

Fachserie 4 / Reihe 2.2

PRODUZIERENDES GEWERBE

Auftragseingang und Umsatz
im Verarbeitenden Gewerbe
– Indizes –

November 2002

Statistisches Bundesamt

Statistisches Bundesamt
Bibliothek

— **METZLER** —
POESCHEL

Herausgeber: Statistisches Bundesamt, Wiesbaden

Fachliche Informationen
zu dieser Veröffentlichung:

Gruppe IV A,
Tel.: 06 11 / 75 24 93
Fax: 06 11 / 75 39 53
wolfgang.kluge@destatis.de

Allgemeine Informationen
zum Datenangebot:

Informationsservice,
Tel.: 06 11 / 75 24 05
Fax: 06 11 / 75 33 30
info@destatis.de
www.destatis.de

Veröffentlichungskalender
der Pressestelle:
www.destatis.de/presse/deutsch/cal.htm

Erscheinungsfolge: monatlich

Erschienen im Januar 2003

Preis: EUR 14,03 [D]

Bestellnummer: 2040220-02111

Recyclingpapier aus 100 % Altpapier.

© Statistisches Bundesamt, Wiesbaden 2003

Für nichtgewerbliche Zwecke sind Vervielfältigung und unentgeltliche Verbreitung, auch auszugsweise, mit Quellenangabe gestattet. Die Verbreitung, auch auszugsweise, über elektronische Systeme/Datenträger bedarf der vorherigen Zustimmung. Alle übrigen Rechte bleiben vorbehalten.

Vertriebspartner: SFG – Servicecenter Fachverlage GmbH
Postfach 43 43
72774 Reutlingen
Tel.: 0 70 71 / 93 53 50
Fax: 0 70 71 / 93 53 35
www.s-f-g.com
destatis@s-f-g.com

Statist. Bundesamt - Bibliothek



13-05891



Zeitreihenservice

In unserer Datenbank STATIS-BUND sind Daten aus verschiedenen Themenbereichen als Zeitreihen gespeichert und können gegen Entgelt via Internet (www.destatis.de/zeitreih) bezogen werden.

Schwerpunktt Themen:

- Produzierendes Gewerbe
- Volkswirtschaftliche Gesamtrechnungen
- Preise
- Löhne und Gehälter
- Erwerbstätigkeit
- Bevölkerung
- Binnen- und Außenhandel
- Bautätigkeit

Nutzungsmöglichkeit:

- Datenrecherche kostenfrei
- Datenabruf als registrierter Kunde
Anmeldung und Preisregelung über
www-zr.destatis.de/cgi-bin/regmeg.pl
- Datenbanksegmente außerdem verfügbar als
STATIS-CD-ROM (halbjährliche Ausgabe),
Informationen und **Demo-CD-ROM** über

Das **komplette Datenbestandsverzeichnis** finden Sie als **kostenloses** Download unter:
www-zr.destatis.de/dbv/dbv.htm

Informationen:

Telefon: 06 11 / 75 45 55

E-Mail: statis@destatis.de



Statistik-Shop

Über den Statistik-Shop stehen **rund um die Uhr** Daten aus verschiedenen Themenbereichen als Download sofort zur Verfügung. Außerdem können diverse Printprodukte, CD-ROMs bzw. Diskettenpakete online bestellt werden unter www.destatis.de/shop.

Downloads-Themenauswahl:



- Gebiet, Bevölkerung, Erwerbstätigkeit, Wahlen
- Bildung, Sozialleistungen, Gesundheit, Rechtspflege
- Wohnen, Umwelt
- Wirtschaftsbereiche
- Außenhandel, Unternehmen, Handwerk
- Preise, Verdienste, Einkommen und Verbrauch
- Öffentliche Finanzen
- Volkswirtschaftliche und umweltökonomische
Gesamtrechnungen
- Sonderbereiche
- Klassifikationen

Bücher, Fachserien, CD-ROMs:



- Jahrbücher
- Fachserien zu den einzelnen Bereichen
- Schriftenreihe „Im Blickpunkt“
- Thematische Veröffentlichungen
- Gutachten für Umweltfragen
- Gutachten zur Begutachtung der
gesamtwirtschaftlichen Entwicklung
- Organisations- und Methodenfragen
- Klassifikationen
- CD-ROMs und Diskettenpakete
- Gesamtkatalog

Informationen:

Telefon: 06 11 / 75 45 55

E-Mail: shop-produkte@destatis.de

Statistik-Shop

- Lange Reihen -

Auftragseingang und Umsatz für das Verarbeitende Gewerbe nach Wirtschaftszweigen 1995 = 100 Deutschland

NEU!	421510160	-Volumenindizes AE Originalwert monatlich-	5.50 EUR
NEU!	421510260	-Volumenindizes AE Saisonbereinigt X-12-ARIMA monatlich-	5.50 EUR
NEU!	421510360	-Volumenindizes AE Glatte Komponente BV 4 monatlich-	5.50 EUR
NEU!	421520160	-Volumenindizes UM Originalwert monatlich-	6.25 EUR
NEU!	421520260	-Volumenindizes UM Kalender- und Saisonbereinigt BV 4 monatlich-	6.25 EUR
NEU!	421520360	-Volumenindizes UM Glatte Komponente BV 4 monatlich-	6.25 EUR

Sämtliche o. g. Gliederungspositionen gibt es ab 1995 bis zum aktuellen Rand im xls Format.

So finden Sie uns:

- ❖ www.ec.destatis.de
- ❖ Downloads
- ❖ 4 Wirtschaftsbereiche
- ❖ 42 Verarbeitendes Gewerbe, Bergbau und Gewinnung von Steinen und Erden
- ❖ 421 Konjunkturerhebungen im Bereich Verarbeitendes Gewerbe, Bergbau u. Gewinnung v. Steinen u. Erden
- ❖ Auftragseingang.....

- Lange Reihen -

Produktionsindex für das Produzierende Gewerbe nach Wirtschaftszweigen 1995 = 100 Deutschland

NEU!	421530110	-Indizes Originalwert jährlich-	4.00 EUR
NEU!	421530160	-Indizes Originalwert monatlich-	4.00 EUR
NEU!	421530260	-Indizes Arbeitstäglich bereinigt monatlich-	4.00 EUR
NEU!	421530360	-Indizes Saison- und Arbeitstäglich bereinigt X-12-ARIMA monatlich-	4.00 EUR
NEU!	421530460	-Indizes Glatte Komponente BV 4 monatlich-	4.00 EUR

Sämtliche o. g. Gliederungspositionen gibt es ab 1995 bis zum aktuellen Rand im xls Format.

421530560	-Indizes Originalwert, Kalender- und Saisonbereinigt BV 4, Glatte Komponente BV 4 ausgewählte Monate-	4.75 EUR
-----------	--	----------

So finden Sie uns:

- ❖ www.ec.destatis.de
 - ❖ Downloads
 - ❖ 4 Wirtschaftsbereiche
 - ❖ 42 Verarbeitendes Gewerbe, Bergbau und Gewinnung von Steinen und Erden
 - ❖ 421 Konjunkturerhebungen im Bereich Verarbeitendes Gewerbe, Bergbau u. Gewinnung v. Steinen u. Erden
 - ❖ Produktionsindex.....
-

Inhalt

	Seite
Textteil	
1 Einführung	5
Schaubilder	
Auftragseingang und Umsatz im Verarbeitenden Gewerbe	6
Tabellenteil	
Deutschland	
1 Index des Auftragseingangs für das Verarbeitende Gewerbe	
1.1 Originalwert	
Wertindex	8
Volumenindex	30
1.2 Zeitreihenanalyse - X-12-ARIMA	
Wertindex	52
Volumenindex	54
2 Index des Umsatzes für das Verarbeitende Gewerbe	
2.1 Originalwert	
Wertindex	56
Volumenindex	78
2.2 Zeitreihenanalyse - Berliner Verfahren (BV 4)	
Wertindex	100
Volumenindex	102
Früheres Bundesgebiet	
3 Index des Auftragseingangs für das Verarbeitende Gewerbe	
3.1 Originalwert	
Wertindex	104
Volumenindex	108
3.2 Zeitreihenanalyse - Berliner Verfahren (BV 4)	
Wertindex	112
Volumenindex	114
4 Index des Umsatzes für das Verarbeitende Gewerbe	
4.1 Originalwert	
Wertindex	116
Volumenindex	120
4.2 Zeitreihenanalyse - Berliner Verfahren (BV 4)	
Wertindex	124
Volumenindex	126

Neue Länder und Berlin-Ost

5	Index des Auftragseingangs für das Verarbeitende Gewerbe	
5.1	Originalwert	
	Wertindex	128
	Volumenindex	132
5.2	Zeitreihenanalyse - Berliner Verfahren (BV 4)	
	Wertindex	136
	Volumenindex	138
6	Index des Umsatzes für das Verarbeitende Gewerbe	
6.1	Originalwert	
	Wertindex	140
	Volumenindex	144
6.2	Zeitreihenanalyse - Berliner Verfahren (BV 4)	
	Wertindex	148
	Volumenindex	150

Gebietsstand

Die Angaben für **Deutschland** beziehen sich auf die Bundesrepublik Deutschland nach dem Gebietsstand seit dem 03.10.1990.

Die Angaben für das **frühere Bundesgebiet** beziehen sich auf die Bundesrepublik Deutschland nach dem Gebietsstand bis zum 03.10.1990; sie schließen Berlin-West ein.

Die Angaben für die **neuen Länder und Berlin-Ost** beziehen sich auf die Länder Brandenburg, Mecklenburg-Vorpommern, Sachsen, Sachsen-Anhalt und Thüringen sowie auf Berlin-Ost.

Bei Veränderungsraten größer/gleich 10 000 % werden aus technischen Gründen 9 999,9 % ausgewiesen.

Zeichenerklärung

. = aus Gründen der Geheimhaltung von Einzelangaben nicht veröffentlicht, aber im Gesamtindex enthalten

Abkürzungen bei den Kurzbezeichnungen der Wirtschaftszweige

A.	= aus	H.V.	= Herstellung von
A.N.G.	= anderweitig nicht genannt	KONSTRUKTIONST.	= Konstruktionsteilen
BEARB.	= Bearbeitung	MECHAN.	= mechanischer
BERUFSBEKL.	= Berufskleidung	MOT.	= Motoren
BESP.	= bespielten	NE-	= Nichteisen-
BUEROMASCH.	= Büromaschinen	NUTZG.	= Nutzung
D.	= der/die	O.	= ohne
DATENVERARB. GER.	= Datenverarbeitungsgeräten	PHARM.	= pharmazeutischen
U.-EINRICHTG.	und -einrichtungen	PULVERM.	= pulvermetallurgischen
EINSCHL.	= einschließlich	SONST.	= sonstigen/sonstiger
EINR.	= Einrichtungen	STRASS.FAHRZ.BAU	= Straßenfahrzeugbau
ELEKTR.	= elektrischen	TECHN.	= technische
ELEKTROT.	= Elektrotechnik	U.	= und
ERZ./ERZEUGN.	= Erzeugnisse	U.AE.	= und ähnliche
ERZEUG.	= Erzeugung	V.	= von
F.	= für	VERAEND.	= Veränderung
FERROLEG.	= Ferrolegierung	VERARB.	= Verarbeitung
FORSTWIRTSCH.	= forstwirtschaftlichen	VERBIND.	= Verbindung
GER.	= Geräten	VERPACKUNGSM.	= Verpackungsmitteln
GEW.	= gewalzten	VERSCHL.	= Verschluß
GEWERBL.	= gewerbliche	VERVIELF.	= Vervielfältigung
GLASW.	= Glaswaren		

Einführung

Auftragseingangsindizes für das Verarbeitende Gewerbe sind **Frühindikatoren** zur Analyse der Konjunktorentwicklung in den Bereichen des Produzierenden Gewerbes. Mit Berichtsmonat Mai 1998 sind die Indizes auf das Basisjahr 1995 = 100 umgestellt worden.

Rechtsgrundlagen für die Datenerhebung sind:

- Gesetz über die Statistik im Produzierenden Gewerbe (ProdGewG) in der Fassung der Bekanntmachung vom 21. März 2002 (BGBl. I S. 1182).
- Artikel 2 § 3 der Verordnung zur Änderung statistischer Rechtsvorschriften (Statistikbereinigungsverordnung) vom 14. September 1984 (BGBl. I S. 1247),
- Gesetz über die Statistik für Bundeszwecke (Bundesstatistikgesetz – BStatG) vom 22. Januar 1987 (BGBl. I S. 462, 565), zuletzt geändert durch Artikel 2 des Gesetzes vom 16. Juni 1998 (BGBl. I S. 1300).

Die Erhebung der Daten erfolgt durch die Statistischen Landesämter, die Indexberechnungen werden vom Statistischen Bundesamt durchgeführt.

Die Darstellung der Methoden der Indexberechnung ist in der Zeitschrift "Wirtschaft und Statistik", Heft 5/1998, S. 386 ff erschienen. Rückgerechnete Ergebnisse für den Berichtszeitraum 1991 bis 1996 sind in einem Sonderheft der Fachserie 4, Reihe S. 16, veröffentlicht.

Indizes des Auftragseingangs und des Umsatzes für das Verarbeitende Gewerbe

Auftragseingang und Umsatz im Verarbeitenden Gewerbe werden im Rahmen des Monatsberichts für Betriebe im Verarbeitenden Gewerbe (einschl. Bergbau und Gewinnung von Steinen und Erden) erhoben. Der **Berichtskreis** umfasst Betriebe des Verarbeitenden Gewerbes (einschl. Bergbau und Gewinnung von Steinen und Erden) von Unternehmen des Produzierenden Gewerbes mit im allgemeinen 20 oder mehr Beschäftigten sowie Betriebe des Verarbeitenden Gewerbes (einschl. Bergbau und Gewinnung von Steinen und Erden) mit im allgemeinen 20 oder mehr Beschäftigten von Unternehmen außerhalb des Produzierenden Gewerbes. Auftragseingang und Umsatz werden in der Gliederung der "Klassifikation der Wirtschaftszweige, Ausgabe 1993 (WZ 93)" nach fachlichen Betriebsteilen erfasst und ausgewertet. Dabei ist zu beachten, daß in der Auftragseingangsstatistik nicht alle Bereiche des Verarbeitenden Gewerbes erfaßt werden, sondern daß das Ernährungsgewerbe und die Tabakverarbeitung ausgeklammert werden. Zur besseren Vergleichbarkeit wird der Umsatzindex in der gleichen Abgrenzung wie der Auftragseingangsindex berechnet.

Neben den Angaben für die Wirtschaftsgliederungen der "Klassifikation der Wirtschaftszweige, Ausgabe 1993 (WZ 93)" werden auch Ergebnisse für die Hauptgruppen "Vorleistungsgüterproduzenten, Investitionsgüterproduzenten, Gebrauchsgüterproduzenten und Verbrauchsgüterproduzenten" veröffentlicht. Für die Abgrenzung dieser Hauptgruppen und deren Lieferung an Eurostat fehlte jedoch bisher eine verbindliche Rechtsgrundlage.

Mit der „Verordnung (EG) Nr. 586/2001 der Kommission vom 26. März 2001 zur Durchführung der Verordnung (EG) Nr. 1165/98 des Rates über Konjunkturstatistiken: Definition der

industriellen Hauptgruppen (MIGS)*“ werden diese **Hauptgruppen neu abgegrenzt**. Ferner wird eine fünfte Hauptgruppe „Energie“ neu eingeführt. Damit ist jetzt eine EU-weite konsistente Regelung rechtsverbindlich vorgegeben.

Nach Artikel 3 dieser Verordnung ist vorgesehen, dass die Mitgliedstaaten spätestens drei Monate nach deren Inkrafttreten entsprechende Daten übermitteln.

Das Statistische Bundesamt hat die Verordnung für die Auftragseingangs- und Umsatzindizes mit **Berichtsmonat Juli 2001** umgesetzt. Gleichzeitig sind die Daten bis 1991 zurück verfügbar, auf Wunsch können diese über den Zeitreihenservice oder direkt bei der Gruppe IV A per E-Mail angefordert werden (Gruppe-IV A@destatis.de).

Diese neugefassten Hauptgruppen werden durch die vollständige Zuordnung der Gruppen der WZ 93 (Dreisteller) gebildet (siehe Tabelle).

Die bisherige Hauptgruppengliederung wurde durch die direkte Zuordnung der vierstelligen Wirtschaftszweige (Klassen der WZ 93) gebildet. Daher waren in manchen Fällen die Viersteller innerhalb eines Dreisteller-Bereichs in verschiedenen Hauptgruppen enthalten. Um die Hauptgruppen vollständig aus den Dreistellern bilden zu können, mussten daher einige Viersteller innerhalb eines dreistelligen Bereichs anders zugeordnet werden. Dies ist aus der angefügten Tabelle ebenfalls ersichtlich.

Wesentliche Auswirkungen ergeben sich durch die Zuordnung des Wirtschaftszweigs „34.10 Herstellung von Kraftwagen und Kraftwagenmotoren“, der nun vollständig der Hauptgruppe „Investitionsgüterproduzenten“ zugerechnet wird (bisher wurde ein Teil der PKW-Produktion schätzungsweise der Hauptgruppe „Gebrauchsgüterproduzenten“ zugewiesen). Ebenfalls von Bedeutung ist der Zweig „34.30 Herstellung von Teilen und Zubehör für Kraftwagen und Kraftwagenmotoren“, der vom Vorleistungsbereich in den Investitionsgütersektor wechselt. Wichtig ist auch die Umsetzung der Gruppen „22.2 Druckgewerbe“ und „22.3 Vielfältigung von bespielten Ton- Bild- und Datenträgern“ von den Vorleistungs- zu den Verbrauchsgüterproduzenten. Für die neue Hauptgruppe „Energie“ wird kein Auftragseingangs- und Umsatzindex zur Verfügung gestellt, da die Bereiche, welche die Hauptgruppe Energie bilden, nicht in der Auftragseingangsstatistik erfasst werden.

Auftragseingang ist definiert als der Wert (ohne Umsatzsteuer) aller im Berichtsmonat vom Betrieb fest akzeptierten Aufträge auf Lieferung selbst hergestellter oder in Lohnarbeit gefertigter Erzeugnisse.

Umsatz ist der Wert (ohne Umsatzsteuer) aller im Berichtsmonat abgerechneten Lieferungen und Leistungen an Dritte.

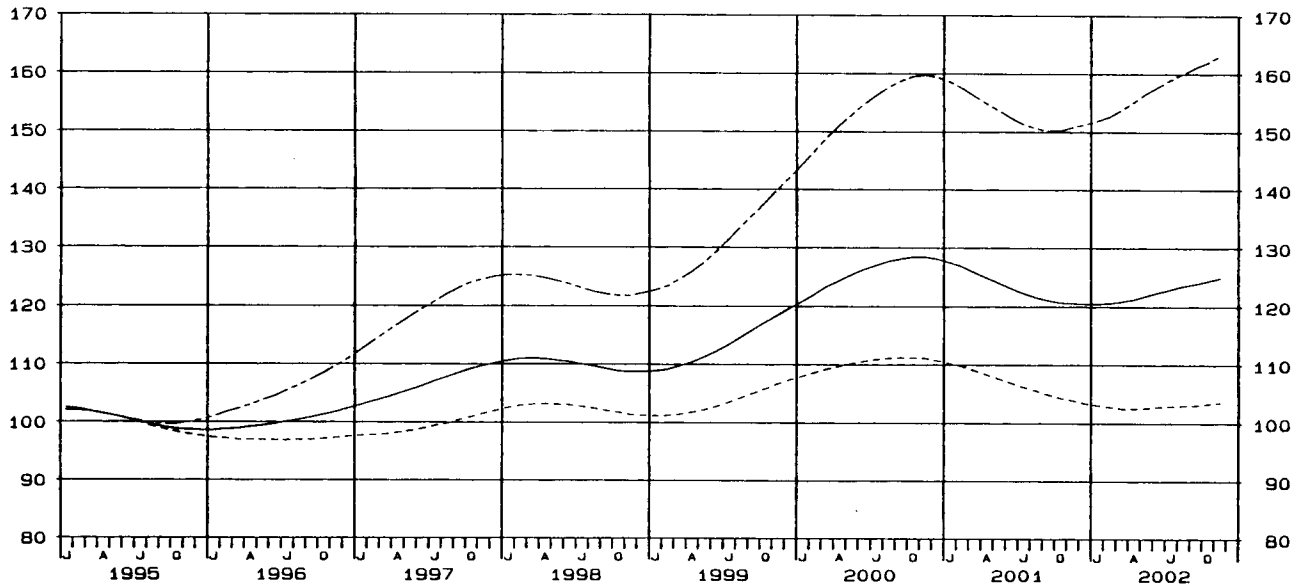
Die Indizes werden in jeweiligen Preisen als **Wertindizes** und preisbereinigt als **Volumenindizes** berechnet. Zur Ermittlung der Volumenindizes aus den Wertindizes werden Erzeugerpreisindizes für gewerbliche Produkte (Inlands-Auftragseingang und -Umsatz) sowie Preisindizes für die Ausfuhr (Auslands-Auftragseingang und Umsatz) auf der Ebene der Viersteller verwendet. Die Volumenindizes auf höherer Aggregationsstufe sind gewogene Durchschnitte der preisbereinigten Indizes für die Viersteller.

*) MIGS = Main Industry Groupings.

DEUTSCHLAND
 AUFTRAGSEINGANG IM VERARBEITENDEN GEWERBE
 VOLUMENINDEX 1995 = 100

GLATTE KOMPONENTE (BV 4)

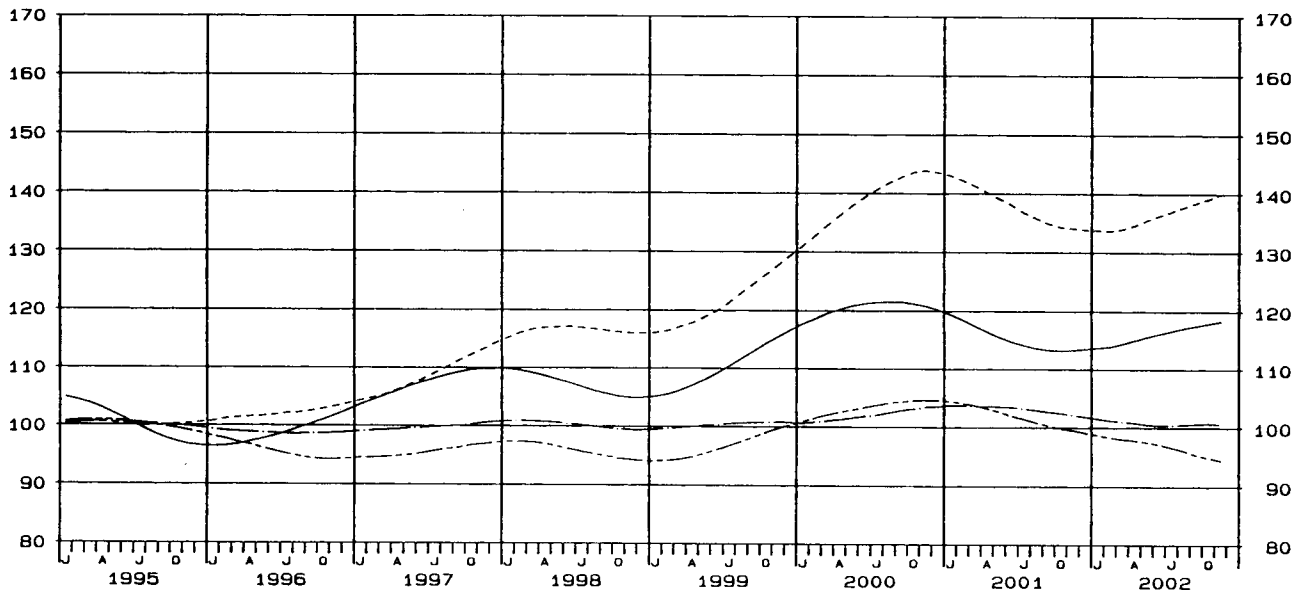
— VERARBEITENDES GEWERBE, INSGESAMT - - - - VERARBEITENDES GEWERBE, INLAND
 - - - - VERARBEITENDES GEWERBE, AUSLAND



DEUTSCHLAND
 AUFTRAGSEINGANG IM VERARBEITENDEN GEWERBE
 VOLUMENINDEX 1995 = 100

GLATTE KOMPONENTE (BV 4)

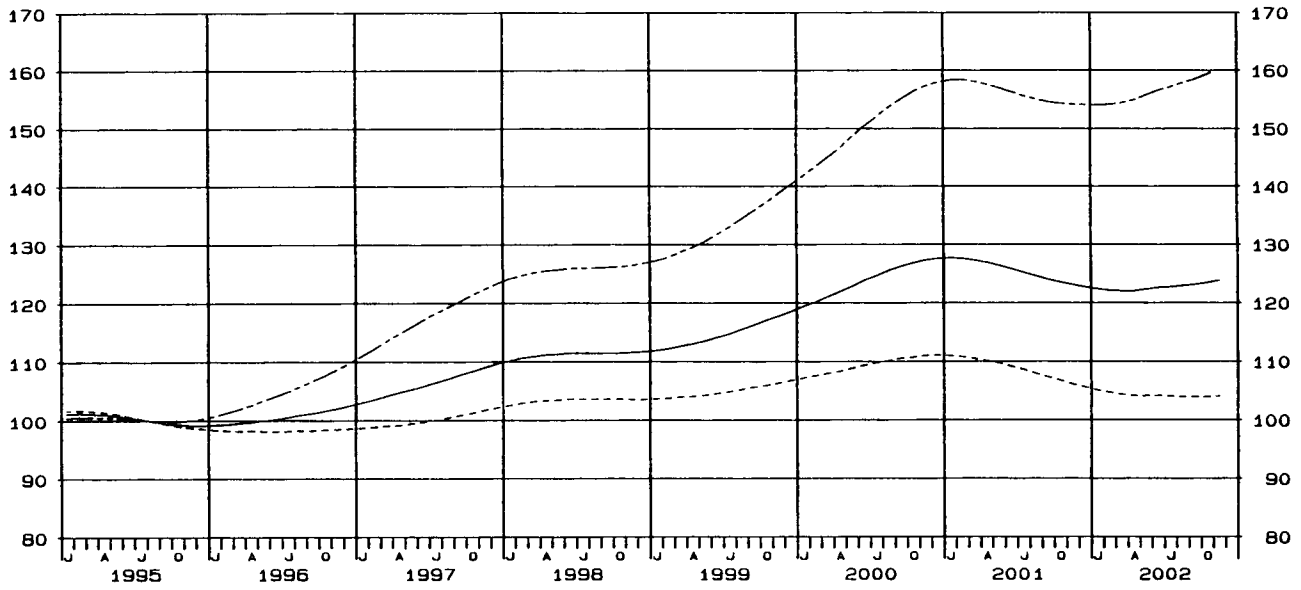
— VORLEISTUNGSGÜTERPRODUZENTEN, INSGESAMT - - - - INVESTITIONSGÜTERPRODUZENTEN, INSGESAMT
 - - - - GEBRAUCHSGÜTERPRODUZENTEN, INSGESAMT — VERBRAUCHSGÜTERPRODUZENTEN, INSGESAMT



DEUTSCHLAND
UMSATZ IM VERARBEITENDEN GEWERBE
VOLUMENINDEX 1995 = 100

GLATTE KOMPONENTE (BV 4)

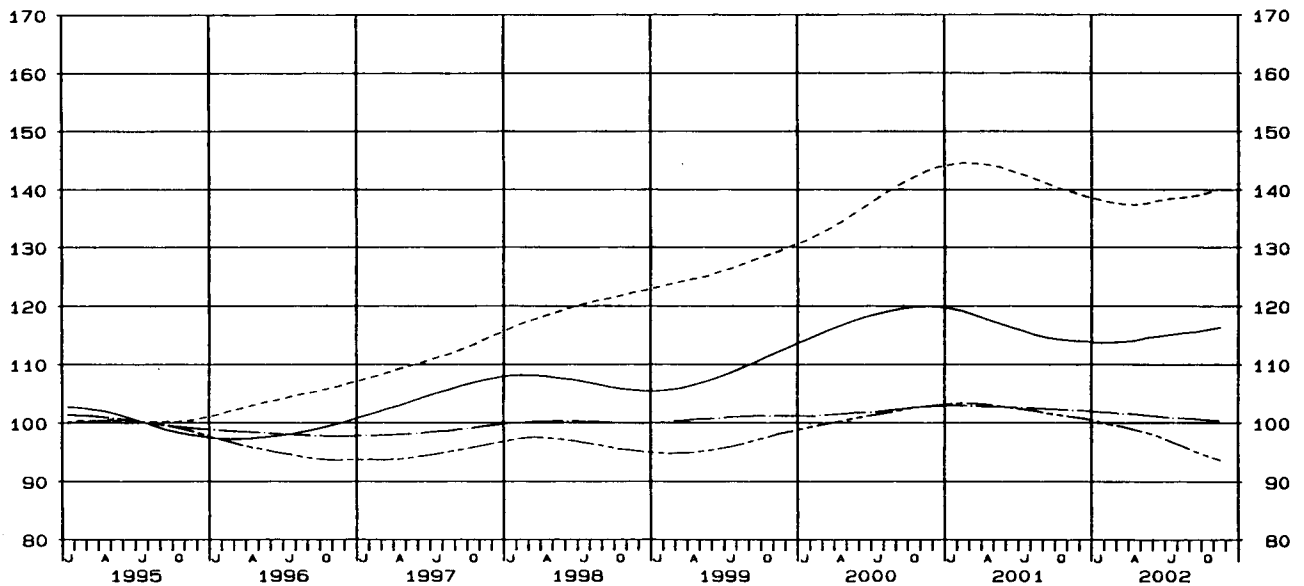
— VERARBEITENDES GEWERBE, INSGESAMT - - - VERARBEITENDES GEWERBE, INLAND
 - - - VERARBEITENDES GEWERBE, AUSLAND



DEUTSCHLAND
UMSATZ IM VERARBEITENDEN GEWERBE
VOLUMENINDEX 1995 = 100

GLATTE KOMPONENTE (BV 4)

— VORLEISTUNGSGÜTERPRODUZENTEN, INSGESAMT - - - INVESTITIONSGÜTERPRODUZENTEN, INSGESAMT
 - - - GEBRAUCHSGÜTERPRODUZENTEN, INSGESAMT - - - VERBRAUCHSGÜTERPRODUZENTEN, INSGESAMT



1 INDEX DES AUFTRAGSEINGANGS
1995
NACH ABSCHNITTEN, UNTERABSCHNITTEN,
DER KLASSIFIKATION DER WIRTSCHAFTS
1.1 ORIGINAL

WERT

WZ93- SCHL.	WIRTSCHAFTSZWEIG	2002 NOV.	VERAENDERUNG IN % NOV. 2002 GEGEN		2002 OKT.	VERAENDERUNG IN % OKT. 2002 GEGEN		KUMULIERT		2-MONATS- DURCHSCHNITT OKT. 2002 GEGEN NOV. 2002		VER- AEND. IN % GEGEN VORJAHR	
			NOV. 2001	OKT. 2002		OKT. 2001	SEP. 2002	JAN. 2002 BIS NOV. 2002	VER- AEND. IN % GEGEN VORJAHR	OKT. 2002 GEGEN NOV. 2002	VER- AEND. IN % GEGEN VORJAHR		
D	VERARBEITENDES GEWERBE 1)	INSGESAMT	129,8	+3,0	-1,4	131,7	+4,8	+1,9	127,4	-0,2	130,8	+3,9	
		INLAND	107,1	-0,8	-3,1	110,5	+1,7	+2,6	105,8	-3,5	108,8	+0,4	
		AUSLAND	170,6	+7,6	+0,3	170,1	+8,8	+1,1	166,2	+3,9	170,4	+8,2	
	VORLEISTUNGSGUETER- PRODUZENTEN	INSGESAMT	119,2	+4,3	-3,2	123,2	+4,9	+3,0	117,9	-	121,2	+4,6	
		INLAND	107,0	+2,2	-4,0	111,5	+3,8	+4,3	104,8	-2,5	109,3	+3,0	
		AUSLAND	144,3	+7,5	-2,0	147,2	+6,4	+1,1	144,8	+3,8	146,8	+7,0	
	INVESTITIONSGUETER- PRODUZENTEN	INSGESAMT	148,6	+3,5	+0,7	147,5	+6,8	+2,1	143,7	+0,3	148,1	+5,1	
		INLAND	114,1	-1,5	-0,8	115,0	+1,3	+1,5	112,9	-3,7	114,6	-0,1	
		AUSLAND	195,7	+7,8	+2,0	191,8	+11,7	+2,6	185,8	+4,0	193,8	+9,7	
	GEBRAUCHSGUETER- PRODUZENTEN	INSGESAMT	105,7	-5,7	-3,6	109,7	-4,9	+4,2	102,8	-4,7	107,7	-5,4	
		INLAND	95,7	-9,1	-2,5	98,2	-8,5	+3,8	92,0	-8,1	97,0	-8,7	
		AUSLAND	135,1	+2,4	-5,6	143,1	+2,9	+4,9	134,2	+2,8	139,1	+2,7	
	VERBRAUCHSGUETER- PRODUZENTEN	INSGESAMT	101,9	-1,5	-6,3	108,7	-1,2	-5,6	106,6	-1,8	105,3	-1,4	
		INLAND	88,7	-6,0	-8,8	97,3	+0,1	-0,4	92,1	-4,1	93,0	-2,9	
		AUSLAND	143,5	+8,5	-0,7	144,5	-3,8	-15,0	152,2	+3,1	144,0	+2,0	
DB	TEXTIL- UND BEKLEIDUNGS- GEWERBE	INSGESAMT	70,6	-12,7	-13,8	81,9	-4,2	-12,7	86,2	-10,3	76,3	-8,3	
		INLAND	62,6	-11,8	-13,8	72,6	-3,8	-12,1	74,9	-11,7	67,6	-7,8	
		AUSLAND	93,5	-13,9	-13,6	108,2	-5,2	-13,7	118,1	-7,9	100,9	-9,4	
17	TEXTILGEWERBE	INSGESAMT	87,1	-6,3	-5,0	91,7	-4,1	+5,0	86,6	-6,4	89,4	-5,2	
		INLAND	73,9	-9,9	-4,9	77,7	-7,8	+2,6	74,2	-10,0	75,8	-8,9	
		AUSLAND	122,0	-	-5,3	128,8	+2,5	+9,1	119,5	+0,1	125,4	+1,3	
17.1	SPINNSTOFFAUFBEREITUNG UND SPINNEREI	INSGESAMT	75,6	-16,1	+12,8	67,0	-20,5	+8,4	65,0	-18,2	71,3	-18,2	
		INLAND	69,7	-11,3	+17,7	59,2	-20,5	+1,2	58,6	-18,2	64,5	-15,8	
		AUSLAND	84,4	-21,3	+7,2	78,7	-20,4	+18,0	74,4	-18,3	81,6	-20,9	
17.11	BAUMWOLLAUFBEREITUNG UND -SPINNEREI	INSGESAMT	88,5	-22,2	+5,0	84,3	-13,9	+3,9	79,0	-14,5	86,4	-18,3	
		INLAND	81,1	-20,8	+4,6	77,5	-11,8	-3,0	71,9	-14,1	79,3	-16,7	
		AUSLAND	101,4	-23,9	+5,5	96,1	-16,7	+15,6	91,2	-15,1	98,8	-20,6	
17.12,13	WOLLAUFBEREITUNG, STREICHGARN- UND KAMMGARNSPINNEREI	INSGESAMT	42,6	-5,3	+79,7	23,7	-53,3	+16,7	30,0	-39,3	33,2	-30,7	
		INLAND	35,2	+31,8	+266,7	9,6	-72,3	+24,7	21,2	-44,2	22,4	-27,0	
		AUSLAND	51,7	-24,0	+24,9	41,4	-41,6	+15,0	41,1	-35,4	46,6	-32,9	
17.16	NAEHGARNFERTIGUNG	INSGESAMT	107,2	-5,3	-0,2	107,4	-6,8	+17,4	97,4	-6,9	107,3	-6,0	
		INLAND	103,6	-1,0	+2,9	100,7	-11,3	+10,3	92,0	-9,1	102,2	-6,3	
		AUSLAND	112,0	-10,0	-3,5	116,1	-1,0	+26,5	104,5	-4,0	114,1	-5,6	
17.2	WEBEREI	INSGESAMT	79,7	-6,2	-3,9	82,9	-9,1	+5,2	80,3	-9,7	81,3	-7,7	
		INLAND	67,0	-6,4	-3,6	69,5	-13,1	+1,3	67,3	-13,9	68,3	-9,9	
		AUSLAND	107,0	-5,9	-4,4	111,9	-3,0	+10,9	108,2	-3,4	109,5	-4,5	
17.21	BAUMWOLLWEBEREI	INSGESAMT	86,7	-8,4	-5,3	91,6	-11,4	+7,4	85,9	-9,0	89,2	-9,9	
		INLAND	77,9	-8,4	+0,1	77,8	-18,4	+2,4	72,8	-13,3	77,9	-13,6	
		AUSLAND	103,8	-8,3	-12,5	118,6	-0,4	+14,7	111,3	-2,9	111,2	-4,3	
17.22	STREICHGARNWEBEREI	INSGESAMT	35,6	+41,8	-13,0	40,9	+0,7	-3,5	42,0	-11,0	38,3	+16,4	
		INLAND	32,9	+29,0	+6,1	31,0	-17,8	-25,3	36,3	-15,0	32,0	+1,3	
		AUSLAND	46,2	+94,1	-41,9	79,5	+52,6	+73,2	64,5	-0,2	62,9	+65,5	
17.23	KAMMGARNWEBEREI	INSGESAMT	44,2	-22,2	-26,7	60,3	-7,9	-9,5	65,5	-15,6	52,3	-14,5	
		INLAND	32,3	-31,7	-29,0	45,5	-9,2	-18,9	53,3	-20,2	38,9	-20,1	
		AUSLAND	88,3	-3,6	-22,9	114,6	-6,3	+8,7	110,7	-5,6	101,5	-5,1	
17.24	SEIDEN- UND FILAMENTGARNWEBEREI	INSGESAMT	95,0	+5,8	+13,0	84,1	-3,8	+10,1	82,0	-7,7	89,6	+1,1	
		INLAND	77,8	+15,1	+1,6	76,6	+0,1	+16,8	70,6	-10,6	77,2	+7,1	
		AUSLAND	125,9	-2,8	+29,1	97,5	-8,9	+1,8	102,4	-3,5	111,7	-5,6	
17.3	TEXTILVEREDLUNG	INSGESAMT	66,1	-8,4	-12,1	75,2	-4,9	+6,1	69,2	-6,4	70,7	-6,6	
		INLAND	62,8	-7,9	-9,5	69,4	-4,5	+9,5	62,6	-9,7	66,1	-6,2	
		AUSLAND	75,3	-9,6	-18,1	91,9	-5,5	-0,3	88,1	+0,9	83,6	-7,4	
17.4	HERSTELLUNG VON KON- FEKTIONIERTE TEXTIL- WAREN (OHNE BEKLEIDUNG)	INSGESAMT	98,9	-13,2	-10,0	109,9	+3,7	+12,5	97,7	-4,6	104,4	-5,1	
		INLAND	89,0	-17,7	-9,7	98,6	+0,9	+4,6	91,5	-6,6	93,8	-8,9	
		AUSLAND	169,4	+9,4	-10,8	180,0	+15,4	+55,7	141,9	+6,2	179,7	+12,5	
17.5	SONSTIGES TEXTILGEWERBE (OHNE HERSTELLUNG VON MASCHENWARE)	INSGESAMT	110,6	+0,3	-3,7	114,9	-0,9	+7,7	106,1	-2,5	112,8	-0,3	
		INLAND	85,7	-6,4	-3,5	88,8	-8,7	+5,3	83,5	-8,7	87,3	-7,6	
		AUSLAND	169,1	+9,7	-4,1	176,3	+10,6	+10,8	159,0	+6,4	172,7	+10,1	
17.51	HERSTELLUNG VON TEPPICHEN	INSGESAMT	79,0	-16,7	-10,3	81,4	-11,8	+7,4	73,8	-14,1	77,2	-14,2	
		INLAND	63,6	-19,6	-9,7	70,4	-15,9	+8,3	63,6	-19,0	67,0	-17,7	
		AUSLAND	152,6	-4,2	-12,7	174,8	+6,3	+4,5	160,6	+8,1	163,7	+1,1	
17.52	HERSTELLUNG VON SEILERWAREN	INSGESAMT	147,2	-8,9	-9,7	163,0	-2,6	+6,1	155,3	-3,7	155,1	-5,7	
		INLAND	141,3	-9,1	-9,9	156,9	-8,8	+9,5	145,3	-6,7	149,1	-9,0	
		AUSLAND	163,5	-8,1	-9,1	179,9	+16,5	-1,2	182,8	+3,8	171,7	+3,3	

1) AUSGEWAHLTE WIRTSCHAFTSZWEIGE (OHNE ERNAHRUNGSGEWERBE UND TABAKVERARBEITUNG).

STBA, FS 4, R 2.2, 11/2002

LAND

FUER DAS VERARBEITENDE GEWERBE
= 100
ABTEILUNGEN, GRUPPEN UND KLASSEN
ZWEIGE, AUSGABE 1993 (WZ93)
WERT

INDEX

2001 NOV.	VER- AEND. IN % GEGEN NOV. 2000	2001 3.VJ	2002 2.VJ	2002 3.VJ	VERAENDERUNG IN % 3.VJ 2002 GEGEN		2001 1.HJ	2001 2.HJ	2002 1.HJ	VERAENDERUNG IN % 1.HJ 2002 GEGEN		2000	2001	VER- AEND. IN % GEGEN 2000	WZ93 SCHL.
					3.VJ 2001	2.VJ 2002				1.HJ 2001	2.HJ 2001				
126,0	-8,6	122,1	128,2	125,6	+2,9	-2,0	130,9	122,1	127,1	-2,9	+4,1	129,0	126,5	-1,9	D
108,0	-8,4	106,8	104,8	105,8	-0,9	+1,0	111,3	105,4	104,9	-5,8	-0,5	111,2	108,3	-2,6	
158,6	-8,7	149,7	170,3	161,3	+7,7	-5,3	166,0	152,3	167,2	+0,7	+9,8	161,1	159,2	-1,2	
114,3	-10,4	112,4	119,2	116,5	+3,6	-2,3	121,3	111,0	117,5	-3,1	+5,9	121,4	116,2	-4,3	VORL.
104,7	-10,2	104,2	104,5	105,3	+1,1	+0,8	109,6	101,8	103,2	-5,8	+1,4	109,8	105,7	-3,7	
134,2	-10,6	129,3	149,4	139,5	+7,9	-6,6	145,7	130,1	147,1	+1,0	+13,1	145,3	137,9	-5,1	
143,6	-8,7	136,0	146,0	141,2	+3,8	-3,3	147,5	138,3	143,6	-2,6	+3,8	144,2	142,9	-0,9	INV.
115,8	-8,8	114,3	112,7	112,7	-1,4	-	119,5	113,9	112,4	-5,9	-1,3	119,4	116,7	-2,3	
181,5	-8,7	165,6	191,6	179,9	+8,6	-6,1	185,8	171,5	186,1	+0,2	+8,5	178,1	178,7	+0,3	
112,1	-6,4	101,4	105,1	95,2	-6,1	-9,4	109,1	102,9	105,0	-3,8	+2,0	106,4	106,0	-0,4	GEBR.
105,3	-5,7	93,2	91,5	85,9	-7,8	-6,1	101,4	95,2	93,4	-7,9	-1,9	99,0	98,3	-0,7	
131,9	-8,0	125,4	144,3	122,4	-2,4	-15,2	131,4	125,3	138,5	+5,4	+10,5	128,1	128,4	+0,2	
103,5	+1,0	112,2	97,5	110,4	-1,6	+13,2	107,2	106,6	105,2	-1,9	-1,3	104,6	106,9	+2,2	VERB.
94,4	+0,1	98,4	85,4	93,8	-4,7	+9,8	95,0	94,6	90,9	-4,3	-3,9	94,8	94,8	-	
132,2	+3,0	155,7	135,6	162,5	+4,4	+19,8	145,8	144,7	149,9	+2,8	+3,6	135,3	145,2	+7,3	
80,9	-1,2	104,8	70,3	92,5	-11,7	+31,6	96,1	90,6	86,4	-10,1	-4,6	94,0	93,3	-0,7	DB
71,0	-6,5	90,7	62,2	79,1	-12,8	+27,2	85,7	78,9	75,3	-12,1	-4,6	85,8	82,3	-4,1	
108,6	+9,7	144,5	93,4	130,4	-9,8	+39,6	125,7	123,7	117,7	-6,4	-4,9	117,1	124,7	+6,5	
93,0	-7,7	84,8	84,8	80,7	-4,8	-4,8	95,7	85,3	88,6	-7,4	+3,9	95,0	90,5	-4,7	17
82,0	-8,8	76,2	71,5	70,2	-7,9	-1,8	85,2	75,9	75,6	-11,3	-0,4	84,9	80,5	-5,2	
122,0	-5,9	107,8	120,3	108,8	+0,9	-9,6	123,7	110,1	122,9	-0,6	+11,6	121,6	116,9	-3,9	
90,1	-8,8	68,6	64,7	54,7	-20,3	-15,5	82,4	72,8	68,0	-17,5	-6,6	83,2	77,6	-6,7	17.1
78,6	-3,6	63,8	54,9	52,1	-18,3	-5,1	73,9	65,7	59,9	-18,9	-8,8	72,7	69,8	-4,0	
107,2	-13,9	75,7	79,1	58,6	-22,6	-25,9	94,8	83,4	80,0	-15,6	-4,1	98,7	89,1	-9,7	
113,7	+0,6	78,8	79,3	68,5	-13,1	-13,6	94,7	87,4	81,8	-13,6	-6,4	99,4	91,0	-8,5	17.11
102,4	+10,6	75,2	65,9	65,3	-11,8	+0,6	84,2	79,9	72,3	-14,1	-9,5	85,7	82,0	-4,3	
133,3	-10,2	85,2	102,5	72,2	-15,3	-29,6	112,8	100,4	98,2	-12,9	-2,2	123,0	106,6	-13,3	
45,0	-32,1	43,4	27,6	19,4	-55,3	-29,7	52,9	40,7	34,3	-35,2	-15,7	52,6	46,8	-11,0	17.12,13
26,7	-39,2	34,1	19,6	12,3	-63,9	-37,2	42,5	30,0	25,3	-40,5	-15,7	41,2	36,3	-11,9	
68,0	-28,0	55,0	37,5	28,3	-48,5	-24,5	65,9	54,1	45,6	-30,8	-15,7	66,9	60,0	-10,3	
113,2	-9,4	91,2	99,6	88,8	-2,6	-10,8	108,1	96,9	98,4	-9,0	+1,5	98,2	102,5	+4,4	17.16
104,6	-15,2	86,9	92,1	87,5	+0,7	-5,0	105,8	91,8	90,9	-14,1	-1,0	94,3	98,8	+4,8	
124,4	-1,9	96,7	109,5	90,5	-6,4	-17,4	111,1	103,5	108,3	-2,5	+4,6	103,3	107,3	+3,9	
85,0	-13,2	76,2	79,4	71,2	-6,6	-10,3	95,6	78,0	84,5	-11,6	+8,3	94,5	86,8	-8,1	17.2
71,6	-18,3	67,2	64,0	62,2	-7,4	-2,8	84,6	68,4	69,5	-17,8	+1,6	82,9	76,5	-7,7	
113,7	-5,3	95,7	112,7	90,7	-5,2	-19,5	119,3	98,7	116,6	-2,3	+18,1	119,7	109,0	-8,9	
94,6	-13,1	78,1	85,1	76,2	-2,4	-10,5	100,9	83,7	89,6	-11,2	+7,0	98,7	92,3	-6,5	17.21
85,0	-17,1	70,3	69,4	67,5	-4,0	-2,7	88,8	75,9	73,8	-16,9	-2,8	88,6	82,3	-7,1	
113,2	-6,5	93,5	115,6	93,2	-0,3	-19,4	124,6	99,0	120,4	-3,4	+21,6	118,2	111,8	-5,4	
25,1	-58,4	37,1	36,4	31,4	-15,4	-13,7	57,0	33,9	48,6	-14,7	+43,4	58,4	45,5	-22,1	17.22
25,5	-56,1	32,4	27,9	28,7	-11,4	+2,9	51,6	30,2	41,5	-19,6	+37,4	51,8	40,9	-21,0	
23,8	-65,6	55,4	69,5	41,9	-24,4	-39,7	78,2	48,6	76,3	-2,4	+57,0	84,1	63,4	-24,6	
56,8	-19,2	69,6	60,7	60,5	-13,1	-0,3	87,0	64,0	72,5	-16,7	+13,3	82,2	75,5	-8,2	17.23
47,3	-24,1	58,1	48,0	50,6	-12,9	+5,4	77,2	53,0	59,4	-23,1	+12,1	72,1	65,1	-9,7	
91,6	-8,3	112,3	107,3	96,9	-13,7	-9,7	123,2	104,3	120,6	-2,1	+15,6	119,6	113,7	-4,9	
89,8	-7,6	80,1	84,8	71,3	-11,0	-15,9	93,2	79,4	84,9	-8,9	+6,9	97,6	86,3	-11,6	17.24
67,6	-14,6	72,0	70,2	64,0	-11,1	-8,8	84,9	69,1	71,7	-15,5	+3,8	82,5	77,0	-6,7	
129,5	-0,1	94,6	110,9	84,5	-10,7	-23,8	107,8	97,8	108,3	+0,5	+10,7	124,5	102,8	-17,4	
72,2	-13,4	66,8	71,1	64,4	-3,6	-9,4	77,0	68,1	71,2	-7,5	+4,6	75,2	72,5	-3,6	17.3
68,2	-16,8	62,2	64,2	58,3	-6,3	-9,2	72,4	63,4	63,6	-12,2	+0,3	72,8	67,9	-6,7	
83,3	-4,9	79,7	90,8	81,6	+2,4	-10,1	90,1	81,5	92,8	+3,0	+13,9	81,8	85,8	+4,9	
114,0	-0,8	97,9	96,4	92,3	-5,7	-4,3	102,1	100,2	98,2	-3,8	-2,0	104,6	101,1	-3,3	17.4
108,2	+1,1	94,3	91,3	87,3	-7,4	-4,4	98,2	94,9	92,8	-5,5	-2,2	99,5	96,5	-3,0	
154,8	-9,7	123,4	133,0	127,7	+3,5	-4,0	130,0	137,7	136,5	+5,0	-0,9	141,0	133,8	-5,1	
110,3	-5,5	101,4	107,6	101,2	-0,2	-5,9	111,0	101,7	106,3	-4,2	+4,5	108,6	106,4	-2,0	17.5
91,6	-8,5	85,0	83,5	80,1	-5,8	-4,1	93,7	84,9	84,0	-10,4	-1,1	92,4	89,3	-3,4	
154,1	-1,0	140,0	164,3	150,8	+7,7	-8,2	151,7	140,9	158,6	+4,5	+12,6	146,8	146,3	-0,3	
87,6	-10,5	79,2	71,7	71,5	-9,7	-0,3	87,8	79,7	73,9	-15,8	-7,3	88,5	83,7	-5,4	17.51
79,1	-11,0	72,7	61,2	60,7	-16,5	-0,8	80,4	72,6	63,9	-20,5	-12,0	81,2	76,5	-5,8	
159,3	-8,2	134,3	160,5	163,6	+21,8	+1,9	151,2	139,4	158,2	+4,6	+13,5	150,6	145,3	-3,5	
161,5	+4,9	158,9	161,6	153,3	-3,5	-5,1	161,3	150,7	156,4	-3,0	+3,8	149,5	156,0	+4,3	17.52
155,5	-0,8	152,9	149,1	144,1	-5,8	-3,4	154,6	147,4	144,6	-6,5	-1,9	144,8	151,0	+4,3	
177,9	+22,0	175,4	196,1	178,5	+1,8	-9,0	179,8	160,0	188,7	+4,9	+17,9	162,4	169,9	+4,6	

1 INDEX DES AUFTRAGSEINGANGS
 1995
 NACH ABSCHNITTEN, UNTERABSCHNITTEN,
 DER KLASSIFIKATION DER WIRTSCHAFTS
 1.1 ORIGINAL

WERT

WZ93- SCHL.	WIRTSCHAFTSZWEIG		2002 NOV.	VERÄNDERUNG IN % NOV. 2002 GEGEN			2002 OKT.	VERÄNDERUNG IN % OKT. 2002 GEGEN			KUMULIERT		2-MONATS- DURCHSCHNITT	
				NOV. 2001	OKT. 2002	OKT. 2001		SEP. 2002	JAN. 2002 BIS NOV. 2002	VER- ÄEND. IN % GEGEN VORJAHR	OKT. 2002	VER- ÄEND. IN % GEGEN VORJAHR		
													NOV. 2002	NOV. 2002
17.53	HERSTELLUNG VON VLIES- STOFF U. ERZEUGN. DAR AUS (OHNE BEKLEIDUNG)	INSGESAMT INLAND AUSLAND	138,3 121,2 157,1	+3,8 -2,9 +10,2	-10,8 -3,2 -16,4	155,1 125,2 188,0	+7,5 -4,1 +17,9	+13,3 +6,8 +18,7	140,1 118,2 164,2	+3,1 -3,0 +8,5	146,7 123,2 172,6	+5,7 -3,5 +14,3		
17.54	TEXTILGEWERBE A.N.G.	INSGESAMT INLAND AUSLAND	121,6 90,5 179,9	+7,5 +2,5 +12,8	+3,7 +1,1 +6,2	117,3 89,5 189,4	+0,4 -5,3 +6,9	+5,0 +2,4 +7,6	110,2 86,4 154,9	+0,3 -3,7 +4,9	119,5 90,0 174,7	+3,9 -1,5 +9,9		
17.6	HERSTELLUNG VON GE- WIRKTEM UND GESTRIKTEM STOFF	INSGESAMT INLAND AUSLAND	105,1 83,1 155,9	+4,5 +0,1 +10,3	-10,7 -12,1 -9,0	117,7 94,5 171,4	+9,8 +3,2 +19,8	+11,2 +12,6 +9,5	107,2 83,7 161,4	+1,0 -4,6 +8,6	111,4 88,8 163,7	+7,2 +1,7 +15,0		
17.7	HERSTELLUNG VON GE- WIRKTEM UND GESTRIKTEM FERTIGERZEUGNISSEN	INSGESAMT INLAND AUSLAND	53,5 50,0 72,1	-10,2 -15,3 +15,5	-10,7 -10,9 -10,5	59,9 56,1 80,6	-6,1 -8,9 +6,3	-26,1 -17,1 -47,5	69,6 63,0 104,8	-6,5 -7,9 -1,7	56,7 53,1 76,4	-8,1 -11,9 +10,6		
17.71	HERSTELLUNG VON STRUMPFWAREN	INSGESAMT INLAND AUSLAND	74,3 67,8 135,6	-8,4 -11,4 +9,0	-11,5 -11,4 -12,4	84,0 76,5 154,8	+2,4 -0,6 +19,6	+13,2 +14,2 +9,2	75,7 69,1 138,6	-1,3 -3,2 +8,8	79,2 72,2 145,2	-2,9 -6,0 +14,4		
17.72	HERSTELLUNG VON PULLOVERN, STRICK- JACKEN U.ÄE.	INSGESAMT INLAND AUSLAND	32,2 29,0 43,9	-14,4 -24,3 +26,1	-8,8 -9,1 -7,8	35,3 31,9 47,6	-21,9 -26,3 -8,5	-60,0 -53,4 -70,0	63,3 55,9 89,8	-12,0 -13,6 -7,8	33,8 30,5 45,8	-18,4 -25,2 +5,5		
18	BEKLEIDUNGSGEWERBE	INSGESAMT INLAND AUSLAND	48,1 47,7 49,4	-25,2 -15,7 -43,8	-29,7 -27,5 -35,3	68,4 65,8 76,4	-4,6 +3,1 -20,7	-33,4 -28,2 -44,1	85,6 75,9 116,0	-15,3 -13,7 -18,3	58,3 56,8 62,9	-14,3 -5,6 -31,7		
18.1	HERSTELLUNG VON LEDERBEKLEIDUNG	INSGESAMT INLAND AUSLAND	50,7 44,9 80,1	-20,0 -31,2 +50,0	-14,1 -16,4 -6,9	59,0 53,7 86,0	+3,0 -8,8 +74,4	-21,9 -10,5 -44,0	64,2 60,6 82,4	-26,2 -28,2 -17,4	54,9 49,3 83,1	-9,1 -20,6 +61,7		
18.2	HERSTELLUNG VON BEKLEI- DUNG (OHNE LEADERBEKLEI- DUNG)	INSGESAMT INLAND AUSLAND	48,0 47,7 49,2	-25,3 -15,7 -44,2	-29,9 -27,6 -35,6	68,5 65,9 76,4	-4,6 +3,1 -20,8	-33,4 -28,4 -44,1	85,8 76,0 116,1	-15,2 -13,6 -18,4	58,3 56,8 62,8	-14,4 -5,8 -32,0		
18.21	HERSTELLUNG VON ARBEITS- UND BERUFSBEKLEIDUNG	INSGESAMT INLAND AUSLAND	76,6 77,0 72,1	-10,5 -10,3 -13,3	+3,0 +3,4 -2,4	74,4 74,5 73,9	-13,3 -14,8 +10,6	+7,2 +5,7 +30,8	75,3 75,5 73,5	-4,0 -4,4 +3,4	75,5 75,8 73,0	-11,9 -12,5 -2,7		
18.22	HERSTELLUNG VON OBER- BEKLEIDUNG (OHNE AR- BEITS- U. BERUFSBEKL.)	INSGESAMT INLAND AUSLAND	41,5 40,5 44,0	-33,6 -21,5 -50,7	-35,6 -35,2 -36,0	64,4 62,5 68,8	-4,7 +8,3 -25,2	-37,9 -32,6 -47,4	89,1 77,7 117,2	-17,4 -15,7 -20,1	53,0 51,5 56,4	-18,6 -5,9 -37,7		
18.23	HERSTELLUNG VON WAESCHE	INSGESAMT INLAND AUSLAND	61,9 61,1 67,0	-9,4 -7,8 -16,6	-20,9 -17,2 -36,1	78,3 73,8 104,8	-2,6 -0,7 -10,1	-27,0 -23,3 -38,9	81,5 76,2 112,6	-8,9 -9,1 -8,2	70,1 67,5 85,9	-5,8 -4,0 -12,8		
18.24	HERSTELLUNG VON SONST. BEKLEIDUNG UND BEKLEI- DUNGZUBEHOER	INSGESAMT INLAND AUSLAND	54,6 48,3 81,7	-5,2 -3,2 -10,2	-27,2 -23,9 -34,5	75,0 63,5 124,8	-5,4 -7,8 +0,2	-23,3 -24,3 -21,1	71,1 60,5 117,2	-14,1 -14,1 -14,3	64,8 55,9 103,3	-5,4 -5,9 -4,2		
DC	LEDERGEWERBE	INSGESAMT INLAND AUSLAND	78,8 69,2 112,3	+0,4 -5,7 +15,9	-33,5 -31,1 -38,3	118,5 100,5 181,9	+1,2 -4,8 +15,2	-6,0 -8,3 -0,9	99,4 91,3 127,6	-6,1 -6,7 -4,9	98,7 84,9 147,1	+0,9 -5,1 +15,5		
19.1	LEDERERZEUGUNG	INSGESAMT INLAND AUSLAND	143,4 104,0 239,5	+3,5 -5,7 +15,2	-10,2 -14,3 -5,2	159,6 121,4 252,7	+10,3 +7,9 +13,1	+3,9 +2,5 +5,5	135,3 98,8 224,3	+3,5 -0,1 +7,6	151,5 112,7 246,1	+6,9 +1,2 +14,1		
19.2	LEDERVERARBEITUNG (OHNE H.V. LEADERBEKLEI- DUNG UND SCHUHEN)	INSGESAMT INLAND AUSLAND	66,1 54,8 113,4	-17,7 -29,8 +26,4	-31,6 -35,1 -23,1	96,7 84,5 147,5	-9,6 -16,6 +12,6	+24,3 +15,8 +50,5	76,0 71,9 93,1	-12,7 -15,3 -3,0	81,4 69,7 130,5	-13,1 -22,3 +18,2		
19.3	HERSTELLUNG VON SCHUHEN	INSGESAMT INLAND AUSLAND	71,6 68,0 84,7	+4,7 +1,9 +13,5	-39,1 -33,1 -51,5	117,5 101,7 174,6	+1,9 -3,8 +16,4	-12,3 -13,9 -8,7	99,6 95,5 114,7	-6,7 -5,7 -9,6	94,6 84,9 129,7	+2,9 -1,5 +15,5		
DD	HOLZGEWERBE (OHNE HERSTELLUNG VON MOEBELN)	INSGESAMT INLAND AUSLAND	106,2 92,8 252,6	+3,4 +1,6 +11,0	-1,9 -1,2 -5,1	108,3 93,9 266,1	+1,3 -1,5 +14,1	+6,4 +6,1 +7,7	97,6 84,3 243,1	-1,3 -4,9 +14,6	107,3 93,4 259,4	+2,4 +0,1 +12,6		
20.1	SAEGE-, HOBEL- UND HOLZIMPRAEAGNIERWERKE	INSGESAMT INLAND AUSLAND	99,2 80,6 304,6	+2,7 -4,4 +30,8	-5,4 -10,6 +14,3	104,9 90,2 266,6	-1,1 -3,4 +8,2	+3,0 +1,5 +9,0	95,4 81,9 244,7	-1,5 -4,8 +12,4	102,1 85,4 285,6	+0,7 -3,9 +19,1		
20.2	FURNIER-, SPERRHOLZ-, HOLZFASERPLATTEN- UND HOLZSPANPLATTENWERKE	INSGESAMT INLAND AUSLAND	128,6 107,5 224,9	-2,1 -3,1 -	-9,1 -7,8 -11,6	141,4 116,6 254,4	+8,1 +4,8 +15,8	+7,3 +7,8 +6,2	125,6 101,5 236,0	+2,4 -3,4 +16,7	135,0 112,1 239,7	+3,0 +0,9 +7,8		
20.3	H.V. KONSTRUKTIONST., FERTIGBAUTEILEN, AUSBAU- ELEMENTEN AUS HOLZ	INSGESAMT INLAND AUSLAND	98,7 92,8 256,9	+7,9 +7,4 +13,1	+5,7 +8,0 -12,9	93,4 85,9 294,8	-1,8 -3,8 +17,5	+7,9 +7,6 +9,6	84,5 78,0 259,1	-4,0 -5,7 +12,8	96,1 89,4 275,9	+3,0 +1,7 +15,4		

STBA, FS 4,R 2.2,11/2002

LAND

FUER DAS VERARBEITENDE GEWERBE
= 100
ABTEILUNGEN, GRUPPEN UND KLASSEN
ZWEIGE, AUSGABE 1993 (WZ93)
WERT

INDEX

2001 NOV.	VER- AEND. IN % GEGEN NOV. 2000	2001 3.VJ	2002 2.VJ	2002 3.VJ	VERAENDERUNG IN % 3.VJ 2002 GEGEN		2001 1.HJ	2001 2.HJ	2002 1.HJ	VERAENDERUNG IN % 1.HJ 2002 GEGEN		2000	2001	VER- AEND. IN % GEGEN 2000	WZ93 SCHL.
					3.VJ	2.VJ				1.HJ	2.HJ				
					2001	2002				2001	2001				
133,3	+1,1	129,5	141,9	134,6	+3,9	-5,1	138,2	127,0	140,7	+1,8	+10,8	127,0	132,6	+4,4	17.53
124,8	+5,0	113,9	120,4	114,3	+0,4	-5,1	124,0	113,7	118,4	-4,5	+4,1	110,7	118,9	+7,4	
142,5	-2,4	146,7	165,5	156,8	+6,9	-5,3	153,8	141,5	165,1	+7,3	+16,7	144,9	147,6	+1,9	
113,1	-6,5	101,5	114,0	103,9	+2,4	-8,9	112,4	103,1	110,4	-1,8	+7,1	112,2	107,7	-4,0	17.54
88,3	-12,7	83,0	87,7	82,6	-0,5	-5,8	92,4	83,2	87,1	-5,7	+4,7	93,7	87,8	-6,3	
159,5	+0,8	136,2	163,5	143,8	+5,6	-12,0	149,8	140,3	154,0	+2,8	+9,8	146,9	145,1	-1,2	
100,6	-15,0	87,8	107,8	99,5	+13,3	-7,7	115,9	91,0	109,6	-5,4	+20,4	116,1	103,4	-10,9	17.6
83,0	-19,6	74,2	83,8	76,5	+3,1	-8,7	94,6	75,9	85,7	-9,4	+12,9	100,0	85,2	-14,8	
141,4	-7,8	113,3	163,4	152,7	+28,0	-6,5	165,4	125,9	165,0	-0,2	+31,1	153,4	145,7	-5,0	
59,6	+0,5	81,1	48,6	72,5	-10,6	+49,2	75,2	69,3	72,4	-3,7	+4,5	73,9	72,3	-2,2	17.7
59,0	+2,8	73,2	46,7	63,7	-13,0	+36,4	68,6	64,4	66,0	-3,8	+2,5	68,8	66,5	-3,3	
62,4	-10,5	123,2	59,1	120,1	-2,5	+103,2	110,8	95,7	106,6	-3,8	+11,4	101,0	103,2	+2,2	
81,1	+5,5	70,0	67,3	67,4	-3,7	+0,1	78,5	71,9	78,7	+0,3	+9,5	75,9	75,2	-0,9	17.71
76,5	+8,5	65,9	62,2	61,5	-6,7	-1,1	72,4	67,7	71,8	-0,8	+6,1	71,0	70,0	-1,4	
124,4	-9,5	109,4	115,2	122,3	+11,8	+6,2	136,5	112,3	144,5	+5,9	+28,7	122,5	124,4	+1,6	
37,6	-9,2	92,3	29,6	77,8	-15,7	+162,8	71,9	66,7	65,9	-8,3	-1,2	71,8	69,3	-3,5	17.72
38,3	-8,6	81,9	28,3	66,1	-19,3	+139,6	64,1	60,6	59,2	-7,6	-2,3	66,3	62,4	-5,9	
34,8	-12,1	129,3	34,2	119,2	-7,8	+248,5	99,4	88,3	89,8	-9,7	+1,7	91,4	93,8	+2,6	
64,3	+14,8	132,1	50,3	108,5	-17,9	+115,7	96,6	97,9	83,3	-13,8	-14,9	92,6	97,2	+5,0	18
56,6	-1,4	109,9	50,0	90,8	-17,4	+81,6	86,3	82,7	74,9	-13,2	-9,4	87,0	84,5	-2,9	
87,9	+70,3	201,4	51,5	164,0	-18,6	+218,4	128,9	144,9	109,6	-15,0	-24,4	110,2	136,9	+24,2	
63,4	+71,8	63,8	70,2	74,7	+17,1	+6,4	107,4	58,5	62,1	-42,2	+6,2	49,3	82,9	+68,2	18.1
65,3	+87,1	64,0	69,2	67,5	+5,5	-2,5	102,0	59,3	60,9	-40,3	+2,7	48,6	80,7	+66,0	
53,4	+14,1	62,6	75,2	110,6	+76,7	+47,1	134,5	54,1	68,1	-49,4	+25,9	53,0	94,3	+77,9	
64,3	+14,6	132,6	50,2	108,7	-18,0	+116,5	96,6	98,1	83,4	-13,7	-15,0	92,9	97,3	+4,7	18.2
56,6	-1,7	110,2	49,8	90,9	-17,6	+82,5	86,2	82,9	75,0	-13,0	-9,5	87,3	84,5	-3,2	
88,1	+70,7	202,0	51,4	164,2	-18,7	+219,5	128,9	145,3	109,8	-14,8	-24,4	110,5	137,1	+24,1	
85,6	-2,6	76,3	85,5	70,0	-8,3	-18,1	77,0	77,6	78,0	+1,3	+0,5	83,6	77,3	-7,5	18.21
85,8	-4,5	77,4	85,4	70,7	-8,7	-17,2	77,3	78,5	77,8	+0,6	-0,9	84,6	77,9	-7,9	
83,2	+27,2	62,6	87,3	61,2	-2,2	-29,9	74,1	66,8	79,8	+7,7	+19,5	72,3	70,4	-2,6	
62,5	+31,0	147,2	43,6	118,0	-19,8	+170,6	102,5	104,9	86,7	-15,4	-17,3	94,8	103,7	+9,4	18.22
51,6	+6,0	120,7	43,2	96,8	-19,8	+124,1	90,4	86,3	76,9	-14,9	-10,9	88,4	88,3	-0,1	
89,2	+96,9	212,5	44,6	170,5	-19,8	+282,3	132,4	150,8	110,9	-16,2	-26,5	110,6	141,6	+28,0	
68,3	-8,3	106,0	61,7	94,0	-11,3	+52,4	86,3	85,9	79,0	-8,5	-8,0	92,4	86,1	-6,8	18.23
66,3	-10,8	95,7	60,7	85,2	-11,0	+40,4	82,4	79,1	74,6	-9,5	-5,7	86,9	80,7	-9,2	
80,3	+6,1	166,2	67,3	145,4	-12,5	+116,0	109,1	125,8	105,0	-3,8	-16,5	113,4	117,4	+3,5	
57,6	-11,8	99,3	61,5	82,7	-16,7	+34,5	79,4	79,1	67,4	-15,1	-14,8	80,3	79,3	-1,2	18.24
49,9	-17,2	85,5	50,2	70,0	-18,1	+39,4	66,5	68,4	57,3	-13,8	-16,2	73,3	67,5	-7,9	
91,0	+4,5	158,8	110,8	138,0	-13,1	+24,5	135,5	125,4	111,5	-17,7	-11,1	110,6	130,4	+17,9	
78,5	-11,7	117,8	83,0	101,4	-13,9	+22,2	102,7	100,6	98,6	-4,0	-2,0	102,7	101,7	-1,0	DC
73,4	-3,9	112,4	73,4	96,2	-14,4	+31,1	93,5	94,3	91,1	-2,6	-3,4	95,3	93,9	-1,5	
96,9	-27,3	136,9	117,0	119,8	-12,5	+2,4	135,1	123,0	125,1	-7,4	+1,7	128,7	129,0	+0,2	
138,6	+4,7	115,4	134,0	130,1	+12,7	-2,9	134,8	123,9	132,5	-1,7	+6,9	118,7	129,3	+8,9	19.1
110,3	+18,3	87,3	98,7	93,4	+7,0	-5,4	100,6	94,5	96,8	-3,8	+2,4	87,6	97,5	+11,3	
207,9	-8,8	183,8	220,2	219,7	+19,5	-0,2	218,3	195,8	219,3	+0,5	+12,0	194,6	207,1	+6,4	
80,3	-20,3	83,5	72,3	70,0	-16,2	-3,2	86,6	82,4	77,1	-11,0	-6,4	90,0	84,5	-6,1	19.2
78,1	-17,6	83,5	70,4	65,4	-21,7	-7,1	84,1	80,9	75,8	-9,9	-6,3	87,8	82,5	-6,0	
89,7	-28,6	83,9	80,5	89,3	+6,4	+10,9	97,3	88,8	82,6	-15,1	-7,0	99,5	93,1	-6,4	
68,4	-13,3	127,1	77,5	104,9	-17,5	+35,4	101,7	101,6	98,7	-2,9	-2,9	103,4	101,7	-1,6	19.3
66,7	-3,3	123,8	70,5	104,8	-15,3	+48,7	95,0	97,8	94,3	-0,7	-3,6	98,5	96,4	-2,1	
74,6	-35,0	138,9	103,1	105,3	-24,2	+2,1	125,8	115,1	114,5	-9,0	-0,5	121,2	120,5	-0,6	
102,7	-3,5	98,8	98,5	98,5	-0,3	-	97,0	97,4	93,9	-3,2	-3,6	101,4	97,2	-4,1	DD
91,3	-5,4	89,3	84,1	85,8	-3,9	+2,0	86,6	87,4	80,5	-7,0	-7,9	92,7	87,0	-6,1	
227,5	+6,0	201,9	255,9	238,1	+17,9	-7,0	211,1	207,0	240,3	+13,8	+16,1	196,3	209,0	+6,5	
96,6	-8,3	99,9	99,1	100,1	+0,2	+1,0	93,9	95,5	90,9	-3,2	-4,8	103,6	94,7	-8,6	20.1
84,3	-10,8	90,3	85,4	88,2	-2,3	+3,3	82,9	84,9	77,7	-6,3	-8,5	93,7	83,9	-10,5	
232,9	+3,4	206,9	250,0	232,4	+12,3	-7,0	215,8	213,0	237,2	+9,9	+11,4	212,4	214,4	+0,9	
131,4	+1,7	116,9	124,2	123,9	+6,0	-0,2	122,6	117,4	123,4	+0,7	+5,1	115,9	120,0	+3,5	20.2
110,9	-3,1	101,5	95,1	100,2	-1,3	+5,4	104,9	100,5	98,6	-6,0	-1,9	101,6	102,7	+1,1	
225,0	+14,6	187,0	257,1	232,1	+24,1	-9,7	203,1	194,4	236,7	+16,5	+21,8	181,5	198,8	+9,5	
91,5	-4,1	88,9	85,1	84,8	-4,6	-0,4	85,8	88,3	80,5	-6,2	-8,8	92,7	87,0	-6,1	20.3
86,4	-3,8	83,6	78,7	78,3	-6,3	-0,5	80,6	83,0	74,1	-8,1	-10,7	88,3	81,8	-7,4	
227,1	-8,2	232,8	260,3	260,1	+11,7	-0,1	225,0	231,0	253,0	+12,4	+9,5	213,4	228,0	+6,8	

1 INDEX DES AUFTRAGSEINGANGS
 1995
 NACH ABSCHNITTEN, UNTERABSCHNITTEN,
 DER KLASSIFIKATION DER WIRTSCHAFTS
 1.1 ORIGINAL

WERT

WZ93- SCHL.	WIRTSCHAFTSZWEIG		2002 NOV.	VERAENDERUNG IN % NOV. 2002 GEGEN		2002 OKT.	VERAENDERUNG IN % OKT. 2002 GEGEN		KUMULIERT		2-MONATS- DURCHSCHNITT OKT. 2002 UND NOV. 2002		VER- AEND. IN % GEGEN VORJAHR	
				NOV. 2001	OKT. 2002		OKT. 2001	SEP. 2002	JAN. 2002 BIS NOV. 2002	VER- AEND. IN % GEGEN VORJAHR	NOV. 2002	VER- AEND. IN % GEGEN VORJAHR		
DE	PAPIER- UND DRUCKGEWERBE	INSGESAMT	122,4	-2,2	-1,8	124,6	+0,7	+6,0	115,9	-0,3	123,5	-0,8		
		INLAND	113,4	-2,8	-0,1	113,5	-1,0	+6,4	106,1	-2,5	113,5	-1,9		
		AUSLAND	154,3	-0,7	-5,8	163,8	+5,0	+5,1	150,7	+6,0	159,1	+2,2		
21	PAPIERGEWERBE	INSGESAMT	123,3	-0,7	-3,5	127,8	+5,0	+6,9	120,4	+2,7	125,6	+2,1		
		INLAND	113,2	+1,1	-1,8	115,3	+5,7	+9,3	108,1	+0,5	114,3	+3,3		
		AUSLAND	145,7	+3,8	-6,4	155,6	+3,9	+2,8	148,0	+6,6	150,7	-		
21.1	H.V. HOLZSTOFF, ZELLSTOFF, PAPIER, KARTON UND PAPPE	INSGESAMT	137,8	-1,3	-3,1	142,2	+6,0	+4,3	135,6	+4,6	140,0	+2,3		
		INLAND	124,4	+5,7	+1,5	122,6	+11,4	+10,6	116,2	+3,4	123,5	+8,4		
		AUSLAND	153,8	-7,5	-7,3	165,9	+1,8	-0,8	158,9	+5,7	159,9	-2,9		
21.11	HERSTELLUNG VON HOLZ- STOFF UND ZELLSTOFF	INSGESAMT	187,3	+0,6	-2,9	192,8	+12,4	+7,2	184,2	+1,3	190,1	+6,3		
		INLAND	133,0	-3,5	+8,7	122,4	-9,9	-7,1	127,1	-4,3	127,7	-6,7		
		AUSLAND	246,5	+3,2	-8,6	269,6	+28,1	+16,0	246,6	+4,8	258,1	+14,9		
21.12	HERSTELLUNG VON PAPIER, KARTON UND PAPPE	INSGESAMT	136,9	-1,4	-3,1	141,3	+5,9	+4,3	134,7	+4,7	139,1	+2,2		
		INLAND	124,3	+5,9	+1,4	122,6	+11,8	+11,1	116,1	+3,6	123,5	+8,7		
		AUSLAND	152,1	-7,7	-7,2	163,9	+1,2	-1,3	157,3	+5,8	158,0	-3,3		
21.2	PAPIER-, KARTON- UND PAPPEVERARBEITUNG	INSGESAMT	111,6	-0,2	-4,0	116,2	+3,9	+9,3	108,3	+0,8	113,9	+1,9		
		INLAND	107,2	-1,6	-3,8	111,4	+2,6	+8,5	103,7	-1,3	109,3	+0,5		
		AUSLAND	130,2	+5,1	-4,5	136,3	+9,0	+12,0	127,5	+8,9	133,3	+7,1		
21.21	H.V. WELLPAPIER UND -PAPPE SOWIE V. VER- PACKUNGSM. A. PAPIER	INSGESAMT	128,4	+2,9	-2,9	132,3	+5,4	+9,4	122,5	+3,6	130,4	+4,2		
		INLAND	120,3	+2,9	-3,1	124,2	+5,3	+8,9	114,4	+2,2	122,3	+4,2		
		AUSLAND	175,7	+2,5	-2,3	179,8	+5,7	+11,2	169,9	+9,1	177,8	+4,1		
21.22	H.V. HAUSHALTS-,HYGIENE- U. TOILETTENARTIKELN AUS ZELLSTOFF UND PAPIER	INSGESAMT	87,5	-4,5	-6,3	93,4	+2,0	+9,5	86,6	-2,4	90,5	-1,2		
		INLAND	93,4	-8,0	-4,9	98,2	-2,0	+9,1	91,9	-6,1	95,8	-5,1		
		AUSLAND	71,3	+10,4	-11,2	80,3	+18,1	+10,9	72,1	+13,5	75,8	+14,3		
21.23	H.V. SCHREIBWAREN UND BUEROBEDARF AUS PAPIER, KARTON UND PAPPE	INSGESAMT	110,9	-8,3	-2,9	114,2	-2,8	+10,3	108,7	-7,7	112,6	-5,6		
		INLAND	107,6	-11,4	-1,2	108,9	-4,8	+5,2	105,9	-9,6	108,3	-8,1		
		AUSLAND	125,3	+5,0	-8,5	136,9	+4,5	+32,5	120,4	+0,1	131,1	+4,7		
21.24	HERSTELLUNG VON TAPETEN	INSGESAMT	86,9	-12,1	-10,3	96,9	-6,1	+10,7	94,1	-0,9	91,9	-9,1		
		INLAND	69,0	-9,9	-8,6	75,5	-3,7	+12,0	70,1	-5,8	72,3	-6,7		
		AUSLAND	131,3	-15,0	-12,5	150,1	-9,0	+9,0	153,8	+5,1	140,7	-11,9		
21.25	HERSTELLUNG VON SONST. WAREN AUS PAPIER, KAR- TON UND PAPPE	INSGESAMT	102,0	+2,8	-4,0	106,3	+8,6	+7,8	99,9	+1,4	104,2	+5,7		
		INLAND	88,4	-1,9	-6,5	94,5	+4,7	+7,6	88,4	-1,7	91,5	+1,4		
		AUSLAND	155,3	+15,0	+2,0	152,2	+19,2	+8,0	144,8	+9,2	153,8	+17,0		
22	DRUCKGEWERBE, VERVIEL- FAELTIGUNG VON BESPIELTEN TON-, BILD- U. DATENTRAEGERN	INSGESAMT	121,0	-4,5	+1,1	119,7	-5,6	+4,7	109,0	-4,8	120,4	-5,0		
		INLAND	113,5	-7,0	+1,9	111,4	-7,9	+3,1	103,8	-5,8	112,5	-7,4		
		AUSLAND	202,6	+14,4	-3,2	209,4	+9,7	+15,9	165,5	+2,7	206,0	+12,0		
22.2	DRUCKGEWERBE	INSGESAMT	113,9	-5,3	+0,7	113,1	-6,8	+4,0	105,5	-5,6	113,5	-6,0		
		INLAND	109,6	-6,7	+1,2	108,3	-8,0	+3,4	101,6	-6,2	109,0	-7,3		
		AUSLAND	171,1	+8,6	-2,6	175,6	+4,3	+7,7	157,8	-0,1	173,4	+6,4		
22.21	ZEITUNGSDRUCKEREI	INSGESAMT	90,0	-5,6	+0,7	89,4	-8,4	+3,1	88,6	-6,0	89,7	-7,0		
		INLAND	89,8	-5,8	+0,7	89,2	-8,5	+3,0	88,6	-5,9	89,5	-7,2		
		AUSLAND	444,8	+122,4	+4,9	424,1	+93,7	+115,7	250,6	+26,2	434,5	+107,4		
22.22	DRUCKEREI (OHNE ZEI- TUNGSDRUCKEREI)	INSGESAMT	116,1	-5,6	+0,9	115,1	-7,3	+4,4	106,9	-5,9	115,6	-6,5		
		INLAND	111,4	-7,4	+1,4	109,9	-8,8	+4,1	102,6	-6,6	110,7	-8,1		
		AUSLAND	169,7	+10,7	-2,3	173,7	+5,3	+7,2	155,5	+0,4	171,7	+7,9		
22.23	DRUCKWEITERVERARBEITUNG	INSGESAMT	176,8	+9,5	+0,5	175,9	+16,4	+0,7	152,9	+4,2	176,4	+12,9		
		INLAND	171,1	+13,8	+1,9	167,9	+20,0	-0,4	144,6	+5,9	169,5	+16,7		
		AUSLAND	290,7	-23,4	-12,8	333,2	-10,5	+12,5	317,8	-8,7	312,0	-17,0		
22.24	SATZHERSTELLUNG UND REPRODUKTION	INSGESAMT	76,6	-15,9	-2,0	78,2	-15,6	+0,1	77,7	-10,4	77,4	-15,8		
		INLAND	75,1	-16,1	-2,5	77,0	-15,7	-0,5	76,4	-10,7	76,1	-15,8		
		AUSLAND	112,0	-13,0	+3,4	108,3	-13,1	+12,6	108,7	-4,0	110,2	-13,0		
22.25	SONSTIGES DRUCKGEWERBE	INSGESAMT	151,7	+2,7	+3,0	147,3	-7,6	-0,4	140,1	+0,4	149,5	-2,7		
		INLAND	148,6	+1,4	+2,3	145,3	-8,0	-0,2	138,4	-0,4	147,0	-3,5		
		AUSLAND	311,4	+48,8	+22,2	254,9	+7,7	-4,1	228,4	+34,1	283,2	+27,0		
22.3	VERVIELFAELTIGUNG VON BESPIELTEN TON-, BILD- UND DATENTRAEGERN	INSGESAMT	300,2	+4,0	+4,8	286,4	+7,6	+13,2	196,5	+6,3	293,3	+5,7		
		INLAND	278,2	-11,8	+15,7	240,5	-5,7	-5,6	197,4	+1,9	259,4	-9,0		
		AUSLAND	330,0	+28,9	-4,8	346,6	+23,1	+37,7	196,3	+12,8	338,3	+25,9		
22.31	VERVIELFAELTIGUNG VON BESPIELTEN TONTRAEGERN	INSGESAMT	207,8	-	+7,0	194,2	+6,9	+7,5	133,4	+5,9	201,0	+3,2		
		INLAND	215,3	-9,7	+19,3	180,5	+1,5	-10,1	143,4	+4,4	197,9	-4,9		
		AUSLAND	199,4	+14,9	-4,8	209,5	+12,7	+32,6	122,2	+7,9	204,5	+13,8		
22.32	VERVIELFAELTIGUNG VON BESPIELTEN BILDTRAEGERN	INSGESAMT	1293,4	+36,3	-2,4	1325,3	+22,7	+16,3	900,4	+25,5	1309,4	+29,1		
		INLAND	614,8	-9,3	-9,6	679,9	-2,9	-3,0	578,7	+22,9	647,4	-6,1		
		AUSLAND	3682,1	+93,5	+2,4	3597,5	+49,0	+34,1	2032,9	+28,1	3639,8	+68,6		

LAND

FUER DAS VERARBEITENDE GEWERBE
= 100
ABTEILUNGEN, GRUPPEN UND KLASSEN
ZWEIGE, AUSGABE 1993 (WZ93)
WERT

INDEX

2001 NOV.	VER- AEND. IN % GEGEN NOV. 2000	2001 3. VJ	2002 2. VJ	2002 3. VJ	VERAENDERUNG IN % 3. VJ 2002 GEGEN		2001 1. HJ	2001 2. HJ	2002 1. HJ	VERAENDERUNG IN % 1. HJ 2002 GEGEN		2000	2001	VER- AEND. IN % GEGEN 2000	WZ93 SCHL.
					3. VJ 2001	2. VJ 2002				1. HJ 2001	2. HJ 2001				
125,2	-2,7	111,9	114,1	113,5	+1,4	-0,5	115,5	115,2	114,5	-0,9	-0,6	116,4	115,4	-0,9	DE
116,7	-5,1	105,4	103,6	103,9	-1,4	+0,3	108,3	108,0	104,7	-3,3	-3,1	109,6	108,2	-1,3	
155,4	+4,4	135,4	151,4	147,4	+8,9	-2,6	141,1	140,9	149,6	+6,0	+6,2	140,5	141,0	+0,4	
124,2	-4,1	113,4	119,7	117,9	+4,0	-1,5	117,3	114,9	119,9	+2,2	+4,4	118,1	116,1	-1,7	21
112,0	-9,3	105,0	105,6	105,9	+0,9	+0,3	108,0	104,8	107,1	-0,8	+2,2	109,5	106,4	-2,8	
151,5	+6,0	132,3	151,2	144,8	+9,4	-4,2	138,1	137,5	148,8	+7,7	+8,2	137,3	137,8	+0,4	
139,6	-8,3	123,1	134,6	131,2	+6,6	-2,5	130,4	127,3	136,3	+4,5	+7,1	139,1	128,8	-7,4	21.1
117,7	-20,6	108,0	112,2	111,3	+3,1	-0,8	114,1	109,2	116,3	+1,9	+6,5	126,3	111,6	-11,6	
166,2	+5,8	141,4	161,7	155,3	+9,8	-4,0	150,0	149,1	160,5	+7,0	+7,6	154,6	149,6	-3,2	
186,1	-5,7	165,5	175,2	179,0	+8,2	+2,2	191,0	166,6	184,9	-3,2	+11,0	190,7	178,8	-6,2	21.11
137,8	-1,1	118,7	118,8	127,5	+7,4	+7,3	138,5	126,4	126,7	-8,5	+0,2	126,1	132,5	+5,1	
238,8	-8,4	216,6	236,8	235,3	+8,6	-0,6	248,2	210,4	248,5	+0,1	+18,1	261,2	229,3	-12,2	
138,8	-8,4	122,4	133,9	130,3	+6,5	-2,7	129,3	126,6	135,4	+4,7	+7,0	138,2	127,9	-7,5	21.12
117,4	-20,9	107,8	112,1	111,0	+3,0	-1,0	113,7	108,9	116,1	+2,1	+6,6	126,3	111,3	-11,9	
164,8	+6,2	140,0	160,3	153,8	+9,9	-4,1	148,1	148,0	158,8	+7,2	+7,3	152,6	148,0	-3,0	
111,8	+0,4	105,6	107,7	107,3	+1,6	-0,4	106,8	105,0	106,8	-	+1,7	101,2	105,9	+4,6	21.2
108,9	-1,1	103,3	102,1	103,1	-0,2	+1,0	104,7	102,4	102,1	-2,5	-0,3	100,4	103,6	+3,2	
123,9	+6,7	115,1	131,4	125,3	+8,9	-4,6	115,6	115,7	126,7	+9,6	+9,5	104,7	115,7	+10,5	
124,8	+1,5	115,7	121,6	121,7	+5,2	+0,1	117,2	115,2	120,2	+2,6	+4,3	111,8	116,2	+3,9	21.21
116,9	-0,5	109,1	112,4	113,9	+4,4	+1,3	111,4	108,4	112,1	+0,6	+3,4	106,9	109,9	+2,8	
171,4	+10,8	154,4	176,0	167,8	+8,7	-4,7	151,5	155,5	168,3	+11,1	+8,2	141,2	153,5	+8,7	
91,6	+5,0	89,9	86,8	86,4	-3,9	-0,5	87,1	88,8	85,5	-1,8	-3,7	80,1	88,0	+9,9	21.22
101,5	+4,9	99,7	92,2	91,5	-8,2	-0,8	96,1	97,9	90,8	-5,5	-7,3	90,5	97,0	+7,2	
64,6	+6,3	63,3	72,2	72,3	+14,2	+0,1	62,7	63,9	70,9	+13,1	+11,0	51,7	63,3	+22,4	
121,0	-7,4	113,9	106,5	106,7	-6,3	+0,2	119,2	115,1	108,4	-9,1	-5,8	114,2	117,1	+2,5	21.23
121,4	-7,4	114,9	102,8	105,7	-8,0	+2,8	118,1	115,0	105,3	-10,8	-8,4	114,5	116,6	+1,8	
119,3	-8,7	109,7	122,7	110,9	+1,1	-9,6	124,0	115,5	121,6	-1,9	+5,3	112,7	119,7	+6,2	
98,9	-1,0	90,2	95,7	86,6	-4,0	-9,5	95,4	88,7	98,6	+3,4	+11,2	93,1	92,1	-1,1	21.24
76,6	-7,8	66,7	66,0	62,5	-6,3	-5,3	77,1	67,1	73,3	-4,9	+9,2	78,0	72,1	-7,6	
154,4	+9,0	148,3	169,7	146,6	-1,1	-13,6	140,8	142,6	161,7	+14,8	+13,4	130,7	141,7	+8,4	
99,2	-3,7	96,2	99,6	99,4	+3,3	-0,2	99,7	95,3	98,8	-0,9	+3,7	95,0	97,5	+2,6	21.25
90,1	-6,1	87,9	87,0	88,3	+0,5	+1,5	90,7	87,2	87,4	-3,6	+0,2	87,3	89,0	+1,3	
135,0	+3,5	128,9	149,0	142,7	+10,7	-4,2	134,8	127,2	142,9	+6,0	+12,3	122,5	131,0	+6,9	
126,7	-0,5	109,8	105,7	106,7	-2,8	+0,9	112,8	115,7	106,3	-5,8	-8,1	113,9	114,3	+0,4	22
122,1	-0,2	105,9	101,3	101,6	-4,1	+0,3	108,7	111,7	102,0	-6,2	-8,7	109,8	110,2	+0,4	
177,1	-2,8	152,6	153,0	161,4	+5,8	+5,5	157,7	153,9	154,0	-2,3	-3,7	158,4	158,8	+0,3	
120,3	-2,2	107,4	103,7	103,2	-3,9	-0,5	110,9	111,8	104,1	-6,1	-6,9	111,8	111,4	-0,4	22.2
117,5	-1,8	104,0	100,1	99,3	-4,5	-0,8	107,3	108,8	100,3	-6,5	-7,8	108,6	108,0	-0,6	
157,6	-6,1	152,9	151,7	154,3	+0,9	+1,7	158,6	151,7	154,4	-2,6	+1,8	154,5	155,1	+0,4	
95,3	-7,1	91,9	92,3	86,8	-5,5	-6,0	94,7	93,2	89,2	-5,8	-4,3	99,4	93,9	-5,5	22.21
95,3	-7,0	91,9	92,3	86,8	-5,5	-6,0	94,7	93,1	89,2	-5,8	-4,2	99,4	93,9	-5,5	
200,0	+15,1	177,6	199,4	212,1	+19,4	+6,4	205,5	188,8	208,6	+1,5	+10,5	149,6	197,1	+31,8	
123,0	-1,3	109,0	104,6	104,1	-4,5	-0,5	112,6	113,7	105,5	-6,3	-7,2	112,8	113,1	+0,3	22.22
120,3	-0,7	105,3	100,7	99,9	-5,1	-0,8	108,8	110,6	101,3	-6,9	-8,4	109,3	109,7	+0,4	
153,3	-6,6	150,9	149,1	151,8	+0,6	+1,8	155,5	148,9	152,0	-2,3	+2,1	151,9	152,2	+0,2	
161,5	-7,8	136,9	144,9	156,5	+14,3	+8,0	148,5	144,7	143,3	-3,5	-1,0	155,0	146,6	-5,4	22.23
150,4	-9,0	128,2	136,8	148,0	+15,4	+8,2	137,8	135,7	134,6	-2,3	-0,8	145,9	136,8	-6,2	
379,3	+1,9	307,3	305,7	325,3	+5,9	+6,4	358,9	322,9	316,0	-12,0	-2,1	335,0	340,9	+1,8	
91,1	-7,9	85,9	78,5	76,9	-10,5	-2,0	85,3	87,8	78,2	-8,3	-10,9	90,0	86,6	-3,8	22.24
89,5	-8,0	85,2	76,9	75,9	-10,9	-1,3	84,1	86,9	76,8	-8,7	-11,6	89,0	85,5	-3,9	
128,7	-6,5	103,3	116,0	103,7	+0,4	-10,6	113,6	111,1	110,8	-2,5	-0,3	113,7	112,3	-1,2	
147,7	+6,0	138,0	138,7	141,4	+2,5	+1,9	135,6	142,8	136,4	+0,6	-4,5	126,6	139,2	+10,0	22.25
146,5	+6,5	137,1	137,1	139,5	+1,8	+1,8	135,4	141,7	135,1	-0,2	-4,7	126,4	138,5	+9,6	
209,3	-8,7	190,6	224,0	241,9	+26,9	+8,0	142,7	202,3	203,5	+42,6	+0,6	132,5	172,5	+30,2	
288,7	+20,7	169,8	155,3	195,6	+15,2	+25,9	161,4	215,2	164,7	+2,0	-23,5	166,1	188,3	+13,4	22.3
315,3	+32,9	185,0	153,7	200,6	+8,4	+30,5	167,7	233,3	175,1	+4,4	-24,9	159,3	200,5	+25,9	
256,0	+6,5	151,3	158,2	190,3	+25,8	+20,3	154,0	193,1	152,0	-1,3	-21,3	174,1	173,5	-0,3	
207,8	+42,6	119,0	102,6	136,1	+14,4	+32,7	106,6	149,9	109,5	+2,7	-27,0	117,1	128,2	+9,5	22.31
238,5	+58,8	142,8	106,7	151,6	+6,2	+42,1	111,2	173,8	121,0	+8,8	-30,4	106,1	142,5	+34,3	
173,5	+23,2	92,5	98,0	118,7	+28,3	+21,1	101,5	123,1	96,6	-4,8	-21,5	129,5	112,3	-13,3	
948,6	-13,5	685,8	697,3	930,3	+35,7	+33,4	634,7	791,8	749,1	+18,0	-5,4	589,6	713,2	+21,0	22.32
677,6	+9,3	448,6	440,8	615,4	+37,2	+39,6	409,3	530,3	537,4	+31,3	+1,3	419,1	469,8	+12,1	
1902,6	-31,5	1520,9	1600,1	2038,9	+34,1	+27,4	1428,3	1712,6	1494,2	+4,6	-12,8	1190,0	1570,4	+32,0	

1 INDEX DES AUFTRAGSEINGANGS
 1995
 NACH ABSCHNITTEN, UNTERABSCHNITTEN,
 DER KLASSIFIKATION DER WIRTSCHAFTS
 1.1 ORIGINAL

WERT

WZ93- SCHL.	WIRTSCHAFTSZWEIG	2002 NOV.	VERAENDERUNG IN % NOV. 2002 GEGEN		2002 OKT.	VERAENDERUNG IN % OKT. 2002 GEGEN		KUMULIERT		2-MONATS- DURCHSCHNITT OKT. 2002 UND NOV. 2002		VER- AEND. IN % GEGEN VORJAHR		
			NOV.	OKT. 2002		OKT.	OKT. 2001	SEP. 2002	JAN. 2002 BIS NOV. 2002	VER- AEND. IN % GEGEN VORJAHR	NOV. 2002	NOV. 2002	NOV. 2002	NOV. 2002
22.33	VERVIELFAELTIGUNG VON BESPIELTEN DATENTRAEGERN	INSGESAMT	483,2	-16,5	+10,2	438,6	-10,9	+33,8	305,4	-15,7	460,9	-13,9		
		INLAND	462,5	-19,5	+38,9	333,0	-27,4	+9,9	290,6	-22,7	397,8	-23,0		
		AUSLAND	528,9	-10,1	-21,3	672,3	+18,6	+75,5	338,1	+1,8	600,6	+4,0		
DG	CHEMISCHE INDUSTRIE	INSGESAMT	113,8	+5,1	-4,0	118,5	+1,9	-0,7	117,5	+0,9	116,2	+3,5		
		INLAND	99,0	+2,1	-8,2	107,9	+6,0	+5,3	101,1	-0,9	103,5	+4,1		
		AUSLAND	131,8	+8,1	+0,4	131,3	-1,9	-5,9	137,2	+2,5	131,6	+2,9		
24.1	HERSTELLUNG VON CHEMISCHEN GRUNDSTOFFEN	INSGESAMT	112,6	+4,2	-5,1	118,6	+0,7	-2,0	119,2	-2,7	115,6	+2,3		
		INLAND	104,5	+3,4	-7,3	112,7	+3,2	+1,9	109,1	-4,2	108,6	+3,2		
		AUSLAND	119,9	+4,7	-3,2	123,8	-1,4	-5,1	128,4	-1,4	121,9	+1,5		
24.11	HERSTELLUNG VON INDUSTRIEGASEN	INSGESAMT	102,1	-2,9	+2,9	99,2	-4,7	-1,5	102,6	-2,7	100,7	-3,7		
		INLAND	102,1	-2,3	+2,6	99,5	-3,7	-0,4	102,6	-1,7	100,8	-3,0		
		AUSLAND	99,3	-19,1	+8,5	91,5	-29,7	-27,7	104,1	-27,0	95,4	-24,6		
24.12	HERSTELLUNG VON FARB- STOFFEN UND PIGMENTEN	INSGESAMT	90,7	-0,2	-10,2	101,0	+8,1	+4,7	104,3	+3,6	95,9	+4,0		
		INLAND	88,6	+10,6	-8,2	97,6	+11,8	+4,5	96,9	+5,4	93,1	+11,2		
		AUSLAND	91,7	-4,6	-10,7	102,7	+6,5	+4,8	107,9	+2,8	97,2	+0,9		
24.13	HERSTELLUNG VON SONSTIGEN ANORGANISCHEN GRUNDSTOF- FEN UND CHEMIKALIEN	INSGESAMT	112,1	-6,0	-9,0	123,2	-0,2	+4,1	118,9	-6,8	117,7	-3,0		
		INLAND	115,7	-8,2	-4,0	120,5	-6,2	+1,3	118,5	-8,4	118,1	-6,2		
		AUSLAND	108,5	-5,7	-13,9	126,0	+6,4	+7,0	119,3	-5,2	117,3	+0,4		
24.14	HERSTELLUNG VON SONSTIGEN ORGANISCHEN GRUNDSTOFFEN UND CHEMIKALIEN	INSGESAMT	123,5	+12,8	-0,2	123,8	+3,3	-0,7	120,4	-3,9	123,7	+7,8		
		INLAND	121,5	+8,0	-4,9	127,8	+6,4	+3,3	122,1	-3,6	124,7	+7,2		
		AUSLAND	125,2	+17,0	+4,1	120,3	+0,5	-4,2	118,9	-4,1	122,8	+8,3		
24.15	HERSTELLUNG VON DUENGE- MITTELN UND STICKSTOFF- VERBINDUNGEN	INSGESAMT	105,7	+2,7	+3,5	102,1	+2,1	-17,2	122,1	+3,9	103,9	+2,4		
		INLAND	71,8	-18,5	-2,0	73,3	+1,1	-10,5	89,7	-9,3	72,6	-9,6		
		AUSLAND	143,1	+20,1	+6,8	134,0	+2,8	-20,8	157,9	+14,3	138,6	+11,1		
24.16	HERSTELLUNG VON KUNST- STOFF IN PRIMAERFORMEN	INSGESAMT	110,0	+0,7	-8,9	120,7	-2,3	-4,5	123,4	-2,1	115,4	-0,9		
		INLAND	94,2	+5,1	-11,1	106,0	+2,5	+0,6	100,8	-4,5	100,1	+3,7		
		AUSLAND	125,0	-2,2	-7,1	134,5	-5,8	-8,0	144,7	-0,4	129,8	-4,1		
24.17	HERSTELLUNG VON SYNTHETISCHEN KAUTSCHUK IN PRIMAERFORMEN	INSGESAMT	99,7	-7,2	-1,8	101,5	-13,6	-1,6	105,6	-10,8	100,6	-10,6		
		INLAND	70,3	-27,7	-37,2	112,0	+11,4	+51,1	84,4	-11,8	91,2	-7,8		
		AUSLAND	117,5	+3,5	+23,6	95,1	-25,6	-21,3	118,4	-10,4	106,3	-11,9		
24.2	HERSTELLUNG VON SCHAED- LINGSBEKAEMPFUNGS- UND PFLANZENSCHUTZMITTELN	INSGESAMT	68,3	-26,3	+9,3	62,5	-19,1	+1,0	104,9	-1,7	65,4	-23,1		
		INLAND	33,9	-14,4	-15,2	40,0	+8,7	-7,4	76,9	-8,9	37,0	-3,1		
		AUSLAND	87,8	-28,5	+16,6	75,3	-24,9	+3,9	120,8	+1,3	81,6	-26,9		
24.3	HERSTELLUNG VON ANSTRICH- MITTELN, DRUCKFARBEN UND KITTEN	INSGESAMT	116,4	+3,7	-9,8	129,0	+2,7	+5,1	116,6	+0,1	122,7	+3,1		
		INLAND	96,7	+1,9	-9,4	106,7	+0,9	+1,1	97,3	-2,2	101,7	+1,3		
		AUSLAND	176,4	+6,8	-10,3	196,6	+5,9	+12,3	175,3	+4,3	186,5	+6,3		
24.4	HERSTELLUNG VON PHARMA- ZEUTISCHEN ERZEUGNISSEN	INSGESAMT	126,5	+5,6	+0,1	126,4	-0,9	-7,0	128,6	+5,3	126,5	+2,3		
		INLAND	99,1	-1,6	-12,0	113,5	+14,2	+13,2	100,9	+3,5	106,3	+6,2		
		AUSLAND	172,8	+13,8	+16,7	148,1	-15,3	-24,4	175,3	+7,3	160,5	-1,8		
24.41	HERSTELLUNG VON PHARMA- ZEUTISCHEN GRUNDSTOFFEN	INSGESAMT	131,7	-7,5	+6,3	123,9	-25,7	-3,1	131,6	-3,3	127,8	-17,3		
		INLAND	120,9	+3,5	-28,3	168,7	+21,4	+36,5	127,0	-10,2	144,8	+13,2		
		AUSLAND	134,6	-9,8	+20,3	111,9	-35,8	-13,3	132,8	-1,4	123,3	-23,7		
24.42	H.V. PHARM. SPEZIALI- TAETEN UND SONSTIGEN PHARM. ERZEUGNISSEN	INSGESAMT	126,0	+7,1	-0,5	126,6	+2,3	-7,4	128,3	+6,3	126,3	+4,6		
		INLAND	98,4	-1,8	-12,0	111,8	+13,8	+12,2	100,1	+4,1	105,1	+5,9		
		AUSLAND	181,4	+19,0	+16,1	156,3	-10,7	-25,9	184,9	+8,8	168,9	+3,1		
24.5	H.V. SEIFEN, WASCH-, REINIGUNGS- UND KOERPER- PFLEGE MITTELN	INSGESAMT	98,4	+8,6	-4,6	103,1	+9,1	+4,4	95,1	+8,1	100,8	+8,9		
		INLAND	85,1	+0,7	-3,0	87,7	+1,7	+3,3	81,7	+3,7	86,4	+1,2		
		AUSLAND	134,2	+25,3	-7,4	144,9	+24,0	+6,2	131,6	+16,8	139,6	+24,6		
24.51	H.V. SEIFEN, WASCH-, REINIGUNGS- UND POLIER- MITTELN	INSGESAMT	98,2	+12,4	-6,7	105,3	+15,7	+4,6	98,8	+14,5	101,8	+14,1		
		INLAND	80,8	-	-5,7	85,7	+2,5	+1,8	81,1	+8,7	83,3	+1,3		
		AUSLAND	137,0	+33,9	-8,2	149,2	+38,5	+8,2	138,3	+22,8	143,1	+36,3		
24.52	HERSTELLUNG VON DUFT- U. KOERPERPFLEGE MITTELN	INSGESAMT	98,6	+5,2	-2,4	101,0	+3,2	+4,2	91,5	+2,0	99,8	+4,2		
		INLAND	88,9	+1,3	-0,7	89,5	+1,1	+4,7	82,1	-0,6	89,2	+1,1		
		AUSLAND	130,5	+15,1	-6,2	139,1	+7,7	+3,4	122,6	+8,6	134,8	+11,1		
24.6	HERSTELLUNG VON SONST. CHEMISCHEN ERZEUGNISSEN	INSGESAMT	126,5	+10,7	-3,4	130,9	+9,0	+8,1	123,3	+4,1	128,7	+9,8		
		INLAND	112,6	+6,2	-7,2	121,4	+10,7	+8,6	109,6	+1,9	117,0	+8,4		
		AUSLAND	139,3	+14,4	-0,1	135,5	+7,6	+7,6	135,9	+5,8	139,4	+10,9		
24.61	HERSTELLUNG VON PYRO- TECHNISCHEN ERZEUGNISSEN	INSGESAMT	161,9	+104,2	+19,3	135,7	+2,6	+16,0	127,5	+24,1	148,8	+40,6		
		INLAND	131,0	+101,2	+33,9	97,8	+11,4	+9,6	94,6	+18,3	114,4	+49,5		
		AUSLAND	255,4	+108,8	+2,1	250,2	-6,2	+24,4	226,9	+32,5	262,8	+30,0		
24.62	HERSTELLUNG VON KLEB- STOFFEN UND GELATINE	INSGESAMT	127,0	+15,5	+0,7	126,1	+8,8	+7,0	115,2	+5,0	126,6	+12,0		
		INLAND	102,8	+3,7	-4,9	108,1	+4,0	+6,5	98,0	-0,9	105,5	+3,9		
		AUSLAND	173,5	+32,4	+7,9	160,8	+15,8	+7,6	148,2	+13,7	167,2	+23,9		

STBA, FS 4, R 2.2, 11/2002

LAND

FUER DAS VERARBEITENDE GEWERBE
= 100
ABTEILUNGEN, GRUPPEN UND KLASSEN
ZWEIGE, AUSGABE 1993 (WZ93)
WERT

INDEX

2001 NOV.	VER- AEND. IN % GEGEN NOV. 2000	2001 3.VJ	2002 2.VJ	2002 3.VJ	VERAENDERUNG IN % 3.VJ 2002 GEGEN		2001 1.HJ	2001 2.HJ	2002 1.HJ	VERAENDERUNG IN % 1.HJ 2002 GEGEN		2000	2001	VER- AEND. IN % GEGEN 2000	WZ93 SCHL.
					3.VJ 2001	2.VJ 2002				1.HJ 2001	2.HJ 2001				
578,7	+10,8	288,6	274,9	254,7	-11,7	-7,3	341,5	422,3	278,9	-18,3	-34,0	330,5	381,9	+15,6	22.33
574,5	+4,8	282,6	266,0	236,3	-16,4	-11,2	375,9	422,9	282,1	-25,0	-33,3	331,7	399,4	+20,4	
588,1	+26,5	301,9	294,7	295,8	-2,0	+0,4	265,3	421,0	271,8	+2,5	-35,4	327,8	343,1	+4,7	
108,3	-10,1	112,1	120,5	117,2	+4,5	-2,7	119,9	109,3	118,1	-1,5	+8,1	117,3	114,6	-2,3	06
97,0	-9,3	99,5	102,8	102,7	+3,2	-0,1	104,1	96,7	99,5	-4,4	+2,9	103,6	100,4	-3,1	
121,9	-11,0	127,3	141,8	134,7	+5,8	-5,0	139,0	124,4	140,4	+1,0	+12,9	133,6	131,7	-1,4	
108,1	-16,8	116,5	125,7	118,3	+1,5	-5,9	128,7	112,0	121,0	-6,0	+8,0	126,1	120,3	-4,6	24.1
101,1	-17,9	110,7	112,6	112,1	+1,3	-0,4	118,4	105,5	107,7	-9,0	+2,1	119,0	112,0	-5,9	
114,5	-16,0	121,8	137,5	123,8	+1,6	-10,0	137,9	117,9	132,9	-3,6	+12,7	132,6	127,9	-3,5	
105,1	-5,4	105,5	105,4	103,8	-1,6	-1,5	105,8	103,3	102,7	-2,9	-0,6	106,6	104,5	-2,0	24.11
104,5	-5,2	104,3	105,7	104,0	-0,3	-1,6	104,6	102,4	102,4	-2,1	-	106,0	103,5	-2,4	
122,8	-13,5	145,6	94,9	99,0	-32,0	+4,3	146,7	134,3	109,7	-25,2	-18,3	127,6	140,5	+10,1	
90,9	-11,5	99,8	113,2	99,9	+0,1	-11,7	104,1	94,0	109,4	+5,1	+16,4	107,3	99,0	-7,7	24.12
80,1	-20,1	95,1	98,1	96,2	+1,2	-1,9	93,0	90,7	98,6	+6,0	+8,7	98,7	91,8	-7,0	
96,1	-7,4	102,0	120,5	101,7	-0,3	-15,6	109,4	95,6	114,6	+4,8	+19,9	111,4	102,5	-8,0	
119,3	-3,7	124,8	119,7	117,7	-5,7	-1,7	131,0	120,8	119,9	-8,5	-0,7	119,5	125,9	+5,4	24.13
123,4	+4,1	126,6	117,8	115,5	-8,8	-2,0	131,7	123,9	120,2	-8,7	-3,0	118,1	127,8	+8,2	
115,1	-11,1	122,8	121,6	120,0	-2,3	-1,3	130,4	117,6	119,7	-8,2	+1,8	120,9	124,0	+2,6	
109,5	-20,2	116,8	127,9	121,7	+4,2	-4,8	133,0	114,2	118,7	-10,8	+3,9	130,9	123,6	-5,6	24.14
112,5	-21,7	122,1	129,7	127,6	+4,5	-1,6	132,5	117,8	118,6	-10,5	+0,7	132,4	125,1	-5,5	
107,0	-18,7	112,3	126,3	116,7	+3,9	-7,6	133,4	111,1	118,8	-10,9	+6,9	129,6	122,3	-5,6	
102,9	-13,1	112,3	135,3	117,1	+4,3	-13,5	125,5	107,0	130,7	+4,1	+22,1	108,7	116,3	+7,0	24.15
88,1	-18,8	100,2	101,8	89,1	-11,1	-12,5	104,4	88,5	95,7	-8,3	+8,1	98,8	96,5	-2,3	
119,2	-7,8	125,7	172,3	148,0	+17,7	-14,1	148,8	127,4	169,3	+13,8	+32,9	119,7	138,1	+15,4	
109,2	-19,2	119,7	129,3	121,9	+1,8	-5,7	132,3	113,6	126,8	-4,2	+11,6	132,0	123,0	-6,8	24.16
89,6	-21,3	101,3	101,4	105,0	+3,7	+3,6	110,6	94,9	98,9	-10,6	+4,2	115,2	102,8	-10,8	
127,8	-17,8	137,2	155,8	137,9	+0,5	-11,5	152,8	131,4	153,1	+0,2	+16,5	147,8	142,1	-3,9	
107,4	-3,6	111,5	110,9	95,8	-14,1	-13,6	123,9	107,9	112,1	-9,5	+3,9	111,8	115,9	+3,7	24.17
97,2	-1,8	91,0	86,9	75,2	-17,4	-13,5	96,9	91,6	86,7	-10,5	-5,3	101,8	94,3	-7,4	
113,5	-4,5	123,9	125,5	108,3	-12,6	-13,7	140,3	117,8	127,5	-9,1	+8,2	117,9	129,0	+9,4	
92,7	+34,9	87,4	114,5	78,5	-10,2	-31,4	123,6	85,2	131,3	+6,2	+54,1	104,0	104,4	+0,4	24.2
39,6	+30,3	62,5	99,4	57,4	-8,2	-42,3	110,8	54,0	100,0	-9,7	+85,2	89,4	82,4	-7,8	
122,8	+35,8	101,5	123,0	90,4	-10,9	-26,5	130,8	102,9	149,1	+14,0	+44,9	112,3	116,9	+4,1	
112,3	-7,4	116,4	120,6	122,0	+4,8	+1,2	115,7	111,1	111,9	-3,3	+0,7	117,1	113,4	-3,2	24.3
94,9	-10,4	101,1	99,3	104,7	+3,6	+5,4	98,4	95,0	92,2	-6,3	-2,9	103,0	96,7	-6,1	
165,1	-1,7	163,0	185,4	174,7	+7,2	-5,8	168,3	160,3	171,8	+2,1	+7,2	159,8	164,3	+2,8	
119,8	+3,1	120,4	124,7	130,6	+8,5	+4,7	122,4	120,2	128,4	+4,9	+6,8	114,0	121,3	+6,4	24.4
100,7	+2,0	94,7	99,9	99,5	+5,1	-0,4	98,1	95,9	99,8	+1,7	+4,1	93,2	97,0	+4,1	
151,9	+4,4	163,7	166,4	182,8	+11,7	+9,9	163,3	161,2	176,5	+8,1	+9,5	149,1	162,2	+8,8	
142,4	+5,7	128,5	128,4	122,7	-4,5	-4,4	133,8	142,8	137,4	+2,7	-3,8	126,4	138,3	+9,4	24.41
116,8	-27,9	140,3	126,5	123,6	-11,9	-2,3	146,6	133,2	122,7	-16,3	-7,9	136,1	139,9	+2,8	
149,2	+17,1	125,3	128,8	122,4	-2,3	-5,0	130,4	145,4	141,3	+8,4	-2,8	123,8	137,9	+11,4	
117,6	+2,8	119,6	124,4	131,4	+9,9	+5,6	121,2	118,0	127,5	+5,2	+8,1	112,9	119,6	+5,9	24.42
100,2	+3,5	93,3	99,1	98,8	+5,9	-0,3	96,6	94,7	99,1	+2,6	+4,6	91,9	95,7	+4,1	
152,5	+1,9	172,4	174,9	196,5	+14,0	+12,3	170,7	164,7	184,5	+8,1	+12,0	154,8	167,7	+8,3	
90,6	-1,1	87,2	95,4	97,0	+11,2	+1,7	86,9	87,1	92,4	+6,3	+6,1	88,0	87,0	-1,1	24.5
84,5	+4,7	79,6	82,0	83,3	+4,6	+1,6	76,3	79,9	79,3	+3,9	-0,8	79,3	78,1	-1,5	
107,1	-11,3	107,8	131,6	133,9	+24,2	+1,7	115,4	106,5	127,7	+10,7	+19,9	111,6	111,0	-0,5	
87,4	-4,0	87,0	97,8	102,8	+18,2	+5,1	84,9	85,1	95,7	+12,7	+12,5	92,0	85,0	-7,6	24.51
80,8	+5,2	77,7	78,7	84,9	+9,3	+7,9	70,4	77,0	78,6	+11,6	+2,1	81,7	73,7	-9,8	
102,3	-16,7	107,9	140,5	143,2	+32,7	+1,9	117,4	103,3	134,3	+14,4	+30,0	114,8	110,3	-3,9	
93,7	+1,7	87,3	93,0	91,1	+4,4	-2,0	88,8	89,0	89,0	+0,2	-	84,1	88,9	+5,7	24.52
87,8	+4,2	81,2	85,0	81,8	+0,7	-3,8	81,6	82,4	79,9	-2,1	-3,0	77,1	82,0	+6,4	
113,4	-4,0	107,6	119,8	121,7	+13,1	+1,6	112,8	110,7	119,0	+5,5	+7,5	107,3	111,8	+4,2	
114,3	-14,5	114,2	125,4	123,4	+8,1	-1,6	121,0	111,9	121,5	+0,4	+8,6	123,4	116,5	-5,6	24.6
106,0	-7,9	104,0	109,0	111,9	+7,6	+2,7	109,4	101,6	106,1	-3,0	+4,4	108,5	105,5	-2,8	
121,8	-19,1	123,7	140,5	134,0	+8,3	-4,6	131,7	121,3	135,6	+3,0	+11,8	136,9	126,5	-7,6	
79,3	-13,7	87,0	155,5	118,8	+36,6	-23,6	109,5	96,5	124,7	+13,9	+29,2	126,5	103,0	-18,6	24.61
65,1	+3,2	73,6	111,6	97,8	+32,9	-12,4	84,3	76,6	86,5	+2,6	+12,9	98,6	80,5	-18,4	
122,3	-31,8	127,4	288,6	182,5	+43,2	-36,8	185,6	156,8	240,5	+29,6	+53,4	210,9	171,2	-18,8	
110,0	-38,9	102,9	117,9	115,6	+12,3	-2,0	112,0	104,1	111,2	-0,7	+6,8	134,1	108,1	-19,4	24.62
99,1	-15,2	93,0	98,3	99,8	+7,3	+1,5	101,0	93,6	94,6	+6,3	+1,1	111,6	97,3	-12,8	
131,0	-56,5	122,0	155,4	145,9	+19,6	-6,1	133,1	124,5	143,1	+7,5	+14,9	177,2	128,8	-27,3	

1 INDEX DES AUFTRAGSEINGANGS
 1995
 NACH ABSCHNITTEN, UNTERABSCHNITTEN,
 DER KLASSIFIKATION DER WIRTSCHAFTS
 1.1 ORIGINAL

WERT

WZ93- SCHL.	WIRTSCHAFTSZWEIG		2002 NOV.	VERAENDERUNG IN % NOV. 2002 GEGEN		2002 OKT.	VERAENDERUNG IN % OKT. 2002 GEGEN			KUMULIERT		2-MONATS- DURCHSCHNITT	
				NOV. 2001	OKT. 2002		OKT. 2001	SEP. 2002	JAN. 2002 BIS NOV. 2002	VER- AEND. IN % GEGEN VORJAHR	OKT. 2002 UND NOV. 2002	VER- AEND. IN % GEGEN VORJAHR	
													NOV. 2002
24.63	HERSTELLUNG VON ETHERISCHEN ÖLEN	INSGESAMT	166,0	+6,8	-5,9	176,5	+9,0	+14,0	171,7	+9,4	171,3	+7,9	
		INLAND	163,1	+9,0	-6,8	175,0	+8,9	+18,7	163,9	+8,0	163,1	+9,0	
		AUSLAND	168,8	+4,7	-5,2	178,0	+9,1	+9,9	179,5	+10,8	173,4	+6,9	
24.64	HERSTELLUNG VON FOTO-CHEMISCHEN ERZEUGNISSEN	INSGESAMT	90,4	+10,1	+0,3	90,1	+25,7	+6,3	90,6	+1,8	90,3	+17,4	
		INLAND	60,0	-20,0	-16,2	71,6	+9,6	+7,5	74,3	-9,7	65,8	-6,3	
		AUSLAND	103,3	+21,4	+5,4	98,0	+31,7	+5,8	97,6	+6,2	100,7	+26,2	
24.65	HERSTELLUNG VON UNBE-SPIELTEN TON-, BILD-UND DATENTRAEGERN	INSGESAMT	61,9	-18,6	-1,6	62,9	-24,5	+9,0	70,1	-1,4	62,4	-21,7	
		INLAND	130,2	+84,9	+17,9	110,4	+49,0	-6,0	105,5	+51,1	120,3	+66,4	
		AUSLAND	40,6	-47,7	-15,6	48,1	-44,2	+23,0	59,0	-17,5	44,4	-45,9	
24.66	HERSTELLUNG VON CHEMISCHEN ERZEUGNISSEN A.N.G.	INSGESAMT	135,5	+7,4	-6,0	144,1	+8,9	+7,5	133,8	+3,0	139,8	+8,1	
		INLAND	116,6	+0,9	-11,5	131,7	+11,2	+8,7	115,9	+0,6	124,2	+6,2	
		AUSLAND	153,6	+12,7	-1,5	155,9	+7,1	+6,4	150,8	+4,7	154,8	+5,8	
24.7	HERSTELLUNG VON CHEMIE-FASERN	INSGESAMT	79,7	+7,1	-7,3	86,0	-0,3	+2,7	83,4	-4,7	82,9	+3,1	
		INLAND	76,6	+8,7	+1,2	75,7	-6,4	+2,4	76,1	-6,5	76,2	+0,7	
		AUSLAND	81,4	+6,4	-11,2	91,7	+2,6	+2,8	87,6	-3,6	86,6	+4,3	
DH	HERSTELLUNG VON GUMMI-UND KUNSTSTOFFWAREN	INSGESAMT	120,6	+1,3	-7,0	129,7	+5,9	+5,6	120,1	+2,3	125,2	+3,6	
		INLAND	104,2	-2,0	-6,4	111,3	+2,3	+3,5	104,4	-0,3	107,8	+0,2	
		AUSLAND	172,7	+8,5	-8,0	187,8	+13,3	+9,6	163,9	+7,7	180,3	+11,0	
25.1	HERSTELLUNG VON GUMMI-WAREN	INSGESAMT	127,7	+3,2	-9,4	140,9	+12,9	+9,7	124,9	+5,0	134,3	+8,0	
		INLAND	115,0	-0,3	-6,9	123,5	+9,9	+7,7	111,1	+2,5	119,3	+4,7	
		AUSLAND	155,8	+9,2	-13,2	179,5	+17,8	+12,9	155,6	+9,4	167,7	+13,6	
25.11	HERSTELLUNG VON BEREI-FUNGEN	INSGESAMT	127,4	+2,3	-12,8	146,1	+15,9	+12,2	121,7	+7,7	136,8	+9,2	
		INLAND	108,0	-5,6	-11,9	122,6	+11,3	+10,4	99,9	+3,5	115,3	+2,7	
		AUSLAND	159,6	+13,0	-13,8	185,1	+21,5	+14,3	158,1	+12,7	172,4	+17,4	
25.13	HERSTELLUNG VON SONST. GUMMIWAREN	INSGESAMT	127,8	+3,6	-7,3	137,8	+11,0	+8,2	126,7	+3,6	132,8	+7,3	
		INLAND	118,6	+2,4	-4,4	124,0	+9,3	+6,4	116,7	+2,0	121,3	+5,8	
		AUSLAND	152,7	+6,2	-12,7	174,9	+14,8	+11,6	153,5	+6,8	163,8	+10,6	
25.2	HERSTELLUNG VON KUNST-STOFFWAREN	INSGESAMT	118,8	+0,8	-6,4	126,9	+4,1	+4,5	118,9	+1,5	122,9	+2,5	
		INLAND	101,7	-2,5	-6,4	108,6	+0,5	+2,5	102,9	-1,0	105,2	-0,9	
		AUSLAND	178,5	+8,4	-6,4	190,7	+11,9	+8,6	174,8	+7,2	184,6	+10,1	
25.21	H.V. PLATTEN, FOLIEN, SCHLAEUCHEN U. PROFILLEN AUS KUNSTSTOFF	INSGESAMT	122,4	+0,7	-8,7	134,1	+6,0	+4,4	123,5	+2,7	128,3	+3,5	
		INLAND	97,4	-2,3	-9,1	107,2	+0,8	+1,6	99,9	-0,8	102,3	-0,8	
		AUSLAND	177,7	+4,7	-8,3	193,7	+13,3	+7,9	175,8	+7,3	189,7	+9,0	
25.22	H.V. VERPACKUNGSMITTELN AUS KUNSTSTOFF	INSGESAMT	124,6	+1,9	-5,9	132,4	+6,5	+6,0	127,6	+5,1	128,5	+4,2	
		INLAND	112,0	+3,0	-3,4	116,0	+6,9	+3,3	114,1	+6,3	114,0	+5,0	
		AUSLAND	163,6	-0,5	-10,8	183,5	+5,8	+11,9	163,6	+2,5	173,6	+2,8	
25.23	H.V. BAUBEDARFSARTIKELN AUS KUNSTSTOFF	INSGESAMT	86,9	-6,7	-10,5	97,1	-0,8	+3,2	86,4	-1,6	92,0	-3,7	
		INLAND	79,2	-8,3	-10,9	88,9	-2,3	+2,7	78,6	-3,4	84,1	-5,2	
		AUSLAND	180,5	+3,6	-8,6	197,5	+7,7	+6,1	182,2	+9,3	189,0	+5,7	
25.24	HERSTELLUNG VON SONST. KUNSTSTOFFWAREN	INSGESAMT	127,9	+3,2	-3,0	131,8	+3,1	+4,5	126,1	+0,2	129,9	+3,2	
		INLAND	113,2	-2,2	-3,6	117,4	-0,6	+3,1	113,8	-2,7	115,3	-1,4	
		AUSLAND	186,0	+19,0	-1,4	188,7	+13,7	+8,6	174,7	+9,0	187,4	+16,3	
DI	GLASGEWERBE, KERAMIK, VERARBEITUNG VON STEINEN UND ERDEN	INSGESAMT	93,9	-4,0	-7,4	101,4	-2,3	+2,3	93,5	-4,6	97,7	-3,1	
		INLAND	81,5	-10,0	-8,7	89,3	-7,2	+0,9	83,2	-7,0	85,4	-8,6	
		AUSLAND	136,0	+11,4	-4,6	142,5	+10,1	+5,8	128,3	+1,2	139,3	+10,7	
26.1	HERSTELLUNG UND VERARBEITUNG VON GLAS	INSGESAMT	110,0	-2,4	-7,3	118,6	+1,8	+7,0	106,7	-3,5	114,3	-0,3	
		INLAND	97,8	-8,1	-8,3	106,7	-2,6	+5,4	96,8	-4,8	102,3	-5,3	
		AUSLAND	141,2	+9,6	-5,4	149,3	+11,3	+10,3	132,4	-0,7	145,3	+10,5	
26.11	HERSTELLUNG VON FLACH-GLAS	INSGESAMT	111,2	-20,7	-23,9	146,1	-4,0	+2,8	123,9	-10,3	128,7	-12,0	
		INLAND	95,0	-30,5	-22,1	122,0	-26,0	-4,5	115,3	-14,7	108,5	-28,0	
		AUSLAND	136,6	-6,4	-25,6	183,7	+38,6	+11,8	137,2	-4,0	160,2	+15,0	
26.12	VEREDLUNG UND VERARBEITUNG VON FLACHGLAS	INSGESAMT	122,9	-	-3,0	126,7	-3,4	+3,0	116,0	-1,6	124,8	-1,8	
		INLAND	114,1	-3,6	-5,9	121,2	-0,6	+4,9	110,6	-2,5	117,7	-2,1	
		AUSLAND	172,0	+16,0	+8,9	157,9	-13,8	-4,3	146,2	+2,0	165,0	-0,5	
26.13	HERSTELLUNG VON HOHLGLAS	INSGESAMT	90,3	+3,6	-0,6	90,8	+7,1	+8,4	85,4	+3,1	90,6	+5,3	
		INLAND	77,0	-6,6	-4,6	80,7	+3,6	+12,4	73,7	-2,3	78,9	-1,6	
		AUSLAND	126,3	+26,2	+6,7	118,4	+14,2	+1,6	117,3	+14,2	122,4	+20,1	
26.14	HERSTELLUNG VON GLAS-FASER	INSGESAMT	118,8	+11,1	+4,0	114,2	+1,8	-13,7	112,8	+0,4	116,5	+6,3	
		INLAND	99,7	+3,2	+6,6	93,5	-6,2	-14,6	90,5	-3,4	96,6	-1,6	
		AUSLAND	172,9	+27,1	+0,3	172,4	+17,0	-12,5	175,4	+6,6	172,7	+21,9	
26.15	HERSTELLUNG, VEREDLUNG U. VERARB. VON SONST. GLAS EINSCHL. TECHN. GLASW.	INSGESAMT	122,9	-12,6	-21,6	156,7	+8,7	+31,3	125,3	-14,4	139,8	-1,8	
		INLAND	110,5	-20,1	-26,8	150,9	-1,8	+16,4	121,8	-13,0	130,7	-10,5	
		AUSLAND	132,7	-6,8	-17,8	161,4	+18,2	+45,3	128,0	-15,4	147,1	+5,4	

LAND

FUER DAS VERARBEITENDE GEWERBE
= 100
ABTEILUNGEN, GRUPPEN UND KLASSEN
ZWEIGE, AUSGABE 1993 (W293)
WERT

INDEX

2001 NOV.	VER- AEND. IN % GEGEN NOV. 2000	2001 3.VJ	2002 2.VJ	2002 3.VJ	VERAENDERUNG IN % 3.VJ 2002 GEGEN		2001 1.HJ	2001 2.HJ	2002 1.HJ	VERAENDERUNG IN % 1.HJ 2002 GEGEN		2000	2001	VER- AEND. IN % GEGEN 2000	W293 SCHL.
					3.VJ 2001	2.VJ 2002				1.HJ 2001	2.HJ 2001				
155,5	+13,8	153,5	176,2	164,3	+7,0	-6,8	158,0	148,4	175,6	+11,1	+18,3	134,3	153,2	+14,1	24.63
149,7	+9,4	151,6	165,1	160,0	+5,5	-3,1	150,5	145,3	164,2	+9,1	+13,0	116,6	147,9	+26,8	
161,2	+18,2	155,3	187,1	168,5	+8,5	-9,9	165,3	151,4	187,0	+13,1	+23,5	151,8	158,4	+4,3	
82,1	-4,6	94,4	95,5	96,2	+1,9	+0,7	90,4	83,4	87,9	-2,8	+5,4	92,8	86,9	-6,4	24.64
75,0	-9,5	83,4	82,4	73,8	-11,5	-10,4	85,8	75,1	77,4	-9,8	+3,1	81,5	80,5	-1,2	
85,1	-2,6	99,0	101,1	105,7	+6,8	+4,5	92,4	87,0	92,4	-	+6,2	97,6	89,7	-8,1	
76,0	-27,3	69,1	75,4	62,5	-9,6	-17,1	69,3	71,8	76,4	+10,2	+6,4	90,4	70,5	-22,0	24.65
70,4	-31,7	73,0	102,1	106,6	+46,0	+4,4	67,3	71,7	100,1	+48,7	+39,6	84,3	69,5	-17,6	
77,7	-26,0	67,8	67,1	48,7	-28,2	-27,4	69,9	71,8	69,1	-1,1	-3,8	92,3	70,8	-23,3	
126,2	-11,8	124,4	132,6	134,3	+8,0	+1,3	132,9	122,4	131,5	-1,1	+7,4	131,0	127,7	-2,5	24.66
115,6	-7,4	111,2	111,6	119,1	+7,1	+6,7	116,7	108,6	111,6	-4,4	+2,8	113,6	112,7	-0,8	
136,3	-15,1	137,0	152,7	148,8	+8,6	-2,6	148,5	135,6	150,5	+1,3	+11,0	147,6	142,0	-3,8	
74,4	-21,7	79,6	87,0	77,1	-3,1	-11,4	93,8	76,9	86,8	-7,5	+12,9	94,9	85,3	-10,1	24.7
70,5	-23,2	73,9	78,9	69,9	-5,4	-11,4	87,0	70,4	79,3	-8,9	+12,6	85,2	78,7	-7,6	
76,5	-21,1	82,8	91,6	81,2	-1,9	-11,4	97,7	80,6	91,1	-6,8	+13,0	100,4	89,1	-11,3	
119,0	-3,3	114,7	120,9	120,4	+5,0	-0,4	117,7	112,7	118,3	+0,5	+5,0	116,5	115,2	-1,1	DH
106,3	-3,9	103,8	104,8	105,8	+1,9	+1,0	104,3	101,0	102,6	-1,6	+1,6	105,1	102,7	-2,3	
159,1	-1,8	149,5	172,0	166,9	+11,6	-3,0	160,2	149,5	167,9	+4,8	+12,3	152,2	154,9	+1,8	
123,8	+2,4	115,4	122,3	123,9	+7,4	+1,3	118,8	113,8	122,2	+2,9	+7,4	115,0	116,3	+1,1	25.1
115,3	+4,4	107,1	107,5	110,0	+2,7	+2,3	107,2	105,0	108,9	+1,6	+3,7	104,7	106,1	+1,3	
142,7	-1,1	133,9	155,5	154,9	+15,7	-0,4	144,6	133,3	151,9	+5,0	+14,0	137,8	138,9	+0,8	
124,5	+15,3	109,7	118,2	120,6	+9,9	+2,0	110,5	109,6	117,3	+6,2	+7,0	106,2	110,1	+3,7	25.11
114,4	+29,0	96,8	93,4	98,8	+2,1	+5,8	91,2	96,6	95,3	+4,5	-1,3	86,2	93,9	+8,9	
141,3	+0,8	131,1	153,4	156,6	+19,5	-1,8	142,8	131,3	154,1	+7,9	+17,4	139,4	137,0	-1,7	
123,4	-4,0	118,8	124,8	125,9	+6,0	+0,9	123,6	116,3	125,1	+1,2	+7,6	120,1	119,9	-0,2	25.13
115,8	-4,5	112,3	114,6	115,6	+2,9	+0,9	115,3	109,2	115,8	+0,4	+6,0	114,0	112,3	-1,5	
143,8	-2,6	136,2	152,3	153,6	+12,8	+0,9	146,0	135,0	150,1	+2,8	+11,2	136,5	140,5	+2,9	
117,8	-4,6	114,6	120,6	119,6	+4,4	-0,8	117,5	112,4	117,2	-0,3	+4,3	116,8	114,9	-1,6	25.2
104,3	-5,8	103,0	104,2	104,8	+1,7	+0,6	103,6	100,2	101,1	-2,4	+0,9	105,2	101,9	-3,1	
164,7	-2,0	154,9	177,8	171,1	+10,5	-3,8	165,7	155,1	173,5	+4,7	+11,9	157,2	160,4	+2,0	
121,5	-4,8	118,9	126,4	125,8	+5,8	-0,5	119,8	115,3	120,8	+0,8	+4,8	124,0	117,5	-5,2	25.21
99,7	-8,0	101,7	102,6	103,7	+2,0	+1,1	99,4	96,7	97,2	-2,2	+0,5	106,4	98,0	-7,9	
169,8	-0,2	156,9	179,0	174,8	+11,4	-2,3	165,0	156,5	173,0	+4,8	+10,5	163,0	160,8	-1,3	
122,3	+0,9	119,4	130,1	128,7	+7,8	-1,1	121,8	116,7	126,8	+4,1	+8,7	113,8	119,2	+4,7	25.22
108,7	+1,1	107,2	115,9	116,5	+8,7	+0,5	106,8	104,1	112,9	+5,7	+8,5	100,6	105,5	+4,9	
164,4	+0,5	157,5	174,1	166,4	+5,7	-4,4	168,5	155,8	169,9	+0,8	+9,1	154,7	162,1	+4,8	
93,1	-1,0	91,8	88,7	92,6	+0,9	+4,4	83,3	88,6	81,5	-2,2	-8,0	89,9	85,9	-4,4	25.23
86,4	-3,4	86,1	80,8	85,7	-0,5	+6,1	76,6	82,7	73,3	-4,3	-11,4	86,1	79,6	-7,5	
174,2	+15,3	163,1	187,0	178,0	+9,1	-4,8	164,5	161,9	182,1	+10,7	+12,5	136,6	163,2	+19,5	
123,9	-7,5	119,1	126,2	122,8	+3,1	-2,7	129,1	119,0	126,6	-1,9	+6,4	123,7	124,0	+0,2	25.24
115,7	-7,2	111,3	113,5	111,5	+0,2	-1,8	119,9	110,7	114,5	-4,5	+3,4	116,0	115,3	-0,6	
156,3	-8,2	149,6	176,2	166,9	+11,6	-5,3	165,5	151,7	174,4	+5,4	+15,0	154,0	158,6	+3,0	
97,8	-7,8	96,8	95,7	96,8	-	+1,1	97,6	93,8	90,4	-7,4	-3,6	101,4	95,7	-5,6	DI
90,6	-7,4	92,0	86,2	88,4	-3,9	+2,6	86,9	87,7	79,8	-8,2	-9,0	93,2	87,3	-6,3	
122,1	-8,8	113,0	127,9	125,1	+10,7	-2,2	134,0	114,6	126,2	-5,8	+10,1	129,2	124,3	-3,8	
112,7	-6,9	104,7	105,5	107,9	+3,1	+2,3	112,1	104,7	103,7	-7,5	-1,0	111,0	108,4	-2,3	26.1
106,4	-6,0	101,2	95,6	100,0	-1,2	+4,6	99,8	99,7	93,4	-6,4	-6,3	101,9	99,7	-2,2	
128,8	-8,7	113,9	130,9	128,3	+12,6	-2,0	143,8	117,7	130,2	-9,5	+10,6	134,5	130,8	-2,8	
140,3	+2,4	141,4	126,1	135,8	-4,0	+7,7	134,0	134,2	116,3	-13,2	-13,3	124,3	134,1	+7,9	26.11
136,6	+0,5	143,5	115,8	132,5	-7,7	+14,4	125,9	136,1	109,0	-13,4	-19,9	117,9	131,0	+11,1	
146,0	+5,3	137,9	142,2	141,0	+2,2	-0,8	146,6	131,1	127,8	-12,8	-2,5	134,3	138,8	+3,4	
122,9	-2,4	117,5	113,6	122,0	+3,8	+7,4	115,1	116,2	110,1	-4,3	-5,2	113,7	115,6	+1,7	26.12
118,4	-3,8	116,1	109,3	116,7	+0,5	+6,8	109,8	112,8	105,3	-4,1	-6,6	110,9	111,3	+0,4	
148,3	+4,7	124,9	138,1	151,5	+21,3	+9,7	145,2	134,9	137,2	-5,5	+1,7	129,8	140,0	+7,9	
87,2	+1,8	79,5	86,3	84,2	+5,9	-2,4	83,3	80,3	84,3	+1,2	+5,0	85,6	81,8	-4,4	26.13
82,4	-	74,4	74,4	73,5	-1,2	-1,2	74,4	74,6	72,1	-3,1	-3,4	80,5	74,5	-7,5	
100,1	+5,8	93,4	118,8	113,3	+21,3	-4,6	107,7	95,8	117,6	+9,2	+22,8	99,6	101,7	+2,1	
106,9	-18,4	109,8	103,5	120,4	+9,7	+16,3	114,5	104,5	107,7	-5,9	+3,1	113,1	109,5	-3,2	26.14
96,6	-18,0	93,9	77,5	95,7	+1,9	+23,5	92,2	90,9	86,0	-6,7	-5,4	96,8	91,6	-5,4	
136,0	-19,1	154,6	176,5	190,0	+22,9	+7,6	177,2	142,9	169,0	-4,6	+18,3	159,1	160,0	+0,6	
140,6	-23,0	115,0	124,2	111,2	-3,3	-10,5	163,2	123,0	127,5	-21,9	+3,7	159,5	143,1	-10,3	26.15
138,3	-20,6	120,3	124,8	113,3	-5,8	-9,2	147,8	125,4	123,2	-16,6	-1,8	143,2	136,6	-4,6	
142,4	-24,8	110,8	123,7	109,6	-1,1	-11,4	175,4	121,1	130,8	-25,4	+8,0	172,2	148,2	-13,9	

1 INDEX DES AUFTRAGSEINGANGS
 1995
 NACH ABSCHNITTEN, UNTERABSCHNITTEN,
 DER KLASSIFIKATION DER WIRTSCHAFTS
 1.1 ORIGINAL

WERT

WZ93- SCHL.	WIRTSCHAFTSZWEIG		2002			2002			KUMULIERT		2-MONATS- DURCHSCHNITT	
			NOV.	VERÄNDERUNG IN % NOV. 2002 GEGEN		OKT.	VERÄNDERUNG IN % OKT. 2002 GEGEN		JAN. 2002 BIS NOV. 2002	VER- ÄND. IN % GEGEN VORJAHR	OKT. 2002 UND NOV. 2002	VER- ÄND. IN % GEGEN VORJAHR
				NOV.	OKT.		OKT.	OKT.				
26.2	KERAMIK (OHNE ZIEGELEI, UND BAUKERAMIK)	INSGESAMT	96,3	+4,4	-	96,3	+5,8	+0,4	89,6	-2,5	96,3	+5,1
		INLAND	77,4	-5,8	-0,9	78,1	+2,4	+2,5	72,5	-8,2	77,8	-1,9
		AUSLAND	127,5	+17,4	+1,0	126,3	+9,6	-1,7	117,9	+4,2	126,9	+13,4
26.21	H.V. KERAMISCHEN HAUS- HALTSWAREN UND ZIERGE- GENSTAENDEN	INSGESAMT	77,4	-9,4	-0,6	77,9	-2,0	-12,4	74,0	-11,2	77,7	-5,8
		INLAND	64,4	-21,7	+0,5	64,1	-9,5	-10,0	62,0	-17,0	64,3	-15,9
		AUSLAND	105,9	+14,6	-1,9	108,0	+9,8	-15,4	100,2	-1,7	107,0	+12,2
26.22	HERSTELLUNG VON SANI- TAERKERAMIK	INSGESAMT	59,6	+9,8	-6,7	63,9	+11,1	+3,1	56,5	+0,5	61,8	+10,6
		INLAND	38,7	-7,0	-3,5	40,1	-1,2	+3,9	38,5	-6,1	39,4	-4,1
		AUSLAND	184,0	+42,2	-10,5	205,6	+29,6	+2,0	163,5	+11,4	194,8	+35,3
26.23	H.V. ISOLATOREN UND ISOLIERTEILEN AUS KERAMIK	INSGESAMT	79,1	-7,6	+0,3	78,9	-14,3	-3,7	82,5	-13,3	79,0	-11,1
		INLAND	63,9	-23,8	-26,4	66,8	+25,4	+6,5	74,5	-12,9	75,4	-1,6
		AUSLAND	98,4	+12,2	+42,8	68,9	-43,2	-16,5	92,7	-13,8	83,7	-19,9
26.24	H.V. KERAMISCHEN ERZEUG- NISSEN F. SONST. TECHN. ZWECKE	INSGESAMT	155,1	+31,8	+15,7	134,0	+11,9	+8,2	134,1	+4,1	144,6	+21,8
		INLAND	117,8	+3,6	+5,5	111,7	+4,4	-5,4	116,5	-1,4	114,8	+4,0
		AUSLAND	200,9	+63,9	+24,6	161,3	+19,2	+23,4	155,7	+9,8	181,1	+40,4
26.25	HERSTELLUNG VON KERA- MISCHEN ERZEUGNISSEN A.N.G.	INSGESAMT	147,3	+6,7	-6,5	157,6	+9,4	+6,3	134,6	-	152,5	+8,1
		INLAND	127,3	+5,4	-6,1	135,5	+6,3	+3,7	114,7	-3,5	131,4	+5,8
		AUSLAND	218,6	+9,6	-7,6	236,7	+16,5	+12,4	205,6	+7,6	227,7	+13,1
26.26	H.V. FEUERFESTEN KERA- MISCHEN WERKSTOFFEN	INSGESAMT	107,6	+6,9	-0,9	108,6	+10,8	+5,5	99,2	+2,4	108,1	+8,8
		INLAND	99,0	+7,1	+4,3	94,9	+8,0	+15,7	85,6	-3,3	97,0	+7,5
		AUSLAND	115,7	+6,7	-4,6	121,3	+12,9	-0,8	111,9	+6,9	118,5	+9,8
26.3	H.V. KERAMISCHEN WAND- U. BODENFLIESEN UND -PLATTEN	INSGESAMT	58,2	-3,6	-15,5	68,9	-2,7	+0,4	65,1	-5,4	63,6	-3,0
		INLAND	61,6	-4,9	-15,3	72,7	-3,3	+0,3	68,1	-6,5	67,2	-4,0
		AUSLAND	46,1	+3,4	-16,6	55,3	+0,4	+0,9	54,5	-0,4	50,7	+1,6
26.4	ZIEGELEI, HERSTELLUNG VON SONST. BAUKERAMIK	INSGESAMT	71,0	+4,3	-15,0	83,5	-3,6	-5,2	75,4	+1,1	77,3	-0,1
		INLAND	67,0	+4,5	-14,1	78,0	-3,7	-4,6	70,8	-0,4	72,5	-0,1
		AUSLAND	237,7	+2,7	-24,0	312,7	-1,9	-10,1	266,4	+20,9	275,2	-
26.51	HERSTELLUNG VON ZEMENT	INSGESAMT	65,1	-27,4	-16,3	77,8	-24,8	-5,5	76,5	-15,0	71,5	-26,0
		INLAND	60,2	-29,9	-16,5	72,1	-27,6	-7,3	72,1	-16,6	66,2	-28,7
		AUSLAND	150,4	-4,2	-14,8	176,5	+3,2	+9,2	151,7	-0,8	163,5	-0,3
26.62	HERSTELLUNG VON GIPS- ERZEUGNISSEN FUER DEN BAU	INSGESAMT	122,3	+6,3	+14,7	106,6	-3,6	-7,2	114,9	-4,3	114,5	+1,5
		INLAND	100,9	+1,8	+19,3	84,6	-9,2	-12,2	95,3	-5,6	92,8	-3,5
		AUSLAND	933,8	+30,3	-0,5	938,8	+22,3	+15,6	857,7	+1,3	936,3	+26,2
DJ	METALLERZEUGUNG UND -BE- ARBEITUNG, HERSTELLUNG VON METALLERZEUGNISSEN	INSGESAMT	117,3	+4,5	-4,2	122,5	+6,4	+4,9	115,5	+0,1	119,9	+5,5
		INLAND	108,1	+3,7	-4,7	113,4	+5,6	+4,1	106,6	-1,3	110,8	+4,7
		AUSLAND	145,6	+6,2	-3,4	150,8	+8,6	+6,7	142,9	+3,3	148,2	+7,4
27	METALLERZEUGUNG UND -BEARBEITUNG	INSGESAMT	118,8	+7,8	-5,7	126,0	+11,7	+12,9	117,4	+2,4	122,4	+9,8
		INLAND	111,7	+8,7	-7,5	120,8	+14,0	+16,0	109,9	+1,6	116,3	+11,4
		AUSLAND	132,9	+6,2	-2,5	136,3	+8,0	+7,7	132,3	+3,7	134,6	+7,1
27.1	ERZEUGUNG VON ROHEISEN, STAHL UND FERROLEGIE- RUNGEN (EGKS 1)	INSGESAMT	109,2	+9,3	-13,6	126,4	+22,6	+21,5	113,2	+10,4	117,8	+16,1
		INLAND	105,3	+10,7	-19,8	131,3	+29,9	+28,7	108,3	+10,3	118,3	+20,6
		AUSLAND	117,0	+6,9	+0,3	116,7	+9,1	+8,2	122,8	+10,6	116,9	+8,0
27.2	HERSTELLUNG VON ROHREN	INSGESAMT	100,7	+8,2	-4,2	105,1	-5,4	-1,5	97,6	-2,0	102,9	+0,8
		INLAND	79,7	+0,5	-7,5	86,2	+8,7	+12,5	81,6	-1,4	83,0	+4,7
		AUSLAND	131,6	+15,8	-1,1	133,1	-15,7	-12,0	121,3	-2,5	132,4	-2,4
27.21	H.V. ROHREN, ROHRFORM- ROHRVERSCHLUSS- U. -VERBIND. A. GUSSEISEN	INSGESAMT	35,2	+0,6	-29,3	49,8	+1,2	+11,2	42,0	-9,1	42,5	+1,0
		INLAND	24,6	-15,2	-23,4	32,1	-22,8	-11,8	34,7	-13,9	28,4	-19,5
		AUSLAND	68,1	+27,5	-34,9	104,6	+44,5	+47,5	64,7	+0,5	86,4	+37,4
27.22	H.V. STAHLROHREN, ROHR- FORM-,VERSCHL.-VERBIND. AUS EISEN UND STAHL	INSGESAMT	113,1	+8,6	-2,2	115,6	-5,9	-2,4	108,2	-1,5	114,4	+0,8
		INLAND	93,7	+1,8	-6,2	99,9	+12,4	+15,1	93,5	-0,1	96,8	+7,0
		AUSLAND	138,4	+15,3	+1,7	136,1	-18,5	-14,8	127,4	-2,6	137,3	-4,3
27.3	SONST. ERSTE BEARBEITUNG V. EISEN U. STAHL, H.V. FERROLEG. (NICHT EGKS 1)	INSGESAMT	119,7	+9,6	-3,9	124,5	+19,7	+11,5	115,4	-0,7	122,1	+14,5
		INLAND	110,0	+4,5	-2,1	112,4	+12,5	+9,4	106,4	-4,1	111,2	+8,4
		AUSLAND	143,2	+20,6	-7,0	153,9	+35,2	+15,4	137,4	+6,4	148,6	+27,8
27.31	HERSTELLUNG VON BLANK- STAHL	INSGESAMT	83,3	+21,3	-3,9	86,7	+19,3	+10,4	84,3	-1,2	85,0	+20,2
		INLAND	81,2	+17,9	-6,0	86,4	+27,2	+11,1	83,9	-2,0	83,8	+22,5
		AUSLAND	89,8	+31,7	+2,5	87,6	-0,2	+8,6	85,5	+1,1	88,7	+13,7
27.32	HERSTELLUNG VON KALTBAND UNTER 500 MM BREITE	INSGESAMT	146,9	+10,9	-4,6	154,0	+30,1	+13,8	141,4	+5,8	150,5	+19,9
		INLAND	139,4	+8,1	-1,0	140,8	+18,0	+10,1	131,7	+1,2	140,1	+12,8
		AUSLAND	161,3	+15,7	-10,1	179,5	+53,9	+20,1	160,1	+14,0	170,4	+33,1
27.33	HERSTELLUNG VON KALT- PROFILIEN	INSGESAMT	176,2	+2,2	-12,3	200,8	+17,5	+10,5	175,8	+2,4	188,5	+9,8
		INLAND	146,7	-7,0	-11,0	164,8	+5,1	+3,7	150,7	-5,9	155,8	-1,0
		AUSLAND	445,9	+45,0	-15,9	529,9	+77,1	+35,6	405,6	+46,3	487,9	+60,8

1) EUROPAEISCHE GEMEINSCHAFT FUER KOHLE UND STAHL.

STBA, FS 4, R 2.2, 11/2002

LAND

FUER DAS VERARBEITENDE GEWERBE
= 100
ABTEILUNGEN, GRUPPEN UND KLASSEN
ZWEIGE, AUSGABE 1993 (WZ93)
WERT

INDEX

2001 NOV.	VER- AEND. IN % GEGEN NOV. 2000	2001 3. VJ	2002 2. VJ	2002 3. VJ	VERAENDERUNG IN % 3. VJ 2002 GEGEN		2001 1. HJ	2001 2. HJ	2002 1. HJ	VERAENDERUNG IN % 1. HJ 2002 GEGEN		2000	2001	VER- AEND. IN % GEGEN 2000	WZ93 SCHL.
					3. VJ	2. VJ				1. HJ	2. HJ				
					2001	2002				2001	2001				
92,2	-9,2	84,4	86,1	88,2	+4,5	+2,4	95,7	84,7	88,2	-7,8	+4,1	96,5	90,2	-6,5	26.2
82,2	-6,9	72,1	68,7	72,2	+0,1	+5,1	82,3	72,6	71,0	-13,7	-2,2	81,8	77,4	-5,4	
108,6	-12,0	104,8	114,9	114,7	+9,4	-0,2	117,8	104,7	116,5	-1,1	+11,3	120,7	111,3	-7,8	
85,4	-6,1	74,2	67,0	72,0	-3,0	+7,5	88,1	74,5	73,8	-16,2	-0,9	89,2	81,3	-8,9	26.21
82,2	-4,6	65,0	55,0	58,9	-9,4	+7,1	79,0	67,4	62,7	-20,6	-7,0	79,3	73,2	-7,7	
92,4	-8,8	94,3	93,0	100,5	+6,6	+8,1	107,9	90,0	97,9	-9,3	+8,8	110,9	98,9	-10,8	
54,3	-8,4	52,6	52,9	63,6	+20,9	+20,2	58,1	52,1	51,1	-12,0	-1,9	59,2	55,1	-6,9	26.22
41,6	-8,4	38,3	36,9	43,0	+12,3	+16,5	42,2	38,5	35,9	-14,9	-6,8	43,8	40,4	-7,8	
129,4	-8,8	137,8	148,3	186,2	+35,1	+25,6	152,3	133,2	141,8	-6,9	+6,5	150,7	142,7	-5,3	
85,6	-8,4	80,4	81,9	75,4	-6,2	-7,9	104,7	89,4	87,3	-16,6	-2,3	104,1	97,0	-6,8	26.23
83,9	-4,3	78,0	70,5	74,6	-4,4	+5,8	92,3	76,1	74,2	-19,6	-2,5	80,0	84,2	+5,3	
87,7	-13,2	83,5	96,3	76,4	-8,5	-20,7	120,5	106,3	104,0	-13,7	-2,2	134,9	113,4	-15,9	
117,7	-28,0	110,0	135,5	119,8	+8,9	-11,6	141,6	112,2	137,8	-2,7	+22,8	157,2	126,9	-19,3	26.24
113,7	-19,4	104,6	113,1	113,0	+8,0	-0,1	127,7	103,3	118,9	-6,9	+15,1	129,9	115,5	-11,1	
122,6	-35,7	116,6	162,9	128,2	+9,9	-21,3	158,8	123,2	160,9	+1,3	+30,6	190,5	141,0	-26,0	
138,0	-0,2	122,1	131,9	125,9	+3,1	-4,5	138,7	124,1	133,0	-4,1	+7,2	127,3	131,4	+3,2	26.25
120,8	-4,7	111,6	112,1	109,4	-2,0	-2,4	120,6	111,1	111,7	-7,4	+0,5	115,6	115,8	+0,2	
199,4	+11,1	159,8	202,4	184,6	+15,5	-8,8	203,4	170,6	208,8	+2,7	+22,4	168,7	187,0	+10,8	
100,7	-7,1	94,1	96,7	100,0	+6,3	+3,4	97,5	92,1	95,9	-1,6	+4,1	96,8	94,8	-2,1	26.26
92,4	-5,2	84,1	83,2	86,8	+3,2	+4,3	90,2	83,5	81,2	-10,0	-2,8	90,5	86,9	-4,0	
108,4	-8,5	103,5	109,2	112,3	+8,5	+2,8	104,3	100,2	109,6	+5,1	+9,4	102,7	102,2	-0,5	
60,4	-7,5	68,5	68,9	67,2	-1,9	-2,5	70,0	62,8	64,6	-7,7	+2,9	75,6	66,4	-12,2	26.3
64,8	-6,8	73,4	70,3	71,3	-2,9	+1,4	73,4	67,1	66,9	-8,9	-0,3	80,3	70,2	-12,6	
44,6	-11,5	50,8	63,8	52,8	+3,9	-17,2	58,2	47,4	56,7	-2,6	+19,6	58,8	52,8	-10,2	
68,1	-10,7	89,4	87,9	89,1	-0,3	+1,4	66,3	77,7	67,9	+2,4	-12,6	85,5	72,0	-15,8	26.4
64,1	-11,8	85,4	82,2	83,6	-2,1	+1,7	63,4	73,6	63,9	+0,8	-13,2	82,6	68,5	-17,1	
231,5	+2,5	256,1	323,1	320,9	+25,3	-0,7	184,4	247,6	236,2	+28,1	-4,6	206,2	216,0	+4,8	
89,7	-9,8	99,7	90,0	84,2	-15,5	-6,4	83,0	90,5	74,3	-10,5	-17,9	95,5	86,8	-9,1	26.51
85,9	-10,6	97,1	85,3	80,6	-17,0	-5,5	79,0	87,5	69,9	-11,5	-20,1	92,8	83,2	-10,3	
157,0	-0,8	144,5	172,6	146,2	+1,2	-15,3	153,7	143,5	150,5	-2,1	+4,9	144,0	148,6	+3,2	
115,0	+3,8	117,4	110,2	128,5	+9,5	+16,6	123,9	114,6	108,3	-12,6	-5,5	115,6	119,2	+3,1	26.62
99,1	+1,1	95,2	93,0	109,8	+15,3	+18,1	105,3	96,1	88,8	-15,7	-7,6	100,3	100,7	+0,4	
716,8	+20,6	957,3	761,0	833,2	-13,0	+9,5	825,6	813,4	843,8	+2,2	+3,7	695,6	819,5	+17,8	
112,3	-9,0	111,5	116,2	114,1	+2,3	-1,8	117,9	109,1	114,7	-2,7	+5,1	117,2	113,5	-3,2	DJ
104,2	-10,3	105,3	106,2	107,0	+1,6	+0,8	110,1	102,3	105,0	-4,6	+2,6	109,4	106,2	-2,9	
137,1	-5,8	130,9	147,1	136,1	+4,0	-7,5	142,2	130,0	144,6	+1,7	+11,2	141,1	136,1	-3,5	
110,2	-13,4	107,5	119,1	112,5	+4,7	-5,5	119,4	106,6	118,2	-1,0	+10,9	119,8	113,0	-5,7	27
102,8	-15,3	101,3	109,9	106,3	+4,9	-3,3	113,0	100,0	109,6	-3,0	+5,6	113,0	106,5	-5,8	
125,1	-9,9	119,8	137,4	124,8	+4,2	-9,2	132,1	119,7	135,3	+2,4	+13,0	133,2	129,9	-5,5	
99,9	+1,1	96,0	115,9	109,3	+13,9	-5,7	106,1	97,1	113,6	+7,1	+17,0	102,1	101,6	-0,5	27.1
95,1	-3,0	92,6	108,3	105,1	+13,5	-3,0	101,0	94,8	106,6	+5,5	+12,4	98,2	97,9	-0,3	
109,4	+9,1	102,8	131,1	117,4	+14,2	-10,5	116,0	101,8	127,5	+9,9	+25,2	109,9	108,9	-0,9	
93,1	-8,0	102,1	99,5	96,6	-5,4	-2,9	97,5	96,7	96,4	-1,1	-0,3	103,4	97,1	-6,1	27.2
79,3	-9,7	81,4	80,3	80,5	-1,1	+0,2	84,7	78,1	81,6	-3,7	+4,5	90,2	81,4	-9,8	
113,6	-6,0	132,6	127,8	120,4	-9,2	-5,8	116,5	124,2	118,1	+1,4	-4,9	122,9	120,3	-2,1	
35,0	-21,9	48,6	44,3	42,9	-11,7	-3,2	46,3	42,2	41,4	-10,6	-1,9	47,7	44,2	-7,3	27.21
29,0	-30,5	46,3	37,8	36,7	-20,7	-2,9	39,0	37,7	35,8	-8,2	-5,0	42,5	38,3	-9,9	
53,4	-1,8	55,8	64,4	62,1	+11,3	-3,6	69,2	56,2	58,8	-15,0	+4,6	63,7	62,7	-1,6	
104,1	-7,0	112,3	110,0	106,8	-4,9	-2,9	107,3	107,0	106,8	-0,5	-0,2	114,0	107,2	-6,0	27.22
92,0	-7,5	90,4	91,2	91,6	+1,3	+0,4	96,3	88,3	93,3	-3,1	+5,7	102,3	92,3	-9,8	
120,0	-6,2	140,8	134,6	126,7	-10,0	-5,9	121,6	131,4	124,4	+2,3	-5,3	129,2	126,5	-2,1	
109,2	-27,0	103,6	111,4	108,4	+4,6	-2,7	125,7	102,0	116,7	-7,2	+14,4	135,5	113,8	-16,0	27.3
105,3	-26,5	99,2	102,0	101,3	+2,1	-0,7	119,5	97,0	107,3	-10,2	+10,6	127,3	108,2	-15,0	
118,7	-28,0	114,1	134,0	125,6	+10,1	-6,3	140,9	114,0	139,6	-0,9	+22,5	155,2	127,5	-17,8	
68,7	-36,8	69,6	85,2	81,4	+17,0	-4,5	98,1	67,8	85,5	-12,8	+26,1	96,6	83,0	-14,1	27.31
68,9	-34,2	71,2	84,1	83,1	+16,7	-1,2	98,5	67,1	84,4	-14,3	+25,8	95,2	82,8	-13,0	
68,2	-43,8	64,8	89,0	76,0	+17,3	-14,6	96,8	70,1	89,2	-7,9	+27,2	100,7	83,4	-17,2	
132,5	-28,5	116,0	134,7	126,5	+9,1	-6,1	145,2	118,1	145,9	+0,5	+23,5	176,1	131,6	-25,3	27.32
129,0	-33,3	114,1	123,1	119,7	+4,9	-2,8	140,1	115,2	134,9	-3,7	+17,1	170,9	127,7	-25,3	
139,4	-17,7	119,6	157,2	139,5	+16,6	-11,3	155,1	123,6	167,0	+7,7	+36,1	186,3	139,3	-25,2	
172,4	-2,1	174,7	166,4	177,9	+1,8	+6,9	170,3	164,4	170,6	+0,2	+3,8	154,4	167,3	+8,4	27.33
157,7	-2,8	158,7	145,0	153,1	-3,5	+5,6	162,0	148,5	147,8	-8,8	-0,5	146,0	155,2	+5,3	
307,5	+1,9	321,1	361,5	404,0	+25,8	+11,8	246,5	309,6	378,9	+53,7	+22,4	231,1	278,0	+20,3	

1 INDEX DES AUFTRAGSEINGANGS
 1995
 NACH ABSCHNITTEN, UNTERABSCHNITTEN,
 DER KLASSIFIKATION DER WIRTSCHAFTS
 1.1 ORIGINAL

WERT

WZ93- SCHL.	WIRTSCHAFTSZWEIG		2002		VERÄNDERUNG IN % NOV. 2002 GEGEN		2002		VERÄNDERUNG IN % OKT. 2002 GEGEN		KUMULIERT		2-MONATS- DURCHSCHNITT	
			NOV.	OKT.	NOV.	OKT.	OKT.	SEP.	JAN. 2002 BIS NOV. 2002	VER- ÄEND. IN % GEGEN VORJAHR	OKT. 2002	VER- ÄEND. IN % GEGEN VORJAHR		
													NOV.	OKT.
27.34	HERSTELLUNG VON GEZO- GENEM DRAHT	INSGESAMT	73,8	-1,6	-9,6	81,6	+14,3	+7,4	78,7	-2,5	77,7	+6,1		
		INLAND	69,7	-1,8	-8,4	76,1	+15,3	+11,3	72,3	-5,4	72,9	+6,4		
		AUSLAND	87,2	-0,8	-12,2	99,3	+11,8	-1,2	99,5	+5,2	93,3	+5,5		
27.35	ERSTE BEARB. V. EISEN U. STAHL A.N.G., H.V.FERRO- LEG. (NICHT EGKS) 1)	INSGESAMT	155,1	+13,8	+12,1	138,4	-2,5	+10,0	125,1	-19,1	146,8	+5,5		
		INLAND	141,2	-3,2	+19,1	118,6	-17,4	+7,2	116,9	-21,3	129,9	-10,2		
		AUSLAND	174,7	+42,1	+5,0	166,4	+19,3	+13,1	136,7	-16,2	170,6	+30,0		
27.4	ERZEUGUNG UND ERSTE BEAR- BEITUNG VON NE-METALLEN	INSGESAMT	124,7	+4,0	-0,7	125,6	+6,6	+11,7	121,5	-2,9	125,2	+5,3		
		INLAND	116,2	+6,8	+1,8	114,1	+1,9	+8,7	112,1	-3,9	115,2	+4,8		
		AUSLAND	138,8	+0,7	-3,9	144,5	+11,9	+16,2	137,0	-1,6	141,7	+6,1		
27.41	ERZEUG. U. ERSTE BEAR- BEITUNG VON EDELMETALLEN	INSGESAMT	95,8	-14,9	-3,1	98,9	-16,2	-4,4	100,3	-13,5	97,4	-15,5		
		INLAND	116,4	-22,6	-7,6	126,0	-19,8	-9,1	127,0	-13,1	121,2	-21,2		
		AUSLAND	70,2	+6,7	+2,5	65,3	-5,9	+9,0	67,2	-14,6	67,8	+0,3		
27.42	ERZEUG. U. ERSTE BEAR- BEITUNG VON ALUMINIUM	INSGESAMT	146,5	+12,6	+2,9	142,4	+16,5	+23,3	133,4	+2,3	144,5	+14,5		
		INLAND	135,9	+16,2	+3,8	130,9	+13,6	+15,6	123,6	+1,1	133,4	+14,9		
		AUSLAND	166,3	+7,8	+1,6	163,7	+21,1	+36,8	151,4	+4,0	165,0	+14,0		
27.43	ERZEUG. U. ERSTE BEAR- BEITUNG VON BLEI, ZINK UND ZINN	INSGESAMT	120,5	-7,9	-10,3	134,3	-8,5	-3,7	132,5	-9,5	127,4	-8,3		
		INLAND	111,4	-7,3	-10,2	124,1	-6,6	-5,0	121,3	-10,8	117,8	-7,0		
		AUSLAND	148,6	-9,2	-10,4	165,9	-12,6	-0,5	167,1	-6,5	157,3	-11,0		
27.44	ERZEUG. U. ERSTE BEAR- BEITUNG VON KUPFER	INSGESAMT	104,3	-0,5	-4,0	108,6	+6,9	+2,4	109,3	-3,4	106,5	+3,2		
		INLAND	89,6	+2,4	+4,3	85,9	-4,8	+5,8	90,7	-6,8	87,8	-1,2		
		AUSLAND	126,1	-3,4	-11,4	142,3	+20,0	-0,6	136,8	+0,1	134,2	+7,7		
27.45	ERZEUG. U. ERSTE BEAR- BEITUNG VON SONSTIGEN NE-METALLEN	INSGESAMT	93,8	-20,4	-9,5	103,7	-30,6	-4,1	106,4	-25,4	98,8	-26,0		
		INLAND	80,0	-7,4	-6,1	85,2	-23,5	-9,9	94,4	-20,3	82,6	-16,5		
		AUSLAND	105,1	-26,7	-11,4	118,6	-34,2	-0,4	116,2	-28,4	111,9	-30,8		
27.5	GIESSEREIINDUSTRIE	INSGESAMT	145,2	+10,8	+1,5	143,1	+4,8	+6,0	136,4	+0,7	144,2	+7,7		
		INLAND	138,4	+13,5	+3,0	134,4	+4,6	+8,1	128,6	-0,9	136,4	+8,9		
		AUSLAND	171,0	+2,7	-3,2	176,7	+5,4	+0,4	166,4	+6,3	173,9	+4,1		
27.51	EISENGIESSEREI	INSGESAMT	135,4	+10,4	+5,2	128,7	+5,7	+10,4	125,7	+1,4	132,1	+8,1		
		INLAND	133,3	+19,4	+11,3	119,8	+3,5	+11,9	119,4	-0,3	126,6	+11,3		
		AUSLAND	141,4	-8,2	-8,3	154,2	+10,8	+7,3	143,8	+5,4	147,8	+0,8		
27.52	STAHLGIESSEREI	INSGESAMT	104,0	-0,7	+2,5	101,5	-12,9	+16,1	102,4	-9,0	102,8	-7,1		
		INLAND	95,5	+6,1	+3,1	92,6	-6,3	+16,0	92,5	-7,2	94,1	-0,3		
		AUSLAND	133,7	-14,2	+1,1	132,3	-26,0	+16,0	137,1	-12,8	133,0	-20,5		
27.53	LEICHTMETALLGIESSEREI	INSGESAMT	183,0	+14,7	-1,8	186,3	+7,9	+2,1	169,8	+2,5	184,7	+11,2		
		INLAND	167,8	+11,3	-3,1	173,2	+7,4	+6,3	157,4	-0,3	170,5	+9,3		
		AUSLAND	278,7	+30,2	+3,8	268,6	+9,9	-11,8	247,7	+15,5	273,7	+19,4		
27.54	BUNTMETALLGIESSEREI	INSGESAMT	118,4	+5,9	-5,4	125,2	+7,8	-6,0	122,5	+1,5	121,8	+6,8		
		INLAND	108,7	+2,4	-6,4	116,1	+7,4	-5,7	113,7	-0,9	112,4	+4,9		
		AUSLAND	185,2	+23,0	-1,4	187,8	+9,9	-7,2	183,0	+13,0	186,5	+16,0		
28	HERSTELLUNG VON METALL- ERZEUGNISSEN	INSGESAMT	116,1	+1,9	-3,1	119,8	+2,5	-1,0	114,0	-1,7	118,0	+2,3		
		INLAND	105,9	+0,7	-2,6	108,7	+0,4	-2,9	104,5	-3,1	107,3	+0,5		
		AUSLAND	164,2	+6,1	-4,5	172,0	+9,4	+5,5	158,6	+2,9	168,1	+7,8		
28.1	STAHL- UND LEICHTMETALL- BAU	INSGESAMT	100,3	-2,5	-3,7	104,1	+2,8	+4,8	99,2	-3,1	102,2	+0,1		
		INLAND	91,6	-5,8	-6,3	97,8	+0,8	+6,8	92,4	-4,9	94,7	-2,5		
		AUSLAND	202,5	+19,0	+13,3	178,7	+17,8	-5,8	179,8	+9,4	190,6	+18,4		
28.11	HERSTELLUNG VON STAHL- UND LEICHTMETALLKON- STRUKTIONEN	INSGESAMT	100,2	-2,5	-1,0	101,2	+0,4	+0,9	99,5	-3,4	100,7	-1,1		
		INLAND	90,7	-6,9	-4,3	94,8	-2,2	+3,4	92,3	-5,6	92,8	-4,5		
		AUSLAND	211,1	+26,9	+19,7	176,3	+20,9	-12,3	183,8	+12,0	193,7	+24,1		
28.12	HERSTELLUNG VON AUSBAU- ELEMENTEN AUS STAHL UND LEICHTMETALL	INSGESAMT	100,6	-2,4	-12,1	114,4	+11,0	+19,3	98,1	-2,1	107,5	+4,3		
		INLAND	94,6	-2,0	-12,8	108,5	+11,4	+18,8	92,4	-2,6	101,6	+4,7		
		AUSLAND	173,0	-5,5	-7,4	186,8	+8,7	+23,8	166,1	+0,4	179,9	+1,4		
28.2	KESSEL- UND BEHAELTERBAU (OHNE H.V. DAMPFKESSELN)	INSGESAMT	99,9	+9,7	-9,8	110,7	+13,2	+10,6	87,8	-1,6	105,3	+11,4		
		INLAND	84,0	-0,9	-10,0	93,3	+5,9	+7,7	77,3	-6,4	88,7	+2,5		
		AUSLAND	219,5	+59,9	-8,8	240,8	+41,2	+20,0	166,3	+20,4	230,2	+49,6		
28.21	HERSTELLUNG VON TANKS UND SAMMELBEHAELTERN	INSGESAMT	103,6	+25,9	-1,7	105,4	+33,1	+22,6	89,8	+3,3	104,5	+29,3		
		INLAND	82,0	+3,4	-4,0	85,4	+17,0	+17,8	78,6	-3,6	83,7	+9,8		
		AUSLAND	240,6	+138,2	+3,7	232,0	+96,4	+35,2	160,5	+32,1	236,3	+115,6		
28.22	H.V. HEIZKÖRPERN F. ZENTRALHEIZUNGEN UND ZENTRALHEIZUNGSKESSELN	INSGESAMT	97,3	+0,1	-14,9	114,4	+3,2	+4,1	86,4	-4,7	105,9	+1,7		
		INLAND	85,3	-3,6	-13,5	98,6	+0,4	+2,6	76,4	-8,2	92,0	-1,5		
		AUSLAND	199,6	+16,5	-19,8	249,0	+13,4	+9,2	171,7	+11,8	224,3	+14,7		
28.3	HERSTELLUNG VON DAMPF- KESSELN (OHNE ZENTRAL- HEIZUNGSKESSEL)	INSGESAMT	65,1	+6,5	+1,6	64,1	+0,3	+0,3	66,7	-9,7	64,6	+3,4		
		INLAND	57,6	+4,5	+4,3	55,2	-1,1	+6,0	62,5	-1,9	56,4	+1,6		
		AUSLAND	112,4	+13,7	-6,8	120,6	+5,1	-13,2	93,4	-32,5	116,5	+9,0		

1) EUROPÄISCHE GEMEINSCHAFT FUER KOHLE UND STAHL.

STBA,FS 4,R 2.2,11/2002

LAND

FUER DAS VERARBEITENDE GEWERBE
= 100
ABTEILUNGEN, GRUPPEN UND KLASSEN
ZWEIGE, AUSGABE 1993 (WZ93)
WERT

INDEX

2001 NOV.	VER- AEND. IN % GEGEN	2001 3. VJ	2002 2. VJ	2002 3. VJ	VERAENDERUNG IN % 3. VJ 2002 GEGEN		2001 1. HJ	2001 2. HJ	2002 1. HJ	VERAENDERUNG IN % 1. HJ 2002 GEGEN		2000	2001	VER- AEND. IN % GEGEN	WZ93 SCHL.
	NOV. 2000				3. VJ 2001	2. VJ 2002				1. HJ 2001	2. HJ 2001			2000	
75,0	-18,3	71,7	77,2	79,0	+10,2	+2,3	87,7	70,8	78,9	-10,0	+11,4	83,9	79,2	-5,6	27.34
71,0	-16,2	68,6	70,3	72,8	+6,1	+3,6	83,0	66,7	71,8	-13,5	+7,6	79,6	74,8	-6,0	
87,9	-23,4	82,1	99,7	99,0	+20,6	-0,7	102,9	84,2	101,8	-1,1	+20,9	98,0	93,5	-4,6	
136,3	-32,6	148,9	119,1	119,2	-19,9	+0,1	162,7	137,5	120,9	-25,7	-12,1	157,9	150,1	-4,9	27.35
145,8	-17,5	141,2	114,6	109,4	-22,5	-4,5	153,6	134,6	116,3	-24,3	-13,6	143,4	144,1	+0,5	
122,9	-48,3	159,8	125,6	132,8	-16,9	+5,7	175,5	141,6	127,4	-27,4	-10,0	178,3	158,5	-11,1	
119,9	-20,9	115,1	123,7	114,1	-0,9	-7,8	132,2	114,4	124,1	-6,1	+8,5	135,2	123,3	-8,8	27.4
108,8	-20,6	106,8	112,7	107,3	+0,5	-4,8	123,7	103,8	113,5	-8,2	+9,3	124,1	113,7	-8,4	
137,9	-21,2	128,8	141,6	125,3	-2,7	-11,5	146,2	131,8	141,4	-3,3	+7,3	153,4	139,0	-8,4	
112,6	-16,4	108,9	103,0	99,5	-8,6	-3,4	119,8	107,6	101,7	-15,1	-5,5	115,2	113,7	-1,3	27.41
150,3	-16,1	132,9	128,8	127,9	-3,8	-0,7	150,2	136,7	128,6	-14,4	-5,9	145,0	143,4	-1,1	
65,8	-17,4	79,2	70,9	64,4	-18,7	-9,2	82,2	71,5	68,5	-16,7	-4,2	78,3	76,9	-1,8	
130,1	-18,3	117,2	132,1	121,2	+3,4	-8,3	138,5	122,1	135,8	-1,9	+11,2	140,3	130,3	-7,1	27.42
117,0	-19,5	114,0	120,9	116,1	+1,8	-4,0	128,4	111,5	124,1	-3,3	+11,3	127,0	119,9	-5,6	
154,2	-16,7	123,1	153,0	130,6	+6,1	-14,6	157,1	141,6	157,4	+0,2	+11,2	165,0	149,4	-9,5	
130,9	-27,6	136,2	137,1	131,1	-3,7	-4,4	154,1	130,2	134,9	-12,5	+3,6	165,4	142,2	-14,0	27.43
120,2	-24,6	127,5	124,3	123,3	-3,3	-0,8	143,4	120,7	121,5	-15,3	+0,7	152,1	132,0	-13,2	
163,7	-33,7	163,3	176,3	154,9	-5,1	-12,1	187,1	159,8	176,4	-5,7	+10,4	206,4	173,5	-15,9	
104,8	-24,1	107,1	116,3	105,9	-1,1	-8,9	119,4	100,0	111,9	-6,3	+11,9	127,2	109,7	-13,8	27.44
87,5	-22,7	84,7	96,8	88,1	+4,0	-9,0	106,4	81,2	93,1	-12,5	+14,7	111,7	93,8	-16,0	
130,5	-25,5	140,3	145,3	132,4	-5,6	-8,9	138,7	127,8	140,0	+0,9	+9,5	150,1	133,3	-11,2	
117,8	-24,6	134,5	106,3	103,3	-23,2	-2,8	149,8	127,3	110,6	-26,2	-13,1	136,0	138,5	+1,8	27.45
86,4	-27,6	116,0	90,0	88,4	-23,8	-1,8	126,1	105,1	101,3	-19,7	-3,6	107,2	115,6	+7,8	
143,3	-23,0	149,5	119,6	115,3	-22,9	-3,6	169,0	145,4	118,1	-30,1	-18,8	159,4	157,2	-1,4	
131,1	-14,5	129,3	138,6	133,3	+3,1	-3,8	138,9	126,2	135,4	-2,5	+7,3	133,6	132,6	-0,7	27.5
121,9	-19,9	125,2	131,2	125,8	+0,5	-4,1	133,7	120,4	127,5	-4,6	+5,9	131,1	127,1	-3,1	
166,5	+5,2	144,8	167,0	162,3	+12,1	-2,8	158,9	148,7	165,9	+4,4	+11,6	143,0	153,8	+7,6	
122,6	-17,3	115,9	128,5	120,6	+4,1	-6,1	128,7	113,9	126,2	-1,9	+10,8	127,7	121,3	-5,0	27.51
111,6	-26,4	114,1	121,8	114,4	+0,3	-6,1	124,4	109,2	119,5	-3,9	+9,4	124,8	116,8	-6,4	
154,0	+11,0	121,0	147,5	138,1	+14,1	-6,4	140,8	127,2	145,3	+3,2	+14,2	136,0	134,0	-1,5	
104,7	-13,7	117,5	112,0	92,9	-20,9	-17,1	110,6	110,2	107,0	-3,3	-2,9	100,8	110,4	+9,5	27.52
90,0	-13,1	105,2	99,7	86,2	-18,1	-13,5	98,7	96,4	95,1	-3,6	-1,3	89,5	97,5	+8,9	
155,9	-14,8	160,2	155,1	116,5	-27,3	-24,9	152,3	158,5	148,7	-2,4	-6,2	140,1	155,4	+10,9	
159,5	-11,3	157,8	168,5	171,6	+8,7	+1,8	169,4	156,0	163,9	-3,2	+5,1	161,3	162,7	+0,9	27.53
150,8	-14,8	150,8	159,2	157,4	+4,4	-1,1	162,0	148,2	153,0	-5,6	+3,2	160,7	155,1	-3,5	
214,0	+7,9	201,5	227,1	260,9	+29,5	+14,9	215,9	205,3	232,4	+7,6	+13,2	164,8	210,6	+27,8	
111,8	-12,6	116,8	123,4	122,0	+4,5	-1,1	125,0	109,4	122,9	-1,7	+12,3	110,1	117,2	+6,4	27.54
106,2	-13,1	110,0	113,6	115,1	+4,6	+1,3	119,6	103,0	113,4	-5,2	+10,1	104,9	111,3	+6,1	
150,6	-9,5	162,8	190,4	169,5	+4,1	-11,0	162,0	153,2	188,5	+16,4	+23,0	145,6	157,6	+8,2	
113,9	-5,5	114,7	114,0	115,5	+0,7	+1,3	116,8	111,0	112,0	-4,1	+0,9	115,2	113,9	-1,1	28
105,2	-6,9	107,8	103,8	107,5	-0,3	+3,6	108,2	103,8	102,1	-5,6	-1,6	107,2	106,0	-1,1	
154,8	-0,5	147,4	161,4	152,7	+3,6	-5,4	156,9	145,2	158,4	+1,0	+9,1	152,7	151,0	-1,1	
102,9	-2,5	105,0	102,2	101,4	-3,4	-0,8	101,2	100,8	97,1	-4,1	-3,7	103,3	101,0	-2,2	28.1
97,2	-3,0	99,5	94,8	95,2	-4,3	+0,4	96,1	96,0	90,2	-6,1	-6,0	99,1	96,0	-3,1	
170,2	+1,2	171,1	189,8	174,8	+2,2	-7,9	162,2	157,2	178,8	+10,2	+13,7	153,5	159,7	+4,0	
102,8	-5,2	105,3	103,5	102,2	-2,9	-1,3	102,3	100,9	97,8	-4,4	-3,1	105,6	101,6	-3,8	28.11
97,4	-5,3	100,0	95,2	95,5	-4,5	+0,3	97,0	96,4	90,6	-6,6	-6,0	101,0	96,7	-4,3	
166,4	-3,8	168,0	201,7	180,7	+7,6	-10,4	164,8	154,5	182,1	+10,5	+17,9	159,3	159,6	+0,2	
103,1	+8,2	104,0	97,7	98,6	-5,2	+0,9	97,4	100,1	94,6	-2,9	-5,5	95,4	98,8	+3,6	28.12
96,5	+6,5	97,6	93,5	94,0	-3,7	+0,5	92,8	94,6	88,6	-4,5	-6,3	92,3	93,7	+1,5	
183,1	+20,4	181,6	148,5	154,2	-15,1	+3,8	153,3	166,4	167,4	+9,2	+0,6	133,5	159,8	+19,7	
91,1	-10,7	97,3	78,6	94,7	-2,7	+20,5	83,3	92,8	78,5	-5,8	-15,4	91,7	88,1	-3,9	28.2
84,8	-11,5	90,9	69,8	83,7	-7,9	+19,9	77,2	85,4	70,3	-8,9	-17,7	85,7	81,3	-5,1	
137,3	-7,5	145,2	144,8	177,1	+22,0	+22,3	129,3	148,2	139,6	+8,0	-5,8	136,5	138,7	+1,6	
82,3	-15,1	90,5	80,7	87,8	-3,0	+8,8	87,2	86,9	85,9	-1,5	-1,2	91,9	87,1	-5,2	28.21
79,3	-14,3	86,7	72,5	76,4	-11,9	+5,4	80,6	81,3	78,0	-3,2	-4,1	86,9	80,9	-6,9	
101,0	-19,0	114,3	132,8	159,5	+39,5	+20,1	129,1	122,4	135,8	+5,2	+10,9	123,4	125,8	+1,9	
97,2	-8,0	102,1	77,1	99,6	-2,4	+29,2	80,6	97,0	73,9	-9,1	-24,4	91,5	88,8	-3,0	28.22
88,5	-9,7	93,7	67,9	88,6	-5,4	+30,5	74,8	88,1	65,1	-13,0	-26,1	84,8	81,5	-3,9	
171,4	+0,4	174,2	155,9	193,7	+11,2	+24,2	129,4	172,4	143,2	+10,7	-16,9	148,9	150,9	+1,3	
61,1	-2,6	78,0	70,4	66,1	-15,3	-6,1	75,6	71,0	67,7	-10,4	-4,6	90,4	73,3	-18,9	28.3
55,1	-7,9	67,8	65,6	61,3	-9,6	-6,6	64,5	63,4	65,1	+0,9	+2,7	65,2	63,9	-2,0	
98,9	+22,6	143,1	101,4	96,6	-32,5	-4,7	146,4	119,9	84,1	-42,6	-29,9	250,6	133,2	-46,8	

1 INDEX DES AUFTRAGSEINGANGS
 1995
 NACH ABSCHNITTEN, UNTERABSCHNITTEN,
 DER KLASSIFIKATION DER WIRTSCHAFTS
 1.1 ORIGINAL

WERT

WZ93- SCHL.	WIRTSCHAFTSZWEIG		2002 NOV.	VERAENDERUNG IN % NOV. 2002 GEGEN		2002 OKT.	VERAENDERUNG IN % OKT. 2002 GEGEN		KUMULIERT		2-MONATS- DURCHSCHNITT 2002 UND NOV. 2002		VER- AEND. IN % UND IN % GEGEN VORJAHR	
				NOV.	OKT.		OKT.	SEP.	JAN. 2002 BIS NOV. 2002	VER- AEND. IN % GEGEN VORJAHR	OKT. 2002 UND NOV. 2002	VER- AEND. IN % GEGEN VORJAHR		
				NOV. 2001	OKT. 2002		OKT. 2001	SEP. 2002	NOV. 2002	VORJAHR	NOV. 2002	VORJAHR		
28.4	H.V. SCHMIEDE-, PRESS-, ZIEH-U. STANZTEILEN, GEW. RINGEN U. PULVERM. ERZ.	INSGESAMT	164,3	+11,8	-0,6	165,3	+6,3	+2,2	157,6	+2,3	164,8	+8,9		
		INLAND	156,5	+13,7	+1,2	154,6	+5,2	+1,2	148,3	+1,1	155,6	+9,3		
		AUSLAND	193,4	+6,7	-5,5	204,6	+9,2	+4,8	191,7	+5,9	199,0	+8,0		
28.5	OBERFLAECHEVEREDLUNG, WAERMEBEHANDLUNG UND MECHANIK A.N.G.	INSGESAMT	170,7	+6,4	-2,5	175,0	+2,4	+8,6	162,4	-4,5	172,9	+4,3		
		INLAND	165,9	+6,6	-1,8	168,9	+1,4	+8,4	156,4	-5,5	167,4	+3,9		
		AUSLAND	208,2	+4,6	-6,6	222,9	+8,8	+9,9	209,6	+2,1	215,6	+6,8		
28.51	OBERFLAECHEVEREDLUNG UND WAERMEBEHANDLUNG	INSGESAMT	156,4	+2,9	-1,7	159,1	-4,4	+6,9	150,1	-9,4	157,8	-0,9		
		INLAND	151,8	+3,5	+0,8	150,6	-7,2	+5,2	143,4	-10,3	151,2	-2,1		
		AUSLAND	187,2	-0,7	-13,5	216,3	+11,5	+15,7	195,0	-4,7	201,8	+5,5		
28.52	MECHANIK A.N.G.	INSGESAMT	186,7	+9,8	-3,2	192,8	+9,6	+10,3	176,2	+0,9	189,8	+9,7		
		INLAND	181,1	+9,5	-4,0	188,6	+10,2	+11,3	170,5	-0,6	184,9	+9,9		
		AUSLAND	240,9	+11,9	+3,3	233,2	+5,2	+2,5	232,3	+12,7	237,1	+8,5		
28.6	H.V. SCHNEIDWAREN, WERK- ZEUGEN, SCHLOSSERN UND BESCHLAEGEN	INSGESAMT	134,9	-0,4	-2,3	138,1	+1,8	-19,1	134,2	+4,0	136,5	+0,7		
		INLAND	122,1	-1,2	+0,7	121,3	-0,7	-30,4	122,4	+3,3	121,7	-1,0		
		AUSLAND	164,9	+0,9	-7,3	177,8	+5,9	+10,2	161,9	+5,0	171,4	+3,4		
28.61	HERSTELLUNG VON SCHNEIDWAREN UND BESTECKEN	INSGESAMT	103,5	-	+3,1	100,4	-15,3	-11,6	104,0	-4,5	102,0	-8,1		
		INLAND	70,7	-9,0	+14,2	61,9	-21,4	-12,9	65,6	-10,1	66,3	-15,3		
		AUSLAND	141,3	+6,2	-2,3	144,6	-11,8	-11,0	148,0	-1,3	143,0	-3,7		
28.62	HERSTELLUNG VON WERKZEUGEN	INSGESAMT	129,7	-3,1	-	129,7	+2,3	-35,0	134,4	+6,8	129,7	-0,5		
		INLAND	124,4	+0,7	+4,8	118,7	+2,0	-47,9	130,4	+9,6	121,6	+1,3		
		AUSLAND	141,7	-10,1	-8,4	154,7	+2,8	+15,0	143,5	+1,6	148,2	-3,8		
28.63	HERSTELLUNG VON SCHLOSSERN UND BESCHLAEGEN	INSGESAMT	145,0	+2,1	-5,0	152,6	+3,5	+1,5	138,7	+2,3	148,8	+2,8		
		INLAND	125,8	-2,4	-3,7	130,6	-1,4	-3,5	121,2	-1,6	128,2	-1,9		
		AUSLAND	199,3	+11,4	-7,2	214,7	+13,1	+11,2	188,0	+10,1	207,0	+12,3		
28.7	HERSTELLUNG VON SONST. EISEN-, BLECH- UND METALLWAREN	INSGESAMT	96,6	-2,9	-4,7	101,4	-1,4	+4,3	97,8	-4,6	99,0	-2,2		
		INLAND	87,0	-3,7	-3,9	90,5	-4,2	+3,5	87,8	-6,6	88,8	-3,9		
		AUSLAND	132,3	-1,3	-6,9	142,1	+6,4	+6,4	134,9	+0,4	137,2	+2,5		
28.71	HERSTELLUNG VON BE- HAELTERN AUS EISEN UND STAHL	INSGESAMT	86,4	-2,2	-3,7	89,7	-6,1	+1,6	90,1	-3,8	88,1	-4,1		
		INLAND	83,1	+1,7	-3,5	86,1	-3,5	+2,3	83,9	-4,0	84,6	-1,1		
		AUSLAND	96,8	-10,9	-4,0	100,8	-12,3	-0,4	109,5	-3,2	98,8	-11,6		
28.72	H.V. VERPACKUNGEN U. VERSCHUESSEN AUS EI- SEN-, STAHL U.NE-METALL	INSGESAMT	90,7	-3,3	-8,5	99,1	+5,4	+0,7	99,9	+2,9	94,9	+1,1		
		INLAND	77,7	-7,8	-9,1	85,5	-0,7	+0,2	85,1	-1,6	81,6	-4,2		
		AUSLAND	133,4	+6,8	-6,9	143,3	+19,5	+1,4	148,2	+12,3	138,4	+13,1		
28.73	HERSTELLUNG VON DRAHT- WAREN	INSGESAMT	95,6	-4,4	-8,6	104,6	-0,2	+6,1	100,6	-5,3	100,1	-2,2		
		INLAND	84,8	+1,6	-6,8	91,0	-1,5	+9,6	89,2	-2,5	87,9	-0,1		
		AUSLAND	129,8	-14,4	-12,0	147,5	+2,4	-	136,7	-10,5	138,7	-6,2		
28.74	H.V. SCHRAUBEN, NIETEN, KETTEN UND FEDERN	INSGESAMT	112,7	+3,6	-3,4	116,7	+1,6	+8,5	110,7	-2,5	114,7	+2,5		
		INLAND	103,5	+3,3	-2,1	105,7	-1,6	+5,5	102,1	-4,0	104,6	+0,8		
		AUSLAND	139,2	+4,0	-6,3	148,6	+8,9	+15,1	135,8	+1,2	143,9	+6,4		
28.75	H.V. EISEN-, BLECH- UND METALLWAREN A.N.G.	INSGESAMT	91,0	-6,7	-3,2	94,0	-5,3	+2,7	89,7	-8,7	92,5	-6,0		
		INLAND	82,7	-7,9	-2,5	84,8	-7,6	+2,0	81,5	-10,9	83,8	-7,7		
		AUSLAND	132,4	-2,6	-5,6	140,3	+2,5	+5,3	130,7	-0,7	136,4	-		
DK	MASCHINENBAU	INSGESAMT	121,0	+8,1	+3,2	117,2	+0,9	-0,4	118,4	+1,0	119,1	+4,5		
		INLAND	107,1	+3,2	+3,9	103,1	-3,1	+0,7	103,7	-3,3	105,1	-		
		AUSLAND	138,1	+13,5	+2,8	134,4	+5,1	-1,5	136,4	+5,5	136,3	+9,2		
29.1	H.V. MASCHINEN F.D. ERZEUG. U. NUTZG.V. MECHAN. ENERGIE (O. LUFT-, STRASS. FAHRZ. BAU)	INSGESAMT	121,1	+15,0	+11,6	108,5	-0,8	-16,1	114,0	+0,3	114,8	+6,9		
		INLAND	97,0	+0,4	+1,4	95,7	-1,6	-2,8	96,8	-1,9	96,4	-0,6		
		AUSLAND	154,8	+31,7	+22,5	126,4	+0,2	-26,6	138,0	+2,5	140,6	+15,3		
29.11	H.V. VERBRENNUNGSMOTOREN U. TURBINEN (O. MOT. F. LUFT- U. STRASSENFAHRZEUGE)	INSGESAMT	118,1	+84,2	+114,3	55,1	-30,0	-69,1	97,2	-3,1	86,6	+21,3		
		INLAND	48,9	+28,3	+35,1	36,2	-0,3	-56,3	54,8	+12,1	42,6	+14,5		
		AUSLAND	167,6	+102,7	+144,3	68,6	-37,1	-72,2	127,6	-6,9	118,1	+23,1		
29.12	HERSTELLUNG VON PUMPEN UND KOMPRESSOREN	INSGESAMT	126,0	+6,2	+0,2	125,8	+11,7	-1,1	121,4	+3,9	125,9	+8,9		
		INLAND	99,8	-0,6	-2,7	102,6	+2,8	+4,0	99,3	-2,2	101,2	+1,1		
		AUSLAND	159,2	+12,4	+2,6	155,1	+20,4	-5,0	149,4	+9,6	157,2	+16,3		
29.13	HERSTELLUNG VON ARMATUREN	INSGESAMT	109,8	+4,8	-2,3	112,4	+3,3	+5,9	107,7	-0,5	111,1	+4,0		
		INLAND	93,2	-1,6	+0,8	92,5	-3,8	-	92,1	-3,8	92,9	-2,7		
		AUSLAND	151,3	+16,4	-6,9	162,5	+15,7	+15,9	147,0	+5,3	156,9	+16,0		
29.14	HERSTELLUNG VON LAGERN, GETRIEBEN, ZAHNRADERN UND ANTRIEBSELEMENTEN	INSGESAMT	128,4	+5,3	+2,1	125,8	-2,2	+7,7	124,2	-0,6	127,1	+1,4		
		INLAND	122,1	-1,5	-	122,1	-3,3	+8,7	120,3	-2,9	122,1	-2,4		
		AUSLAND	138,2	+16,2	+5,0	131,6	-0,3	+6,2	130,1	+2,8	134,9	+7,5		
29.2	HERSTELLUNG VON SONST. MASCHINEN FUER UNSPEZI- FISCHE VERWENDUNG	INSGESAMT	118,2	-0,8	+0,1	118,1	-5,2	+3,0	119,8	-3,0	118,2	-3,0		
		INLAND	110,5	+2,5	+7,7	102,6	-4,1	+2,2	104,1	-5,8	106,6	-0,7		
		AUSLAND	131,2	-5,1	-9,0	144,2	-6,4	+4,0	146,2	+0,5	137,7	-5,8		

LAND

FUER DAS VERARBEITENDE GEWERBE
= 100
ABTEILUNGEN, GRUPPEN UND KLASSEN
ZWEIGE, AUSGABE 1993 (WZ93)
WERT

INDEX

2001 NOV.	VER- AEND. IN % GEGEN NOV. 2000	2001 3.VJ	2002 2.VJ	2002 3.VJ	VERAENDERUNG IN % 3.VJ 2002 GEGEN		2001 1.HJ	2001 2.HJ	2002 1.HJ	VERAENDERUNG IN % 1.HJ 2002 GEGEN		2000	2001	VER- AEND. IN % GEGEN 2000	WZ93 SCHL.
					3.VJ	2.VJ				1.HJ	2.HJ				
					2001	2002				2001	2001				
147,0	-8,8	149,8	154,8	154,9	+3,4	+0,1	157,0	144,5	156,5	-0,3	+8,3	149,0	150,8	+1,2	28.4
137,7	-11,3	144,1	145,9	148,9	+3,3	+2,1	149,4	137,8	145,7	-2,5	+5,7	143,2	143,6	+0,3	
181,3	-1,2	171,0	187,5	177,2	+3,6	-5,5	185,2	169,4	196,6	+6,2	+16,1	170,6	177,3	+3,9	
160,5	-10,2	163,3	160,2	161,3	-1,2	+0,7	174,7	158,2	159,5	-8,7	+0,8	156,9	166,5	+6,1	28.5
155,6	-9,8	160,7	153,7	156,9	-2,4	+2,1	169,3	154,6	152,5	-9,9	-1,4	153,5	162,0	+5,5	
199,0	-12,3	183,1	211,2	195,7	+6,9	-7,3	217,5	186,2	214,5	-1,4	+15,2	184,5	201,9	+9,4	
152,0	-13,2	155,3	150,7	148,1	-4,6	-1,7	173,2	150,5	148,5	-14,3	-1,3	152,2	161,8	+6,3	28.51
146,6	-12,5	152,7	142,3	144,1	-5,6	+1,3	165,4	146,5	140,4	-15,1	-4,2	148,1	155,9	+5,3	
188,6	-16,5	172,6	206,9	174,2	+0,9	-15,8	225,2	177,2	203,2	-9,8	+14,7	179,8	201,2	+11,9	
170,0	-6,9	172,2	170,8	176,1	+2,3	+3,1	176,5	166,8	171,7	-2,7	+2,9	162,2	171,7	+5,9	28.52
165,4	-7,0	169,5	166,0	170,7	+0,7	+2,8	173,6	163,4	165,6	-4,6	+1,3	159,2	168,5	+5,8	
215,2	-6,0	199,5	218,0	229,2	+14,9	+5,1	205,5	200,3	232,3	+13,0	+16,0	191,9	202,9	+5,7	
135,4	+0,9	122,6	131,9	140,4	+14,5	+6,4	130,2	123,8	130,3	+0,1	+5,3	122,7	127,0	+3,5	28.6
123,6	-0,2	114,9	116,6	135,0	+17,5	+15,8	118,9	114,1	116,4	-2,1	+2,0	113,6	116,5	+2,6	
163,4	+2,8	140,7	168,2	153,2	+8,9	-8,9	157,1	146,9	163,2	+3,9	+11,1	144,3	152,0	+5,3	
103,5	+2,8	103,1	107,4	101,2	-1,8	-5,8	111,1	103,1	106,1	-4,5	+2,9	92,2	107,1	+16,2	28.61
77,7	+11,6	70,9	63,3	64,3	-9,3	+1,6	72,4	71,5	66,1	-8,7	-7,6	64,4	72,0	+11,8	
139,0	-2,6	140,1	158,0	143,5	+2,4	-9,2	155,5	139,3	151,9	-2,3	+9,0	124,1	147,4	+18,8	
133,9	+0,5	116,9	129,6	147,6	+26,3	+13,9	128,7	119,4	129,4	+0,5	+8,4	121,2	124,0	+2,3	28.62
123,5	+0,7	114,5	120,6	154,3	+34,8	+27,9	121,0	113,8	121,5	+0,4	+6,8	113,5	117,4	+3,4	
157,6	-0,3	122,6	150,0	132,1	+7,7	-11,9	146,2	132,0	147,5	+0,9	+11,7	138,9	139,1	+0,1	
142,0	+1,2	131,4	138,1	139,4	+6,1	+0,9	134,7	131,6	135,0	+0,2	+2,6	129,0	133,2	+3,3	28.63
128,9	-1,7	120,4	118,8	124,6	+3,5	+4,9	122,1	119,2	117,2	-4,0	-1,7	119,3	120,7	+1,2	
178,9	+7,5	162,5	192,7	181,1	+11,4	-6,0	170,4	166,7	185,0	+8,6	+11,0	156,4	168,6	+7,8	
99,5	-7,8	100,9	99,0	97,5	-3,4	-1,5	103,8	96,9	97,5	-6,1	+0,6	104,2	100,3	-3,7	28.7
90,3	-9,8	93,1	88,6	87,9	-5,6	-0,8	94,9	89,1	87,4	-7,9	-1,9	97,0	92,0	-5,2	
134,0	-2,3	129,5	137,6	133,0	+2,7	-3,3	136,9	125,6	135,1	-1,3	+7,6	131,1	131,2	+0,1	
88,3	-1,1	96,7	89,2	90,0	-6,9	+0,9	92,7	90,3	90,9	-1,9	+0,7	90,4	91,5	+1,2	28.71
81,7	-9,1	89,4	83,3	83,7	-6,4	+0,5	87,1	84,4	83,7	-3,9	-0,8	87,7	85,7	-2,3	
108,7	+24,5	119,4	107,4	109,6	-8,2	+2,0	110,4	108,8	113,1	+2,4	+4,0	98,7	109,6	+11,0	
93,8	+1,3	101,3	103,9	104,8	+3,5	+0,9	96,1	93,9	99,1	+3,1	+5,5	95,1	95,0	-0,1	28.72
84,3	+2,2	90,7	85,8	91,0	+0,3	+6,1	84,7	84,6	83,4	-1,5	-1,4	85,8	84,7	-1,3	
124,9	-0,6	135,8	162,7	150,1	+10,5	-7,7	133,3	124,5	150,5	+12,9	+20,9	125,2	128,9	+3,0	
100,0	-12,8	104,0	108,3	99,6	-4,2	-8,0	108,6	97,8	101,3	-6,7	+3,6	108,0	103,2	-4,4	28.73
83,5	-18,7	93,6	98,0	88,6	-5,3	-9,6	91,7	86,1	89,9	-2,0	+4,4	94,8	88,9	-6,2	
151,7	-0,5	137,0	140,8	134,1	-2,1	-4,8	162,1	134,5	137,3	-15,3	+2,1	149,6	148,3	-0,9	
108,8	-13,9	108,3	110,1	108,2	-0,1	-1,7	116,7	106,1	110,7	-5,1	+4,3	119,0	111,4	-6,4	28.74
100,2	-15,5	101,7	101,3	100,0	-1,7	-1,3	109,5	99,0	102,2	-6,7	+3,2	113,1	104,3	-7,8	
133,8	-10,1	127,2	135,6	131,8	+3,6	-2,8	137,4	126,5	135,1	-1,7	+6,8	136,2	131,9	-3,2	
97,5	-5,5	96,1	89,4	88,9	-7,5	-0,6	99,1	93,2	89,1	-10,1	-4,4	99,6	96,1	-3,5	28.75
89,8	-7,3	89,9	81,3	81,0	-9,9	-0,4	92,5	86,9	81,0	-12,4	-6,8	94,1	89,7	-4,7	
135,9	+0,8	126,9	130,0	128,5	+1,3	-1,2	132,3	124,4	129,9	-1,8	+4,4	127,3	128,4	+0,9	
111,9	-14,4	110,7	122,1	115,3	+4,2	-5,6	121,5	113,8	119,8	-1,4	+5,3	121,8	117,6	-3,4	DK
103,8	-9,9	103,6	103,2	102,8	-0,8	-0,4	109,8	102,9	103,7	-5,6	+0,8	109,8	106,4	-3,1	
121,7	-18,8	119,4	145,3	130,6	+9,4	-10,1	135,8	127,1	139,3	+2,6	+9,6	136,5	131,4	-3,7	
105,3	-17,1	107,2	112,8	113,3	+5,7	+0,4	119,0	110,0	114,1	-4,1	+3,7	117,8	114,5	-2,8	29.1
96,6	-7,6	94,5	94,7	98,5	+4,2	+4,0	101,4	91,9	96,2	-5,1	+4,7	101,6	96,6	-4,9	
117,5	-25,8	124,9	138,0	134,0	+7,3	-2,9	143,6	135,4	139,2	-3,1	+2,8	140,3	139,5	-0,6	
64,1	-50,9	89,5	93,3	103,7	+15,9	+11,1	115,3	109,1	97,5	-15,4	-10,6	112,2	112,2	-	29.11
38,1	+0,3	41,7	52,6	69,8	+67,4	+32,7	56,5	42,5	51,3	-9,2	+20,7	59,6	49,5	-16,9	
82,7	-58,0	123,7	122,4	128,0	+3,5	+4,6	157,5	156,8	130,7	-17,0	-16,6	149,9	157,1	+4,8	
118,6	-7,8	111,2	121,0	121,9	+9,6	+0,7	120,1	113,5	119,7	-0,3	+5,5	120,8	116,8	-3,3	29.12
100,4	-9,0	98,5	98,6	100,7	+2,2	+2,1	103,5	96,2	98,0	-5,3	+1,9	104,8	99,8	-4,8	
141,6	-6,7	127,4	149,3	148,8	+16,8	-0,3	141,0	135,4	147,0	+4,3	+8,6	141,0	138,2	-2,0	
104,8	-6,0	106,0	106,0	105,8	-0,2	-0,2	109,8	101,6	107,6	-2,0	+5,9	107,2	105,7	-1,4	29.13
94,7	-4,3	95,2	88,6	92,8	-2,5	+4,7	96,0	91,0	91,5	-4,7	+0,5	94,9	93,5	-1,5	
130,0	-9,1	133,0	149,8	138,7	+4,3	-7,4	144,4	128,1	147,9	+2,4	+15,5	138,0	136,3	-1,2	
121,9	-11,0	116,9	124,6	118,1	+1,0	-5,2	128,9	114,7	126,2	-2,1	+10,0	128,2	121,8	-5,0	29.14
123,9	-10,3	116,3	118,5	116,8	+0,4	-1,4	127,3	113,2	121,5	-4,6	+7,3	126,7	120,3	-5,1	
118,9	-11,8	117,8	133,9	120,2	+2,0	-10,2	131,4	117,0	133,5	+1,6	+14,1	130,6	124,2	-4,9	
119,1	-2,3	122,7	122,8	118,6	-3,3	-3,4	124,5	122,0	120,9	-2,9	-0,9	121,4	123,3	+1,6	29.2
107,8	-2,3	109,7	102,7	104,2	-5,0	+1,5	111,9	107,2	103,3	-7,7	-3,6	110,2	109,5	-0,6	
138,2	-2,3	144,6	156,6	142,8	-1,2	-8,8	146,8	147,0	150,7	+3,4	+2,5	140,5	146,4	+4,2	

1 INDEX DES AUFTRAGSEINGANGS
 1995
 NACH ABSCHNITTEN, UNTERABSCHNITTEN,
 DER KLASSIFIKATION DER WIRTSCHAFTS
 1.1 ORIGINAL

WERT

WZ93- SCHL.	WIRTSCHAFTSZWEIG		2002 NOV.	VERAENDERUNG IN % NOV. 2002 GEGEN		2002 OKT.	VERAENDERUNG IN % OKT. 2002 GEGEN		KUMULIERT		2-MONATS- DURCHSCHNITT OKT. 2002 UND NOV. 2002	
				NOV. 2001	OKT. 2002		OKT. 2001	SEP. 2002	JAN. 2002 BIS NOV. 2002	VER- AEND. IN % GEGEN VORJAHR	OKT. 2002 VER- AEND. IN % GEGEN VORJAHR	NOV. 2002 VER- AEND. IN % GEGEN VORJAHR
29.21	HERSTELLUNG VON OFEN UND BRENNERN	INSGESAMT	97,2	+10,2	-3,6	100,8	+0,9	+12,6	97,3	-7,5	99,0	+5,2
		INLAND	85,7	-18,1	+2,4	83,7	-7,8	-8,4	85,5	-10,2	84,7	-13,4
		AUSLAND	111,9	+66,5	-8,8	122,7	+10,0	+40,9	112,4	-4,8	117,3	+31,2
29.22	HERSTELLUNG VON HEBE- ZEUGEN UND FOERDERMIT- TELN	INSGESAMT	105,8	-9,8	-1,7	107,6	-8,2	+1,0	109,0	-7,7	106,7	-9,0
		INLAND	96,1	-7,5	-3,4	99,5	-7,6	-0,3	98,2	-7,4	97,8	-7,6
		AUSLAND	125,5	-13,3	+1,0	124,3	-8,9	+3,4	131,2	-8,1	124,9	-11,2
29.23	H.V. KAELTE- UND LUFT- TECHN. ERZEUGNISSEN F. GEWERBL. ZWECKE	INSGESAMT	122,9	+9,7	+8,0	113,8	-2,1	-10,6	130,4	+6,3	118,4	+3,7
		INLAND	109,6	+1,7	+0,6	108,9	+2,1	-2,8	109,4	-4,0	109,3	+1,9
		AUSLAND	154,0	+26,4	+22,8	125,4	-9,6	-23,2	179,7	+25,8	139,7	+7,2
29.24	H.V. MASCHINEN FUER UNSPECIFISCHE VERWEN- DUNG A.N.G.	INSGESAMT	129,0	-0,7	-2,3	132,1	-5,4	+12,1	125,9	-4,2	130,6	-3,1
		INLAND	129,5	+15,3	+24,6	103,9	-4,9	+11,0	109,0	-4,9	116,7	+5,3
		AUSLAND	128,4	-15,5	-23,3	167,5	-5,8	+13,0	147,1	-3,6	148,0	-10,3
29.3	HERSTELLUNG VON LAND- U. FORSTWIRTSCHAFTLICHEN MASCHINEN	INSGESAMT	129,0	-0,2	+0,2	128,8	+3,2	+16,0	133,5	+13,9	128,9	+1,5
		INLAND	106,4	+10,8	+1,0	105,3	+12,9	+3,3	105,8	+18,1	105,9	+11,8
		AUSLAND	152,4	-6,9	-0,5	153,2	-2,7	+27,0	162,2	+11,2	152,8	-4,9
29.31	HERSTELLUNG VON ACKER- SCHLEPPERN	INSGESAMT	111,9	-17,4	-16,7	134,3	-8,6	+35,0	140,0	+12,4	123,1	-12,9
		INLAND	59,8	-34,5	-18,1	73,0	-14,4	-14,9	94,6	+14,5	66,4	-24,8
		AUSLAND	145,4	-11,3	-16,4	173,9	-6,9	+60,6	169,1	+11,5	159,7	-9,0
29.32	H.V. SONST. LAND- UND FORSTWIRTSCH. MASCHINEN	INSGESAMT	138,9	+10,6	+10,5	125,7	+12,2	+6,8	129,8	+14,9	132,3	+11,4
		INLAND	124,8	+27,6	+5,8	118,0	+22,3	+9,1	110,3	+19,2	121,4	+24,9
		AUSLAND	158,2	-3,2	+16,2	136,2	+2,2	+4,2	156,4	+11,0	147,2	-0,8
29.4	HERSTELLUNG VON WERK- ZEUGMASCHINEN	INSGESAMT	126,6	+20,2	+7,4	117,9	+5,6	+7,8	114,4	-3,5	122,3	+12,7
		INLAND	121,0	+17,2	+11,6	108,4	-8,3	-0,5	110,5	-8,1	114,7	+3,6
		AUSLAND	132,3	+23,1	+3,5	127,8	+21,8	+16,3	118,5	+1,3	130,1	+22,5
29.5	H.V. MASCHINEN F. SONST. BESTIMMTE WIRTSCHAFTS- ZWEIGE	INSGESAMT	116,7	+10,6	-1,3	118,2	+9,2	+6,8	116,0	+1,9	117,5	+9,9
		INLAND	111,3	+5,1	-0,7	112,1	+4,7	+4,3	109,6	-4,2	111,7	+4,9
		AUSLAND	121,1	+15,1	-1,6	123,1	+12,7	+8,8	121,1	+6,8	122,1	+13,9
29.51	H.V. MASCHINEN F.D. ME- TALLERZ. V. WALZWERKS- EINR.U. GIESSMASCHINEN	INSGESAMT	77,6	+42,1	+26,0	81,6	-27,5	-43,5	79,1	+4,1	69,6	-0,3
		INLAND	100,0	+24,1	-26,8	136,7	+93,4	+43,3	98,7	-23,1	118,4	+56,4
		AUSLAND	68,5	+56,0	+122,4	30,8	-66,1	-73,1	71,1	+30,7	49,7	-26,3
29.52	H.V. BERGWERKS-, BAU- U. BAUSTOFFMASCHINEN	INSGESAMT	89,3	-4,1	-8,1	97,2	+3,6	-3,9	102,1	-1,0	93,3	-0,2
		INLAND	64,3	-5,9	+0,2	64,2	-7,9	-10,3	70,6	-11,0	64,3	-6,8
		AUSLAND	117,3	-3,1	-12,6	134,2	+10,9	-	137,4	+5,9	125,8	+4,0
29.53	H.V. MASCHINEN F. DAS ERNAERHUNGSGEWERBE U.D. TABAKVERARBEITUNG	INSGESAMT	98,1	+4,8	-11,1	110,3	+23,4	+19,0	93,4	+10,3	104,2	+13,9
		INLAND	84,1	-3,0	-15,6	99,6	+26,2	+39,5	76,6	+1,6	91,9	+11,0
		AUSLAND	110,8	+10,8	-7,6	119,9	+21,2	+7,0	108,7	+16,6	115,4	+16,0
29.54	H.V. MASCHINEN F. DAS TEXTIL-, BEKLEIDUNGS- U. LEDERGEWERBE	INSGESAMT	91,1	+19,2	-12,8	104,5	+26,1	+19,0	94,4	+15,3	97,8	+22,7
		INLAND	99,2	+11,7	+9,6	90,5	+3,8	+18,5	84,7	-13,2	94,9	+7,8
		AUSLAND	88,9	+21,6	-17,9	108,3	+32,4	+19,1	97,0	+24,8	98,6	+27,2
29.55	H.V. MASCHINEN FUER DAS PAPIERGEWERBE	INSGESAMT	79,9	-1,6	-	79,9	+1,5	-25,3	95,6	+2,5	79,9	-0,1
		INLAND	80,4	-6,0	+13,7	70,7	-7,6	-10,8	81,2	-23,4	75,6	-6,7
		AUSLAND	79,6	+1,1	-6,6	85,2	+6,5	-30,8	104,0	+21,1	82,4	+3,8
29.56	H.V. MASCHINEN FUER BESTIMMTE WIRTSCHAFTS- ZWEIGE A.N.G.	INSGESAMT	146,7	+13,1	+3,1	142,3	+8,7	+13,7	138,4	-0,9	144,5	+10,9
		INLAND	139,0	+7,6	+1,2	137,4	+2,6	+1,8	136,8	+0,1	138,2	+5,0
		AUSLAND	154,5	+18,8	+4,9	147,3	+15,2	+28,1	140,1	-1,8	150,9	+17,0
29.6	HERSTELLUNG VON WAFFEN UND MUNITION	INSGESAMT	151,7	+25,8	+96,2	77,3	-43,7	-24,1	168,3	+56,1	114,5	-11,2
		INLAND	100,7	-0,3	+71,0	58,9	-54,3	-27,7	103,6	+28,4	79,8	-30,5
		AUSLAND	290,1	+66,8	+127,9	127,3	-20,9	-19,0	343,8	+89,4	208,7	+24,7
29.7	HERSTELLUNG VON HAUS- HALTSGERAETEN A.N.G.	INSGESAMT	129,7	-3,6	-5,8	137,7	-1,7	+1,0	129,1	+7,6	133,7	-2,6
		INLAND	98,6	-10,5	-4,2	102,9	-10,4	+1,1	97,8	-0,3	100,8	-10,5
		AUSLAND	191,4	+4,7	-7,4	206,6	+8,8	+0,9	191,0	+16,7	199,0	+6,8
29.71	HERSTELLUNG VON ELEKTRI- SCHEN HAUSHALTSGERAETEN	INSGESAMT	130,9	-2,7	-1,7	133,2	-4,5	-2,8	131,1	+8,1	132,1	-3,6
		INLAND	101,5	-9,8	+0,2	101,3	-12,4	-1,8	100,9	+1,1	101,4	-11,1
		AUSLAND	187,0	+5,8	-3,5	193,8	+4,8	-3,8	188,4	+16,2	190,4	+5,3
29.72	H.V. NICHTELEKTR. HEIZ-, KOCH-, HEISSWASSER- U. HEISSLUFTGER. A.N.G.	INSGESAMT	121,2	-9,6	-29,8	170,3	+18,1	+30,0	114,8	+3,3	145,8	+4,8
		INLAND	80,0	-16,0	-28,4	113,3	+2,7	+22,5	77,6	-10,8	96,7	-5,9
		AUSLAND	231,9	-2,7	-28,4	323,8	+37,6	+38,1	214,7	+22,1	277,9	+17,3
DL	H.V. BUEROMASCH., DATENVERARB. GER.U.-EINRICHTG.;ELEKTROT., FEINMECHANIK U. OPTIK	INSGESAMT	140,0	+2,0	+4,6	133,9	+4,6	-3,5	131,0	-3,9	137,0	+3,3
		INLAND	118,1	-1,1	+2,2	115,6	+1,6	+1,6	111,1	-7,0	116,9	+0,3
		AUSLAND	179,0	+5,9	+7,6	166,3	+8,4	-9,1	166,4	+0,1	172,7	+7,1
30	H.V. BUEROMASCHINEN, DATENVERARBEITUNGSGE- RAETEN U. -EINRICHTUNGEN	INSGESAMT	117,2	-10,7	+6,6	109,9	-0,8	+2,7	103,4	-12,1	113,6	-6,1
		INLAND	118,2	-9,7	+5,2	112,4	-2,9	+0,9	103,1	-13,9	115,9	-6,6
		AUSLAND	115,3	-12,5	+9,4	105,4	+3,7	+6,3	104,0	-10,0	110,4	-5,4

LAND

FUER DAS VERARBEITENDE GEWERBE
= 100
ABTEILUNGEN, GRUPPEN UND KLASSEN
ZWEIGE, AUSGABE 1993 (WZ93)
WERT

INDEX

2001 NOV.	VER- AEND. IN % GEGEN NOV. 2000	2001 3. VJ	2002 2. VJ	2002 3. VJ	VERAENDERUNG IN % 3. VJ 2002 GEGEN		2001 1. HJ	2001 2. HJ	2002 1. HJ	VERAENDERUNG IN % 1. HJ 2002 GEGEN		2000	2001	VER- AEND. IN % GEGEN 2000	WZ93 SCHL.
					3. VJ	2. VJ				1. HJ	2. HJ				
					2001	2002				2001	2001				
88,2	-8,6	100,2	101,4	89,3	-10,9	-11,9	111,4	96,8	100,7	-9,6	+4,0	105,7	104,1	-1,5	29.21
104,7	+10,1	88,5	81,7	83,2	-6,0	+1,8	97,6	92,1	86,9	-11,0	-5,6	93,5	94,9	+1,5	
67,2	-31,6	115,1	126,7	97,1	-15,6	-23,4	129,1	102,9	118,5	-8,2	+15,2	121,4	116,0	-4,4	
117,3	-0,7	118,8	111,6	109,5	-7,8	-1,9	118,1	117,9	109,5	-7,3	-7,1	117,4	118,0	+0,5	29.22
103,9	-1,5	105,6	99,0	100,4	-4,9	+1,4	106,4	104,3	97,2	-8,6	-6,8	105,6	105,4	-0,2	
144,7	+0,5	145,9	137,5	128,1	-12,2	-6,8	142,1	145,6	134,8	-5,1	-7,4	141,4	143,8	+1,7	
112,0	-16,2	108,5	133,3	128,6	+18,5	-3,5	132,6	112,5	135,4	+2,1	+20,4	131,4	122,5	-6,8	29.23
107,8	-12,1	110,3	104,5	108,0	-2,1	+3,3	118,2	104,8	110,2	-6,8	+5,2	121,8	111,5	-8,5	
121,8	-23,5	104,2	200,8	176,8	+69,7	-12,0	166,3	130,4	194,5	+17,0	+49,2	154,1	148,4	-3,7	
129,9	+6,5	138,1	129,1	124,7	-9,7	-3,4	127,0	135,2	124,9	-1,7	-7,6	121,3	131,1	+8,1	29.24
112,3	+3,8	116,8	108,5	108,4	-7,2	-0,1	114,7	114,2	106,8	-6,9	-6,5	108,5	114,5	+5,5	
152,0	+9,1	164,9	155,0	145,2	-11,9	-6,3	142,3	161,6	147,7	+3,8	-8,6	137,4	152,0	+10,6	
129,2	-1,4	101,3	128,3	106,7	+5,3	-16,8	121,9	116,8	148,4	+21,7	+27,1	112,3	119,4	+6,3	29.3
96,0	-0,8	79,7	97,7	87,5	+9,8	-10,4	93,0	85,5	115,0	+23,7	+34,5	91,3	89,2	-2,3	
163,7	-1,7	123,7	160,0	126,5	+2,3	-20,9	151,9	149,1	183,1	+20,5	+22,8	134,0	150,5	+12,3	
135,5	-5,2	112,1	138,6	117,9	+5,2	-14,9	125,4	128,6	156,6	+24,9	+21,8	114,7	127,0	+10,7	29.31
91,3	-8,0	71,7	81,6	71,9	+0,3	-11,9	86,1	76,0	115,4	+34,0	+51,8	82,5	81,0	-1,8	
164,0	-4,1	138,1	175,3	147,4	+6,7	-15,9	150,7	162,5	183,2	+21,6	+12,7	135,4	156,6	+15,7	
125,6	+1,1	95,1	122,4	100,3	+5,5	-18,1	119,9	109,9	143,7	+19,8	+30,8	111,0	114,9	+3,5	29.32
97,8	+2,1	82,8	104,0	93,7	+13,2	-9,9	95,7	89,3	114,9	+20,1	+28,7	94,8	92,5	-2,4	
163,5	+0,4	111,9	147,4	109,3	-2,3	-25,8	153,0	138,2	183,1	+19,7	+32,5	132,9	145,6	+9,6	
105,3	-22,4	110,8	117,6	112,3	+1,4	-4,5	126,0	109,8	112,9	-10,4	+2,8	131,7	117,9	-10,5	29.4
103,2	-22,9	116,3	117,9	108,0	-7,1	-8,4	125,3	112,5	110,4	-11,9	-1,9	123,8	118,9	-4,0	
107,5	-21,8	105,0	117,2	116,7	+11,1	-0,4	126,6	107,0	115,6	-8,7	+8,0	140,0	116,8	-16,6	
105,5	-25,0	103,1	122,4	112,2	+8,8	-8,3	121,5	105,9	117,4	-3,4	+10,9	125,2	113,7	-9,2	29.5
105,9	-19,3	107,9	108,4	108,1	+0,2	-0,3	120,3	106,5	109,7	-8,8	+3,0	120,9	113,4	-6,2	
105,2	-29,0	99,2	133,6	115,5	+16,4	-13,5	122,6	105,4	123,5	+0,7	+17,2	128,7	114,0	-11,4	
54,6	-19,5	62,4	99,5	97,0	+55,4	-2,5	84,8	89,1	73,4	-13,4	-17,6	83,4	86,9	+4,2	29.51
80,6	-48,8	96,2	97,9	107,2	+11,4	+9,5	162,2	92,7	87,9	-45,8	-5,2	117,4	127,5	+8,6	
43,9	+42,1	48,5	100,2	92,8	+91,3	-7,4	52,9	87,6	67,3	+27,2	-23,2	69,4	70,2	+1,2	
93,1	-7,5	91,5	109,1	96,5	+5,5	-11,5	112,0	91,3	107,8	-3,7	+18,1	105,6	101,7	-3,7	29.52
68,3	-20,5	66,6	71,3	66,5	-0,2	-6,7	89,1	66,7	74,8	-16,0	+12,1	88,6	77,9	-12,1	
121,0	+3,2	119,5	151,5	130,2	+9,0	-14,1	137,8	119,0	144,9	+5,2	+21,8	124,8	128,4	+2,9	
93,6	+1,8	90,4	93,7	91,1	+0,8	-2,8	79,7	89,4	91,0	+14,2	+1,8	82,5	84,5	+2,4	29.53
86,7	+5,3	82,5	70,8	71,6	-13,2	+1,1	69,4	80,3	74,0	+6,6	-7,8	75,2	74,9	-0,4	
100,0	-0,6	97,5	114,5	108,8	+11,6	-5,0	89,0	97,6	106,5	+19,7	+9,1	89,2	93,3	+4,6	
76,4	-29,6	72,1	106,5	85,1	+18,0	-20,1	87,6	76,8	98,0	+11,9	+27,6	99,5	82,2	-17,4	29.54
88,8	-33,1	84,4	85,4	78,4	-7,1	-8,2	107,3	86,1	84,5	-21,2	-1,9	111,8	96,7	-13,5	
73,1	-28,3	68,8	112,3	86,9	+26,3	-22,6	82,3	74,3	101,6	+23,5	+36,7	96,1	78,3	-18,5	
81,2	-42,1	86,9	91,3	96,1	+10,6	+5,3	100,9	83,4	100,6	-0,3	+20,6	104,1	92,1	-11,5	29.55
85,5	-21,3	90,7	79,7	81,8	-9,8	+2,6	121,9	86,0	82,8	-32,1	-3,7	103,9	103,9	-	
78,7	-50,4	84,7	98,0	104,5	+23,4	+6,6	88,6	81,9	111,0	+25,3	+35,5	104,2	85,3	-18,1	
129,7	-28,6	125,5	143,9	133,8	+6,6	-7,0	149,8	127,8	138,7	-7,4	+8,5	155,3	138,8	-10,6	29.56
129,2	-18,0	133,4	135,6	136,7	+2,5	+0,8	140,1	131,6	136,5	-2,6	+3,7	144,3	135,9	-5,8	
130,1	-37,0	117,5	152,5	130,9	+11,4	-14,2	159,8	123,8	141,1	-11,7	+14,0	166,6	141,8	-14,9	
120,6	+30,7	102,9	208,0	230,6	+124,1	+10,9	103,3	205,8	155,0	+50,0	-24,7	111,4	154,5	+38,7	29.6
101,0	+69,2	87,9	86,2	150,0	+70,6	+74,0	65,7	152,6	88,3	+34,4	-42,1	89,0	109,2	+22,7	
173,9	-3,9	143,4	538,5	449,3	+213,3	-16,6	205,2	350,4	336,1	+63,8	-4,1	172,2	277,8	+61,3	
134,5	+2,0	118,2	139,2	114,4	-3,2	-17,8	115,2	121,1	134,9	+17,1	+11,4	112,9	118,2	+4,7	29.7
110,2	-1,7	95,0	101,4	88,3	-7,1	-12,9	94,8	98,0	101,6	+7,2	+3,7	96,2	96,4	+0,2	
182,8	+7,0	164,3	214,2	166,0	+1,0	-22,5	155,6	167,0	200,8	+29,0	+20,2	145,9	161,3	+10,6	
134,6	-0,4	119,1	145,6	114,5	-3,9	-21,4	117,1	121,7	139,0	+18,7	+14,2	115,7	119,4	+3,2	29.71
112,5	-1,4	95,7	106,7	89,2	-6,8	-16,4	97,1	99,3	106,6	+9,8	+7,4	98,1	98,2	+0,1	
176,7	+1,0	163,5	219,6	162,6	-0,6	-26,0	155,3	164,4	200,6	+29,2	+22,0	149,2	159,8	+7,1	
134,0	+24,1	112,0	93,8	113,1	+1,0	+20,6	101,3	116,9	105,3	+3,9	-9,9	92,7	109,1	+17,7	29.72
95,2	-3,7	90,0	67,7	82,0	-8,9	+21,1	80,2	89,5	69,1	-13,8	-22,8	83,9	84,9	+1,2	
238,4	+80,1	171,1	164,3	196,8	+15,0	+19,8	158,0	190,7	202,7	+28,3	+6,3	116,3	174,4	+50,0	
137,2	-12,1	129,2	129,8	128,4	-0,6	-1,1	141,1	131,3	130,3	-7,7	-0,8	147,4	136,2	-7,6	DL
119,4	-11,1	115,0	108,1	110,4	-4,0	+2,1	122,6	115,0	109,4	-10,8	-4,9	123,3	118,8	-3,6	
169,0	-13,1	154,3	168,3	160,4	+4,0	-4,7	174,1	160,5	167,3	-3,9	+4,2	190,0	167,3	-11,9	
131,2	-22,2	107,5	97,5	97,4	-9,4	-0,1	121,7	112,7	103,0	-15,4	-8,6	143,6	117,2	-18,4	30
130,9	-19,6	112,1	93,3	99,6	-11,2	+6,8	120,9	115,7	100,8	-16,6	-12,9	139,9	118,3	-15,4	
131,7	-26,5	99,3	105,1	93,6	-5,7	-10,9	123,2	107,3	107,1	-13,1	-0,2	150,2	115,2	-23,3	

1 INDEX DES AUFTRAGSEINGANGS
 1995
 NACH ABSCHNITTEN, UNTERABSCHNITTEN,
 DER KLASSIFIKATION DER WIRTSCHAFTS
 1.1 ORIGINAL

WERT

WZ93- SCHL.	WIRTSCHAFTSZWEIG		2002 NOV.	VERAENDERUNG IN % NOV. 2002 GEGEN		2002 OKT.	VERAENDERUNG IN % OKT. 2002 GEGEN		KUMULIERT		2-MONATS- DURCHSCHNITT OKT. UND NOV. 2002	
				NOV.	OKT. 2002		OKT. 2001	SEP. 2002	JAN. 2002 BIS NOV. 2002	VER- AEND. IN % GEGEN VORJAHR	OKT. 2002 UND NOV. 2002	VER- AEND. IN % GEGEN VORJAHR
30.01	HERSTELLUNG VON BUERO- MASCHINEN	INSGESAMT	56,8	-36,2	-9,7	62,9	-29,5	-3,8	66,9	-26,4	59,9	-32,8
		INLAND	53,1	-38,3	-0,2	53,2	-31,1	+19,3	48,7	-39,4	53,2	-34,9
		AUSLAND	60,8	-33,9	-16,9	73,2	-28,1	-16,2	86,0	-15,7	67,0	-30,9
30.02	HERSTELLUNG VON DATEN- VERARBEITUNGSGERAETEN UND -EINRICHTUNGEN	INSGESAMT	127,0	-8,0	+8,0	117,6	+2,9	+3,3	109,4	-10,3	122,3	-3,1
		INLAND	126,4	-7,5	+5,4	119,9	-0,7	+0,1	110,0	-11,1	123,2	-4,3
		AUSLAND	128,1	-9,1	+13,4	113,0	+11,2	+10,8	108,2	-8,8	120,6	-0,6
31	HERSTELLUNG VON GERAETEN DER ELEKTRIZITAETSERZUEU- GUNG, -VERTEILUNG U.AE.	INSGESAMT	129,5	+9,3	+7,8	120,1	+2,8	-3,3	118,9	-6,1	124,8	+6,0
		INLAND	113,9	+2,8	+1,3	112,4	+3,1	+4,9	106,6	-7,0	113,2	+3,0
		AUSLAND	165,1	+21,5	+20,0	137,6	+2,4	-15,8	147,0	-4,5	151,4	+12,0
31.1	HERSTELLUNG VON ELEKTRO- MOTOREN, GENERATOREN UND TRANSFORMATOREN	INSGESAMT	174,7	+33,7	+33,0	131,4	+10,0	-21,7	139,2	-4,5	153,1	+22,4
		INLAND	128,3	+3,6	-1,6	130,4	+17,2	-1,7	123,1	-3,2	129,4	+10,0
		AUSLAND	268,1	+85,2	+101,0	133,4	-2,0	-44,2	171,6	-6,2	200,8	+42,9
31.2	HERSTELLUNG VON ELEK- TRIZITAETSVERTeilUNGS- U. -SCHALTEINRICHTUNGEN	INSGESAMT	108,1	+2,1	-0,6	108,7	+0,6	+5,4	103,8	-10,1	108,4	+1,3
		INLAND	100,4	+1,8	-	100,4	-1,8	+7,5	95,1	-10,5	100,4	-
		AUSLAND	125,4	+2,7	-1,5	127,3	+4,9	+2,0	123,3	-9,2	126,4	+3,9
31.3	H.V. ISOLIERTEN ELEK- TRIKABELN, -LEITUNGEN U. -DRAEHTEN	INSGESAMT	116,6	-5,0	-5,4	123,3	+1,6	+3,7	123,6	-20,8	120,0	-1,6
		INLAND	101,8	+5,3	-3,6	105,6	-	-0,3	104,9	-14,3	103,7	+2,5
		AUSLAND	165,2	-20,5	-8,9	181,3	+4,8	+12,1	184,8	-30,6	173,3	-9,0
31.4	HERSTELLUNG VON AKKUMU- LATOREN UND BATTERIEN	INSGESAMT	119,0	-5,7	-1,6	120,9	+5,7	-0,7	110,3	+6,0	120,0	-0,2
		INLAND	103,5	-16,3	-8,9	113,6	+4,8	-3,2	102,9	+4,6	108,6	-6,5
		AUSLAND	144,4	+10,9	+8,7	132,8	+6,9	+3,0	122,4	+7,8	138,6	+9,0
31.5	HERSTELLUNG VON ELEK- TRISCHEN LAMPEN UND LEUCHTEN	INSGESAMT	124,3	-5,0	+3,2	120,4	-8,5	+5,2	111,5	-6,7	122,4	-6,8
		INLAND	98,1	-10,1	+0,8	97,3	-10,9	+3,8	89,3	-11,4	97,7	-10,5
		AUSLAND	186,2	+2,0	+6,3	175,1	-5,1	+7,0	164,0	+0,1	180,7	-1,6
31.6	HERSTELLUNG VON ELEK- TRISCHEN AUSRUESTUNGEN A.N.G.	INSGESAMT	140,9	+10,9	+6,9	131,8	+5,1	-2,4	133,7	+2,3	136,4	+8,0
		INLAND	136,8	+8,1	+7,3	127,5	+5,7	+9,0	121,6	-2,2	132,2	+7,0
		AUSLAND	151,0	+17,8	+6,0	142,4	+3,6	-20,9	164,0	+11,8	146,7	+10,4
31.61	H.V.ELEKTR. AUSRUE- STUNGEN F. MOTOREN U. FAHRZEUGE A.N.G.	INSGESAMT	139,4	-2,1	+2,3	136,2	-4,4	+0,4	137,8	-5,2	137,8	-3,2
		INLAND	144,1	-3,0	+3,5	139,2	-4,8	+2,4	140,4	-7,3	141,7	-3,9
		AUSLAND	128,8	-	-0,5	129,5	-3,2	-3,9	132,0	+0,1	129,2	-1,6
31.62	HERSTELLUNG VON SONST. ELEKTR. AUSRUESTUNGEN A.N.G.	INSGESAMT	142,3	+26,7	+11,5	127,6	+17,1	-5,1	129,8	+11,4	135,0	+22,0
		INLAND	130,2	+21,8	+11,3	117,0	+20,1	+17,1	104,6	+4,8	123,6	+20,9
		AUSLAND	176,3	+38,3	+12,2	157,2	+10,9	-32,1	200,6	+22,6	166,8	+23,8
32	RUNDFUNK-, FERNSEH- UND NACHRICHTENTECHNIK	INSGESAMT	168,2	-2,0	+4,2	161,4	+11,9	-12,3	159,4	-0,4	164,8	+4,3
		INLAND	133,7	-6,0	+2,8	130,1	+8,0	-6,9	128,0	-8,2	131,9	+0,4
		AUSLAND	208,1	+1,1	+5,4	197,5	+15,0	-16,1	195,7	+6,5	202,8	+7,4
32.1	HERSTELLUNG VON ELEKTRO- NISCHEN BAUELEMENTEN	INSGESAMT	216,5	+38,7	+13,8	190,3	+39,9	-13,5	200,9	+23,9	203,4	+39,2
		INLAND	160,4	+14,7	-3,4	166,0	+57,3	-1,9	158,6	+11,7	163,2	+33,0
		AUSLAND	256,1	+52,9	+23,4	207,5	+31,7	-18,9	230,7	+30,8	231,8	+42,6
32.2	H.V. NACHRICHTENTECHNI- SCHEN GERAETEN UND EINRICHTUNGEN	INSGESAMT	180,4	-21,4	-1,7	183,6	+1,5	-13,4	174,5	-12,7	182,0	-11,3
		INLAND	132,1	-16,3	+7,7	122,6	-8,1	-12,4	127,4	-18,3	127,4	-12,6
		AUSLAND	260,9	-25,2	-8,6	285,3	+9,7	-14,1	253,1	-7,3	273,1	-10,3
32.3	H.V. RUNDFUNK- U. FERN- SEHGER. SOWIE PHONO- U. VIDEOTECHN. GERAETEN	INSGESAMT	85,9	-4,0	-	85,9	-4,8	-4,2	80,6	-7,4	85,9	-4,4
		INLAND	111,1	-1,1	+0,3	110,8	+2,1	-0,1	99,7	-2,8	111,0	+0,5
		AUSLAND	57,1	-9,8	-0,2	57,2	-17,2	-12,7	58,8	-14,8	57,2	-13,6
33	MEDIZIN-, MESS-, STEUER- UND REGULUNGSTECHNIK, OPTIK	INSGESAMT	142,5	-0,7	-1,7	144,9	+1,3	+7,5	138,7	-1,0	143,7	+0,3
		INLAND	113,3	-0,1	+1,9	111,2	-5,9	+4,3	109,6	-2,7	112,3	-3,0
		AUSLAND	191,2	-1,6	-5,0	201,2	+9,0	+10,3	187,5	+0,8	196,2	+3,5
33.1	H.V. MEDIZINISCHEN GE- RAETEN UND ORTHOPAEDI- SCHEN VORRICHTUNGEN	INSGESAMT	152,2	-7,0	-5,8	161,5	+8,2	+6,7	149,7	+4,4	156,9	+0,3
		INLAND	113,1	-1,6	-3,6	117,3	+1,4	+9,5	108,5	+0,6	115,2	-0,1
		AUSLAND	214,6	-11,0	-7,5	231,9	+14,3	+4,6	215,3	+7,6	223,3	+0,6
33.2	H.V. MESS-, KONTROLL-, NAVIGATIONS- U.AE. INSTRU- MENTEN U. VORRICHTUNGEN	INSGESAMT	135,8	-1,5	-4,5	142,2	-1,9	+11,1	134,8	-0,6	139,0	-1,7
		INLAND	116,0	+0,6	+1,9	113,8	-7,9	+3,5	112,1	-0,7	114,9	-3,8
		AUSLAND	169,2	-3,8	-11,0	190,2	+4,9	+19,8	173,3	-0,3	179,7	+0,6
33.3	HERSTELLUNG VON INDU- STRIELLEN PROZESS- STEUERUNGSANLAGEN	INSGESAMT	228,2	+58,6	+94,4	117,4	-21,0	-39,7	146,8	-28,8	172,8	+18,1
		INLAND	133,5	+11,5	+34,4	99,3	-19,1	-15,2	115,2	-18,6	116,4	-4,0
		AUSLAND	966,5	+190,8	+274,3	258,2	-26,5	-67,7	393,5	-44,6	612,4	+79,1
33.4	HERSTELLUNG VON OPTI- SCHEN UND FOTOGRAFI- SCHEN GERAETEN	INSGESAMT	128,1	+1,3	-5,1	135,0	+3,6	+22,6	133,3	-2,9	131,6	+2,5
		INLAND	102,1	-5,7	+0,8	101,3	-7,7	+6,2	109,0	-7,5	101,7	-6,7
		AUSLAND	160,4	+7,6	-9,4	177,0	+13,5	+37,9	163,6	+1,2	168,7	+10,6
33.5	HERSTELLUNG VON UHREN	INSGESAMT	80,7	-2,5	+3,2	78,2	-5,4	-6,9	87,1	-5,1	79,5	-4,0
		INLAND	70,5	+6,5	+23,0	57,3	-23,8	-11,8	64,2	-12,5	63,9	-9,6
		AUSLAND	95,7	-10,6	-12,0	108,7	+16,3	-2,7	120,8	+1,8	102,2	+1,9

LAND

FUER DAS VERARBEITENDE GEWERBE
= 100
ABTEILUNGEN, GRUPPEN UND KLASSEN
ZWEIGE, AUSGABE 1993 (WZ93)
WERT

INDEX

2001 NOV.	VER- AEND. IN % GEGEN NOV. 2000	2001 3. VJ	2002 2. VJ	2002 3. VJ	VERAENDERUNG IN % 3. VJ 2002 GEGEN		2001 1. HJ	2001 2. HJ	2002 1. HJ	VERAENDERUNG IN % 1. HJ 2002 GEGEN		2000	2001	VER- AEND. IN % GEGEN 2000	WZ93 SCHL.
					3. VJ 2001	2. VJ 2002				1. HJ 2001	2. HJ 2001				
89,0	+17,7	90,7	75,9	58,8	-35,2	-22,5	91,7	88,0	73,3	-20,1	-16,7	88,4	89,8	+1,6	30.01
86,1	+25,5	86,0	48,0	45,6	-47,0	-5,0	77,3	84,1	48,8	-36,9	-42,0	69,5	80,7	+16,1	
92,0	+10,7	95,6	105,1	72,7	-24,0	-30,8	106,9	32,1	99,0	-7,4	+7,5	108,3	99,5	-8,1	
138,1	-24,9	110,2	101,0	103,7	-5,9	+2,7	126,6	116,7	107,9	-14,8	-7,5	152,6	121,7	-20,2	30.02
136,6	-21,9	115,4	99,0	106,4	-7,8	+7,5	126,4	119,7	107,4	-15,0	-10,3	148,8	123,0	-17,3	
141,0	-30,2	100,2	105,1	98,5	-1,7	-6,3	127,0	110,9	109,0	-14,2	-1,7	160,1	118,9	-25,7	
118,5	-12,6	119,4	115,3	116,6	-2,3	+1,1	133,2	120,9	118,1	-11,3	-2,3	127,2	127,0	-0,2	31
110,8	-7,9	112,5	102,1	106,0	-5,8	+3,8	117,2	110,9	104,7	-10,7	-5,6	112,1	114,1	+1,8	
135,9	-20,4	134,9	145,5	141,0	+4,5	-3,1	169,9	149,5	146,5	-12,6	+3,5	161,7	156,7	-3,1	
130,7	-23,0	140,4	128,9	138,3	-1,5	+7,3	155,2	142,8	135,0	-13,0	-5,5	157,0	149,0	-5,1	31.1
123,8	-8,0	132,6	112,7	125,2	-5,6	+11,1	127,7	126,9	119,9	-6,1	-5,5	125,4	127,3	+1,5	
144,8	-39,8	156,0	161,4	164,7	+5,6	+2,0	210,6	174,9	165,4	-21,5	-5,4	220,5	192,7	-12,6	
105,9	-13,5	105,9	102,2	102,2	-3,5	-	123,0	108,9	103,1	-16,2	-5,3	117,5	116,0	-1,3	31.2
98,6	-11,3	99,9	91,7	94,8	-5,1	+3,4	111,5	100,6	93,5	-16,1	-7,1	104,7	106,0	+1,2	
122,1	-17,2	119,1	125,6	118,7	-0,3	-5,5	148,8	127,3	124,5	-16,3	-2,2	145,9	138,1	-5,2	
122,7	-15,0	146,1	128,4	125,1	-14,4	-2,6	172,3	128,0	124,1	-28,0	-3,0	131,1	150,1	+14,5	31.3
96,7	-21,6	122,5	104,5	112,0	-8,6	+7,2	129,4	106,8	101,8	-21,3	-4,7	112,1	118,1	+5,4	
207,7	-2,8	223,4	206,6	167,9	-24,8	-18,7	312,8	197,5	197,2	-37,0	-0,2	193,4	255,1	+31,9	
126,2	+2,2	102,8	104,2	109,3	+6,3	+4,9	99,4	109,2	107,6	+8,2	-1,5	106,0	104,3	-1,6	31.4
123,7	+2,2	96,5	95,9	105,1	+8,9	+9,6	93,4	104,8	100,0	+7,1	-4,6	100,5	99,1	-1,4	
130,2	+2,0	113,1	117,8	116,1	+2,7	-1,4	109,2	116,5	120,1	+10,0	+3,1	115,0	112,9	-1,8	
130,9	-5,1	117,5	106,0	109,4	-6,9	+3,2	116,6	119,0	108,9	-6,6	-8,5	120,9	117,8	-2,6	31.5
109,1	-8,0	101,4	81,8	90,9	-10,4	+11,1	97,8	101,3	85,7	-12,4	-15,4	104,2	99,5	-4,5	
182,6	-0,7	155,8	163,7	153,1	-1,7	-6,5	161,3	160,9	163,9	+1,6	+1,9	160,4	161,1	+0,4	
127,1	-4,5	124,6	130,5	128,2	+2,9	-1,8	135,2	126,7	135,6	+0,3	+7,0	126,0	130,9	+3,9	31.6
126,6	+0,1	123,3	119,5	115,5	-6,3	-3,3	125,1	122,6	121,1	-3,2	-1,2	119,4	123,8	+3,7	
128,2	-14,4	127,9	158,1	159,8	+24,9	+1,1	160,8	136,7	171,9	+6,9	+25,7	142,4	148,7	+4,4	
142,4	-11,4	144,1	136,4	134,4	-6,7	-1,5	147,0	138,3	139,6	-5,0	+0,9	147,8	142,6	-3,5	31.61
148,5	-12,5	152,0	138,2	137,4	-9,6	-0,6	152,5	144,2	141,6	-7,1	-1,8	155,4	148,3	-4,6	
128,8	-8,3	126,6	132,2	127,6	+0,8	-3,5	134,8	125,1	135,2	+0,3	+8,1	131,0	129,9	-0,8	
112,3	+5,4	105,7	124,9	122,2	+15,6	-2,2	123,9	115,4	131,8	+6,4	+14,2	104,9	119,7	+14,1	31.62
106,9	+22,3	97,4	102,5	95,8	-1,6	-6,5	100,3	103,2	102,6	+2,3	-0,6	86,9	101,7	+17,0	
127,5	-20,5	129,3	187,6	196,6	+52,0	+4,8	190,4	150,0	213,9	+12,3	+42,6	155,4	170,2	+9,5	
171,7	-11,3	154,7	160,9	159,3	+3,0	-1,0	163,2	153,7	157,7	-3,4	+2,6	195,8	158,5	-19,1	32
142,3	-16,4	132,4	127,2	128,8	-2,7	+1,3	145,5	129,9	126,4	-13,1	-2,7	157,6	137,7	-12,6	
205,8	-6,8	180,5	199,9	194,4	+7,7	-2,8	183,8	181,2	193,9	+5,5	+7,0	240,0	182,5	-24,0	
156,1	-31,5	141,0	201,8	201,1	+42,6	-0,3	178,1	145,7	199,9	+12,2	+37,2	248,7	161,9	-34,9	32.1
139,8	-27,0	117,5	154,3	158,5	+34,9	+2,7	160,8	118,0	157,1	-2,3	+33,1	198,3	139,4	-29,7	
167,5	-34,0	157,5	235,3	231,2	+46,8	-1,7	190,4	165,2	230,1	+20,9	+39,3	284,3	177,8	-37,5	
229,5	+2,6	203,0	178,9	173,3	-14,6	-3,1	196,3	197,6	172,7	-12,0	-12,6	222,1	197,0	-11,3	32.2
157,9	-16,4	153,3	130,5	128,7	-16,0	-1,4	160,6	147,7	126,8	-21,0	-14,2	170,2	154,1	-9,5	
349,0	+23,8	285,9	259,6	247,6	-13,4	-4,6	256,0	281,0	249,2	-2,7	-11,3	308,7	268,5	-13,0	
89,5	-8,2	86,7	77,7	81,8	-5,7	+5,3	86,1	86,2	78,3	-9,1	-9,2	83,0	86,2	+3,9	32.3
112,3	+0,8	103,7	93,9	100,0	-3,6	+6,5	99,4	104,7	95,8	-3,6	-8,5	92,1	102,0	+10,7	
63,3	-22,3	67,1	59,1	60,9	-9,2	+3,0	70,9	64,9	58,3	-17,8	-10,2	72,5	67,9	-6,3	
143,5	-6,6	132,4	142,1	134,4	+1,5	-5,4	142,9	138,4	139,3	-2,5	+0,7	140,1	140,6	+0,4	33
113,4	-6,4	105,9	111,8	109,0	+2,9	-2,5	114,9	110,3	108,9	-5,2	-1,3	110,4	112,6	+2,0	
194,3	-6,4	176,9	192,6	177,0	+0,1	-8,1	189,6	185,5	189,9	+0,2	+2,4	189,5	187,6	-1,0	
163,6	+13,0	139,8	150,1	146,9	+5,1	-2,1	140,9	145,5	148,7	+5,5	+2,2	129,7	143,2	+10,4	33.1
114,9	+4,6	100,2	109,0	106,0	+5,8	-2,8	109,1	106,3	107,6	-1,4	+1,2	101,1	107,7	+6,5	
241,1	+20,1	202,9	215,5	212,0	+4,5	-1,6	191,5	208,0	214,4	+12,0	+3,1	175,2	199,7	+14,0	
137,8	-12,2	128,3	138,7	131,6	+2,6	-5,1	137,3	135,6	135,0	-1,7	-0,4	142,2	136,5	-4,0	33.2
115,3	-6,8	110,6	113,7	114,5	+3,5	+0,7	112,0	114,0	109,9	-1,9	-3,6	111,9	113,0	+1,0	
175,8	-17,5	158,3	180,9	160,7	+1,5	-11,2	180,2	172,2	177,4	-1,6	+3,0	193,6	176,2	-9,0	
143,9	-25,5	203,7	143,8	144,7	-29,0	+0,6	227,6	207,3	139,2	-38,8	-32,9	205,6	217,5	+5,8	33.3
119,7	-21,8	128,4	124,4	114,6	-10,7	-7,9	155,0	134,6	115,0	-25,8	-14,6	143,3	144,8	+1,0	
332,4	-34,4	790,3	295,5	379,3	-52,0	+28,4	794,1	774,0	327,7	-58,7	-57,7	691,8	784,1	+13,3	
126,4	-22,4	118,5	141,4	122,8	+3,6	-13,2	149,7	121,1	139,1	-7,1	+14,9	144,2	135,4	-6,1	33.4
108,3	-18,8	100,8	113,8	103,1	+2,3	-9,4	129,3	103,2	114,3	-11,6	+10,8	117,6	116,2	-1,2	
149,1	-25,4	140,6	175,9	147,3	+4,8	-16,3	175,0	143,6	170,1	-2,8	+18,5	177,6	159,3	-10,3	
82,8	-12,1	71,5	102,9	69,8	-2,4	-32,2	105,0	77,1	98,4	-6,3	+27,6	110,0	91,0	-17,3	33.5
66,2	-23,6	56,8	70,8	57,6	+1,4	-18,6	82,6	63,0	67,6	-18,2	+7,3	88,7	72,8	-17,9	
107,1	+1,8	93,1	149,9	87,7	-5,8	-41,5	137,6	97,6	143,5	+4,3	+47,0	141,0	117,6	-16,6	

1 INDEX DES AUFTRAGSEINGANGS
 1995
 NACH ABSCHNITTEN, UNTERABSCHNITTEN,
 DER KLASSIFIKATION DER WIRTSCHAFTS
 1.1 ORIGINAL

WERT

WZ93- SCHL.	WIRTSCHAFTSZWEIG		2002			2002			KUMULIERT		2-MONATS- DURCHSCHNITT	
			NOV.	VERAENDERUNG IN % NOV. 2002 GEGEN		OKT.	OKT.	OKT. 2002 GEGEN	JAN. 2002 BIS NOV. 2002	VER- AEND. IN % GEGEN VORJAHR	OKT. 2002 UND NOV. 2002	VER- AEND. IN % GEGEN VORJAHR
				NOV. 2001	OKT. 2002							
DM	FAHRZEUGBAU	INSGESAMT	178,3	+3,4	-2,0	182,0	+11,6	+5,9	174,4	+3,1	180,2	+7,4
		INLAND	123,2	-3,2	-5,1	129,8	+5,0	+2,3	126,5	-1,3	126,5	+0,8
		AUSLAND	241,8	+7,6	-0,2	242,3	+16,2	+8,4	229,7	+6,0	242,1	+11,7
34	HERSTELLUNG VON KRAFTWAGEN UND KRAFTWAGENTEILEN	INSGESAMT	190,4	+4,6	-1,4	193,2	+7,3	+2,8	185,5	+3,4	191,8	+6,0
		INLAND	134,9	-0,3	-6,6	144,5	+4,9	+2,4	138,8	-0,3	139,7	+2,3
		AUSLAND	249,3	+7,7	+1,8	244,9	+9,0	+3,0	235,1	+5,9	247,1	+8,3
34.1	HERSTELLUNG VON KRAFTWAGEN UND KRAFTWAGENMOTOREN	INSGESAMT	190,5	+6,2	-2,5	195,4	+12,2	+4,2	187,8	+4,7	193,0	+9,2
		INLAND	108,8	+1,0	-13,7	126,1	+9,5	+9,0	119,4	-0,3	117,5	+5,4
		AUSLAND	264,1	+8,3	+2,4	257,9	+13,6	+2,3	249,5	+7,1	261,0	+10,8
34.2	HERSTELLUNG VON KAROS- SERIEN, AUFBAUTEN UND ANHAENGERN	INSGESAMT	138,5	+11,6	-3,1	142,9	+3,4	+12,4	129,2	-0,4	140,7	+7,2
		INLAND	102,3	+2,4	-0,5	102,8	+3,4	+4,9	98,7	-5,4	102,6	+2,9
		AUSLAND	225,8	+23,5	-5,8	239,7	+3,3	+21,6	202,6	+6,1	232,8	+12,2
34.3	H.V. TEILEN UND ZUBE- HOER FUER KRAFTWAGEN UND KRAFTWAGENMOTOREN	INSGESAMT	198,6	+0,1	+1,5	195,7	-3,1	-1,8	188,6	+0,5	197,2	-1,5
		INLAND	195,8	-2,1	+2,5	191,1	-0,6	-5,8	187,3	+0,2	193,5	-1,3
		AUSLAND	202,5	+3,2	+0,1	202,2	-6,3	+4,3	190,5	+0,8	202,4	-1,8
35	SONSTIGER FAHRZEUGBAU	INSGESAMT	112,0	-7,3	-7,3	120,8	+70,9	+45,2	113,7	-0,2	116,4	+21,5
		INLAND	72,6	-21,7	+9,8	66,1	+5,9	+1,1	73,4	-8,6	69,4	-10,6
		AUSLAND	185,1	+6,8	-16,8	222,4	+158,0	+90,7	188,8	+6,8	203,8	+57,0
35.1	SCHIFFBAU	INSGESAMT	70,3	+93,7	+388,2	14,4	-35,7	-59,9	41,3	+36,8	42,4	+44,2
		INLAND	23,2	-45,7	+110,9	11,0	-58,0	-72,3	18,8	-26,8	17,1	-50,4
		AUSLAND	188,7	+794,3	+706,4	23,4	+80,0	-14,6	98,3	+131,3	106,1	+520,5
35.11	SCHIFFBAU (OHNE BOOTS- UND YACHTBAU)	INSGESAMT	67,6	+102,4	+537,7	10,6	-48,3	-67,5	37,4	+41,7	39,1	+44,8
		INLAND	21,9	-48,2	+130,5	9,5	-62,5	-75,8	17,8	-28,2	15,7	-53,6
		AUSLAND	181,8	+1537,8	+1277,3	13,2	+59,0	-17,5	86,3	+183,9	97,5	+905,2
35.12	BOOTS- UND YACHTBAU	INSGESAMT	178,2	+18,2	+10,1	161,9	+67,8	-2,5	191,5	+8,4	170,1	+37,6
		INLAND	75,5	+23,6	+1,8	74,2	+15,6	+23,1	60,3	+0,8	74,9	+19,5
		AUSLAND	427,8	+16,2	+14,0	375,1	+114,6	-11,3	510,4	+10,9	401,5	+47,8
35.2	SCHIENENFAHRZEUGBAU	INSGESAMT	123,1	+26,9	-9,4	135,8	+165,2	+147,4	94,2	+2,5	129,5	+74,8
		INLAND	48,1	-54,5	-34,2	73,1	+56,2	+89,9	61,2	-18,1	60,6	-20,5
		AUSLAND	472,1	+722,5	+10,3	428,0	+497,8	+226,0	247,6	+44,0	450,1	+597,8
35.3	LUFT- UND RAUMFAHRZEUGBAU	INSGESAMT	143,5	-34,4	-31,8	210,5	+75,3	+50,9	192,2	-6,3	177,0	+4,5
		INLAND	170,4	+14,4	+35,5	125,8	+5,0	+4,6	155,1	-0,4	148,1	+10,2
		AUSLAND	123,4	-54,4	-54,8	273,3	+127,2	+77,7	219,7	-9,1	198,4	+1,5
35.4	H.V. KRAFTRAEDERN, FAHRRADERN UND BEHINDERTENFAHRZEUGEN	INSGESAMT	115,4	+1,9	-5,0	121,5	+4,7	-3,2	134,8	+2,1	118,5	+3,3
		INLAND	108,8	+1,1	-3,3	112,5	-0,8	-9,3	130,4	+1,2	110,7	+0,2
		AUSLAND	172,8	+6,2	-13,6	199,9	+43,0	+43,9	173,3	+8,8	186,4	+23,2
35.41	HERSTELLUNG VON KRAFTRAEDERN	INSGESAMT	203,6	+14,4	+4,8	194,3	+3,1	+2,4	230,0	+3,9	199,0	+8,6
		INLAND	196,5	+11,4	+2,3	192,1	+2,6	+4,0	225,1	+2,5	194,3	+6,9
		AUSLAND	407,1	+80,5	+58,7	256,6	+13,6	-23,2	370,6	+36,6	331,9	+47,0
35.42	HERSTELLUNG VON FAHRRADERN	INSGESAMT	73,9	-12,1	-15,9	87,9	+9,9	-11,0	96,8	-1,2	80,9	-1,5
		INLAND	66,3	-12,2	-10,0	73,7	-5,8	-27,1	92,5	-	70,0	-9,0
		AUSLAND	125,7	-12,6	-32,2	185,5	+101,6	+122,7	126,6	-7,2	155,6	+31,9
35.43	HERSTELLUNG VON BEHINDERTENFAHRZEUGEN	INSGESAMT	103,4	+2,7	-6,1	110,1	-1,6	+2,6	103,5	+5,7	106,8	+0,5
		INLAND	86,7	-	-6,9	93,1	-0,2	+2,2	84,8	-0,6	89,9	-0,1
		AUSLAND	207,4	+10,8	-3,8	215,5	-5,2	+3,7	219,7	+24,3	211,5	+2,0
35.5	FAHRZEUGBAU A.N.G.	INSGESAMT	86,7	-11,9	-19,9	108,3	-16,5	+7,5	96,2	-5,8	97,5	-14,5
		INLAND	70,8	-18,6	-13,4	81,8	-20,7	+9,2	72,4	-17,9	76,3	-19,8
		AUSLAND	128,1	-0,1	-27,8	177,4	-10,7	+5,7	158,1	+14,3	152,8	-6,5
36.1	HERSTELLUNG VON MOEBELN	INSGESAMT	98,3	-9,1	-2,8	101,1	-8,9	+6,4	92,0	-11,3	99,7	-9,0
		INLAND	90,8	-11,7	-3,1	93,7	-10,3	+6,8	85,0	-12,6	92,3	-11,0
		AUSLAND	149,6	+3,3	-1,4	151,7	-2,6	+4,4	139,6	-5,5	150,7	+0,3
36.11	HERSTELLUNG VON SITZ- MOEBELN	INSGESAMT	119,6	-6,7	-1,7	121,7	-6,5	+4,4	111,1	-8,2	120,7	-6,6
		INLAND	114,3	-9,0	-2,4	117,1	-8,3	+5,6	106,4	-9,1	115,7	-8,7
		AUSLAND	153,6	+6,2	+2,0	150,6	+3,4	-1,8	141,2	-3,2	152,1	+4,8
36.12	HERSTELLUNG VON BUERO- UND LADENMOEBELN	INSGESAMT	88,1	-17,9	-0,5	88,5	-15,7	-4,2	90,4	-16,5	88,3	-16,9
		INLAND	83,6	-19,6	+0,5	83,2	-17,0	-4,4	85,9	-16,8	83,4	-18,4
		AUSLAND	130,2	-5,4	-5,7	138,1	-7,5	-3,0	133,2	-14,3	134,2	-6,5
36.13	HERSTELLUNG VON KUECHENMOEBELN	INSGESAMT	103,0	-3,6	+1,0	102,0	-5,4	+9,4	91,7	-5,8	102,5	-4,5
		INLAND	91,1	-6,8	+1,2	90,0	-8,1	+8,4	80,0	-9,0	90,6	-7,4
		AUSLAND	175,0	+7,8	-	175,0	+4,2	+12,6	162,7	+5,2	175,0	+5,9
36.14	HERSTELLUNG VON SONST. MOEBELN	INSGESAMT	84,1	-11,0	-6,7	90,1	-10,5	+11,1	78,8	-14,8	87,1	-10,8
		INLAND	76,4	-13,5	-7,3	82,4	-10,7	+12,3	71,8	-15,8	79,4	-12,1
		AUSLAND	138,4	+0,5	-3,9	144,0	-9,5	+7,1	127,8	-10,8	141,2	-4,9

LAND

FUER DAS VERARBEITENDE GEWERBE
= 100
ABTEILUNGEN, GRUPPEN UND KLASSEN
ZWEIGE, AUSGABE 1993 (WZ93)
WERT

INDEX

2001 NOV.	VER- AEND. IN % GEGEN NOV. 2000	2001 3. VJ	2002 2. VJ	2002 3. VJ	VERAENDERUNG IN % 3. VJ 2002 GEGEN		2001 1. HJ	2001 2. HJ	2002 1. HJ	VERAENDERUNG IN % 1. HJ 2002 GEGEN		2000	2001	VER- AEND. IN % GEGEN 2000	WZ93 SCHL.
					3. VJ 2001	2. VJ 2002				1. HJ 2001	2. HJ 2001				
172,5	-4,9	159,0	177,7	170,7	+7,4	-3,9	174,9	161,3	174,4	-0,3	+8,1	161,9	168,1	+3,8	DM
127,3	-6,7	124,1	128,0	125,1	+0,8	-2,3	131,1	124,7	127,3	-2,9	+2,1	127,8	127,9	+0,1	
224,7	-3,7	199,4	235,1	223,2	+11,9	-5,1	225,4	203,6	228,8	+1,5	+12,4	201,4	214,5	+6,5	
182,0	-0,8	171,9	184,4	184,5	+7,3	+0,1	182,6	171,4	184,0	+0,8	+7,4	165,1	177,0	+7,2	34
135,3	-6,8	135,7	139,9	138,3	+1,9	-1,1	141,8	132,3	138,8	-2,1	+4,9	134,8	137,1	+1,7	
231,5	+3,3	210,3	231,7	233,4	+11,0	+0,7	225,8	212,8	231,9	+2,7	+9,0	197,3	219,3	+11,2	
179,3	-2,2	168,2	185,8	186,7	+11,0	+0,5	185,7	167,8	186,7	+0,5	+11,3	165,6	176,7	+6,7	34.1
107,7	-14,6	113,3	119,7	115,3	+2,6	-2,8	125,6	109,9	121,6	-3,2	+10,6	120,9	117,7	-2,6	
243,8	+3,8	217,7	245,3	250,1	+14,9	+2,0	239,9	220,0	245,4	+2,3	+11,5	205,9	229,9	+11,7	
124,1	-13,9	130,6	127,7	126,1	-3,4	-1,3	128,7	127,4	126,9	-1,4	-0,4	126,2	128,1	+1,5	34.2
99,9	-20,0	104,9	97,8	97,9	-6,7	+0,1	105,6	99,5	97,9	-7,3	-1,6	110,9	102,5	-7,6	
182,8	-4,3	192,7	199,9	194,0	+0,7	-3,0	184,6	195,1	196,9	+6,7	+0,9	163,2	189,9	+16,4	
198,4	+4,2	188,3	190,2	188,0	-0,2	-1,2	183,2	187,8	186,1	+1,6	-0,9	170,2	185,5	+9,0	34.3
199,9	+5,6	188,7	190,4	192,2	+1,9	+0,9	182,9	185,8	182,8	-0,1	-1,6	168,6	184,3	+9,3	
196,2	+2,2	187,8	189,9	182,0	-3,1	-4,2	183,7	190,7	190,9	+3,9	+0,1	172,6	187,2	+8,5	
120,8	-29,0	88,5	141,2	95,3	+7,7	-32,5	132,7	106,4	122,0	-8,1	+14,7	144,5	119,6	-17,2	35
92,7	-5,9	73,5	76,6	68,1	-7,3	-11,1	84,6	91,8	77,4	-8,5	-15,7	97,5	88,2	-9,5	
173,3	-42,8	116,7	261,3	146,1	+25,2	-44,1	222,4	194,1	205,2	-7,7	+53,0	232,3	178,2	-23,3	
36,3	-41,4	14,8	65,8	36,0	+143,2	-45,3	38,1	39,7	43,5	+14,2	+9,6	106,7	38,9	-63,5	35.1
42,7	+117,9	11,2	14,4	29,6	+164,3	+105,6	29,9	43,7	14,0	-53,2	-68,0	47,3	36,8	-22,2	
21,1	-87,4	25,3	194,3	52,7	+108,3	-72,9	59,6	31,0	118,5	+98,8	+282,3	256,6	45,3	-82,3	
33,4	-44,9	10,0	64,4	33,2	+232,0	-48,4	34,5	35,2	39,0	+13,0	+10,8	101,8	34,8	-65,8	35.11
42,3	+128,6	10,3	13,3	29,2	+183,5	+119,5	29,1	42,7	12,9	-55,7	-69,8	46,5	35,9	-22,8	
11,1	-93,3	9,2	192,1	43,3	+370,7	-77,5	47,9	16,3	104,2	+117,5	+539,3	240,0	32,1	-86,6	
150,7	+34,9	203,6	122,3	145,5	-28,5	+19,0	180,7	216,2	221,7	+22,7	+2,5	297,9	198,4	-33,4	35.12
61,1	-7,1	48,5	60,7	49,5	+2,1	-18,5	64,5	83,3	60,9	-5,6	-26,9	77,2	73,9	-4,3	
368,3	+64,8	580,7	272,0	379,0	-34,7	+39,3	462,8	539,1	612,4	+32,3	+13,6	834,5	501,0	-40,0	
97,0	+74,5	53,3	120,3	79,3	+48,8	-34,1	117,2	81,1	89,9	-23,3	+10,9	66,2	99,1	+49,7	35.2
105,6	+125,2	47,2	75,7	55,1	+16,7	-27,2	89,0	71,6	64,5	-26,7	-9,9	60,8	79,8	+31,3	
57,4	-40,2	81,3	327,7	191,6	+135,7	-41,5	253,2	125,3	208,1	-17,8	+66,1	90,9	189,2	+108,1	
218,7	-39,5	177,8	224,9	159,8	-10,1	-28,9	230,7	186,9	213,4	-7,5	+14,2	239,1	208,8	-12,7	35.3
148,9	-48,0	193,5	147,6	132,7	-31,4	-10,1	144,2	190,8	168,6	+16,9	-11,6	218,1	167,5	-23,2	
270,5	-35,2	166,2	282,4	179,9	+8,2	-36,3	295,1	184,1	246,7	-16,4	+34,0	254,7	239,6	-5,9	
113,2	-5,7	110,7	159,0	107,3	-3,1	-32,5	148,4	106,2	154,0	+3,8	+45,0	123,5	127,3	+3,1	35.4
107,6	-5,8	108,0	155,0	103,8	-3,9	-33,0	145,5	102,5	150,3	+3,3	+46,6	119,0	124,0	+4,2	
162,7	-5,4	135,2	194,1	138,5	+2,4	-28,6	174,1	139,5	186,4	+7,1	+33,6	162,8	156,8	-3,7	
178,0	+7,3	180,2	266,6	170,4	-5,4	-36,1	254,7	170,1	270,1	+6,0	+58,8	172,3	212,4	+23,3	35.41
176,4	+10,5	177,3	260,9	164,8	-7,1	-36,8	253,5	167,6	265,4	+4,7	+58,4	171,3	210,6	+22,9	
225,6	-34,4	264,3	432,1	332,6	+25,8	-23,0	290,0	239,9	402,6	+38,8	+67,8	199,9	264,9	+32,5	
84,1	-19,4	76,1	122,2	72,5	-4,7	-40,7	114,3	73,0	114,2	-0,1	+56,4	107,9	93,7	-13,2	35.42
75,5	-22,9	72,7	119,6	72,0	-1,0	-39,8	107,6	68,8	110,2	+2,4	+60,2	99,9	88,2	-11,7	
143,9	-3,9	99,6	140,1	76,0	-23,7	-45,8	161,0	101,8	142,3	-11,6	+39,8	163,2	131,4	-19,5	
100,7	+2,8	106,7	106,7	112,5	+5,4	+5,4	90,8	106,4	97,9	+7,8	-8,0	97,0	98,6	+1,6	35.43
86,7	-0,1	95,2	84,6	94,5	-0,7	+11,7	78,7	91,8	78,3	-0,5	-14,7	88,6	85,2	-3,8	
187,2	+11,4	177,8	244,3	224,5	+26,3	-8,1	166,1	197,3	220,0	+32,5	+11,5	149,5	181,7	+21,5	
98,4	-3,7	101,9	93,1	100,4	-1,5	+7,8	98,3	99,9	93,6	-4,8	-6,3	107,2	99,1	-7,6	35.5
87,0	-4,0	87,6	71,5	72,7	-17,0	+1,7	86,2	85,6	71,0	-17,6	-17,1	94,3	85,9	-8,9	
128,2	-3,3	138,8	149,3	172,7	+24,4	+15,7	129,7	137,0	152,7	+17,7	+11,5	140,5	133,3	-5,1	
108,1	-6,8	96,3	89,7	86,7	-10,0	-3,3	105,4	97,9	92,1	-12,6	-5,9	104,3	101,7	-2,5	36.1
102,8	-6,6	89,6	81,9	80,1	-10,6	-2,2	99,1	91,8	85,1	-14,1	-7,3	98,5	95,5	-3,0	
144,8	-7,7	142,8	142,9	131,6	-7,8	-7,9	149,2	139,6	139,8	-6,3	+0,1	143,8	144,4	+0,4	
128,2	-1,0	109,7	109,7	102,8	-6,3	-6,3	124,0	113,4	112,0	-9,7	-1,2	113,9	118,7	+4,2	36.11
125,6	-	105,6	104,7	98,6	-6,6	-5,8	119,7	109,9	107,1	-10,5	-2,5	108,5	114,8	+5,8	
144,6	-6,5	135,6	141,8	129,9	-4,2	-8,4	151,3	135,7	143,3	-5,3	+5,6	148,8	143,5	-3,6	
107,3	-15,4	107,1	88,3	91,3	-14,8	+3,4	109,7	102,6	90,7	-17,3	-11,6	111,1	106,1	-4,5	36.12
104,0	-15,9	100,7	83,8	86,1	-14,5	+2,7	104,9	97,6	86,6	-17,4	-11,3	107,6	101,3	-5,9	
137,7	-11,7	167,5	130,7	139,3	-16,8	+6,6	153,5	149,8	129,9	-15,4	-13,3	143,8	151,7	+5,5	
106,8	+1,2	89,4	93,2	84,2	-5,8	-9,7	98,0	94,0	91,8	-6,3	-2,3	100,7	96,0	-4,7	36.13
97,7	-0,1	80,7	78,9	73,9	-8,4	-6,3	88,3	85,6	79,6	-9,9	-7,0	93,3	86,9	-6,9	
162,4	+6,5	142,3	180,7	146,7	+3,1	-18,8	157,5	145,8	166,6	+5,8	+14,3	145,8	151,6	+4,0	
94,5	-12,1	86,2	74,0	74,5	-13,6	+0,7	94,0	86,9	78,2	-16,8	-10,0	96,6	90,5	-6,3	36.14
88,3	-11,6	78,2	66,3	67,5	-13,7	+1,8	87,1	79,7	71,4	-18,0	-10,4	90,5	83,4	-7,8	
137,7	-14,4	142,0	127,3	123,1	-13,3	-3,3	142,2	136,7	125,7	-11,6	-8,0	138,8	139,5	+0,5	

1 INDEX DES AUFTRAGSEINGANGS
 1995
 NACH ABSCHNITTEN, UNTERABSCHNITTEN,
 DER KLASSIFIKATION DER WIRTSCHAFTS
 1.1 ORIGINAL

VOLUMEN

WZ93- SCHL.	WIRTSCHAFTSZWEIG		VERÄNDERUNG IN % NOV. 2002 GEGEN			VERÄNDERUNG IN % OKT. 2002 GEGEN			KUMULIERT		2-MONATS- DURCHSCHNITT OKT. 2002 UND NOV. 2002 GEGEN VORJAHR	
			2002 NOV.	NOV. 2001	OKT. 2002	2002 OKT.	OKT. 2001	SEP. 2002	JAN. 2002 BIS NOV. 2002	VER- ÄND. IN % GEGEN VORJAHR	OKT. 2002 UND NOV. 2002 GEGEN VORJAHR	VER- ÄND. IN % GEGEN VORJAHR
D	VERARBEITENDES GEWERBE 1)	INSGESAMT	125,0	+2,4	-1,5	126,9	+4,3	+1,8	122,8	-0,4	126,0	+3,4
		INLAND	104,4	-1,6	-3,1	107,7	+1,1	+2,4	103,4	-3,6	106,1	-0,2
		AUSLAND	162,0	+7,3	+0,4	161,3	+8,3	+0,9	157,7	+3,8	161,7	+7,8
	VORLEISTUNGSGUETER- PRODUZENTEN	INSGESAMT	117,8	+3,8	-3,2	121,7	+4,6	+3,0	117,0	+1,0	119,8	+4,2
		INLAND	106,3	+1,7	-4,1	110,8	+3,5	+4,2	104,8	-1,4	108,6	+2,6
		AUSLAND	141,6	+7,4	-1,7	144,1	+6,3	+1,1	142,3	+5,3	142,9	+6,9
	INVESTITIONSGUETER- PRODUZENTEN	INSGESAMT	140,8	+2,6	+0,9	139,6	+6,0	+1,8	135,9	-0,8	140,2	+4,2
		INLAND	110,2	-2,7	-0,6	110,9	+0,5	+1,1	108,9	-4,9	110,6	-1,1
		AUSLAND	182,4	+7,3	+2,1	178,6	+11,2	+2,4	172,8	+3,0	180,5	+9,2
	GEBRAUCHSGUETER- PRODUZENTEN	INSGESAMT	100,1	-6,2	-3,5	103,7	-5,6	+3,6	97,5	-5,2	101,9	-5,9
		INLAND	90,1	-10,1	-2,4	92,3	-9,4	+3,2	86,9	-8,8	91,2	-9,8
		AUSLAND	129,2	+2,7	-5,4	136,6	+2,9	+4,4	128,3	+2,7	132,9	+2,8
	VERBRAUCHSGUETER- PRODUZENTEN	INSGESAMT	97,5	-1,4	-6,2	103,9	-1,1	-5,6	101,8	-2,2	100,7	-1,3
		INLAND	85,1	-5,9	-8,7	93,2	+0,1	-0,6	88,3	-4,4	89,2	-2,8
		AUSLAND	136,5	+8,8	-0,9	137,7	-3,5	-14,7	144,5	+2,6	137,1	+2,2
DB	TEXTIL- UND BEKLEIDUNGS- GEWERBE	INSGESAMT	69,2	-13,6	-13,7	80,2	-5,3	-13,0	84,8	-10,9	74,7	-9,3
		INLAND	61,6	-12,3	-13,6	71,3	-4,4	-12,2	73,6	-12,1	66,5	-8,1
		AUSLAND	90,7	-16,1	-13,9	105,4	-7,1	-14,4	116,3	-8,9	98,1	-11,5
17	TEXTILGEWERBE	INSGESAMT	85,2	-7,6	-5,1	89,8	-5,4	+4,7	85,1	-7,1	87,5	-6,5
		INLAND	72,9	-10,4	-4,8	76,6	-8,6	+2,5	73,2	-10,3	74,8	-9,4
		AUSLAND	117,8	-2,6	-5,6	124,8	+0,4	+8,4	116,7	-0,9	121,3	-1,1
17.1	SPINNSTOFFAUFBEREITUNG UND SPINNEREI	INSGESAMT	74,6	-21,5	+12,7	66,2	-25,3	+6,4	65,3	-20,3	70,4	-23,3
		INLAND	72,5	-14,8	+17,5	61,7	-22,9	-0,3	61,3	-18,6	67,1	-18,8
		AUSLAND	77,7	-29,2	+6,9	72,7	-28,2	+15,8	71,2	-22,4	75,2	-28,8
17.11	BAUMWOLLAUFBEREITUNG UND -SPINNEREI	INSGESAMT	89,7	-27,0	+4,8	85,6	-18,9	+1,9	81,4	-16,3	87,7	-23,2
		INLAND	87,6	-23,8	+4,5	83,8	-14,8	-4,1	78,0	-14,2	85,7	-19,7
		AUSLAND	93,4	-31,6	+5,2	88,8	-24,9	+13,6	87,3	-19,3	91,1	-28,5
17.12,13	WOLLAUFBEREITUNG, STREICHGARN- UND KAMMGARNSPINNEREI	INSGESAMT	41,1	-12,2	+82,7	22,5	-57,4	+15,4	29,6	-41,4	31,8	-36,1
		INLAND	35,9	+26,0	+266,3	9,8	-73,4	+22,5	21,8	-44,9	22,9	-30,0
		AUSLAND	47,7	-31,6	+24,5	38,3	-47,2	+13,0	39,4	-38,5	43,0	-39,6
17.16	NAEHGARNFERTIGUNG	INSGESAMT	99,9	-10,0	-0,2	100,1	-11,1	+16,4	92,3	-9,3	100,0	-10,6
		INLAND	97,3	-1,2	+2,9	94,6	-11,4	+10,4	86,4	-9,7	96,0	-6,5
		AUSLAND	103,2	-19,1	-3,8	107,3	-10,7	+24,2	100,1	-8,8	105,3	-15,0
17.2	WEBEREI	INSGESAMT	79,7	-6,7	-3,9	82,9	-9,6	+5,3	80,3	-9,8	81,3	-8,2
		INLAND	67,0	-6,7	-3,6	69,5	-13,7	+1,5	67,3	-14,2	68,3	-10,4
		AUSLAND	106,8	-6,7	-4,4	111,7	-3,6	+10,8	108,4	-3,0	109,3	-5,1
17.21	BAUMWOLLWEBEREI	INSGESAMT	85,4	-9,1	-5,4	90,3	-12,2	+7,4	84,9	-9,2	87,9	-10,7
		INLAND	76,0	-9,1	+0,1	75,9	-19,5	+2,2	71,2	-14,0	76,0	-14,6
		AUSLAND	103,6	-9,1	-12,4	118,3	-1,0	+14,5	111,5	-2,4	111,0	-5,0
17.22	STREICHGARNWEBEREI	INSGESAMT	35,5	+40,3	-13,0	40,8	-	-3,8	42,0	-11,0	38,2	+15,4
		INLAND	32,8	+28,1	+5,8	31,0	-18,0	-25,3	36,2	-15,4	31,9	+0,6
		AUSLAND	46,2	+92,5	-41,9	79,5	+51,7	+73,2	64,7	+0,3	62,9	+64,7
17.23	KAMMGARNWEBEREI	INSGESAMT	43,9	-22,2	-26,6	59,8	-7,7	-9,9	65,1	-14,7	51,9	-14,4
		INLAND	31,9	-31,7	-29,1	45,0	-8,2	-19,4	52,7	-19,3	38,5	-19,6
		AUSLAND	88,1	-4,4	-22,9	114,3	-6,9	+8,5	110,8	-5,2	101,2	-5,9
17.24	SEIDEN- UND FILAMENTGARNWEBEREI	INSGESAMT	98,2	+5,3	+12,4	87,4	-4,1	+10,6	84,9	-7,6	92,8	+0,7
		INLAND	82,9	+14,3	+1,3	81,8	-0,1	+17,5	74,9	-10,8	82,4	+6,7
		AUSLAND	125,7	-3,7	+29,1	97,4	-9,4	+1,7	102,7	-3,0	111,6	-6,2
17.3	TEXTILVEREDLUNG	INSGESAMT	65,3	-9,2	-12,2	74,4	-5,7	+6,0	68,6	-6,5	69,9	-7,3
		INLAND	61,8	-8,7	-9,5	68,3	-5,4	+9,3	61,7	-10,1	65,1	-7,0
		AUSLAND	75,2	-10,5	-18,1	91,8	-6,1	-0,4	88,3	+1,4	83,5	-8,1
17.4	HERSTELLUNG VON KON- FEKTIONIERTEN TEXTIL- WAREN (OHNE BEKLEIDUNG)	INSGESAMT	96,9	-12,4	-9,9	107,6	+4,6	+12,3	95,7	-3,9	102,3	-4,2
		INLAND	87,4	-16,9	-9,8	96,9	+2,0	+4,6	89,8	-5,8	92,2	-7,9
		AUSLAND	163,9	+9,9	-10,8	183,8	+15,6	+55,8	137,2	+5,7	173,9	+12,8
17.5	SONSTIGES TEXTILGEWERBE (OHNE HERSTELLUNG VON MASCHENWARE)	INSGESAMT	106,6	-1,0	-3,9	110,9	-2,3	+7,7	102,7	-3,6	108,8	-1,6
		INLAND	83,2	-7,2	-3,3	86,0	-10,0	+5,3	81,2	-9,6	84,6	-8,7
		AUSLAND	161,4	+7,7	-4,6	169,1	+8,8	+10,5	153,2	+5,1	165,3	+8,3
17.51	HERSTELLUNG VON TEPPICHEN	INSGESAMT	69,1	-16,7	-10,3	77,0	-12,1	+7,2	69,9	-14,1	73,1	-14,3
		INLAND	59,3	-19,8	-9,3	65,4	-16,6	+8,1	59,2	-19,5	62,4	-18,1
		AUSLAND	152,8	-4,7	-12,7	175,0	+5,4	+4,5	160,9	+8,2	163,9	+0,4
17.52	HERSTELLUNG VON SEILERWAREN	INSGESAMT	141,6	-9,9	-9,6	156,6	-4,2	+6,0	149,6	-4,9	149,1	-7,0
		INLAND	136,3	-10,1	-9,9	151,2	-10,2	+9,5	140,3	-7,9	143,8	-10,1
		AUSLAND	156,0	-9,7	-9,0	171,5	+14,4	-1,5	175,0	+2,3	163,8	+1,5

1) AUSGEWAHLTE WIRTSCHAFTSZWEIGE (OHNE ERNAHRUNGSGEWERBE UND TABAKVERARBEITUNG).

LAND

FUER DAS VERARBEITENDE GEWERBE
= 100
ABTEILUNGEN, GRUPPEN UND KLASSEN
ZWEIGE, AUSGABE 1993 (WZ93)
WERT

INDEX

2001 NOV.	VER- AEND. IN % GEGEN NOV. 2000	2001 3. VJ	2002 2. VJ	2002 3. VJ	VERAENDERUNG IN % 3. VJ 2002 GEGEN		2001 1. HJ	2001 2. HJ	2002 1. HJ	VERAENDERUNG IN % 1. HJ 2002 GEGEN		2000	2001	VER- AEND. IN % GEGEN 2000	WZ93 SCHL.
					3. VJ 2001	2. VJ 2002				1. HJ 2001	2. HJ 2001				
122,1	-8,7	118,1	123,5	121,0	+2,5	-2,0	126,3	118,1	122,7	-2,9	+3,9	126,1	122,2	-3,1	D
106,1	-8,6	104,7	102,4	103,2	-1,4	+0,8	109,0	103,3	102,6	-5,9	-0,7	110,1	106,1	-3,6	
151,0	-8,7	142,3	161,6	152,8	+7,4	-5,4	157,6	144,9	158,9	+0,8	+9,7	154,8	151,2	-2,3	
113,5	-8,8	110,8	118,3	115,2	+4,0	-2,6	118,5	109,8	117,0	-1,3	+6,6	120,4	114,2	-5,1	VORL.
104,5	-9,0	103,6	104,5	104,9	+1,3	+0,4	107,9	101,4	103,4	-4,2	+2,0	109,7	104,6	-4,6	
131,9	-8,5	125,8	146,7	136,5	+8,5	-7,0	140,3	127,1	145,1	+3,4	+14,2	142,4	133,7	-6,1	
137,2	-9,7	130,0	138,0	133,5	+2,7	-3,3	141,5	132,0	135,7	-4,1	+2,8	139,5	136,7	-2,0	INV.
113,2	-9,9	111,4	108,5	108,7	-2,4	+0,2	117,0	111,0	108,4	-7,4	-2,3	117,7	114,0	-3,1	
170,0	-9,5	155,2	178,2	167,3	+7,8	-6,1	174,8	160,6	173,0	-1,0	+7,7	169,2	167,7	-0,9	
106,7	-7,7	96,8	99,8	90,3	-6,7	-9,5	104,1	98,1	99,6	-4,3	+1,5	103,0	101,1	-1,8	GEBR.
100,2	-6,9	88,8	86,5	81,0	-8,8	-6,4	96,6	90,6	88,3	-8,6	-2,5	95,8	93,6	-2,3	
125,8	-9,2	119,9	138,1	117,1	-2,3	-15,2	125,9	119,7	132,4	+5,2	+10,6	124,2	122,8	-1,1	
98,9	-0,3	107,6	92,8	105,6	-1,9	+13,8	103,0	102,1	100,3	-2,6	-1,8	101,8	102,6	+0,8	VERB.
90,4	-1,5	94,6	81,6	90,1	-4,8	+10,4	91,5	90,7	87,1	-4,8	-4,0	92,7	91,1	-1,7	
125,5	+2,3	148,8	127,9	154,6	+3,9	+20,9	139,1	137,9	141,9	+2,0	+2,9	130,4	138,5	+6,2	
80,1	-1,5	103,8	69,0	91,0	-12,3	+31,9	95,2	89,7	85,0	-10,7	-5,2	93,6	92,4	-1,3	DB
70,2	-6,8	89,4	61,1	77,7	-13,1	+27,2	84,6	77,8	74,0	-12,5	-4,9	85,3	81,2	-4,8	
108,1	+10,0	144,3	91,4	128,6	-10,9	+40,7	125,1	123,3	116,2	-7,1	-5,8	117,3	124,2	+5,9	
92,4	-8,1	84,0	83,4	79,4	-5,5	-4,8	94,7	84,5	87,2	-7,9	+3,2	95,0	89,6	-5,7	17
81,4	-9,3	75,5	70,5	69,3	-8,2	-1,7	84,4	75,3	74,7	-11,5	-0,8	85,1	79,8	-6,2	
120,9	-5,8	106,4	117,6	106,2	-0,2	-8,7	121,9	108,8	120,5	-1,1	+10,8	121,3	115,3	-4,9	
95,0	-5,8	71,1	65,0	55,3	-22,2	-14,9	84,1	76,0	68,6	-18,4	-9,7	87,4	80,0	-8,5	17.1
85,1	+0,8	67,6	57,3	54,8	-18,9	-4,4	76,7	70,2	62,6	-18,4	-10,8	77,4	73,4	-5,2	
109,8	-12,3	76,2	76,3	56,2	-26,2	-26,3	94,9	84,7	77,5	-18,3	-8,5	102,3	89,8	-12,2	
122,8	+4,9	83,8	81,6	71,2	-15,0	-12,7	98,3	93,5	84,4	-14,1	-9,7	106,2	95,9	-9,7	17.11
114,9	+16,5	82,7	71,6	72,4	-12,5	+1,1	89,8	88,6	78,2	-12,9	-11,7	93,8	89,2	-4,9	
136,5	-8,6	85,8	98,9	69,2	-19,3	-30,0	113,0	102,0	95,1	-15,8	-6,8	127,8	107,5	-15,9	
46,8	-30,7	44,5	27,3	19,1	-57,1	-30,0	53,7	42,0	34,1	-36,5	-18,8	55,0	47,9	-12,9	17.12,13
28,5	-37,4	35,8	20,2	12,7	-64,5	-37,1	43,9	31,7	26,0	-40,8	-18,0	43,7	37,8	-13,5	
69,7	-26,6	55,4	36,3	27,1	-51,1	-25,3	66,0	54,9	44,3	-32,9	-19,3	69,3	60,5	-12,7	
111,0	-9,1	88,6	94,8	84,2	-5,0	-11,2	105,1	94,5	93,8	-10,8	-0,7	97,6	99,8	+2,3	17.16
98,5	-16,5	81,8	86,5	82,2	+0,5	-5,0	100,4	86,4	85,3	-15,0	-1,3	90,4	93,4	+3,3	
127,5	-0,1	97,4	105,7	86,9	-10,8	-17,8	111,3	105,1	105,0	-5,7	-0,1	106,9	108,2	+1,2	
85,4	-13,1	76,3	79,5	71,3	-6,6	-10,3	95,4	78,2	84,6	-11,3	+8,2	95,6	86,8	-9,2	17.2
71,8	-18,4	67,4	63,9	62,3	-7,6	-2,5	84,6	68,6	69,4	-18,0	+1,2	84,0	76,6	-8,8	
114,5	-4,9	95,4	112,9	90,8	-4,8	-19,6	118,7	98,8	117,0	-1,4	+18,4	120,4	108,7	-9,7	
93,9	-13,3	77,4	84,1	75,3	-2,7	-10,5	99,8	83,0	88,7	-11,1	+6,9	98,8	91,4	-7,5	17.21
83,6	-17,6	69,3	67,8	66,1	-4,6	-2,5	87,5	74,8	72,3	-17,4	-3,3	88,4	81,1	-8,3	
114,0	-6,1	93,2	115,8	93,3	+0,1	-19,4	123,8	99,1	120,8	-2,4	+21,9	118,9	111,5	-6,2	
25,3	-58,3	37,0	36,4	31,5	-14,9	-13,5	57,0	34,0	48,6	-14,7	+42,9	59,1	45,5	-23,0	17.22
25,6	-56,2	32,4	27,9	28,7	-11,4	+2,9	51,6	30,2	41,4	-19,8	+37,1	52,5	40,9	-22,1	
24,0	-65,4	55,3	69,7	42,0	-24,1	-39,7	77,9	48,7	76,7	-1,5	+57,5	84,8	63,3	-25,4	
56,4	-19,0	68,7	60,2	60,2	-12,4	-	85,4	63,2	72,0	-15,7	+13,9	82,1	74,3	-9,5	17.23
46,7	-23,8	56,9	47,4	50,2	-11,8	+5,9	75,3	52,1	58,7	-22,0	+12,7	71,8	63,7	-11,3	
92,2	-8,0	112,0	107,4	96,9	-13,5	-9,8	122,6	104,4	121,0	-1,3	+15,9	120,3	113,5	-5,7	
93,3	-7,4	82,9	87,4	74,0	-10,7	-15,3	96,2	82,5	87,7	-8,8	+6,3	101,5	89,3	-12,0	17.24
72,5	-14,1	76,5	74,0	68,1	-11,0	-8,0	90,0	73,7	75,9	-15,7	+3,0	88,2	81,9	-7,1	
130,5	+0,3	94,4	111,2	84,6	-10,4	-23,9	107,3	98,0	108,7	+1,3	+10,9	125,3	102,7	-18,0	
71,9	-13,8	66,3	70,4	63,8	-3,8	-9,4	76,3	67,7	70,6	-7,5	+4,3	75,5	72,0	-4,6	17.3
67,7	-17,2	61,6	63,2	57,5	-6,7	-9,0	71,7	62,8	62,6	-12,7	-0,3	73,0	67,2	-7,9	
84,0	-4,5	79,6	91,0	81,8	+2,8	-10,1	89,7	81,8	93,2	+3,9	+13,9	82,5	85,7	+3,9	
110,6	-2,6	95,3	94,4	90,4	-5,1	-4,2	99,3	97,4	96,1	-3,2	-1,3	103,1	98,4	-4,6	17.4
105,2	-0,5	91,9	89,5	85,7	-6,7	-4,2	95,5	92,4	91,0	-4,7	-1,5	98,0	93,9	-4,2	
149,2	-11,9	119,4	128,7	123,6	+3,5	-4,0	126,9	132,9	131,9	+3,9	-0,8	138,7	129,9	-6,3	
107,7	-6,3	99,2	104,3	97,9	-1,3	-6,1	108,9	99,4	103,1	-5,3	+3,7	107,2	104,1	-2,9	17.5
89,7	-9,6	83,3	81,3	77,8	-6,6	-4,3	92,2	83,2	81,7	-11,4	-1,8	91,4	87,7	-4,0	
149,9	-1,3	136,6	158,1	145,0	+6,1	-8,3	147,9	137,3	153,2	+3,6	+11,6	144,1	142,6	-1,0	
83,0	-11,0	75,0	67,8	67,7	-9,7	-0,1	83,3	75,5	69,9	-16,1	-7,4	84,8	79,4	-6,4	17.51
73,9	-11,9	67,9	56,8	56,4	-16,9	-0,7	75,4	67,8	59,5	-21,1	-12,2	77,0	71,6	-7,0	
160,4	-7,6	135,3	160,7	163,8	+21,1	+1,9	150,5	140,5	158,5	+5,3	+12,8	150,6	145,5	-3,4	
157,2	+3,9	154,7	155,6	147,5	-4,7	-5,2	157,7	146,9	150,8	-4,4	+2,7	147,1	152,3	+3,5	17.52
151,6	-2,0	149,0	143,9	139,1	-6,6	-3,3	151,4	143,7	139,7	-7,7	-2,8	142,8	147,6	+3,4	
172,7	+21,5	170,2	187,7	170,5	+0,2	-9,2	174,7	155,3	181,1	+3,7	+16,6	158,9	165,0	+3,8	

STBA,FS 4,R 2.2,11/2002

1 INDEX DES AUFTRAGSEINGANGS
1995
NACH ABSCHNITTEN, UNTERABSCHNITTEN,
DER KLASSIFIKATION DER WIRTSCHAFTS
1.1 ORIGINAL

VOLUMEN

WZ93- SCHL.	WIRTSCHAFTSZWEIG		VERÄNDERUNG IN % NOV. 2002 GEGEN			VERÄNDERUNG IN % OKT. 2002 GEGEN			KUMULIERT		2-MONATS- DURCHSCHNITT OKT. 2002 UND NOV. 2002		VER- ÄEND. IN % GEGEN VORJAHR	
			2002			2002			JAN. 2002	VER- ÄEND. IN % GEGEN VORJAHR	DURCHSCHNITT 2002 UND NOV. 2002	VER- ÄEND. IN % GEGEN VORJAHR		
			NOV.	NOV. 2001	OKT. 2002	OKT.	OKT. 2001	SEP. 2002	BIS NOV. 2002					
17.53	HERSTELLUNG VON VLIES- STOFF U. ERZEUGN. DARAUS (OHNE BEKLEIDUNG)	INSGESAMT INLAND AUSLAND	139,3 121,5 158,9	+3,3 -2,3 +8,5	-10,6 -2,7 -16,4	155,9 124,9 190,0	+6,5 -4,3 +15,9	+12,6 +6,9 +17,2	141,4 117,8 167,4	+3,0 -3,1 +8,3	147,6 123,2 174,5	+4,9 -3,4 +12,4		
17.54	TEXTILGEWERBE A.N.G.	INSGESAMT INLAND AUSLAND	115,2 88,8 164,8	+4,7 -0,1 +10,3	+3,4 +0,9 +6,2	111,4 88,0 155,2	-2,3 -8,0 +4,7	+4,9 +2,4 +7,6	105,2 85,4 142,4	-2,1 -5,7 +2,4	113,3 88,4 160,0	+1,2 -4,2 +7,5		
17.6	HERSTELLUNG VON GE- WIRKTEM UND GESTRIKTEM STOFF	INSGESAMT INLAND AUSLAND	105,1 83,7 154,8	+3,5 -1,2 +10,1	-11,1 -12,4 -9,4	118,2 95,5 170,9	+9,3 +2,0 +20,8	+11,4 +12,6 +10,0	107,8 85,0 160,5	+0,8 -4,9 +8,8	111,7 89,6 162,9	+6,6 +0,4 +15,5		
17.7	HERSTELLUNG VON GE- WIRKTEN UND GESTRIKTEN FERTIGERZEUGNISSEN	INSGESAMT INLAND AUSLAND	50,7 47,7 66,7	-10,4 -15,6 +16,6	-10,6 -10,7 -10,2	56,7 53,4 74,3	-6,9 -9,5 +4,9	-27,8 -18,1 -50,5	66,8 60,5 100,8	-7,1 -8,6 -1,5	53,7 50,6 70,5	-8,7 -12,5 +10,2		
17.71	HERSTELLUNG VON STRUMPFWAREN	INSGESAMT INLAND AUSLAND	68,8 63,9 114,8	-8,4 -11,1 +9,0	-11,5 -11,4 -12,4	77,7 72,1 131,1	+2,2 -0,4 +19,7	+13,3 +14,3 +9,3	70,0 65,0 117,3	-2,1 -3,8 +8,3	73,3 68,0 123,0	-3,0 -5,8 +14,5		
17.72	HERSTELLUNG VON PULLOVERN, STRICK- JACKEN U.Ä.	INSGESAMT INLAND AUSLAND	32,2 28,5 45,3	-14,6 -25,4 +26,5	-8,8 -9,2 -7,7	35,3 31,4 49,1	-22,4 -27,3 -8,4	-60,2 -53,6 -70,0	63,5 55,2 93,4	-12,0 -14,6 -6,3	33,8 30,0 47,2	-18,7 -26,3 +5,6		
18	BEKLEIDUNGSGEWERBE	INSGESAMT INLAND AUSLAND	47,2 46,7 48,8	-25,7 -15,7 -44,8	-29,7 -27,5 -35,4	67,1 64,4 75,5	-5,1 +3,2 -21,8	-33,5 -28,2 -44,4	84,3 74,2 115,6	-15,9 -14,1 -19,3	57,2 55,6 62,2	-14,8 -5,6 -32,8		
18.1	HERSTELLUNG VON LEDERBEKLEIDUNG	INSGESAMT INLAND AUSLAND	49,1 43,9 75,6	-18,0 -29,0 +50,3	-14,2 -16,2 -6,9	57,2 52,4 81,2	+6,9 -4,6 +73,9	-19,9 -7,7 -44,0	61,0 57,6 77,8	-25,9 -27,9 -17,6	53,2 48,2 78,4	-6,2 -17,5 +61,6		
18.2	HERSTELLUNG VON BEKLEI- DUNG (OHNE LEADERBEKLEI- DUNG)	INSGESAMT INLAND AUSLAND	47,2 46,7 48,6	-25,7 -15,7 -45,1	-29,8 -27,6 -35,6	67,2 64,5 75,5	-5,1 +3,4 -22,1	-33,5 -28,3 -44,3	84,5 74,4 115,7	-15,8 -13,9 -19,3	57,2 55,6 62,1	-14,9 -5,6 -33,1		
18.21	HERSTELLUNG VON ARBEITS- UND BERUFSBEKLEIDUNG	INSGESAMT INLAND AUSLAND	73,2 73,4 70,5	-10,9 -10,7 -14,8	+3,0 +3,4 -2,5	71,1 71,0 72,3	-13,7 -15,3 +9,0	+7,4 +5,8 +31,0	71,9 71,9 72,1	-4,9 -5,5 +1,7	72,2 72,2 71,4	-12,3 -13,0 -4,2		
18.22	HERSTELLUNG VON OBER- BEKLEIDUNG (OHNE AR- BEITS- U. BERUFSBEKL.)	INSGESAMT INLAND AUSLAND	41,2 39,9 44,2	-34,0 -21,9 -51,2	-35,4 -35,0 -36,2	63,8 61,6 69,1	-5,5 +8,1 -25,9	-37,9 -32,5 -47,5	88,5 76,5 118,0	-18,1 -16,2 -20,9	52,5 50,8 56,7	-19,2 -6,1 -38,3		
18.23	HERSTELLUNG VON WAESCHE	INSGESAMT INLAND AUSLAND	61,1 60,3 65,7	-8,7 -6,9 -16,7	-20,8 -17,1 -36,0	77,1 72,7 102,7	-1,9 +0,3 -10,2	-26,8 -23,2 -38,8	79,9 74,7 110,4	-8,8 -8,9 -8,7	69,1 66,5 84,2	-5,1 -3,2 -12,9		
18.24	HERSTELLUNG VON SONST. BEKLEIDUNG UND BEKLEI- DUNGZUBEHOER	INSGESAMT INLAND AUSLAND	49,1 44,1 70,7	-7,0 -3,1 -16,3	-27,0 -23,8 -34,5	67,3 57,9 108,0	-7,4 -7,8 -6,7	-23,7 -24,8 -21,1	64,4 55,5 103,0	-15,5 -13,8 -19,1	58,2 51,0 89,4	-7,3 -5,9 -10,7		
DC	LEDERGEWERBE	INSGESAMT INLAND AUSLAND	73,2 65,1 101,7	-1,2 -6,3 +12,6	-33,6 -31,2 -38,4	110,2 94,6 165,1	-0,5 -5,6 +11,8	-5,9 -8,3 -0,6	93,0 86,2 117,1	-7,6 -7,7 -7,0	91,7 79,9 133,4	-0,8 -5,9 +12,1		
19.1	LEDERERZEUGUNG	INSGESAMT INLAND AUSLAND	127,8 94,4 209,2	+1,7 -6,2 +11,9	-10,3 -14,3 -5,5	142,5 110,2 221,3	+9,1 +7,3 +11,3	+3,7 +2,2 +5,5	121,8 90,5 198,3	+3,7 -0,1 +8,3	135,2 102,3 215,3	+5,5 +0,6 +11,6		
19.2	LEDERVERARBEITUNG (OHNE H.V. LEADERBEKLEI- DUNG UND SCHUHEN)	INSGESAMT INLAND AUSLAND	63,5 52,3 110,1	-17,3 -29,6 +26,1	-31,5 -35,1 -23,1	92,7 80,6 143,2	-9,4 -16,1 +11,8	+24,6 +16,1 +50,4	72,3 68,0 90,4	-13,2 -15,7 -3,8	78,1 66,5 126,7	-12,8 -21,9 +17,6		
19.3	HERSTELLUNG VON SCHUHEN	INSGESAMT INLAND AUSLAND	66,9 64,3 76,7	+2,8 +1,1 +9,3	-38,9 -33,1 -51,5	109,5 96,1 158,0	-0,2 -4,8 +11,8	-12,3 -13,9 -8,7	93,7 90,4 105,8	-8,5 -7,0 -12,5	88,2 80,2 117,4	+0,9 -2,6 +11,0		
DD	HOLZGEWERBE (OHNE HERSTELLUNG VON MOEBELN)	INSGESAMT INLAND AUSLAND	110,5 97,9 248,8	+4,7 +2,9 +13,8	-2,5 -1,6 -5,6	113,3 99,5 263,6	+3,6 +0,6 +17,9	+6,3 +5,7 +8,6	101,6 89,1 238,8	+0,8 -2,6 +17,9	111,9 98,7 256,2	+4,1 +1,8 +15,9		
20.1	SAEGE-, HOBEL- UND HOLZIMPRAGNIERWERKE	INSGESAMT INLAND AUSLAND	103,2 86,7 285,4	+1,3 -5,2 +32,1	-5,9 -10,2 +12,0	109,7 96,6 254,8	-0,7 -3,3 +11,8	+2,4 +1,2 +8,1	100,4 88,7 229,2	-	106,5 91,7 270,1	+0,3 -4,2 +21,7		
20.2	FURNIER-, SPERRHOLZ-, HOLZFASERPLATTEN- UND HOLZSPANPLATTENWERKE	INSGESAMT INLAND AUSLAND	145,7 126,2 235,3	+2,6 +2,4 +3,3	-8,8 -8,1 -10,5	159,8 137,3 262,9	+12,9 +10,9 +18,0	+6,8 +7,1 +6,0	140,2 117,9 242,7	+7,0 +2,1 +20,0	152,8 131,8 249,1	+7,8 +6,6 +10,6		
20.3	H.V. KONSTRUKTIONST., FERTIGBAUTEILEN, AUSBAU- ELEMENTEN AUS HOLZ	INSGESAMT INLAND AUSLAND	96,6 91,4 236,8	+8,7 +7,8 +18,9	+5,6 +8,0 -14,4	91,5 84,6 276,6	-0,9 -3,4 +25,9	+8,7 +7,8 +15,7	82,6 76,7 241,0	-3,5 -5,4 +16,8	94,1 88,0 256,7	+3,9 +2,1 +22,6		

LAND

FUER DAS VERARBEITENDE GEWERBE
= 100
ABTEILUNGEN, GRUPPEN UND KLASSEN
ZWEIGE, AUSGABE 1993 (WZ93)
WERT

INDEX

2001 NOV.	VER- AEND. IN % GEGEN NOV. 2000	2001 3. VJ	2002 2. VJ	2002 3. VJ	VERAENDERUNG IN % 3. VJ 2002 GEGEN		2001 1. HJ	2001 2. HJ	2002 1. HJ	VERAENDERUNG IN % 1. HJ 2002 GEGEN		2000	2001	VER- AEND. IN % GEGEN 2000	WZ93 SCHL.
					3. VJ 2001	2. VJ 2002				1. HJ 2001	2. HJ 2001				
134,9	+1,7	130,8	143,4	135,7	+3,7	-5,4	139,5	128,4	142,2	+1,9	+10,7	128,6	133,9	+4,1	17.53
124,4	+4,6	113,2	120,0	114,0	+0,7	-5,0	123,9	113,2	117,9	-4,8	+4,2	110,8	118,6	+7,0	
146,4	-1,1	150,2	169,2	159,6	+6,3	-5,7	156,6	145,1	168,9	+7,9	+16,4	148,1	150,8	+1,8	
110,0	-8,3	99,0	108,9	99,0	-	-9,1	110,2	100,5	105,7	-4,1	+5,2	110,9	105,4	-5,0	17.54
88,9	-14,3	83,6	86,9	81,5	-2,5	-6,2	93,6	83,9	86,4	-7,7	+3,0	95,3	88,7	-6,9	
149,4	-0,6	127,7	150,2	131,8	+3,2	-12,3	141,4	131,5	141,8	+0,3	+7,8	139,9	136,5	-2,4	
101,5	-14,8	88,6	108,4	99,8	+12,6	-7,9	116,8	91,8	110,4	-5,5	+20,3	117,3	104,3	-11,1	17.6
84,7	-19,3	75,6	85,0	77,5	+2,5	-8,8	96,4	77,4	87,2	-9,5	+12,7	102,1	86,9	-14,9	
140,6	-7,5	118,6	162,5	151,6	+27,8	-6,7	164,2	125,0	164,2	-	+31,4	152,7	144,6	-5,3	
56,6	-1,2	78,8	46,2	70,1	-11,0	+51,7	72,8	66,9	69,5	-4,5	+3,9	72,5	69,8	-3,7	17.7
56,5	+0,9	71,0	44,6	61,3	-13,7	+37,4	66,6	62,2	63,4	-4,8	+1,9	67,8	64,4	-5,0	
57,2	-11,0	120,5	54,8	117,1	-2,8	+113,7	106,0	92,1	102,7	-3,1	+11,5	97,3	99,1	+1,8	
75,1	+3,3	65,0	62,3	62,3	-4,2	-	73,4	66,7	72,8	-0,8	+9,1	71,9	70,1	-2,5	17.71
71,9	+5,9	62,0	58,6	58,0	-6,5	-1,0	68,9	63,7	67,5	-2,0	+6,0	68,2	66,3	-2,8	
105,3	-10,7	92,6	97,5	103,5	+11,8	+6,2	116,5	95,0	122,4	+5,1	+28,8	106,6	105,7	-0,8	
37,7	-9,4	92,9	29,7	78,0	-16,0	+162,6	72,1	67,1	66,3	-8,0	-1,2	73,0	69,6	-4,7	17.72
38,2	-9,0	81,7	28,0	65,3	-20,1	+133,2	63,9	60,4	58,5	-8,5	-3,1	67,4	62,2	-7,7	
35,8	-11,4	133,0	35,8	123,1	-7,4	+243,9	101,4	90,8	93,9	-7,4	+3,4	93,2	96,1	+3,1	
63,5	+14,8	130,9	49,2	106,9	-18,3	+117,3	95,9	96,9	82,0	-14,5	-15,4	91,7	96,4	+5,1	18
55,4	-1,6	107,8	48,7	88,8	-17,6	+82,3	84,9	81,1	73,2	-13,8	-9,7	85,5	83,0	-2,9	
88,4	+70,3	203,0	50,8	163,4	-19,5	+221,7	130,2	145,9	109,5	-15,9	-24,9	111,1	138,1	+24,3	
59,9	+70,2	59,9	66,4	70,6	+17,9	+6,3	102,1	55,0	58,8	-42,4	+6,9	47,2	78,5	+66,3	18.1
61,8	+85,6	60,1	65,5	63,9	+6,3	-2,4	97,1	55,8	57,6	-40,7	+3,2	46,3	76,4	+65,0	
50,3	+13,5	59,3	71,0	104,4	+76,1	+47,0	127,3	51,1	64,3	-49,5	+25,8	51,6	89,2	+72,9	
63,5	+14,6	131,4	49,1	107,2	-18,4	+118,3	95,8	97,1	82,2	-14,2	-15,3	92,0	96,5	+4,9	18.2
55,4	-1,9	108,2	48,6	89,0	-17,7	+83,1	84,8	81,3	73,3	-13,6	-9,8	85,8	83,0	-3,3	
88,6	+70,7	203,7	50,7	163,6	-19,7	+222,7	130,2	146,4	109,7	-15,7	-25,1	111,4	138,3	+24,1	
82,2	-3,5	73,5	81,5	66,7	-9,3	-18,2	74,5	74,6	74,4	-0,1	-0,3	80,7	74,6	-7,6	18.21
82,2	-5,4	74,4	81,2	67,3	-9,5	-17,1	74,6	75,4	74,0	-0,8	-1,9	81,4	75,0	-7,9	
82,7	+26,5	62,2	85,5	59,9	-3,7	-29,9	74,0	66,4	78,5	+6,1	+18,2	72,2	70,2	-2,8	
62,4	+30,8	147,2	43,2	117,2	-20,4	+171,3	102,7	104,9	86,2	-16,1	-17,8	94,7	103,8	+9,6	18.22
51,1	+5,8	119,4	42,5	95,2	-20,3	+124,0	89,7	85,3	75,7	-15,6	-11,3	87,6	87,5	-0,1	
90,5	+96,3	215,8	44,9	171,3	-20,6	+281,5	134,9	153,1	111,9	-17,0	-26,9	112,4	144,0	+28,1	
66,9	-8,5	103,6	60,3	92,3	-10,9	+53,1	84,6	84,0	77,3	-8,6	-8,0	90,7	84,3	-7,1	18.23
64,8	-11,0	93,5	59,3	83,7	-10,5	+41,1	80,6	77,2	72,9	-9,6	-5,6	87,0	78,9	-9,3	
78,9	+5,2	163,3	66,1	142,5	-12,7	+115,6	107,7	123,6	103,1	-4,3	-16,6	112,3	115,7	+3,0	
52,8	-12,9	91,2	55,6	74,6	-18,2	+34,2	73,3	72,6	61,4	-16,2	-15,4	74,6	72,9	-2,3	18.24
45,5	-18,5	78,1	46,2	64,2	-17,8	+39,0	61,0	62,5	52,6	-13,8	-15,8	67,9	61,7	-9,1	
84,5	+3,7	147,6	96,3	119,4	-19,1	+24,0	126,3	116,5	99,3	-21,4	-14,8	103,6	121,4	+17,2	
74,1	-13,4	111,5	77,6	94,6	-15,2	+21,9	97,9	95,1	92,6	-5,4	-2,6	100,1	96,5	-3,6	DC
69,5	-5,3	107,1	69,1	90,5	-15,5	+31,0	89,5	89,7	86,1	-3,8	-4,0	92,8	89,6	-3,4	
90,3	-29,8	127,4	107,7	108,9	-14,5	+1,1	127,4	114,6	115,8	-9,1	+1,0	126,1	121,0	-4,0	
125,7	+0,1	102,2	121,0	116,4	+13,9	-3,8	121,6	111,0	120,0	-1,3	+8,1	115,6	116,3	+0,6	19.1
100,6	+13,9	79,0	90,9	85,0	+7,6	-6,5	92,8	85,9	89,2	-3,9	+3,8	84,6	89,3	+5,6	
187,0	-13,7	158,8	194,4	192,9	+21,5	-0,8	192,0	172,5	195,3	+1,7	+13,2	191,4	182,3	-4,8	
76,8	-21,0	80,4	68,6	66,7	-17,0	-2,8	82,7	79,0	73,2	-11,5	-7,3	87,6	80,9	-7,6	19.2
74,3	-17,6	79,9	66,3	62,0	-22,4	-6,5	79,6	77,2	71,5	-10,2	-7,4	84,4	78,4	-7,1	
87,3	-30,9	82,3	78,2	86,7	+5,3	+10,9	95,3	86,8	80,2	-15,8	-7,6	100,6	91,1	-9,4	
65,1	-14,5	121,1	73,0	98,3	-18,8	+34,7	98,0	96,8	93,3	-4,8	-3,6	100,9	97,4	-3,5	19.3
63,6	-4,6	118,4	66,7	99,0	-16,4	+48,4	91,6	93,5	89,5	-2,3	-4,3	96,1	92,6	-3,6	
70,2	-36,3	131,0	95,7	96,0	-26,7	+0,3	120,8	108,5	106,8	-11,6	-1,6	117,9	114,7	-2,7	
105,5	-2,3	101,0	102,6	102,9	+1,9	+0,3	98,5	99,7	97,6	-0,9	-2,1	103,4	99,1	-4,2	DD
95,1	-3,9	92,6	88,9	90,9	-1,8	+2,2	89,0	90,7	84,3	-4,6	-6,4	95,3	89,9	-5,7	
218,6	+6,0	192,5	251,7	233,0	+21,0	-7,4	201,5	198,1	235,9	+17,1	+19,1	191,2	199,8	+4,5	
101,9	-5,6	103,8	104,4	105,2	+1,3	+0,8	96,8	99,7	95,9	-0,9	-3,8	104,5	98,2	-6,0	20.1
91,5	-7,1	96,0	92,8	94,8	-1,2	+2,2	87,5	90,9	84,7	-3,2	-6,8	95,7	89,2	-6,8	
216,0	+1,6	190,7	232,6	220,1	+15,4	-5,4	198,2	196,9	220,1	+11,0	+11,8	202,3	197,5	-2,4	
142,0	+3,3	126,5	137,8	139,8	+10,5	+1,5	129,6	127,1	136,3	+5,2	+7,2	127,0	128,4	+1,1	20.2
123,3	-1,0	113,2	110,4	118,3	+4,5	+7,2	113,9	112,1	113,1	-0,7	+0,9	114,4	113,0	-1,2	
227,8	+16,2	187,3	263,2	238,6	+27,4	-9,3	201,9	195,9	242,7	+20,2	+23,9	184,8	198,9	+7,6	
88,9	-4,4	86,4	83,6	82,7	-4,3	-1,1	83,5	85,8	78,7	-5,7	-8,3	90,6	84,6	-6,6	20.3
84,8	-3,9	81,9	77,5	77,0	-6,0	-0,6	79,0	81,3	72,8	-7,8	-10,5	86,8	80,2	-7,6	
199,1	-11,0	207,7	247,0	234,9	+13,1	-4,9	204,5	205,2	238,8	+16,8	+16,4	193,4	204,8	+5,9	

1 INDEX DES AUFTRAGSEINGANGS
 1995
 NACH ABSCHNITTEN, UNTERABSCHNITTEN,
 DER KLASSIFIKATION DER WIRTSCHAFTS
 1.1 ORIGINAL

VOLUMEN

WZ93- SCHL.	WIRTSCHAFTSZWEIG		VERÄNDERUNG IN % NOV. 2002 GEGEN				VERÄNDERUNG IN % OKT. 2002 GEGEN				KUMULIERT		2-MONATS- DURCHSCHNITT			
			2002		2002		2002		2002		JAN. 2002 BIS NOV. 2002		VER- ÄEND. IN % GEGEN VORJAHR		OKT. 2002 UND NOV. 2002	
			NOV.	NOV.	NOV.	OKT.	OKT.	OKT.	SEP.	OKT.	SEP.	NOV.	NOV.	NOV.	NOV.	NOV.
DE	PAPIER- UND DRUCKGEWERBE	INSGESAMT	120,2	-2,4	-1,4	121,9	+0,4	+6,5	113,8	+0,3	121,1	-1,0	121,1	-2,5		
		INLAND	110,4	-3,3	+0,3	110,1	-1,6	+6,4	103,5	-2,4	110,3	-2,5	110,3	-2,5		
		AUSLAND	155,1	-	-5,3	163,8	+5,5	+6,6	150,1	+7,2	159,5	+2,8	159,5	+2,8		
21	PAPIERGEWERBE	INSGESAMT	120,6	-1,4	-3,1	124,5	+4,4	+7,5	118,1	+3,6	122,6	+1,5	122,6	+1,5		
		INLAND	109,9	+0,1	-1,3	111,4	+4,7	+9,6	105,6	+1,2	110,7	+2,4	110,7	+2,4		
		AUSLAND	144,5	-3,9	-6,2	154,0	+4,1	+4,5	146,3	+7,7	149,3	+0,1	149,3	+0,1		
21.1	H.V. HOLZSTOFF, ZELLSTOFF, PAPIER, KARTON UND PAPPE	INSGESAMT	140,9	-0,5	-2,4	144,3	+6,7	+5,9	137,7	+7,2	142,6	+3,0	142,6	+3,0		
		INLAND	128,6	+6,9	+2,3	125,7	+11,9	+11,3	119,6	+6,8	127,2	+9,4	127,2	+9,4		
		AUSLAND	155,7	-6,9	-6,7	166,8	+2,3	+1,4	159,5	+7,7	161,3	-2,4	161,3	-2,4		
21.11	HERSTELLUNG VON HOLZ- STOFF UND ZELLSTOFF	INSGESAMT	240,5	+6,7	+1,4	237,2	+12,2	+8,6	223,4	+10,6	238,9	+9,3	238,9	+9,3		
		INLAND	198,8	+7,2	+14,4	173,8	-7,0	-3,3	174,5	+8,0	186,3	+0,1	186,3	+0,1		
		AUSLAND	285,6	+6,4	-6,5	305,6	+28,4	+17,4	276,3	+12,6	295,6	+16,7	295,6	+16,7		
21.12	HERSTELLUNG VON PAPIER, KARTON UND PAPPE	INSGESAMT	139,1	-0,7	-2,5	142,7	+6,5	+5,9	136,1	+7,2	140,9	+2,8	140,9	+2,8		
		INLAND	127,4	+6,9	+2,0	124,9	+12,5	+11,7	118,7	+6,8	126,2	+9,6	126,2	+9,6		
		AUSLAND	153,3	-7,3	-6,6	164,2	+1,6	+0,9	157,3	+7,5	158,8	-2,9	158,8	-2,9		
21.2	PAPIER-, KARTON- UND PAPPEVERARBEITUNG	INSGESAMT	104,3	-2,3	-4,0	108,6	+2,2	+9,4	102,4	-0,1	106,5	-0,1	106,5	-0,1		
		INLAND	99,8	-4,1	-3,7	103,6	+0,4	+8,5	98,0	-2,2	101,7	-1,9	101,7	-1,9		
		AUSLAND	123,2	+4,3	-5,0	129,7	+8,8	+12,6	121,3	+8,0	126,5	+6,6	126,5	+6,6		
21.21	H.V. WELLPAPIER UND -PAPPE SOWIE V. VER- PACKUNGSM. A. PAPIER	INSGESAMT	117,7	-0,6	-3,0	121,3	+2,5	+9,5	114,5	+2,4	119,5	+0,9	119,5	+0,9		
		INLAND	110,5	-1,1	-3,1	114,0	+2,1	+9,1	107,4	+1,2	112,3	+0,5	112,3	+0,5		
		AUSLAND	160,1	+1,3	-2,9	164,8	+5,0	+11,4	156,4	+7,5	162,5	+3,1	162,5	+3,1		
21.22	H.V. HAUSHALTS-,HYGIENE- U. TOILETTENARTIKELN AUS ZELLSTOFF UND PAPIER	INSGESAMT	86,5	-4,4	-6,5	92,5	+2,2	+10,0	85,6	-3,2	89,5	-1,1	89,5	-1,1		
		INLAND	91,2	-8,0	-5,0	96,0	-1,9	+9,5	89,6	-7,3	93,6	-5,0	93,6	-5,0		
		AUSLAND	73,9	+10,0	-11,1	83,1	+17,7	+12,0	74,6	+13,5	78,5	+13,9	78,5	+13,9		
21.23	H.V. SCHREIBWAREN UND BUEROBEDARF AUS PAPIER, KARTON UND PAPPE	INSGESAMT	110,2	-8,2	-2,7	113,2	-3,0	+9,7	108,5	-6,9	111,7	-5,7	111,7	-5,7		
		INLAND	105,0	-12,0	-0,9	106,0	-5,6	+3,9	104,5	-8,9	105,5	-8,9	105,5	-8,9		
		AUSLAND	132,3	+7,1	-8,2	144,1	+6,5	+32,8	125,9	+1,5	138,2	+6,8	138,2	+6,8		
21.24	HERSTELLUNG VON TAPETEN	INSGESAMT	88,2	-10,8	-11,0	99,1	-3,2	+12,4	94,7	+0,4	93,7	-7,0	93,7	-7,0		
		INLAND	75,1	-6,4	-8,5	82,1	-1,0	+14,8	74,7	-4,5	78,6	-3,7	78,6	-3,7		
		AUSLAND	120,5	-17,1	-14,8	141,4	-6,1	+9,0	144,2	+7,6	131,0	-11,5	131,0	-11,5		
21.25	HERSTELLUNG VON SONST. WAREN AUS PAPIER, KAR- TON UND PAPPE	INSGESAMT	88,8	+0,2	-3,8	92,3	+6,2	+7,1	88,3	+0,2	90,6	+3,2	90,6	+3,2		
		INLAND	75,5	-5,2	-6,6	80,8	+2,3	+6,7	77,3	-2,3	78,2	-1,4	78,2	-1,4		
		AUSLAND	140,4	+13,5	+2,0	137,6	+16,9	+8,2	131,3	+6,7	139,0	+15,2	139,0	+15,2		
22	DRUCKGEWERBE, VERVIEL- FÄLTIGUNG VON BESPIELTEN TON-, BILD- U. DATENTRAEGERN	INSGESAMT	119,6	-3,9	+1,4	117,9	-5,5	+4,7	107,1	-4,9	118,8	-4,7	118,8	-4,7		
		INLAND	110,9	-7,0	+2,0	108,7	-8,1	+2,9	101,2	-6,2	109,8	-7,6	109,8	-7,6		
		AUSLAND	214,3	+18,0	-2,0	218,6	+11,7	+15,8	171,3	+4,6	216,5	+14,7	216,5	+14,7		
22.2	DRUCKGEWERBE	INSGESAMT	112,3	-4,9	+1,0	111,2	-6,9	+3,9	103,6	-5,6	111,8	-5,9	111,8	-5,9		
		INLAND	106,9	-6,9	+1,1	105,7	-8,2	+3,4	99,0	-6,6	106,3	-7,6	106,3	-7,6		
		AUSLAND	183,1	+12,8	-0,6	184,2	+5,9	+7,7	163,6	+1,9	183,7	+9,2	183,7	+9,2		
22.21	ZEITUNGSDRUCKEREI	INSGESAMT	76,3	-7,2	+0,7	75,8	-9,9	+0,8	76,9	-7,5	76,1	-8,5	76,1	-8,5		
		INLAND	76,1	-7,3	+0,7	75,6	-10,0	+0,7	76,8	-7,5	75,9	-8,7	75,9	-8,7		
		AUSLAND	472,8	+130,9	+6,8	442,8	+96,9	+115,7	259,1	+29,1	457,8	+113,0	457,8	+113,0		
22.22	DRUCKEREI (OHNE ZEI- TUNGSDRUCKEREI)	INSGESAMT	114,9	-5,1	+1,1	113,6	-7,3	+4,5	105,2	-5,9	114,3	-6,2	114,3	-6,2		
		INLAND	109,0	-7,5	+1,3	107,6	-9,0	+4,2	100,3	-7,0	108,3	-8,3	108,3	-8,3		
		AUSLAND	181,9	+15,0	-0,3	182,5	+6,9	+7,2	161,6	+2,4	182,2	+10,8	182,2	+10,8		
22.23	DRUCKWEITERVERARBEITUNG	INSGESAMT	173,0	+9,5	+0,6	171,9	+16,1	+0,6	149,5	+4,0	172,5	+12,7	172,5	+12,7		
		INLAND	166,1	+13,5	+1,9	163,0	+19,7	-0,5	140,5	+5,5	164,6	+16,5	164,6	+16,5		
		AUSLAND	309,3	-20,4	-11,2	348,2	-8,9	+12,5	327,6	-7,0	328,8	-14,7	328,8	-14,7		
22.24	SATZHERSTELLUNG UND REPRODUKTION	INSGESAMT	83,6	-14,9	-2,0	85,3	-14,5	-	84,4	-9,8	84,5	-14,6	84,5	-14,6		
		INLAND	82,4	-15,2	-2,4	84,4	-14,7	-0,5	83,6	-10,0	83,4	-15,0	83,4	-15,0		
		AUSLAND	111,4	-9,9	+3,4	107,7	-10,2	+12,5	105,4	-2,9	109,6	-10,1	109,6	-10,1		
22.25	SONSTIGES DRUCKGEWERBE	INSGESAMT	166,2	+3,8	+3,0	161,3	-6,6	-0,3	153,0	+1,1	163,8	-1,6	163,8	-1,6		
		INLAND	163,1	+2,6	+2,4	159,3	-7,0	-0,2	151,4	+0,3	161,2	-2,4	161,2	-2,4		
		AUSLAND	328,8	+54,5	+24,4	264,3	+9,5	-4,2	234,3	+36,5	296,6	+30,6	296,6	+30,6		
22.3	VERVIELFÄLTIGUNG VON BESPIELTEN TON-, BILD- UND DATENTRAEGERN	INSGESAMT	305,3	+6,8	+5,7	298,9	+10,0	+14,2	196,6	+6,8	297,1	+8,4	297,1	+8,4		
		INLAND	278,6	-9,3	+18,1	236,0	-4,5	-5,0	193,1	+1,7	257,3	-7,1	257,3	-7,1		
		AUSLAND	341,0	+31,3	-4,8	358,1	+26,3	+37,7	202,0	+14,0	349,6	+28,7	349,6	+28,7		
22.31	VERVIELFÄLTIGUNG VON BESPIELTEN TONTRAEGERN	INSGESAMT	206,4	+3,0	+7,4	192,1	+9,6	+8,5	130,6	+6,8	199,3	+6,1	199,3	+6,1		
		INLAND	206,8	-6,9	+21,4	170,4	+3,5	-10,0	134,9	+4,9	188,6	-2,5	188,6	-2,5		
		AUSLAND	205,9	+17,1	-4,9	216,4	+15,6	+32,6	125,7	+9,1	211,2	+16,3	211,2	+16,3		
22.32	VERVIELFÄLTIGUNG VON BESPIELTEN BILDTRAEGERN	INSGESAMT	1301,0	+41,7	-1,6	1321,7	+26,7	+17,2	886,1	+26,5	1311,4	+33,7	1311,4	+33,7		
		INLAND	590,0	-6,5	-8,0	641,4	-1,1	-2,9	543,6	+23,3	615,7	-3,8	615,7	-3,8		
		AUSLAND	3803,8	+97,1	+2,4	3716,4	+52,8	+34,1	2091,8	+29,5	3760,1	+72,4	3760,1	+72,4		

STBA,FS 4,R 2.2,11/2002

LAND

FUER DAS VERARBEITENDE GEWERBE
= 100
ABTEILUNGEN, GRUPPEN UND KLASSEN
ZWEIGE, AUSGABE 1993 (WZ93)
WERT

INDEX

2001 NOV.	VER- AEND. IN % GEGEN NOV. 2000	2001 3. VJ	2002 2. VJ	2002 3. VJ	VERAENDERUNG IN % 3. VJ 2002 GEGEN		2001 1. HJ	2001 2. HJ	2002 1. HJ	VERAENDERUNG IN % 1. HJ 2002 GEGEN		2000	2001	VER- AEND. IN % GEGEN 2000	WZ93 SCHL.
					3. VJ 2001	2. VJ 2002				1. HJ 2001	2. HJ 2001				
123,2	-2,0	109,7	112,4	110,4	+0,6	-1,8	112,4	113,1	113,1	+0,6	-	115,9	112,8	-2,7	DE
114,2	-4,9	102,9	101,5	100,8	-2,0	-0,7	105,2	105,6	102,7	-2,4	-2,7	108,2	105,4	-3,5	
155,1	+6,6	134,0	150,9	144,3	+7,7	-4,4	138,0	140,1	149,8	+8,6	+6,9	139,8	139,0	-0,6	
122,3	-2,7	110,8	118,1	113,9	+2,8	-3,6	113,4	112,7	118,8	+4,8	+5,4	118,3	113,0	-4,5	21
109,8	-8,4	102,3	103,9	102,2	-0,1	-1,6	104,0	102,4	105,6	+1,5	+3,1	110,1	103,2	-6,9	
150,3	+8,4	129,9	149,7	140,0	+7,8	-6,5	134,2	135,8	148,4	+10,6	+9,3	136,7	135,0	-1,2	
141,6	-4,5	123,5	137,2	130,4	+5,6	-5,0	127,4	128,4	139,7	+9,7	+8,8	140,8	127,9	-9,2	21.1
120,3	-17,0	109,4	116,1	113,2	+3,5	-2,5	111,8	111,2	120,3	+7,6	+8,2	129,9	111,5	-14,2	
167,3	+10,0	140,5	162,7	151,2	+7,6	-7,1	146,2	149,2	163,0	+11,5	+9,2	153,9	147,7	-4,0	
225,4	+35,1	198,5	210,5	215,1	+8,4	+2,2	198,1	201,4	222,5	+12,3	+10,5	175,9	199,8	+13,6	21.11
185,4	+63,8	161,3	162,1	171,6	+6,4	+5,9	153,6	171,0	172,0	+12,0	+0,6	116,1	162,3	+39,8	
268,5	+19,4	238,7	262,7	262,1	+9,8	-0,2	246,1	234,3	276,9	+12,5	+18,2	240,4	240,2	-0,1	
140,1	-5,2	122,2	135,9	128,9	+5,5	-5,2	126,2	127,1	138,2	+9,5	+8,7	140,2	126,6	-9,7	21.12
119,2	-18,0	108,5	115,3	112,2	+3,4	-2,7	111,1	110,2	119,4	+7,5	+8,3	130,1	110,6	-15,0	
165,4	+9,8	138,7	160,8	149,1	+7,5	-7,3	144,3	147,6	160,8	+11,4	+8,9	152,3	145,9	-4,2	
106,8	-0,8	100,7	102,6	100,6	-0,1	-1,9	102,1	100,2	102,0	-0,1	+1,8	100,2	101,1	+0,9	21.2
104,1	-2,2	98,5	97,3	96,3	-2,2	-1,0	99,9	97,7	97,6	-2,3	-0,1	99,4	96,8	-0,6	
118,1	+4,1	109,8	125,1	118,8	+8,2	-5,0	111,5	110,4	120,8	+8,3	+9,4	104,0	110,9	+6,6	
118,4	+0,7	109,2	115,0	112,2	+2,7	-2,4	110,9	109,0	114,0	+2,8	+4,6	109,7	109,9	+0,2	21.21
111,7	-0,6	103,5	106,9	105,0	+1,4	-1,8	105,5	103,0	106,9	+1,3	+3,8	104,9	104,3	-0,6	
158,1	+6,3	142,8	162,9	154,3	+8,1	-5,3	142,8	143,7	155,5	+8,9	+8,2	137,7	143,2	+4,0	
90,5	+1,6	89,2	85,7	84,9	-4,8	-0,9	87,3	87,9	84,6	-3,1	-3,8	83,2	87,6	+5,3	21.22
99,1	+0,5	97,8	89,8	88,9	-9,1	-1,0	95,6	95,8	88,6	-7,3	-7,5	93,4	95,7	+2,5	
67,2	+6,3	65,7	74,5	74,1	+12,8	-0,5	64,7	66,4	73,5	+13,6	+10,7	55,2	65,5	+18,7	
120,1	-8,3	112,9	106,6	106,7	-5,5	+0,1	117,7	114,2	108,3	-8,0	-5,2	117,2	115,9	-1,1	21.23
119,3	-8,2	112,9	101,7	104,5	-7,4	+2,8	115,3	113,0	104,1	-9,7	-7,9	117,0	114,1	-2,5	
123,5	-8,6	113,0	128,1	116,3	+2,9	-9,2	128,0	119,3	126,5	-1,2	+6,0	117,9	123,6	+4,8	
98,9	-1,2	88,8	95,6	87,1	-1,9	-8,9	94,9	88,0	98,8	+4,1	+12,3	93,0	91,5	-1,6	21.24
80,2	-9,3	70,0	70,1	66,6	-4,9	-5,0	81,3	70,5	77,5	-4,7	+9,9	82,0	75,9	-7,4	
145,4	+12,5	135,5	159,1	138,0	+1,8	-13,3	128,6	131,4	151,7	+18,0	+15,4	120,3	130,0	+8,1	
88,6	-4,9	86,1	88,7	87,3	+1,4	-1,6	89,1	85,2	88,0	-1,2	+3,3	88,3	87,2	-1,2	21.25
79,6	-7,0	77,8	76,9	76,7	-1,4	-0,3	79,7	77,0	77,3	-3,0	+0,4	80,4	78,4	-2,5	
123,7	+0,7	118,9	134,7	128,5	+8,1	-4,6	126,0	117,1	130,0	+3,2	+11,0	118,8	121,5	+2,3	
124,5	-0,9	107,9	103,7	105,0	-2,7	+1,3	111,0	113,7	104,2	-6,1	-8,4	112,3	112,3	-	22
119,2	-0,8	103,5	98,7	99,2	-4,2	+0,5	106,5	109,1	99,3	-6,8	-9,0	108,2	107,8	-0,4	
181,6	-1,0	156,5	157,6	168,1	+7,4	+6,7	159,2	163,9	157,8	-0,9	-3,7	157,4	161,6	+2,7	
118,1	-2,4	105,6	101,7	101,4	-4,0	-0,3	108,9	109,8	101,9	-6,4	-7,2	110,1	109,4	-0,6	22.2
114,8	-2,4	101,7	97,5	96,9	-4,7	-0,6	105,1	106,3	97,6	-7,1	-8,2	107,0	105,7	-1,2	
162,3	-2,6	157,6	156,3	161,1	+2,2	+3,1	159,5	156,2	158,3	-0,8	+1,3	151,3	157,9	+4,4	
82,2	-12,3	81,2	80,6	75,6	-6,9	-6,2	84,0	81,3	77,8	-7,4	-4,3	93,2	82,6	-11,4	22.21
82,1	-12,4	81,1	80,5	75,5	-6,9	-6,2	83,9	81,2	77,8	-7,3	-4,2	93,1	82,6	-11,3	
204,8	+19,3	181,7	204,3	219,6	+20,9	+7,5	205,5	193,2	212,6	+3,5	+10,0	146,2	199,4	+36,4	
121,1	-1,1	107,4	102,8	102,6	-4,5	-0,2	110,8	112,0	103,5	-6,6	-7,6	110,8	111,4	+0,5	22.22
117,9	-0,8	103,1	98,3	97,7	-5,2	-0,6	106,7	108,3	98,9	-7,3	-8,7	107,5	107,5	-	
158,2	-3,0	155,8	154,0	158,8	+1,9	+3,1	156,6	153,7	156,1	-0,3	+1,6	148,9	155,2	+4,2	
158,0	-8,2	134,1	141,6	153,3	+14,3	+8,3	145,5	141,7	139,9	-3,8	-1,3	152,4	143,6	-5,8	22.23
146,3	-9,7	124,9	132,9	143,9	+15,2	+8,3	134,6	132,1	130,7	-2,9	-1,1	143,6	133,4	-7,1	
388,6	+5,6	314,8	313,3	337,4	+7,2	+7,7	359,7	330,8	322,3	-10,4	-2,6	327,5	345,3	+5,4	
98,2	-8,4	92,7	85,0	83,7	-9,7	-1,5	92,2	94,7	84,8	-8,0	-10,5	97,1	93,5	-3,7	22.24
97,2	-8,5	92,4	83,9	83,0	-10,2	-1,1	91,5	94,3	83,9	-8,3	-11,0	96,6	92,9	-3,8	
123,7	-6,1	99,2	111,4	100,7	+1,5	-9,6	108,8	106,8	106,4	-2,2	-0,4	108,3	107,8	-0,5	
160,1	+5,7	149,5	151,2	154,4	+3,3	+2,1	147,2	154,7	148,7	+1,0	-3,9	137,1	150,9	+10,1	22.25
159,0	+5,9	148,7	149,7	152,6	+2,6	+1,9	147,3	153,7	147,6	+0,2	-4,0	137,3	150,5	+9,6	
212,8	-5,5	193,9	227,9	249,0	+28,4	+9,3	142,1	205,7	206,1	+45,0	+0,2	128,6	173,9	+35,2	
285,8	+18,2	166,8	155,6	195,4	+17,1	+25,6	162,4	212,5	163,8	+0,9	-22,9	168,2	187,5	+11,5	22.3
307,0	+31,9	178,9	150,4	195,2	+9,1	+29,8	166,1	227,0	170,7	+2,8	-24,8	156,9	196,6	+25,3	
259,7	+3,2	152,4	162,8	196,7	+29,1	+20,8	158,2	195,0	155,5	-1,7	-20,3	182,1	176,6	-3,0	
200,4	+40,2	114,2	100,3	133,3	+16,7	+32,9	104,5	144,1	106,3	+1,7	-26,2	116,1	124,3	+7,1	22.31
222,2	+60,1	133,1	99,7	142,8	+7,3	+43,2	104,8	161,9	113,1	+7,9	-30,1	98,8	133,4	+35,0	
175,9	+19,3	93,1	100,8	122,6	+31,7	+21,6	104,2	124,2	98,7	-5,3	-20,5	135,3	114,2	-15,6	
918,2	-15,7	664,3	685,0	916,8	+38,0	+33,8	625,6	766,6	729,0	+16,5	-4,9	579,1	696,1	+20,2	22.32
630,9	+10,2	417,9	411,7	579,0	+38,5	+40,6	386,1	493,4	501,9	+30,0	+1,7	390,0	439,7	+12,7	
1929,6	-33,6	1531,7	1648,9	2106,3	+37,5	+27,9	1468,9	1728,6	1528,5	+4,1	-11,6	1245,0	1598,7	+28,4	

1 INDEX DES AUFTRAGSEINGANGS
 1995
 NACH ABSCHNITTEN, UNTERABSCHNITTEN,
 DER KLASSIFIKATION DER WIRTSCHAFTS
 1.1 ORIGINAL

VOLUMEN

WZ93- SCHL.	WIRTSCHAFTSZWEIG		2002 NOV.	VERAENDERUNG IN % NOV. 2002 GEGEN		2002 OKT.	VERAENDERUNG IN % OKT. 2002 GEGEN		KUMULIERT		2-MONATS- DURCHSCHNITT	
				NOV. 2001	OKT. 2002		OKT. 2001	SEP. 2002	JAN. 2002 BIS NOV. 2002	VER- AEND. IN % GEGEN VORJAHR	OKT. 2002 UND NOV. 2002	VER- AEND. IN % GEGEN VORJAHR
22.33	VERVIELFAELTIGUNG VON BESPIELTEN DATENTRAEGERN	INSGESAMT	542,6	-14,1	+11,9	484,7	-9,0	+31,9	339,9	-14,2	513,7	-11,8
		INLAND	540,9	-16,5	+38,7	389,9	-24,4	+9,9	336,4	-20,4	465,4	-20,0
		AUSLAND	546,4	-8,4	-21,3	694,5	+21,7	+75,5	347,8	+3,0	620,5	+6,3
D6	CHEMISCHE INDUSTRIE	INSGESAMT	110,5	+3,8	-3,9	115,0	+0,8	-0,7	115,2	+2,0	112,8	+2,3
		INLAND	97,3	+0,8	-8,0	105,8	+4,6	+4,9	100,6	+0,5	101,6	+2,8
		AUSLAND	126,5	+6,8	+0,3	126,1	-2,9	-5,7	132,8	+3,5	126,3	+1,7
24.1	HERSTELLUNG VON CHEMISCHEN GRUNDSTOFFEN	INSGESAMT	112,5	+1,1	-4,8	118,2	-1,9	-2,3	121,9	+0,2	115,4	-0,4
		INLAND	105,6	-0,7	-7,2	113,8	-0,2	+1,2	113,8	-0,8	109,7	-0,5
		AUSLAND	118,7	+2,4	-2,8	122,1	-3,4	-5,1	129,1	+1,1	120,4	-0,7
24.11	HERSTELLUNG VON INDUSTRIEGASEN	INSGESAMT	109,1	-4,0	+2,8	106,1	-6,3	+1,5	109,0	-4,8	107,6	-5,1
		INLAND	109,4	-3,4	+2,6	106,6	-5,3	+2,6	109,2	-4,0	108,0	-4,4
		AUSLAND	98,2	-20,8	+8,9	90,2	-31,0	-27,8	104,8	-25,0	94,2	-26,1
24.12	HERSTELLUNG VON FARB- STOFFEN UND PIGMENTEN	INSGESAMT	90,9	-0,2	-10,0	101,0	+8,1	+4,8	104,9	+4,9	96,0	+4,0
		INLAND	95,6	+10,0	-9,2	105,3	+10,8	+4,7	105,1	+6,4	100,5	+10,4
		AUSLAND	88,7	-4,7	-10,3	98,9	+6,8	+4,8	104,8	+4,2	93,8	+1,0
24.13	HERSTELLUNG VON SONSTIGEN ORGANISCHEN GRUNDSTOFF- FEN UND CHEMIKALIEN	INSGESAMT	114,4	+2,1	-9,8	126,8	+10,2	+2,2	120,3	-0,7	120,6	+6,2
		INLAND	121,6	+3,9	-5,0	128,0	+6,1	-0,8	123,3	+0,4	124,8	+5,1
		AUSLAND	107,1	+0,1	-14,8	125,7	+14,7	+5,5	117,1	-1,9	116,4	+7,5
24.14	HERSTELLUNG VON SONSTIGEN ORGANISCHEN GRUNDSTOFFEN UND CHEMIKALIEN	INSGESAMT	122,3	+4,8	+0,2	122,1	-3,5	-1,9	124,5	-0,8	122,2	+0,5
		INLAND	117,6	-2,1	-4,7	123,4	-2,8	+1,6	126,0	+0,4	120,5	-2,4
		AUSLAND	126,3	+11,1	+4,5	120,9	-4,1	-5,0	123,3	-1,8	123,6	+3,1
24.15	HERSTELLUNG VON DUENGE- MITTELN UND STICKSTOFF- VERBINDUNGEN	INSGESAMT	100,4	+6,5	+3,0	97,5	+7,0	-17,2	113,4	+8,9	99,0	+6,8
		INLAND	75,5	-15,8	-2,3	77,3	+3,6	-12,4	92,9	-3,0	76,4	-7,1
		AUSLAND	127,9	+28,7	+6,8	119,8	+9,6	-20,2	136,1	+20,1	123,9	+18,7
24.16	HERSTELLUNG VON KUNST- STOFF IN PRIMAERFORMEN	INSGESAMT	110,5	-2,6	-8,3	120,5	-5,5	-4,0	126,6	-	115,5	-4,1
		INLAND	96,5	+0,7	-10,5	107,8	-1,4	+0,5	105,7	-2,8	102,2	-0,4
		AUSLAND	123,8	-5,0	-6,5	132,4	-8,5	-7,3	146,5	+2,2	128,1	-6,8
24.17	HERSTELLUNG VON SYNTHETISCHEM KAUTSCHUK IN PRIMAERFORMEN	INSGESAMT	96,0	-6,4	-4,1	100,1	-10,9	-2,2	104,5	-3,9	98,1	-8,7
		INLAND	73,3	-23,3	-37,0	116,4	+17,6	+50,6	88,2	-3,8	94,9	-2,5
		AUSLAND	109,8	+2,8	+21,6	90,3	-25,1	-23,1	114,4	-3,9	100,1	-12,0
24.2	HERSTELLUNG VON SCHAED- LINGSBEKAEMPFUNGS- UND PFLANZENSCHUTZMITTELN	INSGESAMT	62,9	-26,1	+8,4	58,0	-18,5	+0,7	97,8	-1,8	60,5	-22,6
		INLAND	35,0	-14,6	-14,8	41,1	+7,9	-7,4	79,1	-9,5	38,1	-3,8
		AUSLAND	78,6	-28,6	+16,4	67,5	-25,0	+3,8	108,4	+1,8	73,1	-27,0
24.3	HERSTELLUNG VON ANSTRICH- MITTELN, DRUCKFARBEN UND KITTEN	INSGESAMT	110,3	+3,8	-9,2	121,5	+2,3	+5,2	110,2	-1,0	115,9	+2,9
		INLAND	92,5	+2,3	-8,9	101,5	+0,9	+1,7	92,7	-2,8	97,0	+1,6
		AUSLAND	164,5	+6,3	-9,9	182,6	+4,9	+11,8	163,4	+2,3	173,6	+5,6
24.4	HERSTELLUNG VON PHARMA- ZEUTISCHEN ERZEUGNISSEN	INSGESAMT	116,5	+7,0	+0,3	116,2	+0,1	-6,9	117,9	+5,6	116,4	+3,5
		INLAND	91,2	-0,2	-12,6	104,3	+15,6	+13,0	92,5	+3,6	97,8	+7,7
		AUSLAND	159,0	+15,0	+16,7	136,3	-14,7	-24,2	160,6	+7,4	147,7	-0,9
24.41	HERSTELLUNG VON PHARMA- ZEUTISCHEN GRUNDSTOFFEN	INSGESAMT	125,7	-6,0	+6,7	117,8	-25,4	-5,2	125,9	-2,3	121,8	-16,5
		INLAND	97,1	-0,9	-28,4	135,6	+16,2	+30,6	105,7	-14,6	116,4	+8,4
		AUSLAND	133,4	-6,9	+17,9	113,1	-33,0	-12,8	131,4	+0,8	123,3	-21,0
24.42	H.V. PHARM. SPEZIALI- TAETEN UND SONSTIGEN PHARM. ERZEUGNISSEN	INSGESAMT	115,6	+8,5	-0,4	116,1	+3,6	-7,0	117,1	+6,4	115,9	+6,0
		INLAND	91,1	-0,1	-11,9	103,4	+15,7	+12,5	92,1	+4,4	97,3	+7,8
		AUSLAND	164,8	+20,1	+16,4	141,6	-10,2	-25,9	167,2	+8,6	153,2	+3,9
24.5	H.V. SEIFEN, WASCH- REINIGUNGS- UND KOERPER- PFLEGE MITTELN	INSGESAMT	95,1	+8,3	-4,8	99,9	+8,9	+4,2	92,1	+7,6	97,5	+8,6
		INLAND	82,2	+0,5	-3,3	85,0	+1,9	+3,2	79,1	+3,3	83,6	+1,2
		AUSLAND	129,8	+24,6	-7,5	140,4	+23,2	+6,2	127,1	+15,8	135,1	+23,8
24.51	H.V. SEIFEN, WASCH- REINIGUNGS- UND POLIER- MITTELN	INSGESAMT	99,8	+12,4	-6,9	107,2	+16,0	+4,3	100,1	+14,4	103,5	+14,2
		INLAND	85,9	+1,5	-5,7	91,1	+4,2	+1,7	85,8	+9,7	88,5	+2,9
		AUSLAND	131,1	+33,4	-8,4	143,1	+38,3	+8,2	132,1	+21,9	137,1	+35,9
24.52	HERSTELLUNG VON DUFT- U. KOERPERPFLEGE MITTELN	INSGESAMT	90,3	+4,0	-2,6	92,7	+1,9	+4,2	84,0	+0,4	91,5	+2,9
		INLAND	78,9	-0,4	-0,6	79,4	-0,6	+4,6	73,0	-2,9	79,2	-0,5
		AUSLAND	128,1	+14,4	-6,3	136,7	+7,0	+3,5	120,5	+7,9	132,4	+10,4
24.6	HERSTELLUNG VON SONST. CHEMISCHEN ERZEUGNISSEN	INSGESAMT	123,1	+9,8	-3,8	127,9	+8,0	+8,6	120,0	+3,8	125,5	+8,8
		INLAND	116,6	+7,2	-7,3	125,8	+11,3	+9,2	112,7	+2,2	121,2	+9,3
		AUSLAND	129,0	+12,2	-0,6	129,8	+5,4	+8,0	126,7	+5,1	129,4	+8,6
24.61	HERSTELLUNG VON PYRO- TECHNISCHEN ERZEUGNISSEN	INSGESAMT	146,3	+97,4	+25,6	126,6	+1,6	+15,7	118,9	+23,7	136,5	+37,3
		INLAND	113,2	+91,9	+19,1	87,7	+10,2	+8,8	85,0	+17,4	100,5	+45,0
		AUSLAND	246,6	+106,0	+0,8	244,6	-6,2	+24,4	221,6	+32,1	245,6	+29,1
24.62	HERSTELLUNG VON KLEB- STOFFEN UND GELATINE	INSGESAMT	115,6	+19,4	+0,5	115,0	+13,1	+9,0	102,0	+5,2	115,3	+16,1
		INLAND	99,5	+13,8	-4,6	104,3	+14,0	+10,0	90,2	+2,7	101,9	+13,9
		AUSLAND	146,4	+27,6	+8,0	135,5	+11,6	+7,5	124,5	+8,8	141,0	+19,4

LAND

FUER DAS VERARBEITENDE GEWERBE
= 100
ABTEILUNGEN, GRUPPEN UND KLASSEN
ZWEIGE, AUSGABE 1993 (WZ93)
WERT

INDEX

2001 NOV.	VER- AEND. IN % GEGEN NOV. 2000	2001 3.VJ	2002 2.VJ	2002 3.VJ	VERAENDERUNG IN % 3.VJ 2002 GEGEN		2001 1.HJ	2001 2.HJ	2002 1.HJ	VERAENDERUNG IN % 1.HJ 2002 GEGEN		2000	2001	VER- AEND. IN % GEGEN 2000	WZ93 SCHL.
					3.VJ 2001	2.VJ 2002				1.HJ 2001	2.HJ 2001				
631,8	+9,2	313,3	305,2	285,4	-8,9	-6,5	375,8	460,1	309,3	-17,7	-32,8	368,2	418,0	+13,5	22.33
647,7	+4,5	317,6	306,1	276,4	-13,0	-9,7	422,5	475,9	323,5	-23,4	-32,0	379,6	449,2	+18,3	
596,5	+22,5	304,0	303,3	305,6	+0,5	+0,8	272,4	425,2	278,0	+2,1	-34,6	342,9	348,8	+1,7	
106,5	-8,8	109,3	118,3	114,1	+4,4	-3,6	115,6	107,0	116,6	+0,9	+9,0	115,7	111,3	-3,8	06
96,5	-8,2	98,2	102,3	101,5	+3,4	-0,8	101,6	95,9	99,8	-1,8	+4,1	103,9	98,7	-5,0	
118,5	-9,5	122,5	137,4	129,3	+5,6	-5,9	132,5	120,3	136,8	+3,2	+13,7	129,9	126,4	-2,7	
111,3	-11,9	117,3	128,7	118,9	+1,4	-7,6	125,6	114,0	125,5	-0,1	+10,1	126,8	119,8	-5,5	24.1
106,3	-12,3	113,4	118,0	114,9	+1,3	-2,6	116,9	109,5	114,7	-1,9	+4,7	122,4	113,2	-7,5	
115,9	-11,5	120,7	138,3	122,6	+1,6	-11,4	133,4	118,1	135,2	+1,3	+14,5	130,8	125,8	-3,8	
113,6	-6,6	114,6	112,5	107,9	-5,8	-4,1	114,8	112,1	110,1	-4,1	-1,8	116,2	113,5	-2,3	24.11
113,3	-6,5	113,8	113,1	108,2	-4,9	-4,3	114,0	111,4	110,0	-3,5	-1,3	115,9	112,7	-2,8	
124,0	-8,8	144,0	95,4	97,9	-32,0	+2,6	141,7	134,2	111,8	-21,1	-16,7	126,6	137,9	+9,8	
91,1	-10,4	99,3	113,9	100,2	+0,9	-12,0	102,9	94,0	110,2	+7,1	+17,2	107,3	98,5	-8,2	24.12
86,9	-19,0	102,7	106,9	104,1	+1,4	-2,6	99,5	98,5	107,1	+7,6	+8,7	105,8	99,0	-6,4	
93,1	-6,0	97,6	117,2	98,3	+0,7	-16,1	104,6	91,9	111,8	+6,9	+21,7	108,1	98,3	-9,1	
112,1	-14,7	115,9	121,5	123,2	+6,3	+1,4	126,3	112,7	118,7	-6,0	+5,3	127,6	119,5	-6,3	24.13
117,0	-7,1	118,5	123,4	125,3	+5,7	+1,5	126,3	116,5	121,9	-3,5	+4,6	126,3	121,4	-3,9	
107,0	-21,9	113,1	119,4	121,2	+7,2	+1,5	126,3	108,9	115,4	-8,6	+6,0	129,0	117,6	-8,8	
116,7	-8,7	119,9	132,3	122,2	+1,9	-7,6	129,6	119,3	126,4	-2,5	+6,0	129,0	124,4	-3,6	24.14
120,1	-8,0	124,4	134,7	126,9	+2,0	-5,8	126,6	122,6	127,3	+0,6	+3,8	128,7	124,6	-3,2	
113,7	-9,4	116,0	130,1	118,3	+2,0	-9,1	132,0	116,4	125,6	-4,8	+7,9	129,3	124,2	-3,9	
94,3	-12,7	102,3	124,7	112,3	+9,8	-9,9	108,8	97,4	118,9	+9,3	+22,1	105,3	103,1	-2,1	24.15
89,7	-19,3	101,1	104,0	96,2	-4,8	-7,5	97,7	89,8	96,8	-0,9	+7,8	107,0	93,7	-12,4	
99,4	-5,0	103,6	147,5	130,1	+25,6	-11,8	121,1	105,8	143,2	+18,2	+35,3	103,3	113,4	+9,8	
113,5	-14,9	122,3	133,2	122,0	-0,2	-8,4	130,7	117,1	132,7	+1,5	+13,3	133,4	123,9	-7,1	24.16
95,8	-17,3	106,2	106,5	107,3	+1,0	+0,8	112,2	100,4	106,0	-5,5	+5,6	121,5	106,3	-12,5	
130,3	-13,1	137,6	158,4	135,9	-1,2	-14,2	148,2	132,9	157,9	+6,5	+18,8	144,6	140,6	-2,8	
102,6	-1,9	102,6	111,9	95,5	-6,9	-14,7	112,1	101,2	111,2	-0,8	+9,9	110,6	106,6	-3,6	24.17
95,6	-1,5	88,7	91,2	78,7	-11,3	-13,7	91,3	89,8	90,7	-0,7	+1,0	110,8	90,5	-18,3	
106,8	-2,1	111,1	124,5	105,6	-5,0	-15,2	124,7	108,1	123,7	-0,8	+14,4	110,5	116,4	+5,3	
85,1	+37,9	81,5	107,4	73,1	-10,3	-31,9	115,8	79,1	122,6	+5,9	+55,0	96,4	97,4	+1,0	24.2
41,0	+30,2	64,7	102,2	59,1	-8,7	-42,2	114,6	55,9	102,9	-10,2	+84,1	91,1	85,3	-6,4	
110,1	+39,7	90,9	110,3	81,0	-10,9	-26,6	116,4	92,2	133,8	+14,9	+45,1	99,4	104,3	+4,9	
106,3	-10,0	110,7	114,0	115,0	+3,9	+0,9	111,2	105,5	105,8	-4,9	+0,3	113,6	108,3	-4,7	24.3
90,4	-12,3	96,5	94,6	99,4	+3,0	+5,1	94,8	90,5	87,9	-7,3	-2,9	99,4	92,7	-6,7	
154,8	-5,6	154,2	172,9	162,9	+5,6	-5,8	161,1	150,9	160,4	-0,4	+6,3	156,6	156,0	-0,4	
108,9	+0,3	110,0	114,0	119,9	+9,0	+5,2	112,4	109,6	117,4	+4,4	+7,1	107,4	111,0	+3,4	24.4
91,4	-2,2	86,6	91,3	91,5	+5,7	+0,2	90,1	87,4	91,3	+1,3	+4,5	88,7	88,7	-	
138,3	+3,1	149,3	152,3	167,7	+12,3	+10,1	149,9	147,0	161,4	+7,7	+9,8	139,2	148,5	+6,7	
133,7	+4,4	121,8	123,3	118,0	-3,1	-4,3	126,8	135,1	131,3	+3,5	-2,8	123,1	130,9	+6,9	24.41
98,0	-31,4	123,8	106,4	103,9	-16,1	-2,3	129,4	114,8	103,1	-20,3	-10,2	123,5	122,1	-1,1	
143,3	+15,5	121,2	127,9	121,8	+0,5	-4,8	126,2	140,5	138,9	+10,1	-1,1	123,0	133,3	+8,4	
106,5	-0,2	108,9	113,1	120,1	+10,3	+6,2	111,0	107,2	116,1	+4,6	+8,3	106,0	109,1	+2,9	24.42
91,2	-0,9	85,5	90,9	91,1	+6,5	+0,2	88,9	86,5	90,9	+2,2	+5,1	87,6	87,7	+0,1	
137,2	+0,6	155,6	157,8	178,1	+14,5	+12,9	155,3	148,5	166,5	+7,2	+12,1	142,8	151,9	+6,4	
87,8	-2,4	84,5	91,9	94,0	+11,2	+2,3	84,8	84,4	89,3	+5,3	+5,8	87,1	84,6	-2,9	24.5
81,8	+2,9	76,9	79,1	80,8	+5,1	+2,1	74,5	77,2	76,7	+3,0	-0,6	78,8	75,9	-3,7	
104,2	-12,1	105,1	126,4	129,7	+23,4	+2,6	112,4	103,8	123,2	+9,6	+18,7	109,4	108,1	-1,2	
88,8	-3,5	88,0	98,5	104,6	+18,9	+6,2	86,2	86,2	96,7	+12,2	+12,2	93,3	86,2	-7,6	24.51
84,6	+5,9	80,9	83,1	90,1	+11,4	+8,4	74,3	80,3	82,8	+11,4	+3,1	85,3	77,3	-9,4	
98,3	-17,6	104,1	133,3	137,3	+31,9	+3,0	113,0	99,6	127,9	+13,2	+28,4	111,4	106,3	-4,6	
86,8	-1,4	81,0	85,2	83,5	+3,1	-2,0	83,3	82,5	81,9	-1,7	-0,7	80,8	82,9	+2,6	24.52
79,2	+0,1	73,3	75,5	72,5	-1,1	-4,0	74,7	74,4	71,3	-4,6	-4,2	73,0	74,6	+2,2	
112,0	-4,6	106,3	117,4	119,5	+12,4	+1,8	111,6	109,4	117,1	+4,9	+7,0	106,5	110,5	+3,8	
112,1	-14,8	111,3	121,4	119,9	+7,7	-1,2	117,9	109,4	118,2	+0,3	+8,0	120,9	113,7	-6,0	24.6
108,8	-8,0	106,5	110,9	115,0	+8,0	+3,7	111,9	104,2	108,6	-2,9	+4,2	110,6	108,1	-2,3	
115,0	-19,9	115,5	131,0	124,5	+7,8	-5,0	123,4	114,1	127,0	+2,9	+11,3	130,4	118,7	-9,0	
74,1	-14,7	81,1	145,9	110,7	+36,5	-24,1	102,5	90,3	117,2	+14,3	+29,8	119,2	96,4	-19,1	24.61
59,0	+2,3	66,7	100,8	88,3	+32,4	-12,4	76,3	69,4	78,1	+2,4	+12,5	90,4	72,9	-19,4	
119,7	-31,8	124,7	282,1	178,4	+43,1	-36,8	181,6	153,4	235,2	+29,5	+53,3	206,4	167,5	-18,8	
96,8	-41,1	90,6	103,0	102,3	+12,9	-0,7	99,4	91,6	97,4	-2,0	+6,3	123,4	95,5	-22,6	24.62
87,4	-16,5	82,4	89,2	91,6	+11,2	+2,7	90,0	82,7	85,6	-4,9	+3,5	101,4	86,4	-14,8	
114,7	-58,8	106,4	129,7	122,9	+15,5	-5,2	117,2	108,7	119,9	+2,3	+10,3	165,7	113,0	-31,8	

1 INDEX DES AUFTRAGSEINGANGS
 1995
 NACH ABSCHNITTEN, UNTERABSCHNITTEN,
 DER KLASSIFIKATION DER WIRTSCHAFTS
 1.1 ORIGINAL

VOLUMEN

WZ93- SCHL.	WIRTSCHAFTSZWEIG		2002		VERÄNDERUNG IN % NOV. 2002 GEGEN		2002		VERÄNDERUNG IN % OKT. 2002 GEGEN		KUMULIERT		2-MONATS- DURCHSCHNITT	
			NOV.	OKT.	NOV.	OKT.	NOV.	SEP.	JAN. 2002 BIS NOV. 2002	VER- ÄEND. IN % GEGEN VORJAHR	OKT. 2002 UND NOV. 2002	VER- ÄEND. IN % GEGEN VORJAHR		
													NOV. 2001	OKT. 2002
24.63	HERSTELLUNG VON ETHERISCHEN ÖLEN	INSGESAMT	167,9	+7,4	-6,0	178,6	+7,7	+14,3	174,5	+7,8	173,3	+7,5		
		INLAND	172,1	+11,8	-6,8	184,6	+7,9	+18,7	174,0	+6,5	178,4	+9,7		
		AUSLAND	163,7	+3,1	-5,2	172,7	+7,4	+9,9	175,0	+9,0	168,2	+5,3		
24.64	HERSTELLUNG VON FOTOCHEMISCHEN ERZEUGNISSEN	INSGESAMT	73,7	+9,8	-1,2	74,6	+27,1	+6,4	74,8	+2,2	74,2	+18,0		
		INLAND	61,5	-20,0	-16,2	73,4	+9,6	+7,5	76,2	-10,5	67,5	-6,2		
		AUSLAND	78,8	+25,3	+4,9	75,1	+36,1	+6,1	74,2	+9,0	77,0	+30,3		
24.65	HERSTELLUNG VON UNBESPIELTEN TON-, BILD- UND DATENTRÄGERN	INSGESAMT	76,9	-32,0	-4,4	80,4	-35,4	+11,7	92,8	-11,8	78,7	-33,8		
		INLAND	129,5	+66,0	+17,9	109,8	+33,7	-6,1	105,1	+35,4	119,7	+49,4		
		AUSLAND	60,6	-51,1	-15,0	71,3	-48,2	+22,9	89,0	-21,8	66,0	-49,5		
24.66	HERSTELLUNG VON CHEMISCHEN ERZEUGNISSEN A.N.G.	INSGESAMT	135,8	+7,9	-5,8	144,1	+9,2	+7,7	133,1	+3,4	140,0	+8,6		
		INLAND	125,1	+2,0	-10,6	139,9	+10,9	+9,0	122,8	+1,2	132,5	+6,4		
		AUSLAND	146,2	+13,4	-1,3	148,1	+7,6	+6,5	143,1	+5,5	147,2	+10,4		
24.7	HERSTELLUNG VON CHEMIEFASERN	INSGESAMT	82,9	+5,7	-7,4	89,5	-1,3	+2,4	87,7	-4,7	86,2	+1,9		
		INLAND	80,7	+3,5	+0,2	80,5	-9,2	+2,4	81,6	-8,3	80,6	-3,4		
		AUSLAND	84,2	+7,1	-10,9	94,5	+2,9	+2,4	91,1	-2,8	89,4	+4,9		
DH	HERSTELLUNG VON GUMMI- UND KUNSTSTOFFWAREN	INSGESAMT	118,9	+1,0	-7,0	127,8	+5,5	+5,6	118,8	+2,3	123,4	+3,4		
		INLAND	102,5	-2,3	-6,4	109,5	+2,0	+3,5	103,1	-0,3	106,0	-0,2		
		AUSLAND	170,7	+8,0	-8,0	185,6	+12,8	+9,6	168,6	+7,9	178,2	+10,5		
25.1	HERSTELLUNG VON GUMMIWAREN	INSGESAMT	127,1	+3,0	-9,6	140,6	+12,8	+9,7	124,8	+5,0	133,9	+8,0		
		INLAND	113,3	-0,4	-7,1	122,0	+9,9	+7,6	110,0	+2,5	117,7	+4,7		
		AUSLAND	157,9	+9,2	-13,2	181,9	+17,5	+12,9	157,7	+8,9	169,9	+13,5		
25.11	HERSTELLUNG VON BEREIFUNGEN	INSGESAMT	129,6	+3,3	-13,0	148,9	+17,0	+12,2	124,7	+9,0	139,3	+10,2		
		INLAND	106,9	-5,2	-12,3	121,9	+11,9	+10,4	100,0	+4,5	114,4	+3,2		
		AUSLAND	167,4	+14,3	-13,7	193,9	+22,7	+14,2	165,8	+13,9	180,7	+18,7		
25.13	HERSTELLUNG VON SONST. GUMMIWAREN	INSGESAMT	125,7	+2,9	-7,4	135,7	+10,3	+8,1	124,9	+2,7	130,7	+6,6		
		INLAND	118,6	+1,9	-4,5	122,1	+8,9	+6,4	115,1	+1,8	119,4	+5,4		
		AUSLAND	150,1	+4,8	-12,8	172,1	+13,1	+11,8	151,1	+4,9	161,1	+9,1		
25.2	HERSTELLUNG VON KUNSTSTOFFWAREN	INSGESAMT	116,9	+0,5	-6,2	124,6	+3,6	+4,5	117,3	+1,6	120,8	+2,1		
		INLAND	100,1	-2,7	-6,2	106,7	+0,1	+2,5	101,5	-1,1	103,4	-1,3		
		AUSLAND	175,1	+7,6	-6,3	186,8	+11,3	+8,5	172,3	+7,6	181,0	+9,5		
25.21	H.V. PLATTEN, FOLIEN, SCHLÄUCHEN U. PROFILLEN AUS KUNSTSTOFF	INSGESAMT	123,8	+0,3	-8,2	134,9	+5,2	+4,4	125,5	+3,6	129,4	+2,9		
		INLAND	98,3	-3,2	-8,6	107,6	-0,5	+1,6	101,6	-	103,0	-1,7		
		AUSLAND	180,3	+4,8	-7,7	195,3	+13,0	+8,0	178,5	+8,7	187,8	+8,9		
25.22	H.V. VERPACKUNGSMITTELN AUS KUNSTSTOFF	INSGESAMT	126,2	+2,1	-5,8	133,9	+6,5	+5,8	129,9	+6,0	130,1	+4,3		
		INLAND	112,5	+3,7	-3,2	116,2	+7,3	+3,2	114,8	+7,5	114,4	+5,5		
		AUSLAND	168,8	-1,0	-10,7	189,0	+5,1	+11,2	176,9	+3,3	178,9	+2,1		
25.23	H.V. BAUBEDARFSARTIKELN AUS KUNSTSTOFF	INSGESAMT	83,6	-6,8	-10,1	93,0	-1,8	+3,6	82,7	-4,2	88,3	-4,2		
		INLAND	78,6	-8,3	-10,4	85,5	-3,2	+3,1	75,5	-6,1	81,1	-5,6		
		AUSLAND	168,9	+2,2	-8,6	184,8	+6,4	+6,1	171,3	+8,2	176,9	+4,4		
25.24	HERSTELLUNG VON SONST. KUNSTSTOFFWAREN	INSGESAMT	122,1	+2,6	-3,2	126,1	+2,9	+4,4	120,8	-0,1	124,1	+2,7		
		INLAND	109,4	-2,5	-3,9	113,8	-0,6	+2,8	110,4	-2,6	111,6	-1,6		
		AUSLAND	172,0	+18,1	-1,4	174,5	+12,8	+8,7	161,9	+7,9	173,3	+15,4		
DI	GLASGEWERBE, KERAMIK, VERARBEITUNG VON STEINEN UND ERDEN	INSGESAMT	95,6	-2,4	-6,8	102,6	-1,6	+2,3	94,4	-4,2	99,1	-2,1		
		INLAND	84,8	-8,0	-8,2	92,4	-5,6	+1,1	85,7	-6,2	88,6	-6,8		
		AUSLAND	132,1	+12,2	-3,7	137,2	+9,0	+5,1	124,0	+0,9	134,7	+10,6		
26.1	HERSTELLUNG UND VERARBEITUNG VON GLAS	INSGESAMT	112,7	-1,4	-6,8	120,9	+2,0	+6,3	108,8	-3,0	116,8	+0,3		
		INLAND	102,3	-7,3	-8,1	111,3	-1,9	+5,2	100,8	-4,4	106,8	-4,6		
		AUSLAND	139,3	+12,2	-4,4	145,7	+11,1	+8,7	129,6	+0,1	142,5	+11,6		
26.11	HERSTELLUNG VON FLACHGLAS	INSGESAMT	118,7	-11,3	-23,4	155,0	+5,9	+2,3	128,7	-2,0	136,9	-2,3		
		INLAND	104,0	-22,2	-22,3	133,8	-17,2	-4,9	122,8	-7,0	118,9	-19,4		
		AUSLAND	141,6	+5,6	-24,7	188,1	+53,3	+11,8	137,9	+5,8	164,9	+28,4		
26.12	VEREDLUNG UND VERARBEITUNG VON FLACHGLAS	INSGESAMT	129,3	+1,5	-3,1	133,4	-2,3	+3,1	121,9	-1,8	131,4	-0,5		
		INLAND	119,8	-1,8	-5,9	127,3	+1,2	+4,9	115,7	-2,5	123,6	-0,2		
		AUSLAND	189,0	+16,1	+9,1	167,8	-14,7	-4,3	156,3	+1,0	175,4	-1,0		
26.13	HERSTELLUNG VON HOHLGLAS	INSGESAMT	93,9	+1,4	-0,8	94,7	+5,0	+8,4	89,2	+2,9	94,3	+3,2		
		INLAND	82,2	-8,5	-4,5	86,1	+1,5	+12,3	79,0	-1,6	84,2	-3,6		
		AUSLAND	125,9	+25,9	+6,4	118,3	+12,9	+1,6	117,2	+12,5	122,1	+19,2		
26.14	HERSTELLUNG VON GLASFASER	INSGESAMT	127,1	+13,1	+4,2	122,0	+3,6	-14,1	119,9	+1,1	124,6	+8,3		
		INLAND	107,2	+6,0	+6,6	100,6	-3,5	-15,2	97,0	-1,9	103,9	+1,2		
		AUSLAND	183,5	+27,0	+0,5	182,6	+17,1	-12,3	184,3	+5,7	183,1	+21,8		
26.15	HERSTELLUNG, VEREDLUNG U. VERARB. VON SONST. GLAS EINSCHL. TECHN. GLASW.	INSGESAMT	108,6	-15,4	-21,2	137,8	+4,2	+31,1	110,0	-17,5	123,2	-5,4		
		INLAND	100,7	-25,6	-26,8	137,6	-8,4	+17,1	110,7	-18,9	119,2	-16,5		
		AUSLAND	114,8	-6,5	-16,8	138,0	+16,9	+44,7	109,4	-16,4	126,4	+5,0		

STBA, FS 4, R 2.2, 11/2002

LAND

FUER DAS VERARBEITENDE GEWERBE
= 100
ABTEILUNGEN, GRUPPEN UND KLASSEN
ZWEIGE, AUSGABE 1993 (WZ93)
WERT

INDEX

2001 NOV.	VER- AEND. IN % GEGEN NOV. 2000	2001 3.VJ	2002 2.VJ	2002 3.VJ	VERAENDERUNG IN % 3.VJ 2002 GEGEN		2001 1.HJ	2001 2.HJ	2002 1.HJ	VERAENDERUNG IN % 1.HJ 2002 GEGEN		2000	2001	VER- AEND. IN % GEGEN 2000	WZ93 SCHL.
					3.VJ 2001	2.VJ 2002				1.HJ 2001	2.HJ 2001				
156,4	+12,2	161,0	176,1	165,8	+3,0	-5,8	162,6	153,5	179,2	+10,2	+16,7	135,6	158,1	+16,6	24.63
154,0	+7,0	167,5	171,6	168,3	+0,5	-1,9	161,6	157,3	175,3	+8,5	+11,4	120,7	153,4	+32,1	
158,8	+17,5	154,5	180,6	163,3	+5,7	-9,6	163,7	149,8	183,1	+11,9	+22,2	150,3	156,8	+4,3	
67,1	-8,0	77,0	79,2	79,3	+3,0	+0,1	74,7	68,2	72,8	-2,5	+6,7	77,9	71,5	-8,2	24.64
76,9	-13,9	85,6	84,5	75,6	-11,7	-10,5	89,3	77,1	79,4	-11,1	+3,0	87,3	83,2	-4,7	
62,9	-4,6	73,4	77,0	80,8	+10,1	+4,9	68,5	64,5	70,0	+2,2	+8,5	73,8	66,5	-9,9	
113,1	-26,3	101,5	100,0	80,3	-20,9	-19,7	102,5	106,2	103,8	+1,3	-2,3	127,4	104,3	-18,1	24.65
78,0	-31,0	80,7	101,6	106,0	+31,4	+4,3	75,3	79,3	99,8	+32,5	+25,9	91,4	77,3	-15,4	
124,0	-25,3	108,0	99,4	72,2	-33,1	-27,4	111,0	114,5	105,0	-5,4	-8,3	138,7	112,8	-18,7	
125,8	-11,2	123,1	131,4	134,1	+8,9	+2,1	131,4	121,5	130,4	-0,8	+7,3	129,9	126,5	-2,6	24.66
122,7	-6,5	116,8	117,3	126,3	+8,1	+7,7	122,7	114,8	117,8	-4,0	+2,6	118,7	118,7	-	
128,9	-15,0	129,2	144,9	141,6	+9,6	-2,3	139,8	128,0	142,5	+1,9	+11,3	140,7	133,9	-4,8	
78,4	-23,5	83,5	91,7	80,8	-3,2	-11,9	98,7	80,7	91,7	-7,1	+13,6	105,3	89,7	-14,8	24.7
78,0	-24,3	80,5	84,5	74,5	-7,5	-11,8	90,1	77,0	85,5	-10,1	+11,0	97,8	86,1	-12,0	
78,6	-23,2	85,1	95,7	84,2	-1,1	-12,0	105,7	82,8	95,2	-5,5	+15,0	109,4	91,8	-16,1	
117,7	-3,6	113,4	119,9	118,7	+4,7	-1,0	116,4	111,4	117,4	+0,9	+5,4	116,5	113,9	-2,2	DH
104,9	-4,5	102,4	103,7	104,1	+1,7	+0,4	103,0	99,7	101,6	-1,4	+1,9	105,1	101,4	-3,5	
158,0	-1,9	148,2	171,0	164,9	+11,3	-3,6	158,5	148,4	167,2	+5,5	+12,7	152,6	153,4	+0,5	
123,4	+1,4	115,3	122,5	123,6	+7,2	+0,9	119,0	113,6	122,4	+2,9	+7,7	116,5	116,3	-0,2	25.1
113,8	+3,6	105,9	106,8	108,6	+2,5	+1,7	106,2	103,7	108,3	+2,0	+4,4	105,1	105,0	-0,1	
144,6	-2,3	136,0	157,7	157,0	+15,4	-0,4	147,5	135,4	154,0	+4,4	+13,7	141,9	141,4	-0,4	
125,4	+13,9	110,8	121,6	122,9	+10,9	+1,1	112,2	110,7	120,7	+7,6	+9,0	110,2	111,4	+1,1	25.11
112,8	+26,9	95,8	94,0	98,0	+2,3	+4,3	90,6	95,5	96,2	+6,2	+0,7	89,0	93,0	+4,5	
146,4	+0,7	135,9	167,3	164,3	+20,9	-1,8	148,2	136,1	161,5	+9,0	+18,7	145,5	142,1	-2,3	
122,2	-4,9	117,9	123,2	123,9	+5,1	+0,6	123,0	115,2	123,5	+0,4	+7,2	120,2	119,1	-0,9	25.13
114,4	-5,0	111,1	113,2	113,8	+2,4	+0,5	114,1	107,9	114,4	+0,3	+6,0	113,2	111,0	-1,9	
143,2	-4,7	136,2	149,9	151,0	+10,9	+0,7	146,9	134,8	147,9	+0,7	+9,7	139,1	140,9	+1,3	
116,3	-4,9	112,9	119,3	117,5	+4,1	-1,5	115,7	110,9	116,1	+0,3	+4,7	116,5	113,3	-2,7	25.2
102,9	-6,3	101,6	103,1	103,1	+1,5	-	102,3	98,8	100,2	-2,1	+1,4	105,1	100,6	-4,3	
162,7	-1,8	152,4	175,7	167,7	+10,0	-4,6	162,4	152,9	171,7	+5,7	+12,3	156,3	157,6	+0,8	
123,4	-3,4	119,9	128,9	126,6	+5,6	-1,8	120,1	116,6	123,7	+3,0	+6,1	124,9	118,4	-5,2	25.21
101,5	-6,9	102,6	104,8	104,2	+1,6	-0,6	100,0	97,9	99,8	-0,2	+1,9	107,8	98,9	-8,3	
172,1	+1,8	158,0	182,3	176,0	+11,4	-3,5	164,5	158,1	176,7	+7,4	+11,8	162,8	161,3	-0,9	
123,6	+0,8	120,6	132,8	130,2	+8,0	-2,0	122,7	118,0	129,7	+5,7	+9,9	116,5	120,3	+3,3	25.22
108,5	+0,7	106,9	116,7	116,8	+9,3	+0,1	106,2	103,9	114,0	+7,3	+9,7	101,7	105,1	+3,3	
170,5	+0,8	162,9	182,6	172,3	+5,8	-5,6	174,0	161,6	178,5	+2,6	+10,5	162,5	167,8	+3,3	
89,7	-4,9	89,8	85,0	88,3	-1,7	+3,9	82,6	86,1	78,0	-5,6	-9,4	90,5	84,3	-6,9	25.23
83,5	-7,3	84,5	77,6	82,0	-3,0	+5,7	76,5	80,6	70,4	-8,0	-12,7	87,1	78,6	-9,8	
165,2	+13,4	154,4	175,9	166,7	+8,0	-5,2	156,6	153,4	171,8	+9,7	+12,0	132,6	155,0	+16,9	
119,0	-8,4	114,3	120,9	117,7	+3,0	-2,6	124,2	114,2	121,3	-2,3	+6,2	120,7	119,2	-1,2	25.24
112,2	-7,7	107,8	110,2	106,4	+0,6	-1,6	116,3	107,2	111,0	-4,6	+3,5	113,6	111,8	-1,6	
145,7	-10,4	139,7	163,3	154,4	+10,5	-5,5	155,2	141,6	161,9	+4,3	+14,3	148,7	148,4	-0,2	
98,0	-9,0	97,6	96,7	98,3	+0,7	+1,7	98,1	94,4	90,9	-7,3	-3,7	103,9	96,3	-7,3	DI
92,2	-8,5	94,1	88,8	91,5	-2,8	+3,0	88,8	89,5	81,8	-7,9	-8,6	96,7	89,2	-7,8	
117,7	-10,2	109,6	123,5	121,4	+10,8	-1,7	129,9	111,0	121,7	-6,3	+9,6	128,1	120,4	-6,0	
114,3	-8,0	106,6	107,4	110,8	+3,9	+3,2	113,6	106,5	105,2	-7,4	-1,2	115,8	110,0	-5,0	26.1
110,4	-6,9	105,0	99,4	104,6	-0,4	+5,2	103,5	103,5	96,8	-6,5	-6,5	108,7	103,5	-4,8	
124,2	-10,5	110,7	128,1	126,9	+14,6	-0,9	139,4	114,3	126,7	-9,1	+10,8	134,0	126,9	-5,3	
133,8	+2,3	135,6	131,6	144,7	+6,7	+10,0	126,3	128,8	118,0	-6,6	-8,4	131,2	127,5	-2,8	26.11
133,6	+1,0	141,0	123,2	145,3	+3,0	+17,9	122,2	133,7	112,9	-7,6	-15,6	125,3	128,0	+2,2	
134,1	+4,4	127,0	144,8	143,8	+13,2	-0,7	132,7	121,0	126,0	-5,0	+4,1	140,5	126,8	-9,8	
127,4	-5,0	123,8	119,2	128,3	+3,6	+7,6	121,7	121,5	115,5	-5,1	-4,9	122,6	121,6	-0,8	26.12
122,0	-6,2	121,8	114,0	122,3	+0,4	+7,3	115,4	117,4	109,9	-4,8	-6,4	118,9	116,4	-2,1	
157,6	+0,6	134,6	148,1	162,2	+20,5	+9,5	157,5	144,6	146,9	-6,7	+1,6	143,6	151,0	+5,2	
92,6	+3,1	83,0	90,1	88,0	+6,0	-2,3	87,0	84,6	88,2	+1,4	+4,3	89,9	85,8	-4,6	26.13
89,8	+2,4	78,8	79,7	78,7	-0,1	-1,3	78,7	80,2	77,4	-1,7	-3,5	86,6	79,4	-8,3	
100,0	+4,6	94,5	118,4	113,3	+19,9	-4,3	109,6	96,6	117,5	+7,2	+21,6	99,0	103,1	+4,1	
112,4	-22,2	115,3	109,6	128,8	+11,7	+17,5	121,5	109,8	113,8	-6,3	+3,6	124,8	115,7	-7,3	26.14
101,1	-21,1	98,9	83,1	103,7	+4,9	+24,8	97,7	95,6	91,4	-6,4	-4,4	105,6	96,6	-8,5	
144,5	-24,1	161,5	184,6	199,7	+23,7	+8,2	188,7	150,1	177,1	-6,1	+18,0	178,9	169,4	-5,3	
128,3	-25,1	104,7	108,8	98,0	-6,4	-9,9	148,8	112,2	111,6	-25,0	-0,5	150,2	130,5	-13,1	26.15
135,3	-22,7	117,3	113,3	102,8	-12,4	-9,3	144,1	122,4	111,9	-22,3	-8,6	144,4	133,2	-7,8	
122,8	-27,0	94,8	105,2	94,2	-0,6	-10,5	152,5	104,1	111,4	-27,0	+7,0	154,7	128,3	-17,1	

1 INDEX DES AUFTRAGSEINGANGS
 1995
 NACH ABSCHNITTEN, UNTERABSCHNITTEN,
 DER KLASSIFIKATION DER WIRTSCHAFTS
 1.1 ORIGINAL

VOLUMEN

WZ93- SCHL.	WIRTSCHAFTSZWEIG		2002			2002			KUMULIERT		2-MONATS- DURCHSCHNITT	
			NOV.	VERAENDERUNG IN % NOV. 2002 GEGEN		OKT.	VERAENDERUNG IN % OKT. 2002 GEGEN		JAN. 2002 BIS NOV. 2002	VER- AEND. IN % GEGEN VORJAHR	OKT. 2002 UND NOV. 2002	VER- AEND. IN % GEGEN VORJAHR
				NOV. 2001	OKT. 2002		OKT.	OKT. 2001				
26.2	KERAMIK (OHNE ZIEGELEI, UND BAUKERAMIK)	INSGESAMT	89,5	+3,3	-	89,5	+4,6	+1,0	83,6	-4,2	89,5	+3,9
		INLAND	71,5	-6,7	-1,2	72,4	+1,8	+3,4	67,3	-10,1	72,0	-2,6
		AUSLAND	119,3	+15,7	+1,3	117,8	+7,5	-1,3	110,6	+2,6	118,6	+11,5
26.21	H.V. KERAMISCHEN HAUS- HALTSWAREN UND ZIERGE- GENSTAENDEN	INSGESAMT	64,6	-12,3	-0,6	65,0	-5,1	-11,7	61,9	-14,5	64,8	-8,9
		INLAND	55,5	-22,8	+0,5	55,2	-10,8	-8,9	53,3	-19,2	55,4	-17,2
		AUSLAND	84,5	+8,6	-2,0	86,2	+4,1	-15,3	80,7	-6,4	85,4	+6,4
26.22	HERSTELLUNG VON SANI- TAERKERAMIK	INSGESAMT	53,0	+8,2	-7,3	57,2	+9,8	+2,9	50,7	-1,2	55,1	+8,9
		INLAND	34,5	-9,0	-4,7	36,2	-2,7	+3,7	34,8	-7,2	35,4	-5,9
		AUSLAND	163,4	+42,2	-10,5	182,6	+29,7	+2,1	145,2	+8,9	173,0	+35,3
26.23	H.V. ISOLATOREN UND ISOLIERTEILEN AUS KERAMIK	INSGESAMT	87,8	-5,6	-0,6	88,3	-11,7	-2,4	91,1	-12,6	88,1	-8,7
		INLAND	72,2	-20,9	-26,7	98,5	+30,8	+8,6	83,2	-12,3	85,4	+2,5
		AUSLAND	107,6	+13,1	+42,9	75,3	-42,7	-16,5	101,1	-12,8	91,5	-19,2
26.24	H.V. KERAMISCHEN ERZEUG- NISSEN F. SONST. TECHN. ZWECKE	INSGESAMT	143,0	+29,3	+16,1	123,2	+9,4	+8,7	123,5	+1,6	133,1	+19,3
		INLAND	104,7	-0,7	+5,4	99,3	+0,1	-5,4	104,1	-5,6	102,0	-0,3
		AUSLAND	189,9	+62,4	+24,5	152,5	+18,2	+23,4	147,3	+8,8	171,2	+39,2
26.25	HERSTELLUNG VON KERA- MISCHEN ERZEUGNISSEN A.N.G.	INSGESAMT	136,1	+3,8	-6,7	145,8	+6,7	+6,7	124,9	-2,7	141,0	+5,3
		INLAND	113,1	+1,0	-6,1	120,4	+1,8	+3,6	120,5	-7,5	116,8	+1,4
		AUSLAND	218,0	+9,6	-7,7	236,1	+16,5	+12,4	205,1	+7,6	227,1	+13,1
26.26	H.V. FEUERFESTEN KERA- MISCHEN WERKSTOFFEN	INSGESAMT	104,5	+6,9	-0,8	105,3	+10,5	+5,4	96,8	+1,0	104,9	+8,6
		INLAND	96,0	+7,6	+4,5	91,9	+8,5	+15,6	83,8	-5,1	94,0	+8,0
		AUSLAND	112,4	+6,1	-4,6	117,8	+12,0	-0,8	108,9	+5,9	115,1	+9,0
26.3	H.V. KERAMISCHEN WAND- U. BODENFLIESEN UND -PLATTEN	INSGESAMT	62,4	-3,7	-15,7	74,0	-2,9	+0,3	69,9	-5,2	68,2	-3,3
		INLAND	65,5	-4,9	-15,5	77,5	-3,5	+0,4	72,5	-6,0	71,5	-4,2
		AUSLAND	51,6	+3,2	-16,6	61,9	+0,2	+1,0	60,9	-1,0	56,8	+1,6
26.4	ZIEGELEI, HERSTELLUNG VON SONST. BAUKERAMIK	INSGESAMT	75,9	+2,3	-14,4	88,7	-5,4	-4,5	80,0	-1,7	82,3	-2,0
		INLAND	72,6	+2,5	-13,7	84,1	-5,5	-4,1	76,4	-2,7	78,4	-1,9
		AUSLAND	212,7	-0,5	-24,1	280,4	-4,7	-9,6	233,6	+16,5	246,6	-2,9
26.51	HERSTELLUNG VON ZEMENT	INSGESAMT	67,2	-20,7	-13,8	78,0	-20,0	-4,3	74,8	-12,7	72,6	-20,3
		INLAND	63,5	-22,1	-13,7	73,6	-22,0	-5,8	71,5	-13,5	68,6	-22,0
		AUSLAND	131,2	-6,6	-14,8	154,0	+0,7	+9,2	132,4	-3,8	142,6	-2,9
26.62	HERSTELLUNG VON GIPS- ERZEUGNISSEN FUER DEN BAU	INSGESAMT	155,0	+10,5	+13,3	136,8	+2,2	-7,4	149,3	+6,1	145,9	+6,4
		INLAND	127,6	+7,2	+16,8	109,2	-1,3	-12,3	124,8	+8,0	118,4	+3,1
		AUSLAND	1193,6	+26,1	+1,0	1181,9	+16,6	+15,0	1078,4	-1,5	1187,8	+21,2
DJ	METALLERZEUGUNG UND -BE- ARBEITUNG, HERSTELLUNG VON METALLERZEUGNISSEN	INSGESAMT	114,1	+3,9	-4,6	119,6	+6,4	+5,1	113,0	+1,2	116,9	+5,2
		INLAND	105,1	+3,0	-5,0	110,6	+5,2	+4,3	104,3	-0,5	107,9	+4,2
		AUSLAND	142,1	+6,0	-3,5	147,3	+9,1	+6,7	140,0	+5,3	144,7	+7,6
27	METALLERZEUGUNG UND -BEARBEITUNG	INSGESAMT	119,6	+7,3	-6,2	127,5	+12,0	+12,9	119,1	+5,6	123,6	+9,7
		INLAND	111,7	+8,0	-8,1	121,6	+13,8	+16,1	111,0	+4,3	116,7	+10,9
		AUSLAND	135,2	+6,0	-2,8	139,1	+9,1	+7,6	135,2	+7,7	137,2	+7,6
27.1	ERZEUGUNG VON ROHEISEN, STAHL UND FERROLEGIE- RUNGEN (EGKS) 1)	INSGESAMT	113,6	+3,9	-13,9	132,0	+18,1	+21,1	122,0	+12,5	122,8	+11,0
		INLAND	110,0	+4,7	-20,3	138,0	+24,5	+28,1	117,9	+12,5	124,0	+14,8
		AUSLAND	120,9	+2,9	+0,5	120,3	+5,8	+7,8	130,1	+12,8	120,6	+4,3
27.2	HERSTELLUNG VON ROHREN	INSGESAMT	95,5	+8,3	-4,5	100,0	-4,9	-1,6	92,7	-2,3	97,8	+1,1
		INLAND	75,7	+0,3	-8,2	82,5	+9,3	+12,4	77,8	-1,0	79,1	+4,8
		AUSLAND	124,7	+16,5	-1,0	125,9	-15,6	-12,1	114,8	-3,4	125,3	-2,2
27.21	H.V. ROHREN, ROHRFORM- ROHRVERSCHLUSS- U. -VERBIND. A. GUSS-EISEN	INSGESAMT	33,2	-3,5	-29,4	47,0	-2,7	+11,4	40,0	-11,5	40,1	-3,1
		INLAND	23,1	-20,6	-23,5	30,2	-27,6	-11,7	33,1	-17,2	26,7	-24,6
		AUSLAND	64,6	+27,7	-34,9	99,3	+44,5	+47,5	61,4	+0,3	82,0	+37,4
27.22	H.V. STAHLROHREN, ROHR- FORM-, VERSCHL.-VERBIND. AUS EISEN UND STAHL	INSGESAMT	107,3	+9,0	-2,5	110,1	-5,1	-2,5	102,8	-1,4	108,7	+1,4
		INLAND	89,0	+2,1	-7,1	95,8	+14,0	+15,0	89,1	+0,8	92,4	+7,9
		AUSLAND	131,1	+16,0	+1,9	128,7	-18,4	-15,0	120,5	-3,5	129,9	-4,1
27.3	SONST. ERSTE BEARBEITUNG V. EISEN U. STAHL, H.V. FERROLEG. (NICHT EGKS) 1)	INSGESAMT	119,5	+10,6	-3,8	124,2	+20,6	+11,2	115,8	+1,1	121,9	+15,5
		INLAND	109,4	+5,0	-1,9	111,5	+12,6	+9,1	106,2	-3,5	110,5	+8,8
		AUSLAND	144,1	+23,1	-7,1	155,1	+37,5	+15,1	139,1	+10,9	149,6	+30,1
27.31	HERSTELLUNG VON BLANK- STAHL	INSGESAMT	96,9	+27,0	-4,0	100,9	+24,9	+10,4	97,3	+4,1	98,9	+25,8
		INLAND	94,3	+24,4	-6,0	100,3	+34,8	+10,7	96,5	+3,4	97,3	+29,6
		AUSLAND	105,1	+34,6	+2,5	102,5	+1,5	+8,8	99,5	+5,5	103,8	+15,8
27.32	HERSTELLUNG VON KALTBAND UNTER 500 MM BREITE	INSGESAMT	144,8	+13,3	-4,7	152,0	+33,1	+13,9	139,0	+8,3	148,4	+22,6
		INLAND	135,7	+9,8	-1,0	137,1	+19,9	+10,1	127,6	+2,3	136,4	+14,6
		AUSLAND	162,4	+19,3	-10,1	180,7	+58,4	+20,1	161,1	+18,9	171,6	+37,2
27.33	HERSTELLUNG VON KALT- PROFILIEN	INSGESAMT	169,8	+1,6	-12,3	193,6	+16,9	+10,1	171,4	+3,1	181,7	+9,2
		INLAND	142,8	-5,4	-11,0	160,5	+6,9	+3,7	146,0	-4,9	151,7	+0,7
		AUSLAND	416,3	+32,3	-16,2	497,0	+62,3	+34,7	404,0	+43,2	456,7	+47,1

1) EUROPÄISCHE GEMEINSCHAFT FUER KOHLE UND STAHL.

STBA,FS 4,R 2.2,11/2002

LAND

FUER DAS VERARBEITENDE GEWERBE
= 100
ABTEILUNGEN, GRUPPEN UND KLASSEN
ZWEIGE, AUSGABE 1993 (WZ93)
WERT

INDEX

2001 NOV.	VER- AEND. IN % GEGEN NOV. 2000	2001 3. VJ	2002 2. VJ	2002 3. VJ	VERAENDERUNG IN % 3. VJ 2002 GEGEN		2001 1. HJ	2001 2. HJ	2002 1. HJ	VERAENDERUNG IN % 1. HJ 2002 GEGEN		2000	2001	VER- AEND. IN % GEGEN 2000	WZ93 SCHL.
					3. VJ	2. VJ				1. HJ	2. HJ				
					2001	2002				2001	2001				
86,6	-11,4	79,8	80,7	81,8	+2,5	+1,4	91,5	79,9	82,6	-9,7	+3,4	93,3	85,7	-8,1	26.2
76,6	-10,0	67,9	64,2	66,6	-1,9	+3,7	78,8	68,0	66,2	-16,0	-2,6	78,7	73,4	-6,7	
103,1	-13,1	99,5	108,0	107,0	+7,5	-0,9	112,4	99,7	109,7	-2,4	+10,0	117,4	106,1	-9,6	
73,7	-8,3	63,9	55,9	59,7	-6,6	+6,8	77,0	64,3	62,1	-19,4	-3,4	80,1	70,6	-11,9	26.21
71,9	-7,5	56,8	47,3	50,2	-11,6	+6,1	70,3	59,0	54,1	-23,0	-8,3	71,9	64,6	-10,2	
77,8	-10,0	79,4	74,7	80,2	+1,0	+7,4	91,7	75,8	79,4	-13,4	+4,7	98,2	83,7	-14,8	
49,0	-12,2	47,8	47,8	57,1	+19,5	+19,5	53,3	47,2	46,0	-13,7	-2,5	55,4	50,3	-9,2	26.22
37,9	-10,8	35,0	33,7	39,0	+11,4	+15,7	38,8	35,1	32,6	-16,0	-7,1	40,5	37,0	-8,6	
114,9	-14,7	124,0	131,7	165,3	+33,3	+25,5	139,8	119,1	125,9	-9,9	+5,7	143,9	129,4	-10,1	
93,0	-9,8	88,6	90,4	83,2	-6,1	-8,0	114,6	97,7	96,1	-16,1	-1,6	113,6	106,1	-6,6	26.23
91,3	-8,0	87,0	78,7	83,0	-4,6	+5,5	102,7	83,9	82,7	-19,5	-1,4	90,0	93,3	+3,7	
95,1	-11,9	90,6	105,3	83,5	-7,8	-20,7	129,7	115,3	113,2	-12,7	-1,8	143,7	122,5	-14,8	
110,6	-28,8	103,5	125,0	109,8	+6,1	-12,2	134,0	105,6	127,2	-5,1	+20,5	151,6	119,8	-21,0	26.24
105,4	-20,7	97,3	101,4	100,6	+3,4	-0,8	119,4	95,8	106,6	-10,7	+11,3	122,7	107,6	-12,3	
116,9	-36,1	111,2	154,0	121,2	+9,0	-21,3	151,7	117,5	152,4	+0,5	+29,7	186,9	134,6	-28,0	
131,1	-1,1	116,0	122,7	116,4	+0,3	-5,1	132,6	117,8	123,9	-6,6	+5,2	122,2	125,2	+2,5	26.25
112,0	-6,3	103,8	100,5	97,4	-6,2	-3,1	112,8	103,1	100,3	-11,1	-2,7	109,2	107,9	-1,2	
198,9	+11,2	159,4	201,9	184,1	+15,5	-8,8	202,9	170,1	208,2	+2,6	+22,4	168,3	186,5	+10,8	
97,8	-9,9	92,2	94,8	97,1	+5,3	+2,4	97,3	89,9	93,9	-3,5	+4,4	97,0	93,6	-3,5	26.26
89,2	-9,8	82,4	82,4	84,1	+2,1	+2,1	91,7	81,2	80,2	-12,5	-1,2	91,7	86,5	-5,7	
105,9	-9,8	101,3	106,3	109,1	+7,7	+2,6	102,5	98,0	106,7	+4,1	+8,9	102,1	100,3	-1,8	
64,8	-8,9	73,7	74,0	72,1	-2,2	-2,6	74,8	67,6	69,4	-7,2	+2,7	81,7	71,2	-12,9	26.3
68,9	-7,9	78,4	74,7	75,7	-3,4	+1,3	77,3	71,6	71,2	-7,9	-0,6	85,8	74,4	-13,3	
50,0	-13,2	57,0	71,4	59,1	+3,7	-17,2	65,6	53,2	63,3	-3,5	+19,0	67,2	59,4	-11,6	
74,2	-10,4	97,8	92,8	93,8	-4,1	+1,1	72,3	84,8	72,4	+0,1	-14,6	91,4	78,5	-14,1	26.4
70,8	-11,5	94,6	88,3	89,4	-5,5	+1,2	70,0	81,4	69,2	-1,1	-15,0	89,1	75,7	-15,0	
213,7	+5,8	232,7	281,4	280,8	+20,7	-0,2	166,8	225,9	205,6	+23,3	-9,0	190,7	196,4	+3,0	
84,7	-12,7	94,5	87,6	83,0	-12,2	-5,3	79,4	85,6	71,5	-9,9	-16,5	93,7	82,5	-12,0	26.51
81,5	-13,4	82,5	84,1	80,4	-13,1	-4,4	76,0	83,2	68,1	-10,4	-18,1	91,3	79,6	-12,8	
140,5	-5,6	129,4	150,1	127,4	-1,5	-15,1	138,9	128,5	131,6	-5,3	+2,4	135,6	133,7	-1,4	
140,3	+13,3	141,5	147,4	169,8	+20,0	+15,2	141,6	138,3	140,1	-1,1	+1,3	129,3	140,0	+8,3	26.62
119,0	+10,8	112,3	126,4	146,4	+30,4	+15,8	117,5	113,9	116,1	-1,2	+1,9	109,3	115,7	+5,9	
946,4	+26,7	1246,7	945,5	1057,8	+15,2	+11,9	1056,7	1065,3	1052,3	-0,4	-1,2	888,2	1061,0	+19,5	
109,8	-6,9	108,3	113,7	111,5	+3,0	-1,9	113,6	106,3	112,5	-1,0	+5,8	113,7	110,0	-3,3	DJ
102,0	-9,0	102,5	103,9	104,4	+1,9	+0,5	106,4	99,9	103,0	-3,2	+3,1	106,7	103,2	-3,3	
134,0	-1,5	126,5	143,8	133,3	+5,4	-7,3	135,7	126,2	141,8	+4,5	+12,4	135,4	130,9	-3,3	
111,5	-7,0	106,8	120,6	114,0	+6,7	-5,5	115,8	106,9	120,3	+3,9	+12,5	116,8	111,4	-4,6	27
103,4	-10,2	100,7	111,0	107,1	+6,4	-3,5	109,7	100,2	111,1	+1,3	+10,9	110,6	104,9	-5,2	
127,5	-1,4	119,0	139,9	127,7	+7,3	-8,7	128,0	120,2	138,4	+8,1	+15,1	129,3	124,1	-4,0	
109,3	+12,2	102,9	125,7	115,4	+12,1	-8,2	110,4	105,2	125,0	+13,2	+18,8	104,4	107,8	+3,3	27.1
105,1	+7,5	100,7	118,8	111,7	+10,9	-6,0	105,9	103,9	118,9	+12,3	+14,4	101,2	104,9	+3,7	
117,5	+21,5	107,4	139,3	122,6	+14,2	-12,0	119,2	107,7	137,1	+15,0	+27,3	110,7	113,5	+2,5	
88,2	-9,2	96,8	94,5	91,8	-5,2	-2,9	93,3	91,7	91,5	-1,9	-0,2	101,5	92,5	-8,9	27.2
75,5	-10,2	77,3	76,6	76,8	-0,6	+0,3	80,3	74,3	77,9	-3,0	+4,8	88,8	77,3	-13,0	
107,0	-7,9	125,5	120,8	114,1	-9,1	-5,5	112,4	117,4	111,7	-0,6	-4,9	120,1	114,9	-4,3	
34,4	-22,2	47,9	41,9	40,4	-15,7	-3,6	45,1	41,5	39,8	-11,8	-4,1	47,0	43,3	-7,9	27.21
29,1	-30,2	46,3	35,7	34,4	-25,7	-3,6	38,4	37,7	34,6	-9,9	-8,2	42,4	38,1	-10,1	
50,6	-3,1	52,9	61,1	59,0	+11,5	-3,4	65,9	53,3	55,8	-15,3	+4,7	61,3	59,6	-2,8	
98,4	-8,1	106,0	104,5	101,6	-4,2	-2,8	102,4	101,2	101,4	-1,0	+0,2	111,8	101,8	-8,9	27.22
87,2	-8,0	85,2	87,0	87,5	+2,7	+0,6	90,9	83,5	88,8	-2,3	+6,3	100,6	87,2	-13,3	
113,0	-8,1	133,2	127,2	119,9	-10,0	-5,7	117,4	124,2	117,7	+0,3	-5,2	126,4	120,8	-4,4	
108,0	-26,6	101,8	112,7	109,0	+7,1	-3,3	123,8	100,5	117,2	-5,3	+16,6	135,3	112,2	-17,1	27.3
104,2	-26,9	98,2	102,8	101,4	+3,3	-1,4	118,7	95,9	107,2	-9,7	+11,8	128,0	107,3	-16,2	
117,1	-26,0	110,7	136,6	127,2	+14,9	-6,9	136,3	111,7	141,6	+3,9	+26,8	152,9	124,0	-18,9	
76,3	-36,4	76,0	98,6	94,8	+24,7	-3,9	107,3	74,7	97,9	-8,8	+31,1	109,4	91,0	-16,8	27.31
75,8	-34,3	78,9	97,1	96,8	+25,9	-0,3	107,5	73,1	96,2	-10,5	+31,6	108,2	90,3	-16,5	
78,1	-41,9	73,3	103,6	88,7	+21,0	-14,4	106,4	79,9	103,5	-2,7	+29,5	113,1	93,1	-17,7	
127,8	-27,8	111,6	133,1	124,8	+11,8	-6,2	139,2	113,8	143,0	+2,7	+25,7	171,1	126,5	-26,1	27.32
123,6	-33,3	103,3	119,8	116,5	+6,6	-2,8	134,3	110,4	130,2	-3,1	+17,9	166,0	122,3	-26,3	
136,1	-15,1	116,2	158,8	140,9	+21,3	-11,3	148,7	120,5	167,7	+12,8	+39,2	181,1	134,6	-25,7	
167,2	-1,5	169,4	163,9	173,6	+2,5	+5,9	164,5	159,5	166,9	+1,5	+4,6	150,5	162,0	+7,6	27.33
151,0	-3,0	152,0	141,2	149,1	-1,9	+5,6	155,2	142,3	142,7	-8,1	+0,3	141,5	148,7	+5,1	
314,7	+4,9	328,9	371,7	398,5	+21,2	+7,2	249,4	316,8	389,2	+56,1	+22,9	232,0	283,1	+22,0	

1 INDEX DES AUFTRAGSEINGANGS
1995
NACH ABSCHNITTEN, UNTERABSCHNITTEN,
DER KLASSIFIKATION DER WIRTSCHAFTS
1.1 ORIGINAL

VOLUMEN

WZ93- SCHL.	WIRTSCHAFTSZWEIG	2002 NOV.	VERAENDERUNG IN % NOV. 2002 GEGEN			2002 OKT.	VERAENDERUNG IN % OKT. 2002 GEGEN		KUMULIERT		2-MONATS- DURCHSCHNITT OKT. 2002 UND NOV. 2002		VER- AEND. IN % GEGEN VORJAHR		
			NOV.	NOV.	OKT.		OKT.	SEP.	NOV.	NOV.	VER- AEND. IN % GEGEN VORJAHR	NOV.	NOV.	VER- AEND. IN % GEGEN VORJAHR	VER- AEND. IN % GEGEN VORJAHR
27.34	HERSTELLUNG VON GEZO- GENEM DRAHT	INSGESAMT INLAND AUSLAND	68,0 58,6 98,3	-5,7 -9,7 +3,1	-9,7 -8,4 -12,4	75,3 64,0 112,2	+9,1 +6,1 +15,2	+5,6 +9,8 -1,1	75,2 64,3 110,7	-3,0 -8,0 +8,5	71,7 61,3 105,3	+1,6 -2,1 +9,2			
27.35	ERSTE BEARB. V. EISEN U. STAHL A.N.G., H.V.FERRO- LEG. (NICHT EGKS) 1)	INSGESAMT INLAND AUSLAND	154,7 155,9 152,9	+11,5 -4,9 +47,9	+12,8 +18,1 +5,8	137,2 132,0 144,5	-4,1 -18,3 +23,4	+9,6 +6,3 +14,1	125,6 130,9 118,1	-18,8 -22,0 -13,3	146,0 144,0 148,7	+3,5 -11,5 +34,8			
27.4	ERZEUGUNG UND ERSTE BEAR- BEITUNG VON NE-METALLEN	INSGESAMT INLAND AUSLAND	125,4 115,0 142,3	+8,7 +12,0 +4,6	-1,3 +1,7 -4,9	127,0 113,1 149,7	+11,4 +6,5 +18,2	+11,8 +9,0 +15,4	119,3 108,1 137,5	+3,5 +1,7 +5,9	126,2 114,1 146,0	+10,0 +9,2 +11,1			
27.41	ERZEUG. U. ERSTE BEAR- BEITUNG VON EDELMETALLEN	INSGESAMT INLAND AUSLAND	79,3 101,6 51,6	-17,9 -23,4 -0,6	-3,5 -7,6 +7,9	82,2 110,0 47,8	-18,5 -20,6 -12,0	-2,8 -6,2 +8,6	80,7 106,3 48,8	-17,2 -17,5 -16,7	80,8 105,8 49,7	-18,2 -22,0 -6,4			
27.42	ERZEUG. U. ERSTE BEAR- BEITUNG VON ALUMINIUM	INSGESAMT INLAND AUSLAND	140,4 128,8 161,9	+17,7 +23,0 +10,7	+3,0 +4,0 +1,6	136,3 123,8 159,3	+22,2 +20,7 +24,5	+24,0 +15,9 +37,8	125,1 114,6 144,6	+8,5 +8,2 +9,0	138,4 126,3 160,6	+19,9 +21,8 +17,1			
27.43	ERZEUG. U. ERSTE BEAR- BEITUNG VON BLEI, ZINK UND ZINN	INSGESAMT INLAND AUSLAND	114,0 103,9 145,1	+1,2 +1,5 +0,7	-10,2 -10,0 -10,9	127,0 115,4 162,8	-0,2 +0,5 -1,9	-2,3 -3,8 +0,8	118,8 107,0 155,2	+2,1 -0,4 +7,6	120,5 109,7 154,0	+0,4 +1,0 -0,7			
27.44	ERZEUG. U. ERSTE BEAR- BEITUNG VON KUPFER	INSGESAMT INLAND AUSLAND	121,0 101,9 149,5	+4,3 +6,1 +2,6	-5,4 +2,6 -12,3	127,9 99,3 170,5	+10,4 -4,2 +27,0	+2,1 +5,5 -0,6	122,8 100,2 156,4	+2,3 -1,8 +6,6	124,5 100,6 160,0	+7,3 +0,8 +14,3			
27.45	ERZEUG. U. ERSTE BEAR- BEITUNG VON SONSTIGEN NE-METALLEN	INSGESAMT INLAND AUSLAND	86,7 79,6 92,5	-16,5 -2,7 -23,9	-9,7 -6,4 -11,8	96,0 85,0 104,9	-25,7 -20,2 -28,9	-3,1 -9,6 +1,5	95,4 91,1 98,9	-12,4 -15,6 -9,7	91,4 82,3 98,7	-21,5 -12,6 -26,7			
27.5	GIESSEREIINDUSTRIE	INSGESAMT INLAND AUSLAND	141,7 132,6 176,8	+9,3 +13,6 -1,2	+1,3 +2,9 -3,0	139,9 128,9 182,3	+4,1 +4,9 +2,2	+5,7 +8,0 +0,1	134,2 123,3 176,3	+1,6 -0,6 +8,2	140,8 130,8 179,6	+6,7 +9,2 +0,5			
27.51	EISENGIESSEREI	INSGESAMT INLAND AUSLAND	131,4 126,2 146,2	+8,3 +19,4 -11,7	+5,0 +11,4 -8,1	125,2 113,3 159,1	+4,7 +3,4 +7,5	+9,9 +11,5 +7,0	123,3 113,0 152,4	+1,9 -0,5 +7,3	128,3 119,8 152,7	+6,5 +11,2 -2,6			
27.52	STAHLGIESSEREI	INSGESAMT INLAND AUSLAND	97,1 85,4 138,1	-4,0 +4,0 -17,5	+2,5 +3,1 +1,2	94,7 82,8 136,4	-15,7 -8,2 -28,2	+15,9 +16,0 +15,6	97,1 83,3 145,3	-9,4 -8,6 -11,2	95,9 84,1 137,3	-10,1 -2,4 -23,2			
27.53	LEICHTMETALLGIESSEREI	INSGESAMT INLAND AUSLAND	182,5 165,7 288,2	+14,4 +11,7 +25,2	-1,6 -3,0 +4,0	185,4 170,8 277,2	+7,6 +7,8 +6,6	+1,9 +6,2 -12,1	170,2 155,6 262,2	+3,9 +0,8 +17,4	184,0 168,3 282,7	+10,9 +9,7 +15,3			
27.54	BUNTMETALLGIESSEREI	INSGESAMT INLAND AUSLAND	112,1 100,6 191,5	+6,0 +3,1 +18,3	-6,4 -7,7 -1,2	119,8 109,0 193,8	+9,2 +9,9 +6,6	-6,4 -6,1 -7,5	116,6 105,3 194,0	+3,3 +0,5 +15,2	116,0 104,8 192,7	+7,6 +6,5 +12,1			
28	HERSTELLUNG VON METALL- ERZEUGNISSEN	INSGESAMT INLAND AUSLAND	109,9 100,9 152,3	+1,2 -0,2 +6,1	-3,1 -2,6 -4,4	113,4 103,6 159,3	+1,9 -0,3 +9,1	-1,0 -3,0 +5,4	108,2 100,0 146,9	-2,4 -3,7 +2,1	111,7 102,3 155,8	+1,5 -0,2 +7,6			
28.1	STAHL- UND LEICHTMETALL- BAU	INSGESAMT INLAND AUSLAND	95,6 87,3 193,2	-2,6 -5,8 +19,1	-3,7 -6,4 +13,8	99,3 93,3 169,8	+2,9 +0,9 +17,5	+4,6 +6,5 -6,0	94,7 88,2 171,5	-3,1 -4,8 +8,3	97,5 90,3 181,5	+0,1 -2,5 +18,3			
28.11	HERSTELLUNG VON STAHL- UND LEICHTMETALLKON- STRUKTIONEN	INSGESAMT INLAND AUSLAND	96,3 87,3 202,2	-2,6 -6,8 +26,5	-1,1 -4,4 +19,7	97,4 91,3 168,9	+0,6 -1,9 +20,6	+0,7 +3,2 -12,2	95,9 89,0 176,8	-3,0 -5,0 +10,8	96,9 89,3 185,6	-1,0 -4,4 +23,7			
28.12	HERSTELLUNG VON AUSBAU- ELEMENTEN AUS STAHL UND LEICHTMETALL	INSGESAMT INLAND AUSLAND	93,1 87,4 162,0	-2,7 -2,3 -4,9	-12,1 -12,9 -6,4	105,9 100,4 173,0	+10,7 +11,1 +8,2	+19,4 +18,8 +23,1	90,7 85,5 153,0	-3,1 -3,6 -0,6	99,5 93,9 167,5	+4,0 +4,3 +1,4			
28.2	KESSEL- UND BEHAELTERBAU (OHNE H.V. DAMPKESSELN)	INSGESAMT INLAND AUSLAND	96,7 80,3 220,1	+9,3 -2,0 +60,3	-9,5 -9,7 -9,0	106,9 88,9 241,9	+12,5 +4,8 +41,5	+10,5 +7,6 +19,9	85,1 74,1 167,0	-2,9 -8,2 +19,9	101,8 84,6 231,0	+10,9 +1,4 +49,8			
28.21	HERSTELLUNG VON TANKS UND SAMMELBEHALTERN	INSGESAMT INLAND AUSLAND	104,2 82,0 244,8	+23,9 +1,2 +135,2	-1,6 -4,0 +3,8	105,9 85,4 235,8	+30,9 +14,6 +93,6	+22,7 +18,0 +35,1	90,2 78,7 163,5	+1,3 -5,4 +29,5	105,1 83,7 240,3	+27,4 +7,6 +112,7			
28.22	H.V. HEIZKORPERN F. ZENTRALHEIZUNGEN UND ZENTRALHEIZUNGSKESSELN	INSGESAMT INLAND AUSLAND	91,4 79,0 196,9	-0,1 -4,2 +16,9	-15,1 -13,5 -20,5	107,7 91,3 247,6	+2,7 -0,4 +13,9	+3,7 +2,0 +9,0	81,4 71,0 170,2	-6,0 -10,1 +12,3	99,6 85,2 222,3	+1,4 -2,2 +15,2			
28.3	HERSTELLUNG VON DAMPF- KESSELN (OHNE ZENTRAL- HEIZUNGSKESSELN)	INSGESAMT INLAND AUSLAND	60,3 52,3 111,0	+4,0 +1,2 +13,4	+0,8 +3,8 -6,8	59,8 50,4 119,1	-1,5 -3,8 +4,8	-1,5 +3,7 -13,2	62,8 58,2 92,0	-11,5 -4,1 -32,8	60,1 51,4 115,1	+1,2 -1,3 +8,8			

1) EUROPAEISCHE GEMEINSCHAFT FUER KOHLE UND STAHL.

STBA,FS 4,R 2.2,11/2002

LAND

FUER DAS VERARBEITENDE GEWERBE
= 100
ABTEILUNGEN, GRUPPEN UND KLASSEN
ZWEIGE, AUSGABE 1993 (W293)
WERT

INDEX

2001 NOV.	VER- AEND. IN % GEGEN	2001 3.VJ	2002 2.VJ	2002 3.VJ	VERAENDERUNG IN % 3.VJ 2002 GEGEN		2001 1.HJ	2001 2.HJ	2002 1.HJ	VERAENDERUNG IN % 1.HJ 2002 GEGEN		2000	2001	VER- AEND. IN % GEGEN	W293 SCHL.
	NOV. 2000				3.VJ 2001	2.VJ 2002				1.HJ 2001	2.HJ 2001				
72,1	-20,5	68,6	75,3	74,7	+8,9	-0,8	84,3	68,0	76,7	-9,0	+12,8	83,4	76,1	-8,8	27.34
64,9	-18,1	62,7	64,2	63,7	+1,6	-0,8	76,0	60,9	65,6	-13,7	+7,7	74,8	68,5	-8,4	
95,3	-25,6	87,8	111,2	110,4	+25,7	-0,7	111,1	90,8	112,6	+1,4	+24,0	111,5	100,9	-9,5	
138,8	-29,6	148,2	120,4	119,2	-19,6	-1,0	162,5	137,7	122,0	-24,9	-11,4	156,7	150,1	-4,2	27.35
163,9	-17,5	159,0	128,9	123,0	-22,6	-4,6	173,9	151,4	130,6	-24,9	-13,7	160,5	162,7	+1,4	
103,4	-47,0	132,9	108,3	114,0	-14,2	+5,3	146,4	118,4	110,0	-24,9	-7,1	151,3	132,4	-12,5	
115,4	-13,9	108,3	119,2	114,3	+5,5	-4,1	119,0	108,9	119,4	+0,3	+9,6	124,9	114,0	-8,7	27.4
102,7	-14,8	98,8	106,8	105,6	+6,9	-1,1	110,7	97,2	107,3	-3,1	+10,4	113,9	104,0	-8,7	
136,1	-12,6	123,8	139,3	128,6	+3,9	-7,7	132,5	128,0	139,1	+5,0	+8,7	142,9	130,3	-8,8	
96,6	-9,8	91,6	79,6	82,1	-10,4	+3,1	100,1	91,0	80,0	-20,1	-12,1	94,9	95,5	+0,6	27.41
132,7	-11,2	116,6	103,6	109,5	-6,1	+5,7	132,8	119,8	104,9	-21,0	-12,4	124,5	126,3	+1,4	
51,9	-4,9	60,5	49,7	48,1	-20,5	-3,2	59,5	55,2	48,9	-17,8	-11,4	58,3	57,3	-1,7	
119,3	-14,9	103,8	122,3	114,6	+10,4	-6,3	121,1	110,2	126,0	+4,0	+14,3	128,2	115,6	-9,8	27.42
104,7	-17,4	98,9	110,5	108,6	+9,8	-1,7	110,2	98,2	113,7	+3,2	+15,8	115,7	104,2	-9,9	
146,2	-11,4	112,7	144,1	125,6	+11,4	-12,8	141,2	132,3	148,8	+5,4	+12,5	151,4	136,8	-9,6	
112,6	-11,3	112,5	120,8	121,4	+7,9	+0,5	117,1	110,0	116,9	-0,2	+6,3	120,9	113,5	-6,1	27.43
102,4	-7,3	105,1	108,1	112,4	+6,9	+4,0	108,1	101,5	103,5	-4,3	+2,0	109,7	104,8	-4,5	
144,1	-18,9	135,5	160,1	149,3	+10,2	-6,7	144,9	136,2	158,6	+9,5	+16,4	155,5	140,6	-9,6	
116,0	-14,6	117,8	127,1	123,3	+4,7	-3,0	122,5	110,9	122,0	-0,4	+10,0	130,0	116,7	-10,2	27.44
96,0	-11,6	92,8	103,9	101,0	+8,8	-2,8	107,4	90,0	99,6	-7,3	+10,7	111,7	98,7	-11,6	
145,7	-17,3	154,8	161,6	156,5	+1,1	-3,2	144,9	142,1	155,3	+7,2	+9,3	157,3	143,5	-8,8	
103,8	-3,7	110,1	93,1	93,5	-15,1	+0,4	105,7	108,0	97,7	-7,6	-9,5	107,0	106,9	-0,1	27.45
81,8	-22,2	107,6	85,2	87,1	-19,1	+2,2	112,8	98,7	96,0	-14,9	-2,7	98,2	105,7	+7,6	
121,6	+10,6	112,2	99,4	98,7	-12,0	-0,7	99,9	115,6	99,1	-0,8	-14,3	114,1	107,7	-5,6	
129,6	-11,8	126,2	136,6	130,6	+3,5	-4,4	135,1	123,9	133,9	-0,9	+8,1	130,5	129,5	-0,8	27.5
116,7	-19,8	119,6	125,9	120,4	+0,7	-4,4	127,6	115,1	122,3	-4,2	+6,3	127,0	121,4	-4,4	
179,0	+17,3	151,4	177,8	169,4	+11,9	-4,7	163,4	157,6	178,6	+9,3	+13,3	144,1	160,5	+11,4	
121,3	-14,4	113,0	126,2	117,6	+4,1	-6,8	125,2	111,6	124,4	-0,6	+11,5	124,5	118,4	-4,9	27.51
105,7	-26,9	108,3	115,4	108,2	-0,1	-6,2	118,3	103,4	113,1	-4,4	+9,4	120,0	110,9	-7,6	
165,5	+23,7	126,5	156,9	144,2	+14,0	-8,1	144,8	134,8	156,4	+8,0	+16,0	137,2	139,8	+1,9	
101,1	-10,7	112,0	106,5	87,0	-22,3	-18,3	105,0	105,7	102,5	-2,4	-3,0	95,7	105,4	+10,1	27.52
82,1	-13,7	96,2	89,9	77,2	-19,8	-14,1	90,2	88,0	86,1	-4,5	-2,2	82,7	89,1	+7,7	
167,4	-5,0	167,3	164,9	121,6	-27,3	-26,3	156,7	167,7	159,9	+2,0	-4,7	140,9	162,2	+15,1	
159,5	-9,1	156,3	169,2	171,2	+9,5	+1,2	166,8	155,3	165,2	-1,0	+6,4	159,8	161,0	+0,8	27.53
148,3	-14,2	147,5	157,7	155,1	+5,2	-1,6	158,0	145,3	151,6	-4,1	+4,3	158,9	151,7	-4,5	
230,1	+20,2	211,0	241,7	272,3	+29,1	+12,7	222,1	217,7	250,4	+12,7	+15,0	165,8	219,9	+32,6	
105,8	-11,2	110,0	117,8	116,8	+6,2	-0,8	116,0	103,2	116,8	+0,7	+13,2	105,3	109,6	+4,1	27.54
97,6	-13,8	101,2	105,4	108,0	+6,7	+2,5	108,7	94,6	104,2	-4,1	+10,1	99,3	101,7	+2,4	
161,9	+0,7	170,0	202,6	177,0	+4,1	-12,6	166,5	162,1	203,0	+21,9	+25,2	146,7	164,3	+12,0	
108,6	-6,7	109,6	108,2	109,5	-0,1	+1,2	111,9	106,0	106,4	-4,9	+0,4	111,3	108,9	-2,2	28
101,1	-8,2	103,6	99,4	102,7	-0,9	+3,3	104,4	99,7	97,8	-6,3	-1,9	104,3	102,1	-2,1	
143,6	-1,6	137,4	149,5	141,4	+2,9	-5,4	146,9	135,0	146,7	-0,1	+8,7	144,4	141,0	-2,4	
98,2	-6,4	100,1	97,8	97,0	-3,1	-0,8	96,7	96,0	92,7	-4,1	-3,4	99,9	96,4	-3,5	28.1
92,7	-7,2	94,7	90,7	91,1	-3,8	+0,4	91,6	91,5	86,1	-6,0	-5,9	95,6	91,5	-4,3	
162,2	-1,1	163,6	181,6	166,5	+1,8	-8,3	157,3	150,1	170,7	+8,5	+13,7	150,5	153,7	+2,1	
98,9	-9,3	101,0	99,9	98,7	-2,3	-1,2	98,2	96,9	94,2	-4,1	-2,8	102,5	97,6	-4,8	28.11
93,7	-9,8	95,8	91,9	92,3	-3,7	+0,4	92,9	92,5	87,3	-6,0	-5,6	97,8	92,7	-5,2	
159,9	-5,9	162,0	194,7	173,6	+7,2	-10,8	161,6	149,7	175,5	+8,6	+18,0	157,5	155,1	-1,5	
95,7	+6,3	96,8	90,3	91,0	-6,0	+0,8	91,4	93,1	87,6	-4,2	-5,9	90,8	92,2	+1,5	28.12
89,5	+4,6	90,8	86,5	86,8	-4,4	+0,3	87,2	88,0	82,1	-5,8	-6,7	87,9	87,6	-0,3	
170,4	+18,7	169,2	136,4	141,5	-16,4	+3,7	142,6	154,9	153,9	+7,9	-0,6	126,4	148,8	+17,7	
88,5	-12,7	95,0	76,1	91,6	-3,6	+20,4	82,6	90,5	76,2	-7,7	-15,8	91,9	86,5	-5,9	28.2
81,9	-13,5	88,2	66,8	80,0	-9,3	+19,8	76,1	82,6	67,6	-11,2	-18,2	85,6	79,3	-7,4	
137,3	-9,2	145,6	145,5	177,8	+22,1	+22,2	131,2	148,8	140,2	+6,9	-5,8	138,9	140,0	+0,8	
84,1	-16,0	92,4	80,6	87,9	-4,9	+9,1	89,5	88,8	86,4	-3,5	-2,7	95,0	89,1	-6,2	28.21
81,0	-14,8	88,4	71,9	76,3	-13,7	+6,1	82,4	82,9	78,2	-5,1	-5,7	89,5	82,6	-7,7	
104,1	-21,0	117,8	135,3	161,8	+37,4	+19,6	134,9	126,2	138,8	+2,9	+10,0	130,0	130,5	+0,4	
91,5	-10,6	96,9	72,9	94,1	-2,9	+29,1	77,7	91,7	69,1	-11,1	-24,6	89,6	84,7	-5,5	28.22
82,5	-12,6	88,1	63,3	82,5	-6,4	+30,3	71,8	82,5	60,6	-15,6	-26,5	82,9	77,1	-7,0	
168,4	-0,6	171,7	155,1	192,8	+12,3	+24,3	127,7	170,0	141,6	+10,9	-16,7	147,3	148,8	+1,0	
58,0	-3,7	74,9	66,6	62,4	-16,7	-6,3	73,0	67,8	63,9	-12,5	-5,8	88,1	70,4	-20,1	28.3
51,7	-9,5	64,4	61,4	57,2	-11,2	-6,8	61,7	59,9	60,9	-1,3	+1,7	63,0	60,8	-3,5	
97,9	+22,8	141,6	99,6	95,3	-32,7	-4,3	144,9	118,7	82,6	-43,0	-30,4	247,5	131,8	-46,7	

1 INDEX DES AUFTRAGSEINGANGS
 1995
 NACH ABSCHNITTEN, UNTERABSCHNITTEN,
 DER KLASSIFIKATION DER WIRTSCHAFTS
 1.1 ORIGINAL

VOLUMEN

WZ93- SCHL.	WIRTSCHAFTSZWEIG	2002 NOV.	VERÄNDERUNG IN % NOV. 2002 GEGEN			2002 OKT.	VERÄNDERUNG IN % OKT. 2002 GEGEN			KUMULIERT		2-MONATS- DURCHSCHNITT OKT. 2002 UND NOV. 2002		VER- ÄEND. IN % GEGEN VORJAHR	
			NOV.	OKT.	OKT.		OKT.	SEP.	JAN. 2002 BIS NOV. 2002	VER- ÄEND. IN % GEGEN VORJAHR	OKT. 2002	VER- ÄEND. IN % GEGEN VORJAHR			
			NOV. 2001	OKT. 2002	OKT.		OKT. 2001	SEP. 2002	NOV. 2002	VORJAHR	NOV. 2002	VORJAHR			
28.4	H.V. SCHMIEDE-, PRESS-, ZIEH-U. STANZTEILEN, GEW. RINGEN U. PULVERM. ERZ.	INSGESAMT INLAND AUSLAND	154,1 147,3 179,5	+10,7 +12,2 +6,8	-0,3 +1,6 -5,5	154,5 145,0 189,9	+4,9 +3,5 +9,3	+2,0 +1,0 +4,9	147,9 139,9 177,8	+1,2 -0,1 +5,3	154,3 146,2 184,7	+7,7 +7,7 +8,0			
28.5	OBERFLÄCHENVEREDLUNG, WÄRMEBEHANDLUNG UND MECHANIK A.N.G.	INSGESAMT INLAND AUSLAND	165,3 161,9 192,7	+7,0 +7,4 +4,7	-2,5 -1,8 -6,6	169,5 164,8 206,3	+3,1 +2,2 +8,9	+8,7 +8,3 +10,0	156,9 152,3 193,8	-4,0 -4,8 +1,5	167,4 163,4 199,5	+5,0 +4,7 +6,8			
28.51	OBERFLÄCHENVEREDLUNG UND WÄRMEBEHANDLUNG	INSGESAMT INLAND AUSLAND	151,5 148,2 173,4	+3,6 +4,4 -0,6	-1,6 +0,7 -13,4	154,0 147,1 200,3	-3,8 -6,4 +11,5	+6,8 +5,2 +15,7	145,0 139,6 180,5	-9,0 -9,8 -5,2	152,8 147,7 186,9	-0,3 -1,3 +5,5			
28.52	MECHANIK A.N.G.	INSGESAMT INLAND AUSLAND	180,9 176,6 222,7	+10,5 +10,3 +12,0	-3,2 -4,0 +3,3	186,9 184,0 215,6	+10,4 +11,0 +5,2	+10,3 +11,4 +2,5	170,4 165,9 214,6	+1,4 +0,1 +12,1	183,9 180,3 219,2	+10,5 +10,7 +8,6			
28.6	H.V. SCHNEIDWAREN, WERK- ZEUGEN, SCHLOSSERN UND BESCHLÄGEN	INSGESAMT INLAND AUSLAND	124,5 115,0 146,7	-1,1 -2,4 +1,1	-2,2 +0,5 -7,2	127,3 114,4 158,1	+1,0 -1,6 +6,1	-19,6 -30,5 +10,4	124,0 115,6 143,7	+3,1 +2,1 +4,8	125,9 114,7 152,4	-0,1 -2,0 +3,6			
28.61	HERSTELLUNG VON SCHNEIDWAREN UND BESTECKEN	INSGESAMT INLAND AUSLAND	84,9 61,9 111,2	-1,3 -10,4 +5,4	+3,5 +14,2 -2,3	82,0 54,2 113,8	-16,4 -22,7 -12,6	-11,6 -13,0 -11,0	85,1 57,8 116,3	-6,1 -11,5 -2,8	83,5 58,1 112,5	-9,3 -16,5 -4,6			
28.62	HERSTELLUNG VON WERKZEUGEN	INSGESAMT INLAND AUSLAND	119,7 117,0 125,9	-3,5 -0,8 -9,0	+0,3 +4,8 -8,2	119,4 111,6 137,2	+1,5 +0,5 +3,7	-35,6 -47,9 +14,9	124,0 122,9 126,6	+5,9 +8,0 +1,7	119,6 114,3 131,6	-1,1 -0,2 -2,7			
28.63	HERSTELLUNG VON SCHLOSSERN UND BESCHLÄGEN	INSGESAMT INLAND AUSLAND	135,5 119,3 181,5	+1,2 -3,2 +10,6	-4,9 -3,6 -7,1	142,5 123,8 195,3	+2,6 -2,1 +12,2	+1,1 -3,8 +11,2	130,1 115,4 171,7	+1,4 -2,3 +9,5	139,0 121,6 188,4	+1,9 -2,6 +11,4			
28.7	HERSTELLUNG VON SONST. EISEN-, BLECH- UND METALLWAREN	INSGESAMT INLAND AUSLAND	92,2 83,8 123,2	-4,5 -5,2 -2,8	-4,7 -3,8 -6,9	96,7 87,1 132,4	-2,7 -5,5 +4,7	+4,2 +3,4 +6,3	93,9 85,2 126,4	-5,9 -7,8 -0,9	94,5 85,5 127,8	-3,6 -5,3 +0,9			
28.71	HERSTELLUNG VON BE- HAELTERN AUS EISEN UND STAHL	INSGESAMT INLAND AUSLAND	82,7 80,7 88,8	-6,2 -3,0 -14,5	-4,5 -4,4 -4,8	86,6 84,4 93,3	-9,1 -7,0 -14,6	+1,4 +2,1 -0,4	88,6 83,7 103,6	-3,8 -4,7 -1,6	84,7 82,6 91,1	-7,7 -5,1 -14,5			
28.72	H.V. VERPACKUNGEN U. VERSCHLÜSSEN AUS EI- SEN-, STAHL U. NE-METALL	INSGESAMT INLAND AUSLAND	87,9 76,5 125,2	-7,2 -11,8 +3,7	-8,4 -9,1 -6,9	96,0 84,2 134,5	+1,3 -4,8 +16,0	-0,9 -2,1 +1,5	98,4 85,7 139,8	-0,2 -4,4 +9,0	92,0 80,4 129,9	-3,0 -8,2 +9,8			
28.73	HERSTELLUNG VON DRAHT- WAREN	INSGESAMT INLAND AUSLAND	87,8 77,2 121,2	-5,9 -1,0 -14,4	-8,1 -6,3 -11,6	95,5 82,4 137,1	-0,6 -1,8 +1,8	+7,5 +12,0 +0,1	93,8 82,9 128,4	-8,4 -6,9 -11,4	91,7 79,8 129,2	-3,2 -1,5 -6,5			
28.74	H.V. SCHRAUBEN, NIETEN, KETTEN UND FEDERN	INSGESAMT INLAND AUSLAND	112,2 106,4 129,1	+3,9 +3,9 +4,1	-3,3 -1,9 -6,3	116,0 108,5 137,8	+1,8 -1,1 +8,8	+8,2 +5,4 +15,1	110,2 104,8 125,8	-2,3 -3,5 +0,6	114,1 107,5 133,5	+2,8 +1,3 +6,5			
28.75	H.V. EISEN-, BLECH- UND METALLWAREN A.N.G.	INSGESAMT INLAND AUSLAND	84,7 76,9 123,3	-8,4 -9,5 -4,9	-3,2 -2,3 -5,9	87,5 78,7 131,1	-7,1 -9,3 +0,2	+2,9 +2,1 +5,3	83,7 75,8 122,9	-10,0 -12,3 -2,5	86,1 77,8 127,2	-7,8 -9,4 -2,4			
DK	MASCHINENBAU	INSGESAMT INLAND AUSLAND	111,6 98,8 127,3	+6,9 +1,6 +12,4	+3,2 +3,7 +2,7	108,1 95,3 123,9	-0,3 -4,3 +3,9	-0,6 +0,7 -1,6	109,4 96,1 125,8	-0,3 -4,5 +4,1	109,9 97,1 125,6	+3,3 -1,3 +8,0			
29.1	H.V. MASCHINEN F.D. ERZEUG. U. NUTZG. V. MECHAN. ENERGIE (D. LUFT-, STRASS. FAHRZ. BAU)	INSGESAMT INLAND AUSLAND	110,8 88,0 142,6	+13,6 -1,2 +30,5	+11,8 +1,3 +22,8	99,1 86,9 116,1	-2,2 -3,1 -1,2	-16,3 -2,6 -27,1	104,4 88,1 127,1	-1,3 -3,6 +1,0	105,0 87,5 129,4	+5,6 -2,1 +14,1			
29.11	H.V. VERBRENNUNGSMOTOREN U. TURBINEN (D. MOT. F. LUFT- U. STRASSENFAHRZEUGE)	INSGESAMT INLAND AUSLAND	109,5 43,5 156,9	+81,0 +26,5 +97,9	+115,1 +35,1 +144,0	50,9 32,2 64,3	-31,9 -1,5 -38,6	-69,2 -56,1 -72,2	90,0 48,6 119,7	-5,7 +9,7 -9,3	80,2 37,9 110,6	+18,6 +12,8 +20,1			
29.12	HERSTELLUNG VON PUMPEN UND KOMPRESSOREN	INSGESAMT INLAND AUSLAND	115,2 89,1 148,4	+5,4 -2,1 +12,1	+0,3 -2,6 +2,8	114,8 91,5 144,4	+10,5 +0,9 +19,7	-1,3 +3,9 -5,0	111,1 88,9 139,1	+2,9 -3,8 +8,9	115,0 90,3 146,4	+7,9 -0,7 +15,7			
29.13	HERSTELLUNG VON ARMATUREN	INSGESAMT INLAND AUSLAND	100,4 84,1 141,5	+3,2 -3,3 +14,9	-2,5 +0,7 -6,9	103,0 83,5 152,0	+1,9 -5,4 +14,0	+6,1 - +15,9	98,8 83,4 137,6	-2,3 -5,7 +3,5	101,7 83,8 146,8	+2,5 -4,4 +14,4			
29.14	HERSTELLUNG VON LAGERN, GETRIEBEN, ZAHNRAEDERN UND ANTRIEBELEMENTEN	INSGESAMT INLAND AUSLAND	116,4 113,1 121,5	+3,7 -3,0 +15,1	+2,1 - +5,3	114,0 113,1 115,4	-3,4 -4,6 -1,6	+7,5 +8,5 +6,1	112,9 112,0 114,2	-2,1 -4,4 +1,6	115,2 113,1 118,5	- -3,8 +6,3			
29.2	HERSTELLUNG VON SONST. MASCHINEN FUER UNSPEZI- FISCHE VERWENDUNG	INSGESAMT INLAND AUSLAND	108,9 101,8 120,7	-2,0 +1,1 -6,2	+0,1 +7,5 -8,8	108,8 94,7 132,4	-6,4 -5,3 -7,8	+2,7 +1,8 +3,7	110,8 96,4 134,9	-4,2 -6,9 -0,9	108,9 98,3 126,6	-4,2 -2,1 -7,0			

LAND

FUER DAS VERARBEITENDE GEWERBE
= 100
ABTEILUNGEN, GRUPPEN UND KLASSEN
ZWEIGE, AUSGABE 1993 (WZ93)
WERT

INDEX

2001 NOV.	VER- AEND. IN % GEGEN NOV. 2000	2001 3. VJ	2002 2. VJ	2002 3. VJ	VERAENDERUNG IN % 3. VJ 2002 GEGEN		2001 1. HJ	2001 2. HJ	2002 1. HJ	VERAENDERUNG IN % 1. HJ 2002 GEGEN		2000	2001	VER- AEND. IN % GEGEN 2000	WZ93 SCHL.
					3. VJ 2001	2. VJ 2002				1. HJ 2001	2. HJ 2001				
139,2	-8,2	142,1	145,5	145,4	+2,3	-0,1	149,1	137,0	147,1	-1,3	+7,4	142,1	143,0	+0,6	28.4
131,3	-10,2	137,5	137,8	140,4	+2,1	+1,9	142,6	131,5	137,6	-3,5	+4,6	137,4	137,0	-0,3	
168,1	-1,9	158,8	174,0	164,5	+3,6	-5,5	173,1	157,2	182,2	+5,3	+15,9	159,3	165,2	+3,7	
154,5	-10,7	157,0	155,0	156,2	-0,5	+0,8	168,1	152,2	153,8	-8,5	+1,1	152,4	160,1	+5,1	28.5
150,7	-10,4	155,4	149,9	153,1	-1,5	+2,1	163,6	149,6	148,2	-9,4	-0,9	149,9	156,6	+4,5	
184,0	-13,0	169,6	195,5	181,1	+6,8	-7,4	202,9	172,3	198,3	-2,3	+15,1	171,8	187,6	+9,2	
146,3	-13,7	149,3	145,7	143,4	-4,0	-1,6	166,5	144,7	143,2	-14,0	-1,0	147,7	155,6	+5,3	28.51
142,0	-13,0	147,7	138,9	140,7	-4,7	+1,3	159,9	141,8	136,5	-14,6	-3,7	144,8	150,9	+4,2	
174,5	-17,1	160,0	191,6	161,3	+0,8	-15,8	210,2	164,1	187,9	-10,6	+14,5	167,6	187,1	+11,6	
163,7	-7,5	165,7	165,4	170,7	+3,0	+3,2	169,9	160,5	165,8	-2,4	+3,3	157,6	165,2	+4,8	28.52
160,1	-7,6	163,8	161,7	166,5	+1,6	+3,0	167,7	158,0	160,8	-4,1	+1,8	155,5	162,9	+4,8	
198,8	-6,7	184,5	201,6	211,9	+14,9	+5,1	191,5	185,2	214,5	+12,0	+15,8	178,5	188,4	+5,5	
125,9	-0,2	114,2	121,7	130,1	+13,9	+6,9	121,5	115,2	120,4	-0,9	+4,5	115,8	118,3	+2,2	28.6
117,8	-1,4	109,8	110,2	127,4	+16,0	+15,6	113,7	108,9	110,1	-3,2	+1,1	109,7	111,3	+1,5	
145,1	+2,3	124,9	148,9	136,1	+9,0	-8,6	139,9	130,3	144,6	+3,4	+11,0	130,1	135,1	+3,8	
86,0	-0,1	85,5	87,6	82,7	-3,3	-5,6	92,7	85,5	86,8	-6,4	+1,5	79,1	89,1	+12,6	28.61
69,1	+8,8	63,0	56,0	56,3	-10,6	+0,5	65,0	63,6	58,5	-10,0	-8,0	58,8	64,3	+9,4	
105,5	-5,7	111,3	124,0	112,9	+1,4	-9,0	124,5	110,6	119,2	-4,3	+7,8	102,4	117,5	+14,7	
124,1	-0,3	108,8	119,2	136,6	+25,6	+14,6	119,9	110,9	119,2	-0,6	+7,5	113,5	115,4	+1,7	28.62
117,9	+0,1	109,4	113,6	145,0	+32,5	+27,6	115,7	108,7	114,7	-0,9	+5,5	108,8	112,2	+3,1	
138,3	-1,0	107,6	132,1	117,3	+9,0	-11,2	129,4	116,0	129,6	+0,2	+11,7	124,3	122,7	-1,3	
133,9	-0,2	124,2	129,6	130,8	+5,3	+0,9	127,6	124,3	126,8	-0,6	+2,0	123,8	125,9	+1,7	28.63
123,2	-3,4	115,4	113,2	118,7	+2,9	+4,9	117,3	114,1	111,6	-4,9	-2,2	116,3	115,7	-0,5	
164,1	+7,3	149,2	175,9	165,1	+10,7	-6,1	156,5	153,0	169,5	+8,3	+10,8	144,8	154,7	+6,8	
96,5	-8,3	97,9	95,3	93,1	-4,9	-2,3	101,4	94,0	94,2	-7,1	+0,2	102,1	97,7	-4,3	28.7
88,4	-10,0	91,3	86,2	84,8	-7,1	-1,6	93,6	87,3	85,3	-8,9	-2,3	95,7	90,5	-5,4	
126,7	-3,6	122,7	129,0	124,1	+1,1	-3,8	130,3	118,9	127,1	-2,5	+6,9	125,9	124,6	-1,0	
88,2	+1,6	95,8	88,4	87,1	-9,1	-1,5	90,3	89,9	90,7	+0,4	+0,9	89,6	90,1	+0,6	28.71
83,2	-6,9	90,5	83,8	82,3	-9,1	-1,8	86,8	85,6	84,9	-2,2	-0,8	88,9	86,2	-3,0	
103,8	+31,9	112,6	102,8	102,0	-9,4	-0,8	101,2	103,1	108,6	+7,3	+5,3	91,7	102,2	+11,5	
94,7	-1,4	102,7	102,4	103,2	+0,5	+0,8	97,9	94,9	98,1	+0,2	+3,4	99,0	96,4	-2,6	28.72
86,7	+0,2	94,0	87,0	91,6	-2,6	+5,3	88,1	87,1	84,6	-4,0	-2,9	90,2	87,6	-2,9	
120,7	-4,9	131,0	152,9	141,1	+7,7	-17,0	130,0	120,2	142,5	+9,6	+18,6	127,7	125,1	-2,0	
93,3	-16,8	97,8	101,7	89,8	-8,2	-11,7	107,3	91,7	96,6	-10,0	+5,3	101,8	99,5	-2,3	28.73
78,0	-23,3	87,7	91,8	78,7	-10,3	-14,3	92,3	80,6	86,0	-6,8	+6,7	89,5	86,4	-3,5	
141,6	-2,5	129,6	132,9	124,9	-3,6	-6,0	154,8	126,6	129,9	-16,1	+2,6	140,7	140,7	-	
108,0	-13,9	107,5	109,6	107,8	+0,3	-1,6	116,2	105,3	110,1	-5,2	+4,6	118,4	110,7	-6,5	28.74
102,4	-15,2	103,8	104,0	102,7	-1,1	-1,2	111,9	101,1	105,0	-6,2	+3,9	115,4	106,5	-7,7	
124,0	-10,8	118,0	125,7	122,3	+3,6	-2,7	128,4	117,3	125,1	-2,6	+6,6	127,2	122,9	-3,4	
92,5	-4,9	91,0	83,5	82,7	-9,1	-1,0	93,8	88,3	83,4	-11,1	-5,5	95,4	91,1	-4,5	28.75
85,0	-6,3	85,0	75,7	75,3	-11,4	-0,5	87,2	82,2	75,5	-13,4	-8,2	89,8	84,7	-5,7	
129,7	-0,3	121,2	122,2	120,1	-0,9	-1,7	126,9	118,9	122,8	-3,2	+3,3	123,4	122,9	-0,4	
104,4	-15,5	103,4	112,8	106,3	+2,8	-5,8	113,9	106,2	110,8	-2,7	+4,3	115,5	110,0	-4,8	DK
97,2	-11,1	97,0	95,6	94,9	-2,2	-0,7	103,2	96,3	96,3	-6,7	-	104,4	99,8	-4,4	
113,3	-19,8	111,3	133,9	120,2	+8,0	-10,2	127,0	118,3	128,6	+1,3	+8,7	129,0	122,7	-4,9	
97,5	-18,5	99,6	103,2	103,6	+4,0	+0,4	111,0	102,2	104,6	-5,8	+2,3	111,0	106,6	-4,0	29.1
89,1	-9,3	87,5	86,3	89,4	+2,2	+3,6	94,1	84,8	87,7	-6,8	+3,4	95,4	89,5	-6,2	
109,3	-27,1	116,5	126,8	123,4	+5,9	-2,7	134,6	126,5	128,2	-4,8	+1,3	132,9	130,6	-1,7	
60,5	-51,9	85,1	86,1	95,5	+12,2	+10,9	109,8	103,7	90,6	-17,5	-12,6	107,9	106,7	-1,1	29.11
34,4	-0,9	37,7	46,7	61,8	+63,9	+32,3	51,2	38,3	45,7	-10,7	+19,3	54,3	44,8	-17,5	
79,3	-58,5	119,1	114,3	119,8	+0,6	+4,8	151,8	150,6	122,7	-19,2	-18,5	146,3	151,2	+3,3	
109,3	-9,0	102,7	110,7	111,4	+8,5	+0,6	111,2	104,7	109,6	-1,4	+4,7	113,0	108,0	-4,4	29.12
91,0	-10,3	89,6	88,3	90,0	+0,4	+1,9	94,4	87,4	88,0	-6,8	+0,7	96,8	90,9	-6,1	
132,4	-7,8	119,2	139,1	138,6	+16,3	-0,4	132,3	126,7	137,0	+3,6	+8,1	133,6	129,5	-3,1	
97,3	-7,9	98,8	97,3	97,0	-1,8	-0,3	102,8	94,6	98,8	-3,9	+4,4	101,4	98,7	-2,7	29.13
87,0	-6,2	87,9	80,2	83,9	-4,6	+4,6	88,9	83,8	83,1	-6,5	-0,8	89,1	86,4	-3,0	
123,2	-10,6	126,2	140,2	129,7	+2,8	-7,5	138,0	121,5	138,5	+0,4	+14,0	132,3	129,8	-1,9	
112,3	-12,1	107,6	113,2	107,4	-0,2	-5,1	119,1	105,5	114,9	-3,5	+8,9	119,9	112,3	-6,3	29.14
116,6	-11,8	109,7	110,5	108,5	-1,1	-1,8	120,7	106,6	113,4	-6,0	+6,4	121,1	113,7	-6,1	
105,6	-12,7	104,4	117,3	105,6	+1,1	-10,0	116,7	103,8	117,2	+0,4	+12,9	118,0	110,3	-6,5	
111,1	-3,9	114,6	113,6	109,6	-4,4	-3,5	116,9	113,9	112,0	-4,2	-1,7	115,6	115,4	-0,2	29.2
100,7	-3,9	102,7	95,2	96,5	-6,0	+1,4	105,1	100,2	95,7	-8,9	-4,5	105,0	102,6	-2,3	
128,7	-4,0	134,7	144,6	131,6	-2,3	-9,0	136,8	137,0	139,4	+1,9	+1,8	133,6	136,9	+2,5	

1 INDEX DES AUFTRAGSEINGANGS
1995
NACH ABSCHNITTEN, UNTERABSCHNITTEN,
DER KLASSIFIKATION DER WIRTSCHAFTS
1.1 ORIGINAL

VOLUMEN

WZ93- SCHL.	WIRTSCHAFTSZWEIG		2002 NOV.	VERAENDERUNG IN % NOV. 2002 GEGEN		2002 OKT.	VERAENDERUNG IN % OKT. 2002 GEGEN		KUMULIERT		2-MONATS- DURCHSCHNITT OKT. 2002 UND NOV. 2002 GEGEN VORJAHR	
				NOV. 2001	OKT. 2002		OKT. 2001	SEP. 2002	JAN. 2002 BIS NOV. 2002	VER- AEND. IN % GEGEN VORJAHR	NOV. 2002	VER- AEND. IN % GEGEN VORJAHR
29.21	HERSTELLUNG VON OFEN UND BRENNERN	INSGESAMT	87,5	+9,8	-3,6	90,8	+0,2	+13,1	87,9	-8,3	89,2	+4,7
		INLAND	75,2	-19,9	+2,5	73,4	-9,8	-8,5	75,4	-12,1	74,3	-15,3
		AUSLAND	103,2	+67,5	-8,8	113,2	+10,5	+40,6	103,8	-4,8	108,2	+32,0
29.22	HERSTELLUNG VON HEBE- ZEUGEN UND FOERDERMIT- TELN	INSGESAMT	99,3	-10,7	-1,7	101,0	-9,2	+0,7	102,7	-8,5	100,2	-9,9
		INLAND	90,7	-8,7	-3,4	93,9	-8,8	-0,8	93,2	-8,4	92,3	-8,8
		AUSLAND	116,8	-13,8	+1,0	115,6	-9,5	+3,4	122,2	-9,0	116,2	-11,8
29.23	H.V. KAELTE- UND LUFT- TECHN. ERZEUGNISSEN F. GEWERBL. ZWECKE	INSGESAMT	114,0	+9,1	+8,1	105,5	-2,8	-10,7	121,1	+5,2	109,8	+3,1
		INLAND	101,3	+1,4	+0,6	100,7	+2,0	-2,7	101,0	-5,0	101,0	+1,7
		AUSLAND	143,7	+24,8	+22,8	117,0	-11,0	-23,2	168,2	+23,9	130,4	+5,8
29.24	H.V. MASCHINEN FUER UNSPECIFISCHE VERWEN- DUNG A.N.G.	INSGESAMT	117,1	-2,5	-2,3	119,9	-7,3	+11,7	114,8	-5,9	118,5	-5,0
		INLAND	117,7	+13,3	+24,6	94,5	-6,5	+10,7	99,5	-6,4	106,1	+3,5
		AUSLAND	116,5	-17,1	-23,4	152,0	-7,7	+12,8	134,1	-5,4	134,3	-12,0
29.3	HERSTELLUNG VON LAND- U. FORSTWIRTSCHAFTLICHEN MASCHINEN	INSGESAMT	117,0	-2,0	-0,4	117,5	+1,3	+16,2	122,1	+11,9	117,3	-0,3
		INLAND	96,3	+8,3	+0,6	95,7	+10,6	+2,7	96,9	+15,9	96,0	+9,5
		AUSLAND	138,3	-8,5	-1,1	139,9	-4,4	+27,8	148,1	+9,4	139,1	-6,5
29.31	HERSTELLUNG VON ACKER- SCHLEPPERN	INSGESAMT	105,7	-18,6	-17,0	127,3	-9,8	+34,7	132,9	+11,0	116,5	-14,0
		INLAND	56,7	-35,3	-18,7	69,7	-15,0	-15,1	90,5	+13,7	63,2	-25,6
		AUSLAND	137,2	-12,6	-16,5	164,4	-8,2	+60,5	160,2	+10,0	150,8	-10,2
29.32	H.V. SONST. LAND- UND FORSTWIRTSCH. MASCHINEN	INSGESAMT	123,5	+8,8	+10,5	111,8	+10,1	+6,5	115,9	+12,6	117,7	+9,5
		INLAND	112,0	+25,3	+5,8	105,9	+19,9	+8,6	99,5	+16,9	109,0	+22,6
		AUSLAND	139,2	-4,9	+16,3	119,7	+0,2	+3,9	138,3	+8,8	129,5	-2,6
29.4	HERSTELLUNG VON WERK- ZEUGMASCHINEN	INSGESAMT	114,1	+18,4	+7,3	106,3	+3,8	+7,7	103,5	-5,1	110,2	+10,9
		INLAND	109,0	+19,0	+11,6	97,7	-10,0	-0,5	100,0	-9,9	103,4	+1,7
		AUSLAND	119,3	+21,6	+3,5	115,3	+20,2	+16,2	107,1	-0,1	117,3	+20,9
29.5	H.V. MASCHINEN F. SONST. BESTIMMTE WIRTSCHAFTS- ZWEIGE	INSGESAMT	107,3	+9,3	-1,3	108,7	+8,1	+7,1	106,8	+0,6	108,0	+8,7
		INLAND	102,3	+3,8	-0,7	103,0	+3,4	+4,4	101,0	-5,5	102,7	+3,6
		AUSLAND	111,4	+13,8	-1,7	113,3	+11,6	+9,4	111,4	+5,4	112,4	+12,7
29.51	H.V. MASCHINEN F.D. ME- TALLERZ. V. WALZWERKS- EINR.U. GIESSMASCHINEN	INSGESAMT	67,9	+40,3	+25,7	54,0	-28,1	-42,6	69,1	+2,1	61,0	-1,3
		INLAND	88,7	+22,2	-27,0	121,5	+90,7	+43,3	88,2	-24,2	105,1	+54,1
		AUSLAND	59,3	+54,0	+125,5	26,3	-67,0	-73,1	61,3	+28,2	42,8	-27,7
29.52	H.V. BERGWERKS-, BAU- U. BAUSTOFFMASCHINEN	INSGESAMT	82,4	-5,3	-8,0	89,6	+2,1	-4,1	94,4	-2,3	86,0	-1,6
		INLAND	60,6	-7,1	-0,2	60,7	-8,7	-10,3	66,9	-11,9	60,7	-7,9
		AUSLAND	106,8	-4,3	-12,6	122,2	+9,4	-	125,4	+4,6	114,5	+2,5
29.53	H.V. MASCHINEN F. DAS ERNAERHUNGSGEWERBE U.D. TABAKVERARBEITUNG	INSGESAMT	89,2	+2,5	-11,2	100,4	+21,1	+18,3	85,6	+8,4	94,8	+11,5
		INLAND	76,7	-5,3	-15,6	90,9	+23,8	+38,6	70,5	-	83,8	+8,5
		AUSLAND	100,7	+8,9	-7,6	109,0	+19,1	+6,4	99,4	+14,6	104,9	+14,0
29.54	H.V. MASCHINEN F. DAS TEXTIL-, BEKLEIDUNGS- U. LEDERGERWERBE	INSGESAMT	85,6	+17,7	-12,8	98,2	+24,5	+19,0	88,8	+13,7	91,9	+21,2
		INLAND	94,8	+9,8	+9,3	86,7	+2,2	+18,4	81,4	-14,3	90,8	+6,1
		AUSLAND	83,2	+20,6	-17,9	101,3	+31,0	+19,2	90,9	+23,5	92,3	+26,1
29.55	H.V. MASCHINEN FUER DAS PAPIERGERWERBE	INSGESAMT	71,7	-3,2	+0,1	71,6	-0,3	-25,3	86,1	+0,5	71,7	-1,8
		INLAND	73,7	-7,8	+13,6	64,9	-9,2	-10,9	75,0	-24,7	69,3	-8,5
		AUSLAND	70,6	-0,3	-6,5	75,5	+5,0	-30,9	92,6	+19,3	73,1	+2,4
29.56	H.V. MASCHINEN FUER BESTIMMTE WIRTSCHAFTS- ZWEIGE A.N.G.	INSGESAMT	135,0	+12,0	+3,2	130,8	+7,6	+13,9	127,4	-2,1	132,9	+9,7
		INLAND	127,0	+6,5	+1,1	125,6	+1,7	+2,2	125,1	-1,3	126,3	+4,0
		AUSLAND	143,0	+17,5	+5,0	136,2	+13,8	+27,9	129,7	-2,9	139,6	+15,7
29.6	HERSTELLUNG VON WAFFEN UND MUNITION	INSGESAMT	132,3	+23,0	+94,8	67,9	-45,2	-24,3	145,5	+52,0	100,1	-13,6
		INLAND	93,0	-1,7	+71,0	54,4	-54,9	-27,9	96,0	+26,6	73,7	-31,5
		AUSLAND	239,0	+67,0	+129,1	104,3	-21,7	-19,0	279,9	+86,8	171,7	+24,2
29.7	HERSTELLUNG VON HAUS- HALTSGERAETEN A.N.G.	INSGESAMT	130,2	-2,7	-5,2	137,3	-1,4	+0,7	129,1	+8,3	133,8	-2,0
		INLAND	100,1	-10,4	-3,6	103,8	-10,7	+0,7	99,2	+0,2	102,0	-10,5
		AUSLAND	189,8	+6,8	-6,8	203,7	+10,2	+0,8	188,4	+18,3	196,8	+8,5
29.71	HERSTELLUNG VON ELEKTRI- SCHEN HAUSHALTSGERAETEN	INSGESAMT	133,5	-1,7	-1,6	135,7	-3,6	-2,6	133,0	+9,1	134,6	-2,7
		INLAND	104,8	-9,4	+0,2	104,6	-12,0	-1,9	104,0	+1,9	104,7	-10,7
		AUSLAND	188,2	+8,2	-3,4	194,8	+6,9	-3,4	188,3	+18,1	191,5	+7,5
29.72	H.V. NICHTELEKTR. HEIZ-, KOCH-, HEISSWASSER- U. HEISSLUFTGER. A.N.G.	INSGESAMT	106,2	-11,4	-28,9	149,3	+15,6	+30,1	101,1	+1,1	127,8	+2,6
		INLAND	89,7	-18,6	-29,5	98,8	-0,6	+22,4	68,2	-13,6	84,3	-8,9
		AUSLAND	204,2	-3,7	-28,4	285,1	+36,3	+38,1	189,3	+20,7	244,7	+16,2
DL	H.V. BUEROMASCH., DATENVERARB. GER. U. -EINRICHTG.; ELEKTROT., FEINMECHANIK U. OPTIK	INSGESAMT	144,1	+2,3	+4,6	137,8	+5,5	-3,6	133,9	-3,7	141,0	+3,8
		INLAND	123,7	-1,1	+1,8	121,5	+2,5	+1,3	115,8	-7,0	122,6	+0,7
		AUSLAND	180,3	+6,6	+8,1	166,8	+9,7	-9,3	166,0	+0,7	173,6	+8,0
30	H.V. BUEROMASCHINEN, DATENVERARBEITUNGSGE- RAETEN U. -EINRICHTUNGEN	INSGESAMT	159,0	-6,0	+6,9	148,8	+4,6	+2,8	137,1	-9,1	153,9	-1,2
		INLAND	167,3	-6,1	+5,2	159,0	+1,7	+0,8	143,9	-10,7	163,2	-2,4
		AUSLAND	144,1	-5,7	+10,5	130,4	+11,2	+7,3	124,9	-5,7	137,3	+1,6

LAND

FUER DAS VERARBEITENDE GEWERBE
= 100
ABTEILUNGEN, GRUPPEN UND KLASSEN
ZWEIGE, AUSGABE 1993 (WZ93)
WERT

INDEX

2001 NOV.	VER- AEND. IN % GEGEN NOV. 2000	2001 3.VJ	2002 2.VJ	2002 3.VJ	VERAENDERUNG IN % 3.VJ 2002 GEGEN		2001 1.HJ	2001 2.HJ	2002 1.HJ	VERAENDERUNG IN % 1.HJ 2002 GEGEN		2000	2001	VER- AEND. IN % GEGEN 2000	WZ93 SCHL.
					3.VJ 2001	2.VJ 2002				1.HJ 2001	2.HJ 2001				
79,7	-10,4	91,0	92,0	80,4	-11,6	-12,6	102,0	87,8	91,2	-10,6	+3,9	98,3	94,9	-3,5	29.21
93,9	+7,9	79,5	72,2	73,1	-8,1	+1,2	88,3	82,6	77,0	-12,8	-6,8	86,3	85,5	-0,9	
61,6	-32,8	105,9	117,3	89,9	-15,1	-23,4	119,6	94,5	109,4	-8,5	+15,8	113,7	107,1	-5,8	
111,2	-1,7	112,6	105,2	103,1	-8,4	-2,0	112,6	111,8	103,3	-8,3	-7,6	112,5	112,2	-0,3	29.22
93,3	-2,1	100,9	94,1	95,3	-5,6	+1,3	102,2	99,7	92,4	-9,6	-7,3	101,5	101,0	-0,5	
135,5	-1,2	136,6	128,1	119,2	-12,7	-6,9	133,9	136,3	125,7	-6,1	-7,8	135,0	135,1	+0,1	
104,5	-18,4	101,4	123,8	119,2	+17,6	-3,7	124,8	105,1	125,8	+0,8	+19,7	126,5	115,0	-9,1	29.23
99,9	-14,9	102,5	96,4	99,6	-2,8	+3,3	110,5	97,3	101,6	-8,1	+4,4	117,0	103,9	-11,2	
115,1	-24,8	98,8	187,9	165,1	+67,1	-12,1	158,5	123,4	182,3	+15,0	+47,7	148,7	141,0	-5,2	
120,1	+4,9	127,9	117,8	113,7	-11,1	-3,5	118,1	125,1	114,2	-3,3	-8,7	114,4	121,6	+6,3	29.24
103,9	+2,6	108,3	99,1	99,0	-8,6	-0,1	106,6	105,7	97,6	-8,4	-7,7	102,2	106,2	+3,9	
140,6	+7,3	152,7	141,4	132,2	-13,4	-6,5	132,5	149,6	135,0	+1,9	-9,8	129,7	141,0	+8,7	
119,4	-2,7	94,3	117,3	97,6	+3,5	-16,8	113,6	108,3	136,0	+19,7	+25,6	105,7	110,9	+4,9	29.3
88,9	-1,9	74,2	89,4	80,1	+8,0	-10,4	86,9	79,4	105,7	+21,6	+33,1	86,1	83,1	-3,5	
151,1	-3,0	115,1	146,1	115,8	+0,6	-20,7	141,2	138,3	167,4	+18,6	+21,0	126,0	139,7	+10,9	
129,8	-5,7	107,7	131,5	111,8	+3,8	-15,0	120,5	123,4	149,0	+23,7	+20,7	111,0	121,9	+9,8	29.31
87,7	-8,7	69,2	78,1	68,8	-0,6	-11,9	83,0	73,2	110,5	+33,1	+51,0	80,4	78,1	-2,9	
156,9	-4,6	132,5	165,8	139,4	+5,2	-15,9	144,6	155,7	173,7	+20,1	+11,6	130,6	150,2	+15,0	
113,5	-0,4	86,6	109,1	89,5	+3,3	-18,0	109,6	99,7	128,5	+17,2	+28,9	102,7	104,6	+1,9	29.32
89,4	+1,0	76,1	93,9	84,5	+11,0	-10,0	88,4	81,8	103,8	+17,4	+26,9	88,3	85,1	-3,6	
146,3	-1,6	100,8	129,9	96,4	-4,4	-25,8	136,4	124,0	162,1	+17,1	+30,7	122,3	131,2	+7,3	
96,4	-23,5	101,6	106,3	101,3	-0,3	-4,7	116,2	100,6	102,4	-11,9	+1,8	123,0	108,4	-11,9	29.4
94,8	-24,2	107,0	106,7	97,3	-9,1	-8,8	116,1	103,5	100,3	-13,6	-3,1	116,1	109,8	-5,4	
98,1	-22,8	96,0	106,0	105,4	+9,8	-0,6	116,3	97,7	104,6	-10,1	+7,1	130,1	107,0	-17,8	
98,2	-25,8	96,0	112,7	103,1	+7,4	-8,5	113,6	98,5	108,3	-4,7	+9,9	118,5	106,0	-10,5	29.5
98,6	-20,4	100,6	100,0	99,3	-1,3	-0,7	112,6	99,2	101,3	-10,0	+2,1	114,8	105,9	-7,8	
97,9	-29,8	92,3	122,8	106,0	+14,8	-13,7	114,4	97,9	113,8	-0,5	+16,2	121,6	106,2	-12,7	
48,4	-20,5	55,4	87,2	84,0	+51,6	-3,7	75,8	78,8	64,4	-15,0	-18,3	74,7	77,3	+3,5	29.51
72,6	-49,3	86,8	87,8	95,4	+9,9	+8,7	147,3	83,6	78,3	-46,4	-5,6	107,1	115,4	+7,7	
38,5	+42,1	42,6	87,0	79,4	+86,4	-8,7	46,5	76,9	58,5	+25,8	-23,9	61,4	61,7	+0,5	
87,0	-8,5	85,5	100,9	89,2	+4,3	-11,6	105,2	85,4	99,8	-5,1	+16,9	100,1	95,3	-4,8	29.52
65,2	-21,4	63,6	67,6	63,0	-0,9	-6,8	85,4	63,6	70,9	-17,0	+11,5	85,5	74,5	-12,9	
111,6	+2,6	110,2	138,3	118,6	+7,6	-14,2	127,6	109,8	132,4	+3,8	+20,6	116,5	118,7	+1,9	
87,0	+0,6	84,0	85,9	83,4	-0,7	-2,9	74,5	83,0	83,7	+12,3	+0,8	78,1	78,8	+0,9	29.53
81,0	+4,4	76,8	85,2	85,8	-14,3	+0,9	65,1	74,9	68,4	+5,1	-8,7	71,3	70,0	-1,8	
92,5	-2,2	90,5	104,7	99,4	+9,8	-5,1	83,1	90,5	97,5	+17,3	+7,7	84,3	86,8	+3,0	
72,7	-30,1	68,6	100,2	80,0	+16,6	-20,2	83,7	73,1	92,3	+10,3	+26,3	95,7	78,4	-18,1	29.54
86,3	-33,4	82,1	82,1	75,2	-8,4	-8,4	104,6	83,8	81,4	-22,2	-2,9	109,8	94,2	-14,2	
69,0	-28,9	65,0	105,0	81,3	+25,1	-22,6	78,0	70,2	95,2	+22,1	+35,6	91,9	74,1	-19,4	
74,1	-43,0	79,5	82,2	86,3	+8,6	+5,0	93,1	76,2	90,8	-2,5	+19,2	96,9	84,7	-12,6	29.55
79,9	-22,4	85,1	73,6	75,4	-11,4	+2,4	114,9	80,5	76,6	-33,3	-4,8	98,9	97,7	-1,2	
70,8	-51,4	76,1	87,3	92,7	+21,8	+6,2	80,5	73,6	99,1	+23,1	+34,6	95,8	77,0	-19,6	
120,5	-29,5	116,8	132,5	122,9	+5,2	-7,2	139,8	118,8	127,8	-8,6	+7,6	147,2	129,3	-12,2	29.56
119,3	-19,2	123,4	124,0	124,6	+1,0	+0,5	130,1	121,7	124,9	-4,0	+2,6	136,2	125,9	-7,6	
121,7	-37,6	109,9	141,1	121,2	+10,3	-14,1	149,7	115,8	130,7	-12,7	+12,9	158,4	132,8	-16,2	
107,6	+32,7	92,1	175,3	200,8	+118,0	+14,5	90,9	182,2	133,0	+46,3	-27,0	100,5	136,5	+35,8	29.6
94,6	+66,8	82,5	79,9	138,8	+68,2	+73,7	61,9	142,9	82,0	+32,5	-42,6	84,8	102,4	+20,8	
143,1	-2,9	118,1	494,3	369,0	+212,4	-15,0	169,6	288,7	271,5	+60,1	-6,0	143,2	223,1	+60,0	
133,8	+2,1	117,2	139,7	114,3	-2,5	-18,2	114,4	120,3	135,0	+18,0	+12,2	112,3	117,4	+4,5	29.7
111,7	-1,9	95,6	103,1	89,3	-6,6	-13,4	95,7	99,0	103,3	+7,9	+4,3	97,5	97,4	-0,1	
177,7	+7,6	159,9	212,1	163,8	+2,4	-22,8	151,6	162,6	197,8	+30,5	+21,6	141,8	157,1	+10,8	
135,8	+0,3	119,6	147,6	116,4	-2,7	-21,1	117,6	122,5	140,9	+19,8	+15,0	116,0	120,1	+3,5	29.71
115,7	-1,3	97,9	109,8	92,0	-6,0	-16,2	99,2	101,9	109,9	+10,8	+7,9	100,4	100,5	+0,1	
174,0	+2,3	160,8	219,5	162,8	+1,2	-25,8	152,7	161,8	199,9	+30,9	+23,5	145,9	157,3	+7,8	
119,9	+20,5	100,4	82,8	99,2	-1,2	+19,8	91,6	104,8	93,1	+1,6	-11,2	85,7	98,2	+14,6	29.72
85,6	-7,4	81,2	59,7	71,6	-11,8	+19,9	73,2	80,7	61,2	-16,4	-24,2	78,7	76,9	-2,3	
212,0	+78,6	152,1	145,0	173,3	+13,9	+19,5	141,3	169,6	178,9	+26,6	+5,5	104,6	155,4	+48,6	
140,9	-12,0	131,7	132,1	131,8	+0,1	-0,2	143,8	134,0	132,6	-7,8	-1,0	150,9	138,9	-8,0	DL
125,1	-11,5	119,8	112,3	115,6	-3,5	+2,9	127,8	119,8	113,7	-11,0	-5,1	128,7	123,8	-3,8	
169,2	-12,5	153,0	167,3	160,5	+4,9	-4,1	172,1	159,3	166,3	-3,4	+4,4	190,2	165,7	-12,9	
169,1	-20,5	137,6	128,1	130,9	-4,9	+2,2	155,8	144,7	134,6	-13,6	-7,0	179,1	150,2	-16,1	30
178,1	-18,3	150,8	130,2	140,1	-7,1	+7,6	164,2	156,3	139,3	-15,2	-10,9	184,7	160,3	-13,2	
152,8	-24,7	114,0	124,5	114,3	+0,3	-8,2	140,7	123,8	126,1	-10,4	+1,9	168,9	132,3	-21,7	

1 INDEX DES AUFTRAGSEINGANGS
 1995
 NACH ABSCHNITTEN, UNTERABSCHNITTEN,
 DER KLASSIFIKATION DER WIRTSCHAFTS
 1.1 ORIGINAL

VOLUMEN

WZ93- SCHL.	WIRTSCHAFTSZWEIG		VERAENDERUNG IN % NOV. 2002 GEGEN			VERAENDERUNG IN % OKT. 2002 GEGEN			KUMULIERT		2-MONATS- DURCHSCHNITT OKT. 2002 UND NOV. 2002 GEGEN VORJAHR	
			2002			2002			JAN. 2002 BIS NOV. 2002	VER- AEND. IN % GEGEN VORJAHR	OKT. 2002 UND NOV. 2002 GEGEN VORJAHR	VER- AEND. IN % GEGEN VORJAHR
			NOV.	NOV. 2001	OKT. 2002	OKT.	OKT. 2001	SEP. 2002	NOV. 2002		NOV. 2002	
30.01	HERSTELLUNG VON BUERO- MASCHINEN	INSGESAMT INLAND AUSLAND	56,3 51,5 61,4	-35,5 -36,9 -34,2	-9,9 -0,2 -17,0	62,5 51,6 74,0	-28,9 -29,5 -28,4	-4,1 +18,9 -16,1	66,2 46,9 86,5	-26,2 -38,7 -16,5	59,4 51,6 67,7	-32,2 -33,3 -31,2
30.02	HERSTELLUNG VON DATEN- VERARBEITUNGSGERAETEN UND -EINRICHTUNGEN	INSGESAMT INLAND AUSLAND	175,7 181,9 163,5	-3,7 -4,4 -2,0	+7,9 +5,4 +13,8	162,8 172,6 143,7	+7,7 +3,5 +19,2	+3,2 +0,2 +11,1	148,6 156,1 133,9	-7,6 -9,1 -3,8	169,3 177,3 153,6	+1,5 -0,7 +6,9
31	HERSTELLUNG VON GERAETEN DER ELEKTRIZITAETSERZUE- GUNG, -VERTEILUNG U.AE.	INSGESAMT INLAND AUSLAND	125,5 112,3 155,6	+9,1 +2,7 +21,8	+7,9 +1,2 +21,2	116,3 111,0 128,4	+2,5 +2,8 +1,9	-3,6 +4,7 -16,6	115,1 105,2 137,9	-6,6 -7,3 -5,2	120,9 111,7 142,0	+5,8 +2,8 +11,9
31.1	HERSTELLUNG VON ELEKTRO- MOTOREN, GENERATOREN UND TRANSFORMATOREN	INSGESAMT INLAND AUSLAND	175,4 129,7 267,5	+33,0 +3,4 +84,6	+32,6 -1,7 +101,0	132,3 131,9 133,1	+10,2 +16,9 -1,4	-21,7 -1,8 -44,2	140,1 124,5 171,4	-4,5 -3,6 -5,9	153,9 130,8 200,3	+22,1 +9,8 +43,1
31.2	HERSTELLUNG VON ELEK- TRIZITAETSVERTILUNGS- U. -SCHALTEINRICHTUNGEN	INSGESAMT INLAND AUSLAND	101,8 98,0 110,4	+1,9 +2,1 +1,8	-1,0 -0,4 -2,0	102,8 98,4 112,7	+0,2 -2,0 +4,8	+5,4 +7,5 +1,8	97,9 92,8 109,4	-10,8 -11,2 -10,2	102,3 98,2 111,6	+1,0 - +3,3
31.3	H.V. ISOLIERTEN ELEK- TRISCHEN KABELN, -LEITUNGEN U. -DRAEHTEN	INSGESAMT INLAND AUSLAND	122,0 110,3 160,2	-4,6 +5,9 -22,0	-5,9 -4,1 -9,5	129,6 115,0 177,0	+2,2 +1,5 +3,4	+3,5 -0,2 +12,1	129,1 113,7 179,7	-19,8 -12,5 -31,5	125,8 112,7 168,6	-1,3 +3,6 -10,5
31.4	HERSTELLUNG VON AKKUMU- LATOREN UND BATTERIEN	INSGESAMT INLAND AUSLAND	125,7 110,4 150,5	-5,8 -16,7 +11,5	-1,3 -8,6 +8,9	127,4 120,8 138,2	+5,5 +4,3 +7,2	+0,5 -1,8 +4,0	115,2 108,3 126,6	+5,2 +3,5 +7,7	126,6 115,6 144,4	-0,5 -6,9 +9,4
31.5	HERSTELLUNG VON ELEK- TRISCHEN LAMPEN UND LEUCHTEN	INSGESAMT INLAND AUSLAND	123,3 98,3 182,4	-6,9 -11,9 +0,1	+3,2 +0,8 +6,4	119,5 97,5 171,5	-10,4 -12,8 -6,8	+5,3 +3,8 +7,1	111,1 89,9 161,4	-8,0 -12,9 -0,7	121,4 97,9 177,0	-8,7 -12,4 -3,4
31.6	HERSTELLUNG VON ELEK- TRISCHEN AUSRUESTUNGEN A.N.G.	INSGESAMT INLAND AUSLAND	133,4 130,7 140,1	+11,0 +8,3 +17,8	+7,1 +7,6 +6,3	124,5 121,5 131,8	+4,8 +5,7 +2,8	-2,6 +8,6 -21,2	126,6 116,2 152,3	+2,2 -2,1 +11,3	129,0 126,1 136,0	+7,9 +7,0 +10,0
31.61	H.V.ELEKTR. AUSRUE- STUNGEN F. MOTOREN U. FAHRZEUGE A.N.G.	INSGESAMT INLAND AUSLAND	135,3 143,4 117,3	-0,7 -0,8 -0,4	+3,0 +4,4 -0,5	131,3 137,3 117,9	-3,7 -3,6 -4,3	+0,4 +2,2 -4,1	132,7 138,2 120,3	-4,7 -6,3 -0,4	133,3 140,4 117,6	-2,3 -2,2 -2,4
31.62	HERSTELLUNG VON SONST. ELEKTR. AUSRUESTUNGEN A.N.G.	INSGESAMT INLAND AUSLAND	131,5 119,1 166,2	+25,7 +20,3 +38,3	+11,5 +11,0 +12,5	117,9 107,3 147,7	+15,9 +19,0 +10,3	-5,6 +16,9 -32,2	120,6 96,3 188,9	+10,6 +4,0 +21,8	124,7 113,2 157,0	+20,8 +19,7 +23,5
32	RUNDFUNK-, FERNSEH- UND NACHRICHTENTECHNIK	INSGESAMT INLAND AUSLAND	186,0 152,4 224,8	-0,5 -4,7 +3,1	+3,8 +1,6 +5,6	179,2 150,0 212,8	+14,4 +10,5 +17,6	-11,6 -6,3 -15,6	174,6 145,0 208,7	+1,2 -6,5 +8,4	182,6 151,2 218,8	+6,3 +2,3 +9,7
32.1	HERSTELLUNG VON ELEKTRO- NISCHEN BAUELEMENTEN	INSGESAMT INLAND AUSLAND	236,2 175,1 279,4	+43,0 +18,6 +57,2	+13,6 -3,9 +23,6	207,9 182,2 226,1	+45,7 +64,1 +37,0	-12,7 -2,1 -17,7	216,0 172,6 246,6	+29,9 +19,3 +35,9	222,1 178,7 252,8	+44,2 +38,2 +47,5
32.2	H.V. NACHRICHTENTECHNI- SCHEN GERAETEN UND EINRICHTUNGEN	INSGESAMT INLAND AUSLAND	201,9 154,8 280,6	-19,9 -14,5 -24,3	-2,3 +5,4 -8,4	206,6 146,9 306,2	+3,8 -4,0 +11,1	-12,6 -10,8 -14,1	193,7 147,6 270,6	-12,0 -17,3 -6,6	204,3 150,9 293,4	-9,4 -9,7 -9,2
32.3	H.V. RUNDFUNK- U. FERN- SEHGER. SOWIE PHONO- U. VIDEOTECHN. GERAETEN	INSGESAMT INLAND AUSLAND	94,7 125,5 59,4	-4,7 -2,3 -10,1	+0,1 +0,3 -0,2	94,6 125,1 59,5	-5,2 +0,9 -17,4	-4,1 -0,2 -12,6	88,8 112,8 61,1	-7,7 -3,8 -15,3	94,7 125,3 59,5	-4,9 -0,7 -13,9
33	MEDIZIN-, MESS-, STEUER- UND REGULUNGSTECHNIK, OPTIK	INSGESAMT INLAND AUSLAND	132,2 104,2 179,1	-2,1 -1,9 -2,5	-1,7 +1,9 -4,9	134,5 102,3 188,4	+0,1 -7,4 +8,1	+7,3 +4,3 +10,2	128,9 101,1 175,6	-2,1 -4,1 -0,1	133,4 103,3 183,8	-1,0 -4,7 +2,7
33.1	H.V. MEDIZINISCHEN GE- RAETEN UND ORTHOPAEDI- SCHEN VORRICHTUNGEN	INSGESAMT INLAND AUSLAND	144,8 106,9 205,2	-7,8 -2,0 -12,0	-5,7 -3,6 -7,4	153,5 110,9 221,5	+7,1 +0,8 +12,8	+6,7 +9,6 +4,5	142,5 102,5 206,2	+3,8 -0,1 +7,1	149,2 108,9 213,4	-0,7 -0,6 -0,7
33.2	H.V. MESS-, KONTROLL-, NAVIGATIONS- U.AE. INSTRU- MENTEN U. VORRICHTUNGEN	INSGESAMT INLAND AUSLAND	124,3 105,2 156,7	-3,0 -2,0 -3,9	-4,6 +1,8 -11,0	130,3 103,3 176,0	-3,3 -9,9 +4,5	+11,2 +3,5 +19,9	123,7 102,3 159,8	-2,1 -2,7 -1,5	127,3 104,3 166,4	-3,1 -6,1 +0,4
33.3	HERSTELLUNG VON INDU- STRIELLEN PROZESS- STEUERUNGSANLAGEN	INSGESAMT INLAND AUSLAND	209,1 121,1 894,9	+56,2 +8,5 +190,2	+95,2 +34,3 +274,6	107,1 90,2 238,9	-22,5 -20,9 -26,8	-39,9 -15,2 -67,7	134,5 105,2 363,2	-30,0 -20,2 -45,1	158,1 105,7 566,9	+16,2 -6,3 +78,6
33.4	HERSTELLUNG VON OPTI- SCHEN UND FOTOGRAFI- SCHEN GERAETEN	INSGESAMT INLAND AUSLAND	116,8 92,3 147,3	-0,1 -7,1 +6,2	-5,2 +0,8 -9,5	123,2 91,6 162,7	+2,2 -9,0 +11,9	+22,3 +6,0 +37,4	122,1 98,7 151,2	-4,2 -9,0 -	120,0 92,0 155,0	+1,0 -8,1 +9,1
33.5	HERSTELLUNG VON UHREN	INSGESAMT INLAND AUSLAND	75,7 66,4 89,4	-3,3 +3,9 -10,1	+3,6 +23,2 -11,6	73,1 53,9 101,1	-6,9 -25,8 +16,2	-7,0 -11,9 -2,8	81,4 60,7 111,7	-6,1 -14,4 +1,8	74,4 60,2 95,3	-5,1 -11,9 +2,3

LAND

FUER DAS VERARBEITENDE GEWERBE
= 100
ABTEILUNGEN, GRUPPEN UND KLASSEN
ZWEIGE, AUSGABE 1993 (WZ93)
WERT

INDEX

2001 NOV.	VER- AEND. IN % GEGEN NOV. 2000	2001 3.VJ	2002 2.VJ	2002 3.VJ	VERAENDERUNG IN % 3.VJ 2002 GEGEN		2001 1.HJ	2001 2.HJ	2002 1.HJ	VERAENDERUNG IN % 1.HJ 2002 GEGEN		2000	2001	VER- AEND. IN % GEGEN 2000	WZ93 SCHL.
					3.VJ	2.VJ				1.HJ	2.HJ				
					2001	2002				2001	2001				
87,3	+15,8	89,1	75,1	58,3	-34,6	-22,4	90,7	86,4	72,5	-20,1	-16,1	90,3	88,6	-1,9	30.01
81,6	+23,8	81,6	46,2	44,0	-46,1	-4,8	73,7	79,8	46,9	-36,4	-41,2	67,6	76,8	+13,6	
93,3	+9,3	97,1	105,5	73,3	-24,5	-30,5	108,6	93,5	99,4	-8,5	+6,3	114,2	101,0	-11,6	
182,4	-22,4	145,6	136,8	142,7	-2,0	+4,3	166,4	154,2	144,7	-13,0	-6,2	193,5	160,3	-17,2	30.02
190,3	-19,8	159,5	140,8	152,3	-4,5	+8,2	175,6	166,0	151,0	-14,0	-9,0	199,5	170,8	-14,4	
166,8	-27,6	118,0	128,9	123,9	+5,0	-3,9	148,3	131,0	132,4	-10,7	+1,1	181,8	139,6	-23,2	
115,0	-13,5	116,5	111,5	113,2	-2,8	+1,5	129,6	117,6	114,2	-11,9	-2,9	124,5	123,6	-0,7	31
109,4	-8,8	111,7	100,6	104,8	-6,2	+4,2	116,0	109,8	103,2	-11,0	-6,0	111,2	112,9	+1,5	
127,8	-21,4	127,3	136,4	132,2	+3,8	-3,1	160,6	135,2	139,4	-13,2	+3,1	154,7	147,9	-4,4	
131,9	-23,2	141,3	129,7	139,2	-1,5	+7,3	156,4	143,7	135,9	-13,1	-5,4	159,3	150,1	-5,8	31.1
125,4	-8,7	134,5	113,9	126,6	-5,9	+11,2	129,9	128,6	121,4	-6,5	-5,6	128,3	129,2	+0,7	
144,9	-39,9	155,0	161,3	164,6	+6,2	+2,0	209,9	174,2	165,3	-21,2	-5,1	221,7	192,1	-13,4	
99,9	-14,9	101,2	96,2	96,6	-4,5	+0,4	117,0	103,4	97,1	-17,0	-6,1	111,9	110,2	-1,5	31.2
96,0	-12,8	98,7	89,2	92,7	-6,1	+3,9	109,4	98,8	91,0	-16,8	-7,9	102,3	104,1	+1,8	
108,4	-18,8	106,9	111,6	105,3	-1,5	-5,6	133,8	113,6	110,7	-17,3	-2,6	133,4	123,7	-7,3	
127,9	-13,5	151,7	133,5	131,5	-13,3	-1,5	176,7	133,2	129,0	-27,0	-3,2	196,0	154,9	+13,9	31.3
104,2	-19,5	130,5	113,3	121,6	-6,8	+7,3	136,6	114,2	110,0	-19,5	-3,7	119,3	125,4	+5,1	
205,4	-1,5	220,7	199,8	163,8	-25,8	-18,0	307,9	195,2	191,4	-37,8	-1,9	190,5	251,5	+32,0	
133,5	+3,6	108,7	108,6	113,7	+4,6	+4,7	104,1	115,5	112,2	+7,8	-2,9	111,3	109,8	-1,3	31.4
132,6	+4,5	103,3	100,6	110,1	+6,6	+9,4	98,7	112,1	104,9	+6,3	-6,4	106,8	105,4	-1,3	
135,0	+2,4	117,3	121,6	119,7	+2,0	-1,6	112,9	120,9	124,1	+9,9	+2,6	118,6	116,9	-1,4	
132,5	-4,9	119,2	105,8	108,6	-8,9	+2,6	117,7	120,5	109,0	-7,4	-9,5	122,0	119,1	-2,4	31.5
111,6	-8,0	104,0	82,5	91,2	-12,3	+10,5	100,1	103,7	86,6	-13,5	-16,5	106,3	101,9	-4,1	
182,2	+0,1	155,2	161,0	149,9	-3,4	-6,9	159,4	160,4	162,0	+1,6	+1,0	159,3	159,9	+0,4	
120,2	-5,7	117,9	123,4	121,6	+3,1	-1,5	128,3	119,8	128,2	-0,1	+7,0	120,9	124,0	+2,6	31.6
120,7	-1,0	117,6	114,1	110,8	-5,8	-2,9	119,5	116,8	115,6	-3,3	-1,0	115,1	118,1	+2,6	
118,9	-16,0	118,8	146,7	148,4	+24,9	+1,2	150,2	127,2	159,7	+6,3	+25,6	135,4	138,7	+2,4	
136,3	-12,4	138,1	130,9	129,8	-6,0	-0,8	140,7	132,5	133,9	-4,8	+1,1	143,2	136,6	-4,6	31.61
144,6	-13,3	147,9	135,6	135,8	-8,2	+0,1	148,7	140,4	138,8	-6,7	-1,1	152,8	144,5	-5,4	
117,8	-9,8	116,3	120,5	116,4	+0,1	-3,4	123,1	114,8	123,1	-	+7,2	121,9	118,9	-2,5	
104,6	+4,2	98,4	116,2	113,7	+15,5	-2,2	116,2	107,5	122,7	+5,6	+14,1	99,3	111,9	+12,7	31.62
99,0	+21,8	90,1	94,7	88,3	-2,0	-6,8	93,2	95,5	94,7	+1,6	-0,8	81,0	94,3	+16,4	
120,2	+21,9	121,7	176,5	185,0	+52,0	+4,8	181,2	141,3	201,5	+11,2	+42,6	150,7	161,2	+7,0	
186,9	-9,6	166,7	175,2	175,6	+5,3	+0,2	175,6	166,4	171,4	-2,4	+3,0	208,7	171,0	-18,1	32
159,9	-14,9	147,4	143,3	147,6	+0,1	+3,0	161,4	145,4	141,7	-12,2	-2,5	172,4	153,4	-11,0	
218,1	-4,6	189,0	212,0	208,0	+10,1	-1,9	191,9	190,7	205,7	+7,2	+7,9	250,6	191,3	-23,7	
165,2	-28,4	145,0	215,2	217,4	+49,9	+1,0	181,0	152,0	213,3	+17,8	+40,3	256,5	166,5	-35,1	32.1
147,6	-24,0	120,3	167,5	174,0	+44,6	+3,9	162,0	122,8	169,9	+4,9	+38,4	203,8	142,4	-30,1	
177,7	-30,6	162,5	248,9	247,9	+52,6	-0,4	194,4	172,6	243,8	+25,4	+41,3	293,8	183,5	-37,5	
252,0	+2,5	222,3	197,6	194,5	-12,5	-1,6	217,3	216,9	189,8	-12,7	-12,5	240,9	217,1	-9,9	32.2
181,0	-15,5	174,2	150,0	152,0	-12,7	+1,3	184,3	168,5	144,4	-21,7	-14,3	190,3	176,5	-7,3	
370,6	+24,2	302,6	277,2	265,5	-12,3	-4,2	272,2	297,7	265,5	-2,5	-10,8	325,3	284,9	-12,4	
99,4	-8,0	95,9	85,1	89,8	-6,4	+5,5	95,2	95,5	86,3	-9,3	-9,6	91,6	95,3	+4,0	32.3
128,4	+0,9	118,6	106,0	112,9	-4,8	+6,5	113,5	119,7	108,7	-4,2	-9,2	104,9	116,6	+11,2	
66,1	-23,0	69,9	61,1	63,3	-9,4	+3,6	74,2	67,7	60,6	-18,3	-10,5	76,3	70,9	-7,1	
135,0	-6,8	124,1	132,0	124,8	+0,6	-5,5	134,5	129,9	129,5	-3,7	-0,3	133,0	132,2	-0,6	33
106,2	-6,7	98,8	103,2	100,4	+1,6	-2,7	107,7	103,0	100,7	-6,5	-2,2	104,2	105,4	+1,2	
183,6	-6,7	166,6	180,1	166,0	-0,4	-7,8	179,2	174,8	177,8	-0,8	+1,7	180,7	177,0	-2,0	
157,0	+13,5	133,6	142,7	139,6	+4,5	-2,2	134,8	139,4	141,7	+5,1	+1,6	124,3	137,1	+10,3	33.1
109,1	+5,0	95,2	102,9	100,0	+5,0	-2,8	103,9	101,1	101,6	-2,2	+0,5	96,2	102,5	+6,5	
233,2	+20,8	194,9	206,2	202,7	+4,0	-1,7	184,0	200,5	205,6	+11,7	+2,5	169,1	192,2	+13,7	
128,1	-12,9	119,0	127,2	120,7	+1,4	-5,1	128,3	125,9	123,9	-3,4	-1,6	134,2	127,1	-5,3	33.2
107,4	-7,3	102,5	104,1	104,2	+1,7	+0,1	104,4	105,8	100,7	-3,5	-4,8	105,3	105,1	-0,2	
163,1	-18,4	146,9	166,5	148,7	+1,2	-10,7	168,7	159,8	163,2	-3,3	+2,1	183,1	164,2	-10,3	
133,9	-26,1	188,9	131,9	132,4	-29,9	+0,4	212,5	192,5	127,8	-39,9	-33,6	194,0	202,5	+4,4	33.3
111,6	-22,2	119,1	113,9	104,3	-12,4	-8,4	144,7	125,0	105,5	-27,1	-15,6	134,9	134,8	-0,1	
308,4	-35,1	733,2	272,1	350,9	-52,1	+29,0	741,5	718,4	301,4	-59,4	-58,0	654,7	729,9	+11,5	
116,9	-23,9	109,8	129,6	112,3	+2,3	-13,3	139,3	112,1	127,6	-8,4	+13,8	136,9	125,7	-8,2	33.4
99,4	-19,4	92,6	103,0	93,4	+0,9	-9,3	119,2	94,7	103,6	-13,1	+9,4	110,0	107,0	-2,7	
138,7	-27,5	131,2	162,8	135,9	+3,6	-16,5	164,3	133,8	157,6	-4,1	+17,8	170,6	149,1	-12,6	
78,3	-11,9	67,7	95,8	65,4	-3,4	-31,7	99,0	72,9	91,8	-7,3	+25,9	104,2	85,9	-17,6	33.5
63,9	-24,0	54,9	66,8	54,3	-1,1	-18,7	79,8	60,8	64,1	-19,7	+5,4	86,2	70,3	-18,4	
99,4	+3,8	86,3	138,1	81,7	-5,3	-40,8	126,9	90,7	132,3	+4,3	+45,9	130,6	108,8	-16,7	

1 INDEX DES AUFTRAGSEINGANGS
 1995
 NACH ABSCHNITTEN, UNTERABSCHNITTEN,
 DER KLASSIFIKATION DER WIRTSCHAFTS
 1.1 ORIGINAL

VOLUMEN

WZ93- SCHL.	WIRTSCHAFTSZWEIG		2002			VERAENDERUNG IN % NOV. 2002 GEGEN			2002			VERAENDERUNG IN % OKT. 2002 GEGEN		KUMULIERT		2-MONATS- DURCHSCHNITT OKT. 2002 UND NOV. 2002		VER- AEND. IN % GEGEN VORJAHR	
			NOV.	NOV.	OKT.	NOV.	NOV.	OKT.	OKT.	OKT.	SEP.	JAN. 2002 BIS NOV. 2002	VER- AEND. IN % GEGEN VORJAHR	NOV. 2002	NOV. 2002	NOV. 2002	NOV. 2002		
				2001	2002					2001	2002								
DM	FAHRZEUGBAU	INSGESAMT	165,4	+2,6	-2,0	168,7	+10,6	+5,8	161,9	+1,8	167,1	+6,5							
		INLAND	116,8	-4,5	-4,7	122,6	+3,4	+1,8	120,0	-2,8	119,7	-0,7							
		AUSLAND	221,4	+7,5	-0,2	221,9	+15,7	+8,6	210,2	+5,1	221,7	+11,5							
34	HERSTELLUNG VON KRAFTWAGEN UND KRAFTWAGENTEILEN	INSGESAMT	176,3	+4,0	-1,3	178,7	+6,3	+2,6	171,8	+2,2	177,5	+5,1							
		INLAND	127,9	-1,7	-6,3	136,5	+3,3	+1,9	131,6	-1,9	132,2	+0,8							
		AUSLAND	227,6	+7,6	+1,8	223,6	+8,4	+3,1	214,4	+5,0	225,6	+8,0							
34.1	HERSTELLUNG VON KRAFTWAGEN UND KRAFTWAGENMOTOREN	INSGESAMT	171,1	+5,7	-2,5	175,5	+11,3	+4,2	168,9	+3,4	173,3	+8,4							
		INLAND	98,1	-0,7	-13,8	113,8	+7,5	+8,9	108,2	-2,4	106,0	+3,5							
		AUSLAND	237,0	+8,3	+2,5	231,2	+13,2	+2,3	223,7	+6,2	234,1	+10,6							
34.2	HERSTELLUNG VON KAROS- SERIEN, AUFBAUTEN UND ANHAENGERN	INSGESAMT	130,8	+10,3	-3,3	135,2	+2,3	+12,5	122,5	-1,9	133,0	+6,1							
		INLAND	96,1	+1,1	-0,6	96,7	+2,3	+4,8	93,4	-6,4	96,4	+1,7							
		AUSLAND	214,8	+22,5	-5,9	228,3	+2,2	+21,6	192,9	+4,0	221,6	+11,1							
34.3	H.V. TEILEN UND ZUBE- HOER FUER KRAFTWAGEN UND KRAFTWAGENMOTOREN	INSGESAMT	197,1	-0,4	+1,5	194,1	-3,5	-1,8	187,1	-0,1	195,6	-2,0							
		INLAND	196,5	-2,9	+2,5	191,8	-1,4	-5,7	188,1	-0,6	194,2	-2,2							
		AUSLAND	197,9	+3,4	+0,3	197,4	-6,3	+4,3	185,8	+0,8	197,7	-1,6							
35	SONSTIGER FAHRZEUGBAU	INSGESAMT	105,6	-8,4	-7,4	114,1	+69,0	+44,8	107,8	-1,1	109,9	+20,2							
		INLAND	68,7	-22,5	+9,6	62,7	+4,8	+0,6	69,9	-9,5	65,7	-11,6							
		AUSLAND	174,4	+5,8	-16,9	209,8	+156,2	+90,9	178,5	+5,9	192,1	+55,7							
35.1	SCHIFFBAU	INSGESAMT	66,4	+91,4	+388,2	13,6	-36,2	-60,0	39,1	+35,3	40,0	+42,9							
		INLAND	21,9	-46,3	+108,6	10,5	-58,2	-72,1	17,9	-27,2	16,2	-50,9							
		AUSLAND	178,0	+785,6	+705,4	22,1	+79,7	-14,7	93,0	+129,1	100,1	+517,9							
35.11	SCHIFFBAU (OHNE BOOTS- UND YACHTBAU)	INSGESAMT	63,8	+100,0	+538,0	10,0	-48,7	-67,5	35,4	+39,9	36,9	+43,6							
		INLAND	20,7	-48,8	+130,0	9,0	-62,8	-75,7	16,9	-29,0	14,9	-53,9							
		AUSLAND	171,5	+1517,9	+1272,0	12,5	+58,2	-17,2	81,7	+180,8	92,0	+889,2							
35.12	BOOTS- UND YACHTBAU	INSGESAMT	170,3	+17,4	+9,9	154,9	+66,7	-2,2	183,1	+8,0	162,6	+36,6							
		INLAND	73,8	+23,2	+1,9	72,4	+15,7	+23,3	58,8	+1,4	73,1	+19,2							
		AUSLAND	403,1	+15,0	+13,9	353,8	+113,0	-11,3	482,9	+10,0	378,5	+46,5							
35.2	SCHIENENFAHRZEUGBAU	INSGESAMT	115,6	+25,5	-9,5	127,7	+163,3	+147,5	88,8	+1,5	121,7	+73,1							
		INLAND	45,1	-54,9	-34,2	68,5	+54,6	+89,8	57,7	-18,8	56,8	-21,3							
		AUSLAND	445,2	+715,4	+10,2	404,0	+494,1	+226,1	234,2	+42,6	424,6	+592,7							
35.3	LUFT- UND RAUMFAHRZEUGBAU	INSGESAMT	135,2	-35,0	-31,9	198,5	+73,7	+50,8	181,7	-7,2	166,9	+3,5							
		INLAND	160,6	+13,1	+35,2	118,8	+4,0	+4,6	146,7	-1,7	139,7	+9,1							
		AUSLAND	116,2	-54,8	-54,9	257,7	+125,5	+77,7	207,6	-9,9	187,0	+0,6							
35.4	H.V. KRAFTRAEDERN, FAHRRADERN UND BEHINDERTENFAHRZEUGEN	INSGESAMT	112,6	+0,1	-5,9	119,7	+3,8	-4,1	133,1	+1,6	116,2	+2,0							
		INLAND	106,7	-0,8	-4,4	111,6	-1,4	-9,9	129,5	+0,8	109,2	-1,1							
		AUSLAND	164,6	+5,9	-13,6	190,6	+42,2	+43,5	165,5	+8,6	177,6	+22,7							
35.41	HERSTELLUNG VON KRAFTRAEDERN	INSGESAMT	191,8	+11,5	+3,3	185,7	+2,0	+2,4	219,9	+2,9	188,8	+6,6							
		INLAND	184,8	+8,5	+0,7	183,6	+1,5	+4,0	215,1	+1,4	184,2	+4,9							
		AUSLAND	391,8	+79,4	+58,6	247,0	+12,7	-23,2	357,0	+35,7	319,4	+46,0							
35.42	HERSTELLUNG VON FAHRRADERN	INSGESAMT	75,1	-12,7	-15,7	89,1	+8,7	-12,6	99,1	-1,0	82,1	-2,3							
		INLAND	68,8	-12,5	-10,1	76,5	-5,8	-27,3	96,0	+0,2	72,7	-9,0							
		AUSLAND	118,9	-13,0	-32,5	176,2	+101,6	+122,8	120,2	-7,3	147,6	+31,7							
35.43	HERSTELLUNG VON BEHINDERTENFAHRZEUGEN	INSGESAMT	102,4	+1,7	-6,5	109,5	-1,9	+2,5	102,9	+5,2	106,0	-0,2							
		INLAND	87,0	-1,0	-7,4	94,0	-0,4	+2,2	85,6	-0,7	90,5	-0,8							
		AUSLAND	198,1	+10,2	-3,9	206,2	-5,7	+3,6	210,3	+23,7	202,2	+1,5							
35.5	FAHRZEUGBAU A.N.G.	INSGESAMT	79,4	-13,2	-19,8	99,0	-17,7	+7,6	87,9	-7,8	89,2	-15,8							
		INLAND	66,3	-18,9	-13,6	76,7	-21,0	+9,3	67,8	-18,7	71,5	-20,1							
		AUSLAND	113,4	-2,7	-27,8	157,0	-13,1	+5,7	140,0	+10,9	135,2	-9,1							
36.1	HERSTELLUNG VON MOEBELN	INSGESAMT	85,8	-10,4	-2,7	88,2	-10,4	+6,3	80,4	-13,2	87,0	-10,4							
		INLAND	78,9	-13,2	-3,1	81,4	-11,9	+6,8	74,0	-14,6	80,2	-12,5							
		AUSLAND	133,0	+2,8	-1,4	134,9	-3,4	+4,1	124,0	-6,7	134,0	-0,4							
36.11	HERSTELLUNG VON SITZ- MOEBELN	INSGESAMT	107,0	-8,7	-1,7	108,8	-8,4	+4,3	99,7	-10,4	107,9	-8,6							
		INLAND	101,4	-11,4	-2,4	103,9	-10,5	+5,7	94,7	-11,7	102,7	-10,9							
		AUSLAND	143,0	+5,7	+2,0	140,2	+2,7	-1,8	131,6	-4,1	141,6	+4,2							
36.12	HERSTELLUNG VON BUERO- UND LADENMOEBELN	INSGESAMT	78,7	-18,4	-0,5	79,1	-16,2	-4,0	80,7	-17,3	78,9	-17,3							
		INLAND	74,8	-20,1	+0,5	74,4	-17,5	-4,2	76,7	-17,7	74,6	-18,8							
		AUSLAND	115,4	-6,5	-5,7	122,4	-8,5	-3,0	118,2	-15,0	118,9	-7,5							
36.13	HERSTELLUNG VON KUECHENMOEBELN	INSGESAMT	81,4	-5,8	+1,0	80,6	-7,6	+9,4	72,3	-9,1	81,0	-6,7							
		INLAND	72,8	-8,9	+1,3	71,9	-10,2	+8,4	63,7	-12,1	72,4	-9,5							
		AUSLAND	133,8	+6,1	-	133,8	+2,5	+12,5	124,4	+1,9	133,8	+4,3							
36.14	HERSTELLUNG VON SONST. MOEBELN	INSGESAMT	74,9	-11,4	-6,4	80,0	-11,3	+11,0	70,1	-15,9	77,5	-11,3							
		INLAND	67,0	-14,4	-7,2	72,2	-11,7	+12,1	63,0	-17,3	69,6	-13,1							
		AUSLAND	129,6	+1,2	-3,9	134,8	-9,1	+7,0	119,4	-10,6	132,2	-4,3							

STBA,FS 4,R 2.2,11/2002

LAND

FUER DAS VERARBEITENDE GEWERBE
= 100
ABTEILUNGEN, GRUPPEN UND KLASSEN
ZWEIGE, AUSGABE 1993 (WZ93)
WERT

INDEX

2001 NOV.	VER- AEND. IN % GEGEN NOV. 2000	2001 3.VJ	2002 2.VJ	2002 3.VJ	VERAENDERUNG IN % 3.VJ 2002 GEGEN		2001 1.HJ	2001 2.HJ	2002 1.HJ	VERAENDERUNG IN % 1.HJ 2002 GEGEN		2000	2001	VER- AEND. IN % GEGEN 2000	WZ93 SCHL.
					3.VJ 2001	2.VJ 2002				1.HJ 2001	2.HJ 2001				
161,2	-5,8	149,0	185,3	158,3	+6,2	-4,2	164,6	151,0	162,0	-1,6	+7,3	153,5	157,8	+2,8	DM
122,3	-7,6	119,2	121,6	118,6	-0,5	-2,5	126,5	119,8	120,9	-4,4	+0,9	124,0	123,1	-0,7	
206,0	-4,7	183,4	215,6	204,1	+11,3	-5,3	208,6	187,1	209,4	+0,4	+11,9	187,5	197,9	+5,5	
169,6	-1,7	160,8	171,0	170,7	+6,2	-0,2	171,5	160,1	170,4	-0,6	+6,4	156,0	165,8	+6,3	34
130,1	-7,6	130,5	132,7	131,0	+0,4	-1,3	136,9	127,2	131,7	-3,8	+3,5	130,7	132,0	+1,0	
211,5	+2,5	193,0	211,5	212,8	+10,3	+0,6	208,2	195,0	211,5	+1,6	+8,5	182,8	201,6	+10,3	
161,9	-3,5	152,8	167,2	167,8	+9,8	+0,4	170,0	152,1	168,1	-1,1	+10,5	152,4	161,0	+5,6	34.1
98,8	-16,3	104,5	108,5	105,0	+0,5	-3,2	117,0	101,1	110,5	-5,6	+9,3	113,5	109,1	-3,9	
218,8	+3,1	196,2	220,2	224,4	+14,4	+1,9	217,7	197,9	219,9	+1,0	+11,1	187,5	207,8	+10,8	
118,6	-15,3	125,6	121,1	119,3	-5,0	-1,5	124,4	122,2	120,7	-3,0	-1,2	123,0	123,3	+0,2	34.2
95,1	-21,1	100,3	92,6	92,3	-8,0	-0,3	101,2	94,9	93,0	-8,1	-2,0	107,4	98,1	-8,7	
175,4	-6,3	186,6	189,9	184,7	-1,0	-2,7	180,4	188,2	187,5	+3,9	-0,4	160,7	184,3	+14,7	
197,9	+3,7	187,6	188,7	186,6	-0,5	-1,1	183,0	187,1	184,6	+0,9	-1,3	170,7	185,1	+8,4	34.3
202,4	+5,3	190,8	191,2	192,9	+1,1	+0,9	185,4	188,0	183,6	-1,0	-2,3	171,4	186,7	+8,9	
191,4	+1,5	183,0	185,1	177,5	-3,0	-4,1	179,6	185,9	186,0	+3,6	+0,1	169,8	182,7	+7,6	
115,3	-29,6	84,5	134,0	90,2	+6,7	-32,7	127,2	101,6	115,9	-8,9	+14,1	139,5	114,4	-18,0	35
88,7	-7,2	70,4	73,0	64,7	-8,1	-11,4	81,5	87,8	73,9	-8,3	-15,8	94,6	84,7	-10,5	
164,9	-43,2	111,0	247,3	137,9	+24,2	-44,2	212,2	127,5	194,3	-8,4	+52,4	223,3	163,9	-23,9	
34,7	-41,7	14,2	62,4	34,1	+140,1	-45,4	36,6	37,9	41,3	+12,8	+9,0	102,8	37,2	-63,8	35.1
40,8	+114,7	10,8	13,7	28,1	+160,2	+105,1	28,8	41,8	13,4	-53,5	-67,9	45,8	35,3	-22,9	
20,1	-87,5	24,1	183,9	49,8	+106,6	-72,9	57,0	29,4	112,2	+96,8	+281,6	246,7	43,2	-82,5	
31,9	-45,3	9,6	61,0	31,4	+227,1	-48,5	33,1	33,6	36,9	+11,5	+9,8	98,1	33,3	-66,1	35.11
40,4	+125,7	9,9	12,6	27,6	+178,8	+119,0	28,0	40,8	12,2	-56,4	-70,1	45,1	34,4	-23,7	
10,6	-93,3	8,8	181,8	40,9	+364,8	-77,5	45,8	15,5	98,6	+115,3	+536,1	230,8	30,6	-86,7	
145,1	+34,2	195,4	117,2	138,9	-28,9	+18,5	173,6	208,0	212,0	+22,1	+1,9	288,1	190,8	-33,8	35.12
59,9	-6,6	47,3	59,0	48,1	+1,7	-18,5	62,2	81,6	59,3	-4,7	-27,3	75,3	71,9	-4,5	
350,4	+63,5	552,6	257,3	357,8	-35,3	+39,1	442,2	512,9	580,3	+31,2	+13,1	801,3	477,6	-40,4	
92,1	+73,1	50,5	113,6	74,6	+47,7	-34,3	111,8	76,9	85,0	-24,0	+10,5	63,5	94,3	+48,5	35.2
100,1	+123,4	44,7	71,4	51,8	+15,9	-27,5	83,9	67,8	61,0	-27,3	-10,0	58,3	75,8	+30,0	
54,6	-40,8	77,4	310,6	181,2	+134,1	-41,7	242,0	119,2	197,3	-18,5	+65,5	87,7	180,6	+105,9	
208,1	-40,1	169,5	212,7	150,9	-11,0	-29,1	220,5	178,1	202,0	-8,4	+13,4	230,4	199,3	-13,5	35.3
142,0	-48,8	184,7	139,6	125,4	-32,1	-10,2	138,5	182,0	159,7	+15,3	-12,3	211,0	160,3	-24,0	
257,2	-35,7	158,2	267,1	169,8	+7,3	-36,4	281,5	175,1	233,5	-17,1	+33,4	244,8	228,3	-6,7	
112,5	-6,5	109,8	157,3	106,2	-3,3	-32,5	147,2	105,4	152,2	+3,4	+44,4	123,9	126,3	+1,9	35.4
107,6	-5,6	107,6	154,2	103,3	-4,0	-33,0	145,1	102,2	149,3	+2,9	+46,1	120,3	123,6	+2,7	
155,5	-6,4	129,4	185,3	132,4	+2,3	-28,5	166,4	133,6	178,1	+7,0	+33,3	155,5	150,0	-3,5	
172,0	+6,3	173,8	255,3	163,1	-6,2	-36,1	246,0	164,1	258,7	+5,2	+57,6	168,2	205,1	+21,9	35.41
170,4	+9,4	171,0	249,7	157,6	-7,8	-36,9	244,8	161,8	254,2	+3,8	+57,1	167,3	203,3	+21,5	
218,4	-34,6	256,3	415,9	320,1	+24,9	-23,0	281,3	232,5	388,1	+38,0	+66,9	193,9	256,9	+32,5	
86,0	-19,5	77,7	125,2	74,5	-4,1	-40,5	116,6	74,6	117,0	+0,3	+56,8	110,6	95,6	-13,6	35.42
78,6	-22,6	75,3	124,1	74,9	-0,5	-39,6	111,4	71,4	114,4	+2,7	+60,2	104,1	91,4	-12,2	
136,7	-3,9	94,6	133,1	72,2	-23,7	-45,8	153,0	96,7	135,1	-11,7	+39,7	155,0	124,8	-19,5	
100,7	+2,3	106,6	105,9	112,0	+5,1	+5,8	90,7	106,3	97,3	+7,3	-8,5	97,6	98,5	+0,9	35.43
87,9	-0,3	96,2	85,3	95,4	-0,8	+11,8	79,6	92,9	79,1	-0,6	-14,9	90,2	86,2	-4,4	
179,8	+11,3	171,0	233,8	214,9	+25,7	-8,1	159,7	189,7	210,8	+32,0	+11,1	143,8	174,7	+21,5	
91,5	-5,6	94,7	85,1	91,7	-3,2	+7,8	92,0	92,8	85,6	-7,0	-7,8	102,1	92,4	-9,5	35.5
81,8	-6,4	82,5	67,0	88,1	-17,5	+1,6	81,8	80,6	66,5	-18,7	-17,5	91,6	81,2	-11,4	
116,6	-4,2	126,3	132,2	152,9	+21,1	+15,7	118,6	124,6	135,1	+13,9	+8,4	129,4	121,6	-6,0	
95,8	-9,5	85,7	78,3	75,7	-11,7	-3,3	94,5	86,9	80,5	-14,8	-7,4	96,0	90,7	-5,5	36.1
90,9	-9,2	79,5	71,3	69,7	-12,3	-2,2	88,6	81,3	74,2	-16,3	-8,7	90,5	85,0	-6,1	
129,4	-10,9	128,2	126,4	117,2	-8,6	-7,3	134,6	125,2	124,1	-7,8	-0,9	133,6	129,9	-2,8	
117,2	-3,0	100,7	98,8	92,1	-8,5	-6,8	114,3	103,8	100,8	-11,8	-2,9	107,7	109,1	+1,3	36.11
114,4	-1,8	96,5	93,6	87,6	-9,2	-6,4	109,9	100,2	95,7	-12,9	-4,5	102,2	105,0	+2,7	
135,3	-8,7	127,1	132,0	120,9	-4,9	-8,4	142,7	127,1	133,7	-6,3	+5,2	143,2	134,9	-5,8	
96,4	-16,5	96,2	78,8	81,4	-15,4	+3,3	99,0	92,2	81,0	-18,2	-12,1	101,7	95,6	-6,0	36.12
93,6	-17,2	90,4	74,8	76,9	-14,9	+2,8	95,0	87,7	77,4	-18,5	-11,7	98,9	91,4	-7,6	
123,4	-11,4	150,1	116,0	123,6	-17,7	+6,6	137,0	134,2	115,3	-15,8	-14,1	128,4	135,6	+5,6	
86,4	-5,9	72,3	73,2	66,4	-8,2	-9,3	80,7	76,0	72,3	-10,4	-4,9	88,8	78,4	-11,7	36.13
79,9	-6,1	66,0	62,6	58,9	-10,8	-5,9	73,3	69,9	63,3	-13,6	-9,4	82,5	71,6	-13,2	
126,1	-4,9	110,5	138,2	112,2	+1,5	-18,8	125,8	113,3	127,4	+1,3	+12,4	126,9	119,5	-5,8	
84,5	-14,0	77,5	65,8	66,3	-14,5	+0,8	84,9	78,0	69,5	-18,1	-10,9	88,9	81,4	-8,4	36.14
78,3	-13,6	69,7	58,2	59,3	-14,9	+1,9	78,2	70,9	62,7	-19,8	-11,6	82,8	74,5	-10,0	
128,1	-15,2	132,5	118,6	115,3	-13,0	-2,8	132,4	127,5	117,2	-11,5	-8,1	131,0	129,9	-0,8	

DEUTSCHLAND

1 INDEX DES AUFTRAGSEINGANGS FUER DAS VERARBEITENDE GEWERBE
1995 = 1001.2 ZEITREIHENANALYSE
WERTINDEX

WZ93- SCHL.	WIRTSCHAFTSZWEIG		ORIGINALWERT		SAISON- BEREINIGTER WERT X-12-ARIMA		GLATTE KOMPONENTE BV4	
			2002	VERAEND. GEGENUEBER VORJAHRES- MONAT IN %	2002	VERAEND. GEGENUEBER VORMONAT IN %	2002	VERAEND. GEGENUEBER VORMONAT IN %
			NOV.		NOV.		NOV.	
D	VERARBEITENDES GEWERBE 1)	INSGESAMT	129,8	+3,0	130,2	+1,8	129,9	+0,5
		INLAND	107,1	-0,8	106,4	-0,3	106,3	+0,3
		AUSLAND	170,6	+7,6	173,3	+4,3	172,0	+0,7
	VORLEISTUNGSUETTER- PRODUZENTEN	INSGESAMT	119,2	+4,3	119,7	+1,4	119,7	+0,5
		INLAND	107,0	+2,2	105,8	-0,2	106,2	+0,7
		AUSLAND	144,3	+7,5	148,3	+3,8	147,8	+0,4
	INVESTITIONSGUETTER- PRODUZENTEN	INSGESAMT	148,6	+3,5	148,5	+2,3	148,3	+0,7
		INLAND	114,1	-1,5	114,0	0	113,7	+0,3
		AUSLAND	195,7	+7,8	195,8	+4,2	194,9	+0,9
	GEBRAUCHSGUETTER- PRODUZENTEN	INSGESAMT	105,7	-5,7	99,5	+0,8	99,8	-0,4
		INLAND	95,7	-9,1	88,9	+1,3	88,2	-0,7
		AUSLAND	135,1	+2,4	130,5	+0,2	132,8	0
	VERBRAUCHSGUETTER- PRODUZENTEN	INSGESAMT	101,9	-1,5	108,9	+2,0	105,3	0
		INLAND	88,7	-6,0	91,6	-2,6	90,3	-0,2
		AUSLAND	143,5	+8,5	163,4	+11,0	152,6	+0,4
DB	TEXTIL- UND BEKLEIDUNGS- GEWERBE	INSGESAMT	70,6	-12,7	81,6	-6,1	81,7	-0,6
		INLAND	62,6	-11,8	71,5	-5,8	71,1	-0,7
		AUSLAND	93,5	-13,9	110,2	-6,6	111,4	-0,7
17	TEXTILGEWERBE	INSGESAMT	87,1	-6,3	85,3	+1,8	84,1	-0,4
		INLAND	73,9	-9,9	71,7	+0,8	71,1	-0,6
		AUSLAND	122,0	0	121,5	+3,3	118,4	0
18	BEKLEIDUNGSGEWERBE	INSGESAMT	48,1	-25,2	76,5	-16,0	78,4	-1,1
		INLAND	47,7	-15,7	71,3	-13,4	71,2	-0,6
		AUSLAND	49,4	-43,8	92,7	-21,9	101,3	-2,0
DC	LEDERGEWERBE	INSGESAMT	78,8	+0,4	98,8	+0,9	94,9	-0,2
		INLAND	69,2	-5,7	92,3	+6,7	84,6	-1,1
		AUSLAND	112,3	+15,9	121,6	-11,9	130,2	+1,4
DD	HOLZGEWERBE (OHNE HERSTELLUNG VON MOEBELN)	INSGESAMT	106,2	+3,4	102,2	+4,1	98,4	+0,5
		INLAND	92,8	+1,6	88,7	+4,6	84,3	+0,4
		AUSLAND	252,6	+11,0	251,8	+2,3	252,0	+0,9
DE	PAPIER- UND DRUCKGEWERBE	INSGESAMT	122,4	-2,2	116,9	+0,3	115,3	-0,1
		INLAND	113,4	-2,8	107,1	+0,8	105,3	-0,1
		AUSLAND	154,3	-0,7	151,6	-1,2	150,7	+0,1
21	PAPIERGEWERBE	INSGESAMT	123,3	-0,7	121,1	-1,0	120,3	0
		INLAND	113,2	+1,1	109,7	-0,3	108,8	+0,2
		AUSLAND	145,7	-3,8	146,6	-2,1	146,1	-0,3
21.1	H.V. HOLZSTOFF, ZELLSTOFF, PAPIER, KARTON UND PAPPE	INSGESAMT	137,8	-1,3	135,3	-1,2	134,6	-0,3
		INLAND	124,4	+5,7	119,0	+1,1	117,4	0
		AUSLAND	153,8	-7,5	154,9	-3,4	155,1	-0,6
21.2	PAPIER-, KARTON- UND PAPPEVERARBEITUNG	INSGESAMT	111,6	-0,2	109,7	-0,7	108,8	+0,4
		INLAND	107,2	-1,6	104,6	-1,2	104,0	+0,4
		AUSLAND	130,2	+5,1	130,9	+0,8	129,1	+0,5
22	DRUCKGEWERBE, VIEL- FAELTIGUNG VON BESPIELTEN TON-, BILD- U. DATENTRAEGERN	INSGESAMT	121,0	-4,5	110,4	+2,3	107,5	-0,3
		INLAND	113,5	-7,0	104,0	+2,2	101,1	-0,6
		AUSLAND	202,6	+14,4	179,6	+3,0	174,9	+1,5
D6	CHEMISCHE INDUSTRIE	INSGESAMT	113,8	+5,1	119,7	+4,6	118,0	+0,3
		INLAND	99,0	+2,1	101,0	-2,3	102,2	+0,6
		AUSLAND	131,8	+8,1	142,2	+11,4	137,3	+0,3
24.1	HERSTELLUNG VON CHEMISCHEN GRUNDSTOFFEN	INSGESAMT	112,6	+4,2	118,6	+2,6	119,3	+0,4
		INLAND	104,5	+3,4	107,8	-2,1	110,0	+0,7
		AUSLAND	119,9	+4,7	128,4	+6,5	127,7	+0,2
24.4	HERSTELLUNG VON PHARMA- ZEUTISCHEN ERZEUGNISSEN	INSGESAMT	126,5	+5,6	133,3	+7,8	129,6	+0,2
		INLAND	99,1	-1,6	98,6	-8,1	102,4	+0,3
		AUSLAND	172,8	+13,8	191,7	+27,0	175,7	+0,2
DH	HERSTELLUNG VON GUMMI- UND KUNSTSTOFFWAEREN	INSGESAMT	120,6	+1,3	119,4	-0,7	120,8	+0,4
		INLAND	104,2	-2,0	102,5	-0,4	103,5	+0,1
		AUSLAND	172,7	+8,5	173,0	-1,5	175,5	+0,9
25.2	HERSTELLUNG VON KUNST- STOFFWAEREN	INSGESAMT	118,8	+0,8	118,3	+0,2	119,2	+0,3
		INLAND	101,7	-2,5	100,8	+0,4	101,7	0
		AUSLAND	178,5	+8,4	179,7	-0,2	180,3	+0,9
DI	GLASGEWERBE, KERAMIK, VERARBEITUNG VON STEINEN UND ERDEN	INSGESAMT	93,9	-4,0	92,2	+1,0	91,8	+0,2
		INLAND	81,5	-10,0	79,2	+0,1	79,1	-0,6
		AUSLAND	136,0	+11,4	136,1	+2,6	134,6	+1,5
26.1	HERSTELLUNG UND VERAR- BEITUNG VON GLAS	INSGESAMT	110,0	-2,4	105,6	-2,1	106,9	+0,6
		INLAND	97,8	-8,1	91,6	-3,6	94,1	-0,2
		AUSLAND	141,2	+9,6	141,6	+0,4	139,5	+1,8
DJ	METALLERZEUGUNG UND -BE- ARBEITUNG, HERSTELLUNG VON METALLERZEUGNISSEN	INSGESAMT	117,3	+4,5	116,0	-1,6	117,8	+0,8
		INLAND	108,1	+3,7	107,3	-1,6	108,3	+0,7
		AUSLAND	145,6	+6,2	143,0	-1,6	146,6	+0,8

1) AUSGEWAELHTE WIRTSCHAFTSZWEIGE (OHNE ERNAERHUNGSGEWERBE UND TABAKVERARBEITUNG).

STBA,FS 4,R 2.2,11/2002

DEUTSCHLAND

1 INDEX DES AUFTRAGSEINGANGS FUER DAS VERARBEITENDE GEWERBE
1995 = 1001.2 ZEITREIHENANALYSE
WERTINDEX

WZ93- SCHL.	WIRTSCHAFTSZWEIG		ORIGINALWERT		SAISON- BEREINIGTER WERT X-12-ARIMA		GLATTE KOMPONENDE BV4	
			2002 NOV.	VERAEND. GEGENUEBER VORJAHRES- MONAT IN %	2002 NOV.	VERAEND. GEGENUEBER VORMONAT IN %	2002 NOV.	VERAEND. GEGENUEBER VORMONAT IN %
27	METALLERZEUGUNG UND -BEARBEITUNG	INSGESAMT INLAND AUSLAND	118,8 111,7 132,9	+7,8 +8,7 +6,2	117,1 109,4 132,3	-4,7 -7,8 +0,7	121,2 114,0 135,1	+0,8 +1,1 +0,5
27.1	ERZEUGUNG VON ROEHEISEN, STAHL UND FERROLEGIE- RUNGEN (EGKS) 1)	INSGESAMT INLAND AUSLAND	109,2 105,3 117,0	+9,3 +10,7 +6,9	110,0 106,7 116,6	-12,8 -18,8 +0,9	118,8 116,1 123,7	+1,0 +1,5 +0,2
27.5	GIESSEREIINDUSTRIE	INSGESAMT INLAND AUSLAND	145,2 138,4 171,0	+10,8 +13,5 +2,7	142,2 136,0 166,2	+5,6 +6,1 +4,3	139,3 132,1 167,3	+0,9 +0,9 +0,6
28	HERSTELLUNG VON METALL- ERZEUGNISSEN	INSGESAMT INLAND AUSLAND	116,1 105,9 164,2	+1,9 +0,7 +6,1	114,9 104,9 162,0	+1,4 +1,9 -0,3	115,2 104,7 163,4	+0,7 +0,4 +1,2
28.1	STAHL- UND LEICHTMETALLBAU	INSGESAMT INLAND AUSLAND	100,3 91,6 202,5	-2,5 -5,8 +19,0	100,6 91,8 204,4	+0,4 -2,2 +17,1	98,1 90,5 188,0	0 -0,2 +1,6
DK	MASCHINENBAU	INSGESAMT INLAND AUSLAND	121,0 107,1 138,1	+8,1 +3,2 +13,5	120,8 107,5 137,0	+3,4 +5,8 +1,2	122,8 105,0 143,7	+0,6 +0,5 +0,7
29.1	H.V. MASCHINEN F.D.ERZUEG. U.NUTZG.V.MECHAN.ENERGIE (D.LUFT-, STRASS.FAHRZ.BAU)	INSGESAMT INLAND AUSLAND	121,1 97,0 154,8	+15,0 +0,4 +31,7	124,4 96,5 163,4	+11,3 +2,6 +19,7	121,9 96,6 156,2	+1,3 +0,5 +2,0
29.3	HERSTELLUNG VON LAND- U. FORSTWIRTSCHAFTLICHEN MASCHINEN	INSGESAMT INLAND AUSLAND	129,0 106,4 152,4	-0,2 +10,8 -6,9	128,1 106,2 150,9	+6,5 +9,3 +4,6	131,3 105,8 157,0	-1,4 0 -2,4
29.4	HERSTELLUNG VON WERK- ZEUGMASCHINEN	INSGESAMT INLAND AUSLAND	126,6 121,0 132,3	+20,2 +17,2 +23,1	124,3 123,0 125,6	+7,2 +18,4 -2,1	121,3 114,2 129,1	+1,5 +1,4 +1,6
DL	H.V. BUEROMASCH., DATENVERARB. GER.U.-EINRICHTG.; ELEKTROT., FEINMECHANIK U. OPTIK	INSGESAMT INLAND AUSLAND	140,0 118,1 179,0	+2,0 -1,1 +5,9	138,0 115,1 178,4	+3,6 +1,3 +6,3	134,6 112,7 173,3	+0,4 +0,4 +0,3
30	H.V. BUEROMASCHINEN, DATENVERARBEITUNGSGE- RAETEN U. -EINRICHTUNGEN	INSGESAMT INLAND AUSLAND	117,2 118,2 115,3	-10,7 -9,7 -12,5	105,9 109,9 98,6	-0,6 +0,6 -3,0	100,3 100,8 99,3	-1,2 -0,6 -2,1
31	HERSTELLUNG VON GERAETEN DER ELEKTRIZITAETSERZUE- GUNG, -VERTEILUNG U.AE.	INSGESAMT INLAND AUSLAND	129,5 113,9 165,1	+9,3 +2,8 +21,5	130,8 112,6 172,3	+7,0 -0,1 +19,7	125,0 109,2 160,7	+1,1 +0,7 +1,4
31.2	HERSTELLUNG VON ELEK- TRIZITAETSERZEILUNGS- U. -SCHALTEINRICHTUNGEN	INSGESAMT INLAND AUSLAND	108,1 100,4 125,4	+2,1 +1,8 +2,7	109,0 101,0 126,7	-1,2 +1,6 -5,8	107,2 98,2 128,2	+0,6 +0,8 +0,2
31.6	HERSTELLUNG VON ELEK- TRISCHEN AUSRUESTUNGEN A.N.G.	INSGESAMT INLAND AUSLAND	140,9 136,8 151,0	+10,9 +8,1 +17,8	141,8 135,1 158,5	+6,1 +5,8 +6,5	138,3 125,1 171,6	+0,6 +0,8 +0,4
32	RUNDFUNK-, FERNSEH- UND NACHRICHTENTECHNIK	INSGESAMT INLAND AUSLAND	168,2 133,7 208,1	-2,0 -6,0 +1,1	169,1 128,4 216,1	+3,6 -1,8 +7,5	162,4 130,1 199,5	+0,2 +0,6 -0,2
33	MEDIZIN-, MESS-, STEUER- UND REGELUNGSTECHNIK, OPTIK	INSGESAMT INLAND AUSLAND	142,5 113,3 191,2	-0,7 -0,1 -1,6	140,5 109,9 191,3	-0,6 +2,7 -3,5	139,6 109,6 189,6	-0,1 -0,1 -0,3
DM	FAHRZEUGBAU	INSGESAMT INLAND AUSLAND	178,3 123,2 241,8	+3,4 -3,2 +7,6	177,9 124,6 239,5	+0,7 -4,3 +4,0	179,6 127,7 239,9	+0,8 +0,3 +1,1
34	HERSTELLUNG VON KRAFTWAGEN UND KRAFTWAGENTEILEN	INSGESAMT INLAND AUSLAND	190,4 134,9 249,3	+4,6 -0,3 +7,7	189,4 136,7 245,3	+1,7 -5,2 +6,1	190,1 140,2 242,7	+0,8 +0,6 +1,0
34.1	HERSTELLUNG VON KRAFTWAGEN UND KRAFTWAGENMOTOREN	INSGESAMT INLAND AUSLAND	190,5 108,8 264,1	+6,2 +1,0 +8,3	190,3 116,1 257,1	0 -9,9 +4,7	194,8 121,5 260,4	+1,0 +0,7 +1,2
35	SONSTIGER FAHRZEUGBAU	INSGESAMT INLAND AUSLAND	112,0 72,6 185,1	-7,3 -21,7 +6,8	118,4 69,2 210,0	-5,7 -7,7 -4,3	122,5 74,8 210,9	+0,7 -2,0 +2,3
35.1	SCHIFFBAU	INSGESAMT INLAND AUSLAND	70,3 23,2 188,7	+93,7 -45,7 +794,3	97,2 21,8 285,5	+468,4 +60,3 +1010,9	57,3 27,8 133,2	+4,0 -1,1 +7,9
35.3	LUFT- UND RAUMFAHRZEUGBAU	INSGESAMT INLAND AUSLAND	143,5 170,4 123,4	-34,4 +14,4 -54,4	135,4 154,6 121,1	-35,8 +13,8 -54,6	179,5 148,4 202,5	-2,6 -3,7 -2,3
36.1	HERSTELLUNG VON MOEBELN	INSGESAMT INLAND AUSLAND	98,3 90,8 149,6	-9,1 -11,7 +3,3	91,9 84,0 146,2	+2,7 +1,3 +8,5	88,6 81,1 139,3	-0,3 -0,6 +0,4

1) EUROPÄISCHE GEMEINSCHAFT FUER KOHLE UND STAHL.
STBA, FS 4, R 2.2, 11/2002

DEUTSCHLAND

1 INDEX DES AUFTRAGSEINGANGS FUER DAS VERARBEITENDE GEWERBE
1995 = 1001.2 ZEITREIHENANALYSE
VOLUMENINDEX

WZ93- SCHL.	WIRTSCHAFTSZWEIG		ORIGINALWERT		SAISON- BEREINIGTER WERT X-12-ARIMA		GLATTE KOMPONENTE BV4	
			2002	VERAEND. GEGENUEBER VORJAHRSES- MONAT IN %	2002	VERAEND. GEGENUEBER VORMONAT IN %	2002	VERAEND. GEGENUEBER VORMONAT IN %
			NOV.		NOV.		NOV.	
D	VERARBEITENDES GEWERBE 1)	INSGESAMT	125,0	+2,4	125,3	+1,7	124,9	+0,4
		INLAND	104,4	-1,6	103,7	-0,4	103,5	+0,2
		AUSLAND	162,0	+7,3	164,3	+4,3	163,1	+0,7
	VORLEISTUNGSGUETER- PRODUZENTEN	INSGESAMT	117,8	+3,8	118,2	+1,3	118,3	+0,3
		INLAND	106,3	+1,7	105,1	-0,3	105,6	+0,5
		AUSLAND	141,6	+7,4	145,3	+3,9	144,8	+0,3
	INVESTITIONSGUETER- PRODUZENTEN	INSGESAMT	140,8	+2,6	140,3	+2,0	140,0	+0,6
		INLAND	110,2	-2,7	109,7	-0,4	109,3	+0,2
		AUSLAND	182,4	+7,3	182,3	+4,2	181,2	+0,9
	GEBRAUCHSGUETER- PRODUZENTEN	INSGESAMT	100,1	-6,2	94,1	+1,0	94,4	-0,4
		INLAND	90,1	-10,1	83,6	+1,3	82,8	-0,8
		AUSLAND	129,2	+2,7	124,7	+0,3	127,0	0
	VERBRAUCHSGUETER- PRODUZENTEN	INSGESAMT	97,5	-1,4	104,3	+2,1	100,6	-0,1
		INLAND	85,1	-5,9	87,9	-2,4	86,6	-0,2
		AUSLAND	136,5	+8,8	155,8	+10,9	145,1	+0,5
DB	TEXTIL- UND BEKLEIDUNGS- GEWERBE	INSGESAMT	69,2	-13,6	80,0	-6,2	80,0	-0,7
		INLAND	61,6	-12,3	70,3	-5,8	69,8	-0,6
		AUSLAND	90,7	-16,1	107,5	-7,0	108,7	-0,9
17	TEXTILGEWERBE	INSGESAMT	85,2	-7,6	83,5	+1,8	82,2	-0,5
		INLAND	72,9	-10,4	70,7	+1,0	69,9	-0,7
		AUSLAND	117,8	-2,6	117,5	+3,1	114,5	-0,3
18	BEKLEIDUNGSGEWERBE	INSGESAMT	47,2	-25,7	75,2	-16,3	77,2	-1,0
		INLAND	46,7	-15,7	69,8	-13,5	69,7	-0,6
		AUSLAND	48,8	-44,8	92,0	-22,1	100,6	-2,1
DC	LEDERGEWERBE	INSGESAMT	73,2	-1,2	92,1	+1,2	88,0	-0,5
		INLAND	65,1	-6,3	87,0	+6,9	79,5	-1,1
		AUSLAND	101,7	+12,6	110,0	-12,0	117,4	+0,9
DD	HOLZGEWERBE (OHNE HERSTELLUNG VON MOEBELN)	INSGESAMT	110,5	+4,7	106,2	+3,6	102,9	+0,5
		INLAND	97,9	+2,9	93,4	+4,0	89,6	+0,4
		AUSLAND	248,8	+13,8	247,8	+2,0	249,2	+1,0
DE	PAPIER- UND DRUCKGEWERBE	INSGESAMT	120,2	-2,4	114,7	+0,3	112,8	-0,3
		INLAND	110,4	-3,3	104,1	+0,9	102,3	-0,4
		AUSLAND	155,1	0	152,3	-0,9	149,8	-0,1
21	PAPIERGEWERBE	INSGESAMT	120,6	-1,4	118,5	-0,8	117,2	-0,3
		INLAND	109,9	+0,1	106,5	0	105,4	-0,1
		AUSLAND	144,5	-3,9	145,4	-2,1	143,7	-0,5
21.1	H.V. HOLZSTOFF, ZELLSTOFF, PAPIER, KARTON UND PAPPE	INSGESAMT	140,9	-0,5	138,5	-0,6	136,2	-0,6
		INLAND	128,6	+6,9	123,3	+2,1	120,5	-0,3
		AUSLAND	155,7	-6,9	156,9	-2,9	154,8	-0,8
21.2	PAPIER-, KARTON- UND PAPPEVERARBEITUNG	INSGESAMT	104,3	-2,3	102,5	-1,1	101,9	+0,1
		INLAND	99,8	-4,1	97,4	-1,4	97,0	0
		AUSLAND	123,2	+4,3	123,8	+0,1	122,5	+0,5
22	DRUCKGEWERBE, VERVIEL- FAELTIGUNG VON BESPIELTEN TON-, BILD- U. DATENTRAEGERN	INSGESAMT	119,6	-3,9	108,9	+2,4	106,0	-0,2
		INLAND	110,9	-7,0	101,4	+2,1	98,8	-0,5
		AUSLAND	214,3	+18,0	190,6	+4,6	183,5	+1,9
DG	CHEMISCHE INDUSTRIE	INSGESAMT	110,5	+3,8	116,2	+4,6	114,7	+0,1
		INLAND	97,3	+0,8	99,4	-2,1	100,7	+0,3
		AUSLAND	126,5	+6,8	136,5	+11,3	131,7	-0,1
24.1	HERSTELLUNG VON CHEMISCHEN GRUNDSTOFFEN	INSGESAMT	112,5	+1,1	118,7	+2,9	119,5	-0,3
		INLAND	105,6	-0,7	109,3	-1,8	111,9	-0,2
		AUSLAND	118,7	+2,4	127,1	+6,9	126,3	-0,3
24.4	HERSTELLUNG VON PHARMA- ZEUTISCHEN ERZEUGNISSEN	INSGESAMT	116,5	+7,0	122,7	+7,9	119,3	+0,3
		INLAND	91,2	-0,2	90,8	-8,0	94,2	+0,4
		AUSLAND	159,0	+15,0	176,3	+26,9	161,7	+0,3
DH	HERSTELLUNG VON GUMMI- UND KUNSTSTOFFWAREN	INSGESAMT	118,9	+1,0	117,7	-0,8	119,1	+0,3
		INLAND	102,5	-2,3	101,0	-0,3	102,0	+0,1
		AUSLAND	170,7	+8,0	170,9	-1,4	173,4	+0,8
25.2	HERSTELLUNG VON KUNST- STOFFWAREN	INSGESAMT	116,9	+0,5	116,3	+0,3	117,2	+0,3
		INLAND	100,1	-2,7	99,2	+0,5	100,1	-0,1
		AUSLAND	175,1	+7,6	176,2	-0,1	176,6	+0,7
DI	GLASGEWERBE, KERAMIK, VERARBEITUNG VON STEINEN UND ERDEN	INSGESAMT	95,6	-2,4	93,8	+1,6	93,2	+0,2
		INLAND	84,8	-8,0	82,4	+0,6	82,2	-0,5
		AUSLAND	132,1	+12,2	132,4	+3,8	130,2	+1,6
26.1	HERSTELLUNG UND VERAR- BEITUNG VON GLAS	INSGESAMT	112,7	-1,4	108,4	-1,3	109,3	+0,6
		INLAND	102,3	-7,3	96,0	-3,2	98,3	-0,1
		AUSLAND	139,3	+12,2	140,2	+2,3	137,3	+1,9
DJ	METALLERZEUGUNG UND -BE- ARBEITUNG, HERSTELLUNG VON METALLERZEUGNISSEN	INSGESAMT	114,1	+3,9	112,9	-1,9	114,9	+0,6
		INLAND	105,1	+3,0	104,3	-2,1	105,6	+0,6
		AUSLAND	142,1	+6,0	139,4	-1,8	143,4	+0,8

1) AUSGEWAHLTE WIRTSCHAFTSZWEIGE (OHNE ERNAHRUNGSGEWERBE UND TABAKVERARBEITUNG).

STBA, FS 4, R 2.2, 11/2002

DEUTSCHLAND
1 INDEX DES AUFTRAGSEINGANGS FUER DAS VERARBEITENDE GEWERBE
1995 = 100

1.2 ZEITREIHENANALYSE
VOLUMENINDEX

WZ93- SCHL.	WIRTSCHAFTSZWEIG		ORIGINALWERT		SAISON- BEREINIGTER WERT X-12-ARIMA		GLATTE KOMPONENTE BV4	
			2002 NOV.	VERAEND. GEGENUEBER VORJAHRES- MONAT IN %	2002 NOV.	VERAEND. GEGENUEBER VORMONAT IN %	2002 NOV.	VERAEND. GEGENUEBER VORMONAT IN %
27	METALLERZEUGUNG UND -BEARBEITUNG	INSGESAMT INLAND AUSLAND	119,6 111,7 135,2	+7,3 +8,0 +6,0	117,7 109,4 134,3	-5,5 -8,6 0	122,6 114,6 137,9	+0,7 +0,9 +0,4
27.1	ERZEUGUNG VON ROHEISEN, STAHL UND FERROLEGIE- RUNGEN (EGKS) 1)	INSGESAMT INLAND AUSLAND	113,6 110,0 120,9	+3,9 +4,7 +2,9	114,8 112,0 120,2	-13,3 -19,5 +0,8	125,0 122,9 128,9	+0,4 +0,7 -0,2
27.5	GIESSEREIINDUSTRIE	INSGESAMT INLAND AUSLAND	141,7 132,6 176,8	+9,3 +13,6 -1,2	138,9 130,4 171,3	+5,6 +6,0 +4,3	136,1 126,7 173,8	+0,7 +1,0 +0,1
28	HERSTELLUNG VON METALL- ERZEUGNISSEN	INSGESAMT INLAND AUSLAND	109,9 100,9 152,3	+1,2 -0,2 +6,1	108,7 99,9 150,1	+1,4 +1,8 -0,3	109,0 99,8 151,5	+0,6 +0,3 +1,3
28.1	STAHL- UND LEICHTMETALLBAU	INSGESAMT INLAND AUSLAND	95,6 87,3 193,2	-2,6 -5,8 +19,1	96,0 87,6 195,1	+0,4 -2,2 +17,4	93,7 86,4 179,4	0 -0,3 +1,6
DK	MASCHINENBAU	INSGESAMT INLAND AUSLAND	111,6 98,8 127,3	+6,9 +1,6 +12,4	111,2 99,0 126,1	+3,2 +5,5 +1,1	113,0 96,7 132,3	+0,4 +0,3 +0,7
29.1	H.V. MASCHINEN F.D.ERZEUG. U.NUTZG.V.MECHAN.ENERGIE (D.LUFT-, STRASS.FAHRZ.BAU)	INSGESAMT INLAND AUSLAND	110,8 88,0 142,6	+13,6 -1,2 +30,5	113,6 87,4 150,2	+11,3 +2,5 +19,7	111,3 87,4 143,9	+1,3 +0,3 +2,1
29.3	HERSTELLUNG VON LAND- U. FORSTWIRTSCHAFTLICHEN MASCHINEN	INSGESAMT INLAND AUSLAND	117,0 96,3 138,3	-2,0 +8,3 -8,5	116,3 96,3 137,0	+6,0 +8,8 +4,0	119,6 96,2 142,7	-1,6 -0,2 -2,5
29.4	HERSTELLUNG VON WERK- ZEUGMASCHINEN	INSGESAMT INLAND AUSLAND	114,1 109,0 119,3	+18,4 +15,0 +21,6	111,8 110,6 113,1	+7,1 +18,2 -2,2	109,1 102,6 116,3	+1,4 +1,2 +1,5
DL	H.V. BUEROMASCH., DATENVERARB. GER.U.-EINRICHTG.;ELEKTROT., FEINMECHANIK U. OPTIK	INSGESAMT INLAND AUSLAND	144,1 123,7 180,3	+2,3 -1,1 +6,6	141,8 120,3 179,7	+3,5 +0,8 +6,8	138,0 117,9 173,6	+0,5 +0,6 +0,4
30	H.V. BUEROMASCHINEN, DATENVERARBEITUNGSGE- RAETEN U. -EINRICHTUNGEN	INSGESAMT INLAND AUSLAND	159,0 167,3 144,1	-6,0 -6,1 -5,7	143,6 155,0 123,2	-0,3 +0,5 -2,3	136,8 144,0 123,9	-0,4 0 -1,2
31	HERSTELLUNG VON GERAETEN DER ELEKTRIZITAETSERZUE- GUNG, -VERTEILUNG U.AE.	INSGESAMT INLAND AUSLAND	125,5 112,3 155,6	+9,1 +2,7 +21,8	126,7 111,0 162,4	+7,2 -0,1 +20,8	121,0 107,6 151,0	+1,1 +0,7 +1,5
31.2	HERSTELLUNG VON ELEK- TRIZITAETSERZEUGUNGS- U. -SCHALTEINRICHTUNGEN	INSGESAMT INLAND AUSLAND	101,8 98,0 110,4	+1,9 +2,1 +1,8	102,6 98,5 111,6	-1,4 +1,3 -6,7	101,0 95,8 113,4	+0,7 +0,9 +0,2
31.6	HERSTELLUNG VON ELEK- TRISCHEN AUSRUESTUNGEN A.N.G.	INSGESAMT INLAND AUSLAND	133,4 130,7 140,1	+11,0 +8,3 +17,8	134,0 128,7 147,2	+6,3 +6,1 +6,7	130,8 119,5 153,2	+0,6 +0,8 +0,4
32	RUNDFUNK-, FERNSEH- UND NACHRICHTENTECHNIK	INSGESAMT INLAND AUSLAND	186,0 152,4 224,8	-0,5 -4,7 +3,1	186,8 146,4 233,5	+3,0 -3,0 +7,8	179,5 148,7 214,8	+0,4 +0,8 0
33	MEDIZIN-, MESS-, STEUER- UND REGELUNGSTECHNIK, OPTIK	INSGESAMT INLAND AUSLAND	132,2 104,2 179,1	-2,1 -1,9 -2,5	130,3 101,1 178,9	-0,6 +2,7 -3,6	129,2 100,5 177,1	-0,2 -0,2 -0,3
DM	FAHRZEUGBAU	INSGESAMT INLAND AUSLAND	165,4 116,8 221,4	+2,6 -4,5 +7,5	165,0 117,9 219,4	+0,8 -4,1 +4,1	166,4 120,5 219,6	+0,8 +0,2 +1,2
34	HERSTELLUNG VON KRAFTWAGEN UND KRAFTWAGENTEILEN	INSGESAMT INLAND AUSLAND	176,3 127,9 227,6	+4,0 -1,7 +7,6	175,3 129,4 224,0	+1,7 -4,9 +6,2	175,7 132,3 221,3	+0,8 +0,5 +1,0
34.1	HERSTELLUNG VON KRAFTWAGEN UND KRAFTWAGENMOTOREN	INSGESAMT INLAND AUSLAND	171,1 98,1 237,0	+5,7 -0,7 +8,3	171,0 104,7 230,7	0 -10,0 +4,8	175,0 109,6 233,7	+1,0 +0,6 +1,3
35	SONSTIGER FAHRZEUGBAU	INSGESAMT INLAND AUSLAND	105,6 68,7 174,4	-8,4 -22,5 +5,8	111,8 65,6 197,6	-5,7 -7,7 -4,5	115,7 70,9 198,9	+0,6 -2,1 +2,3
35.1	SCHIFFBAU	INSGESAMT INLAND AUSLAND	66,4 21,9 178,0	+91,4 -46,3 +785,6	91,6 20,7 268,6	+485,4 +60,5 +1005,3	54,2 26,3 125,9	+4,0 -1,5 +7,9
35.3	LUFT- UND RAUMFAHRZEUGBAU	INSGESAMT INLAND AUSLAND	135,2 160,6 116,2	-35,0 +13,1 -54,8	127,4 145,5 113,9	-36,0 +13,5 -54,7	169,1 139,7 190,9	-2,7 -3,9 -2,3
36.1	HERSTELLUNG VON MOEBELN	INSGESAMT INLAND AUSLAND	85,8 78,9 133,0	-10,4 -13,2 +2,8	80,0 72,8 129,6	+2,6 +1,1 +8,4	76,9 70,1 123,5	-0,5 -0,6 +0,4

1) EUROPAEISCHE GEMEINSCHAFT FUER KOHLE UND STAHL.
STBA,FS 4,R 2.2,11/2002

2 INDEX DES UMSATZES FUER
1995
NACH ABSCHNITTEN, UNTERABSCHNITTEN,
DER KLASSIFIKATION DER WIRTSCHAFTS
2.1 ORIGINAL

WERT

WZ93- SCHL.	WIRTSCHAFTSZWEIG	2002 NOV.	VERAENDERUNG IN % NOV. 2002 GEGEN			2002 OKT.	VERAENDERUNG IN % OKT. 2002 GEGEN		KUMULIERT		2-MONATS- DURCHSCHNITT OKT. 2002 UND NOV. 2002		VER- AEND. IN % GEGEN VORJAHR	
			NOV. 2001	OKT. 2002	OKT.		OKT. 2001	SEP. 2002	JAN. 2002 BIS NOV. 2002	VER- AEND. IN % GEGEN VORJAHR	OKT. 2002	VER- AEND. IN % GEGEN VORJAHR		
D	VERARBEITENDES GEWERBE 1)	INSGESAMT	134,3	-0,5	-0,4	134,9	+0,7	-0,8	127,3	-2,2	134,6	+0,1		
		INLAND	112,2	-3,1	-1,2	113,6	-2,1	-0,6	106,7	-4,1	112,9	-2,6		
		AUSLAND	175,0	+2,9	+0,6	174,0	+4,1	-1,1	165,3	+0,5	174,5	+3,5		
	VORLEISTUNGSGUETER- PRODUZENTEN	INSGESAMT	120,1	+1,9	-2,2	122,8	+0,7	-0,2	117,1	-2,2	121,5	+1,3		
		INLAND	107,1	-0,4	-2,5	109,8	-1,8	-	104,0	-4,1	108,5	-1,1		
		AUSLAND	147,4	+5,7	-1,7	149,9	+4,5	-0,6	144,7	+1,0	148,7	+5,1		
	INVESTITIONSGUETER- PRODUZENTEN	INSGESAMT	158,0	-1,2	+1,3	155,9	+2,0	-1,3	145,2	-2,0	157,0	+0,3		
		INLAND	127,1	-3,9	+0,6	126,4	-1,0	-1,2	116,9	-3,9	126,8	-2,5		
		AUSLAND	200,5	+1,2	+2,1	196,4	+4,7	-1,5	184,1	-0,2	198,5	+3,0		
	GEBRUCHSGUETER- PRODUZENTEN	INSGESAMT	107,5	-8,6	-1,6	109,2	-6,2	+0,3	102,7	-4,8	108,4	-7,4		
		INLAND	95,1	-11,7	-1,1	96,2	-9,8	-0,5	91,0	-7,9	95,7	-10,7		
		AUSLAND	144,3	-2,0	-2,4	147,9	+1,6	+1,8	137,4	+1,8	146,1	-0,2		
	VERBRAUCHSGUETER- PRODUZENTEN	INSGESAMT	105,4	-2,0	-3,1	108,8	-2,8	-0,9	106,3	-1,0	107,1	-2,5		
		INLAND	90,6	-6,3	-4,4	94,8	-3,1	-0,3	91,2	-3,4	92,7	-4,7		
		AUSLAND	154,4	+7,7	-0,4	155,0	-2,3	-2,1	156,1	+3,8	154,7	+2,5		
DB	TEXTIL- UND BEKLEIDUNGS- GEWERBE	INSGESAMT	77,8	-6,8	-6,9	83,6	-6,1	-9,2	85,4	-8,1	80,7	-6,5		
		INLAND	69,1	-10,0	-7,2	74,5	-7,3	-7,0	74,1	-10,4	71,8	-8,7		
		AUSLAND	103,4	+0,3	-6,5	110,6	-3,1	-13,3	118,7	-3,6	107,0	-1,5		
17	TEXTILGEWERBE	INSGESAMT	89,3	-5,1	-1,9	91,0	-6,3	+6,9	85,3	-7,9	90,2	-5,6		
		INLAND	76,3	-8,7	-1,8	77,7	-9,5	+5,0	73,0	-10,6	77,0	-9,2		
		AUSLAND	124,3	+1,5	-2,0	126,9	-0,4	+10,5	118,4	-2,7	125,6	+0,5		
17.1	SPINNSTOFFAUFBEREITUNG UND SPINNEREI	INSGESAMT	63,7	-13,8	+3,4	61,6	-20,1	+5,7	61,8	-19,8	62,7	-17,0		
		INLAND	56,1	-11,5	+4,3	53,8	-21,5	+5,5	54,1	-19,0	55,0	-16,7		
		AUSLAND	77,0	-16,3	+2,5	75,1	-18,3	+5,9	75,2	-20,6	76,1	-17,3		
17.11	BAUMWOLLAUFBEREITUNG UND -SPINNEREI	INSGESAMT	74,3	-12,7	-7,2	80,1	-11,6	+3,2	75,0	-14,2	77,2	-12,2		
		INLAND	67,0	-9,9	-7,5	72,4	-10,3	+4,2	66,0	-13,3	69,7	-10,2		
		AUSLAND	88,1	-16,1	-6,8	94,5	-13,4	+1,8	91,9	-15,4	91,3	-14,8		
17.12,13	WOLLAUFBEREITUNG, STREICHGARN- UND KAMMGARNSPINNEREI	INSGESAMT	30,4	-30,3	+87,7	16,2	-62,0	-3,0	28,7	-44,1	23,3	-45,9		
		INLAND	21,9	-33,0	+157,6	8,5	-75,4	+4,9	22,4	-45,0	15,2	-54,8		
		AUSLAND	44,8	-27,9	+52,9	29,3	-48,0	-5,5	39,3	-43,1	37,1	-37,4		
17.16	NAEHGARNFERTIGUNG	INSGESAMT	107,5	-0,7	+0,9	106,5	-5,8	+16,9	96,0	-6,9	107,0	-3,3		
		INLAND	103,4	+2,0	+3,9	99,5	-9,5	+10,1	90,7	-8,6	101,5	-4,0		
		AUSLAND	113,0	-3,8	-2,4	115,8	-1,2	+25,9	103,1	-4,8	114,4	-2,6		
17.2	WEBEREI	INSGESAMT	82,7	-11,7	-1,4	83,9	-12,4	+12,5	79,6	-11,4	83,3	-12,1		
		INLAND	70,6	-13,1	+0,4	70,3	-14,6	+13,0	66,4	-14,7	70,5	-13,8		
		AUSLAND	108,7	-9,7	-3,7	112,9	-9,3	+11,8	107,7	-6,8	110,8	-9,6		
17.21	BAUMWOLLEWEBEREI	INSGESAMT	88,1	-11,6	-2,3	90,2	-8,2	+11,1	83,7	-9,7	89,2	-9,9		
		INLAND	76,4	-13,3	+0,8	75,8	-11,6	+11,3	70,2	-12,9	76,1	-12,4		
		AUSLAND	110,9	-9,2	-6,1	118,1	-3,7	+10,8	110,0	-5,2	114,5	-6,5		
17.22	STREICHGARNWEBEREI	INSGESAMT	35,4	-19,5	+4,4	33,9	-33,9	-	46,2	-18,5	34,7	-27,3		
		INLAND	31,7	-23,1	+8,9	29,1	-39,0	-4,6	38,6	-22,0	30,4	-31,7		
		AUSLAND	53,1	-8,4	-6,5	56,8	-17,0	+12,7	83,0	-9,0	55,0	-13,0		
17.23	KAMMGARNWEBEREI	INSGESAMT	62,5	-21,5	+0,3	62,3	-26,1	+19,6	64,2	-18,7	62,4	-23,9		
		INLAND	52,0	-23,1	+4,4	49,8	-27,8	+24,5	50,7	-22,8	50,9	-25,5		
		AUSLAND	102,7	-18,4	-7,2	110,7	-22,7	+12,5	116,4	-10,5	106,7	-20,7		
17.24	SEIDEN- UND FILAMENTGARNWEBEREI	INSGESAMT	88,9	-5,1	-0,1	89,0	-12,6	+12,8	84,0	-10,2	89,0	-9,0		
		INLAND	77,8	-4,0	-3,1	80,3	-10,7	+11,8	75,0	-11,6	79,1	-7,5		
		AUSLAND	108,2	-6,7	+3,7	104,3	-15,0	+14,0	99,7	-8,4	106,3	-11,0		
17.3	TEXTILVEREDLUNG	INSGESAMT	70,8	-7,0	-8,5	77,4	-4,0	+14,0	70,3	-6,9	74,1	-5,5		
		INLAND	67,6	-6,8	-6,5	72,3	-4,7	+12,3	64,2	-10,0	70,0	-5,7		
		AUSLAND	79,5	-7,3	-13,1	91,5	-2,1	+17,9	87,2	+0,3	85,5	-4,7		
17.4	HERSTELLUNG VON KON- FEKTIONIERTE TEXTIL- WAREN (OHNE BEKLEIDUNG)	INSGESAMT	99,4	-8,4	-1,1	100,5	-5,3	-2,2	95,6	-5,9	100,0	-6,8		
		INLAND	92,4	-11,2	-0,1	92,5	-8,0	-5,3	89,7	-7,2	92,5	-9,6		
		AUSLAND	149,1	+6,6	-5,4	157,6	+8,2	+13,0	138,0	+0,9	153,4	+7,4		
17.5	SONSTIGES TEXTILGEWERBE (OHNE HERSTELLUNG VON MASCHENWARE)	INSGESAMT	119,5	+4,5	+0,7	118,7	-0,4	+10,2	107,8	-3,1	119,1	+2,0		
		INLAND	91,8	-2,3	-1,0	92,7	-6,6	+6,9	85,4	-8,2	92,3	-4,5		
		AUSLAND	185,7	+13,9	+2,7	180,9	+8,3	+14,5	161,5	+4,3	183,3	+11,1		
17.51	HERSTELLUNG VON TEPPICHEN	INSGESAMT	83,6	-7,1	-3,8	86,9	-6,2	+9,0	78,0	-11,4	85,3	-6,6		
		INLAND	72,7	-10,5	-3,1	75,0	-10,2	+9,8	66,8	-15,8	73,9	-10,3		
		AUSLAND	168,9	+6,3	-6,4	180,5	+10,1	+7,0	165,7	+6,6	174,7	+8,2		
17.52	HERSTELLUNG VON SEILERWAREN	INSGESAMT	144,5	-10,5	-8,7	158,2	+11,2	+8,3	151,2	-1,6	151,4	-0,3		
		INLAND	140,3	-12,1	-6,0	149,2	+7,0	+11,8	140,2	-4,7	144,8	-3,2		
		AUSLAND	155,9	-6,5	-14,7	182,8	+21,9	+1,3	181,1	+5,4	169,4	+7,0		

1) AUSGEWAELTE WIRTSCHAFTSZWEIGE (OHNE ERNAHRUNGSGEWERBE UND TABAKVERARBEITUNG).

LAND

DAS VERARBEITENDE GEWERBE
= 100
ABTEILUNGEN, GRUPPEN UND KLASSEN
ZWEIGE, AUSGABE 1993 (WZ93)
WERT

INDEX

2001 NOV.	VER- ÄEND. IN % GEGEN NOV. 2000	2001 3. VJ	2002 2. VJ	2002 3. VJ	VERÄNDERUNG IN % 3. VJ 2002 GEGEN		2001 1. HJ	2001 2. HJ	2002 1. HJ	VERÄNDERUNG IN % 1. HJ 2002 GEGEN		2000	2001	VER- ÄEND. IN % GEGEN 2000	WZ93 SCHL.
					3. VJ 2001	2. VJ 2002				1. HJ 2001	2. HJ 2001				
135,0	-4,4	127,0	127,3	127,5	+0,4	+0,2	130,2	127,7	124,8	-4,1	-2,3	126,7	128,9	+1,7	D
115,8	-5,0	109,2	106,2	107,5	-1,6	+1,2	110,9	109,8	104,2	-6,0	-5,1	110,3	110,3	-	
170,1	-3,7	159,6	165,9	164,4	+3,0	-0,9	165,6	160,5	162,7	-1,8	+1,4	156,7	163,1	+4,1	
117,9	-9,0	116,1	117,7	117,9	+1,6	+0,2	121,4	113,4	115,3	-5,0	+1,7	118,6	117,4	-1,0	VORL.
107,5	-8,1	106,6	103,4	106,0	-0,6	+2,5	109,0	103,6	101,5	-6,9	-2,0	107,5	106,3	-1,1	
139,5	-10,6	136,1	147,5	142,8	+4,9	-3,2	147,4	133,9	144,3	-2,1	+7,8	141,9	140,7	-0,8	
160,0	-1,5	144,5	145,5	145,2	+0,5	-0,2	147,2	149,1	141,3	-4,0	-5,2	142,4	148,1	+4,0	INV.
132,2	-2,9	118,8	117,6	117,4	-1,2	-0,2	120,3	123,7	113,3	-5,8	-8,4	120,5	122,0	+1,2	
198,1	-0,2	179,7	183,9	183,4	+2,1	-0,3	184,1	184,1	179,7	-2,4	-2,4	172,4	184,1	+6,8	
117,6	-2,7	101,7	105,4	95,2	-6,4	-9,7	107,9	105,2	104,6	-3,1	-0,6	104,0	106,6	+2,5	GEBR.
107,7	-3,8	91,8	92,3	84,1	-8,4	-8,9	99,5	95,8	93,0	-6,5	-2,9	96,9	97,6	+0,7	
147,2	-0,4	131,2	144,8	128,2	-2,3	-11,5	133,1	133,3	139,2	+4,6	+4,4	125,3	133,2	+6,3	
107,6	-0,2	110,7	99,7	109,8	-0,8	+10,1	105,0	107,2	104,4	-0,6	-2,6	104,3	106,1	+1,7	VERB.
96,7	-0,7	96,3	85,9	93,2	-3,2	+8,5	92,5	94,8	89,8	-2,9	-5,3	94,0	93,6	-0,4	
143,3	+0,6	158,1	145,0	164,3	+3,9	+13,3	146,3	148,4	152,5	+4,2	+2,8	138,6	147,4	+6,3	
83,5	-7,2	100,1	73,8	91,3	-8,8	+23,7	91,6	89,3	84,0	-8,3	-5,9	92,7	90,4	-2,5	DB
76,8	-7,8	87,4	64,9	77,5	-11,3	+19,4	81,7	79,5	73,2	-10,4	-7,9	84,2	80,6	-4,3	
103,1	-6,2	137,5	100,3	131,9	-4,1	+31,5	120,8	118,0	116,0	-4,0	-1,7	118,0	119,4	+1,2	
94,1	-8,2	87,0	85,9	80,9	-7,0	-5,8	94,3	86,7	85,9	-8,9	-0,9	92,5	90,5	-2,2	17
83,6	-9,1	77,4	72,6	69,6	-10,1	-4,1	82,9	77,0	73,4	-11,5	-4,7	82,5	80,0	-3,0	
122,5	-6,2	112,8	121,8	111,3	-1,3	-8,6	125,0	112,8	119,5	-4,4	+5,9	119,3	118,9	-0,3	
73,9	-14,7	64,7	64,9	53,3	-17,6	-17,9	83,8	65,3	65,8	-21,5	+0,8	77,2	74,5	-3,5	17.1
63,4	-15,2	56,5	55,0	47,7	-15,6	-13,3	72,3	57,0	57,0	-21,2	-	65,6	64,6	-1,5	
92,0	-14,0	78,8	81,8	62,9	-20,2	-23,1	103,5	79,5	81,1	-21,6	+2,0	97,1	91,5	-5,8	
85,1	-13,3	73,3	76,4	67,8	-7,5	-11,3	94,3	74,6	77,8	-17,5	+4,3	87,4	84,4	-3,4	17.11
74,4	-11,6	64,7	64,6	61,9	-4,3	-4,2	81,2	65,9	66,8	-17,7	+1,4	73,4	73,6	+0,3	
105,0	-15,5	89,4	98,5	78,9	-11,7	-19,9	118,7	90,6	98,5	-17,0	+8,7	113,6	104,7	-7,8	
43,6	-20,4	42,2	33,9	18,1	-57,1	-46,6	58,5	40,0	35,7	-39,0	-10,7	54,5	49,2	-9,7	17.12,13
32,7	-24,7	33,6	27,3	11,9	-64,6	-56,4	46,6	31,7	30,0	-35,6	-5,4	44,2	39,1	-11,5	
62,1	-16,2	56,7	45,1	28,5	-49,7	-36,8	78,6	54,0	45,5	-42,1	-15,7	71,8	66,3	-7,7	
108,3	-12,4	88,8	99,5	87,4	-1,6	-12,2	107,8	94,1	96,7	-10,3	+2,8	96,6	100,9	+4,5	17.16
101,4	-16,4	84,0	90,7	85,7	+2,0	-5,5	104,7	88,7	89,6	-14,4	+1,0	91,8	96,7	+5,3	
117,5	-7,2	95,3	111,2	89,7	-5,9	-19,3	111,8	101,2	106,1	-5,1	+4,8	102,8	106,5	+3,6	
93,7	-6,5	78,8	87,4	70,0	-11,2	-19,9	93,7	81,4	83,2	-11,2	+2,2	88,6	87,5	-1,2	17.2
81,2	-8,4	68,0	72,9	56,9	-16,3	-21,9	81,3	70,1	69,9	-14,0	-0,3	77,0	75,7	-1,7	
120,4	-3,7	101,8	118,2	97,8	-3,9	-17,3	120,1	105,5	111,7	-7,0	+5,9	113,4	112,8	-0,5	
99,7	-4,1	79,3	89,0	73,6	-7,2	-17,3	97,3	83,8	87,0	-10,6	+3,8	91,5	90,5	-1,1	17.21
88,1	-6,1	68,9	73,1	60,5	-12,2	-17,2	84,5	73,2	73,1	-13,5	-0,1	81,3	78,8	-3,1	
122,2	-1,3	99,7	119,8	99,0	-0,7	-17,4	122,1	104,5	114,0	-6,6	+9,1	111,3	113,3	+1,8	
44,0	-30,3	43,9	62,5	33,2	-24,4	-46,9	66,1	42,1	56,5	-14,5	+34,2	64,0	54,1	-15,5	17.22
41,2	-24,1	37,5	50,0	28,1	-25,1	-43,8	57,2	37,4	46,5	-18,7	+24,3	54,7	47,3	-13,5	
58,0	-45,0	74,7	123,1	57,8	-22,6	-53,0	108,9	65,0	105,0	-3,6	+61,5	108,6	86,9	-20,0	
79,6	-6,9	70,9	82,1	55,9	-21,2	-31,9	82,1	72,1	69,0	-16,0	-4,3	76,8	77,1	+0,4	17.23
67,6	-8,6	57,1	68,2	40,7	-28,7	-40,3	69,2	58,7	55,6	-19,7	-5,3	63,6	64,0	+0,6	
125,8	-7,6	123,7	135,7	114,3	-7,6	-15,8	131,9	123,6	120,8	-8,4	-2,3	127,5	127,7	+0,2	
93,7	-10,8	85,9	89,3	74,7	-13,0	-16,3	95,9	85,4	86,9	-9,4	+1,8	92,5	90,7	-1,9	17.24
81,0	-14,3	79,1	79,3	66,4	-16,1	-16,3	87,5	76,3	77,9	-11,0	+2,1	81,3	81,9	+0,7	
116,0	-6,1	97,9	106,7	89,4	-8,7	-16,2	110,7	101,3	102,7	-7,2	+1,4	112,0	106,0	-5,4	
76,1	-16,3	66,4	73,6	63,4	-4,5	-13,9	79,0	69,2	72,5	-8,2	+4,8	76,8	74,1	-3,5	17.3
72,5	-18,2	62,3	66,5	58,2	-6,6	-12,5	74,9	64,9	65,2	-13,0	+0,5	74,9	69,9	-6,7	
85,8	-11,7	77,9	93,1	77,6	-0,4	-16,6	90,4	80,9	92,7	+2,5	+14,6	82,0	85,7	+4,5	
108,5	-6,7	100,3	95,1	93,8	-6,5	-1,4	100,4	101,6	95,1	-5,3	-6,4	104,7	101,0	-3,5	17.4
104,1	-4,4	95,9	88,8	88,9	-7,3	+0,1	95,2	97,0	89,1	-6,4	-8,1	98,9	96,1	-2,8	
139,9	-17,1	132,0	139,4	128,6	-2,6	-7,7	137,2	134,4	137,5	+0,2	+2,3	145,8	135,8	-6,9	
114,3	-5,4	105,6	106,8	104,2	-1,3	-2,4	112,1	105,1	105,8	-5,6	+0,7	109,0	108,6	-0,4	17.5
94,0	-8,7	89,0	83,7	83,1	-6,6	-0,7	93,7	87,6	84,2	-10,1	-3,9	92,6	90,7	-2,1	
163,0	-0,3	145,3	162,1	154,8	+6,5	-4,5	156,1	147,1	157,6	+1,0	+7,1	148,3	151,6	+2,2	
90,0	-10,7	82,8	73,7	77,7	-6,2	+5,4	89,4	82,4	75,8	-15,2	-8,0	89,2	85,9	-3,7	17.51
81,2	-10,5	75,0	62,6	65,2	-13,1	+4,2	80,5	74,3	65,3	-18,9	-12,1	81,4	77,4	-4,9	
158,9	-11,7	144,1	160,9	175,9	+22,1	+9,3	159,2	145,4	157,6	-1,0	+8,4	150,5	152,3	+1,2	
161,5	+6,7	153,3	158,5	147,9	-3,5	-6,7	154,5	144,5	152,7	-1,2	+5,7	145,0	149,5	+3,1	17.52
159,6	+2,8	148,2	145,0	137,1	-7,5	-5,4	145,7	140,8	140,3	-3,7	-0,4	140,7	143,3	+1,8	
166,7	+18,1	167,2	195,4	177,5	+6,2	-9,2	178,6	154,4	186,9	+4,6	+21,0	156,8	166,5	+6,2	

2 INDEX DES UMSATZES FUER
 1995
 NACH ABSCHNITTEN, UNTERABSCHNITTEN,
 DER KLASSIFIKATION DER WIRTSCHAFTS
 2.1 ORIGINAL

WERT

WZ93- SCHL.	WIRTSCHAFTSZWEIG	2002 NOV.	VERAENDERUNG IN % NOV. 2002 GEGEN		2002 OKT.	VERAENDERUNG IN % OKT. 2002 GEGEN		KUMULIERT		2-MONATS- DURCHSCHNITT		
			NOV. 2001	OKT. 2002		OKT. 2001	SEP. 2002	JAN. 2002 BIS NOV. 2002	VER- AEND. IN % GEGEN VORJAHR	OKT. 2002 UND NOV. 2002	VER- AEND. IN % GEGEN VORJAHR	
17.53	HERSTELLUNG VON VLIES- STOFF U.ERZEUGN.DARAUS (OHNE BEKLEIDUNG)	INSGESAMT INLAND AUSLAND	134,0 113,3 157,8	-0,7 -2,8 +1,2	-8,5 -3,7 -12,2	146,4 117,6 179,7	+2,5 -9,7 +14,2	+9,3 +3,6 +14,0	136,3 113,4 162,7	+2,2 -4,3 +8,0	140,2 115,5 168,8	+0,9 -6,4 +7,7
17.54	TEXTILGEWERBE A.N.G.	INSGESAMT INLAND AUSLAND	136,6 99,3 208,6	+14,3 +5,3 +23,9	+8,3 +2,1 +14,7	126,1 97,3 181,8	+0,5 -2,9 +4,1	+11,4 +6,3 +17,2	113,2 89,5 159,2	-1,6 -4,3 +1,5	131,4 98,3 195,2	+7,3 +1,0 +13,8
17.6	HERSTELLUNG VON GE- WIRKTEM UND GESTRIKTEM STOFF	INSGESAMT INLAND AUSLAND	101,2 80,4 148,8	-1,7 -5,1 +2,8	-9,2 -8,6 -10,0	111,4 88,0 165,3	+2,9 -2,3 +10,1	+11,7 +13,4 +9,8	103,2 81,4 153,3	+0,3 -4,0 +6,2	106,3 84,2 157,1	+0,7 -3,7 +6,5
17.7	HERSTELLUNG VON GE- WIRKTEN UND GESTRIKTEN FERTIGERZEUGNISSEN	INSGESAMT INLAND AUSLAND	60,2 57,2 75,6	-9,9 -15,3 +19,6	-7,2 -7,1 -7,9	64,9 61,6 82,1	-7,3 -9,4 +1,5	-10,2 -5,2 -24,8	64,2 58,7 92,2	-12,1 -13,2 -8,7	62,6 59,4 78,9	-8,5 -12,4 +9,4
17.71	HERSTELLUNG VON STRUMPFWAREN	INSGESAMT INLAND AUSLAND	70,1 64,0 131,2	-8,7 -11,6 +9,3	-10,4 -10,7 -8,5	78,2 71,7 143,4	-0,5 -2,2 +9,0	+14,0 +15,8 +6,2	67,8 61,7 129,3	-7,9 -8,9 -2,3	74,2 67,9 137,3	-4,5 -6,9 +9,1
17.72	HERSTELLUNG VON PULLOVERN, STRICK- JACKEN U.AE.	INSGESAMT INLAND AUSLAND	50,0 48,9 53,5	-11,5 -20,5 +31,8	-2,3 -0,4 -7,4	51,2 49,1 57,8	-16,3 -20,0 -4,9	-32,7 -28,7 -41,6	60,4 55,0 77,5	-16,6 -18,3 -12,4	50,6 49,0 55,7	-14,1 -20,3 +9,9
18	BEKLEIDUNGSGEWERBE	INSGESAMT INLAND AUSLAND	61,5 59,4 68,3	-10,0 -12,1 -3,0	-15,9 -15,3 -17,9	73,1 70,1 83,2	-5,6 -4,2 -9,4	-28,5 -20,7 -44,0	85,6 75,5 119,2	-8,4 -10,0 -5,1	67,3 64,8 75,8	-7,7 -8,0 -6,5
18.1	HERSTELLUNG VON LEDERBEKLEIDUNG	INSGESAMT INLAND AUSLAND	84,7 77,6 123,0	+9,0 +3,3 +34,7	-5,6 -4,1 -10,0	89,7 80,9 136,7	+13,7 +12,7 +17,0	+1,0 +3,6 -6,6	72,6 70,2 85,5	-5,6 -5,3 -6,6	87,2 79,3 129,9	+11,4 +7,9 +24,8
18.2	HERSTELLUNG VON BEKLEI- DUNG (OHNE LEADERBEKLEI- DUNG)	INSGESAMT INLAND AUSLAND	61,3 59,3 68,0	-10,1 -12,3 -3,3	-16,0 -15,4 -18,1	73,0 70,1 83,0	-5,7 -4,2 -9,5	-28,6 -20,7 -44,2	85,7 75,6 119,4	-8,3 -9,9 -5,0	67,2 64,7 75,5	-7,7 -8,1 -6,8
18.21	HERSTELLUNG VON ARBEITS- UND BERUFSBEKLEIDUNG	INSGESAMT INLAND AUSLAND	76,5 76,1 80,9	-14,1 -11,9 -34,0	-4,3 -2,7 -19,6	79,9 78,2 100,6	-7,7 -9,6 +14,6	+11,0 +8,0 +49,5	76,8 76,4 81,2	-1,5 -2,3 +7,3	78,2 77,2 90,8	-11,0 -10,8 -13,7
18.22	HERSTELLUNG VON OBER- BEKLEIDUNG (OHNE AR- BEITS- U. BERUFSBEKL.)	INSGESAMT INLAND AUSLAND	57,5 54,9 64,5	-13,0 -15,9 -5,3	-16,2 -16,1 -16,6	68,6 65,4 77,3	-7,5 -4,9 -13,1	-36,9 -29,1 -49,7	89,3 77,3 121,7	-9,0 -10,6 -6,0	63,1 60,2 70,9	-10,1 -10,3 -9,8
18.23	HERSTELLUNG VON WAESCHE	INSGESAMT INLAND AUSLAND	70,8 69,4 79,3	-2,5 -4,0 +6,7	-17,9 -16,5 -24,4	86,2 83,1 104,9	-2,4 -2,5 -1,7	-10,6 -6,0 -27,3	81,8 76,2 115,1	-6,0 -7,7 +1,5	78,5 76,3 92,1	-2,5 -3,2 +1,8
18.24	HERSTELLUNG VON SONST. BEKLEIDUNG UND BEKLEI- DUNGZUBEHOER	INSGESAMT INLAND AUSLAND	59,6 52,8 87,3	-6,4 -11,7 +9,4	-14,7 -13,9 -17,0	69,9 61,3 105,2	+2,3 -1,1 +12,3	-2,2 -1,9 -2,7	66,2 56,8 104,6	-14,4 -17,1 -7,8	64,8 57,1 96,3	-1,8 -6,2 +10,9
DC	LEDERGEWERBE	INSGESAMT INLAND AUSLAND	82,7 76,5 103,2	-4,1 -4,0 -4,2	-5,2 -6,8 -1,1	87,2 82,1 104,4	-5,9 +1,1 -20,1	-9,2 -7,1 -14,1	102,3 93,3 132,5	-2,4 -2,5 -1,8	85,0 79,3 103,8	-5,0 -1,5 -12,9
19.1	LEDERERZEUGUNG	INSGESAMT INLAND AUSLAND	143,7 107,4 227,3	-5,8 -8,7 -2,5	-9,5 -11,4 -7,3	158,7 121,2 245,1	+1,9 +5,6 -2,1	+6,5 +10,4 +2,5	146,7 110,4 230,4	+6,8 +7,8 +5,6	151,2 114,3 236,2	-1,9 -1,6 -2,3
19.2	LEDERVERARBEITUNG (OHNE H.V. LEADERBEKLEI- DUNG UND SCHUHEN)	INSGESAMT INLAND AUSLAND	73,0 63,0 114,1	-7,5 -16,8 +24,2	-12,2 -16,6 -0,1	83,1 75,5 114,2	-6,4 -9,0 +1,4	+15,6 +20,6 +3,7	72,8 67,3 95,7	-8,1 -10,1 -1,2	78,1 69,3 114,2	-6,9 -12,7 +11,6
19.3	HERSTELLUNG VON SCHUHEN	INSGESAMT INLAND AUSLAND	75,3 75,5 74,6	-2,6 +0,4 -11,6	-2,0 -3,3 +2,8	76,8 78,1 72,6	-8,0 +2,9 -33,4	-17,8 -14,9 -26,7	102,4 97,4 119,4	-3,1 -2,6 -4,6	76,1 76,8 73,6	-5,3 +1,6 -23,9
DD	HOLZGEWERBE (OHNE HERSTELLUNG VON MOEBELN)	INSGESAMT INLAND AUSLAND	101,9 87,4 257,6	+0,6 -2,9 +15,7	-2,4 -3,5 +1,8	104,4 90,6 253,1	-0,5 -3,5 +13,0	+6,7 +6,8 +6,7	91,8 79,0 229,4	-1,8 -5,3 +13,3	103,2 89,0 255,4	+0,1 -3,3 +14,4
20.1	SAEGE-, HOBEL- UND HOLZIMPRAGNIERWERKE	INSGESAMT INLAND AUSLAND	100,6 82,4 293,3	+4,2 -2,4 +30,1	-3,9 -8,4 +12,6	104,7 90,0 260,4	+0,3 -2,5 +11,5	+5,2 +3,1 +13,5	93,6 80,8 230,4	-1,4 -4,2 +10,9	102,7 86,2 276,9	+2,2 -2,5 +20,6
20.2	FURNIER-, SPERRHOLZ-, HOLZFASERPLATTEN- UND HOLZSPANPLATTENWERKE	INSGESAMT INLAND AUSLAND	136,2 114,5 231,9	+3,0 +1,7 +6,5	-0,1 +0,8 -2,0	136,4 113,6 236,6	+2,7 -0,4 +10,3	+7,2 +12,8 -2,8	122,2 98,8 224,6	+0,1 -6,1 +14,5	136,3 114,1 234,3	+2,9 +0,6 +8,4
20.3	H.V. KONSTRUKTIONST., FERTIGBAUTEILEN, AUSBAU- ELEMENTEN AUS HOLZ	INSGESAMT INLAND AUSLAND	86,0 78,9 274,9	-3,4 -5,7 +19,3	-3,2 -3,2 -3,1	88,8 81,5 283,6	-3,3 -5,8 +21,2	+7,4 +5,7 +22,0	76,2 70,1 239,7	-3,5 -5,3 +13,6	87,4 80,2 279,3	-3,3 -5,8 +20,3

LAND

DAS VERARBEITENDE GEWERBE
= 100
ABTEILUNGEN, GRUPPEN UND KLASSEN
ZWEIGE, AUSGABE 1993 (WZ93)
WERT

INDEX

2001 NOV.	VER- ÄEND. IN % GEGEN NOV. 2000	2001 3.VJ	2002 2.VJ	2002 3.VJ	VERÄNDERUNG IN % 3.VJ 2002 GEGEN		2001 1.HJ	2001 2.HJ	2002 1.HJ	VERÄNDERUNG IN % 1.HJ 2002 GEGEN		2000	2001	VER- ÄEND. IN % GEGEN 2000	WZ93 SCHL.
					3.VJ 2001	2.VJ 2002				1.HJ 2001	2.HJ 2001				
134,9	+2,9	128,0	139,4	129,9	+1,5	-6,8	134,3	126,1	138,2	+2,9	+9,6	122,2	130,2	+6,5	17.53
116,6	+0,1	113,1	116,0	108,2	-4,3	-6,7	119,6	111,5	115,3	-3,6	+3,4	107,1	115,5	+7,8	
156,0	+5,5	145,4	166,3	154,9	+6,5	-6,9	151,3	143,0	164,5	+8,7	+15,0	139,6	147,2	+5,4	
119,5	-7,1	108,9	112,3	108,7	-0,2	-3,2	115,6	109,5	109,4	-5,4	-0,1	115,1	112,5	-2,3	17.54
94,3	-11,9	90,3	88,4	87,8	-2,8	-0,7	93,8	88,6	87,4	-6,8	-1,4	95,4	91,2	-4,4	
168,3	-1,3	145,0	158,6	149,1	+2,8	-6,0	157,8	149,9	152,2	-3,5	+1,5	153,2	153,8	+0,4	
102,9	-12,7	88,0	113,5	91,6	+4,1	-19,3	109,4	90,9	108,0	-1,3	+18,8	109,8	100,1	-8,8	17.6
84,7	-15,1	73,3	87,5	71,8	-2,0	-17,9	89,7	74,9	85,2	-5,0	+13,8	93,4	82,3	-11,9	
144,8	-9,3	121,8	173,2	136,9	+12,4	-21,0	154,6	127,5	160,2	+3,6	+25,6	147,6	141,0	-4,5	
66,8	-1,6	90,5	44,6	77,1	-14,8	+72,9	65,8	76,3	58,3	-11,4	-23,6	71,3	71,1	-0,3	17.7
67,5	-0,7	80,3	42,7	67,5	-15,9	+58,1	61,2	70,9	54,1	-11,6	-23,7	67,4	66,0	-2,1	
63,2	-6,6	142,7	54,1	126,0	-11,7	+132,9	89,8	104,4	79,8	-11,1	-23,6	91,4	97,1	+6,2	
76,8	+3,4	75,4	60,9	66,1	-12,3	+8,5	71,4	72,0	66,6	-6,7	-7,5	71,1	71,7	+0,8	17.71
72,4	+4,9	68,4	55,7	58,9	-13,9	+5,7	65,7	66,3	61,0	-7,2	-8,0	66,1	66,0	-0,2	
120,0	-5,6	145,0	113,6	137,4	-5,2	+21,0	128,4	128,9	122,7	-4,4	-4,8	121,4	128,6	+5,9	
56,5	-7,8	106,0	27,7	88,5	-16,5	+219,5	60,1	80,8	49,6	-17,5	-38,6	71,5	70,4	-1,5	17.72
61,5	-7,8	94,9	26,8	78,1	-17,7	+191,4	55,6	76,5	45,5	-18,2	-40,5	69,0	66,0	-4,3	
40,6	-7,9	141,7	30,5	121,5	-14,3	+298,4	74,4	94,6	62,8	-15,6	-33,6	79,5	84,5	+6,3	
68,3	-5,5	118,6	56,7	106,0	-10,6	+86,9	87,7	92,9	81,5	-7,1	-12,3	93,1	90,3	-3,0	18
67,6	-5,3	100,7	54,4	88,0	-12,6	+61,8	79,9	82,8	72,9	-8,8	-12,0	86,4	81,4	-5,8	
70,4	-6,4	178,9	64,2	166,4	-7,0	+159,2	113,7	126,7	110,1	-3,2	-13,1	115,8	120,2	+3,8	
77,7	+46,9	76,4	56,2	77,1	+0,9	+37,2	76,6	77,5	65,5	-14,5	-15,5	56,3	77,1	+36,9	18.1
75,1	+44,1	73,5	55,0	70,5	-4,1	+28,2	74,7	74,8	67,0	-10,3	-10,4	54,2	74,7	+37,8	
91,3	+58,5	92,0	63,1	112,2	+22,0	+77,8	87,1	92,1	57,3	-34,2	-37,8	67,7	89,6	+32,3	
68,2	-5,9	119,0	56,7	106,3	-10,7	+87,5	87,7	93,0	81,6	-7,0	-12,3	93,4	90,4	-3,2	18.2
67,6	-5,6	100,9	54,4	88,2	-12,6	+62,1	79,9	82,9	73,0	-8,6	-11,9	86,6	81,4	-6,0	
70,3	-6,6	179,3	64,2	166,7	-7,0	+159,7	113,9	126,9	110,4	-3,1	-13,0	116,0	120,4	+3,8	
89,1	-0,8	76,7	86,3	72,5	-5,5	-16,0	75,5	78,9	78,4	+3,8	-0,6	79,6	77,2	-3,0	18.21
86,4	-4,6	77,0	86,0	72,3	-6,1	-15,9	76,1	78,5	78,2	+2,8	-0,4	79,7	77,3	-3,0	
122,6	+52,3	72,8	90,1	75,0	+3,0	-16,8	67,4	83,2	81,1	+20,3	-2,5	79,3	75,3	-5,0	
66,1	-1,6	133,2	53,3	117,6	-11,7	+120,6	89,8	99,2	83,9	-6,6	-15,4	95,9	94,5	-1,5	18.22
65,3	-0,9	111,3	50,5	95,9	-14,4	+88,7	80,6	86,7	74,1	-8,1	-14,5	88,0	83,6	-5,0	
68,1	-3,7	192,5	60,8	178,1	-7,5	+192,9	115,0	132,9	110,5	-3,9	-16,9	117,1	124,0	+5,9	
72,6	-13,2	94,2	63,4	89,2	-5,3	+40,7	85,6	83,5	79,2	-7,5	-5,1	91,2	84,5	-7,3	18.23
72,3	-12,3	86,9	61,8	81,8	-5,9	+32,4	81,7	79,5	73,3	-10,3	-7,8	87,1	80,6	-7,5	
74,3	-17,9	138,0	72,6	132,8	-3,8	+82,9	108,8	107,5	114,0	+4,8	+6,0	115,1	108,1	-6,1	
63,7	-19,6	79,1	52,6	65,4	-17,3	+24,3	80,3	69,3	67,1	-16,4	-3,2	82,9	74,8	-9,8	18.24
59,8	-18,9	69,6	44,4	54,8	-21,3	+23,4	70,4	62,2	57,7	-18,0	-7,2	76,0	66,3	-12,8	
79,8	-21,6	117,4	85,8	108,7	-7,4	+26,7	120,3	98,2	105,3	-12,5	+7,2	110,9	109,3	-1,4	
86,2	-0,9	113,5	88,8	107,1	-5,6	+20,6	105,5	100,8	105,8	+0,3	+5,0	100,8	103,1	+2,3	DC
79,7	-0,1	104,2	82,2	98,3	-5,7	+19,6	96,5	92,0	95,4	-1,1	+3,7	94,4	94,2	-0,2	
107,7	-3,0	144,1	110,6	136,5	-5,3	+23,4	135,5	130,0	140,1	+3,4	+7,8	122,3	132,8	+8,6	
152,6	+9,8	131,3	146,6	138,8	+5,7	-5,3	134,9	134,7	149,2	+10,6	+10,8	124,1	134,8	+8,6	19.1
117,6	+16,6	100,5	111,4	101,9	+1,4	-8,5	98,7	102,1	113,4	+14,9	+11,1	92,9	100,4	+8,1	
233,2	+2,8	202,3	227,6	223,7	+10,6	-1,7	218,1	209,5	231,7	+6,2	+10,6	196,0	213,8	+9,1	
78,9	-11,1	73,3	70,6	67,9	-7,4	-3,8	80,6	74,3	73,6	-8,7	-0,9	80,2	77,4	-3,5	19.2
75,7	-11,8	69,9	66,7	61,3	-12,3	-8,1	75,9	70,6	63,6	-8,3	-1,4	76,6	73,2	-4,4	
91,9	-9,4	87,1	86,6	94,9	+9,0	+9,6	99,9	89,6	89,9	-10,0	+0,3	95,0	94,8	-0,2	
77,3	-1,3	120,3	83,9	111,6	-7,2	+33,0	106,9	101,7	106,6	-0,3	+4,8	102,1	104,3	+2,2	19.3
75,2	-0,1	113,4	81,9	107,1	-5,6	+30,8	101,4	95,9	99,3	-2,1	+3,5	99,0	98,6	-0,4	
84,4	-4,5	143,6	90,7	126,6	-11,8	+39,6	125,4	121,5	131,0	+4,5	+7,8	112,3	123,4	+9,9	
101,3	-9,4	93,5	91,8	92,8	-0,7	+1,1	90,3	94,3	87,5	-3,1	-7,2	99,9	92,3	-7,6	DD
90,0	-12,0	84,3	78,0	80,8	-4,2	+3,6	80,1	84,8	74,8	-6,6	-11,8	91,7	82,4	-10,1	
222,6	+4,0	192,0	239,6	221,9	+15,6	-7,4	200,9	196,3	224,5	+11,7	+14,4	187,8	198,6	+5,8	
96,5	-9,8	97,0	97,1	97,6	+0,6	+0,5	92,1	93,0	88,7	-3,7	-4,6	101,4	92,5	-8,8	20.1
84,4	-12,3	87,8	84,4	86,0	-2,1	+1,9	81,2	82,9	76,3	-6,0	-8,0	92,0	82,0	-10,9	
225,5	+2,1	195,1	232,8	220,6	+13,1	-5,2	206,9	201,0	219,7	+6,2	+9,3	201,3	203,9	+1,3	
132,2	-2,4	116,2	120,0	118,3	+1,8	-1,4	121,6	117,5	119,4	-1,8	+1,6	116,9	119,5	+2,2	20.2
112,6	-6,2	100,7	93,1	94,8	-5,9	+1,8	104,7	100,7	95,8	-8,5	-4,9	102,7	102,7	-	
217,8	+6,9	184,3	237,8	221,2	+20,0	-7,0	195,6	191,1	223,0	+14,0	+16,7	179,3	193,3	+7,8	
89,0	-13,5	80,6	75,3	78,1	-3,1	+3,7	74,4	83,8	71,5	-3,9	-14,7	90,9	79,1	-13,0	20.3
83,7	-14,7	75,9	68,7	72,5	-4,5	+5,5	69,4	79,3	65,4	-5,8	-17,5	87,1	74,4	-14,6	
230,4	+0,1	206,8	252,5	225,3	+8,9	-10,8	206,0	203,2	233,8	+13,5	+15,1	191,4	204,6	+6,9	

2 INDEX DES UMSATZES FUER
 1995
 NACH ABSCHNITTEN, UNTERABSCHNITTEN,
 DER KLASSIFIKATION DER WIRTSCHAFTS
 2.1 ORIGINAL

WERT

WZ93- SCHL.	WIRTSCHAFTSZWEIG	2002 NOV.	VERAENDERUNG IN % NOV. 2002 GEGEN			2002 OKT.	VERAENDERUNG IN % OKT. 2002 GEGEN			KUMULIERT		2-MONATS- DURCHSCHNITT OKT. 2002 UND NOV. 2002 GEGEN VORJAHR	
			NOV. 2001	OKT. 2002	OKT.		OKT. 2001	SEP. 2002	JAN. 2002 BIS NOV. 2002	VER- AEND. IN % GEGEN VORJAHR	OKT. 2002	VER- AEND. IN % GEGEN VORJAHR	
													NOV.
DE	PAPIER- UND DRUCKGEWERBE	INSGESAMT INLAND AUSLAND	116,8 108,9 144,5	-3,9 -5,1 -0,5	-2,4 -1,6 -4,6	119,7 110,7 151,5	-2,8 -4,7 +2,7	+5,7 +5,4 +6,5	110,3 102,4 138,3	-2,4 -3,8 +1,8	118,3 109,8 148,0	-3,3 -4,9 +1,1	
21	PAPIERGEWERBE	INSGESAMT INLAND AUSLAND	117,0 108,3 136,5	-1,2 -1,5 -0,4	-4,7 -3,6 -6,6	122,8 112,3 146,1	+1,0 -0,7 +3,8	+6,8 +6,5 +7,0	113,0 103,3 134,5	-1,0 -2,5 +1,7	119,9 110,3 141,3	-0,1 -1,2 +1,7	
21.1	H.V. HOLZSTOFF, ZELLSTOFF, PAPIER, KARTON UND PAPPE	INSGESAMT INLAND AUSLAND	122,7 108,4 140,4	-2,6 -3,2 -2,0	-5,5 -4,8 -6,1	129,9 113,9 149,5	+0,7 -0,8 +2,0	+4,9 +5,2 +4,5	120,3 105,5 138,6	-2,1 -3,3 -0,9	126,3 111,2 145,0	-0,9 -1,9 +0,1	
21.11	HERSTELLUNG VON HOLZ- STOFF UND ZELLSTOFF	INSGESAMT INLAND AUSLAND	176,5 120,7 239,4	-8,1 -15,5 -3,3	-7,9 -9,7 -6,7	191,6 133,7 256,6	+11,5 +4,3 +16,1	+7,3 +3,6 +9,6	176,3 127,6 231,0	-3,0 -5,8 -1,2	184,1 127,2 248,0	+1,2 -6,2 +5,8	
21.12	HERSTELLUNG VON PAPIER, KARTON UND PAPPE	INSGESAMT INLAND AUSLAND	121,8 108,2 138,6	-2,5 -3,0 -2,0	-5,4 -4,8 -6,1	128,8 113,6 147,6	+0,4 -0,9 +1,7	+4,8 +5,2 +4,4	119,4 105,1 137,0	-2,1 -3,3 -0,9	125,3 110,9 143,1	-1,0 -1,9 -0,1	
21.2	PAPIER-, KARTON- UND PAPPEVERARBEITUNG	INSGESAMT INLAND AUSLAND	112,3 108,3 129,0	+0,3 -0,6 +3,4	-3,9 -2,8 -7,4	116,8 111,4 139,3	+1,2 -0,6 +7,7	+8,6 +7,3 +12,4	106,8 102,1 126,3	+0,2 -1,8 +7,7	114,6 109,9 134,2	+0,8 -0,5 +5,6	
21.21	H.V. WELLPAPIER UND -PAPPE SOWIE V. VER- PACKUNGSM. A. PAPIER	INSGESAMT INLAND AUSLAND	127,0 119,9 167,9	+2,9 +3,4 +1,0	-3,8 -2,8 -7,5	132,0 123,4 181,6	+2,0 +0,8 +6,7	+7,2 +5,8 +12,8	120,6 113,0 164,3	+2,8 +1,4 +8,4	129,5 121,7 174,8	+2,5 +2,1 +3,9	
21.22	H.V. HAUSHALTS-,HYGIENE- U. TOILETTENARTIKELN AUS ZELLSTOFF UND PAPIER	INSGESAMT INLAND AUSLAND	86,1 90,4 74,3	-4,3 -7,6 +8,2	-4,3 -2,5 -9,9	90,0 92,7 82,5	-0,7 -4,6 +13,6	+7,9 +7,7 +8,7	84,0 87,5 74,6	-2,8 -6,6 +11,7	88,1 91,6 78,4	-2,4 -6,1 +10,9	
21.23	H.V. SCHREIBWAREN UND BUEROBEDARF AUS PAPIER, KARTON UND PAPPE	INSGESAMT INLAND AUSLAND	122,4 122,0 123,7	-5,1 -5,1 -5,9	+0,5 +1,9 -5,6	121,8 119,7 131,1	-6,8 -6,3 -8,9	+14,3 +13,1 +18,9	108,4 106,0 119,1	-7,3 -8,5 -1,7	122,1 120,9 127,4	-6,0 -5,6 -7,5	
21.24	HERSTELLUNG VON TAPETEN	INSGESAMT INLAND AUSLAND	88,1 68,9 138,5	-12,3 -11,2 -13,8	-11,5 -7,4 -16,4	99,6 74,4 165,7	-2,8 -5,1 -	+11,0 +10,9 +11,1	92,0 68,6 153,3	-2,3 -6,3 +2,6	93,9 71,7 152,1	-7,5 -8,1 -6,8	
21.25	HERSTELLUNG VON SONST. WAREN AUS PAPIER, KAR- TON UND PAPPE	INSGESAMT INLAND AUSLAND	105,4 92,7 154,0	+3,2 -1,6 +16,4	-5,1 -6,4 -2,1	111,1 99,0 157,3	+8,4 +5,1 +17,2	+10,9 +9,6 +13,8	100,5 89,4 142,7	+0,2 -2,7 +7,7	108,3 95,9 155,7	+5,9 +1,8 +16,8	
22	DRUCKGEWERBE, VERVIEL- FAELTIGUNG VON BESPIELTEN TON-, BILD- U. DATENTRAEGERN	INSGESAMT INLAND AUSLAND	116,4 109,6 188,3	-7,8 -8,9 -0,8	+1,2 +0,7 +4,0	115,0 108,8 181,1	-8,3 -9,3 -2,0	+4,3 +4,2 +4,6	106,3 101,3 159,2	-4,5 -5,5 +2,6	115,7 109,2 184,7	-8,0 -9,1 -1,4	
22.2	DRUCKGEWERBE	INSGESAMT INLAND AUSLAND	110,8 105,6 177,9	-7,4 -8,9 +5,1	+0,6 -0,2 +8,3	110,1 105,8 164,2	-9,2 -9,9 -4,5	+3,8 +4,0 +0,9	103,6 99,4 156,1	-4,9 -5,8 +2,3	110,5 105,7 171,1	-8,3 -9,4 +0,2	
22.21	ZEITUNGSDRUCKEREI	INSGESAMT INLAND AUSLAND	88,6 88,8 52,2	-5,4 -5,5 +120,3	+0,9 +0,9 +4,8	87,8 88,0 49,8	-8,1 -8,1 +92,3	+3,5 +3,4 +115,6	87,2 87,5 30,2	-6,3 -6,3 +29,1	88,2 88,4 51,0	-6,8 -6,8 +105,6	
22.22	DRUCKEREI (OHNE ZEI- TUNGSDRUCKEREI)	INSGESAMT INLAND AUSLAND	112,7 106,7 178,8	-8,3 -10,3 +6,5	+0,8 -0,4 +9,1	111,8 107,1 163,9	-10,1 -10,8 -4,4	+4,7 +5,2 +0,6	104,8 100,2 155,6	-5,2 -6,2 +2,8	112,3 106,9 171,4	-9,1 -10,5 +1,0	
22.23	DRUCKWEITERVERARBEITUNG	INSGESAMT INLAND AUSLAND	164,4 157,3 301,9	+11,4 +14,7 -13,3	-0,8 -0,4 -5,0	165,7 157,9 317,7	+10,1 +11,7 -2,2	-4,7 -5,4 +2,9	145,8 137,5 305,6	+4,1 +5,1 -4,4	165,1 157,6 309,8	+10,7 +13,1 -7,9	
22.24	SATZHERSTELLUNG UND REPRODUKTION	INSGESAMT INLAND AUSLAND	78,7 78,4 84,6	-13,4 -12,7 -26,6	-0,8 -0,6 -3,3	79,3 78,9 87,5	-14,3 -14,0 -21,7	-1,6 -2,1 +8,0	79,5 79,0 90,5	-7,9 -7,6 -11,6	79,0 78,7 86,1	-13,8 -13,3 -24,1	
22.25	SONSTIGES DRUCKGEWERBE	INSGESAMT INLAND AUSLAND	156,2 152,5 360,9	+4,3 +2,8 +62,8	+2,8 +2,1 +19,8	152,0 149,3 301,3	-6,1 -6,9 +19,6	-0,7 -1,1 +11,8	144,6 142,8 244,2	+2,3 +1,5 +35,9	154,1 150,9 331,1	-1,1 -2,3 +39,8	
22.3	VERVIELFAELTIGUNG VON BESPIELTEN TON-, BILD- UND DATENTRAEGERN	INSGESAMT INLAND AUSLAND	257,8 275,2 233,6	-11,6 -8,4 -16,4	+7,4 +20,4 -8,2	240,0 228,6 254,6	+4,0 +2,6 +5,8	+10,1 +5,4 +16,3	174,7 175,7 173,0	+1,0 -1,2 +4,1	248,9 251,9 244,1	-4,7 -3,7 -6,2	
22.31	VERVIELFAELTIGUNG VON BESPIELTEN TONTRAEGERN	INSGESAMT INLAND AUSLAND	176,9 212,3 134,0	-17,1 -12,5 -24,9	+8,4 +20,6 -9,3	163,2 176,0 147,8	-1,3 +3,7 -7,6	-1,3 -4,0 +2,9	121,6 133,3 107,4	-2,4 +0,2 -6,2	170,1 194,2 140,9	-10,2 -5,8 -16,7	
22.32	VERVIELFAELTIGUNG VON BESPIELTEN BILDTRAEGERN	INSGESAMT INLAND AUSLAND	945,0 544,9 2473,2	+2,4 +8,5 -2,3	+0,6 -0,9 +1,9	939,6 550,1 2427,5	+18,3 +7,3 +29,9	+18,2 +17,1 +19,2	708,2 444,7 1714,7	+27,6 +23,8 +31,7	942,3 547,5 2450,4	+9,8 +7,9 +11,4	

LAND

DAS VERARBEITENDE GEWERBE
= 100
ABTEILUNGEN, GRUPPEN UND KLASSEN
ZWEIGE, AUSGABE 1993 (WZ93)
WERT

INDEX

2001 NOV.	VER- ÄND. IN % GEGEN NOV. 2000	2001 3. VJ	2002 2. VJ	2002 3. VJ	VERÄNDERUNG IN % 3. VJ 2002 GEGEN		2001 1. HJ	2001 2. HJ	2002 1. HJ	VERÄNDERUNG IN % 1. HJ 2002 GEGEN		2000	2001	VER- ÄND. IN % GEGEN 2000	WZ93 SCHL.
					3. VJ 2001	2. VJ 2002				1. HJ 2001	2. HJ 2001				
121,5	-1,9	110,6	108,0	109,6	-0,9	+1,5	111,0	113,0	108,0	-2,7	-4,4	110,6	112,0	+1,3	DE
114,8	-2,5	104,1	99,7	101,7	-2,3	+2,0	104,7	107,0	100,3	-4,2	-6,3	105,0	105,9	+0,9	
145,2	-0,4	133,6	137,5	137,9	+3,2	+0,3	133,3	134,1	135,3	+1,5	+0,9	130,3	133,7	+2,6	
118,4	-2,7	111,8	111,1	112,9	+1,0	+1,6	113,2	111,2	110,7	-2,2	-0,4	110,3	112,2	+1,7	21
110,0	-3,9	103,9	100,5	103,4	-0,5	+2,9	105,0	103,4	101,0	-3,8	-2,3	103,0	104,2	+1,2	
137,0	-0,7	129,3	134,9	134,2	+3,8	-0,5	131,4	128,5	132,4	+0,8	+3,0	126,6	130,0	+2,7	
126,0	-5,3	118,2	120,1	119,6	+1,2	-0,4	123,7	117,6	118,7	-4,0	+0,9	123,3	120,7	-2,1	21.1
112,0	-7,5	104,7	104,3	104,7	-	+0,4	109,9	104,4	104,0	-5,4	-0,4	110,5	107,2	-3,0	
143,3	-3,1	134,8	139,5	138,0	+2,4	-1,1	140,7	133,9	136,9	-2,7	+2,2	139,2	137,3	-1,4	
192,1	-13,8	170,5	174,5	170,2	-0,2	-2,5	187,3	171,2	176,7	-5,7	+3,2	181,1	179,2	-1,0	21.11
142,9	-13,0	121,5	124,3	125,8	+3,5	+1,2	142,5	127,4	128,6	-9,8	+0,9	127,1	135,0	+6,2	
247,6	-14,3	225,7	230,9	220,2	-2,4	-4,6	237,6	220,4	230,7	-2,9	+4,7	241,7	229,0	-5,3	
124,9	-5,1	117,3	119,2	118,7	+1,2	-0,4	122,6	116,7	117,7	-4,0	+0,9	122,4	119,7	-2,2	21.12
111,5	-7,4	104,5	104,0	104,4	-0,1	+0,4	109,4	104,0	103,6	-5,3	-0,4	110,3	106,7	-3,3	
141,4	-2,8	133,2	137,9	136,5	+2,5	-1,0	139,0	132,4	135,2	-2,7	+2,1	137,3	135,7	-1,2	
112,0	-0,1	106,4	103,6	107,3	+0,8	+3,6	104,3	105,8	104,0	-0,3	-1,7	99,3	105,1	+5,8	21.2
108,9	-1,6	103,4	98,2	102,8	-0,6	+4,7	102,2	102,9	99,3	-2,8	-3,5	98,6	102,5	+4,0	
124,8	+5,6	118,7	125,9	126,7	+6,7	+0,6	113,3	118,0	123,6	+9,1	+4,7	101,9	115,7	+13,5	
123,4	-0,2	116,8	116,1	122,1	+4,5	+5,2	114,5	115,9	116,8	+2,0	+0,8	108,9	115,2	+5,8	21.21
116,0	-2,1	110,2	108,1	114,6	+4,0	+6,0	109,4	109,4	109,3	-0,1	-0,1	104,7	109,4	+4,5	
166,2	+8,3	154,9	162,4	165,8	+7,0	+2,1	144,2	153,7	160,2	+11,1	+4,2	133,3	148,9	+11,7	
90,0	+4,8	88,0	84,1	84,1	-4,4	-	84,4	86,9	82,7	-2,0	-4,8	78,0	85,6	+9,7	21.22
97,8	+4,3	95,5	87,8	87,0	-8,9	-0,9	91,5	94,0	86,3	-5,7	-8,2	87,2	92,7	+6,3	
68,7	+6,7	67,7	73,9	76,1	+12,4	+3,0	65,0	67,8	72,6	+11,7	+7,1	52,9	66,4	+25,5	
129,0	-6,2	117,2	99,5	108,1	-7,8	+8,6	112,4	121,5	104,0	-7,5	-14,4	114,2	116,9	+2,4	21.23
128,5	-7,7	116,0	94,8	106,2	-8,4	+12,0	111,7	120,3	100,9	-9,7	-16,1	115,4	116,0	+0,5	
131,5	+0,8	122,3	120,2	116,1	-5,1	-3,4	115,1	126,5	117,9	+2,4	-6,8	109,0	120,8	+10,8	
100,5	-	89,4	88,0	87,2	-2,5	-0,9	94,3	88,6	93,7	-0,6	+5,8	91,2	91,5	+0,3	21.24
77,6	-5,7	65,4	62,8	62,3	-4,7	-0,8	75,5	66,4	70,8	-6,2	+6,6	76,2	70,9	-7,0	
160,6	+8,4	152,0	154,0	152,8	+0,5	-0,8	143,5	146,9	154,0	+7,3	+4,8	130,6	145,2	+11,2	
102,1	-1,8	98,8	99,4	100,1	+1,3	+0,7	100,4	97,3	98,1	-2,3	+0,8	94,9	98,8	+4,1	21.25
94,2	-2,0	90,5	87,4	89,7	-0,9	+2,6	91,8	89,3	87,1	-5,1	-2,5	88,3	90,5	+2,5	
132,3	-1,3	130,2	145,1	139,8	+7,4	-3,7	133,5	127,7	139,8	+4,7	+9,5	120,0	130,6	+8,8	
126,2	-0,7	108,8	103,3	104,6	-3,9	+1,3	107,7	115,7	104,0	-3,4	-10,1	111,1	111,7	+0,5	22
120,3	-0,8	104,3	98,8	99,5	-4,6	+0,7	104,4	111,1	99,5	-4,7	-10,4	107,4	107,8	+0,4	
189,8	+0,2	157,1	151,8	158,5	+0,9	+4,4	143,5	164,6	151,1	+5,3	-8,2	151,0	154,1	+2,1	
119,7	-2,6	107,1	101,7	101,9	-4,9	+0,2	105,9	112,4	102,2	-3,5	-9,1	109,3	109,2	-0,1	22.2
115,9	-2,3	103,0	97,7	97,7	-5,1	-	103,1	108,8	98,2	-4,8	-9,7	106,5	105,9	-0,6	
169,3	-4,9	159,5	151,8	154,9	-2,9	+2,0	143,2	159,3	151,7	+5,9	-4,8	146,3	151,2	+3,3	
93,7	-9,1	90,3	90,8	84,9	-6,0	-6,5	94,0	91,4	88,1	-6,3	-3,6	98,6	92,7	-6,0	22.21
94,0	-9,2	90,6	91,1	85,2	-6,0	-6,5	94,3	91,7	88,4	-6,3	-3,6	99,0	93,0	-6,1	
23,7	+15,0	20,8	25,1	25,0	+20,2	-4,2	24,2	22,2	25,9	+7,0	+16,7	18,1	23,2	+28,2	
122,9	-1,7	108,6	102,8	102,7	-5,4	-0,1	107,0	114,6	103,3	-3,5	-9,9	110,0	110,8	+0,7	22.22
118,9	-1,2	104,1	98,4	98,0	-5,9	-0,4	103,9	110,7	99,0	-4,7	-10,6	106,8	107,3	+0,5	
167,9	-5,3	158,8	150,6	154,6	-2,6	+2,7	141,4	158,4	150,8	+6,6	-4,8	145,0	149,9	+3,4	
147,6	-6,0	139,7	130,9	153,6	+9,9	+17,3	137,3	144,9	135,5	-1,3	-6,5	150,2	141,1	-6,1	22.23
137,2	-7,2	130,2	121,7	145,7	+11,9	+19,7	128,2	135,9	126,8	-1,1	-6,7	142,2	132,1	-7,1	
348,2	+3,2	321,8	309,1	306,4	-4,8	-0,9	312,9	317,7	303,8	-2,9	-4,4	304,3	315,3	+3,6	
90,9	-7,4	85,4	77,9	78,1	-8,5	+0,3	84,9	88,2	80,5	-5,2	-8,7	89,6	86,5	-3,5	22.24
89,8	-7,7	84,9	76,9	77,9	-8,2	+1,3	84,1	87,6	79,8	-5,1	-8,9	89,1	85,8	-3,7	
115,2	-1,9	96,3	101,0	82,5	-14,3	-18,3	101,7	101,7	95,9	-5,7	-5,7	100,2	101,7	+1,5	
149,7	+5,8	138,3	144,3	145,6	+5,3	+0,9	138,1	145,0	140,9	+2,0	-2,8	127,9	141,6	+10,7	22.25
148,4	+6,4	137,2	142,6	143,8	+4,8	+0,8	137,8	143,8	139,6	+1,3	-2,9	127,6	140,8	+10,3	
221,7	-11,8	197,9	233,2	246,7	+24,7	+5,8	151,6	212,5	213,9	+41,1	+0,7	142,8	182,1	+27,5	
291,7	+23,8	152,6	146,1	173,9	+14,0	+19,0	153,8	198,8	150,4	-2,2	-24,3	156,0	176,3	+13,0	22.3
300,4	+28,5	157,1	141,6	173,4	+10,4	+22,5	160,3	206,5	151,4	-5,6	-26,7	144,6	183,4	+26,8	
279,4	+16,8	146,3	151,8	174,2	+19,1	+14,8	144,9	188,1	148,8	+2,7	-20,9	171,8	166,5	-3,1	
213,5	+34,1	113,8	97,2	128,6	+13,0	+32,3	108,4	144,2	102,0	-5,9	-29,3	111,5	126,3	+13,3	22.31
242,5	+59,0	127,1	103,1	137,9	+8,5	+33,8	111,5	161,6	110,8	-0,6	-31,4	97,8	136,6	+39,7	
178,5	+6,6	97,7	90,0	117,4	+20,2	+30,4	104,6	123,1	91,3	-12,7	-25,8	128,1	113,8	-11,2	
922,9	+12,0	506,7	656,1	677,9	+33,8	+3,3	477,8	635,1	645,2	+35,0	+1,6	498,2	556,4	+11,7	22.32
502,1	-12,2	321,9	402,5	449,6	+39,7	+11,7	328,5	392,5	407,9	+24,2	+3,9	348,4	360,5	+3,5	
2530,7	+41,6	1213,0	1624,9	1550,0	+27,8	-4,6	1048,0	1561,7	1551,9	+48,1	-0,6	1070,3	1304,9	+21,9	

2 INDEX DES UMSATZES FUER
 1995
 NACH ABSCHNITTEN, UNTERABSCHNITTEN,
 DER KLASSIFIKATION DER WIRTSCHAFTS
 2.1 ORIGINAL

WERT

WZ93- SCHL.	WIRTSCHAFTSZWEIG	2002 NOV.	VERAENDERUNG IN % NOV. 2002 GEGEN			2002 OKT.	VERAENDERUNG IN % OKT. 2002 GEGEN			KUMULIERT		2-MONATS- DURCHSCHNITT OKT. 2002 UND NOV. 2002	
			NOV. 2001	OKT. 2002	OKT. 2001		SEP. 2002	JAN. 2002 BIS NOV. 2002	VER- AEND. IN % GEGEN VORJAHR	OKT. 2002 UND NOV. 2002	VER- AEND. IN % GEGEN VORJAHR		
												NOV.	NOV.
22.33	VERVIELFAELTIGUNG VON BESPIELTEN DATENTRAEGERN	INSGESAMT INLAND AUSLAND	519,5 514,5 530,3	-8,4 -7,7 +46,0	+14,1 +46,0 -21,9	455,4 352,3 679,4	+4,4 -5,9 +19,3	+52,8 +36,5 +76,6	289,2 267,1 337,0	-17,2 -25,2 +1,2	487,5 433,4 604,9	-2,8 -7,0 +4,5	
D6	CHEMISCHE INDUSTRIE	INSGESAMT INLAND AUSLAND	116,2 98,8 137,6	+2,0 -0,1 +3,9	-2,4 -3,8 -1,2	119,1 102,7 139,3	-0,8 -0,3 -1,3	+1,8 +0,5 +3,0	117,7 100,4 139,2	-0,5 -1,8 +0,8	117,7 100,8 138,5	+0,6 -0,2 +1,2	
24.1	HERSTELLUNG VON CHEMISCHEN GRUNDSTOFFEN	INSGESAMT INLAND AUSLAND	115,7 104,6 126,1	+1,4 +0,3 +2,3	-	115,7 104,8 125,8	-5,1 -5,2 -5,1	-2,9 -4,3 -1,9	119,2 108,2 129,4	-4,0 -5,3 -3,1	115,7 104,7 126,0	-1,9 -2,5 -1,5	
24.11	HERSTELLUNG VON INDUSTRIEGASEN	INSGESAMT INLAND AUSLAND	103,3 103,4 101,0	-1,8 -1,2 -18,7	+6,3 +6,1 +16,4	97,2 97,5 86,8	-6,7 -5,3 -39,1	-3,1 -2,1 -30,0	102,2 102,1 104,6	-2,9 -2,0 -26,6	100,3 100,5 93,9	-4,2 -3,3 -29,6	
24.12	HERSTELLUNG VON FARB- STOFFEN UND PIGMENTEN	INSGESAMT INLAND AUSLAND	95,2 90,1 97,7	+3,9 +14,5 -0,2	-6,5 -0,3 -9,0	101,8 90,4 107,4	+4,9 +2,8 +5,8	+4,0 -0,2 +5,8	101,1 91,9 105,7	-0,3 +3,7 -1,9	98,5 90,3 102,6	+4,5 +8,4 +2,9	
24.13	HERSTELLUNG VON SONSTIGEN ANORGANISCHEN GRUNDSTOFF- FEN UND CHEMIKALIEN	INSGESAMT INLAND AUSLAND	119,8 119,1 120,5	-3,0 -5,6 +0,1	-5,1 -0,7 -9,3	126,2 120,0 132,9	-3,3 -6,7 +0,2	+1,0 -1,6 +3,5	122,7 120,6 125,0	-7,4 -7,4 -7,4	123,0 119,6 126,7	-3,1 -6,1 +0,1	
24.14	HERSTELLUNG VON SONSTIGEN ORGANISCHEN GRUNDSTOFFEN UND CHEMIKALIEN	INSGESAMT INLAND AUSLAND	126,0 116,8 134,2	+9,8 +4,3 +14,4	+6,5 +3,5 +8,9	118,3 112,9 123,2	-3,4 -3,3 -3,4	-0,5 -5,1 +3,7	121,4 117,8 124,7	-3,5 -4,6 -2,5	122,2 114,9 128,7	+2,9 +0,4 +5,1	
24.15	HERSTELLUNG VON DUENGE- MITTELN UND STICKSTOFF- VERBINDUNGEN	INSGESAMT INLAND AUSLAND	113,4 86,4 145,0	+1,6 -16,6 +19,8	+12,6 +16,6 +10,1	100,7 74,1 131,7	-5,1 -13,8 +1,6	-16,7 -10,1 -20,7	121,2 98,5 147,7	-0,3 -8,2 +6,6	107,1 80,3 138,4	-1,7 -15,3 +10,5	
24.16	HERSTELLUNG VON KUNST- STOFF IN PRIMAERFORMEN	INSGESAMT INLAND AUSLAND	111,9 95,5 127,5	-4,8 -0,3 -7,7	-4,6 -5,6 -3,8	117,3 101,2 132,6	-8,5 -6,1 -10,1	-6,0 -4,6 -7,0	121,9 101,5 141,3	-4,7 -6,1 -3,7	114,6 98,4 130,1	-6,8 -3,3 -8,9	
24.17	HERSTELLUNG VON SYNTHETIS- CHEM KAUTSCHUK IN PRIMAERFORMEN	INSGESAMT INLAND AUSLAND	95,5 66,6 112,8	-17,7 -31,1 -11,5	-5,3 -6,7 -4,6	100,8 71,4 118,3	-17,0 -30,6 -10,8	-1,3 -4,9 +0,2	106,0 80,7 121,1	-11,6 -16,5 -9,4	98,2 69,0 115,6	-17,3 -30,9 -11,1	
24.2	HERSTELLUNG VON SCHAED- LINGSBEKAMPFUNGS- UND PFLANZENSCHUTZMITTELN	INSGESAMT INLAND AUSLAND	61,2 36,0 74,8	-34,0 +3,2 -39,5	-2,4 -12,6 +0,8	62,7 41,2 74,2	-12,3 +9,3 -17,2	-6,0 -19,5 -1,1	111,8 86,6 125,4	+3,1 +8,8 +1,3	62,0 38,6 74,5	-24,5 +6,3 -30,2	
24.3	HERSTELLUNG VON ANSTRICH- MITTELN, DRUCKFARBEN UND KITTEN	INSGESAMT INLAND AUSLAND	114,5 93,3 179,7	+1,1 -0,3 +3,3	-8,9 -9,3 -8,4	125,7 102,9 196,1	-	+4,9 +1,0 +12,1	115,3 94,7 178,9	-1,0 -3,8 +3,8	120,1 98,1 187,9	+0,5 -1,6 +4,0	
24.4	HERSTELLUNG VON PHARMA- ZEUTISCHEN ERZEUGNISSEN	INSGESAMT INLAND AUSLAND	132,7 98,7 194,3	+2,4 -2,7 +7,6	-2,3 -7,6 +3,2	135,8 106,8 188,2	-0,1 +6,5 -6,2	+5,8 +5,5 +6,0	130,7 100,0 186,2	+3,6 +2,7 +4,5	134,3 102,8 191,3	+1,1 +1,9 +0,4	
24.41	HERSTELLUNG VON PHARMA- ZEUTISCHEN GRUNDSTOFFEN	INSGESAMT INLAND AUSLAND	157,3 99,5 174,0	+0,3 -5,8 +1,4	+20,3 -18,2 +30,3	130,8 121,6 139,5	-27,8 -11,4 -31,1	-2,1 +5,0 -3,8	143,9 119,2 151,0	-4,3 -7,4 -3,6	144,1 110,6 153,8	-14,7 -9,0 -15,8	
24.42	H.V. PHARM. SPEZIALI- TAETEN UND SONSTIGEN PHARM. ERZEUGNISSEN	INSGESAMT INLAND AUSLAND	130,3 98,7 199,2	+2,7 -2,6 +9,0	-4,4 -7,1 -1,1	136,3 106,3 201,4	+3,6 +7,3 -0,4	+6,6 +5,6 +7,7	129,4 99,4 194,7	+4,6 +3,1 +6,3	133,3 102,5 200,3	+3,1 +2,3 +4,1	
24.5	H.V. SEIFEN, WASCH-, REINIGUNGS- UND KOERPER- PFLEGE MITTELN	INSGESAMT INLAND AUSLAND	96,2 83,5 130,5	+7,4 -	-4,3 -3,2 -6,0	100,5 88,3 138,8	+6,7 +1,2 +17,2	+4,3 +3,4 +5,8	93,9 81,2 128,5	+7,4 +3,7 +14,8	98,4 84,9 134,7	+7,1 +0,6 +20,1	
24.51	H.V. SEIFEN, WASCH-, REINIGUNGS- UND POLIER- MITTELN	INSGESAMT INLAND AUSLAND	95,7 80,2 130,3	+10,1 +0,1 +27,6	-5,5 -4,4 -7,0	101,3 83,9 140,1	+10,7 -0,1 +29,5	+3,8 +2,1 +6,1	97,1 80,7 133,5	+12,9 +8,3 +19,5	98,5 82,1 135,2	+10,4 - +28,5	
24.52	HERSTELLUNG VON DUFT- U. KOERPERPFLEGE MITTELN	INSGESAMT INLAND AUSLAND	96,6 86,4 130,7	+4,8 -0,1 +17,5	-3,1 -2,4 -4,7	99,7 88,5 137,1	+2,9 +2,4 +4,0	+4,7 +4,5 +5,4	90,9 81,5 121,9	+2,4 -0,2 +8,6	98,2 87,5 133,9	+3,8 +1,2 +10,2	
24.6	HERSTELLUNG VON SONST. CHEMISCHEN ERZEUGNISSEN	INSGESAMT INLAND AUSLAND	128,1 116,4 138,8	+6,1 +4,0 +7,8	-4,4 -3,5 -5,1	134,0 120,6 146,2	+9,6 +5,9 +12,5	+8,2 +6,0 +9,8	123,8 110,5 136,0	+2,8 +0,4 +4,8	131,1 118,5 142,5	+7,9 +5,0 +10,2	
24.61	HERSTELLUNG VON PYRO- TECHNISCHEN ERZEUGNISSEN	INSGESAMT INLAND AUSLAND	180,8 145,3 277,7	+27,1 +35,2 +17,1	+4,6 +23,2 -13,9	172,9 117,9 322,7	+19,3 +4,3 +39,3	+19,8 +16,2 +23,7	137,9 94,1 257,2	+19,5 +12,4 +27,4	176,9 131,6 300,2	+23,2 +19,3 +28,1	
24.62	HERSTELLUNG VON KLEB- STOFFEN UND GELATINE	INSGESAMT INLAND AUSLAND	121,6 101,5 159,3	+9,9 +4,3 +17,7	-1,4 -2,1 -0,5	123,3 103,7 160,1	+9,0 +0,6 +21,3	+6,5 +2,0 +12,6	112,7 97,1 142,0	+2,7 -2,4 +10,3	122,5 102,6 159,7	+9,5 +2,4 +19,4	

LAND

DAS VERARBEITENDE GEWERBE
= 100
ABTEILUNGEN, GRUPPEN UND KLASSEN
ZWEIGE, AUSGABE 1993 (WZ93)
WERT

INDEX

2001 NOV.	VER- ÄND. IN % GEGEN NOV. 2000	2001 3.VJ	2002 2.VJ	2002 3.VJ	VERÄNDERUNG IN % 3.VJ 2002 GEGEN		2001 1.HJ	2001 2.HJ	2002 1.HJ	VERÄNDERUNG IN % 1.HJ 2002 GEGEN		2000	2001	VER- ÄND. IN % GEGEN 2000	WZ93 SCHL.
					3.VJ 2001	2.VJ 2002				1.HJ 2001	2.HJ 2001				
566,9	+7,4	261,5	238,6	237,1	-9,3	-0,6	342,6	394,7	249,1	-27,3	-36,9	325,1	368,6	+13,4	22.33
557,2	+0,2	242,3	212,1	209,6	-13,5	-1,2	377,8	381,9	240,5	-36,3	-37,0	323,3	379,9	+17,5	
587,8	+26,1	303,4	296,3	296,7	-2,2	+0,1	265,9	422,4	267,9	+0,8	-36,6	329,0	344,2	+4,6	
113,9	-9,4	113,7	120,6	117,2	+3,1	-2,8	121,0	111,1	118,1	-2,4	+6,3	117,9	116,1	-1,5	DG
98,9	-9,3	99,6	102,0	102,3	+2,7	+0,3	103,9	97,0	99,4	-4,3	+2,5	103,4	100,4	-2,9	
132,4	-9,5	131,0	143,6	135,6	+3,5	-5,6	142,2	128,6	141,2	-0,7	+9,8	135,8	135,4	-0,3	
114,1	-15,7	117,7	124,1	117,9	+0,2	-5,0	129,6	113,8	120,9	-6,7	+6,2	126,4	121,7	-3,7	24.1
104,3	-17,0	110,6	111,4	111,4	+0,7	-	118,2	105,4	107,8	-8,8	+2,3	118,4	111,8	-5,6	
123,3	-14,7	124,3	135,9	124,1	-0,2	-8,7	140,2	121,6	133,2	-5,0	+9,5	133,9	130,9	-2,2	
105,2	-5,0	105,6	104,0	103,6	-1,9	-0,4	105,4	103,4	102,1	-3,1	-1,3	107,0	104,4	-2,4	24.11
104,7	-4,6	104,4	104,2	103,8	-0,6	-0,4	104,2	102,4	101,8	-2,3	-0,6	106,3	103,3	-2,8	
124,3	-11,3	144,5	98,6	97,7	-32,4	-0,9	144,8	136,1	111,6	-22,9	-18,0	128,9	140,5	+9,0	
91,6	-13,9	97,6	106,0	99,9	+2,4	-5,8	105,7	90,9	102,6	-2,9	+12,9	109,3	98,3	-10,1	24.12
78,7	-17,4	84,3	92,3	93,0	+10,3	+0,8	92,5	80,4	91,9	-0,6	+14,3	98,2	86,4	-12,0	
97,9	-12,5	104,1	112,7	103,3	-0,8	-8,3	112,2	86,1	107,9	-3,8	+12,3	114,8	104,1	-9,3	
123,5	-5,7	129,0	121,2	122,8	-4,8	+1,3	136,1	124,8	122,6	-9,9	-1,8	120,6	130,4	+8,1	24.13
126,2	+3,0	128,0	119,4	118,8	-7,2	-0,5	132,3	125,0	121,9	-7,9	-2,5	118,4	128,6	+8,6	
120,4	-14,1	130,1	123,1	127,2	-2,2	+3,3	140,2	124,5	123,3	-12,1	-1,0	123,0	132,3	+7,6	
114,8	-19,6	117,5	126,8	119,0	+1,3	-6,2	132,3	116,3	122,4	-7,5	+5,2	131,7	124,3	-5,6	24.14
112,0	-21,7	118,4	124,8	121,9	+3,0	-2,3	129,0	114,4	116,7	-9,5	+2,0	130,3	121,7	-6,6	
117,3	-17,7	116,7	128,6	116,4	-0,3	-9,5	135,3	117,9	127,6	-5,7	+8,2	132,9	126,6	-4,7	
111,6	-9,2	116,3	127,6	113,4	-2,5	-11,1	128,6	111,7	129,8	+0,9	+16,2	112,9	120,1	+6,4	24.15
103,6	-15,0	108,3	110,2	94,0	-13,2	-14,7	110,9	98,6	106,9	-3,6	+8,4	108,1	104,8	-3,1	
121,0	-2,4	125,7	147,9	136,1	+8,3	-8,0	149,2	127,0	156,7	+5,0	+23,4	118,4	138,1	+16,6	
117,5	-16,3	121,0	128,1	122,4	+1,2	-4,4	133,1	115,5	124,1	-6,8	+7,4	130,5	124,3	-4,8	24.16
95,8	-19,2	104,7	101,9	106,9	+2,1	+4,9	111,9	97,7	99,9	-10,7	+2,3	113,9	104,8	-8,0	
138,1	-14,1	136,5	153,0	137,2	+0,5	-10,3	153,1	132,3	147,1	-3,9	+11,2	146,2	142,7	-2,4	
116,0	-3,5	113,0	112,5	98,0	-13,3	-12,9	123,7	109,4	112,7	-8,9	+3,0	112,3	116,6	+3,8	24.17
96,7	-8,1	92,4	87,6	76,1	-17,6	-13,1	97,7	91,0	86,9	-11,1	-4,5	104,0	94,4	-9,2	
127,4	-1,3	125,2	127,3	111,1	-11,3	-12,7	139,2	120,3	128,0	-8,0	+6,4	117,3	129,8	+10,7	
92,7	+33,4	89,6	118,7	87,5	-2,3	-26,3	126,5	84,9	140,6	+11,1	+65,6	104,0	105,7	+1,6	24.2
34,9	+5,4	56,8	101,8	63,8	+12,3	-37,3	105,5	49,6	114,0	+8,1	+129,8	80,4	77,5	-3,6	
123,7	+39,0	107,3	127,8	100,2	-6,6	-21,6	137,8	103,8	155,0	+12,5	+49,3	116,6	120,8	+3,6	
113,3	-8,7	116,6	120,0	119,0	+2,1	-0,8	115,4	111,4	111,9	-3,0	+0,4	117,6	113,4	-3,6	24.3
93,6	-12,5	100,2	96,8	100,3	+0,1	+3,6	97,0	94,2	90,7	-6,5	-3,7	103,2	95,6	-7,4	
174,0	-1,7	167,2	191,4	176,3	+5,4	-7,9	172,1	164,5	177,1	+2,9	+7,7	162,2	168,3	+3,8	
129,6	+4,2	123,7	130,8	130,9	+5,8	+0,1	125,1	124,0	129,5	+3,5	+4,4	116,3	124,6	+7,1	24.4
101,4	+2,1	94,4	99,8	99,6	+5,5	-0,2	97,7	95,6	93,3	+1,6	+3,9	93,0	96,7	+4,0	
180,5	+6,3	176,6	186,8	187,3	+6,1	+0,3	174,7	175,4	183,9	+5,3	+4,8	158,4	175,0	+10,5	
156,8	+1,8	144,2	139,3	137,0	-5,0	-1,7	147,4	154,0	147,3	-0,1	-4,4	139,0	150,7	+8,4	24.41
105,6	-27,8	125,7	120,8	121,7	-3,2	+0,7	132,5	121,4	120,9	-8,8	-0,4	121,5	126,9	+4,4	
171,6	+9,8	149,5	144,7	141,4	-5,4	-2,3	151,7	163,4	155,0	+2,2	-5,1	144,0	157,5	+9,4	
126,9	+4,4	121,7	130,0	130,3	+7,1	+0,2	122,9	121,1	127,7	+3,9	+5,5	114,1	122,0	+6,9	24.42
101,3	+3,6	93,4	99,2	98,9	+5,9	-0,3	96,6	94,8	98,7	+2,2	+4,1	92,1	95,7	+3,9	
182,7	+5,5	183,1	197,0	198,4	+8,4	+0,7	180,2	178,3	190,9	+5,9	+7,1	161,9	179,2	+10,7	
89,6	-0,7	87,0	94,4	95,2	+9,4	+0,8	86,1	86,5	91,8	+6,6	+6,1	87,2	86,3	-1,0	24.5
83,5	+4,5	79,4	81,9	82,6	+4,0	+0,9	75,8	79,3	79,2	+4,5	-0,1	79,1	77,5	-2,0	
106,0	-10,1	107,4	128,4	129,1	+20,2	+0,5	114,1	105,8	126,1	+10,5	+19,2	109,0	109,9	+0,8	
86,9	-3,9	87,0	95,7	99,3	+14,1	+3,8	84,4	84,9	95,5	+13,2	+12,5	91,6	84,7	-7,5	24.51
80,1	+4,0	77,9	78,6	83,5	+7,2	+6,2	70,2	77,1	78,9	+12,4	+2,3	81,9	73,6	-10,1	
102,1	-15,1	107,3	133,9	134,7	+25,5	+0,6	116,1	102,3	132,3	+14,0	+29,3	113,3	109,2	-3,6	
92,2	+2,4	86,9	93,2	91,1	+4,8	-2,3	87,8	88,0	88,3	+0,6	+0,3	82,8	87,9	+6,2	24.52
86,5	+4,8	80,7	84,9	81,9	+1,5	-3,5	80,7	81,3	79,4	-1,6	-2,3	76,6	81,0	+5,7	
111,2	-3,1	107,6	121,1	121,6	+13,0	+0,4	111,5	110,3	118,0	+5,8	+7,0	103,3	110,9	+7,4	
120,7	-14,7	116,6	123,9	125,6	+7,7	+1,4	122,0	114,4	120,6	-1,1	+5,4	124,2	118,2	-4,8	24.6
111,9	-9,1	107,1	108,5	113,4	+5,9	+4,5	110,6	105,9	106,3	-3,9	+0,4	109,8	108,2	-1,5	
128,7	-18,7	125,1	137,9	136,6	+9,2	-0,9	132,3	122,0	133,5	+0,9	+9,4	137,3	127,2	-7,4	
142,3	-13,3	106,3	135,7	132,2	+24,4	-2,6	110,6	136,5	127,8	+15,6	-6,4	137,2	123,5	-10,0	24.61
107,5	-16,9	78,7	84,9	94,5	+20,1	+11,3	77,3	113,5	81,4	+5,3	-28,3	112,8	96,4	-15,4	
237,1	-8,4	181,2	273,9	234,9	+29,6	-14,2	201,5	198,9	254,0	+26,1	+27,7	203,5	200,2	-1,6	
110,6	-38,0	107,5	113,0	116,0	+7,9	+2,7	110,0	104,8	107,8	-2,0	+2,9	132,0	107,4	-18,6	24.62
97,3	-16,7	98,0	96,3	101,2	+3,3	+5,1	100,0	94,9	93,1	-6,9	-1,9	110,4	97,5	-11,7	
135,4	-54,0	125,2	144,4	143,7	+14,8	-0,5	128,8	123,5	135,2	+5,0	+9,5	172,5	126,1	-26,9	

2 INDEX DES UMSATZES FUER
 1995
 NACH ABSCHNITTEN, UNTERABSCHNITTEN,
 DER KLASSIFIKATION DER WIRTSCHAFTS
 2.1 ORIGINAL

WERT

WZ93- SCHL.	WIRTSCHAFTSZWEIG	2002 NOV.	VERAENDERUNG IN % NOV. 2002 GEGEN			2002 OKT.	VERAENDERUNG IN % OKT. 2002 GEGEN			KUMULIERT		2-MONATS- DURCHSCHNITT	
			NOV. 2001	OKT. 2002	OKT.		OKT. 2001	SEP. 2002	JAN. 2002 BIS NOV. 2002	VER- AEND. IN % GEGEN VORJAHR	OKT. 2002 NOV. 2002	VER- AEND. IN % GEGEN VORJAHR	
													NOV. 2002
24.63	HERSTELLUNG VON ETHERISCHEN OELEN	INSGESAMT	169,4	+7,2	-2,8	174,2	+6,3	+10,7	171,7	+8,5	171,8	+6,7	
		INLAND	164,6	+8,9	-0,5	165,4	+7,8	+15,3	159,0	+8,4	165,0	+8,3	
		AUSLAND	174,5	+5,7	-4,9	183,4	+4,9	+6,6	185,0	+8,4	179,0	+5,3	
24.64	HERSTELLUNG VON FOTO-CHEMISCHEN ERZEUGNISSEN	INSGESAMT	88,6	+8,2	+5,1	84,3	+18,4	+0,2	88,4	+0,2	86,5	+12,9	
		INLAND	56,7	-24,4	-17,2	68,5	+7,2	+5,7	72,0	-10,1	62,6	-9,9	
		AUSLAND	102,5	+20,7	+12,4	91,2	+22,6	-1,5	95,6	+4,3	96,9	+21,6	
24.65	HERSTELLUNG VON UNBESPIELTEN TON-, BILD- UND DATENTRAEGERN	INSGESAMT	59,3	-20,5	-1,5	60,2	-23,7	+11,9	66,5	-2,5	59,8	-22,1	
		INLAND	125,8	+68,4	+16,1	108,4	+64,0	+1,0	102,5	+40,6	117,1	+66,3	
		AUSLAND	38,8	-48,0	-14,5	45,4	-45,2	+21,4	55,4	-17,1	42,1	-46,5	
24.66	HERSTELLUNG VON CHEMISCHEN ERZEUGNISSEN A.N.G.	INSGESAMT	139,4	+5,0	-7,2	150,2	+9,8	+8,5	136,0	+2,1	144,8	+7,4	
		INLAND	122,7	+1,7	-6,0	130,6	+5,4	+5,3	118,4	-0,6	126,7	+3,6	
		AUSLAND	155,5	+7,5	-8,0	169,1	+13,3	+11,0	153,0	+4,2	162,3	+10,5	
24.7	HERSTELLUNG VON CHEMIEFASERN	INSGESAMT	83,4	+0,1	-9,2	91,8	-1,7	+5,6	83,4	-9,1	87,6	-0,9	
		INLAND	74,9	-2,1	-5,8	79,5	-8,8	+2,2	74,4	-12,8	77,2	-5,7	
		AUSLAND	88,3	+1,3	-10,6	98,8	+2,0	+7,3	88,6	-7,0	93,6	+1,6	
DH	HERSTELLUNG VON GUMMI- UND KUNSTSTOFFWAREN	INSGESAMT	123,1	+1,6	-6,5	131,6	+4,8	+6,0	119,3	+1,2	127,4	+3,2	
		INLAND	106,8	-1,0	-5,2	112,6	+1,0	+4,4	103,4	-1,3	109,7	-	
		AUSLAND	175,5	+7,4	-8,8	192,5	+12,8	+9,0	170,6	+6,6	184,0	+10,1	
25.1	HERSTELLUNG VON GUMMIWAREN	INSGESAMT	132,0	+4,6	-8,1	143,6	+10,0	+9,0	125,4	+3,3	137,8	+7,3	
		INLAND	119,4	+2,1	-5,2	125,9	+5,7	+7,1	111,3	+0,7	122,7	+3,9	
		AUSLAND	160,1	+9,1	-12,6	183,1	+17,0	+11,7	157,1	+7,8	171,6	+13,2	
25.11	HERSTELLUNG VON BEREIFUNGEN	INSGESAMT	127,4	+2,1	-12,4	145,5	+14,6	+12,2	121,1	+7,5	136,5	+8,4	
		INLAND	107,9	-5,8	-11,8	122,3	+10,1	+10,5	99,2	+3,3	115,1	+1,9	
		AUSLAND	160,0	+12,8	-13,1	184,1	+19,8	+14,1	157,6	+12,3	172,1	+16,4	
25.13	HERSTELLUNG VON SONST. GUMMIWAREN	INSGESAMT	134,7	+6,0	-5,4	142,4	+7,2	+7,1	127,9	+1,0	138,6	+6,6	
		INLAND	125,3	+5,9	-1,9	127,7	+3,7	+5,5	117,4	-0,3	126,5	+4,7	
		AUSLAND	160,1	+6,2	-12,1	182,2	+14,7	+9,8	156,6	+4,2	171,2	+10,5	
25.2	HERSTELLUNG VON KUNSTSTOFFWAREN	INSGESAMT	120,9	+0,8	-6,1	128,7	+3,5	+5,2	117,8	+0,6	124,8	+2,1	
		INLAND	104,0	-1,9	-5,3	109,8	-0,1	+3,8	101,6	-1,9	106,9	-1,0	
		AUSLAND	180,8	+6,9	-7,6	195,7	+11,4	+8,2	175,2	+6,2	188,3	+9,2	
25.21	H.V. PLATTEN, FOLIEN, SCHLAEUCHEN U. PROFILEN AUS KUNSTSTOFF	INSGESAMT	125,8	+3,3	-9,7	139,3	+6,8	+5,0	123,8	+2,4	132,6	+5,2	
		INLAND	100,8	+1,3	-8,4	110,1	+1,8	+2,0	100,1	-0,8	105,5	+1,5	
		AUSLAND	181,1	+5,8	-11,3	204,1	+13,7	+8,8	176,2	+6,7	192,6	+9,9	
25.22	H.V. VERPACKUNGSMITTELN AUS KUNSTSTOFF	INSGESAMT	126,0	+2,1	-2,1	128,7	+4,4	+3,0	123,3	+2,4	127,4	+3,2	
		INLAND	111,1	+1,7	-2,6	114,1	+5,0	+3,3	108,7	+2,6	112,6	+3,3	
		AUSLAND	172,7	+2,9	-1,0	174,5	+3,1	+2,6	169,1	+2,1	173,6	+3,0	
25.23	H.V. BAUBEDARFSARTIKELN AUS KUNSTSTOFF	INSGESAMT	90,4	-6,1	-5,7	95,9	-3,3	+4,1	83,8	-2,9	93,2	-4,7	
		INLAND	83,3	-8,1	-4,9	87,6	-5,5	+3,5	76,5	-5,0	85,5	-6,8	
		AUSLAND	178,8	+8,2	-10,2	199,0	+11,2	+8,2	174,0	+10,6	188,9	+9,8	
25.24	HERSTELLUNG VON SONST. KUNSTSTOFFWAREN	INSGESAMT	128,8	+0,7	-4,2	134,4	+2,5	+6,6	126,2	-0,4	131,6	+1,6	
		INLAND	115,0	-2,5	-4,0	119,8	-0,8	+5,3	113,7	-2,9	117,4	-1,7	
		AUSLAND	184,4	+10,1	-4,5	193,1	+12,1	+9,7	176,8	+6,8	188,8	+11,1	
DI	GLASGERBE, KERAMIK, VERARBEITUNG VON STEINEN UND ERDEN	INSGESAMT	95,6	-4,8	-5,9	101,6	-3,1	+2,3	93,5	-4,9	98,6	-4,0	
		INLAND	83,2	-10,1	-6,8	89,3	-7,7	+1,8	82,8	-7,0	86,3	-8,9	
		AUSLAND	138,3	+8,3	-4,2	144,3	+8,5	+3,7	130,3	-	141,3	+8,4	
26.1	HERSTELLUNG UND VERARBEITUNG VON GLAS	INSGESAMT	116,7	-1,4	-4,5	122,2	+1,3	+4,2	109,9	-3,3	119,5	-	
		INLAND	105,6	-5,2	-2,8	108,6	-2,8	+4,6	99,2	-4,4	107,1	-4,0	
		AUSLAND	145,0	+6,4	-7,5	156,8	+9,3	+3,4	137,3	-1,2	150,9	+7,9	
26.11	HERSTELLUNG VON FLACHGLAS	INSGESAMT	116,7	-16,3	-16,2	139,3	-1,6	-7,9	118,0	-11,3	128,0	-9,0	
		INLAND	99,2	-25,7	-13,4	114,6	-24,0	-2,5	107,0	-16,5	106,9	-24,8	
		AUSLAND	144,8	-2,9	-18,9	178,6	+40,7	-13,0	135,6	-3,8	161,7	+17,1	
26.12	VEREDLUNG UND VERARBEITUNG VON FLACHGLAS	INSGESAMT	128,9	-1,8	-3,2	133,2	-1,0	+7,0	117,0	-0,4	131,1	-1,4	
		INLAND	121,8	-3,8	-4,2	127,1	+0,2	+8,1	111,9	-1,7	124,5	-1,8	
		AUSLAND	167,5	+6,6	+0,6	166,5	-5,8	+2,9	144,7	+5,5	167,0	+0,1	
26.13	HERSTELLUNG VON HOHLGLAS	INSGESAMT	93,8	+5,2	+0,1	93,7	+5,5	+4,3	88,7	+0,7	93,8	+5,4	
		INLAND	82,5	-2,1	+2,0	80,9	+0,6	+4,5	77,4	-4,2	81,7	-0,8	
		AUSLAND	123,2	+20,9	-2,9	126,9	+14,5	+4,0	118,2	+10,2	125,1	+17,6	
26.14	HERSTELLUNG VON GLASFASER	INSGESAMT	125,9	+2,2	-0,4	126,4	-1,2	-5,2	112,4	-5,9	126,2	+0,5	
		INLAND	101,1	-5,5	+4,0	97,2	-12,7	-11,1	90,2	-8,1	99,2	-9,2	
		AUSLAND	198,5	+16,3	-6,4	212,1	+20,2	+4,0	177,5	-2,5	205,3	+18,3	
26.15	HERSTELLUNG, VEREDLUNG U. VERARB. VON SONST. GLAS EINSCHL. TECHN. GLASW.	INSGESAMT	138,4	-3,9	-9,8	153,5	+3,1	+11,2	139,6	-8,9	146,0	-0,3	
		INLAND	134,1	-1,6	-5,4	141,8	+4,0	+9,3	132,0	-2,8	138,0	+1,2	
		AUSLAND	141,9	-5,5	-12,8	162,8	+2,5	+12,6	145,6	-12,9	152,4	-1,4	

STBA, FS 4, R 2.2, 11/2002

LAND

DAS VERARBEITENDE GEWERBE
= 100
ABTEILUNGEN, GRUPPEN UND KLASSEN
ZWEIGE, AUSGABE 1993 (WZ93)
WERT

INDEX

2001 NOV.	VER- AEND. IN % GEGEN NOV. 2000	2001 3. VJ	2002 2. VJ	2002 3. VJ	VERAENDERUNG IN % 3. VJ 2002 GEGEN		2001 1. HJ	2001 2. HJ	2002 1. HJ	VERAENDERUNG IN % 1. HJ 2002 GEGEN		2000	2001	VER- AEND. IN % GEGEN 2000	WZ93 SCHL.
					3. VJ	2. VJ				1. HJ	2. HJ				
					2001	2002				2001	2001				
158,0	+13,7	153,6	175,5	168,8	+9,9	-3,8	159,9	150,4	173,0	+8,2	+15,0	132,8	155,1	+16,8	24.63
151,2	+18,3	145,6	160,7	156,6	+7,6	-2,6	145,4	141,0	158,1	+8,7	+12,1	110,8	143,2	+29,2	
165,1	+9,6	162,1	191,2	181,7	+12,1	-5,0	175,0	160,2	188,7	+7,8	+17,8	155,9	167,6	+7,5	
81,9	-4,0	93,4	92,9	94,4	+1,1	+1,6	89,4	82,2	86,1	-3,7	+4,7	91,7	85,8	-6,4	24.64
75,0	-7,2	81,3	80,2	72,0	-11,4	-10,2	83,1	73,2	75,1	-9,6	+2,6	79,5	78,1	-1,8	
84,9	-2,7	98,7	98,5	104,2	+5,6	+5,8	92,2	86,2	91,0	-1,3	+5,6	97,1	89,2	-8,1	
74,6	-29,3	66,9	68,6	59,6	-10,9	-13,1	66,0	69,4	72,2	+9,4	+4,0	88,2	67,7	-23,2	24.65
74,7	-38,2	72,2	95,1	102,2	+41,6	+7,5	74,1	70,8	97,8	+32,0	+38,1	92,1	72,5	-21,3	
74,6	-26,0	65,2	60,5	46,5	-28,7	-23,1	63,6	69,0	64,3	+1,1	-6,8	87,0	66,3	-23,8	
132,8	-12,4	126,9	134,5	138,0	+8,7	+2,6	135,9	124,5	132,1	-2,8	+6,1	133,2	130,2	-2,3	24.66
120,6	-7,7	115,1	115,2	122,3	+6,3	+6,2	120,0	112,0	113,6	-5,3	+1,4	114,9	116,0	+1,0	
144,6	-15,8	138,3	153,2	153,1	+10,7	-0,1	151,1	136,6	149,9	+9,7	+9,7	150,7	143,9	-4,5	
83,3	-14,6	82,4	86,1	78,8	-4,4	-8,5	97,4	80,8	84,4	-13,3	+4,5	95,1	89,1	-6,3	24.7
76,5	-16,2	75,8	77,9	70,8	-6,6	-9,1	91,3	72,8	75,3	-17,5	+3,4	85,1	82,0	-3,6	
87,2	-13,7	86,2	90,8	83,4	-3,2	-8,1	100,9	85,4	89,5	-11,3	+4,8	100,8	93,1	-7,6	
121,2	-4,0	116,0	119,6	120,8	+4,1	+1,0	117,1	113,7	115,9	-1,0	+1,9	115,1	115,4	+0,3	DH
107,9	-4,9	104,0	103,2	105,3	+1,3	+2,0	103,5	101,6	100,3	-3,1	-1,3	104,1	102,5	-1,5	
163,4	-2,1	154,4	172,1	170,4	+10,4	-1,0	160,5	152,7	166,2	+3,6	+8,8	150,4	156,6	+4,1	
126,2	+2,4	117,4	123,2	125,3	+6,7	+1,7	121,0	115,5	121,3	+0,2	+5,0	115,3	118,3	+2,6	25.1
117,0	+5,1	108,8	108,3	111,2	+2,2	+2,7	108,8	106,3	107,5	-1,2	+1,1	104,2	107,5	+3,2	
146,7	-2,2	136,6	156,8	156,9	+14,9	+0,1	148,5	136,2	152,3	+2,6	+11,8	140,2	142,3	+1,5	
124,8	+15,8	110,8	118,0	120,0	+8,3	+1,7	109,2	110,3	116,6	+6,8	+5,7	105,9	109,7	+3,6	25.11
114,6	+29,2	97,2	93,4	98,4	+1,2	+5,4	89,8	96,9	94,4	+5,1	-2,6	86,1	93,4	+8,5	
141,8	+1,6	133,4	159,1	156,1	+17,0	-1,9	141,4	132,6	153,6	+8,6	+15,8	139,0	137,0	-1,4	
127,1	-4,1	121,3	126,3	128,4	+5,9	+1,7	128,1	118,6	124,1	-3,1	+4,6	121,0	123,4	+2,0	25.13
118,3	-3,7	114,7	115,9	117,8	+2,7	+1,6	118,5	111,1	114,2	-3,6	+2,8	113,5	114,8	+1,1	
150,8	-5,0	139,2	154,8	157,6	+13,2	+1,8	154,4	139,2	151,3	-2,0	+8,7	141,1	146,8	+4,0	
119,9	-5,6	115,7	118,7	119,6	+3,4	+0,8	116,1	113,3	114,6	-1,3	+1,1	115,1	114,7	-0,3	25.2
106,0	-7,0	103,0	102,2	104,0	+1,0	+1,8	102,4	100,5	98,7	-3,6	-1,8	104,0	101,5	-2,4	
169,1	-2,1	160,6	177,3	175,0	+9,0	-1,3	164,6	158,4	170,9	+3,8	+7,9	153,9	161,5	+4,9	
121,8	-7,5	122,0	125,1	128,9	+5,7	+3,0	118,7	116,5	118,4	-0,3	+1,6	121,0	117,6	-2,8	25.21
99,5	-12,1	103,2	101,6	106,1	+2,8	+4,4	98,8	96,9	95,4	-3,4	-1,5	105,1	97,9	-6,9	
171,1	-0,9	163,4	177,1	179,3	+9,7	+1,2	162,5	159,9	169,2	+4,1	+5,8	156,1	161,2	+3,3	
123,4	+3,0	119,9	123,6	126,3	+5,3	+2,2	119,7	117,0	120,4	+0,6	+2,9	111,5	118,3	+6,1	25.22
109,2	+4,7	105,8	108,6	111,8	+5,7	+2,9	105,0	103,5	105,8	+0,8	+2,2	98,5	104,2	+5,8	
167,8	-0,4	164,2	170,8	171,8	+4,6	+0,6	165,6	159,6	166,3	+0,4	+4,2	152,1	162,6	+6,9	
96,3	-6,2	91,2	84,8	89,4	-2,0	+5,4	80,0	90,6	77,9	-2,6	-14,0	90,4	85,3	-5,6	25.23
90,6	-8,6	85,8	77,3	82,5	-3,8	+6,7	74,1	85,2	70,6	-4,7	-17,1	87,0	79,6	-8,5	
165,3	+11,8	156,8	178,0	175,1	+11,7	-1,6	152,7	156,1	168,5	+10,3	+7,9	132,3	154,4	+16,7	
127,9	-6,5	119,8	126,9	122,9	+2,6	-3,2	129,2	119,6	126,1	-2,4	+5,4	122,6	124,4	+1,5	25.24
118,0	-6,5	110,9	113,6	111,2	+0,3	-2,1	119,4	110,5	113,8	-4,7	+3,0	114,4	114,9	+0,4	
167,5	-6,6	155,5	180,5	170,6	+9,7	-5,5	169,2	156,0	175,9	+4,0	+12,8	155,5	162,6	+4,6	
100,4	-5,6	99,8	96,4	97,3	-2,5	+0,9	96,1	95,7	89,8	-6,6	-6,2	99,4	95,9	-3,5	DI
92,5	-5,9	93,2	85,9	87,9	-5,7	+2,3	85,1	88,6	79,2	-6,9	-10,6	91,9	86,8	-5,5	
127,7	-4,6	122,8	132,9	129,8	+5,7	-2,3	134,1	120,2	126,8	-5,4	+5,5	125,3	127,2	+1,5	
118,4	-2,6	112,5	109,7	112,1	-0,4	+2,2	112,3	109,8	105,7	-5,9	-3,7	109,3	111,1	+1,6	26.1
111,4	-2,4	105,8	98,2	102,3	-3,3	+4,2	100,1	103,1	95,1	-5,0	-7,8	101,6	101,6	-	
136,3	-3,3	129,6	139,2	137,2	+5,9	-1,4	143,4	127,0	132,8	-7,4	+4,6	129,2	135,2	+4,6	
139,5	-6,6	132,5	115,0	133,4	+0,7	+16,0	130,9	126,6	107,0	-18,3	-15,5	121,1	128,7	+6,3	26.11
133,5	-9,9	132,0	105,2	123,5	-6,4	+17,4	121,5	126,3	98,8	-18,7	-21,8	111,9	123,9	+10,7	
149,2	-1,5	133,3	130,8	149,3	+12,0	+14,1	145,8	127,1	120,0	-17,7	-5,6	135,8	136,4	+0,4	
131,3	+1,9	117,7	115,0	120,5	+2,4	+4,8	112,2	118,5	110,5	-1,5	-6,8	111,9	115,3	+3,0	26.12
126,6	-0,2	117,4	110,6	115,5	-1,6	+4,4	107,8	115,9	105,9	-1,8	-8,6	110,2	111,8	+1,5	
157,1	+12,5	119,0	139,4	147,6	+24,0	+5,9	136,4	132,6	135,8	-0,4	+2,4	120,8	134,5	+11,3	
89,2	-2,3	88,3	90,3	89,1	+0,9	-1,3	87,8	84,8	86,8	-1,1	+2,4	88,4	86,3	-2,4	26.13
84,3	-3,9	82,1	78,2	77,5	-5,6	-0,9	79,6	78,8	75,9	-4,6	-3,7	83,9	79,2	-5,6	
101,9	+1,1	104,2	121,7	119,2	+14,4	-2,1	109,2	100,4	115,4	+5,7	+14,9	100,0	104,8	+4,8	
123,2	-1,8	117,1	106,9	114,6	-2,1	+7,2	118,6	112,1	106,8	-9,9	-4,7	116,1	115,3	-0,7	26.14
107,0	-1,7	98,2	80,1	94,9	-3,4	+18,5	94,3	96,4	84,9	-10,0	-11,9	98,3	95,3	-3,1	
170,7	-2,2	172,2	185,6	172,4	+0,1	-7,1	189,6	158,3	170,8	-9,9	+7,9	168,5	174,0	+3,3	
144,0	-10,4	145,9	143,8	134,8	-7,6	-6,3	159,1	139,6	139,8	-12,1	+0,1	144,4	149,3	+3,4	26.15
136,3	-2,2	134,1	134,4	131,5	-1,9	-2,2	136,5	129,5	130,3	-4,5	+0,6	127,7	133,0	+4,2	
150,2	-15,6	155,3	151,4	137,5	-11,5	-9,2	177,2	147,6	147,4	-16,8	-0,1	157,7	162,4	+3,0	

2 INDEX DES UMSATZES FUER
 1995
 NACH ABSCHNITTEN, UNTERABSCHNITTEN,
 DER KLASSIFIKATION DER WIRTSCHAFTS
 2.1 ORIGINAL

WERT

WZ93- SCHL.	WIRTSCHAFTSZWEIG	2002 NOV.	VERAENDERUNG IN % NOV. 2002 GEGEN			2002 OKT.	VERAENDERUNG IN % OKT. 2002 GEGEN		KUMULIERT		2-MONATS- DURCHSCHNITT	
			NOV. 2001	OKT. 2002	OKT. 2001		SEP. 2002	JAN. 2002 BIS NOV. 2002	VER- AEND. IN % GEGEN VORJAHR	OKT. 2002 UND NOV. 2002	VER- AEND. IN % GEGEN VORJAHR	
26.2	KERAMIK (OHNE ZIEGELEI, UND BAUKERAMIK)	INSGESAMT INLAND AUSLAND	93,4 73,3 127,9	+2,0 -8,5 +14,7	+2,9 -1,9 +7,9	90,8 74,7 118,5	+0,6 -4,1 +6,2	+4,1 +5,1 +3,0	86,4 69,1 116,1	-3,7 -7,9 +1,0	92,1 74,0 123,2	+1,2 -6,3 +10,4
26.21	H.V. KERAMISCHEN HAUS- HALTSWAAREN UND ZIERGE- GENSTAENDEN	INSGESAMT INLAND AUSLAND	83,4 72,6 108,3	-3,9 -12,3 +12,8	+5,4 +6,5 +3,7	79,1 68,2 104,4	+4,2 -0,9 +12,7	+9,9 +13,9 +4,2	69,8 58,1 97,1	-8,5 -13,9 +0,3	81,3 70,4 106,4	-0,1 -7,1 +12,8
26.22	HERSTELLUNG VON SANI- TAERKERAMIK	INSGESAMT INLAND AUSLAND	55,1 35,8 188,6	-9,2 -13,3 -2,9	-6,1 -4,0 -8,4	58,7 37,3 205,9	-6,4 -13,7 +4,4	+4,1 -1,1 +11,2	54,8 35,8 185,5	-10,5 -16,4 -1,1	56,9 36,6 197,3	-7,8 -13,5 +0,8
26.23	H.V. ISOLATOREN UND ISOLIERTEILEN AUS KERAMIK	INSGESAMT INLAND AUSLAND	88,6 67,2 117,5	+18,8 +3,2 +34,6	+2,3 -7,6 +11,7	86,6 72,7 105,2	+13,2 +2,8 +24,9	-2,4 +4,2 -7,8	87,8 67,7 114,9	-1,0 -7,8 +5,0	87,6 70,0 111,4	+15,9 +3,1 +29,8
26.24	H.V. KERAMISCHEN ERZEUG- NISSEN F. SONST. TECHN. ZWECKE	INSGESAMT INLAND AUSLAND	138,9 104,3 181,7	+25,7 -1,2 +55,8	+14,0 -5,7 +33,8	121,8 110,6 135,8	+0,2 -3,7 +4,7	-4,5 +2,4 -10,5	127,3 108,8 150,3	-1,5 -5,8 +2,6	130,4 107,5 158,8	+12,4 -2,5 +28,9
26.25	HERSTELLUNG VON KERA- MISCHEN ERZEUGNISSEN A.N.G.	INSGESAMT INLAND AUSLAND	129,7 108,5 209,5	+7,8 +5,9 +11,6	-7,7 -8,3 -6,7	140,5 118,3 224,6	+5,6 +3,9 +9,2	+4,2 -1,3 +17,3	119,7 100,0 194,1	+3,6 +1,6 +8,0	135,1 113,4 217,1	+6,6 +4,8 +10,4
26.26	H.V. FEUERFESTEN KERA- MISCHEN WERKSTOFFEN	INSGESAMT INLAND AUSLAND	99,7 82,2 116,3	-1,3 -12,1 +7,5	+2,9 -4,0 +8,0	96,9 85,6 107,7	-3,1 -8,3 +1,3	+4,4 +3,5 +5,2	95,8 85,0 105,9	-1,8 -3,5 -0,7	98,3 83,9 112,0	-2,2 -10,2 +4,4
26.3	H.V. KERAMISCHEN WAND- U. BODENFLIESEN UND -PLATTEN	INSGESAMT INLAND AUSLAND	60,7 65,0 45,6	-6,9 -7,1 -5,6	-15,3 -14,9 -17,5	71,7 76,4 55,3	-2,0 -1,9 -2,5	-0,1 -0,3 +0,5	66,9 70,6 54,1	-4,7 -5,5 -0,9	66,2 70,7 50,5	-4,3 -4,5 -3,8
26.4	ZIEGELEI, HERSTELLUNG VON SONST. BAUKERAMIK	INSGESAMT INLAND AUSLAND	67,6 63,5 226,6	-2,3 -2,6 +1,3	-17,5 -16,9 -23,2	81,9 76,4 234,9	-1,4 -2,7 +12,7	-0,1 +0,1 -1,9	71,6 67,2 241,2	-1,1 -2,3 +14,2	74,8 70,0 260,8	-1,8 -2,6 +7,5
26.51	HERSTELLUNG VON ZEMENT	INSGESAMT INLAND AUSLAND	64,5 59,6 149,5	-29,0 -31,7 -0,9	-15,6 -15,6 -15,2	76,4 70,6 176,4	-25,9 -29,0 +6,1	-5,4 -7,2 +10,0	75,9 71,6 150,6	-15,7 -17,1 -0,3	70,5 65,1 163,0	-27,3 -30,3 +2,8
26.62	HERSTELLUNG VON GIPS- ERZEUGNISSEN FUER DEN BAU	INSGESAMT INLAND AUSLAND	120,9 97,4 1024,5	+2,4 -1,4 +19,3	-1,5 -1,6 -0,5	122,7 99,0 1029,5	+10,5 +6,8 +26,6	+3,1 -0,2 +17,4	115,2 95,1 883,8	-0,6 -3,1 +10,9	121,8 98,2 1027,0	+6,3 +2,5 +22,8
DJ	METALLERZEUGUNG UND -BE- ARBEITUNG, HERSTELLUNG VON METALLERZEUGNISSEN	INSGESAMT INLAND AUSLAND	115,8 107,1 143,3	-	-5,5 -4,5 -7,5	122,5 112,2 155,0	+2,2 -0,4 +9,0	-2,2 -1,7 -3,0	113,6 104,1 143,3	-2,5 -4,6 +2,7	119,2 109,7 149,2	+1,1 -1,0 +6,6
27	METALLERZEUGUNG UND -BEARBEITUNG	INSGESAMT INLAND AUSLAND	113,6 105,0 131,3	+1,6 +0,8 +3,0	-4,3 -4,6 -3,9	118,7 110,1 136,6	+2,1 +0,2 +5,4	+3,1 +4,3 +1,6	112,2 103,9 129,3	-3,5 -5,3 -0,6	116,2 107,6 134,0	+1,8 +0,5 +4,2
27.1	ERZEUGUNG VON ROHEISEN, STAHL UND FERROLEGIE- RUNGEN (EGKS) 1)	INSGESAMT INLAND AUSLAND	108,2 102,1 120,4	+7,1 +4,8 +11,2	-2,4 -5,6 +3,2	110,9 108,1 116,7	+5,5 +4,2 +8,2	+2,6 +4,8 -1,2	103,5 100,1 110,6	-1,3 -3,1 +2,2	109,6 105,1 118,6	+6,3 +4,5 +9,7
27.2	HERSTELLUNG VON ROHREN	INSGESAMT INLAND AUSLAND	90,4 69,8 128,2	-7,5 -5,0 -9,8	-5,4 -5,8 -5,0	95,6 74,1 135,0	-2,1 -4,5 +0,5	+2,1 +2,6 +1,5	94,5 72,2 135,3	+0,1 -4,4 +4,9	93,0 72,0 131,6	-4,8 -4,8 -4,8
27.21	H.V. ROHREN, ROHRFORM-, ROHRVERSCHLUSS- U. -VERBIND. A. GUSSEISEN	INSGESAMT INLAND AUSLAND	40,4 27,7 78,3	-0,5 -20,2 +34,5	-12,7 -17,6 -6,8	46,3 33,6 84,0	-7,2 -23,3 +23,3	+2,2 -7,7 +16,5	41,8 33,6 66,1	-5,9 -14,1 +9,4	43,4 30,7 81,2	-4,2 -21,9 +28,5
27.22	H.V. STAHLROHREN, ROHR- FORM-, VERSCHL.-VERBIND. AUS EISEN UND STAHL	INSGESAMT INLAND AUSLAND	99,0 78,5 134,0	-8,0 -3,7 -11,8	-4,9 -4,7 -5,0	104,1 82,4 141,0	-1,7 -2,6 -0,8	+2,1 +3,5 +0,6	103,6 80,1 143,4	+0,6 -3,5 +4,7	101,6 80,5 137,5	-4,9 -3,1 -6,5
27.3	SONST. ERSTE BEARBEITUNG V. EISEN U. STAHL, H.V. FERROLEG. (NICHT EGKS) 1)	INSGESAMT INLAND AUSLAND	116,9 107,4 140,2	+1,3 -1,3 +6,6	-5,7 -5,1 -6,9	124,0 113,2 150,6	+2,1 -1,2 +9,1	+9,5 +8,6 +11,4	112,6 105,2 130,7	-8,5 -10,1 -5,3	120,5 110,3 145,4	+1,8 -1,3 +7,9
27.31	HERSTELLUNG VON BLANK- STAHL	INSGESAMT INLAND AUSLAND	90,3 91,6 86,3	+12,0 +13,1 +9,0	-4,6 -3,8 -7,0	94,7 95,2 92,8	+11,0 +11,9 +8,2	+13,3 +13,2 +13,0	86,8 87,2 85,9	-2,9 -2,2 -4,3	92,5 93,4 89,6	+11,4 +12,4 +8,6
27.32	HERSTELLUNG VON KALTBAND UNTER 500 MM BREITE	INSGESAMT INLAND AUSLAND	138,0 128,6 156,1	+0,5 -3,7 +8,2	-4,2 -3,7 -5,0	144,1 133,6 164,3	+1,3 -4,8 +12,5	+10,3 +8,9 +12,6	131,7 125,9 142,9	-9,1 -12,9 -1,7	141,1 131,1 160,2	+0,9 -4,3 +10,3
27.33	HERSTELLUNG VON KALT- PROFILLEN	INSGESAMT INLAND AUSLAND	150,7 126,8 350,3	-9,5 -15,5 +14,9	-14,0 -13,0 -17,1	175,3 145,7 422,4	-2,8 -10,9 +31,1	+4,9 +4,1 +7,3	160,8 137,9 352,2	-3,0 -9,8 +28,1	163,0 136,3 386,4	-6,1 -13,1 +23,3

1) EUROPAEISCHE GEMEINSCHAFT FUER KOHLE UND STAHL.

STBA, FS 4, R 2.2, 11/2002

LAND

DAS VERARBEITENDE GEWERBE
= 100
ABTEILUNGEN, GRUPPEN UND KLASSEN
ZWEIGE, AUSGABE 1993 (WZ93)
WERT

INDEX

2001 NOV.	VER- AEND. IN % GEGEN NOV. 2000	2001 3.VJ	2002 2.VJ	2002 3.VJ	VERAENDERUNG IN % 3.VJ 2002 GEGEN		2001 1.HJ	2001 2.HJ	2002 1.HJ	VERAENDERUNG IN % 1.HJ 2002 GEGEN		2000	2001	VER- AEND. IN % GEGEN 2000	WZ93 SCHL.
					3.VJ 2001	2.VJ 2002				1.HJ 2001	2.HJ 2001				
91,6	-8,6	84,7	84,2	85,6	+1,1	+1,7	91,8	85,2	84,8	-7,6	-0,5	94,1	88,5	-6,0	26.2
80,1	-7,6	70,9	65,4	68,9	-2,8	+5,4	75,7	72,7	67,5	-10,8	-7,2	79,5	74,2	-6,7	
111,5	-9,7	108,5	116,4	114,3	+5,3	-1,8	119,5	106,7	114,6	-4,1	+7,4	119,3	113,1	-5,2	
86,8	-7,5	70,1	67,0	67,4	-3,9	+0,6	77,8	74,7	67,2	-13,6	-10,0	84,2	76,2	-9,5	26.21
82,8	-5,6	61,8	53,8	55,0	-11,0	+2,2	67,6	68,6	55,5	-17,9	-19,1	74,9	68,1	-9,1	
96,0	-11,1	89,3	97,8	96,3	+7,8	-1,5	101,4	88,7	94,5	-6,8	+6,5	105,9	95,1	-10,2	
60,7	-8,9	58,4	51,3	57,3	-1,9	+11,7	62,4	55,7	52,8	-15,4	-5,2	67,4	59,1	-12,3	26.22
41,3	-20,0	40,0	31,5	39,0	-2,5	+23,8	44,5	37,9	33,9	-23,8	-10,6	51,9	41,2	-20,6	
194,2	+14,1	185,0	187,7	182,9	-1,1	-2,6	186,1	178,3	182,9	-1,7	+2,6	174,0	182,2	+4,7	
74,6	-21,1	79,5	89,1	87,0	+9,4	-2,4	97,7	75,6	88,3	-9,6	+16,8	90,1	86,7	-3,8	26.23
65,1	-16,9	65,1	65,8	68,8	+5,7	+4,6	79,4	63,0	66,4	-16,4	+5,4	72,3	71,2	-1,5	
87,3	-25,2	99,0	120,4	111,4	+12,5	-7,5	122,5	92,5	117,9	-3,8	+27,5	114,2	107,5	-5,9	
110,5	-28,8	119,7	131,2	120,9	+1,0	-7,9	138,6	114,9	129,6	-6,5	+12,8	148,9	126,8	-14,8	26.24
105,6	-24,9	107,5	107,9	105,6	-1,8	-2,1	121,3	103,3	110,8	-8,7	+7,3	120,2	112,3	-6,6	
116,6	-32,5	134,8	160,0	139,7	+3,6	-12,7	160,1	129,3	152,7	-4,6	+18,1	184,2	144,7	-21,4	
120,3	-	103,0	112,7	114,5	+11,2	+1,6	118,0	108,6	117,1	-0,8	+7,8	116,7	113,3	-2,9	26.25
102,5	-2,5	92,7	93,2	98,2	+5,9	+5,4	98,1	95,4	96,4	-1,7	+1,0	104,6	96,7	-7,6	
187,7	+5,6	141,9	186,3	175,7	+23,8	-5,7	193,2	158,3	195,6	+1,2	+23,6	162,7	175,7	+8,0	
101,0	-1,8	96,1	93,5	97,4	+1,4	+4,2	97,4	95,7	94,1	-3,4	-1,7	96,3	96,5	+0,2	26.26
93,5	+1,9	87,6	82,5	87,1	-0,6	+5,6	86,6	88,6	84,3	-2,7	-4,9	87,0	87,6	+0,7	
108,2	-4,7	104,2	103,9	107,1	+2,8	+3,1	107,6	102,3	103,3	-4,0	+1,0	105,1	105,0	-0,1	
65,2	-8,9	69,8	70,5	70,0	+0,3	-0,7	70,8	64,2	65,7	-7,2	+2,3	74,3	67,5	-9,2	26.3
70,0	-8,5	75,2	72,5	75,2	-	+3,7	74,6	68,9	68,3	-8,4	-0,9	79,4	71,8	-9,6	
48,3	-11,5	51,0	63,7	51,8	+1,6	-18,7	57,2	48,0	56,4	-1,4	+17,5	56,6	52,6	-7,1	
69,2	-8,9	86,3	83,0	84,3	-2,3	+1,6	64,2	75,6	64,1	-0,2	-15,2	82,6	69,9	-15,4	26.4
65,2	-9,8	82,4	77,8	79,1	-4,0	+1,7	61,1	71,7	60,3	-1,3	-15,9	79,8	66,4	-16,8	
223,8	+2,5	237,9	280,9	285,5	+20,0	+1,6	187,5	227,0	212,5	+13,3	-6,4	189,5	207,3	+9,4	
90,8	-10,0	99,6	89,5	83,1	-16,6	-7,2	82,9	90,7	74,1	-10,6	-18,3	95,5	86,8	-9,1	26.51
87,3	-10,6	97,0	84,8	79,5	-18,0	-6,2	78,8	87,7	69,7	-11,5	-20,5	92,8	83,3	-10,2	
150,9	-3,2	143,6	170,4	145,2	+1,1	-14,8	152,2	140,9	149,3	-1,9	+6,0	141,8	146,5	+3,3	
118,1	+1,0	112,5	109,4	125,4	+11,5	+14,6	118,0	109,8	107,9	-8,6	-1,7	113,8	113,9	+0,1	26.62
98,8	-6,3	94,3	92,3	106,4	+12,8	+15,3	100,8	91,9	88,5	-12,2	-3,7	98,9	96,4	-2,5	
858,9	+53,9	810,8	765,7	855,6	+5,5	+11,7	776,4	795,5	850,3	+9,5	+6,9	883,6	785,9	+15,0	
115,8	-6,9	114,5	112,7	116,3	+1,6	+3,2	117,0	111,6	110,3	-5,7	-1,2	113,2	114,3	+1,0	DJ
108,8	-6,1	107,9	102,8	107,5	-0,4	+4,6	109,2	105,0	100,6	-7,9	-4,2	106,6	107,1	+0,5	
137,8	-8,7	135,4	143,6	144,1	+6,4	+0,3	141,4	132,4	140,9	-0,4	+6,4	133,9	136,9	+2,2	
111,8	-9,6	111,5	113,7	111,9	+0,4	-1,6	119,5	107,0	111,0	-7,1	+3,7	112,0	113,3	+1,2	27
104,2	-8,8	105,0	104,7	103,8	-1,1	-0,9	112,9	100,1	102,7	-9,0	+2,6	104,9	106,5	+1,5	
127,5	-11,0	124,8	132,3	128,3	+2,8	-3,0	133,3	121,3	128,2	-3,8	+5,7	126,6	127,3	+0,6	
101,0	-7,6	100,1	105,3	104,2	+4,1	-1,0	107,9	96,6	101,2	-6,2	+4,8	101,7	102,2	+0,5	27.1
97,4	-3,7	99,4	101,3	101,0	+1,6	-0,3	106,1	94,6	97,9	-7,7	+3,5	96,1	100,4	+4,5	
108,3	-13,9	101,7	113,2	110,7	+8,8	-2,2	111,5	100,4	107,8	-3,3	+7,4	112,8	105,9	-6,1	
97,7	+11,5	94,9	97,7	94,0	-0,9	-3,8	93,0	92,6	95,2	+2,4	+2,8	85,5	92,8	+8,5	27.2
73,5	-4,5	75,9	72,9	72,9	-4,0	-	75,4	71,4	71,9	-4,6	+0,7	75,6	73,4	-2,9	
142,1	+32,8	129,9	143,1	132,8	+2,2	-7,2	125,4	131,5	137,8	+9,9	+4,8	103,7	128,4	+23,8	
40,6	-13,6	46,0	41,9	43,5	-5,4	+3,8	43,4	41,8	40,3	-7,1	-3,6	45,9	42,6	-7,2	27.21
34,7	+1,2	43,4	35,3	34,9	-19,6	-1,1	36,9	37,7	34,0	-7,9	-9,8	40,4	37,3	-7,7	
58,2	-31,6	53,9	61,6	69,5	+28,9	+12,8	62,8	54,2	59,4	-5,4	+9,6	62,4	58,5	-6,2	
107,6	+13,7	103,4	107,3	102,8	-0,6	-4,2	101,6	101,4	104,6	+3,0	+3,2	92,3	101,5	+10,0	27.22
81,5	-5,0	82,6	80,6	80,8	-2,2	+0,2	83,3	78,4	79,7	-4,3	+1,7	82,8	80,8	-2,4	
151,9	+38,6	138,8	152,7	140,2	+1,0	-8,2	132,8	140,5	147,0	+10,7	+4,6	108,6	136,6	+25,8	
115,4	-15,6	115,4	111,7	109,8	-4,9	-1,7	128,5	110,4	111,5	-13,2	+1,0	120,7	119,4	-1,1	27.3
108,8	-15,5	110,8	104,2	102,5	-7,5	-1,6	121,8	104,7	105,0	-13,8	+0,3	114,8	113,3	-1,3	
131,5	-16,0	126,8	130,0	127,6	+0,6	-1,8	144,8	124,2	127,4	-12,0	+2,6	134,9	134,5	-0,3	
80,6	-16,8	81,0	86,1	83,0	+2,5	-3,6	95,7	77,7	86,9	-9,2	+11,8	86,4	86,7	+0,3	27.31
81,0	-14,5	81,3	85,9	83,7	+3,0	-2,6	95,2	77,4	86,8	-8,8	+12,1	85,0	86,3	+1,5	
79,2	-24,0	79,7	87,1	81,1	+1,8	-6,9	97,3	78,8	87,0	-10,6	+10,4	91,0	88,1	-3,2	
137,3	-16,5	134,6	131,3	127,0	-5,6	-3,3	151,7	129,2	131,0	-13,6	+1,4	146,6	140,5	-4,2	27.32
133,6	-18,0	136,8	125,0	121,0	-11,5	-3,2	151,1	128,8	126,7	-16,1	-1,6	146,2	139,9	-4,3	
144,3	-13,6	130,4	143,5	138,8	+6,4	-3,3	153,0	130,1	139,3	-9,0	+7,1	147,5	141,6	-4,0	
166,6	-7,5	169,8	162,1	169,6	-0,1	+4,6	161,3	159,4	155,7	-3,5	-2,3	152,9	160,3	+4,8	27.33
150,1	-12,0	156,4	141,0	143,7	-8,1	+1,9	149,6	145,5	135,6	-9,4	-6,8	144,5	147,5	+2,1	
304,8	+16,7	281,5	338,6	386,5	+37,3	+14,1	259,0	275,8	323,7	+25,0	+17,4	223,4	267,4	+19,7	

STBA,FS 4,R 2.2,11/2002

2 INDEX DES UMSATZES FUER
 1995
 NACH ABSCHNITTEN, UNTERABSCHNITTEN,
 DER KLASSIFIKATION DER WIRTSCHAFTS
 2.1 ORIGINAL

WERT

WZ93- SCHL.	WIRTSCHAFTSZWEIG		2002 NOV.	VERAENDERUNG IN % NOV. 2002 GEGEN		2002 OKT.	VERAENDERUNG IN % OKT. 2002 GEGEN		KUMULIERT		2-MONATS- DURCHSCHNITT	
				NOV. 2001	OKT. 2002		OKT. 2001	SEP. 2002	JAN. 2002 BIS NOV. 2002	VER- AEND. IN % GEGEN VORJAHR	OCT. 2002	VER- AEND. IN % GEGEN VORJAHR
27.34	HERSTELLUNG VON GEZO- GENEM DRAHT	INSGESAMT	81,5	+4,8	-7,5	88,1	+7,6	+4,4	80,2	-5,5	84,8	+6,1
		INLAND	75,4	+3,3	-7,7	81,7	+8,9	+7,4	74,0	-6,8	78,6	+6,2
		AUSLAND	101,4	+8,4	-7,0	109,0	+4,4	-2,2	100,6	-2,1	105,2	+6,3
27.35	ERSTE BEARB. V. EISEN U. STAHL A.N.G., H.V.FERRO- LEG. (NICHT EGKS) 1)	INSGESAMT	139,6	-3,4	-5,2	147,3	-5,7	+13,1	127,8	-18,3	143,5	-4,6
		INLAND	125,3	-4,6	-1,8	127,6	-9,2	+6,9	118,3	-13,6	126,5	-7,0
		AUSLAND	160,8	-1,8	-8,8	176,3	-1,6	+20,6	141,8	-23,5	168,6	-1,7
27.4	ERZEUGUNG UND ERSTE BEAR- BEITUNG VON NE-METALLEN	INSGESAMT	114,5	-3,3	-6,8	122,8	-1,0	+1,7	119,5	-6,2	118,7	-2,1
		INLAND	104,1	-4,5	-5,8	110,5	-3,7	+2,9	107,9	-7,7	107,3	-4,1
		AUSLAND	131,6	-1,6	-7,9	142,9	+2,7	+0,4	136,3	-4,4	137,3	+0,6
27.41	ERZEUG. U. ERSTE BEAR- BEITUNG VON EDELMETALLEN	INSGESAMT	105,3	-4,9	-1,5	106,9	-17,0	-3,3	108,3	-13,4	106,1	-11,4
		INLAND	129,1	-10,0	-5,5	136,6	-17,3	-6,7	132,9	-11,9	132,9	-13,9
		AUSLAND	73,9	+9,6	+9,3	67,6	-16,2	+6,8	75,6	-16,8	70,8	-4,5
27.42	ERZEUG. U. ERSTE BEAR- BEITUNG VON ALUMINIUM	INSGESAMT	124,9	+1,8	-6,9	134,1	+5,0	+4,0	127,1	-2,8	129,5	+3,4
		INLAND	110,7	-3,3	-7,1	119,2	+0,9	+3,6	113,4	-5,2	115,0	-1,1
		AUSLAND	151,8	+9,9	-6,5	162,4	+11,3	+4,6	153,1	+1,0	157,1	+10,6
27.43	ERZEUG. U. ERSTE BEAR- BEITUNG VON BLEI, ZINK UND ZINN	INSGESAMT	128,8	-7,3	-8,7	141,0	-9,0	+2,2	140,8	-7,4	134,9	-8,2
		INLAND	113,2	-8,3	-9,9	125,6	-7,4	+0,2	123,7	-9,7	119,4	-7,9
		AUSLAND	182,7	-5,2	-6,0	194,3	-12,1	+7,1	199,6	-2,1	188,5	-8,9
27.44	ERZEUG. U. ERSTE BEAR- BEITUNG VON KUPFER	INSGESAMT	99,6	-5,3	-6,2	106,2	-3,7	-1,3	106,4	-8,6	102,9	-4,5
		INLAND	88,2	-	-0,8	88,9	-6,0	+6,7	90,7	-10,2	88,6	-3,1
		AUSLAND	115,1	-10,3	-11,3	129,7	-1,4	-7,6	127,8	-6,9	122,4	-5,8
27.45	ERZEUG. U. ERSTE BEAR- BEITUNG VON SONSTIGEN NE-METALLEN	INSGESAMT	106,7	-29,2	-11,8	121,0	-12,1	+1,4	121,3	-16,0	113,9	-21,1
		INLAND	82,5	-27,9	-10,4	92,1	-13,6	-3,1	99,5	-12,1	87,3	-21,1
		AUSLAND	128,7	-30,0	-12,6	147,2	-11,3	+4,1	141,1	-18,3	136,0	-21,1
27.5	GIESSEREIINDUSTRIE	INSGESAMT	144,8	+5,2	-2,1	147,9	+3,1	+4,2	135,3	-1,5	146,4	+4,1
		INLAND	136,0	+4,9	-0,2	136,3	+1,2	+3,3	126,2	-2,8	136,2	+3,0
		AUSLAND	180,6	+6,2	-7,6	195,4	+9,0	+7,0	172,3	+3,0	188,0	+7,6
27.51	EISENGIESSEREI	INSGESAMT	134,0	+2,0	-4,6	140,4	+2,0	+4,5	128,4	-2,4	137,2	+1,9
		INLAND	124,4	+1,1	-3,3	128,6	+0,6	+2,1	119,5	-3,2	126,5	+0,8
		AUSLAND	162,5	+3,9	-7,6	175,9	+5,2	+10,1	154,8	-0,6	169,2	+4,6
27.52	STAHLGIESSEREI	INSGESAMT	118,6	-3,3	-0,8	119,5	+1,4	+0,8	116,0	-0,1	119,1	-1,0
		INLAND	102,1	-4,1	-0,3	102,4	-4,6	+1,8	101,5	-0,3	102,3	-4,3
		AUSLAND	178,2	-1,4	-1,7	181,2	+15,9	-0,9	168,4	+0,6	179,7	+6,6
27.53	LEICHTMETALLGIESSEREI	INSGESAMT	175,0	+11,8	+1,7	172,1	+4,6	+4,1	155,5	-0,6	173,6	+8,2
		INLAND	167,2	+11,2	+4,2	160,5	+2,8	+4,2	146,2	-2,8	163,9	+7,0
		AUSLAND	225,5	+14,8	-8,6	246,7	+12,8	+3,7	215,4	+10,6	236,1	+13,7
27.54	BUNTMETALLGIESSEREI	INSGESAMT	118,2	+1,0	-9,6	130,8	+4,8	+7,7	118,5	-2,2	124,5	+3,0
		INLAND	107,7	+0,2	-8,3	117,5	+2,2	+6,1	108,4	-4,3	112,6	+1,2
		AUSLAND	196,8	+4,9	-14,2	229,3	+15,7	+13,5	193,8	+8,0	213,1	+10,5
28	HERSTELLUNG VON METALL- ERZEUGNISSEN	INSGESAMT	117,6	-1,3	-6,4	125,6	+2,3	-5,9	114,7	-1,6	121,6	+0,5
		INLAND	108,4	-3,0	-4,7	113,7	-0,9	-5,1	104,3	-4,1	111,1	-1,9
		AUSLAND	161,8	+5,1	-11,8	183,5	+13,3	-7,9	165,0	+7,1	172,7	+9,3
28.1	STAHL- UND LEICHTMETALL- BAU	INSGESAMT	100,5	-7,4	-2,6	103,2	-3,2	-2,5	93,8	-5,4	101,9	-5,3
		INLAND	92,8	-10,4	-1,8	94,5	-6,4	-3,9	86,7	-7,7	93,7	-8,4
		AUSLAND	210,3	+17,7	-8,1	228,8	+21,9	+6,7	196,4	+11,6	219,6	+19,9
28.11	HERSTELLUNG VON STAHL- UND LEICHTMETALLKON- STRUKTIONEN	INSGESAMT	99,0	-8,5	-2,6	101,6	-3,6	-5,2	93,9	-6,6	100,3	-6,1
		INLAND	92,7	-10,8	-1,7	94,3	-6,3	-5,6	87,3	-8,6	93,5	-8,6
		AUSLAND	181,6	+11,1	-8,3	198,0	+17,0	-2,3	181,3	+9,2	189,8	+14,1
28.12	HERSTELLUNG VON AUSBAU- ELEMENTEN AUS STAHL UND LEICHTMETALL	INSGESAMT	105,7	-3,6	-3,0	109,0	-1,8	+7,6	93,4	-1,4	107,4	-2,7
		INLAND	93,2	-9,0	-2,1	95,2	-7,1	+2,8	84,4	-4,2	94,2	-8,1
		AUSLAND	354,6	+39,2	-7,5	383,2	+36,7	+39,7	272,4	+20,9	368,9	+37,9
28.2	KESSEL- UND BEHAELTERBAU (OHNE H.V. DAMPKESSELN)	INSGESAMT	101,4	+7,8	-3,0	104,5	+0,8	+5,6	85,6	-2,4	103,0	+4,1
		INLAND	90,4	+4,5	-1,5	91,8	-2,0	+3,6	76,4	-5,9	91,1	+1,1
		AUSLAND	182,8	+21,3	-7,5	197,7	+11,6	+12,3	153,7	+12,9	190,3	+16,0
28.21	HERSTELLUNG VON TANKS UND SAMMELBEHAELTERN	INSGESAMT	110,7	+25,9	+19,2	92,9	-2,6	+5,1	87,3	+2,3	101,8	+11,0
		INLAND	103,2	+25,5	+21,7	84,8	-5,1	+3,9	79,4	-0,7	94,0	+9,6
		AUSLAND	166,9	+27,8	+10,4	142,1	+7,7	+9,6	136,6	+14,8	149,5	+17,3
28.22	H.V. HEIZKOEPPERN F. ZENTRALHEIZUNGEN UND ZENTRALHEIZUNGSKESSELN	INSGESAMT	94,6	-4,1	-16,2	112,9	+2,9	+5,8	84,3	-5,8	103,8	-0,4
		INLAND	81,6	-8,7	-15,6	96,7	-	+3,5	74,3	-9,5	89,2	-4,2
		AUSLAND	209,8	+16,7	-18,0	255,7	+14,0	+13,8	172,6	+11,4	232,8	+15,2
28.3	HERSTELLUNG VON DAMPF- KESSELN (OHNE ZENTRAL- HEIZUNGSKESSEL)	INSGESAMT	65,4	-10,4	-47,2	123,9	+82,5	-38,4	91,5	+22,5	94,7	+34,3
		INLAND	65,7	-14,3	-40,8	111,0	+57,4	-14,4	77,0	+8,9	88,4	+20,1
		AUSLAND	63,9	+17,5	-66,2	189,0	+245,5	-66,4	164,7	+73,4	126,5	+131,7

1) EUROPAEISCHE GEMEINSCHAFT FUER KOHLE UND STAHL.

STBA,FS 4,R 2.2,11/2002

LAND

DAS VERARBEITENDE GEWERBE
= 100
ABTEILUNGEN, GRUPPEN UND KLASSEN
ZWEIGE, AUSGABE 1993 (WZ93)
WERT

INDEX

2001 NOV.	VER- AEND. IN % GEGEN NOV. 2000	2001 3.VJ	2002 2.VJ	2002 3.VJ	VERAENDERUNG IN % 3.VJ 2002 GEGEN		2001 1.HJ	2001 2.HJ	2002 1.HJ	VERAENDERUNG IN % 1.HJ 2002 GEGEN		2000	2001	VER- AEND. IN % GEGEN 2000	WZ93 SCHL.
					3.VJ	2.VJ				1.HJ	2.HJ				
					2001	2002				2001	2001				
77,8	-17,5	79,7	79,2	80,0	+0,4	+1,0	89,1	75,5	78,9	-11,4	+4,5	82,6	82,3	-0,4	27.34
73,0	-16,4	75,3	72,0	74,0	-1,7	+2,8	83,2	70,7	72,5	-12,9	+2,5	78,7	77,0	-2,2	
93,5	-20,2	94,1	102,6	99,5	+5,7	-3,0	108,5	91,2	99,6	-8,2	+9,2	95,7	99,8	+4,3	
144,5	-13,8	148,4	123,5	121,9	-17,9	-1,3	162,5	142,6	125,6	-22,7	-11,9	144,4	152,6	+5,7	27.35
131,4	-6,1	127,6	116,3	112,3	-12,0	-3,4	141,8	124,8	118,6	-16,4	-5,0	124,4	133,3	+7,2	
163,8	-21,4	179,1	133,9	136,0	-24,1	+1,6	193,0	168,8	135,8	-29,6	-19,5	173,8	180,9	+4,1	
118,4	-16,2	122,9	121,7	120,0	-2,4	-1,4	131,8	115,5	119,5	-9,3	+3,5	125,8	123,6	-1,7	27.4
109,0	-14,1	111,2	109,6	108,8	-2,2	-0,7	121,4	105,0	107,7	-11,3	+2,6	115,1	113,2	-1,7	
133,8	-18,8	142,1	141,4	138,4	-2,6	-2,1	148,6	132,8	138,7	-6,7	+4,4	143,3	140,7	-1,8	
110,7	-31,8	117,0	111,5	107,9	-7,8	-3,2	130,9	114,7	109,2	-16,6	-4,8	128,4	122,8	-4,4	27.41
143,4	-28,3	137,0	133,1	134,7	-1,7	+1,2	156,8	139,9	132,1	-15,8	-5,6	152,1	148,4	-2,4	
67,4	-40,0	90,6	82,8	72,4	-20,1	-12,6	96,6	81,2	78,8	-18,4	-3,0	97,1	88,9	-8,4	
122,7	-12,8	127,8	128,1	129,3	+1,2	+0,9	133,9	119,8	125,3	-6,4	+4,6	127,0	126,9	-0,1	27.42
114,5	-8,3	117,5	113,8	115,5	-1,7	+1,5	121,7	110,4	111,8	-8,1	+1,3	114,5	116,1	+1,4	
138,1	-19,0	147,3	155,2	155,4	+5,5	+0,1	156,9	137,7	150,7	-4,0	+9,4	150,7	147,3	-2,3	
139,0	-22,8	146,0	147,3	137,2	-6,0	-6,9	156,7	140,0	144,5	-7,8	+3,2	161,3	148,3	-8,1	27.43
123,5	-19,9	132,8	128,7	124,0	-6,6	-3,7	141,5	125,3	125,1	-11,6	-0,2	144,6	133,4	-7,7	
192,7	-28,5	191,8	211,6	182,7	-4,7	-13,7	208,9	190,7	211,8	+1,4	+11,1	219,0	199,8	-8,8	
105,2	-19,0	110,3	108,8	106,4	-3,5	-2,2	122,4	102,2	107,7	-12,0	+5,4	117,3	112,3	-4,3	27.44
88,2	-19,2	90,2	92,6	90,3	+0,1	-2,5	109,6	84,0	91,6	-16,4	+9,0	103,7	96,8	-6,7	
128,3	-18,8	137,4	130,6	128,1	-6,8	-1,9	139,8	126,7	129,4	-7,4	+2,1	135,6	133,3	-1,7	
150,8	-0,5	140,5	129,1	115,2	-18,0	-10,8	146,5	135,5	126,8	-13,4	-6,4	127,5	141,0	+10,6	27.45
114,5	-8,5	108,7	113,7	91,2	-18,1	-19,8	116,3	102,9	107,8	-7,3	+4,8	98,5	109,6	+11,3	
183,8	+4,7	169,5	149,1	137,0	-19,2	-4,3	173,9	165,2	144,1	-17,1	-12,8	153,9	169,5	+10,1	
137,7	-4,6	129,2	135,1	131,9	+2,1	-2,4	140,2	127,5	133,3	-4,9	+4,5	125,3	133,8	+6,8	27.5
129,7	-6,1	123,1	125,5	123,7	+0,5	-1,4	132,5	120,4	124,2	-6,3	+3,2	120,8	126,5	+4,7	
170,1	+0,1	153,8	174,4	165,5	+7,6	-5,1	171,6	156,1	170,6	-0,6	+9,3	143,5	163,8	+14,1	
131,4	-5,5	121,5	129,7	122,9	+1,2	-5,2	135,5	120,8	128,2	-5,4	+6,1	122,4	128,1	+4,7	27.51
123,1	-6,5	114,9	119,7	116,1	+1,0	-3,0	127,0	113,1	118,9	-6,4	+5,1	117,1	120,0	+2,5	
156,4	-3,0	141,2	159,9	143,2	+1,4	-10,4	160,9	143,7	155,9	-3,1	+8,5	138,5	152,3	+10,0	
122,6	+11,8	116,3	116,8	115,1	-1,0	-1,5	114,5	112,7	115,5	+0,9	+2,5	97,8	113,6	+16,2	27.52
106,5	+11,1	104,6	104,4	98,5	-5,8	-5,7	98,7	100,3	102,8	+4,2	+2,5	85,3	99,5	+16,6	
180,7	+13,2	158,2	161,2	174,8	+10,5	+8,4	171,6	157,2	161,5	-5,9	+2,7	142,6	164,4	+15,3	
156,5	-6,6	147,6	153,0	153,4	+3,9	+0,3	159,4	145,9	150,5	-5,6	+3,2	143,0	152,6	+6,7	27.53
150,3	-8,0	142,3	143,4	143,9	+1,1	+0,3	153,5	139,7	141,4	-7,9	+1,2	141,1	146,6	+3,9	
196,4	+0,7	181,6	215,1	214,2	+18,0	-0,4	197,1	185,7	209,2	+6,1	+12,7	155,0	191,4	+23,5	
117,0	-8,1	115,7	117,7	118,3	+2,2	+0,5	124,0	110,3	116,6	-6,0	+5,7	106,4	117,1	+10,1	27.54
107,5	-10,0	109,0	107,5	109,3	+0,3	+1,7	116,2	102,9	106,5	-8,3	+3,5	100,1	109,5	+9,4	
187,6	+0,8	165,9	193,1	185,0	+11,5	-4,2	181,9	165,6	191,8	+5,4	+15,8	152,8	173,7	+13,7	
119,1	-4,7	117,0	111,8	120,0	+2,6	+7,3	114,9	115,4	109,7	-4,5	-4,9	114,2	115,2	+0,9	28
111,8	-4,5	109,8	101,5	110,0	+0,2	+8,4	106,8	108,3	99,2	-7,1	-8,4	107,8	107,6	-0,2	
154,0	-5,5	151,9	161,2	168,8	+11,1	+4,7	154,0	149,7	160,7	+4,4	+7,3	145,3	151,8	+4,5	
108,5	-5,1	104,6	93,1	100,2	-4,2	+7,6	93,8	106,9	88,0	-6,2	-17,7	101,3	100,4	-0,9	28.1
103,6	-5,4	100,0	85,8	93,0	-7,0	+8,4	88,0	102,5	81,2	-7,7	-20,8	96,7	95,2	-1,6	
178,6	-1,9	169,7	198,3	203,8	+20,1	+2,8	176,7	171,1	185,0	+4,7	+8,1	166,0	173,9	+4,8	
108,2	-4,7	106,7	93,2	101,0	-5,3	+8,4	95,3	108,1	88,3	-7,3	-18,3	102,6	101,7	-0,9	28.11
103,9	-4,9	102,5	86,3	94,0	-8,3	+8,9	89,8	104,2	81,9	-8,8	-21,4	98,2	97,0	-1,2	
163,4	-3,5	161,9	184,1	192,7	+19,0	+4,7	168,2	159,8	172,8	+2,7	+8,1	161,2	164,0	+1,7	
109,7	-6,2	96,8	92,8	97,4	+0,6	+5,0	88,4	102,8	86,7	-1,9	-15,7	96,4	95,6	-0,8	28.12
102,4	-7,3	91,2	83,9	89,3	-2,1	+6,4	81,8	96,5	78,6	-3,9	-18,5	91,7	89,1	-2,8	
254,8	+3,6	208,8	269,6	259,6	+24,3	-3,7	219,5	228,0	246,7	+12,4	+8,2	189,6	223,7	+18,0	
94,1	-5,1	96,7	81,1	92,2	-4,7	+13,7	79,6	94,6	76,5	-3,9	-19,1	88,4	87,1	-1,5	28.2
86,5	-7,0	89,1	73,2	81,7	-8,3	+11,6	74,4	86,8	68,8	-7,5	-20,7	82,2	80,6	-1,9	
150,7	+3,9	153,5	139,6	170,7	+11,2	+22,3	118,1	152,5	133,1	+12,7	-12,7	134,2	135,3	+0,8	
87,9	-13,1	92,8	90,2	86,6	-6,7	-4,0	79,5	94,5	82,8	+4,2	-12,4	87,8	87,0	-0,9	28.21
82,2	-17,2	86,2	83,4	76,8	-10,9	-7,9	74,9	88,4	75,7	+1,1	-14,4	83,0	81,7	-1,6	
122,8	+9,8	132,6	132,0	146,3	+10,3	+10,8	107,7	131,9	125,7	+16,7	-4,7	117,6	119,8	+1,9	
98,6	+0,7	99,5	74,4	96,3	-3,2	+29,4	79,6	94,7	71,8	-9,8	-24,2	88,8	87,1	-1,9	28.22
89,4	+0,8	91,0	66,2	85,1	-6,5	+28,5	74,0	85,7	64,0	-13,5	-25,3	81,7	79,9	-2,2	
179,8	+0,1	175,3	147,5	196,1	+11,9	+32,9	129,0	174,0	140,8	+9,1	-19,1	151,6	151,5	-0,1	
73,0	-21,9	89,8	63,8	127,4	+41,9	+99,7	68,6	85,5	72,6	+5,8	-15,1	102,0	77,0	-24,5	28.3
76,7	-1,3	76,1	61,4	104,0	+36,7	+69,4	67,0	77,5	59,8	-10,7	-22,8	98,9	72,3	-26,9	
54,4	-68,5	158,7	75,9	245,5	+54,7	+223,5	76,6	125,6	137,1	+79,0	+9,2	117,7	101,1	-14,1	

2 INDEX DES UMSATZES FUER
 1995
 NACH ABSCHNITTEN, UNTERABSCHNITTEN,
 DER KLASSIFIKATION DER WIRTSCHAFTS
 2.1 ORIGINAL

WERT

WZ93- SCHL.	WIRTSCHAFTSZWEIG	2002 NOV.	VERAENDERUNG IN % NOV. 2002 GEGEN			2002 OKT.	VERAENDERUNG IN % OKT. 2002 GEGEN			KUMULIERT		2-MONATS- DURCHSCHNITT	
			NOV. 2001	OKT. 2002	OKT.		OKT. 2001	SEP. 2002	JAN. 2002 BIS NOV. 2002	VER- AEND. IN % GEGEN VORJAHR	OKT. 2002 NOV. 2002	VER- AEND. IN % GEGEN VORJAHR	
													NOV. 2001
28.4	H.V. SCHMIEDE-, PRESS-, ZIEH- U. STANZTEILEN, GEW. RINGEN U. PULVERM. ERZ.	INSGESAMT INLAND AUSLAND	165,4 157,8 193,6	+7,6 +7,9 +6,6	-3,8 -2,3 -8,4	172,0 161,5 211,3	+6,3 +4,8 +10,9	+5,7 +4,7 +8,4	157,3 148,7 189,2	+0,5 -0,7 +4,2	168,7 159,7 202,5	+6,9 +6,3 +8,8	
28.5	OBERFLAECHEVEREDLUNG, WAERMEBEHANDLUNG UND MECHANIK A.N.G.	INSGESAMT INLAND AUSLAND	173,9 169,7 208,8	+3,8 +3,7 +5,0	-1,5 +0,1 -10,0	176,5 169,6 231,9	-0,6 -2,4 +10,6	+4,2 +3,7 +6,8	167,0 161,4 211,5	-4,2 -5,3 +2,9	175,2 169,7 220,4	+1,5 +0,6 +7,9	
28.51	OBERFLAECHEVEREDLUNG UND WAERMEBEHANDLUNG	INSGESAMT INLAND AUSLAND	159,7 156,3 182,3	+3,0 +3,5 +0,5	-0,3 +2,0 -11,0	160,2 153,3 204,9	-5,0 -7,6 +9,5	+4,8 +4,1 +7,6	151,4 146,0 186,7	-8,9 -9,8 -3,6	160,0 154,8 193,6	-1,2 -2,3 +5,0	
28.52	MECHANIK A.N.G.	INSGESAMT INLAND AUSLAND	190,6 184,5 257,0	+4,7 +3,9 +11,5	-2,5 -1,7 -8,5	195,5 187,6 281,0	+3,9 +2,9 +12,1	+3,6 +3,4 +5,7	185,1 178,5 256,7	+0,7 -0,7 +12,9	193,1 186,1 269,0	+4,3 +3,4 +11,8	
28.6	H.V. SCHNEIDWAREN, WERK- ZEUGEN, SCHLOSSERN UND BESCHLAEGEN	INSGESAMT INLAND AUSLAND	135,9 123,4 166,0	-1,2 -1,0 -1,5	-2,6 +0,1 -6,8	139,5 123,3 178,2	-1,3 -3,7 +2,9	-17,5 -26,2 +2,8	132,8 120,6 161,9	+2,0 +1,5 +2,8	137,7 123,4 172,1	-1,3 -2,4 +0,7	
28.61	HERSTELLUNG VON SCHNEIDWAREN UND BESTECKEN	INSGESAMT INLAND AUSLAND	108,6 73,9 149,5	-1,2 -10,0 +4,7	+2,9 +18,8 -4,7	105,5 62,2 156,8	-6,1 -17,7 +0,5	-9,0 -15,4 -5,5	105,0 66,5 150,5	-2,3 -7,0 +0,3	107,1 68,1 153,2	-3,7 -13,7 +2,5	
28.62	HERSTELLUNG VON WERKZEUGEN	INSGESAMT INLAND AUSLAND	135,4 129,5 149,0	-1,8 +3,0 -10,5	+1,1 +5,0 -6,1	133,9 123,3 158,6	-1,2 -1,5 -0,6	-36,0 -46,0 -3,9	135,1 129,4 148,6	+4,7 +7,2 +0,1	134,7 126,4 153,8	-1,5 +0,7 -5,6	
28.63	HERSTELLUNG VON SCHLOSSERN UND BESCHLAEGEN	INSGESAMT INLAND AUSLAND	140,6 123,2 189,3	-0,7 -4,2 +6,5	-6,3 -5,4 -8,0	150,1 130,2 205,7	-0,9 -4,8 +6,6	+8,9 +7,7 +11,3	134,8 118,6 179,9	-0,1 -3,1 +6,1	145,4 126,7 197,5	-0,8 -4,5 +6,5	
28.7	HERSTELLUNG VON SONST. EISEN-, BLECH- UND METALLWAEREN	INSGESAMT INLAND AUSLAND	99,4 89,1 138,3	-4,0 -6,6 +3,2	-5,4 -4,5 -7,7	105,1 93,3 149,8	-3,9 -7,2 +4,7	+4,1 +3,6 +5,3	98,9 88,0 140,1	-5,5 -8,4 +2,0	102,3 91,2 144,1	-3,9 -6,9 +4,0	
28.71	HERSTELLUNG VON BE- HAELTERN AUS EISEN UND STAHL	INSGESAMT INLAND AUSLAND	88,4 82,2 109,0	-1,7 -2,0 -1,0	-10,3 -8,4 -14,7	98,6 89,7 127,8	- -0,8 +1,4	+9,6 +10,3 +7,5	91,1 83,0 117,9	-3,2 -6,4 +4,9	93,5 86,0 118,4	-0,8 -1,4 +0,3	
28.72	H.V. VERPACKUNGEN U. VERSCHLUESSEN AUS EI- SEN-, STAHL U. NE-METALL	INSGESAMT INLAND AUSLAND	93,1 80,8 131,4	-3,7 -9,3 +9,2	-9,3 -9,1 -9,6	102,6 88,9 145,3	+2,8 -3,6 +17,7	+0,2 -1,2 +3,0	100,8 86,7 144,7	+2,1 -2,8 +12,6	97,9 84,9 138,4	-0,4 -6,4 +13,5	
28.73	HERSTELLUNG VON DRAHT- WAEREN	INSGESAMT INLAND AUSLAND	101,3 88,5 142,6	+1,5 +0,8 +3,2	-3,2 -2,2 -5,1	104,7 90,5 150,2	-4,0 -6,2 +0,3	+3,1 +2,7 +3,7	99,8 86,6 142,1	-5,8 -5,8 -6,0	103,0 89,5 146,4	-1,4 -2,9 +1,7	
28.74	H.V. SCHRAUBEN, NIETEN, KETTEN UND FEDERN	INSGESAMT INLAND AUSLAND	114,4 103,4 148,9	+0,6 -1,2 +5,0	-4,7 -4,6 -4,7	120,0 108,4 156,3	-0,9 -2,9 +3,9	+5,1 +5,0 +5,2	112,5 102,2 144,6	-4,8 -6,6 -0,6	117,2 105,9 152,6	-0,2 -2,1 +4,4	
28.75	H.V. EISEN-, BLECH- UND METALLWAEREN A.N.G.	INSGESAMT INLAND AUSLAND	94,1 85,7 136,4	-8,6 -10,7 -0,6	-4,7 -3,1 -9,3	98,7 88,4 150,4	-8,4 -11,4 +1,7	+4,8 +3,9 +7,2	91,3 82,2 136,7	-9,1 -12,3 +2,2	96,4 87,1 143,4	-8,5 -11,0 +0,6	
DK	MASCHINENBAU	INSGESAMT INLAND AUSLAND	125,9 107,8 149,7	-1,6 +1,2 +5,6	+3,6 +1,2 +6,0	121,5 106,5 141,2	-2,0 -4,7 +0,8	-6,9 -6,2 -7,5	119,5 104,3 139,3	-1,2 -3,8 +1,5	123,7 107,2 145,5	-1,8 -6,5 +3,2	
29.1	H.V. MASCHINEN F.D. ERZEUG. U. NUTZG.V. MECHAN. ENERGIE (O. LUFT-, STRASS. FAHRZ. BAU)	INSGESAMT INLAND AUSLAND	120,5 99,3 149,7	+4,1 -3,1 +11,5	+3,1 -1,9 +8,0	116,9 101,2 138,6	+3,3 -5,8 +14,5	-5,6 -3,9 -7,2	115,3 98,5 138,5	+1,3 -3,6 +6,6	118,7 100,3 144,2	+3,7 -4,5 +12,9	
29.11	H.V. VERBRENNUNGSMOTOREN U. TURBINEN (O. MOT. F. LUFT- U. STRASSENFAHRZEUGE)	INSGESAMT INLAND AUSLAND	110,1 51,5 150,2	+16,0 +2,2 +19,8	+29,4 +15,0 +33,2	85,1 44,8 112,8	+34,0 -15,6 +59,8	-28,8 -41,1 -24,5	95,8 49,6 127,5	+9,5 +0,8 +12,1	97,6 48,2 131,5	+23,2 -6,9 +34,2	
29.12	HERSTELLUNG VON PUMPEN UND KOMPRESSOREN	INSGESAMT INLAND AUSLAND	129,4 105,1 161,2	+4,3 -1,9 +10,2	+2,4 -1,2 +5,7	126,4 106,4 152,5	-3,1 -8,0 +1,8	-0,5 +2,9 -3,4	120,9 100,1 148,1	-0,3 -6,0 +5,2	127,9 105,8 156,9	+0,5 -5,0 +5,9	
29.13	HERSTELLUNG VON ARMATUREN	INSGESAMT INLAND AUSLAND	106,2 91,3 143,4	-1,2 -6,2 +7,7	-4,2 -3,6 -5,0	110,8 94,7 151,0	-1,5 -6,7 +7,9	+0,8 -0,6 +3,1	107,4 92,9 143,8	-0,6 -3,9 +5,7	108,5 93,0 147,2	-1,4 -6,4 +7,8	
29.14	HERSTELLUNG VON LAGERN, GETRIEBEN, ZAHNRAEDERN UND ANTRIEBSELEMENTEN	INSGESAMT INLAND AUSLAND	132,5 127,9 139,6	+0,9 -2,6 +6,2	-3,6 -3,9 -3,3	137,5 133,1 144,3	+2,2 -1,2 +7,4	+0,5 -0,7 +2,3	132,0 129,1 136,6	-0,1 -2,3 +3,4	135,0 130,5 142,0	+1,5 -1,9 +6,8	
29.2	HERSTELLUNG VON SONST. MASCHINEN FUER UNSPEZI- FISCHE VERWENDUNG	INSGESAMT INLAND AUSLAND	127,1 111,0 156,8	-1,5 -5,3 +3,8	+5,5 +5,2 +5,9	120,5 105,5 148,1	-2,4 -4,0 -0,1	-6,8 -7,6 -5,8	117,4 102,3 145,6	-1,9 -3,4 +0,3	123,8 108,3 152,5	-2,0 -4,7 +1,9	

LAND

DAS VERARBEITENDE GEWERBE
= 100
ABTEILUNGEN, GRUPPEN UND KLASSEN
ZWEIGE, AUSGABE 1993 (WZ93)
WERT

INDEX

2001 NOV.	VER- AEND. IN % GEGEN NOV. 2000	2001 3.VJ	2002 2.VJ	2002 3.VJ	VERAENDERUNG IN % 3.VJ 2002 GEGEN		2001 1.HJ	2001 2.HJ	2002 1.HJ	VERAENDERUNG IN % 1.HJ 2002 GEGEN		2000	2001	VER- AEND. IN % GEGEN 2000	WZ93 SCHL.
					3.VJ	2.VJ				1.HJ	2.HJ				
					2001	2002				2001	2001				
153,7	-3,4	149,1	157,1	155,0	+4,0	-1,3	159,7	145,9	154,6	-3,2	+6,0	144,4	152,8	+5,8	28.4
146,3	-4,4	143,7	147,3	147,9	+2,9	+0,4	152,7	139,6	145,5	-4,7	+4,2	138,8	146,1	+5,3	
181,6	-0,3	169,5	193,7	181,8	+7,3	-6,1	186,3	169,7	188,6	+1,2	+11,1	165,5	178,0	+7,6	
167,5	-6,6	167,6	166,6	166,8	-0,5	+0,1	178,2	162,3	164,3	-7,8	+1,2	157,3	170,3	+8,3	28.5
163,6	-5,9	165,2	160,2	162,4	-1,7	+1,4	173,6	159,2	158,2	-8,9	-0,6	154,1	166,4	+8,0	
198,8	-10,9	186,4	218,0	202,0	+8,4	-7,3	215,7	186,8	213,4	-1,1	+14,2	183,0	201,2	+9,9	
155,1	-13,4	158,1	151,7	150,6	-4,7	-0,7	171,6	152,4	149,0	-13,2	-2,2	153,5	162,0	+5,5	28.51
151,0	-12,1	156,3	145,2	146,9	-6,0	+1,2	165,9	149,8	142,7	-14,0	-4,7	150,1	157,8	+5,1	
181,4	-19,8	169,9	194,0	175,1	+3,1	-9,7	208,7	169,2	190,2	-8,9	+12,4	175,5	189,0	+7,7	
182,1	+1,3	178,5	184,0	185,7	+4,0	+0,9	186,1	173,9	182,2	-2,1	+4,8	161,8	180,0	+11,2	28.52
177,6	+0,7	175,1	176,8	179,6	+2,6	+1,6	182,1	169,7	175,5	-3,6	+3,4	158,6	175,9	+10,9	
230,5	+6,1	216,2	261,6	250,9	+16,0	-4,1	228,5	218,6	255,5	+11,8	+16,9	196,8	223,5	+13,6	
137,6	+2,1	126,0	128,2	139,6	+10,8	+8,9	129,2	126,8	127,8	-1,1	+0,8	121,0	128,0	+5,8	28.6
124,7	+0,4	116,5	114,4	131,6	+13,0	+15,0	117,5	115,8	114,2	-2,8	-1,4	110,9	116,6	+5,1	
168,6	+5,2	148,9	161,2	158,5	+6,4	-1,7	157,3	153,0	160,2	+1,8	+4,7	145,3	155,2	+6,8	
109,9	+2,9	104,2	106,7	103,4	-0,8	-3,1	107,9	104,8	105,1	-2,6	+0,3	92,1	106,3	+15,4	28.61
82,1	+12,2	68,0	65,0	64,7	-4,9	-0,5	70,8	71,0	66,8	-5,6	-5,9	64,8	70,9	+9,4	
142,8	-2,6	147,0	155,9	149,2	+1,5	-4,3	151,7	144,7	150,2	-1,0	+3,8	124,3	148,2	+19,2	
137,9	+2,8	127,2	126,9	151,7	+19,3	+19,5	127,3	127,4	127,0	-0,2	-0,3	119,0	127,3	+7,0	28.62
125,7	-0,3	122,4	118,6	154,8	+26,5	+30,5	118,3	119,9	117,7	-0,5	-1,8	110,5	119,1	+7,8	
166,4	+8,7	138,2	146,3	144,5	+4,6	-1,2	148,6	144,9	148,8	+0,1	+2,7	139,0	146,8	+5,6	
141,6	+1,3	128,2	132,7	133,3	+4,0	+0,5	134,3	129,5	132,0	-1,7	+1,9	127,5	131,9	+3,5	28.63
128,6	+0,3	116,4	116,0	117,7	+1,1	+1,5	122,0	117,0	116,3	-4,7	-0,6	116,5	119,5	+2,6	
177,8	+3,4	161,2	179,2	176,6	+9,6	-1,5	168,6	164,2	175,7	+4,2	+7,0	157,9	166,4	+5,4	
103,5	-5,7	103,7	99,9	99,1	-4,4	-0,8	104,7	99,7	97,7	-6,7	-2,0	103,2	102,2	-1,0	28.7
95,4	-6,2	95,9	87,8	88,7	-7,5	+1,0	95,6	92,0	86,6	-9,4	-5,9	96,1	93,8	-2,4	
134,0	-4,4	133,3	145,4	138,6	+4,0	-4,7	138,9	129,0	139,6	+0,5	+8,2	130,2	134,0	+2,9	
89,9	-3,1	94,9	93,2	92,9	-2,1	-0,3	93,7	91,1	89,4	-4,6	-1,9	91,2	92,4	+1,3	28.71
83,9	-6,3	90,7	83,5	84,4	-6,9	+1,1	88,1	86,0	81,3	-7,7	-5,5	86,2	87,1	+1,0	
110,1	+8,0	108,9	125,3	120,8	+10,9	-3,6	112,3	108,0	116,3	+3,6	+7,7	107,4	110,2	+2,6	
96,7	-2,0	104,5	103,9	106,4	+1,8	+2,4	96,0	96,5	99,1	+3,2	+2,7	97,3	96,3	-1,0	28.72
89,1	-2,0	94,8	86,5	92,5	-2,4	+6,9	85,8	88,3	84,5	-1,5	-4,3	88,5	87,1	-1,6	
120,9	-2,3	134,7	157,8	149,7	+11,1	-5,1	127,7	121,9	144,4	+13,1	+18,5	124,7	124,8	+0,1	
99,8	-10,2	106,3	102,7	102,6	-3,5	-0,1	106,3	99,3	97,4	-8,4	-1,9	108,5	102,8	-5,3	28.73
87,8	-8,8	94,9	89,9	88,7	-6,5	-1,3	90,3	87,5	84,7	-6,2	-3,2	95,7	88,9	-7,1	
138,2	-13,1	142,9	143,9	147,0	+2,9	+2,2	157,7	137,2	138,2	-12,4	+0,7	149,4	147,5	-1,3	
113,7	-8,4	111,5	112,2	109,5	-1,8	-2,4	121,8	108,0	112,4	-7,7	+4,1	115,1	114,9	-0,2	28.74
104,7	-9,1	103,9	101,0	100,6	-3,2	-0,4	112,5	99,9	101,8	-9,5	+1,9	107,4	106,2	-1,1	
141,8	-6,5	135,0	146,9	137,1	+1,6	-6,7	150,6	133,5	145,7	-3,3	+9,1	139,1	142,1	+2,2	
102,9	-4,1	99,4	91,5	90,4	-9,1	-1,2	99,2	97,4	90,0	-9,3	-7,6	98,7	98,3	-0,4	28.75
96,0	-5,1	93,1	81,6	81,9	-12,0	+0,4	92,6	91,0	80,8	-12,7	-11,2	94,1	91,8	-2,4	
137,2	-0,7	131,1	141,1	133,2	+1,6	-5,6	132,3	129,2	136,2	+2,9	+5,4	121,7	130,8	+7,5	
127,9	-2,7	122,4	123,0	120,6	-1,5	-2,0	118,5	126,8	117,5	-0,8	-7,3	118,8	122,6	+3,2	DK
117,3	-2,0	107,9	106,8	105,4	-2,3	-1,3	106,6	112,8	102,9	-3,5	-6,8	107,3	109,7	+2,2	
141,8	-3,4	141,4	144,4	140,6	-0,6	-2,6	134,1	145,3	136,6	+1,9	-6,0	133,9	139,7	+4,3	
115,8	-6,2	116,0	115,3	116,5	+0,4	+1,0	112,4	113,6	113,5	+1,0	-0,1	114,4	113,0	-1,2	29.1
102,5	-5,4	101,2	96,8	100,8	-0,4	+4,1	101,7	99,0	96,8	-4,8	-2,2	103,6	100,4	-3,1	
134,3	-7,1	136,6	140,8	138,3	+1,2	-1,8	127,3	133,9	136,7	+7,4	+2,1	129,2	130,6	+1,1	
94,9	-15,9	105,1	100,6	97,4	-7,3	-3,2	81,4	101,7	94,4	+16,0	-7,2	108,3	91,5	-15,5	29.11
50,4	-12,8	53,2	51,2	60,8	+14,3	+18,8	46,4	55,1	44,6	-3,9	-19,1	80,0	50,8	-36,5	
125,4	-16,7	140,7	134,5	122,6	-12,9	-8,8	105,4	133,6	128,6	+22,0	-3,7	127,7	119,5	-6,4	
124,1	-4,1	121,4	120,9	122,1	+0,6	+1,0	119,4	122,0	118,0	-1,2	-3,3	115,6	120,7	+4,4	29.12
107,1	-9,2	105,2	99,6	100,5	-4,5	+0,9	105,5	104,7	98,0	-7,1	-6,4	103,0	105,1	+2,0	
146,3	+1,4	142,6	148,8	150,3	+5,4	+1,0	137,6	144,7	144,1	+4,7	-0,4	132,1	141,1	+6,8	
107,5	-3,9	107,0	104,7	110,5	+3,3	+5,5	107,8	103,1	105,6	-2,0	+2,4	105,6	105,4	-0,2	29.13
97,3	-1,7	96,7	89,0	95,3	-1,4	+7,1	95,9	92,9	91,7	-4,4	-1,3	94,9	94,4	-0,5	
133,1	-7,8	132,8	143,9	148,4	+11,7	+3,1	137,6	126,8	140,3	+2,0	+8,9	132,2	139,2	+0,8	
131,3	-3,9	127,6	130,8	131,3	+2,9	+0,4	134,0	124,1	131,4	-1,9	+5,9	126,1	129,1	+2,4	29.14
131,3	-3,5	127,8	127,1	128,5	+0,5	+1,1	133,9	123,5	129,0	-3,7	+4,5	126,4	128,7	+1,8	
131,5	-4,4	127,1	136,7	135,6	+6,7	-0,8	134,3	125,0	135,3	+0,7	+8,2	125,7	129,6	+3,1	
129,1	-1,5	123,8	118,6	120,9	-2,3	+1,9	115,5	130,9	113,6	-1,6	-13,2	117,1	123,2	+5,2	29.2
117,2	-3,1	106,5	103,3	105,0	-1,4	+1,6	103,0	115,0	98,9	-4,0	-14,0	105,2	109,0	+3,6	
151,1	+0,9	155,7	146,7	150,3	-3,5	+2,5	138,5	160,1	140,9	+1,7	-12,0	139,1	149,3	+7,3	

2 INDEX DES UMSATZES FUER
 1995
 NACH ABSCHNITTEN, UNTERABSCHNITTEN,
 DER KLASSIFIKATION DER WIRTSCHAFTS
 2.1 ORIGINAL

WERT

WZ93- SCHL.	WIRTSCHAFTSZWEIG		2002 NOV.	VERAENDERUNG IN % NOV. 2002 GEGEN		2002 OKT.	VERAENDERUNG IN % OKT. 2002 GEGEN		KUMULIERT		2-MONATS- DURCHSCHNITT	
				NOV. 2001	OKT. 2002		OKT. 2001	SEP. 2002	JAN. 2002 BIS NOV. 2002	VER- AEND. IN % GEGEN VORJAHR	NOV. 2002	VER- AEND. IN % GEGEN VORJAHR
29.21	HERSTELLUNG VON OFEN UND BRENNERN	INSGESAMT	139,2	+23,0	+32,4	105,1	+1,4	+2,1	96,1	-1,8	122,2	+12,7
		INLAND	107,4	+2,4	+31,9	81,4	-15,0	-17,1	83,9	-6,0	94,4	-6,0
		AUSLAND	185,3	+48,0	+32,8	139,5	+21,4	+27,2	113,6	+3,0	162,4	+35,2
29.22	HERSTELLUNG VON HEBE- ZEUGEN UND FOERDERMIT- TELN	INSGESAMT	125,2	+1,2	+12,6	111,2	-6,1	-12,7	109,3	-3,4	118,2	-2,4
		INLAND	106,0	-1,1	+12,5	94,2	-7,2	-9,1	91,7	-5,9	100,1	-4,1
		AUSLAND	173,1	+5,0	+12,8	153,4	-4,6	-17,9	153,3	+0,7	163,3	+0,3
29.23	H.V. KAELTE- UND LUFT- TECHN. ERZEUGNISSEN F. GEWERBL. ZWECKE	INSGESAMT	132,5	+2,3	+5,2	125,9	+4,9	-3,4	118,3	-	129,2	+3,5
		INLAND	119,6	+4,1	-0,5	120,2	+12,1	+0,2	107,4	-1,2	119,9	+7,9
		AUSLAND	163,9	-0,6	+17,4	139,6	-7,8	-10,2	144,8	+2,1	151,8	-4,0
29.24	H.V. MASCHINEN FUER UNSPECIFISCHE VERWEN- DUNG A.N.G.	INSGESAMT	123,8	-8,8	-2,8	127,4	-3,8	-5,1	127,1	-1,7	125,6	-6,4
		INLAND	110,7	-15,8	+0,3	110,4	-10,2	-10,8	112,5	-2,5	110,6	-13,1
		AUSLAND	140,9	-0,6	-5,9	149,7	+3,3	+1,0	146,1	-1,0	145,3	+1,4
29.3	HERSTELLUNG VON LAND- U. FORSTWIRTSCHAFTLICHEN MASCHINEN	INSGESAMT	108,2	+29,6	-6,9	116,2	+10,1	+3,3	131,9	+15,8	112,2	+18,7
		INLAND	87,9	+18,5	+10,8	79,3	+6,0	-14,6	114,4	+14,1	83,6	+12,2
		AUSLAND	129,4	+38,8	-16,1	154,2	+12,2	+16,2	150,1	+17,3	141,8	+23,0
29.31	HERSTELLUNG VON ACKER- SCHLEPPERN	INSGESAMT	140,3	+61,8	-15,9	166,9	+14,2	+28,5	144,0	+23,8	153,6	+31,8
		INLAND	116,3	+48,9	+34,6	86,4	-9,0	-1,4	113,5	+12,2	101,4	+17,2
		AUSLAND	153,7	+68,2	-27,5	211,9	+21,2	+38,0	161,0	+29,0	182,8	+37,2
29.32	H.V. SONST. LAND- UND FORSTWIRTSCH. MASCHINEN	INSGESAMT	89,9	+10,0	+3,1	87,2	+6,0	-14,9	125,0	+11,2	88,6	+8,0
		INLAND	78,1	+7,3	+1,6	76,9	+13,3	-18,8	114,7	+14,7	77,5	+10,1
		AUSLAND	107,6	+13,4	+5,0	102,5	-1,2	-10,1	140,3	+7,2	105,1	+5,8
29.4	HERSTELLUNG VON WERK- ZEUGMASCHINEN	INSGESAMT	120,8	-10,8	-1,8	123,0	-11,2	-7,0	119,2	-7,9	121,9	-11,0
		INLAND	115,7	-13,7	-5,0	121,8	-6,3	-4,8	112,6	-9,5	118,8	-10,0
		AUSLAND	126,6	-7,7	+1,8	124,4	-15,9	-9,3	126,7	-6,2	125,5	-12,0
29.5	H.V. MASCHINEN F. SONST. BESTIMMTE WIRTSCHAFTS- ZWEIGE	INSGESAMT	131,8	-2,9	+7,7	122,4	-3,3	-9,6	121,0	-4,8	127,1	-3,1
		INLAND	115,0	-11,9	+2,5	112,2	-3,1	-7,3	111,4	-6,0	113,6	-7,8
		AUSLAND	146,9	+4,3	+11,6	131,6	-3,5	-11,4	129,8	-3,8	139,3	+0,5
29.51	H.V. MASCHINEN F.D. ME- TALLERZ. V. WALZWERKS- EINR. U. GIESSMASCHINEN	INSGESAMT	163,1	-1,2	+91,4	85,2	-21,8	-21,3	95,4	-24,9	124,2	-9,3
		INLAND	181,1	+49,4	+75,3	103,3	-13,3	-65,0	142,3	-23,1	142,2	+18,3
		AUSLAND	155,7	-14,9	+100,1	77,8	-25,8	+146,2	76,2	-26,3	116,8	-18,8
29.52	H.V. BERGWERKS-, BAU- U. BAUSTOFFMASCHINEN	INSGESAMT	108,7	+8,4	-5,9	115,5	+20,7	-1,1	105,4	+2,9	112,1	+14,4
		INLAND	70,4	-1,0	-6,4	75,2	+4,6	-	68,6	-6,8	72,8	+1,8
		AUSLAND	158,5	+14,9	-5,6	167,9	+32,5	-1,7	153,2	+9,7	163,2	+23,3
29.53	H.V. MASCHINEN F. DAS ERNAERHUNGSGEWERBE U.D. TABAKVERARBEITUNG	INSGESAMT	106,0	+22,4	-4,8	111,3	+28,8	+1,9	93,6	+13,3	108,7	+25,7
		INLAND	87,2	+9,3	-10,7	97,6	+39,2	+15,4	77,6	+11,7	92,4	+23,2
		AUSLAND	124,1	+33,0	-0,4	124,6	+21,8	-6,3	109,1	+14,5	124,4	+27,2
29.54	H.V. MASCHINEN F. DAS TEXTIL-, BEKLEIDUNGS- U. LEDERGERWERBE	INSGESAMT	108,3	+25,6	+0,1	108,2	+24,9	+9,1	89,1	-0,4	108,3	+25,3
		INLAND	78,3	-22,2	-9,9	86,9	-12,4	+5,7	77,4	-18,4	82,6	-17,3
		AUSLAND	118,2	+45,0	+2,6	115,2	+39,8	+10,0	93,0	+6,0	116,7	+42,3
29.55	H.V. MASCHINEN FUER DAS PAPIERGERWERBE	INSGESAMT	111,6	-7,8	+28,3	87,0	-12,7	-30,0	111,8	+0,5	99,3	-10,1
		INLAND	102,1	-34,5	+25,0	81,7	-8,5	-29,8	106,3	+0,1	91,9	-25,0
		AUSLAND	118,2	+22,0	+30,5	90,6	-15,2	-30,1	115,6	+0,8	104,4	+2,5
29.56	H.V. MASCHINEN FUER BESTIMMTE WIRTSCHAFTS- ZWEIGE A.N.G.	INSGESAMT	152,7	-12,2	+9,5	139,4	-14,8	-14,5	146,0	-8,2	146,1	-13,5
		INLAND	141,2	-14,8	+3,4	136,6	-6,6	-4,7	138,5	-5,5	138,9	-11,0
		AUSLAND	165,9	-9,6	+16,3	142,6	-22,5	-23,1	154,7	-10,9	154,3	-16,1
29.6	HERSTELLUNG VON WAFFEN UND MUNITION	INSGESAMT	166,3	-9,2	+23,2	135,0	+20,8	-28,1	121,5	+20,9	150,7	+2,2
		INLAND	134,3	-25,5	+19,2	112,7	+14,4	-26,1	104,1	+19,8	123,5	-11,4
		AUSLAND	269,7	+39,6	+30,3	207,0	+33,8	-31,3	177,5	+23,0	238,4	+37,0
29.7	HERSTELLUNG VON HAUS- HALTSGERAETEN A.N.G.	INSGESAMT	126,3	-5,0	-5,8	134,1	-3,7	+0,8	126,8	+7,2	130,2	-4,4
		INLAND	95,2	-12,1	-5,6	100,9	-11,2	+3,0	95,2	-0,7	98,1	-11,6
		AUSLAND	188,3	+3,2	-5,9	200,2	+5,1	-1,3	189,8	+16,4	194,3	+4,2
29.71	HERSTELLUNG VON ELEKTRI- SCHEN HAUSHALTSGERAETEN	INSGESAMT	127,5	-4,1	-2,8	131,2	-5,4	-1,9	128,9	+7,8	129,4	-4,7
		INLAND	98,0	-11,2	-2,9	100,9	-12,2	+0,8	98,6	+0,8	99,5	-11,6
		AUSLAND	183,6	+4,4	-2,8	188,8	+2,7	-4,5	186,5	+15,6	186,2	+3,5
29.72	H.V. NICHTELEKTR. HEIZ-, KOCH-, HEISSWASSER- U. HEISSLUFTGER. A.N.G.	INSGESAMT	117,9	-11,9	-23,8	154,8	+7,6	+20,3	111,8	+2,8	136,4	-1,8
		INLAND	77,3	-18,9	-23,3	100,8	-4,6	+18,6	73,4	-12,4	89,1	-11,3
		AUSLAND	232,9	-4,2	-24,3	307,6	+22,1	+22,0	220,5	+22,8	270,3	+9,2
DL	H.V. BUEROMASCH., DATENVERARB. GER. U. -EINRICHTG.; ELEKTROT., FEINMECHANIK U. OPTIK	INSGESAMT	148,5	+0,5	+6,1	140,0	+1,4	-8,3	136,5	-4,2	144,3	+1,0
		INLAND	127,0	-2,5	+4,8	121,2	-2,0	-6,0	116,0	-6,2	124,1	-2,3
		AUSLAND	187,2	+4,3	+7,7	173,8	+5,9	-11,0	173,4	-1,8	180,5	+5,1
30	H.V. BUEROMASCHINEN, DATENVERARBEITUNGSGE- RAETEN U. -EINRICHTUNGEN	INSGESAMT	125,7	-7,9	+8,1	116,3	-2,9	+4,6	106,5	-12,0	121,0	-5,6
		INLAND	120,5	-11,3	+5,7	114,0	-4,8	+6,0	102,5	-16,0	117,3	-8,2
		AUSLAND	135,0	-2,0	+12,0	120,5	+0,4	+2,2	113,7	-4,5	127,8	-0,9

LAND

DAS VERARBEITENDE GEWERBE
= 100
ABTEILUNGEN, GRUPPEN UND KLASSEN
ZWEIGE, AUSGABE 1993 (WZ93)
WERT

INDEX

2001 NOV.	VER- AEND. IN % GEGEN NOV. 2000	2001 3. VJ	2002 2. VJ	2002 3. VJ	VERAENDERUNG IN % 3. VJ 2002 GEGEN		2001 1. HJ	2001 2. HJ	2002 1. HJ	VERAENDERUNG IN % 1. HJ 2002 GEGEN		2000	2001	VER- AEND. IN % GEGEN 2000	WZ93 SCHL.
					3. VJ 2001	2. VJ 2002				1. HJ 2001	2. HJ 2001				
113,2	-24,1	98,7	92,2	94,2	-4,6	+2,2	94,0	111,0	88,3	-6,1	-20,5	104,9	102,5	-2,3	29.21
104,9	-15,7	89,1	79,2	89,7	+0,7	+13,3	85,8	100,6	77,6	-9,6	-22,9	96,9	93,2	-3,8	
125,2	-32,3	112,7	111,2	100,7	-10,6	-9,4	105,9	126,0	103,9	-1,9	-17,5	116,7	116,0	-0,6	
123,7	+5,0	116,0	107,9	115,2	-0,7	+6,8	109,1	122,0	103,4	-5,2	-15,2	108,9	115,5	+6,1	29.22
107,2	+5,2	101,3	90,1	94,8	-6,4	+5,2	93,1	105,8	87,3	-6,2	-17,5	96,3	99,5	+3,3	
164,8	+4,6	152,6	152,5	166,3	+9,0	+9,0	148,7	162,3	143,5	-3,5	-11,6	140,3	155,5	+10,8	
129,5	-10,8	114,5	118,3	121,3	+5,9	+2,5	118,1	133,4	113,2	-4,1	-15,1	126,2	125,8	-0,3	29.23
114,9	-16,6	105,4	105,6	113,1	+7,3	+7,1	109,6	119,3	100,5	-8,3	-15,8	115,8	114,5	-1,1	
164,9	+1,0	136,8	149,3	141,5	+3,4	-5,2	138,9	167,9	144,2	+3,8	-14,1	151,8	153,4	+1,1	
135,8	+3,5	139,6	131,7	129,4	-7,3	-1,7	122,6	139,8	126,4	+3,1	-9,6	120,5	131,2	+8,9	29.24
131,4	+2,4	115,6	119,6	112,4	-2,8	-6,0	111,4	123,9	113,3	+1,7	-8,6	108,2	117,7	+8,8	
141,7	+5,0	171,0	147,6	151,8	-11,2	+2,8	137,3	160,7	143,5	+4,5	-10,7	136,7	149,0	+9,0	
83,5	-10,1	103,3	157,9	121,2	+17,3	-23,2	125,6	102,4	143,8	+14,5	+40,4	110,3	114,0	+3,4	29.3
74,2	-3,8	92,9	144,1	105,6	+13,7	-26,7	112,6	86,1	129,1	+14,7	+49,9	101,8	99,3	-2,5	
93,2	-14,7	113,9	172,2	137,4	+20,6	-20,2	139,3	119,3	159,2	+14,3	+33,4	119,1	129,3	+8,6	
86,7	-25,3	99,8	161,4	129,7	+30,0	-19,6	124,6	115,8	147,9	+18,7	+27,7	117,7	120,2	+2,1	29.31
78,1	-12,2	83,1	139,0	92,9	+11,8	-33,2	115,2	92,6	127,9	+11,0	+38,1	108,3	103,9	-4,1	
91,4	-30,3	109,1	173,9	150,3	+37,8	-13,6	129,8	128,7	159,1	+22,6	+23,6	123,0	129,3	+5,1	
81,7	+2,5	105,2	155,9	116,3	+10,6	-25,4	126,2	94,7	141,5	+12,1	+49,4	106,0	110,4	+4,2	29.32
72,8	-0,3	96,4	145,9	110,0	+14,1	-24,6	111,7	83,8	129,5	+15,9	+54,5	99,6	97,7	-1,9	
94,9	+5,8	118,2	170,8	125,7	+6,3	-26,4	147,8	110,8	159,4	+7,8	+43,9	115,5	129,3	+11,9	
135,4	-6,7	132,3	125,1	118,2	-10,7	-5,5	125,5	140,1	118,8	-5,3	-15,2	125,7	132,8	+5,6	29.4
134,0	-5,6	126,9	116,9	112,3	-11,5	-3,9	120,7	134,1	110,6	-8,4	-17,5	118,8	127,4	+7,2	
137,1	-7,7	138,5	134,5	125,0	-9,7	-7,1	130,9	147,0	128,0	-2,2	-12,9	133,5	138,9	+4,0	
135,8	-0,9	128,2	123,9	126,0	-1,7	+1,7	125,2	134,4	116,5	-6,9	-13,3	125,4	129,8	+3,5	29.5
130,5	+2,0	118,6	113,8	114,9	-3,1	+1,0	116,8	125,5	108,9	-6,8	-13,2	116,0	121,1	+4,4	
140,8	-3,1	136,9	133,1	136,1	-0,6	+2,3	132,8	142,6	123,4	-7,1	-13,5	134,1	137,7	+2,7	
165,0	+133,4	143,5	115,3	90,0	-37,3	-21,9	115,7	163,4	88,5	-23,5	-45,8	134,5	139,5	+3,7	29.51
121,2	-15,6	167,2	117,8	197,7	+18,2	+67,8	215,7	202,4	114,7	-46,8	-43,3	151,9	209,1	+37,7	
182,9	+347,2	133,8	114,3	45,9	-65,7	-59,8	74,7	147,4	77,8	+4,1	-47,2	127,4	111,1	-12,8	
100,3	-8,5	101,5	111,0	108,6	+7,0	-2,2	104,3	103,3	101,6	-2,6	-1,6	106,6	103,8	-2,6	29.52
71,1	-14,1	70,2	73,1	69,4	-1,1	-5,1	76,0	71,2	66,8	-12,1	-6,2	82,7	73,6	-11,0	
138,0	-4,4	142,2	160,2	159,5	+12,2	-0,4	140,9	145,0	146,8	+4,2	+1,2	137,5	142,9	+3,9	
86,6	-15,8	86,9	99,4	100,3	+15,4	+0,9	79,1	93,2	85,2	+7,7	-8,6	85,7	86,1	+0,5	29.53
79,8	-11,1	70,0	78,1	80,4	+14,9	+1,6	67,4	77,7	71,3	+5,8	-8,2	74,6	72,5	-2,8	
93,3	-19,3	103,4	119,0	119,5	+15,6	+0,4	90,5	108,3	98,8	+9,2	-8,8	96,4	99,4	+3,1	
86,2	-19,1	85,1	84,1	92,0	+8,1	+9,4	92,6	87,4	81,3	-12,2	-7,0	92,4	90,0	-2,6	29.54
100,6	-2,9	89,7	75,2	73,3	-18,3	-2,5	95,9	93,6	77,7	-19,0	-17,0	92,5	94,7	+2,4	
81,5	-24,2	83,6	87,1	98,1	+17,3	+12,6	91,6	85,4	82,6	-9,8	-3,3	92,3	88,5	-4,1	
121,1	+11,8	132,7	127,3	124,9	-5,9	-1,9	100,7	128,4	109,4	+8,6	-14,8	111,6	114,6	+2,7	29.55
155,8	+79,5	132,4	123,2	114,9	-13,2	-6,7	87,7	131,7	106,9	+21,9	-18,8	105,9	109,7	+3,6	
96,9	-21,4	132,8	130,2	131,9	-0,7	+1,3	109,9	126,1	111,1	+1,1	-11,9	115,5	118,0	+2,2	
174,0	+0,4	158,3	146,9	152,0	-4,0	+3,5	156,3	167,5	143,1	-8,4	-14,6	151,9	161,9	+6,6	29.56
165,7	+3,8	147,3	141,0	141,4	-4,0	+0,3	142,9	156,0	136,9	-4,2	-12,2	139,4	149,4	+7,2	
183,6	-2,9	171,0	153,7	164,2	-4,0	+6,8	171,8	180,7	150,1	-12,6	-16,9	166,4	176,2	+5,9	
183,2	+11,0	88,1	125,2	133,7	+51,8	+6,8	91,0	122,7	105,6	+16,0	-13,9	105,1	106,9	+1,7	29.6
180,2	+19,5	74,6	109,6	112,6	+50,9	+2,7	75,6	109,6	93,4	+23,5	-14,8	92,3	92,6	+0,3	
193,2	-8,6	131,5	175,5	202,2	+53,8	+15,2	140,8	165,4	144,9	+2,9	-12,4	146,6	153,1	+4,4	
133,0	+2,7	116,5	137,1	113,6	-2,5	-17,1	113,2	119,5	132,3	+16,9	+10,7	110,3	116,3	+5,4	29.7
108,3	-0,8	92,6	99,6	85,3	-7,9	-14,4	92,5	95,7	99,2	+7,2	+3,7	93,4	94,1	+0,7	
182,4	+7,2	164,2	211,8	169,8	+3,4	-19,8	154,6	166,7	198,3	+28,3	+19,0	143,9	160,7	+11,7	
132,9	+0,1	116,9	143,1	114,4	-2,1	-20,1	115,6	119,6	135,9	+17,6	+13,6	112,9	117,6	+4,2	29.71
110,3	-1,2	93,3	104,9	87,1	-6,6	-17,0	95,0	96,9	104,1	+9,6	+7,4	95,2	96,0	+0,8	
175,9	+1,5	161,9	216,0	166,4	+2,8	-23,0	154,8	162,7	196,7	+27,1	+20,9	146,5	158,7	+8,3	
133,9	+26,3	113,4	94,3	107,4	-5,3	+13,9	96,5	118,7	105,9	+9,7	-10,8	92,1	107,6	+16,8	29.72
95,3	+1,4	87,5	66,4	74,0	-15,4	+11,4	76,4	88,2	67,9	-11,1	-23,0	82,5	82,3	-0,2	
243,1	+73,8	186,7	173,0	202,0	+8,2	+16,8	153,4	205,0	213,1	+38,9	+4,0	119,3	179,2	+50,2	
147,7	-8,3	142,8	132,1	138,2	-3,2	+4,6	142,3	142,3	133,0	-6,5	-6,5	144,0	142,3	-1,2	DL
130,2	-6,2	123,6	110,4	117,9	-4,6	+6,8	122,7	124,5	112,4	-8,4	-9,7	123,9	123,6	-0,2	
179,4	-10,7	177,4	171,2	174,8	-1,5	+2,1	177,6	174,3	170,3	-4,1	-2,3	180,0	176,0	-2,2	
136,5	-19,8	113,8	97,9	102,7	-9,8	+4,9	122,2	119,6	103,6	-15,2	-13,4	134,4	120,9	-10,0	30
135,8	-20,4	115,8	91,3	97,8	-15,5	+7,1	123,2	120,2	100,0	-18,8	-16,8	135,7	121,7	-10,3	
137,7	-18,6	110,3	109,8	111,5	+1,1	+1,5	120,3	118,4	110,1	-8,5	-7,0	132,0	119,4	-9,5	

2 INDEX DES UMSATZES FUER
 1995
 NACH ABSCHNITTEN, UNTERABSCHNITTEN,
 DER KLASSIFIKATION DER WIRTSCHAFTS
 2.1 ORIGINAL

WERT

WZ93- SCHL.	WIRTSCHAFTSZWEIG		VERAENDERUNG IN % NOV. 2002 GEGEN			VERAENDERUNG IN % OKT. 2002 GEGEN			KUMULIERT		2-MONATS- DURCHSCHNITT	
			2002			2002			JAN. 2002	VER- AEND. IN %	OKT. 2002	VER- AEND. IN %
			NOV.	NOV. 2001	OKT. 2002	OKT.	OKT. 2001	SEP. 2002	NOV. 2002	GEGEN VORJAHR	NOV. 2002	GEGEN VORJAHR
30.01	HERSTELLUNG VON BUERO- MASCHINEN	INSGESAMT	73,4	-37,9	-5,5	77,7	-20,6	-14,0	79,6	-17,4	75,6	-30,1
		INLAND	52,2	-56,7	-31,0	75,7	-16,8	+34,5	60,2	-28,6	64,0	-39,5
		AUSLAND	96,9	-16,2	+21,3	79,9	-24,3	-37,5	101,0	-7,9	88,4	-20,1
30.02	HERSTELLUNG VON DATEN- VERARBEITUNGSGERAETEN UND -EINRICHTUNGEN	INSGESAMT	133,5	-4,1	+9,4	122,0	-0,9	+6,7	110,5	-11,4	127,8	-2,6
		INLAND	128,6	-6,5	+8,5	118,5	-3,8	+4,4	107,5	-15,0	123,6	-5,2
		AUSLAND	143,0	+0,5	+10,9	129,0	+4,9	+11,4	116,3	-4,0	136,0	+2,5
31	HERSTELLUNG VON GERAETEN DER ELEKTRIZITAETSERZUE- GUNG, -VERTEILUNG U.AE.	INSGESAMT	132,4	+3,0	+4,6	126,6	-0,1	-10,0	124,2	-3,6	129,5	+1,4
		INLAND	119,5	-0,2	+3,3	115,7	-2,3	-6,4	111,1	-4,9	117,6	-1,3
		AUSLAND	161,7	+8,6	+6,7	151,5	+3,9	-15,5	154,2	-1,3	156,6	+6,2
31.1	HERSTELLUNG VON ELEKTRO- MOTOREN, GENERATOREN UND TRANSFORMATOREN	INSGESAMT	188,3	+3,6	+8,9	154,5	+7,2	-10,0	149,7	-2,3	161,4	+5,3
		INLAND	149,6	-3,0	+1,5	147,4	+6,3	-1,4	131,1	-2,9	148,5	+1,2
		AUSLAND	206,1	+15,1	+22,0	169,0	+8,9	-21,8	187,2	-1,5	187,6	+12,4
31.2	HERSTELLUNG VON ELEK- TRIZITAETVERTEILUNGS- U. -SCHALTEINRICHTUNGEN	INSGESAMT	110,8	+0,2	+3,5	107,1	-5,9	-11,2	106,3	-7,4	109,0	-2,9
		INLAND	100,0	-1,3	+4,6	95,6	-8,6	-13,5	96,6	-7,5	97,8	-5,0
		AUSLAND	136,3	+3,0	+1,7	134,0	-1,1	-7,1	129,2	-7,3	135,2	+1,0
31.3	H.V. ISOLIERTEN ELEK- TRISCHEN LAMPEN UND LEUCHTEN	INSGESAMT	130,3	-0,5	-1,1	131,8	-8,4	+5,4	126,7	-19,3	131,1	-4,7
		INLAND	109,3	-1,9	-3,0	112,7	-4,7	+5,4	104,6	-13,8	111,0	-3,3
		AUSLAND	206,1	+2,3	+2,8	200,5	-15,2	+5,4	206,3	-27,6	203,3	-7,1
31.4	HERSTELLUNG VON AKKUMU- LATOREN UND BATTERIEN	INSGESAMT	123,2	-1,8	+1,6	121,3	+0,3	-7,5	111,5	+3,2	122,3	-0,7
		INLAND	112,1	-7,3	+2,3	109,6	-4,1	-13,0	104,9	+3,7	110,9	-5,7
		AUSLAND	141,4	+6,4	+0,7	140,4	+6,6	+0,5	122,3	+2,7	140,9	+6,5
31.5	HERSTELLUNG VON ELEK- TRISCHEN LAMPEN UND LEUCHTEN	INSGESAMT	118,6	-7,1	+4,2	113,8	-11,1	+1,7	104,9	-7,9	116,2	-9,1
		INLAND	93,2	-11,1	+3,8	89,8	-16,0	-1,3	83,6	-11,7	91,5	-13,6
		AUSLAND	177,5	-1,7	+4,7	169,5	-4,1	+5,6	154,4	-2,5	173,5	-2,9
31.6	HERSTELLUNG VON ELEK- TRISCHEN AUSRUESTUNGEN A.N.G.	INSGESAMT	155,0	+11,4	+4,4	148,4	+9,6	-13,9	148,3	+7,2	151,7	+10,5
		INLAND	150,7	+8,0	+4,5	144,2	+5,7	-2,4	138,4	+1,2	147,5	+6,9
		AUSLAND	164,2	+18,6	+4,3	157,5	+18,2	-30,3	170,0	+20,0	160,9	+18,4
31.61	H.V.ELEKTR. AUSRUE- STUNGEN F. MOTOREN U. FAHRZEUGE A.N.G.	INSGESAMT	148,5	-1,3	-0,2	148,8	-1,4	+6,7	139,5	-5,6	148,7	-1,3
		INLAND	154,6	-1,7	+2,9	150,3	-4,9	+7,1	143,4	-7,3	152,5	-3,3
		AUSLAND	135,1	-0,1	-7,1	145,4	+7,7	+6,0	131,0	-1,1	140,3	+3,8
31.62	HERSTELLUNG VON SONST. ELEKTR. AUSRUESTUNGEN A.N.G.	INSGESAMT	162,2	+28,0	+9,6	148,0	+25,3	-29,3	158,2	+23,8	155,1	+26,7
		INLAND	146,3	+22,2	+6,5	137,4	+22,9	-12,0	132,8	+13,9	141,9	+22,5
		AUSLAND	196,2	+38,4	+14,9	170,8	+30,0	-47,2	212,8	+40,2	183,5	+34,3
32	RUNDFUNK-, FERNSEH- UND NACHRICHTENTECHNIK	INSGESAMT	189,5	+0,8	+8,9	174,0	+5,1	-12,5	172,1	-5,1	181,8	+2,8
		INLAND	155,1	-3,1	+6,5	145,7	+0,3	-10,3	141,3	-7,9	150,4	-1,5
		AUSLAND	230,7	+4,2	+11,0	207,9	+9,5	-14,3	209,0	-2,7	219,3	+6,6
32.1	HERSTELLUNG VON ELEKTRO- NISCHEN BAUELEMENTEN	INSGESAMT	252,9	+29,0	+17,1	216,0	+15,9	-14,7	222,8	+3,5	234,5	+22,6
		INLAND	216,0	+16,9	+3,0	209,8	+17,5	-1,6	194,9	-0,3	212,9	+17,2
		AUSLAND	278,5	+36,5	+26,4	220,4	+14,9	-21,5	242,3	+5,8	248,5	+26,1
32.2	H.V. NACHRICHTENTECHNI- SCHEN GERAETEN UND EINRICHTUNGEN	INSGESAMT	200,0	-13,2	+4,8	190,9	-0,4	-14,8	189,6	-10,6	195,5	-7,3
		INLAND	150,0	-11,9	+10,3	136,0	-8,0	-18,9	140,4	-13,4	143,0	-10,1
		AUSLAND	286,3	-14,3	+0,2	285,8	+6,9	-11,2	274,5	-8,0	286,1	-4,9
32.3	H.V. RUNDFUNK- U. FERN- SEHGER. SOWIE PHONO- U. VIDEOTECHN. GERAETEN	INSGESAMT	96,7	-9,3	+1,2	95,6	-1,1	+4,1	82,4	-7,3	96,2	-5,4
		INLAND	112,0	-6,0	+3,0	108,7	-2,4	+0,3	96,5	-3,3	110,4	-4,2
		AUSLAND	77,4	-14,8	-2,1	79,1	+1,2	+11,6	64,6	-14,0	78,3	-7,3
33	MEDIZIN-, MESS-, STEUER- UND REGELUNGSTECHNIK, OPTIK	INSGESAMT	150,5	-1,0	+4,6	143,9	+1,2	-3,2	139,3	-1,5	147,2	+0,1
		INLAND	122,0	-2,5	+6,1	115,0	-2,8	-4,6	110,8	-2,5	118,5	-2,6
		AUSLAND	199,4	+0,9	+3,4	192,8	+5,6	-1,8	187,7	-0,3	196,1	+3,1
33.1	H.V. MEDIZINISCHEN GE- RAETEN UND ORTHOPAEDI- SCHEN VORRICHTUNGEN	INSGESAMT	162,5	+6,2	+6,8	152,2	+1,7	-1,7	148,2	+6,5	157,4	+4,0
		INLAND	113,9	-0,9	-3,2	117,7	+0,3	+5,9	108,6	+1,5	115,8	-0,3
		AUSLAND	239,7	+12,3	+15,9	206,9	+2,9	-7,7	211,0	+10,8	223,3	+7,7
33.2	H.V. MESS-, KONTROLL-, NAVIGATIONS- U.AE. INSTRU- MENTEN U. VORRICHTUNGEN	INSGESAMT	146,8	-2,8	+1,2	145,1	+2,1	+1,1	135,5	-5,4	146,0	-0,4
		INLAND	129,9	+1,5	+9,9	118,2	-2,2	-1,8	112,9	-3,3	124,1	-0,3
		AUSLAND	176,3	-7,7	-8,2	192,1	+7,3	+4,6	174,8	-7,6	184,2	-0,5
33.3	HERSTELLUNG VON INDU- STRIELLEN PROZESS- STEUERUNGSANLAGEN	INSGESAMT	163,0	-27,4	+33,1	122,5	-20,5	-34,5	145,8	-18,3	142,8	-24,6
		INLAND	140,2	-24,7	+38,8	101,0	-24,6	-35,2	114,9	-12,4	120,6	-24,7
		AUSLAND	301,8	-34,3	+19,1	253,3	-8,6	-32,8	334,8	-28,4	277,6	-24,6
33.4	HERSTELLUNG VON OPTI- SCHEN UND FOTOGRAFI- SCHEN GERAETEN	INSGESAMT	141,0	+1,1	+3,8	135,9	+6,8	-9,3	139,5	+0,8	138,5	+3,8
		INLAND	110,7	-6,1	+1,3	109,3	-0,4	-21,4	115,1	-1,7	110,0	-3,3
		AUSLAND	179,8	+7,7	+5,8	170,0	+13,5	+3,7	170,7	+3,0	174,9	+10,4
33.5	HERSTELLUNG VON UHREN	INSGESAMT	94,2	-1,5	-1,8	95,9	-5,5	+2,8	86,0	-4,3	95,1	-3,5
		INLAND	80,6	+0,2	-0,4	80,9	-2,1	+12,5	68,0	-12,3	80,8	-0,9
		AUSLAND	113,2	-3,0	-2,8	116,5	-8,7	-5,1	110,8	+3,6	114,9	-6,0

STBA,FS 4,R 2.2,11/2002

LAND

DAS VERARBEITENDE GEWERBE
= 100
ABTEILUNGEN, GRUPPEN UND KLASSEN
ZWEIGE, AUSGABE 1993 (WZ93)
WERT

INDEX

2001 NOV.	VER- AEND. IN % GEGEN NOV. 2000	2001 3. VJ	2002 2. VJ	2002 3. VJ	VERAENDERUNG IN % 3. VJ 2002 GEGEN		2001 1. HJ	2001 2. HJ	2002 1. HJ	VERAENDERUNG IN % 1. HJ 2002 GEGEN		2000	2001	VER- AEND. IN % GEGEN 2000	WZ93 SCHL.
					3. VJ 2001	2. VJ 2002				1. HJ 2001	2. HJ 2001				
118,2	-4,8	95,0	75,2	75,4	-20,6	+0,3	93,2	107,3	83,1	-10,8	-22,6	90,8	100,2	+10,4	30.01
120,5	+30,4	84,5	50,9	53,2	-37,0	+4,5	77,0	97,2	62,5	-18,8	-35,7	70,9	87,1	+22,8	
115,7	-27,2	106,5	102,0	99,8	-6,3	-2,2	110,9	118,4	105,8	-4,6	-10,6	112,8	114,7	+1,7	
139,2	-21,3	116,6	101,2	106,7	-8,5	+5,4	126,5	121,4	106,6	-15,7	-12,2	140,8	123,9	-12,0	30.02
137,6	-23,5	119,5	96,1	103,0	-13,8	+7,2	128,7	122,9	104,4	-18,9	-15,1	143,3	125,8	-12,2	
142,3	-16,9	111,1	111,4	114,0	+2,6	+2,3	122,3	118,4	110,9	-9,3	-6,3	136,0	120,4	-11,5	
128,6	-8,6	131,0	120,4	127,1	-3,0	+5,6	128,1	128,0	121,1	-5,5	-5,4	128,2	128,0	-0,2	31
119,7	-4,1	118,1	106,6	113,6	-3,8	+6,6	115,4	117,5	107,6	-6,8	-8,4	116,6	116,4	-0,2	
148,9	-15,8	160,4	151,8	157,8	-1,6	+4,0	157,0	152,0	151,5	-3,5	-0,3	154,8	154,5	-0,2	
162,5	-3,7	159,4	145,1	148,5	-6,8	+2,3	150,2	157,8	146,4	-2,5	-7,2	158,4	154,0	-2,8	31.1
154,3	+5,0	135,8	123,9	127,3	-6,3	+2,7	130,7	143,4	127,2	-2,7	-11,3	136,6	137,1	+0,4	
179,1	-15,7	206,9	187,9	191,2	-7,6	+1,8	189,4	186,8	185,1	-2,3	-0,9	202,2	188,1	-7,0	
110,6	-12,7	116,6	102,9	110,8	-5,0	+7,7	114,8	113,8	103,2	-10,1	-9,3	116,8	114,3	-2,1	31.2
101,3	-8,9	105,8	92,8	102,1	-3,5	+10,0	104,1	104,0	93,4	-10,9	-10,2	105,9	104,1	-1,7	
132,3	-18,9	142,3	126,8	131,1	-7,9	+3,4	139,8	136,8	126,3	-9,7	-7,7	142,5	138,3	-2,9	
131,0	-16,2	159,8	132,7	126,8	-20,7	-4,4	162,2	141,7	125,3	-22,7	-11,6	135,5	151,9	+12,1	31.3
111,4	-13,1	126,4	104,1	109,1	-13,7	+4,8	121,1	113,8	100,2	-17,3	-12,0	117,0	117,5	+0,4	
201,4	-22,0	279,6	235,5	190,0	-32,0	-19,3	309,9	241,9	215,4	-30,5	-11,0	202,1	275,9	+36,5	
125,5	+2,1	108,8	105,0	113,0	+3,9	+7,6	102,6	112,2	107,2	+4,5	-4,5	106,6	107,4	+0,8	31.4
120,9	+9,6	103,2	98,9	107,6	+4,3	+8,8	94,8	106,7	101,6	+7,2	-4,8	101,1	100,8	-0,3	
132,9	-7,5	118,0	114,9	121,8	+3,2	+6,0	115,2	121,2	116,3	+1,0	-4,0	115,7	118,2	+2,2	
127,6	-5,1	110,8	96,7	104,6	-5,6	+8,2	110,8	114,1	101,3	-8,6	-11,2	114,5	112,4	-1,8	31.5
104,8	-11,0	94,9	75,5	85,5	-9,9	+13,2	90,9	96,3	79,9	-12,1	-17,0	98,7	93,6	-5,2	
180,6	+4,4	147,9	145,8	148,9	+0,7	+2,1	156,8	155,3	150,8	-3,8	-2,9	151,1	156,1	+3,3	
139,2	-5,8	140,0	143,4	152,9	+9,2	+6,6	137,8	136,8	144,9	+5,2	+5,9	133,4	137,3	+2,9	31.6
139,6	-	137,6	134,7	138,8	+0,9	+3,0	136,0	135,5	135,2	-0,6	-0,2	131,4	135,8	+3,3	
138,4	-16,3	145,4	162,4	183,7	+26,3	+13,1	141,8	139,8	166,1	+17,1	+18,8	137,7	140,8	+2,3	
150,4	-4,6	140,8	135,7	134,5	-4,5	-0,9	150,3	139,0	139,0	-7,5	-	141,3	144,6	+2,3	31.61
157,2	-2,7	148,8	140,5	138,4	-7,0	-1,5	156,6	145,5	142,9	-8,7	-1,8	147,3	151,1	+2,6	
135,3	-9,3	123,3	125,3	126,0	+2,2	+0,6	136,3	124,5	130,5	-4,3	+4,8	128,0	130,4	+1,9	
126,7	-7,2	139,1	152,1	173,6	+24,8	+14,1	123,9	134,5	151,5	+22,3	+12,6	124,5	129,2	+3,8	31.62
119,7	+4,3	124,9	128,2	139,3	+11,5	+8,7	112,8	124,2	126,5	+12,1	+1,9	113,4	118,5	+4,5	
141,8	-22,5	169,8	203,3	247,2	+45,6	+21,6	147,8	156,6	205,3	+38,9	+31,1	148,4	152,2	+2,6	
188,0	-8,5	181,3	166,0	174,5	-3,8	+5,1	182,8	179,7	167,6	-8,3	-6,7	188,7	181,2	-4,0	32
160,1	-8,3	154,1	131,5	146,4	-5,0	+11,3	153,2	153,4	135,7	-11,4	-11,5	151,8	153,3	+1,0	
221,5	-8,7	214,1	207,3	208,2	-2,8	+0,4	218,2	211,4	205,9	-5,6	-2,6	233,0	214,8	-7,8	
196,0	-23,7	191,2	219,2	228,3	+19,4	+4,2	235,4	191,4	216,2	-8,2	+13,0	243,0	213,4	-12,2	32.1
184,7	-18,1	183,0	185,7	202,1	+10,4	+8,8	206,3	177,0	185,2	-10,2	+4,6	192,8	191,7	-0,6	
204,0	-26,8	196,9	242,5	246,5	+25,2	+1,6	255,6	201,4	237,7	-7,0	+18,0	277,9	228,5	-17,8	
230,3	-	230,3	180,5	192,0	-16,6	+6,4	203,3	223,8	186,4	-8,3	-16,7	212,7	213,5	+0,4	32.2
170,3	-7,0	169,8	128,6	147,7	-13,0	+14,9	159,4	168,1	135,9	-14,7	-19,2	164,2	163,7	-0,3	
334,2	+7,3	335,1	270,2	268,6	-19,8	-0,6	279,2	320,2	273,7	-2,0	-14,5	296,6	299,7	+1,0	
106,6	+3,6	86,6	78,5	81,1	-6,4	+3,3	85,8	91,3	78,4	-8,6	-14,1	83,7	88,5	+5,7	32.3
119,2	+4,9	98,8	90,2	95,6	-3,2	+6,0	95,2	104,6	92,4	-2,9	-11,7	92,2	99,9	+8,4	
90,8	+1,5	71,3	63,7	63,0	-11,6	-1,1	73,9	74,6	60,9	-17,6	-18,4	73,1	74,2	+1,5	
152,0	-1,1	141,0	137,4	140,4	-0,4	+2,2	139,7	144,2	136,1	-2,6	-5,6	135,3	141,9	+4,9	33
125,1	+0,8	112,3	109,0	111,4	-0,8	+2,2	111,6	116,8	107,9	-3,3	-7,6	110,0	114,2	+3,8	
197,7	-2,9	189,6	185,6	189,8	+0,1	+2,3	187,0	190,5	183,9	-1,7	-3,5	177,9	188,7	+6,1	
153,0	+12,8	139,8	146,2	147,1	+5,2	+0,6	134,9	145,4	145,7	+8,0	+0,2	124,9	140,2	+12,2	33.1
114,9	+9,5	105,2	108,9	105,6	+0,4	-3,0	105,0	110,1	107,7	+2,6	-2,2	100,2	107,5	+7,3	
213,4	+15,8	194,8	205,4	213,0	+9,3	+3,7	182,5	201,5	205,9	+12,8	+2,2	164,0	192,0	+17,1	
151,1	-5,9	140,4	131,9	137,8	-1,9	+4,5	143,4	143,7	130,9	-8,7	-8,9	139,4	143,6	+3,0	33.2
128,0	-0,2	115,6	108,4	114,0	-1,4	+5,2	114,8	119,9	108,7	-5,3	-9,3	112,0	117,4	+4,8	
191,1	-11,8	183,6	172,8	179,1	-2,5	+3,6	193,2	185,1	169,6	-12,2	-8,4	187,0	189,1	+1,1	
224,6	-8,9	204,6	151,7	155,0	-24,2	+2,2	161,6	203,5	142,3	-11,9	-30,1	199,1	182,5	-8,3	33.3
186,2	-8,2	134,1	121,4	124,6	-7,1	+2,6	119,9	150,3	108,1	-9,8	-28,1	155,6	135,1	-13,2	
453,6	-10,5	634,6	336,8	340,6	-46,3	+1,1	416,6	528,6	351,0	-15,7	-33,6	464,6	472,6	+1,7	
139,4	-9,5	136,0	140,0	141,1	+3,8	+0,8	141,3	133,5	139,0	-1,6	+4,1	135,0	137,4	+1,8	33.4
117,9	-6,4	114,4	114,5	120,1	+5,0	+4,9	119,5	113,1	114,4	-4,3	+1,1	111,2	116,3	+4,6	
167,0	-12,2	163,7	172,8	168,1	+2,7	-2,7	169,2	159,7	170,6	+0,8	+6,8	165,4	164,4	-0,6	
95,6	-8,0	86,7	92,4	78,8	-9,1	-14,7	88,6	89,7	86,6	-2,3	-3,5	88,8	89,2	+0,5	33.5
80,4	-8,3	77,5	68,0	63,9	-18,3	-6,9	76,2	78,2	66,1	-13,3	-15,5	76,8	77,2	+0,5	
116,7	-7,7	99,4	126,2	100,2	+0,8	-20,6	105,8	105,6	114,8	+8,5	+8,7	105,4	105,7	+0,3	

2 INDEX DES UMSATZES FUER
1995
NACH ABSCHNITTEN, UNTERABSCHNITTEN,
DER KLASSIFIKATION DER WIRTSCHAFTS
2.1 ORIGINAL

WERT

WZ93- SCHL.	WIRTSCHAFTSZWEIG		2002			VERAENDERUNG IN % NOV. 2002 GEGEN			2002			VERAENDERUNG IN % OKT. 2002 GEGEN		KUMULIERT		2-MONATS- DURCHSCHNITT	
			NOV.	NOV. 2001	OKT. 2002	OKT.	OKT. 2001	SEP. 2002	JAN. 2002 BIS NOV. 2002	VER- AEND. IN % GEGEN VORJAHR	OKT. 2002 UND NOV. 2002	VER- AEND. IN % GEGEN VORJAHR					
													NOV.	NOV.	NOV.	NOV.	
DM	FAHRZEUGBAU	INSGESAMT	194,0	+0,5	-0,3	194,6	+3,7	+5,2	175,5	-0,7	194,3	+2,0					
		INLAND	151,1	+1,1	-0,5	151,9	+0,9	+5,3	136,0	-1,6	151,5	+1,0					
		AUSLAND	240,0	-	-0,2	240,6	+5,8	+5,1	218,0	-	240,3	+2,8					
34	HERSTELLUNG VON KRAFTWAGEN UND KRAFTWAGENTEILEN	INSGESAMT	196,9	+3,9	+3,0	191,2	-0,9	+0,6	177,3	-0,6	194,1	+1,5					
		INLAND	147,2	+1,0	+3,4	142,3	-6,6	-2,8	134,7	-2,4	144,8	-2,9					
		AUSLAND	250,1	+5,7	+2,7	243,5	+2,9	+2,9	222,8	+0,5	246,8	+4,3					
34.1	HERSTELLUNG VON KRAFTWAGEN UND KRAFTWAGENMOTOREN	INSGESAMT	199,9	+5,3	+4,9	190,6	-0,5	-0,6	177,8	-0,7	195,3	+2,4					
		INLAND	124,7	+0,3	+6,1	117,5	-10,9	-6,2	114,0	-3,4	121,1	-5,5					
		AUSLAND	268,4	+7,4	+4,4	257,1	+4,5	+1,8	235,9	+0,6	262,8	+6,0					
34.2	HERSTELLUNG VON KAROS- SERIEN, AUFBAUTEN UND ANHAENGERN	INSGESAMT	134,2	+7,2	-1,4	136,1	+3,5	+10,8	122,3	+1,0	135,2	+5,3					
		INLAND	104,4	+2,8	+2,0	102,4	-2,6	+7,6	95,1	-7,1	103,4	-					
		AUSLAND	210,3	+13,4	-5,2	221,9	+11,7	+14,8	191,5	+13,5	216,1	+12,5					
34.3	H.V. TEILEN UND ZUBE- HOER FUER KRAFTWAGEN UND KRAFTWAGENMOTOREN	INSGESAMT	200,0	+0,2	-1,1	202,2	-2,4	+2,7	185,3	-0,9	201,1	-1,1					
		INLAND	202,8	+1,7	+0,4	202,0	-1,2	+0,4	185,9	-0,5	202,4	+0,2					
		AUSLAND	196,0	-2,0	-3,2	202,4	-3,9	+6,1	184,5	-1,5	199,2	-3,0					
35	SONSTIGER FAHRZEUGBAU	INSGESAMT	172,7	-21,1	-21,4	219,7	+47,9	+47,7	162,9	-1,1	196,2	+6,8					
		INLAND	179,3	+2,0	-19,5	222,6	+61,9	+72,8	145,0	+3,5	201,0	+28,3					
		AUSLAND	165,7	-37,5	-24,3	218,9	+36,4	+27,0	182,5	-4,5	192,3	-9,6					
35.1	SCHIFFBAU	INSGESAMT	62,9	-69,8	-78,3	290,1	+557,8	+159,9	107,4	+9,5	176,5	+39,6					
		INLAND	99,0	-40,0	-77,9	448,5	+481,0	+513,5	101,2	+30,2	273,8	+126,1					
		AUSLAND	38,4	-83,9	-79,5	187,3	+759,2	+29,8	113,1	+0,5	112,9	-13,3					
35.11	SCHIFFBAU (OHNE BOOTS- UND YACHTBAU)	INSGESAMT	58,5	-71,7	-75,3	236,9	+492,3	+351,2	93,9	-0,3	147,7	+19,7					
		INLAND	98,8	-38,9	-78,6	461,2	+502,1	+550,5	100,3	+32,8	280,0	+134,9					
		AUSLAND	31,3	-86,8	-63,3	85,2	+456,9	+112,5	89,6	-16,1	58,3	-53,8					
35.12	BOOTS- UND YACHTBAU	INSGESAMT	202,2	-23,9	-89,8	1987,9	+1026,9	-0,5	539,6	+140,4	1095,1	+395,5					
		INLAND	103,7	-57,3	-27,2	142,5	+55,7	+12,8	124,9	-4,2	123,1	-26,4					
		AUSLAND	328,5	+11,5	-92,5	4355,7	+1426,7	-1,0	1071,7	+210,4	2342,1	+707,9					
35.2	SCHIENENFAHRZEUGBAU	INSGESAMT	182,1	+11,2	+26,5	144,0	-12,4	-9,5	152,7	+6,5	163,1	-0,6					
		INLAND	164,6	-3,4	+26,3	130,3	-25,2	-14,9	146,4	-0,6	147,5	-14,4					
		AUSLAND	233,5	+61,5	+26,7	184,3	+35,9	+4,1	170,9	+29,5	208,9	+49,1					
35.3	LUFT- UND RAUMFAHRZEUGBAU	INSGESAMT	260,8	-5,5	+14,1	228,6	+1,6	+26,1	214,8	-6,4	244,7	-2,3					
		INLAND	283,4	+26,2	+49,6	197,4	+16,5	+19,7	185,7	-0,5	240,4	+22,0					
		AUSLAND	244,5	-21,8	-2,6	251,0	-5,2	+29,9	235,6	-9,4	247,8	-14,2					
35.4	H.V. KRAFTRAEDERN, FAHRRADERN UND BEHINDERTENFAHRZEUGEN	INSGESAMT	103,1	+5,4	-0,7	103,8	+2,8	+5,0	128,8	+1,6	103,5	+4,1					
		INLAND	99,6	+3,4	-0,7	100,3	+1,0	+3,7	126,5	+1,7	100,0	+2,2					
		AUSLAND	133,4	+20,8	-0,3	133,8	+15,4	+14,4	149,0	+1,3	133,6	+18,0					
35.41	HERSTELLUNG VON KRAFTRAEDERN	INSGESAMT	200,0	+13,4	-4,9	210,4	+11,4	+9,5	229,5	+3,6	205,2	+12,4					
		INLAND	196,8	+11,6	-5,0	207,2	+10,7	+9,8	225,1	+2,5	202,0	+11,1					
		AUSLAND	285,9	+64,0	-4,2	298,3	+26,5	+3,9	347,6	+27,9	292,1	+42,4					
35.42	HERSTELLUNG VON FAHRRADERN	INSGESAMT	57,3	-6,4	+8,7	52,7	-11,6	+1,5	89,0	-1,8	55,0	-8,9					
		INLAND	52,5	-9,8	+10,8	47,4	-17,4	-1,9	86,5	+0,7	50,0	-13,5					
		AUSLAND	90,8	+10,7	+1,7	89,3	+18,9	+16,3	106,7	-13,7	90,1	+14,6					
35.43	HERSTELLUNG VON BEHINDERTENFAHRZEUGEN	INSGESAMT	104,8	+7,9	-3,1	108,1	+6,0	-2,1	103,6	+5,5	106,5	+6,9					
		INLAND	87,8	+4,0	-4,0	91,5	+5,8	-8,3	86,7	+1,4	89,7	+4,9					
		AUSLAND	199,2	+18,8	-0,6	200,4	+6,4	+18,0	197,6	+16,9	199,8	+12,2					
35.5	FAHRZEUGBAU A.N.G.	INSGESAMT	118,1	-10,5	+3,5	114,1	-4,4	+5,6	95,4	-8,3	116,1	-7,6					
		INLAND	91,6	-15,7	+16,1	78,9	-19,9	+2,5	73,7	-19,3	85,3	-17,7					
		AUSLAND	183,2	-3,1	-8,5	200,2	+17,6	+8,6	148,4	+9,7	191,7	+6,7					
36.1	HERSTELLUNG VON MOEBELN	INSGESAMT	97,9	-13,1	-0,9	98,8	-11,9	+0,5	91,5	-12,1	98,4	-12,5					
		INLAND	90,2	-14,5	-0,9	91,0	-12,7	+0,6	84,4	-12,7	90,6	-13,6					
		AUSLAND	150,6	-6,9	-1,6	153,1	-8,4	+0,5	140,6	-9,2	151,9	-7,7					
36.11	HERSTELLUNG VON SITZ- MOEBELN	INSGESAMT	118,8	-8,5	+0,8	117,8	-9,2	+0,4	111,7	-9,4	118,3	-8,9					
		INLAND	112,9	-9,6	+1,1	111,7	-10,1	-0,9	106,4	-9,1	112,3	-9,9					
		AUSLAND	156,8	-3,7	-0,3	157,3	-5,6	+6,6	146,3	-10,8	157,1	-4,6					
36.12	HERSTELLUNG VON BUERO- UND LADENMOEBELN	INSGESAMT	91,5	-19,5	-2,3	93,7	-18,5	-4,7	89,6	-16,7	92,6	-19,0					
		INLAND	85,1	-19,9	-3,4	88,1	-19,2	-4,2	84,9	-16,8	86,6	-19,6					
		AUSLAND	151,6	-16,8	+3,8	146,1	-14,5	-7,8	134,2	-15,1	148,9	-15,7					
36.13	HERSTELLUNG VON KUECHENMOEBELN	INSGESAMT	98,1	-8,7	-1,0	99,1	-6,2	-4,0	89,4	-6,6	98,6	-7,5					
		INLAND	86,1	-11,4	+0,3	85,8	-8,0	-3,7	77,5	-9,5	86,0	-9,8					
		AUSLAND	174,2	+1,4	-4,8	182,9	-0,5	-4,9	164,8	+3,5	178,6	+0,4					
36.14	HERSTELLUNG VON SONST. MOEBELN	INSGESAMT	84,9	-16,8	-2,2	86,8	-14,2	+5,5	78,6	-15,3	85,9	-15,5					
		INLAND	77,7	-18,2	-2,4	79,6	-14,4	+6,6	71,7	-15,8	78,7	-16,3					
		AUSLAND	134,1	-11,0	-2,2	137,1	-13,3	+1,9	125,9	-13,2	135,6	-12,2					

STBA,FS 4,R 2.2,11/2002

LAND

DAS VERARBEITENDE GEWERBE
= 100
ABTEILUNGEN, GRUPPEN UND KLASSEN
ZWEIGE, AUSGABE 1993 (WZ93)
WERT

INDEX

2001 NOV.	VER- AEND. IN % GEGEN NOV. 2000	2001 3.VJ	2002 2.VJ	2002 3.VJ	VERAENDERUNG IN % 3.VJ 2002 GEGEN		2001 1.HJ	2001 2.HJ	2002 1.HJ	VERAENDERUNG IN % 1.HJ 2002 GEGEN		2000	2001	VER- AEND. IN % GEGEN 2000	WZ93 SCHL.
					3.VJ 2001	2.VJ 2002				1.HJ 2001	2.HJ 2001				
193,1	+1,0	163,8	177,2	171,2	+4,5	-3,4	178,8	170,5	171,4	-4,1	+0,5	162,7	174,6	+7,3	DM
149,4	-2,1	128,7	140,8	132,0	+2,6	-6,2	139,1	134,6	132,8	-4,5	-1,3	132,6	136,9	+3,2	
240,0	+3,3	201,5	216,4	213,4	+5,9	-1,4	221,3	209,0	212,9	-3,8	+1,9	195,0	215,1	+10,3	
189,5	-0,8	162,7	179,3	173,1	+6,4	-3,5	182,0	169,6	173,8	-4,5	+2,5	164,1	175,8	+7,1	34
145,8	-3,3	127,2	140,7	132,8	+4,4	-5,6	139,7	132,5	132,4	-5,2	-0,1	131,2	136,1	+3,7	
236,6	+1,1	200,8	220,7	216,2	+7,7	-2,0	227,5	209,5	218,1	-4,1	+4,1	199,4	218,5	+9,6	
189,9	-3,3	159,7	180,1	173,9	+8,9	-3,4	184,6	168,1	173,9	-5,8	+3,5	166,9	176,4	+5,7	34.1
124,3	-9,4	104,5	123,3	111,3	+6,5	-9,7	121,4	111,9	113,1	-6,8	+1,1	117,5	118,7	-0,7	
249,8	-0,2	210,0	231,9	231,0	+10,0	-0,4	242,3	219,3	229,4	-5,3	+4,6	211,8	230,8	+9,0	
125,2	-3,9	113,5	129,0	117,0	+3,1	-9,3	122,5	118,5	120,7	-1,5	+1,9	118,0	120,5	+2,1	34.2
101,6	-12,8	97,6	102,5	91,7	-6,0	-10,5	104,5	99,3	94,1	-10,0	-5,2	106,1	101,9	-4,0	
185,5	+12,0	154,3	196,4	181,4	+17,6	-7,6	168,2	167,5	188,3	+12,0	+12,4	148,5	167,9	+13,1	
199,7	+6,3	178,8	186,0	180,6	+1,0	-2,9	185,6	182,4	182,5	-1,7	+0,1	165,0	184,0	+11,5	34.3
199,5	+7,3	180,4	184,8	185,9	+3,0	+0,6	184,9	182,1	180,4	-2,4	-0,9	164,8	183,5	+11,3	
200,1	+5,0	176,5	187,8	173,1	-1,9	-7,8	186,7	182,8	185,3	-0,7	+1,4	165,3	184,7	+11,7	
218,9	+14,2	171,8	162,3	157,5	-8,3	-3,0	154,8	176,8	154,4	-0,3	-12,7	152,8	165,8	+8,5	35
175,8	+5,9	139,4	141,2	125,8	-9,8	-10,9	135,0	150,1	136,0	+0,7	-9,4	143,3	142,5	-0,6	
265,1	+20,9	206,6	185,0	192,3	-6,9	+3,9	176,1	205,6	174,3	-1,0	-15,2	163,1	190,9	+17,0	
208,6	+195,9	123,9	88,9	117,3	-5,3	+31,9	75,8	119,2	79,5	+4,9	-33,3	86,2	97,5	+13,1	35.1
165,0	+50,5	85,7	76,8	55,1	-35,7	-28,3	59,3	102,6	66,8	+12,6	-34,9	90,0	80,9	-10,1	
238,6	+446,0	150,6	97,6	162,5	+7,9	+66,5	87,5	131,0	88,6	+1,3	-32,4	83,7	109,2	+30,5	
206,8	+208,7	121,1	83,8	95,9	-20,8	+14,4	71,0	115,0	75,0	+5,6	-34,8	83,6	93,0	+11,2	35.11
161,8	+48,4	84,8	73,8	52,5	-38,1	-28,9	56,3	101,6	64,2	+14,0	-36,8	89,2	78,9	-11,5	
237,2	+516,1	145,6	90,6	125,3	-13,9	+38,3	80,9	124,2	82,3	+1,7	-33,7	79,7	102,5	+28,6	
265,6	+46,2	216,2	251,0	802,3	+271,1	+219,6	229,8	250,9	223,1	-2,9	-11,1	169,6	240,3	+41,7	35.12
243,0	+97,9	106,6	147,5	117,4	+10,1	-20,4	130,0	128,4	129,3	+0,7	+13,0	109,7	129,2	+17,8	
294,5	+14,5	356,9	383,8	1681,3	+371,1	+338,1	357,9	408,0	343,4	-4,1	-15,8	246,3	382,9	+55,5	
163,8	-10,0	145,7	149,5	160,1	+9,9	+7,1	135,4	159,8	145,5	+7,5	-8,9	147,6	147,6	-	35.2
170,4	-8,2	146,2	139,9	155,6	+6,4	+11,2	139,5	162,8	141,6	+1,5	-13,0	161,7	151,1	-6,6	
144,6	-15,4	144,0	177,9	173,3	+20,3	-2,6	123,3	151,0	157,1	+27,4	+4,0	106,2	137,1	+29,1	
275,9	-7,4	232,4	222,1	198,4	-14,6	-10,7	221,0	242,4	213,0	-3,6	-12,1	210,7	231,7	+10,0	35.3
224,5	+3,6	191,4	183,7	168,3	-12,1	-8,4	181,0	200,2	176,2	-2,7	-12,0	182,5	190,6	+4,4	
312,8	-12,2	261,8	249,7	220,0	-16,0	-11,9	249,7	272,8	239,3	-4,2	-12,3	231,0	261,2	+13,1	
97,8	-12,9	100,0	157,6	97,0	-3,0	-38,5	149,3	95,4	153,2	+2,6	+60,6	113,6	122,4	+7,7	35.4
96,3	-11,9	97,2	156,7	93,9	-3,4	-40,1	146,8	93,1	151,6	+3,3	+62,8	110,0	119,9	+9,0	
110,4	-19,9	123,4	166,5	122,7	-0,6	-26,3	170,4	115,6	167,3	-1,8	+44,7	144,1	143,0	-0,8	
176,3	+9,6	176,7	267,5	165,7	-6,2	-38,1	256,8	168,2	269,4	+4,9	+60,2	170,9	212,5	+24,3	35.41
176,4	+10,9	173,0	262,4	159,4	-7,9	-39,3	255,5	165,6	265,7	+4,0	+60,4	170,6	210,6	+23,4	
174,3	-15,9	276,1	407,2	339,3	+22,9	-16,7	291,9	239,3	370,2	+26,8	+54,7	177,4	265,6	+49,7	
61,2	-35,3	61,2	121,4	59,9	-2,1	-50,7	115,4	59,8	114,9	-0,4	+92,1	93,4	87,6	-6,2	35.42
58,2	-35,9	57,8	122,0	58,6	+1,4	-52,0	109,3	56,9	112,6	+3,0	+97,9	86,3	83,1	-3,7	
82,0	-32,3	85,3	117,0	69,4	-18,6	-40,7	157,9	79,8	130,9	-17,1	+64,0	142,4	118,8	-16,6	
97,1	+2,5	109,8	105,1	113,8	+3,6	+8,3	92,1	100,9	97,6	+6,0	-3,3	90,7	96,5	+6,4	35.43
84,4	+1,6	97,7	84,5	99,1	+1,4	+17,3	79,4	88,0	79,6	+0,3	-9,5	82,3	83,7	+1,7	
167,7	+5,3	176,4	220,0	196,1	+11,2	-10,9	162,3	172,5	197,7	+21,8	+14,6	136,9	167,4	+22,3	
131,9	+3,6	104,1	92,6	95,3	-8,5	+2,9	96,8	108,7	88,5	-8,6	-18,6	105,9	102,7	-3,0	35.5
108,6	-0,1	90,1	73,9	70,8	-21,4	-4,2	87,7	92,8	71,4	-18,6	-23,1	96,2	90,3	-6,1	
189,0	+9,4	138,5	138,4	155,6	+12,3	+12,4	119,0	147,6	130,3	+9,5	-11,7	129,8	133,3	+2,7	
112,6	-5,2	95,2	91,4	84,7	-11,0	-7,3	105,7	100,0	92,6	-12,4	-7,4	102,9	102,8	-0,1	36.1
105,5	-5,7	88,0	84,3	77,8	-11,6	-7,7	98,4	92,9	85,7	-12,9	-7,8	97,3	95,6	-1,7	
161,8	-2,9	145,4	141,0	133,3	-8,3	-5,5	156,4	148,8	140,5	-10,2	-5,6	141,9	152,6	+7,5	
129,9	-0,5	109,4	113,8	100,6	-8,0	-11,6	128,2	114,8	115,0	-10,3	+0,2	114,0	121,5	+6,6	36.11
124,9	-0,6	103,5	108,7	96,3	-7,0	-11,4	121,5	109,4	109,4	-10,0	-	109,2	115,4	+5,7	
162,8	+0,3	147,7	147,3	129,1	-12,6	-12,4	171,8	150,0	151,3	-11,9	+0,9	145,5	160,9	+10,6	
113,6	-10,7	107,8	88,4	89,4	-17,1	+1,1	105,1	110,3	88,7	-15,6	-19,6	108,4	107,7	-0,6	36.12
106,3	-11,9	102,8	84,3	84,1	-18,2	-0,2	99,9	104,3	84,7	-15,2	-18,8	104,0	102,1	-1,8	
182,3	-3,8	155,1	127,1	140,2	-9,6	+10,3	153,4	167,3	126,4	-17,6	-24,4	149,3	160,3	+7,4	
107,4	-5,4	88,1	91,1	84,5	-4,1	-7,2	95,9	93,7	88,9	-7,3	-5,1	98,3	94,8	-3,6	36.13
97,2	-6,5	78,3	77,9	72,4	-7,5	-7,1	86,1	83,7	77,3	-10,2	-7,6	90,8	84,9	-6,5	
171,8	-1,1	150,3	175,2	161,0	+7,1	-8,1	157,5	156,6	162,1	+2,9	+3,5	145,9	157,0	+7,6	
102,1	-7,1	83,9	76,4	71,8	-14,4	-6,0	94,3	88,5	79,5	-15,7	-10,2	95,1	91,4	-3,9	36.14
95,0	-7,4	76,0	69,7	64,7	-14,9	-7,2	86,9	81,2	72,9	-16,1	-10,2	89,3	84,1	-5,8	
150,7	-6,0	138,7	123,0	120,7	-13,0	-1,9	145,1	139,1	125,4	-13,6	-9,8	135,2	142,1	+5,1	

2 INDEX DES UMSATZES FUER
 1995
 NACH ABSCHNITTEN, UNTERABSCHNITTEN,
 DER KLASSIFIKATION DER WIRTSCHAFTS
 2.1 ORIGINAL

VOLUMEN

WZ93- SCHL.	WIRTSCHAFTSZWEIG	2002 NOV.	VERAENDERUNG IN % NOV. 2002 GEGEN			2002 OKT.	VERAENDERUNG IN % OKT. 2002 GEGEN			KUMULIERT		2-MONATS- DURCHSCHNITT OKT. UND NOV. 2002		VER- AEND. IN % GEGEN VORJAHR	
			NOV. 2001	OKT. 2002	OKT.		OKT. 2001	SEP. 2002	JAN. 2002 BIS NOV. 2002	VER- AEND. IN % GEGEN VORJAHR	NOV. 2002	VER- AEND. IN % GEGEN VORJAHR			
D	VERARBEITENDES GEWERBE 1)	INSGESAMT	129,5	-1,0	-0,5	130,1	+0,2	-0,8	123,0	-2,2	129,8	-0,4			
		INLAND	109,5	-3,7	-1,3	110,9	-2,5	-0,5	104,3	-4,4	110,2	-3,2			
		AUSLAND	166,3	+2,6	+0,6	165,3	+3,9	-1,1	157,3	+0,5	165,8	+3,2			
	VORLEISTUNGSGUETER- PRODUZENTEN	INSGESAMT	118,9	+1,5	-2,0	121,3	+0,2	-0,2	116,3	-1,1	120,1	+0,8			
		INLAND	106,6	-0,7	-2,4	109,2	-2,2	+0,1	103,9	-3,3	107,9	-1,5			
		AUSLAND	144,6	+5,4	-1,4	146,6	+4,1	-0,5	142,1	+2,2	145,6	+4,7			
	INVESTITIONSGUETER- PRODUZENTEN	INSGESAMT	149,8	-1,9	+1,4	147,7	+1,4	-1,4	137,5	-3,0	148,8	-0,3			
		INLAND	122,6	-4,8	+0,6	121,9	-1,8	-1,3	112,7	-5,2	122,3	-3,3			
		AUSLAND	187,0	+0,8	+2,1	183,2	+4,4	-1,6	171,7	-0,9	185,1	+2,5			
	GEBRAUCHSGUETER- PRODUZENTEN	INSGESAMT	101,9	-9,1	-1,5	103,5	-6,7	+0,4	97,4	-5,3	102,7	-7,9			
		INLAND	89,7	-12,5	-1,1	90,7	-10,6	-0,4	86,0	-8,6	90,2	-11,6			
		AUSLAND	138,3	-1,7	-2,3	141,6	+2,0	+1,9	131,4	+1,8	140,0	+0,1			
	VERBRAUCHSGUETER- PRODUZENTEN	INSGESAMT	101,0	-1,7	-3,0	104,1	-2,7	-1,1	101,6	-1,4	102,6	-2,2			
		INLAND	87,0	-6,0	-4,3	90,9	-3,0	-0,4	87,4	-3,7	89,0	-4,5			
		AUSLAND	147,1	+8,3	-0,2	147,4	-2,1	-2,6	148,3	+3,5	147,3	+2,9			
DB	TEXTIL- UND BEKLEIDUNGS- GEWERBE	INSGESAMT	76,2	-7,7	-7,1	82,0	-6,9	-9,5	84,0	-8,7	79,1	-7,4			
		INLAND	68,0	-10,3	-7,1	73,2	-7,9	-7,1	72,9	-10,7	70,6	-9,1			
		AUSLAND	100,5	-2,0	-6,9	107,9	-4,9	-14,0	116,9	-4,6	104,2	-3,5			
17	TEXTILGEWERBE	INSGESAMT	87,4	-6,4	-2,0	89,2	-7,5	+6,7	83,9	-8,4	88,3	-7,0			
		INLAND	75,2	-9,4	-1,8	76,6	-10,3	+4,8	72,1	-11,1	75,9	-9,9			
		AUSLAND	120,2	-1,1	-2,4	123,1	-2,4	+10,0	115,7	-3,7	121,7	-1,7			
17.1	SPINNSTOFFAUFBEREITUNG UND SPINNEREI	INSGESAMT	62,9	-19,2	+2,9	61,1	-24,7	+4,3	62,3	-21,5	62,0	-22,0			
		INLAND	58,3	-14,6	+3,7	56,2	-23,5	+4,5	56,5	-19,4	57,3	-19,2			
		AUSLAND	70,9	-24,7	+2,2	69,4	-26,3	+3,9	72,1	-24,3	70,2	-25,5			
17.11	BAUMWOLLAUFBEREITUNG UND -SPINNEREI	INSGESAMT	75,5	-17,8	-7,4	81,5	-16,8	+1,9	77,3	-15,9	78,5	-17,3			
		INLAND	72,4	-13,3	-7,5	78,3	-13,4	+2,9	71,6	-13,2	75,4	-13,3			
		AUSLAND	81,2	-24,5	-7,1	87,4	-21,8	-	88,1	-19,5	84,3	-23,2			
17.12,13	WOLLAUFBEREITUNG, STREICHGARN- UND KAMMGARNSPINNEREI	INSGESAMT	29,4	-35,5	+89,7	15,5	-65,2	-3,7	28,5	-45,8	22,5	-50,1			
		INLAND	22,3	-36,1	+156,3	8,7	-76,4	+3,6	23,0	-45,8	15,5	-56,8			
		AUSLAND	41,3	-35,2	+52,4	27,1	-63,1	-7,2	37,7	-45,8	34,2	-43,7			
17.16	NAEHEGARNFERTIGUNG	INSGESAMT	100,1	-5,7	+0,8	99,3	-10,2	+16,0	91,0	-9,4	99,7	-8,0			
		INLAND	97,1	+1,7	+4,0	93,4	-9,7	+10,0	85,2	-9,2	95,3	-4,2			
		AUSLAND	104,2	-13,5	-2,6	107,0	-10,9	+23,6	98,8	-9,4	105,6	-12,2			
17.2	WEBEREI	INSGESAMT	82,7	-12,2	-1,4	83,9	-13,0	+12,5	79,7	-11,3	83,3	-12,6			
		INLAND	70,6	-13,4	+0,3	70,4	-15,1	+13,0	66,5	-14,7	70,5	-14,2			
		AUSLAND	108,5	-10,6	-3,8	112,8	-9,8	+11,7	108,0	-6,2	110,7	-10,1			
17.21	BAUMWOLLWEBEREI	INSGESAMT	86,9	-12,3	-2,2	88,9	-9,2	+10,8	82,8	-9,9	87,9	-10,8			
		INLAND	74,5	-14,1	+0,8	73,9	-12,9	+11,0	68,6	-13,7	74,2	-13,5			
		AUSLAND	110,7	-10,1	-6,1	117,9	-4,2	+10,7	110,2	-4,8	114,3	-7,1			
17.22	STREICHGARNWEBEREI	INSGESAMT	35,3	-20,3	+4,4	33,8	-34,4	-0,3	46,2	-18,5	34,6	-27,8			
		INLAND	31,6	-23,7	+8,6	29,1	-39,2	-4,6	38,5	-22,4	30,4	-32,0			
		AUSLAND	53,1	-9,2	-6,5	56,8	-17,4	+12,7	83,3	-8,6	55,0	-13,7			
17.23	KAMMGARNWEBEREI	INSGESAMT	61,9	-21,7	-	61,9	-25,7	+19,3	63,8	-18,0	61,9	-23,8			
		INLAND	51,3	-23,1	+4,1	49,3	-27,0	+23,9	50,1	-22,1	50,3	-25,0			
		AUSLAND	102,6	-19,1	-7,2	110,6	-23,1	+12,4	116,8	-10,0	106,6	-21,3			
17.24	SEIDEN- UND FILAMENTGARNWEBEREI	INSGESAMT	92,0	-5,8	-0,4	92,4	-12,9	+13,1	86,9	-10,2	92,2	-9,5			
		INLAND	82,9	-4,5	-3,3	85,7	-11,0	+12,6	79,5	-11,8	84,3	-8,0			
		AUSLAND	108,0	-7,6	+3,7	104,1	-15,6	+13,8	100,0	-7,9	106,1	-11,7			
17.3	TEXTILVEREDLUNG	INSGESAMT	69,9	-7,8	-8,6	76,5	-4,9	+13,8	69,7	-6,9	73,2	-6,3			
		INLAND	66,5	-7,6	-6,5	71,1	-5,7	+12,0	63,2	-10,6	68,8	-6,6			
		AUSLAND	79,5	-8,1	-13,0	91,4	-2,8	+17,8	87,5	+0,9	85,5	-5,3			
17.4	HERSTELLUNG VON KON- FEKTIONIERTE TEXTIL- WAREN (OHNE BEKLEIDUNG)	INSGESAMT	97,4	-7,5	-1,1	98,5	-4,4	-2,3	93,6	-5,4	98,0	-6,0			
		INLAND	90,8	-10,3	-0,1	90,9	-7,0	-5,3	88,0	-6,5	90,9	-8,6			
		AUSLAND	144,3	+7,0	-5,4	152,5	+8,4	+13,0	133,4	+0,3	148,4	+7,7			
17.5	SONSTIGES TEXTILGEWERBE (OHNE HERSTELLUNG VON MASCHENWARE)	INSGESAMT	114,9	+2,9	+0,4	114,4	-2,0	+9,9	104,3	-4,1	114,7	+0,4			
		INLAND	89,0	-3,3	-0,9	89,8	-8,0	+6,9	82,9	-9,2	89,4	-5,7			
		AUSLAND	177,1	+11,5	+2,1	173,5	+6,6	+13,8	155,7	+3,1	175,3	+8,9			
17.51	HERSTELLUNG VON TEPPICHEN	INSGESAMT	79,2	-7,2	-3,6	82,2	-6,6	+9,0	73,9	-11,5	80,7	-6,9			
		INLAND	67,8	-10,6	-2,7	69,7	-10,9	+9,8	62,2	-16,3	68,8	-10,6			
		AUSLAND	169,1	+5,7	-6,4	180,7	+9,1	+7,0	166,0	+6,6	174,9	+7,4			
17.52	HERSTELLUNG VON SEILERWAREN	INSGESAMT	138,9	-11,6	-8,6	151,9	+9,4	+8,2	145,5	-2,9	145,4	-1,8			
		INLAND	135,3	-13,0	-5,8	143,7	+5,3	+11,7	135,3	-5,8	139,5	-4,5			
		AUSLAND	148,7	-8,0	-14,6	174,2	+19,8	+0,9	173,3	+3,9	161,5	+5,1			

1) AUSGEWAHLTE WIRTSCHAFTSZWEIGE (OHNE ERNAHRUNGSGEWERBE UND TABAKVERARBEITUNG).

LAND

DAS VERARBEITENDE GEWERBE
= 100
ABTEILUNGEN, GRUPPEN UND KLASSEN
ZWEIGE, AUSGABE 1993 (W293)
WERT

INDEX

2001 NOV.	VER- AEND. IN % GEGEN NOV. 2000	2001 3.VJ	2002 2.VJ	2002 3.VJ	VERAENDERUNG IN % 3.VJ 2002 GEGEN		2001 1.HJ	2001 2.HJ	2002 1.HJ	VERAENDERUNG IN % 1.HJ 2002 GEGEN		2000	2001	VER- AEND. IN % GEGEN 2000	W293 SCHL.
					3.VJ	2.VJ				1.HJ	2.HJ				
					2001	2002				2001	2001				
130,8	-4,5	122,9	122,8	123,0	+0,1	+0,2	125,8	123,6	120,7	-4,1	-2,3	123,8	124,7	+0,7	D
113,7	-5,2	107,1	103,8	105,0	-2,0	+1,2	108,6	107,7	102,0	-6,1	-5,3	109,2	108,2	-0,9	
162,1	-3,5	151,9	157,7	156,2	+2,8	-1,0	157,4	152,8	155,0	-1,5	+1,4	150,5	155,1	+3,1	
117,1	-7,4	114,6	116,9	116,5	+1,7	-0,3	118,7	112,2	114,9	-3,2	+2,4	117,6	115,4	-1,9	VORL.
107,4	-6,8	106,0	103,6	105,5	-0,5	+1,8	107,4	103,2	101,8	-5,2	-1,4	107,4	105,3	-2,0	
137,2	-8,5	132,4	144,8	139,6	+5,4	-3,6	142,3	131,0	142,2	-0,1	+8,5	139,0	136,6	-1,7	
152,7	-2,6	138,2	137,6	137,6	-0,4	-	141,2	142,4	133,8	-5,2	-6,0	137,6	141,8	+3,1	INV.
128,8	-4,3	115,8	113,0	113,2	-2,2	+0,2	117,9	120,4	109,3	-7,3	-9,2	118,7	119,1	+0,3	
185,6	-0,9	168,8	171,3	171,1	+1,4	-0,1	173,2	172,6	167,4	-3,3	-3,0	163,5	172,9	+5,7	
112,1	-3,9	97,0	100,1	90,2	-7,0	-9,9	103,1	100,2	99,3	-3,7	-0,9	100,8	101,6	+0,8	GEBR.
102,5	-5,0	87,5	87,2	79,3	-9,4	-9,1	94,9	91,1	87,9	-7,4	-3,5	93,8	93,0	-0,9	
140,7	-1,4	125,3	138,7	122,6	-2,2	-11,6	127,5	127,3	133,0	+4,3	+4,5	121,4	127,4	+4,9	
102,7	-1,7	106,2	94,9	105,1	-1,0	+10,7	100,9	102,7	99,6	-1,3	-3,0	101,6	101,8	+0,2	VERB.
92,6	-2,3	92,6	82,1	89,5	-3,3	+9,0	89,2	90,9	85,9	-3,7	-5,5	91,9	90,1	-2,0	
135,8	-0,2	151,0	137,0	156,6	+3,7	+14,3	139,4	141,3	144,6	+3,7	+2,3	133,6	140,4	+5,1	
82,6	-7,6	99,1	72,6	89,8	-9,4	+23,7	90,6	88,3	82,8	-8,6	-6,2	92,4	89,5	-3,1	DB
75,8	-8,2	86,1	63,8	76,2	-11,5	+19,4	80,6	78,4	72,0	-10,7	-8,2	83,6	79,5	-4,9	
102,5	-6,2	137,1	98,5	130,1	-5,1	+32,1	120,1	117,5	114,5	-4,7	-2,6	118,1	118,8	+0,6	
93,4	-8,4	86,1	84,5	79,6	-7,5	-5,8	93,3	85,9	84,6	-9,3	-1,5	92,5	89,6	-3,1	17
83,0	-9,7	76,7	71,7	68,8	-10,3	-4,0	82,2	76,4	72,5	-11,8	-5,1	82,7	79,3	-4,1	
121,5	-6,0	111,3	119,2	108,8	-2,2	-8,7	123,3	111,5	117,2	-4,9	+5,1	119,0	117,4	-1,3	
77,8	-12,3	67,0	65,4	53,9	-19,6	-17,6	85,6	68,1	66,5	-22,3	-2,3	81,2	76,8	-5,4	17.1
68,3	-12,0	59,8	57,5	50,2	-16,1	-12,7	75,0	60,7	59,5	-20,7	-2,0	69,8	67,9	-2,7	
94,2	-12,5	79,4	79,0	60,4	-23,9	-23,5	103,7	80,7	78,6	-24,2	-2,6	100,7	92,2	-8,4	
91,9	-9,9	77,7	78,9	70,4	-9,4	-10,8	97,9	79,7	80,4	-17,9	+0,9	93,4	88,8	-4,9	17.11
83,5	-6,9	71,2	70,1	67,7	-4,9	-3,4	86,7	73,1	72,3	-16,6	-1,1	80,3	79,9	-0,5	
107,6	-13,9	90,1	95,2	75,7	-16,0	-20,5	119,0	92,1	95,5	-19,7	+3,7	117,9	105,5	-10,5	
45,6	-18,6	43,5	33,8	17,9	-58,9	-47,0	59,6	41,4	35,7	-40,1	-13,8	57,3	50,5	-11,9	17.12,13
34,9	-22,4	35,3	28,0	12,3	-65,2	-56,1	48,2	33,5	30,8	-36,1	-8,1	47,0	40,8	-13,2	
63,7	-14,6	57,1	43,6	27,3	-52,2	-37,4	78,8	54,9	44,1	-44,0	-19,7	74,6	66,8	-10,5	
106,2	-12,1	86,3	94,7	82,9	-3,9	-12,5	104,8	91,8	92,1	-12,1	+0,3	95,9	98,3	+2,5	17.16
95,5	-17,6	79,1	85,1	80,5	+1,8	-5,4	99,3	83,5	84,1	-15,3	+0,7	88,1	91,4	+3,7	
120,4	-5,5	95,9	107,4	86,1	-10,2	-19,8	112,0	102,8	102,8	-8,2	-	106,4	107,4	+0,9	
94,2	-6,5	78,9	87,4	70,1	-11,2	-19,8	93,6	81,7	83,3	-11,0	+2,0	89,6	87,6	-2,2	17.2
81,5	-8,6	68,3	72,8	57,1	-16,4	-21,6	86,7	81,4	70,4	-14,1	-0,7	78,1	75,9	-2,8	
121,3	-3,3	101,5	118,4	98,0	-3,4	-17,2	119,4	105,7	112,1	-6,1	+6,1	114,1	112,6	-1,3	
99,1	-4,3	78,7	88,0	72,8	-7,5	-17,3	96,2	83,2	86,1	-10,5	+3,5	91,6	89,7	-2,1	17.21
86,7	-6,7	68,0	71,4	59,2	-12,9	-17,1	83,2	72,1	71,5	-14,1	-0,8	81,1	77,7	-4,2	
123,1	-0,9	99,4	120,1	99,1	-0,3	-17,5	121,4	104,6	114,5	-5,7	+9,5	112,0	113,0	+0,9	
44,3	-30,2	43,9	62,5	33,3	-24,1	-46,7	66,0	42,2	56,6	-14,2	+34,1	64,8	54,1	-16,5	17.22
41,4	-24,3	37,6	49,9	28,2	-25,0	-43,5	57,2	37,5	46,4	-18,9	+23,7	55,5	47,3	-14,8	
58,5	-44,8	74,5	123,6	58,0	-22,1	-53,1	108,5	65,1	105,4	-2,9	+61,9	109,6	86,8	-20,8	
79,1	-6,7	69,9	81,5	55,6	-20,5	-31,8	80,7	71,3	68,6	-15,0	-3,8	76,7	76,0	-0,9	17.23
66,7	-6,5	56,0	67,3	40,3	-28,0	-40,1	67,5	57,7	54,9	-18,7	-4,9	63,3	62,6	-1,1	
126,8	-7,2	123,4	136,0	114,5	-7,2	-15,8	131,2	123,8	121,3	-7,5	-2,0	128,4	127,5	-0,7	
97,7	-10,5	89,0	92,1	77,5	-12,9	-15,9	99,1	88,7	89,9	-9,3	+1,4	96,3	93,9	-2,5	17.24
86,8	-13,9	84,1	83,7	70,6	-16,1	-15,7	92,7	81,5	82,4	-11,1	+1,1	86,9	87,1	+0,2	
116,9	-5,7	97,6	107,0	89,6	-8,2	-16,3	110,2	101,6	103,1	-6,4	+1,5	112,8	105,9	-6,1	
75,8	-16,5	66,0	72,9	62,8	-4,8	-13,9	78,4	68,8	71,9	-8,3	+4,5	77,1	73,6	-4,5	17.3
72,0	-18,6	61,7	65,5	57,4	-7,0	-12,4	74,1	64,3	64,2	-13,4	-0,2	75,1	69,2	-7,9	
86,5	-11,4	77,8	93,4	77,8	-	-16,7	90,1	81,1	93,1	+3,3	+14,8	82,6	85,6	+3,6	
105,3	-8,3	97,6	93,0	91,9	-5,8	-1,2	97,7	98,7	93,0	-4,8	-5,8	103,2	98,2	-4,8	17.4
101,2	-5,9	93,4	87,1	87,3	-6,5	+0,2	92,6	94,4	87,4	-5,6	-7,4	97,5	93,5	-4,1	
134,9	-19,1	127,7	134,9	124,4	-2,6	-7,8	134,0	129,8	132,9	-0,8	+2,4	143,6	131,9	-8,1	
111,7	-6,1	103,2	103,5	100,8	-2,3	-2,6	109,8	102,8	102,7	-6,5	-0,1	107,5	106,3	-1,1	17.5
92,0	-9,8	87,2	81,4	80,7	-7,5	-0,9	92,2	85,9	81,9	-11,2	-4,7	91,6	89,0	-2,8	
158,9	-0,5	141,9	156,4	149,1	+5,1	-4,7	152,2	143,5	152,5	+0,2	+6,3	145,5	147,8	+1,6	
85,3	-11,3	78,5	69,7	73,6	-6,2	+5,6	84,9	78,1	71,8	-15,4	-8,1	85,5	81,5	-4,7	17.51
75,8	-11,4	70,0	58,1	60,6	-13,4	+4,3	75,5	69,4	60,8	-19,5	-12,4	77,2	72,5	-6,1	
160,0	-11,1	145,2	161,1	176,1	+21,3	+3,3	158,5	146,5	158,0	-0,3	+7,8	150,5	152,5	+1,3	
157,2	+5,6	149,2	152,6	142,2	-4,7	-6,8	150,8	140,6	147,2	-2,4	+4,7	142,6	145,7	+2,2	17.52
155,5	+1,6	144,4	139,9	132,3	-8,4	-5,4	142,6	137,3	135,5	-5,0	-1,3	138,6	139,9	+0,9	
161,7	+17,7	162,3	187,0	169,5	+4,4	-9,4	173,5	149,8	179,2	+3,3	+19,6	153,4	161,7	+5,4	

2 INDEX DES UMSATZES FUER
 1995
 NACH ABSCHNITTEN, UNTERABSCHNITTEN,
 DER KLASSIFIKATION DER WIRTSCHAFTS
 2.1 ORIGINAL

VOLUMEN

WZ93- SCHL.	WIRTSCHAFTSZWEIG		2002			2002			KUMULIERT		2-MONATS- DURCHSCHNITT	
			NOV.	VERAENDERUNG IN % NOV. 2002 GEGEN		OKT.	VERAENDERUNG IN % OKT. 2002 GEGEN		JAN. 2002 BIS NOV. 2002	VER- AEND. IN % GEGEN VORJAHR	OKT. 2002 UND NOV. 2002	VER- AEND. IN % GEGEN VORJAHR
				NOV. 2001	OKT. 2002		OKT.	OKT. 2001				
17.53	HERSTELLUNG VON VLIES- STOFF U.ERZEUGN.DARAUS (OHNE BEKLEIDUNG)	INSGESAMT INLAND AUSLAND	135,0 113,6 159,7	-1,2 -2,2 -0,4	-8,3 -3,2 -12,1	147,2 117,3 181,6	+1,7 -9,9 +12,4	+8,6 +3,7 +12,7	197,6 113,1 165,8	+2,1 -4,3 +7,7	141,1 115,5 170,7	+0,2 -6,2 +6,0
17.54	TEXTILGEWERBE A.N.G.	INSGESAMT INLAND AUSLAND	129,3 97,4 191,1	+11,2 +2,5 +21,3	+7,9 +1,8 +14,8	119,8 95,7 166,5	-2,2 -5,6 +1,9	+11,2 +6,5 +17,1	108,1 88,4 146,2	-3,9 -6,5 -0,9	124,6 96,6 178,8	+4,4 -1,6 +11,4
17.6	HERSTELLUNG VON GE- WIRKTEM UND GESTRICKTEM STOFF	INSGESAMT INLAND AUSLAND	101,2 81,0 147,8	-2,5 -6,2 +2,7	-9,6 -9,0 -10,3	111,9 89,0 164,8	+2,5 -3,4 +11,0	+11,9 +13,5 +10,3	103,8 82,6 152,4	+0,1 -4,5 +6,4	106,6 85,0 156,3	+0,1 -4,8 +6,9
17.7	HERSTELLUNG VON GE- WIRKTEN UND GESTRICKTEN FERTIGERZEUGNISSEN	INSGESAMT INLAND AUSLAND	57,5 54,9 71,0	-10,2 -15,7 +20,7	-7,1 -6,9 -7,9	61,9 59,0 77,1	-8,0 -9,9 +0,9	-11,2 -5,9 -26,9	61,7 56,4 88,7	-12,6 -13,9 -8,4	59,7 57,0 74,1	-9,1 -12,7 +9,6
17.71	HERSTELLUNG VON STRUMPFWAREN	INSGESAMT INLAND AUSLAND	64,9 60,3 111,1	-8,7 -11,5 +9,4	-10,4 -10,7 -8,5	72,4 67,5 121,4	-0,5 -2,0 +9,1	+14,2 +15,8 +6,2	62,7 58,1 109,5	-8,6 -9,4 -2,8	68,7 63,9 116,3	-4,6 -6,7 +9,2
17.72	HERSTELLUNG VON PULLOVERN, STRICK- JACKEN U.AE.	INSGESAMT INLAND AUSLAND	49,8 48,1 55,1	-12,2 -21,7 +31,8	-2,4 -0,4 -7,4	51,0 48,3 59,5	-17,2 -21,2 -5,0	-33,1 -29,1 -41,7	60,5 54,3 80,4	-16,8 -19,2 -11,3	50,4 48,2 57,3	-14,9 -21,5 +9,8
18	BEKLEIDUNGSGEWERBE	INSGESAMT INLAND AUSLAND	60,4 58,2 67,6	-10,1 -12,1 -4,2	-15,9 -15,3 -18,0	71,8 68,7 82,4	-5,9 -4,1 -10,6	-28,6 -20,6 -44,4	84,2 73,9 118,8	-9,0 -10,2 -6,2	66,1 63,5 75,0	-7,9 -7,8 -7,9
18.1	HERSTELLUNG VON LEDERBEKLEIDUNG	INSGESAMT INLAND AUSLAND	82,1 75,8 116,2	+11,9 +6,6 +35,1	-5,5 -4,1 -10,0	86,9 79,0 129,1	+17,8 +18,1 +16,7	+3,5 +6,9 -6,6	69,0 66,9 80,7	-5,2 -4,7 -6,8	84,5 77,4 122,7	+14,8 +12,2 +24,8
18.2	HERSTELLUNG VON BEKLEI- DUNG (OHNE LEADERBEKLEI- DUNG)	INSGESAMT INLAND AUSLAND	60,2 58,1 67,3	-10,4 -12,2 -4,5	-16,0 -15,3 -18,1	71,7 68,6 82,2	-6,0 -4,2 -10,7	-28,9 -20,8 -44,5	84,3 74,0 119,0	-9,0 -10,2 -6,2	66,0 63,4 74,8	-8,1 -8,0 -8,0
18.21	HERSTELLUNG VON ARBEITS- UND BERUFSBEKLEIDUNG)	INSGESAMT INLAND AUSLAND	73,0 72,6 79,1	-14,8 -12,3 -35,1	-4,3 -2,6 -19,6	76,3 74,5 98,4	-8,4 -10,1 +12,8	+11,1 +8,0 +49,5	73,3 72,8 79,7	-2,7 -3,3 +5,6	74,7 73,6 88,8	-11,6 -11,2 -15,1
18.22	HERSTELLUNG VON OBER- BEKLEIDUNG (OHNE AR- BEITS- U. BERUFSBEKL.)	INSGESAMT INLAND AUSLAND	57,0 54,1 64,8	-13,4 -16,3 -6,2	-16,2 -16,0 -16,6	68,0 64,4 77,7	-8,1 -5,3 -14,0	-37,0 -29,0 -49,7	88,7 76,1 122,6	-9,6 -11,1 -6,9	62,5 59,3 71,3	-10,6 -10,6 -10,5
18.23	HERSTELLUNG VON WAESCHE	INSGESAMT INLAND AUSLAND	69,9 68,5 77,8	-1,5 -3,1 +6,4	-17,7 -16,4 -24,3	84,9 81,9 102,8	-1,5 -1,4 -1,8	-10,3 -5,8 -27,2	80,2 74,6 113,0	-5,8 -7,6 +1,1	77,4 75,2 90,3	-1,5 -2,2 +1,6
18.24	HERSTELLUNG VON SONST. BEKLEIDUNG UND BEKLEI- DUNGZUBEHOER	INSGESAMT INLAND AUSLAND	53,6 48,2 75,5	-8,1 -11,6 +1,9	-14,6 -13,8 -17,0	62,8 55,9 91,0	+0,5 -1,1 +4,6	-2,6 -2,6 -2,7	60,0 52,1 92,2	-15,6 -16,9 -12,7	58,2 52,1 83,3	-3,6 -6,1 +3,3
DC	LEDERGEWERBE	INSGESAMT INLAND AUSLAND	76,9 72,0 93,4	-5,3 -4,5 -6,9	-5,3 -6,7 -1,2	81,2 77,2 94,5	-7,0 +0,4 -22,4	-9,2 -7,2 -14,1	95,8 87,9 122,0	-3,6 -3,6 -3,6	79,1 74,6 94,0	-6,2 -2,1 -15,3
19.1	LEDERERZEUGUNG	INSGESAMT INLAND AUSLAND	128,0 97,5 198,5	-7,4 -9,0 -5,3	-9,6 -11,4 -7,5	141,6 110,0 214,6	+0,9 +5,0 -3,6	+6,5 +10,1 +2,6	132,2 101,2 203,6	+7,2 +7,9 +6,4	134,8 103,8 206,6	-3,2 -2,1 -4,4
19.2	LEDERVERARBEITUNG (OHNE H.V. LEADERBEKLEI- DUNG UND SCHUHEN)	INSGESAMT INLAND AUSLAND	70,1 60,2 110,9	-7,0 -16,4 +23,9	-11,9 -16,4 -	79,6 72,0 110,9	-6,2 -8,5 +0,7	+15,7 +21,0 +3,6	69,4 63,6 92,9	-8,4 -10,5 -2,1	74,9 66,1 110,9	-6,6 -12,3 +11,1
19.3	HERSTELLUNG VON SCHUHEN	INSGESAMT INLAND AUSLAND	70,4 71,3 67,5	-4,2 -0,6 -15,0	-2,1 -3,4 +2,7	71,9 73,8 65,7	-9,3 +1,9 -36,0	-17,7 -14,9 -26,7	96,3 92,1 110,6	-4,9 -4,1 -7,3	71,2 72,6 66,6	-6,8 +0,7 -26,9
DD	HOLZGEWERBE (OHNE HERSTELLUNG VON MOEBELN)	INSGESAMT INLAND AUSLAND	106,4 92,7 253,6	+2,2 -1,3 +18,8	-2,5 -3,4 +1,3	109,1 96,0 250,4	+1,5 -1,6 +16,7	+6,9 +6,8 +7,1	95,7 83,6 225,3	+0,3 -3,1 +16,4	107,8 94,4 252,0	+1,9 -1,5 +17,8
20.1	SAEGE-, HOBEL- UND HOLZIMPRAGNIERWERKE	INSGESAMT INLAND AUSLAND	104,6 88,6 274,8	+2,9 -3,3 +31,4	-4,5 -8,0 +10,4	109,5 96,3 248,9	+0,6 -2,4 +15,2	+4,6 +2,8 +12,7	98,4 87,4 215,8	+0,1 -2,3 +12,8	107,1 92,5 261,9	+1,7 -2,8 +23,2
20.2	FURNIER-, SPERRHOLZ-, HOLZFASERPLATTEN- UND HOLZSPANPLATTENWERKE	INSGESAMT INLAND AUSLAND	154,7 134,7 242,6	+8,1 +7,3 +10,0	+0,1 +0,4 -0,7	154,5 134,1 244,4	+7,4 +5,4 +12,3	+7,2 +12,1 -3,0	136,6 115,1 231,0	+4,5 -0,6 +17,7	154,6 134,4 243,5	+7,7 +6,3 +11,1
20.3	H.V. KONSTRUKTIONST., FERTIGBAUTEILEN, AUSBAU- ELEMENTEN AUS HOLZ	INSGESAMT INLAND AUSLAND	84,1 77,7 253,7	-2,8 -5,4 +25,5	-3,3 -3,2 -4,7	87,0 80,3 266,3	-2,5 -5,4 +29,8	+8,1 +5,9 +28,8	74,5 68,9 223,3	-3,0 -5,1 +17,8	85,6 79,0 260,0	-2,6 -5,4 +27,6

LAND

DAS VERARBEITENDE GEWERBE
= 100
ABTEILUNGEN, GRUPPEN UND KLASSEN
ZWEIGE, AUSGABE 1993 (WZ93)
WERT

INDEX

2001 NOV.	VER- AEND. IN % GEGEN NOV. 2000	2001 3. VJ	2002 2. VJ	2002 3. VJ	VERAENDERUNG IN % 3. VJ 2002 GEGEN		2001 1. HJ	2001 2. HJ	2002 1. HJ	VERAENDERUNG IN % 1. HJ 2002 GEGEN		2000	2001	VER- AEND. IN % GEGEN 2000	WZ93 SCHL.
					3. VJ 2001	2. VJ 2002				1. HJ 2001	2. HJ 2001				
136,7	+3,6	129,3	140,9	131,1	+1,4	-7,0	135,6	127,6	139,7	+3,0	+9,5	123,7	131,6	+6,4	17.53
116,2	-0,3	112,3	115,6	108,0	-3,8	-6,6	119,5	110,9	114,9	-3,8	+3,6	107,2	115,2	+7,5	
160,3	+6,9	148,8	170,0	157,7	+6,0	-7,2	154,0	146,7	168,3	+9,3	+14,7	142,8	150,4	+5,3	
116,3	-8,8	106,3	107,3	103,7	-2,4	-3,4	113,4	106,7	104,8	-7,6	-1,8	113,7	110,0	-3,3	17.54
95,0	-13,3	91,0	87,5	86,6	-4,8	-1,0	94,9	89,3	86,6	-8,7	-3,0	97,0	92,1	-5,1	
157,6	-2,7	135,9	145,6	136,7	+0,6	-6,1	149,0	140,4	140,2	-5,9	-0,1	145,9	144,7	-0,8	
103,8	-12,6	88,7	114,1	91,9	+3,6	-19,5	110,2	91,6	108,8	-1,3	+18,8	111,0	100,9	-9,1	17.6
86,4	-15,0	74,7	88,8	72,7	-2,7	-18,1	91,5	76,5	86,7	-5,2	+13,3	95,4	84,0	-11,9	
143,9	-9,1	121,0	172,3	135,9	+12,3	-21,1	153,4	126,6	159,5	+4,0	+26,0	146,9	140,0	-4,7	
64,0	-3,2	87,9	42,3	74,6	-15,1	+76,4	63,6	73,8	55,8	-12,3	-24,4	69,9	68,7	-1,7	17.7
85,1	-2,4	77,9	40,8	65,2	-16,3	+59,8	59,4	68,6	51,8	-12,8	-24,5	66,5	64,0	-3,8	
58,8	-6,8	139,0	50,1	123,1	-11,4	+145,7	85,5	100,6	76,4	-10,6	-24,1	87,9	93,0	+5,8	
71,1	+1,0	69,7	56,4	61,0	-12,5	+8,2	66,8	66,6	61,6	-7,8	-7,5	67,9	66,7	-0,9	17.71
68,1	+2,4	64,4	52,4	55,5	-13,8	+5,9	62,5	62,4	57,4	-8,2	-8,0	63,5	62,5	-1,6	
101,6	-6,9	122,8	96,2	116,3	-5,3	+20,9	109,6	109,1	103,8	-5,3	-4,9	105,6	109,3	+3,5	
56,7	-8,0	106,7	27,8	88,7	-16,9	+219,1	60,3	81,3	49,8	-17,4	-38,7	72,6	70,8	-2,5	17.72
61,4	-8,1	94,6	26,5	77,1	-18,5	+190,9	55,4	76,3	44,9	-19,0	-41,2	70,1	65,9	-6,0	
41,8	-6,9	145,5	31,8	125,7	-13,6	+295,3	75,9	97,2	65,5	-13,7	-32,6	81,0	86,6	+6,9	
67,2	-5,9	117,6	55,5	104,5	-11,1	+88,3	86,8	91,9	80,2	-7,6	-12,7	92,2	89,3	-3,1	18
66,2	-5,6	98,8	53,1	86,2	-12,8	+62,3	78,5	81,2	71,3	-9,2	-12,2	84,9	79,8	-6,0	
70,6	-6,9	180,4	63,7	165,9	-8,0	+160,4	114,8	127,6	109,9	-4,3	-13,9	116,7	121,2	+3,9	
73,4	+45,3	71,8	53,2	72,9	+1,5	+37,0	73,1	72,9	62,0	-15,2	-15,0	53,9	73,0	+35,4	18.1
71,1	+42,8	68,9	52,0	66,7	-3,2	+28,3	71,3	70,3	63,5	-10,9	-9,7	51,7	70,8	+36,9	
86,0	+57,5	87,1	59,6	105,9	+21,6	+77,7	82,5	87,1	54,1	-34,4	-37,9	65,8	84,8	+28,9	
67,2	-6,1	117,9	55,5	104,7	-11,2	+88,6	86,9	92,0	80,3	-7,6	-12,7	92,5	89,5	-3,2	18.2
66,2	-5,8	99,0	53,1	86,3	-12,8	+62,5	78,6	81,3	71,3	-9,3	-12,3	85,1	79,9	-6,1	
70,5	-7,1	180,8	63,7	166,2	-8,1	+160,9	114,9	127,8	110,2	-4,1	-13,8	116,9	121,3	+3,8	
85,7	-1,7	73,9	82,3	69,2	-6,4	-15,9	73,0	75,9	74,8	+2,5	-1,4	76,9	74,5	-3,1	18.21
82,8	-5,6	74,0	81,8	68,9	-6,9	-15,8	73,4	75,4	74,4	+1,4	-1,3	76,8	74,4	-3,1	
121,9	+51,4	72,4	88,3	73,4	+1,4	-16,9	67,3	82,7	79,8	+18,6	-3,5	79,1	75,0	-5,2	
85,8	-1,9	133,1	52,8	116,7	-12,3	+121,0	90,0	99,0	83,3	-7,4	-15,9	95,8	94,5	-1,4	18.22
64,6	-4,1	110,0	49,6	93,6	-14,9	+88,7	79,9	85,7	72,9	-8,8	-14,9	87,2	82,8	-5,0	
69,1	-1,0	195,4	61,3	179,0	-8,4	+192,0	117,1	134,9	111,5	-4,8	-17,3	119,0	126,0	+5,9	
71,0	-13,4	92,1	61,9	87,5	-5,0	+41,4	83,8	81,7	77,4	-7,6	-5,3	89,4	82,7	-7,5	18.23
70,7	-12,4	84,9	60,3	80,4	-5,3	+33,3	79,8	77,7	71,6	-10,3	-7,9	85,3	78,8	-7,6	
73,1	-18,5	135,7	71,3	130,2	-4,1	+82,6	107,5	105,7	111,9	+4,1	+5,9	114,0	106,6	-6,5	
58,3	-20,7	72,6	47,5	58,9	-18,9	+24,0	74,0	63,6	61,2	-17,3	-3,8	77,0	68,8	-10,6	18.24
54,5	-20,0	63,6	40,9	50,3	-20,9	+23,0	64,6	56,8	53,1	-17,8	-6,5	70,3	60,7	-13,7	
74,1	-22,2	109,0	74,7	94,0	-13,8	+25,8	112,2	91,2	94,3	-16,0	+3,4	104,0	101,7	-2,2	
81,2	-3,0	107,3	83,0	100,0	-6,8	+20,5	100,5	95,2	99,3	-1,2	+4,3	98,3	97,8	-0,5	DC
75,4	-1,7	99,1	77,4	92,5	-6,7	+19,5	92,3	87,3	90,1	-2,4	+3,2	91,8	89,8	-2,2	
100,3	-6,3	134,2	101,6	124,8	-7,0	+22,8	127,8	121,1	129,9	+1,6	+7,3	119,9	124,5	+3,8	
138,2	+4,8	116,3	132,4	124,1	+6,7	-6,3	121,4	120,5	135,3	+11,4	+12,3	120,9	121,0	+0,1	19.1
107,2	+12,1	90,9	102,7	92,7	+2,0	-9,7	91,1	92,8	104,5	+14,7	+12,6	89,8	92,0	+2,4	
209,7	-2,7	174,7	200,8	196,3	+12,4	-2,2	191,3	184,4	206,2	+7,8	+11,8	192,6	187,9	-2,4	
75,4	-11,9	70,6	67,0	64,7	-8,4	-3,4	76,9	71,3	69,9	-9,1	-2,0	78,1	74,1	-5,1	19.2
72,0	-11,8	66,9	62,8	58,1	-13,2	-7,5	71,8	67,3	65,6	-8,6	-2,5	73,7	69,6	-5,6	
89,5	-12,3	85,5	84,1	92,2	+7,8	+9,6	97,9	87,6	87,3	-10,8	-0,3	96,1	92,8	-3,4	
73,5	-2,6	114,7	79,0	104,6	-8,8	+32,4	102,9	96,8	100,6	-2,2	+3,9	99,5	99,9	+0,4	19.3
71,7	-1,5	108,5	77,4	101,1	-6,8	+30,6	97,7	91,6	94,1	-3,7	+2,7	96,6	94,6	-2,1	
79,4	-6,6	135,6	84,3	116,3	-14,2	+38,0	120,6	114,6	122,5	+1,6	+6,9	109,4	117,6	+7,5	
104,1	-8,2	95,6	95,7	96,9	+1,4	+1,3	91,8	96,6	91,1	-0,8	-5,7	101,9	94,2	-7,6	DD
93,9	-10,4	87,5	82,7	85,7	-2,1	+3,6	82,5	88,1	79,0	-4,2	-10,3	94,3	85,3	-9,5	
213,5	+3,7	183,3	235,5	217,3	+18,5	-7,7	191,7	188,1	220,3	+14,9	+17,1	183,1	189,9	+3,7	
101,7	-7,2	100,7	102,4	102,5	+1,8	+0,1	94,7	97,0	93,5	-1,3	-3,6	102,3	95,9	-6,3	20.1
91,6	-8,7	93,3	91,6	92,5	-0,9	+1,0	85,7	88,7	83,1	-3,0	-6,9	93,9	87,2	-7,1	
209,1	+0,3	179,8	216,6	208,9	+16,2	-3,6	190,0	185,7	203,8	+7,3	+9,7	191,7	187,8	-2,0	
143,1	-0,9	125,8	133,4	133,6	+6,2	+0,1	128,9	127,4	132,1	+2,5	+3,7	128,9	128,1	-0,2	20.2
125,5	-4,2	112,5	108,4	112,2	-0,3	+3,5	114,0	112,6	110,2	-3,3	-2,1	116,0	113,3	-2,3	
220,5	+8,4	184,5	243,5	227,4	+23,3	-6,6	194,5	192,5	228,6	+17,5	+18,8	182,5	193,5	+6,0	
86,5	-13,8	78,4	73,9	76,1	-2,9	+3,0	72,3	81,5	69,9	-3,3	-14,2	88,8	76,9	-13,4	20.3
82,1	-14,8	74,4	67,7	71,4	-4,0	+5,5	68,0	77,7	64,2	-5,6	-17,4	85,7	72,9	-14,9	
202,2	-2,9	184,7	239,7	203,6	+10,2	-15,1	187,3	180,5	221,0	+18,0	+22,4	173,6	183,9	+5,9	

2 INDEX DES UMSATZES FUER
 1995
 NACH ABSCHNITTEN, UNTERABSCHNITTEN,
 DER KLASSIFIKATION DER WIRTSCHAFTS
 2.1 ORIGINAL

VOLUMEN

WZ93- SCHL.	WIRTSCHAFTSZWEIG		2002 NOV.	VERAENDERUNG IN % NOV. 2002 GEGEN		2002 OKT.	VERAENDERUNG IN % OKT. 2002 GEGEN		KUMULIERT		2-MONATS- DURCHSCHNITT OKT. UND NOV. 2002		VER- AEND. IN % GEGEN VORJAHR	
				NOV.	OKT.		OKT.	SEP.	JAN. 2002 BIS NOV. 2002	VER- AEND. IN % GEGEN VORJAHR	OKT. 2002 UND NOV. 2002	VER- AEND. IN % GEGEN VORJAHR		
				NOV. 2001	OKT. 2002		OKT. 2001	SEP. 2002	NOV. 2002	VORJAHR	NOV. 2002	VORJAHR		
DE	PAPIER- UND DRUCKGEWERBE	INSGESAMT	114,7	-4,2	-2,1	117,2	-3,1	+6,2	108,4	-1,8	116,0	-3,7	-3,7	
		INLAND	106,0	-5,7	-1,3	107,4	-5,5	+5,5	100,0	-3,7	106,7	-5,6	-5,6	
		AUSLAND	145,6	+0,2	-4,0	151,6	+3,1	+7,8	138,0	+2,9	148,6	+1,6	+1,6	
21	PAPIERGEWERBE	INSGESAMT	114,5	-1,9	-4,4	119,8	+0,3	+7,4	110,9	-0,2	117,2	-0,8	-0,8	
		INLAND	105,0	-2,8	-3,3	108,6	-1,6	+6,8	101,0	-1,7	106,8	-2,2	-2,2	
		AUSLAND	135,8	-0,4	-6,2	144,8	+3,9	+8,6	133,2	+2,7	140,3	+1,8	+1,8	
21.1	H.V. HOLZSTOFF, ZELLSTOFF, PAPIER, KARTON UND PAPPE	INSGESAMT	125,9	-1,9	-4,9	132,4	+1,2	+6,4	122,7	+0,4	129,2	-0,3	-0,3	
		INLAND	112,2	-2,2	-4,2	117,1	-0,1	+5,9	108,8	-0,2	114,7	-1,1	-1,1	
		AUSLAND	142,8	-1,5	-5,5	151,1	+2,5	+6,9	139,7	+0,9	147,0	+0,5	+0,5	
21.11	HERSTELLUNG VON HOLZ- STOFF UND ZELLSTOFF	INSGESAMT	226,8	-2,9	-4,8	238,2	+12,6	+9,5	215,2	+6,0	232,5	+4,4	+4,4	
		INLAND	180,5	-6,2	-5,0	190,0	+7,7	+7,8	175,1	+5,8	185,3	+0,5	+0,5	
		AUSLAND	278,5	-0,4	-4,6	292,0	+16,4	+10,8	259,9	+6,1	285,3	+7,6	+7,6	
21.12	HERSTELLUNG VON PAPIER, KARTON UND PAPPE	INSGESAMT	124,2	-1,8	-4,8	130,5	+0,9	+6,3	121,0	+0,2	127,4	-0,5	-0,5	
		INLAND	111,1	-2,0	-4,1	115,9	-0,3	+5,7	107,7	-0,4	113,5	-1,2	-1,2	
		AUSLAND	140,3	-1,6	-5,5	148,5	+2,1	+6,7	137,6	+0,7	144,4	+0,2	+0,2	
21.2	PAPIER-, KARTON- UND PAPPEVERARBEITUNG	INSGESAMT	104,9	-2,0	-3,9	109,2	-0,5	+8,7	101,0	-0,7	107,1	-1,2	-1,2	
		INLAND	100,8	-3,2	-2,7	103,6	-2,7	+7,4	96,5	-2,6	102,2	-2,9	-2,9	
		AUSLAND	122,1	+2,4	-7,8	132,4	+7,3	+12,8	120,2	+6,7	127,3	+4,9	+4,9	
21.21	H.V. WELLPAPIER UND -PAPPE SOWIE V. VER- PACKUNGSM. A. PAPIER	INSGESAMT	116,5	-0,5	-3,8	121,1	-0,8	+7,3	112,7	+1,6	118,8	-0,7	-0,7	
		INLAND	110,2	-0,6	-2,7	113,3	-2,3	+5,9	106,1	+0,4	111,8	-1,5	-1,5	
		AUSLAND	153,0	-0,2	-8,1	166,4	+5,9	+13,0	151,3	+7,0	159,7	+2,9	+2,9	
21.22	H.V. HAUSHALTS-,HYGIENE- U. TOILETTENARTIKELN AUS ZELLSTOFF UND PAPIER	INSGESAMT	85,2	-4,4	-4,5	89,2	-0,6	+8,4	83,1	-3,6	87,2	-2,5	-2,5	
		INLAND	88,3	-7,5	-2,5	90,6	-4,5	+8,0	85,2	-7,9	89,5	-6,0	-6,0	
		AUSLAND	77,0	+7,7	-9,8	85,4	+13,3	+9,8	77,1	+11,6	81,2	+10,5	+10,5	
21.23	H.V. SCHREIBWAREN UND BUEROBEDARF AUS PAPIER, KARTON UND PAPPE	INSGESAMT	121,3	-5,4	+0,7	120,5	-7,1	+13,1	108,2	-6,4	120,9	-6,3	-6,3	
		INLAND	119,1	-5,7	+2,2	116,5	-7,1	+11,7	104,5	-7,8	117,8	-6,4	-6,4	
		AUSLAND	130,7	-4,0	-5,3	138,0	-7,2	+19,1	124,6	-0,4	134,4	-5,7	-5,7	
21.24	HERSTELLUNG VON TAPETEN	INSGESAMT	89,4	-11,1	-12,1	101,7	-0,1	+12,6	92,6	-1,0	95,6	-5,5	-5,5	
		INLAND	75,0	-7,6	-7,3	80,9	-2,4	+13,8	73,1	-5,1	78,0	-5,0	-5,0	
		AUSLAND	127,1	-15,9	-18,5	156,0	+3,1	+11,1	143,8	+5,0	141,6	-6,4	-6,4	
21.25	HERSTELLUNG VON SONST. WAREN AUS PAPIER, KAR- TON UND PAPPE	INSGESAMT	91,7	+0,7	-5,1	96,6	+6,2	+10,3	88,8	-1,0	94,2	+3,4	+3,4	
		INLAND	79,2	-4,8	-6,4	84,6	+2,7	+8,7	78,1	-3,5	81,9	-1,1	-1,1	
		AUSLAND	139,3	+14,8	-2,0	142,2	+15,0	+14,0	129,3	+5,1	140,8	+14,9	+14,9	
22	DRUCKGEWERBE, VERVIEL- FAELTIGUNG VON BESPIELTEN TON-, BILD-U. DATENTRAEGERN	INSGESAMT	115,1	-7,3	+1,6	113,3	-8,3	+4,1	104,5	-4,6	114,2	-7,8	-7,8	
		INLAND	107,1	-8,9	+0,8	106,2	-9,5	+4,1	98,8	-5,9	106,7	-9,1	-9,1	
		AUSLAND	199,9	+2,7	+5,7	189,2	-0,3	+4,5	164,9	+4,4	194,6	+1,2	+1,2	
22.2	DRUCKGEWERBE	INSGESAMT	109,3	-7,1	+0,9	108,3	-9,4	+3,6	101,7	-5,0	108,8	-8,3	-8,3	
		INLAND	103,0	-9,1	-0,3	103,3	-10,1	+4,0	97,0	-6,1	103,2	-9,6	-9,6	
		AUSLAND	190,4	+9,2	+10,5	172,3	-3,1	+0,9	161,9	+4,2	181,4	+3,0	+3,0	
22.21	ZEITUNGSDRUCKEREI	INSGESAMT	75,2	-6,8	+0,9	74,5	-9,5	+1,2	75,7	-7,7	74,9	-8,1	-8,1	
		INLAND	75,3	-7,0	+0,9	74,6	-9,7	+1,1	75,9	-7,8	75,0	-8,3	-8,3	
		AUSLAND	55,3	+128,5	+6,6	51,9	+95,8	+115,4	31,1	+31,8	53,6	+111,0	+111,0	
22.22	DRUCKEREI (OHNE ZEI- TUNGSDRUCKEREI)	INSGESAMT	111,6	-7,9	+1,1	110,4	-10,1	+4,6	103,2	-5,1	111,0	-9,0	-9,0	
		INLAND	104,5	-10,3	-0,3	104,8	-11,1	+5,2	97,9	-6,5	104,7	-10,7	-10,7	
		AUSLAND	191,7	+10,6	+11,3	172,2	-3,0	+0,5	161,7	+4,8	182,0	+3,8	+3,8	
22.23	DRUCKWEITERVERARBEITUNG	INSGESAMT	161,0	+11,5	-0,7	162,1	+10,0	-4,7	142,6	+3,9	161,6	+10,8	+10,8	
		INLAND	152,7	+14,4	-0,4	153,3	+11,3	-5,5	133,6	+4,7	153,0	+12,8	+12,8	
		AUSLAND	321,2	-10,0	-3,3	332,0	-0,5	+2,9	315,2	-2,6	326,6	-5,4	-5,4	
22.24	SATZHERSTELLUNG UND REPRODUKTION	INSGESAMT	85,9	-12,3	-0,7	86,5	-13,3	-1,7	86,5	-7,1	86,2	-12,8	-12,8	
		INLAND	86,0	-11,8	-0,6	86,5	-13,0	-2,1	86,4	-7,0	86,3	-12,4	-12,4	
		AUSLAND	84,2	-23,9	-3,2	87,0	-19,2	+7,9	87,7	-10,7	85,6	-21,6	-21,6	
22.25	SONSTIGES DRUCKGEWERBE	INSGESAMT	171,2	+5,5	+2,9	166,4	-5,1	-0,7	157,8	+2,9	168,8	-	-	
		INLAND	167,4	+3,9	+2,3	163,7	-5,8	-1,0	156,1	+2,2	165,6	-1,1	-1,1	
		AUSLAND	381,1	+69,0	+22,0	312,5	+21,6	+11,8	250,5	+38,3	346,8	+43,7	+43,7	
22.3	VERVIELFAELTIGUNG VON BESPIELTEN TON-, BILD- UND DATENTRAEGERN	INSGESAMT	261,6	-9,3	+8,4	241,3	+6,5	+10,8	174,5	+1,5	251,5	-2,4	-2,4	
		INLAND	276,3	-5,4	+23,0	224,7	+4,8	+6,4	171,8	-1,3	250,5	-1,1	-1,1	
		AUSLAND	241,4	-14,8	-8,2	263,1	+8,5	+16,3	177,9	+5,1	252,3	-4,0	-4,0	
22.31	VERVIELFAELTIGUNG VON BESPIELTEN TONTRAEGERN	INSGESAMT	174,2	-15,3	+8,8	160,1	+0,7	-1,1	118,7	-1,8	167,2	-8,3	-8,3	
		INLAND	203,9	-9,8	+22,7	166,2	+5,7	-3,9	125,6	+0,9	185,1	-3,4	-3,4	
		AUSLAND	138,4	-23,5	-9,3	152,6	-5,2	+2,9	110,4	-5,2	145,5	-14,9	-14,9	
22.32	VERVIELFAELTIGUNG VON BESPIELTEN BILDTRAEGERN	INSGESAMT	944,5	+4,6	+1,4	931,6	+21,5	+18,3	696,8	+28,7	938,1	+12,4	+12,4	
		INLAND	522,9	+11,9	+0,8	519,0	+9,4	+17,3	417,8	+24,2	521,0	+10,6	+10,6	
		AUSLAND	2555,0	-0,5	+1,9	2507,8	+33,2	+19,2	1762,4	+33,0	2531,4	+13,8	+13,8	

LAND

DAS VERARBEITENDE GEWERBE
= 100
ABTEILUNGEN, GRUPPEN UND KLASSEN
ZWEIGE, AUSGABE 1993 (W293)
WERT

INDEX

2001 NOV.	VER- AEND. IN % GEGEN NOV. 2000	2001 3. VJ	2002 2. VJ	2002 3. VJ	VERAENDERUNG IN % 3. VJ 2002 GEGEN		2001 1. HJ	2001 2. HJ	2002 1. HJ	VERAENDERUNG IN % 1. HJ 2002 GEGEN		2000	2001	VER- AEND. IN % GEGEN 2000	W293 SCHL.
					3. VJ 2001	2. VJ 2002				1. HJ 2001	2. HJ 2001				
119,7	-1,2	108,5	106,5	106,8	-1,6	+0,3	108,1	111,0	106,6	-1,4	-4,0	110,2	109,6	-0,5	DE
112,4	-2,2	101,7	97,7	98,6	-3,0	+0,9	101,8	104,7	98,4	-3,3	-6,0	104,6	103,2	-1,3	
145,3	+1,7	132,7	137,4	135,4	+2,0	-1,5	130,7	133,6	135,8	+3,9	+1,6	129,9	132,2	+1,8	
116,7	-1,4	109,5	109,8	109,2	-0,3	-0,5	109,6	109,2	109,7	+0,1	+0,5	110,5	109,4	-1,0	21
108,0	-2,9	101,4	99,0	99,9	-1,5	+0,9	101,3	101,2	99,6	-1,7	-1,6	103,5	101,2	-2,2	
136,3	+1,6	127,5	134,0	130,0	+2,0	-3,0	128,2	127,2	132,4	+3,3	+4,1	126,2	127,7	+1,2	
128,3	-1,2	119,0	123,0	119,4	+0,3	-2,9	121,4	119,1	122,1	+0,6	+2,5	125,1	120,2	-3,9	21.1
114,7	-3,1	106,4	108,2	106,7	+0,3	-1,4	108,0	106,5	107,8	-0,2	+1,2	113,8	107,3	-5,7	
145,0	+0,8	134,7	141,2	135,0	+0,2	-4,4	137,8	134,6	139,7	+1,4	+3,8	139,0	136,2	-2,0	
233,6	+23,9	205,2	211,1	205,8	+0,3	-2,5	195,4	207,5	214,0	+9,5	+3,1	167,0	201,5	+20,7	21.11
192,4	+44,0	165,4	169,8	169,5	+2,5	-0,2	159,3	172,6	174,5	+9,5	+1,1	116,9	165,9	+41,9	
279,5	+11,8	249,7	257,3	246,4	-1,3	-4,2	235,8	246,5	258,2	+9,5	+4,7	223,0	241,1	+8,1	
126,5	-1,8	117,5	121,5	117,9	+0,3	-3,0	120,1	117,6	120,5	+0,3	+2,5	124,4	118,8	-4,5	21.12
113,4	-4,1	105,4	107,2	105,7	+0,3	-1,4	107,2	105,4	106,7	-0,5	+1,2	113,7	106,3	-6,5	
142,6	+0,5	132,6	139,1	133,0	+0,3	-4,4	136,1	132,6	137,6	+1,1	+3,8	137,4	134,3	-2,3	
107,0	-1,5	101,4	98,7	100,6	-0,8	+1,9	99,7	100,9	99,3	-0,4	-1,6	98,3	100,3	+2,0	21.2
104,1	-2,7	98,5	93,6	95,9	-2,6	+2,5	97,4	98,1	94,8	-2,7	-3,4	97,6	97,8	+0,2	
119,2	+3,3	113,4	119,9	120,2	+6,0	+0,3	109,3	112,8	117,9	+7,9	+4,5	101,1	111,0	+9,8	
117,1	-1,1	110,3	109,9	112,6	+2,1	+2,5	108,4	109,6	110,8	+2,2	+1,1	106,8	109,0	+2,1	21.21
110,9	-2,2	104,6	102,9	105,8	+1,1	+2,8	103,7	104,1	104,4	+0,7	+0,3	102,8	103,9	+1,1	
153,3	+3,9	143,3	150,3	152,4	+6,4	+1,4	135,9	142,0	148,0	+8,9	+4,2	129,8	139,0	+7,1	
89,1	+1,4	87,4	83,1	82,8	-5,3	-0,4	84,6	86,2	81,8	-3,3	-5,1	80,9	85,4	+5,6	21.22
95,5	-	93,7	85,5	84,5	-9,8	-1,2	91,0	92,0	84,2	-7,5	-8,5	89,9	91,5	+1,8	
71,5	+6,7	70,2	76,2	78,0	+11,1	+2,4	67,1	70,4	75,3	+12,2	+7,0	56,4	68,8	+22,0	
128,2	-6,7	116,2	99,6	108,2	-6,9	+8,6	110,9	120,5	104,0	-6,2	-13,7	117,1	115,7	-1,2	21.23
126,3	-8,4	113,9	93,8	105,0	-7,8	+11,9	109,1	118,2	99,8	-8,5	-15,6	117,9	113,6	-3,6	
136,2	+0,9	126,0	125,5	121,8	-3,3	-2,9	118,8	130,6	122,7	+3,3	-6,0	113,9	124,7	+9,5	
100,6	-0,1	88,0	88,2	87,8	-0,2	-0,5	93,8	87,9	94,1	+0,3	+7,1	91,1	90,9	-0,2	21.24
81,2	-7,2	68,6	66,8	66,3	-3,4	-0,7	79,5	69,8	74,9	-5,8	+7,3	80,1	74,7	-6,7	
151,2	+11,7	138,9	144,4	143,9	+3,6	-0,3	131,1	135,4	144,4	+10,1	+6,6	120,2	133,2	+10,8	
91,1	-3,3	88,4	88,6	87,9	-0,6	-0,8	89,8	86,9	87,5	-2,6	+0,7	88,2	88,4	+0,2	21.25
83,2	-2,9	80,1	77,4	77,9	-2,7	+0,6	80,7	78,9	77,0	-4,6	-2,4	80,8	79,8	-1,2	
121,3	-4,0	120,1	131,2	125,9	+4,8	-4,0	124,7	117,6	127,2	+2,0	+8,2	116,4	121,1	+4,0	
124,1	-1,0	107,0	101,5	103,0	-3,7	+1,5	106,0	113,8	102,0	-3,8	-10,4	109,6	109,9	+0,3	22
117,5	-1,4	102,0	96,3	97,2	-4,7	+0,9	102,4	108,7	97,0	-5,3	-10,8	105,8	105,5	-0,3	
194,7	+2,2	161,2	156,4	165,1	+2,4	+5,6	144,9	168,9	154,9	+6,9	-8,3	150,1	156,9	+4,5	
117,7	-2,6	105,3	99,7	100,2	-4,8	+0,5	104,1	110,6	100,1	-3,8	-9,5	107,7	107,3	-0,4	22.2
113,3	-2,8	100,7	95,2	95,4	-5,3	+0,2	101,0	106,4	95,8	-5,1	-10,0	105,0	103,7	-1,2	
174,4	-1,3	164,4	158,4	161,7	-1,6	+3,4	144,0	164,1	155,5	+8,0	-5,2	143,3	154,0	+7,5	
80,7	-14,3	79,7	79,2	74,0	-7,2	-6,6	83,3	79,8	76,8	-7,8	-3,8	92,4	81,5	-11,8	22.21
81,0	-14,4	80,0	79,4	74,1	-7,4	-6,7	83,5	80,0	77,1	-7,7	-3,6	92,7	81,8	-11,8	
24,2	+19,2	21,3	26,7	25,8	+21,1	-3,4	24,2	22,7	26,3	+8,7	+15,9	17,7	23,4	+32,2	
121,2	-1,4	107,1	101,1	101,3	-5,4	+0,2	105,3	113,0	101,5	-3,6	-10,2	108,1	109,1	+0,9	22.22
116,5	-1,4	102,0	96,2	95,9	-6,0	-0,3	102,0	108,4	96,7	-5,2	-10,8	105,0	105,2	+0,2	
173,3	-1,6	164,0	155,5	161,8	-1,3	+4,1	142,5	163,5	154,9	+8,7	-5,3	142,2	153,0	+7,6	
144,4	-6,4	136,9	128,0	150,4	+9,9	+17,5	134,5	141,8	132,3	-1,6	-6,7	147,7	138,2	-6,4	22.23
133,5	-7,9	126,9	118,3	141,7	+11,7	+19,8	125,3	132,4	123,1	-1,8	-7,0	139,9	128,8	-7,9	
356,8	+7,0	329,6	316,8	317,9	-3,5	+0,3	313,6	325,4	310,0	-1,1	-4,7	297,5	319,5	+7,4	
98,0	-7,9	92,1	84,5	84,9	-7,8	+0,5	91,7	95,1	87,3	-4,8	-8,2	96,7	93,4	-3,4	22.24
97,5	-8,2	92,1	83,9	85,2	-7,5	+1,5	91,5	95,0	87,1	-4,8	-8,3	96,8	93,2	-3,7	
110,7	-1,4	92,5	97,0	80,2	-13,3	-17,3	97,4	97,8	92,1	-5,4	-5,8	95,4	97,6	+2,3	
162,3	+5,4	149,8	157,1	159,0	+6,1	+1,2	149,9	157,2	153,6	+2,5	-2,3	138,6	153,5	+10,8	22.25
161,1	+5,8	148,8	155,6	157,2	+5,6	+1,0	149,9	156,1	152,4	+1,7	-2,4	138,6	153,0	+10,4	
225,5	-8,6	201,3	237,3	254,0	+26,2	+7,0	151,0	216,1	216,7	+43,5	+0,3	138,6	183,6	+32,5	
288,5	+21,5	149,9	145,6	173,5	+15,7	+19,2	154,5	196,1	149,3	-3,4	-23,9	157,9	175,3	+11,0	22.3
292,0	+27,7	151,6	137,5	168,6	+11,2	+22,6	158,7	200,5	147,1	-7,3	-26,6	142,3	179,6	+26,2	
283,4	+13,1	147,3	156,3	180,0	+22,2	+15,2	148,9	189,9	152,1	+2,1	-19,9	179,6	169,4	-5,7	
205,6	+31,4	109,3	94,8	126,0	+15,3	+32,9	106,2	138,6	98,9	-6,9	-28,6	110,5	122,4	+10,8	22.31
226,0	+60,3	118,5	96,4	129,9	+9,6	+34,8	105,2	150,6	103,5	-1,6	-31,3	91,2	127,9	+40,2	
181,0	+3,3	98,3	92,7	121,3	+23,4	+30,9	107,5	124,2	93,3	-13,2	-24,9	133,8	115,8	-13,5	
903,0	+11,9	491,0	644,7	667,3	+35,9	+3,5	469,0	616,7	631,1	+34,6	+2,3	489,3	542,9	+11,0	22.32
467,5	-11,5	299,8	375,9	422,8	+41,0	+12,5	310,0	365,2	380,9	+22,9	+4,3	324,2	337,6	+4,1	
2566,6	+37,2	1221,6	1671,5	1601,3	+31,1	-4,2	1076,5	1577,3	1586,6	+47,4	+0,6	1119,8	1326,9	+18,5	

2 INDEX DES UMSATZES FUER
 1995
 NACH ABSCHNITTEN, UNTERABSCHNITTEN,
 DER KLASSIFIKATION DER WIRTSCHAFTS
 2.1 ORIGINAL

VOLUMEN

WZ93- SCHL.	WIRTSCHAFTSZWEIG		VERAENDERUNG IN % NOV. 2002 GEGEN			VERAENDERUNG IN % OKT. 2002 GEGEN			KUMULIERT		2-MONATS- DURCHSCHNITT OKT. 2002 VER- AEND. IN % GEGEN VORJAHR	
			2002			2002			JAN. 2002 BIS NOV. 2002	VER- AEND. IN % GEGEN VORJAHR	OKT. 2002 NOV. 2002	VER- AEND. IN % GEGEN VORJAHR
			NOV.	NOV. 2001	OKT. 2002	OKT.	OKT. 2001	SEP. 2002	NOV. 2002		NOV. 2002	NOV. 2002
22.33	VERVIELFAELTIGUNG VON BESPIELTEN DATENTRAEGERN	INSGESAMT	584,8	-5,4	+16,1	503,7	+7,4	+51,6	321,2	-15,8	544,3	+0,1
		INLAND	601,8	-4,2	+45,9	412,5	-2,0	+36,5	309,5	-22,9	507,2	-3,3
		AUSLAND	547,8	-8,1	-22,0	701,9	+22,4	+76,6	346,7	+2,4	624,9	+6,8
DG	CHEMISCHE INDUSTRIE	INSGESAMT	112,9	+0,8	-2,3	115,6	-2,0	+1,6	115,6	+0,7	114,3	-0,6
		INLAND	97,3	-1,2	-3,6	100,9	-1,5	+0,3	100,0	-0,4	99,1	-1,4
		AUSLAND	132,3	+2,7	-1,0	133,7	-2,5	+2,8	134,9	+1,7	133,0	-
24.1	HERSTELLUNG VON CHEMISCHEN GRUNDSTOFFEN	INSGESAMT	115,7	-1,6	+0,3	115,3	-7,5	-3,3	121,9	-1,2	115,5	-4,7
		INLAND	105,9	-3,5	-	105,9	-8,2	-5,0	112,9	-1,8	105,9	-6,0
		AUSLAND	124,8	-0,2	+0,5	124,2	-6,9	-1,7	130,3	-0,7	124,5	-3,6
24.11	HERSTELLUNG VON INDUSTRIEGASEN	INSGESAMT	110,5	-3,0	+6,4	103,9	-8,2	-0,3	108,6	-5,0	107,2	-5,6
		INLAND	110,8	-2,5	+6,0	104,5	-6,9	+0,9	108,7	-4,3	107,7	-4,7
		AUSLAND	99,8	-20,5	+16,7	85,5	-40,2	-30,1	105,2	-24,7	92,7	-31,0
24.12	HERSTELLUNG VON FARB- STOFFEN UND PIGMENTEN	INSGESAMT	95,4	+4,0	-6,0	101,5	+4,7	+3,9	101,6	+1,0	98,5	+4,5
		INLAND	97,2	+13,8	-0,3	97,5	+2,0	-	99,6	+4,6	97,4	+7,6
		AUSLAND	94,5	-0,3	-8,6	103,4	+6,1	+5,7	102,6	-0,6	99,0	+2,9
24.13	HERSTELLUNG VON SONSTIGEN ANORGANISCHEN GRUNDSTOFF- FEN UND CHEMIKALIEN	INSGESAMT	122,2	+5,3	-5,9	129,9	+6,7	-0,8	124,2	-1,3	126,1	+6,1
		INLAND	125,1	+4,6	-1,8	127,4	+5,5	-3,6	125,5	+1,4	126,3	+5,1
		AUSLAND	118,9	+6,2	-10,3	132,6	+8,0	+2,2	122,7	-4,2	125,8	+7,2
24.14	HERSTELLUNG VON SONSTIGEN ORGANISCHEN GRUNDSTOFFEN UND CHEMIKALIEN	INSGESAMT	124,9	+2,1	+6,8	116,9	-9,6	-1,5	125,8	-0,2	120,9	-3,9
		INLAND	113,0	-5,5	+3,6	109,1	-11,6	-6,5	121,6	-0,6	111,1	-8,6
		AUSLAND	135,4	+8,6	+9,4	123,8	-8,0	+2,8	129,4	-0,1	129,6	-
24.15	HERSTELLUNG VON DUENGE- MITTELN UND STICKSTOFF- VERBINDUNGEN	INSGESAMT	108,7	+5,2	+12,9	96,3	-1,4	-16,8	113,5	+4,8	102,5	+2,0
		INLAND	90,8	-13,8	+16,4	78,0	-11,8	-12,0	101,8	-2,0	84,4	-12,9
		AUSLAND	129,6	+28,3	+10,0	117,8	+8,4	-20,1	127,3	+12,1	123,7	+17,9
24.16	HERSTELLUNG VON KUNST- STOFF IN PRIMAERFORMEN	INSGESAMT	112,5	-7,9	-4,0	117,2	-11,3	-5,6	125,2	-2,7	114,9	-9,7
		INLAND	97,9	-4,5	-5,0	103,0	-9,6	-4,7	106,5	-4,5	100,5	-7,2
		AUSLAND	126,3	-10,4	-3,3	130,6	-12,6	-6,3	143,0	-1,2	128,5	-11,5
24.17	HERSTELLUNG VON SYNTHETISCHEM KAUSCHUK IN PRIMAERFORMEN	INSGESAMT	92,0	-16,9	-6,2	98,1	-15,5	-3,1	104,9	-4,6	95,1	-16,1
		INLAND	69,4	-27,0	-6,5	74,2	-26,8	-5,2	84,4	-8,9	71,8	-26,9
		AUSLAND	105,5	-12,0	-6,1	112,3	-10,1	-2,1	117,1	-2,7	108,9	-11,0
24.2	HERSTELLUNG VON SCHAED- LINGSBEKAMPFUNGS- UND PFLANZENSCHUTZMITTELN	INSGESAMT	56,6	-33,2	-2,6	58,1	-11,8	-6,4	104,3	+3,7	57,4	-23,8
		INLAND	37,2	+3,0	-12,3	42,4	+8,7	-19,4	89,1	+8,1	39,8	+5,9
		AUSLAND	67,0	-39,5	+0,8	66,5	-17,2	-1,0	112,5	+1,9	66,8	-30,1
24.3	HERSTELLUNG VON ANSTRICH- MITTELN, DRUCKFARBEN UND KITTEN	INSGESAMT	108,5	+1,1	-8,5	118,6	-0,3	+5,2	109,0	-2,1	113,6	+0,4
		INLAND	89,3	+0,1	-8,8	97,9	-2,6	+1,6	90,2	-4,3	93,6	-1,4
		AUSLAND	167,5	+2,7	-8,0	182,1	+3,9	+11,6	166,8	+1,9	174,8	+3,3
24.4	HERSTELLUNG VON PHARMA- ZEUTISCHEN ERZEUGNISSEN	INSGESAMT	122,4	+3,9	-2,0	124,9	+0,9	+5,8	119,9	+3,8	123,7	+2,4
		INLAND	91,0	-1,2	-7,3	98,2	+7,9	+5,6	91,8	+3,0	94,6	+3,3
		AUSLAND	179,3	+9,1	+3,5	173,2	-5,5	+6,0	170,8	+4,7	176,3	+1,4
24.41	HERSTELLUNG VON PHARMA- ZEUTISCHEN GRUNDSTOFFEN	INSGESAMT	151,7	+2,6	+19,8	126,6	-26,3	-2,6	138,3	-3,2	139,2	-12,9
		INLAND	79,9	-9,8	-18,2	97,7	-15,2	+0,4	99,5	-11,6	88,8	-12,9
		AUSLAND	172,5	+4,6	+27,8	135,0	-28,2	-3,2	149,5	-1,4	153,8	-12,9
24.42	H.V. PHARM. SPEZIALI- TAETEN UND SONSTIGEN PHARM. ERZEUGNISSEN	INSGESAMT	119,5	+4,0	-4,2	124,8	+4,7	+6,8	118,1	+4,7	122,2	+4,4
		INLAND	91,3	-1,0	-7,1	98,3	+9,0	+5,8	91,5	+3,5	94,8	+3,9
		AUSLAND	180,9	+10,1	-0,8	182,4	+0,2	+7,8	176,0	+6,0	181,7	+4,9
24.5	H.V. SEIFEN, WASCH-, REINIGUNGS- UND KOERPER- PFLEGE MITTELN	INSGESAMT	93,0	+7,1	-4,4	97,3	+6,3	+4,2	90,8	+6,8	95,2	+6,7
		INLAND	80,7	-0,1	-3,4	83,5	+1,1	+3,1	78,5	+3,2	82,1	+0,5
		AUSLAND	126,2	+22,3	-6,2	134,5	+16,6	+5,7	124,2	+13,9	130,4	+19,3
24.51	H.V. SEIFEN, WASCH-, REINIGUNGS- UND POLIER- MITTELN	INSGESAMT	97,5	+10,5	-5,5	103,2	+11,2	+3,6	98,4	+12,8	100,4	+10,9
		INLAND	85,2	+1,7	-4,5	89,2	+1,6	+1,9	85,4	+9,3	87,2	+1,6
		AUSLAND	124,7	+27,0	-7,2	134,4	+29,2	+6,1	127,5	+18,5	129,6	+28,2
24.52	HERSTELLUNG VON DUFT- U. KOERPERPFLEGE MITTELN	INSGESAMT	88,6	+3,7	-3,2	91,5	+1,6	+4,7	83,4	+0,6	90,1	+2,6
		INLAND	76,7	-1,8	-2,3	78,5	+0,6	+4,4	72,5	-2,6	77,6	-0,6
		AUSLAND	128,3	+16,8	-4,8	134,7	+3,3	+5,4	119,7	+7,9	131,5	+9,5
24.6	HERSTELLUNG VON SONST. CHEMISCHEN ERZEUGNISSEN	INSGESAMT	124,9	+5,5	-4,6	130,9	+8,5	+8,6	120,6	+2,6	127,9	+7,0
		INLAND	120,7	+5,2	-3,4	124,9	+6,6	+6,6	113,6	+0,7	122,8	+5,9
		AUSLAND	128,7	+5,8	-5,6	136,4	+10,4	+10,4	126,9	+4,2	132,6	+8,2
24.61	HERSTELLUNG VON PYRO- TECHNISCHEN ERZEUGNISSEN	INSGESAMT	163,8	+22,6	+1,0	162,1	+19,4	+19,5	129,3	+19,2	163,0	+21,0
		INLAND	125,5	+28,9	+18,7	105,7	+3,2	+15,3	84,5	+11,5	115,6	+15,7
		AUSLAND	268,1	+15,5	-15,0	315,5	+39,1	+23,7	251,2	+27,1	291,8	+27,1
24.62	HERSTELLUNG VON KLEB- STOFFEN UND GELATINE	INSGESAMT	110,8	+14,0	-1,2	112,2	+13,0	+8,3	99,7	+2,9	111,5	+13,4
		INLAND	98,3	+14,6	-1,8	100,1	+10,2	+5,4	89,3	+1,0	99,2	+12,3
		AUSLAND	134,4	+13,3	-0,4	134,9	+16,9	+12,5	119,3	+5,7	134,7	+15,1

LAND

DAS VERARBEITENDE GEWERBE
= 100
ABTEILUNGEN, GRUPPEN UND KLASSEN
ZWEIGE, AUSGABE 1993 (WZ93)
WERT

INDEX

2001 NOV.	VER- ÄEND. IN % GEGEN NOV. 2000	2001 3.VJ	2002 2.VJ	2002 3.VJ	VERÄNDERUNG IN % 3.VJ 2002 GEGEN		2001 1.HJ	2001 2.HJ	2002 1.HJ	VERÄNDERUNG IN % 1.HJ 2002 GEGEN		2000	2001	VER- ÄEND. IN % GEGEN 2000	WZ93 SCHL.
					3.VJ	2.VJ				1.HJ	2.HJ				
					2001	2002				2001	2001				
618,1	+5,8	282,7	263,3	264,5	-6,4	+0,5	376,9	428,9	275,2	-27,0	-35,8	361,7	402,9	+11,4	22.33
628,2	-	272,2	244,1	245,2	-9,9	+0,5	424,6	429,9	275,7	-35,1	-35,9	369,7	427,2	+15,6	
596,2	+22,2	305,5	305,0	306,6	+0,4	+0,5	273,1	426,7	274,0	+0,3	-35,8	344,1	349,9	+1,7	
112,0	-8,1	110,8	118,4	114,2	+3,1	-3,5	116,7	108,9	116,8	+0,1	+7,3	116,4	112,8	-3,1	06
98,5	-8,1	98,5	101,6	101,1	+2,6	-0,5	101,4	96,2	99,8	-1,6	+3,7	103,7	98,8	-4,7	
128,8	-7,9	126,1	139,2	130,3	+3,3	-6,4	135,6	124,6	137,9	+1,7	+10,7	132,0	130,1	-1,4	
117,6	-10,6	118,5	127,2	118,7	+0,2	-6,7	126,5	115,9	125,7	-0,6	+8,5	127,1	121,2	-4,6	24.1
109,7	-11,3	113,3	116,7	114,2	+0,8	-2,1	116,7	109,3	114,7	-1,7	+4,9	121,7	113,0	-7,1	
125,0	-10,1	123,3	136,9	123,0	-0,2	-10,2	135,7	122,0	135,9	+0,1	+11,4	132,2	128,9	-2,5	
113,9	-6,0	114,7	111,1	107,7	-6,1	-3,1	114,4	112,2	109,5	-4,3	-2,4	116,6	113,3	-2,8	24.11
113,6	-6,0	113,9	111,4	108,0	-5,2	-3,1	113,6	111,5	109,4	-3,7	-1,9	116,3	112,6	-3,2	
125,5	-6,5	142,9	99,0	96,6	-32,4	-2,4	139,9	136,0	113,7	-18,7	-16,4	126,8	137,9	+8,8	
91,7	-12,7	96,8	106,6	100,1	+3,4	-6,1	104,6	90,6	103,4	-1,1	+14,1	109,4	97,6	-10,8	24.12
85,4	-16,2	91,1	100,6	100,6	+10,4	-	98,9	87,2	99,8	+0,9	+14,4	105,2	93,1	-11,5	
94,8	-11,2	99,6	109,6	99,9	+0,3	-8,9	107,4	92,3	105,2	-2,0	+14,0	111,4	99,8	-10,4	
116,0	-16,4	119,9	123,1	128,6	+7,3	+4,5	131,2	116,5	121,4	-7,5	+4,2	128,8	123,8	-3,9	24.13
119,6	-8,1	119,9	125,0	128,8	+7,4	+3,0	126,9	117,6	123,6	-2,6	+5,1	126,5	122,2	-3,4	
112,0	-24,5	119,9	120,9	128,4	+7,1	+6,2	135,9	115,3	118,9	-12,5	+3,1	131,2	125,6	-4,3	
122,3	-8,1	120,6	131,2	119,5	-0,9	-8,9	128,9	121,5	130,5	+1,2	+7,4	129,7	125,2	-3,5	24.14
119,6	-8,1	120,6	129,6	121,2	+0,5	-6,5	123,3	119,1	125,4	+1,7	+5,3	126,5	121,2	-4,2	
124,7	-8,2	120,7	132,5	118,0	-2,2	-10,9	133,9	123,6	135,1	+0,9	+9,3	132,5	128,7	-2,9	
103,3	-9,0	106,7	118,8	109,8	+2,9	-7,6	111,8	102,5	119,1	+6,5	+16,2	110,2	107,1	-2,8	24.15
105,3	-15,5	109,2	112,3	101,3	-7,2	-9,8	103,6	99,9	107,8	+4,1	+7,9	117,0	101,7	-13,1	
101,0	+0,6	103,7	126,4	119,7	+15,4	-5,3	121,5	105,5	132,3	+8,9	+25,4	102,2	113,5	+11,1	
122,2	-11,7	123,7	132,0	122,6	-0,9	-7,1	131,6	119,1	130,0	-1,2	+9,2	132,0	125,3	-5,1	24.16
102,5	-15,1	109,7	107,1	109,3	-0,4	+2,1	113,5	103,4	107,1	-5,6	+3,6	120,3	108,4	-9,9	
140,9	-9,2	136,9	155,6	135,3	-1,2	-13,0	148,7	133,9	151,7	+2,0	+13,3	143,0	141,3	-1,2	
110,7	-1,9	104,0	113,4	97,7	-6,1	-13,8	112,0	102,5	111,7	-0,3	+9,0	111,2	107,2	-3,6	24.17
95,1	-7,8	90,0	91,8	79,6	-11,6	-13,3	92,0	89,1	90,9	-1,2	+2,0	113,2	90,6	-20,0	
119,9	+1,2	112,3	125,3	108,4	-3,5	-14,2	123,8	110,5	124,2	+0,3	+12,4	110,0	117,2	+6,5	
84,7	+35,7	83,0	111,1	81,4	-1,9	-26,7	117,9	78,4	131,4	+11,5	+67,6	95,8	98,1	+2,4	24.2
36,1	+5,2	58,7	104,8	65,6	+11,8	-37,4	109,2	51,3	117,2	+7,3	+128,5	81,9	80,2	-2,1	
110,8	+43,0	96,0	114,5	89,8	-6,5	-21,6	122,6	93,0	139,0	+13,4	+49,5	103,2	107,8	+4,5	
107,3	-11,3	111,0	113,4	112,2	+1,1	-1,1	110,9	105,8	105,8	-4,6	-	114,1	108,3	-5,1	24.3
89,2	-14,4	95,6	92,2	95,3	-0,3	+3,4	93,4	89,8	86,5	-7,4	-3,7	99,6	91,6	-8,0	
163,1	-5,6	158,1	178,4	164,3	+3,9	-7,9	164,8	154,9	165,3	+0,3	+6,7	158,9	159,8	+0,6	
117,8	+1,2	113,1	119,6	120,3	+6,4	+0,6	114,9	113,1	118,5	+3,1	+4,8	109,7	114,0	+3,9	24.4
92,1	-2,0	86,4	91,2	91,6	+6,0	+0,4	89,7	87,2	90,9	+1,3	+4,2	88,4	88,4	-	
164,4	+4,9	161,3	171,1	172,1	+6,7	+0,6	160,6	160,1	168,4	+4,9	+5,2	148,2	160,3	+8,2	
147,8	+0,5	137,0	134,2	132,0	-3,6	+1,6	140,1	146,0	141,1	+0,7	-3,4	135,8	143,1	+5,4	24.41
88,6	-31,3	110,8	101,6	102,3	-7,7	+0,7	116,9	104,5	101,6	-13,1	-2,8	110,4	110,7	+0,3	
164,9	+8,2	144,6	143,6	140,6	-2,8	-2,1	146,8	158,0	152,4	+3,8	-3,5	143,2	152,4	+6,4	
114,9	+1,4	110,7	118,2	119,1	+7,6	+0,8	112,5	109,9	116,3	+3,4	+5,8	107,1	111,2	+3,8	24.42
92,2	-0,8	85,6	90,8	91,3	+6,7	+0,6	88,8	86,6	90,5	+1,9	+4,5	87,7	87,7	-	
164,3	+4,1	165,3	177,7	179,7	+8,7	+1,1	163,9	160,6	172,2	+5,1	+7,2	149,4	162,3	+8,6	
86,8	-2,0	84,3	90,9	92,2	+9,4	+1,4	84,0	83,8	88,7	+5,6	+5,8	86,2	83,9	-2,7	24.5
80,8	+2,8	76,7	78,9	80,1	+4,4	+1,5	74,0	76,7	76,6	+3,5	-0,1	78,6	75,3	-4,2	
103,2	-10,7	104,7	123,4	125,0	+19,4	+1,3	111,1	103,1	121,7	+9,5	+18,0	106,8	107,1	+0,3	
88,2	-3,5	88,0	96,5	101,2	+15,0	+4,9	85,7	86,0	96,4	+12,5	+12,1	93,0	85,9	-7,6	24.51
83,8	+4,8	81,0	82,9	88,6	+9,4	+6,9	74,0	80,4	83,2	+12,4	+3,5	85,4	77,2	-9,6	
98,2	-15,9	103,5	127,0	129,3	+24,9	+1,8	111,8	98,7	126,0	+12,7	+27,7	110,0	105,2	-4,4	
85,4	-0,6	80,6	85,4	83,5	+3,6	-2,2	82,3	81,6	81,2	-1,3	-0,5	79,6	82,0	+3,0	24.52
78,1	+0,9	72,9	75,4	72,6	-0,4	-3,7	73,9	73,4	70,8	-4,2	-3,5	72,6	73,7	+1,5	
109,8	-3,8	106,3	118,6	119,5	+12,4	+0,8	110,2	109,0	116,0	+5,3	+6,4	102,6	109,6	+6,8	
118,4	-14,9	113,5	120,1	122,1	+7,6	+1,7	118,9	111,8	117,4	-1,3	+5,0	121,8	115,4	-5,3	24.6
114,7	-9,0	109,7	110,8	116,7	+6,4	+5,3	113,4	108,4	109,0	-3,9	+0,6	111,8	110,9	-0,8	
121,6	-19,6	117,0	128,6	127,0	+8,5	-1,2	123,9	114,9	125,0	+0,9	+8,8	130,9	119,4	-8,8	
133,6	-13,6	99,8	128,1	124,2	+24,4	-3,0	104,2	127,5	120,6	+15,7	-5,4	129,1	115,9	-10,2	24.61
97,4	-17,7	71,3	76,7	85,4	+19,8	+11,3	70,0	102,8	73,6	+5,1	-28,4	103,3	86,4	-16,4	
232,1	-8,4	177,3	267,8	229,7	+29,6	-14,2	197,3	194,7	248,4	+25,9	+27,6	199,2	196,0	-1,6	
97,2	-40,3	94,6	98,8	102,6	+8,5	+3,8	97,2	92,2	94,4	-3,3	+2,4	121,5	94,9	-21,9	24.62
85,8	-18,1	86,8	87,3	92,8	+6,9	+6,3	89,6	83,9	84,3	-5,5	+0,5	100,3	86,5	-13,8	
118,6	-56,4	109,1	120,5	121,1	+11,0	+0,5	113,4	107,8	113,3	-0,1	+5,1	161,3	110,6	-31,4	

2 INDEX DES UMSATZES FUER
1995
NACH ABSCHNITTEN, UNTERABSCHNITTEN,
DER KLASSIFIKATION DER WIRTSCHAFTS
2.1 ORIGINAL

VOLUMEN

WZ93- SCHL.	WIRTSCHAFTSZWEIG	2002 NOV.	VERAENDERUNG IN % NOV. 2002 GEGEN			2002 OKT.	VERAENDERUNG IN % OKT. 2002 GEGEN			KUMULIERT		2-MONATS- DURCHSCHNITT OKT. UND NOV. 2002		VER- AEND. IN % GEGEN VORJAHR	
			NOV.	NOV.	OKT.		OKT.	OKT.	SEP.	JAN. 2002 BIS NOV. 2002	VER- AEND. IN % GEGEN VORJAHR	NOV. 2002	VER- AEND. IN % GEGEN VORJAHR		
			NOV.	NOV.	OKT.		OKT.	OKT.	SEP.	NOV.	VORJAHR	NOV.	VORJAHR		
24.63	HERSTELLUNG VON ETHERISCHEN OELEN	INSGESAMT	171,5	+7,9	-2,7	176,2	+5,0	+10,9	174,4	+6,8	173,9	+6,4			
		INLAND	173,6	+11,6	-0,5	174,5	+6,8	+15,3	168,7	+6,8	174,1	+9,2			
		AUSLAND	169,3	+4,1	-4,8	177,9	+3,2	+6,6	180,4	+6,7	173,6	+3,6			
24.64	HERSTELLUNG VON FOTOCHEMISCHEN ERZEUGNISSEN	INSGESAMT	72,1	+7,5	+3,0	70,0	+20,1	+0,7	73,1	+0,8	71,1	+13,4			
		INLAND	58,1	-24,4	-17,2	70,2	+7,2	+5,7	73,8	-11,0	64,2	-9,8			
		AUSLAND	78,2	+24,5	+11,9	69,9	+26,6	-1,4	72,8	+7,1	74,1	+25,6			
24.65	HERSTELLUNG VON UNBESPIELTEN TON-, BILD- UND DATENTRAEGERN	INSGESAMT	73,7	-33,4	-4,2	76,9	-35,0	+13,9	87,9	-12,5	75,3	-34,2			
		INLAND	125,1	+51,1	+16,0	107,8	+47,3	+1,0	102,1	+25,9	116,5	+49,4			
		AUSLAND	57,9	-51,4	-14,0	67,3	-49,1	+21,3	83,6	-21,4	62,6	-50,2			
24.66	HERSTELLUNG VON CHEMISCHEN ERZEUGNISSEN A.N.G.	INSGESAMT	140,0	+5,7	-6,6	149,9	+9,7	+8,5	135,4	+2,5	145,0	+7,7			
		INLAND	131,7	+2,9	-5,1	138,8	+5,1	+5,6	125,4	-0,1	135,3	+4,0			
		AUSLAND	148,0	+8,3	-7,8	160,6	+13,9	+11,1	145,1	+4,8	154,3	+11,1			
24.7	HERSTELLUNG VON CHEMIEFASERN	INSGESAMT	86,9	-1,0	-9,1	95,6	-2,6	+5,3	87,7	-9,0	91,3	-1,8			
		INLAND	79,0	-6,7	-6,5	84,5	-11,7	+2,1	79,7	-14,6	81,8	-9,3			
		AUSLAND	91,3	+1,9	-10,4	101,9	+2,3	+6,9	92,2	-6,0	96,6	+2,1			
DH	HERSTELLUNG VON GUMMI- UND KUNSTSTOFFWAREN	INSGESAMT	121,4	+1,4	-6,4	129,7	+4,4	+6,0	118,0	+1,2	125,6	+3,0			
		INLAND	105,1	-1,3	-5,1	110,8	+0,6	+4,3	102,1	-1,4	108,0	-0,3			
		AUSLAND	173,7	+7,1	-8,7	190,2	+12,3	+3,0	169,2	+6,8	182,0	+9,8			
25.1	HERSTELLUNG VON GUMMIWAREN	INSGESAMT	131,3	+4,4	-8,3	143,2	+9,8	+8,9	125,3	+3,2	137,3	+7,2			
		INLAND	117,6	+1,7	-5,4	124,3	+5,6	+7,0	110,2	+0,8	121,0	+3,7			
		AUSLAND	162,1	+9,0	-12,6	185,5	+16,7	+11,8	159,2	+7,2	173,8	+12,9			
25.11	HERSTELLUNG VON BEREITUNGEN	INSGESAMT	129,7	+3,2	-12,5	148,3	+15,6	+12,2	124,0	+8,7	139,0	+9,4			
		INLAND	106,8	-5,5	-12,2	121,6	+10,7	+10,5	99,3	+4,3	114,2	+2,5			
		AUSLAND	167,8	+14,2	-13,0	192,9	+21,0	+13,9	165,3	+13,5	180,4	+17,8			
25.13	HERSTELLUNG VON SONST. GUMMIWAREN	INSGESAMT	132,4	+5,2	-5,5	140,1	+6,5	+6,9	126,1	+0,3	136,3	+5,9			
		INLAND	123,2	+5,4	-2,1	125,8	+3,4	+5,4	115,8	-0,7	124,5	+4,4			
		AUSLAND	157,4	+4,8	-12,2	179,3	+13,0	+9,9	154,2	+2,3	168,4	+9,0			
25.2	HERSTELLUNG VON KUNSTSTOFFWAREN	INSGESAMT	119,0	+0,6	-5,9	126,4	+3,0	+5,2	116,3	+0,8	122,7	+1,8			
		INLAND	102,3	-2,1	-5,1	107,8	-0,6	+3,7	100,3	-1,9	105,1	-1,3			
		AUSLAND	177,6	+6,4	-7,4	191,8	+10,9	+8,1	172,7	+6,6	184,7	+8,6			
25.21	H.V. PLATTEN, FOLIEN, SCHLAEUCHEN U. PROFILLEN AUS KUNSTSTOFF	INSGESAMT	127,3	+2,8	-9,2	140,2	+6,1	+5,1	125,8	+3,4	133,8	+4,5			
		INLAND	101,8	+0,5	-7,9	110,5	+0,5	+2,0	101,8	-	106,2	+0,6			
		AUSLAND	183,8	+5,9	-10,7	205,9	+13,5	+8,9	179,0	+8,2	194,9	+9,8			
25.22	H.V. VERPACKUNGSMITTELN AUS KUNSTSTOFF	INSGESAMT	127,7	+2,3	-1,8	130,1	+4,2	+2,8	125,6	+3,5	128,9	+3,3			
		INLAND	111,6	+2,4	-2,4	114,3	+5,3	+3,2	109,3	+3,6	113,0	+3,9			
		AUSLAND	178,2	+2,4	-0,8	179,7	+2,3	+1,9	176,3	+2,9	179,0	+2,3			
25.23	H.V. BAUBEDARFSARTIKELN AUS KUNSTSTOFF	INSGESAMT	87,1	-6,1	-5,2	91,9	-4,2	+4,6	80,2	-5,3	89,5	-5,2			
		INLAND	80,6	-8,0	-4,4	84,3	-6,2	+4,1	73,4	-7,7	82,5	-7,1			
		AUSLAND	167,3	+6,8	-10,2	186,2	+9,9	+8,1	163,6	+9,5	176,8	+8,4			
25.24	HERSTELLUNG VON SONST. KUNSTSTOFFWAREN	INSGESAMT	122,9	+0,1	-4,4	128,5	+2,2	+6,2	120,9	-0,7	125,7	+1,1			
		INLAND	111,1	-3,0	-4,3	116,1	-0,9	+5,0	110,3	-2,8	113,6	-1,9			
		AUSLAND	170,5	+9,2	-4,5	178,5	+11,1	+9,7	163,8	+5,7	174,5	+10,2			
DI	GLASGEWERBE, KERAMIK, VERARBEITUNG VON STEINEN UND ERDEN	INSGESAMT	97,4	-3,4	-5,6	103,2	-2,2	+2,5	94,5	-4,4	100,3	-2,8			
		INLAND	86,6	-8,2	-6,5	92,6	-6,0	+2,1	85,4	-6,2	89,6	-7,1			
		AUSLAND	134,7	+9,2	-3,6	139,8	+8,0	+3,3	126,0	-0,2	137,3	+8,6			
26.1	HERSTELLUNG UND VERARBEITUNG VON GLAS	INSGESAMT	119,6	-0,5	-4,2	124,8	+1,7	+3,9	112,0	-2,9	122,2	+0,6			
		INLAND	110,4	-4,5	-2,6	113,4	-2,1	+4,4	103,3	-4,1	111,9	-3,3			
		AUSLAND	143,2	+8,5	-6,9	153,8	+9,8	+2,9	134,2	-0,4	148,5	+9,1			
26.11	HERSTELLUNG VON FLACHGLAS	INSGESAMT	124,6	-6,4	-15,6	147,7	+8,5	-8,0	122,6	-3,1	136,2	+1,2			
		INLAND	108,6	-16,8	-13,5	125,6	-15,0	-2,9	114,1	-8,8	117,1	-15,9			
		AUSLAND	150,1	+9,6	-17,9	182,9	+55,7	-12,9	136,3	+6,0	166,5	+30,8			
26.12	VEREDLUNG UND VERARBEITUNG VON FLACHGLAS	INSGESAMT	135,7	-0,3	-3,2	140,2	+0,1	+7,0	122,9	-0,6	138,0	-0,1			
		INLAND	127,9	-2,0	-4,1	133,4	+1,9	+8,0	117,0	-1,8	130,7	-			
		AUSLAND	178,3	+6,8	+0,7	177,0	-6,8	+2,9	154,8	+4,5	177,7	-0,4			
26.13	HERSTELLUNG VON HOHLGLAS	INSGESAMT	97,8	+3,3	+0,2	97,6	+3,4	+4,2	92,7	+0,4	97,7	+3,3			
		INLAND	88,1	-4,1	+2,1	86,3	-1,4	+4,4	82,9	-3,6	87,2	-2,8			
		AUSLAND	122,9	+20,5	-3,2	127,0	+13,3	+4,0	118,2	+8,5	125,0	+16,7			
26.14	HERSTELLUNG VON GLASFASER	INSGESAMT	134,6	+3,9	-0,4	135,1	+0,6	-5,6	119,6	-5,2	134,9	+2,2			
		INLAND	108,7	-3,0	+3,8	104,7	-10,1	-11,6	96,8	-6,5	106,7	-6,6			
		AUSLAND	210,4	+16,2	-6,2	224,3	+20,1	+4,2	186,4	-3,2	217,4	+18,2			
26.15	HERSTELLUNG, VEREDLUNG U. VERARB. VON SONST. GLASW. EINSCHL. TECHN. GLASW.	INSGESAMT	122,5	-6,7	-9,1	134,8	-0,6	+11,1	122,5	-11,9	128,7	-3,6			
		INLAND	122,3	-8,3	-5,4	129,3	-3,1	+9,9	120,0	-9,4	125,8	-5,7			
		AUSLAND	122,8	-5,2	-11,8	139,3	+1,4	+12,1	124,5	-13,8	131,1	-1,8			

LAND

DAS VERARBEITENDE GEWERBE
= 100
ABTEILUNGEN, GRUPPEN UND KLASSEN
ZWEIGE, AUSGABE 1993 (WZ93)
WERT

INDEX

2001 NOV.	VER- AEND. IN % GEGEN NOV. 2000	2001 3. VJ	2002 2. VJ	2002 3. VJ	VERAENDERUNG IN % 3. VJ 2002 GEGEN		2001 1. HJ	2001 2. HJ	2002 1. HJ	VERAENDERUNG IN % 1. HJ 2002 GEGEN		2000	2001	VER- AEND. IN % GEGEN 2000	WZ93 SCHL.
					3. VJ	2. VJ				1. HJ	2. HJ				
					2001	2002				2001	2001				
159,0	+12,3	161,0	175,6	170,2	+5,7	-3,1	164,5	155,5	176,6	+7,4	+13,6	134,1	160,0	+19,3	24.63
155,6	+15,8	160,8	167,0	164,7	+2,4	-1,4	156,1	152,6	168,8	+8,1	+10,6	114,7	154,3	+34,5	
162,7	+9,0	161,2	184,6	176,1	+9,2	-4,6	173,3	158,5	184,8	+6,6	+16,6	154,4	165,9	+7,4	
67,1	-7,2	76,2	77,3	77,9	+2,2	+0,8	73,9	67,2	71,4	-3,4	+6,3	77,0	70,6	-8,3	24.64
76,9	-11,7	83,4	82,2	73,8	-11,5	-10,2	86,5	75,1	77,0	-11,0	+2,5	85,2	80,8	-5,2	
62,8	-4,6	73,2	75,0	79,7	+8,9	+6,3	68,3	63,9	68,9	+0,9	+7,8	73,4	66,1	-9,9	
110,6	-27,8	98,3	90,9	76,6	-22,1	-15,7	96,7	102,6	97,8	+1,1	-4,7	123,8	99,7	-19,5	24.65
82,8	-37,5	79,8	94,7	101,7	+27,4	+7,4	82,9	82,9	97,5	+17,6	+24,5	100,0	80,6	-19,4	
119,1	-25,3	104,1	89,7	68,9	-33,8	-23,2	101,0	110,1	97,9	-3,1	-11,1	131,1	105,5	-19,5	
132,4	-11,8	125,7	133,4	137,9	+9,7	+3,4	134,4	123,8	131,1	-2,5	+5,9	132,1	129,1	-2,3	24.66
128,0	-6,9	121,0	121,1	129,8	+7,3	+7,2	126,2	118,4	119,9	-5,0	+1,3	120,2	122,3	+1,7	
136,7	-15,8	130,4	145,3	145,7	+11,7	+0,3	142,3	129,0	141,8	-0,4	+9,9	143,6	135,6	-5,6	
87,8	-16,5	86,4	30,8	82,6	-4,4	-9,0	102,5	84,8	89,1	-13,1	+5,1	105,5	93,7	-11,2	24.7
84,7	-17,3	82,6	83,4	75,5	-8,6	-9,5	99,8	79,7	81,2	-18,6	+1,9	97,7	89,7	-8,2	
89,6	-16,0	88,6	95,0	86,6	-2,3	-8,8	104,1	87,8	93,6	-10,1	+6,6	109,8	95,9	-12,7	
119,7	-4,5	114,7	118,6	119,0	+3,7	+0,3	115,7	112,4	115,0	-0,6	+2,3	115,2	114,1	-1,0	DH
106,5	-5,6	102,6	102,2	103,7	+1,1	+1,5	102,3	100,2	99,3	-2,9	-0,9	104,0	101,3	-2,6	
162,2	-2,3	153,2	171,1	168,4	+9,9	-1,6	158,8	151,6	165,4	+4,2	+9,1	150,8	155,2	+2,9	
125,8	+1,5	117,2	123,4	124,9	+6,6	+1,2	121,2	115,3	121,5	+0,2	+5,4	116,9	118,3	+1,2	25.1
115,6	+4,4	107,6	107,5	109,8	+2,0	+2,1	107,8	105,1	106,8	-0,9	+1,6	104,6	106,4	+1,7	
148,7	-3,4	138,8	159,0	158,9	+14,5	-0,1	151,5	138,3	154,5	+2,0	+11,7	144,4	144,9	+0,3	
125,7	+14,5	112,0	121,3	122,4	+9,3	+0,9	110,8	111,4	119,9	+8,2	+7,6	109,9	111,1	+1,1	25.11
113,0	+27,1	96,2	94,0	97,6	+1,5	+3,8	89,2	95,8	95,2	+6,7	-0,6	88,8	92,5	+4,2	
146,9	+1,6	138,3	167,0	163,8	+18,4	-1,9	146,8	137,5	161,0	+9,7	+17,1	145,1	142,1	-2,1	
125,8	-5,1	120,3	124,7	126,5	+5,2	+1,4	127,5	117,6	122,5	-3,9	+4,2	121,0	122,5	+1,2	25.13
116,9	-4,1	113,4	114,5	116,1	+2,4	+1,4	117,3	109,8	112,8	-3,8	+2,7	112,7	113,5	+0,7	
150,2	-7,0	139,3	152,4	154,9	+11,2	+1,6	155,4	139,0	149,1	-4,1	+7,3	143,8	147,2	+2,4	
118,3	-6,0	114,0	117,4	117,6	+3,2	+0,2	114,4	111,7	113,5	-0,8	+1,6	114,8	113,1	-1,5	25.2
104,5	-7,7	101,5	101,0	102,3	+0,8	+1,3	101,1	99,1	97,7	-3,4	-1,4	103,9	100,1	-3,7	
166,9	-1,9	158,1	175,2	171,7	+8,6	-2,0	161,3	156,1	169,2	+4,9	+8,4	153,0	158,7	+3,7	
123,8	-6,1	123,0	127,7	129,6	+5,4	+1,5	118,9	117,9	121,3	+2,0	+2,9	121,9	118,4	-2,9	25.21
101,3	-11,0	104,1	103,8	106,6	+2,4	+2,7	99,4	98,2	97,9	-1,5	-0,3	106,4	98,8	-7,1	
173,5	+1,2	164,6	180,5	180,6	+9,7	+0,1	162,0	161,6	172,9	+6,7	+7,0	156,0	161,8	+3,7	
124,8	+2,8	121,1	126,2	128,0	+5,7	+1,4	120,5	118,4	123,2	+2,2	+4,1	114,2	119,4	+4,6	25.22
109,0	+4,4	105,5	109,4	112,0	+6,2	+2,4	104,3	103,3	106,8	+2,4	+3,4	99,6	103,8	+4,2	
174,1	-0,1	169,8	179,1	177,9	+4,8	-0,7	171,0	165,4	174,7	+2,2	+5,6	159,7	168,2	+5,3	
92,8	-10,0	89,0	81,3	85,3	-4,2	+4,9	79,4	87,9	74,6	-6,0	-15,1	91,1	83,6	-8,2	25.23
87,6	-12,2	84,2	74,2	78,9	-6,3	+6,3	74,0	83,0	67,7	-8,5	-18,4	88,0	78,5	-10,8	
156,7	+9,8	148,5	167,5	164,1	+10,5	-2,0	145,3	147,9	159,0	+5,4	+7,5	128,4	146,6	+14,2	
122,8	-7,4	115,0	121,6	117,9	+2,5	-3,0	124,3	114,7	120,8	-2,8	+5,3	119,6	119,5	-0,1	25.24
114,5	-6,9	107,4	110,2	108,1	+0,7	-1,9	115,7	107,1	110,3	-4,7	+3,0	112,0	111,4	-0,5	
156,2	-8,8	145,3	167,3	157,7	+8,5	-5,7	158,7	145,6	163,2	+2,8	+12,1	150,2	152,1	+1,3	
100,8	-6,8	100,5	97,4	98,8	-1,7	+1,4	96,8	96,3	90,5	-6,5	-6,0	102,0	96,5	-5,4	DI
94,3	-6,9	95,3	88,5	91,0	-4,5	+2,8	87,1	90,5	81,3	-6,7	-10,2	95,4	88,8	-6,9	
123,4	-6,0	118,5	128,1	125,9	+6,2	-1,7	130,1	116,3	122,3	-6,0	+5,2	124,6	123,2	-1,1	
120,2	-3,9	114,1	111,5	114,8	+0,6	+3,0	113,8	111,5	107,2	-5,8	-3,9	114,3	112,6	-1,5	26.1
115,6	-3,3	109,9	102,0	106,9	-2,7	+4,8	103,9	107,0	98,6	-5,1	-7,9	108,4	105,5	-2,7	
132,0	-5,1	125,0	135,7	134,9	+7,9	-0,6	139,3	122,9	129,1	-7,3	+5,0	129,4	131,1	+1,3	
133,1	-6,7	127,0	120,1	141,9	+11,7	+18,2	123,5	121,4	108,5	-12,1	-10,6	127,8	122,4	-4,2	26.11
130,6	-9,4	129,7	111,9	135,4	+4,4	+21,0	118,0	124,1	102,4	-13,2	-17,5	118,8	121,1	+1,9	
137,0	-2,3	122,8	133,2	152,4	+24,1	+14,4	132,0	117,2	118,3	-10,4	+0,9	142,0	124,6	-12,3	
136,1	-0,8	124,0	120,7	126,7	+2,2	+5,0	118,6	123,9	115,9	-2,3	-6,5	120,5	121,3	+0,7	26.12
130,5	-2,6	123,2	115,4	121,0	-1,8	+4,9	113,2	120,6	110,5	-2,4	-8,4	118,1	116,9	-1,0	
167,0	+8,0	128,3	149,6	158,2	+23,3	+5,7	147,9	142,2	145,5	-1,6	+2,3	133,7	145,1	+8,5	
94,7	-1,1	92,1	94,2	93,1	+1,1	-1,2	91,7	89,2	90,8	-1,0	+1,8	92,9	90,5	-2,6	26.13
91,9	-1,6	86,9	83,8	83,0	-4,5	-1,0	84,2	84,5	81,4	-3,3	-3,7	90,4	84,4	-6,6	
102,0	-	105,6	121,5	119,3	+13,0	-1,8	111,2	101,4	115,4	+3,8	+13,8	99,6	106,3	+6,7	
129,6	-6,4	122,9	113,3	122,8	-0,1	+8,4	125,8	117,8	112,9	-10,3	-4,2	128,1	121,8	-4,9	26.14
112,1	-5,3	103,5	85,8	102,9	-0,6	+19,9	100,0	101,4	90,4	-9,6	-10,8	107,3	100,7	-6,2	
181,1	-8,3	179,7	193,9	181,1	+0,8	-6,6	201,7	166,2	178,8	-11,4	+7,6	189,1	183,9	-2,7	
131,3	-12,5	131,8	125,8	118,7	-9,9	-5,6	144,6	126,7	122,4	-15,4	-3,4	135,9	135,7	-0,1	26.15
133,4	-4,7	130,6	122,1	119,4	-8,6	-2,2	133,1	126,4	118,4	-11,0	-6,3	128,8	129,8	+0,8	
129,6	-18,1	132,8	128,8	118,3	-10,9	-8,2	154,0	126,9	125,5	-18,5	-1,1	141,7	140,4	-0,9	

2 INDEX DES UMSATZES FUER
 1995
 NACH ABSCHNITTEN, UNTERABSCHNITTEN,
 DER KLASSIFIKATION DER WIRTSCHAFTS
 2.1 ORIGINAL

VOLUMEN

WZ93- SCHL.	WIRTSCHAFTSZWEIG		2002 NOV.	VERAENDERUNG IN % NOV. 2002 GEGEN		2002 OKT.	VERAENDERUNG IN % OKT. 2002 GEGEN		KUMULIERT		2-MONATS- DURCHSCHNITT OKT. 2002 UND NOV. 2002 GEGEN VORJAHR	
				NOV. 2001	OKT. 2002		OKT. 2001	SEP. 2002	JAN. 2002 BIS NOV. 2002	VER- AEND. IN % GEGEN VORJAHR	NOV. 2002	VER- AEND. IN % GEGEN VORJAHR
26.2	KERAMIK (OHNE ZIEGELEI, UND BAUKERAMIK)	INSGESAMT	86,8	+1,0	+2,8	84,4	-0,6	+4,1	80,8	-5,3	85,6	+0,2
		INLAND	67,4	-9,4	-2,3	69,0	-5,1	+5,3	64,2	-9,7	68,2	-7,3
		AUSLAND	120,1	+13,6	+8,1	111,1	+4,8	+3,0	109,3	-0,5	115,6	+9,2
26.21	H.V. KERAMISCHEN HAUS- HALTSHAREN UND ZIERGE- GENSTAENDEN	INSGESAMT	69,8	-6,9	+5,4	66,2	+0,9	+10,7	58,5	-11,9	68,0	-3,3
		INLAND	62,6	-13,5	+8,5	58,8	-2,3	+15,3	50,0	-16,1	60,7	-8,4
		AUSLAND	86,5	+6,9	+3,7	83,4	+6,9	+4,1	78,3	-4,5	85,0	+6,9
26.22	HERSTELLUNG VON SANI- TAERKERAMIK	INSGESAMT	49,1	-10,2	-6,5	52,5	-7,4	+3,8	49,1	-12,0	50,8	-8,8
		INLAND	31,9	-15,2	-5,1	33,6	-14,9	-1,2	32,4	-17,6	32,8	-15,0
		AUSLAND	167,5	-2,9	-8,4	182,8	+4,4	+11,1	164,7	-3,2	175,2	+0,8
26.23	H.V. ISOLATOREN UND ISOLIERTEILEN AUS KERAMIK	INSGESAMT	98,3	+21,4	+2,1	96,3	+15,9	-1,4	96,8	-0,2	97,3	+18,5
		INLAND	76,0	+7,2	-7,9	82,5	+7,1	+6,2	75,6	-7,1	79,3	+7,2
		AUSLAND	128,4	+35,6	+11,7	115,0	+26,0	-7,8	125,3	+6,1	121,7	+30,9
26.24	H.V. KERAMISCHEN ERZEUG- NISSEN F. SONST. TECHN. ZWECKE	INSGESAMT	128,1	+23,3	+14,6	111,8	-2,1	-4,7	117,3	-3,9	120,0	+10,0
		INLAND	92,7	-5,4	-5,7	98,3	-7,8	+2,4	97,3	-9,7	95,5	-6,6
		AUSLAND	171,8	+54,5	+33,8	128,4	+3,8	-10,6	142,2	+1,6	150,1	+27,7
26.25	HERSTELLUNG VON KERA- MISCHEN ERZEUGNISSEN A.N.G.	INSGESAMT	120,0	+4,9	-7,8	130,1	+2,8	+4,7	111,2	+0,9	125,1	+3,8
		INLAND	96,4	+1,4	-8,4	105,2	-0,5	-1,3	89,3	-2,7	100,8	+0,4
		AUSLAND	209,0	+11,6	-6,7	224,0	+9,2	+17,3	193,6	+7,9	216,5	+10,3
26.26	H.V. FEUERFESTEN KERA- MISCHEN WERKSTOFFEN	INSGESAMT	96,8	-1,4	+2,9	94,1	-3,1	+4,4	93,4	-3,1	95,5	-2,3
		INLAND	79,7	-11,6	-3,9	82,9	-7,7	+3,4	83,2	-5,2	81,3	-9,7
		AUSLAND	113,0	+6,9	+8,0	104,6	+0,5	+5,1	103,0	-1,5	108,8	+3,7
26.3	H.V. KERAMISCHEN WAND- U. BODENFLIESEN UND -PLATTEN	INSGESAMT	65,1	-6,9	-15,6	77,1	-2,2	-0,1	71,9	-4,4	71,1	-4,4
		INLAND	69,1	-7,1	-15,1	81,4	-2,2	-0,2	75,1	-5,1	75,3	-4,4
		AUSLAND	51,0	-5,7	-17,6	61,9	-2,7	+0,7	60,4	-1,8	56,5	-4,1
26.4	ZIEGELEI, HERSTELLUNG VON SONST. BAUKERAMIK	INSGESAMT	72,2	-4,2	-17,0	87,0	-3,5	+0,6	75,9	-3,8	79,6	-3,9
		INLAND	68,8	-4,6	-16,5	82,4	-4,5	+0,7	72,4	-4,7	75,6	-4,5
		AUSLAND	202,8	-1,8	-23,3	264,4	+9,5	-1,3	211,5	+10,0	233,6	+4,2
26.51	HERSTELLUNG VON ZEMENT	INSGESAMT	66,6	-22,3	-13,1	76,6	-21,2	-4,1	74,3	-13,2	71,6	-21,7
		INLAND	62,9	-24,0	-12,8	72,1	-23,5	-5,6	70,9	-14,3	67,5	-23,7
		AUSLAND	130,4	-3,4	-15,3	153,9	+3,4	+10,1	131,5	-3,2	142,2	+0,2
26.62	HERSTELLUNG VON GIPS- ERZEUGNISSEN FUER DEN BAU	INSGESAMT	153,3	+6,2	-2,6	157,4	+17,1	+2,9	149,5	+10,1	155,4	+11,5
		INLAND	123,2	+3,8	-3,6	127,8	+16,2	-0,2	124,5	+10,7	125,5	+9,7
		AUSLAND	1309,4	+15,5	+1,0	1295,9	+20,7	+16,8	1111,9	+7,9	1302,7	+18,0
DJ	METALLERZEUGUNG UND -BE- ARBEITUNG, HERSTELLUNG VON METALLERZEUGNISSEN	INSGESAMT	112,8	-0,5	-5,5	119,4	+1,8	-2,2	111,1	-1,6	116,1	+0,6
		INLAND	104,1	-2,3	-4,7	109,2	-1,1	-1,6	101,8	-4,1	106,7	-1,7
		AUSLAND	140,1	+3,8	-7,6	151,6	+9,1	-3,3	140,3	+4,5	145,9	+6,5
27	METALLERZEUGUNG UND -BEARBEITUNG	INSGESAMT	114,7	+1,3	-4,6	120,2	+2,2	+3,2	113,8	-0,8	117,5	+1,8
		INLAND	105,3	+0,2	-4,9	110,7	-0,1	+4,2	105,0	-2,9	108,0	-
		AUSLAND	133,9	+3,1	-4,0	139,5	+6,0	+1,3	131,9	+2,9	136,7	+4,5
27.1	ERZEUGUNG VON ROHEISEN, STAHL UND FERROLEGIE- RUNGEN (EGKS) 1)	INSGESAMT	112,6	+1,8	-2,8	115,9	+1,6	+2,3	111,6	+0,5	114,3	+1,7
		INLAND	106,7	-0,9	-6,2	113,7	-	+4,4	108,9	-1,3	110,2	-0,5
		AUSLAND	124,5	+6,9	+3,4	120,4	+4,9	-1,6	117,1	+4,1	122,5	+5,9
27.2	HERSTELLUNG VON ROHREN	INSGESAMT	85,9	-7,4	-5,8	91,2	-1,7	+1,9	90,0	-0,1	88,6	-4,5
		INLAND	66,4	-5,3	-6,5	71,0	-3,9	+2,5	68,9	-4,0	68,7	-4,6
		AUSLAND	121,9	-9,3	-5,0	128,3	+0,6	+1,4	128,6	+3,9	125,1	-4,5
27.21	H.V. ROHREN, ROHRFORM- ROHRVERSCHLUSS- U. -VERBIND. A. GUSSEISEN	INSGESAMT	38,1	-4,5	-12,6	43,6	-11,2	+1,9	39,8	-8,5	40,9	-8,1
		INLAND	26,0	-25,3	-17,7	31,6	-28,0	-7,6	32,1	-17,3	28,8	-26,9
		AUSLAND	74,3	+34,6	-6,8	79,7	+23,4	+16,5	62,7	+9,2	77,0	+28,5
27.22	H.V. STAHLROHREN, ROHR- FORM-, VERSCHL.-VERBIND. AUS EISEN UND STAHL	INSGESAMT	94,2	-7,6	-5,2	99,4	-0,9	+1,9	98,6	+0,5	96,8	-4,3
		INLAND	74,7	-3,5	-5,6	79,1	-1,2	+3,4	76,5	-2,5	76,9	-2,4
		AUSLAND	127,5	-11,3	-4,8	133,9	-0,7	+0,5	136,3	+3,7	130,7	-6,2
27.3	SONST. ERSTE BEARBEITUNG V. EISEN U. STAHL, H.V. FERROLEG. (NICHT EGKS) 1)	INSGESAMT	117,0	+2,7	-5,6	124,0	+3,3	+9,3	113,1	-6,5	120,5	+3,0
		INLAND	106,9	-0,8	-5,1	112,6	-0,7	+8,4	105,3	-9,0	109,8	-0,7
		AUSLAND	141,6	+9,8	-6,7	151,8	+11,7	+11,0	132,3	-1,2	146,7	+10,7
27.31	HERSTELLUNG VON BLANK- STAHL	INSGESAMT	105,2	+17,4	-4,5	110,2	+16,4	+13,0	100,3	+2,3	107,7	+16,8
		INLAND	106,5	+19,4	-3,8	110,7	+18,5	+13,0	100,4	+3,2	108,6	+18,9
		AUSLAND	101,0	+11,4	-7,0	108,6	+10,0	+13,2	100,0	-0,2	104,8	+10,7
27.32	HERSTELLUNG VON KALTBAND UNTER 500 MM BREITE	INSGESAMT	136,2	+2,9	-4,2	142,2	+3,5	+10,3	129,5	-7,0	139,2	+3,2
		INLAND	125,2	-2,2	-3,8	130,1	-3,3	+8,9	122,0	-12,0	127,7	-2,7
		AUSLAND	157,3	+11,6	-5,0	165,5	+15,8	+12,6	144,0	+2,5	161,4	+13,7
27.33	HERSTELLUNG VON KALT- PROFILLEN	INSGESAMT	145,2	-10,2	-14,1	169,0	-3,5	+4,7	156,9	-2,3	157,1	-6,7
		INLAND	123,5	-14,1	-13,0	141,9	-9,4	+4,1	133,7	-8,7	132,7	-11,7
		AUSLAND	327,2	+4,8	-17,5	396,4	+20,2	+6,6	351,2	+25,4	361,8	+12,7

1) EUROPAEISCHE GEMEINSCHAFT FUER KOHLE UND STAHL.

STBA, FS 4, R 2.2, 11/2002

LAND

DAS VERARBEITENDE GEWERBE
= 100
ABTEILUNGEN, GRUPPEN UND KLASSEN
ZWEIGE, AUSGABE 1993 (WZ93)
WERT

INDEX

2001 NOV.	VER- AEND. IN % GEGEN NOV. 2000	2001 3.VJ	2002 2.VJ	2002 3.VJ	VERAENDERUNG IN % 3.VJ 2002 GEGEN		2001 1.HJ	2001 2.HJ	2002 1.HJ	VERAENDERUNG IN % 1.HJ 2002 GEGEN		2000	2001	VER- AEND. IN % GEGEN 2000	WZ93 SCHL.
					3.VJ 2001	2.VJ 2002				1.HJ 2001	2.HJ 2001				
85,9	-10,8	80,2	79,0	79,8	-0,5	+1,0	87,9	80,3	79,6	-9,4	-0,9	91,0	84,1	-7,6	26.2
74,4	-10,7	66,7	61,2	63,8	-4,3	+4,2	72,5	68,0	63,0	-13,1	-7,4	76,4	70,2	-8,1	
105,7	-11,0	103,3	109,6	107,4	+4,0	-2,0	114,4	101,4	108,1	-5,5	+6,6	116,0	107,9	-7,0	
75,0	-9,6	60,5	56,0	56,0	-7,4	-	68,0	64,5	56,6	-16,8	-12,2	75,6	66,2	-12,4	26.21
72,4	-8,5	54,1	46,2	46,9	-13,3	+1,5	60,1	60,1	47,9	-20,3	-20,3	67,8	60,1	-11,4	
80,9	-12,3	75,3	78,7	76,9	+2,1	-2,3	86,3	74,7	76,8	-11,0	+2,8	93,6	80,5	-14,0	
54,7	-12,8	53,0	46,2	51,5	-2,8	+11,5	57,3	50,4	47,4	-17,3	-6,0	63,0	53,9	-14,4	26.22
37,6	-22,2	36,5	28,7	35,3	-3,3	+23,0	40,9	34,6	30,7	-24,9	-11,3	48,0	37,7	-21,5	
172,5	+6,7	166,4	166,7	162,5	-2,3	-2,5	170,7	159,4	162,4	-4,9	+1,9	166,2	165,0	-0,7	
81,0	-22,1	87,3	98,2	95,8	+9,7	-2,4	106,9	82,6	97,1	-9,2	+17,6	98,5	94,8	-3,8	26.23
70,9	-19,9	72,5	73,5	76,5	+5,5	+7,1	88,4	69,5	73,9	-16,4	+6,3	81,3	78,9	-3,0	
94,7	-24,1	107,3	131,6	121,8	+13,5	+4,4	131,8	100,3	128,3	-2,7	+27,9	121,7	116,1	-4,6	
103,9	-29,5	112,8	121,1	111,1	-1,5	-8,3	131,1	108,2	119,6	-8,8	+10,5	143,6	119,6	-16,7	26.24
98,0	-26,1	100,0	96,7	94,0	-6,0	-2,8	113,5	95,9	98,5	-12,3	+3,8	113,6	104,7	-7,8	
111,2	-32,9	128,5	151,4	132,2	+2,9	-12,7	153,0	123,3	144,6	-5,5	+17,3	180,9	138,2	-23,6	
114,4	-1,0	97,8	105,0	105,9	+8,3	+0,9	112,9	103,1	109,3	-3,2	+6,0	112,1	108,0	-3,7	26.25
95,1	-4,0	86,2	83,5	87,5	+1,5	+4,8	91,7	88,6	86,5	-5,7	-2,4	98,8	90,1	-8,8	
187,2	+5,6	141,5	185,8	175,3	+23,9	-5,7	192,7	157,8	195,1	+1,2	+23,6	162,3	175,3	+8,0	
98,2	-4,7	94,1	91,6	94,5	+0,4	+3,2	97,2	93,3	92,2	-5,1	-1,2	96,5	95,2	-1,3	26.26
90,2	-3,1	85,8	81,7	84,3	-1,7	+3,2	88,1	86,1	83,3	-5,4	-3,3	88,2	87,1	-1,2	
105,7	-6,0	102,1	101,0	104,1	+2,0	+3,1	105,8	100,2	100,6	-4,9	+0,4	104,4	103,0	-1,3	
69,9	-10,4	75,2	75,7	75,0	-0,3	-0,9	75,5	69,1	70,5	-6,6	+2,0	80,3	72,3	-10,0	26.3
74,4	-9,7	80,4	77,0	79,9	-0,6	+3,8	78,7	73,5	72,7	-7,6	-1,1	84,7	76,1	-10,2	
54,1	-13,3	57,2	71,2	58,0	+1,4	-18,5	64,5	53,8	63,0	-2,3	+17,1	64,7	59,1	-8,7	
75,4	-8,6	94,3	87,6	88,7	-5,9	+1,3	70,0	82,5	68,3	-2,4	-17,2	88,3	76,2	-13,7	26.4
72,1	-9,4	91,2	83,5	84,6	-7,2	+1,9	67,4	79,3	65,3	-3,1	-17,7	86,1	73,3	-14,9	
206,6	+5,8	216,4	244,7	249,8	+15,4	+2,1	169,7	207,2	185,0	+3,0	-10,7	175,3	188,4	+7,5	
85,7	-13,0	94,4	87,1	81,9	-13,2	-6,0	79,3	85,7	71,3	-10,1	-16,8	93,6	82,5	-11,9	26.51
82,8	-13,5	92,4	83,6	79,3	-14,2	-5,1	75,9	83,4	67,9	-10,5	-18,6	91,3	79,6	-12,8	
135,0	-7,9	128,6	148,2	126,5	-1,6	-14,6	137,5	126,1	130,5	-5,1	+3,5	133,5	131,8	-1,3	
144,4	+10,8	135,3	146,3	165,4	+22,2	+13,1	134,8	132,6	139,6	+3,6	+5,3	127,2	133,7	+5,1	26.62
118,7	+2,8	111,4	125,4	141,6	+27,1	+12,9	112,5	109,0	115,7	+2,8	+6,1	107,8	110,7	+2,7	
1133,9	+61,6	1058,1	952,5	1086,0	+2,6	+14,0	992,7	1044,1	1061,3	+6,9	+1,6	873,0	1018,4	+16,7	
113,4	-4,8	111,5	110,2	113,7	+2,0	+3,2	112,9	108,9	108,2	-4,2	-0,6	109,9	110,9	+0,9	DJ
106,5	-4,8	105,2	100,7	104,8	-0,4	+4,1	105,8	102,6	98,7	-6,7	-3,8	103,9	104,2	+0,3	
135,0	-4,6	131,0	140,2	141,3	+7,9	+0,8	135,1	128,8	138,0	+2,1	+7,1	128,6	131,9	+2,6	
113,2	-3,2	111,0	115,1	113,3	+2,1	-1,6	116,3	107,4	112,9	-2,9	+5,1	109,3	111,8	+2,3	27
105,1	-3,1	104,6	105,7	104,6	-	-1,0	109,9	100,3	104,2	-5,2	+3,9	102,6	105,1	+2,4	
129,9	-3,0	124,1	134,3	131,2	+5,7	-2,3	129,4	121,9	130,7	+1,0	+7,2	123,1	125,7	+2,1	
110,6	+2,7	107,5	114,3	110,1	+2,4	-3,7	112,4	104,6	111,5	-0,8	+6,6	103,8	108,5	+4,5	27.1
107,7	+6,7	108,2	111,2	107,3	-0,8	-3,5	111,3	103,7	109,3	-1,8	+5,4	99,0	107,5	+8,6	
116,5	-4,0	106,3	120,5	115,6	+8,7	-4,1	114,6	106,4	116,0	+1,2	+9,0	113,5	110,5	-2,6	
92,8	+10,2	90,1	93,0	89,6	-0,6	-3,7	89,1	88,0	90,6	+1,7	+3,0	84,1	88,5	+5,2	27.2
70,1	-5,0	72,1	69,6	69,7	-3,3	+0,1	71,5	68,0	68,6	-4,1	+0,9	74,4	69,7	-6,3	
134,4	+30,1	123,4	135,8	126,2	+2,3	-7,1	121,6	124,7	130,9	+7,6	+5,0	101,9	123,1	+20,8	
39,9	-13,6	45,3	39,7	41,1	-9,3	+3,5	42,3	41,2	38,7	-8,5	-6,1	45,3	41,7	-7,9	27.21
34,8	+1,5	43,3	33,4	32,7	-24,5	-2,1	36,4	37,7	32,8	-9,9	-13,0	40,3	37,1	-7,9	
55,2	-32,4	51,1	58,5	65,9	+29,0	+12,6	59,8	51,4	56,3	-5,9	+9,5	60,0	55,6	-7,3	
101,9	+12,2	97,9	102,1	98,0	+0,1	-4,0	97,2	96,0	99,5	+2,4	+3,6	90,8	96,6	+6,4	27.22
77,4	-5,5	78,0	77,1	77,3	-0,9	+0,3	78,7	74,2	76,0	-3,4	+2,4	81,4	76,4	-6,1	
143,7	+35,8	131,8	144,9	133,3	+1,1	-8,0	128,8	133,4	139,7	+8,5	+4,7	106,8	131,1	+22,8	
113,9	-15,3	113,3	113,0	110,4	-2,6	-2,3	126,2	108,7	112,1	-11,2	+3,1	120,4	117,5	-2,4	27.3
107,8	-15,6	109,3	105,0	102,7	-6,0	-2,2	120,7	103,5	105,1	-12,9	+1,5	115,3	112,1	-2,8	
129,0	-14,3	123,1	132,3	129,2	+5,0	-2,3	139,7	121,3	129,0	-7,7	+6,3	132,8	130,5	-1,7	
89,6	-16,3	88,5	99,8	96,9	+9,5	-2,9	104,7	85,7	99,6	-4,9	+16,2	97,9	95,2	-2,8	27.31
89,2	-14,6	88,0	99,3	97,6	+10,9	-1,7	104,0	84,4	99,1	-4,7	+17,4	96,7	94,2	-2,6	
90,7	-21,5	90,4	101,4	94,7	+4,8	-6,6	107,0	89,9	101,1	-5,5	+12,5	102,2	98,4	-3,7	
132,4	-15,6	129,6	129,7	125,4	-3,2	-3,3	145,4	124,6	128,4	-11,7	+3,0	142,3	135,0	-5,1	27.32
128,0	-18,1	131,1	121,7	117,8	-10,1	-3,2	144,7	123,4	122,3	-15,5	-0,9	141,8	134,1	-5,4	
141,0	-10,9	126,9	145,0	140,2	+10,5	-3,3	146,8	126,9	140,1	-4,6	+10,4	143,2	136,9	-4,4	
161,7	-7,0	164,7	159,8	165,6	+0,5	+3,6	156,0	154,6	152,6	-2,2	-1,3	149,1	155,3	+4,2	27.33
143,8	-12,1	149,9	137,2	139,9	-6,7	+2,0	143,4	139,4	131,0	-8,6	-6,0	140,1	141,4	+0,9	
312,1	+20,2	288,6	348,4	381,0	+32,0	+9,4	262,2	282,4	332,8	+26,9	+17,8	224,5	272,3	+21,3	

2 INDEX DES UMSATZES FUER
 1995
 NACH ABSCHNITTEN, UNTERABSCHNITTEN,
 DER KLASSIFIKATION DER WIRTSCHAFTS
 2.1 ORIGINAL

VOLUMEN

WZ93- SCHL.	WIRTSCHAFTSZWEIG	2002 NOV.	VERAENDERUNG IN % NOV. 2002 GEGEN		2002 OKT.	VERAENDERUNG IN % OKT. 2002 GEGEN		KUMULIERT		2-MONATS- DURCHSCHNITT	
			NOV. 2001	OKT. 2002		OKT. 2001	SEP. 2002	JAN. 2002 BIS NOV. 2002	VER- AEND. IN % GEGEN VORJAHR	OKT. 2002 UND NOV. 2002	VER- AEND. IN % GEGEN VORJAHR
27.34	HERSTELLUNG VON GEZO- GENEM DRAHT	INSGESAMT 75,3 INLAND 63,4 AUSLAND 114,2	+0,7 -4,9 +12,7	-7,5 -7,7 -7,2	81,4 68,7 123,0	+2,6 +0,1 +7,5	+2,9 +6,0 -2,2	76,6 65,8 111,9	-6,1 -9,5 +1,0	78,4 66,1 118,6	+1,7 -2,4 +9,9
27.35	ERSTE BEARB. V. EISEN U. STAHL A.N.G., H.V.FERRO- LEG. (NICHT EGKS) 1)	INSGESAMT 139,0 INLAND 138,5 AUSLAND 139,7	-3,0 -6,3 +2,1	-4,9 -2,5 -8,0	146,1 142,1 151,9	-5,6 -10,3 +1,7	+12,0 +5,9 +21,6	128,2 132,7 121,6	-16,9 -14,2 -20,8	142,6 140,3 145,8	-4,3 -8,4 +1,9
27.4	ERZEUGUNG UND ERSTE BEAR- BEITUNG VON NE-METALLEN	INSGESAMT 115,2 INLAND 103,2 AUSLAND 134,9	+1,1 +0,5 +2,0	-7,2 -5,8 -8,7	124,1 109,6 147,7	+3,2 - +7,3	+2,1 +3,6 +0,2	117,1 103,9 138,4	-0,4 -2,5 +2,1	119,7 106,4 141,3	+2,2 +0,2 +4,7
27.41	ERZEUG. U. ERSTE BEAR- BEITUNG VON EDELMETALLEN	INSGESAMT 87,6 INLAND 112,8 AUSLAND 54,3	-7,9 -11,0 +2,1	-1,8 -5,5 +9,9	89,2 119,4 49,4	-19,0 -18,0 -21,8	-1,5 -3,7 +6,2	87,1 111,5 54,9	-17,2 -16,5 -18,8	88,4 116,1 51,9	-13,8 -14,8 -10,8
27.42	ERZEUG. U. ERSTE BEAR- BEITUNG VON ALUMINIUM	INSGESAMT 119,8 INLAND 104,9 AUSLAND 147,8	+6,7 +2,4 +12,7	-6,8 -7,0 -6,6	128,5 112,8 158,2	+10,2 +7,2 +14,5	+4,6 +3,9 +5,5	119,3 105,1 146,3	+3,2 +1,4 +5,8	124,2 108,9 153,0	+8,5 +4,9 +13,6
27.43	ERZEUG. U. ERSTE BEAR- BEITUNG VON BLEI, ZINK UND ZINN	INSGESAMT 122,0 INLAND 105,7 AUSLAND 178,5	+1,8 +0,4 +5,2	-8,6 -9,6 -6,4	133,5 116,9 190,8	-0,7 -0,3 -1,4	+3,7 +1,6 +8,5	126,4 109,3 185,6	+4,5 +0,8 +12,7	127,8 111,3 184,7	+0,6 - +1,7
27.44	ERZEUG. U. ERSTE BEAR- BEITUNG VON KUPFER	INSGESAMT 115,7 INLAND 100,3 AUSLAND 136,5	-0,8 +3,6 -4,7	-7,6 -2,4 -12,2	125,2 102,8 155,4	-0,5 -5,4 +4,4	-1,5 +6,4 -7,6	119,7 100,2 146,1	-3,2 -5,5 -1,0	120,5 101,6 146,0	-0,6 -1,2 -0,1
27.45	ERZEUG. U. ERSTE BEAR- BEITUNG VON SONSTIGEN NE-METALLEN	INSGESAMT 98,3 INLAND 82,0 AUSLAND 113,0	-26,1 -24,3 -27,4	-12,1 -10,7 -13,0	111,8 91,8 129,9	-6,5 -9,9 -4,2	+2,6 -2,7 +6,2	108,5 96,0 119,8	-1,8 -7,1 +2,5	105,1 86,9 121,5	-16,9 -17,3 -16,6
27.5	GIESSEREIINDUSTRIE	INSGESAMT 141,5 INLAND 130,4 AUSLAND 186,6	+4,3 +5,0 +2,1	-2,1 -0,2 -7,4	144,6 130,7 201,6	+2,6 +1,5 +5,8	+4,0 +3,2 +6,7	133,1 121,0 182,5	-0,7 -2,5 +4,9	143,1 130,6 194,1	+3,4 +3,2 +4,0
27.51	EISENGIESSEREI	INSGESAMT 130,4 INLAND 117,8 AUSLAND 168,0	+0,7 +1,0 -0,1	-4,6 -3,2 -7,4	136,7 121,7 181,5	+1,1 +0,6 +2,1	+4,4 +1,8 +9,7	125,9 113,2 164,0	-1,9 -3,3 +1,2	133,6 119,8 174,8	+0,9 +0,8 +1,0
27.52	STAHLGIESSEREI	INSGESAMT 111,5 INLAND 91,4 AUSLAND 183,9	-5,7 -6,1 -5,2	-0,7 -0,3 -1,4	112,3 91,7 186,6	-0,4 -6,4 +12,4	+0,6 +1,8 -1,2	110,3 91,5 178,1	-0,4 -1,7 +2,4	111,9 91,6 185,3	-3,2 -6,2 +2,9
27.53	LEICHTMETALLGIESSEREI	INSGESAMT 174,2 INLAND 165,1 AUSLAND 233,2	+11,5 +11,7 +10,4	+1,7 +4,3 -8,4	171,3 158,3 254,6	+4,5 +3,3 +9,4	+4,0 +4,1 +3,4	155,7 144,5 228,1	+0,8 -1,7 +12,5	172,8 161,7 243,9	+7,9 +7,4 +9,9
27.54	BUNTMETALLGIESSEREI	INSGESAMT 112,0 INLAND 99,6 AUSLAND 203,5	+0,9 +0,8 +0,9	-10,6 -9,7 -14,0	125,3 110,3 236,6	+6,2 +4,5 +12,3	+7,3 +5,7 +13,2	112,9 100,5 205,3	-0,4 -2,9 +9,9	118,7 105,0 220,1	+3,7 +2,7 +6,7
28	HERSTELLUNG VON METALL- ERZEUGNISSEN	INSGESAMT 111,3 INLAND 103,4 AUSLAND 149,8	-1,9 -3,8 +4,9	-6,3 -4,4 -12,0	118,8 108,2 170,3	+1,5 -1,7 +13,2	-6,2 -5,3 -8,6	108,9 99,7 153,2	-2,3 -4,9 +6,5	115,1 105,8 160,1	-0,2 -2,8 +9,2
28.1	STAHL- UND LEICHTMETALL- BAU	INSGESAMT 95,9 INLAND 88,6 AUSLAND 200,4	-7,4 -10,4 +17,6	-2,7 -1,9 -7,8	98,6 90,3 217,3	-3,1 -6,3 +21,4	-2,7 -4,0 +6,4	89,7 82,9 187,3	-5,4 -7,5 +10,4	97,3 89,5 208,9	-5,3 -8,4 +19,6
28.11	HERSTELLUNG VON STAHL- UND LEICHTMETALLKON- STRUKTIONEN	INSGESAMT 95,3 INLAND 89,3 AUSLAND 174,2	-8,4 -10,7 +10,8	-2,7 -1,8 -8,3	97,9 90,9 189,9	-3,5 -6,0 +16,6	-5,3 -5,8 -2,1	90,6 84,2 174,6	-6,2 -8,1 +7,9	96,6 90,1 182,1	-5,9 -8,4 +13,8
28.12	HERSTELLUNG VON AUSBAU- ELEMENTEN AUS STAHL UND LEICHTMETALL	INSGESAMT 98,0 INLAND 86,2 AUSLAND 331,9	-3,8 -9,4 +40,1	-2,9 -2,2 -6,4	100,9 88,1 354,7	-2,2 -7,5 +36,1	+7,6 +2,8 +38,9	86,4 78,1 251,0	-2,4 -5,2 +19,8	99,5 87,2 343,3	-3,0 -8,4 +38,0
28.2	KESSEL- UND BEHAELTERBAU (OHNE H.V. DAMPFKESSELN)	INSGESAMT 98,3 INLAND 87,0 AUSLAND 182,8	+7,3 +4,1 +21,0	-2,4 -0,7 -7,8	100,7 87,6 198,2	-0,4 -3,4 +11,3	+5,2 +3,4 +12,0	82,9 73,3 154,3	-3,9 -7,8 +12,3	99,5 87,3 190,5	+3,2 +0,1 +15,7
28.21	HERSTELLUNG VON TANKS UND SAMMELBEHAELTERN	INSGESAMT 111,2 INLAND 103,3 AUSLAND 159,7	+23,7 +23,1 +26,0	+19,3 +21,8 +10,5	93,2 84,8 144,5	-4,4 -7,0 +6,2	+5,2 +4,0 +9,6	87,6 79,4 138,1	+0,2 -2,8 +12,6	102,2 94,1 152,1	+9,1 +7,4 +15,8
28.22	H.V. HEIZKOEPRERN F. ZENTRALHEIZUNGEN UND ZENTRALHEIZUNGSKESSELN	INSGESAMT 88,9 INLAND 75,6 AUSLAND 207,0	-4,2 -9,2 +17,1	-16,3 -15,5 -18,6	106,2 89,5 254,3	+2,5 -0,9 +14,6	+5,4 +2,9 +13,6	79,4 69,1 171,1	-7,1 -11,2 +12,0	97,6 82,6 230,7	-0,6 -4,8 +15,8
28.3	HERSTELLUNG VON DAMPF- KESSELN (OHNE ZENTRAL- HEIZUNGSKESSELN)	INSGESAMT 60,3 INLAND 59,7 AUSLAND 63,1	-12,6 -17,1 +17,1	-47,8 -41,2 -66,2	115,6 101,5 186,7	+80,1 +53,3 +245,1	-40,1 -16,2 -66,4	86,7 71,7 162,3	+20,9 +6,5 +72,7	88,0 80,6 124,9	+32,1 +16,6 +131,3

1) EUROPAEISCHE GEMEINSCHAFT FUER KOHLE UND STAHL.

STBA, FS 4, R 2.2, 11/2002

DAS VERARBEITENDE GEWERBE
= 100
ABTEILUNGEN, GRUPPEN UND KLASSEN
ZWEIGE, AUSGABE 1993 (WZ93)
WERT

INDEX

2001 NOV.	VER- AEND. IN % GEGEN NOV. 2000	2001 3. VJ	2002 2. VJ	2002 3. VJ	VERAENDERUNG IN % 3. VJ 2002 GEGEN		2001 1. HJ	2001 2. HJ	2002 1. HJ	VERAENDERUNG IN % 1. HJ 2002 GEGEN		2000	2001	VER- AEND. IN % GEGEN 2000	WZ93 SCHL.
					3. VJ 2001	2. VJ 2002				1. HJ 2001	2. HJ 2001				
74,8	-19,7	76,2	77,2	75,5	-0,9	-2,2	85,8	72,5	76,6	-10,7	+5,7	82,1	79,1	-3,7	27.34
66,7	-18,3	68,9	65,9	64,6	-6,2	-2,0	76,2	64,7	66,3	-13,0	+2,5	73,9	70,4	-4,7	
101,3	-22,5	100,4	114,4	111,0	+10,6	-3,0	117,0	98,2	110,2	-5,8	+12,2	108,7	107,6	-1,0	
143,3	-11,8	145,5	124,3	122,1	-16,1	-1,8	160,3	140,4	126,4	-21,1	-10,0	142,2	150,3	+5,7	27.35
147,8	-6,0	143,8	130,9	126,3	-12,2	-3,5	160,6	140,6	133,3	-17,0	-5,2	139,3	150,6	+8,1	
136,8	-19,4	147,9	114,7	115,9	-21,6	+1,0	159,8	140,1	116,4	-27,2	-16,9	146,3	150,0	+2,5	
113,9	-8,7	115,4	116,9	119,9	+3,9	+2,6	118,9	109,9	114,8	-3,4	+4,5	115,8	114,4	-1,2	27.4
102,7	-7,7	102,7	103,6	106,8	+4,0	+3,1	108,7	98,1	101,7	-6,4	+3,7	105,2	103,4	-1,7	
132,3	-9,8	136,1	138,5	141,4	+3,9	+2,1	135,4	129,0	136,0	+0,4	+5,4	133,2	132,2	-0,8	
95,1	-25,8	98,3	86,1	89,0	-9,5	+3,4	109,5	96,9	85,7	-21,7	-11,6	105,1	103,2	-1,8	27.41
126,7	-24,1	120,4	107,2	115,4	-4,2	+7,6	139,3	122,8	108,0	-22,5	-12,1	130,3	131,0	+0,5	
53,2	-30,9	69,2	58,1	54,0	-22,0	-7,1	69,9	62,7	56,4	-19,3	-10,0	71,7	66,3	-7,5	
112,3	-9,4	113,4	118,6	122,4	+7,9	+3,2	117,1	107,9	116,2	-0,8	+7,7	116,0	112,5	-3,0	27.42
102,4	-6,1	101,9	104,1	108,0	+6,0	+3,7	104,4	97,1	102,3	-2,0	+5,4	104,1	100,8	-3,2	
131,1	-13,8	135,1	146,1	149,6	+10,7	+2,4	141,2	128,3	142,4	+0,8	+11,0	138,3	134,7	-2,6	
119,8	-5,3	120,7	129,9	127,3	+5,5	-2,0	119,2	118,3	125,5	+5,3	+6,1	118,0	118,7	+0,6	27.43
105,3	-1,6	109,6	111,9	113,2	+3,3	+1,2	106,8	105,5	106,6	-0,2	+1,0	104,3	106,2	+1,8	
169,7	-12,6	159,0	192,3	176,3	+10,9	-8,3	162,0	162,5	190,6	+17,7	+17,3	165,2	162,3	-1,8	
116,6	-8,8	121,3	119,1	124,0	+2,2	+4,1	125,7	113,4	117,4	-6,6	+3,5	119,9	119,6	-0,3	27.44
96,8	-7,5	98,9	99,6	103,4	+4,6	+3,8	110,6	93,1	98,1	-11,3	+5,4	103,6	101,8	-1,7	
143,3	-9,9	151,6	145,4	151,5	-0,1	+4,2	146,1	140,9	143,5	-1,8	+1,8	141,9	143,5	+1,1	
133,1	+24,9	114,2	113,5	104,1	-8,8	-8,3	103,3	114,7	111,9	+8,3	-2,4	100,5	109,0	+8,5	27.45
108,3	-1,6	100,7	107,8	89,9	-10,7	-16,6	104,1	96,5	102,1	-1,9	+5,8	90,1	100,3	+11,3	
155,7	+50,6	126,4	118,7	116,9	-7,5	-1,5	102,6	131,2	120,7	+17,6	-8,0	109,8	116,9	+6,5	
135,7	-2,1	126,2	133,3	129,1	+2,3	-3,2	136,4	125,1	131,8	-3,4	+5,4	122,4	130,7	+6,8	27.5
124,2	-6,2	117,7	120,5	118,4	+0,6	-1,7	126,5	115,2	119,2	-5,8	+3,5	117,1	120,9	+3,2	
182,8	+11,5	160,8	185,5	172,6	+7,3	-7,0	176,4	165,3	183,5	+4,0	+11,0	144,2	170,9	+18,5	
129,5	-2,6	118,7	127,6	119,8	+0,9	-6,1	131,9	118,5	126,4	-4,2	+6,7	119,3	125,2	+4,9	27.51
116,6	-7,0	108,9	113,4	109,9	+0,9	-3,1	120,7	107,2	112,6	-6,7	+5,0	112,7	113,9	+1,1	
168,1	+8,0	147,7	170,1	149,4	+1,2	-12,2	165,5	152,3	167,8	+1,4	+10,2	139,4	158,9	+14,0	
118,3	+15,5	110,8	111,0	108,6	-2,0	-2,2	109,0	107,9	110,6	+1,5	+2,5	92,8	108,4	+16,8	27.52
97,3	+10,4	95,7	94,2	88,2	-7,8	-6,4	90,3	91,7	93,1	+3,1	+1,5	78,9	91,0	+15,3	
193,9	+26,1	165,0	171,3	182,2	+10,4	+6,4	176,3	166,2	173,6	-1,5	+4,5	142,9	171,3	+19,9	
156,3	-4,3	146,1	153,8	152,8	+4,6	-0,7	156,9	145,1	151,6	-3,4	+4,5	141,6	151,0	+6,6	27.53
147,8	-7,3	139,3	142,1	141,8	+1,8	-0,2	149,7	137,0	140,1	-6,4	+2,3	139,4	143,4	+2,9	
211,2	+12,2	189,9	229,0	223,7	+17,8	-2,3	202,9	196,8	225,1	+10,9	+14,4	155,7	199,8	+28,3	
111,0	-6,6	109,0	112,3	113,3	+3,9	+0,9	115,3	104,1	110,8	-3,9	+6,4	101,7	109,7	+7,9	27.54
98,8	-10,7	100,3	99,8	102,6	+2,3	+2,8	105,6	94,6	97,9	-7,3	+3,5	94,8	100,1	+5,6	
201,7	+12,3	173,5	205,4	193,2	+11,4	-5,9	187,1	175,3	206,5	+10,4	+17,8	153,5	181,2	+18,0	
113,5	-6,1	111,8	106,2	114,0	+2,0	+7,3	110,1	110,2	104,3	-5,3	-5,4	110,4	110,1	-0,3	28
107,5	-5,9	105,6	97,3	105,0	-0,6	+7,9	103,1	104,1	95,1	-7,8	-8,6	104,8	103,6	-1,1	
142,8	-6,8	141,7	149,3	157,0	+10,8	+5,2	144,1	139,4	149,1	+3,5	+7,0	137,2	141,7	+3,3	
103,6	-8,7	99,7	89,2	96,0	-3,7	+7,6	89,7	102,0	84,1	-6,2	-17,5	98,0	95,9	-2,1	28.1
98,9	-9,3	95,4	82,1	89,1	-6,6	+8,5	84,0	97,7	77,6	-7,6	-20,6	93,4	90,8	-2,8	
170,4	-3,9	162,7	189,5	194,2	+19,4	+2,5	171,6	163,7	176,7	+3,0	+7,9	162,9	167,6	+2,9	
104,0	-9,1	102,5	90,1	97,6	-4,8	+8,3	91,6	103,8	85,1	-7,1	-18,0	99,8	97,7	-2,1	28.11
100,0	-9,4	98,3	83,4	90,9	-7,5	+9,0	86,0	100,0	78,9	-8,3	-21,1	95,2	93,0	-2,3	
157,2	-5,6	156,3	177,9	185,4	+18,6	+4,2	165,2	154,0	166,7	+0,9	+8,2	159,6	159,6	-	
101,9	-7,8	90,2	85,8	90,0	-0,2	+4,9	83,0	95,6	80,2	-3,4	-16,1	91,7	89,3	-2,6	28.12
95,1	-8,9	84,9	77,7	82,5	-2,8	+6,2	76,9	89,8	72,9	-5,2	-18,8	87,3	83,3	-4,6	
236,9	+2,1	194,4	247,5	238,3	+22,6	-3,7	203,9	212,1	226,5	+11,1	+6,8	179,5	208,0	+15,9	
91,6	-7,4	94,6	78,6	89,2	-5,7	+13,5	78,8	92,5	74,2	-5,8	-19,8	88,6	85,6	-3,4	28.2
83,6	-9,4	86,6	70,3	78,2	-9,7	+11,2	73,4	84,3	66,3	-9,7	-21,4	82,2	78,8	-4,1	
151,1	+2,4	154,3	140,4	171,3	+11,0	+22,0	119,8	153,4	133,7	+11,6	-12,8	136,6	136,6	-	
89,9	-13,9	94,8	90,0	86,8	-8,4	-3,6	81,6	96,5	83,2	+2,0	-13,8	90,9	89,1	-2,0	28.21
83,9	-17,8	88,0	82,7	76,7	-12,8	-7,3	76,6	90,1	75,8	-1,0	-15,9	85,5	83,4	-2,5	
126,7	+7,3	136,7	134,4	148,3	+8,5	+10,3	112,6	136,0	128,4	+14,0	-5,6	123,8	124,3	+0,4	
92,8	-2,2	94,4	70,3	91,0	-3,6	+29,4	76,8	89,4	67,6	-12,0	-24,4	87,0	83,1	-4,5	28.22
83,3	-2,6	85,6	61,7	79,2	-7,5	+28,4	71,1	80,2	59,6	-16,2	-25,7	79,9	75,6	-5,4	
176,7	-0,9	172,8	146,7	196,3	+13,0	+33,1	127,3	171,6	139,2	+9,3	-18,9	150,0	149,5	-0,3	
69,0	-23,5	86,3	60,3	121,2	+40,4	+101,0	66,1	81,7	69,0	+4,4	-15,5	99,1	73,9	-25,4	28.3
72,0	-3,0	72,3	57,5	97,2	+34,4	+69,0	64,2	73,2	56,0	-12,8	-23,5	95,7	68,7	-28,2	
53,9	-68,4	157,1	74,5	242,4	+54,3	+225,4	75,9	124,3	134,7	+77,5	+8,4	116,3	100,1	-13,9	

2 INDEX DES UMSATZES FUER
1995
NACH ABSCHNITTEN, UNTERABSCHNITTEN,
DER KLASSIFIKATION DER WIRTSCHAFTS
2.1 ORIGINAL

VOLUMEN

WZ93- SCHL.	WIRTSCHAFTSZWEIG	2002 NOV.	VERAENDERUNG IN % NOV. 2002 GEGEN			2002 OKT.	VERAENDERUNG IN % OKT. 2002 GEGEN			KUMULIERT		2-MONATS- DURCHSCHNITT			
			NOV.	NOV. 2001	OKT. 2002		OKT.	OKT. 2001	SEP. 2002	JAN. 2002 BIS NOV. 2002	VER- AEND. IN % GEGEN VORJAHR	2002 NOV.	VER- AEND. IN % GEGEN VORJAHR	2002 NOV.	VER- AEND. IN % GEGEN VORJAHR
28.4	H.V. SCHMIEDE-, PRESS-, ZIEH-U. STANZTEILEN, GEW. RINGEN U. PULVERM. ERZ.	INSGESAMT INLAND AUSLAND	155,1 148,5 179,7	+6,5 +6,4 +6,7	-3,6 -2,0 -8,4	160,9 151,5 196,1	+5,0 +3,1 +10,9	+5,5 +4,6 +8,4	147,7 140,3 175,6	-0,5 -1,8 +3,7	158,0 150,0 187,9	+5,7 +4,7 +8,9			
28.5	OBERFLAECHEVEREDLUNG, WAERMEBEHANDLUNG UND MECHANIK A.N.G.	INSGESAMT INLAND AUSLAND	168,7 165,6 193,4	+4,6 +4,5 +5,1	-1,3 +0,1 -10,0	171,0 165,5 214,8	-0,1 -1,6 +10,6	+4,1 +3,7 +6,8	161,5 157,2 195,8	-3,7 -4,6 +2,4	169,9 165,6 204,1	+2,2 +1,3 +7,9			
28.51	OBERFLAECHEVEREDLUNG UND WAERMEBEHANDLUNG	INSGESAMT INLAND AUSLAND	154,7 152,6 168,8	+3,8 +4,4 +0,6	-0,2 +2,0 -11,1	155,0 149,6 189,8	-4,6 -6,9 +9,5	+4,7 +4,1 +7,7	146,3 142,2 172,8	-8,4 -9,2 -4,1	154,9 151,1 179,3	-0,6 -1,6 +5,1			
28.52	MECHANIK A.N.G.	INSGESAMT INLAND AUSLAND	185,0 180,1 238,2	+5,4 +4,6 +11,6	-2,5 -1,6 -8,5	189,7 183,1 260,4	+4,6 +3,7 +12,1	+3,6 +3,3 +5,7	179,3 173,9 237,7	+1,2 - +12,3	187,4 181,6 249,3	+5,0 +4,1 +11,8			
28.6	H.V. SCHNEIDWAREN, WERK- ZEUGEN, SCHLOSSERN UND BESCHLAEGEN	INSGESAMT INLAND AUSLAND	125,5 116,2 147,6	-1,9 -2,3 -1,3	-2,4 - -6,8	128,6 116,2 158,3	-2,1 -4,8 +2,9	-17,9 -26,2 +2,9	122,7 113,9 143,7	+1,1 +0,4 +2,6	127,1 116,2 153,0	-2,0 -3,6 +0,8			
28.61	HERSTELLUNG VON SCHNEIDWAREN UND BESTECKEN	INSGESAMT INLAND AUSLAND	89,0 64,7 117,7	-2,7 -11,4 +3,9	+3,4 +18,7 -4,6	86,1 54,5 123,4	-7,6 -18,9 -0,4	-9,2 -15,4 -5,6	85,9 58,6 118,3	-4,0 -8,3 -1,1	87,6 59,6 120,6	-5,2 -15,0 +1,7			
28.62	HERSTELLUNG VON WERKZEUGEN	INSGESAMT INLAND AUSLAND	125,0 121,8 132,5	-2,2 +1,5 -9,3	+1,3 +5,0 -5,8	123,4 116,0 140,7	-1,9 -3,0 +0,3	-36,5 -45,9 -4,0	124,7 121,9 131,2	+3,9 +5,6 +0,2	124,2 118,9 136,6	-2,1 -0,8 -4,6			
28.63	HERSTELLUNG VON SCHLOSSERN UND BESCHLAEGEN	INSGESAMT INLAND AUSLAND	131,5 116,8 172,4	-1,5 -5,0 +5,7	-6,3 -5,3 -7,9	140,3 123,4 187,2	-1,8 -5,5 +5,8	+8,7 +7,3 +11,2	126,4 112,8 164,4	-0,9 -3,9 +5,6	135,9 120,1 179,8	-1,7 -5,3 +5,7			
28.7	HERSTELLUNG VON SONST. EISEN-, BLECH- UND METALLWAREN	INSGESAMT INLAND AUSLAND	94,8 85,8 128,8	-5,5 -8,1 +1,7	-5,4 -4,5 -7,8	100,2 89,8 139,7	-5,3 -8,4 +3,2	+3,9 +3,5 +5,4	95,0 85,4 131,3	-6,9 -9,6 +0,6	97,5 87,8 134,3	-5,4 -8,3 +2,4			
28.71	HERSTELLUNG VON BE- HAELTERN AUS EISEN UND STAHL	INSGESAMT INLAND AUSLAND	84,6 79,9 100,4	-6,1 -6,4 -4,9	-11,1 -9,2 -15,5	95,2 88,0 118,8	-3,4 -4,3 -1,2	+9,4 +10,1 +7,5	89,6 82,8 111,9	-3,6 -7,1 +6,3	89,9 84,0 109,6	-4,8 -5,3 -2,9			
28.72	H.V. VERPACKUNGEN U. VERSCHLUESSEN AUS EI- SEN-, STAHL U. NE-METALL	INSGESAMT INLAND AUSLAND	90,2 79,5 123,3	-7,6 -13,2 +6,0	-9,3 -9,2 -9,6	99,4 87,6 136,4	-1,2 -7,4 +14,3	-1,4 -3,4 +3,2	99,3 87,3 136,5	-1,0 -5,5 +9,4	94,8 83,6 129,9	-4,3 -10,2 +10,3			
28.73	HERSTELLUNG VON DRAHT- WAREN	INSGESAMT INLAND AUSLAND	93,0 80,5 133,1	-0,1 -1,8 +3,2	-2,7 -1,7 -4,7	95,6 81,9 139,6	-4,4 -6,5 -0,2	+4,5 +4,9 +3,8	93,0 80,4 133,5	-8,9 -9,9 -7,0	94,3 81,2 136,4	-2,4 -4,2 +1,4			
28.74	H.V. SCHRAUBEN, NIETEN, KETTEN UND FEDERN	INSGESAMT INLAND AUSLAND	114,0 106,3 138,1	+0,9 -0,7 +5,1	-4,6 -4,5 -4,8	119,5 111,3 145,0	-0,6 -2,4 +3,9	+5,1 +5,0 +5,2	112,0 105,0 134,0	-4,8 -6,1 -1,2	116,8 108,8 141,6	+0,2 -1,6 +4,5			
28.75	H.V. EISEN-, BLECH- UND METALLWAREN A.N.G.	INSGESAMT INLAND AUSLAND	87,6 79,7 127,1	-10,2 -12,3 -3,0	-4,6 -2,9 -9,5	91,8 82,1 140,5	-10,2 -13,0 -0,7	+4,8 +4,1 +7,2	85,2 76,5 128,5	-10,4 -13,6 +0,2	89,7 80,9 133,8	-10,2 -12,7 -1,8			
DK	MASCHINENBAU	INSGESAMT INLAND AUSLAND	116,2 99,6 138,1	-2,7 -9,3 +4,6	+3,6 +1,1 +6,0	112,2 98,5 130,3	-3,1 -5,8 -0,2	-6,9 -6,1 -7,6	110,5 96,7 128,7	-2,4 -5,0 +0,4	114,2 99,1 134,2	-2,9 -7,6 +2,2			
29.1	H.V. MASCHINEN F.D. ERZEUG. U. NUTZG. V. MECHAN. ENERGIE (O. LUFT-, STRASS. FAHRZ. BAU)	INSGESAMT INLAND AUSLAND	110,2 90,1 138,0	+2,6 -4,7 +10,1	+3,2 -1,9 +8,3	106,8 91,8 127,4	+2,0 -7,3 +13,0	-5,7 -4,0 -7,3	105,6 89,7 127,6	-0,3 -5,3 +5,1	108,5 91,0 132,7	+2,3 -6,0 +11,5			
29.11	H.V. VERBRENNUNGSMOTOREN U. TURBINEN (O. MOT. F. LUFT- U. STRASSENFAHRZEUGE)	INSGESAMT INLAND AUSLAND	102,0 45,8 140,6	+13,6 +0,7 +17,0	+29,3 +15,1 +33,0	78,9 39,8 105,7	+32,2 -16,9 +55,9	-28,4 -40,9 -24,3	88,8 44,1 119,5	+7,0 -1,1 +9,2	90,5 42,8 123,2	+21,0 -8,4 +31,1			
29.12	HERSTELLUNG VON PUMPEN UND KOMPRESSOREN	INSGESAMT INLAND AUSLAND	118,3 93,8 150,2	+3,5 -3,4 +9,7	+2,6 -1,2 +5,8	115,3 94,9 142,0	-4,2 -9,7 +1,2	-0,6 +2,8 -3,4	110,6 89,6 138,0	-1,3 -7,6 +4,5	116,8 94,4 146,1	-0,4 -6,6 +5,4			
29.13	HERSTELLUNG VON ARMATUREN	INSGESAMT INLAND AUSLAND	97,2 82,4 134,2	-2,7 -7,8 +6,3	-4,2 -3,7 -5,0	101,5 85,6 141,3	-2,9 -8,2 +6,3	+0,8 -0,6 +3,1	98,6 84,2 134,6	-2,3 -5,8 +3,8	99,4 84,0 137,8	-2,7 -8,0 +6,3			
29.14	HERSTELLUNG VON LAGERN, GETRIEBEN, ZAHNRAEDERN UND ANTRIEBELEMENTEN	INSGESAMT INLAND AUSLAND	120,2 118,6 122,8	-0,7 -4,1 +5,1	-3,5 -3,9 -3,0	124,6 123,4 126,6	+0,7 -2,4 +5,9	+0,2 -0,9 +2,3	120,1 120,2 120,0	-1,5 -3,8 +2,3	122,4 121,0 124,7	- -3,3 +5,5			
29.2	HERSTELLUNG VON SONST. MASCHINEN FUER UNSPEZIF- ISCHE VERWENDUNG	INSGESAMT INLAND AUSLAND	117,3 102,6 144,4	-2,7 -6,4 +2,5	+5,7 +5,3 +6,0	111,0 97,4 136,2	-3,7 -5,3 -1,6	-7,2 -7,9 -6,1	108,6 94,7 134,3	-3,2 -4,7 -1,2	114,2 100,0 140,3	-3,2 -5,8 +0,4			

STBA, FS 4, R 2.2, 11/2002

LAND

DAS VERARBEITENDE GEWERBE
= 100
ABTEILUNGEN, GRUPPEN UND KLASSEN
ZWEIGE, AUSGABE 1993 (W293)
WERT

INDEX

2001 NOV.	VER- AEND. IN % GEGEN NOV. 2000	2001 3. VJ	2002 2. VJ	2002 3. VJ	VERAENDERUNG IN % 3. VJ 2002 GEGEN		2001 1. HJ	2001 2. HJ	2002 1. HJ	VERAENDERUNG IN % 1. HJ 2002 GEGEN		2000	2001	VER- AEND. IN % GEGEN 2000	WZ93 SCHL.
					3. VJ 2001	2. VJ 2002				1. HJ 2001	2. HJ 2001				
145,6	-2,7	141,4	147,6	145,6	+3,0	-1,4	151,7	138,3	145,3	-4,2	+5,1	137,7	145,0	+5,3	28.4
139,6	-3,2	137,1	139,0	139,4	+1,7	+0,3	145,7	133,2	137,5	-5,6	+3,2	133,2	139,5	+4,7	
168,4	-1,1	157,4	179,8	168,8	+7,2	-6,1	174,3	157,5	174,8	+0,3	+11,0	154,6	165,9	+7,3	
161,3	-7,2	161,2	161,3	161,7	+0,3	+0,2	171,5	156,2	158,6	-7,5	+1,5	152,8	163,9	+7,3	28.5
158,5	-6,5	159,8	156,2	158,5	-0,8	+1,5	167,8	154,1	153,8	-8,3	-0,2	150,6	161,0	+6,9	
184,0	-11,5	172,8	201,9	187,2	+8,3	-7,3	201,4	173,0	197,4	-2,0	+14,1	170,6	187,2	+9,7	
149,1	-13,9	152,0	146,7	145,8	-4,1	-0,6	164,9	146,5	143,6	-12,9	-2,0	148,9	155,7	+4,6	28.51
146,2	-12,6	151,1	141,6	143,9	-5,2	+1,2	160,3	144,9	138,6	-13,5	-4,3	146,6	152,6	+4,1	
167,8	-20,5	157,5	179,7	162,2	+3,0	-9,7	194,8	156,7	175,9	-3,7	+12,3	163,5	175,8	+7,5	
175,6	+0,7	172,0	178,4	180,2	+4,8	+1,0	179,2	167,5	176,2	-1,7	+5,2	157,4	173,4	+10,2	28.52
172,1	+0,2	169,3	172,4	175,3	+3,5	+1,7	176,1	164,3	170,6	-3,1	+3,8	155,0	170,2	+9,8	
213,4	+5,3	200,5	242,4	232,6	+16,0	-4,0	213,4	202,5	236,5	+10,8	+16,8	183,5	208,0	+13,4	
127,9	+0,9	117,4	118,3	129,1	+10,0	+9,1	120,6	117,9	118,0	-2,2	+0,1	114,2	119,2	+4,4	28.6
118,9	-0,8	111,3	108,2	124,2	+11,6	+14,8	112,4	110,5	108,1	-3,8	-2,2	107,1	111,4	+4,0	
149,6	+4,5	132,1	142,8	140,8	+6,6	-1,4	140,3	135,8	142,0	+1,2	+4,6	131,1	138,0	+5,3	
91,5	+0,2	86,3	87,2	84,6	-2,0	-3,0	90,1	86,9	86,1	-4,4	-0,9	79,1	88,5	+11,9	28.61
73,0	+9,3	60,5	57,5	56,7	-6,3	-1,4	63,5	63,1	59,2	-6,8	-6,2	59,2	63,3	+6,9	
113,3	-5,7	116,8	122,4	117,5	+0,6	-4,0	121,4	114,9	117,9	-2,9	+2,6	102,6	118,2	+15,2	
127,8	+1,8	118,3	116,8	140,4	+18,7	+20,2	118,7	118,3	117,0	-1,4	-1,1	111,4	118,5	+6,4	28.62
120,0	-1,0	117,0	111,8	145,5	+24,4	+30,1	113,1	114,5	111,1	-1,8	-3,0	105,9	113,8	+7,5	
146,1	+7,9	121,4	128,8	128,4	+5,8	-0,3	131,6	127,3	130,8	-0,6	+2,7	124,4	129,5	+4,1	
133,5	-	121,2	124,6	125,0	+3,1	+0,3	127,1	122,2	124,0	-2,4	+1,5	122,2	124,7	+2,0	28.63
122,9	-1,4	111,6	110,5	112,0	+0,4	+1,4	117,2	112,0	110,7	-5,5	-1,2	113,6	114,6	+0,9	
163,1	+3,2	148,0	163,7	161,0	+8,8	-1,6	154,8	150,8	160,9	+3,9	+6,7	146,1	152,8	+4,6	
100,3	-6,3	100,8	96,0	94,7	-6,1	-1,4	102,3	96,8	94,3	-7,8	-2,6	101,1	99,5	-1,6	28.7
93,4	-6,4	94,0	85,4	85,5	-9,0	+0,1	94,4	90,0	84,5	-10,5	-6,1	94,7	92,2	-2,6	
126,7	-5,7	126,3	136,4	129,4	+2,5	-5,1	132,3	122,2	131,4	-0,7	+7,5	125,2	127,2	+1,6	
90,1	-0,1	94,4	92,4	89,9	-4,8	-2,7	91,6	90,9	89,3	-2,5	-1,8	90,3	91,3	+1,1	28.71
85,4	-4,0	91,8	84,0	83,0	-9,6	-1,2	87,9	87,3	82,4	-6,3	-5,6	87,4	87,6	+0,2	
105,6	+12,3	103,1	120,4	112,9	+9,5	-6,2	103,8	102,9	112,1	+8,0	+8,9	100,1	103,3	+3,2	
97,6	-4,6	105,9	102,4	104,7	-1,1	+2,2	97,8	97,5	98,1	+0,3	+0,6	101,3	97,6	-3,7	28.72
91,6	-3,8	98,2	87,7	93,1	-5,2	+6,2	89,2	91,0	85,7	-3,9	-5,8	93,0	90,1	-3,1	
116,3	-6,5	129,9	148,2	140,7	+8,3	-5,1	124,5	117,7	136,7	+9,8	+16,1	127,3	121,1	-4,9	
93,1	-14,3	99,8	96,4	92,6	-7,2	-3,9	105,1	93,0	92,9	-11,6	-0,1	102,2	99,0	-3,1	28.73
82,0	-14,0	88,8	84,1	78,8	-11,3	-6,3	90,9	81,8	81,0	-10,9	-1,0	90,3	86,4	-4,3	
129,0	-14,8	135,3	135,8	136,9	+1,2	+0,8	150,6	129,1	130,8	-13,1	+1,3	140,5	139,9	-0,4	
113,0	-8,3	110,8	111,7	109,2	-1,4	-2,2	121,3	107,3	111,9	-7,7	+4,3	114,6	114,3	-0,3	28.74
107,1	-8,7	106,2	103,8	103,4	-2,6	-0,4	115,0	102,1	104,5	-9,1	+2,4	109,7	108,5	-1,1	
131,4	-7,1	125,2	136,2	127,2	+1,6	-6,6	140,8	123,8	134,9	-4,2	+9,0	129,8	132,3	+1,9	
97,6	-3,5	94,2	85,4	84,2	-10,6	-1,4	93,9	92,3	84,2	-10,3	-8,8	94,5	93,1	-1,5	28.75
90,9	-4,0	88,0	76,0	76,1	-13,5	+0,1	87,3	86,1	75,3	-13,7	-12,5	89,8	86,7	-3,5	
131,0	-1,8	125,3	132,7	124,5	-0,6	-6,2	126,9	123,5	128,8	+1,5	+4,3	118,1	125,2	+6,0	
119,4	-3,9	114,3	113,9	111,4	-2,5	-2,2	111,1	118,4	108,9	-2,0	-8,0	112,7	114,7	+1,8	DK
109,8	-3,3	101,1	99,0	97,4	-3,7	-1,6	100,3	105,5	95,5	-4,8	-9,5	102,1	102,9	+0,8	
132,0	-4,6	131,8	133,4	129,8	-1,5	-2,7	125,4	135,3	126,3	+0,7	-6,7	126,6	130,3	+2,9	
107,4	-7,7	107,9	105,6	106,6	-1,2	+0,9	104,8	105,5	104,1	-0,7	-1,3	107,8	105,2	-2,4	29.1
94,5	-7,0	93,6	88,3	91,6	-2,1	+3,7	94,5	91,4	88,3	-6,6	-3,4	97,1	93,0	-4,2	
125,3	-8,3	127,7	129,5	127,3	-0,3	-1,7	119,0	125,1	126,0	+5,9	+0,7	122,5	122,0	-0,4	
89,8	-17,0	99,8	92,9	90,0	-9,8	-3,1	77,3	96,3	87,7	+13,5	-8,9	103,6	86,8	-16,2	29.11
45,5	-13,8	48,1	45,5	53,8	+11,9	+18,2	42,1	49,8	39,7	-5,7	-20,3	72,9	45,9	-37,0	
120,2	-17,8	135,3	125,5	114,8	-15,2	-8,5	101,5	128,3	120,6	+18,8	-6,0	124,7	114,9	-7,9	
114,3	-5,4	112,0	110,6	111,6	-0,4	+0,9	110,5	112,6	108,0	-2,3	-4,1	108,2	111,5	+3,0	29.12
97,1	-10,6	95,7	89,2	89,8	-6,2	+0,7	96,3	95,1	88,0	-8,6	-7,5	95,2	95,7	+0,5	
136,9	+0,1	133,4	138,7	140,0	+4,9	+0,9	129,1	135,4	134,2	+4,0	-0,9	125,2	132,2	+5,6	
99,9	-5,8	99,8	96,1	101,3	+1,5	+5,4	101,0	96,0	97,0	-4,0	+1,0	99,9	98,5	-1,4	29.13
89,4	-3,7	89,3	80,7	86,3	-3,4	+6,9	88,8	85,6	83,2	-6,3	-2,8	89,2	87,2	-2,2	
126,2	-9,3	126,1	134,7	138,9	+10,2	+3,1	131,5	122,2	131,4	-0,1	+7,5	126,8	126,8	-	
121,0	-5,2	117,4	119,1	119,4	+1,7	+0,3	124,0	114,2	119,8	-3,4	+4,9	118,0	119,1	+0,9	29.14
123,7	-5,0	120,6	118,5	119,5	-0,9	+0,8	127,0	116,4	120,3	-5,3	+3,4	120,9	121,7	+0,7	
116,8	-5,4	112,7	119,8	119,1	+5,7	-0,6	119,4	110,9	118,8	-0,5	+7,1	113,6	115,1	+1,3	
120,6	-3,1	115,7	109,7	111,8	-3,4	+1,9	108,5	122,3	105,2	-3,0	-14,0	111,5	115,4	+3,5	29.2
109,6	-4,5	99,8	95,8	97,3	-2,5	+1,6	96,9	107,6	91,7	-5,4	-14,8	100,2	102,2	+2,0	
140,9	-0,8	145,2	135,5	138,5	-4,6	+2,2	130,0	149,4	130,3	+0,2	-12,8	132,3	139,7	+5,6	

2 INDEX DES UMSATZES FUER
 1995
 NACH ABSCHNITTEN, UNTERABSCHNITTEN,
 DER KLASSIFIKATION DER WIRTSCHAFTS
 2.1 ORIGINAL

VOLUMEN

WZ93- SCHL.	WIRTSCHAFTSZWEIG		2002 NOV.	VERAENDERUNG IN % NOV. 2002 GEGEN		2002 OKT.	VERAENDERUNG IN % OKT. 2002 GEGEN		KUMULIERT		2-MONATS- DURCHSCHNITT	
				NOV. 2001	OKT. 2002		OKT. 2001	SEP. 2002	JAN. 2002 BIS NOV. 2002	VER- AEND. IN % GEGEN VORJAHR	OKT. 2002 UND NOV. 2002	VER- AEND. IN % GEGEN VORJAHR
29.21	HERSTELLUNG VON OEFEN UND BRENNERN	INSGESAMT INLAND AUSLAND	125,6 94,3 171,1	+22,4 +0,2 +48,8	+32,5 +32,1 +32,8	94,8 71,4 128,8	+0,9 -17,0 +22,0	+2,6 -17,2 +26,9	86,7 74,1 105,1	-2,8 -8,0 +3,1	110,2 82,9 150,0	+12,1 -8,0 +36,0
29.22	HERSTELLUNG VON HEBE- ZEUGEN UND FOERDERMIT- TELN	INSGESAMT INLAND AUSLAND	117,6 100,1 161,1	+0,2 -2,3 +4,3	+12,8 +12,5 +13,0	104,3 89,0 142,6	-7,3 -8,4 -5,3	-13,1 -9,5 -18,0	103,0 87,1 142,8	-4,4 -6,7 -0,3	111,0 94,6 151,9	-3,5 -5,3 -0,4
29.23	H.V. KAELTE- UND LUFT- TECHN. ERZEUGNISSEN F. GEMERBL. ZWECKE	INSGESAMT INLAND AUSLAND	122,9 110,6 153,0	+1,7 +3,8 -1,9	+5,3 -0,5 +17,3	116,7 111,2 130,4	+4,1 +12,1 -9,1	-3,6 +0,2 -10,3	109,8 99,2 135,6	-1,2 -2,1 +0,6	119,8 110,9 141,7	+2,8 +7,8 +5,4
29.24	H.V. MASCHINEN FUER UNSPECIFISCHE VERWEN- DUNG A.N.G.	INSGESAMT INLAND AUSLAND	112,5 100,7 127,9	-10,6 -17,3 -2,5	-2,8 +0,2 -5,9	115,8 100,5 135,9	-5,6 -11,8 +1,2	-5,5 -11,1 +0,7	116,0 102,9 133,3	-3,4 -4,0 -2,8	114,2 100,6 131,9	-8,1 -14,6 -0,7
29.3	HERSTELLUNG VON LAND- U. FORSTWIRTSCHAFTLICHEN MASCHINEN	INSGESAMT INLAND AUSLAND	99,1 80,5 118,5	+28,2 +17,0 +37,6	-7,3 +11,0 -16,7	106,9 72,5 142,2	+8,5 +4,0 +10,8	+3,8 -14,7 +16,9	120,8 104,9 137,4	+14,0 +12,1 +15,7	103,0 76,5 130,4	+17,2 +10,4 +21,6
29.31	HERSTELLUNG VON ACKER- SCHLEPPERN	INSGESAMT INLAND AUSLAND	132,6 110,3 145,1	+59,8 +47,1 +66,0	-16,2 +33,7 -27,6	158,2 82,5 200,4	+12,7 -9,5 +19,4	+28,4 -1,7 +38,0	136,7 108,6 152,5	+22,3 +11,3 +27,4	145,4 96,4 172,8	+30,2 +16,0 +35,4
29.32	H.V. SONST. LAND- UND FORSTWIRTSCH. MASCHINEN	INSGESAMT INLAND AUSLAND	80,0 70,1 94,6	+8,1 +5,3 +11,4	+3,2 +1,4 +5,0	77,5 69,1 90,1	+3,9 +11,1 -3,0	-15,3 -19,1 -10,3	111,8 103,6 123,9	+9,0 +12,4 +5,0	78,8 69,6 92,4	+6,1 +8,1 +3,9
29.4	HERSTELLUNG VON WERK- ZEUGMASCHINEN	INSGESAMT INLAND AUSLAND	109,0 104,3 114,3	-12,2 -15,3 -8,8	-1,8 -5,1 +1,8	111,0 109,9 112,3	-12,6 -8,0 -17,1	-7,0 -4,8 -9,4	107,9 102,0 114,6	-9,4 -11,2 -7,5	110,0 107,1 113,3	-12,4 -11,7 -13,1
29.5	H.V. MASCHINEN F. SONST. BESTIMMTE WIRTSCHAFTS- ZWEIGE	INSGESAMT INLAND AUSLAND	121,1 105,8 135,0	-4,1 -12,9 +3,2	+7,5 +2,3 +11,6	112,7 103,4 121,0	-4,3 -4,1 -4,7	-9,5 -6,8 -11,5	111,5 102,7 119,5	-5,9 -7,2 -5,0	116,9 104,6 128,0	-4,3 -8,8 -0,7
29.51	H.V. MASCHINEN F.D. ME- TALLERZ. V. WALZWERKS- EINR. U. GIESSMASCHINEN	INSGESAMT INLAND AUSLAND	142,4 160,7 135,0	-2,3 +47,2 -16,0	+93,0 +75,1 +103,0	73,8 91,8 66,5	-23,6 -14,5 -27,9	-22,5 -65,0 +146,3	83,7 127,1 66,0	-26,1 -24,2 -27,5	108,1 126,3 100,8	-10,8 +16,6 -20,3
29.52	H.V. BERGWERKS-, BAU- U. BAUSTOFFMASCHINEN	INSGESAMT INLAND AUSLAND	100,4 66,4 144,4	+7,2 -2,2 +13,3	-5,9 -6,6 -5,6	106,7 71,1 153,0	+19,0 +3,6 +30,8	-1,1 -0,1 -1,7	97,5 65,0 139,8	+1,6 -7,8 +8,2	103,6 68,8 148,7	+13,0 +0,7 +21,7
29.53	H.V. MASCHINEN F. DAS ERNAEHRUNGSGEWERBE U.D. TABAKVERARBEITUNG	INSGESAMT INLAND AUSLAND	96,5 79,6 112,8	+19,7 +6,7 +30,6	-4,9 -10,8 -0,4	101,5 89,2 113,3	+26,6 +36,6 +19,6	+1,5 +14,7 -6,7	85,8 71,5 99,7	+11,4 +10,0 +12,4	99,0 84,4 113,1	+23,1 +20,6 +24,8
29.54	H.V. MASCHINEN F. DAS TEXTIL-, BEKLEIDUNGS- U. LEDERGERWERBE	INSGESAMT INLAND AUSLAND	101,8 74,8 110,6	+24,0 -23,5 +43,6	-	101,8 83,3 107,8	+23,4 -13,7 +38,4	+9,1 +5,7 +10,0	84,0 74,4 87,1	-1,5 -19,5 +4,9	101,8 79,1 109,2	+23,7 -18,6 +40,9
29.55	H.V. MASCHINEN FUER DAS PAPIERGERWERBE	INSGESAMT INLAND AUSLAND	100,4 93,8 104,9	-9,9 -35,7 +20,3	+28,2 +24,7 +30,5	78,3 75,2 80,4	-14,0 -10,0 -16,4	-30,0 -29,8 -30,1	101,0 98,4 102,9	-1,2 -1,6 -0,8	89,4 84,5 92,7	-11,7 -26,4 +1,1
29.56	H.V. MASCHINEN FUER BESTIMMTE WIRTSCHAFTS- ZWEIGE A.N.G.	INSGESAMT INLAND AUSLAND	140,5 129,1 153,7	-13,2 -15,7 -10,5	+9,6 +3,4 +16,4	128,2 124,9 132,0	-15,8 -7,4 -23,4	-14,4 -4,4 -23,2	134,4 126,7 143,3	-9,4 -6,7 -11,9	134,4 127,0 142,9	-14,4 -11,8 -17,0
29.6	HERSTELLUNG VON WAFFEN UND MUNITION	INSGESAMT INLAND AUSLAND	147,2 124,0 222,2	-11,5 -26,5 +39,7	+23,1 +19,0 +31,1	119,6 104,2 169,5	+18,9 +13,1 +32,3	-28,0 -26,2 -31,3	107,9 96,4 145,0	+19,4 +18,1 +22,0	133,4 114,1 195,9	-0,1 -12,5 +36,4
29.7	HERSTELLUNG VON HAUS- HALTSGERAETEN A.N.G.	INSGESAMT INLAND AUSLAND	126,7 96,6 186,7	-4,2 -11,9 +5,3	-5,4 -5,3 -5,5	133,9 102,0 197,6	-3,3 -11,3 +6,6	+0,7 +2,6 -1,3	126,8 96,6 187,2	+7,9 -0,2 +17,9	130,3 99,3 192,2	-3,8 -11,7 +6,0
29.71	HERSTELLUNG VON ELEKTRI- SCHEN HAUSHALTSGERAETEN	INSGESAMT INLAND AUSLAND	130,0 101,2 184,8	-3,0 -10,8 +6,7	-2,8 -2,9 -2,6	133,7 104,2 189,8	-4,4 -11,8 +4,7	-1,6 +0,8 -4,1	130,8 101,6 186,4	+8,8 +1,6 +17,5	131,9 102,7 187,3	-3,7 -11,3 +5,7
29.72	H.V. NICHTELEKTR. HEIZ-, KOCH-, HEISSWASSER- U. HEISSLUFTGER. A.N.G.	INSGESAMT INLAND AUSLAND	103,3 67,3 205,2	-13,8 -21,5 -5,1	-23,9 -23,4 -24,3	135,7 87,9 271,0	+5,3 -7,8 +20,9	+20,3 +18,5 +22,0	98,5 64,6 194,5	+0,5 -15,0 +21,4	119,5 77,6 238,1	-3,9 -14,3 +8,1
DL	H.V. BUEROMASCH., DATENVERARB. GER. U. -EINRICHTG.; ELEKTROT., FEINMECHANIK U. OPTIK	INSGESAMT INLAND AUSLAND	153,1 133,4 188,8	+0,9 -2,1 +5,3	+6,1 +4,6 +8,2	144,3 127,5 174,5	+2,2 -1,2 +7,1	-7,9 -5,6 -10,7	139,7 121,1 173,2	-4,1 -6,7 -1,1	148,7 130,5 181,7	+1,5 -1,7 +6,1
30	H.V. BUEROMASCHINEN, DATENVERARBEITUNGSGE- RAETEN U. -EINRICHTUNGEN	INSGESAMT INLAND AUSLAND	169,8 170,9 167,8	-2,9 -6,9 +5,3	+8,6 +6,6 +12,2	156,4 160,3 149,5	+1,9 -0,6 +7,4	+5,0 +5,7 +4,0	140,5 142,6 136,8	-9,5 -13,8 +0,1	163,1 165,6 158,7	-0,7 -3,9 +6,3

LAND

 DAS VERARBEITENDE GEWERBE
 = 100
 ABTEILUNGEN, GRUPPEN UND KLASSEN
 ZWEIGE, AUSGABE 1993 (WZ93)
 WERT

INDEX

2001 NOV.	VER- AEND. IN % GEGEN NOV. 2000	2001 3. VJ	2002 2. VJ	2002 3. VJ	VERAENDERUNG IN % 3. VJ 2002 GEGEN		2001 1. HJ	2001 2. HJ	2002 1. HJ	VERAENDERUNG IN % 1. HJ 2002 GEGEN		2000	2001	VER- AEND. IN % GEGEN 2000	WZ93 SCHL.
					3. VJ	2. VJ				1. HJ	2. HJ				
					3. VJ 2001	2. VJ 2002				1. HJ 2001	2. HJ 2001				
102,6	-25,7	89,7	83,5	84,7	-5,6	+1,4	85,9	100,7	79,9	-7,0	-20,7	97,5	93,3	-4,3	29.21
94,1	-17,4	80,0	70,0	78,8	-1,5	+12,6	77,6	90,3	68,8	-11,3	-23,8	89,3	84,0	-5,9	
115,0	-33,5	103,8	103,1	93,3	-10,1	-9,5	98,1	115,9	96,0	-2,1	-17,2	109,3	107,0	-2,1	
117,4	+4,0	110,1	101,8	108,5	-1,5	+6,6	104,0	115,8	97,6	-6,2	-15,7	104,4	109,9	+5,3	29.22
102,5	+4,6	97,0	85,7	90,0	-7,2	+5,0	89,5	101,2	83,1	-7,2	-17,9	92,6	95,4	+3,0	
154,4	+2,9	143,0	142,0	154,7	+8,2	+8,9	140,2	152,1	133,8	-4,6	-12,0	133,9	146,1	+9,1	
120,9	-13,2	107,3	109,8	112,5	+4,8	+2,5	111,2	124,8	105,1	-5,5	-15,8	121,5	118,0	-2,9	29.23
106,6	-19,2	98,0	97,5	104,4	+6,5	+7,1	102,5	110,8	82,8	-9,5	-16,2	111,3	106,6	-4,2	
156,0	-0,7	129,8	139,9	132,2	+1,8	-5,5	132,4	159,0	135,3	+2,2	-14,9	146,4	145,7	-0,5	
125,8	+2,1	129,4	120,3	118,2	-8,7	-1,7	114,1	129,5	115,6	+1,3	-10,7	113,7	121,8	+7,1	29.24
121,7	+1,2	107,3	109,3	102,7	-4,3	-6,0	103,7	114,8	103,7	-	-9,7	101,9	109,2	+7,2	
131,2	+3,2	158,5	134,8	138,4	-12,7	+2,7	127,9	148,8	131,3	+2,7	-11,8	129,2	138,4	+7,1	
77,3	-11,5	95,9	144,4	110,9	+15,6	-23,2	117,1	95,2	131,8	+12,6	+38,4	104,0	106,1	+2,0	29.3
68,8	-4,8	86,5	132,1	96,6	+11,7	-26,9	105,3	80,1	118,5	+12,5	+47,9	96,2	92,7	-3,6	
86,1	-16,2	105,6	157,1	125,6	+18,9	-20,1	129,3	110,8	145,6	+12,6	+31,4	112,1	120,0	+7,0	
83,0	-25,8	95,9	153,2	123,1	+28,4	-19,6	119,8	111,1	140,7	+17,4	+26,6	114,0	115,4	+1,2	29.31
75,0	-13,0	80,2	133,2	89,0	+11,0	-33,2	111,2	89,2	122,5	+10,2	+37,3	105,7	100,2	-5,2	
87,4	-30,7	104,7	164,4	142,2	+35,8	-13,5	124,6	123,4	150,8	+21,0	+22,2	118,6	124,0	+4,6	
74,0	+1,0	95,8	139,3	103,9	+8,5	-25,4	115,5	86,0	126,7	+9,7	+47,3	98,3	100,7	+2,4	29.32
66,6	-1,3	88,7	131,8	99,2	+11,8	-24,7	103,2	76,9	117,1	+13,5	+52,3	92,9	90,1	-3,0	
84,9	+3,8	106,4	150,5	110,8	+4,1	-26,4	133,6	99,5	140,9	+5,5	+41,6	106,2	116,5	+9,7	
124,1	-8,0	121,4	113,3	106,8	-12,0	-5,7	115,8	128,5	107,8	-6,9	-16,1	117,4	122,2	+4,1	29.4
123,1	-7,1	116,8	105,8	101,3	-13,3	-4,3	111,8	123,3	100,6	-10,0	-18,4	111,5	117,6	+5,5	
125,3	-8,9	126,7	121,7	113,0	-10,8	-7,1	120,3	134,4	115,9	-3,7	-13,8	124,1	127,4	+2,7	
126,3	-2,2	119,3	114,1	116,0	-2,8	+1,7	117,0	125,0	107,5	-8,1	-14,0	118,7	121,0	+1,9	29.5
121,5	+0,5	110,6	105,0	105,6	-4,5	+0,6	109,3	116,9	100,5	-8,1	-14,0	110,2	113,1	+2,6	
130,8	-4,4	127,2	122,3	125,3	-1,5	+2,5	124,0	132,5	113,8	-8,2	-14,1	126,5	128,3	+1,4	
145,8	+130,0	127,3	101,2	79,0	-37,9	-21,9	103,5	144,9	77,9	-24,7	-46,2	120,2	124,2	+3,3	29.51
109,2	-16,4	150,9	105,6	175,9	+16,6	+66,6	135,9	182,6	103,0	-47,4	-43,6	138,6	189,2	+36,5	
160,8	+346,7	117,6	99,4	39,4	-66,5	-60,4	65,8	129,6	67,7	+2,9	-47,8	112,8	97,7	-13,4	
93,7	-9,5	95,0	102,8	100,3	+5,6	-2,4	97,9	96,6	94,2	-3,8	-2,5	101,0	97,3	-3,7	29.52
67,9	-15,0	67,0	69,3	65,7	-1,9	-5,2	72,9	68,0	63,4	-13,0	-6,8	79,9	70,4	-11,9	
127,4	-4,9	131,2	146,2	145,3	+10,7	-0,6	130,4	133,8	134,1	+2,8	+0,2	128,3	132,1	+3,0	
80,6	-16,9	80,9	91,2	91,9	+13,6	+0,8	74,0	86,7	78,4	+5,9	-9,6	81,1	80,3	-1,0	29.53
74,6	-12,0	65,3	72,9	74,0	+13,3	+1,5	63,2	72,5	66,0	+4,4	-9,0	70,8	67,8	-4,2	
86,4	-20,6	96,0	108,9	109,3	+13,9	+0,4	84,5	100,4	90,5	+7,1	-9,9	91,0	92,4	+1,5	
82,1	-19,6	81,1	79,3	86,5	+6,7	+9,1	88,5	83,3	76,8	-13,2	-7,8	88,9	85,9	-3,4	29.54
97,8	-3,2	87,3	72,4	70,3	-19,5	-2,9	93,5	91,1	74,9	-19,9	-17,8	90,9	92,3	+1,5	
77,0	-24,8	79,1	81,6	91,8	+16,1	+12,5	86,9	80,7	77,4	-10,9	-4,1	88,3	83,8	-5,1	
111,4	+10,6	121,6	115,2	112,6	-7,4	-2,3	92,8	117,7	99,2	+6,9	-15,7	104,1	105,3	+1,2	29.55
145,9	+76,8	124,5	114,1	106,1	-14,8	-7,0	82,8	123,6	99,2	+19,8	-19,7	100,9	103,2	+2,3	
87,2	-23,0	119,6	116,0	117,1	-2,1	+0,9	99,8	113,5	99,2	-0,6	-12,6	106,3	106,7	+0,4	
161,8	-0,8	147,4	135,2	139,8	-5,2	+3,4	145,9	155,8	131,8	-9,7	-15,4	144,0	150,9	+4,8	29.56
153,1	+2,3	136,4	129,1	129,0	-5,4	-0,1	132,7	144,2	125,4	-5,5	-13,0	131,6	138,5	+5,2	
171,8	-3,8	160,0	142,3	152,1	-4,9	+6,9	161,0	169,2	139,1	-13,6	-17,8	158,2	165,1	+4,4	
166,4	+10,9	79,0	111,2	118,7	+50,3	+6,7	81,7	110,6	94,0	+15,1	-15,0	95,8	96,1	+0,3	29.6
168,7	+17,8	69,9	101,6	104,2	+49,1	+2,6	71,1	102,6	86,7	+21,9	-15,5	87,8	86,9	-1,0	
159,0	-7,6	108,2	142,4	165,7	+53,1	+16,4	116,0	136,2	117,7	+1,5	-13,6	121,7	126,1	+3,6	
132,2	+2,6	115,4	137,5	113,5	-1,6	-17,5	112,5	118,6	132,3	+17,6	+11,6	109,8	115,5	+5,2	29.7
109,7	-1,2	93,2	101,3	86,3	-7,4	-14,8	93,4	96,7	100,8	+7,9	+4,2	94,7	95,0	+0,3	
177,3	+7,9	159,8	209,7	167,7	+4,9	-20,0	150,7	162,3	195,2	+29,5	+20,3	139,8	156,5	+11,9	
134,0	+0,6	117,3	145,1	116,2	-0,9	-19,9	116,0	120,3	137,8	+18,8	+14,5	113,2	118,2	+4,4	29.71
113,4	-1,1	95,4	108,0	89,8	-5,9	-16,9	97,1	99,4	107,2	+10,4	+7,8	97,4	98,3	+0,9	
173,2	+2,8	159,1	215,8	166,6	+4,7	-22,8	152,2	160,2	196,0	+28,8	+22,3	143,3	156,2	+9,0	
119,8	+22,7	101,7	83,2	94,2	-7,4	+13,2	87,3	106,4	93,6	+7,2	-12,0	85,2	96,8	+13,6	29.72
85,7	-2,4	78,9	58,6	64,7	-18,0	+10,4	69,7	79,5	60,2	-13,6	-24,3	77,4	74,6	-3,6	
216,2	+72,4	166,1	152,8	177,9	+7,1	+16,4	137,2	182,3	188,2	+37,2	+3,2	107,3	159,8	+48,9	
151,7	-8,2	145,6	134,6	141,7	-2,7	+5,3	145,3	145,4	135,6	-6,7	-6,7	147,4	145,4	-1,4	DL
136,3	-6,7	128,9	114,6	123,4	-4,3	+7,7	128,2	130,0	116,8	-8,9	-10,2	129,3	129,1	-0,2	
179,3	-10,1	175,8	170,4	174,8	-0,6	+2,6	176,2	173,3	169,5	-3,8	-2,2	180,0	174,7	-2,9	
174,9	-18,3	145,8	128,5	136,8	-6,2	+6,5	157,0	153,0	134,9	-14,1	-11,8	168,1	155,0	-7,8	30
183,5	-19,4	156,2	127,3	137,2	-12,2	+7,8	167,7	162,1	137,6	-17,9	-15,1	179,1	164,9	-7,9	
159,4	-16,0	126,9	130,7	136,0	+7,2	+4,1	137,5	136,5	129,9	-5,5	-4,8	148,2	137,0	-7,6	

2 INDEX DES UMSATZES FUER
 1995
 NACH ABSCHNITTEN, UNTERABSCHNITTEN,
 DER KLASSIFIKATION DER WIRTSCHAFTS
 2.1 ORIGINAL

VOLUMEN

WZ93- SCHL.	WIRTSCHAFTSZWEIG		VERAENDERUNG IN % NOV. 2002 GEGEN			VERAENDERUNG IN % OKT. 2002 GEGEN			KUMULIERT		2-MONATS- DURCHSCHNITT	
			2002	NOV.	OKT.	2002	OKT.	SEP.	JAN. 2002	VER- AEND. IN % GEGEN VORJAHR	OKT. 2002	VER- AEND. IN % GEGEN VORJAHR
			NOV.	NOV. 2001	OKT. 2002	OKT.	OKT. 2001	SEP. 2002	JAN. 2002 BIS NOV. 2002		NOV. 2002	
30.01	HERSTELLUNG VON BUERO- MASCHINEN	INSGESAMT	73,1	-36,8	-4,9	76,9	-20,1	-14,7	78,8	-17,1	75,0	-29,2
		INLAND	50,6	-55,7	-31,1	73,4	-14,9	+33,9	58,0	-27,7	62,0	-38,2
		AUSLAND	97,8	-16,6	+21,2	80,7	-24,6	-37,4	101,6	-8,7	89,3	-20,4
30.02	HERSTELLUNG VON DATEN- VERARBEITUNGSGERAETEN UND -EINRICHTUNGEN	INSGESAMT	184,2	+0,3	+9,4	168,3	+3,9	+6,8	149,7	-8,8	176,3	+2,0
		INLAND	185,0	-3,4	+8,5	170,5	+0,2	+4,5	152,6	-13,0	177,8	-1,7
		AUSLAND	182,5	+8,4	+11,3	164,0	+12,3	+11,7	144,1	+1,4	173,3	+10,2
31	HERSTELLUNG VON GERAETEN DER ELEKTRIZITAETSERZUE- GUNG, -VERTEILUNG U.AE.	INSGESAMT	128,3	+2,6	+4,6	122,7	-0,5	-9,9	120,3	-4,1	125,5	+1,0
		INLAND	118,1	-0,2	+3,2	114,4	-2,6	-6,3	109,6	-5,4	116,3	-1,4
		AUSLAND	151,4	+8,1	+6,9	141,6	+3,6	-15,8	144,7	-1,8	146,5	+5,9
31.1	HERSTELLUNG VON ELEKTRO- MOTOREN, GENERATOREN UND TRANSFORMATOREN	INSGESAMT	169,4	+3,3	+8,9	155,6	+7,3	-10,0	150,7	-2,4	162,5	+5,2
		INLAND	151,3	-3,2	+1,5	149,1	+6,1	-1,5	132,6	-3,3	150,2	+1,2
		AUSLAND	205,8	+14,8	+22,0	168,7	+9,5	-21,9	187,1	-1,2	187,3	+12,4
31.2	HERSTELLUNG VON ELEK- TRIZITAETSVERTILUNGS- U. -SCHALTEINRICHTUNGEN	INSGESAMT	104,3	-	+3,2	101,1	-6,3	-11,4	100,3	-8,2	102,7	-3,2
		INLAND	97,6	-1,1	+4,2	93,7	-8,9	-13,5	94,2	-8,2	95,7	-5,1
		AUSLAND	120,0	+2,1	+1,2	118,6	-1,2	-7,3	114,7	-8,2	119,3	+0,4
31.3	H.V. ISOLIERTEN ELEK- TRISCHEN KABELN, -LEITUNGEN U. -DRAECHTEN	INSGESAMT	136,0	-0,8	-1,8	138,5	-7,6	+5,5	132,1	-18,4	137,3	-4,3
		INLAND	118,2	-1,3	-3,5	122,5	-3,2	+5,5	113,1	-12,1	120,4	-2,3
		AUSLAND	200,1	+0,4	+2,1	196,0	-16,3	+5,4	200,7	-28,7	198,1	-8,6
31.4	HERSTELLUNG VON AKKUMU- LATOREN UND BATTERIEN	INSGESAMT	130,2	-1,9	+1,9	127,8	+0,1	-6,4	116,5	+2,6	129,0	-0,9
		INLAND	119,6	-7,7	+2,6	116,6	-4,5	-11,7	110,4	+2,5	118,1	-6,2
		AUSLAND	147,5	+7,0	+1,0	146,1	+6,8	+1,5	126,5	+2,6	146,8	+6,8
31.5	HERSTELLUNG VON ELEK- TRISCHEN LAMPEN UND LEUCHTEN	INSGESAMT	117,6	-9,0	+4,2	112,9	-12,9	+1,7	104,6	-9,1	115,3	-10,9
		INLAND	93,4	-12,9	+3,8	90,0	-17,7	-1,3	84,1	-13,3	91,7	-15,3
		AUSLAND	173,9	-3,5	+4,8	166,0	-5,9	+5,7	152,0	-3,2	170,0	-4,7
31.6	HERSTELLUNG VON ELEK- TRISCHEN AUSRUESTUNGEN A.N.G.	INSGESAMT	147,0	+11,5	+4,8	140,3	+9,3	-13,8	140,4	+7,1	143,7	+10,5
		INLAND	144,5	+8,4	+4,9	137,8	+5,8	-2,2	132,3	+1,1	141,2	+7,1
		AUSLAND	152,5	+18,7	+4,6	145,8	+17,4	-30,7	158,0	+19,7	149,2	+18,0
31.61	H.V.ELEKTR. AUSRUE- STUNGEN F. MOTOREN U. FAHRZEUGE A.N.G.	INSGESAMT	144,3	+0,2	+0,7	143,3	-1,0	+6,6	134,4	-5,0	143,8	-0,4
		INLAND	153,9	+0,5	+3,8	148,3	-3,7	+6,9	141,2	-6,3	151,1	-1,6
		AUSLAND	123,0	-0,6	-7,1	132,4	+6,5	+5,8	119,4	-1,6	127,7	+2,9
31.62	HERSTELLUNG VON SONST. ELEKTR. AUSRUESTUNGEN A.N.G.	INSGESAMT	150,2	+27,2	+9,6	137,0	+24,4	-29,6	147,2	+23,2	143,6	+25,9
		INLAND	133,9	+20,7	+6,3	126,0	+21,6	-12,2	122,4	+13,1	130,0	+21,2
		AUSLAND	185,0	+38,4	+15,3	160,5	+29,2	-47,3	200,4	+39,4	172,8	+34,0
32	RUNDFUNK-, FERNSEH- UND NACHRICHTENTECHNIK	INSGESAMT	209,5	+2,3	+8,4	193,3	+7,6	-12,0	188,5	-3,2	201,4	+4,8
		INLAND	176,6	-1,7	+5,2	167,8	+3,1	-9,9	159,9	-5,9	172,2	+0,6
		AUSLAND	249,1	+6,1	+11,3	223,9	+12,0	-13,8	222,9	-0,8	236,5	+8,8
32.1	HERSTELLUNG VON ELEKTRO- NISCHEN BAUELEMENTEN	INSGESAMT	276,0	+32,9	+16,9	236,2	+20,7	-13,9	239,8	+8,6	256,1	+27,0
		INLAND	235,9	+20,9	+2,4	230,4	+22,5	-1,8	212,3	+6,5	233,2	+21,7
		AUSLAND	303,9	+40,4	+26,5	240,2	+19,6	-20,4	259,0	+9,9	272,1	+30,4
32.2	H.V. NACHRICHTENTECHNI- SCHEN GERAETEN UND EINRICHTUNGEN	INSGESAMT	224,2	-11,6	+4,0	215,6	+2,1	-14,3	210,6	-9,8	219,9	-5,4
		INLAND	175,8	-9,9	+7,9	163,0	-3,9	-17,4	162,6	-12,4	169,4	-7,1
		AUSLAND	307,9	-13,2	+0,4	306,7	+8,3	-11,2	293,5	-7,3	307,3	-3,7
32.3	H.V. RUNDFUNK- U. FERN- SEHGER. SOWIE PHONO- U. VIDEOTECHN. GERAETEN	INSGESAMT	106,1	-10,0	+1,2	104,8	-2,1	+3,9	90,6	-7,8	105,5	-6,2
		INLAND	126,5	-7,2	+3,0	122,8	-3,5	+0,3	109,2	-4,2	124,7	-5,4
		AUSLAND	80,5	-15,1	-2,2	82,3	+1,0	+11,7	67,2	-14,4	81,4	-7,7
33	MEDIZIN-, MESS-, STEUER- UND REGELUNGSTECHNIK, OPTIK	INSGESAMT	139,7	-2,1	+4,6	133,6	-	-3,1	129,5	-2,5	136,7	-1,1
		INLAND	112,1	-4,3	+6,0	105,8	-4,3	-4,5	102,2	-3,9	109,0	-4,3
		AUSLAND	187,0	+0,3	+3,6	180,5	+4,6	-2,0	175,8	-1,0	183,8	+2,4
33.1	H.V. MEDIZINISCHEN GE- RAETEN UND ORTHOPAEDI- SCHEN VORRICHTUNGEN	INSGESAMT	154,7	+5,4	+6,9	144,7	+0,7	-1,7	141,1	+5,9	149,7	+3,0
		INLAND	107,7	-1,3	-3,2	111,3	-0,2	+6,0	102,6	+0,8	109,5	-0,7
		AUSLAND	229,3	+11,0	+16,0	197,7	+1,5	-7,7	202,1	+10,3	213,5	+6,4
33.2	H.V. MESS-, KONTROLL-, NAVIGATIONS- U.AE. INSTRU- MENTEN U. VORRICHTUNGEN	INSGESAMT	134,4	-4,3	+1,1	133,0	+0,8	+1,2	124,3	-6,8	133,7	-1,8
		INLAND	117,8	-1,2	+9,8	107,3	-4,5	-1,8	103,1	-5,2	112,6	-2,8
		AUSLAND	163,3	-7,9	+8,1	177,7	+6,9	+4,6	161,3	-8,5	170,5	-0,8
33.3	HERSTELLUNG VON INDU- STRIELLEN PROZESS- STEUERUNGSANLAGEN	INSGESAMT	148,6	-28,9	+32,9	111,8	-21,9	-34,5	133,6	-19,6	130,2	-26,1
		INLAND	127,2	-26,7	+38,7	91,7	-26,3	-35,2	104,9	-14,0	109,5	-26,5
		AUSLAND	279,4	-34,5	+19,2	234,3	-8,9	-32,8	308,7	-29,1	256,9	-24,8
33.4	HERSTELLUNG VON OPTI- SCHEN UND FOTOGRAPHI- SCHEN GERAETEN	INSGESAMT	128,5	-0,3	+3,7	123,9	+5,3	-9,5	127,6	-0,6	126,2	+2,4
		INLAND	100,1	-7,5	+1,3	98,8	-1,9	-21,5	104,3	-3,7	99,5	-4,8
		AUSLAND	165,1	+6,3	+5,7	156,2	+11,9	+3,3	157,7	+1,7	160,7	+8,9
33.5	HERSTELLUNG VON UHREN	INSGESAMT	88,4	-2,3	-1,4	89,7	-6,7	+2,7	80,4	-5,4	89,1	-4,5
		INLAND	75,9	-2,3	-0,4	76,2	-4,5	+12,6	64,3	-14,2	76,1	-3,4
		AUSLAND	105,7	-2,4	-2,5	108,4	-8,7	-5,2	102,7	+3,7	107,1	-5,6

LAND

DAS VERARBEITENDE GEWERBE
= 100
ABTEILUNGEN, GRUPPEN UND KLASSEN
ZWEIGE, AUSGABE 1993 (WZ93)
WERT

INDEX

2001 NOV.	VER- ÄND. IN % GEGEN NOV. 2000	2001 3. VJ	2002 2. VJ	2002 3. VJ	VERÄNDERUNG IN % 3. VJ 2002 GEGEN		2001 1. HJ	2001 2. HJ	2002 1. HJ	VERÄNDERUNG IN % 1. HJ 2002 GEGEN		2000	2001	VER- ÄND. IN % GEGEN 2000	WZ93 SCHL.
					3. VJ 2001	2. VJ 2002				1. HJ 2001	2. HJ 2001				
115,7	-6,9	93,5	74,3	74,8	-20,0	+0,7	92,1	105,5	82,0	-11,0	-22,3	92,5	98,8	+6,8	30.01
114,3	+28,7	80,2	48,9	51,3	-36,0	+4,9	73,5	92,2	60,1	-18,2	-34,8	68,9	82,9	+20,3	
117,3	-28,2	108,1	102,4	100,6	-6,9	-1,8	112,6	120,1	106,2	-5,7	-11,6	118,6	116,4	-1,9	
183,7	-19,3	153,6	136,6	146,0	-4,9	+6,9	166,6	160,0	142,7	-14,3	-10,8	179,3	163,3	-8,9	30.02
191,6	-21,5	165,1	136,6	147,3	-10,8	+7,8	178,8	170,3	146,8	-17,9	-13,8	192,0	174,5	-9,1	
168,3	-13,8	130,9	136,6	143,4	+9,5	+5,0	142,7	139,9	134,8	-5,5	-3,6	154,4	141,3	-8,5	
125,0	-9,2	127,7	116,5	123,1	-3,6	+5,7	124,7	124,5	117,2	-6,0	-5,9	125,5	124,6	-0,7	31
118,3	-4,9	117,3	105,0	112,2	-4,3	+6,9	114,3	116,4	106,1	-7,2	-8,8	115,7	115,3	-0,3	
140,1	-16,6	151,3	142,6	148,0	-2,2	+3,8	148,3	143,1	142,4	-4,0	-0,5	147,9	145,7	-1,5	
164,0	-4,1	160,3	146,0	149,4	-6,8	+2,3	151,5	158,9	147,4	-2,7	-7,2	160,9	155,2	-3,5	31.1
156,3	+4,1	137,7	125,2	128,7	-6,5	+2,8	133,0	145,4	128,7	-3,2	-11,5	139,8	139,2	-0,4	
179,3	+15,9	205,7	187,9	191,1	-7,1	+1,7	188,9	186,0	185,1	-2,0	-0,5	203,4	187,4	-7,9	
104,3	-14,1	111,4	97,0	104,8	-5,9	+8,0	109,3	108,1	97,3	-11,0	-10,0	111,4	108,7	-2,4	31.2
98,7	-10,4	104,4	90,3	99,9	-4,3	+10,6	102,3	102,2	90,9	-11,1	-11,1	103,5	102,2	-1,3	
117,5	-20,4	127,7	112,7	116,3	-8,9	+3,2	125,7	122,1	112,3	-10,7	-8,0	130,2	123,9	-4,8	
137,1	-14,2	165,3	137,6	132,9	-19,6	-3,4	166,2	147,0	130,0	-21,8	-11,6	140,5	156,6	+11,5	31.3
119,8	-10,7	134,5	112,5	118,2	-12,1	+5,1	127,6	121,4	108,0	-15,4	-11,0	124,2	124,5	+0,2	
199,4	-21,0	276,5	228,1	185,4	-32,9	-18,7	305,3	239,4	209,3	-31,4	-12,6	199,3	272,4	+36,7	
132,7	+3,7	115,0	109,4	117,6	+2,3	+7,5	107,4	118,6	111,8	+4,1	-5,7	111,9	113,0	+1,0	31.4
129,6	+12,0	110,4	103,7	112,8	+2,2	+8,8	100,2	114,1	106,6	+6,4	-6,6	107,3	107,2	-0,1	
137,9	-7,0	122,4	118,6	125,6	+2,6	+5,9	119,1	125,7	120,2	+0,9	-4,4	119,4	122,4	+2,5	
129,2	-4,9	112,4	96,4	103,8	-7,7	+7,7	111,7	115,5	101,4	-9,2	-12,2	115,6	113,6	-1,7	31.5
107,2	-11,0	97,3	76,2	85,8	-11,8	+12,6	93,1	98,5	80,8	-13,2	-18,0	100,8	95,8	-5,0	
180,2	+5,2	147,2	143,4	145,9	-0,9	+1,7	155,0	154,8	149,1	-3,8	-3,7	150,1	154,9	+3,2	
131,8	-6,7	132,5	135,8	144,9	+9,4	+6,7	130,8	129,4	137,1	+4,8	+6,0	127,9	130,1	+1,7	31.6
133,3	-0,8	131,1	128,8	132,9	+1,4	+3,2	130,2	129,1	129,2	-0,8	+0,1	126,5	129,7	+2,5	
128,5	-17,8	135,4	150,9	171,0	+26,3	+13,3	132,1	130,1	154,4	+16,9	+18,7	130,9	131,1	+0,2	
144,0	-5,5	134,9	130,5	130,0	-3,6	-0,4	143,9	133,1	133,5	-7,2	+0,3	136,9	138,5	+1,2	31.61
153,1	-3,5	144,8	137,9	136,8	-5,5	-0,8	152,8	141,7	140,1	-8,3	-1,1	144,9	147,2	+1,6	
123,8	-10,7	113,2	114,1	114,9	+1,5	+0,7	124,4	114,2	118,9	-4,4	+4,1	119,1	119,3	+0,2	
118,1	-8,3	129,7	141,6	161,6	+24,6	+14,1	116,2	125,3	141,1	+21,4	+12,6	117,9	120,7	+2,4	31.62
110,9	+3,8	115,6	118,4	128,5	+11,2	+8,5	104,8	114,9	116,8	+11,5	+1,7	105,7	109,9	+4,0	
133,7	-23,9	159,8	191,3	232,7	+45,6	+21,6	140,7	147,6	193,4	+37,5	+31,0	143,9	144,1	+0,1	
204,7	-6,5	195,0	180,6	192,7	-1,2	+6,7	195,6	194,5	182,2	-6,9	-6,3	201,3	195,0	-3,1	32
179,7	-6,5	170,6	148,0	167,8	-1,6	+13,4	169,2	171,1	152,0	-10,2	-11,2	166,3	170,1	+2,3	
234,7	-6,6	224,2	219,9	222,7	-0,7	+1,3	227,4	222,5	218,5	-3,9	-1,8	243,2	225,0	-7,5	
207,7	-20,1	196,8	234,0	247,0	+25,5	+5,6	239,2	199,8	230,8	-3,5	+15,5	250,6	219,5	-12,4	32.1
195,1	-14,8	187,5	201,6	222,0	+18,4	+10,1	208,1	184,3	200,5	-3,7	+8,8	198,2	196,2	-1,0	
216,4	-23,2	203,3	256,6	264,5	+30,1	+3,1	260,9	210,5	252,0	-3,4	+19,7	287,0	235,7	-17,9	
253,7	+0,5	252,2	199,3	216,0	-14,4	+8,4	224,7	245,9	204,8	-8,9	-16,7	231,0	235,3	+1,9	32.2
195,2	-6,0	192,9	147,7	174,3	-9,6	+18,0	183,0	191,8	154,5	-15,6	-19,4	183,7	187,4	+2,0	
354,9	+7,6	354,7	288,5	288,0	-18,8	-0,2	296,9	339,3	291,6	-1,8	-14,1	312,8	318,1	+1,7	
117,9	+3,4	95,8	85,9	89,1	-7,0	+3,7	94,8	101,0	86,4	-8,9	-14,5	92,6	97,9	+5,7	32.3
136,3	+5,0	113,0	101,9	107,8	-4,6	+5,8	108,6	119,5	104,8	-3,5	-12,3	105,0	114,1	+8,7	
94,8	+0,6	74,3	66,0	65,5	-11,8	-0,8	77,3	77,8	63,3	-18,1	-18,6	77,0	77,5	+0,6	
142,7	-1,6	132,2	127,7	130,4	-1,4	+2,1	131,4	135,3	126,6	-3,7	-6,4	128,4	133,3	+3,8	33
117,1	+0,5	104,9	100,7	102,5	-2,3	+1,8	104,6	109,2	99,8	-4,6	-8,6	103,8	106,9	+3,0	
186,5	-3,4	178,4	173,6	177,9	-0,3	+2,5	176,7	179,5	172,2	-2,5	-4,1	169,7	178,1	+4,9	
146,8	+13,4	133,7	139,1	139,9	+4,6	+0,6	129,1	139,3	138,8	+7,5	-0,4	119,7	134,2	+12,1	33.1
109,1	+9,9	100,0	102,9	99,7	-0,3	-3,1	100,0	104,6	101,8	+1,8	-2,7	95,4	102,3	+7,2	
206,5	+16,5	187,2	186,6	203,8	+8,9	+3,7	175,5	194,4	197,5	+12,5	+1,6	158,4	184,9	+16,7	
140,4	-6,7	130,2	121,1	126,4	-2,9	+4,4	134,0	133,4	120,2	-10,3	-9,9	131,5	133,7	+1,7	33.2
119,2	-0,7	107,1	99,2	103,7	-3,2	+4,5	107,1	111,3	99,6	-7,0	-10,5	105,5	109,2	+3,5	
177,3	-12,8	179,4	159,0	165,8	-2,7	+4,3	180,8	171,8	156,0	-13,7	-9,2	176,9	176,3	-0,3	
209,1	-9,6	189,7	139,1	141,8	-25,3	+1,9	150,9	189,0	130,6	-13,5	-30,9	187,8	169,9	-9,5	33.3
173,5	-8,8	124,4	111,2	113,4	-8,8	+2,0	111,9	139,6	99,1	-11,4	-29,0	146,5	125,7	-14,2	
426,4	-11,5	589,1	309,7	315,1	-46,5	+1,7	389,6	490,7	322,7	-17,2	-34,2	439,7	440,1	+0,1	
128,9	-11,3	125,9	128,3	129,0	+2,5	+0,5	131,4	123,6	127,5	-3,0	+3,2	128,1	127,5	-0,5	33.4
108,2	-7,1	105,1	103,6	108,7	+3,4	+4,9	110,1	103,9	103,6	-5,9	-0,3	104,0	107,0	+2,9	
155,3	-14,8	152,7	159,9	155,0	+1,5	-3,1	158,8	148,8	158,1	-0,4	+6,3	158,9	153,8	-3,2	
90,5	-7,5	82,2	86,1	73,8	-10,2	-14,3	83,6	85,0	80,9	-3,2	-4,8	84,2	84,3	+0,1	33.5
77,7	-8,8	74,9	64,1	59,7	-20,3	-6,9	73,6	75,5	62,7	-14,8	-17,0	74,6	74,6	-	
108,3	-5,9	92,3	116,5	93,3	+1,1	-19,9	97,5	98,1	105,9	+8,6	+8,0	97,5	97,8	+0,3	

2 INDEX DES UMSATZES FUER
1995
NACH ABSCHNITTEN, UNTERABSCHNITTEN,
DER KLASSIFIKATION DER WIRTSCHAFTS
2.1 ORIGINAL

VOLUMEN

WZ93- SCHL.	WIRTSCHAFTSZWEIG	2002 NOV.	VERAENDERUNG IN % NOV. 2002 GEGEN		2002 OKT.	VERAENDERUNG IN % OKT. 2002 GEGEN			KUMULIERT		2-MONATS- DURCHSCHNITT OKT. 2002 UND NOV. 2002		VER- AEND. IN % GEGEN VORJAHR	
			NOV. 2001	OKT. 2002		OKT. 2001	SEP. 2002	JAN. 2002 BIS NOV. 2002	VER- AEND. IN % GEGEN VORJAHR	OKT. 2002 UND NOV. 2002	VER- AEND. IN % GEGEN VORJAHR			
DM	FAHRZEUGBAU	INSGESAMT	179,9	-0,3	-0,5	180,8	+3,0	+5,3	163,1	-1,8	180,4	+1,3		
		INLAND	142,9	-0,2	-0,8	144,0	-0,2	+5,4	129,1	-3,1	143,5	-0,2		
		AUSLAND	219,6	-0,4	-0,4	220,4	+5,4	+5,2	199,7	-0,8	220,0	+2,4		
34	HERSTELLUNG VON KRAFTWAGEN UND KRAFTWAGENTEILEN	INSGESAMT	182,3	+3,2	+2,9	177,1	-1,7	+0,7	164,3	-1,8	179,7	+0,7		
		INLAND	139,2	-0,4	+3,2	134,9	-7,6	-2,7	127,9	-3,8	137,1	-4,1		
		AUSLAND	228,3	+5,6	+2,7	222,4	+2,6	+3,0	203,4	-0,3	225,4	+4,1		
34.1	HERSTELLUNG VON KRAFTWAGEN UND KRAFTWAGENMOTOREN	INSGESAMT	179,6	+4,6	+5,0	171,1	-1,4	-0,7	159,9	-2,0	175,4	+1,6		
		INLAND	112,4	-1,5	+6,0	106,0	-12,6	-6,3	103,3	-5,5	109,2	-7,2		
		AUSLAND	240,8	+7,4	+4,5	230,5	+4,2	+1,8	211,5	-0,3	235,7	+5,8		
34.2	HERSTELLUNG VON KAROS- SERIEN, AUFBAUTEN UND ANHAENGERN	INSGESAMT	126,8	+6,0	-1,6	128,8	+2,5	+10,7	116,0	-0,5	127,8	+4,2		
		INLAND	98,1	+1,4	+1,8	96,4	-3,5	+7,5	90,0	-8,2	97,3	-1,0		
		AUSLAND	200,1	+12,4	-5,3	211,3	+10,6	+14,8	182,3	+11,2	205,7	+11,4		
34.3	H.V. TEILEN UND ZUBE- HOER FUER KRAFTWAGEN UND KRAFTWAGENMOTOREN	INSGESAMT	198,6	-0,3	-1,0	200,6	-2,8	+2,7	183,9	-1,4	199,6	-1,6		
		INLAND	203,5	+0,7	+0,4	202,7	-2,0	+0,4	186,7	-1,3	203,1	-0,6		
		AUSLAND	191,6	-1,8	-3,0	197,6	-3,8	+6,2	179,9	-1,6	194,6	-2,9		
35	SONSTIGER FAHRZEUGBAU	INSGESAMT	182,9	-21,9	-21,5	207,5	+46,6	+47,6	154,3	-2,0	185,2	+5,8		
		INLAND	169,4	+0,8	-19,6	210,6	+60,3	+72,5	137,9	+2,5	190,0	+26,8		
		AUSLAND	156,0	-38,1	-24,4	206,3	+35,3	+27,0	172,4	-5,3	181,2	-10,4		
35.1	SCHIFFBAU	INSGESAMT	59,3	-70,1	-78,3	273,9	+550,6	+159,9	101,6	+8,5	166,6	+38,4		
		INLAND	93,5	-40,7	-77,9	424,0	+475,3	+512,7	95,8	+28,8	258,8	+123,7		
		AUSLAND	36,2	-84,0	-79,5	176,5	+752,7	+29,8	106,8	-0,3	106,4	-14,1		
35.11	SCHIFFBAU (OHNE BOOTS- UND YACHTBAU)	INSGESAMT	55,2	-72,0	-75,3	223,7	+487,1	+351,0	88,8	-1,1	139,5	+18,7		
		INLAND	93,2	-39,6	-78,6	435,9	+496,3	+550,6	94,8	+31,1	264,6	+132,5		
		AUSLAND	29,5	-86,9	-63,3	80,3	+453,8	+112,4	84,7	-16,7	54,9	-54,2		
35.12	BOOTS- UND YACHTBAU	INSGESAMT	191,9	-24,8	-89,8	1874,7	+1013,9	-0,5	510,3	+138,0	1033,3	+387,9		
		INLAND	100,3	-57,5	-27,2	137,7	+55,9	+13,1	120,5	-3,8	119,0	-26,6		
		AUSLAND	309,6	+10,5	-92,5	4109,0	+1415,1	-1,0	1011,7	+207,3	2209,3	+701,3		
35.2	SCHIENENFAHRZEUGBAU	INSGESAMT	171,0	+10,0	+26,3	135,4	-13,0	-9,6	144,0	+5,6	153,2	-1,5		
		INLAND	154,3	-4,6	+26,2	122,3	-25,8	-15,0	138,1	-1,4	138,3	-15,3		
		AUSLAND	219,9	+60,2	+26,6	173,7	+35,0	+4,1	161,6	+28,6	196,8	+48,0		
35.3	LUFT- UND RAUMFAHRZEUGBAU	INSGESAMT	245,8	-6,4	+14,0	215,7	+0,7	+26,0	203,0	-7,3	230,8	-3,2		
		INLAND	267,2	+24,8	+43,3	186,5	+15,4	+19,7	175,6	-1,8	226,9	+20,8		
		AUSLAND	230,3	-22,6	-2,7	236,7	-6,0	+29,9	222,7	-10,1	233,5	-15,0		
35.4	H.V. KRAFTRAEDERN, FAHRRRAEDERN UND BEHINDERTENFAHRZEUGEN	INSGESAMT	100,5	+3,5	-1,3	101,8	+1,7	+4,6	127,3	+1,2	101,2	+2,6		
		INLAND	97,4	+1,4	-1,4	98,8	-0,1	+3,3	125,6	+1,2	98,1	+0,6		
		AUSLAND	127,0	+20,3	-0,5	127,7	+15,0	+14,3	142,3	+1,1	127,4	+17,6		
35.41	HERSTELLUNG VON KRAFTRAEDERN	INSGESAMT	188,3	+10,5	-6,4	201,2	+10,2	+9,5	219,5	+2,7	194,8	+10,4		
		INLAND	185,2	+8,7	-6,5	198,1	+9,5	+9,8	215,3	+1,6	191,7	+9,1		
		AUSLAND	274,6	+63,1	-4,2	286,5	+25,5	+3,9	334,1	+27,0	280,6	+41,4		
35.42	HERSTELLUNG VON FAHRRRAEDERN	INSGESAMT	58,5	-6,8	+8,9	53,7	-12,1	+1,1	91,2	-1,5	56,1	-9,5		
		INLAND	54,5	-10,1	+10,8	49,2	-17,4	-2,0	89,8	+1,0	51,9	-13,6		
		AUSLAND	85,8	+10,1	+1,2	84,8	+18,9	+16,2	101,3	-13,8	85,3	+14,3		
35.43	HERSTELLUNG VON BEHINDERTENFAHRZEUGEN	INSGESAMT	103,7	+6,8	-3,5	107,5	+5,6	-2,5	103,0	+5,0	105,6	+6,1		
		INLAND	88,1	+2,9	-4,6	92,3	+5,4	-8,4	87,5	+1,2	90,2	+4,2		
		AUSLAND	190,3	+18,1	-0,8	191,8	+5,9	+18,0	189,2	+16,4	191,1	+11,7		
35.5	FAHRZEUGBAU A.N.G.	INSGESAMT	108,0	-11,8	+3,9	103,9	-6,2	+5,4	87,2	-10,1	106,0	-9,1		
		INLAND	85,9	-15,9	+16,1	74,0	-20,3	+2,5	69,1	-19,9	80,0	-17,9		
		AUSLAND	162,2	-5,6	-8,5	177,3	+14,5	+8,6	131,4	+6,5	169,8	+3,9		
36.1	HERSTELLUNG VON MOEBELN	INSGESAMT	85,5	-14,4	-0,9	86,3	-13,3	+0,6	80,1	-13,9	85,9	-13,8		
		INLAND	78,5	-16,0	-0,8	79,1	-14,2	+0,5	73,6	-14,6	78,8	-15,1		
		AUSLAND	134,1	-7,5	-1,5	136,2	-9,0	+0,8	125,1	-10,4	135,2	-8,3		
36.11	HERSTELLUNG VON SITZ- MOEBELN	INSGESAMT	106,3	-10,6	+0,9	105,4	-11,2	+0,5	100,3	-11,6	105,9	-10,9		
		INLAND	100,2	-12,0	+1,1	99,1	-12,2	-0,8	94,8	-11,6	99,7	-12,1		
		AUSLAND	145,9	-4,3	-0,3	146,4	-6,2	+6,6	136,3	-11,6	146,2	-5,2		
36.12	HERSTELLUNG VON BUERO- UND LADENMOEBELN	INSGESAMT	81,7	-20,0	-2,4	83,7	-19,1	-4,7	80,0	-17,4	82,7	-19,6		
		INLAND	76,2	-20,3	-3,3	78,8	-19,7	-4,1	75,9	-17,6	77,5	-20,0		
		AUSLAND	134,4	-17,7	+3,7	129,6	-15,4	-7,8	119,2	-15,7	132,0	-16,6		
36.13	HERSTELLUNG VON KUECHENMOEBELN	INSGESAMT	77,6	-10,7	-0,9	78,3	-8,3	-4,0	70,5	-9,8	78,0	-9,5		
		INLAND	68,8	-13,5	+0,3	68,6	-10,1	-3,7	61,8	-12,6	68,7	-11,8		
		AUSLAND	133,3	-0,1	-4,8	140,0	-2,0	-4,9	126,1	+0,4	136,7	-1,1		
36.14	HERSTELLUNG VON SONST. MOEBELN	INSGESAMT	75,4	-17,4	-2,2	77,1	-15,0	+5,3	69,9	-16,4	76,3	-16,2		
		INLAND	68,2	-19,0	-2,2	69,7	-15,5	+6,4	63,0	-17,3	69,0	-17,3		
		AUSLAND	125,6	-10,4	-2,2	128,4	-12,9	+1,9	117,6	-13,0	127,0	-11,7		

STBA, FS 4, R 2.2, 11/2002

LAND

DAS VERARBEITENDE GEWERBE
= 100
ABTEILUNGEN, GRUPPEN UND KLASSEN
ZWEIGE, AUSGABE 1993 (W293)
WERT

INDEX

2001 NOV.	VER- ÄEND. IN % GEGEN NOV. 2000	2001 3.VJ	2002 2.VJ	2002 3.VJ	VERÄNDERUNG IN % 3.VJ 2002 GEGEN			2001 1.HJ	2001 2.HJ	2002 1.HJ	VERÄNDERUNG IN % 1.HJ 2002 GEGEN		2000	2001	VER- ÄEND. IN % GEGEN 2000	W293 SCHL.	
					3.VJ		2.VJ				1.HJ	2.HJ					
					2001	2002	2001										2002
180,5	+0,2	153,7	164,8	159,0	+3,4	-3,5	168,3	159,7	159,5	-5,2	-0,1	154,1	164,0	+6,4	DM		
143,2	-3,0	123,7	133,5	125,1	+1,1	-6,3	134,4	129,2	126,3	-6,0	-2,2	128,7	131,8	+2,4			
220,5	+2,7	185,7	198,5	195,5	+5,3	-1,5	204,7	192,3	195,0	-4,7	+1,4	181,3	198,5	+9,5			
176,7	-1,5	152,3	166,3	160,4	+5,3	-3,5	171,0	158,5	161,2	-5,7	+1,7	155,0	164,7	+6,3	34		
139,8	-4,2	122,4	133,3	125,9	+2,9	-5,6	134,9	127,3	125,8	-6,7	-1,2	127,3	131,1	+3,0			
216,2	+0,4	184,2	201,7	197,4	+7,2	-2,1	209,7	191,8	199,1	-5,1	+3,8	184,6	200,8	+8,8			
171,7	-4,4	145,0	162,1	156,3	+7,8	-3,6	168,9	152,3	156,5	-7,3	+2,8	153,5	160,6	+4,6	34.1		
114,1	-11,2	96,4	111,8	100,5	+4,3	-10,1	113,1	103,0	102,7	-9,2	-0,3	110,3	108,0	-2,1			
224,2	-0,8	189,4	208,0	207,3	+9,5	-0,3	219,9	197,2	205,6	-6,5	+4,3	192,9	208,6	+8,1			
119,6	-5,5	109,1	122,4	110,8	+1,6	-9,5	118,3	113,6	114,8	-3,0	+1,1	115,0	115,9	+0,8	34.2		
96,7	-14,1	93,3	97,2	86,5	-7,3	-11,0	100,2	94,8	89,4	-10,8	-5,7	102,8	97,5	-5,2			
178,0	+9,7	149,4	186,6	172,7	+15,6	-7,4	162,3	161,5	179,4	+9,2	+11,1	146,3	162,9	+11,3			
199,2	+5,8	178,2	184,5	179,3	+0,6	-2,8	185,4	181,7	181,0	-2,4	-0,4	165,5	183,6	+10,9	34.3		
202,0	+6,9	182,5	185,5	186,6	+2,2	+0,6	187,5	184,2	181,2	-3,4	-1,6	167,5	185,8	+10,9			
195,2	+4,3	172,0	183,0	168,8	-1,9	-7,8	182,5	178,2	180,7	-1,0	+1,4	162,6	180,3	+10,9			
208,7	+13,1	163,8	154,1	149,0	-9,0	-3,3	148,4	168,6	146,8	-1,1	-12,9	147,5	158,5	+7,5	35		
168,1	+4,5	133,4	134,8	119,4	-10,5	-11,4	130,2	143,6	129,8	-0,3	-9,6	139,0	136,9	-1,5			
252,1	+20,0	196,4	174,9	181,4	-7,6	+3,7	168,0	195,5	165,0	-1,8	-15,6	156,7	181,8	+16,0			
198,6	+192,5	118,1	84,2	110,9	-6,1	+31,7	72,5	113,5	75,3	+3,9	-33,7	83,1	93,0	+11,9	35.1		
157,6	+48,5	81,9	72,8	52,2	-36,3	-28,3	56,9	98,1	63,4	+11,4	-35,4	87,2	77,5	-11,1			
226,8	+441,3	143,2	92,3	153,3	+7,1	+66,1	83,5	124,5	83,8	+0,4	-32,7	80,5	104,0	+29,2			
196,8	+204,6	115,3	79,3	90,6	-21,4	+14,2	67,9	109,5	71,0	+4,6	-35,2	80,6	88,7	+10,0	35.11		
154,4	+46,2	81,0	69,9	49,7	-38,6	-28,9	54,2	97,0	60,8	+12,2	-37,3	86,4	75,6	-12,5			
225,5	+511,1	138,4	85,6	118,2	-14,6	+38,1	77,2	118,1	77,9	+0,9	-34,0	76,7	97,6	+27,2			
255,3	+46,3	206,5	238,8	757,5	+266,8	+217,2	219,3	239,7	212,3	-3,2	-11,4	163,3	229,5	+40,5	35.12		
236,0	+99,3	103,0	142,2	113,1	+9,8	-20,5	124,0	124,3	124,6	+0,5	+0,2	106,1	124,2	+17,1			
280,2	+13,6	339,7	363,2	1586,4	+367,0	+336,8	341,7	388,2	325,1	-4,9	-16,3	237,0	365,0	+54,0			
155,5	-10,7	138,1	141,3	150,6	+9,1	+6,6	129,1	151,6	137,7	+6,7	-9,2	141,8	140,3	-1,1	35.2		
161,7	-8,9	138,5	132,2	146,2	+5,6	+10,6	132,9	154,3	133,9	+0,8	-13,2	155,2	143,6	-7,5			
137,3	-16,3	136,8	168,5	163,6	+19,6	-2,9	117,8	143,4	148,8	+26,3	+3,8	102,3	130,6	+27,7			
262,7	-8,3	221,4	210,1	187,4	-15,4	-10,8	211,4	230,9	201,6	-4,6	-12,7	203,0	221,2	+9,0	35.3		
214,1	+2,0	182,8	173,8	159,0	-13,0	-8,5	173,9	191,1	166,8	-4,1	-12,7	176,6	182,5	+3,3			
297,5	-12,8	249,0	236,2	207,7	-16,6	-12,1	238,3	259,4	226,5	-5,0	-12,7	222,0	248,9	+12,1			
97,1	-13,8	99,0	156,4	95,9	-3,1	-38,7	148,3	94,7	151,8	+2,4	+60,3	114,0	121,5	+6,6	35.4		
96,1	-12,9	96,7	156,1	93,4	-3,4	-40,2	146,6	92,8	150,9	+2,9	+62,6	111,2	119,7	+7,6			
105,6	-19,8	118,2	158,9	117,3	-0,8	-26,2	162,8	110,7	159,7	-1,9	+44,3	137,6	136,7	-0,7			
170,4	+8,7	170,4	256,2	158,6	-6,9	-38,1	248,0	162,4	258,2	+4,1	+59,0	166,9	205,2	+22,9	35.41		
170,4	+9,8	166,9	251,2	152,4	-8,7	-39,3	246,7	159,9	254,6	+3,2	+59,2	166,7	203,3	+22,0			
168,4	-16,1	267,3	391,1	325,9	+21,9	-16,7	282,6	231,6	356,2	+26,0	+53,8	171,7	257,1	+49,7			
62,8	-35,2	62,5	124,7	61,5	-1,6	-50,7	117,8	61,2	117,8	-	+92,5	95,7	89,5	-6,5	35.42		
60,6	-35,7	59,8	126,6	60,9	+1,8	-51,9	113,1	59,1	116,9	+3,4	+97,8	90,0	86,1	-4,3			
77,9	-32,3	81,0	111,1	65,9	-18,6	-40,7	150,0	75,8	124,3	-17,1	+64,0	135,2	112,9	-16,5			
97,1	+2,3	109,5	104,3	113,4	+3,6	+8,7	91,9	100,7	97,0	+5,5	-3,7	91,2	96,3	+5,6	35.43		
85,6	+1,3	98,7	85,2	100,0	+1,3	+17,4	80,4	89,0	80,3	-0,1	-9,8	83,9	84,7	+1,0			
161,1	+5,2	169,6	210,5	187,6	+10,6	-10,9	156,0	165,9	189,3	+21,3	+14,1	131,6	160,9	+22,3			
122,4	+1,7	96,8	84,7	87,1	-10,0	+2,8	90,6	101,0	81,0	-10,6	-19,8	101,0	95,8	-5,1	35.5		
102,2	-2,6	84,9	69,3	66,3	-21,9	-4,3	83,2	87,4	66,9	-19,6	-23,5	93,4	85,3	-8,7			
171,9	+8,5	126,0	122,5	137,7	+9,3	+12,4	108,8	134,3	115,4	+6,1	-14,1	119,6	121,5	+1,6			
99,9	-7,8	84,8	80,0	74,1	-12,6	-7,4	94,9	88,8	81,1	-14,5	-8,7	94,7	91,8	-3,1	36.1		
93,4	-8,2	78,2	73,5	67,7	-13,4	-7,9	88,1	82,4	74,8	-15,1	-9,2	89,4	85,2	-4,7			
145,0	-5,9	130,6	125,0	118,4	-9,3	-5,3	141,5	133,5	125,1	-11,6	-6,3	131,8	137,5	+4,3			
118,9	-2,3	100,4	102,5	90,2	-10,2	-12,0	118,2	105,2	103,6	-12,4	-1,5	107,8	111,7	+3,6	36.11		
113,8	-2,3	94,6	97,2	85,6	-9,5	-11,9	111,5	99,8	97,8	-12,3	-2,0	102,8	105,6	+2,7			
152,4	-2,0	138,4	137,2	120,2	-13,2	-12,4	162,1	140,5	141,2	-12,9	+0,5	140,0	151,3	+8,1			
102,1	-11,9	96,8	78,9	79,8	-17,6	+1,1	94,9	99,1	79,2	-16,5	-20,1	99,2	97,0	-2,2	36.12		
95,6	-13,3	92,4	75,3	75,1	-18,7	-0,3	90,5	93,8	75,7	-16,4	-19,3	95,6	92,1	-3,7			
163,4	-3,5	139,0	112,8	124,4	-10,5	+10,3	137,0	149,8	112,3	-18,0	-25,0	133,5	143,4	+7,4			
86,9	-12,0	71,2	71,7	66,6	-6,5	-7,1	79,0	75,6	70,0	-11,4	-7,4	86,7	77,3	-10,8	36.13		
79,5	-12,3	64,0	61,8	57,7	-9,8	-6,6	71,6	68,3	61,5	-14,1	-10,0	80,3	69,9	-13,0			
133,5	-11,6	116,8	134,1	123,2	+5,5	-8,1	125,9	121,7	124,0	-1,5	+1,9	127,1	123,8	-2,6			
91,3	-9,0	75,5	67,9	63,9	-15,4	-5,9	85,3	79,4	70,7	-17,1	-11,0	87,5	82,3	-5,9	36.14		
84,2	-9,6	67,7	61,2	56,8	-16,1	-7,2	78,0	72,1	64,1	-17,8	-11,1	81,7	75,1	-8,1			
140,2	-6,8	129,4	114,7	113,0	-12,7	-1,5	135,0	129,7	116,8	-13,5	-9,9	127,5	132,3	+3,8			

DEUTSCHLAND

2 INDEX DES UMSATZES FUER DAS VERARBEITENDE GEWERBE
1995 = 100

2.2 ZEITREIHENANALYSE - BERLINER VERFAHREN (BV 4)
WERTINDEX

WZ93- SCHL.	WIRTSCHAFTSZWEIG		ORIGINALWERT		KALENDER- U. SAISON- BEREINIGTER WERT BERLINER VERFAHREN, VERSION 4		GLATTE KOMPONENTE	
			2002 NOV.	VERAEND. GEGENUEBER VORJAHRES- MONAT IN %	2002 NOV.	VERAEND. GEGENUEBER VORMONAT IN %	2002 NOV.	VERAEND. GEGENUEBER VORMONAT IN %
D	VERARBEITENDES GEWERBE 1)	INSGESAMT	134,3	-0,5	128,7	+0,2	128,5	+0,4
		INLAND	112,2	-3,1	107,0	+0,3	106,7	+0,2
		AUSLAND	175,0	+2,9	168,8	+0,3	168,5	+0,6
	VORLEISTUNGSGUETER- PRODUZENTEN	INSGESAMT	120,1	+1,9	118,3	+1,8	117,6	+0,5
		AUSLAND	147,4	+5,7	147,7	+2,2	147,0	+0,6
INVESTITIONSGUETER- PRODUZENTEN	INSGESAMT	158,0	-1,2	147,8	-1,1	148,1	+0,5	
	AUSLAND	200,5	+1,2	188,4	-1,4	188,8	+0,7	
GEBRAUCHSGUETER- PRODUZENTEN	INSGESAMT	107,5	-8,6	98,3	-0,6	99,0	-0,6	
	AUSLAND	144,3	-2,0	134,1	-0,6	134,9	-0,1	
VERBRAUCHSGUETER- PRODUZENTEN	INSGESAMT	105,4	-2,0	105,2	+1,2	104,7	-0,3	
	AUSLAND	154,4	+7,7	159,7	+6,3	155,9	+0,3	
DB	TEXTIL- UND BEKLEIDUNGS- GEWERBE	INSGESAMT	77,8	-6,8	82,9	+0,6	81,6	-0,5
		INLAND	69,1	-10,0	71,2	-0,6	70,2	-0,7
		AUSLAND	103,4	+0,3	117,3	+2,7	115,1	-0,1
17	TEXTILGEWERBE	INSGESAMT	89,3	-5,1	83,9	+1,7	82,6	-0,2
		INLAND	76,3	-8,7	70,8	+1,4	69,7	-0,6
		AUSLAND	124,3	+1,5	118,7	+2,0	117,1	+0,3
18	BEKLEIDUNGSGEWERBE	INSGESAMT	61,5	-10,0	61,6	-0,7	60,1	-1,0
		INLAND	59,4	-12,1	71,7	-2,8	70,7	-0,4
		AUSLAND	68,3	-3,0	114,7	+4,1	111,6	-0,6
DC	LEDERGEWERBE	INSGESAMT	82,7	-4,1	100,6	+2,7	98,4	-0,8
		INLAND	76,5	-4,0	92,0	-1,0	90,9	-0,5
		AUSLAND	103,2	-4,2	128,6	+11,1	123,5	-1,5
DD	HOLZGEWERBE (OHNE HERSTELLUNG VON MOEBELN)	INSGESAMT	101,9	+0,6	92,2	+1,2	91,4	0
		INLAND	87,4	-2,9	78,1	+0,3	77,6	-0,4
		AUSLAND	257,6	+15,7	242,3	+4,0	239,1	+1,3
DE	PAPIER- UND DRUCKGEWERBE	INSGESAMT	116,8	-3,9	108,4	-0,5	108,9	-0,2
		INLAND	108,9	-5,1	100,6	-0,1	100,8	-0,3
		AUSLAND	144,5	-0,5	135,9	-1,2	137,3	+0,1
21	PAPIERGEWERBE	INSGESAMT	117,0	-1,2	111,8	-1,0	112,3	+0,2
		INLAND	108,3	-1,5	103,0	-0,1	102,9	+0,3
		AUSLAND	136,5	-0,4	131,8	-2,1	133,6	+0,1
21.1	H.V. HOLZSTOFF, ZELLSTOFF, PAPIER, KARTON UND PAPPE	INSGESAMT	122,7	-2,6	117,8	-1,5	119,0	+0,1
		INLAND	108,4	-3,2	103,5	-1,2	104,4	+0,2
		AUSLAND	140,4	-2,0	135,4	-1,5	137,0	+0,1
21.2	PAPIER-, KARTON- UND PAPPEVERARBEITUNG	INSGESAMT	112,3	+0,3	107,1	-0,2	106,8	+0,3
		INLAND	108,3	-0,6	102,7	+0,6	102,0	+0,3
		AUSLAND	129,0	+3,4	125,0	-2,6	126,8	+0,3
22	DRUCKGEWERBE, VERVIEL- FAELTIGUNG VON BESPIELTEN TON-, BILD-U.DATENTRAEGERN	INSGESAMT	116,4	-7,8	103,0	+0,3	103,5	-0,8
		INLAND	109,6	-8,9	97,8	0	98,4	-0,8
		AUSLAND	188,3	-0,8	155,8	+0,5	157,0	-0,3
DG	CHEMISCHE INDUSTRIE	INSGESAMT	116,2	+2,0	116,9	+2,2	116,9	+0,2
		INLAND	98,8	-0,1	99,1	+0,6	99,9	+0,2
		AUSLAND	137,6	+3,9	138,9	+3,7	137,9	+0,1
24.1	HERSTELLUNG VON CHEMISCHEN GRUNDSTOFFEN	INSGESAMT	115,7	+1,4	117,8	+4,2	117,2	+0,1
		INLAND	104,6	+0,3	106,5	+3,5	106,6	+0,2
		AUSLAND	126,1	+2,3	128,3	+4,6	127,1	0
24.4	HERSTELLUNG VON PHARMA- ZEUTISCHEN ERZEUGNISSEN	INSGESAMT	132,7	+2,4	130,1	+1,3	130,5	+0,2
		INLAND	98,7	-2,7	96,1	-5,5	99,8	0
		AUSLAND	194,3	+7,6	191,7	+8,8	186,0	+0,3
DH	HERSTELLUNG VON GUMMI- UND KUNSTSTOFFWAREN	INSGESAMT	123,1	+1,6	119,2	-0,6	119,9	+0,5
		INLAND	106,8	-1,0	102,3	+0,1	102,6	+0,3
		AUSLAND	175,5	+7,4	173,8	-1,6	175,7	+1,1
25.2	HERSTELLUNG VON KUNST- STOFFWAREN	INSGESAMT	120,9	+0,8	117,1	-0,5	117,9	+0,4
		INLAND	104,0	-1,9	99,9	-0,1	100,5	+0,1
		AUSLAND	180,8	+6,9	178,2	-1,3	179,7	+0,9
DI	GLASGEWERBE, KERAMIK, VERARBEITUNG VON STEINEN UND ERDEN	INSGESAMT	95,6	-4,8	90,8	0	90,9	-0,1
		INLAND	83,2	-10,1	77,5	-0,9	78,1	-0,9
		AUSLAND	138,3	+8,3	136,3	+1,6	135,0	+1,4
26.1	HERSTELLUNG UND VERAR- BEITUNG VON GLAS	INSGESAMT	116,7	-1,4	109,0	-1,3	109,5	+0,6
		INLAND	105,6	-5,2	96,1	-1,5	96,6	-0,1
		AUSLAND	145,0	+6,4	142,3	-0,6	142,6	+1,7
DJ	METALLERZEUGUNG UND -BE- ARBEITUNG, HERSTELLUNG VON METALLERZEUGNISSEN	INSGESAMT	115,8	0	115,2	+0,3	115,1	+0,8
		INLAND	107,1	-1,6	105,7	+0,8	105,1	+0,8
		AUSLAND	143,3	+4,0	144,7	-1,6	146,6	+0,9

1) AUSGEWAELHTE WIRTSCHAFTSZWEIGE (OHNE ERNAHRUNGSGEWERBE UND TABAKVERARBEITUNG).

STBA,FS 4,R 2.2,11/2002

DEUTSCHLAND

2 INDEX DES UMSATZES FUER DAS VERARBEITENDE GEWERBE
1995 = 100

2.2 ZEITREIHENANALYSE - BERLINER VERFAHREN (BV 4)
WERTINDEX

WZ93- SCHL.	WIRTSCHAFTSZWEIG		ORIGINALWERT		KALENDER- U. SAISON- BEREINIGTER WERT BERLINER VERFAHREN, VERSION 4		GLATTE KOMPONENTE	
			2002	VERAEND. GEGENUEBER VORJAHRES- MONAT IN %	2002	VERAEND. GEGENUEBER VORMONAT IN %	2002	VERAEND. GEGENUEBER VORMONAT IN %
			NOV.		NOV.		NOV.	
27	METALLERZEUGUNG UND -BEARBEITUNG	INSGESAMT INLAND AUSLAND	113,6 105,0 131,3	+1,6 +0,8 +3,0	113,4 104,9 130,5	+0,9 +1,1 +0,3	112,6 103,8 130,5	+0,7 +0,8 +0,7
27.1	ERZEUGUNG VON ROHEISEN, STAHL UND FERROLEGIE- RUNGEN (EGKS) 1)	INSGESAMT INLAND AUSLAND	108,2 102,1 120,4	+7,1 +4,8 +11,2	108,1 103,9 116,3	+2,2 +1,3 +3,3	106,4 102,3 114,6	+1,3 +1,4 +1,2
27.5	GIESSEREIINDUSTRIE	INSGESAMT INLAND AUSLAND	144,8 136,0 180,6	+5,2 +4,9 +6,2	139,6 130,6 175,9	+2,0 +3,2 -1,6	137,7 128,0 177,2	+1,1 +1,0 +1,2
28	HERSTELLUNG VON METALL- ERZEUGNISSEN	INSGESAMT INLAND AUSLAND	117,6 108,4 161,8	-1,3 -3,0 +5,1	116,6 106,1 165,5	-0,4 +0,4 -3,9	117,2 105,9 169,3	+0,9 +0,7 +0,9
28.1	STAHL- UND LEICHTMETALLBAU	INSGESAMT INLAND AUSLAND	100,5 92,8 210,3	-7,4 -10,4 +17,7	92,9 85,0 208,2	-2,9 -2,9 -3,0	93,9 85,7 211,8	-0,2 -0,7 +2,2
DK	MASCHINENBAU	INSGESAMT INLAND AUSLAND	125,9 107,8 149,7	-1,6 -8,1 +5,6	120,8 102,2 145,5	-0,4 -2,2 +1,8	120,8 103,9 143,2	-0,1 -0,4 +0,3
29.1	H.V. MASCHINEN F.D.ERZEUG. U.NUTZG.V.MECHAN.ENERGIE (O.LUFT-, STRASS.FAHRZ.BAU)	INSGESAMT INLAND AUSLAND	120,5 99,3 149,7	+4,1 -3,1 +11,5	119,3 97,5 148,9	+0,8 +0,9 +0,3	117,5 97,1 145,4	+0,6 +0,1 +0,9
29.3	HERSTELLUNG VON LAND- U. FORSTWIRTSCHAFTLICHEN MASCHINEN	INSGESAMT INLAND AUSLAND	108,2 87,9 129,4	+29,6 +18,5 +38,8	139,1 116,9 162,1	+5,1 +5,6 +5,1	137,0 115,0 159,6	+0,5 -0,2 +1,0
29.4	HERSTELLUNG VON WERK- ZEUGMASCHINEN	INSGESAMT INLAND AUSLAND	120,8 115,7 126,6	-10,8 -13,7 -7,7	115,5 107,7 124,5	-2,9 -7,6 +2,6	116,7 111,1 123,1	-0,9 -0,5 -1,3
DL	H.V.BUEROMASCH.,DATENVERARB. GER.U.-EINRICHTG.;ELEKTROT., FEINMECHANIK U. OPTIK	INSGESAMT INLAND AUSLAND	148,5 127,0 187,2	+0,5 -2,5 +4,3	141,7 118,3 183,2	+1,5 -0,1 +2,9	139,2 117,0 178,9	+0,4 +0,3 +0,6
30	H.V. BUEROMASCHINEN, DATENVERARBEITUNGSGE- RAETEN U. -EINRICHTUNGEN	INSGESAMT INLAND AUSLAND	125,7 120,5 135,0	-7,9 -11,3 -2,0	102,3 96,1 113,4	-5,4 -8,6 +0,1	104,5 99,0 114,6	-0,6 -0,7 -0,3
31	HERSTELLUNG VON GERAETEN DER ELEKTRIZITAETSERZEU- GUNG, -VERTEILUNG U.AE.	INSGESAMT INLAND AUSLAND	132,4 119,5 161,7	+3,0 -0,2 +8,6	130,1 113,8 164,6	+3,3 +0,7 +5,6	126,6 111,8 159,1	+0,6 +0,2 +0,9
31.2	HERSTELLUNG VON ELEK- TRIZITAETSVERTEILUNGS- U. -SCHALTEINRICHTUNGEN	INSGESAMT INLAND AUSLAND	110,8 100,0 136,3	+0,2 -1,3 +3,0	110,3 98,1 136,7	+4,8 +2,7 +5,2	107,1 96,5 131,3	+0,2 +0,1 +0,4
31.6	HERSTELLUNG VON ELEK- TRISCHEN AUSRUESTUNGEN A.N.G.	INSGESAMT INLAND AUSLAND	155,0 150,7 164,2	+11,4 +8,0 +18,6	154,9 145,7 173,3	+2,3 +2,2 +1,8	154,5 142,4 177,9	+1,0 +0,9 +1,2
32	RUNDFUNK-, FERNSEH- UND NACHRICHTENTECHNIK	INSGESAMT INLAND AUSLAND	189,5 155,1 230,7	+0,8 -3,1 +4,2	182,0 146,2 223,1	+2,1 +0,8 +2,4	177,6 144,0 217,0	+0,3 +0,3 +0,3
33	MEDIZIN-, MESS-, STEUER- UND REGELUNGSTECHNIK, OPTIK	INSGESAMT INLAND AUSLAND	150,5 122,0 199,4	-1,0 -2,5 +0,9	141,2 112,6 190,7	-1,0 +0,5 -2,0	141,4 112,2 191,2	+0,3 +0,2 +0,4
DM	FAHRZEUGBAU	INSGESAMT INLAND AUSLAND	194,0 151,1 240,0	+0,5 +1,1 0	178,0 139,3 219,4	-1,3 +0,4 -2,7	179,5 138,9 223,1	+1,0 +0,8 +1,0
34	HERSTELLUNG VON KRAFTWAGEN UND KRAFTWAGENTEILEN	INSGESAMT INLAND AUSLAND	196,9 147,2 250,1	+3,9 +1,0 +5,7	183,1 137,1 232,2	+3,5 +5,1 +2,4	181,9 135,9 231,1	+1,1 +0,7 +1,4
34.1	HERSTELLUNG VON KRAFTWAGEN UND KRAFTWAGENMOTOREN	INSGESAMT INLAND AUSLAND	199,9 124,7 268,4	+5,3 +0,3 +7,4	184,9 115,3 248,3	+3,9 +7,1 +2,6	184,0 114,5 247,4	+1,3 +0,5 +1,7
35	SONSTIGER FAHRZEUGBAU	INSGESAMT INLAND AUSLAND	172,7 179,3 165,7	-21,1 +2,0 -37,5	138,6 152,5 121,9	-33,9 -27,5 -43,4	158,8 152,8 164,1	-0,6 +1,0 -2,0
35.1	SCHIFFBAU	INSGESAMT INLAND AUSLAND	62,9 98,0 38,4	-69,8 -40,0 -83,9	29,9 63,2 3,3	-88,4 -83,2 -98,3	96,8 107,2 89,2	-0,1 +3,2 -2,7
35.3	LUFT- UND RAUMFAHRZEUGBAU	INSGESAMT INLAND AUSLAND	260,8 283,4 244,5	-5,5 +26,2 -21,8	209,8 232,2 192,6	-7,6 +10,9 -19,6	209,9 205,5 212,7	-0,9 +1,7 -2,6
36.1	HERSTELLUNG VON MOEBELN	INSGESAMT INLAND AUSLAND	97,9 90,2 150,6	-13,1 -14,5 -6,9	86,9 79,4 138,7	-1,0 -1,6 +1,5	87,1 79,8 137,1	-0,8 -1,1 0

1) EUROPÄISCHE GEMEINSCHAFT FUER KOHLE UND STAHL.
STBA,FS 4,R 2.2,11/2002

DEUTSCHLAND

2 INDEX DES UMSATZES FUER DAS VERARBEITENDE GEWERBE
1995 = 1002.2 ZEITREIHENANALYSE - BERLINER VERFAHREN (BV 4)
VOLUMENINDEX

WZ93- SCHL.	WIRTSCHAFTSZWEIG		ORIGINALWERT		KALENDER- U. SAISON- BEREINIGTER WERT BERLINER VERFAHREN, VERSION 4		GLATTE KOMPONENTE	
			2002 NOV.	VERAEND. GEGENUEBER VORJAHRES- MONAT IN %	2002 NOV.	VERAEND. GEGENUEBER VORMONAT IN %	2002 NOV.	VERAEND. GEGENUEBER VORMONAT IN %
D	VERARBEITENDES GEWERBE 1)	INSGESAMT	129,5	-1,0	124,0	+0,2	123,8	+0,3
		INLAND	109,5	-3,7	104,2	+0,2	104,0	+0,1
		AUSLAND	166,3	+2,6	160,4	+0,3	160,1	+0,6
	VORLEISTUNGSGUETER- PRODUZENTEN	INSGESAMT	118,9	+1,5	116,9	+1,8	116,3	+0,3
		INLAND	106,6	-0,7	103,7	+1,6	103,1	+0,2
		AUSLAND	144,6	+5,4	144,6	+2,3	143,9	+0,5
	INVESTITIONSGUETER- PRODUZENTEN	INSGESAMT	149,8	-1,9	139,9	-1,2	140,1	+0,5
		INLAND	122,6	-4,8	113,7	-1,2	114,0	+0,2
		AUSLAND	187,0	+0,8	175,6	-1,5	175,9	+0,7
	GEBRAUCHSGUETER- PRODUZENTEN	INSGESAMT	101,9	-9,1	92,9	-0,6	93,6	-0,7
		INLAND	89,7	-12,5	80,8	-1,0	81,5	-1,1
		AUSLAND	138,3	-1,7	128,3	-0,6	129,1	-0,2
	VERBRAUCHSGUETER- PRODUZENTEN	INSGESAMT	101,0	-1,7	100,9	+1,4	100,3	-0,1
		INLAND	87,0	-6,0	85,3	-1,2	85,6	-0,5
		AUSLAND	147,1	+8,3	152,3	+6,4	148,5	+0,3
D8	TEXTIL- UND BEKLEIDUNGS- GEWERBE	INSGESAMT	76,2	-7,7	81,2	+0,6	79,9	-0,6
		INLAND	68,0	-10,3	69,9	-0,4	68,9	-0,9
		AUSLAND	100,5	-2,0	114,3	+2,4	112,4	-0,3
17	TEXTILGEWERBE	INSGESAMT	87,4	-6,4	81,7	+1,5	80,7	-0,4
		INLAND	75,2	-9,4	69,5	+1,3	68,5	-0,7
		AUSLAND	120,2	-1,1	114,4	+1,6	113,3	0
18	BEKLEIDUNGSGEWERBE	INSGESAMT	60,4	-10,1	80,5	-0,5	78,8	-1,0
		INLAND	58,2	-12,1	70,2	-2,9	69,2	-1,0
		AUSLAND	67,6	-4,2	114,2	+4,1	110,8	-0,7
DC	LEDERGEWERBE	INSGESAMT	76,9	-5,3	93,8	+2,4	91,6	-1,0
		INLAND	72,0	-4,5	86,8	-1,0	85,5	-0,6
		AUSLAND	93,4	-6,9	117,2	+11,3	112,4	-1,9
DD	HOLZGEWERBE (OHNE HERSTELLUNG VON MOEBELN)	INSGESAMT	106,4	+2,2	96,5	+1,2	95,8	+0,1
		INLAND	92,7	-1,3	83,1	+0,4	82,7	+0,1
		AUSLAND	253,6	+18,8	239,9	+3,9	236,8	+1,4
DE	PAPIER- UND DRUCKGEWERBE	INSGESAMT	114,7	-4,2	106,4	-0,1	106,6	-0,3
		INLAND	106,0	-5,7	98,0	+0,2	98,0	-0,4
		AUSLAND	145,6	+0,2	136,1	-0,9	136,8	0
21	PAPIERGEWERBE	INSGESAMT	114,5	-1,9	109,4	-0,7	109,5	-0,1
		INLAND	105,0	-2,8	99,9	0	99,7	0
		AUSLAND	135,8	-0,4	130,6	-1,8	131,6	-0,1
21.1	H.V. HOLZSTOFF, ZELLSTOFF, PAPIER, KARTON UND PAPPE	INSGESAMT	125,9	-1,9	120,6	-0,9	120,9	-0,2
		INLAND	112,2	-2,2	107,2	-0,6	107,5	-0,1
		AUSLAND	142,8	-1,5	136,9	-1,0	137,3	-0,2
21.2	PAPIER-, KARTON- UND PAPPEVERARBEITUNG	INSGESAMT	104,9	-2,0	100,0	-0,4	99,9	-0,1
		INLAND	100,8	-3,2	95,6	+0,4	95,1	-0,1
		AUSLAND	122,1	+2,4	118,3	-3,0	120,2	+0,2
22	DRUCKGEWERBE, VERVIEL- FAELTIGUNG VON BESPIELTEN TON-, BILD-U. DATENTRAEGERN	INSGESAMT	115,1	-7,3	101,9	+0,8	102,1	-0,7
		INLAND	107,1	-8,9	95,9	+0,5	96,2	-0,8
		AUSLAND	199,9	+2,7	165,3	+1,8	165,1	+0,1
D6	CHEMISCHE INDUSTRIE	INSGESAMT	112,9	+0,8	113,6	+2,3	113,7	-0,2
		INLAND	97,3	-1,2	97,7	+0,9	98,5	-0,1
		AUSLAND	132,3	+2,7	133,4	+3,9	132,6	-0,2
24.1	HERSTELLUNG VON CHEMISCHEN GRUNDSTOFFEN	INSGESAMT	115,7	-1,6	117,6	+4,3	117,4	-0,7
		INLAND	105,9	-3,5	108,0	+3,8	108,5	-0,6
		AUSLAND	124,8	-0,2	126,6	+4,7	125,8	-0,6
24.4	HERSTELLUNG VON PHARMA- ZEUTISCHEN ERZEUGNISSEN	INSGESAMT	122,4	+3,9	120,1	+1,6	120,3	+0,3
		INLAND	91,0	-1,2	88,6	-5,3	91,9	+0,1
		AUSLAND	179,3	+9,1	177,2	+9,0	171,6	+0,4
DH	HERSTELLUNG VON GUMMI- UND KUNSTSTOFFWAREN	INSGESAMT	121,4	+1,4	117,7	-0,4	118,3	+0,4
		INLAND	105,1	-1,3	100,7	+0,1	101,0	+0,1
		AUSLAND	173,7	+7,1	171,8	-1,6	173,6	+0,9
25.2	HERSTELLUNG VON KUNST- STOFFWAREN	INSGESAMT	119,0	+0,6	115,2	-0,4	115,9	+0,3
		INLAND	102,3	-2,1	98,3	0	98,8	0
		AUSLAND	177,6	+6,4	174,8	-1,3	176,3	+0,7
DI	GLASGEWERBE, KERAMIK, VERARBEITUNG VON STEINEN UND ERDEN	INSGESAMT	97,4	-3,4	92,5	+0,3	92,4	-0,1
		INLAND	86,6	-8,2	80,8	-0,7	81,3	-0,7
		AUSLAND	134,7	+9,2	132,4	+2,2	130,8	+1,4
26.1	HERSTELLUNG UND VERAR- BEITUNG VON GLAS	INSGESAMT	119,6	-0,5	111,5	-1,0	111,8	+0,5
		INLAND	110,4	-4,5	100,4	-1,5	100,8	-0,1
		AUSLAND	143,2	+8,5	140,0	+0,1	140,1	+1,8
DJ	METALLERZEUGUNG UND -BE- ARBEITUNG, HERSTELLUNG VON METALLERZEUGNISSEN	INSGESAMT	112,8	-0,5	112,1	0	112,2	+0,6
		INLAND	104,1	-2,3	102,7	+0,6	102,3	+0,6
		AUSLAND	140,1	+3,8	141,2	-1,7	143,4	+0,8

1) AUSGEWAHLTE WIRTSCHAFTSZWEIGE (OHNE ERNAHRUNGSGEWERBE UND TABAKVERARBEITUNG).

STBA, FS 4, R 2.2, 11/2002

DEUTSCHLAND

2 INDEX DES UMSATZES FUER DAS VERARBEITENDE GEWERBE
1995 = 100

2.2 ZEITREIHENANALYSE - BERLINER VERFAHREN (BV 4)
VOLUMENINDEX

WZ93- SCHL.	WIRTSCHAFTSZWEIG		ORIGINALWERT		KALENDER- U. SAISON- BEREINIGTER WERT BERLINER VERFAHREN, VERSION 4		GLATTE KOMPONENTE	
			2002 NOV.	VERAEND. GEGENUEBER VORJAHRES- MONAT IN %	2002 NOV.	VERAEND. GEGENUEBER VORMONAT IN %	2002 NOV.	VERAEND. GEGENUEBER VORMONAT IN %
27	METALLERZEUGUNG UND -BEARBEITUNG	INSGESAMT INLAND AUSLAND	114,7 105,3 133,9	+1,3 +0,2 +3,1	114,3 105,2 132,5	+0,5 +0,7 -0,2	113,9 104,4 133,3	+0,5 +0,6 +0,7
27.1	ERZEUGUNG VON ROHEISEN, STAHL UND FERROLEGIE- RUNGEN (EGKS) 1)	INSGESAMT INLAND AUSLAND	112,6 106,7 124,5	+1,8 -0,9 +6,9	112,5 108,8 119,7	+1,1 +0,1 +2,2	111,6 107,9 119,1	+0,5 +0,5 +0,8
27.5	GIESSEREIINDUSTRIE	INSGESAMT INLAND AUSLAND	141,5 130,4 186,6	+4,3 +5,0 +2,1	136,3 125,3 181,2	+1,7 +3,3 -2,3	134,8 122,7 184,0	+1,0 +1,0 +0,8
28	HERSTELLUNG VON METALL- ERZEUGNISSEN	INSGESAMT INLAND AUSLAND	111,3 103,4 149,8	-1,9 -3,8 +4,9	110,4 101,1 153,7	-0,4 +0,4 -3,9	110,9 100,9 157,3	+0,7 +0,6 +1,0
28.1	STAHL- UND LEICHTMETALLBAU	INSGESAMT INLAND AUSLAND	95,9 88,6 200,4	-7,4 -10,4 +17,6	88,5 80,9 198,7	-2,9 -2,6 -2,9	89,7 81,9 201,9	-0,3 -0,7 +2,2
DK	MASCHINENBAU	INSGESAMT INLAND AUSLAND	116,2 99,6 138,1	-2,7 -9,3 +4,6	111,2 94,2 134,0	-0,5 -2,3 +1,7	111,3 95,7 131,8	-0,2 -0,6 +0,2
29.1	H.V. MASCHINEN F.D.ERZEUG. U.NUTZG.V.MECHAN.ENERGIE (O.LUFT-, STRASS.FAHRZ.BAU)	INSGESAMT INLAND AUSLAND	110,2 90,1 138,0	+2,6 -4,7 +10,1	108,8 88,3 136,7	+0,6 +0,9 +0,1	107,1 87,9 133,4	+0,5 0 +0,8
29.3	HERSTELLUNG VON LAND- U. FORSTWIRTSCHAFTLICHEN MASCHINEN	INSGESAMT INLAND AUSLAND	99,1 80,5 118,5	+28,2 +17,0 +37,6	127,5 107,4 148,3	+5,2 +5,8 +5,1	125,3 105,3 145,9	+0,5 -0,2 +1,0
29.4	HERSTELLUNG VON WERK- ZEUGMASCHINEN	INSGESAMT INLAND AUSLAND	109,0 104,3 114,3	-12,2 -15,3 -8,8	103,9 96,7 112,1	-3,1 -8,0 +2,5	105,0 99,9 110,8	-1,0 -0,7 -1,4
DL	H.V. BUEROMASCH., DATENVERARB. GER.U.-EINRICHTG.;ELEKTROT., FEINMECHANIK U. OPTIK	INSGESAMT INLAND AUSLAND	153,1 133,4 188,8	+0,9 -2,1 +5,3	145,4 123,6 184,0	+1,4 -0,3 +3,0	142,9 122,5 179,5	+0,4 +0,3 +0,6
30	H.V. BUEROMASCHINEN, DATENVERARBEITUNGSGE- RAETEN U. -EINRICHTUNGEN	INSGESAMT INLAND AUSLAND	169,8 170,9 167,8	-2,9 -6,9 +5,3	139,8 138,4 142,6	-4,0 -6,9 +1,6	141,7 141,4 142,5	+0,1 -0,1 +0,5
31	HERSTELLUNG VON GERAETEN DER ELEKTRIZITAETSERZEU- GUNG, -VERTEILUNG U.AE.	INSGESAMT INLAND AUSLAND	128,3 118,1 151,4	+2,6 -0,2 +8,1	125,8 112,3 154,1	+3,2 +0,8 +5,3	122,4 110,3 149,0	+0,5 +0,3 +0,9
31.2	HERSTELLUNG VON ELEK- TRIZITAETSVERTEILUNGS- U. -SCHALT EINRICHTUNGEN	INSGESAMT INLAND AUSLAND	104,3 97,6 120,0	0 -1,1 +2,1	104,1 95,9 121,1	+4,9 +3,1 +5,0	100,9 94,1 116,3	+0,1 +0,1 +0,3
31.6	HERSTELLUNG VON ELEK- TRISCHEN AUSRUESTUNGEN A.N.G.	INSGESAMT INLAND AUSLAND	147,0 144,5 152,5	+11,5 +8,4 +18,7	146,5 139,5 160,8	+2,4 +2,4 +1,8	146,1 136,2 165,1	+1,0 +0,9 +1,1
32	RUNDFUNK-, FERNSEH- UND NACHRICHTENTECHNIK	INSGESAMT INLAND AUSLAND	209,5 176,6 249,1	+2,3 -1,7 +6,1	200,8 166,3 240,2	+1,8 0 +2,5	196,5 164,9 233,5	+0,6 +0,6 +0,4
33	MEDIZIN-, MESS-, STEUER- UND REGELUNGSTECHNIK, OPTIK	INSGESAMT INLAND AUSLAND	139,7 112,1 187,0	-2,1 -4,3 +0,3	130,8 103,1 178,4	-1,1 +0,2 -1,9	130,9 102,9 178,8	+0,2 +0,1 +0,4
DM	FAHRZEUGBAU	INSGESAMT INLAND AUSLAND	179,9 142,9 219,6	-0,3 -0,2 -0,4	165,0 131,6 200,8	-1,5 +0,2 -2,9	166,4 131,3 204,2	+0,9 +0,8 +1,1
34	HERSTELLUNG VON KRAFTWAGEN UND KRAFTWAGENTEILEN	INSGESAMT INLAND AUSLAND	182,3 139,2 228,3	+3,2 -0,4 +5,6	169,4 129,5 212,2	+3,4 +4,9 +2,5	168,2 128,4 211,0	+1,1 +0,6 +1,4
34.1	HERSTELLUNG VON KRAFTWAGEN UND KRAFTWAGENMOTOREN	INSGESAMT INLAND AUSLAND	179,6 112,4 240,8	+4,6 -1,5 +7,4	166,2 103,8 223,0	+3,9 +7,0 +2,7	165,2 103,0 222,0	+1,3 +0,4 +1,8
35	SONSTIGER FAHRZEUGBAU	INSGESAMT INLAND AUSLAND	162,9 169,4 156,0	-21,9 +0,8 -38,1	130,5 144,2 114,0	-34,0 -27,3 -43,8	150,2 145,3 154,1	-0,6 +1,0 -2,2
35.1	SCHIFFBAU	INSGESAMT INLAND AUSLAND	59,3 93,5 36,2	-70,1 -40,7 -84,0	28,4 59,7 2,6	-88,2 -83,1 -98,6	92,8 102,7 83,2	+0,1 +3,2 -3,0
35.3	LUFT- UND RAUMFAHRZEUGBAU	INSGESAMT INLAND AUSLAND	245,8 267,2 230,3	-6,4 +24,8 -22,6	197,0 218,4 180,5	-8,0 +10,5 -20,1	197,6 193,6 200,1	-1,0 +1,7 -2,7
36.1	HERSTELLUNG VON MOEBELN	INSGESAMT INLAND AUSLAND	85,5 78,5 134,1	-14,4 -16,0 -7,5	75,6 68,6 123,0	-1,0 -1,9 +1,5	75,7 69,0 121,5	-0,9 -1,3 -0,2

1) EUROPAEISCHE GEMEINSCHAFT FUER KOHLE UND STAHL.
STBA,FS 4,R 2.2,11/2002

3 INDEX DES AUFTRAGSEINGANGS
 1995
 NACH ABSCHNITTEN, UNTERABSCHNITTEN,
 DER KLASSIFIKATION DER WIRTSCHAFTS
 3.1 ORIGINAL

WERT

WZ93- SCHL.	WIRTSCHAFTSZWEIG		VERAENDERUNG IN % NOV. 2002 GEGEN				VERAENDERUNG IN % OKT. 2002 GEGEN				KUMULIERT		2-MONATS- DURCHSCHNITT	
			2002		2002		2002		2002		JAN. 2002	VER- AEND. IN %	DKT. 2002	VER- AEND. IN %
			NOV.	NOV.	OKT.	OKT.	OKT.	SEP.	NOV.	VORJAHR	NOV.	VORJAHR	NOV.	VORJAHR
D	VERARBEITENDES GEWERBE 1)	INSGESAMT	126,7	+2,3	-1,9	129,1	+4,4	+1,7	124,8	-0,6	127,9	+3,3		
		INLAND	104,5	-1,2	-3,1	107,8	+1,1	+2,4	103,5	-3,9	106,2	-		
		AUSLAND	164,7	+6,2	-0,5	165,6	+8,2	+1,0	161,3	+3,3	165,2	+7,2		
	VORLEISTUNGSGUETER- PRODUZENTEN	INSGESAMT	115,1	+3,9	-3,2	118,9	+4,5	+3,0	113,8	-0,5	117,0	+4,2		
		INLAND	103,3	+2,1	-4,0	107,6	+3,5	+4,5	100,9	-3,2	105,5	+2,8		
AUSLAND		138,6	+6,9	-1,8	141,2	+6,1	+1,0	139,1	+3,4	139,9	+6,5			
INVESTITIONSGUETER- PRODUZENTEN	INSGESAMT	146,6	+2,4	+0,1	146,5	+6,2	+1,7	142,9	+0,1	146,6	+4,3			
	INLAND	113,7	-1,8	-0,5	114,3	+0,5	+0,9	113,1	-3,7	114,0	-0,7			
	AUSLAND	188,8	+5,9	+0,5	187,8	+11,1	+2,5	181,0	+3,3	188,3	+8,4			
GEBRAUCHSGUETER- PRODUZENTEN	INSGESAMT	103,0	-5,7	-3,6	106,9	-5,1	+4,4	100,2	-4,6	105,0	-5,4			
	INLAND	92,2	-9,5	-2,7	94,8	-8,8	+4,2	88,8	-8,2	93,5	-9,2			
	AUSLAND	133,0	+2,6	-5,4	140,6	+2,9	+5,1	131,7	+2,8	136,8	+2,7			
VERBRAUCHSGUETER- PRODUZENTEN	INSGESAMT	98,7	-2,2	-6,7	105,8	-1,6	-6,2	104,0	-2,3	102,3	-1,8			
	INLAND	84,8	-7,1	-9,7	93,9	-0,3	-0,8	88,9	-4,9	89,4	-3,7			
	AUSLAND	141,3	+8,4	-0,7	142,3	-4,1	-15,3	150,3	+3,0	141,8	+1,7			
DB	TEXTIL- UND BEKLEIDUNGS- GEWERBE	INSGESAMT	67,1	-13,8	-15,0	78,9	-4,8	-13,6	83,7	-11,0	73,0	-9,2		
		INLAND	59,0	-12,7	-15,1	69,5	-4,1	-13,1	72,2	-12,3	64,3	-8,3		
		AUSLAND	89,6	-15,6	-14,5	104,8	-6,2	-14,5	115,4	-8,6	97,2	-10,8		
17	TEXTILGEWERBE	INSGESAMT	81,9	-7,1	-6,0	87,1	-4,8	+5,2	82,2	-7,0	84,5	-6,0		
		INLAND	68,5	-10,6	-6,0	72,9	-8,5	+2,5	69,5	-10,7	70,7	-9,6		
		AUSLAND	116,2	-1,6	-6,0	123,6	+1,6	+9,5	114,9	-0,6	119,9	-		
18	BEKLEIDUNGSGEWERBE	INSGESAMT	47,5	-25,8	-30,1	68,0	-5,0	-33,7	85,6	-15,5	57,8	-14,7		
		INLAND	46,9	-16,4	-28,2	65,3	+3,0	-28,4	75,6	-14,0	56,1	-6,2		
		AUSLAND	49,3	-44,1	-35,5	76,4	-20,9	-44,3	116,3	-18,4	62,9	-31,9		
DC	LEDERGEWERBE	INSGESAMT	77,6	+1,0	-34,4	118,3	+1,0	-6,7	99,2	-6,2	98,0	+1,0		
		INLAND	67,6	-4,9	-32,1	99,5	-5,1	-9,5	90,8	-6,8	83,6	-5,0		
		AUSLAND	112,1	+16,4	-38,7	182,9	+15,4	-1,0	128,1	-4,8	147,5	+15,8		
DD	HOLZGEWERBE (OHNE HERSTELLUNG VON MOEBELN)	INSGESAMT	90,2	-1,3	-1,3	91,4	-3,8	+5,3	83,4	-6,0	90,8	-2,6		
		INLAND	81,8	-1,2	+0,7	81,2	-5,9	+4,2	74,1	-7,8	81,5	-3,7		
		AUSLAND	182,7	-1,8	-9,6	202,1	+6,8	+10,1	184,5	+2,9	192,4	+2,5		
DE	PAPIER- UND DRUCKGEWERBE	INSGESAMT	118,0	-3,0	-1,6	119,9	-0,2	+5,6	111,8	-1,0	119,0	-1,6		
		INLAND	108,7	-3,6	-0,3	109,0	-1,8	+6,3	101,8	-3,4	108,9	-2,7		
		AUSLAND	151,1	-1,6	-5,0	159,0	+4,2	+4,1	147,4	+5,4	155,1	+1,3		
21	PAPIERGEWERBE	INSGESAMT	119,1	-1,2	-2,7	122,4	+3,9	+6,2	116,0	+1,8	120,8	+1,3		
		INLAND	108,7	+0,9	-1,2	110,0	+4,6	+9,2	103,3	-0,7	109,4	+2,7		
		AUSLAND	142,3	-5,0	-5,4	150,4	+2,9	+1,4	144,7	+6,2	146,4	-1,1		
21.1	H.V. HOLZSTOFF, ZELLSTOFF, PAPIER, KARTON UND PAPPE	INSGESAMT	136,6	-1,7	-1,7	139,0	+5,1	+3,0	133,7	+4,5	137,8	+1,6		
		INLAND	123,3	+6,6	+2,9	119,8	+10,5	+10,1	114,0	+3,3	121,6	+8,5		
		AUSLAND	152,5	-8,6	-5,9	162,0	+0,9	-2,6	157,3	+5,6	157,3	-4,0		
21.2	PAPIER-, KARTON- UND PAPPEVERARBEITUNG	INSGESAMT	105,4	-0,8	-3,7	109,5	+2,8	+9,5	102,2	-0,7	107,5	+1,0		
		INLAND	101,1	-2,3	-3,6	104,9	+1,4	+8,7	97,6	-3,0	103,0	-0,5		
		AUSLAND	123,4	+4,5	-4,3	128,9	+8,2	+12,4	121,4	+7,8	126,2	+6,4		
22	DRUCKGEWERBE, VERVIEL- FAELTIGUNG VON BESPIELTEN TON-, BILD-U. DATENTRAEGERN	INSGESAMT	116,4	-5,7	+0,2	116,2	-6,1	+5,0	105,4	-5,5	116,3	-5,9		
		INLAND	108,7	-8,4	+0,7	107,9	-8,3	+3,2	100,1	-6,4	108,3	-8,4		
		AUSLAND	198,2	+13,8	-3,3	205,0	+9,1	+16,3	161,9	+2,1	201,6	+11,4		
DG	CHEMISCHE INDUSTRIE	INSGESAMT	110,9	+4,8	-4,4	116,0	+1,8	+0,1	114,5	+0,6	113,5	+3,3		
		INLAND	95,9	+2,1	-9,0	105,4	+6,7	+6,7	97,5	-1,7	100,7	+4,5		
		AUSLAND	128,4	+7,4	-	128,4	-2,3	-5,5	134,2	+2,5	128,4	+2,3		
24.1	HERSTELLUNG VON CHEMISCHEN GRUNDSTOFFEN	INSGESAMT	109,6	+4,4	-5,9	116,5	+1,3	-0,3	115,9	-2,8	113,1	+2,8		
		INLAND	103,0	+5,6	-8,3	112,3	+5,6	+5,0	105,8	-4,6	107,7	+5,7		
		AUSLAND	115,3	+3,5	-3,9	120,0	-2,0	-4,1	124,4	-1,5	117,7	+0,7		
24.4	HERSTELLUNG VON PHARMA- ZEUTISCHEN ERZEUGNISSEN	INSGESAMT	123,6	+5,5	+0,5	123,0	-1,4	-8,1	125,7	+4,9	123,3	+1,9		
		INLAND	94,8	-2,7	-13,3	109,3	+14,5	+12,3	96,9	+2,4	102,1	+5,8		
		AUSLAND	170,7	+14,2	+17,5	145,3	-15,6	-24,8	172,7	+7,3	158,0	-1,8		
DH	HERSTELLUNG VON GUMMI- UND KUNSTSTOFFWAREN	INSGESAMT	116,2	+1,2	-6,8	124,7	+5,3	+5,9	116,0	+2,2	120,5	+3,3		
		INLAND	100,5	-2,2	-6,2	107,2	+1,8	+3,9	101,0	-0,4	103,9	-0,2		
		AUSLAND	163,3	+8,5	-7,7	176,9	+12,3	+9,7	160,5	+7,2	170,1	+10,5		
25.2	HERSTELLUNG VON KUNST- STOFFWAREN	INSGESAMT	114,6	+0,8	-5,8	121,7	+3,3	+4,7	114,6	+1,3	118,2	+2,1		
		INLAND	98,3	-2,9	-5,8	104,4	-0,3	+2,9	99,5	-1,2	101,4	-1,6		
		AUSLAND	168,0	+8,5	-5,9	178,6	+11,0	+8,6	164,2	+6,8	173,3	+9,8		
DI	GLASGEWERBE, KERAMIK, VERARBEITUNG VON STEINEN UND ERDEN	INSGESAMT	87,1	-4,1	-8,0	94,7	-2,2	+4,1	86,8	-5,5	90,9	-3,1		
		INLAND	75,2	-10,8	-9,6	83,2	-8,0	+2,3	77,0	-8,0	79,2	-9,4		
		AUSLAND	124,1	+11,6	-4,5	130,0	+11,6	+7,3	117,3	+0,3	127,1	+11,6		
26.1	HERSTELLUNG UND VERAR- BEITUNG VON GLAS	INSGESAMT	98,3	-3,3	-9,0	108,0	+1,6	+9,3	96,3	-5,2	103,2	-0,8		
		INLAND	87,6	-10,0	-10,4	97,8	-3,1	+7,8	87,6	-6,6	92,7	-6,5		
		AUSLAND	123,9	+10,2	-6,3	132,3	+11,1	+12,2	117,1	-2,7	128,1	+10,6		
DJ	METALLERZEUGUNG UND -BE- ARBEITUNG, HERSTELLUNG VON METALLERZEUGNISSEN	INSGESAMT	114,4	+4,6	-4,2	119,4	+6,4	+4,8	112,2	-0,3	116,9	+5,5		
		INLAND	105,3	+4,1	-4,7	110,5	+5,8	+4,3	103,2	-1,9	107,9	+5,0		
		AUSLAND	141,2	+5,9	-3,1	145,7	+8,2	+6,0	138,6	+3,4	143,5	+7,1		

1) AUSGEWAELHTE WIRTSCHAFTSZWEIGE (OHNE ERNAHRUNGSGEWERBE UND TABAKVERARBEITUNG).

STBA, FS 4, R 2.2, 11/2002

BUNDESGBIET

FUER DAS VERARBEITENDE GEWERBE
= 100
ABTEILUNGEN, GRUPPEN UND KLASSEN
ZWEIGE, AUSGABE 1993 (WZ93)
WERT

INDEX

2001 NOV.	VER- AEND. IN % GEGEN NOV. 2000	2001 3.VJ	2002 2.VJ	2002 3.VJ	VERAENDERUNG IN % 3.VJ 2002 GEGEN		2001 1.HJ	2001 2.HJ	2002 1.HJ	VERAENDERUNG IN % 1.HJ 2002 GEGEN		2000	2001	VER- AEND. IN % GEGEN 2000	WZ93 SCHL.
					3.VJ 2001	2.VJ 2002				1.HJ 2001	2.HJ 2001				
123,9	-8,8	120,0	125,9	123,1	+2,6	-2,2	128,9	120,0	124,7	-3,3	+3,9	127,6	124,4	-2,5	D
105,8	-8,8	104,9	102,5	103,4	-1,4	+0,9	109,6	103,3	102,7	-6,3	-0,6	109,8	106,4	-3,1	
155,1	-8,6	146,1	166,1	156,9	+7,4	-5,5	161,9	148,8	162,3	+0,2	+9,1	158,1	155,3	-1,8	
110,8	-10,9	108,6	115,2	112,2	+3,3	-2,6	117,9	107,4	113,5	-3,7	+5,7	118,8	112,7	-5,1	VORL.
101,2	-10,8	100,6	100,7	101,1	+0,5	+0,4	106,5	98,3	99,3	-6,8	+1,0	107,2	102,4	-4,5	
129,6	-11,1	124,4	143,9	134,0	+7,7	-6,9	140,5	125,3	141,5	+0,7	+12,9	141,8	132,9	-6,3	
143,2	-8,7	135,6	145,8	140,6	+3,7	-3,6	147,2	137,8	142,8	-3,0	+3,6	144,1	142,5	-1,1	INV.
115,8	-9,2	114,6	112,9	113,0	-1,4	+0,1	119,9	113,9	112,9	-5,8	-0,9	119,9	116,9	-2,5	
178,3	-8,3	162,5	188,0	175,9	+8,2	-6,4	182,0	168,3	181,0	-0,5	+7,5	175,2	175,2	-	
109,2	-6,0	99,0	102,2	92,8	-6,3	-9,2	106,1	100,4	102,3	-3,6	+1,9	103,8	103,2	-0,6	GEBR.
101,9	-5,3	90,3	88,2	83,0	-8,1	-5,9	97,9	92,2	90,2	-7,9	-2,2	96,0	95,0	-1,0	
129,6	-7,4	123,4	141,1	120,1	-2,7	-14,9	128,8	123,3	135,8	+5,4	+10,1	125,3	126,0	+0,6	
100,9	+0,8	110,2	94,7	107,9	-2,1	+13,9	105,2	104,4	102,6	-2,5	-1,7	103,0	104,8	+1,7	VERB.
91,3	-0,2	95,9	82,0	90,7	-5,4	+10,6	92,6	91,9	87,8	-5,2	-4,5	92,8	92,2	-0,6	
130,4	+2,9	153,9	133,5	160,4	+4,2	+20,1	144,0	143,0	148,1	+2,8	+3,6	134,2	143,5	+6,9	
77,8	-1,1	103,4	67,2	90,5	-12,5	+34,7	93,8	88,6	83,8	-10,7	-5,4	92,0	91,2	-0,9	DB
67,6	-6,6	88,9	58,9	76,7	-13,7	+30,2	83,0	76,4	72,6	-12,5	-5,0	83,5	79,7	-4,6	
106,2	+10,5	143,7	90,1	128,7	-10,4	+42,8	123,4	122,3	114,9	-6,9	-6,1	115,5	122,8	+6,3	
88,2	-8,1	81,2	80,4	76,7	-5,5	-4,6	91,5	81,5	84,2	-8,0	+3,3	91,5	86,5	-5,5	17
76,6	-9,3	72,1	66,6	65,8	-8,7	-1,2	80,5	71,6	71,0	-11,8	-0,8	80,8	76,1	-5,8	
118,1	-6,0	104,8	115,8	104,9	+0,1	-9,4	119,6	106,8	118,2	-1,2	+10,7	118,7	113,2	-4,6	
64,0	+14,7	132,7	49,9	108,7	-18,1	+117,8	96,8	98,0	83,3	-13,9	-15,0	92,8	97,4	+5,0	18
58,1	-1,9	110,0	49,4	90,5	-17,7	+83,2	86,2	82,5	74,6	-13,5	-9,6	87,0	84,4	-3,0	
88,2	+70,9	202,4	51,4	164,8	-18,6	+220,6	129,3	149,6	109,9	-15,0	-24,5	110,7	137,4	+24,1	
76,8	-12,5	118,1	82,2	101,5	-14,1	+23,5	102,6	100,2	98,4	-4,1	-1,8	102,7	101,4	-1,3	DC
71,1	-4,6	112,5	72,0	96,0	-14,7	+33,3	93,1	93,5	90,6	-2,7	-3,1	95,0	93,3	-1,8	
96,3	-27,8	137,5	117,3	120,4	-12,4	+2,6	135,4	123,3	125,5	-7,3	+1,8	128,9	129,3	+0,3	
91,4	-6,2	87,4	84,2	83,4	-4,6	-1,0	87,9	86,3	80,9	-8,0	-6,3	93,4	87,1	-6,7	DD
82,8	-7,6	79,8	74,0	74,8	-6,3	+1,1	79,3	78,6	71,2	-10,2	-9,4	86,6	78,9	-8,9	
186,1	+2,1	169,6	195,7	176,1	+3,8	-10,0	181,5	170,8	186,0	+2,5	+8,9	166,3	176,1	+5,9	
121,7	-3,1	108,8	110,1	109,4	+0,6	-0,6	112,4	112,0	110,6	-1,6	-1,2	113,9	112,2	-1,5	DE
112,8	-5,8	102,0	99,4	99,6	-2,4	+0,2	105,0	104,5	100,5	-4,3	-3,8	107,0	104,8	-2,1	
153,6	+4,8	133,1	148,4	144,3	+8,4	-2,8	138,7	138,7	146,5	+5,6	+5,6	138,4	138,7	+0,2	
120,6	-4,5	110,1	115,5	113,5	+3,1	-1,7	114,0	111,6	115,7	+1,5	+3,7	115,3	112,8	-2,2	21
107,7	-10,5	101,4	101,0	100,9	-0,5	-0,1	104,5	101,1	102,4	-2,0	+1,3	106,7	102,8	-3,7	
149,8	+7,0	129,9	148,2	141,8	+9,2	-4,3	135,6	135,3	145,7	+7,4	+7,7	134,7	135,4	+0,5	
139,0	-8,3	121,8	132,8	129,5	+6,3	-2,5	128,5	126,3	134,5	+4,7	+6,5	137,9	127,4	-7,6	21.1
115,7	-21,7	106,3	110,0	108,9	+2,4	-1,0	111,8	107,7	114,1	+2,1	+5,9	125,3	109,8	-12,4	
166,9	+6,9	140,3	160,2	154,3	+10,0	-3,7	148,5	148,5	158,8	+6,9	+6,9	153,1	148,5	-3,0	
106,3	-0,3	101,0	102,0	101,0	-	-1,0	102,8	100,1	101,1	-1,7	+1,0	97,7	101,4	+3,8	21.2
103,5	-2,3	98,7	96,3	96,8	-1,9	+0,5	100,6	97,6	96,3	-4,3	-1,3	97,0	99,1	+2,2	
118,1	+7,4	110,6	126,0	118,5	+7,1	-6,0	111,7	110,7	121,3	+8,6	+9,6	100,8	111,2	+10,3	
123,4	-1,0	106,7	102,0	103,3	-3,2	+1,3	109,8	112,6	102,8	-6,4	-8,7	111,6	111,2	-0,4	22
118,7	-0,4	102,6	97,6	98,2	-4,3	+0,6	105,5	108,5	98,3	-6,8	-9,4	107,2	107,0	-0,2	
174,1	-4,1	150,0	149,4	157,9	+5,3	+5,7	155,5	157,3	150,8	-3,0	-4,1	158,3	156,4	-1,2	
105,8	-10,0	109,2	117,4	113,9	+4,3	-3,0	117,5	106,6	115,1	-2,0	+8,0	115,1	112,0	-2,7	D6
99,9	-9,3	96,2	99,3	98,6	+2,5	-0,7	101,6	99,7	96,0	-5,5	+2,5	100,8	97,6	-3,2	
119,5	-10,7	124,3	138,6	131,6	+5,9	-5,1	136,0	121,7	137,4	+1,0	+12,9	131,7	128,8	-2,2	
105,0	-17,0	112,8	122,4	114,2	+1,2	-6,7	125,6	108,8	117,6	-6,4	+8,1	123,6	117,2	-5,2	24.1
97,5	-18,6	106,8	108,9	107,8	+0,9	-1,0	115,9	102,1	104,1	-10,2	+2,0	115,8	109,0	-5,9	
111,4	-15,7	117,8	133,7	119,7	+1,6	-10,5	133,8	114,4	129,0	-3,6	+12,8	130,3	124,1	-4,8	
117,2	+2,9	117,8	121,7	127,4	+8,1	+4,7	120,5	117,7	125,6	+4,2	+6,7	112,4	119,1	+6,0	24.4
97,4	+1,5	91,6	96,0	95,4	+4,1	-0,6	95,5	92,7	95,9	+0,4	+3,5	91,1	94,1	+3,3	
149,5	+4,5	160,6	163,5	179,6	+11,8	+9,8	161,3	158,4	174,1	+7,9	+9,9	147,2	159,8	+8,6	
114,8	-4,2	110,0	116,9	115,8	+5,3	-0,9	114,2	108,5	114,5	+0,3	+5,5	113,8	111,4	-2,1	DH
102,8	-4,7	99,7	101,6	102,0	+2,3	+0,4	101,4	97,5	99,7	-1,7	+2,3	102,8	99,4	-3,3	
150,5	-3,3	140,9	162,6	157,3	+11,6	-3,3	152,7	141,4	158,9	+4,1	+12,4	146,6	147,0	+0,3	
113,7	-5,3	109,8	116,2	114,7	+4,5	-1,3	113,8	108,2	113,3	-0,4	+4,7	113,9	111,0	-2,5	25.2
101,2	-6,2	99,1	100,7	100,8	+1,7	+0,1	100,7	96,8	98,2	-2,5	+1,4	102,8	98,8	-3,9	
154,8	-3,4	145,0	167,0	160,1	+10,4	-4,1	156,8	145,7	163,3	+4,1	+12,1	150,5	151,3	+0,5	
90,8	-8,5	89,7	88,8	89,2	-0,6	+0,5	92,3	87,3	84,3	-8,7	-3,4	95,7	89,8	-6,2	DI
84,3	-7,7	85,4	79,5	81,4	-4,7	+2,4	81,7	81,9	74,1	-9,3	-9,5	87,7	81,8	-6,7	
111,2	-10,1	103,2	117,5	113,3	+9,8	-3,6	125,0	104,3	116,0	-7,2	+11,2	120,4	114,6	-4,8	
101,7	-8,0	94,7	95,3	96,6	+2,0	+1,4	104,3	95,1	94,0	-9,9	-1,2	102,7	99,7	-2,9	26.1
97,3	-6,4	92,4	86,6	89,8	-2,8	+3,7	92,6	91,5	84,8	-8,4	-7,3	94,5	92,1	-2,5	
112,4	-11,2	100,0	116,1	112,5	+12,5	-3,1	132,2	103,5	115,7	-12,5	+11,8	122,4	117,8	-3,8	
109,4	-9,3	108,5	113,2	110,9	+2,2	-2,0	115,2	105,9	111,4	-3,3	+5,2	114,8	110,5	-3,7	DJ
101,2	-10,8	102,2	103,1	103,7	+1,5	+0,6	107,5	99,0	101,5	-5,6	+2,5	106,9	103,2	-3,5	
133,3	-5,9	126,9	142,7	132,2	+4,2	-7,4	137,6	126,2	140,2	+1,9	+11,1	137,8	131,9	-4,3	

3 INDEX DES AUFTRAGSEINGANGS
 1995
 NACH ABSCHNITTEN, UNTERABSCHNITTEN,
 DER KLASSIFIKATION DER WIRTSCHAFTS
 3.1 ORIGINAL

WERT

WZ93- SCHL.	WIRTSCHAFTSZWEIG		2002 NOV.	VERAENDERUNG IN % NOV. 2002 GEGEN		2002 OKT.	VERAENDERUNG IN % OKT. 2002 GEGEN		KUMULIERT		2-MONATS- DURCHSCHNITT	
				NOV. 2001	OKT. 2002		OKT. 2001	SEP. 2002	JAN. 2002 BIS NOV. 2002	VER- AEND. IN % GEGEN VORJAHR	OKT. 2002 UND NOV. 2002	VER- AEND. IN % GEGEN VORJAHR
27	METALLERZEUGUNG UND -BEARBEITUNG	INSGESAMT	116,0	+7,9	-5,5	122,8	+11,0	+12,8	114,1	+2,1	119,4	+9,4
		INLAND	109,4	+9,1	-7,7	118,5	+14,1	+16,7	106,8	+1,1	114,0	+11,7
		AUSLAND	128,7	+6,2	-1,8	131,1	+6,1	+6,6	128,0	+3,7	129,9	+6,1
27.1	ERZEUGUNG VON ROHEISEN, STAHL UND FERROLEGIE- RUNGEN (EGKS) 1)	INSGESAMT	108,2	+8,9	-13,5	125,1	+21,1	+21,0	111,8	+9,9	116,7	+15,1
		INLAND	104,4	+9,9	-20,5	131,4	+30,2	+30,6	106,3	+9,2	117,9	+20,3
		AUSLAND	115,7	+7,0	+2,5	112,9	+4,6	+3,9	122,7	+11,1	114,3	+5,8
27.5	GIESSEREIINDUSTRIE	INSGESAMT	138,2	+10,9	+2,9	134,3	+4,8	+4,9	128,7	+1,1	136,3	+7,8
		INLAND	132,9	+14,3	+4,5	127,2	+4,2	+7,3	122,5	-0,6	130,1	+9,1
		AUSLAND	157,3	+1,9	-1,7	160,1	+6,7	-1,4	151,2	+6,4	158,7	+4,3
28	HERSTELLUNG VON METALL- ERZEUGNISSEN	INSGESAMT	113,2	+2,1	-3,1	116,8	+3,1	-0,9	110,8	-2,1	115,0	+2,6
		INLAND	102,7	+0,9	-2,6	105,4	+0,6	-3,0	101,0	-3,7	104,1	+0,8
		AUSLAND	159,0	+5,6	-4,6	166,7	+10,8	+5,4	153,7	+2,9	162,9	+8,2
28.1	STAHL- UND LEICHTMETALL- BAU	INSGESAMT	95,1	-2,6	-3,7	98,8	+4,4	+7,5	93,4	-4,0	97,0	+0,9
		INLAND	86,2	-6,1	-6,7	92,4	+2,2	+11,3	86,1	-6,4	89,3	-2,0
		AUSLAND	186,7	+17,3	+13,3	164,8	+19,9	-10,6	168,2	+10,7	175,8	+18,8
DK	MASCHINENBAU	INSGESAMT	119,3	+7,2	+2,5	116,4	+0,8	-0,9	117,8	+1,1	117,9	+4,0
		INLAND	106,0	+2,8	+3,8	102,1	-2,8	+0,7	102,9	-3,1	104,1	-
		AUSLAND	134,9	+11,6	+1,4	133,1	+4,1	-2,2	135,2	+5,1	134,0	+7,7
29.1	H.V. MASCHINEN F.D.ERZEUG. U.NUTZG.V.MECHAN.ENERGIE (O.LUFT-,STRASS.FAHRZ.BAU)	INSGESAMT	120,1	+15,0	+11,9	107,3	-1,5	-16,6	113,0	-	113,7	+6,6
		INLAND	96,4	+0,2	+1,8	94,7	-2,2	-3,6	96,2	-1,9	95,6	-0,9
		AUSLAND	151,9	+31,6	+22,3	124,2	-0,8	-26,8	135,5	+1,9	138,1	+14,8
29.3	HERSTELLUNG VON LAND- U. FORSTWIRTSCHAFTLICHEN MASCHINEN	INSGESAMT	131,2	+0,3	-0,6	132,0	+2,8	+16,2	136,1	+14,2	131,6	+1,5
		INLAND	109,2	+11,0	+0,1	109,1	+13,1	+3,0	109,0	+18,2	109,2	+12,0
		AUSLAND	152,5	-6,0	-1,0	154,1	-3,2	+27,3	162,3	+11,5	153,3	-4,7
29.4	HERSTELLUNG VON WERK- ZEUGMASCHINEN	INSGESAMT	123,7	+19,3	+5,6	117,1	+6,0	+8,7	112,9	-3,5	120,4	+12,4
		INLAND	113,4	+14,8	+7,7	105,3	-8,8	-1,3	107,0	-8,3	109,4	+2,1
		AUSLAND	133,9	+23,4	+4,0	128,8	+22,1	+18,6	118,9	+1,5	131,4	+22,8
DL	H.V. BUEROMASCH., DATENVERARB. GER.U.-EINRICHTG.;ELEKTROT., FEINMECHANIK U. OPTIK	INSGESAMT	135,8	+1,6	+4,9	129,4	+3,9	-4,3	127,1	-4,5	132,6	+2,7
		INLAND	114,2	-1,7	+2,4	111,5	+1,2	+0,5	107,6	-7,8	112,9	-0,3
		AUSLAND	172,2	+5,5	+7,8	159,7	+7,5	-9,4	159,9	-0,6	166,0	+6,5
30	H.V. BUEROMASCHINEN, DATENVERARBEITUNGSGE- RAETEN U. -EINRICHTUNGEN	INSGESAMT	98,7	-12,8	+7,5	91,8	-8,3	-2,9	92,8	-15,6	95,3	-10,7
		INLAND	104,5	-10,0	+6,7	97,9	-5,6	-3,7	95,2	-15,0	101,2	-7,9
		AUSLAND	88,4	-18,1	+9,0	81,1	-13,4	-1,1	88,5	-16,8	84,8	-15,9
31	HERSTELLUNG VON GERAETEN DER ELEKTRIZITAETSERZEU- GUNG, -VERTEILUNG U.AE.	INSGESAMT	129,3	+9,6	+8,8	118,8	+2,6	-3,3	117,2	-6,5	124,1	+6,2
		INLAND	113,4	+2,9	+2,3	110,8	+2,5	+4,1	105,4	-7,5	112,1	+2,7
		AUSLAND	163,4	+21,6	+20,2	139,9	+2,6	-14,2	142,3	-5,2	149,7	+12,2
31.2	HERSTELLUNG VON ELEK- TRIZITAETSERZEUGUNGSGE- -SCHALTEINRICHTUNGEN	INSGESAMT	109,3	+1,9	-0,3	109,6	+0,7	+5,1	104,3	-10,8	109,5	+1,3
		INLAND	102,2	+1,5	+0,4	101,8	-1,8	+7,3	96,1	-11,4	102,0	-0,2
		AUSLAND	123,9	+2,6	-1,4	125,6	+5,1	+1,6	121,2	-9,8	124,8	+3,8
31.6	HERSTELLUNG VON ELEK- TRISCHEN AUSRUESTUNGEN A.N.G.	INSGESAMT	138,5	+11,2	+8,9	127,2	+3,9	-4,1	128,2	+1,6	132,9	+7,6
		INLAND	133,7	+8,0	+10,0	121,6	+3,0	+7,1	118,3	-3,2	127,7	+5,5
		AUSLAND	149,8	+18,6	+6,7	140,4	+6,1	-20,8	151,3	+11,6	145,1	+12,2
32	RUNDFUNK-, FERNSEH- UND NACHRICHTENTECHNIK	INSGESAMT	161,7	-3,0	+4,1	155,4	+12,1	-13,3	153,6	-0,8	158,6	+3,9
		INLAND	127,9	-7,8	+1,8	125,7	+8,3	-7,8	122,4	-9,4	126,8	-0,5
		AUSLAND	199,8	+0,8	+5,9	188,6	+15,1	-17,2	188,6	+6,7	194,2	+7,2
33	MEDIZIN-, MESS-, STEUER- UND REGELUNGSTECHNIK, OPTIK	INSGESAMT	137,3	-1,8	-2,2	140,4	+1,3	+7,3	134,4	-1,2	138,9	-0,2
		INLAND	107,2	-1,2	+1,5	105,6	-6,3	+3,9	104,4	-2,9	106,4	-3,8
		AUSLAND	185,9	-2,4	-5,2	196,2	+8,9	+10,2	182,6	+0,4	191,1	+3,1
DM	FAHRZEUGBAU	INSGESAMT	177,3	+1,8	-3,1	182,9	+10,9	+5,8	174,8	+2,7	180,1	+6,2
		INLAND	125,6	-3,8	-4,8	132,0	+3,0	+1,5	130,4	-1,1	128,8	-0,5
		AUSLAND	232,4	+5,3	-2,0	237,1	+16,1	+8,6	222,1	+5,2	234,8	+10,5
34	HERSTELLUNG VON KRAFTWAGEN UND KRAFTWAGENTEILEN	INSGESAMT	186,3	+3,8	-2,1	190,2	+6,9	+3,3	182,7	+3,5	188,3	+5,4
		INLAND	132,2	-1,8	-7,5	142,9	+4,1	+2,6	137,8	-0,7	137,6	+1,2
		AUSLAND	241,1	+7,3	+1,2	238,3	+8,8	+3,8	228,2	+6,1	239,7	+8,0
34.1	HERSTELLUNG VON KRAFTWAGEN UND KRAFTWAGENMOTOREN	INSGESAMT	187,2	+5,4	-3,5	193,9	+12,3	+5,2	185,9	+5,0	190,6	+8,9
		INLAND	108,7	-1,2	-15,1	128,0	+9,2	+10,2	121,2	-0,5	118,4	+4,2
		AUSLAND	255,1	+8,0	+1,6	251,0	+13,8	+3,2	241,9	+7,7	253,1	+10,8
35	SONSTIGER FAHRZEUGBAU	INSGESAMT	116,8	-16,0	-12,4	133,3	+72,0	+38,9	121,3	-4,4	125,1	+15,5
		INLAND	88,1	-18,2	+25,7	70,1	-7,6	-9,5	87,8	-4,8	79,1	-13,8
		AUSLAND	159,6	-14,1	-29,8	227,4	+184,3	+84,0	171,4	-4,0	193,5	+45,6
35.1	SCHIFFBAU	INSGESAMT	35,5	-20,2	+144,8	14,5	-47,3	-62,2	43,7	+23,8	25,0	-30,6
		INLAND	16,5	-70,2	+75,5	9,4	-71,9	-77,9	20,7	-30,3	13,0	-70,8
		AUSLAND	78,0	+257,8	+195,5	26,4	+79,6	-13,4	95,3	+94,9	52,2	+185,2
35.3	LUFT- UND RAUMFAHRZEUGBAU	INSGESAMT	141,0	-34,7	-27,2	193,7	+81,7	+42,5	166,2	-14,1	167,4	+3,8
		INLAND	167,8	+14,4	+36,4	123,0	+4,4	+4,4	153,1	+0,3	145,4	+9,9
		AUSLAND	121,5	-54,5	-50,5	245,5	+149,2	+64,5	175,7	-21,2	183,5	+0,4
36.1	HERSTELLUNG VON MOEBELN	INSGESAMT	95,3	-9,0	-2,8	98,0	-9,4	+7,2	89,3	-11,5	96,7	-9,2
		INLAND	87,5	-11,8	-3,1	90,3	-11,0	+7,8	82,2	-12,8	88,9	-11,5
		AUSLAND	146,8	+4,0	-1,5	149,0	-1,8	+4,9	136,6	-5,5	147,9	+1,0

1) EUROPAEISCHE GEMEINSCHAFT FUER KOHLE UND STAHL.

STBA,FS 4,R 2.2,11/2002

BUNDESGBIET

FUER DAS VERARBEITENDE GEWERBE
= 100
ABTEILUNGEN, GRUPPEN UND KLASSEN
ZWEIGE, AUSGABE 1993 (WZ93)
WERT

INDEX

2001 NOV.	VER- AEND. IN % GEGEN NOV. 2000	2001 3. VJ	2002 2. VJ	2002 3. VJ	VERAENDERUNG IN % 3. VJ 2002 GEGEN		2001 1. HJ	2001 2. HJ	2002 1. HJ	VERAENDERUNG IN % 1. HJ 2002 GEGEN		2000	2001	VER- AEND. IN % GEGEN 2000	WZ93 SCHL.
					3. VJ 2001	2. VJ 2002				1. HJ 2001	2. HJ 2001				
107,5	-13,2	104,6	116,2	109,9	+5,1	-5,4	116,2	103,4	114,4	-1,5	+10,6	117,1	109,8	-6,2	27
100,3	-15,1	98,8	107,2	104,0	+5,3	-3,0	110,2	96,7	105,9	-3,9	+9,5	110,5	103,5	-6,3	
121,2	-10,0	115,7	133,4	121,2	+4,8	-9,1	127,6	116,1	130,9	+2,6	+12,7	129,7	121,8	-6,1	
99,4	+1,9	95,4	115,4	109,7	+15,0	-4,9	105,1	95,0	111,3	+5,9	+17,2	101,1	100,0	-1,1	27.1
95,0	-1,9	92,0	106,9	104,9	+14,0	-1,9	99,8	91,9	103,1	+3,3	+12,2	97,2	95,8	-1,4	
108,1	+9,2	102,0	132,0	119,0	+16,7	-9,8	115,4	101,1	127,4	+10,4	+26,0	108,8	108,3	-0,5	
124,6	-13,8	122,0	131,4	126,2	+3,4	-4,0	130,3	119,0	127,5	-2,1	+7,1	127,6	124,6	-2,4	27.5
116,3	-19,0	119,2	125,6	120,3	+0,9	-4,2	126,5	114,4	121,0	-4,3	+5,8	125,1	120,4	-3,8	
154,3	+4,0	132,0	152,3	147,2	+11,5	-3,3	143,8	135,4	150,6	+4,7	+11,2	136,6	139,6	+2,2	
110,9	-6,1	111,5	110,9	111,8	+0,3	+0,8	114,4	107,9	108,9	-4,8	+0,9	113,0	111,1	-1,7	28
101,8	-7,8	104,3	100,5	103,4	-0,9	+2,9	105,7	100,4	98,7	-6,6	-1,7	104,6	103,1	-1,4	
150,6	-0,7	143,0	156,2	148,1	+3,6	-5,2	152,0	140,6	153,5	+1,0	+9,2	149,5	146,3	-2,1	
97,6	-2,0	98,6	97,3	94,0	-4,7	-3,4	97,1	94,9	91,8	-5,5	-3,3	98,3	96,0	-2,3	28.1
91,8	-2,3	92,7	89,6	87,2	-5,9	-2,7	92,0	90,0	84,5	-8,2	-6,1	93,8	91,0	-3,0	
158,4	+0,6	160,4	177,3	164,7	+2,7	-7,1	149,1	146,2	167,4	+12,3	+14,5	145,2	147,6	+1,7	
111,3	-14,8	110,0	121,7	114,7	+4,3	-5,8	120,8	113,2	119,3	-1,2	+5,4	121,6	117,0	-3,8	DK
103,1	-10,2	102,2	102,2	102,1	-0,1	-0,1	108,9	101,8	102,9	-5,5	+1,1	109,0	105,4	-3,3	
120,9	-19,1	119,2	144,5	129,4	+8,6	-10,4	134,8	126,6	138,5	+2,7	+9,4	136,4	130,7	-4,2	
104,4	-17,5	106,3	111,7	112,3	+5,6	+0,5	118,4	109,3	113,1	-4,5	+3,5	117,5	113,9	-3,1	29.1
96,2	-8,0	93,8	94,2	98,1	+4,6	+4,1	100,7	91,2	95,5	-5,2	+4,7	101,3	95,9	-5,3	
115,4	-26,1	123,1	135,3	131,5	+6,8	-2,8	142,2	133,7	136,7	-3,9	+2,2	139,3	138,0	-0,9	
130,8	-2,7	103,0	131,4	108,7	+5,5	-17,3	123,9	119,0	151,2	+22,0	+27,1	114,1	121,4	+6,4	29.3
98,4	-0,2	81,8	100,6	89,9	+9,9	-10,6	95,6	88,0	118,6	+24,1	+34,8	93,4	91,8	-1,7	
162,3	-4,1	123,7	161,3	126,8	+2,5	-21,4	151,5	149,0	183,0	+20,8	+22,8	134,1	150,3	+12,1	
103,7	-22,8	107,7	116,5	110,2	+2,3	-5,4	124,9	107,8	111,8	-10,5	+3,7	131,1	116,4	-11,2	29.4
98,8	-25,6	110,6	114,7	104,5	-5,5	-8,9	123,0	108,3	107,4	-12,7	-0,8	121,5	115,7	-4,8	
108,5	-20,2	104,8	118,3	115,7	+10,4	-2,2	126,8	107,3	116,3	-8,3	+8,4	140,6	117,0	-16,8	
133,6	-11,9	126,2	126,5	124,6	-1,3	-1,5	137,9	128,0	126,4	-8,3	-1,2	145,1	133,0	-8,3	DL
116,2	-10,8	112,3	105,2	107,2	-4,5	+1,9	120,0	112,0	106,1	-11,6	-5,3	121,2	116,0	-4,3	
163,2	-13,1	149,8	162,5	154,1	+2,9	-5,2	168,2	155,1	160,8	-4,4	+3,7	185,2	161,6	-12,7	
113,2	-24,2	101,9	90,6	88,5	-13,2	-2,3	115,1	102,5	94,1	-18,2	-8,2	133,2	108,8	-18,3	30
116,1	-20,5	106,9	89,1	92,5	-13,5	+3,8	115,2	106,4	94,5	-18,0	-11,2	130,2	110,8	-14,9	
108,0	-30,5	93,1	93,0	81,4	-12,6	-12,5	115,0	95,5	93,3	-18,9	-2,3	138,5	105,2	-24,0	
118,0	-12,7	118,1	113,9	114,8	-2,8	+0,8	131,9	119,7	116,1	-12,0	-3,0	127,4	125,8	-1,3	31
110,2	-8,4	111,4	100,8	104,6	-6,1	+3,8	116,7	110,2	103,5	-11,3	-6,1	112,6	113,4	+0,7	
134,4	-19,5	132,6	141,9	136,4	+2,9	-3,9	164,4	140,2	142,9	-13,1	+1,9	159,0	152,3	-4,2	
107,3	-13,9	107,1	102,5	102,5	-4,3	-	124,8	110,4	103,5	-17,1	-6,2	119,6	117,6	-1,7	31.2
100,7	-11,7	102,0	92,7	95,5	-6,4	+3,0	113,8	102,8	94,4	-17,0	-8,2	107,3	108,3	+0,9	
120,8	-17,4	117,5	122,6	117,0	-0,4	-4,6	147,4	125,9	122,2	-17,1	-2,9	144,9	136,7	-5,7	
124,6	-5,3	122,2	126,7	123,4	+1,0	-2,6	129,2	123,4	129,0	-0,2	+4,5	124,8	126,3	+1,2	31.6
123,8	-0,6	121,4	116,3	111,8	-7,9	-3,9	123,0	120,6	118,4	-3,7	-1,8	118,9	121,8	+2,4	
126,3	-14,7	124,2	150,9	150,4	+21,1	-0,3	143,5	129,6	153,8	+7,2	+18,7	138,5	136,5	-1,4	
166,7	-10,8	149,5	155,8	153,3	+2,5	-1,6	158,1	148,5	152,0	-3,9	+2,4	191,6	153,3	-20,0	32
138,7	-14,4	128,3	122,3	123,9	-3,4	+1,3	141,1	125,9	120,3	-14,7	-4,4	153,5	133,5	-13,0	
198,3	-7,6	173,4	193,4	186,5	+7,6	-3,6	177,2	174,0	187,7	+5,9	+7,9	234,4	175,6	-25,1	
139,8	-6,4	128,6	137,4	130,3	+1,3	-5,2	138,6	134,7	135,0	-2,6	+0,2	136,6	136,6	-	33
108,5	-6,6	101,2	106,8	104,1	+2,9	-2,5	109,6	105,6	104,0	-5,1	-1,5	106,2	107,6	+1,3	
190,5	-5,9	172,8	186,6	172,7	-0,1	-7,4	185,1	181,5	184,7	-0,2	+1,8	185,1	183,3	-1,0	
174,2	-4,7	160,1	178,9	171,7	+7,2	-4,0	175,5	162,4	174,5	-0,6	+7,5	163,0	168,9	+3,6	DM
130,6	-7,6	128,4	131,5	128,9	+0,4	-2,0	134,4	128,3	131,6	-2,1	+2,6	131,6	131,4	-0,2	
220,6	-2,7	193,9	229,5	217,3	+12,1	-5,3	219,3	198,8	220,3	+0,5	+10,8	196,5	209,0	+6,4	
179,4	-0,7	169,0	181,3	181,8	+7,6	+0,3	179,8	169,0	181,3	+0,8	+7,3	163,4	174,4	+6,7	34
134,6	-6,5	135,2	139,2	137,0	+1,3	-1,6	141,6	131,9	138,4	-2,3	+4,9	134,9	136,7	+1,3	
224,8	+3,2	203,5	224,0	227,2	+11,6	+1,4	218,5	206,6	224,9	+2,9	+8,9	192,3	212,5	+10,5	
177,6	-1,8	165,8	183,2	185,3	+11,8	+1,1	183,2	166,0	184,7	+0,8	+11,3	164,3	174,6	+6,3	34.1
110,0	-13,5	115,5	121,4	117,9	+2,1	-2,9	127,8	112,0	123,8	-3,1	+10,5	123,3	119,9	-2,8	
236,1	+4,0	209,4	236,5	243,5	+16,3	+3,0	231,1	212,7	237,4	+2,7	+11,6	199,7	221,9	+11,1	
139,0	-29,6	99,7	162,6	103,6	+3,9	-36,3	146,6	118,4	129,0	-12,0	+9,0	160,7	132,5	-17,5	35
107,7	-15,2	89,9	87,2	82,5	-8,2	-5,4	93,5	108,0	93,3	-0,2	-13,6	113,0	100,7	-10,9	
185,8	-38,5	114,7	274,6	135,0	+17,7	-50,8	225,8	134,1	182,3	-19,3	+35,9	232,1	180,0	-22,4	
44,5	+1,8	16,3	84,0	34,6	+112,3	-58,8	44,6	46,4	54,4	+22,0	+17,2	109,8	45,5	-58,6	35.1
55,4	+140,9	11,6	17,3	33,8	+191,4	+95,4	33,9	52,3	16,7	-50,7	-68,1	43,5	43,1	-0,9	
21,8	-75,6	28,3	230,4	37,3	+31,8	-83,8	69,3	35,1	138,7	+100,1	+295,2	257,2	52,2	-79,7	
216,0	-40,0	165,3	215,5	142,7	-13,7	-33,8	218,1	178,0	177,5	-18,6	-0,3	231,4	198,0	-14,4	35.3
146,7	-48,8	186,5	145,6	130,6	-30,0	-10,3	142,6	186,8	167,0	+17,1	-10,6	215,6	164,7	-23,6	
266,8	-35,6	149,7	266,7	151,5	+1,2	-43,2	273,4	171,5	185,2	-32,3	+8,0	243,0	222,4	-8,5	
104,7	-7,2	93,5	87,2	84,0	-10,2	-3,7	102,8	95,1	89,6	-12,8	+5,8	102,3	98,9	-3,3	36.1
99,2	-6,9	86,6	79,2	77,2	-10,9	-2,5	96,2	88,9	82,4	-14,3	-7,3	96,3	92,6	-3,8	
141,2	-8,3	139,8	140,0	128,7	-7,9	-8,1	146,3	136,2	136,8	-6,5	+0,4	141,6	141,3	-0,2	

3 INDEX DES AUFTRAGSEINGANGS
1995
NACH ABSCHNITTEN, UNTERABSCHNITTEN,
DER KLASSIFIKATION DER WIRTSCHAFTS
3.1 ORIGINAL

VOLUMEN

WZ93- SCHL.	WIRTSCHAFTSZWEIG		VERAENDERUNG IN % NOV. 2002 GEGEN			VERAENDERUNG IN % OKT. 2002 GEGEN			KUMULIERT		2-MONATS- DURCHSCHNITT	
			2002 NOV.	NOV. 2001	OKT. 2002	2002 OKT.	OKT. 2001	SEP. 2002	JAN. 2002 BIS NOV. 2002	VER- AEND. IN % GEGEN VORJAHR	OKT. 2002 UND NOV. 2002	VER- AEND. IN % GEGEN VORJAHR
D	VERARBEITENDES GEWERBE 1)	INSGESAMT	121,9	+1,6	-1,8	124,1	+3,8	+1,6	120,2	-0,8	123,0	+2,7
		INLAND	101,8	-1,9	-3,0	105,0	+0,6	+2,2	101,0	-4,2	103,4	-0,7
		AUSLAND	156,2	+5,8	-0,4	156,8	+7,7	+0,8	153,0	+3,2	156,5	+6,8
	VORLEISTUNGSGUETER- PRODUZENTEN	INSGESAMT	113,6	+3,5	-3,2	117,3	+4,2	+3,1	112,8	+0,5	115,5	+3,9
		INLAND	102,4	+1,5	-4,1	106,8	+3,1	+4,4	100,7	-2,2	104,6	+2,2
		AUSLAND	135,7	+6,6	-1,7	138,0	+5,8	+1,0	136,6	+4,9	136,9	+6,2
	INVESTITIONSGUETER- PRODUZENTEN	INSGESAMT	138,7	+1,5	+0,2	138,4	+5,3	+1,5	135,0	-1,2	138,6	+3,4
		INLAND	109,6	-3,0	-0,5	110,1	-0,3	+0,5	109,0	-5,1	109,9	-1,6
		AUSLAND	175,8	+5,3	+0,6	174,8	+10,5	+2,3	168,2	+2,2	175,3	+7,8
	GEBRAUCHSGUETER- PRODUZENTEN	INSGESAMT	97,7	-6,1	-3,5	101,2	-5,7	+3,9	95,1	-5,2	99,5	-5,9
		INLAND	87,0	-10,4	-2,6	89,3	-9,7	+3,6	84,0	-9,0	88,2	-10,0
		AUSLAND	127,3	+2,9	-5,2	134,3	+2,8	+4,4	126,0	+2,7	130,8	+2,8
	VERBRAUCHSGUETER- PRODUZENTEN	INSGESAMT	94,4	-2,1	-6,7	101,2	-1,6	-6,1	99,3	-2,7	97,8	-1,8
		INLAND	81,4	-6,9	-9,6	90,0	-0,3	-1,0	85,2	-5,3	85,7	-3,6
		AUSLAND	134,4	+8,5	-1,0	135,7	-3,8	-14,9	142,7	+2,5	135,1	+2,0
DB	TEXTIL- UND BEKLEIDUNGS- GEWERBE	INSGESAMT	65,7	-14,8	-15,0	77,3	-5,8	-13,8	82,3	-11,5	71,5	-10,2
		INLAND	58,0	-13,0	-15,2	68,4	-4,5	-13,0	71,0	-12,6	63,2	-8,7
		AUSLAND	87,0	-17,6	-14,9	102,2	-7,9	-15,1	113,7	-9,7	94,6	-12,7
17	TEXTILGEWERBE	INSGESAMT	80,2	-8,3	-6,0	85,3	-6,1	+4,9	80,8	-7,7	82,8	-7,2
		INLAND	67,6	-11,1	-5,8	71,8	-9,3	+2,4	68,6	-11,0	69,7	-10,2
		AUSLAND	112,3	-3,9	-6,3	113,9	-0,4	+8,9	112,2	-1,6	116,1	-2,2
18	BEKLEIDUNGSGEWERBE	INSGESAMT	46,6	-26,4	-30,2	66,8	-5,2	-33,7	84,3	-16,1	56,7	-15,2
		INLAND	45,9	-16,4	-28,3	64,0	+3,4	-28,3	73,9	-14,4	55,0	-5,8
		AUSLAND	48,7	-45,1	-35,5	75,5	-22,1	-44,5	115,9	-19,4	62,1	-33,1
DC	LEDERGEWERBE	INSGESAMT	72,1	-0,4	-34,5	110,0	-0,5	-6,7	92,8	-7,7	91,1	-0,4
		INLAND	63,5	-5,6	-32,2	93,7	-5,9	-9,6	85,6	-7,9	78,6	-5,9
		AUSLAND	101,6	+13,1	-38,8	166,0	+11,9	-0,7	117,5	-6,9	133,8	+12,3
DD	HOLZGEWERBE (OHNE HERSTELLUNG VON MOEBELN)	INSGESAMT	93,5	-0,2	-1,6	95,0	-2,2	+5,1	86,4	-4,2	94,3	-1,2
		INLAND	85,6	-0,5	+0,2	85,4	-4,5	+3,8	77,8	-6,0	85,5	-2,5
		AUSLAND	179,2	+1,0	-9,9	199,0	+10,0	+11,2	180,0	+5,3	189,1	+5,5
DE	PAPIER- UND DRUCKGEWERBE	INSGESAMT	115,9	-3,3	-1,3	117,4	-0,4	+6,1	109,7	-0,5	116,7	-1,9
		INLAND	105,8	-4,2	-	105,8	-2,4	+6,4	99,3	-3,2	105,8	-3,3
		AUSLAND	151,7	-0,9	-4,5	158,9	+4,7	+5,7	146,7	+6,6	155,3	+1,9
21	PAPIERGEWERBE	INSGESAMT	116,3	-2,0	-2,4	119,2	+3,5	+6,9	113,7	+2,7	117,8	+0,7
		INLAND	105,4	-0,1	-0,7	106,1	+3,6	+9,5	100,7	-	105,8	+1,7
		AUSLAND	140,9	-5,1	-5,2	148,6	+3,2	+3,1	142,8	+7,2	144,8	-1,0
21.1	H.V. HOLZSTOFF, ZELLSTOFF, PAPIER, KARTON UND PAPPE	INSGESAMT	139,2	-1,0	-1,1	140,8	+5,8	+4,6	135,4	+7,0	140,0	+2,3
		INLAND	126,8	+7,5	+3,5	122,5	+11,2	+10,8	117,0	+6,7	124,7	+9,3
		AUSLAND	154,0	-8,2	-5,3	162,6	+1,3	-0,4	157,5	+7,4	158,3	-3,6
21.2	PAPIER-, KARTON- UND PAPPEVERARBEITUNG	INSGESAMT	98,4	-3,1	-3,8	102,3	+1,1	+9,6	96,6	-1,6	100,4	-1,0
		INLAND	94,0	-5,0	-3,6	97,5	-0,8	+8,7	92,2	-3,9	95,8	-2,8
		AUSLAND	116,6	+3,7	-4,8	122,5	+8,0	+13,0	115,4	+7,0	119,6	+5,9
22	DRUCKGEWERBE, VIEL- FAELTIGUNG VON BESPIELTEN TON-, BILD- U. DATENTRAEGERN	INSGESAMT	115,2	-5,1	+0,4	114,7	-5,9	+5,0	103,7	-5,5	115,0	-5,5
		INLAND	106,3	-8,4	+0,9	105,4	-8,6	+3,1	97,7	-6,9	105,9	-8,5
		AUSLAND	209,8	+17,5	-2,0	214,1	+11,0	+16,2	167,6	+3,8	212,0	+14,2
DG	CHEMISCHE INDUSTRIE	INSGESAMT	107,6	+3,6	-4,4	112,6	+0,7	+0,2	112,2	+1,6	110,1	+2,0
		INLAND	94,2	+0,9	-8,8	103,3	+5,3	+6,4	96,9	-0,5	98,8	+3,1
		AUSLAND	123,1	+5,9	-0,2	123,3	-3,4	-5,4	129,9	+3,5	123,2	+1,0
24.1	HERSTELLUNG VON CHEMISCHEN GRUNDSTOFFEN	INSGESAMT	109,5	+1,2	-5,7	116,1	-1,4	-0,6	118,5	-	112,8	-0,2
		INLAND	104,0	+1,4	-8,1	113,2	+2,0	+4,1	110,3	-1,3	108,6	+1,7
		AUSLAND	114,2	+1,1	-3,6	118,5	-4,0	-4,1	125,3	+0,9	116,4	-1,5
24.4	HERSTELLUNG VON PHARMA- ZEUTISCHEN ERZEUGNISSEN	INSGESAMT	113,8	+6,9	+0,5	113,2	-0,3	-7,8	115,2	+5,0	113,5	+3,2
		INLAND	87,3	-1,2	-13,2	100,6	+16,2	+12,4	88,9	+2,7	94,0	+7,4
		AUSLAND	157,1	+15,4	+17,4	133,8	-15,0	-24,5	158,2	+7,3	145,5	-0,9
DH	HERSTELLUNG VON GUMMI- UND KUNSTSTOFFWAREN	INSGESAMT	114,6	+0,9	-6,8	122,9	+5,0	+5,9	114,7	+2,2	118,8	+2,9
		INLAND	98,9	-2,6	-6,3	105,5	+1,5	+3,8	99,8	-0,3	102,2	-0,5
		AUSLAND	161,6	+8,0	-7,6	174,9	+11,8	+9,7	159,4	+7,4	168,3	+10,0
25.2	HERSTELLUNG VON KUNST- STOFFWAREN	INSGESAMT	112,7	+0,4	-5,7	119,5	+2,8	+4,6	113,1	+1,5	116,1	+1,6
		INLAND	96,8	-3,0	-5,7	102,6	-0,7	+2,8	98,2	-1,1	99,7	-1,9
		AUSLAND	165,0	+7,8	-5,7	175,0	+10,3	+8,6	161,9	+7,1	170,0	+9,0
DI	GLASGEWERBE, KERAMIK, VERARBEITUNG VON STEINEN UND ERDEN	INSGESAMT	88,3	-2,9	-7,3	95,3	-1,8	+3,8	87,4	-5,2	91,8	-2,3
		INLAND	77,9	-9,0	-9,1	85,7	-6,6	+2,6	79,0	-7,4	81,8	-7,8
		AUSLAND	120,2	+12,1	-3,8	125,0	+10,3	+6,6	113,2	-0,2	122,6	+11,2
26.1	HERSTELLUNG UND VERAR- BEITUNG VON GLAS	INSGESAMT	100,7	-2,6	-8,4	109,9	+1,5	+8,5	98,2	-4,8	105,3	-0,6
		INLAND	91,6	-9,4	-10,0	101,8	-2,7	+7,4	91,2	-6,3	96,7	-6,0
		AUSLAND	122,5	+12,4	-5,2	129,2	+10,3	+10,4	114,9	-2,0	125,9	+11,3
DJ	METALLERZEUGUNG UND -BE- ARBEITUNG, HERSTELLUNG VON METALLERZEUGNISSEN	INSGESAMT	111,3	+4,0	-4,5	116,5	+6,3	+5,0	109,8	+0,8	113,9	+5,2
		INLAND	102,4	+3,3	-5,0	107,8	+5,4	+4,7	101,0	-1,1	105,1	+4,4
		AUSLAND	137,6	+5,8	-3,2	142,1	+8,6	+5,9	135,5	+5,4	139,9	+7,2

1) AUSGEWAHLTE WIRTSCHAFTSZWEIGE (OHNE ERNAHRUNGSGEWERBE UND TABAKVERARBEITUNG).

STBA, FS 4, R 2.2, 11/2002

BUNDESGBIET

FUER DAS VERARBEITENDE GEWERBE
= 100
ABTEILUNGEN, GRUPPEN UND KLASSEN
ZWEIGE, AUSGABE 1993 (WZ93)
WERT

INDEX

2001 NOV.	VER- AEND. IN % GEGEN NOV. 2000	2001 3.VJ	2002 2.VJ	2002 3.VJ	VERAENDERUNG IN % 3.VJ 2002 GEGEN		2001 1.HJ	2001 2.HJ	2002 1.HJ	VERAENDERUNG IN % 1.HJ 2002 GEGEN		2000	2001	VER- AEND. IN % GEGEN 2000	WZ93 SCHL.
					3.VJ 2001	2.VJ 2002				1.HJ 2001	2.HJ 2001				
120,0	-8,7	116,0	121,3	118,4	+2,1	-2,4	124,3	116,0	120,2	-3,3	+3,6	124,5	120,2	-3,5	D
103,8	-9,0	102,7	100,1	100,8	-1,9	+0,7	107,2	101,2	100,4	-6,3	-0,8	108,5	104,2	-4,0	
147,6	-8,5	138,8	157,5	148,6	+7,1	-5,7	153,7	141,4	154,1	+0,3	+9,0	151,9	147,5	-2,9	
109,8	-9,3	107,0	114,2	110,8	+3,6	-3,0	115,1	106,1	112,9	-1,9	+6,4	117,7	110,6	-6,0	VORL.
100,9	-9,5	99,9	100,6	100,6	+0,7	-	104,8	97,8	99,5	-5,1	+1,7	106,9	101,3	-5,2	
127,3	-9,1	121,0	141,2	130,9	+8,2	-7,3	135,3	122,4	139,5	+3,1	+14,0	138,9	128,9	-7,2	
136,7	-9,6	129,5	137,7	132,8	+2,5	-3,6	141,1	131,4	134,8	-4,5	+2,6	139,3	136,2	-2,2	INV.
113,0	-10,3	111,7	108,7	108,8	-2,6	+0,1	117,5	111,0	108,8	-7,4	-2,0	118,2	114,2	-3,4	
167,0	-9,0	152,3	174,7	163,4	+7,3	-6,5	171,2	157,6	168,3	-1,7	+6,8	166,4	164,4	-1,2	
104,1	-7,2	94,6	97,2	88,1	-6,9	-9,4	101,3	95,8	97,2	-4,0	+1,5	100,5	98,6	-1,9	GEBR.
97,1	-6,5	86,2	83,5	78,4	-9,0	-6,1	93,4	87,9	85,4	-8,6	-2,8	92,9	90,6	-2,5	
123,7	-8,7	118,1	135,2	115,0	-2,6	-14,9	123,4	117,9	129,9	+5,3	+10,2	121,6	120,7	-0,7	
96,4	-0,5	105,7	90,0	103,2	-2,4	+14,7	101,1	100,0	97,9	-3,2	-2,1	100,2	100,6	+0,4	VERB.
87,4	-1,9	92,2	78,3	87,1	-5,5	+11,2	89,3	88,2	84,0	-5,9	-4,8	90,7	88,7	-2,2	
123,9	+2,3	147,2	125,9	152,7	+3,7	+21,3	137,4	136,3	140,3	+2,1	+2,9	129,3	136,9	+5,9	
77,1	-1,3	102,4	86,0	89,1	-13,0	+35,0	92,9	87,7	82,5	-11,2	-5,9	91,7	90,3	-1,5	DB
66,7	-7,1	87,6	57,9	75,4	-13,9	+30,2	82,0	75,4	71,3	-13,0	-5,4	83,0	78,7	-5,2	
105,6	+10,7	143,5	88,3	127,0	-11,5	+43,8	122,9	121,9	113,5	-7,6	-6,9	115,7	122,4	+5,8	
87,5	-8,4	80,4	79,0	75,4	-6,2	-4,6	90,5	80,7	82,9	-8,4	+2,7	91,5	85,6	-6,4	17
76,0	-9,8	71,4	65,7	64,9	-9,1	-1,2	79,8	71,0	70,1	-12,2	-1,3	81,0	75,4	-6,9	
116,9	-6,0	103,3	113,1	102,4	-0,9	-9,5	117,8	105,5	115,8	-1,7	+9,8	118,4	111,7	-5,7	
63,3	+14,9	131,6	48,8	107,2	-18,5	+119,7	96,1	97,1	82,0	-14,7	-15,6	92,0	96,6	+5,0	18
54,9	-2,1	107,9	48,1	88,6	-17,9	+84,2	84,8	80,9	72,9	-14,0	-9,9	85,5	82,8	-3,2	
88,7	+70,9	204,1	50,8	164,1	-19,6	+223,0	130,6	146,7	109,8	-15,9	-25,2	111,6	138,6	+24,2	
72,4	-14,2	111,9	76,9	94,7	-15,4	+23,1	97,8	94,7	92,5	-5,4	-2,3	100,1	96,2	-3,9	DC
67,3	-5,9	107,1	67,9	90,4	-15,6	+33,1	89,0	88,8	85,6	-3,8	-3,6	92,4	88,9	-3,8	
89,8	-30,2	128,0	107,9	109,4	-14,5	+1,4	127,7	114,9	116,1	-9,1	+1,0	126,3	121,3	-4,0	
93,7	-5,3	89,1	87,4	86,6	-2,8	-0,9	89,1	88,2	83,8	-5,9	-5,0	95,2	88,6	-6,9	DD
86,0	-6,4	82,4	77,8	78,8	-4,4	+1,3	81,4	81,3	74,8	-8,1	-8,0	89,1	81,3	-8,8	
177,4	+1,5	161,5	191,3	171,0	+5,9	-10,6	173,0	162,9	181,5	+4,9	+11,4	161,7	167,9	+3,8	
119,8	-2,4	106,5	108,4	106,4	-0,1	-1,8	109,4	110,0	109,1	-0,3	-0,8	113,4	109,7	-3,3	DE
110,4	-5,7	99,5	97,4	96,7	-2,8	-0,7	102,0	102,2	98,5	-3,4	-3,6	106,6	102,1	-4,2	
153,1	+6,9	131,6	147,7	141,1	+7,2	-4,5	135,6	137,8	146,6	+8,1	+6,4	137,8	136,7	-0,8	
118,7	-3,3	107,6	113,9	109,4	+1,7	-4,0	110,2	109,4	114,5	+3,9	+4,7	115,6	109,8	-5,0	21
105,5	-9,7	98,7	99,2	97,3	-1,4	-1,9	100,6	98,7	100,8	+0,2	+2,1	107,3	99,6	-7,2	
148,4	+9,2	127,4	146,6	136,8	+7,4	-6,7	131,7	139,4	145,2	+10,3	+8,8	134,1	132,5	-1,2	
140,6	-4,7	121,9	135,1	128,4	+5,3	-5,0	125,5	127,1	137,5	+9,6	+8,2	139,7	126,3	-9,6	21.1
117,9	-18,4	107,4	113,5	110,4	+2,8	-2,7	109,5	109,4	117,7	+7,5	+7,6	128,9	109,4	-15,1	
167,8	+10,9	139,3	161,0	149,9	+7,6	-6,9	144,6	148,4	161,1	+11,4	+8,6	152,5	146,5	-3,9	
101,5	-1,6	96,2	97,2	94,6	-1,7	-2,7	98,1	95,4	96,5	-1,6	+1,2	96,7	96,8	+0,1	21.2
98,9	-3,3	94,1	91,7	90,3	-4,0	-1,5	95,9	93,1	91,9	-4,2	-1,3	95,9	94,5	-1,5	
112,4	+4,8	105,3	119,9	112,3	+6,6	-6,3	107,6	105,5	115,6	+7,4	+9,6	99,9	106,5	+6,6	
121,4	-1,2	105,0	100,2	101,8	-3,0	+1,6	108,1	110,9	100,9	-6,7	-9,0	110,2	109,5	-0,6	22
116,1	-1,0	100,4	95,2	95,9	-4,5	+0,7	103,5	106,2	95,9	-7,3	-9,7	105,7	104,8	-0,9	
178,5	-2,2	153,9	153,9	164,4	+6,8	+6,8	157,0	161,3	154,5	-1,6	-4,2	157,3	159,1	+1,1	
103,9	-8,7	106,4	115,2	110,7	+4,0	-3,9	113,3	104,4	113,7	+0,4	+8,9	113,5	108,8	-4,1	D6
99,4	-8,1	95,0	98,7	97,3	+2,4	-1,4	99,1	92,8	96,2	-2,9	+3,7	100,9	95,9	-5,0	
116,2	-9,2	119,6	134,3	126,3	+5,6	-6,0	129,7	117,8	134,0	+3,3	+13,8	128,0	123,7	-3,4	
108,2	-12,0	113,6	125,3	114,9	+1,1	-8,3	122,7	110,8	122,2	-0,4	+10,3	124,2	116,8	-6,0	24.1
102,6	-12,8	109,5	114,1	110,4	+0,8	-3,2	114,4	106,0	110,9	-3,1	+4,6	118,8	110,2	-7,2	
113,0	-11,2	117,1	134,7	118,7	+1,4	-11,9	129,8	114,9	131,7	+1,5	+14,6	128,8	122,3	-5,0	
106,5	-	107,6	111,2	116,9	+8,6	+5,1	110,6	107,3	114,9	+3,9	+7,1	105,9	109,0	+2,9	24.4
88,4	-2,9	83,8	87,7	87,7	+4,7	-	87,7	84,5	87,8	+0,1	+3,9	86,7	86,1	-0,7	
136,1	+3,2	146,5	149,7	164,7	+12,4	+10,0	148,0	144,5	159,2	+7,6	+10,2	137,4	146,3	+6,5	
113,6	-4,5	108,8	115,9	114,2	+5,0	-1,5	112,9	107,3	113,7	+0,7	+6,0	113,9	110,1	-3,3	DH
101,5	-5,1	98,4	100,6	100,4	+2,0	-0,2	100,1	96,2	98,7	-1,4	+2,6	102,7	98,2	-4,4	
149,6	-3,4	139,8	161,8	155,5	+11,2	-3,9	151,2	140,4	158,3	+4,7	+12,7	147,0	145,8	-0,8	
112,3	-5,6	108,3	114,9	112,7	+4,1	-1,9	112,1	106,8	112,3	+0,2	+5,1	113,6	109,4	-3,7	25.2
99,8	-6,7	97,7	99,6	99,2	+1,5	-0,4	99,4	95,5	97,2	-2,2	+1,8	102,6	97,4	-5,1	
153,0	-3,1	142,8	165,2	157,0	+9,9	-5,0	153,8	143,7	161,7	+5,1	+12,5	149,7	148,8	-0,6	
90,9	-9,6	90,3	89,4	90,2	-0,1	+0,9	92,6	87,7	84,5	-8,7	-3,6	97,8	90,1	-7,9	DI
85,6	-8,9	87,1	81,6	83,9	-3,7	+2,8	83,3	83,4	75,7	-9,1	-9,2	90,9	83,4	-8,3	
107,2	-11,6	100,1	113,5	109,8	+9,7	-3,3	121,2	101,1	111,8	-7,8	+10,6	119,3	111,1	-6,9	
103,4	-9,0	96,5	97,0	99,1	+2,7	+2,2	105,6	96,9	95,3	-9,8	-1,7	107,0	101,2	-5,4	26.1
101,1	-7,2	96,0	89,9	94,0	-2,1	+4,6	96,1	95,1	88,0	-8,4	-7,5	100,7	95,6	-5,1	
109,0	-12,7	97,6	113,8	111,4	+14,1	-2,1	128,4	101,0	113,0	-12,0	+11,9	122,0	114,7	-6,0	
107,0	-7,0	105,3	110,7	108,3	+2,8	-2,2	110,8	103,2	109,1	-1,5	+5,7	111,4	107,0	-3,9	DJ
99,1	-9,2	99,5	100,9	101,1	+1,6	+0,2	103,9	96,7	99,5	-4,2	+2,9	104,2	100,3	-3,7	
130,1	-1,7	122,4	139,3	129,4	+5,7	-7,1	131,1	122,3	137,1	+4,6	+12,1	132,2	126,7	-4,2	

3 INDEX DES AUFTRAGSEINGANGS
 1995
 NACH ABSCHNITTEN, UNTERABSCHNITTEN,
 DER KLASSIFIKATION DER WIRTSCHAFTS
 3.1 ORIGINAL

VOLUMEN

WZ93- SCHL.	WIRTSCHAFTSZWEIG		2002		VERAENDERUNG IN % NOV. 2002 GEGEN		2002		VERAENDERUNG IN % OKT. 2002 GEGEN		KUMULIERT		2-MONATS- DURCHSCHNITT OKT. 2002 UND NOV. 2002		VER- AEND. IN % GEGEN VORJAHR	
			NOV.	NOV.	NOV.	OKT.	OKT.	OKT.	SEP.	JAN. 2002 BIS NOV. 2002	VER- AEND. IN % GEGEN VORJAHR	OKT. 2002 UND NOV. 2002	VER- AEND. IN % GEGEN VORJAHR			
														NOV. 2001	OKT. 2002	OKT. 2001
27	METALLERZEUGUNG UND -BEARBEITUNG	INSGESAMT	116,8	+7,5	-6,0	124,3	+11,3	+12,8	115,8	+5,5	120,6	+9,4				
		INLAND	109,4	+8,2	-8,5	119,5	+14,0	+17,0	107,9	+3,9	114,5	+11,2				
		AUSLAND	130,8	+6,0	-2,2	133,7	+7,1	+6,4	130,8	+7,9	132,3	+6,6				
27.1	ERZEUGUNG VON ROHEISEN, STAHL UND FERROLEGIE- RUNGEN (EGKS I)	INSGESAMT	112,6	+3,5	-13,8	130,7	+16,7	+20,7	120,5	+12,0	121,7	+10,2				
		INLAND	109,0	+3,8	-21,1	138,1	+24,9	+30,0	115,6	+11,3	123,6	+14,7				
		AUSLAND	119,5	+2,9	+2,7	116,4	+1,5	+3,6	130,0	+13,3	118,0	+2,3				
27.5	GIessereIINDUSTRIE	INSGESAMT	134,9	+9,4	+2,7	131,4	+4,1	+4,5	126,7	+2,0	133,2	+6,7				
		INLAND	127,3	+14,3	+4,3	122,0	+4,4	+7,1	117,4	-0,3	124,7	+9,2				
		AUSLAND	162,6	-1,9	-1,6	165,2	+3,5	-1,7	160,2	+8,3	163,9	+0,7				
28	HERSTELLUNG VON METALL- ERZEUGNISSEN	INSGESAMT	107,1	+1,4	-3,0	110,4	+2,3	-1,1	105,1	-2,9	108,8	+1,9				
		INLAND	97,9	+0,1	-2,5	100,4	-0,2	-3,1	96,5	-4,5	99,2	-				
		AUSLAND	147,4	+5,6	-4,4	154,2	+10,4	+5,3	142,3	+2,2	150,8	+7,9				
28.1	STAHL- UND LEICHTMETALL- BAU	INSGESAMT	90,7	-2,6	-3,7	94,2	+4,6	+7,3	89,1	-4,1	92,5	+1,0				
		INLAND	82,2	-6,1	-6,7	88,1	+2,3	+11,1	82,2	-6,3	85,2	-1,8				
		AUSLAND	178,2	+17,9	+13,6	156,8	+19,6	-10,7	160,5	+9,6	167,5	+18,7				
DK	MASCHINENBAU	INSGESAMT	110,0	+5,9	+2,5	107,3	-0,5	-1,0	108,8	-0,3	108,7	+2,6				
		INLAND	97,8	+1,2	+3,7	94,3	-4,1	+0,6	95,3	-4,4	96,1	-1,4				
		AUSLAND	124,3	+10,5	+1,3	122,7	+3,1	-2,3	124,7	+3,8	123,5	+6,6				
29.1	H.V. MASCHINEN F.D.ERZEUG. U.NUTZG.V.MECHAN.ENERGIE (O.LUFT-,STRASS.FAHRZ.BAU)	INSGESAMT	109,9	+13,7	+12,3	97,9	-3,0	-17,0	103,5	-1,6	103,9	+5,2				
		INLAND	87,5	-1,5	+1,9	85,9	-3,7	-3,5	87,6	-3,6	86,7	-2,6				
		AUSLAND	140,0	+30,4	+22,7	114,1	-2,2	-2,2	124,9	+0,4	127,1	+13,4				
29.3	HERSTELLUNG VON LAND- U. FORSTWIRTSCHAFTLICHEN MASCHINEN	INSGESAMT	119,0	-1,7	-1,2	120,4	+0,9	+16,3	124,5	+12,2	119,7	-0,4				
		INLAND	98,9	+8,3	-0,3	99,2	+10,8	+2,4	99,9	+16,3	99,1	+9,6				
		AUSLAND	138,5	-7,6	-1,6	140,8	-4,9	+28,0	148,4	+9,7	139,7	-6,2				
29.4	HERSTELLUNG VON WERK- ZEUGMASCHINEN	INSGESAMT	111,5	+17,5	+5,6	105,6	+4,2	+8,8	102,2	-5,0	108,6	+10,7				
		INLAND	102,1	+12,6	+7,6	94,9	-10,6	-1,4	96,8	-10,2	98,5	+0,1				
		AUSLAND	120,8	+22,0	+4,0	116,2	+20,5	+18,6	107,4	-	118,5	+21,3				
DL	H.V. BUEROMASCH.,DATENVERARB. GER.U.-EINRICHTG.;ELEKTROT., FEINMECHANIK U. OPTIK	INSGESAMT	139,2	+1,7	+4,9	132,7	+4,7	-4,6	129,7	-4,4	136,0	+3,2				
		INLAND	119,4	-1,7	+2,1	116,9	+1,9	+0,1	112,2	-7,8	118,2	+0,1				
		AUSLAND	172,7	+6,0	+8,3	159,4	+8,4	-9,7	159,2	-0,1	166,1	+7,2				
30	H.V. BUEROMASCHINEN, DATENVERARBEITUNGSGE- RAETEN U. -EINRICHTUNGEN	INSGESAMT	134,2	-8,1	+8,0	124,3	-3,2	-2,9	123,1	-12,6	129,3	-5,8				
		INLAND	148,0	-6,3	+6,9	138,4	-1,2	-4,0	132,9	-12,5	143,2	-4,0				
		AUSLAND	110,0	-12,0	+10,3	99,7	-7,6	-0,1	105,9	-13,1	104,9	-10,0				
31	HERSTELLUNG VON GERAETEN DER ELEKTRIZITAETSERZEU- GUNG, -VERTEILUNG U.AE.	INSGESAMT	125,1	+9,4	+8,8	115,0	+2,3	-3,5	113,3	-7,1	120,1	+5,9				
		INLAND	111,7	+2,8	+2,1	109,4	+2,2	+4,0	103,9	-7,8	110,6	+2,5				
		AUSLAND	153,9	+21,8	+21,4	126,8	+2,2	-14,9	133,5	-5,7	140,4	+12,1				
31.2	HERSTELLUNG VON ELEK- TRIZITAETVERTEILUNGS- U. -SCHALTEINRICHTUNGEN	INSGESAMT	102,8	+1,7	-0,7	103,5	+0,3	+5,1	98,3	-11,6	103,2	+1,0				
		INLAND	99,7	+1,6	-	99,7	-2,2	+7,2	93,7	-12,1	99,7	-0,3				
		AUSLAND	109,1	+1,7	-1,9	111,2	+5,0	+1,4	107,6	-10,7	110,2	+3,4				
31.6	HERSTELLUNG VON ELEK- TRISCHEN AUSRUESTUNGEN A.N.G.	INSGESAMT	130,9	+11,3	+9,1	120,0	+3,6	-4,3	121,1	+1,3	125,5	+7,5				
		INLAND	127,4	+8,1	+10,0	115,8	+2,9	+6,8	112,9	-3,1	121,6	+5,6				
		AUSLAND	139,1	+18,7	+7,1	129,9	+5,4	-21,2	140,4	+11,2	134,5	+11,8				
32	RUNDFUNK-, FERNSEH- UND NACHRICHTENTECHNIK	INSGESAMT	178,8	-1,5	+3,7	172,4	+14,5	-12,7	168,1	+0,7	175,6	+5,7				
		INLAND	146,0	-6,5	+0,6	145,2	+10,8	-7,1	138,9	-7,8	145,6	+1,4				
		AUSLAND	215,7	+2,6	+6,2	203,1	+17,7	-16,7	201,1	+8,5	209,4	+9,4				
33	MEDIZIN-, MESS-, STEUER- UND REGELUNGSTECHNIK, OPTIK	INSGESAMT	127,5	-3,1	-2,2	130,4	+0,2	+7,3	124,9	-2,3	129,0	-1,5				
		INLAND	98,6	-3,0	+1,4	97,2	-7,8	+4,0	96,3	-4,3	97,9	-5,4				
		AUSLAND	174,2	-3,2	-5,2	183,8	+8,1	+10,1	171,1	-0,3	179,0	+2,3				
DM	FAHRZEUGBAU	INSGESAMT	164,3	+1,0	-3,0	169,4	+9,9	+5,7	162,1	+1,5	166,9	+5,4				
		INLAND	119,0	-5,1	-4,5	124,6	+1,4	+1,1	123,5	-2,7	121,8	-1,9				
		AUSLAND	212,7	+5,1	-2,1	217,2	+15,7	+8,9	203,2	+4,3	215,0	+10,3				
34	HERSTELLUNG VON KRAFTWAGEN UND KRAFTWAGENTEILEN	INSGESAMT	172,4	+3,2	-1,9	175,8	+5,8	+3,2	169,0	+2,2	174,1	+4,5				
		INLAND	125,2	-3,2	-7,1	134,7	+2,3	+2,0	130,5	-2,3	130,0	-0,4				
		AUSLAND	220,2	+7,2	+1,2	217,5	+8,1	+3,8	208,2	+5,3	218,9	+7,7				
34.1	HERSTELLUNG VON KRAFTWAGEN UND KRAFTWAGENMOTOREN	INSGESAMT	168,2	+4,9	-3,4	174,2	+11,4	+5,2	167,2	+3,7	171,2	+8,1				
		INLAND	97,9	-3,0	-15,2	115,4	+7,1	+10,0	109,8	-2,7	106,7	+2,3				
		AUSLAND	228,9	+8,0	+1,7	225,0	+13,4	+3,2	216,9	+6,7	227,0	+10,6				
35	SONSTIGER FAHRZEUGBAU	INSGESAMT	110,2	-16,9	-12,5	126,0	+70,3	+38,6	115,0	-5,3	118,1	+14,3				
		INLAND	83,4	-19,1	+25,2	66,6	-8,5	-9,8	83,6	-5,6	75,0	-14,8				
		AUSLAND	150,4	-14,9	-29,9	214,4	+182,5	+83,9	162,0	-4,9	182,4	+44,4				
35.1	SCHIFFBAU	INSGESAMT	33,5	-21,2	+144,5	13,7	-47,9	-62,3	41,3	+22,2	23,6	-31,4				
		INLAND	15,6	-70,5	+73,3	9,0	-71,9	-77,6	19,6	-31,2	12,3	-71,1				
		AUSLAND	73,6	+253,8	+194,4	25,0	+78,6	-13,2	90,2	+93,1	49,3	+183,3				
35.3	LUFT- UND RAUMFAHRZEUGBAU	INSGESAMT	132,9	-35,4	-27,3	182,7	+80,0	+42,5	157,1	-14,9	157,8	+2,7				
		INLAND	158,1	+13,1	+36,2	116,1	+3,4	+4,4	144,8	-1,0	137,1	+8,7				
		AUSLAND	114,5	-54,9	-50,5	231,5	+147,3	+64,5	166,1	-21,9	173,0	-0,4				
36.1	HERSTELLUNG VON MOEBELN	INSGESAMT	83,1	-10,5	-2,8	85,5	-10,8	+7,0	78,1	-13,3	84,3	-10,6				
		INLAND	76,0	-13,4	-3,1	78,4	-12,7	+7,7	71,5	-15,0	77,2	-13,1				
		AUSLAND	130,4	+3,5	-1,5	132,4	-2,5	+4,6	121,2	-6,7	131,4	+0,4				

1) EUROPAEISCHE GEMEINSCHAFT FUER KOHLE UND STAHL.

STBA,FS 4,R 2.2,11/2002

BUNDES GEBIET

FUER DAS VERARBEITENDE GEWERBE
= 100
ABTEILUNGEN, GRUPPEN UND KLASSEN
ZWEIGE, AUSGABE 1993 (WZ93)
WERT

INDEX

2001 NOV.	VER- AEND. IN % GEGEN	2001 3.VJ	2002 2.VJ	2002 3.VJ	VERAENDERUNG IN % 3.VJ 2002 GEGEN		2001 1.HJ	2001 2.HJ	2002 1.HJ	VERAENDERUNG IN % 1.HJ 2002 GEGEN		2000	2001	VER- AEND. IN % GEGEN	WZ93 SCHL.
	NOV. 2000				3.VJ 2001	2.VJ 2002				1.HJ 2001	2.HJ 2001			2000	
108,7	-6,8	103,9	117,6	111,3	+7,1	-5,4	112,6	103,6	116,4	+3,4	+12,4	114,2	108,1	-5,3	27
101,1	-9,7	98,2	108,2	104,8	+6,7	-3,1	106,9	96,9	107,4	+0,5	+10,8	108,1	101,9	-5,7	
123,4	-1,5	114,8	135,6	123,9	+7,9	-8,6	123,4	116,5	133,7	+8,3	+14,8	125,8	119,9	-4,7	
108,8	+13,1	102,2	125,1	115,8	+13,3	-7,4	109,3	102,8	122,4	+12,0	+19,1	103,4	106,0	+2,5	27.1
105,0	+8,8	100,1	117,2	111,4	+11,3	-4,9	104,5	100,6	115,0	+10,0	+14,3	100,2	102,6	+2,4	
116,1	+21,6	106,4	140,3	124,3	+16,8	-11,4	118,6	107,0	136,9	+15,4	+27,9	109,6	112,8	+2,9	
123,3	-11,1	119,1	129,6	123,6	+3,8	-4,6	126,6	116,8	126,2	-0,3	+8,0	124,8	121,7	+2,5	27.5
111,4	-18,9	113,9	120,6	115,2	+1,1	-4,5	120,7	109,4	116,2	-3,7	+6,2	121,2	115,1	-5,0	
165,8	+15,9	138,0	162,0	153,7	+11,4	-5,1	148,0	143,5	162,2	+9,6	+13,0	137,7	145,7	+5,8	
105,6	-7,3	106,5	105,2	105,9	-0,6	+0,7	109,5	102,9	103,4	-5,6	+0,5	109,1	106,2	-2,7	28
97,8	-8,9	100,3	98,2	98,8	-1,5	+2,7	102,0	96,5	94,6	-7,3	-2,0	101,8	99,3	-2,5	
139,6	-1,8	133,2	144,5	137,2	+3,0	-5,1	142,2	130,7	142,1	-0,1	+8,7	141,2	136,5	-3,3	
93,1	-5,9	93,9	93,1	89,9	-4,3	-3,4	92,8	90,4	87,7	-5,5	-3,0	95,1	91,6	-3,7	28.1
87,5	-6,5	88,2	85,6	83,3	-5,6	-2,7	87,7	85,6	80,7	-8,0	-5,7	90,5	86,7	-4,2	
151,1	-1,6	153,5	169,9	157,1	+2,3	-7,5	144,7	139,7	159,9	+10,5	+14,5	142,4	142,2	-0,1	
103,9	-15,9	102,8	112,4	105,7	+2,8	-6,0	113,3	105,7	110,4	-2,6	+4,4	115,3	109,5	-5,0	DK
96,6	-11,3	95,7	94,7	94,3	-1,5	-0,4	102,4	95,4	95,5	-6,7	+0,1	103,7	98,9	-4,6	
112,5	-20,0	111,1	133,1	119,1	+7,2	-10,5	126,1	117,8	127,9	+1,4	+8,6	128,9	121,9	-5,4	
96,7	-19,0	98,8	102,2	102,7	+3,9	+0,5	110,5	101,6	103,7	-6,2	+2,1	110,8	106,0	-4,3	29.1
88,8	-9,5	86,8	85,8	89,1	+2,6	+3,8	93,5	84,2	87,1	-6,8	+3,4	95,1	88,8	-6,6	
107,4	-27,4	114,8	124,3	121,1	+5,5	-2,6	133,3	125,0	126,0	-5,5	+0,8	132,0	129,1	-2,2	
121,0	-3,9	95,9	120,2	99,5	+3,8	-17,2	115,5	110,4	138,6	+20,0	+25,5	107,4	113,0	+5,2	29.3
91,3	-1,3	76,1	92,2	82,3	+8,1	-10,7	89,3	81,7	109,1	+22,2	+33,5	88,2	85,5	-3,1	
149,9	-5,4	115,1	147,4	116,1	+0,9	-21,2	140,9	138,3	167,4	+18,8	+21,0	126,1	139,6	+10,7	
94,9	-24,0	98,7	105,4	99,4	+0,7	-5,7	115,2	98,8	101,4	-12,0	+2,6	122,4	107,0	-12,6	29.4
90,7	-26,9	101,8	103,8	94,2	-7,5	-9,2	113,9	99,6	97,6	-14,3	-2,0	113,9	106,8	-6,2	
99,0	-21,2	95,7	106,9	104,5	+9,2	-2,2	116,5	98,0	105,2	-9,7	+7,3	130,7	107,2	-18,0	
136,9	-11,8	128,6	128,7	127,7	-0,7	-0,8	140,4	130,4	128,6	-8,4	-1,4	148,4	135,4	-8,8	DL
121,5	-11,2	117,0	109,4	112,2	-4,1	+2,6	125,2	116,7	110,2	-12,0	-5,6	126,5	121,0	-4,3	
162,9	-12,7	148,4	161,3	153,9	+3,7	-4,6	166,2	153,7	159,6	-4,0	+3,8	185,3	160,0	-13,7	
146,0	-22,5	130,5	119,3	118,9	-8,9	-0,3	147,4	131,6	123,1	-16,5	-6,5	166,0	139,5	-16,0	30
158,0	-19,2	144,1	124,6	130,3	-9,6	+4,6	156,7	143,9	130,8	-16,5	-9,1	171,9	150,3	-12,6	
125,0	-28,8	106,8	109,8	99,1	-7,2	-9,7	131,2	110,0	109,6	-16,5	-0,4	155,6	120,6	-22,5	
114,4	-13,5	115,1	110,0	111,2	-3,4	+1,1	128,2	116,3	112,2	-12,5	-3,5	124,5	122,2	-1,8	31
108,7	-9,3	110,5	99,3	103,4	-6,4	+4,1	115,5	109,0	101,9	-11,8	-6,5	111,7	112,2	+0,4	
126,4	-20,4	124,9	133,0	127,8	+2,3	-3,9	155,3	131,9	134,1	-13,7	+1,7	152,0	143,6	-5,5	
101,1	-15,3	102,3	96,3	96,8	-5,4	+0,5	118,6	104,7	97,4	-17,9	-7,0	113,9	111,7	-1,9	31.2
98,1	-13,2	100,8	90,2	93,3	-7,4	+3,4	111,8	101,0	91,8	-17,9	-9,1	104,9	106,4	+1,4	
107,3	-19,0	105,4	108,9	103,8	-1,5	-4,7	132,6	112,4	108,7	-18,0	-3,3	132,5	122,5	-7,5	
117,6	-6,7	115,6	119,7	116,9	+1,1	-2,3	122,4	116,5	121,9	-0,4	+4,6	119,7	119,5	-0,2	31.6
117,8	-1,8	115,6	111,0	107,0	-7,4	-3,6	117,5	114,8	112,9	-3,9	-1,7	114,5	116,1	+1,4	
117,2	-16,3	115,3	139,9	139,6	+21,1	-0,2	133,7	120,5	142,7	+6,7	+18,4	131,6	127,1	+3,4	
181,6	-9,0	161,3	169,5	169,1	+4,8	-0,2	170,2	161,0	165,2	-2,9	+2,6	204,2	165,6	-18,9	32
156,1	-12,7	143,2	138,0	142,2	-0,7	+3,0	156,9	141,3	135,0	-14,0	-4,5	168,1	149,1	-11,3	
210,2	-5,6	181,7	205,1	199,5	+9,8	-2,7	185,2	183,2	199,1	+7,5	+8,7	244,8	184,2	-24,8	
131,6	-6,6	120,5	127,7	121,1	+0,5	-5,2	130,5	126,4	125,6	-3,8	-0,6	129,6	128,4	-0,9	33
101,6	-8,9	94,4	98,6	95,8	+1,5	-2,8	102,8	98,7	96,1	-6,5	-2,6	100,2	100,7	+0,5	
180,0	-6,2	162,7	174,5	162,0	-0,4	-7,2	174,9	171,1	173,0	-1,1	+1,1	176,6	173,0	-2,0	
162,6	-5,7	150,0	166,2	159,1	+6,1	-4,3	165,1	151,9	162,0	-1,9	+6,6	154,4	158,5	+2,7	DM
125,4	-8,5	123,3	124,7	121,9	-1,1	-2,2	129,6	123,1	124,8	-3,7	+1,4	127,6	126,3	-1,0	
202,3	-3,7	178,5	210,4	198,6	+11,3	-5,6	203,0	182,8	201,6	-0,7	+10,3	183,0	192,9	+5,4	
167,1	-1,5	158,1	168,0	168,1	+6,3	+0,1	168,7	157,7	167,8	-0,5	+6,4	154,3	163,2	+5,8	34
129,3	-7,2	129,8	132,0	129,6	-0,2	-1,8	136,5	126,6	131,1	-4,0	+3,6	130,7	131,5	+0,6	
205,4	+2,4	186,8	204,5	207,2	+10,9	+1,3	201,4	189,4	205,1	+1,8	+8,3	178,2	195,4	+9,7	
160,4	-3,0	150,6	164,9	166,5	+10,6	+1,0	167,6	150,4	166,3	-0,8	+10,6	151,2	159,0	+5,2	34.1
100,9	-15,3	106,5	110,1	106,5	-	-3,3	119,0	103,1	112,5	-5,5	+9,1	115,8	111,0	-4,1	
211,9	+3,2	188,8	212,2	218,4	+15,7	+2,9	209,7	191,4	212,8	+1,5	+11,2	181,8	200,5	+10,3	
132,6	-30,2	95,3	154,1	98,0	+2,8	-36,4	140,4	113,0	122,4	-12,8	+8,3	155,1	126,7	-18,3	35
103,1	-16,3	86,2	83,1	78,4	-9,0	-5,7	90,1	103,4	89,0	-1,2	-13,9	108,7	96,8	-11,8	
176,7	-39,0	109,1	259,8	127,4	+16,8	-51,0	215,5	127,5	172,5	-20,0	+35,3	223,1	171,5	-23,1	
42,5	+1,0	15,6	79,5	32,7	+109,6	-58,9	42,8	44,3	51,6	+20,6	+16,5	105,8	43,6	-58,8	35.1
52,9	+137,2	11,1	16,4	31,9	+187,4	+94,5	32,6	50,0	15,9	-51,2	-68,2	42,1	41,3	-1,9	
20,8	-75,8	27,0	218,2	35,3	+30,7	-83,8	66,3	33,4	131,3	+98,0	+293,1	247,4	49,9	-79,8	
205,6	-40,7	157,5	203,8	134,7	-14,5	-33,9	208,5	169,5	168,0	-19,4	-0,9	223,0	189,0	-15,2	35.3
139,8	-49,5	178,0	137,7	123,4	-30,7	-10,4	136,9	178,2	158,1	+15,5	-11,3	208,5	157,5	-24,5	
253,7	-36,1	142,5	252,3	143,0	+0,4	-43,3	260,8	163,1	175,3	-32,8	+7,5	233,5	212,0	-9,2	
92,8	-9,7	83,2	76,1	73,4	-11,8	-3,5	92,1	84,4	78,3	-15,0	-7,2	94,1	88,3	-6,2	36.1
87,8	-9,3	76,9	68,9	67,2	-12,6	-2,5	86,1	78,7	71,8	-16,6	-8,8	88,5	82,4	-6,9	
126,0	-11,6	129,4	123,7	114,4	-8,8	-7,5	131,8	122,0	121,2	-8,0	-0,7	131,5	126,9	-3,5	

FRUEHERES BUNDESGBIET
3 INDEX DES AUFTRAGSEINGANGS FUER DAS VERARBEITENDE GEWERBE
1995 = 100

3.2 ZEITREIHENANALYSE - BERLINER VERFAHREN (BV 4)
WERTINDEX

WZ93- SCHL.	WIRTSCHAFTSZWEIG	ORIGINALWERT		KALENDER- U. SAISON- BEREINIGTER WERT BERLINER VERFAHREN,		GLATTE KOMPONENTE VERSION 4		
		2002 NOV.	VERAEND. GEGENUEBER VORJAHRES- MONAT IN %	2002 NOV.	VERAEND. GEGENUEBER VORMONAT IN %	2002 NOV.	VERAEND. GEGENUEBER VORMONAT IN %	
D	VERARBEITENDES GEWERBE 1)	INSGESAMT	126,7	+2,3	126,9	+0,3	127,0	+0,5
		INLAND	104,5	-1,2	103,4	-1,0	103,7	+0,2
		AUSLAND	164,7	+6,2	166,2	+1,3	166,5	+0,6
	VORLEISTUNGSGUETER- PRODUZENTEN	INSGESAMT	115,1	+3,9	115,5	+0,7	115,4	+0,5
		INLAND	103,3	+2,1	102,5	-0,1	102,2	+0,7
		AUSLAND	138,6	+6,9	141,7	+2,0	141,7	+0,4
	INVESTITIONSGUETER- PRODUZENTEN	INSGESAMT	146,6	+2,4	146,1	-0,1	146,8	+0,5
		INLAND	113,7	-1,8	112,7	-1,3	113,6	+0,2
		AUSLAND	188,8	+5,9	187,9	+0,2	189,1	+0,9
	GEBRAUCHSGUETER- PRODUZENTEN	INSGESAMT	103,0	-5,7	97,4	+0,9	97,2	-0,4
		INLAND	92,2	-9,5	84,8	+0,1	84,9	-0,7
		AUSLAND	133,0	+2,6	131,3	+1,6	130,4	+0,1
	VERBRAUCHSGUETER- PRODUZENTEN	INSGESAMT	98,7	-2,2	102,7	-0,5	102,6	-0,1
		INLAND	84,8	-7,1	86,3	-3,6	86,9	-0,3
		AUSLAND	141,3	+8,4	153,4	+5,9	150,6	+0,3
DB	TEXTIL- UND BEKLEIDUNGS- GEWERBE	INSGESAMT	67,1	-13,8	79,5	-4,6	79,1	-0,8
		INLAND	59,0	-12,7	69,1	-4,0	68,4	-0,7
		AUSLAND	89,6	-15,6	107,9	-5,1	108,5	-0,9
17	TEXTILGEWERBE	INSGESAMT	81,9	-7,1	80,1	+0,3	79,7	-0,5
		INLAND	68,5	-10,6	67,0	+0,1	66,5	-0,7
		AUSLAND	116,2	-1,6	113,2	-0,1	113,2	-0,2
18	BEKLEIDUNGSGEWERBE	INSGESAMT	47,5	-25,8	78,8	-9,9	78,5	-1,1
		INLAND	46,9	-16,4	71,8	-8,4	70,9	-0,6
		AUSLAND	49,3	-44,1	100,8	-12,0	102,2	-2,3
DC	LEDERGEWERBE	INSGESAMT	77,6	+1,0	99,4	+1,5	94,9	-0,3
		INLAND	67,6	-4,9	88,4	+3,0	84,2	-1,1
		AUSLAND	112,1	+16,4	135,5	-3,4	131,4	+1,2
DD	HOLZGEWERBE (OHNE HERSTELLUNG VON MOEBELN)	INSGESAMT	90,2	-1,3	84,6	+2,9	82,5	+0,2
		INLAND	81,8	-1,2	75,7	+4,3	73,0	+0,1
		AUSLAND	182,7	-1,8	181,4	-2,8	184,5	+0,4
DE	PAPIER- UND DRUCKGEWERBE	INSGESAMT	118,0	-3,0	109,9	-1,2	110,8	-0,2
		INLAND	108,7	-3,6	100,3	-0,8	100,6	-0,3
		AUSLAND	151,1	-1,6	143,4	-2,1	146,9	0
21	PAPIERGEWERBE	INSGESAMT	119,1	-1,2	113,9	-1,8	115,5	-0,1
		INLAND	108,7	+0,9	103,7	-0,8	103,6	+0,1
		AUSLAND	142,3	-5,0	136,8	-3,8	142,1	-0,4
21.1	H.V. HOLZSTOFF, ZELLSTOFF, PAPIER, KARTON UND PAPPE	INSGESAMT	136,6	-1,7	128,8	-2,6	132,4	-0,4
		INLAND	123,3	+6,6	114,9	-0,7	115,2	-0,1
		AUSLAND	152,5	-8,6	145,0	-5,0	152,8	-0,7
21.2	PAPIER-, KARTON- UND PAPPEVERARBEITUNG	INSGESAMT	105,4	-0,8	102,3	-1,2	102,3	+0,3
		INLAND	101,1	-2,3	97,6	-1,3	97,5	+0,3
		AUSLAND	123,4	+4,5	121,8	-0,9	122,5	+0,5
22	DRUCKGEWERBE, VIEL- FAELTIGUNG VON BESPIELTEN TON-, BILD- U. DATENTRAEGERN	INSGESAMT	116,4	-5,7	103,3	-0,4	103,6	-0,4
		INLAND	108,7	-8,4	96,3	-1,3	97,2	-0,7
		AUSLAND	198,2	+13,8	176,2	+3,8	170,8	+1,4
D6	CHEMISCHE INDUSTRIE	INSGESAMT	110,9	+4,8	114,8	+1,6	115,0	+0,4
		INLAND	95,9	+2,1	97,8	-2,5	98,9	+0,7
		AUSLAND	128,4	+7,4	134,8	+5,3	133,9	+0,1
24.1	HERSTELLUNG VON CHEMISCHEN GRUNDSTOFFEN	INSGESAMT	109,6	+4,4	116,1	+1,6	116,2	+0,4
		INLAND	103,0	+5,6	107,7	-0,8	107,9	+0,9
		AUSLAND	115,3	+3,5	123,3	+3,4	123,3	+0,2
24.4	HERSTELLUNG VON PHARMA- ZEUTISCHEN ERZEUGNISSEN	INSGESAMT	123,6	+5,5	126,2	+2,9	126,7	+0,2
		INLAND	94,8	-2,7	94,2	-8,9	98,4	+0,4
		AUSLAND	170,7	+14,2	179,7	+16,8	173,3	+0,2
DH	HERSTELLUNG VON GUMMI- UND KUNSTSTOFFWAREN	INSGESAMT	116,2	+1,2	115,3	-0,7	116,4	+0,3
		INLAND	100,5	-2,2	98,8	-1,0	100,0	+0,1
		AUSLAND	163,3	+8,5	164,4	-0,4	165,7	+1,0
25.2	HERSTELLUNG VON KUNST- STOFFWAREN	INSGESAMT	114,6	+0,8	113,8	-0,2	114,6	+0,3
		INLAND	98,3	-2,9	97,1	-0,3	98,1	0
		AUSLAND	168,0	+8,5	168,5	+0,1	169,2	+0,9
DI	GLASGEWERBE, KERAMIK, VERARBEITUNG VON STEINEN UND ERDEN	INSGESAMT	87,1	-4,1	85,0	-0,6	85,5	+0,2
		INLAND	75,2	-10,8	72,2	-1,2	73,1	-0,7
		AUSLAND	124,1	+11,6	124,8	+1,1	123,7	+1,6
26.1	HERSTELLUNG UND VERAR- BEITUNG VON GLAS	INSGESAMT	98,3	-3,3	95,3	-2,5	96,7	+0,6
		INLAND	87,6	-10,0	83,1	-3,8	85,1	-0,1
		AUSLAND	123,9	+10,2	124,2	-0,4	124,3	+2,1
DJ	METALLERZEUGUNG UND -BE- ARBEITUNG, HERSTELLUNG VON METALLERZEUGNISSEN	INSGESAMT	114,4	+4,6	115,1	+0,4	114,5	+0,8
		INLAND	105,3	+4,1	105,3	-0,6	105,1	+0,9
		AUSLAND	141,2	+5,9	143,1	+2,0	142,0	+0,9

1) AUSGEWAHLTE WIRTSCHAFTSZWEIGE (OHNE ERNAEHRUNGSGEWERBE UND TABAKVERARBEITUNG).

STBA, FS 4, R 2.2, 11/2002

FRUEHERES BUNDESGBIET

3 INDEX DES AUFTRAGSEINGANGS FUER DAS VERARBEITENDE GEWERBE
1995 = 1003.2 ZEITREIHENANALYSE - BERLINER VERFAHREN (BV 4)
WERTINDEX

WZ93- SCHL.	WIRTSCHAFTSZWEIG		ORIGINALWERT		KALENDER- U. SAISON- BEREINIGTER WERT BERLINER VERFAHREN, VERSION 4		GLATTE KOMPONENTE	
			2002 NOV.	VERAEND. GEGENUEBER VORJAHRES- MONAT IN %	2002 NOV.	VERAEND. GEGENUEBER VORMONAT IN %	2002 NOV.	VERAEND. GEGENUEBER VORMONAT IN %
27	METALLERZEUGUNG UND -BEARBEITUNG	INSGESAMT INLAND AUSLAND	116,0 109,4 128,7	+7,9 +9,1 +6,2	117,7 110,2 131,2	-0,2 -2,7 +3,5	117,6 110,7 130,2	+1,0 +1,2 +0,5
27.1	ERZEUGUNG VON ROHEISEN, STAHL UND FERROLEGIE- RUNGEN (EGKS) 1)	INSGESAMT INLAND AUSLAND	108,2 104,4 115,7	+8,9 +9,9 +7,0	113,6 109,0 121,6	-5,5 -10,7 +3,4	116,7 113,5 122,6	+1,3 +1,8 +0,3
27.5	GIESSEREIINDUSTRIE	INSGESAMT INLAND AUSLAND	138,2 132,9 157,3	+10,9 +14,3 +1,9	134,4 130,4 148,7	+4,6 +6,4 -1,1	131,4 125,9 151,5	+0,8 +1,0 +0,4
28	HERSTELLUNG VON METALL- ERZEUGNISSEN	INSGESAMT INLAND AUSLAND	113,2 102,7 159,0	+2,1 +0,9 +5,6	113,2 102,1 160,0	+0,9 +0,9 +0,6	112,3 101,4 158,7	+0,8 +0,6 +1,2
28.1	STAHL- UND LEICHTMETALLBAU	INSGESAMT INLAND AUSLAND	95,1 86,2 186,7	-2,6 -6,1 +17,9	92,9 84,3 180,7	-3,9 -5,5 +3,9	93,0 84,9 175,5	+0,2 -0,1 +1,7
DK	MASCHINENBAU	INSGESAMT INLAND AUSLAND	119,3 106,0 134,9	+7,2 +2,8 +11,6	123,2 105,9 142,5	+4,2 +3,6 +4,5	121,8 104,2 141,7	+0,5 +0,4 +0,6
29.1	H.V. MASCHINEN F.D.ERZUEG. U.NUTZG.V.MECHAN.ENERGIE (O.LUFT-,STRASS.FAHRZ.BAU)	INSGESAMT INLAND AUSLAND	120,1 96,4 151,9	+15,0 +0,2 +31,6	124,3 95,0 162,4	+7,4 -0,2 +13,6	120,9 95,9 153,5	+1,3 +0,4 +2,1
29.3	HERSTELLUNG VON LAND- U. FORSTWIRTSCHAFTLICHEN MASCHINEN	INSGESAMT INLAND AUSLAND	131,2 109,2 152,5	+0,3 +11,0 -6,0	131,7 108,6 151,5	-1,6 -1,8 -1,6	134,3 109,0 156,9	-1,5 -0,2 -2,4
29.4	HERSTELLUNG VON WERK- ZEUGMASCHINEN	INSGESAMT INLAND AUSLAND	123,7 113,4 133,9	+19,3 +14,8 +23,4	124,5 116,0 134,1	+6,4 +12,3 +2,8	119,8 110,2 129,8	+1,4 +1,3 +1,6
DL	H.V. BUEROMASCH., DATENVERARB. GER.U.-EINRICHTG.;ELEKTROT., FEINMECHANIK U. OPTIK	INSGESAMT INLAND AUSLAND	135,8 114,2 172,2	+1,6 -1,7 +5,5	131,3 109,3 168,1	+0,2 -1,6 +2,3	130,3 109,1 166,0	+0,3 +0,4 +0,2
30	H.V. BUEROMASCHINEN, DATENVERARBEITUNGSGE- RAETEN U. -EINRICHTUNGEN	INSGESAMT INLAND AUSLAND	98,7 104,5 88,4	-12,8 -10,0 -18,1	85,4 91,4 76,1	-3,1 -2,4 -1,6	87,4 91,9 80,0	-1,6 -0,8 -3,1
31	HERSTELLUNG VON GERAETEN DER ELEKTRIZITAETSERZUE- GUNG, -VERTEILUNG U.AE.	INSGESAMT INLAND AUSLAND	129,3 113,4 163,4	+9,6 +2,9 +21,6	127,6 110,1 164,3	+3,1 -1,3 +9,6	123,4 108,2 155,4	+1,1 +0,7 +1,5
31.2	HERSTELLUNG VON ELEK- TRIZITAETSERZEUGUNGS- U. -SCHALTEINRICHTUNGEN	INSGESAMT INLAND AUSLAND	109,3 102,2 123,9	+1,9 +1,5 +2,6	109,1 101,4 126,8	-0,7 +0,8 -2,1	108,0 99,3 126,6	+0,7 +0,8 +0,2
31.6	HERSTELLUNG VON ELEK- TRISCHEN AUSRUESTUNGEN A.N.G.	INSGESAMT INLAND AUSLAND	138,5 133,7 149,8	+11,2 +8,0 +18,6	136,0 127,0 159,2	+3,5 +2,7 +5,7	132,2 121,3 159,1	+0,5 +0,6 +0,5
32	RUNDFUNK-, FERNSEH- UND NACHRICHTENTECHNIK	INSGESAMT INLAND AUSLAND	161,7 127,9 199,8	-3,0 -7,8 +0,8	153,1 120,6 189,5	-2,8 -5,5 -0,6	156,4 124,6 191,8	+0,1 +0,6 -0,3
33	MEDIZIN-, MESS-, STEUER- UND REGELUNGSTECHNIK, OPTIK	INSGESAMT INLAND AUSLAND	137,3 107,2 185,9	-1,8 -1,2 -2,4	132,9 103,1 180,7	-2,4 +1,4 -5,8	134,8 103,9 184,4	-0,3 -0,2 -0,4
DM	FAHRZEUGBAU	INSGESAMT INLAND AUSLAND	177,3 125,6 232,4	+1,8 -3,8 +5,3	174,8 127,1 226,9	-2,9 -3,7 -2,3	179,1 130,2 231,7	+0,7 0 +1,2
34	HERSTELLUNG VON KRAFTWAGEN UND KRAFTWAGENTEILEN	INSGESAMT INLAND AUSLAND	186,3 132,2 241,1	+3,8 -1,8 +7,3	184,9 136,3 233,7	-0,3 -2,4 +0,5	186,6 138,5 235,1	+0,7 +0,4 +0,9
34.1	HERSTELLUNG VON KRAFTWAGEN UND KRAFTWAGENMOTOREN	INSGESAMT INLAND AUSLAND	187,2 108,7 255,1	+5,4 -1,2 +8,0	188,9 119,6 248,2	-2,1 -5,2 -1,4	192,4 122,8 252,4	+1,0 +0,6 +1,2
35	SONSTIGER FAHRZEUGBAU	INSGESAMT INLAND AUSLAND	116,8 88,1 159,6	-16,0 -18,2 -14,1	110,2 79,4 155,6	-25,3 -9,8 -34,8	129,2 84,8 194,4	+0,5 -4,0 +3,6
35.1	SCHIFFBAU	INSGESAMT INLAND AUSLAND	35,5 16,5 78,0	-20,2 -70,2 +257,8	46,1 13,7 118,1	+28,8 -35,7 +65,9	50,5 26,2 105,2	-0,6 -6,8 +3,7
35.3	LUFT- UND RAUMFAHRZEUGBAU	INSGESAMT INLAND AUSLAND	141,0 167,8 121,5	-34,7 +14,4 -54,5	120,4 161,4 93,0	-41,3 +5,8 -62,1	161,3 147,4 172,6	-1,4 -3,8 +0,1
36.1	HERSTELLUNG VON MOEBELN	INSGESAMT INLAND AUSLAND	95,3 87,5 146,8	-9,0 -11,8 +4,0	87,0 78,4 142,6	+1,2 -0,4 +5,6	85,9 78,2 136,6	-0,3 -0,6 +0,6

1) EUROPAEISCHE GEMEINSCHAFT FUER KOHLE UND STAHL.
STBA,FS 4,R 2.2,11/2002

FRUEHERES BUNDESGBIET

3 INDEX DES AUFTRAGSEINGANGS FUER DAS VERARBEITENDE GEWERBE
1995 = 1003.2 ZEITREIHENANALYSE - BERLINER VERFAHREN (BV 4)
VOLUMENINDEX

WZ93- SCHL.	WIRTSCHAFTSZWEIG		ORIGINALWERT		KALENDER- U. SAISON- BEREINIGTER WERT BERLINER VERFAHREN, VERSION 4		GLATTE KOMPONENTE		
			2002 NOV.	VERAEND. GEGENUEBER VORJAHRES- MONAT IN %	2002 NOV.	VERAEND. GEGENUEBER VORMONAT IN %	2002 NOV.	VERAEND. GEGENUEBER VORMONAT IN %	
D	VERARBEITENDES GEWERBE 1)	INSGESAMT	121,9	+1,6	121,8	+0,2	121,9	+0,3	
		INLAND	101,8	-1,9	100,6	-1,0	100,9	+0,2	
		AUSLAND	156,2	+5,8	157,5	+1,4	157,7	+0,6	
		VORLEISTUNGSGUETER- PRODUZENTEN	INSGESAMT	113,6	+3,5	113,9	+0,6	113,9	+0,4
		INLAND	102,4	+1,5	101,6	-0,3	101,5	+0,5	
AUSLAND	135,7	+6,6	138,5	+2,0	138,6	+0,2			
	INVESTITIONSGUETER- PRODUZENTEN	INSGESAMT	138,7	+1,5	137,8	-0,2	138,4	+0,5	
		INLAND	109,6	-3,0	108,2	-1,5	109,1	+0,2	
		AUSLAND	175,8	+5,3	174,7	+0,2	175,6	+0,9	
	GEBRAUCHSGUETER- PRODUZENTEN	INSGESAMT	97,7	-6,1	92,3	+1,1	92,0	-0,5	
		INLAND	87,0	-10,4	79,7	-0,1	79,9	-0,7	
		AUSLAND	127,3	+2,9	125,7	+1,9	124,8	+0,1	
	VERBRAUCHSGUETER- PRODUZENTEN	INSGESAMT	94,4	-2,1	98,2	-0,5	98,0	-0,1	
		INLAND	81,4	-6,9	82,9	-3,4	83,4	-0,4	
		AUSLAND	134,4	+8,5	145,9	+5,6	143,2	+0,4	
DB	TEXTIL- UND BEKLEIDUNGS- GEWERBE	INSGESAMT	65,7	-14,8	77,8	-4,7	77,5	-0,9	
		INLAND	58,0	-13,0	67,9	-4,0	67,2	-0,7	
		AUSLAND	87,0	-17,6	105,3	-5,5	106,0	-1,1	
17	TEXTILGEWERBE	INSGESAMT	80,2	-8,3	78,2	+0,3	77,9	-0,6	
		INLAND	67,6	-11,1	65,9	+0,3	65,4	-0,9	
		AUSLAND	112,3	-3,9	109,2	-0,5	109,6	-0,4	
18	BEKLEIDUNGSGEWERBE	INSGESAMT	46,6	-26,4	77,6	-10,2	77,2	-1,3	
		INLAND	45,9	-16,4	70,4	-8,6	69,4	-0,7	
		AUSLAND	48,7	-45,1	100,4	-12,1	101,4	-2,5	
DC	LEDERGEWERBE	INSGESAMT	72,1	-0,4	92,5	+1,8	88,1	-0,6	
		INLAND	63,5	-5,6	83,3	+3,1	79,1	-1,1	
		AUSLAND	101,6	+13,1	122,7	-2,8	118,5	+0,8	
DD	HOLZGEWERBE (OHNE HERSTELLUNG VON MOEBELN)	INSGESAMT	93,5	-0,2	87,8	+2,7	85,8	+0,2	
		INLAND	85,6	-0,5	79,3	+3,8	77,0	+0,1	
		AUSLAND	179,2	+1,0	178,6	-2,7	181,5	+0,5	
DE	PAPIER- UND DRUCKGEWERBE	INSGESAMT	115,9	-3,3	107,8	-0,8	108,4	-0,4	
		INLAND	105,8	-4,2	97,7	-0,5	97,8	-0,4	
		AUSLAND	151,7	-0,9	143,2	-1,9	145,8	-0,2	
21	PAPIERGEWERBE	INSGESAMT	116,3	-2,0	111,0	-1,9	112,3	-0,4	
		INLAND	105,4	-0,1	100,6	-0,5	100,3	-0,2	
		AUSLAND	140,9	-5,1	134,9	-3,8	139,5	-0,6	
21.1	H.V. HOLZSTOFF, ZELLSTOFF, PAPIER, KARTON UND PAPPE	INSGESAMT	139,2	-1,0	130,9	-2,2	133,6	-0,7	
		INLAND	126,8	+7,5	118,3	-0,2	117,9	-0,3	
		AUSLAND	154,0	-8,2	145,6	-4,8	152,2	-1,0	
21.2	PAPIER-, KARTON- UND PAPPEVERARBEITUNG	INSGESAMT	98,4	-3,1	95,6	-1,4	95,7	0	
		INLAND	94,0	-5,0	90,8	-1,5	90,8	-0,1	
		AUSLAND	116,6	+3,7	115,3	-1,3	116,1	+0,3	
22	DRUCKGEWERBE, VERVIEL- FAELTIGUNG VON BESPIELTEN TON-, BILD- U. DATENTRAEGERN	INSGESAMT	115,2	-5,1	102,3	+0,1	102,3	-0,3	
		INLAND	106,3	-8,4	94,3	-0,9	95,0	-0,7	
		AUSLAND	209,8	+17,5	186,1	+4,6	179,2	+1,8	
DG	CHEMISCHE INDUSTRIE	INSGESAMT	107,6	+3,6	111,4	+1,6	111,7	+0,1	
		INLAND	94,2	+0,9	96,2	-2,3	97,3	+0,3	
		AUSLAND	123,1	+5,9	129,2	+5,3	128,5	-0,2	
24.1	HERSTELLUNG VON CHEMISCHEN GRUNDSTOFFEN	INSGESAMT	109,5	+1,2	116,0	+1,8	116,4	-0,3	
		INLAND	104,0	+1,4	109,1	-0,5	109,7	+0,1	
		AUSLAND	114,2	+1,1	122,0	+3,6	122,1	-0,5	
24.4	HERSTELLUNG VON PHARMA- ZEUTISCHEN ERZEUGNISSEN	INSGESAMT	113,8	+6,9	116,3	+2,9	116,6	+0,3	
		INLAND	87,3	-1,2	86,6	-9,0	90,5	+0,3	
		AUSLAND	157,1	+15,4	165,6	+17,0	159,4	+0,3	
DH	HERSTELLUNG VON GUMMI- UND KUNSTSTOFFWAREN	INSGESAMT	114,6	+0,9	113,7	-0,7	114,9	+0,3	
		INLAND	98,9	-2,6	97,4	-0,9	98,5	0	
		AUSLAND	161,6	+8,0	162,6	-0,3	163,8	+0,8	
25.2	HERSTELLUNG VON KUNST- STOFFWAREN	INSGESAMT	112,7	+0,4	111,8	-0,2	112,7	+0,2	
		INLAND	96,8	-3,0	95,7	-0,2	96,6	-0,1	
		AUSLAND	165,0	+7,8	165,1	0	165,9	+0,7	
DI	GLASGEWERBE, KERAMIK, VERARBEITUNG VON STEINEN UND ERDEN	INSGESAMT	88,3	-2,9	86,2	+0,1	86,4	+0,2	
		INLAND	77,9	-9,0	74,8	-1,1	75,6	-0,5	
		AUSLAND	120,2	+12,1	120,9	+2,0	119,4	+1,6	
26.1	HERSTELLUNG UND VERAR- BEITUNG VON GLAS	INSGESAMT	100,7	-2,6	97,5	-1,9	98,7	+0,6	
		INLAND	91,6	-9,4	86,7	-3,8	88,7	-0,2	
		AUSLAND	122,5	+12,4	122,9	+1,2	122,3	+2,1	
DJ	METALLERZEUGUNG UND -BE- ARBEITUNG, HERSTELLUNG VON METALLERZEUGNISSEN	INSGESAMT	111,3	+4,0	111,9	0	111,7	+0,8	
		INLAND	102,4	+3,3	102,4	-0,8	102,3	+0,7	
		AUSLAND	137,6	+5,8	139,3	+1,5	138,7	+0,8	

1) AUSGEWAELHTE WIRTSCHAFTSZWEIGE (OHNE ERNAERUNGSGEWERBE UND TABAKVERARBEITUNG).

STBA, FS 4, R 2.2, 11/2002

FRUEHERES BUNDESGBIET

3 INDEX DES AUFTRAGSEINGANGS FUER DAS VERARBEITENDE GEWERBE
1995 = 1003.2 ZEITREIHENANALYSE - BERLINER VERFAHREN (BV 4)
VOLUMENINDEX

WZ93- SCHL.	WIRTSCHAFTSZWEIG		ORIGINALWERT		KALENDER- U. SAISON- BEREINIGTER WERT BERLINER VERFAHREN, VERSION 4		GLATTE KOMPONENTE	
			2002 NOV.	VERAEND. GEGENUEBER VORJAHRES- MONAT IN %	2002 NOV.	VERAEND. GEGENUEBER VORMONAT IN %	2002 NOV.	VERAEND. GEGENUEBER VORMONAT IN %
27	METALLERZEUGUNG UND -BEARBEITUNG	INSGESAMT INLAND AUSLAND	116,8 109,4 130,8	+7,5 +8,2 +6,0	118,3 110,3 133,0	-0,8 -3,2 +2,5	118,8 111,3 132,9	+0,8 +1,0 +0,5
27.1	ERZEUGUNG VON ROHEISEN, STAHL UND FERROLEGIE- RUNGEN (EGKS) 1)	INSGESAMT INLAND AUSLAND	112,6 109,0 119,5	+3,5 +3,8 +2,9	118,4 114,3 125,7	-6,3 -11,5 +2,8	122,6 119,9 127,8	+0,6 +1,0 -0,2
27.5	GIESSEREIINDUSTRIE	INSGESAMT INLAND AUSLAND	134,9 127,3 162,6	+9,4 +14,3 -1,9	130,7 125,0 152,9	+4,0 +6,4 -2,4	128,4 120,7 157,4	+0,6 +0,9 -0,1
28	HERSTELLUNG VON METALL- ERZEUGNISSEN	INSGESAMT INLAND AUSLAND	107,1 97,9 147,4	+1,4 +0,1 +5,6	107,1 97,3 148,6	+0,9 +0,9 +1,0	106,2 96,6 147,0	+0,8 +0,4 +1,2
28.1	STAHL- UND LEICHTMETALLBAU	INSGESAMT INLAND AUSLAND	90,7 82,2 178,2	-2,6 -6,1 +17,9	88,6 80,2 172,7	-3,5 -5,3 +4,0	88,7 81,0 167,6	+0,1 -0,1 +1,7
DK	MASCHINENBAU	INSGESAMT INLAND AUSLAND	110,0 97,8 124,3	+5,9 +1,2 +10,5	113,4 97,5 131,2	+4,2 +3,5 +4,5	112,0 96,0 130,4	+0,4 +0,3 +0,5
29.1	H.V. MASCHINEN F.D.ERZEUG. U.NUTZG.V.MECHAN.ENERGIE (O.LUFT-, STRASS.FAHRZ.BAU)	INSGESAMT INLAND AUSLAND	109,9 87,5 140,0	+13,7 -1,5 +30,4	113,6 85,9 149,7	+7,5 -0,3 +13,7	110,4 86,7 141,4	+1,3 +0,2 +2,0
29.3	HERSTELLUNG VON LAND- U. FORSTWIRTSCHAFTLICHEN MASCHINEN	INSGESAMT INLAND AUSLAND	119,0 98,9 138,5	-1,7 +8,3 -7,6	119,5 98,5 137,6	-1,9 -2,3 -1,8	122,1 99,2 142,8	-1,6 -0,3 -2,5
29.4	HERSTELLUNG VON WERK- ZEUGMASCHINEN	INSGESAMT INLAND AUSLAND	111,5 102,1 120,8	+17,5 +12,6 +22,0	112,1 104,3 120,9	+6,4 +12,2 +2,8	107,8 99,1 116,9	+1,3 +1,2 +1,5
DL	H.V. BUEROMASCH., DATENVERARB. GER.U.-EINRICHTG.;ELEKTROT., FEINMECHANIK U. OPTIK	INSGESAMT INLAND AUSLAND	139,2 119,4 172,7	+1,7 -1,7 +6,0	134,0 113,9 167,8	-0,1 -1,9 +2,3	133,3 114,0 165,7	+0,4 +0,4 +0,3
30	H.V. BUEROMASCHINEN, DATENVERARBEITUNGSGE- RAETEN U. -EINRICHTUNGEN	INSGESAMT INLAND AUSLAND	134,2 148,0 110,0	-8,1 -6,3 -12,0	117,3 130,5 95,6	-1,9 -1,9 -0,1	119,4 131,3 99,3	-0,8 -0,2 -2,2
31	HERSTELLUNG VON GERAETEN DER ELEKTRIZITAETSERZEU- GUNG, -VERTEILUNG U.AE.	INSGESAMT INLAND AUSLAND	125,1 111,7 153,9	+9,4 +2,8 +21,8	123,3 108,5 154,5	+3,0 -1,3 +9,9	119,2 106,6 145,8	+1,1 +0,8 +1,5
31.2	HERSTELLUNG VON ELEK- TRIZITAETSERZEUGUNGS- U. -SCHALTEINRICHTUNGEN	INSGESAMT INLAND AUSLAND	102,8 99,7 109,1	+1,7 +1,6 +1,7	102,7 99,1 112,0	-0,8 +1,1 -2,6	101,6 96,8 112,0	+0,7 +0,9 +0,2
31.6	HERSTELLUNG VON ELEK- TRISCHEN AUSRUESTUNGEN A.N.G.	INSGESAMT INLAND AUSLAND	130,9 127,4 139,1	+11,3 +8,1 +18,7	128,4 121,0 147,5	+3,6 +2,7 +5,8	124,9 115,7 147,4	+0,5 +0,5 +0,5
32	RUNDFUNK-, FERNSEH- UND NACHRICHTENTECHNIK	INSGESAMT INLAND AUSLAND	178,8 146,0 215,7	-1,5 -6,5 +2,6	169,0 137,5 204,2	-3,0 -6,0 -0,5	172,8 142,7 206,5	+0,3 +0,9 -0,1
33	MEDIZIN-, MESS-, STEUER- UND REGELUNGSTECHNIK, OPTIK	INSGESAMT INLAND AUSLAND	127,5 98,6 174,2	-3,1 -3,0 -3,2	123,0 94,4 168,7	-2,6 +1,0 -6,0	124,8 95,3 172,3	-0,4 -0,3 -0,4
DM	FAHRZEUGBAU	INSGESAMT INLAND AUSLAND	164,3 119,0 212,7	+1,0 -5,1 +5,1	161,9 119,9 207,9	-2,8 -3,7 -2,2	165,7 122,7 212,0	+0,7 -0,1 +1,2
34	HERSTELLUNG VON KRAFTWAGEN UND KRAFTWAGENTEILEN	INSGESAMT INLAND AUSLAND	172,4 125,2 220,2	+3,2 -3,2 +7,2	171,0 128,5 213,5	-0,2 -2,3 +0,7	172,3 130,4 214,5	+0,7 +0,3 +0,9
34.1	HERSTELLUNG VON KRAFTWAGEN UND KRAFTWAGENMOTOREN	INSGESAMT INLAND AUSLAND	168,2 97,9 228,9	+4,9 -3,0 +8,0	170,0 107,9 222,8	-2,0 -5,3 -1,3	172,9 110,6 226,4	+1,0 +0,5 +1,2
35	SONSTIGER FAHRZEUGBAU	INSGESAMT INLAND AUSLAND	110,2 83,4 150,4	-16,9 -19,1 -14,9	103,8 75,0 146,6	-25,6 -10,2 -34,9	122,0 80,3 183,6	+0,5 -4,2 +3,5
35.1	SCHIFFBAU	INSGESAMT INLAND AUSLAND	39,5 15,6 73,6	-21,2 -70,5 +253,8	43,7 12,9 112,2	+28,5 -36,5 +65,7	47,8 24,8 100,0	-0,6 -6,8 +3,7
35.3	LUFT- UND RAUMFAHRZEUGBAU	INSGESAMT INLAND AUSLAND	132,9 158,1 114,5	-35,4 +13,1 -54,9	112,9 151,7 87,3	-41,7 +5,5 -62,3	151,9 138,7 162,8	-1,5 -3,9 +0,1
36.1	HERSTELLUNG VON MOEBELN	INSGESAMT INLAND AUSLAND	83,1 76,0 130,4	-10,5 -13,4 +3,5	75,5 67,6 126,4	+0,9 -0,6 +5,9	74,6 67,5 121,0	-0,5 -0,7 +0,5

1) EUROPAAEISCHE GEMEINSCHAFT FUER KOHLE UND STAHL.
STBA,FS 4,R 2.2,11/2002

WZ93- SCHL.	WIRTSCHAFTSZWEIG		VERAENDERUNG IN % NOV. 2002 GEGEN			VERAENDERUNG IN % OKT. 2002 GEGEN			KUMULIERT		2-MONATS- DURCHSCHNITT OKT. VER- AEND. IN % GEGEN NOV. 2002	
			2002	NOV.	OKT.	2002	OKT.	SEP.	JAN. 2002 BIS NOV. 2002	VER- AEND. IN % GEGEN VORJAHR	NOV. 2002	VER- AEND. IN % GEGEN VORJAHR
			NOV.	NOV. 2001	OKT. 2002	OKT.	OKT. 2001	SEP. 2002	NOV. 2002		NOV. 2002	
D	VERARBEITENDES GEWERBE 1)	INSGESAMT	130,6	-0,9	-0,8	131,7	+0,4	-0,6	124,3	-2,4	131,2	-0,2
		INLAND	108,5	-3,6	-1,6	110,3	-2,4	-0,4	103,5	-4,7	109,4	-3,0
		AUSLAND	169,4	+2,5	+0,1	169,2	+3,9	-0,8	160,5	+0,3	169,3	+3,2
	VORLEISTUNGSUETER- PRODUZENTEN	INSGESAMT	115,4	+1,8	-2,4	118,2	+0,2	-0,2	112,8	-2,7	116,8	+1,0
		INLAND	102,4	-0,7	-2,8	105,4	-2,2	+0,1	99,7	-4,8	103,9	-1,5
		AUSLAND	141,3	+5,4	-1,6	143,6	+3,8	-0,6	139,1	+0,6	142,5	+4,6
	INVESTITIONSGUETER- PRODUZENTEN	INSGESAMT	155,2	-1,6	+0,8	153,9	+1,9	-0,9	143,1	-2,2	154,6	+0,1
		INLAND	124,8	-4,5	+0,2	124,6	-1,2	-0,8	115,2	-4,4	124,7	-2,9
		AUSLAND	194,6	+0,9	+1,4	192,0	+4,7	-1,0	179,2	-0,2	193,3	+2,7
	GEBRAUCHSGUETER- PRODUZENTEN	INSGESAMT	104,2	-9,0	-2,2	106,5	-6,4	+0,5	99,9	-4,9	105,4	-7,7
		INLAND	91,4	-12,1	-1,5	92,8	-10,3	-0,4	87,7	-8,0	92,1	-11,2
		AUSLAND	141,1	-2,4	-3,0	145,5	+1,4	+2,1	134,8	+1,7	143,3	-0,6
	VERBRAUCHSGUETER- PRODUZENTEN	INSGESAMT	102,3	-2,3	-3,4	105,9	-3,0	-0,9	103,7	-1,4	104,1	-2,7
		INLAND	86,8	-6,9	-4,9	91,3	-3,3	-0,7	88,1	-3,9	89,1	-5,0
		AUSLAND	152,1	+7,5	-0,3	152,5	-2,7	-1,9	153,8	+3,6	152,3	+2,1
DB	TEXTIL- UND BEKLEIDUNGS- GEWERBE	INSGESAMT	74,6	-7,1	-7,6	80,7	-6,6	-10,2	82,9	-8,4	77,7	-6,8
		INLAND	65,8	-10,2	-8,0	71,5	-7,9	-8,1	71,4	-10,6	68,7	-9,0
		AUSLAND	100,2	+0,1	-6,4	107,0	-4,0	-14,3	116,0	-4,0	103,6	-2,1
17	TEXTILGEWERBE	INSGESAMT	84,6	-5,2	-2,2	86,5	-7,0	+7,1	81,0	-8,3	85,6	-6,0
		INLAND	71,1	-8,8	-2,6	73,0	-10,2	+4,7	68,4	-11,2	72,1	-9,5
		AUSLAND	119,7	+1,1	-1,6	121,7	-1,5	+10,8	113,8	-3,3	120,7	-0,2
18	BEKLEIDUNGSGEWERBE	INSGESAMT	61,1	-10,0	-16,1	72,8	-5,8	-28,9	85,7	-8,3	67,0	-7,7
		INLAND	58,9	-12,4	-15,5	69,7	-4,4	-21,0	75,4	-9,9	64,3	-8,3
		AUSLAND	68,3	-2,7	-17,8	83,1	-9,7	-44,4	119,6	-5,0	75,7	-6,7
DC	LEDERGEWERBE	INSGESAMT	81,8	-3,4	-5,5	86,6	-5,6	-9,9	102,5	-2,1	84,2	-4,5
		INLAND	75,3	-3,0	-7,2	81,1	+1,9	-7,9	93,1	-2,2	78,2	-0,5
		AUSLAND	102,8	-4,3	-1,2	104,1	-20,5	-14,5	132,9	-1,7	103,5	-13,2
DD	HOLZGEWERBE (OHNE HERSTELLUNG VON MOEBELN)	INSGESAMT	85,0	-5,0	-4,4	88,9	-5,1	+6,1	78,7	-6,2	87,0	-5,0
		INLAND	75,8	-6,9	-4,3	79,2	-7,2	+6,0	69,6	-8,2	77,5	-7,1
		AUSLAND	183,7	+4,5	-5,3	193,9	+4,9	+6,7	176,6	+2,9	188,8	+4,7
DE	PAPIER- UND DRUCKGEWERBE	INSGESAMT	112,0	-4,7	-2,8	115,2	-3,4	+5,8	106,2	-3,0	113,6	-4,1
		INLAND	104,1	-5,8	-2,0	106,2	-5,5	+5,6	98,2	-4,7	105,2	-5,7
		AUSLAND	140,0	-1,5	-4,6	146,8	+2,2	+6,1	134,5	+1,4	143,4	+0,3
21	PAPIERGEWERBE	INSGESAMT	112,0	-2,0	-4,9	117,8	+0,2	+6,6	108,4	-1,8	114,9	-0,9
		INLAND	103,1	-2,3	-3,9	107,3	-1,6	+6,8	98,5	-3,5	105,2	-2,0
		AUSLAND	131,9	-1,5	-6,7	141,4	+3,4	+6,4	130,7	+1,3	136,7	+1,0
21.1	H.V. HOLZSTOFF, ZELLSTOFF, PAPIER, KARTON UND PAPPE	INSGESAMT	119,4	-3,6	-5,7	126,6	-	+4,0	117,7	-2,3	123,0	-1,8
		INLAND	104,8	-3,9	-5,2	110,5	-2,0	+4,5	102,6	-3,7	107,7	-2,9
		AUSLAND	137,3	-3,2	-6,2	146,4	+1,9	+3,6	136,3	-0,9	141,9	-0,6
21.2	PAPIER-, KARTON- UND PAPPEVERARBEITUNG	INSGESAMT	105,9	-0,4	-4,2	110,5	+0,4	+9,1	100,8	-1,2	108,2	-
		INLAND	102,1	-1,4	-3,1	105,4	-1,5	+8,0	96,2	-3,3	103,8	-1,4
		AUSLAND	121,6	+2,6	-7,7	131,7	+6,8	+12,8	120,0	+6,7	126,7	+4,8
22	DRUCKGEWERBE, VERVIEL- FAELTIGUNG VON BESPIELTEN TON-, BILD- U. DATENTRAEGERN	INSGESAMT	112,1	-8,4	+0,7	111,3	-8,7	+4,6	102,9	-4,9	111,7	-8,6
		INLAND	105,3	-9,4	+0,2	105,1	-9,6	+4,5	97,9	-6,0	105,2	-9,5
		AUSLAND	182,8	-1,8	+4,1	175,6	-2,9	+4,6	154,9	+2,2	179,2	-2,4
DG	CHEMISCHE INDUSTRIE	INSGESAMT	113,1	+1,8	-2,8	116,4	-0,9	+2,8	114,5	-1,0	114,8	+0,4
		INLAND	95,3	-	-4,5	99,8	+0,3	+1,5	96,6	-2,5	97,6	+0,2
		AUSLAND	134,1	+3,3	-1,3	135,9	-1,8	+3,8	135,8	+0,5	135,0	+0,7
24.1	HERSTELLUNG VON CHEMISCHEN GRUNDSTOFFEN	INSGESAMT	112,7	+1,5	-0,7	113,5	-4,8	-1,4	115,6	-4,5	113,1	-1,7
		INLAND	102,9	+2,6	-1,2	104,2	-3,2	-2,3	104,7	-5,8	103,6	-0,4
		AUSLAND	121,1	+0,8	-0,3	121,5	-5,9	-0,7	125,0	-3,5	121,3	-2,6
24.4	HERSTELLUNG VON PHARMA- ZEUTISCHEN ERZEUGNISSEN	INSGESAMT	129,5	+2,0	-2,3	132,5	-0,2	+6,2	127,5	+3,1	131,0	+0,8
		INLAND	93,9	-3,6	-8,3	102,4	+7,1	+5,1	95,9	+2,0	98,2	+1,8
		AUSLAND	191,7	+7,4	+3,5	185,2	-6,5	+7,1	182,8	+3,9	188,5	+0,1
DH	HERSTELLUNG VON GUMMI- UND KUNSTSTOFFWAREN	INSGESAMT	118,2	+1,5	-6,4	126,3	+4,4	+6,0	115,1	+1,1	122,3	+2,9
		INLAND	102,5	-1,3	-5,4	108,4	+0,9	+4,7	99,9	-1,4	105,5	-0,2
		AUSLAND	165,7	+7,2	-8,3	180,6	+11,3	+8,5	161,3	+6,0	173,2	+9,3
25.2	HERSTELLUNG VON KUNST- STOFFWAREN	INSGESAMT	116,0	+0,6	-5,8	123,1	+2,7	+5,1	113,4	+0,4	119,6	+1,7
		INLAND	99,9	-2,3	-5,2	105,4	-0,7	+4,0	98,1	-2,0	102,7	-1,4
		AUSLAND	169,7	+6,7	-6,7	181,8	+9,4	+7,2	164,6	+5,6	175,8	+8,1
DI	GLASGEWERBE, KERAMIK, VERARBEITUNG VON STEINEN UND ERDEN	INSGESAMT	88,7	-4,9	-6,4	94,8	-3,6	+3,4	87,0	-5,7	91,8	-4,2
		INLAND	76,9	-10,7	-7,3	83,0	-8,7	+3,4	76,8	-7,8	80,0	-5,6
		AUSLAND	126,0	+8,4	-4,4	131,8	+8,2	+3,4	119,1	-1,3	128,9	+8,3
26.1	HERSTELLUNG UND VERAR- BEITUNG VON GLAS	INSGESAMT	105,7	-1,7	-5,6	112,0	+1,2	+5,3	100,3	-4,5	108,9	-0,2
		INLAND	96,4	-5,8	-3,6	100,0	-3,2	+6,7	91,0	-5,2	98,2	-4,5
		AUSLAND	127,7	+6,5	-8,9	140,2	+9,5	+2,9	122,2	-3,1	134,0	+8,1
DJ	METALLERZEUGUNG UND -BE- ARBEITUNG, HERSTELLUNG VON METALLERZEUGNISSEN	INSGESAMT	112,1	-0,1	-6,2	119,5	+2,3	-1,7	110,4	-2,7	115,8	+1,1
		INLAND	103,3	-1,9	-5,4	109,2	-0,4	-0,8	100,9	-4,9	106,3	-1,1
		AUSLAND	138,4	+4,2	-7,9	150,3	+8,6	-3,7	138,9	+2,7	144,4	+6,5

1) AUSGEWAHLTE WIRTSCHAFTSZWEIGE (OHNE ERNAHRUNGSGEWERBE UND TABAKVERARBEITUNG).

BUNDESGBIET

DAS VERARBEITENDE GEWERBE
= 100
ABTEILUNGEN, GRUPPEN UND KLASSEN
ZWEIGE, AUSGABE 1993 (WZ93)
WERT

INDEX

2001 NOV.	VER- AEND. IN % GEGEN NOV. 2000	2001 3.VJ	2002 2.VJ	2002 3.VJ	VERAENDERUNG IN % 3.VJ 2002 GEGEN		2001 1.HJ	2001 2.HJ	2002 1.HJ	VERAENDERUNG IN % 1.HJ 2002 GEGEN		2000	2001	VER- AEND. IN % GEGEN 2000	WZ93 SCHL.
					3.VJ	2.VJ				1.HJ	2.HJ				
					2001	2002				2001	2001				
131,8	-4,6	123,8	124,1	124,4	+0,5	+0,2	127,7	124,7	121,9	-4,5	-2,2	124,6	126,2	+1,3	D
112,6	-5,2	106,2	103,1	104,1	-2,0	+1,0	108,5	106,8	101,2	-6,7	-5,2	108,2	107,7	-0,5	
165,3	-3,9	154,7	160,7	159,7	+3,2	-0,6	161,3	155,9	158,0	-2,0	+1,3	153,2	158,6	+3,5	
113,4	-9,9	112,0	113,4	113,3	+1,2	-0,1	118,0	109,4	111,3	-5,7	+1,7	115,7	113,7	-1,7	VORL.
103,1	-8,9	102,5	99,2	101,3	-1,2	+2,1	105,6	99,6	97,5	-7,7	-2,1	104,5	102,6	-1,8	
134,1	-11,3	131,0	141,9	137,1	+4,7	-3,4	142,7	128,9	138,9	-2,7	+7,8	138,0	135,8	-1,6	
157,8	-1,4	142,0	143,2	143,1	+0,8	-0,1	145,7	146,9	139,3	-4,4	-5,2	141,1	146,3	+3,7	INV.
130,7	-2,7	117,2	116,2	115,5	-1,5	-0,6	119,5	122,0	111,9	-6,4	-8,3	119,8	120,8	+0,8	
192,9	-0,2	174,2	178,3	178,9	+2,7	+0,3	179,5	179,1	174,7	-2,7	-2,5	168,6	179,3	+6,3	
114,5	-2,6	99,2	102,6	92,6	-6,7	-9,7	104,8	102,5	101,8	-2,9	-0,7	101,4	103,7	+2,3	GEBR.
104,0	-3,6	88,9	88,7	81,1	-8,8	-8,6	95,8	92,6	89,6	-6,5	-3,2	93,8	94,2	+0,4	
144,6	-0,6	128,8	142,0	125,7	-2,4	-11,5	130,6	131,1	136,5	+4,5	+4,1	123,2	130,8	+6,2	
104,7	-0,7	108,4	97,1	106,9	-1,4	+10,1	103,0	104,8	102,0	-1,0	-2,7	102,7	103,9	+1,2	VERB.
93,2	-1,4	93,6	82,8	90,0	-3,8	+8,7	90,1	91,8	88,8	-3,7	-5,4	91,9	90,9	-1,1	
141,5	+0,7	156,1	142,7	161,6	+3,5	+13,2	144,5	148,6	150,4	+4,1	+2,6	137,3	145,5	+6,0	
80,3	-7,5	98,3	70,8	89,4	-9,1	+26,3	89,0	87,1	81,5	-8,4	-6,4	90,7	88,0	-3,0	DB
73,3	-8,0	85,2	61,7	75,3	-11,6	+22,0	78,8	76,9	70,4	-10,7	-8,5	81,8	77,8	-4,9	
100,1	-6,6	136,1	96,7	130,1	-4,4	+34,5	118,2	116,1	113,1	-4,3	-2,6	116,3	117,1	+0,7	
89,2	-8,8	83,2	81,2	77,0	-7,5	-5,2	89,8	82,7	81,4	-9,4	-1,6	88,8	86,3	-2,8	17
78,0	-9,9	73,1	67,7	65,4	-10,5	-3,4	78,0	72,5	68,6	-12,1	-5,4	78,3	75,3	-3,8	
118,4	-6,6	109,5	116,5	107,5	-1,8	-7,7	120,7	109,4	114,7	-5,0	+4,8	116,2	115,0	-1,0	
67,9	-5,4	119,1	66,4	106,4	-10,7	+88,7	87,8	93,0	81,6	-7,1	-12,3	93,3	90,4	-3,1	18
67,2	-5,0	100,8	54,0	88,0	-12,7	+63,0	79,8	82,7	72,8	-8,8	-12,0	86,3	81,2	-5,9	
70,2	-6,9	179,3	64,5	166,9	-6,9	+158,8	114,2	127,0	110,6	-3,2	-12,9	116,3	120,6	+3,7	
84,7	-1,1	113,8	88,3	107,7	-5,4	+22,0	105,6	100,4	106,0	+0,4	+5,6	100,8	103,0	+2,2	DC
77,6	-0,4	104,2	81,4	98,6	-5,4	+21,1	96,3	91,1	95,2	-1,1	+4,5	94,1	93,7	-0,4	
107,4	-2,6	144,7	110,6	137,1	-5,3	+24,0	135,8	130,3	140,6	+3,5	+7,9	122,3	133,1	+8,8	
89,5	-13,1	83,2	78,7	79,2	-4,8	+0,6	81,7	83,9	75,7	-7,3	-9,8	92,6	82,8	-10,6	DD
81,4	-14,8	75,7	68,7	70,8	-6,5	+3,1	73,3	76,5	66,4	-9,4	-13,2	86,3	74,9	-13,2	
175,8	-4,2	164,5	186,3	169,1	+2,8	-9,2	172,5	163,6	176,3	+2,2	+7,8	160,1	168,0	+4,9	
117,5	-2,3	107,0	104,2	105,4	-1,5	+1,2	107,8	109,3	104,2	-3,3	-4,7	107,8	108,6	+0,7	DE
110,5	-3,2	100,4	95,8	97,3	-3,1	+1,6	101,5	103,2	96,4	-5,0	-6,6	102,2	102,3	+0,1	
142,2	+0,1	130,5	133,9	134,2	+2,8	+0,2	130,2	131,0	131,8	+1,2	+0,6	127,8	130,6	+2,2	
114,3	-2,9	108,0	106,8	108,3	+0,3	+1,4	109,7	107,4	106,3	-3,1	-1,0	107,3	108,6	+1,2	21
105,5	-4,6	99,9	95,9	98,4	-1,5	+2,6	101,4	99,4	96,3	-5,0	-3,1	99,9	100,4	+0,5	
133,9	+0,4	126,2	131,3	130,5	+3,4	-0,6	128,3	125,3	128,8	+0,4	+2,8	123,7	126,8	+2,5	
123,9	-4,8	115,6	117,6	117,3	+1,5	-0,3	121,3	115,2	116,2	-4,2	+0,9	121,5	118,3	-2,6	21.1
109,1	-7,8	101,8	101,8	101,9	+0,1	+0,1	107,4	101,7	101,3	-5,7	-0,4	108,7	104,5	-3,9	
141,9	-1,9	132,5	137,1	136,1	+2,7	-0,7	138,3	131,8	134,5	-2,7	+2,0	137,2	135,1	-1,5	
106,3	-1,0	101,8	97,9	100,9	-0,9	+3,1	100,1	100,9	98,2	-1,9	-2,7	95,5	100,5	+5,2	21.2
103,5	-2,6	98,8	92,5	96,5	-2,3	+4,3	98,0	98,1	93,5	-4,6	-4,7	95,0	98,0	+3,2	
118,5	+5,9	113,9	120,0	119,8	+5,2	-0,2	109,0	112,8	117,9	+8,2	+4,5	97,6	110,9	+13,6	
122,4	-1,5	105,6	100,2	100,9	-4,5	+0,7	104,9	112,3	100,9	-3,8	-10,2	108,7	108,6	-0,1	22
116,2	-1,7	101,0	95,7	95,9	-5,0	+0,2	101,6	107,6	96,5	-5,0	-10,3	104,7	104,6	-0,1	
186,2	-0,9	153,3	147,8	154,0	+0,5	+4,2	140,2	161,1	147,3	+5,1	-8,6	149,8	150,6	+0,5	
111,1	-9,6	110,6	117,4	113,4	+2,5	-3,4	118,5	108,3	115,0	-3,0	+6,2	115,8	113,4	-2,1	DG
95,3	-9,8	96,0	98,1	97,8	+1,9	-0,3	101,1	93,6	95,7	-5,3	+2,2	100,6	97,3	-3,3	
129,8	-9,3	127,9	140,1	132,0	+3,2	-5,8	139,1	125,8	137,9	-0,9	+9,6	133,6	132,4	-0,9	
111,0	-16,0	113,9	120,3	113,8	-0,1	-5,4	126,5	110,5	117,4	-7,2	+6,2	124,1	118,5	-4,5	24.1
100,3	-18,1	106,7	107,1	107,1	+0,4	-	115,6	101,9	103,9	-10,1	+2,0	115,5	108,7	-5,9	
120,1	-14,3	120,1	131,6	119,6	-0,4	-9,1	135,9	118,0	128,9	-5,2	+9,2	131,4	126,9	-3,4	
126,9	+3,6	120,8	127,8	126,9	+5,0	-0,7	123,2	121,2	126,7	+2,8	+4,5	114,8	122,2	+6,4	24.4
97,4	+0,4	90,6	96,1	94,9	+4,7	-1,2	94,8	91,8	95,7	+0,9	+4,2	91,0	93,3	+2,5	
178,5	+6,6	173,8	183,4	182,9	+5,2	-0,3	172,9	172,8	181,0	+4,7	+4,7	156,5	172,8	+10,4	
116,5	-4,7	111,3	115,6	116,0	+4,2	+0,3	113,6	109,3	112,3	-1,1	+2,7	112,0	111,4	-0,5	DH
103,9	-5,3	99,8	99,9	101,2	+1,4	+1,3	100,6	97,6	97,4	-3,2	-0,2	101,2	99,1	-2,1	
154,6	-3,4	145,9	163,3	160,9	+10,3	-1,5	153,2	144,5	157,6	+2,9	+9,1	144,8	148,8	+2,8	
115,3	-6,0	110,8	114,4	114,6	+3,4	+0,2	112,5	108,8	110,8	-1,5	+1,8	111,6	110,6	-0,9	25.2
102,2	-7,1	98,8	98,5	99,8	+1,0	+1,3	99,4	96,7	95,7	-3,7	-1,0	101,0	98,0	-3,0	
159,0	-3,3	150,6	167,2	164,1	+9,0	-1,9	156,2	148,9	161,2	+3,2	+8,3	147,1	152,5	+3,7	
93,3	-6,0	93,0	89,6	90,0	-3,2	+0,4	90,8	89,3	83,8	-7,7	-6,2	93,7	90,0	-3,9	DI
86,1	-6,2	86,7	79,4	80,9	-6,7	+1,9	79,8	82,7	73,6	-7,8	-11,0	86,5	81,3	-6,0	
116,2	-5,5	112,7	121,6	118,7	+5,3	-2,4	125,3	110,2	116,1	-7,3	+5,4	116,5	117,7	+1,0	
107,5	-3,2	103,1	100,5	101,8	-1,3	+1,3	104,6	100,6	96,8	-7,5	-3,8	101,2	102,6	+1,4	26.1
102,3	-2,6	97,6	90,5	93,1	-4,6	+2,9	93,0	95,2	87,6	-5,8	-8,0	94,6	94,1	-0,5	
119,9	-4,5	116,2	124,1	122,3	+5,2	-1,5	131,9	113,2	118,2	-10,4	+4,4	116,7	122,6	+5,1	
112,2	-7,3	111,2	109,7	113,0	+1,6	+3,0	114,3	108,4	107,4	-6,0	-0,9	110,8	111,3	+0,5	DJ
105,3	-6,4	104,4	99,8	104,0	-0,4	+4,2	106,6	101,7	97,6	-8,4	-4,0	104,2	104,1	-0,1	
132,8	-9,5	131,3	139,0	140,1	+6,7	+0,8	137,1	128,4	136,5	-0,4	+6,3	130,6	132,7	+1,6	

WZ93- SCHL.	WIRTSCHAFTSZWEIG		VERAENDERUNG IN % NOV. 2002 GEGEN			VERAENDERUNG IN % OKT. 2002 GEGEN			KUMULIERT		2-MONATS- DURCHSCHNITT	
			2002			2002			JAN.	VER-	OKT.	VER-
			NOV.	NOV.	OKT.	OKT.	OKT.	SEP.	2002	AEND.	NOV.	AEND.
			2001	2002	2001	2002	NOV.	IN %	2002	IN %	NOV.	GEGEN
							2002	VORJAHR	2002	VORJAHR		
27	METALLERZEUGUNG UND -BEARBEITUNG	INSGESAMT INLAND AUSLAND	110,0 101,7 126,4	+1,3 +0,6 +2,4	-4,7 -5,0 -4,4	115,4 107,0 132,2	+1,9 +0,2 +5,1	+3,2 +4,7 +1,1	108,9 100,8 125,0	-3,6 -5,4 -0,7	112,7 104,4 129,3	+1,6 +0,4 +3,8
27.1	ERZEUGUNG VON ROHEISEN, STAHL UND FERROLEGIE- RUNGEN (EGKS 1)	INSGESAMT INLAND AUSLAND	106,9 100,7 119,1	+6,6 +4,1 +10,8	-3,0 -6,2 +2,8	110,2 107,3 115,9	+5,4 +4,2 +7,5	+2,1 +5,1 -2,8	103,0 99,4 110,1	-1,2 -3,2 +2,5	108,6 104,0 117,5	+6,0 +4,1 +9,1
27.5	GIESSEREIINDUSTRIE	INSGESAMT INLAND AUSLAND	137,4 130,0 165,8	+6,2 +6,1 +6,5	-2,0 -0,1 -7,4	140,2 130,1 179,1	+3,9 +1,6 +11,0	+5,3 +4,7 +7,6	127,0 119,5 155,9	-1,4 -2,5 +2,2	138,8 130,1 172,5	+5,0 +3,8 +8,8
28	HERSTELLUNG VON METALL- ERZEUGNISSEN	INSGESAMT INLAND AUSLAND	113,9 104,4 156,6	-1,2 -3,5 +6,5	-7,4 -5,7 -12,0	123,0 110,7 177,9	+2,6 -0,7 +13,0	-5,2 -4,1 -8,4	111,7 101,0 160,0	-1,8 -4,5 +7,1	118,5 107,6 167,3	+0,8 -2,1 +9,8
28.1	STAHL- UND LEICHTMETALL- BAU	INSGESAMT INLAND AUSLAND	93,7 85,6 194,9	-8,0 -11,7 +19,1	-4,9 -4,4 -7,4	98,5 89,5 210,4	-2,5 -6,2 +23,1	+3,7 +3,3 +4,8	88,3 80,7 183,1	-5,7 -8,4 +12,7	96,1 87,6 202,7	-5,3 -8,9 +21,2
DK	MASCHINENBAU	INSGESAMT INLAND AUSLAND	124,5 106,1 147,5	-1,3 -7,7 +5,1	+3,7 +1,4 +5,8	120,1 104,6 139,4	-2,4 -5,3 +0,4	-7,0 -6,4 -7,8	118,3 102,9 137,5	-1,3 -3,9 +1,0	122,3 105,4 143,5	-1,8 -6,5 +2,8
29.1	H.V. MASCHINEN F.D.ERZEUG. U. NUTZG.V. MECHAN. ENERGIE (O. LUFT-, STRASS. FAHRZ. BAU)	INSGESAMT INLAND AUSLAND	118,7 97,8 146,2	+3,8 -3,2 +10,8	+2,9 -2,0 +7,4	115,4 99,8 136,1	+3,0 -6,1 +13,9	-5,6 -4,1 -7,0	113,8 97,4 135,7	+1,1 -3,8 +6,3	117,1 98,8 141,2	+3,4 -4,7 +12,2
29.3	HERSTELLUNG VON LAND- U. FORSTWIRTSCHAFTLICHEN MASCHINEN	INSGESAMT INLAND AUSLAND	111,3 91,5 130,6	+30,5 +20,1 +38,6	-5,6 +12,8 -15,0	117,9 81,1 153,6	+8,3 +5,6 +9,6	+1,8 -16,0 +14,0	135,6 119,2 151,6	+16,6 +14,8 +18,1	114,6 86,3 142,1	+18,0 +12,8 +21,2
29.4	HERSTELLUNG VON WERK- ZEUGMASCHINEN	INSGESAMT INLAND AUSLAND	118,4 111,4 125,9	-8,4 -9,4 -7,4	-2,6 -6,2 +1,0	121,6 118,8 124,6	-10,9 -6,0 -15,4	-6,5 -4,0 -9,0	117,0 108,4 126,1	-8,0 -10,3 -6,0	120,0 115,1 125,3	-9,6 -7,7 -11,5
DL	H.V. BUEROMASCH., DATENVERARB. GER. U. -EINRICHTG.; ELEKTROT., FEINMECHANIK U. OPTIK	INSGESAMT INLAND AUSLAND	143,2 121,8 179,6	+0,4 -2,5 +3,9	+6,2 +4,9 +7,7	134,8 116,1 166,8	+0,8 -2,4 +5,1	-8,5 -6,5 -10,7	132,0 111,5 167,0	-5,0 -7,2 -2,4	139,0 119,0 173,2	+0,6 -2,5 +4,5
30	H.V. BUEROMASCHINEN, DATENVERARBEITUNGSGE- RAEATEN U. -EINRICHTUNGEN	INSGESAMT INLAND AUSLAND	108,1 107,4 109,1	-9,0 -11,5 -4,5	+9,4 +7,4 +12,9	98,8 100,0 96,6	-9,9 -7,7 -13,6	-0,4 +2,0 -4,7	96,1 94,8 98,4	-15,4 -17,9 -10,6	103,5 103,7 102,9	-9,4 -9,7 -9,0
31	HERSTELLUNG VON GERAETEN DER ELEKTRIZITAETSERZEU- GUNG, -VERTEILUNG U. AE.	INSGESAMT INLAND AUSLAND	131,0 118,0 158,7	+3,9 +0,9 +9,0	+4,7 +3,6 +6,4	125,1 113,9 149,1	-0,4 -2,9 +4,0	-8,9 -5,9 -13,3	122,4 109,4 150,1	-3,9 -5,4 -1,4	128,1 116,0 153,9	+1,7 -0,9 +6,5
31.2	HERSTELLUNG VON ELEK- TRIZITAETSERZEILUNGS- U. -SCHALTEINRICHTUNGEN	INSGESAMT INLAND AUSLAND	111,4 101,0 133,9	+0,6 -0,5 +2,4	+3,3 +4,6 +1,3	107,8 96,6 132,2	-6,7 -9,7 -1,4	-10,9 -13,3 -6,6	107,0 97,6 127,3	-7,9 -8,1 -7,8	109,6 98,8 133,1	-3,2 -5,3 +0,5
31.6	HERSTELLUNG VON ELEK- TRISCHEN AUSRUESTUNGEN A.N.G.	INSGESAMT INLAND AUSLAND	151,4 146,5 161,2	+13,5 +8,9 +23,1	+5,2 +5,6 +4,8	143,9 138,7 154,1	+9,5 +4,4 +19,9	-14,3 -4,4 -27,9	144,0 134,9 162,5	+7,4 +0,5 +21,5	147,7 142,6 157,7	+11,6 +6,7 +21,5
32	RUNDFUNK-, FERNSEH- UND NACHRICHTENTECHNIK	INSGESAMT INLAND AUSLAND	180,5 144,2 222,7	-0,1 -4,9 +3,9	+9,0 +5,6 +11,7	165,6 136,6 193,3	+6,4 +1,6 +10,5	-13,6 -11,8 -14,9	163,9 131,3 201,8	-6,0 -9,7 -2,9	173,1 140,4 211,0	+2,9 -1,9 +6,9
33	MEDIZIN-, MESS-, STEUER- UND REGELUNGSTECHNIK, OPTIK	INSGESAMT INLAND AUSLAND	145,6 116,8 192,3	-1,8 -3,1 -0,6	+4,4 +6,3 +2,9	139,4 109,9 186,9	+0,6 -3,3 +4,7	-2,9 -4,8 -1,3	135,1 106,2 182,0	-2,0 -2,7 -1,1	142,5 113,4 189,6	-0,6 -3,2 +1,9
DM	FAHRZEUGBAU	INSGESAMT INLAND AUSLAND	190,3 149,0 232,3	-0,4 -0,9 -0,1	-1,2 -1,3 -1,3	192,7 151,0 235,4	+3,9 +0,6 +6,4	+5,9 +5,6 +6,3	172,9 134,9 211,5	-0,6 -2,2 +0,5	191,5 150,0 233,9	+1,7 -0,1 +3,1
34	HERSTELLUNG VON KRAFTWAGEN UND KRAFTWAGENTEILEN	INSGESAMT INLAND AUSLAND	193,0 145,2 241,8	+3,0 -0,4 +5,2	+2,5 +3,0 +2,1	188,3 141,0 236,8	-1,6 -7,5 +2,5	+1,2 -2,4 +3,7	174,3 133,7 215,8	-0,9 -2,9 +0,5	190,7 143,1 239,3	+0,7 -4,0 +3,8
34.1	HERSTELLUNG VON KRAFTWAGEN UND KRAFTWAGENMOTOREN	INSGESAMT INLAND AUSLAND	196,9 125,5 259,3	+4,4 -1,6 +7,2	+4,2 +5,3 +3,7	189,0 119,2 250,0	-0,9 -11,7 +4,3	+0,1 -5,5 +2,7	175,6 115,7 228,0	-0,6 -3,8 +0,9	193,0 122,4 254,7	+1,7 -6,8 +5,8
35	SONSTIGER FAHRZEUGBAU	INSGESAMT INLAND AUSLAND	169,1 181,1 158,0	-23,8 -3,9 -37,7	-26,0 -23,3 -29,5	228,5 236,2 224,0	+65,8 +81,0 +54,7	+54,4 +81,6 +33,8	161,7 145,0 178,0	+1,8 +3,3 +0,8	198,8 208,7 191,0	+10,5 +30,8 -4,1
35.1	SCHIFFBAU	INSGESAMT INLAND AUSLAND	52,5 71,7 42,3	-76,5 -67,9 -81,1	-84,2 -87,4 -79,9	332,2 568,1 210,7	+1197,7 +1045,4 +1546,1	+198,2 +734,6 +45,3	107,6 104,9 110,7	+15,0 +19,2 +14,1	192,4 319,9 126,5	+54,4 +134,4 +7,0
35.3	LUFT- UND RAUMFAHRZEUGBAU	INSGESAMT INLAND AUSLAND	250,2 282,1 227,8	-4,9 +43,8 -21,8	+13,7 +43,8 -3,9	220,1 196,2 237,0	+8,7 +18,3 +3,9	+28,3 +21,5 +32,8	204,6 182,9 219,9	-4,1 -0,5 -6,0	235,2 239,2 232,4	+1,0 +23,0 -10,5
36.1	HERSTELLUNG VON MOEBELN	INSGESAMT INLAND AUSLAND	94,6 86,7 147,4	-13,1 -14,6 -6,7	-1,3 -0,9 -2,1	95,8 87,5 150,6	-12,4 -13,5 -8,3	+0,9 +0,8 +1,0	88,7 81,3 137,5	-12,3 -13,1 -9,5	95,2 87,1 149,0	-12,7 -14,1 -7,5

BUNDESGBIET

DAS VERARBEITENDE GEWERBE
= 100
ABTEILUNGEN, GRUPPEN UND KLASSEN
ZWEIGE, AUSGABE 1993 (WZ93)
WERT

INDEX

2001 NOV.	VER- AEND. IN % GEGEN NOV. 2000	2001 3. VJ	2002 2. VJ	2002 3. VJ	VERAENDERUNG IN % 3. VJ 2002 GEGEN		2001 1. HJ	2001 2. HJ	2002 1. HJ	VERAENDERUNG IN % 1. HJ 2002 GEGEN		2000	2001	VER- AEND. IN % GEGEN 2000	WZ93 SCHL.
					3. VJ 2001	2. VJ 2002				1. HJ 2001	2. HJ 2001				
108,6	-9,6	108,2	110,5	108,9	+0,6	-1,4	116,2	104,0	107,7	-7,3	+3,6	109,2	110,1	+0,8	27
101,1	-8,7	101,9	101,7	101,0	-0,9	-0,7	109,7	97,1	99,5	-9,3	+2,5	102,1	103,4	+1,3	
123,4	-11,0	120,9	128,0	124,5	+3,0	-2,7	128,9	117,5	123,9	-3,9	+5,4	123,3	123,2	-0,1	
100,3	-7,2	99,9	104,7	104,6	+4,7	-0,1	107,1	96,0	100,3	-6,3	+4,5	101,0	101,6	+0,6	27.1
96,7	-3,5	99,2	100,7	101,0	+1,8	+0,3	105,5	94,2	97,1	-8,0	+3,1	95,5	99,8	+4,5	
107,5	-13,1	101,3	112,6	111,6	+10,2	-0,9	110,3	99,8	106,8	-3,2	+7,0	111,9	105,0	-6,2	
129,4	-5,0	120,2	126,8	123,4	+2,7	-2,7	132,0	119,4	124,9	-5,4	+4,6	119,2	125,7	+5,5	27.5
122,5	-5,8	115,5	118,8	116,8	+1,1	-1,7	125,3	113,6	117,3	-6,4	+3,3	114,4	119,4	+4,4	
155,7	-2,7	138,5	157,5	148,5	+7,2	-5,7	157,6	141,5	154,1	-2,2	+8,9	137,9	149,5	+8,4	
115,3	-5,4	113,5	108,9	116,6	+2,7	+7,1	112,7	112,1	107,1	-5,0	-4,5	112,2	112,4	+0,2	28
108,2	-4,8	106,0	98,5	106,0	-	+7,6	104,4	104,8	96,2	-7,9	-8,2	105,6	104,6	-0,9	
147,1	-7,4	147,1	155,8	163,9	+11,4	+5,2	149,6	144,9	155,6	+4,0	+7,4	141,7	147,3	+4,0	
101,9	-5,2	97,4	88,4	93,4	-4,1	+5,7	89,1	100,4	83,1	-6,7	-17,2	96,7	94,8	-2,0	28.1
96,9	-5,6	92,6	80,7	85,6	-7,6	+6,1	83,1	95,8	75,9	-8,7	-20,8	92,1	89,4	-2,9	
163,7	-2,7	157,5	184,6	191,1	+21,3	+3,5	163,2	158,2	172,5	+5,7	+9,0	154,7	160,7	+3,9	
126,1	-3,5	121,3	121,9	119,2	-1,7	-2,2	117,7	125,6	116,5	-1,0	-7,2	118,2	121,7	+3,0	DK
114,9	-3,2	106,3	105,5	103,9	-2,3	-1,5	105,6	111,1	101,7	-3,7	-8,5	106,5	108,4	+1,8	
140,3	-3,7	140,2	142,4	138,5	-1,2	-2,7	132,9	143,9	135,1	+1,7	-6,1	133,0	138,4	+4,1	
114,3	-6,6	114,7	113,9	115,0	+0,3	+1,0	111,3	112,4	112,2	+0,8	-0,2	113,7	111,8	-1,7	29.1
101,0	-6,1	100,0	95,8	99,6	-0,4	+4,0	101,0	97,8	95,8	-5,1	-2,0	103,3	99,4	-3,8	
132,0	-7,1	134,2	138,1	135,4	+0,9	-2,0	124,9	131,7	134,0	+7,3	+1,7	127,5	128,3	+0,6	
85,3	-10,0	103,8	162,3	124,2	+19,7	-23,5	128,9	103,8	148,4	+15,1	+43,0	112,6	116,3	+3,3	29.3
76,2	-4,2	94,9	151,1	109,0	+14,9	-27,9	117,4	88,3	135,3	+15,2	+53,2	105,5	102,8	-2,6	
94,2	-14,2	112,5	173,3	139,0	+23,6	-19,8	140,2	118,9	161,1	+14,9	+35,5	119,6	129,5	+8,3	
129,2	-10,9	130,4	122,4	115,5	-11,4	-5,6	123,8	137,7	116,7	-5,7	-15,3	124,7	130,7	+4,8	29.4
123,0	-13,1	123,8	112,1	107,4	-13,2	-4,2	118,1	130,1	106,7	-9,7	-18,0	116,8	124,1	+6,3	
135,9	-8,5	137,5	133,4	124,2	-9,7	-6,9	129,9	145,9	127,4	-1,9	-12,7	133,2	137,9	+3,5	
142,6	-9,2	139,2	128,0	133,5	-4,1	+4,3	139,2	138,2	128,9	-7,4	-6,7	141,0	138,7	-1,6	DL
124,9	-7,6	120,1	106,3	113,3	-5,7	+6,6	119,6	120,4	108,2	-9,5	-10,1	121,3	120,0	-1,1	
172,8	-11,0	171,9	165,1	168,2	-2,2	+1,9	172,6	168,5	164,3	-4,8	-2,5	174,7	170,5	-2,4	
118,8	-21,4	108,6	91,0	94,1	-13,4	+3,4	115,8	109,7	94,7	-18,2	-13,7	123,8	112,8	-8,9	30
121,4	-21,5	111,1	87,3	90,9	-18,2	+4,1	117,9	111,3	93,8	-20,4	-15,7	126,0	114,6	-9,0	
114,3	-21,2	104,3	97,5	99,7	-4,4	+2,3	112,1	106,9	96,3	-14,1	-9,9	119,9	109,5	-8,7	
126,1	-9,9	129,3	118,6	124,7	-3,6	+5,1	127,0	126,1	119,4	-6,0	-5,3	127,3	126,5	-0,6	31
116,9	-6,1	116,8	104,7	111,5	-4,5	+6,5	114,7	115,7	106,2	-7,4	-8,2	116,4	115,2	-1,0	
145,6	-15,5	156,0	148,2	152,9	-2,0	+3,2	153,1	148,2	147,5	-3,7	-0,5	150,6	150,7	+0,1	
110,7	-13,9	118,3	103,3	111,2	-6,0	+7,6	116,2	115,2	104,0	-10,5	-9,7	118,5	115,7	-2,4	31.2
101,5	-10,3	107,9	93,4	103,1	-4,4	+10,4	106,0	105,8	94,5	-10,8	-10,7	108,2	105,9	-2,1	
130,7	-19,1	140,9	125,0	128,9	-8,5	+3,1	138,4	135,5	124,6	-10,0	-8,0	141,0	136,9	-2,9	
133,4	-7,4	134,9	138,9	148,4	+10,0	+6,8	134,2	131,6	140,7	+4,8	+6,9	128,7	132,9	+3,3	31.6
134,5	-2,4	135,0	131,1	135,3	+0,2	+3,2	134,0	132,2	132,1	-1,4	-0,1	129,8	133,1	+2,5	
131,0	-16,4	134,6	154,7	174,7	+29,8	+12,9	134,6	130,4	158,0	+17,4	+21,2	126,4	132,5	+4,8	
180,6	-9,5	174,0	158,3	165,6	-4,8	+4,6	176,4	172,3	160,0	-9,3	-7,1	183,8	174,4	-5,1	32
151,7	-9,5	146,1	122,3	135,9	-7,0	+11,1	145,9	145,2	125,9	-13,7	-13,3	146,7	145,5	-0,8	
214,3	-9,5	206,4	200,1	200,0	-3,1	-	211,9	203,7	199,7	-5,8	-2,0	227,1	207,8	-8,5	
148,3	-1,8	137,6	133,2	136,4	-0,9	+2,4	136,2	140,7	132,1	-3,0	-6,1	132,5	138,5	+4,5	33
120,5	-	108,0	104,4	107,0	-0,9	+2,5	107,2	112,5	103,4	-3,5	-8,1	106,4	109,8	+3,2	
193,4	-3,3	185,4	179,6	184,2	-0,6	+2,6	182,9	186,3	178,4	-2,5	-4,2	174,2	184,6	+6,0	
191,1	+1,9	159,9	173,8	169,1	+5,8	-2,7	176,2	167,5	168,6	-4,3	+0,7	160,9	171,9	+6,8	DM
150,3	-0,1	128,0	139,7	130,9	+2,3	-6,3	138,9	134,3	131,9	-5,0	-1,8	132,7	136,6	+2,9	
232,5	+3,3	192,3	208,3	207,8	+8,1	-0,2	214,1	201,3	205,9	-3,8	+2,3	189,5	207,7	+9,6	
187,4	-0,6	159,9	176,0	170,3	+6,5	-3,2	179,3	167,4	170,9	-4,7	+2,1	162,5	173,3	+6,6	34
145,8	-2,9	126,7	140,1	131,6	+3,9	-6,1	139,5	132,3	131,7	-5,6	-0,5	131,4	135,9	+3,4	
229,8	+0,9	193,8	212,9	209,7	+8,2	-1,5	220,1	203,2	211,0	-4,1	+3,8	194,4	211,6	+8,8	
188,6	-2,9	157,2	177,3	172,1	+9,5	-2,9	182,1	166,3	171,6	-5,8	+3,2	165,6	174,2	+5,2	34.1
127,5	-8,3	106,4	125,4	112,6	+5,8	-10,2	123,5	114,4	115,0	-6,9	+0,5	119,9	118,9	-0,8	
241,9	-0,2	201,5	222,7	223,9	+11,1	+0,5	233,3	211,8	221,1	-5,2	+4,4	205,6	222,5	+8,2	
222,0	+24,3	160,4	155,5	159,4	-0,6	+2,5	151,2	169,3	150,5	-0,5	-11,1	147,7	160,3	+8,5	35
188,5	+23,0	139,7	137,1	125,1	-10,5	-8,8	134,4	151,2	133,7	-0,5	-11,6	143,8	142,8	-0,7	
253,6	+25,2	180,0	173,0	192,6	+7,0	+11,3	167,2	186,6	166,4	-0,5	-10,8	151,4	176,9	+16,8	
223,5	+331,5	100,5	66,9	127,2	+26,6	+90,1	79,9	107,3	69,5	-13,0	-35,2	78,9	93,6	+18,6	35.1
223,4	+134,2	99,6	64,2	48,2	-51,6	-24,9	66,0	114,5	61,7	-6,5	-46,1	101,0	90,2	-10,7	
223,6	+692,9	101,4	68,8	173,1	+70,7	+151,6	87,8	103,8	74,2	-15,5	-28,5	67,1	95,8	+42,8	
263,1	-5,8	216,8	211,5	189,0	-12,8	-10,6	205,1	226,1	202,3	-1,4	-10,5	198,3	215,6	+8,7	35.3
222,9	+3,7	188,9	181,0	165,4	-12,4	-8,6	178,0	198,1	173,0	-2,8	-12,7	180,6	188,0	+4,1	
291,4	-10,1	236,5	232,9	205,6	-13,1	-11,7	224,2	245,9	222,9	-0,6	-9,4	210,8	235,0	+11,5	
108,8	-6,0	92,4	88,5	82,0	-11,3	-7,3	102,9	97,0	89,8	-12,7	-7,4	100,5	100,0	-0,5	36.1
101,5	-6,5	85,0	81,1	74,8	-12,0	-7,8	95,3	89,8	82,7	-13,2	-7,9	94,7	92,5	-2,3	
158,0	-3,5	142,2	137,8	130,2	-8,4	-5,5	153,7	145,6	137,3	-10,7	-5,7	139,6	149,7	+7,2	

WZ93- SCHL.	WIRTSCHAFTSZWEIG		2002			VERAENDERUNG IN % NOV. 2002 GEGEN			KUMULIERT			2-MONATS- DURCHSCHNITT OKT. UND NOV. 2002	
			NOV.	NOV. 2001	OKT. 2002	OKT.	OKT. 2001	SEP. 2002	JAN. 2002 BIS NOV. 2002	VER- AEND. IN % GEGEN VORJAHR	NOV. 2002	VER- AEND. IN % GEGEN VORJAHR	
D	VERARBEITENDES GEWERBE 1)	INSGESAMT	125,8	-1,3	-0,8	126,8	-	-0,5	119,9	-2,6	126,3	-0,7	
		INLAND	105,7	-4,3	-1,7	107,5	-2,9	-0,4	101,1	-5,0	106,6	-3,6	
		AUSLAND	160,8	+2,2	+0,2	160,5	+3,5	-0,9	152,6	+0,3	160,7	+2,9	
	VORLEISTUNGSGUETER- PRODUZENTEN	INSGESAMT	113,9	+1,2	-2,3	116,6	-0,3	-0,1	111,8	-1,8	115,3	+0,4	
		INLAND	101,7	-1,2	-2,9	104,7	-2,6	+0,2	99,5	-4,0	103,2	-1,9	
		AUSLAND	138,4	+5,0	-1,4	140,3	+3,5	-0,6	136,5	+1,8	139,4	+4,3	
	INVESTITIONSGUETER- PRODUZENTEN	INSGESAMT	146,9	-2,3	+0,9	145,6	+1,3	-1,0	135,5	-3,2	146,3	-0,5	
		INLAND	120,3	-5,4	+0,3	120,0	-2,0	-0,8	111,0	-5,7	120,2	-3,7	
		AUSLAND	181,3	+0,4	+1,3	178,9	+4,3	-1,1	167,1	-0,9	180,1	+2,3	
	GEBRAUCHSGUETER- PRODUZENTEN	INSGESAMT	99,0	-9,4	-2,0	101,0	-6,9	+0,5	94,9	-5,4	100,0	-8,2	
		INLAND	86,3	-12,9	-1,5	87,6	-11,0	-0,5	83,0	-8,7	87,0	-11,9	
		AUSLAND	135,4	-2,1	-2,9	139,4	+1,7	+2,2	129,1	+1,7	137,4	-0,2	
	VERBRAUCHSGUETER- PRODUZENTEN	INSGESAMT	98,0	-1,9	-3,3	101,3	-3,0	-1,2	99,1	-1,8	99,7	-2,4	
		INLAND	83,3	-6,7	-4,9	87,6	-3,2	-0,7	84,4	-4,3	85,5	-4,9	
		AUSLAND	144,9	+8,1	-0,1	145,0	-2,6	-2,3	146,2	+3,3	145,0	+2,5	
DB	TEXTIL- UND BEKLEIDUNGS- GEWERBE	INSGESAMT	73,1	-7,9	-7,7	79,2	-7,4	-10,4	81,6	-8,9	76,2	-7,6	
		INLAND	64,7	-10,6	-8,0	70,3	-8,3	-8,0	70,2	-11,0	67,5	-9,5	
		AUSLAND	97,4	-2,1	-6,8	104,5	-5,7	-15,0	114,3	-4,9	101,0	-4,0	
17	TEXTILGEWERBE	INSGESAMT	82,7	-6,6	-2,4	84,7	-8,2	+6,7	79,6	-8,8	83,7	-7,4	
		INLAND	70,1	-9,4	-2,5	71,9	-11,1	+4,5	67,5	-11,5	71,0	-10,4	
		AUSLAND	115,7	-1,4	-2,0	118,1	-3,4	+10,3	111,3	-4,1	116,9	-2,4	
18	BEKLEIDUNGSGEWERBE	INSGESAMT	60,0	-10,3	-16,1	71,5	-6,2	-29,1	84,4	-8,9	65,8	-8,1	
		INLAND	57,7	-12,4	-15,5	68,3	-4,2	-20,9	73,7	-10,3	63,0	-8,2	
		AUSLAND	67,6	-4,0	-17,9	82,3	-10,8	-44,7	119,2	-6,1	75,0	-7,9	
DC	LEDERGEWERBE	INSGESAMT	76,1	-4,5	-5,5	80,5	-6,8	-9,9	95,9	-3,4	78,3	-5,8	
		INLAND	70,8	-3,5	-7,2	76,3	+1,2	-7,9	87,7	-3,4	73,6	-1,1	
		AUSLAND	93,1	-7,0	-1,2	94,2	-22,7	-14,5	122,3	-3,5	93,7	-15,6	
DD	HOLZGEWERBE (OHNE HERSTELLUNG VON MOEBELN)	INSGESAMT	88,3	-3,7	-4,4	92,4	-3,5	+6,1	81,7	-4,4	90,4	-3,6	
		INLAND	79,8	-5,8	-4,2	83,3	-5,7	+6,0	73,2	-6,4	81,6	-5,7	
		AUSLAND	180,0	+7,3	-5,6	190,6	+7,9	+7,0	172,4	+5,3	185,3	+7,5	
DE	PAPIER- UND DRUCKGEWERBE	INSGESAMT	110,1	-4,8	-2,4	112,8	-3,8	+6,2	104,3	-2,6	111,5	-4,3	
		INLAND	101,3	-6,4	-1,7	103,1	-6,2	+5,7	95,9	-4,5	102,2	-6,3	
		AUSLAND	141,0	-0,8	-4,0	146,8	+2,6	+7,3	134,2	+2,6	143,9	+0,8	
21	PAPIERGEWERBE	INSGESAMT	109,4	-2,8	-4,6	114,7	-0,4	+7,3	106,3	-1,0	112,1	-1,6	
		INLAND	99,8	-3,5	-3,6	103,5	-2,6	+6,9	96,1	-2,8	101,7	-3,1	
		AUSLAND	131,0	-1,5	-6,4	139,9	+3,6	+8,0	129,3	+2,3	135,5	+1,0	
21.1	H.V. HOLZSTOFF, ZELLSTOFF, PAPIER, KARTON UND PAPPE	INSGESAMT	122,2	-2,9	-5,1	128,7	+0,5	+5,6	119,7	+0,1	125,5	-1,1	
		INLAND	108,2	-2,9	-4,4	113,2	-1,3	+5,2	105,5	-0,6	110,7	-2,1	
		AUSLAND	139,3	-2,9	-5,6	147,6	+2,4	+5,9	137,1	+0,7	143,5	-0,2	
21.2	PAPIER-, KARTON- UND PAPPEVERARBEITUNG	INSGESAMT	98,9	-2,7	-4,2	103,2	-1,4	+9,1	95,3	-2,2	101,1	-2,0	
		INLAND	95,0	-3,8	-3,1	98,0	-3,5	+7,9	90,8	-4,2	96,5	-3,7	
		AUSLAND	115,0	+1,9	-8,0	125,0	+6,4	+13,1	114,0	+5,8	120,0	+4,2	
22	DRUCKGEWERBE, VERVIEL- FAELTIGUNG VON BESPIELTEN TON-, BILD- U. DATENTRAEGERN	INSGESAMT	111,0	-7,9	+1,1	109,8	-8,7	+4,5	101,3	-5,0	110,4	-8,3	
		INLAND	103,0	-9,4	+0,3	102,7	-9,8	+4,5	95,6	-6,3	102,9	-9,6	
		AUSLAND	194,3	+1,7	+5,8	183,6	-1,2	+4,6	160,5	+4,0	189,0	+0,3	
DG	CHEMISCHE INDUSTRIE	INSGESAMT	109,8	+0,5	-2,7	112,8	-2,2	+2,5	112,4	+0,2	111,3	-0,9	
		INLAND	93,6	-1,2	-4,4	97,9	-1,0	+1,3	96,1	-1,2	95,8	-1,0	
		AUSLAND	128,9	+2,1	-1,2	130,5	-3,0	+3,7	131,7	+1,5	129,7	-0,6	
24.1	HERSTELLUNG VON CHEMISCHEN GRUNDSTOFFEN	INSGESAMT	112,6	-1,6	-0,4	113,1	-7,4	-1,8	118,4	-1,6	112,9	-4,6	
		INLAND	103,9	-1,6	-1,1	105,1	-6,6	-3,0	109,2	-2,4	104,5	-4,2	
		AUSLAND	120,1	-1,6	+0,1	120,0	-7,9	-0,8	126,2	-1,0	120,1	-4,8	
24.4	HERSTELLUNG VON PHARMA- ZEUTISCHEN ERZEUGNISSEN	INSGESAMT	119,4	+3,5	-2,1	122,0	+0,8	+6,2	117,0	+3,2	120,7	+2,1	
		INLAND	86,6	-2,1	-8,2	94,3	+8,8	+5,2	88,0	+2,3	90,5	+3,3	
		AUSLAND	176,8	+8,8	+3,7	170,5	-5,9	+7,2	167,7	+4,0	173,7	+1,1	
DH	HERSTELLUNG VON GUMMI- UND KUNSTSTOFFWAREN	INSGESAMT	116,6	+1,2	-6,3	124,5	+4,0	+6,0	113,9	+1,2	120,6	+2,6	
		INLAND	100,9	-1,6	-5,4	106,7	+0,7	+4,7	98,7	-1,3	103,8	-0,5	
		AUSLAND	164,2	+6,9	-8,1	178,6	+10,8	+8,5	160,2	+6,2	171,4	+8,9	
25.2	HERSTELLUNG VON KUNST- STOFFWAREN	INSGESAMT	114,2	+0,4	-5,5	120,9	+2,2	+5,0	112,0	+0,6	117,6	+1,3	
		INLAND	98,3	-2,5	-5,1	103,6	-1,0	+4,0	96,8	-2,0	101,0	-1,7	
		AUSLAND	166,8	+6,2	-6,4	178,3	+8,8	+7,1	162,4	+6,0	172,6	+7,5	
DI	GLASGEWERBE, KERAMIK, VERARBEITUNG VON STEINEN UND ERDEN	INSGESAMT	90,0	-3,7	-6,2	95,9	-2,8	+3,5	87,6	-5,5	93,0	-3,2	
		INLAND	79,7	-8,9	-7,1	85,8	-7,1	+3,6	78,9	-7,2	82,8	-8,0	
		AUSLAND	122,4	+8,8	-4,1	127,6	+7,6	+3,1	115,1	-1,6	125,0	+8,1	
26.1	HERSTELLUNG UND VERAR- BEITUNG VON GLAS	INSGESAMT	108,3	-0,9	-5,2	114,3	+1,4	+5,1	102,1	-4,1	111,3	+0,3	
		INLAND	100,6	-5,3	-3,5	104,3	-2,7	+6,5	94,7	-5,0	102,5	-3,9	
		AUSLAND	126,4	+8,3	-8,3	137,8	+9,7	+2,4	119,7	-2,4	132,1	+9,0	
DJ	METALLERZEUGUNG UND -BE- ARBEITUNG, HERSTELLUNG VON METALLERZEUGNISSEN	INSGESAMT	109,2	-0,6	-6,3	116,5	+1,9	-1,8	108,1	-1,7	112,9	+0,7	
		INLAND	100,5	-2,6	-5,5	106,3	-1,0	-0,7	98,7	-4,4	103,4	-1,8	
		AUSLAND	135,2	+4,1	-8,0	146,9	+8,8	-3,9	135,9	+4,5	141,1	+6,5	

1) AUSGEWAELTE WIRTSCHAFTSZWEIGE (OHNE ERNAHRUNGSGEWERBE UND TABAKVERARBEITUNG).

STBA, FS 4, R 2.2, 11/2002

BUNDESGBIET

DAS VERARBEITENDE GEWERBE
= 100
ABTEILUNGEN, GRUPPEN UND KLASSEN
ZWEIGE, AUSGABE 1993 (WZ93)
WERT

INDEX

2001 NOV.	VER- AEND. IN % GEGEN NOV. 2000	2001 3. VJ	2002 2. VJ	2002 3. VJ	VERAENDERUNG IN % 3. VJ 2002 GEGEN		2001 1. HJ	2001 2. HJ	2002 1. HJ	VERAENDERUNG IN % 1. HJ 2002 GEGEN		2000	2001	VER- AEND. IN % GEGEN 2000	WZ93 SCHL.
					3. VJ 2001	2. VJ 2002				1. HJ 2001	2. HJ 2001				
127,5	-4,7	119,8	119,6	119,8	-	+0,2	123,4	120,6	117,8	-4,5	-2,3	121,6	122,0	+0,3	D
110,4	-5,5	104,1	100,7	101,6	-2,4	+0,9	106,2	104,7	99,1	-6,7	-5,3	107,0	105,5	-1,4	
157,4	-3,7	147,2	152,6	151,6	+3,0	-0,7	153,2	148,4	150,4	-1,8	+1,3	147,1	150,8	+2,5	
112,6	-8,2	110,4	112,5	111,8	+1,3	-0,6	115,2	108,2	110,7	-3,9	+2,3	114,5	111,7	-2,4	VORL.
102,9	-7,5	101,9	99,1	100,7	-1,2	+1,6	104,0	93,2	97,6	-6,2	-1,6	104,2	101,6	-2,5	
131,8	-3,2	127,3	139,1	133,9	+5,2	-3,7	137,7	126,0	136,9	-0,6	+8,7	135,1	131,8	-2,4	
150,4	-2,5	135,8	135,4	135,6	-0,1	+0,1	139,7	140,2	131,8	-5,7	-6,0	136,2	139,9	+2,7	INV.
127,1	-4,1	114,3	111,7	111,3	-2,6	-0,4	117,1	118,8	107,9	-7,9	-8,2	117,9	117,9	-	
180,5	-1,0	163,6	165,1	166,9	+2,0	+0,5	168,8	167,9	162,8	-3,6	-3,0	159,9	168,3	+5,3	
109,3	-3,7	94,7	97,5	87,9	-7,2	-9,8	100,2	97,9	96,7	-3,5	-1,2	98,3	99,0	+0,7	GEBR.
99,1	-4,8	84,8	83,9	76,6	-9,7	-8,7	91,4	88,2	84,8	-7,2	-3,9	90,9	89,8	-1,2	
138,3	-1,6	123,1	136,1	120,2	-2,4	-11,7	125,2	125,3	130,7	+4,4	+4,3	119,5	125,2	+4,8	
99,9	-2,2	104,1	92,3	102,4	-1,6	+10,9	98,9	100,4	97,3	-1,6	-3,1	100,0	99,6	-0,4	VERB.
89,3	-3,0	90,0	79,1	86,3	-4,1	+9,1	86,8	88,1	83,1	-4,3	-5,7	89,9	87,5	-2,7	
134,1	-0,1	149,1	134,7	154,1	+3,4	+14,4	137,7	139,6	142,6	+3,6	+2,1	132,3	138,6	+4,8	
79,4	-7,9	97,4	69,6	88,0	-9,7	+26,4	88,1	86,2	80,2	-9,0	-7,0	90,3	87,1	-3,5	DB
72,4	-8,4	84,0	60,7	74,0	-11,9	+21,9	77,8	75,9	69,2	-11,1	-8,8	81,2	76,8	-5,4	
99,5	-6,7	135,7	95,0	128,4	-5,4	+35,2	117,5	115,6	111,7	-4,9	-3,4	116,4	116,6	+0,2	
88,5	-9,0	82,3	80,0	75,8	-7,9	-5,2	88,9	81,9	80,2	-9,8	-2,1	88,8	85,4	-3,8	17
77,4	-10,5	72,4	66,8	64,5	-10,9	-3,4	77,4	71,9	67,8	-12,4	-5,7	78,4	74,6	-4,8	
117,3	-6,5	108,0	114,1	105,1	-2,7	-7,9	119,0	108,1	112,6	-5,4	+4,2	115,9	113,5	-2,1	
66,9	-5,6	118,0	55,3	104,9	-11,1	+89,7	86,9	92,0	80,3	-7,6	-12,7	92,4	89,4	-3,2	18
65,9	-5,0	98,9	52,7	86,2	-12,8	+63,6	78,3	81,1	71,1	-9,2	-12,3	84,8	79,7	-6,0	
70,4	-7,2	180,8	64,0	166,4	-8,0	+160,0	115,2	127,9	110,4	-4,2	-13,7	117,2	121,5	+3,7	
79,7	-3,2	107,6	82,6	100,5	-6,6	+21,7	100,7	94,8	99,5	-1,2	+5,0	98,3	97,7	-0,6	DC
73,4	-2,0	99,1	76,6	92,7	-6,5	+21,0	92,2	86,5	89,9	-2,5	+3,9	91,6	89,3	-2,5	
100,1	-5,8	134,7	101,7	125,4	-6,9	+23,3	128,1	121,4	130,4	+1,8	+7,4	119,9	124,8	+4,1	
91,7	-12,2	85,0	81,7	82,2	-3,3	+0,6	82,9	85,7	78,5	-5,3	-8,4	94,4	84,3	-10,7	DD
84,7	-13,4	78,3	72,4	74,5	-4,9	+2,9	75,4	79,2	69,8	-7,4	-11,9	88,6	77,3	-12,8	
167,8	-4,8	156,6	181,9	164,5	+5,0	-9,6	164,4	156,1	172,1	+4,7	+10,2	155,8	160,3	+2,9	
115,7	-1,7	105,0	102,7	102,6	-2,3	-0,1	105,0	107,4	102,8	-2,1	-4,3	107,4	106,2	-1,1	DE
108,2	-3,0	98,1	93,9	94,4	-3,8	+0,5	98,6	100,9	94,5	-4,2	-6,3	101,8	99,8	-2,0	
142,2	+2,1	129,4	133,7	131,7	+1,8	-1,5	127,6	130,4	132,2	+3,6	+1,4	127,4	129,0	+1,3	
112,5	-1,7	105,6	105,4	104,6	-0,9	-0,8	106,1	105,3	105,3	-0,8	-	107,5	105,7	-1,7	21
103,4	-3,8	97,4	94,3	94,9	-2,6	+0,6	97,7	97,1	94,8	-3,0	-2,4	100,4	97,4	-3,0	
133,0	+2,3	124,2	130,2	126,3	+1,7	-3,0	129,0	123,9	128,7	+3,0	+3,9	123,4	124,4	+0,8	
125,8	-1,0	116,2	120,2	116,8	+0,5	-2,8	118,9	116,4	119,3	+0,3	+2,5	123,3	117,6	-4,6	21.1
111,4	-3,9	103,1	105,3	103,6	+0,5	-1,6	105,3	103,5	104,7	-0,6	+1,2	111,9	104,4	-6,7	
143,4	+1,9	132,2	138,4	132,9	+0,5	-4,0	135,4	132,2	137,1	+1,3	+3,7	137,1	133,8	-2,4	
101,6	-2,2	97,0	93,2	94,6	-2,5	+1,5	95,6	96,2	93,7	-2,0	-2,6	94,5	95,9	+1,5	21.2
98,8	-3,8	94,1	88,2	90,0	-4,4	+2,0	93,4	93,4	89,3	-4,4	-4,4	93,9	93,4	-0,5	
112,9	+3,5	108,6	114,2	113,5	+4,5	-0,6	104,9	107,6	112,3	+7,1	+4,4	96,8	106,3	+9,8	
120,5	-1,7	104,0	98,5	99,6	-4,2	+1,1	103,3	110,6	99,1	-4,1	-10,4	107,3	107,0	-0,3	22
113,7	-2,2	98,9	93,4	93,7	-5,3	+0,3	99,7	105,4	94,2	-5,5	-10,6	103,3	102,5	-0,8	
191,0	+1,2	157,4	152,3	160,5	+2,0	+5,4	141,5	165,3	151,0	+6,7	-8,7	148,8	153,4	+3,1	
109,2	-8,2	107,8	115,1	110,4	+2,4	-4,1	114,3	106,1	113,7	-0,5	+7,2	114,2	110,2	-3,5	D6
94,7	-8,8	94,8	97,6	96,5	+1,8	-1,1	98,7	92,7	95,9	-2,8	+3,5	100,7	95,7	-5,0	
126,3	-7,8	123,2	135,9	126,9	+3,0	-6,6	132,8	122,0	134,7	+1,4	+10,4	130,0	127,4	-2,0	
114,4	-10,8	114,8	123,4	114,6	-0,2	-7,1	123,7	112,7	122,1	-1,3	+8,3	124,6	118,2	-5,1	24.1
105,6	-12,2	109,3	112,2	109,7	+0,4	-2,2	114,1	105,7	110,6	-3,1	+4,6	118,5	109,9	-7,3	
122,1	-9,6	119,6	132,9	118,8	-0,7	-10,6	131,9	118,7	132,0	+0,1	+11,2	129,9	125,3	-3,5	
115,4	+0,7	110,4	116,9	116,6	+5,6	-0,3	113,2	110,6	115,9	+2,4	+4,8	108,3	111,9	+3,3	24.4
88,5	-3,6	82,9	87,8	87,3	+5,3	-0,6	87,1	83,7	87,5	+0,5	+4,5	86,6	85,4	-1,4	
162,5	+5,2	158,7	167,9	168,0	+5,9	+0,1	158,9	157,7	165,7	+4,3	+5,1	146,3	158,3	+8,2	
115,2	-5,1	110,0	114,7	114,5	+4,1	-0,2	112,4	108,0	111,5	-0,8	+3,2	112,1	110,2	-1,7	DH
102,5	-5,9	98,5	98,9	99,7	+1,2	+0,8	99,4	96,3	96,5	-2,9	+0,2	101,2	97,8	-3,4	
153,6	-3,5	144,8	162,4	159,2	+9,9	-2,0	151,6	143,5	157,1	+3,6	+3,5	145,2	147,6	+1,7	
113,8	-6,3	109,3	113,2	112,7	+3,1	-0,4	110,8	107,3	109,7	-1,0	+2,2	111,3	109,1	-2,0	25.2
100,8	-7,6	97,4	97,5	98,1	+0,7	+0,6	98,1	95,4	94,7	-3,5	-0,7	100,8	96,7	-4,1	
157,1	-3,1	148,4	165,3	161,0	+8,5	-2,6	153,1	146,9	159,6	+4,2	+8,6	146,3	150,0	+2,5	
93,5	-7,2	93,4	90,2	91,0	-2,6	+0,9	91,2	89,7	84,1	-7,8	-6,2	96,0	90,4	-5,8	DI
87,5	-7,4	88,5	81,6	83,4	-5,8	+2,2	81,5	84,3	75,3	-7,6	-10,7	89,7	82,9	-7,6	
112,5	-6,9	108,8	117,2	115,0	+5,7	-1,9	121,6	106,6	111,9	-8,0	+5,0	115,8	114,1	-1,5	
109,3	-4,4	104,6	102,1	104,2	-0,4	+2,1	106,0	102,2	98,1	-7,5	-4,0	105,7	104,1	-1,5	26.1
106,2	-3,5	101,3	93,9	97,2	-4,0	+3,5	96,6	98,9	90,8	-6,0	-8,2	101,0	97,7	-3,3	
116,7	-6,0	112,2	121,2	120,5	+7,4	-0,6	128,3	110,0	115,1	-10,3	+4,6	117,0	119,1	+1,8	
109,9	-5,1	108,1	107,3	110,4	+2,1	+2,9	110,2	105,7	105,3	-4,4	-0,4	107,5	108,0	+0,5	DJ
103,2	-4,9	101,8	97,8	101,4	-0,4	+3,7	103,3	99,4	95,8	-7,3	-3,6	101,6	101,3	-0,3	
129,9	-5,5	126,8	135,5	137,2	+8,2	+1,3	130,9	124,7	133,5	+2,0	+7,1	125,4	127,8	+1,9	

WZ93-	WIRTSCHAFTSZWEIG		2002 NOV.	VERAENDERUNG IN % NOV. 2002 GEGEN		2002 OKT.	VERAENDERUNG IN % OKT. 2002 GEGEN		KUMULIERT		2-MONATS- DURCHSCHNITT OKT. VER- 2002 AEND. NOV. IN % GEGEN VORJAHR	
				NOV.	OKT.		OKT.	SEP.	JAN. 2002 BIS NOV. 2002	VER- AEND. IN % GEGEN VORJAHR	NOV. 2002	VER- AEND. IN % GEGEN VORJAHR
				2001	2002		2001	2002	2002	VORJAHR	2002	VORJAHR
27	METALLERZEUGUNG UND -BEARBEITUNG	INSGESAMT	111,0	+0,9	-5,0	116,8	+2,0	+3,1	110,5	-0,8	113,9	+1,4
		INLAND	102,0	-	-5,3	107,7	-0,1	+4,7	102,0	-2,9	104,9	-
		AUSLAND	128,8	+2,5	-4,5	134,9	+5,7	+0,7	127,5	+2,9	131,9	+4,1
27.1	ERZEUGUNG VON ROHEISEN, STAHL UND FERROLEGIE- RUNGEN (EGKS) 1)	INSGESAMT	111,2	+1,2	-3,4	115,1	+1,4	+1,8	111,0	+0,5	113,2	+1,3
		INLAND	105,2	-1,7	-6,7	112,8	-0,1	+4,6	108,2	-1,5	109,0	-0,9
		AUSLAND	123,2	+6,6	+3,0	119,6	+4,3	-3,2	116,6	+4,4	121,4	+5,4
27.5	GIESSEREIINDUSTRIE	INSGESAMT	134,4	+5,3	-2,0	137,1	+3,4	+5,2	125,0	-0,6	135,8	+4,4
		INLAND	124,7	+6,3	-	124,7	+1,8	+4,4	114,6	-2,2	124,7	+4,0
		AUSLAND	171,4	+2,5	-7,2	184,7	+7,7	+7,3	165,0	+4,0	178,1	+5,1
28	HERSTELLUNG VON METALL- ERZEUGNISSEN	INSGESAMT	107,8	-1,9	-7,2	116,2	+1,8	-5,6	106,0	-2,6	112,0	-0,1
		INLAND	99,5	-4,3	-5,6	105,4	-1,6	-4,2	96,5	-5,4	102,5	-2,9
		AUSLAND	144,8	+6,2	-12,3	165,1	+13,0	-9,1	148,5	+6,5	155,0	+9,7
28.1	STAHL- UND LEICHTMETALL- BAU	INSGESAMT	89,4	-8,0	-4,9	94,0	-2,4	+3,4	84,3	-5,7	91,7	-5,3
		INLAND	81,6	-11,8	-4,6	85,5	-6,0	+3,3	77,1	-8,2	83,6	-8,9
		AUSLAND	185,8	+19,0	-7,1	199,9	+22,6	+4,7	174,6	+11,4	192,9	+20,9
DK	MASCHINENBAU	INSGESAMT	114,9	-2,4	+3,6	110,9	-3,5	-7,0	109,4	-2,6	112,9	-2,9
		INLAND	98,0	-8,8	+1,3	96,7	-6,5	-6,4	95,4	-5,1	97,4	-7,7
		AUSLAND	136,1	+4,2	+5,8	128,6	-0,7	-7,9	127,1	-	132,4	+1,8
29.1	H.V. MASCHINEN F.D.ERZEUG. U. NUTZG.V. MECHAN.ENERGIE (O.LUFT-,STRASS.FAHRZ.BAU)	INSGESAMT	108,5	+2,4	+2,9	105,4	+1,7	-5,7	104,3	-0,4	107,0	+2,1
		INLAND	88,7	-4,7	-2,1	90,6	-7,6	-4,1	88,7	-5,4	89,7	-6,2
		AUSLAND	134,8	+9,5	+7,8	125,1	+12,6	-7,1	125,0	+4,9	130,0	+11,0
29.3	HERSTELLUNG VON LAND- U. FORSTWIRTSCHAFTLICHEN MASCHINEN	INSGESAMT	102,0	+29,3	-6,1	108,6	+6,9	+2,3	124,3	+14,9	105,3	+16,6
		INLAND	83,8	+18,5	+12,9	74,2	+3,6	-16,0	109,4	+12,9	79,0	+11,0
		AUSLAND	119,7	+37,6	-15,6	141,9	+8,4	+14,9	138,9	+16,4	130,8	+20,0
29.4	HERSTELLUNG VON WERK- ZEUGMASCHINEN	INSGESAMT	106,8	-9,8	-2,6	109,7	-12,4	-6,6	105,9	-9,6	108,3	-11,1
		INLAND	100,4	-11,2	-6,3	107,2	-7,7	-3,9	98,2	-12,0	103,8	-9,4
		AUSLAND	113,7	-8,5	+1,1	112,5	-16,5	-9,1	114,2	-7,2	113,1	-12,7
DL	H.V. BUEROMASCH., DATENVERARB. GER.U.-EINRICHTG.;ELEKTROT., FEINMECHANIK U. OPTIK	INSGESAMT	147,2	+0,8	+6,3	138,5	+1,5	-8,3	134,8	-5,0	142,9	+1,1
		INLAND	127,7	-2,3	+4,7	122,0	-1,7	-6,2	116,3	-7,4	124,9	-2,0
		AUSLAND	180,5	+4,8	+8,2	166,8	+6,0	-10,6	166,4	-1,9	173,7	+5,3
30	H.V. BUEROMASCHINEN, DATENVERARBEITUNGSGE- RAETEN U. -EINRICHTUNGEN	INSGESAMT	146,0	-4,2	+9,9	132,8	-5,2	-	126,9	-12,9	139,4	-4,7
		INLAND	152,4	-7,1	+8,5	140,5	-3,8	+1,6	132,0	-15,8	146,5	-5,5
		AUSLAND	134,8	+2,2	+12,9	119,4	-7,9	-2,8	118,0	-6,6	127,1	-2,8
31	HERSTELLUNG VON GERAETEN DER ELEKTRIZITAETSERZEU- GUNG, -VERTEILUNG U. A.E.	INSGESAMT	126,7	+3,5	+4,5	121,2	-0,7	-8,7	118,4	-4,4	124,0	+1,5
		INLAND	116,5	+0,9	+3,5	112,6	-3,2	-5,7	107,9	-5,8	114,6	-1,1
		AUSLAND	148,5	+8,4	+6,5	139,4	+3,9	-13,5	140,8	-1,9	144,0	+6,2
31.2	HERSTELLUNG VON ELEK- TRIZITAETSERZEUGUNGS- U. -SCHALTEINRICHTUNGEN	INSGESAMT	104,7	+0,4	+2,9	101,7	-7,1	-11,1	100,8	-8,8	103,2	-3,5
		INLAND	98,6	-0,3	+4,1	94,7	-10,0	-13,3	95,2	-8,8	96,7	-5,3
		AUSLAND	117,9	+1,6	+0,8	117,0	-1,5	-6,8	113,0	-8,6	117,5	-
31.6	HERSTELLUNG VON ELEK- TRISCHEN AUSRUESTUNGEN A.N.G.	INSGESAMT	143,4	+13,7	+5,6	135,8	+9,1	-14,2	136,1	+7,2	139,6	+11,4
		INLAND	140,3	+9,3	+6,0	132,4	+4,3	-4,1	128,8	+0,5	136,4	+6,8
		AUSLAND	149,7	+23,1	+4,9	142,7	+19,1	-28,3	151,0	+21,3	146,2	+21,1
32	RUNDFUNK-, FERNSEH- UND NACHRICHTENTECHNIK	INSGESAMT	199,6	+1,4	+8,4	184,1	+8,9	-13,0	179,6	-4,2	191,9	+4,9
		INLAND	164,6	-3,6	+4,3	157,8	+4,4	-11,2	148,9	-7,9	161,2	+0,2
		AUSLAND	240,4	+5,9	+12,1	214,5	+12,9	-14,5	215,3	-1,0	227,5	+9,1
33	MEDIZIN-, MESS-, STEUER- UND REGELUNGSTECHNIK, OPTIK	INSGESAMT	135,2	-3,0	+4,5	129,4	-0,6	-2,9	125,7	-3,0	132,3	-1,9
		INLAND	107,3	-4,9	+6,1	101,1	-5,0	-4,6	97,9	-4,2	104,2	-4,9
		AUSLAND	180,5	-1,1	+3,1	175,0	+3,8	-1,4	170,5	-1,8	177,8	+1,3
DM	FAHRZEUGBAU	INSGESAMT	176,4	-1,2	-1,4	178,9	+3,2	+6,1	160,6	-1,7	177,7	+1,0
		INLAND	140,8	-2,2	-1,5	142,9	-0,6	+5,6	127,9	-3,7	141,9	-1,4
		AUSLAND	212,6	-0,4	-1,4	215,7	+6,0	+6,4	193,7	-0,3	214,2	+2,7
34	HERSTELLUNG VON KRAFTWAGEN UND KRAFTWAGENTEILEN	INSGESAMT	178,5	+2,4	+2,4	174,4	-2,3	+1,3	161,5	-1,9	176,5	-
		INLAND	137,2	-1,8	+2,8	133,4	-8,6	-2,4	126,7	-4,4	135,3	-5,3
		AUSLAND	220,8	+5,1	+2,1	216,3	+2,1	+3,7	197,0	-0,3	218,6	+3,6
34.1	HERSTELLUNG VON KRAFTWAGEN UND KRAFTWAGENMOTOREN	INSGESAMT	176,9	+3,8	+4,2	169,8	-1,8	+0,1	158,0	-1,9	173,4	+1,0
		INLAND	113,1	-3,3	+5,2	107,5	-13,4	-5,7	104,8	-6,0	110,3	-8,5
		AUSLAND	232,7	+7,2	+3,8	224,1	+3,9	+2,7	204,4	-	228,4	+5,6
35	SONSTIGER FAHRZEUGBAU	INSGESAMT	159,5	-24,6	-26,1	215,9	+64,4	+54,5	153,1	+0,8	187,7	+9,5
		INLAND	171,1	-5,1	-23,4	223,5	+79,1	+81,3	137,8	+2,1	197,3	+29,3
		AUSLAND	148,7	-38,3	-29,6	211,1	+53,5	+39,9	168,1	-	179,9	-5,0
35.1	SCHIFFBAU	INSGESAMT	49,5	-76,7	-84,2	313,5	+1184,8	+198,6	101,7	+13,9	181,5	+53,0
		INLAND	67,8	-68,2	-87,4	537,0	+1035,3	+793,5	99,4	+18,1	302,4	+131,9
		AUSLAND	39,9	-81,2	-79,9	198,6	+1541,3	+45,3	104,5	+13,1	119,3	+6,2
35.3	LUFT- UND RAUMFAHRZEUGBAU	INSGESAMT	235,8	-5,9	+13,5	207,7	+7,8	+28,4	193,4	-5,1	221,8	+0,1
		INLAND	266,0	+25,1	+43,6	185,3	+17,1	+21,4	173,0	-1,8	225,7	+21,7
		AUSLAND	214,6	-22,6	-4,0	223,5	+3,1	+32,8	207,8	-6,8	219,1	-11,3
36.1	HERSTELLUNG VON MOEBELN	INSGESAMT	82,6	-14,4	-1,2	83,6	-13,8	+1,0	77,5	-14,2	83,1	-14,2
		INLAND	75,4	-16,0	-0,9	76,1	-15,1	+0,9	70,9	-15,0	75,8	-15,5
		AUSLAND	131,0	-7,3	-2,0	133,7	-9,0	+1,4	122,1	-10,7	132,4	-8,1

1) EUROPAEISCHE GEMEINSCHAFT FUER KOHLE UND STAHL.

STBA,FS 4,R 2.2,11/2002

BUNDESGBIET

DAS VERARBEITENDE GEWERBE
= 100
ABTEILUNGEN, GRUPPEN UND KLASSEN
ZWEIGE, AUSGABE 1993 (WZ93)
WERT

INDEX

2001 NOV.	VER- AEND. IN % GEGEN NOV. 2000	2001 3.VJ	2002 2.VJ	2002 3.VJ	VERAENDERUNG IN % 3.VJ 2002 GEGEN		2001 1.HJ	2001 2.HJ	2002 1.HJ	VERAENDERUNG IN % 1.HJ 2002 GEGEN		2000	2001	VER- AEND. IN % GEGEN 2000	WZ93 SCHL.
					3.VJ 2001	2.VJ 2002				1.HJ 2001	2.HJ 2001				
110,0	-2,9	107,7	111,8	110,2	+2,3	-1,4	112,9	104,3	109,5	-3,0	+5,0	106,5	108,6	+2,0	27
102,0	-3,0	101,5	102,8	101,8	+0,3	-1,0	106,9	97,4	101,1	-5,4	+3,8	99,9	102,2	+2,3	
125,7	-2,9	119,9	129,7	127,1	+6,0	-2,0	125,0	118,0	126,3	+1,0	+7,0	119,8	121,5	+1,4	
109,9	+3,2	107,3	113,6	110,5	+3,0	-2,7	111,6	104,0	110,6	-0,9	+6,3	103,1	107,8	+4,6	27.1
107,0	+7,0	108,0	110,5	107,4	-0,6	-2,8	110,7	103,2	108,3	-2,2	+4,9	98,3	106,9	+8,7	
115,6	-3,2	105,9	119,8	116,6	+10,1	-2,7	113,5	105,7	115,0	+1,3	+8,8	112,6	109,6	-2,7	
127,6	-2,4	117,5	125,2	120,8	+2,8	-3,5	128,4	117,2	123,6	-3,7	+5,5	116,6	122,8	+5,3	27.5
117,3	-5,9	110,4	114,1	111,9	+1,4	-1,9	119,7	108,7	112,5	-6,0	+3,5	110,8	114,2	+3,1	
167,3	+8,4	144,8	167,5	154,9	+7,0	-7,5	162,1	149,9	165,8	+2,3	+10,6	138,6	156,0	+12,6	
109,9	-6,7	108,5	103,5	110,6	+1,9	+6,9	107,9	107,0	101,7	-5,7	-5,0	108,4	107,4	-0,9	28
104,0	-6,1	102,0	94,3	101,3	-0,7	+7,4	100,8	100,7	92,2	-8,5	-8,4	102,7	100,8	-1,9	
136,4	-8,7	137,3	144,3	152,5	+11,1	+5,7	139,9	134,9	144,4	+3,2	+7,0	133,8	137,4	+2,7	
97,2	-8,9	92,9	84,6	89,4	-3,8	+5,7	85,2	95,8	79,4	-6,8	-17,1	93,6	90,5	-3,3	28.1
92,5	-9,4	88,2	77,2	82,0	-7,0	+6,2	79,3	91,3	72,5	-8,6	-20,6	88,9	85,3	-4,0	
156,2	-4,8	151,1	176,4	182,2	+20,6	+3,3	158,5	151,3	164,8	+4,0	+8,9	151,9	154,9	+2,0	
117,7	-4,8	113,4	112,8	110,1	-2,9	-2,4	110,4	117,2	107,9	-2,3	-7,9	112,1	113,8	+1,5	DK
107,5	-4,6	99,6	97,9	96,0	-3,6	-1,9	99,4	103,9	94,4	-5,0	-3,1	101,3	101,6	+0,3	
130,6	-4,9	130,7	131,6	127,8	-2,2	-2,9	124,3	134,1	124,9	+0,5	-6,9	125,8	129,2	+2,7	
106,0	-8,1	106,7	104,3	105,2	-1,4	+0,9	103,7	104,4	102,9	-0,8	-1,4	107,2	104,0	-3,0	29.1
93,1	-7,6	92,5	87,2	90,5	-2,2	+3,8	93,8	90,3	87,4	-6,8	-3,2	96,9	92,1	-5,0	
123,1	-8,4	125,5	127,0	124,7	-0,6	-1,8	116,8	123,0	123,5	+5,7	+0,4	120,9	119,9	-0,8	
78,9	-11,5	96,5	148,5	113,7	+17,8	-23,4	120,1	96,5	136,0	+13,2	+40,9	106,3	108,3	+1,9	29.3
70,7	-5,2	88,4	138,6	99,8	+12,9	-28,0	109,8	82,2	124,3	+13,2	+51,2	99,7	96,0	-3,7	
87,0	-15,8	104,4	158,2	127,2	+21,8	-19,6	130,2	110,5	147,5	+13,3	+33,5	112,7	120,4	+6,8	
118,4	-12,2	119,7	110,8	104,3	-12,9	-5,9	114,2	126,3	105,9	-7,3	-16,2	116,5	120,3	+3,3	29.4
113,0	-14,5	114,0	101,5	96,9	-15,0	-4,5	108,4	119,6	97,0	-11,3	-18,9	109,5	114,5	+4,6	
124,2	-9,7	125,8	120,7	112,3	-10,7	-7,0	118,4	133,4	115,5	-3,3	-13,4	123,9	126,4	+2,0	
146,1	-9,1	141,9	130,3	136,7	-3,7	+4,9	142,1	141,0	131,2	-7,7	-7,0	144,2	141,5	-1,9	DL
130,7	-8,0	125,3	110,5	118,5	-5,4	+7,2	125,1	125,6	112,4	-10,2	-10,5	126,5	125,4	-0,9	
172,3	-10,5	170,3	164,1	167,8	-1,5	+2,3	171,0	167,3	163,3	-4,5	-2,4	174,5	163,2	-3,0	
152,4	-20,0	139,1	119,8	125,7	-9,9	+4,6	148,9	140,4	123,5	-17,1	-12,0	154,9	144,6	-6,6	30
164,0	-20,5	150,1	122,1	127,3	-14,9	+4,6	160,8	150,3	129,3	-19,6	-14,0	166,4	155,5	-6,6	
131,9	-18,8	119,9	115,9	121,1	+1,0	+4,5	128,0	122,9	113,4	-11,4	-7,7	134,6	125,4	-6,8	
122,4	-10,5	125,8	114,6	120,6	-4,1	+5,2	123,4	122,5	115,4	-6,5	-5,8	124,5	123,0	-1,2	31
115,5	-6,9	115,9	103,1	110,0	-5,1	+6,7	113,6	114,6	104,6	-8,7	-7,9	115,4	114,1	-1,1	
137,0	-16,2	147,1	139,0	143,3	-2,6	+3,1	144,5	139,5	138,5	-4,2	-0,7	143,7	142,0	-1,2	
104,3	-15,1	112,8	97,2	105,1	-6,8	+8,1	110,5	109,3	98,0	-11,3	-10,3	113,0	109,9	-2,7	31.2
98,9	-11,8	106,6	90,9	100,8	-5,4	+10,9	104,1	104,0	92,0	-11,6	-11,5	105,7	104,0	-1,6	
116,1	-20,6	126,4	111,0	114,3	-9,6	+3,0	124,4	120,9	110,8	-10,9	-8,4	128,8	122,6	-4,8	
126,1	-8,4	127,5	131,3	140,3	+10,0	+6,9	127,3	124,3	132,9	+4,4	+6,9	123,3	125,8	+2,0	31.6
128,4	-3,1	128,6	125,2	129,3	+0,5	+3,3	128,2	125,9	126,0	-1,7	+0,1	124,9	127,0	+1,7	
121,6	-17,9	125,3	143,7	162,6	+29,8	+13,2	125,3	121,3	146,8	+17,2	+21,0	120,0	123,3	+2,8	
196,8	-7,6	187,2	172,3	182,9	-2,3	+6,2	189,1	186,5	173,9	-8,0	-6,8	196,2	187,8	-4,3	32
170,7	-7,7	162,2	137,9	156,1	-3,8	+13,2	161,6	162,4	141,2	-12,6	-13,1	161,0	162,0	+0,6	
227,1	-7,5	216,4	212,3	214,0	-1,1	+0,8	221,0	214,5	211,9	-4,1	-1,2	237,1	217,8	-8,1	
139,4	-2,1	129,0	123,8	126,8	-1,7	+2,4	128,2	132,0	122,9	-4,1	-6,9	125,7	130,1	+3,5	33
112,8	-0,3	100,8	96,4	98,4	-2,4	+2,1	100,5	105,1	95,6	-4,9	-9,0	100,4	102,8	+2,4	
182,5	-3,7	174,4	168,1	172,7	-1,0	+2,7	172,8	175,5	167,0	-3,4	-4,8	166,2	174,1	+4,8	
178,5	+1,1	149,9	161,5	156,9	+4,7	-2,8	165,9	156,8	156,7	-5,5	-0,1	152,2	161,3	+6,0	DM
144,0	-1,0	123,0	132,4	124,0	+0,8	-6,3	134,1	128,8	125,3	-6,6	-2,7	128,7	131,4	+2,1	
213,5	+2,7	177,2	191,0	190,4	+7,4	-0,3	198,1	185,2	188,6	-4,8	+1,8	176,1	191,6	+8,8	
174,4	-1,5	149,5	163,2	157,6	+5,4	-3,4	168,4	156,2	158,4	-5,9	+1,4	153,4	162,3	+5,8	34
139,7	-3,8	121,8	132,5	124,6	+2,3	-6,0	134,6	126,9	125,0	-7,1	-1,5	127,4	130,8	+2,7	
210,0	+0,1	177,9	194,5	191,5	+7,6	-1,5	203,0	186,2	192,6	-5,1	+3,4	180,1	194,6	+8,1	
170,4	-4,1	142,7	159,7	154,7	+8,4	-3,1	166,6	150,7	154,5	-7,3	+2,5	152,4	158,7	+4,1	34.1
117,0	-10,1	98,2	113,7	101,8	+3,7	-10,5	115,1	105,3	104,5	-9,2	-0,8	112,6	110,2	-2,1	
217,0	-1,0	181,7	199,8	200,9	+10,6	+0,6	211,7	190,5	198,1	-6,4	+4,0	187,2	201,1	+7,4	
211,5	+23,0	153,0	147,5	150,6	-1,6	+2,1	144,9	161,4	142,9	-1,4	-11,5	142,5	153,2	+7,5	35
180,9	+21,3	133,8	130,7	118,7	-11,3	-9,2	129,6	144,7	127,6	-1,5	-11,8	139,5	137,2	-1,6	
241,1	+24,3	171,2	163,6	181,7	+6,1	+11,1	159,6	177,4	157,5	-1,3	-11,2	145,5	168,5	+15,8	
212,8	+325,6	95,7	63,3	120,1	+25,5	+89,7	76,3	102,2	65,8	-13,8	-35,6	76,1	89,2	+17,2	35.1
213,4	+131,0	95,2	60,9	45,7	-52,0	-25,0	63,4	109,3	58,5	-7,7	-46,5	97,7	86,4	-11,6	
212,5	+687,0	96,4	65,1	163,4	+69,5	+151,0	83,7	98,7	70,2	-16,1	-28,9	64,5	91,2	+41,4	
250,5	-6,7	206,6	200,1	178,4	-13,6	-10,8	196,2	215,4	191,5	-2,4	-11,1	191,1	205,8	+7,7	35.3
212,6	+2,1	180,4	171,3	156,3	-13,4	-8,8	171,0	189,0	163,8	-4,2	-13,3	174,7	180,0	+3,0	
277,1	-10,8	225,0	220,3	194,0	-13,8	-11,9	214,0	233,9	211,0	-1,4	-9,8	202,6	223,9	+10,5	
96,5	-8,4	82,2	77,4	71,6	-12,9	-7,5	92,2	86,2	78,7	-14,6	-8,7	92,5	89,2	-3,6	36.1
89,8	-8,9	75,5	70,7	65,1	-13,8	-7,9	85,2	79,6	72,2	-15,3	-9,3	87,0	82,4	-5,3	
141,3	-6,7	127,6	122,0	115,4	-9,6	-5,4	138,9	130,4	122,0	-12,2	-6,4	129,6	134,7	+3,9	

FRUEHERES BUNDESGBIET

4 INDEX DES UMSATZES FUER DAS VERARBEITENDE GEWERBE
1995 = 1004.2 ZEITREIHENANALYSE - BERLINER VERFAHREN (BV 4)
WERTINDEX

WZ93- SCHL.	WIRTSCHAFTSZWEIG		ORIGINALWERT		KALENDER- U. SAISON- BEREINIGTER WERT BERLINER VERFAHREN, VERSION 4		GLATTE KOMPONENTE	
			2002 NOV.	VERAEND. GEGENUEBER VORJAHRES- MONAT IN %	2002 NOV.	VERAEND. GEGENUEBER VORMONAT IN %	2002 NOV.	VERAEND. GEGENUEBER VORMONAT IN %
D	VERARBEITENDES GEWERBE 1)	INSGESAMT	130,6	-0,9	125,5	+0,2	125,3	+0,4
		INLAND	108,5	-3,6	103,7	+0,2	103,4	+0,1
		AUSLAND	169,4	+2,5	163,6	+0,1	163,6	+0,6
	VORLEISTUNGS- GUTER- PRODUZENTEN	INSGESAMT	115,4	+1,8	114,0	+1,9	113,2	+0,4
		INLAND	102,4	-0,7	100,0	+1,5	99,3	+0,4
		AUSLAND	141,3	+5,4	141,9	+2,4	141,1	+0,6
	INVESTITIONSGUTER- PRODUZENTEN	INSGESAMT	155,2	-1,6	145,6	-1,2	146,0	+0,5
		INLAND	124,8	-4,5	116,4	-1,2	116,8	+0,3
		AUSLAND	194,6	+0,9	183,2	-1,6	184,0	+0,7
	GEBRAUCHSGUTER- PRODUZENTEN	INSGESAMT	104,2	-9,0	95,5	-0,5	96,1	-0,7
		INLAND	91,4	-12,1	82,7	-0,7	83,2	-1,1
		AUSLAND	141,1	-2,4	131,3	-0,7	132,3	-0,2
	VERBRAUCHSGUTER- PRODUZENTEN	INSGESAMT	102,3	-2,3	102,6	+1,2	102,0	-0,3
		INLAND	86,8	-6,9	85,6	-1,5	86,0	-0,6
		AUSLAND	152,1	+7,5	157,3	+6,4	153,5	+0,2
DB	TEXTIL- UND BEKLEIDUNGS- GEWERBE	INSGESAMT	74,6	-7,1	80,5	+0,9	79,1	-0,6
		INLAND	65,8	-10,2	68,6	-0,4	67,5	-0,9
		AUSLAND	100,2	+0,1	114,8	+3,1	112,4	-0,3
17	TEXTILGEWERBE	INSGESAMT	84,6	-5,2	79,8	+2,3	78,3	-0,3
		INLAND	71,1	-8,8	66,4	+1,7	65,2	-0,6
		AUSLAND	119,7	+1,1	114,3	+2,5	112,4	+0,2
18	BEKLEIDUNGSGEWERBE	INSGESAMT	81,1	-10,0	81,8	-0,5	80,3	-1,1
		INLAND	58,9	-12,4	71,5	-2,9	70,5	-1,3
		AUSLAND	88,3	-2,7	115,4	+4,2	112,4	-0,8
DC	LEDERGEWERBE	INSGESAMT	81,8	-3,4	101,2	+2,7	98,9	-1,0
		INLAND	75,3	-3,0	92,4	-0,5	90,9	-0,4
		AUSLAND	102,8	-4,3	129,9	+11,2	125,3	-2,0
DD	HOLZGEWERBE (OHNE HERSTELLUNG VON MOEBELN)	INSGESAMT	85,0	-5,0	76,7	+0,1	76,5	-0,5
		INLAND	75,8	-6,9	67,3	0	67,1	-0,7
		AUSLAND	183,7	+4,5	178,3	+1,2	177,5	+0,6
DE	PAPIER- UND DRUCKGEWERBE	INSGESAMT	112,0	-4,7	103,9	-0,6	104,5	-0,2
		INLAND	104,1	-5,8	96,2	0	96,4	-0,3
		AUSLAND	140,0	-1,5	131,3	-1,5	133,0	0
21	PAPIERGEWERBE	INSGESAMT	112,0	-2,0	106,9	-1,1	107,4	+0,1
		INLAND	103,1	-2,3	97,9	-0,1	97,7	+0,2
		AUSLAND	131,9	-1,5	127,3	-2,5	129,3	+0,1
21.1	H.V. HOLZSTOFF, ZELLSTOFF, PAPIER, KARTON UND PAPPE	INSGESAMT	119,4	-3,6	114,4	-1,7	116,0	0
		INLAND	104,8	-3,9	100,0	-1,2	101,2	+0,1
		AUSLAND	137,3	-3,2	132,1	-2,1	134,3	0
21.2	PAPIER-, KARTON- UND PAPPEVERARBEITUNG	INSGESAMT	105,9	-0,4	100,9	-0,2	100,4	+0,2
		INLAND	102,1	-1,4	96,6	+0,5	95,7	+0,2
		AUSLAND	121,6	+2,6	118,3	-2,6	119,8	+0,3
22	DRUCKGEWERBE, VERRI- FAELTIGUNG VON BESPIELTEN TON-, BILD- U. DATENTRAEGERN	INSGESAMT	112,1	-8,4	99,2	+0,1	99,8	-0,9
		INLAND	105,3	-9,4	94,2	-0,2	94,9	-0,8
		AUSLAND	182,8	-1,8	150,1	+0,2	151,8	-0,4
D6	CHEMISCHE INDUSTRIE	INSGESAMT	113,1	+1,8	113,8	+2,0	113,7	+0,2
		INLAND	95,3	0	95,7	+0,1	96,3	+0,3
		AUSLAND	134,1	+3,3	135,2	+3,6	134,3	+0,1
24.1	HERSTELLUNG VON CHEMISCHEN GRUNDSTOFFEN	INSGESAMT	112,7	+1,5	114,6	+3,8	113,9	+0,2
		INLAND	102,9	+2,6	104,9	+3,2	104,3	+0,6
		AUSLAND	121,1	+0,8	123,1	+4,3	122,2	-0,2
24.4	HERSTELLUNG VON PHARMA- ZEUTISCHEN ERZEUGNISSEN	INSGESAMT	129,5	+2,0	127,0	+1,3	127,2	+0,2
		INLAND	93,9	-3,6	91,7	-6,2	95,6	0
		AUSLAND	191,7	+7,4	188,7	+8,9	182,5	+0,3
DH	HERSTELLUNG VON GUMMI- UND KUNSTSTOFFWAEREN	INSGESAMT	118,2	+1,5	114,9	-0,3	115,5	+0,4
		INLAND	102,5	-1,3	98,6	0	98,9	+0,2
		AUSLAND	165,7	+7,2	164,1	-1,0	165,7	+1,0
25.2	HERSTELLUNG VON KUNST- STOFFWAEREN	INSGESAMT	116,0	+0,6	112,6	-0,2	113,3	+0,4
		INLAND	99,9	-2,3	96,2	+0,1	96,7	+0,1
		AUSLAND	169,7	+6,7	167,2	-0,4	168,3	+0,8
DI	GLASGEWERBE, KERAMIK, VERARBEITUNG VON STEINEN UND ERDEN	INSGESAMT	88,7	-4,9	84,8	+0,2	84,7	-0,1
		INLAND	76,9	-10,7	71,8	-0,7	72,1	-1,0
		AUSLAND	126,0	+8,4	125,5	+1,9	124,1	+1,6
26.1	HERSTELLUNG UND VERAR- BEITUNG VON GLAS	INSGESAMT	105,7	-1,7	100,1	-1,2	100,2	+0,6
		INLAND	96,4	-5,8	88,3	-1,7	88,5	-0,1
		AUSLAND	127,7	+6,5	127,7	-0,7	128,0	+2,0
DJ	METALLERZEUGUNG UND -BE- ARBEITUNG, HERSTELLUNG VON METALLERZEUGNISSEN	INSGESAMT	112,1	-0,1	112,2	+0,3	112,1	+0,8
		INLAND	103,3	-1,9	102,6	+0,7	102,0	+0,8
		AUSLAND	138,4	+4,2	140,3	-1,4	142,1	+0,9

1) AUSGEWAELTE WIRTSCHAFTSZWEIGE (OHNE ERNAHRUNGSGEWERBE UND TABAKVERARBEITUNG).

STBA, FS 4, R 2.2, 11/2002

FRUEHERES BUNDESGBIET

4 INDEX DES UMSATZES FUER DAS VERARBEITENDE GEWERBE
1995 = 1004.2 ZEITREIHENANALYSE - BERLINER VERFAHREN (BV 4)
WERTINDEX

WZ93- SCHL.	WIRTSCHAFTSZWEIG		ORIGINALWERT		KALENDER- U. SAISON- BEREINIGTER WERT BERLINER VERFAHREN, VERSION 4		GLATTE KOMPONENTE	
			2002	VERAEND. GEGENUEBER VORJAHRES- MONAT IN %	2002	VERAEND. GEGENUEBER VORMONAT IN %	2002	VERAEND. GEGENUEBER VORMONAT IN %
			NOV.		NOV.		NOV.	
27	METALLERZEUGUNG UND -BEARBEITUNG	INSGESAMT INLAND AUSLAND	110,0 101,7 126,4	+1,3 +0,6 +2,4	110,0 101,8 125,9	+0,8 +0,9 +0,2	109,3 100,8 126,1	+0,7 +0,8 +0,6
27.1	ERZEUGUNG VON ROHEISEN, STAHL UND FERROLEGIE- RUNGEN (EGKS) 1)	INSGESAMT INLAND AUSLAND	106,9 100,7 119,1	+6,6 +4,1 +10,8	107,2 102,8 115,4	+2,0 +0,8 +3,6	105,7 101,4 113,9	+1,3 +1,3 +1,2
27.5	GIESSEREIINDUSTRIE	INSGESAMT INLAND AUSLAND	137,4 130,0 165,8	+6,2 +6,1 +6,5	132,1 124,7 160,2	+2,2 +3,7 -2,1	130,0 121,8 161,3	+1,2 +1,2 +1,3
28	HERSTELLUNG VON METALL- ERZEUGNISSEN	INSGESAMT INLAND AUSLAND	113,9 104,4 156,6	-1,2 -3,5 +6,5	113,8 102,8 161,2	-0,5 +0,2 -3,4	114,4 102,7 164,3	+0,9 +0,8 +0,9
28.1	STAHL- UND LEICHTMETALLBAU	INSGESAMT INLAND AUSLAND	93,7 85,6 194,9	-8,0 -11,7 +19,1	87,2 78,8 194,0	-3,4 -3,5 -2,7	88,4 79,7 197,5	-0,2 -0,7 +2,2
DK	MASCHINENBAU	INSGESAMT INLAND AUSLAND	124,5 108,1 147,5	-1,3 -7,7 +5,1	119,7 101,0 143,5	0 -1,6 +1,8	119,6 102,5 141,2	-0,1 -0,4 +0,3
29.1	H.V. MASCHINEN F.D.ERZEUG. U.NUTZG.V.MECHAN.ENERGIE (O.LUFT-, STRASS.FAHRZ.BAU)	INSGESAMT INLAND AUSLAND	118,7 97,8 146,2	+3,8 -3,2 +10,8	117,8 96,4 145,3	+0,9 +0,9 +0,1	116,0 96,1 142,1	+0,5 +0,1 +0,9
29.3	HERSTELLUNG VON LAND- U. FORSTWIRTSCHAFTLICHEN MASCHINEN	INSGESAMT INLAND AUSLAND	111,3 91,5 130,6	+30,5 +20,1 +38,6	143,1 121,8 163,2	+6,6 +5,9 +6,6	140,6 119,8 160,6	+0,4 -0,2 +0,9
29.4	HERSTELLUNG VON WERK- ZEUGMASCHINEN	INSGESAMT INLAND AUSLAND	118,4 111,4 125,9	-8,4 -9,4 -7,4	115,2 106,9 124,0	-2,0 -6,1 +2,1	115,5 108,6 123,0	-0,9 -0,2 -1,4
DL	H.V. BUEROMASCH., DATENVERARB. GER.U.-EINRICHTG.; ELEKTROT., FEINMECHANIK U. OPTIK	INSGESAMT INLAND AUSLAND	143,2 121,8 179,6	+0,4 -2,5 +3,9	137,2 113,9 176,2	+1,7 +0,1 +3,0	134,4 112,4 171,9	+0,2 +0,1 +0,4
30	H.V. BUEROMASCHINEN, DATENVERARBEITUNGSGE- RAETEN U. -EINRICHTUNGEN	INSGESAMT INLAND AUSLAND	108,1 107,4 109,1	-9,0 -11,5 -4,5	92,1 89,3 97,1	-2,3 -6,7 +6,2	92,5 90,5 96,0	-0,8 -0,8 -0,7
31	HERSTELLUNG VON GERAETEN DER ELEKTRIZITAETSERZEU- GUNG, -VERTEILUNG U.AE.	INSGESAMT INLAND AUSLAND	131,0 118,0 158,7	+3,9 +0,9 +9,0	128,8 112,9 160,7	+3,9 +1,9 +5,5	124,8 110,2 155,0	+0,6 +0,2 +0,9
31.2	HERSTELLUNG VON ELEK- TRIZITAETSERZEUGUNGS- U. -SCHALTENRICHTUNGEN	INSGESAMT INLAND AUSLAND	111,4 101,0 133,9	+0,6 -0,5 +2,4	111,5 99,8 134,4	+5,7 +4,1 +5,0	107,6 97,4 129,1	+0,1 0 +0,2
31.6	HERSTELLUNG VON ELEK- TRISCHEN AUSRUESTUNGEN A.N.G.	INSGESAMT INLAND AUSLAND	151,4 146,5 161,2	+13,5 +8,9 +23,1	151,5 142,7 168,1	+3,2 +3,4 +3,0	150,7 139,0 171,8	+1,1 +0,9 +1,4
32	RUNDFUNK-, FERNSEH- UND NACHRICHTENTECHNIK	INSGESAMT INLAND AUSLAND	180,5 144,2 222,7	-0,1 -4,9 +3,9	173,3 135,5 215,5	+1,2 -1,0 +2,0	169,8 134,3 210,1	+0,2 +0,1 +0,1
33	MEDIZIN-, MESS-, STEUER- UND REGULUNGSTECHNIK, OPTIK	INSGESAMT INLAND AUSLAND	145,6 116,8 192,3	-1,8 -3,1 -0,6	136,3 107,4 183,4	-1,3 +0,3 -2,6	136,7 107,2 184,5	+0,2 +0,1 +0,3
DM	FAHRZEUGBAU	INSGESAMT INLAND AUSLAND	190,3 149,0 232,3	-0,4 -0,9 -0,1	174,6 136,9 212,7	-1,9 -0,5 -3,1	176,8 137,2 217,2	+1,0 +0,7 +1,1
34	HERSTELLUNG VON KRAFTWAGEN UND KRAFTWAGENTEILEN	INSGESAMT INLAND AUSLAND	193,0 145,2 241,8	+3,0 -0,4 +5,2	179,2 135,2 224,3	+3,3 +4,9 +2,4	178,2 134,2 223,3	+1,0 +0,5 +1,3
34.1	HERSTELLUNG VON KRAFTWAGEN UND KRAFTWAGENMOTOREN	INSGESAMT INLAND AUSLAND	196,9 125,5 259,3	+4,4 -1,6 +7,2	182,0 115,9 239,9	+3,8 +6,4 +2,7	181,3 115,4 239,0	+1,2 +0,3 +1,6
35	SONSTIGER FAHRZEUGBAU	INSGESAMT INLAND AUSLAND	169,1 181,1 158,0	-23,8 -3,9 -37,7	134,5 149,0 118,7	-38,1 -33,4 -46,1	162,0 153,2 166,3	+0,1 +1,1 -1,1
35.1	SCHIFFBAU	INSGESAMT INLAND AUSLAND	52,5 71,7 42,3	-76,5 -67,9 -81,1	19,2 26,0 14,6	-93,5 -94,6 -93,1	107,0 104,9 105,1	+2,5 +3,2 +1,9
35.3	LUFT- UND RAUMFAHRZEUGBAU	INSGESAMT INLAND AUSLAND	250,2 282,1 227,8	-4,9 +26,6 -21,8	200,2 230,0 177,6	-9,6 +10,8 -22,9	202,0 203,0 200,6	-0,5 +1,9 -2,2
36.1	HERSTELLUNG VON MOEBELN	INSGESAMT INLAND AUSLAND	94,6 86,7 147,4	-13,1 -14,6 -6,7	84,4 76,6 136,1	-0,4 -0,9 +1,6	84,3 76,7 134,4	-0,8 -1,2 0

1) EUROPAAEISCHE GEMEINSCHAFT FUER KOHLE UND STAHL.
STBA, FS 4, R 2.2, 11/2002

FRUEHERES BUNDESGBIET

4 INDEX DES UMSATZES FUER DAS VERARBEITENDE GEWERBE
1995 = 1004.2 ZEITREIHENANALYSE - BERLINER VERFAHREN (BV 4)
VOLUMENINDEX

WZ93- SCHL.	WIRTSCHAFTSZWEIG		ORIGINALWERT		KALENDER- U. SAISON- BEREINIGTER WERT BERLINER VERFAHREN, VERSION 4		GLATTE KOMPONENTE	
			2002 NOV.	VERAEND. GEGENUEBER VORJAHRES- MONAT IN %	2002 NOV.	VERAEND. GEGENUEBER VORMONAT IN %	2002 NOV.	VERAEND. GEGENUEBER VORMONAT IN %
D	VERARBEITENDES GEWERBE 1)	INSGESAMT	125,8	-1,3	120,8	+0,2	120,6	+0,3
		INLAND	105,7	-4,3	100,9	+0,1	100,7	+0,1
		AUSLAND	160,8	+2,2	155,3	+0,1	155,2	+0,5
	VORLEISTUNGSGUETER- PRODUZENTEN	INSGESAMT	113,9	+1,2	112,3	+1,8	111,7	+0,3
		INLAND	101,7	-1,2	99,3	+1,5	98,6	+0,2
		AUSLAND	138,4	+5,0	138,7	+2,4	138,0	+0,4
	INVESTITIONSGUETER- PRODUZENTEN	INSGESAMT	146,9	-2,3	137,6	-1,4	138,0	+0,4
		INLAND	120,3	-5,4	111,9	-1,2	112,2	+0,2
		AUSLAND	181,3	+0,4	170,7	-1,7	171,3	+0,6
	GEBRAUCHSGUETER- PRODUZENTEN	INSGESAMT	99,0	-9,4	90,4	-0,4	91,0	-0,9
		INLAND	86,3	-12,9	77,8	-0,9	78,3	-1,3
		AUSLAND	135,4	-2,1	125,8	-0,6	126,7	-0,2
	VERBRAUCHSGUETER- PRODUZENTEN	INSGESAMT	98,0	-1,9	98,4	+1,4	97,6	-0,3
		INLAND	83,3	-6,7	82,1	-1,4	82,5	-0,5
		AUSLAND	144,9	+8,1	150,0	+6,5	146,1	+0,2
DB	TEXTIL- UND BEKLEIDUNGS- GEWERBE	INSGESAMT	73,1	-7,9	78,9	+0,8	77,5	-0,8
		INLAND	64,7	-10,6	67,3	-0,4	66,2	-1,0
		AUSLAND	97,4	-2,1	112,0	+2,8	109,9	-0,4
17	TEXTILGEWERBE	INSGESAMT	82,7	-6,6	77,7	+2,0	76,5	-0,4
		INLAND	70,1	-9,4	65,2	+1,9	64,1	-0,6
		AUSLAND	115,7	-1,4	110,2	+2,1	108,8	-0,1
18	BEKLEIDUNGSGEWERBE	INSGESAMT	60,0	-10,3	80,6	-0,4	79,0	-1,1
		INLAND	57,7	-12,4	70,0	-2,9	69,0	-1,3
		AUSLAND	67,6	-4,0	114,9	+4,4	111,6	-0,9
DC	LEDERGEWERBE	INSGESAMT	76,1	-4,5	94,5	+2,8	92,1	-1,1
		INLAND	70,8	-3,5	87,1	-0,7	85,5	-0,5
		AUSLAND	93,1	-7,0	118,3	+11,3	114,0	-2,4
DD	HOLZGEWERBE (OHNE HERSTELLUNG VON MOEBELN)	INSGESAMT	88,3	-3,7	79,9	+0,3	79,8	-0,4
		INLAND	79,8	-5,8	70,9	-0,1	70,9	-0,7
		AUSLAND	180,0	+7,3	175,6	+1,3	174,8	+0,7
DE	PAPIER- UND DRUCKGEWERBE	INSGESAMT	110,1	-4,8	102,1	-0,2	102,3	-0,4
		INLAND	101,3	-6,4	93,7	+0,2	93,7	-0,4
		AUSLAND	141,0	-0,8	131,5	-1,2	132,5	-0,1
21	PAPIERGEWERBE	INSGESAMT	109,4	-2,8	104,5	-0,8	104,6	-0,2
		INLAND	99,8	-3,5	94,8	0	94,5	-0,1
		AUSLAND	131,0	-1,5	125,9	-2,3	127,2	-0,2
21.1	H.V. HOLZSTOFF, ZELLSTOFF, PAPIER, KARTON UND PAPPE	INSGESAMT	122,2	-2,9	116,9	-1,1	117,6	-0,3
		INLAND	108,2	-2,9	103,3	-0,6	103,8	-0,2
		AUSLAND	139,3	-2,9	133,1	-1,7	134,3	-0,3
21.2	PAPIER-, KARTON- UND PAPPEVERARBEITUNG	INSGESAMT	98,9	-2,7	94,2	-0,4	93,9	-0,1
		INLAND	95,0	-3,8	89,9	+0,4	89,2	-0,1
		AUSLAND	115,0	+1,9	111,9	-2,9	113,4	+0,1
22	DRUCKGEWERBE, VERVIEL- FAELTIGUNG VON BESPIELTEN TON-, BILD-U. DATENTRAEGERN	INSGESAMT	111,0	-7,9	98,3	+0,6	98,7	-0,7
		INLAND	103,0	-9,4	92,4	+0,3	92,8	-0,9
		AUSLAND	194,3	+1,7	159,6	+1,5	159,7	-0,1
D6	CHEMISCHE INDUSTRIE	INSGESAMT	109,8	+0,5	110,5	+2,2	110,5	-0,1
		INLAND	93,6	-1,2	94,1	+0,3	94,8	0
		AUSLAND	128,9	+2,1	129,9	+3,8	129,1	-0,2
24.1	HERSTELLUNG VON CHEMISCHEN GRUNDSTOFFEN	INSGESAMT	112,6	-1,6	114,4	+3,9	114,1	-0,6
		INLAND	103,9	-1,6	106,1	+3,5	106,0	-0,4
		AUSLAND	120,1	-1,6	121,7	+4,4	121,2	-0,7
24.4	HERSTELLUNG VON PHARMA- ZEUTISCHEN ERZEUGNISSEN	INSGESAMT	119,4	+3,5	117,2	+1,4	117,3	+0,3
		INLAND	86,6	-2,1	84,5	-6,3	88,0	0
		AUSLAND	176,8	+8,8	174,4	+9,2	168,4	+0,4
DH	HERSTELLUNG VON GUMMI- UND KUNSTSTOFFWAREN	INSGESAMT	116,6	+1,2	113,4	-0,3	114,0	+0,4
		INLAND	100,9	-1,6	97,1	0	97,5	+0,1
		AUSLAND	164,2	+6,9	162,4	-1,0	163,9	+0,9
25.2	HERSTELLUNG VON KUNST- STOFFWAREN	INSGESAMT	114,2	+0,4	110,7	-0,1	111,4	+0,3
		INLAND	98,3	-2,5	94,7	+0,2	95,2	0
		AUSLAND	166,8	+6,2	164,0	-0,4	165,2	+0,7
DI	GLASGEWERBE, KERAMIK, VERARBEITUNG VON STEINEN UND ERDEN	INSGESAMT	90,0	-3,7	86,0	+0,6	85,7	0
		INLAND	79,7	-8,9	74,6	-0,4	74,8	-0,8
		AUSLAND	122,4	+8,8	121,5	+2,4	120,0	+1,5
26.1	HERSTELLUNG UND VERAR- BEITUNG VON GLAS	INSGESAMT	108,3	-0,9	102,1	-1,0	102,2	+0,6
		INLAND	100,6	-5,3	92,0	-1,7	92,2	-0,1
		AUSLAND	126,4	+8,3	125,7	-0,1	125,8	+2,0
DJ	METALLERZEUGUNG UND -BE- ARBEITUNG, HERSTELLUNG VON METALLERZEUGNISSEN	INSGESAMT	109,2	-0,6	109,1	-0,1	109,3	+0,7
		INLAND	100,5	-2,6	99,7	+0,5	99,3	+0,7
		AUSLAND	135,2	+4,1	136,9	-1,6	139,0	+0,9

1) AUSGEWAHLTE WIRTSCHAFTSZWEIGE (OHNE ERNAHRUNGSGEWERBE UND TABAKVERARBEITUNG).

STBA, FS 4, R 2.2, 11/2002

FRUEHERES BUNDESGBEIT

4 INDEX DES UMSATZES FUER DAS VERARBEITENDE GEWERBE
1995 = 1004.2 ZEITREIHENANALYSE - BERLINER VERFAHREN (BV 4)
VOLUMENINDEX

WZ93- SCHL.	WIRTSCHAFTSZWEIG		ORIGINALWERT		KALENDER- U. SAISON- BEREINIGTER WERT BERLINER VERFAHREN, VERSION 4		GLATTE KOMPONENTE	
			2002 NOV.	VERAEND. GEGENUEBER VORJAHRES- MONAT IN %	2002 NOV.	VERAEND. GEGENUEBER VORMONAT IN %	2002 NOV.	VERAEND. GEGENUEBER VORMONAT IN %
27	METALLERZEUGUNG UND -BEARBEITUNG	INSGESAMT INLAND AUSLAND	111,0 102,0 128,8	+0,9 0 +2,5	110,8 102,1 127,8	+0,4 +0,5 -0,2	110,6 101,5 128,7	+0,6 +0,7 +0,6
27.1	ERZEUGUNG VON ROHEISEN, STAHL UND FERROLEGIE- RUNGEN (EGKS) 1)	INSGESAMT INLAND AUSLAND	111,2 105,2 123,2	+1,2 -1,7 +6,6	111,5 107,6 119,1	+0,9 -0,4 +2,7	110,9 107,0 118,5	+0,6 +0,5 +0,9
27.5	GIESSEREIINDUSTRIE	INSGESAMT INLAND AUSLAND	134,4 124,7 171,4	+5,3 +6,3 +2,5	129,1 119,7 165,2	+2,0 +3,9 -2,7	127,3 116,8 167,4	+1,0 +1,0 +0,8
28	HERSTELLUNG VON METALL- ERZEUGNISSEN	INSGESAMT INLAND AUSLAND	107,8 99,5 144,8	-1,9 -4,3 +6,2	107,7 97,9 149,5	-0,4 +0,2 -3,5	108,2 97,8 152,6	+0,7 +0,6 +1,0
28.1	STAHL- UND LEICHTMETALLBAU	INSGESAMT INLAND AUSLAND	89,4 81,6 185,8	-8,0 -11,8 +19,0	83,2 75,0 185,2	-3,1 -3,4 -2,6	84,5 76,1 188,4	-0,2 -0,8 +2,2
DK	MASCHINENBAU	INSGESAMT INLAND AUSLAND	114,9 98,0 136,1	-2,4 -8,8 +4,2	110,2 93,1 132,2	-0,2 -1,6 +1,8	110,1 94,4 130,0	-0,2 -0,5 +0,2
29.1	H.V. MASCHINEN F.D.ERZEUG. U.NUTZG.V.MECHAN.ENERGIE (O.LUFT-,STRASS.FAHRZ.BAU)	INSGESAMT INLAND AUSLAND	108,5 88,7 134,8	+2,4 -4,7 +9,5	107,4 87,4 133,5	+0,6 +1,0 -0,1	105,7 87,0 130,4	+0,4 0 +0,8
29.3	HERSTELLUNG VON LAND- U. FORSTWIRTSCHAFTLICHEN MASCHINEN	INSGESAMT INLAND AUSLAND	102,0 83,8 119,7	+29,3 +18,5 +37,6	131,2 111,9 149,5	+6,5 +6,0 +6,6	128,8 109,7 146,9	+0,5 -0,2 +0,9
29.4	HERSTELLUNG VON WERK- ZEUGMASCHINEN	INSGESAMT INLAND AUSLAND	106,8 100,4 113,7	-9,8 -11,2 -8,5	103,6 96,1 111,7	-2,2 -6,4 +2,0	103,9 97,6 110,7	-1,0 -0,4 -1,5
DL	H.V. BUEROMASCH., DATENVERARB. GER.U.-EINRICHTG.;ELEKTROT., FEINMECHANIK U. OPTIK	INSGESAMT INLAND AUSLAND	147,2 127,7 180,5	+0,8 -2,3 +4,8	140,5 119,0 176,6	+1,6 -0,2 +3,2	137,8 117,5 172,1	+0,4 +0,2 +0,5
30	H.V. BUEROMASCHINEN, DATENVERARBEITUNGSGE- RAETEN U. -EINRICHTUNGEN	INSGESAMT INLAND AUSLAND	146,0 152,4 134,8	-4,2 -7,1 +2,2	125,7 128,6 120,9	-1,2 -4,9 +7,4	125,4 129,4 118,6	-0,1 -0,1 0
31	HERSTELLUNG VON GERAETEN DER ELEKTRIZITAETSERZEU- GUNG, -VERTEILUNG U.AE.	INSGESAMT INLAND AUSLAND	126,7 116,5 148,5	+3,5 +0,9 +8,4	124,4 111,3 150,4	+3,8 +1,9 +5,2	120,5 108,6 145,1	+0,5 +0,3 +0,9
31.2	HERSTELLUNG VON ELEK- TRIZITAETSERZEUGUNGS- U. -SCHALTEINRICHTUNGEN	INSGESAMT INLAND AUSLAND	104,7 98,6 117,9	+0,4 -0,3 +1,6	105,1 97,5 119,1	+5,7 +4,3 +4,9	101,3 95,0 114,4	+0,1 +0,1 +0,3
31.6	HERSTELLUNG VON ELEK- TRISCHEN AUSRUESTUNGEN A.N.G.	INSGESAMT INLAND AUSLAND	143,4 140,3 149,7	+13,7 +9,3 +23,1	143,2 136,4 155,9	+3,5 +3,6 +3,1	142,3 132,7 159,4	+1,1 +0,8 +1,3
32	RUNDFUNK-, FERNSEH- UND NACHRICHTENTECHNIK	INSGESAMT INLAND AUSLAND	199,6 164,6 240,4	+1,4 -3,6 +5,9	191,2 154,6 232,0	+0,9 -1,7 +2,1	187,8 154,1 226,0	+0,4 +0,4 +0,3
33	MEDIZIN-, MESS-, STEUER- UND REGELUNGSTECHNIK, OPTIK	INSGESAMT INLAND AUSLAND	135,2 107,3 180,5	-3,0 -4,9 -1,1	126,2 98,3 171,7	-1,4 0 -2,4	126,6 98,2 172,6	+0,1 -0,1 +0,2
DM	FAHRZEUGBAU	INSGESAMT INLAND AUSLAND	176,4 140,8 212,6	-1,2 -2,2 -0,4	161,8 129,2 194,8	-2,1 -0,6 -3,2	163,8 129,4 198,8	+0,9 +0,6 +1,1
34	HERSTELLUNG VON KRAFTWAGEN UND KRAFTWAGENTEILEN	INSGESAMT INLAND AUSLAND	178,5 137,2 220,8	+2,4 -1,8 +5,1	165,9 127,5 205,0	+3,4 +4,7 +2,4	164,8 126,6 203,9	+1,0 +0,5 +1,3
34.1	HERSTELLUNG VON KRAFTWAGEN UND KRAFTWAGENMOTOREN	INSGESAMT INLAND AUSLAND	176,9 113,1 232,7	+3,8 -3,3 +7,2	163,6 104,4 215,6	+3,8 +6,4 +2,9	162,9 103,9 214,5	+1,3 +0,3 +1,7
35	SONSTIGER FAHRZEUGBAU	INSGESAMT INLAND AUSLAND	159,5 171,1 148,7	-24,6 -5,1 -38,3	126,6 140,8 111,0	-38,2 -33,3 -46,5	153,2 145,5 156,4	+0,1 +1,0 -1,1
35.1	SCHIFFBAU	INSGESAMT INLAND AUSLAND	49,5 67,8 39,9	-76,7 -68,2 -81,2	18,4 24,7 13,6	-93,4 -94,5 -93,2	103,1 101,2 99,6	+2,8 +3,4 +1,9
35.3	LUFT- UND RAUMFAHRZEUGBAU	INSGESAMT INLAND AUSLAND	235,8 266,0 214,6	-5,9 +25,1 -22,6	188,0 216,3 166,5	-10,0 +10,4 -23,4	190,1 191,2 188,7	-0,7 +1,8 -2,4
36.1	HERSTELLUNG VON MOEBELN	INSGESAMT INLAND AUSLAND	82,6 75,4 131,0	-14,4 -16,0 -7,3	73,3 66,2 120,6	-0,5 -1,2 +1,8	73,2 66,3 118,9	-0,9 -1,3 -0,2

1) EUROPAEISCHE GEMEINSCHAFT FUER KOHLE UND STAHL.
STBA,FS 4,R 2.2,11/2002

5 INDEX DES AUFTRAGSEINGANGS
 1995
 NACH ABSCHNITTEN, UNTERABSCHNITTEN,
 DER KLASSIFIKATION DER WIRTSCHAFTS
 S.1 ORIGINAL

WERT

WZ93- SCHL.	WIRTSCHAFTSZWEIG		VERAENDERUNG IN % NOV. 2002 GEGEN			VERAENDERUNG IN % OKT. 2002 GEGEN			KUMULIERT		2-MONATS- DURCHSCHNITT OKT. UND NOV. 2002	
			2002			2002			JAN. 2002 BIS NOV. 2002	VER- AEND. IN % GEGEN VORJAHR	OKT. 2002 UND NOV. 2002	VER- AEND. IN % GEGEN VORJAHR
			NOV.	NOV. 2001	OKT. 2002	OKT.	OKT. 2001	SEP. 2002	NOV. 2002	NOV. 2002	NOV. 2002	NOV. 2002
D	VERARBEITENDES GEWERBE 1)	INSGESAMT	181,2	+12,4	+2,8	176,2	+10,5	+4,1	169,8	+5,1	178,7	+11,5
		INLAND	139,4	+2,8	-3,1	143,8	+7,0	+4,4	134,6	+0,8	141,6	+4,9
		AUSLAND	392,2	+35,2	+15,4	339,8	+19,1	+3,4	347,2	+14,4	366,0	+27,2
	VORLEISTUNGSGUETER- PRODUZENTEN	INSGESAMT	184,0	+7,4	-3,6	190,8	+8,0	+2,5	183,7	+5,2	187,4	+7,7
		INLAND	154,9	+3,9	-3,8	161,1	+6,5	+2,6	155,0	+3,5	158,0	+5,2
		AUSLAND	323,7	+16,7	-2,9	333,2	+12,3	+2,1	320,4	+9,4	328,5	+14,4
	INVESTITIONSGUETER- PRODUZENTEN	INSGESAMT	180,5	+20,8	+10,9	162,7	+16,1	+6,5	157,5	+5,6	171,6	+18,5
		INLAND	118,6	+2,2	-3,1	122,4	+9,9	+7,2	110,2	-2,7	120,5	+6,0
		AUSLAND	478,3	+54,4	+34,4	356,0	+27,7	+5,4	385,1	+19,9	417,2	+41,8
	GEBRAUCHSGUETER- PRODUZENTEN	INSGESAMT	159,7	-5,6	-2,8	164,3	-3,2	+0,5	154,5	-5,1	162,0	-4,4
		INLAND	150,7	-5,8	-0,9	152,0	-4,9	+0,1	142,4	-6,5	151,4	-5,3
		AUSLAND	251,0	-5,1	-13,6	290,5	+6,6	+2,8	277,6	+2,5	270,8	+0,9
	VERBRAUCHSGUETER- PRODUZENTEN	INSGESAMT	183,0	+7,3	+0,8	181,6	+5,1	+3,3	174,2	+7,3	182,3	+6,2
		INLAND	173,0	+5,7	+1,1	171,1	+4,8	+5,4	163,3	+7,6	172,1	+5,3
		AUSLAND	258,7	+15,1	-1,1	261,5	+6,8	-6,0	257,3	+5,8	260,1	+10,8
DB	TEXTIL- UND BEKLEIDUNGS- GEWERBE	INSGESAMT	147,2	+0,3	+0,8	146,1	+2,2	-1,4	140,7	-1,7	146,7	+1,2
		INLAND	130,0	-4,9	+0,3	129,6	-1,3	-2,3	126,4	-4,6	129,8	-3,1
		AUSLAND	243,6	+19,9	+2,1	238,7	+15,3	+1,5	220,7	+9,1	241,2	+17,6
17	TEXTILGEWERBE	INSGESAMT	168,7	+0,8	+3,1	163,7	+1,7	+3,0	155,7	-1,2	166,2	+1,2
		INLAND	147,1	-5,3	+2,7	143,3	-2,5	+3,0	138,0	-4,8	145,2	-4,0
		AUSLAND	277,7	+21,7	+4,3	266,3	+15,2	+2,6	245,0	+10,5	272,0	+18,4
18	BEKLEIDUNGSGEWERBE	INSGESAMT	71,4	-3,8	-15,3	84,3	+6,6	-23,2	87,7	-4,4	77,9	+1,6
		INLAND	73,9	-2,2	-12,5	84,5	+5,6	-24,1	88,2	-3,8	79,2	+1,8
		AUSLAND	49,9	-18,2	-39,1	82,0	+16,8	-14,8	82,6	-8,9	66,0	+0,6
DC	LEDERGEWERBE	INSGESAMT	109,8	-13,5	-11,1	123,5	+3,3	+20,0	104,6	-4,9	116,7	-5,4
		INLAND	107,5	-14,7	-13,0	123,6	+4,0	+22,0	104,5	-4,3	115,6	-5,6
		AUSLAND	131,1	-3,8	+7,1	122,4	-2,9	+3,5	105,4	-10,6	126,8	-3,4
DD	HOLZGEWERBE (OHNE HERSTELLUNG VON MOEBELN)	INSGESAMT	323,2	+26,5	-4,5	338,5	+26,5	+10,4	291,0	+22,7	330,9	+26,5
		INLAND	241,9	+17,4	-8,6	264,8	+22,8	+13,9	221,8	+11,7	253,4	+20,2
		AUSLAND	1309,1	+53,2	+6,1	1234,0	+37,1	+2,2	1130,6	+59,9	1271,6	+44,9
DE	PAPIER- UND DRUCKGEWERBE	INSGESAMT	205,3	+7,7	-3,5	212,7	+10,7	+9,4	194,2	+9,2	209,0	+9,2
		INLAND	203,3	+6,2	+1,0	201,3	+8,9	+6,7	189,7	+7,9	202,3	+7,5
		AUSLAND	211,6	-12,7	-15,5	250,4	+15,7	+17,3	208,9	+12,9	231,0	+14,3
21	PAPIERGEWERBE	INSGESAMT	193,7	+5,4	-11,1	217,9	+15,9	+13,0	194,6	+12,2	205,8	+10,7
		INLAND	191,2	+2,7	-7,8	207,4	+16,7	+10,1	191,4	+12,1	199,3	+9,6
		AUSLAND	199,0	-11,2	-17,1	240,1	+14,6	+18,6	201,5	+12,4	219,6	+13,0
21.1	H.V. HOLZSTOFF, ZELLSTOFF, PAPIER, KARTON UND PAPPE	INSGESAMT	153,5	+3,4	-17,7	186,4	+16,4	+20,3	161,2	+6,3	170,0	+10,2
		INLAND	139,5	-3,1	-12,6	159,6	+19,5	+16,5	145,2	+4,4	149,6	+7,8
		AUSLAND	172,2	+11,4	-22,6	222,6	+13,6	+24,3	182,8	+8,5	197,4	+12,6
21.2	PAPIER-, KARTON- UND PAPPEVERARBEITUNG	INSGESAMT	241,0	+6,9	-5,4	254,8	+15,5	+7,3	233,9	+17,5	247,9	+11,1
		INLAND	234,7	+5,9	-5,2	247,6	+15,3	+6,9	230,2	+16,7	241,2	+10,5
		AUSLAND	266,7	+10,7	-6,3	284,5	+16,6	+8,9	248,7	+20,6	275,6	+13,6
22	DRUCKGEWERBE, VERVIEL- FAELTIGUNG VON BESPIELTEN TON-, BILD- U. DATENTRAEGERN	INSGESAMT	229,4	+12,1	+13,6	202,0	+0,5	+2,3	193,3	+3,3	215,7	+6,4
		INLAND	221,3	+10,9	+15,1	192,3	-1,5	+1,8	187,2	+2,1	206,8	+4,7
		AUSLAND	376,9	+24,3	-2,2	385,4	+25,9	+7,4	306,1	+17,1	381,2	+25,1
DG	CHEMISCHE INDUSTRIE	INSGESAMT	175,0	+9,1	+2,9	170,0	+2,5	-10,1	179,8	+5,8	172,5	+5,7
		INLAND	145,3	+1,7	-0,1	145,5	-0,8	-8,5	155,1	+7,4	145,4	+0,4
		AUSLAND	262,4	+25,0	+8,6	241,6	+9,5	-13,1	250,9	+3,6	252,0	+17,0
24.1	HERSTELLUNG VON CHEMISCHEN GRUNDSTOFFEN	INSGESAMT	158,1	+1,3	+4,7	151,0	-6,5	-19,0	171,4	-0,5	154,6	-2,6
		INLAND	118,7	-12,6	+1,7	116,7	-15,3	-20,0	141,3	-1,3	117,7	-14,0
		AUSLAND	268,5	+27,4	+9,0	246,4	+9,5	-18,4	253,7	+1,4	257,5	+18,1
24.4	HERSTELLUNG VON PHARMA- ZEUTISCHEN ERZEUGNISSEN	INSGESAMT	202,7	+9,3	-5,5	214,5	+6,6	+10,4	205,4	+14,4	208,6	+7,9
		INLAND	184,5	+11,7	-6,2	196,8	+11,7	+21,9	180,6	+17,0	190,7	+11,7
		AUSLAND	281,7	+3,3	-3,2	291,1	-6,2	-13,5	312,7	+8,3	286,4	-1,7
DH	HERSTELLUNG VON GUMMI- UND KUNSTSTOFFWAREN	INSGESAMT	192,9	+2,0	-9,6	213,3	+11,4	+3,2	189,1	+3,2	203,1	+6,7
		INLAND	152,7	-0,3	-8,3	166,5	+6,5	+1,3	148,6	-0,5	159,6	+3,1
		AUSLAND	755,9	+9,0	-12,9	867,4	+27,1	+8,6	755,8	+15,1	811,7	+18,0
25.2	HERSTELLUNG VON KUNST- STOFFWAREN	INSGESAMT	184,7	+1,6	-11,2	208,1	+11,7	+2,8	186,5	+3,5	196,4	+6,7
		INLAND	144,3	-0,1	-11,1	162,4	+7,6	+0,9	146,0	+0,3	153,4	+3,9
		AUSLAND	847,0	+6,8	-11,5	956,7	+24,9	+8,4	848,5	+13,4	901,9	+15,7
DI	GLASGEWERBE, KERAMIK, VERARBEITUNG VON STEINEN UND ERDEN	INSGESAMT	149,7	-3,1	-4,5	156,8	-2,9	-4,9	147,8	-0,1	153,3	-3,0
		INLAND	124,9	-6,8	-4,7	131,0	-4,0	-5,3	125,6	-2,5	128,0	-5,3
		AUSLAND	364,3	+9,1	-4,4	380,9	-0,3	-3,7	339,9	+8,2	372,6	+4,1
26.1	HERSTELLUNG UND VERAR- BEITUNG VON GLAS	INSGESAMT	219,7	+2,0	+0,1	219,4	+3,5	-1,7	204,8	+5,3	219,6	+2,8
		INLAND	176,9	+0,1	+0,5	176,1	-0,3	-3,1	167,4	+2,8	176,5	-0,1
		AUSLAND	476,5	+6,7	-0,6	479,4	+13,1	+1,3	429,0	+11,6	478,0	+9,9
DJ	METALLERZEUGUNG UND -BE- ARBEITUNG, HERSTELLUNG VON METALLERZEUGNISSEN	INSGESAMT	155,2	+2,7	-5,1	163,5	+6,1	+5,1	158,6	+3,1	159,4	+4,5
		INLAND	139,9	+1,1	-4,1	145,9	+4,0	+2,2	144,3	+3,5	142,9	+2,5
		AUSLAND	274,8	+9,3	-8,6	300,7	+15,5	+16,6	270,5	+2,4	287,8	+12,5

1) AUSGEWAHLTE WIRTSCHAFTSZWEIGE (OHNE ERNAHRUNGSGEWERBE UND TABAKVERARBEITUNG).

STBA, FS 4, R 2.2, 11/2002

UND BERLIN-OST

FUER DAS VERARBEITENDE GEWERBE
= 100
ABTEILUNGEN, GRUPPEN UND KLASSEN
ZWEIGE, AUSGABE 1993 (WZ93)
WERT

INDEX

2001 NOV.	VER- AEND. IN % GEGEN NOV. 2000	2001 3. VJ	2002 2. VJ	2002 3. VJ	VERAENDERUNG IN % 3. VJ 2002 GEGEN		2001 1. HJ	2001 2. HJ	2002 1. HJ	VERAENDERUNG IN % 1. HJ 2002 GEGEN		2000	2001	VER- AEND. IN % GEGEN 2000	WZ93 SCHL.
					3. VJ	2. VJ				1. HJ	2. HJ				
					2001	2002				2001	2001				
161,2	-6,8	157,2	165,7	166,9	+6,2	+0,7	164,3	157,2	168,3	+2,4	+7,1	153,7	160,8	+4,6	D
135,6	-4,6	132,2	133,4	135,6	+2,6	-1,6	133,6	131,7	131,8	-1,3	+0,1	129,9	132,6	+2,1	
290,0	-11,4	283,1	328,2	324,9	+14,8	-1,0	319,3	285,8	352,0	+10,2	+23,2	273,1	302,5	+10,8	
171,3	-4,6	172,5	182,2	185,3	+7,4	+1,7	176,0	169,0	181,7	+3,2	+7,5	163,1	172,5	+5,8	VORL.
149,1	-5,5	150,4	153,4	158,8	+5,6	+3,5	149,2	146,3	152,1	+1,9	+4,0	143,9	147,7	+2,6	
277,3	-1,3	277,4	319,1	312,0	+12,5	-2,2	302,6	276,5	321,9	+6,4	+16,4	251,9	289,5	+14,9	
149,4	-10,0	142,6	149,7	150,9	+5,8	+0,8	153,7	145,8	156,2	+1,6	+7,1	145,3	149,7	+3,0	INV.
116,0	-4,4	111,3	109,4	110,3	-0,9	+0,8	114,1	113,4	106,8	-6,4	-5,8	113,5	113,8	+0,3	
309,7	-18,8	293,5	343,7	345,9	+17,9	+0,6	344,3	301,5	394,0	+14,4	+30,7	299,4	322,9	+7,8	
189,1	-11,0	148,0	160,8	142,9	-3,4	-11,1	168,1	152,3	157,8	-6,1	+3,6	159,2	160,2	+0,6	GEBR.
159,9	-9,1	139,0	144,1	132,3	-4,8	-8,2	156,5	143,5	144,5	-7,7	+0,7	146,2	150,0	+2,6	
264,4	-20,3	239,2	331,0	251,7	+5,2	-24,0	287,3	242,9	292,8	+1,9	+20,5	291,9	265,1	-9,2	
170,6	+4,4	164,1	171,3	175,0	+6,6	+2,2	158,3	163,2	171,1	+8,1	+4,8	145,7	160,7	+10,3	VERB.
163,6	+5,0	152,2	160,5	162,0	+6,4	+0,9	147,5	153,4	161,0	+9,2	+5,0	138,9	150,5	+8,4	
224,7	+1,2	255,0	252,6	274,1	+7,5	+8,5	240,3	237,5	247,9	+3,2	+4,4	197,5	238,9	+21,0	
146,8	-2,7	134,2	137,0	134,8	+0,4	-1,6	146,9	133,3	141,6	-3,6	+6,2	135,4	140,1	+3,5	DB
136,7	-2,8	126,3	123,1	123,6	-2,1	+0,4	135,0	124,8	126,7	-6,1	+1,5	127,8	129,9	+1,6	
203,1	-2,1	178,6	214,4	197,8	+10,8	-7,7	213,0	180,4	225,3	+5,8	+24,9	177,6	196,7	+10,8	
167,4	-4,7	142,2	155,8	144,6	+1,7	-7,2	163,1	145,4	157,8	-3,2	+8,5	150,1	154,3	+2,8	17
155,4	-5,0	132,4	138,6	130,7	-1,3	-5,7	149,0	135,0	139,3	-6,5	+3,2	140,5	142,0	+1,1	
228,1	-3,5	191,7	242,6	215,2	+12,3	-11,3	234,2	198,3	250,9	+7,1	+26,5	197,9	216,2	+9,2	
74,2	+16,9	106,2	70,7	100,2	-5,6	+41,7	89,6	90,3	84,8	-5,4	-6,1	83,8	89,9	+7,3	18
75,6	+14,9	106,3	72,3	100,2	-5,7	+38,6	89,1	91,5	85,2	-4,4	-6,9	86,3	90,3	+4,6	
61,0	+37,4	104,0	54,7	99,1	-4,7	+81,2	92,5	79,1	80,0	-13,5	+1,1	62,9	85,8	+36,4	
127,0	+5,2	109,6	103,6	99,5	-9,2	-4,0	105,8	113,2	103,1	-2,6	-8,9	104,0	109,5	+5,3	DC
126,0	+5,4	110,1	103,5	100,5	-8,7	-2,9	104,3	113,8	102,9	-1,3	-9,6	102,7	109,0	+6,1	
136,3	+4,0	104,2	105,0	90,8	-12,9	-13,5	120,4	107,8	105,5	-12,4	-2,1	116,0	114,1	-1,6	
255,5	+11,7	253,6	292,5	305,2	+20,3	+4,3	220,7	247,6	270,6	+22,6	+9,3	209,7	234,2	+11,7	DD
206,0	+8,7	218,0	220,5	233,5	+7,1	+5,9	184,8	206,0	205,5	+11,2	-0,2	173,6	195,4	+12,6	
854,3	+20,5	689,8	1165,3	1176,1	+70,5	+0,9	658,6	755,0	1060,8	+61,1	+40,5	652,8	706,8	+8,3	
190,6	+2,5	173,2	191,2	190,8	+10,2	-0,2	175,8	176,5	190,9	+8,6	+8,2	165,2	176,1	+6,6	DE
191,5	+3,9	172,0	186,6	187,3	+8,9	+0,4	173,5	175,3	186,7	+7,6	+6,5	161,3	174,4	+8,1	
187,8	-1,5	177,3	205,9	202,4	+14,2	-1,7	183,2	180,5	204,8	+11,8	+13,5	177,8	181,9	+2,3	
183,8	+0,8	168,4	190,2	193,4	+14,8	+1,7	171,8	170,7	191,5	+11,5	+12,2	164,2	171,3	+4,3	21
186,1	+3,9	167,2	186,0	192,9	+15,4	+3,7	168,7	169,2	188,0	+11,4	+11,1	157,2	169,0	+7,5	
179,0	-5,3	170,8	199,0	194,6	+13,9	-2,2	178,4	173,9	198,9	+11,5	+14,4	179,0	176,2	-1,6	
148,4	-8,3	141,5	159,6	154,0	+8,8	-3,5	155,8	141,1	161,9	+3,9	+14,7	155,3	148,5	-4,4	21.1
143,9	-7,8	130,1	142,2	143,0	+9,9	+0,6	143,8	128,9	144,8	+0,7	+12,3	139,4	136,3	-2,2	
154,6	-8,9	156,9	183,0	168,9	+7,6	-7,7	172,0	157,6	184,9	+7,5	+17,3	176,7	164,8	-6,7	
225,5	+9,3	200,0	226,1	239,7	+19,9	+6,0	190,7	205,6	226,3	+18,7	+10,1	174,6	198,1	+13,5	21.2
221,7	+11,7	198,4	222,8	234,8	+18,3	+5,4	189,7	203,2	224,3	+18,2	+10,4	172,1	195,5	+14,2	
240,9	+1,3	206,1	239,5	259,4	+25,9	+8,3	194,4	215,3	234,3	+20,5	+8,8	184,8	204,8	+10,8	
204,6	+5,9	183,1	193,3	185,5	+1,3	-4,0	184,1	188,4	189,8	+3,1	+0,7	167,2	186,2	+11,4	22
199,6	+3,8	179,1	187,7	179,0	-0,1	-4,6	180,7	184,3	184,8	+2,3	+0,3	167,6	182,5	+8,9	
303,3	+42,1	261,7	295,7	305,1	+16,6	+3,2	246,7	267,2	281,5	+14,1	+5,4	162,5	256,9	+58,1	
160,4	-12,3	172,2	183,8	187,3	+8,8	+1,9	171,0	163,6	178,5	+4,4	+9,1	162,0	167,3	+3,3	DG
142,9	-10,2	148,1	156,7	165,6	+11,8	+5,7	142,5	142,4	153,0	+7,4	+7,4	146,7	142,4	-2,9	
210,0	-16,1	240,8	260,7	250,1	+3,9	-4,1	251,9	223,9	250,9	-0,4	+12,1	205,8	237,9	+15,6	
156,1	-15,3	173,7	177,9	180,4	+3,9	+1,4	176,1	161,9	172,5	-2,0	+6,5	164,3	169,0	+2,9	24.1
135,8	-12,5	147,7	149,0	153,7	+4,1	+3,2	143,1	138,2	142,9	-0,1	+3,4	150,0	140,6	-6,3	
210,8	-18,8	243,5	255,5	254,3	+4,4	-0,5	264,4	225,7	252,2	-4,6	+11,7	202,8	245,0	+20,8	
185,4	+6,0	187,4	204,6	215,0	+14,7	+5,1	171,1	185,4	199,5	+16,6	+7,6	156,1	178,2	+14,2	24.4
165,2	+8,1	155,5	178,9	183,0	+17,7	+2,3	148,4	158,5	176,1	+18,7	+11,1	134,6	153,4	+14,0	
272,6	+0,9	325,7	316,4	354,0	+8,7	+11,9	269,6	302,1	300,9	+11,6	-0,4	249,1	285,8	+14,7	
189,2	+8,1	192,8	187,8	197,3	+2,3	+5,1	176,2	182,6	180,3	+2,3	-1,3	160,9	179,4	+11,5	DH
153,1	+3,7	157,5	147,0	156,3	-0,8	+6,3	143,6	148,6	141,0	-1,8	-5,1	136,3	146,1	+7,2	
693,4	+23,9	685,7	759,3	771,0	+12,4	+1,5	631,2	656,7	729,6	+15,6	+11,1	503,6	643,9	+27,9	
181,8	+3,6	188,8	189,7	196,3	+4,0	+3,5	174,6	177,8	178,2	+2,1	+0,2	162,2	176,2	+8,6	25.2
144,5	-0,8	152,8	149,0	155,4	+1,7	+4,3	141,2	143,0	136,9	-1,6	-2,9	136,5	142,1	+4,1	
792,9	+19,3	779,6	856,2	867,0	+11,2	+1,3	722,3	747,9	821,5	+13,7	+9,8	581,7	735,1	+26,4	
154,5	-4,8	154,5	152,1	158,9	+2,8	+4,5	141,4	146,9	140,4	-0,7	-4,4	148,2	144,1	-2,8	DI
134,0	-6,1	137,4	131,8	136,5	-0,7	+3,6	122,4	127,7	119,3	-2,5	-6,6	130,9	125,1	-4,4	
333,9	+0,2	300,6	333,1	352,7	+17,3	+5,9	306,2	313,6	322,6	+5,4	+2,9	293,1	309,9	+5,7	
215,3	-1,9	199,2	201,3	214,6	+7,7	+6,6	185,9	195,4	195,0	+4,9	-0,2	189,6	190,6	+0,5	26.1
176,7	-4,8	168,7	165,4	177,9	+5,5	+7,6	155,3	162,4	159,2	+2,5	-2,0	159,5	158,9	-0,4	
446,5	+5,8	381,9	416,8	434,8	+13,9	+4,3	369,0	392,8	409,9	+11,1	+4,4	370,0	380,9	+2,9	
151,1	-6,2	152,7	156,0	157,0	+2,8	+0,6	154,8	151,3	159,2	+2,8	+5,2	149,4	153,0	+2,4	DJ
138,4	-6,5	140,1	140,6	145,3	+3,7	+3,3	139,1	139,6	144,2	+3,7	+3,3	138,0	139,3	+0,9	
251,4	-1,2	249,2	275,3	248,9	-0,1	-9,6	274,3	241,4	275,5	+0,4	+14,1	231,1	257,8	+11,6	

5 INDEX DES AUFTRAGSEINGANGS
 1995
 NACH ABSCHNITTEN, UNTERABSCHNITTEN,
 DER KLASSIFIKATION DER WIRTSCHAFTS
 5.1 ORIGINAL

WERT

WZ93- SCHL.	WIRTSCHAFTSZWEIG		VERAENDERUNG IN % NOV. 2002 GEGEN			VERAENDERUNG IN % OKT. 2002 GEGEN			KUMULIERT		2-MONATS- DURCHSCHNITT OKT. 2002 UND NOV. 2002	
			2002			2002			JAN. 2002 BIS NOV. 2002	VER- AEND. IN % GEGEN VORJAHR	OKT. 2002 UND NOV. 2002	VER- AEND. IN % GEGEN VORJAHR
			NOV.	NOV. 2001	OKT. 2002	OKT.	OKT. 2001	SEP. 2002	NOV. 2002			
27	METALLERZEUGUNG UND -BEARBEITUNG	INSGESAMT	158,0	+5,6	-7,3	170,5	+19,4	+13,7	163,9	+4,3	164,3	+12,4
		INLAND	139,4	+5,0	-5,7	147,8	+12,6	+9,6	146,5	+4,9	143,6	+8,8
		AUSLAND	228,2	+6,4	-11,0	256,5	+37,6	+22,4	229,1	+4,0	242,4	+20,9
27.1	ERZEUGUNG VON ROHEISEN, STAHL UND FERROLEGIE- RUNGEN (EGKS) 1)	INSGESAMT	121,3	+14,8	-14,0	141,0	+39,7	+26,3	128,8	+15,8	131,2	+27,0
		INLAND	116,0	+20,3	-10,9	130,2	+26,3	+10,5	131,0	+21,3	123,1	+23,3
		AUSLAND	133,1	+5,5	-19,1	164,6	+70,9	+68,1	124,0	+4,8	148,9	+33,8
27.5	GIESSEREIINDUSTRIE	INSGESAMT	230,0	+9,2	-8,0	250,0	+4,5	+13,8	230,1	-1,5	240,0	+6,7
		INLAND	195,7	+9,1	-6,1	208,5	+7,0	+13,3	191,9	-3,5	202,1	+8,0
		AUSLAND	799,3	+7,5	-15,9	950,9	+2,8	+11,4	853,1	+9,3	875,1	+4,9
28	HERSTELLUNG VON METALL- ERZEUGNISSEN	INSGESAMT	153,2	+0,7	-3,3	158,5	-2,2	-0,6	154,9	+2,2	155,9	-0,8
		INLAND	140,1	-1,1	-3,3	144,9	-0,4	-1,6	143,0	+2,7	142,5	-0,8
		AUSLAND	450,9	+15,4	-3,6	467,7	-13,3	+6,2	426,8	-0,7	459,3	-1,3
28.1	STAHL- UND LEICHTMETALL- BAU	INSGESAMT	135,0	-2,7	-4,1	140,7	-4,6	-6,1	139,1	+1,2	137,9	-3,7
		INLAND	125,0	-5,0	-5,4	132,2	-4,9	-9,6	131,9	+1,7	128,6	-5,0
		AUSLAND	1236,6	+31,9	+16,3	1063,2	-2,4	+91,3	939,1	-5,9	1149,9	+13,5
DK	MASCHINENBAU	INSGESAMT	153,7	+24,9	+15,2	133,4	+4,5	+8,1	131,2	+1,7	143,6	+14,5
		INLAND	121,3	+6,9	+3,3	117,4	-6,5	+1,6	115,3	-4,8	119,4	-0,1
		AUSLAND	241,6	+61,7	+36,4	177,1	+32,7	+22,5	174,3	+15,6	209,4	+48,0
29.1	H.V. MASCHINEN F.D.ERZEUG. U.NUTZG.V.MECHAN.ENERGIE (O.LUFT-,STRASS.FAHRZ.BAU)	INSGESAMT	145,1	+13,9	+5,7	137,3	+14,7	-3,1	137,6	+5,9	141,2	+14,2
		INLAND	106,4	+4,0	-5,3	112,3	+6,0	+9,9	107,0	-2,2	109,4	+5,1
		AUSLAND	302,4	+31,8	+26,3	239,4	+36,1	-21,0	262,8	+22,9	270,9	+33,6
29.3	HERSTELLUNG VON LAND- U. FORSTWIRTSCHAFTLICHEN MASCHINEN	INSGESAMT	89,5	-10,8	+26,2	70,9	+20,2	+10,1	87,1	+8,7	80,2	+0,6
		INLAND	74,7	+10,8	+23,7	60,4	+8,4	+8,6	69,4	+13,8	67,6	+9,7
		AUSLAND	148,2	-35,8	+31,7	112,5	+56,0	+13,6	157,1	+1,2	130,4	-13,9
29.4	HERSTELLUNG VON WERK- ZEUGMASCHINEN	INSGESAMT	168,9	+30,6	+30,3	129,6	+0,1	-4,6	137,0	-4,4	149,3	+15,4
		INLAND	202,1	+34,3	+43,6	140,7	-4,2	+5,7	148,7	-5,3	171,4	+15,3
		AUSLAND	92,8	+15,0	-10,9	104,1	+16,2	-26,8	110,3	-1,4	98,5	+15,6
DL	H.V. BUEROMASCH., DATENVERARB. GER.U.-EINRICHTG.; ELEKTROT., FEINMECHANIK U. OPTIK	INSGESAMT	224,7	+7,6	+0,8	223,0	+12,3	+7,2	208,7	+4,2	223,9	+9,9
		INLAND	173,6	+5,1	-0,7	174,8	+6,7	+13,8	160,0	+0,6	174,2	+5,8
		AUSLAND	561,2	+13,1	+4,3	537,9	+26,1	-4,8	528,8	+12,2	549,6	+19,1
30	H.V. BUEROMASCHINEN, DATENVERARBEITUNGSGE- RAETEN U. -EINRICHTUNGEN	INSGESAMT	659,7	-0,1	+2,5	643,3	+51,3	+35,4	416,9	+20,6	651,5	+20,0
		INLAND	425,3	-8,3	-3,6	441,0	+13,6	+33,6	282,3	+2,2	433,2	+1,7
		AUSLAND	1786,8	+11,4	+10,5	1616,4	+168,1	+37,8	1064,3	+56,6	1701,6	+54,2
31	HERSTELLUNG VON GERAETEN DER ELEKTRIZITAETSERZEU- GUNG, -VERTEILUNG U.AE.	INSGESAMT	132,0	+4,7	-4,8	138,7	+6,5	-2,9	144,7	+0,2	135,4	+5,6
		INLAND	120,0	+2,1	-7,8	130,1	+8,9	+14,1	120,1	-2,0	125,1	+5,6
		AUSLAND	255,1	+18,9	+12,5	226,8	-5,5	-48,0	396,7	+7,7	241,0	+6,0
31.2	HERSTELLUNG VON ELEK- TRIZITAETSVERTILUNGS- U. -SCHALTANRICHTUNGEN	INSGESAMT	90,9	+6,6	-4,7	95,4	-1,3	+11,3	96,7	+3,4	93,2	+2,4
		INLAND	81,9	+6,4	-4,0	85,3	-1,5	+10,2	85,1	+1,8	83,6	+2,2
		AUSLAND	256,5	+7,8	-8,1	279,1	-0,6	+17,8	308,9	+12,5	267,8	+3,2
31.6	HERSTELLUNG VON ELEK- TRISCHEN AUSRUESTUNGEN A.N.G.	INSGESAMT	179,1	+6,4	-13,0	205,9	+18,0	+19,4	223,6	+9,9	192,5	+12,2
		INLAND	173,7	+8,5	-12,1	197,7	+32,2	+24,8	161,2	+8,0	185,7	+20,0
		AUSLAND	320,4	-17,3	-24,3	423,5	-49,5	-22,7	1799,6	+25,4	372,0	-39,3
32	RUNDFUNK-, FERNSEH- UND NACHRICHTENTECHNIK	INSGESAMT	367,9	+13,6	+5,9	347,3	+8,5	+5,2	339,2	+6,2	357,6	+11,1
		INLAND	261,1	+19,5	+15,7	225,6	+3,9	+4,2	250,4	+8,1	243,4	+11,7
		AUSLAND	680,4	+7,6	-3,3	703,5	+13,3	+6,2	599,3	+4,0	692,0	+10,4
33	MEDIZIN-, MESS-, STEUER- UND REGELUNGSTECHNIK, OPTIK	INSGESAMT	263,8	+13,7	+3,5	254,9	+2,6	+10,2	242,3	+1,6	259,4	+7,9
		INLAND	219,0	+10,8	+4,5	209,5	-0,7	+9,2	197,7	-1,2	214,3	+4,9
		AUSLAND	506,9	+21,7	+4,1	487,0	+8,8	+11,0	476,1	+7,7	497,0	+15,0
DM	FAHRZEUGBAU	INSGESAMT	194,2	+31,6	+14,6	169,4	+26,2	+7,7	169,7	+9,6	181,8	+29,0
		INLAND	100,8	+4,9	-7,7	109,2	+35,3	+12,1	90,8	-2,5	105,0	+18,8
		AUSLAND	691,2	+64,4	+41,3	489,1	+16,6	+2,8	590,2	+21,9	590,2	+40,5
34	HERSTELLUNG VON KRAFTWAGEN UND KRAFTWAGENTEILEN	INSGESAMT	315,5	+21,0	+11,2	283,8	+17,6	-6,6	271,6	+3,7	299,7	+19,4
		INLAND	183,3	+24,4	+5,5	173,7	+19,8	-0,3	157,1	+7,7	178,5	+22,1
		AUSLAND	1018,9	+18,2	+17,5	867,5	+15,0	-12,7	880,7	+0,1	943,2	+16,7
34.1	HERSTELLUNG VON KRAFTWAGEN UND KRAFTWAGENMOTOREN	INSGESAMT	299,6	+27,1	+22,5	244,6	+11,0	-15,9	250,8	-1,3	272,1	+19,3
		INLAND	112,1	+71,7	+23,9	90,5	+17,5	-14,9	85,2	+9,0	101,3	+42,3
		AUSLAND	1082,7	+14,3	+21,9	888,1	+8,5	-16,3	942,4	-4,7	985,4	+11,6
35	SONSTIGER FAHRZEUGBAU	INSGESAMT	94,5	+73,4	+25,5	75,3	+63,3	+105,2	85,9	+28,4	84,9	+68,8
		INLAND	32,9	-38,8	-41,4	56,1	+101,8	+64,5	36,2	-27,0	44,5	+9,1
		AUSLAND	422,4	+623,3	+136,1	178,9	+23,3	+248,7	352,0	+120,0	300,7	+195,4
35.1	SCHIFFBAU	INSGESAMT	184,0	+1816,7	+1205,0	14,1	+143,1	-49,8	33,4	+151,1	99,1	+1187,0
		INLAND	42,2	+441,0	+165,4	15,9	+144,6	-50,6	13,9	-4,1	29,1	+304,2
		AUSLAND	761,2	+4351,5	+9999,9	7,0	+100,0	-36,9	112,8	+1211,6	384,1	+3629,1
35.3	LUFT- UND RAUMFAHRZEUGBAU	INSGESAMT	493,9	-18,1	-81,3	2635,7	+27,5	+300,4	2663,0	+39,1	1564,8	+17,2
		INLAND
		AUSLAND
36.1	HERSTELLUNG VON MOEBELN	INSGESAMT	140,5	-9,8	-3,2	145,2	-4,3	-0,3	129,7	-9,1	142,9	-7,1
		INLAND	134,3	-10,0	-3,6	139,3	-2,9	+0,1	123,0	-9,6	136,8	-6,5
		AUSLAND	229,6	-7,7	-0,4	230,5	-15,4	-3,3	225,5	-5,4	230,1	-11,7

1) EUROPAEISCHE GEMEINSCHAFT FUER KOHLE UND STAHL.

STBA, FS 4, R 2.2, 11/2002

UND BERLIN-OST

FUER DAS VERARBEITENDE GEWERBE
= 100
ABTEILUNGEN, GRUPPEN UND KLASSEN
ZWEIGE, AUSGABE 1993 (WZ93)
WERT

INDEX

2001 NOV.	VER- AEND. IN % GEGEN NOV. 2000	2001 3. VJ	2002 2. VJ	2002 3. VJ	VERAENDERUNG IN % 3. VJ 2002 GEGEN		2001 1. HJ	2001 2. HJ	2002 1. HJ	VERAENDERUNG IN % 1. HJ 2002 GEGEN		2000	2001	VER- AEND. IN % GEGEN 2000	WZ93 SCHL.	
					3. VJ 2001	2. VJ 2002				1. HJ 2001	2. HJ 2001					
149,6	-14,8	148,8	160,8	149,7	+0,6	-6,9	164,9	151,9	170,9	+3,6	+12,5	158,2	158,4	+0,1	27	
132,7	-17,1	131,8	142,2	134,2	+1,8	-5,6	146,0	139,0	153,7	+5,3	+10,6	143,5	142,5	-0,7		
214,5	-4,5	210,8	228,9	208,0	-1,3	-9,1	231,5	199,6	235,2	+1,6	+17,8	203,5	215,5	+5,9		
105,7	-6,9	103,8	122,5	104,6	+0,8	-14,6	117,6	122,3	140,2	+19,2	+14,6	113,8	119,9	+5,4	27.1	
96,4	-13,5	99,1	123,9	107,7	+8,7	-13,1	115,2	127,7	145,3	+26,1	+13,8	109,2	121,4	+11,2		
126,2	+7,1	113,9	119,3	97,5	-14,4	-18,3	122,8	110,5	128,9	+5,0	+16,7	123,9	116,7	-5,8		
210,7	-18,7	217,8	225,6	220,6	+1,3	-2,2	244,4	214,7	231,5	-5,3	+7,8	205,7	229,5	+11,6	27.5	
179,4	-25,1	187,2	188,3	182,3	-2,6	-3,2	208,6	182,1	193,4	-7,3	+6,2	192,6	195,3	+1,4		
743,7	+39,8	709,0	819,2	844,2	+19,1	+3,1	797,8	728,2	850,1	+6,6	+16,7	372,3	763,0	+104,9		
152,1	+0,8	155,4	152,7	162,2	+4,4	+6,2	147,7	150,8	151,0	+2,2	+0,1	143,2	149,3	+4,3	28	
141,7	+0,2	144,9	139,6	151,6	+4,6	+8,6	135,1	140,0	138,9	+2,8	-0,8	134,8	137,5	+2,0		
390,8	+6,3	394,3	450,3	403,5	+2,3	-10,4	435,8	399,2	427,7	-1,9	+7,1	335,1	417,5	+24,6		
138,8	-4,9	149,0	135,8	152,0	+2,0	+11,9	129,7	141,0	133,1	+2,6	-5,6	137,4	135,4	-1,5	28.1	
131,6	-5,5	142,3	127,9	145,9	+2,5	+14,1	121,6	134,3	125,9	+3,5	-6,3	132,3	127,9	-3,3		
937,3	+7,7	877,7	1003,6	818,5	-6,7	-18,4	1052,9	882,8	929,1	-11,8	+5,2	710,7	967,9	+36,2		
123,1	-7,7	123,2	130,6	127,1	+3,2	-2,7	133,2	125,3	129,1	-3,1	+3,0	125,4	129,2	+3,0	DK	
113,5	-6,7	122,2	116,3	111,8	-8,5	-3,9	121,0	117,6	115,8	-4,3	-1,5	120,7	119,3	-1,2		
149,4	-9,7	125,9	169,7	168,7	+34,0	-0,6	166,3	146,2	165,4	-0,5	+13,1	138,4	156,3	+12,9		
127,4	-6,8	128,4	138,3	135,4	+5,5	-2,1	132,8	126,6	137,6	+3,6	+8,7	123,7	129,7	+4,9	29.1	
102,3	-2,8	107,2	104,6	105,1	-2,0	+0,5	112,2	104,1	107,1	-4,5	+2,9	107,5	108,1	+0,6		
229,5	-13,4	215,1	275,9	259,2	+20,5	-6,1	216,8	218,5	262,0	+20,8	+19,9	189,8	217,7	+14,7		
100,3	+43,9	70,0	71,4	71,4	+2,0	-	85,2	76,5	97,2	+14,1	+27,1	80,1	80,8	+0,9	29.3	
67,4	-11,4	55,7	64,7	60,6	+8,8	-6,3	63,4	56,5	74,4	+17,4	+31,7	67,3	60,0	-10,8		
230,8	+421,0	126,5	97,7	114,3	-9,6	+17,0	171,0	155,4	187,5	+9,6	+20,7	130,9	163,2	+24,7		
129,3	-16,7	157,2	134,2	144,1	-8,3	+7,4	141,0	139,6	129,4	-8,2	-7,3	141,2	140,3	-0,6	29.4	
150,5	+3,2	177,5	153,0	145,5	-18,0	-4,9	149,6	157,3	142,7	-4,6	-9,3	148,2	153,4	+3,5		
80,7	-54,3	110,6	91,1	140,8	+27,3	+54,6	121,5	99,0	99,0	-18,5	-	125,3	110,3	-12,0		
208,9	-12,9	188,0	194,6	203,5	+8,2	+4,6	205,3	197,2	206,3	+0,5	+4,6	193,0	201,2	+4,2	DL	
165,2	-13,4	154,4	149,3	156,5	+1,4	+4,8	159,7	156,2	157,0	-1,7	+0,5	152,9	157,9	+3,3		
496,1	-1,2	409,5	492,3	511,9	+25,0	+4,0	505,2	466,7	530,3	+5,0	+13,6	458,4	486,0	+6,0		
660,3	-10,4	273,5	301,8	361,1	+32,0	+19,6	316,0	414,2	366,6	+16,0	-11,5	449,3	365,1	-18,7	30	
464,0	-14,4	229,3	187,0	259,3	+13,1	+38,7	249,6	325,4	243,4	-2,5	-25,2	359,3	287,5	-20,0		
1604,2	-4,1	486,5	854,0	850,4	+74,8	-0,4	635,1	841,4	958,8	+51,0	+14,0	882,0	738,3	-16,3		
126,1	-11,9	137,7	136,1	144,7	+5,1	+6,3	153,2	137,5	147,9	-3,5	+7,6	123,8	146,3	+17,4	31	
117,5	-2,3	125,4	116,3	120,5	-3,9	+3,6	122,5	119,0	118,3	-3,4	-0,6	105,9	120,8	+14,1		
214,5	-43,0	264,2	338,4	391,3	+48,1	+15,6	467,2	326,3	451,3	-3,4	+38,3	307,5	396,8	+29,0		
85,3	-5,4	88,2	98,0	97,5	+10,5	-0,5	96,9	87,3	97,5	+0,6	+11,7	85,6	92,1	+7,6	31.2	
77,0	-4,2	78,3	81,0	87,5	+11,7	+8,0	86,8	78,1	84,4	-2,8	+8,1	77,2	82,4	+6,7		
238,0	-11,3	269,7	410,5	279,9	+3,8	-31,8	282,1	255,6	337,1	+19,5	+31,9	239,1	268,9	+12,5		
168,4	+6,3	163,4	192,0	206,2	+26,2	+7,4	234,0	180,7	242,6	+3,7	+34,3	145,7	207,3	+42,3	31.6	
160,1	+6,1	145,8	156,7	160,3	+9,9	+2,3	149,3	146,4	153,4	+2,7	+4,8	125,7	147,8	+17,6		
387,4	+7,6	630,3	1127,4	1426,3	+126,3	+26,5	2112,1	1090,9	2462,1	+16,6	+125,7	676,4	1601,5	+136,8		
323,9	-19,3	313,6	318,4	339,7	+8,3	+6,7	321,4	311,3	332,9	+3,6	+6,9	326,5	316,3	-3,1	32	
218,5	-37,5	221,9	233,0	236,0	+6,4	+1,3	241,0	215,9	259,9	+7,8	+20,4	247,5	228,4	-7,7		
632,6	+14,1	582,2	568,6	643,5	+10,5	+13,2	556,6	590,5	546,4	-1,8	-7,5	559,1	573,5	+2,6		
232,1	-8,5	223,1	252,6	232,3	+4,1	-8,0	245,6	226,4	241,6	-1,6	+6,7	224,1	236,0	+5,3	33	
197,6	-4,4	186,0	196,9	194,6	+4,6	-1,2	206,0	190,3	193,7	-6,0	+1,8	183,3	198,2	+8,1		
416,4	-17,8	420,4	542,6	429,4	+2,1	-20,9	456,3	419,1	492,5	+7,9	+17,5	444,1	497,7	-1,4		
147,6	-8,8	142,5	160,5	155,9	+9,4	-2,9	165,6	144,9	172,6	+4,2	+19,1	145,7	155,3	+6,6	DM	
96,1	+6,0	83,1	95,5	90,2	+8,5	-5,5	99,6	91,0	86,3	-13,4	-5,2	92,2	95,3	+3,4		
420,4	-22,4	459,5	506,2	505,6	+10,0	-0,1	517,9	432,2	632,5	+22,1	+46,3	431,6	475,0	+10,1		
260,8	-4,7	258,1	278,8	266,3	+3,2	-4,5	267,1	244,7	264,9	-0,8	+8,3	219,1	255,9	+16,8	34	
147,4	-13,6	146,3	151,8	162,8	+11,3	+7,2	145,6	141,1	147,1	+1,0	+4,3	134,4	143,4	+6,7		
861,9	+4,6	854,5	953,9	817,6	-4,3	-14,3	915,6	795,9	891,4	-2,6	+12,0	671,5	855,8	+27,4		
235,7	-12,0	244,9	271,7	235,2	-4,0	-13,4	267,6	226,7	251,4	-6,1	+10,9	209,1	247,1	+18,2	34.1	
65,3	-38,6	71,9	86,4	86,4	+20,2	-	83,7	69,1	79,2	-5,4	+14,6	75,4	76,4	+1,3		
947,0	+0,5	967,3	1045,6	856,9	-11,4	-18,0	1035,5	884,7	970,8	-6,2	+9,7	767,8	960,1	+25,0		
54,5	-22,1	47,5	63,2	65,1	+37,1	+3,0	82,2	63,0	96,7	+17,6	+53,5	85,4	72,6	-15,0	35	
53,8	+116,9	31,1	49,1	30,6	-1,6	-37,7	61,7	49,7	36,3	-41,2	-27,0	57,4	55,7	-3,0		
58,4	-81,2	135,6	139,1	249,8	+84,2	+79,6	191,7	133,9	420,2	+119,2	+213,8	234,9	162,8	-30,7		
9,6	-92,1	9,9	6,9	40,7	+311,1	+489,9	16,9	17,6	7,9	-53,3	-55,1	96,3	17,3	-82,0	35.1	
7,8	-25,0	10,3	6,8	18,3	+77,7	+169,1	19,1	19,9	6,7	-64,9	-66,3	57,7	19,5	-66,2		
17,1	-97,0	8,4	7,3	131,7	+1467,9	+1704,1	8,2	8,6	13,0	+58,5	+51,2	253,2	8,4	-96,7		
603,2	+9,4	2001,6	1585,4	2635,7	+31,7	+66,2	2063,2	1488,0	3042,8	+47,5	+104,5	1352,6	1775,6	+31,3	35.3	
.	
155,7	-4,2	135,7	125,0	124,8	-8,0	-0,2	142,4	137,7	127,7	-10,3	-7,3	133,1	140,1	+5,3	36.1	
149,2	-5,1	129,2	118,0	118,3	-8,4	+0,3	136,0	130,7	120,8	-11,2	-7,6	127,9	133,4	+4,3		
248,7	+4,6	229,8	226,8	218,7	-4,8	-3,6	235,1	238,1	227,4	-3,3	-4,5	206,9	236,6	+14,4		

WZ93- SCHL.	WIRTSCHAFTSZWEIG	2002 NOV.	VERAENDERUNG IN % NOV. 2002 GEGEN		2002 OKT.	VERAENDERUNG IN % OKT. 2002 GEGEN		KUMULIERT		2-MONATS- DURCHSCHNITT	
			NOV. 2001	OKT. 2002		OKT. 2001	SEP. 2002	JAN. 2002 BIS NOV. 2002	VER- AEND. IN % GEGEN VORJAHR	OKT. 2002	VER- AEND. IN % GEGEN VORJAHR
D	VERARBEITENDES GEWERBE 1)	INSGESAMT 177,6	+12,0	+2,6	173,1	+10,9	+4,4	166,2	+5,5	175,4	+11,4
		INLAND 137,9	+2,5	-3,0	142,1	+6,9	+4,5	133,1	+1,3	140,0	+4,7
		AUSLAND 379,3	+35,2	+14,8	330,5	+20,6	+4,1	334,2	+15,2	354,9	+27,9
	VORLEISTUNGSGUETER- PRODUZENTEN	INSGESAMT 184,7	+7,7	-3,5	191,4	+8,6	+2,7	184,5	+6,8	188,1	+8,2
		INLAND 156,3	+4,3	-3,8	162,4	+6,8	+2,5	156,9	+5,1	159,4	+5,6
		AUSLAND 322,4	+17,0	-3,0	332,4	+13,6	+2,8	317,5	+11,2	327,4	+15,2
	INVESTITIONSGUETER- PRODUZENTEN	INSGESAMT 174,3	+19,5	+10,3	158,0	+16,5	+7,3	151,3	+5,2	166,2	+18,1
		INLAND 116,2	+1,0	-3,2	120,1	+9,6	+7,8	107,3	-3,3	118,2	+5,3
		AUSLAND 454,2	+54,7	+33,8	339,4	+29,9	+6,2	362,6	+20,2	396,8	+43,0
	GEBRAUCHSGUETER- PRODUZENTEN	INSGESAMT 148,3	-6,1	-2,4	152,0	-4,2	+0,3	143,8	-6,0	150,2	-5,1
		INLAND 139,7	-6,4	-0,4	140,3	-6,1	-	132,4	-7,5	140,0	-6,2
		AUSLAND 235,6	-5,0	-13,2	271,4	+6,6	+2,0	259,7	+2,4	253,5	+0,9
	VERBRAUCHSGUETER- PRODUZENTEN	INSGESAMT 175,3	+7,8	+1,4	172,9	+5,2	+2,6	166,3	+7,2	174,1	+6,5
		INLAND 165,9	+6,3	+1,8	163,0	+4,8	+4,6	156,1	+7,5	164,5	+5,5
		AUSLAND 246,8	+16,2	-0,7	248,6	+7,4	-5,8	243,5	+5,6	247,7	+11,6
DB	TEXTIL- UND BEKLEIDUNGS- GEWERBE	INSGESAMT 144,1	-1,4	+0,8	142,9	+0,8	-1,8	138,1	-2,5	143,5	-0,3
		INLAND 128,1	-5,9	+0,5	127,5	-2,1	-2,5	124,5	-5,1	127,8	-4,1
		AUSLAND 233,5	+15,4	+1,8	229,3	+11,2	+0,6	214,5	+7,2	231,4	+13,3
17	TEXTILGEWERBE	INSGESAMT 165,2	-1,1	+3,1	160,3	+0,1	+2,4	153,2	-2,0	162,8	-0,5
		INLAND 145,3	-6,3	+2,8	141,4	-3,3	+2,7	136,3	-5,3	143,4	-4,8
		AUSLAND 266,0	+17,0	+3,9	255,9	+11,1	+1,7	238,3	+8,6	261,0	+14,0
18	BEKLEIDUNGSGEWERBE	INSGESAMT 69,6	-3,9	-14,8	81,7	+5,8	-23,4	85,2	-5,1	75,7	+1,2
		INLAND 72,0	-2,3	-12,2	82,0	+5,3	-24,3	85,7	-4,4	77,0	+1,6
		AUSLAND 49,0	-18,9	-37,5	78,4	+12,6	-15,6	79,9	-11,4	63,7	-2,0
DC	LEDERGEWERBE	INSGESAMT 102,9	-14,4	-11,3	116,0	+2,7	+20,2	98,3	-5,8	109,5	-6,1
		INLAND 101,4	-15,3	-13,1	116,7	+3,5	+22,1	98,6	-5,3	109,1	-6,2
		AUSLAND 117,0	-6,5	+6,6	109,8	-5,2	+3,8	95,6	-11,5	113,4	-5,9
DD	HOLZGEWERBE (OHNE HERSTELLUNG VON MOEBELN)	INSGESAMT 342,3	+28,6	-5,4	362,0	+31,2	+10,9	308,2	+26,4	352,2	+29,9
		INLAND 263,2	+20,5	-9,1	289,7	+27,4	+14,2	240,8	+15,8	276,5	+24,0
		AUSLAND 1301,0	+54,7	+4,9	1240,4	+42,9	+2,7	1126,9	+65,6	1270,7	+48,7
DE	PAPIER- UND DRUCKGEWERBE	INSGESAMT 202,3	+7,6	-3,2	208,9	+10,2	+10,1	191,3	+9,8	205,6	+8,9
		INLAND 198,4	+5,8	+1,5	195,4	+8,1	+7,0	185,4	+8,4	196,9	+7,0
		AUSLAND 215,5	+13,4	-15,0	253,4	+16,1	+18,9	210,9	+14,4	234,5	+14,9
21	PAPIERGEWERBE	INSGESAMT 192,5	+4,9	-10,5	215,2	+14,9	+13,9	193,4	+13,2	203,9	+10,0
		INLAND 188,1	+1,8	-7,1	202,4	+14,9	+10,4	188,9	+12,8	195,3	+8,3
		AUSLAND 201,8	+11,6	-16,7	242,3	+14,8	+20,5	202,9	+13,9	222,1	+13,3
21.1	H.V. HOLZSTOFF, ZELLSTOFF, PAPIER, KARTON UND PAPPE	INSGESAMT 163,3	+5,4	-15,9	194,1	+16,4	+21,4	168,2	+9,8	178,7	+11,1
		INLAND 150,8	-0,1	-10,2	167,9	+18,8	+16,8	153,4	+8,4	159,4	+9,0
		AUSLAND 180,2	+12,5	-21,5	229,5	+14,2	+26,3	188,3	+11,4	204,9	+13,5
21.2	PAPIER-, KARTON- UND PAPPEVERARBEITUNG	INSGESAMT 226,8	+4,5	-5,5	240,0	+13,4	+7,5	223,0	+16,4	233,4	+8,9
		INLAND 219,6	+3,1	-5,1	231,5	+12,7	+6,8	218,8	+15,7	225,6	+7,8
		AUSLAND 256,2	+9,9	-6,6	274,4	+16,0	+9,7	239,9	+19,2	265,3	+13,0
22	DRUCKGEWERBE, VERVIEL- FAELTIGUNG VON BESPIELTEN TON-, BILD- U. DATENTRAEGERN	INSGESAMT 222,6	+12,7	+13,7	195,7	+0,9	+2,2	187,0	+3,3	209,2	+6,9
		INLAND 213,6	+11,4	+15,5	184,9	-1,4	+1,7	180,1	+1,9	199,3	+5,1
		AUSLAND 393,3	+27,5	-1,3	398,6	+28,3	+7,5	314,5	+18,9	396,0	+27,9
D6	CHEMISCHE INDUSTRIE	INSGESAMT 172,2	+8,5	+3,5	166,3	+1,7	-10,6	177,9	+7,9	169,3	+5,1
		INLAND 145,0	+0,9	+0,7	144,0	-1,8	-9,5	156,1	+9,5	144,5	-0,5
		AUSLAND 252,6	+25,4	+8,9	231,9	+9,6	-12,9	240,5	+5,4	242,3	+17,3
24.1	HERSTELLUNG VON CHEMISCHEN GRUNDSTOFFEN	INSGESAMT 158,4	-0,4	+4,9	151,0	-7,8	-19,0	173,9	+2,7	154,7	-4,2
		INLAND 122,1	-14,0	+2,2	119,5	-16,5	-20,3	147,7	+2,2	120,8	-15,2
		AUSLAND 260,8	+27,2	+9,1	239,0	+9,3	-17,9	245,6	+4,1	249,9	+17,9
24.4	HERSTELLUNG VON PHARMA- ZEUTISCHEN ERZEUGNISSEN	INSGESAMT 186,2	+10,8	-4,5	194,9	+6,7	+9,2	187,8	+14,4	190,6	+8,7
		INLAND 169,6	+13,3	-4,9	178,4	+11,9	+20,2	165,1	+17,0	174,0	+12,5
		AUSLAND 258,2	+4,0	-3,2	266,6	-5,8	-13,7	286,3	+8,3	262,4	-1,2
DH	HERSTELLUNG VON GUMMI- UND KUNSTSTOFFWAREN	INSGESAMT 189,6	+1,7	-9,5	209,4	+10,9	+3,3	186,3	+2,9	199,5	+6,3
		INLAND 150,2	-0,5	-8,1	163,5	+6,0	+1,3	146,5	-0,9	156,9	+2,8
		AUSLAND 738,9	+8,4	-13,1	850,1	+26,7	+8,8	742,4	+15,2	794,5	+17,5
25.2	HERSTELLUNG VON KUNST- STOFFWAREN	INSGESAMT 181,1	+1,3	-11,1	203,7	+11,1	+2,8	183,3	+3,2	192,4	+6,2
		INLAND 141,9	-0,4	-10,9	159,3	+7,0	+1,0	143,9	-	150,6	+3,4
		AUSLAND 821,9	+6,1	-11,8	931,4	+24,6	+8,6	828,3	+13,5	876,7	+15,2
DI	GLASGEWERBE, KERAMIK, VERARBEITUNG VON STEINEN UND ERDEN	INSGESAMT 152,8	-1,3	-4,3	159,7	-1,4	-4,6	150,0	+0,9	156,3	-1,3
		INLAND 132,0	-4,1	-4,6	138,3	-1,3	-4,6	131,5	-0,8	135,2	-2,7
		AUSLAND 350,5	+11,4	-3,4	363,0	-1,0	-3,9	324,4	+8,3	356,8	+4,7
26.1	HERSTELLUNG UND VERAR- BEITUNG VON GLAS	INSGESAMT 225,4	+4,1	+0,2	225,0	+5,0	-2,2	209,3	+6,3	225,2	+4,5
		INLAND 185,7	+1,7	+0,3	185,2	+1,4	-3,1	175,0	+3,9	185,5	+1,5
		AUSLAND 463,5	+10,3	-0,1	463,8	+15,0	+0,1	415,0	+13,1	463,7	+12,6
DJ	METALLERZEUGUNG UND -BE- ARBEITUNG, HERSTELLUNG VON METALLERZEUGNISSEN	INSGESAMT 151,2	+2,3	-5,3	159,6	+6,5	+5,1	155,6	+4,4	155,4	+4,4
		INLAND 135,7	+0,7	-4,3	141,8	+3,8	+2,1	141,1	+4,4	138,8	+2,3
		AUSLAND 274,6	+8,8	-9,1	302,0	+18,1	+17,1	272,0	+4,8	288,3	+13,5

1) AUSGEWAHLTE WIRTSCHAFTSZWEIGE (OHNE ERNAHRUNGSGEWERBE UND TABAKVERARBEITUNG).

STBA, FS 4, R 2.2, 11/2002

UND BERLIN-OST

FUER DAS VERARBEITENDE GEWERBE
= 100
ABTEILUNGEN, GRUPPEN UND KLASSEN
ZWEIGE, AUSGABE 1993 (WZ93)
WERT

INDEX

2001 NOV.	VER- AEND. IN % GEGEN NOV. 2000	2001 3.VJ	2002 2.VJ	2002 3.VJ	VERAENDERUNG IN % 3.VJ 2002 GEGEN		2001 1.HJ	2001 2.HJ	2002 1.HJ	VERAENDERUNG IN % 1.HJ 2002 GEGEN		2000	2001	VER- AEND. IN % GEGEN 2000	WZ93 SCHL.
					3.VJ 2001	2.VJ 2002				1.HJ 2001	2.HJ 2001				
158,6	-6,7	153,3	161,8	163,3	+6,5	+0,9	159,6	153,9	164,7	+3,2	+7,0	151,6	156,8	+3,4	D
134,5	-4,9	130,2	131,6	133,9	+2,8	-1,7	131,1	130,2	130,4	-0,5	+0,2	129,4	130,7	+1,0	
280,6	-10,5	270,2	314,9	312,7	+15,7	+0,7	304,1	274,3	338,1	+11,2	+23,3	263,7	289,2	+9,7	
171,5	-2,9	171,6	182,9	185,7	+8,2	+1,5	173,0	168,6	182,7	+5,6	+8,4	162,9	170,8	+4,8	VORL.
149,9	-4,3	150,8	155,3	160,3	+6,3	+3,2	148,0	147,1	154,4	+4,3	+5,0	145,0	147,6	+1,8	
275,5	+1,8	271,8	315,8	308,8	+13,6	-2,2	292,8	272,1	318,6	+8,8	+17,1	247,5	282,5	+14,1	
145,8	-11,2	137,0	142,8	144,8	+5,7	+1,4	148,2	140,9	149,6	+0,9	+6,2	142,2	144,5	+1,6	INV.
115,0	-6,2	108,6	105,7	107,2	-1,3	+1,4	111,7	111,3	103,8	-7,1	-6,7	112,5	111,5	-0,9	
293,6	-19,3	273,9	321,3	325,5	+18,8	+1,3	323,7	283,5	369,8	+14,2	+30,4	285,5	303,6	+6,3	
157,9	-12,6	138,4	150,1	132,5	-4,3	-11,7	158,4	142,5	147,3	-7,0	+3,4	152,3	150,4	-1,2	GEBR.
149,2	-10,9	129,9	134,6	122,3	-5,9	-9,1	147,6	134,2	135,0	-8,5	+0,6	140,0	140,9	+0,6	
248,0	-21,4	224,4	308,6	236,8	+5,5	-23,3	269,0	228,0	273,2	+1,6	+19,8	277,8	248,5	-10,5	
162,6	+2,8	156,5	163,3	167,3	+6,9	+2,4	151,7	155,5	163,2	+7,6	+5,0	141,6	153,6	+8,5	VERB.
156,1	+3,2	145,5	153,3	155,3	+6,7	+1,3	141,6	146,5	153,8	+8,6	+5,0	135,4	144,0	+6,4	
212,4	+0,6	240,5	238,5	258,9	+7,7	+8,6	228,4	224,2	234,4	+2,6	+4,5	189,0	226,3	+19,7	
146,1	-2,9	132,8	134,5	132,4	-0,3	-1,6	145,3	132,1	139,2	-4,2	+5,4	135,7	138,7	+2,2	DB
136,1	-3,1	125,0	121,2	121,8	-2,6	+0,5	133,7	123,7	124,7	-6,7	+0,8	128,0	128,7	+0,5	
202,4	-1,8	176,8	208,6	192,3	+8,8	-7,8	210,3	179,0	220,1	+4,7	+23,0	178,3	194,7	+9,2	
167,1	-4,8	141,1	153,3	142,4	+0,9	-7,1	161,6	144,6	155,4	-3,8	+7,5	150,9	153,1	+1,5	17
155,1	-5,3	131,5	136,8	129,2	-1,7	-5,6	147,8	134,2	137,6	-6,9	+2,5	141,2	141,0	-0,1	
227,4	-3,1	189,8	236,2	209,3	+10,3	-11,4	231,1	196,8	245,2	+6,1	+24,6	198,7	214,0	+7,7	
72,4	+16,6	103,8	68,3	97,4	-6,2	+42,6	87,8	88,3	82,3	-6,3	-6,8	82,2	88,0	+7,1	18
73,7	+14,6	103,7	70,0	97,5	-6,0	+39,3	87,2	89,3	82,7	-5,2	-7,4	84,5	88,3	+4,5	
60,4	+37,9	103,2	51,8	95,7	-7,3	+84,7	92,1	78,4	77,4	-16,0	-1,3	62,4	85,3	+36,7	
120,2	+3,6	103,9	97,3	93,5	-10,0	-3,9	100,6	107,3	97,0	-3,6	-9,6	101,1	103,9	+2,8	DC
119,7	+4,1	104,9	97,5	94,7	-9,7	-2,9	99,6	108,2	97,1	-2,5	-10,3	99,8	103,9	+4,1	
125,2	-0,2	94,4	95,4	82,0	-13,1	-14,0	110,7	98,5	96,4	-12,9	-2,1	113,8	104,6	-8,1	
266,1	+14,7	262,4	309,3	324,4	+23,6	+4,9	225,5	256,5	285,5	+26,6	+11,3	214,0	241,0	+12,6	DD
218,5	+12,1	230,0	238,8	254,8	+10,8	+6,7	192,1	217,7	221,9	+15,5	+1,9	179,2	204,9	+14,3	
841,2	+22,9	660,0	1164,9	1169,7	+77,2	+0,4	632,5	729,5	1057,7	+67,2	+45,0	638,8	681,0	+6,6	
188,0	+4,3	170,4	188,9	186,2	+9,3	-1,4	171,2	173,8	189,1	+10,5	+8,8	163,9	172,5	+5,2	DE
187,5	+5,0	168,2	183,3	181,7	+8,0	-0,9	168,3	171,4	183,4	+9,0	+7,0	160,1	169,9	+6,1	
190,0	+2,3	178,0	207,6	201,1	+13,0	-3,1	181,0	181,9	207,9	+14,9	+14,3	176,8	181,4	+2,6	
183,5	+3,9	167,2	189,9	189,4	+13,3	-0,3	167,8	170,0	191,9	+14,4	+12,9	164,4	168,9	+2,7	21
184,7	+6,5	165,3	185,0	188,0	+13,7	+1,6	164,1	167,6	187,3	+14,1	+11,8	158,0	165,8	+4,9	
180,8	-1,4	171,3	200,2	192,4	+12,3	-3,9	175,7	175,0	201,8	+14,9	+15,3	178,0	175,4	-1,5	
154,9	-0,6	145,9	166,8	158,0	+8,3	-5,3	154,4	146,3	169,9	+10,0	+16,1	156,1	150,4	-3,7	21.1
151,0	+0,3	135,6	151,1	149,2	+10,0	-1,3	143,0	135,1	153,6	+7,4	+13,7	142,3	139,0	-2,3	
160,2	-1,7	159,7	188,1	169,8	+6,3	-9,7	169,9	161,6	192,0	+13,0	+18,8	174,9	165,7	-5,3	
217,0	+8,0	192,3	217,0	226,3	+17,7	+4,3	183,6	197,7	217,8	+18,6	+10,2	174,1	190,6	+9,5	21.2
213,1	+10,6	190,2	213,5	220,7	+16,0	+3,4	181,8	195,0	215,6	+18,6	+10,6	171,2	188,4	+10,0	
233,1	-0,9	200,5	230,9	249,5	+24,4	+8,1	190,5	209,0	226,6	+19,0	+8,4	185,7	199,8	+7,6	
197,5	+5,3	177,0	187,0	179,6	+1,5	-4,0	178,3	181,9	183,2	+2,7	+0,7	163,1	180,1	+10,4	22
191,7	+3,0	172,5	180,7	172,4	-0,1	-4,6	174,5	177,2	177,7	+1,8	+0,3	163,2	175,8	+7,7	
308,5	+42,9	266,3	303,2	315,1	+18,3	+3,9	248,8	271,7	287,1	+15,4	+5,7	162,2	260,2	+60,4	
158,7	-11,3	168,3	181,6	184,7	+9,7	+1,7	164,5	160,7	177,4	+7,8	+10,4	162,3	162,6	+0,2	DG
143,7	-9,4	147,5	157,6	166,0	+12,5	+5,3	139,4	142,4	155,1	+11,3	+8,9	149,9	140,9	-6,0	
201,4	-14,9	227,6	250,0	238,9	+5,0	-4,4	235,7	212,9	240,7	+2,1	+13,1	197,3	224,3	+13,7	
159,1	-12,0	173,2	180,5	181,5	+4,8	+0,6	170,1	163,0	176,5	+3,8	+8,3	167,0	166,5	-0,3	24.1
141,9	-8,9	151,4	155,7	158,6	+4,8	+1,9	141,8	142,9	151,2	+6,6	+5,8	157,2	142,3	-9,5	
205,0	-17,2	231,8	247,3	245,1	+5,7	-0,9	245,9	216,8	244,3	-0,7	+12,7	193,3	231,3	+19,7	
168,1	+2,8	171,0	186,9	197,4	+15,4	+5,6	157,1	168,7	182,2	+16,0	+8,0	147,3	162,9	+10,6	24.4
149,7	+4,0	142,2	163,2	168,2	+18,3	+3,1	136,1	144,1	160,7	+18,1	+11,5	127,6	140,1	+9,8	
248,2	-0,2	296,2	289,6	324,0	+9,4	+11,9	248,0	275,1	275,4	+11,0	+0,1	232,8	261,6	+12,4	
186,4	+7,1	190,3	185,5	193,7	+1,8	+4,4	174,1	180,1	178,3	+2,4	-1,0	161,1	177,1	+9,9	DH
151,0	+2,7	155,6	145,3	153,5	-1,3	+5,6	142,3	146,7	139,6	-1,9	-4,8	136,7	144,5	+5,7	
681,4	+23,6	674,6	747,5	754,3	+11,8	+0,9	618,7	645,8	719,0	+16,2	+11,3	501,2	632,2	+26,1	
178,8	+2,6	186,0	187,0	192,2	+3,3	+2,8	172,3	175,1	175,8	+2,0	+0,4	162,1	173,7	+7,2	25.2
142,4	-1,8	150,9	147,2	152,4	+1,0	+3,5	139,9	141,2	137,4	-1,8	-2,7	136,8	140,5	+2,7	
774,6	+19,0	762,3	838,0	842,5	+10,5	+0,5	702,9	731,1	805,1	+14,5	+10,1	575,5	717,0	+24,6	
154,8	-6,0	155,5	155,1	162,1	+4,2	+4,5	142,1	147,6	141,9	-0,1	-3,9	151,8	144,9	-4,5	DI
137,7	-6,6	141,7	138,1	143,5	+1,3	+3,9	126,1	131,6	124,4	-1,3	-5,5	136,7	128,8	-5,8	
314,6	-1,6	285,7	317,9	338,8	+18,6	+6,6	292,6	297,9	306,4	+4,7	+2,9	288,5	295,3	+2,4	
216,6	-3,6	201,8	205,9	221,1	+9,6	+7,4	188,2	197,5	198,1	+5,3	+0,3	198,6	192,9	-2,9	26.1
182,6	-5,8	174,7	172,8	187,0	+7,0	+8,2	160,8	168,2	165,5	+2,9	-1,6	170,3	164,5	-3,4	
420,2	+2,8	364,5	404,6	426,1	+16,9	+5,3	353,0	373,2	393,3	+11,4	+5,4	367,7	363,1	-1,3	
147,8	-5,0	148,5	153,0	153,2	+3,2	+0,1	149,6	147,9	156,9	+4,9	+6,1	145,0	148,7	+2,6	DJ
134,7	-6,6	136,1	137,5	141,3	+3,8	+2,8	134,6	136,4	141,7	+5,3	+3,9	134,4	135,5	+0,8	
252,4	+4,4	246,8	276,2	249,6	+1,1	-9,6	267,8	239,8	277,8	+3,7	+15,8	224,9	253,8	+12,9	

WZ93- SCHL.	WIRTSCHAFTSZWEIG		VERAENDERUNG IN % NOV. 2002 GEGEN			VERAENDERUNG IN % OKT. 2002 GEGEN			KUMULIERT		2-MONATS- DURCHSCHNITT	
			2002	NOV. 2002		2002	OKT. 2002		JAN. 2002	VER- AEND. IN %	DURCHSCHNITT	VER- AEND. IN %
			NOV.	NOV.	OKT.	OKT.	OKT.	SEP.	BIS NOV. 2002	IN % GEGEN VORJAHR	OKT. 2002 UND NOV. 2002	IN % GEGEN VORJAHR
27	METALLERZEUGUNG UND -BEARBEITUNG	INSGESAMT INLAND AUSLAND	158,9 139,1 236,0	+5,7 +5,3 +6,3	-7,6 -6,0 -11,2	171,9 148,0 265,7	+20,2 +12,6 +38,2	+13,7 +9,2 +22,6	166,3 148,2 238,2	+7,8 +8,2 +7,8	165,4 143,6 250,9	+12,7 +9,0 +21,1
27.1	ERZEUGUNG VON ROHEISEN, STAHL UND FERROLEGIE- RUNGEN (EGKS) 1)	INSGESAMT INLAND AUSLAND	126,3 121,1 137,5	+9,2 +13,6 +1,4	-14,1 -11,5 -19,0	147,1 136,8 169,8	+34,1 +21,1 +65,8	+25,6 +10,1 +67,6	139,6 143,3 131,5	+18,6 +24,4 +6,9	136,7 129,0 153,7	+21,3 +17,5 +29,2
27.5	GIESSEREIINDUSTRIE	INSGESAMT INLAND AUSLAND	224,0 187,4 826,4	+8,6 +9,7 +3,4	-7,9 -5,9 -15,8	243,2 199,2 981,1	+3,7 +7,3 -0,3	+13,4 +12,9 +11,0	225,4 183,4 904,3	-0,7 -3,2 +11,4	233,6 193,3 903,8	+5,9 +8,4 +1,3
28	HERSTELLUNG VON METALL- ERZEUGNISSEN	INSGESAMT INLAND AUSLAND	145,8 133,7 421,0	-0,1 -1,8 +14,7	-3,4 -3,3 -4,3	150,9 138,2 439,7	-2,3 -1,0 -11,4	-0,9 -1,8 +6,4	148,0 137,0 400,0	+1,7 +2,2 -1,5	148,4 136,0 430,4	-1,2 -1,4 -0,3
28.1	STAHL- UND LEICHTMETALL- BAU	INSGESAMT INLAND AUSLAND	129,1 119,7 1179,1	-2,8 -4,9 +32,0	-4,1 -5,5 +17,1	134,6 126,6 1007,3	-4,6 -4,8 -3,1	-6,3 -9,7 +89,8	133,3 126,5 892,9	+1,4 +2,0 -7,3	131,9 123,2 1093,2	-3,7 -4,9 +13,1
DK	MASCHINENBAU	INSGESAMT INLAND AUSLAND	141,9 112,2 222,8	+23,5 +5,6 +61,0	+15,3 +3,4 +36,9	123,1 108,5 162,8	+3,2 -7,7 +31,1	+8,0 +1,4 +22,4	121,2 106,8 160,4	+0,4 -5,9 +14,3	132,5 110,4 192,8	+13,2 -1,3 +46,8
29.1	H.V. MASCHINEN F.D.ERZUEG. U.NUTZG.V. MECHAN.ENERGIE (O.LUFT-, STRASS.FAHRZ.BAU)	INSGESAMT INLAND AUSLAND	132,3 96,7 277,4	+13,0 +2,4 +32,2	+6,0 -5,4 +27,6	124,8 102,2 217,4	+13,0 +4,5 +34,1	-3,6 +10,0 -22,1	125,6 97,5 240,5	+4,4 -3,8 +21,8	128,6 99,5 247,4	+13,0 +3,5 +33,0
29.3	HERSTELLUNG VON LAND- U. FORSTWIRTSCHAFTLICHEN MASCHINEN	INSGESAMT INLAND AUSLAND	80,0 67,2 130,2	-12,2 +8,4 -36,8	+26,2 +23,3 +31,9	63,4 54,5 98,7	+17,2 +5,8 +53,0	+9,7 +8,1 +13,3	78,2 62,9 138,8	+6,5 +11,3 -0,8	71,7 60,9 114,5	-1,2 +7,2 -15,4
29.4	HERSTELLUNG VON WERK- ZEUGMASCHINEN	INSGESAMT INLAND AUSLAND	152,1 181,9 83,8	+28,4 +31,7 +13,7	+30,2 +43,5 -10,9	116,8 126,8 94,0	-1,7 -6,0 +14,6	-4,7 +5,8 -26,9	124,0 134,5 99,8	-6,1 -7,2 -2,8	134,5 154,4 88,9	+13,3 +13,1 +14,1
DL	H.V. BUEROMASCH., DATENVERARB. GER.U.-EINRICHTG.; ELEKTROT., FEINMECHANIK U. OPTIK	INSGESAMT INLAND AUSLAND	240,8 185,1 606,9	+8,7 +5,2 +16,4	+1,0 -0,7 +4,9	238,5 186,4 578,8	+15,3 +8,1 +33,7	+8,5 +14,4 -2,4	217,6 167,6 546,0	+5,6 +1,5 +15,1	239,7 185,8 592,9	+11,9 +6,7 +24,3
30	H.V. BUEROMASCHINEN, DATENVERARBEITUNGSGE- RAETEN U. -EINRICHTUNGEN	INSGESAMT INLAND AUSLAND	886,8 600,3 2259,0	+4,7 -4,9 +20,2	+2,3 -3,7 +11,0	867,1 623,1 2035,8	+57,3 +20,0 +188,6	+35,8 +34,3 +38,2	548,8 390,7 1305,8	+24,4 +5,9 +66,0	877,0 611,7 2147,4	+25,4 +6,3 +66,2
31	HERSTELLUNG VON GERAETEN DER ELEKTRIZITAETSERZUE- GUNG, -VERTEILUNG U. AE.	INSGESAMT INLAND AUSLAND	130,4 119,3 243,8	+4,7 +2,2 +18,9	-4,5 -7,5 +13,6	136,6 129,0 214,7	+6,1 +8,2 -5,3	-3,5 +13,3 -43,4	142,3 119,5 376,3	-0,4 -2,3 +6,7	133,5 124,2 229,3	+5,4 +5,3 +6,2
31.2	HERSTELLUNG VON ELEK- TRIZITAETSVERTILUNGS- U. -SCHALTENRICHTUNGEN	INSGESAMT INLAND AUSLAND	87,5 80,0 226,1	+6,6 +6,7 +6,9	-5,0 -4,3 -8,6	92,1 83,6 247,3	-1,6 -1,8 -0,7	+11,2 +10,1 +17,4	92,9 83,0 274,5	+2,4 +1,0 +11,4	89,8 81,8 236,7	+2,2 +2,1 +2,8
31.6	HERSTELLUNG VON ELEK- TRISCHEN AUSRUESTUNGEN A.N.G.	INSGESAMT INLAND AUSLAND	173,3 168,7 292,9	+7,3 +9,5 -18,1	-11,9 -11,0 -24,8	196,8 189,5 389,6	+17,6 +31,4 -50,3	+18,2 +23,4 -23,0	214,1 155,8 1737,9	+9,9 +8,5 +24,3	185,1 179,1 341,3	+12,5 +20,0 -40,2
32	RUNDFUNK-, FERNSEH- UND NACHRICHTENTECHNIK	INSGESAMT INLAND AUSLAND	406,4 292,7 739,3	+16,0 +21,5 +10,3	+5,6 +14,6 -3,1	384,7 255,4 763,3	+11,9 +6,9 +17,4	+5,9 +4,4 +7,5	371,2 279,4 639,9	+9,5 +11,3 +7,2	395,6 274,1 751,3	+14,0 +14,2 +13,8
33	MEDIZIN-, MESS-, STEUER- UND REGULUNGSTECHNIK, OPTIK	INSGESAMT INLAND AUSLAND	243,2 200,7 474,7	+11,9 +8,5 +21,1	+3,7 +4,5 +4,8	234,6 192,0 452,9	+0,9 -2,6 +7,3	+10,0 +9,1 +10,5	223,9 182,1 444,0	+0,2 -2,8 +6,7	238,9 196,4 463,8	+6,2 +2,8 +14,0
DM	FAHRZEUGBAU	INSGESAMT INLAND AUSLAND	182,1 96,5 637,3	+30,5 +3,2 +66,2	+14,2 -7,9 +41,7	159,4 104,8 449,6	+25,5 +33,5 +16,5	+8,2 +12,2 +3,5	159,6 87,4 544,1	+8,8 -3,5 +22,0	170,8 100,7 543,5	+28,1 +17,1 +41,3
34	HERSTELLUNG VON KRAFTWAGEN UND KRAFTWAGENTEILEN	INSGESAMT INLAND AUSLAND	295,0 176,0 928,5	+20,0 +21,7 +18,6	+10,6 +4,9 +17,3	266,8 167,8 791,7	+17,1 +18,6 +15,1	-6,1 +0,1 -12,4	254,5 151,7 801,2	+3,0 +6,2 -0,3	280,9 171,9 860,1	+18,6 +20,1 +16,9
34.1	HERSTELLUNG VON KRAFTWAGEN UND KRAFTWAGENMOTOREN	INSGESAMT INLAND AUSLAND	269,2 101,0 971,7	+26,7 +68,6 +14,3	+22,6 +23,8 +22,0	219,6 81,6 796,3	+10,1 +15,3 +8,1	-15,9 -15,0 -16,3	225,4 77,1 845,1	-2,6 +6,3 -5,6	244,4 91,3 884,0	+18,6 +39,6 +11,4
35	SONSTIGER FAHRZEUGBAU	INSGESAMT INLAND AUSLAND	89,2 31,2 398,3	+71,5 -39,3 +617,7	+25,5 -41,1 +136,0	71,1 53,0 168,8	+61,6 +99,2 +22,3	+103,7 +63,6 +248,8	81,5 34,6 333,1	+27,1 -27,3 +118,3	80,2 42,1 283,6	+67,1 +7,9 +193,0
35.1	SCHIFFBAU	INSGESAMT INLAND AUSLAND	173,6 39,9 715,8	+1787,0 +432,0 +4318,5	+1195,5 +164,2 +9999,9	13,4 15,1 6,6	+139,3 +143,5 +100,0	-49,6 -50,5 -37,1	31,6 13,2 106,2	+146,9 -5,0 +1195,1	93,5 27,5 361,2	+1163,5 +298,6 +3585,7
35.3	LUFT- UND RAUMFAHRZEUGBAU	INSGESAMT INLAND AUSLAND	465,8 . .	-18,9 . .	-81,3 . .	2487,2 . .	+26,5 . .	+300,2 . .	2567,5 . .	+40,7 . .	1476,5 . .	+16,2 . .
36.1	HERSTELLUNG VON MOEBELN	INSGESAMT INLAND AUSLAND	123,2 117,2 209,5	-11,2 -11,5 -8,1	-3,1 -3,4 -	127,1 121,3 209,5	-6,0 -4,6 -16,3	-0,4 -4,6 -3,9	113,8 107,4 205,7	-11,0 -11,6 -6,0	125,2 119,3 209,5	-8,6 -8,2 -12,4

1) EUROPAEISCHE GEMEINSCHAFT FUER KOHLE UND STAHL.

STBA, FS 4, R 2.2, 11/2002

UND BERLIN-OST

FUER DAS VERARBEITENDE GEWERBE
= 100
ABTEILUNGEN, GRUPPEN UND KLASSEN
ZWEIGE, AUSGABE 1993 (WZ93)
WERT

INDEX

2001 NOV.	VER- AEND. IN % GEGEN NOV. 2000	2001 3. VJ	2002 2. VJ	2002 3. VJ	VERAENDERUNG IN % 3. VJ 2002 GEGEN		2001 1. HJ	2001 2. HJ	2002 1. HJ	VERAENDERUNG IN % 1. HJ 2002 GEGEN		2000	2001	VER- AEND. IN % GEGEN 2000	WZ93 SCHL.
					3. VJ 2001	2. VJ 2002				1. HJ 2001	2. HJ 2001				
150,3	-9,7	147,6	162,7	150,8	+2,2	-7,3	160,1	152,7	174,4	+8,9	+14,2	153,8	156,4	+1,7	27
132,1	-13,8	130,5	143,5	134,5	+3,1	-6,3	142,0	139,8	156,6	+10,3	+12,0	140,4	140,9	+0,4	
222,1	+3,9	213,6	237,2	215,9	+1,1	-9,0	229,2	204,3	245,1	+6,9	+20,0	200,2	216,7	+8,2	
115,7	+3,3	111,3	133,2	110,5	-0,7	-17,0	122,5	133,1	155,2	+26,7	+16,6	116,2	127,8	+10,0	27.1
106,6	-4,1	107,8	136,1	114,4	+6,1	-15,9	120,8	140,4	162,6	+34,6	+5,8	112,3	130,6	+16,3	
135,6	+19,4	118,9	126,9	101,8	-14,4	-19,8	126,4	117,0	138,9	+9,9	+18,7	124,5	121,7	-2,2	
206,3	-16,9	211,8	221,5	215,4	+1,7	-2,8	236,7	209,7	227,7	-3,8	+8,6	200,3	223,2	+11,4	27.5
170,9	-25,4	178,5	180,2	174,1	-2,5	-3,4	198,7	173,7	184,8	-7,0	+6,4	186,6	186,2	-0,2	
799,5	+55,8	741,6	871,7	881,2	+18,8	+1,1	820,7	771,6	916,0	+11,6	+18,7	374,2	796,1	+112,7	
145,9	-1,3	149,1	146,2	154,9	+3,9	+6,0	142,2	144,5	144,5	+1,6	-	138,8	143,3	+3,2	28
125,9	-2,0	139,3	134,0	145,1	+4,2	+8,3	130,3	134,5	132,2	+2,2	-1,0	131,0	132,4	+1,1	
367,2	+5,6	372,8	423,8	377,2	+1,2	-11,0	414,2	374,4	401,3	-3,1	+7,2	318,2	394,3	+23,9	
132,8	-9,0	142,2	130,4	145,9	+2,6	+11,9	124,1	134,8	127,6	+2,8	-5,3	132,9	129,4	-2,6	28.1
125,9	-9,7	136,0	122,9	140,2	+3,1	+14,1	116,1	128,4	120,7	+4,0	-6,0	127,9	122,3	-4,4	
893,3	+5,5	840,1	956,5	774,8	-7,8	-19,0	1024,2	843,5	885,1	-13,6	+4,9	697,1	933,9	+34,0	
114,9	-8,9	115,1	120,6	117,2	+1,8	-2,8	124,8	117,0	119,5	-4,2	+2,1	119,0	120,9	+1,6	DK
106,2	-7,9	114,4	107,6	103,3	-9,7	-4,0	113,7	110,1	107,4	-5,5	-2,5	114,8	111,9	-2,5	
138,4	-10,8	117,0	166,2	155,1	+32,6	-0,7	154,9	135,9	152,3	-1,7	+12,1	130,6	145,4	+11,3	
117,1	-8,8	118,9	126,4	123,4	+3,8	-2,4	123,1	117,1	125,8	+2,2	+7,4	116,1	120,1	+3,4	29.1
94,4	-4,6	99,2	95,4	95,6	-3,6	+0,2	104,3	96,2	97,9	-6,1	+1,8	101,0	100,3	-0,7	
209,9	-15,7	199,3	252,7	237,3	+19,1	-6,1	200,4	202,2	239,8	+19,7	+18,6	177,9	201,3	+13,2	
91,1	+41,2	64,1	64,2	64,2	+0,2	-	78,4	69,7	87,5	+11,6	+25,5	74,6	74,0	-0,8	29.3
262,0	-12,2	51,6	58,7	54,9	+6,4	-6,5	58,9	52,2	67,5	+14,6	+29,3	63,0	55,5	-11,9	
206,1	+410,1	113,8	86,0	100,6	-11,6	+17,0	154,5	139,1	166,1	+7,5	+19,4	120,4	146,8	+21,9	
118,5	-17,9	144,4	121,4	130,0	-10,0	+7,1	130,3	128,1	117,5	-9,8	-8,3	132,1	129,2	-2,2	29.4
138,1	+1,5	163,3	138,4	131,1	-19,7	-5,3	138,5	144,5	129,6	-6,4	-10,3	138,9	141,5	+1,9	
73,7	-54,9	101,1	82,4	127,2	+25,8	+54,4	111,8	90,5	89,6	-19,9	-1,0	116,6	101,1	-13,3	
221,6	-12,5	192,7	200,0	212,3	+10,2	+6,2	209,9	204,8	212,9	+1,4	+4,0	200,9	207,3	+3,2	DL
175,9	-13,8	159,4	154,2	163,9	+2,8	+6,3	165,0	163,5	163,3	-1,0	-0,1	160,6	164,3	+2,3	
521,4	-9,8	411,7	500,9	529,7	+28,7	+5,7	504,7	475,7	538,5	+6,7	+13,2	467,0	490,2	+5,0	
846,7	-8,6	346,8	389,8	481,7	+38,9	+23,6	402,4	531,2	472,9	+17,5	-11,0	562,7	466,8	-17,0	30
631,2	-12,7	301,9	255,4	361,3	+19,7	+41,5	333,9	437,0	331,7	-0,7	-24,1	472,4	385,4	-18,4	
1878,7	-1,0	561,7	1033,0	1058,6	+88,5	+2,5	730,4	982,2	1148,9	+57,3	+17,0	995,5	856,3	-14,0	
124,6	-12,5	136,8	133,8	142,8	+4,4	+6,7	151,2	136,0	145,1	-4,0	+6,7	123,1	143,6	+16,7	31
116,7	-3,1	125,5	115,7	120,2	-4,2	+3,9	122,2	118,8	117,5	-3,8	-1,1	105,8	120,5	+13,9	
205,0	-44,2	252,6	318,9	373,9	+48,0	+17,2	448,4	312,7	426,6	-4,9	+36,4	300,3	380,5	+26,7	
82,1	-6,8	85,9	93,7	94,0	+0,3	+0,3	94,0	84,6	93,5	-0,5	+10,5	82,9	89,3	+7,7	31.2
75,0	-5,9	77,4	78,9	85,6	+10,6	+8,5	85,3	76,7	82,2	-3,6	+7,2	75,5	81,0	+7,3	
211,6	-12,9	242,2	365,0	248,7	+2,7	-31,9	254,0	228,4	300,1	+18,1	+31,4	218,8	241,2	+10,2	
161,5	+5,7	156,3	184,1	198,3	+26,9	+7,7	224,2	172,7	231,7	+3,3	+34,2	141,0	198,4	+40,7	31.6
154,1	+5,6	140,1	151,4	155,5	+11,0	+2,7	143,5	140,7	148,1	+3,2	+5,3	121,7	142,1	+16,8	
357,7	+6,0	587,0	1050,2	1331,5	+126,8	+26,8	2080,5	1020,7	2406,7	+15,7	+135,8	650,6	1550,6	+138,3	
350,3	-18,2	332,7	346,6	373,7	+12,3	+7,8	339,5	333,3	361,8	+6,6	+8,6	345,8	336,4	-2,7	32
241,0	-36,9	240,5	259,7	266,1	+10,6	+2,5	259,8	236,2	287,8	+10,8	+21,8	266,4	248,0	-6,9	
670,1	+18,4	602,8	601,0	688,8	+14,3	+14,6	572,6	617,4	578,4	+1,0	-6,3	579,5	595,0	+2,7	
217,4	-9,0	208,4	233,5	214,3	+2,8	-8,2	230,6	211,7	223,7	-3,0	+5,7	212,4	221,1	+4,1	33
184,9	-4,7	173,5	181,7	178,8	+3,1	-1,6	193,1	177,7	179,0	-7,3	+0,7	173,2	185,4	+7,0	
392,0	-18,7	334,8	504,9	400,9	+1,5	-20,6	430,1	394,3	458,9	+6,7	+16,4	424,4	412,2	-2,9	
139,5	-9,5	134,7	150,7	146,7	+8,9	-2,7	157,2	137,1	162,3	+3,2	+18,4	139,5	147,1	+5,4	DM
93,5	+5,2	81,0	91,9	86,9	+7,3	-5,4	96,9	88,4	83,3	-14,0	-5,8	90,3	92,7	+2,7	
383,5	-23,7	421,6	463,1	465,5	+10,4	+0,5	478,7	396,5	583,6	+21,9	+47,2	402,3	437,6	+8,8	
245,9	-5,2	243,4	260,5	250,2	+2,8	-4,0	252,5	230,8	247,9	-1,8	+7,4	208,8	241,6	+15,7	34
144,6	-13,6	143,2	146,5	157,2	+9,8	+7,3	142,6	138,1	142,2	-0,3	+3,0	132,4	140,3	+6,0	
783,2	+4,1	778,2	866,7	745,1	-4,3	-14,0	839,0	724,5	809,6	-3,5	+11,7	617,4	781,7	+26,6	
212,5	-13,2	221,9	244,4	211,4	-4,7	-13,5	244,5	205,1	226,1	-7,5	+10,2	192,2	224,8	+17,0	34.1
59,9	-39,9	66,3	78,3	78,0	+17,6	-0,4	78,0	63,6	71,9	-7,8	+13,1	70,7	70,8	+0,1	
849,9	-0,2	872,4	938,5	768,7	-11,9	-18,1	940,1	796,3	870,3	-7,4	+9,3	699,6	868,2	+24,1	
52,0	-23,1	45,3	60,3	61,7	+36,2	+2,3	78,8	60,0	91,9	+16,6	+53,2	82,5	69,4	-15,9	35
51,4	+111,5	29,7	47,0	29,1	-2,0	-38,1	59,4	47,5	34,8	-41,4	-26,7	55,7	53,5	-3,9	
55,5	-81,4	129,1	131,8	236,0	+82,8	+79,1	182,9	127,4	398,1	+117,7	+212,5	225,9	155,2	-31,3	
9,2	-92,1	9,5	6,5	38,5	+305,3	+492,3	16,2	16,9	7,6	-53,1	-55,0	92,8	16,5	-82,2	35.1
7,5	-25,7	9,9	6,4	17,3	+74,7	+170,3	18,3	19,0	6,4	-65,0	-66,3	55,9	18,7	-66,5	
16,2	-97,0	8,0	6,9	124,2	+1452,5	+1700,0	7,7	8,1	12,3	+59,7	+51,9	242,5	7,9	-96,7	
574,7	+8,1	1907,0	1500,9	2489,3	+30,5	+65,9	1969,3	1417,2	2970,3	+50,8	+109,6	1304,3	1693,2	+29,8	35.3
.	
.	
138,7	-6,4	121,2	109,8	109,5	-9,7	-0,3	128,1	122,8	112,2	-12,4	-8,6	122,5	125,4	+2,4	36.1
132,5	-7,4	115,0	103,1	103,2	-10,3	+0,1	122,0	116,2	105,6	-13,4	-9,1	117,6	119,1	+1,3	
227,9	+2,8	210,9	206,0	200,2	-5,1	-2,8	215,9	218,6	207,2	-4,0	-5,2	193,4	217,3	+12,4	

NEUE LAENDER UND BERLIN-OST

5 INDEX DES AUFTRAGSEINGANGS FUER DAS VERARBEITENDE GEWERBE
1995 = 1005.2 ZEITREIHENANALYSE - BERLINER VERFAHREN (BV 4)
WERTINDEX

WZ93- SCHL.	WIRTSCHAFTSZWEIG		ORIGINALWERT		KALENDER- U. SAISON- BEREINIGTER WERT BERLINER VERFAHREN, VERSION 4		GLATTE KOMPONENTE	
			2002 NOV.	VERAEND. GEGENUEBER VORJAHRES- MONAT IN %	2002 NOV.	VERAEND. GEGENUEBER VORMONAT IN %	2002 NOV.	VERAEND. GEGENUEBER VORMONAT IN %
D	VERARBEITENDES GEWERBE 1)	INSGESAMT	181,2	+12,4	178,7	+1,2	177,2	+1,1
		INLAND	139,4	+2,8	135,9	-2,7	137,8	+0,8
		AUSLAND	392,2	+35,2	388,9	+8,1	372,3	+2,3
	VORLEISTUNGSGUETER- PRODUZENTEN	INSGESAMT	184,0	+7,4	187,0	+0,8	187,6	+0,6
		INLAND	154,9	+3,9	155,8	+0,1	156,9	+0,4
		AUSLAND	323,7	+16,7	335,5	+2,8	332,6	+1,2
	INVESTITIONSGUETER- PRODUZENTEN	INSGESAMT	180,5	+20,8	174,8	+2,7	170,2	+1,9
		INLAND	118,6	+2,2	113,6	-5,6	115,7	+1,4
		AUSLAND	478,3	+54,4	458,3	+12,7	425,1	+3,1
	GEBRAUCHSGUETER- PRODUZENTEN	INSGESAMT	159,7	-5,6	148,0	-1,2	151,8	+0,1
		INLAND	150,7	-5,8	137,6	-1,1	139,9	+0,1
		AUSLAND	251,0	-5,1	249,8	-4,7	271,4	-0,3
	VERBRAUCHSGUETER- PRODUZENTEN	INSGESAMT	183,0	+7,3	175,6	+0,7	175,8	+0,4
		INLAND	173,0	+5,7	162,8	-0,2	163,6	+0,2
		AUSLAND	258,7	+15,1	272,5	+4,8	268,4	+1,4
DB	TEXTIL- UND BEKLEIDUNGS- GEWERBE	INSGESAMT	147,2	+0,3	138,7	-0,4	139,2	+0,2
		INLAND	130,0	-4,9	120,9	-1,9	122,7	-0,2
		AUSLAND	243,6	+19,9	238,5	+4,2	232,3	+1,7
17	TEXTILGEWERBE	INSGESAMT	168,7	+0,8	154,2	+0,9	154,6	+0,3
		INLAND	147,1	-5,3	131,8	-1,0	133,9	-0,2
		AUSLAND	277,7	+21,7	268,2	+5,9	259,8	+1,7
18	BEKLEIDUNGSGEWERBE	INSGESAMT	71,4	-3,8	85,2	-7,7	86,0	+0,4
		INLAND	73,9	-2,2	86,7	-6,2	87,0	+0,2
		AUSLAND	49,9	-18,2	72,0	-17,3	75,7	+0,5
DC	LEDERGEWERBE	INSGESAMT	109,8	-13,5	94,7	-13,2	99,4	-1,4
		INLAND	107,5	-14,7	93,7	-14,4	99,1	-1,5
		AUSLAND	131,1	-3,8	105,3	-0,2	103,1	+0,8
DD	HOLZGEWERBE (OHNE HERSTELLUNG VON MOEBELN)	INSGESAMT	323,2	+26,5	318,8	+1,3	314,6	+1,7
		INLAND	241,9	+17,4	239,0	-1,5	235,0	+1,6
		AUSLAND	1309,1	+53,2	1281,2	+7,9	1272,8	+2,1
DE	PAPIER- UND DRUCKGEWERBE	INSGESAMT	205,3	+7,7	199,5	+0,2	200,2	+0,8
		INLAND	203,3	+6,2	192,9	+0,2	194,0	+0,6
		AUSLAND	211,6	+12,7	219,0	-1,7	219,7	+1,2
21	PAPIERGEWERBE	INSGESAMT	193,7	+5,4	195,4	-3,9	201,0	+0,8
		INLAND	191,2	+2,7	189,1	-5,0	196,8	+0,8
		AUSLAND	199,0	+11,2	208,3	-2,4	210,0	+0,9
21.1	H.V. HOLZSTOFF, ZELLSTOFF, PAPIER, KARTON UND PAPPE	INSGESAMT	153,5	+3,4	161,3	-5,6	165,1	+0,7
		INLAND	139,5	-3,1	140,1	-8,8	147,4	+0,7
		AUSLAND	172,2	+11,4	190,3	-2,6	189,4	+0,9
21.2	PAPIER-, KARTON- UND PAPPEVERARBEITUNG	INSGESAMT	241,0	+6,9	234,5	-3,6	243,4	+0,9
		INLAND	234,7	+5,9	229,9	-3,2	238,3	+0,8
		AUSLAND	266,7	+10,7	251,1	-3,3	261,3	+1,1
22	DRUCKGEWERBE, VERVIEL- FAELTIGUNG VON BESPIELTEN TON-, BILD- U. DATENTRAEGERN	INSGESAMT	229,4	+12,1	207,4	+8,2	198,6	+0,7
		INLAND	221,3	+10,9	199,0	+8,3	190,5	+0,4
		AUSLAND	376,9	+24,3	353,6	+3,0	343,8	+3,2
D6	CHEMISCHE INDUSTRIE	INSGESAMT	175,0	+9,1	180,4	+5,6	180,7	+0,3
		INLAND	145,3	+1,7	148,2	+3,3	152,3	-0,3
		AUSLAND	262,4	+25,0	273,5	+8,8	263,4	+1,4
24.1	HERSTELLUNG VON CHEMISCHEN GRUNDSTOFFEN	INSGESAMT	158,1	+1,3	165,8	+6,8	167,0	-0,2
		INLAND	118,7	-12,6	124,1	+3,6	130,4	-1,5
		AUSLAND	268,5	+27,4	277,5	+9,5	266,3	+1,7
24.4	HERSTELLUNG VON PHARMA- ZEUTISCHEN ERZEUGNISSEN	INSGESAMT	202,7	+9,3	203,3	-0,9	207,7	+0,4
		INLAND	184,5	+11,7	181,2	-2,7	185,0	+0,8
		AUSLAND	281,7	+3,3	299,1	+5,4	305,5	-0,4
DH	HERSTELLUNG VON GUMMI- UND KUNSTSTOFFWAREN	INSGESAMT	192,9	+2,0	190,3	-3,5	192,0	+0,8
		INLAND	152,7	-0,3	148,9	-2,4	149,3	+0,7
		AUSLAND	755,9	+9,0	767,3	-7,1	788,0	+1,2
25.2	HERSTELLUNG VON KUNST- STOFFWAREN	INSGESAMT	184,7	+1,6	186,2	-3,9	189,3	+0,8
		INLAND	144,3	-0,1	145,0	-3,1	146,9	+0,7
		AUSLAND	847,0	+6,8	854,9	-7,3	880,9	+1,0
DI	GLASGEWERBE, KERAMIK, VERARBEITUNG VON STEINEN UND ERDEN	INSGESAMT	149,7	-3,1	141,0	+0,4	143,3	-0,2
		INLAND	124,9	-6,8	117,8	-0,5	120,0	-0,5
		AUSLAND	364,3	+9,1	341,7	+3,5	344,9	+0,6
26.1	HERSTELLUNG UND VERAR- BEITUNG VON GLAS	INSGESAMT	219,7	+2,0	199,8	-0,1	203,0	+0,1
		INLAND	176,9	+0,1	161,8	+1,3	164,0	-0,1
		AUSLAND	476,5	+6,7	428,5	-3,0	436,8	+0,4
DJ	METALLERZEUGUNG UND -BE- ARBEITUNG, HERSTELLUNG VON METALLERZEUGNISSEN	INSGESAMT	155,2	+2,7	157,3	-2,0	159,0	-0,1
		INLAND	139,9	+1,1	142,0	-1,7	144,0	-0,3
		AUSLAND	274,8	+9,3	278,0	-3,0	276,5	+1,1

1) AUSGEWAELHTE WIRTSCHAFTSZWEIGE (OHNE ERNAHRUNGSGEWERBE UND TABAKVERARBEITUNG).

STBA, FS 4, R 2.2, 11/2002

NEUE LAENDER UND BERLIN-OST

5 INDEX DES AUFTRAGSEINGANGS FUER DAS VERARBEITENDE GEWERBE
1995 = 100

5.2 ZEITREIHENANALYSE - BERLINER VERFAHREN (BV 4)
WERTINDEX

WZ93- SCHL.	WIRTSCHAFTSZWEIG		ORIGINALWERT		KALENDER- U. SAISON- BEREINIGTER WERT BERLINER VERFAHREN, VERSION 4		GLATTE KOMPONENTE	
			2002	VERAEND. GEGENUEBER VORJAHRES- MONAT IN %	2002	VERAEND. GEGENUEBER VORMONAT IN %	2002	VERAEND. GEGENUEBER VORMONAT IN %
			NOV.		NOV.		NOV.	
27	METALLERZEUGUNG UND -BEARBEITUNG	INSGESAMT INLAND AUSLAND	158,0 139,4 228,2	+5,6 +5,0 +6,4	165,2 145,8 232,8	-6,1 -4,1 -10,6	168,4 148,9 237,3	+0,3 -0,1 +1,3
27.1	ERZEUGUNG VON ROHEISEN, STAHL UND FERROLEGIE- RUNGEN (EGKS) 1)	INSGESAMT INLAND AUSLAND	121,3 116,0 133,1	+14,8 +20,3 +5,5	133,8 134,6 131,9	-9,3 -4,2 -18,6	135,1 136,0 132,5	+0,4 +0,2 +1,1
27.5	GIessereIINDUSTRIE	INSGESAMT INLAND AUSLAND	230,0 195,7 799,3	+9,2 +9,1 +7,5	234,7 196,7 855,9	0 +0,1 -1,6	234,7 195,5 880,2	+1,1 +0,8 +2,4
28	HERSTELLUNG VON METALL- ERZEUGNISSEN	INSGESAMT INLAND AUSLAND	153,2 140,1 450,9	+0,7 -1,1 +15,4	150,9 138,5 444,5	+1,8 -0,1 +14,5	151,5 140,0 421,2	-0,2 -0,3 +0,9
28.1	STAHL- UND LEICHTMETALLBAU	INSGESAMT INLAND AUSLAND	135,0 125,0 1236,6	-2,7 -5,0 +31,9	132,3 123,4 1125,0	+0,8 -0,2 +16,5	133,0 125,4 974,1	-0,8 -0,9 +1,8
DK	MASCHINENBAU	INSGESAMT INLAND AUSLAND	153,7 121,3 241,6	+24,9 +6,9 +61,7	150,6 121,2 235,5	+9,7 +7,6 +16,4	141,6 115,2 209,4	+1,7 +0,4 +3,5
29.1	H.V. MASCHINEN F.D.ERZEUG. U.NUTZG.V.MECHAN.ENERGIE (O.LUFT-, STRASS.FAHRZ.BAU)	INSGESAMT INLAND AUSLAND	145,1 106,4 302,4	+13,9 +4,0 +31,8	147,8 109,8 298,0	+2,5 -0,5 +4,7	145,7 108,2 297,1	+1,3 +0,6 +2,3
29.3	HERSTELLUNG VON LAND- U. FORSTWIRTSCHAFTLICHEN MASCHINEN	INSGESAMT INLAND AUSLAND	89,5 74,7 148,2	-10,8 +10,8 -35,8	84,6 70,1 136,2	-7,3 +4,5 -23,7	86,3 69,0 151,0	-1,3 -0,3 -3,5
29.4	HERSTELLUNG VON WERK- ZEUGMASCHINEN	INSGESAMT INLAND AUSLAND	168,9 202,1 92,8	+30,6 +34,3 +15,0	160,8 185,4 103,0	+18,8 +31,5 -14,1	144,1 155,1 118,8	+1,7 +1,4 +2,4
DL	H.V. BUEROMASCH., DATENVERARB. GER.U.-EINRICHTG.;ELEKTROT., FEINMECHANIK U. OPTIK	INSGESAMT INLAND AUSLAND	224,7 173,6 561,2	+7,6 +5,1 +13,1	216,8 164,0 553,8	-1,5 -0,9 -3,1	219,3 164,1 573,2	+1,0 +0,7 +1,4
30	H.V. BUEROMASCHINEN, DATENVERARBEITUNGSGE- RAETEN U. -EINRICHTUNGEN	INSGESAMT INLAND AUSLAND	659,7 425,3 1786,8	-0,1 -8,3 +11,4	409,0 254,3 1263,7	-21,8 -21,0 -16,2	466,6 294,4 1343,5	+0,7 -0,3 +2,6
31	HERSTELLUNG VON GERAETEN DER ELEKTRIZITAETSERZEU- GUNG, -VERTEILUNG U.AE.	INSGESAMT INLAND AUSLAND	132,0 120,0 255,1	+4,7 +2,1 +18,9	146,6 122,4 388,9	-1,7 -4,2 +4,6	149,0 122,1 422,0	+0,7 +0,9 +0,2
31.2	HERSTELLUNG VON ELEK- TRIZITAETSERZEUGUNGS- U. -SCHALTEINRICHTUNGEN	INSGESAMT INLAND AUSLAND	90,9 81,9 256,5	+6,6 +6,4 +7,8	96,5 86,1 278,4	+0,4 0 +1,6	96,7 86,7 270,3	+0,3 +0,9 -0,7
31.6	HERSTELLUNG VON ELEK- TRISCHEN AUSRUESTUNGEN A.N.G.	INSGESAMT INLAND AUSLAND	179,1 173,7 320,4	+6,4 +8,5 -17,3	212,1 166,3 1362,1	-6,6 -11,2 +11,8	225,0 172,1 1565,3	+0,4 +2,0 -2,3
32	RUNDFUNK-, FERNSEH- UND NACHRICHTENTECHNIK	INSGESAMT INLAND AUSLAND	367,9 261,1 680,4	+13,6 +19,5 +7,6	349,9 249,5 636,2	+1,3 +4,4 -3,4	347,4 246,8 635,8	+0,7 -0,2 +1,8
33	MEDIZIN-, MESS-, STEUER- UND REGELUNGSTECHNIK, OPTIK	INSGESAMT INLAND AUSLAND	263,8 219,0 506,9	+13,7 +10,8 +21,7	262,6 215,5 509,0	+7,6 +8,1 +6,2	254,2 208,5 492,2	+1,4 +1,6 +0,8
DM	FAHRZEUGBAU	INSGESAMT INLAND AUSLAND	194,2 100,8 691,2	+31,6 +4,9 +64,4	194,4 99,0 678,6	+3,3 -13,2 +18,1	188,0 105,1 613,4	+2,8 +3,8 +2,9
34	HERSTELLUNG VON KRAFTWAGEN UND KRAFTWAGENTEILEN	INSGESAMT INLAND AUSLAND	315,5 183,3 1018,9	+21,0 +24,4 +18,2	301,4 172,9 984,4	+3,3 +2,2 +3,8	295,6 170,6 966,7	+2,8 +2,2 +3,3
34.1	HERSTELLUNG VON KRAFTWAGEN UND KRAFTWAGENMOTOREN	INSGESAMT INLAND AUSLAND	299,6 112,1 1082,7	+27,1 +71,7 +14,3	288,5 107,1 1042,9	+9,4 +19,3 +4,6	277,1 99,4 1021,2	+3,4 +3,9 +3,2
35	SONSTIGER FAHRZEUGBAU	INSGESAMT INLAND AUSLAND	94,5 32,9 422,4	+73,4 -38,8 +623,3	106,1 39,7 433,5	+4,6 -39,4 +56,3	99,2 51,4 332,6	+2,7 +7,5 +2,1
35.1	SCHIFFBAU	INSGESAMT INLAND AUSLAND	184,0 42,2 761,2	+1816,7 +441,0 +4351,5	132,8 47,1 494,4	+180,8 +75,1 +271,2	82,8 33,6 286,1	+16,8 +14,3 +18,5
35.3	LUFT- UND RAUMFAHRZEUGBAU	INSGESAMT INLAND AUSLAND	493,9 : :	-18,1 : :	1943,4 : :	-24,3 : :	2040,2 : :	-3,7 : :
36.1	HERSTELLUNG VON MOEBELN	INSGESAMT INLAND AUSLAND	140,5 134,3 229,6	-9,8 -10,0 -7,7	122,8 116,8 210,2	-4,5 -5,3 +2,8	126,2 120,0 213,6	+0,2 +0,3 -0,9

1) EUROPAEISCHE GEMEINSCHAFT FUER KOHLE UND STAHL.
STBA,FS 4,R 2.2,11/2002

NEUE LAENDER UND BERLIN-OST
5 INDEX DES AUFTRAGSEINGANGS FUER DAS VERARBEITENDE GEWERBE
1995 = 100

5.2 ZEITREIHENANALYSE - BERLINER VERFAHREN (BV 4)
VOLUMENINDEX

WZ93- SCHL.	WIRTSCHAFTSZWEIG		ORIGINALWERT		KALENDER- U. SAISON- BEREINIGTER WERT BERLINER VERFAHREN, VERSION 4		GLATTE KOMPONENTE		
			2002 NOV.	VERAEND. GEGENUEBER VORJAHRES- MONAT IN %	2002 NOV.	VERAEND. GEGENUEBER VORMONAT IN %	2002 NOV.	VERAEND. GEGENUEBER VORMONAT IN %	
D	VERARBEITENDES GEWERBE 1)	INSGESAMT	177,6	+12,0	174,5	+0,9	173,4	+1,0	
		INLAND	137,9	+2,5	134,0	-2,7	136,0	+0,7	
		AUSLAND	379,3	+35,2	374,6	+7,5	359,2	+2,3	
		VORLEISTUNGSGUETER- PRODUZENTEN	INSGESAMT	184,7	+7,7	187,5	+0,8	188,2	+0,5
		INLAND	156,3	+4,3	157,5	+0,3	158,7	+0,3	
	AUSLAND	322,4	+17,0	332,7	+2,4	330,2	+1,1		
	INVESTITIONSGUETER- PRODUZENTEN	INSGESAMT	174,3	+19,5	167,2	+2,0	163,4	+1,8	
	INLAND	116,2	+1,0	109,8	-6,2	112,3	+1,4		
	AUSLAND	454,2	+54,7	432,9	+12,1	402,1	+3,2		
	GEBRAUCHSGUETER- PRODUZENTEN	INSGESAMT	148,3	-6,1	137,2	-1,1	140,7	-0,1	
	INLAND	139,7	-6,4	127,4	-0,9	129,5	0		
	AUSLAND	235,6	-5,0	233,7	-4,5	254,1	-0,2		
	VERBRAUCHSGUETER- PRODUZENTEN	INSGESAMT	175,3	+7,8	168,1	+1,0	168,1	+0,4	
	INLAND	165,9	+6,3	156,1	+0,3	156,6	+0,2		
	AUSLAND	246,8	+16,2	259,6	+5,0	255,1	+1,5		
DB	TEXTIL- UND BEKLEIDUNGS- GEWERBE	INSGESAMT	144,1	-1,4	135,0	-0,6	135,8	+0,1	
	INLAND	128,1	-5,9	118,4	-2,1	120,3	-0,3		
	AUSLAND	233,5	+15,4	227,6	+3,9	222,6	+1,4		
17	TEXTILGEWERBE	INSGESAMT	165,2	-1,1	150,0	+0,6	150,8	+0,1	
	INLAND	145,3	-6,3	129,3	-1,1	131,6	-0,3		
	AUSLAND	266,0	+17,0	255,6	+5,5	248,9	+1,3		
18	BEKLEIDUNGSGEWERBE	INSGESAMT	69,6	-3,9	83,0	-7,4	83,5	+0,2	
	INLAND	72,0	-2,3	84,5	-6,0	84,6	+0,2		
	AUSLAND	49,0	-18,9	70,1	-16,1	72,7	+0,3		
DC	LEDERGEWERBE	INSGESAMT	102,9	-14,4	88,4	-13,6	92,9	-1,6	
	INLAND	101,4	-15,3	88,0	-14,6	93,1	-1,6		
	AUSLAND	117,0	-6,5	92,7	-1,0	91,6	+0,1		
DD	HOLZGEWERBE (OHNE HERSTELLUNG VON MOEBELN)	INSGESAMT	342,3	+28,6	339,0	+0,6	335,9	+1,9	
	INLAND	263,2	+20,5	261,4	-1,8	257,9	+1,8		
	AUSLAND	1301,0	+54,7	1275,3	+6,8	1274,7	+2,1		
DE	PAPIER- UND DRUCKGEWERBE	INSGESAMT	202,3	+7,6	196,6	+0,5	196,5	+0,7	
	INLAND	198,4	+5,8	188,4	+0,6	188,8	+0,5		
	AUSLAND	215,5	+13,4	222,2	-1,5	221,5	+1,1		
21	PAPIERGEWERBE	INSGESAMT	192,5	+4,9	193,9	-3,5	198,4	+0,6	
	INLAND	188,1	+1,8	185,7	-4,5	192,4	+0,4		
	AUSLAND	201,8	+11,6	210,6	-2,2	210,9	+0,8		
21.1	H.V. HOLZSTOFF, ZELLSTOFF, PAPIER, KARTON UND PAPPE	INSGESAMT	163,3	+5,4	170,5	-4,3	172,2	+0,5	
	INLAND	150,8	-0,1	150,6	-6,8	155,8	+0,5		
	AUSLAND	180,2	+12,5	197,5	-2,1	194,7	+0,7		
21.2	PAPIER-, KARTON- UND PAPPEVERARBEITUNG	INSGESAMT	226,8	+4,5	220,4	-3,8	229,2	+0,5	
	INLAND	219,6	+3,1	214,9	-3,5	223,3	+0,4		
	AUSLAND	256,2	+9,9	241,3	-3,6	251,1	+1,0		
22	DRUCKGEWERBE, VERVIEL- FAELTIGUNG VON BESPIELTEN TON-, BILD- U. DATENTRAEGERN	INSGESAMT	222,6	+12,7	201,6	+8,4	192,7	+0,8	
	INLAND	213,6	+11,4	192,4	+8,8	183,8	+0,5		
	AUSLAND	393,3	+27,5	368,5	+3,6	356,9	+3,4		
D6	CHEMISCHE INDUSTRIE	INSGESAMT	172,2	+8,5	177,0	+6,1	177,4	0	
	INLAND	149,0	+0,9	147,6	+3,7	151,9	-0,6		
	AUSLAND	252,6	+25,4	262,2	+9,2	252,3	+1,3		
24.1	HERSTELLUNG VON CHEMISCHEN GRUNDSTOFFEN	INSGESAMT	158,4	-0,4	165,1	+7,0	166,9	-0,8	
	INLAND	122,1	-14,0	127,1	+3,7	134,0	-2,2		
	AUSLAND	260,8	+27,2	267,3	+9,9	256,7	+1,5		
24.4	HERSTELLUNG VON PHARMA- ZEUTISCHEN ERZEUGNISSEN	INSGESAMT	186,2	+10,8	186,8	-0,3	190,5	+0,5	
	INLAND	169,6	+13,3	166,5	-1,9	169,5	+0,8		
	AUSLAND	258,2	+4,0	274,6	+5,3	280,7	-0,3		
DH	HERSTELLUNG VON GUMMI- UND KUNSTSTOFFWAREN	INSGESAMT	189,6	+1,7	187,2	-3,4	188,7	+0,7	
	INLAND	150,2	-0,5	146,6	-2,3	146,9	+0,6		
	AUSLAND	736,9	+8,4	750,4	-7,2	770,7	+1,1		
25.2	HERSTELLUNG VON KUNST- STOFFWAREN	INSGESAMT	181,1	+1,3	182,7	-3,7	185,5	+0,7	
	INLAND	141,9	-0,4	142,8	-2,7	144,4	+0,6		
	AUSLAND	821,9	+6,1	829,7	-7,5	855,6	+0,9		
DI	GLASGEWERBE, KERAMIK, VERARBEITUNG VON STEINEN UND ERDEN	INSGESAMT	152,8	-1,3	144,2	+0,6	146,4	-0,1	
	INLAND	132,0	-4,1	125,0	-0,2	127,2	-0,3		
	AUSLAND	350,5	+11,4	329,6	+5,0	330,5	+0,7		
26.1	HERSTELLUNG UND VERAR- BEITUNG VON GLAS	INSGESAMT	225,4	+4,1	206,0	+0,2	209,0	+0,2	
	INLAND	185,7	+1,7	170,3	+1,4	172,7	+0,1		
	AUSLAND	463,5	+10,3	420,5	-1,9	427,1	+0,6		
DJ	METALLERZEUGUNG UND -BE- ARBEITUNG, HERSTELLUNG VON METALLERZEUGNISSEN	INSGESAMT	151,2	+2,3	153,7	-2,4	155,8	-0,1	
	INLAND	135,7	+0,7	138,2	-1,8	140,6	-0,4		
	AUSLAND	274,6	+8,8	278,2	-4,1	278,1	+1,1		

1) AUSGEWAHLTE WIRTSCHAFTSZWEIGE (OHNE ERNAHRUNGSGEWERBE UND TABAKVERARBEITUNG).

STBA, FS 4, R 2.2, 11/2002

NEUE LAENDER UND BERLIN-OST

5 INDEX DES AUFTRAGSEINGANGS FUER DAS VERARBEITENDE GEWERBE
1995 = 100

5.2 ZEITREIHENANALYSE - BERLINER VERFAHREN (BV 4)
VOLUMENINDEX

WZ93- SCHL.	WIRTSCHAFTSZWEIG		ORIGINALWERT		KALENDER- U. SAISON- BEREINIGTER WERT BERLINER VERFAHREN, VERSION 4		GLATTE KOMPONENTE	
			2002 NOV.	VERAEND. GEGENUEBER VORJAHRES- MONAT IN %	2002 NOV.	VERAEND. GEGENUEBER VORMONAT IN %	2002 NOV.	VERAEND. GEGENUEBER VORMONAT IN %
27	METALLERZEUGUNG UND -BEARBEITUNG	INSGESAMT INLAND AUSLAND	158,9 139,1 236,0	+5,7 +5,3 +6,3	166,8 146,3 240,1	-6,3 -4,1 -10,8	170,5 149,7 245,7	+0,2 -0,3 +1,2
27.1	ERZEUGUNG VON ROHEISEN, STAHL UND FERROLEGIE- RUNGEN (EGKS) 1)	INSGESAMT INLAND AUSLAND	126,3 121,1 137,5	+9,2 +13,6 +1,4	140,1 141,9 136,1	-9,7 -4,8 -19,3	142,3 144,2 138,0	-0,2 -0,6 +0,7
27.5	GIESSEREIINDUSTRIE	INSGESAMT INLAND AUSLAND	224,0 187,4 826,4	+8,6 +3,7 +3,4	228,7 188,5 883,1	0 +0,4 -1,7	229,0 187,1 912,8	+1,0 +0,8 +1,8
28	HERSTELLUNG VON METALL- ERZEUGNISSEN	INSGESAMT INLAND AUSLAND	145,8 133,7 421,0	-0,1 -1,8 +14,7	143,4 132,0 416,1	+1,4 -0,1 +12,6	144,3 133,6 395,6	-0,3 -0,4 +0,9
28.1	STAHL- UND LEICHTMETALLBAU	INSGESAMT INLAND AUSLAND	129,1 119,7 1179,1	-2,8 -4,9 +32,0	126,1 117,7 1074,0	+0,9 -0,1 +16,9	127,3 120,1 927,5	-0,9 -1,0 +1,9
DK	MASCHINENBAU	INSGESAMT INLAND AUSLAND	141,9 112,2 222,8	+23,5 +5,6 +61,0	138,6 111,8 216,5	+9,6 +7,7 +15,9	130,6 106,2 194,0	+1,7 +0,4 +3,5
29.1	H.V. MASCHINEN F.D.ERZEUG. U.NUTZG.V.MECHAN.ENERGIE (O.LUFT-, STRASS.FAHRZ.BAU)	INSGESAMT INLAND AUSLAND	132,3 96,7 277,4	+13,0 +2,4 +32,2	134,7 99,6 273,4	+2,7 -0,7 +5,3	132,5 98,1 271,8	+1,1 +0,4 +2,3
29.3	HERSTELLUNG VON LAND- U. FORSTWIRTSCHAFTLICHEN MASCHINEN	INSGESAMT INLAND AUSLAND	80,0 67,2 130,2	-12,2 +8,4 -36,8	75,6 63,0 119,6	-7,5 +4,1 -24,1	77,1 62,1 132,7	-1,4 -0,3 -3,7
29.4	HERSTELLUNG VON WERK- ZEUGMASCHINEN	INSGESAMT INLAND AUSLAND	152,1 181,9 83,8	+28,4 +31,7 +13,7	144,4 166,6 92,6	+18,5 +31,4 -14,5	129,4 139,2 107,1	+1,5 +1,2 +2,4
DL	H.V.BUEROMASCH.,DATENVERARB. GER.U.-EINRICHTG.;ELEKTROT., FEINMECHANIK U. OPTIK	INSGESAMT INLAND AUSLAND	240,8 185,1 606,9	+8,7 +5,2 +16,4	227,5 171,5 584,4	-2,2 -1,6 -3,7	230,8 172,6 603,2	+1,1 +0,8 +1,8
30	H.V. BUEROMASCHINEN, DATENVERARBEITUNGSGE- RAETEN U. -EINRICHTUNGEN	INSGESAMT INLAND AUSLAND	886,8 600,3 2259,0	+4,7 -4,9 +20,2	565,7 368,7 1671,0	-19,8 -19,7 -12,1	632,4 420,8 1715,0	+1,4 +0,3 +3,6
31	HERSTELLUNG VON GERAETEN DER ELEKTRIZITAETSERZEU- GUNG, -VERTEILUNG U.AE.	INSGESAMT INLAND AUSLAND	130,4 119,3 243,8	+4,7 +2,2 +18,9	144,4 121,8 371,6	-1,4 -3,9 +4,4	146,7 121,2 403,9	+0,8 +0,8 +0,3
31.2	HERSTELLUNG VON ELEK- TRIZITAETSERZEUGUNGS- U. -SCHALTENRICHTUNGEN	INSGESAMT INLAND AUSLAND	87,5 80,0 226,1	+6,6 +6,7 +6,9	93,0 84,2 246,8	+0,4 +0,2 +1,2	93,1 84,6 239,7	+0,4 +1,0 -0,8
31.6	HERSTELLUNG VON ELEK- TRISCHEN AUSRUESTUNGEN A.N.G.	INSGESAMT INLAND AUSLAND	173,3 168,7 292,9	+7,3 +9,5 -18,1	204,2 161,1 1295,3	-6,1 -10,4 +11,7	216,1 166,4 1485,4	+0,5 +2,0 -2,4
32	RUNDFUNK-, FERNSEH- UND NACHRICHTENTECHNIK	INSGESAMT INLAND AUSLAND	406,4 292,7 739,3	+16,0 +21,5 +10,3	385,1 279,3 688,5	+1,0 +3,9 -3,5	383,6 277,9 688,1	+0,8 0 +2,0
33	MEDIZIN-, MESS-, STEUER- UND REGELUNGSTECHNIK, OPTIK	INSGESAMT INLAND AUSLAND	243,2 200,7 474,7	+11,9 +8,5 +21,1	241,5 197,0 474,6	+7,7 +7,9 +6,6	233,7 190,8 458,2	+1,3 +1,5 +0,7
DM	FAHRZEUGBAU	INSGESAMT INLAND AUSLAND	182,1 96,5 637,3	+30,5 +3,2 +66,2	182,4 94,5 626,1	+3,1 -13,6 +18,3	176,6 100,5 565,2	+2,7 +3,6 +2,9
34	HERSTELLUNG VON KRAFTWAGEN UND KRAFTWAGENTEILEN	INSGESAMT INLAND AUSLAND	295,0 176,0 928,5	+20,0 +21,7 +18,6	281,6 165,5 898,0	+3,0 +1,5 +3,9	276,4 163,8 881,1	+2,8 +2,1 +3,4
34.1	HERSTELLUNG VON KRAFTWAGEN UND KRAFTWAGENMOTOREN	INSGESAMT INLAND AUSLAND	269,2 101,0 971,7	+26,7 +68,6 +14,3	259,2 96,3 937,2	+9,4 +19,2 +4,7	248,6 89,4 916,8	+3,4 +3,8 +3,3
35	SONSTIGER FAHRZEUGBAU	INSGESAMT INLAND AUSLAND	89,2 31,2 398,3	+71,5 -39,3 +617,7	100,5 37,7 409,2	+4,4 -39,3 +55,8	94,2 48,9 314,4	+2,6 +7,7 +2,0
35.1	SCHIFFBAU	INSGESAMT INLAND AUSLAND	173,6 39,9 715,8	+1787,0 +432,0 +4318,5	125,1 44,7 463,0	+179,2 +75,3 +268,3	78,2 31,8 269,0	+16,9 +14,4 +18,5
35.3	LUFT- UND RAUMFAHRZEUGBAU	INSGESAMT INLAND AUSLAND	465,8 : :	-18,9 : :	1849,3 : :	-24,0 : :	1934,0 : :	-4,0 : :
36.1	HERSTELLUNG VON MOEBELN	INSGESAMT INLAND AUSLAND	123,2 117,2 209,5	-11,2 -11,5 -8,1	107,0 101,1 191,1	-4,6 -5,5 +3,2	109,8 103,9 194,2	0 +0,1 -1,0

1) EUROPAEISCHE GEMEINSCHAFT FUER KOHLE UND STAHL.
STBA,FS 4,R 2.2,11/2002

WZ93- SCHL.	WIRTSCHAFTSZWEIG	2002 NOV.	VERAENDERUNG IN % NOV. 2002 GEGEN		2002 OKT.	VERAENDERUNG IN % OKT. 2002 GEGEN		KUMULIERT		2-MONATS- DURCHSCHNITT OKT. 2002 UND NOV. 2002	
			NOV. 2001	OKT. 2002		OKT. 2001	SEP. 2002	JAN. 2002 BIS NOV. 2002	VER- AEND. IN % GEGEN VORJAHR	VER- AEND. IN % GEGEN VORJAHR	
											NOV. 2002
D	VERARBEITENDES GEWERBE 1)	INSGESAMT 198,4	+3,9	+4,3	190,3	+3,4	-3,7	181,0	+1,7	194,4	+3,7
		INLAND 161,1	+1,7	+2,4	157,4	+1,0	-2,3	148,0	+1,1	159,3	+1,3
		AUSLAND 397,8	+9,2	+8,7	366,0	+9,5	-6,9	357,0	+3,4	381,9	+9,4
	VORLEISTUNGSGUETER- PRODUZENTEN	INSGESAMT 194,3	+4,4	+0,2	194,0	+5,0	-0,5	183,8	+3,2	194,2	+4,7
		INLAND 165,8	+2,3	+0,8	164,5	+2,0	-0,3	157,1	+1,7	165,2	+2,2
		AUSLAND 335,2	+10,3	-1,3	339,5	+13,2	-1,1	314,5	+7,2	337,4	+11,7
	INVESTITIONSGUETER- PRODUZENTEN	INSGESAMT 208,8	+4,5	+9,3	191,0	+2,8	-8,0	182,5	+0,4	199,9	+3,6
		INLAND 154,7	+2,5	+4,1	148,6	+1,2	-5,8	136,6	+0,9	151,7	+1,9
		AUSLAND 489,7	+7,8	+19,1	411,2	+6,0	-11,8	420,6	-0,4	450,5	+7,0
	GEBRAUCHSGUETER- PRODUZENTEN	INSGESAMT 168,8	-4,3	+4,6	161,4	-3,6	-1,4	154,9	-5,1	165,1	-4,0
		INLAND 153,9	-7,1	+2,9	149,5	-5,9	-0,6	142,4	-6,9	151,7	-6,5
		AUSLAND 311,9	+10,9	+13,0	276,1	+9,9	-5,4	276,1	+5,2	294,0	+10,4
	VERBRAUCHSGUETER- PRODUZENTEN	INSGESAMT 184,7	+2,4	+1,3	182,3	+1,6	+0,5	172,6	+5,5	183,5	+2,0
		INLAND 172,4	-0,2	+2,1	168,8	-0,5	+3,1	159,0	+4,1	170,6	-0,4
		AUSLAND 289,1	+17,8	-2,4	296,2	+13,1	-10,6	287,6	+12,4	292,7	+15,4
DB	TEXTIL- UND BEKLEIDUNGS- GEWERBE	INSGESAMT 141,8	-4,6	-0,5	142,5	+0,9	+4,2	135,1	-4,6	142,2	-1,9
		INLAND 128,7	-7,1	+2,0	126,2	-3,1	+3,5	121,6	-7,0	127,5	-5,1
		AUSLAND 215,0	+4,9	-8,0	233,6	+15,3	+6,6	210,6	+4,1	224,3	+10,1
17	TEXTILGEWERBE	INSGESAMT 160,6	-4,1	+1,1	158,8	+0,4	+6,8	150,3	-4,1	159,7	-1,9
		INLAND 144,5	-7,3	+3,8	139,2	-3,9	+6,7	134,0	-6,9	141,9	-5,7
		AUSLAND 240,3	+6,8	-6,1	256,0	+14,1	+6,6	231,4	+4,9	248,2	+10,5
18	BEKLEIDUNGSGEWERBE	INSGESAMT 75,4	-7,9	-11,4	85,1	+4,8	-9,7	81,4	-7,7	80,3	-1,6
		INLAND 76,9	-5,8	-8,0	83,6	+1,6	-11,3	81,0	-7,5	80,3	-2,1
		AUSLAND 62,3	-25,3	-36,9	98,7	+38,4	+5,4	85,2	-9,1	80,5	+4,0
DC	LEDERGEWERBE	INSGESAMT 106,3	-14,5	+2,1	104,1	-10,3	+8,4	98,8	-7,1	105,2	-12,5
		INLAND 103,5	-16,3	+2,2	101,3	-12,5	+7,1	97,6	-7,0	102,4	-14,5
		AUSLAND 134,7	+2,6	+1,8	132,3	+11,6	+19,4	10,8	-8,0	133,5	+6,8
DD	HOLZGEWERBE (OHNE HERSTELLUNG VON MOEBELN)	INSGESAMT 313,6	+26,0	+5,2	298,1	+21,7	+9,5	255,5	+19,8	305,9	+23,8
		INLAND 232,6	+18,1	-0,3	233,3	+15,7	+10,6	196,5	+10,1	233,0	+16,9
		AUSLAND 1210,3	+46,6	+19,1	1016,4	+39,9	+6,6	909,5	+51,7	1113,4	+43,5
DE	PAPIER- UND DRUCKGEWERBE	INSGESAMT 209,0	+5,2	+0,8	207,3	+4,8	+5,6	189,9	+5,5	208,2	+5,0
		INLAND 202,5	+2,5	+2,6	197,4	+3,4	+3,4	183,9	+5,1	200,0	+2,9
		AUSLAND 231,7	+14,0	-4,1	241,7	+9,1	+12,2	211,0	+6,7	236,7	+11,4
21	PAPIERGEWERBE	INSGESAMT 205,6	+7,9	-2,0	209,9	+8,9	+8,0	192,4	+8,0	207,8	+8,4
		INLAND 200,6	+5,5	-0,7	202,0	+9,4	+5,3	188,9	+8,9	201,3	+7,4
		AUSLAND 216,7	+13,0	-4,7	227,5	+7,9	+13,8	200,3	+6,2	222,1	+10,3
21.1	H.V. HOLZSTOFF, ZELLSTOFF, PAPIER, KARTON UND PAPPE	INSGESAMT 173,0	+9,1	-2,9	178,1	+7,0	+13,0	159,7	-0,1	175,6	+8,1
		INLAND 159,8	+4,0	-1,8	162,8	+11,6	+10,3	146,9	-0,1	161,3	+7,7
		AUSLAND 190,9	+15,5	-4,1	199,0	+2,5	+16,3	177,1	-0,1	195,0	+8,5
21.2	PAPIER-, KARTON- UND PAPPEVERARBEITUNG	INSGESAMT 242,0	+6,9	-1,3	245,3	+10,4	+4,2	228,9	+15,2	243,7	+8,6
		INLAND 232,9	+6,4	-	232,9	+8,3	+2,7	222,0	+14,2	232,9	+7,3
		AUSLAND 281,9	+9,1	-5,8	299,2	+18,4	+9,6	258,8	+19,1	290,6	+13,6
22	DRUCKGEWERBE, VERRI- FAELTIGUNG VON BESPIELTEN TON-, BILD- U. DATENTRAEGERN	INSGESAMT 215,8	+0,4	+6,8	202,0	-2,8	+0,9	184,9	+0,7	208,9	-1,2
		INLAND 205,3	-1,4	+7,5	191,0	-4,6	+0,8	176,7	-0,3	198,2	-3,0
		AUSLAND 460,5	+21,6	+0,2	459,5	+19,2	+1,6	375,2	+11,6	460,0	+20,4
D6	CHEMISCHE INDUSTRIE	INSGESAMT 176,2	+5,3	+2,7	171,5	+0,1	-9,3	179,4	+5,3	173,9	+2,7
		INLAND 147,7	-0,7	+3,8	142,3	-5,6	-8,5	152,6	+4,9	145,0	-3,2
		AUSLAND 269,7	+19,0	+1,3	266,3	+12,6	-11,1	265,4	+6,4	268,0	+15,8
24.1	HERSTELLUNG VON CHEMISCHEN GRUNDSTOFFEN	INSGESAMT 157,3	+0,3	+8,3	145,2	-8,1	-16,4	167,2	-0,4	151,3	-3,9
		INLAND 119,5	-13,0	+8,8	109,8	-18,0	-17,5	137,3	-1,8	114,7	-15,4
		AUSLAND 279,0	+28,2	+8,2	257,9	+11,1	-15,3	261,0	+2,8	268,5	+19,4
24.4	HERSTELLUNG VON PHARMA- ZEUTISCHEN ERZEUGNISSEN	INSGESAMT 222,3	+9,4	-0,8	224,2	+1,4	-0,3	217,5	+14,7	223,3	+5,2
		INLAND 196,5	+7,0	-0,3	197,1	-	+9,9	184,8	+10,5	196,8	+3,4
		AUSLAND 354,0	+16,8	-2,4	362,6	+5,3	-20,7	384,7	+26,1	358,3	+10,7
DH	HERSTELLUNG VON GUMMI- UND KUNSTSTOFFWAREN	INSGESAMT 200,9	+2,9	-6,7	215,3	+8,8	+5,1	186,0	+2,5	208,1	+5,8
		INLAND 161,5	+0,7	-3,1	166,7	+1,5	+1,6	148,0	-1,1	164,1	+1,1
		AUSLAND 708,0	+9,5	-19,9	841,9	+33,6	+15,0	675,0	+14,2	775,0	+21,4
25.2	HERSTELLUNG VON KUNST- STOFFWAREN	INSGESAMT 195,1	+3,3	-8,2	212,6	+11,4	+5,6	184,1	+3,0	203,9	+7,4
		INLAND 155,0	+1,3	-4,6	162,4	+3,4	+1,1	145,5	-0,4	158,7	+2,3
		AUSLAND 802,4	+9,2	-17,6	973,9	+38,9	+19,0	770,1	+14,3	888,2	+23,7
DI	GLASGEWERBE, KERAMIK, VERARBEITUNG VON STEINEN UND ERDEN	INSGESAMT 149,9	-4,1	-3,5	155,4	-1,0	-2,1	144,8	-0,7	152,7	-2,5
		INLAND 125,2	-7,5	-4,0	130,4	-4,0	-4,3	122,9	-3,4	127,8	-5,8
		AUSLAND 370,3	+7,0	-2,2	378,8	+9,1	+5,7	339,6	+9,1	374,6	+8,0
26.1	HERSTELLUNG UND VERAR- BEITUNG VON GLAS	INSGESAMT 212,1	-0,3	+0,7	210,6	+1,6	-0,4	193,5	+2,4	211,4	+0,7
		INLAND 170,9	-2,6	+0,9	169,3	-1,1	-3,4	157,2	-0,7	170,1	-1,8
		AUSLAND 476,0	+5,3	+0,2	474,9	+8,5	+6,8	425,6	+10,4	475,5	+6,9
DJ	METALLERZEUGUNG UND -BE- ARBEITUNG, HERSTELLUNG VON METALLERZEUGNISSEN	INSGESAMT 164,3	+1,2	+1,7	161,5	+1,3	-5,9	154,4	-0,9	162,9	+1,2
		INLAND 149,0	+1,4	+2,4	145,5	-1,2	-8,6	139,9	-1,6	147,3	+0,1
		AUSLAND 288,6	+0,4	-1,4	292,7	+13,4	+7,0	272,0	+2,3	290,7	+6,6

1) AUSGEWAHLTE WIRTSCHAFTSZWEIGE (OHNE ERNAHRUNGSGEWERBE UND TABAKVERARBEITUNG).

STBA, FS 4, R 2.2, 11/2002

UND BERLIN-OST

DAS VERARBEITENDE GEWERBE
= 100
ABTEILUNGEN, GRUPPEN UND KLASSEN
ZWEIGE, AUSGABE 1993 (WZ93)
WERT

INDEX

2001 NOV.	VER- ÄEND. IN % GEGEN NOV. 2000	2001 3. VJ	2002 2. VJ	2002 3. VJ	VERÄNDERUNG IN % 3. VJ 2002 GEGEN		2001 1. HJ	2001 2. HJ	2002 1. HJ	VERÄNDERUNG IN % 1. HJ 2002 GEGEN		2000	2001	VER- ÄEND. IN % GEGEN 2000	WZ93 SCHL.
					3. VJ 2001	2. VJ 2002				1. HJ 2001	2. HJ 2001				
191,0	-1,5	181,2	182,5	183,2	+1,1	+0,4	173,0	179,5	175,5	+1,4	-2,2	163,3	176,3	+8,0	D
158,4	-2,5	148,3	146,3	151,9	+2,4	+3,8	141,9	148,8	142,3	+0,3	-4,4	138,0	145,3	+5,3	
364,3	+0,6	356,2	375,0	350,2	-1,7	-6,6	338,8	343,3	352,1	+3,9	+2,6	298,1	341,0	+14,4	
186,2	-0,7	180,1	183,7	189,4	+5,2	+3,1	174,6	174,9	177,5	+1,7	+1,5	164,7	174,7	+6,1	VORL.
162,1	-1,1	157,3	156,2	163,7	+4,1	+4,8	150,7	152,3	151,2	+0,3	-0,7	145,0	151,5	+4,5	
304,0	+0,4	292,0	318,7	315,6	+8,1	-1,0	291,2	285,4	306,3	+5,2	+7,3	260,4	288,3	+10,7	
199,9	-3,3	188,5	186,3	181,8	-3,6	-2,4	174,7	189,5	177,0	+1,3	-6,6	165,8	182,1	+9,8	INV.
150,9	-5,5	138,4	134,0	139,5	+0,8	+0,8	129,3	143,7	130,1	+0,6	-9,5	129,1	136,5	+5,7	
454,2	+0,8	448,4	457,4	401,2	-10,5	-12,3	410,1	427,8	420,3	+2,5	-1,8	356,1	418,9	+17,6	
176,4	-3,6	149,3	160,6	143,0	-4,2	-11,0	167,4	155,5	157,6	-5,9	+1,4	153,1	161,4	+5,4	GEBR.
165,6	-4,7	138,2	146,7	130,5	-5,6	-11,0	157,4	145,5	145,2	-7,8	-0,2	144,5	151,4	+4,8	
281,2	+3,8	256,5	294,3	263,2	+2,6	-10,6	264,1	251,8	276,6	+4,7	+9,8	235,4	258,0	+9,6	
180,3	+7,1	167,7	166,3	179,7	+7,2	+8,1	156,1	168,6	165,4	+6,0	-1,9	146,4	162,3	+10,9	VERB.
172,7	+8,8	155,5	152,7	163,6	+5,2	+7,1	145,2	158,5	152,9	+5,3	-3,5	138,6	151,8	+9,5	
245,5	-2,0	271,9	281,6	316,9	+16,6	+12,5	248,7	255,1	271,4	+9,1	+6,4	213,6	251,9	+17,9	
148,6	-4,4	134,3	135,8	128,5	-4,3	-5,4	144,2	133,3	136,1	-5,6	+2,1	134,0	138,7	+3,5	DB
138,5	-5,7	124,9	120,3	116,8	-6,5	-2,9	132,4	124,2	122,1	-7,8	-1,7	126,3	128,3	+1,6	
204,9	+1,1	187,1	222,4	193,9	+3,6	-12,8	209,7	184,4	214,3	+2,2	+16,2	176,6	197,0	+11,6	
167,4	-3,2	143,8	156,1	138,7	-3,5	-11,1	161,2	145,8	153,0	-5,1	+4,9	147,6	153,5	+4,0	17
155,9	-3,8	133,6	136,6	125,2	-6,3	-8,3	146,9	135,3	135,9	-7,5	+0,4	138,1	141,1	+2,2	
225,0	-0,5	194,5	253,2	206,4	+6,1	-18,5	232,1	197,9	238,3	+2,7	+20,4	194,4	215,0	+10,6	
81,9	-12,3	101,0	64,3	92,2	-8,7	+43,4	84,0	89,4	76,4	-9,0	-14,5	85,8	86,7	+1,0	18
81,6	-15,9	96,5	67,3	89,4	-7,4	+32,8	85,1	87,9	77,1	-9,4	-12,3	87,6	86,5	-1,3	
83,4	+38,5	142,8	36,7	118,7	-16,9	+223,4	74,6	102,8	70,0	-6,2	-31,9	69,1	88,7	+28,4	
124,3	+0,2	104,9	100,7	92,6	-11,7	-8,0	102,6	109,6	99,8	-2,7	-8,9	100,7	106,1	+5,4	DC
123,6	+2,0	104,4	99,6	92,2	-11,7	-7,4	100,4	109,6	98,8	-1,6	-9,9	98,7	105,0	+6,4	
131,3	-13,9	110,5	112,8	96,4	-12,8	-14,5	124,0	110,2	110,5	-10,9	+0,3	120,7	117,1	-3,0	
248,9	+12,6	221,2	255,8	263,5	+19,1	+3,0	197,9	223,9	234,8	+18,6	+4,9	191,5	210,9	+10,1	DD
196,9	+5,7	191,9	195,1	205,8	+7,2	+5,5	164,7	188,3	179,7	+9,1	-4,6	159,6	176,5	+10,6	
825,7	+36,2	547,3	927,5	902,5	+84,9	-2,7	566,5	619,2	845,1	+49,2	+36,5	545,6	592,9	+8,7	
198,7	+3,0	179,4	182,5	192,1	+7,1	+5,3	174,2	183,7	182,7	+4,9	-0,5	164,3	178,9	+8,9	DE
197,6	+6,5	175,0	175,4	187,4	+7,1	+6,8	168,6	180,5	176,8	+4,9	-2,0	160,2	174,5	+8,9	
203,2	-7,1	195,4	207,6	209,0	+7,0	+0,7	193,9	195,1	203,4	+4,9	+4,3	178,9	194,5	+8,7	
190,6	-1,1	177,3	186,1	193,7	+9,2	+4,1	174,2	178,2	186,6	+7,1	+4,7	162,3	176,2	+8,6	21
190,1	+4,1	173,7	180,6	192,0	+10,5	+6,3	168,8	175,0	183,1	+8,5	+4,6	155,9	171,9	+10,3	
191,8	-10,7	185,1	198,2	197,5	+6,7	-0,4	186,1	185,3	194,4	+4,5	+4,9	176,4	185,7	+5,3	
158,6	-11,2	157,3	156,4	155,2	-1,3	-0,8	160,2	153,9	156,6	-2,2	+1,8	151,0	157,0	+4,0	21.1
153,6	-5,2	146,7	140,2	145,4	-0,9	+3,7	146,2	142,9	142,8	-2,3	-0,1	136,6	144,6	+5,9	
165,3	-17,9	171,7	178,6	168,4	-1,9	-5,7	179,2	168,7	175,4	-2,1	+4,0	170,6	173,9	+1,9	
226,3	+8,6	199,5	219,2	236,7	+18,6	+8,0	189,8	205,2	220,1	+16,0	+7,3	174,8	197,5	+13,0	21.2
218,9	+10,0	195,1	212,6	228,9	+17,3	+7,7	186,6	200,3	215,0	+15,2	+7,3	171,1	193,4	+13,0	
258,5	+3,7	218,9	247,8	270,9	+23,8	+9,3	203,7	226,9	242,1	+18,9	+6,7	190,8	215,3	+12,8	
215,0	+11,3	183,8	175,4	189,0	+2,8	+7,8	174,3	194,7	174,9	+0,3	-10,2	168,4	184,5	+9,6	22
208,3	+9,7	176,8	167,8	180,6	+2,1	+7,6	168,5	188,4	167,6	-0,5	-11,0	166,3	178,4	+7,3	
378,8	+35,9	352,4	351,6	384,3	+9,1	+9,3	312,5	345,3	342,4	+9,6	-0,8	218,0	328,9	+50,9	
167,3	-7,5	172,6	183,4	188,4	+9,2	+2,7	169,6	164,7	176,7	+4,2	+7,3	159,2	167,2	+5,0	DG
148,7	-4,2	149,8	155,3	163,5	+9,1	+5,3	141,9	143,9	149,6	+5,4	+4,0	141,9	142,9	+0,7	
226,6	-13,7	244,9	272,5	268,9	+9,8	-1,3	257,6	230,9	262,8	+2,0	+13,8	213,8	244,2	+14,2	
156,9	-13,2	168,4	175,4	174,0	+3,3	-0,8	171,0	158,0	169,2	-1,1	+7,1	158,7	164,5	+3,7	24.1
137,3	-9,5	143,0	147,2	146,6	+2,5	-0,4	139,7	134,9	140,2	+0,4	+3,9	142,4	137,3	-3,6	
217,6	-19,5	246,6	262,5	260,5	+5,6	-0,8	267,5	229,1	258,6	-3,3	+13,0	209,1	248,3	+18,7	
203,2	+15,2	201,3	212,5	239,2	+18,8	+12,6	176,5	199,1	204,8	+16,0	+2,9	156,6	187,8	+19,9	24.4
183,6	+23,1	173,3	177,5	197,4	+13,9	+11,2	156,4	173,7	174,4	+11,5	+0,4	133,5	165,0	+23,6	
303,0	-4,1	344,3	391,4	452,2	+31,3	+15,5	279,1	328,8	359,8	+28,9	+9,4	274,4	304,0	+10,8	
195,3	+2,5	191,2	182,9	196,1	+2,6	+7,2	171,6	184,7	173,6	+1,2	-6,0	163,7	178,1	+8,8	DH
160,3	-1,5	157,7	146,2	157,8	+0,1	+7,9	141,5	152,3	137,8	-2,6	-9,5	140,8	146,9	+4,3	
646,6	+18,2	622,6	655,5	690,6	+10,9	+5,4	559,5	601,3	633,9	+13,3	+5,4	459,2	580,4	+26,4	
188,9	-2,3	189,0	183,8	195,7	+3,5	+6,5	169,9	181,2	171,8	+1,1	-5,2	166,3	175,5	+5,5	25.2
153,0	-6,8	154,0	146,7	156,4	+1,6	+6,6	139,2	147,8	135,7	-2,5	-8,2	142,1	143,5	+1,0	
734,7	+15,9	720,5	746,2	793,3	+10,1	+6,3	635,4	687,4	719,2	+13,2	+4,6	533,6	661,4	+24,0	
156,3	-2,9	153,5	150,3	154,7	+0,8	+2,9	138,3	145,7	137,2	-0,8	-5,8	144,3	142,0	-1,6	DI
135,3	-4,0	135,8	128,5	134,1	-1,3	+4,4	120,2	127,3	115,8	-3,7	-9,0	127,8	123,7	-3,2	
346,1	+1,5	309,4	349,9	338,6	+9,4	-3,2	300,5	310,1	328,4	+9,3	+5,9	285,1	305,3	+7,1	
212,8	-0,1	194,1	189,5	201,4	+3,8	+6,3	179,4	189,9	183,6	+2,3	-3,3	180,0	184,6	+2,6	26.1
175,4	-1,6	163,8	152,4	167,3	+2,1	+9,8	150,5	158,5	147,9	-1,7	-6,7	150,4	154,5	+2,7	
452,0	+3,8	387,7	427,0	419,9	+8,3	-1,7	364,6	390,8	411,9	+13,0	+5,4	369,0	377,7	+2,4	
162,3	-3,2	158,9	151,9	159,4	+0,3	+4,9	152,6	153,9	149,1	-2,3	-3,1	144,7	153,3	+5,9	DJ
146,9	-4,7	146,7	136,2	146,6	-0,1	+7,6	138,3	141,9	134,1	-3,0	-5,5	133,9	140,1	+4,6	
287,4	+4,6	257,4	279,1	263,7	+2,4	-5,5	268,1	250,7	269,9	+0,7	+7,7	230,8	259,4	+12,4	

NEUE LAENDER
6 INDEX DES UMSATZES FUER
1995
NACH ABSCHNITTEN, UNTERABSCHNITTEN,
DER KLASSIFIKATION DER WIRTSCHAFTS
6.1 ORIGINAL

WERT

WZ93- SCHL.	WIRTSCHAFTSZWEIG		2002			VERAENDERUNG IN % NOV. 2002 GEGEN			2002			VERAENDERUNG IN % OKT. 2002 GEGEN			KUMULIERT		2-MONATS- DURCHSCHNITT	
			NOV.	OKT. 2001	OKT. 2002	OKT. 2001	SEP. 2002	OKT. 2001	SEP. 2002	JAN. 2002 BIS NOV. 2002	VER- AEND. IN % GEGEN VORJAHR	OKT. 2002 UND NOV. 2002	VER- AEND. IN % GEGEN VORJAHR					
														NOV.	OKT.	NOV.	OKT.	
27	METALLERZEUGUNG UND -BEARBEITUNG	INSGESAMT INLAND AUSLAND	168,5 147,8 241,3	+5,3 +3,3 +10,3	+0,1 -1,0 +2,5	168,4 149,3 235,3	+3,3 +0,7 +9,7	+2,9 +0,4 +8,8	161,0 143,1 223,4	-2,8 -3,9 -0,3	168,5 148,6 238,3	+4,3 +2,0 +10,0						
27.1	ERZEUGUNG VON ROHEISEN, STAHL UND FERROLEGIE- MASCHINEN (EGKS) 1)	INSGESAMT INLAND AUSLAND	123,9 117,9 138,4	+13,3 +12,0 +16,1	+3,1 +0,7 +8,4	120,2 117,1 127,7	+8,6 +5,3 +16,5	+8,4 +1,8 +26,1	110,3 107,6 116,7	-1,6 -1,4 -2,0	122,1 117,5 133,1	+10,9 +8,5 +16,3						
27.5	GIESSEREIINDUSTRIE	INSGESAMT INLAND AUSLAND	235,2 199,0 677,4	-2,1 -3,4 +3,2	-3,2 -1,3 -9,4	242,9 201,6 747,9	-2,4 -1,7 -4,1	-3,5 -5,0 +2,1	237,4 197,4 725,0	-1,8 -4,7 +9,5	239,1 200,3 712,7	-2,2 -2,6 -0,7						
28	HERSTELLUNG VON METALL- ERZEUGNISSEN	INSGESAMT INLAND AUSLAND	161,4 149,6 462,3	-1,5 +0,5 -14,3	+2,9 +4,3 -8,2	156,9 143,4 503,6	-	-11,4 -13,0 +3,9	150,0 138,1 450,5	+0,5 -0,3 +7,2	159,2 146,5 483,0	-0,7 -0,9 +0,8						
28.1	STAHL- UND LEICHTMETALL- BAU	INSGESAMT INLAND AUSLAND	144,9 137,1 1304,5	-4,4 -5,1 +7,4	+8,2 +10,1 -13,6	133,9 124,5 1509,4	-6,7 -7,9 +11,8	-24,3 -26,8 +26,0	130,0 123,2 1131,9	-4,3 -4,6 +2,3	139,4 130,8 1407,0	-5,6 -6,4 +9,7						
DK	MASCHINENBAU	INSGESAMT INLAND AUSLAND	154,6 131,6 238,7	-5,2 -13,6 +18,1	+1,9 -1,8 +10,3	151,7 134,0 216,5	+6,2 +3,2 +13,8	-2,3 -3,7 +0,9	143,3 124,2 213,4	+2,2 -2,6 +14,3	153,2 132,8 227,6	+0,2 -5,9 +16,0						
29.1	H.V. MASCHINEN F.D.ERZEUG. U.NUTZG.V.MECHAN.ENERGIE (O.LUFT-,STRASS.FAHRZ.BAU)	INSGESAMT INLAND AUSLAND	166,2 124,8 382,0	+8,4 -1,7 +31,7	+8,1 +0,2 +24,6	153,8 124,5 306,7	+7,9 -0,4 +31,0	-5,6 -1,7 -12,8	151,2 117,7 325,9	+4,1 -0,6 +14,3	160,0 124,7 344,4	+8,1 -1,0 +31,4						
29.3	HERSTELLUNG VON LAND- U. FORSTWIRTSCHAFTLICHEN MASCHINEN	INSGESAMT INLAND AUSLAND	58,3 50,5 83,7	+7,4 -3,8 +39,5	-33,4 -17,5 -52,2	87,6 61,2 175,2	+70,4 +13,1 +312,2	+57,3 +10,9 +206,3	70,7 63,5 94,7	-5,2 +0,5 -15,7	73,0 55,9 129,5	+38,0 +4,9 +152,4						
29.4	HERSTELLUNG VON WERK- ZEUGMASCHINEN	INSGESAMT INLAND AUSLAND	158,3 161,7 148,7	-31,5 -35,7 -13,5	+9,6 +5,1 +26,9	144,4 153,9 117,2	-14,8 -8,8 -31,6	-13,1 -11,8 -17,5	153,2 157,0 142,4	-6,0 -3,7 -12,5	151,4 157,8 133,0	-24,4 -24,9 -22,5						
DL	H.V. BUEROMASCH., DATENVERARB. GER.U.-EINRICHTG.;ELEKTROT., FEINMECHANIK U. OPTIK	INSGESAMT INLAND AUSLAND	251,3 198,4 627,2	+1,8 -2,0 +11,8	+5,1 +4,0 +7,8	239,1 190,7 581,9	+6,7 +1,4 +21,6	-6,1 -1,4 -15,4	222,7 177,3 544,9	+5,4 +3,0 +11,7	245,2 194,6 604,6	+4,2 -0,4 +16,3						
30	H.V. BUEROMASCHINEN, DATENVERARBEITUNGSGE- RAETEN U. -EINRICHTUNGEN	INSGESAMT INLAND AUSLAND	642,5 415,3 1769,0	-1,5 -9,3 +9,5	+2,6 -2,4 +9,0	626,3 425,3 1623,2	+49,4 +13,0 +157,5	+35,2 +31,8 +39,9	410,2 276,1 1075,0	+21,2 +2,8 +57,1	634,4 420,3 1696,1	+18,4 +0,8 +51,0						
31	HERSTELLUNG VON GERAETEN DER ELEKTRIZITAETSERZEU- GUNG, -VERTEILUNG U.AE.	INSGESAMT INLAND AUSLAND	153,9 137,1 336,1	-7,7 -9,4 +0,2	+3,5 +0,8 +17,6	148,7 136,0 285,9	+2,9 +3,9 -2,1	-22,1 -10,9 -52,7	151,6 129,9 386,8	+0,9 +0,7 +1,5	151,3 136,6 311,0	-2,8 -3,2 -0,8						
31.2	HERSTELLUNG VON ELEK- TRIZITAETSERZEUGUNGS- U. -SCHALTENRICHTUNGEN	INSGESAMT INLAND AUSLAND	102,9 89,8 411,0	-4,7 -9,6 +31,8	+7,2 +4,9 +21,1	96,0 85,6 339,5	+9,0 +7,7 +17,0	-16,1 -14,7 -23,2	95,1 85,5 345,9	+2,2 +0,5 +13,3	99,5 87,7 375,3	+1,4 -1,9 +24,6						
31.6	HERSTELLUNG VON ELEK- TRISCHEN AUSRUESTUNGEN A.N.G.	INSGESAMT INLAND AUSLAND	214,0 199,0 545,5	-9,3 +0,5 -49,3	-4,3 -4,1 -5,9	223,6 207,6 579,4	+11,2 +17,4 -21,6	-9,7 +16,0 -67,2	219,4 179,1 1112,5	+5,0 +7,6 -3,5	218,8 203,3 562,5	+0,1 +8,4 -38,0						
32	RUNDFUNK-, FERNSEH- UND NACHRICHTENTECHNIK	INSGESAMT INLAND AUSLAND	433,9 363,7 663,0	+11,8 +13,5 +8,9	+7,9 +13,9 -1,6	402,2 319,2 673,5	-6,9 -8,9 -3,7	+1,6 +4,1 -2,2	394,4 333,3 594,0	+5,7 +9,1 -	418,1 341,5 668,3	+1,9 +1,8 +2,2						
33	MEDIZIN-, MESS-, STEUER- UND REGELUNGSTECHNIK, OPTIK	INSGESAMT INLAND AUSLAND	256,9 199,1 637,2	+12,1 +3,1 +37,0	+6,3 +3,8 +13,4	241,7 191,9 561,9	+9,4 +2,5 +26,9	-5,5 -2,6 -12,5	227,9 179,4 545,2	+6,0 +0,1 +21,3	249,3 195,5 599,6	+10,8 +2,8 +32,1						
DM	FAHRZEUGBAU	INSGESAMT INLAND AUSLAND	268,3 177,2 637,3	+14,7 +29,6 +1,6	+15,3 +7,6 +25,5	232,7 164,7 507,7	-0,3 +5,2 -6,8	-6,6 +2,9 -16,7	229,6 149,6 553,4	-2,3 +5,9 -9,9	250,5 171,0 572,5	+7,2 +16,6 -2,3						
34	HERSTELLUNG VON KRAFTWAGEN UND KRAFTWAGENTEILEN	INSGESAMT INLAND AUSLAND	306,1 179,7 981,9	+21,4 +24,6 +18,4	+13,3 +8,6 +18,4	270,2 165,5 829,5	+12,3 +9,4 +15,4	-9,8 -6,3 -13,1	260,5 151,5 842,7	+3,4 +6,4 +0,5	288,2 172,6 905,7	+17,0 +16,8 +17,0						
34.1	HERSTELLUNG VON KRAFTWAGEN UND KRAFTWAGENMOTOREN	INSGESAMT INLAND AUSLAND	293,7 109,3 1080,6	+26,4 +67,9 +14,3	+22,7 +23,9 +22,9	239,4 88,2 884,2	+10,6 +17,3 +8,0	-16,4 -16,3 -16,4	246,2 83,5 940,3	-1,7 +8,7 -5,1	266,6 98,8 982,4	+18,8 +40,7 +11,4						
35	SONSTIGER FAHRZEUGBAU	INSGESAMT INLAND AUSLAND	196,1 171,6 260,7	-1,4 +42,8 -35,9	+21,8 +5,3 +67,1	161,0 163,0 156,0	-26,6 -3,2 -55,9	+5,2 +32,7 -33,0	170,6 145,3 237,3	-15,8 +4,5 -35,8	178,6 167,3 208,4	-14,6 +15,9 -45,2						
35.1	SCHIFFBAU	INSGESAMT INLAND AUSLAND	107,9 163,9 8,1	-25,3 +523,2 -97,7	+0,7 -0,4 +55,8	107,2 164,6 5,2	-13,6 +15,3 -94,3	-3,6 +71,5 -96,2	106,7 92,6 131,8	-9,4 +73,4 -43,3	107,6 164,3 6,7	-19,9 +94,2 -97,0						
35.3	LUFT- UND RAUMFAHRZEUGBAU	INSGESAMT INLAND AUSLAND	1359,1 : :	-16,0 : :	+21,7 : :	1116,5 : :	-56,7 : :	-7,7 : :	1272,0 : :	-33,6 : :	1237,8 : :	-41,1 : :						
36.1	HERSTELLUNG VON MOEBELN	INSGESAMT INLAND AUSLAND	143,8 136,7 236,7	-12,7 -13,0 -10,1	+1,1 +0,3 +7,5	142,2 136,3 220,2	-4,7 -4,1 -9,7	-2,3 -1,6 -8,2	131,4 124,5 222,5	-9,3 -9,9 -4,8	143,0 136,5 228,5	-8,9 -8,8 -9,9						

1) EUROPAEISCHE GEMEINSCHAFT FUER KOHLE UND STAHL.

STBA,FS 4,R 2.2,11/2002

UND BERLIN-OST

DAS VERARBEITENDE GEWERBE
= 100
ABTEILUNGEN, GRUPPEN UND KLASSEN
ZWEIGE, AUSGABE 1993 (WZ93)
WERT

INDEX

2001 NOV.	VER- AEND. IN % GEGEN NOV. 2000	2001 3.VJ	2002 2.VJ	2002 3.VJ	VERAENDERUNG IN % 3.VJ 2002 GEGEN		2001 1.HJ	2001 2.HJ	2002 1.HJ	VERAENDERUNG IN % 1.HJ 2002 GEGEN		2000	2001	VER- AEND. IN % GEGEN 2000	WZ93 SCHL.	
					3.VJ	2.VJ				1.HJ	2.HJ					
					2001	2002				2001	2001					
160,0	-9,9	160,2	161,6	157,2	-1,9	-2,7	169,7	152,4	160,4	-5,5	+5,2	154,2	161,1	+4,5	27	
143,1	-9,4	144,9	142,5	140,7	-2,9	-1,3	152,0	137,1	142,6	-6,2	+4,0	141,0	144,6	+2,6		
218,8	-11,1	213,6	228,3	214,5	+0,4	-6,0	231,7	205,7	222,9	-3,8	+8,4	200,7	218,7	+9,0		
109,4	-11,4	103,0	112,5	100,0	-2,9	-11,1	117,3	102,8	111,5	-4,9	+8,5	109,9	110,0	+0,1	27.1	
105,3	-4,7	101,2	108,8	100,7	-0,5	-7,4	113,3	99,9	107,7	-4,9	+7,8	103,8	106,6	+2,7		
119,2	-22,7	107,3	121,2	98,3	-8,4	-18,9	126,6	109,6	120,4	-4,9	+9,9	124,4	118,1	-5,1		
240,2	-2,2	239,5	237,0	236,3	-1,3	-0,3	242,0	227,2	237,3	-1,9	+4,4	199,6	234,6	+17,5	27.5	
206,1	-8,2	204,5	195,6	195,4	-4,4	-0,1	209,2	192,7	197,4	-5,6	+2,4	188,7	200,9	+6,5		
656,3	+31,3	664,7	740,7	735,2	+10,6	-0,7	642,0	646,3	724,0	+12,8	+12,0	331,4	644,1	+94,4		
163,9	+1,8	158,0	145,4	160,9	+1,8	+10,7	141,2	154,9	141,5	+0,2	-8,7	138,3	148,0	+7,0	28	
148,9	-2,1	147,7	132,7	149,8	+1,4	+12,9	130,8	144,5	129,5	-1,0	-10,4	130,0	137,7	+5,9		
539,6	+41,9	418,3	465,6	444,6	+6,3	-4,5	401,9	416,0	442,7	+10,2	+6,4	341,6	409,0	+19,7		
151,6	-4,1	151,2	123,7	144,3	-4,6	+16,7	124,4	149,5	119,7	-3,8	-19,9	130,7	136,9	+4,7	28.1	
144,4	-4,7	145,4	116,7	137,9	-5,2	+18,2	117,5	143,3	113,3	-3,6	-20,9	125,0	130,4	+4,3		
1214,8	+19,0	1012,0	1156,5	1097,3	+8,4	-5,1	1095,3	1066,5	1057,6	-3,4	-0,8	863,0	1080,9	+25,2		
163,0	+11,0	143,1	146,3	148,1	+3,5	+1,2	134,4	150,9	137,7	+2,5	-8,7	130,8	142,7	+9,1	DK	
152,3	+13,2	130,7	124,6	126,6	-3,1	+1,6	121,3	137,2	120,1	-1,0	-12,5	120,0	129,3	+7,8		
202,2	+5,3	188,5	225,4	226,5	+20,2	+0,5	182,6	200,9	202,1	+10,7	+0,6	170,3	191,7	+12,6		
153,3	+0,9	149,4	148,8	154,5	+3,4	+3,8	142,2	145,4	146,7	+3,2	+0,9	129,5	143,8	+11,0	29.1	
127,0	+3,8	121,8	115,2	121,4	-0,3	+5,4	114,2	118,9	113,6	-0,5	-4,5	107,6	116,5	+8,3		
290,1	-5,2	293,4	323,7	327,3	+11,6	+1,1	288,9	284,2	319,1	+10,5	+12,3	243,5	286,6	+17,7		
54,3	-12,1	93,5	85,9	71,5	-23,5	-16,8	72,4	79,1	69,6	-3,9	-12,0	71,4	75,7	+6,0	29.3	
52,5	+1,5	71,9	70,7	69,8	-2,9	-1,3	62,1	62,4	63,0	+1,4	+1,0	63,0	62,3	-1,1		
60,0	-37,2	165,1	136,6	76,9	-53,4	-43,7	106,2	134,3	92,0	-13,4	-31,5	99,5	120,2	+20,8		
231,0	+58,0	161,5	167,3	159,7	-1,1	-4,5	151,2	177,6	150,7	-0,3	-15,1	140,8	164,4	+16,8	29.4	
251,6	+72,7	159,7	167,9	164,0	+2,7	-2,3	148,9	177,5	153,2	+2,9	-13,7	140,8	163,2	+15,9		
172,0	+16,5	166,5	165,4	147,0	-11,7	-11,1	158,0	177,8	143,3	-9,3	-19,4	140,7	167,9	+19,3		
246,8	+4,0	211,5	209,9	228,7	+8,1	+9,0	203,0	221,8	212,2	+4,5	-4,3	201,3	212,4	+5,5	DL	
202,5	+7,8	171,7	166,0	181,6	+5,8	+9,4	164,8	181,3	169,4	+2,8	-6,6	160,3	173,1	+8,0		
560,8	-4,5	494,2	521,7	562,7	+13,9	+7,9	473,9	509,5	516,1	+8,9	+1,3	493,0	491,7	-0,3		
652,1	-10,0	267,2	298,3	353,7	+32,4	+18,6	308,3	407,3	363,7	+18,0	-10,7	443,2	357,8	-19,3	30	
457,7	-13,8	222,8	180,9	251,6	+12,9	+39,1	242,0	318,5	240,3	-0,7	-24,6	352,9	280,3	-20,6		
1615,9	-3,8	487,2	880,4	859,8	+76,5	-2,3	636,8	847,7	975,6	+53,2	+15,1	891,0	742,2	-16,7		
166,8	+8,4	156,6	147,6	162,8	+4,0	+10,3	145,2	156,7	146,1	+0,6	-6,8	142,2	150,9	+6,1	31	
151,3	+18,3	132,8	127,6	137,1	+3,2	+7,4	123,0	137,0	124,2	+1,0	-9,3	118,3	130,0	+9,9		
335,3	-23,1	414,7	365,3	441,8	+6,5	+20,9	386,4	371,2	384,6	-0,5	+3,6	402,3	378,8	-5,8		
108,0	+7,9	92,3	96,5	104,0	+12,7	+7,8	93,6	93,6	91,1	-2,7	-2,7	91,3	93,6	+2,5	31.2	
99,3	+10,3	83,3	86,4	92,0	+10,4	+6,5	84,5	85,1	81,5	-3,6	-4,2	81,7	84,8	+3,8		
311,9	-7,6	305,4	333,3	383,4	+25,5	+15,0	306,8	292,9	317,3	+3,4	+8,3	316,4	299,9	-5,2		
235,9	+13,7	224,5	217,6	228,3	+1,7	+4,9	198,2	223,6	215,1	+8,5	-3,8	211,2	210,9	-0,1	31.6	
198,1	+23,5	166,5	175,8	179,2	+7,6	+1,9	159,4	173,8	171,0	+7,3	-1,6	149,8	166,6	+11,2		
1075,4	-14,0	1510,1	1144,3	1316,9	-12,8	+15,1	1056,9	1327,2	1193,7	+12,9	-10,1	1571,8	1192,0	-24,2		
388,1	+6,0	383,1	374,9	416,7	+8,8	+11,1	355,5	383,8	375,4	+5,6	-2,2	320,5	369,6	+15,3	32	
320,5	+4,8	308,4	307,9	346,7	+12,4	+12,6	294,0	309,4	324,0	+10,2	+4,7	249,9	301,7	+20,7		
608,7	+8,0	627,6	594,1	645,5	+2,9	+8,7	557,0	627,0	543,5	-2,4	-13,3	551,3	592,0	+7,4		
229,1	+8,3	213,3	228,5	225,6	+5,8	-1,3	212,6	217,5	222,0	+4,4	+2,1	195,8	215,0	+9,8	33	
193,1	+8,7	177,0	177,9	177,1	+0,1	-0,4	176,8	181,8	175,2	-0,9	-3,6	163,9	179,3	+9,4		
465,0	+5,8	451,1	558,2	542,5	+20,3	-2,8	447,5	453,6	528,4	+18,1	+16,5	408,4	450,5	+10,3		
233,9	-12,1	244,3	249,3	215,0	-12,0	-13,8	230,7	231,3	229,9	-0,3	-0,6	200,6	231,0	+15,2	DM	
136,7	-24,2	137,2	154,0	144,5	+5,3	-6,2	141,6	138,9	145,0	+2,4	+4,4	131,8	140,3	+6,4		
627,3	+2,0	678,6	635,2	500,3	-26,3	-21,2	592,0	606,2	573,6	-3,1	-5,4	480,1	599,1	+24,8		
252,1	-3,2	243,2	271,4	251,5	+3,4	-7,3	258,0	234,0	255,7	-0,9	+9,3	208,0	246,0	+18,3	34	
144,2	-10,9	136,8	151,4	151,6	+10,8	+0,1	143,3	136,0	144,5	+0,8	+6,3	127,7	139,7	+9,4		
829,1	+5,2	813,2	912,5	785,8	-3,4	-13,9	872,8	758,8	850,2	-2,6	+12,0	638,7	815,8	+27,7		
232,3	-12,0	240,8	266,8	231,2	-4,0	-13,3	263,9	223,2	246,9	-6,4	+10,6	205,4	243,5	+18,5	34.1	
65,1	-37,8	70,5	84,5	85,2	+20,9	+0,8	82,2	68,1	77,5	-5,7	+13,8	73,9	75,1	+1,6		
945,5	+0,2	967,4	1044,2	854,2	-11,7	-18,2	1039,1	884,7	969,4	-6,7	+9,6	766,1	961,9	+25,6		
198,9	-28,3	246,3	207,2	145,2	-41,0	-29,9	178,3	226,2	180,6	+1,3	-20,2	186,4	202,3	+8,5	35	
120,2	-45,7	138,0	159,7	128,9	-6,6	-19,3	137,9	145,3	146,2	+6,0	+0,6	140,9	141,6	+0,5		
406,7	-4,4	531,6	332,2	188,3	-64,6	-43,3	285,1	439,5	271,4	-4,8	-38,2	306,7	362,3	+18,1		
144,4	-4,2	225,0	183,5	74,4	-66,9	-69,5	58,7	170,4	122,6	+108,9	-28,1	117,4	114,5	-2,5	35.1	
26,3	-81,7	52,6	106,7	71,6	+36,1	-32,9	43,4	74,5	78,2	+82,5	+6,3	64,0	59,0	-7,8		
354,6	+116,2	531,6	320,0	79,4	-85,1	-75,2	85,9	340,8	199,6	+132,4	-41,4	212,3	213,3	+0,5		
1618,6	-28,5	1857,1	1332,0	1181,5	-36,4	-11,3	1883,4	1948,7	1328,7	-29,5	-31,8	1510,0	1916,0	+26,9	35.3	
.	
164,7	+1,3	134,8	132,2	123,7	-8,2	-6,4	145,9	140,2	131,4	-9,9	-6,3	136,6	143,0	+4,7	36.1	
157,2	+0,3	127,6	125,1	116,7	-8,5	-6,7	139,6	133,2	124,4	-10,9	-6,6	131,5	136,4	+3,7		
263,4	+9,8	230,5	225,7	215,3	-6,6	-4,6	228,6	232,8	224,1	-2,0	-3,7	202,9	230,7	+13,7		

WZ93- SCHL.	WIRTSCHAFTSZWEIG	2002 NOV.	VERAENDERUNG IN % NOV. 2002 GEGEN		2002 OKT.	VERAENDERUNG IN % OKT. 2002 GEGEN		KUMULIERT		2-MONATS- DURCHSCHNITT OKT. 2002 UND NOV. 2002		VER- AEND. IN % GEGEN VORJAHR	
			NOV. 2001	OKT. 2002		OKT. 2001	SEP. 2002	JAN. 2002 BIS NOV. 2002	VER- AEND. IN % GEGEN VORJAHR	OKT. 2002 UND NOV. 2002	VER- AEND. IN % GEGEN VORJAHR		
D	VERARBEITENDES GEWERBE 1)	INSGESAMT 194,9	+3,8	+4,1	187,3	+3,7	-3,3	177,6	+2,4	191,1	+3,7		
		INLAND 159,3	+1,4	+2,2	155,8	+1,0	-2,0	146,4	+1,5	157,6	+1,2		
		AUSLAND 386,0	+9,8	+8,4	356,0	+10,7	-6,0	344,1	+4,3	371,0	+10,3		
	VORLEISTUNGSGUETER- PRODUZENTEN	INSGESAMT 195,3	+4,7	+0,2	194,9	+5,3	-0,3	184,8	+4,8	195,1	+5,0		
		INLAND 167,5	+2,5	+0,8	166,1	+2,3	-0,2	159,2	+3,2	166,8	+2,4		
		AUSLAND 333,3	+11,1	-1,2	337,5	+13,7	-0,4	311,3	+9,0	335,4	+12,4		
	INVESTITIONSGUETER- PRODUZENTEN	INSGESAMT 201,9	+3,9	+9,0	185,2	+2,9	-7,3	175,3	-	193,6	+3,4		
		INLAND 151,1	+1,5	+3,9	145,4	+0,6	-5,3	132,8	+0,2	148,3	+1,1		
		AUSLAND 466,5	+8,3	+18,9	392,4	+7,7	-10,9	396,4	-0,2	429,5	+8,1		
	GEBRAUCHSGUETER- PRODUZENTEN	INSGESAMT 156,9	-5,1	+4,9	149,6	-4,8	-1,3	144,4	-6,0	153,3	-5,0		
		INLAND 142,9	-7,7	+3,3	138,3	-7,3	-0,4	132,6	-7,9	140,6	-7,6		
		AUSLAND 291,5	+9,7	+12,9	258,3	+10,1	-5,4	258,1	+4,9	274,9	+9,9		
	VERBRAUCHSGUETER- PRODUZENTEN	INSGESAMT 176,9	+3,0	+1,7	173,9	+1,8	+0,2	164,7	+5,3	175,4	+2,4		
		INLAND 165,3	+0,4	+2,5	161,2	-0,3	+2,7	152,0	+4,0	163,3	+0,1		
		AUSLAND 276,2	+18,5	-2,0	281,8	+13,6	-10,2	272,6	+11,9	279,0	+16,0		
DB	TEXTIL- UND BEKLEIDUNGS- GEWERBE	INSGESAMT 138,9	-5,8	-0,4	139,5	-0,6	+4,0	132,8	-5,3	139,2	-3,3		
		INLAND 126,6	-7,8	+2,0	124,1	-4,1	+3,3	119,8	-7,5	125,4	-6,0		
		AUSLAND 207,1	+1,6	-8,0	225,1	+11,8	+6,3	204,8	+2,2	216,1	+6,6		
17	TEXTILGEWERBE	INSGESAMT 157,3	-5,5	+1,2	155,5	-1,3	+6,4	147,9	-4,9	156,4	-3,5		
		INLAND 142,5	-8,1	+3,9	137,2	-5,0	+6,5	132,4	-7,3	139,9	-6,5		
		AUSLAND 231,3	+3,3	-6,2	246,6	+10,5	+6,2	225,1	+3,3	239,0	+6,9		
18	BEKLEIDUNGSGEWERBE	INSGESAMT 73,7	-8,1	-10,9	82,7	+4,3	-9,5	79,1	-8,3	78,2	-2,0		
		INLAND 75,0	-5,8	-7,7	81,3	+1,4	-11,3	78,8	-7,9	78,2	-2,1		
		AUSLAND 61,7	-26,1	-35,2	95,2	+33,9	+6,0	82,8	-11,3	78,5	+1,6		
DC	LEDERGEWERBE	INSGESAMT 99,8	-15,2	+2,1	97,7	-11,0	+8,4	92,8	-8,1	98,8	-13,2		
		INLAND 97,6	-16,9	+2,1	95,6	-13,0	+7,2	92,1	-8,0	96,6	-15,0		
		AUSLAND 122,3	+1,2	+2,9	118,8	+8,5	+19,8	100,7	-8,7	120,6	+4,7		
DD	HOLZGEWERBE (OHNE HERSTELLUNG VON MOEBELN)	INSGESAMT 333,0	+29,2	+4,6	318,3	+25,5	+9,9	270,9	+23,6	325,7	+27,4		
		INLAND 254,4	+22,0	-0,2	254,9	+19,6	+10,8	213,5	+14,2	254,7	+20,8		
		AUSLAND 1202,2	+49,9	+17,8	1020,2	+45,3	+7,3	905,5	+57,0	1111,2	+47,7		
DE	PAPIER- UND DRUCKGEWERBE	INSGESAMT 205,8	+5,0	+1,0	203,7	+4,6	+6,3	187,0	+6,1	204,8	+4,8		
		INLAND 197,5	+2,1	+2,9	192,0	+2,8	+3,8	179,8	+5,5	194,8	+2,5		
		AUSLAND 235,4	+14,7	-3,9	244,9	+9,6	+13,7	212,8	+8,0	240,2	+12,0		
21	PAPIERGEWERBE	INSGESAMT 204,0	+7,3	-1,8	207,8	+8,3	+9,1	191,2	+8,9	205,9	+7,8		
		INLAND 197,1	+4,4	-0,4	197,9	+8,4	+5,9	186,6	+9,6	197,5	+6,4		
		AUSLAND 219,2	+13,3	-4,6	229,7	+8,1	+15,7	201,4	+7,4	224,5	+10,6		
21.1	H.V. HOLZSTOFF, ZELLSTOFF, PAPIER, KARTON UND PAPPE	INSGESAMT 182,6	+10,4	-2,3	186,9	+8,2	+14,8	166,9	+3,2	184,8	+9,3		
		INLAND 170,7	+5,8	-1,1	172,6	+12,7	+11,5	155,7	+3,9	171,7	+9,2		
		AUSLAND 198,8	+16,4	-3,6	206,3	+3,5	+18,8	182,2	+2,5	202,6	+9,5		
21.2	PAPIER-, KARTON- UND PAPPEVERARBEITUNG	INSGESAMT 227,7	+4,5	-1,4	231,0	+8,4	+4,4	218,2	+14,2	229,4	+6,5		
		INLAND 217,9	+3,6	-	217,8	+5,8	+2,7	211,0	+13,2	217,9	+4,7		
		AUSLAND 270,3	+8,1	-6,3	288,4	+17,7	+10,5	249,5	+17,7	279,4	+12,8		
22	DRUCKGEWERBE, VERVIEL- FAELTIGUNG VON BESPIELTEN TON-, BILD-U. DATENTRAEGERN	INSGESAMT 209,4	+0,8	+7,1	195,6	-2,6	+0,8	178,8	+0,6	202,5	-0,9		
		INLAND 197,9	-1,2	+7,7	183,7	-4,6	+0,7	170,0	-0,5	190,8	-2,9		
		AUSLAND 481,9	+24,7	+1,1	476,7	+21,5	+1,6	386,8	+13,3	479,3	+23,1		
D6	CHEMISCHE INDUSTRIE	INSGESAMT 173,5	+4,5	+3,0	168,4	-0,4	-9,6	178,0	+7,4	171,0	+2,0		
		INLAND 147,3	-1,7	+4,1	141,5	-6,1	-9,1	154,0	+7,2	144,4	-3,9		
		AUSLAND 259,9	+19,1	+1,5	256,1	+12,6	-10,9	255,1	+8,2	258,0	+15,8		
24.1	HERSTELLUNG VON CHEMISCHEN GRUNDSTOFFEN	INSGESAMT 157,9	-1,6	+8,5	145,5	-9,3	-16,3	170,1	+3,0	151,7	-5,4		
		INLAND 122,7	-14,6	+9,0	112,6	-19,1	-17,7	143,5	+1,8	117,7	-16,8		
		AUSLAND 271,4	+27,9	+8,3	250,5	+10,7	-14,9	253,5	+5,6	261,0	+19,0		
24.4	HERSTELLUNG VON PHARMA- ZEUTISCHEN ERZEUGNISSEN	INSGESAMT 204,1	+10,9	-0,3	204,7	+2,1	-0,6	198,9	+14,7	204,4	+6,3		
		INLAND 180,3	+8,6	+0,4	179,6	+0,8	-9,3	168,8	+10,6	180,0	+4,6		
		AUSLAND 325,4	+17,9	-2,2	332,8	+6,2	-20,6	352,9	+26,2	329,1	+11,6		
DH	HERSTELLUNG VON GUMMI- UND KUNSTSTOFFWAREN	INSGESAMT 197,3	+2,5	-6,7	211,4	+8,4	+5,1	183,2	+2,2	204,4	+5,5		
		INLAND 158,8	+0,5	-3,0	163,7	+1,0	+1,7	146,0	-1,4	161,3	+0,8		
		AUSLAND 693,5	+9,1	-16,0	825,5	+33,2	+15,0	663,3	+14,2	759,5	+21,0		
25.2	HERSTELLUNG VON KUNST- STOFFWAREN	INSGESAMT 191,2	+2,9	-8,2	208,2	+10,9	+5,6	181,0	+2,7	199,7	+6,9		
		INLAND 152,3	+1,1	-4,4	159,3	+2,8	+1,1	143,3	-0,8	155,8	+1,9		
		AUSLAND 780,8	+8,7	-17,8	950,2	+38,8	+19,3	752,3	+14,5	865,5	+23,4		
DI	GLASGEWERBE, KERAMIK, VERARBEITUNG VON STEINEN UND ERDEN	INSGESAMT 152,9	-2,4	-3,3	158,1	+0,6	-2,2	146,9	+0,2	155,5	-0,9		
		INLAND 132,1	-5,0	-3,8	137,3	-1,5	-4,0	128,6	-1,9	134,7	-3,2		
		AUSLAND 356,7	+9,2	-1,2	361,1	+9,7	+5,0	323,8	+9,4	358,9	+9,5		
26.1	HERSTELLUNG UND VERAR- BEITUNG VON GLAS	INSGESAMT 218,0	+1,6	+0,9	216,1	+3,3	-0,9	197,6	+3,2	217,1	+2,5		
		INLAND 179,6	-1,0	+0,8	178,1	+0,7	-3,4	164,3	+0,2	178,9	-0,2		
		AUSLAND 463,7	+8,8	+1,0	459,1	+10,4	+5,9	410,9	+11,8	461,4	+9,6		
DJ	METALLERZEUGUNG UND -BE- ARBEITUNG, HERSTELLUNG VON METALLERZEUGNISSEN	INSGESAMT 160,2	+0,9	+1,6	157,7	+1,0	-5,9	151,3	-0,1	159,0	+1,0		
		INLAND 144,4	+0,8	+2,3	141,2	-1,7	-8,8	136,4	-1,2	142,8	-0,5		
		AUSLAND 288,0	+1,5	-1,1	291,2	+13,1	+7,0	271,4	+4,3	289,6	+7,0		

1) AUSGEWAELHTE WIRTSCHAFTSZWEIGE (OHNE ERNAERUNGSGEWERBE UND TABAKVERARBEITUNG).

STBA, FS 4, R 2.2, 11/2002

UND BERLIN-OST

DAS VERARBEITENDE GEWERBE
= 100
ABTEILUNGEN, GRUPPEN UND KLASSEN
ZWEIGE, AUSGABE 1993 (WZ93)
WERT

INDEX

2001 NOV.	VER- ÄEND. IN % GEGEN NOV. 2000	2001 3.VJ	2002 2.VJ	2002 3.VJ	VERÄNDERUNG IN % 3.VJ 2002 GEGEN		2001 1.HJ	2001 2.HJ	2002 1.HJ	VERÄNDERUNG IN % 1.HJ 2002 GEGEN		2000	2001	VER- ÄEND. IN % GEGEN 2000	WZ93 SCHL.
					3.VJ 2001	2.VJ 2002				1.HJ 2001	2.HJ 2001				
187,7	-1,5	176,7	178,4	179,5	+1,6	+0,6	188,4	175,7	172,1	+2,2	-2,0	161,3	172,0	+6,6	D
157,1	-2,5	146,1	144,4	150,1	+2,7	+3,9	139,5	147,0	140,9	+1,0	-4,1	137,5	143,2	+4,1	
351,4	+1,2	340,0	359,7	337,3	-0,8	-6,2	322,7	329,3	338,6	+4,9	+2,8	287,9	326,0	+13,2	
186,5	+1,0	179,2	184,8	190,1	+6,1	+2,9	171,9	174,6	178,8	+4,0	+2,4	164,6	173,2	+5,2	VORL.
163,4	+0,4	157,7	158,4	165,4	+4,9	+4,4	149,6	153,1	153,5	+2,6	+0,3	146,1	151,3	+3,6	
300,0	+2,7	285,5	315,0	311,7	+9,2	-1,0	281,5	280,6	303,1	+7,7	+8,0	255,4	281,0	+10,0	
194,4	-4,4	180,9	177,6	174,5	-3,5	-1,7	168,5	183,0	169,6	+0,7	-7,3	162,1	175,8	+8,5	INV.
148,9	-6,8	134,8	129,3	135,4	+0,4	+4,7	126,8	140,7	126,3	-0,4	-10,2	128,0	133,7	+4,5	
430,6	+0,1	420,1	428,3	377,9	-10,0	-11,8	385,7	402,7	394,6	+2,3	-2,0	339,4	394,2	+16,1	
165,3	-5,2	139,7	149,9	132,8	-4,9	-11,4	158,0	145,7	147,2	-6,8	+1,0	146,6	151,8	+3,5	GEBR.
154,9	-6,6	129,2	137,0	120,9	-6,4	-11,8	148,6	136,3	135,7	-8,7	-0,4	138,5	142,4	+2,8	
265,7	+3,8	240,4	274,5	246,9	+2,7	-10,1	247,7	236,6	258,2	+4,2	+9,1	223,9	242,1	+8,1	
171,8	+5,3	160,1	158,4	171,6	+7,2	+8,3	149,5	160,8	157,7	+5,5	-1,9	142,5	155,1	+8,8	VERB.
164,7	+6,7	148,7	145,8	156,6	+5,3	+7,4	139,3	151,3	146,0	+4,8	-3,5	135,2	145,3	+7,5	
233,1	-2,7	258,3	266,2	239,6	+16,0	+12,5	237,4	242,0	257,1	+8,3	+6,2	205,2	239,7	+16,8	
147,5	-4,7	133,0	133,5	126,2	-5,1	-5,5	142,7	132,2	133,9	-6,2	+1,3	134,1	137,4	+2,5	DB
137,3	-6,2	123,6	118,6	115,1	-6,9	-3,0	131,2	123,0	120,3	-8,3	-2,2	126,4	127,1	+0,6	
203,9	+1,3	185,2	216,8	188,2	+1,6	-13,2	207,0	182,9	209,4	+1,2	+14,5	177,2	194,9	+10,0	
166,5	-3,5	142,6	153,6	136,6	-4,2	-11,1	159,7	144,8	150,7	-5,6	+4,1	148,2	152,2	+2,7	17
155,0	-4,4	132,6	134,9	123,8	-6,6	-8,2	145,8	134,4	134,3	-7,9	-0,1	138,8	140,1	+0,9	
223,9	-0,3	192,4	246,6	200,6	+4,3	-18,7	223,0	196,2	232,7	+1,6	+18,6	195,1	212,6	+9,0	
80,2	-12,5	98,8	62,4	89,5	-9,4	+43,4	82,3	87,4	74,3	-9,7	-15,0	84,2	84,9	+0,8	18
79,6	-16,3	94,1	65,3	86,9	-7,7	+33,1	83,3	85,8	75,0	-10,0	-12,6	85,8	84,5	-1,5	
83,5	+38,2	142,1	36,1	114,2	-19,6	+216,3	74,2	102,4	68,5	-7,7	-33,1	68,9	88,3	+28,2	
117,7	-1,3	99,4	94,5	86,9	-12,6	-8,0	97,5	103,9	93,9	-3,7	-9,6	97,9	100,7	+2,9	DC
117,4	+0,8	99,3	93,8	86,8	-12,6	-7,5	95,9	104,2	93,2	-2,8	-10,6	95,9	100,0	+4,3	
120,8	-17,5	100,2	102,3	87,2	-13,0	-14,8	113,8	100,8	100,8	-11,4	-	118,5	107,3	-9,5	
257,7	+14,8	228,9	270,9	280,0	+22,3	+3,4	202,2	231,9	248,1	+22,7	+7,0	195,1	217,0	+11,2	DD
208,5	+8,8	202,0	211,8	224,2	+11,0	+5,9	171,5	198,6	194,5	+13,4	-2,1	164,6	185,0	+12,4	
802,1	+36,4	526,3	924,6	896,8	+70,2	-3,0	543,4	600,0	841,2	+54,8	+40,2	534,0	571,7	+7,1	
196,0	+4,9	176,8	180,5	187,5	+6,1	+3,9	169,7	181,0	180,9	+6,6	-0,1	163,1	175,4	+7,5	DE
193,5	+7,7	171,3	172,3	181,9	+6,2	+5,6	163,6	176,6	173,8	+6,2	-1,6	158,9	170,1	+7,0	
205,3	-3,7	196,4	209,7	207,5	+5,7	-1,0	191,6	196,6	206,4	+7,7	+5,0	178,3	194,1	+8,9	
190,2	+1,9	176,2	186,0	189,6	+7,6	+1,9	170,2	177,4	187,1	+9,9	+5,5	162,6	173,8	+6,9	21
188,8	+6,9	171,9	179,9	187,3	+9,0	+4,1	164,3	173,3	182,7	+11,2	+5,4	156,6	168,8	+7,8	
193,4	-7,3	185,6	199,7	195,0	+5,1	-2,4	183,4	186,4	196,9	+7,4	+5,6	175,7	184,9	+5,2	
165,4	-3,7	162,1	164,1	159,2	-1,8	-3,0	159,0	159,4	164,8	+3,6	+3,4	152,1	159,2	+4,7	21.1
161,4	+3,6	152,9	149,6	152,1	-0,5	+1,7	145,9	149,5	152,2	+4,3	+1,8	139,5	147,7	+5,9	
170,8	-11,8	174,8	184,1	168,9	-3,4	-8,3	176,9	172,9	182,1	+2,9	+5,3	169,3	174,9	+3,3	
217,8	+7,2	191,7	210,3	223,5	+16,6	+6,3	182,7	197,3	211,8	+15,9	+7,3	174,3	190,0	+9,0	21.2
210,4	+9,0	187,0	203,8	215,1	+15,0	+5,5	178,8	192,1	206,7	+15,6	+7,6	170,2	185,5	+9,0	
250,1	+1,4	212,8	238,9	260,4	+22,4	+9,0	199,6	220,2	234,1	+17,3	+6,3	191,8	209,9	+9,4	
207,7	+10,7	177,9	169,6	183,1	+2,9	+8,0	168,8	188,2	168,7	-0,1	-10,4	164,3	178,5	+8,6	22
200,3	+9,0	170,4	161,3	174,0	+2,1	+7,9	162,6	181,3	161,0	-1,0	-11,2	162,1	172,0	+6,1	
386,4	+36,8	359,8	361,7	398,2	+10,7	+10,1	316,0	352,3	350,2	+10,8	-0,6	217,7	334,1	+53,5	
166,1	-6,2	169,2	181,9	186,0	+9,9	+2,3	163,4	162,3	176,3	+7,9	+8,6	159,6	162,9	+2,1	D6
149,8	-3,0	149,2	156,7	163,9	+9,9	+4,6	138,8	144,0	152,2	+9,7	+5,7	145,1	141,4	-2,5	
218,2	-12,5	232,7	261,8	257,3	+10,6	-1,7	241,7	220,5	253,0	+4,7	+14,7	205,7	231,1	+12,3	
160,4	-9,5	168,3	178,4	175,3	+4,2	-1,7	165,3	159,4	173,6	+5,0	+8,9	161,2	162,4	+0,7	24.1
143,6	-5,4	146,5	153,7	151,2	+3,2	-1,6	138,1	139,6	148,2	+7,3	+6,2	148,7	138,8	-6,7	
212,2	-16,9	235,6	254,8	251,7	+6,8	-1,2	249,4	220,7	251,8	+1,0	+14,1	199,8	235,0	+17,6	
184,0	+11,2	183,8	193,9	219,1	+19,2	+13,0	162,0	181,1	187,0	+15,4	+3,3	148,0	171,5	+15,9	24.4
166,0	+18,0	158,2	161,6	180,8	+14,3	+11,9	143,4	157,8	159,0	+10,9	+0,8	126,7	150,6	+18,9	
276,1	-5,4	314,4	359,0	414,3	+31,8	+15,4	257,3	300,0	330,2	+28,3	+10,1	257,1	278,7	+8,4	
192,4	+1,5	188,6	180,5	192,5	+2,1	+6,6	169,6	182,1	171,5	+1,1	-5,8	163,9	175,8	+7,3	DH
158,0	-2,6	155,7	144,5	155,0	-0,4	+7,3	140,1	150,3	136,4	-2,6	-9,2	141,2	145,2	+2,8	
635,9	+17,8	612,8	644,9	676,3	+10,4	+4,9	549,0	591,8	624,7	+13,8	+5,6	457,2	570,4	+24,8	
185,8	-3,3	186,2	181,0	191,7	+3,0	+5,9	167,6	178,4	169,4	+1,1	-5,0	166,3	173,0	+4,0	25.2
150,7	-7,9	152,0	144,8	153,5	+1,0	+6,0	137,8	145,8	134,1	-2,7	-8,0	142,5	141,8	-0,5	
718,2	+15,5	705,1	729,5	772,0	+9,5	+5,8	618,8	672,6	704,6	+13,9	+4,8	528,1	645,7	+22,3	
156,7	-4,3	154,6	152,9	157,8	+2,1	+3,2	139,1	146,4	138,5	-0,4	-5,4	147,9	142,7	-3,5	DI
139,0	-4,8	140,1	134,4	140,7	+0,4	+4,7	123,8	131,1	120,5	-2,7	-8,1	133,6	127,5	-4,6	
326,6	-1,0	293,8	333,4	324,7	+10,5	-2,6	286,5	293,4	311,6	+8,8	+6,2	280,9	290,0	+3,2	
214,6	-1,8	196,7	193,3	207,3	+5,4	+7,2	181,9	192,1	186,3	+2,4	-3,0	188,5	187,0	-0,8	26.1
181,5	-2,6	169,7	159,0	175,7	+3,5	+10,5	155,8	164,2	153,7	-1,3	-6,4	160,7	160,0	-0,4	
426,0	+0,4	369,4	413,1	409,4	+10,8	-0,9	348,5	370,4	394,7	+13,3	+6,6	366,4	359,5	-1,9	
158,8	-2,2	154,7	149,0	155,8	+0,7	+4,6	147,9	150,2	146,5	-0,9	-2,5	140,8	149,1	+5,9	DJ
143,3	-4,5	142,5	133,0	142,5	-	+7,1	133,9	138,1	131,2	-2,0	-5,0	130,4	136,0	+4,3	
283,8	+8,9	252,9	278,0	262,9	+4,0	-5,4	260,5	247,9	269,6	+3,5	+8,8	223,6	254,2	+13,7	

WZ93-	WIRTSCHAFTSZWEIG		VERAENDERUNG IN % NOV. 2002 GEGEN			VERAENDERUNG IN % OKT. 2002 GEGEN			KUMULIERT		2-MONATS- DURCHSCHNITT	
			2002 NOV.	NOV. 2001	OKT. 2002	2002 OKT.	OKT. 2001	SEP. 2002	JAN. 2002 BIS NOV. 2002	VER- AEND. IN % GEGEN VORJAHR	OKT. 2002 UND NOV. 2002	VER- AEND. IN % GEGEN VORJAHR
27	METALLERZEUGUNG UND -BEARBEITUNG	INSGESAMT	169,8	+5,0	-0,1	170,0	+3,2	+2,8	163,2	-0,2	169,9	+4,0
		INLAND	147,1	+2,5	-1,5	149,3	+0,3	+0,3	143,9	-1,8	148,2	+1,4
		AUSLAND	248,9	+10,6	+2,6	242,5	+10,1	+8,9	231,0	+3,4	245,7	+10,3
27.1	ERZEUGUNG VON ROHEISEN, STAHL UND FERROLEGIE- RUNGEN (EGKS) 1)	INSGESAMT	129,1	+7,7	+2,7	125,7	+4,5	+7,9	119,1	+0,3	127,4	+6,1
		INLAND	123,2	+5,8	-	123,2	+1,0	+1,4	117,2	+0,6	123,2	+3,3
		AUSLAND	143,0	+11,7	+8,6	131,7	+13,0	+25,7	123,6	-0,2	137,4	+12,3
27.5	GIESSEREIINDUSTRIE	INSGESAMT	229,0	-2,7	-3,3	236,7	-3,0	-3,6	232,7	-1,0	232,9	-2,8
		INLAND	190,4	-3,3	-1,3	192,9	-1,4	-5,3	188,8	-4,5	191,7	-2,3
		AUSLAND	700,8	-0,7	-9,2	772,1	-6,9	+1,8	768,7	+11,5	736,5	-4,1
28	HERSTELLUNG VON METALL- ERZEUGNISSEN	INSGESAMT	153,7	-2,0	+2,9	149,4	-0,6	-11,7	143,3	-0,1	151,6	-1,3
		INLAND	142,9	-0,1	+4,4	136,9	-2,8	-13,4	132,4	-0,7	139,9	-1,5
		AUSLAND	431,8	-13,6	-8,1	470,1	+19,4	+3,5	420,4	+6,3	451,0	+0,9
28.1	STAHL- UND LEICHTMETALL- BAU	INSGESAMT	138,8	-4,4	+8,2	128,3	-6,6	-24,5	124,7	-4,1	133,6	-5,4
		INLAND	131,4	-5,0	+10,1	119,4	-7,7	-27,1	118,2	-4,3	125,4	-6,3
		AUSLAND	1240,2	+7,3	-13,3	1430,0	+11,3	+26,1	1072,4	+0,9	1335,1	+9,4
DK	MASCHINENBAU	INSGESAMT	142,9	-6,0	+2,0	140,1	+4,9	-2,3	132,6	+1,1	141,5	-0,9
		INLAND	121,9	-14,5	-1,5	123,8	+1,7	-3,7	115,1	-3,8	122,9	-7,0
		AUSLAND	219,9	+17,2	+10,3	199,4	+12,8	+1,0	196,5	+13,3	209,7	+15,1
29.1	H.V. MASCHINEN F.D.ERZEUG. U.NUTZG.V.MECHAN.ENERGIE (O.LUFT-, STRASS.FAHRZ.BAU)	INSGESAMT	151,7	+7,4	+8,3	140,1	+6,6	-5,7	138,1	+2,8	145,9	+7,0
		INLAND	113,4	-3,1	+0,3	113,1	-1,8	-1,8	107,3	-2,2	113,3	-2,4
		AUSLAND	351,5	+31,7	+25,0	281,1	+30,3	-12,8	298,7	+13,4	316,3	+31,1
29.3	HERSTELLUNG VON LAND- U. FORSTWIRTSCHAFTLICHEN MASCHINEN	INSGESAMT	52,1	+5,0	-33,4	78,2	+65,7	+55,5	63,7	-7,0	65,2	+34,7
		INLAND	45,6	-5,8	-17,5	55,3	+10,6	+10,2	57,7	-1,5	50,5	+2,6
		AUSLAND	73,6	+37,3	-52,2	154,0	+304,2	+205,6	83,4	-17,6	113,8	+147,9
29.4	HERSTELLUNG VON WERK- ZEUGMASCHINEN	INSGESAMT	142,8	-32,6	+9,6	130,3	-16,3	-13,1	138,8	-7,6	136,6	-25,7
		INLAND	145,7	-37,0	+5,0	138,8	-10,6	-11,8	142,2	-5,5	142,3	-26,3
		AUSLAND	134,3	-14,6	+26,8	105,9	32,5	-17,5	129,0	-13,7	120,1	-23,5
DL	H.V.BUEROMASCH.,DATENVERARB. GER.U.-EINRICHTG.;ELEKTROT., FEINMECHANIK U. OPTIK	INSGESAMT	268,5	+3,2	+4,8	256,1	+9,3	-4,0	233,1	+7,1	262,3	+6,1
		INLAND	211,7	-1,2	+3,8	204,0	-2,7	-	186,3	+4,1	207,9	-0,7
		AUSLAND	672,5	+14,9	+7,7	624,6	+8,0	-12,3	565,0	+14,7	648,6	+20,8
30	H.V. BUEROMASCHINEN, DATENVERARBEITUNGSGE- RAETEN U. -EINRICHTUNGEN	INSGESAMT	864,1	+3,4	+2,3	844,7	+5,4	+35,8	539,3	+24,8	854,4	+23,9
		INLAND	586,1	-5,7	-2,6	601,8	+9,2	+32,8	381,9	+6,3	594,0	+5,5
		AUSLAND	2236,6	+18,3	+9,4	2044,1	+18,4	+40,5	1317,0	+66,4	2140,4	+63,0
31	HERSTELLUNG VON GERAETEN DER ELEKTRIZITAETSERZEU- GUNG, -VERTEILUNG U.AE.	INSGESAMT	152,0	-7,9	+3,5	146,8	-2,4	-22,2	149,6	+0,5	149,4	-3,1
		INLAND	136,6	-9,4	+1,0	135,3	-3,4	-11,3	129,4	+0,5	136,0	-3,4
		AUSLAND	320,1	-0,1	+17,8	271,8	2,6	-53,2	369,6	+1,0	296,0	-1,3
31.2	HERSTELLUNG VON ELEK- TRIZITAETSERZEUGUNGS- U. -SCHALTZEINRICHTUNGEN	INSGESAMT	98,9	-5,0	+6,6	92,8	8,5	-15,9	92,6	+1,3	95,9	+1,2
		INLAND	87,7	-9,3	+4,5	83,9	7,4	-14,7	83,4	-0,2	85,8	-1,8
		AUSLAND	362,3	+30,6	+20,4	300,8	+6,9	-23,4	307,2	+12,1	331,6	+24,0
31.6	HERSTELLUNG VON ELEK- TRISCHEN AUSRUESTUNGEN A.N.G.	INSGESAMT	206,9	-8,3	-3,5	214,4	+1,0	-9,9	210,9	+5,3	210,7	+0,6
		INLAND	193,4	+1,6	-3,3	199,9	+7,2	+15,0	173,5	+8,2	196,7	+9,0
		AUSLAND	506,6	-49,8	-5,6	536,9	-22,5	-67,6	1040,9	-4,1	521,8	-38,7
32	RUNDFUNK-, FERNSEH- UND NACHRICHTENTECHNIK	INSGESAMT	478,8	+14,2	+7,5	445,5	-4,2	+1,9	432,0	+9,5	462,2	+4,6
		INLAND	404,6	+15,7	+13,1	357,8	-6,6	+3,7	370,0	+13,0	381,2	+4,0
		AUSLAND	721,1	+11,8	-1,5	732,1	-0,2	-0,9	634,9	+3,1	726,6	+5,4
33	MEDIZIN-, MESS-, STEUER- UND REGELUNGSTECHNIK, OPTIK	INSGESAMT	237,0	+10,4	+6,4	222,8	+7,7	-5,6	210,8	+4,6	229,9	+9,1
		INLAND	182,7	+1,1	+3,7	176,1	+0,6	-2,6	165,3	-1,5	179,4	+0,8
		AUSLAND	595,2	+36,3	+13,7	523,6	+25,7	-12,6	508,5	+20,1	559,4	+31,1
DM	FAHRZEUGBAU	INSGESAMT	251,8	+13,7	+14,9	219,2	-0,9	-6,3	216,0	-3,1	235,5	+6,4
		INLAND	169,5	+27,3	+7,1	158,2	+4,1	+3,0	144,0	+4,7	163,9	+14,9
		AUSLAND	585,2	+1,1	+25,6	465,9	-7,4	-16,6	507,8	-10,7	525,6	-2,8
34	HERSTELLUNG VON KRAFTWAGEN UND KRAFTWAGENTEILEN	INSGESAMT	286,8	+20,5	+12,8	254,2	+11,6	-9,4	244,3	+2,6	270,5	+15,1
		INLAND	172,9	+22,3	+8,1	160,0	+8,1	-6,0	146,4	+5,0	168,5	+15,1
		AUSLAND	895,7	+18,8	+18,2	757,5	+15,5	-12,9	767,1	+0,1	828,6	+17,2
34.1	HERSTELLUNG VON KRAFTWAGEN UND KRAFTWAGENMOTOREN	INSGESAMT	263,9	+26,0	+22,7	215,0	+9,7	-16,4	221,3	-2,9	239,5	+18,2
		INLAND	98,5	+65,0	+23,7	79,6	+15,2	-16,4	75,6	+6,2	89,1	+38,4
		AUSLAND	969,5	+14,3	+22,3	792,6	+7,6	-16,4	843,0	-5,9	881,1	+11,2
35	SONSTIGER FAHRZEUGBAU	INSGESAMT	184,9	-2,5	+21,5	152,2	-27,1	+5,1	162,0	-16,3	168,6	-15,4
		INLAND	162,0	+41,0	+5,1	154,2	-4,0	+32,4	138,4	+3,6	158,1	+14,7
		AUSLAND	245,7	-36,5	+66,9	147,2	-56,2	-32,9	224,3	-36,3	196,5	-45,6
35.1	SCHIFFBAU	INSGESAMT	101,8	-25,9	+0,4	101,4	-14,3	-3,4	100,9	-10,2	101,6	-20,6
		INLAND	154,7	+516,3	-0,6	155,6	+14,2	+71,6	87,6	+71,4	155,2	+92,3
		AUSLAND	7,6	-97,7	+55,1	4,9	-94,3	-96,2	124,6	-43,6	6,3	-97,0
35.3	LUFT- UND RAUMFAHRZEUGBAU	INSGESAMT	1281,9	-16,8	+21,6	1054,2	-57,1	-7,7	1203,7	-34,2	1168,1	-41,6
		INLAND
		AUSLAND
36.1	HERSTELLUNG VON MOEBELN	INSGESAMT	126,2	-14,0	+1,3	124,6	-6,2	-2,5	115,4	-11,1	125,4	-10,3
		INLAND	119,4	-14,4	+0,5	118,8	-5,7	-1,7	108,8	-11,8	119,1	-10,3
		AUSLAND	216,3	-10,5	+7,8	200,7	-10,4	-8,5	203,2	-5,3	208,5	-10,5

1) EUROPAEISCHE GEMEINSCHAFT FUER KOHLE UND STAHL.

STBA, FS 4, R 2.2, 11/2002

UND BERLIN-OST

DAS VERARBEITENDE GEWERBE
= 100
ABTEILUNGEN, GRUPPEN UND KLASSEN
ZWEIGE, AUSGABE 1993 (WZ93)
WERT

INDEX

2001 NOV.	VER- ÄEND. IN % GEGEN NOV. 2000	2001 3.VJ	2002 2.VJ	2002 3.VJ	VERÄNDERUNG IN % 3.VJ 2002 GEGEN		2001 1.HJ	2001 2.HJ	2002 1.HJ	VERÄNDERUNG IN % 1.HJ 2002 GEGEN		2000	2001	VER- ÄEND. IN % GEGEN 2000	WZ93 SCHL.
					3.VJ 2001	2.VJ 2002				1.HJ 2001	2.HJ 2001				
161,7	-4,4	159,6	163,9	158,8	-0,5	-3,1	165,8	153,0	163,2	-1,6	+6,7	150,8	159,4	+5,7	27
149,5	-4,8	143,6	143,4	140,8	-1,9	-1,8	148,0	136,8	143,9	-2,8	+5,2	137,7	142,4	+3,4	
225,0	-3,6	215,2	235,3	221,6	+3,0	-5,8	227,8	209,6	230,7	+1,3	+10,1	196,5	218,7	+11,3	
119,9	-1,5	110,7	122,2	105,7	-4,5	-13,5	122,2	111,5	123,0	+0,7	+10,3	112,3	116,8	+4,0	27.1
116,5	+5,6	110,2	119,5	107,0	-2,9	-10,5	118,8	109,6	120,3	+1,3	+9,8	106,8	114,2	+6,9	
128,0	-14,0	112,1	128,8	102,6	-8,5	-20,3	130,1	116,1	129,5	-0,5	+11,5	125,2	123,1	-1,7	
235,4	-0,1	233,2	233,0	230,8	-1,0	-0,9	234,5	221,9	233,6	-0,4	+5,3	194,5	228,2	+17,3	27.5
196,8	-8,5	195,2	187,3	186,7	-4,4	-0,3	199,5	183,9	188,8	-5,4	+2,7	183,1	191,7	+4,7	
705,9	+46,2	696,7	788,6	768,0	+10,4	-2,6	660,7	684,7	779,9	+18,0	+13,9	332,2	672,7	+102,5	
156,8	-0,7	151,5	139,1	153,8	+1,5	+10,6	136,0	148,4	135,4	-0,4	-8,8	134,1	142,2	+6,0	28
143,1	-4,3	142,0	127,4	143,5	+1,1	+12,6	126,2	138,8	124,3	-1,5	-10,4	126,3	132,5	+4,9	
500,0	+38,6	391,2	435,1	415,0	+6,1	-4,6	380,4	388,8	412,8	+8,5	+6,2	323,7	384,6	+18,8	
145,2	-8,3	144,6	118,8	138,7	-4,1	+16,8	119,0	143,0	114,7	-3,6	-19,8	126,6	131,0	+3,5	28.1
138,3	-8,9	139,0	112,1	132,7	-4,5	+18,4	112,3	137,0	108,6	-3,3	-20,7	120,9	124,7	+3,1	
1155,4	+16,2	965,9	1096,7	1036,4	+7,3	-5,5	1059,6	1016,4	1002,9	-5,4	-1,3	847,4	1038,0	+22,5	
152,1	+9,5	133,6	135,0	136,6	+2,2	+1,2	126,1	140,9	127,6	+1,2	-9,4	124,1	133,5	+7,6	DK
142,5	+11,6	122,3	115,3	116,9	-4,4	+1,4	114,1	128,4	111,6	-2,2	-13,1	114,2	121,3	+6,2	
187,7	+4,2	174,9	207,3	208,7	+19,3	+0,7	163,9	186,4	186,1	+9,5	-0,2	160,6	178,2	+11,0	
141,2	-0,8	138,0	135,8	140,9	+2,1	+3,8	131,9	134,3	134,1	+1,7	-0,1	121,5	133,1	+9,5	29.1
117,0	+2,0	112,6	105,0	110,5	-1,9	+5,2	106,1	109,7	103,8	-2,2	-5,4	101,1	107,9	+6,7	
266,8	-6,9	270,9	296,2	300,0	+10,7	+1,3	267,2	262,5	292,3	+9,4	+11,4	228,1	264,8	+16,1	
49,6	-13,3	85,6	77,2	64,4	-24,8	-16,6	66,7	72,3	62,8	-5,8	-13,1	66,6	69,5	+4,4	29.3
48,4	+0,6	86,5	64,1	63,4	-4,7	-1,1	57,8	57,7	57,2	-1,0	-0,9	59,1	57,7	-2,4	
53,6	-38,5	148,6	120,3	67,7	-54,4	-43,7	96,0	120,6	81,2	-15,4	-32,7	91,4	108,3	+18,5	
212,0	+55,5	148,4	151,4	144,1	-2,9	-4,8	139,8	163,1	136,9	-2,1	-16,1	131,8	151,5	+14,9	29.4
231,1	+69,8	147,0	152,0	148,0	+0,7	-2,6	137,9	163,2	139,3	+1,0	-14,6	132,1	150,6	+14,0	
157,2	+15,0	152,4	149,8	133,0	-12,7	-11,2	145,3	162,6	129,9	-10,6	-20,1	130,8	154,0	+17,7	
260,2	+4,1	216,6	216,7	239,2	+10,4	+10,4	208,2	230,3	220,3	+5,8	-4,3	209,1	219,2	+4,8	DL
214,3	+7,0	177,4	172,0	191,0	+7,7	+11,0	170,4	189,6	176,7	+3,7	-6,8	167,9	180,0	+7,2	
585,5	-2,7	495,4	534,1	580,6	+17,2	+8,7	476,7	513,3	529,4	+11,1	+1,9	501,7	498,0	-0,7	
835,3	-8,1	339,5	384,4	471,7	+38,9	+22,7	392,4	522,2	468,1	+19,3	-10,4	555,0	457,3	-17,6	30
621,5	-12,1	294,3	247,2	350,8	+19,2	+41,9	323,6	427,6	326,7	+1,0	-23,6	463,9	375,6	-19,0	
1891,2	-0,8	562,8	1061,8	1069,3	+90,0	+0,7	732,5	989,1	1166,4	+59,2	+17,9	1005,0	860,8	-14,3	
165,0	+7,8	155,3	145,6	160,8	+3,5	+10,4	143,7	155,2	144,1	+0,3	-7,2	141,2	149,4	+5,8	31
150,7	+17,6	133,0	127,0	136,8	+2,9	+7,7	122,6	136,8	123,6	+0,8	-9,6	118,2	129,7	+9,7	
320,5	-24,2	397,0	348,1	422,3	+6,4	+21,3	372,2	355,0	367,8	-1,2	+3,6	391,2	363,6	-7,1	
104,1	+6,2	90,1	92,8	100,2	+11,2	+8,0	90,9	90,9	87,7	-3,5	-3,5	88,4	90,9	+2,8	31.2
96,7	+8,4	82,3	84,2	90,0	+9,4	+6,9	83,0	83,6	79,4	-4,3	-5,0	79,8	83,3	+4,4	
277,4	-9,3	274,3	296,3	340,6	+24,2	+15,0	276,2	261,7	282,5	+2,3	+7,9	289,5	269,0	-7,1	
225,7	+12,5	214,3	209,0	219,9	+2,6	+5,2	190,3	213,5	206,6	+8,6	-3,2	204,8	201,9	-1,4	31.6
190,4	+22,2	160,0	170,2	174,1	+8,8	+2,3	153,8	166,9	165,4	+7,5	-0,9	145,3	160,4	+10,4	
1008,6	-15,5	1417,4	1070,0	1233,8	-13,0	+15,3	998,5	1246,1	1117,5	+11,9	-10,3	1523,2	1122,3	-26,3	
419,1	+8,7	405,4	408,2	459,9	+13,4	+12,7	373,6	410,5	408,1	+9,2	-0,6	338,2	392,0	+15,9	32
349,8	+6,8	330,6	340,8	389,0	+17,7	+14,1	312,7	335,4	356,8	+14,1	+6,4	266,7	324,0	+21,5	
645,1	+12,1	650,9	628,8	691,7	+6,3	+10,0	573,5	656,1	576,0	+0,4	-12,2	572,1	614,8	+7,5	
214,7	+7,7	199,5	211,5	208,4	+4,5	-1,5	199,6	203,6	205,6	+3,0	+1,0	185,4	201,6	+8,7	33
180,8	+8,3	165,4	164,3	162,8	-1,6	-0,9	165,8	170,0	161,9	-2,4	-4,8	154,9	167,9	+8,4	
436,8	+4,8	423,6	519,9	506,3	+19,5	-2,6	422,0	426,6	492,7	+16,8	+15,5	389,9	424,3	+8,8	
221,4	-12,8	231,1	234,5	202,3	-12,5	-13,7	219,1	219,0	216,4	-1,2	-1,2	192,0	219,0	+14,1	DM
133,2	-24,3	133,2	148,3	138,8	+4,2	-6,4	138,2	134,8	139,9	+1,2	+3,8	129,1	136,5	+5,7	
578,6	+1,3	628,3	583,4	459,3	-26,9	-21,3	547,6	560,4	526,1	-3,9	-6,1	447,6	554,0	+23,8	
238,0	-3,6	229,3	254,1	236,2	+3,0	-7,0	244,2	220,8	239,6	-1,9	+8,5	198,3	232,5	+17,2	34
141,4	-11,0	133,9	146,3	146,2	+9,2	-0,1	140,5	133,1	139,9	-0,4	+5,1	125,7	136,8	+8,8	
754,1	+4,8	740,5	829,5	716,8	-3,2	-13,6	799,7	690,8	772,4	-3,4	+11,8	587,3	745,3	+26,9	
209,5	-13,2	218,3	240,0	207,8	-4,8	-13,4	241,1	201,9	222,0	-7,9	+10,0	188,7	221,5	+17,4	34.1
59,7	-39,1	65,0	76,7	76,9	+18,3	+0,3	76,6	62,7	70,4	-8,1	+12,3	69,4	69,6	+0,3	
848,3	-0,5	872,2	936,9	766,1	-12,2	-18,2	943,0	796,1	868,8	-7,9	+9,1	697,8	869,5	+24,6	
189,6	-29,0	234,6	197,2	137,5	-41,4	-30,3	171,3	215,4	172,0	+0,4	-20,1	180,1	193,3	+7,3	35
114,9	-46,3	131,7	152,9	122,3	-7,1	-20,0	133,1	138,6	139,9	+5,1	+0,9	136,6	135,9	-0,5	
386,8	-5,2	505,7	314,3	177,8	-64,8	-43,4	272,0	417,9	256,9	-5,6	-38,5	294,9	345,0	+17,0	
137,4	-5,6	214,2	173,6	70,3	-67,2	-59,5	56,2	162,2	116,0	+106,4	-28,5	113,1	109,2	-3,4	35.1
25,1	-81,9	50,3	101,1	67,7	+34,6	-33,0	41,7	71,2	75,1	+80,1	+5,5	62,0	56,4	-9,0	
337,3	+114,7	505,6	302,6	74,9	-85,2	-75,2	81,9	324,1	188,8	+130,5	+41,7	204,1	203,0	-0,5	
1541,6	-29,1	1769,6	1261,5	1116,6	-36,9	-11,5	1801,0	1856,0	1259,1	-30,1	-32,2	1454,1	1828,5	+25,7	35.3
.	
146,7	-1,0	120,4	116,2	108,6	-9,8	-6,5	131,2	125,0	115,5	-12,0	-7,6	125,8	128,1	+1,8	36.1
139,5	-2,1	113,6	109,5	101,9	-10,3	-6,9	125,3	118,3	108,8	-13,2	-8,0	121,0	121,8	+0,7	
241,6	+8,2	211,5	205,3	197,4	-6,7	-3,8	210,1	213,8	204,4	-2,7	-4,4	189,7	211,9	+11,7	

NEUE LAENDER UND BERLIN-OST

6 INDEX DES UMSATZES FÜR DAS VERARBEITENDE GEWERBE
1995 = 1006.2 ZEITREIHENANALYSE - BERLINER VERFAHREN (BV 4)
WERTINDEX

WZ93- SCHL.	WIRTSCHAFTSZWEIG		ORIGINALWERT		KALENDER- U. SAISON- BEREINIGTER WERT BERLINER VERFAHREN, VERSION 4		GLATTE KOMPONENTE	
			2002 NOV.	VERÄND. GEGENUEBER VORJAHRES- MONAT IN %	2002 NOV.	VERÄND. GEGENUEBER VORMONAT IN %	2002 NOV.	VERÄND. GEGENUEBER VORMONAT IN %
D	VERARBEITENDES GEWERBE 1)	INSGESAMT	198,4	+3,9	184,9	+1,1	183,7	+0,5
		INLAND	161,1	+1,7	149,6	+0,8	149,6	+0,4
		AUSLAND	397,8	+9,2	371,9	+1,3	364,8	+1,1
	VORLEISTUNGSGUETER- PRODUZENTEN	INSGESAMT	194,3	+4,4	186,3	+1,6	185,8	+0,6
		INLAND	165,8	+2,3	157,1	+1,4	157,2	+0,4
		AUSLAND	335,2	+10,3	326,2	+0,6	325,2	+1,1
	INVESTITIONSGUETER- PRODUZENTEN	INSGESAMT	208,8	+4,5	189,3	+0,9	186,5	+0,6
		INLAND	154,7	+2,5	140,7	-0,2	140,6	+0,5
		AUSLAND	489,7	+7,8	441,7	+2,2	425,1	+0,9
	GEBRAUCHSGUETER- PRODUZENTEN	INSGESAMT	168,8	-4,3	151,4	-2,0	153,4	+0,2
		INLAND	153,9	-7,1	136,8	-2,8	139,7	0
		AUSLAND	311,9	+10,9	287,9	+2,4	281,9	+1,4
	VERBRAUCHSGUETER- PRODUZENTEN	INSGESAMT	184,7	+2,4	172,7	+1,4	173,6	+0,2
		INLAND	172,4	-0,2	157,4	+0,9	158,3	0
		AUSLAND	289,1	+17,8	301,4	+3,3	303,4	+1,4
DB	TEXTIL- UND BEKLEIDUNGS- GEWERBE	INSGESAMT	141,8	-4,6	130,4	-3,0	131,8	0
		INLAND	128,7	-7,1	116,8	-2,0	117,4	-0,3
		AUSLAND	215,0	+4,9	207,7	-5,6	212,6	+0,9
17	TEXTILGEWERBE	INSGESAMT	160,6	-4,1	145,5	-2,3	146,8	-0,1
		INLAND	144,5	-7,3	128,6	-1,5	129,1	-0,5
		AUSLAND	240,3	+6,8	230,1	-4,2	235,2	+1,0
18	BEKLEIDUNGSGEWERBE	INSGESAMT	75,4	-7,9	77,6	-8,5	78,8	-0,1
		INLAND	76,9	-5,8	78,3	-5,8	79,1	-0,1
		AUSLAND	62,3	-25,3	73,2	-27,2	76,4	-0,9
DC	LEDERGEWERBE	INSGESAMT	106,3	-14,5	87,6	-6,0	90,5	-2,4
		INLAND	103,5	-16,3	85,4	-6,2	88,7	-2,6
		AUSLAND	134,7	+2,6	111,7	-2,9	109,5	0
DD	HOLZGEWERBE (OHNE HERSTELLUNG VON MOEBELN)	INSGESAMT	313,6	+26,0	285,6	+4,7	277,0	+1,9
		INLAND	232,6	+18,1	215,0	+2,3	208,5	+1,6
		AUSLAND	1210,3	+46,6	1070,1	+10,2	1035,5	+2,6
DE	PAPIER- UND DRUCKGEWERBE	INSGESAMT	209,0	+5,2	195,7	+1,5	194,8	+0,6
		INLAND	202,5	+2,5	187,3	+0,7	187,7	+0,5
		AUSLAND	231,7	+14,0	223,2	+2,3	219,2	+1,1
21	PAPIERGEWERBE	INSGESAMT	205,6	+7,9	197,8	+0,4	198,0	+0,8
		INLAND	200,6	+5,5	192,2	-0,7	194,1	+0,7
		AUSLAND	216,7	+13,0	209,5	+2,1	206,4	+0,8
21.1	H.V. HOLZSTOFF, ZELLSTOFF, PAPIER, KARTON UND PAPPE	INSGESAMT	173,0	+9,1	168,2	+1,8	163,4	+0,9
		INLAND	159,8	+4,0	152,3	-2,2	150,6	+1,0
		AUSLAND	190,9	+15,5	188,9	+5,6	180,5	+0,7
21.2	PAPIER-, KARTON- UND PAPPEVERARBEITUNG	INSGESAMT	242,0	+6,9	230,1	-1,8	236,9	+0,8
		INLAND	232,9	+6,4	222,5	-0,8	228,2	+0,7
		AUSLAND	281,9	+9,1	261,0	-4,3	271,9	+1,2
22	DRUCKGEWERBE, VIELFACH- FAELTIGUNG VON BESPIELTEN TON-, BILD- U. DATENTRAEGERN	INSGESAMT	215,8	+0,4	190,3	+2,9	188,1	+0,4
		INLAND	205,3	-1,4	179,8	+2,6	178,3	+0,1
		AUSLAND	460,5	+21,6	430,5	+4,2	414,5	+2,8
DG	CHEMISCHE INDUSTRIE	INSGESAMT	176,2	+5,3	177,5	+5,0	178,8	+0,2
		INLAND	147,7	-0,7	146,2	+5,1	148,6	-0,3
		AUSLAND	269,7	+19,0	278,1	+3,9	276,3	+1,2
24.1	HERSTELLUNG VON CHEMISCHEN GRUNDSTOFFEN	INSGESAMT	157,3	+0,3	161,2	+7,5	161,8	-0,4
		INLAND	119,5	-13,0	121,5	+5,4	125,9	-1,8
		AUSLAND	279,0	+28,2	286,1	+9,2	275,2	+1,8
24.4	HERSTELLUNG VON PHARMA- ZEUTISCHEN ERZEUGNISSEN	INSGESAMT	222,3	+9,4	218,8	+5,1	221,3	+0,5
		INLAND	196,5	+7,0	188,7	+5,1	187,6	+0,7
		AUSLAND	354,0	+16,8	373,8	+5,2	391,0	+0,4
DH	HERSTELLUNG VON GUMMI- UND KUNSTSTOFFWAREN	INSGESAMT	200,9	+2,9	188,0	-2,6	189,0	+0,8
		INLAND	161,5	+0,7	148,3	-0,1	147,9	+0,4
		AUSLAND	708,0	+9,5	690,5	-10,9	727,7	+1,9
25.2	HERSTELLUNG VON KUNST- STOFFWAREN	INSGESAMT	195,1	+3,3	185,0	-3,7	187,5	+0,8
		INLAND	155,0	+1,3	144,9	-0,8	145,8	+0,4
		AUSLAND	802,4	+9,2	779,8	-14,5	821,8	+1,8
DI	GLASGEWERBE, KERAMIK, VERARBEITUNG VON STEINEN UND ERDEN	INSGESAMT	149,9	-4,1	137,3	-1,5	139,7	-0,4
		INLAND	125,2	-7,5	114,5	-2,1	117,2	-0,5
		AUSLAND	370,3	+7,0	339,5	-0,4	340,9	+0,4
26.1	HERSTELLUNG UND VERAR- BEITUNG VON GLAS	INSGESAMT	212,1	-0,3	187,6	-1,2	190,2	0
		INLAND	170,9	-2,6	151,0	-1,6	153,9	+0,1
		AUSLAND	476,0	+5,3	421,3	-0,7	422,9	0
DJ	METALLERZEUGUNG UND -BE- ARBEITUNG, HERSTELLUNG VON METALLERZEUGNISSEN	INSGESAMT	164,3	+1,2	154,5	0	154,1	+0,5
		INLAND	149,0	+1,4	140,2	+1,2	139,4	+0,4
		AUSLAND	288,6	+0,4	271,2	-4,2	274,5	+0,9

1) AUSGEWAELTE WIRTSCHAFTSZWEIGE (OHNE ERNAHRUNGSGEWERBE UND TABAKVERARBEITUNG).

STBA, FS 4, R 2.2, 11/2002

NEUE LAENDER UND BERLIN-OST

6 INDEX DES UMSATZES FUER DAS VERARBEITENDE GEWERBE
1995 = 100

6.2 ZEITREIHENANALYSE - BERLINER VERFAHREN (BV 4)
WERTINDEX

WZ93- SCHL.	WIRTSCHAFTSZWEIG		ORIGINALWERT		KALENDER- U. SAISON- BEREINIGTER WERT BERLINER VERFAHREN, VERSION 4		GLATTE KOMPONENTE	
			2002	VERAEND. GEGENUEBER VORJAHRES- MONAT IN %	2002	VERAEND. GEGENUEBER VORMONAT IN %	2002	VERAEND. GEGENUEBER VORMONAT IN %
			NOV.		NOV.		NOV.	
27	METALLERZEUGUNG UND -BEARBEITUNG	INSGESAMT INLAND AUSLAND	168,5 147,8 241,3	+5,3 +3,3 +10,3	164,5 144,5 232,7	+2,4 +2,8 +0,5	161,2 141,9 228,0	+0,8 +0,6 +1,1
27.1	ERZEUGUNG VON ROHEISEN, STAHL UND FERROLEGIE- RUNGEN (EGKS) 1)	INSGESAMT INLAND AUSLAND	123,9 117,9 138,4	+13,3 +12,0 +16,1	118,6 114,4 127,0	+3,4 +5,1 -1,0	113,8 110,4 121,1	+1,2 +1,3 +1,0
27.5	GIESSEREIINDUSTRIE	INSGESAMT INLAND AUSLAND	235,2 199,0 677,4	-2,1 -3,4 +3,2	230,1 191,8 691,0	-0,1 -0,6 +1,2	231,7 192,3 706,3	+0,4 +0,3 +0,9
28	HERSTELLUNG VON METALL- ERZEUGNISSEN	INSGESAMT INLAND AUSLAND	161,4 149,6 462,3	-1,5 +0,5 -14,3	147,6 137,6 411,0	-1,8 0 -13,4	149,4 137,9 444,7	+0,3 +0,2 +0,5
28.1	STAHL- UND LEICHTMETALLBAU	INSGESAMT INLAND AUSLAND	144,9 137,1 1304,5	-4,4 -5,1 +7,4	129,3 121,9 1208,9	-0,6 -0,2 -4,7	129,0 121,6 1206,2	-0,1 -0,2 +2,7
DK	MASCHINENBAU	INSGESAMT INLAND AUSLAND	154,6 131,6 238,7	-5,2 -13,6 +18,1	141,3 116,7 232,2	-6,8 -10,7 +1,6	145,8 122,9 230,0	0 -0,6 +1,2
29.1	H.V. MASCHINEN F.D.ERZEUG. U.NUTZG.V.MECHAN.ENERGIE (O.LUFT-, STRASS.FAHRZ.BAU)	INSGESAMT INLAND AUSLAND	166,2 124,8 382,0	+8,4 -1,7 +31,7	158,0 114,6 381,1	+2,4 -1,5 +8,0	155,7 115,7 363,4	+1,0 +0,2 +2,3
29.3	HERSTELLUNG VON LAND- U. FORSTWIRTSCHAFTLICHEN MASCHINEN	INSGESAMT INLAND AUSLAND	58,3 50,5 83,7	+7,4 -3,8 +39,5	76,0 62,6 123,8	-21,6 -5,4 -37,0	78,4 64,1 127,5	+2,0 +0,5 +4,6
29.4	HERSTELLUNG VON WERK- ZEUGMASCHINEN	INSGESAMT INLAND AUSLAND	158,3 161,7 148,7	-31,5 -35,7 -13,5	126,9 129,9 140,7	-10,1 -11,5 +8,4	139,1 144,6 134,2	-1,9 -1,7 -1,0
DL	H.V. BUEROMASCH., DATENVERARB. GER.U.-EINRICHTG.;ELEKTROT., FEINMECHANIK U. OPTIK	INSGESAMT INLAND AUSLAND	251,3 198,4 627,2	+1,8 -2,0 +11,8	227,7 177,3 581,4	-1,3 -2,5 -0,6	231,0 180,9 584,9	+0,7 +0,3 +1,4
30	H.V. BUEROMASCHINEN, DATENVERARBEITUNGSGE- RAEATEN U. -EINRICHTUNGEN	INSGESAMT INLAND AUSLAND	642,5 415,3 1769,0	-1,5 -9,3 +9,5	396,4 247,5 1248,5	-22,3 -20,9 -16,8	454,3 286,4 1336,0	+0,4 -0,6 +2,3
31	HERSTELLUNG VON GERAETEN DER ELEKTRIZITAETSERZEU- GUNG, -VERTEILUNG U.AE.	INSGESAMT INLAND AUSLAND	153,9 137,1 336,1	-7,7 -9,4 +0,2	147,0 124,7 376,2	-5,5 -8,4 -0,9	153,1 130,7 390,8	+0,1 -0,1 +0,7
31.2	HERSTELLUNG VON ELEK- TRIZITAETSVERTEILUNGS- U. -SCHALTENRICHTUNGEN	INSGESAMT INLAND AUSLAND	102,9 89,8 411,0	-4,7 -9,6 +31,8	93,3 80,3 397,4	-7,6 -10,8 +11,2	99,1 87,0 382,3	+0,9 +0,7 +2,4
31.6	HERSTELLUNG VON ELEK- TRISCHEN AUSRUESTUNGEN A.N.G.	INSGESAMT INLAND AUSLAND	214,0 199,0 545,5	-9,3 +0,5 -49,3	209,0 179,0 799,9	-11,1 -9,4 -26,0	219,7 184,3 969,5	0 +0,8 -4,1
32	RUNDFUNK-, FERNSEH- UND NACHRICHTENTECHNIK	INSGESAMT INLAND AUSLAND	433,9 363,7 663,0	+11,8 +13,5 +8,9	420,0 350,7 637,2	+12,4 +13,5 +8,8	401,6 336,6 609,3	+0,6 +0,4 +1,0
33	MEDIZIN-, MESS-, STEUER- UND REGELUNGSTECHNIK, OPTIK	INSGESAMT INLAND AUSLAND	256,9 199,1 637,2	+12,1 +3,1 +37,0	248,2 188,0 638,1	+2,7 +0,1 +8,3	243,6 187,0 611,0	+1,7 +1,2 +2,5
DM	FAHRZEUGBAU	INSGESAMT INLAND AUSLAND	268,3 177,2 637,3	+14,7 +29,6 +1,6	248,5 170,7 567,6	+7,4 +10,3 +4,6	233,8 161,4 527,5	+1,2 +1,8 +0,5
34	HERSTELLUNG VON KRAFTWAGEN UND KRAFTWAGENTEILEN	INSGESAMT INLAND AUSLAND	306,1 179,7 981,9	+21,4 +24,6 +18,4	291,2 168,6 943,6	+6,2 +7,7 +4,0	283,7 163,5 927,3	+2,8 +2,3 +3,4
34.1	HERSTELLUNG VON KRAFTWAGEN UND KRAFTWAGENMOTOREN	INSGESAMT INLAND AUSLAND	293,7 109,3 1080,6	+26,4 +67,9 +14,3	283,5 104,6 1042,7	+9,4 +18,7 +4,8	272,5 97,5 1019,7	+3,4 +3,9 +3,3
35	SONSTIGER FAHRZEUGBAU	INSGESAMT INLAND AUSLAND	196,1 171,6 260,7	-1,4 +42,8 -35,9	164,2 169,6 154,3	+7,7 +11,6 +0,8	141,5 155,0 121,2	-4,2 +0,9 -16,6
35.1	SCHIFFBAU	INSGESAMT INLAND AUSLAND	107,9 163,9 8,1	-25,3 +523,2 -97,7	70,4 161,4 89,5	-20,6 +40,0 +127,2	55,7 130,7 56,1	-16,4 +4,5 +215,2
35.3	LUFT- UND RAUMFAHRZEUGBAU	INSGESAMT INLAND AUSLAND	1359,1 : :	-16,0 : :	1193,5 : :	+47,7 : :	1000,7 : :	-4,6 : :
36.1	HERSTELLUNG VON MOEBELN	INSGESAMT INLAND AUSLAND	143,8 136,7 236,7	-12,7 -13,0 -10,1	122,5 115,9 204,8	-6,5 -7,3 -2,6	127,1 120,6 210,3	-0,2 -0,2 -0,8

1) EUROPAEISCHE GEMEINSCHAFT FUER KOHLE UND STAHL.
STBA,FS 4,R 2.2,11/2002

NEUE LAENDER UND BERLIN-OST

6 INDEX DES UMSATZES FUER DAS VERARBEITENDE GEWERBE
1995 = 1006.2 ZEITREIHENANALYSE - BERLINER VERFAHREN (BV 4)
VOLUMENINDEX

WZ93- SCHL.	WIRTSCHAFTSZWEIG		ORIGINALWERT		KALENDER- U. SAISON- BEREINIGTER WERT BERLINER VERFAHREN, VERSION 4		GLATTE KOMPONENTE	
			2002 NOV.	VERAEND. GEGENUEBER VORJAHRES- MONAT IN %	2002 NOV.	VERAEND. GEGENUEBER VORMONAT IN %	2002 NOV.	VERAEND. GEGENUEBER VORMONAT IN %
D	VERARBEITENDES GEWERBE 1)	INSGESAMT	194,9	+3,8	181,1	+1,0	180,1	+0,5
		INLAND	159,3	+1,4	147,4	+0,7	147,7	+0,3
		AUSLAND	386,0	+9,8	359,5	+1,2	352,6	+1,1
	VORLEISTUNGSGUETER- PRODUZENTEN	INSGESAMT	195,3	+4,7	187,1	+1,6	186,7	+0,5
		INLAND	167,5	+2,5	158,9	+1,5	159,0	+0,3
AUSLAND		333,3	+11,1	323,6	+0,8	322,3	+1,1	
INVESTITIONSGUETER- PRODUZENTEN	INSGESAMT	201,9	+3,9	181,5	+0,4	179,2	+0,6	
	INLAND	151,1	+1,5	136,0	-0,7	136,4	+0,4	
	AUSLAND	466,5	+8,3	417,8	+1,8	402,3	+1,0	
GEBRAUCHSGUETER- PRODUZENTEN	INSGESAMT	156,9	-5,1	140,3	-2,0	142,3	+0,1	
	INLAND	142,9	-7,7	126,6	-2,8	129,3	-0,2	
	AUSLAND	291,5	+9,7	268,0	+1,7	263,3	+1,3	
VERBRAUCHSGUETER- PRODUZENTEN	INSGESAMT	176,9	+3,0	165,3	+1,7	166,0	+0,2	
	INLAND	165,3	+0,4	150,9	+1,1	151,6	0	
	AUSLAND	276,2	+18,5	287,5	+3,4	288,6	+1,5	
DB	TEXTIL- UND BEKLEIDUNGS- GEWERBE	INSGESAMT	138,9	-5,8	127,1	-3,1	128,6	-0,2
		INLAND	126,6	-7,8	114,5	-2,0	115,1	-0,5
		AUSLAND	207,1	+1,6	198,5	-6,0	203,9	+0,6
17	TEXTILGEWERBE	INSGESAMT	157,3	-5,5	141,7	-2,4	143,3	-0,3
		INLAND	142,5	-8,1	126,2	-1,5	126,9	-0,5
		AUSLAND	231,3	+3,3	219,8	-4,6	225,7	+0,7
18	BEKLEIDUNGSGEWERBE	INSGESAMT	73,7	-8,1	75,6	-8,3	76,5	-0,1
		INLAND	75,0	-5,8	76,3	-5,7	77,0	0
		AUSLAND	61,7	-26,1	71,1	-26,8	73,2	-1,1
DC	LEDERGEWERBE	INSGESAMT	99,8	-15,2	81,8	-6,3	84,6	-2,5
		INLAND	97,6	-16,9	80,2	-6,4	83,3	-2,8
		AUSLAND	122,3	+1,2	99,6	-2,5	97,9	-0,5
DD	HOLZGEWERBE (OHNE HERSTELLUNG VON MOEBELN)	INSGESAMT	333,0	+29,2	305,3	+4,6	296,2	+2,0
		INLAND	254,4	+22,0	236,3	+2,6	229,3	+1,8
		AUSLAND	1202,2	+49,9	1070,2	+9,8	1037,7	+2,6
DE	PAPIER- UND DRUCKGEWERBE	INSGESAMT	205,8	+5,0	193,0	+1,8	191,3	+0,5
		INLAND	197,5	+2,1	182,9	+0,9	182,8	+0,4
		AUSLAND	235,4	+14,7	226,2	+2,7	220,8	+1,0
21	PAPIERGEWERBE	INSGESAMT	204,0	+7,3	196,2	+0,6	195,5	+0,6
		INLAND	197,1	+4,4	189,0	-0,7	190,3	+0,5
		AUSLAND	219,2	+13,3	211,3	+2,3	206,9	+0,7
21.1	H.V. HOLZSTOFF, ZELLSTOFF, PAPIER, KARTON UND PAPPE	INSGESAMT	182,6	+10,4	177,3	+2,3	170,7	+0,7
		INLAND	170,7	+5,8	163,4	-1,2	159,8	+0,8
		AUSLAND	198,8	+16,4	195,6	+5,8	185,4	+0,5
21.2	PAPIER-, KARTON- UND PAPPEVERARBEITUNG	INSGESAMT	227,7	+4,5	216,1	-2,0	223,0	+0,5
		INLAND	217,9	+3,6	207,8	-1,0	213,6	+0,3
		AUSLAND	270,3	+8,1	250,4	-4,6	261,0	+1,0
22	DRUCKGEWERBE, VERVIEL- FAELTIGUNG VON BESPIELTEN TON-, BILD- U. DATENTRAEGERN	INSGESAMT	209,4	+0,8	184,8	+3,2	182,3	+0,4
		INLAND	197,9	-1,2	173,4	+2,9	171,7	+0,2
		AUSLAND	481,9	+24,7	449,5	+4,8	430,9	+3,0
DG	CHEMISCHE INDUSTRIE	INSGESAMT	173,5	+4,5	174,2	+5,0	175,9	-0,1
		INLAND	147,3	-1,7	145,5	+4,8	148,5	-0,7
		AUSLAND	259,9	+19,1	266,8	+4,2	264,9	+1,1
24.1	HERSTELLUNG VON CHEMISCHEN GRUNDSTOFFEN	INSGESAMT	157,9	-1,6	160,9	+7,6	162,0	-1,0
		INLAND	122,7	-14,6	124,2	+5,2	129,3	-2,5
		AUSLAND	271,4	+27,9	276,2	+9,6	265,4	+1,5
24.4	HERSTELLUNG VON PHARMA- ZEUTISCHEN ERZEUGNISSEN	INSGESAMT	204,1	+10,9	201,1	+5,4	203,0	+0,6
		INLAND	180,3	+8,6	173,5	+5,5	172,1	+0,8
		AUSLAND	325,4	+17,9	344,5	+5,1	360,0	+0,4
DH	HERSTELLUNG VON GUMMI- UND KUNSTSTOFFWAREN	INSGESAMT	197,3	+2,5	184,7	-2,5	185,7	+0,7
		INLAND	158,8	+0,5	145,9	+0,1	145,5	+0,4
		AUSLAND	693,5	+9,1	676,4	-10,9	712,0	+1,8
25.2	HERSTELLUNG VON KUNST- STOFFWAREN	INSGESAMT	191,2	+2,9	181,4	-3,6	183,8	+0,7
		INLAND	152,3	+1,1	142,5	-0,6	143,2	+0,4
		AUSLAND	780,8	+8,7	759,0	-14,7	798,9	+1,6
DI	GLASGEWERBE, KERAMIK, VERARBEITUNG VON STEINEN UND ERDEN	INSGESAMT	152,9	-2,4	140,2	-1,5	142,7	-0,2
		INLAND	132,1	-5,0	121,3	-1,9	124,0	-0,3
		AUSLAND	356,7	+9,2	327,2	+0,6	326,9	+0,5
26.1	HERSTELLUNG UND VERAR- BEITUNG VON GLAS	INSGESAMT	218,0	+1,6	193,6	-0,8	196,0	+0,2
		INLAND	179,6	-1,0	159,2	-1,4	162,1	+0,2
		AUSLAND	463,7	+8,8	412,8	+0,3	412,8	+0,2
DJ	METALLERZEUGUNG UND -BE- ARBEITUNG, HERSTELLUNG VON METALLERZEUGNISSEN	INSGESAMT	160,2	+0,9	150,5	-0,1	150,6	+0,4
		INLAND	144,4	+0,8	135,8	+1,0	135,3	+0,2
		AUSLAND	288,0	+1,5	271,1	-3,9	274,2	+0,9

1) AUSGEWAHLTE WIRTSCHAFTSZWEIGE (OHNE ERNAHRUNGSGEWERBE UND TABAKVERARBEITUNG).

STBA, FS 4, R 2.2, 11/2002

NEUE LAENDER UND BERLIN-OST

6 INDEX DES UMSATZES FUER DAS VERARBEITENDE GEWERBE
1995 = 100

6.2 ZEITREIHENANALYSE - BERLINER VERFAHREN (BV 4)
VOLUMENINDEX

WZ93- SCHL.	WIRTSCHAFTSZWEIG		ORIGINALWERT		KALENDER- U. SAISON- BEREINIGTER WERT BERLINER VERFAHREN, VERSION 4		GLATTE KOMPONENTE	
			2002 NOV.	VERAEND. GEGENUEBER VORJAHRES- MONAT IN %	2002 NOV.	VERAEND. GEGENUEBER VORMONAT IN %	2002 NOV.	VERAEND. GEGENUEBER VORMONAT IN %
27	METALLERZEUGUNG UND -BEARBEITUNG	INSGESAMT INLAND AUSLAND	169,8 147,1 248,9	+5,0 +2,5 +10,6	165,3 143,8 239,5	+1,9 +2,2 +0,3	162,7 141,8 235,5	+0,6 +0,4 +1,0
27.1	ERZEUGUNG VON ROHEISEN, STAHL UND FERROLEGIE- RUNGEN (EGKS) 1)	INSGESAMT INLAND AUSLAND	129,1 123,2 143,0	+7,7 +5,8 +11,7	123,5 120,0 131,6	+2,2 +3,6 -1,3	119,5 116,6 126,2	+0,5 +0,4 +0,6
27.5	GIESSEREIINDUSTRIE	INSGESAMT INLAND AUSLAND	229,0 190,4 700,8	-2,7 -3,3 -0,7	224,0 183,6 711,3	-0,3 -0,5 +0,6	226,1 184,0 732,4	+0,3 +0,3 +0,4
28	HERSTELLUNG VON METALL- ERZEUGNISSEN	INSGESAMT INLAND AUSLAND	153,7 142,9 431,8	-2,0 -0,1 -13,6	140,5 131,2 383,5	-1,8 -0,2 -13,4	142,4 131,8 414,9	+0,2 +0,2 +0,6
28.1	STAHL- UND LEICHTMETALLBAU	INSGESAMT INLAND AUSLAND	138,8 131,4 1240,2	-4,4 -5,0 +7,3	123,3 116,2 1149,3	-0,7 -0,3 -4,6	123,5 116,6 1143,8	-0,2 -0,3 +2,7
DK	MASCHINENBAU	INSGESAMT INLAND AUSLAND	142,9 121,9 219,9	-6,0 -14,5 +17,2	130,2 107,6 213,4	-6,9 -10,7 +1,4	134,2 113,2 211,4	-0,1 -0,8 +1,2
29.1	H.V. MASCHINEN F.D.ERZEUG. U.NUTZG.V.MECHAN.ENERGIE (O.LUFT-, STRASS.FAHRZ.BAU)	INSGESAMT INLAND AUSLAND	151,7 113,4 351,5	+7,4 -3,1 +31,7	144,0 103,9 350,4	+2,4 -1,5 +8,2	141,7 104,8 333,3	+0,9 0 +2,3
29.3	HERSTELLUNG VON LAND- U. FORSTWIRTSCHAFTLICHEN MASCHINEN	INSGESAMT INLAND AUSLAND	52,1 45,6 73,6	+5,0 -5,8 +37,3	68,1 56,7 109,0	-21,7 -5,5 -37,2	70,2 57,9 112,0	+1,9 +0,3 +4,5
29.4	HERSTELLUNG VON WERK- ZEUGMASCHINEN	INSGESAMT INLAND AUSLAND	142,8 145,7 134,3	-32,6 -37,0 -14,6	113,2 115,3 126,9	-11,0 -12,7 +8,3	124,7 129,3 121,0	-2,2 -2,0 -1,0
DL	H.V. BUEROMASCH., DATENVERARB. GER.U.-EINRICHTG.;ELEKTROT., FEINMECHANIK U. OPTIK	INSGESAMT INLAND AUSLAND	268,5 211,7 672,5	+3,2 -1,2 +14,9	239,8 186,5 614,2	-1,8 -2,8 -1,1	243,9 191,0 616,9	+0,8 +0,4 +1,6
30	H.V. BUEROMASCHINEN, DATENVERARBEITUNGSGE- RAETEN U. -EINRICHTUNGEN	INSGESAMT INLAND AUSLAND	864,1 586,1 2236,6	+3,4 -5,7 +18,3	548,7 358,5 1651,8	-20,2 -19,6 -12,9	615,5 408,8 1706,8	+1,2 +0,1 +3,3
31	HERSTELLUNG VON GERAETEN DER ELEKTRIZITAETSERZEU- GUNG, -VERTEILUNG U.AE.	INSGESAMT INLAND AUSLAND	152,0 136,6 320,1	-7,9 -9,4 -0,1	145,0 124,2 358,8	-5,4 -8,1 -1,0	150,9 130,1 373,0	+0,1 0 +0,7
31.2	HERSTELLUNG VON ELEK- TRIZITAETSERZEUGUNGS- U. -SCHALTEINRICHTUNGEN	INSGESAMT INLAND AUSLAND	98,9 87,7 362,3	-5,0 -9,3 +30,6	89,8 78,6 351,8	-7,7 -10,5 +10,6	95,3 84,9 338,8	+1,0 +0,6 +2,4
31.6	HERSTELLUNG VON ELEK- TRISCHEN AUSRUESTUNGEN A.N.G.	INSGESAMT INLAND AUSLAND	206,9 193,4 506,6	-8,3 +1,6 -49,8	201,6 174,1 746,1	-10,5 -8,6 -26,2	211,6 178,9 905,4	0 +0,9 -4,1
32	RUNDFUNK-, FERNSEH- UND NACHRICHTENTECHNIK	INSGESAMT INLAND AUSLAND	478,8 404,6 721,1	+14,2 +15,7 +11,8	462,3 390,6 690,3	+11,7 +13,2 +8,2	444,6 377,3 660,9	+0,8 +0,5 +1,2
33	MEDIZIN-, MESS-, STEUER- UND REGELUNGSTECHNIK, OPTIK	INSGESAMT INLAND AUSLAND	237,0 182,7 595,2	+10,4 +1,1 +36,3	228,3 171,9 535,1	+2,6 -0,2 +8,4	224,1 171,1 569,4	+1,6 +1,1 +2,5
DM	FAHRZEUGBAU	INSGESAMT INLAND AUSLAND	251,8 169,5 585,2	+13,7 +27,3 +1,1	232,8 162,9 519,7	+7,1 +9,7 +4,5	219,3 154,5 482,1	+1,2 +1,8 +0,5
34	HERSTELLUNG VON KRAFTWAGEN UND KRAFTWAGENTEILEN	INSGESAMT INLAND AUSLAND	286,8 172,9 895,7	+20,5 +22,3 +18,8	272,4 161,7 861,2	+6,0 +7,2 +4,1	265,3 157,1 845,8	+2,8 +2,1 +3,5
34.1	HERSTELLUNG VON KRAFTWAGEN UND KRAFTWAGENMOTOREN	INSGESAMT INLAND AUSLAND	263,9 98,5 969,5	+26,0 +65,0 +14,3	254,8 94,1 936,8	+9,5 +18,5 +4,9	244,6 87,8 915,2	+3,5 +3,9 +3,4
35	SONSTIGER FAHRZEUGBAU	INSGESAMT INLAND AUSLAND	184,9 162,0 245,7	-2,5 +41,0 -36,5	154,7 160,4 144,3	+7,2 +11,2 +0,1	133,5 147,0 113,0	-4,4 +0,8 -17,0
35.1	SCHIFFBAU	INSGESAMT INLAND AUSLAND	101,8 154,7 7,6	-25,9 +516,3 -97,7	66,1 152,2 85,3	-21,2 +40,0 +128,7	51,8 123,3 54,3	-17,0 +4,4 +205,1
35.3	LUFT- UND RAUMFAHRZEUGBAU	INSGESAMT INLAND AUSLAND	1281,9 : :	-16,8 : :	1122,6 : :	+47,6 : :	941,4 : :	-4,7 : :
36.1	HERSTELLUNG VON MOEBELN	INSGESAMT INLAND AUSLAND	126,2 119,4 216,3	-14,0 -14,4 -10,5	106,8 100,6 186,8	-6,7 -7,4 -2,5	110,9 104,7 191,6	-0,4 -0,3 -0,8

1) EUROPAEISCHE GEMEINSCHAFT FUER KOHLE UND STAHL.
STBA,FS 4,R 2.2,11/2002

Fachserie 4: Produzierendes Gewerbe

Reihe 1: Zusammenfassende Daten für das Produzierende Gewerbe (vorgesehen)

Reihe 2: Indizes für das Produzierende Gewerbe

Reihe 2.1: Indizes der Produktion und der Arbeitsproduktivität im Produzierenden Gewerbe

Monatlich (etwa 7 Wochen nach dem Berichtszeitraum): Index der Produktion für das Produzierende Gewerbe sowie vierteljährliche Produktionsindizes nach Wirtschaftszweigen.

Reihe 2.2: Auftragseingang und Umsatz im Verarbeitenden Gewerbe – Indizes –

Monatliche Indexberechnung für Inland, Ausland und Insgesamt nach Wirtschaftszweigen (vorläufige Ergebnisse ca. 8 Wochen nach dem Berichtszeitraum, endgültige Ergebnisse im Folgebericht).

Reihe 3: Produktion im Produzierenden Gewerbe

Reihe 3.1: Produktion im Produzierenden Gewerbe

Vierteljährliche und *jährliche* Darstellung der Produktion von 6 147 Gütern (Menge und Wert) und ergänzende Angaben aus der Preisstatistik.

Reihe 3.S.1: Produktion im Produzierenden Gewerbe in den neuen Bundesländern 3. und 4. Vierteljahr 1990

Reihe 3.2: Struktur der Produktion im Produzierenden Gewerbe

Jährliche Darstellung der Produktion von rd. 1 100 Güterklassen nach der Herkunft aus den Wirtschaftszweigen.

Reihe 4: Verarbeitendes Gewerbe sowie Bergbau und Gewinnung von Steinen und Erden

Beschäftigung, Umsatz und Investitionen der Unternehmen

Reihe 4.1.1: Beschäftigung, Umsatz und Energieversorgung der Betriebe des Verarbeitenden Gewerbes sowie des Bergbaus und der Gewinnung von Steinen und Erden

Monatlich (etwa 9 Wochen nach dem Berichtszeitraum): Betriebe und fachliche Betriebsteile in wirtschaftssystematischer Gliederung und nach Ländern (für Bergbau und Verarbeitendes Gewerbe insgesamt). Für **Betriebe**: zusätzlich Zahl der Angestellten und Arbeiter, geleistete Arbeiterstunden und Energieversorgung; für **fachliche Betriebsteile**: Zahl der Einheiten und der Beschäftigten sowie Umsatz.

Reihe 4.1.2: Betriebe, Beschäftigte und Umsatz des Verarbeitenden Gewerbes sowie des Bergbaus und der Gewinnung von Steinen und Erden nach Beschäftigtengrößenklassen

Jährlich für September Ergebnisse für Betriebe nach Beschäftigtengrößenklassen (Betriebe, Beschäftigte und Umsatz in wirtschaftssystematischer Gliederung; Länderergebnisse für Bergbau und Verarbeitendes Gewerbe insgesamt).

Reihe 4.1.3: Regionale Verteilung der Betriebe im Bergbau und im Verarbeitenden Gewerbe und deren Beschäftigte

Vierjährlich Anzahl der Betriebe und deren Beschäftigte in wirtschaftssystematischer und regionaler Gliederung (bis einschl. Kreise).

Reihe 4.1.4: Beschäftigte und Umsatz der Betriebe des Verarbeitenden Gewerbes sowie des Bergbaus und der Gewinnung von Steinen und Erden nach Bundesländern

Jährlicher Bericht.

Reihe 4.2: Beschäftigte, Umsatz und Investitionen der Unternehmen und Betriebe des Verarbeitenden Gewerbes sowie des Bergbaus und der Gewinnung von Steinen und Erden – Investitionen –

Jährlicher Vorbericht mit vorläufigen Unternehmens- und Betriebsergebnissen der Investitionserhebung.

Die endgültigen Ergebnisse erscheinen in tieferer systematischer Gliederung in den Reihen:

Reihe 4.2.1: Beschäftigte, Umsatz und Investitionen der Unternehmen und Betriebe des Verarbeitenden Gewerbes sowie des Bergbaus und der Gewinnung von Steinen und Erden

Jährlich: Beschäftigte, Umsatz, Investitionen und Zugänge an vermieteten oder mit Finanzierungsleasing beschafften Sachanlagen (jeweils nach Wirtschaftszweigen und Beschäftigten- und Umsatzgrößenklassen).

Reihe 4.2.3: Konzentrationsstatistische Daten für den Bergbau und das Verarbeitende Gewerbe sowie das Baugewerbe

2-jährlich: Konzentrationsraten und -koeffizienten für Unternehmen und Betriebe des Bergbaus und des Verarbeitenden Gewerbes.

Reihe 4.2.4: Material- und Wareneingang im Verarbeitenden Gewerbe sowie im Bergbau und in der Gewinnung von Steinen und Erden

4-jährlich: Material- und Wareneingang der Unternehmen des Bergbaus und des Verarbeitenden Gewerbes nach Warenarten und Wirtschaftszweigen.

Reihe 4.3: Kostenstruktur der Unternehmen des Verarbeitenden Gewerbes sowie des Bergbaus und der Gewinnung von Steinen und Erden

Jährlich: Beschäftigte, Bestandteile der Gesamtleistung, wichtige Kostenarten sowie Kosten- und Leistungsstruktur (Gliederung: wirtschaftssystematisch sowie nach Beschäftigtengrößenklassen).

Reihe 4.5.2: Schätzung des Nettoproduktionswertes im Bergbau und im Verarbeitenden Gewerbe 1991 (Zensus)

– Regionale und sektorale Verflechtung der Unternehmen und Betriebe –

Reihe 5: Baugewerbe

Reihe 5.1: Beschäftigung und Umsatz der Betriebe im Baugewerbe

Jährliche Ergebnisse der zur Jahresmitte durchgeführten Erhebung nach Wirtschaftszweigen und Beschäftigtengrößenklassen z.T. in regionaler Gliederung bis zu Kreisen.

Reihe 5.2: Beschäftigung, Umsatz und Investitionen der Unternehmen im Baugewerbe

Jährlich: Beschäftigte, Bruttolohn- und -gehaltssumme, Jahresbauleistung, Umsatz und Investitionen nach Wirtschaftszweigen und Beschäftigtengrößenklassen. Unternehmen mit 20 Beschäftigten und mehr.

Reihe 5.3: Kostenstruktur der Unternehmen im Baugewerbe

Jährlich: Kosten- und Leistungsgrößen im Bauhaupt- und Ausbaugewerbe nach Wirtschaftszweigen und Beschäftigtengrößenklassen. Unternehmen mit 20 Beschäftigten und mehr.

Reihe 5.S.1: Beschäftigung, Umsatz und Gerätebestand der Betriebe im Baugewerbe nach der Klassifikation der Wirtschaftszweige, Ausgabe 1993 (WZ 93) – 1995 –

In diesem Sonderheft werden erstmalig Ergebnisse der zur Jahresmitte 1995 durchgeführten Jahreserhebung in der Gliederung nach der WZ 93 vorgelegt. Diese WZ 93 basiert auf der EU-einheitlichen Zweigklassifikation NACE Rev. 1.

Die Ergebnisse sind nach Wirtschaftszweigen und Beschäftigtengrößenklassen dargestellt, z.T. auch in regionaler Gliederung bis zu den Kreisen. Die qualitativen und quantitativen Veränderungen gegenüber der bisher in der Bundesrepublik angewandten Zweigsystematik „SYPRO“ werden erläutert.

Fortsetzung siehe folgende Seite

Reihe 6: Energie und Wasserversorgung

Reihe 6.1: Beschäftigung, Umsatz, Investitionen und Kostenstruktur der Unternehmen in der Energie- und Wasserversorgung

Jährlich (auch für fachliche Unternehmensteile): Beschäftigte, Arbeiterstunden, Löhne und Gehälter, Umsätze, Lagerbestände und Investitionen nach Wirtschaftszweigen und -bereichen sowie nach Beschäftigten- und Umsatzgrößenklassen. Außerdem Brutto- und Nettoproduktionswert, Brutto- und Nettowertschöpfung, Materialverbrauch und Wareneinsatz sowie Kosten nach Kostenarten.

Reihe 6.2 und 6.3 unbesetzt

Reihe 6.4: Stromerzeugungsanlagen der Betriebe im Bergbau und im Verarbeitenden Gewerbe

Jährlich: Betriebe mit Stromerzeugungsanlagen nach Wirtschaftszweigen und Ländern; Leistung und Belastung der Stromerzeugungsanlagen sowie Verbrauch an Brennstoffen für die Elektrizitätserzeugung.

Reihe 7: Handwerk

Reihe 7.1: Beschäftigte und Umsatz im Handwerk

Vierteljährlich: Beschäftigte und Umsatz in ausgewählten Wirtschafts- und Gewerbebezügen.

Reihe 8: Fachstatistiken

Reihe 8.1: Eisen- und Stahl (Eisenerzbergbau, eisenschaffende Industrie, Eisen-, Stahl- und Tempergießerei)

Monatlicher Vorbericht mit ersten vorläufigen Produktionszahlen und Monatsbericht über wesentliche Entwicklungstendenzen.

Der Vierteljahresbericht gibt Überblick über Struktur und Entwicklung der entsprechenden Bereiche, auch im Ausland.

Reihe 8.2: Düngemittelversorgung

Vierteljährlicher und jährlicher Bericht mit Angaben über den Inlandsabsatz nach Ländern und Düngesorten sowie Nährstoffgehalten.

Reihe S: Sonderbeiträge

Reihe S.12: Dienstleistungen im Produzierenden Gewerbe 1988 – Ergebnisse einer Testerhebung –

Reihe S.13: Gegenüberstellung der Produktion im Produzierenden Gewerbe nach den Systematischen Güterverzeichnissen für Produktionsstatistiken (GP) von 1989 und 1982

Reihe S.14: Neuberechnung der Auftragseingangs- und Umsatzindizes für das Verarbeitende Gewerbe sowie der Auftragseingangs- und Auftragsbestandsindizes für das Bauhauptgewerbe auf Basis 1991

Reihe S.15: Neuberechnung der Produktionsindizes auf Basis 1991

Reihe S.16: Neuberechnung der Auftragseingangs- und Umsatzindizes für das Verarbeitende Gewerbe auf Basis 1995

Reihe S.17: Neuberechnung der Produktionsindizes und des Index des Arbeitsproduktivität auf Basis 1995

Einzelveröffentlichungen

Zensus im Produzierenden Gewerbe 1979 (7 Hefte)

Handwerkszählung vom 31. März 1995

Die Handwerkszählung 1995 war die erste Totalerhebung in diesem Bereich seit 18 Jahren. Gleichzeitig war sie die erste Zählung des Handwerks, die im wiedervereinigten Deutschland durchgeführt wurde. Nach der Auswertung dieser Erhebung liegen nunmehr wieder aktuelle und zuverlässige Strukturdaten über diesen wichtigen Bereich des deutschen Mittelstandes vor. Damit konnte eine bedeutende Datenlücke geschlossen werden. So zeigte die Zählung u. a., dass das Handwerk einen wesentlich größeren Stellenwert besitzt, als die bisherigen Daten vermuten ließen. In der öffentlichen Diskussion ist dies bereits auf eine breite Resonanz gestoßen.

Die Ergebnisse der Handwerkszählung 1995 werden auf Diskette und in drei Sonderheften innerhalb der Fachserie 4 veröffentlicht:

Heft 1: Ergebnisse für Unternehmen und Nebenbetriebe nach Gewerbebezügen

Enthält u. a. Angaben über Beschäftigte, Umsatz, Umsatzarten und Absatzrichtung nach Beschäftigten- und Umsatzgrößenklassen, Daten über Beschäftigte und Umsatz nach Ländern sowie Ergebnisse der Handwerkszählungen 1977 und 1995 im Zeitvergleich.

Heft 2: Ergebnisse für Unternehmen und Nebenbetriebe nach Gewerbebezügen

– Beschäftigte nach ihrer Stellung im Unternehmen, Löhne, Gehälter und gesetzliche Sozialkosten

Enthält u. a. Angaben über Beschäftigte nach ihrer Stellung im Unternehmen, Umsatz, Löhne, Gehälter und gesetzliche Sozialkosten nach Beschäftigten- und Umsatzgrößenklassen.

Heft 3: Ergebnisse für Unternehmen und Nebenbetriebe nach ausgewählten Wirtschaftszweigen der Klassifikation der Wirtschaftszweige, Ausgabe 1993

Enthält u. a. Angaben über Beschäftigte nach ihrer Stellung im Unternehmen, Umsatz, Umsatzarten, Absatzrichtung, Löhne, Gehälter und gesetzliche Sozialkosten nach Beschäftigten- und Umsatzgrößenklassen.

Zählung im handwerksähnlichen Gewerbe vom 31. März 1996

Die Zählung im handwerksähnlichen Gewerbe 1996 war die erste Totalerhebung in diesem Bereich. Nach der Auswertung der Erhebung liegen nunmehr erstmals aktuelle und zuverlässige Informationen über diesen überwiegend kleingewerblich strukturierten Bereich vor. Die Bundesergebnisse aus dieser Zählung werden in einem Sonderheft innerhalb der Fachserie 4 sowie auf Diskette zur Verfügung gestellt.

„Ausgewählte Zahlen für die Bauwirtschaft“

Monatliche Querschnittsveröffentlichung mit den Hauptteilen Baugewerbe und Bautätigkeit sowie mit ausgewählten Daten aus zahlreichen anderen Sachgebieten.

„Ausgewählte Zahlen zur Energiewirtschaft“

Monatliche und jährliche Querschnittsveröffentlichungen über Aufkommen und Verwendung von festen, flüssigen und gasförmigen Brennstoffen sowie Elektrizität. Preisindizes und Preise für ausgewählte Energiearten. Beschäftigung der Betriebe in der Energie- und Wasserversorgung, Mineralölsteuern, Klimadaten.

Klassifikationen

Klassifikation der Wirtschaftszweige mit Erläuterungen, Ausgabe 1993

Systematik der Wirtschaftszweige mit Betriebs- und ähnlichen Benennungen, Ausgabe 1979

Alphabetisches Verzeichnis der Betriebs- und ähnlichen Benennungen zur Systematik der Wirtschaftszweige, Ausgabe 1988

Güterverzeichnis für Produktionsstatistiken, Ausgabe 2002

DESTATIS
wissen.nutzen.

Statistisches Bundesamt
Gustav-Stresemann-Ring 11
65189 Wiesbaden

Die Veröffentlichungen sind über den Vertriebspartner: SFG – Servicecenter Fachverlage GmbH, Postfach 43 43, 72774 Reutlingen, Tel.: 0 70 71 / 93 53 50, E-Mail: destatis@s-f-g.com erhältlich.