

**Fachserie 4 / Reihe 2.2**

# **PRODUZIERENDES GEWERBE**

**Auftragseingang und Umsatz  
im Verarbeitenden Gewerbe  
– Indizes –**

**Oktober 2002**

**Statistisches Bundesamt**

Statistisches Bundesamt  
Bibliothek

— **METZLER  
POESCHEL** —

**Herausgeber:** Statistisches Bundesamt, Wiesbaden

**Fachliche Informationen**  
zu dieser Veröffentlichung:

Gruppe IV A,  
Tel.: 06 11 / 75 24 93  
Fax: 06 11 / 75 39 53  
wolfgang.kluge@destatis.de

**Allgemeine Informationen**  
zum Datenangebot:

Informationsservice,  
Tel.: 06 11 / 75 24 05  
Fax: 06 11 / 75 33 30  
info@destatis.de  
www.destatis.de

**Veröffentlichungskalender**  
**der Pressestelle:**  
[www.destatis.de/presse/deutsch/cal.htm](http://www.destatis.de/presse/deutsch/cal.htm)

Erscheinungsfolge: monatlich

Erschienen im Januar 2003

Preis: EUR 14,03 [D]

Bestellnummer: 2040220-02110

Recyclingpapier aus 100 % Altpapier.

© Statistisches Bundesamt, Wiesbaden 2003

Für nichtgewerbliche Zwecke sind Vervielfältigung und unentgeltliche Verbreitung, auch auszugsweise, mit Quellenangabe gestattet. Die Verbreitung, auch auszugsweise, über elektronische Systeme/Datenträger bedarf der vorherigen Zustimmung. Alle übrigen Rechte bleiben vorbehalten.

**Verlag:** Metzler-Poeschel, Stuttgart

**Verlagsauslieferung:** SFG – Servicecenter Fachverlage GmbH  
Postfach 43 43  
72774 Reutlingen  
Telefon: 0 70 71 / 93 53 50  
Telefax: 0 70 71 / 93 53 35  
www.s-f-g.com  
destatis@s-f-g.com

Statist. Bundesamt - Bibliothek



13-05887



## Zeitreihenservice



In unserer Datenbank **STATIS-BUND** sind Daten aus verschiedenen Themenbereichen als Zeitreihen gespeichert und können gegen Entgelt via Internet ([www.destatis.de/zeitreih](http://www.destatis.de/zeitreih)) bezogen werden.

### Schwerpunktt Themen:

- Produzierendes Gewerbe
- Volkswirtschaftliche Gesamtrechnungen
- Preise
- Löhne und Gehälter
- Erwerbstätigkeit
- Bevölkerung
- Binnen- und Außenhandel
- Bautätigkeit

### Nutzungsmöglichkeit:

- Datenrecherche kostenfrei
- Datenabruf als registrierter Kunde  
Anmeldung und Preisregelung über  
[www-zr.destatis.de/cgi-bin/regmeg.pl](http://www-zr.destatis.de/cgi-bin/regmeg.pl)
- Datenbanksegmente außerdem verfügbar als  
STATIS-CD-ROM (halbjährliche Ausgabe),  
Informationen und **Demo-CD-ROM** über

Das **komplette Datenbestandsverzeichnis** finden Sie als **kostenloses** Download unter:  
[www-zr.destatis.de/dbv/dbv.htm](http://www-zr.destatis.de/dbv/dbv.htm)

Informationen:

Telefon: 06 11 / 75 45 55

E-Mail: [statis@destatis.de](mailto:statis@destatis.de) ←

---

## STATISTIK-SHOP



Über den **STATISTIK-SHOP** stehen **rund um die Uhr (24 Stunden)** Daten aus verschiedenen Themenbereichen als Download sofort zur Verfügung. Außerdem können diverse Printprodukte, CD-ROMs bzw. Diskettenpakete online bestellt werden unter [www.destatis.de/shop](http://www.destatis.de/shop).

### Downloads-Themenauswahl:



- Gebiet, Bevölkerung, Erwerbstätigkeit, Wahlen
- Bildung, Sozialleistungen, Gesundheit, Rechtspflege
- Wohnen, Umwelt
- Wirtschaftsbereiche
- Außenhandel, Unternehmen, Handwerk
- Preise, Verdienste, Einkommen und Verbrauch
- Öffentliche Finanzen
- Volkswirtschaftliche und umweltökonomische  
Gesamtrechnungen
- Sonderberichte
- Klassifikationen

### Bücher, Fachserien, CD-ROMs:



- Jahrbücher
- Fachserien zu den einzelnen Bereichen
- Schriftenreihe „Im Blickpunkt“
- Thematische Veröffentlichungen
- Gutachten des Rates von Sachverständigen  
für Umweltfragen
- Gutachten des Sachverständigenrates zur  
Begutachtung der gesamtwirtschaftlichen  
Entwicklung
- Organisations- und Methodenfragen
- Klassifikationen
- CD-ROMs und Diskettenpakete
- Gesamtkatalog

Informationen:

Telefon: 06 11 / 75 45 55

E-Mail: [shop-produkte@destatis.de](mailto:shop-produkte@destatis.de)

# Statistik-Shop

---

*- Lange Reihen -*

## Auftragseingang und Umsatz für das Verarbeitende Gewerbe nach Wirtschaftszweigen 1995 = 100 Deutschland

NEU!	421510160	-Volumenindizes AE Originalwert monatlich-	5.50 EUR
NEU!	421510260	-Volumenindizes AE Saisonbereinigt X-12-ARIMA monatlich-	5.50 EUR
NEU!	421510360	-Volumenindizes AE Glatte Komponente BV 4 monatlich-	5.50 EUR
NEU!	421520160	-Volumenindizes UM Originalwert monatlich-	6.25 EUR
NEU!	421520260	-Volumenindizes UM Kalender- und Saisonbereinigt BV 4 monatlich-	6.25 EUR
NEU!	421520360	-Volumenindizes UM Glatte Komponente BV 4 monatlich-	6.25 EUR

Sämtliche o. g. Gliederungspositionen gibt es ab 1995 bis zum aktuellen Rand im xls Format.

### So finden Sie uns:

- ❖ [www-ec.destatis.de](http://www-ec.destatis.de)
- ❖ Downloads
- ❖ 4 Wirtschaftsbereiche
- ❖ 42 Verarbeitendes Gewerbe, Bergbau und Gewinnung von Steinen und Erden
- ❖ 421 Konjunkturerhebungen im Bereich Verarbeitendes Gewerbe, Bergbau u. Gewinnung v. Steinen u. Erden
- ❖ Auftragseingang.....

---

*- Lange Reihen -*

## Produktionsindex für das Produzierende Gewerbe nach Wirtschaftszweigen 1995 = 100 Deutschland

NEU!	421530110	-Indizes Originalwert jährlich-	4.00 EUR
NEU!	421530160	-Indizes Originalwert monatlich-	4.00 EUR
NEU!	421530260	-Indizes Arbeitstäglich bereinigt monatlich-	4.00 EUR
NEU!	421530360	-Indizes Saison- und Arbeitstäglich bereinigt X-12-ARIMA monatlich-	4.00 EUR
NEU!	421530460	-Indizes Glatte Komponente BV 4 monatlich-	4.00 EUR

Sämtliche o. g. Gliederungspositionen gibt es ab 1995 bis zum aktuellen Rand im xls Format.

421530560	-Indizes Originalwert, Kalender- und Saisonbereinigt BV 4, Glatte Komponente BV 4 ausgewählte Monate-	4.75 EUR
-----------	--	----------

### So finden Sie uns:

- ❖ [www-ec.destatis.de](http://www-ec.destatis.de)
  - ❖ Downloads
  - ❖ 4 Wirtschaftsbereiche
  - ❖ 42 Verarbeitendes Gewerbe, Bergbau und Gewinnung von Steinen und Erden
  - ❖ 421 Konjunkturerhebungen im Bereich Verarbeitendes Gewerbe, Bergbau u. Gewinnung v. Steinen u. Erden
  - ❖ Produktionsindex.....
-



# Inhalt

	Seite
<b>Textteil</b>	
1 Einführung .....	5
<b>Schaubilder</b>	
Auftragseingang und Umsatz im Verarbeitenden Gewerbe .....	6
<b>Tabellenteil</b>	
<b>Deutschland</b>	
1 Index des Auftragseingangs für das Verarbeitende Gewerbe	
1.1 Originalwert	
Wertindex .....	8
Volumenindex .....	30
1.2 Zeitreihenanalyse - X-12-ARIMA	
Wertindex .....	52
Volumenindex .....	54
2 Index des Umsatzes für das Verarbeitende Gewerbe	
2.1 Originalwert	
Wertindex .....	56
Volumenindex .....	78
2.2 Zeitreihenanalyse - Berliner Verfahren (BV 4)	
Wertindex .....	100
Volumenindex .....	102
<b>Früheres Bundesgebiet</b>	
3 Index des Auftragseingangs für das Verarbeitende Gewerbe	
3.1 Originalwert	
Wertindex .....	104
Volumenindex .....	108
3.2 Zeitreihenanalyse - Berliner Verfahren (BV 4)	
Wertindex .....	112
Volumenindex .....	114
4 Index des Umsatzes für das Verarbeitende Gewerbe	
4.1 Originalwert	
Wertindex .....	116
Volumenindex .....	120
4.2 Zeitreihenanalyse - Berliner Verfahren (BV 4)	
Wertindex .....	124
Volumenindex .....	126

## Neue Länder und Berlin-Ost

5	Index des Auftragseingangs für das Verarbeitende Gewerbe	
5.1	Originalwert	
	Wertindex .....	128
	Volumenindex .....	132
5.2	Zeitreihenanalyse - Berliner Verfahren (BV 4)	
	Wertindex .....	136
	Volumenindex .....	138
6	Index des Umsatzes für das Verarbeitende Gewerbe	
6.1	Originalwert	
	Wertindex .....	140
	Volumenindex .....	144
6.2	Zeitreihenanalyse - Berliner Verfahren (BV 4)	
	Wertindex .....	148
	Volumenindex .....	150

## Gebietsstand

Die Angaben für **Deutschland** beziehen sich auf die Bundesrepublik Deutschland nach dem Gebietsstand seit dem 03.10.1990.

Die Angaben für das **frühere Bundesgebiet** beziehen sich auf die Bundesrepublik Deutschland nach dem Gebietsstand bis zum 03.10.1990; sie schließen Berlin-West ein.

Die Angaben für die **neuen Länder und Berlin-Ost** beziehen sich auf die Länder Brandenburg, Mecklenburg-Vorpommern, Sachsen, Sachsen-Anhalt und Thüringen sowie auf Berlin-Ost.

Bei Veränderungsraten größer/gleich 10 000 % werden aus technischen Gründen 9 999,9 % ausgewiesen.

## Zeichenerklärung

. = aus Gründen der Geheimhaltung von Einzelangaben nicht veröffentlicht, aber im Gesamtindex enthalten

## Abkürzungen bei den Kurzbezeichnungen der Wirtschaftszweige

A.	= aus	H.V.	= Herstellung von
A.N.G.	= anderweitig nicht genannt	KONSTRUKTIONST.	= Konstruktionsteilen
BEARB.	= Bearbeitung	MECHAN.	= mechanischer
BERUFSBEKL.	= Berufskleidung	MOT.	= Motoren
BESP.	= bespielten	NE-	= Nichteisen-
BUEROMASCH.	= Büromaschinen	NUTZG.	= Nutzung
D.	= der/die	O.	= ohne
DATENVERARB. GER.	= Datenverarbeitungsgeräten	PHARM.	= pharmazeutischen
U.-EINRICHTG.	und -einrichtungen	PULVERM.	= pulvermetallurgischen
EINSCHL.	= einschließlich	SONST.	= sonstigen/sonstiger
EINR.	= Einrichtungen	STRASS.FAHRZ.BAU	= Straßenfahrzeugbau
ELEKTR.	= elektrischen	TECHN.	= technische
ELEKTROT.	= Elektrotechnik	U.	= und
ERZ./ERZEUGN.	= Erzeugnisse	U.AE.	= und ähnliche
ERZEUG.	= Erzeugung	V.	= von
F.	= für	VERAEND.	= Veränderung
FERROLEG.	= Ferrolegierung	VERARB.	= Verarbeitung
FORSTWIRTSCH.	= forstwirtschaftlichen	VERBIND.	= Verbindung
GER.	= Geräten	VERPACKUNGSM.	= Verpackungsmitteln
GEW.	= gewalzten	VERSCHL.	= Verschuß
GEWERBL.	= gewerbliche	VERVIELF.	= Vervielfältigung
GLASW.	= Glaswaren		

## Einführung

Auftragseingangsindizes für das Verarbeitende Gewerbe sind **Frühindikatoren** zur Analyse der Konjunkturentwicklung in den Bereichen des Produzierenden Gewerbes. Mit Berichtsmontat Mai 1998 sind die Indizes auf das Basisjahr 1995 = 100 umgestellt worden.

**Rechtsgrundlagen** für die Datenerhebung sind:

- Gesetz über die Statistik im Produzierenden Gewerbe (ProdGewG) in der Fassung der Bekanntmachung vom 21. März 2002 (BGBl. I S. 1182).
- Artikel 2 § 3 der Verordnung zur Änderung statistischer Rechtsvorschriften (Statistikbereinigungsverordnung) vom 14. September 1984 (BGBl. I S. 1247),
- Gesetz über die Statistik für Bundeszwecke (Bundesstatistikgesetz – BStatG) vom 22. Januar 1987 (BGBl. I S. 462, 565), zuletzt geändert durch Artikel 2 des Gesetzes vom 16. Juni 1998 (BGBl. I S. 1300).

Die Erhebung der Daten erfolgt durch die Statistischen Landesämter, die Indexberechnungen werden vom Statistischen Bundesamt durchgeführt.

Die Darstellung der Methoden der Indexberechnung ist in der Zeitschrift "Wirtschaft und Statistik", Heft 5/1998, S. 386 ff erschienen. Rückgerechnete Ergebnisse für den Berichtszeitraum 1991 bis 1996 sind in einem Sonderheft der Fachserie 4, Reihe S. 16, veröffentlicht.

### Indizes des Auftragseingangs und des Umsatzes für das Verarbeitende Gewerbe

Auftragseingang und Umsatz im Verarbeitenden Gewerbe werden im Rahmen des Monatsberichts für Betriebe im Verarbeitenden Gewerbe (einschl. Bergbau und Gewinnung von Steinen und Erden) erhoben. Der **Berichtskreis** umfasst Betriebe des Verarbeitenden Gewerbes (einschl. Bergbau und Gewinnung von Steinen und Erden) von Unternehmen des Produzierenden Gewerbes mit im allgemeinen 20 oder mehr Beschäftigten sowie Betriebe des Verarbeitenden Gewerbes (einschl. Bergbau und Gewinnung von Steinen und Erden) mit im allgemeinen 20 oder mehr Beschäftigten von Unternehmen außerhalb des Produzierenden Gewerbes. Auftragseingang und Umsatz werden in der Gliederung der "Klassifikation der Wirtschaftszweige, Ausgabe 1993 (WZ 93)" nach fachlichen Betriebsteilen erfasst und ausgewertet. Dabei ist zu beachten, daß in der Auftragseingangsstatistik nicht alle Bereiche des Verarbeitenden Gewerbes erfaßt werden, sondern daß das Ernährungsgewerbe und die Tabakverarbeitung ausgeklammert werden. Zur besseren Vergleichbarkeit wird der Umsatzindex in der gleichen Abgrenzung wie der Auftragseingangindex berechnet.

Neben den Angaben für die Wirtschaftsgliederungen der „Klassifikation der Wirtschaftszweige, Ausgabe 1993 (WZ 93)“ werden auch Ergebnisse für die Hauptgruppen „Vorleistungsgüterproduzenten, Investitionsgüterproduzenten, Gebrauchsgüterproduzenten und Verbrauchsgüterproduzenten“ veröffentlicht. Für die Abgrenzung dieser Hauptgruppen und deren Lieferung an Eurostat fehlte jedoch bisher eine verbindliche Rechtsgrundlage.

Mit der „Verordnung (EG) Nr. 586/2001 der Kommission vom 26. März 2001 zur Durchführung der Verordnung (EG) Nr. 1165/98 des Rates über Konjunkturstatistiken: Definition der

industriellen Hauptgruppen (MIGS)“ werden diese **Hauptgruppen neu abgegrenzt**. Ferner wird eine fünfte Hauptgruppe „Energie“ neu eingeführt. Damit ist jetzt eine EU-weite konsistente Regelung rechtsverbindlich vorgegeben.

Nach Artikel 3 dieser Verordnung ist vorgesehen, dass die Mitgliedstaaten spätestens drei Monate nach deren Inkrafttreten entsprechende Daten übermitteln.

Das Statistische Bundesamt hat die Verordnung für die Auftragseingangs- und Umsatzindizes mit Berichtsmontat Juli 2001 umgesetzt. Gleichzeitig sind die Daten bis 1991 zurück verfügbar, auf Wunsch können diese über den Zeitreihenservice oder direkt bei der Gruppe IV A per E-Mail angefordert werden (Gruppe-IV A@destatis.de).

Diese neugefassten Hauptgruppen werden durch die vollständige Zuordnung der Gruppen der WZ 93 (Dreisteller) gebildet (siehe Tabelle).

Die bisherige Hauptgruppengliederung wurde durch die direkte Zuordnung der vierstelligen Wirtschaftszweige (Klassen der WZ 93) gebildet. Daher waren in manchen Fällen die Viersteller innerhalb eines Dreisteller-Bereichs in verschiedenen Hauptgruppen enthalten. Um die Hauptgruppen vollständig aus den Dreistellern bilden zu können, mussten daher einige Viersteller innerhalb eines dreistelligen Bereichs anders zugeordnet werden. Dies ist aus der angefügten Tabelle ebenfalls ersichtlich.

Wesentliche Auswirkungen ergeben sich durch die Zuordnung des Wirtschaftszweigs „34.10 Herstellung von Kraftwagen und Kraftwagenmotoren“, der nun vollständig der Hauptgruppe „Investitionsgüterproduzenten“ zugerechnet wird (bisher wurde ein Teil der PKW-Produktion schätzungsweise der Hauptgruppe „Gebrauchsgüterproduzenten“ zugewiesen). Ebenfalls von Bedeutung ist der Zweig „34.30 Herstellung von Teilen und Zubehör für Kraftwagen und Kraftwagenmotoren“, der vom Vorleistungsbereich in den Investitionsgütersektor wechselt. Wichtig ist auch die Umsetzung der Gruppen „22.2 Druckgewerbe“ und „22.3 Vielfältigung von bespielten Ton- Bild- und Datenträgern“ von den Vorleistungs- zu den Verbrauchsgüterproduzenten. Für die neue Hauptgruppe „Energie“ wird kein Auftragseingangs- und Umsatzindex zur Verfügung gestellt, da die Bereiche, welche die Hauptgruppe Energie bilden, nicht in der Auftragseingangsstatistik erfasst werden.

**Auftragseingang** ist definiert als der Wert (ohne Umsatzsteuer) aller im Berichtsmontat vom Betrieb fest akzeptierten Aufträge auf Lieferung selbst hergestellter oder in Lohnarbeit gefertigter Erzeugnisse.

**Umsatz** ist der Wert (ohne Umsatzsteuer) aller im Berichtsmontat abgerechneten Lieferungen und Leistungen an Dritte.

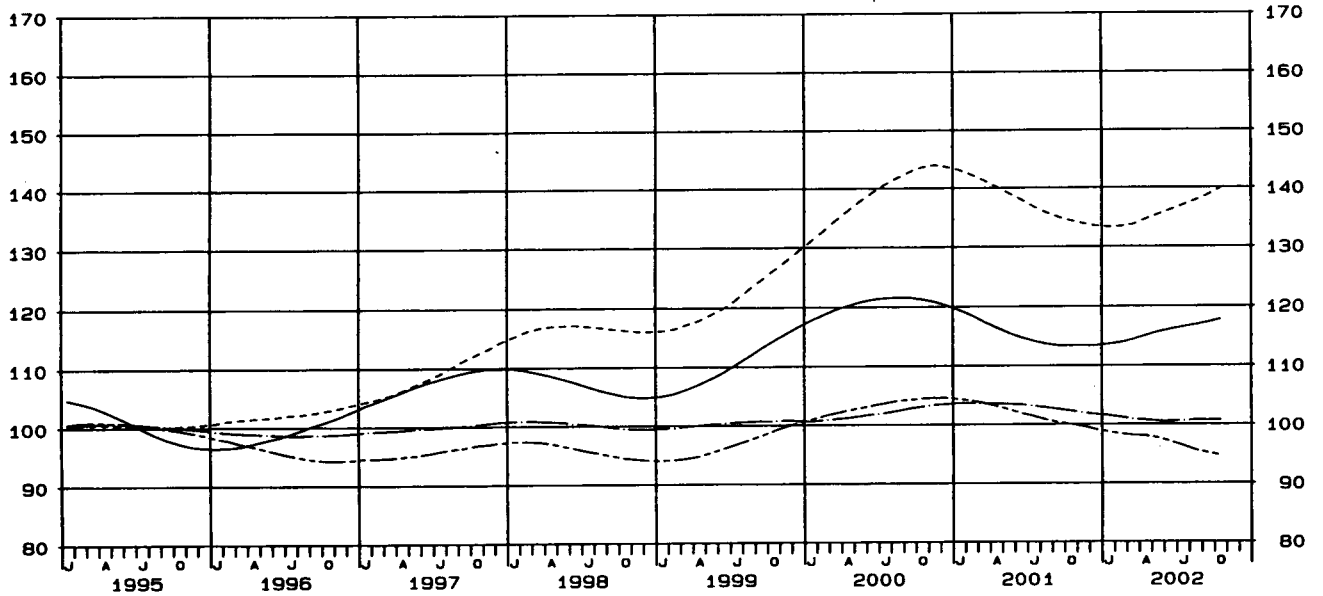
Die Indizes werden in jeweiligen Preisen als **Wertindizes** und preisbereinigt als **Volumenindizes** berechnet. Zur Ermittlung der Volumenindizes aus den Wertindizes werden Erzeugerpreisindizes für gewerbliche Produkte (Inlands-Auftragseingang und -Umsatz) sowie Preisindizes für die Ausfuhr (Auslands-Auftragseingang und Umsatz) auf der Ebene der Viersteller verwendet. Die Volumenindizes auf höherer Aggregationsstufe sind gewogene Durchschnitte der preisbereinigten Indizes für die Viersteller.

\*) MIGS = Main Industry Groupings.

DEUTSCHLAND  
 AUFTRAGSEINGANG IM VERARBEITENDEN GEWERBE  
 VOLUMENINDEX 1995 = 100

GLATTE KOMPONENTE (BV 4)

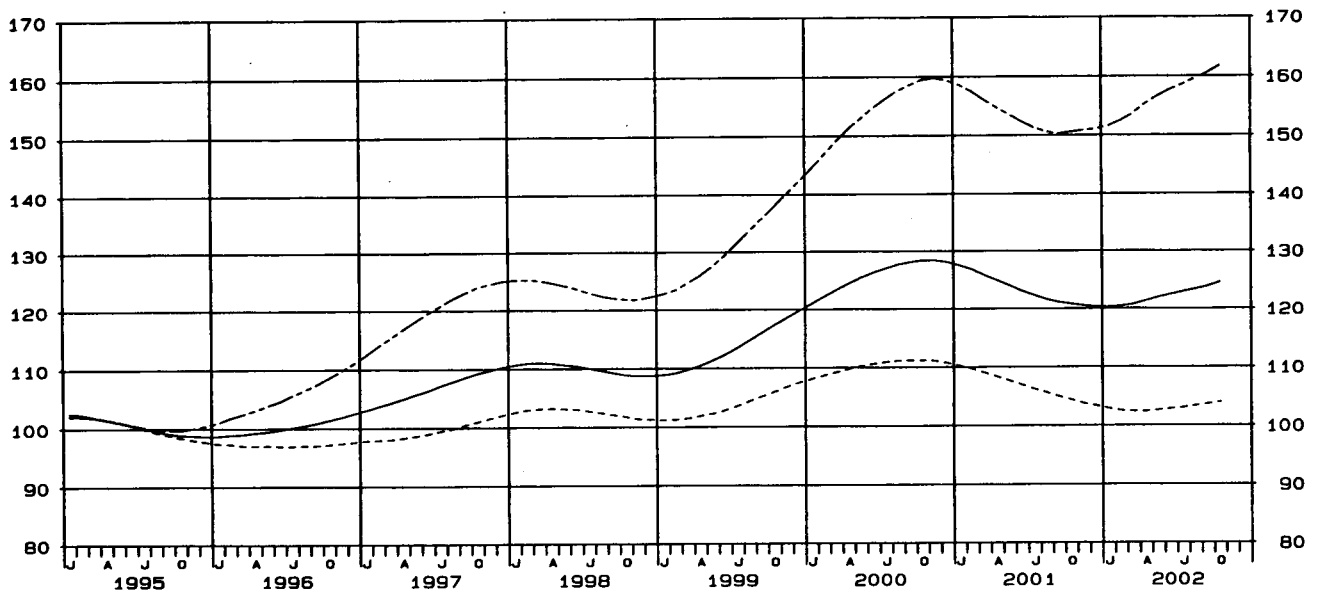
——— VORLEISTUNGSGÜTERPRODUZENTEN, INSGESAMT    - - - - INVESTITIONSGÜTERPRODUZENTEN, INSGESAMT  
 - - - - GEBRAUCHSGÜTERPRODUZENTEN, INSGESAMT    ——— VERBRAUCHSGÜTERPRODUZENTEN, INSGESAMT



DEUTSCHLAND  
 AUFTRAGSEINGANG IM VERARBEITENDEN GEWERBE  
 VOLUMENINDEX 1995 = 100

GLATTE KOMPONENTE (BV 4)

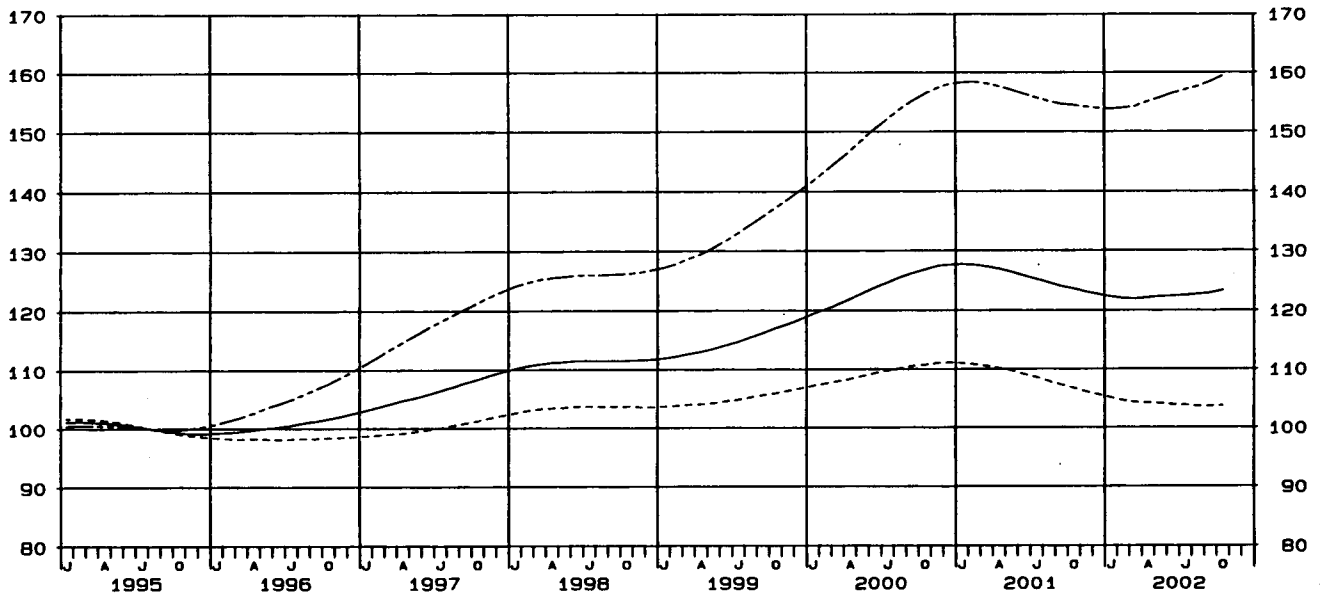
——— VERARBEITENDES GEWERBE, INSGESAMT    - - - - VERARBEITENDES GEWERBE, INLAND  
 - - - - VERARBEITENDES GEWERBE, AUSLAND



DEUTSCHLAND  
 UMSATZ IM VERARBEITENDEN GEWERBE  
 VOLUMENINDEX 1995 = 100

GLATTE KOMPONENTE (BV 4)

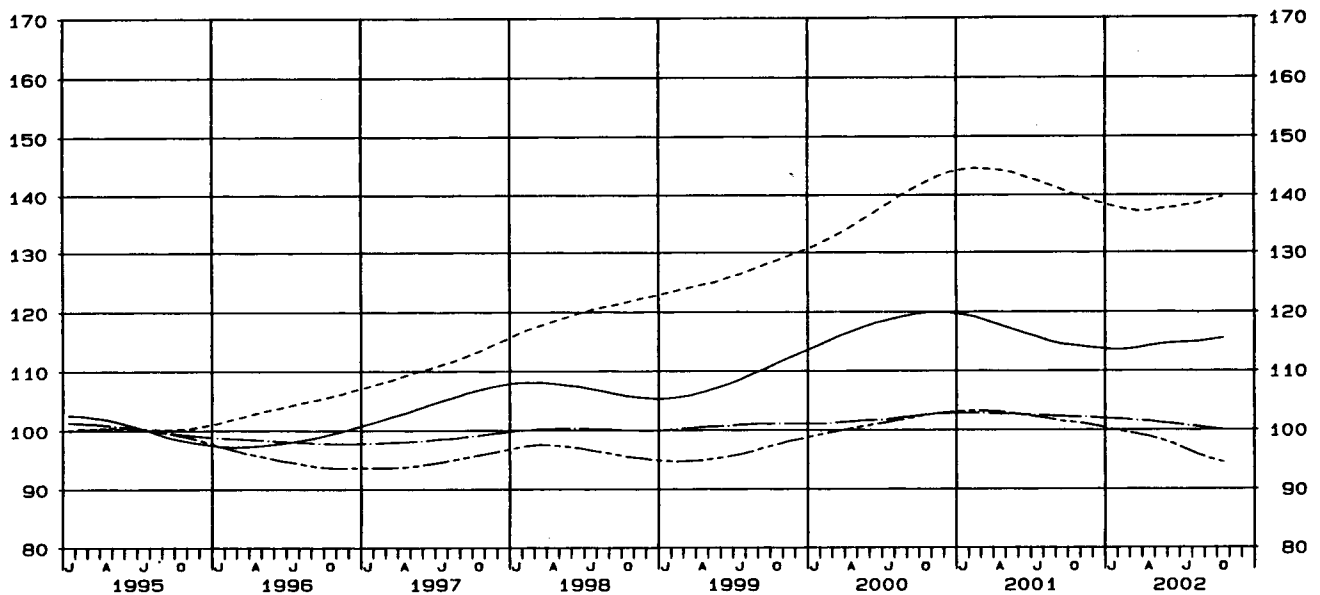
— VERARBEITENDES GEWERBE, INSGESAMT    - - - - VERARBEITENDES GEWERBE, INLAND  
 - - - - VERARBEITENDES GEWERBE, AUSLAND



DEUTSCHLAND  
 UMSATZ IM VERARBEITENDEN GEWERBE  
 VOLUMENINDEX 1995 = 100

GLATTE KOMPONENTE (BV 4)

— VORLEISTUNGSGÜTERPRODUZENTEN, INSGESAMT    - - - - INVESTITIONSGÜTERPRODUZENTEN, INSGESAMT  
 - - - - GEBRAUCHSGÜTERPRODUZENTEN, INSGESAMT    — VERBRAUCHSGÜTERPRODUZENTEN, INSGESAMT



1 INDEX DES AUFTRAGSEINGANGS  
 1995  
 NACH ABSCHNITTEN, UNTERABSCHNITTEN,  
 DER KLASSIFIKATION DER WIRTSCHAFTS  
 1.1 ORIGINAL

WERT

WZ93- SCHL.	WIRTSCHAFTSZWEIG		VERÄNDERUNG IN % OKT. 2002 GEGEN			VERÄNDERUNG IN % SEP. 2002 GEGEN			KUMULIERT		2-MONATS- DURCHSCHNITT SEP. 2002 VER- ÄEND. IN % GEGEN VORJAHR	
			2002 OKT.	OKT. 2001	SEP. 2002	2002 SEP.	SEP. 2001	AUG. 2002	JAN. 2002 BIS OKT. 2002	VER- ÄEND. IN % GEGEN VORJAHR	2002 OKT.	VER- ÄEND. IN % GEGEN VORJAHR
D	VERARBEITENDES GEWERBE 1)	INSGESAMT	131,7	+4,8	+1,9	129,3	+6,9	+9,7	127,1	-0,5	130,5	+5,8
		INLAND	110,7	+1,8	+2,8	107,7	+2,1	+7,4	105,7	-3,6	109,2	+2,0
		AUSLAND	169,5	+8,4	+0,7	168,3	+12,9	+12,6	165,7	+3,5	168,9	+10,5
	VORLEISTUNGSGUETER- PRODUZENTEN	INSGESAMT	122,9	+4,6	+2,8	119,6	+8,6	+10,4	117,8	-0,4	121,3	+6,6
		INLAND	111,2	+3,5	+4,0	106,9	+4,5	+7,8	104,6	-2,9	109,1	+4,0
		AUSLAND	147,0	+6,3	+1,0	145,6	+15,6	+14,7	144,8	+3,4	146,3	+10,7
	INVESTITIONSGUETER- PRODUZENTEN	INSGESAMT	147,5	+6,8	+2,1	144,5	+6,9	+8,9	143,2	+0,1	146,0	+6,8
		INLAND	115,9	+2,1	+2,3	113,3	+1,3	+6,3	112,9	-3,8	114,6	+1,7
		AUSLAND	190,6	+11,0	+1,9	187,0	+11,8	+11,2	184,7	+3,5	188,8	+11,4
	GEBRAUCHSGUETER- PRODUZENTEN	INSGESAMT	109,6	-5,0	+4,1	105,3	-1,6	+23,0	102,5	-4,6	107,5	-3,3
		INLAND	98,2	-8,5	+3,8	94,6	-4,2	+21,0	91,6	-7,9	96,4	-6,4
		AUSLAND	142,7	+2,7	+4,6	136,4	+4,0	+27,4	134,1	+2,8	139,6	+3,3
	VERBRAUCHSGUETER- PRODUZENTEN	INSGESAMT	109,3	-0,6	-5,0	115,1	+3,5	+4,8	107,1	-1,7	112,2	+1,4
		INLAND	97,6	+0,4	-0,1	97,7	-1,5	+3,3	92,5	-3,8	97,7	-0,5
		AUSLAND	146,5	-2,5	-13,8	170,0	+13,9	+7,9	153,3	+2,7	158,3	+5,7
DB	TEXTIL- UND BEKLEIDUNGS- GEWERBE	INSGESAMT	84,2	-1,5	-10,2	93,8	-8,4	-5,4	88,0	-9,9	89,0	-5,3
		INLAND	74,2	-1,7	-10,2	82,6	-8,2	-2,4	76,3	-11,5	78,4	-5,3
		AUSLAND	112,6	-1,3	-10,2	125,4	-9,0	-10,9	121,0	-7,1	119,0	-6,6
17	TEXTILGEWERBE	INSGESAMT	91,4	-4,4	+4,7	87,3	-3,0	+21,8	86,5	-6,5	89,4	-3,7
		INLAND	77,8	-7,7	+2,8	75,7	-5,3	+18,3	74,2	-10,0	76,8	-6,5
		AUSLAND	127,7	+1,7	+8,1	118,1	+1,1	+28,1	119,2	-	122,9	+1,4
17.1	SPINNSTOFFAUFBEREITUNG UND SPINNEREI	INSGESAMT	76,1	-9,7	+23,1	61,8	-25,6	+46,8	64,8	-17,3	69,0	-17,6
		INLAND	72,3	-3,0	+23,6	58,5	-27,9	+42,3	58,8	-17,1	65,4	-15,9
		AUSLAND	81,6	-17,5	+22,3	66,7	-22,5	+53,3	73,7	-17,7	74,2	-19,8
17.11	BAUMWOLLAUFBEREITUNG UND -SPINNEREI	INSGESAMT	89,3	-8,8	+10,1	81,1	-20,3	+48,0	78,5	-13,0	85,2	-14,7
		INLAND	89,4	+1,7	+11,9	79,9	-21,5	+48,8	72,2	-11,7	84,7	-10,7
		AUSLAND	89,0	-22,9	+7,1	83,1	-18,5	+46,8	89,5	-14,6	86,1	-20,8
17.12,13	WOLLAUFBEREITUNG, STREICHGARN- UND KAMMGARNSPINNEREI	INSGESAMT	42,7	-15,8	+110,3	20,3	-59,2	+105,1	30,7	-38,4	31,5	-37,3
		INLAND	30,6	-11,6	+297,4	7,7	-80,0	+37,5	21,9	-44,1	19,2	-47,5
		AUSLAND	57,8	-18,5	+60,6	36,0	-43,6	+133,8	41,6	-34,1	46,9	-30,4
17.16	NAEHEGARNFERTIGUNG	INSGESAMT	107,4	-6,8	+17,4	91,5	-4,4	+26,4	96,4	-7,0	99,5	-5,7
		INLAND	100,7	-11,3	+10,3	91,3	-6,7	+25,2	90,8	-10,0	96,0	-9,2
		AUSLAND	116,1	-1,0	+26,5	91,8	-1,0	+27,9	103,7	-3,4	104,0	-1,0
17.2	WEBEREI	INSGESAMT	82,3	-9,8	+4,4	78,8	-6,6	+27,3	80,3	-10,1	80,6	-8,2
		INLAND	69,0	-13,7	+0,6	68,6	-3,7	+19,7	67,3	-14,7	68,8	-9,0
		AUSLAND	110,8	-4,0	+9,8	100,9	-10,5	+40,7	108,2	-3,2	105,9	-7,2
17.21	BAUMWOLLWEBEREI	INSGESAMT	91,5	-11,5	+7,3	85,3	-5,5	+30,6	85,8	-9,0	88,4	-8,8
		INLAND	77,9	-18,3	+2,5	76,0	-4,3	+23,4	72,3	-13,8	77,0	-11,9
		AUSLAND	117,9	-1,0	+14,0	103,4	-7,3	+42,4	112,0	-2,4	110,7	-4,1
17.22	STREICHGARNWEBEREI	INSGESAMT	40,9	+0,7	-3,5	42,4	+6,8	+139,5	42,7	-13,6	41,7	+3,7
		INLAND	31,0	-17,8	-25,4	41,5	+21,0	+138,5	36,6	-17,8	36,3	+0,8
		AUSLAND	79,5	+52,6	+73,2	45,9	-24,9	+141,6	66,3	-3,5	62,7	+10,8
17.23	KAMMGARNWEBEREI	INSGESAMT	60,1	-8,2	-9,8	66,6	-7,4	+18,1	67,6	-15,1	63,4	-7,7
		INLAND	45,5	-9,2	-18,9	56,1	-2,1	+10,7	55,4	-19,4	50,8	-5,4
		AUSLAND	114,2	-6,6	+8,3	105,4	-16,1	+36,0	112,9	-5,8	109,8	-11,5
17.24	SEIDEN- UND FILAMENTGARNWEBEREI	INSGESAMT	81,6	-6,6	+6,8	76,4	-9,2	+23,6	80,5	-9,2	79,0	-7,9
		INLAND	74,1	-3,1	+13,0	65,6	-4,4	+14,1	69,6	-13,2	69,9	-3,7
		AUSLAND	95,0	-11,2	-0,8	95,8	-14,3	+37,8	99,8	-3,9	95,4	-12,8
17.3	TEXTILVEREDLUNG	INSGESAMT	74,2	-6,2	+4,7	70,9	-1,4	+36,1	69,4	-6,3	72,6	-3,8
		INLAND	68,1	-6,3	+7,4	63,4	-3,5	+28,1	62,5	-9,9	65,8	-4,9
		AUSLAND	91,6	-5,9	-0,7	92,2	+2,7	+55,2	89,3	+1,8	91,9	-1,8
17.4	HERSTELLUNG VON KON- FEKTIONIERTE TEXTIL- WAREN (OHNE BEKLEIDUNG)	INSGESAMT	100,8	-4,9	+3,2	97,7	-2,8	+14,5	96,7	-4,4	99,3	-3,9
		INLAND	93,4	-4,4	-1,0	94,3	-2,7	+20,9	91,2	-6,0	93,9	-3,5
		AUSLAND	153,8	-6,6	+26,1	122,0	-2,7	-11,2	135,6	+3,1	137,9	-5,0
17.5	SONSTIGES TEXTILGEWERBE (OHNE HERSTELLUNG VON MASCHENWARE)	INSGESAMT	114,3	-1,4	+7,1	106,7	+4,5	+17,9	105,6	-2,8	110,5	+1,4
		INLAND	88,3	-9,2	+4,7	84,3	+0,1	+14,1	83,2	-9,1	86,3	-5,0
		AUSLAND	175,5	+10,1	+10,3	159,1	+10,5	+23,0	158,0	+6,0	167,3	+10,3
17.51	HERSTELLUNG VON TEPPICHEN	INSGESAMT	79,9	-13,4	+5,4	75,8	-4,1	+13,1	73,8	-13,9	77,9	-9,1
		INLAND	69,2	-17,3	+6,5	65,0	-9,1	+14,8	63,5	-19,0	67,1	-13,5
		AUSLAND	171,1	+4,1	+2,3	167,2	+17,8	+7,5	161,1	+9,3	169,2	+10,4
17.52	HERSTELLUNG VON SEILERWAREN	INSGESAMT	161,1	-3,7	+4,9	153,6	+4,3	+5,0	155,9	-3,3	157,4	+0,1
		INLAND	155,2	-9,8	+8,3	143,3	+4,8	+2,6	145,5	-6,6	149,3	-3,3
		AUSLAND	177,1	+14,7	-2,7	182,0	+3,5	+10,7	184,5	+4,9	179,6	+8,8

1) AUSGEWAELHTE WIRTSCHAFTSZWEIGE (OHNE ERNAHRUNGSGEWERBE UND TABAKVERARBEITUNG).

STBA,FS 4,R 2.2,10/2002

LAND

FUER DAS VERARBEITENDE GEBERBE  
 = 100  
 ABTEILUNGEN, GRUPPEN UND KLASSEN  
 ZWEIGE, AUSGABE 1993 (W293)  
 WERT

INDEX

2001 DKT.	VER- AEND. IN % GEGEN DKT. 2000	2001 3. VJ	2002 2. VJ	2002 3. VJ	VERAENDERUNG IN % 3. VJ 2002 GEGEN		2001 1. HJ	2001 2. HJ	2002 1. HJ	VERAENDERUNG IN % 1. HJ 2002 GEGEN		2000	2001	VER- AEND. IN % GEGEN 2000	W293 SCHL.	
					3. VJ 2001   2. VJ 2002					1. HJ 2001	2. HJ 2001					
					3. VJ 2001	2. VJ 2002					1. HJ 2001					2. HJ 2001
125,7	-5,6	122,1	128,2	125,6	+2,9	-2,0	130,9	122,1	127,1	-2,9	+4,1	129,0	126,5	-1,9	D	
108,7	-3,5	106,8	104,8	105,8	-0,9	+1,0	111,3	105,4	104,9	-5,8	-0,5	111,2	108,3	-2,6		
156,4	-7,9	149,7	170,3	161,3	+7,7	-5,3	166,0	152,3	167,2	+0,7	+9,8	161,1	159,2	-1,2		
117,5	-6,7	112,4	119,2	116,5	+3,6	-2,3	121,3	111,0	117,5	-3,1	+5,9	121,4	116,2	-4,3	VORL.	
107,4	-5,3	104,2	104,5	105,3	+1,1	+0,8	109,6	101,8	103,2	+5,8	+1,4	109,8	105,7	-3,7		
138,3	-8,7	129,3	149,4	139,5	+7,9	-6,6	145,7	130,1	147,1	+1,0	+13,1	145,3	137,9	-5,1		
138,1	-6,6	136,0	146,0	141,2	+3,8	-3,3	147,5	138,3	143,6	-2,6	+3,8	144,2	142,9	-0,9	INV.	
113,5	-3,2	114,3	112,7	112,7	-1,4	-	119,5	113,9	112,4	-5,9	-1,3	119,4	116,7	-2,3		
171,7	-9,3	165,6	191,6	179,9	+8,6	-6,1	185,8	171,5	186,1	+0,2	+8,5	178,1	178,7	+0,3		
115,4	-0,1	101,4	105,1	95,2	-6,1	-9,4	109,1	102,9	105,0	-3,8	+2,0	106,4	106,0	-0,4	GEBR.	
107,3	+0,1	93,2	91,5	85,9	-7,8	-6,1	101,4	95,2	93,4	-7,9	-1,9	99,0	98,3	-0,7		
139,0	-0,5	125,4	144,3	122,4	-2,4	-15,2	131,4	125,3	138,5	+5,4	+10,5	128,1	128,4	+0,2		
110,0	+4,2	112,2	97,5	110,4	-1,6	+13,2	107,2	106,6	105,2	-1,9	-1,3	104,6	106,9	+2,2	VERB.	
97,2	+1,7	98,4	85,4	93,8	-4,7	+9,8	95,0	94,6	90,9	-4,3	-3,9	94,8	94,8	-		
150,2	+9,4	155,7	135,6	162,5	+4,4	+19,8	145,8	144,7	149,9	+2,8	+3,6	135,3	145,2	+7,3		
85,5	-1,5	104,8	70,3	92,5	-11,7	+31,6	96,1	90,6	86,4	-10,1	-4,6	94,0	93,3	-0,7	DB	
75,5	-6,3	90,7	62,2	79,1	-12,8	+27,2	85,7	78,9	75,3	-12,1	-4,6	85,8	82,3	-4,1		
114,1	+9,2	144,5	93,4	130,4	-9,8	+39,6	125,7	123,7	117,7	-6,4	-4,9	117,1	124,7	+6,5		
95,6	-6,9	84,8	84,8	80,7	-4,8	-4,8	95,7	85,3	88,6	-7,4	+3,9	95,0	90,5	-4,7	17	
84,3	-7,8	76,2	71,5	70,2	-7,9	-1,8	85,2	75,9	75,6	-11,3	-0,4	84,9	80,5	-5,2		
125,6	-5,2	107,8	120,3	108,8	+0,9	-9,6	123,7	110,1	122,9	-0,6	+11,6	121,6	116,9	-3,9		
84,3	-11,1	68,6	64,7	54,7	-20,3	-15,5	82,4	72,8	68,0	-17,5	-6,6	83,2	77,6	-6,7	17.1	
74,5	-15,4	63,8	54,9	52,1	-18,3	-5,1	73,9	65,7	59,9	-18,9	-8,8	72,7	69,8	-4,0		
98,9	-5,6	75,7	79,1	58,6	-22,6	-25,9	94,8	83,4	80,0	-15,6	-4,1	98,7	89,1	-9,7		
97,9	-17,2	78,8	79,3	68,5	-13,1	-13,6	94,7	87,4	81,8	-13,6	-6,4	99,4	91,0	-8,5	17.11	
87,9	-23,2	75,2	65,9	66,3	-11,8	+0,6	84,2	79,9	72,3	-14,1	-9,5	85,7	82,0	-4,3		
115,4	-7,6	85,2	102,5	72,2	-15,3	-29,6	112,8	100,4	98,2	-12,9	-2,2	123,0	106,6	-13,3		
50,7	+0,2	43,4	27,6	19,4	-55,3	-29,7	52,9	40,7	34,3	-35,2	-15,7	52,6	46,8	-11,0	17.12,13	
34,6	+7,5	34,1	19,6	12,3	-63,9	-37,2	42,5	30,0	25,3	-40,5	-15,7	41,2	36,3	-11,9		
70,9	-3,5	55,0	37,5	28,3	-48,5	-24,5	65,9	54,1	45,6	-30,8	-15,7	66,9	60,0	-10,3		
115,2	-1,3	91,2	99,6	88,8	-2,6	-10,8	108,1	96,9	98,4	-9,0	+1,5	98,2	102,5	+4,4	17.16	
113,5	-0,3	86,9	92,1	87,5	+0,7	-5,0	105,8	91,8	90,9	-14,1	-1,0	94,3	98,8	+4,8		
117,3	-2,7	96,7	109,5	90,5	-6,4	-17,4	111,1	103,5	108,3	-2,5	+4,6	103,3	107,3	+3,9		
91,2	-7,6	76,2	79,4	71,2	-6,6	-10,3	95,6	78,0	84,5	-11,6	+8,3	94,5	86,8	-8,1	17.2	
80,0	-5,2	67,2	64,0	62,2	-7,4	-2,8	84,6	68,4	69,5	-17,8	+1,6	82,9	76,5	-7,7		
115,4	-10,8	95,7	112,7	90,7	-5,2	-19,5	119,3	98,7	116,6	-2,3	+18,1	119,7	109,0	-8,9		
103,4	-4,4	78,1	85,1	76,2	-2,4	-10,5	100,9	83,7	89,6	-11,2	+7,0	98,7	92,3	-6,5	17.21	
95,3	-2,5	70,3	69,4	67,5	-4,0	-2,7	88,8	75,9	73,8	-16,9	-2,8	88,6	82,3	-7,1		
119,1	-7,2	93,5	115,6	93,2	-0,3	-19,4	124,6	99,0	120,4	-3,4	+21,6	118,2	111,8	-5,4		
40,6	-13,4	37,1	36,4	31,4	-15,4	-13,7	57,0	33,9	48,6	-14,7	+43,4	58,4	45,5	-22,1	17.22	
37,7	-15,1	32,4	27,9	28,7	-11,4	+2,9	51,6	30,2	41,5	-19,6	+37,4	51,8	40,9	-21,0		
52,1	-8,4	55,4	69,5	41,9	-24,4	-39,7	78,2	48,6	76,3	-2,4	+57,0	84,1	63,4	-24,6		
85,5	-3,0	69,6	60,7	60,5	-13,1	-0,3	87,0	64,0	72,5	-16,7	+13,3	82,2	75,5	-8,2	17.23	
50,1	-3,3	58,1	48,0	50,6	-12,9	+5,4	77,2	53,0	59,4	-23,1	+12,1	72,1	65,1	-9,7		
122,3	-2,2	112,3	107,3	96,9	-13,7	-9,7	123,2	104,3	120,6	-2,1	+15,6	119,6	113,7	-4,9		
87,4	-17,0	80,1	84,8	71,3	-11,0	-15,9	93,2	79,4	84,9	-8,9	+6,9	97,6	86,3	-11,6	17.24	
76,5	-13,0	72,0	70,2	64,0	-11,1	-8,8	84,9	69,1	71,7	-15,5	+3,8	82,5	77,0	-5,7		
107,0	-21,6	94,6	110,9	84,5	-10,7	-23,8	107,8	97,8	108,3	+0,5	+10,7	124,5	102,8	-17,4		
79,1	-10,7	66,8	71,1	64,4	-3,6	-9,4	77,0	68,1	71,2	-7,5	+4,6	75,2	72,5	-3,6	17.3	
72,7	-13,3	62,2	64,2	58,3	-6,3	-9,2	72,4	63,4	63,6	-12,2	+0,3	72,8	67,9	-6,7		
97,3	-4,3	79,7	90,8	81,6	+2,4	-10,1	90,1	81,5	92,8	+3,0	+13,9	81,8	85,8	+4,9		
106,0	-5,9	97,9	96,4	92,3	-5,7	-4,3	102,1	100,2	98,2	-3,8	-2,0	104,6	101,1	-3,3	17.4	
97,7	-7,7	94,3	91,3	87,3	-7,4	-4,4	98,2	94,9	92,8	-5,5	-2,2	99,5	96,5	-3,0		
164,7	+2,7	123,4	133,0	127,7	+3,5	-4,0	130,0	137,7	136,5	+5,0	-0,9	141,0	133,8	-5,1		
115,9	+0,3	101,4	107,6	101,2	-0,2	-5,9	111,0	101,7	106,3	-4,2	+4,5	108,6	106,4	-2,0	17.5	
97,3	+0,6	85,0	83,5	80,1	-5,8	-4,1	93,7	84,9	84,0	-10,4	-1,1	92,4	89,3	-3,4		
159,4	-0,3	140,0	164,3	150,8	+7,7	-8,2	151,7	140,9	158,6	+4,5	+12,6	146,8	146,3	-0,3		
92,3	-	79,2	71,7	71,5	-9,7	-0,3	87,8	79,7	73,9	-15,8	-7,3	88,5	83,7	-5,4	17.51	
83,7	-1,3	72,7	61,2	60,7	-16,5	-0,8	80,4	72,6	63,9	-20,5	-12,0	81,2	76,5	-5,8		
164,4	+5,0	134,3	160,5	163,6	+21,8	+1,9	151,2	139,4	158,2	+4,6	+13,5	150,6	145,3	-3,5		
167,3	+2,1	158,9	161,6	153,3	-3,5	-5,1	161,3	150,7	156,4	-3,0	+3,8	149,5	156,0	+4,3	17.52	
172,0	+6,8	152,9	149,1	144,1	-5,8	-3,4	154,6	147,4	144,6	-6,5	-1,9	144,8	151,0	+4,3		
154,4	-9,8	175,4	196,1	178,5	+1,8	-9,0	179,8	160,0	188,7	+4,9	+17,9	162,4	169,9	+4,6		

1 INDEX DES AUFTRAGSEINGANGS  
 1995  
 NACH ABSCHNITTEN, UNTERABSCHNITTEN,  
 DER KLASSIFIKATION DER WIRTSCHAFTS  
 1.1 ORIGINAL

WERT

WZ93- SCHL.	WIRTSCHAFTSZWEIG		VERAENDERUNG IN % OKT. 2002 GEGEN			VERAENDERUNG IN % SEP. 2002 GEGEN			KUMULIERT		2-MONATS- DURCHSCHNITT	
			2002	OKT. 2001	SEP. 2002	2002	SEP. 2001	AUG. 2002	JAN. 2002	VER- AEND. IN % GEGEN VORJAHR	SEP. 2002	VER- AEND. IN % GEGEN VORJAHR
			OKT.			SEP.			BIS OKT. 2002	OKT. 2002		
17.53	HERSTELLUNG VON VLIES- STOFF U. ERZEUGN. DARAUSS (OHNE BEKLEIDUNG)	INSGESAMT INLAND AUSLAND	155,1 125,2 188,0	+7,5 -4,1 +6,8	+13,3 +6,8 +18,7	136,9 117,2 158,4	+0,7 +0,8 +0,5	+13,5 +6,6 +19,6	140,3 117,9 164,9	+3,0 -3,0 +8,3	146,0 121,2 173,2	+4,2 -1,8 +9,2
17.54	TEXTILGEWERBE A.N.G.	INSGESAMT INLAND AUSLAND	117,0 89,5 168,7	+0,2 -5,3 +6,4	+4,7 +2,4 +7,2	111,7 87,4 157,4	+11,0 +6,5 +16,3	+23,6 +18,3 +29,9	109,1 86,0 152,4	-0,5 -4,2 +4,0	114,4 88,5 163,1	+5,2 +0,2 +11,0
17.6	HERSTELLUNG VON GE- WIRKTEM UND GESTRICKTEM STOFF	INSGESAMT INLAND AUSLAND	115,0 92,6 166,6	+7,3 +1,1 +16,4	+8,7 +10,4 +6,4	105,8 83,9 156,6	+8,7 +1,2 +19,7	+26,9 +24,5 +30,1	107,1 83,6 161,5	+0,5 -5,2 +8,1	110,4 89,3 161,6	+7,9 +1,1 +18,0
17.7	HERSTELLUNG VON GE- WIRKTEM UND GESTRICKTEN FERTIGERZEUGNISSEN	INSGESAMT INLAND AUSLAND	64,5 57,0 104,8	+1,1 -7,5 +38,3	-20,5 -15,8 -31,7	81,1 67,7 153,4	-1,2 -9,4 +25,9	+4,2 +0,3 +15,1	71,6 64,4 110,5	-5,5 -7,1 -0,5	72,8 62,4 129,1	-0,3 -8,5 +30,7
17.71	HERSTELLUNG VON STRUMPFWAREN	INSGESAMT INLAND AUSLAND	83,7 76,2 154,6	+2,1 -1,0 +19,5	+12,8 +13,7 +9,0	74,2 67,0 141,8	+0,8 -4,1 +30,2	+21,4 +22,5 +16,9	75,8 69,2 138,9	-0,7 -2,4 +8,8	79,0 71,6 148,2	+1,5 -2,6 +24,3
17.72	HERSTELLUNG VON PULLOVERN, STRICK- JACKEN U. A.E.	INSGESAMT INLAND AUSLAND	44,8 34,2 82,6	-0,9 -21,0 +58,8	-49,2 -50,1 -47,9	88,2 88,5 158,6	-2,8 -14,8 +24,3	-7,1 -17,1 +14,4	67,3 58,8 97,9	-10,6 -12,8 -5,5	66,5 51,4 120,6	-2,2 -17,0 +34,3
18	BEKLEIDUNGSGEWERBE	INSGESAMT INLAND AUSLAND	74,3 69,5 89,2	+3,6 +8,9 -7,4	-27,7 -24,2 -34,7	102,7 91,7 136,7	-14,1 -11,1 -19,7	-25,0 -17,9 -36,7	90,0 79,1 123,9	-14,1 -13,2 -15,9	88,5 80,6 113,0	-7,4 -3,5 -15,2
18.1	HERSTELLUNG VON LEDERBEKLEIDUNG	INSGESAMT INLAND AUSLAND	69,5 53,7 149,3	+21,3 -8,8 +202,8	-7,9 -10,5 -2,9	75,5 60,0 153,7	+31,8 +2,4 +203,2	-0,7 -15,1 +50,1	66,6 62,2 89,0	-25,4 -27,9 -14,8	72,5 56,9 151,5	+26,5 -3,2 +203,0
18.2	HERSTELLUNG VON BEKLEI- DUNG (OHNE LEADERBEKLEI- DUNG)	INSGESAMT INLAND AUSLAND	74,4 69,7 88,9	+3,6 +9,1 -7,9	-27,6 -24,2 -34,9	102,8 92,0 136,6	-14,3 -11,1 -20,0	-25,2 -17,9 -36,9	90,1 79,2 124,0	-14,1 -13,2 -16,0	88,6 80,9 112,8	-7,6 -3,3 -15,6
18.21	HERSTELLUNG VON ARBEITS- UND BERUFSBEKLEIDUNG	INSGESAMT INLAND AUSLAND	74,4 74,6 72,7	-13,3 -14,6 +8,8	+7,2 +5,8 +28,7	69,4 70,5 56,5	-14,3 -14,0 -18,5	+6,1 +6,2 +5,4	75,2 75,4 73,5	-3,2 -3,7 +5,2	71,9 72,6 64,6	-13,8 -14,3 -5,1
18.22	HERSTELLUNG VON OBER- BEKLEIDUNG (OHNE AR- BEITS- U. BERUFSBEKL.)	INSGESAMT INLAND AUSLAND	71,5 66,8 83,0	+5,8 +15,8 -9,8	-31,1 -27,9 -36,6	103,7 92,7 130,9	-17,3 -14,4 -21,9	-33,5 -26,3 -43,2	94,6 81,8 126,0	-15,8 -15,0 -17,3	87,6 79,8 107,0	-9,2 -3,9 -17,6
18.23	HERSTELLUNG VON WAESCHE	INSGESAMT INLAND AUSLAND	83,0 77,9 113,2	+3,2 +4,8 -2,9	-22,6 -19,0 -34,0	107,2 96,2 171,5	-3,9 -3,0 -6,9	+0,5 +1,6 -3,2	83,9 78,1 118,0	-8,4 -8,8 -7,1	95,1 87,1 142,4	-0,9 +0,3 -5,3
18.24	HERSTELLUNG VON SONST. BEKLEIDUNG UND BEKLEI- DUNGSZUBEHOER	INSGESAMT INLAND AUSLAND	75,4 64,0 124,8	-4,9 -7,1 +0,2	-22,9 -23,7 -21,1	97,8 83,9 158,2	-12,3 -5,1 -29,1	+12,5 +11,9 +14,2	72,8 61,8 120,8	-14,8 -14,8 -14,6	86,6 74,0 141,5	-9,2 -6,0 -15,8
DC	LEDERGEWERBE	INSGESAMT INLAND AUSLAND	119,9 99,8 190,6	+2,4 -5,5 +20,7	-4,8 -8,9 +3,8	126,0 109,6 183,6	-14,3 -17,4 -7,0	+30,8 +11,4 +106,3	101,6 93,5 130,0	-6,5 -6,9 -5,7	123,0 104,7 187,1	-6,9 -12,2 +5,3
19.1	LEDERERZEUGUNG	INSGESAMT INLAND AUSLAND	158,2 121,0 249,1	+9,3 +7,6 +11,5	+3,0 +2,2 +4,0	153,6 118,4 239,6	+38,1 +40,8 +35,1	+43,7 +67,2 +22,9	134,3 98,2 222,4	+3,3 +0,4 +6,7	155,9 119,7 244,4	+21,8 +21,8 +22,0
19.2	LEDERVERARBEITUNG (OHNE H.V. LEADERBEKLEI- DUNG UND SCHUHEN)	INSGESAMT INLAND AUSLAND	91,0 77,6 146,8	-15,0 -23,4 +12,1	+17,0 +6,3 +49,8	77,8 73,0 98,0	-4,9 -10,1 +16,1	+35,1 +37,0 +29,8	76,4 72,9 91,0	-12,9 -14,8 -5,9	84,4 75,3 122,4	-10,6 -17,5 +13,6
19.3	HERSTELLUNG VON SCHUHEN	INSGESAMT INLAND AUSLAND	121,2 102,6 188,0	+5,1 -2,9 +25,3	-9,6 -13,1 -1,7	134,0 118,1 191,2	-21,0 -23,1 -16,0	+28,1 +3,2 +175,9	102,8 98,9 119,1	-7,1 -6,1 -9,9	127,6 110,4 189,6	-10,5 -14,9 +0,4
DD	HOLZGEWERBE (OHNE HERSTELLUNG VON MOEBELN)	INSGESAMT INLAND AUSLAND	109,0 93,8 274,8	+2,0 -1,6 +17,8	+7,1 +6,0 +11,2	101,8 88,5 247,1	-0,1 -3,7 +16,9	+9,5 +8,7 +12,1	96,8 83,4 243,1	-1,8 -5,5 +15,5	105,4 91,2 261,0	+1,0 -2,6 +17,4
20.1	SAEGE-, HOBEL- UND HOLZIMPRAGNIERWERKE	INSGESAMT INLAND AUSLAND	108,6 91,0 303,2	+2,4 -2,6 +23,0	+6,7 +2,4 +24,0	101,8 88,9 244,6	- -2,0 +8,5	+9,2 +6,0 +24,9	95,4 82,2 242,4	-1,5 -4,6 +12,1	105,2 90,0 273,9	+1,2 -2,3 +16,1
20.2	FURNIER-, SPERRHOLZ-, HOLZFASERPLATTEN- UND HOLZSPANPLATTENWERKE	INSGESAMT INLAND AUSLAND	140,7 116,0 253,5	+7,6 +4,2 +15,4	+6,8 +7,2 +5,8	131,8 108,2 239,5	+6,9 +0,3 +23,7	+9,0 +9,6 +7,7	125,3 100,8 237,0	+3,0 -3,5 +18,6	136,3 112,1 246,5	+7,2 +2,3 +19,3
20.3	H.V. KONSTRUKTIONST., FERTIGBAUTEILEN, AUSBAU- ELEMENTEN AUS HOLZ	INSGESAMT INLAND AUSLAND	93,0 85,6 292,4	-2,2 -4,1 +16,5	+7,4 +7,3 +8,7	86,6 79,8 269,1	-4,8 -6,7 +13,0	+10,0 +10,1 +9,0	83,0 76,5 259,1	-5,4 -7,2 +12,7	89,8 82,7 280,8	-3,5 -5,4 +14,8

STBA, FS 4, R 2.2, 10/2002



LAND

FUER DAS VERARBEITENDE GEBERBE  
= 100  
ABTEILUNGEN, GRUPPEN UND KLASSEN  
ZWEIGE, AUSGABE 1993 (WZ93)  
WERT

INDEX

2001 OKT.	VER- AEND. IN % GEGEN OKT. 2000	2001 3.VJ	2002 2.VJ	2002 3.VJ	VERAENDERUNG IN % 3.VJ 2002 GEGEN		2001 1.HJ	2001 2.HJ	2002 1.HJ	VERAENDERUNG IN % 1.HJ 2002 GEGEN		2000	2001	VER- AEND. IN % GEGEN 2000	WZ93 SCHL.
					3.VJ 2001	2.VJ 2002				1.HJ 2001	2.HJ 2001				
144,3	+10,7	129,5	141,9	134,6	+3,9	-5,1	138,2	127,0	140,7	+1,8	+10,8	127,0	132,6	+4,4	17.53
130,5	+15,9	113,9	120,4	114,3	+0,4	-5,1	124,0	113,7	118,4	-4,5	+4,1	110,7	118,9	+7,4	
159,5	+6,4	146,7	165,5	156,8	+6,9	-5,3	153,8	141,5	165,1	+7,3	+16,7	144,9	147,6	+1,9	
116,8	-4,7	101,5	114,0	103,9	+2,4	-8,9	112,4	103,1	110,4	-1,8	+7,1	112,2	107,7	-4,0	17.54
94,5	-4,6	83,0	87,7	82,6	-0,5	-5,8	92,4	83,2	87,1	-5,7	+4,7	93,7	87,8	-6,3	
158,5	-4,7	136,2	163,5	143,8	+5,6	-12,0	149,8	140,3	154,0	+2,8	+9,8	146,9	145,1	-1,2	
107,2	-14,9	87,8	107,8	99,5	+13,3	-7,7	115,9	91,0	109,6	-5,4	+20,4	116,1	103,4	-10,9	17.6
91,6	-17,2	74,2	83,8	76,5	+3,1	-8,7	94,6	75,9	85,7	-9,4	+12,9	100,0	85,2	-14,8	
143,1	-11,5	119,3	163,4	152,7	+28,0	-6,5	165,4	125,9	165,0	-0,2	+31,1	153,4	145,7	-5,0	
63,8	-18,5	81,1	48,6	72,5	-10,6	+49,2	75,2	69,3	72,4	-3,7	+4,5	73,9	72,3	-2,2	17.7
61,6	-17,8	73,2	46,7	63,7	-13,0	+36,4	68,6	64,4	66,0	-3,8	+2,5	68,8	66,5	-3,3	
75,8	-21,8	123,2	59,1	120,1	-2,5	+103,2	110,8	95,7	106,6	-3,8	+11,4	101,0	103,2	+2,2	
82,0	-22,6	70,0	67,3	67,4	-3,7	+0,1	78,5	71,9	78,7	+0,3	+9,5	75,9	75,2	-0,9	17.71
77,0	-19,3	65,9	62,2	61,5	-6,7	-1,1	72,4	67,7	71,8	-0,8	+6,1	71,0	70,0	-1,4	
129,4	-37,1	109,4	115,2	122,3	+11,8	+6,2	136,5	112,3	144,5	+5,9	+28,7	122,5	124,4	+1,6	
45,2	-10,0	92,3	29,6	77,8	-15,7	+162,8	71,9	66,7	65,9	-8,3	-1,2	71,8	69,3	-3,5	17.72
43,3	-14,6	81,9	28,3	66,1	-19,3	+133,6	64,1	60,6	59,2	-7,6	-2,3	66,3	62,4	-5,9	
52,0	+7,2	129,3	34,2	119,2	-7,8	+248,5	99,4	88,3	89,8	-9,7	+1,7	91,4	93,8	+2,6	
71,7	+10,1	132,1	50,3	108,5	-17,9	+115,7	96,6	97,9	83,3	-13,8	-14,9	92,6	97,2	+5,0	18
63,8	-3,8	109,9	50,0	90,8	-17,4	+81,6	86,3	82,7	74,9	-13,2	-9,4	87,0	84,5	-2,9	
96,3	+57,6	201,4	51,5	164,0	-18,6	+218,4	128,9	144,9	109,6	-15,0	-24,4	110,2	136,9	+24,2	
57,3	+48,1	63,8	70,2	74,7	+17,1	+6,4	107,4	58,5	62,1	-42,2	+6,2	49,3	82,9	+68,2	18.1
58,9	+52,2	64,0	69,2	67,5	+5,5	-2,5	102,0	59,3	60,9	-40,3	+2,7	48,6	80,7	+66,0	
49,3	+27,1	62,6	75,2	110,6	+76,7	+47,1	134,5	54,1	68,1	-49,4	+25,9	53,0	94,3	+77,9	
71,8	+10,1	132,6	50,2	108,7	-18,0	+116,5	96,6	98,1	83,4	-13,7	-15,0	92,9	97,3	+4,7	18.2
63,9	-3,9	110,2	49,8	90,9	-17,5	+82,5	86,2	82,9	75,0	-13,0	-9,5	87,3	84,5	-3,2	
96,5	+57,7	202,0	51,4	164,2	-18,7	+219,5	128,9	145,3	109,8	-14,8	-24,4	110,5	137,1	+24,1	
85,8	-4,3	76,3	85,5	70,0	-8,3	-18,1	77,0	77,6	78,0	+1,3	+0,5	83,6	77,3	-7,5	18.21
87,4	-4,8	77,4	85,4	70,7	-8,7	-17,2	77,3	78,5	77,8	+0,6	-0,9	84,6	77,9	-7,9	
66,8	+1,2	62,6	87,3	61,2	-2,2	-29,9	74,1	66,8	79,8	+7,7	+19,5	72,3	70,4	-2,6	
67,6	+22,0	147,2	49,6	118,0	-19,8	+170,6	102,5	104,9	86,7	-15,4	-17,3	94,8	103,7	+9,4	18.22
57,7	+0,5	120,7	43,2	96,8	-19,8	+124,1	90,4	86,3	76,9	-14,9	-10,9	88,4	88,3	-0,1	
92,0	+82,5	212,5	44,6	170,5	-19,8	+282,3	132,4	150,8	110,9	-16,2	-26,5	110,6	141,6	+28,0	
80,4	-8,4	106,0	61,7	94,0	-11,3	+52,4	86,3	85,9	79,0	-8,5	-8,0	92,4	86,1	-6,8	18.23
74,3	-11,7	95,7	60,7	85,2	-11,0	+40,4	82,4	79,1	74,6	-9,5	-5,7	88,9	80,7	-9,2	
116,6	+6,4	166,2	67,3	145,4	-12,5	+116,0	109,1	125,8	105,0	-3,8	-16,5	113,4	117,4	+3,5	
79,3	-0,1	99,3	61,5	82,7	-16,7	+34,5	79,4	79,1	67,4	-15,1	-14,8	80,3	79,3	-1,2	18.24
68,9	-5,0	85,5	50,2	70,0	-18,1	+39,4	66,5	68,4	57,3	-13,8	-16,2	73,3	67,5	-7,9	
124,6	+14,0	158,8	110,8	138,0	-13,1	+24,5	135,5	125,4	111,5	-17,7	-11,1	110,6	130,4	+17,9	
117,1	-8,4	117,8	83,0	101,4	-13,9	+22,2	102,7	100,6	98,6	-4,0	-2,0	102,7	101,7	-1,0	DC
105,6	-6,0	112,4	73,4	96,2	-14,4	+31,1	93,5	94,3	91,1	-2,6	-3,4	95,3	93,9	-1,5	
157,9	-13,2	136,9	117,0	119,8	-12,5	+2,4	135,1	123,0	125,1	-7,4	+1,7	128,7	129,0	+0,2	
144,7	+9,5	115,4	134,0	130,1	+12,7	-2,9	134,8	123,9	132,5	-1,7	+6,9	118,7	129,3	+8,9	19.1
112,5	+12,7	87,3	98,7	93,4	+7,0	-5,4	100,6	94,5	96,8	-3,8	+2,4	87,6	97,5	+11,3	
223,4	+6,0	183,8	220,2	219,7	+19,5	-0,2	218,3	195,8	219,3	+0,5	+12,0	194,6	207,1	+6,4	
107,0	-0,6	83,5	72,3	70,0	-16,2	-3,2	86,6	82,4	77,1	-11,0	-6,4	90,0	84,5	-6,1	19.2
101,3	-1,7	83,5	70,4	65,4	-21,7	-7,1	84,1	80,9	75,8	-9,9	-6,3	87,8	82,5	-6,0	
131,0	+3,4	83,9	80,5	89,3	+6,4	+10,9	97,3	88,8	82,6	-15,1	-7,0	99,5	93,1	-6,4	
115,3	-12,8	127,1	77,5	104,9	-17,5	+35,4	101,7	101,6	98,7	-2,9	-2,9	103,4	101,7	-1,6	19.3
105,7	-9,4	123,8	70,5	104,8	-15,3	+48,7	95,0	97,8	94,3	-0,7	-3,6	98,5	96,4	-2,1	
150,0	-20,4	138,9	103,1	105,3	-24,2	+2,1	125,8	115,1	114,5	-9,0	-0,5	121,2	120,5	-0,6	
106,9	+2,1	98,8	98,5	98,5	-0,3	-	97,0	97,4	93,9	-3,2	-3,6	101,4	97,2	-4,1	DD
95,3	-0,2	89,3	84,1	85,8	-3,9	+2,0	86,6	87,4	80,5	-7,0	-7,9	92,7	87,0	-6,1	
233,3	+13,7	201,9	255,9	238,1	+17,9	-7,0	211,1	207,0	240,3	+13,8	+16,1	196,3	209,0	+6,5	
106,1	-1,0	99,9	99,1	100,1	+0,2	+1,0	93,9	95,5	90,9	-3,2	-4,8	103,6	94,7	-8,6	20.1
93,4	-3,7	90,3	85,4	88,2	-2,3	+3,3	82,9	84,9	77,7	-6,3	-8,5	93,7	83,9	-10,5	
246,5	+11,8	206,9	250,0	232,4	+12,3	-7,0	215,8	213,0	237,2	+9,9	+11,4	212,4	214,4	+0,9	
130,8	+7,5	116,9	124,2	123,9	+6,0	-0,2	122,6	117,4	123,4	+0,7	+5,1	115,9	120,0	+3,5	20.2
111,3	+5,0	101,5	95,1	100,2	-1,3	+5,4	104,9	100,5	98,6	-6,0	-1,9	101,6	102,7	+1,1	
219,6	+13,4	187,0	257,1	232,1	+24,1	-9,7	203,1	194,4	236,7	+16,5	+21,8	181,5	198,8	+9,5	
95,1	+0,4	88,9	85,1	84,8	-4,6	-0,4	85,8	88,3	80,5	-6,2	-8,8	92,7	87,0	-6,1	20.3
89,3	-1,0	83,6	78,7	78,3	-6,3	-0,5	80,6	83,0	74,1	-8,1	-10,7	88,3	81,8	-7,4	
250,9	+16,7	232,8	260,3	260,1	+11,7	-0,1	225,0	231,0	253,0	+12,4	+9,5	213,4	228,0	+6,8	

1 INDEX DES AUFTRAGSEINGANGS  
 1995  
 NACH ABSCHNITTEN, UNTERABSCHNITTEN,  
 DER KLASSIFIKATION DER WIRTSCHAFTS  
 1.1 ORIGINAL

WERT

WZ93- SCHL.	WIRTSCHAFTSZWEIG	2002 OKT.	VERAENDERUNG IN % OKT. 2002 GEGEN		2002 SEP.	VERAENDERUNG IN % SEP. 2002 GEGEN		KUMULIERT		2-MONATS- DURCHSCHNITT SEP. 2002 UND OKT. 2002		VER- AEND. IN % GEGEN VORJAHR	
			OKT. 2001	SEP. 2002		SEP. 2001	AUG. 2002	JAN. 2002 BIS OKT. 2002	VER- AEND. IN % GEGEN VORJAHR	SEP. 2002 UND OKT. 2002	VER- AEND. IN % GEGEN VORJAHR		
DE	PAPIER- UND DRUCKGEWERBE	INSGESAMT 124,1 113,2 162,8	+0,3 -1,2 +4,4	+5,6 +6,1 +4,4	117,5 106,7 155,9	+4,4 +1,2 +12,8	+9,4 +6,9 +15,9	115,2 105,9 150,2	-0,1 -2,6 +6,6	120,8 110,0 159,4	+2,3 - +8,4		
21	PAPIERGEWERBE	INSGESAMT 127,3 115,0 154,8	+4,6 +5,4 +3,3	+6,4 +9,0 +2,2	119,6 105,5 151,4	+6,9 +3,6 +12,1	+8,5 +3,9 +16,9	120,1 107,5 149,2	+3,1 +0,3 +7,8	123,5 110,3 153,1	+5,7 +4,5 +7,5		
21.1	H.V. HOLZSTOFF, ZELLSTOFF, PAPIER, KARTON UND PAPPE	INSGESAMT 141,8 122,3 165,3	+5,7 +11,1 +1,5	+4,0 +10,4 -1,1	136,3 110,8 167,2	+9,0 +3,6 +13,7	+15,3 +5,6 +24,3	135,3 115,4 159,4	+5,2 +3,1 +7,2	139,1 116,6 166,3	+7,3 +7,5 +7,3		
21.11	HERSTELLUNG VON HOLZ- STOFF UND ZELLSTOFF	INSGESAMT 277,4 184,2 379,1	+61,7 +35,5 +80,1	+54,2 +39,9 +63,1	179,9 131,7 232,4	+8,7 +24,5 +0,7	+12,9 +15,6 +11,3	192,4 132,7 257,6	+6,1 +0,3 +9,6	228,7 158,0 305,8	+35,6 +30,7 +38,6		
21.12	HERSTELLUNG VON PAPIER, KARTON UND PAPPE	INSGESAMT 139,4 121,2 161,3	+4,5 +10,5 -0,4	+2,9 +9,8 -2,8	135,5 110,4 166,0	+9,0 +3,3 +14,1	+15,3 +5,4 +24,7	134,3 115,1 157,6	+5,3 +3,2 +7,1	137,5 115,8 163,7	+6,7 +6,9 +6,4		
21.2	PAPIER-, KARTON- UND PAPPEVERARBEITUNG	INSGESAMT 115,7 111,2 135,0	+3,5 +2,4 +8,0	+8,8 +8,3 +10,9	106,3 102,7 121,7	+4,7 +3,7 +8,5	+2,5 +2,9 +1,2	107,9 103,3 127,1	+0,9 -1,3 +3,2	111,0 107,0 128,4	+4,0 +3,1 +8,3		
21.21	H.V. WELLPAPIER UND -PAPPE SOWIE V. VER- PACKUNGSM. A. PAPIER	INSGESAMT 132,0 124,0 179,6	+5,2 +5,2 +5,6	+9,2 +8,8 +11,1	120,9 114,0 161,7	+9,0 +9,3 +7,6	+3,2 +3,4 +2,5	121,8 113,8 169,3	+3,6 +2,2 +9,8	126,5 119,0 170,7	+7,0 +7,1 +6,6		
21.22	H.V. HAUSHALTS-,HYGIENE- U.TOILETTENARTIKELN AUS ZELLSTOFF UND PAPIER	INSGESAMT 93,2 98,0 80,0	+1,7 -2,2 +17,6	+9,3 +8,9 +10,5	85,3 90,0 72,4	-0,7 -4,9 +16,2	+1,9 +1,1 +4,8	86,5 91,8 72,2	-2,1 -5,9 +13,9	89,3 94,0 76,2	+0,6 -3,5 +16,9		
21.23	H.V. SCHREIBWAREN UND BUEROBEDARF AUS PAPIER, KARTON UND PAPPE	INSGESAMT 110,8 106,4 130,0	-5,7 -7,0 -0,8	+7,1 +2,8 +25,8	103,5 103,5 103,3	-5,7 -5,8 -5,1	+1,8 +3,1 -3,6	108,1 105,5 119,2	-8,0 -9,7 -1,0	107,2 105,0 116,7	-5,6 -6,4 -2,7		
21.24	HERSTELLUNG VON TAPETEN	INSGESAMT 96,9 75,4 150,2	-6,1 -3,8 -8,9	+10,7 +11,9 +9,1	87,5 67,4 137,7	-1,7 -7,9 +7,4	-0,6 +7,3 -8,4	94,9 70,3 156,0	+0,3 -5,1 +7,2	92,2 71,4 144,0	-4,1 -5,8 -1,8		
21.25	HERSTELLUNG VON SONST. WAREN AUS PAPIER, KAR- TON UND PAPPE	INSGESAMT 106,0 95,2 148,6	+8,3 +5,4 +16,4	+7,5 +8,4 +5,5	98,6 87,8 140,9	+5,2 +3,5 +9,6	+1,9 +2,9 -0,6	99,7 88,5 143,4	+1,2 -1,4 +8,4	102,3 91,5 144,8	+6,8 +4,5 +12,9		
22	DRUCKGEWERBE, VERVIEL- FAELTIGUNG VON BESPIELTEN TON-, BILD- U. DATENTRAEGERN	INSGESAMT 119,1 111,0 207,4	-6,1 -8,2 +8,7	+4,2 +2,7 +14,8	114,3 108,1 180,6	+0,7 -1,3 +15,6	+10,8 +10,5 +11,5	107,7 102,8 161,6	-4,9 -5,8 +1,3	116,7 109,6 194,0	-2,9 -4,9 +11,8		
22.2	DRUCKGEWERBE	INSGESAMT 112,7 108,0 174,1	-7,1 -8,2 +3,4	+3,6 +3,2 +6,7	108,8 104,7 163,1	-1,2 -2,3 +9,8	+8,7 +9,9 +0,4	104,7 100,7 156,4	-5,6 -6,2 -0,9	110,8 106,4 168,6	-4,2 -5,4 +6,4		
22.21	ZEITUNGSDRUCKEREI	INSGESAMT 89,7 89,5 424,1	-8,1 -8,2 +93,7	+3,5 +3,3 +115,7	86,7 86,6 196,6	-10,2 -10,4 +21,3	-0,8 -0,9 +5,6	88,5 88,5 231,2	-6,1 -6,0 +16,5	88,2 88,1 310,4	-9,2 -9,3 +62,9		
22.22	DRUCKEREI (OHNE ZEI- TUNGSDRUCKEREI)	INSGESAMT 114,5 109,5 171,6	-7,7 -9,1 +4,0	+3,9 +3,7 +5,9	110,2 105,6 162,0	-1,3 -2,7 +10,4	+9,0 +10,1 +1,3	106,0 101,7 153,9	-5,9 -6,6 -0,8	112,4 107,6 166,8	-4,7 -6,0 +7,0		
22.23	DRUCKWEITERVERARBEITUNG	INSGESAMT 176,9 167,5 363,4	+17,1 +19,7 -2,3	+1,3 -0,7 +22,6	174,7 168,6 296,3	+26,8 +30,0 -0,8	+21,5 +26,7 -16,5	150,6 141,9 323,5	+3,6 +5,0 -6,2	175,8 168,1 329,9	+21,7 +24,7 -1,6		
22.24	SATZHERSTELLUNG UND REPRODUKTION	INSGESAMT 78,1 77,0 105,1	-15,7 -15,7 -15,7	- -0,5 +9,3	78,1 77,4 96,2	-10,0 -10,3 -1,0	+5,3 +5,6 -2,1	77,8 76,6 108,1	-9,7 -10,1 -3,1	78,1 77,2 100,7	-12,9 -13,1 -9,2		
22.25	SONSTIGES DRUCKGEWERBE	INSGESAMT 148,8 146,7 255,7	-6,7 -7,2 +8,1	+0,6 +0,8 -3,8	147,9 145,6 265,9	+3,7 +3,3 +14,6	+13,4 +12,8 +33,5	139,1 137,6 220,2	+0,3 -0,4 +32,3	148,4 146,2 260,8	-1,8 -2,2 +11,3		
22.3	VERVIELFAELTIGUNG VON BESPIELTEN TON-, BILD- UND DATENTRAEGERN	INSGESAMT 282,9 237,8 342,1	+6,3 -6,8 +21,5	+11,9 -6,7 +35,9	252,9 254,8 251,7	+26,9 +21,4 +34,7	+39,0 +27,8 +57,1	185,8 189,0 182,5	+6,5 +4,1 +10,0	267,9 246,3 296,9	+15,1 +5,9 +26,8		
22.31	VERVIELFAELTIGUNG VON BESPIELTEN TONTRAEGERN	INSGESAMT 193,5 178,6 210,1	+6,6 +0,4 +13,0	+7,1 -11,0 +33,0	180,6 200,7 158,0	+29,8 +26,8 +34,4	+35,0 +35,5 +34,0	125,9 136,0 114,6	+6,9 +6,8 +6,9	187,1 189,7 184,1	+16,6 +12,8 +21,3		
22.32	VERVIELFAELTIGUNG VON BESPIELTEN BILDTRAEGERN	INSGESAMT 1325,3 679,9 3597,5	+22,7 -2,9 +49,0	+16,3 -3,0 +34,1	1139,1 700,6 2682,8	+42,2 +37,1 +47,1	+44,8 +1,3 +139,0	861,1 575,1 1867,9	+24,0 +27,7 +20,1	1232,2 690,3 3140,2	+31,0 +14,0 +48,2		

LAND

FUER DAS VERARBEITENDE GEWERBE  
= 100  
ABTEILUNGEN, GRUPPEN UND KLASSEN  
ZWEIGE, AUSGABE 1993 (WZ93)  
WERT

INDEX

2001 OKT.	VER- AEND. IN % GEGEN OKT. 2000	2001 3.VJ	2002 2.VJ	2002 3.VJ	VERAENDERUNG IN % 3.VJ 2002 GEGEN		2001 1.HJ	2001 2.HJ	2002 1.HJ	VERAENDERUNG IN % 1.HJ 2002 GEGEN		2000	2001	VER- AEND. IN % GEGEN 2000	WZ93 SCHL.
					3.VJ	2.VJ				1.HJ	2.HJ				
					2001	2002				2001	2001				
123,7	-0,1	111,9	114,1	113,5	+1,4	-0,5	115,5	115,2	114,5	-0,9	-0,6	116,4	115,4	-0,9	DE
114,6	-1,5	105,4	103,6	103,9	-1,4	+0,3	108,9	108,0	104,7	-3,3	-3,1	109,6	108,2	-1,3	
156,0	+3,7	135,4	151,4	147,4	+8,9	-2,6	141,1	140,9	149,6	+6,0	+6,2	140,5	141,0	+0,4	
121,7	-2,0	113,4	119,7	117,9	+4,0	-1,5	117,3	114,9	119,9	+2,2	+4,4	118,1	116,1	-1,7	21
109,1	-5,2	105,0	105,6	105,9	+0,9	+0,3	108,0	104,8	107,1	-0,8	+2,2	109,5	106,4	-2,8	
149,8	+3,7	132,3	151,2	144,8	+9,4	-4,2	138,1	137,5	148,8	+7,7	+8,2	137,3	137,8	+0,4	
134,1	-8,4	123,1	134,6	131,2	+6,6	-2,5	130,4	127,3	136,3	+4,5	+7,1	139,1	128,8	-7,4	21.1
110,1	-17,4	108,0	112,2	111,3	+3,1	-0,8	114,1	109,2	116,3	+1,9	+6,5	126,3	111,6	-11,6	
162,9	+0,4	141,4	161,7	155,3	+9,8	-4,0	150,0	149,1	160,5	+7,0	+7,6	154,6	149,6	-3,2	
171,6	-18,1	165,5	175,2	179,0	+8,2	+2,2	191,0	166,6	184,9	-3,2	+11,0	190,7	178,8	-6,2	21.11
135,9	-5,4	118,7	118,8	127,5	+7,4	+7,3	138,5	126,4	128,7	-8,5	+0,2	126,1	132,5	+5,1	
210,5	-25,2	216,6	236,8	235,3	+8,6	-0,6	248,2	210,4	248,5	+0,1	+18,1	261,2	229,3	-12,2	
133,4	-8,2	122,4	133,9	130,3	+6,5	-2,7	129,3	126,6	135,4	+4,7	+7,0	138,2	127,9	-7,5	21.12
109,7	-17,6	107,8	112,1	111,0	+3,0	-1,0	113,7	108,9	116,1	+2,1	+6,6	126,3	111,3	-11,9	
162,0	+1,3	140,0	160,3	153,8	+9,9	-4,1	148,1	148,0	158,8	+7,2	+7,3	152,6	148,0	-3,0	
111,8	+5,1	105,6	107,7	107,3	+1,6	-0,4	106,8	105,0	106,8	-	+1,7	101,2	105,9	+4,6	21.2
108,6	+3,1	103,3	102,1	103,1	-0,2	+1,0	104,7	102,4	102,1	-2,5	-0,3	100,4	103,6	+3,2	
125,0	+12,5	115,1	131,4	125,3	+8,9	-4,6	115,6	115,7	126,7	+9,6	+9,5	104,7	115,7	+10,5	
125,5	+6,8	115,7	121,6	121,7	+5,2	+0,1	117,2	115,2	120,2	+2,6	+4,3	111,8	116,2	+3,9	21.21
117,9	+5,0	109,1	112,4	113,9	+4,4	+1,3	111,4	108,4	112,1	+0,6	+3,4	106,9	109,9	+2,8	
170,1	+14,8	154,4	176,0	167,8	+8,7	-4,7	151,5	155,5	168,3	+11,1	+8,2	141,2	153,5	+8,7	
91,6	+4,0	89,9	86,8	86,4	-3,9	-0,5	87,1	88,8	85,5	-1,8	-3,7	80,1	88,0	+9,9	21.22
100,2	+2,0	99,7	92,2	91,5	-8,2	-0,8	96,1	97,9	90,8	-5,5	-7,3	90,5	97,0	+7,2	
68,0	+12,2	63,3	72,2	72,3	+14,2	+0,1	62,7	63,9	70,9	+13,1	+11,0	51,7	63,3	+22,4	
117,5	+4,0	113,9	106,5	106,7	-6,3	+0,2	119,2	115,1	108,4	-9,1	-5,8	114,2	117,1	+2,5	21.23
114,4	+0,8	114,9	102,8	105,7	-8,0	+2,8	118,1	115,0	105,3	-10,8	-8,4	114,5	116,6	+1,8	
131,0	+18,2	109,7	122,7	110,9	+1,1	-9,6	124,0	115,5	121,6	-1,9	+5,3	112,7	119,7	+6,2	
103,2	+9,7	90,2	95,7	86,6	-4,0	-9,5	95,4	88,7	98,6	+3,4	+11,2	93,1	92,1	-1,1	21.24
78,4	-2,7	66,7	66,0	62,5	-6,3	-5,3	77,1	67,1	73,3	-4,9	+9,2	78,0	72,1	-7,6	
164,9	+29,3	148,3	169,7	146,6	-1,1	-13,6	140,8	142,6	161,7	+14,8	+13,4	130,7	141,7	+8,4	
97,9	-0,5	96,2	99,6	99,4	+3,3	-0,2	99,7	95,3	98,8	-0,9	+3,7	95,0	97,5	+2,6	21.25
90,3	-0,2	87,9	87,0	88,3	+0,5	+1,5	90,7	87,2	87,4	-3,6	+0,2	87,9	89,0	+1,3	
127,7	-1,5	128,9	149,0	142,7	+10,7	-4,2	134,8	127,2	142,9	+6,0	+12,3	122,5	131,0	+6,9	
126,8	+2,8	109,8	105,7	106,7	-2,8	+0,9	112,8	115,7	106,3	-5,8	-8,1	113,9	114,3	+0,4	22
120,9	+2,7	105,9	101,3	101,6	-4,1	+0,3	108,7	111,7	102,0	-6,2	-8,7	109,8	110,2	+0,4	
190,8	+4,1	152,6	153,0	161,4	+5,8	+5,5	157,7	159,9	154,0	-2,3	-3,7	158,4	158,8	+0,3	
121,3	+1,4	107,4	103,7	103,2	-3,9	-0,5	110,9	111,8	104,1	-6,1	-6,9	111,8	111,4	-0,4	22.2
117,7	+1,8	104,0	100,1	99,3	-4,5	-0,8	107,3	108,8	100,3	-6,5	-7,8	108,6	108,0	-0,6	
168,4	-2,4	152,9	151,7	154,3	+0,9	+1,7	158,6	151,7	154,4	-2,6	+1,8	154,5	155,1	+0,4	
97,6	-6,7	91,9	92,3	86,8	-5,5	-6,0	94,7	93,2	89,2	-5,8	-4,3	99,4	93,9	-5,5	22.21
97,5	-6,8	91,9	92,3	86,8	-5,5	-6,0	94,7	93,1	89,2	-5,8	-4,2	99,4	93,9	-5,5	
219,0	+74,6	177,6	199,4	212,1	+19,4	+6,4	205,5	188,8	208,6	+1,5	+10,5	149,6	197,1	+31,8	
124,1	+2,7	109,0	104,6	104,1	-4,5	-0,5	112,6	113,7	105,5	-6,3	-7,2	112,8	113,1	+0,3	22.22
120,5	+3,4	105,3	100,7	99,9	-5,1	-0,8	108,8	110,6	101,3	-6,9	-8,4	109,3	109,7	+0,4	
165,0	-2,4	150,9	149,1	151,8	+0,6	+1,8	155,5	148,9	152,0	-2,3	+2,1	151,9	152,2	+0,2	
151,1	-8,5	136,9	144,9	156,5	+14,3	+8,0	148,5	144,7	143,3	-3,5	-1,0	155,0	146,6	-5,4	22.23
139,9	-8,4	128,2	136,8	148,0	+15,4	+8,2	137,8	135,7	134,6	-2,3	-0,8	145,9	136,8	-6,2	
372,1	-9,3	307,3	305,7	325,3	+5,9	+6,4	358,9	322,9	316,0	-12,0	-2,1	335,0	340,9	+1,8	
92,6	-4,9	85,9	78,5	76,9	-10,5	-2,0	85,3	87,8	78,2	-8,3	-10,9	90,0	86,6	-3,8	22.24
91,3	-5,0	85,2	76,9	75,9	-10,9	-1,3	84,1	86,9	76,8	-8,7	-11,6	89,0	85,5	-3,9	
124,6	-2,6	103,3	116,0	103,7	+0,4	-10,6	113,6	111,1	110,8	-2,5	-0,3	113,7	112,3	-1,2	
159,5	+22,9	138,0	138,7	141,4	+2,5	+1,9	135,6	142,8	136,4	+0,6	-4,5	126,6	139,2	+10,0	22.25
158,0	+20,2	137,1	137,1	139,5	+1,8	+1,8	135,4	141,7	135,1	-0,2	-4,7	126,4	138,5	+9,6	
236,6	+44,4	190,6	224,0	241,9	+26,9	+8,0	142,7	202,3	203,5	+42,6	+0,6	132,5	172,5	+30,2	
266,2	+22,8	169,8	155,3	195,6	+15,2	+25,9	161,4	215,2	164,7	+2,0	-23,5	166,1	188,3	+13,4	22.3
255,1	+22,5	185,0	153,7	200,6	+8,4	+30,5	167,7	233,3	175,1	+4,4	-24,9	159,3	200,5	+25,9	
281,5	+23,8	151,3	158,2	190,3	+25,8	+20,3	154,0	193,1	152,0	-1,3	-21,3	174,1	173,5	-0,3	
181,6	+19,2	119,0	102,6	136,1	+14,4	+32,7	106,6	149,9	109,5	+2,7	-27,0	117,1	128,2	+9,5	22.31
177,8	+33,3	142,8	106,7	151,6	+6,2	+42,1	111,2	173,8	121,0	+8,8	-30,4	106,1	142,5	+34,3	
185,9	+7,1	92,5	98,0	118,7	+28,3	+21,1	101,5	123,1	96,6	-4,8	-21,5	129,5	112,3	-13,3	
1079,7	+41,9	685,8	697,3	930,3	+35,7	+33,4	634,7	791,8	749,1	+18,0	-5,4	589,6	713,2	+21,0	22.32
700,5	+11,1	448,6	440,8	615,4	+37,2	+39,6	409,3	530,3	537,4	+31,3	+1,3	419,1	469,8	+12,1	
2415,0	+97,8	1520,9	1600,1	2038,9	+34,1	+27,4	1428,3	1712,6	1494,2	+4,6	-12,8	1190,0	1570,4	+32,0	

1 INDEX DES AUFTRAGSEINGANGS  
 1995  
 NACH ABSCHNITTEN, UNTERABSCHNITTEN,  
 DER KLASSIFIKATION DER WIRTSCHAFTS  
 1.1 ORIGINAL

WERT

WZ93- SCHL.	WIRTSCHAFTSZWEIG	2002 OKT.	VERAENDERUNG IN % OKT. 2002 GEGEN		2002 SEP.	VERAENDERUNG IN % SEP. 2002 GEGEN		KUMULIERT		2-MONATS- DURCHSCHNITT SEP. 2002 UND OKT. 2002		VER- AEND. IN % GEGEN VORJAHR	
			OKT. 2001	SEP. 2002		SEP. 2001	AUG. 2002	JAN. 2002 BIS OKT. 2002	VER- AEND. IN % GEGEN VORJAHR	SEP. 2002 UND OKT. 2002	VER- AEND. IN % GEGEN VORJAHR		
22.33	VERVIELFAELTIGUNG VON BESPIELTEN DATENTRAEGERN	INSGESAMT	409,1	-16,9	+24,8	327,9	-5,3	+47,7	284,7	-16,4	368,5	-12,1	
		INLAND	322,6	-29,7	+6,4	303,1	-11,6	+54,4	272,4	-23,5	312,9	-22,0	
		AUSLAND	600,8	+6,0	+56,9	383,0	+8,3	+37,3	311,9	+1,8	491,9	+6,9	
06	CHEMISCHE INDUSTRIE	INSGESAMT	118,3	+1,7	-0,8	119,3	+10,1	+8,8	117,8	+0,5	118,8	+5,7	
		INLAND	107,6	+5,7	+5,0	102,5	+6,0	+3,6	101,3	-1,2	105,1	+5,8	
		AUSLAND	131,2	-1,9	-5,9	139,5	+14,0	+13,8	137,8	+2,1	135,4	+5,7	
24.1	HERSTELLUNG VON CHEMISCHEN GRUNDSTOFFEN	INSGESAMT	118,4	+0,5	-2,1	121,0	+6,7	+9,9	119,9	-3,2	119,7	+3,5	
		INLAND	112,4	+2,9	+1,6	110,6	+2,8	+2,8	109,5	-4,9	111,5	+2,9	
		AUSLAND	124,0	-1,3	-5,0	130,5	+10,0	+16,3	129,3	-1,9	127,3	+4,3	
24.11	HERSTELLUNG VON INDUSTRIEGASEN	INSGESAMT	99,2	-4,7	-1,5	100,7	-5,0	-4,5	102,7	-2,7	100,0	-4,9	
		INLAND	99,4	-3,8	-0,5	99,9	-4,8	-5,8	102,6	-1,7	99,7	-4,2	
		AUSLAND	91,5	-29,7	-27,7	126,6	-12,6	+46,9	104,6	-27,7	109,1	-20,7	
24.12	HERSTELLUNG VON FARB- STOFFEN UND PIGMENTEN	INSGESAMT	101,0	+8,1	+4,7	96,5	+2,2	+5,8	105,7	+3,9	98,8	+5,2	
		INLAND	97,6	+11,8	+4,5	93,4	+3,5	+7,4	97,8	+5,2	95,5	+7,5	
		AUSLAND	102,6	+6,4	+4,7	98,0	+1,7	+5,2	109,6	+3,5	100,3	+4,0	
24.13	HERSTELLUNG VON SONSTIGEN ANORGANISCHEN GRUNDSTOF- FEN UND CHEMIKALIEN	INSGESAMT	123,1	-0,3	+4,0	118,4	-5,1	+4,5	119,6	-6,9	120,8	-2,7	
		INLAND	120,3	-6,3	+1,1	119,0	-10,1	+5,5	118,8	-8,5	119,7	-8,2	
		AUSLAND	126,0	+6,4	+7,0	117,8	+0,7	+3,5	120,4	-5,1	121,9	+3,6	
24.14	HERSTELLUNG VON SONSTIGEN ORGANISCHEN GRUNDSTOFFEN UND CHEMIKALIEN	INSGESAMT	124,0	+3,4	-0,6	124,7	+9,4	+8,2	120,1	-5,3	124,4	+6,3	
		INLAND	127,4	+6,1	+3,0	123,7	+3,9	-0,4	122,2	-4,7	125,6	+5,0	
		AUSLAND	121,2	+1,3	-3,5	125,6	+14,5	+16,6	118,4	-5,8	123,4	+7,6	
24.15	HERSTELLUNG VON DUENGE- MITTELN UND STICKSTOFF- VERBINDUNGEN	INSGESAMT	102,2	+2,2	-17,1	123,3	+19,5	+6,5	123,8	+4,0	112,8	+11,0	
		INLAND	73,0	+0,7	-10,9	81,9	+5,4	-10,6	91,5	-8,4	77,5	+3,2	
		AUSLAND	134,5	+3,1	-20,5	169,1	+28,7	+18,8	159,4	+13,9	151,8	+16,0	
24.16	HERSTELLUNG VON KUNST- STOFF IN PRIMAERFORMEN	INSGESAMT	120,1	-2,8	-5,0	126,4	+8,7	+15,4	124,7	-2,3	123,3	+2,8	
		INLAND	105,5	+2,0	+0,1	105,4	+7,8	+7,7	101,4	-5,3	105,5	+4,9	
		AUSLAND	134,0	-6,2	-8,3	146,2	+9,2	+21,4	146,6	-0,3	140,1	+1,2	
24.17	HERSTELLUNG VON SYNTHETISCHEM KAUTSCHUK IN PRIMAERFORMEN	INSGESAMT	101,5	-13,6	-1,6	103,2	-9,2	+10,5	106,2	-11,1	102,4	-11,4	
		INLAND	112,0	+11,4	+51,1	74,1	-21,3	-4,4	85,8	-10,2	93,1	-4,4	
		AUSLAND	95,2	-25,6	-21,3	120,9	-3,7	+17,4	118,5	-11,6	108,1	-14,7	
24.2	HERSTELLUNG VON SCHAE- DLINGSBEKAEMPFUNGS- UND PFLANZENSCHUTZMITTELN	INSGESAMT	62,4	-19,3	+0,8	61,9	-15,4	-22,1	108,6	+0,5	62,2	-17,4	
		INLAND	39,8	+8,2	-7,9	43,2	+1,2	-40,7	81,2	-8,7	41,5	+4,3	
		AUSLAND	75,2	-25,0	+3,7	72,5	-19,8	-12,9	124,1	+4,3	73,9	-22,5	
24.3	HERSTELLUNG VON ANSTRICH- MITTELN, DRUCKFARBEN UND KITTEN	INSGESAMT	128,3	+2,1	+4,6	122,7	+10,1	+5,2	116,6	-0,3	125,5	+5,9	
		INLAND	106,0	+0,2	+0,5	105,5	+9,0	+5,0	97,3	-2,7	105,8	+4,4	
		AUSLAND	196,1	+5,6	+12,0	175,1	+12,4	+5,9	175,1	+4,0	185,6	+8,7	
24.4	HERSTELLUNG VON PHARMA- ZEUTISCHEN ERZEUGNISSEN	INSGESAMT	126,2	-1,0	-7,1	135,9	+16,7	+13,0	128,8	+5,3	131,1	+7,5	
		INLAND	113,3	+14,0	+13,0	100,3	+6,6	+4,2	101,1	+4,0	106,8	+10,3	
		AUSLAND	148,1	-15,3	-24,4	195,9	+27,3	+22,1	175,5	+6,6	172,0	+4,6	
24.41	HERSTELLUNG VON PHARMA- ZEUTISCHEN GRUNDSTOFFEN	INSGESAMT	124,2	-25,5	-2,9	127,9	+6,3	+20,1	131,6	-2,9	126,1	-12,2	
		INLAND	168,7	+21,4	+36,5	123,6	+17,3	+2,7	127,6	-11,3	146,2	+19,6	
		AUSLAND	112,2	-35,6	-13,1	129,1	+3,9	+25,6	132,7	-0,4	120,7	-19,2	
24.42	H.V. PHARM. SPEZIALI- TAETEN UND SONSTIGEN PHARM. ERZEUGNISSEN	INSGESAMT	126,4	+2,2	-7,5	136,7	+17,7	+12,4	128,6	+6,3	131,6	+9,8	
		INLAND	111,6	+13,6	+12,0	99,6	+6,2	+4,2	100,2	+4,6	105,6	+10,0	
		AUSLAND	156,2	-10,7	-26,0	211,0	+31,4	+21,5	185,3	+8,0	183,6	+9,4	
24.5	H.V. SEIFEN, WASCH- REINIGUNGS- UND KOERPER- PFLEGE MITTELN	INSGESAMT	103,0	+9,0	+4,3	98,8	+18,3	+6,2	94,8	+8,1	100,9	+13,4	
		INLAND	87,9	+2,0	+3,5	84,9	+10,4	+5,5	81,3	+3,8	86,4	+5,9	
		AUSLAND	143,8	+23,0	+5,4	136,4	+34,6	+7,6	131,2	+15,8	140,1	+28,4	
24.51	H.V. SEIFEN, WASCH- REINIGUNGS- UND POLIER- MITTELN	INSGESAMT	105,6	+16,0	+4,9	100,7	+22,4	+2,1	98,9	+14,7	103,2	+19,0	
		INLAND	86,2	+3,1	+2,4	84,2	+12,0	+2,6	81,2	+2,9	85,2	+7,3	
		AUSLAND	149,2	+38,5	+8,2	137,9	+40,6	+1,6	138,5	+21,9	143,6	+39,6	
24.52	HERSTELLUNG VON DUFT- U. KOERPERPFLEGE MITTELN	INSGESAMT	100,4	+2,6	+3,6	96,9	+14,4	+10,9	90,8	+1,7	98,7	+8,1	
		INLAND	89,4	+1,0	+4,6	85,5	+9,1	+8,2	81,4	-0,9	87,5	+4,8	
		AUSLAND	136,6	+5,7	+1,6	134,5	+27,5	+17,0	121,6	+7,7	135,6	+15,5	
24.6	HERSTELLUNG VON SONST. CHEMISCHEN ERZEUGNISSEN	INSGESAMT	130,4	+8,6	+7,7	121,1	+10,9	+3,4	123,0	+3,4	125,8	+9,7	
		INLAND	121,1	+10,4	+8,3	111,8	+11,7	+5,4	109,3	+1,4	116,5	+11,1	
		AUSLAND	138,8	+7,1	+7,1	129,6	+10,2	+1,9	135,5	+5,0	134,2	+8,6	
24.61	HERSTELLUNG VON PYRO- TECHNISCHEN ERZEUGNISSEN	INSGESAMT	130,5	-1,3	+11,5	117,0	+40,1	-1,4	123,5	+17,6	123,8	+14,7	
		INLAND	93,6	+6,6	+4,9	89,2	+29,1	-15,5	90,6	+11,2	91,4	+16,4	
		AUSLAND	242,4	-9,1	+20,5	201,2	+58,3	+26,8	223,3	+26,7	221,8	+12,6	
24.62	HERSTELLUNG VON KLEB- STOFFEN UND GELATINE	INSGESAMT	126,4	+9,1	+7,2	117,9	+11,2	+7,5	114,0	+3,9	122,2	+10,1	
		INLAND	108,7	+4,6	+7,1	101,5	+8,1	+9,0	97,6	-1,3	105,1	+6,3	
		AUSLAND	160,5	+15,6	+7,4	149,4	+15,7	+5,6	145,7	+11,8	155,0	+15,7	

STBA, FS 4, R 2.2, 10/2002

LAND

FUER DAS VERARBEITENDE GEWERBE  
= 100  
ABTEILUNGEN, GRUPPEN UND KLASSEN  
ZWEIGE, AUSGABE 1993 (WZ93)  
WERT

INDEX

2001 OKT.	VER- AEND. IN % GEGEN OKT. 2000	2001 3. VJ	2002 2. VJ	2002 3. VJ	VERAENDERUNG IN % 3. VJ 2002 GEGEN		2001 1. HJ	2001 2. HJ	2002 1. HJ	VERAENDERUNG IN % 1. HJ 2002 GEGEN		2000	2001	VER- AEND. IN % GEGEN 2000	WZ93 SCHL.
					3. VJ 2001	2. VJ 2002				1. HJ 2001	2. HJ 2001				
492,5	+11,3	288,6	274,9	254,7	-11,7	-7,3	341,5	422,3	278,9	-18,3	-34,0	330,5	381,9	+15,6	22.33
458,9	+11,6	282,6	266,0	236,3	-16,4	-11,2	375,9	422,9	282,1	-25,0	-33,3	331,7	393,4	+20,4	
566,8	+10,8	301,9	294,7	295,8	-2,0	+0,4	265,3	421,0	271,8	+2,5	-35,4	327,8	343,1	+4,7	
116,3	-4,6	112,1	120,5	117,2	+4,5	-2,7	119,9	109,3	118,1	-1,5	+8,1	117,3	114,6	-2,3	06
101,8	-3,3	99,5	102,8	102,7	+3,2	-0,1	104,1	96,7	99,5	-4,4	+2,9	103,6	100,4	-3,1	
133,8	-5,7	127,3	141,8	134,7	+5,8	-5,0	139,0	124,4	140,4	+1,0	+12,9	133,6	131,7	-1,4	
117,8	-10,6	116,5	125,7	118,3	+1,5	-5,9	128,7	112,0	121,0	-6,0	+8,0	126,1	120,3	-4,6	24.1
109,2	-9,9	110,7	112,6	112,1	+1,3	-0,4	118,4	105,5	107,7	-9,0	+2,1	119,0	112,0	-5,9	
125,6	-10,9	121,8	137,5	123,8	+1,6	-10,0	137,9	117,9	132,9	-3,6	+12,7	132,6	127,9	-3,5	
104,1	-4,1	105,5	105,4	103,8	-1,6	-1,5	105,8	103,3	102,7	-2,9	-0,6	106,6	104,5	-2,0	24.11
103,3	-4,5	104,3	105,7	104,0	-0,3	-1,6	104,6	102,4	102,4	-2,1	-	106,0	103,5	-2,4	
130,2	+6,7	145,6	94,9	99,0	-32,0	+4,3	146,7	134,3	109,7	-25,2	-18,3	127,6	140,5	+10,1	
93,4	-9,2	99,8	113,2	99,9	+0,1	-11,7	104,1	94,0	109,4	+5,1	+16,4	107,3	99,0	-7,7	24.12
87,3	-12,3	95,1	98,1	96,2	+1,2	-1,9	93,0	90,7	98,6	+6,0	+8,7	98,7	91,8	-7,0	
96,4	-7,8	102,0	120,5	101,7	-0,3	-15,6	109,4	95,6	114,6	+4,8	+19,9	111,4	102,5	-8,0	
123,5	+1,2	124,8	119,7	117,7	-5,7	-1,7	131,0	120,8	119,9	-8,5	-0,7	119,5	125,9	+5,4	24.13
128,4	+11,3	126,6	117,8	115,5	-8,8	-2,0	131,7	123,9	120,2	-8,7	-3,0	118,1	127,8	+8,2	
118,4	-8,0	122,8	121,6	120,0	-2,3	-1,3	130,4	117,6	119,7	-8,2	+1,8	120,9	124,0	+2,6	
119,9	-14,1	116,8	127,9	121,7	+4,2	-4,8	133,0	114,2	118,7	-10,8	+3,9	130,9	123,6	-5,6	24.14
120,1	-13,9	122,1	129,7	127,6	+4,5	-1,6	132,5	117,8	118,6	-10,5	+0,7	132,4	125,1	-5,5	
119,7	-14,1	112,3	126,3	116,7	+3,9	-7,6	133,4	111,1	118,8	-10,9	+6,9	129,6	122,3	-5,6	
100,0	-4,9	112,3	135,3	117,1	+4,3	-13,5	125,5	107,0	130,7	+4,1	+22,1	108,7	116,3	+7,0	24.15
72,5	-17,4	100,2	101,8	89,1	-11,1	-12,5	104,4	88,5	95,7	-8,3	+8,1	98,8	96,5	-2,3	
130,4	+4,8	125,7	172,3	148,0	+17,7	-14,1	148,8	127,4	169,3	+13,8	+32,9	119,7	138,1	+15,4	
123,6	-11,1	119,7	129,3	121,9	+1,8	-5,7	132,3	113,6	126,8	-4,2	+11,6	132,0	123,0	-6,8	24.16
103,4	-11,2	101,3	101,4	105,0	+3,7	+3,6	110,6	94,9	98,9	-10,6	+4,2	115,2	102,8	-10,8	
142,8	-11,0	137,2	155,8	137,9	+0,5	-11,5	152,8	131,4	153,1	+0,2	+16,5	147,8	142,1	-3,9	
117,5	-2,4	111,5	110,9	95,8	-14,1	-13,6	123,9	107,9	112,1	-9,5	+3,9	111,8	115,9	+3,7	24.17
100,5	+5,3	91,0	86,9	75,2	-17,4	-13,5	96,9	91,6	86,7	-10,5	-5,3	101,8	94,3	-7,4	
127,9	-5,6	123,9	125,5	108,3	-12,6	-13,7	140,3	117,8	127,5	-9,1	+8,2	117,9	129,0	+9,4	
77,3	+35,6	87,4	114,5	78,5	-10,2	-31,4	123,6	85,2	131,3	+6,2	+54,1	104,0	104,4	+0,4	24.2
36,8	+19,5	62,5	99,4	57,4	-8,2	-42,3	110,8	54,0	100,0	-9,7	+85,2	89,4	82,4	-7,8	
100,3	+39,5	101,5	123,0	90,4	-10,9	-26,5	130,8	102,9	149,1	+14,0	+44,9	112,3	116,9	+4,1	
125,6	+0,6	116,4	120,6	122,0	+4,8	+1,2	115,7	111,1	111,9	-3,3	+0,7	117,1	113,4	-3,2	24.3
105,8	-1,9	101,1	99,3	104,7	+3,6	+5,4	98,4	95,0	92,2	-6,3	-2,9	103,0	96,7	-6,1	
185,7	+4,9	163,0	185,4	174,7	+7,2	-5,8	168,3	160,3	171,8	+2,1	+7,2	159,8	164,3	+2,8	
127,5	+8,5	120,4	124,7	130,6	+8,5	+4,7	122,4	120,2	128,4	+4,9	+6,8	114,0	121,3	+6,4	24.4
99,4	+4,3	94,7	99,9	99,5	+5,1	-0,4	98,1	95,9	99,8	+1,7	+4,1	93,2	97,0	+4,1	
174,9	+12,8	163,7	166,4	182,8	+11,7	+9,9	163,3	161,2	176,5	+8,1	+9,5	149,1	162,2	+8,8	
166,8	+25,9	128,5	128,4	122,7	-4,5	-4,4	133,8	142,8	137,4	+2,7	-3,8	126,4	138,3	+9,4	24.41
139,0	+5,5	140,3	126,5	123,6	-11,9	-2,3	146,6	133,2	122,7	-16,3	-7,9	136,1	139,8	+2,8	
174,2	+31,3	125,3	128,8	122,4	-2,3	-5,0	130,4	145,4	141,3	+8,4	-2,8	123,8	137,9	+11,4	
123,7	+6,5	119,6	124,4	131,4	+9,9	+5,6	121,2	118,0	127,5	+5,2	+8,1	112,9	119,6	+5,9	24.42
98,2	+4,2	93,3	99,1	98,8	+5,9	-0,3	96,6	94,7	99,1	+2,6	+4,6	91,9	95,7	+4,1	
175,0	+9,3	172,4	174,9	196,5	+14,0	+12,3	170,7	164,7	184,5	+8,1	+12,0	154,8	167,7	+8,3	
94,5	+6,1	87,2	95,4	97,0	+11,2	+1,7	86,9	87,1	92,4	+6,3	+6,1	88,0	87,0	-1,1	24.5
86,2	+11,2	79,6	82,0	83,3	+4,6	+1,6	76,3	79,9	79,3	+3,9	-0,8	79,3	78,1	-1,5	
116,9	-2,9	107,8	131,6	133,9	+24,2	+1,7	115,4	106,5	127,7	+10,7	+19,9	111,6	111,0	-0,5	
91,0	+1,8	87,0	97,8	102,8	+18,2	+5,1	84,9	85,1	95,7	+12,7	+12,5	92,0	85,0	-7,6	24.51
83,6	+13,4	77,7	78,7	84,9	+9,3	+7,9	70,4	77,0	78,6	+11,6	+2,1	81,7	73,7	-9,8	
107,7	-13,5	107,9	140,5	143,2	+32,7	+1,9	117,4	103,3	134,3	+14,4	+30,0	114,8	110,3	-3,9	
97,9	+10,2	87,3	93,0	91,1	+4,4	-2,0	88,8	89,0	89,0	+0,2	-	84,1	88,9	+5,7	24.52
88,5	+9,4	81,2	85,0	81,8	+0,7	-3,8	81,6	82,4	79,9	-2,1	-3,0	77,1	82,0	+6,4	
129,2	+12,3	107,6	119,8	121,7	+13,1	+1,6	112,8	110,7	119,0	+5,5	+7,5	107,3	111,8	+4,2	
120,1	-13,2	114,2	125,4	123,4	+8,1	-1,6	121,0	111,9	121,5	+0,4	+8,6	123,4	116,5	-5,6	24.6
109,7	-6,5	104,0	109,0	111,9	+7,6	+2,7	109,4	101,6	106,1	-3,0	+4,4	108,5	105,5	-2,8	
129,6	-17,7	123,7	140,5	134,0	+8,3	-4,6	131,7	121,3	135,6	+3,0	+11,8	136,9	126,5	-7,6	
132,2	-10,5	87,0	155,5	118,8	+36,6	-23,6	109,5	96,5	124,7	+13,9	+29,2	126,5	103,0	-18,6	24.61
87,8	-8,4	73,6	111,6	97,8	+32,9	-12,4	84,3	76,6	86,5	+2,6	+12,9	98,6	80,5	-18,4	
266,6	-12,6	127,4	288,6	182,5	+43,2	-36,8	185,6	156,8	240,5	+29,6	+53,4	210,9	171,2	-18,8	
115,9	-35,0	102,9	117,9	115,6	+12,3	-2,0	112,0	104,1	111,2	-0,7	+6,8	134,1	108,1	-19,4	24.62
103,9	-12,0	93,0	98,3	99,8	+7,3	+1,5	101,0	93,6	94,6	-6,3	+1,1	111,6	97,3	-12,8	
138,9	-52,7	122,0	155,4	145,9	+19,6	-6,1	133,1	124,5	143,1	+7,5	+14,9	177,2	128,8	-27,3	

1 INDEX DES AUFTRAGSEINGANGS  
 1995  
 NACH ABSCHNITTEN, UNTERABSCHNITTEN,  
 DER KLASSIFIKATION DER WIRTSCHAFTS  
 1.1 ORIGINAL

WERT

WZ93- SCHL.	WIRTSCHAFTSZWEIG	2002 OKT.	VERAENDERUNG IN % OKT. 2002 GEGEN		2002 SEP.	VERAENDERUNG IN % SEP. 2002 GEGEN		KUMULIERT		2-MONATS- DURCHSCHNITT SEP. 2002 UND OCT. 2002		VER- AEND. IN % GEGEN VORJAHR	
			OKT.	SEP.		SEP.	AUG.	JAN. 2002 BIS OCT. 2002	VER- AEND. IN % GEGEN VORJAHR	SEP. 2002	VER- AEND. IN % GEGEN VORJAHR		
			2001	2002		2001	2002	2002	2002	2002	2002		
24.63	HERSTELLUNG VON ETHE- RISCHEN ÖLEN	INSGESAMT	171,6	+5,9	+10,9	154,8	+8,4	-3,5	171,8	+9,4	163,2	+7,1	
		INLAND	165,1	+2,7	+12,0	147,4	+5,1	-5,9	163,0	+7,3	156,3	+3,9	
		AUSLAND	178,0	+9,1	+9,9	162,0	+11,4	-1,3	180,5	+11,4	170,0	+10,2	
24.64	HERSTELLUNG VON FOTO- CHEMISCHEN ERZEUGNISSEN	INSGESAMT	90,2	+25,8	+6,4	84,8	-3,1	-16,1	90,6	+1,0	87,5	+9,9	
		INLAND	71,3	+9,2	+7,1	66,6	-9,8	-9,8	75,7	-8,8	69,0	-0,9	
		AUSLAND	98,2	+32,0	+6,0	92,6	-0,9	-17,8	97,0	+4,8	95,4	+13,7	
24.65	HERSTELLUNG VON UNBE- SPIELTEN TON-, BILD- UND DATENTRAEGERN	INSGESAMT	62,9	-24,5	+9,0	57,7	-18,8	-1,7	70,9	+0,4	60,3	-21,9	
		INLAND	110,4	+49,0	-6,0	117,5	+115,2	+32,6	103,1	+47,9	114,0	+77,0	
		AUSLAND	48,1	-44,2	+23,0	39,1	-48,7	-20,7	60,9	-14,1	43,6	-46,3	
24.66	HERSTELLUNG VON CHE- MISCHEN ERZEUGNISSEN A.N.G.	INSGESAMT	143,9	+8,8	+7,3	134,1	+13,5	+8,1	133,6	+2,5	139,0	+11,0	
		INLAND	132,3	+11,7	+9,2	121,2	+11,9	+8,9	115,9	+0,6	126,8	+11,8	
		AUSLAND	155,0	+6,5	+5,8	146,5	+14,9	+7,4	150,5	+4,0	150,8	+10,4	
24.7	HERSTELLUNG VON CHEMIE- FASERN	INSGESAMT	86,0	-0,3	+2,7	83,7	-0,6	+23,5	83,8	-5,6	84,9	-0,5	
		INLAND	75,7	-6,4	+2,4	73,9	-4,4	+20,6	76,1	-7,6	74,8	-5,4	
		AUSLAND	91,7	+2,6	+2,8	89,2	+1,2	+24,9	88,2	-4,5	90,5	+1,9	
DH	HERSTELLUNG VON GUMMI- UND KUNSTSTOFFWAREN	INSGESAMT	129,0	+5,3	+5,0	122,8	+7,6	+7,4	120,0	+2,3	125,9	+6,4	
		INLAND	110,7	+1,7	+3,0	107,5	+4,7	+5,7	104,3	-0,3	109,1	+3,1	
		AUSLAND	186,7	+12,7	+8,9	171,4	+14,0	+11,1	169,5	+7,6	179,1	+13,4	
25.1	HERSTELLUNG VON GUMMI- WAREN	INSGESAMT	139,3	+11,6	+8,5	128,4	+8,9	+10,0	124,4	+5,1	133,9	+10,3	
		INLAND	121,4	+8,0	+5,8	114,7	+5,7	+8,9	110,5	+2,6	118,1	+6,9	
		AUSLAND	178,9	+17,4	+12,5	159,0	+14,6	+11,8	155,5	+9,4	169,0	+16,1	
25.11	HERSTELLUNG VON BEREI- FUNGEN	INSGESAMT	146,7	+16,3	+12,7	130,2	+9,5	+16,0	121,2	+8,4	138,5	+13,1	
		INLAND	122,8	+11,4	+10,5	111,1	+4,4	+17,1	99,1	+4,5	117,0	+8,0	
		AUSLAND	186,5	+22,4	+15,2	161,9	+15,9	+14,9	158,1	+12,7	174,2	+19,2	
25.13	HERSTELLUNG VON SONST. GUMMIWAREN	INSGESAMT	134,9	+8,7	+5,9	127,4	+8,6	+6,7	126,3	+3,4	131,2	+8,7	
		INLAND	120,7	+6,3	+3,6	116,5	+6,3	+5,4	116,2	+1,8	118,6	+6,3	
		AUSLAND	172,7	+13,3	+10,2	156,7	+13,6	+9,4	153,4	+6,8	164,7	+13,4	
25.2	HERSTELLUNG VON KUNST- STOFFWAREN	INSGESAMT	126,4	+3,7	+4,1	121,4	+7,2	+6,8	118,9	+1,6	123,9	+5,4	
		INLAND	108,3	+0,2	+2,9	105,9	+4,4	+5,0	103,0	-0,9	107,1	+2,2	
		AUSLAND	189,4	+11,2	+7,9	175,6	+13,8	+10,8	174,4	+7,1	182,5	+12,4	
25.21	H.V. PLATTEN, FOLIEN, SCHLÄUCHEN U. PROFILLEN AUS KUNSTSTOFF	INSGESAMT	133,4	+5,5	+3,8	128,5	+8,6	+8,3	123,6	+2,8	131,0	+7,0	
		INLAND	107,1	+0,7	+1,5	105,5	+4,5	+5,4	100,2	-0,6	106,3	+2,5	
		AUSLAND	191,7	+12,1	+6,8	179,5	+14,7	+12,5	175,4	+7,5	185,6	+13,3	
25.22	H.V. VERPACKUNGSMITTELEN AUS KUNSTSTOFF	INSGESAMT	131,6	+5,9	+5,4	124,9	+10,6	+0,2	127,8	+5,3	128,3	+8,2	
		INLAND	116,4	+7,3	+3,7	112,3	+11,9	-1,7	114,4	+6,8	114,4	+9,5	
		AUSLAND	179,0	+3,2	+9,1	164,0	+8,1	+4,2	169,8	+2,5	171,5	+5,5	
25.23	H.V. BAUBEDARFSARTIKELN AUS KUNSTSTOFF	INSGESAMT	96,2	-1,7	+2,2	94,1	+2,8	+7,9	86,3	-1,1	95,2	+0,5	
		INLAND	88,0	-3,3	+1,6	86,6	+0,6	+6,5	78,5	-3,0	87,3	-1,5	
		AUSLAND	196,0	+6,9	+5,3	186,1	+17,3	+16,8	182,2	+9,8	191,1	+11,8	
25.24	HERSTELLUNG VON SONST. KUNSTSTOFFWAREN	INSGESAMT	131,8	+3,1	+4,5	126,1	+6,4	+7,6	126,0	-	129,0	+4,7	
		INLAND	117,0	-0,9	+2,7	113,9	+3,5	+6,4	113,9	-2,7	115,5	+1,2	
		AUSLAND	189,9	+14,5	+9,3	173,7	+14,4	+10,4	173,7	+8,1	181,8	+14,4	
DI	GLASGEWERBE, KERAMIK, VERARBEITUNG VON STEINEN UND ERDEN	INSGESAMT	102,2	-1,5	+3,1	99,1	+2,8	+9,6	93,5	-4,6	100,7	+0,6	
		INLAND	90,6	-5,8	+2,4	88,5	-1,9	+5,6	83,5	-6,6	89,6	-3,9	
		AUSLAND	141,7	+9,5	+5,2	134,7	+14,6	+19,4	127,5	+0,2	138,2	+11,9	
26.1	HERSTELLUNG UND VERAR- BEITUNG VON GLAS	INSGESAMT	119,5	+2,6	+7,9	110,8	+4,1	+8,7	106,5	-3,4	115,2	+3,3	
		INLAND	108,6	-0,9	+7,3	101,2	-0,4	+5,6	96,9	-4,2	104,9	-0,7	
		AUSLAND	147,5	+10,0	+9,0	135,3	+13,9	+14,8	131,3	-1,9	141,4	+11,8	
26.11	HERSTELLUNG VON FLACH- GLAS	INSGESAMT	146,1	-4,0	+2,8	142,1	-0,8	+6,1	125,1	-9,3	144,1	-2,4	
		INLAND	122,0	-26,0	-4,5	127,8	-10,9	-8,4	117,3	-13,2	124,9	-18,9	
		AUSLAND	183,7	+38,6	+11,8	164,3	+15,1	+31,1	137,3	-3,7	174,0	+26,4	
26.12	VEREDLUNG UND VERARBEI- TUNG VON FLACHGLAS	INSGESAMT	127,1	-3,1	+3,3	123,0	+4,4	+3,7	115,3	-1,8	125,1	+0,5	
		INLAND	120,8	-0,9	+4,6	115,5	+0,5	+1,2	110,3	-2,3	118,2	-0,2	
		AUSLAND	162,4	-11,4	-1,6	165,0	+23,2	+14,3	144,0	+0,8	163,7	+3,2	
26.13	HERSTELLUNG VON HOHLGLAS	INSGESAMT	90,6	+6,8	+8,1	83,8	+6,1	+5,9	84,9	+3,2	87,2	+6,5	
		INLAND	80,4	+3,2	+12,0	71,8	-1,9	+2,6	73,4	-1,7	76,1	+0,7	
		AUSLAND	118,3	+14,1	+1,5	116,5	+22,9	+12,0	116,4	+13,0	117,4	+18,2	
26.14	HERSTELLUNG VON GLAS- FASER	INSGESAMT	114,4	+2,0	-13,6	132,4	+11,4	+25,0	112,2	-0,5	123,4	+6,8	
		INLAND	93,6	-6,1	-14,5	109,5	+7,5	+21,8	89,6	-4,2	101,6	+0,8	
		AUSLAND	173,0	+17,4	-12,2	197,0	+18,3	+30,3	175,7	+5,0	185,0	+17,9	
26.15	HERSTELLUNG, VEREDLUNG U. VERARB. VON SONST. GLAS EINSCHL. TECHN. GLASW.	INSGESAMT	162,3	+12,6	+36,0	119,3	-1,0	+19,1	126,1	-14,2	140,8	+6,4	
		INLAND	175,2	+14,1	+35,2	129,6	+2,0	+39,7	125,4	-10,5	152,4	+8,6	
		AUSLAND	152,3	+11,6	+37,1	111,1	-3,7	+4,8	126,6	-16,8	131,7	+4,5	

STBA, FS 4, R 2.2, 10/2002

LAND

FUER DAS VERARBEITENDE GEMERBE  
= 100  
ABTEILUNGEN, GRUPPEN UND KLASSEN  
ZWEIGE, AUSGABE 1993 (WZ93)  
WERT

INDEX

2001 OKT.	VER- AEND. IN % GEGEN OKT. 2000	2001 3.VJ	2002 2.VJ	2002 3.VJ	VERAENDERUNG IN % 3.VJ 2002 GEGEN		2001 1.HJ	2001 2.HJ	2002 1.HJ	VERAENDERUNG IN % 1.HJ 2002 GEGEN		2000	2001	VER- AEND. IN % GEGEN 2000	WZ93 SCHL.
					3.VJ 2001	2.VJ 2002				1.HJ 2001	2.HJ 2001				
162,0	+9,8	153,5	176,2	164,3	+7,0	-6,8	158,0	148,4	175,6	+11,1	+18,3	134,3	153,2	+14,1	24.63
160,7	+17,6	151,6	165,1	160,0	+5,5	-3,1	150,5	145,3	164,2	+9,1	+13,0	116,6	147,9	+26,8	
163,2	+3,2	155,3	187,1	168,5	+8,5	-9,9	165,3	151,4	187,0	+13,1	+23,5	151,8	158,4	+4,3	
71,7	-20,9	94,4	95,5	96,2	+1,9	+0,7	90,4	83,4	87,9	-2,8	+5,4	92,8	86,9	-6,4	24.64
65,3	-17,8	83,4	82,4	73,8	-11,5	-10,4	85,8	75,1	77,4	-9,8	+3,1	81,5	80,5	-1,2	
74,4	-21,9	99,0	101,1	105,7	+6,8	+4,5	92,4	87,0	92,4	-	+6,2	97,6	89,7	-8,1	
83,3	-18,8	69,1	75,4	62,5	-9,6	-17,1	69,3	71,8	76,4	+10,2	+6,4	90,4	70,5	-22,0	24.65
74,1	-15,7	73,0	102,1	106,6	+46,0	+4,4	67,3	71,7	100,1	+48,7	+39,6	84,3	69,5	-17,6	
86,2	-19,6	67,8	67,1	48,7	-28,2	-27,4	69,9	71,8	69,1	-1,1	-3,8	92,3	70,8	-23,3	
132,3	-8,8	124,4	132,6	134,3	+8,0	+1,3	132,9	122,4	131,5	-1,1	+7,4	131,0	127,7	-2,5	24.66
118,4	-5,6	111,2	111,6	119,1	+7,1	+6,7	116,7	108,6	111,6	-4,4	+2,8	113,6	112,7	-0,8	
145,6	-11,2	137,0	152,7	148,8	+8,6	-2,6	148,5	135,6	150,5	+1,3	+11,0	147,6	142,0	-3,8	
86,3	-10,8	79,6	87,0	77,1	-3,1	-11,4	93,8	76,9	86,8	-7,5	+12,9	94,9	85,3	-10,1	24.7
80,9	-7,9	73,9	78,9	69,9	-5,4	-11,4	87,0	70,4	79,3	-8,9	+12,6	85,2	78,7	-7,6	
89,4	-12,3	82,8	91,6	81,2	-1,9	-11,4	97,7	80,6	91,1	-6,8	+13,0	100,4	89,1	-11,3	
122,5	-1,3	114,7	120,9	120,4	+5,0	-0,4	117,7	112,7	118,3	+0,5	+5,0	116,5	115,2	-1,1	DH
108,8	-2,8	103,8	104,8	105,8	+1,9	+1,0	104,3	101,0	102,6	-1,6	+1,6	105,1	102,7	-2,3	
165,7	+1,8	149,5	172,0	166,9	+11,6	-3,0	160,2	149,5	167,9	+4,8	+12,3	152,2	154,9	+1,8	
124,8	-1,0	115,4	122,3	123,9	+7,4	+1,3	118,8	113,8	122,2	+2,9	+7,4	115,0	116,3	+1,1	25.1
112,4	-4,3	107,1	107,5	110,0	+2,7	+2,3	107,2	105,0	108,9	+1,6	+3,7	104,7	106,1	+1,3	
152,4	+4,8	133,9	155,5	154,9	+15,7	-0,4	144,6	133,3	151,9	+5,0	+14,0	137,8	138,9	+0,8	
126,1	+8,0	109,7	118,2	120,6	+9,9	+2,0	110,5	109,6	117,3	+6,2	+7,0	106,2	110,1	+3,7	25.11
110,2	+9,7	96,8	93,4	98,8	+2,1	+5,8	91,2	96,6	95,3	+4,5	-1,3	86,2	93,9	+8,9	
152,4	+6,0	131,1	159,4	156,6	+19,5	-1,8	142,8	131,3	154,1	+7,9	+17,4	139,4	137,0	-1,7	
124,1	-5,7	118,8	124,8	125,9	+6,0	+0,9	123,6	116,3	125,1	+1,2	+7,6	120,1	119,9	-0,2	25.13
113,5	-9,9	112,3	114,6	115,6	+2,9	+0,9	115,3	109,2	115,8	+0,4	+6,0	114,0	112,3	-1,5	
152,4	+3,9	136,2	152,3	153,6	+12,8	+0,9	146,0	135,0	150,1	+2,8	+11,2	136,5	140,5	+2,9	
121,9	-1,4	114,6	120,6	119,6	+4,4	-0,8	117,5	112,4	117,2	-0,3	+4,3	116,8	114,9	-1,6	25.2
108,1	-2,3	103,0	104,2	104,8	+1,7	+0,6	103,6	100,2	101,1	-2,4	+0,9	105,2	101,9	-3,1	
170,4	+1,0	154,9	177,8	171,1	+10,5	-3,8	165,7	155,1	173,5	+4,7	+11,9	157,2	160,4	+2,0	
126,5	-3,6	118,9	126,4	125,8	+5,8	-0,5	119,8	115,3	120,8	+0,8	+4,8	124,0	117,5	-5,2	25.21
106,4	-4,7	101,7	102,6	103,7	+2,0	+1,1	99,4	96,7	97,2	-2,2	+0,5	106,4	98,0	-7,9	
171,0	-1,9	156,9	179,0	174,8	+11,4	-2,3	165,0	156,5	173,0	+4,8	+10,5	163,0	160,8	-1,3	
124,3	+4,7	119,4	130,1	128,7	+7,8	-1,1	121,8	116,7	126,8	+4,1	+8,7	113,8	119,2	+4,7	25.22
108,5	+4,8	107,2	115,9	116,5	+8,7	+0,5	106,8	104,1	112,9	+5,7	+8,5	100,6	105,5	+4,9	
173,4	+4,3	157,5	174,1	166,4	+5,7	-4,4	168,5	155,8	169,9	+0,8	+9,1	154,7	162,1	+4,8	
97,9	-0,4	91,8	88,7	92,6	+0,9	+4,4	83,3	88,6	81,5	-2,2	-8,0	89,9	85,9	-4,4	25.23
91,0	-3,1	86,1	80,8	85,6	-0,5	+6,1	76,6	82,7	73,3	-4,3	-11,4	85,1	79,6	-7,5	
183,4	+20,3	163,1	187,0	178,0	+9,1	-4,8	164,5	161,9	182,1	+10,7	+12,5	136,6	163,2	+19,5	
127,8	-1,7	119,1	126,2	122,8	+3,1	-2,7	129,1	119,0	126,6	-1,9	+6,4	123,7	124,0	+0,2	25.24
118,1	-2,6	111,3	113,5	111,5	+0,2	-1,8	119,9	110,7	114,5	-4,5	+3,4	116,0	115,3	-0,6	
165,9	+0,7	149,6	176,2	166,9	+11,6	-5,3	165,5	151,7	174,4	+5,4	+15,0	154,0	158,6	+3,0	
103,8	-4,5	96,8	95,7	96,8	-	+1,1	97,6	93,8	90,4	-7,4	-3,6	101,4	95,7	-5,6	DI
96,2	-2,6	92,0	86,2	88,4	-3,9	+2,6	86,9	87,7	79,8	-8,2	-9,0	93,2	87,3	-6,3	
129,4	-8,9	113,0	127,9	125,1	+10,7	-2,2	134,0	114,6	126,2	-5,8	+10,1	129,2	124,3	-3,8	
116,5	-4,0	104,7	105,5	107,9	+3,1	+2,3	112,1	104,7	103,7	-7,5	-1,0	111,0	108,4	-2,3	26.1
109,6	-0,5	101,2	95,6	100,0	-1,2	+4,6	99,8	99,7	93,4	-6,4	-6,3	101,9	99,7	-2,2	
134,1	-10,7	113,9	130,9	128,3	+12,6	-2,0	143,8	117,7	130,2	-9,5	+10,6	134,5	130,8	-2,8	
152,2	+4,0	141,4	126,1	135,8	-4,0	+7,7	134,0	134,2	116,3	-13,2	-13,3	124,3	134,1	+7,9	26.11
164,8	+20,2	143,5	115,8	132,5	-7,7	+14,4	125,9	136,1	109,0	-13,4	-19,9	117,9	131,0	+11,1	
132,5	-17,5	137,9	142,2	141,0	+2,2	-0,8	146,6	131,1	127,8	-12,8	-2,5	134,3	138,8	+3,4	
131,2	+3,0	117,5	113,6	122,0	+3,8	+7,4	115,1	116,2	110,1	-4,3	-5,2	113,7	115,6	+1,7	26.12
121,9	-1,6	116,1	109,3	116,7	+0,5	+6,8	109,8	112,8	105,3	-4,1	-6,6	110,9	111,3	+0,4	
183,2	+24,1	124,9	136,1	151,5	+21,3	+9,7	145,2	134,9	137,2	-5,5	+1,7	129,8	140,0	+7,9	
84,8	-6,3	79,5	86,3	84,2	+5,9	-2,4	83,3	80,3	84,3	+1,2	+5,0	85,6	81,8	-4,4	26.13
77,9	-6,8	74,4	74,4	73,5	-1,2	-1,2	74,4	74,6	72,1	-3,1	-3,4	80,5	74,5	-7,5	
103,7	-4,9	93,4	118,8	113,3	+21,3	-4,6	107,7	95,8	117,6	+9,2	+22,8	99,6	101,7	+2,1	
112,2	-10,3	109,8	103,5	120,4	+9,7	+16,3	114,5	104,5	107,7	-5,9	+3,1	113,1	109,5	-3,2	26.14
99,7	-2,3	93,9	77,5	95,7	+1,9	+23,5	92,2	90,9	86,0	-6,7	-5,4	96,8	91,6	-5,4	
147,3	-22,6	154,6	176,5	190,0	+22,9	+7,6	177,2	142,9	169,0	-4,6	+18,3	159,1	160,0	+0,6	
144,1	-14,4	115,0	124,2	111,2	-3,3	-10,5	163,2	123,0	127,5	-21,9	+3,7	159,5	143,1	-10,3	26.15
153,6	+4,8	120,3	124,8	113,3	-5,8	-9,2	147,8	125,4	123,2	-16,6	-1,8	143,2	136,6	-4,6	
136,5	-26,4	110,8	123,7	109,6	-1,1	-11,4	175,4	121,1	130,8	-25,4	+8,0	172,2	148,2	-13,9	

1 INDEX DES AUFTRAGSEINGANGS  
 1995  
 NACH ABSCHNITTEN, UNTERABSCHNITTEN,  
 DER KLASSIFIKATION DER WIRTSCHAFTS  
 1.1 ORIGINAL

WERT

WZ93- SCHL.	WIRTSCHAFTSZWEIG		2002 OKT.	VERÄNDERUNG IN % OKT. 2002 GEGEN		2002 SEP.	VERÄNDERUNG IN % SEP. 2002 GEGEN		KUMULIERT		2-MONATS- DURCHSCHNITT	
				OKT. 2001	SEP. 2002		SEP. 2001	AUG. 2002	JAN. 2002 BIS OKT. 2002	VER- AEND. IN % GEGEN VORJAHR	SEP. 2002 UND OKT. 2002	VER- AEND. IN % GEGEN VORJAHR
26.2	KERAMIK (OHNE ZIEGELEI, UND BAUKERAMIK)	INSGESAMT INLAND AUSLAND	96,8 78,4 127,2	+6,4 +2,8 +10,4	+0,9 +2,9 -1,0	95,9 76,2 128,5	+10,2 +3,5 +17,8	+20,8 +13,2 +29,3	89,0 72,1 117,0	-3,1 -8,3 +3,0	96,4 77,3 127,9	+8,3 +3,1 +14,0
26.21	H.V. KERAMISCHEN HAUS- HALTSGUTEN UND ZIERGE- GENSTAENDEN	INSGESAMT INLAND AUSLAND	81,8 67,4 113,1	+2,9 -4,8 +14,9	-8,0 -5,3 -11,4	88,9 71,2 127,6	+5,7 +1,0 +12,2	+55,1 +41,0 +77,0	74,1 62,1 100,2	-10,7 -16,1 -2,5	85,4 69,3 120,4	+4,4 -2,0 +13,5
26.22	HERSTELLUNG VON SANI- TAERKERAMIK	INSGESAMT INLAND AUSLAND	63,9 40,1 205,6	+11,1 -1,2 +29,6	+3,1 +3,9 +2,0	62,0 38,6 201,5	+19,9 -2,0 +60,9	+7,8 +1,8 +15,9	56,1 38,4 161,5	-0,5 -6,1 +8,7	63,0 39,4 203,6	+15,4 -1,5 +43,5
26.23	H.V. ISOLATOREN UND ISOLIERTTEILEN AUS KERAMIK	INSGESAMT INLAND AUSLAND	80,3 88,2 70,3	-12,8 +27,5 -42,0	-2,0 +8,2 -14,8	81,9 81,5 82,5	+17,0 +28,1 +5,6	+28,4 +18,1 +44,5	83,0 75,7 92,3	-13,7 -11,7 -15,7	81,1 84,9 76,4	- +27,9 -23,4
26.24	H.V. KERAMISCHEN ERZEUG- NISSEN F. SONST. TECHN. ZWECKE	INSGESAMT INLAND AUSLAND	132,4 108,2 162,2	+10,6 +1,1 +19,9	+6,9 -8,4 +24,1	123,8 118,1 130,7	+14,3 +6,9 +23,9	+11,1 +16,1 +5,9	131,8 116,0 151,2	+1,5 -2,9 +5,1	128,1 113,2 146,5	+12,4 +4,0 +21,7
26.25	HERSTELLUNG VON KERA- MISCHEN ERZEUGNISSEN A.N.G.	INSGESAMT INLAND AUSLAND	145,5 124,8 219,5	+1,0 -2,1 +8,0	-1,8 -4,5 +4,2	148,2 130,7 210,6	+13,4 +5,6 +35,6	+29,1 +24,8 +39,8	132,1 112,3 202,6	-1,6 -5,3 +6,5	146,9 127,8 215,1	+6,9 +1,7 +20,0
26.26	H.V. FEUERFESTEN KERA- MISCHEN WERKSTOFFEN	INSGESAMT INLAND AUSLAND	109,1 95,9 121,4	+11,9 +9,1 +13,0	+6,0 +17,0 -0,7	102,9 82,0 122,3	+8,7 +1,5 +13,6	+7,6 -6,6 +18,9	98,5 84,4 111,6	+2,1 -4,3 +6,9	106,0 89,0 121,9	+10,0 +5,5 +13,3
26.3	H.V. KERAMISCHEN WAND- U. BODENFLIESEN UND -PLATTEN	INSGESAMT INLAND AUSLAND	68,1 71,7 55,3	-3,8 -4,7 +0,4	-0,7 -1,1 +0,9	68,6 72,5 54,8	+1,9 +0,7 +8,5	+10,5 +8,2 +22,6	65,8 68,7 55,4	-5,5 -6,7 -0,5	68,4 72,1 55,1	-1,0 -2,0 +4,4
26.4	ZIEGELEI, HERSTELLUNG VON SONST. BAUKERAMIK	INSGESAMT INLAND AUSLAND	84,1 78,6 314,6	-2,9 -3,0 -1,3	-4,5 -3,9 -9,5	88,1 81,8 347,8	+6,5 +3,9 +38,7	+4,6 +3,2 +20,0	75,9 71,3 269,4	+0,9 -0,7 +22,8	86,1 80,2 331,2	+1,7 +0,4 +16,3
26.51	HERSTELLUNG VON ZEMENT	INSGESAMT INLAND AUSLAND	79,4 73,9 175,4	-23,3 -25,8 +2,6	-3,5 -5,0 +8,5	82,3 77,8 161,6	-12,7 -14,2 +2,2	+6,6 +4,7 +26,8	77,8 73,5 151,7	-13,6 -15,0 -0,6	80,9 75,9 168,5	-18,2 -20,3 +2,4
26.62	HERSTELLUNG VON GIPS- ERZEUGNISSEN FUER DEN BAU	INSGESAMT INLAND AUSLAND	106,6 84,6 938,8	-3,6 -9,2 +22,3	-7,2 -12,2 +15,6	114,9 96,4 812,3	+1,1 +2,7 -5,8	-10,7 -11,9 -5,3	114,2 94,7 850,1	-5,3 -6,3 -1,1	110,8 90,5 875,6	-1,2 -3,3 +7,4
DJ	METALLERZEUGUNG UND -BE- ARBEITUNG, HERSTELLUNG VON METALLERZEUGNISSEN	INSGESAMT INLAND AUSLAND	121,9 112,6 150,5	+5,9 +4,8 +8,4	+4,4 +3,4 +6,5	116,8 108,9 141,3	+7,4 +5,3 +12,6	+12,2 +10,3 +17,2	115,3 106,4 142,6	-0,3 -1,8 +3,0	119,4 110,8 145,9	+6,6 +5,1 +10,4
27	METALLERZEUGUNG UND -BEARBEITUNG	INSGESAMT INLAND AUSLAND	125,2 119,4 136,6	+11,0 +12,6 +8,2	+12,2 +14,7 +8,0	111,6 104,1 126,5	+9,2 +8,2 +10,9	+9,0 +5,7 +14,8	117,2 109,6 132,2	+1,7 +0,7 +3,4	118,4 111,8 131,6	+10,1 +10,6 +9,5
27.1	ERZEUGUNG VON ROHEISEN, STAHL UND FERROLEGIE- RUNGEN (EGKS) 1)	INSGESAMT INLAND AUSLAND	125,1 129,1 117,1	+21,3 +27,7 +9,4	+20,3 +26,6 +8,5	104,0 102,0 107,9	+13,7 +17,0 +7,9	+4,8 +5,2 +4,2	113,5 108,4 123,4	+10,4 +10,1 +11,0	114,6 115,6 112,5	+17,8 +22,7 +8,7
27.2	HERSTELLUNG VON ROHREN	INSGESAMT INLAND AUSLAND	101,3 81,0 131,9	-8,8 +2,1 -16,8	-5,1 +5,7 -13,2	106,7 76,6 151,2	+15,6 -5,5 +39,1	+32,2 - +74,2	96,9 81,2 120,1	-3,4 -2,4 -4,3	104,0 78,8 141,3	+2,3 -1,7 +6,0
27.21	H.V. ROHREN, ROHRFORM-, ROHRVERSCHLUSS- U. -VERB. A. GUSSEISEN	INSGESAMT INLAND AUSLAND	49,8 32,1 104,6	+1,2 -22,8 +44,5	+11,2 -11,8 +47,5	44,8 36,4 70,9	-6,5 -24,3 +49,3	+25,1 +3,4 +87,6	42,7 35,7 64,4	-9,7 -13,8 -1,7	47,3 34,3 87,8	-2,7 -23,6 +46,3
27.22	H.V. STAHLROHREN, ROHR- FORM-, VERSCHL.-VERB. A. AUS EISEN UND STAHL	INSGESAMT INLAND AUSLAND	111,1 93,4 134,1	-9,5 +5,1 -19,7	-6,2 +7,6 -16,1	118,5 86,8 159,8	+17,7 -3,0 +38,7	+32,8 -0,3 +73,7	107,2 92,8 126,1	-2,8 -1,1 -4,4	114,8 90,1 147,0	+2,7 +1,0 +4,2
27.3	SONST. ERSTE BEARBEITUNG V. EISEN U. STAHL, H.V. FERROLEG. (NICHT EGKS) 1)	INSGESAMT INLAND AUSLAND	121,2 111,6 144,4	+16,5 +11,7 +26,9	+8,5 +8,7 +8,2	111,7 102,7 133,4	+12,4 +9,6 +17,7	+16,0 +12,0 +24,1	114,7 105,9 135,9	-1,9 -5,0 +4,4	116,5 107,2 138,9	+14,6 +10,7 +22,3
27.31	HERSTELLUNG VON BLANK- STAHL	INSGESAMT INLAND AUSLAND	85,9 84,4 90,4	+18,2 +24,3 +3,0	+9,4 +8,5 +12,0	78,5 77,8 80,7	+11,3 +7,9 +23,0	+7,1 +1,3 +29,3	84,3 84,0 85,3	-3,1 -3,7 -1,2	82,2 81,1 85,6	+14,8 +15,9 +11,6
27.32	HERSTELLUNG VON KALT BAND UNTER 500 MM BREITE	INSGESAMT INLAND AUSLAND	149,0 142,3 161,9	+25,8 +19,3 +38,9	+10,1 +11,3 +8,3	135,3 127,9 149,5	+28,7 +25,1 +35,0	+22,9 +19,6 +28,8	140,4 131,1 158,3	+4,9 +0,7 +12,6	142,2 135,1 155,7	+27,2 +21,9 +36,9
27.33	HERSTELLUNG VON KALT- PROFILLEN	INSGESAMT INLAND AUSLAND	198,8 164,7 511,4	+16,3 +5,0 +70,9	+9,4 +3,7 +30,9	181,8 158,9 390,8	+4,5 +1,3 +18,3	+11,6 +15,5 -0,8	175,6 151,1 399,7	+2,3 -5,9 +45,8	190,3 161,8 451,1	+10,3 +3,1 +43,3

1) EUROPÄISCHE GEMEINSCHAFT FUER KOHLE UND STAHL.

STBA, FS 4, R 2.2, 10/2002



LAND

FUER DAS VERARBEITENDE GEWERBE  
= 100  
ABTEILUNGEN, GRUPPEN UND KLASSEN  
ZWEIGE, AUSGABE 1993 (WZ93)  
WERT

INDEX

2001 OKT.	VER- AEND. IN % GEGEN OKT. 2000	2001 3. VJ	2002 2. VJ	2002 3. VJ	VERAENDERUNG IN % 3. VJ 2002 GEGEN		2001 1. HJ	2001 2. HJ	2002 1. HJ	VERAENDERUNG IN % 1. HJ 2002 GEGEN		2000	2001	VER- AEND. IN % GEGEN 2000	WZ93 SCHL.
					3. VJ 2001	2. VJ 2002				1. HJ 2001	2. HJ 2001				
91,0	-9,7	84,4	86,1	88,2	+4,5	+2,4	95,7	84,7	88,2	-7,8	+4,1	96,5	90,2	-6,5	26.2
76,3	-10,9	72,1	68,7	72,2	+0,1	+5,1	82,3	72,6	71,0	-13,7	-2,2	81,8	77,4	-5,4	
115,2	-8,6	104,8	114,9	114,7	+9,4	-0,2	117,8	104,7	116,5	-1,1	+11,3	120,7	111,3	-7,8	
79,5	-15,2	74,2	67,0	72,0	-3,0	+7,5	88,1	74,5	73,8	-16,2	-0,9	89,2	81,3	-8,9	26.21
70,8	-11,1	65,0	55,0	58,9	-9,4	+7,1	79,0	67,4	62,7	-20,6	-7,0	79,3	73,2	-7,7	
98,4	-21,3	94,3	93,0	100,5	+6,6	+8,1	107,9	90,0	97,9	-9,3	+8,8	110,9	98,9	-10,8	
57,5	-5,9	52,6	52,9	63,6	+20,9	+20,2	58,1	52,1	51,1	-12,0	-1,9	59,2	55,1	-6,9	26.22
40,6	-5,1	38,3	36,9	43,0	+12,3	+16,5	42,2	38,5	35,9	-14,9	-6,8	43,8	40,4	-7,8	
158,6	-6,5	137,8	148,3	186,2	+35,1	+25,6	152,3	133,2	141,8	-6,9	+6,5	150,7	142,7	-5,3	
92,1	-11,0	80,4	81,9	75,4	-6,2	-7,9	104,7	89,4	87,3	-16,6	-2,3	104,1	97,0	-6,8	26.23
69,2	-8,1	78,0	70,5	74,6	-4,4	+5,8	92,3	76,1	74,2	-19,6	-2,5	80,0	84,2	+5,3	
121,2	-13,1	83,5	96,3	76,4	-8,5	-20,7	120,5	106,3	104,0	-13,7	-2,2	134,9	113,4	-15,9	
119,7	-32,6	110,0	135,5	119,8	+8,9	-11,6	141,6	112,2	137,8	-2,7	+22,8	157,2	126,9	-19,3	26.24
107,0	-37,2	104,6	113,1	113,0	+8,0	-0,1	127,7	103,3	118,9	-6,9	+15,1	129,9	115,5	-11,1	
135,3	-27,5	116,6	162,9	128,2	+9,9	-21,3	158,8	123,2	160,9	+1,3	+30,6	190,5	141,0	-26,0	
144,1	+1,1	122,1	131,9	125,9	+3,1	-4,5	138,7	124,1	133,0	-4,1	+7,2	127,3	131,4	+3,2	26.25
127,5	-6,4	111,6	112,1	109,4	-2,0	-2,4	120,6	111,1	111,7	-7,4	+0,5	115,6	115,8	+0,2	
203,2	+22,7	159,8	202,4	184,6	+15,5	-8,8	203,4	170,6	208,8	+2,7	+22,4	168,7	187,0	+10,8	
98,0	+0,5	94,1	96,7	100,0	+6,3	+3,4	97,5	92,1	95,9	-1,6	+4,1	96,8	94,8	-2,1	26.26
87,9	-1,9	84,1	83,2	86,8	+3,2	+4,3	90,2	83,5	81,2	-10,0	-2,8	90,5	86,9	-4,0	
107,4	+2,5	103,5	109,2	112,3	+8,5	+2,8	104,3	100,2	109,6	+5,1	+9,4	102,7	102,2	-0,5	
70,8	-1,1	68,5	68,9	67,2	-1,9	-2,5	70,0	62,8	64,6	-7,7	+2,9	75,6	66,4	-12,2	26.3
75,2	+0,8	73,4	70,3	71,3	-2,9	+1,4	73,4	67,1	66,9	-8,9	-0,3	80,3	70,2	-12,6	
55,1	-9,5	50,8	63,8	52,8	+3,9	-17,2	58,2	47,4	56,7	-2,6	+19,6	58,8	52,8	-10,2	
86,6	-3,6	89,4	87,9	89,1	-0,3	+1,4	86,3	77,7	67,9	+2,4	-12,6	85,5	72,0	-15,8	26.4
81,0	-4,7	85,4	82,2	83,6	-2,1	+1,7	83,4	73,6	63,9	+0,8	-13,2	82,6	68,5	-17,1	
318,8	+10,9	256,1	323,1	320,9	+25,3	-0,7	184,4	247,6	236,2	+28,1	-4,6	206,2	216,0	+4,8	
103,5	-	99,7	90,0	84,2	-15,5	-6,4	83,0	90,5	74,3	-10,5	-17,9	95,5	86,8	-9,1	26.51
99,6	-0,5	97,1	85,3	80,6	-17,0	-5,5	79,0	87,5	69,9	-11,5	-20,1	82,8	83,2	-10,3	
171,0	+4,5	144,5	172,6	146,2	+1,2	-15,3	153,7	143,5	150,5	-2,1	+4,9	144,0	148,6	+3,2	
110,6	-8,2	117,4	110,2	128,5	+9,5	+16,6	123,9	114,6	108,3	-12,6	-5,5	115,6	119,2	+3,1	26.62
93,2	-6,9	95,2	93,0	109,8	+15,3	+18,1	105,3	96,1	88,8	-15,7	-7,6	100,3	100,7	+0,4	
767,5	-13,9	957,3	761,0	833,2	-13,0	+9,5	825,6	813,4	843,8	+2,2	+3,7	695,6	819,5	+17,8	
115,1	-6,3	111,5	116,2	114,1	+2,3	-1,8	117,9	109,1	114,7	-2,7	+5,1	117,2	113,5	-3,2	DJ
107,4	-4,4	105,3	106,2	107,0	+1,6	+0,8	110,1	102,3	105,0	-4,6	+2,6	109,4	106,2	-2,9	
138,8	-10,5	130,9	147,1	136,1	+4,0	-7,5	142,2	130,0	144,6	+1,7	+11,2	141,1	136,1	-3,5	
112,8	-9,2	107,5	119,1	112,5	+4,7	-5,5	119,4	106,6	118,2	-1,0	+10,9	119,8	113,0	-5,7	27
106,0	-5,8	101,3	109,9	106,3	+4,9	-3,3	113,0	100,0	109,6	-3,0	+9,6	113,0	106,5	-5,8	
126,2	-14,4	119,8	137,4	124,8	+4,2	-9,2	132,1	119,7	135,3	+2,4	+13,0	133,2	125,9	-5,5	
103,1	+6,2	96,0	115,9	109,3	+13,9	-5,7	106,1	97,1	113,6	+7,1	+17,0	102,1	101,6	-0,5	27.1
101,1	+12,2	92,6	108,3	105,1	+13,5	-3,0	101,0	94,8	106,6	+5,5	+12,4	98,2	97,9	-0,3	
107,0	-3,5	102,8	131,1	117,4	+14,2	-10,5	116,0	101,8	127,5	+9,9	+25,2	109,9	108,9	-0,9	
111,1	+17,7	102,1	99,5	96,6	-5,4	-2,9	97,5	96,7	96,4	-1,1	-0,3	103,4	97,1	-6,1	27.2
79,3	-8,9	81,4	80,3	80,5	-1,1	+0,2	84,7	78,1	81,6	-3,7	+4,5	90,2	81,4	-9,8	
157,8	+49,9	132,6	127,8	120,4	-9,2	-5,8	116,5	124,2	118,1	+1,4	-4,9	122,9	120,3	-2,1	
49,2	+11,1	48,6	44,3	42,9	-11,7	-3,2	46,3	42,2	41,4	-10,6	-1,9	47,7	44,2	-7,3	27.21
41,6	+0,2	46,3	37,8	36,7	-20,7	-2,9	39,0	37,7	35,8	-8,2	-5,0	42,5	38,3	-9,9	
72,4	+36,6	55,8	64,4	62,1	+11,3	-3,6	69,2	56,2	58,8	-15,0	+4,6	63,7	62,7	-1,6	
122,8	+18,2	112,3	110,0	106,8	-4,9	-2,9	107,3	107,0	106,8	-0,5	-0,2	114,0	107,2	-6,0	27.22
88,9	-9,8	90,4	91,2	91,6	+1,3	+0,4	96,3	88,3	93,3	-3,1	+5,7	102,3	92,3	-9,8	
166,9	+50,5	140,8	134,6	126,7	-10,0	-5,9	121,6	131,4	124,4	+2,3	-5,3	129,2	126,5	-2,1	
104,0	-23,1	103,6	111,4	108,4	+4,6	-2,7	125,7	102,0	116,7	-7,2	+14,4	135,5	113,8	-16,0	27.3
99,9	-19,6	99,2	102,0	101,3	+2,1	-0,7	119,5	97,0	107,3	-10,2	+10,6	127,3	108,2	-15,0	
113,8	-29,8	114,1	134,0	125,6	+10,1	-6,3	140,9	114,0	139,6	-0,9	+22,5	155,2	127,5	-17,8	
72,7	-24,8	69,6	85,2	81,4	+17,0	-4,5	98,1	67,8	85,5	-12,8	+26,1	96,6	83,0	-14,1	27.31
67,9	-29,1	71,2	84,1	83,1	+16,7	-1,2	98,5	67,1	84,4	-14,3	+25,8	95,2	82,8	-13,0	
87,8	-11,7	64,8	89,0	76,0	+17,3	-14,6	96,8	70,1	89,2	-7,9	+27,2	100,7	83,4	-17,2	
118,4	-30,0	116,0	134,7	126,5	+9,1	-6,1	145,2	118,1	145,9	+0,5	+23,5	176,1	131,6	-25,3	27.32
119,3	-24,7	114,1	123,1	119,7	+4,9	-2,8	140,1	115,2	134,9	-3,7	+17,1	170,9	127,7	-25,3	
116,6	-38,5	119,6	157,2	139,5	+16,6	-11,3	155,1	123,6	167,0	+7,7	+35,1	186,3	139,3	-25,2	
170,9	+1,2	174,7	166,4	177,9	+1,8	+6,9	170,3	164,4	170,6	+0,2	+3,8	154,4	167,3	+8,4	27.33
156,8	+0,2	159,7	149,0	153,1	-3,5	+5,6	162,0	148,5	147,8	-8,8	-0,5	146,0	155,2	+6,3	
299,2	+5,9	321,1	361,5	404,0	+25,8	+11,8	246,5	309,6	378,9	+53,7	+22,4	231,1	278,0	+20,3	

1 INDEX DES AUFTRAGSEINGANGS  
 1995  
 NACH ABSCHNITTEN, UNTERABSCHNITTEN,  
 DER KLASSIFIKATION DER WIRTSCHAFTS  
 1.1 ORIGINAL

WERT

WZ93- SCHL.	WIRTSCHAFTSZWEIG	2002 OKT.	VERAENDERUNG IN % OKT. 2002 GEGEN		2002 SEP.	VERAENDERUNG IN % SEP. 2002 GEGEN		KUMULIERT		2-MONATS- DURCHSCHNITT SEP. UND OCT. 2002		VER- AEND. IN % GEGEN VORJAHR
			OKT. 2001	SEP. 2002		SEP. 2001	AUG. 2002	JAN. 2002 BIS OCT. 2002	VER- AEND. IN % GEGEN VORJAHR	SEP. UND OCT. 2002	VER- AEND. IN % GEGEN VORJAHR	
27.34	HERSTELLUNG VON GEZO- GEMEM DRAHT	INSGESAMT	81,1	+13,6	+6,7	76,0	+4,4	+4,4	79,1	-2,7	78,6	+9,0
		INLAND	73,8	+11,8	+7,9	68,4	+2,5	-0,6	72,3	-6,1	71,1	+7,1
		AUSLAND	104,6	+17,8	+4,1	100,5	+8,3	+16,9	101,2	+6,3	102,6	+13,0
27.35	ERSTE BEARB. V. EISEN U. STAHL A.N.G., H.V.FERRO- LEG. (NICHT EGKS) 1)	INSGESAMT	130,2	-8,2	+3,5	125,8	-14,7	+20,7	121,3	-22,5	128,0	-11,5
		INLAND	115,1	-19,8	+4,1	110,6	-17,9	+18,0	114,1	-23,4	112,9	-18,9
		AUSLAND	151,5	+8,6	+3,0	147,1	-11,0	+23,7	131,4	-21,4	149,3	-2,0
27.4	ERZEUGUNG UND ERSTE BEAR- BEITUNG VON NE-METALLEN	INSGESAMT	126,9	+7,7	+12,9	112,4	+4,6	+5,6	121,4	-3,4	119,7	+6,2
		INLAND	114,4	+3,2	+9,0	105,0	+5,2	+5,7	111,7	-4,8	109,7	+4,1
		AUSLAND	147,2	+14,0	+18,3	124,4	+3,5	+5,3	137,1	-1,6	135,8	+8,9
27.41	ERZEUG. U. ERSTE BEAR- BEITUNG VON EDELMETALLEN	INSGESAMT	106,9	-9,4	+3,4	103,4	+2,2	+11,3	101,6	-12,7	105,2	-4,0
		INLAND	140,3	-10,8	+1,2	138,6	+31,1	+17,7	129,5	-11,1	139,5	+6,1
		AUSLAND	65,4	-5,8	+9,2	59,9	-37,3	-3,5	66,9	-16,4	62,7	-24,0
27.42	ERZEUG. U. ERSTE BEAR- BEITUNG VON ALUMINIUM	INSGESAMT	142,5	+16,6	+23,4	115,5	+6,5	+1,0	132,1	+1,2	129,0	+11,9
		INLAND	131,3	+14,0	+16,0	113,2	+2,1	+6,4	122,4	-0,3	122,3	+8,1
		AUSLAND	163,2	+20,7	+36,3	119,7	+15,3	-7,1	149,9	+3,6	141,5	+18,4
27.43	ERZEUG. U. ERSTE BEAR- BEITUNG VON BLEI, ZINK UND ZINN	INSGESAMT	136,6	-6,9	-2,1	139,5	+1,9	+17,0	133,9	-9,5	138,1	-2,7
		INLAND	126,6	-4,7	-3,1	130,6	+4,2	+15,3	122,5	-11,0	128,6	-0,4
		AUSLAND	167,3	-11,9	+0,3	166,8	-3,5	+21,6	169,1	-6,2	167,1	-7,9
27.44	ERZEUG. U. ERSTE BEAR- BEITUNG VON KUPFER	INSGESAMT	110,2	+8,5	+3,9	106,1	+8,8	+8,0	110,0	-3,4	108,2	+8,6
		INLAND	83,0	-8,0	+2,2	81,2	+9,3	-4,1	90,6	-7,8	82,1	-0,2
		AUSLAND	150,7	+27,1	+5,3	143,1	+8,6	+21,1	138,8	+1,2	146,9	+17,3
27.45	ERZEUG. U. ERSTE BEAR- BEITUNG VON SONSTIGEN NE-METALLEN	INSGESAMT	103,3	-30,9	-4,4	108,1	-23,9	+19,1	107,7	-25,8	105,7	-27,5
		INLAND	85,2	-23,5	-9,9	94,6	-13,7	+33,1	95,8	-21,2	89,9	-18,6
		AUSLAND	118,0	-34,5	-0,9	119,1	-29,3	+11,5	117,3	-28,6	118,6	-32,0
27.5	GIESSEREIINDUSTRIE	INSGESAMT	143,4	+5,0	+6,2	135,0	+4,0	+9,1	135,6	-0,1	139,2	+4,5
		INLAND	133,9	+4,2	+7,7	124,3	+2,3	+5,3	127,6	-2,3	129,1	+3,3
		AUSLAND	180,0	+7,3	+2,3	176,0	+9,1	+21,0	166,2	+6,9	178,0	+8,2
27.51	EISENGIESSEREI	INSGESAMT	128,5	+5,5	+10,2	116,6	+1,1	+2,3	124,8	+0,5	122,6	+3,4
		INLAND	118,5	+2,4	+10,6	107,1	-4,6	+0,8	117,9	-2,2	112,8	-1,1
		AUSLAND	157,1	+12,9	+9,3	143,7	+16,1	+5,8	144,3	+7,1	150,4	+14,4
27.52	STAHLGIESSEREI	INSGESAMT	100,1	-14,1	+14,5	87,4	-24,3	+11,3	102,1	-9,9	93,8	-19,1
		INLAND	89,6	-9,3	+12,3	79,8	-15,8	+4,9	91,9	-8,7	84,7	-12,5
		AUSLAND	136,6	-23,6	+19,7	114,1	-39,2	+31,3	137,8	-12,4	125,4	-31,6
27.53	LEICHTMETALLGIESSEREI	INSGESAMT	188,3	+9,0	+3,2	182,5	+13,2	+13,6	168,7	+1,5	185,4	+11,0
		INLAND	175,0	+8,6	+7,4	163,0	+11,4	+7,2	156,5	-1,3	169,0	+9,9
		AUSLAND	271,9	+11,3	-10,7	304,5	+19,6	+41,7	244,9	+14,2	288,2	+15,5
27.54	BUNTMETALLGIESSEREI	INSGESAMT	124,3	+7,1	-6,7	133,2	+14,4	+25,1	122,8	+1,0	128,8	+10,7
		INLAND	114,3	+5,7	-7,1	123,1	+13,0	+19,2	114,0	-1,4	118,7	+9,4
		AUSLAND	193,0	+12,9	-4,6	202,4	+21,0	+57,6	183,3	+12,4	197,7	+16,9
28	HERSTELLUNG VON METALL- ERZEUGNISSEN	INSGESAMT	119,3	+2,1	-1,4	121,0	+6,1	+14,8	113,8	-2,1	120,2	+4,1
		INLAND	108,3	-	-3,3	112,0	+3,7	+13,2	104,4	-3,4	110,2	+1,8
		AUSLAND	170,9	+8,7	+4,8	163,0	+14,5	+19,9	157,9	+2,5	167,0	+11,5
28.1	STAHL- UND LEICHTMETALL- BAU	INSGESAMT	103,3	+2,0	+4,0	99,3	-3,7	+3,9	99,0	-3,3	101,3	-0,9
		INLAND	97,0	-	+5,9	91,6	-6,1	+1,2	92,4	-4,9	94,3	-3,1
		AUSLAND	177,8	+17,2	-6,3	189,8	+12,2	+21,2	177,5	+8,4	183,8	+14,6
28.11	HERSTELLUNG VON STAHL- UND LEICHTMETALLKON- STRUKTIONEN	INSGESAMT	100,6	-0,2	+0,3	100,3	+0,9	+1,6	99,4	-3,6	100,5	+0,4
		INLAND	94,2	-2,8	+2,7	91,7	-4,2	-1,4	92,4	-5,6	93,0	-3,4
		AUSLAND	176,1	+20,8	-12,4	201,1	+41,4	+21,1	181,1	+10,6	188,6	+31,0
28.12	HERSTELLUNG VON AUSBAU- ELEMENTEN AUS STAHL UND LEICHTMETALL	INSGESAMT	112,6	+9,2	+17,4	95,9	-17,4	+13,0	97,6	-2,4	104,3	-4,8
		INLAND	106,8	+9,7	+17,0	91,3	-12,3	+11,8	92,1	-2,7	99,1	-1,7
		AUSLAND	183,6	+6,8	+21,7	150,9	-42,4	+21,6	165,0	+0,9	167,3	-22,9
28.2	KESSEL- UND BEHAELTERBAU (OHNE H.V. DAMPFKESSELN)	INSGESAMT	110,2	+12,7	+10,1	100,1	-0,9	+5,5	86,5	-2,8	105,2	+5,8
		INLAND	93,2	+5,8	+7,6	86,6	-7,6	+2,7	76,6	-7,0	89,9	-1,1
		AUSLAND	237,4	+39,2	+18,3	200,7	+29,2	+15,2	160,6	+16,2	191,1	+34,5
28.21	HERSTELLUNG VON TANKS UND SAMMELBEHALTERN	INSGESAMT	105,3	+33,0	+22,4	86,0	-2,7	-12,5	88,4	+1,1	95,7	+14,2
		INLAND	86,1	+17,9	+18,8	72,5	-14,1	-14,3	78,3	-4,2	79,3	+0,8
		AUSLAND	227,3	+32,5	+32,5	171,6	+50,8	-7,0	152,1	+23,1	199,5	+72,0
28.22	H.V. HEIZKORPERN F. ZENTRALHEIZUNGEN UND ZENTRALHEIZUNGSKESSELN	INSGESAMT	113,7	+2,5	+3,5	109,9	-	+18,7	85,2	-5,4	111,8	+1,3
		INLAND	98,0	-0,2	+2,0	96,1	-3,9	+14,3	75,4	-8,9	97,1	-2,0
		AUSLAND	246,9	+12,4	+8,3	228,0	+17,3	+38,7	168,7	+11,1	237,5	+14,7
28.3	HERSTELLUNG VON DAMPF- KESSELN (OHNE ZENTRAL- HEIZUNGSKESSELN)	INSGESAMT	63,4	-0,8	-0,8	63,9	-18,7	+6,5	66,8	-11,1	63,7	-10,7
		INLAND	54,4	-2,5	+4,4	52,1	-31,5	-10,0	62,9	-2,6	53,3	-19,2
		AUSLAND	120,8	+5,2	-13,0	138,9	+46,8	+89,0	91,6	-35,6	129,9	+24,1

1) EUROPAEISCHE GEMEINSCHAFT FUER KOHLE UND STAHL.

STBA, FS 4, R 2.2, 10/2002

LAND

FUER DAS VERARBEITENDE GEWERBE  
= 100  
ABTEILUNGEN, GRUPPEN UND KLASSEN  
ZWEIGE, AUSGABE 1993 (WZ93)  
WERT

INDEX

2001 OKT.	VER- AEND. IN % GEGEN OKT. 2000	2001 3.VJ	2002 2.VJ	2002 3.VJ	VERAENDERUNG IN % 3.VJ 2002 GEGEN		2001 1.HJ	2001 2.HJ	2002 1.HJ	VERAENDERUNG IN % 1.HJ 2002 GEGEN		2000	2001	VER- AEND. IN % GEGEN 2000	WZ93 SCHL.
					3.VJ 2001	2.VJ 2002				1.HJ 2001	2.HJ 2001				
71,4	-15,5	71,7	77,2	79,0	+10,2	+2,3	87,7	70,8	78,9	-10,0	+11,4	83,9	79,2	-5,6	27.34
66,0	-14,1	68,6	70,3	72,8	+6,1	+3,6	83,0	66,7	71,8	-13,5	+7,6	79,6	74,8	-6,0	
88,8	-18,8	82,1	99,7	99,0	+20,6	-0,7	102,9	84,2	101,8	-1,1	+20,9	98,0	93,5	-4,6	
141,9	-17,6	148,9	119,1	119,2	-19,9	+0,1	162,7	137,5	120,9	-25,7	-12,1	157,9	150,1	-4,9	27.35
143,6	-9,3	141,2	114,6	109,4	-22,5	+4,5	153,6	134,6	116,3	-24,3	-13,6	143,4	144,1	+0,5	
139,5	-27,1	159,8	125,6	132,8	-16,9	+5,7	175,5	141,6	127,4	-27,4	-10,0	178,3	158,5	-11,1	
117,8	-24,0	115,1	123,7	114,1	-0,9	-7,8	132,2	114,4	124,1	-6,1	+8,5	135,2	123,3	-8,8	27.4
110,9	-14,3	106,8	112,7	107,3	+0,5	-4,8	123,7	103,8	113,5	-8,2	+9,3	124,1	113,7	-8,4	
129,1	-34,3	128,8	141,6	125,3	-2,7	-11,5	146,2	131,8	141,4	-3,3	+7,3	153,4	139,0	-9,4	
118,0	+16,6	108,9	103,0	99,5	-8,6	-3,4	119,8	107,6	101,7	-15,1	-5,5	115,2	113,7	-1,3	27.41
157,2	+26,0	132,9	128,8	127,9	-3,8	-0,7	150,2	136,7	128,6	-14,4	-5,9	145,0	143,4	-1,1	
69,4	-3,6	79,2	70,9	64,4	-18,7	-9,2	82,2	71,5	68,5	-16,7	-4,2	78,3	76,9	-1,8	
122,2	-26,5	117,2	132,1	121,2	+3,4	-8,3	138,5	122,1	135,8	-1,9	+11,2	140,3	130,3	-7,1	27.42
115,2	-6,6	114,0	120,9	116,1	+1,8	-4,0	129,4	111,5	124,1	-3,3	+11,3	127,0	119,9	-5,6	
135,2	-44,9	123,1	153,0	130,6	+6,1	-14,6	157,1	141,6	157,4	+0,2	+11,2	165,0	149,4	-9,5	
146,8	-20,5	136,2	137,1	131,1	-3,7	-4,4	154,1	130,2	134,9	-12,5	+3,6	165,4	142,2	-14,0	27.43
132,9	-21,5	127,5	124,3	123,3	-3,3	-0,8	143,4	120,7	121,5	-15,3	+0,7	152,1	132,0	-13,2	
189,8	-18,4	163,3	176,3	154,9	-5,1	-12,1	187,1	159,8	176,4	-5,7	+10,4	206,4	173,5	-15,9	
101,6	-29,6	107,1	116,3	105,9	-1,1	-8,9	119,4	100,0	111,9	-6,3	+11,9	127,2	109,7	-13,8	27.44
90,2	-31,8	84,7	96,8	88,1	+4,0	-9,0	106,4	81,2	93,1	-12,5	+14,7	111,7	99,8	-16,0	
118,6	-27,0	140,3	145,3	132,4	-5,6	-8,9	138,7	127,8	140,0	+0,9	+9,5	150,1	133,3	-11,2	
149,4	-5,9	134,5	106,3	103,3	-23,2	-2,8	149,8	127,3	110,6	-26,2	-13,1	136,0	138,5	+1,8	27.45
111,3	-13,5	116,0	90,0	88,4	-23,8	-1,8	126,1	105,1	101,3	-19,7	-3,6	107,2	115,6	+7,8	
180,2	-1,5	149,5	119,6	115,3	-22,9	-3,6	169,0	149,4	118,1	-30,1	-18,8	159,4	157,2	-1,4	
136,6	-4,6	129,3	138,6	133,3	+3,1	-3,8	138,9	126,2	135,4	-2,5	+7,3	133,6	132,6	-0,7	27.5
128,5	-9,0	125,2	131,2	125,8	+0,5	-4,1	133,7	120,4	127,5	-4,6	+5,9	131,1	127,1	-3,1	
167,7	+11,2	144,8	167,0	162,3	+12,1	-2,8	158,9	148,7	165,9	+4,4	+11,6	143,0	153,8	+7,6	
121,8	-13,6	115,9	128,5	120,6	+4,1	-6,1	128,7	113,9	126,2	-1,9	+10,8	127,7	121,3	-5,0	27.51
115,7	-18,2	114,1	121,8	114,4	+0,3	-6,1	124,4	109,2	119,5	-3,9	+9,4	124,8	116,8	-6,4	
139,2	-0,1	121,0	147,5	138,1	+14,1	-6,4	140,8	127,2	145,3	+3,2	+14,2	136,0	134,0	-1,5	
116,5	+18,3	117,5	112,0	92,9	-20,9	-17,1	110,6	110,2	107,0	-3,3	-2,9	100,8	110,4	+9,5	27.52
98,8	+10,5	105,2	99,7	86,2	-18,1	-13,5	98,7	96,4	95,1	-3,6	-1,3	89,5	97,5	+8,9	
178,7	+37,6	160,2	155,1	116,5	-27,3	-24,9	152,3	158,5	148,7	-2,4	-6,2	140,1	155,4	+10,9	
172,7	+1,9	157,8	168,5	171,6	+8,7	+1,8	169,4	156,0	163,9	-3,2	+5,1	161,3	162,7	+0,9	27.53
161,2	-2,3	150,8	159,2	157,4	+4,4	-1,1	162,0	148,2	153,0	-5,6	+3,2	160,7	155,1	-3,5	
244,4	+24,3	201,5	227,1	260,9	+29,5	+14,9	215,9	205,3	232,4	+7,6	+13,2	164,8	210,6	+27,8	
116,1	-4,1	116,8	123,4	122,0	+4,5	-1,1	125,0	109,4	122,9	-1,7	+12,3	110,1	117,2	+6,4	27.54
108,1	-7,1	110,0	113,6	115,1	+4,6	+1,3	119,6	103,0	113,4	-5,2	+10,1	104,9	111,3	+6,1	
170,9	+10,6	162,8	190,4	169,5	+4,1	-11,0	162,0	153,2	188,5	+16,4	+23,0	145,6	157,6	+8,2	
116,9	-4,0	114,7	114,0	115,5	+0,7	+1,3	116,8	111,0	112,0	-4,1	+0,9	115,2	113,9	-1,1	28
108,3	-3,6	107,8	103,8	107,5	-0,3	+3,6	108,2	103,8	102,1	-5,6	-1,6	107,2	106,0	-1,1	
157,2	-5,5	147,4	161,4	152,7	+3,6	-5,4	156,9	145,2	158,4	+1,0	+9,1	152,7	151,0	-1,1	
101,3	-4,3	105,0	102,2	101,4	-3,4	-0,8	101,2	100,8	97,1	-4,1	-3,7	103,3	101,0	-2,2	28.1
97,0	-4,5	99,5	94,8	95,2	-4,3	+0,4	96,1	96,0	90,2	-6,1	-6,0	99,1	96,0	-3,1	
151,7	-2,9	171,1	189,8	174,8	+2,2	-7,9	162,2	157,2	178,8	+10,2	+13,7	153,5	159,7	+4,0	
100,8	-5,6	105,3	103,5	102,2	-2,9	-1,3	102,3	100,9	97,8	-4,4	-3,1	105,6	101,6	-3,8	28.11
96,9	-5,4	100,0	95,2	95,5	-4,5	+0,3	97,0	96,4	90,6	-6,6	-6,0	101,0	96,7	-4,3	
145,8	-7,8	168,0	201,7	180,7	+7,6	-10,4	164,8	154,5	182,1	+10,5	+17,9	159,3	159,6	+0,2	
103,1	+0,2	104,0	97,7	98,6	-5,2	+0,9	97,4	100,1	94,6	-2,9	-5,5	95,4	98,8	+3,6	28.12
97,4	-1,6	97,6	93,5	94,0	-3,7	+0,5	92,8	94,6	88,6	-4,5	-6,3	92,3	93,7	+1,5	
171,9	+15,0	181,6	148,5	154,2	-15,1	+3,8	153,3	166,4	167,4	+9,2	+0,6	133,5	159,8	+19,7	
97,8	-5,8	97,3	78,6	94,7	-2,7	+20,5	83,3	92,8	78,5	-5,8	-15,4	91,7	88,1	-3,9	28.2
88,1	-3,8	90,9	69,8	83,7	-7,9	+19,9	77,2	85,4	70,3	-8,9	-17,7	85,7	81,3	-5,1	
170,5	-12,5	145,2	144,8	177,1	+22,0	+22,3	129,3	148,2	139,6	+8,0	-5,8	136,5	138,7	+1,6	
79,2	-17,5	90,5	80,7	87,8	-3,0	+8,8	87,2	86,9	85,9	-1,5	-1,2	91,9	87,1	-5,2	28.21
73,0	-10,4	86,7	72,5	76,4	-11,9	+5,4	80,6	81,3	78,0	-3,2	-4,1	86,9	80,9	-6,9	
118,1	-37,3	114,3	132,8	159,5	+39,5	+20,1	129,1	122,4	135,8	+5,2	+10,9	123,4	125,8	+1,9	
110,9	+1,6	102,1	77,1	99,6	-2,4	+29,2	80,6	97,0	73,3	-9,1	-24,4	91,5	88,8	-3,0	28.22
98,2	-0,2	93,7	67,9	88,6	-5,4	+30,5	74,8	88,1	65,1	-13,0	-26,1	84,8	81,5	-3,9	
219,6	+9,1	174,2	155,9	193,7	+11,2	+24,2	129,4	172,4	143,2	+10,7	-16,9	148,9	150,9	+1,3	
63,9	-33,5	78,0	70,4	66,1	-15,3	-6,1	75,6	71,0	67,7	-10,4	-4,6	90,4	73,3	-18,9	28.3
55,8	-20,5	67,8	65,6	61,3	-9,6	-6,6	64,5	63,4	65,1	+2,7	+2,7	65,2	63,9	-2,0	
114,8	-56,0	143,1	101,4	96,6	-32,5	-4,7	146,4	119,9	84,1	-42,6	-29,9	250,6	133,2	-46,8	

1 INDEX DES AUFTRAGSEINGANGS  
 1995  
 NACH ABSCHNITTEN, UNTERABSCHNITTEN,  
 DER KLASSIFIKATION DER WIRTSCHAFTS  
 1.1 ORIGINAL

WERT

WZ93- SCHL.	WIRTSCHAFTSZWEIG	2002 OKT.	VERAENDERUNG IN % OKT. 2002 GEGEN		2002 SEP.	VERAENDERUNG IN % SEP. 2002 GEGEN		KUMULIERT		2-MONATS- DURCHSCHNITT		
			OKT. 2001	SEP. 2002		SEP. 2001	AUG. 2002	JAN. 2002 BIS OKT. 2002	VER- AEND. IN % GEGEN VORJAHR	SEP. 2002 UND OKT. 2002	VER- AEND. IN % GEGEN VORJAHR	
28.4	H.V. SCHMIEDE-, PRESS-, ZIEH-U. STANZTEILEN, GEW. RINGEN U. PULVERM. ERZ.	INSGESAMT INLAND AUSLAND	164,4 154,3 201,8	+5,7 +5,0 +7,7	+1,6 +1,0 +3,4	161,8 152,8 195,2	+5,3 +1,2 +19,3	+13,1 +9,8 +24,3	156,8 147,5 191,3	+1,4 -0,1 +5,6	163,1 153,6 198,5	+5,5 +3,1 +13,1
28.5	OBERFLAECHEVEREDLUNG, WAERMEBEHANDLUNG UND MECHANIK A.N.G.	INSGESAMT INLAND AUSLAND	174,8 168,9 221,4	+2,3 +1,4 +8,1	+8,5 +8,4 +9,2	161,1 155,8 202,8	+0,2 -1,2 +10,1	+8,6 +6,4 +24,1	161,5 155,5 209,6	-5,5 -6,6 +1,8	168,0 162,4 212,1	+1,3 +0,2 +9,0
28.51	OBERFLAECHEVEREDLUNG UND WAERMEBEHANDLUNG	INSGESAMT INLAND AUSLAND	159,8 151,6 215,0	-4,0 -6,5 +10,8	+7,3 +5,9 +15,0	148,9 143,2 186,9	-2,0 -4,5 +13,3	+8,1 +5,4 +23,9	149,5 142,6 195,6	-10,5 -11,6 -5,2	154,4 147,4 201,0	-3,0 -5,6 +12,0
28.52	MECHANIK A.N.G.	INSGESAMT INLAND AUSLAND	191,6 187,5 231,5	+8,9 +9,5 +4,4	+9,6 +10,7 +1,8	174,8 169,4 227,5	+2,5 +2,0 +6,1	+9,2 +7,4 +24,5	175,0 169,3 231,3	-0,1 -1,6 +12,7	183,2 178,5 229,5	+5,8 +5,8 +5,2
28.6	H.V. SCHNEIDWAREN, WERK- ZEUGEN, SCHLOSSERN UND BESCHLAEGEN	INSGESAMT INLAND AUSLAND	137,3 120,8 176,7	+1,2 -1,1 +5,2	-19,6 -30,7 +9,5	170,7 174,4 161,3	+38,3 +48,8 +16,9	+47,5 +62,1 +19,6	134,0 122,4 161,5	+4,3 +3,7 +5,4	154,0 147,6 169,0	+18,8 +23,3 +10,5
28.61	HERSTELLUNG VON SCHNEIDWAREN UND BESTECKEN	INSGESAMT INLAND AUSLAND	99,8 61,0 144,3	-15,8 -22,6 -12,0	-12,1 -14,2 -11,1	113,6 71,1 162,4	+10,9 +1,4 +16,5	+21,0 +12,1 +26,0	104,0 65,1 148,6	-4,9 -10,3 -2,1	106,7 66,1 153,4	-3,4 -11,3 +1,1
28.62	HERSTELLUNG VON WERKZEUGEN	INSGESAMT INLAND AUSLAND	128,8 118,1 153,3	+1,6 +1,5 +1,9	-35,4 -48,2 +14,0	199,5 227,9 134,5	+77,0 +106,2 +14,1	+83,7 +114,2 +18,5	134,8 131,0 143,5	+7,8 +10,5 +2,9	164,2 173,0 143,9	+37,1 +52,4 +7,2
28.63	HERSTELLUNG VON SCHLOSSERN UND BESCHLAEGEN	INSGESAMT INLAND AUSLAND	151,9 130,1 213,6	+3,1 -1,7 +12,5	+1,0 -3,8 +10,7	150,4 135,3 193,0	+9,4 +4,9 +19,5	+19,0 +18,9 +19,0	138,0 120,7 186,7	+2,2 -1,5 +9,8	151,2 132,7 203,3	+6,1 +1,5 +15,7
28.7	HERSTELLUNG VON SONST. EISEN-, BLECH- UND METALLWAREN	INSGESAMT INLAND AUSLAND	101,4 90,6 141,7	-1,4 -4,1 +6,1	+4,3 +3,7 +6,1	97,2 87,4 133,6	-0,3 -2,3 +4,9	+6,3 +4,9 +9,8	97,9 87,9 135,1	-4,8 -6,8 +0,6	99,3 89,0 137,7	-0,9 -3,3 +5,5
28.71	HERSTELLUNG VON BE- HAELTERN AUS EISEN UND STAHL	INSGESAMT INLAND AUSLAND	89,2 85,6 100,3	-6,6 -4,0 -12,7	+1,0 +1,7 -0,9	88,3 84,2 101,2	-0,5 -0,8 +0,5	+5,1 +9,9 -5,2	90,5 83,9 110,8	-3,9 -4,7 -2,4	88,8 84,9 100,8	-3,6 -2,5 -6,5
28.72	H.V. VERPACKUNGEN U. VERSCHLUESSEN AUS EI- SEN-, STAHL U. NE-METALL	INSGESAMT INLAND AUSLAND	99,1 85,4 144,0	+5,4 -0,8 +20,1	+0,7 +0,1 +1,9	98,4 85,3 141,3	+2,6 +0,7 +6,5	-3,5 -4,6 -1,4	100,8 85,9 149,7	+3,4 -0,9 +12,8	98,8 85,4 142,7	+4,0 - +13,0
28.73	HERSTELLUNG VON DRAHT- WAREN	INSGESAMT INLAND AUSLAND	103,6 90,6 144,6	-1,1 -1,9 +0,3	+5,1 +9,2 -2,0	98,6 83,0 147,5	+1,2 -5,1 +14,6	+10,0 +0,1 +33,2	101,0 89,6 137,1	-5,5 -2,9 -10,3	101,1 86,8 146,1	- -3,6 +7,1
28.74	H.V. SCHRAUBEN, NIETEN, KETTEN UND FEDERN	INSGESAMT INLAND AUSLAND	116,6 105,7 148,1	+1,5 -1,6 +8,5	+8,4 +5,5 +14,7	107,6 100,2 129,1	+0,1 +0,3 -0,2	+5,6 +6,5 +3,9	110,5 101,9 135,4	-3,1 -4,8 +0,9	112,1 103,0 136,6	+0,8 -0,7 +4,2
28.75	H.V. EISEN-, BLECH- UND METALLWAREN A.N.G.	INSGESAMT INLAND AUSLAND	94,3 85,1 140,3	-5,0 -7,3 +2,5	+3,1 +2,4 +5,3	91,5 83,1 133,3	-2,1 -4,4 +5,5	+10,4 +8,6 +15,6	89,6 81,4 130,5	-8,8 -11,1 -0,5	92,9 84,1 136,8	-3,6 -5,9 +4,0
DK	MASCHINENBAU	INSGESAMT INLAND AUSLAND	117,1 104,1 133,0	+0,9 -2,2 +4,0	-0,5 +1,7 -2,5	117,7 102,4 136,4	+6,7 +2,0 +11,5	+11,4 +5,6 +17,2	118,2 103,5 136,1	+0,4 -3,8 +4,6	117,4 103,3 134,7	+3,7 -0,1 +7,7
29.1	H.V. MASCHINEN F.D. ERZEUG. U. NUTZG. V. MECHAN. ENERGIE (O. LUFT-, STRASS.FAHRZ. BAU)	INSGESAMT INLAND AUSLAND	107,6 95,1 125,2	-1,6 -2,3 -0,8	-16,8 -3,5 -27,3	129,3 98,5 172,3	+25,8 +10,1 +41,9	+33,0 +7,8 +63,5	113,2 96,8 136,2	-1,1 -2,1 -0,1	118,5 96,8 148,8	+11,7 +3,6 +20,2
29.11	H.V. VERBRENNUNGSMOTOREN U. TURBINEN (O. MOT. F. LUFT- U. STRASSENFAHRZEUGE)	INSGESAMT INLAND AUSLAND	55,0 35,9 68,6	-30,1 -1,1 -37,1	-69,2 -56,6 -72,2	178,5 82,8 247,1	+101,9 +93,9 +104,0	+183,3 +33,5 +287,9	95,1 55,3 123,7	-8,5 +10,6 -13,2	116,8 59,4 157,9	+39,7 +50,4 +37,2
29.12	HERSTELLUNG VON PUMPEN UND KOMPRESSOREN	INSGESAMT INLAND AUSLAND	125,0 101,9 154,4	+11,0 +2,1 +19,9	-1,7 +3,2 -5,5	127,2 98,7 163,3	+22,0 +9,8 +33,3	+13,1 +2,9 +22,3	120,9 99,2 148,3	+3,6 -2,4 +9,3	126,1 100,3 158,9	+16,2 +5,7 +26,4
29.13	HERSTELLUNG VON ARMATUREN	INSGESAMT INLAND AUSLAND	112,1 93,2 159,7	+3,0 -3,1 +13,7	+5,7 +0,8 +13,9	106,1 92,5 140,2	+0,9 -1,1 +4,0	+10,2 +7,8 +14,4	107,5 92,1 146,3	-0,9 -3,9 +4,1	109,1 92,9 150,0	+2,0 -2,1 +8,9
29.14	HERSTELLUNG VON LAGERN, GETRIEBEN, ZAHNRAEDERN UND ANTRIEBSELEMENTEN	INSGESAMT INLAND AUSLAND	123,7 119,9 129,5	-3,8 -5,1 -1,9	+5,9 +6,8 +4,5	116,8 112,3 123,9	+6,6 +3,8 +10,9	+9,2 +4,4 +16,7	123,5 119,9 129,1	-1,4 -3,2 +1,3	120,3 116,1 126,7	+1,0 -1,0 +3,9
29.2	HERSTELLUNG VON SONST. MASCHINEN FUER UNSPEZI- FISCHE VERWENDUNG	INSGESAMT INLAND AUSLAND	119,8 104,0 146,4	-3,9 -2,8 -5,0	+4,4 +3,6 +5,6	114,7 100,4 138,7	-13,6 -5,6 -21,9	-1,2 -5,5 +4,4	120,1 103,6 147,9	-3,1 -6,4 +1,1	117,3 102,2 142,6	-8,9 -4,2 -14,0

## LAND

FUER DAS VERARBEITENDE GEWERBE  
= 100  
ABTEILUNGEN, GRUPPEN UND KLASSEN  
ZWEIGE, AUSGABE 1993 (WZ93)  
WERT

## INDEX

2001 OKT.	VER- AEND. IN % GEGEN OKT. 2000	2001 3.VJ	2002 2.VJ	2002 3.VJ	VERAENDERUNG IN % 3.VJ 2002 GEGEN		2001 1.HJ	2001 2.HJ	2002 1.HJ	VERAENDERUNG IN % 1.HJ 2002 GEGEN		2000	2001	VER- AEND. IN % GEGEN 2000	WZ93 SCHL.
					3.VJ 2001	2.VJ 2002				1.HJ 2001	2.HJ 2001				
155,5	-5,1	149,8	154,8	154,9	+3,4	+0,1	157,0	144,5	156,5	-0,3	+8,3	149,0	150,8	+1,2	28.4
146,9	-5,5	144,1	145,9	148,9	+3,3	+2,1	149,4	137,8	145,7	-2,5	+5,7	143,2	143,6	+0,3	
187,3	-4,1	171,0	187,5	177,2	+3,6	-5,5	185,2	169,4	196,6	+6,2	+16,1	170,6	177,3	+3,9	
170,9	+0,6	163,3	160,2	161,3	-1,2	+0,7	174,7	158,2	159,5	-8,7	+0,8	156,9	166,5	+6,1	28.5
166,5	+1,5	160,7	153,7	156,9	-2,4	+2,1	169,3	154,6	152,5	-9,9	-1,4	153,5	162,0	+5,5	
204,8	-4,8	183,1	211,2	195,7	+6,9	-7,3	217,5	186,2	214,5	-1,4	+15,2	184,5	201,9	+9,4	
166,4	+0,4	155,3	150,7	148,1	-4,6	-1,7	173,2	150,5	148,5	-14,3	-1,3	152,2	161,8	+6,3	28.51
162,2	+2,3	152,7	142,3	144,1	-5,6	+1,3	165,4	146,5	140,4	-15,1	-4,2	148,1	155,9	+5,3	
194,0	-9,5	172,6	206,9	174,2	+0,9	-15,8	225,2	177,2	203,2	-9,8	+14,7	179,8	201,2	+11,9	
175,9	+0,8	172,2	170,8	176,1	+2,3	+3,1	176,5	166,8	171,7	-2,7	+2,9	162,2	171,7	+5,9	28.52
171,2	+0,6	169,5	166,0	170,7	+0,7	+2,8	173,6	163,4	165,6	-4,6	+1,3	159,2	168,5	+5,8	
221,7	+2,4	199,5	218,0	229,2	+14,9	+5,1	205,5	200,3	232,3	+13,0	+16,0	191,9	202,9	+5,7	
135,7	+5,1	122,6	131,9	140,4	+14,5	+6,4	130,2	123,8	130,3	+0,1	+5,3	122,7	127,0	+3,5	28.6
122,1	+3,3	114,9	116,6	135,0	+17,5	+15,8	118,9	114,1	116,4	-2,1	+2,0	113,6	116,5	+2,6	
167,9	+8,3	140,7	168,2	153,2	+8,9	-8,9	157,1	146,9	163,2	+3,9	+11,1	144,3	152,0	+5,3	
118,5	+19,9	103,1	107,4	101,2	-1,8	-5,8	111,1	103,1	106,1	-4,5	+2,9	92,2	107,1	+16,2	28.61
78,8	+22,4	70,9	63,3	64,3	-9,3	+1,6	72,4	71,5	66,1	-8,7	-7,6	64,4	72,0	+11,8	
164,0	+18,6	140,1	158,0	143,5	+2,4	-9,2	155,5	139,3	151,9	-2,3	+9,0	124,1	147,4	+18,8	
126,8	+1,4	116,9	129,6	147,6	+26,3	+13,9	128,7	119,4	129,4	+0,5	+8,4	121,2	124,0	+2,3	28.62
116,4	+0,3	114,5	120,6	154,3	+34,8	+27,9	121,0	113,8	121,5	+0,4	+6,8	113,5	117,4	+3,4	
150,5	+3,3	122,6	150,0	132,1	+7,7	-11,9	146,2	132,0	147,5	+0,9	+11,7	138,9	139,1	+0,1	
147,4	+6,8	131,4	138,1	139,4	+6,1	+0,9	134,7	131,6	135,0	+0,2	+2,6	129,0	133,2	+3,3	28.63
132,4	+4,7	120,4	118,8	124,6	+3,5	+4,9	122,1	119,2	117,2	-4,0	-1,7	119,3	120,7	+1,2	
189,8	+11,1	162,5	192,7	181,1	+11,4	-6,0	170,4	166,7	185,0	+8,6	+11,0	156,4	168,6	+7,8	
102,8	-4,8	100,9	99,0	97,5	-3,4	-1,5	103,8	96,9	97,5	-6,1	+0,6	104,2	100,3	-3,7	28.7
94,5	-5,2	93,1	88,6	87,9	-5,6	-0,8	94,9	89,1	87,4	-7,9	-1,9	97,0	92,0	-5,2	
133,6	-3,6	129,5	137,6	133,0	+2,7	-3,3	136,9	125,6	135,1	-1,3	+7,6	131,1	131,2	+0,1	
95,5	+2,8	96,7	89,2	90,0	-6,9	+0,9	92,7	90,3	90,9	-1,9	+0,7	90,4	91,5	+1,2	28.71
89,2	-4,0	89,4	83,3	83,7	-6,4	+0,5	87,1	84,4	83,7	-3,9	-0,8	87,7	85,7	-2,3	
114,9	+23,5	119,4	107,4	109,6	-8,2	+2,0	110,4	108,8	113,1	+2,4	+4,0	98,7	109,6	+11,0	
94,0	-3,3	101,3	103,9	104,8	+3,5	+0,9	96,1	93,9	99,1	+3,1	+5,5	95,1	95,0	-0,1	28.72
86,1	-0,8	90,7	85,8	91,0	+0,3	+5,1	84,7	84,6	83,4	-1,5	-1,4	85,8	84,7	-1,3	
119,9	-8,5	135,8	162,7	150,1	+10,5	-7,7	133,3	124,5	150,5	+12,9	+20,9	125,2	128,9	+3,0	
104,8	-2,7	104,0	108,3	99,6	-4,2	-8,0	108,6	97,8	101,3	-6,7	+3,6	108,0	103,2	-4,4	28.73
92,4	+1,8	93,6	98,0	88,6	-5,3	-9,6	91,7	86,1	89,9	-2,0	+4,4	94,8	89,9	-6,2	
144,1	-10,4	137,0	140,8	134,1	-2,1	-4,8	162,1	134,5	137,3	-15,3	+2,1	149,6	148,3	-0,9	
114,9	-7,4	108,3	110,1	108,2	-0,1	-1,7	116,7	106,1	110,7	-5,1	+4,3	119,0	111,4	-6,4	28.74
107,4	-8,0	101,7	101,9	100,0	-1,7	-1,3	109,5	99,0	102,2	-6,7	+3,2	113,1	104,3	-7,8	
136,5	-6,1	127,2	135,6	131,8	+3,6	-2,8	137,4	126,5	135,1	-1,7	+6,8	136,2	131,9	-3,2	
99,3	-6,0	96,1	89,4	88,9	-7,5	-0,6	99,1	93,2	89,1	-10,1	-4,4	99,6	96,1	-3,5	28.75
91,8	-6,7	89,9	81,3	81,0	-9,9	-0,4	92,5	86,9	81,0	-12,4	-6,8	94,1	89,7	-4,7	
136,9	+1,6	126,9	130,0	128,5	+1,3	-1,2	132,3	124,4	129,9	-1,8	+4,4	127,3	128,4	+0,9	
116,1	-3,1	110,7	122,1	115,3	+4,2	-5,6	121,5	113,8	119,8	-1,4	+5,3	121,8	117,6	-3,4	DK
106,4	-1,4	103,6	103,2	102,8	-0,8	-0,4	109,8	102,9	103,7	-5,6	+0,8	109,8	106,4	-3,1	
127,9	-4,8	119,4	145,3	130,6	+9,4	-10,1	135,8	127,1	139,3	+2,6	+9,6	136,5	131,4	-3,7	
109,4	-	107,2	112,8	113,3	+5,7	+0,4	119,0	110,0	114,1	-4,1	+3,7	117,8	114,5	-2,8	29.1
97,3	-1,7	94,5	94,7	98,5	+4,2	+4,0	101,4	91,9	96,2	-5,1	+4,7	101,6	96,6	-4,9	
126,2	+1,8	124,9	138,0	134,0	+7,3	-2,9	143,6	135,4	139,2	-3,1	+2,8	140,3	139,5	-0,6	
78,7	+57,7	89,5	93,3	103,7	+15,9	+11,1	115,3	109,1	97,5	-15,4	-10,6	112,2	112,2	-	29.11
36,3	+28,3	41,7	52,6	69,8	+67,4	+32,7	56,5	42,5	51,3	-9,2	+20,7	59,6	49,5	-16,9	
109,1	+67,1	123,7	122,4	128,0	+3,5	+4,6	157,5	156,8	130,7	-17,0	-16,6	149,9	157,1	+4,8	
112,6	-7,6	111,2	121,0	121,9	+9,6	+0,7	120,1	113,5	119,7	-0,3	+5,5	120,8	116,8	-3,3	29.12
99,8	-4,8	98,5	98,6	100,7	+2,2	+2,1	103,5	96,2	98,0	-5,3	+1,9	104,8	99,8	-4,8	
128,8	-10,1	127,4	149,3	148,8	+16,8	-0,3	141,0	135,4	147,0	+4,3	+8,6	141,0	138,2	-2,0	
108,8	-2,2	106,0	106,0	105,8	-0,2	-0,2	109,8	101,6	107,6	-2,0	+5,9	107,2	105,7	-1,4	29.13
96,2	-0,3	95,2	88,6	92,8	-2,5	+4,7	96,0	91,0	91,5	-4,7	+0,5	94,9	93,5	-1,5	
140,5	-5,3	133,0	149,8	138,7	+4,3	-7,4	144,4	128,1	147,9	+2,4	+15,5	138,0	136,3	-1,2	
128,6	-6,7	116,9	124,6	118,1	+1,0	-5,2	128,9	114,7	126,2	-2,1	+10,0	128,2	121,8	-5,0	29.14
126,3	-3,7	116,3	118,5	116,8	+0,4	-1,4	127,3	113,2	121,5	-4,6	+7,3	126,7	120,3	-5,1	
132,0	-11,0	117,8	133,9	120,2	+2,0	-10,2	131,4	117,0	133,5	+1,6	+14,1	130,6	124,2	-4,9	
124,6	+2,6	122,7	122,8	118,6	-3,3	-3,4	124,5	122,0	120,9	-2,9	-0,9	121,4	123,3	+1,6	29.2
107,0	-0,1	109,7	102,7	104,2	-5,0	+1,5	111,9	107,2	103,3	-7,7	-3,6	110,2	109,5	-0,6	
154,1	+5,6	144,6	156,6	142,8	-1,2	-8,8	145,8	147,0	150,7	+3,4	+2,5	140,5	146,4	+4,2	

1 INDEX DES AUFTRAGSEINGANGS  
 1995  
 NACH ABSCHNITTEN, UNTERABSCHNITTEN,  
 DER KLASSIFIKATION DER WIRTSCHAFTS  
 1.1 ORIGINAL

WERT

WZ93- SCHL.	WIRTSCHAFTSZWEIG	2002 OKT.	VERAENDERUNG IN % OKT. 2002 GEGEN		2002 SEP.	VERAENDERUNG IN % SEP. 2002 GEGEN		KUMULIERT		2-MONATS- DURCHSCHNITT SEP. 2002 UND OKT. 2002		VER- AEND. IN % GEGEN VORJAHR	
			OKT.	SEP. 2002		SEP.	SEP. 2001	AUG. 2002	JAN. 2002 BIS OKT. 2002	VER- AEND. IN % GEGEN VORJAHR	SEP. 2002 OKT. 2002	VER- AEND. IN % GEGEN VORJAHR	
29.21	HERSTELLUNG VON OFEN UND BRENNERN	INSGESAMT	99,3	-0,6	+10,9	89,5	-9,0	-6,2	97,2	-9,1	94,4	-4,7	
		INLAND	83,7	-7,8	-8,4	91,4	+1,6	+7,3	85,5	-9,2	87,6	-3,1	
		AUSLAND	119,3	+7,0	+37,0	87,1	-20,1	-19,8	112,2	-8,9	103,2	-6,4	
29.22	HERSTELLUNG VON HEBE- ZEUGEN UND FOERDERMIT- TELN	INSGESAMT	110,9	-5,4	+4,1	106,5	-5,3	-0,8	109,6	-7,3	108,7	-5,4	
		INLAND	103,6	-3,8	+3,8	99,8	+4,5	+1,2	98,8	-7,1	101,7	+0,1	
		AUSLAND	125,8	-7,8	+4,7	120,2	-18,5	-4,2	131,9	-7,6	123,0	-13,4	
29.23	H.V. KAELTE- UND LUFT- TECHN. ERZEUGNISSEN F. GEWERBL. ZWECKE	INSGESAMT	115,0	-1,1	-9,7	127,3	+18,9	+17,2	131,3	+6,1	121,2	+8,5	
		INLAND	110,5	+3,6	-1,3	112,0	+5,7	+9,4	109,5	-4,5	111,3	+4,6	
		AUSLAND	125,6	-9,4	-23,0	163,2	+48,9	+32,6	182,3	+25,8	144,4	+16,3	
29.24	H.V. MASCHINEN FUER UNSPECIFISCHE VERMEN- DUNG A.N.G.	INSGESAMT	133,3	-4,6	+13,2	117,8	-30,9	-10,2	125,7	-4,5	125,6	-19,0	
		INLAND	102,8	-5,9	+9,8	93,6	-21,9	-22,0	106,9	-6,9	98,2	-14,3	
		AUSLAND	171,7	-3,5	+15,9	148,2	-36,7	+2,0	149,4	-2,2	160,0	-22,4	
29.3	HERSTELLUNG VON LAND- U. FORSTWIRTSCHAFTLICHEN MASCHINEN	INSGESAMT	129,8	+4,0	+16,9	111,0	+15,4	+28,6	134,1	+15,6	120,4	+9,0	
		INLAND	106,3	+13,9	+4,3	101,9	+14,2	+37,9	105,9	+19,0	104,1	+14,0	
		AUSLAND	154,0	-2,2	+27,7	120,6	+16,7	+21,7	163,2	+13,3	137,3	+5,3	
29.31	HERSTELLUNG VON ACKER- SCHLEPPERN	INSGESAMT	134,9	-8,2	+35,6	99,5	+28,6	+3,3	142,8	+15,6	117,2	+4,5	
		INLAND	73,4	-14,0	-14,5	85,8	+72,3	+30,6	98,1	+20,1	79,6	+17,8	
		AUSLAND	174,5	-6,5	+61,1	108,3	+13,8	-6,6	171,6	+14,0	141,4	+0,3	
29.32	H.V. SONST. LAND- UND FORSTWIRTSCH. MASCHINEN	INSGESAMT	126,8	+13,2	+7,7	117,7	+10,0	+46,0	129,0	+15,5	122,3	+11,7	
		INLAND	119,3	+23,6	+10,3	108,2	+3,2	+40,2	109,0	+18,6	113,8	+13,0	
		AUSLAND	137,1	+2,9	+4,9	130,7	+18,9	+53,2	156,3	+12,7	133,9	+10,1	
29.4	HERSTELLUNG VON WERK- ZEUGMASCHINEN	INSGESAMT	118,5	+6,1	+8,3	109,4	+2,2	+3,7	113,3	-5,6	114,0	+4,2	
		INLAND	109,9	-7,9	-	108,9	-7,6	+5,2	109,5	-10,2	108,9	-7,7	
		AUSLAND	128,5	+22,5	+16,9	109,9	+14,7	+2,2	117,2	-0,6	119,2	+18,7	
29.5	H.V. MASCHINEN F. SONST. BESTIMMTE WIRTSCHAFTS- ZWEIGE	INSGESAMT	117,1	+8,2	+5,8	110,7	+15,2	+2,1	115,8	+1,0	113,9	+11,4	
		INLAND	115,2	+7,5	+7,2	107,5	+7,5	+8,1	109,8	-4,8	111,4	+7,5	
		AUSLAND	118,5	+8,5	+4,8	113,1	+21,7	-2,2	120,6	+5,6	115,8	+14,5	
29.51	H.V. MASCHINEN F.D. ME- TALLERZ. V. WALZWERKS- EINR.U. GIESSMASCHINEN	INSGESAMT	58,9	-30,7	-46,0	109,1	+38,3	-2,5	79,0	+1,2	84,0	+2,4	
		INLAND	132,3	+87,1	+38,7	95,4	-7,0	+19,5	98,2	-26,3	113,9	+31,4	
		AUSLAND	28,6	-68,5	-75,1	114,7	+66,0	-8,4	71,1	+28,3	71,7	-10,4	
29.52	H.V. BERGWERKS-, BAU- U. BAUSTOFFMASCHINEN	INSGESAMT	96,4	+2,8	-4,6	101,1	+23,7	+8,7	103,3	-0,8	98,8	+12,5	
		INLAND	62,5	-10,3	-12,7	71,6	+13,8	+27,6	71,1	-11,6	67,1	+1,2	
		AUSLAND	134,5	+11,2	+0,2	134,2	+30,5	-0,2	139,5	+6,7	134,4	+20,1	
29.53	H.V. MASCHINEN F. DAS ERNAERHUNGSGEWERBE U.D. TABAKVERARBEITUNG	INSGESAMT	109,9	+22,9	+18,6	92,7	+7,2	+10,4	92,9	+10,7	101,3	+15,1	
		INLAND	98,0	+24,2	+37,3	71,4	-18,9	+9,3	75,7	+1,9	84,7	+1,4	
		AUSLAND	120,8	+22,1	+7,8	112,1	+31,7	+11,0	108,6	+17,4	116,5	+26,6	
29.54	H.V. MASCHINEN F. DAS TEXTIL-, BEKLEIDUNGS- U. LEDERGWERBE	INSGESAMT	104,2	+25,7	+18,7	87,8	+20,4	+16,8	94,7	+14,8	96,0	+23,2	
		INLAND	88,5	+1,5	+15,8	76,4	-9,7	+6,6	83,0	-15,7	82,5	-4,0	
		AUSLAND	108,5	+32,6	+19,4	90,9	+30,4	+19,3	97,9	+25,2	99,7	+31,5	
29.55	H.V. MASCHINEN FUER DAS PAPIERGWERBE	INSGESAMT	80,3	+2,0	-25,0	107,0	+18,2	+32,8	97,3	+3,0	93,7	+10,8	
		INLAND	70,9	-7,3	-10,6	79,3	+2,1	+9,5	81,3	-24,7	75,1	-2,6	
		AUSLAND	85,7	+7,1	-30,4	123,2	+25,7	+44,4	106,5	+23,0	104,5	+17,4	
29.56	H.V. MASCHINEN FUER BESTIMMTE WIRTSCHAFTS- ZWEIGE A.N.G.	INSGESAMT	140,6	+7,4	+12,4	125,1	+11,1	-5,1	137,4	-2,3	132,9	+9,1	
		INLAND	144,5	+7,9	+7,0	135,0	+12,6	+4,6	137,3	-0,1	139,8	+10,2	
		AUSLAND	136,6	+6,8	+18,8	115,0	+9,4	-14,6	137,6	-4,4	125,8	+8,0	
29.6	HERSTELLUNG VON WAFFEN UND MUNITION	INSGESAMT	76,5	-44,3	-24,9	101,9	+15,4	+7,9	169,8	+59,3	89,2	-21,0	
		INLAND	58,9	-54,3	-27,7	81,5	+54,1	-9,5	103,9	+32,0	70,2	-22,8	
		AUSLAND	124,4	-22,7	-20,8	157,1	-14,8	+48,5	348,9	+91,5	140,8	-18,5	
29.7	HERSTELLUNG VON HAUS- HALTSGERAETEN A.N.G.	INSGESAMT	137,3	-2,0	+0,7	136,4	+4,0	+36,0	129,0	+8,8	136,9	+1,0	
		INLAND	102,5	-10,8	+0,7	101,8	-3,3	+26,1	97,7	+0,8	102,2	-7,2	
		AUSLAND	206,2	+8,6	+0,7	204,7	+12,2	+47,2	190,9	+18,1	205,5	+10,4	
29.71	HERSTELLUNG VON ELEKTRI- SCHEN HAUSHALTSGERAETEN	INSGESAMT	132,7	-4,9	-3,2	137,1	+4,6	+38,3	131,0	+9,3	134,9	-0,3	
		INLAND	100,9	-12,7	-2,2	103,2	-2,4	+26,9	100,8	+2,3	102,1	-7,8	
		AUSLAND	193,3	+4,5	-4,0	201,4	+12,2	+51,5	188,5	+17,3	197,4	+8,3	
29.72	H.V. NICHTELEKTR. HEIZ-, KOCH-, HEISSWASSER- U. HEISSLUFTGER. A.N.G.	INSGESAMT	170,1	+18,0	+29,8	131,0	-0,4	+20,2	114,1	+4,9	150,6	+9,2	
		INLAND	113,1	+2,5	+22,3	92,5	-9,7	+20,6	77,4	-10,2	102,8	-3,4	
		AUSLAND	323,7	+37,6	+38,1	234,4	+11,7	+19,6	213,0	+25,5	279,1	+25,4	
DL	H.V. BUEROMASCH., DATENVERARB. GER.U.-EINRICHTG.; ELEKTROT., FEINMECHANIK U. OPTIK	INSGESAMT	133,7	+4,5	-3,6	138,7	+7,5	+15,4	130,1	-4,5	136,2	+6,0	
		INLAND	115,6	+1,6	+1,6	113,8	-0,7	+7,8	110,4	-7,6	114,7	+0,4	
		AUSLAND	165,7	+8,0	-9,5	183,0	+18,4	+25,2	165,0	-0,7	174,4	+13,2	
30	H.V. BUEROMASCHINEN, DATENVERARBEITUNGSGE- RAETEN U. -EINRICHTUNGEN	INSGESAMT	109,5	-1,2	+2,3	107,0	+3,7	+12,6	102,0	-12,3	108,3	+1,2	
		INLAND	111,7	-3,5	+0,3	111,4	-3,5	+15,7	101,5	-13,8	111,6	-3,5	
		AUSLAND	105,6	+3,9	+6,5	99,2	+21,7	+6,8	102,9	-9,7	102,4	+11,8	

## LAND

FUER DAS VERARBEITENDE GEWERBE  
= 100  
ABTEILUNGEN, GRUPPEN UND KLASSEN  
ZWEIGE, AUSGABE 1993 (WZ93)  
WERT

## INDEX

2001 OKT.	VER- AEND. IN % GEGEN OKT. 2000				VERAENDERUNG IN % 3.VJ 2002 GEGEN					VERAENDERUNG IN % 1.HJ 2002 GEGEN				VER- AEND. IN % GEGEN 2000	WZ93 SCHL.
		2001	2002	2002			2001	2001	2002			2000	2001		
		3.VJ	2.VJ	3.VJ	3.VJ 2001	2.VJ 2002	1.HJ	2.HJ	1.HJ	1.HJ 2001	2.HJ 2001				
99,9	-11,1	100,2	101,4	89,3	-10,9	-11,9	111,4	96,8	100,7	-9,6	+4,0	105,7	104,1	-1,5	29.21
90,8	+6,8	88,5	81,7	83,2	-6,0	+1,8	97,6	92,1	88,9	-11,0	-5,6	93,5	94,9	+1,5	
111,5	-24,5	115,1	126,7	97,1	-15,6	-23,4	129,1	102,9	118,5	-8,2	+15,2	121,4	116,0	-4,4	
117,2	-0,2	118,8	111,6	109,5	-7,8	-1,9	118,1	117,9	109,5	-7,3	-7,1	117,4	118,0	+0,5	29.22
107,7	+10,6	105,6	99,0	100,4	-4,9	+1,4	106,4	104,3	97,2	-8,6	-6,8	105,6	105,4	-0,2	
136,5	-13,8	145,9	137,5	128,1	-12,2	-6,8	142,1	145,6	134,8	-5,1	-7,4	141,4	143,8	+1,7	
116,3	-10,9	108,5	133,3	128,6	+18,5	-3,5	132,6	112,5	135,4	+2,1	+20,4	131,4	122,5	-6,8	29.23
108,7	-13,4	110,3	104,5	108,0	-2,1	+3,3	118,2	104,8	110,2	-6,8	+5,2	121,8	111,5	-8,5	
138,7	-6,0	104,2	200,8	176,8	+69,7	-12,0	166,3	130,4	194,5	+17,0	+49,2	154,1	148,4	-3,7	
139,7	+15,5	138,1	129,1	124,7	-9,7	-3,4	127,0	135,2	124,9	-1,7	-7,6	121,3	131,1	+8,1	29.24
109,3	+1,2	116,8	108,5	108,4	-7,2	-0,1	114,7	114,2	106,8	-6,9	-6,5	108,5	114,5	+5,5	
177,9	+29,6	164,9	155,0	145,2	-11,9	-6,3	142,3	161,6	147,7	+3,8	-8,6	137,4	152,0	+10,6	
124,8	+12,9	101,3	128,3	106,7	+5,3	-16,8	121,9	116,8	148,4	+21,7	+27,1	112,3	119,4	+6,3	29.3
93,3	+8,1	79,7	97,7	87,5	+9,8	-10,4	93,0	85,5	115,0	+23,7	+34,5	91,3	89,2	-2,3	
157,4	+16,0	123,7	160,0	126,5	+2,3	-20,9	151,9	149,1	183,1	+20,5	+22,8	134,0	150,5	+12,3	
147,0	+31,3	112,1	138,6	117,9	+5,2	-14,9	125,4	128,6	156,6	+24,9	+21,8	114,7	127,0	+10,7	29.31
85,3	+9,9	71,7	81,6	71,9	+0,3	-11,9	86,1	76,0	115,4	+34,0	+51,8	82,5	81,0	-1,8	
186,7	+39,1	138,1	175,3	147,4	+6,7	-15,9	150,7	162,5	183,2	+21,6	+12,7	135,4	156,6	+15,7	
112,0	+2,1	95,1	122,4	100,3	+5,5	-18,1	119,9	109,9	143,7	+19,8	+30,8	111,0	114,9	+3,5	29.32
96,5	+7,6	82,8	104,0	93,7	+13,2	-9,9	96,7	89,3	114,9	+20,1	+28,7	94,8	92,5	-2,4	
133,3	-2,6	111,9	147,4	109,3	-2,3	-25,8	153,0	138,2	183,1	+19,7	+32,5	132,9	145,6	+9,6	
111,7	-20,2	110,8	117,6	112,3	+1,4	-4,5	126,0	109,8	112,9	-10,4	+2,8	131,7	117,9	-10,5	29.4
118,2	-10,4	116,3	117,9	108,0	-7,1	-8,4	125,3	112,5	110,4	-11,9	-1,9	123,8	118,9	-4,0	
104,9	-29,2	105,0	117,2	116,7	+11,1	-0,4	126,6	107,0	115,6	-8,7	+8,0	140,0	116,8	-16,6	
108,2	-10,7	103,1	122,4	112,2	+8,8	-8,3	121,5	105,9	117,4	-3,4	+10,9	125,2	113,7	-9,2	29.5
107,1	-6,9	107,9	108,4	108,1	+0,2	-0,3	120,3	106,5	109,7	-8,8	+3,0	120,9	113,4	-6,2	
109,2	-13,5	99,2	133,6	115,5	+16,4	-13,5	122,6	105,4	123,5	+0,7	+17,2	128,7	114,0	-11,4	
85,0	+39,3	62,4	99,5	97,0	+55,4	-2,5	84,8	89,1	73,4	-13,4	-17,6	83,4	86,9	+4,2	29.51
70,7	-32,0	96,2	97,9	107,2	+11,4	+9,5	162,2	92,7	87,9	-45,8	-5,2	117,4	127,5	+8,6	
90,9	+109,9	48,5	100,2	92,8	+91,3	-7,4	52,9	87,6	67,3	+27,2	-23,2	69,4	70,2	+1,2	
93,8	-5,4	91,5	109,1	96,5	+5,5	-11,5	112,0	91,3	107,8	-3,7	+18,1	105,6	101,7	-3,7	29.52
69,7	-19,0	66,6	71,3	66,5	-0,2	-6,7	89,1	66,7	74,8	-18,0	+12,1	88,6	77,9	-12,1	
121,0	+6,1	119,5	151,5	130,2	+9,0	-14,1	137,8	119,0	144,9	+5,2	+21,8	124,8	128,4	+2,9	
89,4	+3,4	90,4	93,7	91,1	+0,8	-2,8	79,7	89,4	91,0	+14,2	+1,8	82,5	84,5	+2,4	29.53
78,9	+8,2	82,5	70,8	71,6	-13,2	+1,1	69,4	80,3	74,0	+6,6	-7,8	75,2	74,9	-0,4	
98,9	+0,1	97,5	114,5	108,8	+11,6	-5,0	89,0	97,6	106,5	+19,7	+9,1	89,2	93,3	+4,6	
82,9	-13,8	72,1	106,5	85,1	+18,0	-20,1	87,6	76,8	98,0	+11,9	+27,6	99,5	82,2	-17,4	29.54
87,2	-18,8	84,4	85,4	78,4	-7,1	-8,2	107,3	86,1	84,5	-21,2	-1,9	111,8	96,7	-13,5	
81,8	-12,2	68,8	112,3	86,9	+26,3	-22,6	82,3	74,3	101,6	+23,5	+36,7	96,1	78,3	-18,5	
78,7	-1,9	86,9	91,3	96,1	+10,6	+5,3	100,9	83,4	100,6	-0,3	+20,6	104,1	92,1	-11,5	29.55
76,5	+16,3	90,7	79,7	81,8	-9,8	+2,6	121,9	86,0	82,8	-32,1	-3,7	103,9	103,9	-	
80,0	-9,7	84,7	98,0	104,5	+23,4	+6,6	88,6	81,9	111,0	+25,3	+35,5	104,2	85,3	-18,1	
130,9	-15,6	125,5	143,9	133,8	+6,6	-7,0	149,8	127,8	138,7	-7,4	+8,5	155,3	138,8	-10,6	29.56
133,9	-4,3	133,4	135,6	136,7	+2,5	+0,8	140,1	131,6	136,5	-2,6	+3,7	144,3	135,9	-5,8	
127,9	-25,0	117,5	152,5	130,9	+11,4	-14,2	159,8	123,8	141,1	-11,7	+14,0	166,6	141,8	-14,9	
137,4	+120,5	102,9	208,0	230,6	+124,1	+10,9	103,3	205,8	155,0	+50,0	-24,7	111,4	154,5	+38,7	29.6
128,8	+122,8	87,9	86,2	150,0	+70,6	+74,0	65,7	152,6	88,3	+34,4	-42,1	89,0	109,2	+22,7	
160,9	+115,4	143,4	538,5	449,3	+213,3	-16,6	205,2	350,4	336,1	+63,8	-4,1	172,2	277,8	+61,3	
140,1	+13,9	118,2	139,2	114,4	-3,2	-17,8	115,2	121,1	134,9	+17,1	+11,4	112,9	118,2	+4,7	29.7
114,9	+9,7	95,0	101,4	88,3	-7,1	-12,9	94,8	98,0	101,6	+7,2	+3,7	96,2	96,4	+0,2	
189,9	+19,2	164,3	214,2	166,0	+1,0	-22,5	155,6	167,0	200,8	+29,0	+20,2	145,9	161,3	+10,6	
139,5	+11,4	119,1	145,6	114,5	-3,9	-21,4	117,1	121,7	139,0	+18,7	+14,2	115,7	119,4	+3,2	29.71
115,6	+9,9	95,7	106,7	89,2	-6,8	-16,4	97,1	99,3	106,6	+9,8	+7,4	98,1	98,2	+0,1	
184,9	+13,2	163,5	219,6	162,6	-0,6	-26,0	155,3	164,4	200,6	+29,2	+22,0	149,2	159,8	+7,1	
144,2	+34,4	112,0	93,8	113,1	+1,0	+20,6	101,3	116,9	105,3	+3,9	-9,9	92,7	109,1	+17,7	29.72
110,3	+8,3	90,0	67,7	82,0	-8,9	+21,1	80,2	89,5	69,1	-13,8	-22,8	83,9	84,9	+1,2	
236,3	+92,6	171,1	164,3	196,8	+15,0	+19,8	158,0	190,7	202,7	+28,3	+6,3	116,3	174,4	+50,0	
128,0	-16,7	129,2	129,8	128,4	-0,6	-1,1	141,1	131,3	130,3	-7,7	-0,8	147,4	136,2	-7,6	DL
113,8	-12,6	115,0	108,1	110,4	-4,0	+2,1	122,6	115,0	109,4	-10,8	-4,9	123,3	118,8	-3,6	
153,4	-21,4	154,3	168,3	160,4	+4,0	-4,7	174,1	160,5	167,3	-3,9	+4,2	190,0	167,3	-11,9	
110,8	-35,7	107,5	97,5	97,4	-9,4	-0,1	121,7	112,7	103,0	-15,4	-8,6	143,6	117,2	-18,4	30
115,8	-26,8	112,1	93,3	99,6	-11,2	+6,8	120,9	115,7	100,8	-16,6	-12,9	139,9	118,3	-15,4	
101,6	-48,5	99,3	105,1	93,6	-5,7	-10,9	123,2	107,3	107,1	-13,1	-0,2	150,2	115,2	-23,3	

1 INDEX DES AUFTRAGSEINGANGS  
 1995  
 NACH ABSCHNITTEN, UNTERABSCHNITTEN,  
 DER KLASSIFIKATION DER WIRTSCHAFTS  
 1.1 ORIGINAL

WERT

WZ93- SCHL.	WIRTSCHAFTSZWEIG		2002 OKT.	VERAENDERUNG IN % OKT. 2002 GEGEN		2002 SEP.	VERAENDERUNG IN % SEP. 2002 GEGEN		KUMULIERT		2-MONATS- DURCHSCHNITT SEP. 2002 UND OKT. 2002		VER- AEND. IN % GEGEN VORJAHR	
				OKT.	SEP.		SEP.	AUG.	JAN. 2002 OKT. 2002	VER- AEND. IN % GEGEN VORJAHR	SEP. 2002 OKT. 2002	VER- AEND. IN % GEGEN VORJAHR		
				2001	2002		2001	2002	2002	2002	2002	2002		
30.01	HERSTELLUNG VON BUERO- MASCHINEN	INSGESAMT	62,9	-29,5	-3,8	65,4	-28,3	+25,0	67,9	-25,5	64,2	-28,8		
		INLAND	53,2	-31,1	+19,3	44,6	-45,2	+8,3	48,3	-39,5	48,9	-38,3		
		AUSLAND	73,2	-28,1	-16,2	87,4	-13,9	+36,8	88,5	-14,1	80,3	-21,0		
30.02	HERSTELLUNG VON DATEN- VERARBEITUNGSGERAETEN UND -EINRICHTUNGEN	INSGESAMT	117,1	+2,4	+2,9	113,8	+8,2	+11,6	107,6	-10,6	115,5	+5,2		
		INLAND	119,1	-1,3	-0,6	119,8	+0,1	+16,1	108,2	-11,7	119,5	-0,6		
		AUSLAND	113,2	+11,4	+11,0	102,0	+32,8	+2,3	106,2	-8,8	107,6	+20,6		
31	HERSTELLUNG VON GERAETEN DER ELEKTRIZITAETSERZEU- GUNG, -VERTEILUNG U.AE.	INSGESAMT	120,1	+2,8	-3,3	124,2	+4,3	+14,4	117,8	-7,5	122,2	+3,6		
		INLAND	112,3	+3,0	+4,9	107,1	-3,2	+6,1	105,8	-8,0	109,7	-0,1		
		AUSLAND	138,0	+2,7	-15,5	163,4	+18,1	+29,5	145,2	-6,9	150,7	+10,5		
31.1	HERSTELLUNG VON ELEKTRO- MOTOREN, GENERATOREN UND TRANSFORMATOREN	INSGESAMT	129,9	+8,7	-22,6	167,9	+19,2	+43,9	135,5	-7,9	148,9	+14,4		
		INLAND	128,8	+15,7	-2,9	132,7	+4,7	+17,5	122,4	-4,0	130,8	+9,8		
		AUSLAND	132,2	-2,9	-44,7	239,0	+41,4	+92,3	161,9	-13,3	185,6	+21,6		
31.2	HERSTELLUNG VON ELEK- TRIZITAETSERZEUGUNGS- U. -SCHALTEINRICHTUNGEN	INSGESAMT	109,1	+0,9	+5,8	103,1	-0,3	+6,6	103,4	-11,2	106,1	+0,3		
		INLAND	100,5	-1,7	+7,6	93,4	-2,7	+1,5	94,6	-11,7	97,0	-2,1		
		AUSLAND	128,2	+5,7	+2,7	124,8	+4,3	+16,4	123,2	-10,2	126,5	+5,0		
31.3	H.V. ISOLIERTEN ELEK- TRIKABELN, -LEITUNGEN U. -DRAEHTEN	INSGESAMT	123,5	+1,8	+3,9	118,9	-13,0	-4,8	124,3	-22,0	121,2	-6,0		
		INLAND	106,3	+0,7	+0,4	105,9	-16,6	-8,0	105,3	-15,8	106,1	-8,8		
		AUSLAND	179,9	+4,0	+11,3	161,7	-4,0	+3,0	186,7	-31,4	170,8	-		
31.4	HERSTELLUNG VON AKKUMU- LATOREN UND BATTERIEN	INSGESAMT	119,8	+4,7	-1,6	121,8	+13,0	+19,4	109,3	+7,3	120,8	+8,7		
		INLAND	112,5	+3,8	-4,2	117,4	+17,0	+16,9	102,8	+7,3	115,0	+10,2		
		AUSLAND	131,8	+6,1	+2,2	128,9	+7,2	+23,2	120,1	+7,3	130,4	+6,7		
31.5	HERSTELLUNG VON ELEK- TRISCHEN LAMPEN UND LEUCHTEN	INSGESAMT	120,5	-8,4	+5,2	114,5	-1,7	+15,1	110,2	-6,9	117,5	-5,3		
		INLAND	97,8	-10,4	+4,4	93,7	-8,7	+7,8	88,5	-11,5	95,8	-9,5		
		AUSLAND	174,3	-5,5	+6,5	163,6	+9,4	+26,5	161,7	-0,2	169,0	+1,2		
31.6	HERSTELLUNG VON ELEK- TRISCHEN AUSRUESTUNGEN A.N.G.	INSGESAMT	132,5	+5,7	-1,9	135,0	+4,0	+8,5	133,1	+1,5	133,8	+4,9		
		INLAND	127,8	+6,0	+9,2	117,0	-6,2	+7,1	120,1	-3,2	122,4	-0,2		
		AUSLAND	144,4	+5,0	-19,8	180,0	+26,5	+10,7	165,5	+11,4	162,2	+15,9		
31.61	H.V. ELEKTR. AUSRUE- STUNGEN F. MOTOREN U. FAHRZEUGE A.N.G.	INSGESAMT	135,8	-4,6	+0,1	135,6	-7,0	+4,4	137,6	-5,6	135,7	-5,8		
		INLAND	138,5	-5,3	+1,8	136,0	-9,2	+3,0	140,0	-7,7	137,3	-7,2		
		AUSLAND	129,9	-2,9	-3,6	134,8	-1,6	+7,7	132,4	+0,2	132,4	-2,2		
31.62	HERSTELLUNG VON SONST. ELEKTR. AUSRUESTUNGEN A.N.G.	INSGESAMT	129,3	+18,6	-3,8	134,4	+17,5	+12,8	128,7	+10,1	131,9	+18,1		
		INLAND	118,1	+21,3	+18,2	99,9	-2,3	+12,9	102,1	+3,0	109,0	+9,1		
		AUSLAND	160,9	+13,5	-30,5	231,6	+56,1	+12,9	203,4	+21,7	196,3	+35,3		
32	RUNDFUNK-, FERNSEH- UND NACHRICHTENTECHNIK	INSGESAMT	160,3	+11,1	-12,9	184,1	+17,6	+24,3	158,4	-0,3	172,2	+14,4		
		INLAND	130,2	+8,0	-6,9	139,8	+3,8	+15,3	127,5	-8,3	135,0	+5,8		
		AUSLAND	195,2	+13,6	-17,0	235,3	+29,3	+31,5	194,2	+6,9	215,3	+21,7		
32.1	HERSTELLUNG VON ELEKTRO- NISCHEN BAUELEMENTEN	INSGESAMT	188,8	+38,8	-14,2	220,0	+92,0	+19,6	199,2	+22,4	204,4	+63,1		
		INLAND	167,0	+58,3	-1,3	169,2	+56,2	+19,8	158,5	+11,4	168,1	+57,2		
		AUSLAND	204,1	+29,6	-20,2	255,8	+114,8	+19,4	227,8	+28,5	230,0	+66,3		
32.2	H.V. NACHRICHTENTECHNI- SCHEN GERAETEN UND EINRICHTUNGEN	INSGESAMT	182,0	+0,6	-14,2	212,0	-5,3	+29,4	173,8	-11,7	197,0	-2,7		
		INLAND	122,4	-8,2	-12,5	139,9	-11,2	+10,8	126,9	-18,5	131,2	-9,8		
		AUSLAND	281,5	+8,3	-15,2	332,1	-0,7	+46,8	251,9	-5,1	306,8	+3,2		
32.3	H.V. RUNDFUNK- U. FERN- SEHGER. SOWIE PHONO- U. VIDEOTECHN. GERAETEN	INSGESAMT	86,3	-4,3	-3,8	89,7	-1,2	+19,4	80,2	-7,5	88,0	-2,8		
		INLAND	110,4	+1,8	-0,5	110,9	-1,9	+21,3	98,5	-3,1	110,7	-0,1		
		AUSLAND	58,6	-15,2	-10,5	65,5	+0,2	+16,3	59,1	-15,1	62,1	-7,7		
33	MEDIZIN-, MESS-, STEUER- UND REGELUNGSTECHNIK, OPTIK	INSGESAMT	145,0	+1,4	+7,6	134,8	+2,3	+6,5	138,4	-1,0	139,9	+1,8		
		INLAND	111,8	-5,4	+4,9	106,6	+1,6	-	109,3	-2,8	109,2	-2,2		
		AUSLAND	200,6	+8,7	+10,0	182,4	+2,9	+14,0	187,1	+1,0	191,5	+5,8		
33.1	H.V. MEDIZINISCHEN GE- RAETEN UND ORTHOPAEDI- SCHEN VORRICHTUNGEN	INSGESAMT	161,0	+7,8	+6,4	151,3	+2,9	+15,8	149,4	+5,7	156,2	+5,4		
		INLAND	117,6	+1,6	+9,8	107,1	+4,3	+6,1	108,1	+0,9	112,4	+2,9		
		AUSLAND	230,1	+13,5	+3,7	221,8	+1,8	+24,7	215,2	+9,8	226,0	+7,5		
33.2	H.V. MESS-, KONTROLL-, NAVIGATIONS- U. AE. INSTRU- MENTEN U. VORRICHTUNGEN	INSGESAMT	142,8	-1,5	+11,6	128,0	+5,4	-0,9	134,8	-0,4	135,4	+1,7		
		INLAND	114,3	-7,4	+4,0	109,9	+4,3	-1,8	111,7	-0,9	112,1	-2,1		
		AUSLAND	191,0	+5,3	+20,4	158,7	+6,8	+0,4	173,8	-	174,9	+6,0		
33.3	HERSTELLUNG VON INDU- STRIELLEN PROZESS- STEUERUNGSANLAGEN	INSGESAMT	122,3	-17,8	-37,2	194,6	-12,6	+58,3	139,2	-34,5	158,5	-14,6		
		INLAND	104,6	-14,8	-10,7	117,1	-25,6	-0,3	113,9	-20,8	110,9	-20,8		
		AUSLAND	259,9	-26,1	-67,4	798,4	+9,1	+383,0	336,4	-55,1	529,2	-2,3		
33.4	HERSTELLUNG VON OPTI- SCHEN UND FOTOGRAFI- SCHEN GERAETEN	INSGESAMT	133,7	+2,6	+21,4	110,1	-4,1	-10,6	133,7	-3,4	121,9	-0,6		
		INLAND	100,9	-8,0	+5,8	95,4	+3,8	-11,6	108,6	-7,7	98,2	-2,6		
		AUSLAND	174,7	+12,0	+36,1	128,4	-10,5	-9,6	163,7	+0,6	151,6	+1,2		
33.5	HERSTELLUNG VON UHREN	INSGESAMT	78,5	-5,1	-6,5	84,0	+12,0	+59,7	87,8	-5,3	81,3	+3,0		
		INLAND	58,0	-22,9	-10,8	65,0	+7,3	+47,1	63,6	-14,2	61,5	-9,4		
		AUSLAND	108,4	+15,9	-3,0	111,7	+16,2	+72,1	123,2	+2,8	110,1	+16,1		

STBA, FS 4, R 2.2, 10/2002



LAND

FUER DAS VERARBEITENDE GEWERBE  
= 100  
ABTEILUNGEN, GRUPPEN UND KLASSEN  
ZWEIGE, AUSGABE 1993 (WZ93)  
WERT

INDEX

2001 OKT.	VER- AEND. IN % GEGEN OKT. 2000	2001 3.VJ	2002 2.VJ	2002 3.VJ	VERAENDERUNG IN % 3.VJ 2002 GEGEN		2001 1.HJ	2001 2.HJ	2002 1.HJ	VERAENDERUNG IN % 1.HJ 2002 GEGEN		2000	2001	VER- AEND. IN % GEGEN 2000	WZ93 SCHL.
					3.VJ 2001	2.VJ 2002				1.HJ 2001	2.HJ 2001				
89,2	+2,2	90,7	75,9	58,8	-35,2	-22,5	91,7	88,0	73,3	-20,1	-16,7	88,4	89,8	+1,6	30.01
77,2	-5,5	86,0	48,0	45,6	-47,0	-5,0	77,3	84,1	48,8	-36,9	-42,0	69,5	80,7	+16,1	
101,8	+9,2	95,6	105,1	72,7	-24,0	-30,8	106,9	92,1	99,0	-7,4	+7,5	108,3	99,5	-8,1	
114,3	-38,6	110,2	101,0	103,7	-5,9	+2,7	126,6	116,7	107,9	-14,8	-7,5	152,6	121,7	-20,2	30.02
120,7	-28,1	115,4	99,0	106,4	-7,8	+7,5	126,4	119,7	107,4	-15,0	-10,3	148,8	123,0	-17,3	
101,6	-54,2	100,2	105,1	98,5	-1,7	-6,3	127,0	110,9	109,0	-14,2	-1,7	160,1	118,9	-25,7	
116,8	-5,1	119,4	115,3	116,6	-2,3	+1,1	133,2	120,9	118,1	-11,3	-2,3	127,2	127,0	-0,2	31
109,0	-3,4	112,5	102,1	106,0	-5,8	+3,8	117,2	110,9	104,7	-10,7	-5,6	112,1	114,1	+1,8	
134,4	-8,4	134,9	145,5	141,0	+4,5	-3,1	169,9	143,5	148,5	-12,6	+3,5	161,7	156,7	-3,1	
119,5	-10,0	140,4	128,9	138,3	-1,5	+7,3	155,2	142,8	135,0	-13,0	-5,5	157,0	149,0	-5,1	31.1
111,3	-11,0	132,6	112,7	125,2	-5,6	+11,1	127,7	126,9	119,9	-6,1	-5,5	125,4	127,3	+1,5	
136,1	-8,4	156,0	161,4	164,7	+5,6	+2,0	210,6	174,9	165,4	-21,5	-5,4	220,5	192,7	-12,6	
108,1	-6,6	105,9	102,2	102,2	-3,5	-	213,0	108,9	103,1	-16,2	-5,3	117,5	116,0	-1,3	31.2
102,2	-4,2	99,9	91,7	94,8	-5,1	+3,4	111,5	100,6	93,5	-16,1	-7,1	104,7	106,0	+1,2	
121,3	-10,6	119,1	125,6	118,7	-0,3	-5,5	148,8	127,3	124,5	-16,3	-2,2	145,9	138,1	-5,3	
121,3	-16,7	146,1	128,4	125,1	-14,4	-2,6	172,3	128,0	124,1	-28,0	-3,0	131,1	150,1	+14,5	31.3
105,6	-11,8	122,5	104,5	112,0	-8,6	+7,2	129,4	106,8	101,8	-12,1	-4,7	112,1	118,1	+5,4	
173,0	-24,8	223,4	206,6	167,9	-24,8	-18,7	312,8	197,5	197,2	-37,0	-0,2	193,4	255,1	+31,9	
114,4	-3,2	102,8	104,2	109,3	+6,3	+4,9	99,4	109,2	107,6	+8,2	-1,5	106,0	104,3	-1,6	31.4
108,4	+6,0	96,5	95,9	105,1	+8,9	+9,6	93,4	104,8	100,0	+7,1	-4,6	100,5	99,1	-1,4	
124,2	-13,9	113,1	117,8	116,1	+2,7	-1,4	109,2	116,5	120,1	+10,0	+3,1	115,0	112,9	-1,8	
131,6	-2,9	117,5	106,0	109,4	-6,9	+3,2	116,6	119,0	108,9	-6,6	-8,5	120,9	117,8	-2,6	31.5
109,2	-3,5	101,4	81,8	90,9	-10,4	+11,1	97,8	101,3	85,7	-12,4	-15,4	104,2	99,5	-4,5	
184,5	-2,3	155,8	163,7	153,1	-1,7	-6,5	161,3	160,9	163,9	+1,6	+1,9	160,4	161,1	+0,4	
125,4	+3,6	124,6	130,5	128,2	+2,9	-1,8	135,2	126,7	135,6	+0,3	+7,0	126,0	130,9	+3,9	31.6
120,6	+5,5	123,3	119,5	115,5	-6,3	-3,3	125,1	122,6	121,1	-3,2	-1,2	119,4	123,8	+3,7	
137,5	-0,6	127,9	158,1	159,8	+24,9	+1,1	160,8	136,7	171,9	+6,9	+25,7	142,4	148,7	+4,4	
142,4	-2,3	144,1	136,4	134,4	-6,7	-1,5	147,0	138,3	139,6	-5,0	+0,9	147,8	142,6	-3,5	31.61
146,2	-2,5	152,0	138,2	137,4	-9,6	-0,6	152,5	144,2	141,6	-7,1	-1,8	155,4	148,3	-4,6	
133,8	-1,9	126,6	132,2	127,6	+0,8	-3,5	134,8	125,1	135,2	+0,3	+8,1	131,0	129,9	-0,8	
109,0	+11,9	105,7	124,9	122,2	+15,6	-2,2	123,9	115,4	131,8	+6,4	+14,2	104,9	119,7	+14,1	31.62
97,4	+18,6	97,4	102,5	95,8	-1,6	-6,5	100,3	103,2	102,6	+2,3	-0,6	86,9	101,7	+17,0	
141,8	+1,0	129,3	187,6	196,6	+52,0	+4,8	190,4	150,0	213,9	+12,3	+42,6	155,4	170,2	+3,5	
144,3	-33,7	154,7	160,9	159,3	+3,0	-1,0	163,2	153,7	157,7	-3,4	+2,6	195,8	158,5	-19,1	32
120,5	-32,6	132,4	127,2	128,8	-2,7	+1,3	145,5	129,9	126,4	-13,1	-2,7	157,6	137,7	-12,6	
171,8	-34,5	180,5	199,9	194,4	+7,7	-2,8	183,8	181,2	193,9	+5,5	+7,0	240,0	182,5	-24,0	
136,0	-39,0	141,0	201,8	201,1	+42,6	+0,3	178,1	145,7	199,9	+12,2	+37,2	248,7	161,9	-34,9	32.1
105,5	-47,9	117,5	154,3	158,5	+34,9	+2,7	160,8	118,0	157,1	-2,3	+33,1	198,3	139,4	-29,7	
157,5	-33,7	157,5	235,3	231,2	+46,8	-1,7	190,4	165,2	230,1	+20,9	+39,3	284,3	177,8	-37,5	
180,9	-36,4	203,0	178,9	173,3	-14,6	-3,1	196,3	197,6	172,7	-12,0	-12,6	222,1	197,0	-11,3	32.2
133,4	-34,2	153,3	130,5	128,7	-16,0	-1,4	160,6	147,7	126,8	-21,0	-14,2	170,2	154,1	-9,5	
260,0	-38,2	285,9	259,6	247,6	-13,4	-4,6	256,0	281,0	249,2	-2,7	-11,3	308,7	268,5	-13,0	
90,2	-2,5	86,7	77,7	81,8	-5,7	+5,3	86,1	86,2	78,3	-9,1	-9,2	83,0	86,2	+3,9	32.3
108,5	+2,0	103,7	93,9	100,0	-3,6	+6,5	99,4	104,7	95,8	-3,6	-8,5	92,1	102,0	+10,7	
69,1	-9,7	67,1	59,1	60,9	-9,2	+3,0	70,9	64,9	58,3	-17,8	-10,2	72,5	67,9	-6,3	
143,0	+0,5	132,4	142,1	134,4	+1,5	-5,4	142,9	138,4	139,3	-2,5	+0,7	140,1	140,6	+0,4	33
118,2	+4,1	105,9	111,8	109,0	+2,9	-2,5	114,9	110,3	108,9	-5,2	-1,3	110,4	112,6	+2,0	
184,6	-2,9	176,9	192,6	177,0	+0,1	-8,1	189,6	185,5	189,9	+0,2	+2,4	189,5	187,6	-1,0	
149,3	+12,6	139,8	150,1	146,9	+5,1	-2,1	140,9	145,5	148,7	+5,5	+2,2	129,7	143,2	+10,4	33.1
115,7	+11,0	100,2	109,0	106,0	+5,8	-2,8	109,1	106,3	107,6	-1,4	+1,2	101,1	107,7	+6,5	
202,8	+14,0	202,9	215,5	212,0	+4,5	-1,6	191,5	208,0	214,4	+12,0	+3,1	175,2	199,7	+14,0	
145,0	-0,3	128,3	138,7	131,6	+2,6	-5,1	137,3	135,6	135,0	-1,7	-0,4	142,2	136,5	-4,0	33.2
123,5	+8,0	110,6	113,7	114,5	+3,5	+0,7	112,0	114,0	109,9	-1,9	-3,6	111,9	113,0	+1,0	
181,4	-8,6	158,3	180,9	160,7	+1,5	-11,2	180,2	172,2	177,4	-1,6	+3,0	193,6	176,2	-9,0	
148,7	-14,9	203,7	143,8	144,7	-29,0	+0,6	227,6	207,3	139,2	-38,8	-32,9	205,6	217,5	+5,8	33.3
122,7	-24,6	128,4	124,4	114,6	-10,7	-7,9	155,0	134,6	115,0	-25,8	-14,6	143,3	144,8	+1,0	
351,5	+31,5	790,3	295,5	379,3	-52,0	+28,4	794,1	774,0	327,7	-58,7	-57,7	691,8	784,1	+13,3	
130,3	-13,7	118,5	141,4	122,8	+3,6	-13,2	149,7	121,1	139,1	-7,1	+14,9	144,2	135,4	-6,1	33.4
109,7	-4,4	100,8	113,8	103,1	+2,3	-9,4	129,3	103,2	114,3	-11,6	+10,8	117,6	116,2	-1,2	
156,0	-20,5	140,6	175,9	147,3	+4,8	-16,3	175,0	143,6	170,1	-2,8	+18,5	177,6	159,3	-10,3	
82,7	-25,4	71,5	102,9	69,8	-2,4	-32,2	105,0	77,1	98,4	-6,3	+27,6	110,0	91,0	-17,3	33.5
75,2	-21,3	56,8	70,8	57,6	+1,4	-18,6	82,6	63,0	67,6	-18,2	+7,3	88,7	72,8	-17,9	
93,5	-29,9	93,1	149,9	87,7	-5,8	-41,5	137,6	97,6	143,5	+4,3	+47,0	141,0	117,6	-16,6	

1 INDEX DES AUFTRAGSEINGANGS  
 1996  
 NACH ABSCHNITTEN, UNTERABSCHNITTEN,  
 DER KLASSIFIKATION DER WIRTSCHAFTS  
 1.1 ORIGINAL

WERT

WZ93- SCHL.	WIRTSCHAFTSZWEIG		2002			2002			KUMULIERT		2-MONATS- DURCHSCHNITT	
			Okt.	VERAENDERUNG IN % Okt. 2002 GEGEN		Okt.	VERAENDERUNG IN % SEP. 2002 GEGEN		JAN. 2002 BIS Okt. 2002	VER- AEND. IN % GEGEN VORJAHR	SEP. 2002 UND Okt. 2002	VER- AEND. IN % GEGEN VORJAHR
				Okt. 2001	SEP. 2002		SEP.	SEP. 2001				
DM	FAHRZEUGBAU	INSGESAMT	182,5	+11,9	+6,2	171,8	+9,4	+5,8	174,1	+3,1	177,2	+10,7
		INLAND	131,4	+6,3	+3,5	126,9	+4,9	+8,7	127,0	-0,9	129,2	+5,6
		AUSLAND	241,3	+15,7	+7,9	223,6	+12,6	+3,9	228,4	+5,8	232,5	+14,2
34	HERSTELLUNG VON KRAFTWAGEN UND KRAFTWAGENTEILEN	INSGESAMT	193,3	+7,4	+2,8	188,0	+10,3	+6,2	185,1	+3,4	190,7	+8,8
		INLAND	144,7	+5,1	+2,6	141,1	+7,9	+7,8	139,2	-0,3	142,9	+6,4
		AUSLAND	244,8	+8,9	+3,0	237,7	+11,9	+5,2	233,6	+5,7	241,3	+10,4
34.1	HERSTELLUNG VON KRAFTWAGEN UND KRAFTWAGENMOTOREN	INSGESAMT	195,7	+12,4	+4,4	187,5	+14,7	+2,7	187,6	+4,6	191,6	+13,5
		INLAND	126,6	+9,9	+9,4	115,7	+11,5	+3,4	120,5	-0,3	121,2	+10,7
		AUSLAND	257,9	+13,6	+2,3	252,2	+16,2	+2,4	248,1	+7,0	255,1	+14,9
34.2	HERSTELLUNG VON KAROS- SERIEN, AUFBAUTEN UND ANHAENGERN	INSGESAMT	142,2	+2,9	+11,9	127,1	+6,4	+17,9	128,2	-1,5	134,7	+4,5
		INLAND	102,2	+2,8	+4,3	98,0	+6,9	+12,1	98,3	-6,2	100,1	+4,7
		AUSLAND	238,8	+2,9	+21,1	197,2	+5,5	+25,6	200,2	+4,4	218,0	+4,1
34.3	H.V. TEILEN UND ZUBE- HOER FUER KRAFTWAGEN UND KRAFTWAGENMOTOREN	INSGESAMT	195,3	-3,3	-2,0	199,2	+1,1	+14,7	187,6	+0,5	197,3	-1,1
		INLAND	190,8	-0,8	-5,9	202,8	+4,0	+13,3	186,4	+0,4	196,8	+1,6
		AUSLAND	201,8	-6,5	+4,1	193,9	-3,0	+16,7	189,3	+0,6	197,9	-4,8
35	SONSTIGER FAHRZEUGBAU	INSGESAMT	123,2	+74,3	+48,1	83,2	-0,5	+0,6	114,1	+0,8	103,2	+33,7
		INLAND	74,1	+18,8	+13,3	65,4	-16,5	+18,3	74,3	-6,1	69,8	-0,9
		AUSLAND	214,4	+148,7	+83,9	116,6	+24,4	-12,9	188,4	+6,4	165,5	+83,9
35.1	SCHIFFBAU	INSGESAMT	30,6	+36,6	-14,8	35,9	+184,9	+70,1	40,0	+35,6	33,3	+90,3
		INLAND	31,0	+18,3	-21,9	39,7	+225,4	+94,6	20,4	-15,0	35,4	+84,4
		AUSLAND	30,1	+131,5	+9,9	27,4	+89,0	+16,6	89,9	+101,6	28,8	+108,7
35.11	SCHIFFBAU (OHNE BOOTS- UND YACHTBAU)	INSGESAMT	27,3	+33,2	-16,3	32,6	+236,1	+74,3	36,1	+40,5	30,0	+98,7
		INLAND	30,1	+19,0	-23,2	39,2	+243,9	+95,0	19,5	-15,6	34,7	+88,6
		AUSLAND	20,2	+143,4	+26,3	16,0	+185,7	+6,7	77,5	+139,9	18,1	+158,6
35.12	BOOTS- UND YACHTBAU	INSGESAMT	158,2	+63,9	-4,7	166,0	+31,4	+43,7	192,5	+7,5	162,1	+45,5
		INLAND	70,4	+9,7	+16,7	60,3	+33,1	+83,8	58,4	-2,2	65,4	+19,3
		AUSLAND	371,5	+112,5	-12,2	423,0	+31,0	+33,7	518,3	+10,4	397,3	+59,6
35.2	SCHIENENFAHRZEUGBAU	INSGESAMT	147,2	+187,5	+168,1	54,9	+17,1	-15,7	92,5	+1,2	101,1	+105,9
		INLAND	75,1	+60,5	+95,1	38,5	+9,7	-24,7	62,8	-12,4	56,8	+38,5
		AUSLAND	482,7	+574,2	+267,6	131,3	+29,1	+0,5	230,6	+25,7	307,0	+254,1
35.3	LUFT- UND RAUMFAHRZEUGBAU	INSGESAMT	194,4	+61,9	+39,4	139,5	-18,1	-10,6	195,4	-4,1	167,0	+14,9
		INLAND	126,6	+5,7	+5,2	120,3	-47,4	+4,1	153,6	-1,9	123,5	-29,1
		AUSLAND	244,7	+103,4	+59,1	153,8	+21,1	-17,4	226,5	-5,2	199,3	+61,1
35.4	H.V. KRAFTRAEDERN, FAHRRADERN UND BEHINDERTENFAHRZEUGEN	INSGESAMT	120,6	+3,9	-3,9	125,5	+14,7	+103,4	136,6	+2,0	123,1	+9,1
		INLAND	112,1	-1,1	-9,7	124,1	+15,5	+130,2	132,6	+1,1	118,1	+7,0
		AUSLAND	195,4	+33,8	+40,7	138,9	+9,1	+6,9	172,9	+8,7	167,2	+25,1
35.41	HERSTELLUNG VON KRAFTRAEDERN	INSGESAMT	193,6	+2,7	+2,1	189,7	+13,7	+313,3	232,5	+3,0	191,7	+7,9
		INLAND	191,8	+2,5	+3,8	184,7	+13,8	+393,9	227,9	+1,7	188,3	+7,7
		AUSLAND	246,9	+9,3	-26,1	334,0	+11,4	+14,7	366,0	+32,7	290,5	+10,5
35.42	HERSTELLUNG VON FAHRRADERN	INSGESAMT	86,6	+8,3	-12,3	98,8	+17,1	+90,0	99,0	-0,4	92,7	+12,8
		INLAND	73,1	-6,5	-27,7	101,1	+22,1	+104,2	95,0	+0,8	87,1	+8,2
		AUSLAND	180,0	+95,7	+116,1	83,3	-12,7	+20,5	126,2	-7,0	131,7	+40,6
35.43	HERSTELLUNG VON BEHINDERTENFAHRZEUGEN	INSGESAMT	110,0	-1,7	+2,5	107,3	+11,8	-3,0	103,5	+5,9	108,7	+4,5
		INLAND	93,0	-0,3	+2,1	91,1	+3,5	-1,5	84,7	-0,5	92,1	+1,5
		AUSLAND	215,5	-5,2	+3,7	207,9	+42,6	-6,8	220,9	+25,7	211,7	+13,5
35.5	FAHRZEUGBAU A.N.G.	INSGESAMT	106,6	-17,8	+5,9	100,7	-9,0	+10,5	97,0	-5,4	103,7	-13,7
		INLAND	79,6	-22,8	+6,3	74,9	-17,1	+14,5	72,3	-18,1	77,3	-20,1
		AUSLAND	176,8	-11,0	+5,3	167,9	+2,8	+6,4	161,1	+15,6	172,4	-4,8
36.1	HERSTELLUNG VON MÖBELN	INSGESAMT	101,2	-8,8	+6,5	95,0	-5,8	+19,9	91,4	-11,4	98,1	-7,5
		INLAND	94,1	-10,0	+7,3	87,7	-7,2	+18,0	84,5	-12,7	90,9	-8,6
		AUSLAND	150,1	-3,7	+3,3	145,3	+0,2	+29,2	138,4	-6,5	147,7	-1,8
36.11	HERSTELLUNG VON SITZ- MÖBELN	INSGESAMT	122,3	-6,0	+4,9	116,6	-3,3	+28,6	110,3	-8,3	119,5	-4,7
		INLAND	118,0	-7,6	+6,4	110,9	-6,6	+25,6	105,7	-9,1	114,5	-7,1
		AUSLAND	150,2	+3,1	-2,1	153,4	+15,6	+44,3	140,0	-4,1	151,8	+9,1
36.12	HERSTELLUNG VON BUERO- UND LADENMÖBELN	INSGESAMT	88,1	-16,1	-4,7	92,4	-8,6	+4,6	90,6	-16,4	90,3	-12,4
		INLAND	84,2	-16,1	-3,2	87,0	-8,8	+1,6	86,2	-16,5	85,6	-12,6
		AUSLAND	124,7	-16,5	-12,4	142,4	-8,0	+25,2	132,2	-16,0	133,6	-12,2
36.13	HERSTELLUNG VON KÜCHENMÖBELN	INSGESAMT	101,5	-5,8	+8,9	93,2	-0,2	+26,8	90,5	-6,1	97,4	-3,2
		INLAND	89,7	-8,4	+8,1	83,0	-0,5	+27,7	78,9	-9,3	86,4	-4,7
		AUSLAND	173,5	+3,3	+11,6	155,4	+0,5	+24,4	161,3	+4,7	164,5	+2,0
36.14	HERSTELLUNG VON SONST. MÖBELN	INSGESAMT	90,3	-10,3	+11,3	81,1	-10,0	+15,4	78,3	-15,2	85,7	-10,2
		INLAND	82,6	-10,5	+12,5	73,4	-10,4	+13,8	71,3	-16,1	78,0	-10,4
		AUSLAND	144,5	-9,2	+7,4	134,5	-8,5	+21,6	126,8	-11,9	139,5	-8,9

STBA, FS 4, R 2.2, 10/2002

LAND

FUER DAS VERARBEITENDE GEWERBE  
 = 100  
 ABTEILUNGEN, GRUPPEN UND KLASSEN  
 ZWEIGE, AUSGABE 1993 (WZ93)  
 WERT

INDEX

OKT.	2001 VER- AEND. IN % GEGEN OKT. 2000	2001 3.VJ	2002 2.VJ	2002 3.VJ	VERAENDERUNG IN % 3.VJ 2002 GEGEN		2001 1.HJ	2001 2.HJ	2002 1.HJ	VERAENDERUNG IN % 1.HJ 2002 GEGEN		2000	2001	VER- AEND. IN % GEGEN 2000	WZ93 SCHL.
					3.VJ 2001	2.VJ 2002				1.HJ 2001	2.HJ 2001				
163,1 123,6 208,6	-1,8 +4,2 -5,5	159,0 124,1 199,4	177,7 128,0 235,1	170,7 125,1 223,2	+7,4 +0,8 +11,9	-3,9 -2,3 -5,1	174,9 131,1 225,4	161,3 124,7 203,6	174,4 127,3 228,8	-0,3 -2,9 +1,5	+8,1 +2,1 +12,4	161,9 127,8 201,4	168,1 127,9 214,5	+3,8 +0,1 +6,5	DM
180,0 137,7 224,7	+4,9 +6,5 +3,8	171,9 135,7 210,3	184,4 139,9 231,7	184,5 138,3 233,4	+7,3 +1,9 +11,0	+0,1 -1,1 +0,7	182,6 141,8 225,8	171,4 132,3 212,8	184,0 138,8 231,9	+0,8 -2,1 +2,7	+7,4 +4,9 +9,0	165,1 134,8 197,3	177,0 137,1 219,3	+7,2 +1,7 +11,2	34
174,1 115,2 227,1	+2,7 +4,5 +1,9	168,2 113,3 217,7	185,8 119,7 245,3	186,7 116,3 250,1	+11,0 +2,6 +14,9	+0,5 -2,8 +2,0	185,7 125,6 239,9	167,8 109,9 220,0	186,7 121,6 245,4	+0,5 -3,2 +2,3	+11,3 +10,6 +11,5	165,6 120,9 205,9	176,7 117,7 229,9	+6,7 -2,6 +11,7	34.1
138,2 93,4 232,1	-9,8 -21,7 +7,2	130,6 104,9 192,7	127,7 97,8 199,9	126,1 97,9 194,0	-3,4 -6,7 +0,7	-1,3 +0,1 -3,0	128,7 105,6 184,6	127,4 99,5 195,1	126,9 97,9 196,9	-1,4 -7,3 +6,7	-0,4 -1,6 +0,9	126,2 110,9 163,2	128,1 102,5 189,9	+1,5 -7,6 +16,4	34.2
202,0 192,3 215,9	+12,1 +13,3 +10,7	188,3 188,7 187,8	190,2 190,4 189,9	188,0 192,2 182,0	-0,2 +1,9 -3,1	-1,2 +0,9 -4,2	183,2 182,9 183,7	187,8 185,8 190,7	186,1 182,8 190,9	+1,6 -0,1 +3,9	-0,9 -1,6 +0,1	170,2 168,6 172,6	185,5 184,3 187,2	+9,0 +9,3 +8,5	34.3
70,7 62,4 86,2	-47,8 -13,6 -66,0	88,5 73,5 116,7	141,2 76,6 261,3	95,3 68,1 146,1	+7,7 -7,3 +25,2	-32,5 -11,1 -44,1	132,7 84,6 222,4	106,4 91,8 134,1	122,0 77,4 205,2	-8,1 -8,5 -7,7	+14,7 -15,7 +53,0	144,5 97,5 232,3	119,6 88,2 178,2	-17,2 -9,5 -23,3	35
22,4 26,2 13,0	-69,6 -29,6 -92,2	14,8 11,2 25,3	65,8 14,4 194,3	36,0 29,6 52,7	+143,2 +164,3 +108,3	-45,3 +105,6 -72,9	38,1 29,9 59,6	39,7 43,7 31,0	43,5 14,0 118,5	+14,2 -53,2 +98,8	+9,6 -68,0 +282,3	106,7 47,3 256,6	38,9 36,8 45,3	-63,5 -22,2 -82,3	35.1
20,5 25,3 8,3	-67,8 -23,8 -94,1	10,0 10,3 9,2	64,4 13,3 192,1	33,2 29,2 43,3	+232,0 +183,5 +370,7	-48,4 +119,5 -77,5	34,5 29,1 47,9	35,2 42,7 16,3	39,0 12,9 104,2	+13,0 -55,7 +117,5	+10,8 -69,8 +539,3	101,8 46,5 240,0	34,8 35,9 32,1	-65,8 -22,8 -86,6	35.11
96,5 54,2 174,8	-79,1 -68,4 -84,0	203,6 48,5 580,7	122,3 60,7 272,0	145,5 49,5 379,0	-28,5 +2,1 -34,7	+19,0 -18,5 +99,3	180,7 64,5 462,8	216,2 83,3 539,1	221,7 60,9 612,4	+22,7 -5,6 +32,3	+2,5 -26,9 +13,6	297,9 77,2 834,5	198,4 73,9 501,0	-33,4 -4,3 -40,0	35.12
51,2 46,8 71,6	-6,9 +55,5 -58,2	53,3 47,2 81,3	120,3 75,7 327,7	79,3 55,1 191,6	+48,8 +16,7 +135,7	-34,1 -27,2 +41,5	117,2 88,0 253,2	81,1 71,6 125,3	89,9 64,5 208,1	-23,3 -26,7 -17,8	+10,9 -9,9 +66,1	66,2 60,8 90,9	99,1 79,8 189,2	+49,7 +31,3 +108,1	35.2
120,1 119,8 120,3	-52,5 -28,3 -62,0	177,8 193,5 166,2	224,9 147,6 282,4	159,8 132,7 179,9	-10,1 -31,4 +8,2	-28,9 -10,1 -36,3	230,7 144,2 295,1	186,9 190,8 184,1	213,4 168,6 246,7	-7,5 +16,9 -16,4	+14,2 -11,6 +34,0	239,1 218,1 254,7	208,8 167,5 239,6	-12,7 -23,2 -5,9	35.3
116,1 113,4 139,8	-0,6 +1,6 -13,7	110,7 108,0 135,2	159,0 155,0 194,1	107,3 103,8 138,5	-3,1 -3,9 +2,4	-32,5 -33,0 -28,6	148,4 145,5 174,1	106,2 102,5 139,5	154,0 150,3 186,4	+3,8 +3,3 +7,1	+45,0 +46,6 +33,6	123,5 119,0 162,8	127,3 124,0 156,8	+3,1 +4,2 -3,7	35.4
188,5 187,2 225,9	+22,7 +24,3 -5,7	180,2 177,3 264,3	266,6 260,9 432,1	170,4 164,8 332,6	-5,4 -7,1 +25,8	-36,1 -36,8 -23,0	254,7 253,5 290,0	170,1 167,6 239,9	270,1 265,4 402,6	+6,0 +4,7 +38,8	+58,8 +58,4 +67,8	172,3 171,3 199,9	212,4 210,6 264,9	+23,3 +22,9 +32,5	35.41
80,0 78,2 92,0	-22,3 -18,2 -40,0	76,1 72,7 99,6	122,2 119,6 140,1	72,5 72,0 76,0	-4,7 -1,0 -23,7	-40,7 -39,8 -45,8	114,3 107,6 161,0	73,0 68,8 101,8	114,2 110,2 142,3	-0,1 +2,4 +11,6	+56,4 +60,2 +39,8	107,9 93,9 163,2	93,7 88,2 131,4	-13,2 -11,7 -19,5	35.42
111,9 93,3 227,3	+9,1 -0,5 +44,5	106,7 95,2 177,8	106,7 84,6 244,3	112,5 94,5 224,5	+5,4 -0,7 +26,3	+5,4 +11,7 -8,1	90,8 78,7 166,1	106,4 91,8 197,3	97,9 78,3 220,0	+7,8 -0,5 +32,5	-8,0 -14,7 +11,5	97,0 88,6 149,5	98,6 85,2 181,7	+1,6 -3,8 +21,5	35.43
129,7 103,1 198,7	+1,0 -10,8 +23,0	101,9 87,6 138,8	93,1 71,5 149,3	100,4 72,7 172,7	-1,5 -17,0 +24,4	+7,8 +1,7 +15,7	98,3 86,2 129,7	99,9 85,6 137,0	93,6 71,0 152,7	-4,8 -17,6 +17,7	-6,3 -17,1 +11,5	107,2 94,3 140,5	99,1 85,9 133,3	-7,6 -8,9 -5,1	35.5
111,0 104,5 155,8	-2,8 -2,7 -3,2	96,3 89,6 142,8	89,7 81,9 142,9	86,7 80,1 131,6	-10,0 -10,6 -7,8	-3,3 -2,2 -7,9	105,4 99,1 149,2	97,9 91,8 139,6	92,1 85,1 139,8	-12,6 -14,1 -6,3	-5,9 -7,3 +0,1	104,3 98,5 143,8	101,7 95,5 144,4	-2,5 -3,0 +0,4	36.1
130,1 127,7 145,7	+4,2 +8,0 -12,5	109,7 105,6 135,6	109,7 104,7 141,8	102,8 98,6 129,9	-6,3 -6,6 -4,2	-6,3 -5,8 -8,4	124,0 119,7 151,3	113,4 109,9 135,7	112,0 107,1 143,3	-9,7 -10,5 -5,3	-1,2 -2,5 +5,6	113,9 108,5 148,8	118,7 114,8 143,5	+4,2 +5,8 -3,6	36.11
105,0 100,3 149,3	-8,8 -9,1 -7,0	107,1 100,7 167,5	88,3 83,8 130,7	91,3 86,1 139,3	-14,8 -14,5 -16,8	+3,4 +2,7 +6,6	109,7 104,9 153,5	102,6 97,6 149,8	90,7 86,6 129,9	-17,3 -11,3 -15,4	-11,6 -11,3 -13,3	111,1 107,6 143,8	106,1 101,3 151,7	-4,5 -5,9 +5,5	36.12
107,8 97,9 168,0	+1,0 -0,1 +4,9	89,4 80,7 142,3	93,2 78,9 180,7	84,2 73,9 146,7	-5,8 -8,4 +3,1	-9,7 -6,3 -18,8	98,0 88,3 157,5	94,0 85,6 145,8	91,8 79,6 166,6	-6,3 -9,9 +5,8	-2,3 -7,0 +14,3	100,7 93,3 145,8	96,0 86,9 151,6	-4,7 -6,9 +4,0	36.13
100,7 92,3 159,1	-8,2 -10,3 +1,2	86,2 78,2 142,0	74,0 66,3 127,3	74,5 67,5 123,1	-13,6 -13,7 -13,3	+0,7 +1,8 -3,3	94,0 87,1 142,2	86,9 79,7 136,7	78,2 71,4 125,7	-16,8 -18,0 -11,6	-10,0 -10,4 -8,0	96,6 90,5 138,8	90,5 83,4 139,5	-6,3 -7,8 +0,5	36.14

1 INDEX DES AUFTRAGSEINGANGS  
 1995  
 NACH ABSCHNITTEN, UNTERABSCHNITTEN,  
 DER KLASSIFIKATION DER WIRTSCHAFTS  
 1.1 ORIGINAL

VOLUMEN

WZ93- SCHL.	WIRTSCHAFTSZWEIG	2002 OKT.	VERAENDERUNG IN % OKT. 2002 GEGEN		2002 SEP.	VERAENDERUNG IN % SEP. 2002 GEGEN		KUMULIERT		2-MONATS- DURCHSCHNITT		
			OKT. 2001	SEP. 2002		SEP. 2001	AUG. 2002	JAN. 2002 BIS OKT. 2002	VER- AEND. IN % GEGEN VORJAHR	SEP. 2002 UND OKT. 2002	VER- AEND. IN % GEGEN VORJAHR	
D	VERARBEITENDES GEWERBE 1)	INSGESAMT INLAND AUSLAND	126,8 108,0 160,8	+4,2 +1,4 +2,7	+1,7 +2,7 +0,6	124,7 105,2 159,8	+6,4 +1,6 +12,7	+9,9 +7,5 +12,9	122,6 103,3 157,3	-0,6 -3,8 +3,4	125,8 106,6 160,3	+5,3 +1,5 +10,2
	VORLEISTUNGSGUETER- PRODUZENTEN	INSGESAMT INLAND AUSLAND	121,5 110,6 143,9	+4,4 +3,3 +6,2	+2,9 +4,0 +1,0	118,1 106,3 142,5	+8,5 +4,4 +15,7	+10,3 +7,5 +14,9	116,9 104,6 142,4	+0,8 -1,8 +5,1	119,8 108,5 143,2	+6,4 +3,8 +10,7
	INVESTITIONSGUETER- PRODUZENTEN	INSGESAMT INLAND AUSLAND	139,6 111,8 177,5	+6,0 +1,3 +10,5	+1,8 +1,9 +1,8	137,1 109,7 174,4	+6,0 +0,5 +11,3	+9,3 +6,7 +11,7	135,4 108,8 171,8	-1,2 -5,1 +2,6	138,4 110,8 176,0	+6,1 +0,9 +10,9
	GEBRAUCHSGUETER- PRODUZENTEN	INSGESAMT INLAND AUSLAND	103,6 92,4 136,2	-5,6 -9,3 +2,6	+3,5 +3,4 +4,0	100,1 89,4 130,9	-2,1 -5,2 +4,4	+23,6 +21,5 +27,8	97,2 86,5 128,2	-5,2 -8,7 +2,7	101,9 90,9 133,6	-3,9 -7,3 +3,5
	VERBRAUCHSGUETER- PRODUZENTEN	INSGESAMT INLAND AUSLAND	104,6 93,4 139,7	-0,5 +0,3 -2,1	-5,0 -0,4 -13,4	110,1 93,8 161,4	+3,3 -1,5 +13,3	+4,6 +3,2 +7,0	102,3 88,6 145,5	-2,2 -4,3 +2,2	107,4 93,6 150,6	+1,4 -0,6 +5,6
DB	TEXTIL- UND BEKLEIDUNGS- GEWERBE	INSGESAMT INLAND AUSLAND	82,6 73,0 109,8	-2,5 -2,1 -3,2	-10,4 -10,1 -10,9	92,2 81,2 123,2	-9,2 -8,6 -10,3	-5,7 -2,3 -11,6	86,6 75,0 119,3	-10,4 -11,8 -8,0	87,4 77,1 116,5	-6,1 -6,6 -7,1
17	TEXTILGEWERBE	INSGESAMT INLAND AUSLAND	89,6 76,8 123,7	-5,6 -8,4 -0,5	+4,4 +2,8 +7,5	85,8 74,7 115,1	-4,0 -5,9 -0,5	+21,7 +18,4 +27,7	85,1 73,3 116,5	-7,0 -10,3 -0,9	87,7 75,8 119,4	-4,9 -7,1 -0,5
17.1	SPINNSTOFFAUFBEREITUNG UND SPINNEREI	INSGESAMT INLAND AUSLAND	75,5 75,5 75,4	-14,8 -5,6 -25,6	+21,4 +22,0 +20,1	62,2 61,9 62,8	-28,6 -29,0 -27,6	+45,7 +43,6 +48,8	65,3 61,5 70,9	-19,0 -17,2 -21,1	68,9 68,7 69,1	-21,6 -17,8 -26,6
17.11	BAUMWOLLAUFBEREITUNG UND -SPINNEREI	INSGESAMT INLAND AUSLAND	91,4 96,6 82,2	-13,4 -1,8 -30,5	+8,8 +10,5 +5,1	84,0 87,4 78,2	-23,3 -22,9 -24,0	+46,9 +49,4 +42,4	81,2 78,3 86,0	-14,3 -11,5 -18,4	87,7 92,0 80,2	-18,5 -13,1 -27,5
17.12,13	WOLLAUFBEREITUNG, STREICHGARN- UND KAMMGARNSPINNEREI	INSGESAMT INLAND AUSLAND	41,1 31,3 53,4	-22,2 -15,2 -26,4	+110,8 +291,3 +57,5	19,5 8,0 33,9	-62,0 -80,4 -47,4	+99,0 +127,9 +37,5	30,3 22,5 40,0	-40,5 -44,9 -37,0	30,3 19,7 43,7	-41,8 -49,4 -36,2
17.16	NAEHGARNFERTIGUNG	INSGESAMT INLAND AUSLAND	100,1 94,6 107,3	-11,1 -11,4 -10,7	+16,4 +10,4 +24,2	86,0 85,7 86,4	-7,2 -6,9 -7,6	+24,6 +25,1 +24,1	91,6 85,3 93,8	-9,2 -10,6 -7,6	93,1 90,2 96,9	-9,3 -9,3 -9,4
17.2	WEBEREI	INSGESAMT INLAND AUSLAND	82,2 69,0 110,6	-10,4 -14,3 -4,6	+4,4 +0,7 +9,7	78,7 68,5 100,8	-6,9 -3,9 -10,7	+26,9 +19,1 +40,4	80,3 67,2 108,5	-10,1 -14,9 -2,6	80,5 68,8 105,7	-8,6 -9,4 -7,6
17.21	BAUMWOLLWEBEREI	INSGESAMT INLAND AUSLAND	90,1 76,0 117,6	-12,4 -19,4 -1,6	+7,1 +2,3 +13,8	84,1 74,3 103,3	-6,0 -4,9 -7,5	+30,0 +22,8 +42,1	84,9 70,8 112,2	-9,1 -14,4 -1,8	87,1 75,2 110,5	-9,5 -12,8 -4,4
17.22	STREICHGARNWEBEREI	INSGESAMT INLAND AUSLAND	40,8 31,0 79,5	-	-3,8 -25,3 +73,2	42,4 41,5 45,9	+6,5 +21,0 -25,1	+198,2 +138,5 +140,3	42,7 36,6 66,6	-13,6 -17,8 -2,9	41,6 36,3 62,7	+3,2 +0,6 +10,2
17.23	KAMMGARNWEBEREI	INSGESAMT INLAND AUSLAND	59,7 45,0 113,9	-7,9 -8,2 -7,2	-10,1 -19,4 +8,2	66,4 55,8 105,3	-6,9 -1,2 -16,3	+18,6 +11,4 +35,7	67,2 54,7 113,1	-14,2 -18,6 -5,3	63,1 50,4 109,6	-7,3 -4,5 -11,8
17.24	SEIDEN- UND FILAMENTGARNWEBEREI	INSGESAMT INLAND AUSLAND	84,7 79,1 94,9	-7,0 -3,4 -11,7	+7,2 +13,6 -0,9	79,0 69,6 95,8	-9,2 -4,7 -14,5	+22,7 +13,4 +37,4	83,3 73,9 100,1	-9,2 -13,2 -3,2	81,9 74,4 95,4	-8,1 -4,0 -13,1
17.3	TEXTILVEREDLUNG	INSGESAMT INLAND AUSLAND	73,4 67,0 91,5	-7,0 -7,2 -6,4	+4,6 +7,2 -0,8	70,2 62,5 92,2	-2,0 -4,0 +2,4	+36,0 +29,1 +54,7	68,8 61,5 89,6	-6,5 -10,5 +2,4	71,8 64,8 91,9	-4,6 -5,7 -2,1
17.4	HERSTELLUNG VON KON- FEKTIONIERTEN TEXTIL- WAREN (OHNE BEKLEIDUNG)	INSGESAMT INLAND AUSLAND	98,8 91,8 148,8	-4,0 -3,4 -6,4	+3,1 -0,9 +26,1	95,8 92,6 118,0	-2,0 -2,0 -2,7	+14,7 +20,9 -11,2	94,7 89,5 131,1	-3,9 -5,1 +2,5	97,3 92,2 133,4	-3,1 -2,7 -4,9
17.5	SONSTIGES TEXTILGEWERBE (OHNE HERSTELLUNG VON MASCHENWARE)	INSGESAMT INLAND AUSLAND	110,3 85,6 168,4	-2,8 -10,5 +8,4	+7,1 +4,8 +10,0	103,0 81,7 153,1	+3,0 -1,1 +8,7	+17,7 +13,8 +23,2	102,3 80,9 152,3	-3,9 -10,0 +4,8	106,7 83,7 160,8	-0,1 -6,1 +8,5
17.51	HERSTELLUNG VON TEPPICHEN	INSGESAMT INLAND AUSLAND	75,6 64,3 171,3	-13,7 -18,0 +3,1	+5,3 +6,3 +2,3	71,8 60,5 167,4	-4,1 -9,4 +16,7	+13,2 +15,0 +7,4	69,8 59,1 161,4	-14,0 -19,5 +3,4	73,7 62,4 163,4	-9,3 -14,0 +3,4
17.52	HERSTELLUNG VON SEILERWAREN	INSGESAMT INLAND AUSLAND	154,7 149,5 168,8	-5,3 -11,2 +12,6	+4,7 +8,3 -3,0	147,7 136,1 174,1	+2,9 +3,4 +1,9	+4,9 +2,4 +10,9	150,2 140,5 176,7	-4,6 -7,8 +3,4	151,2 143,8 171,5	-1,5 -4,7 +6,9

1) AUSGEWAHLTE WIRTSCHAFTSZWEIGE (OHNE ERNAHRUNGSGEWERBE UND TABAKVERARBEITUNG).

STBA, FS 4, R 2.2, 10/2002

LAND

FUER DAS VERARBEITENDE GEWERBE  
= 100  
ABTEILUNGEN, GRUPPEN UND KLASSEN  
ZWEIGE, AUSGABE 1993 (WZ93)  
WERT

INDEX

2001 OKT.	VER- AEND. IN % GEGEN OKT. 2000	2001 3.VJ	2002 2.VJ	2002 3.VJ	VERAENDERUNG IN % 3.VJ 2002 GEGEN		2001 1.HJ	2001 2.HJ	2002 1.HJ	VERAENDERUNG IN % 1.HJ 2002 GEGEN		2000	2001	VER- AEND. IN % GEGEN 2000	WZ93 SCHL.
					3.VJ 2001	2.VJ 2002				1.HJ 2001	2.HJ 2001				
					2001	2002				2001	2002				
121,7	-5,8	118,1	123,5	121,0	+2,5	-2,0	126,3	118,1	122,7	-2,9	+3,9	126,1	122,2	-3,1	D
108,5	-4,1	104,7	102,4	103,2	-1,4	+0,8	109,0	103,3	102,6	-5,9	-0,7	110,1	106,1	-3,6	
148,9	-8,0	142,3	161,6	152,8	+7,4	-5,4	157,6	144,9	158,9	+0,8	+9,7	154,8	151,2	-2,3	
116,4	-5,2	110,8	118,3	115,2	+4,0	-2,6	118,5	109,8	117,0	-1,3	+6,6	120,4	114,2	-5,1	VORL.
107,1	-4,2	103,6	104,5	104,9	+1,3	+0,4	107,9	101,4	103,4	-4,2	+2,0	109,7	104,6	-4,6	
135,5	-6,9	125,8	146,7	136,5	+8,5	-7,0	140,3	127,1	145,1	+3,4	+14,2	142,4	133,7	-6,1	
131,7	-8,0	130,0	138,0	133,5	+2,7	-3,3	141,5	132,0	135,7	-4,1	+2,8	139,5	136,7	-2,0	INV.
110,4	-5,2	111,4	108,5	108,7	-2,4	+0,2	117,0	111,0	108,4	-7,4	-2,3	117,7	114,0	-3,1	
160,6	-10,4	155,2	178,2	167,3	+7,8	-6,1	174,8	160,6	173,0	-1,0	+7,7	169,2	167,7	-0,9	
109,8	-1,4	96,8	99,8	90,3	-6,7	-9,5	104,1	98,1	99,6	-4,3	+1,5	103,0	101,1	-1,8	GEBR.
101,9	-1,4	88,8	86,5	81,0	-8,8	-6,4	96,6	90,6	88,3	-8,6	-2,5	95,8	93,6	-2,3	
132,8	-1,6	119,9	138,1	117,1	-2,3	-15,2	125,9	119,7	132,4	+5,2	+10,6	124,2	122,8	-1,1	
105,1	+2,8	107,6	92,8	105,6	-1,9	+13,8	103,0	102,1	100,3	-2,6	-1,8	101,8	102,6	+0,8	VERB.
93,1	-	94,6	81,6	90,1	-4,8	+10,4	91,5	90,7	87,1	-4,8	-4,0	92,7	91,1	-1,7	
142,7	+8,9	148,8	127,9	154,6	+3,9	+20,9	139,1	137,9	141,9	+2,0	+2,9	130,4	138,5	+6,2	
84,7	-1,7	103,8	69,0	91,0	-12,3	+31,9	95,2	89,7	85,0	-10,7	-5,2	93,6	92,4	-1,3	DB
74,6	-6,7	89,4	61,1	77,7	-13,1	+27,2	84,6	77,8	74,0	-12,5	-4,9	85,3	81,2	-4,8	
113,4	+9,2	144,3	91,4	128,6	-10,9	+40,7	125,1	123,3	116,2	-7,1	-5,8	117,3	124,2	+5,9	
94,9	-7,2	84,0	83,4	79,4	-5,5	-4,8	94,7	84,5	87,2	-7,9	+3,2	95,0	89,6	-5,7	17
83,8	-8,3	75,5	70,5	69,3	-8,2	-1,7	84,4	75,3	74,7	-11,5	-0,8	85,1	79,8	-6,2	
124,3	-5,3	106,4	117,6	106,2	-0,2	-9,7	121,9	108,8	120,5	-1,1	+10,8	121,3	115,9	-4,9	
88,6	-9,4	71,1	65,0	55,3	-22,2	-14,9	84,1	76,0	68,6	-18,4	-9,7	87,4	80,0	-8,5	17.1
80,0	-13,6	67,6	57,3	54,8	-18,9	-4,4	76,7	70,2	62,6	-18,4	-10,8	77,4	73,4	-5,2	
101,3	-4,1	76,2	76,3	56,2	-26,2	-26,3	94,9	84,7	77,5	-18,3	-8,5	102,3	89,8	-12,2	
105,6	-14,9	83,8	81,6	71,2	-15,0	-12,7	98,3	93,5	84,4	-14,1	-9,7	106,2	95,9	-9,7	17.11
98,4	-20,1	82,7	71,6	72,4	-12,5	+1,1	89,8	88,6	78,2	-12,9	-11,7	93,8	89,2	-4,9	
118,2	-6,1	85,8	98,9	69,2	-19,3	-30,0	113,0	102,0	95,1	-15,8	-6,8	127,8	107,5	-15,9	
52,8	+2,3	44,5	27,3	19,1	-57,1	-30,0	53,7	42,0	34,1	-36,5	-18,8	55,0	47,9	-12,9	17.12,13
36,9	+8,8	35,8	20,2	12,7	-64,5	-37,1	43,9	31,7	26,0	-40,8	-18,0	43,7	37,8	-13,5	
72,6	-2,0	55,4	36,3	27,1	-51,1	-25,3	66,0	54,9	44,3	-32,9	-19,3	69,3	60,5	-12,7	
112,6	-1,5	88,6	94,8	84,2	-5,0	-11,2	105,1	94,5	93,8	-10,8	-0,7	97,6	99,8	+2,3	17.16
106,8	-1,7	81,8	88,5	82,2	+0,5	-5,0	100,4	86,4	85,3	-15,0	-1,3	90,4	93,4	+3,3	
120,2	-1,2	97,4	105,7	86,9	-10,8	-17,8	111,3	105,1	105,0	-5,7	-0,1	106,9	108,2	+1,2	
91,7	-7,7	76,3	79,5	71,3	-6,6	-10,3	95,4	78,2	84,6	-11,3	+8,2	95,6	86,8	-9,2	17.2
80,5	-5,4	67,4	63,9	62,3	-7,6	-2,5	84,6	68,6	69,4	-18,0	+1,2	84,0	76,6	-8,8	
115,9	-10,8	95,4	112,9	90,8	-4,8	-19,6	118,7	98,8	117,0	-1,4	+18,4	120,4	108,7	-9,7	
102,9	-4,6	77,4	84,1	75,3	-2,7	-10,5	99,8	83,0	88,7	-11,1	+6,9	98,8	91,4	-7,5	17.21
94,3	-2,8	69,3	67,8	66,1	-4,6	-2,5	87,5	74,8	72,3	-17,4	-3,3	88,4	81,1	-8,3	
119,5	-7,4	93,2	115,8	93,3	+0,1	-19,4	123,8	99,1	120,8	-2,4	+21,9	118,9	111,5	-6,2	
40,8	-13,7	37,0	36,4	31,5	-14,9	-13,5	57,0	34,0	48,6	-14,7	+42,9	59,1	45,5	-23,0	17.22
37,8	-15,4	32,4	27,9	28,7	-11,4	+2,9	51,6	30,2	41,4	-19,8	+37,1	52,5	40,9	-22,1	
52,4	-8,6	55,3	69,7	42,0	-24,1	-39,7	77,9	48,7	76,7	-1,5	+57,5	84,8	63,3	-25,4	
64,8	-3,3	68,7	60,2	60,2	-12,4	-	85,4	63,2	72,0	-15,7	+13,9	82,1	74,3	-8,5	17.23
49,0	-3,9	56,9	47,4	50,2	-11,8	+5,9	75,3	52,1	58,7	-22,0	+12,7	71,8	63,7	-11,3	
122,8	-2,3	112,0	107,4	96,9	-13,5	-9,8	122,6	104,4	121,0	-1,3	+15,9	120,3	113,5	-5,7	
91,1	-16,6	82,9	87,4	74,0	-10,7	-15,3	96,2	82,5	87,7	-8,8	+6,3	101,5	89,3	-12,0	17.24
81,9	-12,4	76,5	74,0	68,1	-11,0	-8,0	90,0	73,7	75,9	-15,7	+3,0	88,2	81,9	-7,1	
107,5	-21,7	94,4	111,2	84,6	-10,4	-23,9	107,3	98,0	108,7	+1,3	+10,9	125,3	102,7	-18,0	
78,9	-10,9	86,3	70,4	83,8	-3,8	-9,4	76,3	67,7	70,6	-7,5	+4,3	75,5	72,0	-4,6	17.3
72,2	-13,8	61,6	63,2	57,5	-6,7	-9,0	71,7	62,8	62,6	-12,7	-0,3	73,0	67,2	-7,9	
97,8	-4,4	79,6	91,0	81,8	+2,8	-10,1	89,7	81,8	93,2	+3,9	+13,9	82,5	85,7	+3,9	
102,9	-7,4	95,3	94,4	90,4	-5,1	-4,2	99,3	97,4	96,1	-3,2	-1,3	103,1	98,4	-4,6	17.4
95,0	-9,1	91,9	89,5	85,7	-6,7	-4,2	95,5	92,4	91,0	-4,7	-1,5	98,0	93,9	-4,2	
159,0	+0,4	119,4	128,7	123,6	+3,5	-4,0	126,9	132,9	131,9	+3,9	-0,8	138,7	129,9	-6,3	
113,5	-0,3	98,2	104,3	97,9	-1,3	-6,1	108,9	99,4	103,1	-5,3	+3,7	107,2	104,1	-2,9	17.5
95,6	-	83,3	81,3	77,8	-6,6	-4,3	92,2	83,2	81,7	-11,4	-1,8	91,4	87,7	-4,0	
155,4	-0,6	136,6	158,1	145,0	+6,1	-8,3	147,9	137,3	153,2	+3,6	+11,6	144,1	142,6	-1,0	
87,6	-0,8	75,0	67,8	67,7	-9,7	-0,1	83,3	75,5	69,9	-16,1	-7,4	84,8	79,4	-6,4	17.51
78,4	-2,2	67,9	56,8	56,4	-16,9	-0,7	75,4	67,8	59,5	-21,1	-12,2	77,0	71,6	-7,0	
166,1	+6,1	135,3	160,7	163,8	+21,1	+1,9	150,5	140,5	158,5	+5,3	+12,8	150,6	145,5	-3,4	
163,4	+1,5	154,7	155,6	147,5	-4,7	-5,2	157,7	146,9	150,8	-4,4	+2,7	147,1	152,3	+3,5	17.52
168,3	+6,0	149,0	143,9	139,1	-6,6	-3,3	151,4	143,7	139,7	-7,7	-2,8	142,8	147,6	+3,4	
149,9	-10,3	170,2	187,7	170,5	+0,2	-9,2	174,7	155,3	181,1	+3,7	+16,6	158,9	165,0	+3,8	

1 INDEX DES AUFTRAGSEINGANGS  
 1995  
 NACH ABSCHNITTEN, UNTERABSCHNITTEN,  
 DER KLASSIFIKATION DER WIRTSCHAFTS  
 1.1 ORIGINAL

VOLUMEN

WZ93- SCHL.	WIRTSCHAFTSZWEIG		2002			2002			KUMULIERT		2-MONATS- DURCHSCHNITT	
			Okt.	VERÄNDERUNG IN % Okt. 2002 GEGEN		SEP.	VERÄNDERUNG IN % SEP. 2002 GEGEN		JAN. 2002 BIS Okt. 2002	VER- ÄEND. IN % GEGEN VORJAHR	SEP. 2002 UND Okt. 2002	VER- ÄEND. IN % GEGEN VORJAHR
				Okt.	SEP.		SEP.	AUG. 2002				
17.53	HERSTELLUNG VON VLIES- STOFF U. ERZEUGN. DAR AUS (OHNE BEKLEIDUNG)	INSGESAMT INLAND AUSLAND	155,9 124,9 190,0	+6,5 -4,3 +15,9	+12,6 +6,9 +17,2	138,4 116,8 162,1	+0,7 +1,1 +0,2	+14,0 +6,6 +20,6	141,6 117,4 168,2	+2,9 -3,3 +8,2	147,2 120,9 176,1	+3,7 -1,7 +8,2
17.54	TEXTILGEWERBE A.N.G.	INSGESAMT INLAND AUSLAND	111,1 88,0 154,5	-2,5 -8,0 +4,2	+4,6 +2,4 +7,1	106,2 85,9 144,3	+8,1 +3,6 +13,8	+23,1 +17,7 +29,9	104,2 85,1 140,1	-2,8 -6,3 +1,5	108,7 87,0 149,4	+2,5 -2,6 +8,6
17.6	HERSTELLUNG VON GE- WIRKTEM UND GESTRIKTEM STOFF	INSGESAMT INLAND AUSLAND	115,5 93,6 166,1	+6,8 - +17,4	+8,9 +10,4 +6,9	106,1 84,8 155,4	+8,3 +0,8 +19,5	+26,5 +23,8 +29,9	107,8 84,9 160,6	+0,3 -5,6 +8,4	110,8 89,2 160,8	+7,5 +0,3 +18,4
17.7	HERSTELLUNG VON GE- WIRKTEN UND GESTRIKTEN FERTIGERZEUGNISSEN	INSGESAMT INLAND AUSLAND	61,4 54,3 99,2	+0,8 -8,0 +40,1	-21,8 -16,7 -33,9	78,5 65,2 150,1	-1,5 -9,9 +25,8	+4,0 -0,2 +15,0	68,9 61,9 106,7	-6,1 -7,9 -0,1	70,0 59,8 124,7	-0,4 -9,0 +31,1
17.71	HERSTELLUNG VON STRUMPFWAREN	INSGESAMT INLAND AUSLAND	77,4 71,8 130,9	+1,8 -0,8 +19,5	+12,8 +13,8 +9,1	68,6 63,1 120,0	+0,4 -4,0 +30,2	+21,6 +22,5 +16,8	70,1 65,1 117,6	-1,4 -3,1 +8,3	73,0 67,5 125,5	+1,1 -2,3 +24,4
17.72	HERSTELLUNG VON PULLOVERN, STRICK- JACKEN U.ÄE.	INSGESAMT INLAND AUSLAND	44,9 33,7 85,2	-1,3 -22,0 +59,0	-49,4 -50,2 -47,9	88,7 67,7 163,5	-3,1 -15,7 +24,4	-6,5 -16,9 +14,4	67,6 58,1 101,8	-10,7 -13,5 -4,1	66,8 50,7 124,4	-2,5 -18,0 +34,5
18	BEKLEIDUNGSGEWERBE	INSGESAMT INLAND AUSLAND	73,0 68,1 88,3	+3,3 -4,6 -8,6	-27,7 -24,1 -34,9	100,9 89,7 135,7	-14,6 -11,3 -20,6	-25,4 -18,0 -37,1	88,6 77,4 123,6	-14,7 -13,5 -16,9	87,0 78,9 112,0	-7,8 -3,5 -16,3
18.1	HERSTELLUNG VON LEDERBEKLEIDUNG	INSGESAMT INLAND AUSLAND	67,1 52,4 141,0	+25,4 -4,6 +201,9	-6,0 -7,7 -2,8	71,4 56,8 145,1	+33,7 +4,2 +202,3	-0,6 -15,1 +50,1	63,1 59,0 84,0	-25,4 -27,9 -15,0	69,3 54,6 143,1	+29,5 -0,2 +201,9
18.2	HERSTELLUNG VON BEKLEI- DUNG (OHNE LEADERBEKLEI- DUNG)	INSGESAMT INLAND AUSLAND	73,1 68,2 88,1	+3,2 +9,3 -9,1	-27,7 -24,2 -35,0	101,1 90,0 135,6	-14,7 -11,3 -20,9	-25,4 -18,0 -37,3	88,8 77,5 123,7	-14,6 -13,5 -16,9	87,1 79,1 111,9	-8,0 -3,5 -16,6
18.21	HERSTELLUNG VON ARBEITS- UND BERUFSBEKLEIDUNG	INSGESAMT INLAND AUSLAND	71,1 71,1 71,1	-13,7 -15,2 +7,2	+7,4 +6,0 +28,8	66,2 67,1 55,2	-14,9 -14,6 -19,9	+6,3 +6,2 +5,1	71,8 71,7 72,2	-4,3 -5,0 +3,6	68,7 69,1 63,2	-14,2 -14,9 -6,5
18.22	HERSTELLUNG VON OBER- BEKLEIDUNG (OHNE AR- BEITS- U. BERUFSBEKL.)	INSGESAMT INLAND AUSLAND	70,9 65,8 83,4	+5,0 +15,4 -10,6	-31,0 -27,9 -36,6	102,8 91,2 131,5	-17,9 -14,8 -22,6	-33,6 -26,3 -43,2	93,9 80,6 126,8	-16,5 -15,4 -18,2	86,9 78,5 107,5	-9,9 -4,4 -18,3
18.23	HERSTELLUNG VON WAESCHE	INSGESAMT INLAND AUSLAND	81,7 76,8 111,0	+3,9 +5,9 -3,0	-22,4 -18,8 -33,9	105,3 94,6 167,9	-3,5 -2,4 -7,2	+0,5 +1,6 -3,4	82,2 76,5 115,7	-8,4 -8,6 -7,5	93,5 85,7 139,5	-0,4 +1,2 -5,6
18.24	HERSTELLUNG VON SONST. BEKLEIDUNG UND BEKLEI- DUNG SZUBEHÖR	INSGESAMT INLAND AUSLAND	67,7 58,4 108,0	-6,9 -7,0 -6,7	-23,2 -24,2 -21,1	88,2 77,0 136,8	-13,9 -4,7 -30,3	+12,5 +11,9 +14,2	66,0 56,7 106,2	-16,0 -14,5 -19,3	78,0 67,7 122,4	-11,0 -5,7 -21,5
DC	LEDERGEWERBE	INSGESAMT INLAND AUSLAND	111,4 94,0 172,9	+0,6 -6,2 +17,1	-4,9 -8,9 +4,1	117,1 103,2 166,1	-15,9 -18,4 -10,1	+30,0 +11,3 +105,3	95,1 88,2 119,4	-7,8 -7,9 -7,7	114,3 98,6 169,5	-8,6 -13,0 +1,9
19.1	LEDERERZEUGUNG	INSGESAMT INLAND AUSLAND	141,3 109,8 218,2	+8,2 +6,9 +9,8	+2,8 +1,9 +4,1	137,4 107,8 209,7	+37,5 +40,5 +33,7	+44,0 +67,4 +22,6	121,1 90,0 196,9	+3,8 +0,3 +7,8	139,4 108,8 214,0	+20,9 +21,3 +20,4
19.2	LEDERVERARBEITUNG (OHNE H.V. LEADERBEKLEI- DUNG UND SCHUHEN)	INSGESAMT INLAND AUSLAND	87,3 74,0 142,5	-14,7 -23,0 +11,2	+17,3 +6,6 +49,7	74,4 69,4 95,2	-5,0 -10,2 +15,3	+35,3 +36,9 +30,1	72,7 68,9 88,4	-13,3 -15,4 -6,7	80,9 71,7 118,9	-10,4 -17,3 +12,8
19.3	HERSTELLUNG VON SCHUHEN	INSGESAMT INLAND AUSLAND	112,8 97,0 170,2	+2,8 -3,9 +20,5	-9,7 -13,1 -1,6	124,9 111,6 173,0	-22,6 -24,0 +19,2	+26,9 +3,2 +173,3	96,7 93,1 109,9	-8,9 -7,5 -12,7	118,9 104,3 171,6	-12,3 -15,8 -3,5
DD	HOLZGEWERBE (OHNE HERSTELLUNG VON MOEBELN)	INSGESAMT INLAND AUSLAND	113,9 99,5 271,9	+4,1 +0,6 +21,7	+6,8 +5,7 +12,0	106,6 94,1 242,8	+2,1 -1,4 +19,7	+9,7 +8,9 +12,9	100,8 88,2 238,6	+0,5 -3,2 +18,7	110,3 96,8 257,4	+3,2 -0,4 +20,7
20.1	SAEGE-, HOBEL- UND HOLZIMPRÄGNIERWERKE	INSGESAMT INLAND AUSLAND	113,4 97,4 289,8	+2,6 -2,5 +27,1	+5,9 +2,0 +23,0	107,1 95,5 235,6	+1,2 -1,1 +13,3	+9,2 +5,9 +26,9	100,4 89,0 227,0	+0,1 -2,5 +14,1	110,3 96,5 262,7	+1,9 -1,8 +20,5
20.2	FURNIER-, SPERRHOLZ-, HOLZFASERPLATTEN- UND HOLZSPANPLATTENWERKE	INSGESAMT INLAND AUSLAND	159,0 136,6 261,9	+12,4 +10,3 +17,5	+6,3 +6,6 +5,6	149,6 128,2 248,0	+11,6 +6,3 +27,0	+9,7 +10,0 +8,9	139,6 117,0 243,4	+7,5 +2,0 +21,9	154,3 132,4 255,0	+12,0 +8,3 +22,0
20.3	H.V. KONSTRUKTIONST., FERTIGBAUTEILEN, AUSBAU- ELEMENTEN AUS HOLZ	INSGESAMT INLAND AUSLAND	91,1 84,3 274,3	-1,3 -3,8 +24,9	+8,2 +7,4 +14,8	84,2 78,5 239,0	-4,8 -6,2 +11,1	+9,8 +9,9 +8,5	81,1 75,2 241,2	-4,8 -6,8 +16,5	87,7 81,4 256,7	-3,0 -5,0 +18,1



1 INDEX DES AUFTRAGSEINGANGS  
 1995  
 NACH ABSCHNITTEN, UNTERABSCHNITTEN,  
 DER KLASSIFIKATION DER WIRTSCHAFTS  
 1.1 ORIGINAL

VOLUMEN

WZ93- SCHL.	WIRTSCHAFTSZWEIG		VERAENDERUNG IN % OKT. 2002 GEGEN			2002 SEP.	VERAENDERUNG IN % SEP. 2002 GEGEN		KUMULIERT		2-MONATS- DURCHSCHNITT SEP. 2002 UND OKT. 2002 GEGEN VORJAHR	
			2002 OKT.	OKT. 2001	SEP. 2002		2001 SEP.	AUG. 2002	JAN. 2002 BIS OKT. 2002	VER- AEND. IN % GEGEN VORJAHR	2002 OKT.	VER- AEND. IN % GEGEN VORJAHR
DE	PAPIER- UND DRUCKGEWERBE	INSGESAMT	121,5	+0,1	+6,1	114,5	+3,7	+9,8	113,1	+0,5	118,0	+1,8
		INLAND	109,9	-1,8	+6,2	103,5	+0,6	+7,1	102,8	-2,3	106,7	-0,7
		AUSLAND	163,0	+5,0	+6,1	153,7	+12,0	+16,9	149,5	+7,9	158,4	+8,3
21	PAPIERGEWERBE	INSGESAMT	124,2	+4,2	+7,3	115,8	+5,6	+9,1	117,9	+4,2	120,0	+4,8
		INLAND	111,2	+4,5	+9,4	101,6	+2,3	+4,0	105,1	+1,3	106,4	+3,4
		AUSLAND	153,4	+3,7	+4,1	147,4	+10,8	+18,1	146,4	+3,0	150,4	+7,0
21.1	H.V. HOLZSTOFF, ZELLSTOFF, PAPIER, KARTON UND PAPPE	INSGESAMT	144,2	+6,6	+5,8	136,3	+8,3	+16,2	137,3	+8,0	140,3	+7,4
		INLAND	125,7	+11,9	+11,3	112,9	+4,1	+6,2	118,7	+6,8	119,3	+8,1
		AUSLAND	166,5	+2,1	+1,2	164,5	+12,1	+26,0	159,8	+9,3	165,5	+6,8
21.11	HERSTELLUNG VON HOLZ- STOFF UND ZELLSTOFF	INSGESAMT	342,4	+61,9	+56,7	218,5	+7,5	+14,5	232,3	+16,4	280,5	+35,2
		INLAND	261,6	+40,0	+45,6	179,7	+19,7	+17,8	180,9	+13,6	220,7	+31,0
		AUSLAND	429,7	+80,5	+65,0	260,4	-0,1	+12,2	287,8	+18,4	345,1	+38,4
21.12	HERSTELLUNG VON PAPIER, KARTON UND PAPPE	INSGESAMT	140,7	+5,0	+4,4	134,8	+8,4	+16,2	135,6	+7,9	137,8	+6,7
		INLAND	123,4	+11,2	+10,4	111,8	+3,7	+5,9	117,6	+6,6	117,6	+7,5
		AUSLAND	161,5	-0,1	-0,7	162,7	+12,5	+26,5	157,4	+3,0	162,1	+5,9
21.2	PAPIER-, KARTON- UND PAPPEVERARBEITUNG	INSGESAMT	108,2	+1,8	+9,0	99,3	+2,7	+2,4	102,2	+0,1	103,8	+2,3
		INLAND	103,4	+0,2	+8,3	95,5	+1,3	+2,7	97,8	-2,0	99,5	+0,7
		AUSLAND	128,4	+7,7	+11,5	115,2	+7,6	+1,2	121,0	+8,3	121,8	+7,6
21.21	H.V. WELLPAPIER UND -PAPPE SOWIE V. VER- PACKUNGSM. A. PAPIER	INSGESAMT	121,2	+2,5	+9,4	110,8	+5,6	+2,8	114,1	+2,7	116,0	+3,9
		INLAND	113,8	+1,9	+8,9	104,5	+5,4	+2,9	107,0	+1,4	109,2	+3,6
		AUSLAND	164,6	+4,8	+11,3	147,9	+6,3	+2,2	156,1	+8,3	156,3	+5,5
21.22	H.V. HAUSHALTS-,HYGIENE- U. TOILETTENARTIKELN AUS ZELLSTOFF UND PAPIER	INSGESAMT	92,3	+2,0	+9,8	84,1	-0,6	+2,3	85,5	-3,1	88,2	+0,7
		INLAND	95,8	-2,1	+9,2	87,7	-4,6	+1,6	89,4	-7,4	91,8	-3,3
		AUSLAND	82,8	+17,3	+11,6	74,2	+14,7	+4,8	74,6	+13,7	78,5	+16,0
21.23	H.V. SCHREIBWAREN UND BUEROBEDARF AUS PAPIER, KARTON UND PAPPE	INSGESAMT	109,8	-5,9	+6,4	103,2	-5,2	+1,4	108,0	-7,1	106,5	-5,6
		INLAND	103,6	-7,7	+1,6	102,0	-5,6	+2,6	104,2	-8,8	102,8	-6,7
		AUSLAND	136,9	+1,2	+26,2	108,5	-3,6	-3,6	124,5	+0,2	122,7	-1,0
21.24	HERSTELLUNG VON TAPETEN	INSGESAMT	99,1	-3,2	+12,4	88,2	-0,1	-	95,3	+1,6	93,7	-1,8
		INLAND	82,0	-1,1	+14,7	71,5	-6,8	+7,2	74,7	-4,2	76,8	-3,8
		AUSLAND	141,4	-6,1	+9,0	129,7	+10,8	-8,3	146,6	+10,3	135,6	+1,3
21.25	HERSTELLUNG VON SONST. WAREN AUS PAPIER, KAR- TON UND PAPPE	INSGESAMT	92,2	+6,1	+7,0	86,2	+2,7	+1,9	88,2	+0,2	89,2	+4,4
		INLAND	81,4	+3,0	+7,5	75,7	+0,9	+2,9	77,5	-2,0	78,6	+2,1
		AUSLAND	134,4	+14,2	+5,7	127,2	+7,2	-0,3	130,0	+5,7	130,8	+10,7
22	DRUCKGEWERBE, VERVIEL- FAELTIGUNG VON BESPIELTEN TON-, BILD- U. DATENTRAEGERN	INSGESAMT	117,4	-5,9	+4,3	112,6	+0,9	+10,8	105,8	-5,0	115,0	-2,7
		INLAND	108,3	-8,5	+2,6	105,6	-1,4	+10,8	100,2	-6,2	107,0	-5,1
		AUSLAND	216,5	+10,6	+14,7	188,7	+17,6	+11,5	166,7	+2,8	202,6	+13,8
22.2	DRUCKGEWERBE	INSGESAMT	110,8	-7,2	+3,6	107,0	-1,1	+8,6	102,6	-5,9	108,9	-4,3
		INLAND	105,4	-8,5	+3,1	102,2	-2,5	+9,9	98,2	-6,6	103,8	-5,6
		AUSLAND	182,7	+5,0	+6,8	171,1	+11,4	+0,5	161,5	+0,7	176,9	+8,0
22.21	ZEITUNGSDRUCKEREI	INSGESAMT	76,1	-9,5	+1,2	75,2	-11,8	-1,4	77,0	-7,5	75,7	-10,6
		INLAND	75,9	-9,6	+1,1	75,1	-12,0	-1,4	76,9	-7,5	75,5	-10,9
		AUSLAND	442,8	+96,9	+115,7	205,3	+23,5	+6,0	237,7	+18,7	324,1	+65,7
22.22	DRUCKEREI (OHNE ZEI- TUNGSDRUCKEREI)	INSGESAMT	113,1	-7,7	+4,0	108,7	-1,2	+8,9	104,2	-6,0	110,9	-4,6
		INLAND	107,2	-9,4	+3,8	103,3	-2,8	+10,1	99,4	-6,9	105,3	-6,2
		AUSLAND	180,3	+5,6	+5,9	170,2	+12,0	+1,2	159,3	+1,0	175,3	+8,6
22.23	DRUCKWEITERVERARBEITUNG	INSGESAMT	173,1	+16,9	+1,3	170,9	+26,5	+21,0	147,2	+3,4	172,0	+21,5
		INLAND	162,6	+19,4	-0,8	163,9	+29,7	+26,5	137,9	+4,5	163,3	+24,4
		AUSLAND	379,7	-0,7	+22,6	309,6	+1,0	-16,2	332,6	-4,6	344,7	+0,1
22.24	SATZHERSTELLUNG UND REPRODUKTION	INSGESAMT	85,2	-14,6	-0,1	85,3	-9,0	+5,7	84,5	-9,2	85,3	-11,9
		INLAND	84,4	-14,7	-0,5	84,8	-9,5	+5,7	83,7	-9,5	84,6	-12,2
		AUSLAND	104,6	-12,8	+9,3	95,7	+2,4	+1,4	104,5	-2,3	100,2	-6,2
22.25	SONSTIGES DRUCKGEWERBE	INSGESAMT	162,8	-5,7	+0,6	161,8	+4,7	+13,6	151,8	+0,9	162,3	-0,8
		INLAND	160,8	-6,1	+0,8	159,6	+4,3	+13,0	150,4	+0,2	160,2	-1,2
		AUSLAND	265,2	+9,9	-3,8	275,8	+16,6	+31,0	224,9	+34,2	270,5	+13,2
22.3	VERVIELFAELTIGUNG VON BESPIELTEN TON-, BILD- UND DATENTRAEGERN	INSGESAMT	285,3	+8,6	+12,8	253,0	+29,0	+39,9	185,4	+6,7	269,2	+17,3
		INLAND	233,1	-5,6	-6,2	248,4	+22,2	+28,6	184,3	+3,5	240,8	+6,9
		AUSLAND	353,5	+24,7	+35,9	260,1	+38,2	+57,1	187,7	+11,1	306,8	+30,1
22.31	VERVIELFAELTIGUNG VON BESPIELTEN TONTRAEGERN	INSGESAMT	191,5	+9,2	+8,2	177,0	+32,3	+34,9	122,9	+7,3	184,3	+19,2
		INLAND	168,6	+2,4	-10,9	189,3	+28,3	+35,7	127,6	+7,0	179,0	+14,7
		AUSLAND	217,0	+15,9	+33,0	163,2	+37,8	+34,0	117,7	+7,8	190,1	+24,4
22.32	VERVIELFAELTIGUNG VON BESPIELTEN BILDTRAEGERN	INSGESAMT	1321,7	+26,7	+17,2	1127,3	+45,1	+47,6	844,6	+24,4	1224,5	+34,6
		INLAND	641,4	-1,1	-2,9	660,3	+38,8	+1,4	539,0	+27,8	650,9	+15,8
		AUSLAND	3716,4	+52,8	+34,1	2771,5	+50,9	+139,0	1920,6	+21,2	3244,0	+52,0

STBA, FS 4, R 2.2, 10/2002



LAND

FUER DAS VERARBEITENDE GEWERBE  
= 100  
ABTEILUNGEN, GRUPPEN UND KLASSEN  
ZWEIGE, AUSGABE 1993 (WZ93)  
WERT  
INDEX

2001 OKT.	VER- AEND. IN % GEGEN OKT. 2000	2001 3. VJ	2002 2. VJ	2002 3. VJ	VERAENDERUNG IN % 3. VJ 2002 GEGEN		2001 1. HJ	2001 2. HJ	2002 1. HJ	VERAENDERUNG IN % 1. HJ 2002 GEGEN		2000	2001	VER- AEND. IN % GEGEN 2000	WZ93 SCHL.
					3. VJ 2001	2. VJ 2002				1. HJ 2001	2. HJ 2001				
121,4	+0,3	109,7	112,4	110,4	+0,6	-1,8	112,4	113,1	113,1	+0,6	-	115,9	112,8	-2,7	DE
111,9	-1,7	102,9	101,5	100,8	-2,0	-0,7	105,2	105,6	102,7	-2,4	-2,7	105,2	105,4	-3,5	
155,2	+6,0	134,0	150,9	144,3	+7,7	-4,4	138,0	140,1	149,8	+8,6	+6,9	139,8	139,0	-0,6	
119,2	-1,3	110,8	118,1	113,9	+2,8	-3,6	113,4	112,7	118,8	+4,8	+5,4	118,3	113,0	-4,5	21
106,4	-5,2	102,3	103,9	102,2	-0,1	-1,6	104,0	102,4	105,6	+1,5	+3,1	110,1	103,2	-6,3	
147,9	+5,6	129,9	149,7	140,0	+7,8	-6,5	134,2	135,8	148,4	+10,6	+9,3	136,7	135,0	-1,2	
135,3	-5,1	123,5	137,2	130,4	+5,6	-5,0	127,4	128,4	139,7	+9,7	+8,8	140,8	127,9	-9,2	21.1
112,3	-14,3	109,4	116,1	113,2	+3,5	-2,5	111,8	111,2	120,3	+7,6	+8,2	129,9	111,5	-14,2	
163,0	+4,0	140,5	162,7	151,2	+7,6	-7,1	146,2	149,2	163,0	+11,5	+9,2	153,9	147,7	-4,0	
211,5	+20,4	198,5	210,5	215,1	+8,4	+2,2	198,1	201,4	222,5	+12,3	+10,5	175,9	199,8	+13,6	21.11
186,9	+65,3	161,3	162,1	171,6	+6,4	+5,9	153,6	171,0	172,0	+12,0	+0,6	116,1	162,3	+39,8	
238,0	-2,2	238,7	262,7	262,1	+9,8	-0,2	246,1	234,3	276,9	+12,5	+18,2	240,4	240,2	-0,1	
134,0	-5,7	122,2	135,9	128,9	+5,5	-5,2	126,2	127,1	138,2	+9,5	+8,7	140,2	126,6	-9,7	21.12
111,0	-15,5	108,5	115,3	112,2	+3,4	-2,7	111,1	110,2	119,4	+7,5	+8,3	130,1	110,6	-15,0	
161,6	+4,2	138,7	160,8	149,1	+7,5	-7,3	144,3	147,6	160,8	+11,4	+8,9	152,3	145,9	-4,2	
106,3	+2,9	100,7	102,6	100,6	-0,1	-1,9	102,1	100,2	102,0	-0,1	+1,8	100,2	101,1	+0,9	21.2
103,2	+1,2	98,5	97,3	96,3	-2,2	-1,0	99,9	97,7	97,6	-2,3	-0,1	99,4	98,8	-0,6	
119,2	+9,7	109,8	125,1	118,8	+8,2	-5,0	111,5	110,4	120,8	+8,3	+9,4	104,0	110,9	+6,6	
118,3	+5,0	109,2	115,0	112,2	+2,7	-2,4	110,9	109,0	114,0	+2,8	+4,6	109,7	109,9	+0,2	21.21
111,7	+3,8	103,5	106,9	105,0	+1,4	-1,8	105,5	103,0	106,9	+1,3	+3,8	104,9	104,3	-0,6	
157,0	+10,2	142,8	162,9	154,3	+8,1	-5,3	142,8	143,7	155,5	+8,9	+8,2	137,7	143,2	+4,0	
90,5	+0,4	89,2	85,7	84,9	-4,8	-0,9	87,3	87,9	84,6	-3,1	-3,8	83,2	87,6	+5,3	21.22
97,9	-2,0	97,8	89,8	88,9	-3,1	-1,0	95,6	95,8	88,6	-7,3	-7,5	93,4	95,7	+2,5	
70,6	+11,4	65,7	74,5	74,1	+12,8	-0,5	64,7	66,4	73,5	+13,6	+10,7	55,2	65,5	+18,7	
116,7	+3,2	112,9	106,6	106,7	-5,5	+0,1	117,7	114,2	108,3	-8,0	-5,2	117,2	115,9	-1,1	21.23
112,3	-0,4	112,9	101,7	104,5	-7,4	+2,8	115,3	113,0	104,1	-9,7	-7,9	117,0	114,1	-2,5	
135,3	+18,2	113,0	128,1	116,3	+2,9	-9,2	128,0	119,3	126,5	-1,2	+6,0	117,9	123,6	+4,8	
102,4	+8,4	88,8	95,6	87,1	-1,9	-8,9	94,9	88,0	98,8	+4,1	+12,3	93,0	91,5	-1,6	21.24
82,9	-3,2	70,0	70,1	66,6	-4,9	-5,0	81,3	70,5	77,5	-4,7	+9,9	82,0	75,9	-7,4	
150,6	+29,4	135,5	159,1	138,0	+1,8	-13,3	128,6	131,4	151,7	+18,0	+15,4	120,3	130,0	+8,1	
86,9	-3,0	86,1	88,7	87,3	+1,4	-1,6	89,1	85,2	88,0	-1,2	+3,3	88,3	87,2	-1,2	21.25
79,0	-2,6	77,8	76,9	76,7	-1,4	-0,3	79,7	77,0	77,3	-3,0	+0,4	80,4	76,4	-2,5	
117,7	-4,3	118,9	134,7	128,5	+8,1	-4,6	126,0	117,1	130,0	+3,2	+11,0	118,8	121,5	+2,3	
124,8	+3,0	107,9	103,7	105,0	-2,7	+1,3	111,0	113,7	104,2	-6,1	-8,4	112,3	112,3	-	22
118,3	+2,2	103,5	98,7	99,2	-4,2	+0,5	106,5	109,1	99,3	-6,8	-9,0	108,2	107,8	-0,4	
195,7	+7,8	156,5	157,6	168,1	+7,4	+6,7	153,2	163,9	157,8	-0,9	-3,7	157,4	161,6	+2,7	
119,4	+1,7	105,6	101,7	101,4	-4,0	-0,3	108,9	109,8	101,9	-6,4	-7,2	110,1	109,4	-0,6	22.2
115,2	+1,5	101,7	97,5	96,9	-4,7	-0,6	105,1	106,3	97,6	-7,1	-8,2	107,0	105,7	-1,2	
174,0	+3,8	157,6	156,3	161,1	+2,2	+3,1	159,5	156,2	158,3	-0,8	+1,3	151,3	157,9	+4,4	
84,1	-12,0	81,2	80,6	75,6	-6,9	-6,2	84,0	81,3	77,8	-7,4	-4,3	93,2	82,6	-11,4	22.21
84,0	-12,1	81,1	80,5	75,5	-6,9	-6,2	83,9	81,2	77,8	-7,3	-4,2	93,1	82,6	-11,3	
224,9	+84,8	181,7	204,3	219,6	+20,9	+7,5	205,5	193,2	212,6	+3,5	+10,0	146,2	199,4	+36,4	
122,5	+3,5	107,4	102,8	102,6	-4,5	-0,2	110,8	112,0	103,5	-6,6	-7,6	110,8	111,4	+0,5	22.22
118,3	+3,4	103,1	98,3	97,7	-5,2	-0,6	106,7	108,3	98,9	-7,3	-8,7	107,5	107,5	-	
170,8	+3,8	155,8	154,0	158,8	+1,9	+3,1	156,6	153,7	156,1	-0,3	+1,6	148,9	155,2	+4,2	
148,1	-8,5	134,1	141,6	153,3	+14,3	+8,3	145,5	141,7	139,9	-3,8	-1,3	152,4	143,6	-5,8	22.23
136,2	-9,1	124,9	132,9	143,9	+15,2	+8,3	134,6	132,1	130,7	-2,9	-1,1	149,6	133,4	-7,1	
382,4	-4,0	314,8	313,3	337,4	+7,2	+7,7	359,7	330,8	322,3	-10,4	-2,6	327,5	345,3	+5,4	
99,8	-5,3	92,7	85,0	83,7	-9,7	-1,5	92,2	94,7	84,8	-8,0	-10,5	97,1	93,5	-3,7	22.24
99,0	-5,5	92,4	83,9	83,0	-10,2	-1,1	91,5	94,3	83,9	-8,3	-11,0	96,6	92,9	-3,8	
120,0	-1,6	99,2	111,4	100,7	+1,5	-9,6	108,8	106,8	106,4	-2,2	-0,4	108,3	107,8	-0,5	
172,7	+22,2	149,5	151,2	154,4	+3,3	+2,1	147,2	154,7	148,7	+1,0	-3,9	137,1	150,9	+10,1	22.25
171,3	+19,5	148,7	149,7	152,6	+2,6	+1,9	147,3	153,7	147,6	+0,2	-4,0	137,3	150,5	+9,6	
241,3	+473,2	193,9	227,9	249,0	+28,4	+9,3	142,1	205,7	206,1	+45,0	+0,2	128,6	173,9	+35,2	
262,6	+19,6	166,8	155,6	195,4	+17,1	+25,6	162,4	212,5	163,8	+0,9	-22,9	168,2	187,5	+11,5	22.3
247,0	+20,6	178,9	150,4	195,2	+9,1	+29,8	166,1	227,0	170,7	+2,8	-24,8	156,9	196,6	+25,3	
283,5	+19,1	152,4	162,8	196,7	+29,1	+20,8	158,2	195,0	155,5	-1,7	-20,3	182,1	176,6	-3,0	
175,3	+15,9	114,2	100,3	133,3	+16,7	+32,9	104,5	144,1	106,3	+1,7	-26,2	116,1	124,3	+7,1	22.31
164,7	+32,9	133,1	99,7	142,8	+7,3	+43,2	104,8	161,9	113,1	+7,9	-30,1	98,8	133,4	+35,0	
187,2	+3,1	93,1	100,8	122,6	+31,7	+21,6	104,2	124,2	98,7	-5,3	-20,5	135,3	114,2	-15,6	
1043,1	+41,2	654,3	685,0	916,8	+38,0	+33,8	625,6	766,6	729,0	+16,5	-4,9	579,1	696,1	+20,2	22.32
648,6	+10,8	417,9	411,7	579,0	+38,5	+40,6	386,1	493,4	501,9	+1,7	39,0	390,0	439,7	+12,7	
2432,0	+90,3	1531,7	1646,9	2106,3	+37,5	+27,9	1468,9	1728,6	1528,5	+4,1	-11,6	1245,0	1598,7	+28,4	

1 INDEX DES AUFTRAGSEINGANGS  
 1995  
 NACH ABSCHNITTEN, UNTERABSCHNITTEN,  
 DER KLASSIFIKATION DER WIRTSCHAFTS  
 1.1 ORIGINAL

VOLUMEN

WZ93- SCHL.	WIRTSCHAFTSZWEIG	2002 OKT.	VERAENDERUNG IN % OKT. 2002 GEGEN		2002 SEP.	VERAENDERUNG IN % SEP. 2002 GEGEN		KUMULIERT		2-MONATS- DURCHSCHNITT SEP. 2002 UND OKT. 2002 GEGEN VORJAHR		
			OKT. 2001	SEP. 2002		SEP. 2001	AUG. 2002	JAN. 2002 BIS OKT. 2002	VER- AEND. IN % GEGEN VORJAHR	SEP. 2002 UND OKT. 2002	VER- AEND. IN % GEGEN VORJAHR	
22.33	VERVIELFAELTIGUNG VON BESPIELTEN DATENTRAEGERN	INSGESAMT INLAND AUSLAND	453,3 377,8 620,7	-14,9 -26,7 +8,7	+23,3 +6,5 +56,9	367,6 354,9 395,7	-2,3 -7,9 +11,1	+48,2 +54,4 +37,3	316,5 314,8 320,5	-15,1 -21,4 +2,8	410,5 366,4 508,2	-9,7 -18,7 +9,6
D6	CHEMISCHE INDUSTRIE	INSGESAMT INLAND AUSLAND	114,8 105,6 126,0	+0,6 +4,5 -3,0	-0,9 +4,7 -5,8	115,8 100,9 133,7	+9,1 +5,4 +12,7	+8,4 +3,3 +13,7	115,7 100,9 133,5	+1,8 +0,4 +3,2	115,3 103,3 129,9	+4,7 +5,0 +4,5
24.1	HERSTELLUNG VON CHEMISCHEN GRUNDSTOFFEN	INSGESAMT INLAND AUSLAND	118,1 113,4 122,3	-2,0 -0,5 -3,2	-2,4 +0,8 -5,0	121,0 112,5 128,7	+5,1 +1,4 +8,3	+9,2 +1,9 +15,8	122,8 114,6 130,2	+0,2 -0,9 +1,0	119,6 113,0 125,5	+1,5 +0,4 +2,4
24.11	HERSTELLUNG VON INDUSTRIEGASEN	INSGESAMT INLAND AUSLAND	106,0 106,5 90,2	-6,4 -5,4 -31,0	+1,4 +2,5 -27,8	104,5 103,9 124,9	-9,4 -9,2 -13,7	-4,6 -5,8 +46,4	109,0 109,1 105,5	-4,9 -4,1 -25,3	105,3 105,2 107,6	-7,9 -7,3 -21,9
24.12	HERSTELLUNG VON FARB- STOFFEN UND PIGMENTEN	INSGESAMT INLAND AUSLAND	100,9 105,3 98,8	+8,0 +10,8 +6,7	+4,7 +4,7 +4,7	96,4 100,6 94,4	+2,2 +3,0 +1,8	+5,6 +6,8 +5,0	106,3 106,0 106,4	+5,4 +6,0 +5,0	98,7 103,0 96,6	+5,1 +6,8 +4,2
24.13	HERSTELLUNG VON SONSTIGEN ANORGANISCHEN GRUNDSTOFF- FEN UND CHEMIKALIEN	INSGESAMT INLAND AUSLAND	126,7 127,7 125,7	+10,1 +5,9 +14,7	+2,1 -1,0 +5,5	124,1 129,0 119,1	+7,2 +4,7 +10,1	+4,1 +4,3 +3,8	120,9 123,5 118,1	-0,9 +0,1 -2,2	125,4 128,4 122,4	+8,6 +5,3 +12,4
24.14	HERSTELLUNG VON SONSTIGEN ORGANISCHEN GRUNDSTOFFEN UND CHEMIKALIEN	INSGESAMT INLAND AUSLAND	122,4 123,1 121,8	-3,2 -3,0 -3,4	-1,7 +1,4 -4,3	124,5 121,4 127,3	+5,1 -1,4 +11,1	+7,4 -2,1 +16,8	124,7 126,8 123,0	-1,3 +0,6 -2,8	123,5 122,3 124,6	+0,8 -2,2 +3,5
24.15	HERSTELLUNG VON DUENGE- MITTELN UND STICKSTOFF- VERBINDUNGEN	INSGESAMT INLAND AUSLAND	97,5 77,0 120,2	+7,0 +3,2 +10,0	-17,2 -12,7 -20,0	117,7 88,2 150,2	+24,7 +10,8 +35,7	+6,2 -10,6 +20,9	114,8 94,6 137,0	+9,2 -1,9 +19,4	107,6 82,6 135,2	+15,9 +7,1 +22,9
24.16	HERSTELLUNG VON KUNST- STOFF IN PRIMAERFORMEN	INSGESAMT INLAND AUSLAND	120,0 107,3 131,9	-5,9 -1,8 -8,8	-4,4 -	125,5 107,3 142,8	+4,8 +4,2 +5,2	+14,5 +7,7 +20,0	128,2 106,6 148,7	+0,2 -3,2 +2,8	122,8 107,3 137,4	-0,7 +1,0 -2,0
24.17	HERSTELLUNG VON SYNTHETISCHEN KAUTSCHUK IN PRIMAERFORMEN	INSGESAMT INLAND AUSLAND	100,2 116,4 90,3	-10,8 +17,6 -25,1	-2,1 +50,6 -23,1	102,3 77,3 117,4	-2,5 -16,3 +4,3	+10,0 -5,2 +17,4	105,4 89,7 114,9	-3,6 -1,8 -4,4	101,3 96,9 103,9	-6,7 +1,3 -10,9
24.2	HERSTELLUNG VON SCHAEDEL- LINGSBEKAMPFUNGSMITTELN UND PFLANZENSCHUTZMITTELN	INSGESAMT INLAND AUSLAND	57,9 40,9 67,5	-18,7 +27,3 -25,0	+0,5 -7,9 +3,8	57,6 44,4 65,0	-15,0 +0,5 -19,9	-22,9 -40,7 -12,9	101,3 83,5 111,3	+0,3 -9,2 +4,9	57,8 42,7 66,3	-16,8 +3,6 -22,5
24.3	HERSTELLUNG VON ANSTRICH- MITTELN, DRUCKFARBEN UND KITTEN	INSGESAMT INLAND AUSLAND	120,9 100,8 182,2	+1,8 +0,2 +4,7	+4,7 +1,0 +11,6	115,5 99,8 163,3	+9,5 +8,4 +11,5	+4,9 +4,4 +5,7	110,1 92,6 163,3	-1,5 -3,4 +1,9	118,2 100,3 172,8	+5,3 +4,0 +7,9
24.4	HERSTELLUNG VON PHARMA- ZEUTISCHEN ERZEUGNISSEN	INSGESAMT INLAND AUSLAND	116,1 104,1 136,3	-	-7,0 +12,8 -24,2	124,8 92,3 179,7	+17,5 +7,6 +28,0	+13,0 +4,2 +22,2	118,0 92,6 160,8	+5,4 +4,0 +6,7	120,5 98,2 158,0	+8,4 +11,6 +5,3
24.41	HERSTELLUNG VON PHARMA- ZEUTISCHEN GRUNDSTOFFEN	INSGESAMT INLAND AUSLAND	118,1 135,6 113,4	-25,2 +16,2 -32,9	-5,0 +30,6 -12,6	124,3 103,8 129,7	+8,6 +12,0 +7,8	+22,1 +2,7 +27,2	126,0 106,6 131,2	-1,9 -15,9 +1,7	121,2 119,7 121,6	-11,0 +14,3 -15,9
24.42	H.V. PHARM. SPEZIALI- TAETEN UND SONSTIGEN PHARM. ERZEUGNISSEN	INSGESAMT INLAND AUSLAND	115,9 103,2 141,5	+3,4 +15,4 -10,3	-7,2 +12,3 -25,9	124,9 91,9 191,0	+18,5 +7,4 +31,7	+12,3 +4,2 +21,4	117,3 92,2 167,4	+6,2 +4,9 +7,6	120,4 97,6 166,3	+10,7 +11,5 +9,8
24.5	H.V. SEIFEN, WASCH-, REINIGUNGS- UND KOERPER- PFLEGEMITTELN	INSGESAMT INLAND AUSLAND	99,8 85,2 139,3	+8,8 +2,2 +22,2	+4,1 +3,4 +5,4	95,9 82,4 132,2	+18,4 +10,8 +33,9	+6,4 +5,6 +7,6	91,7 78,8 126,8	+7,4 +3,5 +14,9	97,9 83,8 135,8	+13,3 +6,2 +27,6
24.51	H.V. SEIFEN, WASCH-, REINIGUNGS- UND POLIER- MITTELN	INSGESAMT INLAND AUSLAND	107,5 91,6 143,1	+16,3 +4,8 +38,3	+4,6 +2,2 +8,2	102,8 89,6 132,3	+23,6 +14,6 +40,0	+2,5 +3,0 +1,6	100,2 85,9 132,2	+14,6 +10,7 +20,8	105,2 90,6 137,7	+19,8 +9,4 +39,1
24.52	HERSTELLUNG VON DUFT- U. KOERPERPFLEGEMITTELN	INSGESAMT INLAND AUSLAND	92,0 79,3 134,2	+1,1 -0,8 +5,0	+3,4 +4,5 +1,6	89,0 75,9 132,1	+13,1 +6,9 +26,5	+11,3 +8,4 +16,8	83,4 72,4 119,5	-	90,5 77,6 133,2	+6,6 +2,8 +14,7
24.6	HERSTELLUNG VON SONST. CHEMISCHEN ERZEUGNISSEN	INSGESAMT INLAND AUSLAND	127,4 125,5 123,1	+7,6 +11,1 +4,8	+8,1 +8,9 +7,4	117,8 115,2 120,2	+10,1 +11,8 +8,7	+3,6 +5,4 +2,0	119,7 112,2 126,4	+3,2 +1,6 +4,5	122,6 120,4 124,7	+8,8 +11,5 +6,7
24.61	HERSTELLUNG VON PYRO- TECHNISCHEN ERZEUGNISSEN	INSGESAMT INLAND AUSLAND	121,9 83,9 237,0	-2,2 +5,4 -9,2	+11,4 +4,1 +20,5	109,4 80,6 196,7	+40,3 +28,8 +58,1	-0,7 -15,4 +26,7	115,7 81,8 218,3	+17,7 +10,8 +26,6	115,7 82,3 216,9	+14,2 +15,8 +12,6
24.62	HERSTELLUNG VON KLEB- STOFFEN UND GELATINE	INSGESAMT INLAND AUSLAND	115,3 104,9 135,2	+13,4 +14,6 +11,4	+9,3 +10,7 +7,3	105,5 94,8 126,0	+12,7 +13,4 +11,8	+9,1 +11,7 +5,6	100,7 89,3 122,3	+3,8 +1,6 +6,9	110,4 99,9 130,6	+13,0 +14,0 +11,5

STBA, FS 4, R 2.2, 10/2002

LAND

FUER DAS VERARBEITENDE GEMERBE  
= 100  
ABTEILUNGEN, GRUPPEN UND KLASSEN  
ZWEIGE, AUSGABE 1993 (WZ93)  
WERT

INDEX

2001 OKT.	VER- AEND. IN % GEGEN OKT. 2000	2001 3.VJ	2002 2.VJ	2002 3.VJ	VERAENDERUNG IN % 3.VJ 2002 GEGEN		2001 1.HJ	2001 2.HJ	2002 1.HJ	VERAENDERUNG IN % 1.HJ 2002 GEGEN		2000	2001	VER- AEND. IN % GEGEN 2000	WZ93 SCHL.
					3.VJ	2.VJ				1.HJ	2.HJ				
					2001	2002				2001	2001				
532,8	+7,7	313,3	305,2	285,4	-8,9	-6,5	375,8	460,1	309,3	-17,7	-32,8	368,2	418,0	+13,5	22.33
515,6	+8,4	317,6	306,1	276,4	-13,0	-9,7	422,5	475,9	323,5	-23,4	-32,0	379,6	449,2	+18,3	
570,8	+6,5	304,0	303,3	305,6	+0,5	+0,8	272,4	422,2	278,0	+2,1	-34,6	342,9	348,6	+1,7	
114,1	-3,6	109,3	118,3	114,1	+4,4	-3,6	115,6	107,0	116,6	+0,9	+9,0	115,7	111,3	-3,8	D6
101,1	-2,5	98,2	102,3	101,5	+3,4	-0,8	101,6	95,9	99,8	-1,8	+4,1	103,9	98,7	-5,0	
129,9	-4,4	122,5	137,4	129,3	+5,6	+5,9	132,5	120,3	136,8	+3,2	+13,7	129,9	126,4	-2,7	
120,5	-6,2	117,3	128,7	118,9	+1,4	-7,6	125,6	114,0	125,5	-0,1	+10,1	126,8	119,8	-5,5	24.1
114,0	-5,0	113,4	118,0	114,9	+1,3	-2,6	116,9	109,5	114,7	-1,9	+4,7	122,4	113,2	-7,5	
126,4	-7,1	120,7	138,3	122,6	+1,6	-11,4	133,4	118,1	135,2	+1,3	+14,5	130,8	125,8	-3,8	
113,2	-4,9	114,6	112,5	107,9	-5,8	-4,1	114,8	112,1	110,1	-4,1	-1,8	116,2	113,5	-2,3	24.11
112,6	-5,4	113,8	113,1	108,2	-4,9	-4,3	114,0	111,4	110,0	-3,5	-1,3	115,9	112,7	-2,8	
130,7	+11,4	144,0	95,4	97,9	-32,0	+2,6	141,7	134,2	111,8	-21,1	-16,7	125,6	137,9	+9,8	
93,4	-8,8	99,3	113,9	100,2	+0,9	-12,0	102,9	94,0	110,2	+7,1	+17,2	107,3	98,5	-8,2	24.12
95,0	-11,2	102,7	106,9	104,1	+1,4	-2,6	97,7	95,5	107,1	+7,6	+8,7	105,8	99,0	-6,4	
92,6	-7,7	97,6	117,2	98,3	+0,7	-16,1	104,6	91,9	111,8	+6,9	+21,7	108,1	98,3	-9,1	
115,1	-11,0	115,9	121,5	123,2	+6,3	+1,4	126,3	112,7	118,7	-6,0	+5,3	127,6	119,5	-6,3	24.13
120,6	-1,6	118,5	123,4	125,3	+5,7	+1,5	126,3	116,5	121,9	-3,5	+4,6	126,3	121,4	-3,9	
109,6	-19,6	113,1	119,4	121,2	+7,2	+1,5	126,3	108,9	115,4	-8,6	+6,0	129,0	117,6	-8,8	
126,5	-3,0	119,9	132,3	122,2	+1,9	-7,6	129,6	119,3	126,4	-2,5	+6,0	129,0	124,4	-3,6	24.14
126,9	-	124,4	134,7	126,9	+2,0	-5,8	126,6	122,6	127,3	+0,6	+3,8	128,7	124,6	-3,2	
126,1	-5,5	116,0	130,1	118,3	+2,0	-9,1	132,0	116,4	125,6	-4,8	+7,9	129,3	124,2	-3,9	
91,1	-7,6	102,3	124,7	112,3	+9,8	-9,9	108,8	97,4	118,9	+9,3	+22,1	105,3	103,1	-2,1	24.15
74,6	-21,1	101,1	104,0	96,2	-4,8	-7,5	97,7	89,8	96,8	-0,9	+7,8	107,0	93,7	-12,4	
109,3	+6,1	103,6	147,5	130,1	+25,6	-11,8	121,1	105,8	143,2	+18,2	+35,3	103,3	113,4	+9,8	
127,5	-7,3	122,3	133,2	122,0	-0,2	-8,4	130,7	117,1	132,7	+1,5	+13,3	133,4	123,9	-7,1	24.16
109,3	-8,2	106,2	106,5	107,3	+1,0	+0,8	112,2	100,4	106,0	-5,5	+5,6	121,5	106,3	-12,5	
144,7	-6,8	137,6	158,4	135,9	-1,2	-14,2	148,2	132,9	157,9	+6,5	+18,8	144,6	140,6	-2,8	
112,3	-2,8	102,6	111,9	95,5	-6,9	-14,7	112,1	101,2	111,2	-0,8	+9,9	110,6	106,6	-3,6	24.17
99,0	-2,6	88,7	91,2	78,7	-11,3	-13,7	91,3	89,8	90,7	-0,7	+1,0	110,8	90,5	-18,3	
120,5	-2,8	111,1	124,5	105,6	-5,0	-15,2	124,7	108,1	123,7	-0,8	+14,4	110,5	116,4	+5,3	
71,2	+39,1	81,5	107,4	73,1	-10,3	-31,9	115,8	79,1	122,6	+5,9	+55,0	96,4	97,4	+1,0	24.2
98,1	+19,4	64,7	102,2	59,1	-8,7	-42,2	114,6	55,9	102,9	-10,2	+84,1	91,1	85,3	-6,4	
90,0	+44,9	90,9	110,3	81,0	-10,9	-26,6	116,4	92,2	133,8	+14,9	+45,1	99,4	104,3	+4,9	
118,8	-1,9	110,7	114,0	115,0	+3,9	+0,9	111,2	105,5	105,8	-4,9	+0,3	113,6	108,3	-4,7	24.3
100,6	-3,4	96,5	94,6	99,4	+3,0	+5,1	94,8	90,5	87,9	-7,3	-2,9	99,4	92,7	-6,7	
174,0	+0,6	154,2	172,9	162,9	+5,6	-5,8	161,1	150,9	160,4	-0,4	+6,3	156,6	156,0	-0,4	
116,1	+5,6	110,0	114,0	119,9	+9,0	+5,2	112,4	109,6	117,4	+4,4	+7,1	107,4	111,0	+3,4	24.4
90,2	-0,1	86,6	91,3	91,5	+5,7	+0,2	90,1	87,4	91,3	+1,3	+4,5	88,7	88,7	-	
159,8	+11,7	149,3	152,3	167,7	+12,3	+10,1	149,9	147,0	161,4	+7,7	+9,8	139,2	148,5	+6,7	
157,9	+24,7	121,8	123,3	118,0	-3,1	-4,3	126,8	135,1	131,3	+3,5	-2,8	123,1	130,9	+6,3	24.41
116,7	+0,4	123,8	106,4	103,9	-16,1	-2,3	129,4	114,8	103,1	-20,3	-10,2	123,5	122,1	-1,1	
168,9	+30,5	121,2	127,9	121,8	+0,5	-4,8	126,2	140,5	138,9	+10,1	-1,1	123,0	133,3	+8,4	
112,1	+3,5	108,9	113,1	120,1	+10,3	+6,2	111,0	107,2	116,1	+4,6	+8,3	106,0	109,1	+2,9	24.42
89,4	-0,1	85,5	90,9	91,1	+6,5	+0,2	88,9	86,5	90,9	+2,2	+5,1	87,6	87,7	+0,1	
157,7	+7,9	155,6	157,8	178,1	+14,5	+12,9	155,3	148,5	166,5	+7,2	+12,1	142,8	151,9	+6,4	
91,7	+4,6	84,5	91,9	94,0	+11,2	+2,3	84,8	84,4	89,3	+5,3	+5,8	87,1	84,6	-2,9	24.5
83,4	+9,2	76,9	79,1	80,8	+5,1	+2,1	74,5	77,2	76,7	+3,0	-0,6	78,8	75,9	-3,7	
114,0	-3,6	105,1	126,4	129,7	+23,4	+2,6	112,4	103,8	123,2	+9,6	+18,7	109,4	108,1	-1,2	
92,4	+2,1	88,0	98,5	104,6	+18,9	+6,2	86,2	86,2	96,7	+12,2	+12,2	93,3	86,2	-7,6	24.51
87,4	+13,7	80,9	83,1	90,1	+11,4	+8,4	74,3	80,3	82,8	+11,4	+3,1	85,3	77,3	-9,4	
103,5	-14,5	104,1	133,3	137,3	+31,9	+3,0	113,0	99,6	127,9	+13,2	+28,4	111,4	106,3	-4,6	
91,0	+7,2	81,0	85,2	83,5	+3,1	-2,0	83,3	82,5	81,9	-1,7	-0,7	80,8	82,9	+2,6	24.52
79,9	+5,1	73,3	75,5	72,5	-1,1	-4,0	74,7	74,4	71,3	-4,6	-4,2	73,0	74,6	+2,2	
127,8	+11,7	106,3	117,4	119,5	+12,4	+1,8	111,6	109,4	117,1	+4,9	+7,0	106,5	110,5	+3,8	
118,4	-12,9	111,3	121,4	119,9	+7,7	-1,2	117,9	109,4	118,2	+0,3	+8,0	120,9	113,7	-6,0	24.6
113,0	-6,1	106,5	110,9	115,0	+8,0	+3,7	111,9	104,2	108,6	-2,9	+4,2	110,6	108,1	-2,3	
123,2	-18,0	115,5	131,0	124,5	+7,8	-5,0	123,4	114,1	127,0	+2,9	+11,3	130,4	118,7	-9,0	
124,6	-11,0	81,1	145,9	110,7	+36,5	-24,1	102,5	90,3	117,2	+14,3	+29,8	119,2	96,4	-19,1	24.61
79,6	-9,1	66,7	100,8	88,3	+32,4	-12,4	76,3	69,4	78,1	+2,4	+12,5	90,4	72,9	-19,4	
260,9	-12,6	124,7	282,1	178,4	+43,1	-36,8	181,6	153,4	235,2	+29,5	+53,3	206,4	167,5	-18,8	
101,7	-37,6	90,6	103,0	102,3	+12,9	-0,7	99,4	91,6	97,4	-2,0	+6,3	123,4	95,5	-22,6	24.62
91,5	-14,2	82,4	89,2	91,6	+11,2	+2,7	90,0	82,7	85,6	-4,9	+3,5	101,4	86,4	-14,8	
121,4	-55,2	106,4	129,7	122,9	+15,5	-5,2	117,2	108,7	119,9	+2,3	+10,3	165,7	113,0	-31,8	

1 INDEX DES AUFTRAGSEINGANGS  
 1995  
 NACH ABSCHNITTEN, UNTERABSCHNITTEN,  
 DER KLASSIFIKATION DER WIRTSCHAFTS  
 1.1 ORIGINAL

VOLUMEN

WZ93- SCHL.	WIRTSCHAFTSZWEIG		VERAENDERUNG IN % OKT. 2002 GEGEN			VERAENDERUNG IN % SEP. 2002 GEGEN			KUMULIERT		2-MONATS- DURCHSCHNITT	
			2002			2002			JAN. 2002 BIS OKT. 2002	VER- AEND. IN % GEGEN VORJAHR	SEP. 2002 UND OKT. 2002	VER- AEND. IN % GEGEN VORJAHR
			OKT.	OKT. 2001	SEP. 2002	SEP.	SEP. 2001	AUG. 2002	OKT. 2002		OKT. 2002	
24.63	HERSTELLUNG VON ETHERISCHEN ÖLEN	INSGESAMT	173,4	+4,5	+10,9	156,3	+6,5	-3,5	174,6	+7,4	164,9	+5,5
		INLAND	174,2	+1,8	+12,0	155,5	+4,6	-5,8	173,1	+5,4	164,9	+3,1
		AUSLAND	172,7	+7,4	+9,9	157,1	+8,6	-1,1	176,1	+9,6	164,9	+7,9
24.64	HERSTELLUNG VON FOTO-CHEMISCHEN ERZEUGNISSEN	INSGESAMT	74,7	+27,3	+6,6	70,1	-1,5	-15,5	75,0	+1,6	72,4	+11,4
		INLAND	73,1	+9,1	+7,0	68,3	-9,8	-9,7	77,7	-9,5	70,7	-1,0
		AUSLAND	75,3	+36,4	+6,4	70,8	+2,2	-17,9	73,8	+7,4	73,1	+17,3
24.65	HERSTELLUNG VON UNBESPIELTEN TON-, BILD- UND DATENTRAEGERN	INSGESAMT	80,4	-35,4	+11,7	72,0	-32,7	-6,1	94,4	-9,6	76,2	-34,1
		INLAND	109,8	+33,7	-6,1	116,9	+93,9	+32,7	102,7	+32,3	113,4	+59,3
		AUSLAND	71,3	-48,2	+22,9	58,0	-52,3	-20,7	91,8	-18,6	64,7	-50,1
24.66	HERSTELLUNG VON CHEMISCHEN ERZEUGNISSEN A.N.G.	INSGESAMT	144,0	+9,1	+7,6	133,8	+13,6	+7,6	132,9	+3,0	138,9	+11,2
		INLAND	140,6	+11,4	+9,5	128,4	+11,7	+8,1	122,6	+1,1	134,5	+11,5
		AUSLAND	147,2	+7,0	+5,9	139,0	+15,4	+7,0	142,7	+4,6	143,1	+10,8
24.7	HERSTELLUNG VON CHEMIEFASERN	INSGESAMT	89,5	-1,3	+2,4	87,4	-1,1	+23,3	88,2	-5,5	88,5	-1,2
		INLAND	80,5	-9,2	+2,4	78,6	-6,8	+20,2	81,7	-9,3	79,6	-8,0
		AUSLAND	94,5	+2,9	+2,4	92,3	+1,9	+24,7	91,8	-3,6	93,4	+2,4
DH	HERSTELLUNG VON GUMMI- UND KUNSTSTOFFWAREN	INSGESAMT	127,0	+4,9	+5,0	121,0	+7,4	+7,4	118,7	+2,3	124,0	+6,1
		INLAND	108,9	+1,4	+2,9	105,8	+4,6	+5,7	103,1	-0,2	107,4	+3,0
		AUSLAND	184,4	+12,1	+8,9	169,3	+13,4	+11,1	168,2	+7,8	176,9	+12,7
25.1	HERSTELLUNG VON GUMMIWAREN	INSGESAMT	139,0	+11,6	+8,4	128,2	+8,9	+10,2	124,4	+5,1	133,6	+10,2
		INLAND	119,9	+8,0	+5,7	113,4	+5,8	+9,1	109,5	+2,7	116,7	+7,0
		AUSLAND	181,3	+17,1	+12,5	161,1	+14,3	+12,0	157,6	+8,8	171,2	+15,8
25.11	HERSTELLUNG VON BEREIFUNGEN	INSGESAMT	149,6	+17,5	+12,7	132,7	+10,7	+16,2	124,3	+9,7	141,2	+14,2
		INLAND	122,1	+12,1	+10,6	110,4	+5,2	+17,4	98,3	+5,6	116,3	+8,8
		AUSLAND	195,4	+23,7	+15,1	169,8	+17,2	+14,9	165,7	+13,9	182,6	+20,5
25.13	HERSTELLUNG VON SONST. GUMMIWAREN	INSGESAMT	132,7	+7,9	+5,7	125,5	+7,8	+6,8	124,5	+2,5	129,1	+7,9
		INLAND	118,9	+6,1	+3,6	114,8	+5,9	+5,5	114,7	+1,5	116,9	+6,0
		AUSLAND	169,9	+11,6	+10,3	154,0	+11,7	+9,4	151,0	+4,7	162,0	+11,6
25.2	HERSTELLUNG VON KUNSTSTOFFWAREN	INSGESAMT	124,1	+3,2	+4,1	119,2	+7,0	+6,7	117,3	+1,6	121,7	+5,0
		INLAND	106,4	-0,2	+2,2	104,1	+4,4	+4,9	101,7	-0,8	105,3	+2,0
		AUSLAND	185,5	+10,5	+7,8	172,1	+13,1	+10,8	171,9	+7,5	178,8	+11,8
25.21	H.V. PLATTEN, FOLIEN, SCHLAEUCHEN U. PROFILLEN AUS KUNSTSTOFF	INSGESAMT	134,2	+4,7	+3,9	129,2	+8,4	+8,4	125,6	+4,0	131,7	+6,5
		INLAND	107,5	-0,6	+1,5	105,9	+4,3	+5,5	101,9	+0,3	106,7	+1,8
		AUSLAND	193,3	+11,9	+6,9	180,8	+14,2	+12,4	178,1	+9,0	187,1	+13,0
25.22	H.V. VERPACKUNGSMITTELN AUS KUNSTSTOFF	INSGESAMT	133,1	+5,9	+5,2	126,5	+10,9	+0,2	130,2	+6,4	129,8	+8,3
		INLAND	116,6	+7,7	+3,6	112,6	+12,4	-1,6	115,1	+8,0	114,6	+9,9
		AUSLAND	184,4	+2,5	+8,5	170,0	+8,3	+4,4	177,2	+3,5	177,2	+5,2
25.23	H.V. BAUBEDARFSARTIKELN AUS KUNSTSTOFF	INSGESAMT	92,1	-2,7	+2,6	89,8	+1,1	+8,1	82,5	-4,0	91,0	-0,9
		INLAND	84,7	-4,1	+2,2	82,9	-1,1	+6,6	75,3	-6,0	83,8	-2,7
		AUSLAND	183,4	+5,6	+5,3	174,1	+15,9	+16,8	171,4	+8,7	178,8	+10,4
25.24	HERSTELLUNG VON SONST. KUNSTSTOFFWAREN	INSGESAMT	126,0	+2,8	+4,3	120,8	+6,2	+7,4	120,7	-0,3	123,4	+4,4
		INLAND	113,4	-1,0	+2,4	110,7	+3,9	+6,3	110,5	-2,7	112,1	+1,4
		AUSLAND	175,6	+13,5	+9,3	160,6	+13,3	+10,3	161,0	+7,0	168,1	+13,4
DI	GLASGEWERBE, KERAMIK, VERARBEITUNG VON STEINEN UND ERDEN	INSGESAMT	103,4	-0,9	+3,1	100,3	+3,5	+8,7	94,4	-4,3	101,9	+1,3
		INLAND	93,6	-4,4	+2,4	91,4	-0,5	+4,8	85,9	-5,9	92,5	-2,5
		AUSLAND	136,6	+8,5	+4,7	130,5	+14,5	+19,0	123,1	-0,2	133,6	+11,3
26.1	HERSTELLUNG UND VERARBEITUNG VON GLAS	INSGESAMT	121,7	+2,7	+7,0	113,7	+5,1	+8,1	108,5	-3,1	117,7	+3,8
		INLAND	113,0	-0,4	+6,8	105,8	+0,6	+5,0	100,8	-4,0	109,4	-
		AUSLAND	144,3	+10,0	+7,7	134,0	+15,5	+14,8	128,5	-1,2	139,2	+12,6
26.11	HERSTELLUNG VON FLACHGLAS	INSGESAMT	155,0	+5,9	+2,3	151,5	+10,8	+4,6	129,7	-1,1	153,3	+8,3
		INLAND	133,8	-17,2	-4,9	140,7	+0,5	-9,4	124,7	-5,4	137,3	-9,0
		AUSLAND	188,1	+53,3	+11,8	168,2	+27,9	+31,0	137,6	+5,8	178,2	+40,2
26.12	VEREDLUNG UND VERARBEITUNG VON FLACHGLAS	INSGESAMT	133,8	-2,0	+3,4	129,4	+4,4	+3,3	121,2	-2,1	131,6	+1,1
		INLAND	126,9	+0,9	+4,6	121,3	+0,8	+1,2	115,3	-2,5	124,1	+0,8
		AUSLAND	172,6	-12,3	-1,5	175,3	+21,5	+12,7	154,1	-0,3	174,0	+2,0
26.13	HERSTELLUNG VON HOHLGLAS	INSGESAMT	94,5	+4,8	+8,1	87,4	+6,2	+5,7	88,8	+3,1	91,0	+5,4
		INLAND	85,8	+1,2	+11,9	76,7	-0,8	+2,4	78,6	-0,9	81,3	+0,2
		AUSLAND	118,2	+12,8	+1,5	116,4	+21,3	+12,0	116,3	+11,2	117,3	+16,8
26.14	HERSTELLUNG VON GLASFASER	INSGESAMT	122,3	+3,8	-13,9	142,0	+13,4	+24,9	119,2	-0,1	132,2	+8,8
		INLAND	100,7	-3,4	-15,1	118,6	+10,1	+21,8	96,0	-2,7	109,7	+3,5
		AUSLAND	183,2	+17,4	-12,0	208,2	+19,1	+30,3	184,5	+4,1	195,7	+18,3
26.15	HERSTELLUNG, VEREDLUNG U. VERARB. VON SONST. GLAS EINSCHL. TECHN. GLASW.	INSGESAMT	143,2	+8,3	+36,3	105,1	-5,0	+19,2	110,7	-17,3	124,2	+2,3
		INLAND	159,7	+6,3	+35,9	117,5	-5,5	+39,4	113,9	-16,7	138,6	+0,9
		AUSLAND	130,3	+10,4	+36,6	95,4	-4,5	+4,5	108,1	-18,0	112,9	+3,6

## LAND

FUER DAS VERARBEITENDE GEWERBE  
= 100  
ABTEILUNGEN, GRUPPEN UND KLASSEN  
ZWEIGE, AUSGABE 1993 (WZ93)  
WERT

## INDEX

2001 OKT.	VER- AEND. IN % GEGEN OKT. 2000	2001 3.VJ	2002 2.VJ	2002 3.VJ	VERAENDERUNG IN % 3.VJ 2002 GEGEN		2001 1.HJ	2001 2.HJ	2002 1.HJ	VERAENDERUNG IN % 1.HJ 2002 GEGEN		2000	2001	VER- AEND. IN % GEGEN 2000	WZ93 SCHL.
					3.VJ 2001	2.VJ 2002				1.HJ 2001	2.HJ 2001				
165,9	+10,5	161,0	176,1	165,8	+3,0	-5,8	162,6	153,5	179,2	+10,2	+16,7	135,6	158,1	+16,6	24.63
171,1	+19,1	167,5	171,6	168,3	+0,5	-1,9	161,6	157,3	175,3	+8,5	+11,4	120,7	159,4	+32,1	
160,8	+2,7	154,5	180,6	163,3	+5,7	-9,6	163,7	149,8	183,1	+11,9	+22,2	150,3	156,8	+4,3	
58,7	-22,9	77,0	79,2	79,3	+3,0	+0,1	74,7	68,2	72,8	-2,5	+6,7	77,9	71,5	-8,2	24.64
67,0	-21,7	85,6	84,5	75,6	-11,7	-10,5	89,3	77,1	79,4	-11,1	+3,0	87,3	83,2	-4,7	
55,2	-23,4	73,4	77,0	80,8	+10,1	+4,9	68,5	64,5	70,0	+2,2	+8,5	73,8	66,5	-9,9	
124,4	-18,2	101,5	100,0	80,3	-20,9	-19,7	102,5	106,2	103,8	+1,3	-2,3	127,4	104,3	-18,1	24.65
82,1	-14,8	80,7	101,6	106,0	+31,4	+4,3	75,3	79,3	99,8	+32,5	+25,9	91,4	77,3	-15,4	
137,6	-18,8	108,0	99,4	72,2	-33,1	-27,4	111,0	114,5	105,0	-5,4	-8,3	138,7	112,8	-18,7	
132,0	-8,2	123,1	131,4	134,1	+8,9	+2,1	131,4	121,5	130,4	-0,8	+7,3	129,9	126,5	-2,6	24.66
126,2	-4,5	116,8	117,3	126,3	+8,1	+7,7	122,7	114,8	117,8	-4,0	+2,6	118,7	118,7	-	
137,6	-11,2	129,2	144,9	141,6	+9,6	-2,3	139,8	128,0	142,5	+1,9	+11,3	140,7	133,9	-4,8	
90,7	-13,4	83,5	91,7	80,8	-3,2	-11,9	98,7	80,7	91,7	-7,1	+13,6	105,3	89,7	-14,8	24.7
88,7	-10,5	80,5	84,5	74,5	-7,5	-11,8	95,1	77,0	85,5	-10,1	+11,0	97,8	86,1	-12,0	
91,8	-14,8	85,1	95,7	84,2	-1,1	-12,0	100,7	82,8	95,2	-5,5	+15,0	109,4	91,8	-16,1	
121,1	-1,9	113,4	119,9	118,7	+4,7	-1,0	116,4	111,4	117,4	+0,9	+5,4	116,5	113,9	-2,2	DM
107,4	-3,5	102,4	103,7	104,1	+1,7	+0,4	103,0	99,7	101,6	-1,4	+1,9	105,1	101,4	-3,5	
164,5	+1,6	148,2	171,0	164,9	+11,3	-3,6	158,5	148,4	167,2	+5,5	+12,7	152,6	153,4	+0,5	
124,6	-2,4	115,3	122,5	123,6	+7,2	+0,9	119,0	113,6	122,4	+2,9	+7,7	116,5	116,3	-0,2	25.1
111,0	-5,9	105,9	106,8	108,6	+2,5	+1,7	106,2	103,7	108,3	+2,0	+4,4	105,1	105,0	-0,1	
154,8	+3,8	136,0	157,7	157,0	+15,4	-0,4	147,5	136,4	154,0	+4,4	+13,7	141,9	141,4	-0,4	
127,3	+5,4	110,8	121,6	122,9	+10,9	+1,1	112,2	110,7	120,7	+7,6	+9,0	110,2	111,4	+1,1	25.11
108,9	+4,8	95,8	94,0	98,0	+2,3	+4,3	90,6	95,5	96,2	+6,2	+0,7	89,0	93,0	+4,5	
158,0	+8,1	139,9	167,3	164,3	+20,9	-1,8	148,2	136,1	161,5	+9,0	+18,7	145,5	142,1	-2,3	
123,0	-6,5	117,9	123,2	123,9	+5,1	+0,6	123,0	115,2	123,5	+0,4	+7,2	120,2	119,1	-0,9	25.13
112,1	-10,4	111,1	113,2	113,8	+2,4	+0,5	114,1	107,9	114,4	+0,3	+6,0	113,2	111,0	-1,9	
152,2	+2,0	136,2	149,9	151,0	+10,9	+0,7	146,9	134,8	147,9	+0,7	+9,7	139,1	140,9	+1,3	
120,3	-1,8	112,9	119,3	117,5	+4,1	-1,5	115,7	110,9	116,1	+0,3	+4,7	116,5	113,3	-2,7	25.2
106,6	-3,0	101,6	103,1	103,1	+1,5	-	102,3	98,8	100,2	-2,1	+1,4	105,1	100,6	-4,3	
167,9	+0,9	152,4	175,7	167,7	+10,0	-4,6	162,4	152,9	171,7	+5,7	+12,3	156,3	157,6	+0,8	
128,2	-2,1	119,9	128,9	126,6	+5,6	-1,8	120,1	116,6	123,7	+3,0	+6,1	124,9	118,4	-5,2	25.21
108,1	-3,6	102,6	104,8	104,2	+1,6	-0,6	100,0	97,9	99,8	-0,2	+1,9	107,8	98,9	-8,3	
172,8	-0,1	158,0	182,3	176,0	+11,4	-3,5	164,5	158,1	176,7	+7,4	+11,8	162,8	161,3	-0,9	
125,7	+4,4	120,6	132,8	130,2	+8,0	-2,0	122,7	118,0	129,7	+5,7	+9,9	116,5	120,3	+3,3	25.22
108,3	+4,2	106,9	116,7	116,8	+9,3	+0,1	106,2	103,9	114,0	+7,3	+9,7	101,7	105,1	+3,3	
179,9	+4,8	162,9	182,6	172,3	+5,8	-5,6	174,0	161,6	178,5	+2,6	+10,5	162,5	167,8	+3,3	
94,7	-3,9	89,8	85,0	88,3	-1,7	+3,9	82,6	86,1	78,0	-5,6	-9,4	90,5	84,3	-6,9	25.23
88,3	-6,7	84,5	77,6	82,0	-3,0	+5,7	76,5	80,6	70,4	-8,0	-12,7	87,1	78,6	-9,8	
173,7	+18,2	154,4	175,9	166,7	+8,0	-5,2	156,6	153,4	171,8	+9,7	+12,0	132,6	155,0	+16,9	
122,6	-3,0	114,3	120,9	117,7	+3,0	-2,6	124,2	114,2	121,3	-2,3	+6,2	120,7	119,2	-1,2	25.24
114,5	-3,2	107,8	110,2	108,4	+0,6	-1,6	116,3	107,2	111,0	-4,6	+3,5	113,6	111,8	-1,6	
154,7	-2,4	139,7	163,3	154,4	+10,5	-5,5	155,2	141,6	161,9	+4,3	+14,3	149,7	148,4	-0,2	
104,3	-5,8	97,6	96,7	98,3	+0,7	+1,7	98,1	94,4	90,9	-7,3	-3,7	103,9	96,3	-7,3	DI
97,9	-4,1	94,1	88,8	91,5	-2,8	+3,0	88,8	89,5	81,8	-7,9	-8,6	96,7	89,2	-7,8	
125,9	-9,9	109,6	123,5	121,4	+10,8	-1,7	129,9	111,0	121,7	-6,3	+9,6	128,1	120,4	-6,0	
118,5	-5,3	106,6	107,4	110,8	+3,9	+3,2	113,6	106,5	106,2	-7,4	-1,2	115,8	110,0	-5,0	26.1
113,5	-2,2	105,0	99,4	104,6	-0,4	+5,2	103,5	103,5	96,8	-6,5	-6,5	108,7	103,5	-4,8	
131,2	-11,5	110,7	128,1	126,9	+14,6	-0,9	139,4	114,3	126,7	-9,1	+10,8	134,0	126,9	-5,3	
146,4	+2,4	135,6	131,6	144,7	+6,7	+10,0	126,3	128,8	118,0	-6,6	-8,4	131,2	127,5	-2,8	26.11
161,6	+18,6	141,0	123,2	145,3	+3,0	+17,9	122,2	133,7	112,9	-7,6	-15,6	125,3	128,0	+2,2	
122,7	-20,1	127,0	144,8	143,8	+13,2	-0,7	132,7	121,0	126,0	-5,0	+4,1	140,5	126,8	-9,8	
136,5	+0,1	123,8	119,2	128,3	+3,6	+7,6	121,7	121,5	115,5	-5,1	-4,9	122,6	121,6	-0,8	26.12
125,8	-4,3	121,8	114,0	122,3	+0,4	+7,3	115,4	117,4	109,9	-4,8	-6,4	118,9	116,4	-2,1	
196,8	+20,5	134,6	148,1	162,2	+20,5	+9,5	157,5	144,6	146,9	-6,7	+1,6	143,6	151,0	+5,2	
90,2	-4,7	83,0	90,1	88,0	+6,0	-2,3	87,0	84,6	88,2	+1,4	+4,3	89,9	85,8	-4,6	26.13
84,8	-5,0	78,8	79,7	78,7	-0,1	-1,3	78,7	80,2	77,4	-1,7	-3,5	86,6	79,4	-8,3	
104,8	-4,1	94,5	118,4	113,3	+18,9	-4,3	109,6	96,6	117,5	+7,2	+21,6	99,0	103,1	+4,1	
117,8	-15,1	115,3	109,6	128,8	+11,7	+17,5	121,5	109,8	113,8	-6,3	+3,6	124,8	115,7	-7,3	26.14
104,2	-6,3	98,9	83,1	103,7	+4,9	+24,8	97,7	95,6	91,4	-6,4	-4,4	105,6	96,6	-8,5	
156,0	-28,0	161,5	184,6	199,7	+23,7	+8,2	188,7	150,1	177,1	-6,1	+18,0	178,9	169,4	-5,3	
132,2	-15,8	104,7	108,8	98,0	-6,4	-9,9	148,8	112,2	111,6	-25,0	-0,5	150,2	130,5	-13,1	26.15
150,3	+1,7	117,3	113,3	102,8	-12,4	-9,3	144,1	122,4	111,9	-22,3	-8,6	144,4	133,2	-7,8	
118,0	-28,2	94,8	105,2	94,2	-0,6	-10,5	152,5	104,1	111,4	-27,0	+7,0	154,7	128,3	-17,1	

1 INDEX DES AUFTRAGSEINGANGS  
1995  
NACH ABSCHNITTEN, UNTERABSCHNITTEN,  
DER KLASSIFIKATION DER WIRTSCHAFTS  
1.1 ORIGINAL

VOLUMEN

WZ93- SCHL.	WIRTSCHAFTSZWEIG		2002 OKT.	VERAENDERUNG IN % OKT. 2002 GEGEN		2002 SEP.	VERAENDERUNG IN % SEP. 2002 GEGEN		KUMULIERT		2-MONATS- DURCHSCHNITT SEP. 2002 UND OKT. 2002		VER- AEND. IN % GEGEN VORJAHR	
				OKT. 2001	SEP. 2002		SEP. 2001	AUG. 2002	JAN. 2002 BIS OKT. 2002	VER- AEND. IN % GEGEN VORJAHR	SEP. 2002 UND OKT. 2002	VER- AEND. IN % GEGEN VORJAHR		
26.2	KERAMIK (OHNE ZIEGELEI, UND BAUKERAMIK)	INSGESAMT	90,0	+5,1	+1,6	88,6	+8,7	+19,9	83,1	-4,9	89,3	+6,8		
		INLAND	72,7	+2,3	+3,9	70,0	+2,0	+12,4	67,0	-10,3	71,4	+2,1		
		AUSLAND	118,5	+8,1	-0,7	119,3	+15,8	+28,1	109,8	+1,4	118,9	+11,9		
26.21	H.V. KERAMISCHEN HAUS- HALTSWAREN UND ZIERGE- GENSTAENDEN	INSGESAMT	68,2	-0,4	-7,3	73,6	+1,7	+54,3	62,0	-14,1	70,9	+0,6		
		INLAND	58,1	-6,1	-4,1	60,6	-1,6	+40,6	53,4	-18,3	59,4	-3,9		
		AUSLAND	90,3	+9,1	-11,3	101,8	+6,4	+77,0	80,7	-7,3	96,1	+7,6		
26.22	HERSTELLUNG VON SANI- TAERKERAMIK	INSGESAMT	57,2	+9,8	+2,9	55,6	+18,6	+7,8	50,5	-2,1	56,4	+13,9		
		INLAND	36,2	-2,7	+3,7	34,9	-3,3	+1,5	34,8	-7,2	35,6	-3,0		
		AUSLAND	182,6	+29,7	+2,1	178,9	+60,9	+15,9	143,4	+6,1	180,8	+43,5		
26.23	H.V. ISOLATOREN UND ISOLIERTEILEN AUS KERAMIK	INSGESAMT	89,8	-10,2	-0,8	90,5	+17,5	+28,4	91,6	-13,0	90,2	+1,9		
		INLAND	100,0	+32,8	+10,3	90,7	+27,9	+18,1	84,5	-11,3	95,4	+30,5		
		AUSLAND	76,8	-41,6	-14,9	90,2	+6,5	+44,6	100,6	-14,8	83,5	-22,8		
26.24	H.V. KERAMISCHEN ERZEUG- NISSEN F. SONST. TECHN. ZWECKE	INSGESAMT	121,9	+8,3	+7,6	119,3	+11,3	+10,8	121,5	-1,0	117,6	+9,7		
		INLAND	96,2	-3,0	-8,4	105,0	+2,1	+15,9	103,8	-6,3	100,6	-0,4		
		AUSLAND	153,3	+18,8	+24,0	123,6	+22,9	+5,9	143,1	+4,2	138,5	+20,6		
26.25	HERSTELLUNG VON KERA- MISCHEN ERZEUGNISSEN A.N.G.	INSGESAMT	134,6	-1,5	-1,5	136,7	+10,3	+29,2	122,7	-4,1	135,7	+4,1		
		INLAND	110,9	-6,3	-4,6	116,2	+1,0	+24,5	100,5	-9,1	113,6	-2,7		
		AUSLAND	218,9	+8,0	+4,2	210,1	+35,6	+39,9	202,1	+6,5	214,5	+20,0		
26.26	H.V. FEUERFESTEN KERA- MISCHEN WERKSTOFFEN	INSGESAMT	105,9	+11,1	+6,0	99,9	+8,6	+7,8	96,1	+0,5	102,9	+9,8		
		INLAND	92,9	+9,7	+16,9	79,5	+2,3	-6,5	82,7	-6,2	86,2	+6,2		
		AUSLAND	117,9	+12,1	-0,8	118,8	+12,7	+18,8	108,5	+6,0	118,4	+12,4		
26.3	H.V. KERAMISCHEN WAND- U. BODENFLIESEN UND -PLATTEN	INSGESAMT	73,2	-3,9	-0,8	73,8	+2,1	+10,8	70,6	-5,4	73,5	-1,1		
		INLAND	76,4	-4,9	-1,0	77,2	+0,7	+8,4	73,1	-6,2	76,8	-2,2		
		AUSLAND	61,9	+0,2	+1,0	61,3	+8,3	+22,6	61,9	-1,1	61,6	+4,1		
26.4	ZIEGELEI, HERSTELLUNG VON SONST. BAUKERAMIK	INSGESAMT	89,4	-4,7	-3,8	92,9	+2,9	+4,6	80,5	-1,9	91,2	-1,0		
		INLAND	84,8	-4,7	-3,3	87,7	+0,9	+3,2	76,8	-3,2	86,3	-1,9		
		AUSLAND	282,1	-4,1	-9,1	310,2	+34,0	+24,5	235,8	+18,3	236,2	+12,7		
26.51	HERSTELLUNG VON ZEMENT	INSGESAMT	79,6	-18,4	-2,3	81,5	-8,7	+7,2	75,7	-11,8	80,6	-13,7		
		INLAND	75,5	-20,0	-3,3	78,1	-9,5	+5,5	72,5	-12,4	76,8	-15,0		
		AUSLAND	153,0	-	+8,5	141,0	-0,4	+27,1	132,5	-3,6	147,0	-0,2		
26.62	HERSTELLUNG VON GIPS- ERZEUGNISSEN FUER DEN BAU	INSGESAMT	136,8	+2,2	-7,4	147,7	+6,9	-15,4	148,7	+5,6	142,3	+4,6		
		INLAND	109,2	-1,3	-12,3	124,5	+11,4	-17,3	124,5	+8,0	116,9	+5,1		
		AUSLAND	1181,9	+16,6	+15,0	1027,8	-9,7	-5,3	1066,9	-3,8	1104,9	+2,7		
DJ	METALLERZEUGUNG UND -BE- ARBEITUNG, HERSTELLUNG VON METALLERZEUGNISSEN	INSGESAMT	119,0	+5,9	+4,6	113,8	+7,5	+11,9	112,8	+0,8	116,4	+6,6		
		INLAND	109,8	+4,5	+3,6	106,0	+5,3	+10,0	104,1	-1,0	107,9	+4,9		
		AUSLAND	147,2	+9,0	+6,6	138,1	+13,2	+16,9	139,8	+5,3	142,7	+11,1		
27	METALLERZEUGUNG UND -BEARBEITUNG	INSGESAMT	126,7	+11,3	+12,2	112,9	+10,4	+8,8	119,0	+5,4	119,8	+10,8		
		INLAND	120,2	+12,4	+14,8	104,7	+9,1	+5,4	110,8	+3,8	112,5	+10,8		
		AUSLAND	139,7	+9,6	+8,0	129,3	+12,6	+14,6	135,3	+8,0	134,5	+11,0		
27.1	ERZEUGUNG VON ROHEISEN, STAHL UND FERROLEGIE- RUNGEN (EGKS) 1)	INSGESAMT	130,6	+16,8	+19,8	109,0	+10,4	+4,0	122,7	+13,3	119,8	+13,8		
		INLAND	135,7	+22,5	+26,0	107,7	+12,9	+4,4	118,4	+13,0	121,7	+18,0		
		AUSLAND	120,7	+6,2	+8,2	111,6	+5,9	+3,5	131,1	+13,9	116,2	+6,0		
27.2	HERSTELLUNG VON ROHREN	INSGESAMT	96,4	-8,4	-5,1	101,6	+16,1	+33,0	92,1	-3,6	99,0	+2,7		
		INLAND	77,5	+2,6	+5,6	73,4	-4,8	+1,0	77,5	-1,8	75,5	-1,0		
		AUSLAND	124,2	-16,7	-13,3	143,3	+39,5	+75,0	113,7	-5,2	133,8	+6,3		
27.21	H.V. ROHREN, ROHRFORM-, ROHRVERSCHLUSS- U. -VERB. A. GUSSEISEN	INSGESAMT	47,0	-2,7	+11,4	42,2	-11,0	+25,2	40,7	-12,1	44,6	-6,9		
		INLAND	30,2	-27,6	-11,7	34,2	-28,9	+3,6	34,1	-17,0	32,2	-28,3		
		AUSLAND	99,3	+44,5	+47,5	67,3	+49,6	+87,5	61,1	-1,9	83,3	+46,4		
27.22	H.V. STAHLROHREN, ROHR- FORM-, VERSCHL.-VERB. A. AUS EISEN UND STAHL	INSGESAMT	105,7	-8,9	-6,4	112,9	+18,7	+33,6	101,9	-2,9	109,3	+3,5		
		INLAND	89,5	+6,5	+7,4	83,3	-1,4	+0,7	88,5	-	86,4	+2,5		
		AUSLAND	126,8	-19,6	-16,2	151,4	+39,2	+74,4	119,3	-5,4	139,1	+4,4		
27.3	SONST. ERSTE BEARBEITUNG V. EISEN U. STAHL, H.V. FERROLEG. (NICHT EGKS) 1)	INSGESAMT	121,0	+17,5	+8,3	111,7	+13,9	+16,0	115,1	-	116,4	+15,7		
		INLAND	110,7	+11,8	+8,3	102,2	+10,1	+12,1	105,8	-4,3	106,5	+11,1		
		AUSLAND	146,0	+29,4	+8,4	134,7	+21,5	+24,3	137,7	+9,1	140,4	+25,5		
27.31	HERSTELLUNG VON BLANK- STAHL	INSGESAMT	99,9	+23,6	+9,3	91,4	+18,2	+7,0	97,2	+2,1	95,7	+21,0		
		INLAND	98,0	+31,7	+8,2	90,6	+16,3	+1,3	96,5	+1,6	94,3	+23,8		
		AUSLAND	105,8	+4,8	+12,3	94,2	+24,9	+29,4	99,3	+3,5	100,0	+13,4		
27.32	HERSTELLUNG VON KALTBAND UNTER 500 MM BREITE	INSGESAMT	146,9	+28,6	+10,1	133,4	+31,6	+22,8	137,9	+7,4	140,2	+30,1		
		INLAND	138,6	+21,3	+11,3	124,5	+27,2	+19,6	126,9	+1,7	131,6	+24,0		
		AUSLAND	163,0	+42,9	+8,3	150,5	+39,2	+28,4	159,2	+17,5	156,8	+41,1		
27.33	HERSTELLUNG VON KALT- PROFILN	INSGESAMT	191,8	+15,8	+9,1	175,8	+4,1	+10,2	171,4	+3,2	183,8	+9,9		
		INLAND	160,4	+8,8	+3,7	154,7	+2,9	+15,4	146,4	-4,7	157,6	+4,9		
		AUSLAND	479,7	+56,7	+30,0	369,0	+9,0	-6,2	401,0	+43,7	424,4	+31,6		

1) EUROPAEISCHE GEMEINSCHAFT FUER KOHLE UND STAHL.

STBA, FS 4, R 2.2, 10/2002

LAND

FUER DAS VERARBEITENDE GEWERBE  
= 100  
ABTEILUNGEN, GRUPPEN UND KLASSEN  
ZWEIGE, AUSGABE 1993 (WZ93)  
WERT

INDEX

2001 OKT.	VER- AEND. IN % GEGEN OKT. 2000	2001 3. VJ	2002 2. VJ	2002 3. VJ	VERAENDERUNG IN % 3. VJ 2002 GEGEN		2001 1. HJ	2001 2. HJ	2002 1. HJ	VERAENDERUNG IN % 1. HJ 2002 GEGEN		2000	2001	VER- AEND. IN % GEGEN 2000	WZ93 SCHL.
					3. VJ 2001	2. VJ 2002				1. HJ 2001	2. HJ 2001				
95,6	-11,8	79,8	80,7	81,8	+2,5	+1,4	91,5	79,9	82,6	-9,7	+3,4	93,3	85,7	-8,1	26.2
71,1	-13,6	67,9	64,2	66,6	-1,9	+3,7	78,8	68,0	66,2	-16,0	-2,6	78,7	73,4	-6,7	
109,6	-9,7	99,5	108,0	107,0	+7,5	-0,9	112,4	99,7	109,7	-2,4	+10,0	117,4	106,1	-9,6	
68,5	-17,2	63,9	55,9	59,7	-6,6	+6,8	77,0	64,3	62,1	-19,4	-3,4	80,1	70,6	-11,9	26.21
61,9	-13,7	56,8	47,3	50,2	-11,6	+6,1	70,3	55,0	54,1	-23,0	-8,3	71,9	64,6	-10,2	
82,8	-22,3	79,4	74,7	80,2	+1,0	+7,4	91,7	75,8	79,4	-13,4	+4,7	98,2	83,7	-14,8	
52,1	-9,2	47,8	47,8	57,1	+19,5	+19,5	53,3	47,2	46,0	-13,7	-2,5	55,4	50,3	-9,2	26.22
37,2	-7,0	35,0	33,7	39,0	+11,4	+15,7	38,8	35,1	32,6	-16,0	-7,1	40,5	37,0	-8,6	
140,8	-12,6	124,0	131,7	165,3	+33,3	+25,5	139,8	119,1	125,9	-9,9	+5,7	143,9	129,4	-10,1	
100,0	-11,7	88,6	90,4	83,2	-6,1	-8,0	114,6	97,7	96,1	-16,1	-1,6	113,6	106,1	-6,6	26.23
75,3	-11,5	87,0	78,7	83,0	-4,6	+5,5	102,7	83,9	82,7	-19,5	-1,4	90,0	93,3	+3,7	
131,5	-11,8	90,6	105,3	83,5	-7,8	-20,7	129,7	115,3	113,2	-12,7	-1,8	143,7	122,5	-14,8	
112,6	-33,7	103,5	125,0	109,8	+6,1	-12,2	134,0	105,6	127,2	-5,1	+20,5	151,6	119,8	-21,0	26.24
99,2	-38,2	97,3	101,4	100,6	+3,4	-0,8	119,4	95,8	106,6	-10,7	+11,3	122,7	107,6	-12,3	
129,0	-28,9	111,2	154,0	121,2	+9,0	-21,3	151,7	117,5	152,4	+0,5	+29,7	186,9	134,6	-28,0	
136,7	+0,2	116,0	122,7	116,4	+0,3	-5,1	132,6	117,8	123,9	-6,6	+5,2	122,2	125,2	+2,5	26.25
118,3	-7,9	103,8	100,5	97,4	-6,2	-3,1	112,8	103,1	100,3	-11,1	-2,7	109,2	107,9	-1,2	
202,7	+22,7	159,4	201,9	184,1	+15,5	-8,8	202,9	170,1	208,2	+2,6	+22,4	168,3	186,5	+10,8	
95,3	-2,9	92,2	94,8	97,1	+5,3	+2,4	97,3	89,9	93,9	-3,5	+4,4	97,0	93,6	-3,5	26.26
84,7	-6,9	82,4	82,4	84,1	+2,1	+2,1	91,7	81,2	80,2	-12,5	-1,2	91,7	86,5	-5,7	
105,2	+0,5	101,3	106,3	109,1	+7,7	+2,6	102,5	98,0	106,7	+4,1	+8,9	102,1	100,3	-1,8	
76,2	-1,8	73,7	74,0	72,1	-2,2	-2,6	74,8	67,6	69,4	-7,2	+2,7	81,7	71,2	-12,9	26.3
80,3	+0,6	78,4	74,7	75,7	-3,4	+1,3	77,3	71,6	71,2	-7,9	-0,6	85,8	74,4	-13,3	
61,8	-11,2	57,0	71,4	59,1	+3,7	-17,2	65,6	53,2	63,3	-3,5	+19,0	67,2	59,4	-11,6	
93,8	-3,4	97,8	92,8	93,8	-4,1	+1,1	72,3	84,8	72,4	+0,1	-14,6	91,4	78,5	-14,1	26.4
89,0	-4,3	94,6	88,3	89,4	-5,5	+1,2	70,0	81,4	69,2	-1,1	-15,0	89,1	75,7	-15,0	
294,3	+10,2	232,7	281,4	280,8	+20,7	-0,2	166,8	225,9	205,6	+23,3	-9,0	190,7	196,4	+3,0	
97,5	-3,7	94,5	87,6	83,0	-12,2	-5,3	79,4	85,6	71,5	-9,9	-16,5	93,7	82,5	-12,0	26.51
94,4	-3,9	92,5	84,1	80,4	-13,1	-4,4	76,0	83,2	68,1	-10,4	-18,1	91,3	79,6	-12,8	
153,0	-0,6	129,4	150,1	127,4	-1,5	-15,1	138,9	128,5	131,6	-5,3	+2,4	135,6	133,7	-1,4	
133,8	-1,1	141,5	147,4	169,8	+20,0	+15,2	141,6	138,3	140,1	-1,1	+1,3	129,3	140,0	+8,3	26.62
110,6	+1,4	112,3	126,4	146,4	+30,4	+15,8	117,5	113,9	116,1	-1,2	+1,9	109,3	115,7	+5,9	
1013,3	-10,2	1246,7	945,5	1057,8	-15,2	+11,9	1056,7	1065,3	1052,3	-0,4	-1,2	888,2	1061,0	+19,5	
112,4	-4,2	108,3	113,7	111,5	+3,0	-1,9	113,6	106,3	112,5	-1,0	+5,8	113,7	110,0	-3,3	DJ
105,1	-3,0	102,5	103,9	104,4	+1,9	+0,5	106,4	99,9	103,0	-3,2	+3,1	106,7	103,2	-3,3	
135,0	-6,8	126,5	143,8	133,3	+5,4	-7,3	135,7	126,2	141,8	+4,5	+12,4	135,4	130,9	-3,3	
113,8	-2,4	106,8	120,6	114,0	+6,7	-5,5	115,8	106,9	120,3	+3,9	+12,5	116,8	111,4	-4,6	27
106,9	+0,4	100,7	111,0	107,1	+6,4	-3,5	109,7	100,2	111,1	+1,3	+10,9	110,6	104,9	-5,2	
127,5	-6,7	119,0	139,9	127,7	+7,3	-8,7	128,0	120,2	138,4	+8,1	+15,1	129,3	124,1	-4,0	
111,8	+17,2	102,9	125,7	115,4	+12,1	-8,2	110,4	105,2	125,0	+13,2	+18,8	104,4	107,8	+3,3	27.1
110,8	+23,5	100,7	118,8	111,7	+10,9	-6,0	105,9	103,9	118,9	+12,3	+14,4	101,2	104,9	+3,7	
113,7	+6,8	107,4	139,3	122,6	+14,2	-12,0	119,2	107,7	137,1	+15,0	+27,3	110,7	113,5	+2,5	
105,2	+15,7	96,8	94,5	91,8	-5,2	-2,9	93,3	91,7	91,5	-1,9	-0,2	101,5	92,5	-8,9	27.2
75,5	-9,7	77,3	76,6	76,8	-0,6	+0,3	80,3	74,3	77,9	-3,0	+4,8	88,8	77,3	-13,0	
149,1	+46,8	125,5	120,8	114,1	-9,1	-5,5	112,4	117,4	111,7	-0,6	-4,9	120,1	114,9	-4,3	
48,3	+10,3	47,9	41,9	40,4	-15,7	-3,6	45,1	41,5	39,8	-11,8	-4,1	47,0	43,3	-7,9	27.21
41,7	+0,5	46,3	35,7	34,4	-25,7	-3,6	38,4	37,7	34,6	-9,9	-8,2	42,4	38,1	-10,1	
68,7	+35,0	52,9	61,1	59,0	+11,5	-3,4	65,9	53,3	55,8	-15,3	+4,7	61,3	59,6	-2,8	
116,0	+16,2	106,0	104,5	101,6	-4,2	-2,8	102,4	101,2	101,4	-1,0	+0,2	111,8	101,8	-8,9	27.22
84,0	-10,9	85,2	87,0	87,5	+2,7	+0,6	90,9	83,5	88,8	-2,3	+6,3	100,6	87,2	-13,3	
157,7	+47,4	133,2	127,2	119,9	-10,0	-5,7	117,4	124,2	117,7	+0,3	-5,2	126,4	120,8	-4,4	
103,0	-22,6	101,8	112,7	109,0	+7,1	-3,3	123,8	100,5	117,2	-5,3	+16,6	135,3	112,2	-17,1	27.3
99,0	-19,9	98,2	102,8	101,4	+3,3	-1,4	118,7	95,9	107,2	-9,7	+11,8	128,0	107,3	-16,2	
112,8	-27,5	110,7	136,6	127,2	+14,9	-6,9	136,3	111,7	141,6	+3,9	+26,8	152,9	124,0	-18,9	
80,8	-24,3	76,0	98,6	94,8	+24,7	-3,9	107,3	74,7	97,9	-8,8	+31,1	109,4	91,0	-16,8	27.31
74,4	-29,5	76,9	97,1	96,8	+25,9	-0,3	107,5	73,1	96,2	-10,5	+31,6	108,2	90,3	-16,5	
101,0	-8,7	73,3	103,6	88,7	+21,0	-14,4	106,4	79,9	103,5	-2,7	+29,5	113,1	93,1	-17,7	
114,2	-29,3	111,6	133,1	124,8	+11,8	-6,2	139,2	113,8	143,0	+2,7	+25,7	171,1	126,5	-26,1	27.32
114,3	-24,9	109,3	119,8	116,5	+6,6	-2,8	134,3	110,4	130,2	-3,1	+17,9	166,0	122,3	-26,3	
114,1	-36,5	116,2	158,8	140,9	+21,3	-11,3	148,7	120,5	167,7	+12,8	+39,2	181,1	134,6	-25,7	
165,6	+1,5	169,4	163,9	173,6	+2,5	+5,9	164,5	159,5	166,9	+1,5	+4,6	150,5	162,0	+7,6	27.33
150,2	-	152,0	141,2	149,1	-1,9	+5,6	155,2	142,3	142,7	-8,1	+0,3	141,5	148,7	+5,1	
306,2	+9,0	328,9	371,7	398,5	+21,2	+7,2	249,4	316,8	389,2	+56,1	+22,9	232,0	283,1	+22,0	

1 INDEX DES AUFTRAGSEINGANGS  
 1995  
 NACH ABSCHNITTEN, UNTERABSCHNITTEN,  
 DER KLASSIFIKATION DER WIRTSCHAFTS  
 1.1 ORIGINAL

VOLUMEN

WZ93- SCHL.	WIRTSCHAFTSZWEIG		2002 OKT.	VERAENDERUNG IN % OKT. 2002 GEGEN		2002 SEP.	VERAENDERUNG IN % SEP. 2002 GEGEN		KUMULIERT		2-MONATS- DURCHSCHNITT	
				OKT. 2001	SEP. 2002		SEP. 2001	AUG. 2002	JAN. 2002 BIS OKT. 2002	VER- AEND. IN % GEGEN VORJAHR	SEP. 2002 UND OKT. 2002	VER- AEND. IN % GEGEN VORJAHR
27.34	HERSTELLUNG VON GEZO- GENEM DRAHT	INSGESAMT INLAND AUSLAND	75,3 62,1 118,2	+9,1 +3,0 +6,5	+5,6 +6,5 +4,1	71,3 58,3 113,5	+1,4 -4,4 +12,7	+6,6 -0,5 +20,7	76,0 64,7 112,5	-2,6 -8,1 +9,5	73,3 60,2 115,9	+5,2 -0,8 +17,0
27.35	ERSTE BEARB. V. EISEN U. STAHL A.N.G., H.V.FERRO- LEG. (NICHT EGKS) 1)	INSGESAMT INLAND AUSLAND	129,5 128,1 131,5	-9,5 -20,7 +12,3	+3,4 +3,1 +3,9	125,2 124,2 126,6	-14,4 -18,1 -8,7	+20,5 +17,9 +24,1	121,9 128,0 113,3	-22,0 -23,9 -18,7	127,4 126,2 129,1	-12,0 -19,4 +0,9
27.4	ERZEUGUNG UND ERSTE BEAR- BEITUNG VON NE-METALLEN	INSGESAMT INLAND AUSLAND	128,3 113,2 153,1	+12,5 +6,6 +20,8	+12,9 +9,1 +18,0	113,6 103,8 129,7	+10,9 +11,4 +10,6	+6,2 +5,6 +7,1	118,8 107,4 137,3	+3,0 +0,7 +6,2	121,0 108,5 141,4	+11,8 +8,8 +15,9
27.41	ERZEUG. U. ERSTE BEAR- BEITUNG VON EDELMETALLEN	INSGESAMT INLAND AUSLAND	89,1 122,5 47,8	-11,7 -11,6 -12,0	+5,3 +4,4 +8,6	84,6 117,3 44,0	+2,2 +30,8 -40,7	+8,2 +13,1 -5,4	81,5 108,1 48,6	-16,5 -15,9 -18,0	86,9 119,9 45,9	-5,4 +5,1 -28,6
27.42	ERZEUG. U. ERSTE BEAR- BEITUNG VON ALUMINIUM	INSGESAMT INLAND AUSLAND	136,4 124,2 158,8	+22,3 +21,1 +24,1	+24,1 +16,3 +37,4	109,9 106,8 115,6	+13,7 +10,3 +19,8	+1,6 +7,3 -6,8	123,6 113,2 142,8	+7,6 +6,8 +8,8	123,2 115,5 137,2	+18,3 +15,8 +22,2
27.43	ERZEUG. U. ERSTE BEAR- BEITUNG VON BLEI, ZINK UND ZINN	INSGESAMT INLAND AUSLAND	129,1 117,7 164,2	+1,4 +2,5 -1,1	-0,7 -1,8 +1,7	130,0 119,9 161,5	+10,6 +11,8 +8,2	+17,0 +15,1 +22,0	119,5 107,6 156,4	+2,4 -0,3 +8,5	129,6 118,8 162,9	+5,9 +7,0 +3,3
27.44	ERZEUG. U. ERSTE BEAR- BEITUNG VON KUPFER	INSGESAMT INLAND AUSLAND	130,0 95,9 180,6	+12,2 -7,4 +34,6	+3,8 +1,9 +5,3	125,3 94,1 171,5	+13,9 +11,9 +15,5	+9,1 -3,3 +21,8	123,2 99,7 158,2	+2,3 -2,8 +7,8	127,7 95,0 176,1	+13,0 +1,2 +24,5
27.45	ERZEUG. U. ERSTE BEAR- BEITUNG VON SONSTIGEN NE-METALLEN	INSGESAMT INLAND AUSLAND	95,7 85,0 104,4	-25,9 -20,2 -29,3	-3,4 -9,6 +1,1	99,1 94,0 103,3	-16,6 -8,6 -21,6	+21,3 +33,5 +13,6	96,2 92,2 99,5	-12,1 -16,6 -8,1	97,4 89,5 103,9	-21,5 -14,5 -25,6
27.5	GIESSEREIINDUSTRIE	INSGESAMT INLAND AUSLAND	140,3 128,5 185,7	+4,4 +4,6 +4,2	+6,0 +7,6 +1,9	132,4 119,4 182,2	+4,0 +2,8 +7,1	+9,4 +5,7 +20,3	133,5 122,3 176,6	+0,9 -1,9 +9,5	136,4 124,0 184,0	+4,2 +3,8 +5,6
27.51	EISENGIESSEREI	INSGESAMT INLAND AUSLAND	125,1 112,1 162,1	+4,6 +2,3 +9,5	+9,8 +10,3 +9,0	113,9 101,6 148,7	+1,0 -4,7 +13,9	+2,6 +1,3 +5,2	122,4 111,6 153,3	+1,2 -2,4 +9,8	119,5 106,9 155,4	+2,8 -1,1 +11,6
27.52	STAHLGIESSEREI	INSGESAMT INLAND AUSLAND	93,6 80,2 140,8	-16,7 -11,1 -25,9	+14,6 +12,3 +19,3	81,7 71,4 118,0	-26,6 -17,5 -40,3	+11,9 +4,8 +30,5	97,0 82,8 146,5	-10,0 -10,0 +12,9	87,7 75,8 129,4	-21,6 -14,3 -33,2
27.53	LEICHTMETALLGIESSEREI	INSGESAMT INLAND AUSLAND	187,4 172,6 280,6	+8,8 +9,0 +7,9	+3,0 +7,3 -11,0	182,0 160,8 315,2	+13,4 +12,2 +17,4	+13,7 +7,3 +40,8	169,2 154,7 260,0	+3,0 -0,1 +16,8	184,7 166,7 297,9	+11,0 +10,5 +12,7
27.54	BUNTMETALLGIESSEREI	INSGESAMT INLAND AUSLAND	119,0 107,3 199,2	+8,5 +8,2 +9,6	-7,0 -7,6 -4,9	128,0 116,1 209,5	+16,2 +15,4 +18,7	+26,0 +19,8 +56,6	117,0 105,6 194,8	+3,0 +0,1 +15,2	123,5 111,7 204,4	+12,3 +11,8 +14,1
28	HERSTELLUNG VON METALL- ERZEUGNISSEN	INSGESAMT INLAND AUSLAND	112,9 103,2 158,3	+1,4 -0,7 +8,4	-1,5 -3,4 +4,8	114,6 106,8 151,1	+5,3 +3,0 +14,0	+14,6 +12,9 +20,1	108,0 99,8 146,2	-2,8 -4,1 +1,5	113,8 105,0 154,7	+3,4 +1,2 +11,1
28.1	STAHL- UND LEICHTMETALL- BAU	INSGESAMT INLAND AUSLAND	98,5 92,5 169,0	+2,1 - +17,0	+3,8 +5,6 -6,5	94,9 87,6 180,7	-3,3 -5,7 +12,5	+3,6 +1,0 +21,1	94,6 88,2 169,2	-3,2 -4,8 +7,2	96,7 90,1 174,9	-0,6 -2,8 +14,6
28.11	HERSTELLUNG VON STAHL- UND LEICHTMETALLKON- STRUKTIONEN	INSGESAMT INLAND AUSLAND	96,9 90,8 168,7	+0,1 -2,5 +20,4	+0,2 +2,6 -12,3	96,7 88,5 192,3	+1,4 -3,6 +40,8	+1,4 -1,6 +20,5	95,8 89,1 174,3	-3,1 -5,0 +9,2	96,8 89,7 180,5	+0,7 -3,0 +30,4
28.12	HERSTELLUNG VON AUSBAU- ELEMENTEN AUS STAHL UND LEICHTMETALL	INSGESAMT INLAND AUSLAND	104,3 98,8 170,0	+9,0 +9,3 +6,3	+17,6 +16,9 +21,0	88,7 84,5 140,5	-17,7 -12,5 -42,3	+13,3 +12,1 +24,0	90,3 85,2 151,8	-3,3 -3,8 -0,3	96,5 91,7 155,3	-5,2 -1,9 -23,0
28.2	KESSEL- UND BEHAELTERBAU (OHNE H.V. DAMPFKESSELN)	INSGESAMT INLAND AUSLAND	106,5 88,9 238,5	+12,1 +4,8 +39,5	+10,1 +7,6 +18,2	96,7 82,6 201,7	-1,5 -8,6 +29,2	+5,3 +2,4 +15,0	83,9 73,5 161,3	-4,2 -8,8 +15,6	101,6 85,8 220,1	+5,2 -2,1 +34,5
28.21	HERSTELLUNG VON TANKS UND SAMMELBEHAELTERN	INSGESAMT INLAND AUSLAND	105,8 86,1 231,0	+30,8 +15,6 +89,7	+22,6 +18,9 +32,3	86,3 72,4 174,6	-4,4 -15,9 +48,8	-12,5 -14,4 -6,8	88,8 78,4 154,9	-0,8 -6,0 +20,5	96,1 79,3 202,8	+12,3 -1,2 +69,6
28.22	H.V. HEIZKOERPERN F. ZENTRALHEIZUNGEN UND ZENTRALHEIZUNGSKESSELN	INSGESAMT INLAND AUSLAND	107,0 90,7 245,5	+2,0 -1,1 +13,0	+3,0 +1,3 +8,1	103,9 89,5 227,1	+0,1 -4,2 +18,0	+19,3 +14,6 +38,4	80,4 70,2 167,4	-6,6 -10,8 +11,7	105,5 90,1 236,3	+1,1 -2,7 +15,3
28.3	HERSTELLUNG VON DAMPF- KESSELN (OHNE ZENTRAL- HEIZUNGSKESSEL)	INSGESAMT INLAND AUSLAND	59,2 49,7 119,3	-2,5 -5,2 +5,0	-2,5 +2,3 -13,0	60,7 48,6 137,2	-19,1 -32,6 +46,6	+7,2 -10,0 +89,0	63,0 58,7 90,1	-12,9 -4,7 -36,0	60,0 49,2 128,3	-11,6 -21,0 +23,8

1) EUROPAEISCHE GEMEINSCHAFT FUER KOHLE UND STAHL.

STBA,FS 4,R 2.2,10/2002



LAND

FUER DAS VERARBEITENDE GEWERBE  
= 100  
ABTEILUNGEN, GRUPPEN UND KLASSEN  
ZWEIGE, AUSGABE 1993 (WZ93)  
WERT

INDEX

2001 OKT.	VER- AEND. IN % GEGEN OKT. 2000	2001 3.VJ	2002 2.VJ	2002 3.VJ	VERAENDERUNG IN % 3.VJ 2002 GEGEN		2001 1.HJ	2001 2.HJ	2002 1.HJ	VERAENDERUNG IN % 1.HJ 2002 GEGEN		2000	2001	VER- AEND. IN % GEGEN 2000	WZ93 SCHL.
					3.VJ 2001	2.VJ 2002				1.HJ 2001	2.HJ 2001				
69,0	-17,3	68,6	75,3	74,7	+8,9	-0,8	84,3	68,0	76,7	-9,0	+12,8	83,4	76,1	-8,8	27.34
60,3	-16,0	62,7	64,2	63,7	+1,6	-0,8	76,0	60,9	65,6	-13,7	+7,7	74,8	68,5	-8,4	
97,4	-19,7	87,8	111,2	110,4	+25,7	-0,7	111,1	90,8	112,6	+1,4	+24,0	111,5	100,9	-9,5	
143,1	-14,8	148,2	120,4	119,2	-19,6	-1,0	162,5	137,7	122,0	-24,9	-11,4	156,7	150,1	-4,2	27.35
161,6	-8,2	159,0	128,9	123,0	-22,6	-4,6	173,9	151,4	130,6	-24,9	-13,7	160,5	162,7	+1,4	
117,1	-25,3	132,9	108,3	114,0	+14,2	+5,3	146,4	118,4	110,0	-24,9	-7,1	151,3	132,4	-12,5	
114,0	-16,5	108,3	119,2	114,3	+5,5	-4,1	119,0	108,9	119,4	+0,3	+9,6	124,9	114,0	-8,7	27.4
106,2	-6,3	98,8	106,8	105,6	+6,9	-1,1	110,7	97,2	107,3	-3,1	+10,4	113,9	104,0	-8,7	
126,7	-27,3	123,8	139,3	128,6	+3,9	-7,7	132,5	128,0	139,1	+5,0	+8,7	142,9	130,3	-8,8	
100,9	+30,0	91,6	79,6	82,1	-10,4	+3,1	100,1	91,0	80,0	-20,1	-12,1	94,9	95,5	+0,6	27.41
138,5	+37,8	116,6	103,6	109,5	-6,1	+5,7	132,8	119,8	104,9	-21,0	-12,4	124,5	126,3	+1,4	
54,3	+10,1	60,5	49,7	48,1	-20,5	-3,2	59,5	55,2	48,9	-17,8	-11,4	58,3	57,3	-1,7	
111,5	-24,3	103,8	122,3	114,6	+10,4	-6,3	121,1	110,2	126,0	+4,0	+14,3	128,2	115,6	-9,8	27.42
102,6	-5,4	98,9	110,5	108,6	+9,8	-1,7	110,2	98,2	113,7	+3,2	+15,8	115,7	104,2	-9,9	
128,0	-41,5	112,7	144,1	125,6	+11,4	-12,8	141,2	132,3	148,8	+5,4	+12,5	151,4	136,8	-9,6	
127,3	-0,1	112,5	120,8	121,4	+7,9	+0,5	117,1	110,0	116,9	-0,2	+6,3	120,9	113,5	-6,1	27.43
114,8	-0,6	105,1	108,1	112,4	+6,9	+4,0	108,1	101,5	103,5	-4,3	+2,0	109,7	104,8	-4,5	
166,0	+1,1	135,5	160,1	149,3	+10,2	-6,7	144,9	136,2	158,6	+9,5	+16,4	155,5	140,6	-9,6	
115,9	-16,1	117,8	127,1	123,3	+4,7	-3,0	122,5	110,9	122,0	-0,4	+10,0	130,0	116,7	-10,2	27.44
103,6	-16,2	92,8	103,9	101,0	+8,8	-2,8	107,4	90,0	99,6	-7,3	+10,7	111,7	98,7	-11,6	
134,2	-16,1	154,8	161,6	156,5	+1,1	-3,2	144,9	142,1	155,3	+7,2	+9,3	157,3	143,5	-8,8	
129,2	+11,5	110,1	93,1	93,5	-15,1	+0,4	105,7	108,0	97,7	-7,6	-9,5	107,0	106,9	-0,1	27.45
106,5	-5,2	107,6	85,2	87,1	-19,1	+2,2	112,8	98,7	96,0	-14,9	-2,7	98,2	105,7	+7,6	
147,6	+24,3	112,2	99,4	98,7	-12,0	-0,7	99,9	115,6	99,1	-0,8	-14,3	114,1	107,7	-5,6	
134,4	-2,1	126,2	136,6	130,6	+3,5	-4,4	135,1	123,9	133,9	-0,9	+8,1	130,5	129,5	-0,8	27.5
122,9	-9,2	119,6	125,9	120,4	+0,7	-4,4	127,6	115,1	122,3	-4,2	+6,3	127,0	121,4	-4,4	
178,3	+23,1	151,4	177,8	169,4	+11,9	-4,7	163,4	157,6	178,6	+9,3	+13,3	144,1	160,5	+11,4	
119,6	-11,2	113,0	126,2	117,6	+4,1	-6,8	125,2	111,6	124,4	-0,6	+11,5	124,5	118,4	-4,9	27.51
109,6	-18,8	108,3	115,4	108,2	-0,1	-6,2	118,3	103,4	113,1	-4,4	+9,4	120,0	110,9	-7,6	
148,0	+10,4	126,5	156,9	144,2	+14,0	-8,1	144,8	134,8	156,4	+8,0	+16,0	137,2	139,8	+1,9	
112,3	+22,6	112,0	106,5	87,0	-22,3	-18,3	105,0	105,7	102,5	-2,4	-3,0	95,7	105,4	+10,1	27.52
90,2	+9,9	96,2	89,9	77,2	-19,8	-14,1	90,2	88,0	86,1	-4,5	-2,2	82,7	89,1	+7,7	
189,9	+52,2	167,3	164,9	121,6	-27,3	-26,3	156,7	167,7	159,9	+2,0	-4,7	140,9	162,2	+15,1	
172,3	+4,6	156,3	169,2	171,2	+9,5	+1,2	166,8	155,3	165,2	-1,0	+6,4	159,8	161,0	+0,8	27.53
158,4	-1,6	147,5	157,7	155,1	+5,2	-1,6	158,0	145,3	151,6	-4,1	+4,3	158,9	151,7	-4,5	
260,0	+37,5	211,0	241,7	272,3	+29,1	+12,7	222,1	217,7	250,4	+12,7	+15,0	165,8	219,9	+32,6	
109,7	-3,4	110,0	117,8	116,8	+6,2	-0,8	116,0	103,2	116,8	+0,7	+13,2	105,3	109,6	+4,1	27.54
99,2	-8,6	101,2	105,4	108,0	+6,7	+2,5	108,7	94,6	104,2	+10,1	+10,1	99,3	101,7	+2,4	
181,8	+22,3	170,0	202,6	177,0	+4,1	-12,6	166,5	162,1	203,0	+21,9	+25,2	146,7	164,3	+12,0	
111,3	-5,4	109,6	108,2	109,5	-0,1	+1,2	111,9	106,0	106,4	-4,9	+0,4	111,3	108,9	-2,2	28
103,9	-5,0	103,6	99,4	102,7	-0,9	+3,3	104,4	99,7	97,8	-6,3	-1,9	104,3	102,1	-2,1	
146,0	-6,9	137,4	149,5	141,4	+2,9	-5,4	146,9	135,0	146,7	-0,1	+8,7	144,4	141,0	-2,4	
96,5	-8,2	100,1	97,8	97,0	-3,1	-0,8	96,7	96,0	92,7	-4,1	-3,4	99,9	96,4	-3,5	28.1
92,5	-8,4	94,7	90,7	91,1	-3,8	+0,4	91,6	91,5	86,1	-6,0	-5,9	95,6	91,5	-4,3	
144,5	-5,3	163,6	181,6	166,5	+1,8	-8,3	157,3	150,1	170,7	+8,5	+13,7	150,5	153,7	+2,1	
96,8	-9,9	101,0	99,9	98,7	-2,3	-1,2	98,2	96,9	94,2	-4,1	-2,8	102,5	97,6	-4,8	28.11
93,1	-9,9	95,8	91,9	92,3	-3,7	+0,4	92,9	92,5	87,3	-6,0	-5,6	97,8	92,7	-5,2	
140,1	-10,0	162,0	194,7	173,6	+7,2	-10,8	161,6	148,7	175,5	+8,6	+18,0	157,5	155,1	-1,5	
95,7	-1,0	96,8	90,3	91,0	-6,0	+0,8	91,4	93,1	87,6	-4,2	-5,9	90,8	92,2	+1,5	28.12
90,4	-2,8	90,8	86,5	86,8	-4,4	+0,3	87,2	88,0	82,1	-5,8	-6,7	87,9	87,6	-0,3	
159,9	+12,4	169,2	136,4	141,5	-16,4	+3,7	142,6	154,9	153,9	+7,9	-0,6	126,4	148,8	+17,7	
95,0	-8,3	95,0	76,1	91,6	-3,6	+20,4	82,6	90,5	76,2	-7,7	-15,8	91,9	86,5	-5,9	28.2
84,8	-6,7	88,2	66,8	80,0	-9,3	+19,8	76,1	82,6	67,6	-11,2	-18,2	85,6	79,3	-7,4	
171,0	-13,9	145,6	145,5	177,8	+22,1	+22,2	131,2	148,8	140,2	+6,9	-5,8	138,9	140,0	+0,8	
80,9	-18,6	92,4	80,6	87,9	-4,9	+9,1	89,5	88,8	86,4	-3,5	-2,7	95,0	89,1	-6,2	28.21
74,5	-10,9	88,4	71,9	76,3	-13,7	+6,1	82,4	82,9	78,2	-5,1	-5,7	89,5	82,6	-7,7	
121,8	-38,8	117,8	135,3	161,8	+37,4	+19,6	134,9	126,2	138,8	+2,9	+10,0	130,0	130,5	+0,4	
104,9	-1,6	96,9	72,9	94,1	-2,9	+29,1	77,7	91,7	69,1	-11,1	-24,6	89,6	84,7	-5,5	28.22
91,7	-4,3	88,1	63,3	82,5	-6,4	+30,3	71,8	82,5	60,6	-15,6	-26,5	82,9	77,1	-7,0	
217,3	+9,5	171,7	155,1	192,8	+12,3	+24,3	127,7	170,0	141,6	+10,9	-16,7	147,3	148,8	+1,0	
60,7	-34,7	74,9	66,6	62,4	-16,7	-6,3	73,0	67,8	63,9	-12,5	-5,8	88,1	70,4	-20,1	28.3
52,4	-21,8	64,4	61,4	57,2	-11,2	-6,8	61,7	59,9	60,9	-1,3	+1,7	63,0	60,8	-3,5	
113,6	-55,9	141,6	99,6	95,3	-32,7	-4,3	144,9	118,7	82,6	-43,0	-30,4	247,5	131,8	-46,7	

1 INDEX DES AUFTRAGSEINGANGS  
 1995  
 NACH ABSCHNITTEN, UNTERABSCHNITTEN,  
 DER KLASSIFIKATION DER WIRTSCHAFTS  
 1.1 ORIGINAL

VOLUMEN

WZ93- SCHL.	WIRTSCHAFTSZWEIG		2002 DKT.	VERÄNDERUNG IN % DKT. 2002 GEGEN		2002 SEP.	VERÄNDERUNG IN % SEP. 2002 GEGEN		KUMULIERT		2-MONATS- DURCHSCHNITT	
				DKT.	SEP. 2002		SEP. 2001	AUG. 2002	JAN. 2002 BIS DKT. 2002	VER- ÄEND. IN % GEGEN VORJAHR	SEP. 2002 UND DKT. 2002	VER- ÄEND. IN % GEGEN VORJAHR
28.4	H.V. SCHMIEDE-, PRESS-, ZIEH-U. STANZTEILEN, GEW. RINGEN U. PULVERM. ERZ.	INSGESAMT INLAND AUSLAND	153,7 144,7 187,3	+4,3 +3,3 +7,8	+1,5 +0,8 +3,4	151,5 143,6 181,1	+4,1 -0,2 +19,3	+12,8 +9,4 +24,3	147,3 139,1 177,4	+0,3 -1,2 +5,0	152,6 144,2 184,2	+4,2 +1,5 +13,1
28.5	ÖBERFLÄCHENVEREDLUNG, WÄRMEBEHANDLUNG UND MECHANIK A.N.G.	INSGESAMT INLAND AUSLAND	169,3 164,8 204,9	+3,0 +2,2 +8,1	+8,5 +8,3 +9,2	156,0 152,1 187,6	+0,9 -0,3 +10,0	+8,5 +6,4 +24,1	156,1 151,3 193,8	-5,0 -6,0 +1,2	162,7 158,5 196,3	+2,0 +1,0 +9,1
28.51	ÖBERFLÄCHENVEREDLUNG UND WÄRMEBEHANDLUNG	INSGESAMT INLAND AUSLAND	154,7 148,0 199,1	-3,4 -5,9 +10,9	+7,3 +5,9 +15,0	144,2 139,8 173,1	-1,4 -3,7 +13,4	+8,0 +5,4 +23,9	144,4 138,9 181,1	-10,1 -11,0 -5,7	149,5 143,9 186,1	-2,4 -4,8 +12,0
28.52	MECHANIK A.N.G.	INSGESAMT INLAND AUSLAND	185,8 182,9 214,0	+9,7 +10,4 +4,4	+9,7 +10,7 +1,8	169,4 165,2 210,3	+3,2 +2,9 +6,1	+9,1 +7,3 +24,4	169,2 164,7 213,7	+0,4 -1,0 +12,0	177,6 174,1 212,2	+6,5 +6,7 +5,3
28.6	H.V. SCHNEIDWAREN, WERK- ZEUGEN, SCHLOSSERN UND BESCHLÄGEN	INSGESAMT INLAND AUSLAND	126,7 113,8 157,1	+0,6 -2,1 +5,4	-20,0 -30,8 +9,7	158,3 164,5 143,2	+37,5 +46,9 +16,8	+47,9 +62,1 +19,6	123,9 115,7 143,3	+3,5 +2,6 +5,1	142,5 139,2 150,2	+18,2 +21,9 +10,6
28.61	HERSTELLUNG VON SCHNEIDWAREN UND BESTECKEN	INSGESAMT INLAND AUSLAND	81,4 53,4 113,6	-17,0 -23,8 -12,7	-12,3 -14,3 -11,1	92,8 62,3 127,8	+9,3 - +15,4	+20,7 +12,3 +26,0	85,0 57,4 116,8	-6,7 -11,6 -3,6	87,1 57,9 120,7	-4,8 -12,5 +0,2
28.62	HERSTELLUNG VON WERKZEUGEN	INSGESAMT INLAND AUSLAND	118,6 111,1 136,0	+0,9 - +2,8	-36,0 -48,2 +13,9	185,4 214,3 119,4	+76,6 +102,9 +15,0	+85,0 +114,3 +18,6	124,4 123,4 126,6	+6,9 +8,8 +2,8	152,0 162,7 127,7	+36,6 +50,1 +8,1
28.63	HERSTELLUNG VON SCHLOSSERN UND BESCHLÄGEN	INSGESAMT INLAND AUSLAND	141,9 123,3 194,3	+2,2 -2,5 +11,6	+0,6 -4,2 +10,6	141,0 128,7 175,7	+8,4 +4,0 +18,5	+18,9 +18,8 +19,0	129,5 114,9 170,6	+1,4 -2,3 +9,3	141,5 126,0 185,0	+5,2 +0,7 +14,8
28.7	HERSTELLUNG VON SONST. EISEN-, BLECH- UND METALLWAREN	INSGESAMT INLAND AUSLAND	96,7 87,2 132,0	-2,7 -5,4 +4,4	+4,2 +3,6 +6,0	92,8 84,2 124,5	-1,8 -3,8 +3,3	+6,2 +4,7 +9,7	94,1 85,3 126,7	-6,1 -8,1 -0,7	94,8 85,7 128,3	-2,3 -4,7 +3,9
28.71	HERSTELLUNG VON BE- HAELTERN AUS EISEN UND STAHL	INSGESAMT INLAND AUSLAND	86,1 84,0 92,9	-9,7 -7,5 -14,9	+0,8 +1,6 -0,9	85,4 82,7 93,7	-3,3 -3,9 -1,7	+5,4 +9,8 -5,2	89,1 84,0 105,0	-3,7 -4,9 -0,4	85,8 83,4 93,3	-6,5 -5,8 -8,8
28.72	H.V. VERPACKUNGEN U. VERSCHLEESSEN AUS EI- SEN-, STAHL U. NE-METALL	INSGESAMT INLAND AUSLAND	96,1 84,1 135,2	+1,4 -4,9 +16,7	-0,8 -2,2 +2,0	96,9 86,0 132,5	-0,4 -2,1 +3,4	-3,7 -4,8 -1,4	99,4 86,6 141,3	+0,4 -3,7 +9,6	96,5 85,1 133,9	+0,4 -3,4 +9,7
28.73	HERSTELLUNG VON DRAHT- WAREN	INSGESAMT INLAND AUSLAND	94,6 82,0 134,4	-1,6 -2,3 -0,2	+6,5 +11,4 -1,8	88,8 73,6 136,9	-1,0 -7,8 +13,2	+10,3 +0,4 +32,8	94,4 83,4 128,9	-8,7 -7,4 -11,3	91,7 77,8 135,7	-1,3 -5,0 +6,2
28.74	H.V. SCHRAUBEN, NIETEN, KETTEN UND FEDERN	INSGESAMT INLAND AUSLAND	115,9 108,5 137,3	+1,7 -1,1 +8,5	+8,1 +5,4 +14,7	107,2 102,9 119,7	+0,6 +0,9 -0,2	+5,6 +6,4 +3,8	110,0 104,6 125,5	-2,9 -4,3 +0,3	111,6 105,7 128,5	+1,2 -0,2 +4,2
28.75	H.V. EISEN-, BLECH- UND METALLWAREN A.N.G.	INSGESAMT INLAND AUSLAND	87,7 79,0 131,1	-6,9 -9,0 +0,2	+3,2 +2,5 +5,3	85,0 77,1 124,5	-4,1 -6,2 +3,1	+10,0 +8,3 +15,6	83,6 75,8 122,8	-10,1 -12,4 -2,2	86,4 78,1 127,8	-5,5 -7,6 +1,5
DK	MASCHINENBAU	INSGESAMT INLAND AUSLAND	108,1 96,2 122,6	-0,3 -3,4 +2,9	-0,6 +1,7 -2,6	108,7 94,6 125,9	+5,5 +0,5 +10,4	+11,5 +5,7 +17,6	109,2 95,9 125,5	-0,9 -5,0 +3,3	108,4 95,4 124,3	+2,6 -1,5 +6,6
29.1	H.V. MASCHINEN F.D. ERZEUG. U. NÜTZG. V. MECHAN. ENERGIE (O. LUFT-, STRASS. FAHRZ. BAU)	INSGESAMT INLAND AUSLAND	98,2 86,3 115,0	-3,1 -3,8 -2,1	-17,1 -3,3 -27,8	118,4 89,2 159,2	+23,8 +7,7 +40,4	+33,3 +7,5 +64,3	103,7 88,1 125,4	-2,7 -3,9 -1,6	108,3 87,8 137,1	+9,9 +1,7 +18,7
29.11	H.V. VERBRENUNGS MOTOREN U. TURBINEN (O. MOT. F. LUFT- U. STRASSENFAHRZEUGE)	INSGESAMT INLAND AUSLAND	50,8 31,9 64,3	-32,0 -2,4 -36,6	-69,2 -56,5 -72,2	165,2 73,3 231,2	+96,7 +89,9 +98,3	+186,3 +33,5 +286,6	88,1 49,1 116,0	-10,9 +8,4 -15,5	108,0 52,6 147,8	+36,0 +47,3 +33,5
29.12	HERSTELLUNG VON PUMPEN UND KOMPRESSOREN	INSGESAMT INLAND AUSLAND	114,2 90,9 143,7	+9,9 +0,2 +19,2	-1,8 +3,2 -5,5	116,3 88,1 152,0	+20,8 +7,7 +32,5	+13,2 +2,8 +22,3	110,6 88,9 138,1	+2,5 -4,0 +8,6	115,3 89,5 147,9	+15,2 +3,7 +25,7
29.13	HERSTELLUNG VON ARMATUREN	INSGESAMT INLAND AUSLAND	102,7 84,2 149,4	+1,6 -4,6 +12,1	+5,8 +0,8 +13,9	97,1 83,5 131,2	-1,1 -3,4 +2,6	+10,1 +7,5 +14,5	98,7 83,5 137,0	-2,8 -5,6 +2,2	99,9 83,9 140,3	+0,2 -4,0 +7,4
29.14	HERSTELLUNG VON LAGERN, GETRIEBEN, ZAHNRÄDERN UND ANTRIEBSELEMENTEN	INSGESAMT INLAND AUSLAND	112,1 111,1 113,6	-5,0 -6,2 -3,2	+5,8 +6,6 +4,4	106,0 104,2 108,8	+5,1 +2,2 +3,7	+8,8 +4,1 +16,6	112,3 111,7 113,3	-2,9 -4,7 +0,2	109,1 107,7 111,2	-0,4 -2,4 +2,7
29.2	HERSTELLUNG VON SONST. MASCHINEN FUER UNSPEZI- FISCHE VERWENDUNG	INSGESAMT INLAND AUSLAND	110,3 96,1 134,3	-5,2 -3,9 -6,5	+4,2 +3,3 +5,2	105,9 93,0 127,7	-14,5 -6,3 -22,7	-1,3 -5,4 +4,3	111,1 96,0 136,5	-4,4 -7,6 -0,3	108,1 94,6 131,0	-10,0 -5,1 -16,2

STBA, FS 4, R 2.2, 10/2002

LAND

FUER DAS VERARBEITENDE GEBERBE  
= 100  
ABTEILUNGEN, GRUPPEN UND KLASSEN  
ZWEIGE, AUSGABE 1993 (WZ93)  
WERT

INDEX

2001 OKT.	VER- AEND. IN % GEGEN OKT. 2000	2001 3.VJ	2002 2.VJ	2002 3.VJ	VERAENDERUNG IN % 3.VJ 2002 GEGEN		2001 1.HJ	2001 2.HJ	2002 1.HJ	VERAENDERUNG IN % 1.HJ 2002 GEGEN		2000	2001	VER- AEND. IN % GEGEN 2000	WZ93 SCHL.
					3.VJ 2001	2.VJ 2002				1.HJ 2001	2.HJ 2001				
147,3	-4,4	142,1	145,5	145,4	+2,3	-0,1	149,1	137,0	147,1	-1,3	+7,4	142,1	143,0	+0,6	28.4
140,1	-4,2	137,5	137,8	140,4	+2,1	+1,9	142,6	131,5	137,6	-3,5	+4,6	137,4	137,0	-0,3	
173,8	-4,7	158,8	174,0	164,5	+3,6	-5,5	173,1	157,2	182,2	+5,3	+15,9	159,3	165,2	+3,7	
164,4	-	157,0	155,0	156,2	-0,5	+0,8	168,1	152,2	153,8	-8,5	+1,1	152,4	160,1	+5,1	28.5
161,3	+0,9	155,4	149,9	153,1	-1,5	+2,1	163,6	149,6	148,2	-9,4	-0,9	149,9	156,6	+4,5	
189,5	-5,5	169,6	195,5	181,1	+6,8	-7,4	202,9	172,3	198,3	-2,3	+15,1	171,8	187,6	+9,2	
160,1	-0,2	149,3	145,7	143,4	-4,0	-1,6	166,5	144,7	143,2	-14,0	-1,0	147,7	155,6	+5,3	28.51
157,2	+1,7	147,7	138,9	140,7	-4,7	+1,3	159,9	141,8	136,5	-14,6	-3,7	144,8	150,9	+4,2	
179,6	-10,1	160,0	191,6	161,3	+0,8	-15,8	210,2	164,1	187,9	-10,6	+14,5	167,6	187,1	+11,6	
169,3	+0,2	165,7	165,4	170,7	+3,0	+3,2	169,9	160,5	165,8	-2,4	+3,3	157,6	165,2	+4,8	28.52
165,7	-	163,8	161,7	166,5	+1,6	+3,0	167,7	158,0	160,8	-4,1	+1,8	155,5	162,9	+4,8	
205,0	+1,7	184,5	201,6	211,9	+14,9	+5,1	191,5	185,2	214,5	+12,0	+15,8	178,5	188,4	+5,5	
126,0	+3,8	114,2	121,7	130,1	+13,9	+6,9	121,5	115,2	120,4	-0,9	+4,5	115,8	118,3	+2,2	28.6
116,3	+1,8	109,8	110,2	127,4	+16,0	+15,6	113,7	108,9	110,1	-3,2	+1,1	109,7	111,3	+1,5	
149,0	+7,5	124,9	148,9	136,1	+9,0	-8,6	139,9	130,3	144,6	+3,4	+11,0	130,1	135,1	+3,8	
98,1	+16,5	85,5	87,6	82,7	-3,3	-5,6	92,7	85,5	86,8	-6,4	+1,5	79,1	89,1	+12,6	28.61
70,1	+19,4	63,0	56,0	56,3	-10,6	+0,5	65,0	63,6	58,5	-10,0	-8,0	58,8	64,3	+9,4	
130,2	+14,8	111,3	124,0	112,9	+1,4	-9,0	124,5	110,6	118,2	-4,3	+7,8	102,4	117,5	+14,7	
117,6	+0,7	108,8	119,2	136,6	+25,6	+14,6	119,9	110,9	119,2	-0,6	+7,5	113,5	115,4	+1,7	28.62
111,1	-0,4	109,4	113,6	145,0	+32,5	+27,6	115,7	108,7	114,7	-0,9	+5,5	108,8	112,2	+3,1	
132,3	+2,7	107,6	132,1	117,3	+9,0	-11,2	129,4	116,0	129,6	+0,2	+11,7	124,3	122,7	-1,3	
138,9	+5,2	124,2	129,6	130,8	+5,3	+0,9	127,6	124,3	126,8	-0,6	+2,0	123,8	125,9	+1,7	28.63
126,5	+2,8	115,4	113,2	118,7	+2,9	+4,9	117,3	114,1	111,6	-4,9	-2,2	116,3	115,7	-0,5	
174,1	+10,6	149,2	175,9	165,1	+10,7	-6,1	156,5	153,0	169,5	+8,3	+10,8	144,8	154,7	+6,8	
99,4	-5,6	97,9	95,3	93,1	-4,9	-2,3	101,4	94,0	94,2	-7,1	+0,2	102,1	97,7	-4,3	28.7
92,2	-5,9	91,3	86,2	84,8	-7,1	-1,6	93,6	87,3	85,3	-8,9	-2,3	95,7	90,5	-5,4	
126,4	-4,8	122,7	129,0	124,1	+1,1	-3,8	130,3	118,9	127,1	-2,5	+6,9	125,9	124,6	-1,0	
95,3	+5,4	95,8	88,4	87,1	-9,1	-1,5	90,3	89,9	90,7	+0,4	+0,9	89,6	90,1	+0,6	28.71
90,8	-1,8	90,5	83,8	82,3	-9,1	-1,8	86,8	85,6	84,9	-2,2	-0,8	88,9	85,2	-3,0	
109,2	+30,0	112,6	102,8	102,0	-9,4	-0,8	101,2	103,1	108,6	+7,3	+5,3	91,7	102,2	+11,5	
94,8	-5,8	102,7	102,4	103,2	+0,5	+0,8	97,9	94,9	98,1	+0,2	+3,4	99,0	96,4	-2,6	28.72
88,4	-2,8	94,0	87,0	91,6	-2,6	+5,3	88,1	87,1	84,6	-4,0	-2,9	90,2	87,6	-2,9	
115,9	-12,5	131,0	152,9	141,1	+7,7	-7,7	130,0	120,2	142,5	+9,6	+18,6	127,7	125,1	-2,0	
96,1	-8,3	97,8	101,7	89,8	-8,2	-11,7	107,3	91,7	96,6	-10,0	+5,3	101,8	99,5	-2,3	28.73
83,9	-6,3	87,7	91,8	78,7	-10,3	-14,3	92,3	80,6	86,0	-6,8	+6,7	89,5	86,4	-3,5	
134,7	-12,1	129,6	132,9	124,9	-3,6	-6,0	154,8	126,6	129,9	-16,1	+2,6	140,7	140,7	-	
114,0	-7,5	107,5	109,6	107,8	+0,3	-1,6	116,2	105,3	110,1	-5,2	+4,6	118,4	110,7	-6,5	28.74
109,7	-7,7	103,8	104,0	102,7	-1,1	-1,2	111,9	101,1	105,0	-6,2	+3,9	115,4	106,5	-7,7	
126,6	-6,7	118,0	125,7	122,3	+3,6	-2,7	128,4	117,3	125,1	-2,6	+6,6	127,2	122,9	-3,4	
94,2	-4,6	91,0	83,5	82,7	-9,1	-1,0	93,8	88,3	83,4	-11,1	-5,5	95,4	91,1	-4,5	28.75
86,8	-6,2	85,0	75,7	75,3	-11,4	-0,5	87,2	82,2	75,5	-13,4	-8,2	89,8	84,7	-5,7	
130,9	+0,6	121,2	122,2	120,1	-0,9	-1,7	126,9	118,9	122,8	-3,2	+3,3	123,4	122,9	-0,4	
108,4	-4,2	103,4	112,8	106,3	+2,8	-5,8	113,9	106,2	110,8	-2,7	+4,3	115,5	110,0	-4,8	DK
99,6	-2,7	97,0	95,6	94,9	-2,2	-0,7	103,2	96,3	96,3	-6,7	-	104,4	99,8	-4,4	
119,2	-5,5	111,3	133,9	120,2	+8,0	-10,2	127,0	118,3	128,6	+1,3	+8,7	129,0	122,7	-4,9	
101,3	-1,4	99,6	103,2	103,6	+4,0	+0,4	111,0	102,2	104,6	-5,8	+2,3	111,0	106,6	-4,0	29.1
89,7	-3,4	87,5	86,3	89,4	+2,2	+3,6	94,1	84,8	87,7	-6,8	+3,4	95,4	89,5	-6,2	
117,5	+1,0	116,5	126,8	123,4	+5,9	-2,7	134,6	126,5	128,2	-4,8	+1,3	132,9	130,6	-1,7	
74,7	+56,6	85,1	86,1	95,5	+12,2	+10,9	109,8	103,7	90,6	-17,5	-12,6	107,9	106,7	-1,1	29.11
32,7	+26,7	37,7	46,7	61,8	+63,9	+32,3	51,2	38,3	45,7	-10,7	+19,3	54,3	44,8	-17,5	
104,8	+65,3	119,1	114,3	119,8	+0,6	+4,8	151,8	150,6	122,7	-19,2	-18,5	146,3	151,2	+3,3	
103,9	-8,6	102,7	110,7	111,4	+8,5	+0,6	111,2	104,7	109,6	-1,4	+4,7	113,0	108,0	-4,4	29.12
90,7	-6,0	89,6	88,3	90,0	+0,4	+1,9	94,4	87,4	88,0	-6,8	+0,7	96,8	90,9	-6,1	
120,6	-11,1	119,2	139,1	138,6	+16,3	-0,4	132,3	126,7	137,0	+3,6	+8,1	133,6	129,5	-3,1	
101,1	-4,1	98,8	97,3	97,0	-1,8	-0,3	102,8	94,6	98,8	-3,9	+4,4	101,4	98,7	-2,7	29.13
88,3	-2,4	87,9	80,2	83,9	-4,6	+4,6	88,9	83,8	83,1	-6,5	-0,8	89,1	86,4	-3,0	
133,3	-6,7	126,2	140,2	129,7	+2,8	-7,5	138,0	121,5	138,5	+0,4	+14,0	132,3	129,8	-1,9	
118,0	-8,1	107,6	113,2	107,4	-0,2	-5,1	119,1	105,5	114,9	-3,5	+8,9	119,9	112,3	-6,3	29.14
118,5	-5,5	109,7	110,5	108,5	-1,1	-1,8	120,7	106,6	113,4	-6,0	+6,4	121,1	113,7	-6,1	
117,3	-11,9	104,4	117,3	105,6	+1,1	-10,0	116,7	103,8	117,2	+0,4	+12,9	118,0	110,3	-6,5	
116,3	+0,9	114,6	113,6	109,6	-4,4	-3,5	116,9	113,9	112,0	-4,2	-1,7	115,6	115,4	-0,2	29.2
100,0	-1,7	102,7	95,2	95,5	-6,0	+1,4	105,1	100,2	95,7	-8,9	-4,5	105,0	102,6	-2,3	
143,6	+3,9	134,7	144,6	131,6	-2,3	-3,0	136,8	137,0	139,4	+1,9	+1,8	133,6	136,9	+2,5	

1 INDEX DES AUFTRAGSEINGANGS  
 1995  
 NACH ABSCHNITTEN, UNTERABSCHNITTEN,  
 DER KLASSIFIKATION DER WIRTSCHAFTS  
 1.1 ORIGINAL

VOLUMEN

WZ93- SCHL.	WIRTSCHAFTSZWEIG		2002 OKT.	VERAENDERUNG IN % OKT. 2002 GEGEN		2002 SEP.	VERAENDERUNG IN % SEP. 2002 GEGEN		KUMULIERT		2-MONATS- DURCHSCHNITT SEP. 2002 UND OKT. 2002 GEGEN VORJAHR	
				OKT. 2001	SEP. 2002		SEP. 2001	AUG. 2002	JAN. 2002 BIS OKT. 2002	VER- AEND. IN % GEGEN VORJAHR	SEP. 2002 UND OKT. 2002 GEGEN VORJAHR	VER- AEND. IN % GEGEN VORJAHR
29.21	HERSTELLUNG VON OFEN UND BRENNERN	INSGESAMT INLAND AUSLAND	89,5 73,4 110,0	-1,2 -9,8 +7,4	+11,5 -8,5 +36,6	80,3 80,2 80,5	-10,1 -0,7 -19,7	-6,7 +7,1 -19,9	87,8 75,5 103,6	-10,0 -11,1 -9,0	84,9 76,8 95,3	-5,7 -5,3 -6,0
29.22	HERSTELLUNG VON HEBE- ZEUGEN UND FOERDERMIT- TELN	INSGESAMT INLAND AUSLAND	104,1 97,8 116,9	-6,4 -5,0 -8,5	+3,8 +3,3 +4,6	100,3 94,7 111,8	-6,0 +3,6 -19,1	-0,8 +1,3 -4,3	103,3 93,8 122,9	-8,2 -7,9 -8,4	102,2 96,3 114,4	-6,2 -0,9 -14,0
29.23	H.V. KAELTE- UND LUFT- TECHN. ERZEUGNISSEN F. GEWERBL. ZWECHE	INSGESAMT INLAND AUSLAND	106,6 102,1 117,2	-1,8 +3,4 -10,8	-9,7 -1,4 -23,1	118,1 103,5 152,4	+18,2 +5,4 +46,7	+17,4 +9,5 +32,5	121,9 101,1 170,7	+4,9 -5,4 +23,8	112,4 102,8 134,8	+7,9 +4,4 +14,5
29.24	H.V. MASCHINEN FUER UNSPECIFISCHE VERWEN- DUNG A.N.G.	INSGESAMT INLAND AUSLAND	121,1 93,5 155,8	-6,3 -7,5 -5,4	+12,9 +9,5 +15,6	107,3 85,4 134,8	-32,0 -23,1 -37,9	-10,4 -22,1 +1,8	114,7 97,6 136,2	-6,1 -8,4 -3,9	114,2 89,5 145,3	-20,5 -15,6 -23,8
29.3	HERSTELLUNG VON LAND- U. FORSTWIRTSCHAFTLICHEN MASCHINEN	INSGESAMT INLAND AUSLAND	118,3 96,6 140,6	+2,0 +11,7 -3,9	+17,0 +3,6 +28,4	101,1 93,2 109,5	+13,7 +13,1 +14,7	+27,8 +37,7 +20,7	122,7 97,1 149,2	+13,6 +17,0 +11,4	109,7 94,9 125,1	+7,0 +12,3 +3,5
29.31	HERSTELLUNG VON ACKER- SCHLEPPERN	INSGESAMT INLAND AUSLAND	127,8 70,1 165,0	-9,4 -14,5 -7,9	+35,2 -14,6 +61,1	94,5 82,1 102,4	+27,0 +70,7 +12,2	+3,4 +30,5 -6,7	135,7 93,9 162,6	+14,3 +19,2 +12,6	111,2 76,1 133,7	+3,2 +16,9 -1,1
29.32	H.V. SONST. LAND- UND FORSTWIRTSCH. MASCHINEN	INSGESAMT INLAND AUSLAND	112,8 107,1 120,5	+11,1 +21,3 +0,8	+7,4 +9,8 +4,6	105,0 97,5 115,2	+8,0 +1,6 +16,5	+45,8 +40,1 +53,2	115,2 98,3 138,2	+13,1 +16,1 +10,4	108,9 102,3 117,9	+9,6 +11,0 +8,0
29.4	HERSTELLUNG VON WERK- ZEUGMASCHINEN	INSGESAMT INLAND AUSLAND	106,9 98,2 115,9	+4,4 -9,6 +20,9	+8,3 - +16,8	98,7 98,2 99,2	+0,5 -8,4 +13,2	+3,8 +5,3 +2,3	102,5 99,2 106,0	-7,2 -11,9 -2,0	102,8 98,2 107,6	+2,5 -9,5 +17,2
29.5	H.V. MASCHINEN F. SONST. BESTIMMTE WIRTSCHAFTS- ZWEIGE	INSGESAMT INLAND AUSLAND	107,6 105,8 109,1	+7,0 +6,2 +7,5	+6,0 +7,2 +5,3	101,5 98,7 103,6	+13,5 +5,9 +20,0	+2,1 +8,2 -2,3	106,6 101,1 111,0	-0,4 -6,1 +4,2	104,6 102,3 106,4	+10,1 +6,1 +13,3
29.51	H.V. MASCHINEN F.D. ME- TALLERZ. V. WALZWERKS- EINR.U. GIESSMASCHINEN	INSGESAMT INLAND AUSLAND	51,5 117,6 24,4	-31,4 +84,6 -69,4	-45,3 +38,7 -75,1	94,1 84,8 97,9	+34,6 -8,4 +61,3	-2,4 +19,6 -8,3	69,0 87,7 61,3	-0,9 -27,4 +25,9	72,8 101,2 61,2	+0,4 +29,4 -12,9
29.52	H.V. BERGWERKS-, BAU- U. BAUSTOFFMASCHINEN	INSGESAMT INLAND AUSLAND	88,9 59,1 122,5	+1,3 -11,1 +9,7	-4,8 -12,7 +0,2	93,4 67,7 122,2	+22,3 +12,8 +28,9	+9,0 +27,5 -0,2	95,5 67,4 127,3	-2,2 -12,4 +5,4	91,2 63,4 122,4	+11,1 +0,2 +18,5
29.53	H.V. MASCHINEN F. DAS ERNAHRUNGSGEWERBE U.D. TABAKVERARBEITUNG	INSGESAMT INLAND AUSLAND	100,1 89,4 109,8	+20,7 +21,8 +20,0	+17,9 +36,3 +7,2	84,9 65,6 102,4	+5,6 -19,9 +29,8	+10,4 +9,3 +11,1	85,3 69,7 99,3	+9,1 +0,4 +15,3	92,5 77,5 106,1	+13,2 -0,3 +24,5
29.54	H.V. MASCHINEN F. DAS TEXTIL-, BEKLEIDUNGS- U. LEDERGEWERBE	INSGESAMT INLAND AUSLAND	98,0 84,8 101,5	+24,2 - +31,3	+18,8 +15,8 +19,4	82,5 72,2 85,0	+18,9 -11,1 +29,0	+16,7 +6,4 +19,2	89,1 79,9 91,7	+13,2 -16,7 +23,9	90,3 79,0 93,3	+21,7 -5,5 +30,3
29.55	H.V. MASCHINEN FUER DAS PAPIERGEWERBE	INSGESAMT INLAND AUSLAND	72,0 65,1 76,0	+0,3 -9,0 +5,7	-24,8 -10,6 -30,4	95,8 72,8 109,2	+16,0 -0,3 +24,0	+32,1 +8,7 +44,3	87,6 75,1 94,9	+0,8 -26,1 +21,2	83,9 69,0 92,6	+8,7 -4,6 +15,8
29.56	H.V. MASCHINEN FUER BESTIMMTE WIRTSCHAFTS- ZWEIGE A.N.G.	INSGESAMT INLAND AUSLAND	129,2 132,1 126,3	+6,3 +7,0 +5,5	+12,5 +7,5 +18,6	114,8 122,9 106,5	+9,5 +10,7 +8,2	-5,1 +4,5 -14,5	126,5 125,5 127,4	-3,5 -1,6 -5,5	122,0 127,5 116,4	+7,8 +8,7 +6,7
29.6	HERSTELLUNG VON WAFFEN UND MUNITION	INSGESAMT INLAND AUSLAND	67,2 54,4 101,9	-45,8 -54,9 -23,5	-25,1 -27,9 -20,8	89,7 75,4 128,7	+15,9 +52,0 -15,8	+6,5 -9,6 +48,6	146,7 96,3 289,8	+55,2 +30,3 +88,6	78,5 64,9 115,3	-22,0 -23,7 -19,4
29.7	HERSTELLUNG VON HAUS- HALTSGERAETEN A.N.G.	INSGESAMT INLAND AUSLAND	136,9 103,5 203,3	-1,7 -11,0 +10,0	+0,4 +0,4 +0,6	136,3 103,1 202,1	+4,8 -2,8 +13,9	+36,3 +26,5 +47,7	129,0 99,1 188,2	+9,5 +1,3 +19,6	136,6 103,3 202,7	+1,4 -7,1 +11,9
29.71	HERSTELLUNG VON ELEKTRI- SCHEN HAUSHALTSGERAETEN	INSGESAMT INLAND AUSLAND	135,2 104,2 194,3	-3,9 -12,4 +6,6	-2,9 -2,3 -3,7	139,3 106,6 201,7	+5,7 -1,6 +14,2	+38,3 +27,4 +51,8	132,9 103,9 188,2	+10,3 +3,1 +19,0	137,3 105,4 198,0	+0,7 -7,2 +10,4
29.72	H.V. NICHELEKTR. HEIZ-, KOCH-, HEISSWASSER- U. HEISSLUFTGER. A.N.G.	INSGESAMT INLAND AUSLAND	149,1 98,6 285,0	+15,4 -0,8 +36,2	+29,9 +22,2 +38,1	114,8 80,7 206,4	-2,6 -12,7 +10,6	+20,1 +20,4 +19,6	100,5 68,1 187,9	+2,6 -12,9 +24,2	132,0 89,7 245,7	+6,8 -6,5 +24,2
DL	H.V. BUEROMASCH., DATENVERARB. GER.U. -EINRICHTG. ELEKTROT., FEINMECHANIK U. OPTIK	INSGESAMT INLAND AUSLAND	137,5 121,4 166,1	+5,3 +2,4 +9,2	-3,8 +1,3 -9,7	143,0 119,9 183,9	+8,5 +0,1 +20,0	+15,9 +8,5 +25,6	132,9 115,0 164,5	-4,3 -7,6 +0,1	140,3 120,7 175,0	+6,9 +1,3 +14,6
30	H.V. BUEROMASCHINEN, DATENVERARBEITUNGSGE- RAETEN U. -EINRICHTUNGEN	INSGESAMT INLAND AUSLAND	148,2 158,0 130,6	+4,1 +1,1 +11,3	+2,3 +0,1 +7,5	144,8 157,8 121,5	+9,0 +1,7 +30,4	+13,4 +16,4 +7,0	134,8 141,4 123,0	-9,5 -11,3 -5,7	146,5 157,9 126,1	+6,5 +1,4 +19,8

LAND

FUER DAS VERARBEITENDE GEWERBE  
= 100  
ABTEILUNGEN, GRUPPEN UND KLASSEN  
ZWEIGE, AUSGABE 1993 (WZ93)  
WERT

INDEX

2001 OKT.	VER- AEND. IN % GEGEN OKT. 2000	2001 3.VJ	2002 2.VJ	2002 3.VJ	VERAENDERUNG IN % 3.VJ 2002 GEGEN		2001 1.HJ	2001 2.HJ	2002 1.HJ	VERAENDERUNG IN % 1.HJ 2002 GEGEN		2000	2001	VER- AEND. IN % GEGEN 2000	WZ93 SCHL.
					3.VJ 2001	2.VJ 2002				1.HJ 2001	2.HJ 2001				
90,6	-12,9	91,0	92,0	80,4	-11,6	-12,6	102,0	87,8	91,2	-10,6	+3,9	98,3	94,9	-3,5	29.21
81,4	+4,6	79,5	72,2	73,1	-8,1	+1,2	88,3	82,6	77,0	-12,8	-6,8	86,3	85,5	-0,9	
102,4	-25,6	105,9	117,3	89,9	-15,1	-23,4	119,6	94,5	109,4	-8,5	+15,8	113,7	107,1	-6,8	
111,2	-1,1	112,6	105,2	103,1	-8,4	-2,0	112,6	111,8	103,3	-8,3	-7,6	112,5	112,2	-0,3	29.22
103,0	+9,9	100,9	94,1	95,3	-5,6	+1,3	102,2	99,7	92,4	-9,6	-7,3	101,5	101,0	-0,5	
127,8	-15,3	136,6	128,1	119,2	-12,7	-6,9	133,9	136,3	125,7	-6,1	-7,8	135,0	135,1	+0,1	
108,5	-13,1	101,4	123,8	119,2	+17,6	-3,7	124,8	105,1	125,8	+0,8	+19,7	126,5	115,0	-9,1	29.23
98,7	-16,2	102,5	96,4	99,6	-2,8	+3,3	110,5	97,3	101,6	-8,1	+4,4	117,0	103,9	-11,2	
131,4	-7,3	98,8	187,9	165,1	+67,1	-12,1	158,5	123,4	182,3	+15,0	+47,7	148,7	141,0	-5,2	
129,3	+13,9	127,9	117,8	113,7	-11,1	-3,5	118,1	125,1	114,2	-3,3	-8,7	114,4	121,6	+6,3	29.24
101,1	-0,1	108,3	99,1	99,0	-8,6	-0,1	106,6	105,7	97,6	-8,4	-7,7	102,2	106,2	+3,9	
164,7	+27,6	152,7	141,4	132,2	-13,4	-6,5	132,5	149,6	135,0	+1,9	-9,8	129,7	141,0	+8,7	
116,0	+12,1	94,3	117,3	97,6	+3,5	-16,8	113,6	108,3	136,0	+19,7	+25,6	105,7	110,9	+4,9	29.3
86,5	+7,1	74,2	89,4	80,1	+8,0	-10,4	86,9	79,4	105,7	+21,6	+33,1	86,1	83,1	-3,5	
146,3	+15,1	115,1	146,1	115,8	+0,6	-20,7	141,2	138,3	167,4	+18,6	+21,0	126,0	139,7	+10,9	
141,1	+30,4	107,7	131,5	111,8	+3,8	-15,0	120,5	123,4	149,0	+23,7	+20,7	111,0	121,9	+9,8	29.31
82,0	+8,9	69,2	78,1	68,8	-0,6	-11,9	83,0	73,2	110,5	+33,1	+51,0	80,4	78,1	-2,9	
179,1	+38,5	132,5	165,8	139,4	+5,2	-15,9	144,6	155,7	173,7	+20,1	+11,6	130,6	150,2	+15,0	
101,5	+0,6	86,6	109,1	89,5	+3,3	-18,0	109,6	99,7	128,5	+17,2	+28,9	102,7	104,6	+1,9	29.32
88,3	+6,5	76,1	93,9	84,5	+11,0	-10,0	88,4	81,8	103,8	+17,4	+26,9	88,3	85,1	-3,6	
119,5	-4,6	100,8	129,9	96,4	-4,4	-25,8	138,4	124,0	162,1	+17,1	+30,7	122,3	131,2	+7,3	
102,4	-21,2	101,6	106,3	101,3	-0,3	-4,7	116,2	100,6	102,4	-11,9	+1,8	123,0	108,4	-11,9	29.4
108,6	-11,8	107,0	106,7	97,3	-9,1	-8,8	116,1	103,5	100,3	-13,6	-3,1	116,1	109,8	-5,4	
95,9	-30,0	96,0	106,0	105,4	+9,8	-0,6	116,3	97,7	104,6	-10,1	+7,1	130,1	107,0	-17,8	
100,6	-11,9	96,0	112,7	103,1	+7,4	-8,5	113,6	98,5	108,3	-4,7	+9,9	118,5	106,0	-10,5	29.5
99,6	-8,4	100,6	100,0	99,3	-1,3	-0,7	112,6	99,2	101,3	-10,0	+2,1	114,8	105,9	-7,8	
101,5	-14,5	92,3	122,8	106,0	+14,8	-13,7	114,4	97,9	113,8	-0,5	+16,2	121,6	106,2	-12,7	
75,1	+38,1	55,4	87,2	84,0	+51,6	-3,7	75,8	78,8	64,4	-15,0	-18,3	74,7	77,3	+3,5	29.51
63,7	-32,6	86,8	87,8	95,4	+9,9	+8,7	147,3	83,6	78,9	-46,4	-5,6	107,1	115,4	+7,7	
79,8	+110,0	42,6	87,0	79,4	+86,4	-8,7	46,5	76,9	58,5	+25,8	-23,9	61,4	61,7	+0,5	
87,8	-6,3	85,5	100,9	89,2	+4,3	-11,6	105,2	85,4	99,8	-5,1	+16,9	100,1	95,3	-4,8	29.52
66,5	-19,9	63,6	67,6	63,0	-0,9	-6,8	85,4	63,6	70,9	-17,0	+11,5	85,5	74,5	-12,9	
111,7	+5,7	110,2	136,3	118,6	+7,6	-14,2	127,6	109,8	132,4	+3,8	+20,6	116,5	118,7	+1,9	
82,9	+1,8	84,0	85,9	83,4	-0,7	-2,9	74,5	83,0	83,7	+12,3	+0,8	78,1	78,8	+0,9	29.53
73,4	+6,8	76,8	65,2	65,8	-14,3	+0,9	65,1	74,9	68,4	+5,1	-8,7	71,3	70,0	-1,8	
91,5	-1,5	90,5	104,7	99,4	+9,8	-5,1	83,1	90,5	97,5	+17,3	+7,7	84,3	86,8	+3,0	
78,9	-14,4	68,6	100,2	80,0	+16,6	-20,2	83,7	73,1	92,3	+10,3	+26,3	95,7	78,4	-18,1	29.54
84,8	-19,1	82,1	82,1	75,2	-8,4	-8,4	104,6	83,8	81,4	-22,2	-2,9	109,8	94,2	-14,2	
77,3	-13,0	65,0	105,0	81,3	+25,1	-22,6	78,0	70,2	95,2	+22,1	+35,6	91,9	74,1	-19,4	
71,8	-3,4	79,5	82,2	86,3	+8,6	+5,0	93,1	76,2	90,8	-2,5	+19,2	96,9	84,7	-12,6	29.55
71,5	+15,0	85,1	73,6	75,4	-11,4	+2,4	114,9	80,5	76,6	-33,3	-4,8	98,9	97,7	-1,2	
71,9	-11,7	76,1	87,3	92,7	+21,8	+6,2	80,5	73,6	99,1	+23,1	+34,6	95,8	77,0	-19,6	
121,6	-16,7	116,8	132,5	122,9	+5,2	-7,2	139,8	118,8	127,8	-8,6	+7,6	147,2	129,3	-12,2	29.56
123,5	-5,9	123,4	124,0	124,6	+1,0	+0,5	130,1	121,7	124,9	-4,0	+2,6	136,2	125,9	-7,6	
119,7	-25,6	109,9	141,1	121,2	+10,3	-14,1	149,7	115,8	130,7	-12,7	+12,9	158,4	132,8	-16,2	
123,9	+119,3	92,1	175,3	200,8	+118,0	+14,5	90,9	182,2	133,0	+46,3	-27,0	100,5	136,5	+35,8	29.6
120,5	+119,5	82,5	79,9	138,8	+68,2	+73,7	61,9	142,9	82,0	+32,5	-42,6	84,8	102,4	+20,8	
133,2	+119,1	118,1	434,3	369,0	+212,4	-15,0	169,6	288,7	271,5	+60,1	-6,0	143,2	229,1	+60,0	
139,3	+13,9	117,2	139,7	114,3	-2,5	-18,2	114,4	120,3	135,0	+18,0	+12,2	112,3	117,4	+4,5	29.7
116,3	+9,3	95,6	103,1	89,3	-6,6	-13,4	95,7	99,0	103,3	+7,9	+4,3	97,5	97,4	-0,1	
184,9	+20,2	159,9	212,1	163,8	+2,4	-22,8	151,6	162,6	197,8	+30,5	+21,6	141,8	157,1	+10,8	
140,7	+12,0	119,6	147,6	116,4	-2,7	-21,1	117,6	122,5	140,9	+19,8	+15,0	116,0	120,1	+3,5	29.71
118,9	+9,9	97,9	109,8	92,0	-6,0	-16,2	99,2	101,9	109,9	+10,8	+7,9	100,4	100,5	+0,1	
182,2	+14,8	160,8	219,5	162,8	+1,2	-25,8	152,7	161,8	199,9	+30,9	+23,5	145,9	157,3	+7,8	
129,2	+30,5	100,4	82,8	99,2	-1,2	+19,8	91,6	104,8	93,1	+1,6	-11,2	85,7	98,2	+14,6	29.72
99,4	+4,5	81,2	59,7	71,6	-11,8	+19,9	73,2	80,7	61,2	-16,4	-24,2	78,7	76,9	-2,3	
209,2	+91,1	152,1	145,0	173,3	+13,9	+19,5	141,3	169,6	178,9	+26,6	+5,5	104,6	155,4	+48,6	
130,6	-17,5	131,7	132,1	131,8	+0,1	-0,2	143,8	134,0	132,6	-7,8	-1,0	150,9	138,9	-8,0	DL
118,5	-13,8	119,8	112,3	115,6	-3,5	+2,9	127,8	119,8	113,7	-11,0	-5,1	128,7	123,8	-3,8	
152,1	-22,2	153,0	167,3	160,5	+4,9	-4,1	172,1	159,3	166,3	-3,4	+4,4	190,2	165,7	-12,9	
142,3	-34,4	137,6	128,1	130,9	-4,9	+2,2	155,8	144,7	134,6	-13,6	-7,0	179,1	150,2	-16,1	30
156,3	-26,9	150,8	130,2	140,1	-7,1	+7,6	164,2	156,3	139,3	-15,2	-10,9	184,7	160,3	-13,2	
117,3	-47,3	114,0	124,5	114,3	+0,3	-8,2	140,7	123,8	126,1	-10,4	+1,9	168,9	132,3	-21,7	

1 INDEX DES AUFTRAGSEINGANGS  
 1995  
 NACH ABSCHNITTEN, UNTERABSCHNITTEN,  
 DER KLASSIFIKATION DER WIRTSCHAFTS  
 1.1 ORIGINAL

VOLUMEN

WZ93- SCHL.	WIRTSCHAFTSZWEIG	2002 OKT.	VERAENDERUNG IN % OKT. 2002 GEGEN		2002 SEP.	VERAENDERUNG IN % SEP. 2002 GEGEN		KUMULIERT		2-MONATS- DURCHSCHNITT SEP. 2002 UND OKT. 2002		VER- AEND. IN % GEGEN VORJAHR	
			OKT.	SEP.		SEP.	AUG. 2002	JAN. 2002 BIS OKT. 2002	VER- AEND. IN % GEGEN VORJAHR	SEP. 2002	VER- AEND. IN % GEGEN VORJAHR		
												OKT.	SEP.
30.01	HERSTELLUNG VON BUERO- MASCHINEN	INSGESAMT INLAND AUSLAND	62,5 51,6 74,0	-28,9 -29,5 -28,4	-4,1 +18,9 -16,1	65,2 43,4 88,2	-27,4 -43,8 -14,5	+26,1 +9,6 +37,0	67,2 46,5 89,0	-25,3 -38,8 -14,9	63,9 47,5 81,1	-28,1 -36,8 -21,5	
30.02	HERSTELLUNG VON DATEN- VERARBEITUNGSGERAETEN UND -EINRICHTUNGEN	INSGESAMT INLAND AUSLAND	162,2 171,4 143,9	+7,3 +2,8 +19,3	+2,8 -0,5 +11,2	157,8 172,2 129,4	+12,7 +4,4 +42,5	+12,6 +16,6 +3,4	145,9 153,4 131,0	-8,0 -9,7 -4,0	160,0 171,8 136,7	+9,9 +3,6 +29,3	
31	HERSTELLUNG VON GERAETEN DER ELEKTRIZITAETSERZUE- GUNG, -VERTEILUNG U.AE.	INSGESAMT INLAND AUSLAND	116,4 110,9 128,8	+2,6 +2,7 +2,2	-3,5 +4,6 -16,4	120,6 106,0 154,0	+3,9 -3,4 +18,0	+14,4 +6,1 +30,5	114,1 104,5 136,2	-8,1 -8,3 -7,4	118,5 108,5 141,4	+3,2 -0,4 +10,2	
31.1	HERSTELLUNG VON ELEKTRO- MOTOREN, GENERATOREN UND TRANSFORMATOREN	INSGESAMT INLAND AUSLAND	130,8 130,2 131,9	+8,9 +15,4 -2,3	-22,6 -3,1 -44,7	168,9 134,3 238,7	+19,3 +4,4 +42,1	+43,7 +17,6 +92,2	136,4 123,8 161,7	-8,0 -4,4 -13,1	149,9 132,3 185,3	+14,5 +9,6 +22,3	
31.2	HERSTELLUNG VON ELEK- TRIZITAETSERZEUGUNGS- U. -SCHALTEINRICHTUNGEN	INSGESAMT INLAND AUSLAND	103,1 98,5 113,5	+0,5 -1,9 +5,6	+5,7 +7,7 +2,5	97,5 91,5 110,7	-1,0 -3,3 +3,3	+6,4 +1,7 +16,4	97,6 92,2 109,4	-11,9 -12,4 -11,1	100,3 95,0 112,1	-0,3 -2,6 +4,4	
31.3	H.V. ISOLIERTEN ELEK- TROKABELN, -LEITUNGEN U. -DRAECHTEN	INSGESAMT INLAND AUSLAND	129,8 115,8 175,7	+2,4 +2,2 +2,7	+3,7 +0,5 +11,3	125,2 115,2 157,9	-12,4 -15,2 -5,2	-4,9 -7,8 +3,1	129,9 114,1 181,5	-20,9 -13,9 -32,3	127,5 115,5 166,8	-5,5 -7,3 -1,2	
31.4	HERSTELLUNG VON AKKUMU- LATOREN UND BATTERIEN	INSGESAMT INLAND AUSLAND	126,3 119,7 137,1	+4,6 +3,4 +6,4	-0,4 -2,7 +3,2	126,8 123,0 132,9	+11,1 +14,3 +6,5	+19,4 +16,9 +23,3	114,1 108,0 124,1	+6,5 +6,1 +7,2	126,6 121,4 135,0	+7,7 +8,7 +6,4	
31.5	HERSTELLUNG VON ELEK- TRISCHEN LAMPEN UND LEUCHTEN	INSGESAMT INLAND AUSLAND	119,6 98,0 170,7	-10,3 -12,3 -7,3	+5,4 +4,4 +6,6	113,5 93,9 160,1	-3,9 -10,6 +7,4	+14,9 +7,7 +26,6	109,9 89,1 159,3	-8,2 -13,0 -0,8	116,6 96,0 165,4	-7,2 -11,4 -0,7	
31.6	HERSTELLUNG VON ELEK- TRISCHEN AUSRUESTUNGEN A.N.G.	INSGESAMT INLAND AUSLAND	125,1 121,7 133,6	+5,3 +5,8 +4,2	-2,1 +8,8 -20,1	127,8 111,9 167,3	+4,1 -5,9 +26,1	+8,2 +6,7 +10,8	125,9 114,8 153,7	+1,4 -3,1 +10,9	126,5 116,8 150,5	+4,7 -0,2 +15,3	
31.61	H.V. ELEKTR. AUSRUE- STUNGEN F. MOTOREN U. FAHRZEUGE A.N.G.	INSGESAMT INLAND AUSLAND	130,9 136,6 118,3	-4,0 -4,1 -4,0	+0,1 +1,7 -3,8	130,8 134,3 123,0	-6,4 -7,8 -2,8	+4,2 +2,9 +7,7	132,4 137,6 120,6	-5,1 -6,9 -0,4	130,9 135,5 120,7	-5,2 -5,9 -3,4	
31.62	HERSTELLUNG VON SONST. ELEKTR. AUSRUESTUNGEN A.N.G.	INSGESAMT INLAND AUSLAND	119,5 108,3 151,1	+17,5 +20,1 +12,8	-4,3 +18,0 -30,7	124,9 91,8 171,9	+17,3 -3,1 +56,1	+12,5 +12,4 +12,8	119,7 94,1 191,5	+9,4 +2,3 +20,7	122,2 100,1 184,5	+17,4 +8,2 +34,9	
32	RUNDFUNK-, FERNSEH- UND NACHRICHTENTECHNIK	INSGESAMT INLAND AUSLAND	178,0 150,1 210,3	+13,6 +10,6 +16,3	-12,2 -6,2 -16,6	202,7 160,1 252,1	+19,3 +5,8 +31,6	+24,2 +15,3 +31,7	173,3 144,3 206,9	+1,3 -6,7 +8,9	190,4 155,1 231,2	+16,6 +8,1 +24,2	
32.1	HERSTELLUNG VON ELEKTRO- NISCHEN BAUELEMENTEN	INSGESAMT INLAND AUSLAND	206,2 183,3 222,4	+44,5 +65,1 +34,8	-13,4 -1,5 -19,1	238,1 186,1 274,8	+100,3 +66,8 +121,6	+19,9 +20,4 +19,8	213,8 172,5 242,9	+28,5 +19,5 +33,5	222,2 184,7 248,6	+69,9 +65,9 +72,0	
32.2	H.V. NACHRICHTENTECHNI- SCHEN GERAETEN UND EINRICHTUNGEN	INSGESAMT INLAND AUSLAND	204,9 146,7 302,1	+3,0 -4,2 +9,7	-13,4 -10,9 -15,2	236,5 164,7 356,4	-3,7 -8,9 +0,7	+28,7 +10,9 +46,8	192,7 146,9 269,2	-11,2 -17,6 -4,4	220,7 155,7 329,3	-0,7 -6,7 +4,6	
32.3	H.V. RUNDFUNK- U. FERN- SENGER, SCHIE PHONO- U. VIDEOTECHN. GERAETEN	INSGESAMT INLAND AUSLAND	95,0 124,7 60,9	-4,8 +0,6 -15,4	-3,7 -0,5 -10,6	98,6 125,3 68,1	-2,2 -3,0 -	+19,7 +21,5 +16,4	88,2 111,5 61,4	-8,0 -4,0 -15,5	96,8 125,0 64,5	-3,5 -1,3 -8,0	
33	MEDIZIN-, MESS-, STEUER- UND REGULIERTECHNIK, OPTIK	INSGESAMT INLAND AUSLAND	134,7 102,9 187,8	+0,3 -6,9 +7,7	+7,5 +4,9 +9,8	125,3 98,1 171,0	+1,1 +0,1 +2,0	+6,7 - +14,2	128,6 100,8 175,2	-2,1 -4,3 +0,2	130,0 100,5 179,4	+0,7 -3,6 +4,9	
33.1	H.V. MEDIZINISCHEN GE- RAETEN UND ORTHOPAEDI- SCHEN VORRICHTUNGEN	INSGESAMT INLAND AUSLAND	153,1 111,1 219,8	+6,8 +1,0 +11,9	+6,4 +9,8 +3,7	143,9 101,2 211,9	+2,0 +3,7 +0,7	+16,0 +6,3 +24,3	142,2 102,1 206,2	+5,1 +0,2 +9,4	148,5 106,2 215,9	+4,4 +2,3 +6,1	
33.2	H.V. MESS-, KONTROLL-, NAVIGATIONS- U.AE. INSTRU- MENTEN U. VORRICHTUNGEN	INSGESAMT INLAND AUSLAND	130,8 103,8 176,7	-2,9 -9,5 +4,9	+11,6 +4,0 +20,4	117,2 99,8 146,8	+4,0 +2,1 +6,3	-1,0 -2,2 +0,3	123,6 102,1 160,2	-2,0 -2,7 -1,2	124,0 101,8 161,8	+0,2 -4,1 +5,5	
33.3	HERSTELLUNG VON INDU- STRIELLEN PROZESS- STEUERUNGSANLAGEN	INSGESAMT INLAND AUSLAND	111,5 95,0 240,4	-19,3 -16,7 -26,3	-37,5 -10,7 -67,5	178,3 106,4 738,6	-13,7 -27,1 +8,6	+58,8 -0,7 +383,1	127,5 104,1 310,2	-35,6 -22,3 -55,5	144,9 100,7 489,5	-16,0 -22,5 -2,7	
33.4	HERSTELLUNG VON OPTI- SCHEN UND FOTOGRAFI- SCHEN GERAETEN	INSGESAMT INLAND AUSLAND	122,1 91,2 160,6	+1,2 -9,4 +10,5	+21,3 +5,6 +35,6	100,7 86,4 118,4	-5,4 +2,4 -11,7	-10,6 -11,6 -9,7	122,5 99,3 151,4	-4,7 -9,2 -0,7	111,4 88,8 139,5	-1,9 -4,1 -0,2	
33.5	HERSTELLUNG VON UHREN	INSGESAMT INLAND AUSLAND	73,4 54,6 100,8	-6,5 -24,8 +15,9	-6,6 -10,8 -3,1	78,6 61,2 104,0	+10,5 +4,6 +16,3	+59,4 +46,8 +72,2	82,0 60,2 113,9	-6,3 -15,9 +2,9	76,0 57,9 102,4	+1,6 -11,7 +16,1	

STBA, FS 4, R 2.2, 10/2002

LAND

FUER DAS VERARBEITENDE GEWERBE  
= 100  
ABTEILUNGEN, GRUPPEN UND KLASSEN  
ZWEIGE, AUSGABE 1993 (WZ93)  
WERT

INDEX

2001 OKT.	VER- AEND. IN % GEGEN OKT. 2000	2001 3. VJ	2002 2. VJ	2002 3. VJ	VERAENDERUNG IN % 3. VJ 2002 GEGEN		2001 1. HJ	2001 2. HJ	2002 1. HJ	VERAENDERUNG IN % 1. HJ 2002 GEGEN		2000	2001 2001	VER- AEND. IN % GEGEN 2000	WZ93 SCHL.
					3. VJ 2001	2. VJ 2002				1. HJ 2001	2. HJ 2001				
87,9	+0,8	89,1	75,1	58,3	-34,6	-22,4	90,7	86,4	72,5	-20,1	-16,1	90,3	88,6	-1,9	30.01
73,2	-6,8	81,6	46,2	44,0	-46,1	-4,8	73,7	79,8	46,9	-36,4	-41,2	67,6	76,8	+13,6	
103,4	+7,3	97,1	105,5	73,3	-24,5	-30,5	108,6	99,5	99,4	-8,5	+6,3	114,2	101,0	-11,6	
151,2	-36,5	145,6	136,8	142,7	-2,0	+4,3	166,4	154,2	144,7	-13,0	-6,2	193,5	160,3	-17,2	30.02
166,8	-27,8	159,5	140,8	152,3	-4,5	+8,2	175,6	166,0	151,0	-14,0	-9,0	199,5	170,8	-14,4	
120,6	-52,2	118,0	128,9	123,9	+5,0	-3,9	148,3	131,0	132,4	-10,7	+1,1	181,8	139,6	-23,2	
113,5	-5,7	116,5	111,5	113,2	-2,8	+1,5	129,6	117,6	114,2	-11,9	-2,9	124,5	123,6	-0,7	31
108,0	-3,8	111,7	100,6	104,8	-6,2	+4,2	116,0	109,8	103,2	-11,0	-6,0	111,2	112,9	+1,5	
126,0	-9,2	127,3	136,4	132,2	+3,8	-3,1	160,6	135,2	139,4	-13,2	+3,1	154,7	147,9	-4,4	
120,1	-10,9	141,3	129,7	139,2	-1,5	+7,3	156,4	143,7	135,9	-13,1	-5,4	159,3	150,1	-5,8	31.1
112,8	-11,7	134,5	113,9	126,6	-5,9	+11,2	129,9	128,6	121,4	-6,5	-5,6	128,3	129,2	+0,7	
135,0	-9,3	155,0	161,3	164,6	+6,2	+2,0	209,9	174,2	165,3	-21,2	-6,1	221,7	192,1	-13,4	
102,6	-7,1	101,2	96,2	96,6	-4,5	+0,4	117,0	103,4	97,1	-17,0	-6,1	111,9	110,2	-1,5	31.2
100,4	-4,7	98,7	89,2	92,7	-6,1	+3,9	109,4	98,8	91,0	-16,8	-7,9	102,3	104,1	+1,8	
107,5	-12,0	106,9	111,6	105,3	-1,5	-5,6	133,8	113,6	110,7	-17,3	-2,6	133,4	123,7	-7,3	
126,8	-14,6	151,7	133,5	131,5	-13,3	-1,5	176,7	133,2	129,0	-27,0	-3,2	136,0	154,9	+13,9	31.3
113,3	-9,4	130,5	113,3	121,6	-6,8	+7,3	136,6	114,2	110,0	-19,5	-3,7	119,3	125,4	+5,1	
171,1	-24,0	220,7	199,8	163,8	-25,8	-18,0	307,9	195,2	191,4	-37,8	-1,9	190,5	251,5	+32,0	
120,8	-2,1	108,7	108,6	113,7	+4,6	+4,7	104,1	115,5	112,2	+7,8	-2,9	111,3	109,8	-1,3	31.4
115,8	+7,4	103,3	100,6	110,1	+6,6	+9,4	98,7	112,1	104,9	+6,3	-6,4	106,8	105,4	-1,3	
128,9	-13,4	117,3	121,6	119,7	+2,0	-1,6	112,9	120,9	124,1	+9,9	+2,6	118,6	116,9	-1,4	
133,3	-2,7	119,2	105,8	108,6	-8,9	+2,6	117,7	120,5	109,0	-7,4	-9,5	122,0	119,1	-2,4	31.5
111,8	-3,5	104,0	82,5	91,2	-12,3	+10,5	100,1	103,7	86,6	-13,5	-16,5	106,3	101,9	-4,1	
184,1	-1,7	159,2	161,0	149,9	-3,4	-6,9	159,4	160,4	162,0	+1,6	+1,0	159,3	159,9	+0,4	
118,8	+2,5	117,9	123,4	121,6	+3,1	-1,5	128,3	119,8	128,2	-0,1	+7,0	120,9	124,0	+2,6	31.6
115,0	+4,5	117,6	114,1	110,8	-5,8	-2,9	119,5	116,8	115,6	-3,3	-1,0	115,1	118,1	+2,6	
128,2	-1,8	118,8	146,7	148,4	+24,9	+1,2	150,2	127,2	159,7	+6,3	+25,6	135,4	138,7	+2,4	
136,4	-3,3	138,1	130,9	129,8	-6,0	-0,8	140,7	132,5	133,9	-4,8	+1,1	143,2	136,6	-4,6	31.61
142,4	-3,4	147,9	135,6	135,8	-8,2	+0,1	148,7	140,4	138,8	-6,7	-1,1	152,8	144,5	-5,4	
123,2	-2,8	116,3	120,5	116,4	+0,1	-3,4	123,1	114,8	123,1	-	+7,2	121,9	118,9	-2,5	
101,7	+10,9	98,4	116,2	113,7	+15,5	-2,2	116,2	107,5	122,7	+5,6	+14,1	99,3	111,9	+12,7	31.62
90,2	+18,2	90,1	94,7	88,3	-2,0	-6,8	93,2	95,5	94,7	+1,6	-0,8	81,0	94,3	+16,4	
133,9	-0,7	121,7	176,5	185,0	+52,0	+4,8	181,2	141,3	201,5	+11,2	+42,6	150,7	161,2	+7,0	
156,7	-32,5	166,7	175,2	175,6	+5,3	+0,2	175,6	166,4	171,4	-2,4	+3,0	208,7	171,0	-18,1	32
135,7	-31,2	147,4	143,3	147,6	+0,1	+3,0	161,4	145,4	141,7	-12,2	-2,5	172,4	153,4	-11,0	
180,9	-33,6	189,0	212,0	208,0	+10,1	-1,9	191,9	190,7	205,7	+7,2	+7,9	250,6	191,3	-23,7	
142,7	-36,7	145,0	215,2	217,4	+49,9	+1,0	181,0	152,0	213,3	+17,8	+40,3	256,5	166,5	-35,1	32.1
111,0	-46,0	120,3	167,5	174,0	+44,6	+3,9	162,0	122,8	169,9	+4,9	+38,4	203,8	142,4	-30,1	
165,0	-31,1	162,5	248,9	247,9	+52,6	-0,4	194,4	172,6	243,8	+25,4	+41,3	293,8	183,5	-37,5	
199,0	-35,9	222,3	197,6	194,5	-12,5	-1,6	217,3	216,9	189,8	-12,7	-12,5	240,9	217,1	-9,9	32.2
153,1	-33,4	174,2	150,0	152,0	-12,7	+1,3	184,4	168,5	144,4	-21,7	-14,3	190,3	176,5	-7,3	
275,5	-38,1	302,6	277,2	265,5	-12,3	-4,2	272,2	297,7	265,5	-2,5	-10,8	325,3	284,9	-12,4	
99,8	-2,5	95,9	85,1	89,8	-6,4	+5,5	95,2	95,5	86,3	-9,3	-9,6	91,6	95,3	+4,0	32.3
124,0	+2,0	118,6	106,0	112,9	-4,8	+6,5	113,5	119,7	108,7	-4,2	-9,2	104,9	116,6	+11,2	
72,0	+10,6	89,9	61,1	63,3	-9,4	+3,6	74,2	67,7	60,6	-18,3	-10,5	76,3	70,9	-7,1	
134,3	-0,1	124,1	132,0	124,8	+0,6	-5,5	134,5	129,9	129,5	-3,7	-0,3	133,0	132,2	-0,6	33
110,5	+3,6	98,8	103,2	100,4	+1,6	-2,7	107,7	103,0	100,7	-6,5	-2,2	104,2	105,4	+1,2	
174,3	+3,3	166,6	180,1	166,0	-0,4	-7,8	179,2	174,8	177,8	-0,8	+1,7	180,7	177,0	-2,0	
143,3	+13,1	133,6	142,7	139,6	+4,5	-2,2	134,8	139,4	141,7	+5,1	+1,6	124,3	137,1	+10,3	33.1
110,0	+11,3	95,2	102,9	100,0	+5,0	-2,8	103,9	101,1	101,6	-2,2	+0,5	96,2	102,5	+6,5	
196,4	+14,8	194,9	206,2	202,7	+4,0	-1,7	184,0	200,5	205,6	+11,7	+2,5	169,1	192,2	+13,7	
134,7	-1,3	119,0	127,2	120,7	+1,4	-5,1	128,3	125,9	123,9	-3,4	-1,6	134,2	127,1	-5,3	33.2
114,7	+7,1	102,5	104,1	104,2	+1,7	+0,1	104,4	105,8	100,7	-3,5	-4,8	105,3	105,1	-0,2	
168,4	-9,6	146,9	166,5	148,7	+1,2	-10,7	168,7	159,8	163,2	-3,3	+2,1	183,1	164,2	-10,3	
138,2	-15,6	188,9	131,9	132,4	-29,9	+0,4	212,5	192,5	127,8	-39,9	-33,6	194,0	202,5	+4,4	33.3
114,0	-25,3	119,1	113,9	104,3	-12,4	-8,4	144,7	125,0	105,5	-27,1	-15,6	134,9	134,8	-0,1	
326,4	+30,0	733,2	272,1	350,9	-52,1	+29,0	741,5	718,4	301,4	-59,4	-58,0	654,7	729,9	+11,5	
120,6	-15,4	109,8	129,6	112,3	+2,3	-13,3	139,3	112,1	127,6	-8,4	+13,8	136,9	125,7	-8,2	33.4
100,7	-5,3	92,6	103,0	93,4	+0,9	-9,3	119,2	94,7	103,6	-13,1	+9,4	110,0	107,0	-2,7	
145,4	-22,7	131,2	162,8	135,9	+3,6	-16,5	164,3	133,8	157,6	-4,1	+17,8	170,6	149,1	-12,6	
78,5	-24,8	67,7	95,8	65,4	-3,4	-31,7	99,0	72,9	91,8	-7,3	+25,9	104,2	85,9	-17,6	33.5
72,6	-21,9	54,9	66,8	54,3	-1,1	-18,7	79,8	60,8	64,1	-19,7	+5,4	86,2	70,3	-18,4	
87,0	-28,3	86,3	138,1	81,7	-5,3	-40,8	126,9	90,7	132,3	+4,3	+45,9	130,6	108,8	-16,7	

1 INDEX DES AUFTRAGSEINGANGS  
 1995  
 NACH ABSCHNITTEN, UNTERABSCHNITTEN,  
 DER KLASSIFIKATION DER WIRTSCHAFTS  
 1.1 ORIGINAL

VOLUMEN

WZ93- SCHL.	WIRTSCHAFTSZWEIG	2002 OKT.	VERAENDERUNG IN % OKT. 2002 GEGEN		2002 SEP.	VERAENDERUNG IN % SEP. 2002 GEGEN		KUMULIERT		2-MONATS- DURCHSCHNITT		
			OKT. 2001	SEP. 2002		SEP. 2001	AUG. 2002	JAN. 2002 BIS OKT. 2002	VER- AEND. IN % GEGEN VORJAHR	SEP. 2002 UND OKT. 2002	VER- AEND. IN % GEGEN VORJAHR	
DM	FAHRZEUGBAU	INSGESAMT INLAND AUSLAND	169,1 124,2 221,0	+10,8 +4,7 +15,2	+6,1 +3,2 +8,1	159,4 120,4 204,4	+8,4 +3,3 +12,0	+6,1 +9,1 +4,1	161,6 120,5 209,0	+1,8 -2,4 +4,8	164,3 122,3 212,7	+9,6 +4,0 +13,6
34	HERSTELLUNG VON KRAFTWAGEN UND KRAFTWAGENTEILEN	INSGESAMT INLAND AUSLAND	178,8 136,6 223,4	+6,4 +3,3 +8,3	+2,7 +2,0 +3,0	174,1 133,9 216,8	+9,2 +6,3 +11,2	+6,5 +8,2 +5,4	171,4 132,0 213,1	+2,1 -1,9 +4,8	176,5 135,3 220,1	+7,8 +4,8 +9,7
34.1	HERSTELLUNG VON KRAFTWAGEN UND KRAFTWAGENMOTOREN	INSGESAMT INLAND AUSLAND	175,8 114,2 231,2	+11,5 +7,8 +13,2	+4,4 +9,3 +2,3	168,4 104,5 226,1	+13,7 +9,3 +15,8	+2,7 +3,6 +2,4	168,8 109,2 222,4	+3,2 -2,6 +6,0	172,1 109,4 228,7	+12,6 +8,5 +14,5
34.2	HERSTELLUNG VON KAROS- SERIEN, AUFBAUTEN UND ANHAENGERN	INSGESAMT INLAND AUSLAND	134,6 96,1 227,4	+1,8 +1,7 +1,8	+12,0 +4,1 +21,1	120,2 92,3 187,8	+4,8 +5,5 +4,1	+17,8 +12,2 +25,6	121,7 93,1 190,7	-3,0 -7,2 +2,2	127,4 94,2 207,6	+3,2 +3,5 +2,8
34.3	H.V. TEILEN UND ZUBE- HOER FUER KRAFTWAGEN UND KRAFTWAGENMOTOREN	INSGESAMT INLAND AUSLAND	193,7 191,4 197,1	-3,7 -1,6 -6,4	-2,0 -5,9 +4,2	197,6 203,5 189,2	+0,7 +3,2 -3,0	+14,7 +13,3 +16,9	186,1 187,2 184,6	-0,1 -0,4 +0,5	195,7 197,5 193,2	-1,5 +0,8 -4,7
35	SONSTIGER FAHRZEUGBAU	INSGESAMT INLAND AUSLAND	116,4 70,3 202,2	+72,4 +17,6 +146,9	+47,7 +12,8 +84,0	78,8 62,3 109,9	-1,4 -16,9 +23,3	+0,8 +18,9 -13,1	108,2 70,8 178,1	-0,2 -6,8 +5,5	97,6 66,3 156,1	+32,4 -1,6 +82,6
35.1	SCHIFFBAU	INSGESAMT INLAND AUSLAND	28,9 29,4 28,4	+35,7 +17,1 +130,9	-15,0 -21,8 +9,7	34,0 37,6 25,9	+181,0 +221,4 +87,7	+70,9 +94,8 +16,7	37,9 19,4 85,1	+33,9 -15,7 +99,8	31,5 39,5 27,2	+88,6 +82,1 +107,6
35.11	SCHIFFBAU (OHNE BOOTS- UND YACHTBAU)	INSGESAMT INLAND AUSLAND	25,8 28,5 19,1	+32,3 +17,8 +141,8	-16,2 -23,2 +26,5	30,8 37,1 15,1	+231,2 +240,4 +184,9	+75,0 +95,3 +6,3	34,2 18,5 73,4	+38,5 -16,7 +137,5	28,3 32,8 17,1	+96,5 +86,4 +159,1
35.12	BOOTS- UND YACHTBAU	INSGESAMT INLAND AUSLAND	151,3 68,7 350,4	+62,9 +9,7 +111,0	-4,5 +17,0 -12,2	158,4 58,7 399,0	+30,6 +32,8 +29,8	+43,9 +84,0 +33,6	184,0 56,9 490,6	+7,0 -1,6 +9,6	154,9 63,7 374,7	+44,6 +19,3 +58,3
35.2	SCHIENENFAHRZEUGBAU	INSGESAMT INLAND AUSLAND	138,4 70,4 465,6	+185,4 +58,9 +570,0	+168,2 +95,0 +267,7	51,6 36,1 123,9	+16,2 +8,7 +28,1	-15,8 -24,8 +0,4	87,2 59,1 218,3	+0,1 -13,3 +24,6	95,0 53,3 289,8	+104,3 +37,4 +251,7
35.3	LUFT- UND RAUMFAHRZEUGBAU	INSGESAMT INLAND AUSLAND	183,3 119,6 230,7	+60,4 +4,7 +101,8	+39,3 +5,3 +59,1	131,6 113,6 145,0	-19,0 -48,0 +20,0	-10,7 +4,0 -17,4	184,8 145,4 214,1	-5,0 -3,0 -6,0	157,5 116,6 187,9	+13,8 -29,9 +59,8
35.4	H.V. KRAFTRAEDERN, FAHRRADERN UND BEHINDERTENFAHRZEUGEN	INSGESAMT INLAND AUSLAND	118,9 111,1 186,4	+3,1 -1,9 +39,1	-4,7 -10,3 +40,4	124,8 123,9 132,8	+14,6 +15,3 +8,9	+102,3 +126,9 +7,0	135,1 131,7 165,2	+1,7 +0,8 +8,6	121,9 117,5 159,6	+8,7 +6,4 +24,7
35.41	HERSTELLUNG VON KRAFTRAEDERN	INSGESAMT INLAND AUSLAND	185,2 183,3 237,6	+1,7 +1,4 +8,4	+2,1 +3,9 -26,1	181,4 176,5 321,5	+12,7 +12,8 +10,5	+312,3 +393,0 +14,7	222,7 218,1 352,6	+2,2 +0,9 +31,8	183,3 179,9 279,6	+6,8 +6,6 +9,6
35.42	HERSTELLUNG VON FAHRRADERN	INSGESAMT INLAND AUSLAND	87,9 75,9 171,0	+7,2 -6,5 +95,7	-13,7 -27,9 +116,2	101,9 105,2 79,1	+17,8 +22,5 -12,7	+91,5 +104,7 +20,6	101,4 98,7 119,8	-0,1 +1,2 -7,1	94,9 90,6 125,1	+12,6 +8,4 +40,6
35.43	HERSTELLUNG VON BEHINDERTENFAHRZEUGEN	INSGESAMT INLAND AUSLAND	109,4 93,8 206,2	-2,0 -0,6 -5,7	+2,4 +2,0 +3,6	106,8 92,0 199,0	+11,0 +3,3 +41,9	-2,9 -1,4 -6,7	102,9 85,4 211,6	+5,4 -0,8 +25,2	108,1 92,9 202,6	+4,0 +1,2 +12,9
35.5	FAHRZEUGBAU A.N.G.	INSGESAMT INLAND AUSLAND	97,3 74,6 156,5	-19,1 -23,2 -13,4	+5,8 +6,3 +5,3	92,0 70,2 148,6	-10,4 -17,4 +0,1	+10,7 +14,5 +6,4	88,6 67,8 142,6	-7,3 -18,8 +12,2	94,7 72,4 152,6	-15,1 -20,5 -7,3
36.1	HERSTELLUNG VON MOEBELN	INSGESAMT INLAND AUSLAND	88,4 81,8 133,5	-10,2 -11,5 -4,4	+6,5 +7,3 +3,0	83,0 76,2 129,6	-7,6 -9,2 -0,3	+19,9 +18,0 +29,2	79,9 73,6 123,0	-13,3 -14,7 -7,7	85,7 79,0 131,6	-8,9 -10,4 -2,4
36.11	HERSTELLUNG VON SITZ- MOEBELN	INSGESAMT INLAND AUSLAND	109,4 104,7 139,8	-7,9 -9,8 +2,4	+4,9 +6,5 -2,1	104,3 98,3 142,8	-5,7 -9,4 +14,9	+28,6 +25,5 +44,4	99,1 94,2 130,4	-10,5 -11,5 -5,1	106,9 101,5 141,3	-6,8 -9,6 +8,4
36.12	HERSTELLUNG VON BUERO- UND LADENMOEBELN	INSGESAMT INLAND AUSLAND	78,7 75,3 110,5	-16,6 -16,5 -17,4	-4,5 -3,1 -12,4	82,4 77,7 126,2	-9,3 -9,3 -9,0	+4,7 +1,7 +25,1	80,9 77,0 117,3	-17,2 -17,3 -16,6	80,6 76,5 118,4	-13,0 -13,1 -13,1
36.13	HERSTELLUNG VON KUECHENMOEBELN	INSGESAMT INLAND AUSLAND	80,3 71,6 132,7	-7,9 -10,6 +1,7	+9,0 +8,0 +11,6	73,7 66,3 118,9	-2,4 -2,8 -1,0	+26,9 +27,7 +24,5	71,4 62,8 123,4	-9,4 -12,5 +1,4	77,0 69,0 125,8	-5,4 -7,0 +0,4
36.14	HERSTELLUNG VON SONST. MOEBELN	INSGESAMT INLAND AUSLAND	80,2 72,3 135,3	-11,1 -11,6 -8,8	+11,2 +12,3 +7,4	72,1 64,4 126,0	-11,0 -11,7 -8,2	+15,5 +14,0 +21,5	69,6 62,6 118,5	-16,3 -17,6 -11,6	76,2 68,4 130,7	-11,0 -11,6 -8,5

STBA, FS 4, R 2.2, 10/2002



## LAND

FUER DAS VERARBEITENDE GEWERBE  
= 100  
ABTEILUNGEN, GRUPPEN UND KLASSEN  
ZWEIGE, AUSGABE 1993 (WZ93)  
WERT

## INDEX

2001 OKT.	VER- AEND. IN % GEGEN OKT. 2000	2001 3.VJ	2002 2.VJ	2002 3.VJ	VERAENDERUNG IN % 3.VJ 2002 GEGEN		2001 1.HJ	2001 2.HJ	2002 1.HJ	VERAENDERUNG IN % 1.HJ 2002 GEGEN		2000	2001	VER- AEND. IN % GEGEN 2000	WZ93 SCHL.
					3.VJ 2001	2.VJ 2002				1.HJ 2001	2.HJ 2001				
162,6	-2,5	149,0	165,3	158,3	+6,2	-4,2	164,6	151,0	162,0	-1,6	+7,3	153,5	157,8	+2,8	DM
118,6	+3,0	119,2	121,6	118,6	-0,5	-2,5	126,5	119,8	120,9	-4,4	+0,9	124,0	123,1	-0,7	
191,8	-6,1	183,4	215,6	204,1	+11,3	-5,3	208,6	187,1	209,4	+0,4	+11,9	187,5	197,9	+5,5	
168,1	+4,3	160,8	171,0	170,7	+6,2	-0,2	171,5	160,1	170,4	-0,6	+6,4	156,0	165,8	+6,3	34
132,2	+5,4	130,5	132,7	131,0	+0,4	-1,3	136,9	127,2	131,7	-3,8	+3,5	130,7	132,0	+1,0	
206,3	+3,6	193,0	211,5	212,8	+10,3	+0,6	208,2	195,0	211,5	+1,6	+8,5	182,8	201,6	+10,3	
157,7	+1,9	152,8	167,2	167,8	+9,8	+0,4	170,0	152,1	168,1	-1,1	+10,5	152,4	161,0	+5,6	34.1
105,9	+2,6	104,5	108,5	105,0	+0,5	-3,2	117,0	101,1	110,5	-5,6	+9,3	113,5	109,1	-3,9	
204,3	+1,6	196,2	220,2	224,4	+14,4	+1,9	217,7	197,9	219,9	+1,0	+11,1	187,5	207,8	+10,8	
132,2	-11,2	125,6	121,1	119,3	-5,0	-1,5	124,4	122,2	120,7	-3,0	-1,2	123,0	123,3	+0,2	34.2
94,5	-23,0	100,3	92,6	92,3	-8,0	-0,3	101,2	94,9	93,0	-8,1	-2,0	107,4	98,1	-8,7	
223,4	+5,4	186,6	189,9	184,7	-1,0	-2,7	180,4	188,2	187,5	+3,9	-0,4	160,7	184,3	+14,7	
201,1	+11,5	187,6	188,7	186,6	-0,5	-1,1	183,0	187,1	184,6	+0,9	-1,3	170,7	185,1	+8,4	34.3
194,5	+12,8	190,8	191,2	192,9	+1,1	+0,9	185,4	188,0	183,6	-1,0	-2,3	171,4	186,7	+8,9	
210,6	+10,0	183,0	185,1	177,5	-3,0	-4,1	179,6	185,9	186,0	+3,6	+0,1	169,8	182,7	+7,6	
67,5	-48,3	84,5	134,0	90,2	+6,7	-32,7	127,2	101,6	115,9	-8,9	+14,1	139,5	114,4	-18,0	35
59,8	-14,8	70,4	73,0	64,7	-8,1	-11,4	81,5	87,8	73,9	-9,3	-15,8	94,6	84,7	-10,5	
81,9	-66,3	111,0	247,3	137,9	+24,2	-44,2	212,2	127,5	194,3	-8,4	+52,4	223,3	169,9	-23,9	
21,3	-70,0	14,2	62,4	34,1	+140,1	-45,4	36,6	37,9	41,3	+12,8	+9,0	102,8	37,2	-63,8	35.1
25,1	-30,5	10,8	13,7	28,1	+160,2	+105,1	28,8	41,8	13,4	-53,5	-67,9	45,8	35,3	-22,9	
12,3	-92,3	24,1	183,9	49,8	+106,6	-72,9	57,0	29,4	112,2	+96,8	+281,6	246,7	43,2	-82,5	
19,5	-68,2	9,6	61,0	31,4	+227,1	-48,5	33,1	33,6	36,9	+11,5	+9,8	98,1	33,3	-66,1	35.11
24,2	-24,8	9,9	12,6	27,6	+178,8	+119,0	28,0	40,8	12,2	-56,4	-70,1	45,1	34,4	-23,7	
7,9	-94,1	8,8	181,8	40,9	+364,8	-77,5	45,8	15,5	98,6	+115,3	+536,1	230,8	30,6	-86,7	
92,9	-79,2	195,4	117,2	138,9	-28,9	+18,5	173,6	208,0	212,0	+22,1	+1,9	288,1	190,8	-33,8	35.12
62,6	-68,3	47,3	59,0	48,1	+1,7	-18,5	62,2	81,6	59,3	-4,7	-27,3	75,3	71,9	-4,5	
166,1	-84,1	552,6	257,3	357,8	-35,3	+39,1	442,2	512,9	580,3	+31,2	+13,1	801,3	477,6	-40,4	
48,5	-8,0	50,5	113,6	74,6	+47,7	-34,3	111,8	76,9	85,0	-24,0	+10,5	63,5	94,3	+48,5	35.2
44,3	+54,4	44,7	71,4	51,8	+15,9	-27,5	83,9	67,8	61,0	-27,3	-10,0	58,3	75,8	+30,0	
68,0	-58,7	77,4	310,6	181,2	+134,1	-41,7	242,0	119,2	197,3	-18,5	+65,5	87,7	180,6	+105,9	
114,3	-53,0	169,5	212,7	150,9	-11,0	-29,1	220,5	178,1	202,0	-8,4	+13,4	230,4	199,3	-13,5	35.3
114,2	-29,5	184,7	139,6	125,4	-32,1	-10,2	138,5	182,0	159,7	+15,3	-12,3	211,0	160,3	-24,0	
114,3	-62,3	158,2	267,1	169,8	+7,3	-36,4	281,5	175,1	233,5	-17,1	+33,4	244,8	228,3	-6,7	
115,3	-1,7	109,8	157,3	106,2	-3,3	-32,5	147,2	105,4	152,2	+3,4	+44,4	123,9	126,3	+1,9	35.4
113,2	+0,3	107,6	154,2	103,3	-4,0	-33,0	145,1	102,2	149,3	+2,9	+46,1	120,3	123,6	+2,7	
134,0	-13,4	129,4	185,3	132,4	+2,3	-28,5	166,4	133,6	178,1	+7,0	+33,3	155,5	150,0	-3,5	
182,1	+21,6	173,8	255,3	163,1	-6,2	-36,1	246,0	164,1	258,7	+5,2	+57,6	168,2	205,1	+21,9	35.41
180,8	+23,1	171,0	249,7	157,6	-7,8	-36,9	244,8	161,8	254,2	+3,8	+57,1	167,3	203,3	+21,5	
219,1	-5,7	256,3	415,9	320,1	+24,9	-23,0	281,3	232,5	388,1	+38,0	+66,9	193,9	256,9	+32,5	
82,0	-22,3	77,7	125,2	74,5	-4,1	-40,5	116,6	74,6	117,0	+0,3	+56,8	110,6	95,6	-13,6	35.42
81,2	-18,6	75,3	124,1	74,9	-0,5	-39,6	111,4	71,4	114,4	+2,7	+60,2	104,1	91,4	-12,2	
87,4	-40,0	94,6	133,1	72,2	-23,7	-45,8	153,0	96,7	135,1	-11,7	+39,7	155,0	124,8	-19,5	
111,6	+8,0	106,6	105,9	112,0	+5,1	+5,8	90,7	106,3	97,3	+7,3	-8,5	97,6	98,5	+0,9	35.43
94,4	-1,3	96,2	85,3	95,4	-0,8	+11,8	79,6	92,9	79,1	-0,6	-14,9	90,2	86,2	-4,4	
218,6	+44,5	171,0	233,8	214,9	+25,7	-8,1	159,7	189,7	210,8	+32,0	+11,1	143,8	174,7	+21,5	
120,3	-1,2	94,7	85,1	91,7	-3,2	+7,8	92,0	92,8	85,6	-7,0	-7,8	102,1	92,4	-9,5	35.5
97,1	-12,9	82,5	67,0	68,1	-17,5	+1,6	81,8	80,6	66,5	-18,7	-17,5	91,6	81,2	-11,4	
180,7	+21,7	126,3	132,2	152,9	+21,1	+15,7	118,6	124,6	135,1	+13,9	+8,4	129,4	121,6	-6,0	
98,4	-5,6	85,7	78,3	75,7	-11,7	-3,3	94,5	86,9	80,5	-14,8	-7,4	96,0	90,7	-5,5	36.1
92,4	-5,4	79,5	71,3	69,7	-12,3	-2,2	88,6	81,3	74,2	-16,3	-8,7	90,5	85,0	-6,1	
139,6	-6,4	128,2	126,4	117,2	-8,6	-7,3	134,6	125,2	124,1	-7,8	-0,9	133,6	129,9	-2,8	
118,8	+1,7	100,7	98,8	92,1	-8,5	-6,8	114,3	103,8	100,8	-11,8	-2,9	107,7	109,1	+1,3	36.11
116,1	+5,5	96,5	93,6	87,6	-3,2	-6,4	109,9	100,2	95,7	-12,9	-4,5	102,2	105,0	+2,7	
136,5	-14,7	127,1	132,0	120,9	-4,9	-8,4	142,7	127,1	133,7	-6,3	+5,2	143,2	134,9	-5,8	
94,4	-10,0	96,2	78,8	81,4	-15,4	+3,3	99,0	92,2	81,0	-18,2	-12,1	101,7	95,6	-6,0	36.12
90,2	-10,5	90,4	74,8	76,9	-14,9	+2,8	95,0	87,7	77,4	-18,5	-11,7	98,9	91,4	-7,6	
133,7	-6,8	150,1	116,0	123,6	-17,7	+6,6	137,0	134,2	115,3	-15,8	-14,1	128,4	135,6	+5,6	
87,2	-6,1	72,3	73,2	66,4	-8,2	-9,3	80,7	76,0	72,3	-10,4	-4,9	88,8	78,4	-11,7	36.13
80,1	-6,1	66,0	62,6	58,9	-10,8	-5,9	73,3	69,9	63,3	-13,6	-9,4	82,5	71,6	-13,2	
130,5	-6,2	110,5	138,2	112,2	+1,5	-18,8	125,8	113,3	127,4	+1,3	+12,4	126,9	119,5	-5,8	
90,2	-10,1	77,5	65,8	66,3	-14,5	+0,8	84,9	78,0	69,5	-18,1	-10,9	88,9	81,4	-8,4	36.14
81,8	-12,5	69,7	58,2	59,3	-14,9	+1,9	78,2	70,9	62,7	-19,8	-11,6	82,8	74,5	-10,0	
148,3	+0,5	132,5	118,6	115,3	-13,0	-2,8	132,4	127,5	117,2	-11,5	-8,1	131,0	129,9	-0,8	

## DEUTSCHLAND

1 INDEX DES AUFTRAGSEINGANGS FUER DAS VERARBEITENDE GEWERBE  
1995 = 1001.2 ZEITREIHENANALYSE - BERLINER VERFAHREN (BV 4)  
WERTINDEX

WZ93- SCHL.	WIRTSCHAFTSZWEIG		ORIGINALWERT		KALENDER- U. SAISON- BEREINIGTER WERT BERLINER VERFAHREN, VERSION 4		GLATTE KOMPONENTE	
			2002 OKT.	VERAEND. GEGENUEBER VORJAHRES- MONAT IN %	2002 OKT.	VERAEND. GEGENUEBER VORMONAT IN %	2002 OKT.	VERAEND. GEGENUEBER VORMONAT IN %
D	VERARBEITENDES GEWERBE 1)	INSGESAMT	131,7	+4,8	129,5	-0,6	129,4	+0,6
		INLAND	110,7	+1,8	107,5	+0,2	106,5	+0,4
		AUSLAND	169,5	+8,4	169,3	-1,6	170,7	+0,9
	VORLEISTUNGSUETTER- PRODUZENTEN	INSGESAMT	122,9	+4,6	118,9	-1,5	119,0	+0,6
		INLAND	111,2	+3,5	106,4	-0,1	105,5	+0,6
		AUSLAND	147,0	+6,3	144,7	-3,4	146,7	+0,5
	INVESTITIONSGUETER- PRODUZENTEN	INSGESAMT	147,5	+6,8	148,2	0	148,0	+0,8
		INLAND	115,9	+2,1	115,8	+0,3	114,7	+0,4
		AUSLAND	190,6	+11,0	192,5	-0,4	193,4	+1,1
	GEBRAUCHSGUETER- PRODUZENTEN	INSGESAMT	109,6	-5,0	99,0	-2,1	99,9	-0,4
		INLAND	98,2	-8,5	88,0	-2,4	88,8	-0,7
		AUSLAND	142,7	+2,7	131,1	-1,4	131,9	0
	VERBRAUCHSGUETER- PRODUZENTEN	INSGESAMT	109,3	-0,6	106,2	-0,8	105,3	-0,1
		INLAND	97,6	+0,4	93,1	+2,4	91,0	-0,2
		AUSLAND	146,5	-2,5	147,4	-6,8	150,6	+0,3
DB	TEXTIL- UND BEKLEIDUNGS- GEWERBE	INSGESAMT	84,2	-1,5	87,4	+7,1	82,8	-0,6
		INLAND	74,2	-1,7	75,6	+6,2	71,7	-0,7
		AUSLAND	112,6	-1,3	119,9	+7,8	114,1	-0,5
17	TEXTILGEWERBE	INSGESAMT	91,4	-4,4	84,0	+0,1	84,1	-0,4
		INLAND	77,8	-7,7	71,4	-0,8	71,5	-0,6
		AUSLAND	127,7	+1,7	117,6	+1,5	117,8	+0,1
18	BEKLEIDUNGSGEWERBE	INSGESAMT	74,3	+3,6	91,6	+16,8	80,9	-1,0
		INLAND	69,5	+8,9	81,0	+15,4	71,9	-0,8
		AUSLAND	89,2	-7,4	123,2	+17,8	108,9	-1,5
DC	LEDERGEWERBE	INSGESAMT	119,9	+2,4	97,7	+12,8	91,9	-1,0
		INLAND	99,8	-5,5	84,6	+10,3	81,7	-2,0
		AUSLAND	190,6	+20,7	144,5	+18,9	127,9	+1,3
DD	HOLZGEWERBE (OHNE HERSTELLUNG VON MOEBELN)	INSGESAMT	109,0	+2,0	97,9	+1,7	96,6	+0,1
		INLAND	93,8	-1,6	83,5	+1,6	82,2	-0,1
		AUSLAND	274,8	+17,8	255,7	+2,2	254,2	+1,2
DE	PAPIER- UND DRUCKGEWERBE	INSGESAMT	124,1	+0,3	115,6	-1,7	116,0	0
		INLAND	113,2	-1,2	105,5	-1,0	105,6	-0,1
		AUSLAND	162,8	+4,4	150,7	-4,0	153,0	+0,3
21	PAPIERGEWERBE	INSGESAMT	127,3	+4,6	121,2	-0,9	121,4	+0,2
		INLAND	115,0	+5,4	109,6	+1,2	108,6	+0,3
		AUSLAND	154,8	+3,3	147,2	-4,0	150,1	+0,2
21.1	H.V. HOLZSTOFF, ZELLSTOFF, PAPIER, KARTON UND PAPPE	INSGESAMT	141,8	+5,7	135,5	-2,9	137,2	+0,1
		INLAND	122,3	+11,1	118,9	+2,0	117,3	+0,3
		AUSLAND	165,3	+1,5	157,2	-6,1	161,5	+0,1
21.2	PAPIER-, KARTON- UND PAPPEVERARBEITUNG	INSGESAMT	115,7	+3,5	109,8	+1,1	108,7	+0,4
		INLAND	111,2	+2,4	105,3	+0,9	104,0	+0,4
		AUSLAND	135,0	+8,0	128,9	+1,5	128,8	+0,6
22	DRUCKGEWERBE, VERVIEL- FAELTIGUNG VON BESPIELTEN TON-, BILD- U. DATENTRAEGERN	INSGESAMT	119,1	-6,1	106,9	-3,4	107,8	-0,4
		INLAND	111,0	-8,2	101,1	-3,4	102,2	-0,5
		AUSLAND	207,4	+8,7	171,2	-2,3	168,9	+1,2
DG	CHEMISCHE INDUSTRIE	INSGESAMT	118,3	+1,7	115,7	-3,9	117,6	+0,5
		INLAND	107,6	+5,7	103,9	+0,1	102,6	+0,8
		AUSLAND	131,2	-1,9	130,8	-7,2	135,7	+0,3
24.1	HERSTELLUNG VON CHEMISCHEN GRUNDSTOFFEN	INSGESAMT	118,4	+0,5	117,0	-4,2	119,0	+0,6
		INLAND	112,4	+2,9	109,8	-1,4	110,1	+0,9
		AUSLAND	124,0	-1,3	123,6	-6,3	127,1	+0,3
24.4	HERSTELLUNG VON PHARMA- ZEUTISCHEN ERZEUGNISSEN	INSGESAMT	126,2	-1,0	125,5	-6,8	129,2	+0,3
		INLAND	113,3	+14,0	108,4	+5,9	104,8	+0,9
		AUSLAND	148,1	-15,3	153,5	-19,0	170,7	-0,2
DH	HERSTELLUNG VON GUMMI- UND KUNSTSTOFFWAREN	INSGESAMT	129,0	+5,3	120,7	-0,6	121,0	+0,6
		INLAND	110,7	+1,7	103,5	-1,1	104,0	+0,3
		AUSLAND	186,7	+12,7	175,4	+0,5	174,7	+1,1
25.2	HERSTELLUNG VON KUNST- STOFFWAREN	INSGESAMT	126,4	+3,7	118,8	-1,1	119,4	+0,4
		INLAND	108,3	+0,2	101,4	-1,8	102,3	+0,2
		AUSLAND	189,4	+11,2	179,7	+0,3	179,1	+1,0
DI	GLASGEWERBE, KERAMIK, VERARBEITUNG VON STEINEN UND ERDEN	INSGESAMT	102,2	-1,5	92,5	-2,1	92,8	+0,3
		INLAND	90,6	-5,8	80,2	-3,0	80,9	-0,4
		AUSLAND	141,7	+9,5	133,7	-0,4	132,8	+1,6
26.1	HERSTELLUNG UND VERAR- BEITUNG VON GLAS	INSGESAMT	119,5	+2,6	108,9	-0,2	108,3	+0,8
		INLAND	108,6	-0,9	96,9	-0,5	96,5	+0,2
		AUSLAND	147,5	+10,0	140,0	+0,8	138,6	+2,0
DJ	METALLERZEUGUNG UND -BE- ARBEITUNG, HERSTELLUNG VON METALLERZEUGNISSEN	INSGESAMT	121,9	+5,9	117,6	-0,3	116,7	+0,8
		INLAND	112,6	+4,8	108,7	+0,2	107,4	+0,7
		AUSLAND	150,5	+8,4	145,2	-1,2	145,1	+0,8

1) AUSGEWAHLTE WIRTSCHAFTSZWEIGE (OHNE ERNAHRUNGSGEWERBE UND TABAKVERARBEITUNG).

STBA, FS 4, R 2.2, 10/2002

## DEUTSCHLAND

1 INDEX DES AUFTRAGSEINGANGS FUER DAS VERARBEITENDE GEWERBE  
1995 = 1001.2 ZEITREIHENANALYSE - BERLINER VERFAHREN (BV 4)  
WERTINDEX

WZ93- SCHL.	WIRTSCHAFTSZWEIG		ORIGINALWERT		KALENDER- U. SAISON- BEREINIGTER WERT BERLINER VERFAHREN, VERSION 4		GLATTE KOMPONENTE	
			2002 OKT.	VERAEND. GEGENUEBER VORJAHRES- MONAT IN %	2002 OKT.	VERAEND. GEGENUEBER VORMONAT IN %	2002 OKT.	VERAEND. GEGENUEBER VORMONAT IN %
27	METALLERZEUGUNG UND -BEARBEITUNG	INSGESAMT INLAND AUSLAND	125,2 119,4 136,6	+11,0 +12,6 +8,2	121,6 116,0 132,8	+1,8 +3,9 -1,8	119,9 112,9 133,7	+0,9 +1,2 +0,5
27.1	ERZEUGUNG VON ROHEISEN, STAHL UND FERROLEGIE- RUNGEN (EGKS) 1)	INSGESAMT INLAND AUSLAND	125,1 129,1 117,1	+21,3 +27,7 +9,4	123,1 124,4 121,6	+6,7 +10,3 +1,4	119,0 116,6 123,9	+1,3 +1,8 +0,4
27.5	GIESSEREIINDUSTRIE	INSGESAMT INLAND AUSLAND	143,4 133,9 180,0	+5,0 +4,2 +7,3	136,4 127,8 169,4	+1,3 +2,0 -1,2	136,5 127,7 170,5	+0,7 +0,7 +0,9
28	HERSTELLUNG VON METALL- ERZEUGNISSEN	INSGESAMT INLAND AUSLAND	119,3 108,3 170,9	+2,1 0 +8,7	114,6 104,0 163,0	-1,7 -2,4 -0,9	114,3 104,1 161,9	+0,6 +0,4 +1,3
28.1	STAHL- UND LEICHTMETALLBAU	INSGESAMT INLAND AUSLAND	103,3 97,0 177,8	+2,0 0 +17,2	100,8 93,8 183,7	+4,5 +5,0 +0,3	98,1 91,2 180,3	0 -0,1 +1,0
DK	MASCHINENBAU	INSGESAMT INLAND AUSLAND	117,1 104,1 133,0	+0,9 -2,2 +4,0	118,6 103,3 136,8	-2,7 -1,3 -4,0	120,4 103,8 140,3	+0,4 +0,3 +0,5
29.1	H.V. MASCHINEN F.D.ERZUEG. U. NUTZG. V. MECHAN. ENERGIE (O. LUFT-, STRASS. FAHRZ. BAU)	INSGESAMT INLAND AUSLAND	107,6 95,1 125,2	-1,6 -2,3 -0,8	114,8 96,1 140,8	-11,5 -3,2 -17,5	116,8 96,8 144,3	+0,4 +0,5 +0,4
29.3	HERSTELLUNG VON LAND- U. FORSTWIRTSCHAFTLICHEN MASCHINEN	INSGESAMT INLAND AUSLAND	129,8 106,3 154,0	+4,0 +13,9 -2,2	131,2 106,7 155,1	-2,4 +0,6 -5,9	131,9 104,2 160,2	-1,3 -0,2 -1,8
29.4	HERSTELLUNG VON WERK- ZEUGMASCHINEN	INSGESAMT INLAND AUSLAND	118,5 108,9 128,5	+6,1 -7,9 +22,5	117,8 105,8 130,1	+3,1 -3,3 +3,1	116,8 108,5 125,5	+1,3 +0,6 +1,9
DL	H.V. BUEROMASCH., DATENVERARB. GER. U. -EINRICHTG.; ELEKTROT., FEINMECHANIK U. OPTIK	INSGESAMT INLAND AUSLAND	133,7 115,6 165,7	+4,5 +1,6 +8,0	135,1 114,9 170,6	-0,7 +2,7 -4,9	133,4 112,5 170,5	+0,3 +0,5 +0,1
30	H.V. BUEROMASCHINEN, DATENVERARBEITUNGSGE- RAETEN U. -EINRICHTUNGEN	INSGESAMT INLAND AUSLAND	109,5 111,7 105,6	-1,2 -3,5 +3,9	103,4 103,8 101,4	-4,6 -1,9 -10,3	103,5 102,7 104,5	-0,4 -0,3 +0,8
31	HERSTELLUNG VON GERAETEN DER ELEKTRIZITAETSERZUE- GUNG, -VERTEILUNG U. AE.	INSGESAMT INLAND AUSLAND	120,1 112,3 138,0	+2,8 +3,0 +2,7	124,3 112,4 151,8	-0,2 +5,7 -7,4	120,9 107,4 151,9	+0,5 +0,6 +0,4
31.2	HERSTELLUNG VON ELEK- TRIZITAETSVERTEILUNGS- U. -SCHALTEINRICHTUNGEN	INSGESAMT INLAND AUSLAND	109,1 100,5 128,2	+0,9 -1,7 +5,7	109,1 99,0 131,5	+1,2 +3,0 -0,5	106,1 96,6 127,5	+0,4 +0,6 +0,2
31.6	HERSTELLUNG VON ELEK- TRISCHEN AUSRUESTUNGEN A.N.G.	INSGESAMT INLAND AUSLAND	132,5 127,8 144,4	+5,7 +6,0 +5,0	137,4 127,2 163,1	+1,9 +7,3 -7,2	135,4 120,8 171,7	+0,4 +0,2 +1,0
32	RUNDFUNK-, FERNSEH- UND NACHRICHTENTECHNIK	INSGESAMT INLAND AUSLAND	160,3 130,2 195,2	+11,1 +8,0 +13,6	164,1 134,9 197,6	-3,5 +2,0 -7,4	164,3 133,2 200,1	+0,5 +1,2 -0,1
33	MEDIZIN-, MESS-, STEUER- UND REGELUNGSTECHNIK, OPTIK	INSGESAMT INLAND AUSLAND	145,0 111,8 200,6	+1,4 -5,4 +8,7	141,2 107,8 197,3	+1,7 -2,0 +5,3	140,6 110,1 191,7	+0,1 +0,1 +0,1
DM	FAHRZEUGBAU	INSGESAMT INLAND AUSLAND	182,5 131,4 241,3	+11,9 +6,3 +15,7	182,4 132,7 241,0	+0,7 +0,1 +2,0	181,8 130,6 241,0	+1,3 +0,8 +1,7
34	HERSTELLUNG VON KRAFTWAGEN UND KRAFTWAGENTEILEN	INSGESAMT INLAND AUSLAND	193,3 144,7 244,8	+7,4 +5,1 +8,9	189,7 142,1 240,8	-0,6 -1,7 +0,3	190,2 141,2 242,2	+1,0 +0,8 +1,2
34.1	HERSTELLUNG VON KRAFTWAGEN UND KRAFTWAGENMOTOREN	INSGESAMT INLAND AUSLAND	195,7 126,6 257,9	+12,4 +9,9 +13,6	196,6 125,8 261,4	+0,8 -0,1 +1,6	195,9 123,0 261,6	+1,5 +1,2 +1,7
35	SONSTIGER FAHRZEUGBAU	INSGESAMT INLAND AUSLAND	123,2 74,1 214,4	+74,3 +18,8 +148,7	145,0 89,5 252,1	+18,5 +15,0 +25,3	134,1 83,6 228,1	+3,1 -0,2 +5,5
35.1	SCHIFFBAU	INSGESAMT INLAND AUSLAND	30,6 31,0 30,1	+36,6 +18,3 +131,5	49,9 39,1 83,5	-17,1 -23,0 -3,8	58,9 40,8 108,7	+5,9 +3,6 +9,5
35.3	LUFT- UND RAUMFAHRZEUGBAU	INSGESAMT INLAND AUSLAND	194,4 126,6 244,7	+61,9 +5,7 +103,4	227,0 146,3 287,3	+18,7 +29,9 +18,1	205,4 133,0 259,5	+1,0 -5,5 +3,6
36.1	HERSTELLUNG VON MOEBELN	INSGESAMT INLAND AUSLAND	101,2 94,1 150,1	-8,8 -10,0 -3,7	88,8 82,1 134,8	-2,2 -2,3 -2,4	88,7 82,0 134,5	-0,4 -0,6 -0,1

1) EUROPAAEISCHE GEMEINSCHAFT FUER KOHLE UND STAHL.  
STBA, FS 4, R 2.2, 10/2002

DEUTSCHLAND

1 INDEX DES AUFTRAGSEINGANGS FUER DAS VERARBEITENDE GEWERBE  
1995 = 100

1.2 ZEITREIHENANALYSE - BERLINER VERFAHREN (BV 4)  
VOLUMENINDEX

WZ93- SCHL.	WIRTSCHAFTSZWEIG	ORIGINALWERT		KALENDER- U. SAISON- BEREINIGTER WERT BERLINER VERFAHREN, VERSION 4		GLATTE KOMPONENTE		
		2002 OKT.	VERAEND. GEGENUEBER VORJAHRES- MONAT IN %	2002 OKT.	VERAEND. GEGENUEBER VORMONAT IN %	2002 OKT.	VERAEND. GEGENUEBER VORMONAT IN %	
D	VERARBEITENDES GEWERBE 1)	INSGESAMT	126,8	+4,2	124,5	-0,8	124,5	+0,6
		INLAND	108,0	+1,4	104,8	+0,1	103,9	+0,3
		AUSLAND	160,8	+8,0	160,4	-1,8	161,7	+0,7
	VORLEISTUNGSGUETER- PRODUZENTEN	INSGESAMT	121,5	+4,4	117,5	-1,5	117,7	+0,4
		INLAND	110,6	+3,3	105,8	-0,2	105,2	+0,5
		AUSLAND	143,9	+6,2	141,6	-3,5	143,7	+0,3
	INVESTITIONSGUETER- PRODUZENTEN	INSGESAMT	139,6	+6,0	140,1	-0,1	139,8	+0,8
		INLAND	111,8	+1,3	111,6	+0,3	110,4	+0,4
		AUSLAND	177,5	+10,5	179,1	-0,4	179,8	+1,1
	GEBRAUCHSGUETER- PRODUZENTEN	INSGESAMT	103,6	-5,6	93,6	-2,3	94,6	-0,4
		INLAND	92,4	-9,3	82,7	-2,5	83,6	-0,7
		AUSLAND	136,2	+2,6	125,1	-1,7	126,1	0
	VERBRAUCHSGUETER- PRODUZENTEN	INSGESAMT	104,6	-0,5	101,7	-0,5	100,7	0
		INLAND	93,4	+0,3	89,2	+2,4	87,2	-0,2
		AUSLAND	139,7	-2,1	140,5	-6,3	143,0	+0,3
DB	TEXTIL- UND BEKLEIDUNGS- GEWERBE	INSGESAMT	82,6	-2,5	85,7	+7,1	81,2	-0,7
		INLAND	73,0	-2,1	74,2	+6,2	70,4	-0,7
		AUSLAND	109,8	-3,2	117,4	+7,8	111,7	-0,7
17	TEXTILGEWERBE	INSGESAMT	89,6	-5,6	82,1	-0,1	82,4	-0,5
		INLAND	76,8	-8,4	70,1	-1,0	70,4	-0,6
		AUSLAND	123,7	-0,5	113,8	+1,2	114,4	-0,1
18	BEKLEIDUNGSGEWERBE	INSGESAMT	73,0	+3,3	90,3	+17,1	79,6	-1,0
		INLAND	68,1	+9,1	79,5	+15,7	70,4	-0,8
		AUSLAND	88,3	-8,6	122,8	+18,3	108,1	-1,5
DC	LEDERGEWERBE	INSGESAMT	111,4	+0,6	90,5	+13,6	85,1	-1,3
		INLAND	94,0	-6,2	79,6	+11,2	76,6	-2,2
		AUSLAND	172,9	+17,1	129,7	+19,8	115,3	+0,9
DD	HOLZGEWERBE (OHNE HERSTELLUNG VON MOEBELN)	INSGESAMT	113,9	+4,1	102,6	+1,7	101,3	+0,3
		INLAND	99,5	+0,6	88,9	+1,5	87,6	+0,1
		AUSLAND	271,9	+21,7	253,0	+2,7	251,1	+1,3
DE	PAPIER- UND DRUCKGEWERBE	INSGESAMT	121,5	+0,1	112,9	-1,7	113,3	-0,2
		INLAND	109,9	-1,8	102,4	-1,0	102,5	-0,3
		AUSLAND	163,0	+5,0	150,1	-3,3	151,6	+0,2
21	PAPIERGEWERBE	INSGESAMT	124,2	+4,2	118,1	-0,6	118,1	-0,1
		INLAND	111,2	+4,5	106,0	+1,3	105,1	-0,1
		AUSLAND	153,4	+3,7	145,2	-3,3	147,2	-0,1
21.1	H.V. HOLZSTOFF, ZELLSTOFF, PAPIER, KARTON UND PAPPE	INSGESAMT	144,2	+6,6	137,2	-2,2	138,2	-0,2
		INLAND	125,7	+11,9	121,2	+2,5	119,9	0
		AUSLAND	166,5	+2,1	157,3	-5,3	160,3	-0,3
21.2	PAPIER-, KARTON- UND PAPPEVERARBEITUNG	INSGESAMT	108,2	+1,8	102,9	+1,0	102,0	+0,1
		INLAND	103,4	+0,2	98,2	+0,8	97,2	0
		AUSLAND	128,4	+7,7	122,6	+1,7	122,4	+0,5
22	DRUCKGEWERBE, VERVIEL- FAELTIGUNG VON BESPIELTEN TON-, BILD- U. DATENTRAEGERN	INSGESAMT	117,4	-5,9	105,2	-3,3	106,1	-0,9
		INLAND	108,3	-8,5	98,4	-3,4	99,6	-0,5
		AUSLAND	216,5	+10,6	179,0	-2,1	176,1	+1,5
DG	CHEMISCHE INDUSTRIE	INSGESAMT	114,8	+0,6	112,1	-4,3	114,5	+0,2
		INLAND	105,6	+4,5	101,4	-0,5	101,3	+0,5
		AUSLAND	126,0	-3,0	125,3	-7,5	130,5	-0,1
24.1	HERSTELLUNG VON CHEMISCHEN GRUNDSTOFFEN	INSGESAMT	118,1	-2,0	116,4	-5,0	119,7	-0,1
		INLAND	113,4	-0,5	110,7	-2,6	112,6	0
		AUSLAND	122,3	-3,2	121,6	-6,7	126,1	-0,2
24.4	HERSTELLUNG VON PHARMA- ZEUTISCHEN ERZEUGNISSEN	INSGESAMT	116,1	0	115,5	-6,6	118,7	+0,4
		INLAND	104,1	+15,4	99,7	+8,0	96,3	+0,9
		AUSLAND	136,3	-14,7	141,5	-18,5	156,5	-0,1
DH	HERSTELLUNG VON GUMMI- UND KUNSTSTOFFWAREN	INSGESAMT	127,0	+4,9	118,9	-0,8	119,3	+0,4
		INLAND	108,9	+1,4	101,8	-1,5	102,5	+0,2
		AUSLAND	184,4	+12,1	173,1	+0,3	172,7	+1,0
25.2	HERSTELLUNG VON KUNST- STOFFWAREN	INSGESAMT	124,1	+3,2	116,7	-1,3	117,5	+0,4
		INLAND	106,4	-0,2	99,7	-2,1	100,8	+0,2
		AUSLAND	185,5	+10,5	176,0	+0,2	175,7	+0,8
DI	GLASGEWERBE, KERAMIK, VERARBEITUNG VON STEINEN UND ERDEN	INSGESAMT	103,4	-0,9	93,5	-2,1	93,9	+0,3
		INLAND	93,6	-4,4	83,1	-2,8	83,8	-0,2
		AUSLAND	136,6	+8,5	128,4	-0,8	128,1	+1,6
26.1	HERSTELLUNG UND VERAR- BEITUNG VON GLAS	INSGESAMT	121,7	+2,7	110,8	-0,7	110,6	+0,9
		INLAND	113,0	-0,4	100,9	-0,9	100,7	+0,2
		AUSLAND	144,3	+10,0	136,5	0	136,0	+2,0
DJ	METALLERZEUGUNG UND -BE- ARBEITUNG, HERSTELLUNG VON METALLERZEUGNISSEN	INSGESAMT	119,0	+5,9	115,0	-0,2	114,1	+0,6
		INLAND	109,8	+4,5	106,0	0	104,9	+0,6
		AUSLAND	147,2	+9,0	142,5	-0,8	142,4	+0,8

1) AUSGEWAHLTE WIRTSCHAFTSZWEIGE (OHNE ERNAHRUNGSGEWERBE UND TABAKVERARBEITUNG).

STBA, FS 4, R 2.2, 10/2002

## DEUTSCHLAND

1 INDEX DES AUFTRAGSEINGANGS FÜR DAS VERARBEITENDE GEWERBE  
1995 = 1001.2 ZEITREIHENANALYSE - BERLINER VERFAHREN (BV 4)  
VOLUMENINDEX

WZ93- SCHL.	WIRTSCHAFTSZWEIG		ORIGINALWERT		KALENDER- U. SAISON- BEREINIGTER WERT BERLINER VERFAHREN, VERSION 4		GLATTE KOMPONENTE	
			2002 OKT.	VERÄND. GEGENÜBER VORJAHRES- MONAT IN %	2002 OKT.	VERÄND. GEGENÜBER VORMONAT IN %	2002 OKT.	VERÄND. GEGENÜBER VORMONAT IN %
27	METALLERZEUGUNG UND -BEARBEITUNG	INSGESAMT INLAND AUSLAND	126,7 120,2 139,7	+11,3 +12,4 +9,6	123,1 116,7 136,3	+1,7 +3,5 -1,4	121,7 113,8 137,3	+0,7 +1,0 +0,4
27.1	ERZEUGUNG VON ROHEISEN, STAHL UND FERROLEGIE- RUNGEN (EGKS) 1)	INSGESAMT INLAND AUSLAND	130,6 135,7 120,7	+16,8 +22,5 +6,2	129,5 131,6 126,5	+6,1 +9,6 +0,9	126,1 124,2 130,0	+0,6 +1,0 -0,1
27.5	GIESSEREIINDUSTRIE	INSGESAMT INLAND AUSLAND	140,3 128,5 185,7	+4,4 +4,6 +4,2	133,5 122,6 176,6	+0,8 +1,9 -1,5	134,0 122,5 178,7	+0,6 +0,7 +0,4
28	HERSTELLUNG VON METALL- ERZEUGNISSEN	INSGESAMT INLAND AUSLAND	112,9 103,2 158,3	+1,4 -0,7 +8,4	108,5 99,2 151,0	-1,7 -2,5 -0,9	108,2 99,3 149,9	+0,6 +0,3 +1,3
28.1	STAHL- UND LEICHTMETALLBAU	INSGESAMT INLAND AUSLAND	98,5 92,5 169,0	+2,1 0 +17,0	95,8 88,9 175,2	+3,9 +4,1 +0,1	93,8 87,1 172,0	+0,1 -0,1 +1,1
DK	MASCHINENBAU	INSGESAMT INLAND AUSLAND	108,1 96,2 122,6	-0,3 -3,4 +2,9	109,3 95,3 125,9	-2,8 -1,3 -4,2	110,9 95,7 129,1	+0,3 +0,2 +0,5
29.1	H.V. MASCHINEN F.D. ERZEUG. U. NUTZG. V. MECHAN. ENERGIE (O. LUFT-, STRASS. FAHRZ. BAU)	INSGESAMT INLAND AUSLAND	98,2 86,3 115,0	-3,1 -3,8 -2,1	104,9 87,1 129,7	-11,6 -3,1 -17,8	106,7 87,7 132,8	+0,4 +0,5 +0,3
29.3	HERSTELLUNG VON LAND- U. FORSTWIRTSCHAFTLICHEN MASCHINEN	INSGESAMT INLAND AUSLAND	118,3 96,6 140,6	+2,0 +11,7 -3,9	119,5 97,2 141,1	-2,8 0 -6,2	120,4 95,0 145,9	-1,3 -0,4 -1,9
29.4	HERSTELLUNG VON WERK- ZEUGMASCHINEN	INSGESAMT INLAND AUSLAND	106,9 98,2 115,9	+4,4 -9,6 +20,9	106,1 95,2 117,2	+2,9 -3,4 +9,0	105,2 97,6 113,1	+1,2 +3,4 +1,8
DL	H.V. BUEROMASCH., DATENVERARB. GER. U. -EINRICHTG., ELEKTROT., FEINMECHANIK U. OPTIK	INSGESAMT INLAND AUSLAND	137,5 121,4 166,1	+5,3 +2,4 +3,2	138,7 120,3 170,8	-0,9 +2,5 -5,0	136,9 117,8 170,7	+0,4 +0,6 +0,2
30	H.V. BUEROMASCHINEN, DATENVERARBEITUNGSGE- RAETEN U. -EINRICHTUNGEN	INSGESAMT INLAND AUSLAND	148,2 158,0 130,6	+4,1 +1,1 +11,3	140,3 147,6 125,6	-4,0 -2,0 -9,0	139,9 146,1 128,2	+0,2 +0,3 -0,2
31	HERSTELLUNG VON GERAETEN DER ELEKTRIZITAETSERZEU- GUNG, -VERTEILUNG U. AE.	INSGESAMT INLAND AUSLAND	116,4 110,9 128,8	+2,6 +2,7 +2,2	120,3 110,7 142,3	-0,2 +5,4 -7,8	117,0 105,9 142,3	+0,5 +0,6 +0,4
31.2	HERSTELLUNG VON ELEK- TRIZITAETSERZEUGUNGS- U. -SCHALTEINRICHTUNGEN	INSGESAMT INLAND AUSLAND	103,1 98,5 113,5	+0,5 -1,9 +5,6	102,8 96,5 116,8	+1,2 +2,9 -0,4	99,9 94,1 112,9	+0,5 +0,7 +0,1
31.6	HERSTELLUNG VON ELEK- TRISCHEN AUSRUESTUNGEN A.N.G.	INSGESAMT INLAND AUSLAND	125,1 121,7 133,6	+5,3 +5,8 +4,2	129,8 121,2 151,3	+1,6 +7,0 -7,1	128,1 115,4 159,3	+0,5 +0,2 +1,0
32	RUNDFUNK-, FERNSEH- UND NACHRICHTENTECHNIK	INSGESAMT INLAND AUSLAND	178,0 150,1 210,3	+13,6 +10,6 +16,3	181,7 154,7 212,7	-3,0 +2,2 -7,1	181,6 152,6 215,0	+0,7 +1,5 +0,1
33	MEDIZIN-, MESS-, STEUER- UND REGELUNGSTECHNIK, OPTIK	INSGESAMT INLAND AUSLAND	134,7 102,9 187,8	+0,3 -6,9 +7,7	131,0 99,1 184,5	+1,6 -2,1 +5,3	130,4 101,3 179,3	0 +0,1 0
DM	FAHRZEUGBAU	INSGESAMT INLAND AUSLAND	169,1 124,2 221,0	+10,8 +4,7 +15,2	169,0 125,4 220,7	+0,5 -0,1 +2,0	168,4 123,4 220,5	+1,3 +0,7 +1,7
34	HERSTELLUNG VON KRAFTWAGEN UND KRAFTWAGENTEILEN	INSGESAMT INLAND AUSLAND	178,8 136,6 223,4	+6,4 +3,3 +8,3	175,3 134,0 219,4	-0,7 -2,0 +0,2	175,7 133,3 220,7	+1,0 +0,7 +1,2
34.1	HERSTELLUNG VON KRAFTWAGEN UND KRAFTWAGENMOTOREN	INSGESAMT INLAND AUSLAND	175,8 114,2 231,2	+11,5 +7,8 +13,2	176,7 113,6 234,6	+0,8 -0,3 +1,6	175,9 110,9 234,7	+1,5 +1,1 +1,7
35	SONSTIGER FAHRZEUGBAU	INSGESAMT INLAND AUSLAND	116,4 70,3 202,2	+72,4 +17,6 +146,9	137,3 85,0 238,3	+18,3 +14,7 +25,2	127,0 79,4 215,6	+3,1 -0,4 +5,4
35.1	SCHIFFBAU	INSGESAMT INLAND AUSLAND	28,9 29,4 28,4	+35,7 +17,1 +130,9	47,4 37,2 79,4	-17,3 -22,8 -3,9	55,9 38,8 103,1	+5,9 +3,7 +9,6
35.3	LUFT- UND RAUMFAHRZEUGBAU	INSGESAMT INLAND AUSLAND	183,3 119,6 230,7	+60,4 +4,7 +101,8	214,2 138,0 271,5	+18,6 +29,9 +18,0	193,9 125,5 245,0	+0,9 -5,6 +3,6
36.1	HERSTELLUNG VON MOEBELN	INSGESAMT INLAND AUSLAND	88,4 81,8 133,5	-10,2 -11,5 -4,4	77,2 71,1 119,4	-2,2 -2,1 -2,7	77,1 70,9 119,3	-0,6 -0,8 -0,1

1) EUROPAEISCHE GEMEINSCHAFT FÜR KOHLE UND STAHL.  
STBA, FS 4, R 2.2, 10/2002

2 INDEX DES UMSATZES FUER  
 1995  
 NACH ABSCHNITTEN, UNTERABSCHNITTEN,  
 DER KLASSIFIKATION DER WIRTSCHAFTS  
 2.1 ORIGINAL

WERT

WZ93- SCHL.	WIRTSCHAFTSZWEIG		2002			VERAENDERUNG IN % OKT. 2002 GEGEN		2002		VERAENDERUNG IN % SEP. 2002 GEGEN		KUMULIERT		2-MONATS- DURCHSCHNITT	
			DKT.	DKT. 2001	SEP. 2002	SEP.	SEP. 2001	AUG. 2002	JAN. 2002 BIS OKT. 2002	VER- AEND. IN % GEGEN VORJAHR	SEP. 2002 OKT. 2002	VER- AEND. IN % GEGEN VORJAHR			
D	VERARBEITENDES GEWERBE 1)	INSGESAMT	134,0	-	-1,5	136,0	+2,6	+16,6	126,6	-2,3	135,0	+1,3			
		INLAND	112,2	-3,3	-1,8	114,3	+1,2	+14,9	106,0	-4,4	113,3	-1,0			
		AUSLAND	174,0	+4,1	-1,1	176,0	+4,6	+19,0	164,3	+0,2	175,0	+4,4			
	VORLEISTUNGSGUETER- PRODUZENTEN	INSGESAMT	122,5	+0,4	-0,4	123,0	+5,2	+11,7	116,8	-2,6	122,8	+2,8			
		INLAND	109,4	-2,1	-0,4	109,8	+2,6	+9,9	103,6	-4,5	109,6	+0,2			
		AUSLAND	149,9	+4,5	-0,6	150,8	+9,8	+14,7	144,4	+0,6	150,4	+7,0			
	INVESTITIONSGUETER- PRODUZENTEN	INSGESAMT	153,9	+0,7	-2,6	158,0	+1,6	+22,0	143,7	-2,2	156,0	+1,2			
		INLAND	122,9	-3,8	-4,0	128,0	+1,4	+20,9	115,5	-4,2	125,5	-1,2			
		AUSLAND	196,5	+4,8	-1,5	199,4	+1,8	+23,1	182,5	-0,3	198,0	+3,3			
	GEBRAUCHSGUETER- PRODUZENTEN	INSGESAMT	108,9	-6,4	-	108,9	-3,2	+33,6	102,2	-4,4	108,9	-4,9			
		INLAND	96,3	-9,7	-0,4	96,7	-5,4	+33,4	90,7	-7,4	96,5	-7,7			
		AUSLAND	146,4	+0,6	+0,8	145,3	+1,5	+34,0	136,6	+2,1	145,9	+1,0			
	VERBRAUCHSGUETER- PRODUZENTEN	INSGESAMT	109,3	-2,3	-0,5	109,8	+0,6	+1,8	106,5	-0,8	109,6	-0,8			
		INLAND	95,2	-2,7	+0,1	95,1	-2,7	+3,4	91,3	-3,1	95,2	-2,7			
		AUSLAND	155,6	-2,0	-1,8	158,4	+7,8	-1,2	156,3	+3,4	157,0	+2,7			
DB	TEXTIL- UND BEKLEIDUNGS- GEWERBE	INSGESAMT	85,3	-4,2	-7,4	92,1	-8,4	+1,1	86,3	-8,1	88,7	-6,4			
		INLAND	75,6	-6,0	-5,6	80,1	-10,9	+3,8	74,7	-10,2	77,9	-8,6			
		AUSLAND	113,7	-0,4	-10,8	127,5	-3,6	-3,4	120,5	-3,7	120,6	-2,1			
17	TEXTILGEWERBE	INSGESAMT	91,2	-6,1	+7,2	85,1	-8,0	+18,5	84,9	-8,1	88,2	-7,0			
		INLAND	78,0	-9,2	+5,4	74,0	-10,5	+18,8	72,7	-10,9	76,0	-9,8			
		AUSLAND	126,9	-0,4	+10,5	114,8	-3,4	+17,9	117,8	-3,1	120,9	-1,9			
17.1	SPINNSTOFFAUFBEREITUNG UND SPINNEREI	INSGESAMT	67,1	-13,0	+15,1	58,3	-19,8	+33,7	62,2	-19,6	62,7	-16,3			
		INLAND	59,2	-13,6	+16,1	51,0	-20,3	+32,5	54,4	-18,9	55,1	-16,9			
		AUSLAND	80,6	-12,3	+13,7	70,9	-19,0	+35,3	75,6	-20,3	75,8	-15,5			
17.11	BAUMWOLLAUFBEREITUNG UND -SPINNEREI	INSGESAMT	79,7	-12,0	+2,7	77,6	-7,8	+35,4	75,0	-14,4	78,7	-10,0			
		INLAND	71,2	-11,8	+2,4	69,5	-6,6	+34,2	65,8	-13,6	70,4	-9,3			
		AUSLAND	95,7	-12,3	+3,1	92,8	-9,5	+37,1	92,4	-15,2	94,3	-10,9			
17.12,13	WOLLAUFBEREITUNG, STREICHGARN- UND KAMMGARNSPINNEREI	INSGESAMT	32,6	-23,5	+95,2	16,7	-64,6	+30,5	30,1	-42,1	24,7	-45,0			
		INLAND	26,1	-24,3	+222,2	8,1	-78,0	+24,6	24,2	-41,7	17,1	-52,1			
		AUSLAND	43,4	-23,0	+40,0	31,0	-52,2	+31,9	40,2	-42,4	37,2	-38,6			
17.16	NAEHGARNFERTIGUNG	INSGESAMT	106,5	-5,8	+16,9	91,1	-2,7	+30,1	94,9	-7,5	98,8	-4,4			
		INLAND	99,5	-9,5	+10,1	90,4	-4,6	+28,4	89,4	-9,7	95,0	-7,2			
		AUSLAND	115,8	-1,2	+25,9	92,0	-0,1	+32,6	102,1	-4,9	103,9	-0,8			
17.2	WEBEREI	INSGESAMT	83,4	-12,9	+11,8	74,6	-10,7	+22,5	79,2	-11,4	79,0	-11,9			
		INLAND	70,0	-14,9	+12,5	62,2	-13,6	+23,4	66,0	-14,7	66,1	-14,4			
		AUSLAND	111,9	-10,1	+10,8	101,0	-6,7	+21,1	107,5	-6,5	106,5	-8,5			
17.21	BAUMWOLLWEBEREI	INSGESAMT	89,5	-9,0	+10,2	81,2	-6,2	+26,5	83,2	-9,6	85,4	-7,7			
		INLAND	75,2	-12,3	+10,4	68,1	-9,2	+24,7	69,5	-13,0	71,7	-10,8			
		AUSLAND	117,1	-4,5	+9,8	106,6	-2,4	+28,6	109,8	-4,9	111,9	-3,5			
17.22	STREICHGARNWEBEREI	INSGESAMT	33,9	-33,9	-	33,9	-28,6	+74,7	47,3	-18,3	33,9	-31,4			
		INLAND	29,1	-39,0	-4,6	30,5	-27,9	+87,1	39,2	-22,1	29,8	-33,8			
		AUSLAND	56,8	-17,0	+12,7	50,4	-30,9	+47,8	86,0	-9,1	53,6	-24,2			
17.23	KAMMGARNWEBEREI	INSGESAMT	62,4	-26,0	+19,8	52,1	-22,7	+3,4	64,4	-18,5	57,3	-24,5			
		INLAND	49,9	-27,7	+24,8	40,0	-28,1	+10,8	50,5	-22,9	45,0	-27,8			
		AUSLAND	110,3	-23,0	+12,1	98,4	-13,0	-6,6	117,8	-9,8	104,4	-18,6			
17.24	SEIDEN- UND FILAMENTGARNWEBEREI	INSGESAMT	88,5	-13,1	+12,2	78,9	-13,2	+23,3	83,4	-10,8	83,7	-13,2			
		INLAND	80,2	-10,8	+11,7	71,8	-13,4	+26,4	74,7	-12,3	76,0	-12,0			
		AUSLAND	102,9	-16,1	+12,5	91,5	-12,8	+19,5	98,7	-8,7	97,2	-14,6			
17.3	TEXTILVEREDLUNG	INSGESAMT	76,4	-5,2	+12,5	67,9	-7,0	+38,6	70,2	-6,9	72,2	-6,0			
		INLAND	71,0	-6,5	+10,2	64,4	-5,2	+37,3	63,7	-10,5	67,7	-5,8			
		AUSLAND	91,0	-2,7	+17,3	77,6	-10,7	+41,9	88,0	+1,1	84,3	-6,5			
17.4	HERSTELLUNG VON KON- FEKTIONIERTE TEXTEL- WAREN (OHNE BEKLEIDUNG)	INSGESAMT	100,2	-5,6	-2,5	102,8	-6,0	+26,8	95,2	-5,7	101,5	-5,8			
		INLAND	92,5	-8,0	-5,3	97,7	-7,3	+27,9	89,4	-6,9	95,1	-7,7			
		AUSLAND	154,5	+6,0	+10,8	139,5	+1,2	+21,7	136,5	-	147,0	+3,7			
17.5	SONSTIGES TEXTILGEWERBE (OHNE HERSTELLUNG VON MASCHENWARE)	INSGESAMT	118,1	-0,9	+9,7	107,7	-0,7	+12,5	106,5	-3,9	112,9	-0,9			
		INLAND	92,4	-6,9	+6,6	86,7	-4,1	+11,7	84,7	-8,8	89,6	-5,5			
		AUSLAND	179,7	+7,6	+13,7	158,0	+3,9	+13,5	159,0	+3,2	168,9	+5,9			
17.51	HERSTELLUNG VON TEPPICHEN	INSGESAMT	85,6	-7,6	+7,4	79,7	-4,7	+7,4	77,3	-12,0	82,7	-6,1			
		INLAND	74,3	-11,0	+8,8	68,3	-9,4	+12,3	66,2	-16,4	71,3	-10,3			
		AUSLAND	173,7	+6,0	+3,0	168,7	+13,9	-6,1	164,7	+6,1	171,2	+9,7			
17.52	HERSTELLUNG VON SEILERWAREN	INSGESAMT	156,3	+9,8	+7,0	146,1	+5,8	+3,8	151,6	-0,9	151,2	+7,8			
		INLAND	147,6	+5,8	+10,6	133,5	-0,1	+0,2	140,0	-4,0	140,6	+2,9			
		AUSLAND	180,0	+20,1	-0,3	180,5	+20,0	+11,7	183,4	+6,4	180,3	+20,0			

1) AUSGEWAELHTE WIRTSCHAFTSZWEIGE (OHNE ERNAHRUNGSGEWERBE UND TABAKVERARBEITUNG).

STBA,FS 4,R 2.2,10/2002

## LAND

DAS VERARBEITENDE GEWERBE  
= 100  
ABTEILUNGEN, GRUPPEN UND KLASSEN  
ZWEIGE, AUSGABE 1993 (WZ93)  
WERT

## INDEX

2001 OKT.	VER- ÄEND. IN % GEGEN OKT. 2000	2001 3.VJ	2002 2.VJ	2002 3.VJ	VERÄNDERUNG IN % 3.VJ 2002 GEGEN		2001 1.HJ	2001 2.HJ	2002 1.HJ	VERÄNDERUNG IN % 1.HJ 2002 GEGEN		2000	2001	VER- ÄEND. IN % GEGEN 2000	WZ93 SCHL.
					3.VJ 2001	2.VJ 2002				1.HJ 2001	2.HJ 2001				
134,0	+0,9	127,0	127,3	127,5	+0,4	+0,2	130,2	127,7	124,8	-4,1	-2,3	126,7	128,9	+1,7	D
116,0	+1,6	109,2	106,2	107,5	-1,6	+1,2	110,9	109,8	104,2	-5,0	-5,1	110,3	110,3	-	
167,1	+0,2	159,6	165,9	164,4	+3,0	-0,9	165,6	160,5	162,7	-1,8	+1,4	156,7	163,1	+4,1	
122,0	-3,8	116,1	117,7	117,9	+1,6	+0,2	121,4	113,4	115,3	-5,0	+1,7	118,6	117,4	-1,0	VORL.
111,8	-1,8	106,6	103,4	106,0	-0,6	+2,5	109,0	103,6	101,5	-6,9	-2,0	107,5	106,3	-1,1	
143,5	-6,8	136,1	147,5	142,8	+4,9	-3,2	147,4	133,9	144,3	-2,1	+7,8	141,9	140,7	-0,8	
152,9	+4,4	144,5	145,5	145,2	+0,5	-0,2	147,2	149,1	141,3	-4,0	-5,2	142,4	148,1	+4,0	INV.
127,7	+5,6	118,8	117,6	117,4	-1,2	-0,2	120,3	123,7	113,3	-5,8	-8,4	120,5	122,0	+1,2	
187,5	+3,4	179,7	183,9	183,4	+2,1	-0,3	184,1	184,1	179,7	-2,4	-2,4	172,4	184,1	+6,8	
116,4	+2,5	101,7	105,4	95,2	-6,4	-9,7	107,9	105,2	104,6	-3,1	-0,6	104,0	106,6	+2,5	GEBR.
106,7	+1,4	91,8	92,3	84,1	-8,4	-8,9	99,5	95,8	93,0	-6,5	-2,9	96,9	97,6	+0,7	
145,5	+4,9	131,2	144,8	128,2	-2,3	-11,5	133,1	133,3	139,2	+4,6	+4,4	125,3	133,2	+6,3	
111,9	+3,1	110,7	99,7	109,8	-0,8	+10,1	105,0	107,2	104,4	-0,6	-2,6	104,3	106,1	+1,7	VERB.
97,8	+0,2	96,3	85,9	93,2	-3,2	+8,5	92,5	94,8	89,8	-2,9	-5,3	94,0	93,6	-0,4	
158,7	+10,0	158,1	145,0	164,3	+3,9	+13,3	146,3	148,4	152,5	+4,2	+2,8	138,6	147,4	+6,3	
89,0	-6,6	100,1	73,8	91,3	-8,8	+23,7	91,6	89,9	84,0	-8,3	-5,9	92,7	90,4	-2,5	DB
80,4	-8,4	87,4	64,9	77,5	-11,3	+19,4	81,7	79,5	73,2	-10,4	-7,9	84,2	80,6	-4,3	
114,1	-3,1	137,5	100,3	131,9	-4,1	+31,5	120,8	118,0	116,0	-4,0	-1,7	118,0	119,4	+1,2	
97,1	-2,2	87,0	85,9	80,9	-7,0	-5,8	94,3	86,7	85,9	-8,9	-0,9	92,5	90,5	-2,2	17
85,9	-3,2	77,4	72,6	69,6	-10,1	-4,1	82,9	77,0	73,4	-11,5	-4,7	82,5	80,0	-3,0	
127,4	-0,5	112,8	121,8	111,3	-1,3	-8,6	125,0	112,8	119,5	-4,4	+5,9	119,3	118,9	-0,3	
77,1	-11,5	64,7	64,9	53,3	-17,6	-17,9	83,8	65,3	65,8	-21,5	+0,8	77,2	74,5	-3,5	17.1
68,5	-7,8	56,5	55,0	47,7	-15,6	-13,3	72,3	57,0	57,0	-21,2	-	65,6	64,6	-1,5	
91,9	-15,6	78,8	81,8	62,9	-20,2	-23,1	103,5	79,5	81,1	-21,6	+2,0	97,1	91,5	-5,8	
90,6	-9,8	73,3	76,4	67,8	-7,5	-11,3	94,3	74,6	77,8	-17,5	+4,3	87,4	84,4	-3,4	17.11
80,7	-4,8	64,7	64,6	61,9	-4,3	-4,2	81,2	65,9	66,8	-17,7	+1,4	73,4	73,6	+0,3	
109,1	-15,7	89,4	98,5	78,9	-11,7	-19,9	118,7	90,6	98,5	-17,0	+8,7	113,6	104,7	-7,8	
42,6	-25,3	42,2	33,9	18,1	-57,1	-46,6	58,5	40,0	35,7	-39,0	-10,7	54,5	49,2	-9,7	17.12,13
34,5	-24,3	33,6	27,3	11,9	-64,6	-56,4	46,6	31,7	30,0	-35,6	-5,4	44,2	39,1	-11,5	
56,4	-26,1	56,7	45,1	28,5	-49,7	-36,8	78,6	54,0	45,5	-42,1	-15,7	71,8	66,3	-7,7	
113,0	+0,2	88,8	99,5	87,4	-1,6	-12,2	107,8	94,1	96,7	-10,3	+2,8	96,6	100,9	+4,5	17.16
109,9	+1,1	84,0	90,7	85,7	+2,0	-5,5	104,7	88,7	89,6	-14,4	+1,0	91,8	96,7	+5,3	
117,2	-0,8	95,3	111,2	89,7	-5,9	-19,3	111,8	101,2	106,1	-5,1	+4,8	102,8	106,5	+3,6	
95,8	-0,1	78,8	87,4	70,0	-11,2	-19,9	93,7	81,4	83,2	-11,2	+2,2	88,6	87,5	-1,2	17.2
82,3	-2,1	68,0	72,9	56,9	-16,3	-21,9	81,3	70,1	69,9	-14,0	-0,3	77,0	75,7	-1,7	
124,5	+2,7	101,8	118,2	97,8	-3,9	-17,3	120,1	105,5	111,7	-7,0	+5,9	113,4	112,8	-0,5	
98,3	+0,3	79,3	89,0	73,6	-7,2	-17,3	97,3	83,8	87,0	-10,6	+3,8	91,5	90,5	-1,1	17.21
85,7	-0,6	68,9	73,1	60,5	-12,2	-17,2	84,5	73,2	73,1	-13,5	-0,1	81,3	78,8	-3,1	
122,6	+1,2	99,7	119,8	99,0	-0,7	-17,4	122,1	104,5	114,0	-6,6	+9,1	111,3	113,3	+1,8	
51,3	-2,5	43,9	62,5	33,2	-24,4	-46,9	66,1	42,1	56,5	-14,5	+34,2	64,0	54,1	-15,5	17.22
47,7	-5,7	37,5	50,0	28,1	-25,1	-43,8	57,2	37,4	46,5	-18,7	+24,3	54,7	47,3	-13,5	
68,4	+9,8	74,7	123,1	57,8	-22,6	-53,0	108,9	65,0	105,0	-3,6	+61,5	108,6	86,9	-20,0	
84,3	-2,4	70,9	82,1	55,9	-21,2	-31,9	82,1	72,1	69,0	-16,0	-4,3	76,8	77,1	+0,4	17.23
69,0	-4,0	57,1	68,2	40,7	-28,7	-40,3	69,2	58,7	55,6	-19,7	-5,3	63,6	64,0	+0,6	
143,2	+0,9	129,7	136,7	114,3	-7,6	-15,8	131,9	123,6	120,8	-8,4	-2,3	127,5	127,7	+0,2	
101,8	+0,6	85,9	89,3	74,7	-13,0	-16,3	95,9	85,4	86,9	-9,4	+1,8	92,5	90,7	-1,9	17.24
89,9	-4,0	79,1	79,3	66,4	-16,1	-16,3	87,5	76,3	77,9	-11,0	+2,1	81,3	81,9	+0,7	
122,7	+7,2	97,9	106,7	89,4	-8,7	-16,2	110,7	101,3	102,7	-7,2	+1,4	112,0	106,0	-5,4	
80,6	-6,2	66,4	73,6	63,4	-4,5	-13,9	79,0	69,2	72,5	-8,2	+4,8	76,8	74,1	-3,5	17.3
75,9	-9,8	62,3	66,5	58,2	-6,6	-12,5	74,9	64,9	65,2	-13,0	+0,5	74,9	69,9	-6,7	
93,5	+2,6	77,9	93,1	77,6	-0,4	-16,6	90,4	80,9	92,7	+2,5	+14,6	82,0	85,7	+4,5	
106,1	-3,1	100,3	95,1	93,8	-6,5	-1,4	100,4	101,6	95,1	-5,3	-6,4	104,7	101,0	-3,5	17.4
100,5	-1,5	95,9	88,8	88,9	-7,3	+0,1	95,2	97,0	89,1	-6,4	-8,1	98,9	96,1	-2,8	
145,7	-10,6	132,0	139,4	128,6	-2,6	-7,7	137,2	134,4	137,5	+0,2	+2,3	145,8	135,8	-6,9	
119,2	+1,4	105,6	106,8	104,2	-1,3	-2,4	112,1	105,1	105,8	-5,6	+0,7	109,0	108,6	-0,4	17.5
99,2	-0,9	89,0	83,7	83,1	-6,6	-0,7	93,7	87,6	84,2	-10,1	-3,9	92,6	90,7	-2,1	
167,0	+4,8	145,3	162,1	154,8	+6,5	-4,5	156,1	147,1	157,6	+1,0	+7,1	148,3	151,6	+2,2	
92,6	-0,4	82,8	73,7	77,7	-6,2	+5,4	89,4	82,4	75,8	-15,2	-8,0	89,2	85,9	-3,7	17.51
83,5	-1,2	75,0	62,6	65,2	-13,1	+4,2	80,5	74,3	65,3	-18,9	-12,1	81,4	77,4	-4,9	
163,9	+2,4	144,1	160,9	175,9	+22,1	+9,3	159,2	145,4	157,6	-1,0	+8,4	150,5	152,3	+1,2	
142,3	-8,1	153,3	158,5	147,9	-3,5	-6,7	154,5	144,5	152,7	-1,2	+5,7	145,0	149,5	+3,1	17.52
139,5	-8,5	148,2	145,0	137,1	-7,5	-5,4	145,7	140,8	140,3	-3,7	-0,4	140,7	143,3	+1,8	
149,9	-7,0	167,2	195,4	177,5	+6,2	-9,2	178,6	154,4	186,9	+4,6	+21,0	156,8	166,5	+6,2	

2 INDEX DES UMSATZES FUER  
 1995  
 NACH ABSCHNITTEN, UNTERABSCHNITTEN,  
 DER KLASSIFIKATION DER WIRTSCHAFTS  
 2.1 ORIGINAL

WERT

WZ93- SCHL.	WIRTSCHAFTSZWEIG		VERAENDERUNG IN %			VERAENDERUNG IN %			KUMULIERT		2-MONATS- DURCHSCHNITT	
			2002 OKT.	OKT. 2002 GEGEN		2002 SEP.	SEP. 2002 GEGEN		JAN. 2002 BIS OKT. 2002	VER- AEND. IN % GEGEN VORJAHR	SEP. 2002 UND OKT. 2002	VER- AEND. IN % GEGEN VORJAHR
				OKT. 2001	SEP. 2002		SEP. 2001	AUG. 2002				
17.53	HERSTELLUNG VON VLIES- STOFF U. ERZEUGN. DAR AUS (OHNE BEKLEIDUNG)	INSGESAMT	146,4	+2,5	+9,3	134,0	-1,3	+14,6	136,5	+2,4	140,2	+0,6
INLAND		117,6	-9,7	+3,6	113,5	-4,8	+11,8	113,4	-4,5	115,6	-7,3	
AUSLAND		179,7	+14,2	+14,0	157,6	+1,8	+17,1	163,2	+8,7	168,7	+8,1	
17.54	TEXTILGEWERBE A.N.G.	INSGESAMT	125,7	+0,2	+11,0	113,2	+1,3	+14,5	110,8	-3,3	119,5	+0,8
INLAND		97,1	-3,1	+6,1	91,5	+0,2	+12,0	88,5	-5,2	94,3	-1,6	
AUSLAND		181,1	+3,7	+16,8	155,1	+2,6	+17,3	154,2	-0,9	168,1	+3,2	
17.6	HERSTELLUNG VON GE- WIRKTEM UND GESTRIKTEM STOFF	INSGESAMT	110,5	+2,0	+10,8	99,7	+5,4	+29,6	103,3	+0,4	105,1	+3,5
INLAND		87,3	-3,1	+12,5	77,6	-1,5	+28,3	81,4	-4,1	82,5	-2,4	
AUSLAND		163,9	+9,2	+8,8	150,6	+15,0	+31,6	153,6	+6,4	157,3	+11,9	
17.7	HERSTELLUNG VON GE- WIRKTEN UND GESTRIKTEN FERTIGERZEUGNISSEN	INSGESAMT	64,9	-7,3	-10,2	72,3	-23,9	-9,9	64,6	-12,2	68,6	-16,8
INLAND		61,7	-9,3	-5,1	65,0	-26,5	-5,8	58,9	-12,9	63,4	-18,9	
AUSLAND		81,6	+0,9	-25,3	109,2	-15,3	-20,4	93,9	-10,3	95,4	-9,1	
17.71	HERSTELLUNG VON STRUMPFWAREN	INSGESAMT	78,1	-0,6	+13,8	68,6	-23,4	+17,9	67,6	-7,8	73,4	-12,7
INLAND		71,6	-2,3	+15,7	61,9	-24,1	+20,9	61,5	-8,6	66,8	-13,8	
AUSLAND		143,4	+3,0	+6,2	135,0	-20,1	+5,5	129,2	-3,4	139,2	-7,4	
17.72	HERSTELLUNG VON PULLOVERN, STRICK- JACKEN U. AE.	INSGESAMT	51,2	-16,3	-32,7	76,1	-24,4	-26,0	61,4	-17,0	63,7	-21,3
INLAND		49,4	-19,5	-28,3	68,9	-28,7	-24,3	55,7	-18,0	59,2	-25,2	
AUSLAND		57,0	-6,2	-42,4	99,0	-12,4	-29,7	79,8	-14,4	78,0	-10,2	
18	BEKLEIDUNGSGEWERBE	INSGESAMT	76,8	-0,8	-24,9	102,2	-8,8	-13,8	88,4	-7,8	89,5	-5,6
INLAND		72,4	-1,1	-18,1	88,4	-11,2	-9,1	77,4	-9,5	80,4	-6,9	
AUSLAND		91,5	-0,3	-38,5	148,7	-3,8	-21,7	125,1	-4,6	120,1	-2,5	
18.1	HERSTELLUNG VON LEDERBEKLEIDUNG	INSGESAMT	86,7	+9,9	-2,4	88,8	+16,2	+30,2	71,1	-7,4	87,8	+13,0
INLAND		81,7	+13,8	+4,6	78,1	+7,4	+28,2	69,5	-6,1	79,9	+10,5	
AUSLAND		113,3	-3,0	-22,6	146,4	+52,5	+37,0	79,4	-13,3	129,9	+22,1	
18.2	HERSTELLUNG VON BEKLEI- DUNG (OHNE LEADERBEKLEI- DUNG)	INSGESAMT	76,7	-0,9	-25,0	102,3	-9,0	-14,0	88,5	-7,9	89,5	-5,7
INLAND		72,3	-1,2	-18,2	88,4	-11,3	-9,4	77,5	-9,5	80,4	-7,1	
AUSLAND		91,4	-0,3	-38,6	148,8	-3,9	-21,8	125,4	-4,5	120,1	-2,6	
18.21	HERSTELLUNG VON ARBEITS- UND BERUFSBEKLEIDUNG	INSGESAMT	79,9	-7,7	+11,0	72,0	-11,5	+5,9	76,8	-0,1	76,0	-9,5
INLAND		78,3	-9,5	+8,1	72,4	-11,3	+6,9	76,5	-1,2	75,4	-10,3	
AUSLAND		99,3	+13,1	+47,5	67,3	-15,7	-6,9	81,1	+14,1	83,3	-0,6	
18.22	HERSTELLUNG VON OBER- BEKLEIDUNG (OHNE AR- BEITTS- U. BERUFSBEKL.)	INSGESAMT	73,3	-1,2	-32,6	108,8	-10,5	-20,2	93,0	-8,2	91,1	-6,9
INLAND		68,1	-1,0	-26,2	92,3	-13,8	-15,9	79,8	-9,9	80,2	-8,9	
AUSLAND		87,4	-1,8	-43,1	153,6	-4,4	-26,2	128,5	-5,2	120,5	-3,4	
18.23	HERSTELLUNG VON WAESCHE	INSGESAMT	88,5	+0,2	-8,2	96,4	-1,8	+5,8	83,1	-6,0	92,5	-0,9
INLAND		85,2	-	-3,6	88,4	-2,8	+5,4	77,1	-7,8	86,8	-1,5	
AUSLAND		107,8	+1,0	-25,3	144,3	+1,8	+7,8	119,0	+1,4	126,1	+1,5	
18.24	HERSTELLUNG VON SONST. BEKLEIDUNG UND BEKLEI- DUNGZUBEHOER	INSGESAMT	70,3	+2,9	-1,7	71,5	-14,3	+13,7	66,9	-15,0	70,9	-6,6
INLAND		61,8	-0,3	-1,1	62,5	-15,5	+17,9	57,3	-17,3	62,2	-8,5	
AUSLAND		105,2	+12,3	-2,7	108,1	-11,1	+4,8	106,3	-9,0	106,7	-0,9	
DC	LEDERGEWERBE	INSGESAMT	86,6	-6,6	-9,8	96,0	-10,3	-9,0	104,3	-2,2	91,3	-8,6
INLAND		80,8	-0,5	-8,6	88,4	-10,8	-13,2	94,8	-2,6	84,6	-6,2	
AUSLAND		106,1	-18,8	-12,7	121,5	-8,7	+3,1	135,6	-1,5	113,8	-13,7	
19.1	LEDERERZEUGUNG	INSGESAMT	157,4	+1,0	+5,6	149,0	+8,7	+26,7	146,9	+8,1	153,2	+4,6
INLAND		120,8	+5,2	+10,0	109,8	+0,7	+35,9	110,7	+9,7	115,3	+3,0	
AUSLAND		241,5	-3,5	+1,0	239,1	+18,5	+18,1	230,3	+6,3	240,3	+6,3	
19.2	LEDERVERARBEITUNG (OHNE H.V. LEADERBEKLEI- DUNG UND SCHUHEN)	INSGESAMT	82,6	-7,0	+14,9	71,9	-6,6	+16,7	72,8	-8,1	77,3	-6,8
INLAND		74,9	-9,8	+19,6	62,6	-14,9	+10,0	67,6	-9,6	68,8	-12,1	
AUSLAND		114,4	+1,6	+3,9	110,1	+21,3	+35,6	93,8	-3,7	112,3	+10,4	
19.3	HERSTELLUNG VON SCHUHEN	INSGESAMT	76,3	-8,6	-18,3	93,4	-14,6	-18,2	105,0	-3,3	84,9	-12,0
INLAND		76,5	+0,8	-16,7	91,8	-11,8	-20,9	99,4	-2,9	84,2	-6,4	
AUSLAND		75,7	-30,6	-23,5	99,0	-22,2	-7,8	124,1	-3,9	87,4	-26,1	
DD	HOLZGEWERBE (OHNE HERSTELLUNG VON MOEBELN)	INSGESAMT	105,1	+0,2	+7,5	97,8	+0,6	+14,7	90,9	-1,9	101,5	+0,4
INLAND		90,7	-3,4	+7,0	84,8	-3,2	+13,5	78,2	-5,4	87,8	-3,3	
AUSLAND		260,6	+16,4	+9,8	237,3	+18,1	+18,8	227,3	+13,4	249,0	+17,2	
20.1	SAEGE-, HOBEL- UND HOLZIMFRAEGNIERWERKE	INSGESAMT	107,4	+2,9	+7,9	99,5	+0,2	+8,9	93,2	-1,7	103,5	+1,6
INLAND		90,2	-2,3	+3,3	87,3	-1,8	+5,6	80,6	-4,4	88,8	-2,0	
AUSLAND		290,2	+24,2	+26,5	229,4	+9,4	+24,5	227,0	+10,2	259,8	+17,2	
20.2	FURNIER-, SPERRHOLZ-, HOLZFASERPLATTEN- UND HOLZSPANPLATTENWERKE	INSGESAMT	136,5	+2,8	+7,3	127,2	+2,7	+15,4	120,8	-0,2	131,9	+2,8
INLAND		113,7	-0,4	+12,9	100,7	-7,4	+11,4	97,3	-6,8	107,2	-3,8	
AUSLAND		236,6	+10,3	-2,8	243,4	+28,2	+23,4	223,8	+15,3	240,0	+18,6	
20.3	H.V. KONSTRUKTIONST., FERTIGBAUTEILEN, AUSBAU- ELEMENTEN AUS HOLZ	INSGESAMT	88,7	-3,4	+7,3	82,7	-0,7	+18,0	75,2	-3,6	85,7	-2,2
INLAND		81,5	-5,8	+5,7	77,1	-1,5	+19,9	69,2	-5,3	79,3	-3,8	
AUSLAND		281,5	+20,3	+21,1	232,5	+7,2	+3,4	236,0	+12,9	257,0	+14,0	



LAND

DAS VERARBEITENDE GEBERBE  
= 100  
ABTEILUNGEN, GRUPPEN UND KLASSEN  
ZWEIGE, AUSGABE 1993 (WZ93)  
WERT

INDEX

2001 OKT.	VER- AEND. IN % GEGEN OKT. 2000	2001 3.VJ	2002 2.VJ	2002 3.VJ	VERAENDERUNG IN % 3.VJ 2002 GEGEN		2001 1.HJ	2001 2.HJ	2002 1.HJ	VERAENDERUNG IN % 1.HJ 2002 GEGEN		2000	2001	VER- AEND. IN % GEGEN 2000	WZ93 SCHL.
					3.VJ 2001	2.VJ 2002				1.HJ 2001	2.HJ 2001				
142,8	+6,4	128,0	139,4	129,9	+1,5	-6,8	134,3	126,1	138,2	+2,9	+9,6	122,2	130,2	+6,5	17.53
130,2	+5,1	113,1	116,0	108,2	-4,3	-6,7	119,6	111,5	115,3	-3,6	+3,4	107,1	115,5	+7,8	
157,3	+7,7	145,4	166,3	154,9	+6,5	-6,9	151,3	143,0	164,5	+8,7	+15,0	139,6	147,2	+5,4	
125,5	+0,2	108,9	112,3	108,7	-0,2	-3,2	115,6	109,5	109,4	-5,4	-0,1	115,1	112,5	-2,3	17.54
100,2	-2,9	90,3	88,4	87,8	-2,8	-0,7	93,8	88,6	87,4	-6,8	-1,4	95,4	91,2	-4,4	
174,6	+4,1	145,0	158,6	149,1	+2,8	-6,0	157,8	149,9	152,2	-3,5	+1,5	153,2	153,8	+0,4	
108,3	-6,9	88,0	113,5	91,6	+4,1	-19,3	109,4	90,9	108,0	-1,3	+18,8	109,8	100,1	-8,8	17.6
90,1	-8,7	73,3	87,5	71,8	-2,0	-17,9	89,7	74,9	85,2	-5,0	+13,8	93,4	82,3	-11,9	
150,1	-4,2	121,8	173,2	136,9	+12,4	-21,0	154,6	127,5	160,2	+3,6	+25,6	147,6	141,0	-4,5	
70,0	+1,2	90,5	44,6	77,1	-14,8	+72,9	65,8	76,3	58,3	-11,4	-23,6	71,3	71,1	-0,3	17.7
68,0	-0,1	80,3	42,7	67,5	-15,9	+58,1	61,2	70,9	54,1	-11,6	-23,7	67,4	66,0	-2,1	
80,9	+7,9	142,7	54,1	126,0	-11,7	+132,9	89,8	104,4	79,8	-11,1	-23,6	91,4	97,1	+6,2	
78,6	+3,4	75,4	60,9	66,1	-12,3	+8,5	71,4	72,0	66,6	-6,7	-7,5	71,1	71,7	+0,8	17.71
73,3	+3,7	68,4	55,7	58,9	-13,9	+5,7	65,7	66,3	61,0	-7,2	-8,0	66,1	66,0	-0,2	
131,5	+1,5	145,0	113,6	137,4	-5,2	+21,0	128,4	128,9	122,7	-4,4	-4,8	121,4	128,6	+5,9	
61,2	-1,4	106,0	27,7	88,5	-16,5	+219,5	60,1	80,8	49,6	-17,5	-38,6	71,5	70,4	-1,5	17.72
61,4	-5,2	94,9	26,8	78,1	-17,7	+191,4	55,6	76,5	45,5	-18,2	-40,5	69,0	66,0	-4,3	
60,8	+13,9	141,7	30,5	121,5	-14,3	+298,4	74,4	94,6	62,8	-15,6	-33,6	79,5	84,5	+6,3	
77,4	-13,7	118,6	56,7	106,0	-10,6	+86,9	87,7	92,9	81,5	-7,1	-12,3	93,1	90,3	-3,0	18
73,2	-15,4	100,7	54,4	88,0	-12,6	+61,8	79,9	82,8	72,9	-8,8	-12,0	86,4	81,4	-5,8	
91,8	-8,6	178,9	64,2	166,4	-7,0	+159,2	113,7	126,7	110,1	-3,2	-13,1	115,8	120,2	+3,8	
78,9	+35,3	75,4	56,2	77,1	+0,9	+37,2	76,6	77,5	65,5	-14,5	-15,5	56,3	77,1	+36,9	18.1
71,8	+46,5	73,5	55,0	70,5	-4,1	+28,2	74,7	74,8	67,0	-10,3	-10,4	54,2	74,7	+37,8	
116,8	+7,7	92,0	63,1	112,2	+22,0	+77,8	87,1	92,1	57,3	-34,2	-37,8	67,7	89,6	+32,3	
77,4	-13,9	119,0	56,7	106,3	-10,7	+87,5	87,7	93,0	81,6	-7,0	-12,3	93,4	90,4	-3,2	18.2
73,2	-15,7	100,9	54,4	88,2	-12,6	+62,1	79,9	82,9	73,0	-8,6	-11,9	86,6	81,4	-6,0	
91,7	-8,7	179,3	64,2	166,7	-7,0	+159,7	113,9	126,9	110,4	-3,1	-13,0	116,0	120,4	+3,8	
86,6	+3,5	76,7	86,3	72,5	-5,5	-16,0	75,5	78,9	78,4	+3,8	-0,6	79,6	77,2	-3,0	18.21
86,5	+2,4	77,0	86,0	72,3	-6,1	-15,9	76,1	78,5	78,2	+2,8	-0,4	79,7	77,3	-3,0	
87,8	+19,8	72,8	90,1	75,0	+3,0	-16,8	67,4	83,2	81,1	+20,3	-2,5	79,3	75,3	-5,0	
74,2	-12,5	133,2	53,3	117,6	-11,7	+120,6	89,8	99,2	83,9	-6,6	-15,4	95,9	94,5	-1,5	18.22
68,8	-16,4	111,3	50,5	95,3	-14,4	+88,7	80,6	86,7	74,1	-8,1	-14,5	88,0	83,6	-5,0	
89,0	-2,9	192,5	60,8	178,1	-7,5	+192,9	115,0	132,9	110,5	-3,9	-16,9	117,1	124,0	+5,9	
88,3	-17,5	94,2	63,4	89,2	-5,3	+40,7	85,6	83,5	79,2	-7,5	-5,1	91,2	84,5	-7,3	18.23
85,2	-14,5	86,9	61,8	81,8	-5,9	+32,4	81,7	79,5	73,3	-10,3	-7,8	87,1	80,6	-7,5	
106,7	-29,3	138,0	72,6	132,8	-3,8	+82,9	108,8	107,5	114,0	+4,8	+6,0	115,1	108,1	-6,1	
68,3	-21,9	79,1	52,6	65,4	-17,3	+24,3	80,3	69,3	67,1	-16,4	-3,2	82,9	74,8	-9,8	18.24
62,0	-25,8	69,6	44,4	54,8	-21,3	+23,4	70,4	62,2	57,7	-18,0	-7,2	76,0	66,3	-12,8	
93,7	-9,5	117,4	85,8	108,7	-7,4	+26,7	120,3	98,2	105,3	-12,5	+7,2	110,9	109,3	-1,4	
92,7	+2,0	113,5	88,8	107,1	-5,6	+20,6	105,5	100,8	105,8	+0,3	+5,0	100,8	103,1	+2,3	DC
81,2	-1,9	104,2	82,2	98,3	-5,7	+19,6	96,5	92,0	95,4	-1,1	+3,7	94,4	94,2	-0,2	
130,6	+10,6	144,1	110,6	136,5	-5,3	+23,4	135,5	130,0	140,1	+3,4	+7,8	122,3	132,8	+8,6	
155,8	+11,7	131,3	146,6	138,8	+5,7	-5,3	134,9	134,7	149,2	+10,6	+10,8	124,1	134,8	+8,6	19.1
114,8	+10,5	100,5	111,4	101,9	+1,4	-8,5	98,7	102,1	113,4	+14,9	+11,1	92,9	100,4	+8,1	
250,3	+12,9	202,3	227,6	223,7	+10,6	-1,7	218,1	209,5	231,7	+6,2	+10,6	196,0	213,8	+9,1	
88,8	+0,5	73,3	70,6	67,9	-7,4	-3,8	80,6	74,3	73,6	-8,7	-0,9	80,2	77,4	-3,5	19.2
83,0	-2,6	69,9	66,7	61,3	-12,3	-8,1	75,9	70,6	69,6	-8,3	-1,4	76,6	73,2	-4,4	
112,6	+10,6	87,1	86,6	94,9	+9,0	+9,6	99,9	89,6	89,9	-10,0	+0,3	95,0	94,8	-0,2	
83,5	-0,2	120,3	83,9	111,6	-7,2	+33,0	106,9	101,7	106,6	-0,3	+4,8	102,1	104,3	+2,2	19.3
75,9	-4,0	113,4	81,9	107,1	-5,6	+30,8	101,4	95,9	99,3	-2,1	+3,5	99,0	98,6	-0,4	
109,0	+9,5	143,6	90,7	126,6	-11,8	+39,6	125,4	121,5	131,0	+4,5	+7,8	112,3	123,4	+9,9	
104,9	-2,1	93,5	91,8	92,8	-0,7	+1,1	90,3	94,3	87,5	-3,1	-7,2	99,9	92,3	-7,6	DD
93,9	-3,7	84,3	78,0	80,8	-4,2	+3,6	80,1	84,8	74,8	-6,6	-11,8	91,7	82,4	-10,1	
223,9	+6,6	192,0	239,6	221,9	+15,6	-7,4	200,9	196,3	224,5	+11,7	+14,4	187,8	198,6	+5,8	
104,4	-1,2	97,0	97,1	97,6	+0,6	+0,5	92,1	93,0	88,7	-3,7	-4,6	101,4	92,5	-8,8	20.1
92,3	-3,5	87,8	84,4	86,0	-2,1	+1,9	81,2	82,9	76,3	-6,0	-8,0	92,0	82,0	-10,9	
233,6	+9,6	195,1	232,8	220,6	+13,1	-5,2	206,9	201,0	219,7	+6,2	+9,3	201,3	203,9	+1,3	
132,8	+2,2	116,2	120,0	118,3	+1,8	-1,4	121,6	117,5	119,4	-1,8	+1,6	116,9	119,5	+2,2	20.2
114,1	+0,9	100,7	93,1	94,8	-5,9	+1,8	104,7	100,7	95,8	-8,5	-4,9	102,7	102,7	-	
214,6	+5,5	184,3	237,8	221,2	+20,0	-7,0	195,6	191,1	223,0	+14,0	+16,7	179,3	193,3	+7,8	
91,8	-5,2	80,6	75,3	78,1	-3,1	+3,7	74,4	83,8	71,5	-3,9	-14,7	90,9	79,1	-13,0	20.3
86,5	-6,1	75,9	68,7	72,5	-4,6	+5,5	69,4	79,3	65,4	-5,8	-17,5	87,1	74,4	-14,6	
234,0	+5,4	206,8	252,5	225,3	+8,9	-10,8	206,0	203,2	233,8	+13,5	+15,1	191,4	204,6	+6,9	

2 INDEX DES UMSATZES FUER  
1995  
NACH ABSCHNITTEN, UNTERABSCHNITTEN,  
DER KLASSIFIKATION DER WIRTSCHAFTS  
2.1 ORIGINAL

WERT

WZ93- SCH..	WIRTSCHAFTSZWEIG		2002 OKT.	VERAENDERUNG IN % OKT. 2002 GEGEN		2002 SEP.	VERAENDERUNG IN % SEP. 2002 GEGEN		KUMULIERT		2-MONATS- DURCHSCHNITT	
				OKT. 2001	SEP. 2002		SEP. 2001	AUG. 2002	JAN. 2002 BIS OKT. 2002	VER- AEND. IN % GEGEN VORJAHR	SEP. 2002 UND OKT. 2002	VER- AEND. IN % GEGEN VORJAHR
DE	PAPIER- UND DRUCKGEWERBE	INSGESAMT	119,5	-2,9	+5,6	113,2	+1,3	+7,1	109,6	-2,2	116,4	-0,9
		INLAND	110,6	-4,8	+5,3	105,0	-0,7	+6,9	101,7	-3,8	107,8	-2,9
		AUSLAND	150,6	+2,1	+5,9	142,2	+7,0	+7,3	137,6	+2,1	146,4	+4,4
21	PAPIERGEWERBE	INSGESAMT	122,3	+0,6	+6,3	115,0	+4,0	+6,8	112,5	-1,0	118,7	+2,2
		INLAND	111,8	-1,1	+6,1	105,4	+3,1	+6,1	102,8	-2,6	108,6	+0,8
		AUSLAND	145,9	+3,7	+6,8	136,6	+5,9	+8,2	134,3	+2,0	141,3	+4,7
21.1	H.V. HOLZSTOFF, ZELLSTOFF, PAPIER, KARTON UND PAPIER	INSGESAMT	129,7	+0,5	+4,8	123,8	+4,4	+9,4	120,1	-2,0	126,8	+2,4
		INLAND	113,6	-1,0	+4,9	108,3	+3,3	+7,5	105,2	-3,4	111,0	+1,1
		AUSLAND	149,4	+2,0	+4,5	143,0	+5,6	+11,1	138,5	-0,7	146,2	+3,7
21.11	HERSTELLUNG VON HOLZ- STOFF UND ZELLSTOFF	INSGESAMT	271,9	+58,2	+52,2	178,6	+8,0	+14,7	184,3	+2,0	225,3	+33,6
		INLAND	204,8	+59,8	+58,6	129,1	+13,5	+10,7	135,4	+0,4	167,0	+38,0
		AUSLAND	347,3	+57,1	+48,3	234,2	+4,8	+17,3	239,2	+2,9	290,8	+30,8
21.12	HERSTELLUNG VON PAPIER, KARTON UND PAPPE	INSGESAMT	127,3	-0,8	+3,6	122,9	+4,3	+9,2	119,0	-2,1	125,1	+1,6
		INLAND	112,1	-2,2	+3,8	108,0	+3,2	+7,6	104,7	-3,4	110,1	+0,4
		AUSLAND	145,9	+0,5	+3,2	141,4	+5,7	+11,0	136,7	-0,9	149,7	+3,0
21.2	PAPIER-, KARTON- UND PAPPEVERARBEITUNG	INSGESAMT	116,1	+0,6	+7,9	107,6	+3,7	+4,5	106,2	+0,2	111,9	+2,1
		INLAND	110,7	-1,2	+6,6	103,8	+3,1	+5,3	101,5	-1,9	107,3	+0,8
		AUSLAND	138,8	+7,3	+12,0	123,9	+6,3	+2,1	126,0	+8,2	131,4	+6,8
21.21	H.V. WELLPAPIER UND -PAPPE SOWIE V. VER- PACKUNGSM. A. PAPIER	INSGESAMT	131,4	+1,5	+6,7	123,1	+7,3	+5,4	119,9	+2,7	127,3	+4,3
		INLAND	122,8	+0,3	+5,3	116,6	+7,7	+6,1	112,3	+1,3	119,7	+3,7
		AUSLAND	181,3	+6,5	+12,6	161,0	+6,3	+2,7	164,0	+9,3	171,2	+6,5
21.22	H.V. HAUSHALTS-, HYGIENE- U. TOILETTENARTIKELN AUS ZELLSTOFF UND PAPIER	INSGESAMT	89,8	-0,9	+7,7	83,4	+0,1	+2,7	83,8	-2,7	86,6	-0,5
		INLAND	92,6	-4,7	+7,5	86,1	-3,7	+2,1	87,2	-6,4	89,4	-4,2
		AUSLAND	82,2	+13,2	+8,3	75,9	+13,6	+4,4	74,6	+12,0	79,1	+13,5
21.23	H.V. SCHREIBWAREN UND BUEROBEDARF AUS PAPIER, KARTON UND PAPPE	INSGESAMT	119,4	-8,6	+12,0	106,6	-6,7	+3,6	106,8	-7,7	113,0	-7,8
		INLAND	117,2	-8,2	+10,8	105,8	-5,6	+5,4	104,1	-9,2	111,5	-7,0
		AUSLAND	128,8	-10,5	+16,8	110,3	-10,6	-2,9	118,4	-1,4	119,6	-10,5
21.24	HERSTELLUNG VON TAPETEN	INSGESAMT	99,3	-3,1	+10,7	89,7	-3,8	+1,6	92,3	-1,4	94,5	-3,5
		INLAND	74,1	-5,5	+10,4	67,1	-9,6	+8,4	68,5	-5,9	70,6	-7,5
		AUSLAND	165,6	-0,1	+11,1	149,1	+4,4	-5,5	154,8	+4,4	157,4	+2,0
21.25	HERSTELLUNG VON SONST. WAREN AUS PAPIER, KAR- TON UND PAPPE	INSGESAMT	110,0	+7,3	+9,8	100,2	+3,3	+4,7	99,9	-0,2	105,1	+5,3
		INLAND	97,8	+3,8	+8,3	90,3	+1,9	+5,6	89,0	-2,8	94,1	+3,0
		AUSLAND	156,6	+16,7	+13,3	138,2	+7,0	+2,7	141,5	+6,7	147,4	+11,9
22	DRUCKGEWERBE, VERVIEL- FAELTIGUNG VON BESPIELTEN TON-, BILD- U. DATENTRAEGERN	INSGESAMT	115,1	-8,2	+4,4	110,3	-2,8	+7,3	105,3	-4,1	112,7	-5,7
		INLAND	109,4	-8,8	+4,8	104,4	-4,8	+7,9	100,5	-5,1	106,9	-6,9
		AUSLAND	176,7	-4,4	+2,0	173,2	+12,3	+3,5	155,9	+2,8	175,0	+3,2
22.2	DRUCKGEWERBE	INSGESAMT	109,6	-9,6	+3,3	106,1	-4,4	+5,9	102,8	-4,6	107,9	-7,1
		INLAND	105,7	-10,0	+3,9	101,7	-5,9	+6,9	98,8	-5,5	103,7	-8,1
		AUSLAND	160,0	-7,0	-1,7	162,8	+9,2	-2,2	153,5	+1,7	161,4	+0,5
22.21	ZEITUNGSDRUCKEREI	INSGESAMT	88,0	-7,9	+3,8	84,8	-10,5	-0,4	87,1	-6,3	86,4	-9,2
		INLAND	88,1	-8,0	+3,5	85,1	-10,6	-0,4	87,4	-6,3	86,6	-9,3
		AUSLAND	49,8	+92,3	+115,6	23,1	+21,6	+5,5	28,0	+19,7	36,5	+62,2
22.22	DRUCKEREI (OHNE ZEI- TUNGSDRUCKEREI)	INSGESAMT	111,3	-10,5	+4,2	106,8	-5,2	+5,2	103,9	-4,9	109,1	-7,9
		INLAND	107,0	-10,9	+5,1	101,8	-6,9	+6,5	99,5	-5,8	104,4	-9,1
		AUSLAND	159,1	-7,2	-2,4	163,0	+9,5	-2,5	152,8	+2,1	161,1	+0,6
22.23	DRUCKWEITERVERARBEITUNG	INSGESAMT	163,9	+8,9	-5,7	173,8	+19,4	+22,7	143,8	+3,2	168,9	+14,0
		INLAND	155,1	+9,7	-7,1	166,9	+20,6	+26,1	135,3	+3,9	161,0	+15,1
		AUSLAND	335,2	+3,2	+8,6	308,6	+8,7	-3,0	307,7	-2,9	321,9	+5,8
22.24	SATZHERSTELLUNG UND REPRODUKTION	INSGESAMT	79,2	-14,4	-1,7	80,6	-6,9	+7,2	79,6	-7,2	79,9	-10,8
		INLAND	79,0	-13,8	-2,0	80,6	-6,9	+7,0	79,1	-7,1	79,8	-10,5
		AUSLAND	84,8	-24,2	+4,7	81,0	-5,9	+10,4	90,8	-10,2	82,9	-16,3
22.25	SONSTIGES DRUCKGEWERBE	INSGESAMT	154,1	-4,8	+0,7	153,0	+7,5	+14,4	143,6	+2,2	153,6	+1,0
		INLAND	152,0	-5,2	+0,7	150,9	+7,6	+14,0	142,1	+1,6	151,5	+0,8
		AUSLAND	266,0	+5,6	-1,3	269,4	+9,3	+31,9	229,0	+30,5	267,7	+7,4
22.3	VERVIELFAELTIGUNG VON BESPIELTEN TON-, BILD- UND DATENTRAEGERN	INSGESAMT	255,5	+10,7	+17,3	217,9	+22,9	+29,0	168,0	+4,3	236,7	+16,0
		INLAND	258,9	+16,3	+19,4	216,9	+22,1	+30,0	168,7	+1,9	237,9	+18,8
		AUSLAND	250,1	+3,9	+14,3	218,9	+24,0	+27,7	166,5	+7,5	234,5	+12,4
22.31	VERVIELFAELTIGUNG VON BESPIELTEN TONTRAEGERN	INSGESAMT	162,5	-1,7	-1,7	165,3	+24,6	+25,2	116,0	+0,3	163,9	+10,0
		INLAND	174,2	+2,7	-5,0	183,3	+27,9	+28,7	125,3	+2,7	178,8	+14,2
		AUSLAND	148,4	-7,2	+3,3	143,6	+19,8	+20,2	104,8	-3,1	146,0	+4,4
22.32	VERVIELFAELTIGUNG VON BESPIELTEN BILDTRAEGERN	INSGESAMT	1235,5	+55,6	+55,5	794,7	+38,1	+30,0	714,1	+37,8	1015,1	+48,2
		INLAND	923,5	+80,2	+96,7	469,6	+33,0	+18,8	472,0	+36,9	696,6	+61,0
		AUSLAND	2427,5	+29,9	+19,2	2036,8	+42,9	+41,7	1638,9	+38,9	2232,2	+35,5

STBA, FS 4, R 2.2, 10/2002

LAND

DAS VERARBEITENDE GEWERBE  
= 100  
ABTEILUNGEN, GRUPPEN UND KLASSEN  
ZWEIGE, AUSGABE 1993 (WZ93)  
WERT

INDEX

2001 OKT.	VER- ÄND. IN % GEGEN OKT. 2000	2001 3. VJ	2002 2. VJ	2002 3. VJ	VERÄNDERUNG IN % 3. VJ 2002 GEGEN		2001 1. HJ	2001 2. HJ	2002 1. HJ	VERÄNDERUNG IN % 1. HJ 2002 GEGEN		2000	2001	VER- ÄND. IN % GEGEN 2000	WZ93 SCHL.
					3. VJ 2001	2. VJ 2002				1. HJ 2001	2. HJ 2001				
123,1	+1,6	110,6	108,0	109,6	-0,9	+1,5	111,0	113,0	108,0	-2,7	-4,4	110,6	112,0	+1,3	DE
116,2	+1,0	104,1	99,7	101,7	-2,3	+2,0	104,7	107,0	100,3	-4,2	-6,3	105,0	105,9	+0,9	
147,5	+3,0	133,6	137,5	137,9	+3,2	+0,3	133,3	134,1	135,3	+1,5	+0,9	130,3	133,7	+2,6	
121,6	+1,2	111,8	111,1	112,9	+1,0	+1,6	113,2	111,2	110,7	-2,2	-0,4	110,3	112,2	+1,7	21
113,1	+1,0	103,9	100,5	103,4	-0,5	+2,9	105,0	103,4	101,0	-3,8	-2,3	103,0	104,2	+1,2	
140,7	+1,4	129,3	134,9	134,2	+3,8	-0,5	131,4	128,5	132,4	+0,8	+3,0	126,6	130,0	+2,7	
129,0	-4,5	118,2	120,1	119,6	+1,2	-0,4	123,7	117,6	118,7	-4,0	+0,9	123,3	120,7	-2,1	21.1
114,8	-5,0	104,7	104,3	104,7	-	+0,4	109,9	104,4	104,0	-5,4	-0,4	110,5	107,2	-3,0	
146,5	-4,0	134,8	139,5	138,0	+2,4	-1,1	140,7	133,9	136,9	-2,7	+2,2	139,2	137,3	-1,4	
171,9	-13,1	170,5	174,5	170,2	-0,2	-2,5	187,3	171,2	176,7	-5,7	+3,2	181,1	179,2	-1,0	21.11
128,2	-7,3	121,5	124,3	125,8	+3,5	+1,2	142,5	127,4	128,6	-9,8	+0,9	127,1	135,0	+6,2	
221,0	-16,4	225,7	230,9	220,2	-2,4	-4,6	237,6	220,4	230,7	-2,9	+4,7	241,7	229,0	-5,3	
128,3	-4,3	117,3	119,2	118,7	+1,2	-0,4	122,6	116,7	117,7	-4,0	+0,9	122,4	119,7	-2,2	21.12
114,6	-5,0	104,5	104,0	104,4	-0,1	+0,4	109,4	104,0	103,6	-5,3	-0,4	110,3	106,7	-3,3	
145,2	-3,6	133,2	137,9	136,5	+2,5	-1,0	139,0	132,4	135,2	-2,7	+2,1	137,3	135,7	-1,2	
115,4	+7,1	106,4	103,6	107,3	+0,8	+3,6	104,3	105,8	104,0	-0,3	-1,7	99,3	105,1	+5,8	21.2
112,1	+4,9	103,4	98,2	102,8	-0,6	+4,7	102,2	102,9	99,3	-2,8	-3,5	98,6	102,5	+4,0	
129,3	+16,1	118,7	125,9	126,7	+6,7	+0,6	113,3	118,0	123,6	+9,1	+4,7	101,9	115,7	+13,5	
129,4	+9,2	116,8	116,1	122,1	+4,5	+5,2	114,5	115,9	116,8	+2,0	+0,8	108,9	115,2	+5,8	21.21
122,4	+7,0	110,2	108,1	114,6	+4,0	+6,0	109,4	109,4	109,3	-0,1	-0,1	104,7	109,4	+4,5	
170,2	+19,7	154,9	162,4	165,8	+7,0	+2,1	144,2	153,7	160,2	+11,1	+4,2	133,3	148,9	+11,7	
90,6	+5,1	88,0	84,1	84,1	-4,4	-	84,4	86,9	82,7	-2,0	-4,8	78,0	85,6	+9,7	21.22
97,2	+3,2	95,5	87,8	87,0	-8,9	-0,9	91,5	94,0	86,3	-5,7	-8,2	87,2	92,7	+6,3	
72,6	+12,7	67,7	73,9	76,1	+12,4	+3,0	65,0	67,8	72,6	+11,7	+7,1	52,9	66,4	+25,5	
130,7	+2,0	117,2	99,5	108,1	-7,8	+8,6	112,4	121,5	104,0	-7,5	-14,4	114,2	116,9	+2,4	21.23
127,7	-1,2	116,0	94,8	106,2	-8,4	+12,0	111,7	120,3	100,9	-9,7	-16,1	115,4	116,0	+0,5	
143,9	+17,3	122,3	120,2	116,1	-5,1	-3,4	115,1	126,5	117,9	+2,4	-6,8	109,0	120,8	+10,8	
102,5	+10,3	89,4	88,0	87,2	-2,5	-0,9	94,3	88,6	93,7	-0,6	+5,8	91,2	91,5	+0,3	21.24
78,4	+0,8	65,4	62,8	62,3	-4,7	-0,8	75,5	66,4	70,8	-6,2	+6,6	76,2	70,9	-7,0	
165,7	+25,0	152,0	154,0	152,8	+0,5	-0,8	143,5	146,9	154,0	+7,3	+4,8	130,6	145,2	+11,2	
102,5	+4,3	98,8	99,4	100,1	+1,3	+0,7	100,4	97,3	98,1	-2,3	+0,8	94,9	98,8	+4,1	21.25
94,2	+3,6	90,5	87,4	89,7	-0,9	+2,6	91,8	89,3	87,1	-5,1	-2,5	88,3	90,5	+2,5	
134,2	+5,9	130,2	145,1	139,8	+7,4	-3,7	133,5	127,7	139,8	+4,7	+3,5	120,0	130,6	+8,8	
125,4	+2,2	108,8	103,3	104,6	-3,9	+1,3	107,7	115,7	104,0	-3,4	-10,1	111,1	111,7	+0,5	22
119,9	+1,2	104,3	98,8	99,5	-4,6	+0,7	104,4	111,1	99,5	-4,7	-10,4	107,4	107,8	+0,4	
184,8	+9,9	157,1	151,8	158,5	+0,9	+4,4	143,5	164,6	151,1	+5,3	-8,2	151,0	154,1	+2,1	
121,3	+1,2	107,1	101,7	101,9	-4,9	+0,2	105,9	112,4	102,2	-3,5	-9,1	109,3	109,2	-0,1	22.2
117,4	+0,3	103,0	97,7	97,7	-5,1	-	103,1	108,8	98,2	-4,8	-9,7	106,5	105,9	-0,6	
172,0	+10,2	159,5	151,8	154,9	-2,9	+2,0	143,2	159,3	151,7	+5,9	-4,8	146,3	151,2	+3,3	
95,5	-8,3	90,3	90,8	84,9	-6,0	-6,5	94,0	91,4	88,1	-6,3	-3,6	98,6	92,7	-6,0	22.21
95,8	-8,4	90,6	91,1	85,2	-6,0	-6,5	94,3	91,7	88,4	-6,3	-3,6	98,0	93,0	-6,1	
25,9	+29,5	20,8	26,1	25,0	+20,2	-4,2	24,2	22,2	25,9	+7,0	+16,7	18,1	23,2	+28,2	
124,3	+2,6	108,6	102,8	102,7	-5,4	-0,1	107,0	114,6	103,3	-3,5	-9,9	110,0	110,8	+0,7	22.22
120,1	+1,5	104,1	98,4	98,0	-5,9	-0,4	103,9	110,7	99,0	-4,7	-10,6	106,8	107,3	+0,5	
171,4	+11,8	158,8	150,6	154,6	-2,6	+2,7	141,4	158,4	150,8	+6,6	-4,8	145,0	149,9	+3,4	
150,5	-8,6	139,7	130,9	153,6	+9,9	+17,3	137,3	144,9	135,5	-1,3	-6,5	150,2	141,1	-6,1	22.23
141,4	-7,5	130,2	121,7	145,7	+11,9	+19,7	128,2	135,9	126,8	-1,1	-6,7	142,2	132,1	-7,1	
324,8	-16,8	321,8	309,1	306,4	-4,8	-0,9	312,9	317,7	303,8	-2,9	-4,4	304,3	315,3	+3,6	
92,5	-5,0	85,4	77,9	78,1	-8,5	+0,3	84,9	88,2	80,5	-5,2	-8,7	89,6	86,5	-3,5	22.24
91,7	-5,3	84,9	76,9	77,9	-8,2	+1,3	84,1	87,6	79,8	-5,1	-8,9	89,1	85,8	-3,7	
111,8	+1,0	96,3	101,0	82,5	-14,3	-18,3	101,7	101,7	95,9	-5,7	-5,7	100,2	101,7	+1,5	
161,9	+24,0	138,3	144,3	145,6	+5,3	+0,9	138,1	145,0	140,9	+2,0	-2,8	127,9	141,6	+10,7	22.25
160,3	+21,4	137,2	142,6	143,8	+4,8	+0,8	137,8	143,8	139,6	+1,3	-2,9	127,6	140,8	+10,3	
251,9	+362,2	197,9	233,2	246,7	+24,7	+5,8	151,6	212,5	213,9	+41,1	+0,7	142,8	182,1	+27,5	
230,7	+18,6	152,6	146,1	173,9	+14,0	+19,0	153,8	198,8	150,4	-2,2	-24,3	156,0	176,3	+13,0	22.3
222,7	+26,8	157,1	141,6	173,4	+10,4	+22,5	160,3	206,5	151,4	-5,6	-26,7	144,6	183,4	+26,8	
240,7	+9,2	146,3	151,8	174,2	+19,1	+14,8	144,9	188,1	148,8	+2,7	-20,9	171,8	166,5	-3,1	
165,3	+13,2	113,8	97,2	128,6	+13,0	+32,3	108,4	144,2	102,0	-5,9	-29,3	111,5	126,3	+13,3	22.31
169,7	+37,1	127,1	103,1	137,9	+8,5	+33,8	111,5	161,6	110,8	-0,6	-31,4	97,8	136,6	+39,7	
159,9	-7,5	97,7	90,0	117,4	+20,2	+30,4	104,6	123,1	91,3	-12,7	-25,8	128,1	113,8	-11,2	
794,0	+44,0	506,7	656,1	677,9	+33,8	+3,3	477,8	635,1	645,2	+35,0	+1,6	498,2	556,4	+11,7	22.32
512,5	+14,8	321,9	402,5	449,6	+39,7	+11,7	328,5	392,5	407,9	+24,2	+3,9	348,4	360,5	+3,5	
1869,0	+96,3	1213,0	1624,9	1550,0	+27,8	-4,6	1048,0	1561,7	1551,9	+48,1	-0,6	1070,3	1304,9	+21,9	

2 INDEX DES UMSATZES FUER  
 1995  
 NACH ABSCHNITTEN, UNTERABSCHNITTEN,  
 DER KLASSIFIKATION DER WIRTSCHAFTS  
 2.1 ORIGINAL

WERT

WZ93- SCHL.	WIRTSCHAFTSZWEIG		2002 OKT.	VERAENDERUNG IN % OKT. 2002 GEGEN		2002 SEP.	VERAENDERUNG IN % SEP. 2002 GEGEN		KUMULIERT		2-MONATS- DURCHSCHNITT	
				OKT. 2001	SEP. 2002		SEP. 2001	AUG. 2002	JAN. 2002 BIS OKT. 2002	VER- AEND. IN % GEGEN VORJAHR	SEP. 2002 UND OKT. 2002	VER- AEND. IN % GEGEN VORJAHR
22.33	VERVIELFAELTIGUNG VON BESPIELTEN DATENTRAEGERN	INSGESAMT INLAND AUSLAND	423,9 341,4 603,0	-2,8 -8,8 +5,9	+42,2 +32,3 +56,7	298,0 258,1 384,7	-3,3 -9,9 +8,1	+49,9 +59,8 +37,5	263,0 241,3 310,0	-19,7 -28,4 +0,8	361,0 299,8 493,9	-3,0 -9,3 +6,7
06	CHEMISCHE INDUSTRIE	INSGESAMT INLAND AUSLAND	118,9 102,5 139,2	-1,0 -0,5 -1,3	+1,6 +0,3 +2,9	117,0 102,2 135,3	+6,0 +5,3 +6,6	+5,1 +3,9 +6,4	117,9 100,6 139,3	-0,7 -1,9 +0,4	118,0 102,4 137,3	+2,3 +2,3 +2,5
24.1	HERSTELLUNG VON CHEMISCHEN GRUNDSTOFFEN	INSGESAMT INLAND AUSLAND	115,5 104,5 125,8	-5,3 -5,4 -5,1	-3,0 -4,6 -1,9	119,1 109,5 128,2	+3,0 +1,7 +4,2	+5,9 +1,5 +9,8	119,5 108,5 129,7	-4,6 -5,7 -3,6	117,3 107,0 127,0	-1,3 -1,9 -0,6
24.11	HERSTELLUNG VON INDUSTRIEGASEN	INSGESAMT INLAND AUSLAND	97,1 97,4 86,8	-6,8 -5,4 -39,1	-3,2 -2,2 -30,0	100,3 99,6 124,0	-4,8 -4,5 -13,5	-4,7 -5,9 +44,5	102,1 102,0 104,9	-3,0 -2,0 -27,4	98,7 98,5 105,4	-5,8 -5,0 -26,2
24.12	HERSTELLUNG VON FARB- STOFFEN UND PIGMENTEN	INSGESAMT INLAND AUSLAND	101,8 90,5 107,3	+4,9 +3,0 +5,7	+4,0 -0,1 +5,7	97,9 90,6 101,5	+7,3 +11,7 +5,5	+1,9 -0,7 +3,0	101,7 92,1 106,5	-0,7 +2,8 -2,0	99,9 90,6 104,4	+6,2 +7,2 +5,6
24.13	HERSTELLUNG VON SONSTIGEN ANORGANISCHEN GRUNDSTOF- FEN UND CHEMIKALIEN	INSGESAMT INLAND AUSLAND	125,9 120,1 132,3	-3,5 -6,6 -0,3	+0,7 -1,5 +3,0	125,0 121,9 128,4	-2,2 -8,2 +5,0	+4,9 +5,3 +4,5	123,0 120,8 125,4	-7,8 -7,6 -8,1	125,5 121,0 130,4	-2,9 -7,4 +2,3
24.14	HERSTELLUNG VON SONSTIGEN ORGANISCHEN GRUNDSTOFFEN UND CHEMIKALIEN	INSGESAMT INLAND AUSLAND	118,6 112,9 123,7	-3,2 -3,3 -3,1	-0,3 -5,1 +4,1	118,9 119,0 118,8	+1,9 +2,1 +1,7	+2,0 -0,1 +3,8	121,0 117,9 123,8	-4,6 -5,4 -4,0	118,8 116,0 121,3	-0,7 -0,6 -0,7
24.15	HERSTELLUNG VON DUENGE- MITTELN UND STICKSTOFF- VERBINDUNGEN	INSGESAMT INLAND AUSLAND	100,8 73,8 132,4	-5,0 -14,2 +2,2	-16,6 -10,4 -20,2	120,9 82,4 166,0	+17,4 +2,9 +27,8	+13,3 -15,1 +40,8	122,0 99,7 148,1	-0,6 -7,4 +5,6	110,9 78,1 149,2	+6,0 -6,0 +14,9
24.16	HERSTELLUNG VON KUNST- STOFF IN PRIMAERFORMEN	INSGESAMT INLAND AUSLAND	116,7 100,5 132,1	-9,0 -6,8 -10,4	-6,5 -5,3 -7,4	124,8 106,1 142,6	+4,3 +4,5 +4,2	+10,6 +5,2 +15,0	122,9 102,0 142,6	-4,7 -6,7 -3,4	120,8 103,3 137,4	-2,5 -1,3 -3,4
24.17	HERSTELLUNG VON SYNTHETISCHEM KAUTSCHUK IN PRIMAERFORMEN	INSGESAMT INLAND AUSLAND	100,9 71,5 118,3	-17,0 -30,5 -10,8	-1,2 -4,8 +0,2	102,1 75,1 118,1	-11,8 -21,2 -7,7	+8,3 +3,3 +10,3	107,1 82,1 121,9	-11,0 -15,0 -9,3	101,5 73,3 118,2	-14,5 -26,0 -9,3
24.2	HERSTELLUNG VON SCHAED- LINGSBEKAMPFUNGS- UND PFLANZENSCHUTZMITTELN	INSGESAMT INLAND AUSLAND	62,7 41,3 74,3	-12,3 +9,5 -17,1	-6,0 -19,3 -0,9	66,7 51,2 75,0	-10,7 +58,5 -23,1	-23,4 -33,3 -19,0	116,9 91,7 130,5	+6,4 +9,0 +5,4	64,7 46,3 74,7	-11,5 +32,3 -20,2
24.3	HERSTELLUNG VON ANSTRICH- MITTELN, DRUCKFARBEN UND KITTEN	INSGESAMT INLAND AUSLAND	125,0 102,2 195,4	-0,6 -3,3 +4,4	+4,3 +0,3 +11,7	119,8 101,9 174,9	+6,6 +4,9 +9,7	+5,4 +5,9 +4,4	115,3 94,7 178,7	-1,3 -4,1 +3,8	122,4 102,1 185,2	+2,8 +0,7 +6,9
24.4	HERSTELLUNG VON PHARMA- ZEUTISCHEN ERZEUGNISSEN	INSGESAMT INLAND AUSLAND	135,8 106,7 188,3	-0,1 +6,4 -6,1	+5,8 +5,4 +6,0	128,4 101,2 177,6	+8,0 +7,1 +8,9	+4,1 +6,5 +1,7	130,5 100,2 185,4	+3,7 +3,3 +4,3	132,1 104,0 183,0	+3,6 +6,8 +0,6
24.41	HERSTELLUNG VON PHARMA- ZEUTISCHEN GRUNDSTOFFEN	INSGESAMT INLAND AUSLAND	131,2 124,8 133,0	-27,6 -9,1 -31,4	-1,8 +7,8 -4,2	133,6 115,8 138,8	-6,1 -10,3 -5,0	+6,4 +1,6 +7,6	142,6 121,5 148,7	-4,8 -7,3 -4,2	132,4 120,3 135,9	-18,2 -9,7 -20,1
24.42	H.V. PHARM. SPEZIALI- TAETEN UND SONSTIGEN PHARM. ERZEUGNISSEN	INSGESAMT INLAND AUSLAND	136,2 106,1 201,7	+3,5 +7,1 -0,2	+6,5 +5,4 +7,9	127,9 100,7 187,0	+9,7 +7,8 +11,8	+3,8 +6,7 +0,6	129,3 99,5 194,2	+4,8 +3,8 +5,9	132,1 103,4 194,4	+6,4 +7,4 +5,3
24.5	H.V. SEIFEN, WASCH-, REINIGUNGS- UND KOERPER- PFLEGEMITTELN	INSGESAMT INLAND AUSLAND	100,1 86,4 137,1	+6,3 +1,3 +15,8	+3,8 +3,5 +4,5	96,4 83,5 131,2	+16,1 +9,3 +30,5	+5,2 +4,4 +6,9	93,7 80,9 128,1	+7,5 +4,0 +13,9	98,3 85,0 134,2	+10,9 +5,1 +22,6
24.51	H.V. SEIFEN, WASCH-, REINIGUNGS- UND POLIER- MITTELN	INSGESAMT INLAND AUSLAND	101,4 84,0 140,1	+10,8 - +29,5	+3,9 +2,2 +6,1	97,6 82,2 132,0	+18,2 +8,4 +35,2	+2,2 +2,2 +2,2	97,2 80,8 133,8	+13,2 +9,3 +18,7	99,5 83,1 136,1	+14,2 +4,0 +32,3
24.52	HERSTELLUNG VON DUFT- U. KOERPERPFLEGEMITTELN	INSGESAMT INLAND AUSLAND	98,8 88,5 133,2	+2,0 +2,4 +1,1	+3,8 +4,5 +2,4	95,2 84,7 130,1	+14,3 +10,0 +24,9	+8,6 +6,3 +13,8	90,2 81,1 120,6	+2,0 -0,2 +7,4	97,0 86,6 131,7	+7,7 +6,0 +11,6
24.6	HERSTELLUNG VON SONST. CHEMISCHEN ERZEUGNISSEN	INSGESAMT INLAND AUSLAND	134,1 120,5 146,5	+9,6 +5,8 +12,8	+8,2 +5,9 +10,1	123,9 113,8 133,1	+9,9 +10,3 +9,8	+4,6 +6,2 +3,4	123,4 109,9 135,7	+2,5 - +4,5	129,0 117,2 139,8	+9,8 +7,9 +11,3
24.61	HERSTELLUNG VON PYRO- TECHNISCHEN ERZEUGNISSEN	INSGESAMT INLAND AUSLAND	169,8 114,1 321,2	+17,2 +1,0 +38,6	+17,7 +12,4 +23,2	144,3 101,5 260,8	+26,8 +20,8 +33,8	+26,7 +20,1 +34,6	133,3 88,6 255,0	+18,2 +9,0 +28,5	157,1 107,8 291,0	+21,4 +9,4 +36,4
24.62	HERSTELLUNG VON KLEB- STOFFEN UND GELATINE	INSGESAMT INLAND AUSLAND	123,6 104,3 159,8	+9,3 +1,2 +21,1	+6,7 +2,6 +12,4	115,8 101,7 142,2	+11,9 +8,4 +16,7	+5,2 +7,6 +2,0	111,8 96,7 140,2	+2,0 -3,0 +9,5	119,7 103,0 151,0	+10,5 +4,6 +19,0

STBA,FS 4,R 2.2,10/2002

LAND

DAS VERARBEITENDE GEWERBE  
= 100  
ABTEILUNGEN, GRUPPEN UND KLASSEN  
ZWEIGE, AUSGABE 1993 (WZ93)  
WERT

INDEX

2001 OKT.	VER- ÄND. IN % GEGEN OKT. 2000	2001 3. VJ	2002 2. VJ	2002 3. VJ	VERÄNDERUNG IN % 3. VJ 2002 GEGEN		2001 1. HJ	2001 2. HJ	2002 1. HJ	VERÄNDERUNG IN % 1. HJ 2002 GEGEN		2000	2001	VER- ÄND. IN % GEGEN 2000	WZ93 SCHL.
					3. VJ 2001	2. VJ 2002				1. HJ 2001	2. HJ 2001				
436,0	+11,4	261,5	238,6	237,1	-9,3	-0,6	342,6	394,7	249,1	-27,9	-36,9	325,1	368,6	+13,4	22.33
374,5	+10,9	242,3	212,1	209,6	-13,5	-1,2	377,8	381,9	240,5	-36,3	-37,0	323,3	379,9	+17,5	
569,5	+12,2	303,4	296,3	296,7	-2,2	+0,1	265,9	422,4	267,9	+0,8	-36,6	329,0	344,2	+4,6	
120,1	-3,7	113,7	120,6	117,2	+3,1	-2,8	121,0	111,1	118,1	-2,4	+6,3	117,9	116,1	-1,5	06
103,0	-3,5	95,6	102,0	102,9	+2,7	+0,3	103,9	97,0	99,4	-4,3	+2,5	103,4	100,4	-2,9	
141,1	-3,9	131,0	143,6	135,6	+3,5	-5,6	142,2	128,6	141,2	-0,7	+9,8	135,8	135,4	-0,3	
121,9	-9,5	117,7	124,1	117,9	+0,2	-5,0	129,6	113,8	120,9	-6,7	+6,2	126,4	121,7	-3,7	24.1
110,5	-10,2	110,6	111,4	111,4	+0,7	-	118,2	105,4	107,8	-8,8	+2,3	118,4	111,8	-5,6	
132,5	-9,0	124,3	135,9	124,1	-0,2	-8,7	140,2	121,6	133,2	-5,0	+9,5	133,9	130,9	-2,2	
104,2	-3,8	105,6	104,0	103,6	-1,9	-0,4	105,4	103,4	102,1	-3,1	-1,3	107,0	104,4	-2,4	24.11
103,0	-4,5	104,4	104,2	103,8	-0,6	-0,4	104,2	102,4	101,8	-2,3	-0,6	106,3	103,3	-2,8	
142,5	+16,7	144,5	98,6	97,7	-32,4	-0,9	144,8	136,1	111,6	-22,9	-18,0	128,9	140,5	+9,0	
97,0	-6,0	97,6	106,0	99,9	+2,4	-5,8	105,7	90,9	102,6	-2,9	+12,9	109,3	98,3	-10,1	24.12
87,9	-4,0	84,3	92,3	93,0	+10,3	+0,8	92,5	80,4	91,9	-0,6	+14,3	98,2	86,4	-12,0	
101,5	-6,9	104,1	112,7	103,3	-0,8	-8,3	112,2	96,1	107,9	-3,8	+12,3	114,8	104,1	-9,3	
130,5	+3,2	129,0	121,2	122,8	-4,8	+1,3	136,1	124,8	122,6	-9,9	-1,8	120,6	130,4	+8,1	24.13
128,6	+9,9	128,0	119,4	118,8	-7,2	-0,5	132,3	125,0	121,9	-7,9	-2,5	118,4	128,6	+8,6	
132,7	-3,1	130,1	123,1	127,2	-2,2	+3,3	140,2	124,5	123,3	-12,1	-1,0	123,0	132,3	+7,6	
122,5	-14,6	117,5	126,8	119,0	+1,3	-6,2	132,3	116,3	122,4	-7,5	+5,2	131,7	124,3	-5,6	24.14
116,8	-18,0	118,4	124,8	121,9	+3,0	-2,3	129,0	114,4	116,7	-9,5	+2,0	130,3	121,7	-6,6	
127,6	-11,7	116,7	128,6	116,4	-0,3	-9,5	135,3	117,9	127,6	-5,7	+8,2	132,9	126,6	-4,7	
106,1	-5,5	116,3	127,6	113,4	-2,5	-11,1	128,6	111,7	129,8	+0,9	+16,2	112,9	120,1	+6,4	24.15
86,0	-14,2	108,3	110,2	94,0	-13,2	-14,7	110,9	98,6	106,9	-3,6	+8,4	108,1	104,8	-3,1	
129,6	+2,6	125,7	147,9	136,1	+8,3	-8,0	149,2	127,0	156,7	+5,0	+23,4	118,4	138,1	+16,6	
128,2	-8,9	121,0	128,1	122,4	+1,2	-4,4	133,1	115,5	124,1	-6,8	+7,4	130,5	124,3	-4,8	24.16
107,8	-8,2	104,7	101,9	106,9	+2,1	+4,9	111,9	97,7	99,9	-10,7	+2,3	113,9	104,8	-8,0	
147,5	-9,5	136,5	153,0	137,2	+0,5	-10,3	153,1	132,3	147,1	-3,9	+11,2	146,2	142,7	-2,4	
121,5	-3,3	113,0	112,5	98,0	-13,3	-12,9	123,7	109,4	112,7	-8,9	+3,0	112,3	116,6	+3,8	24.17
102,9	+2,4	92,4	87,6	76,1	-17,6	-13,1	97,2	91,0	86,9	-11,1	-4,5	104,0	94,4	-9,2	
132,6	-5,7	125,2	127,3	111,1	-11,3	-12,7	139,2	120,3	128,0	-8,0	+6,4	117,3	129,8	+10,7	
71,5	+13,7	89,6	118,7	87,5	-2,3	-26,3	126,5	84,9	140,6	+11,1	+65,6	104,0	105,7	+1,6	24.2
37,7	+5,9	56,8	101,8	63,8	+12,3	-37,3	105,5	49,6	114,0	+8,1	+129,8	80,4	77,5	-3,6	
89,6	+15,6	107,3	127,8	100,2	-6,6	-21,6	137,8	103,8	155,0	+12,5	+49,3	116,6	120,8	+3,6	
125,7	+0,1	116,6	120,0	119,0	+2,1	-0,8	115,4	111,4	111,9	-3,0	+0,4	117,6	113,4	-3,6	24.3
105,7	-1,6	100,2	96,8	100,3	+0,1	+3,6	97,0	94,2	90,7	-6,5	-3,7	103,2	95,6	-7,4	
187,1	+3,1	167,2	191,4	176,3	+5,4	-7,9	172,1	164,5	177,1	+2,9	+7,7	162,2	168,3	+3,8	
136,0	+11,3	123,7	130,8	130,9	+5,8	+0,1	125,1	124,0	129,5	+3,5	+4,4	116,3	124,6	+7,1	24.4
100,3	+4,6	94,4	99,8	99,6	+5,5	-0,2	97,7	95,6	99,3	+1,6	+3,9	93,0	96,7	+4,0	
200,6	+18,3	176,6	186,8	187,3	+6,1	+0,3	174,7	175,4	183,9	+5,3	+4,8	158,4	175,0	+10,5	
181,2	+23,9	144,2	139,3	137,0	-5,0	-1,7	147,4	154,0	147,3	-0,1	-4,4	139,0	150,7	+8,4	24.41
137,3	-0,2	125,7	120,8	121,7	-3,2	+0,7	132,5	121,4	120,9	-8,8	-0,4	121,5	126,9	+4,4	
193,8	+30,2	149,5	144,7	141,4	-5,4	-2,3	151,7	163,4	155,0	+2,2	-5,1	144,0	157,5	+9,4	
131,6	+9,8	121,7	130,0	130,3	+7,1	+0,2	122,9	121,1	127,7	+3,9	+5,5	114,1	122,0	+6,9	24.42
99,1	+4,8	93,4	99,2	98,9	+5,9	-0,3	96,6	94,8	98,7	+2,2	+4,1	92,1	95,7	+3,9	
202,2	+15,8	183,1	197,0	198,4	+8,4	+0,7	180,2	178,3	190,9	+5,9	+7,1	161,9	179,2	+10,7	
94,2	+6,9	87,0	94,4	95,2	+9,4	+0,8	86,1	86,5	91,8	+6,6	+6,1	87,2	86,3	-1,0	24.5
85,3	+10,2	79,4	81,9	82,6	+4,0	+0,9	75,8	79,3	79,2	+4,5	-0,1	79,1	77,5	-2,0	
118,4	+0,9	107,4	126,4	129,1	+20,2	+0,5	114,1	105,8	126,1	+10,5	+19,2	109,0	109,9	+0,8	
91,5	+1,3	87,0	95,7	99,3	+14,1	+3,8	84,4	84,9	95,5	+13,2	+12,5	91,6	84,7	-7,5	24.51
84,0	+11,3	77,9	78,6	83,5	+7,2	+6,2	70,2	77,1	78,9	+12,4	+2,3	81,9	73,6	-10,1	
108,2	-12,4	107,3	133,9	134,7	+25,5	+0,6	116,1	102,3	132,3	+14,0	+29,3	113,3	109,2	-3,6	
96,9	+12,7	86,9	93,2	91,1	+4,8	-2,3	87,8	88,0	88,3	+0,6	+0,3	82,8	87,9	+6,2	24.52
86,4	+9,2	80,7	84,9	81,9	+1,5	-3,5	80,7	81,3	79,4	-1,6	-2,3	76,6	81,0	+5,7	
131,8	+20,7	107,6	121,1	121,6	+13,0	+0,4	111,5	110,3	118,0	+5,8	+7,0	103,3	110,9	+7,4	
122,3	-12,8	116,6	123,9	125,6	+7,7	+1,4	122,0	114,4	120,6	-1,1	+5,4	124,2	118,2	-4,8	24.6
113,9	-5,6	107,1	108,5	113,4	+5,9	+4,5	110,6	105,9	106,3	-3,9	+0,4	109,8	108,2	-1,5	
129,9	-17,9	125,1	137,9	136,6	+9,2	-0,9	132,3	122,0	133,5	+0,9	+9,4	137,3	127,2	-7,4	
144,9	+0,6	106,3	135,7	132,2	+24,4	-2,6	110,6	136,5	127,8	+15,6	-6,4	137,2	123,5	-10,0	24.61
113,0	+0,5	78,7	84,9	94,5	+20,1	+11,3	77,3	113,5	81,4	+5,3	-28,3	112,8	95,4	-15,4	
231,7	+0,6	181,2	273,9	234,9	+29,6	-14,2	201,5	198,9	254,0	+26,1	+27,7	203,5	200,2	-1,6	
113,1	-35,6	107,5	113,0	116,0	+7,9	+2,7	110,0	104,8	107,8	-2,0	+2,9	132,0	107,4	-18,6	24.62
103,1	-12,1	98,0	96,3	101,2	+3,3	+5,1	100,0	94,9	93,1	-6,9	-1,9	110,4	97,5	-11,7	
132,0	-53,7	125,2	144,4	143,7	+14,8	-0,5	128,8	123,5	135,2	+5,0	+9,5	172,5	126,1	-26,9	

2 INDEX DES UMSATZES FUER  
 1995  
 NACH ABSCHNITTEN, UNTERABSCHNITTEN,  
 DER KLASSIFIKATION DER WIRTSCHAFTS  
 2.1 ORIGINAL

WERT

WZ93- SCHL.	WIRTSCHAFTSZWEIG		2002 OKT.	VERAENDERUNG IN % OKT. 2002 GEGEN		2002 SEP.	VERAENDERUNG IN % SEP. 2002 GEGEN		KUMULIERT		2-MONATS- DURCHSCHNITT SEP. 2002 UND OKT. 2002 GEGEN VORJAHR		2-MONATS- DURCHSCHNITT SEP. 2002 UND OCT. 2002 GEGEN VORJAHR	
				OKT.	SEP.		SEP.	AUG. 2002	JAN. 2002 BIS OKT. 2002	VER- AEND. IN % GEGEN VORJAHR	SEP. 2002 UND OCT. 2002 GEGEN VORJAHR	VER- AEND. IN % GEGEN VORJAHR		
24.63	HERSTELLUNG VON ETHERISCHEN OELEN	INSGESAMT	170,4	+4,0	+8,3	157,4	+8,2	-4,2	171,5	+8,3	163,9	+5,9		
		INLAND	157,3	+2,5	+9,6	143,5	+3,4	-4,9	157,6	+7,7	150,4	+2,9		
		AUSLAND	184,2	+5,3	+7,1	172,0	+12,7	-3,6	186,2	+8,8	178,1	+8,7		
24.64	HERSTELLUNG VON FOTO-CHEMISCHEN ERZEUGNISSEN	INSGESAMT	84,3	+18,4	+0,2	84,1	-2,3	-13,4	88,4	-0,5	84,2	+7,0		
		INLAND	68,2	+6,7	+5,2	64,8	-9,0	-9,9	73,5	-8,8	66,5	-1,6		
		AUSLAND	91,4	+22,8	-1,3	92,6	-	-14,4	95,0	+2,8	92,0	+10,2		
24.65	HERSTELLUNG VON UNBESPIELTEN TON-, BILD- UND DATENTRAEGERN	INSGESAMT	60,2	-23,7	+11,9	53,8	-22,3	-5,9	67,2	-0,6	57,0	-23,1		
		INLAND	108,4	+64,0	+1,0	107,3	+80,6	+22,3	100,2	+37,6	107,9	+71,8		
		AUSLAND	45,4	-45,2	+21,4	37,4	-48,2	-21,8	57,1	-13,5	41,4	-46,6		
24.66	HERSTELLUNG VON CHEMISCHEN ERZEUGNISSEN A.N.G.	INSGESAMT	150,9	+10,3	+9,0	138,4	+12,6	+8,0	135,7	+1,8	144,7	+11,4		
		INLAND	131,4	+6,1	+6,0	124,0	+10,7	+6,9	118,0	-0,8	127,7	+8,2		
		AUSLAND	169,6	+13,7	+11,4	152,3	+14,3	+8,8	152,8	+3,9	161,0	+13,9		
24.7	HERSTELLUNG VON CHEMIEFASERN	INSGESAMT	91,8	-1,7	+5,6	86,9	-1,2	+26,1	83,4	-9,8	89,4	-1,4		
		INLAND	79,5	-8,8	+2,2	77,8	-1,4	+30,5	74,3	-13,8	78,7	-5,3		
		AUSLAND	98,8	+2,0	+7,3	92,1	-1,2	+24,3	88,6	-7,8	95,5	+0,4		
DH	HERSTELLUNG VON GUMMI- UND KUNSTSTOFFWAREN	INSGESAMT	130,7	+4,1	+5,2	124,2	+6,3	+8,8	118,8	+1,0	127,5	+5,2		
		INLAND	111,7	+0,2	+3,5	107,9	+3,2	+7,5	102,9	-1,5	109,8	+1,6		
		AUSLAND	191,7	+12,3	+8,6	176,6	+13,3	+11,3	170,0	+6,4	184,2	+12,8		
25.1	HERSTELLUNG VON GUMMIWAREN	INSGESAMT	142,2	+8,9	+7,9	131,8	+8,2	+11,2	124,6	+3,1	137,0	+8,6		
		INLAND	124,3	+4,4	+5,8	117,5	+4,9	+9,3	110,3	+0,5	120,9	+4,6		
		AUSLAND	182,3	+16,5	+11,2	163,9	+14,1	+14,3	156,7	+7,5	173,1	+15,3		
25.11	HERSTELLUNG VON BEREIFUNGEN	INSGESAMT	145,8	+14,8	+12,4	129,7	+7,2	+16,2	120,5	+8,2	137,8	+11,1		
		INLAND	122,3	+10,1	+10,5	110,7	+3,5	+17,5	98,4	+4,5	116,5	+6,8		
		AUSLAND	185,0	+20,4	+14,6	161,4	+11,9	+14,8	157,5	+12,3	173,2	+16,2		
25.13	HERSTELLUNG VON SONST. GUMMIWAREN	INSGESAMT	140,1	+5,5	+5,3	133,0	+8,8	+8,4	127,0	+0,4	136,6	+7,1		
		INLAND	125,3	+1,7	+3,6	121,0	+5,7	+5,9	116,4	-1,2	123,2	+3,6		
		AUSLAND	180,1	+13,3	+8,6	165,9	+15,9	+13,8	156,0	+3,8	173,0	+14,6		
25.2	HERSTELLUNG VON KUNSTSTOFFWAREN	INSGESAMT	127,9	+2,8	+4,6	122,3	+5,8	+8,0	117,4	+0,5	125,1	+4,3		
		INLAND	108,9	-0,9	+2,9	105,8	+2,7	+7,0	101,3	-1,9	107,4	+0,8		
		AUSLAND	194,9	+11,0	+7,7	180,9	+12,9	+10,4	174,5	+6,1	187,9	+11,9		
25.21	H.V. PLATTEN, FOLIEN, SCHLAEUCHEN U. PROFILLEN AUS KUNSTSTOFF	INSGESAMT	139,1	+6,7	+4,8	132,7	+8,8	+8,7	123,6	+2,3	135,9	+7,7		
		INLAND	109,8	+1,5	+1,8	107,9	+4,5	+6,7	100,0	-1,1	108,9	+2,9		
		AUSLAND	203,8	+13,5	+8,6	187,6	+14,7	+11,3	175,7	+6,8	195,7	+14,1		
25.22	H.V. VERPACKUNGSMITTELN AUS KUNSTSTOFF	INSGESAMT	128,0	+3,8	+2,5	124,9	+7,6	+2,8	123,0	+2,4	126,5	+5,7		
		INLAND	113,3	+4,2	+2,5	110,5	+7,1	+2,2	108,4	+2,7	111,9	+5,6		
		AUSLAND	174,1	+2,8	+2,4	170,1	+8,5	+4,0	168,7	+1,9	172,1	+5,5		
25.23	H.V. BAUBEDARFSARTIKELN AUS KUNSTSTOFF	INSGESAMT	95,2	-4,0	+3,4	92,1	-0,3	+8,0	83,1	-2,6	93,7	-2,2		
		INLAND	86,8	-6,4	+2,6	84,6	-2,5	+6,4	75,8	-4,7	85,7	-4,6		
		AUSLAND	198,4	+10,9	+7,8	184,0	+14,7	+16,8	173,5	+10,9	191,2	+12,7		
25.24	HERSTELLUNG VON SONST. KUNSTSTOFFWAREN	INSGESAMT	132,9	+1,4	+5,4	126,1	+4,6	+9,7	125,8	-0,6	129,5	+2,9		
		INLAND	118,5	-1,9	+4,1	113,8	+2,2	+9,2	113,5	-3,0	116,2	+0,1		
		AUSLAND	191,3	+11,0	+8,7	176,0	+12,1	+11,1	175,8	+6,3	183,7	+11,5		
DI	GLASGEWERBE, KERAMIK, VERARBEITUNG VON STEINEN UND ERDEN	INSGESAMT	101,8	-3,0	+2,5	99,3	+1,0	+9,1	93,3	-4,9	100,6	-1,0		
		INLAND	89,4	-7,6	+1,9	87,7	-3,6	+5,8	82,8	-6,7	88,6	-5,6		
		AUSLAND	144,6	+8,7	+3,9	139,2	+12,7	+17,2	129,5	-0,8	141,9	+10,6		
26.1	HERSTELLUNG UND VERARBEITUNG VON GLAS	INSGESAMT	121,7	+0,9	+3,8	117,3	+3,9	+11,8	109,2	-3,5	119,5	+2,3		
		INLAND	107,9	-3,4	+3,9	103,8	-1,5	+6,5	98,5	-4,4	105,9	-2,5		
		AUSLAND	157,0	+9,5	+3,6	151,6	+14,9	+22,5	136,5	-2,0	154,3	+12,1		
26.11	HERSTELLUNG VON FLACHGLAS	INSGESAMT	139,3	-1,6	-7,9	151,3	+13,2	+18,7	118,1	-10,8	145,3	+5,6		
		INLAND	114,6	-24,0	-2,5	117,5	-10,7	-11,7	107,8	-15,5	116,1	-17,8		
		AUSLAND	178,6	+40,7	-13,0	205,2	+49,9	+72,7	134,6	-4,0	191,9	+45,5		
26.12	VEREDLUNG UND VERARBEITUNG VON FLACHGLAS	INSGESAMT	132,8	-1,3	+6,7	124,5	+3,8	+9,7	115,7	-0,3	128,7	+1,1		
		INLAND	126,4	-0,4	+7,5	117,6	-0,5	+8,1	110,8	-1,6	122,0	-0,5		
		AUSLAND	167,5	-5,2	+3,5	161,8	+24,7	+16,5	142,5	+5,4	164,7	+7,5		
26.13	HERSTELLUNG VON HOHLGLAS	INSGESAMT	93,3	+5,1	+3,9	89,8	+3,7	+8,8	88,1	+0,1	91,6	+4,4		
		INLAND	80,7	+0,4	+4,3	77,4	-3,1	+6,8	76,8	-4,5	79,1	-1,4		
		AUSLAND	126,4	+14,1	+3,6	122,0	+17,2	+12,4	117,6	+9,1	124,2	+15,5		
26.14	HERSTELLUNG VON GLASFASER	INSGESAMT	127,4	-0,4	-4,5	133,4	+6,0	+26,4	111,2	-6,6	130,4	+2,8		
		INLAND	98,0	-11,9	-10,3	109,3	+4,1	+16,5	89,2	-8,2	103,7	-4,2		
		AUSLAND	213,5	+21,0	+4,7	204,0	+9,3	+45,7	175,6	-4,1	208,8	+15,0		
26.15	HERSTELLUNG, VEREDLUNG U. VERARB. VON SONST. GLAS EINSCHL. TECHN. GLASW.	INSGESAMT	151,4	+1,7	+9,7	138,0	-2,0	+9,9	139,5	-9,5	144,7	-0,1		
		INLAND	136,8	+0,4	+5,5	129,7	+1,0	+7,9	131,3	-3,3	133,3	+0,7		
		AUSLAND	163,2	+2,7	+12,9	144,6	-4,0	+11,2	146,0	-13,5	153,9	-0,6		

## LAND

DAS VERARBEITENDE GEWERBE  
= 100  
ABTEILUNGEN, GRUPPEN UND KLASSEN  
ZWEIGE, AUSGABE 1993 (WZ93)  
WERT

## INDEX

2001 OKT.	VER- ÄEND. IN % GEGEN OKT. 2000	2001 3. VJ	2002 2. VJ	2002 3. VJ	VERÄNDERUNG IN % 3. VJ 2002 GEGEN		2001 1. HJ	2001 2. HJ	2002 1. HJ	VERÄNDERUNG IN % 1. HJ 2002 GEGEN		2000	2001	VER- ÄEND. IN % GEGEN 2000	WZ93 SCHL.
					3. VJ 2001	2. VJ 2002				1. HJ 2001	2. HJ 2001				
163,9	+16,7	153,6	175,5	168,8	+9,9	-3,8	159,9	150,4	173,0	+8,2	+15,0	132,8	155,1	+16,8	24.63
153,4	+20,4	145,6	160,7	156,6	+7,6	-2,6	145,4	141,0	158,1	+8,7	+12,1	110,8	143,2	+29,2	
174,9	+13,4	162,1	191,2	181,7	+12,1	-5,0	175,0	160,2	188,7	+7,8	+17,8	155,9	167,6	+7,5	
71,2	-20,9	93,4	92,9	94,4	+1,1	+1,6	89,4	82,2	86,1	-3,7	+4,7	91,7	85,8	-6,4	24.64
63,9	-17,9	81,3	80,2	72,0	-11,4	-10,2	83,1	73,2	75,1	-9,6	+2,6	79,5	78,1	-1,8	
74,4	-22,0	98,7	98,5	104,2	+5,6	+5,8	92,2	86,2	91,0	-1,3	+5,6	97,1	89,2	-8,1	
78,9	-22,2	66,9	68,6	59,6	-10,9	-13,1	66,0	69,4	72,2	+9,4	+4,0	88,2	67,7	-23,2	24.65
66,1	-31,7	72,2	95,1	102,2	+41,6	+7,5	74,1	70,8	97,8	+32,0	+38,1	92,1	72,5	-21,3	
82,8	-19,5	65,2	60,5	46,5	-28,7	-23,1	63,6	69,0	64,3	+1,1	-6,8	87,0	66,3	-23,8	
136,8	-9,1	126,9	134,5	138,0	+8,7	+2,6	135,9	124,5	132,1	-2,8	+6,1	133,2	130,2	-2,3	24.66
123,9	-4,5	115,1	115,2	122,3	+6,3	+6,2	120,0	112,0	113,6	-5,3	+1,4	114,9	116,0	+1,0	
149,2	-12,5	138,3	153,2	153,1	+10,7	-0,1	151,1	136,6	149,9	-0,8	+9,7	150,7	143,9	-4,5	
93,4	-7,8	82,4	86,1	78,8	-4,4	-8,5	97,4	80,8	84,4	-13,3	+4,5	95,1	89,1	-6,3	24.7
87,2	-4,2	75,8	77,9	70,8	-6,6	-9,1	91,3	72,8	75,3	-17,5	+3,4	85,1	82,0	-3,6	
96,9	-9,6	86,2	90,8	83,4	-3,2	-8,1	100,9	85,4	89,5	-11,3	+4,8	100,8	93,1	-7,6	
125,6	+0,7	116,0	119,6	120,8	+4,1	+1,0	117,1	113,7	115,9	-1,0	+1,9	115,1	115,4	+0,3	DH
111,5	-0,9	104,0	103,2	105,3	+1,3	+2,0	103,5	101,6	100,3	-3,1	-1,3	104,1	102,5	-1,5	
170,7	+4,2	154,4	172,1	170,4	+10,4	-1,0	160,5	152,7	166,2	+3,6	+8,8	150,4	156,6	+4,1	
130,6	+3,2	117,4	123,2	125,3	+6,7	+1,7	121,0	115,5	121,3	+0,2	+5,0	115,3	118,3	+2,6	25.1
119,1	+2,8	108,8	108,3	111,2	+2,2	+2,7	108,8	106,3	107,5	-1,2	+1,1	104,2	107,5	+3,2	
156,5	+4,0	136,6	156,8	156,9	+14,9	+0,1	148,5	136,2	152,3	+2,6	+11,8	140,2	142,3	+1,5	
127,0	+8,5	110,8	118,0	120,0	+8,3	+1,7	109,2	110,3	116,6	+6,8	+5,7	105,9	109,7	+3,6	25.11
111,1	+10,1	97,2	93,4	98,4	+1,2	+5,4	89,8	96,9	94,4	+5,1	-2,6	85,1	93,4	+8,5	
153,7	+6,7	133,4	159,1	156,1	+17,0	-1,9	141,4	132,6	153,6	+8,6	+15,8	139,0	137,0	-1,4	
132,8	+0,4	121,3	126,3	128,4	+5,9	+1,7	128,1	118,6	124,1	-3,1	+4,6	121,0	123,4	+2,0	25.13
123,2	-0,3	114,7	115,9	117,8	+2,7	+1,6	118,5	111,1	114,2	-3,6	+2,8	113,5	114,8	+1,1	
158,9	+1,9	139,2	154,8	157,6	+13,2	+1,8	154,4	139,2	151,3	-2,0	+8,7	141,1	146,8	+4,0	
124,4	+0,2	115,7	118,7	119,6	+3,4	+0,8	116,1	113,3	114,6	-1,3	+1,1	115,1	114,7	-0,3	25.2
109,9	-1,6	103,0	102,2	104,0	+1,0	+1,8	102,4	100,5	98,7	-3,6	-1,8	104,0	101,5	-2,4	
175,6	+4,3	160,6	177,3	175,0	+9,0	-1,3	164,6	158,4	170,9	+3,8	+7,9	153,9	161,5	+4,9	
130,4	-2,2	122,0	125,1	128,9	+5,7	+3,0	118,7	116,5	118,4	-0,3	+1,6	121,0	117,6	-2,8	25.21
108,2	-5,6	103,2	101,6	106,1	+2,8	+4,4	98,8	96,9	95,4	-3,4	-1,5	105,1	97,9	-6,9	
179,5	+2,6	163,4	177,1	179,3	+9,7	+1,2	162,5	159,9	169,2	+4,1	+5,8	156,1	161,2	+3,3	
123,3	+4,6	119,9	123,6	126,3	+5,3	+2,2	119,7	117,0	120,4	+0,6	+2,9	111,5	118,3	+6,1	25.22
108,7	+4,1	105,8	108,6	111,8	+5,7	+2,9	105,0	103,5	105,8	+0,8	+2,2	98,5	104,2	+5,8	
163,3	+5,8	164,2	170,8	171,8	+4,6	+0,6	165,6	159,6	166,3	+0,4	+4,2	152,1	162,6	+6,9	
99,2	-2,4	91,2	84,8	89,4	-2,0	+5,4	80,0	90,6	77,9	-2,6	-14,0	90,4	85,3	-5,6	25.23
92,7	-5,1	85,8	77,3	82,5	-3,8	+6,7	74,1	85,2	70,6	-4,7	-17,1	87,0	79,6	-8,5	
178,9	+19,6	156,8	178,0	175,1	+11,7	-1,6	152,7	156,1	168,5	+10,3	+7,9	132,3	154,4	+16,7	
131,1	+1,7	119,8	126,9	122,9	+2,6	-3,2	129,2	119,6	126,1	-2,4	+5,4	122,6	124,4	+1,5	25.24
120,8	+0,9	110,9	113,6	111,2	+0,3	-2,1	119,4	110,5	113,8	-4,7	+3,0	114,4	114,9	+0,4	
172,3	+3,6	155,5	180,5	170,6	+9,7	-5,5	169,2	156,0	175,9	+4,0	+12,8	155,5	162,6	+4,6	
104,9	-3,5	99,8	96,4	97,3	-2,5	+0,9	96,1	95,7	89,8	-6,6	-6,2	99,4	95,9	-3,5	DI
96,8	-1,8	93,2	85,9	87,9	-5,7	+2,3	85,1	88,6	79,2	-6,9	-10,6	91,9	86,8	-5,5	
133,0	-7,3	122,8	132,9	129,8	+5,7	-2,3	134,1	120,2	126,8	-5,4	+5,5	125,3	127,2	+1,5	
120,6	+0,6	112,5	109,7	112,1	-0,4	+2,2	112,3	109,8	105,7	-5,9	-3,7	109,3	111,1	+1,6	26.1
111,7	+2,5	105,8	98,2	102,3	-3,3	+4,2	100,1	103,1	95,1	-5,0	-7,8	101,6	101,6	-	
143,4	-2,9	129,6	139,2	137,2	+5,9	-1,4	143,4	127,0	132,8	-7,4	+4,6	129,2	136,2	+4,6	
141,6	-0,4	132,5	115,0	133,4	+0,7	+16,0	130,9	126,6	107,0	-18,3	-15,5	121,1	128,7	+6,3	26.11
150,8	+18,8	132,0	105,2	123,5	-6,4	+17,4	121,5	126,3	98,8	-18,7	-21,8	111,9	123,9	+10,7	
126,9	-23,7	133,3	130,8	149,3	+12,0	+14,1	145,8	127,1	120,0	-17,7	-5,6	135,8	136,4	+0,4	
134,6	+9,3	117,7	115,0	120,5	+2,4	+4,8	112,2	118,5	110,5	-1,5	-6,8	111,9	115,3	+3,0	26.12
126,9	+25,9	117,4	110,6	115,5	-1,6	+4,4	107,8	115,9	105,9	-1,8	-8,6	110,2	111,8	+1,5	
176,7	+24,9	119,0	139,4	147,6	+24,0	+5,9	136,4	132,6	135,8	-0,4	+2,4	120,8	134,5	+11,3	
88,8	-4,7	88,3	90,3	89,1	+0,9	-1,3	87,8	84,8	86,8	-1,1	+2,4	88,4	86,3	-2,4	26.13
80,4	-7,5	82,1	78,2	77,5	-5,6	-0,9	79,6	78,8	75,9	-4,6	-3,7	83,9	79,2	-5,6	
110,8	+0,9	104,2	121,7	119,2	+14,4	-2,1	109,2	100,4	115,4	+5,7	+14,9	100,0	104,8	+4,8	
127,9	+3,0	117,1	106,9	114,6	-2,1	+7,2	118,6	112,1	106,8	-9,9	-4,7	116,1	115,3	-0,7	26.14
111,3	+7,7	98,2	80,1	94,9	-3,4	+18,5	94,3	96,4	84,9	-10,0	-11,9	98,3	95,3	-3,1	
176,5	-4,8	172,2	185,6	172,4	+0,1	-7,1	189,6	158,3	170,8	-9,9	+7,9	168,5	174,0	+3,3	
148,9	-8,5	145,9	143,8	134,8	-7,6	-6,3	159,1	139,6	139,8	-12,1	+0,1	144,4	149,3	+3,4	26.15
136,3	-2,6	134,1	134,4	131,5	-1,9	-2,2	136,5	129,5	130,3	-4,5	+0,6	127,7	133,0	+4,2	
158,9	-12,2	155,3	151,4	137,5	-11,5	-9,2	177,2	147,6	147,4	-16,8	-0,1	157,7	162,4	+3,0	

2 INDEX DES UMSATZES FUER  
 1995  
 NACH ABSCHNITTEN, UNTERABSCHNITTEN,  
 DER KLASSIFIKATION DER WIRTSCHAFTS  
 2.1 ORIGINAL

WERT

WZ93- SCHL.	WIRTSCHAFTSZWEIG		2002 OKT.	VERAENDERUNG IN % OKT. 2002 GEGEN		2002 SEP.	VERAENDERUNG IN % SEP. 2002 GEGEN		KUMULIERT		2-MONATS- DURCHSCHNITT	
				OKT. 2001	SEP. 2002		SEP. 2001	AUG. 2002	JAN. 2002 BIS OKT. 2002	VER- AEND. IN % GEGEN VORJAHR	SEP. 2002 UND OKT. 2002	VER- AEND. IN % GEGEN VORJAHR
26.2	KERAMIK (OHNE ZIEGELEI, UND BAUKERAMIK)	INSGESAMT INLAND AUSLAND	91,1 75,0 118,7	+0,9 -3,7 +5,5	+4,5 +5,5 +3,2	87,2 71,1 115,0	+2,3 -2,7 +9,7	+7,9 +9,7 +6,2	85,7 68,7 114,9	-4,2 -7,7 -0,4	89,2 73,1 116,9	+1,6 -3,2 +7,3
26.21	H.V. KERAMISCHEN HAUS- HALTSGUTEN UND ZIERGE- GENSTAENDEN	INSGESAMT INLAND AUSLAND	80,3 68,9 106,6	+5,8 +0,1 +15,0	+11,5 +6,4 +6,4	72,0 58,9 100,2	-7,3 -11,5 -0,8	+14,8 +16,5 +12,8	68,6 56,7 96,3	-8,9 -14,1 -0,6	76,2 64,4 103,4	-0,8 -5,7 +6,8
26.22	HERSTELLUNG VON SANI- TAERKERAMIK	INSGESAMT INLAND AUSLAND	58,7 37,3 205,9	-6,4 -13,7 +4,4	+4,1 -1,1 +11,2	56,4 37,7 185,2	-1,9 -4,3 +1,7	+6,8 +3,6 +12,2	54,7 35,8 185,2	-10,6 -16,7 -0,9	57,6 37,5 195,6	-4,2 -9,2 +3,1
26.23	H.V. ISOLATOREN UND ISOLIERTEILEN AUS KERAMIK	INSGESAMT INLAND AUSLAND	85,8 72,0 104,4	+12,2 +1,8 +24,0	-3,3 +3,2 -8,5	88,7 69,8 114,1	+13,7 +4,8 +22,2	+11,7 +6,6 +16,4	87,7 67,6 114,6	-2,7 -8,9 +2,7	87,3 70,9 109,3	+12,9 +3,2 +23,1
26.24	H.V. KERAMISCHEN ERZEUG- NISSEN F. SONST. TECHN. ZWECKE	INSGESAMT INLAND AUSLAND	122,2 110,4 136,8	+0,6 -3,9 +5,5	-4,2 +2,2 -9,9	127,6 108,0 151,8	+13,8 +2,3 +26,3	+11,5 +5,8 +17,1	126,2 109,2 147,2	-3,8 -6,3 -1,5	124,9 109,2 144,3	+6,9 -1,0 +15,4
26.25	HERSTELLUNG VON KERA- MISCHEN ERZEUGNISSEN A.N.G.	INSGESAMT INLAND AUSLAND	139,0 119,5 212,7	+4,4 +4,9 +3,5	+3,0 -0,3 +11,1	134,9 119,9 191,5	+18,3 +11,2 +39,7	+33,0 +35,3 +28,0	118,5 99,2 191,4	+3,0 +1,2 +6,9	137,0 119,7 202,1	+10,8 +7,9 +17,9
26.26	H.V. FEUERFESTEN KERA- MISCHEN WERKSTOFFEN	INSGESAMT INLAND AUSLAND	97,2 85,8 107,9	-2,8 -8,0 +1,5	+4,7 +3,7 +5,4	92,8 82,7 102,4	+1,1 -2,5 +4,1	-2,1 +0,1 -3,8	95,4 85,3 104,9	-2,0 -2,6 -1,4	95,0 84,3 105,2	-0,9 -5,4 +2,7
26.3	H.V. KERAMISCHEN WAND- U. BODENFLIESEN UND -PLATTEN	INSGESAMT INLAND AUSLAND	72,4 76,4 58,3	-1,1 -1,9 +2,8	+0,8 -0,3 +6,0	71,8 76,6 55,0	+5,7 +4,6 +11,6	+8,0 +4,9 +25,9	67,6 71,2 55,2	-4,4 -5,2 -0,2	72,1 76,5 56,7	+2,1 +1,2 +7,0
26.4	ZIEGELEI, HERSTELLUNG VON SONST. BAUKERAMIK	INSGESAMT INLAND AUSLAND	82,4 76,9 296,6	-0,8 -2,0 +13,4	+0,5 +0,8 -1,3	82,0 76,3 300,5	+3,8 +1,7 +27,5	+2,1 +1,1 +13,0	72,0 67,6 242,8	-1,0 -2,3 +15,6	82,2 76,6 298,6	+1,4 -0,3 +20,1
26.51	HERSTELLUNG VON ZEMENT	INSGESAMT INLAND AUSLAND	78,1 72,4 175,4	-24,2 -27,2 +5,5	-3,3 -4,9 +9,4	80,8 76,1 160,3	-14,3 -16,3 +5,0	+6,6 +4,4 +26,8	77,2 72,9 150,7	-14,1 -15,5 -0,2	79,5 74,3 167,9	-19,5 -22,0 +5,3
26.62	HERSTELLUNG VON GIPS- ERZEUGNISSEN FUER DEN BAU	INSGESAMT INLAND AUSLAND	122,7 99,0 1029,5	+10,5 +6,8 +26,6	+3,1 -0,2 +17,4	119,0 99,2 877,0	+7,4 +7,1 +8,5	+3,7 +4,1 +1,7	114,6 94,9 869,8	-1,0 -3,3 +10,0	120,9 99,1 953,3	+9,0 +6,9 +17,5
DJ	METALLERZEUGUNG UND -BE- ARBEITUNG, HERSTELLUNG VON METALLERZEUGNISSEN	INSGESAMT INLAND AUSLAND	121,8 111,4 154,8	+1,6 -1,2 +8,9	-2,7 -2,4 -3,1	125,2 114,1 159,8	+7,2 +4,7 +13,0	+17,8 +14,6 +25,4	113,3 103,7 143,3	-2,7 -5,0 +2,6	123,5 112,8 157,3	+4,3 +1,7 +10,9
27	METALLERZEUGUNG UND -BEARBEITUNG	INSGESAMT INLAND AUSLAND	117,9 108,5 137,2	+1,4 -1,3 +5,9	+2,4 +2,7 +2,1	115,1 105,6 134,4	+3,2 +2,1 +4,9	+10,9 +8,9 +14,3	112,0 103,6 129,1	-4,1 -6,0 -1,0	116,5 107,1 135,8	+2,3 +0,4 +5,4
27.1	ERZEUGUNG VON ROHEISEN, STAHL UND FERROLEGIE- RUNGEN (EGKS) 1)	INSGESAMT INLAND AUSLAND	109,1 106,0 115,4	+3,8 +2,2 +7,0	+0,9 +2,8 -2,3	108,1 103,1 118,1	+4,0 +3,0 +5,8	+11,7 +7,7 +19,2	102,9 99,7 109,4	-2,3 -4,0 +1,1	108,6 104,6 116,8	+3,9 +2,6 +6,4
27.2	HERSTELLUNG VON ROHREN	INSGESAMT INLAND AUSLAND	95,1 73,4 134,7	-2,7 -5,4 +0,3	+1,6 +1,7 +1,3	93,6 72,2 133,0	+0,3 -4,5 +5,7	+7,7 +4,0 +11,8	94,8 72,3 136,0	+0,9 -4,6 +6,5	94,4 72,8 133,9	-1,2 -5,0 +2,9
27.21	H.V. ROHREN, ROHRFORM-, ROHRVERSCHLUSS- U. -VERBIND. A. GUSSEISEN	INSGESAMT INLAND AUSLAND	46,3 33,6 84,0	-7,2 -23,3 +23,3	+2,2 -7,7 +16,5	45,3 36,4 72,1	+2,0 -12,7 +37,1	+17,7 +11,3 +29,0	41,9 34,2 64,9	-6,5 -13,4 +6,9	45,8 35,0 78,1	-3,0 -18,2 +29,3
27.22	H.V. STAHLROHREN, ROHR- FORM-, VERSCHL.-VERBIND. AUS EISEN UND STAHL	INSGESAMT INLAND AUSLAND	103,5 81,6 140,6	-2,3 -3,5 -1,1	+1,5 +2,5 +0,4	102,0 79,6 140,1	+0,2 -3,6 +4,2	+7,0 +3,4 +10,8	104,0 80,2 144,3	+1,4 -3,6 +6,5	102,8 80,6 140,4	-1,1 -3,6 +1,5
27.3	SONST. ERSTE BEARBEITUNG V. EISEN U. STAHL, H.V. FERROLEG. (NICHT EGKS) 1)	INSGESAMT INLAND AUSLAND	119,5 108,9 145,3	-1,6 -5,0 +5,2	+5,6 +4,5 +7,5	113,2 104,2 135,2	-2,1 -4,1 +1,8	+13,1 +11,8 +15,8	111,8 104,6 129,3	-9,8 -11,2 -6,8	116,4 106,6 140,3	-1,8 -4,5 +3,5
27.31	HERSTELLUNG VON BLANK- STAHL	INSGESAMT INLAND AUSLAND	85,2 83,4 91,1	-0,1 -2,0 +6,2	+1,9 -0,8 +11,0	83,6 84,1 82,1	+3,2 +4,1 +0,7	+15,6 +15,5 +16,1	85,6 85,5 85,7	-5,1 -5,0 -5,7	84,4 83,8 86,6	+1,4 +1,0 +3,5
27.32	HERSTELLUNG VON KALTBAND UNTER 500 MM BREITE	INSGESAMT INLAND AUSLAND	140,3 130,4 159,3	-1,4 -7,1 +9,1	+7,4 +6,3 +9,2	130,6 122,7 145,9	-3,7 -8,6 +5,3	+13,3 +11,5 +16,3	130,7 125,3 141,1	-10,3 -14,0 -3,0	135,5 126,6 152,6	-2,5 -7,8 +7,2
27.33	HERSTELLUNG VON KALT- PROFILLEN	INSGESAMT INLAND AUSLAND	172,8 143,9 414,9	-4,2 -12,0 +28,8	+3,4 +2,8 +5,4	167,1 140,0 393,5	+2,1 -4,8 +30,2	+4,0 +3,8 +4,5	161,6 138,9 351,7	-2,5 -9,2 +29,3	170,0 142,0 404,2	-1,2 -8,6 +29,5

1) EUROPÄISCHE GEMEINSCHAFT FUER KOHLE UND STAHL.

STBA, FS 4, R 2.2, 10/2002



LAND

DAS VERARBEITENDE GEWERBE  
= 100  
ABTEILUNGEN, GRUPPEN UND KLASSEN  
ZWEIGE, AUSGABE 1993 (WZ93)  
WERT

INDEX

2001 OKT.	VER- ÄND. IN % GEGEN OKT. 2000	2001 3.VJ	2002 2.VJ	2002 3.VJ	VERÄNDERUNG IN % 3.VJ 2002 GEGEN		2001 1.HJ	2001 2.HJ	2002 1.HJ	VERÄNDERUNG IN % 1.HJ 2002 GEGEN		2000	2001	VER- ÄND. IN % GEGEN 2000	WZ93 SCHL.
					3.VJ 2001	2.VJ 2002				1.HJ 2001	2.HJ 2001				
90,3	-14,2	84,7	84,2	85,6	+1,1	+1,7	91,8	85,2	84,8	-7,6	-0,5	94,1	88,5	-6,0	26.2
77,9	-11,2	70,9	65,4	68,9	-2,8	+5,4	75,7	72,7	67,5	-10,8	-7,2	79,5	74,2	-6,7	
111,6	-17,7	108,5	116,4	114,3	+5,3	-1,8	119,5	106,7	114,6	-4,1	+7,4	119,3	113,1	-6,2	
75,9	-18,9	70,1	67,0	67,4	-3,9	+0,6	77,8	74,7	67,2	-13,6	-10,0	84,2	76,2	-9,5	26.21
68,8	-20,6	61,8	53,8	55,0	-11,0	+2,2	67,6	68,6	55,5	-17,9	-19,1	74,9	68,1	-9,1	
92,6	-15,5	89,3	97,8	96,3	+7,8	-1,5	101,4	88,7	94,5	-6,8	+6,5	105,9	95,1	-10,2	
62,7	-8,6	58,4	51,3	57,3	-1,9	+11,7	62,4	55,7	52,8	-15,4	-5,2	67,4	59,1	-12,3	26.22
43,2	-15,6	40,0	31,5	39,0	-2,5	+23,8	44,5	37,9	33,9	-23,8	-10,6	51,9	41,2	-20,6	
197,2	+4,6	185,0	187,7	182,9	-1,1	-2,6	186,1	178,3	182,9	-1,7	+2,6	174,0	182,2	+4,7	
78,5	-19,8	79,5	89,1	87,0	+9,4	-2,4	97,7	75,6	88,3	-9,6	+16,8	90,1	86,7	-3,8	26.23
70,7	-7,6	65,1	65,8	68,8	+5,7	+4,6	79,4	63,0	66,4	-16,4	+5,4	72,3	71,2	-1,5	
84,2	-30,3	99,0	120,4	111,4	+12,5	-7,5	122,5	92,5	117,9	-3,8	+27,5	114,2	107,5	-5,9	
121,5	-27,5	119,7	131,2	120,9	+1,0	-7,9	138,6	114,9	129,6	-6,5	+12,8	148,9	126,8	-14,8	26.24
114,9	-13,7	107,5	107,9	105,6	-1,8	-2,1	121,3	103,3	110,8	-8,7	+7,3	120,2	112,3	-6,6	
129,7	-38,2	134,8	160,0	139,7	+3,6	-12,7	160,1	129,3	152,7	-4,6	+18,1	184,2	144,7	-21,4	
133,1	+1,8	103,0	112,7	114,5	+11,2	+1,6	118,0	108,6	117,1	-0,8	+7,8	116,7	113,3	-2,9	26.25
113,9	-5,9	92,7	93,2	98,2	+5,9	+5,4	98,1	95,4	96,4	-1,7	+1,0	104,6	96,7	-7,6	
205,6	+22,8	141,9	186,3	175,7	+23,8	-5,7	193,2	158,3	195,6	+1,2	+23,6	162,7	175,7	+8,0	
100,0	-10,5	96,1	93,5	97,4	+1,4	+4,2	97,4	95,7	94,1	-3,4	-1,7	96,3	96,5	+0,2	26.26
93,3	-1,3	87,6	82,5	87,1	-0,6	+5,6	86,6	88,6	84,3	-2,7	-4,9	87,0	87,6	+0,7	
106,3	-17,0	104,2	103,9	107,1	+2,8	+3,1	107,6	102,3	103,3	-4,0	+1,0	105,1	105,0	-0,1	
73,2	-4,8	69,8	70,5	70,0	+0,3	-0,7	70,8	64,2	65,7	-7,2	+2,3	74,3	67,5	-9,2	26.3
77,9	-4,8	75,2	72,5	75,2	-	+3,7	74,6	68,9	68,3	-8,4	-0,9	79,4	71,8	-9,6	
56,7	-4,9	51,0	63,7	51,8	+1,6	-18,7	57,2	48,0	56,4	-1,4	+17,5	56,6	52,6	-7,1	
83,1	-5,2	86,3	83,0	84,3	-2,3	+1,6	64,2	75,6	64,1	-0,2	-15,2	82,6	69,9	-15,4	26.4
78,5	-5,6	82,4	77,8	79,1	-4,0	+1,7	61,1	71,7	60,3	-1,3	-15,9	79,8	66,4	-16,8	
261,6	-0,2	237,9	280,9	285,5	+20,0	+1,6	187,5	227,0	212,5	+13,3	-6,4	189,5	207,3	+9,4	
103,1	-0,6	99,6	89,5	83,1	-16,6	-7,2	82,9	90,7	74,1	-10,6	-18,3	95,5	86,8	-9,1	26.51
99,4	-1,0	97,0	84,8	79,5	-18,0	-6,2	78,8	87,7	69,7	-11,5	-20,5	92,8	83,3	-10,2	
166,3	+3,2	143,6	170,4	145,2	+1,1	-14,8	152,2	140,9	149,3	-1,9	+6,0	141,8	146,5	+3,3	
111,0	-8,6	112,5	109,4	126,4	+11,5	+14,6	118,0	109,8	107,9	-8,6	-1,7	113,8	113,9	+0,1	26.62
92,7	-8,9	94,3	92,3	106,4	+12,8	+15,3	100,8	91,9	88,5	-12,2	-3,7	98,9	96,4	-2,5	
813,5	-7,3	810,8	765,7	856,6	+5,5	+11,7	776,4	795,5	850,3	+9,5	+6,9	683,6	785,9	+15,0	
119,9	+0,3	114,5	112,7	116,3	+1,6	+3,2	117,0	111,6	110,3	-5,7	-1,2	113,2	114,3	+1,0	DJ
112,7	+0,6	107,9	102,8	107,5	-0,4	+4,6	109,2	105,0	100,6	-7,9	-4,2	106,6	107,1	+0,5	
142,2	-0,5	135,4	143,6	144,1	+6,4	+0,3	141,4	132,4	140,9	-0,4	+6,4	133,9	136,9	+2,2	
116,3	-3,9	111,5	113,7	111,9	+0,4	-1,6	119,5	107,0	111,0	-7,1	+3,7	112,0	113,3	+1,2	27
109,9	-2,7	105,0	104,7	103,8	-1,1	-0,9	112,9	100,1	102,7	-9,0	+2,6	104,9	106,5	+1,5	
129,6	-5,7	124,8	132,3	128,3	+2,8	-3,0	133,3	121,3	128,2	-3,8	+5,7	126,6	127,3	+0,6	
105,1	-0,7	100,1	105,3	104,2	+4,1	-1,0	107,9	96,6	101,2	-6,2	+4,8	101,7	102,2	+0,5	27.1
103,7	+4,6	99,4	101,3	101,0	+1,6	-0,3	106,1	94,8	97,9	-7,7	+3,5	96,1	100,4	+4,5	
107,9	-9,5	101,7	113,2	110,7	+8,8	-2,2	111,5	100,4	107,8	-3,3	+7,4	112,8	105,9	-6,1	
97,7	+8,3	94,9	97,7	94,0	-0,9	-3,8	93,0	92,6	95,2	+2,4	+2,8	85,5	92,8	+8,5	27.2
77,6	-2,5	75,9	72,9	72,9	-4,0	-	75,4	71,4	71,9	-4,6	+0,7	75,6	73,4	-2,9	
134,3	+22,4	129,9	143,1	132,8	+2,2	-7,2	125,4	131,5	137,8	+9,9	+4,8	103,7	128,4	+23,8	
49,9	+11,9	46,0	41,9	43,5	-5,4	+3,8	43,4	41,8	40,3	-7,1	-3,6	45,9	42,6	-7,2	27.21
43,8	+3,5	43,4	35,3	34,9	-19,6	-1,1	36,9	37,7	34,0	-7,9	-9,8	40,4	37,3	-7,7	
68,1	+32,0	53,9	61,6	89,5	+28,9	+12,8	62,8	54,2	59,4	-5,4	+9,6	62,4	58,5	-6,2	
105,9	+8,0	103,4	107,3	102,8	-0,6	-4,2	101,6	101,4	104,6	+3,0	+3,2	92,3	101,5	+10,0	27.22
84,6	-3,1	82,6	80,6	80,8	-2,2	+0,2	83,3	78,4	79,7	-4,3	+1,7	82,8	80,8	-2,4	
142,1	+22,0	138,8	152,7	140,2	+1,0	-8,2	132,8	140,5	147,0	+10,7	+4,6	108,6	136,6	+25,8	
121,4	-7,0	115,4	111,7	109,8	-4,9	-1,7	128,5	110,4	111,5	-13,2	+1,0	120,7	119,4	-1,1	27.3
114,6	-6,4	110,8	104,2	102,5	-7,5	-1,6	121,8	104,7	105,0	-13,8	+0,3	114,8	113,3	-1,3	
138,1	-8,4	126,8	130,0	127,6	+0,6	-1,8	144,8	124,2	127,4	-12,0	+2,6	134,9	134,5	-0,3	
85,3	-8,4	81,0	86,1	83,0	+2,5	-3,6	95,7	77,7	86,9	-9,2	+11,8	86,4	86,7	+0,3	27.31
85,1	-8,0	81,3	85,9	83,7	+3,0	-2,6	95,2	77,4	86,8	-8,8	+12,1	85,0	86,3	+1,5	
85,8	-9,9	79,7	87,1	81,1	+1,8	-6,9	97,3	78,8	87,0	-10,6	+10,4	91,0	88,1	-3,2	
142,3	-10,2	134,6	131,3	127,0	-5,6	-3,3	151,7	129,2	131,0	-13,6	+1,4	146,6	140,5	-4,2	27.32
140,4	-9,9	136,8	125,0	121,0	-11,5	-3,2	151,1	128,8	126,7	-16,1	-1,6	146,2	139,9	-4,3	
146,0	-10,8	130,4	143,5	138,8	+6,4	-3,3	153,0	130,1	139,3	-9,0	+7,1	147,5	141,6	-4,0	
180,4	+9,3	169,8	162,1	169,6	-0,1	+4,6	161,3	159,4	155,7	-3,5	-2,3	152,9	160,3	+4,8	27.33
163,5	+4,9	156,4	141,0	143,7	-8,1	+1,9	149,6	145,5	135,6	-9,4	-6,8	144,5	147,5	+2,1	
322,1	+33,2	281,5	338,6	386,5	+37,3	+14,1	259,0	275,8	323,7	+25,0	+17,4	223,4	267,4	+19,7	

2 INDEX DES UMSATZES FUER  
 1995  
 NACH ABSCHNITTEN, UNTERABSCHNITTEN,  
 DER KLASSIFIKATION DER WIRTSCHAFTS  
 2.1 ORIGINAL

WERT

WZ93- SCHL.	WIRTSCHAFTSZWEIG	2002 OKT.	VERAENDERUNG IN % OKT. 2002 GEGEN		2002 SEP.	VERAENDERUNG IN % SEP. 2002 GEGEN		KUMULIERT		2-MONATS- DURCHSCHNITT SEP. 2002 UND OKT. 2002		VER- AEND. IN % GEGEN VORJAHR	
			OKT. 2001	SEP. 2002		SEP. 2001	AUG. 2002	JAN. 2002 BIS OKT. 2002	VER- AEND. IN % GEGEN VORJAHR	SEP. 2002 OKT. 2002	VER- AEND. IN % GEGEN VORJAHR		
												OKT. 2001	SEP. 2002
27.34	HERSTELLUNG VON GEZO- GEMEM DRAHT	INSGESAMT	86,4	+5,5	+2,4	84,4	+7,5	+17,1	79,9	-6,7	85,4	+6,5	
		INLAND	79,9	+6,5	+5,0	76,1	+3,0	+12,1	73,7	-7,9	78,0	+4,7	
		AUSLAND	107,5	+3,0	-3,5	111,4	+18,9	+30,1	100,4	-3,3	109,5	+10,5	
27.35	ERSTE BEARB. V. EISEN U. STAHL A.N.G., H.V.FERRO- LEG. (NICHT EGKS) 1)	INSGESAMT	141,2	-9,6	+8,4	130,2	-14,2	+11,0	126,0	-20,1	135,7	-11,9	
		INLAND	126,7	-9,9	+6,1	119,4	-5,6	+14,3	117,5	-14,5	123,1	-7,9	
		AUSLAND	162,6	-9,2	+11,2	146,2	-22,6	+7,4	138,6	-26,1	154,4	-16,1	
27.4	ERZEUGUNG UND ERSTE BEAR- BEITUNG VON NE-METALLEN	INSGESAMT	124,1	+0,1	+2,8	120,7	+3,4	+6,1	120,1	-6,4	122,4	+1,7	
		INLAND	109,6	-4,4	+2,0	107,4	+3,8	+3,7	108,2	-8,1	108,5	-0,5	
		AUSLAND	147,9	+6,3	+3,9	142,4	+3,0	+9,1	139,5	-4,3	145,2	+4,7	
27.41	ERZEUG. U. ERSTE BEAR- BEITUNG VON EDELMETALLEN	INSGESAMT	114,5	-11,1	+3,5	110,6	+1,7	+9,1	109,3	-13,6	112,6	-5,2	
		INLAND	150,3	-9,0	+2,7	146,4	+33,8	+20,2	134,7	-11,2	148,4	+8,1	
		AUSLAND	67,2	-16,7	+6,2	63,3	-41,4	-14,8	75,7	-18,8	65,3	-30,8	
27.42	ERZEUG. U. ERSTE BEAR- BEITUNG VON ALUMINIUM	INSGESAMT	133,2	+4,3	+3,3	129,0	+3,7	+5,7	127,3	-3,2	131,1	+4,0	
		INLAND	118,3	+0,2	+2,8	115,1	-	+5,0	113,6	-5,4	116,7	+0,1	
		AUSLAND	161,5	+10,7	+4,1	155,2	+9,3	+6,5	153,2	+0,2	158,4	+10,0	
27.43	ERZEUG. U. ERSTE BEAR- BEITUNG VON BLEI, ZINK UND ZINN	INSGESAMT	141,8	-8,5	+2,8	138,0	-2,5	+4,5	142,1	-7,3	139,9	-5,7	
		INLAND	126,6	-6,7	+1,0	125,3	-1,8	+4,3	124,9	-9,7	126,0	-4,3	
		AUSLAND	194,1	-12,2	+6,9	181,5	-4,4	+4,7	201,3	-1,8	187,8	-8,6	
27.44	ERZEUG. U. ERSTE BEAR- BEITUNG VON KUPFER	INSGESAMT	109,5	-0,7	+1,8	107,6	+7,6	+6,5	107,5	-8,6	108,6	+3,2	
		INLAND	84,2	-11,0	+1,1	83,3	+6,9	-4,7	90,5	-11,5	83,8	-2,9	
		AUSLAND	143,6	+9,2	+2,4	140,3	+8,1	+17,4	130,4	-5,7	142,0	+8,6	
27.45	ERZEUG. U. ERSTE BEAR- BEITUNG VON SONSTIGEN NE-METALLEN	INSGESAMT	123,9	-10,0	+3,9	119,3	-10,5	+5,6	123,0	-14,5	121,6	-10,3	
		INLAND	92,1	-13,6	-3,1	95,0	+0,2	+8,5	101,2	-10,5	93,6	-7,1	
		AUSLAND	152,9	-7,9	+8,1	141,4	-16,0	+5,1	142,9	-16,8	147,2	-12,0	
27.5	GIESSEREIINDUSTRIE	INSGESAMT	147,3	+2,7	+3,7	142,0	+5,8	+20,6	134,3	-2,1	144,7	+4,3	
		INLAND	136,2	+1,1	+3,2	132,0	+4,1	+20,7	125,2	-3,6	134,1	+2,5	
		AUSLAND	192,8	+7,6	+5,6	182,6	+11,2	+20,5	171,3	+2,6	187,7	+9,3	
27.51	EISENGIESSEREI	INSGESAMT	139,6	+1,4	+3,9	134,4	+4,3	+26,7	127,7	-2,9	137,0	+2,8	
		INLAND	128,1	+0,2	+1,7	125,9	+4,2	+29,3	119,0	-3,6	127,0	+2,2	
		AUSLAND	174,1	+4,1	+8,9	159,8	+4,7	+21,2	153,9	-1,1	167,0	+4,4	
27.52	STAHLGIESSEREI	INSGESAMT	115,6	-2,0	-2,4	118,5	+0,7	+8,6	115,4	-	117,1	-0,6	
		INLAND	100,1	-6,7	-0,5	100,6	-6,4	+7,9	101,2	-0,1	100,4	-6,5	
		AUSLAND	171,4	+9,7	-6,2	182,8	+18,4	+9,9	166,5	+0,3	177,1	+14,0	
27.53	LEICHTMETALLGIESSEREI	INSGESAMT	171,6	+4,3	+3,7	165,4	+9,5	+18,8	153,5	-1,8	168,5	+6,8	
		INLAND	160,1	+2,6	+3,9	154,1	+7,2	+17,9	144,0	-4,3	157,1	+4,7	
		AUSLAND	245,6	+12,3	+3,3	237,8	+20,7	+22,8	214,3	+10,1	241,7	+16,3	
27.54	BUNTMETALLGIESSEREI	INSGESAMT	135,4	+8,5	+11,4	121,5	+1,9	+12,3	119,0	-2,1	128,5	+5,3	
		INLAND	123,0	+7,0	+11,1	110,7	-0,7	+8,5	109,0	-4,3	116,9	+3,2	
		AUSLAND	226,9	+14,5	+12,3	202,0	+14,1	+30,8	193,2	+8,1	214,5	+14,3	
28	HERSTELLUNG VON METALL- ERZEUGNISSEN	INSGESAMT	125,1	+1,9	-6,3	133,5	+10,2	+23,2	114,4	-1,6	129,3	+6,0	
		INLAND	113,3	-1,2	-5,4	119,8	+6,4	+18,1	103,8	-4,3	116,6	+2,6	
		AUSLAND	182,3	+12,6	-8,5	199,3	+23,0	+39,7	165,3	+7,2	190,8	+17,8	
28.1	STAHL- UND LEICHTMETALL- BAU	INSGESAMT	102,6	-3,8	-3,1	105,9	-2,8	+14,2	93,1	-5,3	104,3	-3,2	
		INLAND	94,0	-6,9	-4,4	98,3	-6,7	+13,6	86,0	-7,4	96,2	-6,8	
		AUSLAND	226,5	+20,7	+5,6	214,5	+33,7	+18,3	194,8	+10,9	220,5	+26,7	
28.11	HERSTELLUNG VON STAHL- UND LEICHTMETALLKON- STRUKTIONEN	INSGESAMT	100,5	-4,6	-6,2	107,2	-3,6	+15,4	93,3	-6,4	103,9	-4,1	
		INLAND	93,1	-7,5	-6,8	99,9	-7,7	+14,8	86,7	-8,4	96,5	-7,6	
		AUSLAND	197,4	+16,7	-2,6	202,6	+35,2	+18,4	181,2	+8,9	200,0	+25,3	
28.12	HERSTELLUNG VON AUSBAU- ELEMENTEN AUS STAHL UND LEICHTMETALL	INSGESAMT	110,3	-0,6	+8,9	101,3	+0,3	+10,3	92,3	-1,0	105,8	-0,2	
		INLAND	97,1	-5,3	+4,9	92,6	-2,9	+9,3	83,7	-3,5	94,9	-4,1	
		AUSLAND	372,7	+33,0	+35,9	274,3	+28,7	+17,9	263,1	+18,3	323,5	+31,1	
28.2	KESSEL- UND BEHAELTERBAU (OHNE H.V. DAMPKESSELN)	INSGESAMT	103,4	-0,3	+4,4	99,0	-1,4	+13,7	83,9	-3,7	101,2	-0,9	
		INLAND	91,0	-2,9	+2,7	88,6	-5,2	+14,2	74,9	-7,2	89,8	-4,1	
		AUSLAND	195,6	+10,4	+11,1	176,1	+15,9	+11,4	150,6	+11,9	185,9	+12,9	
28.21	HERSTELLUNG VON TANKS UND SAMMELBEHAELTERN	INSGESAMT	91,5	-4,1	+3,5	88,4	-4,0	+4,7	84,8	-0,4	90,0	-4,1	
		INLAND	83,6	-6,5	+2,5	81,6	-7,1	+10,4	76,9	-3,6	82,6	-6,8	
		AUSLAND	139,8	+5,9	+7,9	129,6	+9,6	-13,1	133,3	+13,4	134,7	+7,7	
28.22	H.V. HEIZKOEPPERN F. ZENTRALHEIZUNGEN UND ZENTRALHEIZUNGSKESSELN	INSGESAMT	112,1	+2,2	+5,1	106,7	+0,2	+19,9	83,2	-6,1	109,4	+1,2	
		INLAND	96,1	-0,6	+2,9	93,4	-4,1	+16,5	73,6	-9,6	94,8	-2,4	
		AUSLAND	253,8	+13,2	+13,0	224,6	+20,0	+34,2	168,7	+10,7	239,2	+16,3	
28.3	HERSTELLUNG VON DAMPF- KESSELN (OHNE ZENTRAL- HEIZUNGSKESSEL)	INSGESAMT	123,7	+82,2	-38,5	201,2	+60,1	+92,7	94,1	+25,6	162,5	+67,9	
		INLAND	110,8	+57,2	-14,6	129,7	+34,8	+23,6	78,2	+11,6	120,3	+44,2	
		AUSLAND	188,9	+245,3	-66,4	562,0	+104,5	+450,4	174,8	+76,4	375,5	+127,9	

1) EUROPAEISCHE GEMEINSCHAFT FUER KOHLE UND STAHL.

STBA,FS 4,R 2.2,10/2002

LAND

DAS VERARBEITENDE GEWERBE  
= 100  
ABTEILUNGEN, GRUPPEN UND KLASSEN  
ZWEIGE, AUSGABE 1993 (WZ93)  
WERT

INDEX

2001 OKT.	VER- ÄEND. IN % GEGEN OKT. 2000	2001 3.VJ	2002 2.VJ	2002 3.VJ	VERÄNDERUNG IN % 3.VJ 2002 GEGEN		2001 1.HJ	2001 2.HJ	2002 1.HJ	VERÄNDERUNG IN % 1.HJ 2002 GEGEN		2000	2001 2001	VER- ÄEND. IN % GEGEN 2000	WZ93 SCHL.
					3.VJ 2001	2.VJ 2002				1.HJ 2001	2.HJ 2001				
81,9	-5,1	79,7	79,2	80,0	+0,4	+1,0	89,1	75,5	78,9	-11,4	+4,5	82,6	82,3	-0,4	27.34
75,0	-6,7	75,3	72,0	74,0	-1,7	+2,8	83,2	70,7	72,5	-12,9	+2,5	78,7	77,0	-2,2	
104,4	-1,1	94,1	102,6	99,5	+5,7	-3,0	108,5	91,2	99,6	-8,2	+9,2	95,7	99,8	+4,3	
156,2	-5,1	148,4	123,5	121,9	-17,9	-1,3	162,5	142,6	125,6	-22,7	-11,9	144,4	152,6	+5,7	27.35
140,6	+3,2	127,6	116,3	112,3	-12,0	-3,4	141,8	124,8	118,6	-16,4	-5,0	124,4	133,3	+7,2	
179,1	-13,1	179,1	133,9	136,0	-24,1	+1,6	193,0	168,8	135,8	-29,6	-19,5	173,8	180,9	+4,1	
124,0	-11,9	122,9	121,7	120,0	-2,4	-1,4	131,8	115,5	119,5	-9,3	+3,5	125,8	123,6	-1,7	27.4
114,7	-11,8	111,2	109,6	108,8	-2,2	-0,7	121,4	105,0	107,7	-11,3	+2,6	115,1	113,2	-1,7	
139,2	-12,0	142,1	141,4	138,4	-2,6	-2,1	148,6	132,8	138,7	-6,7	+4,4	143,3	140,7	-1,8	
128,8	-1,8	117,0	111,5	107,9	-7,8	-3,2	130,9	114,7	109,2	-16,6	-4,8	128,4	122,8	-4,4	27.41
165,1	+4,9	137,0	133,1	134,7	-1,7	+1,2	156,8	139,9	132,1	-15,8	-5,6	152,1	148,4	-2,4	
80,7	-16,3	90,6	82,8	72,4	-20,1	-12,6	96,6	81,2	78,8	-18,4	-3,0	97,1	88,9	-8,4	
127,7	-7,8	127,8	128,1	129,3	+1,2	+0,9	133,9	119,8	125,3	-6,4	+4,6	127,0	126,9	-0,1	27.42
118,1	-4,6	117,5	113,8	115,5	-1,7	+1,5	121,7	110,4	111,8	-8,1	+1,3	114,5	116,1	+1,4	
145,9	-12,3	147,3	155,2	155,4	+5,5	+0,1	156,9	137,7	150,7	-4,0	+9,4	150,7	147,3	-2,3	
154,9	-17,2	146,0	147,3	137,2	-6,0	-6,9	156,7	140,0	144,5	-7,8	+3,2	161,3	148,3	-8,1	27.43
135,7	-19,7	132,8	128,7	124,0	-6,6	-3,7	141,5	125,3	125,1	-11,6	-0,2	144,6	133,4	-7,7	
221,1	-11,4	191,8	211,6	182,7	-4,7	-13,7	208,9	190,7	211,8	+1,4	+11,1	219,0	199,8	-8,8	
110,3	-20,5	110,3	108,8	106,4	-3,5	-2,2	122,4	102,2	107,7	-12,0	+5,4	117,3	112,3	-4,3	27.44
94,6	-26,4	90,2	92,6	90,3	+0,1	-2,5	109,6	84,0	91,6	-16,4	+9,0	103,7	95,8	-6,7	
131,5	-13,8	137,4	130,6	128,1	-6,8	-1,9	139,8	126,7	129,4	-7,4	+2,1	135,6	133,3	-1,7	
137,7	-0,9	140,5	129,1	115,2	-18,0	-10,8	146,5	135,5	126,8	-13,4	-6,4	127,5	141,0	+10,6	27.45
106,6	-4,7	108,7	113,7	91,2	-16,1	-19,8	116,3	102,9	107,8	-7,3	+4,8	98,5	109,6	+11,3	
166,0	+1,5	169,5	149,1	137,0	-19,2	-4,3	173,9	165,2	144,1	-17,1	-12,8	153,9	169,5	+10,1	
143,4	+4,2	129,2	135,1	131,9	+2,1	-2,4	140,2	127,5	133,3	-4,9	+4,5	125,3	133,8	+6,8	27.5
134,7	+1,8	123,1	125,5	123,7	+0,5	-1,4	132,5	120,4	124,2	-6,3	+3,2	120,8	126,5	+4,7	
179,2	+12,7	153,8	174,4	165,5	+7,6	-5,1	171,6	156,1	170,6	-6,6	+9,3	143,5	163,8	+14,1	
137,7	+3,1	121,5	129,7	122,9	+1,2	-5,2	135,5	120,8	128,2	-5,4	+6,1	122,4	128,1	+4,7	27.51
127,8	+0,3	114,9	119,7	116,1	+1,0	-3,0	127,0	113,1	118,9	-6,4	+5,1	117,1	120,0	+2,5	
167,2	+10,1	141,2	159,9	143,2	+1,4	-10,4	160,9	143,7	155,9	-3,1	+8,5	138,5	152,3	+10,0	
117,9	+18,9	116,3	116,8	115,1	-1,0	-1,5	114,5	112,7	115,5	+0,9	+2,5	97,8	113,6	+16,2	27.52
107,3	+23,2	104,6	104,4	98,5	-5,8	-5,7	98,7	100,3	102,8	+4,2	+2,5	85,3	99,5	+16,6	
156,3	+9,4	158,2	161,2	174,8	+10,5	+8,4	171,6	157,2	161,5	-5,9	+2,7	142,6	164,4	+15,3	
164,5	+3,6	147,6	153,0	153,4	+3,9	+0,3	159,4	145,9	150,5	-5,6	+3,2	143,0	152,6	+6,7	27.53
156,1	+0,5	142,3	143,4	143,9	+1,1	+0,3	153,5	139,7	141,4	-7,9	+1,2	141,1	146,6	+3,9	
218,7	+21,0	181,6	215,1	214,2	+18,0	-0,4	197,1	185,7	209,2	+6,1	+12,7	155,0	191,4	+23,5	
124,8	-1,2	115,7	117,7	118,3	+2,2	+0,5	124,0	110,3	116,6	-6,0	+5,7	106,4	117,1	+10,1	27.54
115,0	-2,9	109,0	107,5	109,3	+0,3	+1,7	116,2	102,9	106,5	-8,3	+3,5	100,1	109,5	+9,4	
198,1	+7,3	165,9	193,1	185,0	+11,5	-4,2	181,9	165,6	191,8	+5,4	+15,8	152,8	173,7	+13,7	
122,8	+4,0	117,0	111,8	120,0	+2,6	+7,3	114,9	115,4	109,7	-4,5	-4,9	114,2	115,2	+0,9	28
114,7	+3,1	109,8	101,5	110,0	+0,2	+8,4	106,8	108,3	99,2	-7,1	-8,4	107,8	107,6	-0,2	
161,9	+7,0	151,9	161,2	168,8	+11,1	+4,7	154,0	149,7	160,7	+4,4	+7,3	145,3	151,8	+4,5	
106,6	+1,1	104,6	93,1	100,2	-4,2	+7,6	93,8	106,9	88,0	-6,2	-17,7	101,3	100,4	-0,9	28.1
101,0	-	100,0	85,8	93,0	-7,0	+8,4	88,0	102,5	81,2	-7,7	-20,8	96,7	95,2	-1,6	
187,7	+11,5	169,7	198,3	203,8	+20,1	+2,8	176,7	171,1	185,0	+4,7	+8,1	166,0	173,9	+4,8	
105,4	+0,4	106,7	93,2	101,0	-5,3	+8,4	95,3	108,1	88,3	-7,3	-18,3	102,6	101,7	-0,9	28.11
100,6	-1,0	102,5	86,3	94,0	-8,3	+8,9	89,8	104,2	81,9	-8,8	-21,4	98,2	97,0	-1,2	
169,2	+13,4	161,9	184,1	192,7	+19,0	+4,7	168,2	159,8	172,8	+2,7	+8,1	161,2	164,0	+1,7	
111,0	+3,8	96,8	92,8	97,4	+0,6	+5,0	88,4	102,8	86,7	-1,9	-15,7	96,4	95,6	-0,8	28.12
102,5	+3,5	91,2	83,9	89,3	-2,1	+6,4	81,8	96,5	78,6	-3,9	-18,5	91,7	89,1	-2,8	
280,3	+5,7	208,8	269,6	259,6	+24,3	-3,7	213,5	228,0	246,7	+12,4	+8,2	189,6	223,7	+18,0	
103,7	+1,6	96,7	81,1	92,2	-4,7	+13,7	79,6	94,6	76,5	-3,9	-19,1	88,4	87,1	-1,5	28.2
93,7	-0,8	89,1	73,2	81,7	-8,3	+11,6	74,4	86,8	68,8	-7,5	-20,7	82,2	80,6	-1,9	
177,2	+11,6	153,5	139,6	170,7	+11,2	+22,3	118,1	152,5	133,1	+12,7	-12,7	134,2	135,3	+0,8	
95,4	-0,2	92,8	90,2	86,6	-6,7	-4,0	79,5	94,5	82,8	+4,2	-12,4	87,8	87,0	-0,9	28.21
89,4	-2,9	86,2	83,4	76,8	-10,9	-7,9	74,9	88,4	75,7	+1,1	-14,4	83,0	81,7	-1,6	
132,0	+12,3	132,6	132,0	146,3	+10,3	+10,8	107,7	131,9	125,7	+16,7	-4,7	117,6	119,8	+1,9	
109,7	+2,7	99,5	74,4	96,3	-3,2	+29,4	79,6	94,7	71,8	-9,8	-24,2	88,8	87,1	-1,9	28.22
96,7	+0,6	91,0	86,2	85,1	-6,5	+28,5	74,0	85,7	64,0	-13,5	-25,3	81,7	79,9	-2,2	
224,3	+11,1	175,3	147,5	196,1	+11,9	+32,9	129,0	174,0	140,8	+9,1	-19,1	151,6	151,5	-0,1	
67,9	+3,8	89,8	63,8	127,4	+41,9	+99,7	68,6	85,5	72,6	+5,8	-15,1	102,0	77,0	-24,5	28.3
70,5	+2,2	76,1	61,4	104,0	+36,7	+69,4	67,0	77,5	59,8	-10,7	-22,8	98,9	72,3	-26,9	
54,7	+16,6	158,7	75,9	245,5	+54,7	+223,5	76,6	125,6	137,1	+79,0	+9,2	117,7	101,1	-14,1	

2 INDEX DES UMSATZES FUER  
 1995  
 NACH ABSCHNITTEN, UNTERABSCHNITTEN,  
 DER KLASSIFIKATION DER WIRTSCHAFTS  
 2.1 ORIGINAL

WERT

WZ93- SCHL.	WIRTSCHAFTSZWEIG		2002 OKT.	VERAENDERUNG IN % OKT. 2002 GEGEN		2002 SEP.	VERAENDERUNG IN % SEP. 2002 GEGEN		KUMULIERT		2-MONATS- DURCHSCHNITT	
				OKT. 2001	SEP. 2002		SEP. 2001	AUG. 2002	JAN. 2002 BIS OKT. 2002	VER- AEND. IN % GEGEN VORJAHR	SEP. 2002 UND OKT. 2002	VER- AEND. IN % GEGEN VORJAHR
28.4	H.V. SCHMIEDE-, PRESS-, ZIEH-U. STANZTEILEN, GEN. RINGEN U. PULVERM. ERZ.	INSGESAMT INLAND AUSLAND	170,8 160,6 209,4	+5,6 +4,2 +9,9	+5,0 +4,2 +7,4	162,7 154,2 194,9	+7,2 +6,7 +8,7	+14,6 +12,8 +20,2	156,3 147,7 188,6	-0,3 -1,6 +3,8	166,8 157,4 202,2	+6,4 +5,4 +9,4
28.5	OBERFLAECHEVEREDLUNG, WAERMEBEHANDLUNG UND MECHANIK A.N.G.	INSGESAMT INLAND AUSLAND	176,5 169,7 231,2	-0,6 -2,3 +10,3	+4,2 +3,8 +6,4	169,4 163,5 217,2	+2,8 +0,4 +20,5	+9,9 +7,8 +24,5	166,3 160,6 211,7	-5,0 -6,1 +2,6	173,0 166,6 224,2	+1,1 -1,0 +15,0
28.51	OBERFLAECHEVEREDLUNG UND WAERMEBEHANDLUNG	INSGESAMT INLAND AUSLAND	160,8 154,1 204,0	-4,7 -7,1 +9,0	+5,2 +4,7 +7,1	152,9 147,2 190,4	-1,3 -4,6 +19,7	+9,8 +7,1 +26,4	150,7 145,1 187,0	-9,9 -11,0 -4,1	156,9 150,7 197,2	-3,0 -5,9 +13,9
28.52	MECHANIK A.N.G.	INSGESAMT INLAND AUSLAND	194,8 186,9 280,7	+3,6 +2,5 +12,0	+3,2 +3,0 +5,6	188,7 181,5 265,9	+7,0 +5,3 +21,6	+10,0 +8,5 +22,1	184,5 177,9 256,7	+0,3 -1,2 +13,1	191,8 184,2 273,3	+5,3 +3,8 +16,4
28.6	H.V. SCHNEIDWAREN, WERK- ZEUGEN, SCHLOSSERN UND BESCHLAEGEN	INSGESAMT INLAND AUSLAND	139,3 123,4 177,4	-1,5 -3,7 +2,5	-17,6 -26,2 +2,3	169,1 167,1 173,4	+31,4 +41,5 +12,5	+43,4 +53,9 +23,9	132,5 120,3 161,4	+2,3 +1,8 +3,2	154,2 145,3 175,4	+14,1 +18,0 +7,2
28.61	HERSTELLUNG VON SCHNEIDWAREN UND BESTECKEN	INSGESAMT INLAND AUSLAND	105,0 61,3 156,6	-6,6 -18,9 +0,4	-9,4 -16,6 -5,7	115,9 73,5 166,0	+6,2 +5,8 +6,4	+24,6 +17,8 +28,5	104,6 65,6 150,6	-2,4 -7,0 -0,1	110,5 67,4 161,3	-0,3 -7,2 +3,4
28.62	HERSTELLUNG VON WERKZEUGEN	INSGESAMT INLAND AUSLAND	134,1 124,1 157,7	-1,0 -0,9 -1,1	-35,9 -45,6 -4,4	209,3 228,2 165,0	+60,1 +83,6 +13,4	+81,8 +103,2 +35,5	135,1 129,4 148,4	+5,5 +7,7 +1,2	171,7 176,2 161,4	+29,0 +41,2 +5,8
28.63	HERSTELLUNG VON SCHLOSSERN UND BESCHLAEGEN	INSGESAMT INLAND AUSLAND	149,6 129,8 205,0	-1,3 -5,0 +6,3	+8,6 +7,4 +10,9	137,8 120,9 184,8	+6,2 +2,6 +13,3	+10,8 +9,5 +13,2	134,1 118,1 178,9	-0,1 -3,0 +6,0	143,7 125,4 194,9	+2,1 -1,5 +9,5
28.7	HERSTELLUNG VON SONST. EISEN-, BLECH- UND METALLWAEREN	INSGESAMT INLAND AUSLAND	104,5 92,9 148,8	-4,5 -7,6 +4,0	+3,5 +3,1 +4,6	101,0 90,1 142,2	-1,8 -4,5 +4,9	+8,8 +6,9 +13,5	98,8 87,9 140,2	-5,7 -8,6 +1,8	102,8 91,5 145,5	-3,2 -6,1 +4,4
28.71	HERSTELLUNG VON BE- HAELTERN AUS EISEN UND STAHL	INSGESAMT INLAND AUSLAND	97,7 88,8 127,4	-0,9 -1,8 +1,1	+8,6 +9,2 +7,1	90,0 81,3 118,9	-4,2 -5,8 -0,2	+8,6 +3,7 +21,7	91,3 83,0 118,8	-3,5 -6,8 +5,4	93,9 85,1 123,2	-2,5 -3,7 +0,5
28.72	H.V. VERPACKUNGEN U. VERSCHLUESSEN AUS EI- SEN-, STAHL U. NE-METALL	INSGESAMT INLAND AUSLAND	102,3 88,9 144,1	+2,5 -3,6 +16,8	-0,1 -1,2 +2,2	102,4 90,0 141,0	+4,7 +3,2 +7,7	-1,3 -0,8 -2,4	101,6 87,3 146,0	+2,7 -2,1 +12,9	102,4 89,5 142,6	+3,6 -0,2 +12,1
28.73	HERSTELLUNG VON DRAHT- WAEREN	INSGESAMT INLAND AUSLAND	103,8 90,4 146,9	-4,9 -6,3 -1,9	+2,2 +2,6 +1,4	101,6 88,1 144,9	-0,7 -2,8 +3,5	+5,6 +2,9 +11,3	99,6 86,5 141,7	-6,6 -6,3 -7,1	102,7 89,3 145,9	-2,8 -4,6 +0,7
28.74	H.V. SCHRAUBEN, NIETEN, KETTEN UND FEDERN	INSGESAMT INLAND AUSLAND	119,7 108,0 156,3	-1,2 -3,2 +3,9	+4,8 +4,7 +5,2	114,2 103,2 148,6	+0,5 -1,3 +4,9	+13,5 +10,0 +22,0	112,3 102,1 144,2	-5,3 -7,1 -1,2	117,0 105,6 152,5	-0,3 -2,3 +4,5
28.75	H.V. EISEN-, BLECH- UND METALLWAEREN A.N.G.	INSGESAMT INLAND AUSLAND	98,0 87,8 149,4	-9,1 -12,0 +1,0	+4,0 +3,2 +6,5	94,2 85,1 140,3	-5,9 -8,8 +4,6	+11,3 +9,7 +16,9	90,9 81,8 136,6	-9,2 -12,5 +2,3	96,1 86,5 144,9	-7,6 -10,5 +2,8
DK	MASCHINENBAU	INSGESAMT INLAND AUSLAND	122,6 106,8 143,3	-1,1 -4,5 +2,3	-6,1 -6,0 -6,2	130,5 113,6 152,7	-0,1 -0,2 -	+22,8 +19,7 +25,9	118,9 104,0 138,5	-1,1 -3,3 +1,2	126,6 110,2 148,0	-0,5 -2,3 +1,1
29.1	H.V. MASCHINEN F.D. ERZEUG. U. NUTZG. V. MECHAN. ENERGIE (D. LUFT-, STRASS. FAHRZ. BAU)	INSGESAMT INLAND AUSLAND	116,7 100,8 138,6	+3,1 -6,1 +14,5	-5,7 -4,3 -7,2	123,8 105,3 149,3	+3,1 +2,1 +4,0	+15,1 +14,0 +16,2	114,7 98,4 137,4	+1,0 -3,6 +6,1	120,3 103,1 144,0	+3,1 -2,1 +8,8
29.11	H.V. VERBRENNUNGSMOTOREN U. TURBINEN (D. MOT. F. LUFT- U. STRASSENFAHRZEUGE)	INSGESAMT INLAND AUSLAND	85,0 44,6 112,7	+33,9 -16,0 +59,6	-28,9 -41,3 -24,6	119,5 76,0 149,4	-2,6 +28,4 -10,1	+37,2 +54,2 +32,2	94,4 49,4 125,2	+8,9 +0,6 +11,3	102,3 60,3 131,1	+9,9 +7,3 +10,7
29.12	HERSTELLUNG VON PUMPEN UND KOMPRESSOREN	INSGESAMT INLAND AUSLAND	125,3 105,0 151,8	-3,9 -9,2 +1,3	-1,3 +1,5 -3,9	127,0 103,4 157,9	+2,3 -5,0 +9,4	+11,8 +9,2 +14,2	119,9 99,4 146,7	-1,0 -6,6 +4,6	126,2 104,2 154,9	-0,9 -7,1 +5,3
29.13	HERSTELLUNG VON ARMATUREN	INSGESAMT INLAND AUSLAND	111,2 95,1 151,3	-1,2 -6,3 +8,1	+1,2 -0,2 +3,3	109,9 95,3 146,5	+3,2 -1,7 +12,4	+3,7 +6,8 -0,9	107,6 93,1 143,9	-0,4 -3,7 +5,5	110,6 95,2 148,9	+1,0 -4,0 +10,1
29.14	HERSTELLUNG VON LAGERN, GETRIEBEN, ZAHNRAEDERN UND ANTRIEBSSELEMENTEN	INSGESAMT INLAND AUSLAND	137,6 132,7 145,2	+2,2 -1,5 +8,0	+0,6 -1,0 +3,0	136,8 134,1 141,0	+8,1 +5,0 +13,0	+15,2 +14,9 +15,7	132,0 129,2 136,4	-0,2 -2,3 +3,2	137,2 133,4 143,1	+5,1 +1,7 +10,4
29.2	HERSTELLUNG VON SONST. MASCHINEN FUER UNSPEZIF- ISCHE VERWENDUNG	INSGESAMT INLAND AUSLAND	123,2 106,0 155,0	-0,2 -3,5 +4,5	-4,7 -7,2 -1,5	129,3 114,2 157,3	-0,8 +1,4 -3,5	+14,8 +20,2 +8,3	116,7 101,4 145,1	-1,8 -3,2 +0,3	126,3 110,1 156,2	-0,5 -1,1 +0,3

LAND

DAS VERARBEITENDE GEWERBE  
= 100  
ABTEILUNGEN, GRUPPEN UND KLASSEN  
ZWEIGE, AUSGABE 1993 (WZ93)  
WERT

INDEX

2001 OKT.	VER- AEND. IN % GEGEN OKT. 2000	2001 3.VJ	2002 2.VJ	2002 3.VJ	VERAENDERUNG IN % 3.VJ 2002 GEGEN		2001 1.HJ	2001 2.HJ	2002 1.HJ	VERAENDERUNG IN % 1.HJ 2002 GEGEN		2000	2001	VER- AEND. IN % GEGEN 2000	WZ93 SCHL.
					3.VJ 2001	2.VJ 2002				1.HJ 2001	2.HJ 2001				
161,8	+4,5	149,1	157,1	155,0	+4,0	-1,3	159,7	145,9	154,6	-3,2	+6,0	144,4	152,8	+5,8	28.4
154,1	+4,3	143,7	147,3	147,9	+2,9	+0,4	152,7	139,6	145,5	-4,7	+4,2	138,8	146,1	+5,3	
190,5	+4,7	169,5	193,7	181,8	+7,3	-6,1	186,3	169,7	188,6	+1,2	+11,1	165,5	178,0	+7,6	
177,6	+4,9	167,6	166,6	166,8	-0,5	+0,1	178,2	162,3	164,3	-7,8	+1,2	157,3	170,3	+8,3	28.5
173,7	+5,5	165,2	160,2	162,4	-1,7	+1,4	173,6	159,2	158,2	-8,9	-0,6	154,1	166,4	+8,0	
209,7	+1,1	186,4	218,0	202,0	+8,4	-7,3	215,7	186,8	213,4	-1,1	+14,2	183,0	201,2	+9,9	
168,7	+1,4	158,1	151,7	150,6	-4,7	-0,7	171,6	152,4	149,0	-13,2	-2,2	153,5	162,0	+5,5	28.51
165,9	+3,3	156,3	145,2	146,9	-6,0	+1,2	165,9	149,8	142,7	-14,0	-4,7	150,1	157,8	+5,1	
187,1	-8,3	169,9	194,0	175,1	+3,1	-9,7	208,7	169,2	190,2	-8,9	+12,4	175,5	189,0	+7,7	
188,1	+8,9	178,5	184,0	185,7	+4,0	+0,9	186,1	173,9	182,2	-2,1	+4,8	161,8	180,0	+11,2	28.52
182,3	+7,8	175,1	176,8	179,6	+2,6	+1,6	182,1	169,7	175,5	-3,6	+3,4	158,6	175,9	+10,9	
250,7	+17,5	216,2	261,6	250,9	+16,0	-4,1	228,5	218,6	255,5	+11,8	+16,9	196,8	223,5	+13,6	
141,4	+11,3	126,0	128,2	139,6	+10,8	+8,9	129,2	126,8	127,8	-1,1	+0,8	121,0	128,0	+5,8	28.6
128,1	+11,4	116,5	114,4	131,6	+13,0	+15,0	117,5	115,8	114,2	-2,8	-1,4	110,9	116,6	+5,1	
173,1	+11,2	148,9	161,2	158,5	+6,4	-1,7	157,3	153,0	160,2	+1,8	+4,7	145,3	155,2	+6,8	
112,4	+11,4	104,2	106,7	103,4	-0,8	-3,1	107,9	104,8	105,1	-2,6	+0,3	92,1	106,3	+15,4	28.61
75,6	+12,8	68,0	65,0	64,7	-4,9	-0,5	70,8	71,0	66,8	-5,6	-5,9	64,8	70,9	+9,4	
156,0	+10,7	147,0	155,9	149,2	+1,5	-4,3	151,7	144,7	150,2	-1,0	+3,8	124,3	148,2	+19,2	
135,5	+12,2	127,2	126,9	151,7	+19,3	+19,5	127,3	127,4	127,0	-0,2	-0,3	119,0	127,3	+7,0	28.62
125,2	+14,1	122,4	118,6	154,8	+26,5	+30,5	118,3	119,9	117,7	-0,5	-1,8	110,5	119,1	+7,8	
159,5	+8,7	138,2	146,3	144,5	+4,6	-1,2	148,6	144,9	148,8	+0,1	+2,7	139,0	146,8	+5,6	
151,5	+10,6	128,2	132,7	133,3	+4,0	+0,5	134,3	129,5	132,0	-1,7	+1,9	127,5	131,9	+3,5	28.63
136,7	+9,0	116,4	116,0	117,7	+1,1	+1,5	122,0	117,0	116,3	-4,7	-0,6	116,5	119,5	+2,6	
192,9	+13,7	161,2	179,2	176,6	+9,6	-1,5	168,6	164,2	175,7	+4,2	+7,0	157,9	166,4	+5,4	
109,4	+0,6	103,7	99,9	99,1	-4,4	-0,8	104,7	99,7	97,7	-6,7	-2,0	103,2	102,2	-1,0	28.7
100,5	-0,3	95,9	87,8	88,7	-7,5	+1,0	95,6	92,0	86,6	-9,4	-5,9	96,1	93,8	-2,4	
143,1	+2,7	133,3	145,4	138,6	+4,0	-4,7	138,9	129,0	139,6	+0,5	+8,2	130,2	134,0	+2,9	
98,6	+4,0	94,9	93,2	92,9	-2,1	-0,3	93,7	91,1	89,4	-4,6	-1,9	91,2	92,4	+1,3	28.71
90,4	-1,6	90,7	83,5	84,4	-6,9	+1,1	88,1	86,0	81,3	-7,7	-5,5	86,2	87,1	+1,0	
126,0	+20,6	108,9	125,3	120,8	+10,9	-3,6	112,3	108,0	116,3	+3,6	+7,7	107,4	110,2	+2,6	
99,8	+1,3	104,5	103,9	106,4	+1,8	+2,4	96,0	96,5	99,1	+3,2	+2,7	97,3	96,3	-1,0	28.72
92,2	+2,2	94,8	86,5	92,5	-2,4	+6,9	85,8	88,3	84,5	-1,5	-4,3	86,5	87,1	-1,6	
123,4	-0,9	134,7	157,8	149,7	+11,1	-5,1	127,7	121,9	144,4	+13,1	+18,5	124,7	124,8	+0,1	
109,1	-2,2	106,3	102,7	102,6	-3,5	-0,1	106,3	99,3	97,4	-8,4	-1,9	108,5	102,8	-5,3	28.73
96,5	-0,5	94,9	89,9	88,7	-6,5	-1,3	90,3	87,5	84,7	-6,2	-3,2	95,7	88,9	-7,1	
149,7	-5,3	142,9	143,9	147,0	+2,9	+2,2	157,7	137,2	138,2	-12,4	+0,7	149,4	147,5	-1,3	
121,1	-0,8	111,5	112,2	109,5	-1,8	-2,4	121,8	108,0	112,4	-7,7	+4,1	115,1	114,9	-0,2	28.74
111,6	-0,6	103,9	101,0	100,6	-3,2	-0,4	112,5	99,9	101,8	-9,5	+1,9	107,4	106,2	-1,1	
150,4	-1,6	135,0	146,9	137,1	+1,6	-6,7	150,6	133,5	145,7	-3,3	+9,1	139,1	142,1	+2,2	
107,8	+1,5	99,4	91,5	90,4	-9,1	-1,2	99,2	97,4	90,0	-9,3	-7,6	98,7	98,3	-0,4	28.75
99,8	-0,8	93,1	81,6	81,9	-12,0	+0,4	92,6	91,0	80,8	-12,7	-11,2	94,1	91,8	-2,4	
147,9	+10,0	131,1	141,1	133,2	+1,6	-5,6	132,3	129,2	136,2	+2,9	+5,4	121,7	130,8	+7,5	
124,0	+6,3	122,4	123,0	120,6	-1,5	-2,0	118,5	126,8	117,5	-0,8	-7,3	118,8	122,6	+3,2	DK
111,8	+5,3	107,9	106,8	105,4	-2,3	-1,3	106,6	112,8	102,9	-3,5	-8,8	107,3	109,7	+2,2	
140,1	+7,3	141,4	144,4	140,6	-0,6	-2,6	134,1	145,3	136,6	+1,9	-6,0	133,9	139,7	+4,3	
113,2	+5,4	116,0	115,3	116,5	+0,4	+1,0	112,4	113,6	113,5	+1,0	-0,1	114,4	113,0	-1,2	29.1
107,4	+6,1	101,2	96,8	100,8	-0,4	+4,1	101,7	99,0	96,8	-4,8	-2,2	103,6	100,4	-3,1	
121,1	+4,5	136,6	140,8	138,3	+1,2	-1,8	127,3	133,9	136,7	+7,4	+2,1	129,2	130,6	+1,1	
63,5	+17,2	105,1	100,6	97,4	-7,3	-3,2	81,4	101,7	94,4	+16,0	-7,2	108,3	91,5	-15,5	29.11
53,1	+19,6	53,2	51,2	60,8	+14,3	+18,8	46,4	55,1	44,6	-3,9	-19,1	80,0	50,8	-36,5	
70,6	+15,9	140,7	134,5	122,6	-12,9	-8,8	105,4	133,6	128,6	+22,0	-3,7	127,7	119,5	-6,4	
130,4	+6,4	121,4	120,9	122,1	+0,6	+1,0	119,4	122,0	118,0	-1,2	-3,3	115,6	120,7	+4,4	29.12
115,6	+10,9	105,2	99,6	100,5	-4,5	+0,9	105,5	104,7	98,0	-7,1	-6,4	103,0	105,1	+2,0	
149,8	+2,3	142,6	148,8	150,3	+5,4	+1,0	137,6	144,7	144,1	+4,7	-0,4	132,1	141,1	+6,8	
112,5	+3,3	107,0	104,7	110,5	+3,3	+5,5	107,8	103,1	105,6	-2,0	+2,4	105,6	105,4	-0,2	29.13
101,5	+4,1	96,7	89,0	95,3	-1,4	+7,1	95,9	92,9	91,7	-4,4	-1,3	94,9	94,4	-0,5	
140,0	+1,9	132,8	143,9	148,4	+11,7	+3,1	137,6	128,8	140,3	+2,0	+8,9	132,2	133,2	+0,8	
134,6	+2,2	127,6	130,8	131,3	+2,9	+0,4	134,0	124,1	131,4	-1,9	+5,9	126,1	129,1	+2,4	29.14
134,7	+1,7	127,8	127,1	128,5	+0,5	+1,1	133,9	123,5	129,0	-3,7	+4,5	126,4	128,7	+1,8	
134,4	+3,1	127,1	136,7	135,6	+6,7	-0,8	134,3	125,0	135,3	+0,7	+8,2	125,7	129,6	+3,1	
123,4	+6,3	123,8	118,6	120,9	-2,3	+1,9	115,5	130,9	113,6	-1,6	-13,2	117,1	123,2	+5,2	29.2
109,9	+5,9	106,5	103,9	105,0	-1,4	+1,6	103,0	115,0	98,9	-4,0	-14,0	105,2	109,0	+3,6	
148,3	+6,9	155,7	146,7	150,3	-3,5	+2,5	138,5	160,1	140,9	+1,7	-12,0	139,1	149,3	+7,3	

2 INDEX DES UMSATZES FUER  
 1995  
 NACH ABSCHNITTEN, UNTERABSCHNITTEN,  
 DER KLASSEKATION DER WIRTSCHAFTS  
 2.1 ORIGINAL

WERT

WZ93- SCHL.	WIRTSCHAFTSZWEIG		2002 OKT.	VERAENDERUNG IN % OKT. 2002 GEGEN		2002 SEP.	VERAENDERUNG IN % SEP. 2002 GEGEN		KUMULIERT		2-MONATS- DURCHSCHNITT SEP. 2002 UND OKT. 2002 GEGEN VORJAHR	
				OKT. 2001	SEP. 2002		SEP. 2001	AUG. 2002	JAN. 2002 BIS OKT. 2002	VER- AEND. IN % GEGEN VORJAHR	SEP. 2002 UND OKT. 2002 GEGEN VORJAHR	VER- AEND. IN % GEGEN VORJAHR
29.21	HERSTELLUNG VON OFEN UND BRENNERN	INSGESAMT	109,0	+5,2	+5,9	102,9	-9,6	+12,3	92,1	-4,5	106,0	-2,5
		INLAND	81,9	-14,5	-16,6	98,2	-1,5	+8,7	81,6	-7,1	90,1	-7,9
		AUSLAND	148,3	+29,1	+35,2	109,7	-18,3	+17,5	107,4	-1,4	129,0	+3,5
29.22	HERSTELLUNG VON HEBE- ZEUGEN UND FOERDERMIT- TELN	INSGESAMT	119,1	+0,6	-6,5	127,4	+4,3	+27,0	108,5	-3,2	123,3	+2,5
		INLAND	95,0	-6,4	-8,3	103,6	-1,3	+22,6	90,3	-6,3	99,3	-3,9
		AUSLAND	179,4	+11,6	-4,0	186,9	+13,4	+33,9	153,9	+1,9	183,2	+12,5
29.23	H.V. KAELTE- UND LUFT- TECHN. ERZEUGNISSEN F. GEWERBL. ZWECKE	INSGESAMT	127,8	+6,5	-1,9	130,3	+4,9	+13,7	117,1	-0,1	129,1	+5,7
		INLAND	123,7	+15,4	+3,1	120,0	+12,4	+11,6	106,6	-1,4	121,9	+13,9
		AUSLAND	137,7	-9,0	-11,4	155,5	-6,8	+17,7	142,7	+2,3	146,6	-7,9
29.24	H.V. MASCHINEN FUER UNSPECIFISCHE VERWEN- DUNG A.N.G.	INSGESAMT	126,0	-4,9	-6,2	134,3	-6,3	+7,4	127,2	-1,2	130,2	-5,6
		INLAND	108,5	-11,8	-12,3	123,7	-2,7	+26,5	112,5	-1,1	116,1	-7,2
		AUSLAND	149,1	+2,9	+0,6	148,2	-9,9	-7,8	146,6	-1,1	148,7	-3,9
29.3	HERSTELLUNG VON LAND- U. FORSTWIRTSCHAFTLICHEN MASCHINEN	INSGESAMT	116,6	+10,5	+3,6	112,5	+10,0	+24,4	134,3	+14,9	114,6	+10,3
		INLAND	80,6	+7,8	-13,2	92,9	+5,9	+13,0	117,2	+13,9	86,8	+6,8
		AUSLAND	153,8	+11,9	+15,9	132,7	+13,0	+34,0	152,1	+15,7	143,3	+12,5
29.31	HERSTELLUNG VON ACKER- SCHLEPPERN	INSGESAMT	166,1	+13,6	+27,9	129,9	+14,0	+59,2	144,3	+21,0	148,0	+13,8
		INLAND	85,4	-10,0	-2,5	87,6	-11,5	+65,3	113,2	+9,3	86,5	-10,8
		AUSLAND	211,1	+20,7	+37,5	153,5	+25,5	+57,1	161,7	+26,2	182,3	+22,7
29.32	H.V. SONST. LAND- UND FORSTWIRTSCH. MASCHINEN	INSGESAMT	88,3	+7,3	-13,9	102,5	+7,2	+7,4	128,6	+11,3	95,4	+7,2
		INLAND	78,9	+16,2	-16,7	94,7	+13,0	+2,6	118,6	+15,5	86,8	+14,4
		AUSLAND	102,4	-1,3	-10,2	114,0	+0,9	+13,9	143,6	+6,8	108,2	-0,2
29.4	HERSTELLUNG VON WERK- ZEUGMASCHINEN	INSGESAMT	124,0	-10,5	-6,3	132,3	-11,0	+29,7	119,1	-7,5	128,2	-10,7
		INLAND	123,2	-5,2	-3,7	128,0	-8,0	+35,2	112,4	-9,0	125,6	-6,7
		AUSLAND	124,8	-15,7	-9,0	137,1	-14,1	+24,4	126,7	-6,1	131,0	-14,8
29.5	H.V. MASCHINEN F. SONST. BESTIMMTE WIRTSCHAFTS- ZWEIGE	INSGESAMT	123,6	-2,4	-8,7	135,4	-1,9	+26,9	120,1	-4,8	129,5	-2,1
		INLAND	112,4	-2,9	-7,1	121,0	-3,2	+13,7	111,0	-5,4	116,7	-3,1
		AUSLAND	133,8	-1,9	-9,9	148,5	-0,9	+38,9	128,3	-4,5	141,2	-1,3
29.51	H.V. MASCHINEN F.D. ME- TALLERZ. V. WALZWERKS- EINR.U. GIESSMASCHINEN	INSGESAMT	81,0	-25,7	-25,1	108,2	-54,1	+61,0	88,2	-28,5	94,6	-45,1
		INLAND	108,8	-8,6	-63,1	295,2	+35,4	+137,9	139,0	-27,4	202,0	+19,8
		AUSLAND	69,7	-33,6	+120,6	31,6	-87,0	-27,9	67,4	-29,4	50,7	-70,8
29.52	H.V. BERGWERKS-, BAU- U. BAUSTOFFMASCHINEN	INSGESAMT	114,7	+19,9	-1,8	116,8	+11,2	+24,0	105,0	+2,3	115,8	+15,3
		INLAND	73,9	+2,8	-1,7	75,2	+7,6	+22,9	68,3	-7,6	74,6	+5,2
		AUSLAND	167,7	+32,4	-1,8	170,8	+13,4	+24,7	152,7	+9,1	169,3	+22,1
29.53	H.V. MASCHINEN F. DAS ERNAHRUNGSGEWERBE U.D. TABAKVERARBEITUNG	INSGESAMT	110,6	+28,0	+1,3	109,2	+19,0	+24,8	92,3	+12,3	109,9	+23,3
		INLAND	92,1	+31,4	+8,9	84,6	+14,3	+10,9	76,1	+11,3	88,4	+22,6
		AUSLAND	128,6	+25,7	-3,3	133,0	+21,8	+35,2	108,0	+13,1	130,8	+23,6
29.54	H.V. MASCHINEN F. DAS TEXTIL-, BEKLEIDUNGS- U. LEDERGWERBE	INSGESAMT	109,3	+26,2	+10,2	99,2	+11,6	+38,9	87,3	-2,8	104,3	+18,8
		INLAND	87,6	-11,7	+6,6	82,2	-6,6	+30,3	77,3	-18,0	84,9	-9,3
		AUSLAND	116,4	+41,3	+11,2	104,7	+17,4	+41,1	90,6	+2,6	110,6	+28,9
29.55	H.V. MASCHINEN FUER DAS PAPIERGWERBE	INSGESAMT	83,4	-16,3	-32,9	124,2	-30,4	+16,4	111,4	+1,1	103,8	-25,4
		INLAND	80,9	-9,4	-30,5	116,4	-48,6	+4,6	106,7	+5,3	98,7	-37,5
		AUSLAND	85,2	-20,2	-34,3	129,7	-10,5	+25,3	114,8	-1,5	107,5	-14,6
29.56	H.V. MASCHINEN FUER BESTIMMTE WIRTSCHAFTS- ZWEIGE A.N.G.	INSGESAMT	142,8	-12,8	-12,4	163,0	+0,8	+25,3	145,7	-7,6	152,9	-6,0
		INLAND	138,2	-5,5	-3,6	143,3	-2,8	+6,1	138,4	-4,2	140,8	-4,2
		AUSLAND	148,2	-19,4	-20,1	185,5	+4,2	+49,0	154,1	-10,8	166,9	-7,8
29.6	HERSTELLUNG VON WAFFEN UND MUNITION	INSGESAMT	135,0	+20,8	-28,1	187,7	+128,9	+99,0	117,0	+26,9	161,4	+66,6
		INLAND	112,7	+14,4	-26,1	152,6	+110,2	+79,7	101,1	+30,3	132,7	+50,0
		AUSLAND	207,2	+33,9	-31,2	301,2	+168,2	+141,3	168,3	+20,7	254,2	+90,4
29.7	HERSTELLUNG VON HAUS- HALTSGERAETEN A.N.G.	INSGESAMT	133,5	-4,2	+0,3	133,1	+0,9	+37,1	126,8	+8,6	133,3	-1,7
		INLAND	100,4	-11,6	+2,4	98,0	-6,7	+25,5	95,1	+0,5	99,2	-9,2
		AUSLAND	199,7	+4,9	-1,5	202,8	+9,4	+50,1	189,9	+17,9	201,3	+7,1
29.71	HERSTELLUNG VON ELEKTRI- SCHEN HAUSHALTSGERAETEN	INSGESAMT	130,6	-5,8	-2,3	133,7	+1,8	+39,1	128,9	+9,0	132,2	-2,1
		INLAND	100,4	-12,6	+0,3	100,1	-5,0	+26,7	98,6	+2,2	100,3	-9,0
		AUSLAND	188,2	+2,3	-4,8	197,6	+9,4	+53,4	186,7	+16,8	192,9	+5,8
29.72	H.V. NICHTELEKTR. HEIZ-, KOCH-, HEISSWASSER- U. HEISSLUFTGER. A.N.G.	INSGESAMT	154,6	+7,4	+20,1	128,7	-4,9	+23,6	111,2	+4,6	141,7	+1,4
		INLAND	100,6	-4,8	+18,4	85,0	-16,9	+17,7	73,0	-11,6	32,8	-10,8
		AUSLAND	307,5	+22,0	+22,0	252,1	+10,2	+29,8	219,2	+26,5	279,8	+16,4
DL	H.V. BUEROMASCH., DATENVERARB. GER. U. -EINRICHTG.; ELEKTROT., FEINMECHANIK U. OPTIK	INSGESAMT	139,7	+1,2	-8,5	152,6	+0,7	+18,4	135,3	-4,7	146,2	+1,0
		INLAND	121,2	-2,0	-6,0	128,9	-2,5	+16,1	114,9	-6,7	125,1	-2,3
		AUSLAND	173,0	+5,4	-11,4	195,2	+4,8	+21,2	171,9	-2,4	184,1	+5,1
30	H.V. BUEROMASCHINEN, DATENVERARBEITUNGSGE- RAETEN U. -EINRICHTUNGEN	INSGESAMT	116,2	-3,0	+4,5	111,2	-2,2	+10,1	104,6	-12,5	113,7	-2,7
		INLAND	113,8	-5,0	+5,9	107,5	-10,9	+12,1	100,7	-16,6	110,7	-8,0
		AUSLAND	120,5	+0,4	+2,2	117,9	+16,8	+6,8	111,5	-4,9	119,2	+7,9

LAND

DAS VERARBEITENDE GEWERBE  
 = 100  
 ABTEILUNGEN, GRUPPEN UND KLASSEN  
 ZWEIGE, AUSGABE 1993 (WZ93)  
 WERT

INDEX

2001 OKT.	VER- ÄND. IN % GEGEN OKT. 2000	2001 3. VJ	2002 2. VJ	2002 3. VJ	VERÄNDERUNG IN % 3. VJ 2002 GEGEN		2001 1. HJ	2001 2. HJ	2002 1. HJ	VERÄNDERUNG IN % 1. HJ 2002 GEGEN		2000	2001	VER- ÄND. IN % GEGEN 2000	WZ93 SCHL.
					3. VJ 2001	2. VJ 2002				1. HJ 2001	2. HJ 2001				
103,6	-22,8	98,7	92,2	94,2	-4,6	+2,2	94,0	111,0	88,3	-6,1	-20,5	104,9	102,5	-2,3	29.21
95,8	-3,4	89,1	79,2	89,7	+0,7	+13,3	85,8	100,6	77,6	-9,6	-22,9	96,9	93,2	-3,8	
114,9	-37,9	112,7	111,2	100,7	-10,6	-9,4	105,9	126,0	103,9	-1,9	-17,5	116,7	116,0	-0,6	
118,4	+5,0	116,0	107,9	115,2	-0,7	+6,8	109,1	122,0	103,4	-5,2	-15,2	108,9	115,5	+6,1	29.22
101,5	+4,3	101,3	90,1	94,8	-6,4	+5,2	93,1	105,8	87,3	-6,2	-17,5	96,3	99,5	+3,3	
160,8	+6,3	152,6	152,5	166,3	+9,0	+9,0	148,7	162,3	143,5	-3,5	-11,6	140,3	155,5	+10,8	
120,0	-2,2	114,5	118,3	121,3	+5,9	+2,5	118,1	133,4	113,2	-4,1	-15,1	126,2	125,8	-0,3	29.23
107,2	-9,7	105,4	105,6	113,1	+7,3	+7,1	109,6	119,3	100,5	-8,3	-15,8	115,8	114,5	-1,1	
151,4	+14,3	136,8	149,3	141,5	+3,4	-5,2	138,9	167,9	144,2	+3,8	-14,1	151,8	153,4	+1,1	
132,5	+18,1	139,6	131,7	129,4	-7,3	-1,7	122,6	139,8	126,4	+3,1	-9,6	120,5	131,2	+8,9	29.24
123,0	+22,4	115,6	119,6	112,4	-2,8	-6,0	111,4	123,9	113,3	+1,7	-8,6	108,2	117,7	+8,8	
144,9	+13,6	171,0	147,6	151,8	-11,2	+2,8	137,3	160,7	143,5	+4,5	-10,7	136,7	149,0	+9,0	
105,5	+10,9	103,3	157,9	121,2	+17,3	-23,2	126,6	102,4	143,8	+14,5	+40,4	110,3	114,0	+3,4	29.3
74,8	+4,3	92,9	144,1	105,6	+13,7	-26,7	112,6	86,1	129,1	+14,7	+49,9	101,8	99,3	-2,5	
137,4	+15,3	113,9	172,2	137,4	+20,6	-20,2	139,3	119,3	159,2	+14,3	+33,4	119,1	129,3	+8,6	
146,2	+8,2	99,8	161,4	129,7	+30,0	-19,6	124,6	115,8	147,9	+18,7	+27,7	117,7	120,2	+2,1	29.31
94,9	-1,5	83,1	139,0	92,9	+11,8	-33,2	115,2	92,6	127,9	+11,0	+38,1	108,3	103,9	-4,1	
174,9	+11,6	109,1	173,9	150,3	+37,8	-13,6	129,8	128,7	159,1	+22,6	+23,6	123,0	129,3	+5,1	
82,3	+14,0	105,2	155,9	116,3	+10,6	-25,4	126,2	94,7	141,5	+12,1	+49,4	106,0	110,4	+4,2	29.32
67,9	+7,4	96,4	145,9	110,0	+14,1	-24,6	111,7	83,8	129,5	+15,9	+54,5	99,6	97,7	-1,9	
103,7	+21,1	118,2	170,8	125,7	+6,3	-26,4	147,8	110,8	159,4	+7,8	+43,9	115,5	129,3	+11,9	
138,5	+9,2	132,3	125,1	118,2	-10,7	-5,5	125,5	140,1	118,8	-5,3	-15,2	125,7	132,8	+5,6	29.4
130,0	+9,3	126,9	116,9	112,3	-11,5	-3,9	120,7	134,1	110,6	-8,4	-17,5	118,8	127,4	+7,2	
148,0	+9,0	138,5	134,5	125,0	-9,7	-7,1	130,9	147,0	128,0	-2,2	-12,9	133,5	136,9	+4,0	
126,6	+2,6	128,2	123,9	126,0	-1,7	+1,7	125,2	134,4	116,5	-6,9	-13,3	125,4	129,8	+3,5	29.5
115,8	-0,5	118,6	113,8	114,9	-3,1	+1,0	116,8	125,5	108,9	-6,8	-13,2	116,0	121,1	+4,4	
136,4	+4,9	136,9	133,1	136,1	-0,6	+2,3	132,8	142,6	123,4	-7,1	-13,5	134,1	137,7	+2,7	
109,0	-3,5	143,5	115,3	90,0	-37,3	-21,9	115,7	163,4	88,5	-23,5	-45,8	134,5	139,5	+3,7	29.51
119,1	-18,5	167,2	117,8	197,7	+18,2	+67,8	215,7	202,4	114,7	-46,8	-43,3	151,9	209,1	+37,7	
104,9	+5,4	133,8	114,3	45,9	-65,7	-59,8	74,7	147,4	77,8	+4,1	-47,2	127,4	111,1	-12,8	
95,7	-6,1	101,5	111,0	108,6	+7,0	-2,2	104,3	103,3	101,6	-2,6	-1,6	106,6	103,8	-2,6	29.52
71,9	-6,4	70,2	73,1	69,4	-1,1	-5,1	76,0	71,2	66,8	-12,1	-6,2	82,7	73,6	-11,0	
126,7	-5,8	142,2	160,2	159,5	+12,2	-0,4	140,9	145,0	146,8	+4,2	+1,2	137,5	142,9	+3,9	
86,4	-6,2	86,9	99,4	100,3	+15,4	+0,9	79,1	93,2	85,2	+7,7	-8,6	85,7	86,1	+0,5	29.53
70,1	-12,6	70,0	79,1	80,4	+14,9	+1,6	67,4	77,7	71,3	+5,8	-8,2	74,6	72,5	-2,8	
102,3	-1,4	103,4	119,0	119,5	+15,6	+0,4	90,5	108,3	98,8	+9,2	-8,8	96,4	99,4	+3,1	
86,6	-10,5	85,1	84,1	92,0	+8,1	+9,4	92,6	87,4	81,3	-12,2	-7,0	92,4	90,0	-2,6	29.54
99,2	+6,1	89,7	75,2	73,3	-18,3	-2,5	95,9	93,6	77,7	-19,0	-17,0	92,5	94,7	+2,4	
82,4	-15,8	83,6	87,1	98,1	+17,3	+12,6	91,6	85,4	82,6	-9,8	-3,3	92,3	88,5	-4,1	
99,6	+20,9	132,7	127,3	124,9	-5,9	-1,9	100,7	128,4	109,4	+8,6	-14,8	111,6	114,6	+2,7	29.55
89,3	+8,5	132,4	123,2	114,9	-13,2	-6,7	87,7	131,7	106,9	+21,9	-18,8	105,9	109,7	+3,6	
106,8	+29,5	132,8	130,2	131,9	-0,7	+1,3	109,9	126,1	111,1	+1,1	-11,9	115,5	118,0	+2,2	
163,7	+7,6	158,3	146,9	152,0	-4,0	+3,5	156,3	167,5	143,1	-8,4	-14,6	151,9	161,9	+6,6	29.56
146,2	+1,7	147,3	141,0	141,4	-4,0	+0,3	142,9	156,0	136,9	-4,2	-12,2	139,4	149,4	+7,2	
183,9	+13,6	171,0	153,7	164,2	-4,0	+6,8	171,8	180,7	150,1	-12,6	-16,9	166,4	176,2	+5,9	
111,8	+16,6	88,1	125,2	133,7	+51,8	+6,8	91,0	122,7	105,6	+16,0	-13,9	105,1	106,9	+1,7	29.6
98,5	+13,7	74,6	109,6	112,6	+50,9	+2,7	75,6	109,6	93,4	+23,5	-14,8	92,3	92,6	+0,3	
154,7	+23,1	131,5	175,5	202,2	+53,8	+15,2	140,8	165,4	144,8	+2,9	-12,4	146,6	153,1	+4,4	
139,3	+14,3	116,5	137,1	113,6	-2,5	-17,1	113,2	119,5	132,3	+16,9	+10,7	110,3	116,3	+5,4	29.7
113,6	+11,2	92,6	99,6	85,3	-7,9	-14,4	92,5	95,7	99,2	+7,2	+3,7	93,4	94,1	+0,7	
190,4	+18,1	164,2	211,8	169,8	+3,4	-19,8	154,6	166,7	198,3	+28,3	+19,0	143,9	160,7	+11,7	
138,7	+11,2	116,9	143,1	114,4	-2,1	-20,1	115,6	119,6	135,9	+17,6	+13,6	112,9	117,6	+4,2	29.71
114,9	+10,7	93,3	104,9	87,1	-6,6	-17,0	95,0	96,9	104,1	+9,6	+7,4	95,2	96,0	+0,8	
183,9	+11,8	161,9	216,0	166,4	+2,8	-23,0	154,8	162,7	196,7	+27,1	+20,9	146,5	158,7	+8,3	
143,9	+41,2	113,4	94,3	107,4	-5,3	+13,9	96,5	118,7	105,9	+9,7	-10,8	92,1	107,6	+16,8	29.72
105,7	+14,9	87,5	66,4	74,0	-15,4	+11,4	76,4	88,2	67,9	-11,1	-23,0	82,5	82,3	-0,2	
252,0	+94,1	186,7	179,0	202,0	+8,2	+16,8	153,4	205,0	213,1	+38,9	+4,0	119,3	179,2	+50,2	
138,1	-10,3	142,8	132,1	138,2	-3,2	+4,6	142,3	142,3	133,0	-6,5	-6,5	144,0	142,3	-1,2	DL
123,7	-4,4	123,6	110,4	117,9	-4,6	+6,8	122,7	124,5	112,4	-8,4	-9,7	123,9	123,6	-0,2	
164,1	-17,1	177,4	171,2	174,8	-1,5	+2,1	177,6	174,3	170,3	-4,1	-2,3	180,0	176,0	-2,2	
119,8	-20,1	113,8	97,9	102,7	-9,8	+4,9	122,2	119,6	103,6	-15,2	-13,4	134,4	120,9	-10,0	30
119,8	-15,8	115,8	91,3	97,8	-15,5	+7,1	123,2	120,2	100,0	-18,8	-16,8	135,7	121,7	-10,3	
120,0	-26,8	110,3	109,8	111,5	+1,1	+1,5	120,3	118,4	110,1	-8,5	-7,0	132,0	119,4	-9,5	

2 INDEX DES UMSATZES FUER  
 1995  
 NACH ABSCHNITTEN, UNTERABSCHNITTEN,  
 DER KLASSIFIKATION DER WIRTSCHAFTS  
 2.1 ORIGINAL

WERT

WZ93- SCHL.	WIRTSCHAFTSZWEIG		2002 OKT.	VERAENDERUNG IN % OKT. 2002 GEGEN		2002 SEP.	VERAENDERUNG IN % SEP. 2002 GEGEN		KUMULIERT		2-MONATS- DURCHSCHNITT SEP. 2002 UND OKT. 2002 GEGEN VORJAHR	
				OKT. 2001	SEP. 2002		SEP. 2001	AUG. 2002	JAN. 2002 BIS OKT. 2002	VER- AEND. IN % GEGEN VORJAHR	SEP. 2002 UND OKT. 2002 GEGEN VORJAHR	VER- AEND. IN % GEGEN VORJAHR
30.01	HERSTELLUNG VON BUERO- MASCHINEN	INSGESAMT	77,7	-20,6	-14,0	90,4	-15,8	+41,7	80,3	-14,8	84,1	-18,1
		INLAND	75,7	-16,8	+34,5	56,3	-40,3	+16,3	61,0	-24,4	68,0	-28,8
		AUSLAND	79,8	-24,4	-37,6	127,9	+4,9	+58,5	101,4	-7,1	103,9	-8,6
30.02	HERSTELLUNG VON DATEN- VERARBEITUNGSGERAETEN UND -EINRICHTUNGEN	INSGESAMT	121,9	-1,0	+6,6	114,3	-0,3	+7,2	108,2	-12,2	118,1	-0,7
		INLAND	118,3	-4,0	+4,2	113,5	-8,3	+11,8	105,4	-15,9	115,9	-6,2
		AUSLAND	129,1	+5,0	+11,5	115,8	+20,0	-0,8	113,7	-4,5	122,5	+11,6
31	HERSTELLUNG VON GERAETEN DER ELEKTRIZITAETSERZEU- GUNG, -VERTEILUNG U.AE.	INSGESAMT	126,6	-0,1	-10,0	140,6	+0,3	+19,8	123,4	-4,2	133,6	+0,1
		INLAND	115,9	-2,1	-6,2	123,6	-3,2	+15,8	110,2	-5,4	119,8	-2,7
		AUSLAND	151,2	+3,7	-15,6	179,2	+6,2	+26,3	153,4	-2,2	165,2	+5,0
31.1	HERSTELLUNG VON ELEKTRO- MOTOREN, GENERATOREN UND TRANSFORMATOREN	INSGESAMT	153,4	+6,5	-10,6	171,6	-5,9	+27,8	147,7	-3,0	162,5	-0,4
		INLAND	146,3	+5,5	-2,1	149,5	-3,6	+33,8	129,1	-3,0	147,9	+0,7
		AUSLAND	167,7	+8,1	-22,4	216,2	-8,8	+20,2	185,2	-3,1	192,0	-2,1
31.2	HERSTELLUNG VON ELEK- TRIZITAETSVERTILUNGS- U. -SCHALTEINRICHTUNGEN	INSGESAMT	107,5	-5,5	-10,9	120,6	-3,4	+16,7	105,9	-8,1	114,1	-4,4
		INLAND	96,3	-7,9	-12,9	110,5	-3,8	+12,5	96,3	-8,0	103,4	-5,8
		AUSLAND	133,9	-1,2	-7,1	144,2	-2,8	+25,2	128,5	-8,3	139,1	-2,0
31.3	H.V. ISOLIERTEN ELEK- TROMOTOREN, -LEITUNGEN U. -DRAEHTEN	INSGESAMT	131,3	-8,8	+5,0	125,1	-13,7	+2,2	126,3	-20,9	128,2	-11,2
		INLAND	112,2	-5,1	+5,0	106,9	-14,0	-1,9	104,1	-15,0	109,6	-9,6
		AUSLAND	199,9	-15,4	+5,1	190,2	-13,2	+11,6	206,2	-29,7	195,1	-14,3
31.4	HERSTELLUNG VON AKKUMU- LATOREN UND BATTERIEN	INSGESAMT	122,0	+0,9	-7,0	131,2	+9,7	+27,0	110,4	+3,9	126,6	+5,2
		INLAND	110,7	-3,1	-12,1	126,0	+7,4	+24,5	104,3	+5,0	118,4	+2,2
		AUSLAND	140,4	+6,6	+0,5	139,7	+13,2	+30,9	120,4	+2,3	140,1	+9,8
31.5	HERSTELLUNG VON ELEK- TRISCHEN LAMPEN UND LEUCHTEN	INSGESAMT	113,9	-11,0	+1,8	111,9	-2,6	+12,9	103,5	-8,0	112,9	-7,1
		INLAND	90,3	-15,5	-0,8	91,0	-7,8	+7,8	82,6	-11,8	90,7	-11,8
		AUSLAND	168,8	-4,5	+5,2	160,5	+5,2	+20,5	152,1	-2,6	164,7	-
31.6	HERSTELLUNG VON ELEK- TRISCHEN AUSRUESTUNGEN A.N.G.	INSGESAMT	148,7	+9,8	-13,7	172,4	+15,9	+23,6	147,7	+6,9	160,6	+13,0
		INLAND	144,4	+5,9	-2,3	147,8	+1,2	+15,4	137,2	+0,5	146,1	+3,4
		AUSLAND	157,9	+18,5	-30,1	225,9	+46,1	+37,3	170,6	+20,1	191,9	+33,3
31.61	H.V. ELEKTR. AUSRUE- STUNGEN F. MOTOREN U. FAHRZEUGE A.N.G.	INSGESAMT	148,1	-1,9	+6,2	139,4	-3,7	+11,4	138,6	-6,0	143,8	-2,7
		INLAND	149,6	-5,4	+6,6	140,4	-7,8	+8,2	142,2	-7,9	145,0	-6,6
		AUSLAND	144,6	+7,1	+5,4	137,2	+7,0	+19,2	130,6	-1,2	140,9	+7,1
31.62	HERSTELLUNG VON SONST. ELEKTR. AUSRUESTUNGEN A.N.G.	INSGESAMT	149,3	+26,4	-28,7	209,4	+36,7	+34,5	157,9	+23,5	179,4	+32,2
		INLAND	138,5	+23,9	-11,3	156,2	+12,3	+23,7	131,5	+13,1	147,4	+17,5
		AUSLAND	172,5	+31,3	-46,7	323,5	+76,2	+47,9	214,6	+40,4	248,0	+57,5
32	RUNDFUNK-, FERNSEH- UND NACHRICHTENTECHNIK	INSGESAMT	172,5	+4,2	-13,2	198,8	+2,4	+21,7	170,2	-5,8	185,7	+3,3
		INLAND	145,2	-0,1	-10,6	162,5	-1,8	+16,3	139,9	-8,4	153,9	-1,0
		AUSLAND	205,3	+8,1	-15,3	242,5	+6,1	+26,6	206,5	-3,6	223,9	+7,0
32.1	HERSTELLUNG VON ELEKTRO- NISCHEN BAUELEMENTEN	INSGESAMT	216,5	+16,1	-14,5	253,1	+30,3	+16,0	219,8	+1,2	234,8	+23,4
		INLAND	210,6	+17,9	-1,2	213,2	+16,1	+8,1	192,8	-1,9	211,9	+16,9
		AUSLAND	220,6	+15,0	-21,5	280,9	+39,4	+20,7	238,7	+3,1	250,8	+27,5
32.2	H.V. NACHRICHTENTECHNI- SCHEN GERAETEN UND EINRICHTUNGEN	INSGESAMT	188,7	-1,5	-15,8	224,1	-11,1	+25,0	188,3	-10,4	206,4	-7,0
		INLAND	134,6	-8,9	-19,7	167,6	-9,6	+17,2	139,3	-13,7	151,1	-9,3
		AUSLAND	282,2	+5,6	-12,3	321,7	-12,5	+33,0	273,0	-7,4	302,0	-4,9
32.3	H.V. RUNDFUNK- U. FERN- SEHGER. SOWIE PHONO- U. VIDEOTECHN. GERAETEN	INSGESAMT	93,1	-3,7	+1,4	91,8	-4,0	+28,9	80,7	-7,3	92,5	-3,8
		INLAND	108,7	-2,4	+0,3	108,4	-2,5	+30,4	95,0	-3,0	108,6	-2,4
		AUSLAND	73,5	-6,0	+3,7	70,9	-6,8	+26,2	62,8	-14,7	72,2	-6,5
33	MEDIZIN-, MESS-, STEUER- UND REGELUNGSTECHNIK, OPTIK	INSGESAMT	144,0	+1,3	-3,1	148,6	+0,1	+14,1	138,2	-1,5	146,3	+0,7
		INLAND	115,1	-2,7	-4,5	120,5	+2,3	+18,0	109,7	-2,5	117,8	-0,3
		AUSLAND	192,9	+5,6	-1,8	196,4	-2,0	+10,3	186,6	-0,4	194,7	+1,7
33.1	H.V. MEDIZINISCHEN GE- RAETEN UND ORTHOPAEDI- SCHEN VORRICHTUNGEN	INSGESAMT	151,4	+1,1	-2,2	154,8	+3,7	+12,6	146,7	+6,4	153,1	+2,4
		INLAND	117,2	-0,1	+5,5	111,1	-2,3	+16,3	108,0	+1,6	114,2	-1,1
		AUSLAND	205,9	+2,4	-8,1	224,1	+8,8	+9,7	208,0	+10,6	215,0	+5,6
33.2	H.V. MESS-, KONTROLL-, NAVIGATIONS- U.AE. INSTRU- MENTEN U. VORRICHTUNGEN	INSGESAMT	145,4	+2,3	+1,3	143,5	+0,2	+13,3	134,4	-5,6	144,5	+1,3
		INLAND	118,1	-2,3	-1,9	120,4	+1,3	+12,5	111,2	-3,8	119,3	-0,5
		AUSLAND	192,8	+7,7	+5,0	183,6	-1,0	+14,0	174,8	-7,5	188,2	+3,2
33.3	HERSTELLUNG VON INDU- STRIELLEN PROZESS- STEUERUNGSANLAGEN	INSGESAMT	128,0	-16,9	-31,6	187,0	-29,3	+21,9	144,7	-16,7	157,5	-24,7
		INLAND	107,4	-19,9	-31,1	155,8	-1,3	+39,2	113,0	-10,0	131,6	-9,9
		AUSLAND	253,9	-8,3	-32,7	377,2	-58,8	-7,2	338,2	-27,8	315,6	-47,1
33.4	HERSTELLUNG VON OPTI- SCHEN UND FOTOGRAFI- SCHEN GERAETEN	INSGESAMT	135,7	+6,6	-9,5	149,9	+10,1	+13,9	139,3	+0,7	142,8	+8,3
		INLAND	108,5	-1,1	-21,9	139,0	+25,2	+31,0	115,5	-1,3	123,8	+12,1
		AUSLAND	170,5	+13,8	+4,0	163,9	-2,7	-0,2	169,8	+2,5	167,2	+5,0
33.5	HERSTELLUNG VON UHREN	INSGESAMT	96,2	-5,2	+3,1	93,3	-3,1	+63,1	85,2	-4,6	94,8	-4,1
		INLAND	81,1	-1,8	+12,8	71,9	-10,7	+47,3	66,8	-13,5	76,5	-6,2
		AUSLAND	117,2	-8,2	-4,6	122,8	+4,1	+78,5	110,7	+4,4	120,0	-2,3

STBA, FS 4, R 2.2, 10/2002



LAND

DAS VERARBEITENDE GEMERBE  
= 100  
ABTEILUNGEN, GRUPPEN UND KLASSEN  
ZWEIGE, AUSGABE 1993 (WZ93)  
WERT

INDEX

2001 DKT.	VER- ÄND. IN % GEGEN DKT. 2000	2001 3.VJ	2002 2.VJ	2002 3.VJ	VERÄNDERUNG IN % 3.VJ 2002 GEGEN		2001 1.HJ	2001 2.HJ	2002 1.HJ	VERÄNDERUNG IN % 1.HJ 2002 GEGEN		2000	2001	VER- ÄND. IN % GEGEN 2000	WZ93 SCHL.
					3.VJ 2001	2.VJ 2002				1.HJ 2001	2.HJ 2001				
97,9	+27,6	95,0	75,2	75,4	-20,6	+0,3	93,2	107,3	89,1	-10,8	-22,6	90,8	100,2	+10,4	30.01
91,0	+38,5	84,5	50,9	53,2	-37,0	+4,5	77,0	97,2	62,5	-18,8	-35,7	70,9	87,1	+22,8	
105,5	+18,9	106,5	102,0	99,8	-6,3	-2,2	110,9	118,4	105,8	-4,6	-10,6	112,8	114,7	+1,7	
123,1	-23,5	116,6	101,2	106,7	-8,5	+5,4	126,5	121,4	106,6	-15,7	-12,2	140,8	123,9	-12,0	30.02
123,2	-18,6	119,5	96,1	103,0	-13,8	+7,2	128,7	122,9	104,4	-18,9	-15,1	143,3	125,8	-12,2	
123,0	-31,6	111,1	111,4	114,0	+2,6	+2,3	122,3	118,4	110,9	-9,3	-6,3	136,0	120,4	-11,5	
126,7	-4,4	131,0	120,4	127,1	-3,0	+5,6	128,1	128,0	121,1	-5,5	-5,4	128,2	128,0	-0,2	31
118,4	+0,9	118,1	106,6	113,6	-3,8	+6,8	115,4	117,5	107,6	-6,8	-8,4	116,6	116,4	-0,2	
145,8	-12,8	160,4	151,8	157,8	-1,6	+4,0	157,0	152,0	151,5	-3,5	-0,3	154,8	154,5	-0,2	
144,1	+0,1	159,4	145,1	148,5	-6,8	+2,3	150,2	157,8	146,4	-2,5	-7,2	158,4	154,0	-2,8	31.1
138,7	+4,8	135,8	123,9	127,3	-6,3	+2,7	130,7	143,4	127,2	-2,7	-11,3	136,6	137,1	+0,4	
155,2	-7,1	206,9	187,9	191,2	-7,6	+1,8	189,4	186,8	185,1	-2,3	-0,9	202,2	188,1	-7,0	
113,8	-11,6	116,6	102,9	110,8	-5,0	+7,7	114,8	113,8	103,2	-10,1	-9,3	116,8	114,3	-2,1	31.2
104,6	-2,8	105,8	92,8	102,1	-3,5	+10,0	104,1	104,0	93,4	-10,3	-10,2	105,9	104,1	-1,7	
135,5	-24,3	142,3	126,8	131,1	-7,9	+3,4	139,8	136,8	126,3	-9,7	-7,7	142,5	138,3	-2,9	
143,9	-9,0	159,8	132,7	126,8	-20,7	-4,4	162,2	141,7	125,3	-22,7	-11,6	135,5	151,9	+12,1	31.3
118,2	-4,2	126,4	104,1	109,1	-13,7	+4,8	121,1	113,8	100,2	-17,3	-12,0	117,0	117,5	+0,4	
236,4	-16,5	279,6	235,5	190,0	-32,0	-19,3	309,9	241,9	215,4	-30,5	-11,0	202,1	275,9	+36,5	
120,9	+3,2	108,8	105,0	113,0	+3,9	+7,6	102,6	112,2	107,2	+4,5	-4,5	106,6	107,4	+0,8	31.4
114,9	+6,5	103,2	98,9	107,6	+4,3	+8,8	94,8	106,7	101,6	+7,2	-4,8	101,1	100,8	-0,3	
131,7	-1,3	118,0	114,9	121,8	+3,2	+6,0	115,2	121,2	116,3	+1,0	-4,0	115,7	118,2	+2,2	
128,0	+1,5	110,8	96,7	104,6	-5,6	+8,2	110,8	114,1	101,3	-8,6	-11,2	114,5	112,4	-1,8	31.5
106,9	+0,3	94,9	75,5	85,5	-9,9	+13,2	90,9	96,3	79,9	-12,1	-17,0	98,7	93,6	-5,2	
176,8	+3,2	147,9	145,8	148,9	+0,7	+2,1	158,8	155,3	150,8	-3,8	-2,9	151,1	156,1	+3,3	
135,4	+5,6	140,0	143,4	152,9	+9,2	+6,6	137,8	136,8	144,9	+5,2	+5,9	133,4	137,9	+2,9	31.6
136,4	+5,7	137,6	134,7	138,8	+0,9	+3,0	136,0	135,5	135,2	-0,6	-0,2	131,4	135,8	+3,3	
133,3	+5,5	145,4	162,4	183,7	+26,3	+13,1	141,8	139,8	168,1	+17,1	+18,8	137,7	140,8	+2,3	
150,9	+1,9	140,8	135,7	134,5	-4,5	-0,9	150,3	139,0	139,0	-7,5	-	141,3	144,6	+2,3	31.61
158,1	+2,9	148,8	140,5	138,4	-7,0	-1,5	156,6	145,5	142,9	-8,7	-1,8	147,3	151,1	+2,6	
135,0	-0,6	123,3	125,3	126,0	+2,2	+0,6	136,3	124,5	130,5	-4,3	+4,8	128,0	130,4	+1,9	
118,1	+11,5	139,1	152,1	173,6	+24,8	+14,1	123,9	134,5	151,5	+22,3	+12,6	124,5	129,2	+3,8	31.62
111,8	+10,5	124,9	128,2	139,3	+11,5	+8,7	112,8	124,2	126,5	+12,1	+1,9	113,4	118,5	+4,5	
131,4	+13,2	169,8	203,3	247,2	+45,6	+21,6	147,8	156,6	205,3	+38,9	+31,1	148,4	152,2	+2,6	
165,5	-23,7	181,3	166,0	174,5	-3,8	+5,1	182,8	179,7	167,6	-8,3	-6,7	188,7	181,2	-4,0	32
145,3	-17,3	154,1	131,5	146,4	-5,0	+11,3	153,2	153,4	135,7	-11,4	-11,5	151,8	153,9	+1,0	
189,9	-28,7	214,1	207,3	208,2	-2,8	+0,4	218,2	211,4	205,9	-5,6	-2,6	233,0	214,8	-7,8	
186,4	-21,4	191,2	219,2	228,3	+19,4	+4,2	235,4	191,4	216,2	-8,2	+13,0	243,0	213,4	-12,2	32.1
178,6	-14,1	183,0	185,7	202,1	+10,4	+8,8	206,3	177,0	185,2	-10,2	+4,6	192,8	191,7	-0,6	
191,8	-25,5	196,9	242,5	246,5	+25,2	+1,6	255,6	201,4	237,7	-7,0	+18,0	277,9	228,5	-17,8	
191,6	-29,1	230,3	180,5	192,0	-16,6	+6,4	203,3	223,8	186,4	-8,3	-16,7	212,7	213,5	+0,4	32.2
147,8	-22,5	169,8	128,6	147,7	-13,0	+14,9	159,4	168,1	135,9	-14,7	-19,2	164,2	163,7	-0,3	
267,3	-34,3	335,1	270,2	268,6	-18,8	-0,6	279,2	320,2	273,7	-2,0	-14,5	296,6	299,7	+1,0	
96,7	-6,3	86,6	78,5	81,1	-6,4	+3,3	85,8	91,3	78,4	-8,6	-14,1	83,7	88,5	+5,7	32.3
111,4	-5,1	98,8	90,2	95,6	-3,2	+6,0	95,2	104,6	92,4	-2,9	-11,7	92,2	99,9	+8,4	
78,2	-6,6	71,3	63,7	63,0	-11,6	-1,1	79,9	74,6	60,9	-17,6	-18,4	73,1	74,2	+1,5	
142,2	+5,0	141,0	137,4	140,4	-0,4	+2,2	139,7	144,2	136,1	-2,6	-5,6	135,3	141,9	+4,9	33
118,3	+8,2	112,3	109,0	111,4	-0,8	+2,2	111,6	116,8	107,9	-3,3	-7,6	110,0	114,2	+3,8	
182,6	+1,9	189,6	185,6	189,8	+0,1	+2,3	187,0	190,5	183,9	-1,7	-3,5	177,9	188,7	+6,1	
149,7	+17,2	139,8	146,2	147,1	+5,2	+0,6	134,9	145,4	145,7	+8,0	+0,2	124,9	140,2	+12,2	33.1
117,3	+12,7	105,2	108,9	105,6	+0,4	-3,0	105,0	110,1	107,7	+2,6	-2,2	100,2	107,5	+7,3	
201,1	+21,7	194,8	205,4	213,0	+9,3	+3,7	182,5	201,5	205,9	+12,8	+2,2	164,0	192,0	+17,1	
142,1	+0,1	140,4	131,9	137,8	-1,9	+4,5	143,4	143,7	130,9	-8,7	-8,9	139,4	143,6	+3,0	33.2
120,9	+7,3	115,6	108,4	114,0	-1,4	+5,2	114,8	119,9	108,7	-5,3	-9,3	112,0	117,4	+4,8	
179,0	-7,1	183,6	172,8	179,1	-2,5	+3,6	193,2	185,1	169,6	-12,2	-8,4	187,0	189,1	+1,1	
154,1	+13,3	204,6	151,7	155,0	-24,2	+2,2	161,6	203,5	142,3	-11,9	-30,1	199,1	182,5	-8,3	33.3
134,0	+12,3	134,1	121,4	124,6	-7,1	+2,6	119,9	150,3	108,1	-9,8	-28,1	155,6	135,1	-13,2	
277,0	+16,1	634,6	336,8	340,6	-46,3	+1,1	416,6	528,6	351,0	-15,7	-33,6	464,6	472,6	+1,7	
127,3	-8,0	136,0	140,0	141,1	+3,8	+0,8	141,3	133,5	139,0	-1,6	+4,1	135,0	137,4	+1,8	33.4
109,7	+0,7	114,4	114,5	120,1	+5,0	+4,9	119,5	113,1	114,4	-4,3	+1,1	111,2	116,3	+4,6	
149,8	-14,9	163,7	172,8	168,1	+2,7	-2,7	169,2	159,7	170,6	+0,8	+6,8	165,4	164,4	-0,6	
101,5	+1,6	86,7	92,4	78,8	-9,1	-14,7	88,6	89,7	86,6	-2,3	-3,5	88,8	89,2	+0,5	33.5
82,6	-3,2	77,5	68,0	63,3	-18,3	-6,9	76,2	78,2	66,1	-13,3	-15,5	76,8	77,2	+0,5	
127,6	+6,2	99,4	126,2	100,2	+0,8	-20,6	105,8	105,6	114,8	+8,5	+8,7	105,4	105,7	+0,3	

2 INDEX DES UMSATZES FUER  
 1995  
 NACH ABSCHNITTEN, UNTERABSCHNITTEN,  
 DER KLASSIFIKATION DER WIRTSCHAFTS  
 2.1 ORIGINAL

WERT

WZ93- SCHL.	WIRTSCHAFTSZWEIG		2002 OKT.	VERAENDERUNG IN % OKT. 2002 GEGEN		2002 SEP.	VERAENDERUNG IN % SEP. 2002 GEGEN		KUMULIERT		2-MONATS- DURCHSCHNITT		
				OKT.	SEP.		SEP.	SEP. 2001	AUG. 2002	JAN. 2002 BIS OKT. 2002	VER- AEND. IN % GEGEN VORJAHR	SEP. 2002 UND OKT. 2002	VER- AEND. IN % GEGEN VORJAHR
DM	FAHRZEUGBAU	INSGESAMT	189,2	+0,9	+2,3	185,0	+4,4	+22,7	173,2	-1,1	187,1	+2,6	
		INLAND	142,8	-5,1	-1,0	144,3	+6,0	+24,8	133,6	-2,6	143,6	+0,2	
		AUSLAND	239,3	+5,2	+4,5	228,9	+3,4	+21,4	215,7	-0,1	234,1	+4,3	
34	HERSTELLUNG VON KRAFTWAGEN UND KRAFTWAGENTEILEN	INSGESAMT	191,0	-1,0	+0,5	190,0	+9,7	+24,7	175,3	-1,1	190,5	+4,0	
		INLAND	142,1	-6,7	-2,9	146,4	+7,6	+26,2	133,5	-2,7	144,3	+0,1	
		AUSLAND	243,4	+2,9	+2,9	236,6	+11,1	+23,6	220,1	-0,1	240,0	+6,8	
34.1	HERSTELLUNG VON KRAFTWAGEN UND KRAFTWAGENMOTOREN	INSGESAMT	190,6	-0,5	-0,6	191,8	+12,0	+25,2	175,6	-1,3	191,2	+5,4	
		INLAND	117,7	-10,8	-6,0	125,2	+7,9	+31,0	113,0	-3,7	121,5	-2,0	
		AUSLAND	257,1	+4,5	+1,8	252,5	+14,0	+22,8	232,7	-0,1	254,8	+9,0	
34.2	HERSTELLUNG VON KAROS- SERIEN, AUFBAUTEN UND ANHANGERN	INSGESAMT	136,6	+3,9	+11,2	122,8	+6,2	+17,0	121,1	+0,3	129,7	+4,9	
		INLAND	103,3		+8,5	95,2	-2,6	+15,4	94,3	-8,0	99,3	-2,1	
		AUSLAND	221,4	+11,5	+14,5	193,3	+19,8	+19,1	189,5	+13,4	207,4	+15,2	
34.3	H.V. TEILEN UND ZUBE- HOER FUER KRAFTWAGEN UND KRAFTWAGENMOTOREN	INSGESAMT	201,2	-2,8	+2,2	196,8	+4,6	+24,1	183,8	-1,0	199,0	+0,7	
		INLAND	200,7	-1,9	-0,2	201,1	+8,2	+21,6	184,1	-0,8	200,9	+2,9	
		AUSLAND	201,9	-4,2	+5,8	190,8	-0,5	+28,1	183,3	-1,5	196,4	-2,4	
35	SONSTIGER FAHRZEUGBAU	INSGESAMT	176,7	+19,0	+18,8	148,7	-28,0	+7,4	157,6	-1,1	162,7	-8,4	
		INLAND	148,3	+7,9	+15,1	128,8	-5,4	+15,0	134,2	-1,8	138,6	+1,3	
		AUSLAND	209,3	+30,4	+21,4	172,4	-38,9	+3,2	183,2	-0,3	190,9	-13,8	
35.1	SCHIFFBAU	INSGESAMT	158,3	+259,0	+41,8	111,6	-47,9	+53,9	98,7	+13,3	135,0	+4,6	
		INLAND	121,5	+57,4	+66,2	73,1	+30,1	+36,9	68,8	-0,3	97,3	+45,9	
		AUSLAND	189,6	+769,7	+31,4	144,3	-55,3	+67,8	120,8	+20,9	167,0	-3,1	
35.11	SCHIFFBAU (OHNE BOOTS- UND YACHTBAU)	INSGESAMT	101,1	+152,8	+92,6	52,5	-75,5	-23,9	83,9	+1,2	76,8	-39,7	
		INLAND	120,9	+57,8	+70,5	70,9	+29,9	+37,4	66,4	-0,7	95,9	+46,2	
		AUSLAND	87,7	+473,2	+118,7	40,1	-87,6	-50,4	95,7	+2,0	63,9	-62,2	
35.12	BOOTS- UND YACHTBAU	INSGESAMT	1982,7	+1024,0	-0,8	1998,3	+911,8	+992,6	572,8	+159,9	1990,5	+964,4	
		INLAND	135,7	+48,3	+7,4	126,3	+32,3	+30,1	126,4	+6,1	131,0	+40,1	
		AUSLAND	4352,6	+1425,6	-1,1	4400,5	+1240,0	+1401,4	1145,7	+27,1	4376,6	+1326,1	
35.2	SCHIENENFAHRZEUGBAU	INSGESAMT	146,6	-10,8	-7,9	159,2	+1,5	+4,3	150,0	+6,1	152,9	-4,8	
		INLAND	133,7	-23,2	-12,7	153,2	+5,1	+5,4	145,0	-	143,5	-10,3	
		AUSLAND	184,1	+35,8	+4,0	177,0	-6,6	+2,0	164,7	+25,9	180,6	+11,1	
35.3	LUFT- UND RAUMFAHRZEUGBAU	INSGESAMT	219,3	-2,5	+21,0	181,3	-27,3	-7,4	209,2	-6,9	200,3	-15,6	
		INLAND	203,0	+19,8	+23,1	164,9	-20,8	+6,9	176,5	-3,6	184,0	-2,5	
		AUSLAND	230,9	-12,8	+19,5	193,2	-30,7	-14,3	232,7	-8,7	212,1	-22,0	
35.4	H.V. KRAFTRAEDERN, FAHRRADERN UND BEHINDERTENFAHRZEUGEN	INSGESAMT	100,9	-0,1	+2,0	98,9	+14,7	+65,7	131,1	+1,1	99,9	+6,7	
		INLAND	97,2	-2,1	+0,5	96,7	+16,5	+82,5	128,8	+1,3	97,0	+6,4	
		AUSLAND	132,5	+14,3	+13,2	117,0	+3,9	+0,9	150,5	-0,2	124,8	+9,2	
35.41	HERSTELLUNG VON KRAFTRAEDERN	INSGESAMT	199,0	+5,3	+3,5	192,2	+13,7	+332,9	231,3	+2,3	195,6	+9,3	
		INLAND	135,7	+4,5	+3,7	188,7	+14,9	+461,6	226,8	+1,3	192,2	+9,3	
		AUSLAND	289,1	+22,6	+0,7	287,1	-3,2	-15,7	352,8	+25,3	288,1	+8,2	
35.42	HERSTELLUNG VON FAHRRADERN	INSGESAMT	53,0	-11,1	+2,1	51,9	+16,4	-0,6	92,2	-1,5	52,5	+0,8	
		INLAND	47,8	-16,7	-1,0	48,3	+22,6	-5,5	89,9	+1,5	48,1	-0,6	
		AUSLAND	88,6	+18,0	+15,4	76,8	-4,7	+28,4	108,2	-15,3	82,7	+6,2	
35.43	HERSTELLUNG VON BEHINDERTENFAHRZEUGEN	INSGESAMT	108,0	+5,9	-2,2	110,4	+15,0	-0,3	103,5	+5,2	109,2	+10,3	
		INLAND	91,4	+5,7	-8,4	99,8	+12,8	+4,3	86,6	+1,2	95,6	+9,3	
		AUSLAND	200,4	+6,4	+18,0	169,8	+23,7	-12,6	197,5	+16,8	185,1	+13,7	
35.5	FAHRZEUGBAU A.N.G.	INSGESAMT	109,6	-8,1	+1,4	108,1	+0,7	+20,6	92,7	-8,4	108,9	-3,9	
		INLAND	76,0	-22,8	-1,3	77,0	-15,3	+14,8	71,7	-19,9	75,5	-19,2	
		AUSLAND	192,1	+12,9	+4,2	184,3	+24,8	+27,4	144,1	+10,9	188,2	+18,4	
36.1	HERSTELLUNG VON MOEBELN	INSGESAMT	99,4	-11,3	+1,1	98,3	-8,8	+36,0	90,9	-11,9	98,9	-10,1	
		INLAND	91,6	-12,1	+1,2	90,5	-9,9	+34,9	83,9	-12,5	91,1	-10,9	
		AUSLAND	154,1	-7,8	+1,1	152,4	-3,9	+39,8	139,7	-9,4	153,3	-5,9	
36.11	HERSTELLUNG VON SITZ- MOEBELN	INSGESAMT	119,3	-8,1	+1,7	117,3	-7,6	+41,3	111,1	-9,5	118,3	-7,9	
		INLAND	113,6	-8,5	+0,8	112,7	-7,4	+39,3	105,9	-8,9	113,2	-8,0	
		AUSLAND	156,7	-5,9	+6,2	147,5	-8,6	+53,2	145,2	-11,5	152,1	-7,3	
36.12	HERSTELLUNG VON BUERO- UND LADENMOEBELN	INSGESAMT	94,4	-17,8	-4,0	98,3	-17,4	+13,8	89,5	-16,3	96,4	-17,6	
		INLAND	88,5	-18,8	-3,8	92,0	-19,5	+12,3	84,9	-16,5	90,3	-19,2	
		AUSLAND	150,4	-12,0	-5,1	158,5	-3,1	+22,6	132,9	-14,6	154,5	-7,7	
36.13	HERSTELLUNG VON KUECHENMOEBELN	INSGESAMT	99,6	-5,8	-3,5	103,2	+2,1	+57,3	88,6	-6,3	101,4	-1,9	
		INLAND	88,5	-7,3	-2,9	89,1	-0,4	+56,3	76,7	-9,2	87,8	-3,9	
		AUSLAND	182,9	-0,5	-4,9	192,4	+10,4	+60,3	163,8	+3,7	187,7	+4,9	
36.14	HERSTELLUNG VON SONST. MOEBELN	INSGESAMT	86,8	-14,2	+5,5	82,3	-11,6	+31,1	77,9	-15,2	84,6	-13,0	
		INLAND	79,3	-14,7	+6,2	74,7	-12,3	+32,4	71,1	-15,7	77,0	-13,6	
		AUSLAND	138,9	-12,2	+3,2	134,6	-8,7	+25,1	125,3	-13,3	136,8	-10,5	

STBA, FS 4, R 2.2, 10/2002

LAND

DAS VERARBEITENDE GEWERBE  
= 100  
ABTEILUNGEN, GRUPPEN UND KLASSEN  
ZWEIGE, AUSGABE 1993 (WZ93)  
WERT

INDEX

2001 OKT.	VER- ÄND. IN % GEGEN OKT. 2000	2001 3. VJ	2002 2. VJ	2002 3. VJ	VERÄNDERUNG IN % 3. VJ 2002 GEGEN		2001 1. HJ	2001 2. HJ	2002 1. HJ	VERÄNDERUNG IN % 1. HJ 2002 GEGEN		2000	2001	VER- ÄND. IN % GEGEN 2000	WZ93 SCHL.
					3. VJ 2001	2. VJ 2002				1. HJ 2001	2. HJ 2001				
187,6	+10,2	163,8	177,2	171,2	+4,5	-3,4	178,8	170,5	171,4	-4,1	+0,5	162,7	174,6	+7,3	DM
150,5	+13,5	128,7	140,8	132,0	+2,6	-6,2	139,1	134,6	132,8	-4,5	-1,3	132,6	136,9	+3,2	
227,4	+8,0	201,5	216,4	213,4	+5,9	-1,4	221,3	209,0	212,9	-3,8	+1,9	195,0	215,1	+10,3	
193,0	+10,4	162,7	179,3	173,1	+6,4	-3,5	182,0	169,6	173,8	-4,5	+2,5	164,1	175,8	+7,1	34
152,3	+14,2	127,2	140,7	132,8	+4,4	-5,6	139,7	132,5	132,4	-5,2	-0,1	131,2	136,1	+3,7	
236,6	+7,9	200,8	220,7	216,2	+7,7	-2,0	227,5	209,5	218,1	-4,1	+4,1	199,4	218,5	+9,6	
191,6	+8,2	159,7	180,1	173,9	+8,9	-3,4	184,6	168,1	173,9	-5,8	+3,5	166,9	176,4	+5,7	34.1
131,9	+14,6	104,5	123,3	111,3	+6,5	-9,7	121,4	111,9	113,1	-6,8	+1,1	117,5	116,7	-0,7	
246,0	+5,4	210,0	231,9	231,0	+10,0	-0,4	242,3	219,3	229,4	-5,3	+4,6	211,8	230,8	+9,0	
131,5	+5,0	113,5	129,0	117,0	+3,1	-9,3	122,5	118,5	120,7	-1,5	+1,9	118,0	120,5	+2,1	34.2
105,1	-5,1	97,6	102,5	91,7	-6,0	-10,5	104,5	99,3	94,1	-10,0	-5,2	106,1	101,9	-4,0	
198,6	+22,4	154,3	196,4	181,4	+17,6	-7,6	168,2	167,5	188,3	+12,0	+12,4	148,5	167,9	+13,1	
207,1	+16,5	178,8	186,0	180,6	+1,0	-2,9	185,6	182,4	182,5	-1,7	+0,1	165,0	184,0	+11,5	34.3
204,5	+16,1	180,4	184,8	185,9	+3,0	+0,6	184,9	182,1	180,4	-2,4	-0,9	164,8	183,5	+11,3	
210,7	+16,9	176,5	187,8	173,1	-1,9	-7,8	186,7	182,8	185,3	-0,7	+1,4	165,3	184,7	+11,7	
148,5	+9,1	171,8	162,3	157,5	-8,3	-3,0	154,8	176,8	154,4	-0,3	-12,7	152,8	165,8	+8,5	35
137,5	+8,9	139,4	141,2	125,8	-9,8	-10,9	135,0	150,1	136,0	+0,7	-9,4	143,3	142,5	-0,6	
160,5	+9,4	206,6	185,0	192,3	-6,9	+3,9	176,1	205,6	174,3	-1,0	-15,2	163,1	190,9	+17,0	
44,1	-3,1	123,9	88,9	117,3	-5,3	+31,9	75,8	119,2	79,5	+4,9	-33,3	86,2	97,5	+13,1	35.1
77,2	+77,1	85,7	76,8	55,1	-35,7	-28,3	59,3	102,6	66,8	+12,6	-34,9	90,0	80,9	-10,1	
21,8	-53,6	150,6	97,6	162,5	+7,9	+66,5	87,5	131,0	88,6	+1,3	-32,4	83,7	109,2	+30,5	
40,0	-2,0	121,1	83,8	95,9	-20,8	+14,4	71,0	115,0	75,0	+5,6	-34,8	83,6	93,0	+11,2	35.11
76,6	+88,7	84,8	73,8	52,5	-38,1	-28,9	56,3	101,6	64,2	+14,0	-36,8	89,2	78,9	-11,5	
15,3	-62,6	145,6	90,6	125,3	-13,9	+38,3	80,9	124,2	82,3	+1,7	-33,7	79,7	102,5	+28,6	
176,4	-9,6	216,2	251,0	802,3	+271,1	+219,6	229,8	250,9	223,1	-2,9	-11,1	169,6	240,3	+41,7	35.12
91,5	-19,9	106,6	147,5	117,4	+10,1	-20,4	130,0	128,4	129,3	-0,5	+0,7	109,7	129,2	+17,8	
285,3	-4,5	358,9	383,8	1681,3	+371,1	+338,1	357,9	408,0	343,4	-4,1	-15,8	246,3	382,9	+55,5	
164,3	+20,3	145,7	149,5	160,1	+9,9	+7,1	135,4	159,8	145,5	+7,5	-8,9	147,6	147,6	-	35.2
174,1	+31,5	146,2	139,9	155,6	+6,4	+11,2	139,5	162,8	141,6	+1,5	-13,0	161,7	151,1	-6,6	
135,6	-8,9	144,0	177,9	173,3	+20,3	-2,6	123,3	151,0	157,1	+27,4	+4,0	106,2	137,1	+29,1	
225,0	+8,1	232,4	222,1	198,4	-14,6	-10,7	221,0	242,4	213,0	-3,6	-12,1	210,7	231,7	+10,0	35.3
169,4	-13,0	191,4	183,7	168,3	-12,1	-8,4	181,0	200,2	176,2	-2,7	-12,0	182,5	190,6	+4,4	
264,9	+21,7	261,8	249,7	220,0	-16,0	-11,9	249,7	272,8	239,3	-4,2	-12,3	231,0	261,2	+13,1	
101,0	+7,1	100,0	157,6	97,0	-3,0	-38,5	149,3	95,4	153,2	+2,6	+60,6	113,6	122,4	+7,7	35.4
99,3	+9,2	97,2	156,7	93,9	-3,4	-40,1	146,8	93,1	151,6	+3,3	+62,8	110,0	119,9	+9,0	
115,9	-5,9	123,4	166,5	122,7	-0,6	-26,3	170,4	115,6	167,3	-1,8	+44,7	144,1	143,0	-0,8	
188,9	+24,1	176,7	267,5	165,7	-6,2	-38,1	256,8	168,2	269,4	+4,9	+60,2	170,9	212,5	+24,3	35.41
187,2	+23,9	173,0	262,4	159,4	-7,9	-39,3	255,5	165,6	265,7	+4,0	+60,4	170,6	210,6	+23,4	
235,9	+29,8	276,1	407,2	339,3	+22,9	-16,7	291,9	239,3	370,2	+26,8	+54,7	177,4	265,6	+49,7	
59,6	-11,4	61,2	121,4	59,9	-2,1	-50,7	115,4	59,8	114,9	-0,4	+92,1	93,4	87,6	-6,2	35.42
57,4	-5,9	57,8	122,0	58,6	+1,4	-52,0	109,3	56,9	112,6	+3,0	+97,9	86,3	83,1	-3,7	
75,1	-32,3	85,3	117,0	69,4	-18,6	-40,7	157,9	79,8	130,9	-17,1	+64,0	142,4	118,8	-16,6	
102,0	+8,7	109,8	105,1	113,8	+3,6	+8,3	92,1	100,9	97,6	+6,0	-3,3	90,7	96,5	+6,4	35.43
86,5	+0,5	97,7	84,5	99,1	+1,4	+17,3	79,4	88,0	79,6	+0,3	-9,5	82,3	83,7	+1,7	
188,3	+38,3	176,4	220,0	196,1	+11,2	-10,9	162,3	172,5	197,7	+21,8	+14,6	136,9	167,4	+22,3	
119,3	+6,9	104,1	92,6	95,3	-8,5	+2,9	96,8	108,7	88,5	-8,6	-18,6	105,9	102,7	-3,0	35.5
98,5	+3,4	90,1	73,9	70,8	-21,4	-4,2	87,7	92,8	71,4	-18,6	-23,1	96,2	90,3	-6,1	
170,2	+12,2	138,5	138,4	155,6	+12,3	+12,4	119,0	147,6	130,3	+9,5	-11,7	129,8	133,3	+2,7	
112,1	+0,8	95,2	91,4	84,7	-11,0	-7,3	105,7	100,0	92,6	-12,4	-7,4	102,9	102,8	-0,1	36.1
104,2	-0,4	88,0	84,3	77,8	-11,6	-7,7	98,4	92,9	85,7	-12,9	-7,8	97,3	95,6	-1,7	
167,1	+6,7	145,4	141,0	133,3	-8,3	-5,5	156,4	148,8	140,5	-10,2	-5,6	141,9	152,6	+7,5	
129,8	+6,7	109,4	113,8	100,6	-8,0	-11,6	128,2	114,8	115,0	-10,3	+0,2	114,0	121,5	+6,6	36.11
124,2	+7,3	103,5	108,7	96,3	-7,0	-11,4	121,5	109,4	109,4	-10,0	-	109,2	115,4	+5,7	
166,6	+4,3	147,7	147,3	129,1	-12,6	-12,4	171,8	150,0	151,3	-11,9	+0,9	145,5	160,9	+10,6	
114,9	-4,0	107,8	88,4	89,4	-17,1	+1,1	105,1	110,3	88,7	-15,6	-19,6	108,4	107,7	-0,6	36.12
109,0	-4,0	102,8	84,3	84,1	-18,2	-0,2	99,9	104,3	84,7	-15,2	-18,8	104,0	102,1	-1,8	
170,9	-3,7	155,1	127,1	140,2	-9,6	+10,3	153,4	167,3	126,4	-17,6	-24,4	149,3	160,3	+7,4	
105,7	-0,2	88,1	91,1	84,5	-4,1	-7,2	95,9	93,7	88,9	-7,3	-5,1	98,3	94,8	-3,6	36.13
93,3	-4,2	78,3	77,9	72,4	-7,5	-7,1	86,1	83,7	77,3	-10,2	-7,6	90,8	84,9	-6,5	
183,8	+14,9	150,3	175,2	161,0	+7,1	-8,1	157,5	156,6	162,1	+2,9	+3,5	145,9	157,0	+7,6	
101,2	-1,7	83,9	76,4	71,8	-14,4	-6,0	94,3	88,5	79,5	-15,7	-10,2	95,1	91,4	-3,9	36.14
93,0	-3,8	76,0	69,7	64,7	-14,9	-7,2	86,9	81,2	72,9	-16,1	-10,2	89,3	84,1	-5,8	
158,2	+7,6	138,7	123,0	120,7	-13,0	-1,9	145,1	139,1	125,4	-13,6	-9,8	135,2	142,1	+5,1	

2 INDEX DES UMSATZES FUER  
 1995  
 NACH ABSCHNITTEN, UNTERABSCHNITTEN,  
 DER KLASSIFIKATION DER WIRTSCHAFTS  
 2.1 ORIGINAL

VOLUMEN

WZ93- SCHL.	WIRTSCHAFTSZWEIG		VERAENDERUNG IN % OKT. 2002 GEGEN			2002 SEP.	VERAENDERUNG IN % SEP. 2002 GEGEN		KUMULIERT		2-MONATS- DURCHSCHNITT SEP. 2002 UND OKT. 2002		VER- AEND. IN % GEGEN VORJAHR	
			2002 OKT.	OKT. 2001	SEP. 2002		2002 SEP.	SEP. 2001	AUG. 2002	JAN. 2002 BIS OKT. 2002	VER- AEND. IN % GEGEN VORJAHR	2002 OKT.		2002 SEP.
D	VERARBEITENDES GEWERBE 1)	INSGESAMT	129,2	-0,5	-1,4	131,1	+2,2	+16,4	122,3	-2,5	130,2	+0,9		
		INLAND	109,5	-3,8	-1,8	111,5	+0,5	+14,5	103,7	-4,6	110,5	-1,7		
		AUSLAND	165,3	+3,9	-1,1	167,2	+4,4	+18,8	156,4	+0,3	166,3	+4,1		
	VORLEISTUNGSGUETER- PRODUZENTEN	INSGESAMT	121,1	+0,1	-0,3	121,5	+5,1	+11,6	116,0	-1,4	121,3	+2,5		
		INLAND	108,8	-2,5	-0,3	109,1	+2,4	+9,5	103,6	-3,5	109,0	-0,1		
		AUSLAND	146,7	+4,2	-0,5	147,4	+9,7	+14,7	141,9	+1,9	147,1	+6,9		
	INVESTITIONSGUETER- PRODUZENTEN	INSGESAMT	145,8	+0,1	-2,7	149,8	+0,7	+21,9	136,1	-3,3	147,8	+0,4		
		INLAND	118,6	-4,4	-4,0	123,5	+0,4	+20,7	111,4	-5,5	121,1	-2,0		
		AUSLAND	183,2	+4,4	-1,6	186,1	+1,3	+23,1	170,1	-1,2	184,7	+2,8		
	GEBRAUCHSGUETER- PRODUZENTEN	INSGESAMT	103,1	-7,0	-	103,1	-3,8	+33,4	96,9	-5,0	103,1	-5,5		
		INLAND	90,7	-10,6	-0,4	91,1	-6,4	+33,0	85,6	-8,3	90,9	-8,6		
		AUSLAND	140,1	+0,9	+0,8	139,0	+1,7	+34,3	130,6	+2,1	139,6	+1,3		
	VERBRAUCHSGUETER- PRODUZENTEN	INSGESAMT	104,5	-2,3	-0,8	105,3	+0,6	+1,7	101,7	-1,4	104,9	-0,9		
		INLAND	91,3	-2,6	-	91,3	-2,8	+3,4	87,5	-3,5	91,3	-2,7		
		AUSLAND	148,0	-1,7	-2,2	151,3	+7,8	-1,3	148,5	+3,1	149,7	+2,9		
DB	TEXTIL- UND BEKLEIDUNGS- GEWERBE	INSGESAMT	83,6	-5,1	-7,7	90,6	-9,0	+1,0	85,0	-8,5	87,1	-7,2		
		INLAND	74,3	-6,5	-5,7	78,8	-11,2	+3,8	73,5	-10,6	76,6	-8,9		
		AUSLAND	111,0	-2,1	-11,5	125,4	-4,8	-3,9	118,8	-4,6	118,2	-3,6		
17	TEXTILGEWERBE	INSGESAMT	89,4	-7,3	+6,9	83,6	-8,8	+18,4	83,6	-8,6	86,5	-8,1		
		INLAND	76,9	-10,0	+5,2	73,1	-11,0	+18,9	71,8	-11,2	75,0	-10,5		
		AUSLAND	123,0	-2,5	+9,9	111,9	-4,8	+17,4	115,3	-3,9	117,5	-3,5		
17.1	SPINNSTOFFAUFBEREITUNG UND SPINNEREI	INSGESAMT	66,4	-18,1	+13,3	58,6	-22,7	+32,3	62,7	-21,2	62,5	-20,4		
		INLAND	61,7	-16,1	+14,7	53,8	-21,5	+32,8	56,9	-19,1	57,8	-18,6		
		AUSLAND	74,5	-20,9	+11,5	66,8	-24,3	+31,2	72,7	-23,9	70,7	-22,6		
17.11	BAUMWOLLAUFBEREITUNG UND -SPINNEREI	INSGESAMT	81,0	-17,3	+1,3	80,0	-11,1	+34,0	77,5	-15,7	80,5	-14,4		
		INLAND	77,0	-14,8	+1,2	76,1	-8,2	+34,7	71,4	-13,3	76,6	-11,6		
		AUSLAND	88,5	-20,8	+1,3	87,4	-15,6	+33,0	88,9	-18,9	88,0	-18,3		
17.12,13	WOLLAUFBEREITUNG, STREICHGARN- UND KAMMGARNSPINNEREI	INSGESAMT	31,7	-28,9	+96,9	16,1	-67,1	+26,8	30,0	-43,7	23,9	-48,9		
		INLAND	26,7	-27,4	+217,9	8,4	-78,5	+25,4	24,8	-42,6	17,6	-53,6		
		AUSLAND	40,1	-30,6	+37,3	29,2	-55,4	+28,1	38,7	-44,9	34,7	-43,7		
17.16	NAEHGARNFERTIGUNG	INSGESAMT	99,3	-10,2	+16,0	85,6	-5,7	+28,5	90,1	-9,7	92,5	-8,1		
		INLAND	93,4	-9,7	+10,0	84,9	-4,8	+28,4	84,0	-10,3	89,2	-7,4		
		AUSLAND	107,0	-10,9	+23,6	86,6	-6,8	+28,7	98,2	-9,1	96,8	-9,1		
17.2	WEBEREI	INSGESAMT	83,3	-13,6	+11,7	74,6	-11,0	+22,1	79,4	-11,2	79,0	-12,3		
		INLAND	70,1	-15,4	+12,5	62,3	-13,8	+23,1	66,1	-14,9	66,2	-14,7		
		AUSLAND	111,7	-10,7	+10,6	101,0	-6,7	+20,8	107,8	-5,9	106,4	-8,8		
17.21	BAUMWOLLWEBEREI	INSGESAMT	88,2	-9,9	+10,0	80,2	-6,6	+25,9	82,3	-9,7	84,2	-8,4		
		INLAND	73,4	-13,4	+10,2	66,6	-9,8	+24,3	68,0	-13,7	70,0	-11,7		
		AUSLAND	116,9	-5,0	+9,8	106,5	-2,6	+28,2	110,1	-4,3	111,7	-3,9		
17.22	STREICHGARNWEBEREI	INSGESAMT	33,8	-34,4	-0,3	33,9	-28,9	+74,7	47,3	-18,3	33,9	-31,7		
		INLAND	29,1	-39,2	-4,6	30,5	-28,1	+86,0	39,2	-22,2	29,8	-34,1		
		AUSLAND	56,8	-17,4	+12,7	50,4	-31,1	+47,4	86,3	-8,5	53,6	-24,5		
17.23	KAMMGARNWEBEREI	INSGESAMT	61,9	-25,7	+19,3	51,9	-22,4	+3,6	64,0	-17,6	56,9	-24,2		
		INLAND	49,4	-26,8	+24,1	39,8	-27,4	+11,5	50,0	-21,9	44,6	-27,1		
		AUSLAND	110,2	-23,4	+12,0	98,4	-13,2	-6,8	118,1	-9,2	104,3	-18,9		
17.24	SEIDEN- UND FILAMENTGARNWEBEREI	INSGESAMT	91,8	-13,5	+12,4	81,7	-13,4	+22,9	86,4	-10,7	86,8	-13,4		
		INLAND	85,6	-11,1	+12,5	76,1	-13,7	+25,6	79,2	-12,5	80,9	-12,4		
		AUSLAND	102,7	-16,7	+12,2	91,5	-12,9	+19,1	99,0	-8,1	97,1	-15,0		
17.3	TEXTILVEREDLUNG	INSGESAMT	75,5	-6,1	+12,4	67,2	-7,4	+38,3	69,5	-7,2	71,4	-6,7		
		INLAND	69,8	-7,4	+9,9	63,5	-5,6	+37,1	62,7	-11,1	66,7	-6,6		
		AUSLAND	90,9	-3,3	+17,1	77,6	-10,9	+41,3	88,3	+1,7	84,3	-7,0		
17.4	HERSTELLUNG VON KON- FEKTIONIERTE TEXTIL- WAREN (OHNE BEKLEIDUNG)	INSGESAMT	98,1	-4,8	-2,7	100,8	-5,4	+27,0	93,2	-5,1	99,5	-5,1		
		INLAND	90,9	-7,0	-5,3	96,0	-6,6	+28,0	87,7	-6,1	93,5	-6,8		
		AUSLAND	149,5	+6,3	+10,7	135,0	+1,2	+21,7	132,0	-0,6	142,3	+3,8		
17.5	SONSTIGES TEXTILGEWERBE (OHNE HERSTELLUNG VON MASCHENWARE)	INSGESAMT	113,8	-2,5	+9,3	104,1	-2,0	+12,4	103,2	-4,9	109,0	-2,2		
		INLAND	89,5	-8,3	+6,5	84,0	-5,2	+11,4	82,3	-9,8	86,8	-6,8		
		AUSLAND	172,3	+5,8	+13,1	152,4	+2,6	+13,6	153,5	+2,2	162,4	+4,3		
17.51	HERSTELLUNG VON TEPPICHEN	INSGESAMT	80,9	-8,1	+7,3	75,4	-5,0	+7,1	73,2	-12,1	78,2	-6,6		
		INLAND	69,1	-11,6	+8,8	63,5	-9,8	+12,4	61,6	-16,9	66,3	-10,8		
		AUSLAND	173,9	+5,0	+3,0	168,9	+12,8	-6,1	165,0	+6,3	171,4	+8,7		
17.52	HERSTELLUNG VON SEILERWAREN	INSGESAMT	150,0	+8,0	+6,8	140,4	+4,3	+3,7	146,0	-2,1	145,2	+6,1		
		INLAND	142,2	+4,2	+10,6	128,6	-1,4	-	135,2	-5,1	135,4	+1,4		
		AUSLAND	171,5	+18,0	-0,6	172,6	+18,1	+11,9	175,5	+4,9	172,1	+18,0		

1) AUSGEWAHLTE WIRTSCHAFTSZWEIGE (OHNE ERNAHRUNGSGEWERBE UND TABAKVERARBEITUNG).

LAND

DAS VERARBEITENDE GEWERBE  
= 100  
ABTEILUNGEN, GRUPPEN UND KLASSEN  
ZWEIGE, AUSGABE 1993 (WZ93)  
WERT

INDEX

2001 OKT.	VER- ÄND. IN % GEGEN OKT. 2000	2001 3. VJ	2002 2. VJ	2002 3. VJ	VERÄNDERUNG IN % 3. VJ 2002 GEGEN		2001 1. HJ	2001 2. HJ	2002 1. HJ	VERÄNDERUNG IN % 1. HJ 2002 GEGEN		2000	2001	VER- ÄND. IN % GEGEN 2000	WZ93 SCHL.
					3. VJ 2001	2. VJ 2002				1. HJ 2001	2. HJ 2001				
129,8	+0,7	122,9	122,8	123,0	+0,1	+0,2	125,8	123,6	120,7	-4,1	-2,3	123,8	124,7	+0,7	D
113,8	+1,1	107,1	103,8	105,0	-2,0	+1,2	108,6	107,7	102,0	-6,1	-5,3	109,2	108,2	-0,9	
159,1	+0,2	151,9	157,7	156,2	+2,8	-1,0	157,4	152,8	155,0	-1,5	+1,4	150,5	155,1	+3,1	
121,0	-2,3	114,6	116,9	116,5	+1,7	-0,3	118,7	112,2	114,9	-3,2	+2,4	117,6	115,4	-1,9	VORL.
111,6	-0,5	106,0	103,6	105,5	-0,5	+1,8	107,4	103,2	101,8	-5,2	-1,4	107,4	105,3	-2,0	
140,8	-4,8	132,4	144,8	139,6	+5,4	-3,6	142,3	131,0	142,2	-0,1	+8,5	139,0	136,6	-1,7	
145,7	+3,0	138,2	137,6	137,6	-0,4	-	141,2	142,4	133,8	-5,2	-6,0	137,6	141,8	+3,1	INV.
124,1	+3,7	115,8	113,0	113,2	-2,2	+0,2	117,9	120,4	109,3	-7,3	-9,2	118,7	119,1	+0,3	
175,4	+2,4	168,8	171,3	171,1	+1,4	-0,1	173,2	172,6	167,4	-3,3	-3,0	163,5	172,9	+5,7	
110,9	+1,0	97,0	100,1	90,2	-7,0	-9,9	103,1	100,2	99,3	-3,7	-0,9	100,8	101,6	+0,8	GEBR.
101,5	-0,2	87,5	87,2	79,3	-9,4	-9,1	94,9	91,1	87,9	-7,4	-3,5	93,8	93,0	-0,9	
138,8	+3,6	125,3	138,7	122,6	-2,2	-11,6	127,5	127,3	133,0	+4,3	+4,5	121,4	127,4	+4,9	
107,0	+1,8	106,2	94,9	105,1	-1,0	+10,7	100,9	102,7	99,6	-1,3	-3,0	101,6	101,8	+0,2	VERB.
93,7	-1,5	92,6	82,1	89,5	-3,3	+9,0	89,2	90,9	85,9	-3,7	-5,5	91,9	90,1	-2,0	
150,6	+9,1	151,0	137,0	156,6	+3,7	+14,3	139,4	141,3	144,6	+3,7	+2,3	133,6	140,4	+5,1	
88,1	-7,0	99,1	72,6	89,8	-9,4	+23,7	90,6	88,3	82,8	-8,6	-6,2	92,4	89,5	-3,1	DB
79,5	-8,7	86,1	63,8	76,2	-11,5	+19,4	80,6	78,4	72,0	-10,7	-8,2	83,6	79,5	-4,9	
113,4	-3,3	137,1	98,5	130,1	-5,1	+32,1	120,1	117,5	114,5	-4,7	-2,6	118,1	118,8	+0,6	
96,4	-2,6	86,1	84,5	79,6	-7,5	-5,8	93,3	85,9	84,6	-9,3	-1,5	92,5	89,6	-3,1	17
85,4	-3,7	76,7	71,7	68,8	-10,3	-4,0	82,2	76,4	72,5	-11,8	-5,1	82,7	79,3	-4,1	
126,1	-0,7	111,3	119,2	108,8	-2,2	-8,7	123,3	111,5	117,2	-4,9	+5,1	119,0	117,4	-1,3	
81,1	-9,5	67,0	65,4	53,9	-19,6	-17,6	85,6	68,1	66,5	-22,3	-2,3	81,2	76,8	-5,4	17.1
73,5	-5,5	59,8	57,5	50,2	-16,1	-12,7	75,0	60,7	59,5	-20,7	-2,0	69,8	67,9	-2,7	
94,2	-14,2	79,4	79,0	60,4	-23,9	-23,5	103,7	80,7	78,6	-24,2	-2,6	100,7	92,2	-8,4	
97,9	-6,8	77,7	78,9	70,4	-9,4	-10,8	97,9	79,7	80,4	-17,9	+0,9	93,4	88,8	-4,9	17.11
90,4	-1,0	71,2	70,1	67,7	-4,9	-3,4	86,7	73,1	72,3	-16,6	-1,1	80,3	79,9	-0,5	
111,8	-14,3	90,1	95,2	75,7	-16,0	-20,5	119,0	92,1	95,5	-19,7	+3,7	117,9	105,5	-10,5	
44,6	-23,8	43,5	33,8	17,9	-58,9	-47,0	59,6	41,4	35,7	-40,1	-13,8	57,3	50,5	-11,9	17.12,13
36,8	-22,7	35,3	28,0	12,3	-65,2	-56,1	48,2	33,5	30,8	-36,1	-8,1	47,0	40,8	-13,2	
57,8	-24,9	57,1	43,6	27,3	-52,2	-37,4	78,8	54,9	44,1	-44,0	-19,7	74,6	66,8	-10,5	
110,6	+0,2	86,3	94,7	82,9	-3,9	-12,5	104,8	91,8	92,1	-12,1	+0,3	95,9	98,3	+2,5	17.16
103,4	-0,4	79,1	85,1	80,5	+1,8	-5,4	99,3	83,5	84,1	-15,3	+0,7	88,1	91,4	+3,7	
120,1	+0,8	95,9	107,4	86,1	-10,2	-19,8	112,0	102,8	102,8	-8,2	-	106,4	107,4	+0,9	
96,4	-0,2	78,9	87,4	70,1	-11,2	-19,8	93,6	81,7	83,3	-11,0	+2,0	89,6	87,6	-2,2	17.2
82,9	-2,2	68,3	72,8	57,1	-16,4	-21,6	81,4	70,4	69,9	-14,1	-0,7	78,1	75,9	-2,8	
125,1	+2,6	101,5	118,4	98,0	-3,4	-17,2	113,4	105,7	112,1	-6,1	+6,1	114,1	112,6	-1,3	
97,9	-	78,7	88,0	72,8	-7,5	-17,3	96,2	83,2	86,1	-10,5	+3,5	91,6	89,7	-2,1	17.21
84,8	-0,9	68,0	71,4	59,2	-12,9	-17,1	83,2	72,1	71,5	-14,1	-0,8	81,1	77,7	-4,2	
123,1	+1,2	99,4	120,1	99,1	-0,3	-17,5	121,4	104,6	114,5	-5,7	+9,5	112,0	113,0	+0,9	
51,5	-2,8	43,9	62,5	33,3	-24,1	-46,7	66,0	42,2	56,6	-14,2	+34,1	64,8	54,1	-16,5	17.22
47,9	-6,1	37,6	49,9	28,2	-25,0	-43,5	57,2	37,5	46,4	-18,9	+23,7	55,5	47,3	-14,8	
68,8	+9,7	74,5	123,6	58,0	-22,1	-53,1	108,5	65,1	105,4	-2,9	+61,9	109,6	86,8	-20,8	
83,3	-2,8	69,9	81,5	55,6	-20,5	-31,8	80,7	71,3	68,6	-15,0	-3,8	76,7	76,0	-0,9	17.23
67,5	-4,7	56,0	67,3	40,3	-28,0	-40,1	67,5	57,7	54,9	-18,7	-4,9	63,3	62,6	-1,1	
143,9	+0,8	123,4	136,0	114,5	-7,2	-15,8	131,2	123,8	121,3	-7,5	-2,0	128,4	127,5	-0,7	
106,1	+0,9	89,0	92,1	77,5	-12,9	-15,9	99,1	88,7	89,9	-9,3	+1,4	96,3	93,9	-2,5	17.24
96,3	-3,3	84,1	83,7	70,6	-16,1	-15,7	92,7	81,5	82,4	-11,1	+1,1	86,9	87,1	+0,2	
123,3	+7,1	97,6	107,0	89,6	-8,2	-16,3	110,2	101,6	103,1	-6,4	+1,5	112,8	105,9	-6,1	
80,4	-6,5	66,0	72,9	62,8	-4,8	-13,9	78,4	68,8	71,9	-8,3	+4,5	77,1	73,6	-4,5	17.3
75,4	-10,2	61,7	65,5	57,4	-7,0	-12,4	74,1	64,3	64,2	-13,4	-0,2	75,1	69,2	-7,9	
94,0	+2,5	77,8	93,4	77,8	-	-16,7	90,1	81,1	93,1	+3,3	+14,8	82,6	85,6	+3,6	
103,0	-4,8	97,6	93,0	91,9	-5,8	-1,2	97,7	98,7	93,0	-4,8	-5,8	103,2	98,2	-4,8	17.4
97,7	-3,0	93,4	87,1	87,3	-6,5	+0,2	92,6	94,4	87,4	-5,6	-7,4	97,5	93,5	-4,1	
140,7	-12,7	127,7	134,9	124,4	-2,6	-7,8	134,0	129,8	132,9	-0,8	+2,4	143,6	131,9	-8,1	
116,7	+0,9	103,2	103,5	100,8	-2,3	-2,6	109,8	102,8	102,7	-6,5	-0,1	107,5	106,3	-1,1	17.5
97,6	-1,4	87,2	81,4	80,7	-7,5	-0,9	92,2	85,9	81,9	-11,2	-4,7	91,6	89,0	-2,8	
162,8	+4,4	141,9	156,4	149,1	+5,1	-4,7	152,2	143,5	152,5	+0,2	+6,3	145,5	147,8	+1,6	
88,0	-1,1	78,5	69,7	73,6	-6,2	+5,6	84,9	78,1	71,8	-15,4	-8,1	85,5	81,5	-4,7	17.51
78,2	-2,1	70,0	58,1	60,6	-13,4	+4,3	75,5	69,4	60,8	-19,5	-12,4	77,2	72,5	-6,1	
166,6	+3,4	145,2	161,1	176,1	+21,3	+9,3	158,5	146,5	158,0	-0,3	+7,8	150,5	152,5	+1,3	
138,9	-8,7	149,2	152,6	142,2	-4,7	-6,8	150,8	140,6	147,2	-2,4	+4,7	142,6	145,7	+2,2	17.52
136,5	-9,1	144,4	139,9	132,3	-8,4	-5,4	142,6	137,3	135,5	-5,0	-1,3	138,6	139,9	+0,9	
145,4	-7,5	162,3	187,0	169,5	+4,4	-9,4	173,5	149,8	179,2	+3,3	+19,6	153,4	161,7	+5,4	

2 INDEX DES UMSATZES FUER  
 1995  
 NACH ABSCHNITTEN, UNTERABSCHNITTEN,  
 DER KLASSIFIKATION DER WIRTSCHAFTS  
 2.1 ORIGINAL

VOLUMEN

WZ93- SCHL.	WIRTSCHAFTSZWEIG		2002			2002			KUMULIERT		2-MONATS- DURCHSCHNITT	
			OKT.	OKT. 2001	SEP. 2002	SEP.	SEP. 2001	AUG. 2002	JAN. 2002 BIS OKT. 2002	VER- AEND. IN % GEGEN VORJAHR	SEP. 2002 UND OKT. 2002	VER- AEND. IN % GEGEN VORJAHR
17.53	HERSTELLUNG VON VLIES- STOFF U.ERZEUGN.DARAUS (OHNE BEKLEIDUNG)	INSGESAMT	147,2	+1,7	+8,6	135,5	-1,2	+15,1	137,8	+2,4	141,4	+0,3
		INLAND	117,3	-9,9	+3,7	113,1	-4,4	+11,6	113,0	-4,6	115,2	-7,3
		AUSLAND	181,6	+12,4	+12,7	161,2	+1,4	+18,0	166,4	+8,6	171,4	+6,9
17.54	TEXTILGEMERBE A.N.G.	INSGESAMT	119,5	-2,4	+11,0	107,7	-1,3	+14,0	106,0	-5,5	113,6	-1,9
		INLAND	95,5	-5,8	+6,2	89,9	-2,5	+11,4	87,5	-7,3	92,7	-4,2
		AUSLAND	165,9	+1,5	+16,7	142,2	+0,4	+17,3	141,7	-3,3	154,1	+1,0
17.6	HERSTELLUNG VON GE- WIRKTEM UND GESTRIKTEM STOFF	INSGESAMT	111,0	+1,6	+11,0	100,0	+5,0	+29,4	103,9	+0,2	105,5	+3,2
		INLAND	88,3	-4,1	+12,6	78,4	-2,0	+27,5	82,7	-4,4	83,4	-3,1
		AUSLAND	163,4	+10,0	+9,4	149,4	+14,7	+31,5	152,8	+6,7	156,4	+12,2
17.7	HERSTELLUNG VON GE- WIRKTEM UND GESTRIKTEM FERTIGERZEUGNISSEN	INSGESAMT	61,9	-8,0	-11,2	69,7	-24,1	-10,5	62,1	-12,9	65,8	-17,3
		INLAND	59,0	-9,9	-5,9	62,7	-26,8	-6,1	56,5	-13,9	60,9	-19,4
		AUSLAND	76,5	+0,1	-27,5	105,5	-14,9	-21,7	90,4	-10,1	91,0	-9,2
17.71	HERSTELLUNG VON STRUMPFWAREN	INSGESAMT	72,3	-0,7	+14,0	63,4	-23,3	+18,1	62,5	-8,5	67,9	-12,7
		INLAND	67,4	-2,2	+15,6	58,3	-24,0	+21,0	57,8	-9,3	62,9	-13,6
		AUSLAND	121,4	+9,1	+6,2	114,3	-20,1	+5,5	109,3	-3,9	117,9	-7,3
17.72	HERSTELLUNG VON PULLOVERN, STRICK- JACKEN U.AE.	INSGESAMT	51,0	-17,2	-33,1	76,2	-24,8	-26,0	61,6	-17,1	63,6	-22,0
		INLAND	48,6	-20,7	-28,6	68,1	-29,5	-24,2	55,0	-18,9	58,4	-26,1
		AUSLAND	58,7	-6,2	-42,5	102,0	-12,3	-29,7	82,9	-13,1	80,4	-10,2
18	BEKLEIDUNGSGEMERBE	INSGESAMT	75,5	-1,0	-25,0	100,6	-9,3	-14,0	87,0	-8,4	88,1	-5,9
		INLAND	70,9	-1,0	-18,0	86,5	-11,3	-9,2	75,7	-9,8	78,7	-7,0
		AUSLAND	90,7	-1,6	-38,8	148,1	-4,8	-21,9	124,8	-5,6	119,4	-3,6
18.1	HERSTELLUNG VON LEDERBEKLEIDUNG	INSGESAMT	84,1	+14,0	+0,1	84,0	+17,8	+30,4	67,5	-7,2	84,1	+15,8
		INLAND	79,8	+19,3	+8,0	73,9	+9,3	+28,3	66,1	-5,7	76,9	+14,3
		AUSLAND	107,0	-3,3	-22,6	138,2	+52,0	+37,0	74,9	-13,6	122,6	+21,6
18.2	HERSTELLUNG VON BEKLEI- DUNG (OHNE LEADERBEKLEI- DUNG)	INSGESAMT	75,4	-1,2	-25,2	100,8	-9,4	-14,1	87,1	-8,5	88,1	-6,1
		INLAND	70,9	-1,0	-18,1	86,6	-11,5	-9,4	75,8	-9,8	78,8	-7,0
		AUSLAND	90,6	-1,6	-38,8	148,1	-4,9	-22,1	125,0	-5,6	119,4	-3,7
18.21	HERSTELLUNG VON ARBEITS- UND BERUFSBEKLEIDUNG)	INSGESAMT	76,3	-8,4	+11,1	68,7	-12,3	+5,9	73,3	-1,3	72,5	-10,3
		INLAND	74,6	-10,0	+8,1	69,0	-11,8	+7,1	72,8	-2,4	71,8	-10,9
		AUSLAND	97,2	+11,5	+47,7	65,8	-17,0	-6,9	79,6	+12,4	81,5	-2,2
18.22	HERSTELLUNG VON OBER- BEKLEIDUNG (OHNE AR- BEITS- U. BERUFSBEKL.)	INSGESAMT	72,7	-1,8	-32,7	108,0	-11,0	-20,1	92,3	-8,9	90,4	-7,5
		INLAND	67,1	-1,3	-26,0	90,7	-14,3	-15,9	78,6	-10,4	78,9	-9,2
		AUSLAND	87,8	-2,8	-43,1	154,4	-5,2	-26,2	129,4	-6,2	121,1	-4,3
18.23	HERSTELLUNG VON WAESCHE	INSGESAMT	87,1	+1,0	-8,0	94,7	-1,4	+5,9	81,4	-5,9	90,9	-0,2
		INLAND	83,9	+1,0	-3,5	86,9	-2,1	+5,5	75,5	-7,6	85,4	-0,7
		AUSLAND	105,7	+1,0	-25,2	141,3	+1,5	+7,6	116,8	+1,0	123,5	+1,2
18.24	HERSTELLUNG VON SONST. BEKLEIDUNG UND BEKLEI- DUNGZUBEHOER	INSGESAMT	63,2	+1,1	-2,0	64,5	-15,7	+14,0	60,7	-16,2	63,9	-8,1
		INLAND	56,4	-0,2	-1,7	57,4	-15,1	+18,1	52,6	-17,2	56,9	-8,4
		AUSLAND	91,0	+4,6	-2,7	93,5	-17,2	+4,8	93,9	-13,6	92,3	-7,7
DC	LEDERGEMERBE	INSGESAMT	80,6	-7,7	-9,8	89,4	-11,5	-9,2	97,6	-3,6	85,0	-9,8
		INLAND	76,0	-1,2	-8,7	83,2	-11,6	-13,2	89,4	-3,7	79,6	-6,9
		AUSLAND	96,1	-21,0	-12,6	110,0	-11,3	+2,6	125,0	-3,2	103,1	-16,1
19.1	LEDERERZEUGUNG	INSGESAMT	140,4	-	+5,6	133,0	+8,0	+26,7	132,5	+8,8	136,7	+3,7
		INLAND	109,6	+4,6	+9,7	99,9	+0,5	+35,9	101,5	+9,8	104,8	+2,6
		AUSLAND	211,4	-5,0	+1,1	209,1	+17,4	+17,8	203,8	+7,5	210,3	+4,9
19.2	LEDERVERARBEITUNG (OHNE H.V. LEADERBEKLEI- DUNG UND SCHUHEN)	INSGESAMT	79,2	-6,7	+15,1	68,8	-6,8	+16,8	69,3	-8,6	74,0	-6,8
		INLAND	71,5	-9,1	+20,2	59,5	-15,1	+10,0	63,9	-10,0	65,5	-12,0
		AUSLAND	111,1	+0,9	+3,8	107,0	+20,4	+35,8	91,2	-4,4	109,1	+9,6
19.3	HERSTELLUNG VON SCHUHEN	INSGESAMT	71,4	-10,0	-18,3	87,4	-16,0	-18,3	98,9	-5,0	79,4	-13,4
		INLAND	72,2	-0,3	-16,7	86,7	-12,8	-20,9	94,0	-4,5	79,5	-7,5
		AUSLAND	68,5	-33,3	-23,5	89,6	-25,2	-8,7	115,2	-6,6	79,1	-28,9
DD	HOLZGEMERBE (OHNE HERSTELLUNG VON MOEBELN)	INSGESAMT	109,8	+2,1	+7,5	102,1	+2,4	+14,5	94,7	+0,2	106,0	+2,3
		INLAND	96,1	-1,5	+6,9	89,9	-1,3	+13,2	82,7	-3,3	93,0	-1,5
		AUSLAND	257,6	+20,1	+10,1	239,9	+21,2	+20,3	223,2	+16,6	245,8	+20,6
20.1	SAEGE-, HOBEL- UND HOLZIMPRAGNIERWERKE	INSGESAMT	112,1	+3,0	+7,1	104,7	+1,6	+8,7	98,1	+0,2	108,4	+2,3
		INLAND	96,5	-2,2	+3,0	93,7	-1,0	+5,4	87,3	-2,2	95,1	-1,7
		AUSLAND	277,3	+28,4	+25,5	220,9	+14,2	+26,4	212,7	+12,2	249,1	+21,7
20.2	FURNIER-, SPERRHOLZ-, HOLZFASERPLATTEN- UND HOLZSPANPLATTENWERKE	INSGESAMT	154,6	+7,4	+7,3	144,1	+7,0	+15,7	134,8	+4,1	149,4	+7,3
		INLAND	134,2	+5,5	+12,2	119,6	-1,8	+11,8	113,2	-1,5	126,9	+1,9
		AUSLAND	244,4	+12,3	-3,0	252,0	+31,7	+24,7	229,8	+18,6	248,2	+21,3
20.3	H.V. KONSTRUKTIONST., FERTIGBAUTEILEN, AUSBAU- ELEMENTEN AUS HOLZ	INSGESAMT	86,9	-2,6	+8,0	80,5	-0,6	+17,9	73,5	-3,0	83,7	-1,6
		INLAND	80,3	-5,4	+5,9	75,8	-1,2	+19,7	68,0	-5,0	78,1	-3,3
		AUSLAND	264,4	+28,9	+27,9	206,7	+5,4	+2,9	220,1	+16,9	235,6	+17,4

STBA,FS 4,R 2.2,10/2002

## LAND

DAS VERARBEITENDE GEWERBE  
= 100  
ABTEILUNGEN, GRUPPEN UND KLASSEN  
ZWEIGE, AUSGABE 1993 (WZ93)  
WERT

## INDEX

2001 DKT.	VER- ÄND. IN % GEGEN DKT. 2000	2001 3.VJ	2002 2.VJ	2002 3.VJ	VERÄNDERUNG IN % 3.VJ 2002 GEGEN		2001 1.HJ	2001 2.HJ	2002 1.HJ	VERÄNDERUNG IN % 1.HJ 2002 GEGEN		2000	2001	VER- ÄND. IN % GEGEN 2000	WZ93 SCHL.
					3.VJ 2001	2.VJ 2002				1.HJ 2001	2.HJ 2001				
144,8	+6,9	129,3	140,9	131,1	+1,4	-7,0	135,6	127,6	199,7	+3,0	+9,5	123,7	131,6	+6,4	17.53
130,2	+5,2	112,3	115,6	108,0	-3,8	-6,6	119,5	110,9	114,9	-3,8	+3,6	107,2	115,2	+7,5	
161,6	+8,6	148,8	170,0	157,7	+6,0	-7,2	154,0	146,7	168,3	+9,3	+14,7	142,8	150,4	+5,3	
122,5	-0,9	106,3	107,3	103,7	-2,4	-3,4	113,4	106,7	104,8	-7,6	-1,8	113,7	110,0	-3,3	17.54
101,4	-3,5	91,0	87,5	86,6	-4,8	-1,0	94,9	89,3	86,6	-8,7	-3,0	97,0	92,1	-5,1	
163,4	+2,5	135,9	145,6	136,7	+0,6	-6,1	149,0	140,4	140,2	-5,9	-0,1	145,9	144,7	-0,8	
109,2	-6,9	88,7	114,1	91,9	+3,6	-19,5	110,2	91,6	108,8	-1,3	+18,8	111,0	100,9	-9,1	17.6
92,1	-8,5	74,7	88,8	72,7	-2,7	-18,1	91,5	76,5	86,7	-5,2	+13,3	95,4	84,0	-11,9	
148,5	-4,4	121,0	172,3	135,9	+12,3	-21,1	153,4	126,6	159,5	+4,0	+26,0	146,9	140,0	-4,7	
67,3	-0,1	87,9	42,3	74,6	-15,1	+76,4	63,6	73,8	55,8	-12,3	-24,4	69,9	68,7	-1,7	17.7
65,5	-1,9	77,9	40,8	65,2	-16,3	+59,8	59,4	68,6	51,8	-12,8	-24,5	66,5	64,0	-3,8	
76,4	+8,4	139,0	50,1	123,1	-11,4	+145,7	85,5	100,6	76,4	-10,6	-24,1	87,9	93,0	+5,8	
72,8	+1,0	69,7	56,4	61,0	-12,5	+8,2	66,8	66,6	61,6	-7,8	-7,5	67,3	66,7	-0,9	17.71
68,9	+1,2	64,4	52,4	55,5	-13,8	+5,9	62,5	62,4	57,4	-8,2	-8,0	63,5	62,5	-1,6	
111,3	+0,1	122,8	96,2	116,3	-5,3	+20,9	109,6	109,1	103,8	-5,3	-4,9	105,6	109,3	+3,5	
61,6	-1,4	106,7	27,8	88,7	-16,9	+219,1	60,3	81,3	49,8	-17,4	-38,7	72,6	70,8	-2,5	17.72
61,3	-5,8	94,6	26,5	77,1	-18,5	+190,9	55,4	76,3	44,9	-19,0	-41,2	70,1	65,9	-6,0	
62,6	+15,3	145,5	31,8	125,7	-13,6	+295,3	75,9	97,2	65,5	-13,7	-32,6	81,0	86,6	+6,9	
76,3	-13,9	117,6	55,5	104,5	-11,1	+88,3	86,8	91,9	80,2	-7,6	-12,7	92,2	89,3	-3,1	18
71,6	-15,7	98,8	53,1	86,2	-12,8	+62,3	78,5	81,2	71,3	-9,2	-12,2	84,9	79,8	-6,0	
92,2	-8,7	180,4	63,7	165,9	-8,0	+160,4	114,8	127,6	109,9	-4,3	-13,9	116,7	121,2	+3,9	
73,8	+32,3	71,8	53,2	72,9	+1,5	+37,0	73,1	72,9	62,0	-15,2	-15,0	53,9	73,0	+35,4	18.1
66,9	+42,9	68,9	52,0	66,7	-3,2	+28,3	71,3	70,3	63,5	-10,9	-9,7	51,7	70,8	+36,9	
110,6	+5,9	87,1	59,6	105,9	+21,6	+77,7	82,5	87,1	54,1	-34,4	-37,9	65,8	84,8	+28,9	
76,3	-14,1	117,9	55,5	104,7	-11,2	+88,6	86,9	92,0	80,3	-7,6	-12,7	92,5	89,5	-3,2	18.2
71,6	-16,0	99,0	53,1	86,3	-12,8	+62,5	78,6	81,3	71,3	-9,3	-12,3	85,1	79,9	-6,1	
92,1	-8,8	180,8	63,7	166,2	-8,1	+160,9	114,9	127,8	110,2	-4,1	-13,8	116,9	121,3	+3,8	
83,3	+3,2	73,9	82,3	69,2	-6,4	-15,9	73,0	75,9	74,8	+2,5	-1,4	76,9	74,5	-3,1	18.21
82,9	+2,0	74,0	81,8	68,9	-6,9	-15,8	73,4	75,4	74,4	+1,4	-1,3	76,8	74,4	-3,1	
87,2	+19,1	72,4	88,3	73,4	+1,4	-16,9	67,3	82,7	79,8	+18,6	-3,5	79,1	75,0	-5,2	
74,0	-12,6	133,1	52,8	116,7	-12,3	+121,0	90,0	99,0	83,3	-7,4	-15,9	95,8	94,5	-1,4	18.22
68,0	-16,7	110,0	49,6	93,6	-14,9	+88,7	79,9	85,7	72,9	-8,8	-14,9	87,2	82,8	-5,0	
90,3	-3,1	195,4	61,3	179,0	-8,4	+192,0	117,1	134,9	111,5	-4,8	-17,3	119,0	126,0	+5,9	
86,2	-17,9	92,1	61,9	87,5	-5,0	+41,4	83,8	81,7	77,4	-7,6	-5,3	89,4	82,7	-7,5	18.23
83,1	-14,9	84,9	60,3	80,4	-5,3	+33,3	79,8	77,7	71,6	-10,3	-7,9	85,3	78,8	-7,6	
104,7	-30,0	135,7	71,3	130,2	-4,1	+82,6	107,5	105,7	111,9	+4,1	+5,9	114,0	106,6	-6,5	
62,5	-22,9	72,6	47,5	58,9	-18,9	+24,0	74,0	63,6	61,2	-17,3	-3,8	77,0	68,8	-10,6	18.24
56,5	-26,9	63,6	40,9	50,3	-20,9	+23,0	64,6	56,8	53,1	-17,8	-6,5	70,3	60,7	-13,7	
87,0	-10,1	109,0	74,7	94,0	-13,8	+25,8	112,2	91,2	94,3	-16,0	+3,4	104,0	101,7	-2,2	
87,3	-0,5	107,3	83,0	100,0	-6,8	+20,5	100,5	95,2	99,3	-1,2	+4,3	98,3	97,8	-0,5	DC
76,9	-3,4	99,1	77,4	92,5	-6,7	+19,5	92,3	87,3	90,1	-2,4	+3,2	91,8	89,8	-2,2	
121,7	+6,3	134,2	101,6	124,8	-7,0	+22,8	127,8	121,1	129,9	+1,6	+7,3	119,9	124,5	+3,8	
140,4	+5,1	116,3	132,4	124,1	+6,7	-6,3	121,4	120,5	135,3	+11,4	+12,3	120,9	121,0	+0,1	19.1
104,8	+6,3	90,9	102,7	92,7	+2,0	-9,7	91,1	92,8	104,5	+14,7	+12,6	89,8	92,0	+2,4	
222,6	+4,0	174,7	200,8	196,3	+12,4	-2,2	191,3	184,4	206,2	+7,8	+11,8	192,6	187,9	-2,4	
84,9	-0,6	70,6	67,0	64,7	-8,4	-3,4	76,9	71,3	69,9	-9,1	-2,0	78,1	74,1	-5,1	19.2
78,7	-3,0	66,9	62,8	58,1	-13,2	-7,5	71,8	67,3	65,6	-8,6	-2,5	73,7	69,6	-5,6	
110,1	+7,0	85,5	84,1	92,2	+7,8	+9,6	97,9	87,6	87,3	-10,8	-0,3	96,1	92,8	-3,4	
79,3	-2,0	114,7	79,0	104,6	-8,8	+32,4	102,9	96,8	100,6	-2,2	+3,9	99,5	99,9	+0,4	19.3
72,4	-5,4	108,5	77,4	101,1	-6,8	+30,6	97,7	91,6	94,1	-3,7	+2,7	96,6	94,6	-2,1	
102,7	+7,2	135,6	84,3	116,3	-14,2	+38,0	120,6	114,6	122,5	+1,6	+6,9	109,4	117,6	+7,5	
107,5	-1,1	95,6	95,7	96,9	+1,4	+1,3	91,8	96,6	91,1	-0,8	-5,7	101,9	94,2	-7,6	DD
97,6	-2,2	87,5	82,7	85,7	-2,1	+3,6	82,5	88,1	79,0	-4,2	-10,3	94,3	85,3	-9,5	
214,5	+5,3	183,3	235,5	217,3	+18,5	-7,7	191,7	188,1	220,3	+14,9	+17,1	183,1	189,9	+3,7	
108,8	+1,5	100,7	102,4	102,5	+1,8	+0,1	94,7	97,0	93,5	-1,3	-3,6	102,3	95,9	-6,3	20.1
98,7	+0,6	93,3	91,6	92,5	-0,9	+1,0	85,7	88,7	83,1	-3,0	-6,3	93,9	87,2	-7,1	
216,0	+5,9	179,8	216,6	208,9	+16,2	-3,6	190,0	185,7	203,8	+7,3	+9,7	191,7	187,8	-2,0	
143,9	+3,0	125,8	133,4	133,6	+6,2	+0,1	128,9	127,4	132,1	+2,5	+3,7	128,3	128,1	-0,2	20.2
127,2	+1,8	112,5	108,4	112,2	-0,3	+3,5	114,0	112,6	110,2	-3,3	-2,1	116,0	113,3	-2,3	
217,7	+6,5	184,5	243,5	227,4	+23,3	-6,6	194,5	192,5	228,6	+17,5	+18,8	182,5	193,5	+6,0	
89,2	-5,6	78,4	73,9	76,1	-2,9	+3,0	72,3	81,5	69,9	-3,3	-14,2	88,8	76,9	-13,4	20.3
84,9	-6,2	74,4	67,7	71,4	-4,0	+5,5	68,0	77,7	64,2	-5,6	-17,4	85,7	72,9	-14,9	
205,1	+1,5	184,7	239,7	203,6	+10,2	-15,1	187,3	180,5	221,0	+18,0	+22,4	173,6	183,9	+5,9	

2 INDEX DES UMSATZES FUER  
 1995  
 NACH ABSCHNITTEN, UNTERABSCHNITTEN,  
 DER KLASSIFIKATION DER WIRTSCHAFTS  
 2.1 ORIGINAL

VOLUMEN

WZ93- SCHL.	WIRTSCHAFTSZWEIG	2002 OKT.	VERAENDERUNG IN % OKT. 2002 GEGEN			2002 SEP.	VERAENDERUNG IN % SEP. 2002 GEGEN		KUMULIERT		2-MONATS- DURCHSCHNITT SEP. 2002 UND OKT. 2002		VER- AEND. IN % GEGEN VORJAHR	
			OKT. 2001	SEP. 2002	SEP.		SEP. 2001	AUG. 2002	JAN. 2002 BIS OKT. 2002	VER- AEND. IN % GEGEN VORJAHR	SEP. 2002 UND OKT. 2002	VER- AEND. IN % GEGEN VORJAHR		
DE	PAPIER- UND DRUCKGEWERBE	INSGESAMT INLAND AUSLAND	117,1 107,5 150,8	-3,2 -5,4 +2,6	+6,1 +5,6 +7,3	110,4 101,8 140,6	+0,6 -1,5 +6,3	+7,3 +7,0 +8,1	107,7 99,4 137,2	-1,6 -3,4 +3,2	113,8 104,7 145,7	-1,4 -3,5 +4,3		
21	PAPIERGEWERBE	INSGESAMT INLAND AUSLAND	119,5 108,2 144,7	+0,1 -2,0 +3,9	+7,2 +6,4 +8,6	111,5 101,7 133,3	+2,9 +1,9 +4,5	+7,4 +6,3 +9,3	110,5 100,5 132,9	-	115,5 105,0 139,0	+1,4 -0,1 +4,2		
21.1	H.V. HOLZSTOFF, ZELLSTOFF, PAPIER, KARTON UND PAPPE	INSGESAMT INLAND AUSLAND	132,5 117,3 151,2	+1,3 +0,1 +2,6	+6,5 +6,1 +6,9	124,4 110,6 141,4	+3,9 +3,7 +4,2	+10,4 +8,1 +12,7	122,3 108,4 139,5	+0,6 -	128,5 114,0 146,3	+2,6 +1,8 +3,3		
21.11	HERSTELLUNG VON HOLZ- STOFF UND ZELLSTOFF	INSGESAMT INLAND AUSLAND	340,3 291,1 395,2	+60,8 +65,0 +57,5	+56,5 +65,2 +50,0	217,5 176,2 263,5	+6,1 +9,2 +3,9	+15,9 +12,8 +18,2	224,2 184,7 268,3	+12,1 +13,5 +11,1	278,9 233,7 329,4	+33,9 +38,4 +30,6		
21.12	HERSTELLUNG VON PAPIER, KARTON UND PAPPE	INSGESAMT INLAND AUSLAND	128,9 114,4 146,8	-0,4 -1,6 +0,9	+5,0 +4,4 +5,5	122,8 109,6 139,2	+3,9 +3,6 +4,2	+10,2 +8,1 +12,5	120,6 107,2 137,1	+0,2 -0,4 +0,8	125,9 112,0 143,0	+1,7 +0,8 +2,4		
21.2	PAPIER-, KARTON- UND PAPPEVERARBEITUNG	INSGESAMT INLAND AUSLAND	108,5 102,9 131,9	-1,2 -3,4 +6,9	+8,0 +6,6 +12,4	100,5 96,5 117,4	+1,6 +0,6 +5,3	+4,3 +5,0 +2,0	100,6 96,0 120,0	-0,6 -2,7 +7,2	104,5 99,7 124,7	+0,1 -1,5 +6,1		
21.21	H.V. WELLPAPIER UND -PAPPE SOWIE V. VER- PACKUNGSM. A. PAPIER	INSGESAMT INLAND AUSLAND	120,6 112,7 166,2	-1,2 -2,8 +5,8	+6,8 +5,3 +12,8	112,9 107,0 147,3	+4,2 +4,0 +5,1	+5,0 +5,6 +2,4	112,3 105,6 151,1	+1,8 +0,4 +7,7	116,8 109,9 156,8	+1,3 +0,4 +5,4		
21.22	H.V. HAUSHALTS-,HYGIENE- U. TOILETTENARTIKELN AUS ZELLSTOFF UND PAPIER	INSGESAMT INLAND AUSLAND	89,1 90,5 85,1	-0,7 -4,6 +12,9	+8,3 +7,9 +9,4	82,3 83,9 77,8	+0,1 -3,5 +12,3	+3,1 +2,6 +4,4	82,8 84,9 77,1	-3,6 -7,9 +11,9	85,7 87,2 81,5	-0,3 -4,1 +12,6		
21.23	H.V. SCHREIBWAREN UND BUEROBEDARF AUS PAPIER, KARTON UND PAPPE	INSGESAMT INLAND AUSLAND	118,1 114,1 135,6	-8,9 -9,0 -8,8	+10,9 +9,4 +17,0	106,5 104,3 115,9	-6,1 -5,4 -9,1	+3,3 +4,9 -2,8	106,7 102,8 123,7	-6,7 -8,4 -0,2	112,3 109,2 125,8	-7,6 -7,3 -8,9		
21.24	HERSTELLUNG VON TAPETEN	INSGESAMT INLAND AUSLAND	101,4 80,6 156,0	-0,4 -2,8 +3,1	+12,3 +13,4 +11,1	90,3 71,1 140,4	-2,2 -8,6 +7,7	+1,9 +8,2 -5,5	92,9 72,9 145,4	+0,1 -4,8 +7,4	95,9 75,9 148,2	-1,2 -5,6 +5,2		
21.25	HERSTELLUNG VON SONST. WAREN AUS PAPIER, KAR- TON UND PAPPE	INSGESAMT INLAND AUSLAND	95,7 83,6 141,6	+5,2 +1,5 +14,5	+9,2 +7,5 +13,6	87,6 77,8 124,7	+0,8 -0,8 +4,6	+4,7 +5,4 +2,9	88,4 77,9 128,3	-1,2 -3,5 +4,1	91,7 80,7 133,2	+3,0 +0,4 +9,6		
22	DRUCKGEWERBE, VERVIEL- FAELTIGUNG VON BESPIELTEN TON-, BILD- U. DATENTRAEGERN	INSGESAMT INLAND AUSLAND	113,4 106,7 184,7	-8,2 -9,0 -2,7	+4,2 +4,6 +2,0	108,8 102,0 181,1	-2,6 -4,9 +14,3	+7,3 +7,9 +3,4	103,4 98,0 160,9	-4,3 -5,5 +4,3	111,1 104,4 182,9	-5,5 -7,0 +5,0		
22.2	DRUCKGEWERBE	INSGESAMT INLAND AUSLAND	107,8 103,2 167,8	-9,8 -10,2 -5,6	+3,2 +3,9 -1,8	104,5 99,3 170,8	-4,3 -6,1 +10,9	+5,9 +7,0 -2,2	100,9 96,4 158,6	-4,8 -5,8 +3,3	106,2 101,3 169,3	-7,2 -8,2 +2,0		
22.21	ZEITUNGSDRUCKEREI	INSGESAMT INLAND AUSLAND	74,6 74,7 51,9	-9,4 -9,6 +95,8	+1,4 +1,2 +115,4	73,6 73,8 24,1	-12,2 -12,2 +24,2	-0,9 -0,9 +6,2	75,7 75,9 28,7	-7,8 -7,9 +22,1	74,1 74,3 38,0	-10,8 -10,9 +65,2		
22.22	DRUCKEREI (OHNE ZEI- TUNGSDRUCKEREI)	INSGESAMT INLAND AUSLAND	109,9 104,8 167,2	-10,5 -11,1 -5,8	+4,2 +5,2 -2,4	105,5 99,6 171,3	-5,0 -7,1 +11,2	+5,2 +6,5 -2,5	102,3 97,2 158,2	-4,9 -6,2 +3,8	107,7 102,2 169,3	-7,9 -9,2 +2,1		
22.23	DRUCKWEITERVERARBEITUNG	INSGESAMT INLAND AUSLAND	160,4 150,6 350,3	+8,9 +9,4 +4,9	-5,7 -7,2 +8,6	170,1 162,2 322,5	+19,3 +20,2 +10,7	+22,5 +25,8 -2,6	140,5 131,5 316,4	+2,9 +3,5 -1,2	165,3 156,4 336,4	+14,0 +14,7 +7,6		
22.24	SATZHERSTELLUNG UND REPRODUKTION	INSGESAMT INLAND AUSLAND	86,5 86,6 84,4	-13,3 -12,9 -21,6	-1,7 -2,0 +4,7	88,0 88,4 80,6	-5,9 -6,0 -2,8	+7,6 +7,3 +14,3	86,5 86,5 87,8	-6,7 -6,5 -9,5	87,3 87,5 82,5	-9,7 -9,5 -13,4		
22.25	SONSTIGES DRUCKGEWERBE	INSGESAMT INLAND AUSLAND	168,6 166,6 275,9	-3,8 -4,1 +7,4	+0,7 +0,7 -1,3	167,5 165,4 279,4	+8,7 +8,6 +11,3	+14,7 +14,2 +32,4	156,7 155,3 233,8	+2,8 +2,2 +32,3	168,1 166,0 277,7	+2,1 +1,8 +9,3		
22.3	VERVIELFAELTIGUNG VON BESPIELTEN TON-, BILD- UND DATENTRAEGERN	INSGESAMT INLAND AUSLAND	255,6 253,0 258,3	+12,8 +17,9 +6,6	+17,4 +19,8 +14,2	217,7 211,1 226,2	+24,8 +22,9 +27,2	+29,5 +30,9 +27,7	167,2 164,2 171,1	+4,3 +1,2 +8,4	236,7 232,1 242,3	+18,1 +20,2 +15,3		
22.31	VERVIELFAELTIGUNG VON BESPIELTEN TONTRAEGERN	INSGESAMT INLAND AUSLAND	159,4 164,5 153,2	+0,3 +4,6 -4,8	-1,5 -4,9 +3,3	161,8 172,9 148,3	+26,7 +29,4 +22,9	+25,1 +28,8 +20,2	113,1 117,6 107,7	+0,6 +2,8 -2,2	160,6 168,7 150,8	+12,0 +15,9 +7,0		
22.32	VERVIELFAELTIGUNG VON BESPIELTEN BILDTRAEGERN	INSGESAMT INLAND AUSLAND	1210,7 871,2 2507,8	+57,9 +83,6 +33,2	+53,8 +96,8 +19,2	787,3 442,6 2104,1	+41,0 +34,7 +46,5	+30,5 +18,9 +41,7	699,9 442,5 1683,1	+38,5 +36,8 +40,2	999,0 656,9 2306,0	+50,8 +63,6 +39,0		

STBA,FS 4,R 2.2,10/2002



LAND

DAS VERARBEITENDE GEMERBE  
= 100  
ABTEILUNGEN, GRUPPEN UND KLASSEN  
ZWEIGE, AUSGABE 1993 (WZ93)  
WERT

INDEX

2001 DKT.	VER- AEND. IN % GEGEN DKT. 2000	2001 3. VJ	2002 2. VJ	2002 3. VJ	VERAENDERUNG IN % 3. VJ 2002 GEGEN		2001 1. HJ	2001 2. HJ	2002 1. HJ	VERAENDERUNG IN % 1. HJ 2002 GEGEN		2000	2001	VER- AEND. IN % GEGEN 2000	WZ93 SCHL.
					3. VJ 2001	2. VJ 2002				1. HJ 2001	2. HJ 2001				
121,0	+2,0	108,5	106,5	106,8	-1,6	+0,3	108,1	111,0	106,6	-1,4	-4,0	110,2	109,6	-0,5	DE
113,6	+0,9	101,7	97,7	98,6	-3,0	+0,9	101,8	104,7	98,4	-3,3	-6,0	104,6	103,2	-1,3	
147,0	+5,2	132,7	137,4	135,4	+2,0	-1,5	130,7	133,6	135,8	+3,9	+1,6	129,9	132,2	+1,8	
119,4	+1,9	109,5	109,8	109,2	-0,3	-0,5	109,6	109,2	109,7	+0,1	+0,5	110,5	109,4	-1,0	21
110,4	+1,1	101,4	99,0	99,9	-1,5	+0,9	101,3	101,2	99,6	-1,7	-1,6	103,5	101,2	-2,2	
139,3	+3,2	127,5	134,0	130,0	+2,0	-3,0	128,2	127,2	132,4	+3,3	+4,1	126,2	127,7	+1,2	
130,8	-1,0	119,0	123,0	119,4	+0,3	-2,9	121,4	119,1	122,1	+0,6	+2,5	125,1	120,2	-3,9	21.1
117,2	-1,5	106,4	108,2	106,7	+0,3	-1,4	108,0	106,5	107,8	-0,2	+1,2	113,8	107,3	-5,7	
147,4	-0,5	134,7	141,2	135,0	+0,2	-4,4	137,8	134,6	139,7	+1,4	+3,8	139,0	136,2	-2,0	
211,6	+27,5	205,2	211,1	205,8	+0,3	-2,5	195,4	207,5	214,0	+9,5	+3,1	167,0	201,5	+20,7	21.11
176,4	+61,8	165,4	169,8	169,5	+2,5	-0,2	159,3	172,6	174,5	+9,5	+1,1	116,9	165,9	+41,9	
250,9	+9,3	249,7	257,3	246,4	-1,3	-4,2	235,8	246,5	258,2	+9,5	+4,7	223,0	241,1	+8,1	
129,4	-1,6	117,5	121,5	117,9	+0,3	-3,0	120,1	117,6	120,5	+0,3	+2,5	124,4	118,8	-4,5	21.12
116,3	-2,4	105,4	107,2	105,7	+0,3	-1,4	107,2	105,4	106,7	-0,5	+1,2	113,7	106,3	-6,5	
145,5	-0,8	132,6	139,1	133,0	+0,3	-4,4	136,1	132,6	137,6	+1,1	+3,8	137,4	134,3	-2,3	
109,8	+5,0	101,4	98,7	100,6	-0,8	+1,9	99,7	100,9	99,3	-0,4	-1,6	98,3	100,3	+2,0	21.2
106,5	+2,9	98,5	93,6	95,9	-2,6	+2,5	97,4	98,1	94,8	-2,7	-3,4	97,6	97,8	+0,2	
123,4	+13,1	113,4	119,9	120,2	+6,0	+0,3	109,3	112,8	117,9	+7,9	+4,5	101,1	111,0	+9,8	
122,1	+7,5	110,3	109,9	112,6	+2,1	+2,5	108,4	109,6	110,8	+2,2	+1,1	106,8	109,0	+2,1	21.21
116,0	+5,7	104,6	102,9	105,8	+1,1	+2,8	103,7	104,1	104,4	+0,7	+0,3	102,8	103,9	+1,1	
157,1	+14,9	143,3	150,3	152,4	+6,4	+1,4	135,9	142,0	148,0	+8,9	+4,2	129,8	139,0	+7,1	
89,7	+1,7	87,4	83,1	82,8	-5,3	-0,4	84,6	86,2	81,8	-3,3	-5,1	80,9	85,4	+5,6	21.22
94,9	-0,9	93,7	85,5	84,5	-9,8	-1,2	91,0	92,0	84,2	-7,5	-8,5	89,9	91,5	+1,8	
75,4	+12,0	70,2	76,2	78,0	+11,1	+2,4	67,1	70,4	75,3	+12,2	+7,0	56,4	68,8	+22,0	
129,7	+1,2	116,2	99,6	108,2	-6,9	+8,6	110,9	120,5	104,0	-6,2	-13,7	117,1	115,7	-1,2	21.23
125,4	-2,4	113,9	93,8	105,0	-7,8	+11,9	109,1	118,2	99,8	-8,5	-15,6	117,9	113,6	-3,6	
148,7	+17,3	126,0	125,5	121,8	-3,3	-2,9	118,8	130,6	122,7	+3,3	-6,0	113,9	124,7	+9,5	
101,8	+9,1	88,0	88,2	87,8	-0,2	-0,5	93,8	87,9	94,1	+0,3	+7,1	91,1	90,9	-0,2	21.24
82,9	+0,2	68,6	66,8	66,3	-3,4	-0,7	79,5	69,8	74,9	-5,8	+7,3	80,1	74,7	-6,7	
151,3	+24,9	138,9	144,4	143,9	+3,6	-0,3	131,1	135,4	144,4	+10,1	+6,6	120,2	133,2	+10,8	
91,0	+1,7	88,4	88,6	87,9	-0,6	-0,8	89,8	86,9	87,5	-2,6	+0,7	88,2	88,4	+0,2	21.25
82,4	+1,1	80,1	77,4	77,9	-2,7	+0,6	80,7	78,9	77,0	-4,6	-2,4	80,8	79,8	-1,2	
123,7	+2,9	120,1	131,2	125,9	+4,8	-4,0	124,7	117,6	127,2	+2,0	+8,2	116,4	121,1	+4,0	
123,5	+2,3	107,0	101,5	103,0	-3,7	+1,5	106,0	113,8	102,0	-3,8	-10,4	109,6	109,9	+0,3	22
117,3	+0,8	102,0	96,3	97,2	-4,7	+0,9	102,4	108,7	97,0	-5,3	-10,8	105,8	105,5	-0,3	
189,8	+14,0	161,2	156,4	165,1	+2,4	+5,6	144,9	168,9	154,9	+6,9	-8,3	150,1	156,9	+4,5	
119,5	+1,5	105,3	99,7	100,2	-4,8	+0,5	104,1	110,6	100,1	-3,8	-9,5	107,7	107,3	-0,4	22.2
114,9	-0,2	100,7	95,2	95,4	-5,3	+0,2	101,0	106,4	95,8	-5,1	-10,0	105,0	103,7	-1,2	
177,8	+17,1	164,4	156,4	161,7	-1,6	+3,4	144,0	164,1	155,5	+8,0	-5,2	143,3	154,0	+7,5	
82,3	-13,6	79,7	79,2	74,0	-7,2	-6,6	83,3	79,8	76,8	-7,8	-3,8	92,4	81,5	-11,8	22.21
82,6	-13,6	80,0	79,4	74,1	-7,4	-6,7	83,5	80,0	77,1	-7,7	-3,6	92,7	81,8	-11,8	
26,5	+36,6	21,3	26,7	25,8	+21,1	-3,4	24,2	22,7	26,3	+8,7	+15,9	17,7	23,4	+32,2	
122,8	+3,3	107,1	101,1	101,3	-5,4	+0,2	105,3	113,0	101,5	-3,6	-10,2	108,1	109,1	+0,9	22.22
117,9	+1,6	102,0	96,2	95,9	-6,0	-0,3	102,0	108,4	96,7	-5,2	-10,8	105,0	105,2	+0,2	
177,5	+19,0	164,0	155,5	161,8	-1,3	+4,1	142,5	163,5	154,9	+8,7	-5,3	142,2	153,0	+7,6	
147,3	-8,6	136,9	128,0	150,4	+9,9	+17,5	134,5	141,8	132,3	-1,6	-6,7	147,7	138,2	-6,4	22.23
137,7	-8,1	126,9	118,3	141,7	+11,7	+19,8	125,3	132,4	123,1	-1,8	-7,0	139,9	128,8	-7,9	
333,8	-11,9	329,6	316,8	317,9	-3,5	+0,3	313,6	325,4	310,0	-1,1	-4,7	297,5	319,5	+7,4	
99,8	-5,4	92,1	84,5	84,9	-7,8	+0,5	91,7	95,1	87,3	-4,8	-8,2	96,7	93,4	-3,4	22.24
99,4	-5,8	92,1	83,9	85,2	-7,5	+1,5	91,5	95,0	87,1	-4,8	-8,3	96,8	93,2	-3,7	
107,7	+2,0	92,5	97,0	80,2	-13,3	-17,3	97,4	97,8	92,1	-5,4	-5,8	95,4	97,6	+2,3	
175,3	+23,2	149,8	157,1	159,0	+6,1	+1,2	149,9	157,2	153,6	+2,5	-2,3	138,6	153,5	+10,8	22.25
173,8	+20,8	148,8	155,6	157,2	+5,6	+1,0	149,9	156,1	152,4	+1,7	-2,4	138,6	153,0	+10,4	
257,0	+389,5	201,3	237,3	254,0	+26,2	+7,0	151,0	216,1	216,7	+43,5	+0,3	138,6	183,6	+32,5	
226,6	+15,2	149,9	145,6	173,5	+15,7	+19,2	154,5	196,1	149,3	-3,4	-23,9	157,9	175,3	+11,0	22.3
214,5	+24,9	151,6	137,5	168,6	+11,2	+22,6	158,7	200,5	147,1	-7,3	-26,6	142,3	179,6	+26,2	
242,4	+5,0	147,3	156,3	180,0	+22,2	+15,2	148,9	189,9	152,1	+2,1	-19,9	179,6	169,4	-5,7	
159,0	+9,7	109,3	94,8	126,0	+15,3	+32,9	106,2	138,6	98,9	-6,9	-28,6	110,5	122,4	+10,8	22.31
157,3	+36,7	118,5	96,4	129,9	+9,6	+34,8	105,2	150,6	103,5	-1,6	-31,3	91,2	127,9	+40,2	
161,0	-11,0	98,3	92,7	121,3	+23,4	+30,9	107,5	124,2	93,3	-13,2	-24,9	133,8	115,8	-13,5	
766,6	+43,2	491,0	644,7	667,3	+35,9	+3,5	469,0	616,7	631,1	+34,6	+2,3	489,3	542,9	+11,0	22.32
474,5	+14,5	299,8	375,9	422,8	+41,0	+12,5	310,0	365,2	380,9	+22,9	+4,3	324,2	337,6	+4,1	
1882,2	+88,8	1221,6	1671,5	1601,3	+31,1	-4,2	1076,5	1577,3	1586,6	+47,4	+0,6	1119,8	1326,9	+18,5	

2 INDEX DES UMSATZES FUER  
 1995  
 NACH ABSCHNITTEN, UNTERABSCHNITTEN,  
 DER KLASSIFIKATION DER WIRTSCHAFTS  
 2.1 ORIGINAL

VOLUMEN

WZ93- SCHL.	WIRTSCHAFTSZWEIG		2002 OKT.	VERAENDERUNG IN % OKT. 2002 GEGEN		2002 SEP.	VERAENDERUNG IN % SEP. 2002 GEGEN		KUMULIERT		2-MONATS- DURCHSCHNITT	
				OKT. 2001	SEP. 2002		SEP. 2001	AUG. 2002	JAN. 2002 BIS OKT. 2002	VER- AEND. IN % GEGEN VORJAHR	SEP. 2002 UND OKT. 2002	VER- AEND. IN % GEGEN VORJAHR
22.33	VERVIELFAELTIGUNG VON BESPIELTEN DATENTRAEGERN	INSGESAMT INLAND AUSLAND	470,1 399,8 622,9	+0,3 -5,0 +8,6	+41,5 +32,3 +56,7	332,2 302,2 397,4	-0,3 -6,1 +10,9	+50,6 +59,8 +37,5	291,5 279,0 318,7	-18,5 -26,3 +1,9	401,2 351,0 510,2	- -5,5 +9,5
D6	CHEMISCHE INDUSTRIE	INSGESAMT INLAND AUSLAND	115,4 100,7 133,6	-2,1 -1,7 -2,6	+1,4 +0,1 +2,8	113,8 100,6 130,0	+5,2 +4,6 +5,6	+4,9 +3,4 +6,3	115,9 100,3 135,2	+0,7 -0,3 +1,7	114,6 100,7 131,8	+1,3 +1,4 +1,3
24.1	HERSTELLUNG VON CHEMISCHEN GRUNDSTOFFEN	INSGESAMT INLAND AUSLAND	115,2 105,6 124,1	-7,6 -8,5 -7,0	-3,4 -5,3 -1,8	119,2 111,5 126,4	+1,5 +0,4 +2,5	+5,1 +0,7 +9,2	122,6 113,6 130,8	-1,0 -1,7 -0,8	117,2 108,6 125,3	-3,2 -4,1 -2,4
24.11	HERSTELLUNG VON INDUSTRIEGASEN	INSGESAMT INLAND AUSLAND	103,8 104,4 85,5	-8,3 -7,0 -40,2	-0,4 +0,8 -2,0	104,2 103,6 122,3	-9,1 -8,9 -14,6	-4,8 -5,9 +44,1	108,4 108,5 105,8	-5,2 -4,5 -25,0	104,0 104,0 103,9	-8,7 -8,0 -27,4
24.12	HERSTELLUNG VON FARB- STOFFEN UND PIGMENTEN	INSGESAMT INLAND AUSLAND	101,5 97,6 103,3	+4,7 +2,1 +5,9	+3,9 +0,1 +5,6	97,7 97,5 97,8	+7,4 +10,9 +5,7	+1,5 -1,2 +2,8	102,2 99,8 103,4	+0,7 +3,7 -0,6	99,6 97,6 100,6	+6,0 +6,3 +5,9
24.13	HERSTELLUNG VON SONSTIGEN ANORGANISCHEN GRUNDSTOF- FEN UND CHEMIKALIEN	INSGESAMT INLAND AUSLAND	129,6 127,5 132,0	+6,5 +5,5 +7,5	-1,1 -3,5 +1,7	131,0 132,1 129,8	+10,4 +6,8 +14,8	+4,4 +4,0 +4,8	124,4 125,6 123,1	-1,9 +1,1 -5,2	130,3 129,8 130,9	+8,4 +6,1 +10,9
24.14	HERSTELLUNG VON SONSTIGEN ORGANISCHEN GRUNDSTOFFEN UND CHEMIKALIEN	INSGESAMT INLAND AUSLAND	117,1 109,1 124,3	-9,4 -11,6 -7,6	-1,3 -6,5 +3,2	118,7 116,7 120,4	-2,1 -3,1 -1,4	+1,2 -1,9 +4,0	125,9 122,5 128,9	-0,5 - -0,8	117,9 112,9 122,4	-5,9 -7,4 -4,6
24.15	HERSTELLUNG VON DUENGE- MITTELN UND STICKSTOFF- VERBINDUNGEN	INSGESAMT INLAND AUSLAND	96,4 77,7 118,4	-1,3 -12,1 +8,9	-16,7 -12,3 -19,7	115,7 88,6 147,5	+22,2 +8,0 +34,7	+11,6 -15,2 +43,5	114,0 102,9 127,2	+4,7 -0,8 +10,8	106,1 83,2 133,0	+10,3 -2,3 +21,9
24.16	HERSTELLUNG VON KUNST- STOFF IN PRIMAERFORMEN	INSGESAMT INLAND AUSLAND	116,6 102,3 130,1	-11,8 -10,3 -13,0	-6,0 -5,4 -6,7	124,1 108,1 139,4	+0,6 +1,0 +0,5	+9,9 +5,3 +13,7	126,5 107,3 144,6	-2,2 -4,5 -0,4	120,4 105,2 134,8	-5,8 -4,8 -6,5
24.17	HERSTELLUNG VON SYNTHETISCHEM KAUTSCHUK IN PRIMAERFORMEN	INSGESAMT INLAND AUSLAND	98,1 74,3 112,3	-15,5 -26,7 -10,1	-3,1 -5,1 -2,1	101,2 78,3 114,7	-5,3 -16,3 -0,1	+8,0 +2,5 +10,3	106,2 85,9 118,2	-3,5 -6,9 -1,9	99,7 76,3 113,5	-10,6 -21,7 -5,3
24.2	HERSTELLUNG VON SCHAED- LINGSBEKAEMPFUNGSMITTELN UND PFLANZENSCHUTZMITTELN	INSGESAMT INLAND AUSLAND	58,2 42,5 66,6	-11,7 +9,0 -17,1	-6,3 -19,2 -0,9	62,1 52,6 67,2	-9,3 +57,5 -23,1	-23,9 -33,4 -19,0	109,1 94,3 117,0	+6,8 +8,4 +6,0	60,2 47,6 66,9	-10,4 +31,5 -20,3
24.3	HERSTELLUNG VON ANSTRICH- MITTELN, DRUCKFARBEN UND KITTEN	INSGESAMT INLAND AUSLAND	117,9 97,2 181,5	-0,8 -3,3 +3,6	+4,6 +0,8 +11,3	112,7 96,4 163,1	+5,8 +4,3 +8,9	+4,9 +5,4 +4,3	108,9 90,2 166,6	-2,5 -4,9 +1,7	115,3 96,8 172,3	+2,3 +0,3 +6,0
24.4	HERSTELLUNG VON PHARMA- ZEUTISCHEN ERZEUGNISSEN	INSGESAMT INLAND AUSLAND	124,9 98,2 173,3	+0,9 +7,9 -5,5	+5,8 +5,6 +6,1	118,1 93,0 163,4	+8,8 +8,0 +9,7	+4,1 +6,4 +1,9	119,7 91,8 170,0	+3,8 +3,3 +4,2	121,5 95,6 168,4	+4,6 +7,9 +1,3
24.41	HERSTELLUNG VON PHARMA- ZEUTISCHEN GRUNDSTOFFEN	INSGESAMT INLAND AUSLAND	126,8 100,3 134,5	-26,2 -12,9 -28,5	-2,5 +3,1 -3,6	130,0 97,3 139,5	-3,8 -14,3 -1,3	+7,6 +1,6 +9,0	136,9 101,7 147,1	-3,9 -11,5 -2,1	128,4 98,8 137,0	-16,4 -13,6 -16,8
24.42	H.V. PHARM. SPEZIALI- TAETEN UND SONSTIGEN PHARM. ERZEUGNISSEN	INSGESAMT INLAND AUSLAND	124,7 98,1 182,7	+4,6 +8,8 +0,3	+6,7 +5,6 +8,0	116,9 92,9 169,2	+10,4 +9,0 +12,1	+3,7 +6,7 +0,5	118,0 91,5 175,5	+4,8 +4,0 +5,7	120,8 95,5 176,0	+7,3 +8,9 +5,7
24.5	H.V. SEIFEN, WASCH- REINIGUNGS- UND KOERPER- PFLEGE MITTELN	INSGESAMT INLAND AUSLAND	96,9 83,6 132,9	+5,9 +1,2 +15,2	+3,7 +3,2 +4,5	93,4 81,0 127,2	+16,0 +9,5 +29,9	+5,4 +4,7 +7,0	90,6 78,3 123,8	+6,7 +3,4 +13,0	95,2 82,3 130,1	+10,7 +5,1 +21,9
24.51	H.V. SEIFEN, WASCH- REINIGUNGS- UND POLIER- MITTELN	INSGESAMT INLAND AUSLAND	103,3 89,3 134,4	+11,3 +1,7 +29,2	+3,7 +2,1 +6,1	99,6 87,5 126,7	+19,3 +11,0 +34,8	+2,5 +2,7 +2,3	98,5 85,4 127,8	+13,1 +10,2 +17,8	101,5 88,4 130,6	+15,1 +6,1 +31,9
24.52	HERSTELLUNG VON DUFT- U. KOERPERPFLEGE MITTELN	INSGESAMT INLAND AUSLAND	90,6 78,5 130,8	+0,6 +0,6 +0,3	+3,7 +4,4 +2,3	87,4 75,2 127,8	+12,8 +7,7 +24,0	+8,8 +6,5 +13,7	82,8 72,1 118,5	+0,2 -2,6 +6,7	89,0 76,9 129,3	+6,2 +4,1 +10,7
24.6	HERSTELLUNG VON SONST. CHEMISCHEN ERZEUGNISSEN	INSGESAMT INLAND AUSLAND	131,1 124,9 136,7	+8,7 +6,6 +10,6	+8,8 +6,6 +10,7	120,5 117,2 123,5	+9,1 +10,4 +8,1	+4,5 +5,8 +3,4	120,2 112,9 126,8	+2,3 +0,2 +4,1	125,8 121,1 130,1	+8,9 +8,4 +9,4
24.61	HERSTELLUNG VON PYRO- TECHNISCHEN ERZEUGNISSEN	INSGESAMT INLAND AUSLAND	159,2 102,3 314,1	+17,2 -0,1 +38,5	+17,4 +11,6 +23,2	135,6 91,7 255,0	+26,8 +20,5 +33,6	+27,0 +20,0 +34,6	125,5 80,0 249,4	+18,4 +8,7 +28,4	147,4 97,0 284,6	+21,4 +8,6 +36,3
24.62	HERSTELLUNG VON KLEB- STOFFEN UND GELATINE	INSGESAMT INLAND AUSLAND	112,5 100,7 134,6	+13,3 +10,9 +16,6	+8,6 +6,0 +12,3	103,6 95,0 119,9	+13,3 +13,8 +12,8	+6,8 +10,3 +2,0	98,7 88,5 117,7	+2,0 -0,1 +4,8	108,1 97,9 127,3	+13,3 +12,3 +14,8

STBA, FS 4, R 2.2, 10/2002

LAND

DAS VERARBEITENDE GEWERBE  
= 100  
ABTEILUNGEN, GRUPPEN UND KLASSEN  
ZWEIGE, AUSGABE 1993 (WZ93)  
WERT

INDEX

2001 OKT.	VER- ÄEND. IN % GEGEN OKT. 2000	2001 3.VJ	2002 2.VJ	2002 3.VJ	VERÄNDERUNG IN % 3.VJ 2002 GEGEN		2001 1.HJ	2001 2.HJ	2002 1.HJ	VERÄNDERUNG IN % 1.HJ 2002 GEGEN		2000	2001	VER- ÄEND. IN % GEGEN 2000	WZ93 SCHL.
					3.VJ	2.VJ				1.HJ	2.HJ				
					2001	2002				2001	2001				
468,9	+7,7	282,7	263,3	264,5	-6,4	+0,5	376,9	428,9	275,2	-27,0	-35,8	361,7	402,9	+11,4	22.33
420,8	+7,6	272,2	244,1	245,2	-9,9	+0,5	424,6	429,9	275,7	-35,1	-35,9	369,7	427,2	+15,6	
573,5	+7,9	305,5	305,0	306,6	+0,4	+0,5	273,1	426,7	274,0	+0,3	-35,8	344,1	349,9	+1,7	
117,9	-2,6	110,8	118,4	114,2	+3,1	-3,5	116,7	108,9	116,8	+0,1	+7,3	116,4	112,8	-3,1	06
102,4	-2,6	98,5	101,6	101,1	+2,6	-0,5	101,4	96,2	99,8	-1,6	+3,7	103,7	98,8	-4,7	
137,1	-2,6	126,1	139,2	130,3	+3,3	-6,4	135,6	124,6	137,9	+1,7	+10,7	132,0	130,1	-1,4	
124,7	-5,1	118,5	127,2	118,7	+0,2	-6,7	126,5	115,9	125,7	-0,6	+8,5	127,1	121,2	-4,6	24.1
115,4	-5,1	113,3	116,7	114,2	+0,8	-2,1	116,7	109,3	114,7	-1,7	+4,9	121,7	113,0	-7,1	
133,4	-5,1	123,3	136,9	123,0	-0,2	-10,2	135,7	122,0	135,9	+0,1	+11,4	132,2	128,9	-2,5	
113,2	-4,6	114,7	111,1	107,7	-6,1	-3,1	114,4	112,2	109,5	-4,3	-2,4	116,6	113,3	-2,8	24.11
112,3	-5,4	113,9	111,4	108,0	-5,2	-3,1	113,6	111,5	109,4	-3,7	-1,9	116,3	112,6	-3,2	
143,0	+21,9	142,9	99,0	96,6	-32,4	-2,4	139,9	136,0	113,7	-18,7	-16,4	126,8	137,9	+8,8	
96,9	-5,5	96,8	106,6	100,1	+3,4	-6,1	104,6	90,6	103,4	-1,1	+14,1	109,4	97,6	-10,8	24.12
95,6	-2,9	91,1	100,6	100,6	+10,4	-	98,9	87,2	99,8	+0,9	+14,4	105,2	93,1	-11,5	
97,5	-6,7	99,6	109,6	99,9	+0,3	-8,9	107,4	92,3	105,2	-2,0	+14,0	111,4	99,8	-10,4	
121,7	-9,2	119,9	123,1	128,6	+7,3	+4,5	131,2	116,5	121,4	-7,5	+4,2	128,8	123,8	-3,9	24.13
120,8	-2,7	119,9	125,0	128,8	+7,4	+3,0	126,9	117,6	123,6	-2,6	+5,1	126,5	122,2	-3,4	
122,8	-15,3	119,9	120,9	128,4	+7,1	+6,2	135,9	115,3	118,9	-12,5	+3,1	131,2	125,6	-4,3	
129,3	-3,7	120,6	131,2	119,5	-0,9	-8,9	128,9	121,5	130,5	+1,2	+7,4	129,7	125,2	-3,5	24.14
123,4	-4,8	120,6	129,6	121,2	+0,5	-6,5	123,3	119,1	125,4	+1,7	+5,3	126,5	121,2	-4,2	
134,5	-2,7	120,7	132,5	118,0	-2,2	-10,9	133,9	123,6	135,1	+0,9	+9,3	132,5	128,7	-2,9	
97,7	-8,1	106,7	118,8	109,8	+2,9	-7,6	111,8	102,5	119,1	+6,5	+16,2	110,2	107,1	-2,8	24.15
88,4	-18,0	109,2	112,3	101,3	-7,2	-9,8	103,6	99,9	107,8	+4,1	+7,9	117,0	101,7	-13,1	
108,7	+3,9	103,7	126,4	119,7	+15,4	-5,3	121,5	105,5	132,3	+8,9	+25,4	102,2	113,5	+11,1	
132,2	-5,2	123,7	132,0	122,6	-0,9	-7,1	131,6	119,1	130,0	-1,2	+9,2	132,0	125,3	-5,1	24.16
114,0	-5,1	109,7	107,1	109,3	-0,4	+2,1	113,5	103,4	107,1	-5,6	+3,6	120,3	108,4	-9,9	
149,5	-5,2	136,9	155,6	135,3	-1,2	-13,0	148,7	133,9	151,7	+2,0	+13,3	143,0	141,3	-1,2	
116,1	-3,7	104,0	113,4	97,7	-6,1	-13,8	112,0	102,5	111,7	-0,3	+9,0	111,2	107,2	-3,6	24.17
101,3	-5,3	90,0	91,8	79,6	-11,6	-13,3	92,0	89,1	90,9	-1,2	+2,0	113,2	90,6	-20,0	
124,9	-3,0	112,3	126,3	108,4	-3,5	-14,2	123,8	110,5	124,2	+0,3	+12,4	110,0	117,2	+6,5	
65,9	+16,8	83,0	111,1	81,4	-1,9	-26,7	117,9	78,4	131,4	+11,5	+67,6	95,8	98,1	+2,4	24.2
39,0	+6,0	58,7	104,8	65,6	+11,8	-37,4	109,2	51,3	117,2	+7,3	+128,5	81,9	80,2	-2,1	
80,3	+20,0	96,0	114,5	89,8	-6,5	-21,6	122,6	93,0	139,0	+13,4	+49,5	103,2	107,8	+4,5	
118,9	-2,4	111,0	113,4	112,2	+1,1	-1,1	110,9	105,8	105,8	-4,6	-	114,1	108,3	-5,1	24.3
100,5	-3,1	95,6	92,2	95,3	-0,3	+3,4	93,4	89,8	86,5	-7,4	-3,7	99,6	91,6	-8,0	
175,2	-1,1	158,1	178,4	164,3	+3,9	-7,9	164,8	154,9	165,3	+0,3	+6,7	158,9	159,8	+0,6	
123,8	+8,4	113,1	119,6	120,3	+6,4	+0,6	114,9	113,1	118,5	+3,1	+4,8	109,7	114,0	+3,9	24.4
91,0	+0,2	86,4	91,2	91,6	+6,0	+0,4	89,7	87,2	90,9	+1,3	+4,2	88,4	88,4	-	
183,3	+17,1	161,3	171,1	172,1	+6,7	+0,6	160,6	160,1	168,4	+4,9	+5,2	148,2	160,3	+8,2	
171,7	+22,8	137,0	134,2	132,0	-3,6	-1,6	140,1	146,0	141,1	+0,7	-3,4	135,8	143,1	+5,4	24.41
115,2	-5,1	110,8	101,6	102,3	-7,7	+0,7	116,9	104,5	101,6	-13,1	-2,8	110,4	110,7	+0,3	
188,0	+29,5	144,6	143,6	140,6	-2,8	-2,1	146,8	158,0	152,4	+3,8	-3,5	143,2	152,4	+6,4	
119,2	+6,7	110,7	118,2	119,1	+7,6	+0,8	112,5	109,9	116,3	+3,4	+5,8	107,1	111,2	+3,8	24.42
90,2	+0,3	85,6	90,8	91,3	+6,7	+0,6	88,8	86,6	90,5	+1,9	+4,5	87,7	87,7	-	
182,1	+14,3	165,3	177,7	179,7	+8,7	+1,1	163,9	160,6	172,2	+5,1	+7,2	149,4	162,3	+8,6	
91,5	+5,4	84,3	90,9	92,2	+9,4	+1,4	84,0	83,8	88,7	+5,6	+5,8	86,2	83,9	-2,7	24.5
82,6	+8,1	76,7	78,9	80,1	+4,4	+1,5	74,0	76,7	76,6	+3,5	-0,1	78,6	75,3	-4,2	
115,4	+0,3	104,7	123,4	125,0	+19,4	+1,3	111,1	103,1	121,7	+9,5	+18,0	106,8	107,1	+0,3	
92,8	+1,4	88,0	96,5	101,2	+15,0	+4,9	85,7	86,0	96,4	+12,5	+12,1	93,0	85,9	-7,6	24.51
87,8	+11,6	81,0	82,9	88,6	+9,4	+6,9	74,0	80,4	83,2	+12,4	+3,5	85,4	77,2	-9,6	
104,0	-13,3	103,5	127,0	129,3	+24,9	+1,8	111,8	98,7	126,0	+12,7	+27,7	110,0	105,2	-4,4	
90,1	+9,6	80,6	85,4	83,5	+3,6	-2,2	82,3	81,6	81,2	-1,3	-0,5	79,6	82,0	+3,0	24.52
78,0	+5,0	72,9	75,4	72,6	-0,4	-3,7	73,9	73,4	70,8	-4,2	-3,5	72,6	73,7	+1,5	
130,4	+20,0	106,3	118,6	119,5	+12,4	+0,8	110,2	109,0	116,0	+5,3	+6,4	102,6	109,6	+6,8	
120,6	-12,7	113,5	120,1	122,1	+7,6	+1,7	118,9	111,8	117,4	-1,3	+5,0	121,8	115,4	-5,3	24.6
117,2	-5,3	109,7	110,8	116,7	+6,4	+5,3	113,4	108,4	109,0	-3,9	+0,6	111,8	110,9	-0,8	
123,6	-18,2	117,0	128,6	127,0	+8,5	-1,2	123,9	114,9	125,0	+0,9	+8,8	130,9	119,4	-8,8	
135,8	+0,1	99,8	128,1	124,2	+24,4	-3,0	104,2	127,5	120,6	+15,7	-5,4	129,1	115,9	-10,2	24.61
102,4	-0,4	71,3	78,7	85,4	+19,8	+11,3	70,0	102,8	73,6	+5,1	-28,4	103,3	86,4	-16,4	
226,8	+0,6	177,3	267,8	229,7	+29,6	-14,2	197,3	194,7	248,4	+25,9	+27,6	199,2	196,0	-1,6	
99,3	-38,2	94,6	98,8	102,6	+8,5	+3,8	97,6	92,2	94,4	-3,3	+2,4	121,5	94,9	-21,9	24.62
90,8	-14,3	86,8	87,3	92,8	+6,9	+6,3	89,2	83,9	84,3	-5,5	+0,5	100,3	86,5	-13,8	
115,4	-56,2	109,1	120,5	121,1	+11,0	+0,5	113,4	107,8	113,3	-0,1	+5,1	161,3	110,6	-31,4	

2 INDEX DES UMSATZES FUER  
 1995  
 NACH ABSCHNITTEN, UNTERABSCHNITTEN,  
 DER KLASSIFIKATION DER WIRTSCHAFTS  
 2.1 ORIGINAL

VOLUMEN

WZ93- SCHL.	WIRTSCHAFTSZWEIG		2002 OKT.	VERAENDERUNG IN % OKT. 2002 GEGEN		2002 SEP.	VERAENDERUNG IN % SEP. 2002 GEGEN		KUMULIERT		2-MONATS- DURCHSCHNITT SEP. UND OCT. 2002		VER- AEND. IN % GEGEN VORJAHR	
				OKT.	SEP.		SEP.	AUG.	JAN. 2002 BIS OCT. 2002	VER- AEND. IN % GEGEN VORJAHR	SEP. 2002 UND OCT. 2002	VER- AEND. IN % GEGEN VORJAHR		
				2001	2002		2001	2002	2002	2002	2002	2002		
24.63	HERSTELLUNG VON ETHERISCHEN OELEN	INSGESAMT	172,2	+2,6	+8,4	158,9	+6,3	-4,0	174,3	+6,4	165,6	+4,3		
		INLAND	165,9	+1,5	+9,6	151,4	+2,9	-4,8	167,3	+5,8	158,7	+2,2		
		AUSLAND	178,7	+3,7	+7,1	166,9	+9,9	-3,3	181,6	+7,1	172,8	+6,5		
24.64	HERSTELLUNG VON FOTOCHEMISCHEN ERZEUGNISSEN	INSGESAMT	70,0	+20,1	+0,7	69,5	-0,7	-13,1	73,2	+0,3	69,8	+8,7		
		INLAND	69,9	+6,7	+5,3	66,4	-9,0	-9,9	75,4	-9,7	68,2	-1,6		
		AUSLAND	70,1	+27,0	-1,1	70,9	+3,2	-14,3	72,3	+5,5	70,5	+13,7		
24.65	HERSTELLUNG VON UNBESPIELTEN TON-, BILD- UND DATENTRAEGERN	INSGESAMT	76,9	-35,0	+13,9	67,5	-34,8	-9,6	89,4	-10,1	72,2	-35,0		
		INLAND	107,8	+47,3	+1,0	106,7	+62,7	+22,4	99,8	+23,2	107,3	+54,6		
		AUSLAND	67,3	-49,1	+21,3	55,5	-51,9	-21,7	86,2	-17,9	61,4	-50,4		
24.66	HERSTELLUNG VON CHEMISCHEN ERZEUGNISSEN A.N.G.	INSGESAMT	150,6	+10,2	+9,1	138,1	+12,7	+7,3	135,1	+2,3	144,4	+11,4		
		INLAND	139,7	+5,8	+6,3	131,4	+10,5	+6,1	124,8	-0,3	135,6	+8,0		
		AUSLAND	161,1	+14,3	+11,5	144,5	+14,7	+8,3	144,9	+4,5	152,8	+14,5		
24.7	HERSTELLUNG VON CHEMIEFASERN	INSGESAMT	95,6	-2,6	+5,3	90,8	-1,6	+25,9	87,8	-9,8	93,2	-2,2		
		INLAND	84,5	-11,7	+2,1	82,8	-3,8	+30,2	79,8	-15,3	83,7	-7,9		
		AUSLAND	101,9	+2,3	+6,9	95,3	-0,6	+23,9	92,3	-6,8	98,6	+0,8		
DH	HERSTELLUNG VON GUMMI- UND KUNSTSTOFFWAREN	INSGESAMT	128,8	+3,7	+5,2	122,4	+6,1	+8,7	117,6	+1,1	125,6	+4,8		
		INLAND	109,8	-0,3	+3,4	106,2	+3,1	+7,5	101,7	-1,5	108,0	+1,3		
		AUSLAND	189,4	+11,8	+8,5	174,5	+12,7	+11,3	168,7	+6,6	182,0	+12,2		
25.1	HERSTELLUNG VON GUMMIWAREN	INSGESAMT	141,9	+8,8	+7,9	131,5	+8,2	+11,3	124,6	+3,1	136,7	+8,5		
		INLAND	122,8	+4,3	+5,7	116,2	+5,1	+9,5	109,3	+0,6	119,5	+4,6		
		AUSLAND	184,8	+16,2	+11,4	165,9	+13,6	+14,3	158,9	+7,1	175,4	+15,0		
25.11	HERSTELLUNG VON BEREIFUNGEN	INSGESAMT	148,6	+15,8	+12,4	132,2	+8,4	+16,4	123,5	+9,4	140,4	+12,1		
		INLAND	121,6	+10,7	+10,5	110,0	+4,3	+17,8	98,6	+5,6	115,8	+7,5		
		AUSLAND	193,8	+21,6	+14,5	169,3	+13,2	+14,8	165,1	+13,5	181,6	+17,5		
25.13	HERSTELLUNG VON SONST. GUMMIWAREN	INSGESAMT	137,9	+4,8	+5,2	131,1	+8,2	+8,5	125,3	-0,3	134,5	+6,4		
		INLAND	123,4	+1,4	+3,4	119,3	+5,4	+6,0	114,8	-1,5	121,4	+3,3		
		AUSLAND	177,2	+11,7	+8,6	163,1	+14,0	+13,8	153,7	+1,9	170,2	+12,8		
25.2	HERSTELLUNG VON KUNSTSTOFFWAREN	INSGESAMT	125,5	+2,3	+4,4	120,2	+5,5	+8,1	115,9	+0,7	122,9	+3,9		
		INLAND	107,0	-1,3	+2,9	104,0	+2,7	+7,0	100,0	-2,0	105,5	+0,6		
		AUSLAND	191,0	+10,4	+7,6	177,5	+12,3	+10,5	172,1	+6,6	184,3	+11,4		
25.21	H.V. PLATTEN, FOLIEN, SCHLAEUCHEN U. PROFILEN AUS KUNSTSTOFF	INSGESAMT	139,9	+5,8	+4,9	133,4	+8,5	+8,7	125,6	+3,4	136,7	+7,1		
		INLAND	110,2	+0,3	+1,8	108,3	+4,2	+6,8	101,7	-0,2	109,3	+2,2		
		AUSLAND	205,6	+13,3	+8,7	189,1	+14,3	+11,4	178,5	+8,4	197,4	+13,8		
25.22	H.V. VERPACKUNGSMITTELN AUS KUNSTSTOFF	INSGESAMT	129,4	+3,7	+2,2	126,6	+7,8	+2,8	125,3	+3,5	128,0	+5,7		
		INLAND	113,5	+4,6	+2,4	110,8	+7,6	+2,3	109,0	+3,7	112,2	+6,0		
		AUSLAND	179,3	+2,1	+1,7	176,3	+8,6	+4,1	176,1	+2,9	177,8	+5,2		
25.23	H.V. BAUBEDARFSARTIKELN AUS KUNSTSTOFF	INSGESAMT	91,2	-4,9	+3,8	87,9	-1,8	+8,0	79,5	-5,2	89,6	-3,3		
		INLAND	83,5	-7,1	+3,1	81,0	-4,1	+6,6	72,7	-7,6	82,3	-5,6		
		AUSLAND	185,7	+9,6	+7,8	172,2	+13,3	+16,7	163,2	+9,8	179,0	+11,3		
25.24	HERSTELLUNG VON SONST. KUNSTSTOFFWAREN	INSGESAMT	127,2	+1,2	+5,1	121,0	+4,7	+9,7	120,6	-0,8	124,1	+2,8		
		INLAND	114,8	-2,0	+3,8	110,6	+2,5	+9,1	110,1	-2,9	112,7	+0,2		
		AUSLAND	176,9	+10,1	+8,7	162,7	+10,9	+11,1	162,9	+5,2	169,8	+10,5		
DI	GLASGEWERBE, KERAMIK, VERARBEITUNG VON STEINEN UND ERDEN	INSGESAMT	103,4	-2,0	+2,7	100,7	+1,9	+8,6	94,3	-4,6	102,1	-0,1		
		INLAND	92,7	-5,9	+2,2	90,7	-2,3	+5,2	85,3	-6,0	91,7	-4,2		
		AUSLAND	140,1	+8,3	+3,5	135,3	+13,1	+17,3	125,2	-1,1	137,7	+10,6		
26.1	HERSTELLUNG UND VERARBEITUNG VON GLAS	INSGESAMT	124,3	+1,3	+3,5	120,1	+4,8	+11,4	111,2	-3,1	122,2	+2,9		
		INLAND	112,7	-2,7	+3,8	108,6	-0,6	+6,2	102,5	-4,1	110,7	-1,7		
		AUSLAND	154,0	+9,9	+3,0	149,5	+16,6	+22,7	133,3	-1,3	151,8	+13,1		
26.11	HERSTELLUNG VON FLACHGLAS	INSGESAMT	147,7	+8,5	-8,0	160,5	+25,8	+16,4	122,5	-2,6	154,1	+16,8		
		INLAND	125,6	-15,0	-2,9	129,4	+0,7	-12,6	114,6	-8,0	127,5	-7,7		
		AUSLAND	182,9	+55,7	-12,9	210,1	+66,6	+72,5	135,0	+5,6	196,5	+61,3		
26.12	VEREDLUNG UND VERARBEITUNG VON FLACHGLAS	INSGESAMT	139,8	-0,2	+6,7	131,0	+3,8	+9,3	121,6	-0,7	135,4	+1,7		
		INLAND	132,7	+1,4	+7,4	123,5	-0,2	+8,0	115,9	-1,8	128,1	+0,6		
		AUSLAND	178,1	-6,2	+3,5	172,0	+23,0	+14,8	152,5	+4,3	175,1	+6,2		
26.13	HERSTELLUNG VON HOHLGLAS	INSGESAMT	97,3	+3,1	+3,8	93,7	+3,9	+8,7	92,1	-	95,5	+3,5		
		INLAND	86,1	-1,6	+4,1	82,7	-1,9	+6,6	82,4	-3,5	84,4	-1,7		
		AUSLAND	126,5	+12,8	+3,6	122,1	+15,6	+12,4	117,7	+7,4	124,3	+14,1		
26.14	HERSTELLUNG VON GLASFASER	INSGESAMT	136,1	+1,3	-4,9	143,1	+7,9	+26,2	118,2	-6,0	139,6	+4,6		
		INLAND	105,5	-3,4	-11,0	118,5	+6,8	+16,5	95,7	-6,8	112,0	-1,6		
		AUSLAND	225,8	+20,9	+4,9	215,3	+10,0	+45,7	184,2	-4,9	220,6	+15,3		
26.15	HERSTELLUNG, VEREDLUNG U. VERARB. VON SONST. GLAS EINSCHL. TECHN. GLASW.	INSGESAMT	133,0	-1,9	+9,6	121,3	-5,5	+9,6	122,3	-12,6	127,2	-3,6		
		INLAND	124,7	-6,5	+6,0	117,6	-6,4	+7,7	119,3	-9,9	121,2	-6,5		
		AUSLAND	139,6	+1,6	+12,3	124,3	-4,8	+11,0	124,7	-14,6	132,0	-1,5		

LAND

DAS VERARBEITENDE GEWERBE  
= 100  
ABTEILUNGEN, GRUPPEN UND KLASSEN  
ZWEIGE, AUSGABE 1993 (WZ93)  
WERT

INDEX

2001 OKT.	VER- ÄND. IN % GEGEN OKT. 2000	2001 3. VJ	2002 2. VJ	2002 3. VJ	VERÄNDERUNG IN % 3. VJ 2002 GEGEN		2001 1. HJ	2001 2. HJ	2002 1. HJ	VERÄNDERUNG IN % 1. HJ 2002 GEGEN		2000	2001	VER- ÄND. IN % GEGEN 2000	WZ93 SCHL.
					3. VJ 2001	2. VJ 2002				1. HJ 2001	2. HJ 2001				
167,8	+17,3	161,0	175,6	170,2	+5,7	-3,1	164,5	155,5	176,6	+7,4	+13,6	134,1	160,0	+19,3	24.63
163,4	+21,9	160,8	167,0	164,7	+2,4	-1,4	156,1	152,6	168,8	+8,1	+10,6	114,7	154,3	+34,5	
172,4	+12,9	161,2	184,6	176,1	+9,2	-4,6	173,3	158,5	184,8	+6,6	+16,6	154,4	165,9	+7,4	
58,3	-23,1	76,2	77,3	77,9	+2,2	+0,8	73,9	67,2	71,4	-3,4	+6,3	77,0	70,6	-8,3	24.64
65,5	-21,8	83,4	82,2	73,8	-11,5	-10,2	86,5	75,1	77,0	-11,0	+2,5	85,2	80,8	-5,2	
55,2	-23,5	73,2	75,0	79,7	+8,9	+6,3	68,3	63,9	68,9	+0,9	+7,8	73,4	66,1	-9,9	
118,3	-20,8	98,3	90,9	76,6	-22,1	-15,7	96,7	102,6	97,8	+1,1	-4,7	123,8	99,7	-19,5	24.65
73,2	-31,1	79,8	94,7	101,7	+27,4	+7,4	82,9	78,3	97,5	+17,6	+24,5	100,0	80,6	-19,4	
132,2	-18,7	104,1	89,7	68,9	-33,8	-23,2	101,0	110,1	97,9	-3,1	-11,1	131,1	105,5	-19,5	
136,7	-8,4	125,7	133,4	137,9	+9,7	+3,4	134,4	123,8	131,1	-2,5	+5,9	132,1	129,1	-2,3	24.66
132,1	-3,4	121,0	121,1	129,8	+7,3	+7,2	126,2	118,4	119,9	-5,0	+1,3	120,2	122,3	+1,7	
141,0	-12,5	130,4	145,3	145,7	+11,7	+0,3	142,3	129,0	141,8	-0,4	+9,9	143,6	135,6	-5,6	
98,2	-10,4	86,4	90,8	82,6	-4,4	-9,0	102,5	84,8	89,1	-13,1	+5,1	105,5	93,7	-11,2	24.7
95,7	-6,9	82,6	83,4	75,5	-8,6	-9,5	99,8	79,7	81,2	-18,6	+1,9	97,7	89,7	-8,2	
99,6	-12,2	88,6	95,0	86,6	-2,3	-8,8	104,1	87,8	93,6	-10,1	+6,6	109,8	95,9	-12,7	
124,2	+0,1	114,7	118,6	119,0	+3,7	+0,3	115,7	112,4	115,0	-0,6	+2,3	115,2	114,1	-1,0	DH
110,1	-1,7	102,6	102,2	103,7	+1,1	+1,5	102,3	100,2	99,3	-2,9	-0,9	104,0	101,3	-2,6	
169,4	+3,9	153,2	171,1	168,4	+9,9	-1,6	158,8	151,6	165,4	+4,2	+9,1	150,8	155,2	+2,9	
130,4	+1,8	117,2	123,4	124,9	+6,6	+1,2	121,2	115,3	121,5	+0,2	+5,4	116,9	118,3	+1,2	25.1
117,7	+1,0	107,6	107,5	109,8	+2,0	+2,1	107,8	105,1	106,8	-0,9	+1,6	104,6	106,4	+1,7	
159,0	+3,0	138,8	159,0	158,9	+14,5	-0,1	151,5	138,3	154,5	+2,0	+11,7	144,4	144,9	+0,3	
128,3	+5,9	112,0	121,3	122,4	+9,3	+0,9	110,8	111,4	119,9	+8,2	+7,6	109,9	111,1	+1,1	25.11
109,8	+5,3	96,2	94,0	97,6	+1,5	+3,8	89,2	95,8	95,2	+6,7	-0,6	88,8	92,5	+4,2	
159,4	+6,8	138,3	167,0	163,8	+18,4	-1,9	146,8	137,5	161,0	+9,7	+17,1	145,1	142,1	-2,1	
131,6	-0,5	120,3	124,7	126,5	+5,2	+1,4	127,5	117,6	122,5	-3,9	+4,2	121,0	122,5	+1,2	25.13
121,7	-0,8	113,4	114,5	116,1	+2,4	+1,4	117,3	109,8	112,8	-3,8	+2,7	112,7	113,5	+0,7	
158,7	+0,1	139,3	162,4	154,9	+11,2	+1,6	155,4	139,0	149,1	-4,1	+7,3	143,8	147,2	+2,4	
122,7	-0,3	114,0	117,4	117,6	+3,2	+0,2	114,4	111,7	113,5	-0,8	+1,6	114,8	113,1	-1,5	25.2
108,4	-2,3	101,5	101,0	102,3	+0,8	+1,3	101,1	99,1	97,7	-3,4	-1,4	103,9	100,1	-3,7	
173,0	+4,2	158,1	175,2	171,7	+8,6	-2,0	161,3	156,1	169,2	+4,9	+8,4	153,0	158,7	+3,7	
132,2	-0,8	123,0	127,7	129,6	+5,4	+1,5	118,9	117,9	121,3	+2,0	+2,9	121,9	118,4	-2,9	25.21
109,9	-4,4	104,1	103,8	106,6	+2,4	+2,7	99,4	98,2	97,9	-1,5	-0,3	106,4	98,8	-7,1	
181,4	+4,5	164,6	180,5	180,6	+9,7	+0,1	162,0	161,6	172,9	+6,7	+7,0	156,0	161,8	+3,7	
124,8	+4,5	121,1	126,2	128,0	+5,7	+1,4	120,5	118,4	123,2	+2,2	+4,1	114,2	119,4	+4,6	25.22
108,5	+3,5	105,5	109,4	112,0	+6,2	+2,4	104,3	103,3	106,8	+2,4	+3,4	99,6	103,8	+4,2	
175,6	+6,2	169,8	179,1	177,9	+4,8	-0,7	171,0	165,4	174,7	+2,2	+5,6	159,7	168,2	+5,3	
95,9	-5,9	89,0	81,3	85,3	-4,2	+4,9	79,4	87,9	74,6	-6,0	-15,1	91,1	83,6	-8,2	25.23
89,9	-8,6	84,2	74,2	78,9	-6,3	+6,3	74,0	83,0	67,7	-8,5	-18,4	88,0	78,5	-10,8	
169,5	+17,5	148,5	167,5	164,1	+10,5	-2,0	145,3	147,9	159,0	+9,4	+7,5	128,4	146,6	+14,2	
125,7	+0,2	115,0	121,6	117,9	+2,5	-3,0	124,3	114,7	120,8	-2,8	+5,3	119,6	119,5	-0,1	25.24
117,1	+0,3	107,4	110,2	108,1	+0,7	-1,9	115,7	107,1	110,3	-4,7	+3,0	112,0	111,4	-0,5	
160,6	+0,4	145,3	167,3	157,7	+8,5	-5,7	158,7	145,6	163,2	+2,8	+12,1	150,2	152,1	+1,3	
105,5	-4,8	100,5	97,4	98,8	-1,7	+1,4	96,8	96,3	90,5	-6,5	-6,0	102,0	96,5	-5,4	DI
98,5	-3,2	95,3	88,5	91,0	-4,5	+2,8	87,1	90,5	81,3	-6,7	-10,2	95,4	88,8	-6,9	
129,4	-8,6	118,5	128,1	125,9	+6,2	-1,7	130,1	116,3	122,3	-6,0	+5,2	124,6	123,2	-1,1	
122,7	-0,8	114,1	111,5	114,8	+0,6	+3,0	113,8	111,5	107,2	-5,8	-3,9	114,3	112,6	-1,5	26.1
115,8	+0,8	109,9	102,0	106,9	-2,7	+4,8	103,9	107,0	98,6	-5,1	-7,9	108,4	105,5	-2,7	
140,1	-4,1	125,0	135,7	134,9	+7,9	-0,6	139,3	122,9	129,1	-7,3	+5,0	129,4	131,1	+1,3	
136,1	-1,9	127,0	120,1	141,9	+11,7	+18,2	123,5	121,4	108,5	-12,1	-10,6	127,8	122,4	-4,2	26.11
147,8	+17,2	129,7	111,9	135,4	+4,4	+21,0	118,0	124,1	102,4	-13,2	-17,5	118,8	121,1	+1,9	
117,5	-26,1	122,8	133,2	152,4	+24,1	+14,4	132,0	117,2	118,3	-10,4	+0,9	142,0	124,6	-12,3	
140,1	+6,4	124,0	120,7	126,7	+2,2	+5,0	118,6	123,9	115,9	-2,3	-6,5	120,5	121,3	+0,7	26.12
130,9	+3,0	123,2	115,4	121,0	-1,8	+4,9	113,2	120,6	110,5	-2,4	-8,4	118,1	116,9	-1,0	
189,9	+21,3	128,3	149,6	158,2	+23,3	+5,7	147,9	142,2	145,5	-1,6	+2,3	133,7	145,1	+8,5	
94,4	-3,3	92,1	94,2	93,1	+1,1	-1,2	91,7	89,2	90,8	-1,0	+1,8	92,9	90,5	-2,6	26.13
87,5	-5,7	86,9	83,8	83,0	-4,5	-1,0	84,2	84,5	81,4	-3,3	-3,7	90,4	84,4	-6,6	
112,1	+1,8	105,6	121,5	119,3	+13,0	-1,8	111,2	101,4	115,4	+3,8	+13,8	99,6	106,3	+6,7	
134,3	-2,4	122,9	113,3	122,8	-0,1	+8,4	125,8	117,8	112,9	-10,3	-4,2	128,1	121,8	-4,9	26.14
116,5	+3,4	103,5	85,8	102,9	-0,6	+19,9	100,0	101,4	90,4	-9,6	-10,8	107,3	100,7	-6,2	
186,7	-11,4	179,7	193,9	181,1	+0,8	-6,6	201,7	166,2	178,8	-11,4	+7,6	189,1	183,9	-2,7	
135,6	-10,7	131,8	125,8	118,7	-9,9	-5,6	144,6	126,7	122,4	-15,4	-3,4	135,9	135,7	-0,1	26.15
133,4	-5,5	130,6	122,1	119,4	-8,6	-2,2	133,1	126,4	118,4	-11,0	-6,3	128,8	129,8	+0,8	
137,4	-14,4	132,8	128,8	118,3	-10,9	-8,2	154,0	126,9	125,5	-18,5	-1,1	141,7	140,4	-0,9	

2 INDEX DES UMSATZES FUER  
 1995  
 NACH ABSCHNITTEN, UNTERABSCHNITTEN,  
 DER KLASSIFIKATION DER WIRTSCHAFTS  
 2.1 ORIGINAL

VOLUMEN

WZ93- SCHL.	WIRTSCHAFTSZWEIG		VERAENDERUNG IN % OKT. 2002 GEGEN			VERAENDERUNG IN % SEP. 2002 GEGEN			KUMULIERT		2-MONATS- DURCHSCHNITT	
			2002			2002			JAN. 2002	VER- AEND. IN %	SEP. 2002	VER- AEND. IN %
			OKT.	OKT. 2001	SEP. 2002	SEP.	SEP. 2001	AUG. 2002	BIS OKT. 2002	IN % GEGEN VORJAHR	UND OKT. 2002	IN % GEGEN VORJAHR
26.2	KERAMIK (OHNE ZIEGELEI, UND BAUKERAMIK)	INSGESAMT	84,6	-0,4	+4,3	81,1	+1,2	+7,7	80,2	-6,0	82,9	+0,5
		INLAND	69,2	-4,8	+5,6	65,5	-4,0	+9,2	63,9	-9,7	67,4	-4,4
		AUSLAND	111,1	+4,8	+3,0	107,9	+7,4	+6,1	108,2	-1,8	109,5	+6,0
26.21	H.V. KERAMISCHEN HAUS- HALTSHAREN UND ZIERGE- GENSTAENDEN	INSGESAMT	67,2	+2,4	+12,4	59,8	-10,7	+14,8	57,5	-12,2	63,5	-4,2
		INLAND	59,4	-1,3	+16,5	51,0	-13,9	+16,2	48,8	-16,3	55,2	-7,5
		AUSLAND	85,2	+9,2	+6,4	80,1	-5,9	+13,0	77,6	-5,5	82,7	+1,3
26.22	HERSTELLUNG VON SANI- TAERKERAMIK	INSGESAMT	52,5	-7,4	+3,8	50,6	-2,7	+6,8	49,2	-12,1	51,6	-5,1
		INLAND	33,6	-14,9	-1,2	34,0	-5,8	+3,0	32,4	-17,8	33,8	-10,6
		AUSLAND	182,8	+4,4	+11,1	164,5	+1,7	+12,2	164,5	-3,2	173,7	+3,1
26.23	H.V. ISOLATOREN UND ISOLIERTHEILEN AUS KERAMIK	INSGESAMT	95,5	+14,9	-2,3	97,7	+14,0	+11,7	96,6	-2,1	96,6	+14,5
		INLAND	81,7	+6,1	+5,1	77,7	+4,7	+6,6	75,5	-8,5	79,7	+5,4
		AUSLAND	114,1	+25,0	-8,5	124,7	+23,1	+16,4	124,9	+3,7	119,4	+24,0
26.24	H.V. KERAMISCHEN ERZEUG- NISSEN F. SONST. TECHN. ZWECKE	INSGESAMT	112,1	-1,8	-4,4	117,3	+11,1	+11,6	116,3	-6,1	114,7	+4,4
		INLAND	98,1	-8,0	+2,2	96,0	-2,2	+5,5	97,7	-10,1	97,1	-5,2
		AUSLAND	129,4	+4,6	-9,9	143,6	+25,3	+17,1	139,4	-2,3	136,5	+14,5
26.25	HERSTELLUNG VON KERA- MISCHEN ERZEUGNISSEN A.N.G.	INSGESAMT	128,4	+1,5	+3,3	124,3	+15,2	+32,7	110,2	+0,5	126,4	+7,8
		INLAND	106,2	+0,5	-0,4	106,6	+6,3	+34,9	88,7	-3,1	106,4	+3,3
		AUSLAND	212,2	+3,5	+11,1	191,0	+39,7	+28,0	190,9	+6,9	201,6	+18,0
26.26	H.V. FEUERFESTEN KERA- MISCHEN WERKSTOFFEN	INSGESAMT	94,2	-3,0	+4,6	90,1	+1,1	-2,1	93,1	-3,2	92,2	-1,0
		INLAND	83,1	-7,5	+3,6	80,2	-1,6	+0,4	83,6	-4,5	81,7	-4,7
		AUSLAND	104,8	+0,7	+5,3	99,5	+3,3	-3,8	102,1	-2,3	102,2	+2,0
26.3	H.V. KERAMISCHEN WAND- U. BODENFLIESEN UND -PLATTEN	INSGESAMT	77,8	-1,3	+0,8	77,2	+5,9	+8,4	72,6	-4,2	77,5	+2,1
		INLAND	81,4	-2,2	-0,2	81,6	+4,6	+5,2	75,7	-4,9	81,5	+1,1
		AUSLAND	65,2	+2,5	+6,0	61,5	+11,2	+25,8	61,7	-0,8	63,4	+6,6
26.4	ZIEGELEI, HERSTELLUNG VON SONST. BAUKERAMIK	INSGESAMT	87,6	-2,9	+1,3	86,5	+0,3	+2,2	76,4	-3,7	87,1	-1,2
		INLAND	83,0	-3,8	+1,5	81,8	-1,2	+1,1	72,9	-4,6	82,4	-2,6
		AUSLAND	266,0	+10,1	-0,7	268,0	+23,2	+17,2	212,6	+11,4	267,0	+16,3
26.51	HERSTELLUNG VON ZEMENT	INSGESAMT	78,3	-19,4	-2,0	79,9	-10,4	+7,0	75,2	-12,1	79,1	-15,1
		INLAND	73,9	-21,5	-3,3	76,4	-11,7	+5,2	71,9	-13,1	75,2	-16,8
		AUSLAND	153,0	+2,8	+9,4	139,8	+2,3	+27,0	131,5	-3,3	146,4	+2,6
26.62	HERSTELLUNG VON GIPS- ERZEUGNISSEN FUER DEN BAU	INSGESAMT	157,4	+17,1	+2,9	152,9	+13,7	-1,7	149,1	+10,5	155,2	+15,4
		INLAND	127,8	+16,2	-2,2	128,1	+16,1	-2,4	124,7	+11,4	128,0	+16,2
		AUSLAND	1295,9	+20,7	+16,8	1109,5	+3,9	+1,6	1092,1	+7,0	1202,7	+12,3
DJ	METALLERZEUGUNG UND -BE- ARBEITUNG, HERSTELLUNG VON METALLERZEUGNISSEN	INSGESAMT	118,8	+1,3	-2,7	122,1	+7,1	+17,4	110,9	-1,8	120,5	+4,1
		INLAND	108,3	-1,9	-2,4	111,0	+4,3	+14,1	101,5	-4,3	109,7	+1,2
		AUSLAND	151,7	+9,1	-3,2	156,7	+13,8	+25,5	140,3	+4,5	154,2	+11,4
27	METALLERZEUGUNG UND -BEARBEITUNG	INSGESAMT	119,3	+1,4	+2,4	116,5	+4,1	+10,7	113,7	-1,0	117,9	+2,7
		INLAND	109,0	-1,6	+2,6	106,2	+2,4	+6,5	104,8	-3,3	107,6	+0,3
		AUSLAND	140,4	+6,7	+2,0	137,7	+6,8	+14,7	131,8	+3,0	139,1	+6,8
27.1	ERZEUGUNG VON ROHEISEN, STAHL UND FERROLEGIE- RUNGEN (EGKS) 1)	INSGESAMT	114,0	-0,1	+0,6	113,3	+1,0	+10,6	111,4	+0,3	113,7	+0,4
		INLAND	111,4	-2,0	+2,3	108,9	-0,5	+6,9	108,9	-1,5	110,2	-1,3
		AUSLAND	119,1	+3,7	-2,6	122,3	+3,9	+18,5	116,2	+3,6	120,7	+3,8
27.2	HERSTELLUNG VON ROHREN	INSGESAMT	90,7	-2,3	+1,3	89,5	+1,0	+8,5	90,3	+0,6	90,1	-0,7
		INLAND	70,4	-4,7	+1,6	69,3	-3,6	+5,0	69,1	-3,9	69,9	-4,1
		AUSLAND	127,9	+0,3	+1,1	126,5	+5,9	+12,1	129,2	+5,3	127,2	+3,0
27.21	H.V. ROHREN, ROHRFORM- ROHRVERSCHLUSS- U. -VERBIND. A. GUSSEISEN	INSGESAMT	43,6	-11,2	+1,9	42,8	-2,3	+17,9	39,9	-9,1	43,2	-7,1
		INLAND	31,6	-28,0	-7,6	34,2	-18,0	+11,4	32,7	-16,6	32,9	-23,1
		AUSLAND	79,7	+23,4	+16,5	68,4	+37,1	+29,1	61,5	+6,6	74,1	+29,3
27.22	H.V. STAHLROHREN, ROHR- FORM-, VERSCHL.-VERBIND. AUS EISEN UND STAHL	INSGESAMT	98,8	-1,5	+1,3	97,5	+1,1	+7,7	99,0	+1,3	98,2	-0,2
		INLAND	78,4	-2,1	+2,5	76,5	-2,0	+4,5	76,6	-2,5	77,5	-2,0
		AUSLAND	133,6	-1,0	+0,2	133,3	+4,5	+11,3	137,1	+5,2	133,5	+1,8
27.3	SONST. ERSTE BEARBEITUNG V. EISEN U. STAHL, H.V. FERROLEG. (NICHT EGKS) 1)	INSGESAMT	119,4	-0,5	+5,2	113,5	-0,2	+13,4	112,3	-7,7	116,5	-0,3
		INLAND	108,1	-4,7	+4,0	103,9	-3,0	+11,8	104,7	-10,1	106,0	-3,9
		AUSLAND	146,8	+8,0	+7,4	136,7	+5,2	+16,3	130,9	-2,6	141,8	+6,7
27.31	HERSTELLUNG VON BLANK- STAHL	INSGESAMT	99,3	+4,9	+1,8	97,5	+9,7	+15,7	98,7	-0,2	98,4	+7,2
		INLAND	97,0	+3,9	-1,0	98,0	+12,0	+15,4	98,4	+0,2	97,5	+7,7
		AUSLAND	106,6	+8,0	+11,2	95,9	+2,2	+16,1	99,7	-1,5	101,3	+5,2
27.32	HERSTELLUNG VON KALTBAND UNTER 500 MM BREITE	INSGESAMT	138,4	+0,7	+7,4	128,9	-1,5	+13,3	128,5	-8,1	133,7	-0,3
		INLAND	127,0	-5,6	+6,3	119,5	-7,0	+11,6	121,4	-13,0	123,3	-6,2
		AUSLAND	160,5	+12,3	+9,2	147,0	+8,6	+15,9	142,2	+1,3	153,8	+10,6
27.33	HERSTELLUNG VON KALT- PROFILIEN	INSGESAMT	166,7	-4,8	+3,3	161,4	+1,6	+2,5	157,9	-1,6	164,1	-1,7
		INLAND	140,1	-10,5	+2,8	136,3	-3,3	+3,7	134,6	-8,2	138,2	-7,1
		AUSLAND	389,4	+18,1	+4,8	371,7	+19,9	-1,3	352,9	+27,4	380,6	+19,0

1) EUROPÄISCHE GEMEINSCHAFT FUER KOHLE UND STAHL.

STBA, FS 4, R 2.2, 10/2002

DAS VERARBEITENDE GEWERBE  
= 100  
ABTEILUNGEN, GRUPPEN UND KLASSEN  
ZWEIGE, AUSGABE 1993 (WZ93)  
WERT

## INDEX

2001 OKT.	VER- ÄEND. IN % GEGEN OKT. 2000	2001 3. VJ	2002 2. VJ	2002 3. VJ	VERÄNDERUNG IN % 3. VJ 2002 GEGEN		2001 1. HJ	2001 2. HJ	2002 1. HJ	VERÄNDERUNG IN % 1. HJ 2002 GEGEN		2000	2001	VER- ÄEND. IN % GEGEN 2000	WZ93 SCHL.
					3. VJ 2001	2. VJ 2002				1. HJ 2001	2. HJ 2001				
84,9	-16,4	80,2	79,0	79,8	-0,5	+1,0	87,9	80,3	79,6	-9,4	-0,9	91,0	84,1	-7,6	26.2
72,7	-13,8	66,7	61,2	63,8	-4,3	+4,2	72,5	68,0	63,0	-13,1	-7,4	76,4	70,2	-8,1	
106,0	-19,3	103,3	109,6	107,4	+4,0	-2,0	114,4	101,4	108,1	-5,5	+6,6	116,0	107,9	-7,0	
65,6	-20,8	60,5	56,0	56,0	-7,4	-	68,0	64,5	56,6	-16,8	-12,2	75,6	66,2	-12,4	26.21
60,2	-23,0	54,1	46,2	46,9	-13,3	+1,5	60,1	60,1	47,9	-20,3	-20,3	67,8	60,1	-11,4	
78,0	-16,7	75,3	78,7	76,9	+2,1	-2,3	86,3	74,7	76,8	-11,0	+2,8	93,6	80,5	-14,0	
56,7	-12,0	53,0	46,2	51,5	-2,8	+11,5	57,3	50,4	47,4	-17,3	-6,0	63,0	53,9	-14,4	26.22
39,5	-17,4	36,5	28,7	35,3	-3,3	+23,0	40,9	34,6	30,7	-24,9	-11,3	48,0	37,7	-21,5	
175,1	-2,2	166,4	166,7	162,5	-2,3	-2,5	170,7	159,4	162,4	-4,9	+1,9	166,2	165,0	-0,7	
83,1	-20,6	87,3	98,2	95,8	+9,7	-2,4	106,9	82,6	97,1	-9,2	+17,6	98,5	94,8	-3,8	26.23
77,0	-11,0	72,5	73,5	76,5	+5,5	+4,1	88,4	69,5	73,9	-16,4	+6,3	81,3	78,9	-3,0	
91,3	-29,3	107,3	131,6	121,8	+13,5	-7,4	131,8	100,3	128,3	-2,7	+27,9	121,7	116,1	-4,6	
114,2	-28,9	112,8	121,1	111,1	-1,5	-8,3	131,1	108,2	119,6	-8,8	+10,5	143,6	119,6	-16,7	26.24
106,6	-15,1	100,0	96,7	94,0	-6,0	-2,8	113,5	95,9	99,5	-12,3	+3,8	113,6	104,7	-7,8	
123,7	-39,5	128,5	151,4	132,2	+2,9	-12,7	153,0	123,3	144,6	-5,5	+17,3	180,9	138,2	-23,6	
126,5	+1,1	97,8	105,0	105,9	+8,3	+0,9	112,9	103,1	109,3	-3,2	+6,0	112,1	108,0	-3,7	26.25
105,7	-7,4	86,2	83,5	87,5	+1,5	+4,8	91,7	88,6	86,5	-5,7	-2,4	98,8	90,1	-8,8	
205,1	+22,8	141,5	185,8	175,3	+23,9	-5,7	192,7	157,8	195,1	+1,2	+23,6	162,3	175,3	+8,0	
97,1	-13,6	94,1	91,6	94,5	+0,4	+3,2	97,2	93,3	92,2	-5,1	-1,2	96,5	95,2	-1,3	26.26
89,8	-6,5	85,8	81,7	84,3	-1,7	+3,2	88,1	86,1	83,3	-5,4	-3,3	88,2	87,1	-1,2	
104,1	-18,6	102,1	101,0	104,1	+2,0	+3,1	105,8	100,2	100,6	-4,9	+0,4	104,4	103,0	-1,3	
78,8	-5,3	75,2	75,7	75,0	-0,3	-0,9	75,5	69,1	70,5	-6,6	+2,0	80,3	72,3	-10,0	26.3
83,2	-4,9	80,4	77,0	79,9	-0,6	+3,8	78,7	73,5	72,7	-7,6	-1,1	84,7	76,1	-10,2	
63,6	-6,6	57,2	71,2	58,0	+1,4	-18,5	64,5	53,8	63,0	-2,3	+17,1	64,7	59,1	-8,7	
90,2	-5,0	94,3	87,6	88,7	-5,9	+1,3	70,0	82,5	68,3	-2,4	-17,2	88,3	76,2	-13,7	26.4
86,3	-5,2	91,2	83,5	84,6	-7,2	+1,3	67,4	79,3	65,3	-3,1	-17,7	86,1	73,3	-14,9	
241,5	-0,8	216,4	244,7	249,8	+15,4	+2,1	169,7	207,2	185,0	+9,0	-10,7	175,3	188,4	+7,5	
97,2	-4,1	94,4	87,1	81,9	-13,2	-6,0	79,3	85,7	71,3	-10,1	-16,8	93,6	82,5	-11,9	26.51
94,2	-4,4	92,4	83,6	79,3	-14,2	-5,1	75,9	83,4	67,9	-10,5	-18,6	91,3	79,6	-12,8	
148,8	-1,8	128,6	148,2	126,5	-1,6	-14,6	137,5	126,1	130,5	-5,1	+3,5	133,5	131,8	-1,3	
134,4	-1,4	135,3	146,3	165,4	+22,2	+13,1	134,8	132,6	139,6	+3,6	+5,3	127,2	133,7	+5,1	26.62
110,0	-0,8	111,4	125,4	141,6	+27,1	+12,9	112,5	109,0	115,7	+2,8	+6,1	107,8	110,7	+2,7	
1074,0	-3,4	1058,1	952,5	1086,0	+2,6	+14,0	992,7	1044,1	1061,3	+6,9	+1,6	873,0	1018,4	+16,7	
117,3	+2,7	111,5	110,2	113,7	+2,0	+3,2	112,9	108,9	108,2	-4,2	-0,6	109,9	110,9	+0,9	0J
110,4	+2,2	105,2	100,7	104,8	-0,4	+4,1	105,8	102,6	98,7	-6,7	-3,8	103,9	104,2	+0,3	
139,0	+4,0	131,0	140,2	141,3	+7,9	+0,8	135,1	128,8	138,0	+2,1	+7,1	128,6	131,9	+2,6	
117,6	+3,2	111,0	115,1	113,3	+2,1	-1,6	116,3	107,4	112,9	-2,9	+5,1	109,3	111,8	+2,3	27
110,8	+3,5	104,6	105,7	104,6	-	-1,0	109,9	100,3	104,2	-5,2	+3,9	102,6	105,1	+2,4	
131,6	+2,7	124,1	134,3	131,2	+5,7	-2,3	129,4	121,9	130,7	+1,0	+7,2	123,1	125,7	+2,1	
114,1	+9,7	107,5	114,3	110,1	+2,4	-3,7	112,4	104,6	111,5	-0,8	+6,6	103,8	108,5	+4,5	27.1
113,7	+15,2	108,2	111,2	107,3	-0,8	-3,5	111,3	103,7	109,3	-1,8	+5,4	99,0	107,5	+8,6	
114,8	+0,2	106,3	120,5	115,6	+8,7	-4,1	114,6	106,4	116,0	+1,2	+9,0	113,5	110,5	-2,6	
92,8	+6,5	90,1	93,0	89,6	-0,6	-3,7	89,1	88,0	90,6	+1,7	+3,0	84,1	88,5	+5,2	27.2
73,9	-3,5	72,1	69,6	69,7	-3,3	+0,1	71,5	68,0	68,6	-4,1	+0,9	74,4	69,7	-6,3	
127,5	+19,9	123,4	135,8	126,2	+2,3	-7,1	121,6	124,7	130,9	+7,6	+5,0	101,9	123,1	+20,8	
49,1	+11,3	45,3	39,7	41,1	-9,3	+3,5	42,3	41,2	38,7	-8,5	-6,1	45,3	41,7	-7,9	27.21
43,9	+3,8	43,3	33,4	32,7	-24,5	-2,1	36,4	37,7	32,8	-9,9	-13,0	40,3	37,1	-7,9	
64,6	+30,5	51,1	58,5	65,9	+29,0	+12,6	59,8	51,4	56,3	-5,9	+9,5	60,0	55,6	-7,3	
100,3	+6,1	97,9	102,1	98,0	+0,1	-4,0	97,2	96,0	99,5	+2,4	+3,6	90,8	96,6	+6,4	27.22
80,1	-4,3	78,0	77,1	77,3	-0,9	+0,3	78,7	74,2	76,0	-3,4	+2,4	81,4	76,4	-6,1	
134,9	+19,5	131,8	144,9	133,3	+1,1	-8,0	128,8	133,4	139,7	+8,5	+4,7	106,8	131,1	+22,8	
120,0	-6,3	113,3	113,0	110,4	-2,6	-2,3	126,2	108,7	112,1	-11,2	+3,1	120,4	117,5	-2,4	27.3
113,4	-6,7	109,3	105,0	102,7	-6,0	-2,2	120,7	103,5	105,1	-12,9	+1,5	115,3	112,1	-2,8	
135,9	-5,8	123,1	132,3	129,2	+5,0	-2,3	139,7	121,3	129,0	-7,7	+6,3	132,8	130,5	-1,7	
94,7	-8,1	88,5	99,8	96,9	+9,5	-2,9	104,7	85,7	99,6	-4,9	+16,2	97,9	95,2	-2,8	27.31
93,4	-8,5	88,0	99,3	97,6	+10,9	-1,7	104,0	84,4	99,1	-4,7	+17,4	96,7	94,2	-2,6	
98,7	-6,9	90,4	101,4	94,7	+4,8	-6,6	107,0	89,9	101,1	-5,5	+12,5	102,2	98,4	-3,7	
137,4	-9,3	129,6	129,7	125,4	-3,2	-3,3	145,4	124,6	128,4	-11,7	+3,0	142,3	135,0	-5,1	27.32
134,5	-10,1	131,1	121,7	117,8	-10,1	-3,2	144,7	123,4	122,3	-15,5	-0,9	141,8	134,1	-5,4	
142,9	-7,9	126,9	145,0	140,2	+10,5	-3,3	146,8	126,9	140,1	-4,6	+10,4	143,2	136,9	-4,4	
175,1	+10,0	164,7	159,8	165,6	+0,5	+3,6	156,0	154,6	152,6	-2,2	-1,3	149,1	155,3	+4,2	27.33
156,6	+4,7	149,9	137,2	139,9	-6,7	+2,0	143,4	139,4	131,0	-8,6	-6,0	140,1	141,4	+0,9	
329,8	+37,1	288,6	348,4	381,0	+32,0	+9,4	262,2	282,4	332,8	+26,9	+17,8	224,5	272,3	+21,3	

2 INDEX DES UMSATZES FUER  
 1995  
 NACH ABSCHNITTEN, UNTERABSCHNITTEN,  
 DER KLASSIFIKATION DER WIRTSCHAFTS  
 2.1 ORIGINAL

VOLUMEN

WZ93- SCHL.	WIRTSCHAFTSZWEIG		2002			VERAENDERUNG IN % OKT. 2002 GEGEN			KUMULIERT			2-MONATS- DURCHSCHNITT SEP. 2002 UND OKT. 2002		
			Okt.	Okt. 2001	Sep. 2002	Sep.	Sep. 2001	Aug. 2002	JAN. 2002 BIS Okt. 2002	VER- AEND. IN % GEGEN VORJAHR	VER- AEND. IN % GEGEN VORJAHR	VER- AEND. IN % GEGEN VORJAHR		
27.34	HERSTELLUNG VON GEZO- GENEM DRAHT	INSGESAMT	79,9	+0,8	+1,0	79,1	+4,8	+19,5	76,6	-6,9	79,5	+2,7		
		INLAND	67,2	-2,0	+3,7	64,8	-4,1	+11,9	65,9	-10,1	66,0	-3,1		
		AUSLAND	121,3	+6,0	-3,6	125,8	+23,8	+34,5	111,5	-0,3	123,6	+14,4		
27.35	ERSTE BEARB. V. EISEN U. STAHL A.N.G., H.V.FERRO- LEG. (NICHT EGKS) 1)	INSGESAMT	140,7	-9,0	+7,9	130,4	-12,2	+11,5	126,6	-18,5	135,6	-10,6		
		INLAND	141,1	-10,9	+5,1	134,2	-5,8	+14,1	132,0	-15,1	137,7	-8,5		
		AUSLAND	140,1	-6,2	+12,2	124,9	-20,6	+7,8	118,6	-23,6	132,5	-13,6		
27.4	ERZEUGUNG UND ERSTE BEAR- BEITUNG VON NE-METALLEN	INSGESAMT	125,6	+4,4	+3,3	121,6	+9,6	+6,6	117,4	-0,5	123,6	+6,9		
		INLAND	108,4	-1,1	+2,5	105,8	+9,8	+3,5	103,9	-2,9	107,1	+4,0		
		AUSLAND	153,7	+11,6	+4,3	147,4	+9,6	+10,4	139,4	+2,7	150,6	+10,7		
27.41	ERZEUG. U. ERSTE BEAR- BEITUNG VON EDELMETALLEN	INSGESAMT	95,9	-12,9	+5,8	90,6	+1,7	+6,5	87,7	-17,4	93,3	-6,3		
		INLAND	131,3	-9,8	+5,9	124,0	+33,3	+15,5	112,5	-16,2	127,7	+7,0		
		AUSLAND	49,1	-22,3	+5,6	46,5	-44,6	-16,4	54,9	-20,4	47,8	-35,1		
27.42	ERZEUG. U. ERSTE BEAR- BEITUNG VON ALUMINIUM	INSGESAMT	127,6	+9,4	+3,8	122,9	+10,3	+6,3	119,2	+2,8	125,3	+9,9		
		INLAND	111,9	+6,4	+3,0	108,6	+8,2	+6,0	105,0	+1,3	110,3	+7,3		
		AUSLAND	157,3	+13,8	+4,9	150,0	+13,6	+6,8	146,1	+5,0	153,7	+13,7		
27.43	ERZEUG. U. ERSTE BEAR- BEITUNG VON BLEI, ZINK UND ZINN	INSGESAMT	134,2	-0,1	+4,3	128,7	+5,8	+4,4	126,9	+4,8	131,5	+2,7		
		INLAND	117,8	+0,4	+2,3	115,1	+5,3	+4,1	109,7	+0,9	116,5	+2,8		
		AUSLAND	190,6	-1,5	+8,4	175,8	+7,1	+5,0	186,3	+13,5	183,2	+2,5		
27.44	ERZEUG. U. ERSTE BEAR- BEITUNG VON KUPFER	INSGESAMT	129,1	+2,6	+1,6	127,1	+12,6	+7,4	120,5	-3,1	128,1	+7,3		
		INLAND	97,3	-10,5	+0,7	96,6	+9,5	-3,8	99,6	-6,8	97,0	-1,5		
		AUSLAND	172,1	+15,7	+2,4	168,1	+14,9	+18,1	148,8	+0,5	170,1	+15,2		
27.45	ERZEUG. U. ERSTE BEAR- BEITUNG VON SONSTIGEN NE-METALLEN	INSGESAMT	114,4	-4,3	+5,0	109,0	-2,0	+7,0	109,8	+1,5	111,7	-3,2		
		INLAND	91,8	-9,9	-2,7	94,3	+6,1	+6,9	97,4	-5,3	93,1	-2,4		
		AUSLAND	135,0	-0,4	+10,4	122,3	-6,9	+7,0	121,0	+7,1	128,7	-3,6		
27.5	GIESSEREIINDUSTRIE	INSGESAMT	144,0	+2,1	+3,6	139,0	+5,7	+20,7	132,2	-1,2	141,5	+3,8		
		INLAND	130,5	+1,3	+3,0	126,7	+4,5	+21,0	120,1	-3,2	128,6	+2,8		
		AUSLAND	198,8	+4,4	+5,2	188,9	+9,1	+19,8	181,8	+5,0	193,9	+6,7		
27.51	EISENGIESSEREI	INSGESAMT	135,8	+0,4	+3,7	131,0	+3,8	+26,8	125,4	-2,3	133,4	+2,1		
		INLAND	121,2	+0,2	+1,4	119,5	+4,3	+30,0	112,7	-3,8	120,4	+2,2		
		AUSLAND	179,6	+1,0	+8,6	165,4	+2,8	+20,4	163,4	+1,2	172,5	+1,8		
27.52	STAHLGIESSEREI	INSGESAMT	108,5	-3,8	-2,8	111,6	-0,5	+8,5	109,8	-0,1	110,1	-2,1		
		INLAND	89,6	-8,6	-0,6	90,1	-8,2	+8,0	91,3	-1,5	89,9	-8,4		
		AUSLAND	176,5	+6,3	-6,6	188,9	+16,2	+9,2	176,5	+2,7	182,7	+11,2		
27.53	LEICHTMETALLGIESSEREI	INSGESAMT	170,8	+4,1	+3,7	164,7	+9,9	+18,7	153,9	-0,3	167,8	+6,9		
		INLAND	157,9	+3,0	+3,9	152,0	+8,0	+17,9	142,4	-3,1	155,0	+5,4		
		AUSLAND	253,5	+8,9	+3,0	246,2	+18,5	+22,0	227,5	+12,6	249,9	+13,4		
27.54	BUNTMETALLGIESSEREI	INSGESAMT	129,6	+9,8	+11,0	116,8	+3,5	+13,0	113,4	-0,3	123,2	+6,7		
		INLAND	115,5	+9,5	+10,6	104,4	+1,4	+9,1	101,1	-2,8	110,0	+5,5		
		AUSLAND	234,2	+11,2	+12,0	209,1	+12,0	+30,0	205,3	+10,7	221,7	+11,6		
28	HERSTELLUNG VON METALL- ERZEUGNISSEN	INSGESAMT	118,3	+1,1	-6,6	126,7	+9,5	+23,0	108,6	-2,4	122,5	+5,2		
		INLAND	107,8	-2,1	-5,7	114,3	+5,6	+18,0	99,3	-5,0	111,1	+1,7		
		AUSLAND	169,2	+12,5	-9,2	186,3	+23,1	+40,8	153,5	+6,6	177,8	+17,8		
28.1	STAHL- UND LEICHTMETALL- BAU	INSGESAMT	98,0	-3,7	-3,3	101,3	-2,5	+14,1	89,0	-5,2	99,7	-3,1		
		INLAND	89,8	-6,8	-4,6	94,1	-6,4	+13,5	82,3	-7,1	92,0	-6,6		
		AUSLAND	215,2	+20,2	+5,4	204,2	+33,3	+18,3	185,8	+9,5	209,7	+26,2		
28.11	HERSTELLUNG VON STAHL- UND LEICHTMETALLKON- STRUKTIONEN	INSGESAMT	96,8	-4,5	-6,4	103,4	-3,2	+15,0	90,1	-5,9	100,1	-3,8		
		INLAND	89,8	-7,1	-6,9	96,5	-7,1	+14,6	83,6	-7,9	93,2	-7,1		
		AUSLAND	189,3	+16,3	-2,4	194,0	+34,5	+17,8	174,6	+7,6	191,7	+24,9		
28.12	HERSTELLUNG VON AUSBAU- ELEMENTEN AUS STAHL UND LEICHTMETALL	INSGESAMT	102,1	-1,1	+8,8	93,8	-	+10,7	85,3	-2,1	98,0	-0,5		
		INLAND	89,9	-5,6	+4,9	85,7	-3,3	+9,5	77,5	-4,4	87,8	-4,5		
		AUSLAND	345,0	+32,3	+35,1	255,3	+28,8	+20,3	241,9	+17,0	300,2	+30,8		
28.2	KESSEL- UND BEHAELTERBAU (OHNE H.V. DAMPKESSELN)	INSGESAMT	99,8	-1,3	+4,3	95,7	-2,1	+13,7	81,3	-5,2	97,8	-1,7		
		INLAND	86,8	-4,3	+2,5	84,7	-6,3	+14,2	71,9	-9,1	85,8	-5,3		
		AUSLAND	196,1	+10,1	+10,9	176,9	+15,7	+11,2	151,2	+11,2	186,5	+12,7		
28.21	HERSTELLUNG VON TANKS UND SAMMELBEHAELTERN	INSGESAMT	91,8	-5,8	+3,6	88,6	-5,8	+4,5	85,1	-2,4	90,2	-5,8		
		INLAND	83,6	-8,3	+2,6	81,5	-9,0	+10,3	76,9	-5,6	82,6	-8,6		
		AUSLAND	142,1	+4,4	+7,7	131,9	+8,2	-12,9	135,7	+11,0	137,0	+6,2		
28.22	H.V. HEIZKORPERN F. ZENTRALHEIZUNGEN UND ZENTRALHEIZUNGSKESSELN	INSGESAMT	105,5	+1,8	+4,7	100,8	+0,3	+20,1	78,4	-7,4	103,2	+1,1		
		INLAND	89,0	-1,4	+2,3	87,0	-4,3	+16,8	68,4	-11,5	88,0	-2,9		
		AUSLAND	252,4	+13,7	+12,8	223,8	+20,8	+33,9	167,4	+11,3	238,1	+16,9		
28.3	HERSTELLUNG VON DAMPF- KESSELN (OHNE ZENTRAL- HEIZUNGSKESSEL)	INSGESAMT	115,4	+79,8	-40,2	192,9	+59,3	+95,8	89,3	+24,0	154,2	+66,3		
		INLAND	101,3	+53,0	-16,4	121,1	+32,8	+23,6	72,9	+9,0	111,2	+41,3		
		AUSLAND	186,6	+244,9	-66,4	555,2	+104,1	+450,2	172,2	+75,7	370,9	+127,4		

1) EUROPAEISCHE GEMEINSCHAFT FUER KOHLE UND STAHL.

STBA, FS 4, R 2.2, 10/2002



LAND

DAS VERARBEITENDE GEWERBE  
= 100  
ABTEILUNGEN, GRUPPEN UND KLASSEN  
ZWEIGE, AUSGABE 1993 (WZ93)  
WERT

INDEX

2001 DKT.	VER- ÄND. IN % GEGEN DKT. 2000	2001 3. VJ	2002 2. VJ	2002 3. VJ	VERÄNDERUNG IN % 3. VJ 2002 GEGEN		2001 1. HJ	2001 2. HJ	2002 1. HJ	VERÄNDERUNG IN % 1. HJ 2002 GEGEN		2000	2001	VER- ÄND. IN % GEGEN 2000	WZ93 SCHL.
					3. VJ 2001	2. VJ 2002				1. HJ 2001	2. HJ 2001				
79,3	-6,6	76,2	77,2	75,5	-0,9	-2,2	85,8	72,5	76,6	-10,7	+5,7	82,1	79,1	-3,7	27.34
68,6	-8,8	68,9	65,9	64,6	-6,2	-2,0	76,2	64,7	66,3	-13,0	+2,5	73,9	70,4	-4,7	
114,4	-2,2	100,4	114,4	111,0	+10,6	-3,0	117,0	98,2	110,2	-5,8	+12,2	108,7	107,6	-1,0	
154,7	-2,2	145,5	124,3	122,1	-16,1	-1,8	160,3	140,4	126,4	-21,1	-10,0	142,2	150,3	+5,7	27.35
158,4	+4,5	143,8	130,9	126,3	-12,2	-3,5	160,6	140,6	133,3	-17,0	-5,2	139,3	150,6	+8,1	
149,3	-11,0	147,9	114,7	115,9	-21,6	+1,0	159,8	140,1	116,4	-27,2	-16,9	146,3	150,0	+2,5	
120,3	-2,7	115,4	116,9	119,9	+3,9	+2,6	118,9	109,9	114,8	-3,4	+4,5	115,8	114,4	-1,2	27.4
109,6	-3,4	102,7	103,6	106,8	+4,0	+3,1	108,7	98,1	101,7	-6,4	+3,7	105,2	103,4	-1,7	
137,7	-2,0	136,1	138,5	141,4	+3,9	+2,1	135,4	129,0	136,0	+0,4	+5,4	133,2	132,2	-0,8	
110,1	+9,3	98,3	86,1	89,0	-9,5	+3,4	109,5	96,9	85,7	-21,7	-11,6	105,1	103,2	-1,8	27.41
145,6	+14,7	120,4	107,2	115,4	-4,2	+7,6	139,3	122,8	108,0	-22,5	-12,1	130,3	131,0	+0,5	
63,2	-4,2	69,2	58,1	54,0	-22,0	-7,1	69,9	62,7	56,4	-19,3	-10,0	71,7	66,3	-7,5	
116,6	-4,8	113,4	118,6	122,4	+7,9	+3,2	117,1	107,9	116,2	-0,8	+7,7	116,0	112,5	-3,0	27.42
105,2	-3,3	101,9	104,1	108,0	+6,0	+3,7	104,4	97,1	102,3	-2,0	+5,4	104,1	100,8	-3,2	
136,2	-6,9	135,1	146,1	149,6	+10,7	+2,4	141,2	128,3	142,4	+0,8	+11,0	138,3	134,7	-2,6	
134,4	+4,1	120,7	129,9	127,3	+5,5	-2,0	119,2	118,3	125,5	+5,3	+6,1	118,0	118,7	+0,6	27.43
117,3	+1,6	109,6	111,9	113,2	+3,3	+1,2	106,8	105,5	106,6	-0,2	+1,0	104,3	106,2	+1,8	
193,5	+9,8	159,0	192,3	176,3	+10,9	-8,3	162,0	162,5	190,6	+17,7	+17,3	165,2	162,3	-1,8	
125,8	-5,4	121,3	119,1	124,0	+2,2	+4,1	125,7	113,4	117,4	-6,6	+3,5	119,9	119,6	-0,3	27.44
108,7	-9,6	98,9	99,6	103,4	+4,6	+3,8	110,6	93,1	98,1	-11,3	+5,4	103,6	101,8	-1,7	
148,8	-0,9	151,6	145,4	151,5	-0,1	+4,2	146,1	140,9	143,5	-1,8	+1,8	141,9	143,5	+1,1	
119,6	+17,4	114,2	113,5	104,1	-8,8	-8,3	103,3	114,7	111,9	+8,3	-2,4	100,5	109,0	+8,5	27.45
101,9	+4,4	100,7	107,8	89,9	-10,7	-16,6	104,1	96,5	102,1	-1,9	+5,8	90,1	100,3	+11,3	
135,6	+28,2	126,4	118,7	116,9	-7,5	-1,5	102,6	131,2	120,7	+17,6	-8,0	109,8	116,9	+6,5	
141,0	+6,8	126,2	133,3	129,1	+2,3	-3,2	136,4	125,1	131,8	-3,4	+5,4	122,4	130,7	+6,8	27.5
128,8	+1,5	117,7	120,5	118,4	+0,6	-1,7	126,5	115,2	119,2	-5,8	+3,5	117,1	120,9	+3,2	
190,5	+24,7	160,8	185,5	172,6	+7,3	-7,0	176,4	165,3	183,5	+4,0	+11,0	144,2	170,9	+18,5	
135,2	+5,9	118,7	127,6	119,8	+0,9	-6,1	131,9	118,5	126,4	-4,2	+6,7	119,3	125,2	+4,9	27.51
121,0	-0,5	108,9	113,4	109,9	+0,9	-3,1	120,7	107,2	112,6	-6,7	+5,0	112,7	113,9	+1,1	
177,8	+21,8	147,7	170,1	149,4	+1,2	-12,2	165,5	152,3	167,8	+1,4	+10,2	139,4	158,9	+14,0	
112,8	+21,9	110,8	111,0	108,6	-2,0	-2,2	109,0	107,9	110,6	+1,5	+2,5	92,8	108,4	+16,8	27.52
98,0	+22,3	95,7	94,2	88,2	-7,8	-6,4	90,3	91,7	93,1	+3,1	+1,5	78,9	91,0	+15,3	
166,0	+21,1	165,0	171,3	182,2	+10,4	+6,4	176,3	166,2	173,6	-1,5	+4,5	142,9	171,3	+19,9	
164,0	+6,1	146,1	153,8	152,8	+4,6	-0,7	156,9	145,1	151,6	-3,4	+4,5	141,6	151,0	+6,6	27.53
153,3	+1,1	139,3	142,1	141,8	+1,8	-0,2	149,7	137,0	140,1	-6,4	+2,3	139,4	143,4	+2,9	
232,7	+33,8	189,9	229,0	223,7	+17,8	-2,3	202,9	196,8	225,1	+10,9	+14,4	155,7	199,8	+28,3	
118,0	-0,3	109,0	112,3	113,3	+3,9	+0,9	115,3	104,1	110,8	-3,9	+6,4	101,7	109,7	+7,9	27.54
105,5	-4,5	100,3	99,8	102,6	+2,3	+2,8	105,6	94,6	97,9	-7,3	+3,5	94,8	100,1	+5,6	
210,7	+18,7	173,5	205,4	193,2	+11,4	-5,9	187,1	175,3	206,5	+10,4	+17,8	153,5	181,2	+18,0	
117,0	+2,4	111,8	106,2	114,0	+2,0	+7,3	110,1	110,2	104,3	-5,3	-5,4	110,4	110,1	-0,3	28
110,1	+1,5	105,6	97,3	105,0	-0,6	+7,9	103,1	104,1	95,1	-7,8	-8,6	104,8	103,6	-1,1	
150,4	+5,9	141,7	149,3	157,0	+10,8	+5,2	144,1	139,4	149,1	+3,5	+7,0	137,2	141,7	+3,3	
101,8	-2,7	99,7	89,2	96,0	-3,7	+7,6	89,7	102,0	84,1	-6,2	-17,5	98,0	95,9	-2,1	28.1
96,4	-4,1	95,4	82,1	89,1	-6,6	+8,5	84,0	97,7	77,6	-7,6	-20,6	93,4	90,8	-2,8	
179,0	+8,8	162,7	189,5	194,2	+19,4	+2,5	171,6	163,7	176,7	+3,0	+7,9	162,9	167,6	+2,9	
101,4	-4,1	102,5	90,1	97,6	-4,8	+8,3	91,6	103,8	85,1	-7,1	-18,0	99,8	97,7	-2,1	28.11
96,7	-5,8	98,3	83,4	90,9	-7,5	+9,0	86,0	100,0	78,9	-8,3	-21,1	95,2	93,0	-2,3	
162,8	+10,7	156,3	177,9	185,4	+18,6	+4,2	165,2	154,0	166,7	+0,9	+8,2	159,6	159,6	-	
103,2	+2,5	90,2	85,8	90,0	-0,2	+4,9	83,0	95,6	80,2	-3,4	-16,1	91,7	89,3	-2,6	28.12
95,2	+2,4	84,9	77,7	82,5	-2,8	+6,2	76,9	89,8	72,9	-5,2	-18,8	87,3	83,3	-4,6	
260,7	+3,3	194,4	247,5	238,3	+22,6	-3,7	203,9	212,1	226,5	+11,1	+6,8	179,5	208,0	+15,9	
101,1	-0,8	94,6	78,6	89,2	-5,7	+13,5	78,8	92,5	74,2	-5,8	-19,8	88,6	85,6	-3,4	28.2
90,7	-3,5	86,6	70,3	78,2	-9,7	+11,2	73,4	84,3	66,3	-9,7	-21,4	82,2	78,8	-4,1	
178,1	+10,8	154,3	140,4	171,3	+11,0	+22,0	119,8	153,4	133,7	+11,6	-12,8	136,6	136,6	-	
97,5	-1,2	94,8	90,0	86,8	-8,4	-3,6	81,6	96,5	83,2	+2,0	-13,8	90,9	89,1	-2,0	28.21
91,2	-3,5	88,0	82,7	76,7	-12,8	-7,3	76,6	90,1	75,8	-1,0	-15,9	85,5	83,4	-2,5	
136,1	+9,7	136,7	134,4	148,3	+8,5	+10,3	112,6	136,0	128,4	+14,0	-5,6	123,8	124,3	+0,4	
103,6	-0,7	94,4	70,3	91,0	-3,6	+29,4	76,8	89,4	67,6	-12,0	-24,4	87,0	83,1	-4,5	28.22
90,3	-3,5	85,6	61,7	79,2	-7,5	+28,4	71,1	80,2	59,6	-16,2	-25,7	79,9	75,6	-5,4	
221,9	+11,4	172,8	146,7	195,3	+13,0	+33,1	127,3	171,6	139,2	+9,3	-18,9	150,0	149,5	-0,3	
64,2	+2,4	86,3	60,3	121,2	+40,4	+101,0	66,1	81,7	69,0	+4,4	-15,5	99,1	73,9	-25,4	28.3
66,2	+0,6	72,3	57,5	97,2	-12,8	+34,4	64,2	73,2	56,0	-12,8	-23,5	95,7	68,7	-28,2	
54,1	+16,8	157,1	74,5	242,4	+54,3	+225,4	75,9	124,3	134,7	+77,5	+8,4	116,3	100,1	-13,9	

2 INDEX DES UMSATZES FUER  
1995  
NACH ABSCHNITTEN, UNTERABSCHNITTEN,  
DER KLASSIFIKATION DER WIRTSCHAFTS  
2.1 ORIGINAL

VOLUMEN

WZ93- SCHL.	WIRTSCHAFTSZWEIG		2002 OKT.	VERAENDERUNG IN % OKT. 2002 GEGEN		2002 SEP.	VERAENDERUNG IN % SEP. 2002 GEGEN		KUMULIERT		2-MONATS- DURCHSCHNITT 2002 OKT. 2002 VORJAHR		VER- AEND. IN % GEGEN 2002 VORJAHR	
				OKT. 2001	SEP. 2002		SEP. 2001	AUG. 2002	JAN. 2002 BIS OKT. 2002	VER- AEND. IN % GEGEN VORJAHR	SEP. 2002 OKT. 2002	VER- AEND. IN % GEGEN VORJAHR		
28.4	H.V. SCHMIEDE-, PRESS-, ZIEH-U. STANZTEILEN, GEW. RINGEN U. PULVERM. ERZ.	INSGESAMT INLAND AUSLAND	159,8 150,6 194,4	+4,2 +2,4 +10,0	+4,8 +3,9 +7,5	152,5 144,9 180,9	+6,1 +5,2 +8,7	+14,3 +12,4 +20,2	146,9 139,4 175,0	-1,3 -2,7 +3,3	156,2 147,8 187,7	+5,2 +3,8 +9,4		
28.5	OBERFLAECHEVEREDLUNG, WAERMEBEHANDLUNG UND MECHANIK A.N.G.	INSGESAMT INLAND AUSLAND	171,0 165,6 214,2	-0,1 -1,5 +10,3	+4,1 +3,8 +6,5	164,2 159,6 201,2	+3,5 +1,3 +20,6	+9,8 +7,8 +24,5	160,8 156,4 196,0	-4,5 -5,4 +2,0	167,6 162,6 207,7	+1,6 -0,2 +15,0		
28.51	OBERFLAECHEVEREDLUNG UND WAERMEBEHANDLUNG	INSGESAMT INLAND AUSLAND	155,6 150,4 188,9	-4,2 -6,4 +9,0	+5,1 +4,7 +7,1	148,0 143,7 176,3	-0,7 -3,8 +19,8	+9,7 +7,1 +26,4	145,5 141,2 173,1	-9,5 -10,4 -4,6	151,8 147,1 182,6	-2,5 -5,1 +13,9		
28.52	MECHANIK A.N.G.	INSGESAMT INLAND AUSLAND	189,0 182,5 260,1	+4,2 +3,3 +12,0	+3,2 +3,0 +5,6	183,1 177,2 246,4	+7,8 +6,2 +21,6	+9,9 +8,5 +22,2	178,7 173,2 237,7	+0,8 -0,5 +12,4	186,1 179,9 253,3	+6,0 +4,8 +16,5		
28.6	H.V. SCHNEIDWAREN, WERK- ZEUGEN, SCHLOSSERN UND BESCHLAEGEN	INSGESAMT INLAND AUSLAND	128,5 116,3 157,7	-2,2 -4,8 +2,5	-17,9 -26,2 +2,5	156,6 157,5 153,9	+30,6 +39,6 +12,6	+43,8 +53,7 +23,7	122,4 113,7 143,2	+1,4 +0,6 +2,9	142,6 136,9 155,8	+13,4 +16,5 +7,2		
28.61	HERSTELLUNG VON SCHNEIDWAREN UND BESTECKEN	INSGESAMT INLAND AUSLAND	85,6 53,7 123,3	-8,2 -20,1 -0,5	-9,7 -16,6 -5,7	94,8 64,4 130,7	+5,0 +4,2 +5,4	+24,4 +17,7 +28,5	85,6 57,9 118,3	-4,1 -8,1 -1,7	90,2 59,1 127,0	-1,7 -8,4 +2,4		
28.62	HERSTELLUNG VON WERKZEUGEN	INSGESAMT INLAND AUSLAND	123,7 116,7 139,9	-1,7 -2,4 -0,3	-36,3 -45,6 -4,6	194,3 214,6 146,6	+59,8 +80,6 +14,4	+82,8 +103,4 +35,6	124,7 122,0 131,0	+4,5 +6,2 +1,2	159,0 165,7 143,3	+28,5 +39,0 +6,8		
28.63	HERSTELLUNG VON SCHLOSSERN UND BESCHLAEGEN	INSGESAMT INLAND AUSLAND	139,8 123,0 186,5	-2,1 -5,8 +5,4	+8,3 +7,0 +10,8	129,1 115,0 168,3	+5,2 +1,9 +12,3	+10,8 +9,5 +13,3	125,8 112,3 163,5	-0,9 -3,9 +5,5	134,5 119,0 177,4	+1,3 -2,3 +8,6		
28.7	HERSTELLUNG VON SONST. EISEN-, BLECH- UND METALLWAEREN	INSGESAMT INLAND AUSLAND	99,7 89,4 138,7	-5,8 -8,8 +2,4	+3,4 +3,0 +4,7	96,4 86,8 132,5	-3,3 -5,8 +3,2	+8,7 +6,8 +13,4	95,0 85,3 131,5	-7,0 -9,8 +0,5	98,1 88,1 135,6	-4,6 -7,4 +2,8		
28.71	HERSTELLUNG VON BE- HAELTERN AUS EISEN UND STAHL	INSGESAMT INLAND AUSLAND	94,4 87,1 118,4	-4,3 -5,3 -1,5	+8,5 +9,0 +7,1	87,0 79,9 110,5	-7,0 -8,7 -2,3	+8,3 +3,6 +21,7	90,0 83,1 113,0	-3,3 -7,2 +7,4	90,7 83,5 114,5	-5,6 -7,0 -1,9		
28.72	H.V. VERPACKUNGEN U. VERSCHLUESSEN AUS EI- SEN-, STAHL U. NE-METALL	INSGESAMT INLAND AUSLAND	99,2 87,6 135,3	-1,4 -7,4 +13,4	-1,6 -3,4 +2,3	100,8 90,7 132,2	+1,6 +0,3 +4,6	-1,4 -1,0 -2,4	100,2 88,1 137,8	-0,3 -4,8 +9,7	100,0 89,2 133,8	+0,1 -3,6 +8,9		
28.73	HERSTELLUNG VON DRAHT- WAEREN	INSGESAMT INLAND AUSLAND	94,8 81,8 136,5	-5,2 -6,6 -2,4	+3,6 +4,7 +1,5	91,5 78,1 134,5	-2,9 -5,4 +2,2	+5,8 +3,2 +11,0	93,0 80,4 133,2	-9,7 -10,7 -8,1	93,2 80,0 135,5	-4,0 -6,0 -0,2		
28.74	H.V. SCHRAUBEN, NIETEN, KETTEN UND FEDERN	INSGESAMT INLAND AUSLAND	119,2 110,9 145,0	-0,8 -2,7 +3,9	+4,8 +4,6 +5,2	113,7 106,0 137,8	+0,8 -0,8 +5,0	+13,2 +10,0 +21,9	111,8 104,8 133,6	-5,3 -6,7 -1,8	116,5 108,5 141,4	- -1,8 +4,4		
28.75	H.V. EISEN-, BLECH- UND METALLWAEREN A.N.G.	INSGESAMT INLAND AUSLAND	91,1 81,5 139,6	-10,9 -13,7 -1,3	+4,0 +3,3 +6,5	87,6 78,9 131,1	-7,7 -10,5 +2,2	+11,0 +9,3 +16,9	84,9 76,2 128,6	-10,4 -13,6 +0,5	89,4 80,2 135,4	-9,3 -12,2 +0,4		
DK	MASCHINENBAU	INSGESAMT INLAND AUSLAND	113,2 98,7 132,2	-2,2 -5,6 +1,2	-6,1 -5,9 -6,2	120,5 104,9 141,0	-1,2 -1,6 -0,9	+22,8 +19,7 +26,0	110,1 96,4 128,0	-2,1 -4,6 +0,2	116,9 101,8 136,6	-1,7 -3,6 +0,1		
29.1	H.V. MASCHINEN F.D. ERZEUG. U. NUTZG.V. MECHAN. ENERGIE (O. LUFT-, STRASS. FAHRZ. BAU)	INSGESAMT INLAND AUSLAND	106,6 91,5 127,5	+1,8 -7,6 +13,1	-5,8 -4,3 -7,3	113,2 95,6 137,5	+1,3 +0,2 +2,2	+14,9 +13,8 +16,1	105,1 89,6 126,5	-0,6 -5,4 +4,5	109,9 93,6 132,5	+1,5 -3,7 +7,2		
29.11	H.V. VERBRENNUNGSMOTOREN U. TURBINEN (O. MOT. F. LUFT- U. STRASSENFAHRZEUGE)	INSGESAMT INLAND AUSLAND	78,8 39,7 105,6	+32,0 -17,1 +55,8	-28,5 -41,0 -24,4	110,2 67,3 139,7	-5,5 +25,8 -12,6	+36,7 +54,4 +31,8	87,5 43,9 117,3	+6,3 -1,3 +8,3	94,5 53,5 122,7	+7,1 +5,5 +7,7		
29.12	HERSTELLUNG VON PUMPEN UND KOMPRESSOREN	INSGESAMT INLAND AUSLAND	114,3 93,7 141,4	-5,0 -10,8 +0,8	-1,5 +1,5 -3,8	116,0 92,3 147,0	+1,2 -6,8 +8,8	+11,8 +9,1 +14,1	109,7 89,1 136,7	-2,0 -8,1 +4,0	115,2 93,0 144,2	-2,0 -8,9 +4,7		
29.13	HERSTELLUNG VON ARMATUREN	INSGESAMT INLAND AUSLAND	101,8 85,9 141,6	-2,6 -7,8 +6,5	+1,1 -0,2 +3,3	100,7 85,1 137,1	+1,4 -3,9 +10,8	+3,6 +6,6 -0,9	98,8 84,4 134,7	-2,2 -5,6 +3,6	101,3 86,0 139,4	-0,6 -5,9 +8,7		
29.14	HERSTELLUNG VON LAGERN, GETRIEBEN, ZAHNRAEDERN UND ANTRIEBSELEMENTEN	INSGESAMT INLAND AUSLAND	124,7 123,0 127,4	+0,8 -2,7 +6,6	+0,3 -1,2 +2,9	124,3 124,5 123,8	+6,6 +3,4 +11,6	+15,1 +14,6 +15,6	120,1 120,3 119,8	-1,6 -3,8 +2,0	124,5 123,8 125,6	+3,6 +0,3 +9,0		
29.2	HERSTELLUNG VON SONST. MASCHINEN FUER UNSPEZI- FISCHE VERWENDUNG	INSGESAMT INLAND AUSLAND	113,6 98,0 142,6	-1,5 -4,7 +3,0	-5,0 -7,4 -1,7	119,6 105,8 145,0	-1,8 +0,4 -4,7	+14,9 +20,2 +8,5	108,0 94,0 134,0	-3,0 -4,4 -1,0	116,6 101,9 143,8	-1,7 -2,1 -1,0		

STBA, FS 4, R 2.2, 10/2002

## LAND

DAS VERARBEITENDE GEWERBE  
= 100  
ABTEILUNGEN, GRUPPEN UND KLASSEN  
ZWEIGE, AUSGABE 1993 (WZ93)  
WERT

## INDEX

2001 OKT.	VER- ÄEND. IN % GEGEN OKT. 2000	2001 3.VJ	2002 2.VJ	2002 3.VJ	VERÄNDERUNG IN % 3.VJ 2002 GEGEN		2001 1.HJ	2001 2.HJ	2002 1.HJ	VERÄNDERUNG IN % 1.HJ 2002 GEGEN		2000	2001	VER- ÄEND. IN % GEGEN 2000	WZ93 SCHL.
					3.VJ 2001	2.VJ 2002				1.HJ 2001	2.HJ 2001				
153,3	+5,3	141,4	147,6	145,6	+3,0	-1,4	151,7	138,3	145,3	-4,2	+5,1	137,7	145,0	+5,3	28.4
147,0	+5,7	137,1	139,0	139,4	+1,7	+0,3	145,7	133,2	137,5	-5,6	+3,2	133,2	139,5	+4,7	
176,8	+4,1	157,4	179,8	168,8	+7,2	-6,1	174,3	157,5	174,8	+0,3	+11,0	154,6	165,9	+7,3	
171,1	+4,3	161,2	161,3	161,7	+0,3	+0,2	171,5	156,2	158,6	-7,5	+1,5	152,8	163,9	+7,3	28.5
168,2	+4,9	159,8	156,2	158,5	-0,8	+1,5	167,8	154,1	153,8	-8,3	-0,2	150,6	161,0	+6,9	
194,2	+0,4	172,8	201,9	187,2	+8,3	-7,3	201,4	173,0	197,4	-2,0	+14,1	170,6	187,2	+9,7	
162,4	+0,9	152,0	146,7	145,8	-4,1	-0,6	164,9	146,5	143,6	-12,9	-2,0	148,9	155,7	+4,6	28.51
160,7	+2,7	151,1	141,6	143,3	-5,2	+1,2	160,3	144,9	138,6	-13,5	-4,3	146,6	152,6	+4,1	
173,3	-8,9	157,5	179,7	162,2	+3,0	-9,7	194,8	156,7	175,9	-9,7	+12,3	163,5	175,8	+7,5	
181,3	+8,1	172,0	178,4	180,2	+4,8	+1,0	179,2	167,5	176,2	-1,7	+5,2	157,4	173,4	+10,2	28.52
176,6	+7,2	169,3	172,4	175,3	+3,5	+1,7	176,1	164,3	170,6	-3,1	+3,8	155,0	170,2	+9,8	
232,3	+16,7	200,5	242,4	232,6	+16,0	-4,0	213,4	202,5	236,5	+10,8	+16,8	183,5	208,0	+13,4	
131,4	+10,1	117,4	118,3	129,1	+10,0	+9,1	120,6	117,9	118,0	-2,2	+0,1	114,2	119,2	+4,4	28.6
122,1	+9,9	111,3	108,2	124,2	+11,6	+14,8	112,4	110,5	108,1	-3,8	-2,2	107,1	111,4	+4,0	
153,9	+10,4	132,1	142,8	140,8	+6,6	-1,4	140,3	135,8	142,0	+1,2	+4,6	131,1	138,0	+5,3	
93,2	+8,4	86,3	87,2	84,6	-2,0	-3,0	90,1	86,9	86,1	-4,4	-0,9	79,1	88,5	+11,9	28.61
67,2	+10,0	60,5	57,5	56,7	-6,3	-1,4	63,5	63,1	59,2	-6,8	-6,2	59,2	63,3	+6,9	
123,9	+7,2	116,8	122,4	117,5	+0,6	-4,0	121,4	114,9	117,9	-2,9	+2,6	102,6	118,2	+15,2	
125,8	+11,6	118,3	116,8	140,4	+18,7	+20,2	118,7	118,3	117,0	-1,4	-1,1	111,4	118,5	+6,4	28.62
119,6	+13,4	117,0	111,8	145,5	+24,4	+30,1	113,1	114,5	111,1	-1,8	-3,0	105,9	113,8	+7,5	
140,3	+8,1	121,4	128,8	128,4	+5,8	-0,3	131,6	127,3	130,8	-0,6	+2,7	124,4	129,5	+4,1	
142,8	+8,9	121,2	124,6	125,0	+3,1	+0,3	127,1	122,2	124,0	-2,4	+1,5	122,2	124,7	+2,0	28.63
130,6	+7,0	111,6	110,5	112,0	+0,4	+1,4	117,2	112,0	110,7	-5,5	-1,2	113,6	114,6	+0,9	
177,0	+13,2	148,0	163,7	161,0	+8,8	-1,6	154,8	150,8	160,9	+3,9	+6,7	146,1	152,8	+4,6	
105,8	-0,4	100,8	96,0	94,7	-6,1	-1,4	102,3	96,8	94,3	-7,8	-2,6	101,1	99,5	-1,6	28.7
98,0	-1,0	94,0	85,4	85,5	-9,0	+0,1	94,4	90,0	84,5	-10,5	-6,1	94,7	82,2	-2,6	
135,4	+1,3	126,3	136,4	129,4	+2,5	-5,1	132,3	122,2	131,4	-0,7	+7,5	125,2	127,2	+1,6	
98,6	+6,8	94,4	92,4	89,9	-4,8	-2,7	91,6	90,9	89,3	-2,5	-1,8	90,3	91,3	+1,1	28.71
92,0	+0,5	91,8	84,0	83,0	-9,6	-1,2	87,9	87,3	82,4	-6,3	-5,6	87,4	87,6	+0,2	
120,2	+26,8	103,1	120,4	112,9	+9,5	-6,2	103,8	102,9	112,1	+8,0	+8,9	100,1	103,3	+3,2	
100,6	-1,4	105,9	102,4	104,7	-1,1	+2,2	97,8	97,5	98,1	+0,3	+0,6	101,3	97,6	-3,7	28.72
94,6	+0,2	98,2	87,7	93,1	-5,2	+6,2	89,2	91,0	85,7	-3,9	-5,8	93,0	90,1	-3,1	
119,3	-5,1	129,9	148,2	140,7	+8,3	-5,1	124,5	117,7	136,7	+9,8	+16,1	127,3	121,1	-4,9	
100,0	-7,9	99,8	96,4	92,6	-7,2	-3,9	105,1	93,0	92,9	-11,6	-0,1	102,2	99,0	-3,1	28.73
87,6	-8,4	88,8	84,1	78,8	-11,3	-6,3	90,9	81,8	81,0	-10,9	-1,0	90,3	86,4	-4,3	
139,9	-7,0	135,3	135,8	136,9	+1,2	+0,8	150,6	129,1	130,8	-13,1	+1,3	140,5	139,9	-0,4	
120,2	-0,9	110,8	111,7	109,2	-1,4	-2,2	121,3	107,3	111,9	-7,7	+4,3	114,6	114,3	-0,3	28.74
114,0	-0,3	106,2	103,8	103,4	-2,6	-0,4	115,0	102,1	104,5	-9,1	+2,4	109,7	108,5	-1,1	
139,5	-2,2	125,2	136,2	127,2	+1,6	-6,6	140,8	123,8	134,9	-4,2	+9,0	129,8	132,3	+1,9	
102,2	+1,8	94,2	85,4	84,2	-10,6	-1,4	93,9	92,3	84,2	-10,3	-8,8	94,5	93,1	-1,5	28.75
94,4	-0,1	88,0	76,0	76,1	-13,5	+0,1	87,3	86,1	75,3	-13,7	-12,5	89,8	86,7	-3,5	
141,5	+9,1	125,3	132,7	124,5	-0,6	-6,2	126,9	123,5	128,8	+1,5	+4,3	118,1	125,2	+6,0	
115,8	+5,0	114,3	113,9	111,4	-2,5	-2,2	111,1	118,4	108,9	-2,0	-8,0	112,7	114,7	+1,8	DK
104,6	+3,7	101,1	99,0	97,4	-3,7	-1,6	100,3	105,5	95,5	-4,8	-9,5	102,1	102,9	+0,8	
130,6	+6,4	131,8	133,4	129,8	-1,5	-2,7	125,4	135,3	126,3	+0,7	-6,7	126,6	130,3	+2,9	
104,7	+3,9	107,9	105,6	106,6	-1,2	+0,9	104,8	105,5	104,1	-0,7	-1,3	107,8	105,2	-2,4	29.1
99,0	+4,3	93,6	88,3	91,6	-2,1	+3,7	94,5	91,4	88,3	-6,6	-3,4	97,1	93,0	-4,2	
112,7	+3,5	127,7	129,5	127,3	-0,3	-1,7	119,0	125,1	126,0	+5,9	+0,7	122,5	122,0	-0,4	
59,7	+15,7	99,8	92,9	90,0	-9,8	-3,1	77,3	96,3	87,7	+13,5	-8,9	103,6	86,8	-16,2	29.11
47,9	+18,0	48,1	45,5	53,8	+11,9	+18,2	42,1	49,8	39,7	-5,7	-20,3	72,9	45,9	-37,0	
67,8	+14,7	135,3	125,5	114,8	-15,2	-8,5	101,5	128,3	120,6	+18,8	-6,0	124,7	114,9	-7,9	
120,3	+5,2	112,0	110,6	111,6	-0,4	+0,9	110,5	112,6	108,0	-2,3	-4,1	108,2	111,5	+3,0	29.12
105,1	+9,6	95,7	89,2	89,8	-6,2	+0,7	96,3	95,1	88,0	-8,6	-7,5	95,2	95,7	+0,5	
140,3	+1,3	133,4	138,7	140,0	+4,9	+0,9	129,1	135,4	134,2	+4,0	-0,9	125,2	132,2	+5,6	
104,5	+1,4	99,8	96,1	101,3	+1,5	+5,4	101,0	96,0	97,0	-4,0	+1,0	99,9	98,5	-1,4	29.13
93,2	+1,9	89,3	80,7	86,3	-3,4	+6,9	88,8	85,6	83,2	-6,3	-2,8	89,2	87,2	-2,2	
132,9	+0,5	126,1	134,7	138,9	+10,2	+3,1	131,5	122,2	131,4	-0,1	+7,5	126,8	126,8	-	
123,7	+0,7	117,4	119,1	119,4	+1,7	+0,3	124,0	114,2	119,8	-3,4	+4,9	118,0	119,1	+0,9	29.14
126,4	-0,2	120,6	118,5	119,5	-0,9	+0,8	127,0	116,4	120,3	-5,3	+3,4	120,9	121,7	+0,7	
119,5	+2,1	112,7	119,8	119,1	+5,7	-0,6	119,4	110,9	118,8	-0,5	+7,1	113,6	115,1	+1,3	
115,3	+4,6	115,7	109,7	111,8	-3,4	+1,9	108,5	122,3	105,2	-3,0	-14,0	111,5	115,4	+3,5	29.2
102,8	+4,3	99,8	95,8	97,3	-2,5	+1,6	96,9	107,6	91,7	-5,4	-14,8	100,2	102,2	+2,0	
138,4	+5,3	145,2	135,5	138,5	-4,6	+2,2	130,0	149,4	130,3	+0,2	-12,8	132,3	139,7	+5,6	

2 INDEX DES UMSATZES FUER  
 1996  
 NACH ABSCHNITTEN, UNTERABSCHNITTEN,  
 DER KLASSIFIKATION DER WIRTSCHAFTS  
 2.1 ORIGINAL

VOLUMEN

WZ93- SCHL.	WIRTSCHAFTSZWEIG		2002			2002			KUMULIERT		2-MONATS- DURCHSCHNITT	
			OKT.	VERAENDERUNG IN % OKT. 2002 GEGEN		SEP.	VERAENDERUNG IN % SEP. 2002 GEGEN		JAN. 2002 BIS OKT. 2002	VER- AEND. IN % GEGEN VORJAHR	SEP. 2002	VER- AEND. IN % GEGEN VORJAHR
				OKT. 2001	SEP. 2002		SEP.	SEP. 2001				
29.21	HERSTELLUNG VON OEFEN UND BRENNERN	INSGESAMT	98,4	+4,7	+6,5	92,4	-10,7	+12,3	83,2	-5,3	95,4	-3,4
		INLAND	71,9	-16,4	-16,6	86,2	-3,8	+8,6	72,1	-9,0	79,1	-9,9
		AUSLAND	136,9	+29,6	+34,9	101,5	-17,9	+17,2	99,3	-1,3	119,2	+3,9
29.22	HERSTELLUNG VON HEBE- ZEUGEN UND FOERDERMIT- TELN	INSGESAMT	111,8	-0,6	-6,8	120,0	+3,5	+27,1	102,3	-4,1	115,9	+1,5
		INLAND	89,8	-7,6	-8,6	98,3	-2,2	+22,6	85,8	-7,2	94,1	-4,9
		AUSLAND	166,8	+10,8	-4,1	173,9	+12,6	+33,9	143,4	+1,0	170,4	+11,7
29.23	H.V. KAELTE- UND LUFT- TECHN. ERZEUGNISSEN F. GEWERBL. ZWECKE	INSGESAMT	118,5	+5,7	-2,1	121,0	+4,0	+13,8	108,7	-1,3	119,8	+4,9
		INLAND	114,4	+15,3	+3,1	111,0	+12,1	+11,9	98,4	-2,4	112,7	+13,7
		AUSLAND	128,6	-10,4	-11,5	145,3	-8,3	+17,7	133,7	+0,8	137,0	-9,3
29.24	H.V. MASCHINEN FUER UNSPECIFISCHE VERMEN- DUNG A.N.G.	INSGESAMT	114,6	-6,6	-6,4	122,5	-7,8	+7,3	116,3	-2,8	118,6	-7,2
		INLAND	98,8	-13,3	-12,6	113,0	-4,1	+26,4	102,9	-2,7	105,9	-8,6
		AUSLAND	135,4	+0,8	+0,4	134,9	-11,5	-8,0	133,8	-2,8	135,2	-5,7
29.3	HERSTELLUNG VON LAND- U. FORSTWIRTSCHAFTLICHEN MASCHINEN	INSGESAMT	107,2	+8,8	+4,1	103,0	+8,3	+25,0	123,0	+12,9	105,1	+8,6
		INLAND	73,6	+5,6	-13,4	85,0	+4,2	+13,5	107,4	+11,8	79,3	+4,8
		AUSLAND	141,8	+10,5	+16,6	121,6	+11,6	+34,8	139,2	+14,0	131,7	+11,0
29.31	HERSTELLUNG VON ACKER- SCHLEPPERN	INSGESAMT	157,4	+12,1	+27,8	123,2	+12,5	+59,0	137,1	+19,5	140,3	+12,2
		INLAND	81,6	-10,5	-2,7	83,9	-12,2	+65,2	108,4	+8,5	82,8	-11,3
		AUSLAND	199,7	+19,0	+37,5	145,2	+23,8	+57,1	153,1	+24,5	172,5	+21,0
29.32	H.V. SONST. LAND- UND FORSTWIRTSCH. MASCHINEN	INSGESAMT	78,6	+5,4	-14,1	91,5	+5,4	+7,3	115,0	+9,0	85,1	+5,5
		INLAND	70,9	+14,0	-17,0	85,4	+11,2	+2,5	107,1	+13,0	78,2	+12,5
		AUSLAND	90,0	-3,1	-10,4	100,4	-1,2	+13,8	126,8	+4,4	95,2	-2,2
29.4	HERSTELLUNG VON WERK- ZEUGMASCHINEN	INSGESAMT	111,9	-11,9	-6,3	119,4	-12,5	+29,6	107,9	-9,0	115,7	-12,2
		INLAND	111,1	-7,0	-3,8	115,5	-9,8	+35,2	101,8	-10,8	113,3	-8,5
		AUSLAND	112,7	-16,8	-9,0	123,9	-15,2	+24,4	114,7	-7,4	118,3	-16,0
29.5	H.V. MASCHINEN F. SONST. BESTIMMTE WIRTSCHAFTS- ZWEIGE	INSGESAMT	113,8	-3,4	-8,6	124,5	-3,0	+26,9	110,7	-6,0	119,2	-3,2
		INLAND	103,6	-3,9	-6,7	111,0	-4,8	+13,6	102,4	-6,6	107,3	-4,4
		AUSLAND	123,1	-3,1	-10,0	136,8	-1,6	+39,0	118,2	-5,7	130,0	-2,3
29.51	H.V. MASCHINEN F.D. ME- TALLERZ. V. WALZWERKS- EINR.U. GIESSMASCHINEN	INSGESAMT	70,3	-27,2	-26,2	95,2	-54,4	+62,5	77,5	-29,5	82,8	-45,7
		INLAND	96,7	-10,0	-63,2	262,5	+33,3	+138,0	124,2	-28,5	179,6	+18,0
		AUSLAND	59,6	-35,4	+120,7	27,0	-87,3	-27,8	58,4	-30,5	43,3	-71,7
29.52	H.V. BERGWERKS-, BAU- U. BAUSTOFFMASCHINEN	INSGESAMT	106,0	+18,2	-1,8	107,9	+9,9	+24,0	97,2	+1,0	107,0	+13,8
		INLAND	89,9	+1,9	-1,8	71,2	+6,7	+23,0	64,7	-8,5	70,6	+4,3
		AUSLAND	152,8	+30,6	-1,8	155,6	+11,9	+24,7	139,3	+7,7	154,2	+20,5
29.53	H.V. MASCHINEN F. DAS ERNAEHRUNGSGEWERBE U.D. TABAKVERARBEITUNG	INSGESAMT	100,9	+25,8	+0,9	100,0	+17,1	+24,7	84,7	+10,4	100,5	+21,4
		INLAND	84,2	+28,9	+8,2	77,8	+12,8	+10,8	70,2	+9,7	81,0	+20,5
		AUSLAND	117,0	+23,5	-3,7	121,5	+19,8	+35,2	98,8	+11,0	119,3	+21,6
29.54	H.V. MASCHINEN F. DAS TEXTIL-, BEKLEIDUNGS- U. LEDERGERWERBE	INSGESAMT	102,8	+24,6	+10,2	93,3	+10,2	+38,6	82,3	-4,0	98,1	+17,3
		INLAND	84,0	-13,0	+6,6	78,8	-7,9	+30,2	74,4	-19,0	81,4	-10,6
		AUSLAND	109,0	+39,9	+11,2	98,0	+16,1	+41,0	84,9	+1,4	103,5	+27,5
29.55	H.V. MASCHINEN FUER DAS PAPIERGERWERBE	INSGESAMT	75,1	-17,5	-32,8	111,8	-32,1	+15,7	100,8	-0,5	93,5	-26,8
		INLAND	74,4	-11,0	-30,5	107,1	-49,8	+3,8	98,8	+3,6	90,8	-38,9
		AUSLAND	75,6	-21,4	-34,3	115,1	-11,8	+25,2	102,2	-3,0	95,4	-15,9
29.56	H.V. MASCHINEN FUER BESTIMMTE WIRTSCHAFTS- ZWEIGE A.N.G.	INSGESAMT	131,4	-13,7	-12,3	149,8	-0,5	+25,5	134,1	-8,8	140,6	-7,2
		INLAND	126,4	-6,3	-3,2	130,6	-4,4	+6,2	126,6	-5,5	128,5	-5,4
		AUSLAND	137,2	-20,4	-20,1	171,8	+3,1	+49,0	142,8	-11,7	154,5	-8,8
29.6	HERSTELLUNG VON WAFFEN UND MUNITION	INSGESAMT	119,7	+19,0	-27,9	166,1	+124,5	+97,5	104,0	+25,6	142,9	+63,7
		INLAND	104,2	+13,1	-26,2	141,2	+107,6	+79,9	93,7	+28,5	122,7	+53,2
		AUSLAND	169,7	+32,5	-31,2	246,7	+165,3	+141,6	137,3	+19,6	208,2	+88,2
29.7	HERSTELLUNG VON HAUS- HALTSGERAETEN A.N.G.	INSGESAMT	133,4	-3,7	+0,3	133,0	+1,8	+37,3	126,8	+9,3	133,2	-1,0
		INLAND	101,5	-11,7	+2,1	99,4	-6,0	+26,1	96,5	+1,0	100,5	-9,0
		AUSLAND	197,0	+6,3	-1,6	200,2	+11,1	+50,6	187,1	+19,2	198,6	+8,6
29.71	HERSTELLUNG VON ELEKTRI- SCHEN HAUSHALTSGERAETEN	INSGESAMT	133,1	-4,9	-2,1	135,9	+3,0	+39,1	130,8	+10,1	134,5	-1,1
		INLAND	103,7	-12,3	+0,3	103,4	-4,3	+27,2	101,6	+2,9	103,6	-8,4
		AUSLAND	189,2	+4,4	-4,4	197,9	+11,4	+53,6	186,5	+18,6	193,6	+7,9
29.72	H.V. NICHTELEKTR. HEIZ-, KOCH-, HEISSWASSER- U. HEISSLUFTGER. A.N.G.	INSGESAMT	135,6	+5,2	+20,2	112,8	-7,0	+23,5	98,0	+2,3	124,2	-0,7
		INLAND	87,7	-8,0	+18,2	74,2	-19,6	+17,6	64,3	-14,3	81,0	-13,6
		AUSLAND	270,9	+20,8	+22,0	222,1	+9,1	+29,8	193,4	+25,1	246,5	+15,2
DL	H.V. BUEROMASCH., DATENVERARB. GER.U. -EINRICHTG.; ELEKTROT., FEINMECHANIK U. OPTIK	INSGESAMT	144,0	+2,0	-8,0	156,6	+1,3	+18,3	138,3	-4,6	150,3	+1,6
		INLAND	127,5	-1,2	-5,6	135,1	-2,0	+16,1	119,8	-6,8	131,3	-1,6
		AUSLAND	173,7	+6,6	-11,2	195,5	+5,8	+21,2	171,5	-1,8	184,6	+6,2
30	H.V. BUEROMASCHINEN, DATENVERARBEITUNGSGE- RAETEN U. -EINRICHTUNGEN	INSGESAMT	156,3	+1,8	+5,0	148,9	+2,3	+10,4	137,6	-10,2	152,6	+2,0
		INLAND	160,0	-0,8	+5,5	151,7	-6,4	+12,5	139,7	-14,6	155,9	-3,6
		AUSLAND	149,6	+7,5	+4,0	143,8	+24,2	+6,4	133,7	-0,6	146,7	+15,1

STBA, FS 4, R 2.2, 10/2002

LAND

DAS VERARBEITENDE GEWERBE  
= 100  
ABTEILUNGEN, GRUPPEN UND KLASSEN  
ZWEIGE, AUSGABE 1993 (WZ93)  
WERT

INDEX

2001 DKT.	VER- ÄND. IN % GEGEN DKT. 2000	2001 3. VJ	2002 2. VJ	2002 3. VJ	VERÄNDERUNG IN % 3. VJ 2002 GEGEN		2001 1. HJ	2001 2. HJ	2002 1. HJ	VERÄNDERUNG IN % 1. HJ 2002 GEGEN		2000	2001	VER- ÄND. IN % GEGEN 2000	WZ93 SCHL.
					3. VJ 2001	2. VJ 2002				1. HJ 2001	2. HJ 2001				
94,0	-24,4	89,7	83,5	84,7	-5,6	+1,4	85,9	100,7	79,9	-7,0	-20,7	97,5	93,3	-4,3	29.21
86,0	-5,3	80,0	70,0	78,8	-1,5	+12,6	77,6	90,3	68,8	-11,3	-23,8	89,3	84,0	-5,9	
105,6	-38,9	103,8	103,1	93,3	-10,1	-9,5	98,1	115,9	96,0	-2,1	-17,2	109,3	107,0	-2,1	
112,5	+4,1	110,1	101,8	108,5	-1,5	+6,6	104,0	115,8	97,6	-6,2	-15,7	104,4	109,9	+5,3	29.22
97,2	+3,7	97,0	85,7	90,0	-7,2	+5,0	89,5	101,2	83,1	-7,2	-17,9	92,6	95,4	+3,0	
150,6	+4,5	143,0	142,0	154,7	+8,2	+8,9	140,2	152,1	133,8	-4,6	-12,0	133,9	146,1	+9,1	
112,1	-4,7	107,3	109,8	112,5	+4,8	+2,5	111,2	124,8	105,1	-5,5	-15,8	121,5	118,0	-2,9	29.23
99,2	-12,7	98,0	97,5	104,4	+6,5	+7,1	102,5	110,8	92,8	-9,5	-16,2	111,3	106,6	-4,2	
143,5	+12,6	129,8	139,9	132,2	+1,8	-5,5	132,4	159,0	135,3	+2,2	-14,9	146,4	145,7	-0,5	
122,7	+16,4	129,4	120,3	118,2	-8,7	-1,7	114,1	129,5	115,6	+1,3	-10,7	113,7	121,8	+7,1	29.24
113,9	+20,9	107,3	109,3	102,7	-4,3	-6,0	103,7	114,8	103,7	-	-9,7	101,9	109,2	+7,2	
134,3	+11,9	158,5	134,8	138,4	-12,7	+2,7	127,9	148,8	131,3	+2,7	-11,8	129,2	138,4	+7,1	
98,5	+9,8	95,9	144,4	110,9	+15,6	-23,2	117,1	95,2	131,8	+12,6	+38,4	104,0	106,1	+2,0	29.3
69,7	+3,3	86,5	132,1	96,6	+11,7	-26,9	105,3	80,1	118,5	+12,5	+47,9	96,2	92,7	-3,6	
128,3	+13,8	105,6	157,1	125,6	+18,9	-20,1	129,3	110,8	145,6	+12,6	+31,4	112,1	120,0	+7,0	
140,4	+7,7	95,9	153,2	123,1	+28,4	-19,6	119,8	111,1	140,7	+17,4	+26,6	114,0	115,4	+1,2	29.31
91,2	-2,5	80,2	133,2	89,0	+11,0	-33,2	111,2	89,2	122,5	+10,2	+37,3	105,7	100,2	-5,2	
167,8	+11,1	104,7	164,4	142,2	+35,8	-13,5	124,6	123,4	150,8	+21,0	+22,2	118,6	124,0	+4,6	
74,6	+12,2	95,8	139,3	103,9	+8,5	-25,4	115,5	86,0	126,7	+9,7	+47,3	98,3	100,7	+2,4	29.32
62,2	+6,3	88,7	131,8	99,2	+11,8	-24,7	103,2	76,9	117,1	+13,5	+52,3	92,9	90,1	-3,0	
92,9	+18,6	106,4	150,5	110,8	+4,1	-26,4	133,6	99,5	140,9	+5,5	+41,6	106,2	116,5	+9,7	
127,0	+7,7	121,4	113,3	106,8	-12,0	-5,7	115,8	128,5	107,8	-6,9	-16,1	117,4	122,2	+4,1	29.4
119,5	+7,6	116,8	105,8	101,3	-13,3	-4,3	111,8	123,3	100,6	-10,0	-18,4	111,5	117,6	+5,5	
135,5	+7,8	126,7	121,7	113,0	-10,8	-7,1	120,3	134,4	115,9	-3,7	-13,8	124,1	127,4	+2,7	
117,8	+1,3	119,3	114,1	116,0	-2,8	+1,7	117,0	125,0	107,5	-8,1	-14,0	118,7	121,0	+1,9	29.5
107,8	-2,0	110,6	105,0	105,6	-4,5	+0,6	109,3	116,9	100,5	-8,1	-14,0	110,2	113,1	+2,6	
127,0	+4,1	127,2	122,3	125,3	-1,5	+2,5	124,0	132,5	113,8	-8,2	-14,1	126,5	128,3	+1,4	
96,6	-4,0	127,3	101,2	79,0	-37,9	-21,9	103,5	144,9	77,9	-24,7	-46,2	120,2	124,2	+3,3	29.51
107,4	-19,2	150,9	105,6	175,9	+16,6	+66,6	195,9	182,6	103,0	-47,4	-43,6	138,6	189,2	+36,5	
92,2	+5,4	117,6	99,4	39,4	-66,5	-60,4	65,8	129,6	67,7	+2,9	-47,8	112,8	97,7	-13,4	
89,7	-6,7	95,0	102,8	100,3	+5,6	-2,4	97,9	96,6	94,2	-3,8	-2,5	101,0	97,3	-3,7	29.52
68,6	-7,4	67,0	69,3	85,7	-1,9	-5,2	72,9	68,0	63,4	-13,0	-6,8	79,9	70,4	-11,9	
117,0	-6,2	131,2	146,2	145,3	+10,7	-0,6	130,4	133,8	134,1	+2,8	+0,2	128,3	132,1	+3,0	
80,2	-7,6	80,9	91,2	91,9	+13,6	+0,8	74,0	86,7	78,4	+5,9	-9,6	81,1	80,3	-1,0	29.53
65,3	-13,7	65,3	72,9	74,0	+13,3	+1,5	63,2	72,5	66,0	+4,4	-9,0	70,8	67,8	-4,2	
94,7	-3,0	96,0	108,9	109,3	+13,9	+0,4	84,5	100,4	90,5	+7,1	-9,9	91,0	92,4	+1,5	
82,5	-11,1	81,1	79,3	86,5	+6,7	+9,1	88,5	83,3	76,8	-13,2	-7,8	88,9	85,9	-3,4	29.54
96,5	+5,7	87,3	72,4	70,3	-19,5	-2,9	93,5	91,1	74,9	-19,9	-17,8	90,9	92,3	+1,5	
77,9	-16,5	79,1	81,6	91,8	+16,1	+12,5	86,9	80,7	77,4	-10,9	-4,1	88,3	83,8	-5,1	
91,0	+18,6	121,6	115,2	112,6	-7,4	-2,3	92,8	117,7	99,2	+6,9	-15,7	104,1	105,3	+1,2	29.55
83,6	+7,2	124,5	114,1	106,1	-14,8	-7,0	82,8	123,6	99,2	+19,8	-19,7	100,9	103,2	+2,3	
96,2	+26,9	119,6	116,0	117,1	-2,1	+0,9	99,8	113,5	99,2	-0,6	-12,6	106,3	106,7	+0,4	
152,3	+6,3	147,4	135,2	139,8	-5,2	+3,4	145,9	155,8	131,8	-9,7	-15,4	144,0	150,9	+4,8	29.56
134,9	-0,1	136,4	129,1	129,0	-5,4	-0,1	132,7	144,2	125,4	-5,5	-13,0	131,6	138,5	+5,2	
172,3	+12,8	160,0	142,3	152,1	-4,9	+6,9	161,0	169,2	139,1	-13,6	-17,8	158,2	165,1	+4,4	
100,6	+15,6	79,0	111,2	118,7	+50,3	+6,7	81,7	110,6	94,0	+15,1	-15,0	95,8	96,1	+0,3	29.6
92,1	+12,0	69,9	101,6	104,2	+49,1	+2,6	71,1	102,6	86,7	+21,9	-15,5	87,8	86,9	-1,0	
128,1	+25,2	108,2	142,4	165,7	+53,1	+16,4	116,0	136,2	117,7	+1,5	-13,6	121,7	126,1	+3,6	
138,5	+14,3	115,4	137,5	113,5	-1,6	-17,5	112,5	118,6	132,3	+17,6	+11,6	109,8	115,5	+5,2	29.7
115,0	+10,7	93,2	101,3	86,3	-7,4	-14,8	93,4	96,7	100,8	+7,9	+4,2	94,7	95,0	+0,3	
185,3	+19,1	159,8	209,7	167,7	+4,9	-20,0	150,7	162,3	195,2	+29,5	+20,3	139,8	156,5	+11,9	
139,9	+11,9	117,3	145,1	116,2	-0,9	-19,9	116,0	120,3	137,8	+18,8	+14,5	113,2	118,2	+4,4	29.71
118,2	+10,7	95,4	108,0	89,8	-5,9	-16,9	97,1	98,4	107,2	+10,4	+7,8	97,4	98,3	+0,9	
181,2	+13,4	159,1	215,8	166,6	+4,7	-22,8	152,2	160,2	196,0	+28,8	+22,3	143,3	156,2	+9,0	
128,9	+37,3	101,7	83,2	94,2	-7,4	+13,2	87,3	106,4	93,6	+7,2	-12,0	85,2	96,8	+13,6	29.72
95,3	+10,9	78,9	58,6	64,7	-18,0	+10,4	69,7	79,5	60,2	-13,6	-24,3	77,4	74,6	-3,6	
224,2	+92,6	166,1	152,8	177,9	+7,1	+16,4	137,2	182,3	188,2	+37,2	+3,2	107,3	159,8	+48,9	
141,2	-10,6	145,6	134,6	141,7	-2,7	+5,3	145,3	145,4	135,6	-6,7	-6,7	147,4	145,4	-1,4	DL
129,1	-5,2	128,9	114,6	123,4	-4,3	+7,7	128,2	130,0	116,8	-8,9	-10,2	129,3	129,1	-0,2	
163,0	-17,3	175,8	170,4	174,8	-0,6	+2,6	176,2	173,3	169,5	-3,8	-2,2	180,0	174,7	-2,9	
153,5	-19,2	145,8	128,5	136,8	-6,2	+6,5	157,0	153,0	134,9	-14,1	-11,8	168,1	155,0	-7,8	30
161,3	-16,3	156,2	127,3	137,2	-12,2	+7,8	167,7	162,1	137,6	-17,9	-15,1	179,1	164,9	-7,9	
139,2	-24,6	126,9	130,7	136,0	+7,2	+4,1	137,5	136,5	129,9	-5,5	-4,8	148,2	137,0	-7,6	

2 INDEX DES UMSATZES FUER  
 1995  
 NACH ABSCHNITTEN, UNTERABSCHNITTEN,  
 DER KLASSIFIKATION DER WIRTSCHAFTS  
 2.1 ORIGINAL

VOLUMEN

WZ93- SCHL.	WIRTSCHAFTSZWEIG		VERAENDERUNG IN % OKT. 2002 GEGEN			VERAENDERUNG IN % SEP. 2002 GEGEN			KUMULIERT		2-MONATS- DURCHSCHNITT SEP. 2002 UND OKT. 2002		VER- AEND. IN % GEGEN VORJAHR	
			2002 OKT.	OKT. 2001	SEP. 2002	2002 SEP.	SEP. 2001	AUG. 2002	JAN. 2002 BIS OKT. 2002	VER- AEND. IN % GEGEN VORJAHR	SEP. 2002 UND OKT. 2002	VER- AEND. IN % GEGEN VORJAHR		
30.01	HERSTELLUNG VON BUERO- MASCHINEN	INSGESAMT INLAND AUSLAND	76,8 73,4 80,6	-20,2 -14,9 -24,7	-14,9 +33,9 -37,5	90,2 54,8 129,0	-14,7 -38,8 +4,3	+42,9 +17,8 +58,7	79,4 58,8 102,0	-14,5 -23,4 -7,9	83,5 64,1 104,8	-17,3 -27,1 -9,2		
30.02	HERSTELLUNG VON DATEN- VERARBEITUNGSGERAETEN UND -EINRICHTUNGEN	INSGESAMT INLAND AUSLAND	168,2 170,2 164,1	+3,8 - +12,4	+6,7 +4,4 +11,8	157,6 163,1 146,8	+4,0 -4,3 +28,7	+8,2 +12,3 +0,2	146,3 149,3 140,3	-9,9 -14,1 +0,6	162,9 166,7 155,5	+3,9 -2,2 +19,5		
31	HERSTELLUNG VON GERAETEN DER ELEKTRIZITAETSERZEU- GUNG, -VERTEILUNG U.AE.	INSGESAMT INLAND AUSLAND	122,8 114,6 141,3	-0,4 -2,4 +3,4	-9,8 -6,1 -16,0	136,2 122,1 168,2	-0,3 -3,6 +5,7	+19,6 +15,8 +26,3	119,5 108,8 144,0	-4,7 -5,8 -2,8	129,5 118,4 154,8	-0,4 -3,0 +4,6		
31.1	HERSTELLUNG VON ELEKTRO- MOTOREN, GENERATOREN UND TRANSFORMATOREN	INSGESAMT INLAND AUSLAND	154,4 147,9 167,4	+6,5 +5,3 +8,7	-10,6 -2,2 -22,5	172,8 151,3 216,0	-5,7 -3,8 -8,4	+27,9 +33,9 +20,1	148,7 130,6 185,1	-3,1 -3,3 -2,8	163,6 149,6 191,7	-0,4 +0,5 -1,6		
31.2	HERSTELLUNG VON ELEK- TRIZITAETVERTEILUNGS- U. -SCHALTZEILEN	INSGESAMT INLAND AUSLAND	101,6 94,4 118,5	-5,8 -8,2 -1,2	-11,0 -12,8 -7,3	114,1 108,3 127,9	-4,2 -4,3 -3,7	+16,5 +12,8 +25,1	100,0 93,9 114,1	-8,9 -8,2 -9,2	107,9 101,4 123,2	-4,9 -6,1 -2,5		
31.3	H.V. ISOLIERTEN ELEK- TRIKABELN, -LEITUNGEN U. -DRAEHTEN	INSGESAMT INLAND AUSLAND	137,9 122,0 195,4	-8,0 -3,6 -16,5	+5,0 +5,1 +5,1	131,3 116,1 185,9	-13,0 -12,5 -14,2	+2,1 -1,7 +11,7	131,7 112,5 200,7	-19,8 -13,1 -30,7	134,6 119,1 190,7	-10,5 -8,2 -15,4		
31.4	HERSTELLUNG VON AKKUMU- LATOREN UND BATTERIEN	INSGESAMT INLAND AUSLAND	128,5 117,7 146,1	+0,6 -3,6 +6,8	-5,9 -10,9 +1,5	136,6 132,1 144,0	+7,8 +5,0 +12,4	+27,0 +24,5 +30,9	115,2 109,6 124,4	+3,1 +3,9 +2,1	132,6 124,9 145,1	+4,2 +0,7 +9,5		
31.5	HERSTELLUNG VON ELEK- TRISCHEN LAMPEN UND LEUCHTEN	INSGESAMT INLAND AUSLAND	113,0 90,5 165,3	-12,8 -17,3 -6,3	+1,8 -0,8 +5,2	111,0 91,2 157,1	-4,6 -9,7 +3,4	+12,8 +7,7 +20,6	103,3 83,3 149,8	-9,1 -13,2 -3,2	112,0 90,9 161,2	-8,9 -13,6 -1,9		
31.6	HERSTELLUNG VON ELEK- TRISCHEN AUSRUESTUNGEN A.N.G.	INSGESAMT INLAND AUSLAND	140,5 137,9 146,1	+9,4 +5,8 +17,6	-13,7 -2,1 -30,6	162,8 140,9 210,5	+15,7 +1,4 +45,9	+23,1 +14,7 +37,5	139,8 131,1 158,5	+6,6 +0,5 +19,8	151,7 139,4 178,3	+12,7 +3,5 +32,8		
31.61	H.V. ELEKTR. AUSRUE- STUNGEN F. MOTOREN U. FAHRZEUGE A.N.G.	INSGESAMT INLAND AUSLAND	142,6 147,6 131,7	-1,5 -4,2 +6,0	+6,1 +6,4 +5,3	134,4 132,1 125,1	-3,2 -6,3 +5,7	+11,1 +8,2 +19,1	133,3 139,8 119,0	-5,7 -7,1 -1,7	138,5 143,2 128,4	-2,3 -5,2 +5,8		
31.62	HERSTELLUNG VON SONST. ELEKTR. AUSRUESTUNGEN A.N.G.	INSGESAMT INLAND AUSLAND	138,2 127,0 162,1	+25,5 +22,6 +30,5	-29,0 -11,5 -46,8	194,7 143,5 304,5	+36,3 +11,5 +76,2	+34,2 +23,0 +47,8	147,0 121,3 202,1	+22,9 +12,4 +39,6	166,5 135,3 233,3	+31,6 +16,4 +57,1		
32	RUNDFUNK-, FERNSEH- UND NACHRICHTENTECHNIK	INSGESAMT INLAND AUSLAND	191,7 167,2 221,2	+6,7 +2,8 +10,7	-12,7 -10,2 -14,8	219,6 186,2 259,7	+4,6 +0,8 +8,1	+21,9 +16,7 +26,7	186,3 158,2 220,0	-3,9 -6,4 -1,7	205,7 176,7 240,5	+5,6 +1,7 +9,3		
32.1	HERSTELLUNG VON ELEKTRO- NISCHEN BAUELEMENTEN	INSGESAMT INLAND AUSLAND	236,7 231,3 240,4	+21,0 +23,0 +19,7	-13,7 -1,4 -20,4	274,3 234,7 301,9	+36,2 +23,9 +43,9	+16,4 +8,6 +21,1	236,3 210,0 254,6	+6,3 +5,1 +7,1	255,5 233,0 271,2	+28,7 +23,4 +32,0		
32.2	H.V. NACHRICHTENTECHNI- SCHEN GERAETEN UND EINRICHTUNGEN	INSGESAMT INLAND AUSLAND	213,2 161,3 302,9	+0,9 -4,9 +7,0	-15,2 -18,2 -12,3	251,5 197,3 345,3	-9,3 -7,1 -11,3	+24,7 +17,3 +33,0	209,0 161,2 291,7	-9,8 -12,7 -6,8	232,4 179,3 324,1	-4,8 -6,1 -3,6		
32.3	H.V. RUNDFUNK- U. FERN- SENGER. SOWIE PHONO- U. VIDEOTECHN. GERAETEN	INSGESAMT INLAND AUSLAND	102,2 122,8 76,4	-4,5 -3,5 -6,3	+1,3 +0,3 +3,7	100,9 122,4 73,7	-4,8 -3,8 -7,1	+29,2 +30,6 +26,2	88,8 107,5 65,2	-7,8 -3,8 -15,1	101,6 122,6 75,1	-4,6 -3,6 -6,6		
33	MEDIZIN-, MESS-, STEUER- UND REGELUNGSTECHNIK, OPTIK	INSGESAMT INLAND AUSLAND	133,7 105,9 180,6	+0,1 -4,2 +4,7	-3,0 -4,4 -1,9	137,9 110,8 184,1	-1,1 +0,7 -2,6	+14,1 +17,9 +10,4	128,5 101,2 174,7	-2,6 -3,9 -1,2	135,8 108,4 182,4	-0,5 -1,7 +0,9		
33.1	H.V. MEDIZINISCHEN GE- RAETEN UND ORTHOPAEDI- SCHEN VORRICHTUNGEN	INSGESAMT INLAND AUSLAND	144,0 110,8 196,8	+0,2 -0,6 +1,0	-2,2 +5,5 -8,1	147,2 105,0 214,2	+2,7 -2,9 +7,5	+12,6 +16,5 +9,7	139,7 102,1 199,3	+5,8 +1,0 +10,2	145,6 107,9 205,5	+1,5 -1,7 +4,3		
33.2	H.V. MESS-, KONTROLL-, NAVIGATIONS- U.AE. INSTRU- MENTEN U. VORRICHTUNGEN	INSGESAMT INLAND AUSLAND	133,2 107,2 178,4	+0,9 -4,5 +7,3	+1,4 -1,9 +5,0	131,4 109,3 169,9	-1,2 -0,9 -1,5	+13,0 +12,1 +14,0	123,3 101,6 161,2	-7,1 -5,6 -8,5	132,3 108,3 174,2	-0,2 -2,7 +2,9		
33.3	HERSTELLUNG VON INDU- STRIELLEN PROZESS- STEUERUNGSANLAGEN	INSGESAMT INLAND AUSLAND	116,9 97,6 234,9	-18,4 -21,6 -8,7	-31,5 -31,0 -32,7	170,7 141,5 348,9	-30,5 -3,4 -59,0	+21,4 +38,7 -7,2	132,6 103,3 311,6	-18,0 -11,6 -28,6	143,8 119,6 291,9	-26,0 -11,7 -47,3		
33.4	HERSTELLUNG VON OPTI- SCHEN UND FOTOGRAFI- SCHEN GERAETEN	INSGESAMT INLAND AUSLAND	123,7 98,1 156,7	+5,1 -2,6 +12,2	-9,6 -22,1 +3,6	136,9 125,9 151,2	+8,4 +23,4 -4,0	+13,8 +31,0 -0,2	127,5 104,6 157,0	-0,7 -2,9 +1,3	130,3 112,0 154,0	+6,8 +10,5 +3,6		
33.5	HERSTELLUNG VON UHREN	INSGESAMT INLAND AUSLAND	90,1 76,3 109,0	-6,2 -4,4 -8,2	+3,2 +12,7 -4,6	87,3 67,7 114,3	-4,3 -13,0 +4,1	+62,9 +46,9 +78,6	79,7 63,2 102,4	-5,6 -15,3 +4,4	88,7 72,0 111,7	-5,3 -8,6 -2,3		

STBA, FS 4, R 2.2, 10/2002

LAND

DAS VERARBEITENDE GEMERBE  
= 100  
ABTEILUNGEN, GRUPPEN UND KLASSEN  
ZWEIGE, AUSGABE 1993 (WZ93)  
WERT

INDEX

2001 OKT.	VER- AEND. IN % GEGEN OKT. 2000	2001 3.VJ	2002 2.VJ	2002 3.VJ	VERAENDERUNG IN % 3.VJ 2002 GEGEN		2001 1.HJ	2001 2.HJ	2002 1.HJ	VERAENDERUNG IN % 1.HJ 2002 GEGEN		2000	2001	VER- AEND. IN % GEGEN 2000	WZ93 SCHL.
					3.VJ 2001	2.VJ 2002				1.HJ 2001	2.HJ 2001				
96,2	+25,3	93,5	74,3	74,8	-20,0	+0,7	92,1	105,5	82,0	-11,0	-22,3	92,5	98,8	+6,8	30.01
86,3	+36,8	80,2	48,9	51,3	-36,0	+4,9	73,5	92,2	60,1	-18,2	-34,8	68,9	82,9	+20,3	
107,1	+16,8	108,1	102,4	100,6	-6,9	-1,8	112,6	120,1	106,2	-5,7	-11,6	118,6	116,4	-1,9	
162,0	-21,6	153,6	136,6	146,0	-4,9	+6,9	166,6	160,0	142,7	-14,3	-10,8	179,3	163,3	-8,9	30.02
170,2	-18,2	165,1	136,6	147,3	-10,8	+7,8	178,8	170,3	146,8	-17,9	-13,8	192,0	174,5	-9,1	
146,0	-28,4	130,9	136,6	143,4	+9,5	+5,0	142,7	139,9	134,8	-5,5	-3,6	154,4	141,3	-8,5	
123,3	-4,6	127,7	116,5	123,1	-3,6	+5,7	124,7	124,5	117,2	-6,0	-5,9	125,5	124,6	-0,7	31
117,4	+0,6	117,3	105,0	112,2	-4,3	+6,9	114,3	116,4	106,1	-7,2	-8,8	115,7	115,3	-0,3	
136,7	-13,2	151,3	142,6	148,0	-2,2	+3,8	148,3	143,1	142,4	-4,0	-0,5	147,9	145,7	-1,5	
145,0	-0,7	160,3	146,0	149,4	-6,8	+2,3	151,5	158,9	147,4	-2,7	-7,2	160,9	155,2	-3,5	31.1
140,5	+3,8	137,7	125,2	128,7	-6,5	+2,8	133,0	145,4	128,7	-3,2	-11,5	139,8	139,2	-0,4	
154,0	-8,1	205,7	187,9	191,1	-7,1	+1,7	188,9	186,0	185,1	-2,0	-0,5	203,4	187,4	-7,9	
107,9	-11,9	111,4	97,0	104,8	-5,9	+8,0	109,3	108,1	97,3	-11,0	-10,0	111,4	108,7	-2,4	31.2
102,8	-3,2	104,4	90,3	99,9	-4,3	+10,6	102,3	102,2	90,9	-11,1	-11,1	103,5	102,2	-1,3	
120,0	-25,5	127,7	112,7	116,3	-8,9	+3,2	125,7	122,1	112,3	-10,7	-8,0	130,2	123,9	-4,8	
149,9	-6,8	165,3	137,6	132,9	-19,6	-3,4	166,2	147,0	130,0	-21,8	-11,6	140,5	156,6	+11,5	31.3
126,6	-1,6	134,5	112,5	118,2	-12,1	+5,1	127,6	121,4	108,0	-15,4	-11,0	124,2	124,5	+0,2	
234,1	-15,5	276,5	228,1	185,4	-32,9	-18,7	305,3	239,4	209,3	-31,4	-12,6	199,3	272,4	+36,7	
127,7	+4,2	115,0	109,4	117,6	+2,3	+7,5	107,4	118,6	111,8	+4,1	-5,7	111,9	113,0	+1,0	31.4
122,1	+8,0	110,4	103,7	112,8	+2,2	+8,8	100,2	114,1	106,6	+6,4	-6,6	107,3	107,2	-0,1	
136,8	-0,7	122,4	118,6	125,6	+2,6	+5,9	119,1	125,7	120,2	+0,9	-4,4	119,4	122,4	+2,5	
129,6	+1,7	112,4	96,4	103,8	-7,7	+7,7	111,7	115,5	101,4	-9,2	-12,2	115,6	113,6	-1,7	31.5
109,4	+0,4	97,3	76,2	85,8	-11,8	+12,6	93,1	98,5	80,8	-13,2	-18,0	100,8	95,8	-5,0	
176,5	+3,8	147,2	143,4	145,9	-0,9	+1,7	155,0	154,8	149,1	-3,8	-3,7	150,1	154,9	+3,2	
128,4	+4,6	132,5	135,8	144,9	+9,4	+6,7	130,8	129,4	137,1	+4,8	+6,0	127,9	130,1	+1,7	31.6
130,3	+4,7	131,1	128,8	132,9	+1,4	+3,2	130,2	129,1	129,2	-0,8	+0,1	126,5	129,7	+2,5	
124,2	+4,2	135,4	150,9	171,0	+26,3	+13,3	132,1	130,1	154,4	+16,9	+18,7	130,9	131,1	+0,2	
144,7	+0,9	134,9	130,5	130,0	-3,6	-0,4	143,9	133,1	133,5	-7,2	+0,3	136,9	138,5	+1,2	31.61
154,0	+1,9	144,8	137,9	136,8	-5,5	-0,8	152,8	141,7	140,1	-8,3	-1,1	144,9	147,2	+1,6	
124,3	-1,5	113,2	114,1	114,9	+1,5	+0,7	124,4	114,2	118,9	-4,4	+4,1	119,1	119,3	+0,2	
110,1	+10,5	129,7	141,6	161,6	+24,6	+14,1	116,2	125,3	141,1	+21,4	+12,6	117,9	120,7	+2,4	31.62
103,6	+10,1	115,6	118,4	128,5	+11,2	+8,5	104,8	114,9	116,8	+11,5	+1,7	105,7	109,9	+4,0	
124,2	+11,4	159,8	191,3	232,7	+45,6	+21,6	140,7	147,6	193,4	+37,5	+31,0	143,9	144,1	+0,1	
179,6	-22,5	195,0	180,6	192,7	-1,2	+6,7	195,6	194,5	182,2	-6,9	-6,3	201,3	195,0	-3,1	32
162,7	-16,0	170,6	148,0	167,8	-1,6	+13,4	169,2	171,1	152,0	-10,2	-11,2	166,3	170,1	+2,3	
199,9	-27,8	224,2	219,9	222,7	-0,7	+1,3	227,4	222,5	218,5	-3,9	-1,8	243,2	225,0	-7,5	
195,7	-18,4	196,8	234,0	247,0	+25,5	+5,6	239,2	199,8	230,8	-3,5	+15,5	250,6	219,5	-12,4	32.1
188,1	-10,9	187,5	201,6	222,0	+18,4	+10,1	208,1	184,3	200,5	-3,7	+8,8	198,2	196,2	-1,0	
200,9	-22,7	203,3	256,6	264,5	+30,1	+3,1	260,9	210,5	252,0	-3,4	+19,7	287,0	235,7	-17,9	
211,2	-28,4	252,2	199,3	216,0	-14,4	+8,4	224,7	245,9	204,8	-8,9	-16,7	231,0	235,3	+1,9	32.2
169,6	-21,6	192,9	147,7	174,3	-9,6	+18,0	183,0	191,8	154,5	-15,6	-19,4	183,7	187,4	+2,0	
283,2	-34,3	354,7	288,5	288,0	-18,8	-0,2	296,9	339,3	291,6	-1,8	-14,1	312,8	318,1	+1,7	
107,0	-6,6	95,8	85,9	89,1	-7,0	+3,7	94,8	101,0	86,4	-8,9	-14,5	92,6	97,9	+5,7	32.3
127,2	-6,1	113,0	101,9	107,8	-4,6	+5,8	108,6	119,5	104,8	-3,5	-12,3	105,0	114,1	+8,7	
81,5	-7,5	74,3	66,0	65,5	-11,8	-0,8	77,3	77,8	63,3	-18,1	-18,6	77,0	77,5	+0,6	
133,6	+4,5	132,2	127,7	130,4	-1,4	+2,1	131,4	135,3	126,6	-3,7	-6,4	128,4	133,3	+3,8	33
110,6	+7,7	104,9	100,7	102,5	-2,3	+1,8	104,6	109,2	99,8	-4,6	-8,6	103,8	106,9	+3,0	
172,5	+1,5	178,4	173,6	177,9	-0,3	+2,5	176,7	179,5	172,2	-2,5	-4,1	169,7	178,1	+4,9	
143,7	+17,8	133,7	139,1	139,9	+4,6	+0,6	129,1	139,3	138,8	+7,5	-0,4	119,7	134,2	+12,1	33.1
111,5	+13,0	100,0	102,9	99,7	-0,3	-3,1	100,0	104,6	101,8	+1,8	-2,7	95,4	102,3	+7,2	
194,8	+22,5	187,2	196,6	203,8	+8,9	+3,7	175,5	194,4	197,5	+12,5	+1,6	158,4	184,9	+16,7	
132,0	-0,8	130,2	121,1	126,4	-2,9	+4,4	134,0	133,4	120,2	-10,3	-9,9	131,5	133,7	+1,7	33.2
112,3	+6,3	107,1	99,2	103,7	-3,2	+4,5	107,1	111,3	99,6	-7,0	-10,5	105,5	109,2	+3,5	
166,2	-8,2	170,4	159,0	165,8	-2,7	+4,3	180,8	171,8	156,0	-13,7	-9,2	176,9	176,3	-0,3	
143,2	+12,2	189,7	139,1	141,8	-25,3	+1,9	150,9	189,0	130,6	-13,5	-30,9	187,8	169,9	-9,5	33.3
124,5	+11,4	124,4	111,2	113,4	-8,8	+2,0	111,9	139,6	99,1	-11,4	-29,0	146,5	125,7	-14,2	
257,2	+14,8	589,1	309,7	315,1	-46,5	+1,7	389,6	490,7	322,7	-17,2	-34,2	439,7	440,1	+0,1	
117,7	-9,9	125,9	128,3	129,0	+2,5	+0,5	131,4	123,6	127,5	-3,0	+3,2	128,1	127,5	-0,5	33.4
100,7	-0,2	105,1	103,6	108,7	+3,4	+4,9	110,1	103,9	103,6	-5,9	-0,3	104,0	107,0	+2,9	
139,6	-17,2	152,7	159,9	155,0	+1,5	-3,1	158,8	148,8	158,1	-0,4	+6,3	158,9	153,8	-3,2	
96,1	+2,2	82,2	86,1	73,8	-10,2	-14,3	83,6	85,0	80,9	-3,2	-4,8	84,2	84,3	+0,1	33.5
79,8	-3,7	74,9	64,1	59,7	-20,3	-6,9	73,6	75,5	62,7	-14,8	-17,0	74,6	74,6	-	
118,7	+8,6	92,3	116,5	93,3	+1,1	-19,9	97,5	98,1	105,9	+8,6	+8,0	97,5	97,8	+0,3	

2 INDEX DES UMSATZES FUER  
 1995  
 NACH ABSCHNITTEN, UNTERABSCHNITTEN,  
 DER KLASSIFIKATION DER WIRTSCHAFTS  
 2.1 ORIGINAL

VOLUMEN

WZ93- SCHL.	WIRTSCHAFTSZWEIG		2002		VERAENDERUNG IN % OKT. 2002 GEGEN		2002		VERAENDERUNG IN % SEP. 2002 GEGEN		KUMULIERT		2-MONATS- DURCHSCHNITT	
			OKT.	OKT. 2001	SEP. 2002	SEP.	SEP. 2001	AUG. 2002	JAN. 2002 BIS OKT. 2002	VER- AEND. IN % GEGEN VORJAHR	SEP. 2002	VER- AEND. IN % GEGEN VORJAHR		
DM	FAHRZEUGBAU	INSGESAMT	175,7	+0,1	+2,3	171,7	+3,4	+22,7	161,0	-2,2	173,7	+1,6		
		INLAND	135,3	-6,2	-1,0	136,6	+4,6	+24,7	126,8	-4,1	136,0	-1,1		
		AUSLAND	219,2	+4,8	+4,6	209,5	+2,7	+21,4	197,6	-0,9	214,4	+3,8		
34	HERSTELLUNG VON KRAFTWAGEN UND KRAFTWAGENTEILEN	INSGESAMT	176,9	-1,8	+0,6	175,9	+8,6	+24,6	162,5	-2,3	176,4	+3,1		
		INLAND	134,6	-7,8	-2,9	138,6	+6,0	+26,0	126,7	-4,2	136,6	-1,3		
		AUSLAND	222,2	+2,5	+2,9	215,9	+10,6	+23,7	200,9	-0,9	219,1	+6,4		
34.1	HERSTELLUNG VON KRAFTWAGEN UND KRAFTWAGENMOTOREN	INSGESAMT	171,2	-1,4	-0,6	172,3	+11,0	+25,2	157,9	-2,7	171,8	+4,5		
		INLAND	106,2	-12,4	-6,1	113,1	+5,8	+31,2	102,4	-6,0	109,7	-3,9		
		AUSLAND	230,5	+4,2	+1,8	226,4	+13,6	+22,8	208,6	-1,1	228,5	+8,7		
34.2	HERSTELLUNG VON KAROS- SERIEN, AUFBAUTEN UND ANHAEANGERN	INSGESAMT	129,2	+2,9	+11,1	116,3	+4,9	+17,0	115,0	-1,1	122,8	+3,8		
		INLAND	97,2	-2,7	+8,4	89,7	-3,9	+15,4	89,3	-9,0	93,5	-3,2		
		AUSLAND	210,8	+10,3	+14,5	184,1	+18,2	+19,1	180,5	+11,1	197,5	+13,8		
34.3	H.V. TEILEN UND ZUBE- HOER FUER KRAFTWAGEN UND KRAFTWAGENMOTOREN	INSGESAMT	199,6	-3,2	+2,2	195,3	+4,1	+24,1	182,3	-1,6	197,5	+0,3		
		INLAND	201,4	-2,6	-0,2	201,8	+7,4	+21,6	184,9	-1,6	201,6	+2,1		
		AUSLAND	197,2	-4,0	+6,0	186,1	-0,5	+28,2	178,7	-1,6	191,7	-2,3		
35	SONSTIGER FAHRZEUGBAU	INSGESAMT	166,9	+18,0	+18,7	140,6	-28,6	+7,4	149,4	-1,9	153,8	-9,1		
		INLAND	140,5	+6,9	+15,1	122,1	-6,1	+15,0	127,8	-2,7	131,3	+0,5		
		AUSLAND	197,3	+29,4	+21,4	162,5	-39,5	+3,1	173,2	-1,0	179,9	-14,5		
35.1	SCHIFFBAU	INSGESAMT	149,4	+254,9	+41,7	105,4	-48,2	+53,9	93,4	+12,4	127,4	+3,7		
		INLAND	114,9	+55,9	+66,0	69,2	+28,6	+36,8	65,2	-1,4	92,1	+44,4		
		AUSLAND	178,8	+763,8	+31,5	136,0	-55,7	+67,7	114,1	+20,0	157,4	-3,9		
35.11	SCHIFFBAU (OHNE BOOTS- UND YACHTBAU)	INSGESAMT	95,4	+150,4	+92,3	49,6	-75,7	-23,9	79,3	+0,3	72,5	-40,1		
		INLAND	114,3	+56,4	+70,6	67,0	+28,6	+37,3	62,8	-2,0	90,7	+44,9		
		AUSLAND	82,7	+470,3	+118,8	37,8	-87,7	-50,5	90,5	+1,3	60,3	-62,5		
35.12	BOOTS- UND YACHTBAU	INSGESAMT	1889,7	+1010,9	-0,8	1884,1	+899,0	+984,7	541,6	+157,5	1876,9	+951,5		
		INLAND	131,1	+48,5	+7,7	121,7	+31,9	+30,0	121,8	+6,7	126,4	+40,0		
		AUSLAND	4106,1	+1414,0	-1,1	4151,2	+1228,4	+1399,7	1081,6	+223,7	4128,7	+1314,4		
35.2	SCHIENENFAHRZEUGBAU	INSGESAMT	137,7	-11,6	-8,0	149,7	+0,7	+4,3	141,6	+5,4	143,7	-5,6		
		INLAND	125,5	-23,9	-12,8	143,9	+4,4	+5,3	136,8	-0,7	134,7	-11,0		
		AUSLAND	173,6	+34,9	+4,0	166,9	-7,3	+1,9	155,7	+25,0	170,3	+10,3		
35.3	LUFT- UND RAUMFAHRZEUGBAU	INSGESAMT	206,9	-3,4	+20,9	171,2	-27,9	-7,4	197,9	-7,8	189,1	-16,3		
		INLAND	191,8	+18,7	+23,1	155,8	-21,6	+6,9	167,0	-4,8	173,8	-3,6		
		AUSLAND	217,7	-13,5	+19,5	182,2	-31,3	-14,4	220,0	-9,4	200,0	-22,6		
35.4	H.V. KRAFTRAEDERN, FAHRRADERN UND BEHINDERTENFAHRZEUGEN	INSGESAMT	99,1	-1,0	+1,8	97,3	+14,3	+62,4	129,8	+0,9	98,2	+6,0		
		INLAND	95,9	-3,0	+0,3	95,6	+16,2	+77,7	128,1	+0,9	95,8	+5,7		
		AUSLAND	126,5	+14,0	+13,2	111,7	+3,5	+0,7	143,7	-0,3	119,1	+8,8		
35.41	HERSTELLUNG VON KRAFTRAEDERN	INSGESAMT	190,3	+4,2	+3,5	183,8	+12,8	+331,5	221,5	+1,5	187,1	+8,3		
		INLAND	187,1	+3,4	+3,7	180,4	+13,8	+462,0	217,2	+0,5	183,8	+8,3		
		AUSLAND	277,7	+21,6	+0,7	275,8	-4,0	-15,7	339,2	+24,4	276,8	+7,4		
35.42	HERSTELLUNG VON FAHRRADERN	INSGESAMT	54,0	-11,6	+1,7	53,1	+17,0	-0,9	94,6	-0,9	53,6	+0,6		
		INLAND	49,6	-16,8	-1,2	50,2	+22,7	-5,5	93,4	+1,7	49,9	-0,8		
		AUSLAND	84,2	+18,1	+15,3	73,0	-4,7	+28,5	102,8	-15,3	78,6	+6,2		
35.43	HERSTELLUNG VON BEHINDERTENFAHRZEUGEN	INSGESAMT	107,4	+5,5	-2,5	110,2	+14,8	-	102,9	+4,8	108,8	+10,0		
		INLAND	92,2	+5,3	-8,5	100,8	+12,5	+4,3	87,4	+0,9	96,5	+8,9		
		AUSLAND	191,8	+5,9	+18,0	162,5	+23,1	-12,6	189,1	+16,3	177,2	+13,2		
35.5	FAHRZEUGBAU A.N.G.	INSGESAMT	99,9	-9,8	+1,3	98,6	-1,1	+20,5	84,7	-10,4	99,3	-5,7		
		INLAND	71,3	-23,2	-1,2	72,2	-15,7	+14,8	67,2	-20,7	71,8	-19,5		
		AUSLAND	170,1	+9,9	+4,2	163,2	+21,4	+27,4	127,6	+7,6	166,7	+15,3		
36.1	HERSTELLUNG VON MOEBELN	INSGESAMT	86,9	-12,7	+1,3	85,8	-10,5	+35,5	79,6	-13,8	86,4	-11,6		
		INLAND	79,7	-13,6	+1,3	78,7	-11,8	+34,8	73,1	-14,5	79,2	-12,7		
		AUSLAND	137,1	-8,4	+1,5	135,1	-5,0	+39,0	124,3	-10,6	136,1	-6,8		
36.11	HERSTELLUNG VON SITZ- MOEBELN	INSGESAMT	106,8	-10,0	+1,8	104,9	-10,0	+41,4	99,9	-11,5	105,9	-10,0		
		INLAND	100,8	-10,7	+0,9	99,9	-10,2	+39,1	94,4	-11,4	100,4	-10,4		
		AUSLAND	145,8	-6,6	+6,2	137,3	-9,2	+53,2	135,3	-12,4	141,6	-7,9		
36.12	HERSTELLUNG VON BUERO- UND LADENMOEBELN	INSGESAMT	84,4	-18,4	-3,9	87,8	-17,9	+13,9	79,9	-17,0	86,1	-18,2		
		INLAND	79,2	-19,3	-3,6	82,2	-20,0	+12,4	75,9	-17,3	80,7	-19,6		
		AUSLAND	133,4	-12,9	-5,1	140,6	-4,1	+22,5	118,0	-15,2	137,0	-8,6		
36.13	HERSTELLUNG VON KUECHENMOEBELN	INSGESAMT	78,8	-7,7	-3,4	81,6	-0,1	+57,2	69,9	-9,6	80,2	-4,1		
		INLAND	69,1	-9,4	-2,9	71,2	-2,7	+56,5	61,1	-12,5	70,2	-6,1		
		AUSLAND	140,0	-2,0	-4,9	147,2	+8,7	+60,3	125,4	+0,5	143,6	+3,2		
36.14	HERSTELLUNG VON SONST. MOEBELN	INSGESAMT	77,1	-15,0	+5,3	73,2	-12,5	+30,9	69,3	-16,4	75,2	-13,8		
		INLAND	69,5	-15,8	+6,1	65,5	-13,7	+32,6	62,4	-17,2	67,5	-14,8		
		AUSLAND	130,1	-11,7	+3,3	126,0	-8,5	+25,0	117,0	-13,1	128,1	-10,2		



LAND

DAS VERARBEITENDE GEWERBE  
= 100  
ABTEILUNGEN, GRUPPEN UND KLASSEN  
ZWEIGE, AUSGABE 1993 (WZ93)  
WERT

INDEX

2001 OKT.	VER- ÄND. IN % GEGEN OKT. 2000	2001 3. VJ	2002 2. VJ	2002 3. VJ	VERÄNDERUNG IN % 3. VJ 2002 GEGEN		2001 1. HJ	2001 2. HJ	2002 1. HJ	VERÄNDERUNG IN % 1. HJ 2002 GEGEN		2000	2001	VER- ÄND. IN % GEGEN 2000	WZ93 SCHL.
					3. VJ 2001	2. VJ 2002				1. HJ 2001	2. HJ 2001				
175,6	+9,6	153,7	164,8	159,0	+3,4	-3,5	168,3	159,7	159,5	-5,2	-0,1	154,1	164,0	+6,4	DM
144,3	+12,2	123,7	133,5	125,1	+1,1	-6,3	134,4	129,2	126,3	-6,0	-2,2	128,7	131,8	+2,4	
209,1	+7,7	185,7	198,5	195,5	+5,3	-1,5	204,7	192,3	195,0	-4,7	+1,4	181,3	198,5	+9,5	
180,2	+9,7	152,3	166,3	160,4	+5,3	-3,5	171,0	158,5	161,2	-5,7	+1,7	155,0	164,7	+6,3	34
146,0	+12,8	122,4	133,3	125,9	+2,9	-5,6	134,9	127,3	125,8	-6,7	-1,2	127,3	131,1	+3,0	
216,8	+7,6	184,2	201,7	197,4	+7,2	-2,1	209,7	191,8	199,1	-5,1	+3,8	184,6	200,8	+8,8	
173,6	+7,4	145,0	162,1	156,3	+7,8	-3,6	168,9	152,3	156,5	-7,3	+2,8	153,5	160,6	+4,6	34.1
121,3	+12,5	96,4	111,8	100,5	+4,3	-10,1	113,1	103,0	102,7	-9,2	-0,3	110,3	108,0	-2,1	
221,3	+5,0	189,4	208,0	207,3	+9,5	-0,3	219,9	197,2	205,6	-6,5	+4,3	192,9	208,6	+8,1	
125,6	+3,3	109,1	122,4	110,8	+1,6	-9,5	118,3	113,6	114,8	-3,0	+1,1	115,0	115,9	+0,8	34.2
99,9	-6,6	93,3	97,2	86,5	-7,3	-11,0	100,2	94,8	89,4	-10,8	-5,7	102,8	97,5	-5,2	
191,1	+20,3	149,4	186,6	172,7	+15,6	-7,4	164,3	161,5	179,4	+9,2	+11,1	146,3	162,9	+11,3	
206,3	+15,8	178,2	184,5	179,3	+0,6	-2,8	185,4	181,7	181,0	-2,4	-0,4	165,5	183,6	+10,9	34.3
206,8	+15,7	182,5	185,5	186,6	+2,2	+0,6	187,5	184,2	181,2	-3,4	-1,6	167,5	185,8	+10,9	
205,5	+16,1	172,0	183,0	168,8	-1,9	-7,8	182,5	178,2	180,7	-1,0	+1,4	162,6	180,3	+10,9	
141,5	+7,9	163,8	154,1	149,0	-9,0	-3,3	148,4	168,6	146,8	-1,1	-12,9	147,5	158,5	+7,5	35
131,4	+7,3	133,4	134,8	119,4	-10,5	-11,4	130,2	143,6	129,8	-0,3	-9,6	139,0	136,9	-1,5	
152,5	+8,5	196,4	174,9	181,4	-7,6	+3,7	168,0	195,5	165,0	-1,8	-15,6	156,7	181,8	+16,0	
42,1	-3,9	118,1	84,2	110,9	-6,1	+31,7	72,5	113,5	75,3	+3,9	-33,7	83,1	93,0	+11,9	35.1
73,7	+74,6	81,9	72,8	52,2	-36,3	-28,3	56,9	98,1	63,4	+11,4	-35,4	87,2	77,5	-11,1	
20,7	-54,1	143,2	92,3	153,3	+7,1	+66,1	83,5	124,5	83,8	+0,4	-32,7	80,5	104,0	+29,2	
38,1	-3,1	115,3	79,3	90,6	-21,4	+14,2	67,9	109,5	71,0	+4,6	-35,2	80,6	88,7	+10,0	35.11
73,1	+85,5	81,0	69,9	49,7	-38,6	-28,9	54,2	97,0	60,8	+12,2	-37,3	86,4	75,6	-12,5	
14,5	-63,0	138,4	85,6	118,2	-14,6	+38,1	77,2	118,1	77,9	+0,9	-34,0	76,7	97,6	+27,2	
168,3	-10,1	206,5	238,8	757,5	+266,8	+217,2	219,3	239,7	212,3	-3,2	-11,4	163,3	229,5	+40,5	35.12
88,3	-19,9	103,0	142,2	113,1	+9,8	-20,5	124,0	124,3	124,6	+0,5	+0,2	106,1	124,2	+17,1	
271,2	-5,3	339,7	363,2	1586,4	+367,0	+336,8	341,7	388,2	325,1	-4,9	-16,3	237,0	365,0	+54,0	
155,7	+19,1	138,1	141,3	150,6	+9,1	+6,6	129,1	151,6	137,7	+6,7	-9,2	141,8	140,3	-1,1	35.2
164,9	+30,4	138,5	132,2	146,2	+5,6	+10,6	132,9	154,3	133,9	+0,8	-13,2	155,2	143,6	-7,5	
128,7	-10,0	136,8	168,5	163,6	+19,6	-2,9	117,8	143,4	148,8	+26,3	+3,8	102,3	130,6	+27,7	
214,1	+6,8	221,4	210,1	187,4	-15,4	-10,8	211,4	230,9	201,6	-4,6	-12,7	203,0	221,2	+9,0	35.3
161,6	-14,5	182,8	173,8	159,0	-13,0	-8,5	173,9	191,1	166,8	-4,1	-12,7	176,6	182,5	+3,3	
251,7	+20,7	249,0	236,2	207,7	-16,6	-12,1	238,3	259,4	226,5	-5,0	-12,7	222,0	248,9	+12,1	
100,1	+6,2	99,0	156,4	95,9	-3,1	-38,7	148,3	94,7	151,8	+2,4	+60,3	114,0	121,5	+6,6	35.4
98,9	+8,1	96,7	156,1	93,4	-3,4	-40,2	146,6	92,8	150,9	+2,9	+62,6	111,2	119,7	+7,6	
111,0	-5,8	118,2	158,9	117,3	-0,8	-26,2	162,8	110,7	159,7	-1,9	+44,3	137,6	136,7	-0,7	
182,6	+23,0	170,4	256,2	158,6	-6,9	-38,1	248,0	162,4	258,2	+4,1	+59,0	166,9	205,2	+22,9	35.41
180,9	+22,7	166,9	251,2	152,4	-8,7	-39,3	246,7	159,9	254,6	+3,2	+59,2	166,7	203,3	+22,0	
228,3	+29,7	267,3	391,1	325,9	+21,9	-16,7	282,6	231,6	356,2	+26,0	+53,8	171,7	257,1	+49,7	
61,1	-11,3	62,5	124,7	61,5	-1,6	-50,7	117,8	61,2	117,8	-	+92,5	95,7	89,5	-6,5	35.42
59,6	-6,3	59,8	126,6	60,9	+1,8	-51,9	113,1	59,1	116,9	+3,4	+97,8	90,0	86,1	-4,3	
71,3	-32,4	81,0	111,1	65,9	-18,6	-40,7	150,0	75,8	124,3	-17,1	+64,0	135,2	112,9	-16,5	
101,8	+7,8	109,5	104,3	113,4	+3,6	+8,7	91,9	100,7	97,0	+5,5	-3,7	91,2	96,3	+5,6	35.43
87,6	-0,2	98,7	85,2	100,0	+1,3	+17,4	80,4	89,0	80,3	-0,1	-9,8	83,9	84,7	+1,0	
181,1	+38,2	163,6	210,5	187,6	+10,6	-10,9	156,0	165,9	189,3	+21,3	+14,1	131,6	160,9	+22,3	
110,8	+4,8	96,8	84,7	87,1	-10,0	+2,8	90,6	101,0	81,0	-10,6	-19,8	101,0	95,8	-5,1	35.5
92,8	+1,0	84,9	69,3	66,3	-21,9	-4,3	83,2	87,4	66,9	-19,6	-23,5	93,4	85,3	-8,7	
154,8	+11,0	126,0	122,5	137,7	+9,3	+12,4	108,8	134,3	115,4	+6,1	-14,1	119,6	121,5	+1,6	
99,5	-2,0	84,8	80,0	74,1	-12,6	-7,4	94,9	88,8	81,1	-14,5	-8,7	94,7	91,8	-3,1	36.1
92,2	-3,2	78,2	73,5	67,7	-13,4	-7,9	88,1	82,4	74,8	-15,1	-9,2	89,4	85,2	-4,7	
149,7	+3,2	130,6	125,0	118,4	-9,3	-5,3	141,5	133,5	125,1	-11,6	-6,3	131,8	137,5	+4,3	
118,7	+4,2	100,4	102,5	90,2	-10,2	-12,0	118,2	105,2	103,6	-12,4	-1,5	107,8	111,7	+3,6	36.11
112,9	+4,7	94,6	97,2	85,6	-9,5	-11,9	111,5	99,8	97,8	-12,3	-2,0	102,8	105,6	+2,7	
156,1	+1,8	138,4	137,2	120,2	-13,2	-12,4	162,1	140,5	141,2	-12,9	+0,5	140,0	151,3	+8,1	
103,4	-5,1	96,8	78,9	79,8	-17,6	+1,1	94,9	99,1	79,2	-16,5	-20,1	99,2	97,0	-2,2	36.12
98,1	-5,5	92,4	75,3	75,1	-18,7	-0,3	90,5	93,8	75,7	-16,4	-19,3	95,6	92,1	-3,7	
153,2	-3,4	139,0	112,8	124,4	-10,5	+10,3	137,0	149,8	112,3	-18,0	-25,0	133,5	143,4	+7,4	
85,4	-7,4	71,2	71,7	66,6	-6,5	-7,1	79,0	75,6	70,0	-11,4	-7,4	86,7	77,3	-10,8	36.13
76,3	-10,0	64,0	61,8	57,7	-9,8	-6,6	71,6	68,3	61,5	-14,1	-10,0	80,3	69,9	-13,0	
142,8	+2,7	116,8	134,1	123,2	+5,5	-8,1	125,9	121,7	124,0	-1,5	+1,9	127,1	123,8	-2,6	
90,7	-3,7	75,5	67,9	63,9	-15,4	-5,9	85,3	79,4	70,7	-17,1	-11,0	87,5	82,3	-5,9	36.14
82,5	-6,1	67,7	61,2	56,8	-16,1	-7,2	78,0	72,1	64,1	-17,8	-11,1	81,7	75,1	-8,1	
147,4	+6,8	129,4	114,7	113,0	-12,7	-1,5	135,0	129,7	116,8	-13,5	-9,9	127,5	132,3	+3,8	

## DEUTSCHLAND

2 INDEX DES UMSATZES FUER DAS VERARBEITENDE GEWERBE  
1995 = 1002.2 ZEITREIHENANALYSE - BERLINER VERFAHREN (BV 4)  
WERTINDEX

WZ93- SCHL.	WIRTSCHAFTSZWEIG		ORIGINALWERT		KALENDER- U. SAISON- BEREINIGTER WERT BERLINER VERFAHREN, VERSION 4		GLATTE KOMPONENTE	
			2002 OKT.	VERAEND. GEGENUEBER VORJAHRES- MONAT IN %	2002 OKT.	VERAEND. GEGENUEBER VORMONAT IN %	2002 OKT.	VERAEND. GEGENUEBER VORMONAT IN %
D	VERARBEITENDES GEWERBE 1)	INSGESAMT	134,0	0	127,9	-0,9	127,9	+0,4
		INLAND	112,2	-3,3	105,8	-1,9	106,3	+0,2
		AUSLAND	174,0	+4,1	168,6	+0,5	167,7	+0,7
	VORLEISTUNGSGUETER- PRODUZENTEN	INSGESAMT	122,5	+0,4	116,1	-2,1	116,7	+0,4
		INLAND	109,4	-2,1	102,4	-2,3	102,9	+0,3
		AUSLAND	149,9	+4,5	144,6	-2,1	145,7	+0,7
	INVESTITIONSGUETER- PRODUZENTEN	INSGESAMT	153,9	+0,7	148,5	+0,3	147,6	+0,4
		INLAND	122,9	-3,8	117,4	-2,0	117,8	+0,1
		AUSLAND	196,5	+4,8	191,7	+2,5	188,7	+0,7
	GEBRAUCHSGUETER- PRODUZENTEN	INSGESAMT	108,9	-6,4	98,8	-1,9	99,8	-0,6
		INLAND	96,3	-9,7	87,0	-2,1	87,9	-0,9
		AUSLAND	146,4	+0,6	134,1	-1,5	134,9	-0,1
	VERBRAUCHSGUETER- PRODUZENTEN	INSGESAMT	109,3	-2,3	104,1	-0,9	104,6	-0,3
		INLAND	95,2	-2,7	90,3	+0,7	90,0	-0,3
		AUSLAND	155,6	-2,0	149,3	-3,9	152,7	-0,1
DB	TEXTIL- UND BEKLEIDUNGS- GEWERBE	INSGESAMT	85,3	-4,2	83,2	+3,4	81,6	-0,6
		INLAND	75,6	-6,0	72,2	+4,3	70,4	-0,8
		AUSLAND	113,7	-0,4	115,9	+1,8	114,7	-0,1
17	TEXTILGEWERBE	INSGESAMT	91,2	-6,1	82,4	+1,4	82,2	-0,4
		INLAND	78,0	-9,2	69,8	+0,9	69,6	-0,7
		AUSLAND	126,9	-0,4	116,3	+1,8	116,0	+0,2
18	BEKLEIDUNGSGEWERBE	INSGESAMT	76,8	-0,8	84,2	+5,8	80,8	-0,9
		INLAND	72,4	-1,1	75,0	+7,9	71,3	-1,1
		AUSLAND	91,5	-0,3	114,9	+1,2	112,3	-0,5
DC	LEDERGEWERBE	INSGESAMT	86,6	-6,6	96,6	+1,8	96,8	-1,2
		INLAND	80,8	-0,5	91,5	+6,0	89,8	-0,8
		AUSLAND	106,1	-18,8	114,4	-7,9	120,4	-2,4
DD	HOLZGEWERBE (OHNE HERSTELLUNG VON MOEBELN)	INSGESAMT	105,1	+0,2	91,4	+0,2	90,9	0
		INLAND	90,7	-3,4	77,8	+0,3	77,3	-0,4
		AUSLAND	260,6	+16,4	238,0	+0,7	237,0	+1,3
DE	PAPIER- UND DRUCKGEWERBE	INSGESAMT	119,5	-2,9	108,9	-1,5	109,4	-0,1
		INLAND	110,6	-4,8	100,7	-1,7	101,3	-0,2
		AUSLAND	150,6	+2,1	137,4	-1,7	138,0	+0,2
21	PAPIERGEWERBE	INSGESAMT	122,3	+0,6	112,8	-0,5	112,5	+0,3
		INLAND	111,8	-1,1	102,8	-1,1	102,6	+0,2
		AUSLAND	145,9	+3,7	135,1	0	134,6	+0,3
21.1	H.V. HOLZSTOFF, ZELLSTOFF, PAPIER, KARTON UND PAPPE	INSGESAMT	129,7	+0,5	120,1	-0,9	119,9	+0,3
		INLAND	113,6	-1,0	105,1	-1,0	105,0	+0,3
		AUSLAND	149,4	+2,0	138,2	-1,3	138,2	+0,1
21.2	PAPIER-, KARTON- UND PAPPEVERARBEITUNG	INSGESAMT	116,1	+0,6	106,8	-0,1	106,2	+0,2
		INLAND	110,7	-1,2	101,5	-1,2	101,2	+0,1
		AUSLAND	138,8	+7,3	128,5	+2,6	127,1	+0,4
22	DRUCKGEWERBE, VERVIEL- FAELTIGUNG VON BESPIELTEN TON-, BILD-U. DATENTRAEGERN	INSGESAMT	115,1	-8,2	102,8	-3,2	104,7	-0,7
		INLAND	109,4	-8,8	98,4	-2,1	99,8	-0,7
		AUSLAND	176,7	-4,4	152,0	-7,9	156,9	-0,2
D6	CHEMISCHE INDUSTRIE	INSGESAMT	118,9	-1,0	114,3	-3,4	116,6	+0,3
		INLAND	102,5	-0,5	98,7	-3,1	100,3	+0,4
		AUSLAND	139,2	-1,3	133,7	-3,6	136,8	+0,1
24.1	HERSTELLUNG VON CHEMISCHEN GRUNDSTOFFEN	INSGESAMT	115,5	-5,3	113,0	-5,7	116,6	+0,1
		INLAND	104,5	-5,4	103,0	-5,8	106,6	+0,4
		AUSLAND	125,8	-5,1	122,3	-5,7	126,1	0
24.4	HERSTELLUNG VON PHARMA- ZEUTISCHEN ERZEUGNISSEN	INSGESAMT	135,8	-0,1	128,4	-2,1	130,4	+0,2
		INLAND	106,7	+6,4	102,6	+0,8	102,1	+0,4
		AUSLAND	188,3	-6,1	174,5	-5,5	181,3	-0,2
DH	HERSTELLUNG VON GUMMI- UND KUNSTSTOFFWAREN	INSGESAMT	130,7	+4,1	119,7	-0,5	119,7	+0,6
		INLAND	111,7	+0,2	101,8	-1,5	102,4	+0,3
		AUSLAND	191,7	+12,3	177,0	+1,3	175,3	+1,2
25.2	HERSTELLUNG VON KUNST- STOFFWAREN	INSGESAMT	127,9	+2,8	117,5	-0,9	117,9	+0,5
		INLAND	108,9	-0,9	99,6	-2,0	100,6	+0,2
		AUSLAND	194,9	+11,0	180,8	+1,0	179,2	+1,1
DI	GLASGEWERBE, KERAMIK, VERARBEITUNG VON STEINEN UND ERDEN	INSGESAMT	101,8	-3,0	91,0	-2,3	91,4	0
		INLAND	89,4	-7,6	78,4	-3,0	79,2	-0,8
		AUSLAND	144,6	+8,7	134,5	-0,7	133,2	+1,3
26.1	HERSTELLUNG UND VERAR- BEITUNG VON GLAS	INSGESAMT	121,7	+0,9	110,4	-0,9	109,5	+0,6
		INLAND	107,9	-3,4	97,3	-0,6	96,9	-0,1
		AUSLAND	157,0	+9,5	144,0	-1,5	141,8	+1,6
DJ	METALLERZEUGUNG UND -BE- ARBEITUNG, HERSTELLUNG VON METALLERZEUGNISSEN	INSGESAMT	121,8	+1,6	114,7	-2,4	114,4	+0,6
		INLAND	111,4	-1,2	104,5	-2,3	104,2	+0,5
		AUSLAND	154,8	+8,9	147,7	-1,5	146,7	+1,0

1) AUSGEWAELHTE WIRTSCHAFTSZWEIGE (OHNE ERNAHRUNGSGEWERBE UND TABAKVERARBEITUNG).

STBA, FS 4, R 2.2, 10/2002

## DEUTSCHLAND

2 INDEX DES UMSATZES FUER DAS VERARBEITENDE GEWERBE  
1995 = 1002.2 ZEITREIHENANALYSE - BERLINER VERFAHREN (BV 4)  
WERTINDEX

WZ93- SCHL.	WIRTSCHAFTSZWEIG	ORIGINALWERT		KALENDER- U. SAISON- BEREINIGTER WERT BERLINER VERFAHREN, VERSION 4		GLATTE KOMPONENTE	
		2002 OKT.	VERAEND. GEGENUEBER VORJAHRES- MONAT IN %	2002 OKT.	VERAEND. GEGENUEBER VORMONAT IN %	2002 OKT.	VERAEND. GEGENUEBER VORMONAT IN %
27	METALLERZEUGUNG UND -BEARBEITUNG	INSGESAMT 117,9	+1,4	112,0	-0,1	111,5	+0,7
		INLAND 108,5	-1,3	102,8	-0,5	102,4	+0,6
		AUSLAND 137,2	+5,9	131,0	+0,6	130,2	+0,9
27.1	ERZEUGUNG VON ROHEISEN, STAHL UND FERROLEGIE- RUNGEN (EGKS) 1)	INSGESAMT 109,1	+3,8	104,5	+0,8	103,9	+1,0
		INLAND 106,0	+2,2	101,2	+1,2	100,0	+1,0
		AUSLAND 115,4	+7,0	111,6	+0,7	112,0	+1,1
27.5	GIESSEREIINDUSTRIE	INSGESAMT 147,3	+2,7	136,3	-0,7	135,6	+0,9
		INLAND 136,2	+1,1	126,1	-0,8	125,6	+0,8
		AUSLAND 192,8	+7,6	177,9	-0,5	176,4	+1,4
28	HERSTELLUNG VON METALL- ERZEUGNISSEN	INSGESAMT 125,1	+1,9	117,1	-4,0	116,9	+0,6
		INLAND 113,3	-1,2	105,6	-3,7	105,5	+0,6
		AUSLAND 182,3	+12,6	172,6	-6,3	170,1	+1,1
28.1	STAHL- UND LEICHTMETALLBAU	INSGESAMT 102,6	-3,8	95,6	+0,5	94,6	-0,2
		INLAND 94,0	-6,9	87,4	+1,3	86,6	-0,6
		AUSLAND 226,5	+20,7	214,8	-2,7	210,5	+2,2
DK	MASCHINENBAU	INSGESAMT 122,6	-1,1	122,1	+0,7	121,2	-0,1
		INLAND 106,8	-4,5	105,2	-1,3	105,6	-0,2
		AUSLAND 143,3	+2,3	143,8	+2,3	141,7	+0,1
29.1	H.V. MASCHINEN F.D.ERZEUG. U.NUTZG.V.MECHAN.ENERGIE (O.LUFT-, STRASS.FAHRZ.BAU)	INSGESAMT 116,7	+3,1	117,7	+2,0	115,5	+0,3
		INLAND 100,8	-6,1	96,4	-2,0	96,8	-0,1
		AUSLAND 138,6	+14,5	147,5	+6,7	141,3	+0,4
29.3	HERSTELLUNG VON LAND- U. FORSTWIRTSCHAFTLICHEN MASCHINEN	INSGESAMT 116,6	+10,5	131,7	+2,9	133,5	+0,4
		INLAND 80,6	+7,8	110,7	+2,3	113,2	0
		AUSLAND 153,8	+11,9	153,0	+3,0	154,4	+0,8
29.4	HERSTELLUNG VON WERK- ZEUGMASCHINEN	INSGESAMT 124,0	-10,5	120,1	+2,2	118,8	-0,8
		INLAND 123,2	-5,2	118,8	+1,7	114,8	-0,3
		AUSLAND 124,8	-15,7	121,2	+2,5	123,1	-1,4
DL	H.V.BUEROMASCH.,DATENVERARB. GER.U.-EINRICHTG.;ELEKTROT., FEINMECHANIK U. OPTIK	INSGESAMT 139,7	+1,2	138,9	+1,0	137,1	+0,1
		INLAND 121,2	-2,0	118,3	+2,0	116,2	+0,1
		AUSLAND 173,0	+5,4	176,5	0	174,9	+0,3
30	H.V. BUEROMASCHINEN, DATENVERARBEITUNGSGE- RAETEN U. -EINRICHTUNGEN	INSGESAMT 116,2	-3,0	108,9	-1,2	106,7	-0,1
		INLAND 113,8	-5,0	106,1	+2,4	101,8	-0,3
		AUSLAND 120,5	+0,4	113,5	-7,3	115,4	+0,1
31	HERSTELLUNG VON GERAETEN DER ELEKTRIZITAETSERZEU- GUNG, -VERTEILUNG U.AE.	INSGESAMT 126,6	-0,1	125,1	-0,2	123,7	+0,2
		INLAND 115,9	-2,1	112,7	+2,5	110,6	0
		AUSLAND 151,2	+3,7	154,2	-3,7	153,9	+0,5
31.2	HERSTELLUNG VON ELEK- TRIZITAETSERZEUGUNGS- U. -SCHALTEINRICHTUNGEN	INSGESAMT 107,5	-5,5	104,6	-0,8	104,9	-0,1
		INLAND 96,3	-7,9	95,6	+0,2	95,7	-0,1
		AUSLAND 133,9	-1,2	128,3	-0,9	126,9	0
31.6	HERSTELLUNG VON ELEK- TRISCHEN AUSRUESTUNGEN A.N.G.	INSGESAMT 148,7	+9,8	151,8	-4,9	153,3	+1,1
		INLAND 144,4	+5,9	142,1	+2,2	139,7	+0,6
		AUSLAND 157,9	+18,5	172,0	-17,7	178,5	+1,7
32	RUNDFUNK-, FERNSEH- UND NACHRICHTENTECHNIK	INSGESAMT 172,5	+4,2	176,5	+3,3	174,0	+0,2
		INLAND 145,2	-0,1	144,9	+3,4	142,8	+0,4
		AUSLAND 205,3	+8,1	214,7	+3,6	211,4	0
33	MEDIZIN-, MESS-, STEUER- UND REGELUNGSTECHNIK, OPTIK	INSGESAMT 144,0	+1,3	142,9	+0,7	141,4	+0,2
		INLAND 115,1	-2,7	112,1	-1,7	112,1	+0,1
		AUSLAND 192,9	+5,6	195,1	+3,2	191,1	+0,4
DM	FAHRZEUGBAU	INSGESAMT 189,2	+0,9	177,7	-1,1	178,5	+1,0
		INLAND 142,8	-5,1	132,7	-5,1	135,7	+0,5
		AUSLAND 239,3	+5,2	226,6	+1,7	224,6	+1,2
34	HERSTELLUNG VON KRAFTWAGEN UND KRAFTWAGENTEILEN	INSGESAMT 191,0	-1,0	177,1	-4,6	180,4	+1,1
		INLAND 142,1	-6,7	130,4	-7,1	135,2	+0,7
		AUSLAND 243,4	+2,9	227,2	-2,9	229,0	+1,3
34.1	HERSTELLUNG VON KRAFTWAGEN UND KRAFTWAGENMOTOREN	INSGESAMT 190,6	-0,5	178,6	-5,2	182,7	+1,3
		INLAND 117,7	-10,8	108,2	-9,5	114,3	+0,6
		AUSLAND 257,1	+4,5	242,8	-3,4	245,1	+1,7
35	SONSTIGER FAHRZEUGBAU	INSGESAMT 176,7	+19,0	183,3	+32,7	164,1	+0,1
		INLAND 148,3	+7,9	148,6	+10,2	138,8	-0,5
		AUSLAND 209,3	+30,4	222,2	+46,1	194,8	+0,8
35.1	SCHIFFBAU	INSGESAMT 158,3	+259,0	174,7	+165,1	123,3	+2,9
		INLAND 121,5	+57,4	114,0	+36,9	85,7	+1,2
		AUSLAND 189,6	+769,7	223,8	+145,7	163,2	+5,0
35.3	LUFT- UND RAUMFAHRZEUGBAU	INSGESAMT 219,3	-2,5	220,1	+20,5	206,8	-0,9
		INLAND 203,0	+19,8	205,2	+25,0	184,5	-0,1
		AUSLAND 230,9	-12,8	230,7	+17,8	222,5	-1,4
36.1	HERSTELLUNG VON MOEBELN	INSGESAMT 99,4	-11,3	88,3	-1,5	88,3	-0,8
		INLAND 91,6	-12,1	81,3	-1,2	81,3	-1,0
		AUSLAND 154,1	-7,8	137,3	-2,8	137,1	-0,2

1) EUROPÄISCHE GEMEINSCHAFT FUER KOHLE UND STAHL.  
STBA,FS 4,R 2.2,10/2002

## DEUTSCHLAND

2 INDEX DES UMSATZES FUER DAS VERARBEITENDE GEWERBE  
1995 = 1002.2 ZEITREIHENANALYSE - BERLINER VERFAHREN (BV 4)  
VOLUMENINDEX

WZ93- SCHL.	WIRTSCHAFTSZWEIG		ORIGINALWERT		KALENDER- U. SAISON- BEREINIGTER WERT BERLINER VERFAHREN, VERSION 4		GLATTE KOMPONENTE VERSION 4	
			2002 OKT.	VERAEND. GEGENUEBER VORJAHRES- MONAT IN %	2002 OKT.	VERAEND. GEGENUEBER VORMONAT IN %	2002 OKT.	VERAEND. GEGENUEBER VORMONAT IN %
D	VERARBEITENDES GEWERBE 1)	INSGESAMT	129,2	-0,5	123,2	-0,9	123,3	+0,3
		INLAND	109,5	-3,8	103,2	-1,9	103,7	+0,1
		AUSLAND	165,3	+3,9	160,1	+0,4	159,3	+0,6
	VORLEISTUNGSGUETER- PRODUZENTEN	INSGESAMT	121,1	+0,1	114,6	-2,2	115,5	+0,3
		INLAND	108,8	-2,5	101,8	-2,4	102,6	+0,2
		AUSLAND	146,7	+4,2	141,4	-2,1	142,7	+0,5
	INVESTITIONSGUETER- PRODUZENTEN	INSGESAMT	145,8	+0,1	140,6	+0,4	139,6	+0,4
		INLAND	118,6	-4,4	113,1	-2,0	113,4	+0,1
		AUSLAND	183,2	+4,4	178,8	+2,6	175,8	+0,7
	GEBRAUCHSGUETER- PRODUZENTEN	INSGESAMT	103,1	-7,0	93,4	-1,9	94,5	-0,6
		INLAND	90,7	-10,6	81,7	-2,2	82,7	-1,0
		AUSLAND	140,1	+0,9	128,3	-1,5	129,1	-0,1
	VERBRAUCHSGUETER- PRODUZENTEN	INSGESAMT	104,5	-2,3	99,5	-0,9	100,0	-0,2
		INLAND	91,3	-2,6	86,6	+0,8	86,3	-0,3
		AUSLAND	148,0	-1,7	142,2	-3,8	145,2	0
DB	TEXTIL- UND BEKLEIDUNGS- GEWERBE	INSGESAMT	83,6	-5,1	81,5	+3,2	80,1	-0,6
		INLAND	74,3	-6,5	70,7	+4,1	69,1	-0,9
		AUSLAND	111,0	-2,1	113,4	+1,5	112,4	-0,2
17	TEXTILGEWERBE	INSGESAMT	89,4	-7,3	80,5	+0,9	80,5	-0,5
		INLAND	76,9	-10,0	68,6	+0,6	68,5	-0,9
		AUSLAND	123,0	-2,5	112,5	+1,2	112,9	+0,1
18	BEKLEIDUNGSGEWERBE	INSGESAMT	75,5	-1,0	82,9	+6,1	79,4	-0,9
		INLAND	70,9	-1,0	73,5	+8,2	69,8	-1,0
		AUSLAND	90,7	-1,6	114,3	+1,4	111,4	-0,7
DC	LEDERGEWERBE	INSGESAMT	80,6	-7,7	90,2	+2,0	90,2	-1,3
		INLAND	76,0	-1,2	86,3	+6,4	84,4	-0,8
		AUSLAND	96,1	-21,0	104,1	-7,9	109,9	-2,6
DD	HOLZGEWERBE (OHNE HERSTELLUNG VON MOEBELN)	INSGESAMT	109,8	+2,1	95,7	+0,3	95,2	+0,1
		INLAND	96,1	-1,5	82,7	+0,2	82,3	-0,2
		AUSLAND	257,6	+20,1	235,5	+1,1	234,2	+1,4
DE	PAPIER- UND DRUCKGEWERBE	INSGESAMT	117,1	-3,2	106,5	-1,3	106,9	-0,4
		INLAND	107,5	-5,4	97,8	-1,4	98,4	-0,4
		AUSLAND	150,8	+2,6	136,9	-1,3	136,9	0
21	PAPIERGEWERBE	INSGESAMT	119,5	+0,1	109,9	-0,4	109,5	-0,1
		INLAND	108,2	-2,0	99,6	-0,8	99,4	-0,2
		AUSLAND	144,7	+3,9	133,1	+0,5	132,1	0
21.1	H.V. HOLZSTOFF, ZELLSTOFF, PAPIER, KARTON UND PAPPE	INSGESAMT	132,5	+1,3	121,8	-0,3	121,2	-0,2
		INLAND	117,3	+0,1	108,2	-0,2	107,7	-0,1
		AUSLAND	151,2	+2,6	138,4	-0,6	137,7	-0,3
21.2	PAPIER-, KARTON- UND PAPPEVERARBEITUNG	INSGESAMT	108,5	-1,2	99,9	-0,2	99,6	-0,1
		INLAND	102,9	-3,4	94,6	-1,1	94,6	-0,2
		AUSLAND	131,9	+6,9	122,1	+2,9	120,8	+0,4
22	DRUCKGEWERBE, VERVIEL- FAELTIGUNG VON BESPIELTEN TON-, BILD-U. DATENTRAEGERN	INSGESAMT	113,4	-8,2	101,2	-3,1	103,0	-0,6
		INLAND	106,7	-9,0	95,9	-2,1	97,3	-0,7
		AUSLAND	184,7	-2,7	159,1	-7,7	163,6	+0,1
DG	CHEMISCHE INDUSTRIE	INSGESAMT	115,4	-2,1	110,8	-3,8	113,7	0
		INLAND	100,7	-1,7	96,9	-3,6	99,1	+0,1
		AUSLAND	133,6	-2,6	128,0	-4,0	131,7	-0,2
24.1	HERSTELLUNG VON CHEMISCHEN GRUNDSTOFFEN	INSGESAMT	115,2	-7,6	112,4	-6,5	117,4	-0,6
		INLAND	105,6	-8,5	103,8	-7,0	109,1	-0,5
		AUSLAND	124,1	-7,0	120,4	-6,1	125,2	-0,6
24.4	HERSTELLUNG VON PHARMA- ZEUTISCHEN ERZEUGNISSEN	INSGESAMT	124,9	+0,9	118,2	-1,9	119,9	+0,3
		INLAND	98,2	+7,9	94,5	+1,0	93,9	+0,5
		AUSLAND	173,3	-5,5	160,8	-5,2	166,8	-0,1
DH	HERSTELLUNG VON GUMMI- UND KUNSTSTOFFWAREN	INSGESAMT	128,8	+3,7	117,9	-0,7	118,1	+0,5
		INLAND	109,8	-0,3	100,1	-1,8	100,9	+0,2
		AUSLAND	189,4	+11,8	174,9	+1,3	173,3	+1,1
25.2	HERSTELLUNG VON KUNST- STOFFWAREN	INSGESAMT	125,5	+2,3	115,4	-1,1	115,9	+0,3
		INLAND	107,0	-1,3	97,9	-2,2	98,9	+0,1
		AUSLAND	191,0	+10,4	177,2	+0,9	175,9	+0,9
DI	GLASGEWERBE, KERAMIK, VERARBEITUNG VON STEINEN UND ERDEN	INSGESAMT	103,4	-2,0	92,4	-2,1	92,7	0
		INLAND	92,7	-5,9	81,6	-2,6	82,2	-0,6
		AUSLAND	140,1	+8,3	129,8	-1,1	128,9	+1,3
26.1	HERSTELLUNG UND VERAR- BEITUNG VON GLAS	INSGESAMT	124,3	+1,3	112,6	-1,1	111,8	+0,5
		INLAND	112,7	-2,7	101,7	-0,8	101,2	0
		AUSLAND	154,0	+9,9	140,7	-2,0	139,1	+1,8
DJ	METALLERZEUGUNG UND -BE- ARBEITUNG, HERSTELLUNG VON METALLERZEUGNISSEN	INSGESAMT	118,8	+1,3	111,9	-2,4	111,8	+0,5
		INLAND	108,3	-1,9	101,6	-2,6	101,6	+0,4
		AUSLAND	151,7	+9,1	144,7	-1,5	144,0	+1,0

1) AUSGEWAHLTE WIRTSCHAFTSZWEIGE (OHNE ERNAHRUNGSGEWERBE UND TABAKVERARBEITUNG).

STBA, FS 4, R 2.2, 10/2002

## DEUTSCHLAND

2 INDEX DES UMSATZES FUER DAS VERARBEITENDE GEWERBE  
1995 = 1002.2 ZEITREIHENANALYSE - BERLINER VERFAHREN (BV 4)  
VOLUMENINDEX

WZ93- SCHL.	WIRTSCHAFTSZWEIG		ORIGINALWERT		KALENDER- U. SAISON- BEREINIGTER WERT BERLINER VERFAHREN, VERSION 4		GLATTE KOMPONENTE	
			2002 OKT.	VERAEND. GEGENUEBER VORJAHRES- MONAT IN %	2002 OKT.	VERAEND. GEGENUEBER VORMONAT IN %	2002 OKT.	VERAEND. GEGENUEBER VORMONAT IN %
27	METALLERZEUGUNG UND -BEARBEITUNG	INSGESAMT INLAND AUSLAND	119,3 109,0 140,4	+1,4 -1,6 +6,7	113,2 103,3 133,8	-0,4 -0,7 +0,3	113,1 103,2 133,5	+0,5 +0,4 +0,8
27.1	ERZEUGUNG VON ROHEISEN, STAHL UND FERROLEGIE- RUNGEN (EGKS) 1)	INSGESAMT INLAND AUSLAND	114,0 111,4 119,1	-0,1 -2,0 +3,7	109,9 106,9 116,2	+0,5 +0,8 +0,3	110,0 106,3 117,4	+0,3 +0,1 +0,5
27.5	GIESSEREIINDUSTRIE	INSGESAMT INLAND AUSLAND	144,0 130,5 198,8	+2,1 +1,3 +4,4	133,5 120,8 184,6	-1,0 -0,9 -1,4	133,1 120,4 184,5	+0,8 +0,8 +0,9
28	HERSTELLUNG VON METALL- ERZEUGNISSEN	INSGESAMT INLAND AUSLAND	118,3 107,8 169,2	+1,1 -2,1 +12,5	110,8 100,5 160,5	-4,1 -3,9 -6,4	110,8 100,5 158,0	+0,6 +0,4 +1,1
28.1	STAHL- UND LEICHTMETALLBAU	INSGESAMT INLAND AUSLAND	98,0 89,8 215,2	-3,7 -6,8 +20,2	91,1 83,1 204,9	+0,2 +0,8 -2,7	90,5 82,8 200,6	-0,2 -0,6 +2,2
DK	MASCHINENBAU	INSGESAMT INLAND AUSLAND	113,2 98,7 132,2	-2,2 -5,6 +1,2	112,6 97,0 132,5	+0,8 -1,3 +2,3	111,8 97,4 130,6	-0,2 -0,3 +0,1
29.1	H.V. MASCHINEN F.D.ERZEUG. U.NUTZG.V.MECHAN.ENERGIE (O.LUFT-, STRASS.FAHRZ.BAU)	INSGESAMT INLAND AUSLAND	106,6 91,5 127,5	+1,8 -7,6 +13,1	107,6 87,3 135,7	+2,3 -2,0 +7,1	105,3 87,7 129,7	+0,1 -0,2 +0,3
29.3	HERSTELLUNG VON LAND- U. FORSTWIRTSCHAFTLICHEN MASCHINEN	INSGESAMT INLAND AUSLAND	107,2 73,6 141,8	+8,8 +5,6 +10,5	120,5 101,4 139,9	+2,9 +2,3 +2,9	122,0 103,4 141,0	+0,3 -0,1 +0,8
29.4	HERSTELLUNG VON WERK- ZEUGMASCHINEN	INSGESAMT INLAND AUSLAND	111,9 111,1 112,7	-11,9 -7,0 -16,8	108,2 107,1 109,2	+2,3 +1,7 +2,5	106,9 103,4 111,0	-1,0 -0,4 -1,4
DL	H.V.BUEROMASCH., DATENVERARB. GER.U.-EINRICHTG.;ELEKTROT., FEINMECHANIK U. OPTIK	INSGESAMT INLAND AUSLAND	144,0 127,5 173,7	+2,0 -1,2 +6,6	142,8 124,0 177,1	+1,1 +2,0 +0,2	140,8 121,8 175,3	+0,2 +0,2 +0,3
30	H.V. BUEROMASCHINEN, DATENVERARBEITUNGSGE- RAETEN U. -EINRICHTUNGEN	INSGESAMT INLAND AUSLAND	156,3 160,0 149,6	+1,8 -0,8 +7,5	146,6 149,9 140,3	-0,6 +2,3 -6,3	143,1 143,9 141,6	+0,4 +0,3 +0,6
31	HERSTELLUNG VON GERAETEN DER ELEKTRIZITAETSERZEU- GUNG, -VERTEILUNG U.AE.	INSGESAMT INLAND AUSLAND	122,8 114,6 141,3	-0,4 -2,4 +3,4	121,2 111,1 144,8	0 +2,5 -3,5	119,7 108,9 144,2	+0,2 0 +0,4
31.2	HERSTELLUNG VON ELEK- TRIZITAETSVERTILUNGS- U. -SCHALTEINRICHTUNGEN	INSGESAMT INLAND AUSLAND	101,6 94,4 118,5	-5,8 -8,2 -1,2	98,7 93,1 113,9	-0,5 0 -0,6	98,8 93,2 112,3	-0,1 -0,1 -0,1
31.6	HERSTELLUNG VON ELEK- TRISCHEN AUSRUESTUNGEN A.N.G.	INSGESAMT INLAND AUSLAND	140,5 137,9 146,1	+9,4 +5,8 +17,6	143,4 135,6 159,4	-4,9 +2,0 -17,9	145,0 133,5 165,8	+1,1 +0,7 +1,7
32	RUNDFUNK-, FERNSEH- UND NACHRICHTENTECHNIK	INSGESAMT INLAND AUSLAND	191,7 167,2 221,2	+6,7 +2,8 +10,7	195,4 166,4 231,0	+3,3 +3,4 +3,8	192,6 164,0 227,1	+0,4 +0,7 +0,2
33	MEDIZIN-, MESS-, STEUER- UND REGELUNGSTECHNIK, OPTIK	INSGESAMT INLAND AUSLAND	133,7 105,9 180,6	+0,1 -4,2 +4,7	132,6 103,1 182,4	+0,8 -1,5 +3,1	131,2 103,1 178,9	+0,2 0 +0,4
DM	FAHRZEUGBAU	INSGESAMT INLAND AUSLAND	175,7 135,3 219,2	+0,1 -6,2 +4,8	164,9 125,6 207,6	-1,1 -5,1 +1,8	165,5 128,4 205,7	+0,9 +0,5 +1,2
34	HERSTELLUNG VON KRAFTWAGEN UND KRAFTWAGENTEILEN	INSGESAMT INLAND AUSLAND	176,9 134,6 222,2	-1,8 -7,8 +2,5	163,9 123,4 207,4	-4,7 -7,1 -2,9	166,9 127,8 208,9	+1,0 +0,6 +1,3
34.1	HERSTELLUNG VON KRAFTWAGEN UND KRAFTWAGENMOTOREN	INSGESAMT INLAND AUSLAND	171,2 106,2 230,5	-1,4 -12,4 +4,2	160,5 97,5 217,9	-5,2 -9,6 -3,4	164,1 103,0 219,9	+1,4 +0,5 +1,8
35	SONSTIGER FAHRZEUGBAU	INSGESAMT INLAND AUSLAND	166,9 140,5 197,3	+18,0 +6,9 +29,4	173,4 141,1 209,6	+33,4 +10,1 +47,0	155,0 131,8 183,5	-0,1 -0,5 +0,7
35.1	SCHIFFBAU	INSGESAMT INLAND AUSLAND	149,4 114,9 178,8	+254,9 +55,9 +763,8	165,1 107,9 211,4	+166,7 +37,1 +155,3	116,4 81,1 153,0	+2,9 +1,1 +4,9
35.3	LUFT- UND RAUMFAHRZEUGBAU	INSGESAMT INLAND AUSLAND	206,9 191,8 217,7	-3,4 +18,7 -13,5	207,8 193,8 217,8	+20,6 +25,0 +18,0	195,1 174,2 209,9	-1,0 -0,1 -1,5
36.1	HERSTELLUNG VON MOEBELN	INSGESAMT INLAND AUSLAND	86,9 79,7 137,1	-12,7 -13,6 -8,4	76,9 70,5 121,7	-1,3 -0,8 -2,8	76,9 70,5 121,6	-0,9 -1,0 -0,3

1) EUROPÄISCHE GEMEINSCHAFT FUER KOHLE UND STAHL.  
STBA,FS 4,R 2.2,10/2002

3 INDEX DES AUFTRAGSEINGANGS  
 1995  
 NACH ABSCHNITTEN, UNTERABSCHNITTEN,  
 DER KLASSIFIKATION DER WIRTSCHAFTS  
 3.1 ORIGINAL

WERT

WZ93- SCHL.	WIRTSCHAFTSZWEIG	2002 OKT.	VERAENDERUNG IN % OKT. 2002 GEGEN		2002 SEP.	VERAENDERUNG IN % SEP. 2002 GEGEN		KUMULIERT		2-MONATS- DURCHSCHNITT		
			OKT. 2001	SEP. 2002		SEP. 2001	AUG. 2002	JAN. 2002 BIS OKT. 2002	VER- AEND. IN % GEGEN VORJAHR	SEP. 2002 OKT. 2002	VER- AEND. IN % GEGEN VORJAHR	
D	VERARBEITENDES GEWERBE 1)	INSGESAMT	129,1	+4,4	+1,7	126,9	+6,9	+10,7	124,6	-0,9	128,0	+5,6
		INLAND	108,1	+1,4	+2,7	105,3	+1,9	+7,9	103,5	-4,1	106,7	+1,6
		AUSLAND	165,0	+7,8	+0,6	164,0	+12,9	+14,0	160,9	+2,9	164,5	+10,3
	VORLEISTUNGSGUETER- PRODUZENTEN	INSGESAMT	118,6	+4,2	+2,8	115,4	+8,6	+11,3	113,6	-1,0	117,0	+6,3
		INLAND	107,3	+3,2	+4,2	103,0	+4,1	+8,6	100,7	-3,6	105,2	+3,6
		AUSLAND	140,9	+5,9	+0,8	139,8	+15,7	+15,4	139,2	+3,1	140,4	+10,6
	INVESTITIONSGUETER- PRODUZENTEN	INSGESAMT	146,7	+6,3	+1,9	144,0	+7,2	+10,3	142,5	-0,2	145,4	+6,8
		INLAND	115,3	+1,4	+1,8	113,3	+1,8	+6,7	113,2	-3,8	114,3	+1,6
		AUSLAND	186,8	+10,5	+1,9	183,3	+12,0	+13,3	180,1	+3,0	185,1	+11,2
	GEBRAUCHSGUETER- PRODUZENTEN	INSGESAMT	106,9	-5,1	+4,4	102,4	-2,1	+23,7	99,9	-4,5	104,7	-3,7
		INLAND	94,9	-8,7	+4,3	91,0	-4,8	+21,5	89,5	-8,0	93,0	-6,8
		AUSLAND	140,2	+2,6	+4,8	133,8	+3,3	+27,8	131,5	+2,7	137,0	+2,9
	VERBRAUCHSGUETER- PRODUZENTEN	INSGESAMT	106,5	-0,9	-5,6	112,8	+3,4	+5,2	104,6	-2,2	109,7	+1,3
		INLAND	94,2	-	-0,5	94,7	-2,0	+3,5	89,3	-4,7	94,5	-0,9
		AUSLAND	144,4	-2,7	-14,0	168,0	+14,0	+8,1	151,4	+2,7	156,2	+5,6
D8	TEXTIL- UND BEKLEIDUNGS- GEWERBE	INSGESAMT	81,1	-2,2	-11,2	91,3	-9,2	-6,6	85,5	-10,6	86,2	-6,0
		INLAND	71,0	-2,1	-11,2	80,0	-8,6	-3,0	73,6	-12,1	75,5	-5,6
		AUSLAND	109,2	-2,2	-10,9	122,6	-10,1	-12,4	118,5	-7,6	115,9	-6,5
17	TEXTILGEWERBE	INSGESAMT	86,5	-5,5	+4,5	82,8	-3,8	+22,7	82,2	-7,0	84,7	-4,6
		INLAND	72,5	-9,0	+2,0	71,1	-5,7	+20,1	69,6	-10,7	71,8	-7,5
		AUSLAND	122,4	+0,6	+8,4	112,9	-0,5	+27,3	114,6	-0,7	117,7	+0,1
18	BEKLEIDUNGSGEWERBE	INSGESAMT	74,1	+3,5	-27,7	102,5	-14,2	-25,6	90,0	-14,4	88,3	-7,6
		INLAND	69,1	+9,0	-24,2	91,2	-11,3	-18,5	78,8	-13,5	80,2	-3,5
		AUSLAND	89,2	-7,7	-35,0	137,2	-19,6	-36,8	124,3	-16,0	113,2	-15,3
DC	LEDERGEWERBE	INSGESAMT	119,7	+2,2	-5,6	126,8	-14,4	+31,7	101,5	-6,6	123,3	-7,1
		INLAND	98,8	-5,8	-10,2	110,0	-17,6	+11,9	93,0	-7,1	104,4	-12,4
		AUSLAND	191,7	+20,9	+3,8	184,7	-7,1	+106,6	130,6	-5,6	188,2	+5,3
DD	HOLZGEWERBE (OHNE HERSTELLUNG VON MOEBELN)	INSGESAMT	91,1	-4,1	+5,0	86,8	-3,8	+11,9	82,6	-6,7	89,0	-3,9
		INLAND	81,0	-6,1	+4,0	77,9	-5,2	+11,6	73,3	-8,6	79,5	-5,7
		AUSLAND	200,9	+6,2	+9,4	183,6	+4,1	+13,3	184,5	+3,2	192,3	+5,2
DE	PAPIER- UND DRUCKGEWERBE	INSGESAMT	119,6	-0,4	+5,4	113,5	+3,4	+9,7	111,1	-0,9	116,6	+1,4
		INLAND	108,7	-2,1	+6,0	102,5	+0,2	+7,2	101,1	-3,4	105,6	-1,0
		AUSLAND	158,3	+3,7	+3,7	152,7	+11,9	+16,1	147,0	+6,2	155,5	+7,5
21	PAPIERGEWERBE	INSGESAMT	122,2	+3,7	+6,0	115,3	+5,4	+9,0	115,7	+2,2	118,8	+4,6
		INLAND	109,8	+4,4	+9,0	100,7	+1,9	+4,1	102,7	-0,9	105,3	+3,2
		AUSLAND	150,0	+2,7	+1,1	148,3	+11,3	+17,3	144,9	+7,4	149,2	+6,8
21.1	H.V. HOLZSTOFF, ZELLSTOFF, PAPIER, KARTON UND PAPPE	INSGESAMT	138,9	+5,1	+3,0	134,9	+8,3	+15,8	133,4	+5,1	136,9	+6,6
		INLAND	119,5	+10,2	+9,8	108,8	+2,5	+6,0	113,1	+3,0	114,2	+6,4
		AUSLAND	162,1	+0,9	-2,6	166,4	+13,4	+25,0	157,8	+7,1	164,3	+6,9
21.2	PAPIER-, KARTON- UND PAPPEVERARBEITUNG	INSGESAMT	109,1	+2,4	+9,1	100,0	+2,6	+2,6	101,9	-0,7	104,6	+2,5
		INLAND	104,6	+1,1	+8,4	96,5	+1,7	+3,1	97,3	-3,0	100,6	+1,4
		AUSLAND	127,6	+7,1	+11,2	114,7	+5,9	+0,6	121,1	+8,0	121,2	+6,6
22	DRUCKGEWERBE, VERVIEL- FAELTIGUNG VON BESPIELTEN TON-, BILD- U. DATENTRAEGERN	INSGESAMT	115,7	-6,5	+4,5	110,7	+0,3	+10,7	104,2	-5,5	113,2	-3,3
		INLAND	107,5	-8,7	+2,8	104,6	-1,6	+10,7	99,2	-6,3	106,1	-5,3
		AUSLAND	202,9	+8,0	+15,1	176,3	+14,7	+11,0	158,1	+0,6	189,6	+11,0
D6	CHEMISCHE INDUSTRIE	INSGESAMT	115,8	+1,7	-0,1	115,9	+9,8	+9,0	114,8	+0,2	115,9	+5,6
		INLAND	105,0	+6,3	+6,3	98,8	+5,7	+4,3	97,7	-2,0	101,9	+5,9
		AUSLAND	128,2	-2,4	-5,7	135,9	+13,6	+13,6	134,7	+2,0	132,1	+5,3
24.1	HERSTELLUNG VON CHEMISCHEN GRUNDSTOFFEN	INSGESAMT	116,3	+1,1	-0,4	116,8	+6,3	+9,9	116,5	-3,5	116,6	+3,6
		INLAND	111,9	+5,3	+4,6	107,0	+2,6	+3,4	106,0	-5,5	109,5	+4,0
		AUSLAND	120,0	-2,0	-4,1	125,1	+9,3	+15,1	125,3	-2,0	122,6	+3,5
24.4	HERSTELLUNG VON PHARMA- ZEUTISCHEN ERZEUGNISSEN	INSGESAMT	122,9	-1,4	-8,1	133,8	+17,5	+15,2	125,9	+4,8	128,4	+7,6
		INLAND	109,1	+14,2	+12,1	97,3	+6,6	+6,7	97,1	+3,0	103,2	+10,5
		AUSLAND	145,4	-15,6	-24,7	193,2	+28,1	+23,3	172,9	+6,6	169,3	+4,8
DH	HERSTELLUNG VON GUMMI- UND KUNSTSTOFFWAREN	INSGESAMT	123,9	+4,6	+5,2	117,8	+7,6	+7,2	115,9	+2,2	120,9	+6,1
		INLAND	106,6	+1,2	+3,3	103,2	+4,6	+5,3	101,0	-0,3	104,9	+2,8
		AUSLAND	176,9	+11,7	+9,1	161,3	+13,7	+10,9	160,1	+7,0	168,6	+12,6
25.2	HERSTELLUNG VON KUNST- STOFFWAREN	INSGESAMT	121,2	+2,9	+4,3	116,2	+7,0	+6,6	114,5	+1,3	118,7	+4,9
		INLAND	104,1	-0,6	+2,6	101,5	+4,0	+4,6	99,6	-1,0	102,8	+1,6
		AUSLAND	177,4	+10,3	+7,9	164,4	+13,6	+10,9	163,7	+6,5	170,9	+11,8
DI	GLASGEWERBE, KERAMIK, VERARBEITUNG VON STEINEN UND ERDEN	INSGESAMT	95,0	-1,9	+4,4	91,0	+1,4	+9,4	86,8	-5,7	93,0	-0,3
		INLAND	84,2	-6,9	+3,6	81,3	-3,8	+5,4	77,3	-7,6	82,8	-5,4
		AUSLAND	128,6	+10,4	+6,1	121,2	+14,4	+18,4	116,4	-1,0	124,9	+12,3
26.1	HERSTELLUNG UND VERAR- BEITUNG VON GLAS	INSGESAMT	108,6	-2,2	+9,9	98,8	+2,8	+8,5	96,2	-5,3	103,7	+2,5
		INLAND	100,0	-0,9	+10,3	90,7	-2,8	+5,8	87,9	-5,9	95,4	-1,8
		AUSLAND	129,1	+8,4	+9,5	117,9	+15,0	+13,6	116,1	-4,2	123,5	+11,5
DJ	METALLERZEUGUNG UND -BE- ARBEITUNG, HERSTELLUNG VON METALLERZEUGNISSEN	INSGESAMT	118,7	+5,8	+4,2	113,9	+7,9	+13,2	112,0	-0,8	116,3	+6,8
		INLAND	109,5	+4,9	+3,4	105,9	+5,7	+11,4	102,9	-2,6	107,7	+5,3
		AUSLAND	145,4	+8,0	+5,8	137,4	+13,1	+17,6	138,3	+3,1	141,4	+10,4

1) AUSGEWAELTE WIRTSCHAFTSZWEIGE (OHNE ERNAHRUNGSGEWERBE UND TABAKVERARBEITUNG).

STBA, FS 4, R 2.2, 10/2002

BUNDESGBIET

FUER DAS VERARBEITENDE GEWERBE  
= 100  
ABTEILUNGEN, GRUPPEN UND KLASSEN  
ZWEIGE, AUSGABE 1993 (WZ93)  
WERT

INDEX

2001 OKT.	VER- AEND. IN % GEGEN OKT. 2000	2001 3.VJ	2002 2.VJ	2002 3.VJ	VERAENDERUNG IN % 3.VJ 2002 GEGEN		2001 1.HJ	2001 2.HJ	2002 1.HJ	VERAENDERUNG IN % 1.HJ 2002 GEGEN		2000	2001	VER- AEND. IN % GEGEN 2000	WZ93 SCHL.
					3.VJ 2001	2.VJ 2002				1.HJ 2001	2.HJ 2001				
123,7	-6,1	120,0	125,9	123,1	+2,6	-2,2	128,9	120,0	124,7	-3,3	+3,9	127,6	124,4	-2,5	D
106,6	-4,1	104,9	102,5	103,4	-1,4	+0,9	109,6	103,3	102,7	-6,9	-0,6	109,8	106,4	-3,1	
153,0	-8,5	146,1	166,1	156,9	+7,4	-5,5	161,9	148,8	162,3	+0,2	+9,1	158,1	155,3	-1,8	
113,8	-7,6	108,6	115,2	112,2	+3,3	-2,6	117,9	107,4	113,5	-3,7	+5,7	118,8	112,7	-5,1	VORL.
104,0	-6,1	100,6	100,7	101,1	+0,5	+0,4	106,5	98,3	99,3	-6,8	+1,0	107,2	102,4	-4,5	
133,1	-9,6	124,4	143,9	134,0	+7,7	-6,9	140,5	125,3	141,5	+0,7	+12,9	141,8	132,9	-6,3	
138,0	-7,1	135,6	145,8	140,6	+3,7	-3,6	147,2	137,8	142,8	-3,0	+3,6	144,1	142,5	-1,1	INV.
113,7	-3,6	114,6	112,9	113,0	-1,4	+0,1	119,9	113,9	112,9	-5,8	-0,9	119,9	116,9	-2,5	
169,1	-9,9	162,5	188,0	175,9	+8,2	-6,4	182,0	168,3	181,0	-0,5	+7,5	175,2	175,2	-	
112,7	+0,3	99,0	102,2	92,8	-6,3	-9,2	106,1	100,4	102,3	-3,6	+1,9	103,8	103,2	-0,6	GEBR.
104,0	-0,1	90,3	88,2	83,0	-8,1	-5,9	97,9	92,2	90,2	-7,9	-2,2	96,0	95,0	-1,0	
136,7	+0,8	123,4	141,1	120,1	-2,7	-14,9	128,8	123,3	135,8	+5,4	+10,1	125,3	126,0	+0,6	
107,5	+3,6	110,2	94,7	107,9	-2,1	+13,9	105,2	104,4	102,6	-2,5	-1,7	103,0	104,8	+1,7	VERB.
94,2	+0,7	95,9	82,0	90,7	-5,4	+10,6	92,6	91,9	87,8	-5,2	-4,5	92,8	92,2	-0,6	
148,4	+9,5	153,9	133,5	160,4	+4,2	+20,1	144,0	143,0	148,1	+2,8	+3,6	134,2	143,5	+6,9	
82,9	-1,7	103,4	67,2	90,5	-12,5	+34,7	93,8	88,6	83,8	-10,7	-5,4	92,0	91,2	-0,9	DB
72,5	-6,9	88,9	58,9	76,7	-13,7	+30,2	83,0	76,4	72,6	-12,5	-5,0	83,5	79,7	-4,6	
111,7	+9,7	143,7	90,1	128,7	-10,4	+42,8	123,4	122,3	114,9	-6,1	-6,1	115,5	122,8	+6,3	
91,5	-7,4	81,2	80,4	76,7	-5,5	-4,6	91,5	81,5	84,2	-8,0	+3,3	91,5	86,5	-5,5	17
79,7	-8,5	72,1	66,6	65,8	-8,7	-1,2	80,5	71,6	71,0	-11,8	-0,8	80,8	76,1	-5,8	
121,7	-5,5	104,8	115,8	104,9	+0,1	-9,4	119,6	106,8	118,2	-1,2	+10,7	118,7	113,2	-4,6	
71,6	+10,0	132,7	49,9	108,7	-18,1	+117,8	96,8	98,0	83,3	-13,9	-15,0	92,8	97,4	+5,0	18
63,4	-4,5	110,0	49,4	90,5	-17,7	+83,2	86,2	82,5	74,6	-13,5	-9,6	87,0	84,4	-3,0	
96,6	+58,4	202,4	51,4	164,8	-18,6	+220,6	129,3	145,6	109,9	-15,0	-24,5	110,7	137,4	+24,1	
117,1	-8,7	118,1	82,2	101,5	-14,1	+23,5	102,6	100,2	98,4	-4,1	-1,8	102,7	101,4	-1,3	DC
104,9	-6,7	112,5	72,0	96,0	-14,7	+33,3	93,1	93,5	90,6	-2,7	-3,1	95,0	93,3	-1,8	
158,5	-13,3	137,5	117,3	120,4	-12,4	+2,6	135,4	123,3	125,5	-7,3	+1,8	128,9	129,3	+0,3	
95,0	-2,9	87,4	84,2	83,4	-4,6	-1,0	87,9	86,3	80,9	-8,0	-6,3	93,4	87,1	-6,7	DD
86,3	-4,3	79,8	74,0	74,8	-6,3	+1,1	79,3	78,6	71,2	-10,2	-9,4	86,6	78,9	-8,9	
189,2	+5,3	169,6	195,7	176,1	+3,8	-10,0	181,5	170,8	186,0	+2,5	+8,9	166,3	176,1	+5,9	
120,1	-0,7	108,8	110,1	109,4	+0,6	-0,6	112,4	112,0	110,6	-1,6	-1,2	113,9	112,2	-1,5	DE
111,0	-2,1	102,0	99,4	99,6	-2,4	+0,2	105,0	104,5	100,5	-4,3	-3,8	107,0	104,8	-2,1	
152,6	+3,2	133,1	148,4	144,3	+8,4	-2,8	138,7	138,7	146,5	+5,6	+5,6	138,4	138,7	+0,2	
117,8	-2,7	110,1	115,5	113,5	+3,1	-1,7	114,0	111,6	115,7	+1,5	+3,7	115,3	112,8	-2,2	21
105,2	-6,2	101,4	101,0	100,9	-0,5	-0,1	104,5	101,1	102,4	-2,0	+1,3	106,7	102,8	-3,7	
146,1	+3,3	129,9	148,2	141,8	+9,2	-4,3	135,6	135,3	145,7	+7,4	+7,7	134,7	135,4	+0,5	
132,2	-8,7	121,8	132,8	129,5	+6,3	-2,5	128,5	126,3	134,5	+4,7	+6,5	137,9	127,4	-7,6	21.1
108,4	-17,9	106,3	110,0	108,9	+2,4	-1,0	111,8	107,7	114,1	+2,1	+5,9	125,3	109,8	-12,4	
160,6	+0,3	140,3	160,2	154,3	+10,0	-3,7	148,5	148,5	158,8	+6,9	+6,9	153,1	148,5	-3,0	
106,5	+3,7	101,0	102,0	101,0	-	-1,0	102,8	100,1	101,1	-1,7	+1,0	97,7	101,4	+3,8	21.2
103,5	+1,8	98,7	96,3	96,8	-1,9	+0,5	100,6	97,6	96,3	-4,3	-1,3	97,0	99,1	+2,2	
119,1	+11,5	110,6	126,0	118,5	+7,1	-6,0	111,7	110,7	121,3	+8,6	+9,6	100,8	111,2	+10,3	
123,7	+2,5	106,7	102,0	103,3	-3,2	+1,3	109,8	112,6	102,8	-6,4	-8,7	111,6	111,2	-0,4	22
117,7	+2,5	102,6	97,6	98,2	-4,3	+0,6	105,5	108,5	98,3	-6,8	-9,4	107,2	107,0	-0,2	
187,9	+2,8	150,0	149,4	157,9	+5,3	+5,7	155,5	157,3	150,8	-3,0	-4,1	158,3	156,4	-1,2	
113,9	-4,4	109,2	117,4	113,9	+4,3	-3,0	117,5	106,6	115,1	-2,0	+8,0	115,1	112,0	-2,7	D6
98,8	-3,4	96,2	99,3	98,6	+2,5	-0,7	101,6	93,7	96,0	-5,5	+2,5	100,8	97,6	-3,2	
131,4	-5,2	124,3	138,6	131,6	+5,9	-5,1	136,0	121,7	137,4	+1,0	+12,9	131,7	128,8	-2,2	
115,0	-10,4	112,8	122,4	114,2	+1,2	-6,7	125,6	108,8	117,6	-6,4	+8,1	123,6	117,2	-5,2	24.1
106,3	-10,1	106,8	108,9	107,8	+0,9	-1,0	115,9	102,1	104,1	-10,2	+2,0	115,8	109,0	-5,9	
122,4	-10,5	117,8	133,7	119,7	+1,6	-10,5	133,8	114,4	129,0	-3,6	+12,8	130,3	124,1	-4,8	
124,7	+7,6	117,8	121,7	127,4	+8,1	+4,7	120,5	117,7	125,6	+4,2	+6,7	112,4	119,1	+6,0	24.4
95,5	+2,0	91,6	95,0	95,4	+4,1	-0,6	95,5	92,7	95,9	+0,4	+3,5	91,1	94,1	+3,3	
172,2	+13,3	160,6	163,5	179,6	+11,8	+9,8	161,3	158,4	174,1	+7,9	+9,9	147,2	159,8	+8,6	
118,4	-2,4	110,0	116,9	115,8	+5,3	-0,9	114,2	108,5	114,5	+0,3	+5,5	113,8	111,4	-2,1	DH
105,3	-3,8	99,7	101,6	102,0	+2,3	+0,4	101,4	97,5	99,7	-1,7	+2,3	102,8	99,4	-3,3	
157,5	+0,6	140,9	162,6	157,3	+11,6	-3,3	152,7	141,4	158,9	+4,1	+12,4	146,6	147,0	+0,3	
117,8	-2,4	109,8	116,2	114,7	+4,5	-1,3	113,8	108,2	113,3	-0,4	+4,7	113,9	111,0	-2,5	25.2
104,7	-3,2	99,1	100,7	100,8	+1,7	+0,1	100,7	96,8	98,2	-2,5	+1,4	102,8	98,8	-3,9	
160,9	-0,6	145,0	167,0	160,1	+10,4	-4,1	158,8	145,7	163,3	+4,1	+12,1	150,5	151,3	+0,5	
96,8	-5,4	89,7	88,8	89,2	-0,6	+0,5	92,3	87,3	84,3	-8,7	-3,4	95,7	89,8	-6,2	DI
90,4	-2,8	85,4	79,5	81,4	-4,7	+2,4	81,7	81,9	74,1	-9,3	-9,5	87,7	81,8	-6,7	
116,5	-11,2	103,2	117,5	113,3	+9,8	-3,6	125,0	104,3	116,0	-7,2	+11,2	120,4	114,6	-4,8	
106,3	-5,1	94,7	95,3	96,6	+2,0	+1,4	104,3	95,1	94,0	-9,9	-1,2	102,7	99,7	-2,9	26.1
100,9	-1,0	92,4	86,6	89,8	-2,8	+3,7	92,6	91,5	84,8	-8,4	-7,3	94,5	92,1	-2,5	
119,1	-12,6	100,0	116,1	112,5	+12,5	-3,1	132,2	103,5	115,7	-12,5	+11,8	122,4	117,8	-3,8	
112,2	-6,9	108,5	113,2	110,9	+2,2	-2,0	115,2	105,9	111,4	-3,3	+5,2	114,8	110,5	-3,7	DJ
104,4	-4,9	102,2	103,1	103,7	+1,5	+0,6	107,5	99,0	101,5	-5,6	+2,5	106,9	103,2	-3,5	
134,6	-11,3	126,9	142,7	132,2	+4,2	-7,4	137,6	126,2	140,2	+1,9	+11,1	137,8	131,9	-4,3	

3 INDEX DES AUFTRAGSEINGANGS  
 1995  
 NACH ABSCHNITTEN, UNTERABSCHNITTEN,  
 DER KLASSIFIKATION DER WIRTSCHAFTS  
 3.1 ORIGINAL

WERT

WZ93- SCHL.	WIRTSCHAFTSZWEIG	2002 OKT.	VERAENDERUNG IN % OKT. 2002 GEGEN		2002 SEP.	VERAENDERUNG IN % SEP. 2002 GEGEN		KUMULIERT		2-MONATS- DURCHSCHNITT SEP. 2002 UND OKT. 2002		VER- AEND. IN % GEGEN VORJAHR	
			OKT. 2001	SEP. 2002		SEP. 2001	AUG. 2002	JAN. 2002 BIS OKT. 2002	VER- AEND. IN % GEGEN VORJAHR	SEP. 2002 UND OKT. 2002	VER- AEND. IN % GEGEN VORJAHR		
27	METALLERZEUGUNG UND -BEARBEITUNG	INSGESAMT 122,0 INLAND 117,1 AUSLAND 131,4	+10,3 +12,7 +6,3	+12,0 +15,4 +6,8	108,9 101,5 123,0	+9,6 +8,1 +12,0	+9,6 +5,9 +15,6	113,8 106,4 128,0	+1,4 +0,2 +3,6	115,5 109,3 127,2	+10,0 +10,5 +9,0		
27.1	ERZEUGUNG VON ROHEISEN, STAHL UND FERROLEGIE- RUNGEN (EGKS) 1)	INSGESAMT 123,7 INLAND 129,0 AUSLAND 113,3	+19,7 +27,8 +5,0	+19,6 +28,2 +4,2	103,4 100,6 108,7	+14,0 +16,6 +9,4	+3,7 +3,8 +3,3	112,1 106,2 123,4	+9,9 +8,8 +11,6	113,6 114,8 111,0	+17,1 +22,6 +7,0		
27.5	GIESSEREIINDUSTRIE	INSGESAMT 134,6 INLAND 126,6 AUSLAND 163,7	+5,1 +3,7 +9,1	+5,2 +6,8 +0,9	128,0 118,5 162,3	+4,6 +2,5 +10,7	+11,3 +6,4 +27,0	127,8 121,4 150,9	+0,2 -1,9 +7,1	131,3 122,6 163,0	+4,8 +3,1 +9,9		
28	HERSTELLUNG VON METALL- ERZEUGNISSEN	INSGESAMT 116,0 INLAND 104,7 AUSLAND 165,4	+2,4 -0,1 +10,0	-1,6 -3,7 +4,6	117,9 108,7 158,1	+6,8 +4,4 +14,4	+16,2 +14,9 +20,0	110,5 100,7 153,1	-2,6 -4,3 +2,7	117,0 106,7 161,8	+4,6 +2,1 +12,1		
28.1	STAHL- UND LEICHTMETALL- BAU	INSGESAMT 97,3 INLAND 90,9 AUSLAND 163,5	+2,9 +0,6 +18,9	+5,9 +9,5 -11,3	91,9 83,0 184,4	-2,9 -6,3 +16,7	+3,4 -0,2 +25,7	93,0 86,0 166,2	-4,4 -6,6 +9,8	94,6 87,0 174,0	- -2,8 +17,7		
DK	MASCHINENBAU	INSGESAMT 116,5 INLAND 103,2 AUSLAND 131,9	+0,9 -1,7 +3,2	-0,8 +1,8 -3,1	117,4 101,4 136,1	+6,9 +2,7 +10,7	+12,5 +5,3 +19,5	117,6 102,7 135,1	+0,4 -3,6 +4,3	117,0 102,3 134,0	+3,8 +0,4 +6,9		
29.1	H.V. MASCHINEN F.D.ERZEUG. U.NUTZG.V.MECHAN.ENERGIE (O.LUFT-, STRASS.FAHRZ.BAU)	INSGESAMT 106,8 INLAND 94,3 AUSLAND 123,5	-1,9 -2,6 -1,4	-17,0 -4,0 -27,2	128,7 98,2 169,7	+26,3 +10,8 +41,7	+34,5 +8,0 +65,9	112,2 96,2 133,8	-1,4 -2,1 -0,7	117,8 96,3 146,6	+11,8 +3,9 +19,7		
29.3	HERSTELLUNG VON LAND- U. FORSTWIRTSCHAFTLICHEN MASCHINEN	INSGESAMT 133,0 INLAND 110,3 AUSLAND 154,9	+3,6 +14,3 -2,7	+17,1 +4,2 +27,9	113,6 105,9 121,1	+15,9 +14,9 +16,9	+30,9 +41,6 +23,2	136,6 109,2 163,3	+15,7 +19,3 +13,5	123,3 108,1 138,0	+8,9 +14,5 +5,0		
29.4	HERSTELLUNG VON WERK- ZEUGMASCHINEN	INSGESAMT 117,8 INLAND 106,0 AUSLAND 129,5	+6,6 -8,2 +22,7	+9,4 -0,7 +19,2	107,7 106,7 108,6	+4,0 -4,4 +13,6	+3,9 +7,5 +0,6	111,9 106,4 117,4	-5,4 -10,2 -0,5	112,8 106,4 119,1	+5,3 -6,3 +18,4		
DL	H.V. BUEROMASCH., DATENVERARB. GER.U.-EINRICHTG.;ELEKTROT., FEINMECHANIK U. OPTIK	INSGESAMT 129,3 INLAND 111,6 AUSLAND 159,2	+3,9 +1,3 +7,1	-4,4 +0,5 -9,6	135,2 111,0 176,2	+7,8 -0,4 +18,3	+17,0 +9,3 +26,5	126,2 107,0 158,6	-5,2 -8,3 -1,3	132,3 111,3 167,7	+5,8 +0,4 +12,7		
30	H.V. BUEROMASCHINEN, DATENVERARBEITUNGSGE- RAETEN U. -EINRICHTUNGEN	INSGESAMT 91,4 INLAND 97,2 AUSLAND 81,3	-8,7 -6,3 -13,1	-3,3 -4,4 -0,9	94,5 101,7 82,0	-1,5 -5,5 +8,8	+10,0 +15,8 -0,7	92,1 94,2 88,6	-16,0 -15,5 -16,7	93,0 99,5 81,7	-5,1 -5,9 -3,3		
31	HERSTELLUNG VON GERAETEN DER ELEKTRIZITAETSERZEU- GUNG, -VERTEILUNG U.AE.	INSGESAMT 119,1 INLAND 111,0 AUSLAND 136,5	+2,8 +2,7 +3,1	-3,1 +4,3 -13,8	122,9 106,4 158,3	+5,2 -2,1 +18,0	+16,3 +7,5 +32,0	116,0 104,6 140,3	-8,1 -8,4 -7,5	121,0 108,7 147,4	+4,0 +0,3 +10,6		
31.2	HERSTELLUNG VON ELEK- TRIZITAETSERZEUGUNGS- U. -SCHALTEINRICHTUNGEN	INSGESAMT 110,2 INLAND 102,3 AUSLAND 126,6	+1,3 -1,4 +5,9	+5,7 +7,8 +2,4	104,3 94,9 123,6	+0,4 -2,8 +5,6	+7,9 +3,0 +16,5	103,9 95,5 121,1	-11,9 -12,6 -10,7	107,3 98,6 125,1	+0,8 -2,1 +5,7		
31.6	HERSTELLUNG VON ELEK- TRISCHEN AUSRUESTUNGEN A.N.G.	INSGESAMT 128,2 INLAND 122,2 AUSLAND 142,3	+4,7 +3,5 +7,6	-3,4 +7,7 -19,7	132,7 113,5 177,3	+5,2 -7,3 +31,8	+14,8 +7,4 +27,9	127,3 116,8 151,6	+0,7 -4,3 +11,0	130,5 117,9 159,8	+5,0 -2,0 +19,8		
32	RUNDFUNK-, FERNSEH- UND NACHRICHTENTECHNIK	INSGESAMT 154,1 INLAND 125,6 AUSLAND 186,2	+11,2 +8,2 +13,7	-14,1 -7,9 -18,2	179,3 136,3 227,7	+18,7 +4,2 +31,0	+27,1 +18,3 +33,7	152,6 121,9 187,2	-0,7 -9,6 +7,2	166,7 131,0 207,0	+15,1 +6,1 +22,6		
33	MEDIZIN-, MESS-, STEUER- UND REGELUNGSTECHNIK, OPTIK	INSGESAMT 140,6 INLAND 106,2 AUSLAND 196,0	+1,4 -5,8 +8,8	+7,5 +4,5 +10,1	130,8 101,6 178,0	+1,7 +0,5 +2,8	+7,2 +0,5 +14,3	134,1 104,2 182,2	-1,1 -3,0 +0,7	135,7 103,9 187,0	+1,6 -2,8 +5,8		
DM	FAHRZEUGBAU	INSGESAMT 183,4 INLAND 133,8 AUSLAND 236,1	+11,2 +4,4 +15,6	+6,1 +2,8 +8,2	172,8 130,1 218,3	+9,9 +4,4 +13,8	+7,6 +9,4 +6,5	174,6 131,0 221,0	+2,8 -0,8 +5,1	178,1 132,0 227,2	+10,6 +4,4 +14,7		
34	HERSTELLUNG VON KRAFTWAGEN UND KRAFTWAGENTEILEN	INSGESAMT 190,3 INLAND 143,1 AUSLAND 238,2	+7,0 +4,2 +8,7	+3,3 +2,7 +3,7	184,2 139,3 229,6	+10,0 +7,4 +11,5	+6,6 +8,7 +5,3	182,3 138,4 226,9	+3,3 -0,6 +6,0	187,3 141,2 233,9	+8,5 +5,8 +10,0		
34.1	HERSTELLUNG VON KRAFTWAGEN UND KRAFTWAGENMOTOREN	INSGESAMT 194,2 INLAND 128,5 AUSLAND 251,0	+12,5 +9,6 +13,8	+5,3 +10,6 +3,2	184,4 116,2 243,3	+14,6 +10,8 +16,2	+2,7 +3,1 +2,6	185,8 122,5 240,6	+5,0 -0,4 +7,7	189,3 122,4 247,2	+13,5 +10,2 +15,0		
35	SONSTIGER FAHRZEUGBAU	INSGESAMT 136,3 INLAND 81,0 AUSLAND 218,5	+75,9 +6,7 +173,1	+42,0 +4,5 +76,8	96,0 77,5 123,6	+10,1 -19,0 +65,5	+22,3 +17,4 +27,3	122,1 88,9 171,7	-2,8 -1,9 -3,5	116,2 79,3 171,1	+41,0 -7,6 +121,1		
35.1	SCHIFFBAU	INSGESAMT 35,6 INLAND 36,7 AUSLAND 34,4	+29,5 +9,6 +134,0	-7,3 -13,6 +12,8	38,4 42,5 30,5	+172,3 +212,5 +89,4	+59,3 +84,8 +10,9	46,6 23,8 97,8	+35,5 -12,5 +89,5	37,0 39,6 32,5	+77,9 +67,8 +111,0		
35.3	LUFT- UND RAUMFAHRZEUGBAU	INSGESAMT 177,5 INLAND 123,7 AUSLAND 216,9	+66,5 +5,0 +120,2	+30,6 +5,0 +45,4	135,9 117,8 149,2	-3,1 -44,6 +71,3	+23,1 +4,7 +37,1	167,1 151,7 178,3	-12,6 -1,0 -18,5	156,7 120,8 183,1	+27,0 -26,9 +97,3		
36.1	HERSTELLUNG VON MOEBELN	INSGESAMT 98,2 INLAND 90,8 AUSLAND 147,2	-9,2 -10,5 -3,0	+7,4 +8,4 +3,6	91,4 83,8 142,1	-6,5 -8,1 +0,3	+20,9 +18,7 +31,0	88,7 81,7 135,4	-11,8 -13,0 -6,6	94,8 87,3 144,7	-8,0 -9,4 -1,4		

1) EUROPAEISCHE GEMEINSCHAFT FUER KOHLE UND STAHL.

STBA, FS 4, R 2.2, 10/2002



BUNDESGBIET

FUER DAS VERARBEITENDE GEMERBE  
= 100  
ABTEILUNGEN, GRUPPEN UND KLASSEN  
ZWEIGE, AUSGABE 1993 (W293)  
WERT

INDEX

2001 OKT.	VER- AEND. IN % GEGEN OKT. 2000	2001 3.VJ	2002 2.VJ	2002 3.VJ	VERAENDERUNG IN % 3.VJ 2002 GEGEN		2001 1.HJ	2001 2.HJ	2002 1.HJ	VERAENDERUNG IN % 1.HJ 2002 GEGEN		2000	2001	VER- AEND. IN % GEGEN 2000	WZ93 SCHL.
					3.VJ 2001	2.VJ 2002				1.HJ 2001	2.HJ 2001				
110,6	-9,1	104,6	116,2	109,9	+5,1	-5,4	116,2	103,4	114,4	-1,5	+10,6	117,1	109,8	-6,2	27
103,9	-5,5	98,8	107,2	104,0	+5,3	-3,0	110,2	96,7	105,9	-3,9	+9,5	110,5	103,5	-6,3	
123,6	-14,2	115,7	133,4	121,2	+4,8	-9,1	127,6	116,1	130,9	+2,6	+12,7	129,7	121,8	-6,1	
103,3	+8,1	95,4	115,4	109,7	+15,0	-4,9	105,1	95,0	111,3	+5,9	+17,2	101,1	100,0	-1,1	27.1
100,9	+14,1	92,0	106,9	104,9	+14,0	-1,9	99,8	91,9	103,1	+3,3	+12,2	97,2	95,8	-1,4	
107,9	-1,7	102,0	132,0	119,0	+16,7	-9,8	115,4	101,1	127,4	+10,4	+26,0	108,8	108,3	-0,5	
128,1	-6,1	122,0	131,4	126,2	+3,4	-4,0	130,3	119,0	127,5	-2,1	+7,1	127,6	124,6	-2,4	27.5
122,1	-9,2	119,2	125,6	120,3	+0,9	-4,2	126,5	114,4	121,0	-4,3	+5,8	125,1	120,4	-3,8	
150,0	+4,3	132,0	152,3	147,2	+11,5	-3,3	143,8	135,4	150,6	+4,7	+11,2	136,6	139,6	+2,2	
113,3	-5,2	111,5	110,9	111,8	+0,3	+0,8	114,4	107,9	108,9	-4,8	+0,9	113,0	111,1	-1,7	28
104,8	-4,4	104,3	100,5	103,4	-0,9	+2,9	105,7	100,4	98,7	-6,6	-1,7	104,6	103,1	-1,4	
150,4	-7,7	143,0	156,2	148,1	+3,6	-5,2	152,0	140,6	153,5	+1,0	+9,2	149,5	146,3	-2,1	
94,6	-6,6	98,6	97,3	94,0	-4,7	-3,4	97,1	94,9	91,8	-5,5	-3,3	98,3	96,0	-2,3	28.1
90,4	-6,7	92,7	89,6	87,2	-5,9	-2,7	92,0	90,0	84,5	-8,2	-6,1	93,8	91,0	-3,0	
137,5	-6,7	160,4	177,3	164,7	+2,7	-7,1	149,1	146,2	167,4	+12,3	+14,5	145,2	147,6	+1,7	
115,5	-3,7	110,0	121,7	114,7	+4,3	-5,8	120,8	113,2	119,3	-1,2	+5,4	121,6	117,0	-3,8	DK
105,0	-1,9	102,2	102,2	102,1	-0,1	-0,1	108,9	101,8	102,9	-5,5	+1,1	109,0	105,4	-3,3	
127,8	-5,4	119,2	144,5	129,4	+8,6	-10,4	134,8	126,6	138,5	+2,7	+9,4	136,4	130,7	-4,2	
108,9	-0,1	106,3	111,7	112,3	+5,6	+0,5	118,4	109,3	113,1	-4,5	+3,5	117,5	113,9	-3,1	29.1
96,8	-1,8	93,8	94,2	98,1	+4,6	+4,1	100,7	91,2	95,5	-5,2	+4,7	101,3	95,9	-5,3	
125,2	+1,9	123,1	135,3	131,5	+6,8	-2,8	142,2	133,7	136,7	-3,9	+2,2	139,3	138,0	-0,9	
128,4	+14,6	103,0	131,4	108,7	+5,5	-17,3	123,9	119,0	151,2	+22,0	+27,1	114,1	121,4	+6,4	29.3
96,5	+8,4	81,8	100,6	89,9	+9,9	-10,6	95,6	88,0	118,6	+24,1	+34,8	93,4	91,8	-1,7	
159,2	+18,5	123,7	161,3	126,8	+2,5	-21,4	151,5	149,0	183,0	+20,8	+22,8	134,1	150,3	+12,1	
110,5	-19,9	107,7	116,5	110,2	+2,3	-5,4	124,9	107,8	111,8	-10,5	+3,7	131,1	116,4	-11,2	29.4
115,5	-7,5	110,6	114,7	104,5	-5,5	-8,9	123,0	108,3	107,4	-12,7	-0,8	121,5	115,7	-4,8	
105,5	-30,1	104,8	118,3	115,7	+10,4	-2,2	126,8	107,3	116,3	-8,3	+8,4	140,6	117,0	-16,8	
124,5	-17,9	126,2	126,5	124,6	-1,3	-1,5	137,9	128,0	126,4	-8,3	-1,2	145,1	133,0	-8,3	DL
110,2	-14,1	112,3	105,2	107,2	-4,5	+1,9	120,0	112,0	106,1	-11,6	-5,3	121,2	116,0	-4,3	
148,6	-22,1	149,8	162,5	154,1	+2,9	-5,2	168,2	155,1	160,8	-4,4	+3,7	185,2	161,6	-12,7	
100,1	-36,8	101,9	90,6	88,5	-13,2	-2,3	115,1	102,5	94,1	-18,2	-8,2	133,2	108,8	-18,3	30
103,7	-29,1	106,9	89,1	92,5	-13,5	+3,8	115,2	106,4	94,5	-18,0	-11,2	130,2	110,8	-14,9	
93,6	-47,9	93,1	93,0	81,4	-12,6	-12,5	115,0	95,5	93,3	-18,9	-2,3	138,5	105,2	-24,0	
115,8	-6,6	118,1	113,9	114,8	-2,8	+0,8	131,9	119,7	116,1	-12,0	-3,0	127,4	125,8	-1,3	31
108,1	-5,2	111,4	100,8	104,6	-6,1	+3,8	116,7	110,2	103,5	-11,3	-6,1	112,6	113,4	+0,7	
132,4	-8,9	132,6	141,9	136,4	+2,9	-3,9	164,4	140,2	142,9	-13,1	+1,9	159,0	152,3	-4,2	
108,8	-8,0	107,1	102,5	102,5	-4,3	-	124,8	110,4	103,5	-17,1	-6,2	119,6	117,6	-1,7	31.2
103,7	-5,8	102,0	92,7	95,5	-6,4	+3,0	113,8	102,8	94,4	-17,0	-8,2	107,3	108,3	+0,9	
119,5	-11,4	117,5	122,6	117,0	-0,4	-4,6	147,4	125,9	122,2	-17,1	-2,9	144,9	136,7	-5,7	
122,4	+1,2	122,2	126,7	123,4	+1,0	-2,6	129,2	123,4	129,0	-0,2	+4,5	124,8	126,3	+1,2	31.6
118,1	+3,8	121,4	116,3	111,8	-7,9	-3,9	123,0	120,6	118,4	-3,7	-1,8	118,9	121,8	+2,4	
132,3	-3,6	124,2	150,9	150,4	+21,1	-0,3	143,5	129,6	153,8	+7,2	+18,7	138,5	136,5	-1,4	
138,6	-35,3	149,5	155,8	153,3	+2,5	-1,6	158,1	148,5	152,0	-3,9	+2,4	191,6	153,3	-20,0	32
116,1	-33,6	128,3	122,3	123,9	-3,4	+1,3	141,1	125,9	120,3	-14,7	-4,4	153,5	133,5	-13,0	
163,8	-36,6	173,4	193,4	186,5	+7,6	-3,6	177,2	174,0	187,7	+5,9	+7,9	234,4	175,6	-25,1	
138,6	+0,1	128,6	137,4	130,3	+1,3	-5,2	138,6	134,7	135,0	-2,6	+0,2	136,6	136,6	-	33
112,7	+3,3	101,2	106,8	104,1	+2,9	-2,5	109,6	105,6	104,0	-5,1	-1,5	106,2	107,6	+1,3	
180,1	-2,6	172,8	186,6	172,7	-0,1	-7,4	185,1	181,5	184,7	-0,2	+1,8	185,1	183,3	-1,0	
164,9	-2,1	160,1	178,9	171,7	+7,2	-4,0	175,5	162,4	174,5	-0,6	+7,5	163,0	168,9	+3,6	DM
128,1	+4,7	128,4	131,5	128,9	+0,4	-2,0	134,4	128,3	131,6	-2,1	+2,6	131,6	131,4	-0,2	
204,2	-6,1	193,9	229,5	217,3	+12,1	-5,3	219,3	198,8	220,3	+0,5	+10,8	196,5	209,0	+6,4	
177,9	+4,4	169,0	181,3	181,8	+7,6	+0,3	179,8	169,0	181,3	+0,8	+7,3	163,4	174,4	+6,7	34
137,3	+6,3	135,2	139,2	137,0	+1,3	-1,6	141,6	131,9	138,4	-2,3	+4,9	134,9	136,7	+1,3	
219,1	+3,3	203,5	224,0	227,2	+11,6	+1,4	218,5	206,6	224,9	+2,9	+8,9	192,3	212,5	+10,5	
172,6	+2,3	165,8	183,2	185,3	+11,8	+1,1	183,2	166,0	184,7	+0,8	+11,3	164,3	174,6	+6,3	34.1
117,2	+4,6	115,5	121,4	117,9	+2,1	-2,9	127,8	112,0	123,8	-3,1	+10,5	123,3	119,9	-2,8	
220,6	+1,3	209,4	236,5	243,5	+16,3	+3,0	231,1	212,7	237,4	+2,7	+11,6	199,7	221,9	+11,1	
77,5	-49,9	99,7	162,6	103,6	+3,9	-36,3	146,6	118,4	129,0	-12,0	+9,0	160,7	132,5	-17,5	35
75,9	-8,8	89,9	87,2	82,5	-8,2	-5,4	93,5	108,0	93,3	-0,2	-13,6	113,0	100,7	-10,9	
80,0	-69,4	114,7	274,6	135,0	+17,7	-50,8	225,8	134,1	182,3	-19,3	+35,9	232,1	180,0	-22,4	
27,5	-66,8	16,3	84,0	34,6	+112,3	-58,8	44,6	46,4	54,4	+22,0	+17,2	109,8	45,5	-58,6	35.1
33,5	+5,7	11,6	17,3	33,8	+191,4	+96,4	33,9	52,3	16,7	-50,7	-68,1	43,5	43,1	-0,9	
14,7	-92,6	28,3	230,4	37,3	+31,8	-83,8	69,3	35,1	138,7	+100,1	+295,2	257,2	52,2	-79,7	
106,6	-57,5	165,3	215,5	142,7	-13,7	-33,8	218,1	178,0	177,5	-18,6	-0,3	231,4	198,0	-14,4	35.3
117,8	-28,1	186,5	145,6	130,6	-30,0	-10,3	142,6	186,8	167,0	+17,1	-10,6	215,6	164,7	-23,6	
98,5	-68,6	149,7	266,7	151,5	+1,2	-43,2	273,4	171,5	185,2	-32,3	+8,0	243,0	222,4	-8,5	
108,2	-3,6	93,5	87,2	84,0	-10,2	-3,7	102,8	95,1	89,6	-12,8	-5,8	102,3	98,9	-3,3	36.1
101,5	-3,5	86,6	79,2	77,2	-10,9	-2,5	96,2	88,9	82,4	-14,3	-7,3	96,3	92,6	-3,8	
151,8	-4,1	139,8	140,0	128,7	-7,9	-8,1	146,3	136,2	136,8	-6,5	+0,4	141,6	141,3	-0,2	

3 INDEX DES AUFTRAGSEINGANGS  
 1995  
 NACH ABSCHNITTEN, UNTERABSCHNITTEN,  
 DER KLASSIFIKATION DER WIRTSCHAFTS  
 3.1 ORIGINAL

VOLUMEN

WZ93- SCHL.	WIRTSCHAFTSZWEIG		VERAENDERUNG IN % OKT. 2002 GEGEN			VERAENDERUNG IN % SEP. 2002 GEGEN			KUMULIERT		2-MONATS- DURCHSCHNITT SEP. 2002 UND OKT. 2002	
			2002 OKT.	OKT. 2001	SEP. 2002	2002 SEP.	SEP. 2001	AUG. 2002	JAN. 2002 BIS OKT. 2002	VER- AEND. IN % GEGEN VORJAHR	SEP. 2002 OKT. 2002	VER- AEND. IN % GEGEN VORJAHR
D	VERARBEITENDES GEWERBE 1)	INSGESAMT	124,1	+3,8	+1,6	122,2	+6,4	+10,9	120,0	-1,2	123,2	+5,1
		INLAND	105,3	+0,9	+2,5	102,7	+1,5	+8,0	101,0	-4,4	104,0	+1,2
		AUSLAND	156,3	+7,3	+0,4	155,6	+12,7	+14,4	152,7	+2,9	156,0	+9,9
	VORLEISTUNGSGUETER- PRODUZENTEN	INSGESAMT	117,0	+3,9	+2,8	113,8	+8,5	+11,1	112,7	+0,3	115,4	+6,1
		INLAND	106,5	+2,8	+4,1	102,3	+4,1	+8,4	100,5	-2,6	104,4	+3,4
		AUSLAND	137,7	+5,6	+0,8	136,6	+15,8	+15,6	136,7	+4,8	137,2	+10,5
	INVESTITIONSGUETER- PRODUZENTEN	INSGESAMT	138,5	+5,4	+1,5	136,4	+6,3	+10,6	134,6	-1,5	137,5	+5,9
		INLAND	111,0	+0,5	+1,4	109,5	+0,7	+7,1	109,0	-5,2	110,3	+0,6
		AUSLAND	173,7	+9,8	+1,6	170,9	+11,4	+13,9	167,4	+1,9	172,3	+10,6
	GEBRAUCHSGUETER- PRODUZENTEN	INSGESAMT	101,2	-5,7	+3,9	97,4	-2,7	+24,1	94,9	-5,0	99,3	-4,2
		INLAND	89,4	-9,6	+3,7	86,2	-5,8	+21,9	83,7	-8,8	87,8	-7,8
		AUSLAND	134,0	+2,5	+4,2	128,6	+3,8	+28,3	125,9	+2,7	131,3	+3,1
	VERBRAUCHSGUETER- PRODUZENTEN	INSGESAMT	101,9	-0,9	-5,5	107,8	+3,1	+4,8	99,9	-2,7	104,9	+1,2
		INLAND	90,2	-0,1	-0,8	90,9	-2,0	+3,4	85,6	-5,2	90,6	-1,1
		AUSLAND	137,7	-2,4	-13,7	159,5	+13,3	+7,2	143,7	+2,1	148,6	+5,4
DB	TEXTIL- UND BEKLEIDUNGS- GEWERBE	INSGESAMT	79,6	-3,0	-11,3	89,7	-9,8	-6,9	84,2	-11,0	84,7	-6,7
		INLAND	69,8	-2,5	-11,2	78,6	-9,0	-3,1	72,4	-12,3	74,2	-6,1
		AUSLAND	106,6	-4,0	-11,5	120,4	-11,4	-13,1	116,8	-8,7	113,5	-8,1
17	TEXTILGEWERBE	INSGESAMT	84,8	-6,6	+4,3	81,3	-4,8	+22,4	80,8	-7,7	83,1	-5,7
		INLAND	71,5	-9,7	+2,0	70,1	-6,4	+19,8	68,7	-11,0	70,8	-8,2
		AUSLAND	118,8	-1,3	+7,9	110,1	-2,0	+27,0	112,1	-1,4	114,5	-1,6
18	BEKLEIDUNGSGEWERBE	INSGESAMT	72,8	+3,3	-27,8	100,8	-14,7	-25,8	88,6	-15,0	86,8	-8,1
		INLAND	67,7	+9,4	-24,1	89,2	-11,5	-18,6	77,1	-13,9	78,5	-3,6
		AUSLAND	88,4	-8,8	-35,0	136,1	-20,6	-37,2	124,0	-16,9	112,3	-16,3
DC	LEDERGEWERBE	INSGESAMT	111,2	+0,5	-5,7	117,9	-16,0	+30,9	95,0	-8,0	114,6	-8,7
		INLAND	93,0	-6,6	-10,2	103,6	-18,5	+11,8	87,8	-8,1	98,3	-13,3
		AUSLAND	174,0	+17,3	+4,1	167,1	-10,2	+105,5	119,9	-7,7	170,6	+2,0
DD	HOLZGEWERBE (OHNE HERSTELLUNG VON MOEBELN)	INSGESAMT	94,8	-2,4	+4,9	90,4	-2,0	+12,2	85,7	-4,7	92,6	-2,2
		INLAND	85,3	-4,6	+3,6	82,3	-3,3	+11,8	77,0	-6,7	83,8	-4,0
		AUSLAND	197,9	+9,4	+10,6	179,0	+6,0	+13,9	180,0	+5,7	188,5	+7,8
DE	PAPIER- UND DRUCKGEWERBE	INSGESAMT	117,1	-0,7	+5,9	110,6	+2,8	+10,0	109,1	-0,3	113,9	+1,0
		INLAND	105,5	-2,7	+6,1	99,4	-0,5	+7,3	98,7	-3,1	102,5	-1,6
		AUSLAND	158,3	+4,4	+5,3	150,4	+11,2	+17,0	146,1	+7,4	154,4	+7,6
21	PAPIERGEWERBE	INSGESAMT	119,1	+3,4	+6,8	111,5	+4,2	+9,6	113,4	+3,2	115,3	+3,8
		INLAND	106,0	+3,5	+9,4	96,9	+0,7	+4,3	100,3	+0,1	101,5	+2,2
		AUSLAND	148,4	+3,1	+3,0	144,1	+3,9	+18,5	143,0	+8,7	146,3	+6,3
21.1	H.V. HOLZSTOFF, ZELLSTOFF, PAPIER, KARTON UND PAPPE	INSGESAMT	141,0	+5,9	+4,8	134,6	+7,7	+16,8	135,1	+7,9	137,8	+6,7
		INLAND	122,6	+11,3	+10,8	110,6	+3,0	+6,7	116,0	+6,5	116,6	+7,2
		AUSLAND	163,0	+1,6	-0,2	163,3	+11,8	+26,7	157,9	+9,2	163,2	+6,5
21.2	PAPIER-, KARTON- UND PAPPEVERARBEITUNG	INSGESAMT	101,8	+0,6	+9,1	93,3	+0,5	+2,3	96,4	-1,5	97,6	+0,6
		INLAND	97,2	-1,1	+8,4	89,7	-0,7	+2,9	92,0	-3,8	93,5	-0,8
		AUSLAND	121,2	+6,9	+11,8	108,4	+5,0	+0,6	115,2	+7,2	114,8	+6,0
22	DRUCKGEWERBE, VERVIEL- FAELTIGUNG VON BESPIELTEN TON-, BILD- U. DATENTRAEGERN	INSGESAMT	114,1	-6,4	+4,5	109,2	+0,5	+10,8	102,5	-5,6	111,7	-3,1
		INLAND	105,0	-8,9	+2,7	102,2	-1,8	+10,8	96,8	-6,7	103,6	-5,6
		AUSLAND	211,8	+9,9	+15,0	184,2	+16,7	+10,9	163,2	+2,2	198,0	+12,9
D6	CHEMISCHE INDUSTRIE	INSGESAMT	112,3	+0,4	-0,1	112,4	+8,7	+8,7	112,7	+1,4	112,4	+4,5
		INLAND	103,0	+5,0	+6,1	97,1	+5,0	+3,9	97,2	-0,6	100,1	+5,0
		AUSLAND	123,2	-3,5	-5,4	130,3	+12,4	+13,5	130,6	+3,2	126,8	+4,1
24.1	HERSTELLUNG VON CHEMISCHEN GRUNDSTOFFEN	INSGESAMT	115,9	-1,5	-0,8	116,8	+4,7	+9,1	119,4	-0,1	116,4	+1,5
		INLAND	112,7	+1,5	+3,7	108,7	+1,0	+2,5	110,9	-1,5	110,7	+1,3
		AUSLAND	118,6	-3,9	-4,0	123,6	+7,5	+14,7	126,5	+1,0	121,1	+1,6
24.4	HERSTELLUNG VON PHARMA- ZEUTISCHEN ERZEUGNISSEN	INSGESAMT	113,1	-0,4	-7,9	122,8	+18,2	+15,3	115,3	+4,8	118,0	+8,6
		INLAND	100,4	+15,9	+12,2	89,5	+7,6	+6,8	89,0	+3,0	95,0	+11,9
		AUSLAND	133,9	-14,9	-24,4	177,2	+28,8	+23,4	158,3	+6,6	155,6	+5,5
DH	HERSTELLUNG VON GUMMI- UND KUNSTSTOFFWAREN	INSGESAMT	122,2	+4,4	+5,3	116,1	+7,3	+7,1	114,7	+2,3	119,2	+5,8
		INLAND	104,9	+1,0	+3,2	101,6	+4,5	+5,3	99,8	-0,2	103,3	+2,7
		AUSLAND	173,8	+11,1	+9,0	159,4	+13,0	+10,8	159,0	+7,2	166,6	+12,0
25.2	HERSTELLUNG VON KUNST- STOFFWAREN	INSGESAMT	119,0	+2,4	+4,2	114,2	+6,7	+6,6	113,1	+1,5	116,6	+4,5
		INLAND	102,4	-0,9	+2,6	99,8	+3,9	+4,6	98,3	-1,0	101,1	+1,4
		AUSLAND	173,8	+9,5	+7,8	161,2	+13,0	+10,9	161,5	+7,0	167,5	+11,1
DI	GLASGEWERBE, KERAMIK, VERARBEITUNG VON STEINEN UND ERDEN	INSGESAMT	95,6	-1,4	+4,1	91,8	+2,0	+8,3	87,3	-5,4	93,7	+0,2
		INLAND	86,6	-5,7	+3,7	83,5	-2,8	+4,4	79,2	-7,2	85,1	-4,3
		AUSLAND	123,7	+9,2	+5,5	117,3	+14,2	+17,9	112,4	-1,5	120,5	+11,6
26.1	HERSTELLUNG UND VERAR- BEITUNG VON GLAS	INSGESAMT	110,4	+1,9	+9,0	101,3	+3,5	+7,9	98,0	-5,0	105,9	+2,7
		INLAND	103,8	-0,8	+9,5	94,8	-2,0	+5,1	91,4	-5,7	99,3	-1,4
		AUSLAND	126,4	+7,9	+8,0	117,0	+16,3	+13,7	113,8	-3,6	121,7	+11,8
DJ	METALLERZEUGUNG UND -BE- ARBEITUNG, HERSTELLUNG VON METALLERZEUGNISSEN	INSGESAMT	115,8	+5,7	+4,3	111,0	+8,1	+12,9	109,6	+0,5	113,4	+6,8
		INLAND	106,8	+4,4	+3,7	103,0	+5,5	+11,0	100,7	-1,7	104,9	+4,9
		AUSLAND	142,0	+8,5	+5,8	134,2	+13,9	+17,5	135,3	+5,3	138,1	+11,0

1) AUSGEWAELHTE WIRTSCHAFTSZWEIGE (OHNE ERNAHRUNGSGEWERBE UND TABAKVERARBEITUNG).

STBA, FS 4, R 2.2, 10/2002

BUNDESGBIET

FUER DAS VERARBEITENDE GEWERBE  
= 100  
ABTEILUNGEN, GRUPPEN UND KLASSEN  
ZWEIGE, AUSGABE 1993 (WZ93)  
WERT

INDEX

2001 OKT.	VER- AEND. IN % GEGEN OKT. 2000	2001 3.VJ	2002 2.VJ	2002 3.VJ	VERAENDERUNG IN % 3.VJ 2002 GEGEN		2001 1.HJ	2001 2.HJ	2002 1.HJ	VERAENDERUNG IN % 1.HJ 2002 GEGEN		2000	2001	VER- AEND. IN % GEGEN 2000	WZ93 SCHL.
					3.VJ	2.VJ				1.HJ	2.HJ				
					2001	2002				2001	2001				
119,6	-6,4	116,0	121,3	118,4	+2,1	-2,4	124,3	116,0	120,2	-3,3	+3,6	124,5	120,2	-3,5	D
104,4	-4,7	102,7	100,1	100,8	-1,9	+0,7	107,2	101,2	100,4	-6,3	-0,8	108,5	104,2	-4,0	
145,6	-8,5	138,8	157,5	148,6	+7,1	-5,7	153,7	141,4	154,1	+0,3	+9,0	151,9	147,5	-2,9	
112,6	-6,2	107,0	114,2	110,8	+3,6	-3,0	115,1	106,1	112,9	-1,9	+6,4	117,7	110,6	-6,0	VORL.
103,6	-5,0	99,9	100,6	100,6	+0,7	-	104,8	97,8	99,5	-5,1	+1,7	106,9	101,3	-5,2	
130,4	-7,9	121,0	141,2	130,9	+8,2	-7,3	135,3	122,4	139,5	+3,1	+14,0	138,9	128,9	-7,2	
131,4	-8,5	129,5	137,7	132,8	+2,5	-3,6	141,1	131,4	134,8	-4,5	+2,6	139,3	136,2	-2,2	INV.
110,4	-5,6	111,7	108,7	108,8	-2,6	+0,1	117,5	111,0	108,8	-7,4	-2,0	118,2	114,2	-3,4	
158,2	-11,0	152,3	174,7	163,4	+7,3	-6,5	171,2	157,6	168,3	-1,7	+6,8	166,4	164,4	-1,2	
107,3	-1,1	94,6	97,2	88,1	-6,9	-9,4	101,3	95,8	97,2	-4,0	+1,5	100,5	98,6	-1,9	GEBR.
98,9	-1,5	86,2	83,5	78,4	-9,0	-6,1	93,4	87,9	85,4	-8,6	-2,8	92,9	90,6	-2,5	
130,7	-0,3	118,1	135,2	115,0	-2,6	-14,9	123,4	117,9	129,9	+5,3	+10,2	121,6	120,7	-0,7	
102,8	+2,4	105,7	90,0	103,2	-2,4	+14,7	101,1	100,0	97,9	-3,2	-2,1	100,2	100,6	+0,4	VERB.
90,3	-0,8	92,2	78,3	87,1	-5,5	+11,2	89,3	88,2	84,0	-5,9	-4,8	90,7	88,7	-2,2	
141,1	+9,1	147,2	125,9	152,7	+3,7	+21,3	137,4	136,3	140,3	+2,1	+2,9	129,3	136,9	+5,9	
82,1	-1,9	102,4	66,0	89,1	-13,0	+35,0	92,9	87,7	82,5	-11,2	-5,9	91,7	90,3	-1,5	DB
71,6	-7,5	87,6	57,9	75,4	-13,9	+30,2	82,0	75,4	71,3	-13,0	-5,4	83,0	78,7	-5,2	
111,0	+9,9	143,5	88,3	127,0	-11,5	+43,8	122,9	121,9	113,5	-7,6	-6,9	115,7	122,4	+5,8	
90,8	-7,7	80,4	79,0	75,4	-6,2	-4,6	90,5	80,7	82,9	-8,4	+2,7	91,5	85,6	-6,4	17
79,2	-9,1	71,4	65,7	64,9	-3,1	-1,2	79,8	71,0	70,1	-12,2	-1,3	81,0	75,4	-6,9	
120,4	-5,6	103,3	113,1	102,4	-0,9	-9,5	117,8	105,5	115,8	-1,7	+9,8	118,4	111,7	-5,7	
70,5	+9,8	131,6	48,8	107,2	-18,5	+119,7	96,1	97,1	82,0	-14,7	-15,6	92,0	96,6	+5,0	18
61,9	-4,9	107,9	48,1	88,6	-17,9	+84,2	84,8	80,9	72,9	-14,0	-9,9	85,5	82,8	-3,2	
96,9	+58,3	204,1	50,8	164,1	-19,6	+223,0	130,6	146,7	109,8	-15,9	-25,2	111,6	138,6	+24,2	
110,6	-10,7	111,9	76,9	94,7	-15,4	+23,1	97,8	94,7	92,5	-5,4	-2,3	100,1	96,2	-3,9	DC
98,6	-8,0	107,1	67,9	90,4	-15,6	+33,1	89,0	88,8	85,6	-3,8	-3,6	92,4	88,9	-3,8	
148,3	-16,2	128,0	107,9	109,4	-14,5	+1,4	127,7	114,9	116,1	-9,1	+1,0	126,3	121,3	-4,0	
97,1	-2,2	89,1	87,4	86,6	-2,8	-0,9	89,1	88,2	83,8	-5,9	-5,0	95,2	88,6	-6,9	DD
89,4	-3,2	82,4	77,8	78,8	-4,4	+1,3	81,4	81,3	74,8	-8,1	-8,0	89,1	81,3	-8,8	
180,9	+3,8	161,5	191,3	171,0	+5,9	-10,6	173,0	162,9	181,5	+4,9	+11,4	161,7	167,9	+3,8	
117,9	-0,3	106,5	108,4	106,4	-0,1	-1,8	109,4	110,0	109,1	-0,3	-0,8	113,4	109,7	-3,3	DE
108,4	-2,3	99,5	97,4	96,7	-2,8	-0,7	102,0	102,2	98,5	-3,4	-3,6	106,6	102,1	-4,2	
151,7	+5,3	131,6	147,7	141,1	+7,2	-4,5	135,6	137,8	146,6	+8,1	+6,4	137,8	136,7	-0,8	
115,2	-2,3	107,6	113,9	109,4	+1,7	-4,0	110,2	109,4	114,5	+3,9	+4,7	115,6	109,8	-5,0	21
102,4	-6,4	98,7	99,2	97,3	-1,4	-1,9	100,6	98,7	100,8	+0,2	+2,1	107,3	99,6	-7,2	
144,0	+5,0	127,4	146,6	136,8	+7,4	-6,7	131,7	133,4	145,2	+10,3	+8,8	134,1	132,5	-1,2	
133,1	-5,8	121,9	135,1	128,4	+5,3	-5,0	125,5	127,1	137,5	+9,6	+8,2	139,7	126,3	-9,6	21.1
110,2	-15,2	107,4	113,5	110,4	+2,8	-2,7	109,5	109,4	117,7	+7,5	+7,6	128,9	109,4	-15,1	
180,5	+3,7	139,3	161,0	149,9	+7,6	-6,9	144,6	148,4	161,1	+11,4	+8,6	152,5	146,5	-3,9	
101,2	+1,6	96,2	97,2	94,6	-1,7	-2,7	98,1	95,4	96,5	-1,6	+1,2	96,7	96,8	+0,1	21.2
98,3	-0,2	94,1	91,7	90,3	-4,0	-1,5	95,9	93,1	91,9	-4,2	-1,3	95,9	94,5	-1,5	
113,4	+8,6	105,3	119,9	112,3	+6,6	-6,3	107,6	105,5	115,6	+7,4	+9,6	99,9	106,5	+6,6	
121,9	+2,6	105,0	100,2	101,8	-3,0	+1,6	108,1	110,9	100,9	-6,7	-9,0	110,2	109,5	-0,6	22
115,3	+2,0	100,4	95,2	95,9	-4,5	+0,7	103,5	106,2	95,9	-7,3	-9,7	105,7	104,8	-0,9	
192,8	+6,6	153,9	153,9	164,4	+6,8	+6,8	157,0	161,3	154,5	-1,6	-4,2	157,3	159,1	+1,1	
111,8	-3,3	106,4	115,2	110,7	+4,0	-3,9	113,3	104,4	113,7	+0,4	+8,9	113,5	108,8	-4,1	D6
98,1	-2,5	95,0	98,7	97,3	+2,4	-1,4	99,1	92,8	96,2	-2,9	+3,7	100,9	95,9	-5,0	
127,7	-3,9	119,6	134,3	126,3	+5,6	-6,0	129,7	117,8	134,0	+3,3	+13,8	128,0	123,7	-3,4	
117,7	-5,9	113,6	125,3	114,9	+1,1	-8,3	122,7	110,8	122,2	-0,4	+10,3	124,2	116,8	-6,0	24.1
111,0	-4,9	109,5	114,1	110,4	+0,8	-3,2	114,4	106,0	110,9	-3,1	+4,6	118,8	110,2	-7,2	
123,4	-6,7	117,1	134,7	118,7	+1,4	-11,9	129,8	114,9	131,7	+1,5	+14,6	128,8	122,3	-5,0	
113,5	+4,8	107,6	111,2	116,9	+8,6	+5,1	110,6	107,3	114,9	+3,9	+7,1	105,9	109,0	+2,9	24.4
86,6	-2,4	83,8	87,7	87,7	+4,7	-	87,7	84,5	87,8	+0,1	+3,9	86,7	86,1	-0,7	
157,4	+12,2	146,5	149,7	164,7	+12,4	+10,0	148,0	144,5	159,2	+7,6	+10,2	137,4	146,3	+6,5	
117,1	-3,0	108,8	115,9	114,2	+5,0	-1,5	112,9	107,3	113,7	+0,7	+6,0	113,9	110,1	-3,3	DH
103,9	-4,7	98,4	100,6	100,4	+2,0	-0,2	100,1	96,2	98,7	-1,4	+2,6	102,7	98,2	-4,4	
156,4	+0,4	139,8	161,8	155,5	+11,2	-3,9	151,2	140,4	158,3	+4,7	+12,7	147,0	145,8	-0,8	
116,2	-2,8	108,3	114,9	112,7	+4,1	-1,9	112,1	106,8	112,3	+0,2	+5,1	113,6	109,4	-3,7	25.2
103,3	-3,7	97,7	99,6	99,2	+1,5	-0,4	99,4	95,5	97,2	-2,2	+1,8	102,6	97,4	-5,1	
158,7	-0,6	142,8	165,2	157,0	+8,9	-5,0	153,8	143,7	161,7	+5,1	+12,5	149,7	148,8	-0,6	
97,0	-6,7	90,3	89,4	90,2	-0,1	+0,9	92,6	87,7	84,5	-8,7	-3,6	97,8	90,1	-7,9	DI
91,8	-4,3	87,1	81,6	83,9	-3,7	+2,8	83,3	83,4	75,7	-9,1	-9,2	90,9	83,4	-8,3	
113,3	-12,2	100,1	113,5	109,8	+9,7	-3,3	121,2	101,1	111,8	-7,8	+10,6	119,3	111,1	-6,9	
108,3	-6,2	96,5	97,0	99,1	+2,7	+2,2	105,6	96,9	95,3	-9,8	-1,7	107,0	101,2	-5,4	26.1
104,6	-2,6	96,0	89,9	94,0	-2,1	+4,6	96,1	95,1	88,0	-8,4	-7,5	100,7	95,6	-5,1	
117,1	-13,2	97,6	113,8	111,4	+14,1	-2,1	128,4	101,0	113,0	-12,0	+11,9	122,0	114,7	-6,0	
109,6	-4,6	105,3	110,7	108,3	+2,8	-2,2	110,8	103,2	109,1	-1,5	+5,7	111,4	107,0	-3,9	DJ
102,3	-3,2	99,5	100,9	101,1	+1,6	+0,2	103,9	96,7	99,5	-4,2	+2,9	104,2	100,3	-3,7	
130,9	-7,7	122,4	139,3	129,4	+5,7	-7,1	131,1	122,3	137,1	+4,6	+12,1	132,2	126,7	-4,2	

WZ93- SCHL.	WIRTSCHAFTSZWEIG		2002 OKT.	VERAENDERUNG IN % OKT. 2002 GEGEN		2002 SEP.	VERAENDERUNG IN % SEP. 2002 GEGEN		KUMULIERT		2-MONATS- DURCHSCHNITT SEP. 2002 UND OKT. 2002	
				OKT. 2001	SEP. 2002		SEP. 2001	AUG. 2002	JAN. 2002 BIS OKT. 2002	VER- AEND. IN % GEGEN VORJAHR	VER- AEND. IN % GEGEN VORJAHR	
27	METALLERZEUGUNG UND -BEARBEITUNG	INSGESAMT	123,5	+10,6	+12,1	110,2	+10,8	+9,3	115,6	+5,2	116,9	+10,7
		INLAND	117,9	+12,5	+15,5	102,1	+8,8	+5,7	107,6	+3,4	110,0	+10,8
		AUSLAND	134,2	+7,5	+6,8	125,6	+13,9	+15,5	130,8	+8,1	129,9	+10,5
27.1	ERZEUGUNG VON ROHEISEN, STAHL UND FERROLEGIE- RUNGEN (EGKS) 1)	INSGESAMT	129,2	+15,4	+19,3	108,3	+10,6	+2,8	121,1	+12,8	118,8	+13,1
		INLAND	135,6	+22,6	+27,7	106,2	+12,5	+3,0	116,0	+11,8	120,9	+18,0
		AUSLAND	116,8	+1,8	+3,9	112,4	+7,4	+2,6	131,1	+14,4	114,6	+4,5
27.5	GIESSEREIINDUSTRIE	INSGESAMT	131,8	+4,4	+4,9	125,7	+4,6	+11,7	126,0	+1,4	128,8	+4,5
		INLAND	121,5	+3,9	+6,7	113,9	+3,0	+6,7	116,4	-1,6	117,7	+3,4
		AUSLAND	168,9	+5,8	+0,5	168,0	+8,6	+26,2	160,3	+9,7	168,5	+7,2
28	HERSTELLUNG VON METALL- ERZEUGNISSEN	INSGESAMT	109,7	+1,7	-1,7	111,6	+6,0	+15,9	104,8	-3,3	110,7	+3,8
		INLAND	99,8	-0,8	-3,7	103,6	+3,6	+14,5	96,3	-5,0	101,7	+1,4
		AUSLAND	153,1	+9,6	+4,6	146,4	+13,9	+20,1	141,7	+1,8	149,8	+11,7
28.1	STAHL- UND LEICHTMETALL- BAU	INSGESAMT	92,8	+3,0	+5,7	87,8	-2,4	+3,3	88,8	-4,3	90,3	+0,2
		INLAND	86,7	+0,7	+9,3	79,3	-5,9	-0,5	82,1	-6,4	83,0	-2,6
		AUSLAND	155,5	+18,6	-11,4	175,6	+17,0	+25,5	158,6	+8,6	165,6	+17,8
DK	MASCHINENBAU	INSGESAMT	107,4	-0,4	-0,9	108,4	+5,7	+12,7	108,7	-0,8	107,9	+2,6
		INLAND	95,3	-3,1	+1,7	93,7	+1,3	+5,4	95,1	-4,9	94,5	-0,9
		AUSLAND	121,6	+2,2	-3,2	125,6	+9,7	+19,8	124,6	+3,1	123,6	+5,8
29.1	H.V. MASCHINEN F.D.ERZEUG. U.NUTZG.V.MECHAN.ENERGIE (O.LUFT-,STRASS.FAHRZ.BAU)	INSGESAMT	97,5	-3,4	-17,3	117,9	+24,5	+34,9	102,8	-3,0	107,7	+10,1
		INLAND	85,6	-4,0	-3,8	89,0	+8,7	+7,9	87,6	-3,8	87,3	+2,0
		AUSLAND	113,4	-2,8	-27,6	156,7	+40,0	+66,5	123,3	-2,2	135,1	+18,2
29.3	HERSTELLUNG VON LAND- U. FORSTWIRTSCHAFTLICHEN MASCHINEN	INSGESAMT	121,3	+1,7	+17,2	103,5	+14,2	+30,2	125,2	+13,8	112,4	+7,0
		INLAND	100,3	+12,1	+3,5	96,9	+13,7	+41,3	100,1	+17,2	98,6	+12,8
		AUSLAND	141,5	-4,5	+28,6	110,0	+14,8	+22,1	149,4	+11,6	125,8	+3,1
29.4	HERSTELLUNG VON WERK- ZEUGMASCHINEN	INSGESAMT	106,2	+4,8	+9,4	97,1	+2,2	+3,9	101,3	-7,0	101,7	+3,6
		INLAND	95,6	-3,9	-0,6	96,2	+6,3	+7,5	96,4	-12,0	95,9	-8,1
		AUSLAND	116,8	+21,2	+19,2	98,0	+12,1	+0,5	106,2	-1,8	107,4	+16,9
DL	H.V. BUEROMASCH., DATENVERARB. GER.U.-EINRICHTG.;ELEKTROT., FEINMECHANIK U. OPTIK	INSGESAMT	132,5	+4,6	-4,7	139,1	+8,7	+17,4	128,7	-5,0	135,8	+6,6
		INLAND	117,0	+2,0	+0,2	116,8	+0,3	+9,9	111,5	-8,4	116,9	+1,1
		AUSLAND	158,8	+8,0	-10,1	176,6	+19,6	+25,9	157,8	-0,8	167,7	+13,8
30	H.V. BUEROMASCHINEN, DATENVERARBEITUNGSGE- RAETEN U. -EINRICHTUNGEN	INSGESAMT	123,7	-3,7	-3,4	128,0	+3,7	+10,9	121,9	-13,2	125,9	-
		INLAND	137,4	-1,9	-4,7	144,2	-0,4	+16,5	131,3	-13,2	140,8	-1,2
		AUSLAND	99,9	-7,4	+0,1	99,8	+16,0	-1,0	105,5	-13,2	99,9	+3,0
31	HERSTELLUNG VON GERAETEN DER ELEKTRIZITAETSERZEU- GUNG, -VERTEILUNG U. AE.	INSGESAMT	115,3	+2,6	-3,3	119,2	+4,8	+16,4	112,2	-8,6	117,3	+3,7
		INLAND	109,6	+2,4	+4,2	105,2	-2,3	+7,5	103,1	-8,9	107,4	-
		AUSLAND	127,3	+2,6	-14,6	149,0	+17,9	+33,0	131,5	-8,0	138,2	+10,3
31.2	HERSTELLUNG VON ELEK- TRIZITAETSERZEUGUNGS- U. -SCHALTEINRICHTUNGEN	INSGESAMT	104,1	+0,9	+5,7	98,5	-0,5	+7,8	97,9	-12,7	101,3	+0,2
		INLAND	100,2	-1,7	+7,7	93,0	-3,3	+3,2	93,1	-13,4	96,6	-2,5
		AUSLAND	112,1	+5,9	+2,2	109,7	+4,7	+16,5	107,6	-11,7	110,9	+5,2
31.6	HERSTELLUNG VON ELEK- TRISCHEN AUSRUESTUNGEN A.N.G.	INSGESAMT	120,9	+4,4	-3,6	125,4	+5,2	+14,4	120,3	+0,5	123,2	+4,9
		INLAND	116,3	+3,4	+7,3	108,4	-7,0	+6,9	111,5	-4,2	112,4	-1,8
		AUSLAND	131,7	+6,8	-20,1	164,8	+31,4	+28,1	140,7	+10,6	148,3	+19,2
32	RUNDFUNK-, FERNSEH- UND NACHRICHTENTECHNIK	INSGESAMT	171,1	+13,6	-13,4	197,5	+20,4	+26,9	166,9	+0,8	184,3	+17,2
		INLAND	145,1	+10,8	-7,2	156,3	+6,2	+18,4	138,2	-8,0	150,7	+8,3
		AUSLAND	200,5	+16,2	-17,8	243,9	+33,3	+33,9	199,4	+9,0	222,2	+25,0
33	MEDIZIN-, MESS-, STEUER- UND REGELUNGSTECHNIK, OPTIK	INSGESAMT	130,7	+0,4	+7,6	121,5	+0,5	+7,2	124,7	-2,2	126,1	+0,4
		INLAND	97,7	-7,3	+4,5	93,5	-1,0	+0,4	96,2	-4,3	95,6	-4,3
		AUSLAND	183,6	+8,0	+10,0	166,9	+1,9	+14,5	170,7	-	175,3	+5,0
DM	FAHRZEUGBAU	INSGESAMT	169,8	+10,1	+6,0	160,2	+8,8	+8,0	161,9	+1,5	165,0	+9,5
		INLAND	126,3	+2,8	+2,4	123,3	+2,8	+9,8	124,1	-2,3	124,8	+2,8
		AUSLAND	216,2	+15,2	+8,4	199,5	+13,1	+6,7	202,2	+4,2	207,9	+14,2
34	HERSTELLUNG VON KRAFTWAGEN UND KRAFTWAGENTEILEN	INSGESAMT	175,9	+5,9	+3,2	170,4	+8,8	+6,9	168,7	+2,1	173,2	+7,3
		INLAND	134,9	+2,4	+2,2	132,0	+5,8	+9,1	131,0	-2,2	133,5	+4,1
		AUSLAND	217,4	+8,1	+3,8	209,5	+10,8	+5,6	207,0	+5,1	213,5	+9,4
34.1	HERSTELLUNG VON KRAFTWAGEN UND KRAFTWAGENMOTOREN	INSGESAMT	174,4	+11,5	+5,3	165,6	+13,6	+2,8	167,2	+3,6	170,0	+12,5
		INLAND	115,9	+7,6	+10,5	104,9	+8,6	+3,2	111,1	-2,6	110,4	+8,0
		AUSLAND	225,0	+13,4	+3,2	218,1	+15,8	+2,6	215,7	+6,6	221,6	+14,6
35	SONSTIGER FAHRZEUGBAU	INSGESAMT	128,8	+74,1	+41,7	90,9	+9,1	+22,5	115,7	-3,7	109,9	+39,6
		INLAND	77,0	+5,8	+4,3	73,8	-19,6	+17,9	84,6	-3,0	75,4	-8,4
		AUSLAND	206,0	+171,4	+76,7	116,6	+64,2	+27,3	162,3	+4,3	161,3	+119,5
35.1	SCHIFFBAU	INSGESAMT	33,7	+28,1	-7,2	36,3	+168,9	+59,2	44,1	+33,6	35,0	+75,9
		INLAND	34,7	+8,4	-13,7	40,2	+209,2	+85,3	22,6	-13,4	37,5	+66,7
		AUSLAND	32,5	+132,1	+12,8	28,8	+88,2	+10,8	92,6	+87,8	30,7	+108,8
35.3	LUFT- UND RAUMFAHRZEUGBAU	INSGESAMT	167,5	+65,0	+30,7	128,2	-4,0	+23,0	158,0	-13,4	147,9	+25,8
		INLAND	116,8	+4,0	+5,0	111,2	-45,2	+4,7	143,6	-2,2	114,0	-27,7
		AUSLAND	204,5	+118,5	+45,3	140,7	+69,9	+37,0	168,5	-19,2	172,6	+95,7
36.1	HERSTELLUNG VON MOEBELN	INSGESAMT	85,7	-10,5	+7,3	79,9	-8,2	+21,1	77,6	-13,6	82,8	-9,4
		INLAND	78,9	-12,1	+8,4	72,8	-10,1	+18,6	71,1	-15,1	75,9	-11,1
		AUSLAND	130,9	-3,6	+3,4	126,6	-0,2	+31,2	120,1	-7,8	128,8	-1,9

1) EUROPAEISCHE GEMEINSCHAFT FUER KOHLE UND STAHL.

BUNDESGBIET

FUER DAS VERARBEITENDE GEWERBE  
= 100  
ABTEILUNGEN, GRUPPEN UND KLASSEN  
ZWEIGE, AUSGABE 1993 (WZ93)  
WERT

INDEX

2001 OKT.	VER- AEND. IN % GEGEN OKT. 2000	2001 3.VJ	2002 2.VJ	2002 3.VJ	VERAENDERUNG IN % 3.VJ 2002 GEGEN		2001 1.HJ	2001 2.HJ	2002 1.HJ	VERAENDERUNG IN % 1.HJ 2002 GEGEN		2000	2001	VER- AEND. IN % GEGEN 2000	WZ93 SCHL.
					3.VJ 2001	2.VJ 2002				1.HJ 2001	2.HJ 2001				
111,7	-2,2	103,9	117,6	111,3	+7,1	-5,4	112,6	103,6	116,4	+3,4	+12,4	114,2	108,1	-5,3	27
104,8	+0,7	98,2	108,2	104,8	+6,7	-3,1	106,9	96,9	107,4	+0,5	+10,8	108,1	101,9	-5,7	
124,8	-6,6	114,8	136,6	123,9	+7,9	-8,6	123,4	116,5	133,7	+8,3	+14,8	125,8	119,9	-4,7	
112,0	+19,3	102,2	125,1	115,8	+13,3	-7,4	109,3	102,8	122,4	+12,0	+19,1	103,4	106,0	+2,5	27.1
110,6	+25,7	100,1	117,2	111,4	+11,3	-4,9	104,5	100,6	115,0	+10,0	+14,3	100,2	102,6	+2,4	
114,7	+8,7	106,4	140,3	124,3	+16,8	-11,4	118,6	107,0	136,9	+15,4	+27,9	109,6	112,8	+2,9	
126,2	-3,5	119,1	129,6	123,6	+3,8	-4,6	126,6	116,8	126,2	-0,3	+8,0	124,8	121,7	-2,5	27.5
116,9	-9,2	113,9	120,6	115,2	+1,1	-4,5	120,7	109,4	116,2	-3,7	+6,2	121,2	115,1	-5,0	
159,6	+15,5	138,0	162,0	153,7	+11,4	-5,1	148,0	143,5	162,2	+9,6	+13,0	137,7	145,7	+5,8	
107,9	-6,5	106,5	105,2	105,9	-0,6	+0,7	109,5	102,9	103,4	-5,6	+0,5	109,1	106,2	-2,7	28
100,6	-5,7	100,3	96,2	98,8	-1,5	+2,7	102,0	96,5	94,6	-7,3	-2,0	101,8	99,3	-2,5	
139,7	-9,0	133,2	144,5	137,2	+3,0	-5,1	142,2	130,7	142,1	-0,1	+8,7	141,2	136,5	-3,3	
90,1	-10,3	93,9	93,1	89,9	-4,3	-3,4	92,8	90,4	87,7	-5,5	-3,0	95,1	91,6	-3,7	28.1
86,1	-10,5	88,2	85,6	83,3	-5,6	-2,7	87,7	85,6	80,7	-8,0	-5,7	90,5	86,7	-4,2	
131,1	-9,0	153,5	169,9	157,1	+2,3	-7,5	144,7	139,7	159,9	+10,5	+14,5	142,4	142,2	-0,1	
107,8	-4,8	102,8	112,4	105,7	+2,8	-6,0	113,3	105,7	110,4	-2,6	+4,4	115,3	109,5	-5,0	DK
98,3	-3,2	95,7	94,7	94,3	-1,5	-0,4	102,4	95,4	95,5	-6,7	+0,1	103,7	98,9	-4,6	
119,0	-6,3	111,1	133,1	119,1	+7,2	-10,5	126,1	117,8	127,9	+1,4	+8,6	128,9	121,9	-5,4	
100,9	-1,3	98,8	102,2	102,7	+3,9	+0,5	110,5	101,6	103,7	-6,2	+2,1	110,8	106,0	-4,3	29.1
89,2	-3,6	86,8	85,8	89,1	+2,6	+3,8	93,5	84,2	87,1	-6,8	+3,4	95,1	88,8	-6,6	
116,7	+1,2	114,8	124,3	121,1	+5,5	-2,6	133,3	125,0	126,0	-5,5	+0,8	132,0	129,1	-2,2	
119,3	+13,7	95,9	120,2	99,5	+3,8	-17,2	115,5	110,4	138,6	+20,0	+25,5	107,4	113,0	+5,2	29.3
89,5	+7,4	76,1	92,2	82,3	+8,1	-10,7	89,3	81,7	109,1	+22,2	+33,5	88,2	85,5	-3,1	
148,1	+17,5	115,1	147,4	116,1	+0,9	-21,2	140,9	138,3	167,4	+18,8	+21,0	126,1	139,6	+10,7	
101,3	-20,9	98,7	105,4	99,4	+0,7	-5,7	115,2	98,8	101,4	-12,0	+2,6	122,4	107,0	-12,6	29.4
106,1	-8,9	101,8	103,8	94,2	-7,5	-9,2	113,9	99,6	97,6	-14,3	-2,0	113,9	106,8	-6,2	
96,4	-30,9	95,7	106,9	104,5	+9,2	-2,2	116,5	98,0	105,2	-9,7	+7,3	130,7	107,2	-18,0	
126,7	-18,8	128,6	128,7	127,7	-0,7	-0,8	140,4	130,4	128,6	-8,4	-1,4	148,4	135,4	-8,8	DL
114,7	-15,2	117,0	109,4	112,2	-4,1	+2,6	125,2	116,7	110,2	-12,0	-5,6	126,5	121,0	-4,3	
147,1	-22,9	148,4	161,3	153,9	+3,7	-4,6	166,2	153,7	159,6	-4,0	+3,8	185,3	160,0	-13,7	
128,4	-35,6	130,5	119,3	118,9	-8,9	-0,3	147,4	131,6	123,1	-16,5	-6,5	166,0	139,5	-16,0	30
140,1	-29,1	144,1	124,6	130,3	-9,6	+4,6	156,7	143,9	130,8	-16,5	-9,1	171,9	150,3	-12,6	
107,9	-46,7	106,8	109,8	99,1	-7,2	-3,7	131,2	110,0	109,6	-16,5	-0,4	155,6	120,6	-22,5	
112,4	-7,2	115,1	110,0	111,2	-3,4	+1,1	128,2	116,3	112,2	-12,5	-3,5	124,5	122,2	-1,8	31
107,0	-5,6	110,5	99,3	103,4	-6,4	+4,1	115,5	109,0	101,9	-11,8	-6,5	111,7	112,2	+0,4	
124,1	-9,7	124,9	133,0	127,8	+2,3	-3,9	155,3	131,9	134,1	-13,7	+1,7	152,0	143,6	-5,5	
103,2	-8,5	102,3	96,3	96,8	-5,4	+0,5	118,6	104,7	97,4	-17,9	-7,0	113,9	111,7	-1,9	31.2
101,9	-6,2	100,8	90,2	93,3	-7,4	+3,4	111,8	101,0	91,8	-17,9	-9,1	104,9	106,4	+1,4	
105,9	-12,8	105,4	108,9	103,8	-1,5	-4,7	132,6	112,4	108,7	-18,0	-3,3	132,5	122,5	-7,5	
115,8	+0,2	115,6	119,7	116,9	+1,1	-2,3	122,4	116,5	121,9	-0,4	+4,6	119,7	119,5	-0,2	31.6
112,5	+2,7	115,6	111,0	107,0	-7,4	-3,6	117,5	114,8	112,9	-3,9	-1,7	114,5	116,1	+1,4	
123,3	-4,8	115,3	139,9	139,6	+21,1	-0,2	133,7	120,5	142,7	+6,7	+18,4	131,6	127,1	-3,4	
150,6	-34,1	161,3	169,5	169,1	+4,8	-0,2	170,2	161,0	165,2	-2,9	+2,6	204,2	165,6	-18,9	32
131,0	-32,1	143,2	138,0	142,2	-0,7	+3,0	156,9	141,3	135,0	-14,0	-4,5	168,1	149,1	-11,3	
172,6	-35,8	181,7	205,1	199,5	+9,8	-2,7	185,2	183,2	199,1	+7,5	+8,7	244,8	184,2	-24,8	
130,2	-0,3	120,5	127,7	121,1	+0,5	-5,2	130,5	126,4	125,6	-3,8	-0,6	129,6	128,4	-0,9	33
105,4	+2,9	94,4	98,6	95,8	+1,5	-2,8	102,8	98,7	96,1	-6,5	-2,6	100,2	100,7	+0,5	
170,0	-3,1	162,7	174,5	162,0	-0,4	-7,2	174,9	171,1	173,0	-1,1	+1,1	176,6	173,0	-2,0	
154,2	-2,8	150,0	166,2	159,1	+6,1	-4,3	165,1	151,9	162,0	-1,9	+6,6	154,4	158,5	+2,7	DM
122,9	+3,6	123,3	124,7	121,9	-1,1	-2,2	129,6	123,1	124,8	-3,7	+1,4	127,6	126,3	-1,0	
187,7	-6,8	178,5	210,4	198,6	+11,3	-5,6	203,0	182,8	201,6	-0,7	+10,3	183,0	192,9	+5,4	
166,1	+3,8	158,1	168,0	168,1	+6,3	+0,1	168,7	157,7	167,8	-0,5	+6,4	154,3	163,2	+5,8	34
131,7	+5,2	129,8	132,0	129,6	-0,2	-1,8	136,5	126,6	131,1	-4,0	+3,6	130,7	131,5	+0,6	
201,2	+3,0	186,8	204,5	207,2	+10,9	+1,3	201,4	189,4	205,1	+1,8	+8,3	178,2	195,4	+9,7	
156,4	+1,6	150,6	164,9	166,5	+10,6	+1,0	167,6	150,4	166,3	-0,8	+10,6	151,2	159,0	+5,2	34.1
107,7	+2,7	106,5	110,1	106,5	-	-3,3	119,0	103,1	112,5	-5,5	+9,1	115,8	111,0	-4,1	
198,5	+1,1	188,8	212,2	218,4	+15,7	+2,9	209,7	191,4	212,8	+1,5	+11,2	181,8	200,5	+10,3	
74,0	-50,4	95,3	154,1	98,0	+2,8	-36,4	140,4	113,0	122,4	-12,8	+8,3	155,1	126,7	-18,3	35
72,8	-10,0	86,2	83,1	78,4	-9,0	-5,7	90,1	103,4	89,0	-1,2	-13,9	109,7	96,8	-11,8	
75,9	-69,7	109,1	259,8	127,4	+16,8	-51,0	215,5	127,5	172,5	-20,0	+35,3	223,1	171,5	-23,1	
26,3	-67,0	15,6	79,5	32,7	+109,6	-58,9	42,8	44,3	51,6	+20,6	+16,5	105,8	43,6	-58,8	35.1
32,0	+4,2	11,1	16,4	31,9	+187,4	+94,5	32,6	50,0	15,9	-51,2	-68,2	42,1	41,3	-1,9	
14,0	-92,6	27,0	218,2	35,3	+30,7	-83,8	66,3	33,4	131,3	+98,0	+293,1	247,4	49,9	-79,8	
101,5	-57,9	157,5	203,8	134,7	-14,5	-33,9	208,5	169,5	168,0	-19,4	-0,9	223,0	189,0	-15,2	35.3
112,3	-29,2	178,0	137,7	123,4	-30,7	-10,4	136,9	178,2	158,1	+15,5	-11,3	208,5	157,5	-24,5	
93,6	-68,9	142,5	252,3	143,0	+0,4	-43,3	260,8	163,1	175,3	-32,8	+7,5	233,5	212,0	-9,2	
95,8	-6,4	83,2	76,1	73,4	-11,8	-3,5	92,1	84,4	78,3	-15,0	-7,2	94,1	88,3	-6,2	36.1
89,8	-6,2	76,9	68,9	67,2	-12,6	-2,5	86,1	78,7	71,8	-16,6	-8,8	88,5	82,4	-6,9	
135,8	-7,4	125,4	123,7	114,4	-8,8	-7,5	131,8	122,0	121,2	-8,0	-0,7	131,5	126,9	-3,5	

FRUEHERES BUNDESGBIET  
3 INDEX DES AUFTRAGSEINGANGS FUER DAS VERARBEITENDE GEWERBE  
1995 = 100

3.2 ZEITREIHENANALYSE - BERLINER VERFAHREN (BV 4)  
WERTINDEX

WZ93- SCHL.	WIRTSCHAFTSZWEIG		ORIGINALWERT		KALENDER- U. SAISON- BEREINIGTER WERT BERLINER VERFAHREN, VERSION 4		GLATTE KOMPONENTE	
			2002 OKT.	VERAEND. GEGENUEBER VORJAHRES- MONAT IN %	2002 OKT.	VERAEND. GEGENUEBER VORMONAT IN %	2002 OKT.	VERAEND. GEGENUEBER VORMONAT IN %
D	VERARBEITENDES GEWERBE 1)	INSGESAMT	129,1	+4,4	126,7	-0,9	126,7	+0,6
		INLAND	108,1	+1,4	104,9	+0,1	104,0	+0,4
		AUSLAND	185,0	+7,8	164,1	-2,0	165,6	+0,8
	VORLEISTUNGSGUETER- PRODUZENTEN	INSGESAMT	118,6	+4,2	114,7	-1,5	114,7	+0,6
		INLAND	107,3	+3,2	102,5	+0,1	101,5	+0,6
		AUSLAND	140,9	+5,9	138,8	-3,8	140,7	+0,5
	INVESTITIONSGUETER- PRODUZENTEN	INSGESAMT	146,7	+6,3	147,0	-0,3	146,9	+0,8
		INLAND	115,3	+1,4	115,4	-0,1	114,5	+0,4
		AUSLAND	186,8	+10,5	187,6	-0,5	188,5	+1,1
	GEBRAUCHSGUETER- PRODUZENTEN	INSGESAMT	106,9	-5,1	96,4	-1,7	97,2	-0,5
		INLAND	94,9	-8,7	84,8	-2,1	85,5	-0,7
		AUSLAND	140,2	+2,6	128,7	-1,0	129,2	0
	VERBRAUCHSGUETER- PRODUZENTEN	INSGESAMT	106,5	-0,9	103,7	-0,9	102,7	-0,1
		INLAND	94,2	0	89,9	+2,6	87,7	-0,3
		AUSLAND	144,4	-2,7	145,5	-7,0	148,7	+0,2
D8	TEXTIL- UND BEKLEIDUNGS- GEWERBE	INSGESAMT	81,1	-2,2	84,9	+7,6	80,2	-0,9
		INLAND	71,0	-2,1	73,0	+6,7	68,9	-0,9
		AUSLAND	109,2	-2,2	117,2	+8,1	111,5	-0,7
17	TEXTILGEWERBE	INSGESAMT	86,5	-5,5	79,5	+0,4	79,7	-0,4
		INLAND	72,5	-9,0	66,6	-0,9	66,7	-0,7
		AUSLAND	122,4	+0,6	112,6	+1,8	112,9	-0,1
18	BEKLEIDUNGSGEWERBE	INSGESAMT	74,1	+3,5	91,8	+16,9	81,1	-1,1
		INLAND	69,1	+9,0	80,8	+15,6	71,7	-1,0
		AUSLAND	89,2	-7,7	124,0	+17,4	110,0	-1,8
DC	LEDERGEWERBE	INSGESAMT	119,7	+2,2	97,3	+12,6	91,7	-1,1
		INLAND	98,8	-5,8	83,6	+10,0	81,0	-2,1
		AUSLAND	191,7	+20,9	145,7	+19,1	129,1	+1,1
DD	HOLZGEWERBE (OHNE HERSTELLUNG VON MOEBELN)	INSGESAMT	91,1	-4,1	81,5	+0,1	80,9	-0,2
		INLAND	81,0	-6,1	71,8	-0,3	71,2	-0,4
		AUSLAND	200,9	+6,2	186,9	+1,4	185,8	+0,5
DE	PAPIER- UND DRUCKGEWERBE	INSGESAMT	119,6	-0,4	111,3	-1,6	111,7	0
		INLAND	108,7	-2,1	101,1	-0,8	101,0	-0,2
		AUSLAND	158,3	+3,7	147,2	-4,2	149,6	+0,3
21	PAPIERGEWERBE	INSGESAMT	122,2	+3,7	116,4	-0,9	116,6	+0,2
		INLAND	109,8	+4,4	104,4	+1,5	103,3	+0,2
		AUSLAND	150,0	+2,7	143,7	-4,3	146,7	+0,2
21.1	H.V. HOLZSTOFF, ZELLSTOFF, PAPIER, KARTON UND PAPPE	INSGESAMT	138,9	+5,1	133,3	-3,2	135,3	+0,1
		INLAND	119,5	+10,2	115,5	+2,0	114,7	+0,2
		AUSLAND	162,1	+0,9	155,3	-6,7	160,1	+0,1
21.2	PAPIER-, KARTON- UND PAPPEVERARBEITUNG	INSGESAMT	109,1	+2,4	103,4	+1,5	102,1	+0,3
		INLAND	104,6	+1,1	98,8	+1,1	97,3	+0,2
		AUSLAND	127,6	+7,1	122,3	+2,2	122,0	+0,5
22	DRUCKGEWERBE, VERVIEL- FAELTIGUNG VON BESPIELTEN TON-, BILD- U. DATENTRAEGERN	INSGESAMT	115,7	-6,5	103,5	-3,2	104,3	-0,4
		INLAND	107,5	-8,7	97,6	-3,2	98,6	-0,6
		AUSLAND	202,9	+8,0	167,0	-2,4	165,1	+1,2
D6	CHEMISCHE INDUSTRIE	INSGESAMT	115,8	+1,7	113,0	-3,6	114,6	+0,5
		INLAND	105,0	+6,3	100,6	+1,2	99,0	+0,8
		AUSLAND	128,2	-2,4	127,6	-7,5	132,6	+0,2
24.1	HERSTELLUNG VON CHEMISCHEN GRUNDSTOFFEN	INSGESAMT	116,3	+1,1	114,5	-3,2	115,8	+0,6
		INLAND	111,9	+5,3	108,8	+1,0	107,3	+1,0
		AUSLAND	120,0	-2,0	119,4	-6,2	123,0	+0,2
24.4	HERSTELLUNG VON PHARMA- ZEUTISCHEN ERZEUGNISSEN	INSGESAMT	122,9	-1,4	122,5	-7,4	126,2	+0,3
		INLAND	109,1	+14,2	104,4	+5,9	100,7	+0,8
		AUSLAND	145,4	-15,6	151,0	-19,4	168,1	+0,2
DH	HERSTELLUNG VON GUMMI- UND KUNSTSTOFFWAREN	INSGESAMT	123,9	+4,6	116,0	-0,9	116,7	+0,6
		INLAND	108,6	+1,2	99,8	-1,3	100,6	+0,3
		AUSLAND	175,9	+11,7	164,9	+0,1	164,8	+1,1
25.2	HERSTELLUNG VON KUNST- STOFFWAREN	INSGESAMT	121,2	+2,9	114,0	-1,3	114,9	+0,4
		INLAND	104,1	-0,6	97,6	-1,9	98,8	+0,2
		AUSLAND	177,4	+10,3	168,0	0	167,9	+1,0
DI	GLASGEWERBE, KERAMIK, VERARBEITUNG VON STEINEN UND ERDEN	INSGESAMT	95,0	-1,9	86,0	-1,7	86,1	+0,2
		INLAND	84,2	-6,9	74,2	-2,6	74,7	-0,4
		AUSLAND	128,6	+10,4	122,9	+0,2	121,7	+1,8
26.1	HERSTELLUNG UND VERAR- BEITUNG VON GLAS	INSGESAMT	108,6	+2,2	99,0	+0,5	98,0	+0,9
		INLAND	100,0	-0,9	88,8	+1,0	87,6	+0,2
		AUSLAND	129,1	+8,4	123,6	+0,1	122,8	+2,2
DJ	METALLERZEUGUNG UND -BE- ARBEITUNG, HERSTELLUNG VON METALLERZEUGNISSEN	INSGESAMT	118,7	+5,8	114,3	-0,3	113,4	+0,9
		INLAND	109,5	+4,9	105,4	+0,2	104,0	+0,8
		AUSLAND	145,4	+8,0	140,4	-1,6	140,6	+0,9

1) AUSGEWAHLTE WIRTSCHAFTSZWEIGE (OHNE ERNAHRUNGSGEWERBE UND TABAKVERARBEITUNG).

STBA, FS 4, R 2.2, 10/2002

FRUEHERES BUNDESGBEIT  
3 INDEX DES AUFTRAGSEINGANGS FUER DAS VERARBEITENDE GEWERBE  
1995 = 100

3.2 ZEITREIHENANALYSE - BERLINER VERFAHREN (BV 4)  
WERTINDEX

WZ93- SCHL.	WIRTSCHAFTSZWEIG		ORIGINALWERT		KALENDER- U. SAISON- BEREINIGTER WERT BERLINER VERFAHREN, VERSION 4		GLATTE KOMPONTE	
			2002 DKT.	VERAEND. GEGENUEBER VORJAHRES- MONAT IN %	2002 DKT.	VERAEND. GEGENUEBER VORMONAT IN %	2002 DKT.	VERAEND. GEGENUEBER VORMONAT IN %
27	METALLERZEUGUNG UND -BEARBEITUNG	INSGESAMT INLAND AUSLAND	122,0 117,1 131,4	+10,3 +12,7 +8,3	117,7 112,8 126,9	+1,6 +4,5 -3,4	116,2 109,6 128,8	+1,0 +1,4 +0,5
27.1	ERZEUGUNG VON ROHEISEN, STAHL UND FERROLEGIE- RUNGEN (EGKS) 1)	INSGESAMT INLAND AUSLAND	123,7 129,0 113,3	+19,7 +27,8 +5,0	120,4 122,2 118,2	+6,0 +11,3 -1,4	117,1 114,2 122,9	+1,5 +2,1 +0,4
27.5	GIESSEREIINDUSTRIE	INSGESAMT INLAND AUSLAND	194,6 126,6 163,7	+5,1 +3,7 +9,1	128,3 121,2 154,1	+1,4 +2,2 -1,4	128,6 121,4 154,8	+0,7 +0,7 +0,8
28	HERSTELLUNG VON METALL- ERZEUGNISSEN	INSGESAMT INLAND AUSLAND	116,0 104,7 165,4	+2,4 -0,1 +10,0	111,8 100,7 158,9	-1,7 -2,7 -0,3	111,2 100,5 157,4	+0,7 +0,4 +1,3
28.1	STAHL- UND LEICHTMETALLBAU	INSGESAMT INLAND AUSLAND	97,3 90,9 163,5	+2,9 +0,6 +18,9	95,9 88,6 171,6	+5,7 +6,9 -1,9	92,6 85,2 169,3	+0,2 0 +1,2
DK	MASCHINENBAU	INSGESAMT INLAND AUSLAND	116,5 103,2 131,9	+0,9 -1,7 +3,2	117,9 102,7 135,2	-2,9 -1,2 -4,2	119,8 103,3 138,8	+0,3 +0,4 +0,4
29.1	H.V. MASCHINEN F.D.ERZEUG. U.NUTZG.V.MECHAN.ENERGIE (O.LUFT-, STRASS.FAHRZ.BAU)	INSGESAMT INLAND AUSLAND	106,8 94,3 123,5	-1,9 -2,6 -1,4	113,9 95,5 138,4	-11,8 -3,6 -17,7	115,9 96,3 141,7	+0,4 +0,5 +0,4
29.3	HERSTELLUNG VON LAND- U. FORSTWIRTSCHAFTLICHEN MASCHINEN	INSGESAMT INLAND AUSLAND	133,0 110,3 154,9	+3,6 +14,3 -2,7	133,8 110,6 154,5	-3,0 +0,7 -6,6	134,8 107,7 160,2	-1,3 -0,3 -1,8
29.4	HERSTELLUNG VON WERK- ZEUGMASCHINEN	INSGESAMT INLAND AUSLAND	117,8 106,0 129,5	+6,6 -8,2 +22,7	117,0 103,1 130,4	+2,9 -5,0 +9,8	116,1 106,3 125,7	+1,4 +0,9 +1,7
DL	H.V.BUEROMASCH.,DATENVERARB. GER.U.-EINRICHTG.;ELEKTROT., FEINMECHANIK U. OPTIK	INSGESAMT INLAND AUSLAND	129,3 111,6 159,2	+3,9 +1,3 +7,1	130,9 111,5 163,3	-1,1 +2,7 -5,3	129,2 109,1 163,1	+0,2 +0,5 -0,1
30	H.V. BUEROMASCHINEN, DATENVERARBEITUNGSGE- RAETEN U. -EINRICHTUNGEN	INSGESAMT INLAND AUSLAND	91,4 97,2 81,3	-8,7 -6,3 -13,1	88,4 93,5 78,3	-6,0 -2,0 -14,8	90,0 93,1 84,4	-0,8 -0,4 -1,6
31	HERSTELLUNG VON GERAETEN DER ELEKTRIZITAETSERZEU- GUNG, -VERTEILUNG U.AE.	INSGESAMT INLAND AUSLAND	119,1 111,0 136,5	+2,8 +2,7 +3,1	122,7 111,3 147,2	-0,7 +5,0 -7,4	119,1 106,4 146,0	+0,4 +0,5 +0,2
31.2	HERSTELLUNG VON ELEK- TRIZITAETSERZEILUNGS- U. -SCHALTEINRICHTUNGEN	INSGESAMT INLAND AUSLAND	110,2 102,3 126,6	+1,3 -1,4 +5,9	110,2 100,6 130,0	+1,0 +3,2 -1,0	106,9 97,7 126,0	+0,4 +0,6 +0,2
31.6	HERSTELLUNG VON ELEK- TRISCHEN AUSRUESTUNGEN A.N.G.	INSGESAMT INLAND AUSLAND	128,2 122,2 142,3	+4,7 +3,5 +7,6	130,7 122,3 151,3	-0,5 +6,2 -10,0	128,7 116,7 157,0	+0,1 -0,2 +0,4
32	RUNDFUNK-, FERNSEH- UND NACHRICHTENTECHNIK	INSGESAMT INLAND AUSLAND	154,1 125,6 186,2	+11,2 +8,2 +13,7	158,0 129,9 189,3	-4,1 +1,8 -8,2	158,5 128,2 192,4	+0,4 +1,3 -0,2
33	MEDIZIN-, MESS-, STEUER- UND REGELUNGSTECHNIK, OPTIK	INSGESAMT INLAND AUSLAND	140,6 106,2 196,0	+1,4 -5,8 +8,8	137,0 102,6 192,9	+2,1 -1,5 +5,6	136,2 104,8 187,0	0 0 0
DM	FAHRZEUGBAU	INSGESAMT INLAND AUSLAND	183,4 133,8 236,1	+11,2 +4,4 +15,6	182,1 134,3 234,1	+0,1 -0,9 +1,7	181,7 132,9 233,9	+1,2 +0,5 +1,7
34	HERSTELLUNG VON KRAFTWAGEN UND KRAFTWAGENTEILEN	INSGESAMT INLAND AUSLAND	190,3 143,1 238,2	+7,0 +4,2 +8,7	186,4 140,7 233,4	-0,5 -1,9 +0,7	187,0 139,8 234,8	+1,0 +0,7 +1,1
34.1	HERSTELLUNG VON KRAFTWAGEN UND KRAFTWAGENMOTOREN	INSGESAMT INLAND AUSLAND	194,2 128,5 251,0	+12,5 +9,6 +13,8	194,8 127,8 253,8	+1,2 +0,1 +2,3	193,9 124,7 253,7	+1,4 +1,1 +1,6
35	SONSTIGER FAHRZEUGBAU	INSGESAMT INLAND AUSLAND	136,3 81,0 218,5	+75,9 +6,7 +173,1	157,6 95,7 251,2	+14,4 +10,3 +21,5	145,9 92,5 223,3	+3,3 -2,5 +7,1
35.1	SCHIFFBAU	INSGESAMT INLAND AUSLAND	35,6 36,7 34,4	+29,5 +9,6 +134,0	55,6 44,4 84,5	-15,9 -20,9 -7,5	67,0 46,6 114,1	+4,7 +2,2 +7,9
35.3	LUFT- UND RAUMFAHRZEUGBAU	INSGESAMT INLAND AUSLAND	177,5 123,7 216,9	+66,5 +5,0 +120,2	206,7 143,4 253,9	+11,4 +23,6 +9,3	186,9 132,4 226,6	+2,1 -5,6 +5,7
36.1	HERSTELLUNG VON MOEBELN	INSGESAMT INLAND AUSLAND	98,2 90,8 147,2	-9,2 -10,5 -3,0	85,9 79,0 132,2	-1,9 -2,0 -2,1	85,8 78,9 131,4	-0,6 -0,8 -0,1

1) EUROPAEISCHE GEMEINSCHAFT FUER KOHLE UND STAHL.  
STBA,FS 4,R 2.2,10/2002

## FRUEHERES BUNDESGBEIT

3 INDEX DES AUFTRAGSEINGANGS FUER DAS VERARBEITENDE GEWERBE  
1995 = 1003.2 ZEITREIHENANALYSE - BERLINER VERFAHREN (BV 4)  
VOLUMENINDEX

WZ93- SCHL.	WIRTSCHAFTSZWEIG		ORIGINALWERT		KALENDER- U. SAISON- BEREINIGTER WERT BERLINER VERFAHREN, VERSION 4		GLATTE KOMPONENTE	
			2002 OKT.	VERAEND. GEGENUEBER VORJAHRES- MONAT IN %	2002 OKT.	VERAEND. GEGENUEBER VORMONAT IN %	2002 OKT.	VERAEND. GEGENUEBER VORMONAT IN %
D	VERARBEITENDES GEWERBE 1)	INSGESAMT	124,1	+3,8	121,7	-1,0	121,7	+0,5
		INLAND	105,3	+0,9	102,1	0	101,3	+0,3
		AUSLAND	156,3	+7,3	155,3	-2,2	156,8	+0,7
	VORLEISTUNGSGUETER- PRODUZENTEN	INSGESAMT	117,0	+3,9	113,1	-1,7	113,3	+0,4
		INLAND	106,5	+2,8	101,8	0	101,0	+0,5
		AUSLAND	137,7	+5,6	135,5	-3,9	137,7	+0,3
	INVESTITIONSGUETER- PRODUZENTEN	INSGESAMT	138,5	+5,4	138,7	-0,4	138,6	+0,7
		INLAND	111,0	+0,5	111,0	-0,2	110,1	+0,3
		AUSLAND	173,7	+9,8	174,3	-0,7	175,0	+1,0
	GEBRAUCHSGUETER- PRODUZENTEN	INSGESAMT	101,2	-5,7	91,3	-1,7	92,1	-0,5
		INLAND	89,4	-9,6	79,9	-2,0	80,6	-0,7
		AUSLAND	134,0	+2,5	123,0	-1,4	123,7	0
	VERBRAUCHSGUETER- PRODUZENTEN	INSGESAMT	101,9	-0,9	99,2	-0,6	98,1	-0,1
		INLAND	90,2	-0,1	86,1	+2,6	84,0	-0,4
		AUSLAND	137,7	-2,4	138,7	-6,5	141,3	+0,2
DB	TEXTIL- UND BEKLEIDUNGS- GEWERBE	INSGESAMT	79,6	-3,0	83,3	+7,6	78,8	-0,8
		INLAND	69,8	-2,5	71,6	+6,7	67,7	-0,7
		AUSLAND	106,6	-4,0	114,9	+8,3	109,3	-0,8
17	TEXTILGEWERBE	INSGESAMT	84,8	-6,6	77,7	+0,1	78,0	-0,6
		INLAND	71,5	-9,7	65,4	-1,1	65,6	-0,9
		AUSLAND	118,8	-1,3	109,1	+1,5	109,8	-0,3
18	BEKLEIDUNGSGEWERBE	INSGESAMT	72,8	+3,3	90,6	+17,4	79,8	-1,1
		INLAND	67,7	+9,4	79,4	+16,1	70,2	-0,8
		AUSLAND	88,4	-8,8	123,6	+18,1	109,2	-1,9
DC	LEDERGEWERBE	INSGESAMT	111,2	+0,5	90,1	+13,3	84,9	-1,4
		INLAND	93,0	-6,6	78,6	+10,7	75,9	-2,2
		AUSLAND	174,0	+17,3	130,8	+20,0	116,5	+0,7
DD	HOLZGEWERBE (OHNE HERSTELLUNG VON MOEBELN)	INSGESAMT	94,8	-2,4	84,9	+0,2	84,3	-0,2
		INLAND	85,3	-4,6	75,8	-0,4	75,3	-0,4
		AUSLAND	197,9	+9,4	183,7	+2,1	182,3	+0,7
DE	PAPIER- UND DRUCKGEWERBE	INSGESAMT	117,1	-0,7	108,7	-1,6	109,1	-0,3
		INLAND	105,5	-2,7	98,0	-0,9	98,1	-0,4
		AUSLAND	158,3	+4,4	146,4	-3,6	148,0	+0,1
21	PAPIERGEWERBE	INSGESAMT	119,1	+3,4	113,3	-0,7	113,4	-0,1
		INLAND	106,0	+3,5	100,8	+1,5	99,9	-0,1
		AUSLAND	148,4	+3,1	141,5	-3,6	143,6	-0,1
21.1	H.V. HOLZSTOFF, ZELLSTOFF, PAPIER, KARTON UND PAPPE	INSGESAMT	141,0	+5,9	134,6	-2,6	135,9	-0,3
		INLAND	122,6	+11,3	118,2	+2,7	117,0	-0,2
		AUSLAND	163,0	+1,6	155,0	-5,9	158,6	-0,3
21.2	PAPIER-, KARTON- UND PAPPEVERARBEITUNG	INSGESAMT	101,8	+0,6	96,7	+1,4	95,7	0
		INLAND	97,2	-1,1	92,1	+1,0	90,9	-0,1
		AUSLAND	121,2	+6,9	116,2	+2,4	115,8	+0,4
22	DRUCKGEWERBE, VERVIEL- FAELTIGUNG VON BESPIELTEN TON-, BILD- U. DATENTRAEGERN	INSGESAMT	114,1	-6,4	101,9	-3,1	102,8	-0,3
		INLAND	105,0	-8,9	95,1	-3,2	96,2	-0,6
		AUSLAND	211,8	+9,9	174,7	-2,1	172,0	+1,4
D6	CHEMISCHE INDUSTRIE	INSGESAMT	112,3	+0,4	109,4	-4,0	111,4	+0,2
		INLAND	103,0	+5,0	98,7	+0,7	97,7	+0,5
		AUSLAND	123,2	-3,5	122,2	-7,7	127,6	-0,1
24.1	HERSTELLUNG VON CHEMISCHEN GRUNDSTOFFEN	INSGESAMT	115,9	-1,5	114,0	-4,0	116,5	-0,1
		INLAND	112,7	+1,5	109,5	-0,3	109,6	+0,2
		AUSLAND	118,6	-3,9	117,8	-6,7	122,3	-0,3
24.4	HERSTELLUNG VON PHARMA- ZEUTISCHEN ERZEUGNISSEN	INSGESAMT	113,1	-0,4	112,8	-7,1	115,9	+0,3
		INLAND	100,4	+15,9	96,2	+6,2	92,5	+0,8
		AUSLAND	133,9	-14,9	139,3	-18,9	154,0	-0,2
DH	HERSTELLUNG VON GUMMI- UND KUNSTSTOFFWAREN	INSGESAMT	122,2	+4,4	114,5	-0,9	115,2	+0,5
		INLAND	104,9	+1,0	98,3	-1,4	98,2	+0,2
		AUSLAND	173,8	+11,1	162,9	+0,1	163,0	+0,9
25.2	HERSTELLUNG VON KUNST- STOFFWAREN	INSGESAMT	119,0	+2,4	112,0	-1,5	113,0	+0,4
		INLAND	102,4	-0,9	96,0	-2,1	97,2	+0,1
		AUSLAND	173,8	+9,5	164,6	-0,1	164,8	+0,8
DI	GLASGEWERBE, KERAMIK, VERARBEITUNG VON STEINEN UND ERDEN	INSGESAMT	95,6	-1,4	86,6	-1,7	86,8	+0,3
		INLAND	86,6	-5,7	76,5	-2,4	77,0	-0,3
		AUSLAND	123,7	+9,2	117,8	-0,3	117,2	+1,7
26.1	HERSTELLUNG UND VERAR- BEITUNG VON GLAS	INSGESAMT	110,4	+1,9	100,5	-0,1	99,9	+0,9
		INLAND	103,8	-0,8	92,3	+0,5	91,3	+0,2
		AUSLAND	126,4	+7,9	120,4	-0,9	120,6	+2,2
DJ	METALLERZEUGUNG UND -BE- ARBEITUNG, HERSTELLUNG VON METALLERZEUGNISSEN	INSGESAMT	115,8	+5,7	111,6	-0,4	110,8	+0,7
		INLAND	106,8	+4,4	102,8	+0,1	101,5	+0,7
		AUSLAND	142,0	+8,5	137,4	-1,4	137,7	+0,8

1) AUSGEWAHLTE WIRTSCHAFTSZWEIGE (OHNE ERNAHRUNGSGEWERBE UND TABAKVERARBEITUNG).

STBA, FS 4, R 2.2, 10/2002



## FRUEHERES BUNDESGBIET

3 INDEX DES AUFTRAGSEINGANGS FUER DAS VERARBEITENDE GEWERBE  
1995 = 1003.2 ZEITREIHENANALYSE - BERLINER VERFAHREN (BV 4)  
VOLUMENINDEX

WZ93- SCHL.	WIRTSCHAFTSZWEIG		ORIGINALWERT		KALENDER- U. SAISON- BEREINIGTER WERT BERLINER VERFAHREN, VERSION 4		GLATTE KOMPONENTE	
			2002 OKT.	VERAEND. GEGENUEBER VORJAHRES- MONAT IN %	2002 OKT.	VERAEND. GEGENUEBER VORMONAT IN %	2002 OKT.	VERAEND. GEGENUEBER VORMONAT IN %
27	METALLERZEUGUNG UND -BEARBEITUNG	INSGESAMT INLAND AUSLAND	123,5 117,9 134,2	+10,6 +12,5 +7,5	119,1 113,5 130,0	+1,4 +4,2 -3,0	117,9 110,5 132,1	+0,9 +1,2 +0,5
27.1	ERZEUGUNG VON ROHEISEN, STAHL UND FERROLEGIE- RUNGEN (EGKS) 1)	INSGESAMT INLAND AUSLAND	129,2 135,6 116,8	+15,4 +22,6 +1,8	126,5 129,1 122,9	+5,4 +10,5 -1,9	124,0 121,6 128,9	+0,8 +1,3 -0,1
27.5	GIESSEREIINDUSTRIE	INSGESAMT INLAND AUSLAND	131,8 121,5 168,9	+4,4 +3,9 +5,8	125,6 116,2 160,7	+0,8 +2,0 -1,7	126,3 116,4 162,3	+0,6 +0,6 +0,4
28	HERSTELLUNG VON METALL- ERZEUGNISSEN	INSGESAMT INLAND AUSLAND	109,7 99,8 153,1	+1,7 -0,8 +9,6	105,7 96,0 147,1	-1,8 -2,7 -0,2	105,2 95,9 145,6	+0,7 +0,4 +1,3
28.1	STAHL- UND LEICHTMETALLBAU	INSGESAMT INLAND AUSLAND	92,8 86,7 155,5	+3,0 +0,7 +18,6	91,1 84,1 163,8	+5,1 +6,3 -2,1	88,4 81,4 161,6	+0,1 +0,1 +1,2
DK	MASCHINENBAU	INSGESAMT INLAND AUSLAND	107,4 95,3 121,6	-0,4 -3,1 +2,2	108,6 94,7 124,5	-2,9 -1,4 -4,3	110,3 95,2 127,8	+0,3 +0,2 +0,4
29.1	H.V. MASCHINEN F.D.ERZUEG. U.NUTZG.V.MECHAN.ENERGIE (D.LUFT-, STRASS.FAHRZ.BAU)	INSGESAMT INLAND AUSLAND	97,5 85,6 113,4	-3,4 -4,0 -2,8	104,1 86,5 127,5	-12,0 -3,6 -17,8	105,8 87,2 130,4	+0,3 +0,3 +0,2
29.3	HERSTELLUNG VON LAND- U. FORSTWIRTSCHAFTLICHEN MASCHINEN	INSGESAMT INLAND AUSLAND	121,3 100,3 141,5	+1,7 +12,1 -4,5	121,8 100,9 140,5	-3,4 +0,2 -7,0	122,9 98,3 146,0	-1,4 -0,5 -1,9
29.4	HERSTELLUNG VON WERK- ZEUGMASCHINEN	INSGESAMT INLAND AUSLAND	106,2 95,6 116,8	+4,8 -9,9 +21,2	105,4 92,9 117,6	+2,8 -5,1 +9,8	104,5 95,7 113,3	+1,3 +0,7 +1,6
DL	H.V.BUEROMASCH.,DATENVERARB. GER.U.-EINRICHTG.;ELEKTROT., FEINMECHANIK U. OPTIK	INSGESAMT INLAND AUSLAND	132,5 117,0 158,8	+4,6 +2,0 +8,0	134,0 116,7 162,8	-1,3 +2,5 -5,5	132,3 114,2 162,8	+0,3 +0,6 0
30	H.V. BUEROMASCHINEN, DATENVERARBEITUNGSGE- RAETEN U. -EINRICHTUNGEN	INSGESAMT INLAND AUSLAND	123,7 137,4 99,9	-3,7 -1,9 -7,4	120,1 133,0 96,6	-5,5 -2,3 -13,6	121,8 132,5 103,2	-0,2 +0,2 -1,0
31	HERSTELLUNG VON GERAETEN DER ELEKTRIZITAETSERZUE- GUNG, -VERTEILUNG U.AE.	INSGESAMT INLAND AUSLAND	115,3 109,6 127,3	+2,6 +2,4 +2,6	118,7 109,6 137,9	-0,8 +4,8 -7,7	115,1 104,8 136,8	+0,4 +0,5 +0,2
31.2	HERSTELLUNG VON ELEK- TRIZITAETVERTEILUNGS- U. -SCHALTEINRICHTUNGEN	INSGESAMT INLAND AUSLAND	104,1 100,2 112,1	+0,9 -1,7 +5,9	103,7 98,0 115,6	+1,1 +3,0 -0,9	100,5 95,1 111,7	+0,5 +0,6 +0,2
31.6	HERSTELLUNG VON ELEK- TRISCHEN AUSRUESTUNGEN A.N.G.	INSGESAMT INLAND AUSLAND	120,9 116,3 131,7	+4,4 +3,4 +6,8	123,2 116,5 140,1	-0,7 +5,9 -10,1	121,5 111,4 145,5	0 -0,1 +0,4
32	RUNDFUNK-, FERNSEH- UND NACHRICHTENTECHNIK	INSGESAMT INLAND AUSLAND	171,1 145,1 200,5	+13,6 +10,8 +16,2	175,0 149,2 203,7	-3,6 +2,0 -7,9	175,2 147,1 206,6	+0,6 +1,6 0
33	MEDIZIN-, MESS-, STEUER- UND REGELUNGSTECHNIK, OPTIK	INSGESAMT INLAND AUSLAND	130,7 97,7 183,6	+0,4 -7,3 +8,0	127,2 94,2 180,5	+2,1 -1,9 +5,6	126,4 96,4 175,1	-0,1 -0,1 0
DM	FAHRZEUGBAU	INSGESAMT INLAND AUSLAND	169,8 126,3 216,2	+10,1 +2,8 +15,2	168,5 126,6 214,3	-0,1 -1,2 +1,8	168,2 125,4 214,0	+1,1 +0,3 +1,7
34	HERSTELLUNG VON KRAFTWAGEN UND KRAFTWAGENTEILEN	INSGESAMT INLAND AUSLAND	175,9 134,9 217,4	+5,9 +2,4 +8,1	172,1 132,5 212,7	-0,6 -2,2 +0,6	172,6 131,8 214,0	+0,9 +0,6 +1,1
34.1	HERSTELLUNG VON KRAFTWAGEN UND KRAFTWAGENMOTOREN	INSGESAMT INLAND AUSLAND	174,4 115,9 225,0	+11,5 +7,6 +13,4	175,0 115,3 227,7	+1,1 -0,2 +2,3	174,1 112,4 227,5	+1,4 +0,9 +1,6
35	SONSTIGER FAHRZEUGBAU	INSGESAMT INLAND AUSLAND	128,8 77,0 206,0	+74,1 +5,8 +171,4	149,1 90,9 237,5	+14,1 +10,0 +21,4	138,2 87,9 211,4	+3,4 -2,5 +7,1
35.1	SCHIFFBAU	INSGESAMT INLAND AUSLAND	33,7 34,7 32,5	+28,1 +8,4 +132,1	52,8 42,1 80,4	-18,1 -20,9 -7,7	63,7 44,2 108,5	+4,9 +2,1 +8,0
35.3	LUFT- UND RAUMFAHRZEUGBAU	INSGESAMT INLAND AUSLAND	167,5 116,8 204,5	+65,0 +4,0 +118,5	195,2 135,2 240,0	+11,2 +23,6 +9,2	176,5 124,9 214,1	+2,1 -5,6 +5,7
36.1	HERSTELLUNG VON MOEBELN	INSGESAMT INLAND AUSLAND	85,7 78,9 130,9	-10,5 -12,1 -3,6	74,7 68,4 117,0	-2,0 -1,7 -2,4	74,6 68,3 116,4	-0,7 -0,9 -0,1

1) EUROPÄISCHE GEMEINSCHAFT FUER KOHLE UND STAHL.  
STBA,FS 4,R 2.2,10/2002

4 INDEX DES UMSATZES FUER  
 1995  
 NACH ABSCHNITTEN, UNTERABSCHNITTEN,  
 DER KLASSIFIKATION DER WIRTSCHAFTS  
 4.1 ORIGINAL

WERT

WZ93- SCHL.	WIRTSCHAFTSZWEIG	2002 OKT.	VERAENDERUNG IN % OKT. 2002 GEGEN		2002 SEP.	VERAENDERUNG IN % SEP. 2002 GEGEN		KUMULIERT		2-MONATS- DURCHSCHNITT SEP. 2002 UND OKT. 2002		VER- AEND. IN % GEGEN VORJAHR	
			OKT. 2001	SEP. 2002		SEP. 2001	AUG. 2002	JAN. 2002 BIS OKT. 2002	VER- AEND. IN % GEGEN VORJAHR	SEP. 2002 UND OKT. 2002	VER- AEND. IN % GEGEN VORJAHR		
D	VERARBEITENDES GEBERBE 1)	INSGESAMT	130,7	-0,4	-1,4	132,5	+2,6	+17,3	123,5	-2,7	131,6	+1,1	
		INLAND	108,7	-3,8	-1,8	110,7	+0,5	+15,7	102,8	-5,1	109,7	-1,7	
		AUSLAND	169,1	+3,8	-0,9	170,6	+5,0	+19,2	159,6	+0,1	169,9	+4,4	
	VORLEISTUNGSGUETER- PRODUZENTEN	INSGESAMT	117,7	-0,3	-0,6	118,4	+5,0	+12,4	112,5	-3,2	118,1	+2,3	
		INLAND	104,9	-2,7	-0,4	105,3	+2,0	+10,8	99,4	-5,2	105,1	-0,4	
		AUSLAND	143,5	+3,8	-0,7	144,5	+9,6	+14,6	138,9	+0,1	144,0	+6,6	
	INVESTITIONSGUETER- PRODUZENTEN	INSGESAMT	151,8	+0,5	-2,3	155,3	+1,8	+22,6	141,7	-2,3	153,6	+1,2	
		INLAND	120,8	-4,2	-3,8	125,6	+1,0	+21,5	113,9	-4,7	123,2	-1,7	
		AUSLAND	192,1	+4,7	-0,9	193,9	+2,6	+23,5	177,7	-0,3	193,0	+3,7	
	GEBRAUCHSGUETER- PRODUZENTEN	INSGESAMT	106,2	-6,7	+0,2	106,0	-3,7	+35,7	99,5	-4,3	106,1	-5,3	
		INLAND	93,1	-10,0	-0,1	93,2	-6,2	+35,9	87,4	-7,5	93,2	-8,1	
		AUSLAND	144,0	+0,3	+1,1	142,5	+1,4	+35,2	134,0	+2,0	143,3	+0,9	
	VERBRAUCHSGUETER- PRODUZENTEN	INSGESAMT	106,4	-2,6	-0,5	106,9	+0,3	+1,8	103,9	-1,3	106,7	-1,1	
		INLAND	91,8	-2,8	-0,1	91,9	-3,0	+3,7	88,3	-3,6	91,9	-2,9	
		AUSLAND	153,1	-2,4	-1,5	155,4	+7,2	-1,5	154,0	+3,2	154,3	+2,3	
DB	TEXTIL- UND BEKLEIDUNGS- GEBERBE	INSGESAMT	82,3	-4,7	-8,5	89,9	-8,5	+0,8	83,9	-8,3	86,1	-6,8	
		INLAND	72,5	-6,6	-6,8	77,8	-11,0	+3,7	72,1	-10,5	75,2	-8,8	
		AUSLAND	110,1	-1,3	-11,8	124,8	-3,9	-4,1	117,9	-4,1	117,5	-2,7	
17	TEXTILGEBERBE	INSGESAMT	86,4	-7,1	+6,9	80,8	-8,5	+19,9	80,6	-8,6	83,6	-7,8	
		INLAND	72,9	-10,3	+4,6	69,7	-10,9	+21,2	68,1	-11,4	71,3	-10,7	
		AUSLAND	121,7	-1,5	+10,8	109,8	-4,2	+17,7	113,2	-3,7	115,8	-2,8	
18	BEKLEIDUNGSGEBERBE	INSGESAMT	76,6	-0,9	-25,2	102,4	-8,6	-14,1	88,5	-7,9	89,5	-5,5	
		INLAND	72,1	-1,1	-18,3	88,2	-11,1	-9,6	77,3	-9,5	80,2	-6,9	
		AUSLAND	91,3	-0,8	-38,9	149,4	-3,3	-21,5	125,5	-4,6	120,4	-2,4	
DC	LEDERGERBERBE	INSGESAMT	86,0	-6,2	-10,5	96,1	-10,0	-9,4	104,5	-2,1	91,1	-8,3	
		INLAND	79,8	+0,3	-3,4	88,1	-10,6	-13,9	94,7	-2,4	84,0	-5,7	
		AUSLAND	105,8	-19,2	-13,1	121,7	-8,6	+2,8	136,1	-1,4	113,8	-13,8	
DD	HOLZGERBERBE (OHNE HERSTELLUNG VON MOEBELN)	INSGESAMT	88,7	-5,3	+5,8	83,8	-3,0	+17,9	78,1	-6,4	86,3	-4,2	
		INLAND	79,1	-7,3	+5,9	74,7	-5,0	+16,7	69,0	-8,2	76,9	-6,2	
		AUSLAND	191,7	+3,7	+5,5	181,7	+6,6	+23,5	175,7	+2,6	186,7	+5,1	
DE	PAPIER- UND DRUCKGERBERBE	INSGESAMT	115,0	-3,6	+5,6	108,9	+0,6	+7,3	105,6	-2,9	112,0	-1,6	
		INLAND	106,2	-5,5	+5,6	100,6	-1,5	+7,4	97,6	-4,5	103,4	-3,6	
		AUSLAND	146,0	+1,6	+5,5	138,4	+6,5	+7,2	133,9	+1,7	142,2	+3,9	
21	PAPIERGERBERBE	INSGESAMT	117,4	-0,2	+6,2	110,5	+3,3	+7,2	108,0	-1,8	114,0	+1,5	
		INLAND	106,7	-2,1	+6,2	100,5	+2,0	+6,5	98,0	-3,6	103,6	-0,2	
		AUSLAND	141,3	+3,4	+6,3	132,9	+5,4	+8,4	130,6	+1,6	137,1	+4,3	
21.1	H.V. HOLZSTOFF, ZELLSTOFF, PAPIER, KARTON UND PAPPE	INSGESAMT	126,6	-	+4,0	121,7	+5,1	+9,9	117,6	-2,1	124,2	+2,6	
		INLAND	110,2	-2,2	+4,3	105,7	+3,8	+8,1	102,4	-3,6	108,0	+0,7	
		AUSLAND	146,4	+1,9	+3,6	141,3	+6,2	+11,6	136,2	-0,7	143,9	+4,0	
21.2	PAPIER-, KARTON- UND PAPPEVERARBEITUNG	INSGESAMT	109,8	-0,3	+8,4	101,3	+1,6	+4,6	100,2	-1,4	105,6	+0,7	
		INLAND	104,7	-2,1	+7,3	97,6	+1,0	+5,4	95,5	-3,6	101,2	-0,6	
		AUSLAND	131,2	+6,4	+12,3	116,8	+3,8	+1,7	119,8	+7,1	124,0	+5,2	
22	DRUCKGERBERBE, VERVIEL- FAELTIGUNG VON BESPIELTEN TON-, BILD- U. DATENTRAEGERN	INSGESAMT	111,4	-8,6	+4,7	106,4	-3,3	+7,5	102,0	-4,5	108,9	-6,1	
		INLAND	105,7	-9,0	+5,1	100,6	-5,2	+8,3	97,2	-5,5	103,2	-7,2	
		AUSLAND	170,9	-5,5	+1,8	167,8	+11,3	+2,4	151,7	+2,4	169,4	+2,1	
DG	CHEMISCHE INDUSTRIE	INSGESAMT	116,2	-1,0	+2,7	113,2	+5,4	+5,2	114,7	-1,1	114,7	+2,0	
		INLAND	99,6	+0,1	+1,3	98,3	+4,9	+4,8	96,7	-2,7	99,0	+2,5	
		AUSLAND	135,8	-1,9	+3,7	130,9	+5,8	+5,6	135,9	+0,2	133,4	+1,8	
24.1	HERSTELLUNG VON CHEMISCHEN GRUNDSTOFFEN	INSGESAMT	113,3	-4,9	-1,6	115,1	+2,7	+6,1	115,9	-5,0	114,2	-1,3	
		INLAND	103,8	-3,6	-2,7	106,7	+2,0	+3,3	104,8	-6,5	105,3	-0,8	
		AUSLAND	121,5	-5,9	-0,7	122,4	+3,2	+8,4	125,4	-3,9	122,0	-1,5	
24.4	HERSTELLUNG VON PHARMA- ZEUTISCHEN ERZEUGNISSEN	INSGESAMT	132,5	-0,2	+6,2	124,8	+7,6	+4,8	127,3	+3,2	128,7	+3,5	
		INLAND	102,3	+7,0	+5,0	97,4	+7,3	+8,5	96,1	+2,7	99,9	+7,2	
		AUSLAND	185,3	-6,5	+7,2	172,9	+7,9	+1,4	182,0	+3,6	179,1	-0,1	
DH	HERSTELLUNG VON GUMMI- UND KUNSTSTOFFWAEREN	INSGESAMT	125,3	+3,6	+5,2	119,1	+6,1	+8,7	114,7	+0,9	122,2	+4,8	
		INLAND	107,3	-0,1	+3,7	103,5	+2,9	+7,5	99,5	-1,5	105,4	+1,3	
		AUSLAND	179,8	+10,8	+8,1	166,4	+13,0	+11,0	160,8	+5,9	173,1	+11,8	
25.2	HERSTELLUNG VON KUNST- STOFFWAEREN	INSGESAMT	122,2	+1,9	+4,4	117,1	+5,7	+8,2	113,1	+0,4	119,7	+3,7	
		INLAND	104,5	-1,5	+3,2	101,3	+2,3	+7,1	97,8	-2,1	102,9	+0,3	
		AUSLAND	181,0	+8,9	+6,7	169,6	+13,0	+10,6	164,0	+5,5	175,3	+10,8	
DI	GLASGERBERBE, KERAMIK, VERARBEITUNG VON STEINEN UND ERDEN	INSGESAMT	94,4	-4,0	+2,9	91,7	+0,3	+9,3	86,7	-6,0	93,1	-1,9	
		INLAND	82,7	-9,0	+3,0	80,3	-5,6	+5,4	76,7	-7,6	81,5	-7,4	
		AUSLAND	131,5	+8,0	+3,1	127,5	+14,5	+17,9	118,4	-2,3	129,5	+11,1	
26.1	HERSTELLUNG UND VERAR- BEITUNG VON GLAS	INSGESAMT	111,0	+0,3	+4,3	106,4	+3,4	+12,8	99,7	-4,9	108,7	+1,8	
		INLAND	99,0	-4,2	+5,7	93,7	-3,8	+6,4	90,4	-5,2	96,4	-4,0	
		AUSLAND	139,4	+8,9	+2,3	136,3	+17,6	+24,9	121,6	-4,1	137,9	+3,0	
DJ	METALLERZEUGUNG UND -BE- ARBEITUNG, HERSTELLUNG VON METALLERZEUGNISSEN	INSGESAMT	118,7	+1,6	-2,4	121,6	+7,7	+17,9	110,2	-3,0	120,2	+4,6	
		INLAND	108,2	-1,3	-1,7	110,1	+5,2	+14,3	100,5	-5,4	109,2	+1,9	
		AUSLAND	150,2	+8,5	-3,7	156,0	+13,8	+26,4	139,0	+2,6	153,1	+11,1	

1) AUSGEWAELHTE WIRTSCHAFTSZWEIGE (OHNE ERNAERHUNGSGEBERBE UND TABAKVERARBEITUNG).

STBA, FS 4, R 2.2, 10/2002

BUNDESGBIET

DAS VERARBEITENDE GEWERBE  
= 100  
ABTEILUNGEN, GRUPPEN UND KLASSEN  
ZWEIGE, AUSGABE 1993 (WZ93)  
WERT

INDEX

2001 OKT.	VER- ÄND. IN % GEGEN OKT. 2000	2001 3.VJ	2002 2.VJ	2002 3.VJ	VERÄNDERUNG IN % 3.VJ 2002 GEGEN		2001 1.HJ	2001 2.HJ	2002 1.HJ	VERÄNDERUNG IN % 1.HJ 2002 GEGEN		2000	2001	VER- ÄND. IN % GEGEN 2000	WZ93 SCHL.
					3.VJ	2.VJ				1.HJ	2.HJ				
					2001	2002				2001	2001				
131,2	+0,3	123,8	124,1	124,4	+0,5	+0,2	127,7	124,7	121,9	-4,5	-2,2	124,6	126,2	+1,3	D
113,0	+0,8	106,2	103,1	104,1	-2,0	+1,0	108,5	106,8	101,2	-6,7	-5,2	108,2	107,7	-0,5	
162,9	-0,4	154,7	160,7	159,7	+3,2	-0,6	161,3	155,9	158,0	-2,0	+1,3	153,2	158,6	+3,5	
118,0	-4,5	112,0	113,4	113,3	+1,2	-0,1	118,0	109,4	111,3	-5,7	+1,7	115,7	113,7	-1,7	VORL.
107,8	-2,6	102,5	99,2	101,3	-1,2	+2,1	105,6	99,6	97,5	-7,7	-2,1	104,5	102,6	-1,8	
138,3	-7,6	131,0	141,9	137,1	+4,7	-3,4	142,7	128,9	138,9	-2,7	+7,8	138,0	135,8	-1,6	
151,1	+3,7	142,0	143,2	143,1	+0,8	-0,1	145,7	146,9	139,3	-4,4	-5,2	141,1	146,3	+3,7	INV.
126,1	+4,7	117,2	116,2	115,5	-1,5	-0,6	119,5	122,0	111,9	-6,4	-8,3	119,8	120,8	+0,8	
183,4	+2,8	174,2	178,3	178,9	+2,7	+0,3	179,5	179,1	174,7	-2,7	-2,5	168,6	179,3	+6,3	
113,8	+2,0	99,2	102,6	92,6	-6,7	-9,7	104,8	102,5	101,8	-2,9	-0,7	101,4	103,7	+2,3	GEBR.
103,4	+0,6	88,9	88,7	81,1	-8,8	-8,6	95,8	92,6	89,6	-6,5	-3,2	93,8	94,2	+0,4	
143,5	+5,0	128,8	142,0	125,7	-2,4	-11,5	130,6	131,1	136,5	+4,5	+4,1	123,2	130,8	+6,2	
109,2	+2,4	108,4	97,1	106,9	-1,4	+10,1	103,0	104,8	102,0	-1,0	-2,7	102,7	103,9	+1,2	VERB.
94,4	-1,0	93,6	82,8	90,0	-3,8	+8,7	90,1	91,8	86,8	-3,7	-5,4	91,9	90,9	-1,1	
156,8	+9,9	156,1	142,7	161,6	+3,5	+13,2	144,5	146,6	150,4	+4,1	+2,6	137,3	145,5	+6,0	
86,4	-7,1	98,3	70,8	89,4	-9,1	+26,3	89,0	87,1	81,5	-8,4	-6,4	90,7	88,0	-3,0	DB
77,6	-8,9	85,2	61,7	75,3	-11,6	+22,0	78,8	76,9	70,4	-10,7	-8,5	81,8	77,8	-4,9	
111,5	-3,5	136,1	96,7	130,1	-4,4	+34,5	118,2	116,1	113,1	-4,3	-2,6	116,3	117,1	+0,7	
93,0	-2,4	83,2	81,2	77,0	-7,5	-5,2	89,8	82,7	81,4	-9,4	-1,6	88,8	86,3	-2,8	17
81,3	-3,4	73,1	67,7	65,4	-10,5	-3,4	78,0	72,5	68,6	-12,1	-5,4	78,3	75,3	-3,8	
123,5	-0,7	109,5	116,5	107,5	-1,8	-7,7	120,7	109,4	114,7	-5,0	+4,8	116,2	115,0	-1,0	
77,3	-14,0	119,1	56,4	106,4	-10,7	+88,7	87,8	93,0	81,6	-7,1	-12,3	93,3	90,4	-3,1	18
72,9	-15,8	100,8	54,0	88,0	-12,7	+63,0	79,8	82,7	72,8	-8,8	-12,0	86,3	81,2	-5,9	
92,0	-8,8	173,3	64,5	166,9	-6,9	+158,8	114,2	127,0	110,6	-3,2	-12,9	116,3	120,6	+3,7	
91,7	+2,0	113,8	88,3	107,7	-5,4	+22,0	105,6	100,4	106,0	+0,4	+5,6	100,8	103,0	+2,2	DC
79,6	-2,1	104,2	81,4	98,6	-5,4	+21,1	96,3	91,1	95,2	-1,1	+4,5	94,1	93,7	-0,4	
130,9	+11,2	144,7	110,6	137,1	-5,3	+24,0	135,8	130,3	140,6	+3,5	+7,9	122,3	133,1	+8,8	
93,7	-5,6	83,2	78,7	79,2	-4,8	+0,6	81,7	83,9	75,7	-7,3	-9,8	92,6	82,8	-10,6	DD
85,3	-7,3	75,7	68,7	70,8	-6,5	+3,1	73,3	76,5	66,4	-9,4	-13,2	86,3	74,9	-13,2	
184,9	+3,7	164,5	186,3	169,1	+2,8	-9,2	172,5	163,6	176,3	+2,2	+7,8	160,1	168,0	+4,9	
119,3	+0,8	107,0	104,2	105,4	-1,5	+1,2	107,8	109,3	104,2	-3,3	-4,7	107,8	108,6	+0,7	DE
112,4	+0,2	100,4	95,8	97,3	-3,1	+1,6	101,5	103,2	96,4	-5,0	-6,6	102,2	102,3	+0,1	
143,7	+2,2	130,5	133,9	134,2	+2,8	+0,2	130,2	131,0	131,8	+1,2	+0,6	127,8	130,6	+2,2	
117,6	+0,2	108,0	106,8	108,3	+0,3	+1,4	109,7	107,4	106,3	-3,1	-1,0	107,3	108,6	+1,2	21
109,0	-0,1	99,9	95,9	98,4	-1,5	+2,6	101,4	99,4	96,3	-5,0	-3,1	99,9	100,4	+0,5	
136,7	+0,7	126,2	131,3	130,5	+3,4	-0,6	128,3	125,3	128,8	+0,4	+2,8	123,7	126,8	+2,5	
126,6	-5,1	115,6	117,6	117,3	+1,5	-0,3	121,3	115,2	116,2	-4,2	+0,9	121,5	118,3	-2,6	21.1
112,7	-5,5	101,8	101,8	101,9	+0,1	+0,1	107,4	101,7	101,3	-5,7	-0,4	108,7	104,5	-3,9	
143,6	-4,7	132,5	137,1	136,1	+2,7	-0,7	138,3	131,8	134,5	-2,7	+2,0	137,2	135,1	-1,5	
110,1	+5,8	101,8	97,9	100,9	-0,9	+3,1	100,1	100,9	98,2	-1,9	-2,7	95,5	100,5	+5,2	21.2
107,0	+3,5	98,8	92,5	96,5	-2,3	+4,3	98,0	98,1	93,5	-4,6	-4,7	95,0	98,0	+3,2	
123,3	+15,2	113,9	120,0	119,8	+5,2	-0,2	109,0	112,8	117,9	+8,2	+4,5	97,6	110,9	+13,6	
121,9	+1,5	105,6	100,2	100,9	-4,5	+0,7	104,9	112,3	100,9	-3,8	-10,2	108,7	108,6	-0,1	22
116,2	+0,5	101,0	99,7	99,9	-5,0	+0,2	101,6	107,6	96,5	-5,0	-10,3	104,7	104,6	-0,1	
180,9	+8,9	153,3	147,8	154,0	+0,5	+4,2	140,2	161,1	147,3	+5,1	-8,6	149,8	150,6	+0,5	
117,4	-3,7	110,6	117,4	113,4	+2,5	-3,4	118,5	108,3	115,0	-3,0	+6,2	115,8	113,4	-2,1	D6
99,5	-4,0	96,0	98,1	97,8	+1,9	-0,3	101,1	93,6	95,7	-5,3	+2,2	100,6	97,3	-3,3	
138,4	-3,6	127,9	140,1	132,0	+3,2	-5,8	139,1	125,8	137,9	-0,9	+9,6	133,6	132,4	-0,9	
119,2	-9,1	113,9	120,3	113,8	-0,1	-5,4	126,5	110,5	117,4	-7,2	+6,2	124,1	118,5	-4,5	24.1
107,7	-10,1	106,7	107,1	107,1	+0,4	-	115,6	101,9	103,9	-10,1	+2,0	115,5	108,7	-5,9	
129,1	-8,5	120,1	131,6	119,6	-0,4	-9,1	135,9	118,0	128,9	-5,2	+9,2	131,4	126,9	-3,4	
132,8	+10,1	120,8	127,8	126,9	+5,0	-0,7	123,2	121,2	126,7	+2,8	+4,5	114,8	122,2	+6,4	24.4
95,6	+1,7	90,6	96,1	94,9	+4,7	-1,2	94,8	91,8	95,7	+0,9	+4,2	91,0	93,3	+2,5	
198,1	+18,4	173,8	183,4	182,9	+5,2	-0,3	172,9	172,8	181,0	+4,7	+4,7	156,5	172,8	+10,4	
121,0	-0,2	111,3	115,6	116,0	+4,2	+0,3	113,6	109,3	112,3	-1,1	+2,7	112,0	111,4	-0,5	DH
107,4	-1,6	99,8	99,9	101,2	+1,4	+1,3	100,6	97,6	97,4	-3,2	-0,2	101,2	99,1	-2,1	
162,3	+3,0	145,9	163,3	160,9	+10,3	-1,5	153,2	144,5	157,6	+2,9	+9,1	144,8	148,8	+2,8	
119,9	-0,3	110,8	114,4	114,6	+3,4	+0,2	112,5	108,8	110,8	-1,5	+1,8	111,6	110,6	-0,9	25.2
106,1	-1,9	98,8	98,5	99,8	+1,0	+1,3	99,4	96,7	95,7	-3,7	-1,0	101,0	98,0	-3,0	
166,2	+3,3	150,6	167,2	164,1	+9,0	-1,9	156,2	148,9	161,2	+3,2	+8,3	147,1	152,5	+3,7	
98,3	-4,4	93,0	89,6	90,0	-3,2	+0,4	90,8	89,3	83,8	-7,7	-6,2	93,7	90,0	-3,9	DI
90,9	-2,5	86,7	79,4	80,9	-6,7	+1,9	79,8	82,7	73,6	-7,8	-11,0	86,5	81,3	-6,0	
121,8	-8,4	112,7	121,6	118,7	+5,3	-2,4	125,3	110,2	116,1	-7,3	+5,4	116,5	117,7	+1,0	
110,7	-0,2	103,1	100,5	101,8	-1,3	+1,3	104,6	100,6	96,8	-7,5	-3,8	101,2	102,6	+1,4	26.1
103,3	+1,8	97,6	90,5	93,1	-4,6	+2,9	95,0	95,2	87,6	-5,8	-8,0	94,6	94,1	-0,5	
128,0	-3,8	116,2	124,1	122,3	+5,2	-1,5	131,9	113,2	118,2	-10,4	+4,4	116,7	122,6	+5,1	
116,8	-0,1	111,2	109,7	113,0	+1,6	+3,0	114,3	108,4	107,4	-6,0	-0,9	110,8	111,3	+0,5	DJ
109,6	+0,3	104,4	99,8	104,0	-0,4	+4,2	106,6	101,7	97,6	-8,4	-4,0	104,2	104,1	-0,1	
138,4	-0,8	131,3	139,0	140,1	+6,7	+0,8	137,1	128,4	136,5	-0,4	+6,3	130,6	132,7	+1,6	

4 INDEX DES UMSATZES FUER  
 1995  
 NACH ABSCHNITTEN, UNTERABSCHNITTEN,  
 DER KLASSEFUNKTION DER WIRTSCHAFTS  
 4.1 ORIGINAL

WERT

WZ93- SCHL.	WIRTSCHAFTSZWEIG		2002 OKT.	VERAENDERUNG IN % OKT. 2002 GEGEN		2002 SEP.	VERAENDERUNG IN % SEP. 2002 GEGEN		KUMULIERT		2-MONATS- DURCHSCHNITT SEP. 2002 UND OKT. 2002		VER- AEND. IN % GEGEN VORJAHR	
				OKT. 2001	SEP. 2002		SEP. 2001	AUG. 2002	JAN. 2002 BIS OKT. 2002	VER- AEND. IN % GEGEN VORJAHR	SEP. 2002 UND OKT. 2002	VER- AEND. IN % GEGEN VORJAHR		
27	METALLERZEUGUNG UND -BEARBEITUNG	INSGESAMT	114,5	+1,1	+2,4	111,8	+3,5	+10,9	108,7	-4,2	113,2	+2,4		
		INLAND	105,3	-1,4	+3,0	102,2	+2,1	+8,6	100,5	-6,2	103,8	+0,3		
		AUSLAND	132,7	+5,5	+1,5	130,8	+5,6	+14,6	125,0	-1,0	131,8	+5,5		
27.1	ERZEUGUNG VON ROHEISEN, STAHL UND FERROLEGIE- RUNGEN (EGKS) 1)	INSGESAMT	108,2	+3,4	+0,3	107,9	+4,7	+10,4	102,4	-2,2	108,1	+4,0		
		INLAND	105,1	+2,0	+2,9	102,1	+3,0	+6,1	99,1	-4,1	103,6	+2,5		
		AUSLAND	114,4	+6,1	-4,1	119,3	+7,3	+18,6	109,0	+1,5	116,9	+6,8		
27.5	GIESSEREIINDUSTRIE	INSGESAMT	139,6	+3,5	+4,9	133,1	+7,1	+22,9	125,9	-2,2	136,4	+5,2		
		INLAND	130,0	+1,6	+4,6	124,3	+5,2	+22,1	118,4	-3,4	127,2	+3,3		
		AUSLAND	176,3	+8,3	+5,9	166,4	+12,5	+24,9	154,7	+1,6	171,4	+10,9		
28	HERSTELLUNG VON METALL- ERZEUGNISSEN	INSGESAMT	122,3	+2,0	-5,8	129,8	+11,0	+23,5	111,4	-2,0	126,1	+6,5		
		INLAND	110,2	-1,2	-4,5	115,4	+7,1	+17,9	100,6	-4,7	112,8	+2,8		
		AUSLAND	176,6	+12,2	-9,1	194,2	+23,6	+41,2	160,2	+7,1	185,4	+17,9		
28.1	STAHL- UND LEICHTMETALL- BAU	INSGESAMT	97,3	-3,7	+2,4	95,0	-2,7	+8,1	87,6	-5,6	96,2	-3,1		
		INLAND	88,5	-7,2	+2,2	86,6	-7,4	+6,4	80,1	-8,1	87,6	-7,3		
		AUSLAND	207,3	+21,3	+3,3	200,7	+35,5	+18,4	181,6	+11,9	204,0	+27,9		
DK	MASCHINENBAU	INSGESAMT	121,1	-1,6	-6,3	129,2	-0,6	+22,8	117,8	-1,3	125,2	-1,1		
		INLAND	104,9	-5,1	-6,2	111,8	-0,7	+19,7	102,7	-3,4	108,4	-2,9		
		AUSLAND	141,5	+1,9	-6,4	151,2	-0,5	+26,1	136,7	+0,7	146,4	+0,7		
29.1	H.V. MASCHINEN F.D.ERZUEG. U.NUTZG.V.MECHAN.ENERGIE (O.LUFT-, STRASS.FAHRZ.BAU)	INSGESAMT	115,1	+2,8	-5,8	122,2	+2,9	+15,5	113,3	+0,8	118,7	+2,9		
		INLAND	99,4	-6,5	-4,5	104,1	+2,3	+14,4	97,3	-3,9	101,8	-2,2		
		AUSLAND	135,8	+13,6	-7,2	146,3	+3,6	+16,9	134,6	+5,8	141,1	+8,2		
29.3	HERSTELLUNG VON LAND- U. FORSTWIRTSCHAFTLICHEN MASCHINEN	INSGESAMT	118,4	+8,7	+2,2	115,8	+10,3	+26,1	138,1	+15,7	117,1	+9,4		
		INLAND	82,4	+7,3	-14,6	96,5	+6,7	+15,8	122,1	+14,5	89,5	+7,1		
		AUSLAND	153,2	+9,4	+13,7	134,7	+13,1	+34,8	153,7	+16,5	144,0	+11,1		
29.4	HERSTELLUNG VON WERK- ZEUGMASCHINEN	INSGESAMT	122,6	-10,1	-5,8	130,1	-11,7	+31,4	116,9	-8,0	126,4	-10,9		
		INLAND	120,3	-4,8	-2,7	123,7	-10,0	+38,5	108,3	-10,2	122,0	-7,6		
		AUSLAND	125,1	-15,0	-8,6	136,9	-13,3	+25,1	126,2	-5,8	131,0	-14,2		
DL	H.V.BUEROMASCH., DATENVERARB. GER.U.-EINRICHTG.;ELEKTROT., FEINMECHANIK U. OPTIK	INSGESAMT	134,5	+0,6	-8,7	147,3	-0,3	+18,9	130,9	-5,6	140,9	+0,1		
		INLAND	116,1	-2,4	-6,5	124,2	-3,8	+17,5	110,5	-7,7	120,2	-3,1		
		AUSLAND	165,9	+4,5	-11,1	186,7	+3,8	+20,5	165,6	-3,2	176,3	+4,1		
30	H.V. BUEROMASCHINEN, DATENVERARBEITUNGSGE- RAEATEN U. -EINRICHTUNGEN	INSGESAMT	98,7	-9,9	-0,5	99,2	-7,1	+7,1	94,9	-16,0	99,0	-8,5		
		INLAND	100,0	-7,7	+2,0	98,0	-13,7	+11,6	93,5	-18,6	99,0	-10,8		
		AUSLAND	96,6	-13,6	-4,7	101,4	+6,7	+0,6	97,4	-11,2	99,0	-4,3		
31	HERSTELLUNG VON GERAETEN DER ELEKTRIZITAETSERZUE- GUNG, -VERTEILUNG U.AE.	INSGESAMT	125,2	-0,3	-8,8	137,3	-0,8	+19,3	121,6	-4,6	131,3	-0,5		
		INLAND	114,1	-2,7	-5,7	121,0	-4,6	+15,9	108,6	-6,1	117,6	-3,7		
		AUSLAND	148,9	+3,9	-13,4	171,9	+5,5	+24,7	149,3	-2,4	160,4	+4,7		
31.2	HERSTELLUNG VON ELEK- TRIZITAETSERZUEGUNG- U. -SCHALTEINRICHTUNGEN	INSGESAMT	108,3	-6,3	-10,5	121,0	-4,7	+17,1	106,6	-8,7	114,7	-5,4		
		INLAND	97,3	-9,1	-12,7	111,4	-5,4	+12,8	97,4	-8,7	104,4	-7,1		
		AUSLAND	132,1	-1,5	-6,7	141,6	-3,5	+25,1	126,7	-8,7	136,9	-2,5		
31.6	HERSTELLUNG VON ELEK- TRISCHEN AUSRUESTUNGEN A.N.G.	INSGESAMT	144,1	+9,7	-14,2	167,9	+16,7	+24,2	143,3	+6,9	156,0	+13,3		
		INLAND	138,8	+4,4	-4,3	145,1	+0,7	+16,7	133,7	-0,4	142,0	+2,5		
		AUSLAND	154,6	+20,3	-27,7	213,7	+49,2	+35,9	162,7	+21,4	184,2	+35,5		
32	RUNDFUNK-, FERNSEH- UND NACHRICHTENTECHNIK	INSGESAMT	164,0	+5,3	-14,4	191,6	+2,4	+25,1	162,1	-6,6	177,8	+3,7		
		INLAND	136,0	+1,1	-12,2	154,9	-2,8	+21,7	129,9	-10,3	145,5	-1,0		
		AUSLAND	196,6	+9,0	-16,1	234,2	+6,6	+28,0	199,5	-3,7	215,4	+7,7		
33	MEDIZIN-, MESS-, STEUER- UND REGELUNGSTECHNIK, OPTIK	INSGESAMT	139,4	+0,6	-2,9	143,5	-0,9	+13,8	134,1	-2,0	141,5	-0,1		
		INLAND	110,0	-3,3	-4,7	115,4	+1,7	+18,8	105,1	-2,8	112,7	-0,8		
		AUSLAND	186,8	+4,6	-1,3	189,3	-3,1	+9,4	180,9	-1,3	188,1	+0,6		
DM	FAHRZEUGBAU	INSGESAMT	187,1	+0,9	+2,9	181,9	+5,6	+24,1	170,6	-1,0	184,5	+3,2		
		INLAND	141,2	-5,9	-1,3	143,0	+5,5	+26,9	132,5	-3,1	142,1	-0,6		
		AUSLAND	234,1	+5,8	+5,7	221,5	+5,8	+22,4	209,3	+0,5	227,8	+5,8		
34	HERSTELLUNG VON KRAFTWAGEN UND KRAFTWAGENTEILEN	INSGESAMT	188,1	-1,7	+1,1	186,0	+9,1	+25,7	172,4	-1,3	187,1	+3,4		
		INLAND	140,7	-7,7	-2,6	144,5	+6,7	+27,2	132,6	-3,1	142,6	-0,9		
		AUSLAND	236,7	+2,4	+3,6	228,4	+10,7	+24,8	213,2	-	232,6	+6,4		
34.1	HERSTELLUNG VON KRAFTWAGEN UND KRAFTWAGENMOTOREN	INSGESAMT	189,0	-0,9	+0,1	188,8	+11,8	+26,5	173,5	-1,1	188,9	+5,0		
		INLAND	119,3	-11,6	-5,5	126,2	+7,0	+32,1	114,7	-4,0	122,8	-2,9		
		AUSLAND	250,0	+4,3	+2,7	243,4	+14,1	+24,2	224,8	+0,2	246,7	+8,9		
35	SONSTIGER FAHRZEUGBAU	INSGESAMT	179,2	+30,0	+21,1	148,0	-20,6	+8,8	156,0	+2,2	163,6	+0,9		
		INLAND	145,4	+11,4	+11,8	130,1	-5,2	+24,4	132,3	-2,4	137,8	+2,9		
		AUSLAND	213,7	+47,6	+27,7	167,4	-28,1	+1,1	179,0	+6,0	190,6	+0,9		
35.1	SCHIFFBAU	INSGESAMT	169,7	+562,9	+52,3	111,4	-30,9	+65,8	96,8	+20,1	140,6	+50,5		
		INLAND	103,4	+108,5	+62,8	63,5	+6,9	+77,4	61,8	-16,9	83,5	+53,2		
		AUSLAND	213,5	+1568,0	+47,2	145,0	-33,2	+17,4	117,8	+39,7	179,3	+55,9		
35.3	LUFT- UND RAUMFAHRZEUGBAU	INSGESAMT	210,7	+4,0	+22,9	171,5	-26,7	-8,3	199,1	-4,5	191,1	-12,5		
		INLAND	201,9	+21,7	+25,0	161,5	-21,6	+7,7	173,6	-3,6	181,7	-2,3		
		AUSLAND	216,9	-5,0	+21,5	178,5	-29,7	-16,2	217,1	-4,9	197,7	-18,0		
36.1	HERSTELLUNG VON MOEBELN	INSGESAMT	96,4	-11,9	+1,6	94,9	-9,5	+39,6	88,1	-12,3	95,7	-10,7		
		INLAND	88,2	-12,8	+1,6	86,8	-10,9	+38,7	80,9	-12,8	87,5	-11,9		
		AUSLAND	151,5	-7,7	+1,6	149,1	-3,8	+43,4	136,6	-9,7	150,3	-5,8		

1) EUROPAEISCHE GEMEINSCHAFT FUER KOHLE UND STAHL.

STBA, FS 4, R 2.2, 10/2002

BUNDESGBIET

DAS VERARBEITENDE GEWERBE  
= 100  
ABTEILUNGEN, GRUPPEN UND KLASSEN  
ZWEIGE, AUSGABE 1993 (WZ93)  
WERT

INDEX

2001 OKT.	VER- ÄND. IN % GEGEN OKT. 2000	2001 3.VJ	2002 2.VJ	2002 3.VJ	VERÄNDERUNG IN % 3.VJ 2002 GEGEN		2001 1.HJ	2001 2.HJ	2002 1.HJ	VERÄNDERUNG IN % 1.HJ 2002 GEGEN		2000	2001	VER- ÄND. IN % GEGEN 2000	WZ93 SCHL.
					3.VJ 2001	2.VJ 2002				1.HJ 2001	2.HJ 2001				
113,2	-3,9	108,2	110,5	108,9	+0,6	-1,4	116,2	104,0	107,7	-7,3	+3,6	109,2	110,1	+0,8	27
106,8	-2,4	101,9	101,7	101,0	-0,9	-0,7	109,7	97,1	99,5	-9,3	+2,5	102,1	103,4	+1,3	
125,8	-6,3	120,9	128,0	124,5	+3,0	-2,7	128,9	117,5	123,9	-3,9	+5,4	123,3	123,2	-0,1	
104,6	-0,1	99,9	104,7	104,6	+4,7	-0,1	107,1	96,0	100,3	-6,3	+4,5	101,0	101,6	+0,6	27.1
103,0	+5,9	99,2	100,7	101,0	+1,8	+0,3	105,5	94,2	97,1	-8,0	+3,1	95,5	99,8	+4,5	
107,8	-9,7	101,3	112,6	111,6	+10,2	-0,9	110,3	99,8	106,8	-3,2	+7,0	111,9	105,0	-6,2	
134,9	+3,0	120,2	126,8	123,4	+2,7	-2,7	132,0	119,4	124,9	-5,4	+4,6	119,2	125,7	+5,5	27.5
128,0	+2,0	115,5	118,8	116,8	+1,1	-1,7	125,3	113,6	117,3	-6,4	+3,3	114,4	119,4	+4,4	
161,3	+6,0	138,5	157,5	148,5	+7,2	-5,7	157,6	141,5	154,1	-2,2	+8,9	137,9	149,5	+8,4	
119,9	+3,3	113,5	108,9	116,6	+2,7	+7,1	112,7	112,1	107,1	-5,0	-4,5	112,2	112,4	+0,2	28
111,5	+2,1	106,0	98,5	106,0	-	+7,6	104,4	104,8	98,2	-7,9	-8,2	105,6	104,6	-0,9	
157,4	+6,8	147,1	155,8	163,9	+11,4	+5,2	149,6	144,9	155,6	+4,0	+7,4	141,7	147,3	+4,0	
101,0	+0,1	97,4	88,4	93,4	-4,1	+5,7	89,1	100,4	83,1	-6,7	-17,2	96,7	94,8	-2,0	28.1
95,4	-0,9	92,6	80,7	85,6	-7,6	+5,1	83,1	95,8	75,9	-8,7	-20,8	92,1	89,4	-2,9	
170,9	+8,2	157,5	184,6	191,1	+21,3	+3,5	163,2	158,2	172,5	+5,7	+9,0	154,7	160,7	+3,9	
123,1	+5,9	121,3	121,9	119,2	-1,7	-2,2	117,7	125,6	116,5	-1,0	-7,2	118,2	121,7	+3,0	DK
110,5	+5,1	106,3	105,5	103,9	-2,3	-1,5	105,6	111,1	101,7	-3,7	-8,5	106,5	108,4	+1,8	
138,9	+6,8	140,2	142,4	138,5	-1,2	-2,7	132,9	143,9	135,1	+1,7	-6,1	133,0	138,4	+4,1	
112,0	+5,3	114,7	113,9	115,0	+0,3	+1,0	111,3	112,4	112,2	+0,8	-0,2	113,7	111,8	-1,7	29.1
106,3	+5,5	100,0	95,8	99,6	-0,4	+4,0	101,0	97,8	95,8	-5,1	-2,0	103,3	99,4	-3,8	
119,5	+5,1	134,2	138,1	135,4	+0,9	-2,0	124,9	131,7	134,0	+7,3	+1,7	127,5	128,3	+0,6	
108,9	+11,5	103,8	162,3	124,2	+19,7	-23,5	128,9	103,8	148,4	+15,1	+43,0	112,6	116,3	+3,3	29.3
76,8	+4,8	94,9	151,1	109,0	+14,9	-27,9	117,4	88,3	135,3	+15,2	+53,2	105,5	102,8	-2,6	
140,1	+15,4	112,5	173,3	139,0	+23,6	-19,8	140,2	118,9	161,1	+14,9	+35,5	119,6	129,5	+8,3	
136,4	+10,2	130,4	122,4	115,5	-11,4	-5,6	123,8	137,7	116,7	-5,7	-15,3	124,7	130,7	+4,8	29.4
126,4	+13,1	123,8	112,1	107,4	-13,2	-4,2	118,1	130,1	106,7	-9,7	-18,0	116,8	124,1	+6,3	
147,2	+7,7	137,5	133,4	124,2	-9,7	-6,9	129,9	145,9	127,4	-1,9	-12,7	133,2	137,9	+3,5	
133,7	-11,7	139,2	128,0	133,5	-4,1	+4,3	139,2	138,2	128,9	-7,4	-6,7	141,0	138,7	-1,6	DL
119,0	-6,4	120,1	106,3	113,3	-5,7	+6,6	119,6	120,4	108,2	-9,5	-10,1	121,3	120,0	-1,1	
158,7	-17,8	171,9	165,1	168,2	-2,2	+1,9	172,6	168,5	164,3	-4,8	-2,5	174,7	170,5	-2,4	
109,6	-19,2	108,6	91,0	94,1	-13,4	+3,4	115,8	109,7	94,7	-18,2	-13,7	123,8	112,8	-8,9	30
108,3	-16,7	111,1	87,3	90,9	-18,2	+4,1	117,9	111,3	93,8	-20,4	-15,7	126,0	114,6	-9,0	
111,8	-23,4	104,3	97,5	99,7	-4,4	+2,3	112,1	106,9	96,3	-14,1	-9,9	119,9	109,5	-8,7	
126,6	-5,6	129,3	118,6	124,7	-3,6	+5,1	127,0	126,1	119,4	-6,0	-5,3	127,3	126,5	-0,6	31
117,3	-0,3	116,8	104,7	111,5	-4,5	+6,5	114,7	115,7	106,2	-7,4	-8,2	116,4	115,2	-1,0	
143,3	-13,6	156,0	148,2	152,9	-2,0	+3,2	153,1	148,2	147,5	-3,7	-0,5	150,6	150,7	+0,1	
115,6	-12,4	118,3	103,3	111,2	-6,0	+7,6	116,2	115,2	104,0	-10,5	-9,7	118,5	115,7	-2,4	31.2
107,0	-3,3	107,9	93,4	103,1	-4,4	+10,4	106,0	105,8	94,5	-10,8	-10,7	108,2	105,9	-2,1	
134,1	-24,6	140,9	125,0	128,9	-8,5	+3,1	138,4	135,5	124,6	-10,0	-8,0	141,0	136,9	-2,9	
131,4	+3,0	134,9	138,9	148,4	+10,0	+6,8	134,2	131,6	140,7	+4,8	+6,9	128,7	132,9	+3,3	31.6
132,9	+3,3	135,0	131,1	135,3	+0,2	+3,2	134,0	132,2	132,1	-1,4	-0,1	129,8	133,1	+2,5	
128,5	+2,6	134,6	154,7	174,7	+29,8	+12,9	134,6	130,4	158,0	+17,4	+21,2	126,4	132,5	+4,8	
155,7	-26,6	174,0	158,3	165,6	-4,8	+4,6	176,4	172,3	160,0	-9,3	-7,1	183,8	174,4	-5,1	32
134,5	-21,2	146,1	122,3	135,9	-7,0	+11,1	145,9	145,2	125,9	-13,7	-13,3	146,7	145,5	-0,8	
180,4	-30,7	206,4	200,1	200,0	-3,1	-	211,9	203,7	199,7	-5,8	-2,0	227,1	207,8	-8,5	
138,5	+4,1	137,6	133,2	136,4	-0,9	+2,4	136,2	140,7	132,1	-3,0	-6,1	132,5	138,5	+4,5	33
113,7	+6,8	108,0	104,4	107,0	-0,9	+2,5	107,2	112,5	103,4	-3,5	-8,1	106,4	109,8	+3,2	
178,5	+1,8	185,4	179,6	184,2	-0,6	+2,6	182,9	186,3	178,4	-2,5	-4,2	174,2	184,6	+6,0	
185,4	+9,3	159,9	173,8	169,1	+5,8	-2,7	176,2	167,5	168,6	-4,3	+0,7	160,9	171,9	+6,8	DM
150,1	+12,5	126,0	139,7	130,9	+2,3	-6,3	138,9	134,3	131,9	-5,0	-1,8	132,7	136,6	+2,9	
221,3	+7,2	192,3	208,3	207,8	+8,1	-0,2	214,1	201,3	205,9	-3,8	+2,3	189,5	207,7	+9,6	
191,3	+10,1	159,9	176,0	170,3	+6,5	-3,2	179,3	167,4	170,9	-4,7	+2,1	162,5	173,3	+6,6	34
152,4	+14,2	126,7	140,1	131,6	+3,9	-6,1	139,5	132,3	131,7	-5,6	-0,5	131,4	135,9	+3,4	
231,1	+7,4	193,8	212,9	209,7	+8,2	-1,5	220,1	203,2	211,0	-4,1	+3,8	194,4	211,6	+8,8	
190,8	+8,0	157,2	177,3	172,1	+9,5	-2,9	182,1	166,3	171,6	-5,8	+3,2	165,6	174,2	+5,2	34.1
135,0	+15,1	106,4	125,4	112,6	+5,8	-10,2	123,5	114,4	115,0	-6,9	+0,5	119,9	118,9	-0,8	
239,6	+4,9	201,5	222,7	223,9	+11,1	+0,5	233,3	211,8	221,1	-5,2	+4,4	205,6	222,5	+8,2	
137,8	+1,2	160,4	155,5	159,4	-0,6	+2,5	151,2	169,3	150,5	-0,5	-11,1	147,7	160,3	+8,5	35
130,5	-2,0	139,7	137,1	125,1	-10,5	-8,8	134,4	151,2	133,7	-0,5	-11,6	143,8	142,8	-0,7	
144,8	+3,9	180,0	173,0	192,6	+7,0	+11,3	167,2	186,6	168,4	-0,5	-10,8	151,4	176,9	+16,8	
25,6	-35,5	100,5	66,9	127,2	+26,6	+90,1	79,9	107,3	69,5	-13,0	-35,2	78,9	93,6	+18,6	35.1
49,6	-8,7	99,6	64,2	48,2	-51,6	-24,9	66,0	114,5	61,7	-6,5	-46,1	101,0	90,2	-10,7	
12,8	-60,1	101,4	68,8	173,1	+70,7	+151,6	87,8	103,8	74,2	-15,5	-28,5	67,1	95,8	+42,8	
202,5	+2,8	216,8	211,5	189,0	-12,8	-10,6	205,1	226,1	202,3	-1,4	-10,5	198,3	215,6	+8,7	35.3
165,9	-14,1	188,9	181,0	165,4	-12,4	-8,6	178,0	198,1	173,0	-2,8	-12,7	180,6	188,0	+4,1	
228,2	+14,2	236,5	232,9	205,6	-13,1	-11,7	224,2	245,9	222,9	-0,6	-9,4	210,8	235,0	+11,5	
109,4	+0,1	92,4	88,5	82,0	-11,3	-7,3	102,9	97,0	89,8	-12,7	-7,4	100,5	100,0	-0,5	36.1
101,2	-1,4	85,0	81,1	74,8	-12,0	-7,8	95,3	89,8	82,7	-13,2	-7,9	94,7	92,5	-2,3	
164,2	+6,4	142,2	137,8	130,2	-8,4	-5,5	153,7	145,6	137,3	-10,7	-5,7	139,6	149,7	+7,2	

4 INDEX DES UMSATZES FUER  
 1995  
 NACH ABSCHNITTEN, UNTERABSCHNITTEN,  
 DER KLASSIFIKATION DER WIRTSCHAFTS  
 4.1 ORIGINAL

VOLUMEN

WZ93- SCHL.	WIRTSCHAFTSZWEIG	2002 OKT.	VERAENDERUNG IN % OKT. 2002 GEGEN		2002 SEP.	VERAENDERUNG IN % SEP. 2002 GEGEN		KUMULIERT		2-MONATS- DURCHSCHNITT SEP. 2002		VER- AEND. IN % GEGEN VORJAHR	
			OKT. 2001	SEP. 2002		SEP. 2001	AUG. 2002	JAN. 2002 BIS OKT. 2002	VER- AEND. IN % GEGEN VORJAHR	SEP. 2002	VER- AEND. IN % GEGEN VORJAHR		
D	VERARBEITENDES GEWERBE 1)	INSGESAMT	125,8	-0,8	-1,3	127,5	+2,1	+17,0	119,2	-2,8	126,7	+0,6	
		INLAND	105,9	-4,3	-1,9	107,9	-	+15,3	100,5	-5,2	106,9	-2,2	
		AUSLAND	160,4	+3,5	-0,9	161,9	+4,7	+19,0	151,7	+0,1	161,2	+4,1	
	VORLEISTUNGSGUETER- PRODUZENTEN	INSGESAMT	116,2	-0,6	-0,4	116,7	+4,8	+12,1	111,6	-2,0	116,5	+2,0	
		INLAND	104,1	-3,2	-0,4	104,5	+1,9	+10,6	99,2	-4,9	104,3	-0,8	
		AUSLAND	140,3	+3,5	-0,6	141,2	+9,6	+14,6	136,4	+1,5	140,8	+6,5	
	INVESTITIONSGUETER- PRODUZENTEN	INSGESAMT	143,6	-0,1	-2,4	147,1	+1,0	+22,4	134,1	-3,5	145,4	+0,4	
		INLAND	116,4	-4,9	-3,8	121,0	-0,2	+21,2	109,8	-6,0	118,7	-2,6	
		AUSLAND	178,9	+4,3	-1,1	180,9	+2,0	+23,5	165,6	-1,1	179,9	+3,1	
	GEBRAUCHSGUETER- PRODUZENTEN	INSGESAMT	100,8	-7,1	+0,3	100,5	-4,4	+35,4	94,5	-4,9	100,7	-5,7	
		INLAND	87,8	-10,8	-0,2	88,0	-7,2	+35,6	82,7	-8,2	87,9	-9,0	
		AUSLAND	137,8	+0,5	+1,0	136,4	+1,6	+35,3	128,3	+2,0	137,1	+1,0	
	VERBRAUCHSGUETER- PRODUZENTEN	INSGESAMT	101,7	-2,6	-0,8	102,5	+0,2	+1,8	99,3	-1,7	102,1	-1,3	
		INLAND	88,0	-2,8	-0,2	88,2	-3,1	+3,6	84,6	-4,0	88,1	-3,0	
		AUSLAND	145,6	-2,2	-1,9	148,4	+7,2	-1,7	146,3	+2,9	147,0	+2,4	
DB	TEXTIL- UND BEKLEIDUNGS- GEWERBE	INSGESAMT	80,7	-5,6	-8,7	88,4	-9,1	+0,6	82,6	-8,8	84,6	-7,4	
		INLAND	71,3	-7,0	-6,7	76,4	-11,4	+3,7	70,9	-10,8	73,9	-9,3	
		AUSLAND	107,6	-2,9	-12,4	122,9	-4,9	-4,6	116,3	-4,9	115,3	-4,0	
17	TEXTILGEWERBE	INSGESAMT	84,6	-8,3	+6,5	79,4	-9,2	+19,8	79,3	-9,1	82,0	-8,8	
		INLAND	71,9	-11,1	+4,5	68,8	-11,3	+21,3	67,2	-11,8	70,4	-11,2	
		AUSLAND	118,0	-3,4	+10,2	107,1	-5,4	+17,3	110,9	-4,4	112,6	-4,3	
18	BEKLEIDUNGSGEWERBE	INSGESAMT	75,3	-1,2	-25,4	100,9	-8,9	-14,2	87,2	-8,4	88,1	-5,8	
		INLAND	70,6	-1,0	-18,2	86,3	-11,3	-9,7	75,6	-9,8	78,5	-6,9	
		AUSLAND	90,6	-1,8	-39,1	148,7	-4,3	-21,7	125,2	-5,6	119,7	-3,4	
DC	LEDERGEWERBE	INSGESAMT	80,0	-7,4	-10,4	89,3	-11,4	-9,9	97,9	-3,4	84,7	-9,5	
		INLAND	75,1	-0,4	-9,3	82,8	-11,5	-14,1	89,3	-3,6	79,0	-6,5	
		AUSLAND	95,8	-21,4	-13,1	110,2	-11,2	+2,3	125,4	-3,2	103,0	-16,3	
DD	HOLZGEWERBE (OHNE HERSTELLUNG VON MOEBELN)	INSGESAMT	92,2	-3,8	+5,9	87,1	-1,5	+17,9	81,0	-4,5	89,7	-2,6	
		INLAND	83,2	-5,8	+5,9	78,6	-3,6	+16,3	72,6	-6,4	80,9	-4,7	
		AUSLAND	188,5	+6,7	+5,8	178,2	+9,2	+25,2	171,5	+5,0	183,4	+7,9	
DE	PAPIER- UND DRUCKGEWERBE	INSGESAMT	112,6	-3,9	+6,0	106,2	-	+7,6	103,7	-2,4	109,4	-2,1	
		INLAND	103,2	-6,1	+5,8	97,5	-2,2	+7,4	95,3	-4,3	100,4	-4,2	
		AUSLAND	146,1	+2,1	+6,8	136,8	+5,9	+8,0	133,4	+2,9	141,5	+3,9	
21	PAPIERGEWERBE	INSGESAMT	114,5	-0,6	+7,1	106,9	+2,0	+7,5	106,0	-0,8	110,7	+0,6	
		INLAND	103,1	-3,0	+6,5	96,8	+0,8	+6,5	95,7	-2,8	100,0	-1,2	
		AUSLAND	139,9	+3,6	+8,0	129,5	+4,1	+9,5	129,1	+2,6	134,7	+3,8	
21.1	H.V. HOLZSTOFF, ZELLSTOFF, PAPIER, KARTON UND PAPPE	INSGESAMT	128,9	+0,7	+5,7	121,9	+4,5	+10,8	119,5	+0,4	125,4	+2,5	
		INLAND	113,4	-1,1	+5,4	107,6	+4,2	+8,6	105,2	-0,4	110,5	+1,4	
		AUSLAND	147,9	+2,6	+6,1	139,4	+4,7	+13,1	136,9	+1,2	143,7	+3,6	
21.2	PAPIER-, KARTON- UND PAPPEVERARBEITUNG	INSGESAMT	102,5	-2,1	+8,4	94,6	-0,3	+4,4	94,9	-2,1	98,6	-1,2	
		INLAND	97,3	-4,2	+7,2	90,8	-1,2	+5,3	90,3	-4,3	94,1	-2,8	
		AUSLAND	124,5	+6,0	+12,7	110,5	+2,9	+1,6	113,9	+6,2	117,5	+4,4	
22	DRUCKGEWERBE, VERVIEL- FAELTIGUNG VON BESPIELTEN TON-, BILD- U. DATENTRAEGERN	INSGESAMT	109,8	-8,7	+4,5	105,1	-3,0	+7,5	100,3	-4,7	107,5	-5,9	
		INLAND	103,2	-9,4	+5,0	98,3	-5,4	+8,4	94,9	-5,9	100,8	-7,4	
		AUSLAND	178,7	-3,8	+1,8	175,5	+13,2	+2,5	156,6	+3,9	177,1	+3,9	
DG	CHEMISCHE INDUSTRIE	INSGESAMT	112,6	-2,3	+2,4	110,0	+4,6	+5,0	112,6	+0,1	111,3	+0,9	
		INLAND	97,6	-1,3	+1,0	96,6	+4,2	+4,2	96,3	-1,2	97,1	+1,4	
		AUSLAND	130,4	-3,1	+3,7	125,8	+4,7	+5,4	132,0	+1,5	128,1	+0,5	
24.1	HERSTELLUNG VON CHEMISCHEN GRUNDSTOFFEN	INSGESAMT	113,0	-7,5	-1,9	115,2	+1,1	+5,3	119,0	-1,6	114,1	-3,4	
		INLAND	104,7	-6,9	-3,4	108,4	+0,5	+2,3	109,7	-2,5	106,6	-3,3	
		AUSLAND	120,0	-7,9	-0,8	121,0	+1,4	+7,7	126,8	-1,0	120,5	-3,4	
24.4	HERSTELLUNG VON PHARMA- ZEUTISCHEN ERZEUGNISSEN	INSGESAMT	121,9	+0,7	+6,1	114,9	+8,5	+4,9	116,7	+3,1	118,4	+4,3	
		INLAND	94,2	+8,7	+5,1	89,6	+8,2	+8,5	88,1	+2,7	91,9	+8,4	
		AUSLAND	170,5	-5,9	+7,2	159,1	+8,7	+1,7	166,8	+3,5	164,8	+0,7	
DH	HERSTELLUNG VON GUMMI- UND KUNSTSTOFFWAREN	INSGESAMT	123,5	+3,2	+5,1	117,5	+6,0	+8,7	113,6	+1,1	120,5	+4,5	
		INLAND	105,6	-0,4	+3,6	101,9	+2,9	+7,5	98,3	-1,5	103,8	+1,3	
		AUSLAND	177,8	+10,3	+8,0	164,6	+12,4	+11,0	159,8	+6,1	171,2	+11,3	
25.2	HERSTELLUNG VON KUNST- STOFFWAREN	INSGESAMT	120,0	+1,4	+4,3	115,1	+5,4	+8,2	111,7	+0,5	117,6	+3,3	
		INLAND	102,7	-1,8	+3,1	99,6	+2,3	+7,1	96,6	-2,0	101,2	+0,2	
		AUSLAND	177,5	+8,3	+6,6	166,5	+12,3	+10,6	161,8	+5,9	172,0	+10,2	
DI	GLASGEWERBE, KERAMIK, VERARBEITUNG VON STEINEN UND ERDEN	INSGESAMT	95,5	-3,2	+3,0	92,7	+1,0	+8,9	87,3	-5,7	94,1	-1,3	
		INLAND	85,4	-7,6	+3,1	82,8	-4,5	+4,9	78,8	-7,0	84,1	-6,1	
		AUSLAND	127,3	+7,3	+2,8	123,8	+14,7	+18,1	114,4	-2,6	125,6	+10,9	
26.1	HERSTELLUNG UND VERAR- BEITUNG VON GLAS	INSGESAMT	113,3	+0,5	+4,1	108,8	+4,0	+12,2	101,4	-4,6	111,1	+2,2	
		INLAND	103,2	-3,7	+5,4	97,9	-3,1	+6,0	94,0	-5,1	100,6	-3,4	
		AUSLAND	137,0	+9,1	+1,8	134,6	+19,0	+25,1	118,9	-3,5	135,8	+13,7	
DJ	METALLERZEUGUNG UND -BE- ARBEITUNG, HERSTELLUNG VON METALLERZEUGNISSEN	INSGESAMT	115,7	+1,2	-2,4	118,6	+7,7	+17,7	107,9	-1,9	117,2	+4,5	
		INLAND	105,3	-2,0	-1,7	107,1	+4,7	+13,8	98,4	-4,7	106,2	+1,2	
		AUSLAND	147,0	+8,9	-3,9	152,9	+14,6	+26,7	135,9	+4,5	150,0	+11,8	

1) AUSGEWAHLTE WIRTSCHAFTSZWEIGE (OHNE ERNAHRUNGSGEWERBE UND TABAKVERARBEITUNG).

STBA, FS 4, R 2.2, 10/2002

BUNDESGEBIET

DAS VERARBEITENDE GEMERBE  
= 100  
ABTEILUNGEN, GRUPPEN UND KLASSEN  
ZWEIGE, AUSGABE 1993 (WZ93)  
WERT

INDEX

2001 OKT.	VER- ÄEND. IN % GEGEN OKT. 2000	2001 3.VJ	2002 2.VJ	2002 3.VJ	VERÄNDERUNG IN % 3.VJ 2002 GEGEN		2001 1.HJ	2001 2.HJ	2002 1.HJ	VERÄNDERUNG IN % 1.HJ 2002 GEGEN		2000	2001	VER- ÄEND. IN % GEGEN 2000	WZ93 SCHL.
					3.VJ 2001	2.VJ 2002				1.HJ 2001	2.HJ 2001				
126,8	-0,1	119,8	119,6	119,8	-	+0,2	123,4	120,6	117,8	-4,5	-2,3	121,6	122,0	+0,3	D
110,7	+0,3	104,1	100,7	101,6	-2,4	+0,9	106,2	104,7	99,1	-6,7	-5,3	107,0	105,5	-1,4	
155,0	-0,4	147,2	152,6	151,6	+3,0	-0,7	153,2	148,4	150,4	-1,8	+1,3	147,1	150,8	+2,5	
116,9	-3,1	110,4	112,5	111,8	+1,3	-0,6	115,2	108,2	110,7	-3,9	+2,3	114,5	111,7	-2,4	VORL.
107,5	-1,3	101,9	99,1	100,7	-1,2	+1,6	104,0	99,2	97,6	-6,2	-1,6	104,2	101,6	-2,6	
135,6	-5,7	127,3	139,1	133,9	+5,2	-3,7	137,7	126,0	136,9	-0,6	+8,7	135,1	131,8	-2,4	
143,8	+2,2	135,8	135,4	135,6	-0,1	+0,1	139,7	140,2	131,8	-5,7	-6,0	136,2	139,9	+2,7	INV.
122,4	+2,8	114,3	111,7	111,3	-2,6	-0,4	117,1	118,8	107,9	-7,9	-9,2	117,9	117,9	-	
171,6	+1,8	163,6	166,1	166,9	+2,0	+0,5	168,8	167,9	162,8	-3,6	-3,0	159,9	168,3	+5,3	
108,5	+0,5	94,7	97,5	87,9	-7,2	-9,8	100,2	97,9	96,7	-3,5	-1,2	98,3	99,0	+0,7	GEBR.
98,4	-1,2	84,8	83,9	76,6	-9,7	-8,7	91,4	88,2	84,8	-7,2	-3,9	90,9	89,8	-1,2	
137,1	+3,7	123,1	136,1	120,2	-2,4	-11,7	125,2	125,3	130,7	+4,4	+4,3	119,5	125,2	+4,8	
104,4	+1,1	104,1	92,3	102,4	-1,6	+10,9	98,9	100,4	97,3	-1,6	-3,1	100,0	99,6	-0,4	VERB.
90,5	-2,7	90,0	79,1	86,3	-4,1	+9,1	86,8	88,1	83,1	-4,3	-5,7	89,9	87,5	-2,7	
148,8	+9,1	149,1	134,7	154,1	+3,4	+14,4	137,7	139,6	142,6	+3,6	+2,1	132,3	138,6	+4,8	
85,5	-7,5	97,4	69,6	88,0	-9,7	+26,4	88,1	86,2	80,2	-9,0	-7,0	90,3	87,1	-3,5	DB
76,7	-9,2	84,0	60,7	74,0	-11,9	+21,9	77,8	75,9	69,2	-11,1	-8,8	81,2	76,8	-5,4	
110,8	-3,7	135,7	95,0	128,4	-5,4	+35,2	117,5	115,6	111,7	-4,9	-3,4	116,4	116,6	+0,2	
92,3	-2,8	82,3	80,0	75,8	-7,9	-5,2	88,9	81,9	80,2	-9,8	-2,1	88,8	85,4	-3,8	17
80,9	-3,8	72,4	66,8	64,5	-10,9	-3,4	77,4	71,9	67,8	-12,4	-5,7	78,4	74,6	-4,8	
122,2	-0,9	108,0	114,1	105,1	-2,7	-7,9	119,0	108,1	112,6	-5,4	+4,2	115,9	113,5	-2,1	
76,2	-14,2	118,0	55,3	104,9	-11,1	+89,7	86,9	92,0	80,3	-7,6	-12,7	92,4	89,4	-3,2	18
71,3	-16,1	98,9	52,7	86,2	-12,8	+63,6	78,3	81,1	71,1	-9,2	-12,3	84,8	79,7	-6,0	
92,3	-9,1	180,8	64,0	166,4	-8,0	+160,0	115,2	127,9	110,4	-4,2	-13,7	117,2	121,5	+3,7	
86,4	-0,3	107,6	82,6	100,5	-6,6	+21,7	100,7	94,8	99,5	-1,2	+5,0	98,3	97,7	-0,6	DC
75,4	-3,6	99,1	76,6	92,7	-6,5	+21,0	92,2	86,5	89,9	-2,5	+3,9	91,6	89,3	-2,5	
121,9	+6,8	134,7	101,7	125,4	-6,9	+23,3	128,1	121,4	130,4	+1,8	+7,4	119,9	124,8	+4,1	
95,8	-5,0	85,0	81,7	82,2	-3,3	+0,6	82,9	85,7	78,5	-5,3	-8,4	94,4	84,3	-10,7	DD
88,3	-6,2	78,3	72,4	74,5	-4,9	+2,9	75,4	79,2	69,8	-7,4	-11,9	88,6	77,3	-12,8	
176,7	+2,3	156,6	181,9	164,5	+5,0	-9,6	164,4	156,1	172,1	+4,7	+10,2	155,8	160,3	+2,9	
117,2	+1,1	105,0	102,7	102,6	-2,3	-0,1	105,0	107,4	102,8	-2,1	-4,3	107,4	106,2	-1,1	DE
109,9	+0,1	98,1	93,9	94,4	-3,8	+0,5	98,6	100,9	94,5	-4,2	-6,3	101,8	99,8	-2,0	
143,1	+4,2	129,4	133,7	131,7	+1,8	-1,5	127,6	130,4	132,2	+3,6	+1,4	127,4	129,0	+1,3	
115,2	+0,7	105,6	105,4	104,6	-0,9	-0,8	106,1	105,3	105,3	-0,8	-	107,5	105,7	-1,7	21
108,3	-0,1	97,4	94,3	94,9	-2,6	+0,6	97,7	97,1	94,8	-3,0	-2,4	100,4	97,4	-3,0	
135,1	+2,2	124,2	130,2	126,3	+1,7	-3,0	125,0	123,9	128,7	+3,0	+3,9	123,4	124,4	+0,8	
128,0	-2,0	116,2	120,2	116,8	+0,5	-2,8	118,9	116,4	119,3	+0,3	+2,5	123,3	117,6	-4,6	21.1
114,7	-2,5	103,1	105,3	103,6	+0,5	-1,6	105,3	103,5	104,7	-0,6	+1,2	111,9	104,4	-6,7	
144,2	-1,5	132,2	138,4	132,9	+0,5	-4,0	135,4	132,2	137,1	+1,3	+3,7	137,1	133,8	-2,4	
104,7	+3,7	97,0	93,2	94,6	-2,5	+1,5	95,6	96,2	93,7	-2,0	-2,6	94,5	95,9	+1,5	21.2
101,6	+1,5	94,1	88,2	90,0	-4,4	+2,0	93,4	93,4	89,3	-4,4	-4,4	93,9	93,4	-0,5	
117,5	+12,2	108,6	114,2	113,5	+4,5	-0,6	104,9	107,6	112,3	+7,1	+4,4	96,8	106,3	+9,8	
120,2	+1,7	104,0	98,5	99,6	-4,2	+1,1	103,3	110,6	99,1	-4,1	-10,4	107,3	107,0	-0,3	22
113,9	+0,2	98,9	93,4	93,7	-5,3	+0,3	99,7	105,4	94,2	-5,5	-10,6	103,3	102,5	-0,8	
185,8	+12,9	157,4	152,3	160,5	+2,0	+5,4	141,5	165,3	151,0	+6,7	-8,7	148,8	153,4	+3,1	
115,3	-2,5	107,8	115,1	110,4	+2,4	-4,1	114,3	106,1	113,7	-0,5	+7,2	114,2	110,2	-3,5	D6
98,9	-2,9	94,8	97,6	96,5	+1,8	-1,1	98,7	92,7	95,9	-2,8	+3,5	100,7	95,7	-5,0	
134,6	-2,3	123,2	135,9	126,9	+3,0	-6,6	132,8	122,0	134,7	+1,4	+10,4	130,0	127,4	-2,0	
122,1	-4,6	114,8	123,4	114,6	+0,2	-7,1	123,7	112,7	122,1	-1,3	+8,3	124,6	118,2	-5,1	24.1
112,5	-4,8	109,3	112,2	109,7	+0,4	-2,2	114,1	105,7	110,6	-3,1	+4,6	118,5	109,9	-7,3	
130,3	-4,4	119,6	132,9	118,8	-0,7	-10,6	131,9	118,7	132,0	+0,1	+11,2	129,9	125,3	-3,5	
121,0	+7,3	110,4	116,9	116,6	+5,6	-0,3	113,2	110,6	115,9	+2,4	+4,8	108,3	111,9	+3,3	24.4
86,7	-2,6	82,9	87,8	87,3	+5,3	-0,6	87,1	83,7	87,5	+0,5	+4,5	86,6	85,4	-1,4	
181,1	+17,3	158,7	167,9	168,0	+5,9	+0,1	158,9	157,7	165,7	+4,3	+5,1	146,3	158,3	+8,2	
119,7	-0,7	110,0	114,7	114,5	+4,1	-0,2	112,4	108,0	111,5	-0,8	+3,2	112,1	110,2	-1,7	DH
106,0	-2,4	98,5	98,9	99,7	+1,2	+0,8	99,4	96,3	96,5	-2,9	+0,2	101,2	97,8	-3,4	
161,2	+2,7	144,8	162,4	159,2	+9,9	-2,0	151,6	143,5	157,1	+3,6	+9,5	145,2	147,6	+1,7	
118,3	-0,8	109,3	113,2	112,7	+3,1	-0,4	110,8	107,3	109,7	-1,0	+2,2	111,3	109,1	-2,0	25.2
104,6	-2,5	97,4	97,5	98,1	+0,7	+0,6	98,1	95,4	94,7	-3,5	-0,7	100,8	96,7	-4,1	
163,9	+3,2	148,4	165,3	161,0	+8,5	-2,6	153,1	146,9	159,6	+4,2	+8,6	146,3	150,0	+2,5	
98,7	-5,6	93,4	90,2	91,0	-2,6	+0,9	91,2	89,7	84,1	-7,8	-6,2	96,0	90,4	-5,8	DI
92,4	-3,9	88,5	81,6	83,4	-5,8	+2,2	81,5	84,3	75,3	-7,6	-10,7	89,7	82,9	-7,6	
118,6	-9,6	108,8	117,2	115,0	+5,7	-1,9	121,6	106,6	111,9	-8,0	+5,0	115,8	114,1	-1,5	
112,7	-1,6	104,6	102,1	104,2	-0,4	+2,1	106,0	102,2	98,1	-7,5	-4,0	105,7	104,1	-1,5	26.1
107,2	+0,2	101,3	93,9	97,2	-4,0	+3,5	96,6	98,9	90,8	-6,0	-8,2	101,0	97,7	-3,3	
125,6	-4,9	112,2	121,2	120,5	+7,4	-0,6	128,3	110,0	115,1	-10,3	+4,6	117,0	119,1	+1,8	
114,3	+2,4	108,1	107,3	110,4	+2,1	+2,9	110,2	105,7	105,3	-4,4	-0,4	107,5	108,0	+0,5	DJ
107,4	+2,0	101,8	97,8	101,4	-0,4	+3,7	103,3	99,4	95,8	-7,3	-3,6	101,6	101,3	-0,3	
135,0	+3,5	126,8	135,5	137,2	+8,2	+1,3	130,9	124,7	133,5	+2,0	+7,1	125,4	127,8	+1,9	

4 INDEX DES UMSATZES FUER  
 1995  
 NACH ABSCHNITTEN, UNTERABSCHNITTEN,  
 DER KLASSIFIKATION DER WIRTSCHAFTS  
 4.1 ORIGINAL

VOLUMEN

WZ93-	WIRTSCHAFTSZWEIG	2002 OKT.	VERAENDERUNG IN % OKT. 2002 GEGEN		2002 SEP.	VERAENDERUNG IN % SEP. 2002 GEGEN		KUMULIERT		2-MONATS- DURCHSCHNITT	
			OKT. 2001	SEP. 2002		SEP. 2001	AUG. 2002	JAN. 2002 BIS OKT. 2002	VER- AEND. IN % GEGEN VORJAHR	SEP. 2002 OKT. 2002	VER- AEND. IN % GEGEN VORJAHR
27	METALLERZEUGUNG UND -BEARBEITUNG	INSGESAMT 115,9 INLAND 105,9 AUSLAND 135,8	+1,2 -1,8 +6,4	+2,3 +2,9 +1,4	113,3 102,9 133,9	+4,5 +2,6 +7,6	+11,0 +8,3 +15,1	110,4 101,8 127,5	-1,0 -3,4 +3,1	114,6 104,4 134,9	+2,8 +0,3 +7,0
27.1	ERZEUGUNG VON ROHEISEN, STAHL UND FERROLEGIE- RUNGEN (EGKS) 1)	INSGESAMT 113,1 INLAND 110,5 AUSLAND 118,1	-0,4 -2,1 +3,0	- +2,5 -4,4	113,1 107,8 123,5	+1,5 -0,6 +5,3	+9,6 +5,2 +17,8	110,8 108,3 115,8	+0,3 -1,6 +4,0	113,1 109,2 120,8	+0,5 -1,4 +4,1
27.5	GIESSEREIINDUSTRIE	INSGESAMT 136,5 INLAND 124,7 AUSLAND 181,8	+2,9 +1,8 +6,0	+4,8 +4,4 +5,6	130,3 119,4 172,1	+6,9 +5,7 +10,4	+22,9 +22,5 +24,2	124,0 113,6 164,1	-1,3 -3,1 +4,0	133,4 122,1 177,0	+4,8 +3,7 +8,1
28	HERSTELLUNG VON METALL- ERZEUGNISSEN	INSGESAMT 115,6 INLAND 104,8 AUSLAND 163,9	+1,2 -2,1 +12,2	-6,1 -4,7 -9,7	123,1 110,0 181,6	+10,3 +6,2 +23,7	+23,5 +17,6 +42,4	105,8 96,2 148,8	-2,7 -5,5 +6,5	119,4 107,4 172,8	+5,8 +1,9 +18,0
28.1	STAHL- UND LEICHTMETALL- BAU	INSGESAMT 92,8 INLAND 84,5 AUSLAND 197,0	-3,6 -7,1 +20,9	+2,1 +2,1 +3,1	90,9 82,8 191,0	-2,3 -7,1 +35,0	+8,0 +6,2 +18,3	83,7 76,5 173,2	-5,5 -8,1 +10,5	91,9 83,7 194,0	-3,0 -7,1 +27,4
DK	MASCHINENBAU	INSGESAMT 111,9 INLAND 97,0 AUSLAND 130,6	-2,6 -6,2 +0,8	-6,2 -6,1 -6,4	119,3 103,3 139,6	-1,8 -2,1 -1,4	+23,0 +19,7 +26,2	109,0 95,2 126,4	-2,4 -4,6 -0,2	115,6 100,2 135,1	-2,2 -4,1 -0,4
29.1	H.V. MASCHINEN F.D.ERZEUG. U.NUTZG.V.MECHAN.ENERGIE (O.LUFT-, STRASS.FAHRZ.BAU)	INSGESAMT 105,2 INLAND 90,3 AUSLAND 124,9	+1,5 -7,9 +12,4	-5,9 -4,4 -7,3	111,8 94,5 134,7	+1,1 +0,3 +1,8	+15,5 +14,1 +16,7	103,8 88,6 124,0	-0,8 -5,5 +4,4	108,5 92,4 129,8	+1,3 -3,9 +6,7
29.3	HERSTELLUNG VON LAND- U. FORSTWIRTSCHAFTLICHEN MASCHINEN	INSGESAMT 109,0 INLAND 75,4 AUSLAND 141,5	+7,3 +5,3 +8,1	+2,6 -14,6 +14,6	106,2 88,3 123,5	+8,8 +4,9 +11,7	+26,9 +16,2 +35,6	126,6 112,0 140,8	+13,8 +12,6 +14,8	107,6 81,9 132,5	+8,0 +5,1 +9,7
29.4	HERSTELLUNG VON WERK- ZEUGMASCHINEN	INSGESAMT 110,7 INLAND 108,5 AUSLAND 112,9	-11,6 -6,6 -16,2	-5,7 -2,8 -8,7	117,4 111,6 123,7	-13,2 -11,8 -14,4	+31,3 +38,6 +25,1	105,9 98,1 114,2	-9,5 -11,9 -7,1	114,1 110,1 118,3	-12,4 -9,3 -15,3
DL	H.V.BUEROMASCH., DATENVERARB. GER.U.-EINRICHTG.;ELEKTROT., FEINMECHANIK U. OPTIK	INSGESAMT 138,1 INLAND 121,9 AUSLAND 165,9	+1,2 -1,8 +5,4	-8,5 -6,3 -11,1	151,0 130,1 186,6	+0,2 -3,4 +4,7	+18,8 +17,4 +20,4	133,6 115,2 164,9	-5,6 -7,9 -2,7	144,6 126,0 176,3	+0,7 -2,6 +5,1
30	H.V. BUEROMASCHINEN, DATENVERARBEITUNGSGE- RAEATEN U. -EINRICHTUNGEN	INSGESAMT 132,8 INLAND 140,4 AUSLAND 119,4	-5,2 -3,8 -7,9	- +1,5 -2,8	132,8 138,3 122,9	-2,9 -9,4 +12,9	+7,7 +12,0 -0,2	125,0 129,9 116,3	-13,9 -16,8 -7,5	132,8 139,4 121,2	-4,1 -6,6 +1,6
31	HERSTELLUNG VON GERAETEN DER ELEKTRIZITAETSERZEU- GUNG, -VERTEILUNG U.AE.	INSGESAMT 121,2 INLAND 112,8 AUSLAND 139,1	-0,7 -3,0 +3,7	-8,7 -5,5 -13,7	132,7 119,4 161,1	-1,4 -5,0 +4,8	+19,0 +15,8 +24,6	117,6 107,0 140,0	-5,2 -6,6 -2,9	127,0 116,1 150,1	-1,0 -4,0 +4,2
31.2	HERSTELLUNG VON ELEK- TRIZITAETSERZEUGUNGS- -SCHALTEINRICHTUNGEN	INSGESAMT 102,2 INLAND 95,3 AUSLAND 116,9	-6,7 -9,4 -1,6	-10,7 -12,7 -6,9	114,4 109,2 125,6	-5,4 -5,9 -4,3	+17,0 +13,0 +25,1	100,5 95,0 112,5	-9,5 -9,4 -9,6	108,3 102,3 121,3	-6,0 -7,6 -3,0
31.6	HERSTELLUNG VON ELEK- TRISCHEN AUSRUESTUNGEN A.N.G.	INSGESAMT 136,0 INLAND 132,5 AUSLAND 143,1	+9,2 +4,4 +19,4	-14,1 -4,1 -28,1	158,3 138,1 199,1	+16,5 +0,8 +48,9	+23,7 +16,1 +36,1	135,4 127,6 151,2	+6,5 -0,5 +21,2	147,2 135,3 171,1	+13,1 +2,5 +34,9
32	RUNDFUNK-, FERNSEH- UND NACHRICHTENTECHNIK	INSGESAMT 182,3 INLAND 157,1 AUSLAND 211,7	+7,8 +4,0 +11,4	-13,8 -11,6 -15,6	211,6 177,8 250,9	+4,4 -0,3 +8,7	+25,3 +21,9 +28,2	177,4 147,3 212,5	-4,9 -8,4 -1,8	197,0 167,5 231,3	+6,0 +1,6 +9,9
33	MEDIZIN-, MESS-, STEUER- UND REGELUNGSTECHNIK, OPTIK	INSGESAMT 129,5 INLAND 101,3 AUSLAND 174,9	-0,5 -4,8 +3,7	-2,9 -4,4 -1,5	133,3 106,0 177,5	-2,0 - -3,7	+13,7 +18,6 +9,4	124,7 97,0 169,5	-3,0 -4,2 -1,9	131,4 103,7 176,2	-1,3 -2,4 -0,2
DM	FAHRZEUGBAU	INSGESAMT 173,6 INLAND 133,6 AUSLAND 214,5	+0,1 -7,0 +5,4	+3,0 -1,3 +5,8	168,6 135,3 202,7	+4,6 +4,1 +5,1	+24,0 +26,8 +22,3	158,5 125,7 191,7	-2,0 -4,6 -0,4	171,1 134,5 208,6	+2,3 -1,8 +5,2
34	HERSTELLUNG VON KRAFTWAGEN UND KRAFTWAGENTEILEN	INSGESAMT 174,1 INLAND 133,1 AUSLAND 216,1	-2,5 -8,8 +2,0	+1,2 -2,6 +3,6	172,1 136,7 208,5	+8,1 +5,2 +10,2	+25,7 +27,0 +24,9	159,7 125,7 194,6	-2,5 -4,7 -0,9	173,1 134,9 212,3	+2,5 -2,2 +5,8
34.1	HERSTELLUNG VON KRAFTWAGEN UND KRAFTWAGENMOTOREN	INSGESAMT 169,8 INLAND 107,6 AUSLAND 224,1	-1,8 -13,4 +3,9	+0,1 -5,6 +2,7	169,6 114,0 218,2	+10,8 +5,0 +13,6	+26,6 +32,3 +24,2	156,1 104,0 201,6	-2,5 -6,2 -0,7	169,7 110,8 221,2	+4,1 -4,8 +8,5
35	SONSTIGER FAHRZEUGBAU	INSGESAMT 169,3 INLAND 137,8 AUSLAND 201,4	+28,9 +10,4 +46,5	+21,2 +11,8 +27,7	139,7 123,3 157,7	-21,3 -6,0 -28,8	+8,7 +24,3 +1,0	147,8 125,9 169,1	+1,2 -3,5 +5,2	154,5 130,6 179,6	+0,1 +2,0 +0,1
35.1	SCHIFFBAU	INSGESAMT 160,1 INLAND 97,8 AUSLAND 201,2	+556,1 +106,8 +1562,8	+52,5 +62,7 +47,2	105,0 60,1 136,7	-31,5 +5,8 -33,8	+65,6 +77,3 +71,3	91,5 58,6 111,2	+19,0 -17,8 +38,3	132,6 79,0 169,0	+49,2 +51,6 +54,6
35.3	LUFT- UND RAUMFAHRZEUGBAU	INSGESAMT 198,8 INLAND 190,7 AUSLAND 204,5	+3,2 +20,5 -5,7	+22,9 +25,0 +21,5	161,8 152,6 168,3	-27,4 -22,4 -30,3	-8,3 +7,8 -16,3	188,3 164,2 205,2	-5,4 -4,8 -5,7	180,3 171,7 186,4	-13,2 -3,2 -18,7
36.1	HERSTELLUNG VON MOEBELN	INSGESAMT 84,2 INLAND 76,7 AUSLAND 134,6	-13,2 -14,4 -8,4	+1,7 +1,7 +2,0	82,8 75,4 131,9	-11,3 -12,8 -4,9	+39,4 +38,3 +42,6	77,1 70,5 121,3	-14,0 -14,8 -11,0	83,5 76,1 133,3	-12,3 -13,6 -6,7

1) EUROPAEISCHE GEMEINSCHAFT FUER KOHLE UND STAHL.

STBA, FS 4, R 2.2, 10/2002



BUNDESGBIET

DAS VERARBEITENDE GEWERBE  
= 100  
ABTEILUNGEN, GRUPPEN UND KLASSEN  
ZWEIGE, AUSGABE 1993 (WZ93)  
WERT

INDEX

2001 OKT.	VER- AEND. IN % GEGEN OKT. 2000	2001 3. VJ	2002 2. VJ	2002 3. VJ	VERAENDERUNG IN % 3. VJ 2002 GEGEN		2001 1. HJ	2001 2. HJ	2002 1. HJ	VERAENDERUNG IN % 1. HJ 2002 GEGEN		2000	2001	VER- AEND. IN % GEGEN 2000	WZ93 SCHL.
					3. VJ 2001	2. VJ 2002				1. HJ 2001	2. HJ 2001				
114,5	+3,2	107,7	111,8	110,2	+2,3	-1,4	112,9	104,3	109,5	-3,0	+5,0	106,5	108,6	+2,0	27
107,8	+4,0	101,5	102,8	101,8	+0,3	-1,0	106,9	97,4	101,1	-5,4	+3,8	99,9	102,2	+2,3	
127,6	+1,9	119,9	129,7	127,1	+6,0	-2,0	125,0	118,0	126,3	+1,0	+7,0	119,8	121,5	+1,4	
113,5	+10,3	107,3	113,6	110,5	+3,0	-2,7	111,6	104,0	110,6	-0,9	+6,3	103,1	107,8	+4,6	27.1
112,9	+16,5	108,0	110,5	107,4	-0,6	-2,8	110,7	103,2	108,3	-2,2	+4,9	98,3	106,9	+8,7	
114,7	-0,1	105,9	119,8	116,6	+10,1	-2,7	113,5	105,7	115,0	+1,3	+8,8	112,6	109,6	-2,7	
132,6	+5,5	117,5	125,2	120,8	+2,8	-3,5	128,4	117,2	123,6	-3,7	+5,5	116,6	122,8	+5,3	27.5
122,5	+1,8	110,4	114,1	111,9	+1,4	-1,9	119,7	108,7	112,5	-6,0	+3,5	110,8	114,2	+3,1	
171,5	+17,3	144,8	167,5	154,9	+7,0	-7,5	162,1	149,9	165,8	+2,3	+10,6	138,6	156,0	+12,6	
114,2	+1,8	108,5	103,5	110,6	+1,9	+6,9	107,9	107,0	101,7	-5,7	-5,0	108,4	107,4	-0,9	28
107,1	+0,8	102,0	94,3	101,3	-0,7	+7,4	100,8	100,7	92,2	-8,5	-8,4	102,7	100,8	-1,9	
146,1	+5,6	137,3	144,3	152,5	+11,1	+5,7	139,9	134,9	144,4	+3,2	+7,0	133,8	137,4	+2,7	
96,3	-3,8	92,9	84,6	89,4	-3,8	+5,7	85,2	95,8	79,4	-6,8	-17,1	93,6	90,5	-3,3	28.1
91,0	-4,9	88,2	77,2	82,0	-7,0	+6,2	79,3	91,3	72,5	-8,6	-20,6	88,9	85,3	-4,0	
163,0	+5,6	151,1	176,4	182,2	+20,6	+3,3	158,5	151,3	164,8	+4,0	+8,9	151,9	154,9	+2,0	
114,9	+4,6	113,4	112,8	110,1	-2,9	-2,4	110,4	117,2	107,9	-2,3	-7,9	112,1	113,8	+1,5	DK
103,4	+3,5	99,6	97,9	96,0	-3,6	-1,9	99,4	103,9	94,4	-5,0	-9,1	101,3	101,6	+0,3	
129,5	+5,8	130,7	131,6	127,8	-2,2	-2,9	124,3	134,1	124,9	+0,5	-6,9	125,8	129,2	+2,7	
103,6	+3,7	106,7	104,3	105,2	-1,4	+0,9	103,7	104,4	102,9	-0,8	-1,4	107,2	104,0	-3,0	29.1
98,0	+3,9	92,5	87,2	90,5	-2,2	+3,8	93,8	90,3	87,4	-6,8	-3,2	96,9	92,1	-5,0	
111,1	+3,9	125,5	127,0	124,7	-0,6	-1,8	116,8	123,0	123,5	+5,7	+0,4	120,9	119,9	-0,8	
101,6	+10,2	96,5	148,5	113,7	+17,8	-23,4	120,1	96,5	136,0	+13,2	+40,9	106,3	108,3	+1,9	29.3
71,6	+3,8	88,4	138,6	99,8	+12,9	-28,0	109,8	82,2	124,3	+13,2	+51,2	99,7	96,0	-3,7	
130,9	+14,0	104,4	158,2	127,2	+21,8	-19,6	130,2	110,5	147,5	+13,3	+33,5	112,7	120,4	+6,8	
125,2	+8,8	119,7	110,8	104,3	-12,9	-5,9	114,2	126,3	105,9	-7,3	-16,2	116,5	120,3	+3,3	29.4
116,2	+11,3	114,0	101,5	96,9	-15,0	-4,5	109,4	119,6	97,0	-11,3	-18,9	109,5	114,5	+4,6	
134,7	+6,5	125,8	120,7	112,3	-10,7	-7,0	119,4	133,4	115,5	-3,3	-13,4	123,9	126,4	+2,0	
136,4	-12,1	141,9	130,3	136,7	-3,7	+4,9	142,1	141,0	131,2	-7,7	-7,0	144,2	141,5	-1,9	DL
124,1	-7,2	125,3	110,5	118,5	-5,4	+7,2	125,1	125,6	112,4	-10,2	-10,5	126,5	125,4	-0,9	
157,4	-18,0	170,3	164,1	167,8	-1,5	+2,3	171,0	167,3	163,3	-4,5	-2,4	174,5	169,2	-3,0	
140,1	-18,5	139,1	119,8	125,3	-9,9	+4,6	148,9	140,4	123,5	-17,1	-12,0	154,9	144,6	-6,6	30
146,0	-17,2	150,1	122,1	127,7	-14,9	+4,6	160,8	150,3	129,3	-19,6	-14,0	166,4	155,5	-6,6	
129,7	-21,0	119,9	115,9	121,1	+1,0	+4,5	128,0	122,9	113,4	-11,4	-7,7	134,6	125,4	-6,8	
122,0	-5,9	125,8	114,6	120,6	-4,1	+5,2	123,4	122,5	115,4	-6,5	-5,8	124,5	123,0	-1,2	31
116,3	-0,7	115,9	103,1	110,0	-5,1	+6,7	113,6	114,6	104,6	-7,9	-8,7	115,4	114,1	-1,1	
134,2	-14,0	147,1	139,0	143,3	-2,6	+3,1	144,5	139,5	138,5	-4,2	-0,7	143,7	142,0	-1,2	
109,5	-12,6	112,8	97,2	105,1	-6,8	+8,1	110,5	109,3	98,0	-11,3	-10,3	113,0	109,9	-2,7	31.2
105,2	-3,7	106,6	90,9	100,8	-5,4	+10,9	104,1	104,0	92,0	-11,6	-11,5	105,7	104,0	-1,6	
118,8	-25,8	126,4	111,0	114,3	-9,6	+3,0	124,4	120,9	110,8	-10,9	-8,4	128,8	122,6	-4,8	
124,5	+2,0	127,5	131,3	140,3	+10,0	+6,9	127,3	124,3	132,9	+4,4	+6,9	123,3	125,8	+2,0	31.6
126,9	+2,4	128,6	125,2	129,3	+0,5	+3,3	128,2	125,9	126,0	-1,7	+0,1	124,9	127,0	+1,7	
119,8	+1,4	125,3	143,7	162,6	+29,8	+13,2	125,3	121,3	146,8	+17,2	+21,0	120,0	123,3	+2,8	
169,1	-25,4	187,2	172,3	182,9	-2,3	+6,2	189,1	186,5	173,9	-8,0	-6,8	196,2	187,8	-4,3	32
151,1	-20,0	162,2	137,9	156,1	-3,8	+13,2	161,6	162,4	141,2	-12,6	-13,1	161,0	162,0	+0,6	
190,0	-29,8	216,4	212,3	214,0	-1,1	+0,8	221,0	214,5	211,9	-4,1	-1,2	237,1	217,8	-8,1	
130,2	+3,7	129,0	123,8	126,8	-1,7	+2,4	128,2	132,0	122,9	-4,1	-6,9	125,7	130,1	+3,5	33
106,4	+6,3	100,8	96,4	98,4	-2,4	+2,1	100,5	105,1	95,6	-4,9	-9,0	100,4	102,8	+2,4	
168,6	+1,3	174,4	168,1	172,7	-1,0	+2,7	172,8	175,5	167,0	-3,4	-4,8	166,2	174,1	+4,8	
173,4	+8,6	149,9	161,5	156,9	+4,7	-2,8	165,9	156,8	156,7	-5,5	-0,1	152,2	161,3	+6,0	DM
143,7	+11,1	123,0	132,4	124,0	+0,8	-6,3	134,1	128,8	125,3	-6,6	-2,7	128,7	131,4	+2,1	
203,5	+6,9	177,2	191,0	190,4	+7,4	-0,3	198,1	185,2	188,6	-4,8	+1,8	176,1	191,6	+8,8	
178,5	+9,4	149,5	163,2	157,6	+5,4	-3,4	168,4	156,2	158,4	-5,9	+1,4	153,4	162,3	+5,8	34
145,9	+12,8	121,8	132,5	124,6	+2,3	-6,0	134,6	126,9	125,0	-7,1	-1,5	127,4	130,8	+2,7	
211,9	+7,2	177,9	194,5	191,5	+7,6	-1,5	203,0	186,2	192,6	-5,1	+3,4	180,1	194,6	+8,1	
172,9	+7,3	142,7	159,7	154,7	+8,4	-3,1	166,6	150,7	154,5	-7,3	+2,5	152,4	158,7	+4,1	34.1
124,2	+13,0	98,2	113,7	101,8	+3,7	-10,5	115,1	105,3	104,5	-9,2	-0,8	112,6	110,2	-2,1	
215,6	+4,7	181,7	199,8	200,9	+10,6	+0,6	211,7	190,5	198,1	-6,4	+4,0	187,2	201,1	+7,4	
131,3	-	153,0	147,5	150,6	-1,6	+2,1	144,9	161,4	142,9	-1,4	-11,5	142,5	153,2	+7,5	35
124,8	-3,4	139,8	130,7	118,7	-11,3	-9,2	129,6	144,7	127,6	-1,5	-11,8	139,5	137,2	-1,6	
137,5	+3,1	171,2	163,6	181,7	+6,1	+11,1	159,6	177,4	157,5	-1,3	-11,2	145,5	168,5	+15,8	
24,4	-36,3	95,7	63,3	120,1	+25,5	+89,7	76,3	102,2	65,8	-13,8	-35,6	76,1	89,2	+17,2	35.1
47,3	-10,1	95,2	60,9	45,7	-52,0	-25,0	63,4	109,3	58,5	-7,7	-46,5	97,7	86,4	-11,6	
12,1	-60,7	96,4	65,1	163,4	+69,5	+151,0	83,7	98,7	70,2	-16,1	-28,9	64,5	91,2	+41,4	
192,6	+1,5	206,6	200,1	178,4	-13,6	-10,8	196,2	215,4	191,5	-2,4	-11,1	191,1	205,8	+7,7	35.3
158,2	-15,5	180,4	171,3	156,3	-13,4	-8,8	171,0	189,0	163,8	-4,2	-13,3	174,7	180,0	+3,0	
216,8	+13,2	225,0	220,3	194,0	-13,8	-11,9	214,0	233,9	211,0	-1,4	-9,8	202,6	223,9	+10,5	
97,0	-2,8	82,2	77,4	71,6	-12,9	-7,5	92,2	86,2	78,7	-14,6	-8,7	92,5	89,2	-3,6	36.1
89,6	-4,0	75,5	70,7	65,1	-13,8	-7,9	85,2	79,6	72,2	-15,3	-9,3	87,0	82,4	-5,3	
146,9	+2,9	127,6	122,0	115,4	-9,6	-5,4	138,9	130,4	122,0	-12,2	-6,4	129,6	134,7	+3,9	

## FRUEHERES BUNDESGBIET

4 INDEX DES UMSATZES FUER DAS VERARBEITENDE GEWERBE  
1995 = 1004.2 ZEITREIHENANALYSE - BERLINER VERFAHREN (BV 4)  
WERTINDEX

WZ93- SCHL.	WIRTSCHAFTSZWEIG		ORIGINALWERT		KALENDER- U. SAISON- BEREINIGTER WERT BERLINER VERFAHREN, VERSION 4		GLATTE KOMPONENTE	
			2002 OKT.	VERAEND. GEGENUEBER VORJAHRES- MONAT IN %	2002 OKT.	VERAEND. GEGENUEBER VORMONAT IN %	2002 OKT.	VERAEND. GEGENUEBER VORMONAT IN %
D	VERARBEITENDES GEWERBE 1)	INSGESAMT	130,7	-0,4	124,7	-1,0	124,8	+0,3
		INLAND	108,7	-3,8	102,5	-1,8	102,9	+0,1
		AUSLAND	169,1	+3,8	163,7	+0,3	162,9	+0,6
	VORLEISTUNGSUETER- PRODUZENTEN	INSGESAMT	117,7	-0,3	111,5	-2,3	112,2	+0,4
		INLAND	104,9	-2,7	98,1	-2,2	98,6	+0,3
		AUSLAND	143,5	+3,8	138,6	-2,3	139,8	+0,6
	INVESTITIONSGUETER- PRODUZENTEN	INSGESAMT	151,8	+0,5	146,4	+0,2	145,6	+0,4
		INLAND	120,8	-4,2	115,5	-2,0	116,0	+0,1
		AUSLAND	192,1	+4,7	187,0	+2,4	184,1	+0,8
	GEBRAUCHSGUETER- PRODUZENTEN	INSGESAMT	106,2	-6,7	95,9	-1,7	96,9	-0,7
		INLAND	93,1	-10,0	83,6	-1,8	84,5	-0,9
		AUSLAND	144,0	+0,3	131,4	-1,6	132,4	-0,2
	VERBRAUCHSGUETER- PRODUZENTEN	INSGESAMT	106,4	-2,6	101,5	-0,8	101,9	-0,3
		INLAND	91,8	-2,8	87,3	+0,9	86,8	-0,5
		AUSLAND	153,1	-2,4	146,9	-4,0	150,3	-0,1
DB	TEXTIL- UND BEKLEIDUNGS- GEWERBE	INSGESAMT	82,3	-4,7	80,6	+3,2	79,1	-0,8
		INLAND	72,5	-6,6	69,3	+4,2	67,7	-0,9
		AUSLAND	110,1	-1,3	112,9	+1,4	111,9	-0,3
17	TEXTILGEWERBE	INSGESAMT	86,4	-7,1	77,7	+0,9	77,7	-0,4
		INLAND	72,9	-10,3	64,9	+0,5	64,8	-0,8
		AUSLAND	121,7	-1,5	111,2	+1,6	111,2	+0,1
18	BEKLEIDUNGSGEWERBE	INSGESAMT	76,6	-0,9	84,3	+5,6	81,0	-1,0
		INLAND	72,1	-1,1	74,9	+8,1	71,3	-1,1
		AUSLAND	91,3	-0,8	115,3	+0,6	113,1	-0,7
DC	LEDERGEWERBE	INSGESAMT	86,0	-6,2	97,0	+1,6	97,3	-1,3
		INLAND	79,8	+0,3	91,4	+6,2	89,6	-0,7
		AUSLAND	105,8	-19,2	115,5	-8,3	123,0	-2,5
DD	HOLZGEWERBE (OHNE HERSTELLUNG VON MOEBELN)	INSGESAMT	88,7	-5,3	76,4	-1,2	76,5	-0,5
		INLAND	79,1	-7,3	67,2	-1,2	67,2	-0,7
		AUSLAND	191,7	+3,7	174,8	-1,4	175,5	+0,5
DE	PAPIER- UND DRUCKGEWERBE	INSGESAMT	115,0	-3,6	104,6	-1,5	105,1	-0,2
		INLAND	106,2	-5,5	96,3	-1,6	96,9	-0,3
		AUSLAND	146,0	+1,6	133,4	-1,8	134,1	+0,2
21	PAPIERGEWERBE	INSGESAMT	117,4	-0,2	108,1	-0,5	107,7	+0,2
		INLAND	106,7	-2,1	97,7	-1,0	97,4	+0,1
		AUSLAND	141,3	+3,4	131,3	+0,2	130,7	+0,2
21.1	H.V. HOLZSTOFF, ZELLSTOFF, PAPIER, KARTON UND PAPPE	INSGESAMT	126,6	0	117,2	-1,5	117,5	+0,3
		INLAND	110,2	-2,2	101,6	-1,8	102,0	+0,2
		AUSLAND	146,4	+1,9	135,9	-1,6	136,2	+0,2
21.2	PAPIER-, KARTON- UND PAPPEVERARBEITUNG	INSGESAMT	109,8	-0,3	100,5	+0,4	99,7	+0,1
		INLAND	104,7	-2,1	95,4	-0,6	94,8	0
		AUSLAND	131,2	+6,4	121,4	+3,1	120,0	+0,3
22	DRUCKGEWERBE, VERVIEL- FAELTIGUNG VON BESPIELTEN TON-, BILD-U. DATENTRAEGERN	INSGESAMT	111,4	-8,6	99,3	-3,2	101,1	-0,7
		INLAND	105,7	-9,0	95,0	-2,1	96,3	-0,7
		AUSLAND	170,9	-5,5	146,7	-8,1	152,0	-0,2
D6	CHEMISCHE INDUSTRIE	INSGESAMT	116,2	-1,0	111,5	-3,0	113,3	+0,2
		INLAND	99,6	+0,1	95,9	-2,1	96,6	+0,5
		AUSLAND	135,8	-1,9	130,1	-3,6	133,2	0
24.1	HERSTELLUNG VON CHEMISCHEN GRUNDSTOFFEN	INSGESAMT	113,3	-4,9	110,2	-5,1	113,2	+0,2
		INLAND	103,8	-3,6	101,5	-4,3	103,6	+0,5
		AUSLAND	121,5	-5,9	117,8	-5,6	121,5	-0,2
24.4	HERSTELLUNG VON PHARMA- ZEUTISCHEN ERZEUGNISSEN	INSGESAMT	132,5	-0,2	125,4	-1,9	126,9	+0,1
		INLAND	102,3	+7,0	98,8	+1,0	98,0	+0,4
		AUSLAND	185,3	-6,5	171,4	-5,3	177,6	-0,2
DH	HERSTELLUNG VON GUMMI- UND KUNSTSTOFFWAREN	INSGESAMT	125,3	+3,6	114,9	-0,8	115,3	+0,6
		INLAND	107,3	-0,1	98,0	-1,5	98,8	+0,3
		AUSLAND	179,8	+10,8	166,1	+0,7	165,3	+1,2
25.2	HERSTELLUNG VON KUNST- STOFFWAREN	INSGESAMT	122,2	+1,9	112,5	-1,3	113,2	+0,4
		INLAND	104,5	-1,5	95,7	-2,0	96,8	+0,2
		AUSLAND	181,0	+8,9	167,9	-0,1	167,6	+1,0
DI	GLASGEWERBE, KERAMIK, VERARBEITUNG VON STEINEN UND ERDEN	INSGESAMT	94,4	-4,0	84,4	-2,4	84,8	-0,1
		INLAND	82,7	-9,0	72,1	-3,0	72,9	-1,0
		AUSLAND	131,5	+8,0	123,0	-1,7	122,1	+1,4
26.1	HERSTELLUNG UND VERAR- BEITUNG VON GLAS	INSGESAMT	111,0	+0,3	100,9	-0,9	99,9	+0,6
		INLAND	99,0	-4,2	89,2	+0,1	88,5	-0,2
		AUSLAND	139,4	+8,9	128,8	-2,7	126,9	+1,8
DJ	METALLERZEUGUNG UND -BE- ARBEITUNG, HERSTELLUNG VON METALLERZEUGNISSEN	INSGESAMT	118,7	+1,6	111,6	-2,5	111,4	+0,7
		INLAND	108,2	-1,3	101,3	-2,5	101,0	+0,5
		AUSLAND	150,2	+8,5	143,1	-1,9	142,3	+1,0

1) AUSGEWAELHTE WIRTSCHAFTSZWEIGE (OHNE ERNAHRUNGSGEWERBE UND TABAKVERARBEITUNG).

STBA, FS 4, R 2.2, 10/2002

## FRUEHERES BUNDESGBIET

4 INDEX DES UMSATZES FUER DAS VERARBEITENDE GEWERBE  
1995 = 1004.2 ZEITREIHENANALYSE - BERLINER VERFAHREN (BV 4)  
WERTINDEX

WZ93- SCHL.	WIRTSCHAFTSZWEIG		ORIGINALWERT		KALENDER- U. SAISON- BEREINIGTER WERT BERLINER VERFAHREN, VERSION 4		GLATTE KOMPONENTE	
			2002 OKT.	VERAEND. GEGENUEBER VORJAHRES- MONAT IN %	2002 OKT.	VERAEND. GEGENUEBER VORMONAT IN %	2002 OKT.	VERAEND. GEGENUEBER VORMONAT IN %
27	METALLERZEUGUNG UND -BEARBEITUNG	INSGESAMT INLAND AUSLAND	114,5 105,3 132,7	+1,1 -1,4 +5,5	108,7 99,8 126,5	-0,2 -0,3 +0,1	108,3 99,4 126,0	+0,7 +0,6 +0,9
27.1	ERZEUGUNG VON ROHEISEN, STAHL UND FERROLEGIE- RUNGEN (EGKS) 1)	INSGESAMT INLAND AUSLAND	108,2 105,1 114,4	+3,4 +2,0 +6,1	103,8 100,6 110,4	+0,6 +1,5 -0,5	103,4 99,3 111,6	+1,1 +1,0 +1,2
27.5	GIESSEREIINDUSTRIE	INSGESAMT INLAND AUSLAND	139,6 130,0 176,3	+3,5 +1,6 +9,3	128,6 119,7 162,6	-0,5 -0,7 -0,1	127,7 119,2 160,1	+1,0 +0,8 +1,4
28	HERSTELLUNG VON METALL- ERZEUGNISSEN	INSGESAMT INLAND AUSLAND	122,3 110,2 176,6	+2,0 -1,2 +12,2	114,2 102,5 166,9	-4,3 -3,9 -6,9	114,0 102,2 164,4	+0,7 +0,5 +1,0
28.1	STAHL- UND LEICHTMETALLBAU	INSGESAMT INLAND AUSLAND	97,3 88,5 207,3	-3,7 -7,2 +21,3	89,8 81,2 198,9	+0,4 +1,4 -3,2	89,0 80,5 195,9	-0,1 -0,6 +2,2
DK	MASCHINENBAU	INSGESAMT INLAND AUSLAND	121,1 104,9 141,5	-1,6 -5,1 +1,9	120,4 103,2 141,8	+0,6 -1,7 +2,4	119,8 103,9 139,7	-0,1 -0,3 +0,1
29.1	H.V. MASCHINEN F.D.ERZUEG. U.NUTZG.V.MECHAN.ENERGIE (D.LUFT-, STRASS.FAHRZ.BAU)	INSGESAMT INLAND AUSLAND	115,1 99,4 135,8	+2,8 -6,5 +13,6	116,2 95,2 144,2	+2,0 -2,2 +6,7	114,0 95,7 138,1	+0,2 -0,1 +0,3
29.3	HERSTELLUNG VON LAND- U. FORSTWIRTSCHAFTLICHEN MASCHINEN	INSGESAMT INLAND AUSLAND	118,4 82,4 153,2	+8,7 +7,3 +9,4	133,6 115,0 151,8	+1,4 +2,0 +1,1	136,9 117,8 155,5	+0,4 -0,1 +0,8
29.4	HERSTELLUNG VON WERK- ZEUGMASCHINEN	INSGESAMT INLAND AUSLAND	122,6 120,3 125,1	-10,1 -4,8 -15,0	118,3 115,6 121,4	+2,8 +3,3 +2,8	116,5 110,3 123,2	-0,9 -0,2 -1,4
DL	H.V.BUEROMASCH.,DATENVERARB. GER.U.-EINRICHTG.;ELEKTROT., FEINMECHANIK U. OPTIK	INSGESAMT INLAND AUSLAND	134,5 116,1 165,9	+0,6 -2,4 +4,5	134,1 113,6 169,5	+1,4 +2,4 +0,3	132,4 111,5 168,0	+0,1 0 +0,2
30	H.V. BUEROMASCHINEN, DATENVERARBEITUNGSGE- RAETEN U. -EINRICHTUNGEN	INSGESAMT INLAND AUSLAND	98,7 100,0 96,6	-9,9 -7,7 -13,6	94,7 96,5 91,1	-1,6 +3,2 -10,6	93,7 92,5 95,7	-0,4 -0,3 -0,6
31	HERSTELLUNG VON GERAETEN DER ELEKTRIZITAETSERZUE- GUNG, -VERTEILUNG U.AE.	INSGESAMT INLAND AUSLAND	125,2 114,1 148,9	-0,3 -2,7 +3,9	123,0 110,3 150,6	+0,3 +2,5 -2,5	121,5 108,4 149,6	+0,1 -0,1 +0,4
31.2	HERSTELLUNG VON ELEK- TRIZITAETSERZEUGUNGS- U. -SCHALTEINRICHTUNGEN	INSGESAMT INLAND AUSLAND	108,3 97,3 132,1	-6,3 -9,1 -1,5	104,7 95,7 126,4	-0,6 +0,1 -0,7	104,9 96,0 124,8	-0,3 -0,3 -0,1
31.6	HERSTELLUNG VON ELEK- TRISCHEN AUSRUESTUNGEN A.N.G.	INSGESAMT INLAND AUSLAND	144,1 138,8 154,6	+9,7 +4,4 +20,3	146,9 137,2 165,2	-5,1 +0,8 -16,2	148,9 135,9 172,0	+1,2 +0,6 +1,8
32	RUNDFUNK-, FERNSEH- UND NACHRICHTENTECHNIK	INSGESAMT INLAND AUSLAND	164,0 136,0 196,6	+5,3 +1,1 +9,0	169,6 136,8 208,2	+3,7 +4,5 +3,5	166,8 134,0 205,1	+0,1 +0,3 0
33	MEDIZIN-, MESS-, STEUER- UND REGELUNGSTECHNIK, OPTIK	INSGESAMT INLAND AUSLAND	139,4 110,0 186,8	+0,6 -3,3 +4,6	138,4 107,2 188,8	+1,0 -1,4 +3,4	137,0 107,3 185,0	+0,1 0 +0,3
DM	FAHRZEUGBAU	INSGESAMT INLAND AUSLAND	187,1 141,2 234,1	+0,9 -5,9 +5,8	175,4 131,2 220,8	-1,3 -5,3 +1,3	176,3 134,3 219,1	+1,0 +0,4 +1,2
34	HERSTELLUNG VON KRAFTWAGEN UND KRAFTWAGENTEILEN	INSGESAMT INLAND AUSLAND	188,1 140,7 236,7	-1,7 -7,7 +2,4	173,6 128,9 219,5	-4,7 -7,3 -2,9	177,0 133,8 221,3	+0,9 +0,6 +1,2
34.1	HERSTELLUNG VON KRAFTWAGEN UND KRAFTWAGENMOTOREN	INSGESAMT INLAND AUSLAND	189,0 119,3 250,0	-0,9 -11,6 +4,3	176,0 109,4 234,5	-5,3 -9,5 -3,3	180,3 115,6 236,8	+1,2 +0,4 +1,6
35	SONSTIGER FAHRZEUGBAU	INSGESAMT INLAND AUSLAND	179,2 145,4 213,7	+30,0 +11,4 +47,6	188,9 150,0 228,5	+30,0 +11,7 +44,5	169,3 138,4 200,0	+0,8 -0,6 +1,9
35.1	SCHIFFBAU	INSGESAMT INLAND AUSLAND	169,7 103,4 213,5	+562,9 +108,5 +1568,0	195,2 116,3 244,8	+100,8 +41,5 +120,3	141,8 79,9 178,5	+5,3 -0,1 +7,0
35.3	LUFT- UND RAUMFAHRZEUGBAU	INSGESAMT INLAND AUSLAND	210,7 201,9 216,9	+4,0 +21,7 -5,0	215,2 203,6 222,6	+24,8 +26,9 +22,7	199,8 181,7 212,0	-0,5 -0,1 -0,8
36.1	HERSTELLUNG VON MOEBELN	INSGESAMT INLAND AUSLAND	96,4 88,2 151,5	-11,9 -12,8 -7,7	85,2 77,9 134,4	-1,5 -1,0 -3,0	85,3 78,0 134,2	-0,9 -1,0 -0,2

1) EUROPAEISCHE GEMEINSCHAFT FUER KOHLE UND STAHL.  
STBA,FS 4,R 2.2,10/2002

## FRUEHERES BUNDESGBIET

4 INDEX DES UMSATZES FUER DAS VERARBEITENDE GEWERBE  
1995 = 1004.2 ZEITREIHENANALYSE - BERLINER VERFAHREN (BV 4)  
VOLUMENINDEX

WZ93- SCHL.	WIRTSCHAFTSZWEIG	ORIGINALWERT		KALENDER- U. SAISON- BEREINIGTER WERT BERLINER VERFAHREN, VERSION 4		GLATTE KOMPONENTE		
		2002 OKT.	VERAEND. GEGENUEBER VORJAHRES- MONAT IN %	2002 OKT.	VERAEND. GEGENUEBER VORMONAT IN %	2002 OKT.	VERAEND. GEGENUEBER VORMONAT IN %	
D	VERARBEITENDES GEWERBE 1)	INSGESAMT	125,8	-0,8	120,0	-0,9	120,1	+0,3
		INLAND	105,9	-4,3	99,8	-1,9	100,3	0
		AUSLAND	160,4	+3,5	155,3	+0,3	154,6	+0,6
	VORLEISTUNGSUETER- PRODUZENTEN	INSGESAMT	116,2	-0,6	110,0	-2,3	110,9	+0,3
		INLAND	104,1	-3,2	97,3	-2,4	98,0	+0,2
		AUSLAND	140,3	+3,5	135,3	-2,5	136,9	+0,5
	INVESTITIONSGUETER- PRODUZENTEN	INSGESAMT	143,6	-0,1	138,5	+0,3	137,6	+0,4
		INLAND	116,4	-4,9	111,1	-1,9	111,6	+0,1
		AUSLAND	178,9	+4,3	174,2	+2,5	171,3	+0,7
	GEBRAUCHSGUETER- PRODUZENTEN	INSGESAMT	100,8	-7,1	90,8	-1,7	91,9	-0,8
		INLAND	87,8	-10,8	78,7	-1,7	79,6	-1,0
		AUSLAND	137,8	+0,5	125,7	-1,6	126,8	-0,2
	VERBRAUCHSGUETER- PRODUZENTEN	INSGESAMT	101,7	-2,6	97,0	-0,7	97,3	-0,3
		INLAND	88,0	-2,8	83,7	+1,1	83,2	-0,4
		AUSLAND	145,6	-2,2	139,9	-3,9	142,9	-0,1
DB	TEXTIL- UND BEKLEIDUNGS- GEWERBE	INSGESAMT	80,7	-5,6	79,0	+3,1	77,6	-0,8
		INLAND	71,3	-7,0	68,0	+4,3	66,4	-1,0
		AUSLAND	107,6	-2,9	110,5	+1,2	109,8	-0,4
17	TEXTILGEWERBE	INSGESAMT	84,6	-8,3	75,8	+0,4	76,1	-0,5
		INLAND	71,9	-11,1	63,7	+0,2	63,8	-0,9
		AUSLAND	118,0	-3,4	107,7	+0,9	108,2	-0,1
18	BEKLEIDUNGSGEWERBE	INSGESAMT	75,3	-1,2	83,1	+5,9	79,7	-1,0
		INLAND	70,6	-1,0	73,4	+8,4	69,7	-1,1
		AUSLAND	90,6	-1,8	114,8	+1,0	112,3	-0,8
DC	LEDERGEWERBE	INSGESAMT	80,0	-7,4	90,5	+1,8	90,6	-1,4
		INLAND	75,1	-0,4	86,3	+6,8	84,2	-0,7
		AUSLAND	95,8	-21,4	105,1	-8,4	112,2	-2,9
DD	HOLZGEWERBE (OHNE HERSTELLUNG VON MOEBELN)	INSGESAMT	92,2	-3,8	79,6	-1,1	79,7	-0,4
		INLAND	83,2	-5,8	70,9	-1,1	71,1	-0,6
		AUSLAND	188,5	+6,7	171,8	-1,2	172,4	+0,6
DE	PAPIER- UND DRUCKGEWERBE	INSGESAMT	112,6	-3,9	102,2	-1,4	102,7	-0,3
		INLAND	103,2	-6,1	93,5	-1,5	94,1	-0,5
		AUSLAND	146,1	+2,1	132,9	-1,3	132,9	-0,1
21	PAPIERGEWERBE	INSGESAMT	114,5	-0,6	105,2	-0,2	104,7	-0,2
		INLAND	103,1	-3,0	94,4	-0,8	94,2	-0,2
		AUSLAND	139,9	+3,6	129,2	+0,6	128,1	-0,1
21.1	H.V. HOLZSTOFF, ZELLSTOFF, PAPIER, KARTON UND PAPPE	INSGESAMT	128,9	+0,7	118,5	-0,9	118,3	-0,2
		INLAND	113,4	-1,1	104,2	-1,1	104,3	-0,1
		AUSLAND	147,9	+2,6	136,0	-0,8	135,4	-0,2
21.2	PAPIER-, KARTON- UND PAPPEVERARBEITUNG	INSGESAMT	102,5	-2,1	94,0	+0,2	93,4	-0,2
		INLAND	97,3	-4,2	88,8	-0,9	88,5	-0,3
		AUSLAND	124,5	+6,0	115,3	+3,4	113,8	+0,2
22	DRUCKGEWERBE, VERVIEL- FAELTIGUNG VON BESPIELTEN TON-, BILD- U. DATENTRAEGERN	INSGESAMT	109,8	-8,7	97,8	-3,2	99,6	-0,7
		INLAND	103,2	-9,4	92,5	-2,2	94,0	-0,7
		AUSLAND	178,7	-3,8	153,6	-7,9	158,5	+0,1
DG	CHEMISCHE INDUSTRIE	INSGESAMT	112,6	-2,3	107,9	-3,5	110,3	-0,1
		INLAND	97,6	-1,3	93,9	-2,7	95,2	+0,1
		AUSLAND	130,4	-3,1	124,7	-3,9	128,3	-0,2
24.1	HERSTELLUNG VON CHEMISCHEN GRUNDSTOFFEN	INSGESAMT	113,0	-7,5	109,7	-5,9	114,0	-0,6
		INLAND	104,7	-6,9	102,2	-5,5	105,9	-0,4
		AUSLAND	120,0	-7,9	116,2	-6,1	121,0	-0,7
24.4	HERSTELLUNG VON PHARMA- ZEUTISCHEN ERZEUGNISSEN	INSGESAMT	121,9	+0,7	115,4	-1,9	116,8	+0,3
		INLAND	94,2	+8,7	91,1	+1,3	90,1	+0,4
		AUSLAND	170,5	-5,9	157,8	-5,2	163,4	-0,1
DH	HERSTELLUNG VON GUMMI- UND KUNSTSTOFFWAREN	INSGESAMT	123,5	+3,2	113,3	-1,0	113,9	+0,5
		INLAND	105,6	-0,4	96,5	-1,7	97,4	+0,2
		AUSLAND	177,8	+10,3	164,2	+0,6	163,5	+1,1
25.2	HERSTELLUNG VON KUNST- STOFFWAREN	INSGESAMT	120,0	+1,4	110,5	-1,5	111,3	+0,3
		INLAND	102,7	-1,8	94,1	-2,3	95,3	+0,1
		AUSLAND	177,5	+8,3	164,7	-0,2	164,6	+0,8
DI	GLASGEWERBE, KERAMIK, VERARBEITUNG VON STEINEN UND ERDEN	INSGESAMT	95,5	-3,2	85,3	-2,3	85,6	-0,1
		INLAND	85,4	-7,6	74,6	-2,6	75,3	-0,8
		AUSLAND	127,3	+7,3	118,6	-2,1	118,0	+1,5
26.1	HERSTELLUNG UND VERAR- BEITUNG VON GLAS	INSGESAMT	113,3	+0,5	102,7	-1,2	101,9	+0,6
		INLAND	103,2	-3,7	92,9	-0,2	92,3	-0,1
		AUSLAND	137,0	+9,1	126,0	-3,2	124,7	+2,0
DJ	METALLERZEUGUNG UND -BE- ARBEITUNG, HERSTELLUNG VON METALLERZEUGNISSEN	INSGESAMT	115,7	+1,2	108,9	-2,5	108,8	+0,6
		INLAND	105,3	-2,0	98,6	-2,6	98,5	+0,4
		AUSLAND	147,0	+8,9	140,0	-2,0	139,5	+1,0

1) AUSGEWAELHTE WIRTSCHAFTSZWEIGE (OHNE ERNAHRUNGSGEWERBE UND TABAKVERARBEITUNG).

STBA, FS 4, R 2.2, 10/2002

## FRUEHERES BUNDESGBIET

4 INDEX DES UMSATZES FUER DAS VERARBEITENDE GEWERBE  
1995 = 1004.2 ZEITREIHENANALYSE - BERLINER VERFAHREN (BV 4)  
VOLUMENINDEX

WZ93- SCHL.	WIRTSCHAFTSZWEIG		ORIGINALWERT		KALENDER- U. SAISON- BEREINIGTER WERT BERLINER VERFAHREN, VERSION 4		GLATTE KOMPONENTE	
			2002 OKT.	VERAEND. GEGENUEBER VORJAHRES- MONAT IN %	2002 OKT.	VERAEND. GEGENUEBER VORMONAT IN %	2002 OKT.	VERAEND. GEGENUEBER VORMONAT IN %
27	METALLERZEUGUNG UND -BEARBEITUNG	INSGESAMT INLAND AUSLAND	115,9 105,9 135,8	+1,2 -1,8 +6,4	109,9 100,4 129,2	-0,5 -0,5 -0,2	109,9 100,3 129,1	+0,5 +0,5 +0,8
27.1	ERZEUGUNG VON ROHEISEN, STAHL UND FERROLEGIE- RUNGEN (EGKS) 1)	INSGESAMT INLAND AUSLAND	113,1 110,5 118,1	-0,4 -2,1 +3,0	109,1 106,3 115,0	+0,3 +1,0 -0,9	109,4 105,7 117,0	+0,4 +0,2 +0,7
27.5	GIESEREIINDUSTRIE	INSGESAMT INLAND AUSLAND	136,5 124,7 181,8	+2,9 +1,8 +6,0	126,0 114,8 168,6	-0,9 -0,9 -1,1	125,4 114,3 167,4	+0,9 +0,8 +0,8
28	HERSTELLUNG VON METALL- ERZEUGNISSEN	INSGESAMT INLAND AUSLAND	115,6 104,8 163,9	+1,2 -2,1 +12,2	108,0 97,5 155,2	-4,3 -4,0 -7,0	107,9 97,4 152,7	+0,7 +0,4 +1,1
28.1	STAHL- UND LEICHTMETALLBAU	INSGESAMT INLAND AUSLAND	92,8 84,5 197,0	-3,6 -7,1 +20,9	85,4 77,2 189,8	0 +0,9 -3,2	85,1 77,0 186,7	-0,1 -0,5 +2,2
DK	MASCHINENBAU	INSGESAMT INLAND AUSLAND	111,9 97,0 130,6	-2,6 -6,2 +0,8	111,1 95,2 130,6	+0,7 -1,7 +2,3	110,5 95,9 128,7	-0,1 -0,3 0
29.1	H.V. MASCHINEN F.D.ERZEUG. U.NUTZG.V.MECHAN.ENERGIE (O.LUFT-,STRASS.FAHRZ.BAU)	INSGESAMT INLAND AUSLAND	105,2 90,3 124,9	+1,5 -7,9 +12,4	106,2 86,3 132,7	+2,4 -2,0 +7,1	104,0 86,8 126,8	+0,1 -0,1 +0,2
29.3	HERSTELLUNG VON LAND- U. FORSTWIRTSCHAFTLICHEN MASCHINEN	INSGESAMT INLAND AUSLAND	109,0 75,4 141,5	+7,3 +5,3 +8,1	122,5 105,5 139,0	+1,5 +2,0 +1,1	125,3 107,7 142,1	+0,4 -0,2 +0,7
29.4	HERSTELLUNG VON WERK- ZEUGMASCHINEN	INSGESAMT INLAND AUSLAND	110,7 108,5 112,9	-11,6 -6,6 -16,2	106,6 104,2 109,3	+3,0 +3,4 +2,7	104,9 99,3 111,0	-0,9 -0,4 -1,5
DL	H.V.BUEROMASCH.,DATENVERARB. GER.U.-EINRICHTG.;ELEKTROT., FEINMECHANIK U. OPTIK	INSGESAMT INLAND AUSLAND	138,1 121,9 165,9	+1,2 -1,8 +5,4	137,5 119,0 169,5	+1,5 +2,5 +0,4	135,7 116,8 168,0	+0,1 +0,2 +0,2
30	H.V. BUEROMASCHINEN, DATENVERARBEITUNGSGE- RAETEN U. -EINRICHTUNGEN	INSGESAMT INLAND AUSLAND	132,8 140,4 119,4	-5,2 -3,8 -7,9	127,6 136,0 112,1	-1,0 +2,9 -9,7	125,8 130,8 117,1	+0,2 +0,2 +0,1
31	HERSTELLUNG VON GERAETEN DER ELEKTRIZITAETSERZEU- GUNG, -VERTEILUNG U.AE.	INSGESAMT INLAND AUSLAND	121,2 112,8 139,1	-0,7 -3,0 +3,7	118,9 108,6 141,3	+0,5 +2,4 -2,2	117,3 106,7 140,0	+0,1 -0,1 +0,4
31.2	HERSTELLUNG VON ELEK- TRIZITAETSERZEUGUNGS- U. -SCHALTEINRICHTUNGEN	INSGESAMT INLAND AUSLAND	102,2 95,3 116,9	-6,7 -9,4 -1,6	98,7 93,2 112,1	-0,5 -0,1 -0,5	98,8 93,5 110,5	-0,2 -0,2 -0,2
31.6	HERSTELLUNG VON ELEK- TRISCHEN AUSRUESTUNGEN A.N.G.	INSGESAMT INLAND AUSLAND	136,0 132,5 143,1	+9,2 +4,4 +19,4	138,5 130,9 152,9	-5,2 +0,8 -16,6	140,5 129,7 159,5	+1,1 +0,5 +1,8
32	RUNDFUNK-, FERNSEH- UND NACHRICHTENTECHNIK	INSGESAMT INLAND AUSLAND	182,3 157,1 211,7	+7,8 +4,0 +11,4	187,8 157,5 223,8	+3,9 +4,6 +3,7	184,6 154,2 220,2	+0,3 +0,7 +0,1
33	MEDIZIN-, MESS-, STEUER- UND REGELUNGSTECHNIK, OPTIK	INSGESAMT INLAND AUSLAND	129,5 101,3 174,9	-0,5 -4,8 +3,7	128,4 98,5 176,6	+1,0 -1,3 +3,3	127,1 98,6 173,2	+0,1 -0,1 +0,3
DM	FAHRZEUGBAU	INSGESAMT INLAND AUSLAND	173,6 133,6 214,5	+0,1 -7,0 +5,4	162,7 124,0 202,4	-1,3 -5,5 +1,5	163,4 126,9 200,7	+0,9 +0,3 +1,3
34	HERSTELLUNG VON KRAFTWAGEN UND KRAFTWAGENTEILEN	INSGESAMT INLAND AUSLAND	174,1 133,1 216,1	-2,5 -8,8 +2,0	160,6 121,8 200,3	-4,7 -7,4 -3,0	163,7 126,3 201,9	+0,9 +0,5 +1,2
34.1	HERSTELLUNG VON KRAFTWAGEN UND KRAFTWAGENMOTOREN	INSGESAMT INLAND AUSLAND	169,8 107,6 224,1	-1,8 -13,4 +3,9	158,2 98,5 210,3	-5,3 -9,8 -3,4	161,9 104,2 212,4	+1,3 +0,4 +1,7
35	SONSTIGER FAHRZEUGBAU	INSGESAMT INLAND AUSLAND	169,3 137,8 201,4	+28,9 +10,4 +46,5	178,6 142,4 215,7	+30,1 +11,7 +44,9	160,0 131,3 188,6	+0,8 -0,7 +1,8
35.1	SCHIFFBAU	INSGESAMT INLAND AUSLAND	160,1 97,8 201,2	+556,1 +106,8 +1562,8	184,5 110,3 231,6	+101,4 +41,8 +120,8	133,8 75,7 169,3	+5,3 0 +6,9
35.3	LUFT- UND RAUMFAHRZEUGBAU	INSGESAMT INLAND AUSLAND	198,8 190,7 204,5	+3,2 +20,5 -5,7	203,2 192,3 210,1	+25,0 +26,8 +22,9	188,5 171,5 199,9	-0,5 -0,1 -0,9
36.1	HERSTELLUNG VON MOEBELN	INSGESAMT INLAND AUSLAND	84,2 76,7 134,6	-13,2 -14,4 -8,4	74,2 67,5 119,0	-1,2 -0,7 -2,9	74,2 67,5 118,8	-0,9 -1,3 -0,3

1) EUROPAAEISCHE GEMEINSCHAFT FUER KOHLE UND STAHL.  
STBA,FS 4,R 2.2,10/2002

WZ93- SCHL.	WIRTSCHAFTSZWEIG		VERAENDERUNG IN % OKT. 2002 GEGEN			VERAENDERUNG IN % SEP. 2002 GEGEN		KUMULIERT		2-MONATS- DURCHSCHNITT SEP. 2002 UND OKT. 2002		VER- AEND. IN % GEGEN VORJAHR	
			2002 OKT.	OKT. 2001	SEP. 2002	2002 SEP.	SEP. 2001	AUG. 2002	JAN. 2002 BIS OKT. 2002	VER- AEND. IN % GEGEN VORJAHR	SEP. 2002 UND OKT. 2002	VER- AEND. IN % GEGEN VORJAHR	
D	VERARBEITENDES GEWERBE 1)	INSGESAMT	176,0	+10,4	+4,0	169,2	+5,6	-2,0	168,6	+4,3	172,6	+8,0	
		INLAND	143,9	+7,1	+4,5	137,7	+3,1	+2,0	134,1	+0,6	140,8	+5,1	
		AUSLAND	338,2	+18,5	+2,9	328,6	+11,8	-9,3	342,5	+12,3	333,4	+15,1	
	VORLEISTUNGSGUETER- PRODUZENTEN	INSGESAMT	191,9	+8,7	+3,1	186,1	+9,2	+2,4	183,8	+5,0	189,0	+8,9	
		INLAND	161,7	+6,9	+3,0	157,0	+7,5	+1,0	155,1	+3,5	159,4	+7,2	
		AUSLAND	336,3	+13,3	+3,0	326,4	+14,3	+6,5	320,4	+8,8	331,4	+13,8	
	INVESTITIONSGUETER- PRODUZENTEN	INSGESAMT	161,6	+15,3	+5,8	152,8	+1,7	-8,3	155,1	+4,1	157,2	+8,3	
		INLAND	122,3	+9,8	+7,1	114,2	-2,4	+2,1	109,4	-3,2	118,3	+3,6	
		AUSLAND	349,9	+25,5	+3,6	337,9	+9,1	-21,5	375,2	+16,3	343,9	+16,9	
	GEBRAUCHSGUETER- PRODUZENTEN	INSGESAMT	162,8	-4,1	-0,4	163,5	+6,0	+15,3	153,8	-5,2	163,2	+0,7	
		INLAND	150,6	-5,8	-0,9	151,9	+3,4	+15,3	141,5	-6,7	151,3	-1,4	
		AUSLAND	287,5	+5,5	+1,7	282,7	+23,5	+15,9	280,0	+3,2	285,1	+13,7	
	VERBRAUCHSGUETER- PRODUZENTEN	INSGESAMT	182,1	+5,4	+3,6	175,8	+5,5	-0,5	173,4	+7,4	179,0	+5,4	
		INLAND	171,6	+5,1	+5,7	162,4	+3,9	-0,8	162,4	+7,9	167,0	+4,5	
		AUSLAND	261,9	+6,9	-5,8	278,1	+13,2	+1,2	257,2	+4,9	270,0	+10,1	
DB	TEXTIL- UND BEKLEIDUNGS- GEWERBE	INSGESAMT	151,4	+5,9	+2,2	148,1	+1,9	+12,3	140,6	-1,5	149,8	+4,0	
		INLAND	135,4	+3,1	+2,1	132,6	-2,9	+7,5	126,6	-4,1	134,0	-	
		AUSLAND	240,8	+16,3	+2,4	235,1	+21,1	+30,9	218,6	+8,2	238,0	+18,6	
17	TEXTILGEWERBE	INSGESAMT	170,1	+5,7	+7,0	159,0	+4,1	+14,9	155,0	-1,0	164,6	+5,0	
		INLAND	150,6	+2,4	+8,3	139,1	-2,0	+8,2	137,9	-4,1	144,9	+0,3	
		AUSLAND	268,7	+16,2	+3,5	259,6	+25,2	+37,9	242,0	+9,4	264,2	+20,5	
18	BEKLEIDUNGSGEWERBE	INSGESAMT	85,4	+8,0	-22,2	109,8	-8,0	+0,8	89,5	-4,3	97,6	-1,6	
		INLAND	85,7	+7,1	-23,0	111,3	-6,5	+4,7	89,7	-3,9	98,5	-1,1	
		AUSLAND	81,9	+16,7	-14,9	96,2	-19,9	-26,2	85,9	-8,3	89,1	-6,4	
DC	LEDERGEWERBE	INSGESAMT	123,7	+3,5	+20,2	102,9	-12,1	+6,6	104,1	-3,9	113,3	-4,2	
		INLAND	123,9	+4,3	+22,3	101,3	-13,6	+1,9	104,3	-3,0	112,6	-4,7	
		AUSLAND	121,4	-3,7	+2,6	118,3	+4,4	+71,0	102,7	-11,5	119,9	+0,2	
DD	HOLZGEWERBE (OHNE HERSTELLUNG VON MOEBELN)	INSGESAMT	351,8	+31,5	+14,7	306,6	+17,5	+1,2	289,1	+22,9	329,2	+24,6	
		INLAND	286,2	+23,5	+14,5	232,4	+4,8	-2,0	220,0	+11,2	249,3	+14,0	
		AUSLAND	1391,4	+54,5	+15,2	1207,3	+62,8	+9,4	1128,4	+63,0	1299,4	+58,3	
DE	PAPIER- UND DRUCKGEWERBE	INSGESAMT	210,6	+9,6	+8,3	194,4	+17,1	+6,8	192,9	+9,2	202,5	+13,1	
		INLAND	200,5	+8,5	+6,3	188,6	+14,3	+4,4	188,2	+8,0	194,6	+11,3	
		AUSLAND	243,9	+12,7	+14,2	213,5	+26,2	+14,1	208,0	+12,6	228,7	+18,6	
21	PAPIERGEWERBE	INSGESAMT	214,8	+14,3	+11,4	192,9	+23,4	+4,8	194,4	+12,8	203,9	+18,4	
		INLAND	206,4	+16,2	+9,6	188,4	+22,8	+1,2	191,3	+13,1	197,4	+19,2	
		AUSLAND	232,8	+11,1	+15,0	202,4	+24,6	+12,8	201,0	+12,2	217,6	+16,9	
21.1	H.V. HOLZSTOFF, ZELLSTOFF, PAPIER, KARTON UND PAPPE	INSGESAMT	181,4	+13,2	+17,1	154,9	+17,6	+8,2	161,5	+6,3	168,2	+15,2	
		INLAND	158,1	+18,3	+15,4	137,0	+17,4	+1,6	145,6	+5,1	147,6	+17,9	
		AUSLAND	212,8	+8,6	+18,8	179,1	+17,8	+16,2	182,9	+7,7	196,0	+12,6	
21.2	PAPIER-, KARTON- UND PAPPEVERARBEITUNG	INSGESAMT	254,1	+15,2	+7,0	237,4	+28,1	+2,2	233,1	+18,7	245,8	+21,1	
		INLAND	246,9	+14,9	+6,6	231,6	+25,7	+1,0	229,7	+17,9	239,3	+19,9	
		AUSLAND	283,3	+16,1	+8,5	261,2	+38,0	+7,1	246,8	+21,6	272,3	+25,7	
22	DRUCKGEWERBE, VERVIEL- FAELTIGUNG VON BESPIELTEN TON-, BILD- U. DATENTRAEGERN	INSGESAMT	201,8	+0,4	+2,2	197,5	+6,2	+11,0	189,7	+2,3	199,7	+3,2	
		INLAND	191,8	-1,8	+1,5	188,9	+3,6	+9,7	183,7	+1,1	190,4	+0,8	
		AUSLAND	389,9	+27,3	+8,7	358,7	+40,2	+25,0	299,4	+16,5	374,3	+33,2	
DG	CHEMISCHE INDUSTRIE	INSGESAMT	170,7	+2,9	-9,7	189,0	+14,2	+4,9	180,4	+5,6	179,9	+8,6	
		INLAND	146,4	-0,1	-7,9	159,0	+10,3	-1,7	156,1	+8,0	152,7	+5,0	
		AUSLAND	241,7	+9,6	-13,1	278,1	+22,9	+19,6	249,7	+1,8	259,9	+16,3	
24.1	HERSTELLUNG VON CHEMISCHEN GRUNDSTOFFEN	INSGESAMT	151,2	-6,4	-18,9	186,5	+11,1	+11,3	172,8	-0,6	168,9	+2,6	
		INLAND	116,9	-15,2	-19,8	145,8	+4,7	-1,1	143,5	-0,3	131,4	-5,2	
		AUSLAND	246,6	+9,6	-18,4	302,1	+23,6	+36,3	252,2	-0,8	274,4	+16,9	
24.4	HERSTELLUNG VON PHARMA- ZEUTISCHEN ERZEUGNISSEN	INSGESAMT	214,5	+6,6	+10,4	194,3	+6,5	-15,2	205,7	+14,9	204,4	+6,5	
		INLAND	196,8	+11,7	+21,9	161,5	+6,9	-18,8	180,2	+17,5	179,2	+9,5	
		AUSLAND	291,1	-6,2	-13,5	336,5	+5,9	-6,4	315,8	+8,7	313,8	-0,1	
DH	HERSTELLUNG VON GUMMI- UND KUNSTSTOFFWAREN	INSGESAMT	212,5	+11,0	+2,8	206,7	+8,6	+10,1	188,7	+3,3	209,6	+9,7	
		INLAND	165,9	+6,1	+0,9	164,4	+5,4	+9,2	148,1	-0,6	165,2	+5,8	
		AUSLAND	864,4	+26,7	+8,2	798,7	+19,2	+12,9	755,5	+15,7	831,6	+23,0	
25.2	HERSTELLUNG VON KUNST- STOFFWAREN	INSGESAMT	207,0	+11,1	+2,2	202,5	+9,9	+7,5	186,5	+3,6	204,8	+10,5	
		INLAND	161,5	+7,0	+0,4	160,9	+8,0	+7,1	146,1	+0,3	161,2	+7,5	
		AUSLAND	953,0	+24,5	+8,0	882,7	+15,9	+9,0	848,3	+14,0	917,9	+20,2	
DI	GLASGEWERBE, KERAMIK, VERARBEITUNG VON STEINEN UND ERDEN	INSGESAMT	161,2	-0,2	-2,2	164,9	+9,2	+10,9	148,0	+0,5	163,1	+4,4	
		INLAND	134,3	-1,5	-2,9	138,3	+7,0	+6,5	126,0	-1,8	136,3	+2,6	
		AUSLAND	394,9	+3,3	-0,2	395,5	+17,5	+26,7	338,8	+8,6	395,2	+10,0	
26.1	HERSTELLUNG UND VERAR- BEITUNG VON GLAS	INSGESAMT	222,7	+5,0	-0,3	223,3	+9,7	+9,2	203,7	+5,8	223,0	+7,3	
		INLAND	175,4	-0,7	-3,5	181,7	+10,0	+4,8	166,4	+3,1	178,6	+4,4	
		AUSLAND	506,0	+19,4	+6,9	473,2	+9,1	+21,1	427,0	+12,9	489,6	+14,2	
DJ	METALLERZEUGUNG UND -BE- ARBEITUNG, HERSTELLUNG VON METALLERZEUGNISSEN	INSGESAMT	164,6	+6,8	+5,9	155,5	+2,1	+3,3	159,1	+3,2	160,1	+4,5	
		INLAND	147,2	+4,9	+3,2	142,7	+1,6	+2,0	144,8	+3,8	145,0	+3,3	
		AUSLAND	301,0	+15,6	+16,8	257,8	+5,5	+10,7	270,1	+1,8	279,4	+10,7	

1) AUSGEWAELTE WIRTSCHAFTSZWEIGE (OHNE ERNAERUNGSGEWERBE UND TABAKVERARBEITUNG).

## UND BERLIN-OST

FUER DAS VERARBEITENDE GEWERBE  
= 100  
ABTEILUNGEN, GRUPPEN UND KLASSEN  
ZWEIGE, AUSGABE 1993 (WZ93)  
WERT

## INDEX

2001 OKT.	VER- AEND. IN % GEGEN OKT. 2000	2001 3.VJ	2002 2.VJ	2002 3.VJ	VERAENDERUNG IN % 3.VJ 2002 GEGEN		2001 1.HJ	2001 2.HJ	2002 1.HJ	VERAENDERUNG IN % 1.HJ 2002 GEGEN		2000	2001	VER- AEND. IN % GEGEN 2000	WZ93 SCHL.
					3.VJ 2001	2.VJ 2002				1.HJ 2001	2.HJ 2001				
159,4	+3,4	157,2	165,7	166,9	+6,2	+0,7	164,3	157,2	168,3	+2,4	+7,1	153,7	160,8	+4,6	D
134,4	+2,3	132,2	133,4	135,6	+2,6	+1,6	133,6	131,7	131,8	-1,3	+0,1	129,9	132,6	+2,1	
285,4	+6,5	283,1	328,2	324,9	+14,8	-1,0	319,3	285,8	352,0	+10,2	+23,2	273,1	302,5	+10,8	
176,6	+3,5	172,5	182,2	185,3	+7,4	+1,7	176,0	169,0	181,7	+3,2	+7,5	163,1	172,5	+5,8	VORL.
151,3	+2,5	150,4	153,4	158,8	+5,6	+3,5	149,2	146,3	152,1	+1,9	+4,0	143,9	147,7	+2,6	
296,8	+7,0	277,4	319,1	312,0	+12,5	-2,2	302,6	276,5	321,9	+6,4	+16,4	251,9	289,5	+14,9	
140,1	+2,6	142,6	149,7	150,9	+5,8	+0,8	153,7	145,8	156,2	+1,6	+7,1	145,3	149,7	+3,0	INV.
111,4	-0,3	111,3	109,4	110,3	-0,9	+0,8	114,1	113,4	106,8	-6,4	-5,8	113,5	113,8	+0,3	
278,7	+8,6	293,5	343,7	345,9	+17,9	+0,6	344,3	301,5	394,0	+14,4	+30,7	299,4	322,9	+7,8	
169,7	-4,0	148,0	160,8	142,9	-3,4	-11,1	168,1	152,3	157,8	-6,1	+3,6	159,2	160,2	+0,6	GEBR.
159,8	+1,8	139,0	144,1	132,3	-4,8	-8,2	156,5	143,5	144,5	-7,7	+0,7	146,2	150,0	+2,6	
272,6	-28,0	239,2	331,0	251,7	+5,2	-24,0	287,3	242,9	292,8	+1,9	+20,5	291,9	265,1	-9,2	
172,8	+13,8	164,1	171,3	175,0	+6,6	+2,2	158,3	163,2	171,1	+8,1	+4,8	145,7	160,7	+10,3	VERB.
163,3	+15,6	152,2	160,5	162,0	+6,4	+0,9	147,5	153,4	161,0	+9,2	+5,0	138,9	150,5	+8,4	
244,9	+5,7	255,0	252,6	274,1	+7,5	+8,5	240,3	237,5	247,9	+3,2	+4,4	197,5	238,9	+21,0	
142,9	+0,8	134,2	137,0	134,8	+0,4	-1,6	146,9	133,3	141,6	-3,6	+6,2	135,4	140,1	+3,5	DB
131,3	+1,0	126,3	123,1	123,6	-2,1	+0,4	135,0	124,8	126,7	-6,1	+1,5	127,8	129,9	+1,6	
207,1	-	178,6	214,4	197,8	+10,8	-7,7	213,0	180,4	225,3	+5,8	+24,9	177,6	196,7	+10,8	
160,9	-1,7	142,2	155,8	144,6	+1,7	-7,2	163,1	145,4	157,8	-3,2	+8,5	150,1	154,3	+2,8	17
147,0	-2,1	132,4	138,6	130,7	-1,3	-5,7	149,0	135,0	139,3	-6,5	+3,2	140,5	142,0	+1,1	
231,2	-0,1	191,7	242,6	215,2	+12,3	-11,3	234,2	198,3	250,9	+7,1	+26,5	197,9	216,2	+9,2	
79,1	+22,4	106,2	70,7	100,2	-5,6	+41,7	89,6	90,3	84,8	-5,4	-6,1	83,8	89,9	+7,3	18
80,0	+25,0	106,3	72,3	100,2	-5,7	+38,6	89,1	91,5	85,2	-4,4	-6,9	86,3	90,3	+4,6	
70,2	+1,3	104,0	54,7	99,1	-4,7	+81,2	92,5	79,1	80,0	-13,5	+1,1	62,9	85,8	+36,4	
119,5	+6,5	109,6	103,6	99,5	-9,2	-4,0	105,8	113,2	103,1	-2,6	-8,9	104,0	109,5	+5,3	DC
118,8	+7,1	110,1	103,5	100,5	-8,7	-2,9	104,3	113,8	102,9	-1,3	-9,6	102,7	109,0	+6,1	
126,1	+0,2	104,2	105,0	90,8	-12,9	-13,5	120,4	107,8	105,5	-12,4	-2,1	116,0	114,1	-1,6	
267,5	+34,9	253,6	292,5	305,2	+20,3	+4,3	220,7	247,6	270,6	+22,6	+9,3	209,7	234,2	+11,7	DD
215,6	+29,6	218,0	220,5	233,5	+7,1	+5,9	184,8	206,0	205,5	+11,2	-0,2	173,6	195,4	+12,6	
900,3	+52,4	689,8	1165,3	1176,1	+70,5	+0,9	658,6	755,0	1060,8	+61,1	+40,5	652,8	706,8	+8,3	
192,2	+8,2	173,2	191,2	190,8	+10,2	-0,2	175,8	176,5	190,9	+8,6	+8,2	165,2	176,1	+6,6	DE
184,8	+7,3	172,0	185,6	187,3	+8,9	+0,4	173,5	175,3	186,7	+7,6	+6,5	161,3	174,4	+8,1	
216,4	+10,2	177,3	205,9	202,4	+14,2	-1,7	183,2	180,5	204,8	+11,8	+13,5	177,8	181,9	+2,3	
188,0	+7,5	168,4	190,2	193,4	+14,8	+1,7	171,8	170,7	191,5	+11,5	+12,2	164,2	171,3	+4,3	21
177,7	+7,6	167,2	186,0	192,9	+15,4	+3,7	168,7	169,2	188,0	+11,4	+11,1	157,2	169,0	+7,5	
209,6	+7,2	170,8	199,0	194,6	+13,9	-2,2	178,4	173,9	198,9	+11,5	+14,4	179,0	176,2	-1,6	
160,2	-4,5	141,5	159,6	154,0	+8,8	-3,5	155,8	141,1	161,9	+3,9	+14,7	155,3	148,5	-4,4	21.1
133,6	-9,5	130,1	142,2	143,0	+9,9	+0,6	143,8	128,9	144,8	+0,7	+12,3	139,4	136,3	-2,2	
196,0	+0,5	156,9	183,0	168,9	+7,6	-7,7	172,0	157,6	184,9	+7,5	+17,3	176,7	164,8	-6,7	
220,6	+20,4	200,0	226,1	239,7	+19,9	+6,0	190,7	205,6	226,3	+18,7	+10,1	174,6	198,1	+13,5	21.2
214,8	+19,4	198,4	222,8	234,8	+18,3	+5,4	189,7	203,2	224,3	+18,2	+10,4	172,1	196,5	+14,2	
244,1	+24,0	206,1	235,5	253,4	+25,9	+8,3	194,4	215,3	234,3	+20,5	+8,8	184,8	204,8	+10,8	
200,9	+9,4	183,1	193,3	185,5	+1,3	-4,0	184,1	188,4	189,8	+3,1	+0,7	167,2	186,2	+11,4	22
195,3	+7,0	179,1	187,7	179,0	-0,1	-4,6	180,7	184,3	184,8	+2,3	+0,3	167,6	182,5	+8,9	
306,2	+46,7	261,7	295,7	305,1	+16,6	+3,2	246,7	267,2	281,5	+14,1	+5,4	162,5	256,9	+58,1	
165,9	-7,7	172,2	183,8	187,3	+8,8	+1,9	171,0	163,6	178,5	+4,4	+9,1	162,0	167,3	+3,3	DG
146,6	-2,8	148,1	156,7	165,6	+11,8	+5,7	142,5	142,4	153,0	+7,4	+7,4	146,7	142,4	-2,9	
220,6	-15,8	240,8	260,7	250,1	+3,9	-4,1	251,9	223,9	250,9	-0,4	+12,1	205,8	237,9	+15,6	
161,5	-11,8	173,7	177,9	180,4	+3,9	+1,4	176,1	161,9	172,5	-2,0	+6,5	164,3	169,0	+2,9	24.1
137,8	-8,1	147,7	149,0	153,7	+4,1	+3,2	143,1	138,2	142,9	-0,1	+3,4	150,0	140,6	-6,3	
225,1	-17,2	243,5	255,5	254,3	+4,4	-0,5	264,4	225,7	252,2	-4,6	+11,7	202,8	245,0	+20,8	
201,3	+24,0	187,4	204,6	215,0	+14,7	+5,1	171,1	185,4	199,5	+16,6	+7,6	156,1	178,2	+14,2	24.4
176,2	+37,4	155,5	178,9	183,0	+17,7	+2,3	148,4	158,5	176,1	+18,7	+11,1	134,6	153,4	+14,0	
310,2	-0,2	325,7	316,4	354,0	+8,7	+11,9	269,6	302,1	300,9	+11,6	-0,4	249,1	285,8	+14,7	
191,5	+12,3	192,8	187,8	197,3	+2,3	+5,1	176,2	182,6	180,3	+2,3	-1,3	160,9	179,4	+11,5	DH
156,4	+9,0	157,5	147,0	156,3	-0,8	+6,3	143,6	148,6	141,0	-1,8	-5,1	136,3	146,1	+7,2	
682,2	+24,7	685,7	759,3	771,0	+12,4	+1,5	631,2	656,7	729,6	+15,6	+11,1	503,6	643,9	+27,9	
186,3	+10,2	188,8	189,7	196,3	+4,0	+3,5	174,6	177,8	178,2	+2,1	+0,2	162,2	176,2	+8,6	25.2
150,9	+5,8	152,8	149,0	155,4	+1,7	+4,3	141,2	143,0	138,9	-1,6	-2,9	136,5	142,1	+4,1	
765,7	+27,1	779,6	856,2	867,0	+11,2	+1,3	722,3	747,9	821,5	+13,7	+3,8	581,7	735,1	+26,4	
161,5	+0,2	154,5	152,1	158,9	+2,8	+4,5	141,4	146,9	140,4	-0,7	-4,4	148,2	144,1	-2,8	DI
136,4	-1,9	137,4	131,8	136,5	-0,7	+3,6	122,4	127,7	119,3	-2,5	-6,6	130,9	125,1	-4,4	
382,1	+13,0	300,6	333,1	352,7	+17,3	+5,9	306,2	313,6	322,6	+5,4	+2,9	293,1	309,9	+5,7	
212,0	+1,1	199,2	201,3	214,6	+7,7	+6,6	185,9	195,4	195,0	+4,9	-0,2	189,6	190,6	+0,5	26.1
176,7	+1,1	168,7	165,4	177,9	+5,5	+7,6	155,3	162,4	159,2	+2,5	-2,0	159,5	158,9	-0,4	
423,7	+0,9	381,9	416,8	434,8	+13,9	+4,3	369,0	392,8	409,9	+11,1	+4,4	370,0	380,9	+2,9	
154,1	-0,5	152,7	156,0	157,0	+2,8	+0,6	154,8	151,3	159,2	+2,8	+5,2	149,4	153,0	+2,4	DJ
140,3	-1,3	140,1	140,6	145,3	+3,7	+3,3	139,1	139,6	144,2	+3,7	+3,3	138,0	139,3	+0,9	
260,4	+6,2	249,2	275,3	248,9	-0,1	-9,6	274,3	241,4	275,5	+0,4	+14,1	231,1	257,8	+11,6	

5 INDEX DES AUFTRAGSEINGANGS  
 1995  
 NACH ABSCHNITTEN, UNTERABSCHNITTEN,  
 DER KLASSIFIKATION DER WIRTSCHAFTS  
 5.1 ORIGINAL

WERT

WZ93- SCHL.	WIRTSCHAFTSZWEIG		2002			2002			KUMULIERT		2-MONATS- DURCHSCHNITT	
			2002 OKT.	VERAENDERUNG IN % OKT. 2002 GEGEN		2002 SEP.	VERAENDERUNG IN % SEP. 2002 GEGEN		JAN. 2002 BIS OKT. 2002	VER- AEND. IN % GEGEN VORJAHR	SEP. 2002 UND OKT. 2002	VER- AEND. IN % GEGEN VORJAHR
				OKT. 2001	SEP. 2002		SEP. 2001	AUG. 2002				
27	METALLERZEUGUNG UND -BEARBEITUNG	INSGESAMT	170,6	+19,5	+13,7	150,0	+5,9	+3,4	164,5	+4,2	160,3	+12,6
		INLAND	148,1	+12,8	+9,8	134,9	+9,6	+2,8	147,3	+5,0	141,5	+11,2
		AUSLAND	256,0	+37,3	+22,2	209,5	-0,2	+6,3	229,1	+3,8	232,8	+17,5
27.1	ERZEUGUNG VON ROHEISEN, STAHL UND FERROLEGIE- RUNGEN (EGKS 1)	INSGESAMT	141,0	+39,7	+26,3	111,6	+11,3	+18,7	129,6	+15,9	126,3	+25,5
		INLAND	130,2	+26,3	+10,5	117,8	+21,4	+19,2	132,5	+21,4	124,0	+23,9
		AUSLAND	164,6	+70,9	+68,1	97,9	-8,9	+17,4	123,1	+4,8	131,3	+28,9
27.5	GIESSEREIINDUSTRIE	INSGESAMT	250,5	+4,7	+14,0	219,7	+0,3	-4,4	230,2	-2,4	235,1	+2,6
		INLAND	210,0	+7,8	+14,1	184,0	+1,1	-1,1	191,7	-4,5	197,0	+4,6
		AUSLAND	939,8	+1,6	+10,1	853,9	+7,7	-2,7	857,3	+9,4	896,9	+4,4
28	HERSTELLUNG VON METALL- ERZEUGNISSEN	INSGESAMT	180,3	-1,0	+0,6	159,4	-0,3	+3,2	155,3	+2,6	159,9	-0,7
		INLAND	146,7	+0,8	-0,3	147,2	-2,1	+1,6	143,5	+3,2	147,0	-0,7
		AUSLAND	471,0	-12,7	+7,0	440,2	+17,6	+19,4	424,8	-2,1	455,6	-0,3
28.1	STAHL- UND LEICHTMETALL- BAU	INSGESAMT	143,9	-2,4	-3,9	149,8	-7,2	+5,3	139,9	+1,9	146,9	-4,9
		INLAND	135,1	-2,8	-7,6	146,2	-5,5	+7,3	132,9	+2,6	140,7	-4,2
		AUSLAND	1100,5	+1,0	+98,0	555,9	-38,2	-30,2	913,0	-9,1	828,2	-16,7
DK	MASCHINENBAU	INSGESAMT	130,3	+2,1	+5,6	123,4	+4,0	-5,7	128,6	-0,8	126,9	+3,0
		INLAND	116,5	-7,2	+0,9	115,5	-6,9	+8,0	114,7	-5,8	116,0	-7,1
		AUSLAND	167,7	+25,6	+16,0	144,6	+38,5	-26,4	166,6	+10,4	166,2	+31,3
29.1	H.V. MASCHINEN F.D.ERZEUG. U.NUTZG.V.MECHAN.ENERGIE (O.LUFT-, STRASS.FAHRZ.BAU)	INSGESAMT	127,6	+6,6	-10,0	141,7	+13,5	+7,4	135,9	+4,5	134,7	+10,1
		INLAND	106,6	+0,7	+4,3	102,2	-3,7	+2,2	106,5	-3,3	104,4	-1,5
		AUSLAND	213,4	+21,3	-29,6	303,2	+50,4	+15,6	256,3	+20,8	258,3	+36,8
29.3	HERSTELLUNG VON LAND- U. FORSTWIRTSCHAFTLICHEN MASCHINEN	INSGESAMT	70,3	+19,2	+9,2	64,4	+3,7	-18,4	86,8	+11,1	67,4	+11,2
		INLAND	59,9	+7,5	+7,7	55,6	+0,9	-13,0	68,8	+14,1	57,8	+4,3
		AUSLAND	111,4	+54,5	+12,5	99,0	+10,2	-28,6	157,9	+6,9	105,2	+29,9
29.4	HERSTELLUNG VON WERK- ZEUGMASCHINEN	INSGESAMT	129,3	-0,2	-4,9	135,9	-14,0	+3,0	133,8	-7,5	132,6	-7,8
		INLAND	140,4	-4,4	+5,5	133,1	-27,5	-10,4	143,3	-9,1	136,8	-17,2
		AUSLAND	104,1	+16,2	-26,8	142,3	+42,9	+51,1	112,0	-2,7	123,2	+30,2
DL	H.V. BUEROMASCH., DATENVERARB. GER.U.-EINRICHTG.;ELEKTROT., FEINMECHANIK U. OPTIK	INSGESAMT	220,6	+11,1	+6,1	208,0	+3,6	-1,9	206,9	+3,8	214,3	+7,4
		INLAND	173,0	+5,6	+12,6	153,6	-3,9	-5,7	158,5	-	163,3	+0,9
		AUSLAND	531,5	+24,6	-5,9	564,9	+20,4	+5,3	524,9	+12,0	548,2	+22,4
30	H.V. BUEROMASCHINEN, DATENVERARBEITUNGSGE- RAETEN U. -EINRICHTUNGEN	INSGESAMT	643,1	+51,2	+35,4	475,0	+48,1	+30,6	392,6	+25,0	559,1	+49,9
		INLAND	440,7	+13,5	+33,5	330,0	+13,0	+14,9	267,9	+4,1	385,4	+13,3
		AUSLAND	1616,4	+168,1	+37,8	1173,0	+155,4	+60,4	992,1	+68,9	1394,7	+162,6
31	HERSTELLUNG VON GERAETEN DER ELEKTRIZITAETSERZEU- GUNG, -VERTEILUNG U.AE.	INSGESAMT	135,2	+3,8	-5,3	142,8	-7,2	-6,5	145,6	-0,5	139,0	-2,1
		INLAND	126,7	+6,0	+11,1	114,0	-14,2	-6,7	119,8	-2,7	120,4	-4,6
		AUSLAND	222,4	-7,4	-49,0	436,3	+18,5	-6,1	410,4	+7,0	329,4	+8,3
31.2	HERSTELLUNG VON ELEK- TRIZITAETSERZEUGUNGS- U. -SCHALTEINRICHTUNGEN	INSGESAMT	92,3	-4,6	+7,7	85,7	-10,0	-11,4	96,9	+2,8	89,0	-7,3
		INLAND	82,1	-5,2	+6,1	77,4	-3,6	-14,8	85,1	+1,1	79,8	-4,4
		AUSLAND	279,1	-0,6	+17,8	237,0	-35,9	+15,4	314,2	+12,9	258,1	-20,7
31.6	HERSTELLUNG VON ELEK- TRISCHEN AUSRUESTUNGEN A.N.G.	INSGESAMT	201,7	+15,6	+16,9	172,5	-9,4	-35,6	227,6	+10,0	187,1	+2,5
		INLAND	193,4	+29,4	+22,1	158,4	+3,6	+5,1	159,5	+7,6	175,9	+16,3
		AUSLAND	425,2	-49,3	-22,4	547,6	-53,9	-83,8	1947,7	+26,5	486,4	+52,0
32	RUNDFUNK-, FERNSEH- UND NACHRICHTENTECHNIK	INSGESAMT	349,7	+9,3	+5,9	330,1	+0,8	-8,4	336,6	+5,6	339,9	+5,0
		INLAND	228,5	+5,2	+5,5	216,5	-1,1	-14,7	249,6	+7,2	222,5	+2,0
		AUSLAND	704,5	+13,5	+6,3	662,5	+2,7	-1,4	591,3	+3,6	683,5	+8,0
33	MEDIZIN-, MESS-, STEUER- UND REGELUNGSTECHNIK, OPTIK	INSGESAMT	251,1	+1,0	+8,6	231,3	+10,7	-1,4	239,8	+0,3	241,2	+5,4
		INLAND	209,6	-0,7	+9,3	191,8	+14,0	-4,9	195,6	-2,4	200,7	+5,8
		AUSLAND	463,3	+3,5	+5,6	438,9	+3,8	+6,9	470,6	+5,8	451,1	+3,6
DM	FAHRZEUGBAU	INSGESAMT	169,2	+26,1	+7,6	157,3	+1,2	-17,9	167,2	+7,5	163,3	+12,8
		INLAND	109,1	+35,2	+12,0	97,4	+12,0	+1,2	89,8	-3,2	103,3	+23,1
		AUSLAND	488,5	+16,4	+2,6	475,9	-8,5	-32,1	580,0	+18,2	482,2	+2,6
34	HERSTELLUNG VON KRAFTWAGEN UND KRAFTWAGENTEILEN	INSGESAMT	283,1	+17,3	-6,8	303,9	+17,6	-0,4	267,1	+2,0	293,5	+17,4
		INLAND	173,2	+19,4	-0,6	174,3	+14,3	-3,1	154,4	+6,0	173,8	+16,8
		AUSLAND	866,3	+14,8	-12,8	993,7	+20,6	+2,2	866,8	-1,6	930,0	+17,9
34.1	HERSTELLUNG VON KRAFTWAGEN UND KRAFTWAGENMOTOREN	INSGESAMT	245,0	+11,2	-15,7	290,7	+18,0	+2,2	245,9	-4,0	267,9	+14,8
		INLAND	91,0	+18,2	-14,4	106,3	+27,8	+8,8	82,5	+3,8	98,7	+23,2
		AUSLAND	888,1	+8,5	-16,3	1060,6	+14,3	-0,4	928,4	-6,5	974,4	+11,6
35	SONSTIGER FAHRZEUGBAU	INSGESAMT	75,5	+63,8	+105,7	36,7	-48,0	-62,7	85,1	+24,8	56,1	-3,9
		INLAND	56,4	+102,9	+65,4	34,1	+2,7	+24,0	36,6	-25,5	45,3	+48,5
		AUSLAND	178,6	+23,1	+248,1	51,3	-81,1	-89,3	344,9	+102,6	115,0	+44,8
35.1	SCHIFFBAU	INSGESAMT	14,1	+143,1	-49,8	28,1	+260,3	+153,2	18,4	+34,3	21,1	+210,3
		INLAND	15,8	+143,1	-50,9	32,2	+288,0	+142,1	11,1	-27,0	24,0	+224,3
		AUSLAND	7,0	+100,0	-36,9	11,1	+101,8	+428,6	48,0	+515,4	9,1	+102,2
35.3	LUFT- UND RAUMFAHRZEUGBAU	INSGESAMT	2635,7	+27,5	+300,4	658,2	-85,5	-90,3	2879,9	+40,8	1647,0	-50,2
		INLAND	.	.	.	.	.	.	.	.	.	.
		AUSLAND	.	.	.	.	.	.	.	.	.	.
36.1	HERSTELLUNG VON MOEBELN	INSGESAMT	143,9	-5,2	-1,2	145,6	+0,1	+11,9	128,5	-9,1	144,8	-2,6
		INLAND	137,6	-4,0	-1,1	139,1	+0,3	+13,0	121,7	-9,7	138,4	-1,9
		AUSLAND	233,5	-14,3	-2,0	238,3	-1,7	+3,2	225,4	-5,0	235,9	-8,4

1) EUROPAEISCHE GEMEINSCHAFT FUER KOHLE UND STAHL.

STBA,FS 4,R 2.2,10/2002



UND BERLIN-OST

FUER DAS VERARBEITENDE GEWERBE  
= 100  
ABTEILUNGEN, GRUPPEN UND KLASSEN  
ZWEIGE, AUSGABE 1993 (WZ93)  
WERT

INDEX

2001 OKT.	VER- AEND. IN % GEGEN OKT. 2000	2001 3.VJ	2002 2.VJ	2002 3.VJ	VERAENDERUNG IN % 3.VJ 2002 GEGEN		2001 1.HJ	2001 2.HJ	2002 1.HJ	VERAENDERUNG IN % 1.HJ 2002 GEGEN		2000	2001	VER- AEND. IN % GEGEN 2000	WZ93 SCHL.	
					3.VJ 2001	2.VJ 2002				1.HJ 2001	2.HJ 2001					
142,8	-10,7	148,8	160,8	149,7	+0,6	-6,9	164,9	151,9	170,9	+3,6	+12,5	158,2	158,4	+0,1	27	
131,3	-7,9	131,8	142,2	134,2	+1,8	-5,6	146,0	139,0	153,7	+5,3	+10,6	143,5	142,5	-0,7		
186,4	-12,9	210,8	228,9	208,0	-1,3	-9,1	231,5	199,6	235,2	+1,6	+17,8	203,5	215,5	+5,9		
100,9	-11,3	103,8	122,5	104,6	+0,8	-14,6	117,6	122,3	140,2	+19,2	+14,6	113,8	119,9	+5,4	27.1	
103,1	-5,0	99,1	123,9	107,7	+8,7	-13,1	115,2	127,7	145,3	+26,1	+13,8	109,2	121,4	+11,2		
96,3	-23,2	113,9	119,3	97,5	-14,4	-18,3	122,8	110,5	128,9	+5,0	+16,7	123,9	116,7	-5,8		
239,3	+6,2	217,8	225,6	220,6	+1,3	-2,2	244,4	214,7	231,5	-5,3	+7,8	205,7	229,5	+11,6	27.5	
194,8	-7,9	187,2	188,3	182,3	-2,6	-3,2	208,6	182,1	193,4	-7,3	+6,2	192,6	195,3	+1,4		
925,3	+115,0	709,0	819,2	844,2	+19,1	+3,1	797,8	728,2	850,1	+6,6	+16,7	372,3	763,0	+104,9		
162,0	+7,2	155,4	152,7	162,2	+4,4	+6,2	147,7	150,8	151,0	+2,2	+0,1	143,2	149,3	+4,3	28	
145,5	+2,6	144,9	139,6	151,6	+4,6	+8,6	135,1	140,0	138,9	+2,8	-0,8	134,8	137,5	+2,0		
539,6	+49,0	394,3	450,3	403,5	+2,3	-10,4	435,8	399,2	427,7	-1,9	+7,1	335,1	417,5	+24,6		
147,5	+7,4	149,0	135,8	152,0	+2,0	+11,9	129,7	141,0	133,1	+2,6	-5,6	137,4	135,4	-1,5	28.1	
139,0	+5,2	142,3	127,9	145,9	+2,5	+14,1	121,6	134,3	125,9	+3,5	-6,3	132,3	127,9	-3,9		
1089,7	+49,7	877,7	1003,6	818,5	-6,7	-18,4	1052,9	882,8	929,1	-11,8	+5,2	710,7	967,9	+36,2		
127,6	+8,7	123,2	130,6	127,1	+3,2	-2,7	133,2	125,3	129,1	-3,1	+3,0	125,4	129,2	+3,0	DK	
125,5	+4,0	122,2	116,3	111,8	-8,5	-3,9	121,0	117,6	115,8	-4,3	-1,5	120,7	119,3	-1,2		
133,5	+22,8	125,9	169,7	168,7	+34,0	-0,6	166,3	146,2	165,4	-0,5	+13,1	138,4	156,3	+12,9		
119,7	-0,5	128,4	138,3	135,4	+5,5	-2,1	132,8	126,6	137,6	+3,6	+8,7	123,7	129,7	+4,9	29.1	
105,9	-0,5	107,2	104,6	105,1	-2,0	+0,5	112,2	104,1	107,1	-4,5	+2,9	107,5	108,1	+0,6		
175,9	-0,8	215,1	275,9	259,2	+20,5	-6,1	216,8	218,5	262,0	+20,8	+19,9	189,8	217,7	+14,7		
59,0	-30,6	70,0	71,4	71,4	+2,0	-	85,2	76,5	97,2	+14,1	+27,1	80,1	80,8	+0,9	29.3	
55,7	-0,7	55,7	64,7	60,6	+8,8	-6,3	63,4	56,5	74,4	+17,4	+31,7	67,3	60,0	-10,8		
72,1	-64,0	126,5	97,7	114,3	-9,6	+17,0	171,0	155,4	187,5	+9,6	+20,7	130,9	163,2	+24,7		
129,5	-23,3	157,2	134,2	144,1	-8,3	+7,4	141,0	139,6	129,4	-8,2	-7,3	141,2	140,3	-0,6	29.4	
146,9	-29,3	177,5	153,0	145,5	-18,0	-4,9	149,6	157,3	142,7	-4,6	-9,3	148,2	153,4	+3,5		
89,6	+12,6	110,6	91,1	140,8	+27,3	+54,6	121,5	99,0	99,0	-18,5	-	125,3	110,3	-12,0		
198,5	+2,4	188,0	194,6	203,5	+8,2	+4,6	205,3	197,2	206,3	+0,5	+4,6	193,0	201,2	+4,2	DL	
163,9	+4,9	154,4	149,3	156,5	+1,4	+4,8	159,7	156,2	157,0	-1,7	+0,5	152,9	157,9	+3,3		
426,5	-3,6	409,5	492,3	511,9	+25,0	+4,0	505,2	466,7	530,3	+5,0	+13,6	458,4	486,0	+6,0		
425,2	-26,7	273,5	301,8	361,1	+32,0	+19,6	316,0	414,2	366,6	+16,0	-11,5	449,3	365,1	-18,7	30	
388,2	-9,4	229,3	187,0	259,3	+13,1	+38,7	249,6	325,4	243,4	-2,5	-25,2	359,3	287,5	-20,0		
603,0	-54,0	486,5	854,0	850,4	+74,8	-0,4	635,1	841,4	958,8	+51,0	+14,0	882,0	738,3	-16,3		
130,2	+19,4	137,7	136,1	144,7	+5,1	+6,3	153,2	137,5	147,9	-3,5	+7,6	123,8	145,3	+17,4	31	
119,5	+21,4	125,4	116,3	120,5	-3,9	+3,6	122,5	119,0	118,3	-3,4	-0,6	105,9	120,8	+14,1		
240,1	+10,5	264,2	338,4	391,3	+48,1	+15,6	467,2	326,3	451,3	-3,4	+38,3	307,5	396,8	+29,0		
96,7	+23,0	88,2	98,0	97,5	+10,5	-0,5	96,9	87,3	97,5	+0,6	+11,7	85,6	92,1	+7,6	31.2	
86,6	+22,7	78,3	81,0	87,5	+11,7	+8,0	86,8	78,1	84,4	-2,8	+8,1	77,2	82,4	+6,7		
280,8	+25,1	269,7	410,5	279,9	+3,8	-31,8	282,1	255,6	337,1	+19,5	+31,9	239,1	268,9	+12,5		
174,5	+39,3	163,4	192,0	206,2	+26,2	+7,4	234,0	180,7	242,6	+3,7	+34,3	145,7	207,3	+42,3	31.6	
149,5	+25,3	145,8	156,7	160,3	+9,9	+2,3	149,3	146,4	153,4	+2,7	+4,8	125,7	147,8	+17,6		
837,9	+194,7	630,3	1127,4	1428,3	+126,3	+26,5	2112,1	1090,9	2462,1	+16,6	+125,7	676,4	1601,5	+136,8		
320,0	-0,4	313,6	318,4	339,7	+8,3	+6,7	321,4	311,3	332,9	+3,6	+6,9	326,5	316,3	-3,1	32	
217,2	-18,8	221,9	233,0	236,0	+6,4	+1,3	241,0	215,9	259,9	+7,8	+20,4	247,5	228,4	-7,7		
620,9	+29,5	582,2	568,6	643,5	+10,5	+13,2	556,6	590,5	546,4	-1,8	-7,5	559,1	573,5	+2,6		
248,5	+4,6	223,1	252,6	232,3	+4,1	-8,0	245,6	226,4	241,6	-1,6	+6,7	224,1	236,0	+5,3	33	
211,0	+10,4	186,0	196,9	194,6	+4,6	-1,2	206,0	190,3	193,7	-6,0	+1,8	183,3	198,2	+8,1		
447,8	-7,7	420,4	542,6	429,4	+2,1	-20,9	456,3	419,1	492,5	+7,9	+17,5	444,1	437,7	-1,4		
134,2	+3,3	142,5	160,5	155,9	+9,4	-2,9	165,6	144,9	172,6	+4,2	+19,1	145,7	155,3	+6,6	DM	
80,7	-3,9	83,1	95,5	90,2	+8,5	-5,5	99,6	91,0	86,3	-13,4	-5,2	92,2	95,3	+3,4		
419,6	+12,0	459,5	506,2	505,6	+10,0	-0,1	517,9	432,2	632,5	+22,1	+46,3	431,6	475,0	+10,1		
241,4	+15,7	258,1	278,8	266,3	+3,2	-4,5	267,1	244,7	264,9	-0,8	+8,3	219,1	255,9	+16,8	34	
145,0	+9,2	146,3	151,8	162,8	+11,3	+7,2	145,6	141,1	147,1	+1,0	+4,3	134,4	143,4	+6,7		
754,3	+22,9	854,5	953,9	817,6	-4,3	-14,3	915,6	795,9	891,4	-2,6	+12,0	671,5	855,8	+27,4		
220,3	+13,0	244,9	271,7	235,2	-4,0	-13,4	267,6	226,7	251,4	-6,1	+10,9	209,1	247,1	+18,2	34.1	
77,0	+0,1	71,9	86,4	86,4	+20,2	-	83,7	69,1	79,2	-5,4	+14,6	75,4	76,4	+1,3		
818,7	+19,1	967,3	1045,6	856,9	-11,4	-18,0	1035,5	884,7	970,8	-6,2	+9,7	767,8	960,1	+25,0		
46,1	-29,3	47,5	63,2	65,1	+37,1	+3,0	82,2	63,0	96,7	+17,6	+53,5	85,4	72,6	-15,0	35	
27,8	-36,7	31,1	49,1	30,6	-1,6	-37,7	61,7	49,7	36,3	-41,2	-27,0	57,4	55,7	-3,0		
145,1	-18,8	135,6	139,1	249,8	+84,2	+79,6	191,7	133,9	420,2	+119,2	+213,8	234,9	162,8	-30,7		
5,8	-86,4	9,9	6,9	40,7	+311,1	+489,9	16,9	17,6	7,9	-53,3	-55,1	96,3	17,3	-82,0	35.1	
6,5	-87,6	10,3	6,8	18,3	+77,7	+169,1	19,1	19,9	6,7	-64,9	-66,3	57,7	19,5	-66,2		
3,5	+59,1	8,4	7,3	131,7	+1467,9	+1704,1	8,2	8,6	13,0	+58,5	+51,2	253,2	8,4	-96,7		
2067,8	+248,0	2001,6	1585,4	2635,7	+31,7	+66,2	2063,2	1488,0	3042,8	+47,5	+104,5	1352,6	1775,6	+31,3	35.3	
.	.	.	.	.	.	.	.	.	.	.	.	.	.	.	.	
151,8	+5,9	135,7	125,0	124,8	-8,0	-0,2	142,4	137,7	127,7	-10,3	-7,3	133,1	140,1	+5,3	36.1	
143,4	+4,9	129,2	118,0	118,3	-8,4	+0,3	136,0	130,7	120,8	-11,2	-7,6	127,9	133,4	+4,3		
272,6	+13,9	229,8	226,8	218,7	-4,8	-3,6	235,1	238,1	227,4	-3,3	-4,5	206,9	236,6	+14,4		

WZ93- SCHL.	WIRTSCHAFTSZWEIG	2002 OKT.	VERAENDERUNG IN % OKT. 2002 GEGEN			2002 SEP.	VERAENDERUNG IN % SEP. 2002 GEGEN		KUMULIERT		2-MONATS- DURCHSCHNITT 2002 UND 2002 GEGEN VORJAHR	
			OKT. 2001	SEP. 2002	SEP. 2001		SEP. 2001	AUG. 2002	JAN. 2002 BIS OKT. 2002	VER- AEND. IN % GEGEN VORJAHR	SEP. 2002	VER- AEND. IN % GEGEN VORJAHR
D	VERARBEITENDES GEWERBE 1)	INSGESAMT	173,1	+10,9	+4,4	165,8	+5,9	-1,5	165,1	+4,9	169,5	+8,4
		INLAND	142,3	+7,1	+4,6	136,0	+3,1	+2,0	132,6	+1,2	139,2	+5,1
		AUSLAND	329,1	+20,1	+3,7	317,5	+12,7	-8,3	329,6	+13,3	323,3	+16,3
	VORLEISTUNGSGUETER- PRODUZENTEN	INSGESAMT	192,5	+9,3	+3,3	186,4	+9,7	+2,4	184,6	+6,8	189,5	+9,5
		INLAND	163,0	+7,2	+2,9	158,4	+8,0	+0,9	157,0	+5,2	160,7	+7,6
AUSLAND		335,4	+14,6	+3,7	323,3	+14,8	+6,9	317,4	+10,8	329,4	+14,7	
INVESTITIONSGUETER- PRODUZENTEN	INSGESAMT	156,9	+15,7	+6,5	147,3	+1,7	-7,6	148,9	+3,7	152,1	+8,5	
	INLAND	120,0	+9,5	+7,7	111,4	-2,9	+2,2	106,4	-3,8	115,7	+3,1	
	AUSLAND	333,8	+27,8	+4,4	319,6	+10,3	-20,7	352,9	+16,7	326,7	+18,6	
GEBRAUCHSGUETER- PRODUZENTEN	INSGESAMT	150,5	-5,2	-0,7	151,5	+5,0	+15,8	143,2	-6,0	151,0	-0,3	
	INLAND	139,0	-7,0	-0,9	140,3	+2,1	+15,8	131,6	-7,6	139,7	-2,6	
	AUSLAND	268,4	+5,5	+0,9	266,1	+23,4	+16,4	261,8	+3,0	267,3	+13,7	
VERBRAUCHSGUETER- PRODUZENTEN	INSGESAMT	173,5	+5,5	+3,0	168,5	+6,0	-0,1	165,5	+7,2	171,0	+5,8	
	INLAND	163,6	+5,1	+4,9	155,9	+4,3	-0,5	155,2	+7,6	159,8	+4,7	
	AUSLAND	249,0	+7,6	-5,6	263,9	+14,0	+1,8	243,2	+4,6	256,5	+10,8	
DB	TEXTIL- UND BEKLEIDUNGS- GEWERBE	INSGESAMT	148,2	+4,5	+1,9	145,5	+1,0	+12,3	138,1	-2,2	146,9	+2,7
		INLAND	133,4	+2,4	+2,0	130,8	-3,4	+7,7	124,7	-4,6	132,1	-0,6
		AUSLAND	231,2	+12,1	+1,4	227,9	+18,5	+30,2	212,8	+6,5	229,6	+15,2
17	TEXTILGEWERBE	INSGESAMT	166,8	+4,1	+6,5	156,6	+3,1	+15,0	152,6	-1,7	161,7	+3,6
		INLAND	148,7	+1,6	+8,0	137,7	-2,5	+8,5	136,2	-4,6	143,2	-0,4
		AUSLAND	258,2	+12,1	+2,6	251,7	+22,5	+37,2	235,7	+7,8	255,0	+17,0
18	BEKLEIDUNGSGEWERBE	INSGESAMT	82,8	+7,3	-22,4	106,7	-8,4	+0,4	86,9	-5,1	94,8	-2,2
		INLAND	83,2	+6,8	-23,2	108,3	-6,7	+4,4	87,2	-4,4	95,8	-1,2
		AUSLAND	78,3	+12,5	-15,7	92,9	-21,9	-27,2	83,0	-10,9	85,6	-9,2
DC	LEDERGEWERBE	INSGESAMT	116,3	+2,9	+20,5	96,5	-12,9	+6,3	97,9	-4,8	106,4	-4,9
		INLAND	117,0	+3,7	+22,4	95,6	-14,3	+2,0	98,3	-4,1	106,3	-5,3
		AUSLAND	108,8	-6,0	+2,8	105,8	+2,1	+69,0	93,3	-12,2	107,3	-2,2
DD	HOLZGEWERBE (OHNE HERSTELLUNG VON MOEBELN)	INSGESAMT	374,8	+35,8	+14,9	326,3	+20,7	+1,0	306,1	+26,6	350,6	+28,3
		INLAND	291,2	+28,1	+14,8	253,7	+8,5	-2,3	238,7	+15,3	272,5	+18,1
		AUSLAND	1390,7	+60,2	+15,2	1207,4	+68,7	+10,5	1124,6	+69,3	1299,1	+64,1
DE	PAPIER- UND DRUCKGEWERBE	INSGESAMT	206,8	+9,1	+9,0	189,8	+16,0	+7,1	190,0	+10,0	198,3	+12,3
		INLAND	194,6	+7,7	+6,5	182,7	+13,3	+4,5	184,0	+8,6	188,7	+10,4
		AUSLAND	246,9	+13,2	+15,8	213,2	+24,5	+14,9	209,8	+14,1	230,1	+18,2
21	PAPIERGEWERBE	INSGESAMT	212,2	+13,3	+12,3	189,0	+21,3	+5,2	193,2	+13,9	200,6	+16,9
		INLAND	201,4	+14,4	+9,8	183,4	+20,8	+1,3	188,9	+14,1	192,4	+17,3
		AUSLAND	234,9	+11,3	+16,8	201,1	+22,3	+13,7	202,3	+13,7	218,0	+16,1
21.1	H.V. HOLZSTOFF, ZELLSTOFF, PAPIER, KARTON UND PAPPE	INSGESAMT	189,0	+13,4	+18,2	159,9	+16,8	+9,3	168,2	+9,9	174,5	+15,0
		INLAND	166,4	+17,8	+15,7	143,8	+17,4	+2,4	153,5	+9,2	155,1	+17,6
		AUSLAND	219,7	+9,3	+20,9	181,7	+16,3	+17,8	188,1	+10,7	200,7	+12,3
21.2	PAPIER-, KARTON- UND PAPPEVERARBEITUNG	INSGESAMT	239,3	+13,1	+7,2	223,3	+25,3	+2,0	222,5	+17,7	231,3	+18,7
		INLAND	231,0	+12,4	+6,6	216,7	+22,8	+0,7	218,7	+17,1	223,9	+17,2
		AUSLAND	273,2	+15,5	+9,2	250,1	+35,3	+6,7	238,1	+20,2	261,7	+24,2
22	DRUCKGEWERBE, VERVIEL- FAELTIGUNG VON BESPIELTEN TON-, BILD-U. DATENTRAEGERN	INSGESAMT	195,5	+0,8	+2,1	191,4	+6,5	+11,0	183,4	+2,2	193,5	+3,6
		INLAND	184,4	-1,7	+1,4	181,8	+3,6	+9,7	176,8	+0,9	183,1	+0,9
		AUSLAND	403,2	+29,8	+8,7	370,8	+42,5	+24,8	307,1	+18,0	387,0	+35,6
DG	CHEMISCHE INDUSTRIE	INSGESAMT	167,1	+2,2	-10,2	186,1	+14,5	+5,0	178,5	+7,9	176,6	+8,3
		INLAND	144,9	-1,2	-9,0	159,2	+10,4	-1,5	157,3	+10,4	152,1	+4,6
		AUSLAND	232,1	+9,7	-12,8	266,1	+23,8	+20,4	239,3	+3,6	249,1	+16,8
24.1	HERSTELLUNG VON CHEMISCHEN GRUNDSTOFFEN	INSGESAMT	151,2	-7,6	-18,9	186,5	+10,6	+10,7	175,5	+3,0	168,9	+1,6
		INLAND	119,7	-16,4	-20,1	149,9	+4,2	-1,4	150,3	+3,8	134,8	-6,1
		AUSLAND	239,1	+9,3	-17,9	291,2	+24,1	+37,0	244,1	+2,1	265,2	+17,0
24.4	HERSTELLUNG VON PHARMA- ZEUTISCHEN ERZEUGNISSEN	INSGESAMT	194,9	+6,7	+9,2	178,5	+7,6	-15,1	188,0	+14,8	186,7	+7,1
		INLAND	178,4	+11,9	+20,2	148,4	+7,9	-19,0	164,7	+17,5	163,4	+10,0
		AUSLAND	266,6	-5,8	-13,7	309,0	+6,9	-5,9	289,1	+8,7	287,8	+0,6
DH	HERSTELLUNG VON GUMMI- UND KUNSTSTOFFWAREN	INSGESAMT	208,6	+10,5	+2,9	202,8	+8,2	+10,2	185,9	+3,0	205,7	+9,3
		INLAND	162,9	+5,6	+0,9	161,4	+5,1	+9,3	146,1	-0,9	162,2	+5,3
		AUSLAND	847,1	+26,3	+8,4	781,5	+18,5	+13,0	742,4	+15,9	814,3	+22,4
25.2	HERSTELLUNG VON KUNST- STOFFWAREN	INSGESAMT	202,7	+10,6	+2,3	198,1	+9,4	+7,5	183,4	+3,3	200,4	+10,0
		INLAND	158,4	+6,4	+0,4	157,8	+7,6	+7,1	144,0	-0,1	158,1	+7,0
		AUSLAND	927,8	+24,1	+8,2	857,3	+15,1	+9,0	828,6	+14,3	892,6	+19,6
DI	GLASGEWERBE, KERAMIK, VERARBEITUNG VON STEINEN UND ERDEN	INSGESAMT	164,2	+1,4	-1,9	167,4	+10,8	+10,2	150,2	+1,4	165,8	+5,9
		INLAND	141,6	+1,1	-2,3	145,0	+9,1	+6,2	131,8	-0,2	143,3	+5,0
		AUSLAND	378,2	+3,1	+0,1	377,9	+17,9	+26,1	323,3	+8,5	378,1	+10,0
26.1	HERSTELLUNG UND VERAR- BEITUNG VON GLAS	INSGESAMT	228,4	+6,6	-0,7	230,1	+11,9	+8,8	208,0	+6,7	229,3	+9,2
		INLAND	184,4	+0,9	-3,6	191,2	+11,9	+4,6	173,9	+4,1	187,8	+6,2
		AUSLAND	491,9	+21,9	+6,2	462,3	+11,8	+20,8	413,0	+14,2	477,6	+16,8
DJ	METALLERZEUGUNG UND -BE- ARBEITUNG, HERSTELLUNG VON METALLERZEUGNISSEN	INSGESAMT	160,7	+7,3	+5,9	151,8	+2,2	+3,3	156,2	+4,6	156,3	+4,8
		INLAND	149,0	+4,7	+3,0	138,9	+1,7	+2,0	141,7	+4,8	141,0	+3,2
		AUSLAND	302,1	+18,1	+17,2	257,8	+5,4	+10,4	271,7	+4,4	280,0	+11,9

1) AUSGEWAELHTE WIRTSCHAFTSZWEIGE (OHNE ERNAHRUNGSGEWERBE UND TABAKVERARBEITUNG).

STBA, FS 4, R 2.2, 10/2002

## UND BERLIN-OST

FUER DAS VERARBEITENDE GEWERBE  
= 100  
ABTEILUNGEN, GRUPPEN UND KLASSEN  
ZWEIGE, AUSGABE 1993 (WZ93)  
WERT

## INDEX

2001 OKT.	VER- AEND. IN % GEGEN OKT. 2000	2001 3.VJ	2002 2.VJ	2002 3.VJ	VERAENDERUNG IN % 3.VJ 2002 GEGEN		2001 1.HJ	2001 2.HJ	2002 1.HJ	VERAENDERUNG IN % 1.HJ 2002 GEGEN		2000	2001	VER- AEND. IN % GEGEN 2000	WZ93 SCHL.
					3.VJ 2001	2.VJ 2002				1.HJ 2001	2.HJ 2001				
156,1	+3,2	153,3	161,8	163,3	+6,5	+0,9	159,6	153,9	164,7	+3,2	+7,0	151,6	156,8	+3,4	D
132,9	+1,8	130,2	131,6	133,9	+2,8	+1,7	131,1	130,2	130,4	-0,5	+0,2	129,4	130,7	+1,0	
274,1	+6,9	270,2	314,9	312,7	+15,7	-0,7	304,1	274,3	338,1	+11,2	+23,3	263,7	289,2	+9,7	
176,2	+5,1	171,6	182,9	185,7	+8,2	+1,5	173,0	168,6	182,7	+5,6	+8,4	162,9	170,8	+4,8	VORL.
152,0	+3,5	150,8	155,3	160,3	+6,3	+3,2	148,0	147,1	154,4	+4,3	+5,0	145,0	147,6	+1,8	
292,6	+9,8	271,8	315,8	308,8	+13,6	-2,2	292,8	272,1	318,6	+8,8	+17,1	247,5	282,5	+14,1	
135,6	+0,7	137,0	142,8	144,8	+5,7	+1,4	148,2	140,9	149,6	+0,9	+6,2	142,2	144,5	+1,6	INV.
109,6	-2,1	108,6	105,7	107,2	-1,3	+1,4	111,7	111,3	103,8	-7,1	-6,7	112,6	111,5	-0,9	
261,2	+6,8	273,9	321,3	325,5	+18,8	+1,3	323,7	283,5	369,8	+14,2	+30,4	285,5	303,6	+6,3	
158,7	-5,6	138,4	150,1	132,5	-4,3	-11,7	158,4	142,5	147,3	-7,0	+3,4	152,3	150,4	-1,2	GEBR.
149,4	+0,1	129,9	134,6	122,3	-5,9	-9,1	147,6	134,2	135,0	-8,5	+0,6	140,0	140,9	+0,6	
254,5	-29,2	224,4	308,6	236,8	+5,5	-23,3	269,0	228,0	273,2	+1,6	+19,8	277,8	248,5	-10,5	
164,4	+11,8	156,5	163,3	167,3	+6,9	+2,4	151,7	155,5	163,2	+7,6	+5,0	141,6	153,6	+8,5	VERB.
155,6	+13,2	145,5	153,3	155,3	+6,7	+1,3	141,6	146,5	153,8	+8,6	+5,0	135,4	144,0	+6,4	
231,5	+5,2	240,5	238,5	258,9	+7,7	+8,6	228,4	224,2	234,4	+2,6	+4,5	189,0	226,3	+19,7	
141,8	+0,1	132,8	134,5	132,4	-0,3	-1,6	145,3	132,1	139,2	-4,2	+5,4	135,7	138,7	+2,2	DB
130,3	+0,3	125,0	121,2	121,8	-2,6	+0,5	133,7	123,7	124,7	-6,7	+0,8	128,0	128,7	+0,5	
206,2	-	176,8	208,6	192,3	+8,8	-7,8	210,3	179,0	220,1	+4,7	+23,0	178,3	194,7	+9,2	
160,2	-2,3	141,1	153,3	142,4	+0,9	-7,1	161,6	144,6	155,4	-3,8	+7,5	150,9	153,1	+1,5	17
146,3	-2,8	131,5	136,8	129,2	-1,7	-5,6	147,8	134,2	137,6	-6,9	+2,5	141,2	141,0	-0,1	
230,3	-0,1	189,8	236,2	209,3	+10,3	-11,4	231,1	196,8	245,2	+6,1	+24,6	198,7	214,0	+7,7	
77,2	+22,3	103,8	68,3	97,4	-6,2	+42,6	87,8	88,3	82,3	-6,3	-6,8	82,2	88,0	+7,1	18
77,9	+24,8	103,7	70,0	97,5	-6,0	+39,3	87,2	89,3	82,7	-5,2	-7,4	84,5	88,3	+4,5	
69,6	+1,0	103,2	51,8	95,7	-7,3	+84,7	92,1	78,4	77,4	-16,0	-1,3	62,4	85,3	+36,7	
113,0	+4,4	103,9	97,3	93,5	-10,0	-3,9	100,6	107,3	97,0	-3,6	-9,6	101,1	103,9	+2,8	DC
112,8	+5,6	104,9	97,5	94,7	-9,7	-2,9	99,6	108,2	97,1	-2,5	-10,3	99,8	103,9	+4,1	
115,8	-5,1	94,4	95,4	82,0	-13,1	-14,0	110,7	98,5	96,4	-12,9	-2,1	113,8	104,6	-8,1	
276,0	+37,1	262,4	309,3	324,4	+23,6	+4,9	225,5	256,5	285,5	+26,6	+11,3	214,0	241,0	+12,6	DD
227,4	+33,3	230,0	238,8	254,8	+10,8	+6,7	192,1	217,7	221,9	+15,5	+1,9	179,2	204,9	+14,3	
867,9	+50,6	660,0	1164,9	1169,7	+77,2	+0,4	632,5	729,5	1057,7	+67,2	+45,0	638,8	681,0	+6,6	
189,5	+9,9	170,4	188,9	186,2	+9,3	-1,4	171,2	173,8	189,1	+10,5	+8,8	163,9	172,5	+5,2	DE
180,7	+8,3	168,2	183,3	181,7	+8,0	-0,9	168,3	171,4	183,4	+9,0	+7,0	160,1	169,9	+6,1	
218,2	+14,4	178,0	207,6	201,1	+13,0	-3,1	181,0	181,9	207,9	+14,9	+14,3	176,8	181,4	+2,6	
187,3	+10,5	167,2	189,9	189,4	+13,3	-0,3	167,8	170,0	191,9	+14,4	+12,9	164,4	168,9	+2,7	21
176,1	+9,9	165,3	185,0	188,0	+13,7	+1,6	164,1	167,6	187,3	+14,1	+11,8	158,0	165,8	+4,9	
211,1	+11,6	171,3	200,2	192,4	+12,3	-3,9	175,7	175,0	201,8	+14,9	+15,3	178,0	175,4	-1,5	
166,7	+3,3	145,9	166,8	158,0	+8,3	-5,3	154,4	146,3	169,9	+10,0	+16,1	156,1	150,4	-3,7	21.1
141,3	-1,0	135,6	151,1	149,2	+10,0	-1,3	143,0	135,1	153,6	+7,4	+13,7	142,3	139,0	-2,3	
201,0	+7,7	159,7	188,1	169,8	+6,3	-9,7	169,9	161,6	192,0	+13,0	+18,8	174,9	165,7	-5,3	
211,6	+18,1	192,3	217,0	226,3	+17,7	+4,3	183,6	197,7	217,8	+18,6	+10,2	174,1	190,6	+9,5	21.2
205,5	+17,4	190,2	213,5	220,7	+16,0	+3,4	181,8	195,0	215,6	+18,6	+10,6	171,2	188,4	+10,0	
236,5	+21,0	200,5	230,9	249,5	+24,4	+8,1	190,5	203,0	226,6	+19,0	+8,4	185,7	199,8	+7,6	
193,9	+8,7	177,0	187,0	179,6	+1,5	-4,0	178,3	181,9	183,2	+2,7	+0,7	163,1	180,1	+10,4	22
187,6	+5,1	172,5	180,7	172,4	-0,1	-4,6	174,5	177,2	177,7	+1,8	+0,3	163,2	175,8	+7,7	
310,7	+47,6	266,3	303,2	315,1	+18,3	+3,9	248,8	271,7	287,1	+15,4	+5,7	162,2	260,2	+60,4	
163,5	-7,2	168,3	181,6	184,7	+9,7	+1,7	164,5	160,7	177,4	+7,8	+10,4	162,3	162,6	+0,2	D6
146,6	-2,8	147,5	157,6	166,0	+12,5	+5,3	139,4	142,4	155,1	+11,3	+8,9	149,9	140,9	-6,0	
211,6	-14,7	227,6	250,0	238,9	+5,0	-4,4	235,7	212,9	240,7	+2,1	+13,1	197,3	224,3	+13,7	
163,7	-9,2	173,2	180,5	181,5	+4,8	+0,6	170,1	163,0	176,5	+3,8	+8,3	167,0	166,5	-0,3	24.1
143,1	-5,9	151,4	155,7	158,6	+4,8	+1,9	141,8	142,9	151,2	+6,6	+5,8	157,2	142,3	-9,5	
218,7	-14,7	231,8	247,3	245,1	+5,7	-0,9	245,9	216,8	244,3	-0,7	+12,7	193,3	231,3	+19,7	
182,6	+20,1	171,0	186,9	197,4	+15,4	+5,6	157,1	168,7	182,2	+16,0	+8,0	147,3	162,9	+10,6	24.4
159,4	+31,6	142,2	163,2	168,2	+18,3	+3,1	136,1	144,1	160,7	+18,1	+11,5	127,6	140,1	+9,8	
283,1	-1,1	296,2	289,6	324,0	+3,4	+11,9	248,0	275,1	275,4	+11,0	+0,1	232,8	261,6	+12,4	
188,8	+11,1	190,3	185,5	193,7	+1,8	+4,4	174,1	180,1	178,3	+2,4	-1,0	161,1	177,1	+9,9	DH
154,3	+7,7	155,6	145,3	153,5	-1,3	+5,6	142,3	146,7	139,6	-1,9	-4,8	136,7	144,5	+5,7	
670,7	+23,7	674,6	747,5	754,3	+11,8	+0,9	618,7	645,8	719,0	+16,2	+11,3	501,2	632,2	+26,1	
183,3	+9,0	186,0	187,0	192,2	+3,3	+2,8	172,3	175,1	175,8	+2,0	+0,4	162,1	173,7	+7,2	25.2
148,9	+4,8	150,9	147,2	152,4	+1,0	+3,5	139,9	141,2	137,4	-1,8	-2,7	136,8	140,5	+2,7	
747,5	+26,2	762,3	838,0	842,5	+10,5	+0,5	702,9	731,1	805,1	+14,5	+10,1	575,5	717,0	+24,6	
162,0	-0,3	155,5	155,1	162,1	+4,2	+4,5	142,1	147,6	141,9	-0,1	-3,9	151,8	144,9	-4,5	DI
140,1	-3,0	141,7	138,1	143,5	+1,3	+3,9	126,1	131,6	124,4	-1,3	-5,5	136,7	128,8	-5,8	
366,7	+12,6	285,7	317,9	338,8	+18,6	+6,6	292,6	297,9	306,4	+4,7	+2,9	288,5	295,3	+2,4	
214,2	-0,7	201,8	205,9	221,1	+9,6	+7,4	188,2	197,5	198,1	+5,3	+0,3	198,6	192,9	-2,9	26.1
182,7	-0,4	174,7	172,8	187,0	+7,0	+8,2	160,8	168,2	165,5	+2,9	-1,6	170,3	164,5	-3,4	
403,4	-1,3	364,5	404,6	426,1	+16,9	+5,3	353,0	373,2	393,3	+11,4	+5,4	367,7	363,1	-1,3	
149,8	+0,8	148,5	153,0	153,2	+3,2	+0,1	149,6	147,9	156,9	+4,9	+6,1	145,0	148,7	+2,6	DJ
136,6	-0,9	136,1	137,5	141,3	+3,8	+2,8	134,6	136,4	141,7	+5,3	+3,9	134,4	135,5	+0,8	
255,8	+11,4	246,8	276,2	249,6	+1,1	-9,6	267,8	239,8	277,8	+3,7	+15,8	224,9	253,8	+12,9	

5 INDEX DES AUFTRAGSEINGANGS  
 1995  
 NACH ABSCHNITTEN, UNTERABSCHNITTEN,  
 DER KLASSIFIKATION DER WIRTSCHAFTS  
 5.1 ORIGINAL

VOLUMEN

WZ93- SCHL.	WIRTSCHAFTSZWEIG		2002 OKT.	VERAENDERUNG IN % OKT. 2002 GEGEN		2002 SEP.	VERAENDERUNG IN % SEP. 2002 GEGEN		KUMULIERT		2-MONATS- DURCHSCHNITT SEP. 2002	
				OKT. 2001	SEP. 2002		SEP. 2001	AUG. 2002	JAN. 2002 BIS OKT. 2002	VER- AEND. IN % GEGEN VORJAHR	OKT. 2002	VER- AEND. IN % GEGEN VORJAHR
27	METALLERZEUGUNG UND -BEARBEITUNG	INSGESAMT	172,0	+20,3	+13,8	151,2	+6,5	+3,3	167,1	+8,1	161,6	+13,4
		INLAND	148,3	+12,9	+9,4	135,5	+10,4	+3,1	149,1	+8,4	141,9	+11,6
		AUSLAND	265,1	+37,9	+22,3	216,8	+0,4	+6,1	238,4	+8,0	241,0	+18,1
27.1	ERZEUGUNG VON ROHEISEN, STAHL UND FERROLEGIE- RUNGEN (EGKS) 1)	INSGESAMT	147,1	+34,1	+25,6	117,1	+8,1	+17,8	141,0	+19,6	132,1	+21,2
		INLAND	136,8	+21,1	+10,1	124,3	+17,2	+18,2	145,6	+25,4	130,6	+19,2
		AUSLAND	169,8	+65,8	+67,6	101,3	-10,6	+16,7	130,9	+7,5	135,6	+25,7
27.5	GIESSEREIINDUSTRIE	INSGESAMT	243,7	+3,9	+13,6	214,5	+0,2	-4,4	225,6	-1,5	229,1	+2,1
		INLAND	200,7	+8,1	+13,8	176,4	+1,6	-0,7	183,2	-4,2	188,6	+5,0
		AUSLAND	969,6	-1,5	+9,7	883,8	+5,6	-3,3	910,9	+12,0	926,7	+1,8
28	HERSTELLUNG VON METALL- ERZEUGNISSEN	INSGESAMT	152,7	-1,2	+0,3	152,2	-0,7	+3,2	148,4	+2,0	152,5	-0,9
		INLAND	139,9	+0,2	-0,6	140,8	-2,6	+1,4	137,5	+2,7	140,4	-1,2
		AUSLAND	442,7	-10,8	+7,1	413,2	+17,2	+20,3	398,2	-2,9	428,0	+0,9
28.1	STAHL- UND LEICHTMETALL- BAU	INSGESAMT	137,6	-2,5	-4,2	143,6	-6,9	+5,0	134,1	+2,2	140,6	-4,8
		INLAND	129,3	-2,8	-7,8	140,2	-5,3	+6,9	127,4	+2,9	134,8	-4,1
		AUSLAND	1043,1	+0,3	+96,6	530,7	-38,1	-29,6	867,8	-10,6	786,9	-17,0
DK	MASCHINENBAU	INSGESAMT	120,2	+0,8	+5,4	114,0	+2,8	-5,5	118,9	-2,0	117,1	+1,7
		INLAND	107,7	-8,3	+0,7	107,0	-7,8	+8,5	106,2	-7,1	107,4	-8,0
		AUSLAND	154,3	+24,2	+16,0	133,0	+37,1	-26,5	153,3	+9,1	143,7	+29,9
29.1	H.V. MASCHINEN F.D.ERZEUG. U. NUTZG.V.MECHAN.ENERGIE (O. LUFT-, STRASS.FAHRZ.BAU)	INSGESAMT	116,1	+5,2	-10,3	129,4	+11,8	+7,7	124,1	+2,9	122,8	+8,6
		INLAND	96,9	-0,9	+4,3	92,9	-5,4	+2,2	97,1	-4,9	94,9	-3,2
		AUSLAND	195,0	+20,3	-30,1	278,9	+49,1	+16,5	234,6	+19,6	237,0	+35,7
29.3	HERSTELLUNG VON LAND- U. FORSTWIRTSCHAFTLICHEN MASCHINEN	INSGESAMT	62,9	+16,3	+8,8	57,8	+1,8	-18,5	78,0	+8,8	60,4	+8,8
		INLAND	54,1	+5,0	+7,3	50,4	-0,8	-13,0	62,4	+11,6	52,3	+2,1
		AUSLAND	97,8	+51,6	+12,3	87,1	+8,1	-28,7	139,6	+4,7	92,5	+27,4
29.4	HERSTELLUNG VON WERK- ZEUGMASCHINEN	INSGESAMT	116,6	-1,9	-4,9	122,6	-15,6	+2,9	121,1	-9,2	119,6	-9,5
		INLAND	126,5	-6,2	+5,5	119,9	-29,0	-10,5	129,8	-10,9	123,2	-18,9
		AUSLAND	94,0	+14,6	-26,9	128,6	+41,2	+51,1	101,4	-4,0	111,3	+28,5
DL	H.V. BUEROMASCH., DATENVERARB. GER.U.-EINRICHTG.;ELEKTROT., FEINMECHANIK U. OPTIK	INSGESAMT	236,3	+14,3	+7,5	219,9	+6,1	-0,5	215,1	+5,2	228,1	+10,2
		INLAND	184,7	+7,1	+13,4	162,9	-2,5	-4,8	165,6	+0,9	173,8	+2,4
		AUSLAND	572,7	+32,3	-3,5	593,3	+26,0	+8,1	539,3	+14,8	583,0	+29,0
30	H.V. BUEROMASCHINEN, DATENVERARBEITUNGSGE- RAETEN U. -EINRICHTUNGEN	INSGESAMT	866,8	+57,2	+35,8	638,3	+54,4	+30,7	515,0	+28,6	752,6	+56,0
		INLAND	622,7	+19,9	+34,2	464,0	+19,5	+15,7	369,7	+7,8	543,4	+19,7
		AUSLAND	2035,8	+188,6	+38,2	1473,0	+176,2	+62,6	1210,5	+78,7	1754,4	+183,2
31	HERSTELLUNG VON GERAETEN DER ELEKTRIZITAETSERZEU- GUNG, -VERTEILUNG U.AE.	INSGESAMT	133,3	+3,5	-5,9	141,6	-7,1	-5,7	143,2	-1,0	137,5	-2,2
		INLAND	125,8	+5,5	+10,4	113,9	-14,4	-6,6	119,2	-3,0	119,9	-4,9
		AUSLAND	210,3	-7,3	-50,5	424,7	+21,0	-3,3	389,2	+5,9	317,5	+9,9
31.2	HERSTELLUNG VON ELEK- TRIZITAETSERZEUGUNGS- U. -SCHALTTEILRICHTUNGEN	INSGESAMT	89,1	-4,8	+7,6	82,8	-10,2	-11,6	93,2	+1,9	86,0	-7,4
		INLAND	80,5	-5,4	+6,1	75,9	-4,2	-14,5	83,0	+0,1	78,2	-4,9
		AUSLAND	247,3	-0,7	+17,4	210,6	-36,5	+15,5	279,4	+11,8	229,0	-21,1
31.6	HERSTELLUNG VON ELEK- TRISCHEN AUSRUESTUNGEN A.N.G.	INSGESAMT	193,1	+15,4	+16,0	166,5	-8,5	-34,9	217,8	+9,9	179,8	+2,9
		INLAND	185,6	+28,7	+20,8	153,6	+4,6	+5,1	154,1	+8,1	169,6	+16,6
		AUSLAND	391,2	-50,1	-22,7	506,3	-54,5	-84,0	1882,6	+25,3	448,8	-52,6
32	RUNDFUNK-, FERNSEH- UND NACHRICHTENTECHNIK	INSGESAMT	387,3	+12,7	+6,6	363,2	+3,4	-8,2	367,9	+8,9	375,3	+8,0
		INLAND	258,5	+8,2	+5,6	244,7	+1,4	-14,2	278,3	+10,4	251,6	+4,7
		AUSLAND	764,4	+17,5	+7,6	710,1	+5,6	-1,1	630,1	+6,9	737,3	+11,5
33	MEDIZIN-, MESS-, STEUER- UND REGELUNGSTECHNIK, OPTIK	INSGESAMT	231,1	-0,6	+8,3	213,3	+9,1	-1,5	221,6	-1,1	222,2	+3,8
		INLAND	192,1	-2,6	+9,1	176,0	+12,0	-5,0	180,2	-3,9	184,1	+3,9
		AUSLAND	431,0	+2,2	+5,1	410,0	+3,1	+6,9	436,7	+4,8	420,5	+2,6
DM	FAHRZEUGBAU	INSGESAMT	159,2	+25,4	+8,1	147,3	+0,3	-18,1	157,3	+6,7	153,3	+11,9
		INLAND	104,7	+33,4	+12,1	93,4	+10,3	+0,8	86,5	-4,2	99,1	+21,4
		AUSLAND	448,9	+16,4	+3,4	434,2	-9,4	-32,8	534,7	+18,2	441,6	+2,1
34	HERSTELLUNG VON KRAFTWAGEN UND KRAFTWAGENTEILEN	INSGESAMT	266,1	+16,8	-6,3	284,1	+16,6	-0,5	250,4	+1,3	275,1	+16,7
		INLAND	167,2	+18,2	-0,2	167,6	+12,6	-3,5	149,2	+4,6	167,4	+15,3
		AUSLAND	790,6	+15,0	-12,6	904,2	+20,7	+2,4	788,4	-2,1	847,4	+18,0
34.1	HERSTELLUNG VON KRAFTWAGEN UND KRAFTWAGENMOTOREN	INSGESAMT	220,0	+10,3	-15,7	261,1	+17,1	+2,2	221,1	-5,2	240,6	+13,9
		INLAND	82,1	+16,0	-14,5	96,0	+25,3	+9,0	74,8	+1,4	89,1	+20,9
		AUSLAND	796,3	+8,1	-16,3	951,0	+13,9	-0,4	832,5	-7,4	873,7	+11,2
35	SONSTIGER FAHRZEUGBAU	INSGESAMT	71,3	+62,0	+104,3	34,9	-48,1	-62,5	80,8	+23,7	53,1	-4,7
		INLAND	53,3	+100,4	+64,5	32,4	+1,9	+24,1	35,0	-25,8	42,9	+46,9
		AUSLAND	168,6	+22,2	+248,3	48,4	-81,2	-89,3	326,5	+101,2	108,5	-45,2
35.1	SCHIFFBAU	INSGESAMT	13,4	+139,3	-49,6	26,6	+259,5	+153,3	17,4	+32,8	20,0	+207,7
		INLAND	15,0	+141,9	-50,8	30,5	+286,1	+142,1	10,5	-28,1	22,8	+221,1
		AUSLAND	6,6	+100,0	-37,1	10,5	+101,9	+425,0	45,3	+512,2	8,6	+100,0
35.3	LUFT- UND RAUMFAHRZEUGBAU	INSGESAMT	2487,2	+26,5	+300,2	621,5	-85,7	-90,3	2777,7	+42,4	1554,4	-50,6
		INLAND	.	.	.	.	.	.	.	.	.	.
		AUSLAND	.	.	.	.	.	.	.	.	.	.
36.1	HERSTELLUNG VON MOEBELN	INSGESAMT	125,9	-6,9	-1,3	127,6	-1,8	+11,9	112,8	-11,0	126,8	-4,4
		INLAND	119,9	-5,7	-1,2	121,3	-1,7	+13,2	106,3	-11,7	120,6	-3,8
		AUSLAND	212,3	-15,2	-2,7	218,1	-2,1	+3,3	205,6	-5,6	215,2	-9,0

1) EUROPAEISCHE GEMEINSCHAFT FUER KOHLE UND STAHL.

STBA, FS 4, R 2.2, 10/2002

UND BERLIN-OST

FUER DAS VERARBEITENDE GEMERBE  
= 100  
ABTEILUNGEN, GRUPPEN UND KLASSEN  
ZWEIGE, AUSGABE 1993 (WZ93)  
WERT

INDEX

2001 OKT.	VER- AEND. IN % GEGEN OKT. 2000	2001 3.VJ	2002 2.VJ	2002 3.VJ	VERAENDERUNG IN % 3.VJ 2002 GEGEN		2001 1.HJ	2001 2.HJ	2002 1.HJ	VERAENDERUNG IN % 1.HJ 2002 GEGEN		2000	2001	VER- AEND. IN % GEGEN 2000	WZ93 SCHL.
					3.VJ 2001	2.VJ 2002				1.HJ 2001	2.HJ 2001				
143,0	-4,5	147,6	162,7	150,8	+2,2	-7,3	160,1	152,7	174,4	+8,9	+14,2	153,8	156,4	+1,7	27
131,4	-3,2	130,5	143,5	134,5	+3,1	-6,3	142,0	139,8	156,6	+10,3	+12,0	140,4	140,9	+0,4	
192,3	-3,8	213,6	237,2	215,9	+1,1	-9,0	229,2	204,3	245,1	+6,9	+20,0	200,2	216,7	+8,2	
109,7	-2,0	111,3	133,2	110,5	-0,7	-17,0	122,5	133,1	155,2	+26,7	+16,6	116,2	127,8	+10,0	27.1
113,0	+4,6	107,8	136,1	114,4	+6,1	-15,9	120,8	140,4	162,6	+34,6	+15,8	112,3	130,6	+16,3	
102,4	-15,0	118,9	126,9	101,8	-14,4	-19,8	126,4	117,0	138,9	+9,9	+18,7	124,5	121,7	-2,2	
234,6	+8,6	211,8	221,5	215,4	+1,7	-2,8	236,7	209,7	227,7	-3,8	+8,6	200,3	223,2	+11,4	27.5
185,7	-8,4	178,5	180,2	174,1	-2,5	-3,4	198,7	173,7	184,8	-7,0	+6,4	186,6	186,2	-0,2	
984,2	+137,8	741,6	871,7	881,2	+18,8	+1,1	820,7	771,6	916,0	+11,6	+18,7	374,2	796,1	+112,7	
154,5	+4,6	149,1	146,2	154,9	+3,9	+6,0	142,2	144,5	144,5	+1,6	-	138,8	143,3	+3,2	28
139,6	+0,3	139,3	134,0	145,1	+4,2	+8,3	130,3	134,5	133,2	+2,2	-1,0	131,0	132,4	+1,1	
496,1	+45,1	372,8	423,8	377,2	+1,2	-11,0	414,2	374,4	401,3	-3,1	+7,2	318,2	394,3	+23,9	
141,1	+2,8	142,2	130,4	145,9	+2,6	+11,9	124,1	134,8	127,6	+2,8	-5,3	132,9	129,4	-2,6	28.1
133,0	+0,8	136,0	122,9	140,2	+3,1	+14,1	116,1	128,4	120,7	+4,0	-6,0	127,9	122,3	-4,4	
1039,7	+46,3	840,1	956,5	774,8	-7,8	-19,0	1024,2	843,5	885,1	-13,6	+4,9	697,1	933,9	+34,0	
119,3	+7,5	115,1	120,6	117,2	+1,8	-2,8	124,8	117,0	119,5	-4,2	+2,1	119,0	120,9	+1,6	DK
117,5	+2,7	114,4	107,6	103,3	-9,7	-4,0	113,7	110,1	107,4	-5,5	-2,5	114,8	111,9	-2,5	
124,2	+21,9	117,0	156,2	155,1	+32,6	-0,7	154,9	135,9	152,3	-1,7	+12,1	130,6	145,4	+11,3	
110,4	-2,0	118,9	126,4	123,4	+3,8	-2,4	123,1	117,1	125,8	+2,2	+7,4	116,1	120,1	+3,4	29.1
97,8	-2,2	99,2	95,4	95,6	-3,6	+0,2	104,3	96,2	97,9	-6,1	+1,8	101,0	100,3	-0,7	
162,1	-1,5	199,3	252,7	237,3	+19,1	-6,1	200,4	202,2	239,8	+19,7	+18,6	177,9	201,3	+13,2	
54,1	-31,2	64,1	64,2	64,2	+0,2	-	78,4	69,7	87,5	+11,6	+25,5	74,6	74,0	-0,8	29.3
51,5	-1,5	51,6	58,7	54,9	+6,4	-6,5	58,9	52,2	67,5	+14,6	+29,3	63,0	55,5	-11,9	
64,5	-64,8	113,8	86,0	100,6	-11,6	+17,0	154,5	139,1	166,1	+7,5	+19,4	120,4	146,8	+21,9	
118,8	-24,5	144,4	121,4	130,0	-10,0	+7,1	130,3	128,1	117,5	-9,8	-8,3	132,1	129,2	-2,2	29.4
134,9	-30,5	163,3	138,4	131,1	-19,7	-5,3	138,5	144,5	129,6	-6,4	-10,3	138,9	141,5	+1,9	
82,0	+11,4	101,1	82,4	127,2	+25,8	+54,4	111,8	90,5	89,6	-19,9	-1,0	116,6	101,1	-13,3	
206,8	+1,4	192,7	200,0	212,3	+10,2	+6,2	209,9	204,8	212,9	+1,4	+4,0	200,9	207,3	+3,2	DL
172,4	+3,5	159,4	154,2	163,9	+2,8	+6,3	165,0	163,5	163,3	-1,0	-0,1	160,6	164,3	+2,3	
432,8	-3,9	411,7	500,9	529,7	+28,7	+5,7	504,7	475,7	538,5	+6,7	+13,2	467,0	490,2	+5,0	
551,4	-24,8	346,8	389,8	481,7	+38,9	+23,6	402,4	531,2	472,9	+17,5	-11,0	562,7	466,8	-17,0	30
519,3	-10,1	301,9	255,4	361,3	+19,7	+41,5	333,9	437,0	331,7	-0,7	-24,1	472,4	385,4	-18,4	
705,4	-52,3	561,7	1033,0	1058,6	+88,5	+2,5	730,4	982,2	1148,9	+57,3	+17,0	995,5	856,3	-14,0	
128,8	+18,8	136,8	133,8	142,8	+4,4	+6,7	151,2	136,0	145,1	-4,0	+6,7	123,1	143,6	+16,7	31
119,2	+21,0	125,5	115,7	120,2	-4,2	+3,9	122,2	118,8	117,5	-3,8	-1,1	105,8	120,5	+13,9	
226,8	+8,4	252,6	318,9	373,9	+48,0	+17,2	448,4	312,7	426,6	-4,9	+36,4	300,3	380,5	+26,7	
93,6	+22,4	85,9	93,7	94,0	+9,4	+0,3	94,0	84,6	93,5	-0,5	+10,5	82,9	89,3	+7,7	31.2
85,1	+22,1	77,4	78,9	85,6	+10,6	+8,5	85,3	76,7	82,2	-3,6	+7,2	75,5	81,0	+7,3	
249,0	+23,1	242,2	365,0	248,7	+2,7	-31,9	254,0	228,4	300,1	+18,1	+31,4	218,8	241,2	+10,2	
167,4	+37,9	156,3	184,1	198,3	+26,9	+7,7	224,2	172,7	231,7	+3,3	+34,2	141,0	198,4	+40,7	31.6
144,2	+24,3	140,1	151,4	155,5	+11,0	+2,7	143,5	140,7	148,1	+3,2	+5,3	121,7	142,1	+16,8	
784,0	+196,0	587,0	1050,2	1331,5	+126,8	+26,8	2080,5	1020,7	2406,7	+15,7	+135,8	650,6	1550,6	+138,3	
343,7	+1,2	332,7	346,6	373,7	+12,3	+7,8	339,5	333,3	361,8	+6,6	+8,6	345,8	336,4	-2,7	32
239,0	-17,4	240,5	259,7	266,1	+10,6	+2,5	259,8	236,2	287,8	+10,8	+21,8	266,4	248,0	-6,9	
650,3	+33,4	602,8	601,0	688,8	+14,3	+14,6	572,6	617,4	578,4	+1,0	-6,3	579,5	595,0	+2,7	
232,6	+3,7	208,4	233,5	214,3	+2,8	-8,2	230,6	211,7	223,7	-3,0	+5,7	212,4	221,1	+4,1	33
197,2	+9,6	173,5	181,7	178,8	+3,1	-1,6	193,1	177,7	179,0	-7,3	+0,7	173,2	185,4	+7,0	
421,9	-8,5	394,8	504,9	400,9	+1,5	-20,6	430,1	394,3	458,9	+6,7	+16,4	424,4	412,2	-2,9	
127,0	+2,3	134,7	150,7	146,7	+8,9	-2,7	157,2	137,1	162,3	+3,2	+18,4	139,5	147,1	+5,4	DM
78,5	-4,6	81,0	91,9	86,9	+7,3	-5,4	96,9	88,4	83,3	-14,0	-5,8	90,3	92,7	+2,7	
385,8	+11,2	421,6	463,1	465,5	+10,4	+0,5	478,7	396,5	583,6	+21,9	+47,2	402,3	437,6	+8,8	
227,8	+14,9	243,4	260,5	250,2	+2,8	-4,0	252,5	230,8	247,9	-1,8	+7,4	208,8	241,6	+15,7	34
141,5	+8,4	143,2	146,5	157,2	+9,8	+7,3	142,6	138,1	142,2	-0,3	+3,0	132,4	140,3	+6,0	
687,7	+22,7	778,2	866,7	745,1	-4,3	-14,0	839,0	724,5	809,6	-3,5	+11,7	617,4	781,7	+26,6	
199,4	+12,1	221,9	244,4	211,4	-4,7	-13,5	244,5	205,1	226,1	-7,5	+10,2	192,2	224,8	+17,0	34.1
70,8	-1,7	66,3	78,3	78,0	+17,6	-0,4	78,0	63,6	71,9	-7,8	+13,1	70,7	70,8	+0,1	
736,8	+18,7	872,4	938,5	768,7	-11,9	-18,1	940,1	796,3	870,3	-7,4	+9,3	699,6	868,2	+24,1	
44,0	-30,3	45,3	60,3	61,7	+36,2	+2,3	78,8	60,0	91,9	+16,6	+53,2	82,5	69,4	-15,9	35
26,6	-37,7	29,7	47,0	29,1	-2,0	-38,1	59,4	47,5	34,8	-41,4	-26,7	55,7	53,5	-3,9	
138,0	-19,7	129,1	131,8	236,0	+82,8	+78,1	182,9	127,4	398,1	+117,7	+212,5	225,9	155,2	-31,3	
5,6	-86,5	9,5	6,5	38,5	+305,3	+492,3	16,2	16,9	7,6	-53,1	-55,0	92,8	16,5	-82,2	35.1
6,2	-87,9	9,9	6,4	17,3	+74,7	+170,3	18,3	19,0	6,4	-65,0	-66,3	55,9	18,7	-66,5	
9,3	+57,1	8,0	6,9	124,2	+1452,5	+1700,0	7,7	8,1	12,3	+59,7	+51,9	242,5	7,9	-96,7	
1966,5	+242,7	1907,0	1500,9	2489,3	+30,5	+65,9	1969,3	1417,2	2970,3	+50,8	+109,6	1304,3	1693,2	+29,8	35.3
.	.	.	.	.	.	.	.	.	.	.	.	.	.	.	
.	.	.	.	.	.	.	.	.	.	.	.	.	.	.	
135,2	+3,2	121,2	109,8	109,5	-9,7	-0,3	128,1	122,8	112,2	-12,4	-8,6	122,5	125,4	+2,4	36.1
127,2	+2,1	115,0	103,1	103,2	-10,3	+0,1	122,0	116,2	105,6	-13,4	-9,1	117,6	119,1	+1,3	
250,4	+12,2	210,9	206,0	200,2	-5,1	-2,8	215,9	218,6	207,2	-4,0	-5,2	193,4	217,3	+12,4	

NEUE LAENDER UND BERLIN-OST

5 INDEX DES AUFTRAGSEINGANGS FUER DAS VERARBEITENDE GEWERBE  
1995 = 100

5.2 ZEITREIHENANALYSE - BERLINER VERFAHREN (BV 4)  
WERTINDEX

WZ93- SCHL.	WIRTSCHAFTSZWEIG	ORIGINALWERT		KALENDER- U. SAISON- BEREINIGTER WERT BERLINER VERFAHREN, VERSION 4		GLATTE KOMPONENTE		
		2002 OKT.	VERAEND. GEGENUEBER VORJAHRES- MONAT IN %	2002 OKT.	VERAEND. GEGENUEBER VORMONAT IN %	2002 OKT.	VERAEND. GEGENUEBER VORMONAT IN %	
D	VERARBEITENDES GEWERBE 1)	INSGESAMT	176,0	+10,4	176,3	+2,1	174,5	+1,2
		INLAND	143,9	+7,1	140,6	+1,4	138,5	+0,9
		AUSLAND	338,2	+18,5	355,2	+2,5	353,4	+2,1
	VORLEISTUNGSGUETER- PRODUZENTEN	INSGESAMT	191,9	+8,7	186,5	-0,1	187,1	+0,8
		INLAND	161,7	+6,9	156,3	-1,4	156,9	+0,6
AUSLAND		336,3	+13,3	328,5	+1,5	328,2	+1,4	
INVESTITIONSGUETER- PRODUZENTEN	INSGESAMT	161,6	+15,3	168,7	+5,3	164,5	+1,8	
	INLAND	122,3	+9,8	121,5	+5,8	116,9	+1,7	
	AUSLAND	349,9	+25,5	393,8	+4,1	388,4	+2,6	
GEBRAUCHSGUETER- PRODUZENTEN	INSGESAMT	162,8	-4,1	150,2	-6,7	154,4	+0,5	
	INLAND	150,6	-5,8	139,1	-5,9	141,6	+0,4	
	AUSLAND	287,5	+5,5	268,3	-8,5	287,2	+1,5	
VERBRAUCHSGUETER- PRODUZENTEN	INSGESAMT	182,1	+5,4	174,6	+0,4	175,0	+0,5	
	INLAND	171,6	+5,1	163,4	+0,5	163,6	+0,3	
	AUSLAND	261,9	+6,9	259,9	-0,1	263,0	+1,5	
DB	TEXTIL- UND BEKLEIDUNGS- GEWERBE	INSGESAMT	151,4	+5,9	143,5	+1,0	141,6	+0,6
		INLAND	135,4	+3,1	128,3	+1,7	126,7	+0,4
		AUSLAND	240,8	+16,3	229,0	-1,0	225,4	+1,5
17	TEXTILGEWERBE	INSGESAMT	170,1	+5,7	158,0	-0,4	157,3	+0,7
		INLAND	150,6	+2,4	139,4	+0,6	138,8	+0,4
		AUSLAND	268,7	+16,2	253,0	-2,4	250,9	+1,5
18	BEKLEIDUNGSGEWERBE	INSGESAMT	85,4	+8,0	93,2	+11,8	86,5	+0,2
		INLAND	85,7	+7,1	93,2	+10,2	87,1	+0,1
		AUSLAND	81,9	+16,7	88,1	+26,8	78,2	+1,4
DC	LEDERGEWERBE	INSGESAMT	123,7	+3,5	110,5	+13,9	103,5	-0,8
		INLAND	123,9	+4,3	110,9	+15,9	103,6	-0,9
		AUSLAND	121,4	-3,7	104,8	-5,1	102,5	+0,7
DD	HOLZGEWERBE (OHNE HERSTELLUNG VON MOEBELN)	INSGESAMT	351,8	+31,5	323,3	+8,3	310,4	+1,7
		INLAND	266,2	+23,5	242,7	+10,3	229,3	+1,4
		AUSLAND	1391,4	+54,5	1301,8	+5,0	1287,3	+2,7
DE	PAPIER- UND DRUCKGEWERBE	INSGESAMT	210,6	+9,6	197,9	-2,0	198,3	+0,7
		INLAND	200,5	+8,5	192,2	-2,7	193,3	+0,7
		AUSLAND	243,9	+12,7	218,6	+0,6	215,1	+0,9
21	PAPIERGEWERBE	INSGESAMT	214,8	+14,3	202,7	-0,4	202,0	+1,1
		INLAND	206,4	+16,2	200,6	-0,8	200,4	+1,3
		AUSLAND	232,8	+11,1	208,8	+0,8	206,1	+0,6
21.1	H.V. HOLZSTOFF, ZELLSTOFF, PAPIER, KARTON UND PAPPE	INSGESAMT	181,4	+13,2	168,7	+1,5	164,9	+0,7
		INLAND	158,1	+18,3	155,5	+0,8	151,9	+1,3
		AUSLAND	212,8	+8,6	188,0	+3,0	182,9	+0,1
21.2	PAPIER-, KARTON- UND PAPPEVERARBEITUNG	INSGESAMT	254,1	+15,2	243,8	-1,8	246,3	+1,3
		INLAND	246,9	+14,9	239,1	-1,5	241,6	+1,2
		AUSLAND	283,3	+16,1	262,5	-3,3	265,0	+1,6
22	DRUCKGEWERBE, VERVIEL- FAELTIGUNG VON BESPIELTEN TON-, BILD- U. DATENTRAEGERN	INSGESAMT	201,8	+0,4	188,6	-4,2	190,7	0
		INLAND	191,8	-1,8	180,4	-4,1	183,0	-0,3
		AUSLAND	389,9	+27,3	344,5	-1,8	331,9	+2,5
DG	CHEMISCHE INDUSTRIE	INSGESAMT	170,7	+2,9	171,7	-7,9	180,3	+0,7
		INLAND	146,4	-0,1	145,4	-9,4	155,7	+0,5
		AUSLAND	241,7	+9,6	248,9	-6,4	252,4	+1,2
24.1	HERSTELLUNG VON CHEMISCHEN GRUNDSTOFFEN	INSGESAMT	151,2	-6,4	156,1	-13,2	168,4	+0,2
		INLAND	116,9	-15,2	121,8	-16,3	136,8	-0,4
		AUSLAND	246,6	+9,6	250,6	-10,6	253,5	+1,4
24.4	HERSTELLUNG VON PHARMA- ZEUTISCHEN ERZEUGNISSEN	INSGESAMT	214,5	+6,6	207,1	+4,2	209,8	+1,1
		INLAND	196,8	+11,7	187,6	+6,6	186,0	+1,3
		AUSLAND	291,1	-6,2	287,0	-3,9	311,1	+0,5
DH	HERSTELLUNG VON GUMMI- UND KUNSTSTOFFWAREN	INSGESAMT	212,5	+11,0	197,5	+1,3	192,0	+0,8
		INLAND	165,9	+6,1	152,6	+0,2	149,0	+0,6
		AUSLAND	864,4	+26,7	832,4	+5,7	794,5	+1,4
25.2	HERSTELLUNG VON KUNST- STOFFWAREN	INSGESAMT	207,0	+11,1	194,0	+0,8	190,1	+1,0
		INLAND	161,5	+7,0	149,8	-0,2	147,5	+0,8
		AUSLAND	953,0	+24,5	928,6	+5,5	889,9	+1,3
DI	GLASGEWERBE, KERAMIK, VERARBEITUNG VON STEINEN UND ERDEN	INSGESAMT	161,2	-0,2	144,3	-4,7	146,7	+0,2
		INLAND	134,3	-1,5	121,4	-4,9	123,3	-0,1
		AUSLAND	394,9	+3,3	341,9	-4,9	350,0	+0,9
26.1	HERSTELLUNG UND VERAR- BEITUNG VON GLAS	INSGESAMT	222,7	+5,0	203,5	-2,6	206,0	+0,4
		INLAND	175,4	-0,7	159,8	-6,3	165,4	+0,2
		AUSLAND	506,0	+19,4	463,5	+5,7	448,8	+0,9
DJ	METALLERZEUGUNG UND -BE- ARBEITUNG, HERSTELLUNG VON METALLERZEUGNISSEN	INSGESAMT	164,6	+6,8	161,4	+1,5	159,5	+0,1
		INLAND	147,2	+4,9	145,3	+0,5	144,9	-0,1
		AUSLAND	301,0	+15,6	287,2	+5,7	273,7	+1,1

1) AUSGEWAELHTE WIRTSCHAFTSZWEIGE (OHNE ERNAEHRUNGSGEWERBE UND TABAKVERARBEITUNG).

STBA, FS 4, R 2.2, 10/2002

NEUE LAENDER UND BERLIN-OST

5 INDEX DES AUFTRAGSEINGANGS FUER DAS VERARBEITENDE GEWERBE  
1995 = 100

5.2 ZEITREIHENANALYSE - BERLINER VERFAHREN (BV 4)  
WERTINDEX

WZ93- SCHL.	WIRTSCHAFTSZWEIG		ORIGINALWERT		KALENDER- U. SAISON- BEREINIGTER WERT BERLINER VERFAHREN, VERSION 4		GLATTE KOMPONENTE	
			2002 OKT.	VERAEND. GEGENUEBER VORJAHRES- MONAT IN %	2002 OKT.	VERAEND. GEGENUEBER VORMONAT IN %	2002 OKT.	VERAEND. GEGENUEBER VORMONAT IN %
27	METALLERZEUGUNG UND -BEARBEITUNG	INSGESAMT INLAND AUSLAND	170,6 148,1 256,0	+19,5 +12,8 +37,3	176,1 152,2 261,6	+6,2 +0,7 +17,4	168,1 149,0 237,6	+0,5 +0,1 +1,5
27.1	ERZEUGUNG VON ROHEISEN, STAHL UND FERROLEGIE- RUNGEN (EGKS) 1)	INSGESAMT INLAND AUSLAND	141,0 130,2 164,6	+39,7 +26,3 +70,9	146,4 139,1 161,7	+14,6 +3,7 +42,6	132,4 132,9 130,6	+0,3 0 +1,0
27.5	GIESSEREIINDUSTRIE	INSGESAMT INLAND AUSLAND	250,5 210,0 939,8	+4,7 +7,8 +1,6	236,0 197,8 874,8	+1,2 +1,8 -1,9	233,1 193,5 887,4	+1,3 +1,0 +2,4
28	HERSTELLUNG VON METALL- ERZEUGNISSEN	INSGESAMT INLAND AUSLAND	180,3 146,7 471,0	-1,0 +0,8 -12,7	149,7 140,1 385,3	-2,2 +0,4 -14,1	152,6 141,5 406,5	-0,1 -0,1 +0,2
28.1	STAHL- UND LEICHTMETALLBAU	INSGESAMT INLAND AUSLAND	143,9 135,1 1100,5	-2,4 -2,8 +1,0	133,5 125,9 950,6	0 -1,9 +32,2	134,8 128,1 866,1	-0,7 -0,8 -0,2
DK	MASCHINENBAU	INSGESAMT INLAND AUSLAND	130,3 116,5 167,7	+2,1 -7,2 +25,6	132,7 110,3 191,9	-0,4 -2,2 +2,8	132,3 110,5 190,6	+0,8 -0,4 +2,5
29.1	H.V. MASCHINEN F.D.ERZEUG. U.NUTZG.V.MECHAN.ENERGIE (O.LUFT-, STRASS.FAHRZ.BAU)	INSGESAMT INLAND AUSLAND	127,6 106,6 213,4	+6,6 +0,7 +21,3	136,7 108,1 265,3	-4,9 +2,8 -13,2	139,3 105,0 280,0	+0,7 +0,1 +1,7
29.3	HERSTELLUNG VON LAND- U. FORSTWIRTSCHAFTLICHEN MASCHINEN	INSGESAMT INLAND AUSLAND	70,3 59,9 111,4	+19,2 +7,5 +54,5	89,9 65,9 176,3	+4,4 -0,9 +3,1	87,0 67,3 163,5	-1,0 -0,4 -2,3
29.4	HERSTELLUNG VON WERK- ZEUGMASCHINEN	INSGESAMT INLAND AUSLAND	129,3 140,4 104,1	-0,2 -4,4 +16,2	130,0 131,1 125,3	+6,2 +10,2 -7,2	129,1 131,0 125,3	+0,1 -1,4 +4,2
DL	H.V.BUEROMASCH., DATENVERARB. GER.U.-EINRICHTG.;ELEKTROT., FEINMECHANIK U. OPTIK	INSGESAMT INLAND AUSLAND	220,6 173,0 531,5	+11,1 +5,6 +24,6	219,9 164,2 574,8	+3,7 +4,0 +1,2	217,9 161,7 578,3	+1,2 +0,6 +2,2
30	H.V. BUEROMASCHINEN, DATENVERARBEITUNGSGE- RAETEN U. -EINRICHTUNGEN	INSGESAMT INLAND AUSLAND	643,1 440,7 1616,4	+51,2 +13,5 +168,1	536,5 331,5 1518,6	+4,0 +1,2 +8,7	494,7 317,3 1334,0	+1,5 +0,3 +2,9
31	HERSTELLUNG VON GERAETEN DER ELEKTRIZITAETSERZEU- GUNG, -VERTEILUNG U.AE.	INSGESAMT INLAND AUSLAND	135,2 126,7 222,4	+3,8 +6,0 -7,4	147,9 125,6 380,6	+6,5 +13,9 -12,3	148,7 119,8 441,5	+1,2 +0,7 +2,5
31.2	HERSTELLUNG VON ELEK- TRIZITAETSERZEUGUNGS- U. -SCHALTEINRICHTUNGEN	INSGESAMT INLAND AUSLAND	92,3 82,1 279,1	-4,6 -5,2 -0,6	94,0 84,2 270,6	+5,7 +3,2 +31,4	95,1 85,2 262,2	+0,1 +0,6 -1,5
31.6	HERSTELLUNG VON ELEK- TRISCHEN AUSRUESTUNGEN A.N.G.	INSGESAMT INLAND AUSLAND	201,7 193,4 425,2	+15,6 +29,4 -49,3	230,3 186,9 1307,8	+16,4 +15,7 +16,7	234,1 173,0 1778,0	+2,5 +2,4 +3,9
32	RUNDFUNK-, FERNSEH- UND NACHRICHTENTECHNIK	INSGESAMT INLAND AUSLAND	349,7 228,5 704,5	+9,3 +5,2 +13,5	347,0 239,7 664,9	+4,8 +3,0 +9,6	342,6 241,4 636,1	+0,8 0 +2,0
33	MEDIZIN-, MESS-, STEUER- UND REGELUNGSTECHNIK, OPTIK	INSGESAMT INLAND AUSLAND	251,1 209,6 463,3	+1,0 -0,7 +3,5	239,4 198,0 457,8	-4,4 -5,7 0	244,7 202,0 466,8	+1,0 +1,3 +0,4
DM	FAHRZEUGBAU	INSGESAMT INLAND AUSLAND	169,2 109,1 488,5	+26,1 +35,2 +16,4	187,7 117,5 558,2	+9,6 +11,8 +7,2	181,3 109,0 554,9	+3,1 +4,5 +2,7
34	HERSTELLUNG VON KRAFTWAGEN UND KRAFTWAGENTEILEN	INSGESAMT INLAND AUSLAND	283,1 173,2 866,3	+17,3 +19,4 +14,8	291,7 168,9 949,4	-2,0 +2,4 -5,8	288,7 166,4 943,2	+3,2 +2,7 +3,5
34.1	HERSTELLUNG VON KRAFTWAGEN UND KRAFTWAGENMOTOREN	INSGESAMT INLAND AUSLAND	245,0 51,0 888,1	+11,2 +18,2 +8,5	263,3 88,6 1000,6	-6,9 -3,9 -7,2	266,1 91,1 998,8	+3,7 +4,2 +3,5
35	SONSTIGER FAHRZEUGBAU	INSGESAMT INLAND AUSLAND	75,5 56,4 178,6	+63,8 +102,9 +23,1	99,8 71,2 243,2	+47,9 +27,4 +103,5	91,6 61,1 237,5	+2,9 +8,5 0
35.1	SCHIFFBAU	INSGESAMT INLAND AUSLAND	14,1 15,8 7,0	+143,1 +143,1 +100,0	34,3 24,1 78,3	-20,8 -34,7 +14,5	37,1 25,2 87,9	+18,9 +12,5 +28,5
35.3	LUFT- UND RAUMFAHRZEUGBAU	INSGESAMT INLAND AUSLAND	2635,7 . .	+27,5 . .	2574,2 . .	+753,2 . .	2132,6 . .	-0,3 . .
36.1	HERSTELLUNG VON MOEBELN	INSGESAMT INLAND AUSLAND	149,9 137,6 233,5	-5,2 -4,0 -14,3	129,2 123,6 208,2	-4,0 -3,7 -7,5	129,1 122,7 219,9	+0,5 +0,7 -0,4

1) EUROPAEISCHE GEMEINSCHAFT FUER KOHLE UND STAHL.  
STBA,FS 4,R 2.2,10/2002

## NEUE LAENDER UND BERLIN-OST

5 INDEX DES AUFTRAGSEINGANGS FUER DAS VERARBEITENDE GEWERBE  
1995 = 1005.2 ZEITREIHENANALYSE - BERLINER VERFAHREN (BV 4)  
VOLUMENINDEX

WZ93- SCHL.	WIRTSCHAFTSZWEIG		ORIGINALWERT		KALENDER- U. SAISON- BEREINIGTER WERT BERLINER VERFAHREN		GLATTE KOMPONENTE VERSION 4	
			2002 OKT.	VERAEND. GEGENUEBER VORJAHRES- MONAT IN %	2002 OKT.	VERAEND. GEGENUEBER VORMONAT IN %	2002 OKT.	VERAEND. GEGENUEBER VORMONAT IN %
D	VERARBEITENDES GEWERBE 1)	INSGESAMT	173,1	+10,9	172,8	+2,1	171,0	+1,2
		INLAND	142,3	+7,1	138,7	+1,2	136,8	+0,8
		AUSLAND	329,1	+20,1	344,3	+2,9	341,4	+2,2
	VORLEISTUNGSGUETER- PRODUZENTEN	INSGESAMT	192,5	+9,3	187,1	-0,1	187,7	+0,7
		INLAND	163,0	+7,2	157,7	-1,6	158,6	+0,4
		AUSLAND	335,4	+14,6	326,8	+2,1	325,8	+1,4
	INVESTITIONSGUETER- PRODUZENTEN	INSGESAMT	156,9	+15,7	162,7	+5,3	158,4	+1,8
		INLAND	120,0	+9,5	118,4	+5,6	113,9	+1,6
		AUSLAND	333,8	+27,8	374,2	+4,4	367,6	+2,7
	GEBRAUCHSGUETER- PRODUZENTEN	INSGESAMT	150,5	-5,2	139,0	-6,8	143,2	+0,4
		INLAND	139,0	-7,0	128,4	-6,1	131,0	+0,3
		AUSLAND	268,4	+5,5	250,6	-8,8	268,9	+1,5
	VERBRAUCHSGUETER- PRODUZENTEN	INSGESAMT	173,5	+5,5	166,6	+0,1	167,2	+0,5
		INLAND	163,6	+5,1	156,1	+0,3	156,5	+0,3
		AUSLAND	249,0	+7,6	247,1	0	249,4	+1,5
DB	TEXTIL- UND BEKLEIDUNGS- GEWERBE	INSGESAMT	148,2	+4,5	140,1	+0,6	138,6	+0,5
		INLAND	133,4	+2,4	126,1	+1,6	124,6	+0,3
		AUSLAND	231,2	+12,1	219,3	-2,0	217,3	+1,3
17	TEXTILGEWERBE	INSGESAMT	166,8	+4,1	154,4	-0,8	154,2	+0,6
		INLAND	148,7	+1,6	137,2	+0,4	136,8	+0,3
		AUSLAND	258,2	+12,1	242,3	-3,3	242,0	+1,2
18	BEKLEIDUNGSGEWERBE	INSGESAMT	82,8	+7,3	90,5	+11,9	83,9	+0,2
		INLAND	83,2	+6,8	90,6	+10,1	84,7	+0,1
		AUSLAND	78,3	+12,5	84,3	+27,1	74,6	+0,9
DC	LEDERGEWERBE	INSGESAMT	116,3	+2,9	103,7	+14,3	97,0	-0,8
		INLAND	117,0	+3,7	104,6	+16,2	97,4	-1,0
		AUSLAND	108,8	-6,0	93,2	-5,7	92,1	+0,3
DD	HOLZGEWERBE (OHNE HERSTELLUNG VON MOEBELN)	INSGESAMT	374,8	+35,8	345,6	+8,5	331,6	+1,9
		INLAND	291,2	+28,1	266,4	+10,4	251,8	+1,6
		AUSLAND	1390,7	+60,2	1303,4	+4,9	1290,7	+2,8
DE	PAPIER- UND DRUCKGEWERBE	INSGESAMT	206,8	+9,1	194,0	-1,6	194,1	+0,5
		INLAND	194,6	+7,7	186,6	-2,6	187,8	+0,5
		AUSLAND	246,9	+13,2	220,6	+1,6	215,7	+0,7
21	PAPIERGEWERBE	INSGESAMT	212,2	+13,3	199,8	+0,1	198,8	+0,7
		INLAND	201,4	+14,4	195,7	-0,9	195,7	+0,9
		AUSLAND	234,9	+11,3	209,9	+1,9	205,8	+0,3
21.1	H.V. HOLZSTOFF, ZELLSTOFF, PAPIER, KARTON UND PAPPE	INSGESAMT	189,0	+13,4	175,1	+2,6	170,3	+0,4
		INLAND	166,4	+17,8	162,5	+0,9	158,6	+1,0
		AUSLAND	219,7	+9,3	193,4	+4,2	186,6	-0,3
21.2	PAPIER-, KARTON- UND PAPPEVERARBEITUNG	INSGESAMT	239,3	+13,1	230,1	-1,9	232,8	+1,0
		INLAND	231,0	+12,4	224,4	-1,7	227,4	+0,9
		AUSLAND	273,2	+15,5	252,9	-2,8	254,8	+1,6
22	DRUCKGEWERBE, VERVIEL- FAELTIGUNG VON BESPIELTEN TON-, BILD- U. DATENTRAEGERN	INSGESAMT	195,5	+0,8	182,8	-4,0	184,7	+0,1
		INLAND	184,4	-1,7	173,6	-4,1	176,1	-0,2
		AUSLAND	403,2	+29,8	356,6	-1,6	343,0	+2,7
D6	CHEMISCHE INDUSTRIE	INSGESAMT	167,1	+2,2	167,7	-8,6	177,4	+0,5
		INLAND	144,9	-1,2	144,1	-10,2	155,5	+0,1
		AUSLAND	232,1	+9,7	237,6	-6,3	241,6	+1,1
24.1	HERSTELLUNG VON CHEMISCHEN GRUNDSTOFFEN	INSGESAMT	151,2	-7,6	155,0	-13,8	169,0	-0,2
		INLAND	119,7	-16,4	124,4	-16,9	141,0	-1,1
		AUSLAND	239,1	+9,3	240,4	-10,5	244,7	+1,1
24.4	HERSTELLUNG VON PHARMA- ZEUTISCHEN ERZEUGNISSEN	INSGESAMT	194,9	+6,7	189,0	+3,7	192,0	+1,1
		INLAND	178,4	+11,9	171,0	+6,0	170,1	+1,4
		AUSLAND	266,6	-5,8	263,7	-3,9	265,8	+0,6
DH	HERSTELLUNG VON GUMMI- UND KUNSTSTOFFWAREN	INSGESAMT	208,6	+10,5	193,8	+1,1	188,5	+0,7
		INLAND	162,9	+5,6	149,9	0	146,5	+0,5
		AUSLAND	847,1	+26,3	814,6	+5,7	777,4	+1,3
25.2	HERSTELLUNG VON KUNST- STOFFWAREN	INSGESAMT	202,7	+10,6	190,0	+0,7	186,2	+0,8
		INLAND	158,4	+6,4	146,9	-0,5	144,8	+0,7
		AUSLAND	927,8	+24,1	902,9	+5,6	865,1	+1,2
DI	GLASGEWERBE, KERAMIK, VERARBEITUNG VON STEINEN UND ERDEN	INSGESAMT	164,2	+1,4	147,2	-4,5	149,6	+0,3
		INLAND	141,6	+1,1	128,4	-4,3	130,2	+0,2
		AUSLAND	378,2	+3,1	326,0	-5,0	334,3	+1,0
26.1	HERSTELLUNG UND VERAR- BEITUNG VON GLAS	INSGESAMT	228,4	+6,6	208,9	-2,8	211,7	+0,6
		INLAND	184,4	+0,9	168,2	-6,3	173,9	+0,3
		AUSLAND	491,9	+21,9	451,0	+5,7	437,6	+1,2
DJ	METALLERZEUGUNG UND -BE- ARBEITUNG, HERSTELLUNG VON METALLERZEUGNISSEN	INSGESAMT	160,7	+7,3	158,2	+1,7	156,4	+0,1
		INLAND	143,0	+4,7	141,6	+0,2	141,5	-0,3
		AUSLAND	302,1	+18,1	291,0	+6,8	276,4	+1,1

1) AUSGEWAELHTE WIRTSCHAFTSZWEIGE (OHNE ERNAERUNGSGEWERBE UND TABAKVERARBEITUNG).

STBA, FS 4, R 2.2, 10/2002



## NEUE LAENDER UND BERLIN-OST

5 INDEX DES AUFTRAGSEINGANGS FUER DAS VERARBEITENDE GEWERBE  
1995 = 1005.2 ZEITREIHENANALYSE - BERLINER VERFAHREN (BV 4)  
VOLUMENINDEX

WZ93- SCHL.	WIRTSCHAFTSZWEIG		ORIGINALWERT		KALENDER- U. SAISON- BEREINIGTER WERT BERLINER VERFAHREN, VERSION 4		GLATTE KOMPONENTE	
			2002 OKT.	VERAEND. GEGENUEBER VORJAHRES- MONAT IN %	2002 OKT.	VERAEND. GEGENUEBER VORMONAT IN %	2002 OKT.	VERAEND. GEGENUEBER VORMONAT IN %
27	METALLERZEUGUNG UND -BEARBEITUNG	INSGESAMT INLAND AUSLAND	172,0 148,3 265,1	+20,3 +12,9 +37,9	178,0 152,7 270,7	+6,1 +0,3 +17,3	170,3 149,9 246,7	+0,3 -0,1 +1,4
27.1	ERZEUGUNG VON ROHEISEN, STAHL UND FERROLEGIE- RUNGEN (EGKS) 1)	INSGESAMT INLAND AUSLAND	147,1 136,8 169,8	+34,1 +21,1 +65,8	153,9 147,4 168,3	+13,8 +3,3 +41,2	140,3 141,7 137,1	-0,4 -0,8 +0,5
27.5	GIESEREIINDUSTRIE	INSGESAMT INLAND AUSLAND	243,7 200,7 969,6	+3,9 +8,1 -1,5	229,6 189,0 903,7	+0,8 +1,6 -2,5	227,6 185,0 925,9	+1,1 +1,0 +1,8
28	HERSTELLUNG VON METALL- ERZEUGNISSEN	INSGESAMT INLAND AUSLAND	152,7 139,9 442,7	-1,2 +0,2 -10,8	142,8 133,6 368,1	-2,1 +0,1 -12,7	145,6 135,3 383,2	-0,1 -0,1 +0,3
28.1	STAHL- UND LEICHTMETALLBAU	INSGESAMT INLAND AUSLAND	137,6 129,3 1043,1	-2,5 -2,8 +0,3	127,2 120,0 904,2	-0,5 -2,2 +31,4	129,2 122,8 822,6	-0,7 -0,7 -0,2
DK	MASCHINENBAU	INSGESAMT INLAND AUSLAND	120,2 107,7 154,3	+0,8 -8,3 +24,2	122,2 101,8 176,8	-0,7 -2,4 +2,7	121,8 101,9 175,6	+0,6 -0,5 +2,5
29.1	H.V. MASCHINEN F.D.ERZEUG. U.NUTZG.V.MECHAN.ENERGIE (O.LUFT-, STRASS.FAHRZ.BAU)	INSGESAMT INLAND AUSLAND	116,1 96,9 195,0	+5,2 -0,9 +20,3	124,4 96,3 242,8	-5,0 +2,9 -13,3	126,7 95,3 256,0	+0,6 +0,1 +1,7
29.3	HERSTELLUNG VON LAND- U. FORSTWIRTSCHAFTLICHEN MASCHINEN	INSGESAMT INLAND AUSLAND	62,9 54,1 97,8	+16,3 +5,0 +51,6	80,5 59,5 155,6	+4,3 -1,3 +2,9	77,9 60,7 144,1	-1,0 -0,5 -2,3
29.4	HERSTELLUNG VON WERK- ZEUGMASCHINEN	INSGESAMT INLAND AUSLAND	116,6 126,5 94,0	-1,9 -6,2 +14,6	117,0 117,7 113,2	+6,3 +10,1 -7,2	116,1 117,5 113,1	-0,1 -1,8 +4,1
DL	H.V.BUEROMASCH.,DATENVERARB. GER.U.-EINRICHTG.;ELEKTROT., FEINMECHANIK U. OPTIK	INSGESAMT INLAND AUSLAND	236,3 184,7 572,7	+14,3 +7,1 +32,3	232,6 173,4 610,5	+3,8 +3,8 +2,2	229,5 170,6 606,0	+1,4 +0,6 +2,5
30	H.V. BUEROMASCHINEN, DATENVERARBEITUNGSGE- RAETEN U. -EINRICHTUNGEN	INSGESAMT INLAND AUSLAND	866,8 622,7 2035,8	+57,2 +19,9 +188,6	720,0 472,3 1901,5	+5,1 +2,4 +10,0	660,3 449,1 1654,3	+2,0 +0,9 +3,5
31	HERSTELLUNG VON GERAETEN DER ELEKTRIZITAETSERZEU- GUNG, -VERTEILUNG U.AE.	INSGESAMT INLAND AUSLAND	133,3 125,8 210,3	+3,5 +5,5 -7,3	145,4 124,5 364,5	+6,0 +13,7 -13,3	146,3 118,9 422,8	+1,2 +0,6 +2,6
31.2	HERSTELLUNG VON ELEK- TRIZITAETSVERTeilUNGS- U. -SCHALTEinRICHTUNGEN	INSGESAMT INLAND AUSLAND	89,1 80,5 247,3	-4,8 -5,4 -0,7	90,5 82,1 241,0	+5,6 +2,9 +32,3	91,4 83,1 232,7	+0,2 +0,7 -1,6
31.6	HERSTELLUNG VON ELEK- TRISCHEN AUSRUESTUNGEN A.N.G.	INSGESAMT INLAND AUSLAND	193,1 185,6 391,2	+15,4 +28,7 -50,1	220,4 179,6 1244,9	+15,6 +14,8 +16,6	224,6 167,1 1689,1	+2,5 +2,4 +3,9
32	RUNDFUNK-, FERNSEH- UND NACHRICHTENTECHNIK	INSGESAMT INLAND AUSLAND	387,3 258,5 764,4	+12,7 +8,2 +17,5	383,7 269,9 720,2	+5,2 +3,3 +10,2	379,0 272,5 686,9	+1,0 +0,2 +2,2
33	MEDIZIN-, MESS-, STEUER- UND REGELUNGSTECHNIK, OPTIK	INSGESAMT INLAND AUSLAND	231,1 192,1 431,0	-0,6 -2,6 +2,2	219,9 181,3 425,1	-4,8 -6,1 -0,5	225,3 185,2 434,5	+0,9 +1,1 +0,4
DM	FAHRZEUGBAU	INSGESAMT INLAND AUSLAND	159,2 104,7 448,9	+25,4 +33,4 +16,4	176,6 112,7 513,5	+9,8 +11,7 +7,5	170,5 104,6 510,1	+3,1 +4,4 +2,7
34	HERSTELLUNG VON KRAFTWAGEN UND KRAFTWAGENTEILEN	INSGESAMT INLAND AUSLAND	266,1 167,2 790,6	+16,8 +18,2 +15,0	273,6 162,9 865,8	-1,7 +2,6 -5,7	270,4 160,3 859,1	+3,2 +2,6 +3,6
34.1	HERSTELLUNG VON KRAFTWAGEN UND KRAFTWAGENMOTOREN	INSGESAMT INLAND AUSLAND	220,0 82,1 796,3	+10,3 +16,0 +8,1	236,4 79,8 898,5	-6,9 -4,1 -7,2	238,7 82,1 897,1	+3,7 +4,2 +3,6
35	SONSTIGER FAHRZEUGBAU	INSGESAMT INLAND AUSLAND	71,3 53,3 168,6	+62,0 +100,4 +22,2	94,9 67,6 230,5	+47,1 +26,8 +103,3	87,2 58,1 224,9	+2,8 +8,4 -0,1
35.1	SCHIFFBAU	INSGESAMT INLAND AUSLAND	13,4 15,0 6,6	+139,3 +141,9 +100,0	32,7 22,9 74,7	-20,8 -34,8 +14,6	35,3 24,0 83,4	+18,9 +12,7 +28,7
35.3	LUFT- UND RAUMFAHRZEUGBAU	INSGESAMT INLAND AUSLAND	2487,2 . .	+26,5 . .	2437,8 . .	+756,3 . .	2018,6 . .	-0,5 . .
36.1	HERSTELLUNG VON MOEBELN	INSGESAMT INLAND AUSLAND	125,9 119,9 212,3	-6,9 -5,7 -15,2	112,6 107,4 188,7	-4,2 -3,6 -8,0	112,6 106,6 200,1	+0,4 +0,6 -0,5

1) EUROPAEISCHE GEMEINSCHAFT FUER KOHLE UND STAHL.  
STBA,FS 4,R 2.2,10/2002

WZ93- SCHL.	WIRTSCHAFTSZWEIG		VERAENDERUNG IN % OKT. 2002 GEGEN			VERAENDERUNG IN % SEP. 2002 GEGEN			KUMULIERT		2-MONATS- DURCHSCHNITT SEP. 2002 UND OKT. 2002		VER- AEND. IN % GEGEN VORJAHR	
			2002			2002			JAN. 2002	VER- AEND. IN % GEGEN VORJAHR	SEP. 2002	VER- AEND. IN % GEGEN VORJAHR		
			OKT.	OKT. 2001	SEP. 2002	SEP.	SEP. 2001	AUG. 2002	BIS OKT. 2002		OKT. 2002			
D	VERARBEITENDES GEWERBE 1)	INSGESAMT	191,3	+4,0	-3,2	197,7	+3,6	+10,1	179,4	+1,6	194,5	+3,8		
		INLAND	158,1	+1,4	-1,9	161,1	+6,2	+8,0	146,8	+1,1	159,6	+3,8		
		AUSLAND	369,2	+10,5	-6,1	393,2	-1,3	+15,3	353,3	+2,9	381,2	+4,1		
	VORLEISTUNGSGUETER- PRODUZENTEN	INSGESAMT	196,0	+6,1	+0,5	195,0	+8,1	+6,3	182,9	+3,2	195,5	+7,1		
		INLAND	165,9	+2,9	+0,5	165,0	+6,9	+2,7	156,4	+1,8	165,5	+4,8		
AUSLAND		344,0	+14,7	+0,2	343,2	+11,6	+16,6	312,9	+7,0	343,6	+13,1			
INVESTITIONSGUETER- PRODUZENTEN	INSGESAMT	191,5	+3,1	-7,8	207,6	-0,8	+15,8	179,9	-	199,6	+1,0			
	INLAND	148,9	+1,4	-5,6	157,7	+6,8	+16,3	134,8	+0,7	153,3	+4,1			
	AUSLAND	413,0	+6,4	-11,4	466,4	-11,8	+15,1	413,9	-1,3	439,7	-4,1			
GEBRAUCHSGUETER- PRODUZENTEN	INSGESAMT	158,6	-5,3	-3,1	163,7	+2,9	+12,4	153,3	-5,4	161,2	-1,3			
	INLAND	146,4	-7,9	-2,7	150,4	+2,8	+13,0	140,9	-7,2	148,4	-2,8			
	AUSLAND	277,2	+10,4	-5,0	291,9	+3,3	+9,0	272,6	+4,6	284,6	+6,6			
VERBRAUCHSGUETER- PRODUZENTEN	INSGESAMT	182,6	+1,8	+0,7	181,4	+4,6	+0,7	171,4	+5,9	182,0	+3,2			
	INLAND	169,0	-0,4	+3,2	163,8	+0,7	-1,0	157,7	+4,6	166,4	+0,1			
	AUSLAND	297,9	+13,7	-10,1	331,2	+25,0	+8,1	287,7	+11,9	314,6	+19,4			
DB	TEXTIL- UND BEKLEIDUNGS- GEWERBE	INSGESAMT	146,2	+3,5	+6,9	136,7	-6,7	+6,7	134,8	-4,3	141,5	-1,7		
		INLAND	130,3	+0,1	+6,9	121,9	-9,0	+4,8	121,3	-6,6	126,1	-4,5		
		AUSLAND	234,5	+15,7	+7,0	219,2	+1,2	+12,8	210,2	+4,0	226,9	+8,3		
17	TEXTILGEWERBE	INSGESAMT	163,2	+3,2	+9,8	148,7	-4,5	+8,5	149,7	-3,9	156,0	-0,6		
		INLAND	144,4	-0,3	+10,7	130,4	-8,0	+4,7	133,5	-6,4	137,4	-4,1		
		AUSLAND	256,9	+14,5	+7,0	240,1	+6,6	+20,1	230,6	+4,8	248,5	+10,5		
18	BEKLEIDUNGSGEWERBE	INSGESAMT	86,0	+5,9	-8,7	94,2	-17,3	-2,1	82,1	-7,5	90,1	-7,7		
		INLAND	84,5	+2,7	-10,4	94,3	-13,0	+5,6	81,5	-7,7	89,4	-6,3		
		AUSLAND	99,4	+39,4	+6,2	93,6	-43,2	-41,7	87,5	-7,6	96,5	-18,3		
DC	LEDERGEWERBE	INSGESAMT	104,5	-9,9	+8,9	96,0	-15,3	+5,7	98,1	-6,2	100,3	-12,6		
		INLAND	101,9	-12,0	+7,7	94,6	-14,9	+3,5	97,1	-5,9	98,3	-13,4		
		AUSLAND	131,2	+10,6	+18,4	110,8	-17,6	+31,4	108,3	-9,3	121,0	-4,4		
DD	HOLZGEWERBE (OHNE HERSTELLUNG VON MOEBELN)	INSGESAMT	310,7	+26,8	+14,1	272,3	+17,2	+3,4	251,0	+19,8	291,5	+22,1		
		INLAND	235,1	+16,6	+11,5	210,9	+5,6	+1,4	193,1	+9,3	223,0	+11,1		
		AUSLAND	1148,4	+58,1	+20,4	953,9	+60,3	+8,9	892,7	+54,8	1051,2	+59,1		
DE	PAPIER- UND DRUCKGEWERBE	INSGESAMT	206,9	+4,6	+5,4	196,3	+9,1	+4,2	188,0	+5,6	201,6	+6,7		
		INLAND	197,0	+3,1	+3,2	190,9	+7,8	+3,0	182,0	+5,3	194,0	+5,4		
		AUSLAND	241,6	+9,0	+12,1	215,5	+13,5	+8,2	208,9	+6,0	228,6	+11,1		
21	PAPIERGEWERBE	INSGESAMT	209,4	+8,6	+7,7	194,4	+12,8	+4,1	191,0	+7,9	201,9	+10,6		
		INLAND	201,5	+9,2	+5,1	191,8	+13,9	+3,2	187,6	+9,2	196,7	+11,4		
		AUSLAND	226,7	+7,5	+13,4	200,0	+10,6	+5,8	198,5	+5,4	213,4	+8,9		
21.1	H.V. HOLZSTOFF, ZELLSTOFF, PAPIER, KARTON UND PAPPE	INSGESAMT	177,4	+6,6	+12,6	157,6	-0,9	+4,7	158,3	-1,0	167,5	+3,0		
		INLAND	161,9	+11,0	+9,7	147,6	-1,1	+4,0	145,5	-0,5	154,8	+4,9		
		AUSLAND	198,6	+2,3	+16,1	171,1	-0,8	+5,4	175,7	-1,5	184,9	+0,9		
21.2	PAPIER-, KARTON- UND PAPPEVERARBEITUNG	INSGESAMT	244,9	+10,2	+4,0	235,4	+25,8	+3,7	227,6	+16,2	240,2	+17,3		
		INLAND	232,8	+8,2	+2,6	226,8	+23,5	+2,9	221,0	+15,1	229,8	+15,2		
		AUSLAND	297,7	+17,8	+9,1	272,9	+35,0	+6,6	256,3	+20,2	285,3	+25,4		
22	DRUCKGEWERBE, VERVIEL- FAELTIGUNG VON BESPIELTEN TON-, BILD- U. DATENTRAEGERN	INSGESAMT	201,9	-2,8	+0,8	200,2	+2,6	+4,4	181,8	+0,7	201,1	-0,2		
		INLAND	190,6	-4,8	+0,6	189,5	-0,1	+2,5	173,8	-0,2	190,1	-2,5		
		AUSLAND	468,8	+21,6	+3,7	452,1	+38,7	+27,1	367,6	+10,8	460,5	+29,5		
DG	CHEMISCHE INDUSTRIE	INSGESAMT	172,6	+0,8	-8,7	189,1	+12,5	+4,1	179,8	+5,3	180,9	+6,6		
		INLAND	143,4	-4,9	-7,8	155,6	+8,0	-3,7	153,2	+5,6	143,5	+1,4		
		AUSLAND	267,6	+13,2	-10,7	299,7	+22,7	+22,1	265,1	+5,4	283,7	+18,0		
24.1	HERSTELLUNG VON CHEMISCHEN GRUNDSTOFFEN	INSGESAMT	145,4	-8,0	-16,2	173,6	+6,8	+4,3	168,2	-0,4	159,5	-0,5		
		INLAND	109,9	-17,9	-17,4	133,1	-0,2	-8,7	139,1	-0,7	121,5	-9,1		
		AUSLAND	258,2	+11,2	-15,2	304,5	+20,5	+32,4	259,2	+0,6	281,4	+16,1		
24.4	HERSTELLUNG VON PHARMA- ZEUTISCHEN ERZEUGNISSEN	INSGESAMT	224,8	+1,6	-	224,9	+14,2	-5,8	217,1	+15,2	224,9	+7,6		
		INLAND	197,1	-	+9,9	179,4	+5,8	-11,1	183,6	+10,9	188,3	+2,7		
		AUSLAND	365,6	+6,1	-20,0	457,1	+35,8	+7,0	388,1	+27,2	411,4	+20,7		
DH	HERSTELLUNG VON GUMMI- UND KUNSTSTOFFWAREN	INSGESAMT	216,1	+9,3	+5,5	204,8	+7,4	+8,6	184,6	+2,5	210,5	+8,3		
		INLAND	167,6	+2,1	+2,2	164,0	+4,9	+6,6	146,8	-1,2	165,8	+3,4		
		AUSLAND	840,0	+33,3	+14,7	732,4	+15,6	+15,3	671,5	+14,7	786,2	+24,4		
25.2	HERSTELLUNG VON KUNST- STOFFWAREN	INSGESAMT	213,4	+11,8	+6,0	201,3	+7,4	+6,6	183,1	+3,0	207,4	+9,7		
		INLAND	163,5	+4,1	+1,7	160,7	+5,8	+5,8	144,7	-0,5	162,1	+4,9		
		AUSLAND	971,7	+38,5	+18,7	818,4	+12,6	+9,2	766,7	+14,9	895,1	+25,4		
DI	GLASGEWERBE, KERAMIK, VERARBEITUNG VON STEINEN UND ERDEN	INSGESAMT	159,9	+1,9	+0,8	158,7	+4,5	+7,7	144,7	-	159,3	+3,2		
		INLAND	134,1	-1,3	-1,6	136,3	+5,3	+6,6	123,1	-2,6	135,2	+1,9		
		AUSLAND	389,9	+12,3	+8,8	358,4	+3,1	+11,5	337,6	+9,7	374,2	+7,7		
26.1	HERSTELLUNG UND VERAR- BEITUNG VON GLAS	INSGESAMT	214,7	+3,6	+1,5	211,5	+6,2	+7,9	192,1	+2,9	213,1	+4,9		
		INLAND	170,9	-0,2	-2,5	175,2	+8,3	+7,0	156,0	-0,3	173,1	+4,0		
		AUSLAND	494,5	+13,0	+11,2	444,6	+1,7	+10,3	422,6	+11,6	469,6	+7,4		
DJ	METALLERZEUGUNG UND -BE- ARBEITUNG, HERSTELLUNG VON METALLERZEUGNISSEN	INSGESAMT	162,5	+1,9	-5,3	171,6	+1,8	+15,6	153,5	-1,1	167,1	+1,9		
		INLAND	146,4	-0,6	-8,0	159,2	+1,9	+17,1	139,1	-1,8	152,8	+0,7		
		AUSLAND	293,6	+13,7	+7,3	273,6	+1,9	+10,1	270,4	+2,5	283,6	+7,7		

1) AUSGEWAELHTE WIRTSCHAFTSZWEIGE (OHNE ERNAEHRUNGSGEWERBE UND TABAKVERARBEITUNG).

STBA, FS 4, R 2.2, 10/2002

## UND BERLIN-OST

DAS VERARBEITENDE GEWERBE  
= 100  
ABTEILUNGEN, GRUPPEN UND KLASSEN  
ZWEIGE, AUSGABE 1993 (WZ93)  
WERT

## INDEX

2001 OKT.	VER- ÄND. IN % GEGEN OKT. 2000	2001 3. VJ	2002 2. VJ	2002 3. VJ	VERÄNDERUNG IN % 3. VJ 2002 GEGEN		2001 1. HJ	2001 2. HJ	2002 1. HJ	VERÄNDERUNG IN % 1. HJ 2002 GEGEN		2000	2001	VER- ÄND. IN % GEGEN 2000	WZ93 SCHL.
					3. VJ 2001	2. VJ 2002				1. HJ 2001	2. HJ 2001				
184,0	+10,7	181,2	182,5	183,2	+1,1	+0,4	173,0	179,5	175,5	+1,4	-2,2	163,3	176,3	+8,0	D
155,9	+10,2	148,3	146,3	151,9	+2,4	+3,8	141,9	148,8	142,3	+0,3	-4,4	138,0	145,3	+5,3	
334,1	+12,4	356,2	375,0	350,2	-1,7	-6,6	338,8	343,3	352,1	+3,9	+2,6	298,1	341,0	+14,4	
184,8	+5,1	180,1	183,7	189,4	+5,2	+3,1	174,6	174,9	177,5	+1,7	+1,5	164,7	174,7	+6,1	VORL.
161,3	+4,9	157,3	156,2	163,7	+4,1	+4,8	150,7	152,3	151,2	+0,3	-0,7	145,0	151,5	+4,5	
299,9	+6,0	292,0	318,7	315,6	+8,1	-1,0	291,2	285,4	306,3	+5,2	+7,3	260,4	288,3	+10,7	
185,8	+17,1	188,5	186,3	181,8	-3,6	-2,4	174,7	189,5	177,0	+1,3	-6,6	165,8	182,1	+9,8	INV.
146,9	+15,9	138,4	134,0	139,5	+0,8	+4,1	129,3	143,7	130,1	+0,6	-9,5	129,1	136,5	+5,7	
388,0	+19,4	448,4	457,4	401,2	-10,5	-12,3	410,1	427,8	420,3	+2,5	-1,8	356,1	418,9	+17,6	
167,5	+10,5	149,3	160,6	143,0	-4,2	-11,0	167,4	155,5	157,6	-5,9	+1,4	153,1	161,4	+5,4	GEBR.
158,9	+11,7	138,2	146,7	130,5	-5,6	-11,0	157,4	145,5	145,2	-7,8	-0,2	144,5	151,4	+4,8	
251,2	+4,5	256,5	294,3	263,2	+2,6	-10,6	264,1	251,8	276,6	+4,7	+9,8	235,4	258,0	+9,6	
179,4	+15,2	167,7	166,3	179,7	+7,2	+8,1	156,1	168,6	165,4	+6,0	-1,9	146,4	162,3	+10,9	VERB.
169,7	+16,2	155,5	152,7	163,6	+5,2	+7,1	145,2	158,5	152,9	+5,3	-3,5	138,6	151,8	+9,5	
261,9	+10,5	271,9	281,6	316,9	+16,6	+12,5	248,7	255,1	271,4	+9,1	+6,4	213,6	251,9	+17,9	
141,2	-0,5	134,3	135,8	128,5	-4,3	-5,4	144,2	133,3	136,1	-5,6	+2,1	134,0	138,7	+3,5	DB
130,2	-1,6	124,9	120,3	116,8	-6,5	-2,9	132,4	124,2	122,1	-7,8	-1,7	126,3	128,3	+1,6	
202,6	+3,9	187,1	222,4	193,9	+3,6	-12,8	209,7	184,4	214,3	+2,2	+16,2	176,6	197,0	+11,6	
158,2	-0,5	143,8	156,1	138,7	-3,5	-11,1	161,2	145,8	153,0	-5,1	+4,9	147,6	153,5	+4,0	17
144,9	-1,6	133,6	136,6	125,2	-6,3	-8,3	146,9	135,3	135,9	-7,5	+0,4	138,1	141,1	+2,2	
224,4	+3,1	194,5	253,2	206,4	+6,1	-18,5	232,1	197,9	238,3	+2,7	+20,4	194,4	215,0	+10,6	
81,2	-0,1	101,0	64,3	92,2	-8,7	+43,4	84,0	89,4	76,4	-9,0	-14,5	85,8	86,7	+1,0	18
82,3	-1,7	96,5	67,3	89,4	-7,4	+32,8	85,1	87,9	77,1	-9,4	-12,3	87,6	86,5	-1,3	
71,3	+21,9	142,8	36,7	118,7	-16,9	+223,4	74,6	102,8	70,0	-6,2	-31,9	69,1	88,7	+28,4	
116,0	+0,1	104,9	100,7	92,6	-11,7	-8,0	102,6	109,6	99,8	-2,7	-8,9	100,7	106,1	+5,4	DC
115,8	+1,8	104,4	99,6	92,2	-11,7	-7,4	100,4	109,6	98,8	-1,6	-9,9	98,7	105,0	+6,4	
118,6	-13,9	110,5	112,8	96,4	-12,8	-14,5	124,0	110,2	110,5	-10,9	+0,3	120,7	117,1	-3,0	
245,0	+20,6	221,2	255,8	263,5	+19,1	+3,0	197,9	223,9	234,8	+18,6	+4,9	191,5	210,9	+10,1	DD
201,7	+21,7	191,9	195,1	205,8	+7,2	+5,5	164,7	188,3	179,7	+9,1	-4,6	159,6	176,5	+10,6	
726,4	+17,2	547,3	927,5	902,5	+64,9	-2,7	566,5	619,2	845,1	+49,2	+36,5	545,6	592,9	+8,7	
197,8	+12,6	179,4	182,5	192,1	+7,1	+5,3	174,2	183,7	182,7	+4,9	-0,5	164,3	178,9	+8,9	DE
191,0	+12,0	175,0	175,4	187,4	+7,1	+6,8	168,6	180,5	176,8	+4,9	-2,0	160,2	174,5	+8,9	
221,6	+14,3	195,4	207,6	209,0	+7,0	+0,7	193,9	195,1	203,4	+4,9	+4,3	178,9	194,5	+8,7	
192,8	+13,2	177,3	186,1	193,7	+9,2	+4,1	174,2	178,2	186,6	+7,1	+4,7	162,3	176,2	+8,6	21
184,6	+14,0	173,7	180,6	192,0	+10,5	+6,3	168,8	175,0	183,1	+8,5	+4,6	155,9	171,9	+10,3	
210,9	+11,7	185,1	198,2	197,5	+6,7	-0,4	186,1	185,3	194,4	+4,5	+4,9	176,4	185,7	+5,3	
166,4	+4,1	157,3	156,4	155,2	-1,3	-0,8	160,2	153,9	156,6	-2,2	+1,8	151,0	157,0	+4,0	21.1
145,9	+2,4	146,7	140,2	145,4	-0,9	+3,7	146,2	142,9	142,8	-2,3	-0,1	136,6	144,6	+5,9	
194,2	+5,9	171,7	178,6	168,4	-1,9	-5,7	179,2	168,7	175,4	-2,1	+4,0	170,6	173,9	+1,9	
222,2	+22,2	199,5	219,2	236,7	+18,6	+8,0	189,8	205,2	220,1	+16,0	+7,3	174,8	197,5	+13,0	21.2
215,1	+21,4	195,1	212,6	228,9	+17,3	+7,7	186,6	200,3	215,0	+15,2	+7,3	171,1	193,4	+13,0	
252,8	+25,0	218,9	247,8	270,9	+23,8	+9,3	203,7	226,9	242,1	+18,9	+6,7	190,8	215,3	+12,8	
207,8	+11,3	183,8	175,4	189,0	+2,8	+7,8	174,3	194,7	174,9	+0,3	-10,2	168,4	184,5	+9,6	22
200,2	+9,3	176,8	167,8	180,6	+2,1	+7,6	168,5	188,4	167,6	-0,5	-11,0	166,3	178,4	+7,3	
385,5	+41,5	352,4	351,6	384,3	+9,1	+9,3	312,5	345,3	342,4	+9,6	-0,8	218,0	328,9	+50,9	
171,3	-3,5	172,6	183,4	188,4	+9,2	+2,7	169,6	164,7	176,7	+4,2	+7,3	159,2	167,2	+5,0	DG
150,8	+0,9	149,8	155,3	163,5	+9,1	+5,3	141,9	143,9	149,6	+5,4	+4,0	141,9	142,9	+0,7	
236,4	-11,4	244,9	272,5	268,9	+9,8	-1,3	257,6	230,9	262,8	+2,0	+13,8	213,8	244,2	+14,2	
158,0	-12,8	168,4	175,4	174,0	+3,3	-0,8	171,0	158,0	169,2	-1,1	+7,1	158,7	164,5	+3,7	24.1
133,9	-10,1	143,0	147,2	146,6	+2,5	-0,4	139,7	134,9	140,2	+0,4	+3,9	142,4	137,3	-3,6	
232,2	-17,2	246,6	262,5	260,5	+5,6	-0,8	267,5	229,1	258,8	-3,3	+13,0	209,1	246,3	+18,7	
221,2	+34,5	201,3	212,5	239,2	+18,8	+12,6	176,5	199,1	204,8	+16,0	+2,9	156,6	187,8	+19,9	24.4
197,1	+44,0	173,3	177,5	197,4	+13,9	+11,2	156,4	173,7	174,4	+11,5	+0,4	133,5	165,0	+23,6	
344,5	+12,8	344,3	391,4	452,2	+31,3	+15,5	279,1	328,8	359,8	+28,9	+9,4	274,4	304,0	+10,8	
197,8	+9,8	191,2	182,9	196,1	+2,6	+7,2	171,6	184,7	173,6	+1,2	-6,0	163,7	178,1	+8,8	DH
164,2	+6,2	157,7	146,2	157,8	+0,1	+7,9	141,5	152,3	137,8	-2,6	-9,5	140,8	146,9	+4,3	
630,3	+23,8	622,6	655,5	690,6	+10,9	+5,4	559,5	601,3	633,9	+13,3	+5,4	459,2	580,4	+26,4	
190,8	+4,5	189,0	183,8	195,7	+3,5	+6,5	169,9	181,2	171,8	+1,1	-5,2	166,3	175,5	+5,5	25.2
157,1	+0,8	154,0	146,7	156,4	+1,6	+6,6	139,2	147,8	135,7	-2,5	-8,2	142,1	143,5	+1,0	
701,4	+19,7	720,5	746,2	793,3	+10,1	+6,3	635,4	687,4	719,2	+13,2	+4,6	533,6	661,4	+24,0	
156,9	+1,2	153,5	150,3	154,7	+0,8	+2,9	138,3	145,7	137,2	-0,8	-5,8	144,3	142,0	-1,6	DI
135,8	+1,2	135,8	128,5	134,1	-1,3	+4,4	120,2	127,3	115,8	-3,7	-9,0	127,8	123,7	-3,2	
347,2	+6,1	309,4	349,9	338,6	+9,4	-3,2	300,5	310,1	328,4	+9,3	+5,9	285,1	305,3	+7,1	
207,2	+4,8	194,1	189,5	201,4	+3,8	+6,3	179,4	189,9	183,6	+2,3	-3,3	180,0	184,6	+2,6	26.1
171,2	+5,6	163,8	152,4	167,3	+2,1	+9,8	150,5	158,5	147,9	-1,7	-6,7	150,4	154,5	+2,7	
437,5	+2,6	387,7	427,0	419,9	+8,3	-1,7	364,6	390,8	411,9	+13,0	+5,4	369,0	377,7	+2,4	
159,4	+4,1	158,9	151,9	159,4	+0,3	+4,9	152,6	153,9	149,1	-2,3	-3,1	144,7	153,3	+5,9	DJ
147,3	+3,6	146,7	136,2	146,6	-0,1	+7,6	138,3	141,9	134,1	-3,0	-5,5	133,9	140,1	+4,6	
258,2	+7,4	257,4	279,1	263,7	+2,4	-5,5	268,1	250,7	269,9	+0,7	+7,7	230,8	259,4	+12,4	

WZ93- SCHL.	WIRTSCHAFTSZWEIG	2002 OKT.	VERAENDERUNG IN % OKT. 2002 GEGEN		2002 SEP.	VERAENDERUNG IN % SEP. 2002 GEGEN		KUMULIERT		2-MONATS- DURCHSCHNITT SEP. 2002 UND OKT. 2002		VER- AEND. IN % GEGEN VORJAHR	
			OKT. 2001	SEP. 2002		SEP. 2001	AUG. 2002	JAN. 2002 BIS OKT. 2002	VER- AEND. IN % GEGEN VORJAHR	SEP. 2002	AUG. 2002	SEP. 2002	AUG. 2002
27	METALLERZEUGUNG UND -BEARBEITUNG	INSGESAMT 168,4 INLAND 149,3 AUSLAND 235,4	+3,3 +0,7 +9,8	+2,9 +0,4 +8,9	163,7 148,7 216,2	+0,1 +1,4 -2,6	+10,2 +10,6 +9,5	160,2 142,7 221,6	-3,6 -4,5 -1,3	166,1 149,0 225,8	+1,7 +1,0 +3,5		
27.1	ERZEUGUNG VON ROHEISEN, STAHL UND FERROLEGIE- RUNGEN (EGKS) 1)	INSGESAMT 120,2 INLAND 117,1 AUSLAND 127,7	+8,6 +5,3 +16,5	+8,4 +1,8 +26,1	110,9 115,0 101,3	-2,5 +3,0 -14,3	+28,4 +28,5 +28,4	108,9 106,6 114,5	-3,0 -2,6 -3,9	115,6 116,1 114,5	+3,0 +4,1 +0,5		
27.5	GIESSEREIINDUSTRIE	INSGESAMT 242,9 INLAND 201,5 AUSLAND 749,8	-2,4 -1,8 -3,8	-3,5 -5,1 +2,4	251,6 212,3 732,4	-1,8 -2,9 +3,2	+7,9 +12,0 -4,1	237,6 197,2 730,0	-1,8 -4,9 +10,2	247,3 206,9 741,1	-2,1 -2,4 -0,5		
28	HERSTELLUNG VON METALL- ERZEUGNISSEN	INSGESAMT 158,5 INLAND 144,8 AUSLAND 507,9	+1,0 -1,3 +21,2	-10,5 -12,2 +4,8	177,0 164,9 484,8	+3,0 +2,2 +10,3	+19,4 +20,5 +11,1	149,0 137,1 449,8	+0,8 -0,3 +10,1	167,8 154,9 496,4	+2,1 +0,6 +15,6		
28.1	STAHL- UND LEICHTMETALL- BAU	INSGESAMT 137,4 INLAND 127,6 AUSLAND 1561,4	-4,3 -5,6 +15,7	-22,3 -25,0 +30,3	176,8 170,1 1197,9	-3,7 -4,4 +17,0	+43,9 +45,4 +18,8	128,8 122,1 1119,9	-4,1 -4,4 +2,2	157,1 148,9 1379,7	-3,9 -4,9 +16,3		
DK	MASCHINENBAU	INSGESAMT 152,1 INLAND 133,7 AUSLAND 219,2	+6,5 +3,0 +15,2	-2,1 -3,9 +2,2	155,3 139,1 214,5	+9,1 +6,7 +15,7	+20,1 +20,1 +20,2	142,3 123,4 211,1	+3,2 -1,3 +14,0	153,7 136,4 216,9	+7,8 +4,8 +15,5		
29.1	H.V. MASCHINEN F.D.ERZEUG. U.NUTZG.V.MECHAN.ENERGIE (O.LUFT-, STRASS.FAHRZ.BAU)	INSGESAMT 155,9 INLAND 123,3 AUSLAND 326,1	+9,3 -1,4 +39,2	-4,3 -2,7 -7,3	162,9 126,7 351,8	+5,9 +1,6 +15,3	+7,0 +9,5 +2,6	149,9 116,9 322,3	+3,8 -0,6 +13,2	159,4 125,0 339,0	+7,6 +0,1 +25,7		
29.3	HERSTELLUNG VON LAND- U. FORSTWIRTSCHAFTLICHEN MASCHINEN	INSGESAMT 87,5 INLAND 61,2 AUSLAND 175,2	+70,2 +13,1 +312,2	+57,1 +10,9 +206,3	55,7 55,2 57,2	-4,1 -5,5 +0,5	-19,6 -21,5 -13,5	72,0 64,8 95,8	-6,0 +0,8 -18,5	71,6 58,2 116,2	+30,7 +3,4 +133,8		
29.4	HERSTELLUNG VON WERK- ZEUGMASCHINEN	INSGESAMT 144,7 INLAND 154,3 AUSLAND 117,2	-14,6 -8,6 -31,6	-12,9 -11,6 -17,5	166,1 174,5 142,0	-2,4 +11,4 -32,0	+12,4 +14,4 +5,8	152,8 156,6 141,8	-2,1 +1,6 -12,4	155,4 164,4 123,6	-8,5 +1,0 -31,8		
DL	H.V.BUEROMASCH.,DATENVERARB. GER.U.-EINRICHTG.;ELEKTROT., FEINMECHANIK U. OPTIK	INSGESAMT 239,6 INLAND 190,9 AUSLAND 584,5	+7,0 +1,5 +22,1	-5,9 -1,3 -15,0	254,5 193,5 687,9	+14,0 +10,4 +21,9	+13,2 +5,3 +33,3	219,9 175,2 536,9	+5,9 +3,5 +11,7	247,1 192,2 636,2	+10,5 +5,8 +22,0		
30	H.V. BUEROMASCHINEN, DATENVERARBEITUNGSGE- RAETEN U. -EINRICHTUNGEN	INSGESAMT 626,3 INLAND 424,9 AUSLAND 1624,9	+49,4 +12,9 +157,8	+35,2 +31,7 +40,1	463,2 322,6 1160,2	+47,4 +14,4 +144,3	+32,1 +16,8 +61,4	387,0 262,1 1005,8	+26,0 +5,0 +70,1	544,8 373,8 1392,6	+48,6 +13,5 +152,0		
31	HERSTELLUNG VON GERAETEN DER ELEKTRIZITAETSERZEU- GUNG, -VERTEILUNG U.AE.	INSGESAMT 148,7 INLAND 136,1 AUSLAND 286,2	+2,9 +4,0 -2,0	-22,1 -10,8 -52,7	190,8 152,6 604,8	+13,7 +10,9 +22,0	+25,0 +15,6 +60,6	151,4 129,2 391,9	+2,0 +2,0 +1,7	169,8 144,4 445,5	+8,7 +7,5 +13,1		
31.2	HERSTELLUNG VON ELEK- TRIZITAETSERZEUGUNGS- U. -SCHALTTEILNUNGEN	INSGESAMT 96,1 INLAND 85,8 AUSLAND 339,5	+9,1 +7,9 +17,0	-16,0 -14,5 -23,2	114,4 100,4 441,8	+22,4 +19,8 +37,3	+11,8 +9,2 +27,2	95,5 85,1 339,4	+3,0 +1,8 +11,4	105,3 93,1 390,7	+16,0 +14,0 +27,7		
31.6	HERSTELLUNG VON ELEK- TRISCHEN AUSRUESTUNGEN A.N.G.	INSGESAMT 224,6 INLAND 208,5 AUSLAND 579,8	+11,7 +17,9 -21,5	-9,3 +16,5 -67,2	247,6 179,0 1767,4	+7,8 +6,4 +11,2	+17,4 +4,2 +64,1	220,0 177,2 1169,3	+6,6 +8,5 +0,7	236,1 193,8 1173,6	+9,6 +12,3 +0,9		
32	RUNDFUNK-, FERNSEH- UND NACHRICHTENTECHNIK	INSGESAMT 403,7 INLAND 321,0 AUSLAND 673,7	-6,6 -8,4 -3,7	+2,0 +4,7 -2,1	395,9 306,5 688,4	+3,5 +8,9 -3,7	-10,2 -18,3 +5,1	390,6 330,5 587,1	+5,1 +8,7 -0,9	399,8 313,8 681,1	-1,9 -0,7 -3,7		
33	MEDIZIN-, MESS-, STEUER- UND REGELUNGSTECHNIK, OPTIK	INSGESAMT 242,8 INLAND 191,5 AUSLAND 572,7	+9,9 +2,2 +29,4	-5,1 -2,8 -10,8	255,9 197,0 642,2	+13,8 +8,7 +25,5	+17,8 +12,3 +31,7	225,1 177,4 537,0	+5,4 -0,3 +19,8	249,4 194,3 607,5	+11,8 +5,4 +27,3		
DM	FAHRZEUGBAU	INSGESAMT 232,3 INLAND 164,4 AUSLAND 507,2	-0,4 +5,0 -6,9	-6,8 +2,8 -16,8	249,2 160,0 609,7	-11,3 +12,0 -27,4	+5,9 +5,2 +6,4	225,7 146,8 545,0	-4,0 +3,5 -11,1	240,8 162,2 558,5	-6,3 +8,3 -19,3		
34	HERSTELLUNG VON KRAFTWAGEN UND KRAFTWAGENTEILEN	INSGESAMT 270,3 INLAND 165,8 AUSLAND 828,8	+12,3 +9,6 +15,3	-9,7 -6,2 -13,2	299,4 176,7 954,7	+19,7 +19,4 +19,9	+8,0 +13,5 +2,8	255,9 148,7 828,7	+1,6 +4,6 -1,3	284,9 171,3 891,8	+16,1 +14,4 +17,7		
34.1	HERSTELLUNG VON KRAFTWAGEN UND KRAFTWAGENMOTOREN	INSGESAMT 239,7 INLAND 88,7 AUSLAND 884,2	+10,8 +18,0 +8,0	-16,2 -15,8 -16,4	286,2 105,4 1057,4	+17,2 +29,3 +12,7	+2,6 +10,0 -0,3	241,5 80,9 926,3	-4,3 +3,7 -7,0	263,0 97,1 970,8	+14,2 +23,9 +10,5		
35	SONSTIGER FAHRZEUGBAU	INSGESAMT 159,7 INLAND 161,3 AUSLAND 155,7	-27,2 -4,2 -56,0	+4,4 +31,4 -33,1	153,0 122,8 232,8	-54,9 -6,5 -73,8	-1,5 -14,8 +26,0	167,9 142,5 234,9	-17,2 +1,1 -35,8	156,4 142,1 194,3	-44,0 -5,2 -68,7		
35.1	SCHIFFBAU	INSGESAMT 107,4 INLAND 164,9 AUSLAND 5,2	-13,5 +15,5 -94,3	-3,4 +71,8 -96,2	111,2 96,0 138,2	-74,8 +97,5 -87,9	+16,6 +0,8 +44,0	106,6 85,5 144,1	-7,4 +52,4 -34,5	109,3 130,5 71,7	-61,3 +36,4 -88,3		
35.3	LUFT- UND RAUMFAHRZEUGBAU	INSGESAMT 1116,5 INLAND : AUSLAND :	-56,7 : :	-7,7 : :	1209,3 : :	-34,3 : :	+8,4 : :	1263,3 : :	-35,1 : :	1162,9 : :	-47,4 : :		
36.1	HERSTELLUNG VON MOEBELN	INSGESAMT 141,7 INLAND 135,6 AUSLAND 222,3	-5,0 -4,6 -8,9	-2,7 -2,1 -7,3	146,6 138,5 239,8	-2,1 -1,6 -6,0	+8,7 +10,1 -0,5	130,1 123,2 221,3	-9,0 -9,6 -4,1	143,7 137,1 231,1	-3,6 -3,0 -7,4		

1) EUROPAEISCHE GEMEINSCHAFT FUER KOHLE UND STAHL.

STBA, FS 4, R 2.2, 10/2002

UND BERLIN-OST

DAS VERARBEITENDE GEWERBE  
= 100  
ABTEILUNGEN, GRUPPEN UND KLASSEN  
ZWEIGE, AUSGABE 1993 (WZ93)  
WERT

INDEX

2001 OKT.	VER- ÄEND. IN % GEGEN OKT. 2000	2001 3. VJ	2002 2. VJ	2002 3. VJ	VERÄNDERUNG IN % 3. VJ 2002 GEGEN		2001 1. HJ	2001 2. HJ	2002 1. HJ	VERÄNDERUNG IN % 1. HJ 2002 GEGEN		2000	2001	VER- ÄEND. IN % GEGEN 2000	WZ93 SCHL.
					3. VJ 2001	2. VJ 2002				1. HJ 2001	2. HJ 2001				
163,0	-3,9	160,2	161,6	157,2	-1,9	-2,7	169,7	152,4	160,4	-5,5	+5,2	154,2	161,1	+4,5	27
148,3	-6,8	144,9	142,5	140,7	-2,9	-1,3	152,0	137,1	142,6	-6,2	+4,0	141,0	144,6	+2,6	
214,4	+3,8	213,6	228,3	214,5	+0,4	-6,0	231,7	205,7	222,9	-3,8	+8,4	200,7	218,7	+9,0	
110,7	-6,7	103,0	112,5	100,0	-2,9	-11,1	117,3	102,8	111,5	-4,9	+8,5	109,9	110,0	+0,1	27.1
111,2	-7,0	101,2	109,8	100,7	-0,5	-7,4	113,3	99,9	107,7	-4,9	+7,8	103,8	106,6	+2,7	
109,6	-5,8	107,3	121,2	98,3	-8,4	-18,9	126,6	109,6	120,4	-4,9	+9,9	124,4	118,1	-5,1	
248,8	+13,6	239,5	237,0	236,3	-1,3	-0,3	242,0	227,2	237,3	-1,9	+4,4	199,6	234,6	+17,5	27.5
205,1	-	204,5	195,6	195,4	-4,4	-0,1	209,2	192,7	197,4	-5,6	+2,4	188,7	200,9	+6,5	
779,5	+102,4	664,7	740,7	735,2	+10,6	-0,7	642,0	646,3	724,0	+12,8	+12,0	331,4	644,1	+94,4	
156,9	+10,4	158,0	145,4	160,9	+1,8	+10,7	141,2	154,9	141,5	+0,2	-8,7	138,3	148,0	+7,0	28
146,7	+10,4	147,7	132,7	149,8	+1,4	+12,9	130,8	144,5	129,5	-1,0	-10,4	130,0	137,7	+5,9	
419,1	+14,9	418,3	465,6	444,6	+6,3	-4,5	401,9	416,0	442,7	+10,2	+6,4	341,6	409,0	+19,7	
143,5	+6,5	151,2	123,7	144,3	-4,6	+16,7	124,4	149,5	119,7	-3,8	-19,9	130,7	136,9	+4,7	28.1
135,2	+4,4	145,4	116,7	137,9	-5,2	+18,2	117,5	143,3	113,3	-3,6	-20,9	125,0	130,4	+4,3	
1349,8	+67,2	1012,0	1156,5	1097,3	+8,4	-5,1	1095,3	1066,5	1057,6	-3,4	-0,8	863,0	1080,9	+25,2	
142,8	+12,3	143,1	146,3	148,1	+3,5	+1,2	134,4	150,9	137,7	+2,5	-8,7	130,8	142,7	+9,1	DK
129,8	+7,4	130,7	124,6	126,6	-3,1	+1,6	121,3	137,2	120,1	-1,0	-12,5	120,0	129,3	+7,8	
190,2	+26,4	186,5	225,4	226,5	+20,2	+0,5	182,6	200,9	202,1	+10,7	+0,6	170,3	191,7	+12,6	
142,6	+8,2	149,4	149,8	154,5	+3,4	+3,8	142,2	145,4	146,7	+3,2	+0,9	129,5	143,8	+11,0	29.1
125,0	+15,8	121,8	115,2	121,4	-0,3	+5,4	114,2	118,9	113,6	-0,5	-4,5	107,6	116,5	+8,3	
234,2	-8,9	293,4	323,7	327,3	+11,6	+1,1	288,9	284,2	319,1	+10,5	+12,3	243,5	286,6	+17,7	
51,4	-0,2	93,5	85,9	71,5	-23,5	-16,8	72,4	79,1	69,6	-3,9	-12,0	71,4	75,7	+6,0	29.3
54,1	-1,6	71,9	70,7	69,8	-2,9	-1,3	62,1	62,4	63,0	+1,4	+1,0	63,0	62,3	-1,1	
42,5	+6,3	165,1	136,6	76,9	-53,4	-43,7	106,2	134,3	92,0	-13,4	-31,5	99,5	120,2	+20,8	
169,5	-2,1	161,5	167,3	159,7	-1,1	-4,5	151,2	177,6	150,7	-0,3	-15,1	140,8	164,4	+16,8	29.4
168,8	-13,6	159,7	167,9	164,0	+2,7	-2,3	148,9	177,5	153,2	+2,9	-13,7	140,8	163,2	+15,9	
171,3	+56,7	166,5	165,4	147,0	-11,7	-11,1	158,0	177,8	143,3	-9,3	-19,4	140,7	167,9	+19,3	
224,0	+11,7	211,5	209,9	228,7	+8,1	+9,0	203,0	221,8	212,2	+4,5	-4,3	201,3	212,4	+5,5	DL
188,1	+16,9	171,7	166,0	181,6	+5,8	+9,4	164,8	181,3	169,4	+2,8	-6,6	160,3	173,1	+8,0	
478,7	-0,7	494,2	521,7	562,7	+13,9	+7,9	473,9	509,5	516,1	+8,9	+1,3	493,0	491,7	-0,3	
419,1	-25,8	267,2	298,3	353,7	+32,4	+18,6	308,3	407,3	363,7	+18,0	-10,7	443,2	357,8	-19,3	30
376,5	-10,0	222,8	180,9	251,6	+12,9	+39,1	242,0	318,5	240,3	-0,7	-24,6	352,9	280,3	-20,6	
630,4	-51,3	487,2	880,4	859,8	+76,5	-2,3	636,8	847,7	975,6	+53,2	+15,1	891,0	742,2	-16,7	
144,5	+17,6	156,6	147,6	162,8	+4,0	+10,3	145,2	156,7	146,1	+0,6	-6,8	142,2	150,9	+6,1	31
130,9	+16,9	132,8	127,6	137,1	+3,2	+7,4	123,0	137,0	124,2	+1,0	-9,3	118,3	130,0	+9,9	
291,9	+20,9	414,7	365,3	441,8	+6,5	+20,9	386,4	371,2	384,6	-0,5	+3,6	402,3	378,8	-5,8	
88,1	+5,4	92,3	96,5	104,0	+12,7	+7,8	93,6	93,6	91,1	-2,7	-2,7	91,3	93,6	+2,5	31.2
79,5	+6,4	83,3	86,4	92,0	+10,4	+6,5	84,5	85,1	81,5	-3,6	-4,2	81,7	84,8	+3,8	
290,2	-0,4	305,4	333,3	383,4	+25,5	+15,0	306,8	292,9	317,3	+3,4	+8,3	316,4	299,9	-5,2	
201,1	+44,6	224,5	217,6	228,3	+1,7	+4,9	198,2	223,6	215,1	+8,5	-3,8	211,2	210,9	-0,1	31.6
176,8	+33,1	166,5	175,8	179,2	+7,6	+1,9	159,4	173,8	171,0	+7,3	-1,6	149,8	166,6	+11,2	
738,6	+165,3	1510,1	1144,3	1316,9	-12,8	+15,1	1056,9	1327,2	1193,7	+12,9	-10,1	1571,8	1192,0	-24,2	
432,2	+23,8	383,1	374,9	416,7	+8,8	+11,1	355,5	383,8	375,4	+5,6	-2,2	320,5	369,6	+15,3	32
350,5	+29,0	308,4	307,9	346,7	+12,4	+12,6	294,0	309,4	324,0	+10,2	+4,7	249,9	301,7	+20,7	
699,5	+16,2	627,6	594,1	645,5	+2,9	+8,7	557,0	627,0	543,5	-2,4	-13,3	551,3	592,0	+7,4	
221,0	+20,5	213,3	228,5	225,6	+5,8	-1,3	212,6	217,5	222,0	+4,4	+2,1	195,8	215,0	+9,8	33
187,3	+25,7	177,0	177,9	177,1	+0,1	-0,4	176,8	181,8	175,2	-0,9	-3,6	163,9	179,3	+9,4	
442,7	+7,0	451,1	558,2	542,5	+20,3	-2,8	447,5	453,6	528,4	+18,1	+16,5	408,4	450,5	+10,3	
233,3	+29,3	244,3	249,3	215,0	-12,0	-13,8	230,7	231,3	229,9	-0,3	-0,6	200,6	231,0	+15,2	DM
156,6	+28,6	137,2	154,0	144,5	+5,3	-6,2	141,6	138,9	145,0	+2,4	+4,4	131,8	140,3	+6,4	
544,5	+30,0	678,6	635,2	500,3	-26,3	-21,2	592,0	606,2	573,6	-3,1	-5,4	480,1	599,1	+24,8	
240,6	+17,9	243,2	271,4	251,5	+3,4	-7,3	258,0	234,0	255,7	-0,9	+9,3	208,0	246,0	+18,3	34
151,3	+13,5	136,8	151,4	151,6	+10,8	+0,1	143,3	136,0	144,5	+0,8	+6,3	127,7	139,7	+9,4	
719,1	+23,3	813,2	912,5	785,8	-3,4	-13,9	872,8	758,8	850,2	-2,6	+12,0	638,7	815,8	+27,7	
216,4	+12,6	240,8	266,8	231,2	-4,0	-13,3	263,9	223,2	246,9	-6,4	+10,6	205,4	243,5	+18,5	34.1
75,2	-1,1	70,5	84,5	85,2	+20,9	+0,8	82,2	68,1	77,5	-5,7	+13,8	73,9	75,1	+1,6	
818,7	+19,2	967,4	1044,2	854,2	-11,7	-18,2	1039,1	884,7	969,4	-6,7	+9,6	766,1	961,9	+25,6	
219,3	+62,1	246,3	207,2	145,2	-41,0	-29,9	178,3	226,2	180,6	+1,3	-20,2	186,4	202,3	+8,5	35
168,4	+75,2	138,0	159,7	128,9	-6,6	-19,3	137,9	145,3	146,2	+6,0	+0,6	140,9	141,6	+0,5	
353,7	+48,2	531,6	332,2	188,3	-64,6	-43,3	285,1	439,5	271,4	-4,8	-38,2	306,7	362,3	+18,1	
24,1	+76,8	225,0	183,5	74,4	-66,9	-59,5	58,7	170,4	122,6	+108,9	-28,1	117,4	114,5	-2,5	35.1
142,8	+684,6	52,6	106,7	71,6	+36,1	-32,9	43,4	74,5	79,2	+82,5	+6,3	64,0	59,0	-7,8	
90,8	-44,2	531,6	320,0	79,4	-85,1	-75,2	85,9	340,8	199,6	+132,4	-41,4	212,3	213,3	+0,5	
2581,0	+88,6	1857,1	1332,0	1181,5	-36,4	-11,3	1883,4	1948,7	1328,7	-29,5	-31,8	1510,0	1916,0	+26,9	35.3
.	.	.	.	.	.	.	.	.	.	.	.	.	.	.	
149,2	+8,0	134,8	132,2	123,7	-8,2	-6,4	145,9	140,2	131,4	-9,9	-6,3	136,6	143,0	+4,7	36.1
142,1	+7,6	127,6	125,1	116,7	-8,5	-6,7	139,6	133,2	124,4	-10,9	-6,6	131,5	136,4	+3,7	
243,9	+12,1	230,5	225,7	215,3	-6,6	-4,6	228,6	232,8	224,1	-2,0	-3,7	202,9	230,7	+13,7	

WZ93- SCHL.	WIRTSCHAFTSZWEIG	2002 OKT.	VERAENDERUNG IN % OKT. 2002 GEGEN		2002 SEP.	VERAENDERUNG IN % SEP. 2002 GEGEN		KUMULIERT		2-MONATS- DURCHSCHNITT SEP. 2002 UND OKT. 2002		VER- AEND. IN % GEGEN VORJAHR	
			OKT. 2001	SEP. 2002		SEP. 2001	AUG. 2002	JAN. 2002 BIS OKT. 2002	VER- AEND. IN % GEGEN VORJAHR	SEP. 2002	VER- AEND. IN % GEGEN VORJAHR		
												OKT. 2002	SEP. 2002
D	VERARBEITENDES GEWERBE 1)	INSGESAMT	188,3	+4,3	-2,7	193,6	+3,9	+10,2	175,9	+2,2	191,0	+4,1	
		INLAND	156,4	+1,4	-1,6	159,0	+6,2	+7,8	145,2	+1,5	157,7	+3,8	
		AUSLAND	359,0	+11,7	-5,3	378,9	-0,7	+16,0	340,2	+3,8	369,0	+4,9	
	VORLEISTUNGSGUETER- PRODUZENTEN	INSGESAMT	196,9	+6,4	+0,8	195,4	+8,6	+6,1	184,0	+4,9	196,2	+7,4	
		INLAND	167,6	+3,2	+0,7	166,5	+7,4	+2,5	158,5	+3,4	167,1	+5,2	
AUSLAND		341,9	+15,2	+0,9	338,9	+12,0	+16,8	309,6	+8,9	340,4	+13,6		
INVESTITIONSGUETER- PRODUZENTEN	INSGESAMT	185,8	+3,3	-7,0	199,8	-0,7	+16,3	172,7	-0,4	192,8	+1,2		
	INLAND	145,7	+0,8	-5,1	153,5	+6,4	+16,4	131,0	-	149,6	+3,6		
	AUSLAND	394,1	+8,2	-10,5	440,5	-11,4	+16,1	389,5	-1,1	417,3	-3,1		
GEBRAUCHSGUETER- PRODUZENTEN	INSGESAMT	146,9	-6,6	-3,0	151,5	+2,1	+12,6	142,9	-6,2	149,2	-2,4		
	INLAND	135,3	-9,3	-2,6	138,9	+1,8	+13,4	131,2	-8,2	137,1	-4,0		
	AUSLAND	259,0	+10,4	-5,2	273,1	+3,2	+9,1	254,9	+4,4	266,1	+6,6		
VERBRAUCHSGUETER- PRODUZENTEN	INSGESAMT	174,3	+2,0	+0,5	173,5	+4,8	+0,8	163,5	+5,6	173,9	+3,4		
	INLAND	161,4	-0,2	+2,8	157,0	+1,0	-0,9	150,7	+4,4	159,2	+0,4		
	AUSLAND	283,5	+14,3	-9,7	313,9	+24,9	+8,4	272,5	+11,4	298,7	+19,6		
DB	TEXTIL- UND BEKLEIDUNGS- GEWERBE	INSGESAMT	143,2	+2,1	+6,8	134,1	-7,7	+6,5	132,5	-5,0	138,7	-2,9	
		INLAND	128,3	-0,9	+6,8	120,1	-9,6	+4,8	119,6	-7,1	124,2	-5,3	
		AUSLAND	225,8	+12,1	+6,6	211,8	-1,4	+12,0	204,7	+2,4	218,8	+5,1	
17	TEXTILGEWERBE	INSGESAMT	160,0	+1,5	+9,5	146,1	-5,6	+8,1	147,4	-4,5	153,1	-2,0	
		INLAND	142,5	-1,3	+10,6	128,8	-8,7	+4,6	131,9	-6,9	136,7	-5,0	
		AUSLAND	247,4	+10,9	+6,6	232,1	+4,1	+19,1	224,5	+3,3	239,8	+7,5	
18	BEKLEIDUNGSGEWERBE	INSGESAMT	83,5	+5,3	-8,6	91,4	-18,0	-2,4	79,8	-8,3	87,5	-8,3	
		INLAND	82,1	+2,4	-10,5	91,7	-13,3	+5,5	79,3	-8,0	86,9	-6,6	
		AUSLAND	95,9	+34,9	+6,8	89,8	-45,3	-42,1	85,0	-9,9	92,9	-21,1	
DC	LEDERGEWERBE	INSGESAMT	98,1	-10,7	+8,9	90,1	-16,0	+5,6	92,2	-7,2	94,1	-13,3	
		INLAND	96,2	-12,5	+7,8	89,2	-15,6	+3,5	91,6	-6,8	92,7	-14,0	
		AUSLAND	117,8	+7,6	+18,8	99,2	-18,9	+30,4	98,4	-10,0	108,5	-6,4	
DD	HOLZGEWERBE (OHNE HERSTELLUNG VON MOEBELN)	INSGESAMT	330,5	+30,3	+14,1	289,7	+20,2	+3,7	265,9	+23,4	310,1	+25,4	
		INLAND	256,7	+20,4	+11,6	230,0	+9,1	+1,5	209,6	+13,4	243,4	+14,8	
		AUSLAND	1146,3	+63,2	+20,6	950,5	+64,7	+9,8	888,4	+60,3	1048,4	+63,9	
DE	PAPIER- UND DRUCKGEWERBE	INSGESAMT	203,4	+4,4	+6,1	191,7	+7,9	+4,5	185,1	+6,1	197,6	+6,1	
		INLAND	191,6	+2,6	+3,6	185,0	+6,6	+2,9	178,0	+5,8	188,3	+4,6	
		AUSLAND	244,8	+9,5	+13,7	215,3	+12,2	+9,2	210,5	+7,3	230,1	+10,8	
21	PAPIERGEWERBE	INSGESAMT	207,2	+8,0	+8,8	190,4	+10,7	+4,4	189,9	+9,0	198,8	+9,3	
		INLAND	197,4	+8,1	+5,7	186,8	+11,7	+3,3	185,5	+10,2	192,1	+9,8	
		AUSLAND	229,0	+7,8	+15,3	198,6	+8,7	+6,8	199,6	+6,7	213,8	+6,2	
21.1	H.V. HOLZSTOFF, ZELLSTOFF, PAPIER, KARTON UND PAPPE	INSGESAMT	186,2	+7,8	+14,4	162,8	-1,3	+5,9	165,3	+2,5	174,5	+3,4	
		INLAND	171,8	+12,1	+11,0	154,8	-0,8	+4,7	154,1	+3,6	163,3	+5,6	
		AUSLAND	205,9	+3,3	+18,5	173,7	-1,8	+7,3	180,5	+1,1	189,8	+0,9	
21.2	PAPIER-, KARTON- UND PAPPEVERARBEITUNG	INSGESAMT	230,6	+8,2	+4,2	221,2	+23,0	+3,3	217,2	+15,3	225,9	+15,0	
		INLAND	217,6	+5,7	+2,6	212,1	+20,6	+2,6	210,3	+14,3	214,9	+12,6	
		AUSLAND	286,9	+17,1	+9,9	261,1	+32,4	+6,0	247,3	+18,8	274,0	+23,9	
22	DRUCKGEWERBE, VERVIEL- FAELTIGUNG VON BESPIELTEN TON-, BILD-U. DATENTRAEGERN	INSGESAMT	195,7	-2,5	+0,8	194,1	+2,8	+4,4	175,7	+0,6	194,9	+0,1	
		INLAND	183,3	-4,8	+0,4	182,5	-0,1	+2,4	167,1	-0,5	182,9	-2,5	
		AUSLAND	486,3	+23,9	+3,7	469,0	+41,2	+26,9	378,2	+12,3	477,7	+31,9	
D6	CHEMISCHE INDUSTRIE	INSGESAMT	169,5	+0,2	-9,0	186,3	+12,5	+4,0	178,5	+7,7	177,9	+6,3	
		INLAND	142,6	-5,4	-8,4	155,7	+8,0	-3,8	154,7	+8,1	149,2	+1,2	
		AUSLAND	257,3	+13,1	-10,4	287,3	+22,9	+22,8	254,7	+7,2	272,3	+18,1	
24.1	HERSTELLUNG VON CHEMISCHEN GRUNDSTOFFEN	INSGESAMT	145,7	-9,2	-16,2	173,8	+6,1	+3,7	171,3	+3,4	159,8	-1,4	
		INLAND	112,7	-19,0	-17,6	136,8	-0,7	-9,0	145,6	+3,5	124,8	-9,9	
		AUSLAND	250,8	+10,8	-14,8	294,4	+20,8	+33,2	251,7	+3,6	272,6	+16,0	
24.4	HERSTELLUNG VON PHARMA- ZEUTISCHEN ERZEUGNISSEN	INSGESAMT	205,1	+2,3	-0,4	206,0	+14,8	-5,9	198,4	+15,1	205,6	+8,3	
		INLAND	179,6	+0,8	+9,3	164,3	+6,5	-11,3	167,6	+10,8	172,0	+3,5	
		AUSLAND	335,6	+7,1	-19,9	419,0	+36,0	+7,1	355,9	+27,1	377,3	+21,4	
DH	HERSTELLUNG VON GUMMI- UND KUNSTSTOFFWAREN	INSGESAMT	212,1	+8,8	+5,5	201,1	+7,1	+8,8	181,9	+2,3	206,6	+7,9	
		INLAND	164,6	+1,6	+2,2	161,0	+4,6	+6,7	144,8	-1,5	162,8	+3,0	
		AUSLAND	823,5	+32,8	+14,7	717,7	+15,0	+15,5	660,1	+14,8	770,6	+23,9	
25.2	HERSTELLUNG VON KUNST- STOFFWAREN	INSGESAMT	209,0	+11,3	+6,0	197,1	+7,1	+6,7	180,0	+2,7	203,1	+9,2	
		INLAND	160,3	+3,4	+1,7	157,6	+5,5	+5,8	142,5	-0,9	159,0	+4,5	
		AUSLAND	947,9	+38,4	+19,0	796,5	+11,9	+9,2	749,2	+15,0	872,2	+24,9	
DI	GLASGEWERBE, KERAMIK, VERARBEITUNG VON STEINEN UND ERDEN	INSGESAMT	162,7	+3,6	+0,6	161,7	+6,5	+7,7	146,7	+0,8	162,2	+5,0	
		INLAND	141,2	+1,3	-1,3	143,0	+7,4	+6,6	128,7	-1,2	142,1	+4,3	
		AUSLAND	372,9	+13,3	+8,4	343,9	+4,3	+11,8	321,6	+9,8	358,4	+8,8	
26.1	HERSTELLUNG UND VERAR- BEITUNG VON GLAS	INSGESAMT	220,4	+5,4	+1,1	218,1	+8,5	+7,9	196,0	+3,6	219,3	+6,9	
		INLAND	179,8	+1,6	-2,5	184,4	+10,2	+7,0	162,9	+0,5	182,1	+5,7	
		AUSLAND	479,8	+15,4	+10,6	433,7	+4,1	+10,3	407,7	+12,8	456,8	+9,7	
DJ	METALLERZEUGUNG UND -BE- ARBEITUNG, HERSTELLUNG VON METALLERZEUGNISSEN	INSGESAMT	158,6	+1,6	-5,4	167,6	+1,9	+15,7	150,5	-0,2	163,1	+1,7	
		INLAND	142,2	-1,0	-8,1	154,8	+1,8	+17,1	135,7	-1,3	148,5	+0,5	
		AUSLAND	292,1	+13,5	+7,4	272,1	+2,4	+10,1	269,9	+4,7	282,1	+7,9	

1) AUSGEWAELHTE WIRTSCHAFTSZWEIGE (OHNE ERNAHRUNGSGEWERBE UND TABAKVERARBEITUNG).

## UND BERLIN-DST

DAS VERARBEITENDE GEMWERBE  
= 100  
ABTEILUNGEN, GRUPPEN UND KLASSEN  
ZWEIGE, AUSGABE 1993 (WZ93)  
WERT

## INDEX

2001 OKT.	VER- ÄEND. IN % GEGEN OKT. 2000	2001 3.VJ	2002 2.VJ	2002 3.VJ	VERÄNDERUNG IN % 3.VJ 2002 GEGEN		2001 1.HJ	2001 2.HJ	2002 1.HJ	VERÄNDERUNG IN % 1.HJ 2002 GEGEN		2000	2001	VER- ÄEND. IN % GEGEN 2000	WZ93 SCHL.
					3.VJ	2.VJ				1.HJ	2.HJ				
					2001	2002				2001	2001				
180,6	+10,6	176,7	178,4	179,5	+1,6	+0,6	168,4	175,7	172,1	+2,2	-2,0	161,3	172,0	+6,6	D
154,3	+9,9	146,1	144,4	150,1	+2,7	+3,9	139,5	147,0	140,9	+1,0	-4,1	137,5	143,2	+4,1	
321,5	+12,8	340,0	359,7	337,3	-0,8	-6,2	322,7	329,3	338,6	+4,9	+2,8	287,9	326,0	+13,2	
185,1	+7,0	179,2	184,8	190,1	+6,1	+2,9	171,9	174,6	178,8	+4,0	+2,4	164,6	173,2	+5,2	VORL.
162,4	+6,4	157,7	158,4	165,4	+4,9	+4,4	149,6	153,1	153,5	+2,6	+0,3	146,1	151,3	+3,6	
296,8	+8,9	285,5	315,0	311,7	+9,2	-1,0	281,5	280,6	303,1	+7,7	+8,0	255,4	281,0	+10,0	
179,9	+15,0	180,9	177,6	174,5	-3,5	-1,7	168,5	183,0	169,6	+0,7	-7,3	162,1	175,8	+8,5	INV.
144,5	+13,9	134,8	129,3	135,4	+0,4	+4,7	126,8	140,7	126,3	-0,4	-10,2	128,0	133,7	+4,5	
364,4	+17,5	420,1	428,3	377,9	-10,0	-11,8	385,7	402,7	394,6	+2,3	-2,0	339,4	394,2	+16,1	
157,2	+9,0	139,7	149,9	132,8	-4,9	-11,4	158,0	145,7	147,2	-6,8	+1,0	146,6	151,8	+3,5	GEBR.
149,2	+10,2	129,2	137,0	120,9	-6,4	-11,8	148,6	136,3	135,7	-8,7	-0,4	138,5	142,4	+2,8	
234,5	+2,9	240,4	274,5	246,9	+2,7	-10,1	247,7	236,6	258,2	+4,2	+9,1	223,9	242,1	+8,1	
170,8	+13,3	160,1	158,4	171,6	+7,2	+8,3	149,5	160,8	157,7	+5,5	-1,9	142,5	155,1	+8,8	VERB.
161,7	+13,9	148,7	145,8	156,6	+5,3	+7,4	139,3	151,3	146,0	+4,8	-3,5	135,2	145,3	+7,5	
248,0	+9,6	258,3	266,2	299,6	+16,0	+12,5	237,4	242,0	257,1	+8,3	+6,2	205,2	239,7	+16,8	
140,3	-0,9	133,0	133,5	126,2	-5,1	-5,5	142,7	132,2	133,9	-6,2	+1,3	134,1	137,4	+2,5	DB
129,4	-2,1	123,6	118,6	115,1	-6,9	-3,0	131,2	123,0	120,3	-8,3	-2,2	126,4	127,1	+0,6	
201,4	+3,8	185,2	216,8	188,2	+1,6	-13,2	207,0	182,9	209,4	+1,2	+14,5	177,2	194,9	+10,0	
157,6	-0,9	142,6	153,6	136,6	-4,2	-11,1	159,7	144,8	150,7	-5,6	+4,1	148,2	152,2	+2,7	17
144,4	-2,2	132,6	134,9	123,8	-6,6	-8,2	145,8	134,4	134,3	-7,9	-0,1	138,8	140,1	+0,9	
223,1	+3,1	192,4	246,6	200,6	+4,3	-18,7	229,0	196,2	232,7	+1,6	+18,6	195,1	212,6	+9,0	
79,3	-0,4	98,8	62,4	89,5	-9,4	+43,4	82,3	87,4	74,3	-9,7	-15,0	84,2	84,9	+0,8	18
80,2	-2,1	94,1	65,3	86,9	-7,7	+33,1	83,3	85,8	75,0	-10,0	-12,6	85,8	84,5	-1,5	
71,1	+21,5	142,1	36,1	114,2	-19,6	+216,3	74,2	102,4	68,5	-7,7	-33,1	68,9	88,3	+28,2	
109,8	-1,6	99,4	94,5	86,9	-12,6	-8,0	97,5	103,9	93,9	-3,7	-9,6	97,9	100,7	+2,9	DC
109,9	+0,4	99,3	93,8	86,8	-12,6	-7,5	95,9	104,2	93,2	-2,8	-10,6	95,9	100,0	+4,3	
109,5	-17,8	100,2	102,3	87,2	-13,0	-14,8	113,8	100,8	100,8	-11,4	-	118,5	107,3	-9,5	
253,6	+22,9	228,9	270,9	280,0	+22,3	+3,4	202,2	231,9	248,1	+22,7	+7,0	195,1	217,0	+11,2	DD
213,2	+25,0	202,0	211,8	224,2	+11,0	+5,9	171,5	198,6	194,5	+13,4	-2,1	164,6	185,0	+12,4	
702,2	+16,1	526,9	924,6	896,8	+70,2	-3,0	543,4	600,0	841,2	+54,8	+40,2	534,0	571,7	+7,1	
194,8	+14,1	176,8	180,5	187,5	+6,1	+3,9	169,7	181,0	180,9	+6,6	-0,1	163,1	175,4	+7,5	DE
186,7	+12,8	171,3	172,3	181,9	+6,2	+5,6	163,6	176,6	173,8	+6,2	-1,6	158,9	170,1	+7,0	
223,5	+18,2	196,4	209,7	207,5	+5,7	-1,0	191,6	196,6	206,4	+7,7	+5,0	178,3	194,1	+8,9	
191,8	+16,0	176,2	186,0	189,6	+7,6	+1,9	170,2	177,4	187,1	+9,9	+5,5	162,6	173,8	+6,9	21
182,6	+16,2	171,9	179,9	187,3	+9,0	+4,1	164,3	173,3	182,7	+11,2	+5,4	156,6	168,8	+7,8	
212,4	+15,7	185,6	199,7	195,0	+5,1	-2,4	183,4	186,4	196,9	+7,4	+5,6	175,7	184,9	+5,2	
172,7	+11,9	162,1	164,1	159,2	-1,8	-3,0	159,0	159,4	164,8	+3,6	+3,4	152,1	159,2	+4,7	21.1
153,2	+10,9	152,9	149,6	152,1	-0,5	+1,7	145,9	149,5	152,2	+4,3	+1,8	139,5	147,7	+5,9	
199,4	+13,0	174,8	184,1	168,9	-3,4	-8,3	176,9	172,9	182,1	+2,9	+5,3	169,3	174,9	+3,3	
213,1	+19,9	191,7	210,3	223,5	+16,6	+6,3	182,7	197,3	211,8	+15,9	+7,3	174,3	190,0	+9,0	21.2
205,8	+19,4	187,0	203,8	215,1	+15,0	+5,5	178,8	192,1	206,7	+15,6	+7,6	170,2	185,5	+9,0	
245,1	+21,8	212,8	238,9	260,4	+22,4	+9,0	199,6	220,2	234,1	+17,3	+6,3	191,8	209,9	+9,4	
200,8	+10,8	177,9	169,6	183,1	+2,9	+8,0	168,8	188,2	168,7	-0,1	-10,4	164,3	178,5	+8,6	22
192,6	+8,6	170,4	161,3	174,0	+2,1	+7,9	162,6	181,3	161,0	-1,0	-11,2	162,1	172,0	+6,1	
392,5	+42,8	353,8	361,7	398,2	+10,7	+10,1	316,0	352,3	350,2	+10,8	-0,6	217,7	334,1	+53,5	
169,1	-2,8	169,2	181,9	186,0	+9,9	+2,3	163,4	162,3	176,3	+7,9	+8,6	159,6	162,9	+2,1	DG
150,7	+1,1	149,2	156,7	163,9	+9,9	+4,6	138,8	144,0	152,2	+9,7	+5,7	145,1	141,4	-2,5	
227,4	-10,2	232,7	261,8	257,3	+10,6	-1,7	241,7	220,5	253,0	+4,7	+14,7	205,7	231,1	+12,3	
160,4	-9,8	168,3	178,4	175,3	+4,2	-1,7	165,3	159,4	173,6	+5,0	+8,9	161,2	162,4	+0,7	24.1
139,1	-7,0	146,5	153,7	151,2	+3,2	-1,6	138,1	139,6	148,2	+7,3	+6,2	148,7	138,8	-6,7	
226,3	-14,6	235,6	254,8	251,7	+6,8	-1,2	249,4	220,7	251,8	+1,0	+14,1	199,8	235,0	+17,6	
200,4	+30,2	183,8	193,9	219,1	+19,2	+13,0	162,0	181,1	187,0	+15,4	+3,3	148,0	171,5	+15,9	24.4
178,2	+38,4	158,2	161,6	180,8	+14,3	+11,9	143,4	157,8	159,0	+10,9	+0,8	126,7	150,6	+18,9	
313,4	+11,2	314,4	359,0	414,3	+31,8	+15,4	257,3	300,0	330,2	+28,3	+10,1	257,1	278,7	+8,4	
195,0	+8,6	188,6	180,5	192,5	+2,1	+6,6	169,6	182,1	171,5	+1,1	-5,8	163,9	175,8	+7,3	DH
162,0	+4,9	155,7	144,5	155,0	-0,4	+7,3	140,1	150,3	136,4	-2,6	-9,2	141,2	145,2	+2,8	
619,9	+22,9	612,8	644,9	676,3	+10,4	+4,9	549,0	591,8	624,7	+13,8	+5,6	457,2	570,4	+24,8	
187,8	+3,5	186,2	181,0	191,7	+3,0	+5,9	167,6	178,4	169,4	+1,1	-5,0	166,3	173,0	+4,0	25.2
155,0	-0,3	152,0	144,8	153,5	+1,0	+6,0	137,8	145,8	134,1	-2,7	-8,0	142,5	141,8	-0,5	
684,7	+18,7	705,1	729,5	772,0	+9,5	+5,8	618,8	672,6	704,6	+13,9	+4,8	528,1	645,7	+22,3	
157,1	+0,3	154,6	152,9	157,8	+2,1	+3,2	139,1	146,4	138,5	-0,4	-5,4	147,9	142,7	-3,5	DI
139,4	-0,1	140,1	134,4	140,7	+0,4	+4,7	123,8	131,1	120,5	-2,7	-8,1	133,6	127,5	-4,6	
329,2	+4,0	293,8	333,4	324,7	+10,5	-2,6	286,5	293,4	311,6	+8,8	+6,2	280,9	290,0	+3,2	
209,2	+2,9	196,7	193,3	207,3	+5,4	+7,2	181,9	192,1	186,3	+2,4	-3,0	188,5	187,0	-0,8	26.1
176,9	+3,9	169,7	159,0	175,7	+3,5	+10,5	155,8	164,2	153,7	-1,3	-6,4	160,7	160,0	-0,4	
415,9	+0,4	363,4	413,1	403,4	+10,8	-0,9	348,5	370,4	394,7	+13,3	+6,6	366,4	359,5	-1,9	
156,1	+5,7	154,7	149,0	155,8	+0,7	+4,6	147,9	150,2	146,5	-0,9	-2,5	140,8	149,1	+5,9	DJ
143,6	+4,1	142,5	133,0	142,5	-	+7,1	133,9	138,1	131,2	-2,0	-5,0	130,4	136,0	+4,3	
257,4	+13,8	252,9	278,0	262,9	+4,0	-5,4	260,5	247,9	269,6	+3,5	+8,8	223,6	254,2	+13,7	

WZ93-	WIRTSCHAFTSZWEIG	2002 OKT.	VERAENDERUNG IN % OKT. 2002 GEGEN		2002 SEP.	VERAENDERUNG IN % SEP. 2002 GEGEN		KUMULIERT		2-MONATS- DURCHSCHNITT SEP. 2002 UND OKT. 2002		VER- AEND. IN % GEGEN VORJAHR	
			OKT. 2001	SEP. 2002		SEP. 2001	AUG. 2002	JAN. 2002 BIS OKT. 2002	VER- AEND. IN % GEGEN VORJAHR	SEP. 2002 UND OKT. 2002	VER- AEND. IN % GEGEN VORJAHR		
27	METALLERZEUGUNG UND -BEARBEITUNG	INSGESAMT	170,0	+3,2	+2,8	165,3	+0,5	+10,3	162,6	-0,7	167,7	+1,9	
		INLAND	149,3	+0,3	+0,3	148,9	+1,5	+10,9	143,5	-2,2	149,1	+0,9	
		AUSLAND	242,6	+10,1	+8,9	222,7	-1,5	+9,2	229,2	+2,6	232,7	+4,2	
27.1	ERZEUGUNG VON ROHEISEN, STAHL UND FERROLEGIE- RUNGEN (EGKS) 1)	INSGESAMT	125,7	+4,5	+7,9	116,5	-5,2	+27,5	118,1	-0,4	121,1	-0,4	
		INLAND	123,2	+1,0	+1,4	121,5	-0,6	+27,5	116,6	-	122,4	+0,2	
		AUSLAND	131,7	+13,0	+25,7	104,8	-15,9	+27,6	121,7	-1,3	118,3	-1,9	
27.5	GIESSEREIINDUSTRIE	INSGESAMT	236,7	-3,0	-3,6	245,5	-1,8	+7,9	233,1	-0,8	241,1	-2,4	
		INLAND	192,8	-1,5	-5,3	203,6	-2,6	+12,7	188,6	-4,7	198,2	-2,1	
		AUSLAND	774,1	-6,7	+2,1	758,5	+1,3	-4,7	775,7	+12,7	766,3	-2,9	
28	HERSTELLUNG VON METALL- ERZEUGNISSEN	INSGESAMT	151,0	+0,5	-10,8	169,2	+2,8	+19,6	142,4	+0,2	160,1	+1,7	
		INLAND	138,3	-1,8	-12,5	158,0	+2,0	+20,6	131,5	-0,7	148,2	+0,2	
		AUSLAND	474,1	+20,4	+4,4	454,1	+10,6	+11,8	419,6	+9,0	464,1	+15,4	
28.1	STAHL- UND LEICHTMETALL- BAU	INSGESAMT	131,6	-4,2	-22,6	170,0	-3,2	+43,9	123,6	-3,8	150,8	-3,6	
		INLAND	122,4	-5,3	-25,2	163,7	-3,9	+45,5	117,2	-3,9	143,1	-4,5	
		AUSLAND	1480,0	+15,2	+30,5	1134,1	+16,6	+19,3	1060,7	+0,6	1307,1	+15,8	
DK	MASCHINENBAU	INSGESAMT	140,4	+5,2	-2,1	143,4	+7,9	+20,3	131,6	+1,9	141,9	+6,5	
		INLAND	123,6	+1,6	-3,9	128,6	+5,3	+20,4	114,4	-2,5	126,1	+3,4	
		AUSLAND	201,8	+14,2	+2,2	197,4	+14,7	+20,1	194,4	+13,0	199,6	+14,4	
29.1	H.V. MASCHINEN F.D.ERZEUG. U.NUTZG.V.MECHAN.ENERGIE (O.LUFT-,STRASS.FAHRZ.BAU)	INSGESAMT	141,9	+8,0	-4,4	148,5	+4,5	+6,8	136,9	+2,4	145,2	+6,1	
		INLAND	111,9	-2,9	-2,9	115,2	-	+9,3	106,6	-2,2	113,6	-1,4	
		AUSLAND	298,7	+38,5	-7,4	322,5	+14,1	+2,3	295,2	+12,2	310,6	+24,6	
29.3	HERSTELLUNG VON LAND- U. FORSTWIRTSCHAFTLICHEN MASCHINEN	INSGESAMT	78,2	+65,7	+55,5	50,3	-5,6	-19,6	64,8	-8,0	64,3	+27,8	
		INLAND	55,4	+10,8	+10,4	50,2	-6,9	-21,4	58,9	-1,2	52,8	+1,5	
		AUSLAND	154,0	+304,2	+205,6	50,4	-1,4	-13,4	84,4	-20,4	102,2	+129,1	
29.4	HERSTELLUNG VON WERK- ZEUGMASCHINEN	INSGESAMT	130,6	-16,1	-12,9	149,9	-4,0	+12,4	138,4	-3,9	140,3	-10,0	
		INLAND	139,2	-10,3	-11,6	157,4	+9,2	+14,4	141,9	-0,4	148,3	-0,9	
		AUSLAND	105,9	-32,5	-17,5	128,4	-32,8	+5,9	128,4	-13,6	117,2	-32,6	
DL	H.V.BUEROMASCH.,DATENVERARB. GER.U.-EINRICHTG.;ELEKTROT., FEINMECHANIK U. OPTIK	INSGESAMT	256,6	+9,5	-3,9	266,9	+16,1	+13,0	229,6	+7,6	261,8	+12,8	
		INLAND	204,2	+2,8	-	204,1	+11,8	+5,0	183,8	+4,8	204,2	+7,1	
		AUSLAND	627,1	+28,5	-11,9	711,8	+25,6	+33,8	554,6	+14,7	669,5	+26,9	
30	H.V. BUEROMASCHINEN, DATENVERARBEITUNGSGE- RAETEN U. -EINRICHTUNGEN	INSGESAMT	844,6	+55,4	+35,8	621,8	+53,8	+32,0	506,9	+29,4	733,2	+54,7	
		INLAND	601,3	+19,1	+32,7	453,2	+20,9	+17,3	361,4	+8,6	527,3	+19,9	
		AUSLAND	2046,3	+178,7	+40,7	1454,4	+164,9	+63,3	1225,3	+79,7	1750,4	+172,8	
31	HERSTELLUNG VON GERAETEN DER ELEKTRIZITAETSERZEU- GUNG, -VERTEILUNG U.AE.	INSGESAMT	146,9	+2,4	-22,1	188,6	+13,3	+25,0	149,4	+1,6	167,8	+8,3	
		INLAND	135,4	+3,4	-11,2	152,5	+10,7	+15,8	128,7	+1,7	144,0	+7,1	
		AUSLAND	272,1	-2,5	-53,2	581,0	+21,8	+61,5	374,6	+1,2	426,6	+12,9	
31.2	HERSTELLUNG VON ELEK- TRIZITAETSERZEUGUNGS- U. -SCHALTEINRICHTUNGEN	INSGESAMT	93,0	+8,8	-15,8	110,4	+21,3	+11,7	92,0	+2,1	101,7	+15,2	
		INLAND	84,1	+7,7	-14,5	98,4	+19,1	+9,5	83,0	+0,9	91,3	+13,6	
		AUSLAND	300,8	+16,9	-23,4	392,5	+36,1	+27,2	301,7	+10,2	346,7	+27,0	
31.6	HERSTELLUNG VON ELEK- TRISCHEN AUSRUESTUNGEN A.N.G.	INSGESAMT	215,4	+11,5	-9,5	237,9	+8,5	+17,1	211,4	+6,9	226,7	+9,9	
		INLAND	200,9	+17,8	+15,6	173,8	+7,4	+4,3	171,6	+9,0	187,4	+12,8	
		AUSLAND	537,3	-22,5	-67,6	1657,7	+11,1	+64,4	1094,4	+0,1	1079,5	+0,4	
32	RUNDFUNK-, FERNSEH- UND NACHRICHTENTECHNIK	INSGESAMT	447,1	-3,8	+2,3	437,1	+7,1	-10,0	427,5	+9,0	442,1	+1,3	
		INLAND	359,8	-6,0	+4,3	344,9	+13,0	-17,8	366,7	+12,8	352,4	+2,4	
		AUSLAND	732,2	-0,2	-0,9	738,9	-0,8	+5,3	626,3	+2,2	735,6	-0,5	
33	MEDIZIN-, MESS-, STEUER- UND REGELUNGSTECHNIK, OPTIK	INSGESAMT	223,9	+8,2	-5,2	236,1	+12,1	+17,7	208,3	+4,0	230,0	+10,2	
		INLAND	175,8	+0,4	-2,8	180,8	+6,7	+12,0	163,6	-1,8	178,3	+3,5	
		AUSLAND	533,6	+28,1	-11,0	599,4	+24,4	+31,8	500,9	+18,7	566,5	+26,1	
DM	FAHRZEUGBAU	INSGESAMT	218,8	-1,1	-6,5	234,0	-11,9	+6,1	212,4	-4,7	226,4	-7,0	
		INLAND	157,9	+3,9	+2,8	153,6	+10,9	+5,5	141,4	+2,4	155,8	+7,3	
		AUSLAND	465,5	-7,5	-16,7	558,9	-28,5	+6,7	500,0	-11,9	512,2	-20,3	
34	HERSTELLUNG VON KRAFTWAGEN UND KRAFTWAGENTEILEN	INSGESAMT	254,3	+11,6	-9,4	280,6	+19,0	+8,3	240,1	+0,8	267,5	+15,4	
		INLAND	160,3	+8,3	-5,9	170,3	+17,8	+13,8	143,8	+3,3	165,3	+13,0	
		AUSLAND	756,9	+15,4	-12,9	869,4	+20,0	+3,1	754,2	-1,7	813,2	+17,8	
34.1	HERSTELLUNG VON KRAFTWAGEN UND KRAFTWAGENMOTOREN	INSGESAMT	215,3	+9,9	-16,3	257,1	+16,3	+2,6	217,1	-5,5	236,2	+13,3	
		INLAND	80,0	+15,8	-16,0	95,2	+26,8	+10,2	73,3	+1,2	87,6	+21,5	
		AUSLAND	792,6	+7,6	-16,4	947,9	+12,3	-0,3	830,4	-7,8	870,3	+10,1	
35	SONSTIGER FAHRZEUGBAU	INSGESAMT	150,9	-27,7	+4,2	144,8	-55,2	-1,5	159,5	-17,8	147,9	-44,4	
		INLAND	152,6	-5,0	+31,0	116,5	-6,9	-14,7	135,9	+0,4	134,6	-5,8	
		AUSLAND	146,9	-56,3	-33,1	219,5	-74,0	+25,8	222,2	-36,2	183,2	-69,0	
35.1	SCHIFFBAU	INSGESAMT	101,6	-14,1	-3,2	105,0	-75,0	+16,4	100,9	-8,1	103,3	-61,6	
		INLAND	155,9	+14,5	+71,9	90,7	+95,5	+0,8	81,0	+50,8	123,3	+35,0	
		AUSLAND	4,9	-94,3	-96,2	130,3	-88,0	+43,8	136,3	-34,9	67,6	-88,4	
35.3	LUFT- UND RAUMFAHRZEUGBAU	INSGESAMT	1054,2	-57,1	-7,7	1142,0	-34,9	+8,3	1195,9	-35,6	1098,1	-47,8	
		INLAND	.	.	.	.	.	.	.	.	.	.	
		AUSLAND	.	.	.	.	.	.	.	.	.	.	
36.1	HERSTELLUNG VON MOEBELN	INSGESAMT	124,2	-6,5	-2,8	127,8	-3,8	+8,9	114,3	-10,8	126,0	-5,1	
		INLAND	118,2	-6,2	-2,2	120,8	-3,4	+10,2	107,7	-11,6	119,5	-4,9	
		AUSLAND	202,7	-9,5	-7,6	219,4	-6,3	-0,5	202,1	-4,6	211,1	-7,9	

1) EUROPAEISCHE GEMEINSCHAFT FUER KOHLE UND STAHL.

STBA,FS 4,R 2.2,10/2002



## UND BERLIN-OST

DAS VERARBEITENDE GEWERBE  
= 100  
ABTEILUNGEN, GRUPPEN UND KLASSEN  
ZWEIGE, AUSGABE 1993 (WZ93)  
WERT

## INDEX

2001 OKT.	VER- ÄND. IN % GEGEN OKT. 2000	2001 3. VJ	2002 2. VJ	2002 3. VJ	VERÄNDERUNG IN % 3. VJ 2002 GEGEN		2001 1. HJ	2001 2. HJ	2002 1. HJ	VERÄNDERUNG IN % 1. HJ 2002 GEGEN		2000	2001	VER- ÄND. IN % GEGEN 2000	WZ93 SCHL.
					3. VJ 2001	2. VJ 2002				1. HJ 2001	2. HJ 2001				
164,8	+2,6	159,6	163,9	158,8	-0,5	-3,1	165,8	153,0	163,2	-1,6	+6,7	150,8	159,4	+5,7	27
148,9	-1,4	143,6	143,4	140,8	-1,9	-1,8	148,0	136,8	143,9	-2,8	+5,2	137,7	142,4	+3,4	
220,3	+13,5	215,2	235,3	221,6	+3,0	-5,8	227,8	209,6	230,7	+1,3	+10,1	196,5	218,7	+11,3	
120,3	+2,8	110,7	122,2	105,7	-4,5	-13,5	122,2	111,5	123,0	+0,7	+10,3	112,3	116,8	+4,0	27.1
122,0	+2,4	110,2	119,5	107,0	-2,9	-10,5	118,8	109,6	120,3	+1,3	+9,8	106,8	114,2	+6,9	
116,5	+4,2	112,1	128,8	102,6	-8,5	-20,3	130,1	116,1	129,5	-0,5	+11,5	125,2	123,1	-1,7	
243,9	+16,0	233,2	233,0	230,8	-1,0	-0,9	234,5	221,9	233,6	-0,4	+5,3	194,5	228,2	+17,3	27.5
195,7	-0,6	195,2	187,3	186,7	-4,4	-0,3	199,5	183,9	188,8	-5,4	+2,7	183,1	191,7	+4,7	
829,6	+124,0	695,7	788,6	768,0	+10,4	-2,6	660,7	684,7	779,9	+18,0	+13,9	332,2	672,7	+102,5	
150,3	+8,1	151,5	139,1	153,8	+1,5	+10,6	136,0	148,4	135,4	-0,4	-8,8	134,1	142,2	+6,0	28
140,8	+7,7	142,0	127,4	143,5	+1,1	+12,6	126,2	138,8	124,3	-1,5	-10,4	126,3	132,5	+4,9	
393,8	+14,4	391,2	435,1	415,0	+6,1	-4,6	380,4	388,8	412,8	+8,5	+6,2	323,7	384,6	+18,8	
137,3	+2,1	144,6	118,8	138,7	-4,1	+16,8	119,0	143,0	114,7	-3,6	-19,8	126,6	131,0	+3,5	28.1
129,3	-0,2	139,0	112,1	132,7	-4,5	+18,4	112,3	137,0	108,6	-3,3	-20,7	120,9	124,7	+3,1	
1284,7	+63,1	965,9	1096,7	1036,4	+7,3	-5,5	1059,6	1016,4	1002,9	-5,4	-1,3	847,4	1038,0	+22,5	
133,5	+11,0	133,6	135,0	136,6	+2,2	+1,2	126,1	140,9	127,6	+1,2	-9,4	124,1	133,5	+7,6	DK
121,7	+6,1	122,3	115,3	116,9	-4,4	+1,4	114,1	128,4	111,6	-2,2	-13,1	114,2	121,3	+6,2	
176,7	+25,1	174,9	207,3	208,7	+19,3	+0,7	169,9	186,4	186,1	+9,5	-0,2	160,6	178,2	+11,0	
131,4	+6,6	138,0	135,8	140,9	+2,1	+3,8	131,9	134,3	134,1	+1,7	-0,1	121,5	133,1	+9,5	29.1
115,2	+13,8	112,6	105,0	110,5	-1,9	+5,2	106,1	109,7	103,8	-2,2	-5,4	101,1	107,9	+6,7	
215,7	-9,9	270,9	296,2	300,0	+10,7	+1,3	267,2	262,5	292,3	+9,4	+11,4	228,1	264,8	+16,1	
47,2	-1,3	85,6	77,2	64,4	-24,8	-16,6	66,7	72,3	62,8	-5,8	-13,1	66,6	69,5	+4,4	29.3
50,0	-2,3	66,5	64,1	63,4	-4,7	-1,1	57,8	57,7	57,2	-1,0	-0,9	59,1	57,7	-2,4	
38,1	+4,1	148,6	120,3	67,7	-54,4	-43,7	96,0	120,6	81,2	-15,4	-32,7	91,4	108,3	+18,5	
155,6	-3,6	148,4	151,4	144,1	-2,9	-4,8	139,8	163,1	136,9	-2,1	-16,1	131,8	151,5	+14,9	29.4
155,2	-14,9	147,0	152,0	148,0	+0,7	-2,6	137,9	163,2	139,3	+1,0	-14,6	132,1	150,6	+14,0	
156,8	+54,9	152,4	149,8	133,0	-12,7	-11,2	145,3	162,6	129,9	-10,6	-20,1	130,8	154,0	+17,7	
234,3	+11,1	216,6	216,7	239,2	+10,4	+10,4	208,2	230,3	220,3	+5,8	-4,3	209,1	219,2	+4,8	DL
198,6	+16,0	177,4	172,0	191,0	+7,7	+11,0	170,4	189,6	176,7	+3,7	-6,8	167,9	180,0	+7,2	
488,0	-1,1	495,4	534,1	580,6	+17,2	+8,7	476,7	519,3	529,4	+11,1	+1,9	501,7	498,0	-0,7	
543,4	-24,1	339,5	384,4	471,7	+38,9	+22,7	392,4	522,2	468,1	+19,3	-10,4	555,0	457,3	-17,6	30
504,8	-10,6	294,3	247,2	350,8	+19,2	+41,9	323,6	427,6	326,7	+1,0	-23,6	463,9	375,6	-19,0	
734,3	-49,7	562,8	1061,8	1069,3	+90,0	+0,7	732,5	989,1	1166,4	+59,2	+17,9	1005,0	860,8	-14,3	
143,4	+17,1	155,3	145,6	160,8	+3,5	+10,4	143,7	155,2	144,1	+0,3	-7,2	141,2	149,4	+5,8	31
130,9	+16,6	133,0	127,0	136,8	+2,9	+7,7	122,6	136,8	123,6	+0,8	-9,6	118,2	129,7	+9,7	
279,0	+20,1	397,0	348,1	422,3	+6,4	+21,3	372,2	355,0	367,8	-1,2	+3,6	391,2	363,6	-7,1	
85,5	+5,0	90,1	92,8	100,2	+11,2	+8,0	90,9	90,9	87,7	-3,5	-3,5	88,4	90,9	+2,8	31.2
78,1	+6,0	82,3	84,2	90,0	+9,4	+6,9	83,0	83,6	79,4	-4,3	-5,0	79,8	83,3	+4,4	
257,4	-2,0	274,3	296,3	340,6	+24,2	+15,0	276,2	261,7	282,5	+2,3	+7,9	289,5	269,0	-7,1	
193,1	+43,0	214,3	209,0	219,9	+2,6	+5,2	190,3	213,5	206,6	+8,6	-3,2	204,8	201,9	-1,4	31.6
170,5	+31,9	160,0	170,2	174,1	+8,8	+2,3	153,8	166,9	165,4	+7,5	-0,9	145,3	160,4	+10,4	
692,9	+166,1	1417,4	1070,0	1233,8	-13,0	+15,3	998,5	1246,1	1117,5	+11,9	-10,3	1523,2	1122,3	-26,3	
464,9	+27,4	405,4	408,2	459,9	+13,4	+12,7	373,6	410,5	408,1	+9,2	-0,6	338,2	392,0	+15,9	32
382,9	+32,6	330,6	340,8	389,0	+17,7	+14,1	312,7	335,4	356,8	+14,1	+6,4	266,7	324,0	+21,5	
733,5	+13,4	650,9	628,8	691,7	+6,3	+10,0	573,5	656,1	576,0	+0,4	-12,2	572,1	614,8	+7,5	
206,9	+19,7	199,5	211,5	208,4	+4,5	-1,5	199,6	203,6	205,6	+3,0	+1,0	185,4	201,6	+8,7	33
175,1	+24,9	165,4	164,3	162,8	-1,6	-0,9	165,8	170,0	161,9	-2,4	-4,8	154,9	167,9	+8,4	
416,6	+6,1	423,6	513,9	506,3	+19,5	-2,6	422,0	426,6	492,7	+16,8	+15,5	389,9	424,3	+8,8	
221,3	+28,5	231,1	234,5	202,3	-12,5	-13,7	219,1	219,0	216,4	-1,2	-1,2	192,0	219,0	+14,1	DM
151,9	+27,4	133,2	148,3	138,8	+4,2	-6,4	138,2	134,8	139,9	+1,2	+3,8	129,1	136,5	+5,7	
503,1	+29,9	628,3	583,4	459,3	-26,9	-21,3	547,6	560,4	526,1	-3,9	-6,1	447,6	554,0	+23,8	
227,8	+17,3	229,3	254,1	236,2	+3,0	-7,0	244,2	220,8	239,6	-1,9	+8,5	198,3	232,5	+17,2	34
148,0	+12,9	133,9	146,3	146,2	+9,2	-0,1	140,5	133,1	139,9	-0,4	+5,1	125,7	136,8	+8,8	
655,8	+23,2	740,5	823,5	716,8	-3,2	-13,6	799,7	690,8	772,4	-3,4	+11,8	587,3	745,3	+26,9	
195,9	+11,7	218,3	240,0	207,8	-4,8	-13,4	241,1	201,9	222,0	-7,9	+10,0	188,7	221,5	+17,4	34.1
69,1	-2,9	65,0	76,7	76,9	+18,3	+0,3	76,6	62,7	70,4	-8,1	+12,3	69,4	69,6	+0,3	
736,5	+18,8	872,2	936,9	766,1	-12,2	-18,2	943,0	796,1	868,8	-7,9	+9,1	697,8	869,5	+24,6	
208,8	+60,5	234,6	197,2	137,5	-41,4	-30,3	171,3	215,4	172,0	+0,4	-20,1	180,1	193,3	+7,3	35
160,6	+73,1	131,7	152,9	122,3	-7,1	-20,0	133,1	138,6	139,9	+5,1	+0,9	136,6	135,9	-0,5	
336,1	+46,9	505,7	314,3	177,8	-64,8	-43,4	272,0	417,9	256,9	-5,6	-38,5	294,9	345,0	+17,0	
118,3	+75,5	214,2	173,6	70,3	-67,2	-59,5	56,2	162,2	116,0	+106,4	-28,5	113,1	109,2	-3,4	35.1
136,2	+669,5	50,3	101,1	67,7	+34,6	-33,0	41,7	71,2	75,1	+80,1	+5,5	62,0	56,4	-9,0	
86,3	-44,6	505,6	302,6	74,9	-85,2	-75,2	81,9	324,1	188,8	+130,5	-41,7	204,1	203,0	-0,5	
2455,9	+86,7	1769,6	1261,5	1116,6	-36,9	-11,5	1801,0	1856,0	1259,1	-30,1	-32,2	1454,1	1828,5	+25,7	35.3
.	.	.	.	.	.	.	.	.	.	.	.	.	.	.	
132,8	+5,2	120,4	116,2	108,6	-9,8	-6,5	131,2	125,0	115,5	-12,0	-7,6	125,8	128,1	+1,8	36.1
126,0	+4,7	113,6	109,5	101,9	-10,3	-6,9	125,3	118,3	108,8	-13,2	-8,0	121,0	121,8	+0,7	
224,1	+10,5	211,5	205,3	197,4	-6,7	-3,8	210,1	213,8	204,4	-2,7	-4,4	189,7	211,9	+11,7	

## NEUE LAENDER UND BERLIN-OST

6 INDEX DES UMSATZES FUER DAS VERARBEITENDE GEWERBE  
1995 = 1006.2 ZEITREIHENANALYSE - BERLINER VERFAHREN (BV 4)  
WERTINDEX

WZ93- SCHL.	WIRTSCHAFTSZWEIG		ORIGINALWERT		KALENDER- U. SAISON- BEREINIGTER WERT BERLINER VERFAHREN, VERSION 4		GLATTE KOMPONENTE	
			2002 OKT.	VERAEND. GEGENUEBER VORJAHRES- MONAT IN %	2002 OKT.	VERAEND. GEGENUEBER VORMONAT IN %	2002 OKT.	VERAEND. GEGENUEBER VORMONAT IN %
D	VERARBEITENDES GEWERBE 1)	INSGESAMT	191,3	+4,0	183,6	-0,4	182,9	+0,7
		INLAND	158,1	+1,4	149,1	-2,1	149,6	+0,5
		AUSLAND	369,2	+10,5	369,1	+3,4	360,7	+1,1
		VORLEISTUNGSGUETER- PRODUZENTEN	196,0	+6,1	185,2	-1,5	185,8	+0,8
		INLAND	165,9	+2,9	156,3	-2,2	157,5	+0,6
	AUSLAND	344,0	+14,7	328,4	+0,3	324,4	+1,2	
	INVESTITIONSGUETER- PRODUZENTEN	INSGESAMT	191,5	+3,1	187,6	+1,3	184,6	+0,6
		INLAND	148,9	+1,4	141,3	-1,5	140,2	+0,6
		AUSLAND	413,0	+6,4	430,7	+6,5	415,4	+0,8
	GEBRAUCHSGUETER- PRODUZENTEN	INSGESAMT	158,6	-5,3	153,4	-3,5	154,2	+0,4
		INLAND	146,4	-7,9	139,6	-5,0	141,1	+0,2
		AUSLAND	277,2	+10,4	282,6	+3,8	278,2	+1,3
	VERBRAUCHSGUETER- PRODUZENTEN	INSGESAMT	182,6	+1,8	170,9	-1,3	174,4	+0,4
		INLAND	169,0	-0,4	156,4	-1,0	159,3	+0,1
		AUSLAND	297,9	+13,7	294,9	-3,1	302,2	+1,8
DB	TEXTIL- UND BEKLEIDUNGS- GEWERBE	INSGESAMT	146,2	+3,5	137,8	+5,1	134,4	+0,3
		INLAND	130,3	+0,1	122,6	+4,4	119,9	0
		AUSLAND	234,5	+15,7	223,2	+7,9	215,7	+1,5
17	TEXTILGEWERBE	INSGESAMT	163,2	+3,2	152,9	+4,5	149,9	+0,5
		INLAND	144,4	-0,3	134,7	+4,3	132,3	0
		AUSLAND	256,9	+14,5	243,4	+4,8	238,2	+1,6
18	BEKLEIDUNGSGEWERBE	INSGESAMT	86,0	+5,9	85,8	+13,2	79,7	-0,3
		INLAND	84,5	+2,7	84,0	+7,4	79,7	-0,4
		AUSLAND	99,4	+39,4	102,3	+96,0	80,2	-0,1
DC	LEDERGEWERBE	INSGESAMT	104,5	-9,9	93,8	+6,0	93,5	-1,9
		INLAND	101,9	-12,0	91,8	+4,6	92,1	-2,0
		AUSLAND	131,2	+10,6	113,7	+17,6	107,6	+0,1
DD	HOLZGEWERBE (OHNE HERSTELLUNG VON MOEBELN)	INSGESAMT	310,7	+26,8	279,9	+6,5	270,7	+1,7
		INLAND	235,1	+16,6	209,5	+6,6	201,6	+1,2
		AUSLAND	1148,4	+58,1	1060,6	+6,6	1035,1	+2,9
DE	PAPIER- UND DRUCKGEWERBE	INSGESAMT	206,9	+4,6	192,4	-1,4	193,1	+0,5
		INLAND	197,0	+3,1	186,0	-1,5	187,4	+0,5
		AUSLAND	241,6	+9,0	217,0	+0,3	213,6	+0,7
21	PAPIERGEWERBE	INSGESAMT	209,4	+8,6	196,9	-0,7	196,4	+0,8
		INLAND	201,5	+9,2	193,9	-1,0	194,0	+0,8
		AUSLAND	226,7	+7,5	203,8	+0,8	201,5	+0,5
21.1	H.V. HOLZSTOFF, ZELLSTOFF, PAPIER, KARTON UND PAPPE	INSGESAMT	177,4	+6,6	163,6	+4,3	158,4	+0,3
		INLAND	161,9	+11,0	155,1	+6,1	148,4	+0,7
		AUSLAND	198,6	+2,3	175,9	+2,9	172,0	-0,2
21.2	PAPIER-, KARTON- UND PAPPEVERARBEITUNG	INSGESAMT	244,9	+10,2	234,0	-4,1	238,6	+1,1
		INLAND	232,8	+8,2	224,3	-4,5	229,7	+1,0
		AUSLAND	297,7	+17,8	275,6	-1,9	276,2	+1,7
22	DRUCKGEWERBE, VERVIEL- FAELTIGUNG VON BESPIELTEN TON-, BILD- U. DATENTRAEGERN	INSGESAMT	201,9	-2,8	184,4	-2,2	186,8	+0,2
		INLAND	190,6	-4,8	174,6	-2,2	177,7	0
		AUSLAND	468,8	+21,6	416,2	-4,1	399,8	+2,0
DG	CHEMISCHE INDUSTRIE	INSGESAMT	172,6	+0,8	170,7	-7,2	179,9	+0,7
		INLAND	143,4	-4,9	140,9	-9,1	151,5	+0,3
		AUSLAND	267,6	+13,2	269,0	-4,3	272,5	+1,5
24.1	HERSTELLUNG VON CHEMISCHEN GRUNDSTOFFEN	INSGESAMT	145,4	-8,0	150,6	-11,0	162,9	+0,1
		INLAND	109,9	-17,9	116,8	-13,9	131,2	-0,7
		AUSLAND	258,2	+11,2	258,9	-8,3	260,8	+1,4
24.4	HERSTELLUNG VON PHARMA- ZEUTISCHEN ERZEUGNISSEN	INSGESAMT	224,8	+1,6	210,2	-4,9	223,3	+1,0
		INLAND	197,1	0	180,0	-2,4	187,1	+0,9
		AUSLAND	365,6	+6,1	364,8	-10,7	402,9	+1,6
DH	HERSTELLUNG VON GUMMI- UND KUNSTSTOFFWAREN	INSGESAMT	216,1	+9,3	194,1	+1,4	189,0	+0,9
		INLAND	167,6	+2,1	149,1	-1,3	147,7	+0,5
		AUSLAND	840,0	+33,3	782,6	+10,2	718,6	+1,7
25.2	HERSTELLUNG VON KUNST- STOFFWAREN	INSGESAMT	213,4	+11,8	193,8	+2,8	188,4	+1,0
		INLAND	163,5	+4,1	147,3	-0,7	146,2	+0,6
		AUSLAND	971,7	+38,5	916,8	+15,5	816,9	+1,8
DI	GLASGEWERBE, KERAMIK, VERARBEITUNG VON STEINEN UND ERDEN	INSGESAMT	159,9	+1,9	143,4	-1,6	143,4	+0,1
		INLAND	134,1	-1,3	120,5	-3,4	121,0	-0,1
		AUSLAND	389,9	+12,3	349,4	+4,6	344,1	+0,7
26.1	HERSTELLUNG UND VERAR- BEITUNG VON GLAS	INSGESAMT	214,7	+3,6	193,8	-1,2	193,6	+0,4
		INLAND	170,9	-0,2	155,5	-3,8	158,7	+0,4
		AUSLAND	494,5	+13,0	439,2	+6,0	429,7	+0,3
DJ	METALLERZEUGUNG UND -BE- ARBEITUNG, HERSTELLUNG VON METALLERZEUGNISSEN	INSGESAMT	162,5	+1,9	155,4	-0,4	154,1	+0,5
		INLAND	146,4	-0,6	139,3	-1,9	139,0	+0,4
		AUSLAND	293,6	+13,7	285,7	+5,5	276,4	+0,9

1) AUSGEWAELTE WIRTSCHAFTSZWEIGE (OHNE ERNAHRUNGSGEWERBE UND TABAKVERARBEITUNG).

STBA, FS 4, R 2.2, 10/2002

NEUE LAENDER UND BERLIN-OST  
6 INDEX DES UMSATZES FUER DAS VERARBEITENDE GEWERBE  
1995 = 100

6.2 ZEITREIHENANALYSE - BERLINER VERFAHREN (BV 4)  
WERTINDEX

WZ93- SCHL.	WIRTSCHAFTSZWEIG		ORIGINALWERT		KALENDER- U. SAISON- BEREINIGTER WERT BERLINER VERFAHREN, VERSION 4		GLATTE KOMPONENTE	
			2002 OKT.	VERAEND. GEGENUEBER VORJAHRES- MONAT IN %	2002 OKT.	VERAEND. GEGENUEBER VORMONAT IN %	2002 OKT.	VERAEND. GEGENUEBER VORMONAT IN %
27	METALLERZEUGUNG UND -BEARBEITUNG	INSGESAMT INLAND AUSLAND	168,4 149,3 235,4	+3,3 +0,7 +9,8	160,2 140,3 230,9	+0,7 -2,2 +7,7	158,2 139,9 222,4	+0,5 +0,4 +0,8
27.1	ERZEUGUNG VON ROHEISEN, STAHL UND FERROLEGIE- RUNGEN (EGKS) 1)	INSGESAMT INLAND AUSLAND	120,2 117,1 127,7	+8,6 +5,3 +16,5	113,6 108,1 126,5	+5,1 -1,0 +19,0	109,3 106,9 114,7	+0,5 +0,7 -0,1
27.5	GIESSEREIINDUSTRIE	INSGESAMT INLAND AUSLAND	242,9 201,5 749,8	-2,4 -1,8 -3,8	232,0 193,9 693,5	-1,1 -0,4 -2,9	233,9 193,6 719,5	+0,6 +0,5 +1,3
28	HERSTELLUNG VON METALL- ERZEUGNISSEN	INSGESAMT INLAND AUSLAND	158,5 144,8 507,9	+1,0 -1,3 +21,2	152,3 139,0 489,2	-1,1 -1,6 +2,6	151,4 138,6 474,2	+0,5 +0,4 +1,3
28.1	STAHL- UND LEICHTMETALLBAU	INSGESAMT INLAND AUSLAND	137,4 127,6 1561,4	-4,3 -5,6 +15,7	132,8 124,6 1313,1	-0,2 -0,5 +4,0	130,6 123,2 1210,7	+0,1 -0,2 +2,3
DK	MASCHINENBAU	INSGESAMT INLAND AUSLAND	152,1 133,7 219,2	+6,5 +3,0 +15,2	153,3 132,4 230,3	+1,5 +0,8 +3,3	149,3 128,3 226,3	+0,2 -0,1 +1,1
29.1	H.V. MASCHINEN F.D.ERZEUG. U.NUTZG.V.MECHAN.ENERGIE (O.LUFT-,STRASS.FAHRZ.BAU)	INSGESAMT INLAND AUSLAND	155,9 123,3 326,1	+9,3 -1,4 +39,2	155,5 116,0 362,2	+0,4 -2,2 +5,1	154,0 116,4 350,3	+0,9 +0,3 +2,0
29.3	HERSTELLUNG VON LAND- U. FORSTWIRTSCHAFTLICHEN MASCHINEN	INSGESAMT INLAND AUSLAND	87,5 61,2 175,2	+70,2 +13,1 +312,2	97,5 66,8 196,6	+36,4 +8,8 +80,9	77,9 64,9 121,0	+2,1 +1,1 +4,0
29.4	HERSTELLUNG VON WERK- ZEUGMASCHINEN	INSGESAMT INLAND AUSLAND	144,7 154,3 117,2	-14,6 -8,6 -31,6	146,0 152,5 128,9	-7,2 -9,3 +3,0	154,2 161,0 133,6	-0,6 -0,2 -2,0
DL	H.V.BUEROMASCH.,DATENVERARB. GER.U.-EINRICHTG.;ELEKTROT., FEINMECHANIK U. OPTIK	INSGESAMT INLAND AUSLAND	239,6 190,9 584,5	+7,0 +1,5 +22,1	232,2 182,9 588,7	-4,2 -2,8 -4,6	232,6 182,9 583,0	+0,7 +0,4 +1,4
30	H.V. BUEROMASCHINEN, DATENVERARBEITUNGSGE- RAETEN U. -EINRICHTUNGEN	INSGESAMT INLAND AUSLAND	626,3 424,9 1624,9	+49,4 +12,9 +157,8	524,3 322,1 1517,3	+3,5 -0,3 +9,0	484,4 309,0 1338,6	+1,2 +0,1 +2,7
31	HERSTELLUNG VON GERAETEN DER ELEKTRIZITAETSERZEU- GUNG, -VERTEILUNG U.AE.	INSGESAMT INLAND AUSLAND	148,7 136,1 286,2	+2,9 +4,0 -2,0	157,9 138,2 386,3	-5,8 +0,1 -18,0	158,4 135,7 402,4	+0,7 +0,5 +1,4
31.2	HERSTELLUNG VON ELEK- TRIZITAETSERZEILUNGS- U. -SCHALTEINRICHTUNGEN	INSGESAMT INLAND AUSLAND	96,1 85,8 339,5	+9,1 +7,9 +17,0	103,5 92,7 354,5	-2,2 -1,2 -9,6	103,7 92,5 365,5	+1,9 +1,8 +2,0
31.6	HERSTELLUNG VON ELEK- TRISCHEN AUSRUESTUNGEN A.N.G.	INSGESAMT INLAND AUSLAND	224,6 208,5 579,8	+11,7 +17,9 -21,5	240,3 200,7 1141,3	+2,6 +10,1 -13,8	230,3 188,6 1139,9	+0,7 +1,1 -0,8
32	RUNDFUNK-, FERNSEH- UND NACHRICHTENTECHNIK	INSGESAMT INLAND AUSLAND	403,7 321,0 673,7	-6,6 -8,4 -3,7	369,9 305,6 581,6	-5,1 -7,4 +0,1	387,8 325,1 592,4	+0,1 -0,1 +0,6
33	MEDIZIN-, MESS-, STEUER- UND REGELUNGSTECHNIK, OPTIK	INSGESAMT INLAND AUSLAND	242,8 191,5 572,7	+9,9 +2,2 +29,4	241,3 187,5 590,2	-1,9 -2,8 0	237,7 184,8 582,4	+1,2 +0,8 +2,0
DM	FAHRZEUGBAU	INSGESAMT INLAND AUSLAND	232,3 164,4 507,2	-0,4 +5,0 -6,9	227,9 152,5 534,8	+5,1 -0,5 +12,5	223,4 152,6 508,7	+1,0 +1,7 +0,3
34	HERSTELLUNG VON KRAFTWAGEN UND KRAFTWAGENTEILEN	INSGESAMT INLAND AUSLAND	270,3 165,8 828,8	+12,3 +9,6 +15,3	274,1 156,0 909,3	-4,8 -3,9 -5,7	275,3 157,8 905,3	+3,0 +2,3 +3,6
34.1	HERSTELLUNG VON KRAFTWAGEN UND KRAFTWAGENMOTOREN	INSGESAMT INLAND AUSLAND	239,7 88,7 884,2	+10,8 +18,0 +8,0	258,7 87,1 937,7	-6,8 -4,8 -6,9	261,8 89,8 997,0	+3,7 +4,3 +3,5
35	SONSTIGER FAHRZEUGBAU	INSGESAMT INLAND AUSLAND	159,7 161,3 155,7	-27,2 -4,2 -56,0	144,7 147,0 141,7	+53,4 +8,5 +146,4	129,0 141,6 119,1	-5,6 +0,3 -17,5
35.1	SCHIFFBAU	INSGESAMT INLAND AUSLAND	107,4 164,9 5,2	-13,5 +15,5 -94,3	86,1 107,1 52,9	+343,8 +21,7 -52,1	56,6 100,2 12,7	-13,7 +3,5 -67,1
35.3	LUFT- UND RAUMFAHRZEUGBAU	INSGESAMT INLAND AUSLAND	1116,5 . .	-56,7 . .	738,6 . .	-35,4 . .	885,7 . .	-8,2 . .
36.1	HERSTELLUNG VON MOEBELN	INSGESAMT INLAND AUSLAND	141,7 135,6 222,3	-5,0 -4,6 -8,9	132,6 126,3 214,7	-1,6 -1,9 +0,1	131,6 125,1 218,9	+0,5 +0,6 +0,1

1) EUROPAAEISCHE GEMEINSCHAFT FUER KOHLE UND STAHL.  
STBA,FS 4,R 2.2,10/2002

NEUE LAENDER UND BERLIN-OST

6 INDEX DES UMSATZES FUER DAS VERARBEITENDE GEWERBE  
1995 = 100

6.2 ZEITREIHENANALYSE - BERLINER VERFAHREN (BV 4)  
VOLUMENINDEX

WZ93- SCHL.	WIRTSCHAFTSZWEIG	ORIGINALWERT		KALENDER- U. SAISON- BEREINIGTER WERT BERLINER VERFAHREN, VERSION 4		GLATTE KOMPONENTE		
		2002 OKT.	VERAEND. GEGENUEBER VORJAHRES- MONAT IN %	2002 OKT.	VERAEND. GEGENUEBER VORMONAT IN %	2002 OKT.	VERAEND. GEGENUEBER VORMONAT IN %	
D	VERARBEITENDES GEWERBE 1)	INSGESAMT	188,3	+4,3	180,0	-0,4	179,4	+0,6
		INLAND	156,4	+1,4	147,1	-2,4	147,8	+0,4
		AUSLAND	359,0	+11,7	357,0	+3,6	348,3	+1,1
	VORLEISTUNGSGUETER- PRODUZENTEN	INSGESAMT	196,9	+6,4	185,8	-1,6	186,7	+0,6
		INLAND	167,6	+3,2	157,9	-2,3	159,5	+0,5
		AUSLAND	341,9	+15,2	324,7	+0,5	320,9	+1,2
	INVESTITIONSGUETER- PRODUZENTEN	INSGESAMT	185,8	+3,3	180,8	+1,3	177,7	+0,6
		INLAND	145,7	+0,8	137,3	-1,9	136,3	+0,5
		AUSLAND	394,1	+8,2	409,1	+7,0	393,0	+0,9
	GEBRAUCHSGUETER- PRODUZENTEN	INSGESAMT	146,9	-6,6	142,1	-3,7	143,2	+0,3
		INLAND	135,3	-9,3	129,0	-5,4	130,7	+0,1
		AUSLAND	259,0	+10,4	264,7	+3,9	260,5	+1,4
	VERBRAUCHSGUETER- PRODUZENTEN	INSGESAMT	174,3	+2,0	163,3	-1,2	166,6	+0,5
		INLAND	161,4	-0,2	149,6	-1,1	152,4	+0,1
		AUSLAND	283,5	+14,3	280,7	-2,7	286,7	+1,8
DB	TEXTIL- UND BEKLEIDUNGS- GEWERBE	INSGESAMT	143,2	+2,1	134,5	+4,8	131,5	+0,2
		INLAND	128,3	-0,9	120,3	+4,2	117,8	-0,1
		AUSLAND	225,8	+12,1	214,2	+7,5	207,9	+1,3
17	TEXTILGEWERBE	INSGESAMT	160,0	+1,5	149,3	+4,1	146,9	+0,3
		INLAND	142,5	-1,3	132,4	+4,1	130,3	-0,1
		AUSLAND	247,4	+10,9	233,5	+4,2	229,7	+1,4
18	BEKLEIDUNGSGEWERBE	INSGESAMT	83,5	+5,3	83,3	+13,6	77,3	-0,4
		INLAND	82,1	+2,4	81,7	+7,6	77,5	-0,3
		AUSLAND	95,9	+34,9	98,4	+103,3	76,3	-0,7
DC	LEDERGEWERBE	INSGESAMT	98,1	-10,7	87,9	+6,0	87,5	-2,0
		INLAND	96,2	-12,5	86,5	+4,7	86,6	-2,1
		AUSLAND	117,8	+7,6	101,0	+17,2	96,6	-0,3
DD	HOLZGEWERBE (OHNE HERSTELLUNG VON MOEBELN)	INSGESAMT	330,5	+30,3	298,5	+6,7	288,7	+1,9
		INLAND	256,7	+20,4	229,7	+6,8	221,1	+1,4
		AUSLAND	1146,3	+63,2	1061,4	+7,1	1033,2	+2,9
DE	PAPIER- UND DRUCKGEWERBE	INSGESAMT	203,4	+4,4	188,8	-0,9	189,1	+0,4
		INLAND	191,6	+2,6	181,1	-1,0	182,2	+0,3
		AUSLAND	244,8	+9,5	218,5	+1,1	214,1	+0,5
21	PAPIERGEWERBE	INSGESAMT	207,2	+8,0	194,3	-0,1	193,2	+0,4
		INLAND	197,4	+8,1	190,1	-0,5	189,8	+0,5
		AUSLAND	229,0	+7,8	204,6	+1,7	201,0	+0,2
21.1	H.V. HOLZSTOFF, ZELLSTOFF, PAPIER, KARTON UND PAPPE	INSGESAMT	186,2	+7,8	170,7	+5,2	164,2	-0,1
		INLAND	171,8	+12,1	163,9	+7,0	156,1	+0,4
		AUSLAND	205,9	+3,3	181,1	+4,1	175,5	-0,6
21.2	PAPIER-, KARTON- UND PAPPEVERARBEITUNG	INSGESAMT	230,6	+8,2	220,7	-4,1	225,5	+0,8
		INLAND	217,6	+5,7	210,4	-4,7	216,0	+0,6
		AUSLAND	286,9	+17,1	265,3	-1,5	265,4	+1,6
22	DRUCKGEWERBE, VERVIEL- FAELTIGUNG VON BESPIELTEN TON-, BILD- U. DATENTRAEGERN	INSGESAMT	195,7	-2,5	178,6	-2,2	180,9	+0,3
		INLAND	183,3	-4,8	167,9	-2,1	171,0	+0,1
		AUSLAND	486,3	+23,9	431,7	-4,3	413,8	+2,2
DG	CHEMISCHE INDUSTRIE	INSGESAMT	169,5	+0,2	167,3	-7,6	177,4	+0,4
		INLAND	142,6	-5,4	140,4	-9,7	151,9	0
		AUSLAND	257,3	+13,1	257,1	-4,2	261,1	+1,4
24.1	HERSTELLUNG VON CHEMISCHEN GRUNDSTOFFEN	INSGESAMT	145,7	-9,2	150,0	-11,6	163,8	-0,5
		INLAND	112,7	-19,0	119,3	-14,5	135,4	-1,3
		AUSLAND	250,8	+10,8	248,6	-8,6	251,7	+1,1
24.4	HERSTELLUNG VON PHARMA- ZEUTISCHEN ERZEUGNISSEN	INSGESAMT	205,1	+2,3	192,4	-4,9	204,4	+1,1
		INLAND	179,6	+0,8	164,6	-2,6	171,2	+0,9
		AUSLAND	335,6	+7,1	336,4	-10,2	370,6	+1,6
DH	HERSTELLUNG VON GUMMI- UND KUNSTSTOFFWAREN	INSGESAMT	212,1	+8,8	190,5	+1,2	185,6	+0,8
		INLAND	164,6	+1,6	146,4	-1,5	145,1	+0,3
		AUSLAND	823,5	+32,8	767,1	+10,4	703,3	+1,6
25.2	HERSTELLUNG VON KUNST- STOFFWAREN	INSGESAMT	209,0	+11,3	189,7	+2,5	184,5	+0,9
		INLAND	160,3	+3,4	144,4	-1,0	143,5	+0,5
		AUSLAND	947,9	+38,4	894,5	+16,0	794,2	+1,7
DI	GLASGEWERBE, KERAMIK, VERARBEITUNG VON STEINEN UND ERDEN	INSGESAMT	162,7	+3,6	146,4	-1,6	146,3	+0,3
		INLAND	141,2	+1,3	127,3	-3,0	127,6	+0,2
		AUSLAND	372,9	+13,3	334,1	+4,5	329,0	+0,8
26.1	HERSTELLUNG UND VERAR- BEITUNG VON GLAS	INSGESAMT	220,4	+5,4	199,3	-1,3	199,0	+0,6
		INLAND	179,8	+1,6	163,7	-3,7	164,6	+0,5
		AUSLAND	479,8	+15,4	427,0	+5,9	417,9	+0,6
DJ	METALLERZEUGUNG UND -BE- ARBEITUNG, HERSTELLUNG VON METALLERZEUGNISSEN	INSGESAMT	158,6	+1,6	151,7	-0,6	150,8	+0,4
		INLAND	142,2	-1,0	135,3	-2,2	135,4	+0,3
		AUSLAND	292,1	+13,5	284,4	+5,6	275,7	+0,9

1) AUSGEWAHLTE WIRTSCHAFTSZWEIGE (OHNE ERNAHRUNGSGEWERBE UND TABAKVERARBEITUNG).

STBA, FS 4, R 2.2, 10/2002

NEUE LAENDER UND BERLIN-OST

6 INDEX DES UMSATZES FUER DAS VERARBEITENDE GEWERBE  
1995 = 100

6.2 ZEITREIHENANALYSE - BERLINER VERFAHREN (BV 4)  
VOLUMENINDEX

WZ93- SCHL.	WIRTSCHAFTSZWEIG		ORIGINALWERT		KALENDER- U. SAISON- BEREINIGTER WERT BERLINER VERFAHREN, VERSION 4		GLATTE KOMPONENTE	
			2002 OKT.	VERAEND. GEGENUEBER VORJAHRES- MONAT IN %	2002 OKT.	VERAEND. GEGENUEBER VORMONAT IN %	2002 OKT.	VERAEND. GEGENUEBER VORMONAT IN %
27	METALLERZEUGUNG UND -BEARBEITUNG	INSGESAMT INLAND AUSLAND	170,0 149,3 242,6	+3,2 +0,3 +10,1	161,6 140,3 237,9	+0,3 -2,6 +7,8	160,2 140,3 230,1	+0,3 +0,2 +0,7
27.1	ERZEUGUNG VON ROHEISEN, STAHL UND FERROLEGIE- RUNGEN (EGKS) 1)	INSGESAMT INLAND AUSLAND	125,7 123,2 131,7	+4,5 +1,0 +13,0	119,6 114,8 131,3	+4,5 -0,9 +18,5	115,9 114,0 120,3	-0,3 -0,1 -0,6
27.5	GIESSEREIINDUSTRIE	INSGESAMT INLAND AUSLAND	236,7 192,8 774,1	-3,0 -1,5 -6,7	226,4 185,5 718,7	-1,3 -0,4 -3,4	228,7 185,2 751,7	+0,5 +0,5 +0,8
28	HERSTELLUNG VON METALL- ERZEUGNISSEN	INSGESAMT INLAND AUSLAND	151,0 138,3 474,1	+0,5 -1,8 +20,4	145,1 132,8 456,3	-1,3 -1,7 +2,3	144,5 132,6 442,5	+0,5 +0,3 +1,4
28.1	STAHL- UND LEICHTMETALLBAU	INSGESAMT INLAND AUSLAND	131,6 122,4 1480,0	-4,2 -5,3 +15,2	126,9 119,1 1246,2	-0,5 -1,0 +3,9	125,3 118,4 1146,2	0 -0,1 +2,3
DK	MASCHINENBAU	INSGESAMT INLAND AUSLAND	140,4 123,6 201,8	+5,2 +1,6 +14,2	141,3 122,1 211,9	+1,4 +0,7 +3,3	137,6 118,3 208,1	+0,1 -0,3 +1,0
29.1	H.V. MASCHINEN F.D.ERZEUG. U.NUTZG.V.MECHAN.ENERGIE (O.LUFT-, STRASS.FAHRZ.BAU)	INSGESAMT INLAND AUSLAND	141,9 111,9 298,7	+8,0 -2,9 +38,5	141,5 105,1 332,0	+0,4 -2,3 +5,3	140,1 105,5 320,7	+0,8 +0,1 +2,0
29.3	HERSTELLUNG VON LAND- U. FORSTWIRTSCHAFTLICHEN MASCHINEN	INSGESAMT INLAND AUSLAND	78,2 55,4 154,0	+65,7 +10,8 +304,2	87,6 60,5 173,6	+36,2 +8,6 +80,6	69,7 58,6 106,1	+1,9 +0,9 +3,8
29.4	HERSTELLUNG VON WERK- ZEUGMASCHINEN	INSGESAMT INLAND AUSLAND	130,6 139,2 105,9	-16,1 -10,3 -32,5	131,8 137,4 116,5	-7,2 -9,5 +3,3	139,2 145,0 120,6	-0,8 -0,3 -2,0
DL	H.V.BUEROMASCH.,DATENVERARB. GER.U.-EINRICHTG.;ELEKTROT., FEINMECHANIK U. OPTIK	INSGESAMT INLAND AUSLAND	256,6 204,2 627,1	+9,5 +2,8 +28,5	245,9 193,3 624,6	-3,8 -3,0 -3,5	245,6 193,5 611,5	+0,9 +0,5 +1,7
30	H.V. BUEROMASCHINEN, DATENVERARBEITUNGSGE- RAETEN U. -EINRICHTUNGEN	INSGESAMT INLAND AUSLAND	844,8 601,3 2046,3	+55,4 +19,1 +178,7	704,1 458,1 1902,6	+4,8 +1,0 +10,6	646,4 436,4 1680,2	+1,8 +0,7 +3,3
31	HERSTELLUNG VON GERAETEN DER ELEKTRIZITAETSERZEU- GUNG, -VERTEILUNG U.AE.	INSGESAMT INLAND AUSLAND	146,9 135,4 272,1	+2,4 +3,4 -2,5	155,5 137,1 369,2	-5,9 -0,3 -18,2	156,1 134,9 384,8	+0,6 +0,5 +1,4
31.2	HERSTELLUNG VON ELEK- TRIZITAETSERZEUGUNGS- U. -SCHALTEINRICHTUNGEN	INSGESAMT INLAND AUSLAND	93,0 84,1 300,8	+8,8 +7,7 +16,9	99,7 90,5 315,5	-2,2 -1,2 -9,2	99,7 90,2 324,4	+1,8 +1,9 +2,0
31.6	HERSTELLUNG VON ELEK- TRISCHEN AUSRUESTUNGEN A.N.G.	INSGESAMT INLAND AUSLAND	215,4 200,9 537,3	+11,5 +17,8 -22,5	230,3 193,5 1069,3	+2,2 +9,4 -13,8	221,5 182,8 1067,0	+0,8 +1,2 -0,8
32	RUNDFUNK-, FERNSEH- UND NACHRICHTENTECHNIK	INSGESAMT INLAND AUSLAND	447,1 359,8 732,2	-3,8 -6,0 -0,2	410,3 342,2 633,7	-4,9 -7,5 +1,0	430,4 365,7 641,6	+0,3 +0,2 +0,8
33	MEDIZIN-, MESS-, STEUER- UND REGELUNGSTECHNIK, OPTIK	INSGESAMT INLAND AUSLAND	223,9 175,8 533,6	+8,2 +0,4 +28,1	222,5 172,0 549,8	-1,9 -2,8 0	219,1 169,5 542,7	+1,1 +0,7 +2,0
DM	FAHRZEUGBAU	INSGESAMT INLAND AUSLAND	218,8 157,9 465,5	-1,1 +3,9 -7,5	214,2 146,4 489,9	+5,3 -0,6 +13,5	209,8 146,5 464,7	+1,0 +1,6 +2,2
34	HERSTELLUNG VON KRAFTWAGEN UND KRAFTWAGENTEILEN	INSGESAMT INLAND AUSLAND	254,3 160,3 756,9	+11,6 +8,3 +15,4	256,8 150,4 829,7	-4,8 -4,0 -5,6	257,7 152,0 825,2	+3,0 +2,2 +3,7
34.1	HERSTELLUNG VON KRAFTWAGEN UND KRAFTWAGENMOTOREN	INSGESAMT INLAND AUSLAND	215,3 80,0 792,6	+9,9 +15,8 +7,6	232,3 78,5 895,8	-6,9 -4,8 -6,9	235,0 80,9 894,4	+3,8 +4,3 +3,6
35	SONSTIGER FAHRZEUGBAU	INSGESAMT INLAND AUSLAND	150,9 152,6 146,9	-27,7 -5,0 -56,3	137,1 139,7 133,5	+54,6 +8,2 +157,2	122,1 134,7 111,4	-5,7 +0,3 -17,8
35.1	SCHIFFBAU	INSGESAMT INLAND AUSLAND	101,6 155,9 4,9	-14,1 +14,5 -94,3	81,3 101,0 49,9	+272,9 +21,8 -54,0	52,6 94,6 10,8	-14,3 +3,5 -69,7
35.3	LUFT- UND RAUMFAHRZEUGBAU	INSGESAMT INLAND AUSLAND	1054,2 . .	-57,1 . .	695,0 . .	-35,7 . .	834,3 . .	-8,3 . .
36.1	HERSTELLUNG VON MOEBELN	INSGESAMT INLAND AUSLAND	124,2 118,2 202,7	-6,5 -6,2 -9,5	115,9 109,8 195,5	-1,6 -1,9 0	115,1 108,7 199,5	+0,3 +0,4 +0,1

1) EUROPAEISCHE GEMEINSCHAFT FUER KOHLE UND STAHL.  
STBA,FS 4,R 2.2,10/2002

# Fachserie 4: Produzierendes Gewerbe

## Reihe 1: Zusammenfassende Daten für das Produzierende Gewerbe (vorgesehen)

### Reihe 2: Indizes für das Produzierende Gewerbe

#### Reihe 2.1: Indizes der Produktion und der Arbeitsproduktivität im Produzierenden Gewerbe

*Monatlich* (etwa 7 Wochen nach dem Berichtszeitraum): Index der Produktion für das Produzierende Gewerbe sowie vierteljährliche Produktionsindizes nach Wirtschaftszweigen.

#### Reihe 2.2: Auftragseingang und Umsatz im Verarbeitenden Gewerbe – Indizes –

*Monatliche* Indexberechnung für Inland, Ausland und Insgesamt nach Wirtschaftszweigen (vorläufige Ergebnisse ca. 8 Wochen nach dem Berichtszeitraum, endgültige Ergebnisse im Folgebericht).

### Reihe 3: Produktion im Produzierenden Gewerbe

#### Reihe 3.1: Produktion im Produzierenden Gewerbe

*Vierteljährliche* und *jährliche* Darstellung der Produktion von 6 147 Gütern (Menge und Wert) und ergänzende Angaben aus der Preisstatistik.

#### Reihe 3.S.1: Produktion im Produzierenden Gewerbe in den neuen Bundesländern 3. und 4. Vierteljahr 1990

#### Reihe 3.2: Struktur der Produktion im Produzierenden Gewerbe

*Jährliche* Darstellung der Produktion von rd. 1 100 Güterklassen nach der Herkunft aus den Wirtschaftszweigen.

### Reihe 4: Verarbeitendes Gewerbe sowie Bergbau und Gewinnung von Steinen und Erden

#### Beschäftigung, Umsatz und Investitionen der Unternehmen

#### Reihe 4.1.1: Beschäftigung, Umsatz und Energieversorgung der Betriebe des Verarbeitenden Gewerbes sowie des Bergbaus und der Gewinnung von Steinen und Erden

*Monatlich* (etwa 9 Wochen nach dem Berichtszeitraum): Betriebe und fachliche Betriebsteile in wirtschaftssystematischer Gliederung und nach Ländern (für Bergbau und Verarbeitendes Gewerbe insgesamt). Für **Betriebe**: zusätzlich Zahl der Angestellten und Arbeiter, geleistete Arbeiterstunden und Energieversorgung; für **fachliche Betriebsteile**: Zahl der Einheiten und der Beschäftigten sowie Umsatz.

#### Reihe 4.1.2: Betriebe, Beschäftigte und Umsatz des Verarbeitenden Gewerbes sowie des Bergbaus und der Gewinnung von Steinen und Erden nach Beschäftigtengrößenklassen

*Jährlich* für September Ergebnisse für Betriebe nach Beschäftigtengrößenklassen (Betriebe, Beschäftigte und Umsatz in wirtschaftssystematischer Gliederung; Länderergebnisse für Bergbau und Verarbeitendes Gewerbe insgesamt).

#### Reihe 4.1.3: Regionale Verteilung der Betriebe im Bergbau und im Verarbeitenden Gewerbe und deren Beschäftigte

Vierjährlich Anzahl der Betriebe und deren Beschäftigte in wirtschaftssystematischer und regionaler Gliederung (bis einschl. Kreise).

#### Reihe 4.1.4: Beschäftigte und Umsatz der Betriebe des Verarbeitenden Gewerbes sowie des Bergbaus und der Gewinnung von Steinen und Erden nach Bundesländern

Jährlicher Bericht.

#### Reihe 4.2: Beschäftigte, Umsatz und Investitionen der Unternehmen und Betriebe des Verarbeitenden Gewerbes sowie des Bergbaus und der Gewinnung von Steinen und Erden – Investitionen –

Jährlicher Vorbericht mit vorläufigen Unternehmens- und Betriebsergebnissen der Investitionserhebung.

Die endgültigen Ergebnisse erscheinen in tieferer systematischer Gliederung in den Reihen:

#### Reihe 4.2.1: Beschäftigte, Umsatz und Investitionen der Unternehmen und Betriebe des Verarbeitenden Gewerbes sowie des Bergbaus und der Gewinnung von Steinen und Erden

Jährlich: Beschäftigte, Umsatz, Investitionen und Zugänge an vermieteten oder mit Finanzierungsleasing beschafften Sachanlagen (jeweils nach Wirtschaftszweigen und Beschäftigten- und Umsatzgrößenklassen).

#### Reihe 4.2.3: Konzentrationsstatistische Daten für den Bergbau und das Verarbeitende Gewerbe sowie das Baugewerbe

2-jährlich: Konzentrationsraten und -koeffizienten für Unternehmen und Betriebe des Bergbaus und des Verarbeitenden Gewerbes.

#### Reihe 4.2.4: Material- und Wareneingang im Verarbeitenden Gewerbe sowie im Bergbau und in der Gewinnung von Steinen und Erden

4-jährlich: Material- und Wareneingang der Unternehmen des Bergbaus und des Verarbeitenden Gewerbes nach Warenarten und Wirtschaftszweigen.

#### Reihe 4.3: Kostenstruktur der Unternehmen des Verarbeitenden Gewerbes sowie des Bergbaus und der Gewinnung von Steinen und Erden

Jährlich: Beschäftigte, Bestandteile der Gesamtleistung, wichtige Kostenarten sowie Kosten- und Leistungsstruktur (Gliederung: wirtschaftssystematisch sowie nach Beschäftigtengrößenklassen).

#### Reihe 4.5.2: Schätzung des Nettoproduktionswertes im Bergbau und im Verarbeitenden Gewerbe 1991 (Zensus)

– Regionale und sektorale Verflechtung der Unternehmen und Betriebe –

### Reihe 5: Baugewerbe

#### Reihe 5.1: Beschäftigung und Umsatz der Betriebe im Baugewerbe

Jährliche Ergebnisse der zur Jahresmitte durchgeführten Erhebung nach Wirtschaftszweigen und Beschäftigtengrößenklassen z.T. in regionaler Gliederung bis zu Kreisen.

#### Reihe 5.2: Beschäftigung, Umsatz und Investitionen der Unternehmen im Baugewerbe

Jährlich: Beschäftigte, Bruttolohn- und -gehaltssumme, Jahresbauleistung, Umsatz und Investitionen nach Wirtschaftszweigen und Beschäftigtengrößenklassen. Unternehmen mit 20 Beschäftigten und mehr.

#### Reihe 5.3: Kostenstruktur der Unternehmen im Baugewerbe

*Jährlich*: Kosten- und Leistungsgrößen im Bauhaupt- und Ausbaugewerbe nach Wirtschaftszweigen und Beschäftigtengrößenklassen. Unternehmen mit 20 Beschäftigten und mehr.

#### Reihe 5.S.1: Beschäftigung, Umsatz und Gerätebestand der Betriebe im Baugewerbe nach der Klassifikation der Wirtschaftszweige, Ausgabe 1993 (WZ 93) – 1995 –

In diesem Sonderheft werden erstmalig Ergebnisse der zur Jahresmitte 1995 durchgeführten Jahreserhebung in der Gliederung nach der WZ 93 vorgelegt. Diese WZ 93 basiert auf der EU-einheitlichen Zweigklassifikation NACE Rev. 1.

Die Ergebnisse sind nach Wirtschaftszweigen und Beschäftigtengrößenklassen dargestellt, z.T. auch in regionaler Gliederung bis zu den Kreisen. Die qualitativen und quantitativen Veränderungen gegenüber der bisher in der Bundesrepublik angewandten Zweigsystematik „SYPRO“ werden erläutert.

Fortsetzung siehe folgende Seite

## Reihe 6: Energie und Wasserversorgung

### Reihe 6.1: Beschäftigung, Umsatz, Investitionen und Kostenstruktur der Unternehmen in der Energie- und Wasserversorgung

Jährlich (auch für fachliche Unternehmensteile): Beschäftigte, Arbeiterstunden, Löhne und Gehälter, Umsätze, Lagerbestände und Investitionen nach Wirtschaftszweigen und -bereichen sowie nach Beschäftigten- und Umsatzgrößenklassen. Außerdem Brutto- und Nettoproduktionswert, Brutto- und Nettowertschöpfung, Materialverbrauch und Wareneinsatz sowie Kosten nach Kostenarten.

### Reihe 6.2 und 6.3 unbesetzt

### Reihe 6.4: Stromerzeugungsanlagen der Betriebe im Bergbau und im Verarbeitenden Gewerbe

Jährlich: Betriebe mit Stromerzeugungsanlagen nach Wirtschaftszweigen und Ländern; Leistung und Belastung der Stromerzeugungsanlagen sowie Verbrauch an Brennstoffen für die Elektrizitätserzeugung.

## Reihe 7: Handwerk

### Reihe 7.1: Beschäftigte und Umsatz im Handwerk

Vierteljährlich: Beschäftigte und Umsatz in ausgewählten Wirtschafts- und Gewerbebezügen.

## Reihe 8: Fachstatistiken

### Reihe 8.1: Eisen- und Stahl (Eisenerzbergbau, eisenschaffende Industrie, Eisen-, Stahl- und Tempergießerei)

Monatlicher Vorbericht mit ersten vorläufigen Produktionszahlen und Monatsbericht über wesentliche Entwicklungstendenzen.

Der Vierteljahresbericht gibt Überblick über Struktur und Entwicklung der entsprechenden Bereiche, auch im Ausland.

### Reihe 8.2: Düngemittelversorgung

Vierteljährlicher und jährlicher Bericht mit Angaben über den Inlandsabsatz nach Ländern und Düngesorten sowie Nährstoffgehalten.

## Reihe 5: Sonderbeiträge

### Reihe 5.12: Dienstleistungen im Produzierenden Gewerbe 1988 – Ergebnisse einer Testerhebung –

### Reihe 5.13: Gegenüberstellung der Produktion im Produzierenden Gewerbe nach den Systematischen Güterverzeichnissen für Produktionsstatistiken (GP) von 1989 und 1982

### Reihe 5.14: Neuberechnung der Auftragseingangs- und Umsatzindizes für das Verarbeitende Gewerbe sowie der Auftragseingangs- und Auftragsbestandsindizes für das Bauhauptgewerbe auf Basis 1991

### Reihe 5.15: Neuberechnung der Produktionsindizes auf Basis 1991

### Reihe 5.16: Neuberechnung der Auftragseingangs- und Umsatzindizes für das Verarbeitende Gewerbe auf Basis 1995

### Reihe 5.17: Neuberechnung der Produktionsindizes und des Index des Arbeitsproduktivität auf Basis 1995

## Einzelveröffentlichungen

### Zensus im Produzierenden Gewerbe 1979 (7 Hefte)

### Handwerkszählung vom 31. März 1995

Die Handwerkszählung 1995 war die erste Totalerhebung in diesem Bereich seit 18 Jahren. Gleichzeitig war sie die erste Zählung des Handwerks, die im wiedervereinigten Deutschland durchgeführt wurde. Nach der Auswertung dieser Erhebung liegen nunmehr wieder aktuelle und zuverlässige Strukturdaten über diesen wichtigen Bereich des deutschen Mittelstandes vor. Damit konnte eine bedeutende Datenlücke geschlossen werden. So zeigte die Zählung u. a., dass das Handwerk einen wesentlich größeren Stellenwert besitzt, als die bisherigen Daten vermuten ließen. In der öffentlichen Diskussion ist dies bereits auf eine breite Resonanz gestoßen.

Die Ergebnisse der Handwerkszählung 1995 werden auf Diskette und in drei Sonderheften innerhalb der Fachserie 4 veröffentlicht:

### Heft 1: Ergebnisse für Unternehmen und Nebenbetriebe nach Gewerbebezügen

Enthält u. a. Angaben über Beschäftigte, Umsatz, Umsatzarten und Absatzrichtung nach Beschäftigten- und Umsatzgrößenklassen, Daten über Beschäftigte und Umsatz nach Ländern sowie Ergebnisse der Handwerkszählungen 1977 und 1995 im Zeitvergleich.

### Heft 2: Ergebnisse für Unternehmen und Nebenbetriebe nach Gewerbebezügen

– Beschäftigte nach ihrer Stellung im Unternehmen, Löhne, Gehälter und gesetzliche Sozialkosten

Enthält u. a. Angaben über Beschäftigte nach ihrer Stellung im Unternehmen, Umsatz, Löhne, Gehälter und gesetzliche Sozialkosten nach Beschäftigten- und Umsatzgrößenklassen.

### Heft 3: Ergebnisse für Unternehmen und Nebenbetriebe nach ausgewählten Wirtschaftszweigen der Klassifikation der Wirtschaftszweige, Ausgabe 1993

Enthält u. a. Angaben über Beschäftigte nach ihrer Stellung im Unternehmen, Umsatz, Umsatzarten, Absatzrichtung, Löhne, Gehälter und gesetzliche Sozialkosten nach Beschäftigten- und Umsatzgrößenklassen.

### Zählung im handwerksähnlichen Gewerbe vom 31. März 1996

Die Zählung im handwerksähnlichen Gewerbe 1996 war die erste Totalerhebung in diesem Bereich. Nach der Auswertung der Erhebung liegen nunmehr erstmals aktuelle und zuverlässige Informationen über diesen überwiegend kleingewerblich strukturierten Bereich vor. Die Bundesergebnisse aus dieser Zählung werden in einem Sonderheft innerhalb der Fachserie 4 sowie auf Diskette zur Verfügung gestellt.

---

### „Ausgewählte Zahlen für die Bauwirtschaft“

Monatliche Querschnittsveröffentlichung mit den Hauptteilen Baugewerbe und Bautätigkeit sowie mit ausgewählten Daten aus zahlreichen anderen Sachgebieten.

### „Ausgewählte Zahlen zur Energiewirtschaft“

Monatliche und jährliche Querschnittsveröffentlichungen über Aufkommen und Verwendung von festen, flüssigen und gasförmigen Brennstoffen sowie Elektrizität. Preisindizes und Preise für ausgewählte Energiearten. Beschäftigung der Betriebe in der Energie- und Wasserversorgung, Mineralölsteuern, Klimadaten.

---

## Klassifikationen

Klassifikation der Wirtschaftszweige mit Erläuterungen, Ausgabe 1993

Systematik der Wirtschaftszweige mit Betriebs- und ähnlichen Benennungen, Ausgabe 1979

Alphabetisches Verzeichnis der Betriebs- und ähnlichen Benennungen zur Systematik der Wirtschaftszweige, Ausgabe 1988

Güterverzeichnis für Produktionsstatistiken, Ausgabe 2002

---

**DISTATIS**  
wissen. nutzen.

**Statistisches Bundesamt**  
Gustav-Stresemann-Ring 11  
65189 Wiesbaden

Veröffentlichungen und Prospekte sind durch den Verlag Metzler-Poeschel, Verlagsauslieferung: SFG-Servicecenter Fachverlage GmbH, Postfach 43 43, 72774 Reutlingen, Tel. 0 70 71 / 93 53 50, erhältlich.