

**Fachserie 4 / Reihe 2.2**

# **PRODUZIERENDES GEWERBE**


**Auftragseingang und Umsatz  
im Verarbeitenden Gewerbe  
– Indizes –**

**September 2002**

**Statistisches Bundesamt**

Statistisches Bundesamt  
Bibliothek

— **METZLER  
POESCHEL** —



**Herausgeber:** Statistisches Bundesamt, Wiesbaden

**Fachliche Informationen**  
zu dieser Veröffentlichung:

Gruppe IV A,  
Tel.: 06 11 / 75 24 93  
Fax: 06 11 / 75 39 53  
wolfgang.kluge@destatis.de

**Allgemeine Informationen**  
zum Datenangebot:

Informationsservice,  
Tel.: 06 11 / 75 24 05  
Fax: 06 11 / 75 33 30  
info@destatis.de  
www.destatis.de

**Veröffentlichungskalender**  
**der Pressestelle:**  
[www.destatis.de/presse/deutsch/cal.htm](http://www.destatis.de/presse/deutsch/cal.htm)

**Erscheinungsfolge:** monatlich

**Erschienen im November 2002**

**Preis:** EUR 13,65 [D]

**Bestellnummer:** 2040220-02109

**Recyclingpapier aus 100 % Altpapier.**

© Statistisches Bundesamt, Wiesbaden 2002

Für nichtgewerbliche Zwecke sind Vervielfältigung und unentgeltliche Verbreitung, auch auszugsweise, mit Quellenangabe gestattet. Die Verbreitung, auch auszugsweise, über elektronische Systeme/Datenträger bedarf der vorherigen Zustimmung. Alle übrigen Rechte bleiben vorbehalten.

**Verlag:** Metzler-Poeschel, Stuttgart

**Verlagsauslieferung:** SFG – Servicecenter Fachverlage GmbH  
Postfach 43 43  
72774 Reutlingen  
Telefon: 0 70 71 / 93 53 50  
Telefax: 0 70 71 / 93 53 35  
[www.s-f-g.com](http://www.s-f-g.com)  
destatis@s-f-g.com



## Zeitreihenservice



In unserer Datenbank **STATIS-BUND** sind Daten aus verschiedenen Themenbereichen als Zeitreihen gespeichert und können gegen Entgelt via Internet ([www.destatis.de/zeitreih](http://www.destatis.de/zeitreih)) bezogen werden.

### Schwerpunktt Themen:

- Produzierendes Gewerbe
- Volkswirtschaftliche Gesamtrechnungen
- Preise
- Löhne und Gehälter
- Erwerbstätigkeit
- Bevölkerung
- Binnen- und Außenhandel
- Bautätigkeit

### Nutzungsmöglichkeit:

- Datenrecherche kostenfrei
- Datenabruf als registrierter Kunde  
Anmeldung und Preisregelung über  
[www-zr.destatis.de/cgi-bin/regmeg.pl](http://www-zr.destatis.de/cgi-bin/regmeg.pl)
- Datenbanksegmente außerdem verfügbar als  
STATIS-CD-ROM (halbjährliche Ausgabe),  
Informationen und **Demo-CD-ROM** über

Das komplette Datenbestandsverzeichnis finden Sie als kostenloses Download unter:  
[www-zr.destatis.de/dbv/dbv.htm](http://www-zr.destatis.de/dbv/dbv.htm)

Informationen:

Telefon: 06 11 / 75 45 55

E-Mail: [statis@destatis.de](mailto:statis@destatis.de) ←

---

## STATISTIK-SHOP



Über den **STATISTIK-SHOP** stehen **rund um die Uhr (24 Stunden)** Daten aus verschiedenen Themenbereichen als Download sofort zur Verfügung. Außerdem können diverse Printprodukte, CD-ROMs bzw. Diskettenpakete online bestellt werden unter [www.destatis.de/shop](http://www.destatis.de/shop).

### Downloads-Themenauswahl:



- Gebiet, Bevölkerung, Erwerbstätigkeit, Wahlen
- Bildung, Sozialleistungen, Gesundheit, Rechtspflege
- Wohnen, Umwelt
- Wirtschaftsbereiche
- Außenhandel, Unternehmen, Handwerk
- Preise, Verdienste, Einkommen und Verbrauch
- Öffentliche Finanzen
- Volkswirtschaftliche und umweltökonomische Gesamtrechnungen
- Sonderberichte
- Klassifikationen

### Bücher, Fachserien, CD-ROMs:



- Jahrbücher
- Fachserien zu den einzelnen Bereichen
- Schriftenreihe „Im Blickpunkt“
- Thematische Veröffentlichungen
- Gutachten des Rates von Sachverständigen für Umweltfragen
- Gutachten des Sachverständigenrates zur Begutachtung der gesamtwirtschaftlichen Entwicklung
- Organisations- und Methodenfragen
- Klassifikationen
- CD-ROMs und Diskettenpakete
- Gesamtkatalog

Informationen:

Telefon: 06 11 / 75 45 55

E-Mail: [shop-produkte@destatis.de](mailto:shop-produkte@destatis.de)

## Statistik-Shop

---

- Lange Reihen -

### Auftragseingang und Umsatz für das Verarbeitende Gewerbe nach Wirtschaftszweigen 1995 = 100 Deutschland

NEU!	421510160	-Volumenindizes AE Originalwert monatlich-	5.50 EUR
NEU!	421510260	-Volumenindizes AE Saisonbereinigt X-12-ARIMA monatlich-	5.50 EUR
NEU!	421510360	-Volumenindizes AE Glatte Komponente BV 4 monatlich-	5.50 EUR
NEU!	421520160	-Volumenindizes UM Originalwert monatlich-	6.25 EUR
NEU!	421520260	-Volumenindizes UM Kalender- und Saisonbereinigt BV 4 monatlich-	6.25 EUR
NEU!	421520360	-Volumenindizes UM Glatte Komponente BV 4 monatlich-	6.25 EUR

Sämtliche o. g. Gliederungspositionen gibt es ab 1995 bis zum aktuellen Rand im xls Format.

So finden Sie uns:

- ❖ [www-ec.destatis.de](http://www-ec.destatis.de)
- ❖ Downloads
- ❖ 4 Wirtschaftsbereiche
- ❖ 42 Verarbeitendes Gewerbe, Bergbau und Gewinnung von Steinen und Erden
- ❖ 421 Konjunkturerhebungen im Bereich Verarbeitendes Gewerbe, Bergbau u. Gewinnung v. Steinen u. Erden
- ❖ Auftragseingang.....

---

- Lange Reihen -

### Produktionsindex für das Produzierende Gewerbe nach Wirtschaftszweigen 1995 = 100 Deutschland

NEU!	421530110	-Indizes Originalwert jährlich-	4.00 EUR
NEU!	421530160	-Indizes Originalwert monatlich-	4.00 EUR
NEU!	421530260	-Indizes Arbeitstäglich bereinigt monatlich-	4.00 EUR
NEU!	421530360	-Indizes Saison- und Arbeitstäglich bereinigt X-12-ARIMA monatlich-	4.00 EUR
NEU!	421530460	-Indizes Glatte Komponente BV 4 monatlich-	4.00 EUR

Sämtliche o. g. Gliederungspositionen gibt es ab 1995 bis zum aktuellen Rand im xls Format.

421530560	-Indizes Originalwert, Kalender- und Saisonbereinigt BV 4, Glatte Komponente BV 4 ausgewählte Monate-	4.75 EUR
-----------	--	----------

So finden Sie uns:

- ❖ [www-ec.destatis.de](http://www-ec.destatis.de)
  - ❖ Downloads
  - ❖ 4 Wirtschaftsbereiche
  - ❖ 42 Verarbeitendes Gewerbe, Bergbau und Gewinnung von Steinen und Erden
  - ❖ 421 Konjunkturerhebungen im Bereich Verarbeitendes Gewerbe, Bergbau u. Gewinnung v. Steinen u. Erden
  - ❖ Produktionsindex.....
-

# Inhalt

	Seite
<b>Textteil</b>	
1 Einführung .....	5
<b>Schaubilder</b>	
Auftragseingang und Umsatz im Verarbeitenden Gewerbe .....	6
<b>Tabellenteil</b>	
<b>Deutschland</b>	
1 Index des Auftragseingangs für das Verarbeitende Gewerbe	
1.1 Originalwert	
Wertindex .....	8
Volumenindex .....	30
1.2 Zeitreihenanalyse - X-12-ARIMA	
Wertindex .....	52
Volumenindex .....	54
2 Index des Umsatzes für das Verarbeitende Gewerbe	
2.1 Originalwert	
Wertindex .....	56
Volumenindex .....	78
2.2 Zeitreihenanalyse - Berliner Verfahren (BV 4)	
Wertindex .....	100
Volumenindex .....	102
<b>Früheres Bundesgebiet</b>	
3 Index des Auftragseingangs für das Verarbeitende Gewerbe	
3.1 Originalwert	
Wertindex .....	104
Volumenindex .....	108
3.2 Zeitreihenanalyse - Berliner Verfahren (BV 4)	
Wertindex .....	112
Volumenindex .....	114
4 Index des Umsatzes für das Verarbeitende Gewerbe	
4.1 Originalwert	
Wertindex .....	116
Volumenindex .....	120
4.2 Zeitreihenanalyse - Berliner Verfahren (BV 4)	
Wertindex .....	124
Volumenindex .....	126

## Neue Länder und Berlin-Ost

5	Index des Auftragseingangs für das Verarbeitende Gewerbe	
5.1	Originalwert	
	Wertindex .....	128
	Volumenindex .....	132
5.2	Zeitreihenanalyse - Berliner Verfahren (BV 4)	
	Wertindex .....	136
	Volumenindex .....	138
6	Index des Umsatzes für das Verarbeitende Gewerbe	
6.1	Originalwert	
	Wertindex .....	140
	Volumenindex .....	144
6.2	Zeitreihenanalyse - Berliner Verfahren (BV 4)	
	Wertindex .....	148
	Volumenindex .....	150

## Gebietsstand

Die Angaben für **Deutschland** beziehen sich auf die Bundesrepublik Deutschland nach dem Gebietsstand seit dem 03.10.1990.

Die Angaben für das **frühere Bundesgebiet** beziehen sich auf die Bundesrepublik Deutschland nach dem Gebietsstand bis zum 03.10.1990; sie schließen Berlin-West ein.

Die Angaben für die **neuen Länder und Berlin-Ost** beziehen sich auf die Länder Brandenburg, Mecklenburg-Vorpommern, Sachsen, Sachsen-Anhalt und Thüringen sowie auf Berlin-Ost.

Bei Veränderungsdaten größer/gleich 10 000 % werden aus technischen Gründen 9 999,9 % ausgewiesen.

## Zeichenerklärung

. = aus Gründen der Geheimhaltung von Einzelangaben nicht veröffentlicht, aber im Gesamtindex enthalten

### Abkürzungen bei den Kurzbezeichnungen der Wirtschaftszweige

A.	= aus	H.V.	= Herstellung von
A.N.G.	= anderweitig nicht genannt	KONSTRUKTIONST.	= Konstruktionsteilen
BEARB.	= Bearbeitung	MECHAN.	= mechanischer
BERUFSBEKL.	= Berufskleidung	MOT.	= Motoren
BESP.	= bespielten	NE-	= Nichteisen-
BUEROMASCH.	= Büromaschinen	NUTZG.	= Nutzung
D.	= der/die	O.	= ohne
DATENVERARB. GER.	= Datenverarbeitungsgeräten	PHARM.	= pharmazeutischen
U.-EINRICHTG.	und -einrichtungen	PULVERM.	= pulvermetallurgischen
EINSCHL.	= einschließlich	SONST.	= sonstigen/sonstiger
EINR.	= Einrichtungen	STRASS.FAHRZ.BAU	= Straßenfahrzeugbau
ELEKTR.	= elektrischen	TECHN.	= technische
ELEKTROT.	= Elektrotechnik	U.	= und
ERZ./ERZEUGN.	= Erzeugnisse	U.AE.	= und ähnliche
ERZEUG.	= Erzeugung	V.	= von
F.	= für	VERAEND.	= Veränderung
FERROLEG.	= Ferrolegierung	VERARB.	= Verarbeitung
FORSTWIRTSCH.	= forstwirtschaftlichen	VERBIND.	= Verbindung
GER.	= Geräten	VERPACKUNGSM.	= Verpackungsmitteln
GEW.	= gewalzten	VERSCHL.	= Verschluß
GEWERBL.	= gewerbliche	VERVIELF.	= Vervielfältigung
GLASW.	= Glaswaren		

## Einführung

Auftragseingangsindizes für das Verarbeitende Gewerbe sind **Frühindikatoren** zur Analyse der Konjunkturlaufentwicklung in den Bereichen des Produzierenden Gewerbes. Mit Berichtsmonat Mai 1998 sind die Indizes auf das Basisjahr 1995 = 100 umgestellt worden.

Rechtsgrundlagen für die Datenerhebung sind:

- Gesetz über die Statistik im Produzierenden Gewerbe (ProdGewG) in der Fassung der Bekanntmachung vom 21. März 2002 (BGBl. I S. 1182).
- Artikel 2 § 3 der Verordnung zur Änderung statistischer Rechtsvorschriften (Statistikbereinigungsverordnung) vom 14. September 1984 (BGBl. I S. 1247),
- Gesetz über die Statistik für Bundeszwecke (Bundesstatistikgesetz – BStatG) vom 22. Januar 1987 (BGBl. I S. 462, 565), zuletzt geändert durch Artikel 2 des Gesetzes vom 16. Juni 1998 (BGBl. I S. 1300).

Die Erhebung der Daten erfolgt durch die Statistischen Landesämter, die Indexberechnungen werden vom Statistischen Bundesamt durchgeführt.

Die Darstellung der Methoden der Indexberechnung ist in der Zeitschrift "Wirtschaft und Statistik", Heft 5/1998, S. 386 ff erschienen. Rückgerechnete Ergebnisse für den Berichtszeitraum 1991 bis 1996 sind in einem Sonderheft der Fachserie 4, Reihe S. 16, veröffentlicht.

### Indizes des Auftragseingangs und des Umsatzes für das Verarbeitende Gewerbe

Auftragseingang und Umsatz im Verarbeitenden Gewerbe werden im Rahmen des Monatsberichts für Betriebe im Verarbeitenden Gewerbe (einschl. Bergbau und Gewinnung von Steinen und Erden) erhoben. Der **Berichtskreis** umfasst Betriebe des Verarbeitenden Gewerbes (einschl. Bergbau und Gewinnung von Steinen und Erden) von Unternehmen des Produzierenden Gewerbes mit im allgemeinen 20 oder mehr Beschäftigten sowie Betriebe des Verarbeitenden Gewerbes (einschl. Bergbau und Gewinnung von Steinen und Erden) mit im allgemeinen 20 oder mehr Beschäftigten von Unternehmen außerhalb des Produzierenden Gewerbes. Auftragseingang und Umsatz werden in der Gliederung der "Klassifikation der Wirtschaftszweige, Ausgabe 1993 (WZ 93)" nach fachlichen Betriebsteilen erfasst und ausgewertet. Dabei ist zu beachten, daß in der Auftragseingangsstatistik nicht alle Bereiche des Verarbeitenden Gewerbes erfaßt werden, sondern daß das Ernährungsgewerbe und die Tabakverarbeitung ausgeklammert werden. Zur besseren Vergleichbarkeit wird der Umsatzindex in der gleichen Abgrenzung wie der Auftragseingangsindex berechnet.

Neben den Angaben für die Wirtschaftsgliederungen der "Klassifikation der Wirtschaftszweige, Ausgabe 1993 (WZ 93)" werden auch Ergebnisse für die Hauptgruppen "Vorleistungsgüterproduzenten, Investitionsgüterproduzenten, Gebrauchsgüterproduzenten und Verbrauchsgüterproduzenten" veröffentlicht. Für die Abgrenzung dieser Hauptgruppen und deren Lieferung an Eurostat fehlte jedoch bisher eine verbindliche Rechtsgrundlage.

Mit der "Verordnung (EG) Nr. 586/2001 der Kommission vom 26. März 2001 zur Durchführung der Verordnung (EG) Nr. 1165/98 des Rates über Konjunkturstatistiken: Definition der

industriellen Hauptgruppen (MIGS)" werden diese Hauptgruppen neu abgegrenzt. Ferner wird eine fünfte Hauptgruppe "Energie" neu eingeführt. Damit ist jetzt eine EU-weite konsistente Regelung rechtsverbindlich vorgegeben.

Nach Artikel 3 dieser Verordnung ist vorgesehen, dass die Mitgliedstaaten spätestens drei Monate nach deren Inkrafttreten entsprechende Daten übermitteln.

Das Statistische Bundesamt hat die Verordnung für die Auftragseingangs- und Umsatzindizes mit Berichtsmonat Juli 2001 umgesetzt. Gleichzeitig sind die Daten bis 1991 zurück verfügbar, auf Wunsch können diese über den Zeitreihenservice oder direkt bei der Gruppe IV A per E-Mail angefordert werden (Gruppe-IV A@destatis.de).

Diese neugefassten Hauptgruppen werden durch die vollständige Zuordnung der Gruppen der WZ 93 (Dreisteller) gebildet (siehe Tabelle).

Die bisherige Hauptgruppengliederung wurde durch die direkte Zuordnung der vierstelligen Wirtschaftszweige (Klassen der WZ 93) gebildet. Daher waren in manchen Fällen die Viersteller innerhalb eines Dreisteller-Bereichs in verschiedenen Hauptgruppen enthalten. Um die Hauptgruppen vollständig aus den Dreistellern bilden zu können, mussten daher einige Viersteller innerhalb eines dreistelligen Bereichs anders zugeordnet werden. Dies ist aus der angefügten Tabelle ebenfalls ersichtlich.

Wesentliche Auswirkungen ergeben sich durch die Zuordnung des Wirtschaftszweigs „34.10 Herstellung von Kraftwagen und Kraftwagenmotoren“, der nun vollständig der Hauptgruppe „Investitionsgüterproduzenten“ zugerechnet wird (bisher wurde ein Teil der PKW-Produktion schätzungsweise der Hauptgruppe „Gebrauchsgüterproduzenten“ zugewiesen). Ebenfalls von Bedeutung ist der Zweig „34.30 Herstellung von Teilen und Zubehör für Kraftwagen und Kraftwagenmotoren“, der vom Vorleistungsbereich in den Investitionsgütersektor wechselt. Wichtig ist auch die Umsetzung der Gruppen „22.2 Druckgewerbe“ und „22.3 Vielfältigung von bespielten Ton- Bild- und Datenträgern“ von den Vorleistungs- zu den Verbrauchsgüterproduzenten. Für die neue Hauptgruppe „Energie“ wird kein Auftragseingangs- und Umsatzindex zur Verfügung gestellt, da die Bereiche, welche die Hauptgruppe Energie bilden, nicht in der Auftragseingangsstatistik erfasst werden.

**Auftragseingang** ist definiert als der Wert (ohne Umsatzsteuer) aller im Berichtsmonat vom Betrieb fest akzeptierten Aufträge auf Lieferung selbst hergestellter oder in Lohnarbeit gefertigter Erzeugnisse.

**Umsatz** ist der Wert (ohne Umsatzsteuer) aller im Berichtsmonat abgerechneten Lieferungen und Leistungen an Dritte.

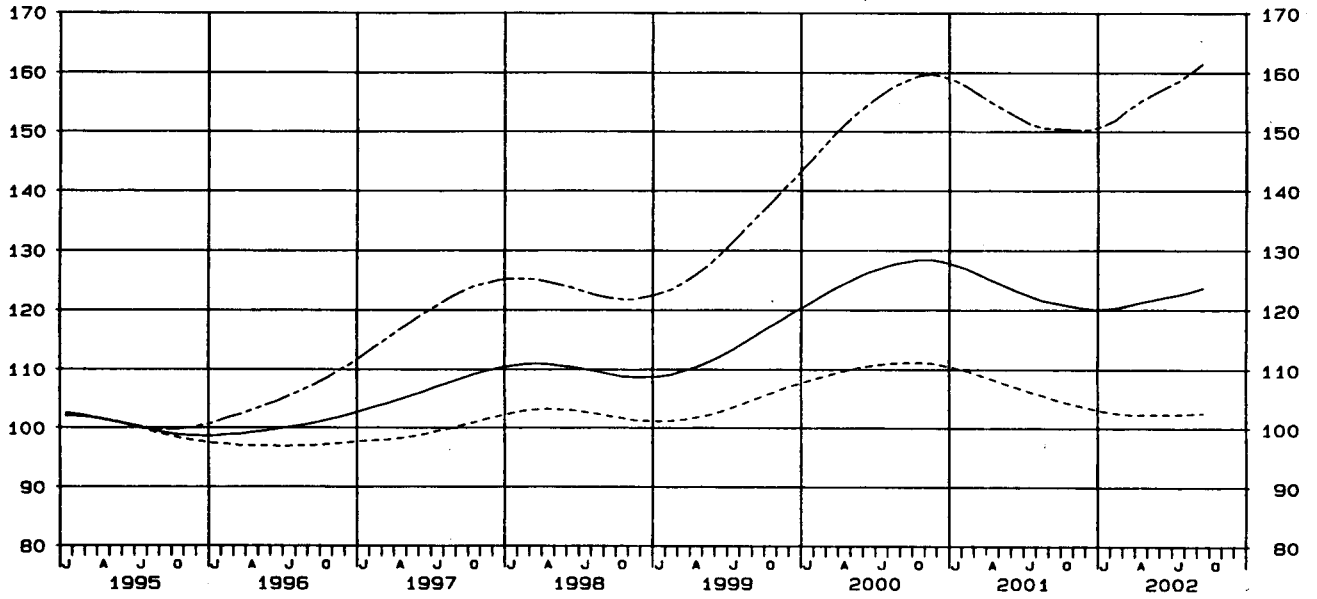
Die Indizes werden in jeweiligen Preisen als **Wertindizes** und preisbereinigt als **Volumenindizes** berechnet. Zur Ermittlung der Volumenindizes aus den Wertindizes werden Erzeugerpreisindizes für gewerbliche Produkte (Inlands-Auftragseingang und -Umsatz) sowie Preisindizes für die Ausfuhr (Auslands-Auftragseingang und Umsatz) auf der Ebene der Viersteller verwendet. Die Volumenindizes auf höherer Aggregationsstufe sind gewogene Durchschnitte der preisbereinigten Indizes für die Viersteller.

\*) MIGS = Main Industry Groupings.

DEUTSCHLAND  
 AUFTRAGSEINGANG IM VERARBEITENDEN GEWERBE  
 VOLUMENINDEX 1995 = 100

GLATTE KOMPONENTE (BV 4)

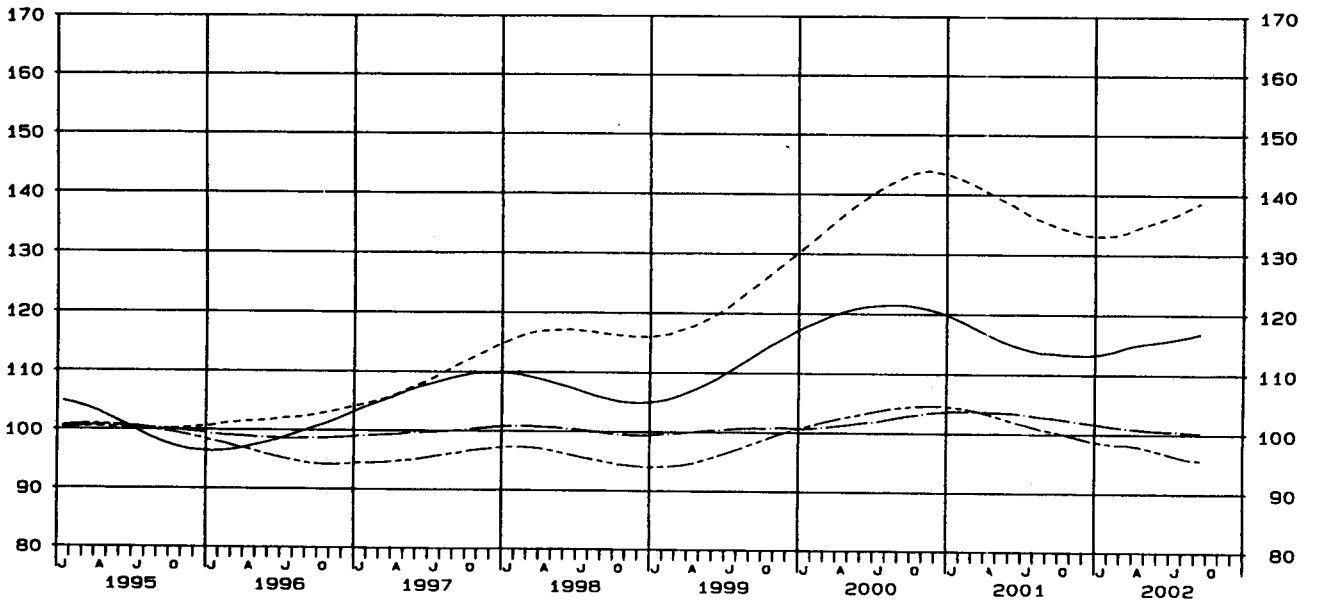
— VERARBEITENDES GEWERBE, INSGESAMT    - - - - VERARBEITENDES GEWERBE, INLAND  
 - - - - VERARBEITENDES GEWERBE, AUSLAND



DEUTSCHLAND  
 AUFTRAGSEINGANG IM VERARBEITENDEN GEWERBE  
 VOLUMENINDEX 1995 = 100

GLATTE KOMPONENTE (BV 4)

— VORLEISTUNGSGÜTERPRODUZENTEN, INSGESAMT    - - - - INVESTITIONSGÜTERPRODUZENTEN, INSGESAMT  
 - - - - GEBRAUCHSGÜTERPRODUZENTEN, INSGESAMT    — VERBRAUCHSGÜTERPRODUZENTEN, INSGESAMT

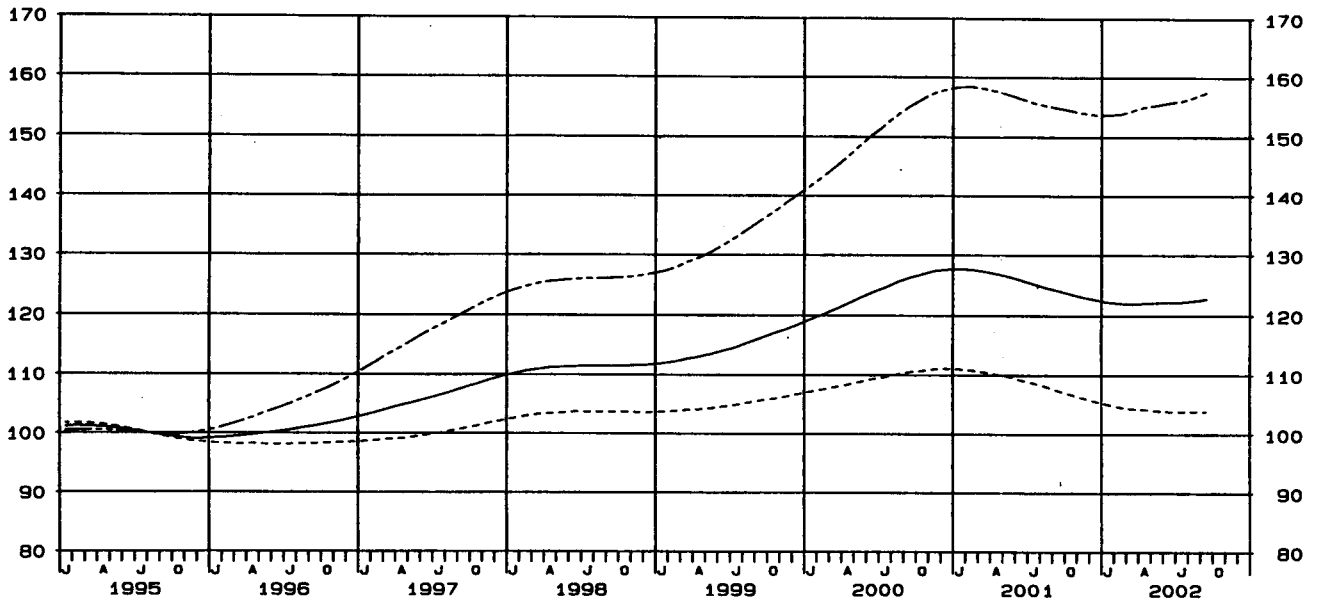




DEUTSCHLAND  
 UMSATZ IM VERARBEITENDEN GEWERBE  
 VOLUMENINDEX 1995 = 100

GLATTE KOMPONENTE (BV 4)

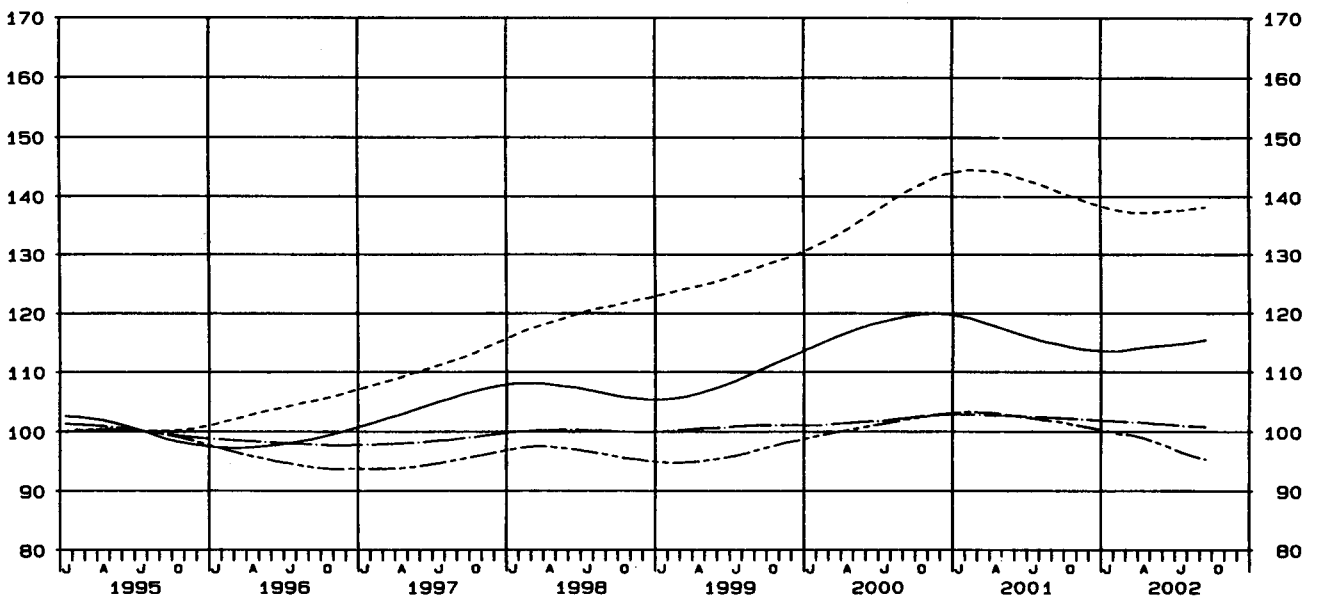
— VERARBEITENDES GEWERBE, INSGESAMT    - - - - VERARBEITENDES GEWERBE, INLAND  
 - - - - VERARBEITENDES GEWERBE, AUSLAND



DEUTSCHLAND  
 UMSATZ IM VERARBEITENDEN GEWERBE  
 VOLUMENINDEX 1995 = 100

GLATTE KOMPONENTE (BV 4)

— VORLEISTUNGSGÜTERPRODUZENTEN, INSGESAMT    - - - - INVESTITIONSGÜTERPRODUZENTEN, INSGESAMT  
 - - - - GEBRAUCHSGÜTERPRODUZENTEN, INSGESAMT    — VERBRAUCHSGÜTERPRODUZENTEN, INSGESAMT



1 INDEX DES AUFTRAGSEINGANGS  
1995  
NACH ABSCHNITTEN, UNTERABSCHNITTEN,  
DER KLASSIFIKATION DER WIRTSCHAFTS  
1.1 ORIGINAL

WERT

WZ93- SCHL.	WIRTSCHAFTSZWEIG		2002 SEP.	VERAENDERUNG IN % SEP. 2002 GEGEN		2002 AUG.	VERAENDERUNG IN % AUG. 2002 GEGEN		KUMULIERT		2-MONATS- DURCHSCHNITT	
				SEP.	AUG. 2002		AUG.	AUG. 2001	JULI 2002	JAN. 2002 BIS SEP. 2002	VER- AEND. IN % GEGEN VORJAHR	AUG. 2002 UND SEP. 2002
D	VERARBEITENDES GEWERBE 1)	INSGESAMT	127,4	+5,3	+8,1	117,9	-2,2	-9,0	126,4	-1,2	122,7	+1,6
		INLAND	105,7	+0,2	+5,4	100,3	-6,3	-8,2	104,9	-4,5	103,0	-3,1
		AUSLAND	166,6	+11,7	+11,4	149,5	+3,3	-10,0	165,0	+2,7	158,1	+7,6
	VORLEISTUNGSGUETER- PRODUZENTEN	INSGESAMT	116,7	+6,0	+7,8	108,3	-2,7	-11,0	116,9	-1,2	112,5	+1,6
		INLAND	104,2	+1,9	+5,0	99,2	-4,2	-9,7	103,6	-3,9	101,7	-1,3
		AUSLAND	142,7	+13,3	+12,5	126,9	-0,2	-13,1	144,3	+2,9	134,8	+6,5
	INVESTITIONSGUETER- PRODUZENTEN	INSGESAMT	142,9	+5,7	+7,7	132,7	+0,2	-9,3	142,6	-0,8	137,8	+3,0
		INLAND	111,4	-0,4	+4,5	106,6	-6,8	-9,9	112,3	-4,6	109,0	-3,6
		AUSLAND	185,9	+11,2	+10,6	168,1	+7,1	-9,0	183,9	+2,7	177,0	+9,2
	GEBRAUCHSGUETER- PRODUZENTEN	INSGESAMT	103,9	-2,9	+21,4	85,6	-12,3	-9,6	101,6	-4,6	94,8	-7,3
		INLAND	92,5	-6,3	+18,3	78,2	-14,0	-7,8	90,7	-8,1	85,4	-9,9
		AUSLAND	137,2	+4,6	+28,1	107,1	-8,5	-13,3	133,2	+2,9	122,2	-1,6
	VERBRAUCHSGUETER- PRODUZENTEN	INSGESAMT	115,7	+4,0	+5,4	109,8	-8,0	+3,4	107,0	-1,7	112,8	-2,2
		INLAND	98,5	-0,7	+4,1	94,6	-9,5	+6,1	92,0	-4,3	96,6	-5,2
		AUSLAND	170,1	+14,0	+7,9	157,6	-5,3	-1,4	154,1	+3,4	163,9	+3,8
DB	TEXTIL- UND BEKLEIDUNGS- GEWERBE	INSGESAMT	95,4	-6,8	-3,8	99,2	-17,7	+17,5	88,6	-10,5	97,3	-12,7
		INLAND	83,6	-7,1	-1,2	84,6	-19,5	+20,9	76,7	-12,1	84,1	-13,8
		AUSLAND	129,2	-6,2	-8,2	140,8	-14,3	+12,5	122,4	-7,3	135,0	-10,7
17	TEXTILGEWERBE	INSGESAMT	87,2	-3,1	+21,6	71,7	-11,3	-13,8	85,9	-6,7	79,5	-6,9
		INLAND	74,5	-6,8	+16,4	64,0	-13,7	-9,7	73,7	-10,3	69,3	-10,1
		AUSLAND	120,7	+3,3	+30,9	92,2	-6,3	-20,5	118,5	+0,1	106,5	-1,0
17.1	SPINNSTOFFAUFBEREITUNG UND SPINNEREI	INSGESAMT	64,8	-22,0	+53,9	42,1	-23,5	-30,2	63,9	-17,9	53,5	-22,6
		INLAND	57,4	-29,2	+39,7	41,1	-18,9	-27,5	57,2	-18,9	49,3	-25,2
		AUSLAND	75,9	-11,8	+74,5	43,5	-29,0	-33,7	73,9	-16,4	59,7	-19,0
17.11	BAUMWOLLAUFBEREITUNG UND -SPINNEREI	INSGESAMT	73,6	-27,7	+34,3	54,8	-4,7	-21,3	76,5	-14,4	64,2	-19,4
		INLAND	70,5	-30,7	+31,3	53,7	-1,6	-17,8	69,2	-14,8	62,1	-20,6
		AUSLAND	79,1	-22,5	+39,8	56,6	-9,4	-26,4	89,1	-14,0	67,9	-17,5
17.12,13	WOLLAUFBEREITUNG, STREICHGARN- UND KAMMGARNSPINNEREI	INSGESAMT	40,2	-19,1	+306,1	9,9	-76,4	-64,6	31,5	-36,6	25,1	-45,3
		INLAND	20,1	-47,8	+258,9	5,6	-85,3	-76,3	22,3	-43,8	12,9	-66,4
		AUSLAND	65,2	+2,2	+323,4	15,4	-67,0	-54,2	43,1	-30,8	40,3	-27,1
17.16	NAEFGARNFERTIGUNG	INSGESAMT	91,5	-4,4	+26,4	72,4	-4,9	-23,4	95,2	-7,1	82,0	-4,5
		INLAND	91,3	-6,7	+25,2	72,9	+14,3	-25,8	89,7	-9,8	82,1	+1,5
		AUSLAND	91,8	-1,0	+27,9	71,8	-22,2	-33,5	102,3	-3,8	81,8	-11,6
17.2	WEBEREI	INSGESAMT	76,0	-10,0	+22,8	61,9	-9,2	-15,2	79,7	-10,5	69,0	-9,6
		INLAND	65,6	-7,9	+14,5	57,3	-8,8	-5,4	66,7	-15,4	61,5	-8,2
		AUSLAND	98,2	-12,9	+37,0	71,7	-10,2	-27,9	107,7	-3,3	85,0	-11,7
17.21	BAUMWOLLWEBEREI	INSGESAMT	83,0	-8,1	+27,1	65,3	-1,2	-16,4	84,9	-9,0	74,2	-5,1
		INLAND	73,9	-6,9	+20,0	61,6	-0,3	-5,1	71,5	-13,4	67,8	-4,0
		AUSLAND	100,7	-9,8	+38,7	72,6	-2,6	-30,0	111,0	-2,8	86,7	-6,9
17.22	STREICHGARNWEBEREI	INSGESAMT	34,7	-12,6	+96,0	17,7	-49,0	-48,2	42,0	-16,7	26,2	-29,6
		INLAND	33,3	-2,9	+91,4	17,4	-47,4	-36,3	36,3	-19,7	25,4	-24,6
		AUSLAND	40,3	-34,0	+112,1	19,0	-53,5	-68,8	64,2	-9,1	29,7	-41,8
17.23	KAMMGARNWEBEREI	INSGESAMT	61,0	-15,2	+8,2	56,4	-19,9	-3,6	67,9	-16,4	58,7	-17,6
		INLAND	50,0	-12,7	-1,4	50,7	-17,8	+12,4	55,8	-21,2	50,4	-15,3
		AUSLAND	101,4	-19,3	+30,8	77,5	-24,3	-28,0	112,3	-6,1	89,5	-21,6
17.24	SEIDEN- UND FILAMENTGARNWEBEREI	INSGESAMT	74,8	-11,1	+21,0	61,8	-16,5	-18,4	80,2	-9,7	68,3	-13,7
		INLAND	64,1	-6,6	+11,5	57,5	-17,0	-18,4	69,0	-14,4	60,8	-11,9
		AUSLAND	93,9	-16,0	+35,1	69,5	-15,9	-21,2	100,1	-3,2	81,7	-15,9
17.3	TEXTILVEREDLUNG	INSGESAMT	68,6	-4,6	+31,7	52,1	-13,6	-25,8	68,6	-6,8	60,4	-8,6
		INLAND	60,6	-7,8	+22,4	49,5	-14,2	-20,3	61,5	-10,9	55,1	-10,7
		AUSLAND	91,4	+1,8	+53,9	59,4	-12,1	-36,3	89,0	+2,8	75,4	-4,2
17.4	HERSTELLUNG VON KON- FEKTIONIERTEN TEXTIL- WAREN (OHNE BEKLEIDUNG)	INSGESAMT	99,0	-1,5	+16,1	85,3	-8,7	-9,2	96,4	-4,3	92,2	-4,9
		INLAND	91,8	-5,3	+17,7	78,0	-13,2	-13,0	90,7	-6,4	84,9	-9,1
		AUSLAND	150,2	+19,8	+9,3	137,4	+15,9	+11,0	136,7	+7,0	143,8	+17,9
17.5	SONSTIGES TEXTILGEWERBE (OHNE HERSTELLUNG VON MASCHENWARE)	INSGESAMT	105,8	+3,6	+16,9	90,5	-7,0	-15,0	104,5	-3,1	98,2	-1,5
		INLAND	83,5	-0,8	+13,0	73,9	-11,9	-10,0	82,6	-9,0	78,7	-6,4
		AUSLAND	158,2	+9,9	+22,4	129,3	+0,4	-21,1	155,9	+5,5	143,8	+5,4
17.51	HERSTELLUNG VON TEPPICHEN	INSGESAMT	74,9	-5,2	+11,8	67,0	-13,4	-6,7	73,0	-14,0	71,0	-9,2
		INLAND	62,9	-12,0	+11,1	56,6	-21,7	-6,4	62,6	-19,5	59,8	-16,8
		AUSLAND	177,1	+24,8	+13,8	155,6	+29,3	-7,4	161,1	+10,6	166,4	+26,9
17.52	HERSTELLUNG VON SEILERWAREN	INSGESAMT	152,2	+3,4	+4,0	146,3	-9,3	-8,5	155,2	-3,3	149,3	-3,2
		INLAND	140,5	+2,7	+0,6	139,7	-10,4	-6,4	144,1	-6,4	140,1	-4,3
		AUSLAND	184,4	+4,9	+12,2	164,4	-6,7	-13,0	185,6	+4,1	174,4	-0,9

1) AUSGEWAHLTE WIRTSCHAFTSZWEIGE (OHNE ERNAHRUNGSGEWERBE UND TABAKVERARBEITUNG).

LAND

FUER DAS VERARBEITENDE GEWERBE  
= 100  
ABTEILUNGEN, GRUPPEN UND KLASSEN  
ZWEIGE, AUSGABE 1993 (WZ93)  
WERT

INDEX

2001 SEP.	VER- AEND. IN % GEGEN	2001 3.VJ	2002 2.VJ	2002 3.VJ	VERAENDERUNG IN % 3.VJ 2002 GEGEN		2001 1.HJ	2001 2.HJ	2002 1.HJ	VERAENDERUNG IN % 1.HJ 2002 GEGEN		2000	2001	VER- AEND. IN % GEGEN	WZ93 SCHL.
	SEP. 2000				3.VJ 2001	2.VJ 2002				1.HJ 2001	2.HJ 2001			2000	
121,0	-9,6	122,1	128,2	125,0	+2,4	-2,5	130,9	122,1	127,1	-2,9	+4,1	129,0	126,5	-1,9	D
105,5	-8,0	106,8	104,8	105,1	-1,6	+0,3	111,3	105,4	104,9	-5,8	-0,5	111,2	108,3	-2,6	
149,1	-11,5	149,7	170,3	160,7	+7,3	-5,6	166,0	152,3	167,2	+0,7	+9,8	161,1	159,2	-1,2	
110,1	-13,1	112,4	119,2	115,6	+2,8	-3,0	121,3	111,0	117,5	-3,1	+5,9	121,4	116,2	-4,3	VORL.
102,3	-9,2	104,2	104,5	104,4	+0,2	-0,1	109,6	101,8	103,2	-5,8	+1,4	109,8	105,7	-3,7	
126,0	-19,0	129,3	149,4	138,6	+7,2	-7,2	145,7	130,1	147,1	+1,0	+13,1	145,3	137,9	-5,1	
135,2	-7,7	136,0	146,0	140,6	+3,4	-3,7	147,5	138,3	143,6	-2,6	+3,8	144,2	142,9	-0,9	INV.
111,8	-7,2	114,9	112,7	112,1	-1,9	-0,5	119,5	119,9	112,4	-5,9	-1,3	119,4	116,7	-2,3	
167,2	-7,9	165,6	191,6	179,6	+8,5	-6,3	185,8	171,5	186,1	+0,2	+8,5	178,1	178,7	+0,3	
107,0	-5,6	101,4	105,1	94,7	-6,6	-9,9	109,1	102,9	105,0	-3,8	+2,0	106,4	106,0	-0,4	GEBR.
98,7	-7,6	93,2	91,5	85,2	-8,6	-6,9	101,4	95,2	93,4	-7,9	-1,9	99,0	98,3	-0,7	
131,2	-1,0	125,4	144,3	122,6	-2,2	-15,0	131,4	125,3	138,5	+5,4	+10,5	128,1	128,4	+0,2	
111,2	-6,9	112,2	97,5	110,6	-1,4	+13,4	107,2	106,6	105,2	-1,9	-1,3	104,6	106,9	+2,2	VERB.
99,2	-6,8	98,4	85,4	94,1	-4,4	+10,2	95,0	94,6	90,8	-4,3	-3,9	94,8	94,8	-	
149,2	-6,9	155,7	135,6	162,5	+4,4	+19,8	145,8	144,7	149,9	+2,8	+3,6	135,3	145,2	+7,3	
102,4	-10,4	104,8	70,3	93,0	-11,3	+32,3	96,1	90,6	86,4	-10,1	-4,6	94,0	93,3	-0,7	DB
90,0	-14,1	90,7	62,2	79,4	-12,5	+27,7	85,7	78,9	75,3	-12,1	-4,6	85,8	82,7	-4,1	
137,8	-2,3	144,5	93,4	131,7	-8,9	+41,0	125,7	123,7	117,7	-6,4	-4,9	117,1	124,7	+6,5	
90,0	-12,3	84,8	84,8	80,7	-4,8	-4,8	95,7	85,3	88,6	-7,4	+3,9	95,0	90,5	-4,7	17
79,9	-13,4	76,2	71,5	69,8	-8,4	-2,4	85,2	75,9	75,6	-11,3	-0,4	84,9	80,5	-5,2	
116,8	-10,0	107,8	120,3	109,6	+1,7	-8,9	123,7	110,1	122,9	-0,6	+11,6	121,6	116,9	-3,9	
83,1	-10,3	68,6	64,7	55,7	-18,8	-13,9	82,4	72,8	68,0	-17,5	-6,6	83,2	77,6	-6,7	17.1
81,1	-4,8	63,8	54,9	51,7	-19,0	-5,8	73,9	65,7	59,9	-18,9	-8,8	72,7	69,8	-4,0	
86,1	-16,9	75,7	79,1	61,7	-18,5	-22,0	94,8	83,4	80,0	-15,6	-4,1	98,7	89,1	-9,7	
101,8	-0,8	78,8	79,3	66,0	-16,2	-16,8	94,7	87,4	81,8	-13,6	-6,4	99,4	91,0	-8,5	17.11
101,8	+9,6	75,2	65,9	63,2	-16,0	-4,1	84,2	79,9	72,3	-14,1	-9,5	85,7	82,0	-4,3	
102,0	-14,6	85,2	102,5	70,9	-16,8	-30,8	112,8	100,4	98,2	-12,9	-2,2	123,0	106,6	-13,3	
49,7	-32,7	43,4	27,6	26,0	-40,1	-5,8	52,9	40,7	34,3	-35,2	-15,7	52,6	46,8	-11,0	17.12,13
38,5	-42,3	34,1	19,6	16,4	-51,9	-16,3	42,5	30,0	25,3	-40,5	-15,7	41,2	36,3	-11,9	
63,8	-22,9	55,0	37,5	38,1	-30,7	+1,6	65,9	54,1	45,6	-30,8	-15,7	66,9	60,0	-10,3	
95,7	-6,0	91,2	99,6	88,8	-2,6	-10,8	108,1	96,9	98,4	-9,0	+1,5	98,2	102,5	+4,4	17.16
97,9	+0,1	86,9	92,1	87,5	+0,7	-5,0	105,8	91,8	90,9	-14,1	-1,0	94,3	98,8	+4,8	
92,7	-13,4	96,7	109,5	90,5	-6,4	-17,4	111,1	103,5	108,3	-2,5	+4,6	103,3	107,3	+3,9	
84,4	-14,1	76,2	79,4	70,3	-7,7	-11,5	95,6	78,0	84,5	-11,6	+8,3	94,5	86,8	-8,1	17.2
71,2	-19,5	67,2	64,0	61,2	-8,9	-4,4	84,6	68,4	69,5	-17,8	+1,6	82,9	76,5	-7,7	
112,8	-5,4	95,7	112,7	89,8	-6,2	-20,3	119,3	98,7	116,6	-2,3	+18,1	119,7	109,0	-8,9	
90,3	-13,7	78,1	85,1	75,5	-3,3	-11,3	100,9	83,7	89,6	-11,2	+7,0	98,7	92,3	-6,5	17.21
79,4	-17,5	70,3	69,4	66,8	-5,0	-3,7	88,8	75,9	73,8	-16,9	-2,8	88,6	82,3	-7,1	
111,6	-7,6	93,5	115,6	92,3	-1,3	-20,2	124,6	99,0	120,4	-3,4	+21,6	118,2	111,8	-5,4	
39,7	-15,5	37,1	36,4	28,9	-22,1	-20,6	57,0	33,9	48,6	-14,7	+43,4	58,4	45,5	-22,1	17.22
34,3	-25,8	32,4	27,9	26,0	-19,8	-6,8	51,6	30,2	41,5	-19,6	+37,4	51,8	40,9	-21,0	
61,1	+21,0	55,4	69,5	40,1	-27,6	-42,3	78,2	48,6	76,3	-2,4	+57,0	84,1	63,4	-24,6	
71,9	-17,5	69,6	60,7	58,6	-15,8	-3,5	87,0	64,0	72,5	-16,7	+13,3	82,2	75,5	-8,2	17.23
57,3	-23,1	58,1	48,0	48,6	-16,4	+1,3	77,2	53,0	59,4	-23,1	+12,1	72,1	65,1	-9,7	
125,7	-5,6	112,3	107,3	95,5	-15,0	-11,0	123,2	104,3	120,6	-2,1	+15,6	119,6	113,7	-4,9	
84,1	-12,7	80,1	84,8	70,8	-11,6	-16,5	93,2	79,4	84,9	-8,9	+6,9	97,6	86,3	-11,6	17.24
68,6	-21,5	72,0	70,2	63,5	-11,8	-9,5	84,9	69,1	71,7	-15,5	+3,8	82,5	77,0	-6,7	
111,8	-0,4	94,6	110,9	83,9	-11,3	-24,3	107,8	97,8	108,3	+0,5	+10,7	124,5	102,8	-17,4	
71,9	-14,1	66,8	71,1	63,6	-4,8	-10,5	77,0	68,1	71,2	-7,5	+4,6	75,2	72,5	-3,6	17.3
65,7	-18,6	62,2	64,2	57,4	-7,7	-10,6	72,4	63,4	63,6	-12,2	+0,3	72,8	67,9	-6,7	
89,8	-2,5	79,7	90,8	81,3	+2,0	-10,5	90,1	81,5	92,8	+3,0	+13,9	81,8	85,8	+4,9	
100,5	-15,2	97,9	96,4	92,7	-5,3	-3,8	102,1	100,2	98,2	-3,8	-2,0	104,6	101,1	-3,3	17.4
96,9	-13,0	94,3	91,3	86,5	-8,3	-5,3	98,2	94,9	92,8	-5,5	-2,2	99,5	96,5	-3,0	
125,4	-25,8	123,4	133,0	137,1	+11,1	+3,1	130,0	137,7	136,5	+5,0	-0,9	141,0	133,8	-5,1	
102,1	-9,3	101,4	107,6	100,9	-0,5	-6,2	111,0	101,7	106,3	-4,2	+4,5	108,6	106,4	-2,0	17.5
84,2	-11,6	85,0	83,5	79,8	-6,1	-4,4	93,7	84,9	84,0	-10,4	-1,1	92,4	89,3	-3,4	
144,0	-6,1	140,0	164,3	150,5	+7,5	-8,4	151,7	140,9	158,6	+4,5	+12,6	146,8	146,3	-0,3	
79,0	-11,7	79,2	71,7	71,2	-10,1	-0,7	87,8	79,7	73,9	-15,8	-7,3	88,5	83,7	-5,4	17.51
71,5	-13,2	72,7	61,2	60,0	-17,5	-2,0	80,4	72,6	63,9	-20,5	-12,0	81,2	76,5	-5,8	
141,9	-5,3	134,3	160,5	166,9	+24,3	+4,0	151,2	139,4	158,2	+4,6	+13,5	150,6	145,3	-3,5	
147,2	-4,7	158,9	161,6	152,8	-3,8	-5,4	161,3	150,7	156,4	-3,0	+3,8	149,5	156,0	+4,3	17.52
136,8	-7,4	152,9	149,1	143,2	-6,3	-4,0	154,6	147,4	144,6	-6,5	-1,9	144,8	151,0	+4,3	
175,8	+1,7	175,4	196,1	179,3	+2,2	-8,6	179,8	160,0	188,7	+4,9	+17,9	162,4	169,9	+4,6	

1 INDEX DES AUFTRAGSEINGANGS  
 1995  
 NACH ABSCHNITTEN, UNTERABSCHNITTEN,  
 DER KLASSIFIKATION DER WIRTSCHAFTS  
 1.1 ORIGINAL

WERT

WZ93- SCHL.	WIRTSCHAFTSZWEIG	2002 SEP.	VERAENDERUNG IN % SEP. 2002 GEGEN		2002 AUG.	VERAENDERUNG IN % AUG. 2002 GEGEN		KUMULIERT		2-MONATS- DURCHSCHNITT AUG. 2002 UND SEP. 2002		VER- AEND. IN % GEGEN VORJAHR	
			SEP. 2001	AUG. 2002		AUG. 2001	JULI 2002	JAN. 2002 BIS SEP. 2002	VER- AEND. IN % GEGEN VORJAHR	AUG. 2002	VER- AEND. IN % GEGEN VORJAHR		
17.53	HERSTELLUNG VON VLIES- STOFF U.ERZEUGN.DARAUS (OHNE BEKLEIDUNG)	INSGESAMT	138,2	+1,7	+14,6	120,6	-1,9	-17,6	138,8	+2,6	129,4	-	
		INLAND	120,0	+3,2	+9,2	109,9	-2,0	-5,2	117,3	-2,8	115,0	+0,6	
		AUSLAND	158,3	+0,4	+19,6	132,4	-1,7	-26,3	162,3	+7,2	145,4	-0,5	
17.54	TEXTILGWERBE A.N.G.	INSGESAMT	109,9	+9,2	+21,6	90,4	-6,5	-17,5	108,0	-0,6	100,2	+1,5	
		INLAND	86,6	+5,5	+17,2	73,9	-9,1	-14,7	85,5	-4,3	80,9	-1,7	
		AUSLAND	153,7	+13,6	+26,8	121,2	-3,6	-20,7	150,2	+3,4	137,5	+5,4	
17.6	HERSTELLUNG VON GE- WIRKTEM UND GESTRICKTEM STOFF	INSGESAMT	104,6	+7,5	+25,4	83,4	+2,8	-23,7	106,1	-0,4	94,0	+5,4	
		INLAND	83,1	+0,2	+23,3	67,4	+0,1	-13,9	82,5	-6,0	75,3	+0,3	
		AUSLAND	154,3	+18,0	+28,2	120,4	+6,7	-33,5	160,6	+7,0	137,4	+12,8	
17.7	HERSTELLUNG VON GE- WIRKTEM UND GESTRICKTEN FERTIGERZEUGNISSEN	INSGESAMT	86,0	+4,8	+10,5	77,8	-23,9	+32,8	73,0	-5,4	81,9	-11,2	
		INLAND	72,1	-3,5	+6,8	67,5	-25,6	+21,0	65,7	-6,3	69,8	-15,6	
		AUSLAND	161,5	+32,6	+21,2	133,3	-19,2	+80,9	112,0	-2,5	147,4	+2,8	
17.71	HERSTELLUNG VON STRUMPFWAREN	INSGESAMT	74,2	+0,8	+21,4	61,1	-15,3	-8,5	74,9	-1,1	67,7	-7,1	
		INLAND	67,1	-4,0	+22,7	54,7	-17,2	-13,0	68,4	-2,6	60,9	-10,4	
		AUSLAND	141,8	+30,2	+16,9	121,3	-5,7	+17,0	137,1	+7,5	131,6	+10,8	
17.72	HERSTELLUNG VON PULLOVERN, STRICK- JACKEN U.AE.	INSGESAMT	98,1	+8,2	+3,4	94,9	-28,7	+89,0	70,9	-9,9	96,5	-13,8	
		INLAND	77,9	-3,1	-5,7	82,6	-31,0	+74,6	62,6	-10,7	80,3	-19,8	
		AUSLAND	170,2	+33,4	+22,8	138,6	-23,4	+129,5	100,9	-7,7	154,4	+0,1	
18	BEKLEIDUNGSGEWERBE	INSGESAMT	106,8	-10,6	-22,0	137,0	-21,8	+59,5	92,2	-14,9	121,9	-17,3	
		INLAND	95,5	-7,5	-14,5	111,7	-23,4	+62,1	80,6	-14,4	103,6	-16,9	
		AUSLAND	142,2	-16,5	-34,2	216,1	-18,9	+55,2	128,4	-16,1	179,2	-17,9	
18.1	HERSTELLUNG VON LEDERBEKLEIDUNG	INSGESAMT	73,9	+29,0	-2,8	76,0	+10,9	+4,8	66,1	-28,8	75,0	+19,2	
		INLAND	54,6	-6,8	-22,8	70,7	+1,6	-1,7	62,5	-30,1	62,7	-2,2	
		AUSLAND	171,5	+238,3	+67,5	102,4	+62,5	+35,3	84,3	-23,7	137,0	+140,8	
18.2	HERSTELLUNG VON BEKLEI- DUNG (OHNE LEDERBEKLEI- DUNG)	INSGESAMT	107,0	-10,8	-22,1	137,4	-21,9	+59,8	92,3	-15,0	122,2	-17,4	
		INLAND	95,8	-7,4	-14,5	112,0	-23,5	+62,8	80,7	-14,3	103,9	-16,9	
		AUSLAND	142,1	-16,8	-34,4	216,6	-19,0	+55,3	128,6	-16,1	179,4	-18,1	
18.21	HERSTELLUNG VON ARBEITS- UND BERUFSBEKLEIDUNG	INSGESAMT	68,2	-15,8	+4,3	65,4	-13,5	-13,0	75,2	-2,1	66,8	-14,7	
		INLAND	69,3	-15,5	+4,4	66,4	-14,3	-11,8	75,3	-2,6	67,9	-14,9	
		AUSLAND	56,2	-18,9	+4,9	53,6	+0,6	-27,2	73,6	+4,7	54,9	-10,4	
18.22	HERSTELLUNG VON OBER- BEKLEIDUNG (OHNE AR- BEITS- U. BERUFSBEKL.)	INSGESAMT	110,1	-12,2	-29,4	155,9	-22,5	+65,0	97,8	-16,7	133,0	-18,6	
		INLAND	98,9	-8,7	-21,4	125,8	-24,5	+75,0	84,2	-16,2	112,4	-18,3	
		AUSLAND	137,9	-17,7	-40,1	230,3	-19,6	+53,3	131,5	-17,3	184,1	-18,9	
18.23	HERSTELLUNG VON WAESCHE	INSGESAMT	107,6	-3,6	+0,8	106,7	-18,9	+56,7	84,1	-9,5	107,2	-11,8	
		INLAND	96,8	-2,4	+2,2	94,7	-19,5	+46,1	78,2	-10,0	95,8	-11,7	
		AUSLAND	171,6	-6,8	-3,1	177,1	-16,6	+102,4	118,5	-7,5	174,4	-12,1	
18.24	HERSTELLUNG VON SONST. BEKLEIDUNG UND BEKLEI- DUNGSZUBEHOER	INSGESAMT	94,8	-15,0	+9,1	86,9	-24,9	+36,9	72,2	-16,0	90,9	-20,0	
		INLAND	81,2	-8,1	+8,3	75,0	-29,2	+46,8	61,2	-16,0	78,1	-19,7	
		AUSLAND	153,9	-27,2	+11,1	138,5	-12,2	+18,0	119,8	-16,4	146,2	-20,8	
DC	LEDERGEWERBE	INSGESAMT	118,9	-19,1	+23,5	96,3	-14,6	+17,6	98,7	-8,4	107,6	-17,2	
		INLAND	105,7	-20,3	+7,4	98,4	-11,6	+22,2	92,4	-7,4	102,1	-16,3	
		AUSLAND	165,8	-16,1	+86,3	89,0	-24,4	+2,4	121,3	-10,6	127,4	-19,2	
19.1	LEDERERZEUGUNG	INSGESAMT	151,5	+36,2	+41,7	106,9	-8,2	-17,6	131,4	+2,4	129,2	+13,4	
		INLAND	117,5	+39,7	+66,0	70,8	-19,5	-22,2	95,6	-0,6	94,2	+9,4	
		AUSLAND	234,4	+32,1	+20,2	195,0	+4,8	-13,1	218,9	+5,9	214,7	+18,2	
19.2	LEDERVERARBEITUNG (OHNE H.V. LEDERBEKLEI- DUNG UND SCHUHEN)	INSGESAMT	76,8	-6,1	+33,3	57,6	-25,9	-22,9	74,6	-12,9	67,2	-15,8	
		INLAND	72,0	-11,3	+35,1	53,3	-31,9	-23,7	72,2	-13,9	62,7	-21,4	
		AUSLAND	96,5	+14,3	+27,8	75,5	+0,1	-20,1	84,7	-8,7	86,0	+7,6	
19.3	HERSTELLUNG VON SCHUHEN	INSGESAMT	124,6	-26,6	+19,1	104,6	-13,7	+37,5	99,7	-9,5	114,6	-21,2	
		INLAND	112,9	-26,5	-1,3	114,4	-7,4	+39,9	97,2	-7,1	113,7	-18,0	
		AUSLAND	166,9	-26,7	+140,8	69,3	-38,5	+24,9	108,7	-16,5	118,1	-30,6	
DD	HOLZGEWERBE (OHNE HERSTELLUNG VON MOEBELN)	INSGESAMT	101,3	-0,6	+8,9	93,0	-3,5	-7,7	95,4	-2,3	97,2	-2,0	
		INLAND	87,7	-4,6	+7,7	81,4	-7,2	-6,9	82,2	-6,1	84,6	-5,8	
		AUSLAND	250,6	+18,5	+13,7	220,5	+15,7	-10,6	239,9	+15,3	235,6	+17,2	
20.1	SAEGE-, HOBEL- UND HOLZIMPRAEAGNIERWERKE	INSGESAMT	103,5	+1,7	+11,1	93,2	-4,9	-11,5	94,2	-1,8	98,4	-1,5	
		INLAND	89,4	-2,5	+5,4	83,9	-7,2	-8,5	81,1	-5,0	86,2	-4,9	
		AUSLAND	271,3	+20,3	+38,6	195,8	+7,5	-23,8	238,6	+12,1	233,6	+14,6	
20.2	FURNIER-, SPERRHOLZ-, HOLZFASERPLATTEN- UND HOLZSPANPLATTENWERKE	INSGESAMT	130,3	+5,7	+7,8	120,9	+1,9	+1,7	123,4	+2,2	125,6	+3,8	
		INLAND	106,3	-1,5	+7,7	99,7	-5,7	+5,4	98,9	-4,7	102,5	-3,6	
		AUSLAND	239,9	+23,9	+7,9	222,3	+21,7	-5,2	235,2	+19,0	231,1	+22,9	
20.3	H.V. KONSTRUKTIONST., FERTIGBAUTEILEN, AUSBAU- ELEMENTEN AUS HOLZ	INSGESAMT	85,4	-6,2	+8,5	78,7	-6,4	-11,7	81,8	-5,8	82,1	-6,3	
		INLAND	79,2	-7,4	+9,2	72,5	-8,2	-12,1	75,4	-7,6	75,9	-7,8	
		AUSLAND	251,5	+5,6	+1,9	246,8	+11,6	-6,7	253,4	+11,3	249,2	+8,5	

STBA,FS 4,R 2.2, 9/2002

LAND

FUER DAS VERARBEITENDE GEWERBE  
= 100  
ABTEILUNGEN, GRUPPEN UND KLASSEN  
ZWEIGE, AUSGABE 1993 (WZ93)  
WERT

INDEX

2001 SEP.	VER- AEND. IN % GEGEN SEP. 2000	2001 3. VJ	2002 2. VJ	2002 3. VJ	VERAENDERUNG IN % 3. VJ 2002 GEGEN		2001 1. HJ	2001 2. HJ	2002 1. HJ	VERAENDERUNG IN % 1. HJ 2002 GEGEN		2000	2001	VER- AEND. IN % GEGEN 2000	WZ93 SCHL.
					3. VJ 2001	2. VJ 2002				1. HJ 2001	2. HJ 2001				
135,9	-0,4	129,5	141,9	135,0	+4,2	-4,9	138,2	127,0	140,7	+1,8	+10,8	127,0	132,6	+4,4	17.53
116,3	-1,9	113,9	120,4	115,3	+1,2	-4,2	124,0	113,7	118,4	-4,5	+4,1	110,7	118,9	+7,4	
157,6	+1,0	146,7	165,5	156,8	+6,9	-5,3	153,8	141,5	165,1	+7,3	+16,7	144,9	147,6	+1,9	
100,6	-13,0	101,5	114,0	103,3	+1,8	-9,4	112,4	103,1	110,4	-1,8	+7,1	112,2	107,7	-4,0	17.54
82,1	-14,8	83,0	87,7	82,4	-0,7	-6,0	92,4	83,2	87,1	-5,7	+4,7	93,7	87,8	-6,3	
135,3	-10,9	136,2	163,5	142,6	+4,7	-12,8	149,8	140,3	154,0	+2,8	+9,8	146,9	145,1	-1,2	
97,3	-16,8	87,8	107,8	99,1	+12,9	-8,1	115,9	91,0	109,6	-5,4	+20,4	116,1	103,4	-10,9	17.6
82,9	-20,1	74,2	83,8	76,3	+2,8	-8,9	94,6	75,9	85,7	-9,4	+12,9	100,0	85,2	-14,8	
130,8	-11,4	119,3	163,4	151,9	+27,3	-7,0	165,4	125,9	165,0	-0,2	+31,1	153,4	145,7	-5,0	
82,1	-10,4	81,1	48,6	74,1	-8,6	+52,5	75,2	69,3	72,4	-3,7	+4,5	73,9	72,3	-2,2	17.7
74,7	-6,6	73,2	46,7	65,1	-11,1	+39,4	68,6	64,4	66,0	-3,8	+2,5	66,8	66,5	-3,3	
121,8	-20,8	123,2	59,1	122,8	-0,3	+107,8	110,8	95,7	106,6	-3,8	+11,4	101,0	103,2	+2,2	
73,6	-4,7	70,0	67,3	67,4	-3,7	+0,1	78,5	71,9	78,7	+0,3	+9,5	75,9	75,2	-0,9	17.71
69,9	-1,5	65,9	62,2	61,6	-6,5	-1,0	72,4	67,7	71,8	-0,8	+6,1	71,0	70,0	-1,4	
108,9	-20,1	108,4	115,2	122,3	+11,8	+6,2	136,5	112,3	144,5	+5,9	+28,7	122,5	124,4	+1,6	
90,7	-14,6	92,3	29,6	81,1	-12,1	+174,0	71,9	66,7	65,9	-8,3	-1,2	71,8	69,3	-3,5	17.72
80,4	-11,4	81,9	28,3	69,3	-15,4	+144,9	64,1	60,6	59,2	-7,6	-2,3	66,3	62,4	-5,9	
127,6	-21,0	129,3	34,2	123,1	-4,8	+259,9	99,4	88,3	89,8	-9,7	+1,7	91,4	93,8	+2,6	
119,5	-8,4	132,1	50,3	109,9	-16,8	+118,5	96,6	97,9	83,3	-13,8	-14,9	92,6	97,2	+5,0	18
103,2	-14,9	109,9	50,0	92,0	-16,3	+84,0	86,3	82,7	74,9	-13,2	-9,4	87,0	84,5	-2,9	
170,2	+7,4	201,4	51,5	165,8	-17,7	+221,9	128,9	144,9	109,6	-15,0	-24,4	110,2	136,9	+24,2	
57,3	-9,3	63,8	70,2	74,1	+16,1	+5,6	107,4	58,5	62,1	-42,2	+6,2	49,3	82,9	+68,2	18.1
58,6	-3,6	64,0	69,2	65,7	+2,7	-5,1	102,0	59,3	60,9	-40,3	+2,7	48,6	80,7	+66,0	
50,7	-32,8	62,6	75,2	116,5	+86,1	+54,9	134,5	54,1	68,1	-49,4	+25,9	53,0	94,3	+77,9	
119,9	-8,3	132,6	50,2	110,1	-17,0	+119,3	96,6	98,1	83,4	-13,7	-15,0	92,9	97,3	+4,7	18.2
103,5	-15,0	110,2	49,8	92,2	-16,3	+85,1	86,2	82,9	75,0	-13,0	-9,5	87,3	84,5	-3,2	
170,7	+7,5	202,0	51,4	166,1	-17,8	+223,2	128,9	145,3	109,8	-14,8	-24,4	110,5	137,1	+24,1	
81,0	-16,5	76,3	85,5	69,6	-8,8	-18,6	77,0	77,6	78,0	+1,3	+0,5	83,6	77,3	-7,5	18.21
82,0	-17,1	77,4	85,4	70,3	-9,2	-17,7	77,3	78,5	77,8	+0,6	-0,9	84,6	77,9	-7,9	
69,3	-8,0	62,6	87,3	61,1	-2,4	-30,0	74,1	66,8	79,8	+7,7	+19,5	72,3	70,4	-2,6	
125,4	-5,9	147,2	43,6	120,2	-18,3	+175,7	102,5	104,9	86,7	-15,4	-17,3	94,8	103,7	+9,4	18.22
108,3	-13,6	120,7	43,2	98,9	-18,1	+128,9	90,4	86,3	76,9	-14,9	-10,9	88,4	86,3	-0,1	
167,5	+9,6	212,5	44,6	172,8	-18,7	+287,4	132,4	150,8	110,9	-16,2	-26,5	110,6	141,6	+28,0	
111,6	-17,1	106,0	61,7	94,1	-11,2	+52,5	86,3	85,9	79,0	-8,5	-8,0	92,4	86,1	-6,8	18.23
99,2	-19,3	95,7	60,7	85,4	-10,8	+40,7	82,4	79,1	74,6	-9,5	-5,7	88,9	80,7	-9,2	
184,2	-9,2	166,2	67,3	145,4	-12,5	+116,0	109,1	125,8	105,0	-3,8	-16,5	113,4	117,4	+3,5	
111,5	+0,5	99,3	61,5	81,7	-17,7	+32,8	79,4	79,1	67,4	-15,1	-14,8	80,3	79,3	-1,2	18.24
88,4	-10,8	85,5	50,2	69,1	-19,2	+37,6	66,5	68,4	57,3	-13,8	-16,2	73,3	67,5	-7,9	
211,3	+30,7	158,8	110,8	136,6	-14,0	+23,3	135,5	125,4	111,5	-17,7	-11,1	110,6	130,4	+17,9	
147,0	+2,4	117,8	83,0	99,0	-16,0	+19,3	102,7	100,6	98,6	-4,0	-2,0	102,7	101,7	-1,0	DC
132,7	+0,8	112,4	73,4	94,9	-15,6	+29,3	93,5	94,3	91,1	-2,6	-3,4	95,3	93,9	-1,5	
197,5	+6,7	136,9	117,0	113,9	-16,8	-2,6	135,1	123,0	125,1	-7,4	+1,7	128,7	129,0	+0,2	
111,2	-21,6	115,4	134,0	129,4	+12,1	-3,4	134,8	123,9	132,5	-1,7	+6,9	118,7	129,3	+8,9	19.1
84,1	-21,7	87,3	98,7	93,1	+6,6	-5,7	100,6	94,5	96,8	-3,8	+2,4	87,6	97,5	+11,3	
177,4	-21,5	183,8	220,2	218,0	+18,6	-1,0	218,3	195,8	219,3	+0,5	+12,0	194,6	207,1	+6,4	
81,8	-13,3	83,5	72,3	69,7	-16,5	-3,6	86,6	82,4	77,1	-11,0	-6,4	90,0	84,5	-6,1	19.2
81,2	-10,8	83,5	70,4	65,1	-22,0	-7,5	84,1	80,9	75,8	-9,9	-6,3	87,8	82,5	-6,0	
84,4	-22,3	83,9	80,5	88,8	+5,8	+10,3	97,3	88,8	82,6	-15,1	-7,0	99,5	93,1	-6,4	
169,7	+8,4	127,1	77,5	101,8	-19,9	+31,4	101,7	101,6	98,7	-2,9	-2,9	103,4	101,7	-1,6	19.3
153,6	+5,1	123,8	70,5	103,0	-16,8	+46,1	95,0	97,8	94,3	-0,7	-3,6	98,5	96,4	-2,1	
227,7	+17,4	138,9	103,1	97,2	-30,0	-5,7	125,8	115,1	114,5	-9,0	-0,5	121,2	120,5	-0,6	
101,9	-5,1	98,8	98,5	98,4	-0,4	-0,1	97,0	97,4	93,9	-3,2	-3,6	101,4	97,2	-4,1	DD
91,9	-6,6	89,3	84,1	85,5	-4,3	+1,7	86,6	87,4	80,5	-7,0	-7,9	92,7	87,0	-6,1	
211,4	+2,8	201,9	255,9	239,3	+18,5	-6,5	211,1	207,0	240,3	+13,8	+16,1	196,3	209,0	+6,5	
101,8	-8,0	99,9	99,1	100,7	+0,8	+1,6	93,9	95,5	90,9	-3,2	-4,8	103,6	94,7	-8,6	20.1
90,7	-10,1	90,3	85,4	88,0	-2,5	+3,0	82,9	84,9	77,7	-6,3	-6,5	93,7	83,9	-10,5	
225,5	+3,1	206,9	250,0	241,3	+16,6	-3,5	215,8	213,0	237,2	+9,9	+11,4	212,4	214,4	+0,9	
123,3	-0,2	116,9	124,2	123,4	+5,6	-0,6	122,6	117,4	123,4	+0,7	+5,1	115,9	120,0	+3,5	20.2
107,9	-1,1	101,5	95,1	99,5	-2,0	+4,6	104,9	100,5	98,6	-6,0	-1,9	101,6	102,7	+1,1	
193,6	+2,1	187,0	257,1	232,2	+24,2	-9,7	203,1	194,4	236,7	+16,5	+21,8	181,5	198,8	+9,5	
91,0	-6,6	88,9	85,1	84,4	-5,1	-0,8	85,8	88,3	80,5	-6,2	-8,8	92,7	87,0	-6,1	20.3
85,5	-7,6	83,6	78,7	78,1	-6,6	-0,8	80,6	83,0	74,1	-8,1	-10,7	88,3	81,8	-7,4	
238,1	+4,0	232,8	260,3	254,3	+9,2	-2,3	225,0	231,0	253,0	+12,4	+9,5	213,4	228,0	+6,8	

1 INDEX DES AUFTRAGSEINGANGS  
 1995  
 NACH ABSCHNITTEN, UNTERABSCHNITTEN,  
 DER KLASSIFIKATION DER WIRTSCHAFTS  
 1.1 ORIGINAL

WERT

WZ93- SCHL.	WIRTSCHAFTSZWEIG		2002		VERÄNDERUNG IN % SEP. 2002 GEGEN		2002		VERÄNDERUNG IN % AUG. 2002 GEGEN		KUMULIERT		2-MONATS- DURCHSCHNITT AUG. 2002 UND SEP. 2002		VER- ÄND. IN % GEGEN VORJAHR	
			SEP.	AUG.	SEP. 2001	AUG. 2002	AUG.	AUG. 2001	JULI 2002	JAN. 2002 BIS SEP. 2002	VER- ÄND. IN % GEGEN VORJAHR	AUG. 2002 UND SEP. 2002	VER- ÄND. IN % GEGEN VORJAHR			
DE	PAPIER- UND DRUCKGEWERBE	INSGESAMT	115,3		+2,5	+7,4	107,4		-5,0	-7,0	113,9		-0,3	111,4		-1,2
		INLAND	105,8		+0,4	+6,0	99,8		-6,4	-5,2	104,4		-2,7	102,8		-3,0
		AUSLAND	149,5		+8,2	+11,2	134,5		-1,2	-11,4	148,1		+6,4	142,0		+3,5
21	PAPIERGEWERBE	INSGESAMT	117,3		+4,8	+6,4	110,2		-3,3	-11,1	119,0		+2,6	113,8		+0,7
		INLAND	104,3		+2,5	+2,8	101,5		-4,6	-8,4	106,6		+0,4	102,9		-1,2
		AUSLAND	146,4		+8,4	+13,1	129,5		-1,1	-15,7	146,9		+7,9	138,0		+3,8
21.1	H.V. HOLZSTOFF, ZELLSTOFF, PAPIER, KARTON UND PAPPE	INSGESAMT	131,6		+5,3	+11,3	118,2		-4,0	-15,0	134,1		+4,8	124,9		+0,6
		INLAND	108,1		+1,1	+3,1	104,9		-4,5	-11,3	114,3		+2,0	106,5		-1,8
		AUSLAND	159,8		+8,6	+18,8	134,5		-3,3	-18,0	157,9		+7,3	147,2		+2,9
21.11	HERSTELLUNG VON HOLZ- STOFF UND ZELLSTOFF	INSGESAMT	168,0		+1,5	+5,5	159,3		+15,1	-19,5	181,6		-0,5	163,7		+7,7
		INLAND	122,0		+15,3	+7,1	113,9		-3,8	-16,7	125,9		-4,5	118,0		+5,3
		AUSLAND	218,3		-5,4	+4,5	208,8		+30,3	-21,1	242,5		+2,0	213,6		+9,3
21.12	HERSTELLUNG VON PAPIER, KARTON UND PAPPE	INSGESAMT	130,9		+5,3	+11,4	117,5		-4,3	-14,8	133,2		+4,9	124,2		+0,6
		INLAND	107,9		+0,9	+3,1	104,7		-4,6	-11,2	114,1		+2,1	106,3		-1,8
		AUSLAND	158,7		+9,1	+19,2	133,1		-4,0	-17,9	156,3		+7,5	145,9		+2,7
21.2	PAPIER-, KARTON- UND PAPPEVERARBEITUNG	INSGESAMT	105,9		+4,3	+2,1	103,7		-2,8	-7,4	107,0		+0,6	104,8		+0,7
		INLAND	102,3		+3,3	+2,5	99,8		-4,6	-6,6	102,4		-1,7	101,1		-0,7
		AUSLAND	121,2		+8,0	+0,8	120,2		+3,9	-10,2	126,2		+9,4	120,7		+5,9
21.21	H.V. WELLPAPIER UND -PAPPE SOWIE V. VER- PACKUNGSM. A. PAPIER	INSGESAMT	120,5		+8,7	+2,8	117,2		+0,9	-7,7	120,7		+3,4	118,9		+4,7
		INLAND	113,4		+8,7	+2,8	110,3		+0,5	-6,0	112,6		+1,7	111,9		+4,5
		AUSLAND	162,6		+8,2	+3,1	157,7		+2,5	-14,3	168,3		+10,4	160,2		+5,3
21.22	H.V. HAUSHALTS-,HYGIENE- U. TOILETTENARTIKELN AUS ZELLSTOFF UND PAPIER	INSGESAMT	84,1		-2,1	+0,5	83,7		-10,6	-7,1	85,6		-2,8	83,9		-6,6
		INLAND	89,1		-5,8	+0,1	89,0		-14,4	-6,9	91,0		-6,5	89,1		-10,3
		AUSLAND	70,5		+13,2	+2,0	69,1		+6,0	-8,2	71,1		+13,0	69,8		+9,4
21.23	H.V. SCHREIBWAREN UND BUEROBEDARF AUS PAPIER, KARTON UND PAPPE	INSGESAMT	105,6		-3,7	+3,8	101,7		-9,6	-11,5	108,0		-8,1	103,7		-6,7
		INLAND	106,3		-3,3	+5,9	100,4		-10,8	-11,4	105,7		-9,7	103,4		-7,1
		AUSLAND	102,4		-6,0	-4,5	107,2		-4,2	-12,2	117,9		-1,1	104,8		-5,1
21.24	HERSTELLUNG VON TAPETEN	INSGESAMT	85,5		-3,9	-2,8	88,0		-7,6	+4,3	94,4		+0,7	86,8		-5,8
		INLAND	64,4		-12,0	+2,5	62,8		-6,7	+9,4	69,3		-6,0	63,6		-9,5
		AUSLAND	138,1		+7,7	-8,1	150,3		-8,6	-0,9	156,7		+9,4	144,2		-1,5
21.25	HERSTELLUNG VON SONST. WAREN AUS PAPIER, KAR- TON UND PAPPE	INSGESAMT	98,4		+5,0	+1,7	96,8		+0,9	-5,7	98,9		+0,4	97,6		+3,0
		INLAND	87,7		+3,4	+2,8	85,3		-4,2	-7,1	87,7		-2,3	86,5		-0,5
		AUSLAND	140,3		+9,1	-1,1	141,8		+15,0	-2,5	142,8		+7,4	141,1		+12,0
22	DRUCKGEWERBE, VERVIEL- FAELTIGUNG VON BESPIELTEN TON-, BILD- U. DATENTRAEGERN	INSGESAMT	112,4		-1,0	+8,9	103,2		-7,6	+0,7	106,2		-5,0	107,8		-4,3
		INLAND	107,4		-1,9	+9,8	97,8		-8,4	-1,1	101,8		-5,5	102,6		-5,2
		AUSLAND	166,7		+6,7	+2,9	162,0		-2,1	+14,3	154,9		-0,7	164,4		+2,2
22.2	DRUCKGEWERBE	INSGESAMT	108,3		-1,6	+8,2	100,1		-8,1	-0,5	103,7		-5,6	104,2		-4,8
		INLAND	104,0		-3,0	+9,1	95,3		-8,7	-2,6	99,8		-6,0	99,7		-5,8
		AUSLAND	164,9		+11,0	+1,5	162,4		-3,8	+18,2	154,6		-1,3	163,7		+3,2
22.21	ZEITUNGSDRUCKEREI	INSGESAMT	87,5		-9,4	+0,1	87,4		-2,2	+1,2	88,5		-5,7	87,5		-5,9
		INLAND	87,5		-9,4	+0,1	87,4		-2,2	+1,3	88,5		-5,7	87,5		-5,9
		AUSLAND	193,1		+19,1	+3,7	186,2		+9,1	-26,5	209,4		+6,7	189,7		+14,0
22.22	DRUCKEREI (OHNE ZEI- TUNGSDRUCKEREI)	INSGESAMT	109,6		-1,8	+8,4	101,1		-8,8	-	105,0		-5,7	105,4		-5,2
		INLAND	104,9		-3,3	+9,4	95,9		-9,4	-2,3	100,8		-6,3	100,4		-6,3
		AUSLAND	163,7		+11,6	+2,3	160,0		-4,4	+19,9	152,1		-1,2	161,9		+3,1
22.23	DRUCKWEITERVERARBEITUNG	INSGESAMT	173,4		+25,8	+20,6	143,8		+3,0	-4,8	147,6		+2,1	158,6		+14,3
		INLAND	166,8		+28,6	+25,3	133,1		+1,9	-6,4	138,8		+3,1	150,0		+15,2
		AUSLAND	303,5		+1,6	-14,5	365,0		+11,8	+9,4	319,9		-6,4	329,3		+6,9
22.24	SATZHERSTELLUNG UND REPRODUKTION	INSGESAMT	76,8		-11,5	+3,5	74,2		-15,1	-5,5	77,6		-9,2	75,5		-13,3
		INLAND	76,0		-11,9	+3,7	73,3		-15,4	-4,8	76,4		-9,6	74,7		-13,6
		AUSLAND	96,7		-1,5	-2,6	98,3		-9,1	-15,6	108,3		-1,7	97,0		-5,6
22.25	SONSTIGES DRUCKGEWERBE	INSGESAMT	147,7		+3,6	+13,3	130,4		-7,4	-10,7	138,0		+1,2	139,1		-1,8
		INLAND	145,4		+3,2	+12,6	129,1		-7,7	-10,2	136,5		+0,4	137,3		-2,2
		AUSLAND	268,3		+15,6	+34,7	199,2		+5,0	-23,6	216,5		+36,4	233,8		+10,8
22.3	VERVIELFAELTIGUNG VON BESPIELTEN TON-, BILD- UND DATENTRAEGERN	INSGESAMT	216,2		+8,5	+18,9	181,9		-1,1	+19,6	170,9		+4,1	199,1		+3,9
		INLAND	249,9		+19,1	+25,3	199,4		-5,1	+35,1	183,1		+5,6	224,7		+7,0
		AUSLAND	174,1		-6,8	+8,7	160,2		+5,9	+0,7	156,2		+2,0	167,2		-1,1
22.31	VERVIELFAELTIGUNG VON BESPIELTEN TONTRAEGERN	INSGESAMT	159,5		+14,7	+19,2	133,8		-1,8	+42,6	116,0		+4,7	146,7		+6,5
		INLAND	189,6		+19,8	+28,0	148,1		-13,7	+39,6	130,0		+6,8	168,9		+2,4
		AUSLAND	125,8		+7,0	+6,7	117,9		+22,3	+47,2	100,4		+1,9	121,9		+13,9
22.32	VERVIELFAELTIGUNG VON BESPIELTEN BILDTRAEGERN	INSGESAMT	850,8		+6,2	+8,1	786,8		+15,0	-9,0	777,4		+19,3	818,8		+10,3
		INLAND	763,8		+49,5	+10,5	691,5		+47,9	+52,3	570,4		+35,0	727,7		+48,7
		AUSLAND	1157,2		-36,5	+3,1	1122,3		-22,3	-51,4	1506,2		+3,2	1139,8		-30,3

LAND

FUER DAS VERARBEITENDE GEWERBE  
= 100  
ABTEILUNGEN, GRUPPEN UND KLASSEN  
ZWEIGE, AUSGABE 1993 (WZ93)  
WERT

INDEX

2001 SEP.	VER- AEND. IN % GEGEN SEP. 2000	2001 3.VJ	2002 2.VJ	2002 3.VJ	VERAENDERUNG IN % 3.VJ 2002 GEGEN		2001 1.HJ	2001 2.HJ	2002 1.HJ	VERAENDERUNG IN % 1.HJ 2002 GEGEN		2000	2001	VER- AEND. IN % GEGEN 2000	WZ93 SCHL.
					3.VJ 2001	2.VJ 2002				1.HJ 2001	2.HJ 2001				
112,5	-4,9	111,9	114,1	112,7	+0,7	-1,2	115,5	115,2	114,5	-0,9	-0,6	116,4	115,4	-0,9	DE
105,4	-6,3	105,4	103,6	103,6	-1,7	-	108,3	108,0	104,7	-3,3	-3,1	109,6	108,2	-1,3	
138,2	-0,6	135,4	151,4	145,3	+7,3	-4,0	141,1	140,9	149,6	+6,0	+6,2	140,5	141,0	+0,4	
111,9	-4,0	113,4	119,7	117,2	+3,4	-2,1	117,3	114,9	119,9	+2,2	+4,4	118,1	116,1	-1,7	21
101,8	-6,7	105,0	105,6	105,5	+0,5	-0,1	108,0	104,8	107,1	-0,8	+2,2	109,5	106,4	-2,8	
135,0	+1,0	132,3	151,2	143,2	+8,2	-5,3	138,1	137,5	148,8	+7,7	+8,2	137,3	137,8	+0,4	
125,0	-5,8	123,1	134,6	129,6	+5,3	-3,7	130,4	127,3	136,3	+4,5	+7,1	139,1	128,8	-7,4	21.1
106,9	-10,7	108,0	112,2	110,4	+2,2	-1,6	114,1	109,2	116,3	+1,9	+6,5	126,3	111,6	-11,6	
147,1	-0,9	141,4	161,7	152,8	+8,1	-5,5	150,0	149,1	160,5	+7,0	+7,6	154,6	149,6	-3,2	
165,5	-5,5	165,5	175,2	175,1	+5,8	-0,1	191,0	166,6	184,9	-3,2	+11,0	190,7	178,8	-6,2	21.11
105,8	-13,6	118,7	118,8	124,2	+4,6	+4,5	138,5	126,4	126,7	-8,5	+0,2	126,1	132,5	+5,1	
230,8	-0,9	216,6	236,8	230,6	+6,5	-2,6	248,2	210,4	248,5	+0,1	+18,1	261,2	229,3	-12,2	
124,3	-5,8	122,4	133,9	128,8	+5,2	-3,8	129,3	126,6	135,4	+4,7	+7,0	138,2	127,9	-7,5	21.12
106,9	-10,7	107,8	112,1	110,2	+2,2	-1,7	113,7	108,9	116,1	+2,1	+6,6	126,3	111,3	-11,9	
145,5	-0,9	140,0	160,3	151,3	+8,1	-5,6	148,1	148,0	158,8	+7,2	+7,3	152,6	148,0	-3,0	
101,5	-2,2	105,6	107,7	107,2	+1,5	-0,5	106,8	105,0	106,8	-	+1,7	101,2	105,9	+4,6	21.2
99,0	-4,3	103,3	102,1	103,0	-0,3	+0,9	104,7	102,4	102,1	-2,5	-0,3	100,4	103,6	+3,2	
112,2	+5,9	115,1	131,4	125,1	+8,7	-4,8	115,6	115,7	126,7	+9,6	+9,5	104,7	115,7	+10,5	
110,9	-4,1	115,7	121,6	121,6	+5,1	-	117,2	115,2	120,2	+2,6	+4,3	111,8	116,2	+3,9	21.21
104,3	-6,9	109,1	112,4	113,7	+4,2	+1,2	111,4	108,4	112,1	+0,6	+3,4	106,9	109,9	+2,8	
150,3	+9,3	154,4	176,0	168,1	+8,9	-4,5	151,5	155,5	168,3	+11,1	+8,2	141,2	153,5	+8,7	
85,9	+4,8	89,9	86,8	86,0	-4,3	-0,9	87,1	88,8	85,5	-1,8	-3,7	80,1	88,0	+9,9	21.22
94,6	+3,6	99,7	92,2	91,2	-8,5	-1,1	96,1	97,9	90,8	-5,5	-7,3	90,5	97,0	+7,2	
62,3	+9,9	63,3	72,2	71,6	+13,1	-0,8	62,7	63,9	70,9	+13,1	+11,0	51,7	63,3	+22,4	
109,7	-8,0	113,9	106,5	107,4	-5,7	+0,8	119,2	115,1	108,4	-9,1	-5,8	114,2	117,1	+2,5	21.23
109,9	-6,2	114,9	102,8	106,7	-7,1	+3,8	118,1	115,0	105,3	-10,8	-8,4	114,5	116,6	+1,8	
108,9	-15,3	109,7	122,7	110,6	+0,8	-9,9	124,0	115,5	121,6	-1,9	+5,3	112,7	119,7	+6,2	
89,0	-7,3	90,2	95,7	86,0	-4,7	-10,1	95,4	88,7	98,6	+3,4	+11,2	93,1	92,1	-1,1	21.24
73,2	-7,2	66,7	66,0	61,5	-7,8	-6,8	77,1	67,1	73,3	-4,9	+9,2	78,0	72,1	-7,6	
128,2	-7,4	148,3	169,7	146,7	-1,1	-13,6	140,8	142,6	161,7	+14,8	+13,4	130,7	141,7	+8,4	
93,7	+1,0	96,2	99,6	99,3	+3,2	-0,3	99,7	95,3	98,8	-0,9	+3,7	95,0	97,5	+2,6	21.25
84,8	-2,4	87,9	87,0	88,3	+0,5	+1,5	90,7	87,2	87,4	-3,6	+0,2	87,9	89,0	+1,3	
128,6	+10,9	128,9	149,0	142,5	+10,6	-4,4	134,8	127,2	142,9	+6,0	+12,3	122,5	131,0	+6,9	
113,5	-6,0	109,8	105,7	106,0	-3,5	+0,3	112,8	115,7	106,3	-5,8	-8,1	113,9	114,3	+0,4	22
109,5	-5,9	105,9	101,3	101,4	-4,2	+0,1	108,7	111,7	102,0	-6,2	-8,7	109,8	110,2	+0,4	
156,2	-7,4	152,6	153,0	156,8	+2,8	+2,5	157,7	159,9	154,0	-2,3	-3,7	158,4	158,8	+0,3	
110,1	-7,0	107,4	103,7	103,0	-4,1	-0,7	110,9	111,8	104,1	-6,1	-6,9	111,8	111,4	-0,4	22.2
107,2	-6,7	104,0	100,1	99,0	-4,8	-2,1	107,3	108,8	100,3	-6,5	-7,8	108,6	108,0	-0,6	
148,6	-9,9	152,9	151,7	154,9	+1,3	-1,1	158,6	151,7	154,4	-2,6	+1,8	154,5	155,1	+0,4	
96,6	-7,3	91,9	92,3	87,1	-5,2	-5,6	94,7	93,2	89,2	-5,8	-4,3	99,4	93,9	-5,5	22.21
96,6	-7,2	91,9	92,3	87,1	-5,2	-5,6	94,7	93,1	89,2	-5,8	-4,2	99,4	93,9	-5,5	
162,1	+10,0	177,6	199,4	210,9	+18,8	+5,8	205,5	188,8	208,6	+1,5	+10,5	149,6	197,1	+31,8	
111,6	-6,8	109,0	104,6	103,9	-4,7	-0,7	112,6	113,7	105,5	-6,3	-7,2	112,8	113,1	+0,3	22.22
108,5	-6,6	105,3	100,7	99,7	-5,3	-1,0	108,8	110,6	101,3	-6,9	-8,4	109,3	109,7	+0,4	
146,7	-9,1	150,9	149,1	152,4	+1,0	+2,2	155,5	148,9	152,0	-2,3	+2,1	151,9	152,2	+0,2	
137,8	-11,3	136,9	144,9	156,1	+14,0	+7,7	148,5	144,7	143,3	-3,5	-1,0	155,0	146,6	-5,4	22.23
129,7	-11,8	128,2	136,8	147,4	+15,0	+7,7	137,8	135,7	134,6	-2,3	-0,8	145,9	136,8	-6,2	
298,6	-7,2	307,3	305,7	327,7	+6,6	+7,2	358,9	322,9	316,0	-12,0	-2,1	335,0	340,9	+1,8	
86,8	-8,2	85,9	78,5	76,5	-10,9	-2,5	85,3	87,8	78,2	-8,3	-10,9	90,0	86,6	-3,8	22.24
86,3	-7,1	85,2	76,9	75,4	-11,5	-2,0	84,1	86,9	76,8	-8,7	-11,6	89,0	85,5	-3,9	
97,2	-27,5	103,3	116,0	103,5	+0,2	-10,8	113,6	111,1	110,8	-2,5	-0,3	113,7	112,3	-1,2	
142,6	-0,5	138,0	138,7	141,4	+2,5	+1,9	135,6	142,8	136,4	+0,6	-4,5	126,6	139,2	+10,0	22.25
140,9	+3,8	137,1	137,1	139,4	+1,7	+1,7	135,4	141,7	135,1	-0,2	-4,7	126,4	138,5	+5,6	
232,1	-56,8	190,6	224,0	242,7	+27,3	+8,3	142,7	202,3	203,5	+42,6	+0,6	132,5	172,5	+30,2	
199,3	+10,2	169,8	155,3	183,4	+8,0	+18,1	161,4	215,2	164,7	+2,0	-23,5	166,1	188,3	+13,4	22.3
209,8	+17,6	185,0	153,7	198,0	+7,6	+29,5	167,7	233,3	175,1	+4,4	-24,9	159,3	200,5	+25,9	
186,8	+1,6	181,3	158,2	164,5	+8,7	+4,0	154,0	193,1	152,0	-1,3	-21,3	174,1	173,5	-0,3	
139,1	+8,0	119,0	102,6	129,0	+8,4	+25,7	106,6	149,9	109,5	+2,7	-27,0	117,1	128,2	+9,5	22.31
158,3	+37,3	142,8	106,7	147,9	+3,6	+38,6	111,2	173,8	121,0	+8,8	-30,4	106,1	142,5	+34,3	
117,6	-18,2	92,5	98,0	107,9	+16,6	+10,1	101,5	123,1	96,6	-4,8	-21,5	129,5	112,3	-13,3	
801,3	+24,2	685,8	697,3	834,2	+21,6	+19,6	634,7	791,8	749,1	+18,0	-5,4	589,6	713,2	+21,0	22.32
510,9	-5,3	448,6	440,8	636,4	+41,9	+44,4	409,3	530,3	537,4	+31,3	+1,3	419,1	468,8	+12,1	
1823,5	+78,9	1520,9	1600,1	1530,4	+0,6	-4,4	1428,3	1712,6	1494,2	+4,6	-12,8	1190,0	1570,4	+32,0	

1 INDEX DES AUFTRAGSEINGANGS  
 1995  
 NACH ABSCHNITTEN, UNTERABSCHNITTEN,  
 DER KLASSIFIKATION DER WIRTSCHAFTS  
 1.1 ORIGINAL

WERT

WZ93- SCHL.	WIRTSCHAFTSZWEIG		2002 SEP.	VERAENDERUNG IN % SEP. 2002 GEGEN		2002 AUG.	VERAENDERUNG IN % AUG. 2002 GEGEN		KUMULIERT		2-MONATS- DURCHSCHNITT	
				SEP. 2001	AUG. 2002		AUG. 2001	JULI 2002	JAN. 2002 BIS SEP. 2002	VER- AEND. IN % GEGEN VORJAHR	AUG. 2002	VER- AEND. IN % GEGEN VORJAHR
22.33	VERVIELFAELTIGUNG VON BESPIELTEN DATENTRAEGERN	INSGESAMT	312,6	-9,7	+40,8	222,0	-22,4	+3,6	289,1	-16,9	267,3	-15,4
		INLAND	291,5	-15,0	+48,5	196,3	-31,3	-6,3	265,5	-23,0	243,9	-22,4
		AUSLAND	359,3	+1,6	+28,8	279,0	-2,3	+23,8	277,2	-0,1	319,2	-0,2
DG	CHEMISCHE INDUSTRIE	INSGESAMT	119,2	+10,0	+8,7	109,7	-2,0	-10,6	117,8	+0,4	114,5	+3,9
		INLAND	103,1	+6,6	+4,2	98,9	-0,4	-7,4	100,6	-1,9	101,0	+3,1
		AUSLAND	138,5	+13,2	+13,0	122,6	-3,6	-13,6	138,4	+2,4	130,6	+4,6
24.1	HERSTELLUNG VON CHEMISCHEN GRUNDSTOFFEN	INSGESAMT	119,6	+5,5	+8,6	110,1	-5,2	-11,0	119,9	-3,8	114,9	+0,1
		INLAND	110,7	+2,9	+2,9	107,6	-2,4	-9,0	109,2	-5,7	109,2	+0,2
		AUSLAND	127,6	+7,6	+13,7	112,2	-7,7	-12,9	129,5	-2,3	119,9	-0,2
24.11	HERSTELLUNG VON INDUSTRIEGASEN	INSGESAMT	101,9	-3,9	-3,3	105,4	+0,8	-	103,2	-2,4	103,7	-1,5
		INLAND	101,7	-3,1	-4,1	106,0	+1,6	-0,1	103,2	-1,2	103,9	-0,7
		AUSLAND	109,1	-24,7	+26,6	86,2	-25,1	+2,5	104,1	-28,8	97,7	-24,8
24.12	HERSTELLUNG VON FARB- STOFFEN UND PIGMENTEN	INSGESAMT	96,1	+1,8	+5,4	91,2	-4,9	-18,6	106,2	+3,5	93,7	-1,6
		INLAND	92,6	+2,7	+6,4	87,0	-8,4	-19,5	97,7	+4,3	89,8	-3,0
		AUSLAND	97,7	+1,3	+4,8	93,2	-3,2	-18,2	110,3	+3,2	95,5	-0,9
24.13	HERSTELLUNG VON SONSTIGEN ANORGANISCHEN GRUNDSTOF- FEN UND CHEMIKALIEN	INSGESAMT	115,5	-7,5	+1,9	113,3	-10,4	-6,7	118,9	-7,8	114,4	-8,9
		INLAND	113,1	-14,5	+0,3	112,8	-10,3	-1,7	118,0	-9,2	113,0	-12,5
		AUSLAND	118,0	+0,9	+3,7	113,8	-10,3	-11,3	119,8	-6,3	115,9	-5,0
24.14	HERSTELLUNG VON SONSTIGEN ORGANISCHEN GRUNDSTOFFEN UND CHEMIKALIEN	INSGESAMT	123,3	+8,2	+6,9	115,3	-1,5	-7,8	119,6	-6,3	119,3	+3,3
		INLAND	125,5	+5,4	+1,0	124,2	+2,6	-7,9	121,8	-5,7	124,9	+4,0
		AUSLAND	121,4	+10,7	+12,7	107,7	-5,2	-7,8	117,6	-7,0	114,6	+2,6
24.15	HERSTELLUNG VON DUENGE- MITTELN UND STICKSTOFF- VERBINDUNGEN	INSGESAMT	121,6	+17,8	+5,0	115,8	+0,1	+3,2	126,0	+4,0	118,7	+8,4
		INLAND	83,0	+6,8	-9,4	91,6	-6,6	-2,4	93,7	-9,0	87,3	-0,7
		AUSLAND	164,2	+25,0	+15,3	142,4	+5,4	+7,6	161,7	+14,6	153,3	+15,0
24.16	HERSTELLUNG VON KUNST- STOFF IN PRIMAERFORMEN	INSGESAMT	125,0	+7,5	+14,2	109,5	-8,2	-15,7	125,0	-2,4	117,3	-0,4
		INLAND	105,5	+7,9	+7,8	97,9	-3,7	-12,3	101,0	-6,0	101,7	+1,9
		AUSLAND	143,4	+7,1	+19,1	120,4	-11,5	-18,2	147,7	+0,1	131,9	-2,3
24.17	HERSTELLUNG VON SYNTHETISCHEM KAUTSCHUK IN PRIMAERFORMEN	INSGESAMT	99,5	-12,5	+6,5	93,4	-11,6	+2,9	106,3	-11,3	96,5	-12,0
		INLAND	68,1	-27,7	-12,1	77,5	-17,6	+4,9	82,2	-13,5	72,8	-22,6
		AUSLAND	118,6	-5,5	+15,1	103,0	-8,6	+2,0	120,9	-10,3	110,8	-7,0
24.2	HERSTELLUNG VON SCHAEDELINGS- BEKAMPFUNGS- UND PFLANZENSCHUTZMITTELN	INSGESAMT	62,9	-14,1	-20,9	79,5	-13,1	-15,4	113,8	+2,1	71,2	-13,6
		INLAND	43,9	+2,8	-39,7	72,8	+9,0	+29,3	85,9	-9,3	58,4	+6,6
		AUSLAND	73,6	-18,6	-11,5	83,2	-21,1	-27,9	129,6	+7,1	78,4	-20,0
24.3	HERSTELLUNG VON ANSTRICH- MITTELN, DRUCKFARBEN UND KITTEN	INSGESAMT	122,0	+9,5	+4,6	116,6	-1,0	-7,9	115,2	-0,6	119,3	+4,1
		INLAND	104,9	+8,4	+4,4	100,5	-3,2	-6,9	96,3	-3,0	102,7	+2,4
		AUSLAND	173,8	+11,6	+5,1	165,4	+3,0	-9,9	172,6	+3,7	169,6	+7,2
24.4	HERSTELLUNG VON PHARMA- ZEUTISCHEN ERZEUGNISSEN	INSGESAMT	138,4	+18,8	+15,0	120,3	+1,3	-11,3	129,4	+6,3	129,4	+10,0
		INLAND	103,0	+9,5	+7,0	96,3	+5,1	-5,6	100,0	+3,2	99,7	+7,3
		AUSLAND	198,1	+28,7	+23,4	160,5	-2,5	-16,4	178,8	+9,4	179,3	+12,6
24.41	HERSTELLUNG VON PHARMA- ZEUTISCHEN GRUNDSTOFFEN	INSGESAMT	127,1	+5,7	+19,3	106,5	-15,1	-20,3	132,4	+0,3	116,8	-5,0
		INLAND	125,0	+18,6	+3,9	120,3	+1,8	-5,3	123,1	-14,8	122,7	+9,7
		AUSLAND	127,6	+2,7	+24,1	102,8	-19,3	-24,1	134,8	+4,7	115,2	-8,5
24.42	H.V. PHARM. SPEZIALI- TAETEN UND SONSTIGEN PHARM. ERZEUGNISSEN	INSGESAMT	139,5	+20,2	+14,7	121,6	+3,0	-10,5	129,1	+7,0	130,6	+11,5
		INLAND	102,3	+9,1	+7,0	95,6	+5,3	-5,5	99,3	+4,0	99,0	+7,3
		AUSLAND	214,1	+33,3	+23,3	173,6	+0,3	-15,3	188,8	+10,2	193,9	+16,2
24.5	H.V. SEIFEN, WASCH- REINIGUNGS- UND KOERPER- PFLEGEMITTELN	INSGESAMT	98,6	+18,1	+6,0	93,0	+4,1	-6,2	93,9	+7,9	95,8	+10,9
		INLAND	84,9	+10,4	+5,5	80,5	-2,9	-4,7	80,6	+4,1	82,7	+3,5
		AUSLAND	135,8	+34,1	+7,1	126,8	+19,1	-8,5	129,7	+14,9	131,3	+26,4
24.51	H.V. SEIFEN, WASCH- REINIGUNGS- UND POLIER- MITTELN	INSGESAMT	100,6	+22,2	+2,0	98,6	+10,8	-9,7	98,1	+14,6	99,6	+16,2
		INLAND	84,3	+12,1	+2,7	82,1	+0,6	-7,0	80,7	+10,7	83,2	+6,1
		AUSLAND	137,0	+39,7	+1,0	135,7	+28,4	-13,0	137,2	+20,0	136,4	+33,9
24.52	HERSTELLUNG VON DUFT- U. KOERPERPFLEGEMITTELN	INSGESAMT	96,7	+14,2	+10,6	87,4	-2,3	-1,8	89,7	+1,6	92,1	+5,7
		INLAND	85,4	+8,9	+8,1	79,0	-6,0	-2,5	80,5	-1,1	82,2	+1,2
		AUSLAND	134,2	+27,2	+16,7	115,0	+7,0	-0,4	119,9	+7,9	124,6	+17,0
24.6	HERSTELLUNG VON SONST. CHEMISCHEN ERZEUGNISSEN	INSGESAMT	121,7	+11,4	+3,9	117,1	+2,8	-11,4	122,2	+2,9	119,4	+7,0
		INLAND	112,2	+12,1	+5,7	106,1	+2,9	-9,9	108,1	+0,5	109,2	+7,5
		AUSLAND	130,4	+10,9	+2,5	127,2	+2,7	-12,5	135,2	+4,8	128,8	+6,7
24.61	HERSTELLUNG VON PYRO- TECHNISCHEN ERZEUGNISSEN	INSGESAMT	122,2	+46,3	+2,9	118,7	+51,0	-1,7	123,3	+20,9	120,5	+48,6
		INLAND	95,0	+37,5	-10,0	105,5	+62,8	+7,0	90,9	+12,6	100,3	+49,7
		AUSLAND	204,6	+61,0	+28,9	158,7	+31,7	-15,4	221,5	+33,3	181,7	+46,8
24.62	HERSTELLUNG VON KLEB- STOFFEN UND GELATINE	INSGESAMT	116,8	+10,2	+6,5	109,7	+9,2	-7,9	112,5	+3,2	113,3	+9,7
		INLAND	100,7	+7,2	+8,2	93,1	+0,6	-11,2	96,2	-2,2	96,9	+4,0
		AUSLAND	147,6	+14,3	+4,3	141,5	+22,0	-3,5	143,8	+11,1	144,6	+17,9

STBA,FS 4,R 2.2, 9/2002



## LAND

FUER DAS VERARBEITENDE GEWERBE  
= 100  
ABTEILUNGEN, GRUPPEN UND KLASSEN  
ZWEIGE, AUSGABE 1993 (WZ93)  
WERT

## INDEX

2001 SEP.	VER- AEND. IN % GEGEN SEP. 2000	2001 3.VJ	2002 2.VJ	2002 3.VJ	VERAENDERUNG IN % 3.VJ 2002 GEGEN		2001 1.HJ	2001 2.HJ	2002 1.HJ	VERAENDERUNG IN % 1.HJ 2002 GEGEN		2000	2001	VER- AEND. IN % GEGEN 2000	WZ93 SCHL.
					3.VJ 2001	2.VJ 2002				1.HJ 2001	2.HJ 2001				
346,2	-0,5	288,6	274,9	249,6	-13,5	-9,2	341,5	422,3	278,9	-18,3	-34,0	330,5	381,9	+15,6	22.33
342,9	-0,7	282,6	266,0	232,4	-17,8	-12,6	375,9	422,9	282,1	-25,0	-33,3	331,7	399,4	+20,4	
353,6	+0,1	301,9	294,7	287,9	-4,6	-2,3	265,3	421,0	271,8	+2,5	-35,4	327,8	343,1	+4,7	
108,4	-11,5	112,1	120,5	117,2	+4,5	-2,7	119,9	109,3	118,1	-1,5	+8,1	117,3	114,6	-2,3	D6
96,7	-8,8	99,5	102,8	102,9	+3,4	+0,1	104,1	96,7	99,5	-4,4	+2,9	103,6	100,4	-3,1	
122,4	-14,0	127,3	141,8	134,3	+5,5	-5,3	139,0	124,4	140,4	+1,0	+12,9	133,6	131,7	-1,4	
113,4	-13,2	116,5	125,7	117,8	+1,1	-6,3	128,7	112,0	121,0	-6,0	+8,0	126,1	120,3	-4,6	24.1
107,6	-11,1	110,7	112,6	112,2	+1,4	-0,4	118,4	105,5	107,7	-9,0	+2,1	119,0	112,0	-5,9	
118,6	-14,7	121,8	137,5	122,9	+0,9	-10,6	137,9	117,9	132,9	-3,6	+12,7	132,6	127,9	-3,5	
106,0	-1,7	105,5	105,4	104,2	-1,2	-1,1	105,8	103,3	102,7	-2,9	-0,6	106,6	104,5	-2,0	24.11
104,9	-1,4	104,3	105,7	104,6	+0,3	-1,0	104,6	102,4	102,4	-2,1	-	106,0	103,5	-2,4	
144,9	-6,3	145,6	94,9	93,1	-36,1	-1,9	146,7	134,3	109,7	-25,2	-18,3	127,6	140,5	+10,1	
94,4	-12,6	99,8	113,2	99,8	-	-11,8	104,1	94,0	109,4	+5,1	+16,4	107,3	99,0	-7,7	24.12
90,2	-4,6	95,1	98,1	95,9	+0,8	-2,2	93,0	90,7	98,6	+6,0	+8,7	98,7	91,8	-7,0	
96,4	-15,8	102,0	120,5	101,6	-0,4	-15,7	109,4	95,6	114,6	+4,8	+19,9	111,4	102,5	-8,0	
124,8	+2,3	124,8	119,7	116,7	-6,5	-2,5	131,0	120,8	119,9	-8,5	-0,7	119,5	125,9	+5,4	24.13
132,3	+10,3	126,6	117,8	113,5	-10,3	-3,7	131,7	123,9	120,2	-8,7	-3,0	118,1	127,8	+8,2	
117,0	-5,7	122,8	121,6	120,0	-2,3	-1,3	130,4	117,6	119,7	-8,2	+1,8	120,9	124,0	+2,6	
114,0	-14,9	116,8	127,9	121,2	+3,8	-5,2	133,0	114,2	118,7	-10,8	+3,9	130,2	123,6	-5,6	24.14
119,1	-13,4	122,1	129,7	128,2	+5,0	-1,2	132,5	117,8	118,6	-10,5	+0,7	132,4	125,1	-5,5	
109,7	-16,3	112,3	126,3	115,3	+2,7	-8,7	133,4	111,1	118,8	-10,9	+6,9	129,6	122,3	-5,6	
103,2	-8,8	112,3	135,3	116,5	+3,7	-13,9	125,5	107,0	130,7	+4,1	+22,1	108,7	116,3	+7,0	24.15
77,7	-24,5	100,2	101,8	89,5	-10,7	-12,1	104,4	88,5	95,7	-8,3	+8,1	98,8	96,5	-2,3	
131,4	+5,7	125,7	172,3	146,3	+16,4	-15,1	148,8	127,4	169,3	+13,8	+32,9	119,7	138,1	+15,4	
116,3	-16,6	119,7	129,3	121,5	+1,5	-6,0	132,3	113,6	126,8	-4,2	+11,6	132,0	123,0	-6,8	24.16
97,8	-15,6	101,3	101,4	105,0	+3,7	+3,6	110,6	94,9	98,9	-10,6	+4,2	115,2	102,8	-10,8	
133,9	-17,1	137,2	155,8	137,0	-0,1	-12,1	152,8	131,4	153,1	+0,2	+16,5	147,8	142,1	-3,9	
113,7	-1,3	111,5	110,9	94,6	-15,2	-14,7	123,9	107,9	112,1	-9,5	+3,9	111,8	115,9	+3,7	24.17
94,2	-	91,0	86,9	73,2	-19,6	-15,8	96,9	91,6	86,7	-10,5	-5,3	101,8	94,3	-7,4	
125,5	-1,9	123,9	125,5	107,5	-13,2	-14,3	140,3	117,8	127,5	-9,1	+8,2	117,9	129,0	+9,4	
73,2	-9,2	87,4	114,5	78,8	-9,8	-31,2	123,6	85,2	131,3	+6,2	+54,1	104,0	104,4	+0,4	24.2
42,7	+13,0	62,5	99,4	57,7	-7,7	-42,0	110,8	54,0	100,0	-9,7	+85,2	89,4	82,4	-7,8	
90,4	-13,7	101,5	123,0	90,7	-10,6	-26,3	130,8	102,9	149,1	+14,0	+44,9	112,3	116,9	+4,1	
111,4	-10,5	116,4	120,6	121,7	+4,6	+0,9	115,7	111,1	111,9	-3,3	+0,7	117,1	113,4	-3,2	24.3
96,8	-11,6	101,1	99,3	104,5	+3,4	+5,2	98,4	95,0	92,2	-6,3	-2,9	103,0	96,7	-6,1	
155,8	-8,2	163,0	185,4	174,2	+6,9	-6,0	168,3	160,3	171,8	+2,1	+7,2	159,8	164,3	+2,8	
116,5	-8,6	120,4	124,7	131,4	+9,1	+5,4	122,4	120,2	128,4	+4,9	+6,8	114,0	121,3	+6,4	24.4
94,1	-5,5	94,7	99,9	100,4	+6,0	+0,5	98,1	95,9	99,8	+1,7	+4,1	93,2	97,0	+4,1	
153,9	-11,6	163,7	166,4	183,6	+12,2	+10,3	163,3	161,2	176,5	+8,1	+9,5	149,1	162,2	+8,8	
120,3	-5,3	128,5	128,4	122,4	-4,7	-4,7	133,8	142,8	137,4	+2,7	-3,8	126,4	138,3	+9,4	24.41
105,4	-31,5	140,3	126,5	124,1	-11,5	-1,9	146,6	133,2	122,7	-16,3	-7,9	136,1	139,9	+2,8	
124,3	+3,8	125,3	128,8	121,9	-2,7	-5,4	130,4	145,4	141,3	+8,4	-2,8	123,8	137,9	+11,4	
116,1	-8,9	119,6	124,4	132,3	+10,6	+6,4	121,2	118,0	127,5	+5,2	+8,1	112,9	119,6	+5,9	24.42
93,8	-4,3	93,3	99,1	99,7	+6,9	+0,6	96,6	94,7	99,1	+2,6	+4,6	91,9	95,7	+4,1	
160,6	-13,8	172,4	174,9	197,6	+14,6	+13,0	170,7	164,7	184,5	+8,1	+12,0	154,8	167,7	+8,3	
83,5	-2,8	87,2	95,4	96,9	+11,1	+1,6	86,9	87,1	92,4	+6,3	+6,1	88,0	87,0	-1,1	24.5
76,9	+2,3	79,6	82,0	83,3	+4,6	+1,6	76,3	79,9	79,3	+3,9	-0,8	79,3	78,1	-1,5	
101,3	-11,8	107,8	131,6	133,7	+24,0	+1,6	115,4	106,5	127,7	+10,7	+19,9	111,6	111,0	-0,5	
82,3	-5,5	87,0	97,8	102,8	+18,2	+5,1	84,9	85,1	95,7	+12,7	+12,5	92,0	85,0	-7,6	24.51
75,2	+5,8	77,7	78,7	84,9	+9,3	+7,9	70,4	77,0	78,6	+11,6	+2,1	81,7	73,7	-9,8	
98,1	-20,3	107,9	140,5	142,9	+32,4	+1,7	117,4	103,3	134,3	+14,4	+30,0	114,8	110,3	-3,9	
84,7	-	87,3	93,0	91,0	+4,2	-2,2	88,8	89,0	89,0	+0,2	-	84,1	88,9	+5,7	24.52
78,4	-0,5	81,2	85,0	81,8	+0,7	-3,8	81,6	82,4	79,9	-2,1	-3,0	77,1	82,0	+6,4	
105,5	+1,3	107,6	119,8	121,6	+13,0	+1,5	112,8	110,7	119,0	+5,5	+7,5	107,3	111,8	+4,2	
109,2	-15,7	114,2	125,4	123,6	+8,2	-1,4	121,0	111,9	121,5	+0,4	+8,6	123,4	116,5	-5,6	24.6
100,1	-13,6	104,0	109,0	112,0	+7,7	+2,8	109,4	101,6	106,1	-3,0	+4,4	108,5	105,5	-2,8	
117,6	-17,2	123,7	140,5	134,3	+8,6	-4,4	131,7	121,3	135,6	+3,0	+11,8	136,9	126,5	-7,6	
83,5	+10,0	87,0	155,5	120,5	+38,5	-22,5	109,5	96,5	124,7	+13,9	+29,2	126,5	103,0	-18,6	24.61
69,1	-7,0	73,6	111,6	99,7	+35,5	-10,7	84,3	76,6	86,5	+2,6	+12,9	98,6	80,5	-18,4	
127,1	+57,9	127,4	288,6	183,6	+44,1	-36,4	185,6	156,8	240,5	+29,6	+53,4	210,9	171,2	-18,8	
106,0	-40,1	102,9	117,9	115,2	+12,0	-2,3	112,0	104,1	111,2	-0,7	+6,8	134,1	108,1	-19,4	24.62
93,9	-36,7	93,0	98,3	99,5	+7,0	+1,2	101,0	93,6	94,6	-6,3	+1,1	111,6	97,3	-12,8	
129,1	-44,4	122,0	155,4	145,3	+19,1	-6,5	133,1	124,5	143,1	+7,5	+14,9	177,2	128,8	-27,3	

1 INDEX DES AUFTRAGSEINGANGS  
 1995  
 NACH ABSCHNITTEN, UNTERABSCHNITTEN,  
 DER KLASSIFIKATION DER WIRTSCHAFTS  
 1.1 ORIGINAL

WERT

WZ93- SCHL.	WIRTSCHAFTSZWEIG		2002		VERÄNDERUNG IN % SEP. 2002 GEGEN		2002		VERÄNDERUNG IN % AUG. 2002 GEGEN		KUMULIERT		2-MONATS- DURCHSCHNITT	
			SEP.	AUG.	SEP. 2001	AUG. 2002	AUG.	AUG. 2001	JULI 2002	JAN. 2002 BIS SEP. 2002	VER- ÄEND. IN % GEGEN VORJAHR	AUG. 2002 UND SEP. 2002	VER- ÄEND. IN % GEGEN VORJAHR	
24.63	HERSTELLUNG VON ETHERISCHEN ÖLEN	INSGESAMT	160,5	+12,4	+0,1	160,4	+1,7	-9,7	172,5	+10,2	160,5	+6,8		
		INLAND	154,8	+10,4	-1,1	156,6	-7,3	-11,0	163,6	+8,4	155,7	+0,7		
		AUSLAND	166,2	+14,3	+1,2	164,2	+12,1	-8,4	181,3	+11,9	165,2	+13,2		
24.64	HERSTELLUNG VON FOTO-CHEMISCHEN ERZEUGNISSEN	INSGESAMT	87,8	+0,3	-13,2	101,1	+5,1	-1,5	91,0	-0,8	94,5	+2,8		
		INLAND	65,4	-11,4	-11,4	73,8	-11,5	-8,8	76,1	-10,5	69,6	-11,5		
		AUSLAND	97,3	+4,2	-13,7	112,7	+10,9	+0,7	97,4	+3,0	105,0	+7,7		
24.65	HERSTELLUNG VON UNBESPIELTEN TON-, BILD- UND DATENTRAEGERN	INSGESAMT	57,7	-18,8	-1,7	58,7	-9,3	-17,3	71,8	+3,8	58,2	-14,3		
		INLAND	117,5	+115,2	+32,6	88,6	+62,3	-22,0	102,2	+47,7	103,1	+88,8		
		AUSLAND	39,1	-48,7	-20,7	49,3	-27,3	-14,6	62,3	-10,0	44,2	-38,6		
24.66	HERSTELLUNG VON CHEMISCHEN ERZEUGNISSEN A.N.G.	INSGESAMT	133,7	+13,2	+7,7	124,1	-0,3	-14,2	132,4	+1,8	128,9	+6,3		
		INLAND	120,9	+11,6	+8,6	111,3	+0,7	-10,8	114,1	-0,7	116,1	+6,1		
		AUSLAND	146,0	+14,5	+7,0	136,4	-1,1	-16,6	149,9	+3,7	141,2	+6,4		
24.7	HERSTELLUNG VON CHEMIEFASERN	INSGESAMT	83,4	-1,0	+23,0	67,8	-10,9	-15,1	83,5	-6,3	75,6	-5,7		
		INLAND	73,9	-4,4	+20,6	61,3	-15,3	-17,6	76,1	-7,9	67,6	-9,7		
		AUSLAND	88,7	+0,7	+24,2	71,4	-8,8	-14,0	87,7	-5,4	80,1	-3,7		
DH	HERSTELLUNG VON GUMMI- UND KUNSTSTOFFWAREN	INSGESAMT	122,4	+7,3	+7,1	114,3	-0,1	-8,0	118,9	+1,9	118,4	+3,6		
		INLAND	107,7	+4,9	+5,9	101,7	-2,8	-5,9	103,6	-0,5	104,7	+1,0		
		AUSLAND	168,9	+12,4	+9,5	154,3	+6,0	-11,9	167,3	+6,8	161,6	+9,3		
25.1	HERSTELLUNG VON GUMMIWAREN	INSGESAMT	129,3	+9,7	+10,8	116,7	-0,8	-7,8	122,9	+4,5	123,0	+4,4		
		INLAND	117,1	+7,9	+11,2	105,3	-5,5	-4,2	109,5	+2,1	111,2	+1,1		
		AUSLAND	156,6	+12,9	+10,1	142,2	+7,9	-13,1	152,6	+8,2	149,4	+10,4		
25.11	HERSTELLUNG VON BEREITUNGEN	INSGESAMT	129,8	+9,2	+15,7	112,2	+0,8	-6,0	118,4	+7,4	121,0	+5,1		
		INLAND	111,0	+4,3	+17,0	94,9	-8,9	+4,9	96,4	+3,7	103,0	-2,2		
		AUSLAND	161,2	+15,4	+14,4	140,9	+14,4	-15,7	154,8	+11,4	151,1	+14,9		
25.13	HERSTELLUNG VON SONST. GUMMIWAREN	INSGESAMT	129,0	+10,0	+8,0	119,4	-1,7	-8,8	125,5	+2,9	124,2	+4,0		
		INLAND	120,2	+9,7	+8,8	110,5	-3,9	-7,7	116,1	+1,6	115,4	+2,8		
		AUSLAND	152,8	+10,8	+6,7	143,2	+3,2	-10,9	150,8	+5,7	148,0	+6,9		
25.2	HERSTELLUNG VON KUNSTSTOFFWAREN	INSGESAMT	120,7	+6,6	+6,2	113,7	+0,1	-8,1	117,9	+1,2	117,2	+3,4		
		INLAND	105,7	+4,2	+4,8	100,9	-2,1	-6,3	102,3	-1,1	103,3	+1,0		
		AUSLAND	173,2	+12,2	+9,3	158,5	+5,5	-11,5	172,4	+6,4	165,9	+8,9		
25.21	H.V. PLATTEN, FOLIEN, SCHLAEUCHEN U. PROFILEN AUS KUNSTSTOFF	INSGESAMT	126,4	+6,8	+6,6	118,6	+2,2	-9,0	122,3	+2,3	122,5	+4,5		
		INLAND	104,5	+3,5	+4,4	100,1	-0,4	-5,1	99,3	-0,9	102,3	+1,5		
		AUSLAND	175,1	+11,9	+9,7	159,6	+5,9	-13,9	173,1	+6,7	167,4	+9,0		
25.22	H.V. VERPACKUNGSMITTELN AUS KUNSTSTOFF	INSGESAMT	127,4	+12,8	+2,2	124,7	+0,9	-8,6	127,7	+5,5	126,1	+6,6		
		INLAND	114,2	+13,7	-	114,2	+1,2	-7,2	114,3	+6,8	114,2	+7,1		
		AUSLAND	168,7	+11,2	+7,2	157,4	+0,1	-11,4	169,3	+2,7	163,1	+5,6		
25.23	H.V. BAUBEDARFSARTIKELN AUS KUNSTSTOFF	INSGESAMT	93,8	+2,5	+7,6	87,2	-4,7	-9,7	85,1	-1,2	90,5	-1,1		
		INLAND	86,3	+0,2	+6,2	81,3	-5,7	-8,8	77,4	-3,0	83,8	-2,8		
		AUSLAND	186,1	+17,3	+16,8	159,4	+1,4	-15,4	180,7	+10,2	172,8	+9,4		
25.24	HERSTELLUNG VON SONST. KUNSTSTOFFWAREN	INSGESAMT	125,1	+5,6	+6,7	117,2	-0,3	-6,2	125,2	-0,5	121,2	+2,7		
		INLAND	113,6	+3,3	+6,2	107,0	-3,2	-5,8	113,5	-3,0	110,3	-		
		AUSLAND	170,3	+12,2	+8,2	157,4	+8,4	-7,2	171,5	+7,1	163,9	+10,4		
DI	GLASGEWERBE, KERAMIK, VERARBEITUNG VON STEINEN UND ERDEN	INSGESAMT	97,5	+1,1	+7,9	90,4	-5,5	-10,4	92,3	-5,1	94,0	-2,2		
		INLAND	86,9	-3,7	+3,7	83,8	-9,0	-9,8	82,5	-6,9	85,4	-6,4		
		AUSLAND	133,4	+13,5	+18,3	112,8	+4,6	-11,8	125,7	-1,0	123,1	+9,2		
26.1	HERSTELLUNG UND VERARBEITUNG VON GLAS	INSGESAMT	108,8	+2,3	+6,8	101,9	-2,2	-8,1	104,8	-4,5	105,4	+0,1		
		INLAND	98,3	-3,2	+2,6	95,8	-5,9	-6,9	95,2	-5,1	97,1	-4,5		
		AUSLAND	135,5	+14,1	+14,9	117,9	+7,0	-10,4	129,6	-3,1	126,7	+10,7		
26.11	HERSTELLUNG VON FLACHGLAS	INSGESAMT	141,9	-0,9	+6,0	133,9	-7,0	+1,8	122,8	-10,0	137,9	-4,0		
		INLAND	127,2	-11,3	-8,8	139,5	-5,2	+7,1	116,8	-11,3	133,4	-8,2		
		AUSLAND	164,8	+15,4	+31,5	125,3	-9,9	-6,0	132,2	-8,0	145,1	+2,9		
26.12	VEREDLUNG UND VERARBEITUNG VON FLACHGLAS	INSGESAMT	123,4	+4,8	+4,0	118,6	+1,1	-4,6	114,1	-1,6	121,0	+2,9		
		INLAND	115,5	+0,5	+1,2	114,1	-2,4	-5,4	109,1	-2,5	114,8	-0,9		
		AUSLAND	167,6	+25,2	+16,1	144,3	+21,2	-0,6	142,3	+2,8	156,0	+23,3		
26.13	HERSTELLUNG VON HOHLGLAS	INSGESAMT	81,5	+3,2	+3,0	79,1	+0,5	-11,8	84,0	+2,4	80,3	+1,8		
		INLAND	70,2	-4,1	+0,3	70,0	-5,7	-11,2	72,4	-2,7	70,1	-4,9		
		AUSLAND	112,1	+18,2	+7,8	104,0	+14,2	-13,0	115,7	+12,4	108,1	+16,2		
26.14	HERSTELLUNG VON GLASFASER	INSGESAMT	131,7	+10,9	+24,4	105,9	+1,0	-13,8	111,8	-1,0	118,8	+6,2		
		INLAND	108,8	+6,8	+21,0	89,9	-4,2	+2,6	89,1	-4,0	99,4	+1,5		
		AUSLAND	196,3	+17,9	+29,8	151,2	+11,1	-31,9	175,9	+3,7	173,8	+14,9		
26.15	HERSTELLUNG, VEREDLUNG U. VERARB. VON SONST. GLAS EINSCHL. TECHN. GLASW.	INSGESAMT	111,0	-7,9	+10,8	100,2	-12,7	-12,3	121,1	-17,7	105,6	-10,3		
		INLAND	105,3	-17,1	+13,5	92,8	-23,7	-21,0	117,2	-15,4	99,1	-20,3		
		AUSLAND	115,4	-	+8,9	106,0	-3,0	-5,1	124,2	-19,3	110,7	-1,5		

LAND

FUER DAS VERARBEITENDE GEMERBE  
= 100  
ABTEILUNGEN, GRUPPEN UND KLASSEN  
ZWEIGE, AUSGABE 1993 (WZ93)  
WERT

INDEX

2001 SEP.	VER- AEND. IN % GEGEN SEP. 2000	2001 3. VJ	2002 2. VJ	2002 3. VJ	VERAENDERUNG IN % 3. VJ 2002 GEGEN		2001 1. HJ	2001 2. HJ	2002 1. HJ	VERAENDERUNG IN % 1. HJ 2002 GEGEN		2000	2001	VER- AEND. IN % GEGEN 2000	WZ93 SCHL.
					3. VJ 2001	2. VJ 2002				1. HJ 2001	2. HJ 2001				
142,8	+6,6	153,5	176,2	166,2	+8,3	-5,7	158,0	148,4	175,6	+11,1	+18,3	134,3	153,2	+14,1	24.63
140,2	+35,2	151,6	165,1	162,5	+7,2	-1,6	150,5	145,3	164,2	+9,1	+13,0	116,6	147,9	+26,8	
145,4	-11,1	155,3	187,1	169,9	+9,4	-9,2	165,3	151,4	187,0	+13,1	+23,5	151,8	158,4	+4,3	
87,5	+0,7	94,4	95,5	97,2	+3,0	+1,8	90,4	83,4	87,9	-2,8	+5,4	92,8	86,9	-6,4	24.64
73,8	-14,4	83,4	82,4	73,4	-12,0	-10,9	85,8	75,1	77,4	-9,8	+3,1	81,5	80,5	-1,2	
93,4	+7,1	99,0	101,1	107,3	+8,4	+6,1	92,4	87,0	92,4	-	+6,2	97,6	89,7	-8,1	
71,1	-30,3	69,1	75,4	62,5	-9,6	-17,1	69,3	71,8	76,4	+10,2	+6,4	90,4	70,5	-22,0	24.65
54,6	-32,1	73,0	102,1	106,6	+46,0	+4,4	67,3	71,7	100,1	+48,7	+39,6	84,3	69,5	-17,6	
76,2	-29,9	67,8	67,1	48,7	-28,2	-27,4	69,9	71,8	69,1	-1,1	-3,8	92,3	70,8	-23,3	
118,1	-14,6	124,4	132,6	134,1	+7,8	+1,1	132,9	122,4	131,5	-1,1	+7,4	131,0	127,7	-2,5	24.66
108,3	-9,7	111,2	111,6	119,0	+7,0	+6,6	116,7	108,6	111,6	-4,4	+2,8	113,6	112,7	-0,8	
127,5	-18,1	137,0	152,7	148,7	+8,5	-2,6	148,5	135,6	150,5	+1,3	+11,0	147,6	142,0	-3,8	
84,2	-14,3	79,6	87,0	77,0	-3,3	-11,5	93,8	76,9	86,8	-7,5	+12,9	94,9	85,3	-10,1	24.7
77,3	-10,2	73,9	78,9	69,9	-5,4	-11,4	87,0	70,4	79,3	-8,9	+12,6	85,2	78,7	-7,6	
88,1	-16,3	82,8	91,6	81,0	-2,2	-11,6	97,7	80,6	91,1	-6,8	+13,0	100,4	89,1	-11,3	
114,1	-5,2	114,7	120,9	120,3	+4,9	-0,5	117,7	112,7	118,3	+0,5	+5,0	116,5	115,2	-1,1	DH
102,7	-5,6	103,8	104,8	105,8	+1,9	+1,0	104,3	101,0	102,6	-1,6	+1,6	105,1	102,7	-2,3	
150,3	-3,8	149,5	172,0	166,1	+11,1	-3,4	160,2	149,5	167,9	+4,8	+12,3	152,2	154,9	+1,8	
117,9	+1,0	115,4	122,3	124,2	+7,6	+1,6	118,8	113,8	122,2	+2,9	+7,4	115,0	116,3	+1,1	25.1
108,5	+2,8	107,1	107,5	110,8	+3,5	+3,1	107,2	105,0	108,9	+1,6	+3,7	104,7	106,1	+1,3	
138,7	-2,1	133,9	155,5	154,1	+15,1	-0,9	144,6	133,3	151,9	+5,0	+14,0	137,8	138,9	+0,8	
118,9	+5,9	109,7	118,2	120,4	+9,8	+1,9	110,5	109,6	117,3	+6,2	+7,0	106,2	110,1	+3,7	25.11
106,4	+15,5	96,8	93,4	98,8	+2,1	+5,8	91,2	96,6	95,3	+4,5	-1,3	86,2	93,9	+8,9	
139,7	-4,2	131,1	159,4	156,4	+19,3	-1,9	142,8	131,3	154,1	+7,9	+17,4	139,4	137,0	-1,7	
117,3	-1,7	118,8	124,8	126,4	+6,4	+1,3	123,6	116,3	125,1	+1,2	+7,6	120,1	119,9	-0,2	25.13
109,6	-2,3	112,3	114,6	116,8	+4,0	+1,9	115,3	109,2	115,8	+0,4	+6,0	114,0	112,3	-1,5	
137,9	-0,4	136,2	152,3	152,3	+11,8	-	146,0	135,0	150,1	+2,8	+11,2	136,5	140,5	+2,9	
113,2	-6,5	114,6	120,6	119,4	+4,2	-1,0	117,5	112,4	117,2	-0,3	+4,3	116,8	114,9	-1,6	25.2
101,4	-7,5	103,0	104,2	104,8	+1,7	+0,6	103,6	100,2	101,1	-2,4	+0,9	105,2	101,9	-3,1	
154,3	-4,4	154,9	177,8	170,3	+9,9	-4,2	165,7	155,1	173,5	+4,7	+11,9	157,2	160,4	+2,0	
118,3	-9,8	118,9	126,4	125,1	+5,2	-1,0	119,8	115,3	120,8	+0,8	+4,8	124,0	117,5	-6,2	25.21
101,0	-10,9	101,7	102,6	103,4	+1,7	+0,8	99,4	96,7	97,2	-2,2	+0,5	106,4	98,0	-7,9	
156,5	-8,1	156,9	179,0	173,3	+10,5	-3,2	165,0	156,5	173,0	+4,8	+10,5	163,0	160,8	-1,3	
112,9	-2,8	119,4	130,1	129,5	+8,5	-0,5	121,8	116,7	126,8	+4,1	+8,7	113,8	119,2	+4,7	25.22
100,4	-2,1	107,2	115,9	117,2	+9,3	+1,1	106,8	104,1	112,9	+5,7	+8,5	100,6	105,5	+4,9	
151,7	-4,2	157,5	174,1	167,9	+6,6	-3,6	168,5	155,8	169,9	+0,8	+9,1	154,7	162,1	+4,8	
91,5	-7,9	91,8	88,7	92,5	+0,8	+4,3	83,3	88,6	81,5	-2,2	-8,0	89,9	85,9	-4,4	25.23
86,1	-9,7	86,1	80,8	85,6	-0,6	+5,9	76,6	82,7	73,3	-4,3	-11,4	86,1	79,6	-7,5	
158,6	+5,5	163,1	187,0	178,0	+9,1	-4,8	164,5	161,9	182,1	+10,7	+12,5	136,6	163,2	+19,5	
118,5	-4,4	119,1	126,2	122,4	+2,8	-3,0	129,1	119,0	126,6	-1,9	+6,4	123,7	124,0	+0,2	25.24
110,0	-5,7	111,3	113,5	111,4	+0,1	-1,9	119,9	110,7	114,5	-4,5	+3,4	116,0	115,3	-0,6	
151,8	-0,4	149,6	176,2	165,8	+10,8	-5,9	165,5	151,7	174,4	+5,4	+15,0	154,0	158,6	+3,0	
96,4	-9,7	96,8	95,7	96,3	-0,5	+0,6	97,6	93,8	90,4	-7,4	-3,6	101,4	95,7	-5,6	DI
90,2	-7,9	92,0	86,2	87,9	-4,5	+2,0	86,9	87,7	79,8	-8,2	-9,0	93,2	87,3	-6,3	
117,5	-14,0	113,0	127,9	124,7	+10,4	-2,5	134,0	114,6	126,2	-5,8	+10,1	129,2	124,3	-3,8	
106,4	-8,8	104,7	105,5	107,2	+2,4	+1,6	112,1	104,7	103,7	-7,5	-1,0	111,0	108,4	-2,3	26.1
101,6	-4,0	101,2	95,6	99,0	-2,2	+3,6	99,8	99,7	93,4	-6,4	-6,3	101,9	99,7	-2,2	
118,8	-18,0	113,9	130,9	128,3	+12,6	-2,0	143,8	117,7	130,2	-9,5	+10,6	134,5	130,8	-2,8	
143,2	+5,1	141,4	126,1	135,8	-4,0	+7,7	134,0	134,2	116,3	-13,2	-13,3	124,3	134,1	+7,9	26.11
143,4	+12,1	143,5	115,8	132,3	-7,8	+14,2	125,9	136,1	109,0	-13,4	-19,9	117,9	131,0	+11,1	
142,8	-4,2	137,9	142,2	141,1	+2,3	-0,8	146,6	131,1	127,8	-12,8	-2,5	134,3	138,8	+3,4	
117,8	-5,6	117,5	113,6	122,1	+3,9	+7,5	115,1	116,2	110,1	-4,3	-5,2	113,7	115,6	+1,7	26.12
114,9	-4,3	116,1	109,3	116,7	+0,5	+6,8	109,8	112,8	105,3	-4,1	-6,6	110,9	111,3	+0,4	
133,9	-11,7	124,9	138,1	152,4	+22,0	+10,4	145,2	134,9	137,2	-5,5	+1,7	129,8	140,0	+7,9	
79,0	-6,8	79,5	86,3	83,4	+4,9	-3,4	83,3	80,3	84,3	+1,2	+5,0	85,6	81,8	-4,4	26.13
73,2	-7,8	74,4	74,4	73,0	-1,9	-1,9	74,4	74,6	72,1	-3,1	-3,4	80,5	74,5	-7,5	
94,8	-4,8	93,4	118,8	111,9	-19,8	-5,8	107,7	95,8	117,6	+9,2	+22,8	99,6	101,7	+2,1	
118,8	+0,2	109,8	103,5	120,1	+9,4	+16,0	114,5	104,5	107,7	-5,9	+3,1	113,1	109,5	-3,2	26.14
101,9	-0,4	93,9	77,5	95,4	+1,6	+23,1	92,2	90,9	86,0	-6,7	-5,4	96,8	91,6	-5,4	
166,5	+1,3	154,6	176,5	189,8	+22,8	+7,5	177,2	142,9	169,0	-4,6	+18,3	159,1	160,0	+0,6	
120,5	-27,0	115,0	124,2	108,5	-5,7	-12,6	163,2	123,0	127,5	-21,9	+3,7	159,5	143,1	-10,3	26.15
127,0	-7,4	120,3	124,8	105,2	-12,6	-15,7	147,8	125,4	123,2	-16,6	-1,8	143,2	136,6	-4,6	
115,4	-38,3	110,8	123,7	111,0	+0,2	-10,3	175,4	121,1	130,8	-26,4	+8,0	172,2	148,2	-13,9	

1 INDEX DES AUFTRAGSEINGANGS  
 1995  
 NACH ABSCHNITTEN, UNTERABSCHNITTEN,  
 DER KLASSIFIKATION DER WIRTSCHAFTS  
 1.1 ORIGINAL

WERT

WZ93- SCHL.	WIRTSCHAFTSZWEIG		2002 SEP.	VERAENDERUNG IN % SEP. 2002 GEGEN		2002 AUG.	VERAENDERUNG IN % AUG. 2002 GEGEN		KUMULIERT		2-MONATS- DURCHSCHNITT AUG. 2002 UND SEP. 2002		VER- AEND. IN % GEGEN VORJAHR	
				SEP.	AUG.		AUG.	JULI	JAN. 2002 BIS SEP. 2002	VER- AEND. IN % GEGEN VORJAHR	AUG. 2002 UND SEP. 2002	VER- AEND. IN % GEGEN VORJAHR		
				2001	2002		2001	2002	2002	2002	2002	2002		
26.2	KERAMIK (OHNE ZIEGELEI, UND BAUKERAMIK)	INSGESAMT	93,7	+7,7	+18,0	79,4	-0,9	-11,1	87,9	-4,4	86,6	+3,6		
		INLAND	74,5	+1,2	+10,7	67,3	-2,9	-7,8	71,2	-9,8	70,9	-0,8		
		AUSLAND	125,4	+14,9	+26,2	99,4	+1,5	-14,4	115,5	+1,8	112,4	+8,6		
26.21	H.V. KERAMISCHEN HAUS- HALTSGUTEN UND ZIERGE- GENSTAENDEN	INSGESAMT	79,7	-5,2	+39,1	57,3	-14,6	-17,8	72,2	-13,4	68,5	-9,4		
		INLAND	62,4	-11,5	+23,6	50,5	-16,8	-8,2	60,5	-18,6	56,5	-13,9		
		AUSLAND	117,5	+3,3	+63,0	72,1	-11,0	-29,2	97,6	-5,5	94,8	-2,7		
26.22	HERSTELLUNG VON SANI- TAERKERAMIK	INSGESAMT	62,0	+19,9	+7,8	57,5	+14,8	-19,2	55,3	-1,6	59,8	+17,5		
		INLAND	38,6	-2,0	+1,8	37,9	+4,4	-27,7	38,3	-6,4	38,3	+1,1		
		AUSLAND	201,5	+60,9	+15,9	173,9	+31,8	-5,0	156,6	+6,2	187,7	+46,0		
26.23	H.V. ISOLATOREN UND ISOLIERTEILEN AUS KERAMIK	INSGESAMT	82,3	+17,6	+29,0	63,8	+3,7	-20,6	83,4	-13,7	73,1	+11,1		
		INLAND	82,2	+29,2	+19,1	69,0	+14,2	-5,9	74,4	-15,0	75,6	+21,9		
		AUSLAND	82,5	+5,6	+44,5	57,1	-9,4	-36,2	94,8	-12,4	69,8	-1,1		
26.24	H.V. KERAMISCHEN ERZEUG- NISSEN F. SONST. TECHN. ZWECKE	INSGESAMT	123,3	+13,9	+10,7	111,4	+2,1	-10,4	131,7	+0,5	117,4	+8,0		
		INLAND	120,4	+9,0	+18,4	101,7	-1,3	-14,7	117,2	-2,3	111,1	+4,0		
		AUSLAND	126,9	+20,3	+2,8	123,4	+5,8	-5,4	149,6	+3,4	125,2	+12,7		
26.25	HERSTELLUNG VON KERA- MISCHEN ERZEUGNISSEN A.N.G.	INSGESAMT	147,6	+12,9	+28,6	114,8	-6,9	+0,2	130,5	-2,0	131,2	+3,3		
		INLAND	128,5	+3,8	+22,7	104,7	-6,3	+12,8	110,7	-5,9	116,6	-1,0		
		AUSLAND	215,6	+38,8	+43,2	150,6	-8,6	-21,8	201,2	+6,5	183,1	+14,4		
26.26	H.V. FEUERFESTEN KERA- MISCHEN WERKSTOFFEN	INSGESAMT	104,1	+9,9	+8,9	95,6	+3,5	-5,9	97,4	+1,0	99,9	+6,7		
		INLAND	85,6	+5,9	-2,5	87,8	+3,8	-3,2	83,5	-5,3	86,7	+4,8		
		AUSLAND	121,3	+12,6	+17,9	102,9	+3,2	-8,0	110,4	+6,2	112,1	+8,1		
26.3	H.V. KERAMISCHEN WAND- U. BODENFLIESEN UND -PLATTEN	INSGESAMT	68,6	+1,9	+10,5	62,1	-6,8	-12,5	65,5	-5,8	65,4	-2,4		
		INLAND	72,4	+0,6	+8,1	67,0	-6,8	-9,8	68,3	-6,9	69,7	-3,2		
		AUSLAND	55,2	+9,3	+23,5	44,7	-6,3	-24,2	55,4	-0,5	50,0	+1,8		
26.4	ZIEGELEI, HERSTELLUNG VON SONST. BAUKERAMIK	INSGESAMT	86,1	+4,1	+2,3	84,2	-7,6	-11,5	74,8	+1,1	85,2	-2,0		
		INLAND	80,8	+2,7	+1,9	79,3	-9,0	-11,5	70,3	-0,7	80,1	-3,4		
		AUSLAND	310,0	+23,6	+7,0	289,8	+12,2	-10,8	260,2	+24,9	299,9	+17,8		
26.51	HERSTELLUNG VON ZEMENT	INSGESAMT	82,5	-12,5	+6,9	77,2	-23,1	-17,0	77,6	-12,3	79,9	-18,0		
		INLAND	78,0	-14,0	+5,0	74,3	-24,3	-17,3	73,5	-13,5	76,2	-19,3		
		AUSLAND	161,5	+2,2	+26,8	127,4	-9,1	-14,8	149,1	-1,0	144,5	-3,2		
26.62	HERSTELLUNG VON GIPS- ERZEUGNISSEN FUER DEN BAU	INSGESAMT	115,2	+1,3	-10,4	128,6	+15,6	-9,4	115,0	-5,5	121,9	+8,4		
		INLAND	96,8	+3,1	-11,5	109,4	+15,4	-11,6	96,9	-5,9	103,1	+9,2		
		AUSLAND	808,3	-6,3	-5,8	857,7	+17,1	+3,4	839,8	-3,4	833,0	+4,5		
DJ	METALLERZEUGUNG UND -BE- ARBEITUNG, HERSTELLUNG VON METALLERZEUGNISSEN	INSGESAMT	111,3	+2,3	+6,9	104,1	-4,7	-14,3	113,9	-1,8	107,7	-1,2		
		INLAND	103,2	-0,2	+4,6	98,7	-4,4	-13,0	105,0	-3,2	101,0	-2,2		
		AUSLAND	136,3	+8,6	+13,0	120,6	-5,8	-17,6	141,2	+2,0	128,5	+1,3		
27	METALLERZEUGUNG UND -BEARBEITUNG	INSGESAMT	107,5	+5,2	+5,0	102,4	-1,7	-17,1	115,8	+0,3	105,0	+1,7		
		INLAND	101,4	+5,4	+2,9	98,5	-0,9	-15,4	108,2	-0,8	100,0	+2,2		
		AUSLAND	119,8	+5,0	+8,7	110,2	-3,1	-19,9	131,0	+2,3	115,0	+1,0		
27.1	ERZEUGUNG VON ROHEISEN, STAHL UND FERROLEGIE- RUNGEN (EGKS) 1)	INSGESAMT	98,0	+7,1	-1,2	99,2	+4,0	-20,4	111,5	+8,6	98,6	+5,5		
		INLAND	95,6	+9,6	-1,4	97,0	+2,4	-16,7	105,4	+7,3	96,3	+5,8		
		AUSLAND	102,9	+2,9	-0,7	103,6	+7,1	-26,4	123,6	+10,8	103,3	+5,0		
27.2	HERSTELLUNG VON ROHREN	INSGESAMT	103,5	+12,1	+28,3	80,7	-15,0	-21,3	96,1	-3,0	92,1	-1,6		
		INLAND	82,0	+1,1	+7,0	76,6	+3,1	-13,3	81,9	-2,0	79,3	+2,1		
		AUSLAND	135,4	+24,6	+56,0	86,8	-30,7	-29,6	117,1	-3,9	111,1	-5,0		
27.21	H.V. ROHREN, ROHRFORM-, ROHRVERSCHLUSS- U. -VERBIND. A. GUSSEISEN	INSGESAMT	44,8	-6,5	+25,1	35,8	-26,5	-25,6	41,9	-11,0	40,3	-16,6		
		INLAND	36,4	-24,3	+3,4	35,2	-17,2	-8,6	36,1	-12,8	35,8	-21,0		
		AUSLAND	70,9	+49,3	+87,6	37,8	-44,4	-51,4	59,9	-7,4	54,4	-5,9		
27.22	H.V. STAHLROHREN, ROHR- FORM-, VERSCHL.-VERBIND. AUS EISEN UND STAHL	INSGESAMT	114,7	+13,9	+28,6	89,2	-14,0	-20,9	106,4	-2,3	102,0	-0,2		
		INLAND	93,5	+4,5	+7,3	87,1	+5,7	-13,8	93,5	-0,8	90,3	+5,0		
		AUSLAND	142,3	+29,5	+54,7	92,0	-29,9	-28,2	123,2	-3,7	117,2	-4,9		
27.3	SONST. ERSTE BEARBEITUNG V. EISEN U. STAHL, H.V. FERROLEG. (NICHT EGKS) 1)	INSGESAMT	109,4	+10,1	+13,6	96,3	-0,6	-17,9	113,7	-3,9	102,9	+4,8		
		INLAND	100,5	+7,3	+9,6	91,7	-2,7	-16,3	105,0	-6,8	96,1	+2,2		
		AUSLAND	131,2	+15,8	+22,0	107,5	+4,1	-20,9	134,7	+2,0	119,4	+10,2		
27.31	HERSTELLUNG VON BLANK- STAHL	INSGESAMT	77,3	+9,6	+5,5	73,3	+22,0	-20,7	84,0	-5,2	75,3	+15,3		
		INLAND	76,9	+6,7	+0,1	76,8	+24,7	-19,0	83,9	-6,2	76,9	+14,9		
		AUSLAND	78,3	+19,4	+25,5	62,4	+12,4	-26,5	84,5	-1,9	70,4	+16,2		
27.32	HERSTELLUNG VON KALT BAND UNTER 500 MM BREITE	INSGESAMT	134,5	+28,0	+22,2	110,1	+0,6	-17,8	139,3	+2,8	122,3	+14,0		
		INLAND	126,6	+23,9	+18,4	106,9	-3,7	-13,9	129,7	-1,4	116,8	+9,6		
		AUSLAND	149,8	+35,3	+29,0	116,1	+9,2	-24,1	157,9	+10,3	133,0	+22,6		
27.33	HERSTELLUNG VON KALT- PROFILN	INSGESAMT	181,9	+4,5	+11,7	162,9	-5,1	-13,8	179,0	+0,7	172,4	-0,2		
		INLAND	159,0	+1,3	+15,6	137,6	-12,2	-15,5	149,6	-7,0	148,3	-5,4		
		AUSLAND	390,8	+18,3	-0,8	393,9	+27,8	-7,8	387,3	+42,7	392,4	+22,9		

1) EUROPAEISCHE GEMEINSCHAFT FUER KOHLE UND STAHL.

STBA, FS 4, R 2.2, 9/2002

LAND

FUER DAS VERARBEITENDE GEWERBE  
= 100  
ABTEILUNGEN, GRUPPEN UND KLASSEN  
ZWEIGE, AUSGABE 1993 (WZ93)  
WERT

INDEX

2001 SEP.	VER- AEND. IN % GEGEN SEP. 2000	2001 3.VJ	2002 2.VJ	2002 3.VJ	VERAENDERUNG IN % 3.VJ 2002 GEGEN		2001 1.HJ	2001 2.HJ	2002 1.HJ	VERAENDERUNG IN % 1.HJ 2002 GEGEN		2000	2001	VER- AEND. IN % GEGEN 2000	WZ93 SCHL.
					3.VJ	2.VJ				1.HJ	2.HJ				
					2001	2002				2001	2001				
87,0	-9,6	84,4	86,1	87,5	+3,7	+1,6	95,7	84,7	88,2	-7,8	+4,1	96,5	90,2	-6,5	26.2
73,6	-9,9	72,1	68,7	71,6	-0,7	+4,2	82,3	72,6	71,0	-13,7	-2,2	81,8	77,4	-5,4	
109,1	-9,2	104,8	114,9	113,6	+8,4	-1,1	117,8	104,7	116,5	-1,1	+11,3	120,7	111,3	-7,8	
84,1	-15,1	74,2	67,0	68,9	-7,1	+2,8	88,1	74,5	73,8	-16,2	-0,9	89,2	81,3	-8,9	26.21
70,5	-12,2	65,0	55,0	56,0	-13,8	+1,8	79,0	67,4	62,7	-20,6	-7,0	79,3	73,2	-7,7	
113,7	-18,9	94,3	93,0	97,1	+3,0	+4,4	107,9	90,0	97,9	-9,3	+8,8	110,9	98,9	-10,8	
51,7	-10,9	52,6	52,9	63,6	+20,9	+20,2	58,1	52,1	51,1	-12,0	-1,9	59,2	55,1	-6,9	26.22
39,4	-7,9	38,3	36,9	43,0	+12,3	+16,5	42,2	38,5	35,9	-14,9	-6,8	43,8	40,4	-7,8	
125,2	-15,4	137,8	148,3	186,2	+35,1	+25,6	152,3	133,2	141,8	-6,9	+6,5	150,7	142,7	-5,3	
70,0	-25,4	80,4	81,9	75,5	-6,1	-7,8	104,7	89,4	87,3	-16,6	-2,3	104,1	97,0	-6,8	26.23
63,6	-26,0	78,0	70,5	74,8	-4,1	+6,1	92,3	76,1	74,2	-19,6	-2,5	80,0	84,2	+5,3	
78,1	-24,8	83,5	96,3	76,4	-8,5	-20,7	120,5	106,3	104,0	-13,7	-2,2	134,9	113,4	-15,9	
108,3	-26,7	110,0	135,5	119,7	+8,8	-11,7	141,6	112,2	137,8	-2,7	+22,8	157,2	126,9	-19,3	26.24
110,5	-9,9	104,6	113,1	113,8	+8,8	+0,6	127,7	103,3	118,9	-6,9	+15,1	129,9	115,5	-11,1	
105,5	-40,9	116,6	162,9	126,9	+8,8	-22,1	158,8	123,2	160,9	+1,3	+30,6	190,5	141,0	-26,0	
130,7	-5,8	122,1	131,9	125,7	+2,9	-4,7	138,7	124,1	133,0	-4,1	+7,2	127,3	131,4	+3,2	26.25
123,8	-5,8	111,6	112,1	108,7	-2,6	-3,0	120,6	111,1	111,7	-7,4	+0,5	115,6	115,8	+0,2	
155,3	-5,7	159,8	202,4	186,2	+16,5	-8,0	203,4	170,6	208,8	+2,7	+22,4	168,7	187,0	+10,8	
94,7	+4,1	94,1	96,7	100,4	+6,7	+3,8	97,5	92,1	95,9	-1,6	+4,1	96,8	94,8	-2,1	26.26
80,8	-6,2	84,1	83,2	88,0	+4,6	+5,8	90,2	83,5	81,2	-10,0	-2,8	90,5	86,9	-4,0	
107,7	+12,7	103,5	109,2	112,0	+8,2	+2,6	104,3	100,2	109,6	+5,1	+9,4	102,7	102,2	-0,5	
67,3	-9,4	68,5	68,9	67,2	-1,9	-2,5	70,0	62,8	64,6	-7,7	+2,9	75,6	66,4	-12,2	26.3
72,0	-9,0	73,4	70,3	71,2	-3,0	+1,3	73,4	67,1	66,9	-8,9	-0,3	80,3	70,2	-12,6	
50,5	-11,7	50,8	63,8	53,0	+4,3	-16,9	58,2	47,4	56,7	-2,6	+19,6	58,8	52,8	-10,2	
82,7	-12,6	89,4	87,9	88,5	-1,0	+0,7	66,3	77,7	67,9	+2,4	-12,6	85,5	72,0	-15,8	26.4
78,7	-12,7	85,4	82,2	83,2	-2,6	+1,2	63,4	73,6	63,9	+0,8	-13,2	82,6	68,5	-17,1	
250,8	-10,3	256,1	323,1	308,3	+20,4	-4,6	184,4	247,6	236,2	+28,1	-4,6	206,2	216,0	+4,8	
94,3	-12,8	99,7	90,0	84,2	-15,5	-6,4	83,0	90,5	74,3	-10,5	-17,9	95,5	86,8	-9,1	26.51
90,7	-13,4	97,1	85,3	80,7	-16,9	-5,4	79,0	87,5	69,9	-11,5	-20,1	92,8	83,2	-10,3	
158,1	-5,1	144,5	172,6	146,2	+1,2	-15,3	153,7	143,5	150,5	-2,1	+4,9	144,0	148,6	+3,2	
113,7	+0,7	117,4	110,2	128,6	+9,5	+16,7	123,9	114,6	108,3	-12,6	-5,5	115,6	119,2	+3,1	26.62
93,9	-2,1	95,2	93,0	110,0	+15,5	+18,3	105,3	96,1	88,8	-15,7	-7,6	100,3	100,7	+0,4	
862,5	+14,3	957,3	761,0	831,9	-13,1	+9,3	825,6	813,4	843,8	+2,2	+3,7	695,6	819,5	+17,8	
108,8	-7,8	111,5	116,2	112,3	+0,7	-3,4	117,9	109,1	114,7	-2,7	+5,1	117,2	113,5	-3,2	DJ
103,4	-7,8	105,3	106,2	105,1	-0,2	-1,0	110,1	102,3	105,0	-4,6	+2,6	109,4	106,2	-2,9	
125,5	-7,9	130,9	147,1	134,4	+2,7	-8,6	142,2	130,0	144,6	+1,7	+11,2	141,1	136,1	-3,5	
102,2	-11,9	107,5	119,1	111,1	+3,3	-6,7	119,4	106,6	118,2	-1,0	+10,9	119,8	113,0	-5,7	27
96,2	-14,4	101,3	109,9	105,4	+4,0	-4,1	113,0	100,0	109,6	-3,0	+9,6	113,0	106,5	-5,8	
114,1	-7,3	119,8	137,4	122,5	+2,3	-10,8	132,1	119,7	135,3	+2,4	+13,0	133,2	125,9	-5,5	
91,5	-4,8	96,0	115,9	107,3	+11,8	-7,4	106,1	97,1	113,6	+7,1	+17,0	102,1	101,6	-0,5	27.1
87,2	-7,1	92,6	108,3	103,0	+11,2	-4,9	101,0	94,8	106,6	+5,5	+12,4	98,2	97,9	-0,3	
100,0	-0,4	102,8	131,1	115,7	+12,5	-11,7	116,0	101,8	127,5	+9,9	+25,2	109,9	108,9	-0,9	
92,3	-4,6	102,1	99,5	95,6	-6,4	-3,9	97,5	96,7	96,4	-1,1	-0,3	103,4	97,1	-6,1	27.2
81,1	-5,3	81,4	80,3	82,3	+1,1	+2,5	84,7	78,1	81,6	-3,7	+4,5	90,2	81,4	-9,8	
108,7	-4,1	132,6	127,8	115,2	-13,1	-9,9	116,5	124,2	118,1	+1,4	-4,9	122,9	120,3	-2,1	
47,9	-7,5	48,6	44,3	42,9	-11,7	-3,2	46,3	42,2	41,4	-10,6	-1,9	47,7	44,2	-7,3	27.21
48,1	+12,1	46,3	37,8	36,7	-20,7	-2,9	39,0	37,7	35,8	-8,2	-5,0	42,5	38,3	-9,9	
47,5	-40,1	55,8	64,4	62,1	+11,3	-3,6	69,2	56,2	58,8	-15,0	+4,6	63,7	62,7	-1,6	
100,7	-4,4	112,3	110,0	105,6	-6,0	-4,0	107,3	107,0	106,8	-0,5	-0,2	114,0	107,2	-6,0	27.22
89,5	-7,2	90,4	91,2	93,9	+3,9	+3,0	96,3	88,3	93,3	-3,1	+5,7	102,3	92,3	-9,8	
115,2	-1,5	140,8	134,6	120,8	-14,2	-10,3	121,6	131,4	124,4	+2,3	-5,3	129,2	126,5	-2,1	
99,4	-22,1	103,6	111,4	107,7	+4,0	-3,3	125,7	102,0	116,7	-7,2	+14,4	135,5	113,8	-16,0	27.3
93,7	-21,6	99,2	102,0	100,6	+1,4	-1,4	119,5	97,0	107,3	-10,2	+10,6	127,3	108,2	-15,0	
113,3	-23,0	114,1	134,0	124,9	+9,5	-6,8	140,9	114,0	139,6	-0,9	+22,5	155,2	127,5	-17,8	
70,5	-27,2	69,6	85,2	81,0	+16,4	-4,9	98,1	67,8	85,5	-12,8	+26,1	96,6	83,0	-14,1	27.31
72,1	-24,2	71,2	84,1	82,8	+16,3	-1,5	98,5	67,1	84,4	-14,3	+25,8	95,2	82,8	-13,0	
65,6	-36,0	64,8	89,0	75,2	+16,0	-15,5	96,8	70,1	89,2	-7,9	+27,2	100,7	83,4	-17,2	
105,1	-35,1	116,0	134,7	126,2	+8,8	-6,3	145,2	118,1	145,9	+0,5	+23,5	176,1	131,6	-25,3	27.32
102,2	-34,1	114,1	123,1	119,2	+4,5	-3,2	140,1	115,2	134,9	-3,7	+17,1	170,9	127,7	-25,3	
110,7	-36,8	119,6	157,2	139,6	+16,7	-11,2	155,1	123,6	167,0	+7,7	+35,1	186,3	139,3	-25,2	
174,0	+7,7	174,7	166,4	177,9	+1,8	+6,9	170,3	164,4	170,6	+0,2	+3,8	154,4	167,3	+8,4	27.33
156,9	+3,4	158,7	145,0	153,1	-3,5	+5,6	162,0	148,5	147,8	-8,8	-0,5	146,0	155,2	+6,3	
330,4	+32,1	321,1	361,5	404,0	+25,8	+11,8	246,5	309,6	378,9	+53,7	+22,4	231,1	278,0	+20,3	

1 INDEX DES AUFTRAGSEINGANGS  
 1995  
 NACH ABSCHNITTEN, UNTERABSCHNITTEN,  
 DER KLASSIFIKATION DER WIRTSCHAFTS  
 1.1 ORIGINAL

WERT

WZ93- SCHL.	WIRTSCHAFTSZWEIG		2002 SEP.	VERÄNDERUNG IN % SEP. 2002 GEGEN		2002 AUG.	VERÄNDERUNG IN % AUG. 2002 GEGEN		KUMULIERT		2-MONATS- DURCHSCHNITT	
				SEP. 2001	AUG. 2002		AUG. 2001	JULI 2002	JAN. 2002 BIS SEP. 2002	VER- ÄEND. IN % GEGEN VORJAHR	AUG. 2002 UND SEP. 2002	VER- ÄEND. IN % GEGEN VORJAHR
27.34	HERSTELLUNG VON GEZO- GENEM DRAHT	INSGESAMT	75,9	+4,3	+4,3	72,8	+7,4	-17,5	78,9	-4,2	74,4	+5,8
		INLAND	68,5	+2,7	-0,4	68,8	+1,2	-15,4	72,2	-7,7	68,7	+1,9
		AUSLAND	100,1	+7,9	+16,4	86,0	+28,4	-22,2	100,8	+5,0	93,1	+16,5
27.35	ERSTE BEARB. V. EISEN U. STAHL A.N.G., H.V.FERRO- LEG. (NICHT EGKS) 1)	INSGESAMT	111,3	-24,5	+6,8	104,2	-24,9	-18,3	118,7	-24,9	107,8	-24,7
		INLAND	94,0	-30,2	+0,3	93,7	-24,4	-24,4	112,1	-25,0	93,9	-27,4
		AUSLAND	136,6	-17,9	+14,0	118,9	-25,5	-10,2	127,9	-24,9	127,3	-21,6
27.4	ERZEUGUNG UND ERSTE BEAR- BEITUNG VON NE-METALLEN	INSGESAMT	109,1	+1,5	+2,5	106,4	-4,8	-13,9	120,4	-4,8	107,8	-1,7
		INLAND	104,0	+4,2	+4,7	99,3	-4,8	-15,6	111,3	-5,8	101,7	-0,4
		AUSLAND	117,4	-2,3	-0,6	118,1	-4,9	-11,4	135,2	-3,7	117,8	-3,6
27.41	ERZEUG. U. ERSTE BEAR- BEITUNG VON EDELMETALLEN	INSGESAMT	94,9	-6,2	+2,2	92,9	-5,6	-9,1	100,0	-13,9	93,9	-5,9
		INLAND	120,7	+14,2	+2,5	117,8	-1,9	-7,4	126,3	-12,5	119,3	+5,7
		AUSLAND	63,0	-34,0	+1,4	62,1	-13,0	-12,8	67,4	-17,0	62,6	-25,0
27.42	ERZEUG. U. ERSTE BEAR- BEITUNG VON ALUMINIUM	INSGESAMT	114,2	+5,4	-0,1	114,3	+3,5	-14,6	130,8	-0,5	114,3	+4,5
		INLAND	112,4	+1,4	+5,6	106,4	-1,1	-17,4	121,4	-1,8	109,4	+0,1
		AUSLAND	117,6	+13,3	-8,8	128,9	+11,5	-9,9	148,2	+1,6	123,3	+12,4
27.43	ERZEUG. U. ERSTE BEAR- BEITUNG VON BLEI, ZINK UND ZINN	INSGESAMT	140,9	+2,9	+18,2	119,2	-7,6	-11,4	133,8	-9,7	130,1	-2,2
		INLAND	131,4	+4,9	+16,0	113,3	-7,7	-10,1	122,2	-11,5	122,4	-1,4
		AUSLAND	170,3	-1,5	+24,1	137,2	-7,5	-14,6	169,6	-5,4	153,8	-4,2
27.44	ERZEUG. U. ERSTE BEAR- BEITUNG VON KUPFER	INSGESAMT	100,1	+2,7	+1,9	98,2	-11,6	-13,5	109,3	-5,2	99,2	-4,9
		INLAND	83,8	+12,8	-1,1	84,7	-7,0	-14,0	91,7	-7,6	84,3	+1,9
		AUSLAND	124,3	-5,7	+5,2	118,2	-16,1	-13,0	135,3	-2,8	121,3	-11,1
27.45	ERZEUG. U. ERSTE BEAR- BEITUNG VON SONSTIGEN NE-METALLEN	INSGESAMT	105,1	-26,0	+15,7	90,8	-30,5	-18,1	107,8	-25,5	98,0	-28,7
		INLAND	84,8	-22,6	+19,3	71,1	-36,6	-28,5	95,9	-21,8	78,0	-29,7
		AUSLAND	121,6	-27,8	+13,9	106,8	-26,8	-11,1	117,5	-27,7	114,2	-27,4
27.5	GIESSEREIINDUSTRIE	INSGESAMT	132,6	+2,2	+7,2	123,7	-0,5	-12,5	134,5	-0,9	128,2	+0,9
		INLAND	122,5	+0,8	+3,8	118,0	-1,8	-12,6	126,7	-3,2	120,3	-0,5
		AUSLAND	171,2	+6,1	+17,7	145,5	+3,8	-12,0	164,2	+6,5	158,4	+5,0
27.51	EISENGIESSEREI	INSGESAMT	115,0	-0,3	+0,9	114,0	-0,8	-13,1	124,2	-0,2	114,5	-0,5
		INLAND	105,7	-5,9	-0,6	106,3	-3,5	-18,2	117,6	-2,8	106,0	-4,7
		AUSLAND	141,5	+14,3	+4,2	135,8	+5,6	+0,7	142,7	+6,3	138,7	+9,9
27.52	STAHLGIESSEREI	INSGESAMT	82,3	-28,7	+4,8	78,5	-21,0	-30,5	101,8	-9,8	80,4	-25,2
		INLAND	76,8	-19,0	+0,9	76,1	-16,7	-26,0	91,8	-9,0	76,5	-17,8
		AUSLAND	101,2	-46,1	+16,5	86,9	-31,7	-41,4	136,5	-11,9	94,1	-40,3
27.53	LEICHTMETALLGIESSEREI	INSGESAMT	179,2	+11,2	+11,5	160,7	+5,5	-6,4	166,1	+0,4	170,0	+8,4
		INLAND	160,7	+9,8	+5,7	152,0	+3,5	-3,2	154,2	-2,5	156,4	+6,7
		AUSLAND	295,8	+16,2	+37,6	214,9	+15,5	-18,4	240,9	+14,1	255,4	+15,9
27.54	BUNTMETALLGIESSEREI	INSGESAMT	133,4	+14,6	+25,3	106,5	-3,2	-15,7	122,6	+0,3	120,0	+6,0
		INLAND	123,4	+13,3	+19,5	103,3	-4,1	-13,1	114,0	-2,1	113,4	+4,7
		AUSLAND	201,6	+20,5	+57,0	128,4	+1,7	-27,8	182,1	+12,2	165,0	+12,4
28	HERSTELLUNG VON METALL- ERZEUGNISSEN	INSGESAMT	114,2	+0,2	+8,3	105,4	-6,8	-12,2	112,4	-3,2	109,8	-3,3
		INLAND	104,3	-3,4	+5,5	98,9	-6,3	-11,5	102,1	-4,6	101,6	-4,9
		AUSLAND	160,7	+12,9	+18,2	135,9	-8,8	-14,6	156,2	+1,6	148,3	+1,8
28.1	STAHL- UND LEICHTMETALL- BAU	INSGESAMT	100,3	-2,7	+4,9	95,6	-9,0	-12,5	98,6	-3,8	98,0	-5,9
		INLAND	92,7	-5,0	+2,4	90,5	-7,9	-12,5	92,0	-5,3	91,6	-6,5
		AUSLAND	189,3	+11,9	+20,9	156,6	-16,0	-12,0	177,4	+7,5	173,0	-2,7
28.11	HERSTELLUNG VON STAHL- UND LEICHTMETALLKON- STRUKTIONEN	INSGESAMT	101,7	+2,3	+3,0	98,7	-7,3	-8,3	99,4	-3,8	100,2	-2,7
		INLAND	93,3	-2,5	+0,3	93,0	-6,2	-8,6	92,4	-5,7	93,2	-4,3
		AUSLAND	201,1	+41,4	+21,1	166,0	-14,3	-5,2	181,6	+9,5	183,6	+9,4
28.12	HERSTELLUNG VON AUSBAU- ELEMENTEN AUS STAHL UND LEICHTMETALL	INSGESAMT	95,2	-18,0	+12,1	84,9	-15,4	-26,2	95,9	-3,7	90,1	-16,8
		INLAND	90,8	-12,8	+11,1	81,7	-14,4	-25,0	90,4	-4,2	86,3	-13,5
		AUSLAND	148,6	-43,2	+19,7	124,1	-23,1	-33,8	162,7	-	136,4	-35,5
28.2	KESSEL- UND BEHAELTERBAU (OHNE H.V. DAMPFKESSELN)	INSGESAMT	95,1	-5,8	+0,2	94,9	-1,1	+6,4	83,3	-5,3	95,0	-3,6
		INLAND	81,7	-12,8	-3,1	84,3	-7,3	+5,1	74,2	-9,2	83,0	-10,1
		AUSLAND	194,6	+25,3	+11,7	174,2	+30,3	+11,3	151,4	+12,5	184,4	+27,6
28.21	HERSTELLUNG VON TANKS UND SAMMELBEHALTERN	INSGESAMT	81,3	-8,0	-17,3	98,3	+11,1	+24,4	86,0	-2,6	89,8	+1,5
		INLAND	68,7	-18,6	-18,8	84,6	-2,1	+17,3	77,0	-6,8	76,7	-10,2
		AUSLAND	161,1	+41,6	-12,7	184,6	+81,0	+50,8	142,5	+14,7	172,9	+60,2
28.22	H.V. HEIZKÖRPERN F. ZENTRALHEIZUNGEN UND ZENTRALHEIZUNGSKESSELN	INSGESAMT	104,7	-4,7	+13,1	92,6	-8,5	-3,9	81,5	-7,1	98,7	-6,5
		INLAND	90,5	-9,5	+7,6	84,1	-10,4	-1,8	72,3	-10,9	87,3	-10,0
		AUSLAND	226,0	+16,3	+37,5	164,4	+0,6	-12,8	159,8	+10,7	195,2	+9,1
28.3	HERSTELLUNG VON DAMPF- KESSELN (OHNE ZENTRAL- HEIZUNGSKESSEL)	INSGESAMT	65,3	-16,9	+8,8	60,0	-26,7	-19,2	67,3	-11,9	62,7	-21,8
		INLAND	52,6	-30,9	-9,2	57,9	-0,7	-21,7	63,9	-2,6	55,3	-17,7
		AUSLAND	146,1	+54,4	+98,8	73,5	-68,3	-5,2	89,1	-38,7	109,8	-32,7

1) EUROPAISCHE GEMEINSCHAFT FUER KOHLE UND STAHL.

LAND

FUER DAS VERARBEITENDE GEWERBE  
= 100  
ABTEILUNGEN, GRUPPEN UND KLASSEN  
ZWEIGE, AUSGABE 1993 (WZ93)  
WERT

INDEX

2001 SEP.	VER- AEND. IN % GEGEN	2001 3.VJ	2002 2.VJ	2002 3.VJ	VERAENDERUNG IN % 3.VJ 2002 GEGEN		2001 1.HJ	2001 2.HJ	2002 1.HJ	VERAENDERUNG IN % 1.HJ 2002 GEGEN		2000	2001	VER- AEND. IN % GEGEN	WZ93 SCHL.
	SEP. 2000				3.VJ 2001	2.VJ 2002				1.HJ 2001	2.HJ 2001			2000	
72,8	-6,5	71,7	77,2	79,0	+10,2	+2,3	87,7	70,8	78,9	-10,0	+11,4	83,9	79,2	-5,6	27.34
66,7	-11,9	68,6	70,3	72,9	+6,3	+3,7	83,0	66,7	71,8	-13,5	+7,6	79,6	74,8	-5,0	
92,8	+8,9	82,1	99,7	98,9	+20,5	-0,8	102,9	84,2	101,8	-1,1	+20,9	98,0	93,5	-4,6	
147,4	+0,1	148,9	119,1	114,3	-23,2	-4,0	162,7	137,5	120,9	-25,7	-12,1	157,9	150,1	-4,9	27.36
134,7	+4,2	141,2	114,6	103,9	-26,4	-9,3	153,6	134,6	116,3	-24,3	-12,6	143,4	144,1	+0,5	
165,2	-4,3	159,8	125,6	129,0	-19,3	+2,7	175,5	141,6	127,4	-27,4	-10,0	178,3	158,5	-11,1	
107,5	-20,0	115,1	123,7	113,0	-1,8	-8,6	132,2	114,4	124,1	-6,1	+8,5	135,2	123,3	-8,8	27.4
99,8	-23,3	106,8	112,7	107,0	+0,2	-5,1	123,7	103,8	113,5	-8,2	+9,3	124,1	113,7	-8,4	
120,2	-14,9	128,8	141,6	122,9	-4,6	-13,2	146,2	131,8	141,4	-3,3	+7,3	153,4	139,0	-9,4	
101,2	-14,2	108,9	103,0	96,7	-11,2	-6,1	119,8	107,6	101,7	-15,1	-5,5	115,2	113,7	-1,3	27.41
105,7	-28,8	132,9	128,8	121,9	-8,3	-5,4	150,2	136,7	128,6	-14,4	-5,9	145,0	143,4	-1,1	
95,5	+19,1	79,2	70,9	65,4	-17,4	-7,8	82,2	71,5	68,5	-16,7	-4,2	78,3	76,9	-1,8	
108,4	-15,2	117,2	132,1	120,8	+3,1	-8,6	138,5	122,1	135,8	-1,9	+11,2	140,3	130,3	-7,1	27.42
110,9	-13,5	114,0	120,9	115,9	+1,7	-4,1	128,4	111,5	124,1	-3,3	+11,3	127,0	119,9	-5,6	
103,8	-18,5	123,1	153,0	129,9	+5,5	-15,1	157,1	141,6	157,4	+0,2	+11,2	165,0	149,4	-9,5	
136,9	-20,1	136,2	137,1	131,5	-3,5	-4,1	154,1	130,2	134,9	-12,5	+3,6	165,4	142,2	-14,0	27.43
125,3	-21,2	127,5	124,3	123,6	-3,1	-0,6	143,4	120,7	121,5	-15,3	+0,7	152,1	132,0	-13,2	
172,9	-17,2	163,3	176,3	156,0	-4,5	-11,5	187,1	159,8	176,4	-5,7	+10,4	206,4	173,5	-15,9	
97,5	-30,7	107,1	116,3	103,9	-3,0	-10,7	119,4	100,0	111,9	-6,3	+11,9	127,2	109,7	-13,8	27.44
74,3	-41,6	84,7	96,8	89,0	+5,1	-8,1	106,4	81,2	93,1	-12,5	+14,7	111,7	93,8	-16,0	
131,8	-17,8	140,3	145,3	126,1	-10,1	-13,2	138,7	127,8	140,0	+0,9	+9,5	150,1	133,3	-11,2	
142,1	+1,1	134,5	106,3	102,3	-23,9	-3,8	149,8	127,3	110,6	-26,2	-13,1	136,0	138,5	+1,8	27.45
109,6	+9,2	116,0	90,0	85,1	-26,6	-5,4	126,1	105,1	101,3	-19,7	-3,6	107,2	115,6	+7,8	
168,4	-2,8	149,5	119,6	116,2	-22,3	-2,8	169,0	145,4	118,1	-30,1	-18,8	159,4	157,2	-1,4	
129,8	-3,8	129,3	138,6	132,5	+2,5	-4,4	138,9	126,2	135,4	-2,5	+7,3	133,6	132,6	-0,7	27.5
121,5	-9,5	125,2	131,2	125,2	-	-4,6	133,7	120,4	127,5	-4,6	+5,9	131,1	127,1	-3,1	
161,3	+17,5	144,8	167,0	160,7	+11,0	-3,8	158,9	148,7	165,9	+4,4	+11,6	143,0	153,8	+7,6	
115,3	-4,8	115,9	128,5	120,1	+3,6	-6,5	128,7	113,9	126,2	-1,9	+10,8	127,7	121,3	-6,0	27.51
112,3	-4,3	114,1	121,8	114,0	-0,1	-6,4	124,4	109,2	119,5	-3,9	+9,4	124,8	116,8	-6,4	
123,8	-5,8	121,0	147,5	137,4	+13,6	-6,8	140,8	127,2	145,3	+3,2	+14,2	136,0	134,0	-1,5	
115,5	+9,1	117,5	112,0	91,2	-22,4	-18,6	110,6	110,2	107,0	-3,3	-2,9	100,8	110,4	+9,5	27.52
94,8	-11,3	105,2	99,7	85,2	-19,0	-14,5	98,7	96,4	95,1	-3,6	-1,3	89,5	97,5	+8,9	
187,7	+83,3	160,2	155,1	112,2	-30,0	-27,7	152,3	158,5	148,7	-2,4	-6,2	140,1	155,4	+10,9	
161,2	-6,6	157,8	168,5	170,5	+8,0	+1,2	169,4	156,0	163,9	-3,2	+5,1	161,3	162,7	+0,9	27.53
146,3	-15,3	150,8	159,2	156,6	+3,8	-1,6	162,0	148,2	153,0	-5,6	+3,2	160,7	155,1	-3,5	
254,5	+49,4	201,5	227,1	258,0	+28,0	+13,6	215,9	205,3	232,4	+7,6	+13,2	164,8	210,6	+27,8	
116,4	+0,4	116,8	123,4	122,1	+4,5	-1,1	125,0	109,4	122,9	-1,7	+12,3	110,1	117,2	+6,4	27.54
108,9	+0,1	110,0	113,6	115,2	+4,7	+1,4	119,6	103,0	113,4	-5,2	+10,1	104,9	111,3	+6,1	
167,3	+1,8	162,8	190,4	169,3	+4,0	-11,1	162,0	153,2	188,5	+16,4	+23,0	145,6	157,6	+8,2	
114,0	-4,7	114,7	114,0	113,2	-1,3	-0,7	116,8	111,0	112,0	-4,1	+0,9	115,2	113,9	-1,1	28
108,0	-3,5	107,8	103,8	105,0	-2,6	+1,2	108,2	103,8	102,1	-5,6	-1,6	107,2	106,0	-1,1	
142,4	-8,4	147,4	161,4	151,9	+3,1	-5,9	156,9	145,2	158,4	+1,0	+9,1	152,7	151,0	-1,1	
103,1	-3,9	105,0	102,2	101,7	-3,1	-0,5	101,2	100,8	97,1	-4,1	-3,7	103,3	101,0	-2,2	28.1
97,6	-6,1	99,5	94,8	95,5	-4,0	+0,7	96,1	96,0	90,2	-6,1	-6,0	99,1	96,0	-3,1	
169,1	+14,1	171,1	189,8	174,6	+2,0	-8,0	162,2	157,2	178,8	+10,2	+13,7	153,5	159,7	+4,0	
99,4	-8,7	105,3	103,5	102,7	-2,5	-0,8	102,3	100,9	97,8	-4,4	-3,1	105,6	101,6	-3,8	28.11
95,7	-9,2	100,0	95,2	95,0	-4,0	+0,8	97,0	96,4	90,6	-6,6	-6,0	101,0	96,7	-4,3	
142,2	-5,5	168,0	201,7	180,7	+7,6	-10,4	164,8	154,5	182,1	+10,5	+17,9	159,3	159,6	+0,2	
116,1	+14,0	104,0	97,7	98,4	-5,4	+0,7	97,4	100,1	94,6	-2,9	-5,5	95,4	98,8	+3,6	28.12
104,1	+5,6	97,6	93,5	93,8	-3,9	+0,3	92,8	94,6	88,6	-4,5	-6,3	92,3	93,7	+1,5	
261,8	+85,9	181,6	148,5	153,4	-15,5	+3,3	153,3	166,4	167,4	+9,2	+0,6	133,5	159,8	+19,7	
101,0	-5,8	97,3	78,6	93,1	-4,3	+18,4	83,3	92,8	78,5	-5,8	-15,4	91,7	88,1	-3,9	28.2
93,7	-7,8	90,9	69,8	82,1	-9,7	+17,6	77,2	85,4	70,3	-8,9	-17,7	85,7	81,3	-5,1	
155,3	+4,9	145,2	144,8	175,1	+20,6	+20,9	129,3	148,2	139,6	+8,0	-5,8	136,5	138,7	+1,6	
88,4	-5,4	90,5	80,7	86,2	-4,8	+6,8	87,2	86,9	85,9	-1,5	-1,2	91,9	87,1	-5,2	28.21
84,4	-8,5	86,7	72,5	75,1	-13,4	+3,6	80,6	81,3	78,0	-3,2	-4,1	86,9	80,9	-6,9	
113,8	+13,2	114,3	132,8	156,0	+36,5	+17,5	129,1	122,4	135,8	+5,2	+10,9	123,4	125,8	+1,9	
109,9	-5,9	102,1	77,1	97,9	-4,1	+27,0	80,6	97,0	73,3	-9,1	-24,4	91,5	88,8	-3,0	28.22
100,0	-7,3	93,7	67,9	86,7	-7,5	+27,7	74,8	88,1	65,1	-13,0	-26,1	84,8	81,5	-3,9	
194,3	+0,8	174,2	155,9	193,0	+10,8	+23,8	129,4	172,4	143,2	+10,7	-16,9	148,9	150,9	+1,3	
78,6	-9,4	78,0	70,4	66,5	-14,7	-5,5	75,6	71,0	67,7	-10,4	-4,6	90,4	73,3	-18,9	28.3
76,1	+12,2	67,8	65,6	61,5	-9,3	-6,2	64,5	63,4	65,1	+0,9	+2,7	65,2	63,9	-2,0	
94,6	-54,5	143,1	101,4	99,0	-30,8	-2,4	146,4	119,9	84,1	-42,6	-29,9	250,6	133,2	-46,8	

1 INDEX DES AUFTRAGSEINGANGS  
 1995  
 NACH ABSCHNITTEN, UNTERABSCHNITTEN,  
 DER KLASSIFIKATION DER WIRTSCHAFTS  
 1.1 ORIGINAL

WERT

WZ93- SCHL.	WIRTSCHAFTSZWEIG	2002 SEP.	VERAENDERUNG IN % SEP. 2002 GEGEN		2002 AUG.	VERAENDERUNG IN % AUG. 2002 GEGEN		KUMULIERT		2-MONATS- DURCHSCHNITT AUG. 2002 UND SEP. 2002		VER- AEND. IN % GEGEN VORJAHR	
			SEP. 2001	AUG. 2002		AUG. 2001	JULI 2002	JAN. 2002 BIS SEP. 2002	VER- AEND. IN % GEGEN VORJAHR	AUG. 2002	VER- AEND. IN % GEGEN VORJAHR		
28.4	H.V. SCHMIEDE-, PRESS-, ZIEH-U. STANZTEILEN, GEW. RINGEN U. PULVERM. ERZ.	INSGESAMT	160,0	+4,1	+11,9	143,0	-1,7	-10,6	155,8	+0,8	151,5	+1,3	-
		INLAND	150,6	-0,3	+8,2	139,2	+0,4	-10,0	146,5	-0,8	144,9	-3,9	-
		AUSLAND	194,9	+19,1	+24,1	157,0	-7,8	-12,5	190,1	+5,4	176,0	+5,4	+5,4
28.5	OBERFLAECHEVEREDLUNG, WAERMEBEHANDLUNG UND MECHANIK A.N.G.	INSGESAMT	158,5	-1,4	+6,9	148,3	-6,8	-15,0	159,8	-6,5	153,4	-4,1	-
		INLAND	155,1	-1,6	+5,9	146,4	-6,2	-13,2	153,9	-7,6	150,8	-3,9	-
		AUSLAND	185,4	+0,7	+13,5	163,4	-11,4	-26,0	206,3	+0,1	174,4	-5,4	-5,4
28.51	OBERFLAECHEVEREDLUNG UND WAERMEBEHANDLUNG	INSGESAMT	145,7	-4,1	+5,7	137,8	-8,5	-12,5	148,0	-11,5	141,8	-6,3	-
		INLAND	143,1	-4,6	+5,4	135,8	-8,0	-11,5	141,6	-12,1	139,5	-6,2	-
		AUSLAND	162,8	-1,3	+7,9	150,9	-11,7	-18,3	190,8	-8,1	156,9	-6,6	-6,6
28.52	MECHANIK A.N.G.	INSGESAMT	172,9	+1,4	+8,0	160,1	-5,2	-17,3	173,0	-1,2	166,5	-1,9	-
		INLAND	168,0	+1,1	+6,5	157,8	-4,4	-14,7	167,1	-3,0	162,9	-1,6	-
		AUSLAND	220,8	+3,0	+20,8	182,8	-11,1	-34,1	230,5	+13,3	201,8	-4,0	-4,0
28.6	H.V. SCHNEIDWAREN, WERK- ZEUGEN, SCHLOSSERN UND BESCHLAEGEN	INSGESAMT	133,8	+8,4	+15,6	115,7	-2,8	-14,2	129,5	+1,4	124,8	+3,0	-
		INLAND	124,4	+6,1	+15,6	107,6	-5,0	-12,4	117,0	-0,5	116,0	+0,6	-
		AUSLAND	156,0	+13,0	+15,6	134,9	+1,8	-17,5	159,3	+5,1	145,5	+7,5	+7,5
28.61	HERSTELLUNG VON SCHNEIDWAREN UND BESTECKEN	INSGESAMT	107,1	+4,6	+14,1	93,9	-11,6	-2,3	103,7	-4,3	100,5	-3,6	-
		INLAND	71,3	+1,7	+12,5	63,4	-18,6	+8,4	65,5	-8,9	67,4	-8,9	-
		AUSLAND	148,3	+6,4	+15,1	128,9	-7,1	-7,4	147,5	-1,9	138,6	-0,4	-0,4
28.62	HERSTELLUNG VON WERKZEUGEN	INSGESAMT	122,0	+8,3	+12,3	108,6	-4,7	-19,3	126,8	+1,6	115,3	+1,8	-
		INLAND	119,3	+8,0	+12,1	106,4	-6,3	-17,3	120,3	+1,3	112,9	+0,8	-
		AUSLAND	128,2	+8,7	+13,0	113,5	-1,3	-23,5	141,7	+2,5	120,9	+3,8	+3,8
28.63	HERSTELLUNG VON SCHLOSSERN UND BESCHLAEGEN	INSGESAMT	149,9	+9,0	+18,6	126,4	+0,2	-10,5	136,4	+2,1	138,2	+4,9	-
		INLAND	135,3	+4,9	+18,9	113,8	-2,8	-8,8	119,7	-1,5	124,6	+1,2	-
		AUSLAND	191,3	+18,5	+17,9	162,2	+7,0	-13,8	183,5	+9,4	176,8	+12,9	+12,9
28.7	HERSTELLUNG VON SONST. EISEN-, BLECH- UND METALLWAREN	INSGESAMT	96,6	-0,9	+5,7	91,4	-8,2	-11,9	97,4	-5,3	94,0	-4,7	-
		INLAND	86,5	-3,4	+3,8	83,3	-10,8	-10,5	87,5	-7,2	84,9	-7,2	-
		AUSLAND	133,8	+5,1	+9,9	121,7	-0,7	-15,3	134,4	-	127,8	+2,3	+2,3
28.71	HERSTELLUNG VON BE- HAELTERN AUS EISEN UND STAHL	INSGESAMT	88,1	-0,7	+4,9	84,0	-12,4	-14,1	90,6	-3,7	86,1	-6,7	-
		INLAND	83,6	-1,5	+9,1	76,6	-15,2	-15,3	83,7	-4,8	80,1	-8,6	-
		AUSLAND	102,0	+1,3	+4,4	106,7	-5,8	-11,7	112,0	-1,2	104,4	-2,4	-2,4
28.72	H.V. VERPACKUNGEN U. VERSCHLUESSEN AUS EI- SEN-, STAHL U. NE-METALL	INSGESAMT	99,4	+3,6	-2,5	102,0	+2,7	-10,6	101,1	+3,4	100,7	+3,2	-
		INLAND	85,2	+0,6	-4,7	89,4	-2,4	-9,1	85,9	-0,9	87,3	-1,0	-
		AUSLAND	145,8	+9,9	+1,7	143,3	+15,4	-13,5	150,8	+12,5	144,6	+12,5	+12,5
28.73	HERSTELLUNG VON DRAHT- WAREN	INSGESAMT	98,6	+1,2	+10,0	89,6	-11,1	-19,0	100,7	-6,0	94,1	-5,0	-
		INLAND	84,0	-4,0	+1,3	82,9	-9,1	-17,0	89,6	-2,9	83,5	-6,6	-
		AUSLAND	144,5	+12,3	+30,5	110,7	-15,5	-23,2	135,9	-11,6	127,6	-1,8	-1,8
28.74	H.V. SCHRAUBEN, NIETEN, KETTEN UND FEDERN	INSGESAMT	106,6	-0,8	+4,6	101,9	-4,1	-11,5	109,7	-3,7	104,3	-2,4	-
		INLAND	98,2	-1,7	+4,4	94,1	-7,0	-11,1	101,3	-5,2	96,2	-4,4	-
		AUSLAND	130,7	+1,0	+5,1	124,3	+2,7	-12,5	134,2	+0,1	127,5	+1,8	+1,8
28.75	H.V. EISEN-, BLECH- UND METALLWAREN A.N.G.	INSGESAMT	90,2	-3,5	+8,8	82,9	-13,6	-10,2	88,9	-9,4	86,6	-8,6	-
		INLAND	82,0	-5,6	+7,2	76,5	-15,8	-8,3	80,8	-11,8	79,3	-10,8	-
		AUSLAND	131,2	+3,9	+13,8	115,3	-4,7	-15,8	129,2	-1,0	123,3	-0,3	-0,3
DK	MASCHINENBAU	INSGESAMT	117,3	+6,3	+11,0	105,7	+0,1	-13,7	118,2	+0,3	111,5	+3,2	-
		INLAND	101,2	+0,8	+4,3	97,0	-5,5	-11,0	103,3	-4,1	99,1	-2,4	-
		AUSLAND	136,9	+11,9	+17,6	116,4	+6,6	-16,3	136,5	+4,8	126,7	+9,4	+9,4
29.1	H.V. MASCHINEN F.D. ERZEUG. U. NUTZG. V. MECHAN. ENERGIE (O. LUFT-, STRASS. FAHRZ. BAU)	INSGESAMT	127,4	+23,9	+31,1	97,2	-10,0	-14,3	113,6	-1,3	112,3	+6,5	-
		INLAND	98,0	+9,5	+7,2	91,4	-3,9	-13,5	96,9	-2,2	94,7	+2,6	-
		AUSLAND	168,4	+38,7	+59,8	105,4	-16,3	-15,2	137,0	-0,3	136,9	+10,7	+10,7
29.11	H.V. VERBRENNUNGSMOTOREN U. TURBINEN (O. MOT. F. LUFT- U. STRASSENFAHRZEUGE)	INSGESAMT	175,1	+98,1	+177,9	63,0	-39,2	-9,4	99,2	-7,0	119,1	+24,1	-
		INLAND	79,3	+85,7	+27,9	62,0	+33,0	-3,9	57,1	+10,9	70,7	+58,2	+58,2
		AUSLAND	243,7	+101,2	+282,6	63,7	-55,9	-13,0	129,4	-11,5	153,7	+15,7	+15,7
29.12	HERSTELLUNG VON PUMPEN UND KOMPRESSOREN	INSGESAMT	127,1	+21,9	+13,0	112,5	+0,4	-10,8	120,4	+2,8	119,8	+10,7	-
		INLAND	100,1	+11,3	+4,4	95,9	-7,2	-10,8	99,1	-2,7	98,0	+1,4	-
		AUSLAND	161,2	+31,6	+20,7	133,5	+8,2	-10,8	147,4	+8,0	147,4	+19,8	+19,8
29.13	HERSTELLUNG VON ARMATUREN	INSGESAMT	104,7	-0,5	+8,7	96,3	-4,0	-16,3	106,8	-1,6	100,5	-2,2	-
		INLAND	91,8	-1,8	+7,0	85,8	-7,0	-14,2	91,9	-4,0	88,8	-4,4	-
		AUSLAND	137,1	+1,7	+11,9	122,5	+1,7	-20,1	144,5	+2,8	129,8	+1,7	+1,7
29.14	HERSTELLUNG VON LAGERN, GETRIEBEN, ZAHNRAEDERN UND ANTRIEBSELEMENTEN	INSGESAMT	113,8	+3,8	+6,4	107,0	-6,0	-18,0	123,2	-1,4	110,4	-1,2	-
		INLAND	112,0	+3,5	+4,1	107,6	-5,9	-17,5	119,9	-3,1	109,8	-1,3	-
		AUSLAND	116,6	+4,4	+9,8	106,2	-5,9	-18,7	128,2	+1,0	111,4	-0,8	-0,8
29.2	HERSTELLUNG VON SONST. MASCHINEN FUER UNSPEZI- FISCHE VERWENDUNG	INSGESAMT	114,2	-14,0	-1,6	116,1	+1,8	-7,1	120,1	-3,1	115,2	-6,6	-
		INLAND	100,2	-5,7	-5,6	106,2	-5,0	+0,2	103,6	-6,8	103,2	-5,4	-
		AUSLAND	137,9	-22,3	+3,8	132,9	+13,0	-15,3	148,0	+1,8	135,4	-8,3	-8,3



LAND

FUER DAS VERARBEITENDE GEWERBE  
= 100  
ABTEILUNGEN, GRUPPEN UND KLASSEN  
ZWEIGE, AUSGABE 1993 (WZ93)  
WERT

INDEX

2001 SEP.	VER- AEND. IN % GEGEN SEP. 2000	2001 3. VJ	2002 2. VJ	2002 3. VJ	VERAENDERUNG IN % 3. VJ 2002 GEGEN		2001 1. HJ	2001 2. HJ	2002 1. HJ	VERAENDERUNG IN % 1. HJ 2002 GEGEN		2000	2001	VER- AEND. IN % GEGEN 2000	WZ93 SCHL.
					3. VJ 2001	2. VJ 2002				1. HJ 2001	2. HJ 2001				
153,7	+0,3	149,8	154,8	154,3	+3,0	-0,3	157,0	144,5	156,5	-0,3	+8,3	149,0	150,8	+1,2	28.4
151,0	+3,4	144,1	145,9	148,2	+2,8	+1,6	149,4	137,8	145,7	-2,5	+5,7	143,2	143,6	+0,3	
163,6	-8,8	171,0	187,5	177,1	+3,8	-5,5	185,2	169,4	196,6	+6,2	+16,1	170,6	177,3	+3,9	
160,7	-2,3	163,3	160,2	160,4	-1,8	+0,1	174,7	158,2	159,5	-8,7	+0,8	156,9	166,5	+6,1	28.5
157,7	-1,4	160,7	153,7	156,7	-2,5	+2,0	169,3	154,6	152,5	-9,9	-1,4	153,5	162,0	+5,5	
184,2	-7,5	183,1	211,2	189,9	+3,7	-10,1	217,5	186,2	214,5	-1,4	+15,2	184,5	201,9	+9,4	
151,9	-4,5	155,3	150,7	147,0	-5,3	-2,5	173,2	150,5	148,5	-14,3	-1,3	152,2	161,8	+6,3	28.51
150,0	-2,6	152,7	142,3	144,1	-5,6	+1,3	165,4	146,5	140,4	-15,1	-4,2	148,1	155,9	+5,3	
164,9	-14,6	172,6	206,9	166,1	-3,8	-19,7	225,2	177,2	203,2	-9,8	+14,7	179,8	201,2	+11,9	
170,5	+0,1	172,2	170,8	175,5	+1,9	+2,8	176,5	166,8	171,7	-2,7	+2,9	162,2	171,7	+5,9	28.52
166,1	-0,2	169,5	166,0	170,3	+0,5	+2,6	173,6	163,4	165,6	-4,6	+1,3	159,2	168,5	+5,8	
214,4	+2,7	199,5	218,0	226,9	+13,7	+4,1	205,5	200,3	232,3	+13,0	+16,0	191,9	202,9	+5,7	
123,4	-2,8	122,6	131,9	128,1	+4,5	-2,9	130,2	123,8	130,3	+0,1	+5,3	122,7	127,0	+3,5	28.6
117,2	+0,7	114,9	116,6	116,3	+3,0	+1,5	118,9	114,1	116,4	-2,1	+2,0	113,6	116,5	+2,6	
138,0	-9,2	140,7	168,2	151,5	+7,7	-9,9	157,1	146,9	163,2	+3,9	+11,1	144,3	152,0	+5,3	
102,4	-2,3	103,1	107,4	99,0	-4,0	-7,8	111,1	103,1	106,1	-4,5	+2,9	92,2	107,1	+16,2	28.61
70,1	+2,9	70,9	63,3	64,4	-9,2	+1,7	72,4	71,5	66,1	-8,7	-7,6	64,4	72,0	+11,8	
139,4	-5,1	140,1	158,0	138,8	-0,9	-12,2	155,5	139,3	151,9	-2,3	+9,0	124,1	147,4	+18,8	
112,7	-6,2	116,9	129,6	121,7	+4,1	-6,1	128,7	119,4	129,4	+0,5	+8,4	121,2	124,0	+2,3	28.62
110,5	-2,5	114,5	120,6	118,1	+3,1	-2,1	121,0	113,8	121,5	+0,4	+6,8	113,5	117,4	+3,4	
117,9	-13,1	122,6	150,0	130,0	+6,0	-13,3	146,2	132,0	147,5	+0,9	+11,7	138,9	139,1	+0,1	
137,5	+0,1	131,4	138,1	139,2	+5,9	+0,8	134,7	131,6	135,0	+0,2	+2,6	129,0	133,2	+3,3	28.63
129,0	+3,4	120,4	118,8	124,8	+3,5	+4,9	122,1	119,2	117,2	-4,0	-1,7	119,3	120,7	+1,2	
161,5	-6,5	162,5	192,7	180,6	+11,1	-6,3	170,4	166,7	185,0	+8,6	+11,0	156,4	168,6	+7,8	
97,5	-9,6	100,9	99,0	97,3	-3,6	-1,7	103,8	96,9	97,5	-6,1	+0,6	104,2	100,3	-3,7	28.7
89,5	-11,2	93,1	88,6	87,6	-5,9	-1,1	94,9	89,1	87,4	-7,9	-1,9	97,0	92,0	-5,2	
127,3	-5,2	129,5	137,6	133,0	+2,7	-3,3	136,9	125,6	135,1	-1,3	+7,6	131,1	131,2	+0,1	
88,7	-6,1	96,7	89,2	90,0	-6,9	+0,9	92,7	90,3	90,9	-1,9	+0,7	90,4	91,5	+1,2	28.71
84,9	-4,1	89,4	83,3	83,5	-6,6	+0,2	87,1	84,4	83,7	-3,9	-0,8	87,7	85,7	-2,3	
100,7	-11,0	119,4	107,4	109,9	-8,0	+2,3	110,4	108,8	113,1	+2,4	+4,0	98,7	109,6	+11,0	
95,9	-2,8	101,3	103,9	105,2	+3,8	+1,3	96,1	93,9	99,1	+3,1	+5,5	95,1	95,0	-0,1	28.72
84,7	-6,9	90,7	85,8	91,0	+0,3	+6,1	84,7	84,6	83,4	-1,5	-1,4	85,8	84,7	-1,3	
132,7	+7,2	135,8	162,7	151,6	+11,6	-6,8	133,3	124,5	150,5	+12,9	+20,9	125,2	126,9	+3,0	
97,4	-13,4	104,0	108,3	99,6	-4,2	-8,0	108,6	97,8	101,3	-6,7	+3,6	108,0	103,2	-4,4	28.73
87,5	-13,7	93,6	98,0	88,9	-5,0	-9,3	91,7	86,1	89,9	-2,0	+4,4	94,8	88,9	-6,2	
128,7	-12,7	137,0	140,8	133,1	-2,8	-5,5	162,1	134,5	137,3	-15,3	+2,1	149,6	148,3	-0,9	
107,5	-13,4	108,3	110,1	107,9	-0,4	-2,0	116,7	106,1	110,7	-5,1	+4,3	119,0	111,4	-6,4	28.74
99,9	-14,9	101,7	101,3	99,4	-2,3	-1,9	109,5	99,0	102,2	-6,7	+3,2	113,1	104,3	-7,8	
129,4	-9,8	127,2	135,6	132,4	+4,1	-2,4	137,4	126,5	135,1	-1,7	+6,8	136,2	131,9	-3,2	
93,5	-8,6	96,1	89,4	88,5	-7,9	-1,0	99,1	93,2	89,1	-10,1	-4,4	99,6	96,1	-3,5	28.75
86,9	-10,2	89,9	81,3	80,6	-10,3	-0,9	92,5	86,9	81,0	-12,4	-6,8	94,1	89,7	-4,7	
126,3	-2,6	126,9	130,0	127,8	+0,7	-1,7	132,3	124,4	129,9	-1,8	+4,4	127,3	128,4	+0,9	
110,3	-9,3	110,7	122,1	115,2	+4,1	-5,7	121,5	113,8	119,8	-1,4	+5,3	121,8	117,6	-3,4	DK
100,4	-10,1	103,6	103,2	102,4	-1,2	-0,8	109,8	102,9	103,7	-5,6	+0,8	109,8	106,4	-3,1	
122,3	-8,6	119,4	145,3	130,8	+9,5	-10,0	135,8	127,1	139,3	+2,6	+9,6	136,5	131,4	-3,7	
102,8	-10,1	107,2	112,8	112,7	+5,1	-0,1	119,0	110,0	114,1	-4,1	+3,7	117,8	114,5	-2,8	29.1
89,5	-12,6	94,5	94,7	98,4	+4,1	+3,9	101,4	91,9	96,2	-5,1	+4,7	101,6	96,6	-4,9	
121,4	-7,4	124,9	138,0	132,7	+6,2	-3,8	143,6	135,4	139,2	-3,1	+2,8	140,3	139,5	-0,6	
88,4	-11,3	89,5	93,3	102,5	+14,5	+9,9	115,3	109,1	97,5	-15,4	-10,6	112,2	112,2	-	29.11
42,7	-29,3	41,7	52,6	68,6	+64,5	+30,4	56,5	42,5	51,3	-9,2	+20,7	59,6	49,5	-16,9	
121,1	-5,3	123,7	122,4	126,9	+2,6	+3,7	157,5	156,8	130,7	-17,0	-16,6	149,9	157,1	+4,8	
104,3	-9,9	111,2	121,0	121,9	+9,6	+0,7	120,1	113,5	119,7	-0,3	+5,5	120,8	116,8	-3,3	29.12
89,9	-13,2	98,5	98,6	101,2	+2,7	+2,6	103,5	96,2	98,0	-5,3	+1,9	104,8	99,8	-4,8	
122,5	-6,6	127,4	149,3	148,1	+16,2	-0,8	141,0	135,4	147,0	+4,3	+8,6	141,0	138,2	-2,0	
105,2	-2,4	106,0	106,0	105,4	-0,6	-0,6	109,8	101,6	107,6	-2,0	+5,9	107,2	105,7	-1,4	29.13
93,5	-4,1	95,2	88,6	92,5	-2,8	+4,4	96,0	91,0	91,5	-4,7	+0,5	94,9	93,5	-1,5	
134,8	+1,0	133,0	149,8	137,6	+3,5	-8,1	144,4	128,1	147,9	+2,4	+15,5	138,0	136,3	-1,2	
109,6	-15,4	116,9	124,6	117,1	+0,2	-6,0	128,9	114,7	126,2	-2,1	+10,0	128,2	121,8	-5,0	29.14
108,2	-15,0	116,3	118,5	116,7	+0,3	-1,5	127,3	113,2	121,5	-4,6	+7,9	126,7	120,3	-6,1	
111,7	-15,9	117,8	133,9	117,8	-	-12,0	131,4	117,0	133,5	+1,6	+14,1	130,6	124,2	-4,9	
132,8	+10,0	122,7	122,8	118,4	-3,5	-3,6	124,5	122,0	120,9	-2,9	-0,9	121,4	123,3	+1,6	29.2
106,3	-6,3	109,7	102,7	104,1	-5,1	+1,4	111,9	107,2	103,3	-7,7	-3,6	110,2	109,5	-0,6	
177,5	+33,7	144,6	156,6	142,6	-1,4	-8,9	145,8	147,0	150,7	+3,4	+2,5	140,5	146,4	+4,2	

1 INDEX DES AUFTRAGSEINGANGS  
1996  
NACH ABSCHNITTEN, UNTERABSCHNITTEN,  
DER KLASSIFIKATION DER WIRTSCHAFTS  
1.1 ORIGINAL

WERT

WZ93- SCHL.	WIRTSCHAFTSZWEIG		2002			2002			KUMULIERT		2-MONATS- DURCHSCHNITT	
			2002 SEP.	VERÄNDERUNG IN % SEP. 2002 GEGEN	AUG. 2002	2002 AUG.	VERÄNDERUNG IN % AUG. 2002 GEGEN	JULI 2002	JAN. 2002 BIS SEP. 2002	VER- ÄEND. IN % GEGEN VORJAHR	AUG. 2002 UND SEP. 2002	VER- ÄEND. IN % GEGEN VORJAHR
29.21	HERSTELLUNG VON OEFEN UND BRENNERN	INSGESAMT	88,6	-9,9	-7,1	95,4	-6,7	+15,1	96,8	-10,1	92,0	-8,3
		INLAND	83,5	-7,2	-2,0	85,2	-3,7	+16,9	84,8	-10,4	84,4	-5,5
		AUSLAND	95,1	-12,8	-12,4	108,6	-9,6	+13,5	112,3	-9,7	101,9	-11,1
29.22	HERSTELLUNG VON HEBE- ZEUGEN UND FOERDERMIT- TELN	INSGESAMT	108,0	-4,0	+0,6	107,4	-7,1	-6,4	109,7	-7,3	107,7	-5,6
		INLAND	101,9	+6,7	+3,3	98,6	-8,1	-4,2	98,5	-7,2	100,3	-1,1
		AUSLAND	120,6	-18,2	-3,9	125,5	-5,4	-9,5	132,6	-7,5	123,1	-12,1
29.23	H.V. KAELTE- UND LUFT- TECHN. ERZEUGNISSEN F. GEWERBL. ZWECKE	INSGESAMT	124,6	+16,3	+14,7	108,6	-2,4	-27,5	132,8	+6,7	116,6	+6,8
		INLAND	109,5	+3,3	+6,9	102,4	-13,5	-6,5	109,1	-5,5	106,0	-5,5
		AUSLAND	159,8	+45,8	+29,8	123,1	+30,3	-49,6	188,2	+29,3	141,5	+38,6
29.24	H.V. MASCHINEN FUER UNSPECIFISCHE VERWEN- DUNG A.N.G.	INSGESAMT	117,2	-31,3	-10,7	131,2	+13,0	+4,9	124,8	-4,5	124,2	-13,3
		INLAND	94,1	-21,5	-21,6	120,0	+4,3	+7,4	107,4	-6,9	107,1	-8,9
		AUSLAND	146,3	-37,6	+0,7	145,3	+23,9	+2,3	146,7	-2,1	145,8	-17,1
29.3	HERSTELLUNG VON LAND- U. FORSTWIRTSCHAFTLICHEN MASCHINEN	INSGESAMT	102,4	+6,4	+18,7	86,3	-1,0	-29,7	133,6	+16,1	94,4	+2,9
		INLAND	98,3	+10,2	+33,0	73,9	+4,5	-14,9	105,4	+19,1	86,1	+7,6
		AUSLAND	106,6	+3,2	+7,6	99,1	-5,1	-38,0	162,7	+14,2	102,9	-1,0
29.31	HERSTELLUNG VON ACKER- SCHLEPPERN	INSGESAMT	94,9	+22,6	-1,5	96,3	+15,3	-39,0	143,2	+18,4	95,6	+18,8
		INLAND	83,4	+67,5	+26,9	65,7	-2,5	+2,3	100,6	+23,7	74,6	+27,3
		AUSLAND	102,3	+7,5	-11,8	116,0	+23,7	-46,8	170,6	+16,5	109,2	+15,6
29.32	H.V. SONST. LAND- UND FORSTWIRTSCH. MASCHINEN	INSGESAMT	106,7	-0,3	+32,4	80,6	-9,8	-21,4	128,0	+14,6	93,7	-4,6
		INLAND	104,2	-0,6	+35,0	77,2	+7,2	-19,3	107,4	+17,5	90,7	+2,6
		AUSLAND	110,1	+0,2	+29,1	85,3	-24,6	-23,8	156,2	+12,1	97,7	-12,4
29.4	HERSTELLUNG VON WERK- ZEUGMASCHINEN	INSGESAMT	109,6	+2,4	+3,9	105,5	-0,5	-13,5	112,7	-6,8	107,6	+1,0
		INLAND	109,0	-7,5	+5,3	103,5	-5,7	-7,2	109,6	-10,4	106,3	-6,6
		AUSLAND	110,1	+14,9	+2,4	107,5	+5,2	-19,1	116,0	-2,8	108,8	+9,9
29.5	H.V. MASCHINEN F. SONST. BESTIMMTE WIRTSCHAFTS- ZWEIGE	INSGESAMT	109,9	+14,4	+1,4	108,4	+9,7	-7,8	115,6	+0,2	109,2	+12,0
		INLAND	104,7	+4,7	+5,3	99,4	-8,4	-15,3	108,9	-6,3	102,1	-2,1
		AUSLAND	113,8	+22,5	-1,6	115,6	+26,9	-1,9	120,9	+5,3	114,7	+24,7
29.51	H.V. MASCHINEN F.D. ME- TALLERZ. V. WALZWERKS- EINR.U. GIESSMASCHINEN	INSGESAMT	110,9	+40,6	-0,9	111,9	+133,1	+59,6	81,4	+5,3	111,4	+75,4
		INLAND	101,6	-1,0	+27,3	79,8	-8,2	-45,5	95,0	-32,2	90,7	-4,3
		AUSLAND	114,7	+66,0	-8,4	125,2	+291,3	+224,4	75,8	+47,2	120,0	+137,2
29.52	H.V. BERGWERKS-, BAU- U. BAUSTOFFMASCHINEN	INSGESAMT	100,5	+23,0	+8,1	93,0	+0,1	-2,6	104,0	-1,1	96,8	+10,9
		INLAND	69,2	+10,0	+23,4	56,1	-16,6	-22,0	71,8	-12,0	62,7	-3,7
		AUSLAND	135,7	+32,0	+0,9	134,5	+10,6	+10,2	140,2	+6,5	135,1	+20,4
29.53	H.V. MASCHINEN F. DAS ERNAEHRUNGSGEWERBE U.D. TABAKVERARBEITUNG	INSGESAMT	91,4	+5,7	+8,8	84,0	-3,8	-13,0	90,9	+9,3	87,7	+0,9
		INLAND	72,0	-18,2	+10,3	65,3	-20,7	-16,5	73,3	-0,7	68,7	-19,4
		AUSLAND	109,0	+28,1	+7,9	101,0	+9,9	-10,9	106,9	+16,4	105,0	+18,6
29.54	H.V. MASCHINEN F. DAS TEXTIL-, BEKLEIDUNGS- U. LEDERGEWERBE	INSGESAMT	85,5	+17,3	+13,7	75,2	+25,3	-18,4	93,4	+13,3	80,4	+20,9
		INLAND	72,2	-14,7	+0,7	71,7	-4,9	-17,7	82,0	-17,8	72,0	-10,0
		AUSLAND	89,0	+27,7	+16,8	76,2	+36,3	-18,6	96,5	+24,0	82,6	+31,5
29.55	H.V. MASCHINEN FUER DAS PAPIERGEWERBE	INSGESAMT	115,6	+27,7	+43,4	80,6	+6,9	-20,0	100,1	+4,1	98,1	+18,2
		INLAND	86,3	+11,1	+19,2	72,4	-22,2	-22,8	83,2	-25,4	79,4	-7,0
		AUSLAND	132,7	+35,4	+55,6	85,3	+31,0	-18,7	109,9	+25,9	109,0	+33,6
29.56	H.V. MASCHINEN FUER BESTIMMTE WIRTSCHAFTS- ZWEIGE A.N.G.	INSGESAMT	123,3	+9,5	-6,4	131,8	+6,9	-8,8	136,9	-3,4	127,6	+8,1
		INLAND	130,1	+8,5	+0,8	129,1	-4,9	-11,5	136,0	-1,4	129,6	+1,4
		AUSLAND	116,3	+10,7	-13,6	134,6	+21,5	-5,9	137,8	-5,4	125,5	+16,2
29.6	HERSTELLUNG VON WAFFEN UND MUNITION	INSGESAMT	167,6	+89,8	+77,5	94,4	+66,8	-80,9	187,5	+81,9	131,0	+80,7
		INLAND	71,8	+35,7	-20,3	90,1	+106,2	-67,6	107,8	+47,5	81,0	+67,7
		AUSLAND	427,5	+131,8	+304,1	105,8	+15,3	-90,2	403,9	+118,8	266,7	+93,1
29.7	HERSTELLUNG VON HAUS- HALTSGERAETEN A.N.G.	INSGESAMT	135,1	+3,1	+34,7	100,3	-11,1	-5,7	127,9	+10,1	117,7	-3,5
		INLAND	100,5	-4,6	+24,5	80,7	-13,4	-1,9	97,0	+2,2	90,6	-8,8
		AUSLAND	203,7	+11,6	+46,4	139,1	-8,3	-9,8	189,1	+19,3	171,4	+2,6
29.71	HERSTELLUNG VON ELEKTRI- SCHEN HAUSHALTSGERAETEN	INSGESAMT	135,8	+3,6	+37,0	99,1	-13,1	-7,7	130,7	+11,0	117,5	-4,2
		INLAND	102,0	-3,5	+25,5	81,3	-13,9	-2,3	100,7	+4,2	91,7	-8,4
		AUSLAND	200,3	+11,6	+50,7	132,9	-12,2	-13,4	187,8	+18,8	166,6	+0,7
29.72	H.V. NICHTELEKTR. HEIZ-, KOCH-, HEISSWASSER- U. HEISSLUFTGER. A.N.G.	INSGESAMT	129,8	-1,3	+19,1	109,0	+4,9	+9,8	107,8	+2,9	119,4	+1,4
		INLAND	90,6	-11,5	+19,1	76,7	-10,1	-	73,2	-12,3	83,7	-10,9
		AUSLAND	235,2	+12,1	+20,0	196,0	+27,3	+22,4	200,8	+23,6	215,6	+18,5
DL	H.V. BUEROMASCH., DATENVERARB. GER.U. -EINRICHTG., ELEKTROT., FEINMECHANIK U. OPTIK	INSGESAMT	135,3	+4,9	+12,6	120,2	-5,0	-4,8	129,3	-5,7	127,8	-
		INLAND	110,3	-3,8	+4,5	105,6	-7,6	-5,6	109,4	-8,9	108,0	-5,7
		AUSLAND	179,7	+16,2	+22,9	146,2	-1,4	-3,8	164,6	-1,7	163,0	+7,6
30	H.V. BUEROMASCHINEN, DATENVERARBEITUNGSGE- RAETEN U. -EINRICHTUNGEN	INSGESAMT	105,4	+2,1	+10,9	95,0	-11,3	+5,2	101,0	-13,6	100,2	-4,8
		INLAND	109,8	-4,9	+14,0	96,3	-11,8	+5,7	100,2	-15,1	103,1	-8,2
		AUSLAND	97,6	+19,8	+5,1	92,9	-10,2	+4,9	102,4	-11,1	95,3	+3,0

LAND

FUER DAS VERARBEITENDE GEWERBE  
= 100  
ABTEILUNGEN, GRUPPEN UND KLASSEN  
ZWEIGE, AUSGABE 1993 (WZ93)  
WERT

INDEX

2001 SEP.	VER- AEND. IN % GEGEN SEP. 2000	2001 3.VJ	2002 2.VJ	2002 3.VJ	VERAENDERUNG IN % 3.VJ 2002 GEGEN		2001 1.HJ	2001 2.HJ	2002 1.HJ	VERAENDERUNG IN % 1.HJ 2002 GEGEN		2000	2001	VER- AEND. IN % GEGEN 2000	WZ93 SCHL.
					3.VJ 2001	2.VJ 2002				1.HJ 2001	2.HJ 2001				
98,3	-10,9	100,2	101,4	89,0	-11,2	-12,2	111,4	96,8	100,7	-9,6	+4,0	105,7	104,1	-1,5	29.21
90,0	-8,9	88,5	81,7	80,5	-9,0	-1,5	97,6	92,1	86,9	-11,0	-5,6	93,5	94,9	+1,5	
109,0	-12,7	115,1	126,7	99,8	-13,3	-21,2	129,1	120,9	118,5	-8,2	+15,2	121,4	116,0	-4,4	
112,5	-1,8	118,8	111,6	110,0	-7,4	-1,4	118,1	117,9	109,5	-7,3	-7,1	117,4	118,0	+0,5	29.22
95,5	-10,3	105,6	99,0	101,1	-4,3	+2,1	106,4	104,3	97,2	-8,6	-6,8	105,6	105,4	-0,2	
147,5	+12,4	145,9	137,5	128,3	-12,1	-6,7	142,1	145,6	134,8	-5,1	-7,4	141,4	143,8	+1,7	
107,1	-24,1	108,5	133,3	127,7	+17,7	-4,2	132,6	112,5	135,4	+2,1	+20,4	131,4	122,5	-6,8	29.23
106,0	-16,9	110,3	104,5	107,1	-2,9	+2,5	118,2	104,8	110,2	-6,8	+5,2	121,8	111,5	-8,5	
109,6	-36,6	104,2	200,8	175,7	+68,6	-12,5	168,3	130,4	194,5	+17,0	+49,2	154,1	148,4	-3,7	
170,5	+48,1	138,1	129,1	124,5	-9,8	-3,6	127,0	135,2	124,9	-1,7	-7,6	121,3	131,1	+8,1	29.24
119,8	+6,8	116,8	108,5	108,6	-7,0	+0,1	114,7	114,2	106,8	-6,9	-6,5	108,5	114,5	+5,5	
234,3	+97,4	164,9	155,0	144,5	-12,4	-6,8	142,3	161,6	147,7	+3,8	-8,6	137,4	152,0	+10,6	
96,2	-6,1	101,3	128,3	103,8	+2,5	-19,1	121,9	116,8	148,4	+21,7	+27,1	112,3	119,4	+6,3	29.3
89,2	+4,9	79,7	97,7	86,3	+8,3	-11,7	93,0	85,5	115,0	+23,7	+34,5	91,3	89,2	-2,3	
103,3	-14,2	123,7	160,0	121,8	-1,5	-23,9	151,9	149,1	183,1	+20,5	+22,8	134,0	150,5	+12,3	
77,4	-19,2	112,1	138,6	116,3	+3,7	-16,1	125,4	128,6	156,6	+24,9	+21,8	114,7	127,0	+10,7	29.31
49,8	-30,2	71,7	81,6	71,1	-0,8	-12,9	86,1	76,0	115,4	+34,0	+51,8	82,5	81,0	-1,8	
95,2	-14,7	138,1	175,3	145,4	+5,3	+17,1	150,7	162,5	183,2	+21,6	+12,7	135,4	156,6	+15,7	
107,0	+0,8	95,1	122,4	96,6	+1,6	-21,1	119,9	109,9	143,7	+19,8	+30,8	111,0	114,9	+3,5	29.32
104,8	+15,9	82,8	104,0	92,4	+11,6	-11,2	95,7	89,3	114,9	+20,1	+28,7	94,8	92,5	-2,4	
109,9	-13,9	111,9	147,4	102,5	-8,4	-30,5	153,0	138,2	183,1	+19,7	+32,5	132,9	145,6	+9,6	
107,0	-21,8	110,8	117,6	112,3	+1,4	-4,5	126,0	109,8	112,9	-10,4	+2,8	131,7	117,9	-10,5	29.4
117,8	+0,3	116,3	117,9	108,0	-7,1	-8,4	125,3	112,5	110,4	-11,9	-1,9	123,8	118,9	-4,0	
95,8	-39,0	105,0	117,2	116,8	+11,2	-0,3	126,6	107,0	115,6	-8,7	+8,0	140,0	116,8	-16,6	
96,1	-22,6	103,1	122,4	112,0	+8,6	-8,5	121,5	105,9	117,4	-3,4	+10,9	125,2	113,7	-9,2	29.5
100,0	-18,8	107,9	108,4	107,2	-0,6	-1,1	120,3	106,5	109,7	-8,8	+3,0	120,9	113,4	-6,2	
92,9	-25,7	99,2	133,6	115,7	+16,6	-13,4	122,6	105,4	123,5	+0,7	+17,2	128,7	114,0	-11,4	
78,9	+58,4	62,4	99,5	97,6	+56,4	-1,9	84,8	89,1	73,4	-13,4	-17,6	83,4	86,9	+4,2	29.51
102,6	-9,2	96,2	97,9	109,3	+13,6	+11,6	162,2	92,7	87,9	-45,8	-5,2	117,4	127,5	+8,6	
69,1	+191,6	48,5	100,2	92,8	+91,3	-7,4	52,9	87,6	67,3	+27,2	-23,2	69,4	70,2	+1,2	
81,7	-22,0	91,5	109,1	96,3	+5,2	-11,7	112,0	91,3	107,8	-3,7	+18,1	105,6	101,7	-3,7	29.52
62,9	-26,7	66,6	71,3	65,7	-1,4	-7,9	89,1	66,7	74,8	-16,0	+12,1	88,6	77,9	-12,1	
102,8	-18,5	119,5	151,5	130,7	+9,4	-13,7	137,8	119,0	144,9	+5,2	+21,8	124,8	128,4	+2,9	
86,5	+24,3	90,4	93,7	90,7	+0,3	-3,2	79,7	89,4	91,0	+14,2	+1,8	82,5	84,5	+2,4	29.53
88,0	+24,3	82,5	70,8	71,8	-13,0	+1,4	69,4	80,3	74,0	+5,6	-7,8	75,2	74,9	-0,4	
85,1	+24,4	97,5	114,5	107,8	+10,6	-5,9	89,0	97,6	106,5	+19,7	+9,1	89,2	93,3	+4,6	
72,9	-32,1	72,1	106,5	84,3	+16,9	-20,8	87,6	76,8	98,0	+11,9	+27,6	99,5	82,2	-17,4	29.54
84,6	-24,5	84,4	85,4	77,0	-8,8	-9,8	107,3	86,1	84,5	-21,2	-1,9	111,8	96,7	-13,5	
69,7	-34,2	68,8	112,3	86,3	+25,4	-23,2	82,3	74,3	101,6	+23,5	+36,7	96,1	78,3	-18,5	
90,5	-41,2	86,9	91,3	99,0	+13,9	+8,4	100,9	83,4	100,6	-0,3	+20,6	104,1	92,1	-11,5	29.55
77,7	-66,8	90,7	79,7	84,2	-7,2	+5,6	121,9	86,0	82,8	-32,1	-3,7	103,9	103,9	-	
98,0	-8,6	84,7	98,0	107,6	+27,0	+9,8	88,6	81,9	111,0	+25,3	+35,5	104,2	85,3	-18,1	
112,6	-25,3	125,5	143,9	133,2	+6,1	-7,4	149,8	127,8	138,7	-7,4	+8,5	155,3	138,8	-10,6	29.56
119,9	-13,3	133,4	135,6	135,0	+1,2	-0,4	140,1	131,6	136,5	-2,6	+3,7	144,3	135,9	-5,8	
105,1	-35,7	117,5	152,5	131,3	+11,7	-13,9	159,8	123,8	141,1	-11,7	+14,0	166,6	141,8	-14,9	
88,3	-17,0	102,9	208,0	252,5	+145,4	+21,4	103,3	205,8	155,0	+50,0	-24,7	111,4	154,5	+38,7	29.6
52,9	-33,7	87,9	86,2	146,7	+66,9	+70,2	65,7	152,6	88,3	+34,4	-42,1	89,0	109,2	+22,7	
184,4	+3,2	143,4	538,5	539,5	+276,2	+0,2	205,2	350,4	336,1	+63,8	-4,1	172,2	277,8	+61,3	
131,1	+4,7	118,2	139,2	113,9	-3,6	-18,2	115,2	121,1	134,9	+17,1	+11,4	112,9	118,2	+4,7	29.7
105,3	-4,4	95,0	101,4	87,8	-7,6	-13,4	94,8	98,0	101,6	+7,2	+3,7	96,2	96,4	+0,2	
182,5	+17,6	164,3	214,2	165,7	+0,9	+22,6	155,6	167,0	200,8	+29,0	+20,2	145,9	161,3	+10,6	
131,1	+1,6	119,1	145,6	114,1	-4,2	-21,6	117,1	121,7	139,0	+18,7	+14,2	115,7	119,4	+3,2	29.71
105,7	-6,1	95,7	106,7	88,8	-7,2	-16,8	97,1	99,3	106,6	+9,8	+7,4	98,1	98,2	+0,1	
179,5	+12,0	163,5	219,6	162,2	-0,8	-26,1	155,3	164,4	200,6	+29,2	+22,0	149,2	159,8	+7,1	
131,5	+33,9	112,0	93,8	112,7	+0,6	+20,1	101,3	116,9	105,3	+3,9	-9,9	92,7	109,1	+17,7	29.72
102,4	+8,8	90,0	67,7	81,3	-9,7	+20,1	80,2	89,5	69,1	-13,8	-22,8	83,9	84,9	+1,2	
209,9	+92,2	171,1	164,3	197,1	+15,2	+20,0	158,0	190,7	202,7	+28,3	+6,3	116,3	174,4	+50,0	
129,0	-22,5	129,2	129,8	127,3	-1,5	-1,9	141,1	131,3	130,3	-7,7	-0,8	147,4	136,2	-7,6	DL
114,6	-14,0	115,0	108,1	109,9	-5,0	+1,1	122,6	115,0	109,4	-10,8	-4,9	123,3	118,8	-3,6	
154,6	-31,4	154,3	168,3	159,3	+3,2	-5,3	174,1	160,5	167,3	-3,9	+4,2	190,0	167,3	-11,9	
103,2	-33,8	107,5	97,5	96,9	-9,9	-0,6	121,7	112,7	103,0	-15,4	-8,6	143,6	117,2	-18,4	30
115,4	-24,3	112,1	93,3	99,1	-11,6	+6,2	120,9	115,7	100,8	-16,6	-12,9	139,9	118,3	-15,4	
81,5	-49,7	99,3	105,1	93,0	-6,3	-11,5	123,2	107,3	107,1	-13,1	-0,2	150,2	115,2	-23,3	

1 INDEX DES AUFTRAGSEINGANGS  
 1995  
 NACH ABSCHNITTEN, UNTERABSCHNITTEN,  
 DER KLASSIFIKATION DER WIRTSCHAFTS  
 1.1 ORIGINAL

WERT

WZ93- SCHL.	WIRTSCHAFTSZWEIG		2002 SEP.	VERAENDERUNG IN % SEP. 2002 GEGEN		2002 AUG.	VERAENDERUNG IN % AUG. 2002 GEGEN		KUMULIERT		2-MONATS- DURCHSCHNITT AUG. 2002 UND SEP. 2002	
				SEP. 2001	AUG. 2002		AUG. 2001	JULI 2002	JAN. 2002 BIS SEP. 2002	VER- AEND. IN % GEGEN VORJAHR	VER- AEND. IN % GEGEN VORJAHR	
30.01	HERSTELLUNG VON BUERO- MASCHINEN	INSGESAMT	65,9	-27,7	+26,0	52,3	-44,1	-10,9	68,5	-25,0	59,1	-36,0
		INLAND	44,5	-45,3	+8,0	41,2	-58,6	-19,4	47,7	-40,5	42,9	-52,5
		AUSLAND	88,5	-12,8	+38,5	63,9	-26,8	-4,2	90,3	-12,4	76,2	-19,3
30.02	HERSTELLUNG VON DATEN- VERARBEITUNGSGERAETEN UND -EINRICHTUNGEN	INSGESAMT	111,8	+6,3	+9,6	102,0	-6,7	+6,9	106,3	-12,2	106,9	-0,4
		INLAND	118,0	-1,4	+14,3	103,2	-6,5	+7,3	106,8	-13,0	110,6	-3,9
		AUSLAND	99,7	+29,8	-	99,7	-7,0	+6,3	105,2	-10,9	99,7	+8,4
31	HERSTELLUNG VON GERAETEN DER ELEKTRIZITAETSERZUE- GUNG, -VERTEILUNG U.AE.	INSGESAMT	120,6	+1,3	+11,0	108,6	-7,5	-7,3	117,2	-8,9	114,6	-3,1
		INLAND	104,9	-5,2	+4,0	100,9	-10,8	-8,2	104,9	-9,3	102,9	-8,0
		AUSLAND	156,4	+13,1	+23,9	126,2	-0,8	-5,5	145,2	-8,2	141,3	+6,4
31.1	HERSTELLUNG VON ELEKTRO- MOTOREN, GENERATOREN UND TRANSFORMATOREN	INSGESAMT	158,0	+12,2	+35,4	116,7	-17,0	-10,5	135,0	-10,1	137,4	-2,3
		INLAND	128,4	+1,3	+13,7	112,9	-18,4	-13,2	121,2	-6,3	120,7	-9,0
		AUSLAND	217,7	+28,8	+75,1	124,3	-14,3	-5,0	162,8	-15,4	171,0	+8,8
31.2	HERSTELLUNG VON ELEK- TRIZITAETSVERTEILUNGS- U. -SCHALTEINRICHTUNGEN	INSGESAMT	101,3	-2,0	+4,8	96,7	-6,6	-9,5	102,6	-12,5	99,0	-4,3
		INLAND	91,6	-4,6	-0,4	92,0	-7,6	-7,1	93,7	-12,9	91,8	-6,1
		AUSLAND	123,1	+2,8	+14,8	107,2	-4,4	-13,7	122,4	-11,9	115,2	-0,6
31.3	H.V. ISOLIERTEN ELEK- TROMKABELN, -LEITUNGEN U. -DRAEHTEN	INSGESAMT	126,0	-7,8	+0,9	124,9	-12,2	-5,0	125,2	-23,4	125,5	-10,0
		INLAND	114,3	-10,0	-0,7	115,1	-4,0	-	106,1	-16,5	114,7	-7,1
		AUSLAND	164,2	-2,6	+4,6	157,0	-27,2	-15,2	187,7	-33,7	180,6	-16,4
31.4	HERSTELLUNG VON AKKUMU- LATOREN UND BATTERIEN	INSGESAMT	111,2	+3,2	+9,0	102,0	-0,5	-2,0	107,0	+6,5	106,6	+1,3
		INLAND	110,5	+10,2	+10,1	100,4	+2,9	+3,0	100,9	+6,9	105,5	+6,6
		AUSLAND	112,4	-6,5	+7,5	104,6	-5,5	-9,0	116,9	+5,8	108,5	-6,1
31.5	HERSTELLUNG VON ELEK- TRISCHEN LAMPEN UND LEUCHTEN	INSGESAMT	109,7	-5,8	+10,3	99,5	-14,1	-12,9	108,5	-7,2	104,6	-10,0
		INLAND	90,9	-11,4	+4,6	86,9	-14,0	-5,7	87,1	-12,0	88,9	-12,7
		AUSLAND	154,2	+3,1	+19,3	129,3	-14,3	-22,2	159,3	-0,1	141,8	-5,6
31.6	HERSTELLUNG VON ELEK- TRISCHEN AUSRUESTUNGEN A.N.G.	INSGESAMT	131,4	+1,2	+5,6	124,4	+1,9	-0,6	132,7	+0,8	127,9	+1,5
		INLAND	113,8	-8,8	+4,2	109,2	-11,1	-9,3	118,9	-4,5	111,5	-10,0
		AUSLAND	175,3	+23,2	+7,8	162,6	+35,5	+18,9	167,3	+11,7	169,0	+28,8
31.61	H.V. ELEKTR. AUSRUE- STUNGEN F. MOTOREN U. FAHRZEUGE A.N.G.	INSGESAMT	135,6	-7,0	+4,4	129,9	-10,4	-5,6	137,8	-5,6	132,8	-8,7
		INLAND	134,7	-10,1	+2,0	132,1	-15,1	-8,4	140,0	-8,1	133,4	-12,6
		AUSLAND	137,7	+0,5	+10,0	125,2	+3,1	+2,0	132,9	+0,6	131,5	+1,8
31.62	HERSTELLUNG VON SONST. ELEKTR. AUSRUESTUNGEN A.N.G.	INSGESAMT	127,3	+11,3	+6,9	119,1	+19,2	+5,3	127,8	+8,5	123,2	+14,9
		INLAND	95,0	-7,1	+7,3	88,5	-5,2	-10,5	99,8	+0,5	91,8	-6,2
		AUSLAND	218,3	+47,1	+6,4	205,2	+73,5	+34,1	206,6	+21,5	211,8	+58,8
32	RUNDFUNK-, FERNSEH- UND NACHRICHTENTECHNIK	INSGESAMT	177,7	+13,5	+20,0	148,1	-2,9	+1,7	157,5	-1,8	162,9	+5,4
		INLAND	129,0	-4,2	+6,4	121,2	-7,2	-3,3	126,0	-10,7	125,1	-5,7
		AUSLAND	234,0	+28,6	+30,7	179,0	+0,5	+5,9	194,0	+6,2	206,5	+14,7
32.1	HERSTELLUNG VON ELEKTRO- NISCHEN BAUELEMENTEN	INSGESAMT	220,1	+92,1	+19,6	184,0	+15,5	-7,7	200,3	+20,8	202,1	+47,5
		INLAND	169,3	+56,3	+19,9	141,2	+20,0	-14,5	157,6	+7,7	155,3	+37,4
		AUSLAND	255,9	+114,9	+19,5	214,2	+13,6	-4,2	230,5	+28,5	235,1	+52,8
32.2	H.V. NACHRICHTENTECHNI- SCHEN GERAETEN UND EINRICHTUNGEN	INSGESAMT	197,0	-12,0	+20,3	163,8	-13,2	+13,8	171,2	-13,8	180,4	-12,6
		INLAND	118,9	-24,6	-5,9	126,3	-17,0	+5,3	125,1	-20,9	122,6	-20,9
		AUSLAND	327,2	-2,2	+44,7	226,2	-9,6	+22,7	248,1	-6,7	276,7	-5,3
32.3	H.V. RUNDFUNK- U. FERN- SEHGER. SOWIE PHONO- U. VIDEOTECHN. GERAETEN	INSGESAMT	90,3	-0,6	+20,2	75,1	-6,5	-6,8	79,5	-7,9	82,7	-3,4
		INLAND	110,7	-2,0	+21,1	91,4	-7,4	-6,4	97,2	-3,6	101,1	-4,5
		AUSLAND	66,9	+2,3	+18,8	56,3	-4,7	-7,7	59,3	-14,8	61,6	-1,1
33	MEDIZIN-, MESS-, STEUER- UND REGELUNGSTECHNIK, OPTIK	INSGESAMT	134,3	+1,9	+6,1	126,6	+0,1	-10,7	137,6	-1,3	130,5	+1,0
		INLAND	105,9	+1,0	-0,7	106,6	+2,8	-6,4	108,9	-2,7	106,3	+1,9
		AUSLAND	182,2	+2,8	+13,9	160,0	-2,9	-15,2	185,6	+0,1	171,1	+0,1
33.1	H.V. MEDIZINISCHEN GE- RAETEN UND ORTHOPAEDI- SCHEN VORRICHTUNGEN	INSGESAMT	150,5	+2,3	+15,2	130,6	+4,4	-17,7	148,0	+5,3	140,6	+3,3
		INLAND	106,1	+3,3	+5,2	100,9	+3,5	-8,2	106,9	+0,8	103,5	+3,4
		AUSLAND	221,2	+1,6	+24,4	177,8	+5,1	-24,8	213,5	+9,3	199,5	+3,1
33.2	H.V. MESS-, KONTROLL-, NAVIGATIONS- U.AE. INSTRU- MENTEN U. VORRICHTUNGEN	INSGESAMT	127,4	+4,9	-1,3	129,1	+0,5	-6,3	133,8	-0,4	128,3	+2,6
		INLAND	109,8	+4,2	-1,9	111,9	+2,0	-8,0	111,4	-0,1	110,9	+3,1
		AUSLAND	157,1	+5,7	-0,6	158,1	-1,4	-4,4	171,7	-0,7	157,6	+2,0
33.3	HERSTELLUNG VON INDU- STRIELLEN PROZESS- STEUERUNGSANLAGEN	INSGESAMT	188,4	-15,4	+53,3	122,9	-32,5	+5,5	140,4	-36,1	155,7	-23,0
		INLAND	111,5	-29,1	-5,1	117,5	+9,7	+7,7	114,3	-21,8	114,5	-13,4
		AUSLAND	787,7	+7,7	+376,5	165,3	-78,4	-5,1	343,7	-56,6	476,5	-36,3
33.4	HERSTELLUNG VON OPTI- SCHEN UND FOTOGRAFI- SCHEN GERAETEN	INSGESAMT	112,5	-2,0	-8,6	123,1	+4,1	-8,9	139,9	-3,9	117,8	+1,1
		INLAND	95,2	+3,6	-11,8	107,9	+4,2	+1,8	110,6	-7,7	101,6	+3,9
		AUSLAND	134,1	-6,6	-5,6	142,1	+4,2	-17,1	163,1	-0,3	138,1	-1,4
33.5	HERSTELLUNG VON UHREN	INSGESAMT	83,9	+11,9	+59,5	52,6	-14,7	-27,7	88,8	-5,3	68,3	-0,1
		INLAND	64,9	+7,1	+46,8	44,2	-21,5	-30,4	64,2	-13,2	54,6	-6,7
		AUSLAND	111,6	+16,1	+72,0	64,9	-6,8	-25,0	124,9	+1,7	88,3	+6,5

STBA,FS 4,R 2.2, 9/2002

LAND

FUER DAS VERARBEITENDE GEWERBE  
= 100  
ABTEILUNGEN, GRUPPEN UND KLASSEN  
ZWEIGE, AUSGABE 1993 (WZ93)  
WERT

INDEX

2001 SEP.	VER- AEND. IN % GEGEN	2001 3. VJ	2002 2. VJ	2002 3. VJ	VERAENDERUNG IN % 3. VJ 2002 GEGEN		2001 1. HJ	2001 2. HJ	2002 1. HJ	VERAENDERUNG IN % 1. HJ 2002 GEGEN		2000	2001	VER- AEND. IN % GEGEN	WZ93 SCHL.
	SEP. 2000				3. VJ 2001	2. VJ 2002				1. HJ 2001	2. HJ 2001				
91,2	-15,2	90,7	75,9	59,0	-35,0	-22,3	91,7	88,0	73,3	-20,1	-16,7	88,4	89,8	+1,6	30.01
81,4	+1,8	86,0	48,0	45,6	-47,0	-5,0	77,3	84,1	48,8	-36,9	-42,0	69,5	80,7	+16,1	
101,5	-25,8	95,6	105,1	73,0	-23,6	-30,5	106,9	92,1	99,0	-7,4	+7,5	108,3	99,5	-8,1	
105,2	-35,8	110,2	101,0	103,1	-6,4	+2,1	126,6	116,7	107,9	-14,8	-7,5	152,6	121,7	-20,2	30.02
119,7	-26,0	115,4	99,0	105,8	-8,3	+6,9	126,4	119,7	107,4	-15,0	-10,3	148,8	123,0	-17,3	
76,8	-54,2	100,2	105,1	97,7	-2,5	-7,0	127,0	110,9	109,0	-14,2	-1,7	160,1	118,9	-25,7	
119,1	-15,8	119,4	115,3	115,4	-3,4	+0,1	133,2	120,9	118,1	-11,3	-2,3	127,2	127,0	-0,2	31
110,6	-6,8	112,5	102,1	105,2	-6,5	+3,0	117,2	110,9	104,7	-10,7	-5,6	112,1	114,1	+1,8	
138,3	-28,4	134,9	145,5	138,7	+2,8	-4,7	169,9	143,5	148,5	-12,6	+3,5	161,7	156,7	-3,1	
140,8	-17,2	140,4	128,9	135,0	-3,8	+4,7	155,2	142,8	135,0	-13,0	-5,5	157,0	149,0	-5,1	31.1
126,8	-6,6	132,6	112,7	123,8	-6,6	+9,8	127,7	126,9	119,9	-6,1	-5,5	125,4	127,3	+1,5	
169,0	-29,3	156,0	161,4	157,6	+1,0	-2,4	210,6	174,9	165,4	-21,5	-5,4	220,5	192,7	-12,6	
103,4	-22,8	105,9	102,2	101,6	-4,1	-0,6	123,0	108,9	103,1	-16,2	-5,3	117,5	116,0	-1,3	31.2
96,0	-13,3	99,9	91,7	94,2	-5,7	+2,7	111,5	100,6	93,5	-16,1	-7,1	104,7	106,0	+1,2	
119,7	-35,5	119,1	125,6	118,2	-0,8	-5,9	148,8	127,3	124,5	-16,3	-2,2	145,9	138,1	-5,3	
136,7	-13,9	146,1	128,4	127,5	-12,7	-0,7	172,3	128,0	124,1	-28,0	-3,0	131,1	150,1	+14,5	31.3
127,0	-3,3	122,5	104,5	114,8	-6,3	+9,9	129,4	106,8	101,8	-21,3	-4,7	112,1	118,1	+5,4	
168,5	-32,2	223,4	206,6	168,8	-24,4	-18,3	312,8	197,5	197,2	-37,0	-0,2	193,4	255,1	+31,9	
107,8	-3,7	102,8	104,2	105,8	+2,9	+1,5	99,4	109,2	107,6	+8,2	-1,5	106,0	104,3	-1,6	31.4
100,3	-8,1	96,5	95,9	102,8	+6,5	+7,2	93,4	104,8	100,0	+7,1	-4,6	100,5	99,1	-1,4	
120,2	+3,0	113,1	117,8	110,6	-2,2	-6,1	109,2	116,5	120,1	+10,0	+3,1	115,0	112,9	-1,8	
116,5	-6,4	117,5	106,0	107,8	-8,3	+1,7	116,6	119,0	108,9	-6,6	-8,5	120,9	117,8	-2,6	31.5
102,6	-3,4	101,4	81,8	90,0	-11,2	+10,0	97,8	101,3	85,7	-12,4	-15,4	104,2	99,5	-4,5	
149,5	-10,9	155,8	163,7	149,9	-3,8	-8,4	161,3	160,9	163,9	+1,6	+1,9	160,4	161,1	+0,4	
129,8	-5,8	124,6	130,5	127,0	+1,9	-2,7	135,2	126,7	135,6	+0,3	+7,0	126,0	130,9	+3,9	31.6
124,8	+2,0	123,3	119,5	114,5	-7,1	-4,2	125,1	122,6	121,1	-3,2	-1,2	119,4	123,8	+3,7	
142,3	-19,3	127,9	158,1	158,2	+23,7	+0,1	160,8	136,7	171,9	+6,9	+25,7	142,4	148,7	+4,4	
145,8	-5,7	144,1	136,4	134,4	-6,7	-1,5	147,0	138,3	139,6	-5,0	+0,9	147,8	142,6	-3,5	31.61
149,8	-6,1	152,0	138,2	137,0	-9,9	-0,9	152,5	144,2	141,6	-7,1	-1,8	155,4	148,3	-4,6	
137,0	-4,5	126,6	132,2	128,5	+1,5	-2,8	134,8	125,1	135,2	+0,3	+8,1	131,0	129,9	-0,8	
114,4	-5,9	105,7	124,9	119,8	+13,3	-4,1	123,9	115,4	131,8	+6,4	+14,2	104,9	119,7	+14,1	31.62
102,3	+15,2	97,4	102,5	94,1	-3,4	-8,2	100,3	103,2	102,6	+2,3	-0,6	86,9	101,7	+17,0	
148,4	-30,6	129,3	187,6	192,2	+48,6	+2,5	190,4	150,0	213,9	+12,3	+42,6	155,4	170,2	+9,5	
156,6	-31,4	154,7	160,9	157,1	+1,6	-2,4	163,2	153,7	157,7	-3,4	+2,6	195,8	158,5	-19,1	32
134,7	-23,7	132,4	127,2	125,2	-5,4	-1,6	145,5	129,9	126,4	-13,1	-2,7	157,6	137,7	-12,6	
182,0	-37,4	180,5	199,9	194,0	+7,5	-3,0	183,8	181,2	193,9	+5,5	+7,0	240,0	182,5	-24,0	
114,6	-61,2	141,0	201,8	201,2	+42,7	-0,3	178,1	145,7	198,9	+12,2	+37,2	248,7	161,9	-34,9	32.1
108,3	-43,3	117,5	154,3	158,5	+34,9	+2,7	160,8	118,0	157,1	-2,3	+33,1	198,3	139,4	-29,7	
119,1	-67,8	157,5	235,3	231,2	+46,8	-1,7	190,4	165,2	230,1	+20,9	+39,3	284,3	177,8	-37,5	
223,9	-13,3	203,0	178,9	168,3	-17,1	-5,9	196,3	197,6	172,7	-12,0	-12,6	222,1	197,0	-11,3	32.2
157,6	-21,6	153,3	130,5	121,7	-20,6	-6,7	160,6	147,7	126,8	-21,0	-14,2	170,2	154,1	-9,5	
334,4	-5,5	285,9	259,6	245,9	-14,0	-5,3	256,0	281,0	249,2	-2,7	-11,3	308,7	268,5	-13,0	
90,8	-3,8	86,7	77,7	82,0	-5,4	+5,5	86,1	86,2	78,3	-9,1	-9,2	83,0	86,2	+3,9	32.3
113,0	+3,6	103,7	93,9	99,9	-3,7	+6,4	99,4	104,7	95,8	-3,6	-8,5	92,1	102,0	+10,7	
65,4	-15,7	67,1	59,1	61,4	-8,5	+3,9	70,9	64,9	58,3	-17,8	-10,2	72,5	67,9	-6,3	
131,8	-16,3	132,4	142,1	134,2	+1,4	-5,6	142,9	138,4	139,3	-2,5	+0,7	140,1	140,6	+0,4	33
104,9	-12,4	105,9	111,8	108,8	+2,7	-2,7	114,9	110,3	108,9	-5,2	-1,3	110,4	112,6	+2,0	
177,3	-19,7	176,9	192,6	176,9	-	-8,2	189,6	185,5	189,9	+0,2	+2,4	189,5	187,6	-1,0	
147,1	-2,1	139,8	150,1	146,6	+4,9	-2,3	140,9	145,5	148,7	+5,5	+2,2	129,7	143,2	+10,4	33.1
102,7	-3,9	100,2	109,0	105,6	+5,4	-3,1	109,1	106,3	107,6	-1,4	+1,2	101,1	107,7	+6,5	
217,8	-0,7	202,9	215,5	211,8	+4,4	-1,7	191,5	208,0	214,4	+12,0	+3,1	175,2	199,7	+14,0	
121,4	-22,4	128,3	138,7	131,4	+2,4	-5,3	137,3	135,6	135,0	-1,7	-0,4	142,2	136,5	-4,0	33.2
105,4	-13,2	110,6	113,7	114,4	+3,4	+0,6	112,0	114,0	109,9	-1,9	-3,6	111,9	113,0	+1,0	
148,6	-31,1	158,3	180,9	160,2	+1,2	-11,4	180,2	172,2	177,4	-1,6	+3,0	193,6	176,2	-9,0	
222,6	-15,7	203,7	143,8	142,6	-30,0	-0,8	227,6	207,3	139,2	-38,8	-32,9	205,6	217,5	+5,8	33.3
157,3	+6,6	128,4	124,4	112,7	-12,2	-9,4	155,0	134,6	115,0	-25,8	-14,6	143,3	144,8	+1,0	
731,7	-37,6	790,3	295,5	375,7	-52,5	+27,1	794,1	774,0	327,7	-58,7	-57,7	691,8	784,1	+13,3	
114,8	-26,8	118,5	141,4	123,6	+4,3	-12,6	149,7	121,1	139,1	-7,1	+14,9	144,2	135,4	-6,1	33.4
91,9	-34,1	100,8	113,8	103,0	+2,2	-9,5	129,3	103,2	114,3	-11,6	+10,8	117,6	116,2	-1,2	
143,5	-19,7	140,6	175,9	149,2	+6,1	-15,2	175,0	143,6	170,1	-2,8	+18,5	177,6	159,3	-10,3	
75,0	-28,9	71,5	102,9	69,8	-2,4	-32,2	105,0	77,1	98,4	-6,3	+27,6	110,0	91,0	-17,3	33.5
60,6	-31,6	56,8	70,8	57,5	+1,2	-18,8	82,6	63,0	67,6	-18,2	+7,3	88,7	72,8	-17,9	
96,1	-26,1	93,1	149,9	87,7	-5,8	-41,5	137,6	97,6	143,5	+4,3	+47,0	141,0	117,6	-16,6	

1 INDEX DES AUFTRAGSEINGANGS  
 1996  
 NACH ABSCHNITTEN, UNTERABSCHNITTEN,  
 DER KLASSIFIKATION DER WIRTSCHAFTS  
 1.1 ORIGINAL

WERT

WZ93- SCHL.	WIRTSCHAFTSZWEIG		VERAENDERUNG IN % SEP. 2002 GEGEN			VERAENDERUNG IN % AUG. 2002 GEGEN			KUMULIERT		2-MONATS- DURCHSCHNITT	
			2002	SEP. 2001	AUG. 2002	2002	AUG. 2001	JULI 2002	JAN. 2002	VER- AEND. IN % GEGEN VORJAHR	AUG. 2002	VER- AEND. IN % GEGEN VORJAHR
			SEP.			AUG.			BIS SEP. 2002	SEP. 2002		
DM	FAHRZEUGBAU	INSGESAMT	170,5	+8,6	+5,0	162,4	+3,8	-8,7	173,0	+2,0	166,5	+6,2
		INLAND	125,5	+3,7	+7,5	116,7	-7,2	-11,4	126,4	-1,9	121,1	-1,9
		AUSLAND	222,3	+11,9	+3,3	215,2	+12,0	-6,8	226,8	+4,7	218,8	+12,0
34	HERSTELLUNG VON KRAFTWAGEN UND KRAFTWAGENTEILEN	INSGESAMT	187,1	+9,8	+5,7	177,0	+4,1	-6,1	184,0	+2,8	182,1	+7,0
		INLAND	139,9	+7,0	+6,9	130,9	-4,7	-8,4	138,5	-0,9	135,4	+1,0
		AUSLAND	237,1	+11,6	+5,0	225,9	+10,5	-4,5	232,3	+5,3	231,5	+11,1
34.1	HERSTELLUNG VON KRAFTWAGEN UND KRAFTWAGENMOTOREN	INSGESAMT	187,1	+14,5	+2,5	182,6	+7,9	-3,9	186,7	+3,8	184,9	+11,2
		INLAND	115,1	+10,9	+2,9	111,9	-6,6	-7,7	119,8	-1,4	113,5	+1,5
		AUSLAND	251,9	+16,0	+2,3	246,2	+15,2	-2,3	246,9	+6,2	249,1	+15,6
34.2	HERSTELLUNG VON KAROS- SERIEN, AUFBAUTEN UND ANHAENGERN	INSGESAMT	123,2	+3,1	+14,3	107,8	-14,5	-24,8	126,2	-2,4	115,5	-5,9
		INLAND	95,9	+4,6	+9,7	87,4	-15,0	-19,3	97,7	-7,3	91,7	-5,8
		AUSLAND	189,1	+1,2	+20,4	157,0	-13,9	-31,1	195,0	+4,1	173,1	-6,3
34.3	H.V. TEILEN UND ZUBE- HOER FUER KRAFTWAGEN UND KRAFTWAGENMOTOREN	INSGESAMT	197,5	+0,3	+13,7	173,7	-3,0	-9,2	186,6	+0,9	185,6	-1,3
		INLAND	200,3	+2,7	+11,9	179,0	-1,2	-8,1	185,6	+0,4	189,7	+0,9
		AUSLAND	193,5	-3,2	+16,5	166,1	-5,7	-10,7	187,9	+1,5	179,8	-4,4
35	SONSTIGER FAHRZEUGBAU	INSGESAMT	79,4	-5,0	-4,0	82,7	-0,5	-31,0	112,7	-4,5	81,1	-2,8
		INLAND	63,3	-19,2	+14,5	55,3	-26,2	-33,8	74,1	-8,4	59,3	-22,6
		AUSLAND	109,6	+17,0	-18,1	133,9	+34,8	-28,7	184,7	-1,3	121,8	+26,2
35.1	SCHIFFBAU	INSGESAMT	34,7	+175,4	+64,5	21,1	+24,9	-58,6	40,9	+35,0	27,9	+88,5
		INLAND	38,8	+218,0	+90,2	20,4	+131,8	-29,2	19,1	-19,4	29,6	+181,9
		AUSLAND	25,5	+75,9	+8,5	23,5	-41,5	-78,1	96,3	+100,2	24,5	-10,6
35.11	SCHIFFBAU (OHNE BOOTS- UND YACHTBAU)	INSGESAMT	31,1	+220,6	+66,3	18,7	+133,8	-61,3	36,9	+40,3	24,9	+179,8
		INLAND	38,2	+235,1	+90,0	20,1	+164,5	-28,7	18,2	-20,2	29,2	+207,4
		AUSLAND	13,4	+139,3	-10,7	15,0	+68,5	-84,8	83,6	+138,9	14,2	+94,5
35.12	BOOTS- UND YACHTBAU	INSGESAMT	175,1	+38,6	+51,6	115,5	-68,6	-25,5	197,3	+4,8	145,3	-41,2
		INLAND	64,9	+43,3	+97,9	32,8	-42,8	-40,7	57,6	-2,7	48,9	-4,7
		AUSLAND	442,9	+37,1	+40,0	316,4	-71,8	-20,4	536,8	+6,9	379,7	-47,4
35.2	SCHIENENFAHRZEUGBAU	INSGESAMT	50,0	+6,6	-23,2	65,1	+17,7	-44,7	85,8	-10,5	57,6	+12,7
		INLAND	37,3	+6,3	-27,0	51,1	-0,4	-32,6	61,2	-17,7	44,2	+2,3
		AUSLAND	109,4	+7,6	-16,2	130,6	+76,2	-58,3	200,2	+2,2	120,0	+36,5
35.3	LUFT- UND RAUMFAHRZEUGBAU	INSGESAMT	135,9	-20,2	-12,9	156,1	-4,9	-15,1	195,2	-8,4	146,0	-12,7
		INLAND	120,7	-47,2	+4,4	115,6	-44,6	-28,7	156,7	-2,4	118,2	-46,0
		AUSLAND	147,1	+15,8	-21,0	186,1	+42,1	-6,9	223,7	-11,3	166,6	+29,1
35.4	H.V. KRAFTRAEDERN, FAHRRADERN UND BEHINDERTENFAHRZEUGEN	INSGESAMT	110,3	+0,8	+78,8	61,7	-26,3	-54,2	136,7	+0,7	86,0	-11,0
		INLAND	106,6	-0,7	+97,8	53,9	-30,9	-59,6	132,9	-0,1	80,3	-13,4
		AUSLAND	143,3	+12,6	+10,3	129,9	-2,9	-11,5	170,9	+6,1	136,6	+4,6
35.41	HERSTELLUNG VON KRAFTRAEDERN	INSGESAMT	189,7	+13,7	+313,3	45,9	-58,2	-83,4	236,8	+3,0	117,8	-14,9
		INLAND	184,6	+13,7	+393,6	37,4	-64,3	-86,3	231,9	+1,7	111,0	-16,9
		AUSLAND	334,0	+11,4	+14,7	291,2	+16,2	-21,8	379,2	+34,8	312,6	+13,5
35.42	HERSTELLUNG VON FAHRRADERN	INSGESAMT	68,9	-18,4	+32,5	52,0	-14,9	-22,2	97,0	-4,5	60,5	-16,9
		INLAND	67,1	-19,0	+35,6	49,5	-10,6	-24,4	93,7	-2,3	58,3	-15,6
		AUSLAND	80,9	-15,2	+17,1	69,1	-31,2	-8,7	119,9	-14,7	75,0	-23,4
35.43	HERSTELLUNG VON BEHINDERTENFAHRZEUGEN	INSGESAMT	110,9	+15,5	+0,3	110,6	+2,0	-7,6	103,2	+7,4	110,8	+8,4
		INLAND	91,7	+4,2	-0,9	92,5	-5,3	-7,5	83,8	-0,5	92,1	-0,9
		AUSLAND	230,4	+58,0	+3,3	223,0	+27,2	-8,1	224,0	+31,8	226,7	+41,2
35.5	FAHRZEUGBAU A.N.G.	INSGESAMT	100,2	-9,4	+10,0	91,1	-1,5	-16,8	95,8	-3,7	95,7	-5,8
		INLAND	74,1	-17,9	+13,3	65,4	-19,9	-15,8	71,4	-17,6	69,8	-18,8
		AUSLAND	168,0	+2,9	+6,5	157,8	+30,6	-18,0	159,3	+20,0	162,9	+14,6
36.1	HERSTELLUNG VON MOEBELN	INSGESAMT	93,0	-7,8	+17,4	79,2	-16,8	-7,7	90,0	-12,1	86,1	-12,2
		INLAND	85,6	-9,4	+15,2	74,3	-16,4	-5,1	83,2	-13,2	80,0	-12,8
		AUSLAND	144,6	-0,3	+28,5	112,5	-18,8	-17,9	137,0	-6,9	128,6	-9,3
36.11	HERSTELLUNG VON SITZ- MOEBELN	INSGESAMT	112,7	-6,6	+24,3	90,7	-14,3	-10,4	108,5	-9,0	101,7	-10,2
		INLAND	106,4	-10,4	+20,5	88,3	-12,1	-8,7	103,8	-9,7	97,4	-11,1
		AUSLAND	153,1	+15,4	+44,0	106,3	-23,9	-18,2	138,8	-4,9	129,7	-4,8
36.12	HERSTELLUNG VON BUERO- UND LADENMOEBELN	INSGESAMT	91,8	-9,2	+4,0	88,3	-19,7	-5,2	90,8	-16,5	90,1	-14,7
		INLAND	86,2	-9,6	+0,7	85,6	-18,3	-0,2	86,3	-16,6	85,9	-14,2
		AUSLAND	144,5	-6,7	+27,1	113,7	-28,5	-29,8	139,2	-15,8	129,1	-17,7
36.13	HERSTELLUNG VON KUECHENMOEBELN	INSGESAMT	92,3	-1,2	+25,6	73,5	-18,2	-14,3	89,2	-6,2	82,9	-9,6
		INLAND	82,1	-1,6	+26,3	65,0	-21,9	-11,8	77,6	-9,5	73,6	-11,6
		AUSLAND	154,6	-	+23,8	124,9	-4,5	-21,8	159,9	+4,9	139,8	-2,0
36.14	HERSTELLUNG VON SONST. MOEBELN	INSGESAMT	79,6	-11,7	+13,2	70,3	-17,3	-2,6	76,8	-16,0	75,0	-14,4
		INLAND	72,0	-12,1	+11,6	64,5	-17,0	-0,3	69,9	-16,9	68,3	-14,4
		AUSLAND	132,9	-9,6	+20,2	110,6	-18,9	-11,0	124,7	-12,3	121,8	-14,0

LAND

FUER DAS VERARBEITENDE GEWERBE  
= 100  
ABTEILUNGEN, GRUPPEN UND KLASSEN  
ZWEIGE, AUSGABE 1993 (WZ93)  
WERT

INDEX

2001 SEP.	VER- AEND. IN % GEGEN SEP. 2000	2001 3.VJ	2002 2.VJ	2002 3.VJ	VERAENDERUNG IN % 3.VJ 2002 GEGEN		2001 1.HJ	2001 2.HJ	2002 1.HJ	VERAENDERUNG IN % 1.HJ 2002 GEGEN		2000	2001	VER- AEND. IN % GEGEN 2000	WZ93 SCHL.
					3.VJ 2001	2.VJ 2002				1.HJ 2001	2.HJ 2001				
157,0	-1,6	159,0	177,7	170,2	+7,0	-4,2	174,9	161,3	174,4	-0,3	+8,1	161,9	168,1	+3,8	DM
121,0	-0,8	124,1	128,0	124,6	+0,4	-2,7	131,1	124,7	127,3	-2,9	+2,1	127,8	127,9	+0,1	
198,6	-2,1	199,4	235,1	222,8	+11,7	-5,2	225,4	203,6	228,8	+1,5	+12,4	201,4	214,5	+6,5	
170,4	-	171,9	184,4	184,2	+7,2	-0,1	182,6	171,4	184,0	+0,8	+7,4	165,1	177,0	+7,2	34
130,8	+0,1	135,7	139,9	137,9	+1,6	-1,4	141,8	132,3	138,8	-2,1	+4,9	134,8	137,1	+1,7	
212,4	-	210,3	231,7	233,2	+10,9	+0,6	225,8	212,8	231,9	+2,7	+9,0	197,3	219,3	+11,2	
163,4	-4,1	168,2	185,8	186,6	+10,9	+0,4	185,7	167,8	186,7	+0,5	+11,3	165,6	176,7	+6,7	34.1
103,8	-6,9	113,3	119,7	116,1	+2,5	-3,0	125,6	109,9	121,6	-3,2	+10,6	120,9	117,7	-2,6	
217,1	-2,8	217,7	245,3	250,0	+14,8	+1,9	239,9	220,0	245,4	+2,3	+11,5	205,9	229,9	+11,7	
119,5	+1,6	130,6	127,7	124,8	-4,4	-2,3	128,7	127,4	126,9	-1,4	-0,4	126,2	128,1	+1,5	34.2
91,7	-8,2	104,9	97,8	97,2	-7,3	-0,6	105,6	99,5	97,9	-7,3	-1,6	110,9	102,5	-7,6	
186,9	+16,4	192,7	199,9	191,3	-0,7	-4,3	184,6	195,1	196,9	+6,7	+0,9	163,2	189,9	+16,4	
197,0	+10,0	188,3	190,2	187,5	-0,4	-1,4	183,2	187,8	186,1	+1,6	-0,9	170,2	185,5	+9,0	34.3
195,0	+10,2	188,7	190,4	191,4	+1,4	+0,5	182,9	185,8	182,8	-0,1	-1,6	168,6	184,3	+9,3	
199,9	+9,8	187,8	189,9	181,9	-3,1	-4,2	183,7	190,7	190,9	+3,9	+0,1	172,6	187,2	+8,5	
83,6	-16,9	88,5	141,2	94,0	+6,2	-33,4	132,7	106,4	122,0	-8,1	+14,7	144,5	119,6	-17,2	35
78,3	-7,3	73,5	76,6	67,4	-8,3	-12,0	84,6	91,8	77,4	-8,5	-15,7	97,5	88,2	-9,5	
93,7	-28,3	116,7	261,3	143,7	+23,1	-45,0	222,4	134,1	205,2	-7,7	+53,0	232,3	178,2	-23,3	
12,6	-62,8	14,8	65,8	35,6	+140,5	-45,9	38,1	39,7	43,5	+14,2	+9,6	106,7	38,9	-63,5	35.1
12,2	-52,3	11,2	14,4	29,3	+161,6	+103,5	29,9	43,7	14,0	-53,2	-68,0	47,3	36,8	-22,2	
14,5	-73,9	25,3	194,3	52,1	+105,9	-73,2	55,6	31,0	118,5	+98,8	+282,3	256,6	45,3	-82,3	
9,7	-67,1	10,0	64,4	32,7	+227,0	-49,2	34,5	35,2	39,0	+13,0	+10,8	101,8	34,8	-65,8	35.11
11,4	-52,1	10,3	13,3	28,8	+179,6	+116,5	29,1	42,7	12,9	-55,7	-69,8	46,5	35,9	-22,8	
5,6	-87,2	9,2	192,1	42,4	+360,9	-77,9	47,9	16,3	104,2	+117,5	+539,3	240,0	32,1	-86,6	
126,3	-38,6	203,6	122,3	148,6	-27,0	+21,5	180,7	216,2	221,7	+22,7	+2,5	297,9	198,4	-33,4	35.12
45,3	-54,6	48,5	60,7	51,0	+5,2	-16,0	64,5	83,3	60,9	-5,6	-26,9	77,2	73,9	-4,3	
323,0	-30,3	380,7	272,0	385,6	-33,6	+41,8	462,8	539,1	612,4	+32,3	+13,6	834,5	501,0	-40,0	
46,9	-54,8	53,3	120,3	77,6	+45,6	-35,5	117,2	81,1	89,9	-23,3	+10,9	66,2	99,1	+49,7	35.2
35,1	-66,4	47,2	75,7	54,7	+15,9	-27,7	88,0	71,6	64,5	-26,7	-9,9	60,8	79,8	+31,3	
101,7	+2,6	81,3	327,7	184,3	+126,7	-43,8	253,2	125,3	208,1	-17,8	+66,1	90,9	189,2	+108,1	
170,4	+7,2	177,8	224,9	158,6	-10,8	-29,5	230,7	186,9	213,4	-7,5	+14,2	239,1	208,8	-12,7	35.3
228,8	+62,7	193,5	147,6	132,8	-31,4	-10,0	144,2	190,8	168,6	+16,9	-11,6	218,1	167,5	-23,2	
127,0	-26,5	166,2	282,4	177,7	+6,9	-37,1	295,1	184,1	246,7	-16,4	+34,0	254,7	239,6	-5,9	
109,4	-1,7	110,7	159,0	102,2	-7,7	-35,7	148,4	106,2	154,0	+3,8	+45,0	123,5	127,3	+3,1	35.4
107,4	-2,5	108,0	155,0	98,0	-9,3	-36,8	145,5	102,5	150,3	+3,3	+46,6	119,0	124,0	+4,2	
127,3	+4,9	135,2	194,1	140,0	+3,6	-27,9	174,1	139,5	186,4	+7,1	+33,6	162,8	156,8	-3,7	
166,9	+24,6	180,2	266,6	170,4	-5,4	-36,1	254,7	170,1	270,1	+6,0	+58,8	172,3	212,4	+23,3	35.41
162,3	+21,5	177,3	260,9	164,8	-7,1	-36,8	253,5	167,6	265,4	+4,7	+58,4	171,3	210,6	+22,9	
299,9	+103,6	264,3	432,1	332,6	+25,8	-23,0	290,0	239,9	402,6	+38,8	+67,8	199,9	264,9	+32,5	
84,4	-18,1	76,1	122,2	62,6	-17,7	-48,8	114,3	73,0	114,2	-0,1	+56,4	107,9	93,7	-13,2	35.42
82,8	-19,3	72,7	119,6	60,7	-16,5	-49,2	107,6	68,8	110,2	+2,4	+60,2	99,9	88,2	-11,7	
95,4	-10,7	99,6	140,1	75,2	-24,5	-46,3	161,0	101,8	142,3	-11,6	+39,8	163,2	131,4	-19,5	
96,0	-5,5	106,7	106,7	113,7	+6,6	+6,6	90,8	106,4	97,9	+7,8	-8,0	97,0	98,6	+1,6	35.43
88,0	-6,6	95,2	84,6	94,7	-0,5	+11,9	78,7	91,8	78,3	-0,5	-14,7	88,6	85,2	-3,8	
145,8	-1,4	177,8	244,3	232,0	+30,5	-5,0	166,1	197,3	220,0	+32,5	+11,5	149,5	181,7	+21,5	
110,6	+2,6	101,9	93,1	100,3	-1,6	+7,7	98,3	99,9	93,6	-4,8	-6,3	107,2	99,1	-7,6	35.5
90,3	-3,8	87,6	71,5	72,4	-17,4	+1,3	86,2	85,6	71,0	-17,6	-17,1	94,3	85,9	-8,9	
163,3	+13,5	136,8	149,3	172,7	+24,4	+15,7	129,7	137,0	152,7	+17,7	+11,5	140,5	133,3	-5,1	
100,9	-6,6	96,3	89,7	86,0	-10,7	-4,1	105,4	97,9	92,1	-12,6	-5,9	104,3	101,7	-2,5	36.1
94,5	-7,5	89,6	81,9	79,4	-11,4	-3,1	99,1	91,8	85,1	-14,1	-7,3	98,5	95,5	-3,0	
145,0	-1,5	142,8	142,9	131,4	-8,0	-8,0	149,2	139,6	139,8	-6,3	+0,1	143,8	144,4	+0,4	
120,6	+4,9	109,7	109,7	101,5	-7,5	-7,5	124,0	113,4	112,0	-9,7	-1,2	113,9	118,7	+4,2	36.11
118,7	+7,7	105,6	104,7	97,1	-8,0	-7,3	119,7	109,9	107,1	-10,5	-2,5	108,5	114,8	+5,8	
132,7	-8,9	135,6	141,8	129,8	-4,3	-8,5	151,3	135,7	143,3	-5,3	+5,6	148,8	143,5	-3,6	
101,1	-13,0	107,1	88,3	91,1	-14,9	+3,2	109,7	102,6	90,7	-17,3	-11,6	111,1	106,1	-4,5	36.12
95,4	-15,0	100,7	83,8	85,9	-14,7	+2,5	104,9	97,6	86,6	-17,4	-11,3	107,6	101,3	-5,9	
154,8	+1,6	167,5	130,7	140,0	-16,4	+7,1	153,5	149,8	129,9	-15,4	-13,3	143,8	151,7	+5,5	
93,4	-9,1	89,4	93,2	83,9	-6,2	-10,0	98,0	94,0	91,8	-6,3	-2,3	100,7	96,0	-4,7	36.13
83,4	-12,3	80,7	78,9	73,6	-8,8	-6,7	88,3	85,6	79,6	-9,9	-7,0	93,3	86,9	-6,9	
154,6	+4,0	142,3	180,7	146,4	+2,9	-19,0	157,5	145,8	166,6	+5,8	+14,3	145,8	151,6	+4,0	
90,1	-12,1	86,2	74,0	74,0	-14,2	-	94,0	86,9	78,2	-16,8	-10,0	96,6	90,5	-6,3	36.14
81,9	-14,9	78,2	66,3	67,1	-14,2	+1,2	87,1	79,7	71,4	-18,0	-10,4	90,5	83,4	-7,8	
147,0	+0,5	142,0	127,3	122,6	-13,7	-3,7	142,2	136,7	125,7	-11,6	-8,0	138,8	139,5	+0,5	

1 INDEX DES AUFTRAGSEINGANGS  
 1995  
 NACH ABSCHNITTEN, UNTERABSCHNITTEN,  
 DER KLASSIFIKATION DER WIRTSCHAFTS  
 1.1 ORIGINAL

VOLUMEN

WZ93- SCHL.	WIRTSCHAFTSZWEIG		VERAENDERUNG IN % SEP. 2002 GEGEN			2002 AUG.	VERAENDERUNG IN % AUG. 2002 GEGEN		KUMULIERT		2-MONATS- DURCHSCHNITT AUG. 2002 UND SEP. 2002		VER- AEND. IN % GEGEN VORJAHR	
			2002 SEP.	SEP. 2001	AUG. 2002		2002 AUG.	AUG. 2001	JULI 2002	JAN. 2002 BIS SEP. 2002	VER- AEND. IN % GEGEN VORJAHR	AUG. 2002 UND SEP. 2002	VER- AEND. IN % GEGEN VORJAHR	
			D	VERARBEITENDES GEWERBE 1)	INSGESAMT		122,8	+4,8	+8,2	113,5	-2,7	-9,0	121,9	-1,4
		INLAND	103,2	-0,3	+5,4	97,9	-6,7	-8,2	102,6	-4,6	100,6	-3,5		
		AUSLAND	158,1	+11,5	+11,7	141,5	+2,8	-10,0	156,7	+2,8	149,8	+7,2		
	VORLEISTUNGSGUETER- PRODUZENTEN	INSGESAMT	115,4	+6,1	+7,7	107,1	-2,5	-11,0	116,1	+0,2	111,3	+1,7		
		INLAND	103,6	+1,8	+4,8	98,9	-4,0	-9,7	103,6	-2,6	101,3	-1,1		
		AUSLAND	139,5	+13,2	+12,5	124,0	-	-13,3	141,9	+4,7	131,8	+6,6		
	INVESTITIONSGUETER- PRODUZENTEN	INSGESAMT	135,4	+4,7	+8,0	125,4	-0,8	-9,1	134,8	-2,0	130,4	+2,0		
		INLAND	107,7	-1,4	+4,8	102,8	-7,6	-9,6	108,3	-5,9	105,3	-4,5		
		AUSLAND	173,2	+10,5	+11,0	156,1	+6,2	-8,9	171,0	+1,6	164,7	+8,4		
	GEBRAUCHSGUETER- PRODUZENTEN	INSGESAMT	98,7	-3,4	+21,9	81,0	-12,9	-9,7	96,3	-5,3	89,9	-7,9		
		INLAND	87,4	-7,3	+18,8	73,6	-14,8	-8,0	85,7	-8,8	80,5	-11,0		
		AUSLAND	131,7	+5,0	+28,6	102,4	-8,5	-13,2	127,4	+2,8	117,1	-1,3		
	VERBRAUCHSGUETER- PRODUZENTEN	INSGESAMT	110,6	+3,8	+5,0	105,3	-8,4	+3,7	102,1	-2,4	108,0	-2,5		
		INLAND	94,5	-0,7	+4,0	90,9	-9,6	+6,3	88,1	-4,8	92,7	-5,3		
		AUSLAND	161,5	+13,4	+7,1	150,8	-5,7	-0,6	146,2	+2,7	156,2	+3,3		
DB	TEXTIL- UND BEKLEIDUNGS- GEWERBE	INSGESAMT	93,8	-7,6	-4,1	97,8	-18,1	+17,7	87,2	-11,0	95,8	-13,3		
		INLAND	82,1	-7,5	-1,2	83,1	-19,7	+20,8	75,3	-12,6	82,6	-14,1		
		AUSLAND	126,9	-7,6	-8,9	139,3	-15,3	+12,9	120,7	-8,2	133,1	-11,8		
17	TEXTILGEWERBE	INSGESAMT	85,6	-4,3	+21,4	70,5	-11,8	-13,9	84,6	-7,1	78,1	-7,8		
		INLAND	73,5	-7,4	+16,5	63,1	-14,0	-9,9	72,7	-10,7	68,3	-10,6		
		AUSLAND	117,7	+1,7	+30,6	90,1	-7,2	-20,5	116,0	-0,6	103,9	-2,3		
17.1	SPINNSTOFFAUFBEREITUNG UND SPINNEREI	INSGESAMT	64,8	-25,6	+51,8	42,7	-24,8	-30,0	64,4	-19,2	53,8	-25,3		
		INLAND	60,4	-30,7	+40,1	43,1	-19,3	-27,4	59,8	-18,9	51,8	-26,3		
		AUSLAND	71,4	-17,7	+69,2	42,2	-31,7	-33,5	71,3	-19,6	56,8	-23,6		
17.11	BAUMWOLLAUFBEREITUNG UND -SPINNEREI	INSGESAMT	76,1	-30,5	+33,0	57,2	-5,9	-21,1	79,1	-15,4	66,7	-21,7		
		INLAND	77,1	-32,0	+31,8	58,5	-1,8	-18,0	75,1	-14,1	67,8	-21,6		
		AUSLAND	74,5	-27,6	+35,7	54,9	-12,9	-26,3	86,0	-17,2	64,7	-22,0		
17.12,13	WOLLAUFBEREITUNG, STREICHGARN- UND KAMMGARNSPINNEREI	INSGESAMT	38,8	-24,4	+295,9	9,8	-77,3	-65,0	31,2	-38,3	24,3	-48,5		
		INLAND	20,8	-49,0	+258,6	5,8	-85,5	-76,2	23,0	-44,2	13,3	-67,1		
		AUSLAND	61,4	-4,7	+312,1	14,9	-68,4	-54,3	41,6	-33,4	38,2	-31,5		
17.16	NAEHGARNFERTIGUNG	INSGESAMT	86,0	-7,2	+24,6	69,0	-7,3	-29,3	90,6	-9,0	77,5	-7,3		
		INLAND	85,7	-6,9	+25,1	68,5	+14,0	-25,8	84,3	-10,5	77,1	+1,3		
		AUSLAND	86,4	-7,6	+24,1	69,6	-25,2	-33,5	98,9	-7,3	78,0	-16,4		
17.2	WEBEREI	INSGESAMT	75,9	-10,2	+22,4	62,0	-9,2	-15,2	79,8	-10,3	69,0	-9,7		
		INLAND	65,5	-8,1	+13,9	57,5	-8,9	-5,4	66,7	-15,4	61,5	-8,5		
		AUSLAND	98,1	-13,1	+36,6	71,8	-9,7	-28,0	108,0	-2,6	85,0	-11,6		
17.21	BAUMWOLLWEBEREI	INSGESAMT	81,9	-8,5	+26,6	64,7	-1,2	-16,2	84,0	-9,1	73,3	-5,4		
		INLAND	72,2	-7,6	+19,3	60,5	-1,0	-4,7	70,0	-14,0	66,4	-4,6		
		AUSLAND	100,6	-9,9	+38,4	72,7	-2,0	-30,0	111,3	-2,0	86,7	-6,8		
17.22	STREICHGARNWEBEREI	INSGESAMT	34,7	-12,8	+94,9	17,8	-48,7	-48,0	42,0	-16,5	26,3	-29,5		
		INLAND	33,3	-2,9	+91,4	17,4	-47,6	-36,3	36,3	-19,7	25,4	-24,9		
		AUSLAND	40,3	-34,3	+111,0	19,1	-53,2	-68,7	64,5	-8,4	29,7	-41,9		
17.23	KAMMGARNWEBEREI	INSGESAMT	60,7	-14,9	+8,4	56,0	-19,1	-3,6	67,4	-15,5	58,4	-16,9		
		INLAND	49,7	-12,0	-0,8	50,1	-16,9	+12,3	55,1	-20,4	49,9	-14,6		
		AUSLAND	101,3	-19,5	+30,5	77,6	-24,0	-28,1	112,5	-5,5	89,5	-21,5		
17.24	SEIDEN- UND FILAMENTGARNWEBEREI	INSGESAMT	77,3	-11,1	+20,0	64,4	-16,1	-18,2	82,9	-9,7	70,9	-13,4		
		INLAND	68,0	-6,8	+10,7	61,4	-16,7	-16,1	73,1	-14,5	64,7	-11,9		
		AUSLAND	93,9	-16,2	+34,7	69,7	-15,4	-21,2	100,5	-2,4	81,8	-15,8		
17.3	TEXTILVEREDLUNG	INSGESAMT	68,0	-5,0	+31,8	51,6	-13,7	-25,9	68,1	-6,7	59,8	-9,0		
		INLAND	59,7	-8,3	+22,3	48,8	-14,7	-20,3	60,6	-11,3	54,3	-11,3		
		AUSLAND	91,4	+1,6	+53,4	59,6	-11,7	-36,3	89,3	+3,5	75,5	-4,2		
17.4	HERSTELLUNG VON KON- FEKTIONIERTE TEXTIL- WAREN (OHNE BEKLEIDUNG)	INSGESAMT	97,0	-0,8	+16,2	83,5	-8,2	-9,1	94,3	-3,8	90,3	-4,3		
		INLAND	90,2	-4,6	+17,8	76,6	-12,6	-13,0	89,0	-5,6	83,4	-8,5		
		AUSLAND	146,3	+19,8	+9,3	132,9	+15,9	+10,9	132,1	+6,2	139,1	+17,9		
17.5	SONSTIGES TEXTILGEWERBE (OHNE HERSTELLUNG VON MASCHENWARE)	INSGESAMT	102,3	+2,3	+16,9	87,5	-8,0	-15,2	101,3	-4,1	94,9	-2,8		
		INLAND	80,9	-2,1	+12,7	71,8	-12,5	-10,1	80,3	-10,0	76,4	-7,3		
		AUSLAND	152,4	+8,2	+22,6	124,3	-1,1	-21,2	150,4	+4,3	138,4	+3,8		
17.51	HERSTELLUNG VON TEPPICHEN	INSGESAMT	71,0	-5,2	+12,0	63,4	-13,2	-6,8	69,1	-14,2	67,2	-9,2		
		INLAND	58,5	-12,4	+11,2	52,6	-21,8	-6,4	58,2	-20,2	55,6	-17,1		
		AUSLAND	177,3	+23,6	+13,8	155,8	+28,3	-7,4	161,4	+11,0	166,6	+25,7		
17.52	HERSTELLUNG VON SEILERWAREN	INSGESAMT	146,4	+2,0	+4,0	140,8	-10,3	-8,6	149,5	-4,6	143,6	-4,5		
		INLAND	135,4	+1,4	+0,4	134,9	-11,1	-6,5	139,2	-7,6	135,2	-5,3		
		AUSLAND	176,4	+3,3	+12,4	157,0	-8,2	-13,0	177,8	+2,7	166,7	-2,5		

1) AUSGEWAHLTE WIRTSCHAFTSZWEIGE (OHNE ERNAHRUNGSGEWERBE UND TABAKVERARBEITUNG).



LAND

FUER DAS VERARBEITENDE GEMERBE  
= 100  
ABTEILUNGEN, GRUPPEN UND KLASSEN  
ZWEITE, AUSGABE 1993 (WZ93)  
WERT

INDEX

2001 SEP.	VER- AEND. IN % GEGEN SEP. 2000	2001 3. VJ	2002 2. VJ	2002 3. VJ	VERAENDERUNG IN % 3. VJ 2002 GEGEN		2001 1. HJ	2001 2. HJ	2002 1. HJ	VERAENDERUNG IN % 1. HJ 2002 GEGEN		2000	2001	VER- AEND. IN % GEGEN 2000	WZ93 SCHL.
					3. VJ	2. VJ				1. HJ	2. HJ				
					2001	2002				2001	2001				
117,2	-10,0	118,1	123,5	120,3	+1,9	-2,6	126,3	118,1	122,7	-2,9	+3,9	126,1	122,2	-3,1	D
103,5	-8,5	104,7	102,4	102,6	-2,0	+0,2	109,0	103,3	102,6	-5,9	-0,7	110,1	106,1	-3,6	
141,8	-11,9	142,3	161,6	152,3	+7,0	-5,8	157,6	144,9	158,9	+0,8	+9,7	154,8	151,2	-2,3	
108,8	-12,3	110,8	118,3	114,3	+3,2	-3,4	118,5	109,8	117,0	-1,3	+6,6	120,4	114,2	-5,1	VORL.
101,8	-8,5	103,6	104,5	104,0	+0,4	-0,5	107,9	101,4	103,4	-4,2	+2,0	109,7	104,6	-4,6	
123,2	-18,2	125,8	146,7	135,5	+7,7	-7,6	140,3	127,1	145,1	+3,4	+14,2	142,4	133,7	-6,1	
129,3	-8,6	130,0	138,0	132,9	+2,2	-3,7	141,5	132,0	135,7	-4,1	+2,8	139,5	136,7	-2,0	INV.
109,2	-8,5	111,4	108,5	108,1	-3,0	-0,4	117,0	111,0	108,4	-7,4	-2,3	117,7	114,0	-3,1	
156,7	-8,8	155,2	178,2	166,9	+7,5	-6,3	174,8	160,6	173,0	-1,0	+7,7	169,2	167,7	-0,9	
102,2	-6,9	96,8	99,8	89,8	-7,2	-10,0	104,1	98,1	99,6	-4,3	+1,5	103,0	101,1	-1,8	GEBR.
94,3	-8,9	88,8	86,5	80,3	-9,6	-7,2	96,6	90,6	88,3	-8,6	-2,5	95,8	93,6	-2,3	
125,4	-2,3	119,9	138,1	117,4	-2,1	-15,0	125,9	119,7	132,4	+5,2	+10,6	124,2	122,8	-1,1	
106,6	-8,0	107,6	92,8	105,8	-1,7	+14,0	103,0	102,1	100,3	-2,6	-1,8	101,8	102,6	+0,8	VERB.
95,2	-8,3	94,6	81,6	90,3	-4,5	+10,7	91,5	90,7	87,1	-4,8	-1,8	92,7	91,1	-1,7	
142,4	-7,5	148,8	127,9	154,7	+4,0	+21,0	139,1	137,9	141,9	+2,0	+2,9	130,4	138,5	+6,2	
101,5	-10,7	103,8	69,0	91,6	-11,8	+32,8	95,2	89,7	85,0	-10,7	-5,2	93,6	92,4	-1,3	DB
88,8	-14,5	89,4	61,1	78,0	-12,8	+27,7	84,6	77,8	74,0	-12,5	-4,9	85,3	81,2	-4,8	
137,3	-2,6	144,3	91,4	129,9	-10,0	+42,1	125,1	123,3	116,2	-7,1	-5,8	117,3	124,2	+5,9	
89,4	-12,6	84,0	83,4	79,3	-5,6	-4,9	94,7	84,5	87,2	-7,9	+3,2	95,0	89,6	-5,7	17
79,4	-14,0	75,5	70,5	68,9	-8,7	-2,3	84,4	75,3	74,7	-11,5	-0,8	85,1	79,8	-6,2	
115,7	-10,2	106,4	117,6	107,1	+0,7	-8,9	121,9	108,8	120,5	-1,1	+10,8	121,3	115,3	-4,9	
87,1	-9,3	71,1	65,0	56,2	-21,0	-13,5	84,1	76,0	68,6	-18,4	-9,7	87,4	80,0	-8,5	17.1
87,2	-2,9	67,6	57,3	54,3	-19,7	-5,2	76,7	70,2	62,6	-18,4	-10,8	77,4	73,4	-5,2	
86,8	-17,6	76,2	76,3	59,0	-22,6	-22,7	94,9	84,7	77,5	-18,3	-8,5	102,3	89,8	-12,2	
109,5	+1,4	83,8	81,6	68,6	-18,1	-15,9	98,3	93,5	84,4	-14,1	-9,7	106,2	95,9	-9,7	17.11
113,3	+13,0	82,7	71,6	69,0	-16,6	-3,6	89,8	88,6	78,2	-12,9	-11,7	93,8	89,2	-4,9	
102,9	-15,2	85,8	98,9	68,0	-20,7	-31,2	113,0	102,0	95,1	-15,8	-6,8	127,8	107,5	-15,9	
51,3	-32,8	44,5	27,3	25,5	-42,7	-6,6	53,7	42,0	34,1	-36,5	-18,8	55,0	47,9	-12,9	17.12,13
40,8	-41,7	35,8	20,2	17,0	-52,5	-15,8	43,9	31,7	26,0	-40,8	-18,0	43,7	37,8	-13,5	
64,4	-23,5	55,4	36,3	36,3	-34,5	-	66,0	54,9	44,3	-32,9	-19,3	69,3	60,5	-12,7	
92,7	-7,7	88,6	94,8	84,2	-5,0	-11,2	105,1	94,5	93,8	-10,8	-0,7	97,6	99,8	+2,3	17.16
92,1	-2,0	81,8	86,5	82,2	+0,5	-5,0	100,4	86,4	85,3	-15,0	-1,3	90,4	93,4	+3,3	
93,5	-14,0	97,4	105,7	86,9	-10,8	-17,8	111,3	105,1	105,0	-5,7	-0,1	106,9	108,2	+1,2	
84,5	-14,6	76,3	79,5	70,3	-7,9	-11,6	95,4	78,2	84,6	-11,3	+8,2	95,6	86,8	-9,2	17.2
71,3	-20,2	67,4	63,9	61,3	-9,1	-4,1	84,6	68,6	69,4	-18,0	+1,2	84,0	76,6	-8,8	
112,9	-5,6	95,4	112,9	89,9	-5,8	-20,4	118,7	98,8	117,0	-1,4	+18,4	120,4	108,7	-3,7	
89,5	-14,4	77,4	84,1	74,6	-3,6	-11,3	99,8	83,0	88,7	-11,1	+6,9	98,8	91,4	-7,5	17.21
78,1	-18,6	69,3	67,8	65,4	-5,6	-3,5	87,5	74,8	72,3	-17,4	-3,3	88,4	81,1	-8,3	
111,7	-7,8	93,2	115,8	92,4	-0,9	-20,2	123,8	99,1	120,8	-2,4	+21,9	118,9	111,5	-6,2	
39,8	-16,4	37,0	36,4	28,9	-21,9	-20,6	57,0	34,0	48,6	-14,7	+42,9	59,1	45,5	-23,0	17.22
34,3	-26,6	32,4	27,9	26,0	-19,8	-6,8	51,6	30,2	41,4	-19,8	+37,1	52,5	40,9	-22,1	
61,3	+20,7	55,3	69,7	40,2	-27,3	-42,3	77,9	48,7	76,7	-1,5	+57,5	84,8	63,3	-25,4	
71,3	-17,5	68,7	60,2	58,3	-15,1	-3,2	85,4	63,2	72,0	-15,7	+13,9	82,1	74,3	-9,5	17.23
56,5	-23,1	56,9	47,4	48,1	-15,5	+1,5	75,3	52,1	58,7	-22,0	+12,7	71,8	63,7	-11,3	
125,8	-5,9	112,0	107,4	95,6	-14,6	-11,0	122,6	104,4	121,0	-1,3	+15,9	120,3	113,5	-5,7	
87,0	-13,1	82,9	87,4	73,5	-11,3	-15,9	96,2	82,5	87,7	-8,8	+6,3	101,5	89,3	-12,0	17.24
73,0	-21,6	76,5	74,0	67,5	-11,8	-8,8	90,0	73,7	75,9	-15,7	+3,0	88,2	81,9	-7,1	
112,0	-0,6	94,4	111,2	84,0	-11,0	-24,5	107,3	98,0	108,7	+1,3	+10,9	125,3	102,7	-18,0	
71,6	-14,5	66,3	70,4	63,1	-4,8	-10,4	76,3	67,7	70,6	-7,5	+4,3	75,5	72,0	-4,6	17.3
65,1	-19,2	61,6	63,2	56,6	-8,1	-10,4	71,7	62,8	62,6	-12,7	-0,3	73,0	67,2	-7,9	
90,0	-2,8	79,6	91,0	81,5	+2,4	-10,4	89,7	81,8	93,2	+3,9	+13,9	82,5	85,7	+3,9	
97,8	-16,5	95,3	94,4	90,8	-4,7	-3,8	99,3	97,4	96,1	-3,2	-1,3	103,1	98,4	-4,6	17.4
94,5	-14,1	91,9	89,5	84,9	-7,6	-5,1	95,5	92,4	91,0	-4,7	-1,5	98,0	93,9	-4,2	
121,3	-27,4	119,4	128,7	132,7	+11,1	+3,1	126,9	132,9	131,9	+3,9	-0,8	138,7	129,9	-6,3	
100,0	-9,7	99,2	104,3	97,7	-1,5	-6,3	108,9	99,4	103,1	-5,3	+3,7	107,2	104,1	-2,9	17.5
82,6	-12,1	83,3	81,3	77,5	-7,0	-4,7	92,2	83,2	81,7	-11,4	-1,8	91,4	87,7	-4,0	
140,9	-6,2	136,6	158,1	144,8	+6,0	-8,4	147,9	137,3	153,2	+3,6	+11,6	144,1	142,6	-1,0	
74,9	-11,8	75,0	67,8	67,5	-10,0	-0,4	83,3	75,5	69,9	-16,1	-7,4	84,8	79,4	-6,4	17.51
66,8	-13,5	67,9	56,8	55,8	-17,8	-1,8	75,4	67,8	59,5	-21,1	-12,2	77,0	71,6	-7,0	
143,5	-4,2	135,3	160,7	167,1	+23,5	+4,0	150,5	140,5	158,5	+5,3	+12,8	150,6	145,5	-3,4	
143,5	-5,3	154,7	155,6	147,1	-4,9	-5,5	157,7	146,9	150,8	-4,4	+2,7	147,1	152,3	+3,5	17.52
133,5	-8,0	149,0	143,9	138,2	-7,2	-4,0	151,4	143,7	139,7	-7,7	-2,8	142,8	147,6	+3,4	
170,8	+1,1	170,2	187,7	171,3	+0,6	-8,7	174,7	155,3	181,1	+3,7	+16,6	158,9	165,0	+3,8	

1 INDEX DES AUFTRAGSEINGANGS  
 1995  
 NACH ABSCHNITTEN, UNTERABSCHNITTEN,  
 DER KLASSIFIKATION DER WIRTSCHAFTS  
 1.1 ORIGINAL

VOLUMEN

WZ93- SCHL.	WIRTSCHAFTSZWEIG	2002 SEP.	VERAENDERUNG IN % SEP. 2002 GEGEN		2002 AUG.	VERAENDERUNG IN % AUG. 2002 GEGEN		KUMULIERT		2-MONATS- DURCHSCHNITT		
			SEP. 2001	AUG. 2002		AUG. 2001	JULI 2002	JAN. 2002 BIS SEP. 2002	VER- AEND. IN % GEGEN VORJAHR	AUG. 2002 UND SEP. 2002	VER- AEND. IN % GEGEN VORJAHR	
17.53	HERSTELLUNG VON VLIES- STOFF U.ERZEUGN.DARAUS (OHNE BEKLEIDUNG)	INSGESAMT	139,8	+1,7	+15,2	121,4	-2,2	-17,6	140,2	+2,6	130,6	-0,2
		INLAND	119,6	+3,5	+9,1	109,6	-1,6	-5,3	116,9	-2,8	114,6	+1,0
		AUSLAND	162,0	+0,2	+20,5	134,4	-2,7	-26,3	165,8	+7,4	148,2	-1,1
17.54	TEXTILGEWERBE A.N.G.	INSGESAMT	104,5	+6,4	+21,1	86,3	-8,7	-17,5	103,3	-3,0	95,4	-1,0
		INLAND	85,1	+2,7	+16,6	73,0	-11,0	-14,8	84,7	-6,2	79,1	-4,1
		AUSLAND	140,9	+11,1	+26,8	111,1	-5,6	-20,7	138,1	+1,0	126,0	+3,0
17.6	HERSTELLUNG VON GE- WIRKTEN UND GESTRICKTEM STOFF	INSGESAMT	104,8	+6,9	+24,9	83,9	+2,3	-23,4	106,7	-0,7	94,4	+4,9
		INLAND	84,0	-0,1	+22,6	68,5	-0,7	-13,4	83,8	-6,4	76,3	-0,4
		AUSLAND	153,1	+17,8	+28,0	119,6	+6,7	-33,5	159,8	+7,2	136,4	+12,6
17.7	HERSTELLUNG VON GE- WIRKTEN UND GESTRICKTEN FERTIGERZEUGNISSEN	INSGESAMT	83,4	+4,6	+10,5	75,5	-24,5	+34,3	70,3	-6,0	79,5	-11,6
		INLAND	69,5	-4,0	+6,4	65,3	-26,1	+22,1	63,2	-7,2	67,4	-16,2
		AUSLAND	158,4	+32,8	+21,4	130,5	-19,6	+84,6	108,4	-2,2	144,5	+2,6
17.71	HERSTELLUNG VON STRUMPFWAREN	INSGESAMT	68,6	+0,4	+21,6	56,4	-15,3	-9,0	69,3	-1,8	62,5	-7,4
		INLAND	63,2	-3,8	+22,7	51,5	-17,1	-13,2	64,3	-3,5	57,4	-10,2
		AUSLAND	120,0	+30,2	+16,8	102,7	-5,7	+17,0	116,1	+7,0	111,4	+10,7
17.72	HERSTELLUNG VON PULLOVERN, STRICK- JACKEN U.AE.	INSGESAMT	98,5	+7,7	+3,8	94,9	-29,2	+88,7	71,3	-9,7	96,7	-14,3
		INLAND	77,0	-4,1	-5,5	81,5	-31,9	+74,5	61,8	-11,6	79,3	-20,7
		AUSLAND	175,5	+33,6	+22,8	142,9	-23,3	+126,8	105,0	-6,2	159,2	+0,3
18	BEKLEIDUNGSGEWERBE	INSGESAMT	105,1	-11,0	-22,3	135,2	-22,2	+59,6	90,8	-15,6	120,2	-17,6
		INLAND	93,5	-7,5	-14,5	109,4	-23,6	+62,6	78,8	-14,8	101,5	-16,9
		AUSLAND	141,2	-17,4	-34,5	215,6	-19,8	+55,3	128,1	-17,1	178,4	-18,9
18.1	HERSTELLUNG VON LEDERBEKLEIDUNG	INSGESAMT	69,9	+30,9	-2,6	71,8	+11,1	+4,7	62,5	-29,0	70,9	+20,2
		INLAND	51,7	-5,1	-22,7	66,9	+2,1	-1,6	59,2	-30,1	59,3	-1,2
		AUSLAND	162,0	+237,5	+67,5	96,7	+62,0	+35,2	79,6	-23,9	129,4	+140,1
18.2	HERSTELLUNG VON BEKLEI- DUNG (OHNE LEADERBEKLEI- DUNG)	INSGESAMT	105,3	-11,1	-22,3	135,6	-22,3	+59,9	91,0	-15,5	120,5	-17,7
		INLAND	93,8	-7,6	-14,5	109,7	-23,7	+63,0	79,0	-14,7	101,8	-17,0
		AUSLAND	141,1	-17,7	-34,7	216,2	-19,9	+55,4	128,3	-17,1	178,7	-19,0
18.21	HERSTELLUNG VON ARBEITS- UND BERUFSBEKLEIDUNG	INSGESAMT	65,1	-16,3	+4,5	62,3	-14,5	-13,1	71,7	-3,4	63,7	-15,5
		INLAND	66,0	-16,0	+4,4	63,2	-15,3	-11,9	71,7	-3,8	64,6	-15,7
		AUSLAND	54,9	-20,3	+4,6	52,5	-0,9	-27,1	72,3	+3,1	53,7	-12,0
18.22	HERSTELLUNG VON OBER- BEKLEIDUNG (OHNE AR- BEITS- U. BERUFSBEKL.)	INSGESAMT	109,2	-12,8	-29,5	154,8	-23,0	+64,9	97,2	-17,3	132,0	-19,1
		INLAND	97,3	-9,2	-21,4	123,8	-24,8	+75,1	82,9	-16,8	110,6	-18,6
		AUSLAND	138,6	-18,4	-40,1	231,4	-20,4	+53,3	132,5	-18,1	185,0	-19,7
18.23	HERSTELLUNG VON WAESCHE	INSGESAMT	105,8	-3,0	+1,0	104,8	-18,5	+56,9	82,3	-9,5	105,3	-11,4
		INLAND	95,2	-1,8	+2,3	93,1	-19,0	+46,6	76,6	-9,8	94,2	-11,1
		AUSLAND	168,0	-7,1	-3,3	173,8	-16,7	+102,3	116,3	-7,9	170,9	-12,3
18.24	HERSTELLUNG VON SONST. BEKLEIDUNG UND BEKLEI- DUNGZUBEHOER	INSGESAMT	85,5	-16,5	+9,1	78,4	-26,2	+37,1	65,5	-17,3	82,0	-21,4
		INLAND	74,5	-7,8	+8,3	68,8	-28,9	+46,7	56,2	-15,7	71,7	-19,3
		AUSLAND	133,1	-32,2	+11,1	119,8	-18,3	+17,9	105,6	-20,8	126,5	-26,2
DC	LEDERGEWERBE	INSGESAMT	110,7	-20,5	+22,9	90,1	-15,6	+17,6	92,6	-9,6	100,4	-18,4
		INLAND	99,5	-21,3	+7,3	92,7	-12,5	+22,5	87,2	-8,5	96,1	-17,3
		AUSLAND	150,0	-18,8	+85,4	80,9	-26,1	+1,4	111,7	-12,3	115,5	-21,5
19.1	LEDERERZEUGUNG	INSGESAMT	135,5	+35,6	+42,0	95,4	-7,2	-18,0	118,6	+3,0	115,5	+13,9
		INLAND	106,9	+39,4	+66,0	64,4	-18,9	-22,3	87,7	-0,6	85,7	+9,7
		AUSLAND	205,1	+30,8	+19,9	171,1	+6,9	-13,5	194,0	+7,2	188,1	+18,7
19.2	LEDERVERARBEITUNG (OHNE H.V. LEADERBEKLEI- DUNG UND SCHUHEN)	INSGESAMT	73,4	-6,3	+33,5	55,0	-26,5	-22,3	70,9	-13,4	64,2	-16,2
		INLAND	68,5	-11,4	+35,1	50,7	-32,4	-22,9	68,2	-14,4	59,6	-21,8
		AUSLAND	93,7	+13,4	+28,0	73,2	-1,1	-20,2	82,2	-9,7	83,5	+6,6
19.3	HERSTELLUNG VON SCHUHEN	INSGESAMT	116,3	-27,9	+18,2	98,4	-14,9	+37,2	94,0	-11,1	107,4	-22,5
		INLAND	106,7	-27,3	-1,3	108,1	-8,5	+40,0	92,1	-8,4	107,4	-18,9
		AUSLAND	151,1	-29,5	+138,7	63,3	-40,6	+22,7	100,7	-18,9	107,2	-33,2
DD	HOLZGEWERBE (OHNE HERSTELLUNG VON MOEBELN)	INSGESAMT	106,0	+1,5	+9,1	97,2	-1,6	-7,3	99,3	-	101,6	-
		INLAND	93,1	-2,4	+7,8	86,4	-5,3	-6,4	86,8	-3,8	89,8	-3,8
		AUSLAND	246,5	+21,5	+14,6	215,1	+18,8	-10,7	235,3	+18,5	230,8	+20,2
20.1	SAEGE-, HOBEL- UND HOLZIMPRAEAGNIERWERKE	INSGESAMT	108,7	+2,7	+10,8	98,1	-4,1	-11,1	99,2	+0,1	103,4	-0,7
		INLAND	95,0	-1,7	+5,3	90,2	-6,4	-8,7	88,0	-2,7	92,6	-4,0
		AUSLAND	261,3	+25,6	+40,7	185,7	+10,6	-22,3	222,9	+13,9	223,5	+18,9
20.2	FURNIER-, SPERRHOLZ-, HOLZFASERPLATTEN- UND HOLZSPANPLATTENWERKE	INSGESAMT	147,9	+10,4	+8,4	136,4	+6,1	+2,2	137,3	+6,8	142,2	+8,3
		INLAND	125,9	+4,4	+8,1	116,5	-0,3	+5,8	114,6	+0,8	121,2	+2,1
		AUSLAND	248,4	+27,3	+9,0	227,8	+25,2	-5,1	241,4	+22,5	238,1	+26,2
20.3	H.V. KONSTRUKTIONST., FERTIGBAUTEILEN, AUSBAU- ELEMENTEN AUS HOLZ	INSGESAMT	83,1	-6,0	+8,3	76,7	-6,0	-11,9	79,9	-5,3	79,9	-6,0
		INLAND	77,9	-6,9	+9,1	71,4	-7,8	-12,1	74,1	-7,3	74,7	-7,3
		AUSLAND	223,4	+3,9	+1,5	220,2	+12,5	-10,3	235,8	+14,7	221,8	+8,0

STBA,FS 4,R 2.2, 9/2002

LAND

FUER DAS VERARBEITENDE GEWERBE  
= 100  
ABTEILUNGEN, GRUPPEN UND KLASSEN  
ZWEIGE, AUSGABE 1993 (WZ93)  
WERT

INDEX

2001 SEP.	VER- AEND. IN % GEGEN SEP. 2000	2001 3. VJ	2002 2. VJ	2002 3. VJ	VERAENDERUNG IN % 3. VJ 2002 GEGEN		2001 1. HJ	2001 2. HJ	2002 1. HJ	VERAENDERUNG IN % 1. HJ 2002 GEGEN		2000	2001	VER- AEND. IN % GEGEN 2000	WZ93 SCHL.
					3. VJ 2001	2. VJ 2002				1. HJ 2001	2. HJ 2001				
137,5	-0,1	130,8	143,4	136,2	+4,1	-5,0	139,5	128,4	142,2	+1,9	+10,7	128,6	133,9	+4,1	17.53
115,5	-2,3	113,2	120,0	115,0	+1,6	-4,2	123,9	113,2	117,9	-4,8	+4,2	110,8	118,6	+7,0	
161,7	+1,6	150,2	169,2	159,6	+6,3	-5,7	156,6	145,1	168,9	+7,9	+16,4	148,1	150,8	+1,8	
98,2	-14,1	99,0	108,9	98,5	-0,5	-9,6	110,2	100,5	105,7	-4,1	+5,2	110,9	105,4	-5,0	17.54
82,9	-15,7	83,6	86,9	81,3	-2,8	-6,4	93,6	83,9	86,4	-7,7	+3,0	95,3	88,7	-6,9	
126,8	-12,1	127,7	150,2	130,7	+2,3	-13,0	141,4	131,5	141,8	+0,3	+7,8	139,9	136,5	-2,4	
98,0	-17,2	88,6	108,4	99,4	+12,2	-8,3	116,8	91,8	110,4	-5,5	+20,3	117,3	104,3	-11,1	17.6
84,1	-20,7	75,6	85,0	77,2	+2,1	-9,2	96,4	77,4	87,2	-9,5	+12,7	102,1	86,9	-14,9	
130,0	-11,4	118,6	162,5	150,8	+27,2	-7,2	164,2	125,0	164,2	-	+31,4	152,7	144,6	-5,3	
79,7	-11,2	78,8	46,2	71,7	-9,0	+55,2	72,8	66,9	69,5	-4,5	+3,9	72,5	69,8	-3,7	17.7
72,4	-8,0	71,0	44,6	62,8	-11,5	+40,8	66,6	62,2	63,4	-4,8	+1,9	67,8	64,4	-5,0	
119,3	-20,4	120,5	54,8	119,9	-0,5	+118,8	106,0	92,1	102,7	-3,1	+11,5	97,3	99,1	+1,8	
68,3	-6,2	65,0	62,3	62,3	-4,2	-	73,4	66,7	72,8	-0,8	+9,1	71,9	70,1	-2,5	17.71
65,7	-3,7	62,0	58,6	58,0	-6,5	-1,0	68,9	63,7	67,5	-2,0	+6,0	68,2	66,3	-2,8	
92,2	-21,2	92,6	97,5	103,5	+11,8	+6,2	116,5	95,0	122,4	+5,1	+28,8	106,6	105,7	-0,8	
91,5	-14,6	92,9	29,7	81,2	-12,6	+173,4	72,1	67,1	66,3	-8,0	-1,2	73,0	69,6	-4,7	17.72
80,3	-11,9	81,7	28,0	68,4	-16,3	+144,3	63,9	60,4	58,5	-8,5	-3,1	67,4	62,2	-7,7	
131,4	-20,1	133,0	35,8	127,1	-4,4	+255,0	101,4	90,8	93,9	-7,4	+3,4	93,2	96,1	+3,1	
118,1	-8,4	130,9	49,2	108,3	-17,3	+120,1	95,3	96,9	82,0	-14,5	-15,4	91,7	96,4	+5,1	18
101,1	-15,2	107,8	48,7	90,1	-16,4	+85,0	84,9	81,1	73,2	-13,8	-9,7	85,5	83,0	-2,9	
170,9	+7,0	203,0	50,8	165,2	-18,6	+225,2	130,2	145,9	109,5	-15,9	-24,9	111,1	138,1	+24,3	
53,4	-12,0	59,9	66,4	70,1	+17,0	+5,6	102,1	55,0	58,8	-42,4	+6,9	47,2	78,5	+66,3	18.1
54,5	-6,2	60,1	65,5	62,2	+3,5	-5,0	97,1	55,8	57,6	-40,7	+3,2	46,3	76,4	+65,0	
48,0	-35,1	59,3	71,0	110,1	+85,7	+55,1	127,3	51,1	64,3	-49,5	+25,8	51,6	89,2	+72,9	
118,5	-8,5	131,4	49,1	108,6	-17,4	+121,2	95,8	97,1	82,2	-14,2	-15,3	92,0	96,5	+4,9	18.2
101,5	-15,2	108,2	48,6	90,3	-16,5	+85,8	84,8	81,3	73,3	-13,6	-9,8	85,8	83,0	-3,3	
171,4	+7,1	203,7	50,7	165,5	-18,8	+226,4	130,2	146,4	109,7	-15,7	-25,1	111,4	138,3	+24,1	
77,8	-16,9	73,5	81,5	66,4	-9,7	-18,5	74,5	74,6	74,4	-0,1	-0,3	80,7	74,6	-7,6	18.21
78,6	-17,4	74,4	81,2	67,0	-9,9	-17,5	74,6	75,4	74,0	-0,8	-1,9	81,4	75,0	-7,9	
68,9	-8,4	62,2	85,5	59,8	-3,9	-30,1	74,0	66,4	78,5	+6,1	+18,2	72,2	70,2	-2,8	
125,2	-5,9	147,2	43,2	119,3	-19,0	+176,2	102,7	104,9	86,2	-16,1	-17,8	94,7	103,8	+9,6	18.22
107,1	-13,7	119,4	42,5	97,3	-18,5	+128,9	89,7	85,3	75,7	-15,6	-11,3	87,6	87,5	-0,1	
169,9	+9,4	215,8	44,9	173,6	-19,6	+286,6	134,9	153,1	111,9	-17,0	-26,9	112,4	144,0	+28,1	
109,1	-17,5	103,6	60,3	92,5	-10,7	+53,4	84,6	84,0	77,3	-8,6	-8,0	90,7	84,3	-7,1	18.23
96,9	-19,6	93,5	59,3	83,9	-10,3	+41,5	80,6	77,2	72,9	-9,6	-5,6	87,0	78,9	-9,3	
180,9	-10,1	163,3	66,1	142,6	-12,7	+115,7	107,7	123,6	103,1	-4,3	-16,6	112,3	115,7	+3,0	
102,4	-0,4	91,2	55,6	73,7	-19,2	+32,6	73,3	72,6	61,4	-16,2	-15,4	74,6	72,9	-2,3	18.24
80,8	-11,8	78,1	46,2	63,4	-18,8	+37,2	61,0	62,5	52,6	-13,8	-15,8	67,9	61,7	-9,1	
196,2	+29,7	147,6	96,3	118,2	-19,9	+22,7	126,3	116,5	99,3	-21,4	-14,8	103,6	121,4	+17,2	
139,3	-0,5	111,5	77,6	92,5	-17,0	+19,2	97,9	95,1	92,6	-5,4	-2,6	100,1	96,5	-3,6	DC
126,4	-1,6	107,1	69,1	89,3	-16,6	+29,2	89,5	89,7	86,1	-3,8	-4,0	92,8	89,6	-3,4	
184,8	+2,5	127,4	107,7	103,6	-18,7	-3,8	127,4	114,6	115,8	-9,1	+1,0	126,1	121,0	-4,0	
99,9	-27,6	102,2	121,0	115,7	+13,2	-4,4	121,6	111,0	120,0	-1,3	+8,1	115,6	116,3	+0,6	19.1
76,7	-26,7	79,0	90,9	84,7	+7,2	-6,8	92,8	85,9	89,2	-3,9	+3,8	84,6	89,3	+5,6	
156,8	-28,5	158,8	194,4	191,4	+20,5	-1,5	192,0	172,5	195,3	+1,7	+13,2	191,4	182,3	-4,8	
78,3	-14,4	80,4	68,6	66,4	-17,4	-3,2	82,7	79,0	73,2	-11,5	-7,3	87,6	80,9	-7,6	19.2
77,3	-11,3	79,9	66,3	61,7	-22,8	-6,9	79,6	77,2	71,5	-10,2	-7,4	84,4	78,4	-7,1	
82,6	-24,7	82,3	78,2	86,2	+4,7	+10,2	95,3	86,8	80,2	-15,8	-7,6	100,6	91,1	-9,4	
161,4	+5,6	121,1	73,0	95,5	-21,1	+30,8	98,0	96,8	93,3	-4,8	-3,6	100,9	97,4	-3,5	19.3
146,8	+2,6	118,4	66,7	97,3	-17,8	+45,9	91,6	93,5	89,5	-2,3	-4,3	96,1	92,6	-3,6	
214,2	+13,9	131,0	95,7	88,7	-32,3	-7,3	120,8	108,5	106,8	-11,6	-1,6	117,9	114,7	-2,7	
104,4	-4,5	101,0	102,6	102,7	+1,7	+0,1	98,5	99,7	97,6	-0,9	-2,1	103,4	99,1	-4,2	00
95,4	-5,5	92,6	88,9	90,6	-2,2	+1,9	89,0	90,7	84,9	-4,6	-6,4	95,3	89,9	-5,7	
202,8	+1,8	192,5	251,7	234,2	+21,7	-7,0	201,5	198,1	235,9	+17,1	+19,1	191,2	199,8	+4,5	
105,8	-5,8	103,8	104,4	105,7	+1,8	+1,2	96,8	99,7	95,9	-0,9	-3,8	104,5	98,2	-6,0	20.1
95,6	-6,7	96,0	92,8	94,7	-1,4	+2,0	87,5	90,9	84,7	-3,2	-6,8	95,7	89,2	-6,8	
208,0	-0,6	190,7	232,6	228,7	+19,9	-1,7	198,2	196,9	220,1	+11,0	+11,8	202,3	197,5	-2,4	
134,0	+0,4	126,5	137,8	139,2	+10,0	+1,0	129,6	127,1	136,3	+5,2	+7,2	127,0	128,4	+1,1	20.2
120,6	-0,3	113,2	110,4	117,5	+3,8	+6,4	113,9	112,1	113,1	-0,7	+0,9	114,4	113,0	-1,2	
195,2	+2,4	187,3	263,2	238,8	+27,5	-9,3	201,9	195,9	242,7	+20,2	+23,9	184,8	198,9	+7,6	
88,4	-7,1	86,4	83,6	82,3	-4,7	-1,6	83,5	85,8	78,7	-5,7	-8,3	90,6	84,6	-6,6	20.3
83,7	-8,0	81,9	77,5	76,8	-6,2	-0,9	79,0	81,3	72,8	-7,8	-10,5	86,8	80,2	-7,6	
215,1	+3,4	207,7	247,0	229,7	+10,6	-7,0	204,5	205,2	238,8	+16,8	+16,4	193,4	204,8	+5,9	

1 INDEX DES AUFTRAGSEINGANGS  
 1995  
 NACH ABSCHNITTEN, UNTERABSCHNITTEN,  
 DER KLASSIFIKATION DER WIRTSCHAFTS  
 1.1 ORIGINAL

VOLUMEN

WZ93- SCHL.	WIRTSCHAFTSZWEIG		VERÄNDERUNG IN % SEP. 2002 GEGEN			2002 AUG.	VERÄNDERUNG IN % AUG. 2002 GEGEN		KUMULIERT		2-MONATS- DURCHSCHNITT AUG. 2002 UND SEP. 2002		VER- ÄEND. IN % GEGEN VORJAHR
			2002 SEP.	SEP. 2001	AUG. 2002		AUG. 2001	JULI 2002	JAN. 2002 BIS SEP. 2002	VER- ÄEND. IN % GEGEN VORJAHR	AUG. 2002 UND SEP. 2002		
DE	PAPIER- UND DRUCKGEWERBE	INSGESAMT	112,3	+1,7	+7,7	104,3	-5,9	-7,1	111,9	+0,4	108,3	-2,1	
		INLAND	102,5	-0,4	+6,1	96,6	-7,1	-5,6	101,9	-2,4	99,6	-3,8	
		AUSLAND	147,3	+7,4	+12,0	131,5	-2,5	-10,9	147,3	+7,8	139,4	+2,4	
21	PAPIERGEWERBE	INSGESAMT	113,4	+3,4	+6,9	106,1	-4,8	-11,4	116,9	+3,9	109,8	-0,7	
		INLAND	100,5	+1,2	+2,9	97,7	-5,8	-8,9	104,3	+0,8	99,1	-2,4	
		AUSLAND	142,5	+7,1	+14,2	124,8	-3,0	-15,6	145,1	+9,3	133,7	+2,1	
21.1	H.V. HOLZSTOFF, ZELLSTOFF, PAPIER, KARTON UND PAPPE	INSGESAMT	191,5	+4,5	+12,1	117,3	-5,0	-14,8	196,0	+7,9	124,4	-0,2	
		INLAND	110,2	+1,6	+3,7	106,3	-4,5	-11,6	117,6	+5,9	108,3	-1,5	
		AUSLAND	157,2	+7,2	+20,4	130,6	-6,5	-17,7	158,3	+9,7	143,9	+1,0	
21.11	HERSTELLUNG VON HOLZ- STOFF UND ZELLSTOFF	INSGESAMT	204,0	+0,4	+6,9	190,8	+13,8	-19,2	218,4	+10,2	197,4	+6,4	
		INLAND	166,4	+10,9	+9,1	152,5	-4,6	-16,5	170,4	+9,1	159,5	+2,9	
		AUSLAND	244,6	-6,2	+5,4	232,1	+31,7	-21,0	270,2	+10,9	238,4	+9,1	
21.12	HERSTELLUNG VON PAPIER, KARTON UND PAPPE	INSGESAMT	130,2	+4,7	+12,2	116,0	-5,5	-14,6	134,6	+7,9	123,1	-0,4	
		INLAND	109,2	+1,3	+3,4	105,6	-4,4	-11,4	116,7	+5,8	107,4	-1,6	
		AUSLAND	155,5	+7,5	+20,9	128,6	-6,5	-17,6	156,1	+9,6	142,1	+0,7	
21.2	PAPIER-, KARTON- UND PAPPEVERARBEITUNG	INSGESAMT	98,9	+2,3	+2,0	97,0	-4,6	-8,1	101,5	-0,1	98,0	-1,2	
		INLAND	95,2	+1,0	+2,4	93,0	-6,6	-7,3	97,1	-2,3	94,1	-3,0	
		AUSLAND	114,7	+7,1	+0,8	113,8	+2,9	-10,7	120,1	+8,3	114,3	+5,0	
21.21	H.V. WELLPAPIER UND -PAPPE SOWIE V. VER- PACKUNGSM. A. PAPIER	INSGESAMT	110,5	+5,3	+2,5	107,8	-1,6	-8,6	113,3	+2,7	109,2	+1,8	
		INLAND	104,0	+4,9	+2,4	101,6	-2,3	-6,8	106,2	+1,3	102,8	+1,2	
		AUSLAND	148,7	+6,9	+2,8	144,7	+1,7	-15,0	155,2	+8,7	146,7	+4,3	
21.22	H.V. HAUSHALTS-,HYGIENE- U. TOILETTENARTIKELN AUS ZELLSTOFF UND PAPIER	INSGESAMT	82,9	-2,0	+0,9	82,2	-11,4	-7,1	84,6	-3,8	82,6	-6,9	
		INLAND	86,8	-5,5	+0,6	86,3	-15,3	-6,8	88,6	-8,0	86,6	-10,6	
		AUSLAND	72,3	+11,7	+2,1	70,8	+4,1	-8,4	73,5	+13,1	71,6	+7,8	
21.23	H.V. SCHREIBWAREN UND BUEROBEDARF AUS PAPIER, KARTON UND PAPPE	INSGESAMT	105,3	-3,3	+3,4	101,8	-8,8	-11,6	108,0	-7,0	103,6	-6,1	
		INLAND	104,8	-3,0	+5,4	99,4	-10,3	-11,3	104,5	-8,7	102,1	-6,7	
		AUSLAND	107,6	-4,4	-4,4	112,5	-2,3	-12,0	123,0	-	110,1	-3,3	
21.24	HERSTELLUNG VON TAPETEN	INSGESAMT	86,0	-2,6	-2,5	88,2	-5,7	+3,8	94,7	+2,0	87,1	-4,2	
		INLAND	88,3	-11,0	+2,4	66,7	-5,5	+8,3	73,5	-5,2	67,5	-8,4	
		AUSLAND	130,1	+11,1	-8,1	141,5	-5,8	-1,0	147,2	+12,5	135,8	+1,6	
21.25	HERSTELLUNG VON SONST. WAREN AUS PAPIER, KAR- TON UND PAPPE	INSGESAMT	86,0	+2,5	+1,7	84,6	-1,3	-7,0	87,7	-0,5	85,3	+0,6	
		INLAND	75,6	+0,8	+2,7	73,6	-6,2	-9,0	77,1	-2,5	74,6	-2,9	
		AUSLAND	126,6	+6,7	-0,8	127,6	+11,9	-2,4	129,5	+4,8	127,1	+9,2	
22	DRUCKGEWERBE, VERVIEL- FAELTIGUNG VON BESPIELTEN TON-, BILD- U. DATENTRAEGERN	INSGESAMT	110,7	-0,8	+9,0	101,6	-7,6	+0,8	104,3	-5,1	106,2	-4,2	
		INLAND	104,8	-2,1	+10,0	95,3	-8,7	-1,3	99,2	-6,0	100,1	-5,4	
		AUSLAND	174,3	+8,7	+3,0	169,3	-0,4	+15,6	159,6	+0,8	171,8	+4,0	
22.2	DRUCKGEWERBE	INSGESAMT	106,6	-1,5	+8,2	98,5	-8,0	-0,2	101,7	-5,7	102,6	-4,7	
		INLAND	101,5	-3,1	+9,1	93,0	-8,8	-2,5	97,3	-6,4	97,3	-5,9	
		AUSLAND	172,9	+12,6	+1,6	170,2	-2,4	+19,9	159,4	+0,4	171,6	+4,6	
22.21	ZEITUNGSDRUCKEREI	INSGESAMT	76,0	-10,9	-0,4	76,3	-3,4	+1,2	77,2	-7,0	76,2	-7,3	
		INLAND	75,9	-11,0	-0,4	76,2	-3,4	+1,2	77,1	-7,1	76,1	-7,3	
		AUSLAND	201,6	+21,2	+4,1	193,6	+10,6	-25,5	214,5	+8,6	197,6	+15,8	
22.22	DRUCKEREI (OHNE ZEI- TUNGSDRUCKEREI)	INSGESAMT	108,2	-1,6	+8,4	99,8	-8,6	+0,4	103,2	-5,8	104,0	-5,1	
		INLAND	102,6	-3,5	+9,4	93,8	-9,4	-2,3	98,4	-6,7	98,2	-6,4	
		AUSLAND	172,0	+13,2	+2,3	168,1	-2,9	+21,7	157,2	+0,6	170,1	+4,7	
22.23	DRUCKWEITERVERARBEITUNG	INSGESAMT	169,6	+25,5	+20,1	141,2	+3,1	-4,4	144,2	+1,8	155,4	+14,3	
		INLAND	162,1	+28,2	+25,1	129,6	+1,8	-6,3	134,9	+2,7	145,9	+15,0	
		AUSLAND	317,1	+3,4	-14,2	369,4	+13,3	+10,9	328,2	-4,8	343,3	+8,5	
22.24	SATZHERSTELLUNG UND REPRODUKTION	INSGESAMT	83,8	-10,6	+3,8	80,7	-14,4	-5,2	84,3	-8,8	82,3	-12,4	
		INLAND	83,3	-11,1	+3,9	80,2	-14,6	-4,5	83,5	-9,0	81,8	-12,8	
		AUSLAND	95,2	+1,8	+0,8	94,4	-9,2	-15,6	104,4	-1,1	94,8	-4,0	
22.25	SONSTIGES DRUCKGEWERBE	INSGESAMT	161,7	+4,7	+13,6	142,4	-6,6	-10,4	150,6	+1,8	152,1	-0,9	
		INLAND	159,4	+4,2	+12,9	141,2	-6,9	-10,1	149,2	+0,9	150,3	-1,4	
		AUSLAND	278,2	+17,6	+35,2	205,7	+6,4	-22,5	220,7	+38,5	242,0	+12,6	
22.3	VERVIELFAELTIGUNG VON BESPIELTEN TON-, BILD- UND DATENTRAEGERN	INSGESAMT	215,2	+9,7	+19,0	180,8	+0,4	+18,6	170,1	+3,8	198,0	+5,3	
		INLAND	243,5	+19,8	+26,0	193,2	-4,5	+34,1	178,3	+4,6	218,4	+7,6	
		AUSLAND	179,9	-4,4	+8,6	165,6	+8,7	+0,7	160,3	+2,6	172,8	+1,5	
22.31	VERVIELFAELTIGUNG VON BESPIELTEN TONTRAEGERN	INSGESAMT	155,7	+16,4	+18,7	131,2	+0,7	+43,2	112,9	+4,8	143,5	+8,6	
		INLAND	178,8	+21,2	+28,2	139,5	-12,9	+40,2	121,8	+6,7	159,2	+3,5	
		AUSLAND	129,9	+9,7	+6,7	121,8	+25,4	+47,3	103,0	+2,5	125,9	+16,8	
22.32	VERVIELFAELTIGUNG VON BESPIELTEN BILDTRAEGERN	INSGESAMT	825,1	+6,2	+8,1	763,6	+15,5	-11,2	758,0	+18,7	794,4	+10,5	
		INLAND	719,9	+51,3	+10,6	651,1	+49,4	+53,0	534,2	+34,7	685,5	+50,4	
		AUSLAND	1195,5	-34,9	+3,1	1159,4	-20,3	-51,4	1546,0	+3,8	1177,5	-28,5	

LAND

FUER DAS VERARBEITENDE GEWERBE  
= 100  
ABTEILUNGEN, GRUPPEN UND KLASSEN  
ZWEIGE, AUSGABE 1993 (WZ93)  
WERT

INDEX

2001 SEP.	VER- AEND. IN % GEGEN SEP. 2000	2001 3. VJ	2002 2. VJ	2002 3. VJ	VERAENDERUNG IN % 3. VJ 2002 GEGEN		2001 1. HJ	2001 2. HJ	2002 1. HJ	VERAENDERUNG IN % 1. HJ 2002 GEGEN		2000	2001	VER- AEND. IN % GEGEN 2000	WZ93 SCHL.
					3. VJ 2001	2. VJ 2002				1. HJ 2001	2. HJ 2001				
110,4	-4,7	109,7	112,4	109,6	-0,1	-2,5	112,4	113,1	113,1	+0,6	-	115,9	112,8	-2,7	DE
102,9	-6,7	102,9	101,5	100,5	-2,3	-1,0	105,2	105,6	102,7	-2,4	-2,7	109,2	105,4	-3,5	
137,2	+1,3	134,0	150,9	142,1	+6,0	-5,8	138,0	140,1	149,8	+8,6	+6,9	139,8	139,0	-0,6	
109,7	-3,8	110,8	118,1	113,1	+2,1	-4,2	113,4	112,7	118,8	+4,8	+5,4	118,3	113,0	-4,5	21
99,3	-7,1	102,3	103,9	101,8	-0,5	-2,0	104,0	102,4	105,6	+1,5	+3,1	110,1	103,2	-6,3	
133,0	+2,5	129,9	149,7	138,4	+6,5	-7,5	134,2	135,8	148,4	+10,6	+9,3	136,7	135,0	-1,2	
125,8	-3,2	123,5	137,2	128,8	+4,3	-6,1	127,4	128,4	139,7	+9,7	+8,8	140,8	127,9	-9,2	21.1
108,5	-8,7	109,4	116,1	112,3	+2,7	-3,3	111,8	111,2	120,3	+7,6	+8,2	129,9	111,5	-14,2	
146,7	+2,3	140,5	162,7	148,8	+5,9	-8,5	146,2	149,2	163,0	+11,5	+9,2	153,9	147,7	-4,0	
203,2	+34,0	198,5	210,5	210,3	+5,9	-0,1	198,1	201,4	222,5	+12,3	+10,5	175,9	199,8	+13,6	21.11
150,1	+50,0	161,3	162,1	167,2	+3,7	+3,1	153,6	171,0	172,0	+12,0	+0,6	116,1	162,3	+39,8	
260,7	+25,8	238,7	262,7	256,8	+7,6	-2,2	246,1	234,3	276,9	+12,5	+18,2	240,4	240,2	-0,1	
124,4	-4,0	122,2	135,9	127,4	+4,3	-6,3	126,2	127,1	136,2	+9,5	+8,7	140,2	126,6	-9,7	21.12
107,8	-9,6	108,5	115,3	111,3	+2,6	-3,5	111,1	110,2	119,4	+7,5	+8,3	130,1	110,6	-15,0	
144,6	+1,7	138,7	160,8	146,7	+5,8	-8,8	144,3	147,6	160,8	+11,4	+8,9	152,3	145,9	-4,2	
96,7	-4,4	100,7	102,6	100,5	-0,2	-2,0	102,1	100,2	102,0	-0,1	+1,8	100,2	101,1	+0,9	21.2
94,3	-6,1	98,5	97,3	96,2	-2,3	-1,1	99,9	97,7	97,6	-2,3	-2,3	99,4	98,8	-0,6	
107,1	+2,9	109,8	125,1	118,6	+8,0	-5,2	111,5	110,4	120,8	+8,3	+9,4	104,0	110,9	+6,6	
104,9	-6,0	109,2	115,0	112,1	+2,7	-2,5	110,9	109,0	114,0	+2,8	+4,6	109,7	109,9	+0,2	21.21
99,1	-8,2	103,5	106,9	104,9	+1,4	-1,9	105,5	103,0	106,9	+1,3	+3,8	104,9	104,3	-0,6	
139,1	+5,1	142,8	162,9	154,6	+8,3	-5,1	142,8	143,7	155,5	+8,9	+8,2	137,7	143,2	+4,0	
84,6	+1,4	89,2	85,7	84,5	-5,3	-1,4	87,3	87,9	84,6	-3,1	-3,8	83,2	87,6	+5,3	21.22
91,9	-0,3	97,8	89,8	88,6	-9,4	-1,3	95,6	95,8	88,6	-7,3	-7,5	93,4	95,7	+2,5	
64,7	+9,3	65,7	74,5	73,5	+11,9	-1,3	64,7	66,4	73,5	+13,6	+10,7	55,2	65,5	+18,7	
108,9	-9,6	112,9	106,6	107,4	-4,9	+0,8	117,7	114,2	108,3	-8,0	-5,2	117,2	115,9	-1,1	21.23
108,0	-8,1	112,9	101,7	105,4	-6,6	+3,6	115,3	113,0	104,1	-9,7	-7,9	117,0	114,1	-2,5	
112,5	-15,2	113,0	128,1	116,0	+2,7	-9,4	128,0	119,3	126,5	+6,0	+1,2	117,9	123,6	+4,8	
88,3	-8,1	88,8	95,6	86,4	-2,7	-9,6	94,9	88,0	98,8	+4,1	+12,3	93,0	91,5	-1,6	21.24
76,7	-8,5	70,0	70,1	65,5	-6,4	-6,6	81,3	70,5	77,5	-4,7	+9,9	82,0	75,9	-7,4	
117,1	-7,4	135,5	159,1	138,2	+2,0	-13,1	128,6	131,4	151,7	+18,0	+15,4	120,3	130,0	+8,1	
83,9	-1,1	86,1	88,7	87,2	+1,3	-1,7	89,1	85,2	88,0	-1,2	+3,3	88,3	87,2	-1,2	21.25
75,0	-3,5	77,8	76,9	76,7	-1,4	-0,3	79,7	77,0	77,3	-3,0	+0,4	80,4	78,4	-2,5	
118,7	+5,4	118,9	134,7	128,3	+7,9	-4,8	126,0	117,1	130,0	+3,2	+11,0	118,8	121,5	+2,3	
111,6	-6,0	107,9	103,7	104,4	-3,2	+0,7	111,0	113,7	104,2	-6,1	-8,4	112,3	112,3	-	22
107,1	-6,3	103,5	98,7	98,9	-4,4	+0,2	106,5	109,1	99,3	-9,0	-8,0	108,2	107,8	-0,4	
160,4	-3,7	156,5	157,6	163,3	+4,3	+3,6	159,2	163,9	157,8	-0,9	-3,7	157,4	161,6	+2,7	
108,2	-6,9	105,6	101,7	101,3	-4,1	-0,4	108,9	109,8	101,9	-6,4	-7,2	110,1	109,4	-0,6	22.2
104,8	-7,2	101,7	97,5	96,6	-5,0	-0,9	105,1	106,3	97,6	-7,1	-8,2	107,0	105,7	-1,2	
153,6	-4,2	157,6	156,3	161,7	+2,6	+3,5	159,5	156,2	158,3	-0,8	+1,3	151,3	157,9	+4,4	
85,3	-13,0	81,2	80,6	75,9	-6,5	-5,8	84,0	81,3	77,8	-7,4	-4,3	93,2	82,6	-11,4	22.21
85,3	-13,0	81,1	80,5	75,8	-6,5	-5,8	83,9	81,2	77,8	-7,3	-4,2	93,1	82,6	-11,3	
166,3	+16,3	181,7	204,3	218,4	+20,2	+6,9	205,5	193,2	212,6	+3,5	+10,0	146,2	199,4	+36,4	
110,0	-6,1	107,4	102,8	102,5	-4,6	-0,3	110,8	112,0	103,5	-6,6	-7,6	110,8	111,4	+0,5	22.22
106,3	-6,5	103,1	98,3	97,5	-5,4	-0,8	106,7	108,3	98,9	-7,3	-8,7	107,5	107,5	-	
151,9	-3,2	155,8	154,0	159,4	+2,3	+3,5	156,6	153,7	156,1	-0,3	+1,6	148,9	155,2	+4,2	
135,1	-11,4	134,1	141,6	152,8	+13,9	+7,9	145,5	141,7	139,9	-3,8	-1,3	152,4	143,6	-5,8	22.23
126,4	-12,4	124,9	132,9	143,3	+14,7	+7,8	134,6	132,1	130,7	-2,9	-1,1	143,6	133,4	-7,1	
306,6	-1,8	314,8	313,3	339,9	+8,0	+8,5	359,7	330,8	322,3	-10,4	-2,6	327,5	345,3	+5,4	
93,7	-8,0	92,7	85,0	83,2	-10,2	-2,1	92,2	94,7	84,8	-8,0	-10,5	97,1	93,5	-3,7	22.24
93,7	-7,0	92,4	83,9	82,5	-10,7	-1,7	91,5	94,3	83,9	-8,3	-11,0	96,6	92,9	-3,8	
93,5	-26,9	99,2	111,4	100,5	+1,3	-9,8	108,8	106,8	106,4	-2,2	-0,4	108,3	107,8	-0,5	
154,5	+0,1	149,5	151,2	154,4	+3,3	+2,1	147,2	154,7	148,7	+1,0	-3,9	137,1	150,9	+10,1	22.25
153,0	+3,9	148,7	149,7	152,5	+2,6	+1,9	147,3	153,7	147,6	+0,2	-4,0	137,3	150,5	+9,6	
236,5	-54,3	193,9	227,9	249,8	+28,8	+9,6	142,1	205,7	206,1	+45,0	+0,2	128,6	173,9	+35,2	
196,2	+7,6	166,8	155,6	182,8	+9,6	+17,5	162,4	212,5	163,8	+0,9	-22,9	168,2	187,5	+11,5	22.3
203,3	+16,8	178,9	150,4	193,6	+8,2	+28,7	166,1	227,0	170,7	+2,8	-24,8	156,9	196,6	+25,3	
188,2	-2,2	152,4	162,8	170,0	+11,5	+4,4	158,2	195,0	155,5	-1,7	-20,3	182,1	176,6	-3,0	
133,8	+5,2	114,2	100,3	126,2	+10,5	+25,8	104,5	144,1	106,3	+1,7	-26,2	116,1	124,3	+7,1	22.31
147,5	+38,9	133,1	99,7	139,3	+4,7	+39,7	104,8	161,9	113,1	+7,9	-30,1	98,8	133,4	+35,0	
118,4	-21,3	93,1	100,8	111,5	+19,8	+10,6	104,2	124,2	98,7	-5,3	-20,5	135,3	114,2	-15,6	
776,7	+24,7	664,3	685,0	816,1	+22,9	+19,1	625,6	766,6	729,0	+16,5	-4,9	579,1	696,1	+20,2	22.32
475,7	-4,2	417,9	411,7	598,8	+43,3	+45,4	386,1	493,4	501,9	+30,0	+1,7	390,0	439,7	+12,7	
1836,4	+72,1	1531,7	1646,9	1581,0	+3,2	-4,0	1468,9	1728,6	1528,5	+4,1	-11,6	1245,0	1598,7	+28,4	

1 INDEX DES AUFTRAGSEINGANGS  
1995  
NACH ABSCHNITTEN, UNTERABSCHNITTEN,  
DER KLASSIFIKATION DER WIRTSCHAFTS  
1.1 ORIGINAL

VOLUMEN

WZ93- SCHL.	WIRTSCHAFTSZWEIG	2002 SEP.	VERAENDERUNG IN % SEP. 2002 GEGEN		2002 AUG.	VERAENDERUNG IN % AUG. 2002 GEGEN			KUMULIERT		2-MONATS- DURCHSCHNITT	
			2001 SEP.	AUG. 2002		2001 AUG.	JULI 2002	JAN. 2002 BIS SEP. 2002	VER- AEND. IN % GEGEN VORJAHR	AUG. 2002	VER- AEND. IN % GEGEN VORJAHR	
												2001 AUG.
22.33	VERVIELFAELTIGUNG VON BESPIELTEN DATENTRAEGERN	INSGESAMT	350,6	-6,8	+41,4	248,0	-20,2	+3,0	299,5	-15,6	299,3	-12,9
		INLAND	341,3	-11,4	+48,5	229,9	-28,4	-5,9	306,3	-21,0	285,6	-19,2
		AUSLAND	371,2	+4,2	+28,8	288,2	+0,2	+23,8	284,5	+0,6	329,7	+2,4
D6	CHEMISCHE INDUSTRIE	INSGESAMT	115,6	+9,0	+8,2	106,8	-2,2	-10,8	115,7	+1,9	111,2	+3,2
		INLAND	101,5	+6,1	+3,9	97,7	-0,4	-7,7	100,4	-	99,6	+2,8
		AUSLAND	132,7	+11,9	+12,8	117,6	-3,9	-13,8	134,2	+3,9	125,2	+3,9
24.1	HERSTELLUNG VON CHEMISCHEN GRUNDSTOFFEN	INSGESAMT	119,6	+3,9	+7,9	110,8	-5,5	-11,4	123,1	+0,2	115,2	-0,9
		INLAND	112,5	+1,4	+1,9	110,4	-2,6	-3,4	114,7	-0,9	111,5	-0,6
		AUSLAND	125,9	+6,0	+13,3	111,1	-8,0	-13,2	130,7	+1,2	118,5	-1,1
24.11	HERSTELLUNG VON INDUSTRIEGASEN	INSGESAMT	105,9	-8,2	-3,3	109,5	-3,7	-0,1	109,5	-4,6	107,7	-5,9
		INLAND	105,8	-7,5	-4,1	110,3	-3,0	-0,1	109,6	-3,8	108,1	-5,3
		AUSLAND	107,7	-25,6	+26,3	85,3	-25,2	+2,0	105,3	-26,1	96,5	-25,4
24.12	HERSTELLUNG VON FARB- STOFFEN UND PIGMENTEN	INSGESAMT	95,9	+1,7	+5,0	91,3	-4,5	-19,1	106,8	+5,0	93,6	-1,5
		INLAND	99,7	+2,0	+5,8	94,2	-8,3	-19,8	106,0	+5,5	97,0	-3,2
		AUSLAND	94,1	+1,5	+4,7	89,9	-2,5	-18,8	107,3	+4,9	92,0	-0,5
24.13	HERSTELLUNG VON SONSTIGEN ANORGANISCHEN GRUNDSTOF- FEN UND CHEMIKALIEN	INSGESAMT	120,9	+4,4	+1,4	119,2	+1,1	-5,7	119,8	-2,4	120,1	+2,7
		INLAND	122,6	-0,5	-0,9	123,7	+4,3	+0,5	122,3	-1,1	123,2	+1,9
		AUSLAND	119,3	+10,3	+4,0	114,7	-2,1	-11,6	117,3	-3,8	117,0	+3,8
24.14	HERSTELLUNG VON SONSTIGEN ORGANISCHEN GRUNDSTOFFEN UND CHEMIKALIEN	INSGESAMT	123,1	+3,9	+6,2	115,9	-3,6	-8,2	124,8	-1,2	119,5	+0,1
		INLAND	123,1	-	-0,7	124,0	+0,6	-8,4	127,4	+1,2	123,6	+0,3
		AUSLAND	123,0	+7,3	+12,8	109,0	-7,2	-8,1	122,7	-3,2	116,0	-0,1
24.15	HERSTELLUNG VON DUENGE- MITTELN UND STICKSTOFF- VERBINDUNGEN	INSGESAMT	116,2	+23,1	+4,9	110,8	+5,1	+2,2	116,5	+9,2	113,5	+13,6
		INLAND	89,4	+12,3	-9,4	98,7	-1,5	-2,9	96,7	-2,1	94,1	+1,7
		AUSLAND	145,9	+31,8	+17,5	124,2	+11,8	+7,1	138,4	+20,0	135,1	+21,8
24.16	HERSTELLUNG VON KUNST- STOFF IN PRIMAERFORMEN	INSGESAMT	124,2	+3,7	+13,3	109,6	-10,4	-16,3	129,0	+0,9	116,9	-3,5
		INLAND	107,4	+4,3	+7,8	99,6	-6,9	-13,5	106,5	-3,4	103,5	-1,4
		AUSLAND	140,1	+3,2	+17,7	119,0	-12,9	-18,4	150,3	+3,9	129,6	-4,8
24.17	HERSTELLUNG VON SYNTHETISCHEM KAUTSCHUK IN PRIMAERFORMEN	INSGESAMT	98,5	-6,1	+5,9	93,0	-4,7	+2,1	105,5	-3,2	95,8	-5,4
		INLAND	71,1	-23,1	-12,8	81,5	-11,3	+5,3	86,0	-4,9	76,3	-17,2
		AUSLAND	115,2	+2,3	+15,2	100,0	-1,1	+0,6	117,4	-2,3	107,6	+0,7
24.2	HERSTELLUNG VON SCHAE- LINGSBEKAMPFUNGS- UND PFLANZENSCHUTZMITTELN	INSGESAMT	58,5	-13,7	-21,7	74,7	-12,4	-14,1	106,2	+1,8	66,6	-13,1
		INLAND	45,1	+2,0	-39,8	74,9	+8,4	+29,4	88,4	-9,8	60,0	+5,8
		AUSLAND	66,0	-18,6	-11,5	74,6	-21,0	-27,9	116,3	+7,8	70,3	-19,9
24.3	HERSTELLUNG VON ANSTRICH- MITTELN, DRUCKFARBEN UND KITTEN	INSGESAMT	114,7	+8,7	+4,2	110,1	-1,6	-7,9	108,8	-2,0	112,4	+3,4
		INLAND	99,2	+7,7	+3,8	95,6	-3,2	-6,9	91,7	-3,8	97,4	+2,0
		AUSLAND	162,0	+10,7	+4,9	154,5	+1,8	-9,5	161,1	+1,4	158,3	+6,2
24.4	HERSTELLUNG VON PHARMA- ZEUTISCHEN ERZEUGNISSEN	INSGESAMT	127,1	+19,7	+15,1	110,4	+1,8	-11,3	118,5	+6,2	118,8	+10,6
		INLAND	94,7	+10,4	+6,9	88,6	+6,0	-5,4	91,6	+3,0	91,7	+8,3
		AUSLAND	181,7	+29,4	+23,5	147,1	-2,2	-16,5	163,7	+9,4	164,4	+13,1
24.41	HERSTELLUNG VON PHARMA- ZEUTISCHEN GRUNDSTOFFEN	INSGESAMT	123,3	+7,7	+21,1	101,8	-14,8	-20,5	126,8	+1,4	112,6	-3,8
		INLAND	105,0	+13,3	+3,9	101,1	-2,7	-5,3	103,5	-18,8	103,1	+4,9
		AUSLAND	128,2	+6,6	+25,7	102,0	-17,5	-23,7	133,0	+6,8	115,1	-5,7
24.42	H.V. PHARM. SPEZIALI- TAETEN UND SONSTIGEN PHARM. ERZEUGNISSEN	INSGESAMT	127,5	+21,0	+14,7	111,2	+3,5	-10,4	117,7	+6,7	119,4	+12,2
		INLAND	94,4	+10,3	+7,0	88,2	+6,3	-5,5	91,3	+4,0	91,3	+8,3
		AUSLAND	193,8	+33,7	+23,2	157,3	+0,6	-15,4	170,6	+9,8	175,6	+16,5
24.5	H.V. SEIFEN, WASCH-, REINIGUNGS- UND KOERPER- PFLEGEMITTELN	INSGESAMT	95,7	+18,1	+6,2	90,1	+4,3	-6,2	90,8	+7,2	92,9	+11,0
		INLAND	82,4	+10,8	+5,6	78,0	-2,5	-5,0	78,1	+3,7	80,2	+3,9
		AUSLAND	131,6	+33,3	+7,1	122,9	+18,5	-8,3	125,3	+13,9	127,3	+25,8
24.51	H.V. SEIFEN, WASCH-, REINIGUNGS- UND POLIER- MITTELN	INSGESAMT	102,6	+23,3	+2,3	100,3	+11,4	-9,5	99,3	+14,4	101,5	+17,2
		INLAND	89,7	+14,7	+3,1	87,0	+2,7	-7,1	85,2	+11,4	88,4	+8,5
		AUSLAND	131,4	+39,0	+0,9	130,2	+27,9	-12,9	130,9	+19,0	130,8	+33,2
24.52	HERSTELLUNG VON DUFT- U. KOERPERPFLEGEMITTELN	INSGESAMT	88,8	+12,8	+11,0	80,0	-3,4	-1,7	82,4	-0,1	84,4	+4,5
		INLAND	75,8	+6,8	+8,3	70,0	-7,7	-2,4	71,7	-3,5	72,9	-0,7
		AUSLAND	131,8	+26,2	+16,5	113,1	+6,6	-0,3	117,9	+7,4	122,5	+16,3
24.6	HERSTELLUNG VON SONST. CHEMISCHEN ERZEUGNISSEN	INSGESAMT	118,3	+10,6	+4,0	113,7	+2,4	-11,4	118,9	+2,8	116,0	+6,4
		INLAND	115,5	+12,1	+5,7	109,3	+3,4	-9,3	110,8	+0,6	112,4	+7,7
		AUSLAND	120,8	+9,2	+2,5	117,8	+1,7	-13,1	126,2	+4,5	119,3	+5,4
24.61	HERSTELLUNG VON PYRO- TECHNISCHEN ERZEUGNISSEN	INSGESAMT	114,2	+46,4	+3,6	110,2	+50,1	-2,0	115,5	+21,1	112,2	+48,2
		INLAND	85,8	+37,1	-10,0	95,3	+62,4	+7,0	82,1	+12,3	90,6	+49,3
		AUSLAND	200,0	+60,8	+28,9	155,2	+31,6	-15,4	216,6	+33,2	177,6	+46,5
24.62	HERSTELLUNG VON KLEB- STOFFEN UND GELATINE	INSGESAMT	104,5	+11,6	+8,1	96,7	+8,8	-7,7	98,9	+2,6	100,6	+10,2
		INLAND	94,0	+12,4	+10,7	84,9	+3,0	-10,6	87,5	-	89,5	+7,8
		AUSLAND	124,5	+10,5	+4,4	119,3	+17,7	-3,4	120,7	+6,3	121,9	+13,8

STBA,FS 4,R 2.2, 9/2002

LAND

FUER DAS VERARBEITENDE GEMERBE  
= 100  
ABTEILUNGEN, GRUPPEN UND KLASSEN  
ZWEIGE, AUSGABE 1993 (WZ93)  
WERT

INDEX

2001 SEP.	VER- AEND. IN % GEGEN SEP. 2000	2001 3.VJ	2002 2.VJ	2002 3.VJ	VERAENDERUNG IN % 3.VJ 2002 GEGEN		2001 1.HJ	2001 2.HJ	2002 1.HJ	VERAENDERUNG IN % 1.HJ 2002 GEGEN		2000	2001	VER- AEND. IN % GEGEN 2000	WZ93 SCHL.
					3.VJ	2.VJ				1.HJ	2.HJ				
					2001	2002				2001	2001				
376,2	-3,6	313,3	305,2	279,8	-10,7	-8,3	375,8	460,1	309,3	-17,7	-32,8	368,2	418,0	+13,5	22.33
385,3	-3,6	317,6	306,1	271,8	-14,4	-11,2	422,5	475,9	323,5	-23,4	-32,0	379,6	449,2	+18,3	
356,1	-3,7	304,0	303,3	297,4	-2,2	-1,9	272,4	425,2	278,0	+2,1	-34,6	342,9	348,8	+1,7	
106,1	-11,1	109,3	118,3	114,0	+4,3	-3,6	115,6	107,0	116,6	+0,9	+9,0	115,7	111,3	-3,8	D6
95,7	-8,5	98,2	102,3	101,7	+3,6	-0,6	101,6	95,9	99,8	-1,8	+4,1	103,9	98,7	-5,0	
118,6	-13,4	122,5	137,4	128,9	+5,2	-6,2	132,5	120,3	136,8	+3,2	+13,7	129,9	126,4	-2,7	
115,1	-10,1	117,3	128,7	118,5	+1,0	-7,9	125,6	114,0	125,5	-0,1	+10,1	126,8	119,8	-5,5	24.1
111,0	-8,0	113,4	118,0	114,9	+1,3	-2,6	116,9	109,5	114,7	-1,9	+4,7	122,4	113,2	-7,5	
118,8	-12,0	120,7	138,3	121,7	+0,8	-12,0	133,4	118,1	135,2	+1,3	+14,5	130,8	125,8	-3,8	
115,3	-2,3	114,6	112,5	108,3	-5,5	-3,7	114,8	112,1	110,1	-4,1	-1,8	116,2	113,5	-2,3	24.11
114,4	-2,2	113,8	113,1	108,8	-4,4	-3,8	114,0	111,4	110,0	-3,5	-1,3	115,9	112,7	-2,8	
144,8	-3,2	144,0	95,4	92,2	-36,0	-3,4	141,7	134,2	111,8	-21,1	-16,7	125,6	137,9	+9,8	
94,3	-12,0	99,3	113,9	100,0	+0,7	-12,2	102,9	94,0	110,2	+7,1	+17,2	107,3	98,5	-8,2	24.12
97,7	-3,8	102,7	106,9	103,8	+1,1	-2,9	99,5	98,5	107,1	+7,6	+8,7	105,8	99,0	-6,4	
92,7	-15,7	97,6	117,2	98,2	+0,6	-16,2	104,6	91,9	111,8	+6,9	+21,7	108,1	98,3	-9,1	
115,8	-11,3	115,9	121,5	122,2	+5,4	+0,6	126,3	112,7	118,7	-6,0	+5,3	127,6	119,5	-6,3	24.13
123,2	-4,3	118,5	123,4	123,1	+3,9	-0,2	126,3	116,5	121,9	-3,5	+4,6	126,3	121,4	-3,9	
108,2	-18,3	113,1	119,4	121,3	+7,3	+1,6	126,3	108,9	115,4	-8,6	+6,0	129,0	117,6	-8,8	
118,5	-6,0	119,9	132,3	121,8	+1,6	-7,9	129,6	119,3	126,4	-2,5	+6,0	129,0	124,4	-3,6	24.14
123,1	-2,3	124,4	134,7	127,5	+2,5	-5,3	126,6	122,6	127,3	+0,6	+3,8	128,7	124,6	-3,2	
114,6	-9,1	116,0	130,1	116,9	+0,8	-10,1	132,0	116,4	125,6	-4,8	+7,9	129,3	124,2	-3,9	
94,4	-13,1	102,3	124,7	111,8	+9,3	-10,3	108,8	97,4	118,9	+9,3	+22,1	105,3	103,1	-2,1	24.15
79,6	-29,6	101,1	104,0	96,6	-4,5	-7,1	97,7	89,8	96,8	-0,9	+7,8	107,0	93,7	-12,4	
110,7	+6,6	103,6	147,5	128,7	+24,2	-12,7	121,1	105,8	143,2	+18,2	+35,3	103,3	113,4	+9,8	
119,8	-13,4	122,3	133,2	121,6	-0,6	-8,7	130,7	117,1	132,7	+1,5	+13,3	133,4	123,9	-7,1	24.16
103,0	-13,2	106,2	106,5	107,4	+1,1	+0,8	112,2	100,4	106,0	-5,5	+5,6	121,5	106,3	-12,5	
135,7	-13,6	137,6	158,4	135,0	-1,9	-14,8	148,2	132,9	157,9	+6,5	+18,8	144,6	140,6	-2,8	
104,9	-6,3	102,6	111,9	94,2	-8,2	-15,8	112,1	101,2	111,2	-0,8	+9,9	110,6	106,6	-3,6	24.17
92,4	-9,2	88,7	91,2	76,7	-13,5	-15,9	91,3	89,8	90,7	-0,7	+1,0	110,8	90,5	-18,3	
112,6	-4,6	111,1	124,5	104,9	-5,6	-15,7	124,7	108,1	123,7	-0,8	+14,4	110,5	116,4	+5,3	
67,8	-6,0	81,5	107,4	73,4	-9,9	-31,7	115,8	79,1	122,6	+5,9	+55,0	96,4	97,4	+1,0	24.2
44,2	+13,0	64,7	102,2	59,3	-8,3	-42,0	114,6	55,9	102,9	-10,2	+48,1	91,1	85,3	-6,4	
81,1	-10,7	90,9	110,3	81,4	-10,5	-26,2	116,4	92,2	133,8	+14,9	+45,1	99,4	104,3	+4,9	
105,5	-12,4	110,7	114,0	114,8	+3,7	+0,7	111,2	105,5	105,8	-4,9	+0,3	113,6	108,3	-4,7	24.3
92,1	-12,8	96,5	94,6	99,2	+2,8	+4,9	94,8	90,5	87,9	-7,3	-2,9	99,4	92,7	-6,7	
146,4	-11,4	154,2	172,9	162,4	+5,3	-6,1	161,1	150,9	160,4	-0,4	+6,3	156,6	156,0	-0,4	
106,2	-11,2	110,0	114,0	120,6	+9,6	+5,8	112,4	109,6	117,4	+4,4	+7,1	107,4	111,0	+3,4	24.4
85,8	-9,3	86,6	91,3	92,3	+6,6	+1,1	90,1	87,4	91,3	+1,3	+4,5	88,7	88,7	-	
140,4	-13,2	149,3	152,3	168,3	+12,7	+10,5	149,9	147,0	161,4	+7,7	+9,8	139,2	148,5	+6,7	
114,5	-6,7	121,8	123,3	117,7	-3,4	-4,5	126,8	135,1	131,3	+3,5	-2,8	123,1	130,9	+6,3	24.41
92,7	-32,1	123,8	106,4	104,3	-15,8	-2,0	129,4	114,8	103,1	-20,3	-10,2	123,5	122,1	-1,1	
120,3	+1,0	121,2	127,9	121,3	+0,1	-5,2	126,2	140,5	138,9	+10,1	-1,1	123,0	133,3	+8,4	
105,4	-11,7	108,9	113,1	120,9	+11,0	+6,9	111,0	107,2	116,1	+4,6	+8,3	106,0	109,1	+2,9	24.42
85,6	-8,3	85,5	90,9	92,0	+7,6	+1,2	88,9	86,5	90,9	+2,2	+5,1	87,8	87,7	+0,1	
145,0	-15,4	155,6	157,8	179,0	+15,0	+13,4	155,3	148,5	166,5	+7,2	+12,1	142,8	151,9	+6,4	
81,0	-4,4	84,5	91,9	94,0	+11,2	+2,3	84,8	84,4	89,3	+5,3	+5,8	87,1	84,6	-2,9	24.5
74,4	-	76,9	79,1	80,8	+5,1	+2,1	74,5	77,2	76,7	+3,0	-0,6	78,8	75,9	-3,7	
98,7	-12,3	105,1	126,4	129,5	+23,2	+2,5	112,4	103,8	123,2	+9,6	+18,7	109,4	108,1	-1,2	
83,2	-5,6	88,0	98,5	104,6	+18,9	+6,2	86,2	86,2	96,7	+12,2	+12,2	93,3	86,2	-7,6	24.51
78,2	+5,4	80,9	83,1	90,1	+11,4	+8,4	74,3	80,3	82,8	+11,4	+3,1	85,3	77,3	-9,4	
94,5	-20,7	104,1	133,3	137,0	+31,6	+2,8	113,0	99,6	127,9	+13,2	+28,4	111,4	106,3	-4,6	
78,7	-3,1	81,0	85,2	83,4	+3,0	-2,1	83,3	82,5	81,9	-1,7	-0,7	80,8	82,9	+2,6	24.52
71,0	-4,7	73,3	75,5	72,5	-1,1	-4,0	74,7	74,4	71,3	-4,6	-4,2	73,0	74,6	+2,2	
104,4	+0,9	106,3	117,4	119,4	+12,3	+1,7	111,6	109,4	117,1	+4,9	+7,0	106,5	110,5	+3,8	
107,0	-16,1	111,3	121,4	120,1	+7,9	-1,1	117,9	109,4	118,2	+0,3	+8,0	120,9	113,7	-6,0	24.6
103,0	-12,7	106,5	110,9	115,1	+8,1	+3,8	111,9	104,2	108,6	-2,9	+4,2	110,6	108,1	-2,3	
110,6	-18,9	115,5	131,0	124,7	+8,0	-4,8	123,4	114,1	127,0	+2,9	+11,3	130,4	118,7	-9,0	
78,0	+10,5	81,1	145,9	112,3	+38,5	-23,0	102,5	90,3	117,2	+14,3	+29,8	119,2	96,4	-19,1	24.61
62,6	-7,8	66,7	100,8	90,1	+35,1	-10,6	76,3	69,4	78,1	+2,4	+12,5	90,4	72,9	-19,4	
124,4	+57,9	124,7	282,1	179,5	+43,9	-36,4	181,6	153,4	235,2	+29,5	+53,3	206,4	167,5	-18,8	
93,6	-42,2	90,6	103,0	102,0	+12,6	-1,0	99,4	91,6	97,4	-2,0	+6,3	123,4	95,5	-22,6	24.62
83,6	-37,8	82,4	89,2	91,3	+10,8	+2,4	90,0	82,7	85,6	-4,9	+3,5	101,4	86,4	-14,8	
112,7	-47,6	106,4	129,7	122,4	+15,0	-5,6	117,2	108,7	119,9	+2,3	+10,3	165,7	113,0	-31,8	

1 INDEX DES AUFTRAGSEINGANGS  
1995  
NACH ABSCHNITTEN, UNTERABSCHNITTEN,  
DER KLASSIFIKATION DER WIRTSCHAFTS  
1.1 ORIGINAL  
VOLUMEN

WZ93- SCHL.	WIRTSCHAFTSZWEIG		2002 SEP.	VERÄNDERUNG IN % SEP. 2002 GEGEN		2002 AUG.	VERÄNDERUNG IN % AUG. 2002 GEGEN		KUMULIERT		2-MONATS- DURCHSCHNITT		
				SEP. 2001	AUG. 2002		AUG. 2001	AUG. 2001	JULI 2002	JAN. 2002 BIS SEP. 2002	VER- ÄEND. IN % GEGEN VORJAHR	AUG. 2002 UND SEP. 2002	VER- ÄEND. IN % GEGEN VORJAHR
24.63	HERSTELLUNG VON ETHERISCHEN ÖLEN	INSGESAMT	162,2	+10,6	+0,2	161,9	-3,5	-9,6	175,4	+8,2	162,1	+3,1	
		INLAND	163,3	+9,8	-1,0	165,0	-13,2	-10,5	173,8	+6,3	164,2	-3,1	
		AUSLAND	161,2	+11,4	+1,5	158,8	+8,9	-8,7	176,9	+10,1	160,0	+10,1	
24.64	HERSTELLUNG VON FOTOCHEMISCHEN ERZEUGNISSEN	INSGESAMT	72,2	+1,4	-13,0	83,0	+5,7	-2,1	75,2	-0,4	77,6	+3,6	
		INLAND	67,1	-11,4	-11,2	75,6	-11,6	-8,8	78,0	-11,4	71,4	-11,4	
		AUSLAND	74,4	+7,4	-13,7	86,2	+14,2	+0,8	74,0	+5,6	80,3	+10,9	
24.65	HERSTELLUNG VON UNBESPIELTEN TON-, BILD- UND DATENTRAEGERN	INSGESAMT	72,0	-32,7	-6,1	76,7	-20,7	-16,7	96,0	+6,1	74,4	-27,0	
		INLAND	116,9	+93,9	+32,7	88,1	+46,1	-22,0	101,9	+32,2	102,5	+70,0	
		AUSLAND	58,0	-52,3	-20,7	73,1	-32,3	-14,5	94,1	-14,5	65,6	-42,9	
24.66	HERSTELLUNG VON CHEMISCHEN ERZEUGNISSEN A.N.G.	INSGESAMT	133,4	+13,2	+7,2	124,4	+1,0	-13,7	131,6	+2,3	128,9	+7,0	
		INLAND	128,0	+11,4	+7,7	118,8	+2,7	-9,8	120,6	-0,1	123,4	+7,0	
		AUSLAND	138,5	+14,9	+6,6	129,9	-0,4	-16,7	142,1	+4,3	134,2	+6,9	
24.7	HERSTELLUNG VON CHEMIEFASERN	INSGESAMT	87,1	-1,5	+22,8	70,9	-11,3	-15,6	88,0	-6,0	79,0	-6,2	
		INLAND	78,6	-6,8	+20,2	65,4	-17,2	-17,7	81,8	-9,3	72,0	-11,9	
		AUSLAND	91,8	+1,3	+24,1	74,0	-8,0	-14,4	91,5	-4,2	82,9	-3,0	
DH	HERSTELLUNG VON GUMMI- UND KUNSTSTOFFWAREN	INSGESAMT	120,6	+7,0	+7,0	112,7	-0,3	-7,9	117,8	+2,1	116,7	+3,4	
		INLAND	106,0	+4,8	+5,9	100,1	-2,9	-5,9	102,5	-0,3	103,1	+1,0	
		AUSLAND	166,9	+11,8	+9,5	152,4	+5,6	-12,0	166,2	+7,2	159,7	+8,8	
25.1	HERSTELLUNG VON GUMMIWAREN	INSGESAMT	129,1	+9,7	+11,0	116,3	-1,0	-7,8	122,9	+4,3	122,7	+4,3	
		INLAND	115,7	+7,9	+11,4	103,9	-5,7	-4,2	108,6	+2,4	109,8	+1,0	
		AUSLAND	158,7	+12,6	+10,3	143,9	+7,5	-13,3	154,7	+7,7	151,3	+10,1	
25.11	HERSTELLUNG VON BEREIFUNGEN	INSGESAMT	132,4	+10,4	+15,9	114,2	+1,5	-6,3	121,4	+8,7	123,3	+6,1	
		INLAND	110,3	+5,1	+17,3	94,0	-9,0	+4,8	96,8	+4,9	102,2	-1,8	
		AUSLAND	169,1	+16,7	+14,4	147,8	+15,7	-15,7	162,4	+12,7	158,5	+16,3	
25.13	HERSTELLUNG VON SONST. GUMMIWAREN	INSGESAMT	127,1	+9,2	+8,2	117,5	-2,5	-8,8	123,8	+2,1	122,3	+3,2	
		INLAND	118,5	+9,3	+8,9	108,8	-4,3	-7,7	114,6	+1,3	113,7	+2,3	
		AUSLAND	150,2	+8,9	+6,7	140,8	+1,4	-10,9	148,5	+3,6	145,5	+5,1	
25.2	HERSTELLUNG VON KUNSTSTOFFWAREN	INSGESAMT	118,5	+6,4	+6,1	111,7	-0,2	-8,1	116,5	+1,5	115,1	+3,0	
		INLAND	103,9	+4,2	+4,7	99,2	-2,4	-6,4	101,1	-1,0	101,6	+0,9	
		AUSLAND	169,7	+11,6	+9,3	155,3	+5,0	-11,6	170,1	+6,9	162,5	+8,3	
25.21	H.V. PLATTEN, FOLIEN, SCHLAEUCHEN U. PROFILN AUS KUNSTSTOFF	INSGESAMT	127,1	+6,6	+6,6	119,2	+1,7	-9,2	124,4	+3,7	123,2	+4,2	
		INLAND	104,8	+3,3	+4,4	100,4	-1,2	-5,6	101,1	+0,2	102,6	+1,0	
		AUSLAND	176,4	+11,4	+9,7	160,8	+5,9	-13,7	176,0	+8,4	168,6	+8,7	
25.22	H.V. VERPACKUNGSMITTELN AUS KUNSTSTOFF	INSGESAMT	129,2	+13,2	+2,4	126,2	+1,2	-8,6	130,2	+6,7	127,7	+7,0	
		INLAND	114,5	+14,3	+0,1	114,4	+1,8	-7,2	115,1	+8,2	114,5	+7,7	
		AUSLAND	174,8	+11,3	+7,3	162,9	+0,1	-11,5	176,9	+3,9	168,9	+5,6	
25.23	H.V. BAUBEDARFSARTIKELN AUS KUNSTSTOFF	INSGESAMT	89,5	+0,8	+7,7	83,1	-6,4	-9,8	81,4	-4,2	86,3	-2,8	
		INLAND	82,6	-1,4	+6,2	77,8	-7,3	-8,7	74,2	-6,3	80,2	-4,4	
		AUSLAND	174,1	+15,9	+16,8	149,1	+0,1	-15,7	170,1	+9,1	161,6	+8,0	
25.24	HERSTELLUNG VON SONST. KUNSTSTOFFWAREN	INSGESAMT	120,0	+5,5	+6,7	112,5	-0,3	-6,1	120,0	-0,7	116,9	+2,6	
		INLAND	110,4	+3,7	+6,1	104,1	-2,7	-5,6	110,1	-3,0	107,3	+0,5	
		AUSLAND	157,5	+11,1	+8,2	145,6	+7,4	-7,2	159,0	+5,9	151,6	+9,3	
DI	GLASGEWERBE, KERAMIK, VERARBEITUNG VON STEINEN UND ERDEN	INSGESAMT	98,9	+2,1	+7,2	92,3	-4,3	-9,8	93,2	-4,8	95,6	-1,1	
		INLAND	89,9	-2,2	+3,1	87,2	-7,3	-9,1	84,9	-6,2	88,6	-4,7	
		AUSLAND	129,3	+13,4	+17,9	109,7	+5,2	-11,6	121,5	-1,3	119,5	+9,4	
26.1	HERSTELLUNG UND VERARBEITUNG VON GLAS	INSGESAMT	111,8	+3,3	+6,3	105,2	-0,6	-7,4	106,9	-3,9	108,5	+1,4	
		INLAND	103,2	-1,9	+2,4	100,8	-4,5	-6,1	99,1	-4,7	102,0	-3,2	
		AUSLAND	134,0	+15,5	+14,8	116,7	+9,3	-10,2	126,8	-2,4	125,4	+12,6	
26.11	HERSTELLUNG VON FLACHGLAS	INSGESAMT	151,3	+10,7	+4,5	144,8	+4,3	+5,0	126,9	-1,9	148,1	+7,5	
		INLAND	140,1	+0,1	-9,8	155,3	+6,6	+11,0	123,6	-3,8	147,7	+3,4	
		AUSLAND	168,7	+28,3	+31,4	128,4	+0,2	-4,7	132,0	+0,9	148,6	+14,5	
26.12	VEREDLUNG UND VERARBEITUNG VON FLACHGLAS	INSGESAMT	129,9	+4,8	+3,7	125,3	+1,8	-3,8	119,8	-2,1	127,6	+3,3	
		INLAND	121,3	+0,8	+1,2	119,9	-1,8	-4,5	114,0	-3,0	120,6	-0,5	
		AUSLAND	178,1	+23,4	+14,5	155,5	+21,2	-0,2	152,3	+1,7	166,8	+22,4	
26.13	HERSTELLUNG VON HOHLGLAS	INSGESAMT	85,0	+3,3	+2,8	82,7	+0,5	-12,0	87,8	+2,5	83,9	+1,9	
		INLAND	75,0	-3,0	+0,1	74,9	-4,7	-11,5	77,6	-1,4	75,0	-3,8	
		AUSLAND	112,0	+16,7	+7,8	103,9	+12,7	-13,1	115,6	+10,6	108,0	+14,8	
26.14	HERSTELLUNG VON GLASFASER	INSGESAMT	141,3	+12,9	+24,3	113,7	+3,5	-12,9	118,7	-0,6	127,5	+8,4	
		INLAND	117,8	+9,4	+20,9	97,4	-1,4	+2,4	95,4	-2,8	107,6	+4,2	
		AUSLAND	207,4	+18,6	+29,8	159,8	+13,3	-30,9	184,5	+2,7	183,6	+16,2	
26.15	HERSTELLUNG, VEREDLUNG U. VERARB. VON SONST. GLAS EINSCHL. TECHN. GLASW.	INSGESAMT	97,5	-11,8	+10,5	88,2	-15,4	-12,3	106,2	-20,8	92,9	-13,5	
		INLAND	95,5	-23,2	+13,3	84,3	-28,6	-20,9	106,4	-21,2	89,9	-25,8	
		AUSLAND	99,1	-0,8	+8,5	91,3	-2,1	-4,8	106,1	-20,4	95,2	-1,4	



LAND

FUER DAS VERARBEITENDE GEWERBE  
= 100  
ABTEILUNGEN, GRUPPEN UND KLASSEN  
ZWEIGE, AUSGABE 1993 (WZ93)  
WERT

INDEX

2001 SEP.	VER- AEND. IN % GEGEN	2001 3.VJ	2002 2.VJ	2002 3.VJ	VERAENDERUNG IN % 3.VJ 2002 GEGEN		2001 1.HJ	2001 2.HJ	2002 1.HJ	VERAENDERUNG IN % 1.HJ 2002 GEGEN		2000	2001	VER- AEND. IN % GEGEN	WZ93 SCHL.
	SEP. 2000				3.VJ 2001	2.VJ 2002				1.HJ 2001	2.HJ 2001			2000	
146,7	+8,9	161,0	176,1	167,7	+4,2	-4,8	162,6	153,5	179,2	+10,2	+16,7	135,6	158,1	+16,6	24.63
148,7	+39,0	167,5	171,6	170,9	+2,0	-0,4	161,6	157,3	175,3	+8,5	+11,4	120,7	159,4	+32,1	
144,7	-10,7	154,5	180,6	164,6	+6,5	-8,9	163,7	149,8	183,1	+11,9	+22,2	150,3	156,8	+4,3	
71,2	-4,0	77,0	79,2	80,0	+3,9	+1,0	74,7	68,2	72,8	-2,5	+6,7	77,9	71,5	-8,2	24.64
75,7	-18,5	85,6	84,5	75,2	-12,1	-11,0	89,3	77,1	79,4	-11,1	+3,0	87,3	83,2	-4,7	
69,3	+4,5	73,4	77,0	82,0	+11,7	+6,5	68,5	64,5	70,0	+2,2	+8,5	73,8	66,5	-9,9	
107,0	-29,6	101,5	100,0	80,3	-20,9	-19,7	102,5	106,2	103,8	+1,3	-2,3	127,4	104,3	-18,1	24.65
60,3	-31,6	80,7	101,6	106,0	+31,4	+4,3	75,3	79,3	99,8	+32,5	+25,9	91,4	77,3	-15,4	
121,6	-29,3	108,0	99,4	72,2	-33,1	-27,4	111,0	114,5	105,0	-5,4	-8,3	138,7	112,8	-18,7	
117,8	-14,0	123,1	131,4	134,0	+8,9	+2,0	131,4	121,5	130,4	-0,8	+7,3	129,9	126,5	-2,6	24.66
114,9	-8,7	116,8	117,3	126,2	+8,0	+7,6	122,7	114,8	117,8	-4,0	+2,6	118,7	118,7	-	
120,5	-18,4	129,2	144,9	141,5	+9,5	-2,3	139,8	128,0	142,5	+1,9	+11,3	140,7	133,9	-4,8	
88,4	-17,2	83,5	91,7	80,7	-3,4	-12,0	98,7	80,7	91,7	-7,1	+13,6	105,3	89,7	-14,8	24.7
84,3	-13,6	80,5	84,5	74,5	-7,5	-11,8	95,1	77,0	85,5	-10,1	+11,0	97,8	86,1	-12,0	
90,6	-19,0	85,1	95,7	84,1	-1,2	-12,1	100,7	82,8	95,2	-5,5	+15,0	109,4	91,8	-16,1	
112,7	-5,9	113,4	119,9	118,6	+4,6	-1,1	116,4	111,4	117,4	+0,9	+5,4	116,5	113,9	-2,2	DH
101,1	-6,6	102,4	103,7	104,2	+1,8	+0,5	103,0	99,7	101,6	-1,4	+1,9	105,1	101,4	-3,5	
149,3	-4,4	148,2	171,0	164,1	+10,7	-4,0	158,5	148,4	167,2	+5,5	+12,7	152,6	153,4	+0,5	
117,7	-0,5	115,3	122,5	123,9	+7,5	+1,1	119,0	113,6	122,4	+2,9	+7,7	116,5	116,3	-0,2	25.1
107,2	+1,0	105,9	106,8	109,3	+3,2	+2,3	106,2	103,7	108,3	+2,0	+4,4	105,1	105,0	-0,1	
141,0	-3,1	136,0	157,7	156,2	+14,9	-1,0	147,5	135,4	154,0	+4,4	+13,7	141,9	141,4	-0,4	
119,9	+2,7	110,8	121,6	122,8	+10,8	+1,0	112,2	110,7	120,7	+7,6	+9,0	110,2	111,4	+1,1	25.11
104,9	+9,5	95,8	94,0	98,0	+2,3	+4,3	90,6	95,5	96,2	+6,2	+0,7	89,0	93,0	+4,5	
144,9	-4,2	135,9	167,3	164,1	+20,8	-1,9	148,2	136,1	161,5	+9,0	+18,7	145,5	142,1	-2,3	
116,4	-2,4	117,9	123,2	124,5	+5,6	+1,1	123,0	115,2	123,5	+0,4	+7,2	120,2	119,1	-0,9	25.13
108,4	-2,6	111,1	113,2	115,1	+3,6	+1,7	114,1	107,9	114,4	+0,3	+6,0	113,2	111,0	-1,9	
137,9	-2,1	136,2	149,9	149,7	+9,9	-0,1	146,9	134,8	147,9	+0,7	+9,7	139,1	140,9	+1,3	
111,4	-7,3	112,9	119,3	117,2	+3,8	-1,8	115,7	110,9	116,1	+0,3	+4,7	116,5	113,3	-2,7	25.2
99,7	-8,4	101,6	103,1	103,0	+1,4	-0,1	102,3	98,8	100,2	-2,1	+1,4	105,1	100,6	-4,3	
152,1	-4,8	152,4	175,7	166,9	+9,5	-5,0	162,4	152,9	171,7	+5,7	+12,3	156,3	157,6	+0,8	
119,2	-8,7	119,9	128,9	125,9	+5,0	-2,3	120,1	116,6	123,7	+3,0	+6,1	124,9	118,4	-5,2	25.21
101,5	-10,3	102,6	104,8	103,9	+1,3	-0,9	100,0	97,9	99,8	-0,2	+1,9	107,8	98,9	-8,3	
158,3	-6,2	158,0	182,3	174,5	+10,4	-4,3	164,5	158,1	176,7	+7,4	+11,8	162,8	161,3	-0,9	
114,1	-3,6	120,6	132,8	131,1	+8,7	-1,3	122,7	118,0	129,7	+5,7	+9,9	116,5	120,3	+3,3	25.22
100,2	-3,1	106,9	116,7	117,4	+9,8	+0,6	106,2	103,9	114,0	+7,3	+9,7	101,7	105,1	+3,3	
157,0	-5,0	162,9	182,6	173,9	+6,8	-4,8	174,0	161,6	178,5	+2,6	+10,5	162,5	167,8	+3,3	
88,8	-11,0	89,8	85,0	88,2	-1,8	+3,8	82,6	86,1	78,0	-5,6	-9,4	90,5	84,3	-6,9	25.23
83,8	-12,8	84,5	77,6	81,9	-3,1	+5,5	76,5	80,6	70,4	-8,0	-12,7	87,1	78,6	-9,8	
150,2	+3,6	154,4	175,9	166,7	+8,0	-5,2	156,6	153,4	171,8	+9,7	+12,0	132,6	155,0	+16,9	
113,7	-5,9	114,3	120,9	117,4	+2,7	-2,9	124,2	114,2	121,3	-2,3	+6,2	120,7	119,2	-1,2	25.24
106,5	-6,7	107,8	110,2	108,3	+0,5	-1,7	116,3	107,2	111,0	-4,6	+3,5	113,6	111,8	-1,6	
141,8	-3,7	139,7	163,3	153,3	+9,7	-6,1	155,2	141,6	161,9	+4,3	+14,3	148,7	148,4	-0,2	
96,9	-11,2	97,6	96,7	97,8	+0,2	+1,1	98,1	94,4	90,9	-7,3	-3,7	103,9	96,3	-7,3	DI
91,9	-9,5	94,1	88,8	91,0	-3,3	+2,5	88,8	89,5	81,8	-7,9	-8,6	96,7	89,2	-7,8	
114,0	-15,1	109,6	123,5	121,0	+10,4	-2,0	129,9	111,0	121,7	-6,3	+9,6	128,1	120,4	-6,0	
108,2	-10,7	106,6	107,4	110,2	+3,4	+2,6	113,6	106,5	105,2	-7,4	-1,2	115,8	110,0	-5,0	26.1
105,2	-6,4	105,0	99,4	103,8	-1,1	+4,4	103,5	103,5	96,8	-6,5	-6,5	108,7	103,5	-4,8	
116,0	-19,1	110,7	128,1	126,9	+14,6	-0,9	139,4	114,3	126,7	-9,1	+10,8	134,0	126,9	-5,3	
136,7	-2,1	135,6	131,6	144,7	+6,7	+10,0	126,3	128,8	118,0	-6,6	-8,4	131,2	127,5	-2,8	26.11
140,0	+6,7	141,0	123,2	145,1	+2,9	+17,8	122,2	133,7	112,9	-7,6	-15,6	125,3	128,0	+2,2	
131,5	-13,9	127,0	144,8	144,0	+13,4	-0,6	132,7	121,0	126,0	-5,0	+4,1	140,5	126,8	-9,8	
123,9	-7,9	123,8	119,2	128,5	+3,8	+7,8	121,7	121,5	115,5	-5,1	-4,9	122,6	121,6	-0,8	26.12
120,3	-6,5	121,8	114,0	122,3	+0,4	+7,3	115,4	117,4	109,9	-4,8	-6,4	118,9	116,4	-2,1	
144,3	-13,9	134,6	148,1	163,1	+21,2	+10,1	157,5	144,6	146,9	-6,7	+1,6	143,6	151,0	+5,2	
82,3	-7,2	83,0	90,1	87,2	+5,1	-3,2	87,0	84,6	88,2	+1,4	+4,3	89,9	85,8	-4,6	26.13
77,3	-9,3	78,8	79,7	78,2	-0,8	-1,9	78,7	80,2	77,4	-1,7	-3,5	86,6	79,4	-8,3	
96,0	-2,3	94,5	118,4	111,8	+18,3	-5,6	109,6	96,6	117,5	+7,2	+21,6	99,0	103,1	+4,1	
125,2	-4,4	115,3	109,6	128,5	+11,4	+17,2	121,5	109,8	113,8	-6,3	+3,6	124,8	115,7	-7,3	26.14
107,7	-3,7	98,9	83,1	103,4	+4,6	+24,4	97,7	95,6	91,4	-6,4	-4,4	105,6	96,6	-8,5	
174,8	-5,6	161,5	184,6	199,4	+23,5	+8,0	188,7	150,1	177,1	-6,1	+18,0	178,9	169,4	-5,3	
110,6	-28,4	104,7	108,8	95,4	-8,9	-12,3	148,8	112,2	111,6	-25,0	-0,5	150,2	130,5	-13,1	26.15
124,3	-10,3	117,3	113,3	95,5	-18,6	-15,7	144,1	122,4	111,9	-22,3	-8,6	144,4	133,2	-7,8	
99,9	-40,1	94,8	105,2	95,4	+0,6	-9,3	152,5	104,1	111,4	-27,0	+7,0	154,7	128,3	-17,1	

1 INDEX DES AUFTRAGSEINGANGS  
 1995  
 NACH ABSCHNITTEN, UNTERABSCHNITTEN,  
 DER KLASSIFIKATION DER WIRTSCHAFTS  
 1.1 ORIGINAL

VOLUMEN

WZ93- SCHL.	WIRTSCHAFTSZWEIG	2002 SEP.	VERAENDERUNG IN % SEP. 2002 GEGEN		2002 AUG.	VERAENDERUNG IN % AUG. 2002 GEGEN		KUMULIERT		2-MONATS- DURCHSCHNITT		
			SEP. 2001	AUG. 2002		AUG. 2001	JULI 2002	JAN. 2002 BIS SEP. 2002	VER- AEND. IN % GEGEN VORJAHR	AUG. 2002 UND SEP. 2002	VER- AEND. IN % GEGEN VORJAHR	
26.2	KERAMIK (OHNE ZIEGELEI, UND BAUKERAMIK)	INSGESAMT	86,8	+6,5	+17,5	73,9	-2,1	-11,0	82,1	-6,3	80,4	+2,4
		INLAND	68,7	+0,1	+10,3	62,3	-3,9	-7,8	66,2	-11,9	65,5	-1,8
		AUSLAND	116,7	+13,3	+25,3	93,1	-	-14,2	108,5	+0,4	104,9	+6,9
26.21	H.V. KERAMISCHEN HAUS- HALTSWAREN UND ZIERGE- GENSTAENDEN	INSGESAMT	65,9	-9,0	+38,2	47,7	-17,6	-17,5	60,4	-16,8	56,8	-12,9
		INLAND	53,1	-13,8	+23,2	43,1	-18,8	-8,3	52,0	-21,0	48,1	-16,2
		AUSLAND	93,8	-2,0	+63,1	57,5	-15,7	-29,2	78,8	-10,0	75,7	-7,7
26.22	HERSTELLUNG VON SANI- TAERKERAMIK	INSGESAMT	55,6	+18,6	+7,8	51,6	+13,2	-19,5	49,7	-3,5	53,6	+15,8
		INLAND	34,9	-3,3	+1,5	34,4	+3,6	-27,7	34,7	-7,5	34,7	-
		AUSLAND	178,9	+60,9	+15,9	154,4	+29,3	-5,0	139,1	+3,4	166,7	+44,6
26.23	H.V. ISOLATOREN UND ISOLIERTHEILEN AUS KERAMIK	INSGESAMT	90,9	+18,1	+28,9	70,5	+4,0	-20,5	91,9	-13,2	80,7	+11,5
		INLAND	91,5	+29,1	+19,1	76,8	+14,1	-5,9	82,9	-15,0	84,2	+21,9
		AUSLAND	90,2	+6,5	+44,6	62,4	-8,6	-36,2	103,3	-11,5	76,3	-0,3
26.24	H.V. KERAMISCHEN ERZEUG- NISSEN F. SONST. TECHN. ZWECKE	INSGESAMT	112,8	+10,8	+10,3	102,3	-0,4	-10,2	121,4	-1,9	107,6	+5,2
		INLAND	107,0	+4,1	+18,1	90,6	-5,4	-14,7	104,8	-6,4	98,8	-0,5
		AUSLAND	120,0	+19,3	+2,8	116,7	+4,9	-5,4	141,6	+2,5	118,4	+11,8
26.25	HERSTELLUNG VON KERA- MISCHEN ERZEUGNISSEN A.N.G.	INSGESAMT	136,3	+10,0	+28,8	105,8	-9,6	-0,8	121,3	-4,5	121,1	+0,5
		INLAND	114,2	-0,8	+22,4	93,3	-10,2	+12,8	99,1	-9,7	103,8	-5,2
		AUSLAND	215,0	+38,8	+43,1	150,2	-8,6	-21,8	200,7	+6,5	182,6	+14,4
26.26	H.V. FEUERFESTEN KERA- MISCHEN WERKSTOFFEN	INSGESAMT	101,0	+9,8	+9,0	92,7	+3,1	-6,0	95,1	-0,5	96,9	+6,5
		INLAND	83,0	+6,8	-2,4	85,0	+4,2	-3,2	81,9	-7,6	84,0	+5,4
		AUSLAND	117,8	+11,8	+17,8	100,0	+2,4	-7,9	107,4	+5,2	108,9	+7,2
26.3	H.V. KERAMISCHEN WAND- U. BODENFLIESEN UND -PLATTEN	INSGESAMT	73,8	+2,1	+10,8	66,6	-7,2	-12,3	70,3	-5,5	70,2	-2,6
		INLAND	77,1	+0,5	+8,3	71,2	-7,4	-9,5	72,7	-6,4	74,2	-3,4
		AUSLAND	61,7	+9,0	+23,4	50,0	-6,5	-24,2	61,9	-1,3	55,9	+1,5
26.4	ZIEGELEI, HERSTELLUNG VON SONST. BAUKERAMIK	INSGESAMT	91,1	+0,9	+2,6	88,8	-11,1	-11,0	79,3	-1,9	90,0	-5,4
		INLAND	86,6	-0,3	+1,9	85,0	-12,0	-10,9	75,8	-3,1	85,8	-6,5
		AUSLAND	276,5	+19,4	+11,0	249,1	+4,4	-12,0	226,9	+20,2	262,8	+11,8
26.51	HERSTELLUNG VON ZEMENT	INSGESAMT	81,7	-8,5	+7,5	76,0	-20,0	-16,8	75,3	-10,9	78,9	-14,4
		INLAND	78,3	-9,3	+5,8	74,0	-20,6	-17,0	72,2	-11,4	76,2	-15,1
		AUSLAND	140,9	-0,4	+27,1	110,9	-11,7	-14,9	130,2	-4,1	125,9	-5,8
26.62	HERSTELLUNG VON GIPS- ERZEUGNISSEN FUER DEN BAU	INSGESAMT	148,0	+7,1	-15,2	174,6	+30,7	-6,7	150,1	+6,0	161,3	+18,7
		INLAND	125,0	+11,8	-17,0	150,6	+34,7	-8,3	126,2	+9,0	137,8	+23,3
		AUSLAND	1022,7	-10,2	-5,8	1085,2	+13,0	+2,3	1053,6	-5,9	1054,0	+0,4
DJ	METALLERZEUGUNG UND -BE- ARBEITUNG, HERSTELLUNG VON METALLERZEUGNISSEN	INSGESAMT	108,4	+2,4	+6,6	101,7	-4,2	-14,5	111,5	-0,3	105,1	-0,9
		INLAND	100,5	-0,2	+4,3	96,4	-4,1	-13,0	102,9	-2,1	98,5	-2,1
		AUSLAND	133,0	+9,0	+12,6	118,1	-4,6	-17,8	138,4	+4,4	125,6	+2,2
27	METALLERZEUGUNG UND -BEARBEITUNG	INSGESAMT	108,7	+6,3	+4,7	103,8	-0,1	-17,1	117,7	+4,3	106,3	+3,1
		INLAND	101,9	+6,1	+2,6	99,3	+0,2	-15,3	109,5	+2,6	100,6	+3,1
		AUSLAND	122,2	+6,4	+8,3	112,8	-0,5	-20,1	134,0	+7,2	117,5	+3,0
27.1	ERZEUGUNG VON ROHEISEN, STAHL UND FERROLEGIE- RUNGEN (EGKS) 1)	INSGESAMT	102,7	+4,1	-2,0	104,8	+2,4	-20,8	121,1	+12,2	103,8	+3,3
		INLAND	100,9	+5,8	-2,2	103,2	+0,4	-16,9	115,8	+11,1	102,1	+3,0
		AUSLAND	106,4	+0,9	-1,3	107,8	+6,3	-27,4	131,7	+14,2	107,1	+3,6
27.2	HERSTELLUNG VON ROHREN	INSGESAMT	98,6	+12,7	+29,1	76,4	-15,0	-21,6	91,3	-3,4	87,5	-1,4
		INLAND	78,5	+1,8	+8,0	72,7	+2,8	-13,8	78,1	-1,5	75,6	+2,3
		AUSLAND	128,3	+24,9	+56,7	81,9	-30,7	-30,0	110,8	-5,1	105,1	-4,9
27.21	H.V. ROHREN, ROHRFORM-, ROHRVERSCHLUSS- U. -VERBIND. A. GUSSEISEN	INSGESAMT	42,2	-11,0	+25,2	33,7	-29,5	-25,4	40,0	-13,0	38,0	-20,2
		INLAND	34,2	-28,9	+3,6	33,0	-22,2	-8,6	34,6	-15,6	33,6	-25,8
		AUSLAND	67,3	+49,6	+87,5	35,9	-44,3	-51,4	56,9	-7,6	51,6	-5,8
27.22	H.V. STAHLROHREN, ROHR- FORM-, VERSCHL.-VERBIND. AUS EISEN UND STAHL	INSGESAMT	109,3	+14,9	+29,3	84,5	-13,6	-21,3	101,0	-2,5	96,9	+0,4
		INLAND	89,7	+6,2	+8,5	82,7	+6,3	-14,3	89,1	+0,1	86,2	+6,2
		AUSLAND	134,8	+23,9	+55,3	86,8	-29,9	-28,6	116,6	-4,9	110,8	-4,8
27.3	SONST. ERSTE BEARBEITUNG V. EISEN U. STAHL, H.V. FERROLEG. (NICHT EGKS) 1)	INSGESAMT	109,4	+11,5	+13,6	96,3	+1,5	-19,0	114,2	-2,0	102,9	+6,6
		INLAND	99,8	+7,5	+9,4	91,2	-1,8	-17,7	105,0	-6,1	95,5	+2,8
		AUSLAND	132,7	+19,7	+22,4	108,4	+8,6	-21,7	136,6	+7,0	120,6	+14,4
27.31	HERSTELLUNG VON BLANK- STAHL	INSGESAMT	90,0	+16,4	+5,4	85,4	+30,0	-20,7	96,7	-0,1	87,7	+22,7
		INLAND	89,5	+14,9	+0,1	89,4	+34,2	-19,1	96,3	-1,0	89,5	+23,8
		AUSLAND	91,4	+21,2	+25,5	72,8	+15,7	-26,5	98,2	+3,0	82,1	+18,6
27.32	HERSTELLUNG VON KALT BAND UNTER 500 MM BREITE	INSGESAMT	132,7	+30,9	+22,2	108,6	+3,1	-18,0	136,9	+5,3	120,7	+16,7
		INLAND	123,3	+25,9	+18,4	104,1	-2,1	-13,9	125,5	-0,4	113,7	+11,4
		AUSLAND	150,8	+39,5	+28,7	117,2	+13,2	-24,4	158,8	+15,2	134,0	+26,7
27.33	HERSTELLUNG VON KALT- PROFILIEN	INSGESAMT	175,9	+4,2	+10,3	159,5	-4,1	-14,1	169,2	+1,9	167,7	+0,1
		INLAND	154,8	+3,0	+15,5	134,0	-10,7	-15,5	144,8	-6,0	144,4	-3,9
		AUSLAND	369,0	+9,0	-6,2	393,5	+24,6	-9,1	392,3	+42,2	381,3	+16,5

1) EUROPAEISCHE GEMEINSCHAFT FUER KOHLE UND STAHL.

STBA, FS 4, R 2.2, 9/2002

LAND

FUER DAS VERARBEITENDE GEBERBE  
= 100  
ABTEILUNGEN, GRUPPEN UND KLASSEN  
ZWEIGE, AUSGABE 1993 (WZ93)  
WERT

INDEX

2001 SEP.	VER- AEND. IN % GEGEN SEP. 2000	2001 3.VJ	2002 2.VJ	2002 3.VJ	VERAENDERUNG IN % 3.VJ 2002 GEGEN		2001 1.HJ	2001 2.HJ	2002 1.HJ	VERAENDERUNG IN % 1.HJ 2002 GEGEN		2000	2001	VER- AEND. IN % GEGEN 2000	WZ93 SCHL.
					3.VJ 2001	2.VJ 2002				1.HJ 2001	2.HJ 2001				
81,5	-11,8	79,8	80,7	81,2	+1,8	+0,6	91,5	79,9	82,6	-9,7	+3,4	93,3	85,7	-8,1	26.2
68,6	-12,8	67,9	64,2	66,2	-2,5	+3,1	78,8	68,0	66,2	-16,0	-2,6	78,7	73,4	-6,7	
103,0	-10,5	99,5	108,0	106,1	+6,6	-1,8	112,4	99,7	109,7	-2,4	+10,0	117,4	106,1	-9,6	
72,4	-17,0	63,9	55,9	57,1	-10,6	+2,1	77,0	64,3	62,1	-19,4	-3,4	80,1	70,6	-11,9	26.21
61,6	-14,9	56,8	47,3	47,7	-16,0	+0,8	70,3	59,0	54,1	-23,0	-8,3	71,9	64,6	-10,2	
95,7	-19,9	79,4	74,7	77,5	-2,4	+3,7	91,7	75,8	79,4	-13,4	+4,7	98,2	83,7	-14,8	
46,9	-13,0	47,8	47,8	57,1	+19,5	+19,5	53,3	47,2	46,0	-13,7	-2,5	55,4	50,3	-9,2	26.22
36,1	-8,1	35,0	33,7	39,0	+11,4	+15,7	38,8	35,1	32,6	-16,0	-7,1	40,5	37,0	-8,6	
111,2	-20,9	124,0	131,7	165,3	+33,3	+25,5	139,8	119,1	125,9	-9,9	+5,7	143,9	129,4	-10,1	
77,0	-25,2	88,6	90,4	83,4	-5,9	-7,7	114,6	97,7	96,1	-16,1	-1,6	113,6	106,1	-6,6	26.23
70,9	-26,7	87,0	78,7	83,3	-4,3	+5,8	102,7	89,9	82,7	-19,5	-1,4	90,0	93,3	+3,7	
84,7	-23,7	90,6	105,3	83,5	-7,8	-20,7	129,7	115,3	113,2	-12,7	-1,8	143,7	122,5	-14,8	
101,8	-28,7	103,5	125,0	109,7	+6,0	-12,2	134,0	105,6	127,2	-5,1	+20,5	151,6	119,8	-21,0	26.24
102,8	-11,1	97,3	101,4	101,3	+4,1	-0,1	119,4	95,8	106,6	-10,7	+11,3	122,7	107,6	-12,8	
100,6	-42,9	111,2	154,0	120,0	+7,9	-22,1	151,7	117,5	152,4	+0,5	+23,7	186,9	134,6	-28,0	
123,9	-6,6	116,0	122,7	116,2	+0,2	-5,3	132,6	117,8	123,9	-6,6	+5,2	122,2	125,2	+2,5	26.25
115,1	-7,0	103,8	100,5	96,7	-6,8	-3,8	112,8	103,1	100,3	-11,1	-2,7	109,2	107,9	-1,2	
154,9	-5,7	159,4	201,9	185,7	+16,5	-8,0	202,9	170,1	208,2	+2,6	+22,4	168,3	186,5	+10,8	
92,0	+0,2	92,2	94,8	97,4	+5,6	+2,7	97,3	89,9	93,9	-3,5	+4,4	97,0	93,6	-3,5	26.26
77,7	-11,8	82,4	82,4	85,3	+3,5	+3,5	91,7	81,2	80,2	-12,5	-1,2	91,7	86,5	-5,7	
105,4	+10,6	101,3	106,3	108,8	+7,4	+2,4	102,5	98,0	106,7	+4,1	+8,9	102,1	100,3	-1,8	
72,3	-10,1	73,7	74,0	72,1	-2,2	-2,6	74,8	67,6	69,4	-7,2	+2,7	81,7	71,2	-12,9	26.3
76,7	-9,2	78,4	74,7	75,7	-3,4	+1,3	77,3	71,6	71,2	-7,9	-0,6	85,8	74,4	-13,3	
56,6	-13,5	57,0	71,4	59,2	+3,9	-17,1	65,6	53,2	63,3	-3,5	+19,0	67,2	59,4	-11,6	
90,3	-11,2	97,8	92,8	93,2	-4,7	+0,4	72,3	84,8	72,4	+0,1	-14,6	91,4	78,5	-14,1	26.4
86,9	-11,2	94,6	88,3	89,0	-5,9	+0,8	70,0	81,4	69,2	-1,1	-15,0	89,1	75,7	-15,0	
231,5	-10,9	232,7	281,4	269,5	+15,8	-4,2	166,8	225,9	205,6	+23,3	-9,0	190,7	196,4	+3,0	
89,3	-15,8	94,5	87,6	83,0	-12,2	-5,3	79,4	85,6	71,5	-9,9	-16,5	93,7	82,5	-12,0	26.51
96,3	-16,3	92,5	84,1	80,5	-13,0	-4,3	76,0	83,2	68,1	-10,4	-18,1	91,3	79,6	-12,8	
141,5	-9,7	129,4	150,1	127,4	-1,5	-15,1	138,9	128,5	131,6	-5,3	+2,4	135,6	133,7	-1,4	
138,2	+9,3	141,5	147,4	169,9	+20,1	+15,3	141,6	138,3	140,1	-1,1	+1,3	129,3	140,0	+8,3	26.62
111,8	+7,0	112,3	126,4	146,6	+30,5	+16,0	117,5	113,9	116,1	-1,2	+1,9	109,3	115,7	+5,9	
1138,8	+19,1	1246,7	945,5	1056,1	-15,3	+11,7	1056,7	1065,3	1052,3	-0,4	-1,2	888,2	1061,0	+19,5	
105,9	-6,0	108,3	113,7	109,7	+1,3	-3,5	113,6	106,3	112,5	-1,0	+5,8	113,7	110,0	-3,3	DJ
100,7	-6,6	102,5	103,9	102,6	+0,1	-1,3	106,4	99,9	103,0	-3,2	+3,1	106,7	103,2	-3,3	
122,0	-4,5	126,5	143,8	131,6	+4,0	-8,5	135,7	126,2	141,8	+4,5	+12,4	135,4	130,9	-3,3	
102,3	-6,6	106,8	120,6	112,6	+5,4	-6,6	115,8	106,9	120,3	+3,9	+12,5	116,8	111,4	-4,6	27
96,0	-10,0	100,7	111,0	106,1	+5,4	-4,4	109,7	100,2	111,1	+1,3	+10,9	110,6	104,9	-5,2	
114,8	-0,3	119,0	139,9	125,4	+5,4	-10,4	128,0	120,2	138,4	+8,1	+15,1	129,3	124,1	-4,0	
98,7	+3,7	102,9	125,7	113,3	+10,1	-9,9	110,4	105,2	125,0	+13,2	+18,8	104,4	107,8	+3,3	27.1
95,4	+1,2	100,7	118,8	109,4	+8,6	-7,9	105,9	103,9	118,9	+12,3	+14,4	101,2	104,9	+3,7	
105,4	+8,9	107,4	139,3	120,9	+12,6	-13,2	119,2	107,7	137,1	+15,0	+27,3	110,7	113,5	+2,5	
87,5	-6,5	96,8	94,5	90,8	-6,2	-3,9	93,3	91,7	91,5	-1,9	-0,2	101,5	92,5	-8,9	27.2
77,1	-7,1	77,3	76,6	78,5	+1,6	+2,5	80,3	74,3	77,9	-3,0	+4,8	88,8	77,3	-13,0	
102,7	-5,9	125,5	120,8	109,1	-13,1	-9,7	112,4	117,4	111,7	-0,6	-4,9	120,1	114,9	-4,3	
47,4	-6,9	47,9	41,9	40,4	-15,7	-3,6	45,1	41,5	39,8	-11,8	-4,1	47,0	43,3	-7,9	27.21
48,1	+12,4	46,3	35,7	34,4	-25,7	-3,6	38,4	37,7	34,6	-8,9	-8,2	42,4	38,1	-10,1	
45,0	-40,9	52,9	61,1	59,0	+11,5	-3,4	65,9	53,3	55,8	-15,3	+4,7	61,3	59,6	-2,8	
95,1	-6,4	106,0	104,5	100,4	-5,3	-3,9	102,4	101,2	101,4	-1,0	+0,2	111,8	101,8	-8,9	27.22
84,5	-9,3	85,2	87,0	89,6	+5,2	+3,0	90,9	83,5	88,8	-2,3	+6,3	100,6	87,2	-13,3	
108,8	-3,4	133,2	127,2	114,4	-14,1	-10,1	117,4	124,2	117,7	+0,3	-5,2	126,4	120,8	-4,4	
98,1	-22,3	101,8	112,7	108,2	+6,3	-4,0	123,8	100,5	117,2	-5,3	+16,6	135,3	112,2	-17,1	27.3
92,8	-22,3	98,2	102,8	100,6	+2,4	-2,1	118,7	95,9	107,2	-9,7	+11,8	128,0	107,3	-16,2	
110,9	-22,2	110,7	136,6	126,5	+14,3	-7,4	136,3	111,7	141,6	+3,9	+26,8	152,9	124,0	-18,9	
77,3	-29,1	76,0	98,6	94,4	+24,2	-4,3	107,3	74,7	97,9	-8,8	+31,1	109,4	91,0	-16,8	27.31
77,9	-27,5	76,9	97,1	96,5	+25,5	-0,6	107,5	73,1	96,2	-10,5	+31,6	108,2	90,3	-16,5	
75,4	-33,9	73,3	103,6	87,8	+19,8	-15,3	106,4	79,9	103,5	-2,7	+29,5	113,1	93,1	-17,7	
101,4	-34,7	111,6	133,1	124,6	+11,6	-6,4	139,2	113,8	143,0	+2,7	+25,7	171,1	126,5	-26,1	27.32
97,9	-34,4	109,3	119,8	116,1	+6,2	-3,1	134,3	110,4	130,2	-3,1	+17,9	166,0	122,3	-26,3	
108,1	-35,3	116,2	158,8	141,0	+21,3	-11,2	148,7	120,5	167,7	+12,8	+39,2	181,1	134,6	-25,7	
168,8	+8,1	169,4	163,9	173,7	+2,5	+6,0	164,5	159,5	166,9	+1,5	+4,6	150,5	162,0	+7,6	27.33
150,3	+3,0	152,0	141,2	149,1	-1,9	+5,6	155,2	142,3	142,7	-8,1	+0,3	141,5	148,7	+5,1	
338,5	+36,1	328,9	371,7	398,5	+21,2	+7,2	249,4	316,8	389,2	+56,1	+22,9	232,0	283,1	+22,0	

1 INDEX DES AUFTRAGSEINGANGS  
 1995  
 NACH ABSCHNITTEN, UNTERABSCHNITTEN,  
 DER KLASSIFIKATION DER WIRTSCHAFTS  
 1.1 ORIGINAL

VOLUMEN

WZ93- SCHL.	WIRTSCHAFTSZWEIG		VERÄNDERUNG IN % SEP. 2002 GEGEN			VERÄNDERUNG IN % AUG. 2002 GEGEN			KUMULIERT		2-MONATS- DURCHSCHNITT	
			2002			2002			JAN. 2002	VER- ÄEND. IN % GEGEN VORJAHR	AUG. 2002	VER- ÄEND. IN % GEGEN VORJAHR
			SEP.	SEP. 2001	AUG. 2002	AUG.	AUG. 2001	JULI 2002	SEP. 2002	SEP. 2002	SEP. 2002	SEP. 2002
27.34	HERSTELLUNG VON GEZO- GENEM DRAHT	INSGESAMT	71,2	+1,3	+6,4	66,9	+4,2	-22,2	76,0	-3,8	69,1	+2,7
		INLAND	58,3	-4,4	-0,5	58,6	-5,6	-21,1	65,0	-8,2	58,5	-5,0
		AUSLAND	113,1	+12,3	+20,3	94,0	+32,4	-24,0	111,8	+8,2	103,6	+20,6
27.35	ERSTE BEARB. V. EISEN U. STAHL A.N.G., H.V.FERRO- LEG. (NICHT EGKS) 1)	INSGESAMT	110,2	-24,6	+6,1	103,9	-24,2	-19,2	119,4	-24,3	107,1	-24,4
		INLAND	105,6	-30,3	+0,3	105,3	-24,6	-24,5	126,0	-25,4	105,5	-27,5
		AUSLAND	116,7	-15,8	+14,4	102,0	-23,7	-10,0	110,2	-22,3	109,4	-19,7
27.4	ERZEUGUNG UND ERSTE BEAR- BEITUNG VON NE-METALLEN	INSGESAMT	110,0	+7,4	+2,8	107,0	+0,9	-12,6	117,3	+1,6	108,5	+4,1
		INLAND	103,1	+10,6	+4,9	98,3	+1,0	-14,4	106,7	-	100,7	+5,7
		AUSLAND	121,4	+3,5	+0,2	121,1	+0,7	-10,2	134,7	+3,9	121,3	+2,1
27.41	ERZEUG. U. ERSTE BEAR- BEITUNG VON EDELMETALLEN	INSGESAMT	77,2	-6,8	-1,3	78,2	-8,2	-6,2	79,8	-17,9	77,7	-7,5
		INLAND	102,1	+13,8	-1,5	103,7	-4,3	-3,4	104,8	-17,7	102,9	+3,8
		AUSLAND	46,3	-37,6	-0,4	46,5	-17,4	-13,4	48,9	-18,2	46,4	-28,9
27.42	ERZEUG. U. ERSTE BEAR- BEITUNG VON ALUMINIUM	INSGESAMT	108,7	+12,4	+0,5	108,2	+10,9	-13,9	122,0	+5,8	108,5	+11,6
		INLAND	106,0	+9,5	+6,5	99,5	+6,9	-16,7	111,9	+5,2	102,8	+8,2
		AUSLAND	113,6	+17,7	-8,5	124,1	+17,3	-9,4	140,8	+6,9	118,9	+17,5
27.43	ERZEUG. U. ERSTE BEAR- BEITUNG VON BLEI, ZINK UND ZINN	INSGESAMT	131,4	+11,8	+18,3	111,1	+3,8	-9,8	118,6	+2,7	121,3	+8,0
		INLAND	120,6	+12,5	+15,7	104,2	+2,3	-8,0	106,5	-0,6	112,4	+7,5
		AUSLAND	164,9	+10,4	+24,5	132,4	+7,9	-14,1	155,9	+9,9	148,7	+9,3
27.44	ERZEUG. U. ERSTE BEAR- BEITUNG VON KUPFER	INSGESAMT	118,0	+7,3	+2,8	114,8	-6,5	-11,6	121,6	+0,6	116,4	-
		INLAND	97,2	+15,6	-0,1	97,3	-2,9	-12,7	100,4	-2,0	97,3	+5,5
		AUSLAND	149,0	+0,3	+5,8	140,8	-10,0	-10,4	153,2	+3,4	144,9	-5,0
27.45	ERZEUG. U. ERSTE BEAR- BEITUNG VON SONSTIGEN NE-METALLEN	INSGESAMT	96,0	-19,2	+17,5	81,7	-23,6	-18,1	96,0	-10,4	88,9	-21,3
		INLAND	84,3	-18,1	+19,7	70,4	-32,4	-27,4	91,9	-17,3	77,4	-25,3
		AUSLAND	105,5	-20,0	+16,1	90,9	-16,7	-10,8	99,2	-4,6	98,2	-18,5
27.5	GIESSEREIINDUSTRIE	INSGESAMT	130,0	+2,1	+7,4	121,0	-0,4	-12,5	132,5	+0,3	125,5	+0,9
		INLAND	117,7	+1,4	+4,2	113,0	-1,6	-12,3	121,5	-2,7	115,4	-0,1
		AUSLAND	177,1	+4,1	+16,9	151,5	+3,0	-13,2	175,0	+9,8	164,3	+3,6
27.51	EISENGIESSEREI	INSGESAMT	112,3	-0,4	+1,2	111,0	-1,2	-13,2	122,0	+0,7	111,7	-0,8
		INLAND	100,3	-5,9	-	100,3	-4,0	-18,3	111,4	-3,0	100,3	-5,0
		AUSLAND	146,4	+12,2	+3,5	141,4	+4,8	-0,7	152,1	+9,7	143,9	+8,4
27.52	STAHLGIESSEREI	INSGESAMT	76,7	-31,1	+5,1	73,0	-22,8	-31,3	96,8	-9,8	74,9	-27,3
		INLAND	68,7	-20,6	+0,9	68,1	-18,5	-26,0	82,8	-10,2	68,4	-19,6
		AUSLAND	104,6	-47,1	+15,7	90,4	-32,2	-42,2	145,6	-9,1	97,5	-41,1
27.53	LEICHTMETALLGIESSEREI	INSGESAMT	178,8	+11,4	+11,7	160,1	+6,3	-6,6	166,8	+2,1	169,5	+8,9
		INLAND	158,5	+10,6	+5,7	149,9	+4,5	-3,0	152,5	-1,3	154,2	+7,5
		AUSLAND	306,2	+14,0	+36,8	223,9	+14,6	-19,4	256,7	+17,5	265,1	+14,3
27.54	BUNTMETALLGIESSEREI	INSGESAMT	128,1	+16,2	+26,1	101,6	-1,6	-15,8	116,8	+2,5	114,9	+7,7
		INLAND	116,4	+15,7	+20,1	96,9	-2,0	-12,6	105,5	-0,7	106,7	+6,9
		AUSLAND	208,7	+18,2	+56,0	133,8	+1,1	-28,8	194,3	+15,9	171,3	+10,9
28	HERSTELLUNG VON METALL- ERZEUGNISSEN	INSGESAMT	108,2	-0,6	+8,2	100,0	-7,5	-12,2	106,7	-4,0	104,1	-4,1
		INLAND	99,5	-4,1	+5,2	94,6	-6,7	-11,4	98,7	-5,2	97,1	-5,4
		AUSLAND	149,0	+12,5	+18,4	125,8	-9,6	-14,6	144,7	+0,7	137,4	+1,1
28.1	STAHL- UND LEICHTMETALL- BAU	INSGESAMT	95,9	-2,2	+4,7	91,6	-8,5	-12,3	94,3	-3,6	93,8	-5,3
		INLAND	88,7	-4,5	+2,3	86,7	-7,3	-12,3	87,9	-5,1	87,7	-5,9
		AUSLAND	180,2	+12,2	+20,8	149,2	-16,2	-12,0	169,2	+6,1	164,7	-2,7
28.11	HERSTELLUNG VON STAHL- UND LEICHTMETALLKON- STRUKTIONEN	INSGESAMT	98,1	+2,8	+2,8	95,4	-6,5	-8,3	95,9	-3,3	96,8	-1,9
		INLAND	90,1	-1,9	+0,2	89,9	-5,2	-8,7	89,1	-5,0	90,0	-3,5
		AUSLAND	192,3	+40,8	+20,5	159,6	-14,2	-5,6	174,9	+8,2	176,0	+9,1
28.12	HERSTELLUNG VON AUSBAU- ELEMENTEN AUS STAHL UND LEICHTMETALL	INSGESAMT	88,2	-18,2	+12,6	78,3	-16,1	-26,1	88,6	-4,9	83,3	-17,2
		INLAND	84,0	-13,0	+11,4	75,4	-14,9	-25,0	83,6	-5,4	79,7	-13,9
		AUSLAND	138,4	-43,2	+22,2	113,3	-24,7	-33,7	149,5	-1,3	125,9	-36,1
28.2	KESSEL- UND BEHAELTERBAU (OHNE H.V. DAMPFKESSELN)	INSGESAMT	91,9	-6,4	+0,1	91,8	-1,8	+6,5	80,8	-6,8	91,9	-4,2
		INLAND	78,0	-13,7	-3,3	80,7	-8,3	+5,2	71,2	-11,1	79,4	-11,0
		AUSLAND	195,5	+25,2	+11,5	175,4	+30,8	+12,1	152,1	+11,8	185,5	+27,8
28.21	HERSTELLUNG VON TANKS UND SAMMELBEHAELTERN	INSGESAMT	81,6	-9,6	-17,2	98,6	+9,1	+25,0	86,4	-4,5	90,1	-0,3
		INLAND	68,6	-20,3	-18,9	84,6	-4,0	+17,7	77,1	-8,6	76,6	-12,1
		AUSLAND	163,9	+39,7	-12,5	187,4	+78,3	+51,9	145,3	+12,5	175,7	+58,0
28.22	H.V. HEIZKOEPPERN F. ZENTRALHEIZUNGEN UND ZENTRALHEIZUNGSKESSELN	INSGESAMT	99,0	-4,6	+13,7	87,1	-9,0	-4,5	76,8	-8,7	93,1	-6,7
		INLAND	84,3	-9,7	+7,9	78,1	-11,2	-2,3	67,3	-12,8	81,2	-10,5
		AUSLAND	225,1	+17,0	+37,2	164,1	+1,7	-12,4	158,5	+11,3	194,6	+10,0
28.3	HERSTELLUNG VON DAMPF- KESSELN (OHNE ZENTRAL- HEIZUNGSKESSEL)	INSGESAMT	62,0	-17,3	+9,5	56,6	-28,2	-19,0	63,5	-13,7	59,3	-22,9
		INLAND	49,1	-31,9	-9,1	54,0	-2,2	-21,7	59,7	-4,6	51,6	-19,0
		AUSLAND	144,3	+54,2	+98,8	72,6	-68,3	-4,6	87,6	-39,1	108,5	-32,8

1) EUROPAEISCHE GEMEINSCHAFT FUER KOHLE UND STAHL.

STBA, FS 4, R 2.2, 9/2002

LAND

FUER DAS VERARBEITENDE GEWERBE  
= 100  
ABTEILUNGEN, GRUPPEN UND KLASSEN  
ZWEIGE, AUSGABE 1993 (WZ93)  
WERT

INDEX

2001 SEP.	VER- AEND. IN % GEGEN	2001 3. VJ	2002 2. VJ	2002 3. VJ	VERAENDERUNG IN % 3. VJ 2002 GEGEN		2001 1. HJ	2001 2. HJ	2002 1. HJ	VERAENDERUNG IN % 1. HJ 2002 GEGEN		2000	2001	VER- AEND. IN % GEGEN	WZ93 SCHL.
	SEP. 2000				3. VJ 2001	2. VJ 2002				1. HJ 2001	2. HJ 2001				
70,3	-9,1	68,6	75,3	74,7	+8,9	-0,8	84,3	68,0	76,7	-9,0	+12,8	83,4	76,1	-8,8	27.34
61,0	-14,6	62,7	64,2	63,7	+1,6	-0,8	76,0	60,9	65,6	-13,7	+7,7	74,8	68,5	-8,4	
100,7	+4,2	87,8	111,2	110,3	+25,6	-0,8	111,1	90,8	112,6	+1,4	+24,0	111,5	100,9	-9,5	
146,2	+2,0	148,2	120,4	114,2	-22,9	-5,1	162,5	137,7	122,0	-24,9	-11,4	156,7	150,1	-4,2	27.35
151,6	+5,6	159,0	128,9	116,8	-28,5	-9,4	173,9	151,4	130,6	-24,9	-13,7	160,5	162,7	+1,4	
138,6	-3,1	132,9	108,3	110,7	-16,7	+2,2	146,4	118,4	110,0	-24,9	-7,1	151,3	132,4	-12,5	
102,4	-13,2	108,3	119,2	113,1	+4,4	-5,1	119,0	108,9	119,4	+0,3	+9,6	124,9	114,0	-8,7	27.4
93,2	-17,7	98,8	106,8	105,4	+6,7	-1,3	110,7	97,2	107,3	-3,1	+10,4	113,9	104,0	-8,7	
117,3	-6,8	123,8	139,3	125,8	+1,6	-9,7	132,5	128,0	139,1	+5,0	+8,7	142,9	130,3	-8,8	
82,8	-10,0	91,6	79,6	79,6	-13,1	-	100,1	91,0	80,0	-20,1	-12,1	94,9	95,5	+0,6	27.41
89,7	-26,4	116,6	103,6	104,4	-10,5	+0,8	132,8	119,8	104,9	-21,0	-12,4	124,5	126,3	+1,4	
74,2	+35,4	60,5	49,7	48,8	-19,3	-1,8	59,5	55,2	48,9	-17,8	-11,4	58,3	57,3	-1,7	
96,7	-14,8	103,8	122,3	114,2	+10,0	-6,6	121,1	110,2	126,0	+4,0	+14,3	128,2	115,6	-9,8	27.42
96,8	-14,5	98,9	110,5	108,3	+9,5	-2,0	110,2	98,2	113,7	+3,2	+15,8	115,7	104,2	-9,9	
96,5	-15,4	112,7	144,1	124,9	+10,8	-13,3	141,2	132,3	148,8	+5,4	+12,5	151,4	136,8	-9,6	
117,5	+3,5	112,5	120,8	121,9	+8,4	+0,9	117,1	110,0	116,9	-0,2	+6,3	120,9	113,5	-6,1	27.43
107,2	+3,9	105,1	108,1	112,7	+7,2	+4,3	108,1	101,5	103,5	-4,3	+2,0	109,7	104,8	-4,5	
149,3	+2,8	135,5	160,1	110,5	+11,1	-6,0	144,9	136,2	158,6	+9,5	+16,4	155,5	140,6	-9,6	
110,0	-17,5	117,8	127,1	120,9	+2,6	-4,9	122,5	110,9	122,0	-0,4	+10,0	130,0	116,7	-10,2	27.44
84,1	-27,8	92,8	103,9	102,0	+9,9	-1,8	107,4	90,0	99,6	-7,3	+10,7	111,7	98,7	-11,6	
148,5	-6,4	154,8	161,6	149,0	-3,7	-7,8	144,9	142,1	155,3	+7,2	+9,3	157,3	143,5	-8,8	
118,8	+15,0	110,1	93,1	92,5	-16,0	-0,6	105,7	108,0	97,7	-7,6	-9,5	107,0	106,9	-0,1	27.45
102,9	+18,1	107,6	85,2	83,9	-22,0	-1,5	112,8	98,7	96,0	-14,9	-2,7	98,2	105,7	+7,6	
131,8	+13,2	112,2	99,4	99,4	-11,4	-	99,9	115,6	99,1	-0,8	-14,3	114,1	107,7	-5,6	
127,3	-1,9	126,2	136,6	129,8	+2,9	-5,0	135,1	123,9	133,9	-0,9	+8,1	130,5	129,5	-0,8	27.5
116,1	-10,0	119,6	125,9	119,9	+0,3	-4,8	127,6	115,1	122,3	-4,2	+6,3	127,0	121,4	-4,4	
170,1	+28,4	151,4	177,8	167,7	+10,8	-5,7	163,4	157,6	178,6	+9,3	+13,3	144,1	160,5	+11,4	
112,8	-3,0	113,0	126,2	117,1	+3,6	-7,2	125,2	111,6	124,4	-0,6	+11,5	124,5	118,4	-4,9	27.51
106,6	-5,3	108,3	115,4	107,8	-0,5	-6,6	118,3	103,4	113,1	-4,4	+9,4	120,0	110,9	-7,6	
130,5	+2,9	126,5	156,9	143,4	+13,4	-8,6	144,8	134,8	156,4	+8,0	+16,0	137,2	139,8	+1,9	
111,3	+13,2	112,0	106,5	85,3	-23,8	-19,9	105,0	105,7	102,5	-2,4	-3,0	95,7	105,4	+10,1	27.52
86,5	-11,9	96,2	89,9	76,3	-20,7	-15,1	90,2	88,0	86,1	-4,5	-2,2	82,7	89,1	+7,7	
197,7	+100,3	167,3	164,9	117,2	-29,9	-28,9	156,7	167,7	159,9	+2,0	-4,7	140,9	162,2	+15,1	
160,5	-4,7	156,3	169,2	170,1	+8,8	+0,5	166,8	155,3	165,2	-1,0	+6,4	159,8	161,0	+0,8	27.53
143,3	-15,3	147,5	157,7	154,3	+4,6	-2,2	158,0	145,3	151,6	-4,1	+4,3	158,9	151,7	-4,5	
268,5	+63,2	211,0	241,7	269,3	+27,6	+11,4	222,1	217,7	250,4	+12,7	+15,0	165,8	219,9	+32,6	
110,2	+2,3	110,0	117,8	116,8	+6,2	-0,8	116,0	103,2	116,8	+0,7	+13,2	105,3	109,6	+4,1	27.54
100,6	+0,3	101,2	105,4	108,1	+6,8	+2,6	108,7	94,6	104,2	-4,1	+10,1	99,3	101,7	+2,4	
176,5	+11,2	170,0	202,6	176,8	+4,0	-12,7	166,5	162,1	203,0	+21,9	+25,2	146,7	164,3	+12,0	
108,8	-5,5	109,6	108,2	107,4	-2,0	-0,7	111,9	106,0	106,4	-4,9	+0,4	111,3	108,9	-2,2	28
103,7	-4,4	103,6	99,4	100,3	-3,2	+0,9	104,4	99,7	97,8	-6,3	-1,9	104,3	102,1	-2,1	
132,5	-9,4	137,4	148,5	140,7	+2,4	-5,9	146,9	135,0	146,7	-0,1	+8,7	144,4	141,0	-2,4	
98,1	-4,7	100,1	97,8	97,3	-2,8	-0,5	96,7	96,0	92,7	-4,1	-3,4	99,9	96,4	-3,5	28.1
92,9	-6,4	94,7	90,7	91,4	-3,5	+0,8	91,6	91,5	86,1	-6,0	-5,9	95,6	91,5	-4,3	
160,6	+11,1	163,6	181,6	166,3	+1,7	-8,4	157,3	150,1	170,7	+8,5	+13,7	150,5	153,7	+2,1	
95,4	-8,9	101,0	99,9	99,2	-1,8	-0,7	98,2	96,9	94,2	-4,1	-2,8	102,5	97,6	-4,8	28.11
91,8	-9,2	95,8	91,9	92,8	-3,1	+1,0	92,9	92,5	87,3	-6,0	-5,6	97,8	92,7	-5,2	
136,6	-7,8	162,0	194,7	173,6	+7,2	-10,8	161,6	148,7	175,5	+8,6	+18,0	157,5	155,1	-1,5	
107,8	+11,9	96,8	90,3	90,8	-6,2	+0,6	91,4	93,1	87,6	-4,2	-5,9	90,8	92,2	+1,5	28.12
96,6	+3,5	90,8	86,5	86,7	-4,5	+0,2	87,2	88,0	82,1	-5,8	-6,7	87,9	87,6	-0,3	
243,6	+83,8	169,2	136,4	140,8	-16,8	+3,2	142,6	154,9	153,9	+7,9	-0,6	126,4	148,8	+17,7	
98,2	-8,1	95,0	76,1	90,0	-5,3	+18,3	82,6	90,5	76,2	-7,7	-15,8	91,9	86,5	-5,9	28.2
90,4	-10,6	88,2	66,8	78,5	-11,0	+17,5	76,1	82,6	67,6	-11,2	-18,2	85,6	79,3	-7,4	
156,1	+4,0	145,6	145,5	175,8	+20,7	+20,8	131,2	148,8	140,2	+6,9	-5,8	138,9	140,0	+0,8	
90,3	-6,1	92,4	80,6	86,4	-6,5	+7,2	89,5	88,8	86,4	-3,5	-2,7	95,0	89,1	-6,2	28.21
86,1	-8,9	88,4	71,9	75,0	-15,2	+4,3	82,4	82,9	78,2	-5,1	-5,7	89,5	82,6	-7,7	
117,3	+9,6	117,8	135,3	158,2	+34,3	+16,9	134,9	126,2	138,8	+2,9	+10,0	130,0	130,5	+0,4	
103,8	-9,3	96,9	72,9	92,4	-4,6	+26,7	77,7	91,7	69,1	-11,1	-24,6	89,6	84,7	-5,5	28.22
93,4	-11,5	88,1	63,3	80,8	-8,3	+27,6	71,8	82,5	60,6	-15,6	-26,5	82,9	77,1	-7,0	
192,4	+0,9	171,7	155,1	192,2	+11,9	+23,9	127,7	170,0	141,6	+10,9	-16,7	147,3	148,8	+1,0	
75,0	-11,3	74,9	66,6	62,8	-16,2	-5,7	73,0	67,8	63,9	-12,5	-5,8	88,1	70,4	-20,1	28.3
72,1	+9,9	64,4	61,4	57,4	-10,9	-6,5	61,7	59,9	60,9	-1,3	+1,7	63,0	60,8	-3,5	
93,6	-54,4	141,6	99,6	97,7	-31,0	-1,9	144,9	118,7	82,6	-43,0	-30,4	247,5	131,8	-46,7	

1 INDEX DES AUFTRAGSEINGANGS  
1995  
NACH ABSCHNITTEN, UNTERABSCHNITTEN,  
DER KLASSIFIKATION DER WIRTSCHAFTS  
1.1 ORIGINAL

VOLUMEN

WZ93- SCHL.	WIRTSCHAFTSZWEIG		2002		VERAENDERUNG IN % SEP. 2002 GEGEN		2002		VERAENDERUNG IN % AUG. 2002 GEGEN		KUMULIERT		2-MONATS- DURCHSCHNITT	
			SEP.	AUG.	SEP. 2001	AUG. 2002	AUG.	AUG. 2001	JULI 2002	JAN. 2002 BIS SEP. 2002	VER- AEND. IN % GEGEN VORJAHR	AUG. 2002 UND SEP. 2002	VER- AEND. IN % GEGEN VORJAHR	
28.4	H.V. SCHMIEDE-, PRESS-, ZIEH-U. STANZTEILEN, GEW. RINGEN U. PULVERM. ERZ.	INSGESAMT	149,9	+3,0	+11,6	134,3	-2,7	-10,8	146,4	-0,3	142,1	+0,2		
		INLAND	141,5	-1,7	+7,8	131,3	-0,9	-10,2	138,3	-1,8	136,4	-1,3		
		AUSLAND	180,9	+19,2	+24,2	145,7	-7,9	-12,6	176,3	+4,8	163,3	+5,4		
28.5	OBERFLAECHEVEREDLUNG, WAERMEBEHANDLUNG UND MECHANIK A.N.G.	INSGESAMT	153,6	-0,6	+6,8	143,8	-6,0	-14,9	154,3	-6,1	148,7	-3,3		
		INLAND	151,4	-0,8	+5,9	142,9	-5,2	-13,1	149,8	-6,9	147,2	-3,0		
		AUSLAND	171,6	+0,6	+13,5	151,2	-11,5	-26,1	190,8	-0,5	161,4	-5,4		
28.51	OBERFLAECHEVEREDLUNG UND WAERMEBEHANDLUNG	INSGESAMT	141,2	-3,4	+5,8	133,5	-7,8	-12,4	142,9	-11,1	137,4	-5,6		
		INLAND	139,7	-3,8	+5,4	132,6	-7,1	-11,4	137,8	-11,6	136,2	-5,4		
		AUSLAND	150,8	-1,2	+7,9	139,7	-11,7	-18,4	176,6	-8,7	145,3	-6,6		
28.52	MECHANIK A.N.G.	INSGESAMT	167,6	+2,1	+7,9	155,3	-4,3	-17,1	167,2	-0,8	161,5	-1,0		
		INLAND	163,9	+2,1	+6,5	153,9	-3,5	-14,6	162,5	-2,3	158,9	-0,7		
		AUSLAND	204,1	+3,0	+20,8	169,0	-11,2	-34,1	212,9	+12,5	186,6	-4,0		
28.6	H.V. SCHNEIDWAREN, WERK- ZEUGEN, SCHLOSSERN UND BESCHLAEGEN	INSGESAMT	123,7	+7,5	+15,6	107,0	-3,5	-14,3	119,7	+0,6	115,4	+2,1		
		INLAND	117,5	+4,9	+15,8	101,5	-6,1	-12,6	110,6	-1,6	109,5	-0,5		
		AUSLAND	138,6	+13,1	+15,8	119,7	+1,9	-17,7	141,2	+4,7	129,2	+7,6		
28.61	HERSTELLUNG VON SCHNEIDWAREN UND BESTECKEN	INSGESAMT	87,7	+3,3	+14,0	76,9	-13,0	-1,9	84,9	-6,0	82,3	-5,1		
		INLAND	62,4	+0,2	+12,4	55,5	-19,9	+8,4	57,8	-10,1	59,0	-10,3		
		AUSLAND	116,7	+5,4	+15,1	101,4	-8,2	-7,5	115,9	-3,5	109,1	-1,4		
28.62	HERSTELLUNG VON WERKZEUGEN	INSGESAMT	112,7	+7,3	+12,5	100,2	-5,6	-19,3	116,9	+0,6	106,5	+0,9		
		INLAND	112,2	+6,3	+12,2	100,0	-7,8	-17,2	113,5	-0,1	106,1	-0,9		
		AUSLAND	113,8	+9,6	+13,0	100,7	-0,4	-23,6	124,9	+2,2	107,3	+4,7		
28.63	HERSTELLUNG VON SCHLOSSERN UND BESCHLAEGEN	INSGESAMT	140,6	+8,1	+18,5	118,6	-0,6	-10,8	128,1	+1,3	129,6	+3,9		
		INLAND	128,7	+4,0	+18,8	108,3	-3,6	-9,0	114,0	-2,3	118,5	+0,4		
		AUSLAND	174,2	+17,5	+18,0	147,6	+6,1	-14,2	167,8	+8,9	160,9	+12,0		
28.7	HERSTELLUNG VON SONST. EISEN-, BLECH- UND METALLWAREN	INSGESAMT	92,1	-2,5	+5,4	87,4	-9,6	-11,9	93,7	-6,5	89,8	-6,1		
		INLAND	83,4	-4,7	+3,7	80,4	-12,1	-10,5	85,0	-8,4	81,9	-8,5		
		AUSLAND	124,7	+3,5	+9,9	113,5	-2,2	-15,5	126,1	-1,3	119,1	+0,7		
28.71	HERSTELLUNG VON BE- HAELTERN AUS EISEN UND STAHL	INSGESAMT	85,2	-3,5	+5,2	81,0	-14,8	-14,6	89,4	-3,0	83,1	-9,4		
		INLAND	82,2	-4,5	+9,2	75,3	-17,4	-15,2	84,0	-4,5	78,8	-11,2		
		AUSLAND	94,4	-0,9	-4,5	98,8	-7,8	-13,0	106,5	+1,4	96,6	-4,6		
28.72	H.V. VERPACKUNGEN U. VERSCHLEESSEN AUS EI- SEN-, STAHL U. NE-METALL	INSGESAMT	97,8	+0,5	-2,8	100,6	-0,1	-10,3	99,9	+0,4	99,2	+0,2		
		INLAND	85,9	-2,2	-4,9	90,3	-4,7	-8,4	86,9	-3,6	88,1	-3,5		
		AUSLAND	136,7	+6,6	+1,7	134,4	+12,2	-14,1	142,5	+9,4	135,6	+9,4		
28.73	HERSTELLUNG VON DRAHT- WAREN	INSGESAMT	88,8	-1,0	+10,3	80,5	-14,8	-19,7	94,3	-9,5	84,7	-8,0		
		INLAND	74,5	-6,6	+1,6	73,3	-14,0	-17,9	83,7	-7,7	73,9	-10,4		
		AUSLAND	134,2	+11,0	+30,2	103,1	-16,7	-23,5	128,0	-12,6	118,7	-3,0		
28.74	H.V. SCHRAUBEN, NIETEN, KETTEN UND FEDERN	INSGESAMT	106,0	-0,6	+4,4	101,5	-3,9	-11,4	109,2	-3,6	103,8	-2,2		
		INLAND	100,8	-1,2	+4,2	96,7	-6,3	-11,0	104,0	-4,8	98,8	-3,7		
		AUSLAND	121,2	+1,0	+5,1	115,3	+2,7	-12,6	124,3	-0,5	118,3	+1,8		
28.75	H.V. EISEN-, BLECH- UND METALLWAREN A.N.G.	INSGESAMT	83,8	-5,4	+8,4	77,3	-15,1	-10,0	83,0	-10,7	80,6	-10,2		
		INLAND	76,1	-7,4	+6,9	71,2	-17,3	-8,1	75,3	-12,9	73,7	-12,5		
		AUSLAND	122,6	+1,5	+13,8	107,7	-6,9	-15,9	121,7	-2,6	115,2	-2,6		
DK	MASCHINENBAU	INSGESAMT	108,2	+5,0	+11,0	97,5	-1,2	-13,6	109,3	-1,0	102,9	+2,0		
		INLAND	93,5	-0,6	+4,5	89,5	-6,8	-11,0	95,7	-5,3	91,5	-3,8		
		AUSLAND	126,2	+10,7	+17,8	107,1	+5,1	-16,1	125,8	+3,3	116,7	+8,1		
29.1	H.V. MASCHINEN F.D. ERZEUG. U. NUTZG. V. MECHAN. ENERGIE (O. LUFT-, STRASS. FAHRZ. BAU)	INSGESAMT	116,7	+22,1	+31,4	88,8	-11,5	-14,3	104,1	-2,9	102,8	+4,9		
		INLAND	88,9	+7,4	+7,1	83,0	-5,5	-13,6	88,3	-3,9	86,0	+0,8		
		AUSLAND	155,5	+37,1	+60,5	96,9	-17,7	-15,1	126,2	-1,9	126,2	+9,2		
29.11	H.V. VERBRENNUNGSMOTOREN U. TURBINEN (O. MOT. F. LUFT- U. STRASSENFAHRZEUGE)	INSGESAMT	162,1	+93,0	+180,9	57,7	-41,4	-9,4	91,9	-9,5	109,9	+20,4		
		INLAND	70,2	+81,9	+27,9	54,9	+30,4	-3,9	50,7	+8,6	62,6	+55,0		
		AUSLAND	228,0	+95,5	+281,3	59,8	-56,9	-12,7	121,4	-13,8	143,9	+12,6		
29.12	HERSTELLUNG VON PUMPEN UND KOMPRESSOREN	INSGESAMT	116,1	+20,6	+13,0	102,7	-0,8	-10,9	110,2	+1,8	109,4	+9,5		
		INLAND	89,3	+9,2	+4,2	85,7	-8,7	-10,8	88,8	-4,3	87,5	+0,5		
		AUSLAND	150,1	+30,9	+20,8	124,3	+7,6	-10,9	137,3	+7,3	137,2	+19,2		
29.13	HERSTELLUNG VON ARMATUREN	INSGESAMT	95,8	-2,4	+8,6	88,2	-5,7	-16,5	98,1	-3,3	92,0	-4,1		
		INLAND	82,9	-4,1	+6,7	77,7	-8,8	-14,2	83,3	-6,0	80,3	-6,4		
		AUSLAND	128,3	+0,3	+12,0	114,6	+0,4	-20,1	135,2	+0,8	121,5	+0,3		
29.14	HERSTELLUNG VON LAGERN, GETRIEBEN, ZAHNRAEDERN UND ANTRIEBSELEMENTEN	INSGESAMT	103,3	+2,4	+6,1	97,4	-6,9	-17,9	112,1	-2,8	100,4	-2,3		
		INLAND	104,0	+2,0	+3,9	100,1	-6,9	-17,5	111,7	-4,5	102,1	-2,6		
		AUSLAND	102,4	+3,2	+9,8	93,3	-6,8	-18,7	112,6	-	97,9	-1,8		
29.2	HERSTELLUNG VON SONST. MASCHINEN FUER UNSPEZI- FISCHE VERWENDUNG	INSGESAMT	105,6	-14,7	-1,6	107,3	+0,8	-7,1	111,2	-4,2	106,5	-7,6		
		INLAND	92,9	-6,4	-5,5	98,3	-6,1	+0,2	96,0	-8,0	95,6	-6,3		
		AUSLAND	127,0	-23,1	+3,8	122,4	+11,7	-15,5	136,7	+0,4	124,7	-9,2		

STBA, FS 4, R 2.2, 9/2002

LAND

FUER DAS VERARBEITENDE GEWERBE  
= 100  
ABTEILUNGEN, GRUPPEN UND KLASSEN  
ZWEIGE, AUSGABE 1993 (WZ93)  
WERT

INDEX

2001 SEP.	VER- AEND. IN % GEGEN SEP. 2000	2001 3. VJ	2002 2. VJ	2002 3. VJ	VERAENDERUNG IN % 3. VJ 2002 GEGEN				VERAENDERUNG IN % 1. HJ 2002 GEGEN				2000	2001	VER- AEND. IN % GEGEN 2000	WZ93 SCHL.				
					3. VJ 2001		2. VJ 2002		1. HJ		2. HJ						1. HJ		2. HJ	
					2001	2002	2001	2002	2001	2002	2001	2002					2001	2002	2001	2002
145,6	+0,1	142,1	145,5	144,9	+2,0	-0,4	149,1	137,0	147,1	-1,3	+7,4	142,1	143,0	+0,6	28.4					
143,9	+3,2	137,5	137,8	139,7	+1,6	+1,4	142,6	131,5	137,6	-3,5	+4,6	137,4	137,0	-0,3						
151,8	-9,5	158,8	174,0	164,4	+3,5	-5,5	173,1	157,2	182,2	+5,3	+15,9	159,3	165,2	+3,7						
154,6	-3,0	157,0	155,0	155,4	-1,0	+0,3	168,1	152,2	153,8	-8,5	+1,1	152,4	160,1	+5,1	28.5					
152,6	-2,2	155,4	149,9	152,9	-1,6	+2,0	163,6	149,6	148,2	-9,4	-0,9	149,9	156,6	+4,5						
170,5	-8,2	169,6	195,5	175,8	+3,7	-10,1	202,9	172,3	198,3	-2,3	+15,1	171,8	187,6	+9,2						
146,2	-5,1	149,3	145,7	142,4	-4,6	-2,3	166,5	144,7	143,2	-14,0	-1,0	147,7	155,6	+5,3	28.51					
145,2	-3,3	147,7	138,9	140,6	-4,8	+1,2	153,9	141,8	136,5	-14,6	-3,7	144,8	150,9	+4,2						
152,7	-15,3	160,0	191,6	153,9	-3,8	-19,7	210,2	164,1	187,9	-10,6	+14,5	167,6	187,1	+11,6						
164,1	-0,6	165,7	165,4	170,1	+2,7	+2,8	169,9	160,5	165,8	-2,4	+3,3	157,6	165,2	+4,8	28.52					
160,6	-0,9	163,8	161,7	166,0	+1,3	+2,7	167,7	158,0	160,8	-4,1	+1,8	155,5	162,9	+4,8						
198,2	+1,9	184,5	201,6	209,9	+13,8	+4,1	191,5	185,2	214,5	+12,0	+15,8	178,5	188,4	+5,5						
115,1	-3,4	114,2	121,7	118,5	+3,8	-2,6	121,5	115,2	120,4	-0,9	+4,5	115,8	118,3	+2,2	28.6					
112,0	-0,1	109,8	110,2	111,7	+1,7	+1,4	113,7	108,9	110,1	-3,2	+1,1	109,7	111,3	+1,5						
122,6	-9,9	124,9	148,9	134,6	+7,8	-9,6	139,9	130,3	144,6	+3,4	+11,0	130,1	135,1	+3,8						
84,9	-4,9	85,5	87,6	81,0	-5,3	-7,5	92,7	85,5	86,8	-6,4	+1,5	79,1	89,1	+12,6	28.61					
62,3	+0,3	63,0	56,0	56,4	-10,5	+0,7	65,0	63,6	58,5	-10,0	-8,0	58,8	64,3	+9,4						
110,7	-8,1	111,3	124,0	109,2	-1,9	-11,9	124,5	110,6	119,2	-4,3	+7,8	102,4	117,5	+14,7						
105,0	-6,2	108,8	119,2	112,3	+3,2	-5,8	119,9	110,9	119,2	-0,6	+7,5	113,5	115,4	+1,7	28.62					
105,6	-2,5	109,4	113,6	111,0	+1,5	-2,3	115,7	108,7	114,7	-0,9	+5,5	108,8	112,2	+3,1						
103,8	-13,7	107,6	132,1	115,4	+7,2	-12,6	129,4	116,0	129,6	+0,2	+11,7	124,3	122,7	-1,3						
130,1	-0,9	124,2	129,6	130,7	+5,2	+0,8	127,6	124,3	126,8	-0,6	+2,0	123,8	125,9	+1,7	28.63					
123,7	+1,9	115,4	113,2	118,7	+2,9	+4,9	117,3	114,1	111,6	-4,9	-2,2	116,3	115,7	-0,5						
148,3	-7,0	149,2	175,9	164,6	+10,3	-6,4	156,5	153,0	169,5	+8,3	+10,8	144,8	154,7	+6,8						
94,5	-10,8	97,9	95,3	92,9	-5,1	-2,5	101,4	94,0	94,2	-7,1	+0,2	102,1	97,7	-4,3	28.7					
87,5	-12,3	91,3	86,2	84,5	-7,4	-2,0	93,6	87,3	85,3	-8,9	-2,3	95,7	90,5	-5,4						
120,5	-6,4	122,7	129,0	124,2	+1,2	-3,7	130,3	118,9	127,1	-2,5	+6,9	125,9	124,6	-1,0						
88,3	-3,9	95,8	88,4	87,0	-9,2	-1,6	90,3	89,9	90,7	+0,4	+0,9	89,6	90,1	+0,6	28.71					
86,1	-2,3	90,5	83,8	82,1	-9,3	-2,0	86,8	85,6	84,9	-2,2	-0,8	88,9	86,2	-3,0						
95,3	-7,9	112,6	102,8	102,2	-9,2	-0,6	101,2	103,1	108,6	+7,3	+5,3	91,7	102,2	+11,5						
97,3	-5,2	102,7	102,4	103,5	+0,8	+1,1	97,9	94,9	98,1	+0,2	+3,4	99,0	96,4	-2,6	28.72					
87,8	-8,2	94,0	87,0	91,8	-2,6	+5,3	88,1	87,1	84,6	-4,0	-2,9	90,2	87,6	-2,9						
128,2	+2,1	131,0	152,9	142,5	+8,8	-6,8	130,0	120,2	142,5	+9,6	+18,6	127,7	125,1	-2,0						
89,7	-18,9	97,8	101,7	89,8	-8,2	-11,7	107,3	91,7	96,6	-10,0	+5,3	101,8	99,5	-2,3	28.73					
79,8	-21,1	87,7	91,8	79,0	-9,9	-13,9	92,3	80,6	86,0	-6,8	+6,7	89,5	86,4	-3,5						
120,9	-13,9	129,6	132,9	124,0	-4,3	-6,7	154,8	126,6	129,9	-16,1	+2,6	140,7	140,7	-						
106,6	-13,6	107,5	109,6	107,4	-0,1	-2,0	116,2	105,3	110,1	-5,2	+4,6	118,4	110,7	-6,5	28.74					
102,0	-14,8	103,8	104,0	102,0	-1,7	-1,9	111,9	101,1	105,0	-6,2	+3,9	115,4	106,5	-7,7						
120,0	-10,5	118,0	125,7	122,8	+4,1	-2,3	128,4	117,3	125,1	-2,6	+6,6	127,2	122,9	-3,4						
88,6	-9,1	91,0	83,5	82,3	-9,6	-1,4	93,8	88,3	83,4	-11,1	-5,5	95,4	91,1	-4,5	28.75					
82,2	-10,7	85,0	75,7	74,9	-11,9	-1,1	87,2	82,2	75,5	-13,4	-8,2	89,8	84,7	-5,7						
120,8	-3,4	121,2	122,2	119,5	-1,4	-2,2	126,9	118,9	122,8	-3,2	+3,3	123,4	122,9	-0,4						
103,0	-10,5	103,4	112,8	106,2	+2,7	-5,9	113,9	106,2	110,8	-2,7	+4,3	115,5	110,0	-4,8	DK					
94,1	-11,4	97,0	95,6	94,5	-2,6	-1,2	103,2	96,3	96,3	-6,7	-	104,4	99,8	-4,4						
114,0	-9,5	111,3	133,9	120,3	+8,1	-10,2	127,0	118,3	128,6	+1,3	+8,7	129,0	122,7	-4,9						
95,6	-11,1	99,6	103,2	103,0	+3,4	-0,2	111,0	102,2	104,6	-5,8	+2,3	111,0	106,6	-4,0	29.1					
82,8	-13,7	87,5	86,3	83,3	+2,1	+3,5	94,1	84,8	87,7	-6,8	+3,4	95,4	89,5	-6,2						
113,4	-8,3	116,5	126,8	122,2	+4,9	-3,6	134,6	126,5	128,2	-4,8	+1,3	132,9	130,6	-1,7						
84,0	-11,9	85,1	86,1	94,5	+11,0	+9,8	109,8	103,7	90,6	-17,5	-12,6	107,9	106,7	-1,1	29.11					
38,6	-29,6	37,7	46,7	60,7	+61,0	+30,0	51,2	38,3	45,7	-10,7	+19,3	54,3	44,8	-17,5						
116,6	-6,4	119,1	114,3	118,8	-0,3	+3,9	151,8	150,6	122,7	-19,2	-18,5	146,3	151,2	+3,3						
96,3	-11,0	102,7	110,7	111,4	+8,5	+0,6	111,2	104,7	109,6	-1,4	+4,7	113,0	108,0	-4,4	29.12					
81,8	-14,3	89,6	88,3	90,4	+0,9	+2,4	94,4	87,4	88,0	-6,8	+0,7	96,8	90,9	-6,1						
114,7	-7,7	119,2	139,1	138,0	+15,8	-0,8	132,3	126,7	137,0	+3,6	+8,1	133,6	129,5	-3,1						
98,2	-3,6	98,8	97,3	95,5	-2,3	-0,8	102,8	94,6	98,8	-3,9	+4,4	101,4	98,7	-2,7	29.13					
86,4	-5,6	87,9	80,2	83,7	-4,8	+4,4	88,9	83,8	83,1	-6,5	-0,8	89,1	86,4	-3,0						
127,9	-	126,2	140,2	128,8	+2,1	-8,1	138,0	121,5	138,5	+0,4	+14,0	132,3	129,8	-1,9						
100,9	-16,4	107,6	113,2	106,5	-1,0	-5,9	119,1	105,5	114,9	-3,5	+8,9	119,9	112,3	-6,3	29.14					
102,0	-16,1	109,7	110,5	108,5	-1,1	-1,8	120,7	106,6	113,4	-6,0	+6,4	121,1	113,7	-6,1						
99,2	-16,9	104,4	117,3	103,5	-0,9	-11,8	116,7	103,8	117,2	+0,4	+12,9	118,0	110,3	-6,5						
123,8	+7,9	114,6	113,6	109,5	-4,5	-3,6	116,9	113,9	112,0	-4,2	-1,7	115,6	115,4	-0,2	29.2					
99,3	-8,1	102,7	95,2	96,4	-6,1	+1,3	105,1	100,2	95,7	-8,9	-4,5	105,0	102,6	-2,3						
165,2	+31,0	134,7	144,6	131,4	-2,4	-9,1	136,8	137,0	139,4	+1,9	+1,8	133,6	136,9	+2,5						

1 INDEX DES AUFTRAGSEINGANGS  
 1995  
 NACH ABSCHNITTEN, UNTERABSCHNITTEN,  
 DER KLASSIFIKATION DER WIRTSCHAFTS  
 1.1 ORIGINAL

VOLUMEN

WZ93- SCHL.	WIRTSCHAFTSZWEIG		2002 SEP.	VERAENDERUNG IN % SEP. 2002 GEGEN		2002 AUG.	VERAENDERUNG IN % AUG. 2002 GEGEN		KUMULIERT		2-MONATS- DURCHSCHNITT	
				SEP. 2001	AUG. 2002		AUG. 2001	JULI 2002	JAN. 2002 BIS SEP. 2002	VER- AEND. IN % GEGEN VORJAHR	AUG. 2002 UND SEP. 2002	VER- AEND. IN % GEGEN VORJAHR
29.21	HERSTELLUNG VON DEFEN UND BRENNERN	INSGESAMT	79,7	-10,8	-7,4	86,1	-7,4	+15,1	87,5	-11,0	82,9	-9,1
		INLAND	73,2	-9,4	-2,3	74,9	-5,7	+16,8	74,9	-12,2	74,1	-7,5
		AUSLAND	87,9	-12,4	-12,5	100,5	-9,0	+13,4	103,7	-9,8	94,2	-10,6
29.22	HERSTELLUNG VON HEBE- ZEUGEN UND FOERDERMIT- TELN	INSGESAMT	101,7	-4,7	+0,6	101,1	-7,8	-6,4	103,4	-8,2	101,4	-6,3
		INLAND	96,6	+5,7	+3,3	93,5	-8,9	-4,3	93,6	-8,1	95,1	-2,0
		AUSLAND	112,2	-18,8	-3,9	116,8	-6,0	-9,5	123,6	-8,3	114,5	-12,8
29.23	H.V. KAELTE- UND LUFT- TECHN. ERZEUGNISSEN F. GEWERBL. ZWECKE	INSGESAMT	115,6	+15,7	+14,9	100,6	-3,4	-27,6	123,3	+5,4	108,1	+6,0
		INLAND	101,2	+3,1	+7,1	94,5	-14,3	-6,3	100,7	-6,6	97,9	-6,1
		AUSLAND	149,2	+43,6	+29,7	115,0	+28,3	-49,6	176,2	+27,1	132,1	+36,5
29.24	H.V. MASCHINEN FUER UNSPECIFISCHE VERMEN- DUNG A.N.G.	INSGESAMT	106,8	-32,4	-10,8	119,7	+11,3	+4,9	114,0	-6,1	113,3	-14,6
		INLAND	85,3	-22,6	-21,6	109,6	+2,7	+7,6	98,1	-8,5	97,8	-10,2
		AUSLAND	133,1	-38,6	+0,5	132,4	+21,9	+2,3	133,9	-3,8	132,8	-18,4
29.3	HERSTELLUNG VON LAND- U. FORSTWIRTSCHAFTLICHEN MASCHINEN	INSGESAMT	93,4	+5,1	+18,1	79,1	-2,3	-29,8	122,3	+14,2	86,3	+1,5
		INLAND	89,9	+9,1	+32,8	67,7	+2,6	-14,6	96,8	+17,2	78,8	+6,2
		AUSLAND	96,9	+1,5	+6,8	90,7	-6,1	-38,3	148,8	+12,3	93,8	-2,4
29.31	HERSTELLUNG VON ACKER- SCHLEPPERN	INSGESAMT	90,1	+21,1	-1,4	91,4	+14,0	-38,9	136,1	+17,1	90,8	+17,5
		INLAND	79,9	+66,1	+27,0	62,9	-3,2	+2,3	96,3	+22,8	71,4	+26,1
		AUSLAND	96,7	+5,9	-11,9	109,7	+21,9	-46,8	161,6	+14,9	103,2	+13,8
29.32	H.V. SONST. LAND- UND FORSTWIRTSCH. MASCHINEN	INSGESAMT	95,2	-2,1	+32,2	72,0	-11,5	-21,4	114,4	+12,3	83,6	-6,4
		INLAND	93,9	-2,2	+34,9	69,6	+5,0	-19,4	96,9	+14,9	81,8	+0,7
		AUSLAND	97,1	-1,8	+29,1	75,2	-26,2	-23,8	138,2	+9,8	86,2	-14,1
29.4	HERSTELLUNG VON WERK- ZEUGMASCHINEN	INSGESAMT	98,8	+0,6	+3,9	95,1	-2,2	-13,6	102,0	-8,4	97,0	-0,7
		INLAND	98,3	-9,3	+5,4	93,3	-7,5	-7,2	99,3	-12,1	95,8	-8,5
		AUSLAND	99,4	+13,5	+2,5	97,0	+3,9	-19,2	104,9	-4,2	98,2	+8,5
29.5	H.V. MASCHINEN F. SONST. BESTIMMTE WIRTSCHAFTS- ZWEIGE	INSGESAMT	100,7	+12,6	+1,3	99,4	+8,0	-8,2	106,4	-1,2	100,1	+10,4
		INLAND	96,1	+3,1	+5,4	91,2	-9,7	-15,6	100,3	-7,6	93,7	-3,5
		AUSLAND	104,3	+20,9	-1,6	106,0	+25,0	-2,3	111,3	+4,0	105,2	+22,9
29.51	H.V. MASCHINEN F.D. ME- TALLERZ. V. WALZWERKS- EINR.U. GIESSMASCHINEN	INSGESAMT	95,7	+36,9	-0,7	96,4	+125,8	+56,5	71,1	+3,0	96,1	+70,7
		INLAND	90,3	-2,5	+27,4	70,9	-9,6	-45,7	85,0	-33,1	80,6	-5,7
		AUSLAND	97,9	+61,3	-8,3	106,8	+280,1	+219,8	65,4	+44,7	102,4	+130,6
29.52	H.V. BERGWERKS-, BAU- U. BAUSTOFFMASCHINEN	INSGESAMT	92,8	+21,5	+8,3	85,7	-1,4	-3,1	96,2	-2,5	89,3	+9,3
		INLAND	65,5	+9,2	+23,4	53,1	-17,4	-22,0	68,0	-12,9	59,3	-4,7
		AUSLAND	123,6	+30,4	+0,9	122,5	+9,1	+10,2	127,9	+5,0	123,1	+18,8
29.53	H.V. MASCHINEN F. DAS ERNAEHRUNGS- U. D. TABAKVERARBEITUNG	INSGESAMT	83,7	+4,1	+8,8	76,9	-5,2	-13,1	83,5	+7,5	80,3	-0,6
		INLAND	66,1	-19,3	+10,2	60,0	-21,7	-16,4	67,6	-2,0	63,1	-20,4
		AUSLAND	99,5	+26,1	+7,9	92,2	+8,1	-11,0	97,8	+14,4	95,9	+16,8
29.54	H.V. MASCHINEN F. DAS TEXTIL-, BEKLEIDUNGS- U. LEDERGEWERBE	INSGESAMT	80,3	+15,7	+13,6	70,7	+23,6	-18,5	87,9	+11,8	75,5	+19,3
		INLAND	69,2	-15,9	+0,6	68,8	-6,1	-17,7	78,9	-18,7	69,0	-11,3
		AUSLAND	83,3	+26,4	+16,8	71,3	+34,8	-18,6	90,4	+22,7	77,3	+30,1
29.55	H.V. MASCHINEN FUER DAS PAPIERGEWERBE	INSGESAMT	103,5	+25,3	+42,8	72,5	+4,9	-20,0	90,2	+1,8	88,0	+15,9
		INLAND	79,2	+8,5	+18,2	67,0	-23,2	-22,5	76,9	-25,8	73,1	-8,7
		AUSLAND	117,6	+33,5	+55,4	75,7	+29,4	-18,7	97,9	+23,9	96,7	+31,9
29.56	H.V. MASCHINEN FUER BESTIMMTE WIRTSCHAFTS- ZWEIGE A.N.G.	INSGESAMT	113,1	+7,9	-6,5	121,0	+5,5	-9,0	126,0	-4,6	117,1	+6,6
		INLAND	118,5	+6,8	+0,8	117,6	-6,2	-11,8	124,3	-2,8	118,1	-0,1
		AUSLAND	107,7	+9,5	-13,6	124,6	+20,2	-6,0	127,7	-6,4	116,2	+14,9
29.6	HERSTELLUNG VON WAFFEN UND MUNITION	INSGESAMT	142,8	+84,5	+69,6	84,2	+67,1	-80,3	161,5	+76,9	113,5	+77,6
		INLAND	66,4	+33,9	-20,4	83,4	+103,4	-67,6	99,9	+45,4	74,9	+65,3
		AUSLAND	350,1	+129,1	+304,3	86,6	+14,1	-90,3	328,6	+115,6	218,4	+90,9
29.7	HERSTELLUNG VON HAUS- HALTSGERAETEN A.N.G.	INSGESAMT	135,2	+3,9	+35,2	100,0	-10,7	-6,1	128,0	+10,9	117,6	-2,9
		INLAND	101,8	-4,1	+24,9	81,5	-13,3	-2,0	98,5	+2,9	91,7	-8,4
		AUSLAND	201,2	+13,4	+47,1	136,8	-7,5	-10,4	186,4	+20,7	169,0	+3,9
29.71	HERSTELLUNG VON ELEKTRI- SCHEN HAUSHALTSGERAETEN	INSGESAMT	138,1	+4,8	+37,1	100,7	-12,2	-7,7	132,6	+12,2	119,4	-3,2
		INLAND	105,3	-2,8	+25,8	83,7	-13,4	-2,3	103,8	+5,2	94,5	-7,8
		AUSLAND	200,6	+13,6	+50,9	132,9	-10,9	-13,6	187,4	+20,6	166,8	+2,4
29.72	H.V. NICHELEKTR. HEIZ-, KOCH-, HEISSWASSER- U. HEISSLUFTGER. A.N.G.	INSGESAMT	113,8	-3,5	+19,0	95,6	+2,6	+9,6	95,0	+0,5	104,7	-0,9
		INLAND	79,1	-14,4	+18,1	67,0	-13,0	-0,3	64,5	-15,0	73,1	-13,7
		AUSLAND	207,1	+11,0	+20,0	172,6	+26,1	+22,4	177,1	+22,2	189,9	+17,4
DL	H.V. BUEROMASCH., DATENVERARB. GER. U. -EINRICHTG.; ELEKTROT., FEINMECHANIK U. OPTIK	INSGESAMT	139,3	+5,7	+12,9	123,4	-4,3	-4,3	131,9	-5,7	131,4	+0,8
		INLAND	116,0	-3,2	+5,0	110,5	-7,0	-5,2	113,9	-9,0	113,3	-5,0
		AUSLAND	180,5	+17,7	+23,3	146,4	-0,5	-3,2	164,0	-1,0	163,5	+8,8
30	H.V. BUEROMASCHINEN, DATENVERARBEITUNGSGE- RAETEN U. -EINRICHTUNGEN	INSGESAMT	142,5	+7,2	+11,6	127,7	-6,0	+6,3	133,1	-11,1	135,1	+0,5
		INLAND	155,4	+0,2	+14,6	135,6	-6,5	+6,8	139,3	-12,8	145,5	-3,1
		AUSLAND	119,4	+28,1	+5,1	113,6	-4,9	+5,5	121,9	-7,5	116,5	+9,5



LAND

FUER DAS VERARBEITENDE GEWERBE  
= 100  
ABTEILUNGEN, GRUPPEN UND KLASSEN  
ZWEIGE, AUSGABE 1993 (WZ93)  
WERT

INDEX

2001 SEP.	VER- AEND. IN % GEGEN SEP. 2000	2001 3.VJ	2002 2.VJ	2002 3.VJ	VERAENDERUNG IN % 3.VJ 2002 GEGEN		2001 1.HJ	2001 2.HJ	2002 1.HJ	VERAENDERUNG IN % 1.HJ 2002 GEGEN		2000	2001	VER- AEND. IN % GEGEN 2000	WZ93 SCHL.
					3.VJ	2.VJ				1.HJ	2.HJ				
					2001	2002				2001	2001				
89,3	-12,8	91,0	92,0	80,2	-11,9	-12,8	102,0	87,8	91,2	-10,6	+3,9	98,3	94,9	-3,5	29.21
80,8	-11,4	79,5	72,2	70,7	-11,1	-2,1	88,3	82,6	77,0	-12,8	-6,8	86,3	85,5	-0,9	
100,3	-14,1	105,9	117,3	92,3	-12,8	-21,3	119,6	94,5	109,4	-8,5	+15,8	113,7	107,1	-5,8	
106,7	-2,8	112,6	105,2	103,6	-8,0	-1,5	112,6	111,8	103,3	-8,3	-7,6	112,5	112,2	-0,3	29.22
91,4	-10,7	100,9	94,1	95,9	-5,0	+1,9	102,2	99,7	92,4	-9,6	-7,3	101,5	101,0	-0,5	
138,2	+10,6	136,6	128,1	119,4	-12,6	-6,8	133,9	136,3	125,7	-6,1	-7,8	135,0	135,1	+0,1	
99,9	-26,3	101,4	123,8	118,4	+16,8	-4,4	124,8	105,1	125,8	+0,8	+19,7	126,5	115,0	-9,1	29.23
98,2	-19,8	102,5	96,4	98,9	-3,5	+2,6	110,5	97,3	101,6	-8,1	+4,4	117,0	103,9	-11,2	
103,9	-37,6	98,8	187,9	164,1	+66,1	-12,7	158,5	123,4	182,3	+15,0	+47,7	148,7	141,0	-5,2	
157,9	+45,9	127,9	117,8	113,5	-11,3	-3,7	118,1	125,1	114,2	-3,3	-8,7	114,4	121,6	+6,3	29.24
111,0	+5,3	108,3	99,1	99,1	-8,5	-	106,6	105,7	97,6	-8,4	-7,7	102,2	106,2	+3,9	
216,9	+94,2	152,7	141,4	131,6	-13,8	-6,9	132,5	149,6	135,0	+1,9	-9,8	129,7	141,0	+8,7	
88,9	-7,6	94,3	117,3	95,1	+0,8	-18,9	113,6	108,3	136,0	+19,7	+25,6	105,7	110,9	+4,9	29.3
82,4	+2,9	74,2	89,4	79,0	+6,5	-11,6	86,9	78,4	105,7	+21,6	+33,1	86,1	83,1	-3,5	
95,5	-15,4	115,1	146,1	111,6	-3,0	-23,6	141,2	138,3	167,4	+18,6	+21,0	126,0	139,7	+10,9	
74,4	-19,7	107,7	131,5	110,3	+2,4	-16,1	120,5	123,4	149,0	+23,7	+20,7	111,0	121,9	+9,8	29.31
48,1	-31,0	69,2	78,1	68,1	-1,6	-12,8	83,0	73,2	110,5	+33,1	+51,0	80,4	78,1	-2,9	
91,3	-15,1	132,5	165,8	137,5	+3,8	-17,1	144,6	155,7	173,7	+20,1	+11,6	130,6	150,2	+15,0	
97,2	-1,0	86,6	109,1	86,3	-0,3	-20,9	109,6	99,7	128,5	+17,2	+28,9	102,7	104,6	+1,9	29.32
96,0	+13,9	76,1	93,9	83,3	+9,5	-11,3	88,4	81,8	103,8	+17,4	+26,9	88,3	85,1	-3,6	
98,9	-15,6	100,8	129,9	90,3	-10,4	-30,5	138,4	124,0	162,1	+17,1	+30,7	122,3	131,2	+7,3	
98,2	-22,9	101,6	106,3	101,3	-0,3	-4,7	116,2	100,6	102,4	-11,9	+1,8	123,0	108,4	-11,9	29.4
108,4	-1,3	107,0	106,7	97,4	-9,0	-8,7	116,1	103,5	100,3	-13,6	-3,1	116,1	109,8	-5,4	
87,6	-39,8	96,0	106,0	105,5	+9,9	-0,5	116,3	97,7	104,6	-10,1	+7,1	130,1	107,0	-17,8	
89,4	-23,7	96,0	112,7	102,8	+7,1	-8,8	113,6	98,5	108,3	-4,7	+9,9	118,5	106,0	-10,5	29.5
93,2	-20,2	100,6	100,0	98,4	-2,2	-1,6	112,6	99,2	101,3	-10,0	+2,1	114,8	105,9	-7,8	
86,3	-26,7	92,3	122,8	106,3	+15,2	-13,4	114,4	97,9	113,8	-0,5	+16,2	121,6	106,2	-12,7	
69,9	+56,7	55,4	87,2	84,6	+52,7	-3,0	75,8	78,8	64,4	-15,0	-18,3	74,7	77,3	+3,5	29.51
92,6	-9,9	85,8	87,8	97,3	+12,1	+10,8	147,3	83,6	78,9	-46,4	-5,6	107,1	115,4	+7,7	
60,7	+191,8	42,6	87,0	73,4	+86,4	-8,7	46,5	76,9	58,5	+25,8	-23,9	61,4	61,7	+0,5	
76,4	-22,8	85,5	100,9	89,0	+4,1	-11,8	105,2	85,4	99,8	-5,1	+16,9	100,1	95,3	-4,8	29.52
60,0	-27,4	63,6	67,6	62,2	-2,2	-8,0	85,4	63,6	70,9	-17,0	+11,5	85,5	74,5	-12,9	
94,8	-19,2	110,2	138,3	119,1	+8,1	-13,9	127,6	109,8	132,4	+3,8	+20,6	116,5	118,7	+1,9	
80,4	+22,4	84,0	85,9	83,0	-1,2	-3,4	74,5	83,0	83,7	+12,3	+0,8	78,1	78,8	+0,9	29.53
81,9	+22,4	76,8	65,2	66,0	-14,1	+1,2	65,1	74,9	68,4	+5,1	-8,7	71,3	70,0	-1,8	
78,9	+22,1	90,5	104,7	98,4	+8,7	-6,0	83,1	90,5	97,5	+17,3	+7,7	84,3	86,8	+3,0	
69,4	-32,7	68,6	100,2	79,2	+15,5	-21,0	83,7	73,1	92,3	+10,3	+26,3	95,7	78,4	-18,1	29.54
82,3	-25,2	82,1	82,1	73,9	-10,0	-10,0	104,6	83,8	81,4	-22,2	-2,9	109,8	94,2	-14,2	
65,9	-34,9	65,0	105,0	80,7	+24,2	-23,1	78,0	70,2	95,2	+22,1	+35,6	91,9	74,1	-19,4	
82,6	-42,7	79,5	82,2	88,9	+11,8	+8,2	93,1	76,2	90,8	-2,5	+19,2	96,9	84,7	-12,6	29.55
73,0	-67,2	85,1	73,6	77,5	-8,9	+5,3	114,9	80,5	76,6	-33,3	-4,8	98,9	97,7	-1,2	
88,1	-10,5	76,1	87,3	95,5	+25,5	+9,4	80,5	73,6	99,1	+23,1	+34,6	95,8	77,0	-19,6	
104,8	-26,3	116,8	132,5	122,4	+4,8	-7,6	139,8	118,8	127,8	-8,6	+7,6	147,2	129,3	-12,2	29.56
111,0	-14,8	123,4	124,0	123,1	-0,2	-0,7	130,1	121,7	124,9	-4,0	+2,6	136,2	125,9	-7,6	
98,4	-36,3	109,9	141,1	121,6	+10,6	-13,8	149,7	115,8	130,7	-12,7	+12,9	158,4	132,8	-16,2	
77,4	-18,4	92,1	175,3	218,5	+137,2	+24,6	90,9	182,2	133,0	+46,3	-27,0	100,5	136,5	+35,8	29.6
49,6	-34,7	82,5	79,9	135,8	+64,6	+70,0	61,9	142,9	82,0	+32,5	-42,6	84,8	102,4	+20,8	
152,8	+4,5	118,1	434,3	442,8	+274,9	+2,0	169,6	288,7	271,5	+60,1	-6,0	143,2	229,1	+60,0	
130,1	+4,3	117,2	139,7	113,9	-2,8	-18,5	114,4	120,3	135,0	+18,0	+12,2	112,3	117,4	+4,5	29.7
106,1	-5,1	95,6	103,1	88,8	-7,1	-13,9	95,7	99,0	103,3	+7,9	+4,3	97,5	97,4	-0,1	
177,5	+18,1	159,9	212,1	163,5	+2,3	-22,9	151,6	162,6	197,8	+30,5	+21,6	141,8	157,1	+10,8	
131,8	+1,9	119,6	147,6	116,0	-3,0	-21,4	117,6	122,5	140,9	+19,8	+15,0	116,0	120,1	+3,5	29.71
108,3	-6,2	97,9	109,8	91,6	-6,4	-16,6	99,2	101,9	109,9	+10,8	+7,9	100,4	100,5	+0,1	
176,6	+13,2	160,8	219,5	162,5	+1,1	-26,0	152,7	161,8	199,9	+30,9	+23,5	145,9	157,3	+7,8	
117,9	+30,0	100,4	82,8	98,9	-1,5	+19,4	91,6	104,8	93,1	+1,6	-11,2	85,7	98,2	+14,6	29.72
92,4	+5,0	81,2	59,7	71,1	-12,4	+19,1	73,2	80,7	61,2	-16,4	-24,2	78,7	76,9	-2,3	
186,6	+90,6	152,1	145,0	173,6	+14,1	+19,7	141,3	169,6	178,9	+26,6	+5,5	104,6	155,4	+48,6	
131,8	-22,7	131,7	132,1	130,6	-0,8	-1,1	143,8	134,0	132,6	-7,8	-1,0	150,9	138,9	-8,0	DL
119,8	-14,2	119,8	112,3	114,3	-4,6	+1,8	127,8	119,8	113,7	-11,0	-5,1	128,7	123,8	-3,8	
153,3	-31,9	153,0	167,3	159,4	+4,2	-4,7	172,1	159,3	166,3	-3,4	+4,4	190,2	165,7	-12,9	
132,9	-32,4	137,6	128,1	130,1	-5,5	+1,6	155,8	144,7	134,6	-13,6	-7,0	179,1	150,2	-16,1	30
155,1	-24,1	150,8	130,2	139,3	-7,6	+7,0	164,2	156,3	139,3	-15,2	-10,9	184,7	160,3	-13,2	
93,2	-48,9	114,0	124,5	113,6	-0,4	-8,8	140,7	123,8	126,1	-10,4	+1,9	168,9	132,3	-21,7	

1 INDEX DES AUFTRAGSEINGANGS  
1995  
NACH ABSCHNITTEN, UNTERABSCHNITTEN,  
DER KLASSIFIKATION DER WIRTSCHAFTS  
1.1 ORIGINAL

VOLUMEN

WZ93- SCHL.	WIRTSCHAFTSZWEIG		VERAENDERUNG IN % SEP. 2002 GEGEN			2002 AUG.	VERAENDERUNG IN % AUG. 2002 GEGEN		KUMULIERT		2-MONATS- DURCHSCHNITT	
			2002 SEP.	SEP. 2001	AUG. 2002		AUG. 2001	JULI 2002	JAN. 2002 BIS SEP. 2002	VER- AEND. IN % GEGEN VORJAHR	AUG. 2002 UND SEP. 2002	VER- AEND. IN % GEGEN VORJAHR
30.01	HERSTELLUNG VON BUERO- MASCHINEN	INSGESAMT	65,7	-26,8	+27,1	51,7	-43,6	-10,9	67,8	-24,8	58,7	-35,3
		INLAND	43,3	-43,9	+9,3	39,6	-58,0	-19,2	45,9	-39,8	41,5	-51,6
		AUSLAND	89,3	-13,4	+38,7	64,4	-27,4	-4,3	90,8	-13,4	76,9	-19,8
30.02	HERSTELLUNG VON DATEN- VERARBEITUNGSGERAETEN UND -EINRICHTUNGEN	INSGESAMT	155,1	+10,8	+10,7	140,1	-2,2	+7,5	143,7	-9,9	147,6	+4,2
		INLAND	169,6	+2,9	+14,8	147,7	-2,5	+7,9	151,1	-11,2	158,7	+0,3
		AUSLAND	126,5	+39,3	+1,0	125,2	-1,3	+6,8	129,2	-6,5	125,9	+15,7
31	HERSTELLUNG VON GERAETEN DER ELEKTRIZITAETSERZEU- GUNG, -VERTEILUNG U.AE.	INSGESAMT	117,1	+0,9	+11,1	105,4	-8,2	-7,1	113,5	-9,3	111,3	-3,6
		INLAND	103,9	-5,3	+4,0	99,9	-11,1	-8,0	103,5	-9,7	101,9	-9,3
		AUSLAND	147,2	+12,8	+24,7	118,0	-1,7	-5,4	136,2	-8,9	132,6	+5,8
31.1	HERSTELLUNG VON ELEKTRO- MOTOREN, GENERATOREN UND TRANSFORMATOREN	INSGESAMT	159,0	+12,3	+35,3	117,5	-17,0	-10,4	135,9	-10,2	138,3	-2,3
		INLAND	130,0	+1,1	+13,8	114,2	-18,6	-13,1	122,6	-6,7	122,1	-9,2
		AUSLAND	217,5	+29,5	+75,1	124,2	-13,9	-5,0	162,7	-15,1	170,9	+9,5
31.2	HERSTELLUNG VON ELEK- TRIZITAETVERTEILUNGS- U. -SCHALTEINRICHTUNGEN	INSGESAMT	95,8	-2,7	+4,6	91,6	-7,7	-9,1	96,8	-13,3	93,7	-5,3
		INLAND	89,8	-5,1	-0,2	90,0	-8,7	-6,7	91,4	-13,7	89,9	-6,9
		AUSLAND	109,2	+1,9	+14,8	95,1	-5,5	-13,7	108,7	-12,9	102,2	-1,6
31.3	H.V. ISOLIERTEN ELEK- TROMOTOREN, -LEITUNGEN U. -DRAEHTEN	INSGESAMT	132,8	-7,1	+0,9	131,6	-11,0	-4,4	130,7	-22,4	132,2	-9,1
		INLAND	124,4	-8,4	-0,5	125,0	-2,2	+0,2	114,9	-14,6	124,7	-5,4
		AUSLAND	160,3	-3,7	+4,6	153,2	-28,2	-15,0	182,4	-34,6	156,8	-17,4
31.4	HERSTELLUNG VON AKKUMU- LATOREN UND BATTERIEN	INSGESAMT	115,8	+1,5	+9,0	106,2	-2,2	-1,8	111,5	+5,6	111,0	-0,4
		INLAND	115,8	+7,6	+10,1	105,2	+0,4	+3,0	105,8	+5,6	110,5	+4,0
		AUSLAND	115,9	-7,1	+7,5	107,8	-6,1	-8,9	120,7	+5,6	111,9	-6,6
31.5	HERSTELLUNG VON ELEK- TRISCHEN LAMPEN UND LEUCHTEN	INSGESAMT	108,8	-7,9	+10,1	98,8	-15,9	-13,0	108,3	-8,4	103,8	-11,9
		INLAND	91,1	-13,2	+4,5	87,2	-15,7	-5,7	87,8	-13,4	89,2	-14,5
		AUSLAND	150,9	+1,2	+19,3	126,5	-16,0	-22,5	157,0	-0,6	138,7	-7,5
31.6	HERSTELLUNG VON ELEK- TRISCHEN AUSRUESTUNGEN A.N.G.	INSGESAMT	124,4	+1,3	+5,3	118,1	+2,1	-0,7	125,6	+0,6	121,3	+1,7
		INLAND	109,0	-8,3	+3,9	104,9	-10,6	-9,3	113,7	-4,3	107,0	-9,4
		AUSLAND	162,9	+22,8	+7,9	151,0	+35,4	+19,0	155,5	+11,2	157,0	+28,6
31.61	H.V. ELEKTR. AUSRUE- STUNGEN F. MOTOREN U. FAHRZEUGE A.N.G.	INSGESAMT	130,7	-6,4	+4,1	125,5	-9,8	-5,6	132,5	-5,2	128,1	-8,2
		INLAND	133,0	-8,7	+1,9	130,5	-13,9	-8,4	137,6	-7,3	131,8	-11,3
		AUSLAND	125,6	-0,8	+10,0	114,2	+2,3	+2,1	121,2	+0,3	119,9	+0,7
31.62	HERSTELLUNG VON SONST. ELEKTR. AUSRUESTUNGEN A.N.G.	INSGESAMT	118,3	+11,1	+6,6	111,0	+19,4	+5,5	119,0	+7,9	114,7	+14,9
		INLAND	87,3	-7,8	+6,9	81,7	-5,4	-10,6	92,1	-0,1	84,5	-6,7
		AUSLAND	205,4	+47,1	+6,4	193,1	+73,5	+34,1	194,6	+20,6	199,3	+58,8
32	RUNDFUNK-, FERNSEH- UND NACHRICHTENTECHNIK	INSGESAMT	195,3	+14,9	+19,7	163,2	-0,5	+1,4	172,0	-0,3	179,3	+7,4
		INLAND	147,4	-2,6	+6,2	138,8	-4,3	-3,5	142,3	-9,2	143,1	-3,4
		AUSLAND	250,6	+30,9	+30,9	191,4	+2,8	+6,0	206,3	+8,0	221,0	+17,1
32.1	HERSTELLUNG VON ELEKTRO- NISCHEN BAUELEMENTEN	INSGESAMT	238,2	+100,3	+20,0	198,5	+21,0	-7,9	214,6	+27,0	218,4	+54,3
		INLAND	186,2	+66,8	+20,4	154,6	+28,0	-14,7	171,3	+15,7	170,4	+46,6
		AUSLAND	275,0	+121,8	+19,9	229,4	+17,9	-4,3	245,2	+33,4	252,2	+58,3
32.2	H.V. NACHRICHTENTECHNI- SCHEN GERAETEN UND EINRICHTUNGEN	INSGESAMT	219,1	-10,8	+19,2	183,8	-11,0	+12,7	189,4	-13,5	201,5	-10,9
		INLAND	140,0	-22,5	-5,7	148,5	-13,7	+4,1	144,2	-20,3	144,3	-18,2
		AUSLAND	351,1	-0,8	+44,7	242,7	-8,2	+23,0	264,9	-6,2	296,9	-4,0
32.3	H.V. RUNDFUNK- U. FERN- SEHGER. SOWIE PHONO- U. VIDEOTECHN. GERAETEN	INSGESAMT	99,2	-1,6	+20,4	82,4	-7,4	-6,8	87,5	-8,3	90,8	-4,3
		INLAND	125,0	-3,3	+21,2	103,1	-8,7	-6,4	110,0	-4,5	114,1	-5,8
		AUSLAND	69,6	+2,2	+19,0	58,5	-5,0	-7,7	61,7	-15,2	64,1	-1,2
33	MEDIZIN-, MESS-, STEUER- UND REGELUNGSTECHNIK, OPTIK	INSGESAMT	124,8	+0,7	+6,3	117,4	-0,9	-10,9	127,9	-2,4	121,1	-0,1
		INLAND	97,4	-0,6	-0,7	98,1	+1,3	-6,5	100,5	-4,1	97,8	+0,4
		AUSLAND	170,8	+1,8	+14,0	149,8	-3,2	-15,4	173,8	-0,7	160,3	-0,6
33.1	H.V. MEDIZINISCHEN GE- RAETEN UND ORTHOPAEDI- SCHEN VORRICHTUNGEN	INSGESAMT	143,1	+1,4	+15,4	124,0	+3,9	-17,9	140,9	+4,8	133,6	+2,5
		INLAND	100,3	+2,8	+5,4	95,2	+2,7	-8,2	101,0	-	97,8	+2,7
		AUSLAND	211,3	+0,4	+24,4	169,9	+4,8	-24,9	204,6	+9,1	190,6	+2,3
33.2	H.V. MESS-, KONTROLL-, NAVIGATIONS- U.AE. INSTRU- MENTEN U. VORRICHTUNGEN	INSGESAMT	116,6	+3,5	-1,5	118,4	-0,7	-6,5	122,8	-1,9	117,5	+1,3
		INLAND	99,7	+2,0	-2,3	102,0	+0,3	-8,0	101,9	-1,8	100,9	+1,2
		AUSLAND	145,3	+5,2	-0,7	146,3	-1,7	-4,4	158,2	-2,0	145,8	+1,6
33.3	HERSTELLUNG VON INDU- STRIELLEN PROZESS- STEUERUNGSANLAGEN	INSGESAMT	172,6	-16,5	+53,7	112,3	-33,5	+5,3	128,7	-37,1	142,5	-24,1
		INLAND	101,3	-30,6	-5,4	107,1	+7,7	+7,6	104,5	-23,2	104,2	-15,1
		AUSLAND	728,7	+7,2	+376,6	152,9	-78,5	-5,1	316,8	-57,1	440,8	-36,6
33.4	HERSTELLUNG VON OPTI- SCHEN UND FOTOGRAFI- SCHEN GERAETEN	INSGESAMT	102,9	-3,4	-8,6	112,6	+2,8	-8,9	122,8	-5,1	107,8	-0,2
		INLAND	86,2	+2,1	-11,8	97,7	+2,6	+1,8	100,1	-9,2	92,0	+2,4
		AUSLAND	123,7	-7,8	-5,6	131,1	+3,0	-17,1	150,9	-1,6	127,4	-2,5
33.5	HERSTELLUNG VON UHREN	INSGESAMT	78,5	+10,4	+59,2	49,3	-15,9	-27,8	83,0	-6,2	63,9	-1,5
		INLAND	61,1	+4,4	+46,5	41,7	-23,3	-30,4	60,8	-15,0	51,4	-9,0
		AUSLAND	103,9	+16,2	+72,0	60,4	-6,6	-25,1	115,4	+1,8	82,2	+6,6

STBA, FS 4, R 2.2, 9/2002

LAND

FUER DAS VERARBEITENDE GEWERBE  
= 100  
ABTEILUNGEN, GRUPPEN UND KLASSEN  
ZWEIGE, AUSGABE 1993 (WZ93)  
WERT

INDEX

2001 SEP.	VER- AEND. IN % GEGEN SEP. 2000	2001 3. VJ	2002 2. VJ	2002 3. VJ	VERAENDERUNG IN % 3. VJ 2002 GEGEN		2001 1. HJ	2001 2. HJ	2002 1. HJ	VERAENDERUNG IN % 1. HJ 2002 GEGEN		2000	2001	VER- AEND. IN % GEGEN 2000	WZ93 SCHL.
					3. VJ	2. VJ				1. HJ	2. HJ				
					2001	2002				2001	2001				
89,8	-17,9	89,1	75,1	58,5	-34,3	-22,1	90,7	86,4	72,5	-20,1	-16,1	90,3	88,6	-1,9	30.01
77,2	-1,0	81,6	46,2	44,0	-46,1	-4,8	73,7	79,8	46,9	-36,4	-41,2	67,6	76,8	+13,6	
103,1	-27,7	97,1	105,5	73,7	-24,1	-30,1	108,6	93,5	99,4	-8,5	+6,3	114,2	101,0	-11,6	
140,0	-33,6	145,6	136,8	141,8	-2,6	+3,7	166,4	154,2	144,7	-13,0	-6,2	193,5	160,3	-17,2	30.02
164,9	-25,2	159,5	140,8	151,4	-5,1	+7,5	175,6	166,0	151,0	-14,0	-9,0	199,5	170,8	-14,4	
90,8	-52,7	118,0	128,9	123,0	+4,2	-4,6	148,3	131,0	132,4	-10,7	+1,1	181,8	139,6	-23,2	
116,1	-15,6	116,5	111,5	112,0	-3,9	+0,4	129,6	117,6	114,2	-11,9	-2,9	124,5	123,6	-0,7	31
109,7	-6,6	111,7	100,6	104,1	-6,8	+3,5	116,0	109,8	103,2	-11,0	-6,0	111,2	112,9	+1,5	
130,5	-28,9	127,3	136,4	130,0	+2,1	-4,7	160,6	135,2	139,4	-13,2	+3,1	154,7	147,9	-4,4	
141,6	-17,9	141,3	129,7	135,9	-3,8	+4,8	156,4	143,7	135,9	-13,1	-5,4	159,3	150,1	-5,8	31.1
128,6	-7,4	134,5	113,9	125,2	-6,9	+9,9	129,9	128,6	121,4	-6,5	-5,6	128,3	129,2	+0,7	
168,0	-30,1	155,0	161,3	157,5	+1,6	-2,4	209,9	174,2	165,3	-21,2	-5,1	221,7	192,1	-13,4	
98,5	-21,9	101,2	96,2	96,1	-5,0	-0,1	117,0	103,4	97,1	-17,0	-6,1	111,9	110,2	-1,5	31.2
94,6	-12,0	98,7	89,2	92,1	-6,7	+3,3	109,4	98,8	91,0	-16,8	-7,9	102,3	104,1	+1,8	
107,2	-36,2	106,9	111,6	104,8	-2,0	+6,1	133,8	113,6	110,7	-17,3	-2,6	133,4	123,7	-7,3	
143,0	-12,3	151,7	133,5	134,0	-11,7	+0,4	176,7	133,2	129,0	-27,0	-3,2	136,0	154,9	+13,9	31.3
135,8	-1,7	130,5	113,3	124,7	-4,4	+10,1	136,6	114,2	110,0	-19,5	-3,7	119,3	125,4	+5,1	
166,5	-31,9	220,7	199,8	164,6	-25,4	-17,6	307,9	195,2	191,4	-37,8	-1,9	190,5	251,5	+32,0	
114,1	-3,0	108,7	108,6	110,1	+1,3	+1,4	104,1	115,5	112,2	+7,8	-2,9	111,3	109,8	-1,3	31.4
107,6	-7,1	103,3	100,6	107,7	+4,3	+7,1	98,7	112,1	104,9	+6,3	-6,4	106,8	105,4	-1,3	
124,8	+3,6	117,3	121,6	114,0	-2,8	+6,2	112,9	120,9	124,1	+9,9	+2,6	118,6	116,9	-1,4	
118,1	-5,9	119,2	105,8	107,0	-10,2	+1,1	117,7	120,5	109,0	-7,4	-9,5	122,0	119,1	-2,4	31.5
105,0	-3,1	104,0	82,5	90,3	-13,2	+9,5	100,1	103,7	86,6	-13,5	-16,5	106,3	101,9	-4,1	
149,1	-10,3	155,2	161,0	146,9	-5,3	-8,8	159,4	160,4	162,0	+1,6	+1,0	159,3	159,9	+0,4	
122,8	-7,2	117,9	123,4	120,5	+2,2	-2,4	128,3	119,8	128,2	-0,1	+7,0	120,9	124,0	+2,6	31.6
118,9	+0,6	117,6	114,1	109,9	-6,5	-3,7	119,5	116,8	115,6	-3,3	-1,0	115,1	118,1	+2,6	
132,7	-20,8	118,8	146,7	146,9	+23,7	+0,1	150,2	127,2	159,7	+6,3	+25,6	135,4	138,7	+2,4	
139,7	-6,9	138,1	130,9	129,7	-6,1	-0,9	140,7	132,5	133,9	-4,8	+1,1	143,2	136,6	-4,6	31.61
145,6	-7,3	147,9	135,6	135,3	-8,5	-0,2	148,7	140,4	138,8	-6,7	-1,1	152,8	144,5	-5,4	
126,6	-5,5	116,3	120,5	117,2	+0,8	-2,7	123,1	114,8	123,1	-	+7,2	121,9	118,9	-2,5	
106,5	-7,6	98,4	116,2	111,5	+13,3	-4,0	116,2	107,5	122,7	+5,6	+14,1	99,3	111,9	+12,7	31.62
94,7	+14,1	90,1	94,7	96,8	-3,7	-8,3	93,2	95,5	94,7	+1,6	-0,8	81,0	94,3	+16,4	
139,6	-32,1	121,7	176,5	180,8	+48,6	+2,4	181,2	141,3	201,5	+11,2	+42,6	150,7	161,2	+7,0	
169,9	-30,7	166,7	175,2	173,1	+3,8	-1,2	175,6	166,4	171,4	-2,4	+3,0	208,7	171,0	-18,1	32
151,3	-22,1	147,4	143,3	143,4	-2,7	+0,1	161,4	145,4	141,7	-12,2	-2,5	172,4	153,4	-11,0	
191,5	-37,0	189,0	212,0	207,5	+9,8	-2,1	191,9	190,7	205,7	+7,2	+7,9	250,6	191,3	-23,7	
118,9	-60,9	145,0	215,2	217,4	+49,9	+1,0	181,0	152,0	213,3	+17,8	+40,3	256,5	166,5	-35,1	32.1
111,6	-42,6	120,3	167,5	174,0	+44,6	+3,9	162,0	122,8	169,9	+4,9	+38,4	203,8	142,4	-30,1	
124,0	-67,5	162,5	248,9	248,0	+52,6	-0,4	194,4	172,6	243,8	+25,4	+41,3	293,8	183,5	-37,5	
245,6	-13,2	222,3	197,6	188,7	-15,1	-4,5	217,3	216,9	189,8	-12,7	-12,5	240,9	217,1	-9,9	32.2
180,7	-20,7	174,2	150,0	143,7	-17,5	-4,2	184,4	168,5	144,4	-21,7	-14,3	190,3	176,5	-7,3	
353,9	-5,6	302,6	277,2	263,7	-12,9	-4,9	272,2	297,7	265,5	-2,5	-10,8	325,3	284,9	-12,4	
100,8	-3,5	95,9	85,1	90,0	-6,2	+5,8	95,2	95,5	86,3	-9,3	-9,6	91,6	95,3	+4,0	32.3
129,2	+3,9	118,6	106,0	112,8	-4,9	+6,4	113,5	119,7	108,7	-4,2	-9,2	104,9	116,6	+11,2	
68,1	-16,6	69,9	61,1	63,8	-8,7	+4,4	74,2	67,7	60,6	-18,3	-10,5	76,3	70,9	-7,1	
123,9	-16,8	124,1	132,0	124,7	+0,5	-5,5	134,5	129,9	129,5	-3,7	-0,3	133,0	132,2	-0,6	33
98,0	-12,9	98,8	103,2	100,1	+1,3	-3,0	107,7	103,0	100,7	-6,5	-2,2	104,2	105,4	+1,2	
167,7	-20,1	166,6	180,1	165,9	-0,4	-7,9	179,2	174,8	177,8	-0,8	+1,7	180,7	177,0	-2,0	
141,1	-1,9	133,6	142,7	139,4	+4,3	-2,3	134,8	139,4	141,7	+5,1	+1,6	124,3	137,1	+10,3	33.1
97,6	-3,8	95,2	102,9	99,7	+4,7	-3,1	103,9	101,1	101,6	-2,2	+0,5	96,2	102,5	+6,5	
210,5	-0,3	194,9	206,2	202,5	+3,9	-1,8	184,0	200,5	205,6	+11,7	+2,5	169,1	192,2	+13,7	
112,7	-23,3	119,0	127,2	120,5	+1,3	-5,3	128,3	125,9	123,9	-3,4	-1,6	134,2	127,1	-5,3	33.2
97,7	-14,1	102,5	104,1	104,2	+1,7	+0,1	104,4	105,8	100,7	-3,5	-4,8	105,3	105,1	-0,2	
138,1	-32,1	146,9	166,5	148,2	+0,9	-11,0	168,7	159,8	163,2	-3,3	+2,1	183,1	164,2	-10,3	
206,7	-16,8	188,9	131,9	130,5	-30,9	-1,1	212,5	192,5	127,8	-39,9	-33,6	194,0	202,5	+4,4	33.3
145,9	+5,5	119,1	113,9	102,6	-13,9	-9,9	144,7	125,0	105,5	-27,1	-15,6	134,9	134,8	-0,1	
680,0	-38,5	733,2	272,1	347,6	-52,6	+27,7	741,5	718,4	901,4	-59,4	-58,0	654,7	729,9	+11,5	
106,5	-28,0	109,8	129,6	113,0	+2,9	-12,8	139,3	112,1	127,6	-8,4	+13,8	136,9	125,7	-8,2	33.4
84,4	-34,9	92,6	103,0	93,3	+0,8	-9,4	119,2	94,7	103,6	-13,1	+9,4	110,0	107,0	-2,7	
134,1	-21,5	131,2	162,8	137,6	+4,9	-15,5	164,3	133,8	157,6	-4,1	+17,8	170,6	149,1	-12,6	
71,1	-28,5	67,7	95,8	65,4	-3,4	-31,7	99,0	72,9	91,8	-7,3	+25,9	104,2	85,9	-17,6	33.5
58,5	-32,1	54,9	66,8	54,2	-1,3	-18,9	79,8	60,8	64,1	-19,7	+5,4	86,2	70,3	-18,4	
89,4	-24,7	86,3	138,1	81,6	-5,4	-40,9	126,9	90,7	132,3	+4,3	+45,9	130,6	108,8	-16,7	

1 INDEX DES AUFTRAGSEINGANGS  
 1995  
 NACH ABSCHNITTEN, UNTERABSCHNITTEN,  
 DER KLASSEIFIKATION DER WIRTSCHAFTS  
 1.1 ORIGINAL

VOLUMEN

WZ93- SCHL.	WIRTSCHAFTSZWEIG	2002 SEP.	VERAENDERUNG IN % SEP. 2002 GEGEN		2002 AUG.	VERAENDERUNG IN % AUG. 2002 GEGEN		KUMULIERT		2-MONATS- DURCHSCHNITT AUG. 2002 UND SEP. 2002		
			SEP. 2001	AUG. 2002		AUG. 2001	JULI 2002	JAN. 2002 BIS SEP. 2002	VER- AEND. IN % GEGEN VORJAHR	VER- AEND. IN % GEGEN VORJAHR		
DM	FAHRZEUGBAU	INSGESAMT	158,1	+7,5	+5,2	150,3	+2,5	-9,0	160,6	+0,8	154,2	+5,0
		INLAND	119,0	+2,1	+7,8	110,4	-8,5	-11,6	119,9	-3,4	114,7	-3,3
		AUSLAND	203,2	+11,3	+3,5	196,4	+11,1	-7,2	207,5	+3,6	199,8	+11,2
34	HERSTELLUNG VON KRAFTWAGEN UND KRAFTWAGENTEILEN	INSGESAMT	173,2	+8,6	+5,9	163,5	+2,9	-6,4	170,4	+1,5	168,4	+5,8
		INLAND	132,6	+5,2	+7,1	123,8	-6,1	-8,6	131,3	-2,5	128,2	-0,6
		AUSLAND	216,3	+11,0	+5,2	205,6	+9,6	-4,9	211,9	+4,3	211,0	+10,3
34.1	HERSTELLUNG VON KRAFTWAGEN UND KRAFTWAGENMOTOREN	INSGESAMT	168,0	+13,4	+2,5	163,9	+6,6	-4,3	167,9	+2,3	166,0	+9,9
		INLAND	103,9	+8,7	+3,0	100,9	-8,8	-8,0	108,6	-3,7	102,4	-0,7
		AUSLAND	225,8	+15,6	+2,3	220,7	+14,5	-2,6	221,4	+5,2	223,3	+15,0
34.2	HERSTELLUNG VON KAROS- SERIEN, AUFBAUTEN UND ANHAENGERN	INSGESAMT	116,6	+1,7	+14,3	102,0	-15,7	-24,9	119,8	-4,0	109,3	-7,3
		INLAND	90,3	+3,2	+9,7	82,3	-16,1	-19,6	92,5	-8,3	86,3	-7,0
		AUSLAND	180,1	-0,2	+20,5	149,5	-15,2	-31,0	185,7	+1,8	164,8	-7,6
34.3	H.V. TEILEN UND ZUBE- HOER FUER KRAFTWAGEN UND KRAFTWAGENMOTOREN	INSGESAMT	196,0	-0,2	+13,8	172,3	-3,4	-9,2	185,1	+0,3	184,2	-1,7
		INLAND	201,0	+1,9	+11,9	179,6	-2,0	-8,2	186,4	-0,4	190,3	+0,1
		AUSLAND	188,8	-3,2	+16,6	161,9	-5,6	-10,7	183,1	+1,3	175,4	-4,3
35	SONSTIGER FAHRZEUGBAU	INSGESAMT	75,2	-5,9	-3,8	78,2	-1,4	-31,1	106,9	-5,3	76,7	-3,6
		INLAND	60,2	-19,7	+14,9	52,4	-26,8	-33,9	70,6	-9,3	56,3	-23,2
		AUSLAND	103,3	+15,9	-18,3	126,4	+33,9	-28,7	174,7	-2,1	114,9	+25,2
35.1	SCHIFFBAU	INSGESAMT	32,8	+171,1	+64,8	19,9	+23,6	-58,8	38,7	+33,0	26,4	+87,2
		INLAND	36,8	+214,5	+90,7	19,3	+129,8	-29,3	18,2	-20,2	28,1	+178,2
		AUSLAND	24,0	+73,9	+8,1	22,2	-41,9	-78,1	91,2	+98,3	23,1	-11,2
35.11	SCHIFFBAU (OHNE BOOTS- UND YACHTBAU)	INSGESAMT	29,4	+216,1	+67,0	17,6	+131,6	-61,6	34,9	+38,5	23,5	+176,5
		INLAND	36,1	+231,2	+90,0	19,0	+160,3	-28,8	17,2	-21,8	27,6	+203,3
		AUSLAND	12,7	+139,6	-10,6	14,2	+67,1	-84,8	79,1	+136,1	13,5	+95,7
35.12	BOOTS- UND YACHTBAU	INSGESAMT	167,1	+37,8	+51,8	110,1	-68,7	-25,7	188,6	+4,3	138,6	-41,5
		INLAND	63,2	+43,0	+98,1	31,9	-42,9	-40,7	56,1	-1,9	47,6	-5,0
		AUSLAND	417,8	+36,0	+39,9	298,7	-72,0	-20,5	508,2	+6,1	358,3	-47,9
35.2	SCHIENENFAHRZEUGBAU	INSGESAMT	47,0	+5,9	-23,3	61,3	+17,0	-44,7	81,0	-11,3	54,2	+12,0
		INLAND	35,0	+5,4	-27,1	48,0	-1,2	-32,6	57,8	-18,4	41,5	+1,5
		AUSLAND	103,3	+6,8	-16,3	123,4	+75,0	-58,4	189,6	+1,3	113,4	+35,6
35.3	LUFT- UND RAUMFAHRZEUGBAU	INSGESAMT	128,2	-21,1	-13,0	147,3	-5,8	-15,2	184,6	-9,3	137,8	-13,6
		INLAND	114,0	-47,8	+4,4	109,2	-45,2	-28,8	148,3	-3,6	111,6	-46,6
		AUSLAND	138,7	+14,8	-21,0	175,6	+40,9	-6,9	211,5	-12,0	157,2	+28,1
35.4	H.V. KRAFTRAEDERN, FAHRRADERN UND BEHINDERTENFAHRZEUGEN	INSGESAMT	108,9	-	+76,5	61,7	-25,8	-53,3	135,1	+0,3	85,3	-11,2
		INLAND	105,7	-1,7	+93,6	54,6	-30,0	-58,4	132,0	-0,5	80,2	-13,6
		AUSLAND	137,0	+12,4	+10,4	124,1	-3,1	-11,5	163,3	+6,0	130,6	+4,5
35.41	HERSTELLUNG VON KRAFTRAEDERN	INSGESAMT	181,3	+12,6	+312,0	44,0	-58,5	-83,3	226,8	+2,2	112,7	-15,6
		INLAND	176,4	+12,7	+392,7	35,8	-64,6	-86,3	222,0	+0,8	106,1	-17,6
		AUSLAND	321,5	+10,5	+14,7	280,3	+15,3	-21,8	365,4	+33,8	300,9	+12,7
35.42	HERSTELLUNG VON FAHRRADERN	INSGESAMT	70,7	-18,3	+32,9	53,2	-14,3	-22,3	99,4	-4,1	62,0	-16,6
		INLAND	69,8	-18,7	+35,8	51,4	-10,3	-24,5	97,3	-2,0	60,6	-15,4
		AUSLAND	76,9	-15,1	+17,2	65,6	-31,2	-8,8	113,9	-14,7	71,3	-23,3
35.43	HERSTELLUNG VON BEHINDERTENFAHRZEUGEN	INSGESAMT	110,4	+14,8	+0,4	110,0	+1,6	-7,6	102,6	+6,9	110,2	+7,7
		INLAND	92,6	+3,9	-0,8	93,3	-5,4	-7,5	84,6	-0,6	93,0	-1,0
		AUSLAND	220,5	+57,3	+3,3	213,4	+26,6	-8,1	214,5	+31,2	217,0	+40,5
35.5	FAHRZEUGBAU A.N.G.	INSGESAMT	91,5	-10,9	+10,1	83,1	-3,4	-16,8	87,5	-5,8	87,3	-7,5
		INLAND	69,4	-18,4	+13,2	61,3	-20,2	-15,8	66,9	-18,4	65,4	-19,2
		AUSLAND	148,7	+0,1	+6,4	139,7	+27,1	-18,0	141,0	+16,3	144,2	+11,6
36.1	HERSTELLUNG VON MOEBELN	INSGESAMT	81,3	-9,5	+17,5	69,2	-18,3	-7,7	78,7	-14,0	75,3	-13,7
		INLAND	74,4	-11,3	+15,2	64,6	-18,1	-5,3	72,5	-15,3	69,5	-14,6
		AUSLAND	129,0	-0,8	+28,6	100,3	-19,6	-17,6	121,7	-8,2	114,7	-10,0
36.11	HERSTELLUNG VON SITZ- MOEBELN	INSGESAMT	100,8	-8,9	+24,3	81,1	-16,5	-10,9	97,5	-11,2	91,0	-12,4
		INLAND	94,3	-13,1	+20,4	78,3	-14,7	-9,3	92,5	-12,2	86,3	-13,9
		AUSLAND	142,5	+14,6	+44,1	98,9	-24,4	-18,2	129,4	-5,9	120,7	-5,4
36.12	HERSTELLUNG VON BUERO- UND LADENMOEBELN	INSGESAMT	81,9	-9,8	+4,1	78,7	-20,3	-5,2	81,1	-17,3	80,3	-15,3
		INLAND	77,0	-10,2	+0,8	76,4	-18,8	-0,3	77,1	-17,5	76,7	-14,7
		AUSLAND	128,1	-7,6	+27,0	100,9	-29,2	-29,7	118,3	-16,3	114,5	-18,6
36.13	HERSTELLUNG VON KUECHENMOEBELN	INSGESAMT	73,0	-3,3	+25,6	58,1	-20,2	-13,8	70,3	-9,8	65,6	-11,6
		INLAND	65,6	-3,8	+26,4	51,9	-23,7	-11,1	61,7	-13,0	58,8	-13,7
		AUSLAND	118,3	-1,5	+23,9	95,5	-6,0	-21,8	122,3	+1,3	106,9	-3,6
36.14	HERSTELLUNG VON SONST. MOEBELN	INSGESAMT	70,8	-12,6	+13,5	62,4	-18,4	-3,0	68,3	-17,2	66,6	-15,5
		INLAND	63,2	-13,3	+11,9	56,5	-18,5	-0,7	61,4	-18,5	59,9	-15,8
		AUSLAND	124,5	-9,3	+20,1	103,7	-18,5	-10,8	116,4	-12,1	114,1	-13,8

STBA,FS 4,R 2.2, 9/2002

LAND

FUER DAS VERARBEITENDE GEWERBE  
= 100  
ABTEILUNGEN, GRUPPEN UND KLASSEN  
ZWEIGE, AUSGABE 1993 (WZ93)  
WERT

INDEX

2001 SEP.	VER- AEND. IN % GEGEN	2001 3.VJ	2002 2.VJ	2002 3.VJ	VERAENDERUNG IN % 3.VJ 2002 GEGEN		2001 1.HJ	2001 2.HJ	2002 1.HJ	VERAENDERUNG IN % 1.HJ 2002 GEGEN		2000	2001	VER- AEND. IN % GEGEN	WZ93 SCHL.
	SEP. 2000				3.VJ 2001	2.VJ 2002				1.HJ 2001	2.HJ 2001			2000	
147,1	-2,2	149,0	165,3	157,8	+5,9	-4,5	164,6	151,0	162,0	-1,6	+7,3	153,5	157,8	+2,8	DM
116,5	-1,7	119,2	121,6	118,1	-0,9	-2,9	126,5	119,8	120,9	-4,4	+0,9	124,0	123,1	-0,7	
182,5	-2,5	183,4	215,6	203,7	+11,1	-5,5	208,6	187,1	209,4	+0,4	+11,9	187,5	197,9	+5,5	
159,5	-0,4	160,8	171,0	170,4	+6,0	-0,4	171,5	160,1	170,4	-0,6	+6,4	156,0	165,8	+6,3	34
126,0	-0,7	130,5	132,7	130,6	+0,1	-1,6	136,9	127,2	131,7	-3,8	+3,5	130,7	132,0	+1,0	
194,9	-0,3	193,0	211,5	212,7	+10,2	+0,6	208,2	195,0	211,5	+1,6	+8,5	182,8	201,6	+10,3	
148,1	-4,8	152,8	167,2	167,7	+9,8	+0,3	170,0	152,1	168,1	-1,1	+10,5	152,4	161,0	+5,6	34.1
95,6	-8,4	104,5	108,5	104,8	+0,3	-3,4	117,0	101,1	110,5	-5,6	+9,3	113,5	109,1	-3,9	
195,3	-3,2	196,2	220,2	224,3	+14,3	+1,9	217,7	197,9	219,9	+1,0	+11,1	187,5	207,8	+10,8	
114,7	+0,3	125,6	121,1	118,1	-6,0	-2,5	124,4	122,2	120,7	-3,0	-1,2	123,0	123,3	+0,2	34.2
87,5	-9,3	100,3	92,6	91,6	-8,7	-1,1	101,2	94,9	93,0	-8,1	-2,0	107,4	98,1	-8,7	
180,4	+14,8	186,6	189,9	182,1	-2,4	-4,1	180,4	188,2	187,5	+3,9	-0,4	160,7	184,3	+14,7	
196,3	+9,4	187,6	188,7	186,0	-0,9	-1,4	183,0	187,1	184,6	+0,9	-1,3	170,7	185,1	+8,4	34.3
197,2	+9,6	190,8	191,2	192,1	+0,7	+0,5	185,4	188,0	183,6	-1,0	-2,3	171,4	186,7	+8,9	
195,0	+9,0	183,0	185,1	177,4	-3,1	-4,2	179,6	185,9	186,0	+3,6	+0,1	169,8	182,7	+7,6	
79,9	-17,6	84,5	134,0	89,0	+5,3	-33,6	127,2	101,6	115,9	-8,9	+14,1	139,5	114,4	-18,0	35
75,0	-8,4	70,4	73,0	64,0	-9,1	-12,3	81,5	87,8	73,9	-9,3	-15,8	94,6	84,7	-10,5	
89,1	-28,8	111,0	247,3	135,7	+22,3	-45,1	212,2	127,5	194,3	-8,4	+52,4	223,3	169,9	-23,9	
12,1	-63,0	14,2	62,4	33,7	+137,3	-46,0	36,6	37,9	41,3	+12,8	+9,0	102,8	37,2	-63,8	35.1
11,7	-52,8	10,8	13,7	27,8	+157,4	+102,9	28,8	41,8	13,4	-53,5	-67,9	45,8	35,3	-22,9	
13,8	-74,1	24,1	183,9	49,2	+104,1	-73,2	57,0	29,4	112,2	+96,8	+281,6	246,7	49,2	-82,5	
9,3	-67,4	9,6	61,0	30,9	+221,9	-49,3	33,1	33,6	36,9	+11,5	+9,8	98,1	33,3	-66,1	35.11
10,9	-52,6	9,9	12,6	27,3	+175,8	+116,7	28,0	40,8	12,2	-56,4	-70,1	45,1	34,4	-23,7	
5,3	-87,4	8,8	181,8	40,1	+355,7	-77,9	45,8	15,5	98,6	+115,3	+536,1	230,8	30,6	-86,7	
121,3	-39,0	195,4	117,2	141,8	-27,4	+21,0	173,6	208,0	212,0	+22,1	+1,9	288,1	190,8	-33,8	35.12
44,2	-54,5	47,3	59,0	49,6	+4,9	-15,9	62,2	81,6	59,3	-4,7	-27,3	75,3	71,9	-4,5	
307,3	-30,9	552,6	257,3	364,1	-34,1	+41,5	442,2	512,9	580,3	+31,2	+13,1	801,3	477,6	-40,4	
44,4	-55,3	50,5	113,6	73,1	+44,8	-35,7	111,8	76,9	85,0	-24,0	+10,5	63,5	94,3	+48,5	35.2
33,2	-66,8	44,7	71,4	51,4	+15,0	-28,0	83,9	67,8	61,0	-27,3	-10,0	58,3	75,8	+30,0	
96,7	+1,5	77,4	310,6	174,3	+125,2	-43,9	242,0	119,2	197,3	-18,5	+65,5	87,7	180,6	+105,9	
162,4	+6,2	169,5	212,7	149,7	-11,7	-29,6	220,5	178,1	202,0	-8,4	+13,4	230,4	199,3	-13,5	35.3
218,3	+60,6	184,7	139,6	125,5	-32,1	-10,1	138,5	182,0	159,7	+15,3	-12,3	211,0	160,3	-24,0	
120,8	-27,0	158,2	267,1	167,7	+6,0	-37,2	281,5	175,1	233,5	+16,1	+33,4	244,8	228,3	-6,7	
108,9	-3,0	109,8	157,3	100,9	-8,1	-35,9	147,2	105,4	152,2	+3,4	+44,4	123,9	126,3	+1,9	35.4
107,5	-3,9	107,6	154,2	97,2	-9,7	-37,0	145,1	102,2	149,3	+2,9	+46,1	120,3	123,6	+2,7	
121,9	+5,1	129,4	185,3	133,8	+3,4	-27,8	166,4	133,6	178,1	+7,0	+33,3	155,5	150,0	-3,5	
161,0	+22,9	173,8	255,3	163,1	-6,2	-36,1	246,0	164,1	258,7	+5,2	+57,6	168,2	205,1	+21,9	35.41
156,5	+19,8	171,0	249,7	157,6	-7,8	-36,9	244,8	161,8	254,2	+3,8	+57,1	167,3	203,3	+21,5	
290,9	+103,6	256,3	415,9	320,1	+24,9	-23,0	281,3	232,5	388,1	+38,0	+66,9	193,9	256,9	+32,5	
86,5	-18,6	77,7	125,2	64,1	-17,5	-48,8	116,6	74,6	117,0	+0,3	+56,8	110,6	95,6	-13,6	35.42
85,9	-19,6	75,3	124,1	63,1	-16,2	-49,2	111,4	71,4	114,4	+2,7	+60,2	104,1	91,4	-12,2	
90,6	-10,7	94,6	133,1	71,5	-24,4	-46,3	153,0	96,7	135,1	-11,7	+39,7	155,0	124,8	-19,5	
96,2	-6,1	106,6	105,9	113,2	+6,2	+6,9	90,7	106,3	97,3	+7,3	-8,5	97,6	98,5	+0,9	35.43
89,1	-7,2	96,2	85,3	95,6	-0,6	+12,1	79,6	92,9	79,1	-0,6	-14,9	90,2	86,2	-4,4	
140,2	-1,4	171,0	233,8	222,0	+29,8	-5,0	159,7	189,7	210,8	+32,0	+11,1	143,8	174,7	+21,5	
102,7	+0,1	94,7	85,1	91,5	-3,4	+7,5	92,0	92,8	85,6	-7,0	-7,8	102,1	92,4	-9,5	35.5
85,0	-6,8	82,5	67,0	67,8	-17,8	+1,2	81,8	80,6	66,5	-18,7	-17,5	91,6	81,2	-11,4	
148,5	+12,2	126,3	132,2	152,9	+21,1	+15,7	118,6	124,6	135,1	+13,9	+8,4	129,4	121,6	-6,0	
89,8	-9,4	85,7	78,3	75,2	-12,3	-4,0	94,5	86,9	80,5	-14,8	-7,4	96,0	90,7	-5,5	36.1
83,9	-10,5	79,5	71,3	69,1	-13,1	-3,1	88,6	81,3	74,2	-16,3	-8,7	90,5	85,0	-6,1	
130,0	-4,7	128,2	126,4	117,0	-8,7	-7,4	134,6	125,2	124,1	-7,8	-0,9	133,6	129,9	-2,8	
110,6	+1,9	100,7	98,8	91,0	-9,6	-7,9	114,3	103,8	100,8	-11,8	-2,9	107,7	109,1	+1,3	36.11
108,5	+4,7	96,5	93,6	86,3	-10,6	-7,8	109,9	100,2	95,7	-12,9	-4,5	102,2	105,0	+2,7	
124,3	-11,1	127,1	132,0	120,8	-5,0	-8,5	142,7	127,1	133,7	-6,3	+5,2	143,2	134,9	-5,8	
90,8	-14,5	96,2	78,8	81,2	-15,6	+3,0	99,0	92,2	81,0	-18,2	-12,1	101,7	95,6	-6,0	36.12
85,7	-16,8	90,4	74,8	76,7	-15,2	+2,5	95,0	87,7	77,4	-18,5	-11,7	98,9	91,4	-7,6	
138,7	+1,9	150,1	116,0	124,2	-17,3	+7,1	137,0	134,2	115,3	-15,8	-14,1	128,4	136,6	+5,6	
75,5	-16,6	72,3	73,2	66,2	-8,4	-9,6	80,7	76,0	72,3	-10,4	-4,9	88,8	78,4	-11,7	36.13
68,2	-19,0	66,0	62,6	58,6	-11,2	-6,4	73,3	69,9	63,3	-13,6	-9,4	82,5	71,6	-13,2	
120,1	-7,1	110,5	138,2	112,0	+1,4	-19,0	125,8	113,3	127,4	+1,3	+12,4	126,9	119,5	-5,8	
81,0	-13,7	77,5	65,8	65,8	-15,1	-	84,9	78,0	69,5	-18,1	-10,9	88,9	81,4	-8,4	36.14
72,9	-16,8	69,7	58,2	58,9	-15,5	+1,2	78,2	70,9	62,7	-19,8	-11,6	82,8	74,5	-10,0	
137,3	-0,2	132,5	118,6	114,8	-13,4	-3,2	132,4	127,5	117,2	-11,5	-8,1	131,0	129,9	-0,8	

## DEUTSCHLAND

1 INDEX DES AUFTRAGSEINGANGS FUER DAS VERARBEITENDE GEWERBE  
1995 = 1001.2 ZEITREIHENANALYSE  
WERTINDEX

WZ93- SCHL.	WIRTSCHAFTSZWEIG		ORIGINALWERT		SAISON- BEREINIGTER WERT X-12-ARIMA		GLATTE KOMPONENTE BV4	
			2002	VERAEND. GEGENUEBER VORJAHRES- MONAT IN %	2002	VERAEND. GEGENUEBER VORMONAT IN %	2002	VERAEND. GEGENUEBER VORMONAT IN %
			SEP.		SEP.		SEP.	
D	VERARBEITENDES GEWERBE 1)	INSGESAMT	127,4	+5,3	124,5	-2,8	128,4	+0,5
		INLAND	105,7	+0,2	103,3	-2,3	105,2	+0,2
		AUSLAND	166,6	+11,7	162,8	-3,3	170,4	+1,1
	VORLEISTUNGSGUETER- PRODUZENTEN	INSGESAMT	116,7	+6,0	115,1	-1,2	117,8	+0,6
		INLAND	104,2	+1,9	102,4	-1,4	103,9	+0,4
		AUSLAND	142,7	+13,3	141,3	-0,8	146,7	+0,9
	INVESTITIONSGUETER- PRODUZENTEN	INSGESAMT	142,9	+5,7	141,2	-4,5	146,8	+0,8
		INLAND	111,4	-0,4	110,9	-3,6	113,3	+0,3
		AUSLAND	185,9	+11,2	182,9	-5,2	192,6	+1,3
	GEBRAUCHSGUETER- PRODUZENTEN	INSGESAMT	103,9	-2,9	97,6	+0,7	100,8	-0,3
		INLAND	92,5	-6,3	86,8	-1,1	89,4	-0,7
		AUSLAND	137,2	+4,6	129,1	+4,4	133,5	+0,4
	VERBRAUCHSGUETER- PRODUZENTEN	INSGESAMT	115,7	+4,0	103,0	-0,2	105,0	-0,1
		INLAND	98,5	-0,7	89,3	+0,6	89,8	-0,4
		AUSLAND	170,1	+14,0	146,2	-1,5	153,3	+0,7
DB	TEXTIL- UND BEKLEIDUNGS- GEWERBE	INSGESAMT	95,4	-6,8	80,5	-1,6	80,5	-1,1
		INLAND	83,6	-7,1	70,0	-0,1	69,5	-1,3
		AUSLAND	129,2	-6,2	110,3	-4,1	111,9	-0,9
17	TEXTILGEWERBE	INSGESAMT	87,2	-3,1	82,0	-1,9	84,8	-0,1
		INLAND	74,5	-6,8	70,0	-3,2	71,7	-0,6
		AUSLAND	120,7	+3,3	113,9	+0,2	119,3	+0,5
18	BEKLEIDUNGSGEWERBE	INSGESAMT	106,8	-10,6	78,5	-1,0	75,0	-2,5
		INLAND	95,5	-7,5	70,1	+4,3	66,8	-2,1
		AUSLAND	142,2	-16,5	104,6	-10,7	101,6	-3,2
DC	LEDERGEWERBE	INSGESAMT	118,9	-19,1	87,0	-0,2	85,6	-2,3
		INLAND	105,7	-20,3	75,9	-8,3	79,1	-2,6
		AUSLAND	165,8	-16,1	126,2	+23,1	108,9	-1,4
DD	HOLZGEWERBE (OHNE HERSTELLUNG VON MOEBELN)	INSGESAMT	101,3	-0,6	94,3	-2,4	95,7	0
		INLAND	87,7	-4,6	80,9	-2,1	81,4	-0,4
		AUSLAND	250,6	+18,5	241,8	-3,7	252,0	+1,4
DE	PAPIER- UND DRUCKGEWERBE	INSGESAMT	115,3	+2,5	115,7	+1,8	115,8	0
		INLAND	105,8	+0,4	105,8	+1,5	105,6	-0,1
		AUSLAND	149,5	+8,2	151,0	+2,8	152,5	+0,5
21	PAPIERGEWERBE	INSGESAMT	117,3	+4,8	119,5	+2,7	120,8	+0,2
		INLAND	104,3	+2,5	105,7	+0,9	107,4	+0,3
		AUSLAND	146,4	+8,4	150,4	+5,6	150,6	+0,5
21.1	H.V. HOLZSTOFF, ZELLSTOFF, PAPIER, KARTON UND PAPPE	INSGESAMT	131,6	+5,3	135,5	+6,2	137,1	+0,4
		INLAND	108,1	+1,1	111,0	+2,6	115,7	+0,3
		AUSLAND	159,8	+8,6	165,1	+5,3	162,4	+0,4
21.2	PAPIER-, KARTON- UND PAPPEVERARBEITUNG	INSGESAMT	105,9	+4,3	106,6	-0,7	107,7	+0,3
		INLAND	102,3	+3,3	102,8	-0,2	102,8	+0,2
		AUSLAND	121,2	+8,0	122,8	-2,6	128,0	+0,7
22	DRUCKGEWERBE, VERVIEL- FAELTIGUNG VON BESPIELTEN TON-, BILD- U. DATENTRAEGERN	INSGESAMT	112,4	-1,0	110,1	+0,6	108,4	-0,4
		INLAND	107,4	-1,9	106,0	+2,3	103,4	-0,4
		AUSLAND	166,7	+6,7	154,4	-10,1	161,9	+0,5
DG	CHEMISCHE INDUSTRIE	INSGESAMT	119,2	+10,0	119,7	+1,2	119,0	+0,9
		INLAND	103,1	+6,6	102,9	-0,5	102,0	+0,8
		AUSLAND	138,5	+13,2	140,0	+2,8	139,2	+0,9
24.1	HERSTELLUNG VON CHEMISCHEN GRUNDSTOFFEN	INSGESAMT	119,6	+5,5	121,1	+2,0	120,3	+1,0
		INLAND	110,7	+2,9	111,7	-0,4	110,5	+1,1
		AUSLAND	127,6	+7,6	129,6	+4,0	129,0	+0,9
24.4	HERSTELLUNG VON PHARMA- ZEUTISCHEN ERZEUGNISSEN	INSGESAMT	138,4	+18,8	133,0	+2,1	132,7	+1,0
		INLAND	103,0	+9,5	101,4	-3,1	102,1	+0,5
		AUSLAND	198,1	+28,7	186,1	+7,3	184,3	+1,4
DH	HERSTELLUNG VON GUMMI- UND KUNSTSTOFFWAREN	INSGESAMT	122,4	+7,3	119,7	-1,4	120,7	+0,6
		INLAND	107,7	+4,9	104,0	-1,3	104,4	+0,4
		AUSLAND	168,9	+12,4	169,5	-1,7	172,3	+1,1
25.2	HERSTELLUNG VON KUNST- STOFFWAREN	INSGESAMT	120,7	+6,6	118,3	-1,7	119,5	+0,7
		INLAND	105,7	+4,2	102,1	-1,7	103,1	+0,5
		AUSLAND	173,2	+12,2	175,2	-1,6	176,7	+1,0
DI	GLASGEWERBE, KERAMIK, VERARBEITUNG VON STEINEN UND ERDEN	INSGESAMT	97,5	+1,1	92,3	-1,2	92,7	+0,3
		INLAND	86,9	-3,7	80,4	-2,5	81,4	-0,4
		AUSLAND	133,4	+13,5	132,5	+1,8	131,1	+1,6
26.1	HERSTELLUNG UND VERAR- BEITUNG VON GLAS	INSGESAMT	108,8	+2,3	105,3	-3,5	107,3	+0,8
		INLAND	98,3	-3,2	93,5	-4,8	95,6	0
		AUSLAND	135,5	+14,1	135,7	-1,0	137,1	+2,2
DJ	METALLERZEUGUNG UND -BE- ARBEITUNG, HERSTELLUNG VON METALLERZEUGNISSEN	INSGESAMT	111,3	+2,3	112,7	+0,3	114,0	+0,5
		INLAND	103,2	-0,2	103,3	-0,2	104,4	+0,4
		AUSLAND	136,3	+8,6	141,7	+1,1	143,2	+1,0

1) AUSGEWAHLTE WIRTSCHAFTSZWEIGE (OHNE ERNAHRUNGSGEWERBE UND TABAKVERARBEITUNG).

STBA, FS 4, R 2.2, 9/2002

## DEUTSCHLAND

1 INDEX DES AUFTRAGSEINGANGS FUER DAS VERARBEITENDE GEWERBE  
1995 = 1001.2 ZEITREIHENANALYSE  
WERTINDEX

WZ93- SCHL.	WIRTSCHAFTSZWEIG		ORIGINALWERT		SAISON- BEREINIGTER WERT X-12-ARIMA		GLATTE KOMPONENTE BV4	
			2002 SEP.	VERAEND. GEGENUEBER VORJAHRES- MONAT IN %	2002 SEP.	VERAEND. GEGENUEBER VORMONAT IN %	2002 SEP.	VERAEND. GEGENUEBER VORMONAT IN %
27	METALLERZEUGUNG UND -BEARBEITUNG	INSGESAMT INLAND AUSLAND	107,5 101,4 119,8	+5,2 +5,4 +5,0	112,7 105,6 126,8	-1,2 -1,1 -1,5	116,7 109,2 131,7	+0,8 +0,9 +0,6
27.1	ERZEUGUNG VON RÖHEISEN, STAHL UND FERROLEGIE- RUNGEN (EGKS) 1)	INSGESAMT INLAND AUSLAND	98,0 95,6 102,9	+7,1 +9,6 +2,9	107,6 104,4 113,8	-3,3 +0,9 -10,2	112,6 107,2 123,0	+0,6 +0,7 +0,7
27.5	GIessereiINDUSTRIE	INSGESAMT INLAND AUSLAND	132,6 122,5 171,2	+2,2 +0,8 +6,1	131,2 121,9 166,9	-3,7 -4,5 -1,2	135,7 127,1 169,1	+0,8 +0,7 +0,9
28	HERSTELLUNG VON METALL- ERZEUGNISSEN	INSGESAMT INLAND AUSLAND	114,2 104,3 160,7	+0,2 -3,4 +12,9	112,1 101,8 160,6	+1,5 +0,3 +5,4	111,9 101,5 160,4	+0,4 0 +1,4
28.1	STAHL- UND LEICHTMETALLBAU	INSGESAMT INLAND AUSLAND	100,3 92,7 189,3	-2,7 -5,0 +11,9	97,8 90,0 190,5	+4,6 +2,2 +21,0	96,4 89,8 174,7	-0,3 -0,3 +0,2
DK	MASCHINENBAU	INSGESAMT INLAND AUSLAND	117,3 101,2 136,9	+6,3 +0,8 +11,9	115,7 100,7 134,1	-1,2 -2,1 -0,3	121,7 104,3 142,9	+0,7 +0,5 +1,1
29.1	H.V. MASCHINEN F.D.ERZEUG. U.NUTZG.V.MECHAN.ENERGIE (D.LUFT-,STRASS.FAHRZ.BAU)	INSGESAMT INLAND AUSLAND	127,4 98,0 168,4	+23,9 +9,5 +38,7	124,5 98,3 161,0	+19,5 +2,8 +38,6	117,4 97,4 144,5	+0,8 +0,7 +0,7
29.3	HERSTELLUNG VON LAND- U. FORSTWIRTSCHAFTLICHEN MASCHINEN	INSGESAMT INLAND AUSLAND	102,4 98,3 106,6	+6,4 +10,2 +3,2	131,0 123,1 139,3	+6,8 +17,6 -1,5	129,0 100,3 159,1	-1,3 -0,8 -1,6
29.4	HERSTELLUNG VON WERK- ZEUGMASCHINEN	INSGESAMT INLAND AUSLAND	109,6 109,0 110,1	+2,4 -7,5 +14,9	111,4 105,4 117,7	-5,4 -3,0 -7,3	116,1 111,9 120,8	+1,3 +1,2 +1,6
DL	H.V. BUEROMASCH., DATENVERARB. GER.U.-EINRICHTG.; ELEKTROT., FEINMECHANIK U. OPTIK	INSGESAMT INLAND AUSLAND	135,3 110,3 179,7	+4,9 -3,8 +16,2	127,7 105,5 166,9	-0,9 -5,8 +5,4	130,5 109,5 168,5	+0,2 +0,1 +0,5
30	H.V. BUEROMASCHINEN, DATENVERARBEITUNGSGE- RAETEN U. -EINRICHTUNGEN	INSGESAMT INLAND AUSLAND	105,4 109,8 97,6	+2,1 -4,9 +19,8	99,9 101,8 96,5	-3,1 +0,1 -8,7	102,8 101,8 105,1	-0,2 -0,3 +0,3
31	HERSTELLUNG VON GERAETEN DER ELEKTRIZITAETSERZEU- GUNG, -VERTEILUNG U.AE.	INSGESAMT INLAND AUSLAND	120,6 104,9 156,4	+1,3 -5,2 +13,1	114,2 101,9 142,3	-2,4 -4,2 +0,8	116,9 102,7 148,8	-0,1 -0,5 +0,4
31.2	HERSTELLUNG VON ELEK- TRIZITAETSERZEILUNGS- U. -SCHALTEINRICHTUNGEN	INSGESAMT INLAND AUSLAND	101,3 91,6 123,1	-2,0 -4,6 +2,8	97,1 90,0 112,8	-9,6 -9,5 -9,8	103,1 93,9 123,8	-0,1 -0,2 -0,1
31.6	HERSTELLUNG VON ELEK- TRISCHEN AUSRUESTUNGEN A.N.G.	INSGESAMT INLAND AUSLAND	131,4 113,8 175,3	+1,2 -8,8 +23,2	122,6 107,9 159,2	-12,4 -11,3 -14,3	132,4 115,2 174,8	+0,1 -0,7 +1,5
32	RUNDFUNK-, FERNSEH- UND NACHRICHTENTECHNIK	INSGESAMT INLAND AUSLAND	177,7 129,0 234,0	+13,5 -4,2 +28,6	166,8 122,8 217,7	+7,5 -3,9 +16,5	161,2 127,9 199,6	+0,9 +1,0 +0,9
33	MEDIZIN-, MESS-, STEUER- UND REGELUNGSTECHNIK, OPTIK	INSGESAMT INLAND AUSLAND	134,3 105,9 182,2	+1,9 +1,0 +2,8	132,2 105,5 176,6	-8,1 -10,4 -5,5	140,2 112,0 187,6	+0,1 +0,4 -0,1
DM	FAHRZEUGBAU	INSGESAMT INLAND AUSLAND	170,5 125,5 222,3	+8,6 +3,7 +11,9	169,7 127,1 219,0	-9,2 -3,1 -12,9	179,9 128,2 238,7	+1,2 +0,4 +1,7
34	HERSTELLUNG VON KRAFTWAGEN UND KRAFTWAGENTEILEN	INSGESAMT INLAND AUSLAND	187,1 139,9 237,1	+9,8 +7,0 +11,6	188,2 143,2 236,0	-6,0 -0,8 -9,1	189,3 140,2 241,1	+1,0 +0,6 +1,3
34.1	HERSTELLUNG VON KRAFTWAGEN UND KRAFTWAGENMOTOREN	INSGESAMT INLAND AUSLAND	187,1 115,1 251,9	+14,5 +10,9 +16,0	190,7 123,5 251,2	-10,0 -3,6 -12,6	193,3 120,6 258,3	+1,3 +0,8 +1,6
35	SONSTIGER FAHRZEUGBAU	INSGESAMT INLAND AUSLAND	79,4 63,3 109,6	-5,0 -19,2 +17,0	67,7 57,0 87,7	-33,8 -8,2 -50,5	122,4 76,0 204,8	+2,2 -2,4 +5,2
35.1	SCHIFFBAU	INSGESAMT INLAND AUSLAND	34,7 38,8 25,5	+175,4 +218,0 +75,9	36,3 37,1 34,4	+21,4 +29,7 +4,2	65,5 39,8 133,9	+6,7 +2,6 +11,0
35.3	LUFT- UND RAUMFAHRZEUGBAU	INSGESAMT INLAND AUSLAND	135,9 120,7 147,1	-20,2 -47,2 +15,8	102,1 98,9 104,5	-47,4 -11,8 -59,0	185,1 121,0 233,6	+0,3 -7,8 +3,7
36.1	HERSTELLUNG VON MOEBELN	INSGESAMT INLAND AUSLAND	93,0 85,6 144,6	-7,8 -9,4 -0,3	90,2 82,6 142,4	+2,4 +0,9 +8,9	88,7 81,9 135,1	-0,7 -0,8 0

1) EUROPAEISCHE GEMEINSCHAFT FUER KOHLE UND STAHL.  
STBA,FS 4,R 2.2, 9/2002

DEUTSCHLAND

1 INDEX DES AUFTRAGSEINGANGS FUER DAS VERARBEITENDE GEWERBE  
1995 = 100

1.2 ZEITREIHENANALYSE  
VOLUMENINDEX

WZ93- SCHL.	WIRTSCHAFTSZWEIG	ORIGINALWERT		SAISON- BEREINIGTER WERT X-12-ARIMA		GLATTE KOMPONEN TE BV4		
		2002 SEP.	VERAEND. GEGENUEBER VORJAHRES- MONAT IN %	2002 SEP.	VERAEND. GEGENUEBER VORMONAT IN %	2002 SEP.	VERAEND. GEGENUEBER VORMONAT IN %	
D	VERARBEITENDES GEWERBE 1)	INSGESAMT	122,8	+4,8	120,0	-2,5	123,6	+0,5
		INLAND	103,2	-0,3	100,9	-2,1	102,6	+0,1
		AUSLAND	158,1	+11,5	154,4	-3,0	161,5	+1,0
	VORLEISTUNGSGUETER- PRODUZENTEN	INSGESAMT	115,4	+6,1	113,8	-1,2	116,8	+0,4
		INLAND	103,6	+1,8	101,9	-1,6	103,7	+0,3
		AUSLAND	139,5	+13,2	138,2	-0,6	143,9	+0,7
	INVESTITIONSGUETER- PRODUZENTEN	INSGESAMT	135,4	+4,7	133,7	-4,3	138,6	+0,7
		INLAND	107,7	-1,4	107,0	-3,5	109,1	+0,2
		AUSLAND	173,2	+10,5	170,4	-4,9	178,9	+1,2
	GEBRAUCHSGUETER- PRODUZENTEN	INSGESAMT	98,7	-3,4	92,6	+0,9	95,6	-0,2
		INLAND	87,4	-7,3	81,8	-1,1	84,3	-0,6
		AUSLAND	131,7	+5,0	123,9	+4,8	127,8	+0,5
	VERBRAUCHSGUETER- PRODUZENTEN	INSGESAMT	110,6	+3,8	98,4	-0,3	100,2	-0,1
		INLAND	94,5	-0,7	85,7	+0,5	86,0	-0,6
		AUSLAND	161,5	+13,4	138,5	-1,8	145,2	+0,7
08	TEXTIL- UND BEKLEIDUNGS- GEWERBE	INSGESAMT	93,8	-7,6	79,1	-1,7	79,0	-1,2
		INLAND	82,1	-7,5	68,9	-0,1	68,3	-1,3
		AUSLAND	126,9	-7,6	108,2	-4,3	109,7	-1,1
17	TEXTILGEWERBE	INSGESAMT	85,6	-4,3	80,4	-2,3	83,2	-0,4
		INLAND	73,5	-7,4	69,0	-3,5	70,7	-0,7
		AUSLAND	117,7	+1,7	110,7	-0,2	116,4	+0,3
18	BEKLEIDUNGSGEWERBE	INSGESAMT	105,1	-11,0	77,3	-1,0	73,7	-2,6
		INLAND	93,5	-7,5	68,7	+4,4	65,3	-2,1
		AUSLAND	141,2	-17,4	104,2	-10,6	100,6	-3,5
DC	LEDERGEWERBE	INSGESAMT	110,7	-20,5	80,8	-0,6	79,5	-2,5
		INLAND	99,5	-21,3	71,4	-8,5	74,0	-2,9
		AUSLAND	150,0	-18,8	114,1	+22,6	98,9	-1,7
DD	HOLZGEWERBE (OHNE HERSTELLUNG VON MOEBELN)	INSGESAMT	106,0	+1,5	98,4	-2,2	100,1	+0,1
		INLAND	93,1	-2,4	85,8	-1,9	86,5	-0,2
		AUSLAND	246,5	+21,5	237,7	-2,9	248,2	+1,5
DE	PAPIER- UND DRUCKGEWERBE	INSGESAMT	112,3	+1,7	112,8	+2,1	113,2	-0,2
		INLAND	102,5	-0,4	102,6	+1,5	102,7	-0,3
		AUSLAND	147,3	+7,4	149,0	+3,4	150,4	+0,1
21	PAPIERGEWERBE	INSGESAMT	113,4	+3,4	115,6	+3,0	117,5	0
		INLAND	100,5	+1,2	101,8	+0,9	104,1	-0,2
		AUSLAND	142,5	+7,1	146,7	+6,5	147,1	+0,1
21.1	H.V. HOLZSTOFF, ZELLSTOFF PAPIER, KARTON UND PAPPE	INSGESAMT	131,5	+4,5	135,7	+6,9	137,5	-0,1
		INLAND	110,2	+1,6	113,2	+3,0	117,9	-0,1
		AUSLAND	157,2	+7,2	162,9	+10,5	160,4	-0,1
21.2	PAPIER-, KARTON- UND PAPPEVERARBEITUNG	INSGESAMT	98,9	+2,3	93,6	-0,9	101,3	0
		INLAND	95,2	+1,0	95,7	-0,3	96,4	-0,2
		AUSLAND	114,7	+7,1	116,1	-2,7	121,7	+0,7
22	DRUCKGEWERBE, VERVIEL- FAELTIGUNG VON BESPIELTEN TON-, BILD- U. DATENTRAEGERN	INSGESAMT	110,7	-0,8	108,5	+0,6	106,6	-0,3
		INLAND	104,8	-2,1	103,6	+2,3	100,9	-0,4
		AUSLAND	174,3	+8,7	161,5	-9,9	168,2	+0,7
D6	CHEMISCHE INDUSTRIE	INSGESAMT	115,6	+9,0	116,2	+1,0	116,3	+0,7
		INLAND	101,5	+6,1	101,4	-0,6	101,3	+0,6
		AUSLAND	132,7	+11,9	134,0	+2,6	134,4	+0,7
24.1	HERSTELLUNG VON CHEMISCHEN GRUNDSTOFFEN	INSGESAMT	119,6	+3,9	121,0	+1,4	122,1	+0,4
		INLAND	112,5	+1,4	113,5	-1,2	114,4	+0,4
		AUSLAND	125,9	+6,0	127,7	+3,7	128,9	+0,3
24.4	HERSTELLUNG VON PHARMA- ZEUTISCHEN ERZEUGNISSEN	INSGESAMT	127,1	+19,7	122,1	+2,2	121,7	+1,1
		INLAND	94,7	+10,4	93,2	-3,0	93,7	+0,6
		AUSLAND	181,7	+29,4	170,8	+7,4	169,2	+1,4
DH	HERSTELLUNG VON GUMMI- UND KUNSTSTOFFWAREN	INSGESAMT	120,6	+7,0	118,0	-1,3	119,3	+0,6
		INLAND	106,0	+4,8	102,4	-1,3	103,0	+0,3
		AUSLAND	166,9	+11,8	167,4	-1,7	170,6	+1,1
25.2	HERSTELLUNG VON KUNST- STOFFWAREN	INSGESAMT	118,5	+6,4	116,2	-1,7	117,6	+0,5
		INLAND	103,9	+4,2	100,4	-1,8	101,6	+0,4
		AUSLAND	169,7	+11,6	171,6	-1,6	173,6	+0,9
DI	GLASGEWERBE, KERAMIK, VERARBEITUNG VON STEINEN UND ERDEN	INSGESAMT	98,9	+2,1	93,5	-1,5	93,9	+0,3
		INLAND	89,9	-2,2	83,1	-2,9	84,2	-0,2
		AUSLAND	129,3	+13,4	128,5	+1,6	126,9	+1,7
26.1	HERSTELLUNG UND VERAR- BEITUNG VON GLAS	INSGESAMT	111,8	+3,3	107,9	-3,7	109,8	+0,8
		INLAND	103,2	-1,9	97,9	-5,0	100,0	+0,1
		AUSLAND	134,0	+15,5	133,8	-1,2	135,1	+2,3
DJ	METALLERZEUGUNG UND -BE- ARBEITUNG, HERSTELLUNG VON METALLERZEUGNISSEN	INSGESAMT	108,4	+2,4	110,0	0	111,5	+0,5
		INLAND	100,5	-0,2	100,8	-0,3	102,1	+0,2
		AUSLAND	133,0	+9,0	138,4	+0,5	140,2	+0,9

1) AUSGEWAHLTE WIRTSCHAFTSZWEIGE (OHNE ERNAHRUNGSGEWERBE UND TABAKVERARBEITUNG).

STBA, FS 4, R 2.2, 9/2002



## DEUTSCHLAND

1 INDEX DES AUFTRAGSEINGANGS FUER DAS VERARBEITENDE GEWERBE  
1995 = 1001.2 ZEITREIHENANALYSE  
VOLUMENINDEX

WZ93- SCHL.	WIRTSCHAFTSZWEIG		ORIGINALWERT		SAISON- BEREINIGTER WERT X-12-ARIMA		GLATTE KOMPONENTE BV4	
			2002 SEP.	VERAEND. GEGENUEBER VORJAHRES- MONAT IN %	2002 SEP.	VERAEND. GEGENUEBER VORMONAT IN %	2002 SEP.	VERAEND. GEGENUEBER VORMONAT IN %
27	METALLERZEUGUNG UND -BEARBEITUNG	INSGESAMT INLAND AUSLAND	108,7 101,9 122,2	+6,3 +6,1 +6,4	114,3 106,6 129,6	-1,5 -1,2 -2,0	118,5 110,2 134,8	+0,5 +0,6 +0,4
27.1	ERZEUGUNG VON ROHEISEN, STAHL UND FERROLEGIE- RUNGEN (EGKS) 1)	INSGESAMT INLAND AUSLAND	102,7 100,9 106,4	+4,1 +5,8 +0,9	113,2 110,7 118,2	-4,0 +0,3 -11,0	120,1 114,9 129,8	0 -0,2 +0,2
27.5	GIESSEREIINDUSTRIE	INSGESAMT INLAND AUSLAND	130,0 117,7 177,1	+2,1 +1,4 +4,1	128,7 117,1 173,1	-3,7 -4,3 -2,0	133,4 121,9 177,9	+0,7 +0,7 +0,4
28	HERSTELLUNG VON METALL- ERZEUGNISSEN	INSGESAMT INLAND AUSLAND	108,2 99,5 149,0	-0,6 -4,1 +12,5	106,3 97,3 149,9	+1,4 +0,2 +5,6	106,0 97,0 149,6	+0,3 0 +1,4
28.1	STAHL- UND LEICHTMETALLBAU	INSGESAMT INLAND AUSLAND	95,9 88,7 180,2	-2,2 -4,5 +12,2	93,5 86,1 181,4	+4,5 +2,0 +20,9	92,5 86,3 166,6	-0,2 -0,2 +0,1
DK	MASCHINENBAU	INSGESAMT INLAND AUSLAND	108,2 93,5 126,2	+5,0 -0,6 +10,7	106,7 92,9 123,6	-1,1 -2,2 0	112,2 96,2 131,5	+0,6 +0,3 +1,0
29.1	H.V. MASCHINEN F.D.ERZEUG. U.NUTZG.V.MECHAN.ENERGIE (O.LUFT-, STRASS.FAHRZ.BAU)	INSGESAMT INLAND AUSLAND	116,7 88,9 155,5	+22,1 +7,4 +37,1	113,9 89,1 148,5	+19,6 +2,5 +39,0	107,3 88,4 133,0	+0,7 +0,8 +0,6
29.3	HERSTELLUNG VON LAND- U. FORSTWIRTSCHAFTLICHEN MASCHINEN	INSGESAMT INLAND AUSLAND	93,4 89,9 96,9	+5,1 +9,1 +1,5	119,3 112,4 126,5	+6,5 +17,5 -1,9	118,0 91,7 145,3	-1,4 -0,9 -1,6
29.4	HERSTELLUNG VON WERK- ZEUGMASCHINEN	INSGESAMT INLAND AUSLAND	98,8 98,3 99,4	+0,6 -9,3 +13,5	100,5 95,0 106,3	-5,4 -3,1 -7,3	104,7 100,8 109,0	+1,3 +1,0 +1,5
DL	H.V.BUEROMASCH.,DATENVERARB. GER.U.-EINRICHTG.;ELEKTROT., FEINMECHANIK U. OPTIK	INSGESAMT INLAND AUSLAND	139,3 116,0 180,5	+5,7 -3,2 +17,7	131,3 110,7 167,6	-0,6 -5,5 +5,8	133,8 114,5 168,4	+0,4 +0,2 +0,5
30	H.V. BUEROMASCHINEN, DATENVERARBEITUNGSGE- RAEATEN U. -EINRICHTUNGEN	INSGESAMT INLAND AUSLAND	142,5 155,4 119,4	+7,2 +0,2 +28,1	134,9 143,9 118,9	-2,0 +0,9 -7,8	137,9 144,0 127,5	+0,4 +0,3 +0,8
31	HERSTELLUNG VON GERAETEN DER ELEKTRIZITAETSERZEU- GUNG, -VERTEILUNG U.AE.	INSGESAMT INLAND AUSLAND	117,1 103,9 147,2	+0,9 -5,3 +12,8	110,9 100,8 134,0	-2,2 -4,2 +1,5	113,1 101,4 139,4	0 -0,4 +0,4
31.2	HERSTELLUNG VON ELEK- TRIZITAETSVERTeilUNGS- U. -SCHALTEINRICHTUNGEN	INSGESAMT INLAND AUSLAND	95,8 89,8 109,2	-2,7 -5,1 +1,9	91,6 87,8 100,1	-9,8 -9,8 -9,8	97,1 91,5 109,6	-0,1 -0,1 -0,1
31.6	HERSTELLUNG VON ELEK- TRISCHEN AUSRUESTUNGEN A.N.G.	INSGESAMT INLAND AUSLAND	124,4 109,0 162,9	+1,3 -8,3 +22,8	116,1 103,4 147,7	-12,4 -11,4 -14,4	125,5 110,4 162,4	+0,2 -0,6 +1,6
32	RUNDFUNK-, FERNSEH- UND NACHRICHTENTECHNIK	INSGESAMT INLAND AUSLAND	195,3 147,4 250,6	+14,9 -2,6 +30,9	183,4 140,1 233,5	+7,2 -4,1 +16,7	177,5 146,0 213,8	+1,1 +1,2 +0,9
33	MEDIZIN-, MESS-, STEUER- UND REGELUNGSTECHNIK, OPTIK	INSGESAMT INLAND AUSLAND	124,8 97,4 170,8	+0,7 -0,6 +1,8	122,7 97,0 165,3	-8,2 -10,7 -5,7	130,2 103,0 175,7	+0,2 +0,3 -0,1
DM	FAHRZEUGBAU	INSGESAMT INLAND AUSLAND	158,1 119,0 203,2	+7,5 +2,1 +11,3	157,2 120,2 200,0	-9,1 -3,1 -12,8	166,8 121,2 218,5	+1,2 +0,2 +1,8
34	HERSTELLUNG VON KRAFTWAGEN UND KRAFTWAGENTEILEN	INSGESAMT INLAND AUSLAND	173,2 132,6 216,3	+8,6 +5,2 +11,0	174,3 135,6 215,5	-5,8 -0,8 -8,9	175,0 132,5 219,8	+0,9 +0,5 +1,2
34.1	HERSTELLUNG VON KRAFTWAGEN UND KRAFTWAGENMOTOREN	INSGESAMT INLAND AUSLAND	168,0 103,9 225,8	+13,4 +8,7 +15,6	171,3 111,5 225,2	-10,0 -3,5 -12,6	173,7 108,9 231,6	+1,3 +0,6 +1,6
35	SONSTIGER FAHRZEUGBAU	INSGESAMT INLAND AUSLAND	75,2 60,2 103,3	-5,9 -19,7 +15,9	64,2 54,3 82,7	-33,7 -8,0 -50,5	116,1 72,3 193,7	+2,2 -2,4 +5,2
35.1	SCHIFFBAU	INSGESAMT INLAND AUSLAND	32,8 36,8 24,0	+171,1 +214,5 +73,9	34,4 35,1 32,6	+22,0 +30,0 +4,2	62,2 37,9 127,1	+6,7 +2,7 +11,1
35.3	LUFT- UND RAUMFAHRZEUGBAU	INSGESAMT INLAND AUSLAND	128,2 114,0 138,7	-21,1 -47,8 +14,8	96,3 93,4 98,5	-47,4 -11,8 -59,1	174,9 114,1 220,6	+0,3 -7,9 +3,7
36.1	HERSTELLUNG VON MOEBELN	INSGESAMT INLAND AUSLAND	81,3 74,4 129,0	-9,5 -11,3 -0,8	78,8 71,8 127,1	+2,2 +0,6 +9,2	77,2 71,0 120,1	-0,8 -1,0 0

1) EUROPAEISCHE GEMEINSCHAFT FUER KOHLE UND STAHL.  
STBA,FS 4,R 2.2, 9/2002

2 INDEX DES UMSATZES FUER  
 1995  
 NACH ABSCHNITTEN, UNTERABSCHNITTEN,  
 DER KLASSIFIKATION DER WIRTSCHAFTS  
 2.1 ORIGINAL

WERT

WZ93- SCHL.	WIRTSCHAFTSZWEIG	2002 SEP.	VERAENDERUNG IN % SEP. 2002 GEGEN		2002 AUG.	VERAENDERUNG IN % AUG. 2002 GEGEN		KUMULIERT		2-MONATS- DURCHSCHNITT		
			SEP. 2001	AUG. 2002		AUG. 2001	JULI 2002	JAN. 2002 BIS SEP. 2002	VER- AEND. IN % GEGEN VORJAHR	AUG. 2002 UND SEP. 2002	VER- AEND. IN % GEGEN VORJAHR	
D	VERARBEITENDES GEWERBE 1)	INSGESAMT	133,5	+0,8	+14,5	116,6	-4,6	-10,3	125,4	-2,9	125,1	-1,8
		INLAND	112,2	-0,7	+12,8	99,5	-7,0	-8,5	105,1	-4,7	105,9	-3,7
		AUSLAND	172,5	+2,6	+16,6	147,9	-1,5	-12,6	162,9	-0,4	180,2	+0,6
	VORLEISTUNGSGUETER- PRODUZENTEN	INSGESAMT	120,2	+2,8	+9,2	110,1	-3,7	-8,6	115,8	-3,2	115,2	-0,3
		INLAND	107,2	+0,2	+7,3	99,9	-5,5	-7,8	102,7	-5,1	103,6	-2,6
AUSLAND		147,5	+7,4	+12,2	131,5	-0,7	-10,1	143,4	-0,2	139,5	+3,4	
INVESTITIONSGUETER- PRODUZENTEN	INSGESAMT	154,9	-0,4	+19,6	129,5	-4,4	-12,5	142,2	-2,8	142,2	-2,3	
	INLAND	125,5	-0,6	+18,5	105,9	-7,5	-10,4	114,4	-4,5	115,7	-3,9	
	AUSLAND	195,3	-0,3	+20,6	162,0	-1,3	-14,2	180,5	-1,2	178,7	-0,7	
GEBRAUCHSGUETER- PRODUZENTEN	INSGESAMT	106,9	-5,0	+31,2	81,5	-14,8	-14,3	101,2	-4,4	94,2	-9,5	
	INLAND	95,0	-7,0	+31,0	72,5	-16,4	-12,7	89,8	-7,4	83,8	-11,3	
	AUSLAND	142,3	-0,6	+31,3	108,4	-11,4	-17,3	135,2	+2,0	125,4	-5,6	
VERBRAUCHSGUETER- PRODUZENTEN	INSGESAMT	110,4	+1,2	+2,3	107,9	-4,5	-3,3	106,2	-0,7	109,2	-1,7	
	INLAND	95,5	-2,3	+3,8	92,0	-6,2	-0,6	91,0	-3,0	93,8	-4,2	
	AUSLAND	159,6	+8,6	-0,4	160,3	-1,2	-7,9	156,5	+4,2	160,0	+3,5	
DB	TEXTIL- UND BEKLEIDUNGS- GEWERBE	INSGESAMT	93,4	-7,2	+2,5	91,1	-11,1	+0,6	86,6	-8,3	92,3	-9,2
		INLAND	80,7	-10,2	+4,5	77,2	-13,4	+2,8	74,7	-10,6	79,0	-11,7
		AUSLAND	130,9	-1,0	-0,8	132,0	-7,0	-3,2	121,7	-3,7	131,5	-4,1
17	TEXTILGEWERBE	INSGESAMT	85,2	-7,9	+18,7	71,8	-10,5	-16,4	84,2	-8,4	78,5	-9,1
		INLAND	74,2	-10,3	+19,1	62,3	-12,9	-14,2	72,2	-11,0	68,3	-11,4
		AUSLAND	114,9	-3,4	+18,0	97,4	-6,0	-20,0	116,8	-3,5	106,2	-4,6
17.1	SPINNSTOFFAUFBEREITUNG UND SPINNEREI	INSGESAMT	62,8	-13,6	+44,0	43,6	-22,0	-24,7	62,1	-19,8	53,2	-17,3
		INLAND	56,0	-12,5	+45,5	38,5	-17,4	-28,2	54,4	-18,8	47,3	-14,5
		AUSLAND	74,4	-15,0	+42,0	52,4	-27,2	-20,0	75,4	-20,9	63,4	-20,6
17.11	BAUMWOLLAUFBEREITUNG UND -SPINNEREI	INSGESAMT	75,4	-10,5	+31,6	57,3	-8,6	-16,4	74,2	-15,0	66,4	-9,7
		INLAND	67,9	-8,7	+31,1	51,8	-2,4	-19,6	65,0	-14,1	59,9	-6,1
		AUSLAND	89,4	-12,8	+32,1	67,7	-16,1	-11,3	91,6	-15,9	78,6	-14,2
17.12,13	WOLLAUFBEREITUNG, STREICHGARN- UND KAMMGARNSPINNEREI	INSGESAMT	32,7	-30,7	+155,5	12,8	-66,8	-48,4	31,6	-40,5	22,8	-46,9
		INLAND	25,2	-31,5	+287,7	6,5	-79,1	-69,3	25,9	-38,8	15,9	-53,2
		AUSLAND	45,5	-29,8	+93,6	23,5	-53,9	-23,9	41,4	-41,9	34,5	-40,4
17.16	NAEHGARNFERTIGUNG	INSGESAMT	91,1	-2,7	+30,1	70,0	-5,8	-30,8	93,6	-7,7	80,6	-4,0
		INLAND	90,4	-4,6	+28,4	70,4	+14,3	-27,0	88,3	-9,7	80,4	+2,8
		AUSLAND	92,0	-0,1	+32,6	69,4	-23,9	-35,5	100,6	-5,4	80,7	-12,0
17.2	WEBEREI	INSGESAMT	72,8	-12,8	+19,5	60,9	-13,9	-18,1	78,6	-11,4	66,9	-13,2
		INLAND	60,3	-16,2	+19,6	50,4	-17,8	-13,4	65,3	-15,1	55,4	-16,9
		AUSLAND	99,6	-7,9	+19,4	83,4	-8,0	-23,6	106,9	-6,2	91,5	-8,0
17.21	BAUMWOLLWEBEREI	INSGESAMT	79,7	-8,0	+24,1	64,2	-7,1	-14,7	82,3	-9,9	72,0	-7,6
		INLAND	67,0	-10,7	+22,7	54,6	-9,9	-7,0	68,7	-13,4	60,8	-10,3
		AUSLAND	104,3	-4,5	+25,8	82,9	-3,3	-22,9	108,8	-5,1	93,6	-4,0
17.22	STREICHGARNWEBEREI	INSGESAMT	32,4	-31,8	+67,0	19,4	-39,6	-58,2	48,6	-17,2	25,9	-34,9
		INLAND	28,9	-31,7	+77,3	16,3	-43,8	-56,6	40,2	-20,6	22,6	-36,7
		AUSLAND	49,4	-32,2	+44,9	34,1	-27,6	-61,7	89,1	-8,6	41,8	-30,3
17.23	KAMMGARNWEBEREI	INSGESAMT	51,1	-24,2	+1,4	50,4	-22,5	-22,8	64,5	-17,7	50,8	-23,3
		INLAND	38,9	-30,0	+7,8	36,1	-27,4	-21,5	50,5	-22,5	37,5	-28,8
		AUSLAND	97,9	-13,4	-7,0	105,3	-14,7	-24,3	118,5	-8,2	101,6	-14,1
17.24	SEIDEN- UND FILAMENTGARNWEBEREI	INSGESAMT	76,0	-16,4	+18,8	64,0	-21,7	-21,3	82,5	-10,9	70,0	-18,9
		INLAND	67,1	-19,1	+18,1	56,8	-26,6	-19,5	73,6	-13,1	62,0	-22,7
		AUSLAND	91,5	-12,8	+19,5	76,6	-14,1	-23,6	98,3	-7,6	84,1	-13,4
17.3	TEXTILVEREDLUNG	INSGESAMT	65,8	-9,9	+34,3	49,0	-12,0	-33,2	69,2	-7,5	57,4	-10,9
		INLAND	61,7	-9,1	+31,6	46,9	-11,3	-26,0	62,6	-11,5	54,3	-10,1
		AUSLAND	77,2	-11,2	+41,1	54,7	-13,9	-45,6	87,6	+1,5	66,0	-12,2
17.4	HERSTELLUNG VON KON- FEKTIONIERTEN TEXTIL- WAREN (OHNE BEKLEIDUNG)	INSGESAMT	102,3	-6,5	+26,1	81,1	-12,5	-16,8	94,6	-5,8	91,7	-9,3
		INLAND	98,3	-6,7	+28,7	76,4	-12,8	-17,6	89,1	-6,6	87,4	-9,4
		AUSLAND	131,2	-4,9	+14,5	114,6	-11,0	-13,0	133,6	-1,4	122,9	-7,9
17.5	SONSTIGES TEXTILGEWERBE (OHNE HERSTELLUNG VON MASCHENWARE)	INSGESAMT	106,4	-1,9	+11,2	95,7	-5,2	-12,3	105,1	-4,4	101,1	-3,5
		INLAND	85,6	-5,3	+10,3	77,6	-10,6	-8,7	83,7	-9,1	81,6	-7,9
		AUSLAND	156,1	+2,7	+12,1	139,2	+3,0	-16,7	156,5	+2,6	147,7	+2,9
17.51	HERSTELLUNG VON TEPPICHEN	INSGESAMT	78,7	-5,9	+6,1	74,2	-8,2	-6,3	76,3	-12,5	76,5	-6,9
		INLAND	66,4	-11,9	+9,2	60,8	-17,2	-8,6	65,1	-17,3	63,6	-14,5
		AUSLAND	175,9	+18,8	-2,1	179,7	+29,6	+0,2	164,5	+6,7	177,8	+24,0
17.52	HERSTELLUNG VON SEILERWAREN	INSGESAMT	143,5	+3,9	+1,9	140,8	-11,8	-10,2	150,8	-2,1	142,2	-4,5
		INLAND	132,9	-0,6	-0,2	133,2	-12,0	-7,8	139,1	-5,1	133,1	-6,6
		AUSLAND	172,8	+14,9	+6,9	161,6	-11,5	-15,2	182,9	+4,6	167,2	+0,4

1) AUSGEWAHLTE WIRTSCHAFTSZWEIGE (OHNE ERNAERUNGSGEWERBE UND TABAKVERARBEITUNG).

LAND

DAS VERARBEITENDE GEWERBE  
= 100  
ABTEILUNGEN, GRUPPEN UND KLASSEN  
ZWEIGE, AUSGABE 1993 (WZ93)  
WERT

INDEX

2001 SEP.	VER- AEND. IN % GEGEN SEP. 2000	2001 3. VJ	2002 2. VJ	2002 3. VJ	VERAENDERUNG IN % 3. VJ 2002 GEGEN		2001 1. HJ	2001 2. HJ	2002 1. HJ	VERAENDERUNG IN % 1. HJ 2002 GEGEN		2000	2001	VER- AEND. IN % GEGEN 2000	WZ93 SCHL.
					3. VJ 2001	2. VJ 2002				1. HJ 2001	2. HJ 2001				
132,5	-3,5	127,0	127,3	126,7	-0,2	-0,5	130,2	127,7	124,8	-4,1	-2,3	126,7	128,9	+1,7	D
113,0	-4,6	109,2	106,2	106,8	-2,2	+0,6	110,9	109,8	104,2	-6,0	-5,1	110,3	110,3	-	
168,2	-2,1	159,6	165,9	163,2	+2,3	-1,6	165,6	160,5	162,7	-1,8	+1,4	156,7	163,1	+4,1	
116,9	-8,5	116,1	117,7	116,9	+0,7	-0,7	121,4	113,4	115,3	-5,0	+1,7	118,6	117,4	-1,0	VORL.
107,0	-6,7	106,6	103,4	105,1	-1,4	+1,6	109,0	103,6	101,5	-6,9	-2,0	107,5	106,3	-1,1	
137,4	-11,5	136,1	147,5	141,7	+4,1	-3,9	147,4	133,9	144,3	-2,1	+7,8	141,9	140,7	-0,8	
155,5	+0,4	144,5	145,5	144,1	-0,3	-1,0	147,2	149,1	141,3	-4,0	-5,2	142,4	148,1	+4,0	INV.
126,2	-2,7	118,8	117,6	116,5	-1,9	-0,9	120,3	123,7	113,3	-5,8	-8,4	120,5	122,0	+1,2	
195,8	+3,3	179,7	183,9	182,1	+1,3	-1,0	184,1	184,1	179,7	-2,4	-2,4	172,4	184,1	+6,8	
112,5	-1,4	101,7	105,4	94,5	-7,1	-10,3	107,9	105,2	104,6	-3,1	-0,6	104,0	106,6	+2,5	GEBR.
102,2	-4,0	91,8	92,3	83,5	-9,0	-9,5	99,5	95,8	93,0	-6,5	-2,9	96,9	97,6	+0,7	
143,2	+4,6	131,2	144,8	127,2	-3,0	-12,2	133,1	133,3	139,2	+4,6	+4,4	125,3	133,2	+6,3	
109,1	-3,3	110,7	99,7	110,0	-0,6	+10,3	105,0	107,2	104,4	-0,6	-2,6	104,3	106,1	+1,7	VERB.
97,7	-3,8	96,3	85,9	93,4	-3,0	+8,7	92,5	94,8	89,8	-2,9	-5,3	94,0	93,6	-0,4	
147,0	-1,8	158,1	145,0	164,7	+4,2	+13,6	146,3	148,4	152,5	+4,2	+2,8	138,6	147,4	+6,3	
100,6	-7,1	100,1	73,8	91,7	-8,4	+24,3	91,6	89,3	84,0	-8,3	-5,9	92,7	90,4	-2,5	DB
89,9	-8,3	87,4	64,9	77,7	-11,1	+19,7	81,7	79,5	73,2	-10,4	-7,9	84,2	80,6	-4,3	
132,2	-4,8	137,5	100,3	133,1	-3,2	+32,7	120,8	118,0	116,0	-4,0	-1,7	118,0	119,4	+1,2	
92,5	-6,6	87,0	85,9	81,0	-6,9	-5,7	94,3	86,7	85,9	-8,9	-0,9	92,5	90,5	-2,2	17
82,7	-6,9	77,4	72,6	69,7	-9,9	-4,0	82,9	77,0	73,4	-11,5	-4,7	82,5	80,0	-3,0	
118,9	-5,9	112,8	121,8	111,4	-1,2	-8,5	125,0	112,8	119,5	-4,4	+5,9	119,3	118,9	-0,3	
72,7	-13,9	64,7	64,9	54,8	-15,3	-15,6	83,8	65,3	65,8	-21,5	+0,8	77,2	74,5	-3,5	17.1
64,0	-9,7	56,5	55,0	49,4	-12,6	-10,2	72,9	57,0	57,0	-21,2	-	65,6	64,6	-1,5	
87,5	-18,6	78,8	81,8	64,1	-18,7	-21,6	103,5	79,5	81,1	-21,6	+2,0	97,1	91,5	-5,8	
84,2	-11,6	73,3	76,4	67,1	-8,5	-12,2	94,3	74,6	77,8	-17,5	+4,3	87,4	84,4	-3,4	17.11
74,4	-6,6	64,7	64,6	61,4	-5,1	-5,0	81,2	65,9	66,8	-17,7	+1,4	73,4	73,6	+0,3	
102,5	-17,5	89,4	98,5	77,8	-13,0	-21,0	118,7	90,6	98,5	-17,0	+8,7	113,6	104,7	-7,8	
47,2	-23,9	42,2	33,9	23,4	-44,5	-31,0	58,5	40,0	35,7	-39,0	-10,7	54,5	49,2	-9,7	17.12,13
36,8	-23,7	33,6	27,3	17,6	-47,6	-35,5	46,6	31,7	30,0	-35,6	-5,4	44,2	39,1	-11,5	
64,8	-24,0	56,7	45,1	33,3	-41,3	-26,2	78,6	54,0	45,5	-42,1	-15,7	71,8	66,3	-7,7	
93,6	-6,6	88,8	93,5	87,4	-1,6	-12,2	107,8	94,1	96,7	-10,3	+2,8	96,6	100,9	+4,5	17.16
94,8	-1,0	84,0	90,7	85,7	+2,0	-5,5	104,7	88,7	89,6	-14,4	+1,0	91,8	96,7	+5,3	
92,1	-13,1	95,3	111,2	89,7	-5,9	-19,3	111,8	101,2	106,1	-5,1	+4,8	102,8	106,5	+3,6	
83,5	-9,0	78,8	87,4	69,4	-11,9	-20,6	93,7	81,4	83,2	-11,2	+2,2	88,6	87,5	-1,2	17.2
72,0	-11,7	68,0	72,9	56,3	-17,2	-22,8	81,3	70,1	69,9	-14,0	-0,3	77,0	75,7	-1,7	
108,2	-5,0	101,8	118,2	97,4	-4,3	-17,6	120,1	105,5	111,7	-7,0	+5,9	113,4	112,8	-0,5	
86,6	-9,7	79,3	89,0	73,1	-7,8	-17,9	97,3	83,8	87,0	-10,6	+3,8	91,5	90,5	-1,1	17.21
75,0	-13,4	68,9	73,1	60,1	-12,8	-17,8	84,5	73,2	73,1	-13,5	-0,1	81,3	78,8	-3,1	
109,2	-4,3	99,7	119,8	98,2	-1,5	-18,0	122,1	104,5	114,0	-6,6	+9,1	111,3	113,3	+1,8	
47,5	-5,9	43,9	62,5	32,7	-25,5	-47,7	66,1	42,1	56,5	-14,5	+34,2	64,0	54,1	-15,5	17.22
42,3	-18,8	37,5	50,0	27,6	-26,4	-44,8	57,2	37,4	46,5	-18,7	+24,3	54,7	47,3	-13,5	
72,9	+70,3	74,7	123,1	57,5	-23,0	-53,3	108,9	65,0	105,0	-3,6	+61,5	108,6	86,9	-20,0	
67,4	-11,5	70,9	82,1	55,6	-21,6	-32,3	82,1	72,1	69,0	-16,0	-4,3	76,8	77,1	+0,4	17.23
55,6	-15,9	57,1	68,2	40,3	-29,4	-40,9	69,2	58,7	55,6	-19,7	-5,3	63,6	64,0	+0,6	
113,1	-1,7	123,7	135,7	114,1	-7,8	-15,9	131,9	123,6	120,8	-8,4	-2,3	127,5	127,7	+0,2	
90,9	-6,3	85,9	89,3	73,8	-14,1	-17,4	95,9	85,4	86,9	-9,4	+1,8	92,5	90,7	-1,9	17.24
82,9	-4,2	79,1	79,3	64,8	-18,1	-18,3	87,5	76,3	77,9	-11,0	+2,1	81,3	81,9	+0,7	
104,9	-9,1	97,9	106,7	89,4	-8,7	-16,2	110,7	101,3	102,7	-7,2	+1,4	112,0	106,0	-5,4	
73,0	-6,3	66,4	73,6	62,7	-5,6	-14,8	79,0	69,2	72,5	-8,2	+4,8	76,8	74,1	-3,5	17.3
67,9	-11,9	62,3	66,5	57,3	-8,0	-13,8	74,9	64,9	65,2	-13,0	+0,5	74,9	69,9	-6,7	
86,9	+8,2	77,9	93,1	77,5	-0,5	-16,8	90,4	80,9	92,7	+2,5	+14,6	82,0	85,7	+4,5	
109,4	-4,2	100,3	95,1	93,6	-6,7	-1,6	100,4	101,6	95,1	-5,3	-6,4	104,7	101,0	-3,5	17.4
105,4	-2,7	95,9	88,8	89,1	-7,1	+0,3	95,2	97,0	89,1	-6,4	-8,1	98,9	96,1	-2,8	
137,9	-11,7	132,0	139,4	125,8	-4,7	-9,8	137,2	134,4	137,5	+0,2	+2,3	145,8	135,8	-6,9	
108,5	-5,2	105,6	106,8	103,7	-1,8	-2,9	112,1	105,1	105,8	-5,6	+0,7	109,0	108,6	-0,4	17.5
90,4	-7,0	89,0	83,7	82,7	-7,1	-1,2	93,7	87,6	84,2	-10,1	-3,9	92,6	90,7	-2,1	
152,0	-2,8	145,3	162,1	154,1	+6,1	-4,9	156,1	147,1	157,6	+1,0	+7,1	148,3	151,6	+2,2	
83,6	-9,9	82,8	73,7	77,4	-6,5	+5,0	89,4	82,4	75,8	-15,2	-8,0	89,2	85,9	-3,7	17.51
75,4	-10,0	75,0	62,6	64,6	-13,9	+3,2	80,5	74,3	65,3	-18,9	-12,1	81,4	77,4	-4,9	
148,1	-9,3	144,1	160,9	178,3	+23,7	+10,8	159,2	145,4	157,6	-1,0	+8,4	150,5	152,3	+1,2	
138,1	-7,1	153,3	158,5	147,0	-4,1	-7,3	154,5	144,5	152,7	-1,2	+5,7	145,0	149,5	+3,1	17.52
133,7	-6,8	148,2	145,0	136,9	-7,6	-5,6	145,7	140,8	140,3	-3,7	-0,4	140,7	143,3	+1,8	
150,4	-7,9	167,2	195,4	175,0	+4,7	-10,4	178,6	154,4	186,9	+4,6	+21,0	156,8	166,5	+6,2	

2 INDEX DES UMSATZES FUER  
 1995  
 NACH ABSCHNITTEN, UNTERABSCHNITTEN,  
 DER KLASSIFIKATION DER WIRTSCHAFTS  
 2.1 ORIGINAL

WERT

WZ93- SCHL.	WIRTSCHAFTSZWEIG		VERAENDERUNG IN % SEP. 2002 GEGEN			VERAENDERUNG IN % AUG. 2002 GEGEN			KUMULIERT		2-MONATS- DURCHSCHNITT	
			2002			2002			JAN. 2002 BIS SEP. 2002	VER- AEND. IN % GEGEN VORJAHR	AUG. 2002 UND SEP. 2002	VER- AEND. IN % GEGEN VORJAHR
			SEP.	SEP. 2001	AUG. 2002	AUG.	AUG. 2001	JULI 2002	AUG. 2002	SEP. 2002	SEP. 2002	SEP. 2002
17.53	HERSTELLUNG VON VLIES- STOFF U. ERZEUGN. DARAUS (OHNE BEKLEIDUNG)	INSGESAMT	132,3	-2,5	+13,2	116,9	-2,3	-15,8	135,2	+2,3	124,6	-2,4
		INLAND	112,4	-5,7	+10,7	101,5	-6,4	-7,5	112,8	-3,9	107,0	-6,0
		AUSLAND	155,2	+0,3	+15,3	134,6	+1,4	-22,0	161,1	+7,9	144,9	+0,8
17.54	TEXTILGEWERBE A.N.G.	INSGESAMT	111,8	+0,1	+13,0	98,9	-4,9	-13,2	109,0	-3,9	105,4	-2,3
		INLAND	91,2	-0,1	+11,6	81,7	-7,4	-9,3	87,5	-5,5	86,5	-3,7
		AUSLAND	151,6	+0,3	+14,7	132,2	-1,6	-17,4	150,8	-1,8	141,9	-0,6
17.6	HERSTELLUNG VON GE- WIRKTEM UND GESTRIKTEM STOFF	INSGESAMT	98,2	+3,8	+27,7	76,9	+2,1	-21,6	102,3	-	87,6	+3,1
		INLAND	76,4	-3,0	+26,3	60,5	-1,9	-21,8	80,6	-4,4	68,5	-2,6
		AUSLAND	148,3	+13,2	+29,6	114,4	+7,5	-21,4	152,2	+6,0	131,4	+10,7
17.7	HERSTELLUNG VON GE- WIRKTEM UND GESTRIKTEM FERTIGERZEUGNISSEN	INSGESAMT	79,2	-16,6	-1,2	80,2	-12,5	+1,8	65,3	-11,8	79,7	-14,7
		INLAND	69,9	-20,9	+1,3	69,0	-14,5	+0,7	59,1	-12,4	69,5	-17,8
		AUSLAND	127,3	-1,2	-7,2	137,2	-7,3	+4,2	97,2	-9,5	132,3	-4,5
17.71	HERSTELLUNG VON STRUMPFWAREN	INSGESAMT	68,6	-23,4	+17,9	58,2	-11,4	-18,5	66,4	-8,7	63,4	-18,4
		INLAND	62,0	-24,0	+21,1	51,2	-13,4	-19,6	60,3	-9,5	56,6	-19,6
		AUSLAND	135,0	-20,1	+5,5	128,0	-2,3	-14,2	127,6	-4,7	131,5	-12,3
17.72	HERSTELLUNG VON PULLOVERN, STRICK- JACKEN U. AE.	INSGESAMT	90,2	-10,3	-12,3	102,9	-13,2	+19,1	64,1	-15,0	96,6	-11,9
		INLAND	79,6	-17,7	-12,5	91,0	-15,2	+22,1	57,5	-16,3	85,3	-16,4
		AUSLAND	124,2	+9,9	-11,9	140,9	-8,9	+13,0	85,2	-12,0	132,6	-1,0
18	BEKLEIDUNGSGEWERBE	INSGESAMT	105,2	-6,2	-11,3	118,6	-11,6	+21,9	90,0	-8,2	111,9	-9,2
		INLAND	89,4	-10,2	-8,1	97,3	-13,7	+24,1	78,1	-10,0	93,4	-12,0
		AUSLAND	157,7	+2,0	-17,0	189,9	-7,9	+18,2	129,9	-4,1	173,8	-3,7
18.1	HERSTELLUNG VON LEDERBEKLEIDUNG	INSGESAMT	90,5	+18,5	+32,7	68,2	-11,4	-8,1	69,5	-9,2	79,4	+3,5
		INLAND	79,7	+9,6	+30,9	60,9	-17,9	-16,0	68,4	-7,9	70,3	-4,4
		AUSLAND	148,6	+54,8	+39,0	106,9	+15,8	+28,3	75,8	-14,5	127,8	+35,7
18.2	HERSTELLUNG VON BEKLEI- DUNG (OHNE LEDERBEKLEI- DUNG)	INSGESAMT	105,3	-6,3	-11,5	119,0	-11,6	+22,1	90,1	-8,2	112,2	-9,1
		INLAND	89,5	-10,2	-8,3	97,6	-13,6	+24,3	78,1	-10,1	93,6	-12,0
		AUSLAND	157,7	+1,9	-17,1	190,3	-8,0	+18,2	130,1	-4,1	174,0	-3,8
18.21	HERSTELLUNG VON ARBEITS- UND BERUFSBEKLEIDUNG	INSGESAMT	71,1	-12,7	+4,6	68,0	-9,7	-12,3	76,3	+0,5	69,6	-11,2
		INLAND	71,5	-12,4	+5,6	67,7	-10,9	-12,0	76,1	-0,4	69,6	-11,7
		AUSLAND	67,0	-16,0	-7,3	72,3	+8,6	-15,3	79,0	+14,2	69,7	-4,8
18.22	HERSTELLUNG VON OBER- BEKLEIDUNG (OHNE AR- BEITS- U. BERUFSBEKL.)	INSGESAMT	113,5	-6,6	-16,7	136,3	-12,3	+26,4	95,7	-8,2	124,9	-9,8
		INLAND	94,4	-11,9	-13,9	109,7	-15,1	+30,9	81,4	-10,4	102,1	-13,6
		AUSLAND	164,8	+2,6	-20,8	208,1	-8,0	+20,6	134,3	-4,6	186,5	-3,6
18.23	HERSTELLUNG VON WAESCHE	INSGESAMT	96,1	-2,1	+5,5	91,1	-5,8	+13,9	82,5	-6,7	93,6	-4,0
		INLAND	88,2	-3,0	+5,1	83,9	-5,6	+14,6	76,1	-8,8	86,1	-4,2
		AUSLAND	143,1	+1,0	+7,0	133,8	-6,5	+11,1	120,1	+1,4	138,5	-2,7
18.24	HERSTELLUNG VON SONST. BEKLEIDUNG UND BEKLEI- DUNGZUBEHOER	INSGESAMT	70,3	-15,7	+11,8	62,9	-23,2	+1,8	66,4	-16,9	66,6	-19,5
		INLAND	59,8	-19,2	+12,8	53,0	-26,5	+8,6	56,4	-19,7	56,4	-22,8
		AUSLAND	113,0	-7,1	+9,6	103,1	-15,4	-10,2	107,0	-10,3	108,1	-11,2
DC	LEDERGERWERBE	INSGESAMT	95,7	-10,6	-9,3	105,5	-9,3	-12,0	106,2	-1,8	100,6	-9,9
		INLAND	88,0	-11,2	-13,6	101,8	-5,7	-2,8	96,3	-2,8	94,9	-8,3
		AUSLAND	121,5	-8,7	+3,1	117,8	-18,4	-30,7	138,9	+0,4	119,7	-13,8
19.1	LEDERERZEUGUNG	INSGESAMT	146,9	+7,1	+24,9	117,6	-	-21,5	145,5	+8,8	132,3	+3,8
		INLAND	108,9	-0,1	+34,8	80,8	-10,0	-29,8	109,5	+10,3	94,9	-4,5
		AUSLAND	234,4	+16,2	+15,8	202,4	+11,5	-11,8	228,5	+7,4	218,4	+13,9
19.2	LEDERVERARBEITUNG (OHNE H.V. LEDERBEKLEI- DUNG UND SCHUHEN)	INSGESAMT	70,7	-8,2	+14,8	61,6	-11,4	-12,1	71,5	-8,5	66,2	-9,7
		INLAND	62,0	-15,8	+9,0	56,9	-15,5	-11,6	66,8	-9,6	59,5	-15,6
		AUSLAND	106,4	+17,2	+31,0	81,2	+3,2	-13,1	91,1	-4,8	93,8	+10,6
19.3	HERSTELLUNG VON SCHUHEN	INSGESAMT	93,6	-14,4	-18,0	114,2	-10,4	-10,1	108,3	-2,8	103,9	-12,2
		INLAND	91,5	-12,1	-21,2	116,1	-3,8	+2,4	101,9	-3,3	103,8	-7,7
		AUSLAND	100,7	-20,9	-6,2	107,4	-28,4	-38,0	129,7	-1,4	104,1	-24,9
DD	HOLZGERWERBE (OHNE HERSTELLUNG VON MOEBELN)	INSGESAMT	97,2	-	+14,0	85,3	-5,4	-10,6	89,2	-2,4	91,3	-2,6
		INLAND	83,7	-4,5	+12,0	74,7	-8,6	-10,0	76,7	-5,9	79,2	-6,5
		AUSLAND	242,1	+20,4	+21,2	199,7	+9,5	-12,7	224,1	+13,2	220,9	+15,2
20.1	SAEGE-, HOBEL- UND HOLZIMPRAGNIERWERKE	INSGESAMT	101,7	+2,4	+11,3	91,4	-1,7	-10,3	91,9	-1,9	96,6	+0,4
		INLAND	87,0	-2,1	+5,2	82,7	-4,1	-6,1	79,5	-4,7	84,9	-3,1
		AUSLAND	257,4	+22,7	+39,7	184,3	+11,4	-25,7	223,1	+9,9	220,9	+17,8
20.2	FURNIER-, SPERRHOLZ-, HOLZFASERPLATTEN- UND HOLZSPANPLATTENWERKE	INSGESAMT	125,5	+1,4	+13,9	110,2	-5,1	-6,1	118,8	-0,8	117,9	-1,7
		INLAND	98,6	-9,3	+9,1	90,4	-9,7	-3,2	95,2	-7,9	94,5	-9,5
		AUSLAND	243,8	+28,4	+23,6	197,2	+5,7	-11,5	222,5	+16,0	220,5	+17,2
20.3	H.V. KONSTRUKTIONST., FERTIGBAUTEILEN, AUSBAU- ELEMENTEN AUS HOLZ	INSGESAMT	81,1	-2,6	+15,7	70,1	-8,1	-13,9	73,5	-3,9	75,6	-5,3
		INLAND	75,9	-3,1	+18,0	64,3	-10,6	-15,6	67,7	-5,4	70,1	-6,7
		AUSLAND	219,0	+1,0	-2,6	224,8	+16,4	+2,8	229,5	+11,2	221,9	+8,2

STBA, FS 4, R 2.2, 9/2002

## LAND

DAS VERARBEITENDE GEWERBE  
= 100  
ABTEILUNGEN, GRUPPEN UND KLASSEN  
ZWEIGE, AUSGABE 1993 (WZ93)  
WERT

## INDEX

2001 SEP.	VER- ÄEND. IN % GEGEN SEP. 2000	2001 3.VJ	2002 2.VJ	2002 3.VJ	VERÄNDERUNG IN % 3.VJ 2002 GEGEN		2001 1.HJ	2001 2.HJ	2002 1.HJ	VERÄNDERUNG IN % 1.HJ 2002 GEGEN		2000	2001	VER- ÄEND. IN % GEGEN 2000	WZ93 SCHL.
					3.VJ 2001	2.VJ 2002				1.HJ 2001	2.HJ 2001				
135,7	+7,0	128,0	139,4	129,4	+1,1	-7,2	134,3	126,1	138,2	+2,9	+9,6	122,2	130,2	+6,5	17.59
119,2	+8,1	113,1	116,0	107,9	-4,6	-7,0	119,6	111,5	115,3	-3,6	+3,4	107,1	115,5	+7,8	
154,8	+6,0	145,4	166,3	154,1	+6,0	-7,3	151,3	143,0	164,5	+8,7	+15,0	139,6	147,2	+5,4	
111,7	-8,8	108,9	112,3	108,2	-0,6	-3,7	115,6	109,5	109,4	-5,4	-0,1	115,1	112,5	-2,3	17.54
91,3	-11,0	90,3	88,4	87,7	-2,9	-0,8	93,8	88,6	87,4	-6,8	-1,4	95,4	91,2	-4,4	
151,2	-6,1	145,0	158,6	147,9	+2,0	-6,7	157,8	149,9	152,2	-3,5	+1,5	153,2	153,8	+0,4	
94,6	-16,5	88,0	113,5	91,1	+3,5	-19,7	109,4	90,9	108,0	-1,3	+18,8	109,8	100,1	-8,8	17.6
78,8	-18,4	73,3	87,5	71,4	-2,6	-18,4	89,7	74,9	85,2	-5,0	+13,8	93,4	82,3	-11,9	
131,0	-13,5	121,8	173,2	136,1	+11,7	-21,4	154,6	127,5	160,2	+3,6	+25,6	147,6	141,0	-4,5	
95,0	+5,3	90,5	44,6	79,4	-12,3	+78,0	65,8	76,3	58,3	-11,4	-23,6	71,3	71,1	-0,3	17.7
88,4	+6,5	80,3	42,7	89,1	-13,9	+61,8	61,2	70,9	54,1	-11,6	-23,7	67,4	66,0	-2,1	
128,9	+1,5	142,7	54,1	132,1	-7,4	+144,2	89,8	104,4	79,8	-11,1	-23,6	91,4	97,1	+6,2	
89,6	+22,2	75,4	60,9	66,1	-12,3	+8,5	71,4	72,0	66,6	-6,7	-7,5	71,1	71,7	+0,8	17.71
81,6	+20,5	68,4	55,7	59,0	-13,7	+5,9	65,7	66,3	61,0	-7,2	-8,0	66,1	66,0	-0,2	
169,0	+30,6	145,0	113,6	137,4	-5,2	+21,0	128,4	128,9	122,7	-4,4	-4,8	121,4	128,6	+5,9	
100,6	-6,6	106,0	27,7	93,2	-12,1	+236,5	60,1	80,8	49,6	-17,5	-38,6	71,5	70,4	-1,5	17.72
96,7	-5,1	94,9	26,8	81,7	-13,9	+204,9	55,6	76,5	45,5	-18,2	-40,5	69,0	66,0	-4,3	
113,0	-10,3	141,7	30,5	129,9	-8,3	+325,9	74,4	94,6	62,8	-15,6	-33,6	79,5	84,5	+6,3	
112,1	-7,9	118,6	56,7	107,0	-9,8	+88,7	87,7	92,9	81,5	-7,1	-12,3	93,1	90,3	-3,0	18
99,5	-9,8	100,7	54,4	88,4	-12,2	+62,5	79,9	82,8	72,9	-8,8	-12,0	86,4	81,4	-5,8	
154,6	-3,3	178,9	64,2	169,4	-5,3	+163,9	113,7	126,7	110,1	-3,2	-13,1	115,8	120,2	+3,8	
76,4	-2,3	76,4	56,2	77,6	+1,6	+38,1	76,6	77,5	65,5	-14,5	-15,5	56,3	77,1	+36,9	18.1
72,7	-1,0	73,5	55,0	71,0	-3,4	+29,1	74,7	74,8	67,0	-10,3	-10,4	54,2	74,7	+37,8	
96,0	-7,7	92,0	63,1	112,9	+22,7	+78,9	87,1	92,1	57,3	-34,2	-37,8	67,7	89,6	+32,3	
112,4	-7,9	119,0	56,7	107,3	-9,8	+89,2	87,7	93,0	81,6	-7,0	-12,3	93,4	90,4	-3,2	18.2
99,7	-9,9	100,9	54,4	88,5	-12,3	+62,7	79,9	82,9	73,0	-8,6	-11,9	86,6	81,4	-6,0	
154,8	-3,2	179,3	64,2	169,7	-5,4	+164,3	113,9	126,9	110,4	-3,1	-13,0	116,0	120,4	+3,8	
81,4	+4,6	76,7	86,3	72,2	-5,9	-16,3	75,5	78,9	78,4	+3,8	-0,6	79,6	77,2	-3,0	18.21
81,6	+3,3	77,0	86,0	72,0	-6,5	-16,3	76,1	78,5	78,2	+2,8	-0,4	79,7	77,3	-3,0	
79,8	+26,7	72,8	90,1	74,9	+2,9	-16,9	67,4	83,2	81,1	+20,3	-2,5	79,3	75,3	-5,0	
121,5	-7,5	133,2	53,3	119,2	-10,5	+123,6	89,8	99,2	83,9	-6,6	-15,4	95,9	94,5	-1,5	18.22
107,1	-10,2	111,3	50,5	96,0	-13,7	+90,1	80,6	86,7	74,1	-8,1	-14,5	88,0	83,6	-5,0	
160,6	-2,1	192,5	60,8	181,8	-5,6	+199,0	115,0	132,9	110,5	-3,9	-16,9	117,1	124,0	+5,9	
98,2	-10,2	94,2	63,4	89,1	-5,4	+40,5	85,6	83,5	79,2	-7,5	-5,1	91,2	84,5	-7,3	18.23
90,9	-11,1	86,9	61,8	81,8	-5,9	+32,4	81,7	79,5	73,3	-10,3	-7,8	87,1	80,6	-7,5	
141,7	-6,3	138,0	72,6	132,4	-4,1	+82,4	108,8	107,5	114,0	+4,8	+6,0	115,1	108,1	-6,1	
83,4	-9,7	79,1	52,6	65,0	-17,8	+23,6	80,3	69,3	67,1	-16,4	-3,2	82,9	74,8	-9,8	18.24
74,0	-6,6	69,6	44,4	53,9	-22,6	+21,4	70,4	62,2	57,7	-18,0	-7,2	76,0	66,3	-12,8	
121,6	-16,8	117,4	85,8	110,3	-6,0	+28,6	120,3	98,2	105,3	-12,5	+7,2	110,9	109,3	-1,4	
107,0	+1,8	113,5	88,8	107,0	-5,7	+20,5	105,5	100,8	105,8	+0,3	+5,0	100,8	103,1	+2,3	DC
99,1	-1,6	104,2	82,2	98,2	-5,8	+19,5	96,5	92,0	95,4	-1,1	+3,7	94,4	94,2	-0,2	
133,1	+10,9	144,1	110,6	136,5	-5,3	+23,4	135,5	130,0	140,1	+3,4	+7,8	122,3	132,8	+8,6	
137,1	+6,0	131,3	146,6	138,1	+5,2	-5,8	134,9	134,7	149,2	+10,6	+10,8	124,1	134,8	+8,6	19.1
109,0	+14,3	100,5	111,4	101,6	+1,1	-8,8	98,7	102,1	113,4	+14,9	+11,1	92,9	100,4	+8,1	
201,7	-2,8	202,3	227,6	222,1	+9,8	-2,4	218,1	209,5	231,7	+6,2	+10,6	196,0	213,8	+9,1	
77,0	-9,5	73,3	70,6	67,5	-7,9	-4,4	80,6	74,3	73,6	-8,7	-0,9	80,2	77,4	-3,5	19.2
73,6	-11,3	69,9	66,7	61,1	-12,6	-8,4	75,9	70,6	69,6	-8,3	-1,4	76,6	73,2	-4,4	
90,8	-2,9	87,1	86,6	93,7	+7,6	+8,2	99,9	89,6	89,9	-10,0	+0,3	95,0	94,8	-0,2	
109,4	+3,1	120,3	83,9	111,6	-7,2	+33,0	106,9	101,7	106,6	-0,3	+4,8	102,1	104,3	+2,2	19.3
104,1	-1,7	113,4	81,9	107,0	-5,6	+30,6	101,4	95,9	99,3	-2,1	+3,5	99,0	98,6	-0,4	
127,3	+19,1	143,6	90,7	127,1	-11,5	+40,1	125,4	121,5	131,0	+4,5	+7,8	112,3	123,4	+9,9	
97,2	-10,1	93,5	91,8	92,6	-1,0	+0,9	90,3	94,3	87,5	-3,1	-7,2	99,9	92,3	-7,6	DD
87,6	-12,2	84,3	78,0	80,5	-4,5	+3,2	80,1	84,8	74,8	-6,6	-11,8	91,7	82,4	-10,1	
201,0	+1,4	192,0	239,6	223,5	+16,4	-6,7	200,9	196,3	224,5	+11,7	+14,4	187,8	198,6	+5,8	
99,3	-9,6	97,0	97,1	98,3	+1,3	+1,2	92,1	93,0	88,7	-3,7	-4,6	101,4	92,5	-8,8	20.1
88,9	-11,4	87,8	84,4	85,9	-2,2	+1,8	81,2	82,9	76,3	-6,0	-8,0	92,0	82,0	-10,9	
209,7	-	195,1	232,8	230,0	+17,9	-1,2	206,9	201,0	219,7	+6,2	+9,3	201,3	203,9	+1,3	
123,8	-1,1	116,2	120,0	117,7	+1,3	-1,9	121,6	117,5	119,4	-1,8	+1,6	116,9	119,5	+2,2	20.2
108,7	-2,7	100,7	93,1	94,1	-6,6	+1,1	104,7	100,7	95,8	-8,5	-4,9	102,7	102,7	-	
189,9	+2,8	184,3	237,8	221,3	+20,1	-6,9	195,6	191,1	223,0	+14,0	+16,7	179,3	193,3	+7,8	
83,3	-15,9	80,6	75,3	77,5	-3,8	+2,9	74,4	83,8	71,5	-3,9	-14,7	90,9	79,1	-13,0	20.3
78,3	-17,2	75,9	69,7	72,1	-5,0	+4,9	69,4	79,3	65,4	-5,8	-17,5	87,1	74,4	-14,6	
216,9	+0,2	206,8	252,5	220,8	+6,8	-12,6	206,0	203,2	233,8	+13,5	+15,1	191,4	204,6	+6,9	

2 INDEX DES UMSATZES FUER  
 1995  
 NACH ABSCHNITTEN, UNTERABSCHNITTEN,  
 DER KLASSIFIKATION DER WIRTSCHAFTS  
 2.1 ORIGINAL

WERT

WZ93- SCHL.	WIRTSCHAFTSZWEIG		2002 SEP.	VERAENDERUNG IN % SEP. 2002 GEGEN		2002 AUG.	VERAENDERUNG IN % AUG. 2002 GEGEN		KUMULIERT		2-MONATS- DURCHSCHNITT AUG. 2002 UND SEP. 2002		VER- AEND. IN % UND GEGEN VORJAHR	
				SEP. 2001	AUG. 2002		AUG. 2001	JULI 2002	JAN. 2002 BIS SEP. 2002	VER- AEND. IN % GEGEN VORJAHR	AUG. 2002	VER- AEND. IN % GEGEN VORJAHR		
DE	PAPIER- UND DRUCKGEWERBE	INSGESAMT	112,0	+0,3	+6,0	105,7	-5,2	-3,9	108,4	-2,3	108,9	-2,4		
		INLAND	104,3	-1,3	+6,2	98,2	-6,4	-3,5	100,7	-3,6	101,3	-3,8		
		AUSLAND	139,3	+4,8	+5,1	132,5	-1,7	-4,6	135,8	+1,8	135,9	+1,5		
21	PAPIERGEWERBE	INSGESAMT	114,1	+3,2	+5,9	107,7	-3,9	-7,2	111,3	-1,2	110,9	-0,4		
		INLAND	105,1	+2,8	+5,8	99,3	-5,5	-6,0	101,8	-2,7	102,2	-1,4		
		AUSLAND	134,2	+4,0	+6,3	126,2	-1,1	-9,7	132,7	+1,5	130,2	+1,5		
21.1	H.V. HOLZSTOFF, ZELLSTOFF, PAPIER, KARTON UND PAPPE	INSGESAMT	122,6	+3,4	+8,3	113,2	-3,1	-7,0	118,9	-2,5	117,9	+0,2		
		INLAND	108,8	+3,8	+8,0	100,7	-3,6	-4,3	104,3	-3,6	104,8	+0,1		
		AUSLAND	139,8	+3,2	+8,6	128,7	-2,4	-9,5	136,9	-1,4	134,3	+0,5		
21.11	HERSTELLUNG VON HOLZ- STOFF UND ZELLSTOFF	INSGESAMT	170,0	+2,8	+9,2	155,7	-3,1	-11,7	173,6	-4,5	162,9	-0,1		
		INLAND	128,7	+13,2	+10,4	116,6	-5,6	-11,5	127,6	-5,8	122,7	+3,5		
		AUSLAND	216,4	-3,2	+8,4	199,7	-1,4	-11,9	225,2	-3,6	208,1	-2,3		
21.12	HERSTELLUNG VON PAPIER, KARTON UND PAPPE	INSGESAMT	121,8	+3,4	+8,3	112,5	-3,0	-6,9	117,9	-2,5	117,2	+0,3		
		INLAND	108,5	+3,6	+8,1	100,4	-3,6	-4,2	103,9	-3,5	104,5	-		
		AUSLAND	138,4	+3,4	+8,6	127,4	-2,4	-9,5	135,3	-1,2	132,9	+0,5		
21.2	PAPIER-, KARTON- UND PAPPEVERARBEITUNG	INSGESAMT	106,9	+3,0	+3,8	103,0	-4,7	-7,5	105,0	-	105,0	-0,9		
		INLAND	103,0	+2,3	+4,5	98,6	-6,5	-6,9	100,3	-2,2	100,8	-2,2		
		AUSLAND	123,2	+5,7	+1,5	121,4	+1,5	-9,9	124,5	+8,2	122,3	+3,6		
21.21	H.V. WELLPAPIER UND PACKUNGSM. A. PAPIER	INSGESAMT	122,3	+6,6	+4,7	116,8	-1,3	-7,6	118,5	+2,8	119,6	+2,7		
		INLAND	115,6	+6,7	+5,2	109,9	-1,6	-6,3	111,0	+1,2	112,8	+2,5		
		AUSLAND	161,0	+6,3	+2,7	156,8	+0,1	-12,6	162,0	+9,6	158,9	+3,1		
21.22	H.V. HAUSHALTS-,HYGIENE- U. TOILETTENARTIKELN AUS ZELLSTOFF UND PAPIER	INSGESAMT	82,5	-1,0	+1,6	81,2	-12,3	-7,4	83,0	-3,0	81,9	-6,9		
		INLAND	85,4	-4,5	+1,3	84,9	-16,4	-7,1	86,5	-6,8	84,9	-10,7		
		AUSLAND	74,8	+12,0	+2,9	72,7	+3,3	-8,7	73,6	+11,7	73,8	+7,6		
21.23	H.V. SCHREIBWAREN UND BUEROBEDARF AUS PAPIER, KARTON UND PAPPE	INSGESAMT	107,1	-6,2	+4,1	102,9	-11,8	-10,3	105,4	-7,5	105,0	-9,1		
		INLAND	106,7	-4,8	+6,3	100,4	-13,9	-10,8	102,8	-9,2	103,6	-9,4		
		AUSLAND	109,1	-11,6	-4,0	113,6	-2,7	-8,7	117,1	-0,3	111,4	-7,2		
21.24	HERSTELLUNG VON TAPETEN	INSGESAMT	88,0	-5,6	-0,3	88,3	-4,2	+5,5	91,4	-1,3	88,2	-4,9		
		INLAND	64,2	-13,5	+3,7	61,9	-5,9	+7,1	67,6	-6,2	63,1	-9,9		
		AUSLAND	150,4	+5,3	-4,6	157,7	-2,4	+4,0	153,8	+5,1	154,1	+1,2		
21.25	HERSTELLUNG VON SONST. WAREN AUS PAPIER, KAR- TON UND PAPPE	INSGESAMT	99,3	+2,4	+3,8	95,7	-2,0	-8,2	98,7	-1,2	97,5	+0,1		
		INLAND	89,4	+0,9	+4,6	85,5	-5,4	-8,3	87,9	-3,7	87,5	-2,2		
		AUSLAND	136,6	+5,8	+1,5	134,6	+7,3	-8,2	139,6	+5,4	135,6	+6,5		
22	DRUCKGEWERBE, VERVIEL- FAELTIGUNG VON BESPIELTEN TON-, BILD- U. DATENTRAEGERN	INSGESAMT	108,9	-4,1	+5,9	102,8	-7,0	+2,2	104,0	-3,8	105,9	-5,4		
		INLAND	103,5	-5,7	+6,9	96,8	-7,5	-0,6	99,4	-4,8	100,2	-6,5		
		AUSLAND	167,3	+8,5	-0,1	167,4	-3,8	+24,2	152,9	+3,3	167,4	+1,9		
22.2	DRUCKGEWERBE	INSGESAMT	105,2	-5,2	+5,0	100,2	-7,6	+0,9	102,0	-4,0	102,7	-6,5		
		INLAND	100,7	-6,8	+5,9	95,1	-7,7	-1,3	97,9	-5,0	97,9	-7,3		
		AUSLAND	163,1	+9,4	-2,0	166,5	-7,4	+23,1	152,8	+2,8	164,8	+0,2		
22.21	ZEITUNGSDRUCKEREI	INSGESAMT	85,5	-9,8	+0,5	85,1	-3,1	+0,5	87,1	-6,1	85,3	-6,6		
		INLAND	85,8	-9,9	+0,5	85,4	-3,1	+0,5	87,4	-6,1	85,6	-6,7		
		AUSLAND	22,7	+19,5	+3,7	21,9	+9,5	-27,0	25,5	+10,4	22,3	+14,4		
22.22	DRUCKEREI (OHNE ZEI- TUNGSDRUCKEREI)	INSGESAMT	105,8	-6,0	+4,2	101,5	-8,2	+1,7	103,0	-4,3	103,7	-7,1		
		INLAND	100,6	-8,0	+5,2	95,6	-8,4	-1,1	98,5	-5,3	98,1	-8,2		
		AUSLAND	164,0	+10,2	-1,9	167,2	-7,0	+25,1	152,2	+3,4	165,6	+0,8		
22.23	DRUCKWEITERVERARBEITUNG	INSGESAMT	170,9	+17,4	+20,7	141,6	+1,8	-2,6	141,2	+2,2	156,3	+9,8		
		INLAND	165,4	+19,5	+24,9	132,4	+3,3	-3,9	132,9	+3,1	148,9	+11,7		
		AUSLAND	278,0	-2,0	-12,6	318,2	-9,3	+8,9	301,3	-4,6	298,1	-6,1		
22.24	SATZHERSTELLUNG UND REPRODUKTION	INSGESAMT	80,7	-6,8	+7,3	75,2	-13,1	-4,1	79,7	-6,3	78,0	-9,9		
		INLAND	80,6	-6,9	+7,0	75,3	-12,3	-3,1	79,1	-6,3	78,0	-9,6		
		AUSLAND	81,8	-5,0	+11,4	73,4	-26,4	-21,2	91,5	-8,4	77,6	-16,5		
22.25	SONSTIGES DRUCKGEWERBE	INSGESAMT	151,5	+6,5	+13,3	133,7	-5,1	-10,9	142,3	+3,0	142,6	+0,7		
		INLAND	149,3	+6,4	+12,8	132,4	-5,3	-10,5	140,8	+2,3	140,9	+0,6		
		AUSLAND	271,9	+10,3	+33,1	204,3	+1,3	-23,3	225,1	+34,8	238,1	+6,2		
22.3	VERVIELFAELTIGUNG VON BESPIELTEN TON-, BILD- UND DATENTRAEGERN	INSGESAMT	203,3	+14,7	+20,4	168,9	+4,9	+25,3	156,6	+2,1	186,1	+10,0		
		INLAND	216,0	+21,6	+29,5	166,8	-1,8	+22,2	158,6	-0,4	191,4	+10,1		
		AUSLAND	185,6	+5,2	+8,3	171,4	+15,2	+29,6	153,5	+5,6	178,5	+9,7		
22.31	VERVIELFAELTIGUNG VON BESPIELTEN TONTRAEGERN	INSGESAMT	156,4	+17,9	+18,5	132,0	+6,0	+49,0	109,9	-0,3	144,2	+12,1		
		INLAND	181,5	+26,7	+27,5	142,4	-1,8	+61,6	119,6	+2,5	162,0	+12,3		
		AUSLAND	126,1	+5,2	+5,5	119,5	+19,7	+34,0	98,1	-4,1	122,8	+11,7		
22.32	VERVIELFAELTIGUNG VON BESPIELTEN BILDTRAEGERN	INSGESAMT	705,7	+22,6	+15,4	611,5	+17,2	-2,5	646,2	+32,6	658,6	+20,0		
		INLAND	491,0	+39,1	+24,2	395,4	+20,8	-18,3	424,2	+30,0	443,2	+30,3		
		AUSLAND	1526,1	+7,0	+6,2	1437,1	+13,6	+22,2	1494,5	+35,5	1481,6	+10,1		

## LAND

 DAS VERARBEITENDE GEWERBE  
 = 100  
 ABTEILUNGEN, GRUPPEN UND KLASSEN  
 ZWEIGE, AUSGABE 1993 (WZ93)  
 WERT

## INDEX

2001 SEP.	VER- ÄEND. IN % GEGEN SEP. 2000	2001 3. VJ	2002 2. VJ	2002 3. VJ	VERÄNDERUNG IN % 3. VJ 2002 GEGEN		2001 1. HJ	2001 2. HJ	2002 1. HJ	VERÄNDERUNG IN % 1. HJ 2002 GEGEN		2000	2001	VER- ÄEND. IN % GEGEN 2000	WZ93 SCHL.
					3. VJ 2001	2. VJ 2002				1. HJ 2001	2. HJ 2001				
111,7	-5,5	110,6	108,0	109,2	-1,3	+1,1	111,0	113,0	108,0	-2,7	-4,4	110,6	112,0	+1,3	DE
105,7	-5,0	104,1	99,7	101,4	-2,6	+1,7	104,7	107,0	100,3	-4,2	-6,3	105,0	105,9	+0,9	
132,9	-6,7	133,6	137,5	136,9	+2,5	-0,4	133,3	134,1	135,3	+1,5	+0,9	130,3	133,7	+2,6	
110,6	-6,4	111,8	111,1	112,6	+0,7	+1,4	113,2	111,2	110,7	-2,2	-0,4	110,3	112,2	+1,7	21
102,2	-6,5	103,9	100,5	103,3	-0,6	+2,8	105,0	103,4	101,0	-3,8	-2,3	103,0	104,2	+1,2	
129,0	-6,4	129,3	134,9	133,4	+3,2	-1,1	131,4	128,5	132,4	+0,8	+3,0	126,6	130,0	+2,7	
118,6	-12,0	118,2	120,1	119,2	+0,8	-0,7	123,7	117,6	118,7	-4,0	+0,9	123,3	120,7	-2,1	21.1
104,8	-12,7	104,7	104,3	104,9	+0,2	+0,6	108,9	104,4	104,0	-5,4	-0,4	110,5	107,2	-3,0	
135,4	-11,4	134,8	139,5	136,9	+1,6	-1,9	140,7	133,9	136,9	-2,7	+2,2	139,2	137,3	-1,4	
165,4	-12,0	170,5	174,5	167,4	-1,8	-4,1	187,3	171,2	176,7	-5,7	+3,2	181,1	179,2	-1,0	21.11
113,7	-7,3	121,5	124,3	125,7	+3,5	+1,1	142,5	127,4	128,6	-9,8	+0,9	127,1	135,0	+6,2	
223,5	-14,5	225,7	230,9	214,3	-5,1	-7,2	237,6	220,4	230,7	-2,9	+4,7	241,7	229,0	-5,3	
117,8	-12,0	117,3	119,2	118,4	+0,9	-0,7	122,6	116,7	117,7	-4,0	+0,9	122,4	119,7	-2,2	21.12
104,7	-12,8	104,5	104,0	104,6	+0,1	+0,6	109,4	104,0	103,6	-5,3	-0,4	110,3	106,7	-3,3	
133,8	-11,3	133,2	137,9	135,5	+1,7	-1,7	139,0	132,4	135,2	-2,7	+2,1	137,3	135,7	-1,2	
103,8	-0,3	106,4	103,6	107,1	+0,7	+3,4	104,3	105,8	104,0	-0,3	-1,7	99,3	105,1	+5,8	21.2
100,7	-2,3	103,4	98,2	102,5	-0,9	+4,4	102,2	102,9	99,3	-2,8	-3,5	98,6	102,5	+4,0	
116,6	+7,6	118,7	125,9	126,4	+6,5	+0,4	113,3	118,0	123,6	+9,1	+4,7	101,9	115,7	+13,5	
114,7	-0,5	116,8	116,1	121,8	+4,3	+4,9	114,5	115,9	116,8	+2,0	+0,8	108,9	115,2	+5,8	21.21
108,3	-2,3	110,2	108,1	114,3	+3,7	+5,7	109,4	109,4	109,3	-0,1	-0,1	104,7	109,4	+4,5	
151,4	+7,5	154,9	162,4	165,8	+7,0	+2,1	144,2	153,7	160,2	+11,1	+4,2	133,3	148,9	+11,7	
83,3	+4,6	88,0	84,1	83,8	-4,8	-0,4	84,4	86,9	82,7	-2,0	-4,8	78,0	85,6	+9,7	21.22
89,4	+2,2	95,5	87,8	86,8	-9,1	-1,1	91,5	94,0	86,3	-5,7	-8,2	87,2	92,7	+6,3	
66,8	+14,8	67,7	73,9	75,7	+11,8	+2,4	65,0	67,8	72,6	+11,7	+7,1	52,9	66,4	+25,5	
114,2	-6,2	117,2	99,5	108,2	-7,7	+8,7	112,4	121,5	104,0	-7,5	-14,4	114,2	116,9	+2,4	21.23
112,1	-8,1	116,0	94,8	106,5	-8,2	+12,3	111,7	120,3	100,9	-9,7	-16,1	115,4	116,0	+0,5	
123,4	+2,7	122,3	120,2	115,7	-5,4	-3,7	115,1	126,5	117,9	+2,4	-6,8	109,0	120,8	+10,8	
93,2	-2,1	89,4	88,0	86,7	-3,0	-1,5	94,3	88,6	93,7	-0,6	+5,8	91,2	91,5	+0,3	21.24
74,2	-6,1	85,4	62,8	61,3	-6,3	-2,4	75,5	66,4	70,8	-6,2	+6,6	76,2	70,9	-7,0	
142,8	+3,6	152,0	154,0	153,3	+0,9	-0,5	143,5	146,9	154,0	+7,3	+4,8	130,6	145,2	+11,2	
97,0	-1,1	98,8	99,4	99,8	+1,0	+0,4	100,4	97,3	98,1	-2,3	+0,8	94,9	98,8	+4,1	21.25
88,6	-3,1	90,5	87,4	89,4	-1,2	+2,3	91,8	89,3	87,1	-5,1	-2,5	88,3	90,5	+2,5	
129,1	+4,2	130,2	145,1	139,3	+7,0	-4,0	133,5	127,7	139,8	+4,7	+9,5	120,0	130,6	+8,8	
113,5	-4,0	108,8	103,3	104,1	-4,3	+0,8	107,7	115,7	104,0	-3,4	-10,1	111,1	111,7	+0,5	22
109,7	-3,5	104,3	98,8	99,2	-4,9	+0,4	104,4	111,1	99,5	-4,7	-10,4	107,4	107,8	+0,4	
154,2	-7,9	157,1	151,8	156,5	-0,4	+3,1	143,5	164,6	151,1	+5,3	-8,2	151,0	154,1	+2,1	
111,0	-4,4	107,1	101,7	101,6	-5,1	-0,1	105,9	112,4	102,2	-3,5	-9,1	109,3	109,2	-0,1	22.2
108,1	-4,2	103,0	97,7	97,4	-5,4	-0,3	103,1	108,8	98,2	-4,8	-9,7	106,5	105,9	-0,6	
149,1	-6,8	159,5	151,8	155,0	-2,8	+2,1	143,2	159,3	151,7	+5,9	-4,8	146,3	151,2	+3,3	
94,8	-8,7	90,3	90,8	85,1	-5,8	-6,3	94,0	91,4	88,1	-6,3	-3,6	98,6	92,7	-6,0	22.21
95,2	-8,6	90,6	91,1	85,4	-5,7	-6,3	94,3	91,7	88,4	-6,3	-3,6	99,0	93,0	-6,1	
19,0	+8,6	20,8	26,1	24,9	+19,7	-4,6	24,2	22,2	25,9	+7,0	+16,7	18,1	23,2	+28,2	
112,6	-3,8	108,6	102,8	102,4	-5,7	-0,4	107,0	114,6	103,3	-3,5	-9,9	110,0	110,8	+0,7	22.22
109,4	-3,6	104,1	98,4	97,6	-6,2	-0,8	103,9	110,7	99,0	-4,7	-10,6	106,8	107,3	+0,5	
148,8	-5,6	158,8	150,6	154,9	-2,5	+2,9	141,4	158,4	150,8	+6,6	-4,8	145,0	149,9	+3,4	
145,6	-7,1	139,7	130,9	152,6	+9,2	+16,6	137,3	144,9	135,5	-1,3	-6,5	150,2	141,1	-6,1	22.23
138,4	-7,0	130,2	121,7	145,2	+11,5	+19,3	128,2	135,9	126,8	-1,1	-6,7	142,2	132,1	-7,1	
283,8	-8,7	321,8	309,1	296,2	-8,0	-4,2	312,9	317,7	303,8	-2,9	-4,4	304,3	315,3	+3,6	
86,6	-6,2	85,4	77,9	78,1	-8,5	+0,3	84,9	88,2	80,5	-5,2	-8,7	89,6	86,5	-3,5	22.24
86,6	-5,1	84,9	76,9	77,9	-8,2	+1,3	84,1	87,6	79,8	-5,1	-8,9	89,1	85,8	-3,7	
86,1	-24,8	96,3	101,0	82,8	-14,0	-18,0	101,7	101,7	95,9	-5,7	-5,7	100,2	101,7	+1,5	
142,3	-2,4	138,3	144,3	145,1	+4,9	+0,6	138,1	145,0	140,9	+2,0	-2,8	127,9	141,6	+10,7	22.25
140,3	+1,5	137,2	142,6	143,2	+4,4	+0,4	137,8	143,8	139,6	+1,3	-2,9	127,6	140,8	+26,8	
246,4	-56,2	197,9	233,2	247,5	+25,1	+6,1	151,6	212,5	213,9	+41,1	+0,7	142,8	182,1	+27,5	
177,3	+3,4	152,6	146,1	169,0	+10,7	+15,7	153,8	198,8	150,4	-2,2	-24,3	156,0	176,3	+13,0	22.3
177,7	+18,5	157,1	141,6	173,1	+10,2	+22,2	160,3	206,5	151,4	-5,6	-26,7	144,6	183,4	+26,8	
176,5	-12,1	146,3	151,8	163,1	+11,5	+7,4	144,9	188,1	148,8	+2,7	-20,9	171,8	166,5	-3,1	
132,7	+6,1	113,8	97,2	125,7	+10,5	+29,3	108,4	144,2	102,0	-5,9	-29,3	111,5	126,3	+13,3	22.31
143,3	+43,4	127,1	103,1	137,3	+8,0	+33,2	111,5	161,6	110,8	-0,6	-31,4	97,8	136,6	+39,7	
119,9	-22,9	97,7	90,0	111,6	+14,2	+24,0	104,6	123,1	91,3	-12,7	-25,8	128,1	113,8	-11,2	
575,6	-0,9	506,7	656,1	648,2	+27,9	-1,2	477,8	635,1	645,2	+35,0	+1,6	498,2	556,4	+11,7	22.32
353,0	-17,6	321,9	402,5	456,8	+41,9	+13,5	328,5	382,5	407,9	+24,2	+3,9	348,4	360,5	+3,5	
1425,7	+22,6	1213,0	1624,9	1379,8	+13,8	-15,1	1048,0	1561,7	1551,9	+48,1	-0,6	1070,3	1304,9	+21,9	

2 INDEX DES UMSATZES FUER  
 1995  
 NACH ABSCHNITTEN, UNTERABSCHNITTEN,  
 DER KLASSIFIKATION DER WIRTSCHAFTS  
 2.1 ORIGINAL

WERT

WZ93- SCHL.	WIRTSCHAFTSZWEIG	2002 SEP.	VERAENDERUNG IN % SEP. 2002 GEGEN			2002 AUG.	VERAENDERUNG IN % AUG. 2002 GEGEN			KUMULIERT		2-MONATS- DURCHSCHNITT	
			2001 SEP.	2002 AUG.	2001 AUG.		2002 JULI	JAN. 2002 BIS SEP. 2002	VER- AEND. IN % GEGEN VORJAHR	AUG. 2002 UND SEP. 2002	VER- AEND. IN % GEGEN VORJAHR		
												2002	2002
22.33	VERVIELFAELTIGUNG VON BESPIELTEN DATENTRAEGERN	INSGESAMT INLAND AUSLAND	282,4 246,2 360,9	-8,4 -14,0 +1,4	+42,1 +52,4 +29,0	198,8 161,5 279,7	-18,5 -28,0 -2,5	-7,3 -22,8 +23,9	243,4 228,9 274,8	-22,9 -31,2 -1,3	240,6 203,9 320,3	-12,9 -20,1 -0,3	
DG	CHEMISCHE INDUSTRIE	INSGESAMT INLAND AUSLAND	116,6 102,7 133,7	+5,6 +5,8 +5,4	+4,8 +4,4 +5,1	111,3 98,4 127,2	-1,2 -1,1 -1,2	-9,7 -7,3 -11,8	117,7 100,4 139,1	-0,8 -2,0 +0,4	114,0 100,6 130,5	+2,2 +2,3 +2,1	
24.1	HERSTELLUNG VON CHEMISCHEN GRUNDSTOFFEN	INSGESAMT INLAND AUSLAND	117,6 109,8 124,8	+1,7 +1,9 +1,5	+4,5 +1,8 +6,8	112,5 107,9 116,8	-3,5 -2,4 -4,5	-7,9 -7,5 -8,3	119,8 109,0 129,8	-4,6 -5,8 -3,8	115,1 108,9 120,8	-0,9 -0,3 -1,5	
24.11	HERSTELLUNG VON INDUSTRIEGASEN	INSGESAMT INLAND AUSLAND	101,5 101,3 106,7	-3,7 -2,9 -25,5	-3,5 -4,3 +24,4	105,2 105,8 85,8	-0,4 +0,4 -25,3	-0,1 -0,2 +3,1	102,7 102,7 105,0	-2,6 -1,5 -27,4	103,4 103,6 96,3	-2,0 -1,2 -25,4	
24.12	HERSTELLUNG VON FARB- STOFFEN UND PIGMENTEN	INSGESAMT INLAND AUSLAND	97,2 90,7 100,4	+6,6 +11,8 +4,4	+1,1 -0,5 +1,9	96,1 91,2 98,5	-1,3 +7,5 -4,9	-9,0 -6,2 -10,3	101,6 92,2 106,2	-1,4 +2,8 -3,0	96,7 91,0 99,5	+2,5 +9,6 -0,4	
24.13	HERSTELLUNG VON SONSTIGEN ANORGANISCHEN GRUNDSTOFF- FEN UND CHEMIKALIEN	INSGESAMT INLAND AUSLAND	121,4 116,6 126,8	-5,0 -12,2 +3,7	+1,8 +0,7 +3,2	119,2 115,8 122,9	-6,7 -7,9 -5,2	-3,9 -2,4 -5,6	122,3 120,3 124,4	-8,5 -8,1 -9,1	120,3 116,2 124,9	-5,9 -10,1 -0,9	
24.14	HERSTELLUNG VON SONSTIGEN ORGANISCHEN GRUNDSTOFFEN UND CHEMIKALIEN	INSGESAMT INLAND AUSLAND	117,9 120,5 115,5	+1,0 +3,4 -1,1	+1,1 +1,2 +1,0	116,6 119,1 114,4	+0,4 +1,3 -0,3	-4,0 -6,6 -1,4	121,2 118,6 123,5	-4,9 -5,5 -4,3	117,3 119,8 115,0	+0,8 +2,3 -0,7	
24.15	HERSTELLUNG VON DUENGE- MITTELN UND STICKSTOFF- VERBINDUNGEN	INSGESAMT INLAND AUSLAND	119,3 83,5 161,2	+15,8 +4,2 +24,1	+11,8 -14,0 +36,7	106,7 97,1 117,9	-13,3 -13,7 -12,9	-5,2 -5,4 -5,1	124,2 102,7 149,3	-0,2 -6,7 +5,6	113,0 90,3 139,6	- -6,2 +5,2	
24.16	HERSTELLUNG VON KUNST- STOFF IN PRIMAERFORMEN	INSGESAMT INLAND AUSLAND	123,0 108,9 138,2	+2,8 +5,3 +1,0	+9,0 +5,9 +11,5	112,8 100,9 124,0	-5,7 -4,1 -7,0	-13,0 -11,2 -14,5	123,3 102,3 143,3	-4,4 -6,6 -2,9	117,9 103,9 131,1	-1,4 +0,5 -3,0	
24.17	HERSTELLUNG VON SYNTHETISCHEM KAUTSCHUK IN PRIMAERFORMEN	INSGESAMT INLAND AUSLAND	98,8 70,4 115,7	-14,7 -26,1 -9,6	+4,8 -3,2 +8,0	94,3 72,7 107,1	-8,7 -22,7 -1,6	-3,5 -9,6 -0,9	107,4 82,8 122,1	-10,6 -13,7 -9,2	96,6 71,6 111,4	-11,9 -24,4 -5,9	
24.2	HERSTELLUNG VON SCHAE- LINGSBEKAEMPFUNGS- UND PFLANZENSCHUTZMITTELN	INSGESAMT INLAND AUSLAND	66,9 50,0 76,0	-10,4 +54,8 -22,1	-23,2 -34,9 -17,9	87,1 76,8 92,6	+6,1 +46,8 -5,7	-19,9 +20,9 -30,4	122,9 97,1 136,8	+7,6 +8,9 +7,2	77,0 63,4 84,3	-1,8 +49,9 -13,9	
24.3	HERSTELLUNG VON ANSTRICH- MITTELN, DRUCKFARBEN UND KITTEN	INSGESAMT INLAND AUSLAND	119,2 101,4 174,2	+6,0 +4,4 +9,2	+4,8 +5,4 +4,0	113,7 96,2 167,5	-2,7 -4,2 -	-7,9 -6,5 -10,2	114,2 93,8 176,8	-1,4 -4,4 +3,8	116,5 98,8 170,9	+1,7 - +4,5	
24.4	HERSTELLUNG VON PHARMA- ZEUTISCHEN ERZEUGNISSEN	INSGESAMT INLAND AUSLAND	130,1 103,3 178,5	+9,4 +9,3 +9,4	+5,4 +8,7 +2,2	123,4 95,0 174,7	+1,5 +3,0 -0,1	-12,4 -7,5 -16,7	130,1 99,7 185,1	+4,4 +3,2 +5,6	126,8 99,2 176,6	+5,4 +6,2 +4,5	
24.41	HERSTELLUNG VON PHARMA- ZEUTISCHEN GRUNDSTOFFEN	INSGESAMT INLAND AUSLAND	133,1 116,5 138,0	-6,5 -9,8 -5,5	+6,0 +2,2 +7,0	125,6 114,0 129,0	-12,4 -7,8 -13,4	-17,2 -15,7 -17,5	143,8 121,2 150,4	-1,7 -7,0 -0,3	129,4 115,3 133,5	-9,4 -8,8 -9,5	
24.42	H.V. PHARM. SPEZIALI- TAETEN UND SONSTIGEN PHARM. ERZEUGNISSEN	INSGESAMT INLAND AUSLAND	129,8 102,9 188,3	+11,3 +10,2 +12,6	+5,4 +9,0 +1,3	123,2 94,4 185,8	+3,1 +3,5 +2,6	-11,9 -7,2 -16,5	128,8 99,0 193,5	+5,1 +3,7 +6,8	126,5 98,7 187,1	+7,1 +6,9 +7,4	
24.5	H.V. SEIFEN, WASCH-, REINIGUNGS- UND KOERPER- PFLEGEMITTELN	INSGESAMT INLAND AUSLAND	96,4 83,6 130,8	+16,1 +9,4 +30,1	+5,2 +4,5 +6,6	91,6 80,0 122,7	+3,3 -3,1 +16,7	-6,1 -5,2 -8,0	93,0 80,3 127,1	+7,6 +4,3 +13,6	94,0 81,8 126,8	+9,4 +2,9 +23,3	
24.51	H.V. SEIFEN, WASCH-, REINIGUNGS- UND POLIER- MITTELN	INSGESAMT INLAND AUSLAND	97,6 82,4 131,4	+18,2 +8,7 +34,6	+2,2 +2,5 +1,8	95,5 80,4 129,1	+8,3 -1,0 +24,5	-9,0 -8,4 -9,8	96,7 80,5 133,0	+13,4 +10,6 +17,5	96,6 81,4 130,3	+13,1 +3,7 +29,4	
24.52	HERSTELLUNG VON DUFT- U. KOERPERPFLEGEMITTELN	INSGESAMT INLAND AUSLAND	95,2 84,7 130,0	+14,3 +10,0 +24,8	+8,6 +6,3 +13,7	87,7 79,7 114,3	-1,7 -5,0 +6,9	-3,0 -2,1 -5,1	89,2 80,2 119,2	+1,9 -0,6 +8,2	91,5 82,2 122,2	+6,0 +2,1 +15,7	
24.6	HERSTELLUNG VON SONST. CHEMISCHEN ERZEUGNISSEN	INSGESAMT INLAND AUSLAND	123,8 113,0 133,5	+9,8 +9,5 +10,1	+4,6 +5,4 +3,7	118,4 107,2 128,7	+2,0 -0,3 +4,0	-11,9 -10,1 -13,1	122,2 108,6 134,6	+1,7 -0,7 +3,6	121,1 110,1 131,1	+5,9 +4,5 +7,0	
24.61	HERSTELLUNG VON PYRO- TECHNISCHEN ERZEUGNISSEN	INSGESAMT INLAND AUSLAND	143,5 100,4 260,9	+26,1 +19,5 +33,9	+26,0 +18,8 +34,6	113,9 84,5 193,8	+15,5 +11,2 +21,0	-17,8 -13,3 -22,5	129,2 85,7 247,6	+18,3 +10,3 +27,2	128,7 92,5 227,4	+21,2 +15,6 +28,1	
24.62	HERSTELLUNG VON KLEB- STOFFEN UND GELATINE	INSGESAMT INLAND AUSLAND	114,9 100,6 141,7	+11,0 +7,2 +16,3	+4,4 +6,5 +1,6	110,1 94,5 139,4	+5,1 -0,2 +12,8	-9,8 -12,0 -6,8	110,4 95,7 138,0	+1,1 -3,7 +8,2	112,5 97,6 140,6	+8,0 +3,5 +14,6	

STBA,FS 4,R 2.2, 9/2002



LAND

DAS VERARBEITENDE GEWERBE  
= 100  
ABTEILUNGEN, GRUPPEN UND KLASSEN  
ZWEIGE, AUSGABE 1993 (WZ93)  
WERT

INDEX

2001 SEP.	VER- AEND. IN % GEGEN SEP. 2000	2001 3. VJ	2002 2. VJ	2002 3. VJ	VERAENDERUNG IN % 3. VJ 2002 GEGEN		2001 1. HJ	2001 2. HJ	2002 1. HJ	VERAENDERUNG IN % 1. HJ 2002 GEGEN		2000	2001	VER- AEND. IN % GEGEN 2000	WZ93 SCHL.
					3. VJ 2001	2. VJ 2002				1. HJ 2001	2. HJ 2001				
308,3	-1,0	261,5	238,6	231,9	-11,3	-2,8	342,6	394,7	249,1	-27,3	-36,9	325,1	368,6	+13,4	22.33
286,4	-2,3	242,3	212,1	205,7	-15,1	-3,0	377,8	381,9	240,5	-36,3	-37,0	323,3	379,9	+17,5	
355,8	+1,4	303,4	296,3	288,8	-4,8	-2,5	285,9	422,4	267,9	+0,8	-36,6	329,0	344,2	+4,6	
110,4	-9,7	113,7	120,6	117,0	+2,9	-3,0	121,0	111,1	118,1	-2,4	+6,3	117,9	116,1	-1,5	06
97,1	-8,4	99,6	102,0	102,4	+2,8	+0,4	103,9	97,0	99,4	-4,3	+2,5	103,4	100,4	-2,9	
126,9	-10,9	131,0	143,6	135,0	+3,1	-6,0	142,2	128,6	141,2	-0,7	+3,8	135,8	135,4	-0,3	
115,6	-12,4	117,7	124,1	117,4	-0,3	-5,4	129,6	113,8	120,9	-6,7	+6,2	126,4	121,7	-3,7	24.1
107,7	-10,8	110,6	111,4	111,5	+0,8	+0,1	118,2	105,4	107,8	-8,8	+2,3	118,4	111,8	-5,6	
123,0	-13,6	124,3	135,9	123,0	-1,0	-9,5	140,2	121,6	133,2	-5,0	+9,5	133,9	130,9	-2,2	
105,4	-2,7	105,6	104,0	104,0	-1,5	-	105,4	103,4	102,1	-3,1	-1,3	107,0	104,4	-2,4	24.11
104,3	-2,5	104,4	104,2	104,4	-	+0,2	104,2	102,4	101,8	-2,3	-0,6	106,3	103,3	-2,8	
143,3	-5,3	144,5	98,6	91,9	-36,4	-6,8	144,8	136,1	111,6	-22,9	-18,0	128,9	140,5	+9,0	
91,2	-23,1	97,6	106,0	99,6	+2,0	-6,0	105,7	90,9	102,6	-2,9	+12,9	109,3	98,3	-10,1	24.12
81,1	-19,0	84,3	92,3	93,0	+10,3	+0,8	92,5	80,4	91,9	-0,6	+14,3	96,2	86,4	-12,0	
96,2	-24,7	104,1	112,7	102,9	-1,2	-8,7	112,2	96,1	107,9	-3,8	+12,3	114,8	104,1	-9,3	
127,8	+2,6	129,0	121,2	121,6	-5,7	+0,3	136,1	124,8	122,6	-9,9	-1,8	120,6	130,4	+8,1	24.13
132,8	+11,3	128,0	119,4	117,0	-8,6	-2,0	132,3	125,0	121,9	-7,9	-2,5	118,4	128,6	+8,6	
122,3	-6,3	130,1	123,1	126,6	-2,7	+2,8	140,2	124,5	123,3	-12,1	-1,0	123,0	132,3	+7,6	
116,7	-11,8	117,5	126,8	118,6	+0,9	-6,5	132,3	116,3	122,4	-7,5	+5,2	131,7	124,3	-5,6	24.14
116,5	-13,3	118,4	124,8	122,4	+3,4	-1,9	129,0	114,4	116,7	-9,5	+2,0	130,3	121,7	-6,6	
116,8	-10,5	116,7	128,6	115,3	-1,2	-10,3	135,3	117,9	127,6	-5,7	+8,2	132,9	126,6	-4,7	
103,0	-12,9	116,3	127,6	112,9	-2,9	-11,5	128,6	111,7	129,8	+0,9	+16,2	112,9	120,1	+6,4	24.15
80,1	-28,9	108,3	110,2	94,4	-12,8	-14,3	110,9	98,6	106,9	-3,6	+8,4	108,1	104,8	-3,1	
129,9	+4,0	125,7	147,9	134,5	+7,0	-9,1	149,2	127,0	156,7	+5,0	+23,4	118,4	138,1	+16,6	
119,6	-14,9	121,0	128,1	121,8	+0,7	-4,9	133,1	115,5	124,1	-6,8	+7,4	130,5	124,3	-4,8	24.16
101,5	-12,3	104,7	101,9	107,1	+2,3	+5,1	111,9	97,7	99,9	-10,7	+2,3	113,9	104,8	-8,0	
136,8	-16,6	136,5	153,0	135,7	-0,6	-11,3	153,1	132,3	147,1	-3,9	+11,2	146,2	142,7	-2,4	
115,8	+1,8	113,0	112,5	96,9	-14,2	-13,9	123,7	109,4	112,7	-8,9	+3,0	112,3	116,6	+3,8	24.17
95,3	+3,0	92,4	87,6	74,5	-19,4	-15,0	97,7	91,0	86,9	-11,1	-4,5	104,0	94,4	-9,2	
128,0	+1,2	125,2	127,3	110,3	-11,9	-13,4	139,2	120,3	128,0	-8,0	+6,4	117,3	129,8	+10,7	
74,7	-8,2	89,6	118,7	87,6	-2,2	-26,2	126,5	84,9	140,6	+11,1	+65,6	104,0	105,7	+1,6	24.2
32,3	-8,2	56,8	101,8	63,4	+11,6	-37,7	105,5	49,6	114,0	+8,1	+129,8	80,4	77,5	-3,6	
97,5	-8,2	107,3	127,8	100,5	-6,3	-21,4	137,8	103,8	155,0	+12,5	+49,3	116,6	120,8	+3,6	
112,4	-10,6	116,6	120,0	118,8	+1,9	-1,0	115,4	111,4	111,9	-3,0	+0,4	117,6	113,4	-3,6	24.3
97,1	-12,1	100,2	96,8	100,2	-	+3,5	97,0	94,2	90,7	-6,5	-3,7	103,2	95,6	-7,4	
159,5	-7,5	167,2	191,4	176,1	+5,3	-8,0	172,1	164,5	177,1	+2,9	+7,7	162,2	168,3	+3,8	
118,9	-1,1	123,7	130,8	131,5	+6,3	+0,5	125,1	124,0	129,5	+3,5	+4,4	116,3	124,6	+7,1	24.4
94,5	-4,0	94,4	99,8	100,3	+6,3	+0,5	97,7	95,6	99,3	+1,6	+3,9	93,0	96,7	+4,0	
163,1	+2,3	176,6	186,8	187,6	+6,2	+0,4	174,7	175,4	183,9	+5,3	+4,8	158,4	175,0	+10,5	
142,3	+10,9	144,2	139,3	136,8	-5,1	-1,8	147,4	154,0	147,3	-0,1	-4,4	139,0	150,7	+8,4	24.41
129,1	-7,0	125,7	120,8	121,9	-3,0	+0,9	132,5	121,4	120,9	-8,8	-0,4	121,5	125,9	+4,4	
146,1	+16,7	148,5	144,7	141,1	-5,6	-2,5	151,7	163,4	155,0	+2,2	-5,1	144,0	157,5	+9,4	
116,6	-2,3	121,7	130,0	130,9	+7,6	+0,7	122,9	121,1	127,7	+3,9	+5,5	114,1	122,0	+6,9	24.42
93,4	-3,8	93,4	99,2	99,7	+6,7	+0,5	96,6	94,8	98,7	+2,2	+4,1	92,1	95,7	+3,9	
167,2	-0,3	183,1	197,0	198,9	+8,6	+1,0	180,2	178,3	190,9	+5,9	+7,1	161,9	179,2	+10,7	
83,0	-2,0	87,0	94,4	95,2	+9,4	+0,8	86,1	86,5	91,8	+6,6	+6,1	87,2	86,3	-1,0	24.5
76,4	+3,9	79,4	81,9	82,7	+4,2	+1,0	75,8	79,3	78,2	+4,5	-0,1	79,1	77,5	-2,0	
100,5	-12,5	107,4	128,4	128,9	+20,0	+0,4	114,1	105,8	126,1	+10,5	+19,2	109,0	109,9	+0,8	
82,6	-4,5	87,0	95,7	99,3	+14,1	+3,8	84,4	84,9	95,5	+13,2	+12,5	91,6	84,7	-7,5	24.51
75,8	+7,8	77,9	78,6	83,5	+7,2	+6,2	70,2	77,1	78,9	+12,4	+2,3	81,9	73,6	-10,1	
97,6	-20,4	107,3	133,9	134,5	+25,3	+0,4	116,1	102,3	132,3	+14,0	+29,3	113,3	109,2	-3,6	
83,3	+0,5	86,9	93,2	91,1	+4,8	-2,3	87,8	88,0	88,3	+0,6	+0,3	82,8	87,9	+6,2	24.52
77,0	+0,8	80,7	84,9	81,9	+1,5	-3,5	80,7	81,3	79,4	-1,6	-2,3	76,6	81,0	+5,7	
104,2	-0,3	107,6	121,1	121,6	+13,0	+0,4	111,5	110,3	118,0	+5,8	+7,0	103,3	110,9	+7,4	
112,7	-15,3	116,6	123,9	125,5	+7,6	+1,3	122,0	114,4	120,6	-1,1	+5,4	124,2	118,2	-4,8	24.6
103,2	-13,1	107,1	108,5	113,2	+5,7	+4,3	110,6	105,9	106,3	-3,9	+0,4	109,8	108,2	-1,5	
121,2	-17,0	125,1	137,9	136,8	+9,4	-0,8	132,3	122,0	133,5	+0,9	+9,4	137,3	127,2	-7,4	
113,8	-11,2	106,3	135,7	132,0	+24,2	-2,7	110,6	136,5	127,8	+15,6	-6,4	137,2	123,5	-10,0	24.61
84,0	-2,2	78,7	84,9	94,1	+19,6	+10,8	77,3	113,5	81,4	+5,3	-28,3	112,8	95,4	-15,4	
194,9	-19,8	181,2	273,9	234,9	+29,6	-14,2	201,5	198,9	254,0	+26,1	+27,7	203,5	200,2	-1,6	
103,5	-41,2	107,5	113,0	115,7	+7,6	+2,4	110,0	104,8	107,8	-2,0	+2,9	132,0	107,4	-18,6	24.62
93,8	-36,1	98,0	96,3	100,8	+2,9	+4,7	100,0	94,9	93,1	-6,9	-1,9	110,4	97,5	-11,7	
121,8	-47,3	125,2	144,4	143,5	+14,6	-0,6	128,8	123,5	135,2	+5,0	+9,5	172,5	126,1	-26,9	

2 INDEX DES UMSATZES FUER  
 1995  
 NACH ABSCHNITTEN, UNTERABSCHNITTEN,  
 DER KLASSIFIKATION DER WIRTSCHAFTS  
 2.1 ORIGINAL

WERT

WZ93- SCHL.	WIRTSCHAFTSZWEIG		2002		VERAENDERUNG IN % SEP. 2002 GEGEN		2002		VERAENDERUNG IN % AUG. 2002 GEGEN		KUMULIERT		2-MONATS- DURCHSCHNITT	
			SEP.	AUG.	SEP. 2001	AUG. 2002	AUG.	AUG. 2001	JULI 2002	JAN. 2002 BIS SEP. 2002	VER- AEND. IN % GEGEN VORJAHR	AUG. 2002 UND SEP. 2002	VER- AEND. IN % GEGEN VORJAHR	
24.63	HERSTELLUNG VON ETHERISCHEN OELEN	INSGESAMT	169,6	+16,6	+3,2	164,3	+2,7	-11,1	173,0	+9,6	167,0	+9,3		
		INLAND	153,1	+10,3	+1,5	150,9	-2,7	-14,0	158,7	+9,1	152,0	+3,4		
		AUSLAND	187,0	+22,5	+4,8	178,4	+8,0	-8,3	188,0	+10,1	182,7	+15,0		
24.64	HERSTELLUNG VON FOTO-CHEMISCHEN ERZEUGNISSEN	INSGESAMT	84,3	-2,1	-13,2	97,1	+1,6	-4,8	88,9	-2,0	90,7	-0,2		
		INLAND	63,5	-10,8	-11,7	71,9	-12,5	-9,4	73,9	-10,4	67,7	-11,7		
		AUSLAND	93,4	+0,9	-13,7	108,2	+6,6	-3,2	95,5	+1,3	100,8	+3,8		
24.65	HERSTELLUNG VON UNBESPIELTEN TON-, BILD- UND DATENTRAEGERN	INSGESAMT	53,8	-22,3	-5,9	57,2	-12,0	-15,5	68,0	+2,6	55,5	+17,3		
		INLAND	107,3	+80,6	+22,3	87,7	+41,5	-21,5	99,3	+35,1	97,5	+60,6		
		AUSLAND	37,4	-48,2	-21,8	47,8	-27,5	-11,8	58,3	-9,0	42,6	-38,4		
24.66	HERSTELLUNG VON CHEMISCHEN ERZEUGNISSEN A.N.G.	INSGESAMT	137,5	+11,9	+7,3	128,2	+1,5	-13,0	134,0	+0,8	132,9	+6,7		
		INLAND	122,7	+9,6	+5,8	116,0	-0,3	-8,7	116,4	-1,7	119,4	+4,6		
		AUSLAND	151,8	+13,9	+8,4	140,0	+3,2	-16,2	150,9	+2,8	145,9	+8,5		
24.7	HERSTELLUNG VON CHEMIEFASERN	INSGESAMT	86,7	-1,5	+25,8	68,9	-10,4	-14,6	82,5	-10,7	77,8	-5,7		
		INLAND	77,7	-1,5	+30,4	59,6	-18,5	-20,4	73,8	-14,3	68,7	-9,6		
		AUSLAND	91,8	-1,5	+23,9	74,1	-6,3	-11,8	87,4	-9,0	83,0	-3,7		
DH	HERSTELLUNG VON GUMMI- UND KUNSTSTOFFWAREN	INSGESAMT	123,0	+5,3	+7,7	114,2	-1,0	-7,8	117,4	+0,6	118,6	+2,2		
		INLAND	107,1	+2,4	+6,7	100,4	-3,7	-6,7	101,9	-1,7	103,8	-0,7		
		AUSLAND	174,0	+11,6	+9,7	158,6	+5,2	-9,9	167,3	+5,6	166,3	+8,4		
25.1	HERSTELLUNG VON GUMMIWAREN	INSGESAMT	130,6	+7,2	+10,2	118,5	-0,3	-5,6	122,5	+2,3	124,6	+3,6		
		INLAND	117,0	+4,5	+8,8	107,5	-5,0	-1,1	108,7	-0,1	112,3	-0,3		
		AUSLAND	160,9	+12,0	+12,2	143,4	+8,7	-12,2	153,5	+6,2	152,2	+10,4		
25.11	HERSTELLUNG VON BEREIFUNGEN	INSGESAMT	129,3	+6,9	+15,9	111,6	-0,5	-6,0	117,7	+7,3	120,5	+3,3		
		INLAND	110,5	+3,3	+17,3	94,2	-10,0	+4,4	95,7	+3,7	102,4	-3,3		
		AUSLAND	160,7	+11,4	+14,3	140,6	+12,6	-15,4	154,3	+11,2	150,7	+12,0		
25.13	HERSTELLUNG VON SONST. GUMMIWAREN	INSGESAMT	131,3	+7,4	+7,0	122,7	-0,1	-5,3	125,4	-0,3	127,0	+3,7		
		INLAND	120,4	+5,2	+5,3	114,3	-2,6	-3,2	115,3	-1,6	117,4	+1,2		
		AUSLAND	161,0	+12,5	+10,4	145,8	+5,9	-9,4	152,8	+2,3	153,4	+9,3		
25.2	HERSTELLUNG VON KUNSTSTOFFWAREN	INSGESAMT	121,2	+4,8	+7,1	113,2	-1,1	-8,3	116,1	+0,1	117,2	+1,8		
		INLAND	104,9	+1,8	+6,1	98,9	-3,4	-7,9	100,4	-2,1	101,9	-0,8		
		AUSLAND	178,5	+11,4	+9,0	163,8	+4,1	-9,2	172,0	+5,4	171,2	+7,8		
25.21	H.V. PLATTEN, FOLIEN, SCHLAEUCHEN U. PROFILEN AUS KUNSTSTOFF	INSGESAMT	131,1	+7,5	+7,4	122,1	+1,1	-7,4	121,7	+1,6	126,6	+4,3		
		INLAND	106,9	+3,5	+5,7	101,1	-1,7	-7,4	98,8	-1,5	104,0	+0,9		
		AUSLAND	184,4	+12,8	+9,4	168,5	+5,2	-7,4	172,2	+5,8	176,5	+9,0		
25.22	H.V. VERPACKUNGSMITTELN AUS KUNSTSTOFF	INSGESAMT	125,6	+8,2	+3,4	121,5	+0,2	-8,3	122,5	+2,3	123,6	+4,1		
		INLAND	111,0	+7,6	+2,7	108,1	+1,2	-7,4	107,9	+2,5	109,6	+4,4		
		AUSLAND	171,3	+9,2	+4,7	163,6	-1,6	-9,9	168,3	+1,9	167,5	+3,7		
25.23	H.V. BAUBEDARFSARTIKELN AUS KUNSTSTOFF	INSGESAMT	91,5	-1,0	+7,3	85,3	-6,1	-6,1	81,7	-2,5	88,4	-3,5		
		INLAND	84,0	-3,2	+5,7	79,5	-7,6	-4,6	74,5	-4,5	81,8	-5,3		
		AUSLAND	184,4	+15,0	+17,0	157,6	+5,5	-14,2	170,8	+10,9	171,0	+10,4		
25.24	HERSTELLUNG VON SONST. KUNSTSTOFFWAREN	INSGESAMT	124,4	+3,2	+8,2	115,0	-2,0	-9,9	124,8	-1,0	119,7	+0,6		
		INLAND	112,5	+1,0	+8,0	104,2	-4,6	-9,8	112,7	-3,9	108,4	-1,7		
		AUSLAND	172,4	+9,8	+8,8	158,4	+5,1	-10,7	173,7	+5,5	165,4	+7,5		
DI	GLASGEWERBE, KERAMIK, VERARBEITUNG VON STEINEN UND ERDEN	INSGESAMT	97,7	-0,6	+7,4	91,0	-8,4	-10,4	92,1	-5,3	94,4	-4,5		
		INLAND	87,1	-4,3	+5,1	82,9	-12,1	-10,9	82,0	-6,6	85,0	-8,3		
		AUSLAND	134,1	+8,6	+12,9	118,8	+1,8	-9,5	127,2	-2,4	126,5	+5,3		
26.1	HERSTELLUNG UND VERARBEITUNG VON GLAS	INSGESAMT	114,5	+1,4	+9,2	104,9	-5,8	-8,1	107,5	-4,4	109,7	-2,1		
		INLAND	103,3	-2,0	+5,9	97,5	-8,8	-7,7	97,4	-4,5	100,4	-5,5		
		AUSLAND	143,2	+8,6	+15,7	123,8	+0,9	-9,0	133,3	-4,0	133,5	+4,9		
26.11	HERSTELLUNG VON FLACHGLAS	INSGESAMT	133,2	-0,3	+4,5	127,5	-4,4	+5,0	113,8	-13,4	130,4	-2,3		
		INLAND	117,8	-10,5	-11,4	133,0	-0,9	+10,9	107,1	-14,3	125,4	-5,6		
		AUSLAND	157,7	+15,2	+32,7	118,8	-9,9	-4,0	124,5	-12,1	138,3	+2,9		
26.12	VEREDLUNG UND VERARBEITUNG VON FLACHGLAS	INSGESAMT	124,9	+4,1	+10,0	113,5	-2,2	-8,1	113,9	-0,1	119,2	+1,0		
		INLAND	117,4	-0,7	+7,9	108,8	-6,7	-9,4	109,1	-1,7	113,1	-3,7		
		AUSLAND	166,1	+28,1	+19,6	138,9	+22,9	-2,3	140,2	+7,4	152,5	+25,6		
26.13	HERSTELLUNG VON HOHLGLAS	INSGESAMT	86,9	+0,3	+5,3	82,5	-5,6	-13,1	87,2	-0,8	84,7	-2,6		
		INLAND	75,8	-5,1	+4,6	72,5	-12,0	-12,1	76,2	-5,2	74,2	-8,6		
		AUSLAND	115,9	+11,3	+6,8	108,5	+8,2	-14,6	115,9	+7,8	112,2	+9,8		
26.14	HERSTELLUNG VON GLASFASER	INSGESAMT	134,2	+6,7	+27,2	105,5	-6,0	+0,7	109,5	-7,3	119,9	+0,8		
		INLAND	110,4	+5,1	+17,7	93,8	-5,4	+15,1	88,4	-7,5	102,1	-		
		AUSLAND	204,1	+9,3	+45,8	140,0	-7,0	-19,2	171,4	-6,7	172,1	+2,1		
26.15	HERSTELLUNG, VEREDLUNG U. VERARB. VON SONST. GLAS EINSCHL. TECHN. GLASW.	INSGESAMT	135,0	-4,1	+7,5	125,6	-14,0	-10,9	137,8	-10,9	130,3	-8,2		
		INLAND	130,6	+1,7	+8,7	120,2	-17,9	-16,8	130,8	-3,6	125,4	-8,7		
		AUSLAND	138,4	-8,2	+6,5	130,0	-10,8	-5,8	143,4	-15,6	134,2	-9,5		

LAND

DAS VERARBEITENDE GEWERBE  
= 100  
ABTEILUNGEN, GRUPPEN UND KLASSEN  
ZWEIGE, AUSGABE 1993 (WZ93)  
WERT

INDEX

2001 SEP.	VER- ÄEND. IN % GEGEN SEP. 2000	2001 3.VJ	2002 2.VJ	2002 3.VJ	VERÄNDERUNG IN % 3.VJ 2002 GEGEN		2001 1.HJ	2001 2.HJ	2002 1.HJ	VERÄNDERUNG IN % 1.HJ 2002 GEGEN		2000	2001	VER- ÄEND. IN % GEGEN 2000	WZ93 SCHL.
					3.VJ 2001	2.VJ 2002				1.HJ 2001	2.HJ 2001				
145,5	+9,2	153,6	175,5	172,9	+12,6	-1,5	159,9	150,4	173,0	+8,2	+15,0	132,8	155,1	+16,8	24.63
138,8	+34,9	145,6	160,7	159,8	+9,8	-0,6	145,4	141,0	158,1	+8,7	+12,1	110,8	143,2	+29,2	
152,6	-7,6	162,1	191,2	186,7	+15,2	-2,4	175,0	160,2	188,7	+7,8	+17,8	155,9	167,6	+7,5	
86,1	-0,6	93,4	92,9	94,5	+1,2	+1,7	89,4	82,2	86,1	-3,7	+4,7	91,7	85,8	-6,4	24.64
71,2	-15,8	81,3	80,2	71,6	-11,9	-10,7	83,1	73,2	75,1	-9,6	+2,6	79,5	78,1	-1,8	
92,6	+5,8	98,7	98,5	104,5	+5,9	+6,1	92,2	86,2	91,0	-1,3	+5,6	97,1	89,2	-8,1	
69,2	-30,7	66,9	68,6	59,6	-10,9	-13,1	66,0	69,4	72,2	+9,4	+4,0	88,2	67,7	-23,2	24.65
59,4	-33,0	72,2	95,1	102,2	+41,6	+7,5	74,1	70,8	97,8	+32,0	+38,1	92,1	72,5	-21,3	
72,2	-30,0	65,2	60,5	46,5	-28,7	-23,1	63,6	63,0	64,3	+1,1	-6,8	87,0	66,3	-23,8	
122,9	-12,7	126,9	134,5	137,7	+8,5	+2,4	135,9	124,5	132,1	-2,8	+6,1	133,2	130,2	-2,3	24.66
112,0	-9,2	115,1	115,2	121,9	+5,9	+5,8	120,0	112,0	113,6	-5,3	+1,4	114,9	116,0	+1,0	
133,3	-15,4	138,3	153,2	152,9	+10,6	-0,2	151,1	136,6	149,9	-0,8	+9,7	150,7	143,9	-4,5	
88,0	-14,9	82,4	86,1	78,8	-4,4	-8,5	97,4	80,8	84,4	-13,3	+4,5	95,1	89,1	-6,3	24.7
78,9	-13,8	75,8	77,9	70,7	-6,7	-9,2	91,3	72,8	75,3	-17,5	+3,4	85,1	82,0	-3,6	
93,2	-15,4	86,2	90,8	83,3	-3,4	-8,3	100,9	85,4	89,5	-11,3	+4,8	100,8	93,1	-7,6	
116,8	-3,6	116,0	119,6	120,4	+3,8	+0,7	117,1	113,7	115,9	-1,0	+1,9	115,1	115,4	+0,3	DH
104,6	-4,3	104,0	103,2	105,0	+1,0	+1,7	103,5	101,6	100,3	-3,1	-1,3	104,1	102,5	-1,5	
155,9	-1,9	154,4	172,1	169,6	+9,8	-1,5	160,5	152,7	166,2	+3,6	+8,8	150,4	156,6	+4,1	
121,8	+1,9	117,4	123,2	124,9	+6,4	+1,4	121,0	115,5	121,3	+0,2	+5,0	115,3	118,3	+2,6	25.1
112,0	+4,7	108,8	108,3	111,1	+2,1	+2,6	108,8	106,3	107,5	-1,2	+1,1	104,2	107,5	+3,2	
143,6	-2,5	136,6	156,8	155,9	+14,1	-0,6	148,5	136,2	152,3	+2,6	+11,8	140,2	142,3	+1,5	
121,0	+8,1	110,8	118,0	119,9	+8,2	+1,6	109,2	110,3	118,6	+6,8	+5,7	105,9	109,7	+3,6	25.11
107,0	+15,9	97,2	93,4	98,3	+1,1	+5,2	89,8	96,9	94,4	+5,1	-2,6	86,1	93,4	+8,5	
144,2	-0,3	133,4	159,1	155,8	+16,8	-2,1	141,4	132,6	153,6	+8,6	+15,8	139,0	137,0	-1,4	
122,2	-1,5	121,3	126,3	127,9	+5,4	+1,3	128,1	118,6	124,1	-3,1	+4,6	121,0	123,4	+2,0	25.13
114,5	-	114,7	115,9	117,6	+2,5	+1,5	118,5	111,1	114,2	-3,6	+2,8	113,5	114,8	+1,1	
143,1	-4,3	139,2	154,8	155,9	+12,0	+0,7	154,4	139,2	151,3	-2,0	+8,7	141,1	146,8	+4,0	
115,6	-4,9	115,7	118,7	119,3	+3,1	+0,5	116,1	113,3	114,6	-1,3	+1,1	115,1	114,7	-0,3	25.2
103,0	-6,2	103,0	102,2	103,7	+0,7	+1,5	102,4	100,5	98,7	-3,6	-1,8	104,0	101,5	-2,4	
160,2	-1,7	160,6	177,3	174,2	+8,5	-1,7	164,6	158,4	170,9	+3,8	+7,9	153,9	161,5	+4,9	
122,0	-6,7	122,0	125,1	128,3	+5,2	+2,6	118,7	116,5	118,4	-0,3	+1,6	121,0	117,6	-2,8	25.21
103,3	-8,7	103,2	101,6	105,7	+2,4	+4,0	98,8	96,9	95,4	-3,4	-1,5	105,1	97,9	-6,9	
163,5	-3,5	163,4	177,1	178,3	+9,1	+0,7	162,5	159,9	169,2	+4,1	+5,8	156,1	161,2	+3,3	
116,1	+0,7	119,9	123,6	126,5	+5,5	+2,3	119,7	117,0	120,4	+0,6	+2,9	111,5	118,3	+6,1	25.22
103,2	+1,7	105,8	108,6	112,0	+5,9	+3,1	105,0	103,5	105,8	+0,8	+2,2	98,5	104,2	+5,8	
156,8	-1,1	164,2	170,8	172,2	+4,9	+0,8	165,6	159,6	166,3	+0,4	+4,2	162,1	162,6	+6,9	
92,4	-9,6	91,2	84,8	89,2	-2,2	+5,2	80,0	90,6	77,9	-2,6	-14,0	90,4	85,3	-5,6	25.23
86,8	-11,7	85,8	77,3	82,3	-4,1	+6,5	74,1	85,2	70,6	-4,7	-17,1	87,0	79,6	-8,5	
160,4	+7,3	156,8	178,0	175,2	+11,7	-1,6	152,7	156,1	168,5	+10,3	+7,9	132,3	154,4	+16,7	
120,5	-3,4	119,8	126,9	122,4	+2,2	-3,5	129,2	119,6	126,1	-2,4	+5,4	122,6	124,4	+1,5	25.24
111,4	-4,3	110,9	113,6	110,7	-0,2	-2,6	119,4	110,5	113,8	-4,7	+3,0	114,4	114,9	+0,4	
157,0	-0,9	155,5	180,5	169,4	+8,9	-6,1	169,2	156,0	175,9	+4,0	+12,8	155,5	162,6	+4,6	
98,3	-7,4	99,8	96,4	96,8	-3,0	+0,4	96,1	95,7	89,8	-6,6	-6,2	99,4	95,9	-3,5	DI
91,0	-7,8	93,2	85,9	87,7	-5,9	+2,1	85,1	88,6	79,2	-6,9	-10,6	91,9	86,8	-5,5	
123,5	-6,0	122,8	132,9	128,1	+4,3	-3,6	134,1	120,2	126,8	-5,4	+5,5	125,3	127,2	+1,5	
112,9	-3,4	112,5	109,7	111,2	-1,2	+1,4	112,3	109,8	105,7	-5,9	-3,7	109,3	111,1	+1,6	26.1
105,4	-2,9	105,8	98,2	102,1	-3,5	+4,0	100,1	103,1	95,1	-5,0	-7,8	101,6	101,6	-	
131,9	-4,6	129,6	139,2	134,4	+3,7	-3,4	143,4	127,0	132,8	-7,4	+4,6	129,2	135,2	+4,6	
133,6	+2,3	132,5	115,0	127,4	-3,8	+10,8	130,9	126,6	107,0	-18,3	-15,5	121,1	128,7	+6,3	26.11
131,6	+9,3	132,0	105,2	123,6	-6,4	+17,5	121,5	126,3	98,8	-18,7	-21,8	111,9	123,9	+10,7	
136,9	-6,9	133,3	130,8	133,4	+0,1	+2,0	145,8	127,1	120,0	-17,7	-5,6	135,8	136,4	+0,4	
120,0	-3,1	117,7	115,0	120,6	+2,5	+4,9	112,2	118,5	110,5	-1,5	-6,8	111,9	115,3	+3,0	26.12
118,2	-3,0	117,4	110,6	115,4	-1,7	+4,3	107,8	115,9	105,9	-1,8	-8,6	110,2	111,8	+1,5	
129,7	-3,7	119,0	139,4	149,1	+25,3	+7,0	136,4	132,6	135,8	-0,4	+2,4	120,8	134,5	+11,3	
86,6	-5,1	88,3	90,3	88,1	-0,2	-2,4	87,8	84,8	86,8	-1,1	+2,4	88,4	86,3	-2,4	26.13
79,9	-5,4	82,1	78,2	76,9	-6,3	-1,7	79,6	78,8	75,9	-4,6	-3,7	83,9	79,2	-5,6	
104,1	-4,7	104,2	121,7	117,1	+12,4	-3,8	109,2	100,4	115,4	+5,7	+14,9	100,0	104,8	+4,8	
125,8	-0,9	117,1	106,9	114,8	-2,0	+7,4	118,6	112,1	106,8	-9,9	-4,7	116,1	115,3	-0,7	26.14
105,0	-1,7	98,2	80,1	95,2	-3,1	+18,9	94,3	96,4	84,9	-10,0	-11,9	98,3	95,3	-3,1	
186,7	+0,4	172,2	185,6	172,5	+0,2	-7,1	189,6	158,3	170,8	-9,9	+7,9	168,5	174,0	+3,3	
140,8	-6,0	145,9	143,8	133,8	-8,3	-7,0	159,1	139,6	139,8	-12,1	+0,1	144,4	149,3	+3,4	26.15
128,4	-6,5	134,1	134,4	131,8	-1,7	-1,9	136,5	129,5	130,3	-4,5	+0,6	127,7	133,0	+4,2	
150,7	-5,7	155,3	151,4	135,5	-12,7	-10,5	177,2	147,6	147,4	-18,8	-0,1	157,7	162,4	+3,0	

2 INDEX DES UMSATZES FUER  
1995  
NACH ABSCHNITTEN, UNTERABSCHNITTEN,  
DER KLASSIFIKATION DER WIRTSCHAFTS  
2.1 ORIGINAL

WERT

WZ93- SCHL.	WIRTSCHAFTSZWEIG		VERAENDERUNG IN % SEP. 2002 GEGEN			VERAENDERUNG IN % AUG. 2002 GEGEN			KUMULIERT		2-MONATS- DURCHSCHNITT	
			2002			2002			JAN. 2002	VER- AEND. IN %	DURCHSCHNITT	VER- AEND. IN %
			SEP.	SEP. 2001	AUG. 2002	AUG.	AUG. 2001	JULI 2002	SEP. 2002	GEGEN VORJAHR	SEP. 2002	GEGEN VORJAHR
26.2	KERAMIK (OHNE ZIEGELEI, UND BAUKERAMIK)	INSGESAMT INLAND AUSLAND	85,7 69,0 114,4	+0,6 -5,6 +7,7	+6,1 +6,5 +5,6	80,8 64,8 108,3	-3,1 -10,4 +5,7	-9,1 -8,6 -9,5	84,9 67,7 114,4	-5,0 -8,6 -1,2	83,3 66,9 111,4	-1,2 -8,0 +6,7
26.21	H.V. KERAMISCHEN HAUS- HALTWAREN UND ZIERGE- GENSTAENDEN	INSGESAMT INLAND AUSLAND	65,9 54,2 93,2	-15,2 -19,9 -7,7	+5,1 +5,4 +5,0	62,7 51,4 88,8	-7,8 -18,2 +10,9	-7,1 -4,1 -11,0	66,6 54,7 94,3	-11,4 -16,7 -3,2	64,3 52,8 91,0	-11,8 -19,1 +0,4
26.22	HERSTELLUNG VON SANI- TAERKERAMIK	INSGESAMT INLAND AUSLAND	56,4 37,7 185,2	-1,9 -4,3 +1,7	+6,8 +3,6 +12,2	52,8 36,4 165,1	-5,5 -7,8 -2,4	-15,8 -15,3 -16,8	54,3 35,6 182,9	-11,1 -17,2 -1,5	54,6 37,1 175,2	-3,7 -6,1 -0,3
26.23	H.V. ISOLATOREN UND ISOLIERTHEILEN AUS KERAMIK	INSGESAMT INLAND AUSLAND	89,7 70,8 115,3	+15,0 +6,3 +23,4	+13,0 +8,1 +17,7	79,4 65,5 98,0	+2,6 +6,9 -1,1	-14,4 -7,7 -19,8	88,0 67,3 115,8	-3,9 -9,8 +1,0	84,6 68,2 106,7	+8,9 +6,6 +10,8
26.24	H.V. KERAMISCHEN ERZEUG- NISSEN F. SONST. TECHN. ZWECKE	INSGESAMT INLAND AUSLAND	125,9 108,5 147,4	+12,3 +2,7 +22,6	+10,1 +6,3 +13,7	114,4 102,1 129,6	-8,2 -9,1 -7,3	-5,1 -4,3 -6,0	126,5 109,1 147,9	-4,4 -6,5 -2,5	120,2 105,3 138,5	+1,5 -3,4 +6,5
26.25	HERSTELLUNG VON KERA- MISCHEN ERZEUGNISSEN A.N.G.	INSGESAMT INLAND AUSLAND	131,5 114,9 194,0	+15,4 +6,6 +41,5	+29,7 +29,7 +29,7	101,4 88,6 149,6	+2,0 +1,0 +4,2	-5,4 +2,8 -19,6	115,9 96,4 189,3	+2,6 +0,1 +7,5	116,5 101,8 171,8	+9,2 +4,1 +22,4
26.26	H.V. FEUERFESTEN KERA- MISCHEN WERKSTOFFEN	INSGESAMT INLAND AUSLAND	94,1 82,7 105,0	+2,5 -2,5 +6,7	-0,7 +0,1 -1,3	94,8 82,6 106,4	-0,3 -11,5 +9,8	-9,3 -14,0 -5,5	95,3 85,2 104,9	-1,8 -2,1 -1,5	94,5 82,7 105,7	+1,1 -7,2 +8,2
26.3	H.V. KERAMISCHEN WAND- U. BODENFLIESEN UND -PLATTEN	INSGESAMT INLAND AUSLAND	71,7 76,4 55,3	+5,6 +4,4 +12,2	+7,8 +4,7 +26,5	66,5 73,0 43,7	-3,8 -2,0 -12,4	-7,3 -3,9 -23,1	67,1 70,6 54,9	-4,8 -5,6 -0,4	69,1 74,7 49,5	+0,9 +1,1 -0,2
26.4	ZIEGELEI, HERSTELLUNG VON SONST. BAUKERAMIK	INSGESAMT INLAND AUSLAND	81,5 76,0 293,2	+3,2 +1,3 +24,4	+1,5 +0,7 +10,3	80,3 75,5 265,9	-9,6 -10,9 +6,7	-11,3 -11,6 -8,3	70,8 66,5 236,0	-1,1 -2,5 +15,5	80,9 75,8 279,6	-3,6 -5,1 +15,3
26.51	HERSTELLUNG VON ZEMENT	INSGESAMT INLAND AUSLAND	80,8 76,2 160,2	-14,3 -16,2 +4,9	+6,6 +4,5 +26,7	75,8 72,9 126,4	-24,1 -25,3 -9,6	-18,3 -18,5 -15,1	77,1 73,0 147,9	-12,8 -14,0 -0,9	78,3 74,6 143,3	-19,4 -20,9 -2,1
26.62	HERSTELLUNG VON GIPS- ERZEUGNISSEN FUER DEN BAU	INSGESAMT INLAND AUSLAND	119,0 99,2 879,5	+7,4 +7,1 +8,8	+3,7 +4,1 +1,9	114,7 95,3 862,7	+0,7 -1,4 +11,4	-19,5 -23,5 +4,3	113,7 94,5 852,3	-2,2 -4,3 +8,2	116,9 97,3 871,1	+4,0 +2,7 +10,1
DJ	METALLERZEUGUNG UND -BE- ARBEITUNG, HERSTELLUNG VON METALLERZEUGNISSEN	INSGESAMT INLAND AUSLAND	118,8 107,9 153,0	+1,7 -1,0 +8,2	+11,8 +8,3 +20,1	106,3 93,6 127,4	-4,7 -6,1 -1,1	-9,5 -8,5 -12,3	111,6 102,2 141,2	-4,0 -6,1 +1,3	112,6 103,8 140,2	-1,4 -3,5 +3,8
27	METALLERZEUGUNG UND -BEARBEITUNG	INSGESAMT INLAND AUSLAND	112,6 103,8 130,6	+1,0 +0,4 +2,0	+8,5 +7,0 +11,1	103,8 97,0 117,6	-5,3 -6,6 -3,3	-11,1 -10,9 -11,5	111,0 102,9 127,8	-5,0 -6,6 -2,1	108,2 100,4 124,1	-2,2 -3,1 -0,6
27.1	ERZEUGUNG VON ROHEISEN, STAHL UND FERROLEGIE- RUNGEN (EGKS) 1)	INSGESAMT INLAND AUSLAND	106,9 101,7 117,4	+2,9 +1,6 +5,2	+10,4 +6,3 +18,5	96,8 95,7 99,1	-0,3 -3,5 +6,7	-10,2 -8,2 -13,8	102,1 98,8 108,7	-3,0 -4,9 +0,5	101,9 98,7 108,3	+1,4 -1,0 +5,9
27.2	HERSTELLUNG VON ROHREN	INSGESAMT INLAND AUSLAND	91,8 72,9 126,3	-1,6 -3,6 +0,4	+5,6 +5,0 +6,1	86,9 63,4 119,0	-11,6 -7,8 -15,4	-14,5 -10,1 -18,7	94,6 72,3 135,4	+1,1 -4,2 +6,7	89,4 71,2 122,7	-6,7 -5,7 -7,9
27.21	H.V. ROHREN, ROHRFORM-, ROHRVERSCHLUSS- U. -VERBIND. A. GUSSEISEN	INSGESAMT INLAND AUSLAND	45,3 36,3 72,1	+2,0 -12,9 +37,1	+17,7 +11,0 +29,0	38,5 32,7 55,9	-18,4 -26,4 +1,1	-17,7 -8,1 -30,5	41,4 34,3 62,7	-6,5 -12,3 +4,8	41,9 34,5 64,0	-8,5 -20,0 +18,5
27.22	H.V. STAHLROHREN, ROHR- FORM-, VERSCHL.-VERBIND. AUS EISEN UND STAHL	INSGESAMT INLAND AUSLAND	99,8 80,4 132,6	-2,0 -2,7 -1,3	+4,7 +4,4 +4,9	95,3 77,0 126,4	-11,0 -5,6 -16,1	-14,2 -10,3 -18,0	103,8 80,1 143,9	+1,6 -3,5 +6,8	97,6 78,7 129,5	-6,6 -4,1 -9,1
27.3	SONST. ERSTE BEARBEITUNG V. EISEN U. STAHL, H.V. FERROLEG. (NICHT EGKS) 1)	INSGESAMT INLAND AUSLAND	110,1 102,1 129,9	-4,8 -6,0 -2,2	+10,0 +9,5 +11,2	100,1 93,2 116,8	-10,8 -14,6 -2,5	-13,8 -15,3 -10,8	110,6 103,9 126,9	-10,9 -12,1 -8,6	105,1 97,7 123,4	-7,7 -10,2 -2,3
27.31	HERSTELLUNG VON BLANK- STAHL	INSGESAMT INLAND AUSLAND	81,8 82,5 79,8	+1,0 +2,1 -2,1	+13,1 +13,3 +12,9	72,3 72,8 70,7	-2,8 -2,5 -3,5	-22,4 -22,6 -21,8	85,4 85,6 84,8	-5,9 -5,4 -7,3	77,1 77,7 75,3	-0,8 -0,1 -2,7
27.32	HERSTELLUNG VON KALTBAND UNTER 500 MM BREITE	INSGESAMT INLAND AUSLAND	129,5 121,4 145,1	-4,5 -9,5 +4,8	+12,3 +10,4 +15,6	115,3 110,0 125,5	-12,5 -19,9 +4,0	-14,7 -15,5 -13,4	129,5 124,6 139,0	-11,3 -14,8 -4,5	122,4 115,7 135,3	-8,5 -14,8 +4,4
27.33	HERSTELLUNG VON KALT- PROFILLEN	INSGESAMT INLAND AUSLAND	166,8 139,8 393,2	+1,9 -5,0 +30,1	+3,8 +3,6 +4,4	160,7 134,9 376,7	-7,2 -16,7 +40,5	-11,2 -13,6 -3,3	160,3 138,3 344,6	-2,3 -3,0 +29,3	163,8 137,4 388,0	-2,8 -11,1 +35,0

1) EUROPAEISCHE GEMEINSCHAFT FUER KOHLE UND STAHL.

STBA, FS 4, R 2.2, 9/2002

LAND

DAS VERARBEITENDE GEWERBE  
= 100  
ABTEILUNGEN, GRUPPEN UND KLASSEN  
ZWEIGE, AUSGABE 1993 (WZ93)  
WERT

INDEX

2001 SEP.	VER- ÄEND. IN % GEGEN SEP. 2000	2001 3.VJ	2002 2.VJ	2002 3.VJ	VERÄNDERUNG IN % 3.VJ 2002 GEGEN		2001 1.HJ	2001 2.HJ	2002 1.HJ	VERÄNDERUNG IN % 1.HJ 2002 GEGEN		2000	2001	VER- ÄEND. IN % GEGEN 2000	WZ93 SCHL.
					3.VJ 2001	2.VJ 2002				1.HJ 2001	2.HJ 2001				
85,2	-10,3	84,7	84,2	85,1	+0,5	+1,1	91,8	85,2	84,8	-7,6	-0,5	94,1	88,5	-6,0	26.2
73,1	-10,9	70,9	65,4	68,2	-3,8	+4,3	75,7	72,7	67,5	-10,8	-7,2	79,5	74,2	-6,7	
106,2	-9,4	108,5	116,4	114,1	+5,2	-2,0	119,5	106,7	114,6	-4,1	+7,4	119,3	113,1	-5,2	
77,7	-10,6	70,1	67,0	65,4	-6,7	-2,4	77,8	74,7	67,2	-13,6	-10,0	84,2	76,2	-9,5	26.21
67,7	-13,0	61,8	53,8	53,1	-14,1	-1,3	67,6	68,6	55,5	-17,9	-19,1	74,9	68,1	-9,1	
101,0	-6,5	89,3	97,8	93,9	+5,2	-4,0	101,4	88,7	94,5	-6,8	+6,5	105,9	95,1	-10,2	
57,5	-13,7	58,4	51,3	57,3	-1,9	+11,7	62,4	55,7	52,8	-15,4	-5,2	67,4	59,1	-12,3	26.22
39,4	-22,0	40,0	31,5	39,0	-2,5	+23,8	44,5	37,9	33,9	-23,8	-10,6	51,9	41,2	-20,6	
182,1	+2,6	185,0	187,7	182,9	-1,1	-2,6	186,1	178,3	182,9	-1,7	+2,6	174,0	182,2	+4,7	
78,0	-18,7	79,5	89,1	87,3	+9,8	-2,0	97,7	75,6	88,3	-9,6	+16,8	90,1	86,7	-3,8	26.23
66,6	-13,5	65,1	65,8	69,1	+6,1	+5,0	79,4	63,0	66,4	-16,4	+5,4	72,3	71,2	-1,5	
93,4	-23,2	99,0	120,4	111,8	+12,9	-7,1	122,5	92,5	117,9	-3,8	+27,5	114,2	107,5	-5,9	
112,1	-30,2	119,7	131,2	120,3	+0,5	-8,3	138,6	114,9	129,6	-6,5	+12,8	148,9	126,8	-14,8	26.24
105,6	-17,2	107,5	107,9	105,8	-1,6	-1,9	121,3	103,3	110,8	-8,7	+7,3	120,2	112,3	-6,6	
120,2	-40,3	134,8	160,0	138,3	+2,6	-13,6	160,1	129,3	152,7	-4,6	+18,1	184,2	144,7	-21,4	
114,0	-8,7	103,0	112,7	113,4	+10,1	+0,6	118,0	108,6	117,1	-0,8	+7,8	116,7	113,3	-2,9	26.25
107,8	-7,5	92,7	93,2	96,6	+4,2	+3,6	98,1	95,4	96,4	-1,7	+1,0	104,6	96,7	-7,6	
137,1	-12,5	141,9	186,3	176,6	+24,5	-5,2	193,2	158,3	195,6	+1,2	+23,6	162,7	175,7	+8,0	
91,8	+0,4	96,1	93,5	97,8	+1,8	+4,6	97,4	95,7	94,1	-3,4	-1,7	96,3	96,5	+0,2	26.26
84,8	-2,6	87,6	82,5	87,1	-0,6	+5,6	86,6	88,6	84,3	-2,7	-4,9	87,0	87,6	+0,7	
98,4	+3,1	104,2	103,9	108,0	+3,6	+3,9	107,6	102,3	103,3	-4,0	+1,0	105,1	105,0	-0,1	
67,9	-13,6	69,8	70,5	70,0	+0,3	-0,7	70,8	64,2	65,7	-7,2	+2,3	74,3	67,5	-9,2	26.3
73,2	-13,0	75,2	72,5	75,1	-0,1	+3,6	74,6	68,9	68,3	-8,4	-0,9	79,4	71,8	-9,6	
49,3	-17,3	51,0	63,7	51,9	+1,8	-18,5	57,2	48,0	56,4	-1,4	+17,5	56,6	52,6	-7,1	
79,0	-14,3	86,3	83,0	84,1	-2,5	+1,3	64,2	75,6	64,1	-0,2	-15,2	82,6	69,9	-15,4	26.4
75,0	-15,2	82,4	77,8	79,0	-4,1	+1,5	61,1	71,7	60,3	-1,3	-15,9	79,8	66,4	-16,8	
235,6	-2,4	237,9	280,9	283,1	+19,0	+0,8	187,5	227,0	212,5	+13,3	-6,4	189,5	207,3	+9,4	
94,3	-11,7	99,6	89,5	83,1	-16,6	-7,2	82,9	90,7	74,1	-10,6	-18,3	95,5	86,8	-9,1	26.51
90,9	-12,2	97,0	84,8	79,5	-18,0	-6,2	78,8	87,7	69,7	-11,5	-20,5	92,8	83,3	-10,2	
152,7	-6,8	143,6	170,4	145,2	+1,1	-14,8	152,2	140,9	149,3	-1,9	+6,0	141,8	146,5	+3,3	
110,8	+0,5	112,5	109,4	125,4	+11,5	+14,6	118,0	109,8	107,9	-8,6	-1,7	113,8	113,9	+0,1	26.62
92,6	-2,6	94,3	92,3	106,4	+12,8	+15,3	100,8	91,9	88,5	-12,2	-3,7	98,9	96,4	-2,5	
808,6	+16,7	810,8	765,7	856,4	+5,6	+11,8	776,4	795,5	850,3	+9,5	+6,9	683,6	785,9	+15,0	
116,8	-3,9	114,5	112,7	114,2	-0,3	+1,3	117,0	111,6	110,3	-5,7	-1,2	113,2	114,3	+1,0	DJ
109,0	-3,9	107,9	102,8	105,4	-2,3	+2,5	109,2	105,0	100,6	-7,9	-4,2	106,6	107,1	+0,5	
141,4	-4,1	135,4	143,6	141,9	+4,8	-1,2	141,4	132,4	140,9	-0,4	+6,4	133,9	136,9	+2,2	
111,5	-6,4	111,5	113,7	111,1	-0,4	-2,3	119,5	107,0	111,0	-7,1	+3,7	112,0	113,3	+1,2	27
103,4	-7,1	105,0	104,7	103,2	-1,7	-1,4	112,9	100,1	102,7	-9,0	+2,6	104,9	106,5	+1,5	
128,1	-5,3	124,8	132,3	127,0	+1,8	-4,0	133,3	121,3	128,2	-3,8	+5,7	126,6	127,3	+0,6	
103,9	-1,8	100,1	105,3	103,8	+3,7	-1,4	107,9	96,6	101,2	-6,2	+4,8	101,7	102,2	+0,5	27.1
100,1	+0,2	99,4	101,3	100,5	+1,1	-0,8	106,1	94,6	97,9	-7,7	+3,5	96,1	100,4	+4,5	
111,6	-5,2	101,7	113,2	110,5	+8,7	-2,4	111,5	100,4	107,8	-3,3	+7,4	112,8	105,9	-6,1	
93,3	-2,8	94,9	97,7	93,4	-1,6	-4,4	93,0	92,6	95,2	+2,4	+2,8	85,5	92,8	+8,5	27.2
75,6	-9,4	75,9	72,9	73,2	-3,6	+0,4	75,4	71,4	71,9	-4,6	+0,7	75,6	73,4	-2,9	
125,8	+5,4	129,9	143,1	130,6	+0,5	-8,7	125,4	131,5	137,8	+9,9	+4,8	103,7	128,4	+23,8	
44,4	-4,1	46,0	41,9	43,5	-5,4	+3,8	43,4	41,8	40,3	-7,1	-3,6	45,9	42,6	-7,2	27.21
41,7	-1,4	43,4	35,3	34,9	-19,6	-1,1	36,9	37,7	34,0	-7,9	-9,8	40,4	37,3	-7,7	
52,6	-9,5	53,9	61,6	69,5	+28,9	+12,8	62,8	54,2	59,4	-5,4	+9,6	62,4	58,5	-6,2	
101,8	-2,7	103,4	107,3	102,1	-1,3	-4,8	101,6	101,4	104,6	+3,0	+3,2	92,3	101,5	+10,0	27.22
82,6	-10,0	82,6	80,6	81,1	-1,8	+0,6	83,3	78,4	79,7	-4,3	+1,7	82,8	80,8	-2,4	
134,4	+6,2	138,8	152,7	137,7	-0,8	-9,8	132,8	140,5	147,0	+10,7	+4,6	108,6	136,6	+25,8	
115,6	-9,3	115,4	111,7	108,8	-5,7	-2,6	128,5	110,4	111,5	-13,2	+1,0	120,7	119,4	-1,1	27.3
108,6	-10,2	110,8	104,2	101,8	-8,1	-2,3	121,8	104,7	105,0	-13,8	+0,3	114,8	113,3	-1,3	
132,8	-7,3	126,8	130,0	125,9	-0,7	-3,2	144,8	124,2	127,4	-12,0	+2,6	134,9	134,5	-0,3	
81,0	-10,5	81,0	86,1	82,4	+1,7	-4,3	95,7	77,7	86,9	-9,2	+11,8	86,4	86,7	+0,3	27.31
80,8	-8,9	81,3	85,9	83,1	+2,2	-3,3	95,2	77,4	86,8	-8,8	+12,1	85,0	86,3	+1,5	
81,5	-15,3	79,7	87,1	80,3	+0,8	-7,8	97,3	78,8	87,0	-10,6	+10,4	91,0	88,1	-3,2	
135,6	-14,2	134,6	131,3	126,7	-5,9	-3,5	151,7	129,2	131,0	-13,6	+1,4	146,6	140,5	-4,2	27.32
134,2	-14,1	136,8	125,0	120,5	-11,9	-3,6	151,1	128,8	126,7	-16,1	-1,6	146,2	139,9	-4,3	
138,5	-14,2	130,4	143,5	138,5	+6,2	-3,5	153,0	130,1	139,3	-9,0	+7,1	147,5	141,6	-4,0	
163,7	-2,0	169,8	162,1	169,5	-0,2	+4,6	161,3	159,4	155,7	-3,5	-2,3	152,9	160,3	+4,8	27.33
147,1	-7,4	156,4	141,0	143,6	-8,2	+1,8	149,6	145,5	135,6	-9,4	-6,8	144,5	147,5	+2,1	
302,3	+28,3	281,5	338,6	386,4	+37,3	+14,1	259,0	275,8	323,7	+25,0	+17,4	223,4	267,4	+19,7	

2 INDEX DES UMSATZES FUER  
1995  
NACH ABSCHNITTEN, UNTERABSCHNITTEN,  
DER KLASSIFIKATION DER WIRTSCHAFTS  
2.1 ORIGINAL

WERT

WZ93- SCHL.	WIRTSCHAFTSZWEIG		2002 SEP.	VERAENDERUNG IN % SEP. 2002 GEGEN		2002 AUG.	VERAENDERUNG IN % AUG. 2002 GEGEN		KUMULIERT		2-MONATS- DURCHSCHNITT	
				SEP. 2001	AUG. 2002		AUG. 2001	JULI 2002	JAN. 2002 BIS SEP. 2002	VER- AEND. IN % GEGEN VORJAHR	AUG. 2002 UND SEP. 2002	VER- AEND. IN % GEGEN VORJAHR
27.34	HERSTELLUNG VON GEZO- GEMEM DRAHT	INSGESAMT INLAND AUSLAND	83,9 75,3 112,1	+6,9 +1,9 +19,6	+16,4 +10,9 +31,0	72,1 67,9 85,6	-8,0 -8,0 -8,5	-13,5 -12,8 -15,7	79,2 72,9 99,7	-7,9 -9,6 -3,9	78,0 71,6 98,9	-0,6 -3,1 +5,5
27.35	ERSTE BEARB. V. EISEN U. STAHL A.N.G., H.V.FERRO- LEG. (NICHT EGKS) 1)	INSGESAMT INLAND AUSLAND	111,1 107,7 116,1	-26,8 -14,9 -38,5	-5,3 +3,1 -14,7	117,3 104,5 136,1	-17,1 -13,1 -21,3	-0,8 -7,5 +8,2	122,2 115,2 132,5	-22,6 -15,9 -29,7	114,2 106,1 126,1	-22,1 -14,0 -30,3
27.4	ERZEUGUNG UND ERSTE BEAR- BEITUNG VON NE-METALLEN	INSGESAMT INLAND AUSLAND	118,0 106,8 136,2	+1,1 +3,2 -1,4	+3,7 +3,1 +4,4	113,8 103,6 130,5	-7,0 -7,0 -7,2	-9,4 -10,1 -8,4	119,4 108,0 137,9	-7,3 -8,5 -5,9	115,9 105,2 133,4	-3,1 -2,1 -4,3
27.41	ERZEUG. U. ERSTE BEAR- BEITUNG VON EDELMETALLEN	INSGESAMT INLAND AUSLAND	101,8 130,5 63,8	-6,4 +19,3 -41,0	+0,4 +7,1 -14,1	101,4 121,8 74,3	-4,1 -3,0 -6,4	-9,2 -10,4 -6,7	107,8 131,2 76,7	-14,6 -12,6 -18,9	101,6 126,2 69,1	-5,3 +7,4 -26,3
27.42	ERZEUG. U. ERSTE BEAR- BEITUNG VON ALUMINIUM	INSGESAMT INLAND AUSLAND	127,6 113,8 153,8	+2,6 -1,1 +8,3	+4,5 +3,8 +5,6	122,1 109,6 145,7	-2,6 -4,9 +0,8	-10,8 -11,2 -11,9	126,5 112,9 152,1	-4,1 -6,2 -1,0	124,9 111,7 149,8	- -3,0 +4,5
27.43	ERZEUG. U. ERSTE BEAR- BEITUNG VON BLEI, ZINK UND ZINN	INSGESAMT INLAND AUSLAND	140,2 127,2 185,1	-1,0 -0,3 -2,5	+6,2 +5,9 +6,8	132,0 120,1 173,3	-9,0 -10,9 -4,2	-6,8 -5,1 -10,3	142,3 124,9 202,5	-7,1 -9,9 -0,3	136,1 123,7 179,2	-5,1 -5,7 -3,3
27.44	ERZEUG. U. ERSTE BEAR- BEITUNG VON KUPFER	INSGESAMT INLAND AUSLAND	103,0 87,2 124,4	+3,0 +11,9 -4,2	+2,0 -0,2 +4,1	101,0 87,4 119,5	-12,4 -9,6 -15,0	-8,6 -12,7 -4,1	106,7 91,6 127,2	-9,9 -11,2 -8,5	102,0 87,3 122,0	-5,3 - -9,8
27.45	ERZEUG. U. ERSTE BEAR- BEITUNG VON SONSTIGEN NE-METALLEN	INSGESAMT INLAND AUSLAND	119,0 91,0 144,4	-10,7 -4,0 -14,2	+5,3 +2,0 +7,3	113,0 89,2 134,6	-19,1 -18,8 -19,3	-0,3 -0,2 -0,3	122,9 101,8 142,1	-14,9 -10,5 -17,6	116,0 90,1 139,5	-15,0 -11,9 -16,8
27.5	GIESSEREIINDUSTRIE	INSGESAMT INLAND AUSLAND	136,0 125,4 179,1	+1,3 -1,1 +9,1	+15,5 +14,6 +18,2	117,7 109,4 151,5	-5,1 -6,2 -1,8	-13,5 -15,6 -6,7	132,2 123,3 168,5	-3,2 -4,7 +1,8	126,9 117,4 165,3	-1,7 -3,5 +3,8
27.51	EISENGIESSEREI	INSGESAMT INLAND AUSLAND	132,4 123,5 159,1	+2,8 +2,2 +4,3	+24,8 +26,8 +20,6	106,1 97,4 131,9	-9,2 -10,6 -6,2	-17,3 -22,1 -4,3	126,2 117,7 151,6	-3,5 -4,2 -1,7	119,3 110,5 145,5	-2,9 -3,8 -0,8
27.52	STAHLGIESSEREI	INSGESAMT INLAND AUSLAND	113,1 96,1 174,4	-3,9 -10,6 +13,0	+3,7 +3,1 +4,8	109,1 93,2 166,4	-2,3 -5,2 +4,2	-7,3 -8,4 -5,1	114,8 100,8 165,0	-0,3 +0,1 -1,3	111,1 94,7 170,4	-3,1 -8,0 +8,5
27.53	LEICHTMETALLGIESSEREI	INSGESAMT INLAND AUSLAND	152,1 140,2 228,8	+0,7 -2,5 +16,1	+9,3 +7,3 +18,1	139,2 130,7 193,7	-1,7 -2,9 +3,6	-10,5 -11,0 -8,3	150,0 140,7 209,9	-3,5 -6,1 +9,4	145,7 135,5 211,3	-0,4 -2,7 +10,1
27.54	BUNTMETALLGIESSEREI	INSGESAMT INLAND AUSLAND	121,6 110,7 202,5	+2,0 -0,7 +14,4	+12,4 +8,5 +31,2	108,2 102,0 154,4	-1,2 -1,5 +0,3	-13,6 -11,5 -22,3	117,2 107,5 189,6	-3,3 -5,5 +7,4	114,9 106,4 178,5	+0,4 -1,1 +7,9
28	HERSTELLUNG VON METALL- ERZEUGNISSEN	INSGESAMT INLAND AUSLAND	123,9 110,6 187,8	+2,3 -1,8 +15,9	+14,3 +9,1 +31,6	108,4 101,4 142,7	-4,3 -5,8 +1,9	-8,3 -6,7 -13,1	112,1 101,7 162,1	-3,0 -5,7 +5,7	116,2 108,0 165,3	-0,9 -3,8 +9,4
28.1	STAHL- UND LEICHTMETALL- BAU	INSGESAMT INLAND AUSLAND	106,3 98,6 215,8	-2,5 -6,5 +34,5	+14,7 +14,0 +19,0	92,7 86,5 181,3	-7,9 -9,6 +5,5	-9,2 -8,2 -15,9	92,1 85,2 191,4	-5,4 -7,4 +9,7	99,5 92,6 198,6	-5,1 -8,0 +19,5
28.11	HERSTELLUNG VON STAHL- UND LEICHTMETALLKON- STRUKTIONEN	INSGESAMT INLAND AUSLAND	107,6 100,2 204,3	-3,2 -7,4 +36,3	+15,8 +15,2 +19,4	92,9 87,0 171,1	-9,1 -10,6 +2,4	-9,7 -8,6 -16,3	92,6 86,0 179,6	-6,6 -8,5 +8,1	100,3 93,6 187,7	-6,0 -8,9 +18,4
28.12	HERSTELLUNG VON AUSBAU- ELEMENTEN AUS STAHL UND LEICHTMETALL	INSGESAMT INLAND AUSLAND	101,6 92,9 273,8	+0,6 -2,6 +28,5	+10,7 +9,7 +17,7	91,8 84,7 232,6	-3,4 -5,9 +18,7	-7,5 -6,4 -14,4	90,3 82,2 250,9	-1,0 -3,2 +16,2	96,7 88,8 253,2	-1,3 -4,2 +23,8
28.2	KESSEL- UND BEHAELTERBAU (OHNE H.V. DAMPFKESSELN)	INSGESAMT INLAND AUSLAND	97,5 87,8 169,4	-2,9 -6,1 +11,5	+11,9 +13,1 +7,1	87,1 77,6 158,1	-9,5 -13,8 +11,3	-3,9 -1,6 -11,1	81,5 73,0 144,9	-4,5 -7,9 +11,5	92,3 82,7 163,8	-6,1 -9,9 +11,4
28.21	HERSTELLUNG VON TANKS UND SAMMELBEHAELTERN	INSGESAMT INLAND AUSLAND	85,8 80,4 118,9	-6,8 -8,4 +0,6	+1,7 +8,8 -20,3	84,4 73,9 149,1	-7,9 -16,0 +31,0	-3,0 -1,5 -6,9	83,8 76,0 131,3	-0,1 -3,4 +13,2	85,1 77,2 134,0	-7,4 -12,2 +15,5
28.22	H.V. HEIZKOERPERN F. ZENTRALHEIZUNGEN UND ZENTRALHEIZUNGSKESSELN	INSGESAMT INLAND AUSLAND	106,1 93,0 222,1	-0,4 -4,5 +18,7	+19,2 +16,0 +32,7	89,0 80,2 167,4	-10,6 -12,3 -2,4	-4,5 -1,7 -14,7	79,9 71,0 158,9	-7,3 -10,9 +10,0	97,6 86,6 194,8	-5,2 -8,3 +8,6
28.3	HERSTELLUNG VON DAMPF- KESSELN (OHNE ZENTRAL- HEIZUNGSKESSEL)	INSGESAMT INLAND AUSLAND	171,9 110,1 484,1	+36,8 +14,4 +76,2	+64,7 +5,0 +374,1	104,4 104,9 102,1	+46,2 +54,3 +15,1	+36,3 +35,4 +41,2	87,6 72,3 164,6	+15,7 +3,1 +58,3	138,2 107,5 293,1	+40,2 +30,9 +61,2

1) EUROPAEISCHE GEMEINSCHAFT FUER KOHLE UND STAHL.

STBA, FS 4, R 2.2, 9/2002

## LAND

 DAS VERARBEITENDE GEWERBE  
 = 100  
 ABTEILUNGEN, GRUPPEN UND KLASSEN  
 ZWEIGE, AUSGABE 1993 (W293)  
 WERT

## INDEX

2001 SEP.	VER- ÄEND. IN % GEGEN SEP. 2000	2001 3. VJ	2002 2. VJ	2002 3. VJ	VERÄNDERUNG IN % 3. VJ 2002 GEGEN		2001 1. HJ	2001 2. HJ	2002 1. HJ	VERÄNDERUNG IN % 1. HJ 2002 GEGEN		2000	2001	VER- ÄEND. IN % GEGEN 2000	W293 SCHL.
					3. VJ 2001	2. VJ 2002				1. HJ 2001	2. HJ 2001				
78,5	-7,9	79,7	79,2	79,8	+0,1	+0,8	89,1	75,5	78,9	-11,4	+4,5	82,6	82,3	-0,4	27.34
73,9	-8,2	75,3	72,0	73,7	-2,1	+2,4	83,2	70,7	72,5	-12,9	+2,5	78,7	77,0	-2,2	
93,7	-6,7	94,1	102,6	99,8	+6,1	-2,7	108,5	91,2	99,6	-8,2	+9,2	95,7	99,8	+4,3	
151,7	+5,3	148,4	123,5	115,5	-22,2	-6,5	162,5	142,6	125,6	-22,7	-11,9	144,4	152,6	+5,7	27.35
126,5	+0,8	127,6	116,3	108,4	-15,0	-6,8	141,8	124,8	118,6	-16,4	-5,0	124,4	133,3	+7,2	
188,9	+10,1	179,1	133,9	126,0	-29,6	-5,9	193,0	168,8	135,8	-28,6	-19,5	173,8	180,9	+4,1	
116,7	-13,9	122,9	121,7	119,1	-3,1	-2,1	131,8	115,5	119,5	-9,3	+3,5	125,8	123,6	-1,7	27.4
103,5	-17,1	111,2	109,6	108,6	-2,3	-0,9	121,4	105,0	107,7	-11,3	+2,6	115,1	113,2	-1,7	
138,2	-9,6	142,1	141,4	136,4	-4,0	-3,5	148,6	132,8	138,7	-6,7	+4,4	143,3	140,7	-1,8	
108,8	-21,8	117,0	111,5	105,0	-10,3	-5,8	130,9	114,7	109,2	-16,6	-4,8	128,4	122,8	-4,4	27.41
109,4	-32,9	137,0	133,1	129,4	-5,5	-2,8	156,8	139,9	132,1	-15,8	-5,6	152,1	148,4	-2,4	
108,1	+0,7	90,6	82,8	72,6	-19,9	-12,3	96,6	81,2	78,8	-18,4	-3,0	97,1	88,9	-8,4	
124,4	-5,0	127,8	128,1	128,9	+0,9	+0,6	133,9	119,8	125,3	-6,4	+4,6	127,0	126,9	-0,1	27.42
115,1	-2,5	117,5	113,8	115,1	-2,0	+1,1	121,7	110,4	111,8	-8,1	+1,3	114,5	116,1	+1,4	
142,0	-8,6	147,3	155,2	155,0	+5,2	-0,1	156,9	137,7	150,7	-4,0	+9,4	150,7	147,3	-2,3	
141,6	-9,6	146,0	147,3	137,9	-5,5	-6,4	156,7	140,0	144,5	-7,8	+3,2	161,3	148,3	-8,1	27.43
127,6	-16,7	132,8	128,7	124,6	-6,2	-3,2	141,5	125,3	125,1	-11,6	-0,2	144,6	133,4	-7,7	
189,9	+12,1	191,8	211,6	183,9	-4,1	-13,1	208,9	190,7	211,8	+1,4	+11,1	219,0	199,8	-8,8	
100,0	-26,8	110,3	108,8	104,8	-5,0	-3,7	122,4	102,2	107,7	-12,0	+5,4	117,3	112,3	-4,3	27.44
77,9	-37,3	90,2	92,6	91,6	+1,6	-1,1	109,6	84,0	91,6	-16,4	+9,0	103,7	96,8	-6,7	
129,8	-15,4	137,4	130,6	122,8	-10,6	-6,0	139,8	126,7	129,4	-7,4	+2,1	135,6	133,3	-1,7	
133,3	-9,1	140,5	129,1	115,1	-18,1	-10,8	146,5	135,5	126,8	-13,4	-6,4	127,5	141,0	+10,6	27.45
94,8	-14,3	108,7	113,7	89,9	-17,3	-20,9	116,3	102,9	107,8	-7,3	+4,8	98,5	109,6	+11,3	
168,3	-6,2	169,5	143,1	138,0	-18,6	-3,6	173,9	165,2	144,1	-17,1	-12,8	153,9	169,5	+10,1	
134,2	+1,6	129,2	135,1	129,9	+0,5	-3,8	140,2	127,5	133,3	-4,9	+4,5	125,3	133,8	+6,8	27.5
126,8	+0,5	123,1	125,5	121,5	-1,3	-3,2	132,5	120,4	124,2	-6,3	+3,2	120,8	126,5	+4,7	
164,2	+5,1	153,8	174,4	164,3	+6,8	-5,8	171,6	156,1	170,6	-0,6	+9,3	143,5	163,8	+14,1	
128,8	-1,5	121,5	129,7	122,3	+0,7	-5,7	135,5	120,8	128,2	-5,4	+6,1	122,4	128,1	+4,7	27.51
120,8	-3,4	114,9	119,7	115,3	+0,3	-3,7	127,0	113,1	118,9	-6,4	+5,1	117,1	120,0	+2,5	
152,6	+2,8	141,2	159,9	142,9	+1,2	-10,6	160,9	143,7	155,9	-3,1	+8,5	138,5	152,3	+10,0	
117,7	+13,3	116,3	116,8	113,3	-2,6	-3,0	114,5	112,7	115,5	+0,9	+2,5	97,8	113,6	+16,2	27.52
107,5	+25,0	104,6	104,4	97,0	-7,3	-7,1	98,7	100,3	102,8	+4,2	+2,5	85,3	99,5	+16,6	
154,4	-8,3	158,2	161,2	172,0	+8,7	+6,7	171,6	157,2	161,5	-5,9	+2,7	142,6	164,4	+15,3	
151,0	+2,3	147,6	153,0	148,9	+0,9	-2,7	159,4	145,9	150,5	-5,6	+3,2	143,0	152,6	+6,7	27.53
143,8	-0,6	142,3	143,4	139,3	-2,1	-2,9	153,5	139,7	141,4	-7,9	+1,2	141,1	146,6	+3,9	
197,0	+18,8	181,6	215,1	211,2	+16,3	-1,8	197,1	185,7	209,2	+6,1	+12,7	155,0	191,4	+23,5	
119,2	+4,2	115,7	117,7	118,3	+2,2	+0,5	124,0	110,3	116,6	-6,0	+5,7	106,4	117,1	+10,1	27.54
111,5	+4,9	109,0	107,5	109,3	+0,3	+1,7	116,2	102,9	106,5	-8,3	+3,5	100,1	109,5	+9,4	
177,0	+1,3	165,9	193,1	185,2	+11,6	-4,1	181,9	165,6	191,8	+5,4	+15,8	152,8	173,7	+13,7	
121,1	-2,1	117,0	111,8	116,8	-0,2	+4,5	114,9	115,4	109,7	-4,5	-4,9	114,2	115,2	+0,9	28
112,6	-1,9	109,8	101,5	106,9	-2,6	+5,3	106,8	108,3	99,2	-7,1	-8,4	107,8	107,6	-0,2	
162,0	-2,8	151,9	161,2	164,9	+8,6	+2,3	154,0	149,7	160,7	+4,4	+7,3	145,3	151,8	+4,5	
109,0	+0,2	104,6	93,1	100,4	-4,0	+7,8	93,8	106,9	88,0	-6,2	-17,7	101,3	100,4	-0,9	28.1
105,4	+0,3	100,0	85,8	93,1	-6,9	+8,5	88,0	102,5	81,2	-7,7	-20,8	96,7	95,2	-1,6	
160,4	-0,9	169,7	198,3	204,2	+20,3	+3,0	176,7	171,1	185,0	+4,7	+8,1	166,0	173,9	+4,8	
111,2	-0,1	106,7	93,2	101,1	-5,2	+8,5	95,3	108,1	88,3	-7,3	-18,3	102,6	101,7	-0,9	28.11
108,2	+0,3	102,5	86,3	94,1	-8,2	+9,0	89,8	104,2	81,9	-8,8	-21,4	98,2	97,0	-1,2	
149,9	-3,7	161,9	184,1	193,2	+19,3	+4,9	168,2	159,8	172,8	+2,7	+8,1	161,2	164,0	+1,7	
101,0	+1,2	96,8	92,8	97,5	+0,7	+5,1	88,4	102,8	86,7	-1,9	-15,7	96,4	95,6	-0,8	28.12
95,4	+0,2	91,2	83,9	89,4	-2,0	+6,6	81,8	96,5	78,6	-3,9	-18,5	91,7	89,1	-2,8	
213,1	+10,8	208,8	269,6	259,4	+24,2	-3,8	219,5	228,0	246,7	+12,4	+8,2	189,6	223,7	+18,0	
100,4	-8,9	96,7	81,1	91,7	-5,2	+13,1	79,6	94,6	76,5	-3,9	-19,1	88,4	87,1	-1,5	28.2
93,5	-9,7	89,1	73,2	81,4	-8,6	+11,2	74,4	86,8	68,8	-7,5	-20,7	82,2	80,6	-1,9	
151,9	-4,3	153,5	139,6	168,4	+9,7	+20,6	118,1	152,5	133,1	+12,7	-12,7	134,2	135,3	+0,8	
92,1	-8,3	92,8	90,2	85,7	-7,7	-5,0	79,5	94,5	82,8	+4,2	-12,4	87,8	87,0	-0,9	28.21
87,8	-9,0	86,2	83,4	76,4	-11,4	-8,4	74,9	88,4	75,7	+1,1	-14,4	83,0	81,7	-1,6	
118,2	-4,5	132,6	132,0	142,7	+7,6	+8,1	107,7	131,9	125,7	+16,7	-4,7	117,6	119,8	+1,9	
106,5	-9,3	99,5	74,4	96,1	-3,4	+29,2	79,6	94,7	71,8	-9,8	-24,2	88,8	87,1	-1,9	28.22
97,4	-10,3	91,0	66,2	84,9	-6,7	+28,2	74,0	85,7	64,0	-13,5	-25,3	81,7	79,9	-2,2	
187,1	-4,2	175,3	147,5	195,2	+11,4	+32,3	129,0	174,0	140,8	+9,1	-19,1	151,6	151,5	-0,1	
125,7	-9,5	89,8	63,8	117,6	+31,0	+84,3	68,6	85,5	72,6	+5,8	-15,1	102,0	77,0	-24,5	28.3
96,2	-3,9	76,1	61,4	97,5	+28,1	+58,8	67,0	77,5	59,8	-10,7	-22,8	98,9	72,3	-26,9	
274,8	-17,9	158,7	75,9	219,5	+38,3	+189,2	76,6	125,6	137,1	+79,0	+9,2	117,7	101,1	-14,1	

2 INDEX DES UMSATZES FUER  
 1995  
 NACH ABSCHNITTEN, UNTERABSCHNITTEN,  
 DER KLASSIFIKATION DER WIRTSCHAFTS  
 2.1 ORIGINAL

WERT

WZ93- SCHL.	WIRTSCHAFTSZWEIG		VERAENDERUNG IN % SEP. 2002 GEGEN			VERAENDERUNG IN % AUG. 2002 GEGEN			KUMULIERT		2-MONATS- DURCHSCHNITT	
			2002 SEP.			2002 AUG.			JAN. 2002 BIS SEP. 2002	VER- AEND. IN % GEGEN VORJAHR	2002 AUG. UND SEP. 2002	VER- AEND. IN % GEGEN VORJAHR
				SEP. 2001	AUG. 2002		AUG. 2001	JULI 2002				
28.4	H.V. SCHMIEDE-, PRESS-, ZIEH-U. STANZTEILEN, GEW. RINGEN U. PULVERM. ERZ.	INSGESAMT	160,7	+5,9	+13,2	142,0	-2,9	-11,4	154,5	-1,1	151,4	+1,5
		INLAND	152,5	+5,5	+11,6	136,7	-4,1	-10,5	146,1	-2,4	144,6	+0,8
		AUSLAND	191,7	+6,9	+18,3	162,1	+1,1	-14,0	186,0	+2,9	176,9	+4,1
28.5	OBERFLAECHEVEREDLUNG, WAERMEBEHANDLUNG UND MECHANIK A.N.G.	INSGESAMT	166,0	+0,7	+7,7	154,1	-5,3	-12,8	164,8	-5,7	160,1	-2,3
		INLAND	162,0	-0,6	+6,9	151,6	-5,5	-11,9	159,4	-6,7	156,8	-3,0
		AUSLAND	199,4	+10,7	+14,3	174,4	-4,3	-18,7	207,6	+0,8	186,9	+3,1
28.51	OBERFLAECHEVEREDLUNG UND WAERMEBEHANDLUNG	INSGESAMT	149,0	-3,8	+7,0	139,2	-9,1	-12,9	149,1	-10,8	144,1	-6,4
		INLAND	146,3	-5,2	+6,4	137,5	-8,9	-11,9	144,0	-11,5	141,9	-7,0
		AUSLAND	166,7	+4,8	+10,7	150,6	-10,0	-18,3	182,5	-6,8	158,7	-2,8
28.52	MECHANIK A.N.G.	INSGESAMT	186,0	+5,5	+8,4	171,6	-1,4	-12,8	183,1	-0,2	178,8	+2,1
		INLAND	179,3	+4,0	+7,2	167,3	-2,1	-11,9	176,6	-1,8	173,3	+0,9
		AUSLAND	258,9	+18,4	+18,9	217,7	+4,2	-19,1	253,2	+12,8	238,3	+11,5
28.6	H.V. SCHNEIDWAREN, WERK- ZEUGEN, SCHLOSSERN UND BESCHLAEGEN	INSGESAMT	127,6	-0,9	+8,2	117,9	-5,1	-10,5	127,1	-0,8	122,8	-2,9
		INLAND	115,2	-2,5	+6,1	108,6	-8,2	-8,9	114,2	-2,5	111,9	-5,3
		AUSLAND	157,4	+2,1	+12,4	140,0	+1,4	-13,6	157,9	+2,2	148,7	+1,8
28.61	HERSTELLUNG VON SCHNEIDWAREN UND BESTECKEN	INSGESAMT	109,6	+0,5	+17,8	93,0	-9,7	-8,3	103,8	-2,6	101,3	-4,5
		INLAND	73,6	+5,9	+17,9	62,4	-14,0	+7,2	66,1	-5,4	68,0	-4,4
		AUSLAND	152,3	-2,4	+17,9	129,2	-7,0	-15,2	148,4	-1,1	140,8	-4,5
28.62	HERSTELLUNG VON WERKZEUGEN	INSGESAMT	120,5	-7,8	+4,7	115,1	-7,5	-11,9	125,3	-1,6	117,8	-7,7
		INLAND	114,4	-8,0	+1,9	112,3	-9,7	-9,3	117,4	-1,9	113,4	-8,8
		AUSLAND	134,8	-7,4	+10,7	121,8	-1,9	-17,0	144,0	-0,8	128,3	-4,9
28.63	HERSTELLUNG VON SCHLOSSERN UND BESCHLAEGEN	INSGESAMT	137,3	+5,8	+10,4	124,4	-2,2	-9,6	132,3	-	130,9	+1,9
		INLAND	120,6	+2,4	+9,2	110,4	-6,3	-9,4	116,7	-2,8	115,5	-2,0
		AUSLAND	183,9	+12,8	+12,7	163,2	+6,4	-10,2	175,9	+5,9	173,6	+9,7
28.7	HERSTELLUNG VON SONST. EISEN-, BLECH- UND METALLWAEREN	INSGESAMT	100,3	-2,5	+8,1	92,8	-9,1	-10,4	98,1	-5,9	96,6	-5,8
		INLAND	89,3	-5,3	+5,9	84,3	-12,0	-8,1	87,2	-8,9	86,8	-8,7
		AUSLAND	141,8	+4,6	+13,2	125,3	-0,5	-15,5	139,2	+1,6	133,6	+2,1
28.71	HERSTELLUNG VON BE- HAELTERN AUS EISEN UND STAHL	INSGESAMT	90,0	-4,2	+8,6	82,9	-11,2	-21,6	90,6	-3,7	86,5	-7,7
		INLAND	81,0	-6,1	+3,3	78,4	-14,9	-16,2	82,3	-7,5	79,7	-10,7
		AUSLAND	119,6	+0,4	+22,4	97,7	-0,2	-33,0	117,9	+6,0	108,7	+0,2
28.72	H.V. VERPACKUNGEN U. VERSCHLUESSEN AUS EI- SEN-, STAHL U. NE-METALL	INSGESAMT	103,7	+6,0	-	103,7	-1,2	-8,3	101,6	+2,8	103,7	+2,3
		INLAND	89,6	+2,8	-1,2	90,7	-7,4	-6,3	87,1	-1,9	90,2	-2,6
		AUSLAND	147,5	+12,7	+2,1	144,4	+14,2	-11,8	146,9	+13,0	146,0	+13,4
28.73	HERSTELLUNG VON DRAHT- WAEREN	INSGESAMT	101,5	-0,8	+5,5	96,2	-9,8	-12,5	99,1	-6,8	98,9	-5,4
		INLAND	89,0	-1,8	+4,0	85,6	-10,8	-7,4	86,1	-6,2	87,3	-6,4
		AUSLAND	141,5	+1,1	+8,7	130,2	-7,4	-21,5	140,8	-7,9	135,9	-3,1
28.74	H.V. SCHRAUBEN, NIETEN, KETTEN UND FEDERN	INSGESAMT	113,2	-0,4	+12,5	100,6	-7,4	-11,5	111,3	-5,9	106,9	-3,8
		INLAND	102,5	-2,0	+9,3	93,8	-7,9	-10,6	101,3	-7,7	98,2	-4,9
		AUSLAND	146,4	+3,4	+20,2	121,8	-5,8	-13,6	142,6	-1,9	134,1	-1,0
28.75	H.V. EISEN-, BLECH- UND METALLWAEREN A.N.G.	INSGESAMT	92,7	-7,4	+9,6	84,6	-12,9	-8,4	90,0	-9,4	88,7	-10,0
		INLAND	83,6	-10,4	+7,7	77,6	-15,9	-6,6	81,0	-12,7	80,6	-13,1
		AUSLAND	138,6	+3,4	+15,5	120,0	-1,1	-13,8	135,0	+2,4	129,3	+1,3
DK	MASCHINENBAU	INSGESAMT	128,7	-1,5	+21,1	106,3	-8,1	-15,0	118,3	-1,3	117,5	-4,6
		INLAND	112,5	-1,1	+18,5	94,9	-8,2	-12,0	103,6	-3,3	103,7	-4,5
		AUSLAND	150,0	-1,8	+23,7	121,3	-8,0	-17,9	137,6	+0,8	135,7	-4,6
29.1	H.V. MASCHINEN F.D. ERZEUG. U. NUTZG. V. MECHAN. ENERGIE (O. LUFT-, STRASS. FAHRZ. BAU)	INSGESAMT	122,9	+2,3	+14,2	107,6	-4,6	-9,0	114,4	+0,7	115,3	-1,0
		INLAND	104,6	+1,5	+13,2	92,4	-6,9	-11,7	98,0	-3,4	98,5	-2,7
		AUSLAND	148,2	+3,2	+15,3	128,5	-2,4	-6,2	137,1	+5,1	138,4	+0,5
29.11	H.V. VERBRENNUNGSMOTOREN U. TURBINEN (O. MOT. F. LUFT- U. STRASSENFAHRZEUGE)	INSGESAMT	119,7	-2,4	+37,4	87,1	-12,3	+1,6	95,4	+6,8	103,4	-6,8
		INLAND	76,8	+29,7	+55,8	49,3	-6,6	-13,5	50,1	+2,9	63,1	+12,7
		AUSLAND	149,2	-10,2	+32,0	113,0	-13,9	+7,1	126,6	+8,0	131,1	-11,8
29.12	HERSTELLUNG VON PUMPEN UND KOMPRESSOREN	INSGESAMT	127,6	+2,7	+12,3	113,6	-4,8	-9,6	119,4	-0,5	120,6	-1,0
		INLAND	103,9	-4,5	+9,7	94,7	-7,6	-8,5	98,9	-6,2	99,3	-6,1
		AUSLAND	158,5	+9,8	+14,6	138,3	-2,2	-10,6	146,2	+5,0	148,4	+3,8
29.13	HERSTELLUNG VON ARMATUREN	INSGESAMT	109,1	+2,4	+2,9	106,0	+0,9	-8,2	107,1	-0,4	107,6	+1,7
		INLAND	94,5	-2,5	+5,9	89,2	-6,8	-12,0	92,8	-3,4	91,9	-4,6
		AUSLAND	145,6	+11,7	-1,6	147,9	+15,2	-2,0	142,9	+5,1	146,8	+13,4
29.14	HERSTELLUNG VON LAGERN, GETRIEBEN, ZAHNRAEDERN UND ANTRIEBSELEMENTEN	INSGESAMT	133,4	+5,4	+12,4	118,7	-4,2	-14,2	131,0	-0,7	126,1	+0,6
		INLAND	131,4	+2,9	+12,6	116,7	-6,3	-13,4	128,5	-2,6	124,1	-1,6
		AUSLAND	136,6	+9,5	+12,1	121,9	-0,7	-15,3	134,9	+2,3	129,3	+4,4
29.2	HERSTELLUNG VON SONST. MASCHINEN FUER UNSPEZI- FISCHE VERWENDUNG	INSGESAMT	127,8	-1,9	+13,5	112,6	-6,3	-6,7	115,9	-1,9	120,2	-4,1
		INLAND	112,7	+0,1	+18,6	95,0	-5,7	-10,3	100,8	-3,3	103,9	-2,6
		AUSLAND	155,7	-4,5	+7,2	145,2	-7,0	-2,1	143,8	-0,3	150,5	-5,7



LAND

DAS VERARBEITENDE GEWERBE  
= 100  
ABTEILUNGEN, GRUPPEN UND KLASSEN  
ZWEIGE, AUSGABE 1993 (WZ93)  
WERT

INDEX

2001 SEP.	VER- ÄEND. IN % GEGEN SEP. 2000	2001 3. VJ	2002 2. VJ	2002 3. VJ	VERÄNDERUNG IN % 3. VJ 2002 GEGEN		2001 1. HJ	2001 2. HJ	2002 1. HJ	VERÄNDERUNG IN % 1. HJ 2002 GEGEN		2000	2001	VER- ÄEND. IN % GEGEN 2000	WZ93 SCHL.
					3. VJ 2001	2. VJ 2002				1. HJ 2001	2. HJ 2001				
151,8	+2,1	149,1	157,1	154,3	+3,5	-1,8	159,7	145,9	154,6	-3,2	+6,0	144,4	152,8	+5,8	28.4
144,5	+0,8	143,7	147,3	147,3	+2,5	-	152,7	139,6	145,5	-4,7	+4,2	138,8	146,1	+5,3	
179,3	+6,3	169,5	193,7	180,7	+6,6	-6,7	186,3	169,7	188,6	+1,2	+11,1	165,5	178,0	+7,6	
164,8	-0,1	167,6	166,6	165,6	-1,2	-0,6	178,2	162,3	164,3	-7,8	+1,2	157,3	170,3	+8,3	28.5
162,9	+1,3	165,2	160,2	161,9	-2,0	+1,1	173,6	159,2	158,2	-8,9	-0,6	154,1	166,4	+8,0	
180,2	-9,2	186,4	218,0	196,1	+5,2	-10,0	215,7	186,8	213,4	-1,1	+14,2	183,0	201,2	+9,9	
154,9	-3,2	158,1	151,7	149,3	-5,6	-1,6	171,6	152,4	149,0	-13,2	-2,2	153,5	162,0	+5,5	28.51
154,3	-0,2	156,3	145,2	146,6	-6,2	+1,0	165,9	149,8	142,7	-14,0	-4,7	150,1	157,8	+5,1	
159,0	-18,6	169,9	194,0	167,2	-1,6	-13,8	208,7	169,2	190,2	-8,9	+12,4	175,5	189,0	+7,7	
176,3	+3,3	178,5	184,0	184,8	+3,5	+0,4	186,1	173,9	182,2	-2,1	+4,8	161,8	180,0	+11,2	28.52
172,4	+2,8	175,1	176,8	178,9	+2,2	+1,2	182,1	169,7	175,5	-3,6	+3,4	158,6	175,9	+10,9	
218,6	+7,2	216,2	261,6	248,6	+15,0	-5,0	228,5	218,6	255,5	+11,8	+16,9	196,8	223,5	+13,6	
128,7	+0,9	126,0	128,2	125,8	-0,2	-1,9	129,2	126,8	127,8	-1,1	+0,8	121,0	128,0	+5,8	28.6
118,1	+1,0	116,5	114,4	114,3	-1,9	-0,1	117,3	115,8	114,2	-2,8	-1,4	110,9	116,6	+5,1	
154,1	+0,6	148,9	161,2	153,2	+2,9	-5,0	157,5	153,0	160,2	+1,8	+4,7	145,3	155,2	+6,8	
109,1	+6,8	104,2	106,7	101,3	-2,8	-5,1	107,9	104,8	105,1	-2,6	+0,3	92,1	106,3	+15,4	28.61
69,5	+3,3	68,0	65,0	64,7	-4,9	-0,5	70,8	71,0	66,8	-5,6	-5,9	64,8	70,9	+8,4	
156,0	+8,7	147,0	155,9	144,6	-1,6	-7,2	151,7	144,7	150,2	-1,0	+3,8	124,3	148,2	+19,2	
130,7	+2,1	127,2	126,9	122,1	-4,0	-3,8	127,3	127,4	127,0	-0,2	-0,3	119,0	127,3	+7,0	28.62
124,3	+2,9	122,4	118,6	116,8	-4,6	-1,5	118,3	119,9	117,7	-0,5	-1,8	110,5	119,1	+7,8	
148,5	+0,6	138,2	146,3	134,5	-2,7	-8,1	148,6	144,9	148,8	+0,1	+2,7	139,0	146,8	+5,6	
129,8	-0,9	128,2	132,7	133,1	+3,8	+0,3	134,3	129,5	132,0	-1,7	+1,9	127,5	131,9	+3,5	28.63
117,8	-0,8	116,4	116,0	117,6	+1,0	+1,4	122,0	117,0	116,3	-4,7	-0,6	116,5	119,5	+2,6	
163,1	-1,3	161,2	179,2	176,3	+9,4	-1,6	168,6	164,2	175,7	+4,2	+7,0	157,9	166,4	+5,4	
102,9	-6,0	103,7	99,9	98,9	-4,6	-1,0	104,7	99,7	97,7	-6,7	-2,0	103,2	102,2	-1,0	28.7
94,3	-7,3	95,9	87,8	88,4	-7,8	+0,7	95,6	92,0	86,6	-9,4	-5,9	96,1	93,8	-2,4	
135,6	-2,4	133,3	145,4	138,5	+3,9	-4,7	138,9	129,0	139,6	+0,5	+8,2	130,2	134,0	+2,9	
93,9	+0,4	94,9	93,2	92,9	-2,1	-0,3	93,7	91,1	89,4	-4,6	-1,9	91,2	92,4	+1,3	28.71
86,3	-4,6	90,7	83,5	84,3	-7,1	+1,0	88,1	86,0	81,3	-7,7	-5,5	86,2	87,1	+1,0	
119,1	+15,3	108,9	125,3	121,0	+11,1	-3,4	112,3	108,0	116,3	+3,6	+7,7	107,4	110,2	+2,6	
97,8	-4,5	104,5	103,9	106,8	+2,2	+2,8	96,0	96,5	99,1	+3,2	+2,7	97,3	96,3	-1,0	28.72
87,2	-6,8	94,8	86,5	92,4	-2,5	+6,8	85,8	88,3	84,5	-1,5	-4,3	88,5	87,1	-1,6	
130,9	+0,8	134,7	157,8	151,9	+12,8	-3,7	127,7	121,9	144,4	+13,1	+18,5	124,7	124,8	+0,1	
102,3	-13,4	106,3	102,7	102,5	-3,6	-0,2	106,3	99,3	97,4	-8,4	-1,9	108,5	102,8	-5,3	28.73
90,6	-14,2	94,9	89,9	89,0	-6,2	-1,0	90,3	87,5	84,7	-6,2	-3,2	95,7	88,9	-7,1	
140,0	-11,5	142,9	143,9	145,9	+2,1	+1,4	157,7	137,2	138,2	-12,4	+0,7	149,4	147,5	-1,3	
113,6	-6,1	111,5	112,2	109,2	-2,1	-2,7	121,8	108,0	112,4	-7,7	+4,1	115,1	114,9	-0,2	28.74
104,6	-6,0	103,9	101,0	100,4	-3,4	-0,6	112,5	99,9	101,8	-9,5	+1,9	107,4	106,2	-1,1	
141,6	-6,3	135,0	146,9	136,4	+1,0	-7,1	150,6	133,5	145,7	-3,3	+9,1	139,1	142,1	+2,2	
100,1	-4,8	99,4	91,5	89,9	-9,6	-1,7	99,2	97,4	90,0	-9,3	-7,6	98,7	98,3	-0,4	28.75
93,3	-6,6	93,1	81,6	81,4	-12,6	-0,2	92,6	91,0	80,8	-12,7	-11,2	94,1	91,8	-2,4	
134,1	+1,7	131,1	141,1	132,6	+1,1	-6,0	132,3	129,2	136,2	+2,9	+5,4	121,7	130,8	+7,5	
130,6	-0,9	122,4	123,0	120,0	-2,0	-2,4	118,5	126,8	117,5	-0,8	-7,3	118,8	122,6	+3,2	DK
113,8	-2,2	107,9	106,8	105,1	-2,6	-1,6	106,6	112,8	102,9	-3,5	-8,8	107,3	109,7	+2,2	
152,7	+0,5	141,4	144,4	139,7	-1,2	-3,3	134,1	145,3	136,6	+1,9	-6,0	133,9	139,7	+4,3	
120,1	-0,1	116,0	115,3	116,2	+0,2	+0,8	112,4	113,6	113,5	+1,0	-0,1	114,4	113,0	-1,2	29.1
103,1	-4,6	101,2	96,8	100,5	-0,7	+3,8	101,7	99,0	96,8	-4,8	-2,2	103,6	100,4	-3,1	
143,6	+5,0	136,6	140,8	137,9	+1,0	-2,1	127,3	133,9	136,7	+7,4	+2,1	129,2	130,6	+1,1	
122,7	+1,2	105,1	100,6	97,5	-7,2	-3,1	81,4	101,7	94,4	+16,0	-7,2	108,3	91,5	-15,5	29.11
59,2	-35,8	53,2	51,2	61,0	+14,7	+19,1	48,4	55,1	44,6	-3,9	-19,1	80,0	50,8	-36,5	
166,2	+17,9	140,7	134,5	122,6	-12,9	-8,8	105,4	133,6	128,6	+22,0	-3,7	127,7	119,5	-6,4	
124,2	+6,0	121,4	120,9	122,3	+0,7	+1,2	119,4	122,0	118,0	-1,2	-3,3	115,6	120,7	+4,4	29.12
108,8	+4,2	105,2	99,6	100,7	-4,3	+1,1	105,5	104,7	98,0	-7,1	-6,4	103,0	105,1	+2,0	
144,3	+7,8	142,6	148,8	150,5	+5,5	+1,1	137,6	144,7	144,1	+4,7	-0,4	132,1	141,1	+6,8	
106,5	-5,1	107,0	104,7	110,2	+3,0	+5,3	107,8	103,1	105,6	-2,0	+2,4	105,6	105,4	-0,2	29.13
96,9	-4,2	96,7	89,0	95,0	-1,8	+6,7	95,9	92,9	91,7	-4,4	-1,3	94,9	94,4	-0,5	
130,3	-6,7	132,8	143,9	148,1	+11,5	+2,9	137,6	128,8	140,3	+2,0	+8,9	132,2	133,2	+0,8	
126,6	-2,8	127,6	130,8	130,1	+2,0	-0,5	134,0	124,1	131,4	-1,9	+5,9	126,1	129,1	+2,4	29.14
127,7	-0,2	127,8	127,1	127,6	-0,2	+0,4	133,9	123,5	129,0	-3,7	+4,5	126,4	128,7	+1,8	
124,8	-6,5	127,1	136,7	134,1	+5,5	-1,9	134,3	125,0	135,3	+0,7	+8,2	125,7	129,6	+3,1	
130,3	-1,5	123,8	118,6	120,4	-2,7	+1,5	115,5	130,9	113,6	-1,6	-13,2	117,1	123,2	+5,2	29.2
112,6	-3,7	106,5	103,3	104,5	-1,9	+1,2	103,0	115,0	98,9	-4,0	-14,0	105,2	109,0	+3,6	
163,0	+1,2	155,7	146,7	149,7	-3,9	+2,0	138,5	160,1	140,9	+1,7	-12,0	139,1	149,3	+7,3	

2 INDEX DES UMSATZES FUER  
 1995  
 NACH ABSCHNITTEN, UNTERABSCHNITTEN,  
 DER KLASSIFIKATION DER WIRTSCHAFTS  
 2.1 ORIGINAL

WERT

WZ93- SCHL.	WIRTSCHAFTSZWEIG		VERAENDERUNG IN % SEP. 2002 GEGEN			VERAENDERUNG IN % AUG. 2002 GEGEN			KUMULIERT		2-MONATS- DURCHSCHNITT	
			2002			2002			JAN. 2002	VER- AEND. IN %	AUG. 2002	VER- AEND. IN %
			SEP.	SEP. 2001	AUG. 2002	AUG.	AUG. 2001	JULI 2002	BIS SEP. 2002	IN % GEGEN VORJAHR	SEP. 2002	IN % GEGEN VORJAHR
29.21	HERSTELLUNG VON OFEN UND BRENNERN	INSGESAMT	102,2	-10,2	+11,6	91,6	+4,3	+4,0	90,2	-5,5	96,9	-3,9
		INLAND	100,7	+1,0	+11,5	90,3	+6,9	+12,2	81,9	-5,8	95,5	+3,7
		AUSLAND	104,5	-22,2	+11,9	93,4	+0,9	-5,7	102,2	-5,5	99,0	-12,8
29.22	HERSTELLUNG VON HEBE- ZEUGEN UND FOERDERMIT- TELN	INSGESAMT	124,8	+2,2	+24,4	100,3	-4,5	-15,0	107,0	-3,9	112,6	-0,9
		INLAND	101,7	-3,1	+20,4	84,5	-9,4	-12,3	89,6	-6,6	93,1	-6,1
		AUSLAND	182,7	+10,9	+30,9	139,6	+4,0	-19,0	150,6	+0,4	161,2	+7,8
29.23	H.V. KAELTE- UND LUFT- TECHN. ERZEUGNISSEN F. GEWERBL. ZWECKE	INSGESAMT	126,9	+2,2	+10,7	114,6	+4,2	-3,7	115,5	-1,2	120,8	+3,2
		INLAND	116,1	+8,7	+8,0	107,5	+1,6	-3,8	104,2	-3,7	111,8	+5,2
		AUSLAND	153,1	-8,3	+15,9	132,1	+9,9	-3,4	143,0	+3,5	142,6	-0,7
29.24	H.V. MASCHINEN FUER UNSPECIFISCHE VERWEN- DUNG A.N.G.	INSGESAMT	134,7	-6,0	+7,8	125,0	-13,1	-3,1	127,4	-0,7	129,9	-9,5
		INLAND	123,8	-2,6	+26,6	97,8	-9,0	-15,5	113,0	+0,2	110,8	-5,5
		AUSLAND	148,9	-9,5	-7,4	160,8	-16,1	+9,8	146,3	-1,5	154,9	-13,0
29.3	HERSTELLUNG VON LAND- U. FORSTWIRTSCHAFTLICHEN MASCHINEN	INSGESAMT	111,1	+8,6	+22,9	90,4	+7,5	-43,7	136,1	+15,1	100,8	+8,2
		INLAND	93,5	+6,6	+13,7	82,2	+7,0	-42,0	121,3	+14,3	87,9	+6,8
		AUSLAND	129,5	+10,3	+30,8	99,0	+8,0	-45,2	151,6	+15,9	114,3	+9,3
29.31	HERSTELLUNG VON ACKER- SCHLEPPERN	INSGESAMT	120,6	+5,9	+47,8	81,6	+24,2	-54,1	140,8	+21,1	101,1	+12,6
		INLAND	82,2	-17,0	+55,1	53,0	+17,0	-61,6	115,6	+10,6	67,6	-6,4
		AUSLAND	142,0	+16,1	+45,3	97,7	+26,9	-51,1	154,9	+26,0	119,9	+20,3
29.32	H.V. SONST. LAND- UND FORSTWIRTSCH. MASCHINEN	INSGESAMT	105,7	+10,6	+10,8	95,4	+0,8	-36,8	133,5	+12,0	100,6	+5,8
		INLAND	97,4	+16,2	+5,5	92,3	+5,2	-35,4	123,3	+15,7	94,9	+10,6
		AUSLAND	118,2	+4,6	+18,1	100,1	-4,5	-38,6	148,6	+7,8	109,2	+0,3
29.4	HERSTELLUNG VON WERK- ZEUGMASCHINEN	INSGESAMT	130,9	-12,0	+28,3	102,0	-15,4	-15,3	118,4	-7,4	116,5	-13,4
		INLAND	126,4	-9,1	+33,5	94,7	-20,8	-17,0	111,0	-9,6	110,6	-14,5
		AUSLAND	135,9	-14,8	+23,3	110,2	-9,4	-13,6	126,8	-4,9	123,1	-12,4
29.5	H.V. MASCHINEN F. SONST. BESTIMMTE WIRTSCHAFTS- ZWEIGE	INSGESAMT	133,1	-3,6	+24,7	106,7	-10,8	-21,5	119,4	-5,4	119,9	-6,9
		INLAND	120,3	-3,8	+13,1	106,4	-7,5	-9,4	110,8	-5,6	113,4	-5,5
		AUSLAND	144,7	-3,4	+35,4	106,9	-13,7	-30,1	127,2	-5,1	125,8	-8,0
29.51	H.V. MASCHINEN F.D. ME- TALLERZ. V. WALZWERKS- EINR.U. GIESSMASCHINEN	INSGESAMT	107,4	-54,4	+59,8	67,2	-28,1	-29,0	88,9	-28,8	87,3	-46,9
		INLAND	292,7	+34,2	+135,9	124,1	-20,1	-28,6	142,1	-28,8	208,4	+11,6
		AUSLAND	31,6	-87,0	-27,9	43,8	-35,7	-29,7	67,2	-28,8	37,7	-75,7
29.52	H.V. BERGWERKS-, BAU- U. BAUSTOFFMASCHINEN	INSGESAMT	113,7	+8,3	+20,7	94,2	-0,1	-17,9	103,6	+0,3	104,0	+4,3
		INLAND	72,0	+3,0	+17,6	61,2	-7,4	-14,8	67,3	-9,2	66,6	-2,1
		AUSLAND	167,7	+11,4	+22,4	137,0	+4,7	-19,7	150,6	+6,6	152,4	+8,2
29.53	H.V. MASCHINEN F. DAS ERNAEHRUNGSGEWERBE U.D. TABAKVERARBEITUNG	INSGESAMT	107,1	+16,7	+22,4	87,5	-2,2	-15,9	90,0	+10,2	97,3	+7,3
		INLAND	86,1	+16,4	+12,8	76,3	+15,6	-5,0	74,5	+9,2	81,2	+16,0
		AUSLAND	127,5	+16,8	+29,6	98,4	-12,3	-22,6	105,1	+10,9	113,0	+2,1
29.54	H.V. MASCHINEN F. DAS TEXTIL-, BEKLEIDUNGS- U. LEDERGERWERBE	INSGESAMT	96,4	+8,4	+35,0	71,4	-3,5	-32,2	84,6	-6,1	83,9	+2,9
		INLAND	79,8	-9,3	+25,5	63,1	-27,6	-15,3	75,9	-19,1	71,5	-18,4
		AUSLAND	101,8	+14,1	+37,2	74,2	+6,5	-35,7	87,4	-1,7	88,0	+10,7
29.55	H.V. MASCHINEN FUER DAS PAPIERGERWERBE	INSGESAMT	123,6	-30,8	+15,8	106,7	+2,7	-25,8	114,5	+2,8	115,2	-18,4
		INLAND	114,9	-49,3	+3,2	111,3	+22,3	-4,9	109,4	+6,6	113,1	-28,8
		AUSLAND	129,7	-10,5	+25,3	103,5	-8,3	-36,3	118,0	+0,4	116,6	-9,5
29.56	H.V. MASCHINEN FUER BESTIMMTE WIRTSCHAFTS- ZWEIGE A.N.G.	INSGESAMT	160,8	-0,6	+23,6	130,1	-15,5	-20,1	145,8	-7,1	145,5	-7,9
		INLAND	143,7	-2,6	+6,4	135,0	-8,6	-7,5	138,5	-4,0	139,4	-5,6
		AUSLAND	180,4	+1,3	+44,9	124,5	-22,8	-31,8	154,2	-10,1	152,5	-10,1
29.6	HERSTELLUNG VON WAFFEN UND MUNITION	INSGESAMT	164,3	+100,4	+74,2	94,3	+6,9	-20,9	112,4	+24,9	129,3	+51,9
		INLAND	145,5	+100,4	+71,4	84,9	+6,3	-15,3	99,0	+31,5	115,2	+51,0
		AUSLAND	225,0	+100,4	+80,3	124,8	+8,4	-30,9	155,5	+12,9	174,9	+53,8
29.7	HERSTELLUNG VON HAUS- HALTSGERAETEN A.N.G.	INSGESAMT	132,5	+0,5	+36,5	97,1	-11,2	-12,1	126,0	+10,2	114,8	-4,8
		INLAND	97,5	-7,1	+24,8	78,1	-12,3	-2,1	94,5	+2,2	87,8	-9,6
		AUSLAND	202,0	+9,0	+49,5	135,1	-9,8	-21,2	188,7	+19,6	168,6	+0,6
29.71	HERSTELLUNG VON ELEKTRI- SCHEN HAUSHALTSGERAETEN	INSGESAMT	133,0	+1,2	+38,4	96,1	-12,3	-15,3	128,7	+10,9	114,6	-4,9
		INLAND	99,7	-5,4	+26,2	79,0	-11,9	-3,9	98,4	+4,1	89,4	-8,4
		AUSLAND	196,4	+8,7	+52,5	128,8	-12,8	-25,5	186,4	+18,7	162,6	-1,0
29.72	H.V. NICHELEKTR. HEIZ-, KOCH-, HEISSWASSER- U. HEISSLUFTGER. A.N.G.	INSGESAMT	128,6	-5,0	+23,5	104,1	-2,8	+16,3	106,4	+4,2	116,4	-4,0
		INLAND	83,9	-18,0	+16,2	72,2	-15,1	+11,6	69,8	-12,9	78,1	-16,6
		AUSLAND	255,2	+11,5	+31,4	194,2	+14,4	+21,7	209,7	+27,5	224,7	+12,7
DL	H.V. BUEROMASCH., DATENVERARB. GER.U. -EINRICHTG.;ELEKTROT., FEINMECHANIK U. OPTIK	INSGESAMT	148,9	-1,7	+15,5	128,9	-6,2	-3,2	134,3	-5,8	138,9	-3,9
		INLAND	125,1	-5,4	+12,7	111,0	-7,0	-2,5	113,8	-7,5	118,1	-6,1
		AUSLAND	191,9	+3,0	+19,1	161,1	-5,2	-4,2	171,4	-3,4	176,5	-1,0
30	H.V. BUEROMASCHINEN, DATENVERARBEITUNGSGE- RAETEN U. -EINRICHTUNGEN	INSGESAMT	110,3	-3,0	+9,2	101,0	-12,9	+5,4	103,2	-13,6	105,7	-8,0
		INLAND	106,6	-11,7	+11,2	95,9	-17,1	+6,7	99,1	-18,0	101,3	-14,3
		AUSLAND	116,9	+15,9	+5,9	110,4	-5,4	+3,9	110,4	-5,6	113,7	+4,5

LAND

DAS VERARBEITENDE GEWERBE  
= 100  
ABTEILUNGEN, GRUPPEN UND KLASSEN  
ZWEIGE, AUSGABE 1993 (WZ93)  
WERT

INDEX

2001 SEP.	VER- AEND. IN % GEGEN SEP. 2000	2001 3.VJ	2002 2.VJ	2002 3.VJ	VERAENDERUNG IN % 3.VJ 2002 GEGEN		2001 1.HJ	2001 2.HJ	2002 1.HJ	VERAENDERUNG IN % 1.HJ 2002 GEGEN		2000	2001	VER- AEND. IN % GEGEN 2000	WZ93 SCHL.
					3.VJ	2.VJ				1.HJ	2.HJ				
					2001	2002				2001	2001				
113,8	-18,5	98,7	92,2	94,0	-4,8	+2,0	94,0	111,0	88,3	-6,1	-20,5	104,9	102,5	-2,3	29.21
99,7	-29,5	89,1	79,2	90,5	+1,6	+14,3	85,8	100,6	77,6	-9,6	-22,9	96,9	93,2	-3,8	
134,3	-2,0	112,7	111,2	99,0	-12,2	-11,0	105,9	126,0	103,9	-1,9	-17,5	116,7	116,0	-0,6	
122,1	+4,5	116,0	107,9	114,4	-1,4	+6,0	109,1	122,0	103,4	-5,2	-15,2	108,9	115,5	+6,1	29.22
105,0	+8,1	101,3	90,1	94,2	-7,0	+4,6	93,1	105,8	87,3	-6,2	-17,5	96,3	99,5	+3,3	
164,8	-0,6	152,6	152,5	164,9	+8,1	+8,1	148,7	162,3	143,5	-3,5	-11,6	140,3	155,5	+10,8	
124,2	-22,2	114,5	118,3	120,2	+5,0	+1,6	118,1	133,4	113,2	-4,1	-15,1	126,2	125,8	-0,3	29.23
106,8	-20,8	105,4	105,6	111,8	+6,1	+5,9	109,6	119,3	100,5	-8,3	-15,8	115,8	114,5	-1,1	
166,9	-24,3	136,8	149,3	140,7	+2,9	-5,8	138,9	167,9	144,2	+3,8	-14,1	151,8	153,4	+1,1	
143,3	+11,7	139,6	131,7	129,6	-7,2	-1,6	122,6	139,8	126,4	+3,1	-9,6	120,5	131,2	+8,9	29.24
127,1	+5,3	115,6	119,6	112,5	-2,7	-5,9	111,4	123,9	113,3	+1,7	-8,6	108,2	117,7	+8,8	
164,5	+18,9	171,0	147,6	152,0	-11,1	+3,0	137,3	160,7	143,5	+4,5	-10,7	136,7	149,0	+9,0	
102,3	+6,6	103,3	157,9	120,7	+16,8	-23,6	125,6	102,4	143,8	+14,5	+40,4	110,3	114,0	+3,4	29.3
87,7	-1,1	92,9	144,1	105,8	+13,9	-26,6	112,6	86,1	129,1	+14,7	+49,9	101,8	99,3	-2,5	
117,4	+13,4	113,9	172,2	136,3	+19,7	-20,8	139,3	119,3	159,2	+14,3	+33,4	119,1	129,3	+8,6	
113,9	+8,3	99,8	161,4	126,6	+26,9	-21,6	124,6	115,8	147,9	+18,7	+27,7	117,7	120,2	+2,1	29.31
99,0	+10,2	83,1	139,0	91,1	+9,6	-34,5	115,2	92,6	127,9	+11,0	+38,1	108,3	103,9	-4,1	
122,3	+7,5	109,1	173,9	146,5	+34,3	-15,8	129,8	128,7	159,1	+22,6	+23,6	123,0	129,3	+5,1	
95,6	+5,4	105,2	155,9	117,4	+11,6	-24,7	126,2	94,7	141,5	+12,1	+49,4	106,0	110,4	+4,2	29.32
83,8	-5,1	96,4	145,9	110,9	+15,0	-24,0	111,7	83,8	129,5	+15,9	+54,5	99,6	97,7	-1,9	
113,0	+19,8	118,2	170,8	127,1	+7,5	-25,6	147,8	110,8	159,4	+7,8	+43,9	115,5	129,3	+11,9	
148,7	+4,2	132,3	125,1	117,8	-11,0	-5,8	125,5	140,1	118,8	-5,3	-15,2	125,7	132,8	+5,6	29.4
139,1	+10,8	126,9	116,9	111,7	-12,0	-4,4	120,7	134,1	110,6	-8,4	-17,5	118,8	127,4	+7,2	
159,6	-1,6	138,5	134,5	124,6	-10,0	-7,4	130,9	147,0	128,0	-2,2	-12,9	133,5	138,9	+4,0	
138,0	-4,3	128,2	123,9	125,3	-2,3	+1,1	125,2	134,4	116,5	-5,9	-13,3	125,4	129,8	+3,5	29.5
125,0	-2,0	118,6	113,8	114,7	-3,3	+0,8	116,8	125,5	108,9	-5,8	-13,2	116,0	121,1	+4,4	
149,8	-5,8	136,9	133,1	134,8	-1,5	+1,3	132,8	142,6	123,4	-7,1	-13,5	134,1	137,7	+2,7	
235,5	-4,7	143,5	115,3	89,8	-37,4	-22,1	115,7	163,4	88,5	-23,5	-45,8	134,5	139,5	+3,7	29.51
218,1	+100,1	167,2	117,8	196,8	+17,7	+67,1	215,7	202,4	114,7	-46,8	-43,3	151,9	209,1	+37,7	
242,7	-20,1	133,8	114,3	45,9	-65,7	-59,8	74,7	147,4	77,8	+4,1	-47,2	127,4	111,1	-12,8	
105,0	-2,3	101,5	111,0	107,6	+6,0	-3,1	104,3	103,3	101,6	-2,6	-1,6	106,6	103,8	-2,6	29.52
89,9	-16,2	70,2	73,1	68,3	-2,7	-6,6	76,0	71,2	66,8	-12,1	-6,2	82,7	73,6	-11,0	
150,6	+8,5	142,2	160,2	158,4	+11,4	-1,1	140,9	145,0	146,8	+4,2	+1,2	137,5	142,9	+3,9	
91,8	+8,1	86,9	99,4	99,6	+14,6	+0,2	79,1	93,2	85,2	+7,7	-8,6	85,7	86,1	+0,5	29.53
74,0	+0,5	70,0	79,1	80,9	+15,6	+2,3	67,4	77,7	71,3	+5,8	-8,2	74,6	72,5	-2,8	
109,2	+14,0	103,4	119,0	117,7	+13,8	-1,1	90,5	108,3	98,8	+9,2	-8,8	96,4	99,4	+3,1	
88,9	-13,4	85,1	84,1	91,0	+6,9	+8,2	92,6	87,4	81,3	-12,2	-7,0	92,4	90,0	-2,6	29.54
88,0	-10,1	89,7	75,2	72,5	-19,2	-3,6	95,9	93,6	77,7	-19,0	-17,0	92,5	94,7	+2,4	
89,2	-14,4	83,6	87,1	97,1	+16,1	+11,5	91,6	85,4	82,6	-9,8	-3,3	92,3	88,5	-4,1	
178,5	+4,3	132,7	127,3	124,7	-6,0	-2,0	100,7	128,4	109,4	+8,6	-14,8	111,6	114,6	+2,7	29.55
226,5	+60,8	132,4	123,2	114,4	-13,6	-7,1	87,7	131,7	106,9	+21,9	-18,8	105,9	109,7	+3,6	
144,9	-24,6	132,8	130,2	131,9	-0,7	+1,3	109,9	126,1	111,1	+1,1	-11,9	115,5	118,0	+2,2	
161,7	-5,2	158,3	146,9	151,3	-4,4	+3,0	156,3	167,5	143,1	-8,4	-14,6	151,9	161,9	+6,6	29.56
147,5	-7,2	147,3	141,0	141,5	-3,9	+0,4	142,9	156,0	136,9	-4,2	-12,2	139,4	149,4	+7,2	
178,0	-3,1	171,0	153,7	162,5	-5,0	+5,7	171,8	180,7	150,1	-12,6	-16,9	166,4	176,2	+5,9	
82,0	-27,2	88,1	125,2	125,9	+42,9	+0,6	91,0	122,7	105,6	+16,0	-13,9	105,1	106,9	+1,7	29.6
72,6	-34,5	74,6	109,6	110,2	+47,7	+0,5	75,6	109,6	93,4	+23,5	-14,8	92,3	92,6	+0,3	
112,3	-4,9	131,5	175,5	176,8	+34,4	+0,7	140,8	165,4	144,9	+2,9	-12,4	146,6	153,1	+4,4	
131,9	+5,9	116,5	137,1	113,4	-2,7	-17,3	113,2	119,5	132,3	+16,9	+10,7	110,3	116,3	+5,4	29.7
105,0	-3,4	92,6	99,6	85,1	-8,1	-14,6	92,5	95,7	99,2	+7,2	+3,7	93,4	94,1	+0,7	
185,3	+18,6	164,2	211,8	169,5	+3,2	-20,0	154,6	166,7	198,3	+28,3	+19,0	143,9	160,7	+11,7	
131,4	+2,1	116,9	143,1	114,2	-2,3	-20,2	115,6	119,6	135,9	+17,6	+13,6	112,9	117,6	+4,2	29.71
105,4	-5,7	93,3	104,9	87,0	-6,8	-17,1	95,0	96,9	104,1	+9,6	+7,4	95,2	96,0	+0,8	
180,7	+12,3	161,9	216,0	166,0	+2,5	-23,1	154,8	162,7	196,7	+27,1	+20,9	146,5	158,7	+8,3	
135,4	+42,2	113,4	94,3	107,4	-5,3	+13,9	96,5	118,7	105,9	+9,7	-10,8	92,1	107,6	+16,8	29.72
102,3	+14,7	87,5	66,4	73,6	-15,9	+10,8	76,4	88,2	67,9	-11,1	-23,0	82,5	82,3	-0,2	
228,8	+103,9	186,7	173,0	203,0	+8,7	+17,3	153,4	205,0	213,1	+38,9	+4,0	119,3	179,2	+50,2	
151,5	-10,4	142,8	132,1	137,0	-4,1	+3,7	142,3	142,3	133,0	-6,5	-6,5	144,0	142,3	-1,2	DL
132,2	-7,0	123,6	110,4	116,6	-5,7	+5,6	122,7	124,5	112,4	-8,4	-9,7	123,9	123,6	-0,2	
186,3	-14,3	177,4	171,2	173,7	-2,1	+1,5	177,6	174,3	170,3	-4,1	-2,3	180,0	176,0	-2,2	
113,7	-20,5	113,8	97,9	102,4	-10,0	+4,6	122,2	119,6	103,6	-15,2	-13,4	134,4	120,9	-10,0	30
120,7	-17,7	115,8	91,3	97,5	-15,8	+6,8	123,2	120,2	100,0	-18,8	-16,8	135,7	121,7	-10,3	
100,9	-25,9	110,3	109,8	111,2	+0,8	+1,3	120,3	118,4	110,1	-8,5	-7,0	132,0	119,4	-9,5	

2 INDEX DES UMSATZES FUER  
 1995  
 NACH ABSCHNITTEN, UNTERABSCHNITTEN,  
 DER KLASSEIFIKATION DER WIRTSCHAFTS  
 2.1 ORIGINAL

WERT

WZ93- SCHL.	WIRTSCHAFTSZWEIG	2002 SEP.	VERAENDERUNG IN % SEP. 2002 GEGEN		2002 AUG.	VERAENDERUNG IN % AUG. 2002 GEGEN		KUMULIERT		2-MONATS- DURCHSCHNITT		
			SEP. 2001	AUG. 2002		AUG. 2001	AUG. 2001	JULI 2002	JAN. 2002 BIS SEP. 2002	VER- AEND. IN % GEGEN VORJAHR	AUG. 2002 UND SEP. 2002	VER- AEND. IN % GEGEN VORJAHR
30.01	HERSTELLUNG VON BUERO- MASCHINEN	INSGESAMT	90,0	-16,2	+41,1	63,8	-27,1	-11,4	80,5	-14,2	76,9	-21,1
		INLAND	55,1	-41,6	+13,8	48,4	-43,7	-11,7	58,3	-25,4	51,8	-42,5
		AUSLAND	128,4	+5,3	+59,1	80,7	-9,5	-11,1	103,9	-5,0	104,6	-0,9
30.02	HERSTELLUNG VON DATEN- VERARBEITUNGSGERAETEN UND -EINRICHTUNGEN	INSGESAMT	113,3	-1,1	+6,3	106,6	-11,4	+7,4	106,5	-13,6	110,0	-6,4
		INLAND	112,7	-9,0	+11,0	101,5	-14,8	+8,0	103,8	-17,4	107,1	-11,9
		AUSLAND	114,5	+18,7	-1,9	116,7	-4,7	+6,6	111,8	-5,7	115,6	+5,6
31	HERSTELLUNG VON GERAETEN DER ELEKTRIZITAETSERZUE- GUNG, -VERTEILUNG U.AE.	INSGESAMT	137,4	-2,0	+17,0	117,4	-7,2	-4,7	122,7	-4,9	127,4	-4,5
		INLAND	121,2	-5,1	+13,6	106,7	-7,1	-3,4	109,3	-6,0	114,0	-6,0
		AUSLAND	174,2	+3,3	+22,8	141,9	-7,3	-6,8	153,1	-3,2	158,1	-1,7
31.1	HERSTELLUNG VON ELEKTRO- MOTOREN, GENERATOREN UND TRANSFORMATOREN	INSGESAMT	164,5	-9,8	+22,5	134,3	-9,9	-3,7	146,3	-4,5	149,4	-9,8
		INLAND	139,5	-10,1	+24,9	111,7	-13,5	-7,5	126,1	-4,8	125,6	-11,6
		AUSLAND	214,8	-9,4	+19,4	179,9	-5,1	+1,4	186,9	-4,3	197,4	-7,5
31.2	HERSTELLUNG VON ELEK- TRIZITAETVERTEILUNGS- U. -SCHALTEINRICHTUNGEN	INSGESAMT	118,2	-5,3	+14,4	103,3	-7,8	-4,8	105,5	-8,6	110,8	-6,4
		INLAND	108,8	-5,3	+10,8	98,2	-3,3	+0,5	96,1	-8,2	103,5	-4,4
		AUSLAND	140,5	-5,3	+22,0	115,2	-15,7	-14,0	127,5	-9,4	127,9	-10,2
31.3	H.V. ISOLIERTEN ELEK- TROMOTOREN, -LEITUNGEN U. -DRAEHTEN	INSGESAMT	125,5	-13,4	+2,5	122,4	-23,4	-7,8	125,8	-22,1	124,0	-18,6
		INLAND	110,2	-11,3	+1,1	109,0	-16,2	-2,2	103,5	-15,8	109,6	-13,8
		AUSLAND	180,4	-17,6	+5,8	170,5	-35,9	-18,5	205,8	-31,4	175,5	-27,7
31.4	HERSTELLUNG VON AKKUMU- LATOREN UND BATTERIEN	INSGESAMT	117,2	-2,0	+13,5	103,3	-3,4	-1,2	107,6	+2,9	110,3	-2,6
		INLAND	114,9	-2,0	+13,5	101,2	+0,8	+5,7	102,4	+4,9	108,1	-0,7
		AUSLAND	121,1	-1,9	+13,5	106,7	-9,2	-10,4	116,1	-	113,9	-5,5
31.5	HERSTELLUNG VON ELEK- TRISCHEN LAMPEN UND LEUCHTEN	INSGESAMT	108,8	-5,3	+9,8	99,1	-8,1	-3,6	102,0	-7,9	104,0	-6,6
		INLAND	89,7	-9,1	+6,3	84,4	-11,3	+4,1	81,6	-11,5	87,1	-10,2
		AUSLAND	153,3	+0,5	+15,1	133,2	-2,8	-13,0	149,4	-2,9	143,3	-1,0
31.6	HERSTELLUNG VON ELEK- TRISCHEN AUSRUESTUNGEN A.N.G.	INSGESAMT	170,5	+14,7	+22,2	139,5	+0,9	-5,0	147,4	+6,3	155,0	+8,0
		INLAND	148,3	+1,5	+15,8	128,1	-5,3	-8,9	136,4	-0,1	138,2	-1,8
		AUSLAND	218,6	+41,4	+32,9	164,5	+13,5	+2,4	171,2	+19,7	191,6	+27,9
31.61	H.V. ELEKTR. AUSRUE- STUNGEN F. MOTOREN U. FAHRZEUGE A.N.G.	INSGESAMT	139,7	-3,5	+11,7	125,1	-10,2	-10,1	137,5	-6,5	132,4	-6,8
		INLAND	140,5	-7,7	+8,3	129,7	-12,9	-10,6	141,4	-8,2	135,1	-10,3
		AUSLAND	137,8	+7,5	+19,7	115,1	-2,6	-8,4	129,1	-2,1	126,5	+2,7
31.62	HERSTELLUNG VON SONST. ELEKTR. AUSRUESTUNGEN A.N.G.	INSGESAMT	206,0	+33,8	+31,7	155,7	+13,5	-	158,4	+22,8	180,4	+24,2
		INLAND	157,2	+13,0	+24,5	126,3	+5,3	-6,8	130,9	+12,1	141,8	+9,4
		AUSLAND	307,4	+67,4	+40,5	218,8	+25,5	+9,8	217,5	+40,2	263,1	+47,0
32	RUNDFUNK-, FERNSEH- UND NACHRICHTENTECHNIK	INSGESAMT	191,4	-1,4	+17,2	163,3	-6,1	+1,2	169,1	-7,2	177,4	-3,6
		INLAND	150,7	-8,9	+7,9	139,7	-4,6	+1,9	138,0	-10,1	145,2	-6,9
		AUSLAND	240,3	+5,1	+25,4	191,6	-7,5	+0,6	206,4	-4,8	216,0	-0,9
32.1	HERSTELLUNG VON ELEKTRO- NISCHEN BAUELEMENTEN	INSGESAMT	253,3	+30,4	+16,1	218,2	+14,7	+2,2	220,2	-0,2	235,8	+22,7
		INLAND	213,7	+16,3	+8,3	197,3	+10,4	+0,7	190,9	-3,8	205,5	+13,4
		AUSLAND	280,9	+39,4	+20,7	232,7	+17,4	+3,0	240,7	+2,0	256,8	+28,5
32.2	H.V. NACHRICHTENTECHNI- SCHEN GERAETEN UND EINRICHTUNGEN	INSGESAMT	209,0	-17,1	+16,6	179,3	-17,4	+3,8	186,6	-12,1	194,2	-17,3
		INLAND	145,5	-21,5	+1,7	143,0	-10,2	+8,0	137,4	-15,7	144,3	-16,3
		AUSLAND	318,7	-13,3	+31,7	241,9	-23,8	-0,2	271,7	-8,8	280,3	-18,2
32.3	H.V. RUNDFUNK- U. FERN- SEHGER. SOWIE PHONO- U. VIDEOTECHN. GERAETEN	INSGESAMT	88,5	-7,4	+24,3	71,2	-12,7	-11,4	79,0	-8,1	79,9	-9,8
		INLAND	106,0	-4,7	+27,6	83,1	-11,0	-12,7	93,2	-3,3	94,6	-7,5
		AUSLAND	66,5	-12,6	+18,3	56,2	-15,9	-9,1	61,1	-16,3	61,4	-14,1
33	MEDIZIN-, MESS-, STEUER- UND REGULIERUNGSTECHNIK, OPTIK	INSGESAMT	146,9	-1,0	+12,8	130,2	-1,4	-8,6	137,3	-2,0	138,6	-1,1
		INLAND	119,4	+1,4	+16,9	102,1	-4,0	-8,5	108,9	-2,6	110,8	-1,2
		AUSLAND	193,9	-3,2	+8,9	178,0	+1,4	-8,7	185,6	-1,2	186,0	-1,1
33.1	H.V. MEDIZINISCHEN GE- RAETEN UND ORTHOPAEDI- SCHEN VORRICHTUNGEN	INSGESAMT	153,2	+2,6	+11,4	137,5	+6,3	-7,8	146,0	+7,0	145,4	+4,4
		INLAND	110,2	-3,1	+15,4	95,5	-0,4	-13,4	106,9	+1,8	102,9	-1,8
		AUSLAND	221,4	+7,5	+8,4	204,2	+12,0	-3,1	208,0	+11,5	212,8	+9,6
33.2	H.V. MESS-, KONTROLL-, NAVIGATIONS- U. AE. INSTRU- MENTEN U. VORRICHTUNGEN	INSGESAMT	143,0	-0,1	+12,9	126,7	-4,3	-11,5	133,1	-6,5	134,9	-2,1
		INLAND	119,8	+0,8	+12,0	107,0	-3,9	-6,6	110,4	-4,1	113,4	-1,5
		AUSLAND	183,4	-1,1	+13,9	161,0	-4,7	-16,5	172,7	-9,1	172,2	-2,9
33.3	HERSTELLUNG VON INDU- STRIELLEN PROZESS- STEUERUNGSANLAGEN	INSGESAMT	176,4	-33,3	+15,0	153,4	-17,1	+23,0	145,3	-17,4	164,9	-26,6
		INLAND	148,8	-5,8	+33,0	111,9	-13,7	+5,5	112,8	-9,5	130,4	-9,3
		AUSLAND	344,5	-62,4	-15,2	406,4	-22,4	+70,7	343,9	-29,7	375,5	-47,8
33.4	HERSTELLUNG VON OPTI- SCHEN UND FOTOGRAFI- SCHEN GERAETEN	INSGESAMT	146,5	+7,6	+11,3	131,6	-1,4	-7,2	139,3	-0,1	139,1	+3,1
		INLAND	137,6	+24,0	+29,7	106,1	-5,4	-7,8	116,1	-1,4	121,9	+9,2
		AUSLAND	157,9	-6,3	-3,8	164,2	+2,1	-6,8	169,1	+1,0	161,1	-2,2
33.5	HERSTELLUNG VON UHREN	INSGESAMT	92,7	-3,7	+62,1	57,2	-13,2	-33,5	83,9	-4,7	75,0	-7,5
		INLAND	71,8	-10,8	+47,1	48,8	-19,1	-29,6	65,2	-14,9	60,3	-14,3
		AUSLAND	121,8	+3,2	+77,0	68,8	-6,5	-36,9	109,8	+6,0	95,3	-0,5

LAND

DAS VERARBEITENDE GEWERBE  
= 100  
ABTEILUNGEN, GRUPPEN UND KLASSEN  
ZWEIGE, AUSGABE 1993 (WZ93)  
WERT

INDEX

2001 SEP.	VER- ÄEND. IN % GEGEN SEP. 2000	2001 3. VJ	2002 2. VJ	2002 3. VJ	VERÄNDERUNG IN % 3. VJ 2002 GEGEN		2001 1. HJ	2001 2. HJ	2002 1. HJ	VERÄNDERUNG IN % 1. HJ 2002 GEGEN		2000	2001	VER- ÄEND. IN % GEGEN 2000	WZ93 SCHL.
					3. VJ 2001	2. VJ 2002				1. HJ 2001	2. HJ 2001				
107,4	+5,2	95,0	75,2	75,3	-20,7	+0,1	93,2	107,3	83,1	-10,8	-22,6	90,8	100,2	+10,4	30.01
94,3	+51,4	84,5	50,9	52,8	-37,5	+3,7	77,0	97,2	62,5	-18,8	-35,7	70,9	87,1	+22,8	
121,9	-16,5	106,5	102,0	100,0	-6,1	-2,0	110,9	118,4	105,8	-4,6	-10,6	112,8	114,7	+1,7	
114,6	-23,1	116,6	101,2	106,4	-8,7	+5,1	126,5	121,4	106,6	-15,7	-12,2	140,8	123,9	-12,0	30.02
123,8	-21,0	119,5	96,1	102,7	-14,1	+6,9	128,7	122,9	104,4	-18,9	-15,1	143,3	125,8	-12,2	
96,5	-28,0	111,1	111,4	113,6	+2,3	+2,0	122,3	118,4	110,9	-9,3	-6,3	136,0	120,4	-11,5	
140,2	-2,4	131,0	120,4	126,0	-3,8	+4,7	128,1	128,0	121,1	-5,5	-5,4	128,2	128,0	-0,2	31
127,7	-3,3	118,1	106,6	112,8	-4,5	+5,8	115,4	117,5	107,6	-6,8	-8,4	116,6	116,4	-0,2	
168,7	-0,8	160,4	151,8	156,1	-2,7	+2,8	157,0	152,0	151,5	-3,5	-0,3	154,8	154,5	-0,2	
182,3	+1,1	159,4	145,1	146,1	-8,3	+0,7	150,2	157,8	146,4	-2,5	-7,2	158,4	154,0	-2,8	31.1
155,1	-0,1	135,8	123,9	124,0	-8,7	+0,1	130,7	143,4	127,2	-2,7	-11,3	136,6	137,1	+0,4	
237,0	+2,8	206,9	187,9	190,7	-7,8	+1,5	189,4	186,8	185,1	-2,3	-0,9	202,2	188,1	-7,0	
124,8	-7,7	116,6	102,9	110,0	-5,7	+6,9	114,8	113,8	103,2	-10,1	-9,3	116,8	114,3	-2,1	31.2
114,9	-9,0	105,8	92,8	101,6	-4,0	+9,5	104,1	104,0	93,4	-10,3	-10,2	105,9	104,1	-1,7	
148,3	-5,2	142,3	126,8	129,9	-8,7	+2,4	139,8	136,8	126,3	-9,7	-7,7	142,5	138,3	-2,9	
144,9	-11,7	159,8	132,7	126,9	-20,6	-4,4	162,2	141,7	125,3	-22,7	-11,6	135,5	151,9	+12,1	31.3
124,3	-14,4	126,4	104,1	110,2	-12,8	+5,9	121,1	113,8	100,2	-17,3	-12,0	117,0	117,5	+0,4	
219,0	-5,6	279,6	235,5	186,7	-33,2	-20,7	309,9	241,9	215,4	-30,5	-11,0	202,1	275,9	+36,5	
119,6	+3,6	108,8	105,0	108,4	-0,4	+3,2	102,6	112,2	107,2	+4,5	-4,5	106,6	107,4	+0,8	31.4
117,3	+3,3	103,2	98,9	103,9	+0,7	+5,1	94,8	106,7	101,6	+7,2	-4,8	101,1	100,8	-0,3	
123,4	+4,2	118,0	114,9	115,6	-2,0	+0,6	115,2	121,2	116,3	+1,0	-4,0	115,7	118,2	+2,2	
114,9	-1,8	110,8	96,7	103,6	-6,5	+7,1	110,8	114,1	101,3	-8,6	-11,2	114,5	112,4	-1,8	31.5
98,7	-3,6	94,9	75,5	85,1	-10,3	+12,7	90,9	96,3	79,9	-12,1	-17,0	98,7	93,6	-5,2	
152,5	+1,1	147,9	145,8	146,5	-0,9	+0,5	156,8	155,3	150,8	-3,8	-2,9	151,1	156,1	+3,3	
148,7	+6,8	140,0	143,4	152,3	+8,8	+6,2	137,8	136,8	144,9	+5,2	+5,9	133,4	137,3	+2,9	31.6
146,1	+8,4	137,6	134,7	139,0	+1,0	+3,2	136,0	135,5	135,2	-0,6	-0,2	131,4	135,8	+3,3	
154,6	+3,9	145,4	162,4	181,3	+24,7	+11,6	141,8	139,8	166,1	+17,1	+18,8	137,7	140,8	+2,3	
144,7	+1,5	140,8	135,7	134,6	-4,4	-0,8	150,3	139,0	139,0	-7,5	-	141,3	144,6	+2,3	31.61
152,3	+5,9	148,8	140,5	138,4	-7,0	-1,5	156,6	145,5	142,9	-8,7	-1,8	147,3	151,1	+2,6	
128,2	-8,5	123,3	125,3	126,2	+2,4	+0,7	136,3	124,5	130,5	-4,3	+4,8	128,0	130,4	+1,9	
153,2	+13,2	139,1	152,1	172,1	+23,7	+19,1	123,9	134,5	151,5	+22,3	+12,6	124,5	129,2	+3,8	31.62
139,1	+11,6	124,9	128,2	139,7	+11,8	+9,0	112,8	124,2	126,5	+12,1	+1,9	113,4	118,5	+4,5	
183,6	+16,0	169,8	203,3	241,8	+42,4	+18,9	147,8	156,6	205,3	+38,9	+31,1	148,4	152,2	+2,6	
194,1	-23,2	181,3	166,0	172,0	-5,1	+3,6	182,8	179,7	167,6	-8,3	-6,7	188,7	181,2	-4,0	32
165,4	-14,7	154,1	131,5	142,5	-7,5	+8,4	153,2	153,4	135,7	-11,4	-11,5	151,8	153,3	+1,0	
228,6	-29,4	214,1	207,3	207,4	-3,1	-	218,2	211,4	205,9	-5,6	-2,6	233,0	214,8	-7,8	
194,2	-39,1	191,2	219,2	228,4	+19,5	+4,2	235,4	191,4	216,2	-8,2	+13,0	243,0	213,4	-12,2	32.1
183,7	-16,2	183,0	185,7	202,3	+10,5	+8,9	206,3	177,0	185,2	-10,2	+4,6	192,8	191,7	-0,6	
201,5	-48,1	196,9	242,5	246,5	+25,2	+1,6	255,6	201,4	237,7	-7,0	+18,0	277,9	228,5	-17,8	
252,1	-15,5	230,3	180,5	187,0	-18,8	+3,6	203,3	223,8	186,4	-8,3	-16,7	212,7	213,5	+0,4	32.2
185,3	-18,7	169,8	128,6	140,3	-17,4	+9,1	159,4	168,1	135,9	-14,7	-19,2	164,2	163,7	-0,3	
367,7	-12,5	335,1	270,2	267,6	-20,1	-1,0	279,2	320,2	273,7	-2,0	-14,5	296,6	299,7	+1,0	
95,6	-1,8	86,6	78,5	80,0	-7,6	+1,9	85,8	91,3	78,4	-8,6	-14,1	83,7	88,5	+5,7	32.3
111,2	+5,0	98,8	90,2	94,8	-4,0	+5,1	95,2	104,6	92,4	-2,9	-11,7	92,2	99,9	+8,4	
76,1	-12,1	71,3	63,7	61,5	-13,7	-3,5	73,9	74,6	60,9	-17,6	-18,4	73,1	74,2	+1,5	
148,4	+0,3	141,0	137,4	139,9	-0,8	+1,8	139,7	144,2	136,1	-2,6	-5,6	135,3	141,9	+4,9	33
117,8	+1,2	112,3	109,0	111,0	-1,2	+1,8	111,6	116,8	107,9	-3,3	-7,6	110,0	114,2	+3,8	
200,4	-0,2	189,6	185,6	189,0	-0,3	+1,8	187,0	190,5	183,9	-1,7	-3,5	177,9	188,7	+6,1	
149,3	+7,4	139,8	146,2	146,6	+4,9	+0,3	134,9	145,4	145,7	+8,0	+0,2	124,9	140,2	+12,2	33.1
113,7	+5,9	105,2	108,9	105,3	+0,1	-3,3	105,0	110,1	107,7	+2,6	-2,2	100,2	107,5	+7,3	
206,0	+8,9	194,8	205,4	212,1	+8,9	+3,3	182,5	201,5	205,9	+12,8	+2,2	164,0	192,0	+17,1	
143,2	-5,2	140,4	131,9	137,6	-2,0	+4,3	143,4	143,7	130,9	-8,7	-8,9	139,4	143,6	+3,0	33.2
118,9	+0,1	115,6	108,4	113,8	-1,6	+5,0	114,8	119,9	108,7	-5,3	-9,3	112,0	117,4	+4,8	
185,5	-10,5	183,6	172,8	179,1	-2,5	+3,6	193,2	185,1	169,6	-12,2	-8,4	187,0	189,1	+1,1	
264,4	+21,2	204,6	151,7	151,5	-26,0	-0,1	161,6	203,5	142,3	-11,9	-30,1	199,1	182,5	-8,3	33.3
157,9	+6,5	134,1	121,4	122,3	-8,8	+0,7	119,9	150,3	108,1	-9,8	-28,1	155,6	135,1	-13,2	
915,1	+41,7	634,6	336,8	329,7	-48,0	-2,1	416,6	528,6	351,0	-15,7	-33,6	464,6	472,6	+1,7	
136,2	-5,5	136,0	140,0	140,0	+2,9	-	141,3	133,5	139,0	-1,6	+4,1	135,0	137,4	+1,8	33.4
111,0	-7,0	114,4	114,5	119,6	+4,5	+4,5	119,5	113,1	114,4	-4,3	+1,1	111,2	116,3	+4,6	
168,5	-4,2	163,7	172,8	166,1	+1,5	-3,9	169,2	159,7	170,6	+0,8	+6,8	165,4	164,4	-0,6	
96,3	-7,7	86,7	92,4	78,6	-9,3	-14,9	88,6	89,7	86,6	-2,3	-3,5	88,8	89,2	+0,5	33.5
80,5	-14,3	77,5	68,0	63,3	-18,3	-6,9	76,2	78,2	66,1	-13,3	-15,5	76,8	77,2	+0,5	
118,0	-0,5	99,4	126,2	99,9	+0,5	-20,8	105,8	105,6	114,8	+8,5	+8,7	105,4	105,7	+0,3	

2 INDEX DES UMSATZES FUER  
 1995  
 NACH ABSCHNITTEN, UNTERABSCHNITTEN,  
 DER KLASSIFIKATION DER WIRTSCHAFTS  
 2.1 ORIGINAL

WERT

WZ93- SCHL.	WIRTSCHAFTSZWEIG		2002		VERAENDERUNG IN % SEP. 2002 GEGEN		2002		VERAENDERUNG IN % AUG. 2002 GEGEN		KUMULIERT		2-MONATS- DURCHSCHNITT	
			SEP.	AUG.	SEP. 2001	AUG. 2002	AUG.	AUG. 2001	JULI 2002	JAN. 2002 BIS SEP. 2002	VER- AEND. IN % GEGEN VORJAHR	AUG. 2002 UNP. 2002	VER- AEND. IN % GEGEN VORJAHR	
DM	FAHRZEUGBAU	INSGESAMT	182,1		+2,8	+20,8	150,8		-0,6	-15,2	171,0	-1,6	166,5	+1,2
		INLAND	143,2		+5,2	+23,9	115,6		-7,6	-15,0	132,4	-2,4	129,4	-0,9
		AUSLAND	223,9		+1,2	+18,8	188,5		+4,6	-15,4	212,5	-1,0	206,2	+2,7
34	HERSTELLUNG VON KRAFTWAGEN UND KRAFTWAGENTEILEN	INSGESAMT	189,1		+9,2	+24,1	152,4		+1,1	-13,8	173,4	-1,3	170,8	+5,4
		INLAND	145,1		+6,6	+25,1	116,0		-3,9	-14,6	132,4	-2,3	130,6	+1,7
		AUSLAND	236,3		+10,9	+23,5	191,4		+4,6	-13,3	217,5	-0,5	213,9	+8,0
34.1	HERSTELLUNG VON KRAFTWAGEN UND KRAFTWAGENMOTOREN	INSGESAMT	191,5		+11,9	+25,0	153,2		+4,5	-13,3	173,9	-1,4	172,4	+8,5
		INLAND	125,0		+7,8	+30,8	95,6		-2,5	-15,4	112,4	-2,9	110,3	+3,0
		AUSLAND	252,2		+13,9	+22,6	205,7		+7,9	-12,4	229,9	-0,7	229,0	+11,1
34.2	HERSTELLUNG VON KAROS- SERIEN, AUFBAUTEN UND ANHAENGERN	INSGESAMT	119,4		+3,3	+13,7	105,0		+0,5	-14,7	119,0	-0,4	112,2	+1,9
		INLAND	91,5		-6,3	+10,9	82,5		-7,6	-15,4	92,9	-9,1	87,0	-7,0
		AUSLAND	190,5		+18,0	+17,4	162,3		+13,2	-13,9	185,7	+13,5	176,4	+15,7
34.3	H.V. TEILEN UND ZUBE- HOER FUER KRAFTWAGEN UND KRAFTWAGENMOTOREN	INSGESAMT	194,8		+3,5	+22,8	158,6		-6,4	-15,0	181,6	-1,0	176,7	-1,2
		INLAND	197,9		+6,5	+19,6	165,4		-5,1	-13,5	181,9	-0,8	181,7	+0,9
		AUSLAND	190,5		-0,6	+27,9	149,0		-8,5	-17,0	181,2	-1,1	169,8	-4,2
35	SONSTIGER FAHRZEUGBAU	INSGESAMT	131,4		-36,4	-5,1	138,5		-12,3	-25,2	153,5	-4,4	135,0	-25,9
		INLAND	129,5		-4,8	+15,6	112,0		-28,5	-18,0	132,7	-2,8	120,8	-17,5
		AUSLAND	133,6		-52,7	-20,0	167,0		+4,6	-29,7	176,0	-5,5	150,3	-32,0
35.1	SCHIFFBAU	INSGESAMT	49,0		-77,1	-32,4	72,5		-30,6	-56,8	85,1	-7,4	60,8	-61,8
		INLAND	77,5		+37,9	+45,1	53,4		-65,3	+37,6	63,4	-6,9	65,5	-37,7
		AUSLAND	29,8		-90,8	-65,3	86,0		+20,6	-66,5	100,5	-7,5	57,9	-70,6
35.11	SCHIFFBAU (OHNE BOOTS- UND YACHTBAU)	INSGESAMT	43,8		-79,6	-36,5	69,0		-29,6	-58,5	81,0	-7,6	56,4	-63,9
		INLAND	76,9		+40,8	+49,0	51,6		-66,8	+47,0	61,0	-7,3	64,3	-38,8
		AUSLAND	21,4		-93,4	-73,5	80,9		+36,4	-68,2	94,5	-7,8	51,2	-73,2
35.12	BOOTS- UND YACHTBAU	INSGESAMT	214,4		+8,6	+17,2	182,9		-41,7	-19,0	218,0	-3,2	198,7	-22,2
		INLAND	91,6		-4,1	-5,7	97,1		-18,5	-24,6	121,5	-0,6	94,4	-12,0
		AUSLAND	372,1		+13,3	+27,0	293,1		-47,9	-16,4	341,8	-4,4	332,6	-25,4
35.2	SCHIENENFAHRZEUGBAU	INSGESAMT	160,1		+2,1	+4,9	152,6		-1,1	-9,4	150,5	+8,4	156,4	+0,5
		INLAND	154,3		+5,9	+6,1	145,4		-11,7	-13,5	146,3	+3,2	149,9	-3,4
		AUSLAND	177,1		-6,5	+2,0	173,6		+40,5	+2,6	162,5	+24,8	175,4	+12,0
35.3	LUFT- UND RAUMFAHRZEUGBAU	INSGESAMT	182,8		-26,7	-6,6	195,8		-8,2	-10,2	208,3	-7,3	189,3	-18,2
		INLAND	160,5		-22,9	+4,0	154,3		-18,5	-16,9	173,0	-6,2	157,4	-20,8
		AUSLAND	198,7		-28,8	-11,9	225,5		-2,2	-6,5	233,5	-8,0	212,1	-16,7
35.4	H.V. KRAFTRAEDERN, FAHRRADERN UND BEHINDERTENFAHRZEUGEN	INSGESAMT	105,5		+22,4	+76,7	59,7		-28,7	-54,9	135,2	+1,8	82,6	-2,8
		INLAND	103,4		+24,6	+95,1	53,0		-32,8	-59,8	133,1	+2,1	78,2	-3,5
		AUSLAND	122,5		+8,8	+5,6	116,0		-6,8	-14,2	153,1	-1,0	119,3	+0,6
35.41	HERSTELLUNG VON KRAFTRAEDERN	INSGESAMT	192,2		+13,7	+332,9	44,4		-59,9	-83,0	234,9	+2,1	118,3	-15,4
		INLAND	188,7		+14,9	+461,6	33,6		-67,9	-86,9	230,3	+1,0	111,2	-17,3
		AUSLAND	287,1		-3,2	-15,7	340,7		+25,1	-12,6	359,9	+25,5	313,9	+10,3
35.42	HERSTELLUNG VON FAHRRADERN	INSGESAMT	63,3		+41,9	+21,3	52,2		-16,1	-31,0	97,8	+0,4	57,8	+8,2
		INLAND	60,7		+54,1	+18,8	51,1		-12,8	-33,1	95,9	+4,1	55,9	+14,1
		AUSLAND	80,6		-	+34,8	59,8		-31,9	-16,4	110,8	-17,1	70,2	-16,6
35.43	HERSTELLUNG VON BEHINDERTENFAHRZEUGEN	INSGESAMT	111,2		+15,8	+0,5	110,7		-3,5	-8,0	103,1	+5,2	111,0	+5,3
		INLAND	98,5		+11,3	+2,9	95,7		-7,8	-5,9	85,9	+0,5	97,1	+0,9
		AUSLAND	181,9		+32,5	-6,4	194,3		+10,8	-13,3	198,5	+18,9	188,1	+20,3
35.5	FAHRZEUGBAU A.N.G.	INSGESAMT	107,6		+0,3	+20,1	89,6		-10,5	+1,5	90,7	-8,6	98,6	-4,9
		INLAND	76,2		-16,2	+13,6	67,1		-24,5	-1,6	71,1	-19,7	71,7	-20,2
		AUSLAND	184,5		+24,9	+27,5	144,7		+13,4	+5,1	138,7	+10,5	164,6	+19,5
36.1	HERSTELLUNG VON MOEBELN	INSGESAMT	95,6		-11,3	+32,2	72,3		-19,7	-13,5	89,7	-12,2	84,0	-15,1
		INLAND	87,9		-12,5	+31,0	67,1		-19,4	-11,4	82,8	-12,8	77,5	-15,6
		AUSLAND	148,9		-6,1	+36,6	109,0		-20,5	-21,2	137,7	-9,8	129,0	-12,8
36.11	HERSTELLUNG VON SITZ- MOEBELN	INSGESAMT	112,5		-11,4	+35,5	83,0		-13,6	-18,3	109,7	-10,0	97,8	-12,4
		INLAND	108,4		-10,9	+34,0	80,9		-11,0	-15,0	104,6	-9,4	94,7	-10,9
		AUSLAND	139,2		-13,8	+44,5	96,3		-26,1	-32,9	143,0	-12,7	117,8	-19,3
36.12	HERSTELLUNG VON BUERO- UND LADENMOEBELN	INSGESAMT	96,8		-18,7	+12,0	86,4		-21,0	+3,3	88,8	-16,2	91,6	-19,8
		INLAND	91,0		-20,4	+11,1	81,9		-21,4	+4,5	84,4	-16,4	86,5	-20,9
		AUSLAND	151,4		-7,5	+17,1	129,3		-18,2	-2,6	130,2	-15,5	140,4	-12,7
36.13	HERSTELLUNG VON KUECHENMOEBELN	INSGESAMT	100,6		-0,5	+53,4	65,6		-18,3	-22,6	87,1	-6,6	83,1	-8,4
		INLAND	87,0		-2,8	+52,6	57,0		-22,9	-19,7	75,4	-9,7	72,0	-11,9
		AUSLAND	186,3		+6,9	+55,3	120,0		-0,6	-29,7	161,0	+3,8	153,2	+3,9
36.14	HERSTELLUNG VON SONST. MOEBELN	INSGESAMT	80,7		-13,3	+28,5	62,8		-24,6	-10,5	76,8	-15,4	71,8	-18,6
		INLAND	72,6		-14,8	+28,7	56,4		-24,2	-10,5	69,9	-16,1	64,5	-19,2
		AUSLAND	137,0		-7,1	+27,3	107,6		-25,6	-10,3	124,1	-13,2	122,3	-16,3

LAND

DAS VERARBEITENDE GEWERBE  
= 100  
ABTEILUNGEN, GRUPPEN UND KLASSEN  
ZWEIGE, AUSGABE 1993 (WZ93)  
WERT

INDEX

2001 SEP.	VER- ÄND. IN % GEGEN SEP. 2000	2001 3. VJ	2002 2. VJ	2002 3. VJ	VERÄNDERUNG IN % 3. VJ 2002 GEGEN		2001 1. HJ	2001 2. HJ	2002 1. HJ	VERÄNDERUNG IN % 1. HJ 2002 GEGEN		2000	2001	VER- ÄND. IN % GEGEN 2000	WZ93 SCHL.
					3. VJ	2. VJ				1. HJ	2. HJ				
					2001	2002				2001	2001				
177,2	+5,7	163,8	177,2	170,3	+4,0	-3,9	178,8	170,5	171,4	-4,1	+0,5	162,7	174,6	+7,3	DM
136,1	+0,1	128,7	140,8	131,6	+2,3	-6,5	139,1	134,6	132,8	-4,5	-1,3	132,6	136,9	+3,2	
221,3	+9,8	201,5	216,4	211,7	+5,1	-2,2	221,3	209,0	212,9	-3,8	+1,9	195,0	215,1	+10,3	
173,2	+2,4	162,7	179,3	172,8	+6,2	-3,6	182,0	169,6	173,8	-4,5	+2,5	164,1	175,8	+7,1	34
136,1	+1,1	127,2	140,7	132,3	+4,0	-6,0	139,7	132,5	132,4	-5,2	-0,1	131,2	136,1	+3,7	
213,0	+3,3	200,8	220,7	216,1	+7,6	-2,1	227,5	209,5	218,1	-4,1	+4,1	199,4	218,5	+9,6	
171,2	+0,9	159,7	180,1	173,8	+8,8	-3,5	184,6	168,1	173,9	-5,8	+3,5	166,9	176,4	+5,7	34.1
116,0	-4,0	104,5	123,3	111,2	+6,4	-7,3	121,4	111,9	113,1	-6,8	+1,1	117,5	116,7	-0,7	
221,5	+3,5	210,0	231,9	230,9	+10,0	-0,4	242,3	219,3	229,4	-5,3	+4,6	211,8	230,8	+9,0	
115,6	-3,7	113,5	129,0	115,8	+2,0	-10,2	122,5	118,5	120,7	-1,5	+1,9	118,0	120,5	+2,1	34.2
97,7	-7,2	97,6	102,5	90,5	-7,3	-11,7	104,5	99,3	94,1	-10,0	-5,2	106,1	101,9	-4,0	
161,4	+2,3	154,3	196,4	180,5	+17,0	-8,1	168,2	167,5	188,3	+12,0	+12,4	148,5	167,9	+13,1	
188,2	+6,7	178,8	186,0	180,0	+0,7	-3,2	185,6	182,4	182,5	-1,7	+0,1	165,0	184,0	+11,5	34.3
185,8	+9,8	180,4	184,8	184,9	+2,5	+0,1	184,9	182,1	180,4	-2,4	-0,9	164,8	183,5	+11,3	
191,7	+2,9	176,5	187,8	173,0	-2,0	-7,9	166,7	182,8	185,3	-0,7	+1,4	165,3	184,7	+11,7	
206,6	+31,8	171,8	162,3	151,7	-11,7	-6,5	154,8	176,8	154,4	-0,3	-12,7	152,8	165,8	+8,5	35
136,1	-6,7	139,4	141,2	126,0	-9,6	-10,8	135,0	150,1	136,0	+0,7	-9,4	143,3	142,5	-0,6	
282,3	+67,6	206,6	185,0	179,3	-13,2	-3,1	176,1	205,6	174,3	-1,0	-15,2	163,1	190,9	+17,0	
214,0	+196,4	123,9	88,9	96,5	-22,1	+8,5	75,8	119,2	79,5	+4,9	-33,3	86,2	97,5	+13,1	35.1
58,2	-50,8	85,7	76,8	56,6	-34,0	-26,3	59,3	102,6	66,8	+12,6	-34,9	90,0	80,9	-10,1	
322,8	+645,5	150,6	97,6	124,3	-17,5	+27,4	87,5	131,0	88,6	+1,3	-32,4	83,7	109,2	+30,5	
214,5	+207,7	121,1	83,8	93,0	-23,2	+11,0	71,0	115,0	75,0	+5,6	-34,8	83,6	93,0	+11,2	35.11
54,6	-52,6	84,8	73,8	54,5	-35,7	-26,2	56,3	101,6	64,2	+14,0	-36,8	89,2	78,9	-11,5	
322,7	+729,6	145,6	90,6	119,0	-18,3	+31,3	80,9	124,2	82,3	+1,7	-33,7	79,7	102,5	+28,6	
197,5	+30,2	216,2	251,0	207,7	-3,9	-17,3	229,8	250,9	223,1	-2,9	-11,1	169,6	240,3	+41,7	35.12
95,5	-	106,6	147,5	105,8	-0,8	-28,3	130,0	128,4	129,3	-0,5	+0,7	109,7	129,2	+17,8	
328,4	+46,7	356,9	383,8	338,5	-5,2	-11,8	357,9	408,0	343,4	-4,1	-15,8	246,3	382,9	+55,5	
156,8	+2,2	145,7	149,5	160,4	+10,1	+7,3	135,4	159,8	145,5	+7,5	-8,9	147,6	147,6	-	35.2
145,7	-7,7	146,2	139,9	155,9	+6,6	+11,4	139,5	162,8	141,6	+1,5	-13,0	161,7	151,1	-6,6	
189,5	+35,2	144,0	177,9	173,3	+20,3	-2,6	123,3	151,0	157,1	+27,4	+4,0	106,2	137,1	+29,1	
249,3	+6,9	232,4	222,1	198,9	-14,4	-10,4	221,0	242,4	213,0	-3,6	-12,1	210,7	231,7	+10,0	35.3
208,1	+9,9	191,4	183,7	166,8	-12,9	-9,2	181,0	200,2	176,2	-2,7	-12,0	182,5	190,6	+4,4	
278,9	+5,3	261,8	249,7	221,8	-15,3	-11,2	249,7	272,8	239,3	-4,2	-12,3	231,0	261,2	+13,1	
86,2	+5,5	100,0	157,6	99,2	-0,8	-37,1	149,3	95,4	153,2	+2,6	+60,6	113,6	122,4	+7,7	35.4
83,0	+6,4	97,2	156,7	96,1	-1,1	-38,7	146,8	93,1	151,6	+3,3	+62,8	110,0	119,9	+9,0	
112,6	+0,2	123,4	166,5	124,6	+1,0	-25,2	170,4	115,6	167,3	-1,8	+44,7	144,1	143,0	-0,8	
169,0	+30,1	176,7	267,5	165,7	-6,2	-38,1	256,8	168,2	269,4	+4,9	+60,2	170,9	212,5	+24,3	35.41
164,3	+27,8	173,0	262,4	159,4	-7,9	-39,3	255,5	165,6	265,7	+4,0	+60,4	170,6	210,6	+23,4	
296,7	+78,5	276,1	407,2	339,3	+22,9	-16,7	291,9	239,3	370,2	+26,8	+54,7	177,4	265,6	+49,7	
44,6	-17,9	61,2	121,4	63,7	+4,1	-47,5	115,4	59,8	114,9	-0,4	+92,1	93,4	87,6	-6,2	35.42
39,4	-18,4	57,8	122,0	62,7	+8,5	-48,6	109,3	56,9	112,6	+3,0	+97,9	86,3	83,1	-3,7	
80,6	-15,9	85,3	117,0	70,6	-17,2	-39,7	157,9	79,8	130,9	-17,1	+64,0	142,4	118,8	-16,6	
96,0	-2,2	109,8	105,1	114,1	+3,9	+8,6	92,1	100,9	97,6	+6,0	-3,3	90,7	96,5	+6,4	35.43
88,5	-2,5	97,7	84,5	98,6	+0,9	+16,7	79,4	88,0	79,6	+0,3	-9,5	82,3	83,7	+1,7	
137,3	-1,4	176,4	220,0	200,1	+13,4	-9,0	162,3	172,5	197,7	+21,8	+14,6	136,9	167,4	+22,3	
107,3	-3,4	104,1	92,6	95,2	-8,5	+2,8	96,8	108,7	88,5	-8,6	-18,6	105,9	102,7	-3,0	35.5
90,9	-11,7	90,1	73,9	70,5	-21,8	-4,6	87,7	92,8	71,4	-18,6	-23,1	96,2	90,3	-6,1	
147,7	+12,9	138,5	138,4	155,6	+12,3	+12,4	119,0	147,6	130,3	+9,5	-11,7	129,8	133,3	+2,7	
107,8	-4,4	95,2	91,4	83,8	-12,0	-8,3	105,7	100,0	92,6	-12,4	-7,4	102,9	102,8	-0,1	36.1
100,4	-6,0	88,0	84,3	76,9	-12,6	-8,8	98,4	92,9	85,7	-12,9	-7,8	97,3	95,6	-1,7	
158,6	+3,1	145,4	141,0	132,1	-9,1	-6,3	156,4	148,8	140,5	-10,2	-5,6	141,9	152,6	+7,5	
127,0	+4,2	109,4	113,8	99,0	-9,5	-13,0	128,2	114,8	115,0	-10,3	+0,2	114,0	121,5	+6,6	36.11
121,7	+5,2	103,5	108,7	94,8	-8,4	-12,8	121,5	109,4	109,4	-10,0	-	109,2	115,4	+5,7	
161,4	-0,2	147,7	147,3	126,4	-14,4	-14,2	171,8	150,0	151,3	-11,9	+0,9	145,5	160,9	+10,6	
119,0	-3,3	107,8	88,4	88,9	-17,5	+0,6	105,1	110,3	88,7	-15,6	-19,6	108,4	107,7	-0,6	36.12
114,3	-5,0	102,8	84,3	83,8	-18,5	-0,6	99,9	104,3	84,7	-15,2	-18,8	104,0	102,1	-1,8	
163,6	+9,3	155,1	127,1	137,8	-11,2	+8,4	153,4	167,3	126,4	-17,6	-24,4	149,3	160,3	+7,4	
101,1	-10,2	88,1	91,1	83,6	-5,1	-8,2	95,9	93,7	88,9	-7,3	-5,1	98,3	94,8	-3,6	36.13
89,5	-13,7	78,3	77,9	71,7	-8,4	-8,0	86,1	83,7	77,3	-10,2	-7,6	90,8	84,9	-6,5	
174,2	+3,3	150,3	175,2	159,0	+5,8	-9,2	157,5	156,6	162,1	+2,9	+3,5	145,9	157,0	+7,6	
93,1	-9,3	83,9	76,4	71,2	-15,1	-6,8	94,3	88,5	79,5	-15,7	-10,2	95,1	91,4	-3,9	36.14
85,2	-12,3	76,0	69,7	64,0	-15,8	-8,2	86,9	81,2	72,9	-16,1	-10,2	89,3	84,1	-5,8	
147,5	+4,2	138,7	123,0	121,5	-12,4	-1,2	145,1	139,1	125,4	-13,6	-9,8	135,2	142,1	+5,1	

2 INDEX DES UMSATZES FUER  
 1995  
 NACH ABSCHNITTEN, UNTERABSCHNITTEN,  
 DER KLASSIFIKATION DER WIRTSCHAFTS  
 2.1 ORIGINAL

VOLUMEN

WZ93- SCHL.	WIRTSCHAFTSZWEIG		2002		VERAENDERUNG IN % SEP. 2002 GEGEN		2002		VERAENDERUNG IN % AUG. 2002 GEGEN		KUMULIERT		2-MONATS- DURCHSCHNITT	
			SEP.	AUG.	SEP. 2001	AUG. 2002	AUG.	AUG. 2001	JULI 2002	JAN. 2002 BIS SEP. 2002	VER- AEND. IN % GEGEN VORJAHR	AUG. 2002 UND SEP. 2002	VER- AEND. IN % GEGEN VORJAHR	
D	VERARBEITENDES GEWERBE 1)	INSGESAMT	128,6		+0,2	+14,2	112,6		-4,9	-10,2	121,2	-3,0	120,6	-2,3
		INLAND	109,4		-1,4	+12,3	97,4		-7,2	-8,3	102,8	-4,9	103,4	-4,3
		AUSLAND	163,9		+2,3	+16,5	140,7		-1,7	-12,4	155,0	-0,4	152,3	+0,4
	VORLEISTUNGSGUETER- PRODUZENTEN	INSGESAMT	118,8		+2,8	+9,1	108,9		-3,5	-8,6	115,1	-1,9	113,9	-0,3
		INLAND	106,7		+0,2	+7,1	99,6		-5,3	-7,7	102,8	-3,8	103,2	-2,5
		AUSLAND	144,2		+7,3	+12,2	128,5		-0,4	-10,1	141,0	+1,4	136,4	+3,6
	INVESTITIONSGUETER- PRODUZENTEN	INSGESAMT	146,8		-1,3	+19,4	122,9		-5,2	-12,2	134,7	-3,9	134,9	-3,1
		INLAND	120,9		-1,7	+18,2	102,3		-8,3	-10,1	110,3	-5,9	111,6	-4,9
		AUSLAND	182,2		-0,9	+20,5	151,2		-2,0	-14,1	168,2	-2,0	166,7	-1,4
	GEBRAUCHSGUETER- PRODUZENTEN	INSGESAMT	101,2		-5,6	+30,9	77,3		-15,3	-14,3	96,0	-5,0	89,3	-10,1
		INLAND	89,6		-7,9	+30,8	68,5		-17,1	-12,6	84,9	-8,1	79,1	-12,1
		AUSLAND	136,0		-0,5	+31,4	103,5		-11,6	-17,3	129,2	+2,0	119,8	-5,6
	VERBRAUCHSGUETER- PRODUZENTEN	INSGESAMT	105,9		+1,1	+2,3	103,5		-4,7	-2,9	101,5	-1,1	104,7	-1,9
		INLAND	91,7		-2,3	+3,9	88,3		-6,4	-0,6	87,1	-3,5	90,0	-4,4
		AUSLAND	152,5		+8,6	-0,5	153,3		-1,4	-7,3	148,7	+3,8	152,9	+3,3
08	TEXTIL- UND BEKLEIDUNGS- GEWERBE	INSGESAMT	91,9		-7,7	+2,5	89,7		-11,6	+0,6	85,3	-8,7	90,8	-9,7
		INLAND	79,3		-10,6	+4,5	75,9		-13,6	+2,8	73,4	-11,0	77,6	-12,1
		AUSLAND	128,9		-2,1	-1,2	130,5		-8,0	-3,0	120,1	-4,5	129,7	-5,2
17	TEXTILGEWERBE	INSGESAMT	83,8		-8,6	+18,7	70,6		-11,1	-16,5	83,0	-8,7	77,2	-9,8
		INLAND	73,3		-10,7	+19,2	61,5		-13,3	-14,2	71,3	-11,3	67,4	-11,9
		AUSLAND	112,1		-4,6	+17,6	95,3		-6,8	-20,1	114,4	-4,1	103,7	-5,6
17.1	SPINNSTOFFAUFBEREITUNG UND SPINNEREI	INSGESAMT	63,1		-16,8	+42,4	44,3		-23,4	-24,8	62,8	-20,9	53,7	-19,6
		INLAND	59,0		-13,9	+45,7	40,5		-17,7	-27,9	57,0	-18,5	49,8	-15,4
		AUSLAND	70,1		-20,6	+37,7	50,9		-29,9	-19,7	72,9	-23,7	60,5	-24,8
17.11	BAUMWOLLAUFBEREITUNG UND -SPINNEREI	INSGESAMT	77,8		-13,6	+30,3	59,7		-9,7	-16,6	76,8	-15,8	68,8	-11,9
		INLAND	74,3		-10,4	+31,5	56,5		-2,6	-19,7	70,6	-13,4	65,4	-7,2
		AUSLAND	84,2		-18,6	+28,2	65,7		-19,3	-11,2	88,5	-19,1	75,0	-18,9
17.12,13	WOLLAUFBEREITUNG, STREICHGARN- UND KAMMGARNSPINNEREI	INSGESAMT	32,3		-33,9	+154,3	12,7		-67,9	-49,0	31,6	-41,7	22,5	-49,2
		INLAND	26,1		-33,1	+289,6	6,7		-79,4	-69,4	26,6	-39,4	16,4	-54,2
		AUSLAND	42,9		-34,4	+88,2	22,8		-55,7	-24,0	40,0	-44,1	32,9	-43,8
17.16	NAEKGARNFERTIGUNG	INSGESAMT	85,6		-5,7	+28,5	66,6		-8,3	-30,9	89,0	-9,7	76,1	-6,9
		INLAND	84,9		-4,8	+28,4	66,1		+14,0	-27,0	82,9	-10,5	75,5	+2,6
		AUSLAND	86,6		-6,8	+28,7	67,3		-26,8	-35,5	97,2	-8,8	77,0	-16,7
17.2	WEBEREI	INSGESAMT	72,8		-13,1	+19,1	61,1		-13,8	-18,1	78,7	-11,3	67,0	-13,4
		INLAND	60,3		-16,6	+19,2	50,6		-18,1	-13,4	65,4	-15,2	55,5	-17,3
		AUSLAND	99,5		-8,1	+19,0	83,6		-7,6	-23,5	107,2	-5,6	91,6	-7,8
17.21	BAUMWOLLWEBEREI	INSGESAMT	78,7		-8,4	+23,5	63,7		-7,1	-14,6	81,5	-9,8	71,2	-7,9
		INLAND	65,5		-11,2	+22,2	53,6		-10,5	-6,6	67,3	-13,8	59,6	-10,9
		AUSLAND	104,2		-4,7	+25,4	83,1		-2,8	-22,8	109,1	-4,4	93,7	-3,8
17.22	STREICHGARNWEBEREI	INSGESAMT	32,4		-32,1	+67,0	19,4		-39,6	-58,3	48,6	-17,1	25,9	-35,1
		INLAND	28,9		-31,8	+76,2	16,4		-43,6	-56,4	40,2	-20,7	22,7	-36,6
		AUSLAND	49,4		-32,4	+44,4	34,2		-27,2	-61,7	89,5	-7,9	41,8	-30,4
17.23	KAMMGARNWEBEREI	INSGESAMT	50,9		-23,9	+1,6	50,1		-21,7	-22,8	64,2	-16,7	50,5	-22,9
		INLAND	38,7		-29,4	+8,4	35,7		-26,5	-21,5	49,9	-21,7	37,2	-28,0
		AUSLAND	97,9		-13,6	-7,3	105,6		-14,3	-24,3	119,0	-7,5	101,8	-13,9
17.24	SEIDEN- UND FILAMENTGARNWEBEREI	INSGESAMT	78,5		-16,8	+18,0	66,5		-21,5	-21,1	85,4	-10,8	72,5	-19,0
		INLAND	71,2		-19,3	+17,5	60,6		-26,4	-19,3	77,9	-13,3	65,9	-22,7
		AUSLAND	91,5		-12,9	+19,1	76,8		-13,7	-23,5	98,6	-7,0	84,2	-13,3
17.3	TEXTILVEREDLUNG	INSGESAMT	65,2		-10,2	+34,2	48,6		-12,1	-33,1	68,7	-7,4	56,9	-11,1
		INLAND	60,8		-9,7	+31,3	46,3		-11,6	-25,9	61,7	-11,9	53,6	-10,5
		AUSLAND	77,2		-11,4	+40,6	54,9		-13,4	-45,5	87,9	+2,2	66,1	-12,2
17.4	HERSTELLUNG VON KON- FEKTIONIERTE TEXTIL- WAREN (OHNE BEKLEIDUNG)	INSGESAMT	100,3		-5,8	+26,3	79,4		-12,0	-16,8	92,6	-5,2	89,9	-8,6
		INLAND	96,6		-6,0	+28,8	75,0		-12,2	-17,5	87,4	-5,9	85,8	-8,8
		AUSLAND	127,0		-4,8	+14,5	110,9		-11,0	-13,0	129,2	-2,0	119,0	-7,8
17.5	SONSTIGES TEXTILGEWERBE (OHNE HERSTELLUNG VON MASCHENWARE)	INSGESAMT	102,9		-3,1	+11,1	92,6		-6,2	-12,3	101,9	-5,3	97,8	-4,6
		INLAND	83,0		-6,3	+10,1	75,4		-11,2	-8,7	81,4	-10,1	79,2	-8,8
		AUSLAND	150,6		+1,3	+12,3	134,1		+1,7	-16,7	151,2	+1,6	142,4	+1,5
17.51	HERSTELLUNG VON TEPPICHEN	INSGESAMT	74,7		-5,9	+6,1	70,4		-7,9	-6,1	72,3	-12,7	72,6	-6,8
		INLAND	61,8		-12,2	+9,4	56,5		-17,3	-8,6	60,5	-17,9	59,2	-14,7
		AUSLAND	176,1		+17,6	-2,1	179,9		+28,5	+0,2	164,8	+6,9	178,0	+22,8
17.52	HERSTELLUNG VON SEILERWAREN	INSGESAMT	138,0		+2,5	+1,9	135,4		-12,8	-10,3	145,3	-3,3	136,7	-5,7
		INLAND	128,0		-1,8	-0,5	128,6		-12,7	-7,9	134,3	-6,2	128,3	-7,6
		AUSLAND	165,2		+13,1	+7,1	154,2		-13,0	-15,2	175,1	+3,1	159,7	-1,2

1) AUSGEWAELTE WIRTSCHAFTSZWEIGE (OHNE ERNAEHRUNGSGEWERBE UND TABAKVERARBEITUNG).

STBA,FS 4,R 2.2, 9/2002



## LAND

 DAS VERARBEITENDE GEWERBE  
 = 100  
 ABTEILUNGEN, GRUPPEN UND KLASSEN  
 ZWEIGE, AUSGABE 1993 (WZ93)  
 WERT

## INDEX

2001 SEP.	VER- ÄEND. IN % GEGEN SEP. 2000	2001 3. VJ	2002 2. VJ	2002 3. VJ	VERÄNDERUNG IN % 3. VJ 2002 GEGEN		2001 1. HJ	2001 2. HJ	2002 1. HJ	VERÄNDERUNG IN % 1. HJ 2002 GEGEN		2000	2001	VER- ÄEND. IN % GEGEN 2000	WZ93 SCHL.
					3. VJ 2001	2. VJ 2002				1. HJ 2001	2. HJ 2001				
128,3	-3,9	122,9	122,8	122,2	-0,6	-0,5	125,8	123,6	120,7	-4,1	-2,3	123,8	124,7	+0,7	D
110,9	-5,1	107,1	103,8	104,3	-2,6	+0,5	108,6	107,7	102,0	-6,1	-5,3	109,2	108,2	-0,9	
160,2	-2,4	151,9	157,7	155,1	+2,1	-1,6	157,4	152,8	155,0	-1,5	+1,4	150,5	155,1	+3,1	
115,6	-7,7	114,6	116,9	115,6	+0,9	-1,1	118,7	112,2	114,9	-3,2	+2,4	117,6	115,4	-1,9	VORL.
106,5	-6,0	106,0	103,6	104,7	-1,2	+1,1	107,4	103,2	101,8	-5,2	-1,4	107,4	105,3	-2,0	
134,4	-10,7	132,4	144,8	138,5	+4,6	-4,4	142,3	131,0	142,2	-0,1	+8,5	139,0	136,6	-1,7	
148,7	-0,7	138,2	137,6	136,6	-1,2	-0,7	141,2	142,4	133,8	-5,2	-6,0	137,6	141,8	+3,1	INV.
123,0	-4,0	115,8	113,0	112,3	-3,0	-0,6	117,9	120,4	109,3	-7,3	-9,2	118,7	119,1	+0,3	
183,8	+2,5	168,8	171,3	169,8	+0,6	-0,9	173,2	172,6	167,4	-3,3	-3,0	163,5	172,9	+5,7	
107,2	-3,0	97,0	100,1	89,6	-7,6	-10,5	103,1	100,2	99,3	-3,7	-0,9	100,8	101,6	+0,8	GEBR.
97,3	-5,5	87,5	87,2	78,8	-9,9	-9,6	94,9	91,1	87,9	-7,4	-3,5	93,8	93,0	-0,9	
136,7	+3,2	125,3	138,7	121,6	-3,0	-12,3	127,5	127,3	133,0	+4,3	+4,5	121,4	127,4	+4,9	
104,7	-4,5	106,2	94,9	105,3	-0,8	+11,0	100,9	102,7	99,6	-1,3	-3,0	101,6	101,8	+0,2	VERB.
93,9	-5,2	92,6	82,1	89,6	-3,2	+9,1	89,2	90,9	85,9	-3,7	-5,5	91,9	90,1	-2,0	
140,4	-2,8	151,0	137,0	157,0	+4,0	+14,6	139,4	141,3	144,6	+3,7	+2,3	133,6	140,4	+5,1	
99,6	-7,5	99,1	72,6	90,3	-8,9	+24,4	90,6	88,3	82,8	-8,6	-6,2	92,4	89,5	-3,1	DB
88,7	-8,7	86,1	63,8	76,3	-11,4	+19,6	80,6	78,4	72,0	-10,7	-8,2	83,6	79,5	-4,9	
131,7	-5,1	137,1	98,5	131,3	-4,2	+33,3	120,1	117,5	114,5	-4,7	-2,6	118,1	118,8	+0,6	
91,7	-7,1	86,1	84,5	79,7	-7,4	-5,7	93,3	85,9	84,6	-9,3	-1,5	92,5	89,6	-3,1	17
82,1	-7,5	76,7	71,7	68,8	-10,3	-4,0	82,2	76,4	72,5	-11,8	-5,1	82,7	79,3	-4,1	
117,5	-6,4	111,3	119,2	108,9	-2,2	-8,6	123,3	111,5	117,2	-4,9	+5,1	119,0	117,4	-1,3	
75,8	-13,3	67,0	65,4	55,4	-17,3	-15,3	85,6	68,1	66,5	-22,3	-2,3	81,2	76,8	-5,4	17.1
68,5	-8,2	59,8	57,5	51,9	-13,2	-9,7	75,0	60,7	59,5	-20,7	-2,0	69,8	67,9	-2,7	
88,3	-19,2	79,4	79,0	61,5	-22,5	-22,2	103,7	80,7	78,6	-24,2	-2,6	100,7	92,2	-8,4	
90,0	-10,1	77,7	78,9	69,7	-10,3	-11,7	97,9	79,7	80,4	-17,9	+0,9	93,4	88,8	-4,9	17.11
82,9	-3,7	71,2	70,1	67,1	-5,8	-4,3	86,7	73,1	72,3	-16,6	-1,1	80,3	79,9	-0,5	
103,5	-18,1	90,1	95,2	74,6	-17,2	-21,6	119,0	92,1	95,5	-19,7	+3,7	117,9	105,5	-10,5	
48,9	-23,7	43,5	33,8	23,3	-46,4	-31,1	59,6	41,4	35,7	-40,1	-13,8	57,3	50,5	-11,9	17.12,13
39,0	-22,9	35,3	28,0	18,2	-48,4	-35,0	48,2	33,5	30,8	-36,1	-8,1	47,0	40,8	-13,2	
65,4	-24,7	57,1	43,6	31,9	-44,1	-26,8	78,8	54,9	44,1	-44,0	-19,7	74,6	66,8	-10,5	
90,8	-8,1	86,3	94,7	82,9	-3,9	-12,5	104,8	91,8	92,1	-12,1	+0,3	95,9	98,3	+2,5	17.16
89,2	-3,0	79,1	85,1	80,5	+1,8	-5,4	99,3	83,5	84,1	-15,3	+0,7	88,1	91,4	+3,7	
92,9	-13,7	95,9	107,4	86,1	-10,2	-19,8	112,0	102,8	102,8	-8,2	-	106,4	107,4	+0,9	
83,8	-9,6	78,9	87,4	69,5	-11,9	-20,5	93,6	81,7	83,3	-11,0	+2,0	89,6	87,6	-2,2	17.2
72,3	-12,4	68,3	72,8	56,4	-17,4	-22,5	81,4	70,4	69,9	-14,1	-0,7	78,1	75,9	-2,8	
108,3	-5,3	101,5	118,4	97,5	-3,9	-17,7	119,4	105,7	112,1	-6,1	+6,1	114,1	112,6	-1,3	
85,9	-10,5	78,7	88,0	72,3	-8,1	-17,8	96,2	83,2	86,1	-10,5	+3,5	91,6	89,7	-2,1	17.21
73,8	-14,6	68,0	71,4	58,8	-13,5	-17,6	83,2	72,1	71,5	-14,1	-0,8	81,1	77,7	-4,2	
109,3	-4,6	99,4	120,1	98,3	-1,1	-18,2	121,4	104,6	114,5	-5,7	+9,5	112,0	113,0	+0,9	
47,7	-6,7	43,9	62,5	32,8	-25,3	-47,5	66,0	42,2	56,6	-14,2	+34,1	64,8	54,1	-16,5	17.22
42,4	-19,5	37,6	49,9	27,6	-26,6	-44,7	57,2	37,5	46,4	-18,9	+23,7	55,5	47,3	-14,8	
73,1	+69,6	74,5	123,6	57,6	-22,7	-53,4	108,5	65,1	105,4	-2,9	+61,9	109,6	86,8	-20,8	
66,9	-11,6	69,9	81,5	55,3	-20,9	-32,1	80,7	71,3	68,6	-15,0	-3,8	76,7	76,0	-0,9	17.23
54,8	-16,1	56,0	67,3	40,0	-28,6	-40,6	67,5	57,7	54,9	-18,7	-4,9	63,3	62,6	-1,1	
113,3	-2,1	123,4	136,0	114,3	-7,4	-16,0	131,2	123,8	121,3	-7,5	-2,0	128,4	127,5	-0,7	
94,3	-6,4	89,0	92,1	76,4	-14,2	-17,0	99,1	88,7	89,9	-9,3	+1,4	96,3	93,9	-2,5	17.24
88,2	-4,2	84,1	83,7	69,0	-18,0	-17,6	92,7	81,5	82,4	-11,1	+1,1	86,9	87,1	+0,2	
105,1	-3,3	97,6	107,0	89,6	-8,2	-16,3	110,2	101,6	103,1	-6,4	+1,5	112,8	105,9	-6,1	
72,6	-6,9	66,0	72,9	62,2	-5,8	-14,7	78,4	68,8	71,9	-8,3	+4,5	77,1	73,6	-4,5	17.3
67,3	-12,6	61,7	65,5	56,5	-8,4	-13,7	74,1	64,3	64,2	-13,4	-0,2	75,1	69,2	-7,9	
87,1	+7,9	77,8	93,4	77,6	-0,3	-16,9	90,1	81,1	93,1	+3,3	+14,8	82,6	85,6	+3,6	
106,5	-5,6	97,6	93,0	91,7	-6,0	-1,4	97,7	98,7	93,0	-4,8	-5,8	103,2	98,2	-4,8	17.4
102,8	-3,8	93,4	87,1	87,5	-6,3	+0,5	92,6	94,4	87,4	-5,6	-7,4	97,5	93,5	-4,1	
133,4	-13,5	127,7	134,9	121,8	-4,6	-9,7	134,0	129,8	132,9	-0,8	+2,4	143,6	131,9	-8,1	
106,2	-5,8	103,2	103,5	100,4	-2,7	-3,0	109,8	102,8	102,7	-6,5	-0,1	107,5	106,3	-1,1	17.5
88,6	-7,5	87,2	81,4	80,3	-7,9	-1,4	92,2	85,9	81,9	-11,2	-4,7	91,6	89,0	-2,8	
148,6	-2,9	141,9	156,4	148,5	+4,7	-5,1	152,2	143,5	152,5	+0,2	+6,3	145,5	147,8	+1,6	
79,4	-9,9	78,5	69,7	73,4	-6,5	+5,3	84,9	78,1	71,8	-15,4	-8,1	85,5	81,5	-4,7	17.51
70,4	-10,3	70,0	58,1	60,0	-14,3	+3,3	75,5	69,4	60,8	-19,5	-12,4	77,2	72,5	-6,1	
149,8	-8,3	145,2	161,1	178,5	+22,9	+10,8	158,5	146,5	158,0	-0,3	+7,8	150,5	152,5	+1,3	
134,6	-7,7	149,2	152,6	141,4	-5,2	-7,3	150,8	140,6	147,2	-2,4	+4,7	142,6	145,7	+2,2	17.52
130,4	-7,3	144,4	139,9	132,1	-8,5	-5,6	142,6	137,3	135,5	-5,0	-1,3	138,6	139,9	+0,9	
146,1	-8,4	162,3	187,0	167,1	+3,0	-10,6	173,5	149,8	179,2	+3,3	+19,6	153,4	161,7	+5,4	

2 INDEX DES UMSATZES FUER  
1995  
NACH ABSCHNITTEN, UNTERABSCHNITTEN,  
DER KLASSEIFIKATION DER WIRTSCHAFTS  
2.1 ORIGINAL

VOLUMEN

WZ93- SCHL.	WIRTSCHAFTSZWEIG		2002 SEP.	VERAENDERUNG IN % SEP. 2002 GEGEN		2002 AUG.	VERAENDERUNG IN % AUG. 2002 GEGEN		KUMULIERT		2-MONATS- DURCHSCHNITT	
				SEP. 2001	AUG. 2002		AUG. 2001	JULI 2002	JAN. 2002 BIS SEP. 2002	VER- AEND. IN % GEGEN VORJAHR	AUG. 2002 UND SEP. 2002	VER- AEND. IN % GEGEN VORJAHR
17.53	HERSTELLUNG VON VLIES- STOFF U.ERZEUGN.DARAUS (OHNE BEKLEIDUNG)	INSGESAMT	133,7	-2,6	+13,6	117,7	-2,6	-15,9	136,6	+2,3	125,7	-2,6
		INLAND	112,0	-5,3	+10,6	101,3	-5,9	-7,6	112,4	-4,0	106,7	-5,6
		AUSLAND	158,8	-0,1	+16,3	136,6	+0,4	-22,0	164,5	+8,0	147,7	+0,1
17.54	TEXTILGEWERBE A.N.G.	INSGESAMT	106,4	-2,5	+12,6	94,5	-7,0	-13,1	104,3	-6,0	100,5	-4,6
		INLAND	89,6	-2,8	+11,0	80,7	-9,3	-9,5	86,6	-7,5	85,2	-6,0
		AUSLAND	139,0	-1,9	+14,7	121,2	-3,7	-17,4	138,7	-4,1	130,1	-2,8
17.6	HERSTELLUNG VON GE- WIRKTEM UND GESTRICKTEM STOFF	INSGESAMT	98,4	+3,4	+27,3	77,3	+1,6	-21,4	103,0	-0,1	87,9	+2,6
		INLAND	77,2	-3,5	+25,5	61,5	-2,8	-21,4	81,9	-4,7	69,4	-3,2
		AUSLAND	147,1	+13,0	+29,5	113,6	+7,4	-21,4	151,3	+6,1	130,4	+10,5
17.7	HERSTELLUNG VON GE- WIRKTEM UND GESTRICKTEN FERTIGERZEUGNISSEN	INSGESAMT	76,7	-16,4	-1,5	77,9	-13,0	+2,1	62,9	-12,3	77,3	-14,8
		INLAND	67,5	-21,1	+1,0	66,8	-15,1	+1,1	56,8	-13,4	67,2	-18,2
		AUSLAND	124,0	+0,1	-7,9	134,7	-7,3	+4,4	94,0	-9,0	129,4	-3,9
17.71	HERSTELLUNG VON STRUMPFWAREN	INSGESAMT	63,5	-23,2	+18,2	53,7	-11,4	-18,6	61,4	-9,4	58,6	-18,3
		INLAND	58,4	-23,9	+21,2	48,2	-13,3	-19,7	56,8	-10,1	53,3	-19,5
		AUSLAND	114,3	-20,1	+5,5	108,3	-2,3	-14,3	108,0	-5,3	111,3	-12,4
17.72	HERSTELLUNG VON PULLOVERN, STRICK- JACKEN U.AE.	INSGESAMT	90,4	-10,8	-12,2	103,0	-13,8	+18,4	64,4	-14,9	96,7	-12,4
		INLAND	78,7	-18,5	-12,4	89,8	-16,2	+22,2	56,8	-17,1	84,3	-17,3
		AUSLAND	127,9	+10,0	-11,9	145,1	-8,7	+11,6	88,4	-10,8	136,5	-0,9
18	BEKLEIDUNGSGEWERBE	INSGESAMT	103,5	-6,7	-11,5	117,0	-12,0	+22,0	88,6	-8,8	110,3	-9,6
		INLAND	87,5	-10,3	-8,2	95,3	-13,8	+24,3	76,3	-10,4	91,4	-12,2
		AUSLAND	157,0	+1,0	-17,2	189,6	-8,9	+18,4	129,6	-5,1	173,3	-4,7
18.1	HERSTELLUNG VON LEDERBEKLEIDUNG	INSGESAMT	85,6	+20,1	+32,9	64,4	-11,3	-8,3	65,8	-9,4	75,0	+4,2
		INLAND	75,4	+11,5	+30,9	57,6	-17,6	-16,0	64,7	-8,2	66,5	-3,3
		AUSLAND	140,3	+54,3	+39,0	100,9	+15,4	+28,2	71,6	-14,9	120,6	+35,2
18.2	HERSTELLUNG VON BEKLEI- DUNG (OHNE LEADERBEKLEI- DUNG)	INSGESAMT	103,6	-6,8	-11,7	117,3	-12,1	+22,1	88,7	-8,7	110,5	-9,7
		INLAND	87,6	-10,4	-8,4	95,6	-13,8	+24,5	76,4	-10,5	91,6	-12,3
		AUSLAND	157,1	+0,8	-17,3	190,0	-9,0	+18,4	129,9	-5,1	173,6	-4,8
18.21	HERSTELLUNG VON ARBEITS- UND BERUFSBEKLEIDUNG)	INSGESAMT	67,9	-13,3	+4,6	64,9	-10,6	-12,2	72,9	-0,5	66,4	-12,1
		INLAND	68,1	-12,9	+5,7	64,4	-12,0	-12,0	72,5	-1,5	66,3	-12,4
		AUSLAND	65,5	-17,4	-7,4	70,7	+6,8	-15,4	77,6	+12,5	68,1	-6,5
18.22	HERSTELLUNG VON OBER- BEKLEIDUNG (OHNE AR- BEITS- U. BERUFSBEKL.)	INSGESAMT	112,5	-7,3	-16,8	135,2	-12,9	+26,4	95,0	-8,9	123,9	-10,4
		INLAND	92,8	-12,3	-13,9	107,8	-15,5	+30,8	80,1	-10,9	100,3	-14,1
		AUSLAND	165,6	+1,7	-20,8	209,2	-8,8	+20,6	135,2	-5,6	187,4	-4,5
18.23	HERSTELLUNG VON WAESCHE	INSGESAMT	94,4	-1,7	+5,6	89,4	-5,4	+14,0	80,7	-6,8	91,9	-3,6
		INLAND	86,7	-2,4	+5,2	82,4	-5,1	+14,8	74,5	-8,6	84,6	-3,6
		AUSLAND	140,1	+0,6	+6,7	131,3	-6,6	+11,2	117,9	+0,9	135,7	-3,0
18.24	HERSTELLUNG VON SONST. BEKLEIDUNG UND BEKLEI- DUNGSSZUBEHOER	INSGESAMT	63,3	-17,3	+11,8	56,6	-24,7	+2,0	60,3	-18,0	60,0	-20,9
		INLAND	54,9	-18,8	+13,0	48,6	-26,3	+8,5	51,9	-19,3	51,8	-22,5
		AUSLAND	97,8	-13,4	+9,6	89,2	-21,3	-10,2	94,7	-14,8	93,5	-17,3
DC	LEDERGEWERBE	INSGESAMT	89,1	-11,8	-9,5	98,5	-10,5	-12,1	99,5	-3,2	93,8	-11,2
		INLAND	82,8	-12,0	-13,7	95,9	-6,5	-2,5	90,8	-4,0	89,4	-9,1
		AUSLAND	110,0	-11,3	+2,6	107,2	-20,5	-31,8	128,2	-1,4	108,6	-16,1
19.1	LEDERERZEUGUNG	INSGESAMT	131,2	+6,5	+25,0	105,0	+1,2	-21,8	131,4	+9,8	118,1	+4,1
		INLAND	99,1	-0,3	+34,8	73,5	-9,3	-29,9	100,5	+10,4	86,3	-4,3
		AUSLAND	205,0	+15,1	+15,5	177,5	+13,6	-12,3	202,5	+9,0	191,3	+14,4
19.2	LEDERVERARBEITUNG (OHNE H.V. LEADERBEKLEI- DUNG UND SCHUHEN)	INSGESAMT	67,7	-8,3	+14,9	58,9	-12,1	-11,4	68,0	-9,1	63,3	-10,1
		INLAND	59,0	-15,8	+9,1	54,1	-16,0	-10,7	63,0	-10,3	56,6	-15,9
		AUSLAND	103,4	+16,3	+31,2	78,8	+1,9	-13,1	88,5	-5,7	91,1	+9,6
19.3	HERSTELLUNG VON SCHUHEN	INSGESAMT	87,5	-15,9	-18,2	107,0	-11,9	-10,4	102,0	-4,5	97,3	-13,7
		INLAND	86,4	-13,1	-21,2	109,6	-5,0	+2,4	96,4	-4,8	98,0	-8,8
		AUSLAND	91,2	-23,9	-7,0	98,1	-31,0	-39,2	120,6	-4,0	94,7	-27,7
DD	HOLZGEWERBE (OHNE HERSTELLUNG VON MOEBELN)	INSGESAMT	101,4	+1,7	+13,7	89,2	-3,6	-10,2	92,9	-0,2	95,3	-0,8
		INLAND	88,7	-2,6	+11,7	79,4	-6,6	-9,6	81,1	-3,7	84,1	-4,5
		AUSLAND	238,8	+23,7	+22,8	194,5	+12,0	-13,0	219,9	+16,4	216,7	+18,2
20.1	SAEGE-, HOBEL- UND HOLZIMPRAGNIERWERKE	INSGESAMT	106,7	+3,5	+10,8	96,3	-0,8	-9,7	96,7	-	101,5	+1,4
		INLAND	93,4	-1,3	+5,1	88,9	-3,3	-6,3	86,2	-2,4	91,2	-2,3
		AUSLAND	247,9	+28,2	+41,8	174,8	+14,7	-24,3	208,5	+11,7	211,4	+22,3
20.2	FURNIER-, SPERRHOLZ-, HOLZFASERPLATTEN- UND HOLZSPANPLATTENWERKE	INSGESAMT	142,2	+5,6	+14,1	124,6	-0,8	-5,6	132,4	+3,5	133,4	+2,5
		INLAND	117,1	-3,9	+3,4	107,0	-4,4	-2,8	110,6	-2,6	112,1	-4,1
		AUSLAND	252,4	+31,9	+24,9	202,1	+8,8	-11,4	228,3	+19,5	227,3	+20,5
20.3	H.V. KONSTRUKTIONST., FERTIGBAUTEILEN, AUSBAU- ELEMENTEN AUS HOLZ	INSGESAMT	79,0	-2,5	+15,7	68,3	-7,8	-14,2	71,8	-3,4	73,7	-5,0
		INLAND	74,6	-2,7	+17,9	63,3	-10,1	-15,6	66,5	-5,1	69,0	-6,2
		AUSLAND	194,7	-0,7	-3,0	200,8	+17,3	-1,2	213,9	+14,8	197,8	+7,7

STBA,FS 4,R 2.2, 9/2002

## LAND

DAS VERARBEITENDE GEWERBE  
= 100  
ABTEILUNGEN, GRUPPEN UND KLASSEN  
ZWEIGE, AUSGABE 1993 (WZ93)  
WERT

## INDEX

2001 SEP.	VER- AEND. IN % GEGEN SEP. 2000	2001 3. VJ	2002 2. VJ	2002 3. VJ	VERAENDERUNG IN % 3. VJ 2002 GEGEN		2001 1. HJ	2001 2. HJ	2002 1. HJ	VERAENDERUNG IN % 1. HJ 2002 GEGEN		2000	2001	VER- AEND. IN % GEGEN 2000	WZ93 SCHL.
					3. VJ 2001	2. VJ 2002				1. HJ 2001	2. HJ 2001				
137,2	+7,2	129,3	140,9	130,5	+0,9	-7,4	135,6	127,6	139,7	+3,0	+9,5	123,7	131,6	+6,4	17.53
118,3	+7,6	112,3	115,6	107,6	-4,2	-6,9	119,5	110,9	114,9	-3,8	+3,6	107,2	115,2	+7,5	
158,9	+6,7	146,8	170,0	156,9	+5,4	-7,7	154,0	146,7	168,3	+9,3	+14,7	142,8	150,4	+5,3	
109,1	-9,9	106,3	107,3	103,2	-2,9	-3,8	113,4	106,7	104,8	-7,6	-1,8	113,7	110,0	-3,3	17.54
92,2	-11,9	91,0	87,5	86,5	-4,9	-1,1	94,9	89,3	86,6	-8,7	-3,0	97,0	92,1	-5,1	
141,7	-7,5	135,9	145,6	135,6	-0,2	-6,9	149,0	140,4	140,2	-5,9	-0,1	145,9	144,7	-0,8	
95,2	-16,9	88,7	114,1	91,4	+3,0	-19,9	110,2	91,6	108,8	-1,3	+18,8	111,0	100,9	-9,1	17.6
80,0	-19,0	74,7	88,8	72,3	-3,2	-18,6	91,5	76,5	86,7	-5,2	+13,3	95,4	84,0	-11,9	
130,2	-13,5	121,0	172,3	135,1	+11,7	-21,6	153,4	126,6	159,5	+4,0	+26,0	146,9	140,0	-4,7	
91,8	+3,7	87,9	42,3	77,0	-12,4	+82,0	63,6	73,8	55,8	-12,3	-24,4	69,9	68,7	-1,7	17.7
85,6	+4,8	77,9	40,8	66,8	-14,2	+63,7	59,4	68,6	51,8	-12,8	-24,5	66,5	64,0	-3,8	
123,9	+0,5	139,0	50,1	129,2	-7,1	+157,9	85,5	100,6	76,4	-10,6	-24,1	87,9	93,0	+5,8	
82,7	+19,5	69,7	56,4	61,1	-12,3	+8,3	66,8	66,6	61,6	-7,8	-7,5	67,3	66,7	-0,9	17.71
76,7	+18,0	64,4	52,4	55,5	-13,8	+5,9	62,5	62,4	57,4	-8,2	-8,0	63,5	62,5	-1,8	
143,1	+28,9	122,8	96,2	116,3	-5,3	+20,9	109,6	109,1	103,8	-5,3	-4,9	105,6	109,3	+3,5	
101,3	-6,6	106,7	27,8	93,5	-12,4	+236,3	60,3	81,3	49,8	-17,4	-38,7	72,6	70,8	-2,5	17.72
96,6	-5,7	94,6	26,5	80,7	-14,7	+204,5	55,4	76,3	44,9	-19,0	-41,2	70,1	65,9	-6,0	
116,3	-9,3	145,5	31,8	134,3	-7,7	+322,3	75,9	97,2	65,5	-32,7	-32,6	81,0	86,6	+6,9	
110,9	-8,0	117,6	55,5	105,5	-10,3	+90,1	86,8	91,9	80,2	-7,6	-12,7	92,2	89,3	-3,1	18
97,5	-10,1	98,8	53,1	86,5	-12,4	+62,9	78,5	81,2	71,3	-9,2	-12,2	84,9	79,8	-6,0	
155,5	-3,5	180,4	63,7	168,9	-6,4	+165,1	114,8	127,6	109,9	-4,3	-13,9	116,7	121,2	+3,9	
71,3	-5,1	71,8	53,2	73,4	+2,2	+38,0	73,1	72,9	62,0	-15,2	-15,0	59,9	73,0	+35,4	18.1
67,6	-3,6	68,9	52,0	67,2	-2,5	+29,2	71,3	70,3	63,5	-10,9	-9,7	51,7	70,8	+36,9	
90,9	-10,9	87,1	59,6	106,6	+22,4	+78,9	82,5	87,1	54,1	-34,4	-37,9	65,8	84,8	+28,9	
111,2	-7,9	117,9	55,5	105,7	-10,3	+90,5	86,9	92,0	80,3	-7,6	-12,7	92,5	89,5	-3,2	18.2
97,8	-10,0	99,0	53,1	86,7	-12,4	+63,3	78,6	81,3	71,3	-9,3	-12,3	85,1	79,9	-6,1	
155,8	-3,5	180,8	63,7	169,2	-6,4	+165,6	114,9	127,8	110,2	-4,1	-13,8	116,9	121,3	+3,8	
78,3	+4,3	73,9	82,3	68,9	-6,8	-16,3	73,0	75,9	74,8	+2,5	-1,4	76,9	74,5	-3,1	18.21
78,2	+2,9	74,0	81,8	68,6	-7,3	-16,1	73,4	75,4	74,4	+1,4	-1,3	76,8	74,4	-3,1	
79,3	+26,1	72,4	88,3	73,3	+1,2	-17,0	67,3	82,7	79,8	+18,6	-3,5	79,1	75,0	-5,2	
121,3	-7,5	133,1	52,8	118,2	-11,2	+123,9	90,0	99,0	83,3	-7,4	-15,9	95,8	94,5	-1,4	18.22
105,8	-10,3	110,0	49,6	94,3	-14,3	+90,1	79,9	85,7	72,9	-8,8	-14,9	87,2	82,8	-5,0	
162,9	-2,3	195,4	61,3	182,7	-6,5	+198,0	117,1	134,9	111,5	-4,8	-17,3	119,0	126,0	+5,9	
96,0	-10,5	92,1	61,9	87,4	-5,1	+41,2	83,8	81,7	77,4	-7,6	-5,3	89,4	82,7	-7,5	18.23
88,8	-11,3	84,9	60,3	80,3	-5,4	+33,2	79,8	77,7	71,6	-10,3	-7,9	85,3	78,8	-7,6	
139,2	-7,2	135,7	71,3	129,8	-4,3	+82,0	107,5	105,7	111,9	+4,1	+5,9	114,0	106,6	-6,5	
76,5	-10,8	72,6	47,5	58,5	-19,4	+23,2	74,0	63,6	61,2	-17,3	-3,8	77,0	68,8	-10,6	18.24
67,6	-7,7	63,6	40,9	49,4	-22,3	+20,8	64,6	56,8	53,1	-17,8	-6,5	70,3	60,7	-13,7	
112,9	-17,5	109,0	74,7	95,4	-12,5	+27,7	112,2	91,2	94,3	-16,0	+3,4	104,0	101,7	-2,2	
101,0	-1,5	107,3	83,0	99,9	-6,9	+20,4	100,5	95,2	99,3	-1,2	+4,3	98,3	97,8	-0,5	DC
94,1	-4,2	99,1	77,4	92,4	-6,8	+19,4	92,3	87,3	90,1	-2,4	+3,2	91,8	89,8	-2,2	
124,0	+6,0	134,2	101,6	124,8	-7,0	+22,8	127,8	121,1	129,9	+1,6	+7,3	119,9	124,5	+3,8	
123,2	-2,0	116,3	132,4	123,5	+6,2	-6,7	121,4	120,5	135,3	+11,4	+12,3	120,9	121,0	+0,1	19.1
99,4	+7,0	90,9	102,7	92,5	+1,8	-9,9	91,1	92,8	104,5	+14,7	+12,6	89,8	92,0	+2,4	
178,1	-11,5	174,7	200,8	194,9	+11,6	-2,9	191,3	184,4	206,2	+7,8	+11,8	192,6	187,9	-2,4	
73,8	-10,4	70,6	67,0	64,4	-8,8	-3,9	76,9	71,3	69,9	-9,1	-2,0	78,1	74,1	-5,1	19.2
70,1	-11,8	66,9	62,8	57,9	-13,5	-7,8	71,8	67,3	65,6	-8,6	-2,5	73,7	69,6	-5,6	
88,9	-5,9	85,5	84,1	91,0	+6,4	+8,2	97,9	87,6	87,3	-10,8	-0,3	96,1	92,8	-3,4	
104,1	+0,5	114,7	79,0	104,6	-8,8	+32,4	102,9	96,8	100,6	-2,2	+3,9	99,5	99,9	+0,4	19.3
99,4	-4,1	108,5	77,4	101,0	-6,9	+30,5	97,7	91,6	94,1	-3,7	+2,7	96,6	94,6	-2,1	
119,8	+15,5	135,6	84,3	116,9	-13,8	+38,7	120,6	114,6	122,5	+1,6	+6,9	109,4	117,6	+7,5	
99,7	-9,3	95,6	95,7	96,6	+1,0	+0,9	91,8	96,6	91,1	-0,8	-5,7	101,9	94,2	-7,6	DD
91,1	-10,9	87,5	82,7	85,3	-2,5	+3,1	82,5	88,1	79,0	-4,2	-10,3	94,3	85,3	-9,5	
193,0	+0,5	183,3	235,5	219,0	+19,5	-7,0	191,7	188,1	220,3	+14,9	+17,1	183,1	189,9	+3,7	
103,1	-7,3	100,7	102,4	103,2	+2,5	+0,8	94,7	97,0	93,5	-1,3	-3,6	102,3	95,9	-6,3	20.1
94,6	-8,0	93,3	91,6	92,4	-1,0	+0,9	85,7	88,7	83,1	-3,0	-6,3	93,9	87,2	-7,1	
193,4	-3,5	179,8	216,6	217,9	+21,2	+0,6	190,0	185,7	203,8	+7,3	+9,7	191,7	187,8	-2,0	
134,7	-0,7	125,8	133,4	132,9	+5,6	-0,4	128,9	127,4	132,1	+2,5	+3,7	128,3	128,1	-0,2	20.2
121,8	-1,9	112,5	108,4	111,4	-1,0	+2,8	114,0	112,6	110,2	-3,3	-2,1	116,0	113,3	-2,3	
191,4	+3,1	184,5	243,5	227,6	+23,4	-6,5	194,5	192,5	228,6	+17,5	+18,8	182,5	193,5	+6,0	
81,0	-16,4	78,4	73,9	75,6	-3,6	+2,3	72,3	81,5	69,9	-3,3	-14,2	88,8	76,9	-13,4	20.3
76,7	-17,6	74,4	67,7	71,0	-4,6	+4,9	68,0	77,7	64,2	-5,6	-17,4	85,7	72,9	-14,9	
196,1	-0,4	184,7	239,7	199,6	+8,1	-16,7	187,3	180,5	221,0	+18,0	+22,4	173,6	183,9	+5,9	

2 INDEX DES UMSATZES FUER  
 1995  
 NACH ABSCHNITTEN, UNTERABSCHNITTEN,  
 DER KLASSIFIKATION DER WIRTSCHAFTS  
 2.1 ORIGINAL

VOLUMEN

WZ93- SCHL.	WIRTSCHAFTSZWEIG	2002 SEP.	VERAENDERUNG IN % SEP. 2002 GEGEN		2002 AUG.	VERAENDERUNG IN % AUG. 2002 GEGEN		KUMULIERT		2-MONATS- DURCHSCHNITT AUG. 2002 UND SEP. 2002		VER- AEND. IN % GEGEN VORJAHR	
			SEP. 2001	AUG. 2002		AUG. 2001	JULI 2002	JAN. 2002 BIS SEP. 2002	VER- AEND. IN % GEGEN VORJAHR	AUG. 2002	VER- AEND. IN % GEGEN VORJAHR		
DE	PAPIER- UND DRUCKGEWERBE	INSGESAMT INLAND AUSLAND	109,3 101,2 137,7	-0,4 -2,0 +4,1	+6,2 +6,4 +5,8	102,9 95,1 130,1	-5,9 -7,1 -2,9	-3,8 -3,9 -3,9	106,6 98,4 135,3	-1,5 -3,2 +3,0	106,1 98,2 133,9	-3,1 -4,6 +0,5	
21	PAPIERGEWERBE	INSGESAMT INLAND AUSLAND	110,5 101,4 130,9	+1,9 +1,6 +2,7	+6,5 +6,0 +7,3	103,8 95,7 122,0	-5,4 -6,6 -3,0	-7,6 -6,5 -9,4	109,4 99,6 131,3	-0,2 -1,7 +2,7	107,2 98,6 126,5	-1,7 -2,6 -0,2	
21.1	H.V. HOLZSTOFF, ZELLSTOFF, PAPIER, KARTON UND PAPPE	INSGESAMT INLAND AUSLAND	123,2 111,1 138,2	+2,9 +4,1 +1,8	+9,3 +8,6 +10,1	112,7 102,3 125,5	-4,2 -3,7 -4,7	-6,9 -4,7 -9,1	121,1 107,5 137,8	+0,4 - +0,7	118,0 106,7 131,9	-0,6 +0,2 -1,3	
21.11	HERSTELLUNG VON HOLZ- STOFF UND ZELLSTOFF	INSGESAMT INLAND AUSLAND	207,7 175,7 243,5	+1,4 +8,9 -3,9	+10,7 +12,5 +9,2	187,7 156,2 222,9	-3,1 -6,4 -0,4	-11,6 -11,3 -11,8	210,2 172,8 252,0	+5,8 +7,1 +4,8	197,7 166,0 233,2	-0,8 +1,2 -2,3	
21.12	HERSTELLUNG VON PAPIER, KARTON UND PAPPE	INSGESAMT INLAND AUSLAND	121,8 110,1 136,3	+3,0 +4,1 +2,0	+9,3 +8,6 +10,2	111,4 101,4 123,7	-4,2 -3,6 -4,8	-6,8 -4,5 -9,0	119,5 106,4 135,7	+0,3 -0,2 +0,6	116,6 105,8 130,0	-0,6 +0,3 -1,4	
21.2	PAPIER-, KARTON- UND PAPPEVERARBEITUNG	INSGESAMT INLAND AUSLAND	99,8 95,8 116,7	+0,9 -0,1 +4,7	+3,5 +4,2 +1,4	96,4 91,9 115,1	-6,4 -8,4 +0,7	-8,2 -7,5 -10,2	99,6 95,1 118,6	-0,7 -2,8 +7,2	98,1 93,9 115,9	-2,9 -4,3 +2,7	
21.21	H.V. WELLPAPIER UND -PAPPE SOWIE V. VER- PACKUNGSM. A. PAPIER	INSGESAMT INLAND AUSLAND	112,1 106,0 147,3	+3,4 +3,0 +5,1	+4,3 +4,6 +2,4	107,5 101,3 143,8	-3,7 -4,3 -0,8	-8,4 -7,1 -13,5	111,3 104,7 149,4	+2,1 +0,7 +7,9	109,8 103,7 145,6	-0,2 -0,7 +2,1	
21.22	H.V. HAUSHALTS-,HYGIENE- U. TOILETTENARTIKELN AUS ZELLSTOFF UND PAPIER	INSGESAMT INLAND AUSLAND	81,5 83,2 76,7	-0,9 -4,3 +10,7	+2,1 +1,7 +3,0	79,8 81,8 74,5	-13,2 -17,1 +1,5	-7,4 -6,9 -8,8	82,1 84,2 76,1	-4,0 -8,4 +11,7	80,7 82,5 75,6	-7,3 -11,1 +5,9	
21.23	H.V. SCHREIBWAREN UND BUEROBEDARF AUS PAPIER, KARTON UND PAPPE	INSGESAMT INLAND AUSLAND	107,0 105,2 114,6	-5,6 -4,5 -10,1	+3,8 +5,8 -3,9	103,1 99,4 119,2	-11,0 -13,3 -0,9	-10,3 -10,8 -8,5	105,4 101,6 122,3	-6,5 -8,2 +0,9	105,1 102,3 116,9	-8,3 -9,1 -5,6	
21.24	HERSTELLUNG VON TAPETEN	INSGESAMT INLAND AUSLAND	88,4 68,1 141,6	-4,2 -12,5 +8,6	-0,2 +3,7 -4,6	88,6 85,7 148,5	-2,3 -4,8 +0,6	+5,0 +5,8 +3,9	91,8 71,7 144,4	- -5,5 +8,0	88,5 66,9 145,1	-3,3 -8,9 +4,4	
21.25	HERSTELLUNG VON SONST. WAREN AUS PAPIER, KAR- TON UND PAPPE	INSGESAMT INLAND AUSLAND	86,7 77,1 123,3	-0,2 -1,7 +3,4	+3,6 +4,5 +1,7	83,7 73,8 121,2	-4,1 -7,4 +4,6	-9,5 -10,1 -8,0	87,5 77,2 126,6	-2,1 -4,1 +2,8	85,2 75,5 122,3	-2,2 -4,6 +4,0	
22	DRUCKGEWERBE, VERVIEL- FAELTIGUNG VON BESPIELTEN TON-,BILD-U.DATENRAEGERN	INSGESAMT INLAND AUSLAND	107,4 101,0 175,0	-3,8 -5,9 +10,4	+5,9 +6,9 -0,1	101,4 94,5 175,1	-6,8 -7,6 -2,2	+2,5 -0,6 +25,8	102,2 96,9 157,6	-3,9 -5,2 +4,9	104,4 97,8 175,1	-5,3 -6,7 +3,7	
22.2	DRUCKGEWERBE	INSGESAMT INLAND AUSLAND	103,6 98,4 171,1	-5,1 -6,9 +11,1	+5,0 +6,0 -2,0	98,7 92,8 174,6	-7,7 -7,9 -6,0	+1,2 -1,5 +24,9	100,0 95,5 157,6	-4,3 -5,4 +4,5	101,2 95,6 172,9	-6,4 -7,5 +1,8	
22.21	ZEITUNGSDRUCKEREI	INSGESAMT INLAND AUSLAND	74,2 74,5 23,6	-11,5 -11,4 +21,6	-0,1 - +4,0	74,3 74,5 22,7	-4,1 -4,2 +10,7	+0,4 +0,5 -26,1	75,9 76,2 26,1	-7,6 -7,5 +12,5	74,3 74,5 23,2	-7,9 -8,0 +16,0	
22.22	DRUCKEREI (OHNE ZEI- TUNGSDRUCKEREI)	INSGESAMT INLAND AUSLAND	104,5 98,4 172,3	-5,9 -8,2 +11,8	+4,2 +5,2 -1,9	100,3 93,5 175,7	-8,1 -8,5 -5,5	+2,1 -1,2 +27,0	101,3 96,3 157,3	-4,3 -5,6 +5,1	102,4 96,0 174,0	-7,0 -8,3 +2,3	
22.23	DRUCKWEITERVERARBEITUNG	INSGESAMT INLAND AUSLAND	167,1 160,7 290,5	+17,2 +19,1 -0,3	+20,3 +24,7 -12,3	138,9 128,9 331,1	+1,8 +3,1 -8,1	-2,3 -3,9 +10,3	138,0 129,2 309,1	+2,0 +2,7 -3,1	153,0 144,8 310,8	+9,6 +11,4 -4,6	
22.24	SATZHERSTELLUNG UND REPRODUKTION	INSGESAMT INLAND AUSLAND	88,0 88,4 81,4	-5,9 -6,0 -1,8	+7,6 +7,3 +15,5	81,8 82,4 70,5	-12,3 -11,5 -26,5	-3,8 -2,8 -21,2	86,5 86,5 88,2	-5,9 -5,7 -7,9	84,9 85,4 76,0	-9,1 -8,8 -15,0	
22.25	SONSTIGES DRUCKGEWERBE	INSGESAMT INLAND AUSLAND	165,8 163,7 282,0	+7,6 +7,5 +12,3	+13,6 +13,1 +33,6	146,0 144,8 211,0	-4,3 -4,5 +2,6	-10,7 -10,3 -22,3	155,2 153,8 229,4	+3,5 +2,9 +36,7	155,9 154,3 246,5	+1,6 +1,5 +7,9	
22.3	VERVIELFAELTIGUNG VON BESPIELTEN TON-, BILD- UND DATENRAEGERN	INSGESAMT INLAND AUSLAND	202,4 209,9 191,7	+16,1 +22,2 +7,8	+20,4 +30,1 +8,2	168,1 161,3 177,1	+6,7 -1,2 +18,2	+24,7 +21,0 +29,6	155,7 154,1 157,6	+1,8 -1,4 +6,2	185,3 185,6 184,4	+11,6 +10,8 +12,6	
22.31	VERVIELFAELTIGUNG VON BESPIELTEN TONRAEGERN	INSGESAMT INLAND AUSLAND	152,7 171,2 130,2	+19,6 +28,1 +7,9	+18,1 +27,6 +5,5	129,3 134,2 123,4	+8,2 -0,8 +22,8	+48,8 +62,3 +34,0	106,9 112,1 100,6	-0,4 +2,3 -3,6	141,0 152,7 126,8	+14,1 +13,5 +14,6	
22.32	VERVIELFAELTIGUNG VON BESPIELTEN BILDRAEGERN	INSGESAMT INLAND AUSLAND	693,8 462,8 1576,6	+24,2 +40,8 +9,8	+15,0 +24,3 +6,2	603,1 372,3 1484,6	+19,2 +22,1 +16,5	-1,4 -17,9 +22,2	632,8 397,1 1532,9	+32,9 +29,5 +36,3	648,5 417,6 1530,6	+21,8 +31,8 +13,0	

LAND

DAS VERARBEITENDE GEWERBE  
= 100  
ABTEILUNGEN, GRUPPEN UND KLASSEN  
ZWEIGE, AUSGABE 1993 (WZ93)  
WERT

INDEX

2001 SEP.	VER- AEND. IN % GEGEN SEP. 2000	2001 3.VJ	2002 2.VJ	2002 3.VJ	VERAENDERUNG IN % 3.VJ 2002 GEGEN		2001 1.HJ	2001 2.HJ	2002 1.HJ	VERAENDERUNG IN % 1.HJ 2002 GEGEN		2000	2001	VER- AEND. IN % GEGEN 2000	WZ93 SCHL.
					3.VJ 2001	2.VJ 2002				1.HJ 2001	2.HJ 2001				
109,7	-5,3	108,5	106,5	106,4	-1,9	-0,1	108,1	111,0	106,6	-1,4	-4,0	110,2	109,6	-0,5	DE
103,3	-5,5	101,7	97,7	98,4	-3,2	+0,7	101,8	104,7	98,4	-3,3	-6,0	104,6	103,2	-1,3	
132,3	-4,9	132,7	137,4	134,4	+1,3	-2,2	130,7	133,6	135,8	+3,9	+1,6	129,9	132,2	+1,8	
108,4	-6,2	109,5	109,8	108,9	-0,5	-0,8	109,6	109,2	109,7	+0,1	+0,5	110,5	109,4	-1,0	21
99,8	-6,9	101,4	99,0	99,8	-1,6	+0,8	101,3	101,2	99,6	-1,7	-1,6	103,5	101,2	-2,2	
127,5	-5,0	127,5	134,0	129,2	+1,3	-3,6	128,2	127,2	132,4	+3,3	+4,1	126,2	127,7	+1,2	
119,7	-9,7	119,0	123,0	119,0	-	-3,3	121,4	119,1	122,1	+0,6	+2,5	125,1	120,2	-3,9	21.1
106,7	-10,8	106,4	108,2	106,9	+0,5	-1,2	108,0	106,5	107,8	-0,2	+1,2	113,8	107,3	-5,7	
135,7	-8,6	134,7	141,2	133,9	-0,6	-5,2	137,8	134,6	139,7	+1,4	+3,8	139,0	136,2	-2,0	
204,9	+25,5	205,2	211,1	202,6	-1,3	-4,0	195,4	207,5	214,0	+9,5	+3,1	167,0	201,5	+20,7	21.11
161,4	+60,9	165,4	169,8	169,3	+2,4	-0,3	159,3	172,6	174,5	+9,5	+1,1	116,9	165,9	+41,9	
253,5	+8,5	249,7	257,3	239,7	-4,0	-6,8	236,8	246,5	258,2	+9,5	+4,7	223,0	241,1	+8,1	
118,2	-10,5	117,5	121,5	117,6	+0,1	-3,2	120,1	117,6	120,5	+0,3	+2,5	124,4	118,8	-4,5	21.12
105,8	-11,8	105,4	107,2	105,9	+0,5	-1,2	107,2	105,4	106,7	-0,5	+1,2	113,7	106,3	-6,5	
133,6	-9,0	132,6	139,1	132,0	-0,5	-5,1	136,1	132,6	137,6	+1,1	+3,8	137,4	134,3	-2,3	
98,9	-2,4	101,4	98,7	100,4	-1,0	+1,7	99,7	100,9	99,3	-0,4	-1,6	98,3	100,3	+2,0	21.2
95,9	-4,2	98,5	93,6	95,7	-2,8	+2,2	97,4	98,1	94,8	-2,7	-3,4	97,6	97,8	+0,2	
111,5	+4,7	113,4	119,9	120,0	+5,8	+0,1	109,3	112,8	117,9	+7,9	+4,5	101,1	111,0	+9,8	
108,4	-2,5	110,3	109,9	112,3	+1,8	+2,2	108,4	109,6	110,8	+2,2	+1,1	106,8	109,0	+2,1	21.21
102,9	-3,8	104,6	102,9	105,4	+0,8	+2,4	103,7	104,1	104,4	+0,7	+0,3	102,8	103,9	+1,1	
140,2	+3,4	143,3	150,3	152,4	+6,4	+1,4	135,9	142,0	148,0	+8,9	+4,2	129,8	139,0	+7,1	
82,2	+1,5	87,4	83,1	82,5	-5,6	-0,7	84,6	86,2	81,8	-3,3	-5,1	80,9	85,4	+5,6	21.22
86,9	-1,7	93,7	85,5	84,3	-10,0	-1,4	91,0	92,0	84,2	-7,5	-8,5	89,9	91,5	+1,8	
69,3	+14,0	70,2	76,2	77,6	+10,5	+1,8	67,1	70,4	75,3	+12,2	+7,0	56,4	68,8	+22,0	
113,4	-7,6	116,2	99,6	108,3	-6,8	+8,7	110,9	120,5	104,0	-6,2	-13,7	117,1	115,7	-1,2	21.23
110,2	-9,9	113,9	93,8	105,3	-7,6	+12,3	109,1	118,2	99,8	-8,5	-15,6	117,9	113,6	-3,6	
127,5	+2,7	126,0	125,5	121,4	-3,7	-3,3	118,8	130,6	122,7	+3,3	-6,0	113,9	124,7	+9,5	
92,3	-3,4	88,0	88,2	87,1	-1,0	-1,2	93,8	87,9	94,1	+0,3	+7,1	91,1	90,9	-0,2	21.24
77,8	-7,3	88,6	86,8	85,3	-4,8	-2,2	79,5	83,8	74,9	-5,8	+7,3	80,1	74,7	-6,7	
130,4	+3,6	138,9	144,4	144,3	+3,9	-0,1	131,1	138,4	144,4	+10,1	+6,6	120,2	133,2	+10,8	
86,9	-3,2	88,4	88,6	87,6	-0,9	-1,1	89,8	86,9	87,5	-2,6	+0,7	88,2	88,4	+0,2	21.25
78,4	-4,2	80,1	77,4	77,7	-3,0	+0,4	80,7	78,9	77,0	-4,6	-2,4	80,8	79,8	-1,2	
119,2	-0,9	120,1	131,2	125,4	+4,4	+4,4	124,7	117,6	127,2	+2,0	+8,2	116,4	121,1	+4,0	
111,7	-4,0	107,0	101,5	102,6	-4,1	+1,1	106,0	113,8	102,0	-3,8	-10,4	109,6	109,9	+0,3	22
107,3	-3,9	102,0	96,3	96,9	-5,0	+0,6	102,4	108,7	97,0	-5,3	-10,8	105,8	105,5	-0,3	
158,5	-4,3	161,2	156,4	163,1	+1,2	+4,3	144,9	168,9	154,9	+6,9	-8,3	150,1	156,9	+4,5	
109,2	-4,2	105,3	99,7	99,9	-5,1	+0,2	104,1	110,6	100,1	-3,8	-9,5	107,7	107,3	-0,4	22.2
105,7	-4,6	100,7	95,2	95,1	-5,6	-0,1	101,0	106,4	95,8	-5,1	-10,0	105,0	103,7	-1,2	
154,0	-1,0	164,4	156,4	161,8	-1,6	+3,5	144,0	164,1	155,5	+8,0	-5,2	143,3	154,0	+7,5	
83,8	-14,3	79,7	79,2	74,2	-6,9	-6,3	83,3	79,8	76,8	-7,8	-3,8	92,4	81,5	-11,8	22.21
84,1	-14,4	80,0	79,4	74,4	-7,0	-6,3	83,5	80,0	77,1	-7,7	-3,6	92,7	81,8	-11,8	
19,4	+14,8	21,3	26,7	25,7	+20,7	-3,7	24,2	22,7	26,3	+8,7	+15,9	17,7	23,4	+32,2	
111,1	-3,1	107,1	101,1	101,0	-5,7	-0,1	105,3	113,0	101,5	-3,6	-10,2	108,1	109,1	+0,9	22.22
107,2	-3,5	102,0	96,2	95,5	-6,4	-0,7	102,0	108,4	96,7	-5,2	-10,8	105,0	105,2	+0,2	
154,1	+0,5	164,0	155,5	162,1	-1,2	+4,2	142,5	163,5	154,9	+8,7	-5,3	142,2	153,0	+7,6	
142,6	-7,2	136,9	128,0	149,4	+9,1	+16,7	134,5	141,8	132,3	-1,6	-6,7	147,7	138,2	-6,4	22.23
134,9	-7,6	126,9	118,3	141,2	+11,3	+19,4	125,3	132,4	123,1	-1,8	-7,0	139,9	128,8	-7,9	
291,4	-3,4	329,6	316,8	307,2	-6,8	-3,0	313,6	325,4	310,0	-1,1	-4,7	297,5	319,5	+7,4	
93,5	-6,0	92,1	84,5	84,9	-7,8	+0,5	91,7	95,1	87,3	-4,8	-8,2	96,7	93,4	-3,4	22.24
94,0	-5,1	92,1	83,9	85,2	-7,5	+1,5	91,5	95,0	87,1	-4,8	-8,3	96,8	93,2	-3,7	
82,9	-24,1	92,5	97,0	80,5	-13,0	-17,0	97,4	97,8	92,1	-5,4	-5,8	95,4	97,6	+2,3	
154,1	-1,9	149,8	157,1	158,4	+5,7	+0,8	149,9	157,2	153,6	+2,5	-2,3	138,6	153,5	+10,8	22.25
152,3	+1,5	148,8	155,6	156,7	+5,3	+0,7	149,9	156,1	152,4	+1,7	-2,4	138,6	153,0	+10,4	
251,1	-53,7	201,3	237,3	254,8	+26,6	+7,4	151,0	216,1	216,7	+43,5	+0,3	138,6	183,6	+32,5	
174,4	+0,9	149,9	145,6	168,4	+12,3	+15,7	154,5	196,1	149,3	-3,4	-23,9	157,9	175,3	+11,0	22.3
171,7	+17,8	151,6	137,5	168,2	+10,9	+22,3	158,7	200,5	147,1	-7,3	-26,6	142,3	179,6	+26,2	
177,8	-15,5	147,3	156,3	168,5	+14,4	+7,8	148,9	189,9	152,1	+2,1	-19,9	179,6	169,4	-5,7	
127,7	+2,9	109,3	94,8	123,0	+12,5	+29,7	106,2	138,6	98,9	-6,9	-28,6	110,5	122,4	+10,8	22.31
133,6	+45,1	118,5	96,4	129,4	+9,2	+34,2	105,2	150,6	103,5	-1,6	-31,3	91,2	127,9	+40,2	
120,7	-25,9	98,3	92,7	115,2	+17,2	+24,3	107,5	124,2	93,3	-13,2	-24,9	133,8	115,8	-13,5	
558,4	-1,2	491,0	644,7	636,1	+29,6	-1,3	469,0	616,7	631,1	+34,6	+2,3	489,3	542,9	+11,0	22.32
328,7	-16,6	299,8	375,9	429,5	+43,3	+14,3	310,0	365,2	380,9	+22,9	+4,3	324,2	337,6	+4,1	
1435,8	+17,9	1221,6	1671,5	1425,4	+16,7	-14,7	1076,5	1577,3	1586,6	+47,4	+0,6	1119,8	1326,9	+18,5	

2 INDEX DES UMSATZES FUER  
 1995  
 NACH ABSCHNITTEN, UNTERABSCHNITTEN,  
 DER KLASSIFIKATION DER WIRTSCHAFTS  
 2.1 ORIGINAL

VOLUMEN

WZ93- SCHL.	WIRTSCHAFTSZWEIG		2002		VERAENDERUNG IN % SEP. 2002 GEGEN		2002		VERAENDERUNG IN % AUG. 2002 GEGEN		KUMULIERT		2-MONATS- DURCHSCHNITT AUG. 2002		VER- AEND. IN % GEGEN VORJAHR		VER- AEND. IN % GEGEN VORJAHR			
			SEP.	AUG.	SEP. 2001	AUG. 2002	AUG.	AUG. 2001	JULI 2002	JAN. 2002 BIS SEP. 2002	VER- AEND. IN % GEGEN VORJAHR	AUG. 2002	VER- AEND. IN % GEGEN VORJAHR	AUG. 2002	VER- AEND. IN % GEGEN VORJAHR					
22.33	VERVIELFAELTIGUNG VON BESPIELTEN DATENTRAEGERN	INSGESAMT	314,9	-5,5	+42,7	220,6	-16,3	-8,4	269,7	-21,9	267,8	-10,3								
		INLAND	288,3	-10,4	+52,5	189,1	-24,9	-22,6	264,0	-29,4	238,7	-16,8								
		AUSLAND	372,8	+4,0	+29,0	289,0	-	+23,9	282,1	-0,6	330,9	+2,3								
D6	CHEMISCHE INDUSTRIE	INSGESAMT	113,3	+4,7	+4,4	108,5	-1,3	-9,7	115,9	+1,0	110,9	+1,6								
		INLAND	101,1	+5,1	+3,9	97,3	-1,1	-7,6	100,3	-0,1	99,2	+2,0								
		AUSLAND	128,4	+4,3	+5,0	122,3	-1,5	-11,8	135,2	+2,0	125,4	+1,5								
24.1	HERSTELLUNG VON CHEMISCHEN GRUNDSTOFFEN	INSGESAMT	117,6	+0,2	+3,7	113,4	-3,7	-8,3	123,2	-0,5	115,5	-1,8								
		INLAND	111,8	+0,6	+1,0	110,7	-2,6	-8,0	114,5	-1,0	111,3	-1,0								
		AUSLAND	123,1	-0,2	+6,3	115,8	-4,7	-8,6	131,2	-0,3	119,5	-2,4								
24.11	HERSTELLUNG VON INDUSTRIEGASEN	INSGESAMT	105,4	-8,0	-3,7	109,4	-4,8	-0,1	109,1	-4,7	107,4	-6,4								
		INLAND	105,4	-7,3	-4,3	110,1	-4,2	-0,2	109,1	-4,0	107,8	-5,7								
		AUSLAND	105,2	-26,5	+23,9	84,9	-25,4	+2,8	106,1	-24,7	95,1	-26,0								
24.12	HERSTELLUNG VON FARB- STOFFEN UND PIGMENTEN	INSGESAMT	97,0	+6,6	+0,7	96,3	-0,4	-9,4	102,2	+0,2	96,7	+3,0								
		INLAND	97,6	+11,0	-1,1	98,7	+7,6	-6,5	100,1	+3,9	98,2	+9,4								
		AUSLAND	96,7	+4,5	+1,7	95,1	-4,1	-10,9	103,3	-1,4	95,9	-								
24.13	HERSTELLUNG VON SONSTIGEN ANORGANISCHEN GRUNDSTOF- FEN UND CHEMIKALIEN	INSGESAMT	127,2	+7,2	+1,4	125,5	+5,3	-3,0	123,4	-3,1	126,4	+6,2								
		INLAND	126,3	+2,1	-0,6	127,0	+7,1	-0,2	124,7	+0,2	126,7	+4,5								
		AUSLAND	128,2	+13,4	+3,6	123,8	+3,3	-6,0	121,9	-6,6	126,0	+8,2								
24.14	HERSTELLUNG VON SONSTIGEN ORGANISCHEN GRUNDSTOFFEN UND CHEMIKALIEN	INSGESAMT	117,6	-3,1	+0,3	117,3	-1,6	-4,3	126,7	+0,4	117,5	-2,3								
		INLAND	118,2	-1,8	-0,6	118,9	-0,8	-7,1	124,2	+1,5	118,6	-1,2								
		AUSLAND	117,0	-4,2	+1,0	115,8	-2,4	-1,7	129,0	-0,4	116,4	-3,3								
24.15	HERSTELLUNG VON DUENGE- MITTELN UND STICKSTOFF- VERBINDUNGEN	INSGESAMT	114,4	+20,8	+10,3	103,7	-8,4	-5,6	115,8	+5,2	109,1	+4,9								
		INLAND	89,8	+9,5	-14,1	104,5	-9,0	-5,7	105,8	+0,4	97,2	-1,2								
		AUSLAND	143,2	+30,8	+39,3	102,8	-7,7	-5,6	127,7	+10,6	123,0	+11,3								
24.16	HERSTELLUNG VON KUNST- STOFF IN PRIMAERFORMEN	INSGESAMT	122,3	-0,8	+8,3	112,9	-8,0	-13,8	127,3	-1,3	117,6	-4,4								
		INLAND	108,9	+1,8	+6,0	102,7	-7,2	-12,4	107,9	-3,9	105,8	-2,8								
		AUSLAND	135,1	-2,6	+10,2	122,6	-8,6	-14,7	145,8	+0,7	128,9	-5,5								
24.17	HERSTELLUNG VON SYNTHETISCHEM KAUTSCHUK IN PRIMAERFORMEN	INSGESAMT	97,9	-8,4	+4,5	93,7	-1,8	-4,5	106,7	-2,4	95,8	-5,3								
		INLAND	73,4	-21,5	-3,9	76,4	-16,8	-9,3	86,6	-5,1	74,9	-19,2								
		AUSLAND	112,4	-2,1	+8,1	104,0	+6,6	-2,3	118,6	-1,2	108,2	+1,9								
24.2	HERSTELLUNG VON SCHAED- LINGSBEKAMPFUNGS- UND PFLANZENSCHUTZMITTELN	INSGESAMT	62,3	-9,1	-23,7	81,6	+7,4	-18,7	114,7	+7,9	72,0	-0,4								
		INLAND	51,4	+53,9	-34,9	79,0	+46,0	+21,0	99,9	+8,1	65,2	+48,9								
		AUSLAND	68,1	-22,1	-18,0	83,0	-5,5	-30,4	122,7	+7,8	75,6	-13,7								
24.3	HERSTELLUNG VON ANSTRICH- MITTELN, DRUCKFARBEN UND KITTEN	INSGESAMT	112,2	+5,4	+4,5	107,4	-3,2	-7,8	107,9	-2,7	109,8	+0,9								
		INLAND	95,9	+3,8	+4,8	91,5	-4,3	-6,5	89,3	-5,2	93,7	-0,3								
		AUSLAND	162,4	+8,4	+3,8	156,4	-1,1	-9,9	164,9	+1,5	159,4	+3,5								
24.4	HERSTELLUNG VON PHARMA- ZEUTISCHEN ERZEUGNISSEN	INSGESAMT	119,7	+10,3	+5,6	113,4	+2,1	-12,3	119,2	+4,3	116,6	+6,2								
		INLAND	95,0	+10,3	+8,7	87,4	+3,9	-7,4	91,3	+3,0	91,2	+7,2								
		AUSLAND	164,2	+10,2	+2,4	160,4	+0,3	-16,7	169,7	+5,5	162,3	+5,0								
24.41	HERSTELLUNG VON PHARMA- ZEUTISCHEN GRUNDSTOFFEN	INSGESAMT	129,6	-4,1	+7,3	120,8	-11,5	-16,9	138,0	-0,8	125,2	-7,9								
		INLAND	97,8	-13,8	+2,1	95,8	-11,9	-15,7	101,9	-11,3	96,8	-12,9								
		AUSLAND	138,7	-1,9	+8,4	128,0	-11,5	-17,1	148,4	+1,6	133,4	-6,7								
24.42	H.V. PHARM. SPEZIALI- TAETEN UND SONSTIGEN PHARM. ERZEUGNISSEN	INSGESAMT	118,7	+12,1	+5,3	112,7	+3,8	-11,8	117,4	+4,9	115,7	+7,8								
		INLAND	94,9	+11,4	+9,0	87,1	+4,6	-7,1	91,0	+3,6	91,0	+7,9								
		AUSLAND	170,4	+12,9	+1,2	168,3	+2,8	-16,6	174,9	+6,4	169,4	+7,7								
24.5	H.V. SEIFEN, WASCH- REINIGUNGS- UND KOERPER- PFLEGEMITTELN	INSGESAMT	93,4	+16,0	+5,4	88,6	+3,3	-6,3	89,9	+6,9	91,0	+9,4								
		INLAND	81,1	+9,6	+4,8	77,4	-2,9	-5,5	77,8	+3,9	79,3	+3,1								
		AUSLAND	126,8	+29,5	+6,6	118,9	+16,2	-7,8	122,7	+12,6	122,9	+22,8								
24.51	H.V. SEIFEN, WASCH- REINIGUNGS- UND POLIER- MITTELN	INSGESAMT	99,6	+19,3	+2,5	97,2	+9,1	-8,9	98,0	+13,3	98,4	+14,0								
		INLAND	87,7	+11,3	+2,9	85,2	+1,2	-8,4	85,0	+11,3	86,5	+6,1								
		AUSLAND	126,1	+34,1	+1,8	123,9	+24,0	-9,7	127,0	+16,5	125,0	+28,9								
24.52	HERSTELLUNG VON DUFT- U. KOERPERPFLEGEMITTELN	INSGESAMT	87,4	+12,8	+8,8	80,3	-2,8	-3,0	82,0	+0,2	83,9	+4,7								
		INLAND	75,2	+7,7	+6,5	70,6	-6,7	-2,1	71,4	-3,0	72,9	+0,1								
		AUSLAND	127,7	+23,9	+13,6	112,4	+6,5	-4,9	117,1	+7,5	120,1	+15,1								
24.6	HERSTELLUNG VON SONST. CHEMISCHEN ERZEUGNISSEN	INSGESAMT	120,4	+9,1	+4,4	115,3	+1,9	-11,6	119,0	+1,6	117,9	+5,5								
		INLAND	116,5	+9,7	+5,1	110,8	+0,5	-9,3	111,5	-0,5	113,7	+5,1								
		AUSLAND	123,9	+8,5	+3,8	119,4	+2,9	-13,6	125,7	+3,4	121,7	+5,7								
24.61	HERSTELLUNG VON PYRO- TECHNISCHEN ERZEUGNISSEN	INSGESAMT	134,9	+26,2	+26,3	106,8	+15,5	-17,9	121,7	+18,5	120,9	+21,3								
		INLAND	90,7	+19,2	+18,7	76,4	+10,9	-13,3	77,4	+9,9	83,6	+15,3								
		AUSLAND	255,1	+33,7	+34,6	189,5	+20,9	-22,5	242,2	+27,1	222,3	+27,9								
24.62	HERSTELLUNG VON KLEB- STOFFEN UND GELATINE	INSGESAMT	102,8	+12,5	+6,0	97,0	+4,8	-9,6	97,0	+0,4	99,9	+8,6								
		INLAND	93,9	+12,5	+9,1	86,1	+2,0	-11,6	87,0	-1,6	90,0	+7,1								
		AUSLAND	119,5	+12,4	+1,7	117,5	+8,8	-6,6	115,8	+3,4	118,5	+10,5								

## LAND

 DAS VERARBEITENDE GEWERBE  
 = 100  
 ABTEILUNGEN, GRUPPEN UND KLASSEN  
 ZWEIGE, AUSGABE 1993 (WZ93)  
 WERT

## INDEX

2001 SEP.	VER- ÄND. IN % GEGEN SEP. 2000	2001 3.VJ	2002 2.VJ	2002 3.VJ	VERÄNDERUNG IN % 3.VJ 2002 GEGEN		2001 1.HJ	2001 2.HJ	2002 1.HJ	VERÄNDERUNG IN % 1.HJ 2002 GEGEN		2000	2001	VER- ÄND. IN % GEGEN 2000	WZ93 SCHL.
					3.VJ 2001	2.VJ 2002				1.HJ 2001	2.HJ 2001				
333,3	-4,3	282,7	263,3	258,8	-8,5	-1,7	376,9	428,9	275,2	-27,0	-35,8	361,7	402,9	+11,4	22.33
321,8	-5,1	272,2	244,1	240,5	-11,6	-1,5	424,6	429,9	275,7	-35,1	-35,9	369,7	427,2	+15,6	
358,3	-2,5	305,5	305,0	298,4	-2,3	-2,2	273,1	426,7	274,0	+0,3	-35,8	344,1	349,9	+1,7	
108,2	-9,3	110,8	118,4	114,0	+2,9	-3,7	116,7	108,9	116,8	+0,1	+7,3	116,4	112,8	-3,1	06
96,2	-8,2	98,5	101,6	101,2	+2,7	-0,4	101,4	96,2	99,8	-1,6	+3,7	103,7	98,8	-4,7	
123,1	-10,3	126,1	139,2	129,8	+2,9	-6,8	135,6	124,6	137,9	+1,7	+10,7	132,0	130,1	-1,4	
117,4	-9,4	118,5	127,2	118,2	-0,3	-7,1	126,5	115,9	125,7	-0,6	+8,5	127,1	121,2	-4,6	24.1
111,1	-7,7	113,3	116,7	114,3	+0,9	-2,1	116,7	109,3	114,7	-1,7	+4,9	121,7	113,0	-7,1	
123,3	-10,7	123,3	136,9	121,9	-1,1	-11,0	135,7	122,0	135,9	+0,1	+11,4	132,2	128,9	-2,5	
114,6	-3,4	114,7	111,1	108,1	-5,8	-2,7	114,4	112,2	109,5	-4,3	-2,4	116,6	113,3	-2,8	24.11
113,7	-3,4	113,9	111,4	108,6	-4,7	-2,5	113,6	111,5	109,4	-3,7	-1,9	116,3	112,6	-3,2	
143,2	-2,1	142,9	99,0	90,9	-36,4	-8,2	139,9	136,0	113,7	-18,7	-16,4	126,8	137,9	+8,8	
91,0	-22,7	96,8	106,6	99,9	+3,2	-6,3	104,6	90,6	103,4	-1,1	+14,1	109,4	97,6	-10,8	24.12
87,9	-18,3	91,1	100,6	100,6	+10,4	-	98,9	87,2	99,8	+0,9	+14,4	105,2	93,1	-11,5	
92,5	-24,6	99,6	109,6	99,5	-0,1	-9,2	107,4	92,3	105,2	-2,0	+14,0	111,4	99,8	-10,4	
118,7	-11,0	119,9	123,1	127,4	+6,3	+3,5	131,2	116,5	121,4	-7,5	+4,2	128,8	123,8	-3,9	24.13
123,7	-3,4	119,9	125,0	126,9	+5,8	+1,5	126,9	117,6	123,6	-2,6	+5,1	126,5	122,2	-3,4	
113,1	-18,9	119,9	120,9	127,9	+6,7	+5,8	135,9	115,3	118,9	-12,5	+3,1	131,2	125,6	-4,3	
121,3	-2,5	120,6	131,2	119,2	-1,2	-9,1	128,9	121,5	130,5	+1,2	+7,4	129,7	125,2	-3,5	24.14
120,4	-2,2	120,6	129,6	121,7	+0,9	-6,1	123,3	119,1	125,4	+1,7	+5,3	126,5	121,2	-4,2	
122,1	-2,8	120,7	132,5	116,9	-3,1	-11,8	133,9	123,6	135,1	+0,9	+9,3	132,5	128,7	-2,9	
94,7	-17,4	106,7	118,8	109,3	+2,4	-8,0	111,8	102,5	119,1	+6,5	+16,2	110,2	107,1	-2,8	24.15
82,0	-33,7	109,2	112,3	101,7	-6,9	-9,4	103,6	99,9	107,8	+4,1	+7,9	117,0	101,7	-13,1	
109,5	+5,0	103,7	126,4	118,3	+14,1	-6,4	121,5	105,5	132,3	+8,9	+25,4	102,2	113,5	+11,1	
123,3	-11,7	123,7	132,0	122,0	-1,4	-7,6	131,6	119,1	130,0	-1,2	+9,2	132,0	125,3	-5,1	24.16
107,0	-9,8	109,7	107,1	109,6	-0,1	+2,3	113,5	103,4	107,1	-5,6	+3,6	120,3	108,4	-9,9	
138,7	-13,0	136,9	155,6	133,8	-2,3	-14,0	148,7	133,9	151,7	+2,0	+13,3	143,0	141,3	-1,2	
106,9	-3,3	104,0	113,4	96,6	-7,1	-14,8	112,0	102,5	111,7	-0,3	+9,0	111,2	107,2	-3,6	24.17
93,5	-6,5	90,0	91,8	78,0	-13,3	-15,0	92,0	89,1	90,9	-1,2	+2,0	113,2	90,6	-20,0	
114,8	-1,6	112,3	126,3	107,6	-4,2	-14,8	123,8	110,5	124,2	+0,3	+12,4	110,0	117,2	+6,5	
68,5	-5,6	83,0	111,1	81,4	-1,9	-26,7	117,9	78,4	131,4	+11,5	+67,6	95,8	98,1	+2,4	24.2
33,4	-8,2	58,7	104,8	65,2	+11,1	-37,8	109,2	51,3	117,2	+7,3	+128,5	81,9	80,2	-2,1	
87,4	-5,0	96,0	114,5	90,1	-6,1	-21,3	122,6	93,0	139,0	+13,4	+49,5	103,2	107,8	+4,5	
106,5	-12,5	111,0	113,4	112,0	+0,9	-1,2	110,9	105,8	105,8	-4,6	-	114,1	108,3	-5,1	24.3
92,4	-13,3	95,6	92,2	95,1	-0,5	+3,1	93,4	89,8	86,5	-7,4	-3,7	99,6	91,6	-8,0	
149,8	-10,8	158,1	178,4	164,1	+3,8	-8,0	164,8	154,9	165,3	+0,3	+6,7	158,9	159,8	+0,6	
108,5	-4,0	113,1	119,6	120,8	+6,8	+1,0	114,9	113,1	118,5	+3,1	+4,8	109,7	114,0	+3,9	24.4
86,1	-7,8	86,4	91,2	92,3	+6,8	+1,2	89,7	87,2	90,9	+1,3	+4,2	88,4	88,4	-	
149,0	+0,3	161,3	171,1	172,4	+6,9	+0,8	160,6	160,1	168,4	+4,9	+5,2	148,2	160,3	+8,2	
135,2	+8,9	137,0	134,2	131,9	-3,7	-1,7	140,1	146,0	141,1	+0,7	-3,4	135,8	143,1	+5,4	24.41
113,5	-7,8	110,8	101,6	102,4	-7,6	+0,8	116,9	104,5	101,6	-13,1	-2,8	110,4	110,7	+0,3	
141,4	+13,6	144,6	143,6	140,4	-2,9	-2,2	146,8	158,0	152,4	+3,8	-3,5	143,2	152,4	+6,4	
105,9	-5,4	110,7	118,2	119,7	+8,1	+1,3	112,5	109,9	116,3	+3,4	+5,8	107,1	111,2	+3,8	24.42
85,2	-7,8	85,6	90,8	91,9	+7,4	+1,2	88,8	86,6	90,5	+1,9	+4,5	87,7	87,7	-	
150,9	-2,2	165,3	177,7	180,1	+9,0	+1,4	163,9	160,6	172,2	+5,1	+7,2	149,4	162,3	+8,6	
80,5	-3,6	84,3	90,9	92,2	+9,4	+1,4	84,0	83,8	88,7	+5,6	+5,8	86,2	83,9	-2,7	24.5
74,0	+1,6	76,7	78,9	80,1	+4,4	+1,5	74,0	76,7	76,6	+3,5	-0,1	78,6	75,3	-4,2	
97,9	-12,8	104,7	123,4	124,9	+19,3	+1,2	111,1	103,1	121,7	+9,5	+18,0	106,8	107,1	+0,3	
83,5	-4,5	88,0	96,5	101,2	+15,0	+4,9	85,7	86,0	96,4	+12,5	+12,1	93,0	85,9	-7,6	24.51
78,8	+7,4	81,0	82,9	88,6	+9,4	+6,9	74,0	80,4	83,2	+12,4	+3,5	85,4	77,2	-9,6	
94,0	-20,9	103,5	127,0	129,1	+24,7	+1,7	111,8	98,7	126,0	+12,7	+27,7	110,0	105,2	-4,4	
77,5	-2,6	80,6	85,4	83,5	+3,6	-2,2	82,3	81,6	81,2	-1,3	-0,5	79,6	82,0	+3,0	24.52
69,8	-3,3	72,9	75,4	72,6	-0,4	-3,7	73,9	73,4	70,8	-4,2	-3,5	72,6	73,7	+1,5	
103,1	-0,8	106,3	118,6	119,4	+12,3	+0,7	110,2	109,0	116,0	+5,3	+6,4	102,6	109,6	+6,8	
110,4	-15,8	113,5	120,1	122,1	+7,6	+1,7	118,9	111,8	117,4	-1,3	+5,0	121,8	115,4	-5,3	24.6
106,2	-12,2	109,7	110,8	116,5	+6,2	+5,1	113,4	108,4	109,0	-3,9	+0,6	111,8	110,9	-0,8	
114,2	-18,6	117,0	128,6	127,2	+8,7	-1,1	123,9	114,9	125,0	+0,9	+8,8	130,9	119,4	-8,8	
106,9	-11,9	99,8	128,1	123,9	+24,1	-3,3	104,2	127,5	120,6	+15,7	-5,4	129,1	115,9	-10,2	24.61
76,1	-3,1	71,3	76,7	85,1	+19,4	+11,0	70,0	102,8	73,6	+5,1	-28,4	103,3	86,4	-16,4	
190,8	-19,7	177,3	267,8	229,7	+29,6	-14,2	197,3	194,7	248,4	+25,9	+27,6	199,2	196,0	-1,6	
91,4	-43,3	94,6	98,8	102,4	+8,2	+3,6	97,6	92,2	94,4	-3,3	+2,4	121,5	94,9	-21,9	24.62
83,5	-37,2	86,8	87,3	92,5	+6,6	+6,0	89,2	83,9	84,3	-5,5	+0,5	100,3	86,5	-13,8	
106,3	-50,3	109,1	120,5	120,9	+10,8	+0,3	113,4	107,8	113,3	-0,1	+5,1	161,3	110,6	-31,4	

2 INDEX DES UMSATZES FUER  
1995  
NACH ABSCHNITTEN, UNTERABSCHNITTEN,  
DER KLASSIFIKATION DER WIRTSCHAFTS  
2.1 ORIGINAL

VOLUMEN

WZ93- SCHL.	WIRTSCHAFTSZWEIG	2002 SEP.	VERAENDERUNG IN % SEP. 2002 GEGEN		2002 AUG.	VERAENDERUNG IN % AUG. 2002 GEGEN		KUMULIERT		2-MONATS- DURCHSCHNITT AUG. 2002 UND SEP. 2002		VER- AEND. IN % GEGEN VORJAHR	
			SEP.	AUG.		AUG.	JULI	JAN. 2002 BIS SEP. 2002	VER- AEND. IN % GEGEN VORJAHR	AUG. 2002 UND SEP. 2002	VER- AEND. IN % GEGEN VORJAHR		
			2001	2002		2001	2002	2002	2002	2002	2002		
24.63	HERSTELLUNG VON ETHERISCHEN OELEN	INSGESAMT	171,2	+14,5	+3,4	165,6	-2,4	-11,1	175,9	+7,7	168,4	+5,5	
		INLAND	161,5	+9,7	+1,6	159,0	-8,9	-13,5	168,6	+7,0	160,3	-0,4	
		AUSLAND	181,4	+19,4	+5,1	172,6	+5,0	-8,6	183,5	+8,4	177,0	+11,9	
24.64	HERSTELLUNG VON FOTO-CHEMISCHEN ERZEUGNISSEN	INSGESAMT	69,5	-0,7	-13,1	80,0	+2,4	-5,0	73,6	-1,5	74,8	+0,9	
		INLAND	65,1	-10,8	-11,7	73,7	-12,6	-9,3	75,8	-11,2	69,4	-11,8	
		AUSLAND	71,5	+4,1	-13,5	82,7	+9,5	-3,3	72,6	+3,9	77,1	+6,9	
24.65	HERSTELLUNG VON UNBESPIELTEN TON-, BILD- UND DATENTRAEGERN	INSGESAMT	67,5	-34,8	-9,6	74,7	-22,5	-14,7	90,7	-6,8	71,1	-28,9	
		INLAND	106,7	+62,7	+22,4	87,2	+27,3	-21,5	98,9	+20,9	97,0	+44,6	
		AUSLAND	55,5	-51,9	-21,7	70,9	-32,5	-11,8	86,3	-13,4	62,0	-42,6	
24.66	HERSTELLUNG VON CHEMISCHEN ERZEUGNISSEN A.N.G.	INSGESAMT	137,2	+12,0	+6,6	128,7	+2,9	-12,4	133,2	+1,3	133,0	+7,4	
		INLAND	130,0	+9,3	+5,0	123,8	+1,6	-7,7	123,0	-1,1	126,9	+5,4	
		AUSLAND	144,0	+14,3	+7,9	133,4	+4,0	-16,2	143,0	+3,4	138,7	+9,0	
24.7	HERSTELLUNG VON CHEMIEFASERN	INSGESAMT	90,6	-1,8	+25,7	72,1	-10,7	-15,0	86,9	-10,5	81,4	-5,9	
		INLAND	82,7	-3,9	+30,0	63,6	-20,3	-20,6	79,3	-15,6	73,2	-11,8	
		AUSLAND	95,0	-0,9	+23,5	76,9	-5,4	-12,1	91,2	-7,8	86,0	-2,9	
DH	HERSTELLUNG VON GUMMI- UND KUNSTSTOFFWAREN	INSGESAMT	121,3	+5,1	+7,7	112,6	-1,2	-7,8	116,2	+0,7	117,0	+2,0	
		INLAND	105,4	+2,3	+6,7	98,8	-4,0	-6,8	100,7	-1,7	102,1	-0,9	
		AUSLAND	172,0	+11,0	+9,7	156,8	+4,7	-9,9	166,1	+5,9	164,4	+7,9	
25.1	HERSTELLUNG VON GUMMIWAREN	INSGESAMT	130,3	+7,2	+10,3	118,1	-0,5	-5,7	122,5	+2,2	124,2	+3,4	
		INLAND	115,7	+4,6	+9,0	106,1	-5,2	-1,0	107,8	+0,1	110,9	-0,4	
		AUSLAND	163,0	+11,6	+12,3	145,2	+8,4	-12,4	155,7	+5,7	154,1	+10,1	
25.11	HERSTELLUNG VON BEREIFUNGEN	INSGESAMT	131,8	+8,0	+16,0	113,6	+0,2	-6,3	120,7	+8,5	122,7	+4,2	
		INLAND	109,8	+4,1	+17,6	93,4	-10,0	+4,5	96,0	+4,9	101,6	-3,0	
		AUSLAND	168,6	+12,8	+14,3	147,5	+13,9	-15,5	161,9	+12,5	158,1	+13,3	
25.13	HERSTELLUNG VON SONST. GUMMIWAREN	INSGESAMT	129,3	+6,7	+7,0	120,8	-0,9	-5,3	123,6	-1,2	125,1	+2,9	
		INLAND	118,7	+4,9	+5,4	112,6	-3,0	-3,2	113,8	-1,9	115,7	+0,9	
		AUSLAND	158,3	+10,6	+10,5	143,3	+4,1	-9,5	150,5	+0,3	150,8	+7,4	
25.2	HERSTELLUNG VON KUNSTSTOFFWAREN	INSGESAMT	119,1	+4,6	+7,1	111,2	-1,4	-8,4	114,7	+0,3	115,2	+1,6	
		INLAND	103,2	+1,9	+6,2	97,2	-3,7	-8,0	99,1	-2,1	100,2	-0,9	
		AUSLAND	175,1	+10,8	+9,0	160,7	+3,6	-9,1	169,8	+6,0	167,9	+7,2	
25.21	H.V. PLATTEN, FOLIEN, SCHLAEUCHEN U. PROFILN AUS KUNSTSTOFF	INSGESAMT	131,7	+7,1	+7,3	122,7	+0,7	-7,6	123,9	+3,0	127,2	+3,8	
		INLAND	107,3	+3,3	+5,8	101,4	-2,5	-7,9	100,7	-0,3	104,4	+0,4	
		AUSLAND	185,8	+12,3	+9,4	169,8	+5,2	-7,2	175,1	+7,5	177,8	+8,8	
25.22	H.V. VERPACKUNGSMITTELN AUS KUNSTSTOFF	INSGESAMT	127,3	+8,4	+3,4	123,1	+0,7	-8,3	124,9	+3,5	125,2	+4,4	
		INLAND	111,3	+8,1	+2,8	108,3	+1,8	-7,4	108,6	+3,7	109,8	+4,9	
		AUSLAND	177,5	+9,4	+4,8	169,4	-1,6	-9,9	175,9	+3,1	173,5	+3,8	
25.23	H.V. BAUBEDARFSARTIKELN AUS KUNSTSTOFF	INSGESAMT	87,3	-2,5	+7,2	81,4	-7,5	-6,0	78,1	-5,4	84,4	-5,0	
		INLAND	80,4	-4,9	+5,8	76,0	-9,2	-4,6	71,4	-7,8	78,2	-7,0	
		AUSLAND	172,6	+13,6	+17,0	147,5	+4,2	-14,5	160,7	+9,8	160,1	+9,1	
25.24	HERSTELLUNG VON SONST. KUNSTSTOFFWAREN	INSGESAMT	119,3	+3,2	+8,2	110,3	-2,1	-10,0	119,6	-1,3	114,8	+0,5	
		INLAND	109,3	+1,3	+7,8	101,4	-4,1	-9,6	109,4	-3,2	105,4	-1,3	
		AUSLAND	159,4	+8,7	+8,8	146,5	+4,0	-10,6	161,0	+4,4	153,0	+6,4	
DI	GLASGEWERBE, KERAMIK, VERARBEITUNG VON STEINEN UND ERDEN	INSGESAMT	99,2	+0,4	+7,0	92,7	-7,3	-10,0	93,1	-5,0	96,0	-3,4	
		INLAND	90,2	-2,8	+4,6	86,2	-10,6	-10,2	84,4	-6,0	88,2	-6,8	
		AUSLAND	130,4	+9,0	+13,1	115,3	+2,3	-9,3	123,0	-2,6	122,9	+5,8	
26.1	HERSTELLUNG UND VERARBEITUNG VON GLAS	INSGESAMT	117,4	+2,4	+8,9	107,8	-4,4	-7,5	109,4	-4,0	112,6	-1,0	
		INLAND	108,2	-1,0	+5,8	102,3	-7,6	-6,8	101,3	-4,3	105,9	-4,3	
		AUSLAND	141,1	+10,1	+15,8	121,8	+3,0	-8,8	130,1	-3,3	131,5	+6,7	
26.11	HERSTELLUNG VON FLACHGLAS	INSGESAMT	142,0	+11,3	+3,0	137,9	+7,4	+8,2	117,6	-5,6	140,0	+9,4	
		INLAND	129,7	+0,9	-12,4	148,1	+11,4	+15,0	113,4	-7,0	138,9	+6,3	
		AUSLAND	161,5	+28,1	+32,6	121,8	+0,3	-2,7	124,2	-3,7	141,7	+14,5	
26.12	VEREDLUNG UND VERARBEITUNG VON FLACHGLAS	INSGESAMT	131,5	+4,2	+9,7	119,9	-1,6	-7,3	119,6	-0,7	125,7	+1,4	
		INLAND	123,3	-0,3	+7,8	114,4	-6,1	-8,5	114,0	-2,1	118,9	-3,2	
		AUSLAND	176,6	+26,3	+17,9	149,8	+23,0	-1,9	150,2	+6,2	163,2	+24,8	
26.13	HERSTELLUNG VON HOHLGLAS	INSGESAMT	90,7	+0,6	+5,2	86,2	-5,6	-13,2	91,2	-0,7	88,5	-2,5	
		INLAND	81,0	-3,9	+4,4	77,6	-11,1	-12,4	81,7	-4,0	79,3	-7,6	
		AUSLAND	116,0	+3,8	+6,8	108,6	+6,9	-14,6	116,0	+6,1	112,3	+8,4	
26.14	HERSTELLUNG VON GLASFASER	INSGESAMT	144,0	+8,6	+27,0	113,4	-3,6	+1,3	116,3	-6,9	128,7	+2,9	
		INLAND	119,6	+7,7	+17,6	101,7	-2,8	+14,9	94,7	-6,4	110,7	+2,7	
		AUSLAND	215,4	+10,0	+45,7	147,8	-5,2	-18,0	179,6	-7,6	181,6	+3,2	
26.15	HERSTELLUNG, VEREDLUNG U. VERARB. VON SONST. GLAS EINSCHL. TECHN. GLASW.	INSGESAMT	118,7	-7,5	+7,2	110,7	-16,3	-10,9	120,9	-13,9	114,7	-12,0	
		INLAND	118,4	-5,8	+8,4	109,2	-23,1	-16,8	118,8	-10,2	113,8	-15,0	
		AUSLAND	118,9	-8,9	+6,2	112,0	-10,0	-5,5	122,5	-16,6	115,5	-9,4	

STBA, FS 4, R 2.2, 9/2002



LAND

DAS VERARBEITENDE GEWERBE  
= 100  
ABTEILUNGEN, GRUPPEN UND KLASSEN  
ZWEIGE, AUSGABE 1993 (WZ93)  
WERT

INDEX

2001 SEP.	VER- ÄND. IN % GEGEN SEP. 2000	2001 3.VJ	2002 2.VJ	2002 3.VJ	VERÄNDERUNG IN % 3.VJ 2002 GEGEN		2001 1.HJ	2001 2.HJ	2002 1.HJ	VERÄNDERUNG IN % 1.HJ 2002 GEGEN		2000	2001	VER- ÄND. IN % GEGEN 2000	WZ93 SCHL.
					3.VJ 2001	2.VJ 2002				1.HJ 2001	2.HJ 2001				
149,5	+11,4	161,0	175,6	174,3	+8,3	-0,7	164,5	155,5	176,6	+7,4	+13,6	134,1	160,0	+19,3	24.63
147,2	+38,6	160,8	167,0	168,1	+4,5	+0,7	156,1	152,6	168,8	+8,1	+10,6	114,7	154,3	+34,5	
151,9	-7,2	161,2	184,6	180,9	+12,2	-2,0	173,3	158,5	184,8	+6,6	+16,6	154,4	165,9	+7,4	
70,0	-5,4	76,2	77,3	77,9	+2,2	+0,8	73,9	67,2	71,4	-3,4	+6,3	77,0	70,6	-8,3	24.64
73,0	-19,9	83,4	82,2	73,4	-12,0	-10,7	86,5	75,1	77,0	-11,0	+2,5	85,2	80,8	-5,2	
68,7	+3,3	73,2	75,0	79,9	+9,2	+6,5	88,3	63,9	68,9	+0,9	+7,8	73,4	66,1	-9,9	
103,6	-29,9	98,3	90,9	76,6	-22,1	-15,7	96,7	102,6	97,8	+1,1	-4,7	123,8	99,7	-19,5	24.65
65,6	-32,6	79,8	94,7	101,7	+27,4	+7,4	82,9	78,3	97,5	+17,6	+24,5	100,0	80,6	-19,4	
115,3	-29,4	104,1	89,7	68,9	-33,8	-23,2	101,0	110,1	97,9	-3,1	-11,1	131,1	105,5	-19,5	
122,5	-12,3	125,7	133,4	137,6	+9,5	+3,1	134,4	123,8	131,1	-2,5	+5,9	132,1	129,1	-2,3	24.66
118,9	-8,1	121,0	121,1	129,3	+6,9	+6,8	126,2	118,4	119,9	-5,0	+1,3	120,2	122,3	+1,7	
126,0	-15,8	130,4	145,3	145,5	+11,6	+0,1	142,3	129,0	141,8	-0,4	+9,9	143,6	135,6	-5,6	
92,3	-17,8	86,4	90,8	82,5	-4,5	-9,1	102,5	84,8	89,1	-13,1	+5,1	105,5	93,7	-11,2	24.7
86,1	-17,0	82,6	83,4	75,5	-8,6	-9,5	99,8	79,7	81,2	-18,6	+1,9	97,7	89,7	-8,2	
95,9	-18,1	88,6	95,0	86,5	-2,4	-8,9	104,1	87,8	93,6	-10,1	+6,6	109,8	95,9	-12,7	
115,4	-4,4	114,7	118,6	118,7	+3,5	+0,1	115,7	112,4	115,0	-0,6	+2,3	115,2	114,1	-1,0	DH
103,0	-5,3	102,6	102,2	103,4	+0,8	+1,2	102,3	100,2	99,3	-2,9	-0,9	104,0	101,3	-2,6	
154,9	-2,5	153,2	171,1	167,6	+9,4	-2,0	158,8	151,6	165,4	+4,2	+9,1	150,8	155,2	+2,9	
121,5	+0,3	117,2	123,4	124,5	+6,2	+0,9	121,2	115,3	121,5	+0,2	+5,4	116,9	118,3	+1,2	25.1
110,6	+2,8	107,6	107,5	109,7	+2,0	+2,0	107,8	105,1	106,8	-0,9	+1,6	104,6	106,4	+1,7	
146,0	-3,4	138,8	159,0	158,0	+13,8	-0,6	151,5	138,3	154,5	+2,0	+11,7	144,4	144,9	+0,3	
122,0	+4,9	112,0	121,3	122,2	+9,1	+0,7	110,8	111,4	119,9	+8,2	+7,6	109,9	111,1	+1,1	25.11
105,5	+9,9	96,2	94,0	97,5	+1,4	+3,7	89,2	95,8	95,2	+6,7	-0,6	88,8	92,5	+4,2	
149,5	-0,4	138,3	167,0	163,5	+18,2	-2,1	146,8	137,5	161,0	+9,7	+17,1	145,1	142,1	-2,1	
121,2	-2,2	120,3	124,7	125,9	+4,7	+1,0	127,5	117,6	122,5	-3,9	+4,2	121,0	122,5	+1,2	25.13
113,2	-0,3	113,4	114,5	115,9	+2,2	+1,2	117,3	109,8	112,8	-3,8	+2,7	112,7	113,5	+0,7	
143,1	-6,0	139,3	152,4	153,3	+10,1	+0,6	155,4	139,0	149,1	-4,1	+7,3	143,8	147,2	+2,4	
113,9	-5,6	114,0	117,4	117,2	+2,8	-0,2	114,4	111,7	113,5	-0,8	+1,6	114,8	113,1	-1,5	25.2
101,3	-7,1	101,5	101,0	102,0	+0,5	+1,0	101,1	99,1	97,7	-3,4	-1,4	103,9	100,1	-3,7	
158,0	-2,1	158,1	175,2	170,9	+8,1	-2,5	161,3	156,1	169,2	+4,9	+8,4	153,0	158,7	+3,7	
123,0	-5,5	123,0	127,7	129,1	+5,0	+1,1	118,9	117,9	121,3	+2,0	+2,9	121,9	118,4	-2,9	25.21
103,9	-8,1	104,1	103,8	106,3	+2,1	+2,4	99,4	98,2	97,9	-1,5	-0,3	106,4	98,8	-7,1	
165,4	-1,5	164,6	180,5	179,5	+9,1	-0,6	162,0	161,6	172,9	+6,7	+7,0	156,0	161,8	+3,7	
117,4	-0,2	121,1	126,2	128,2	+5,9	+1,6	120,5	118,4	123,2	+2,2	+4,1	114,2	119,4	+4,6	25.22
103,0	+0,7	105,5	109,4	112,2	+6,4	+2,6	104,3	103,3	106,8	+2,4	+3,4	99,6	103,8	+4,2	
162,3	-2,0	169,8	179,1	178,3	+5,0	-0,4	171,0	165,4	174,7	+2,2	+5,6	159,7	168,2	+5,3	
89,5	-12,7	89,0	81,3	85,1	-4,4	+4,7	79,4	87,9	74,6	-6,0	-15,1	91,1	83,6	-8,2	25.23
84,5	-14,7	84,2	74,2	78,7	-6,5	+6,1	74,0	83,0	67,7	-8,5	-18,4	88,0	78,5	-10,8	
152,0	+5,4	148,5	167,5	164,2	+10,6	-2,0	145,3	147,9	159,0	+9,4	+7,5	128,4	146,6	+14,2	
115,6	-5,0	115,0	121,6	117,4	+2,1	-3,5	124,3	114,7	120,8	-2,8	+5,3	119,6	119,5	-0,1	25.24
107,9	-5,3	107,4	110,2	107,6	+0,2	-2,4	115,7	107,1	110,3	-4,7	+3,0	112,0	111,4	-0,5	
146,7	-4,2	145,3	167,3	156,6	+7,8	-6,4	158,7	145,6	163,2	+2,8	+12,1	150,2	152,1	+1,3	
98,8	-9,1	100,5	97,4	98,3	-2,2	+0,9	96,8	96,3	90,5	-6,5	-6,0	102,0	96,5	-5,4	DI
92,8	-9,5	95,3	88,5	90,8	-4,7	+2,6	87,1	90,5	81,3	-6,7	-10,2	95,4	88,8	-6,9	
119,6	-8,1	118,5	128,1	124,3	+4,9	-3,0	130,1	116,3	122,3	-6,0	+5,2	124,6	123,2	-1,1	
114,6	-5,9	114,1	111,5	113,9	-0,2	+2,2	113,8	111,5	107,2	-5,8	-3,9	114,3	112,6	-1,5	26.1
109,3	-5,4	109,9	102,0	106,8	-2,8	+4,7	103,9	107,0	98,6	-5,1	-7,9	108,4	105,5	-2,7	
128,2	-7,0	125,0	135,7	132,1	+5,7	-2,7	139,3	122,9	129,1	-7,3	+5,0	129,4	131,1	+1,3	
127,6	-4,8	127,0	120,1	135,8	+6,9	+13,1	123,5	121,4	108,5	-12,1	-10,6	127,8	122,4	-4,2	26.11
128,5	+4,0	129,7	111,9	135,5	+4,5	+21,1	118,0	124,1	102,4	-13,2	-17,5	118,8	121,1	+1,9	
126,1	-16,3	122,8	133,2	136,2	+10,9	+2,3	132,0	117,2	118,3	-10,4	+0,9	142,0	124,6	-12,3	
126,2	-5,3	124,0	120,7	126,9	+2,3	+5,1	118,6	123,9	115,9	-2,3	-6,5	120,5	121,3	+0,7	26.12
123,7	-5,2	123,2	115,4	120,9	-1,9	+4,8	113,2	120,6	110,5	-2,4	-8,4	118,1	116,9	-1,0	
139,8	-6,1	128,3	149,6	159,7	+24,5	+6,8	147,9	142,2	145,5	-1,6	+2,3	133,7	145,1	+8,5	
90,2	-5,5	92,1	94,2	92,1	-	-2,2	91,7	89,2	90,8	-1,0	+1,8	92,9	90,5	-2,6	26.13
84,3	-7,1	86,9	83,8	82,4	-5,2	-1,7	84,2	84,5	81,4	-3,3	-3,7	90,4	84,4	-6,6	
105,6	-2,1	105,6	121,5	117,3	+11,1	-3,5	111,2	101,4	115,4	+3,8	+13,8	99,6	106,3	+6,7	
132,6	-5,5	122,9	113,3	123,1	+0,2	+8,6	125,8	117,8	112,9	-10,3	-4,2	128,1	121,8	-4,9	26.14
111,0	-5,0	103,5	85,8	103,3	-0,2	+20,4	100,0	101,4	90,4	-9,6	-10,8	107,3	100,7	-6,2	
195,8	-6,4	179,7	193,9	181,2	+0,8	-6,5	201,7	166,2	178,8	-11,4	+7,6	189,1	183,9	-2,7	
128,3	-8,9	131,8	125,8	117,9	-10,5	-6,3	144,6	126,7	122,4	-15,4	-3,4	135,9	135,7	-0,1	26.15
125,7	-9,3	130,6	122,1	119,6	-8,4	-2,0	133,1	126,4	118,4	-11,0	-6,3	128,8	129,8	+0,8	
130,5	-8,5	132,8	128,8	116,5	-12,3	-9,5	154,0	126,9	125,5	-18,5	-1,1	141,7	140,4	-0,9	

2 INDEX DES UMSATZES FUER  
 1995  
 NACH ABSCHNITTEN, UNTERABSCHNITTEN,  
 DER KLASSIFIKATION DER WIRTSCHAFTS  
 2.1 ORIGINAL

VOLUMEN

WZ93- SCHL.	WIRTSCHAFTSZWEIG	2002 SEP.	VERAENDERUNG IN % SEP. 2002 GEGEN		2002 AUG.	VERAENDERUNG IN % AUG. 2002 GEGEN		KUMULIERT		2-MONATS- DURCHSCHNITT		
			SEP. 2001	AUG. 2002		AUG. 2001	JULI 2002	JAN. 2002 BIS SEP. 2002	VER- AEND. IN % GEGEN VORJAHR	AUG. 2002 UND SEP. 2002	VER- AEND. IN % GEGEN VORJAHR	
26.2	KERAMIK (OHNE ZIEGELEI, UND BAUKERAMIK)	INSGESAMT INLAND AUSLAND	79,8 63,7 107,6	-0,4 -6,6 +7,1	+5,0 +6,2 +5,8	75,3 60,0 101,7	-4,4 -11,4 +3,9	-9,3 -8,8 -9,6	79,5 63,1 107,8	-6,8 -10,6 -2,6	77,6 61,9 104,7	-2,4 -9,0 +5,5
26.21	H.V. KERAMISCHEN HAUS- HALTSWAREN UND ZIERGE- GENSTAENDEN	INSGESAMT INLAND AUSLAND	54,7 46,2 74,5	-18,4 -22,0 -12,5	+5,0 +5,2 +5,1	52,1 43,9 70,9	-11,4 -20,2 +5,0	-7,0 -4,1 -11,0	55,8 47,0 76,2	-14,8 -19,1 -7,7	53,4 45,1 72,7	-15,1 -21,0 -4,7
26.22	HERSTELLUNG VON SANI- TAERKERAMIK	INSGESAMT INLAND AUSLAND	50,6 34,0 164,5	-2,7 -5,8 +1,7	+6,8 +3,0 +12,2	47,4 33,0 146,6	-6,9 -8,6 -4,2	-16,0 -15,4 -16,8	48,8 32,3 162,4	-12,7 -18,0 -4,1	49,0 33,5 155,6	-4,9 -7,2 -1,1
26.23	H.V. ISOLATOREN UND ISOLIERTHEILEN AUS KERAMIK	INSGESAMT INLAND AUSLAND	98,9 78,8 126,0	+15,4 +6,2 +24,4	+13,0 +8,1 +17,6	87,5 72,9 107,1	+2,9 +6,7 -0,4	-14,4 -7,7 -19,8	96,8 74,9 126,3	-3,6 -9,9 +2,1	93,2 75,9 116,6	+9,1 +6,5 +11,7
26.24	H.V. KERAMISCHEN ERZEUG- NISSEN F. SONST. TECHN. ZWECKE	INSGESAMT INLAND AUSLAND	115,6 96,4 139,4	+9,5 -1,8 +21,6	+10,0 +5,9 +13,7	105,1 91,0 122,6	-10,5 -12,9 -8,0	-5,1 -4,3 -5,9	116,6 97,7 140,0	-6,7 -10,4 -3,4	110,4 93,7 131,0	-1,0 -7,6 +5,6
26.25	HERSTELLUNG VON KERA- MISCHEN ERZEUGNISSEN A.N.G.	INSGESAMT INLAND AUSLAND	121,3 102,1 193,5	+12,4 +1,8 +41,6	+29,5 +29,2 +29,7	93,7 79,0 149,2	-0,8 -3,2 +4,2	-5,9 +2,9 -19,6	107,8 86,3 188,8	-0,1 -4,0 +7,5	107,5 90,6 171,4	+6,2 -0,4 +22,4
26.26	H.V. FEUERFESTEN KERA- MISCHEN WERKSTOFFEN	INSGESAMT INLAND AUSLAND	91,4 80,2 102,0	+2,6 -1,6 +5,9	-0,7 +0,4 -1,4	92,0 79,9 103,4	-0,5 -11,1 +8,8	-9,3 -14,0 -5,5	93,1 83,7 102,0	-3,1 -4,1 -2,4	91,7 80,1 102,7	+1,0 -6,5 +7,3
26.3	H.V. KERAMISCHEN WAND- U. BODENFLIESEN UND -PLATTEN	INSGESAMT INLAND AUSLAND	77,1 81,4 61,9	+5,8 +4,4 +11,9	+8,3 +4,9 +26,6	71,2 77,6 48,9	-4,3 -2,6 -12,5	-7,2 -3,6 -23,0	72,0 75,1 61,3	-4,5 -5,2 -1,1	74,2 79,5 55,4	+0,7 +0,8 -0,4
26.4	ZIEGELEI, HERSTELLUNG VON SONST. BAUKERAMIK	INSGESAMT INLAND AUSLAND	86,0 81,5 261,5	-0,2 -1,6 +20,2	+1,7 +0,7 +14,4	84,6 80,9 228,6	-13,1 -13,8 -0,7	-10,9 -11,1 -9,5	75,1 71,7 205,9	-3,8 -4,8 +11,1	85,3 81,2 245,1	-7,1 -8,1 +9,5
26.51	HERSTELLUNG VON ZEMENT	INSGESAMT INLAND AUSLAND	80,0 76,5 139,7	-10,3 -11,6 +2,3	+7,1 +5,4 +26,9	74,7 72,6 110,1	-21,0 -21,8 -12,1	-18,0 -18,3 -15,0	74,9 71,7 129,1	-11,2 -11,9 -4,0	77,4 74,6 124,9	-15,8 -16,8 -4,7
26.62	HERSTELLUNG VON GIPS- ERZEUGNISSEN FUER DEN BAU	INSGESAMT INLAND AUSLAND	153,0 128,1 1112,7	+13,8 +16,1 +4,2	-1,6 -2,4 +1,9	155,5 131,2 1091,5	+13,6 +15,0 +7,5	-17,2 -20,7 +3,3	148,2 124,3 1069,9	+9,9 +10,9 +5,5	154,3 129,7 1102,1	+13,7 +15,6 +5,8
DJ	METALLERZEUGUNG UND -BE- ARBEITUNG, HERSTELLUNG VON METALLERZEUGNISSEN	INSGESAMT INLAND AUSLAND	116,0 105,2 150,0	+1,8 -1,1 +8,9	+11,5 +8,1 +20,1	104,0 97,3 124,9	-4,3 -6,1 +0,1	-9,5 -8,4 -12,2	109,4 100,1 138,3	-2,7 -5,2 +3,4	110,0 101,3 137,5	-1,3 -3,5 +4,7
27	METALLERZEUGUNG UND -BEARBEITUNG	INSGESAMT INLAND AUSLAND	114,0 104,5 133,5	+1,9 +0,8 +3,6	+8,4 +6,7 +11,2	105,2 97,9 120,1	-3,7 -5,4 -0,8	-11,0 -10,8 -11,5	112,8 104,2 130,4	-1,5 -3,6 +2,2	109,6 101,2 126,8	-0,9 -2,3 +1,4
27.1	ERZEUGUNG VON ROHEISEN, STAHL UND FERROLEGIE- RUNGEN (EGKS) 1)	INSGESAMT INLAND AUSLAND	112,1 107,4 121,5	-0,1 -1,9 +3,2	+9,5 +5,4 +17,7	102,4 101,9 103,2	-1,8 -5,4 +5,8	-10,6 -8,4 -15,0	110,9 108,5 115,8	+0,1 -1,5 +3,5	107,3 104,7 112,4	-0,9 -3,6 +4,5
27.2	HERSTELLUNG VON ROHREN	INSGESAMT INLAND AUSLAND	87,6 69,9 120,1	-1,1 -2,8 +0,6	+6,2 +5,9 +6,5	82,5 66,0 112,8	-11,6 -7,8 -15,4	-14,9 -10,6 -19,1	90,1 69,0 128,6	+0,7 -3,8 +5,2	85,1 68,0 116,5	-6,5 -5,3 -7,8
27.21	H.V. ROHREN, ROHRFORM-, ROHRVERSCHLUSS- U. -VERBIND. A. GUSSEISEN	INSGESAMT INLAND AUSLAND	42,7 34,1 68,4	-2,5 -18,2 +37,1	+17,6 +11,1 +29,1	36,3 30,7 53,0	-21,8 -30,7 +1,1	-17,7 -7,8 -30,5	39,5 32,8 59,5	-8,8 -15,2 +4,6	39,5 32,4 60,7	-12,4 -24,7 +18,6
27.22	H.V. STAHLROHREN, ROHR- FORM-, VERSCHL.-VERBIND. AUS EISEN UND STAHL	INSGESAMT INLAND AUSLAND	95,4 77,3 126,2	-1,0 -1,0 -1,0	+5,4 +5,6 +5,3	90,5 73,2 119,8	-10,7 -5,2 -16,1	-14,7 -10,8 -18,4	98,8 76,5 136,7	+1,3 -2,5 +5,3	93,0 75,3 123,0	-6,0 -3,1 -9,0
27.3	SONST. ERSTE BEARBEITUNG V. EISEN U. STAHL, H.V. FERROLEG. (NICHT EGKS) 1)	INSGESAMT INLAND AUSLAND	110,5 101,7 132,1	-2,8 -5,0 +1,7	+10,4 +9,5 +12,4	100,1 92,9 117,5	-9,0 -13,4 +0,9	-14,9 -16,5 -12,0	111,2 104,0 128,6	-8,8 -11,0 -4,2	105,3 97,3 124,8	-5,9 -9,2 +1,3
27.31	HERSTELLUNG VON BLANK- STAHL	INSGESAMT INLAND AUSLAND	95,5 96,2 93,2	+7,4 +9,9 -0,6	+13,3 +13,3 +12,8	84,3 84,9 82,6	+3,6 +4,9 -0,7	-22,5 -22,7 -21,8	98,4 98,4 98,6	-0,9 -0,3 -2,8	89,9 90,6 87,9	+5,5 +7,6 -0,7
27.32	HERSTELLUNG VON KALTBAND UNTER 500 MM BREITE	INSGESAMT INLAND AUSLAND	127,8 118,2 146,2	-2,3 -8,0 +8,1	+12,3 +10,4 +15,3	113,8 107,1 126,8	-10,3 -18,6 +7,8	-14,8 -15,5 -13,7	127,3 120,7 140,0	-9,2 -13,9 -0,1	120,8 112,7 136,5	-6,2 -13,4 +7,9
27.33	HERSTELLUNG VON KALT- PROFILLEN.	INSGESAMT INLAND AUSLAND	161,2 136,1 371,4	+1,4 -3,4 +19,8	+2,3 +3,6 -1,4	157,5 131,4 376,5	-6,2 -15,3 +37,0	-11,5 -13,6 -4,6	156,9 134,0 348,8	-1,3 -7,9 +28,7	159,4 133,8 374,0	-2,4 -9,6 +27,9

1) EUROPÄISCHE GEMEINSCHAFT FUER KOHLE UND STAHL.

STBA, FS 4, R 2.2, 9/2002

LAND

DAS VERARBEITENDE GEWERBE  
= 100  
ABTEILUNGEN, GRUPPEN UND KLASSEN  
ZWEIGE, AUSGABE 1993 (WZ93)  
WERT

INDEX

2001 SEP.	VER- AEND. IN % GEGEN SEP. 2000	2001 3. VJ	2002 2. VJ	2002 3. VJ	VERAENDERUNG IN % 3. VJ 2002 GEGEN		2001 1. HJ	2001 2. HJ	2002 1. HJ	VERAENDERUNG IN % 1. HJ 2002 GEGEN		2000	2001	VER- AEND. IN % GEGEN 2000	WZ93 SCHL.
					3. VJ 2001	2. VJ 2002				1. HJ 2001	2. HJ 2001				
80,1	-12,5	80,2	79,0	79,4	-1,0	+0,5	87,9	80,3	79,6	-9,4	-0,9	91,0	84,1	-7,6	26.2
68,2	-13,6	66,7	61,2	63,2	-5,2	+3,3	72,5	68,0	63,0	-13,1	-7,4	76,4	70,2	-8,1	
100,5	-11,3	103,3	109,6	107,3	+5,2	-2,1	114,4	101,4	108,1	-5,5	+6,6	116,0	107,9	-7,0	
67,0	-12,8	60,5	56,0	54,3	-10,2	-3,0	68,0	64,5	56,6	-16,8	-12,2	75,6	66,2	-12,4	26.21
59,2	-15,7	54,1	46,2	45,3	-16,3	-1,9	60,1	60,1	47,9	-20,3	-20,3	67,8	60,1	-11,4	
85,1	-7,7	75,3	78,7	75,0	-0,4	-4,7	86,3	74,7	76,8	-11,0	+2,8	93,6	80,5	-14,0	
52,0	-15,9	53,0	46,2	51,5	-2,8	+11,5	57,3	50,4	47,4	-17,3	-6,0	63,0	53,9	-14,4	26.22
36,1	-22,0	36,5	28,7	35,3	-3,3	+23,0	40,9	34,6	30,7	-24,9	-11,3	48,0	37,7	-21,5	
161,7	-4,0	166,4	166,7	162,5	-2,3	-2,5	170,7	159,4	162,4	-4,9	+1,9	166,2	165,0	-0,7	
85,7	-18,5	87,3	98,2	96,2	+10,2	-2,0	106,9	82,6	97,1	-9,2	+17,6	98,5	94,8	-3,8	26.23
74,2	-14,3	72,5	73,5	76,9	+6,1	+4,6	88,4	69,5	73,9	-16,4	+6,3	81,3	78,9	-3,0	
101,3	-22,1	107,3	131,6	122,2	+13,9	-7,1	131,8	100,3	128,3	-2,7	+27,9	121,7	116,1	-4,6	
105,6	-32,0	112,8	121,1	110,5	-2,0	-8,8	131,1	108,2	119,6	-8,8	+10,5	143,6	119,6	-16,7	26.24
98,2	-18,4	100,0	96,7	94,2	-5,8	-2,6	113,0	95,9	99,5	-12,3	+3,8	113,6	104,7	-7,8	
114,6	-42,4	128,5	151,4	130,8	+1,8	-13,6	153,0	123,3	144,6	-5,5	+17,3	180,9	138,2	-23,6	
107,9	-9,7	97,8	105,0	104,9	+7,3	-0,1	112,9	103,1	109,3	-3,2	+6,0	112,1	108,0	-3,7	26.25
100,3	-8,7	86,2	83,5	86,0	-0,2	+3,0	91,7	88,6	86,5	-5,7	-2,4	98,8	90,1	-8,8	
136,7	-12,5	141,5	185,8	176,1	+24,5	-5,2	192,7	157,8	195,1	+1,2	+23,6	162,3	175,3	+8,0	
89,1	-3,4	94,1	91,6	94,9	+0,9	+3,6	97,2	93,3	92,2	-5,1	-1,2	96,6	95,2	-1,3	26.26
81,5	-8,5	85,8	81,7	84,3	-1,7	+3,2	88,1	86,1	83,3	-5,4	-3,3	88,2	87,1	-1,2	
96,3	+1,3	102,1	101,0	104,9	+2,7	+3,9	105,8	100,2	100,6	-4,9	+0,4	104,4	103,0	-1,3	
72,9	-14,3	75,2	75,7	75,0	-0,3	-0,9	75,5	69,1	70,5	-6,6	+2,0	80,3	72,3	-10,0	26.3
78,0	-13,2	80,4	77,0	79,8	-0,7	+3,6	78,7	73,5	72,7	-7,6	-1,1	84,7	76,1	-10,2	
55,3	-18,8	57,2	71,2	58,1	+1,6	-18,4	64,5	53,8	63,0	-2,3	+17,1	64,7	59,1	-8,7	
86,2	-13,2	94,3	87,6	88,5	-6,2	+1,0	70,0	82,5	68,3	-2,4	-17,2	88,3	76,2	-13,7	26.4
82,8	-13,8	91,2	83,5	84,5	-7,3	+1,2	67,4	79,3	65,3	-3,1	-17,7	86,1	73,3	-14,9	
217,5	-3,0	216,4	244,7	247,6	+14,4	+1,2	169,7	207,2	185,0	+9,0	-10,7	175,3	188,4	+7,5	
89,2	-14,9	94,4	87,1	81,9	-13,2	-6,0	79,3	85,7	71,3	-10,1	-16,8	93,6	82,5	-11,9	26.51
86,5	-15,1	92,4	83,6	79,3	-14,2	-5,1	75,9	83,4	67,9	-10,5	-18,6	91,3	79,6	-12,8	
136,6	-11,4	128,6	148,2	126,5	-1,6	-14,6	137,5	126,1	130,5	-5,1	+3,5	133,5	131,8	-1,3	
134,5	+9,1	135,3	146,3	165,5	+22,3	+13,1	134,8	132,6	139,6	+3,6	+5,3	127,2	133,7	+5,1	26.62
110,3	+21,5	111,4	125,4	141,6	+27,1	+12,9	112,5	109,0	115,7	+2,8	+6,1	107,8	110,7	+2,7	
1067,5	+6,6	1058,1	952,5	1087,1	+2,7	+14,1	992,7	1044,1	1061,3	+6,9	+1,6	873,0	1018,4	+16,7	
114,0	-2,0	111,5	110,2	111,6	+0,1	+1,3	112,9	108,9	108,2	-4,2	-0,6	109,9	110,9	+0,9	DJ
106,4	-2,5	105,2	100,7	102,9	-2,2	+2,2	105,8	102,6	98,7	-6,7	-3,8	103,9	104,2	+0,3	
137,7	-0,8	131,0	140,2	139,1	+6,2	-0,8	135,1	128,8	138,0	+2,1	+7,1	128,6	131,9	+2,6	
111,9	-0,7	111,0	115,1	112,5	+1,4	-2,3	116,3	107,4	112,9	-2,9	+5,1	109,3	111,8	+2,3	27
103,7	-2,1	104,6	105,7	104,0	-0,6	-1,6	109,9	100,3	104,2	-5,2	+3,9	102,6	105,1	+2,4	
128,9	+1,7	124,1	134,3	129,8	+4,6	-3,4	129,4	121,9	130,7	+1,0	+7,2	123,1	125,7	+2,1	
112,2	+7,1	107,5	114,3	109,7	+2,0	-4,0	112,4	104,6	111,5	-0,8	+6,6	103,8	108,5	+4,5	27.1
109,5	+9,1	108,2	111,2	106,8	-1,3	-4,0	111,3	103,7	109,3	-1,8	+5,4	99,0	107,5	+8,6	
117,7	+3,6	106,3	120,5	115,4	+8,6	-4,2	114,6	106,4	116,0	+1,2	+9,0	113,5	110,5	-2,6	
88,6	-4,8	90,1	93,0	89,0	-1,2	-4,3	89,1	88,0	90,6	+1,7	+3,0	84,1	88,5	+5,2	27.2
71,9	-11,1	72,1	69,6	69,9	-3,1	+0,4	71,5	68,0	68,6	-4,1	+0,9	74,4	69,7	-6,3	
119,4	+3,5	123,4	135,8	124,1	+0,6	-8,6	121,6	124,7	130,9	+7,6	+5,0	101,9	123,1	+20,8	
43,8	-3,9	45,3	39,7	41,0	-9,5	+3,3	42,3	41,2	38,7	-8,5	-6,1	45,3	41,7	-7,9	27.21
41,7	-1,2	43,3	33,4	32,7	-24,5	-2,1	36,4	37,7	32,8	-9,9	-13,0	40,3	37,1	-7,9	
49,9	-10,6	51,1	58,5	65,9	+29,0	+12,6	59,8	51,4	56,3	-5,9	+9,5	60,0	55,6	-7,3	
96,4	-4,8	97,9	102,1	97,3	-0,6	-4,7	97,2	96,0	99,5	+2,4	+3,6	90,8	96,6	+6,4	27.22
78,1	-12,1	78,0	77,1	77,5	-0,6	+0,5	78,7	74,2	76,0	-3,4	+2,4	81,4	76,4	-6,1	
127,5	+4,2	131,8	144,9	130,9	-0,7	-9,7	128,8	133,4	139,7	+8,5	+4,7	106,8	131,1	+22,8	
113,7	-9,8	113,3	113,0	109,4	-3,4	-3,2	126,2	108,7	112,1	-11,2	+3,1	120,4	117,5	-2,4	27.3
107,1	-11,3	109,3	105,0	101,9	-6,8	-3,0	120,7	103,5	105,1	-12,9	+1,5	115,3	112,1	-2,8	
129,9	-6,5	123,1	132,3	127,7	+3,7	-3,5	139,7	121,3	129,0	-7,7	+6,3	132,8	130,5	-1,7	
88,9	-12,8	88,5	99,8	96,2	+8,7	-3,6	104,7	85,7	99,6	-4,9	+16,2	97,9	95,2	-2,8	27.31
87,5	-12,8	88,0	99,3	97,0	+10,2	-2,3	104,0	84,4	99,1	-4,7	+17,4	96,7	94,2	-2,6	
93,8	-12,4	90,4	101,4	93,8	+3,8	-7,5	107,0	89,9	101,1	-5,5	+12,5	102,2	98,4	-3,7	
130,8	-13,7	129,6	129,7	125,1	-3,5	-3,5	145,4	124,6	128,4	-11,7	+3,0	142,3	135,0	-5,1	27.32
128,5	-14,5	131,1	121,7	117,4	-10,5	-3,5	144,7	123,4	122,3	-15,5	-0,9	141,8	134,1	-5,4	
135,3	-12,1	126,9	145,0	140,0	+10,3	-3,4	146,8	126,9	140,1	-4,6	+10,4	143,2	136,9	-4,4	
158,9	-1,6	164,7	159,8	165,5	+0,5	+3,6	156,0	154,6	152,6	-2,2	-1,3	149,1	155,3	+4,2	27.33
140,9	-7,8	149,9	137,2	139,8	-6,7	+1,9	143,4	139,4	131,0	-8,6	-6,0	140,1	141,4	+0,9	
309,9	+32,2	288,6	348,4	380,9	+32,0	+9,3	262,2	282,4	332,8	+26,9	+17,8	224,5	272,3	+21,3	

2 INDEX DES UMSATZES FUER  
1995  
NACH ABSCHNITTEN, UNTERABSCHNITTEN,  
DER KLASSEKATION DER WIRTSCHAFTS  
2.1 ORIGINAL

VOLUMEN

WZ93- SCHL.	WIRTSCHAFTSZWEIG		2002		VERAENDERUNG IN % SEP. 2002 GEGEN		2002		VERAENDERUNG IN % AUG. 2002 GEGEN		KUMULIERT		2-MONATS- DURCHSCHNITT	
			SEP.	AUG.	SEP. 2001	AUG. 2002	AUG.	AUG. 2001	JULI 2002	JAN. 2002 BIS SEP. 2002	VER- AEND. IN % GEGEN VORJAHR	AUG. 2002 UND SEP. 2002	VER- AEND. IN % GEGEN VORJAHR	
27.34	HERSTELLUNG VON GEZO- GENEM DRAHT	INSGESAMT	78,8	+4,4	+19,0	66,2	-11,6	-18,5	76,2	-7,7	72,5	-3,6		
		INLAND	64,2	-5,0	+10,9	57,9	-14,2	-18,7	65,7	-11,0	61,1	-9,6		
		AUSLAND	126,5	+24,5	+35,3	93,5	-5,7	-17,8	110,5	-0,9	110,0	+9,6		
27.35	ERSTE BEARB. V. EISEN U. STAHL A.N.G., H.V.FERRO- LEG. (NICHT EGKS) 1)	INSGESAMT	112,2	-24,4	-4,0	116,9	-15,8	-1,7	123,0	-20,8	114,6	-20,3		
		INLAND	121,0	-15,1	+2,9	117,6	-13,2	-7,5	129,5	-16,5	119,3	-14,2		
		AUSLAND	99,2	-36,9	-14,4	115,9	-19,4	+8,5	113,4	-27,2	107,6	-28,6		
27.4	ERZEUGUNG UND ERSTE BEAR- BEITUNG VON NE-METALLEN	INSGESAMT	118,8	+7,1	+4,1	114,1	-1,4	-8,1	116,2	-1,3	116,5	+2,8		
		INLAND	105,7	+9,6	+3,4	102,2	-1,3	-9,0	103,4	-3,1	104,0	+4,0		
		AUSLAND	140,1	+4,2	+4,9	133,5	-1,5	-6,8	137,0	+1,0	136,8	+1,3		
27.41	ERZEUG. U. ERSTE BEAR- BEITUNG VON EDELMETALLEN	INSGESAMT	83,1	-6,7	-2,4	85,1	-7,1	-6,8	86,0	-18,6	84,1	-7,0		
		INLAND	110,5	+18,8	+2,9	107,4	-5,4	-6,5	109,0	-18,0	109,0	+5,5		
		AUSLAND	46,9	-44,2	-15,6	55,6	-11,3	-7,3	55,6	-20,2	51,3	-30,1		
27.42	ERZEUG. U. ERSTE BEAR- BEITUNG VON ALUMINIUM	INSGESAMT	121,6	+9,2	+5,2	115,6	+4,1	-10,2	118,1	+1,9	118,6	+6,7		
		INLAND	107,3	+6,9	+4,7	102,5	+2,9	-9,3	104,1	+0,5	104,9	+4,9		
		AUSLAND	148,6	+12,5	+5,8	140,4	+6,0	-11,4	144,7	+4,0	144,5	+9,2		
27.43	ERZEUG. U. ERSTE BEAR- BEITUNG VON BLEI, ZINK UND ZINN	INSGESAMT	130,9	+7,6	+6,2	123,3	+2,3	-5,1	126,3	+5,5	127,1	+5,0		
		INLAND	116,9	+7,0	+5,7	110,6	-1,2	-2,8	109,0	+1,2	113,8	+2,8		
		AUSLAND	179,3	+9,3	+7,1	167,4	+11,7	-9,8	186,2	+15,7	173,4	+10,4		
27.44	ERZEUG. U. ERSTE BEAR- BEITUNG VON KUPFER	INSGESAMT	121,5	+7,6	+2,7	118,3	-7,2	-6,5	119,0	-4,2	119,9	-0,2		
		INLAND	101,1	+14,6	+0,7	100,4	-5,6	-11,4	100,4	-5,9	100,8	+3,6		
		AUSLAND	149,1	+1,9	+4,8	142,3	-8,8	-1,2	144,0	-2,6	145,7	-3,6		
27.45	ERZEUG. U. ERSTE BEAR- BEITUNG VON SONSTIGEN NE-METALLEN	INSGESAMT	108,5	-2,4	+6,5	101,9	-10,5	+0,6	109,2	+2,2	105,2	-6,5		
		INLAND	90,4	+1,7	+2,5	88,2	-13,5	+1,3	97,6	-5,2	89,3	-6,5		
		AUSLAND	124,9	-4,9	+9,3	114,3	-8,2	+0,1	119,8	+8,4	119,6	-6,6		
27.5	GIESSEREIINDUSTRIE	INSGESAMT	133,1	+1,2	+15,5	115,2	-5,0	-13,5	130,3	-2,0	124,2	-1,7		
		INLAND	120,3	-0,8	+14,9	104,7	-6,0	-15,4	118,2	-4,4	112,5	-3,4		
		AUSLAND	185,3	+7,0	+17,5	157,7	-2,5	-7,9	179,5	+4,8	171,5	+2,4		
27.51	EISENGIESSEREI	INSGESAMT	129,1	+2,3	+25,0	103,3	-9,8	-17,4	124,0	-2,7	116,2	-3,5		
		INLAND	117,2	+2,3	+27,5	91,9	-11,1	-22,3	111,4	-4,6	104,6	-4,0		
		AUSLAND	164,7	+2,4	+19,9	137,4	-6,8	-5,6	161,6	+1,3	151,1	-2,0		
27.52	STAHLGIESSEREI	INSGESAMT	106,5	-5,1	+3,5	102,9	-3,7	-7,6	109,4	-0,2	104,7	-4,4		
		INLAND	86,0	-12,4	+3,1	83,4	-7,2	-8,4	91,0	-1,2	84,7	-10,0		
		AUSLAND	180,2	+10,8	+4,2	173,0	+3,4	-6,4	175,5	+1,7	176,6	+7,0		
27.53	LEICHTMETALLGIESSEREI	INSGESAMT	151,5	+1,1	+9,2	138,7	-1,1	-10,5	150,5	-1,8	145,1	-		
		INLAND	138,3	-1,8	+7,3	128,9	-2,0	-10,7	139,1	-4,9	133,6	-1,9		
		AUSLAND	236,9	+14,0	+17,4	201,8	+2,9	-9,5	223,6	+12,6	219,4	+8,6		
27.54	BUNTMETALLGIESSEREI	INSGESAMT	116,9	+3,5	+13,1	103,4	+0,4	-13,6	111,6	-1,4	110,2	+2,0		
		INLAND	104,4	+1,4	+9,1	95,7	+0,6	-11,1	99,5	-4,2	100,1	+1,0		
		AUSLAND	209,6	+12,3	+30,3	160,8	-0,4	-23,3	202,1	+10,7	185,2	+6,4		
28	HERSTELLUNG VON METALL- ERZEUGNISSEN	INSGESAMT	117,6	+1,6	+14,2	103,0	-4,8	-8,2	106,5	-3,8	110,3	-1,5		
		INLAND	105,6	-2,4	+9,0	96,9	-6,5	-6,7	97,4	-6,3	101,3	-4,3		
		AUSLAND	175,6	+16,0	+32,7	132,3	+1,4	-13,2	150,5	+5,0	154,0	+9,2		
28.1	STAHL- UND LEICHTMETALL- BAU	INSGESAMT	101,7	-2,1	+14,5	88,8	-7,4	-9,2	88,1	-5,3	95,3	-4,6		
		INLAND	94,4	-6,1	+13,9	82,9	-9,0	-8,1	81,4	-7,3	88,7	-7,4		
		AUSLAND	205,4	+34,1	+19,0	172,6	+5,0	-16,1	182,6	+8,3	189,0	+19,0		
28.11	HERSTELLUNG VON STAHL- UND LEICHTMETALLKON- STRUKTIONEN	INSGESAMT	103,8	-2,8	+15,5	89,9	-8,3	-9,7	89,3	-6,2	96,9	-5,4		
		INLAND	96,8	-6,8	+15,0	84,2	-9,7	-8,6	83,0	-7,9	90,5	-8,2		
		AUSLAND	195,6	+35,6	+18,8	164,7	+2,5	-16,6	173,1	+6,7	180,2	+18,2		
28.12	HERSTELLUNG VON AUSBAU- ELEMENTEN AUS STAHL UND LEICHTMETALL	INSGESAMT	94,1	+0,3	+11,1	84,7	-4,2	-7,3	83,5	-2,2	89,4	-1,9		
		INLAND	86,0	-2,9	+9,8	78,3	-6,3	-6,3	76,1	-4,4	82,2	-4,5		
		AUSLAND	254,9	+28,6	+20,1	212,2	+16,2	-14,3	230,4	+14,8	233,6	+22,7		
28.2	KESSEL- UND BEHAELTERBAU (OHNE H.V. DAMPKESSELN)	INSGESAMT	94,2	-3,7	+11,9	84,2	-10,3	-4,0	79,0	-6,1	89,2	-7,0		
		INLAND	84,0	-7,1	+13,2	74,2	-15,1	-1,9	70,1	-9,9	79,1	-11,0		
		AUSLAND	170,1	+11,2	+6,9	159,1	+11,5	-10,6	145,5	+10,8	164,6	+11,4		
28.21	HERSTELLUNG VON TANKS UND SAMMELBEHALTERN	INSGESAMT	86,0	-8,6	+1,4	84,8	-9,4	-2,5	84,1	-2,2	85,4	-9,1		
		INLAND	80,3	-10,4	+8,7	73,9	-17,7	-1,2	76,0	-5,5	77,1	-14,0		
		AUSLAND	121,0	-0,7	-20,1	151,4	+29,2	-6,3	133,8	+10,9	136,2	+13,9		
28.22	H.V. HEIZKOEPPERN F. ZENTRALHEIZUNGEN UND ZENTRALHEIZUNGSKESSELN	INSGESAMT	100,2	-0,3	+19,4	83,9	-10,8	-4,9	75,3	-8,8	92,1	-5,3		
		INLAND	86,6	-4,7	+16,2	74,5	-13,1	-2,2	66,1	-12,9	80,6	-8,7		
		AUSLAND	221,3	+19,4	+32,4	167,1	-1,4	-14,3	157,6	+10,6	194,2	+9,5		
28.3	HERSTELLUNG VON DAMPF- KESSELN (OHNE ZENTRAL- HEIZUNGSKESSEL)	INSGESAMT	164,9	+36,2	+67,4	98,5	+44,2	+36,4	83,3	+14,3	131,7	+39,1		
		INLAND	102,8	+12,7	+4,9	98,0	+51,9	+35,4	67,7	+1,2	100,4	+28,9		
		AUSLAND	478,3	+75,8	+374,0	100,9	+14,9	+42,1	162,0	+57,4	289,6	+61,0		

1) EUROPAEISCHE GEMEINSCHAFT FUER KOHLE UND STAHL.

STBA,FS 4,R 2.2, 9/2002

LAND

DAS VERARBEITENDE GEWERBE  
= 100  
ABTEILUNGEN, GRUPPEN UND KLASSEN  
ZWEIGE, AUSGABE 1993 (WZ93)  
WERT

INDEX

2001 SEP.	VER- AEND. IN % GEGEN SEP. 2000	2001 3. VJ	2002 2. VJ	2002 3. VJ	VERAENDERUNG IN % 3. VJ 2002 GEGEN		2001 1. HJ	2001 2. HJ	2002 1. HJ	VERAENDERUNG IN % 1. HJ 2002 GEGEN		2000	2001	VER- AEND. IN % GEGEN 2000	WZ93 SCHL.
					3. VJ 2001	2. VJ 2002				1. HJ 2001	2. HJ 2001				
75,5	-11,0	76,2	77,2	75,4	-1,0	-2,3	85,8	72,5	76,6	-10,7	+5,7	82,1	79,1	-3,7	27.34
67,6	-11,1	68,9	65,9	64,4	-6,5	-2,3	78,2	64,7	66,3	-13,0	+2,5	73,9	70,4	-4,7	
101,6	-10,6	100,4	114,4	111,2	+10,8	-2,8	117,0	98,2	110,2	-5,8	+12,2	108,7	107,6	-1,0	
148,5	+6,0	145,5	124,3	116,0	-20,3	-6,7	160,3	140,4	126,4	-21,1	-10,0	142,2	150,3	+5,7	27.35
142,5	+2,2	143,8	130,9	121,9	-15,2	-6,9	160,6	140,6	133,3	-17,0	-5,2	139,3	150,6	+8,1	
157,3	+11,6	147,9	114,7	107,3	-27,5	-6,5	159,8	140,1	116,4	-27,2	-16,9	146,3	150,0	+2,5	
110,9	-6,9	115,4	116,9	119,0	+3,1	+1,8	118,9	109,9	114,8	-3,4	+4,5	115,8	114,4	-1,2	27.4
96,4	-11,1	102,7	103,6	106,7	+3,9	+3,0	108,7	98,1	101,7	-6,4	+3,7	105,2	103,4	-1,7	
134,5	-1,6	136,1	138,5	138,9	+2,1	+0,3	135,4	129,0	136,0	+0,4	+5,4	133,2	132,2	-0,8	
89,1	-17,4	98,3	86,1	86,5	-12,0	+0,5	109,5	96,9	85,7	-21,7	-11,6	105,1	103,2	-1,8	27.41
93,0	-30,6	120,4	107,2	110,9	-7,9	+3,5	139,3	122,8	108,0	-22,5	-12,1	130,3	131,0	+0,5	
84,0	+14,4	69,2	58,1	54,2	-21,7	-6,7	69,9	62,7	56,4	-19,3	-10,0	71,7	66,3	-7,5	
111,4	-4,2	113,4	118,6	122,0	+7,6	+2,9	117,1	107,9	116,2	-0,8	+7,7	116,0	112,5	-3,0	27.42
100,4	-3,6	101,9	104,1	107,6	+5,6	+3,4	104,4	97,1	102,3	-2,0	+5,4	104,1	100,8	-3,2	
132,1	-5,1	135,1	146,1	149,2	+10,4	+2,1	141,2	128,3	142,4	+0,8	+11,0	138,3	134,7	-2,6	
121,6	+17,4	120,7	129,9	128,0	+6,0	-1,5	119,2	118,3	125,5	+5,3	+6,1	118,0	118,7	+0,6	27.43
109,3	+10,0	109,6	111,9	113,8	+3,8	+1,7	106,8	105,5	106,6	-0,2	+1,0	104,3	106,2	+1,8	
164,1	+39,2	159,0	192,3	177,4	+11,6	-7,7	162,0	162,5	190,6	+17,7	+17,3	165,2	162,3	-1,8	
112,9	-13,2	121,3	119,1	122,1	+0,7	+2,5	125,7	113,4	117,4	-6,6	+3,5	119,9	119,6	-0,3	27.44
88,2	-22,4	98,9	99,6	104,9	+6,1	+5,3	110,6	93,1	98,1	-11,3	+5,4	103,6	101,8	-1,7	
146,3	-3,7	151,6	145,4	145,2	-4,2	-0,1	146,1	140,9	143,5	-1,8	+1,8	141,9	143,5	+1,1	
111,2	+2,3	114,2	113,5	103,9	-9,0	-8,5	103,3	114,7	111,9	+8,3	-2,4	100,5	109,0	+8,5	27.45
88,9	-7,3	100,7	107,8	88,6	-12,0	-17,8	104,1	96,5	102,1	-1,9	+5,8	90,1	100,3	+11,3	
131,4	+9,3	126,4	118,7	117,8	-6,8	-0,8	102,6	131,2	120,7	+17,6	-8,0	109,8	116,9	+6,5	
131,5	+3,5	126,2	133,3	127,2	+0,8	-4,6	136,4	125,1	131,8	-3,4	+5,4	122,4	130,7	+6,8	27.5
121,3	-	117,7	120,5	116,3	-1,2	-3,5	126,5	115,2	119,2	-5,8	+3,5	117,1	120,9	+3,2	
173,1	+14,9	160,8	185,5	171,4	+6,6	-7,6	176,4	165,3	183,5	+4,0	+11,0	144,2	170,9	+18,5	
126,2	+0,4	118,7	127,6	119,2	+0,4	-6,6	131,9	118,5	126,4	-4,2	+6,7	119,3	125,2	+4,9	27.51
114,6	-4,4	108,9	113,4	109,1	+0,2	-3,8	120,7	107,2	112,6	-6,7	+5,0	112,7	113,9	+1,1	
160,9	+12,4	147,7	170,1	149,2	+1,0	-12,3	165,5	152,3	167,8	+1,4	+10,2	139,4	158,9	+14,0	
112,2	+15,4	110,8	111,0	106,9	-3,5	-3,7	109,0	107,9	110,6	+1,5	+2,5	92,8	108,4	+16,8	27.52
98,2	+24,3	95,7	94,2	86,8	-9,3	-7,9	90,3	91,7	93,1	+3,1	+1,5	78,9	91,0	+15,3	
162,6	+0,2	165,0	171,3	179,3	+8,7	+4,7	176,3	166,2	173,6	-1,5	+4,5	142,9	171,3	+19,9	
149,9	+4,0	146,1	153,8	148,4	+1,6	-3,5	156,9	145,1	151,6	-3,4	+4,5	141,6	151,0	+6,6	27.53
140,8	-0,6	139,3	142,1	137,2	-1,5	-3,4	149,7	137,0	140,1	-6,4	+2,3	139,4	143,4	+2,9	
207,8	+29,9	189,9	229,0	220,6	+16,2	-3,7	202,9	196,8	225,1	+10,9	+14,4	155,7	199,8	+28,3	
112,9	+6,1	109,0	112,3	113,3	+3,9	+0,9	115,3	104,1	110,8	-3,9	+6,4	101,7	109,7	+7,9	27.54
103,0	+5,1	100,3	99,8	102,6	+2,3	+2,8	105,6	94,6	97,9	-7,3	+3,5	94,8	100,1	+5,6	
186,7	+10,7	173,5	205,4	193,4	+11,5	-5,8	187,1	175,3	206,5	+10,4	+17,8	153,5	181,2	+18,0	
115,7	-3,0	111,8	106,2	110,9	-0,8	+4,4	110,1	110,2	104,3	-5,3	-5,4	110,4	110,1	-0,3	28
108,2	-2,8	105,6	97,3	102,1	-3,3	+4,9	103,1	104,1	95,1	-7,8	-8,6	104,8	103,6	-1,1	
151,4	-3,9	141,7	149,3	153,4	+8,3	+2,7	144,1	139,4	149,1	+3,5	+7,0	137,2	141,7	+3,3	
103,9	-0,4	99,7	89,2	96,1	-3,6	+7,7	89,7	102,0	84,1	-6,2	-17,5	98,0	95,9	-2,1	28.1
100,5	-0,1	95,4	82,1	89,2	-6,5	+8,6	84,0	97,7	77,6	-7,6	-20,6	93,4	90,8	-2,8	
153,2	-3,0	162,7	189,5	194,6	+19,6	+2,7	171,6	163,7	176,7	+3,0	+7,9	162,9	167,6	+2,9	
106,8	-0,3	102,5	90,1	97,8	-4,6	+8,5	91,6	103,8	85,1	-7,1	-18,0	99,8	97,7	-2,1	28.11
103,9	+0,4	98,3	83,4	91,0	-7,4	+9,1	86,0	100,0	78,9	-8,3	-21,1	95,2	93,0	-2,3	
144,2	-6,1	156,3	177,9	185,9	+18,9	+4,5	165,2	154,0	166,7	+0,9	+8,2	159,6	159,6	-	
93,8	-0,7	90,2	85,8	90,1	-0,1	+5,0	83,0	95,6	80,2	-3,4	-16,1	91,7	89,3	-2,6	28.12
88,6	-1,7	84,9	77,7	82,6	-2,7	+6,3	76,9	89,8	72,9	-5,2	-18,8	87,3	83,3	-4,6	
198,2	+9,6	194,4	247,5	238,2	+22,5	-3,8	203,9	212,1	226,5	+11,1	+6,8	179,5	208,0	+15,9	
97,8	-11,3	94,6	78,6	88,7	-6,2	+12,8	78,8	92,5	74,2	-5,8	-19,8	88,6	85,6	-3,4	28.2
90,4	-12,4	86,6	70,3	77,9	-10,0	+10,8	73,4	84,3	66,3	-9,7	-21,4	82,2	78,8	-4,1	
152,9	-5,6	154,3	140,4	169,0	+9,5	+20,4	119,8	153,4	133,7	+11,6	-12,8	136,6	136,6	-	
94,1	-9,2	94,8	90,0	85,9	-9,4	-4,6	81,6	96,5	83,2	+2,0	-13,8	90,9	89,1	-2,0	28.21
89,6	-9,5	88,0	82,7	76,3	-13,3	-7,7	76,6	90,1	75,8	-1,0	-15,9	85,5	83,4	-2,5	
121,9	-7,6	136,7	134,4	144,7	+5,9	+7,7	112,6	136,0	128,4	+14,0	-5,6	123,8	124,3	+0,4	
100,5	-12,6	94,4	70,3	90,8	-3,8	+29,2	76,8	89,4	67,6	-12,0	-24,4	87,0	83,1	-4,5	28.22
90,9	-14,4	85,6	61,7	79,1	-7,6	+28,2	71,1	80,2	59,6	-16,2	-25,7	79,9	75,6	-5,4	
185,3	-4,1	172,8	146,7	194,4	+12,5	+32,5	127,3	171,6	139,2	+9,3	-18,9	150,0	149,5	-0,3	
121,1	-10,6	86,3	60,3	111,9	+29,7	+85,6	66,1	81,7	69,0	+4,4	-15,5	99,1	73,9	-25,4	28.3
91,2	-5,9	72,3	57,5	91,1	+26,0	+58,4	64,2	73,2	56,0	-12,8	-23,5	95,7	68,7	-28,2	
272,0	-17,7	157,1	74,5	216,7	+37,9	+190,9	75,9	124,3	134,7	+77,5	+8,4	116,3	100,1	-13,9	

2 INDEX DES UMSATZES FUER  
 1995  
 NACH ABSCHNITTEN, UNTERABSCHNITTEN,  
 DER KLASSIFIKATION DER WIRTSCHAFTS  
 2.1 ORIGINAL

VOLUMEN

WZ93- SCHL.	WIRTSCHAFTSZWEIG		2002 SEP.	VERAENDERUNG IN % SEP. 2002 GEGEN		2002 AUG.	VERAENDERUNG IN % AUG. 2002 GEGEN		KUMULIERT		2-MONATS- DURCHSCHNITT	
				SEP. 2001	AUG. 2002		AUG. 2001	JULI 2002	JAN. 2002 BIS SEP. 2002	VER- AEND. IN % GEGEN VORJAHR	AUG. 2002 UND SEP. 2002	VER- AEND. IN % GEGEN VORJAHR
28.4	H.V. SCHMIEDE-, PRESS-, ZIEH-U. STANZTEILEN, GEW. RINGEN U. PULVERM. ERZ.	INSGESAMT	150,6	+4,8	+12,9	133,4	-4,0	-11,5	145,2	-2,1	142,0	+0,5
		INLAND	143,3	+4,1	+11,2	128,9	-5,4	-10,7	137,9	-3,5	136,1	-0,7
		AUSLAND	177,9	+6,9	+18,2	150,5	+1,0	-14,0	172,5	+2,3	164,2	+4,1
28.5	OBERFLAECHEVEREDLUNG, WAERMEBEHANDLUNG UND MECHANIK A.N.G.	INSGESAMT	161,0	+1,5	+7,7	149,5	-4,5	-12,7	159,3	-5,2	155,3	-1,5
		INLAND	158,1	+0,3	+6,8	148,0	-4,6	-11,9	155,2	-6,0	153,1	-2,1
		AUSLAND	184,7	+10,7	+14,3	161,6	-4,3	-18,7	192,2	+0,2	173,2	+3,2
28.51	OBERFLAECHEVEREDLUNG UND WAERMEBEHANDLUNG	INSGESAMT	144,3	-3,2	+7,0	134,9	-8,3	-12,7	143,9	-10,4	139,6	-5,7
		INLAND	142,8	-4,4	+6,4	134,2	-8,0	-11,8	140,1	-10,9	138,5	-6,2
		AUSLAND	154,4	+4,9	+10,7	139,5	-10,1	-18,3	168,9	-7,4	147,0	-2,8
28.52	MECHANIK A.N.G.	INSGESAMT	180,6	+6,3	+8,4	166,6	-0,7	-12,7	177,2	+0,2	173,6	+2,8
		INLAND	175,1	+5,0	+7,2	163,3	-1,2	-11,9	171,9	-1,1	169,2	+1,9
		AUSLAND	239,9	+18,4	+18,9	201,7	+4,0	-19,2	234,5	+12,1	220,8	+11,3
28.6	H.V. SCHNEIDWAREN, WERK- ZEUGEN, SCHLOSSERN UND BESCHLAEGEN	INSGESAMT	117,9	-1,7	+8,3	108,9	-6,0	-10,7	117,4	-1,8	113,4	-3,8
		INLAND	108,7	-3,6	+6,0	102,5	-9,3	-9,0	108,0	-3,6	105,6	-6,5
		AUSLAND	139,8	+2,3	+12,4	124,4	+1,5	-13,7	140,0	+1,8	132,1	+1,9
28.61	HERSTELLUNG VON SCHNEIDWAREN UND BESTECKEN	INSGESAMT	89,9	-0,4	+18,0	76,2	-11,0	-7,9	85,0	-4,3	83,1	-5,6
		INLAND	64,5	+4,4	+17,9	54,7	-15,3	+7,3	58,4	-6,6	59,6	-5,7
		AUSLAND	119,9	-3,3	+17,9	101,7	-8,0	-15,3	116,6	-2,8	110,8	-5,5
28.62	HERSTELLUNG VON WERKZEUGEN	INSGESAMT	111,2	-8,6	+4,6	106,3	-8,4	-11,8	115,5	-2,5	108,8	-8,4
		INLAND	107,6	-9,4	+2,0	105,5	-11,3	-9,3	110,7	-3,2	106,6	-10,3
		AUSLAND	119,7	-6,6	+10,7	108,1	-1,0	-17,1	127,0	-0,9	113,9	-4,0
28.63	HERSTELLUNG VON SCHLOSSERN UND BESCHLAEGEN	INSGESAMT	128,7	+4,9	+10,5	116,5	-3,2	-9,9	124,2	-0,7	122,6	+0,9
		INLAND	114,8	+1,7	+9,3	105,0	-7,0	-9,6	111,1	-3,6	109,9	-2,7
		AUSLAND	167,5	+11,8	+12,8	148,5	+5,5	-10,6	160,8	+5,4	158,0	+8,7
28.7	HERSTELLUNG VON SONST. EISEN-, BLECH- UND METALLWAEREN	INSGESAMT	95,7	-4,0	+7,9	88,7	-10,6	-10,4	94,4	-7,3	92,2	-7,3
		INLAND	86,1	-6,5	+5,9	81,3	-13,4	-8,1	84,8	-10,0	83,7	-10,0
		AUSLAND	132,2	+3,0	+13,2	116,8	-2,2	-15,9	130,7	+0,3	124,5	+0,5
28.71	HERSTELLUNG VON BE- HAELTERN AUS EISEN UND STAHL	INSGESAMT	86,9	-7,1	+8,2	80,3	-13,7	-21,7	89,5	-3,2	83,6	-10,4
		INLAND	79,6	-9,0	+3,2	77,1	-17,1	-16,1	82,6	-7,4	78,4	-13,2
		AUSLAND	111,2	-1,7	+22,5	90,8	-2,4	-33,9	112,5	+8,6	101,0	-2,0
28.72	H.V. VERPACKUNGEN U. VERSCHLUESSEN AUS EI- SEN-, STAHL U. NE-METALL	INSGESAMT	102,0	+2,8	-0,2	102,2	-3,9	-7,9	100,4	-0,1	102,1	-0,7
		INLAND	90,3	-0,1	-1,4	91,6	-9,7	-5,7	88,1	-4,4	91,0	-5,1
		AUSLAND	138,3	+9,4	+2,1	135,4	+10,9	-12,4	138,7	+9,8	136,9	+10,1
28.73	HERSTELLUNG VON DRAHT- WAEREN	INSGESAMT	91,3	-3,1	+5,5	86,5	-13,4	-13,3	92,7	-10,3	88,9	-8,4
		INLAND	78,9	-4,5	+4,2	75,7	-15,5	-8,4	80,4	-10,9	77,3	-10,2
		AUSLAND	131,4	-0,2	+8,4	121,2	-8,8	-21,8	132,5	-8,9	126,3	-4,5
28.74	H.V. SCHRAUBEN, NIETEN, KETTEN UND FEDERN	INSGESAMT	112,7	-0,1	+12,3	100,4	-7,0	-11,5	110,9	-5,9	106,6	-3,4
		INLAND	105,3	-1,5	+9,2	96,4	-7,3	-10,5	104,0	-7,2	100,9	-4,4
		AUSLAND	135,8	+3,4	+20,2	113,0	-5,8	-13,7	132,1	-2,6	124,4	-1,0
28.75	H.V. EISEN-, BLECH- UND METALLWAEREN A.N.G.	INSGESAMT	86,2	-9,2	+9,3	78,9	-14,3	-8,3	84,0	-10,6	82,6	-11,7
		INLAND	77,5	-12,1	+7,3	72,2	-17,4	-6,5	75,4	-13,8	74,9	-14,7
		AUSLAND	129,5	+0,9	+15,5	112,1	-3,4	-14,0	127,2	+0,6	120,8	-1,1
DK	MASCHINENBAU	INSGESAMT	118,8	-2,6	+21,1	98,1	-9,3	-15,1	109,5	-2,4	108,5	-5,7
		INLAND	103,9	-2,5	+18,6	87,6	-9,5	-12,0	96,0	-4,5	95,8	-5,8
		AUSLAND	138,5	-2,7	+23,8	111,9	-9,0	-18,0	127,2	-0,2	125,2	-5,7
29.1	H.V. MASCHINEN F.D. ERZEUG. U. NUTZG. V. MECHAN. ENERGIE (D. LUFT-, STRASS. FAHRZ. BAU)	INSGESAMT	112,4	+0,5	+14,1	98,5	-6,0	-8,9	104,9	-0,9	105,5	-2,6
		INLAND	94,9	-0,5	+13,0	84,0	-8,4	-11,8	89,3	-5,2	89,5	-4,4
		AUSLAND	136,5	+1,5	+15,3	118,4	-3,7	-6,0	126,3	+3,6	127,5	-1,0
29.11	H.V. VERBRENNUNGSMOTOREN U. TURBINEN (D. MOT. F. LUFT- U. STRASSENFAHRZEUGE)	INSGESAMT	110,4	-5,3	+37,0	80,6	-14,4	+1,9	88,4	+4,2	95,5	-9,4
		INLAND	68,0	+27,1	+56,0	43,6	-8,8	-13,7	44,4	+0,7	55,8	+10,1
		AUSLAND	139,5	-12,8	+31,6	106,0	-15,9	+7,4	118,6	+5,1	122,8	-14,1
29.12	HERSTELLUNG VON PUMPEN UND KOMPRESSOREN	INSGESAMT	116,5	+1,7	+12,2	103,8	-5,8	-9,7	109,2	-1,6	110,2	-2,0
		INLAND	92,8	-6,3	+9,7	84,6	-9,3	-8,6	88,6	-7,8	88,7	-7,8
		AUSLAND	147,6	+9,3	+14,6	128,8	-2,7	-10,7	136,2	+4,4	138,2	+3,3
29.13	HERSTELLUNG VON ARMATUREN	INSGESAMT	99,9	+0,6	+2,8	97,2	-0,7	-8,3	98,3	-2,3	98,6	-
		INLAND	85,4	-4,7	+5,7	80,8	-8,6	-12,1	84,2	-5,3	83,1	-6,6
		AUSLAND	136,2	+10,1	-1,6	138,4	+13,5	-2,0	133,8	+3,2	137,3	+11,8
29.14	HERSTELLUNG VON LAGERN, GETRIEBEN, ZAHNRAEDERN UND ANTRIEBSELEMENTEN	INSGESAMT	121,2	+3,9	+12,2	108,0	-5,1	-14,1	119,3	-2,1	114,6	-0,5
		INLAND	122,0	+1,3	+12,3	108,6	-7,2	-13,3	119,8	-4,0	115,3	-2,9
		AUSLAND	120,0	+8,2	+12,0	107,1	-1,7	-15,3	118,5	+1,2	113,6	+3,4
29.2	HERSTELLUNG VON SONST. MASCHINEN FUER UNSPEZI- FISCHE VERWENDUNG	INSGESAMT	118,1	-3,0	+13,4	104,1	-7,3	-6,8	107,2	-3,3	111,1	-5,1
		INLAND	104,4	-0,9	+18,6	88,0	-6,8	-10,3	93,4	-4,5	96,2	-3,7
		AUSLAND	143,5	-5,7	+7,3	133,7	-8,1	-2,3	132,8	-1,7	138,6	-6,9

LAND

DAS VERARBEITENDE GEWERBE  
= 100  
ABTEILUNGEN, GRUPPEN UND KLASSEN  
ZWEIGE, AUSGABE 1993 (WZ93)  
WERT

INDEX

2001 SEP.	VER- AEND. IN % GEGEN SEP. 2000	2001 3. VJ	2002 2. VJ	2002 3. VJ	VERAENDERUNG IN % 3. VJ 2002 GEGEN			2001 1. HJ	2001 2. HJ	2002 1. HJ	VERAENDERUNG IN % 1. HJ 2002 GEGEN		2000	2001	VER- AEND. IN % GEGEN 2000	WZ93 SCHL.	
					3. VJ 2001	2. VJ 2002	1. HJ 2001				1. HJ 2002	2. HJ 2001					2. HJ 2002
143,7	+1,7	141,4	147,6	144,9	+2,5	-1,8	151,7	138,3	145,3	-4,2	+5,1	137,7	145,0	+5,3	28.4		
137,7	+0,6	137,1	139,0	138,8	+1,2	-0,1	145,7	133,2	137,5	-5,6	+3,2	133,2	139,5	+4,7			
166,4	+5,5	157,4	179,8	167,8	+6,6	-6,7	174,3	157,5	174,8	+0,3	+11,0	154,6	165,9	+7,3			
158,6	-0,9	161,2	161,3	160,6	-0,4	-0,4	171,5	156,2	158,6	-7,5	+1,5	152,8	163,9	+7,3	28.5		
157,6	+0,5	159,8	156,2	158,0	-1,1	+1,2	167,8	154,1	153,8	-8,3	-0,2	150,6	161,0	+6,9			
166,9	-9,9	172,8	201,9	181,7	+5,2	-10,0	201,4	173,0	197,4	-2,0	+14,1	170,6	187,2	+9,7			
149,0	-3,9	152,0	146,7	144,6	-4,9	-1,4	164,9	146,5	143,6	-12,9	-2,0	148,9	155,7	+4,6	28.51		
149,3	-0,9	151,1	141,6	143,0	-5,4	+1,0	160,3	144,9	138,6	-13,5	-4,3	146,6	152,6	+4,1			
147,2	-19,3	157,5	179,7	154,9	-1,7	-13,8	194,8	156,7	175,9	-9,7	+12,3	163,5	175,8	+7,5			
169,9	+2,5	172,0	178,4	179,3	+4,2	+0,5	179,2	167,5	176,2	-1,7	+5,2	157,4	173,4	+10,2	28.52		
166,8	+2,0	169,3	172,4	174,6	+3,1	+1,3	176,1	164,3	170,6	-3,1	+3,8	155,0	170,2	+9,8			
202,6	+6,4	200,5	242,4	230,4	+14,9	-5,0	213,4	202,5	236,5	+10,8	+16,8	183,5	208,0	+13,4			
119,9	+0,1	117,4	118,3	116,2	-1,0	-1,8	120,6	117,9	118,0	-2,2	+0,1	114,2	119,2	+4,4	28.6		
112,8	+0,3	111,3	108,2	107,9	-3,1	-0,3	112,4	110,5	108,1	-3,8	-2,2	107,1	111,4	+4,0			
136,7	-0,4	132,1	142,8	136,1	+3,0	-4,7	140,3	135,8	142,0	+1,2	+4,6	131,1	138,0	+5,3			
90,3	+3,6	86,3	87,2	82,9	-3,9	-4,9	90,1	86,9	86,1	-4,4	-0,9	79,1	88,5	+11,9	28.61		
61,8	+0,7	60,5	57,5	56,7	-6,3	-1,4	63,5	63,1	59,2	-6,8	-6,2	59,2	63,3	+6,9			
124,0	+5,3	116,8	122,4	113,9	-2,5	-6,9	121,4	114,9	117,9	-2,9	+2,6	102,6	118,2	+15,2			
121,6	+1,9	118,3	116,8	112,7	-4,7	-3,5	118,7	118,3	117,0	-1,4	-1,1	111,4	118,5	+6,4	28.62		
118,8	+2,9	117,0	111,8	109,8	-6,2	-1,8	113,1	114,5	111,1	-1,8	-3,0	105,9	113,8	+7,5			
128,1	-0,2	121,4	128,8	119,4	-1,6	-7,3	131,6	127,3	130,8	-0,6	+2,7	124,4	129,5	+4,1			
122,7	-2,1	121,2	124,6	124,8	+3,0	+0,2	127,1	122,2	124,0	-2,4	+1,5	122,2	124,7	+2,0	28.63		
112,9	-2,3	111,6	110,5	112,0	+0,4	+1,4	117,2	112,0	110,7	-5,5	-1,2	113,6	114,6	+0,9			
149,8	-1,7	148,0	163,7	160,7	+8,6	-1,8	154,8	150,8	160,9	+3,9	+6,7	146,1	152,8	+4,6			
99,7	-7,3	100,8	96,0	94,5	-6,2	-1,6	102,3	96,8	94,3	-7,8	-2,6	101,1	99,5	-1,6	28.7		
92,1	-8,4	94,0	85,4	85,3	-9,3	-0,1	94,4	90,0	84,5	-10,5	-6,1	94,7	92,2	-2,6			
128,4	-3,8	126,3	136,4	129,3	+2,4	-5,2	132,3	122,2	131,4	-0,7	+7,5	125,2	127,2	+1,6			
93,5	+2,5	94,4	92,4	89,9	-4,8	-2,7	91,6	90,9	89,3	-2,5	-1,8	90,3	91,3	+1,1	28.71		
87,5	-2,9	91,8	84,0	82,9	-9,7	-1,3	87,9	87,3	82,4	-6,3	-5,6	87,4	87,6	+0,2			
113,1	+19,2	103,1	120,4	113,1	+9,7	-6,1	103,8	102,9	112,1	+8,0	+8,9	100,1	103,3	+3,2			
99,2	-6,8	105,9	102,4	105,1	-0,8	+2,6	97,8	97,5	98,1	+0,3	+0,6	101,3	97,6	-3,7	28.72		
90,4	-8,0	98,2	87,7	93,0	-5,3	+6,0	89,2	91,0	85,7	-3,9	-5,8	93,0	90,1	-3,1			
126,4	-4,0	129,9	148,2	142,7	+9,9	-3,7	124,5	117,7	136,7	+9,8	+16,1	127,3	121,1	-4,9			
94,2	-18,8	99,8	96,4	92,5	-7,3	-4,0	105,1	93,0	92,9	-11,6	-0,1	102,2	99,0	-3,1	28.73		
82,6	-21,6	88,8	84,1	79,1	-10,9	-5,9	90,9	81,8	81,0	-10,9	-1,0	90,3	86,4	-4,3			
131,6	-12,6	135,3	135,8	135,9	+0,4	+0,1	150,6	129,1	130,8	-13,1	+1,3	140,5	139,9	-0,4			
112,8	-6,2	110,8	111,7	108,8	-1,8	-2,6	121,3	107,3	111,9	-7,7	+4,3	114,6	114,3	-0,3	28.74		
106,9	-5,8	106,2	103,8	103,1	-2,9	-0,7	115,0	102,1	104,5	-9,1	+2,4	109,7	108,5	-1,1			
131,3	-7,1	125,2	136,2	126,6	+1,1	-7,0	140,8	123,8	134,9	-4,2	+9,0	129,8	132,3	+1,9			
94,9	-5,4	94,2	85,4	83,7	-11,1	-2,0	93,9	92,3	84,2	-10,3	-8,8	94,5	93,1	-1,5	28.75		
88,2	-7,1	88,0	76,0	75,6	-14,1	-0,5	87,3	86,1	75,3	-13,7	-12,5	89,8	86,7	-3,5			
128,3	+0,9	125,3	132,7	124,0	-1,0	-6,6	126,9	123,5	128,8	+1,5	+4,3	118,1	125,2	+6,0			
122,0	-2,1	114,3	113,9	110,8	-3,1	-2,7	111,1	118,4	108,9	-2,0	-8,0	112,7	114,7	+1,8	DK		
106,6	-3,6	101,1	99,0	97,0	-4,1	-2,0	100,3	105,5	95,5	-4,8	-9,5	102,1	102,9	+0,8			
142,3	-0,5	131,8	133,4	128,9	-2,2	-3,4	125,4	135,3	126,3	+0,7	-6,7	126,6	130,3	+2,9			
111,8	-1,1	107,9	105,6	106,3	-1,5	+0,7	104,8	105,5	104,1	-0,7	-1,3	107,8	105,2	-2,4	29.1		
95,4	-5,7	93,6	88,3	91,4	-2,4	+3,5	94,5	91,4	88,3	-6,6	-3,4	97,1	93,0	-4,2			
134,5	+3,9	127,7	129,5	127,0	-0,5	-1,9	119,0	125,1	126,0	+5,9	+0,7	122,5	122,0	-0,4			
116,6	+1,0	99,8	92,9	90,0	-9,8	-3,1	77,3	96,3	87,7	+13,5	-8,9	103,6	86,8	-16,2	29.11		
53,5	-36,1	48,1	45,5	54,0	+12,3	+18,7	42,1	49,8	39,7	-5,7	-20,3	72,9	45,9	-37,0			
159,9	+16,5	135,3	125,5	114,7	-15,2	-8,6	101,5	128,3	120,6	+18,8	-6,0	124,7	114,9	-7,9			
114,6	+4,7	112,0	110,6	111,7	-0,3	+1,0	110,5	112,6	108,0	-2,3	-4,1	108,2	111,5	+3,0	29.12		
99,0	+2,9	95,7	89,2	90,0	-6,0	+0,9	96,3	95,1	88,0	-8,6	-7,5	95,2	95,7	+0,5			
135,1	+6,5	133,4	138,7	140,2	+5,1	+1,1	129,1	135,4	134,2	+4,0	-0,9	125,2	132,2	+5,6			
99,3	-6,4	99,8	96,1	101,0	+1,2	+5,1	101,0	96,0	97,0	-4,0	+1,0	99,9	98,5	-1,4	29.13		
89,6	-5,7	89,3	80,7	86,0	-3,7	+6,6	88,8	85,6	83,2	-6,3	-2,8	89,2	87,2	-2,2			
123,7	-7,5	126,1	134,7	138,6	+9,9	+2,9	131,5	122,2	131,4	-0,1	+7,5	126,8	126,8	-			
116,6	-4,0	117,4	119,1	118,3	+0,8	-0,7	124,0	114,2	119,8	-3,4	+4,9	118,0	119,1	+0,9	29.14		
120,4	-1,6	120,6	118,5	118,6	-1,7	+0,1	127,0	116,4	120,3	-5,3	+3,4	120,9	121,7	+0,7			
110,9	-7,7	112,7	119,8	117,9	+4,6	-1,6	119,4	110,9	118,8	-0,5	+7,1	113,6	115,1	+1,3			
121,8	-3,3	115,7	109,7	111,3	-3,8	+1,5	108,5	122,3	105,2	-3,0	-14,0	111,5	115,4	+3,5	29.2		
105,4	-5,2	99,8	95,8	96,8	-3,0	+1,0	96,9	107,6	91,7	-5,4	-14,8	100,2	102,2	+2,0			
152,1	-0,6	145,2	135,5	138,0	-5,0	+1,8	130,0	149,4	130,3	+0,2	-12,8	132,3	139,7	+5,6			

2 INDEX DES UMSATZES FUER  
 1995  
 NACH ABSCHNITTEN, UNTERABSCHNITTEN,  
 DER KLASSIFIKATION DER WIRTSCHAFTS  
 2.1 ORIGINAL

VOLUMEN

WZ93- SCHL.	WIRTSCHAFTSZWEIG		2002 SEP.	VERAENDERUNG IN % SEP. 2002 GEGEN		2002 AUG.	VERAENDERUNG IN % AUG. 2002 GEGEN			KUMULIERT		2-MONATS- DURCHSCHNITT	
				SEP. 2001	AUG. 2002		AUG. 2001	JULI 2002	JAN. 2002 BIS SEP. 2002	VER- AEND. IN % GEGEN VORJAHR	AUG. 2002	VER- AEND. IN % GEGEN VORJAHR	
29.21	HERSTELLUNG VON OFEN UND BRENNERN	INSGESAMT	91,8	-11,3	+11,5	82,3	+3,3	+3,7	81,4	-6,7	87,1	-4,9	
		INLAND	88,4	-1,3	+11,3	79,4	+4,6	+12,1	72,4	-7,7	83,9	+1,3	
		AUSLAND	96,7	-21,8	+11,7	86,6	+1,5	-5,7	94,6	-5,4	91,7	-12,2	
29.22	HERSTELLUNG VON HEBE- ZEUGEN UND FOERDERMIT- TELN	INSGESAMT	117,6	+1,5	+24,6	94,4	-5,3	-15,1	101,0	-4,7	106,0	-1,7	
		INLAND	96,5	-4,0	+20,3	80,2	-10,2	-12,3	85,2	-7,4	88,4	-6,8	
		AUSLAND	170,0	+10,1	+30,9	129,9	+3,3	-19,0	140,3	-0,6	150,0	+7,1	
29.23	H.V. KAELTE- UND LUFT- TECHN. ERZEUGNISSEN F. GEMEINL. ZWECKE	INSGESAMT	117,7	+1,2	+10,7	106,3	+3,1	-3,5	107,2	-2,5	112,0	+2,1	
		INLAND	107,4	+8,5	+8,3	99,2	+0,6	-3,7	96,3	-4,7	103,3	+4,6	
		AUSLAND	143,1	-9,7	+15,9	123,5	+8,3	-3,4	134,0	+1,9	133,3	-2,1	
29.24	H.V. MASCHINEN FUER UNSPECIFISCHE VERWEN- DUNG A.N.G.	INSGESAMT	122,8	-7,5	+7,5	114,2	-14,4	-3,1	116,5	-2,3	118,5	-11,0	
		INLAND	113,1	-4,0	+26,5	89,4	-10,4	-15,5	103,4	-1,4	101,3	-6,9	
		AUSLAND	135,6	-11,0	-7,6	146,7	-17,4	+9,9	133,7	-3,2	141,2	-14,4	
29.3	HERSTELLUNG VON LAND- U. FORSTWIRTSCHAFTLICHEN MASCHINEN	INSGESAMT	101,7	+6,9	+23,4	82,4	+5,8	-44,0	124,7	+13,4	92,1	+6,5	
		INLAND	85,5	+4,8	+14,2	74,9	+5,0	-42,3	111,2	+12,3	80,2	+4,8	
		AUSLAND	118,4	+8,6	+31,3	90,2	+6,5	-45,4	138,6	+14,2	104,3	+7,6	
29.31	HERSTELLUNG VON ACKER- SCHLEPPERN	INSGESAMT	114,4	+4,5	+47,6	77,5	+22,8	-54,1	133,8	+19,7	96,0	+11,2	
		INLAND	78,7	-17,7	+54,9	50,8	+16,2	-61,6	110,8	+9,8	64,8	-7,0	
		AUSLAND	134,3	+14,5	+45,3	92,4	+25,0	-51,1	146,7	+24,3	113,4	+18,6	
29.32	H.V. SONST. LAND- UND FORSTWIRTSCH. MASCHINEN	INSGESAMT	94,4	+8,8	+10,7	85,3	-1,2	-36,8	119,4	+9,6	89,9	+3,8	
		INLAND	87,8	+14,3	+5,4	83,3	+3,1	-35,4	111,4	+13,2	85,6	+8,6	
		AUSLAND	104,1	+2,5	+18,0	88,2	-6,6	-38,6	131,3	+5,5	96,2	-1,8	
29.4	HERSTELLUNG VON WERK- ZEUGMASCHINEN	INSGESAMT	118,1	-13,5	+28,2	92,1	-16,7	-15,3	107,3	-8,8	105,1	-15,0	
		INLAND	114,0	-10,9	+33,5	85,4	-22,4	-17,0	100,6	-11,4	99,7	-16,3	
		AUSLAND	122,8	-15,9	+23,3	99,6	-10,4	-13,7	114,8	-6,2	111,2	-13,6	
29.5	H.V. MASCHINEN F. SONST. BESTIMMTE WIRTSCHAFTS- ZWEIGE	INSGESAMT	122,4	-4,6	+24,8	98,1	-11,9	-21,7	110,1	-6,5	110,3	-8,0	
		INLAND	110,4	-5,3	+13,0	97,7	-8,8	-9,6	102,2	-6,9	104,1	-7,0	
		AUSLAND	133,3	-4,1	+35,5	98,4	-14,7	-30,1	117,2	-6,3	115,9	-8,9	
29.51	H.V. MASCHINEN F.D. ME- TALLERZ. V. WALZWERKS- EINR. U. GIESSMASCHINEN	INSGESAMT	94,6	-54,7	+61,4	58,6	-29,6	-29,6	78,2	-29,8	76,6	-47,5	
		INLAND	260,2	+32,1	+135,9	110,3	-21,4	-28,8	127,0	-29,8	185,3	+9,9	
		AUSLAND	27,0	-87,3	-27,8	37,4	-37,6	-30,6	58,3	-29,8	32,2	-76,4	
29.52	H.V. BERGWERKS-, BAU- U. BAUSTOFFMASCHINEN	INSGESAMT	105,0	+6,9	+20,7	87,0	-1,5	-18,0	95,9	-1,0	96,0	+2,9	
		INLAND	68,1	+2,1	+17,6	57,9	-8,2	-14,9	63,8	-10,0	63,0	-2,9	
		AUSLAND	152,8	+9,9	+22,4	124,8	+3,2	-19,8	137,5	+5,2	138,8	+6,8	
29.53	H.V. MASCHINEN F. DAS ERNAEHRUNGSGEWERBE U.D. TABAKVERARBEITUNG	INSGESAMT	98,2	+15,0	+22,4	80,2	-3,6	-16,0	82,7	+8,4	89,2	+5,8	
		INLAND	79,2	+14,8	+12,8	70,2	+14,1	-5,0	68,8	+7,7	74,7	+14,4	
		AUSLAND	116,5	+14,9	+29,6	89,9	-13,7	-22,8	96,2	+8,9	103,2	+0,4	
29.54	H.V. MASCHINEN F. DAS TEXTIL-, BEKLEIDUNGS- U. LEDERGERWERBE	INSGESAMT	90,7	+7,1	+34,8	67,3	-4,7	-32,0	79,8	-7,2	79,0	+1,7	
		INLAND	76,5	-10,6	+26,4	60,5	-28,6	-15,4	73,1	-20,0	68,5	-19,6	
		AUSLAND	95,3	+12,9	+37,1	69,5	+5,3	-35,6	81,9	-2,8	82,4	+9,6	
29.55	H.V. MASCHINEN FUER DAS PAPIERGEWERBE	INSGESAMT	111,2	-32,4	+15,1	96,6	+1,7	-25,3	103,6	+1,2	103,9	-20,0	
		INLAND	105,7	-50,4	+2,4	103,2	+20,7	-4,4	101,3	+4,8	104,5	-30,1	
		AUSLAND	115,1	-11,8	+25,2	91,9	-9,5	-36,4	105,2	-1,1	103,5	-10,9	
29.56	H.V. MASCHINEN FUER BESTIMMTE WIRTSCHAFTS- ZWEIGE A.N.G.	INSGESAMT	147,7	-1,9	+23,7	119,4	-16,7	-20,5	134,2	-8,3	133,6	-9,1	
		INLAND	130,9	-4,2	+6,4	123,0	-10,0	-7,8	126,6	-5,5	127,0	-7,0	
		AUSLAND	167,1	+0,2	+44,9	115,3	-23,6	-31,9	142,9	-11,1	141,2	-11,1	
29.6	HERSTELLUNG VON WAFFEN UND MUNITION	INSGESAMT	146,3	+97,7	+74,0	84,1	+5,5	-20,6	100,0	+23,8	115,2	+49,8	
		INLAND	134,6	+97,9	+71,5	78,5	+4,8	-15,4	91,8	+29,8	106,6	+49,1	
		AUSLAND	184,3	+98,2	+80,5	102,1	+7,4	-31,2	126,8	+11,8	143,2	+52,2	
29.7	HERSTELLUNG VON HAUS- HALTSGERAETEN A.N.G.	INSGESAMT	132,5	+1,4	+36,7	96,9	-10,7	-12,4	126,0	+11,0	114,7	-4,1	
		INLAND	98,9	-6,5	+25,5	78,8	-12,2	-2,5	95,9	+2,8	88,9	-9,1	
		AUSLAND	199,3	+10,6	+50,0	132,9	-8,9	-21,9	185,9	+20,9	166,1	+1,8	
29.71	HERSTELLUNG VON ELEKTRI- SCHEN HAUSHALTSGERAETEN	INSGESAMT	135,2	+2,4	+38,4	97,7	-11,3	-15,1	130,5	+12,0	116,5	-3,8	
		INLAND	103,0	-4,6	+26,7	81,3	-11,4	-3,9	101,4	+5,1	92,2	-7,7	
		AUSLAND	196,7	+10,7	+52,7	128,8	-11,4	-25,6	186,1	+20,5	162,8	+0,7	
29.72	H.V. NICHELEKTR. HEIZ-, KOCH-, HEISSWASSER- U. HEISSLUFTGER. A.N.G.	INSGESAMT	112,8	-7,0	+23,5	91,3	-5,0	+16,2	93,8	+1,8	102,1	-6,1	
		INLAND	73,2	-20,7	+16,0	63,1	-17,7	+11,3	61,5	-15,5	68,2	-19,3	
		AUSLAND	224,8	+10,5	+31,4	171,1	+13,3	+21,7	185,1	+26,1	198,0	+11,7	
DL	H.V. BUEROMASCH., DATENVERARB. GER. U. -EINRICHTG.; ELEKTROT., FEINMECHANIK U. OPTIK	INSGESAMT	152,8	-1,2	+15,4	132,4	-5,6	-2,7	137,2	-5,6	142,6	-3,3	
		INLAND	130,9	-5,1	+12,5	116,4	-6,4	-1,9	118,5	-7,7	123,7	-5,6	
		AUSLAND	192,3	+4,1	+19,2	161,3	-4,4	-3,8	170,9	-2,9	176,8	-	
30	H.V. BUEROMASCHINEN, DATENVERARBEITUNGS- GERAETEN U. -EINRICHTUNGEN	INSGESAMT	147,7	+1,4	+9,5	134,9	-8,9	+6,6	135,4	-11,7	141,3	-3,7	
		INLAND	150,5	-7,1	+11,6	134,8	-13,0	+7,7	137,4	-16,2	142,7	-10,0	
		AUSLAND	142,5	+23,1	+5,4	135,2	-0,1	+4,9	131,8	-1,6	138,9	+10,6	

STBA, FS 4, R 2.2, 9/2002



## LAND

DAS VERARBEITENDE GEWERBE  
= 100  
ABTEILUNGEN, GRUPPEN UND KLASSEN  
ZWEIGE, AUSGABE 1993 (WZ93)  
WERT

## INDEX

2001 SEP.	VER- AEND. IN % GEGEN SEP. 2000	2001 3. VJ	2002 2. VJ	2002 3. VJ	VERAENDERUNG IN % 3. VJ 2002 GEGEN		2001 1. HJ	2001 2. HJ	2002 1. HJ	VERAENDERUNG IN % 1. HJ 2002 GEGEN		2000	2001	VER- AEND. IN % GEGEN 2000	WZ93 SCHL.
					3. VJ 2001	2. VJ 2002				1. HJ 2001	2. HJ 2001				
103,5	-20,2	89,7	83,5	84,5	-5,8	+1,2	85,9	100,7	79,9	-7,0	-20,7	97,5	93,3	-4,3	29.21
89,6	-31,4	80,0	70,0	79,5	-0,6	+13,6	77,6	90,3	68,8	-11,3	-23,8	89,3	84,0	-5,9	
123,7	-3,6	103,8	103,1	91,7	-11,7	-11,1	98,1	115,9	96,0	-2,1	-17,2	109,3	107,0	-2,1	
115,9	+3,6	110,1	101,8	107,7	-2,2	+5,8	104,0	115,8	97,6	-6,2	-15,7	104,4	109,9	+5,3	29.22
100,5	+7,6	97,0	85,7	89,4	-7,8	+4,3	89,5	101,2	83,1	-7,2	-17,9	92,6	95,4	+3,0	
154,4	-2,3	143,0	142,0	153,4	+7,3	+8,0	140,2	152,1	133,8	-4,6	-12,0	133,9	146,1	+9,1	
116,3	-24,3	107,3	109,8	111,4	+3,8	+1,5	111,2	124,8	105,1	-5,5	-15,8	121,5	118,0	-2,9	29.23
99,0	-23,6	98,0	97,5	103,2	+5,3	+5,8	102,5	110,8	92,8	-9,5	-16,2	111,3	106,6	-4,2	
158,4	-25,4	129,8	139,9	131,5	+1,3	-6,0	132,4	159,0	135,3	+2,2	-14,9	146,4	145,7	-0,5	
132,8	+9,9	129,4	120,3	118,3	-8,6	-1,7	114,1	129,5	115,6	+1,3	-10,7	113,7	121,8	+7,1	29.24
117,8	+3,8	107,3	109,3	102,8	-4,2	-5,9	103,7	114,8	103,7	-	-9,7	101,9	109,2	+7,2	
152,4	+16,9	158,5	134,8	138,6	-12,6	+2,8	127,9	148,8	131,3	+2,7	-11,8	129,2	138,4	+7,1	
95,1	+5,1	95,9	144,4	110,4	+15,1	-23,5	117,1	95,2	131,8	+12,6	+38,4	104,0	106,1	+2,0	29.3
81,6	-2,6	86,5	132,1	96,8	+11,9	-26,7	105,3	80,1	118,5	+12,5	+47,9	96,2	92,7	-3,6	
109,0	+11,8	105,6	157,1	124,6	+18,0	-20,7	129,3	110,8	145,6	+12,6	+31,4	112,1	120,0	+7,0	
109,5	+7,6	95,9	153,2	120,2	+25,3	-21,5	119,8	111,1	140,7	+17,4	+26,6	114,0	115,4	+1,2	29.31
95,6	+8,9	80,2	133,2	87,3	+8,9	-34,5	111,2	89,2	122,5	+10,2	+37,3	105,7	100,2	-5,2	
117,3	+6,9	104,7	164,4	138,6	+32,4	-15,7	124,6	123,4	150,8	+21,0	+22,2	118,6	124,0	+4,6	
86,8	+3,3	95,8	139,3	104,9	+9,5	-24,7	115,5	86,0	126,7	+9,7	+47,3	98,3	100,7	+2,4	29.32
76,8	-6,8	88,7	131,8	100,0	+12,7	-24,1	103,2	76,9	117,1	+13,5	+52,3	92,9	90,1	-3,0	
101,6	+17,5	106,4	150,5	112,0	+5,3	-25,6	133,6	99,5	140,9	+5,5	+41,6	106,2	116,5	+9,7	
136,5	+2,8	121,4	113,3	106,3	-12,4	-6,2	115,8	128,5	107,8	-6,9	-16,1	117,4	122,2	+4,1	29.4
128,0	+9,0	116,8	105,8	100,8	-13,7	-4,7	111,8	123,3	100,6	-10,0	-18,4	111,5	117,6	+5,5	
146,1	-2,8	126,7	121,7	112,6	-11,1	-7,5	120,3	134,4	115,9	-3,7	-13,8	124,1	127,4	+2,7	
128,3	-5,4	119,3	114,1	115,3	-3,4	+1,1	117,0	125,0	107,5	-8,1	-14,0	118,7	121,0	+1,9	29.5
116,6	-3,6	110,6	105,0	105,4	-4,7	+0,4	109,3	116,9	100,5	-8,1	-14,0	110,2	113,1	+2,6	
139,0	-6,6	127,2	122,3	124,2	-2,4	+1,6	124,0	132,5	113,8	-8,2	-14,1	126,5	128,3	+1,4	
208,6	-4,5	127,3	101,2	78,8	-38,1	-22,1	103,5	144,9	77,9	-24,7	-46,2	120,2	124,2	+3,3	29.51
196,9	+98,5	150,9	105,6	175,2	+16,1	+65,9	195,9	182,6	103,0	-47,4	-43,6	138,6	189,2	+36,5	
213,4	-20,1	117,6	99,4	39,4	-66,5	-60,4	65,8	129,6	67,7	+2,9	-47,8	112,8	97,7	-13,4	
98,2	-3,3	95,0	102,8	99,4	+4,6	-3,3	97,9	96,6	94,2	-3,8	-2,5	101,0	97,3	-3,7	29.52
66,7	-17,0	67,0	69,3	64,7	-3,4	-6,6	72,9	68,0	63,4	-13,0	-6,8	79,9	70,4	-11,9	
139,0	+7,7	131,2	146,2	144,4	+10,1	-1,2	130,4	133,8	134,1	+2,8	+0,2	128,3	132,1	+3,0	
85,4	+6,5	80,9	91,2	91,3	+12,9	+0,1	74,0	86,7	78,4	+5,9	-9,6	81,1	80,3	-1,0	29.53
69,0	-0,9	65,3	72,9	74,4	+13,9	+2,1	63,2	72,5	66,0	+4,4	-9,0	70,8	67,8	-4,2	
101,4	+12,0	96,0	108,9	107,6	+12,1	-1,2	84,5	100,4	90,5	+7,1	-9,9	91,0	92,4	+1,5	
84,7	-14,2	81,1	79,3	85,7	+5,7	+8,1	88,5	83,3	76,8	-13,2	-7,8	88,9	85,9	-3,4	29.54
85,6	-10,8	87,3	72,4	69,5	-20,4	-4,0	93,5	91,1	74,9	-19,9	-17,8	90,9	92,3	+1,5	
84,4	-15,3	79,1	81,6	90,9	+14,9	+11,4	86,9	80,7	77,4	-10,9	-4,1	88,3	83,8	-5,1	
164,6	+3,4	121,6	115,2	112,4	-7,6	-2,4	92,8	117,7	99,2	+6,9	-15,7	104,1	105,3	+1,2	29.55
213,3	+58,9	124,5	114,1	105,6	-15,2	-7,4	82,8	123,6	99,2	+19,8	-19,7	100,9	103,2	+2,3	
130,5	-26,2	119,6	116,0	117,1	-2,1	+0,9	99,8	113,5	99,2	-0,6	-12,6	106,3	106,7	+0,4	
150,6	-6,4	147,4	135,2	139,1	-5,6	+2,9	145,9	155,8	131,8	-9,7	-15,4	144,0	150,9	+4,8	29.56
136,6	-8,9	136,4	129,1	129,1	-5,4	-	132,7	144,2	125,4	-5,5	-13,0	131,6	138,5	+5,2	
166,7	-3,9	160,0	142,3	150,6	-5,9	+5,8	161,0	169,2	139,1	-13,6	-17,8	158,2	165,1	+4,4	
74,0	-28,4	79,0	111,2	112,1	+41,9	+0,8	81,7	110,6	94,0	+15,1	-15,0	95,8	96,1	+0,3	29.6
68,0	-35,5	69,9	101,6	102,0	+45,9	+0,4	71,1	102,6	86,7	+21,9	-15,5	87,8	86,9	-1,0	
93,0	-3,7	108,2	142,4	144,9	+33,9	+1,8	116,0	136,2	117,7	+1,5	-13,6	121,7	126,1	+3,6	
130,7	+5,3	115,4	137,5	113,3	-1,8	-17,6	112,5	118,6	132,3	+17,6	+11,6	109,8	115,5	+5,2	29.7
105,8	-4,2	93,2	101,3	86,2	-7,5	-14,9	93,4	96,7	100,8	+7,9	+4,2	94,7	95,0	+0,3	
180,2	+19,1	159,8	209,7	167,4	+4,8	-20,2	150,7	162,3	195,2	+29,5	+20,3	139,8	156,5	+11,9	
132,0	+2,2	117,3	145,1	116,0	-1,1	-20,1	116,0	120,3	137,8	+18,8	+14,5	113,2	118,2	+4,4	29.71
108,0	-5,8	95,4	108,0	89,6	-6,1	-17,0	97,1	99,4	107,2	+10,4	+7,8	97,4	98,3	+0,9	
177,7	+13,4	159,1	215,8	166,2	+4,5	-23,0	152,2	160,2	196,0	+28,8	+22,3	143,3	156,2	+9,0	
121,3	+38,0	101,7	83,2	94,2	-7,4	+13,2	87,3	106,4	93,6	+7,2	-12,0	85,2	96,8	+13,6	29.72
92,3	+10,7	78,9	58,6	64,3	-18,5	+9,7	69,7	79,5	60,2	-13,6	-24,3	77,4	74,6	-3,6	
203,5	+102,3	166,1	152,8	178,8	+7,6	+17,0	137,2	182,3	188,2	+37,2	+3,2	107,3	159,8	+48,9	
154,6	-10,9	145,6	134,6	140,4	-3,6	+4,3	145,3	145,4	135,6	-6,7	-6,7	147,4	145,4	-1,4	DL
137,9	-7,4	128,9	114,6	122,0	-5,4	+6,5	128,2	130,0	116,8	-8,9	-10,2	129,3	129,1	-0,2	
184,8	-15,2	175,8	170,4	173,7	-1,2	+1,9	176,2	173,3	169,5	-3,8	-2,2	180,0	174,7	-2,9	
145,6	-19,8	145,8	128,5	136,4	-6,4	+6,1	157,0	153,0	134,9	-14,1	-11,8	168,1	155,0	-7,8	30
162,0	-17,9	156,2	127,3	136,8	-12,4	+7,5	167,7	162,1	137,6	-17,9	-15,1	179,1	164,9	-7,9	
115,8	-24,4	126,9	130,7	135,5	+6,8	+3,7	137,5	136,5	129,9	-5,5	-4,8	148,2	137,0	-7,6	

2 INDEX DES UMSATZES FUER  
 1995  
 NACH ABSCHNITTEN, UNTERABSCHNITTEN,  
 DER KLASSIFIKATION DER WIRTSCHAFTS  
 2.1 ORIGINAL

VOLUMEN

WZ93- SCHL.	WIRTSCHAFTSZWEIG	2002 SEP.	VERAENDERUNG IN % SEP. 2002 GEGEN		2002 AUG.	VERAENDERUNG IN % AUG. 2002 GEGEN		KUMULIERT		2-MONATS- DURCHSCHNITT		
			SEP. 2001	AUG. 2002		AUG. 2001	JULI 2002	JAN. 2002 BIS SEP. 2002	VER- AEND. IN % GEGEN VORJAHR	AUG. 2002 UND SEP. 2002	VER- AEND. IN % GEGEN VORJAHR	
30.01	HERSTELLUNG VON BUERO- MASCHINEN	INSGESAMT INLAND AUSLAND	89,8 53,6 129,6	-15,1 -40,1 +4,8	+42,3 +15,3 +59,4	63,1 46,5 81,3	-26,5 -42,9 -10,3	-11,4 -11,6 -11,2	79,6 57,0 104,4	-14,0 -24,8 -6,0	76,5 50,1 105,5	-20,1 -41,4 -1,6
30.02	HERSTELLUNG VON DATEN- VERARBEITUNGSGERAETEN UND -EINRICHTUNGEN	INSGESAMT INLAND AUSLAND	156,3 161,9 145,2	+3,2 -5,0 +27,3	+7,3 +11,5 -0,9	145,6 145,2 146,5	-7,4 -11,2 +1,1	+8,1 +8,6 +7,1	143,7 146,8 137,5	-11,5 -15,7 -0,9	151,0 153,6 149,9	-2,2 -8,0 +12,7
31	HERSTELLUNG VON GERAETEN DER ELEKTRIZITAETSERZUE- GUNG, -VERTEILUNG U.AE.	INSGESAMT INLAND AUSLAND	133,1 119,7 163,4	-2,6 -5,5 +2,6	+16,9 +13,6 +22,7	113,9 105,4 133,2	-7,7 -7,6 -7,8	-4,4 -3,3 -6,6	118,8 107,9 143,7	-5,5 -6,4 -3,8	123,5 112,6 148,3	-5,0 -6,5 -2,4
31.1	HERSTELLUNG VON ELEKTRO- MOTOREN, GENERATOREN UND TRANSFORMATOREN	INSGESAMT INLAND AUSLAND	165,6 141,2 214,7	-9,7 -10,2 -8,9	+22,6 +25,0 +19,4	135,1 113,0 179,8	-9,9 -13,7 -4,6	-3,7 -7,3 +1,4	147,3 127,6 186,9	-4,6 -5,1 -3,9	150,4 127,1 197,3	-9,8 -11,8 -7,0
31.2	HERSTELLUNG VON ELEK- TRIZITAETSVERTEILUNGS- U. -SCHALTEINRICHTUNGEN	INSGESAMT INLAND AUSLAND	112,0 106,6 124,7	-6,0 -5,8 -6,1	+14,4 +11,0 +22,0	97,9 96,0 102,2	-8,6 -4,5 -16,6	-4,3 +0,7 -14,0	99,6 93,7 113,3	-9,5 -8,0 -10,4	105,0 101,3 113,5	-7,2 -5,2 -11,1
31.3	H.V. ISOLIERTEN ELEK- TROMABELN, -LEITUNGEN U. -DRAEHTEN	INSGESAMT INLAND AUSLAND	132,0 119,6 176,3	-12,5 -9,9 -18,6	+2,6 +1,3 +5,9	128,6 118,1 166,5	-22,3 -14,7 -36,8	-7,3 -2,0 -18,3	131,0 111,8 200,3	-21,0 -13,9 -32,3	130,3 118,9 171,4	-17,7 -12,3 -28,6
31.4	HERSTELLUNG VON AKKUMU- LATOREN UND BATTERIEN	INSGESAMT INLAND AUSLAND	122,1 120,4 124,9	-3,6 -4,3 -2,5	+13,5 +13,5 +13,5	107,6 108,1 110,0	-4,9 -1,6 -9,8	-1,0 +5,9 -10,4	112,1 107,4 119,9	+2,0 +3,7 -0,2	114,9 113,3 117,5	-4,2 -3,0 -6,0
31.5	HERSTELLUNG VON ELEK- TRISCHEN LAMPEN UND LEUCHTEN	INSGESAMT INLAND AUSLAND	108,0 89,9 150,0	-7,2 -11,0 -1,3	+9,8 +6,1 +15,1	98,4 84,7 130,3	-10,1 -13,2 -4,7	-3,6 +1,1 -13,3	101,9 82,3 147,3	-8,9 -12,9 -3,3	103,2 87,3 140,2	-8,6 -12,1 -2,9
31.6	HERSTELLUNG VON ELEK- TRISCHEN AUSRUESTUNGEN A.N.G.	INSGESAMT INLAND AUSLAND	161,0 141,4 203,6	+14,4 +1,7 +41,1	+21,7 +15,1 +33,0	132,3 122,8 153,1	+1,0 -4,9 +13,4	-5,2 -9,0 +2,5	139,5 130,4 159,1	+6,2 -0,1 +19,4	146,7 132,1 178,4	+7,9 -1,5 +27,7
31.61	H.V. ELEKTR. AUSRUE- STUNGEN F. MOTOREN U. FAHRZEUGE A.N.G.	INSGESAMT INLAND AUSLAND	134,7 138,8 125,7	-3,0 -6,3 +6,2	+11,3 +8,3 +19,7	121,0 128,2 105,0	-9,5 -11,6 -3,3	-10,0 -10,6 -8,5	132,3 139,0 117,6	-6,1 -7,4 -2,5	127,9 133,5 115,4	-6,2 -8,9 +1,7
31.62	HERSTELLUNG VON SONST. ELEKTR. AUSRUESTUNGEN A.N.G.	INSGESAMT INLAND AUSLAND	190,5 144,4 289,4	+33,4 +12,2 +67,5	+31,3 +23,7 +40,5	145,1 116,7 206,0	+13,4 +5,0 +25,5	-	147,5 120,8 204,8	+22,2 +11,4 +39,3	167,8 130,6 247,7	+23,9 +8,9 +47,0
32	RUNDFUNK-, FERNSEH- UND NACHRICHTENTECHNIK	INSGESAMT INLAND AUSLAND	211,0 172,4 257,5	+0,5 -6,7 +7,2	+17,1 +8,0 +25,7	180,2 159,6 204,9	-3,5 -1,2 -5,5	+1,0 +1,3 +0,7	184,7 155,7 219,6	-5,5 -8,2 -3,0	195,6 166,0 231,2	-1,4 -4,2 +1,2
32.1	HERSTELLUNG VON ELEKTRO- NISCHEN BAUELEMENTEN	INSGESAMT INLAND AUSLAND	274,5 235,2 301,9	+36,3 +24,1 +43,9	+16,5 +8,8 +21,1	235,7 216,2 249,3	+20,3 +17,8 +22,0	+2,0 +0,5 +2,9	236,3 207,7 256,1	+5,0 +3,2 +6,0	255,1 225,7 275,6	+28,4 +21,0 +33,1
32.2	H.V. NACHRICHTENTECHNI- SCHEN GERAETEN UND EINRICHTUNGEN	INSGESAMT INLAND AUSLAND	233,8 171,3 342,1	-15,7 -19,4 -12,1	+15,9 +1,8 +31,8	201,7 168,2 259,6	-14,9 -6,6 -22,6	+3,5 +6,8 +0,2	206,5 158,2 290,1	-11,7 -15,1 -8,3	217,8 169,8 300,9	-15,3 -13,5 -17,0
32.3	H.V. RUNDFUNK- U. FERN- SEHGER. SOWIE PHONO- U. VIDEOTECHN. GERAETEN	INSGESAMT INLAND AUSLAND	97,3 119,7 69,2	-8,2 -5,9 -12,7	+24,6 +27,7 +18,5	78,1 93,7 58,4	-13,5 -12,3 -16,1	-11,6 -12,8 -9,2	86,9 105,5 63,5	-8,6 -4,2 -16,8	87,7 106,7 63,8	-10,7 -8,8 -14,4
33	MEDIZIN-, MESS-, STEUER- UND REGELUNGSTECHNIK, OPTIK	INSGESAMT INLAND AUSLAND	136,3 109,7 181,8	-2,2 -0,3 -3,9	+12,7 +16,7 +9,0	120,9 94,0 166,8	-2,3 -5,3 +1,0	-8,8 -8,6 -8,8	127,7 100,6 173,8	-3,0 -3,9 -1,9	128,6 101,9 174,3	-2,3 -2,7 -1,6
33.1	H.V. MEDIZINISCHEN GE- RAETEN UND ORTHOPAEDI- SCHEN VORRICHTUNGEN	INSGESAMT INLAND AUSLAND	145,7 104,2 211,6	+1,7 -3,6 +6,2	+11,5 +15,6 +8,4	130,7 90,1 195,2	+5,8 -1,2 +11,7	-7,9 -13,4 -3,3	139,0 101,0 199,3	+6,4 +1,0 +11,1	138,2 97,2 203,4	+3,6 -2,5 +8,8
33.2	H.V. MESS-, KONTROLL-, NAVIGATIONS- U.AE. INSTRU- MENTEN U. VORRICHTUNGEN	INSGESAMT INLAND AUSLAND	131,0 108,8 169,7	-1,5 -1,4 -1,6	+12,6 +11,6 +13,9	116,3 97,5 149,0	-5,3 -5,5 -5,1	-11,6 -6,6 -16,6	122,2 100,9 159,2	-7,9 -5,8 -10,2	123,7 103,2 159,4	-3,3 -3,4 -3,2
33.3	HERSTELLUNG VON INDU- STRIELLEN PROZESS- STEUERUNGSANLAGEN	INSGESAMT INLAND AUSLAND	161,0 135,2 318,7	-34,4 -7,7 -62,5	+14,5 +32,5 -15,2	140,6 102,0 376,0	-18,1 -15,1 -22,7	+23,1 +5,4 +70,5	133,2 103,2 316,8	-18,7 -11,0 -30,5	150,8 118,6 347,4	-27,7 -11,1 -48,0
33.4	HERSTELLUNG VON OPTI- SCHEN UND FOTOGRAFI- SCHEN GERAETEN	INSGESAMT INLAND AUSLAND	133,8 124,6 145,6	+5,9 +22,2 -7,6	+11,2 +29,7 -3,9	120,3 96,1 151,5	-2,7 -6,8 +0,9	-7,2 -7,8 -6,7	127,6 105,2 156,4	-1,5 -3,0 -0,3	127,1 110,4 148,6	+1,7 +7,6 -3,4
33.5	HERSTELLUNG VON UHREN	INSGESAMT INLAND AUSLAND	86,8 67,6 113,4	-4,8 -13,1 +3,3	+61,9 +46,6 +77,2	53,6 46,1 64,0	-14,2 -20,8 -6,4	-33,5 -29,5 -37,1	78,5 61,7 101,6	-5,5 -16,6 +6,1	70,2 56,9 88,7	-8,7 -16,3 -0,4

STBA, FS 4, R 2.2, 9/2002

LAND

DAS VERARBEITENDE GEWERBE  
= 100  
ABTEILUNGEN, GRUPPEN UND KLASSEN  
ZWEIGE, AUSGABE 1993 (WZ93)  
WERT

INDEX

2001 SEP.	VER- AEND. IN % GEGEN SEP. 2000	2001 3.VJ	2002 2.VJ	2002 3.VJ	VERAENDERUNG IN % 3.VJ 2002 GEGEN			2001 1.HJ	2001 2.HJ	2002 1.HJ	VERAENDERUNG IN % 1.HJ 2002 GEGEN		2000	2001	VER- AEND. IN % GEGEN 2000	WZ93 SCHL.	
					3.VJ 2001	2.VJ 2002	1.HJ 2001				2.HJ 2001	2000					2001
105,8	+1,5	93,5	74,3	74,7	-20,1	+0,5	92,1	105,5	82,0	-11,0	-22,3	92,5	98,8	+6,8	30.01		
89,5	+47,2	80,2	48,9	50,9	-38,5	+4,1	73,5	92,2	60,1	-18,2	-34,8	68,9	82,9	+20,3			
123,7	-18,7	108,1	102,4	100,8	-6,8	-1,6	112,6	120,1	106,2	-5,7	-11,6	118,6	116,4	-1,9			
151,5	-21,6	153,6	136,6	145,5	-5,3	+6,5	166,6	160,0	142,7	-14,3	-10,8	179,3	163,3	-8,9	30.02		
170,5	-20,1	185,1	136,6	146,9	-11,0	+7,5	178,8	170,3	146,8	-17,9	-13,8	192,0	174,5	-9,1			
114,1	-25,6	130,9	136,6	142,8	+3,1	+4,5	142,7	139,9	134,8	-5,5	-3,6	154,4	141,3	-8,5			
136,6	-2,5	127,7	116,5	122,1	-4,4	+4,8	124,7	124,5	117,2	-6,0	-5,9	125,5	124,6	-0,7	31		
126,7	-3,0	117,3	105,0	111,4	-5,0	+6,1	114,3	116,4	106,1	-7,2	-8,8	115,7	115,3	-0,3			
159,2	-1,6	151,3	142,6	146,4	-3,2	+2,7	148,3	143,1	142,4	-4,0	-0,5	147,9	145,7	-1,5			
183,3	+0,2	160,3	146,0	147,0	-8,3	+0,7	151,5	158,9	147,4	-2,7	-7,2	160,9	155,2	-3,5	31.1		
157,3	-0,9	137,7	125,2	125,4	-8,9	+0,2	133,0	145,4	128,7	-3,2	-11,5	138,8	132,2	-0,4			
235,7	+1,7	205,7	187,9	190,6	-7,3	+1,4	188,9	186,0	185,1	-2,0	-0,5	203,4	187,4	-7,9			
119,1	-7,2	111,4	97,0	104,1	-6,6	+7,3	109,3	108,1	97,3	-11,0	-10,0	111,4	108,7	-2,4	31.2		
113,2	-7,7	104,4	90,3	99,3	-4,9	+10,0	102,3	102,2	90,9	-11,1	-11,1	103,5	102,2	-1,3			
132,8	-6,1	127,7	112,7	115,2	-9,8	+2,2	125,7	122,1	112,3	-10,7	-8,0	130,2	123,9	-4,8			
150,9	-10,6	165,3	137,6	133,1	-19,5	-3,3	166,2	147,0	130,0	-21,8	-11,6	140,5	156,6	+11,5	31.3		
132,7	-12,9	134,5	112,5	119,4	-11,2	+6,1	127,6	121,4	108,0	-15,4	-11,0	124,2	124,5	+0,2			
216,6	-5,1	276,5	228,1	182,2	-34,1	-20,1	305,3	239,4	209,3	-31,4	-12,6	199,3	272,4	+36,7			
126,7	+4,5	115,0	109,4	112,8	-1,9	+3,1	107,4	118,6	111,8	+4,1	-5,7	111,9	113,0	+1,0	31.4		
125,8	+4,3	110,4	103,7	108,9	-1,4	+5,0	100,2	114,1	106,6	+6,4	-6,6	107,3	107,2	-0,1			
128,1	+4,7	122,4	118,6	119,2	-2,6	+0,5	119,1	125,7	120,2	+0,9	-4,4	119,4	122,4	+2,5			
116,4	-1,4	112,4	96,4	102,8	-8,5	+6,6	111,7	115,5	101,4	-9,2	-12,2	115,6	113,6	-1,7	31.5		
101,0	-3,3	97,3	76,2	85,3	-12,3	+11,9	93,1	98,5	80,8	-13,2	-18,0	100,8	95,8	-5,0			
152,0	+1,7	147,2	149,4	149,5	-2,5	+0,1	155,0	154,8	149,1	-3,8	-3,7	150,1	154,9	+3,2			
140,7	+5,5	132,5	135,8	144,3	+8,9	+6,3	130,8	129,4	137,1	+4,8	+6,0	127,9	130,1	+1,7	31.6		
139,0	+7,1	131,1	128,8	133,0	+1,4	+3,3	130,2	129,1	129,2	-0,8	+0,1	126,5	129,7	+2,5			
144,3	+2,3	135,4	150,9	168,7	+24,6	+11,8	132,1	130,1	154,4	+16,9	+18,7	130,9	131,1	+0,2			
138,8	+0,4	134,9	130,5	130,1	-3,6	-0,3	143,9	133,1	133,5	-7,2	+0,3	136,9	138,5	+1,2	31.61		
148,1	+4,6	144,8	137,9	136,8	-5,5	-0,8	152,8	141,7	140,1	-6,3	-1,1	144,9	147,2	+1,6			
118,4	-9,5	113,2	114,1	115,1	+1,7	+0,9	124,4	114,2	118,9	-4,4	+4,1	119,1	119,3	+0,2			
142,8	+11,6	129,7	141,6	160,2	+23,5	+13,1	116,2	125,3	141,1	+21,4	+12,6	117,9	120,7	+2,4	31.62		
128,7	+10,5	115,6	118,4	128,8	+11,4	+8,8	104,8	114,9	116,8	+11,5	+1,7	105,7	109,9	+4,0			
172,8	+13,5	159,8	191,3	227,6	+42,4	+19,0	140,7	147,6	193,4	+37,5	+31,0	143,9	144,1	+0,1			
209,9	-22,4	195,0	180,6	189,9	-2,6	+5,1	195,6	194,5	182,2	-6,9	-6,3	201,3	195,0	-3,1	32		
184,7	-13,7	170,6	148,0	162,2	-4,3	+10,3	169,2	171,1	152,0	-10,2	-11,2	166,3	170,1	+2,3			
240,2	-29,0	224,2	219,9	221,9	-1,0	+0,9	227,4	222,5	218,5	-3,9	-1,8	243,2	225,0	-7,5			
201,4	-38,6	196,8	234,0	247,1	+25,6	+5,6	239,2	199,8	230,8	-3,5	+15,5	250,6	219,5	-12,4	32.1		
189,5	-15,2	187,5	201,6	222,2	+18,5	+10,2	208,1	184,3	200,5	-3,7	+8,8	198,2	196,2	-1,0			
209,8	-47,6	203,3	256,6	264,5	+30,1	+3,1	260,9	210,5	252,0	-3,4	+19,7	287,0	235,7	-17,9			
277,2	-15,2	252,2	199,3	210,1	-16,7	+5,4	224,7	245,9	204,8	-8,9	-16,7	231,0	235,3	+1,9	32.2		
212,4	-17,7	192,9	147,7	165,7	-14,1	+12,2	183,0	191,8	154,5	-15,6	-19,4	183,7	187,4	+2,0			
389,2	-12,6	354,7	286,5	287,0	-19,1	-0,5	296,9	339,3	291,6	-1,8	-14,1	312,8	318,1	+1,7			
106,0	-1,5	95,8	85,9	87,9	-8,2	+2,3	94,8	101,0	86,4	-8,9	-14,5	92,6	97,9	+5,7	32.3		
127,2	+5,4	113,0	101,9	106,9	-5,4	+4,9	108,6	119,5	104,8	-3,5	-12,3	105,0	114,1	+8,7			
79,3	-13,0	74,3	66,0	64,0	-13,9	-3,0	77,3	77,8	63,3	-18,1	-18,6	77,0	77,5	+0,6			
139,4	-0,4	132,2	127,7	129,9	-1,7	+1,7	131,4	135,3	126,6	-3,7	-6,4	128,4	133,3	+3,8	33		
110,0	+0,5	104,9	100,7	102,2	-2,6	+1,5	104,6	109,2	99,8	-4,6	-8,6	103,8	106,9	+3,0			
189,1	-1,0	178,4	173,6	177,1	-0,7	+2,0	176,7	179,5	172,2	-2,5	-4,1	169,7	178,1	+4,9			
143,3	+7,7	133,7	139,1	139,4	+4,3	+0,2	129,1	139,3	138,8	+7,5	-0,4	119,7	134,2	+12,1	33.1		
108,1	+6,0	100,0	102,9	99,5	-0,5	-3,3	100,0	104,6	101,8	+1,8	-2,7	95,4	102,3	+7,2			
199,2	+9,4	187,2	196,6	202,9	+8,4	+3,2	175,5	194,4	197,5	+12,5	+1,6	158,4	184,9	+16,7			
133,0	-6,4	130,2	121,1	126,3	-3,0	+4,3	134,0	133,4	120,2	-10,3	-9,9	131,5	133,7	+1,7	33.2		
110,3	-0,9	107,1	99,2	103,6	-3,3	+4,4	107,1	111,3	99,6	-7,0	-10,5	105,5	109,2	+3,5			
172,4	-11,9	170,4	159,0	165,8	-2,7	+4,3	180,8	171,8	156,0	-13,7	-9,2	176,9	176,3	-0,3			
245,5	+19,7	189,7	139,1	138,6	-26,9	-0,4	150,9	189,0	130,6	-13,5	-30,9	187,8	169,9	-9,5	33.3		
146,5	+5,5	124,4	111,2	111,3	-10,5	+0,1	111,9	139,6	99,1	-11,4	-29,0	146,5	125,7	-14,2			
850,5	+39,6	589,1	309,7	305,1	-48,2	-1,5	389,6	490,7	322,7	-17,2	-34,2	439,7	440,1	+0,1			
126,3	-7,1	125,9	128,3	127,9	+1,6	-0,3	131,4	123,6	127,5	-3,0	+3,2	128,1	127,5	-0,5	33.4		
102,0	-8,0	105,1	103,6	108,3	+3,0	+4,5	110,1	103,9	103,6	-5,9	-0,3	104,0	107,0	+2,9			
157,5	-6,4	152,7	159,9	153,2	+0,3	-4,2	158,8	148,8	158,1	-0,4	+6,3	158,9	153,8	-3,2			
91,2	-7,3	82,2	86,1	73,7	-10,3	-14,4	83,6	85,0	80,9	-3,2	-4,8	84,2	84,3	+0,1	33.5		
77,8	-14,8	74,9	64,1	59,7	-20,3	-6,9	73,6	75,5	62,7	-14,8	-17,0	74,6	74,6	-			
109,8	+1,5	92,3	116,5	93,0	+0,8	-20,2	97,5	98,1	105,9	+8,6	+8,0	97,5	97,8	+0,3			

2 INDEX DES UMSATZES FUER  
 1995  
 NACH ABSCHNITTEN, UNTERABSCHNITTEN,  
 DER KLASSIFIKATION DER WIRTSCHAFTS  
 2.1 ORIGINAL

VOLUMEN

WZ93- SCHL.	WIRTSCHAFTSZWEIG	2002 SEP.	VERAENDERUNG IN % SEP. 2002 GEGEN		2002 AUG.	VERAENDERUNG IN % AUG. 2002 GEGEN		KUMULIERT		2-MONATS- DURCHSCHNITT		
			SEP. 2001	AUG. 2002		AUG. 2001	JULI 2002	JAN. 2002 BIS SEP. 2002	VER- AEND. IN % GEGEN VORJAHR	AUG. 2002 UND SEP. 2002	VER- AEND. IN % GEGEN VORJAHR	
DM	FAHRZEUGBAU	INSGESAMT	169,0	+1,7	+20,8	139,9	-1,8	-15,5	159,0	-2,7	154,5	+0,1
		INLAND	135,6	+3,8	+23,8	109,5	-9,0	-15,2	125,8	-3,8	122,6	-2,3
		AUSLAND	204,8	+0,4	+18,7	172,5	+3,9	-15,6	194,7	-1,9	188,7	+2,0
34	HERSTELLUNG VON KRAFTWAGEN UND KRAFTWAGENTEILEN	INSGESAMT	175,1	+8,2	+24,0	141,2	-0,1	-14,0	160,8	-2,4	158,2	+4,4
		INLAND	137,3	+5,0	+24,8	110,0	-5,4	-14,7	125,7	-3,8	123,7	+0,2
		AUSLAND	215,6	+10,5	+23,6	174,5	+3,9	-13,5	198,5	-1,3	195,1	+7,4
34.1	HERSTELLUNG VON KRAFTWAGEN UND KRAFTWAGENMOTOREN	INSGESAMT	172,1	+10,9	+25,1	137,6	+3,3	-13,5	156,4	-2,9	154,9	+7,4
		INLAND	112,9	+5,6	+31,0	86,2	-4,8	-15,7	102,0	-5,1	99,6	+0,9
		AUSLAND	226,1	+13,4	+22,6	184,4	+7,2	-12,6	206,1	-1,7	205,3	+10,6
34.2	HERSTELLUNG VON KAROS- SERIEN, AUFBAUTEN UND ANHAENGERN	INSGESAMT	113,0	+1,9	+13,7	99,4	-0,9	-14,8	113,1	-1,8	106,2	+0,6
		INLAND	86,2	-7,6	+10,9	77,7	-8,8	-15,6	88,0	-10,1	82,0	-8,2
		AUSLAND	181,4	+16,4	+17,3	154,6	+11,5	-13,8	176,8	+11,0	168,0	+14,1
34.3	H.V. TEILEN UND ZUBE- HOER FUER KRAFTWAGEN UND KRAFTWAGENMOTOREN	INSGESAMT	193,3	+3,0	+22,8	157,4	-6,8	-15,0	180,2	-1,5	175,4	-1,6
		INLAND	198,6	+5,7	+19,7	165,9	-5,8	-13,6	182,7	-1,7	182,3	+0,1
		AUSLAND	185,8	-0,6	+28,0	145,2	-8,4	-17,0	176,7	-1,3	165,5	-4,2
35	SONSTIGER FAHRZEUGBAU	INSGESAMT	124,2	-36,9	-5,1	130,9	-13,1	-25,4	145,7	-5,1	127,6	-26,6
		INLAND	122,9	-5,5	+15,7	106,2	-29,2	-18,2	126,4	-3,7	114,6	-18,1
		AUSLAND	125,9	-53,1	-20,1	157,6	+3,9	-29,7	166,4	-6,3	141,8	-32,5
35.1	SCHIFFBAU	INSGESAMT	46,3	-77,3	-32,4	68,5	-31,3	-56,8	80,6	-8,1	57,4	-62,2
		INLAND	73,3	+36,2	+44,9	50,6	-65,6	+37,5	60,1	-8,0	62,0	-38,2
		AUSLAND	28,1	-90,8	-65,4	81,1	+19,6	-66,6	94,9	-8,2	54,6	-70,9
35.11	SCHIFFBAU (OHNE BOOTS- UND YACHTBAU)	INSGESAMT	41,3	-79,8	-36,7	65,2	-30,2	-58,5	76,6	-8,5	53,3	-64,2
		INLAND	72,7	+39,5	+49,0	48,8	-67,1	+47,0	57,7	-8,6	60,8	-39,3
		AUSLAND	20,2	-93,4	-73,5	76,3	+35,3	-68,3	89,4	-8,4	48,3	-73,4
35.12	BOOTS- UND YACHTBAU	INSGESAMT	203,2	+7,7	+17,0	173,7	-41,9	-19,1	207,3	-3,6	188,5	-22,7
		INLAND	88,3	-4,3	-5,7	93,6	-18,7	-24,5	117,1	+0,1	91,0	-12,2
		AUSLAND	351,0	+12,3	+26,8	276,8	-48,3	-16,4	323,3	-5,2	313,9	-26,0
35.2	SCHIENENFAHRZEUGBAU	INSGESAMT	150,5	+1,3	+4,9	143,5	-1,8	-9,5	142,1	+7,6	147,0	-0,3
		INLAND	144,9	+5,1	+6,1	136,6	-12,4	-13,6	138,1	+2,4	140,8	-4,2
		AUSLAND	167,0	-7,2	+2,0	163,8	+39,5	+2,4	153,8	+23,9	165,4	+11,2
35.3	LUFT- UND RAUMFAHRZEUGBAU	INSGESAMT	172,5	-27,3	-6,7	184,8	-9,1	-10,3	197,0	-8,3	178,7	-18,9
		INLAND	151,6	-23,7	+4,0	145,8	-19,4	-16,9	163,8	-7,4	148,7	-21,7
		AUSLAND	187,4	-23,3	-11,9	212,8	-2,9	-6,7	220,8	-8,7	200,1	-17,4
35.4	H.V. KRAFTRAEDERN, FAHRRADERN UND BEHINDERTENFAHRZEUGEN	INSGESAMT	104,1	+22,3	+73,8	59,9	-28,2	-54,1	133,9	+1,6	82,0	-2,7
		INLAND	102,6	+24,7	+90,7	53,8	-32,0	-58,8	132,5	+1,9	78,2	+0,1
		AUSLAND	117,0	+8,4	+5,5	110,9	-7,0	-14,2	146,2	-1,1	114,0	+3,4
35.41	HERSTELLUNG VON KRAFTRAEDERN	INSGESAMT	183,8	+12,8	+331,5	42,6	-60,1	-82,9	225,0	+1,3	113,2	-16,1
		INLAND	180,4	+13,8	+462,0	32,1	-68,2	-86,9	220,5	+0,2	106,3	-18,1
		AUSLAND	275,8	-4,0	-15,7	327,2	+24,1	-12,7	346,1	+24,7	301,5	+9,5
35.42	HERSTELLUNG VON FAHRRADERN	INSGESAMT	64,8	+42,7	+20,9	53,6	-15,6	-31,2	100,4	+1,0	59,2	+8,6
		INLAND	63,1	+54,3	+18,8	53,1	-12,4	-33,1	99,6	+4,4	58,1	+14,4
		AUSLAND	76,6	-	+34,9	56,8	-31,9	-16,3	105,2	-17,2	66,7	-16,6
35.43	HERSTELLUNG VON BEHINDERTENFAHRZEUGEN	INSGESAMT	110,9	+15,5	+0,6	110,2	-3,8	-7,9	102,5	+4,8	110,6	+5,0
		INLAND	99,5	+11,0	+3,0	96,6	-7,7	-5,8	86,7	+0,2	98,1	+0,9
		AUSLAND	174,1	+31,9	-6,3	185,9	+10,3	-13,3	190,1	+18,4	180,0	+19,8
35.5	FAHRZEUGBAU A.N.G.	INSGESAMT	98,1	-1,6	+19,9	81,8	-12,1	+1,2	83,0	-10,5	90,0	-6,6
		INLAND	71,4	-16,6	+13,5	62,9	-24,9	-1,6	66,6	-20,5	67,2	-20,7
		AUSLAND	163,4	+21,6	+27,6	128,1	+10,3	+5,1	122,9	+7,3	145,8	+16,4
36.1	HERSTELLUNG VON MOEBELN	INSGESAMT	83,4	-13,0	+31,8	63,3	-21,1	-13,5	78,5	-14,2	73,4	-16,7
		INLAND	76,4	-14,3	+30,8	58,4	-21,0	-11,5	72,2	-14,9	67,4	-17,4
		AUSLAND	132,1	-7,1	+35,9	97,2	-21,4	-20,8	122,5	-11,2	114,7	-13,8
36.11	HERSTELLUNG VON SITZ- MOEBELN	INSGESAMT	100,6	-13,7	+35,6	74,2	-15,9	-18,9	98,6	-12,2	87,4	-14,6
		INLAND	96,1	-13,6	+33,8	71,8	-13,5	-15,5	93,3	-11,8	84,0	-13,5
		AUSLAND	129,5	-14,4	+44,5	89,6	-26,6	-32,9	133,3	-13,6	109,6	-19,8
36.12	HERSTELLUNG VON BUERO- UND LADENMOEBELN	INSGESAMT	86,4	-19,2	+12,1	77,1	-21,5	+3,4	79,3	-17,0	81,8	-20,3
		INLAND	81,3	-20,8	+11,2	73,1	-21,9	+4,4	75,4	-17,2	77,2	-21,4
		AUSLAND	134,3	-8,4	+17,0	114,8	-19,0	-2,5	115,6	-16,0	124,6	-13,6
36.13	HERSTELLUNG VON KUECHENMOEBELN	INSGESAMT	79,5	-2,7	+53,2	51,9	-20,2	-21,8	68,7	-10,1	65,7	-10,5
		INLAND	69,5	-5,1	+52,7	45,5	-24,7	-19,2	60,0	-13,2	57,5	-13,9
		AUSLAND	142,6	+5,3	+55,3	91,8	-2,1	-29,7	123,2	+0,3	117,2	+2,3
36.14	HERSTELLUNG VON SONST. MOEBELN	INSGESAMT	71,9	-14,1	+28,6	55,9	-25,5	-10,7	68,3	-16,7	63,9	-19,5
		INLAND	63,7	-16,1	+28,9	49,4	-25,5	-10,8	61,4	-17,7	56,6	-20,4
		AUSLAND	128,3	-6,8	+27,3	100,8	-25,3	-10,1	115,8	-13,0	114,6	-16,0

STBA,FS 4,R 2.2, 9/2002

LAND

DAS VERARBEITENDE GEWERBE  
= 100  
ABTEILUNGEN, GRUPPEN UND KLASSEN  
ZWEIGE, AUSGABE 1993 (WZ93)  
WERT

INDEX

2001 SEP.	VER- AEND. IN % GEGEN SEP. 2000	2001 3.VJ	2002 2.VJ	2002 3.VJ	VERAENDERUNG IN % 3.VJ 2002 GEGEN		2001 1.HJ	2001 2.HJ	2002 1.HJ	VERAENDERUNG IN % 1.HJ 2002 GEGEN		2000	2001	VER- AEND. IN % GEGEN 2000	WZ93 SCHL.
					3.VJ 2001	2.VJ 2002				1.HJ 2001	2.HJ 2001				
166,1	+5,1	153,7	164,8	158,1	+2,9	-4,1	168,3	159,7	159,5	-5,2	-0,1	154,1	164,0	+6,4	DM
130,6	-0,8	123,7	133,5	124,7	+0,8	-6,6	134,4	129,2	126,3	-6,0	-2,2	128,7	131,8	+2,4	
204,0	+9,4	185,7	198,5	193,9	+4,4	-2,3	204,7	192,3	195,0	-4,7	+1,4	181,3	198,5	+9,5	
161,9	+1,8	152,3	166,3	160,1	+5,1	-3,7	171,0	158,5	161,2	-5,7	+1,7	155,0	164,7	+6,3	34
130,7	+0,2	122,4	133,3	125,4	+2,5	-5,9	134,9	127,3	125,8	-6,7	-1,2	127,3	131,1	+3,0	
196,2	+2,8	184,2	201,7	197,3	+7,1	-2,2	209,7	191,8	199,1	-5,1	+3,8	184,6	200,8	+8,8	
155,2	+0,1	145,0	162,1	156,3	+7,8	-3,6	168,9	152,3	156,5	-7,3	+2,8	153,5	160,6	+4,6	34.1
106,9	-5,6	96,4	111,8	100,4	+4,1	-10,2	113,1	103,0	102,7	-9,2	-0,3	110,3	108,0	-2,1	
199,3	+3,1	189,4	208,0	207,2	+9,4	-0,4	219,9	197,2	205,6	-6,5	+4,3	192,9	208,6	+8,1	
110,9	-4,9	109,1	122,4	109,7	+0,5	-10,4	118,3	113,6	114,8	-3,0	+1,1	115,0	115,9	+0,8	34.2
93,3	-8,3	93,3	97,2	85,3	-8,6	-12,2	100,2	94,8	89,4	-10,8	-5,7	102,8	97,5	-5,2	
155,8	+0,9	149,4	166,6	171,8	+15,0	-7,9	164,3	161,5	179,4	+9,2	+11,1	146,3	162,9	+11,3	
187,6	+6,2	178,2	184,5	178,6	+0,2	-3,2	185,4	181,7	181,0	-2,4	-0,4	165,5	183,6	+10,9	34.3
187,9	+9,2	182,5	185,5	185,5	+1,6	-	187,5	184,2	181,2	-3,4	-1,6	167,5	185,8	+10,9	
187,0	+2,2	172,0	183,0	168,7	-1,9	-7,8	182,5	178,2	180,7	-1,0	+1,4	162,6	180,3	+10,9	
196,8	+30,4	163,8	154,1	143,5	-12,4	-6,9	148,4	168,6	146,8	-1,1	-12,9	147,5	158,5	+7,5	35
130,0	-7,9	133,4	134,8	119,6	-10,3	-11,3	130,2	143,6	129,8	-0,3	-9,6	139,0	136,9	-1,5	
268,4	+66,4	196,4	174,9	169,2	-13,8	-3,3	168,0	195,5	165,0	-1,8	-15,6	156,7	181,8	+16,0	
203,6	+192,9	118,1	84,2	91,2	-22,8	+8,3	72,5	113,5	75,3	+3,9	-33,7	83,1	93,0	+11,9	35.1
53,8	-51,3	81,9	72,8	53,6	-34,6	-26,4	56,9	98,1	63,4	+11,4	-35,4	87,2	77,5	-11,1	
306,9	+639,5	143,2	92,3	117,3	-18,1	+27,1	83,5	124,5	83,8	+0,4	-32,7	80,5	104,0	+29,2	
204,1	+204,2	115,3	79,3	87,8	-23,9	+10,7	67,9	109,5	71,0	+4,6	-35,2	80,6	88,7	+10,0	35.11
52,1	-53,2	81,0	69,9	51,6	-36,3	-26,2	54,2	97,0	60,8	+12,2	-37,3	86,4	75,6	-12,5	
306,8	+722,5	138,4	85,6	112,4	-18,8	+31,3	77,2	118,1	77,9	+0,9	-34,0	76,7	97,6	+27,2	
188,6	+29,4	206,5	238,8	197,2	-4,5	-17,4	219,3	239,7	212,3	-3,2	-11,4	163,3	229,5	+40,5	35.12
92,3	+0,1	103,0	142,2	102,0	-1,0	-28,3	124,0	124,3	124,6	+0,5	+0,2	106,1	124,2	+17,1	
312,5	+45,6	339,7	363,2	319,7	-5,9	-12,0	341,7	388,2	325,1	-4,9	-16,3	237,0	365,0	+54,0	
148,6	+1,0	138,1	141,3	150,8	+9,2	+6,7	129,1	151,6	137,7	+6,7	-9,2	141,8	140,3	-1,1	35.2
137,9	-8,9	138,5	132,2	146,5	+5,8	+10,8	132,9	154,3	133,9	+0,8	-13,2	155,2	143,6	-7,5	
180,0	+33,6	136,8	168,5	163,6	+19,6	-2,9	117,8	143,4	148,8	+26,3	+3,8	102,3	130,6	+27,7	
237,4	+5,8	221,4	210,1	187,8	-15,2	-10,6	211,4	230,9	201,6	-4,6	-12,7	203,0	221,2	+9,0	35.3
198,7	+8,5	182,8	173,8	157,6	-13,8	-9,3	173,9	191,1	166,8	-4,1	-12,7	176,6	182,5	+3,3	
265,2	+4,5	249,0	236,2	209,4	-15,9	-11,3	238,3	259,4	226,5	-5,0	-12,7	222,0	248,9	+12,1	
85,1	+4,2	99,0	156,4	98,2	-0,8	-37,2	148,3	94,7	151,8	+2,4	+60,3	114,0	121,5	+6,6	35.4
82,3	+4,7	96,7	156,1	95,7	-1,0	-38,7	146,6	92,8	150,9	+2,9	+62,6	111,2	119,7	+7,6	
107,9	+0,5	118,2	158,9	119,0	+0,7	-25,1	162,8	110,7	159,7	-1,9	+44,3	137,6	136,7	-0,7	
163,0	+28,3	170,4	256,2	158,6	-6,9	-38,1	248,0	162,4	258,2	+4,1	+59,0	166,9	205,2	+22,9	35.41
158,5	+26,1	166,9	251,2	152,4	-8,7	-39,3	246,7	159,9	254,6	+3,2	+69,2	166,7	203,3	+22,0	
287,2	+78,5	267,3	391,1	325,9	+21,9	-16,7	282,6	231,6	356,2	+26,0	+53,8	171,7	257,1	+49,7	
45,4	-18,2	62,5	124,7	65,4	+4,6	-47,6	117,8	61,2	117,8	-	+92,5	95,7	89,5	-6,5	35.42
40,9	-18,7	59,8	126,6	65,2	+9,0	-48,5	113,1	59,1	116,9	+3,4	+97,8	90,0	86,1	-4,3	
76,6	-15,8	81,0	111,1	67,1	-17,2	-39,6	150,0	75,8	124,3	-17,1	+64,0	135,2	112,9	-16,5	
96,0	-2,9	109,5	104,3	113,6	+3,7	+8,9	91,9	100,7	97,0	+5,5	-3,7	91,2	96,3	+5,6	35.43
89,6	-3,2	98,7	85,2	99,6	+0,9	+16,9	80,4	89,0	80,3	-0,1	-9,8	83,9	84,7	+1,0	
132,0	-1,4	169,6	210,5	191,5	+12,9	-9,0	156,0	165,9	189,3	+21,3	+14,1	131,6	160,9	+22,3	
99,7	-5,9	96,8	84,7	86,9	-10,2	+2,6	90,6	101,0	81,0	-10,6	-19,8	101,0	95,8	-5,1	35.5
85,6	-14,5	84,9	69,3	66,1	-22,1	-4,6	83,2	87,4	66,9	-19,6	-23,5	93,4	85,3	-8,7	
134,4	+11,7	126,0	122,5	137,8	+9,4	+12,5	108,8	134,3	115,4	+6,1	-14,1	119,6	121,5	+1,6	
95,9	-7,3	84,8	80,0	73,3	-13,6	-8,4	94,9	88,8	81,1	-14,5	-8,7	94,7	91,8	-3,1	36.1
89,2	-8,9	78,2	73,5	66,9	-14,5	-9,0	88,1	82,4	74,8	-15,1	-9,2	89,4	85,2	-4,7	
142,2	-0,2	130,6	125,0	117,4	-10,1	-6,1	141,5	133,5	125,1	-11,6	-6,3	131,8	137,5	+4,3	
116,6	+1,5	100,4	102,5	88,8	-11,6	-13,4	118,2	105,2	103,6	-12,4	-1,5	107,8	111,7	+3,6	36.11
111,2	+2,3	94,6	97,2	84,3	-10,9	-13,3	111,5	99,8	97,8	-12,3	-2,0	102,8	105,6	+2,7	
151,2	-2,6	138,4	137,2	117,6	-15,0	-14,3	162,1	140,5	141,2	-12,9	+0,5	140,0	151,3	+8,1	
106,9	-5,1	96,8	78,9	79,4	-18,0	+0,6	94,9	99,1	79,2	-16,5	-20,1	99,2	97,0	-2,2	36.12
102,7	-6,9	92,4	75,3	74,8	-19,0	-0,7	90,5	93,8	75,7	-16,4	-19,3	95,6	92,1	-3,7	
146,6	+9,6	139,0	112,8	122,3	-12,0	+8,4	137,0	149,8	112,3	-18,0	-25,0	133,5	143,4	+7,4	
81,7	-17,7	71,2	71,7	65,9	-7,4	-8,1	79,0	75,6	70,0	-11,4	-7,4	86,7	77,3	-10,8	36.13
73,2	-20,3	64,0	61,8	57,1	-10,8	-7,6	71,6	68,3	61,5	-14,1	-10,0	80,3	69,9	-13,0	
135,4	-7,6	116,8	134,1	121,7	+4,2	-9,2	125,9	121,7	124,0	-1,5	+1,9	127,1	123,8	-2,6	
83,7	-11,1	75,5	67,9	63,5	-15,9	-6,5	85,3	79,4	70,7	-17,1	-11,0	87,5	82,3	-5,9	36.14
75,9	-14,2	67,7	61,2	56,2	-17,0	-8,2	78,0	72,1	64,1	-17,8	-11,1	81,7	75,1	-8,1	
137,7	+3,5	129,4	114,7	113,7	-12,1	-0,9	135,0	129,7	116,8	-13,5	-9,9	127,5	132,3	+3,8	

## DEUTSCHLAND

2 INDEX DES UMSATZES FUER DAS VERARBEITENDE GEWERBE  
1995 = 1002.2 ZEITREIHENANALYSE - BERLINER VERFAHREN (BV 4)  
WERTINDEX

WZ93- SCHL.	WIRTSCHAFTSZWEIG		ORIGINALWERT		KALENDER- U. SAISON- BEREINIGTER WERT BERLINER VERFAHREN, VERSION 4		GLATTE KOMPONENTE	
			2002 SEP.	VERAEND. GEGENUEBER VORJAHRES- MONAT IN %	2002 SEP.	VERAEND. GEGENUEBER VORMONAT IN %	2002 SEP.	VERAEND. GEGENUEBER VORMONAT IN %
D	VERARBEITENDES GEWERBE 1)	INSGESAMT	133,5	+0,8	127,6	+1,0	127,3	+0,3
		INLAND	112,2	-0,7	106,8	+0,8	106,3	+0,1
		AUSLAND	172,5	+2,6	165,5	+1,2	165,5	+0,5
	VORLEISTUNGSGUETER- PRODUZENTEN	INSGESAMT	120,2	+2,8	117,2	+1,4	116,4	+0,5
		INLAND	107,2	+0,2	103,5	+0,8	102,8	+0,3
AUSLAND		147,5	+7,4	146,2	+2,5	145,0	+0,8	
INVESTITIONSGUETER- PRODUZENTEN	INSGESAMT	154,9	-0,4	146,0	+0,6	146,1	+0,3	
	INLAND	125,5	-0,6	118,5	+1,2	118,0	+0,1	
	AUSLAND	195,3	-0,3	183,7	+0,1	184,7	+0,4	
GEBRAUCHSGUETER- PRODUZENTEN	INSGESAMT	106,9	-5,0	99,7	+1,5	100,6	-0,5	
	INLAND	95,0	-7,0	88,0	0	88,8	-0,8	
	AUSLAND	142,3	-0,6	134,6	+5,2	135,0	-0,1	
VERBRAUCHSGUETER- PRODUZENTEN	INSGESAMT	110,4	+1,2	105,5	+0,8	105,4	-0,1	
	INLAND	95,5	-2,3	89,7	-0,6	90,0	-0,4	
	AUSLAND	159,6	+8,6	157,6	+3,3	156,0	+0,5	
DB	TEXTIL- UND BEKLEIDUNGS- GEWERBE	INSGESAMT	93,4	-7,2	80,9	-0,5	81,3	-0,7
		INLAND	80,7	-10,2	68,9	-2,0	69,7	-1,3
		AUSLAND	130,9	-1,0	116,2	+2,2	115,5	+0,1
17	TEXTILGEWERBE	INSGESAMT	85,2	-7,9	81,5	-2,9	82,8	-0,4
		INLAND	74,2	-10,3	69,3	-3,7	70,3	-0,7
		AUSLAND	114,9	-3,4	114,7	-0,7	116,5	+0,3
18	BEKLEIDUNGSGEWERBE	INSGESAMT	105,2	-6,2	80,3	+3,6	79,3	-1,2
		INLAND	89,4	-10,2	68,7	+1,5	69,0	-1,8
		AUSLAND	157,7	+2,0	119,2	+8,1	113,8	-0,3
DC	LEDERGEWERBE	INSGESAMT	95,7	-10,6	94,3	-3,4	97,4	-1,2
		INLAND	88,0	-11,2	85,0	-6,0	88,6	-1,1
		AUSLAND	121,5	-8,7	125,7	+5,5	126,9	-1,4
DD	HOLZGEWERBE (OHNE HERSTELLUNG VON MOEBELN)	INSGESAMT	97,2	0	90,8	+1,1	90,7	0
		INLAND	83,7	-4,5	76,7	-0,6	77,1	-0,4
		AUSLAND	242,1	+20,4	240,7	+6,8	236,3	+1,5
DE	PAPIER- UND DRUCKGEWERBE	INSGESAMT	112,0	+0,3	110,0	+1,4	109,7	0
		INLAND	104,3	-1,3	102,2	+1,1	101,9	-0,2
		AUSLAND	139,3	+4,8	138,1	+2,4	137,3	+0,2
21	PAPIERGEWERBE	INSGESAMT	114,1	+3,2	112,9	+2,7	112,0	+0,3
		INLAND	105,1	+2,8	103,9	+3,1	102,5	+0,2
		AUSLAND	134,2	+4,0	133,5	+2,5	133,2	+0,3
21.1	H.V. HOLZSTOFF, ZELLSTOFF, PAPIER, KARTON UND PAPPE	INSGESAMT	122,6	+3,4	120,7	+2,9	119,6	+0,4
		INLAND	108,8	+3,8	107,0	+3,5	105,5	+0,5
		AUSLAND	139,8	+3,2	138,0	+2,2	137,2	+0,2
21.2	PAPIER-, KARTON- UND PAPPEVERARBEITUNG	INSGESAMT	106,9	+3,0	106,3	+2,5	105,6	+0,1
		INLAND	103,0	+2,3	102,2	+2,9	100,9	0
		AUSLAND	123,2	+5,7	124,3	+2,1	125,5	+0,4
22	DRUCKGEWERBE, VERVIEL- FAELTIGUNG VON BESPIELTEN TON-, BILD- U. DATENTRAEGERN	INSGESAMT	108,9	-4,1	105,7	-0,8	106,2	-0,6
		INLAND	103,5	-5,7	100,3	-1,2	101,2	-0,6
		AUSLAND	167,3	+8,5	162,3	+2,5	159,1	0
DG	CHEMISCHE INDUSTRIE	INSGESAMT	116,6	+5,6	119,1	+1,4	118,3	+0,6
		INLAND	102,7	+5,8	103,1	+1,7	101,8	+0,8
		AUSLAND	133,7	+5,4	139,0	+1,3	138,9	+0,6
24.1	HERSTELLUNG VON CHEMISCHEN GRUNDSTOFFEN	INSGESAMT	117,6	+1,7	120,5	+1,3	119,4	+0,7
		INLAND	109,8	+1,9	111,4	+1,3	110,1	+1,1
		AUSLAND	124,8	+1,5	128,9	+1,3	128,1	+0,3
24.4	HERSTELLUNG VON PHARMA- ZEUTISCHEN ERZEUGNISSEN	INSGESAMT	130,1	+9,4	133,0	+1,9	132,4	+0,5
		INLAND	103,3	+9,3	103,1	+1,6	101,9	+0,5
		AUSLAND	178,5	+9,4	187,6	+2,7	187,4	+0,5
DH	HERSTELLUNG VON GUMMI- UND KUNSTSTOFFWAREN	INSGESAMT	123,0	+5,3	119,8	+1,4	119,2	+0,6
		INLAND	107,1	+2,4	103,2	+1,1	102,7	+0,4
		AUSLAND	174,0	+11,6	173,0	+2,2	172,1	+1,1
25.2	HERSTELLUNG VON KUNST- STOFFWAREN	INSGESAMT	121,2	+4,8	118,3	+1,5	117,6	+0,5
		INLAND	104,9	+1,8	101,5	+0,9	101,1	+0,3
		AUSLAND	178,5	+11,4	177,3	+2,2	176,2	+1,0
DI	GLASGEWERBE, KERAMIK, VERARBEITUNG VON STEINEN UND ERDEN	INSGESAMT	97,7	-0,6	92,2	+1,9	91,3	-0,1
		INLAND	87,1	-4,3	80,8	+2,4	80,3	-0,6
		AUSLAND	134,1	+8,6	131,9	+1,5	129,6	+1,1
26.1	HERSTELLUNG UND VERAR- BEITUNG VON GLAS	INSGESAMT	114,5	+1,4	109,3	+2,1	107,8	+0,3
		INLAND	103,3	-2,0	97,6	+2,2	96,8	-0,2
		AUSLAND	143,2	+8,6	140,0	+3,1	136,1	+1,2
DJ	METALLERZEUGUNG UND -BE- ARBEITUNG, HERSTELLUNG VON METALLERZEUGNISSEN	INSGESAMT	118,8	+1,7	113,2	+2,0	112,2	+0,4
		INLAND	107,9	-1,0	102,9	+1,3	102,2	+0,3
		AUSLAND	153,0	+8,2	145,4	+3,9	143,3	+0,8

1) AUSGEWAELHTE WIRTSCHAFTSZWEIGE (OHNE ERNAHRUNGSGEWERBE UND TABAKVERARBEITUNG).

STBA, FS 4, R 2.2, 9/2002

DEUTSCHLAND

2 INDEX DES UMSATZES FUER DAS VERARBEITENDE GEWERBE  
1995 = 100

2.2 ZEITREIHENANALYSE - BERLINER VERFAHREN (BV 4)  
WERTINDEX

WZ93- SCHL.	WIRTSCHAFTSZWEIG		ORIGINALWERT		KALENDER- U. SAISON- BEREINIGTER WERT BERLINER VERFAHREN, VERSION 4		GLATTE KOMPONENTE	
			2002 SEP.	VERAEND. GEGENUEBER VORJAHRES- MONAT IN %	2002 SEP.	VERAEND. GEGENUEBER VORMONAT IN %	2002 SEP.	VERAEND. GEGENUEBER VORMONAT IN %
27	METALLERZEUGUNG UND -BEARBEITUNG	INSGESAMT INLAND AUSLAND	112,6 103,8 130,6	+1,0 +0,4 +2,0	110,7 102,4 127,9	+1,1 +1,2 +1,1	110,4 101,8 128,3	+0,6 +0,6 +0,9
27.1	ERZEUGUNG VON ROHEISEN, STAHL UND FERROLEGIE- RUNGEN (EGKS) 1)	INSGESAMT INLAND AUSLAND	106,9 101,7 117,4	+2,9 +1,6 +5,2	103,3 99,1 111,2	+1,2 +1,3 +0,3	103,1 98,7 111,9	+1,1 +0,8 +1,3
27.5	GIESSEREIINDUSTRIE	INSGESAMT INLAND AUSLAND	136,0 125,4 179,1	+1,3 -1,1 +9,1	133,3 122,7 176,5	+0,5 -0,6 +3,6	133,1 123,3 173,5	+0,6 +0,6 +1,2
28	HERSTELLUNG VON METALL- ERZEUGNISSEN	INSGESAMT INLAND AUSLAND	123,9 110,6 187,8	+2,3 -1,8 +15,9	115,3 103,2 173,0	+2,9 +1,2 +7,7	113,6 102,5 166,7	+0,4 +0,1 +1,0
28.1	STAHL- UND LEICHTMETALLBAU	INSGESAMT INLAND AUSLAND	106,3 98,6 215,8	-2,5 -6,5 +34,5	95,2 86,3 221,6	+0,5 -1,7 +14,3	94,7 86,9 205,6	-0,2 -0,6 +2,1
DK	MASCHINENBAU	INSGESAMT INLAND AUSLAND	128,7 112,5 150,0	-1,5 -1,1 -1,8	119,9 106,1 138,4	+2,2 +1,4 +3,2	120,6 106,0 139,9	-0,1 -0,2 0
29.1	H.V. MASCHINEN F.D.ERZEUG. U. NUTZG. V. MECHAN. ENERGIE (D. LUFT-, STRASS.FAHRZ.BAU)	INSGESAMT INLAND AUSLAND	122,9 104,6 148,2	+2,3 +1,5 +3,2	114,5 98,3 136,0	+3,7 +2,0 +3,9	114,0 97,8 136,4	+0,2 +0,1 +0,2
29.3	HERSTELLUNG VON LAND- U. FORSTWIRTSCHAFTLICHEN MASCHINEN	INSGESAMT INLAND AUSLAND	111,1 93,5 129,5	+8,6 +6,6 +10,3	128,0 109,7 147,4	-0,2 -1,8 +1,9	134,3 115,3 153,9	+0,9 +0,6 +1,1
29.4	HERSTELLUNG VON WERK- ZEUGMASCHINEN	INSGESAMT INLAND AUSLAND	130,9 126,4 135,9	-12,0 -9,1 -14,8	116,4 114,7 118,4	-1,4 +5,7 -8,1	119,2 112,7 126,7	-1,0 -0,9 -1,2
DL	H.V. BUEROMASCH., DATENVERARB. GER.U.-EINRICHTG.;ELEKTROT., FEINMECHANIK U. OPTIK	INSGESAMT INLAND AUSLAND	148,9 125,1 191,9	-1,7 -5,4 +3,0	134,6 112,9 174,0	+0,4 -2,0 +3,8	134,5 113,9 171,9	0 -0,3 +0,4
30	H.V. BUEROMASCHINEN, DATENVERARBEITUNGSGE- RAETEN U. -EINRICHTUNGEN	INSGESAMT INLAND AUSLAND	110,3 106,6 116,9	-3,0 -11,7 +15,9	109,1 102,1 122,4	+4,0 +2,8 +6,6	105,2 99,5 115,8	-0,3 -0,7 +0,5
31	HERSTELLUNG VON GERAETEN DER ELEKTRIZITAETSERZEU- GUNG, -VERTEILUNG U.AE.	INSGESAMT INLAND AUSLAND	137,4 121,2 174,2	-2,0 -5,1 +3,3	122,9 107,6 157,2	+1,3 -2,1 +6,9	122,0 108,5 152,2	0 -0,5 +0,7
31.2	HERSTELLUNG VON ELEK- TRIZITAETVERTEILUNGS- U. -SCHALTEINRICHTUNGEN	INSGESAMT INLAND AUSLAND	118,2 108,8 140,5	-5,3 -5,3 -5,3	104,0 94,5 126,7	-2,2 -4,6 +4,1	104,7 95,8 125,1	-0,1 -0,2 0
31.6	HERSTELLUNG VON ELEK- TRISCHEN AUSRUESTUNGEN A.N.G.	INSGESAMT INLAND AUSLAND	170,5 148,3 218,6	+14,7 +1,5 +41,4	159,4 139,1 204,7	+7,1 +1,7 +18,5	153,3 138,2 181,8	+1,3 +0,4 +2,4
32	RUNDFUNK-, FERNSEH- UND NACHRICHTENTECHNIK	INSGESAMT INLAND AUSLAND	191,4 150,7 240,3	-1,4 -8,9 +5,1	164,9 131,5 204,6	-1,4 -7,3 +3,5	168,7 137,4 206,1	+0,1 0 +0,1
33	MEDIZIN-, MESS-, STEUER- UND REGELUNGSTECHNIK, OPTIK	INSGESAMT INLAND AUSLAND	146,9 119,4 193,9	-1,0 +1,4 -3,2	140,4 113,3 186,2	+0,1 +0,7 -0,7	139,9 112,1 187,3	+0,1 0 +0,3
DM	FAHRZEUGBAU	INSGESAMT INLAND AUSLAND	182,1 143,2 223,9	+2,8 +5,2 +1,2	178,5 140,7 219,4	+0,1 +3,7 -1,7	178,1 158,5 220,7	+0,7 +0,7 +0,9
34	HERSTELLUNG VON KRAFTWAGEN UND KRAFTWAGENTEILEN	INSGESAMT INLAND AUSLAND	189,1 145,1 236,3	+9,2 +6,6 +10,9	187,1 141,9 235,6	+3,0 +2,9 +3,2	182,7 139,2 229,3	+1,2 +0,9 +1,3
34.1	HERSTELLUNG VON KRAFTWAGEN UND KRAFTWAGENMOTOREN	INSGESAMT INLAND AUSLAND	191,5 125,0 252,2	+11,9 +7,8 +13,9	190,8 122,3 253,4	+2,9 +2,4 +3,3	185,5 120,1 245,2	+1,5 +1,2 +1,7
35	SONSTIGER FAHRZEUGBAU	INSGESAMT INLAND AUSLAND	131,4 129,5 133,6	-36,4 -4,8 -52,7	117,1 132,0 113,1	-21,6 +10,3 -37,7	143,6 132,4 160,6	-2,7 -1,6 -2,9
35.1	SCHIFFBAU	INSGESAMT INLAND AUSLAND	49,0 77,5 29,8	-77,1 +37,9 -90,8	1,4 76,3 17,0	-98,0 +101,9 -81,4	59,9 65,6 70,0	-12,0 -6,0 -10,0
35.3	LUFT- UND RAUMFAHRZEUGBAU	INSGESAMT INLAND AUSLAND	182,8 160,5 198,7	-26,7 -22,9 -28,8	179,5 153,7 197,3	-15,0 -1,5 -21,0	200,1 166,0 224,2	-1,8 -1,8 -1,8
36.1	HERSTELLUNG VON MOEBELN	INSGESAMT INLAND AUSLAND	95,6 87,9 148,9	-11,3 -12,5 -6,1	87,7 80,4 139,1	-0,9 -2,1 +4,8	88,4 81,5 137,1	-1,0 -1,1 -0,4

1) EUROPAEISCHE GEMEINSCHAFT FUER KOHLE UND STAHL.  
STBA,FS 4,R 2.2, 9/2002

DEUTSCHLAND  
2 INDEX DES UMSATZES FUER DAS VERARBEITENDE GEWERBE  
1995 = 100  
2.2 ZEITREIHENANALYSE - BERLINER VERFAHREN (BV 4)  
VOLUMENINDEX

WZ93- SCHL.	WIRTSCHAFTSZWEIG		ORIGINALWERT		KALENDER- U. SAISON- BEREINIGTER WERT BERLINER VERFAHREN, VERSION 4		GLATTE KOMPONENTE	
			2002 SEP.	VERAEND. GEGENUEBER VORJAHRES- MONAT IN %	2002 SEP.	VERAEND. GEGENUEBER VORMONAT IN %	2002 SEP.	VERAEND. GEGENUEBER VORMONAT IN %
D	VERARBEITENDES GEWERBE 1)	INSGESAMT	128,6	+0,2	122,8	+0,7	122,7	+0,2
		INLAND	109,4	-1,4	104,1	+0,6	103,8	0
		AUSLAND	163,9	+2,3	157,2	+1,1	157,1	+0,5
	VORLEISTUNGSGUETER- PRODUZENTEN	INSGESAMT	118,8	+2,8	115,9	+1,3	115,4	+0,3
		INLAND	106,7	+0,2	103,1	+0,8	102,6	+0,2
		AUSLAND	144,2	+7,3	143,0	+2,4	142,3	+0,6
	INVESTITIONSGUETER- PRODUZENTEN	INSGESAMT	146,8	-1,3	138,1	+0,4	138,2	+0,2
		INLAND	120,9	-1,7	114,0	+0,9	113,5	0
		AUSLAND	182,2	-0,9	170,9	-0,1	172,0	+0,4
	GEBRAUCHSGUETER- PRODUZENTEN	INSGESAMT	101,2	-5,6	94,3	+1,2	95,3	-0,5
		INLAND	89,6	-7,9	82,8	-0,4	83,7	-0,8
		AUSLAND	136,0	-0,5	128,7	+5,2	129,1	0
	VERBRAUCHSGUETER- PRODUZENTEN	INSGESAMT	105,9	+1,1	100,9	+0,7	100,8	-0,1
		INLAND	91,7	-2,3	85,9	-0,8	86,3	-0,5
		AUSLAND	152,5	+8,6	150,0	+3,4	148,2	+0,5
DB	TEXTIL- UND BEKLEIDUNGS- GEWERBE	INSGESAMT	91,9	-7,7	79,4	-0,7	79,9	-0,7
		INLAND	79,3	-10,6	67,6	-2,3	68,5	-1,3
		AUSLAND	128,9	-2,1	114,1	+2,1	113,4	-0,1
17	TEXTILGEWERBE	INSGESAMT	83,8	-8,6	80,1	-3,0	81,4	-0,4
		INLAND	73,3	-10,7	68,4	-3,8	69,3	-0,9
		AUSLAND	112,1	-4,6	111,9	-1,1	113,9	+0,2
18	BEKLEIDUNGSGEWERBE	INSGESAMT	103,5	-6,7	78,8	+3,4	77,8	-1,4
		INLAND	87,5	-10,3	67,2	+1,5	67,4	-1,9
		AUSLAND	157,0	+1,0	118,2	+8,2	112,8	-0,4
DC	LEDERGEWERBE	INSGESAMT	89,1	-11,8	87,7	-3,5	90,7	-1,4
		INLAND	82,8	-12,0	79,8	-6,0	83,1	-1,2
		AUSLAND	110,0	-11,3	114,5	+5,9	116,5	-1,6
DD	HOLZGEWERBE (OHNE HERSTELLUNG VON MOEBELN)	INSGESAMT	101,4	+1,7	94,9	+1,4	94,9	+0,2
		INLAND	88,7	-2,6	81,6	-0,2	82,0	-0,2
		AUSLAND	238,8	+23,7	237,3	+7,5	232,9	+1,7
DE	PAPIER- UND DRUCKGEWERBE	INSGESAMT	109,3	-0,4	107,3	+1,0	107,2	-0,3
		INLAND	101,2	-2,0	99,0	+0,6	99,1	-0,3
		AUSLAND	137,7	+4,1	136,5	+2,5	135,8	-0,1
21	PAPIERGEWERBE	INSGESAMT	110,5	+1,9	109,4	+2,5	108,9	-0,2
		INLAND	101,4	+1,6	100,2	+2,7	99,4	-0,2
		AUSLAND	130,9	+2,7	130,3	+2,4	130,3	-0,2
21.1	H.V. HOLZSTOFF, ZELLSTOFF, PAPIER, KARTON UND PAPPE	INSGESAMT	123,2	+2,9	121,2	+2,7	120,4	-0,2
		INLAND	111,1	+4,1	108,8	+3,3	107,8	+0,1
		AUSLAND	138,2	+1,8	136,6	+2,1	136,1	-0,3
21.2	PAPIER-, KARTON- UND PAPPEVERARBEITUNG	INSGESAMT	99,8	+0,9	99,6	+2,2	99,4	-0,1
		INLAND	95,8	-0,1	95,3	+2,4	94,7	-0,2
		AUSLAND	116,7	+4,7	117,9	+2,0	119,2	+0,3
22	DRUCKGEWERBE, VERVIEL- FAELTIGUNG VON BESPIELTEN TON-, BILD- U. DATENTRAEGERN	INSGESAMT	107,4	-3,8	104,0	-1,0	104,6	-0,5
		INLAND	101,0	-5,9	97,7	-1,7	98,8	-0,5
		AUSLAND	175,0	+10,4	169,5	+3,0	165,3	+0,2
DG	CHEMISCHE INDUSTRIE	INSGESAMT	113,3	+4,7	116,0	+1,1	115,8	+0,3
		INLAND	101,1	+5,1	101,8	+1,4	101,0	+0,5
		AUSLAND	128,4	+4,3	133,7	+1,0	134,3	+0,3
24.1	HERSTELLUNG VON CHEMISCHEN GRUNDSTOFFEN	INSGESAMT	117,6	+0,2	121,0	+0,5	121,4	+0,2
		INLAND	111,8	+0,6	113,9	+0,4	114,0	+0,4
		AUSLAND	123,1	-0,2	127,6	+0,6	128,3	-0,1
24.4	HERSTELLUNG VON PHARMA- ZEUTISCHEN ERZEUGNISSEN	INSGESAMT	119,7	+10,3	122,4	+2,1	121,6	+0,7
		INLAND	95,0	+10,3	94,8	+1,7	93,6	+0,6
		AUSLAND	164,2	+10,2	172,5	+2,9	172,3	+0,6
DH	HERSTELLUNG VON GUMMI- UND KUNSTSTOFFWAREN	INSGESAMT	121,3	+5,1	118,3	+1,5	117,8	+0,6
		INLAND	105,4	+2,3	101,8	+1,1	101,3	+0,3
		AUSLAND	172,0	+11,0	171,1	+2,2	170,4	+1,1
25.2	HERSTELLUNG VON KUNST- STOFFWAREN	INSGESAMT	119,1	+4,6	116,4	+1,4	115,9	+0,5
		INLAND	103,2	+1,9	100,1	+1,0	99,7	+0,3
		AUSLAND	175,1	+10,8	174,0	+2,2	173,2	+0,9
DI	GLASGEWERBE, KERAMIK, VERARBEITUNG VON STEINEN UND ERDEN	INSGESAMT	99,2	+0,4	93,6	+2,0	92,6	0
		INLAND	90,2	-2,8	83,7	+2,4	83,1	-0,5
		AUSLAND	130,4	+9,0	128,0	+1,7	125,6	+1,1
26.1	HERSTELLUNG UND VERAR- BEITUNG VON GLAS	INSGESAMT	117,4	+2,4	112,0	+2,4	110,3	+0,4
		INLAND	108,2	-1,0	102,2	+2,5	101,0	-0,1
		AUSLAND	141,1	+10,1	137,7	+3,2	133,9	+1,4
DJ	METALLERZEUGUNG UND -BE- ARBEITUNG, HERSTELLUNG VON METALLERZEUGNISSEN	INSGESAMT	116,0	+1,8	110,6	+1,8	109,8	+0,4
		INLAND	105,2	-1,1	100,4	+1,1	99,9	+0,2
		AUSLAND	150,0	+8,9	142,4	+3,7	140,7	+0,9

1) AUSGEWAELTE WIRTSCHAFTSZWEIGE (OHNE ERNAHRUNGSGEWERBE UND TABAKVERARBEITUNG).

STBA, FS 4, R 2.2, 9/2002



## DEUTSCHLAND

2 INDEX DES UMSATZES FUER DAS VERARBEITENDE GEWERBE  
1995 = 1002.2 ZEITREIHENANALYSE - BERLINER VERFAHREN (BV 4)  
VOLUMENINDEX

WZ93- SCHL.	WIRTSCHAFTSZWEIG		ORIGINALWERT		KALENDER- U. SAISON- BEREINIGTER WERT BERLINER VERFAHREN, VERSION 4		GLATTE KOMPONENTE	
			2002 SEP.	VERAEND. GEGENUEBER VORJAHRES- MONAT IN %	2002 SEP.	VERAEND. GEGENUEBER VORMONAT IN %	2002 SEP.	VERAEND. GEGENUEBER VORMONAT IN %
27	METALLERZEUGUNG UND -BEARBEITUNG	INSGESAMT INLAND AUSLAND	114,0 104,5 133,5	+1,9 +0,8 +3,6	112,2 103,1 130,7	+1,1 +1,2 +1,2	112,3 102,9 131,5	+0,5 +0,4 +0,7
27.1	ERZEUGUNG VON ROHEISEN, STAHL UND FERROLEGIE- RUNGEN (EGKS) 1)	INSGESAMT INLAND AUSLAND	112,1 107,4 121,5	-0,1 -1,9 +3,2	108,6 104,8 116,1	-0,1 +0,1 -0,1	109,8 105,7 117,9	+0,3 0 +0,9
27.5	GIESSEREIINDUSTRIE	INSGESAMT INLAND AUSLAND	133,1 120,3 185,3	+1,2 -0,8 +7,0	130,9 117,6 184,8	+0,7 -0,6 +4,0	130,8 118,1 182,6	+0,5 +0,4 +0,7
28	HERSTELLUNG VON METALL- ERZEUGNISSEN	INSGESAMT INLAND AUSLAND	117,6 105,6 175,6	+1,6 -2,4 +16,0	109,2 98,6 161,0	+2,4 +1,0 +7,9	107,7 97,9 154,8	+0,2 0 +1,0
28.1	STAHL- UND LEICHTMETALLBAU	INSGESAMT INLAND AUSLAND	101,7 94,4 205,4	-2,1 -6,1 +34,1	91,1 82,7 211,4	0 -2,2 +14,2	90,8 83,5 195,8	-0,1 -0,5 +2,1
DK	MASCHINENBAU	INSGESAMT INLAND AUSLAND	118,8 103,9 138,5	-2,6 -2,5 -2,7	110,5 97,8 127,6	+1,9 +1,0 +3,1	111,3 97,8 129,1	-0,2 -0,4 0
29.1	H.V. MASCHINEN F.D.ERZUEG. U.NUTZG.V.MECHAN.ENERGIE (D.LUFT-,STRASS.FAHRZ.BAU)	INSGESAMT INLAND AUSLAND	112,4 94,9 136,5	+0,5 -0,5 +1,5	104,3 89,0 124,6	+3,3 +1,4 +3,6	104,0 88,7 125,1	+0,1 0 0
29.3	HERSTELLUNG VON LAND- U. FORSTWIRTSCHAFTLICHEN MASCHINEN	INSGESAMT INLAND AUSLAND	101,7 85,5 118,4	+6,9 +4,8 +8,6	117,0 100,3 134,5	-0,5 -2,1 +1,4	122,7 105,3 140,5	+0,8 +0,6 +1,0
29.4	HERSTELLUNG VON WERK- ZEUGMASCHINEN	INSGESAMT INLAND AUSLAND	118,1 114,0 122,8	-13,5 -10,9 -15,9	104,7 103,3 106,6	-2,1 +5,2 -8,7	107,5 101,6 114,4	-1,2 -1,1 -1,2
DL	H.V. BUEROMASCH., DATENVERARB. GER.U.-EINRICHTG.;ELEKTROT., FEINMECHANIK U. OPTIK	INSGESAMT INLAND AUSLAND	152,8 130,9 192,3	-1,2 -5,1 +4,1	138,1 118,2 174,3	+0,4 -2,0 +4,1	138,0 119,1 172,1	+0,1 -0,2 +0,4
30	H.V. BUEROMASCHINEN, DATENVERARBEITUNGSGE- RAETEN U. -EINRICHTUNGEN	INSGESAMT INLAND AUSLAND	147,7 150,5 142,5	+1,4 -7,1 +23,1	146,1 144,5 149,4	+4,9 +3,6 +7,6	140,1 139,9 140,9	+0,2 -0,1 +1,1
31	HERSTELLUNG VON GERAETEN DER ELEKTRIZITAETSERZUE- GUNG, -VERTEILUNG U.AE.	INSGESAMT INLAND AUSLAND	133,1 119,7 163,4	-2,6 -5,5 +2,6	118,8 106,1 147,2	+1,2 -2,1 +6,8	117,9 107,0 142,5	-0,1 -0,5 +0,6
31.2	HERSTELLUNG VON ELEK- TRIZITAETVERTEILUNGS- U. -SCHALTEINRICHTUNGEN	INSGESAMT INLAND AUSLAND	112,0 106,6 124,7	-6,0 -5,8 -6,1	98,0 92,2 112,1	-2,6 -4,8 +3,8	98,7 93,4 110,7	-0,1 -0,1 -0,1
31.6	HERSTELLUNG VON ELEK- TRISCHEN AUSRUESTUNGEN A.N.G.	INSGESAMT INLAND AUSLAND	161,0 141,4 203,6	+14,4 +1,7 +41,1	150,8 133,1 190,3	+7,0 +1,7 +18,6	145,1 132,3 169,2	+1,3 +0,5 +2,4
32	RUNDFUNK-, FERNSEH- UND NACHRICHTENTECHNIK	INSGESAMT INLAND AUSLAND	211,0 172,4 257,5	+0,5 -6,7 +7,2	182,2 150,7 219,5	-1,3 -7,0 +3,7	186,2 157,3 220,8	+0,2 +0,3 +0,2
33	MEDIZIN-, MESS-, STEUER- UND REGELUNGSTECHNIK, OPTIK	INSGESAMT INLAND AUSLAND	136,3 109,7 181,8	-2,2 -0,3 -3,9	130,1 104,0 174,4	-0,2 +0,2 -0,9	129,9 103,1 175,5	+0,1 -0,2 +0,2
DM	FAHRZEUGBAU	INSGESAMT INLAND AUSLAND	169,0 135,6 204,8	+1,7 +3,8 +0,4	165,6 133,2 200,6	-0,1 +3,4 -2,1	165,2 131,0 202,0	+0,7 +0,5 +0,8
34	HERSTELLUNG VON KRAFTWAGEN UND KRAFTWAGENTEILEN	INSGESAMT INLAND AUSLAND	175,1 137,3 215,6	+8,2 +5,0 +10,5	173,2 134,2 215,1	+2,8 +2,6 +3,1	169,1 131,7 209,3	+1,1 +0,9 +1,3
34.1	HERSTELLUNG VON KRAFTWAGEN UND KRAFTWAGENMOTOREN	INSGESAMT INLAND AUSLAND	172,1 112,9 226,1	+10,9 +5,6 +13,4	171,5 110,4 227,4	+2,6 +1,9 +3,1	166,7 108,5 219,9	+1,5 +1,1 +1,7
35	SONSTIGER FAHRZEUGBAU	INSGESAMT INLAND AUSLAND	124,2 122,9 125,9	-36,9 -5,5 -53,1	110,7 125,6 105,9	-21,8 +10,2 -38,3	135,9 125,9 151,3	-2,8 -1,7 -3,0
35.1	SCHIFFBAU	INSGESAMT INLAND AUSLAND	46,3 73,3 28,1	-77,3 +36,2 -90,8	1,0 72,1 19,5	-98,5 +101,4 -77,4	56,5 62,1 64,6	-12,1 -6,1 -10,7
35.3	LUFT- UND RAUMFAHRZEUGBAU	INSGESAMT INLAND AUSLAND	172,5 151,6 187,4	-27,3 -23,7 -29,3	169,3 145,0 186,0	-15,1 -1,8 -21,3	188,8 156,7 211,5	-1,9 -1,9 -1,9
36.1	HERSTELLUNG VON MOEBELN	INSGESAMT INLAND AUSLAND	83,4 76,4 132,1	-13,0 -14,3 -7,1	76,2 69,4 123,3	-1,9 -3,2 +4,2	77,1 70,7 121,8	-1,0 -1,1 -0,4

1) EUROPAEISCHE GEMEINSCHAFT FUER KOHLE UND STAHL.  
STBA,FS 4,R 2.2, 9/2002

3 INDEX DES AUFTRAGSEINGANGS  
 1995  
 NACH ABSCHNITTEN, UNTERABSCHNITTEN,  
 DER KLASSIFIKATION DER WIRTSCHAFTS  
 3.1 ORIGINAL

WERT

WZ93- SCHL.	WIRTSCHAFTSZWEIG		VERAENDERUNG IN % SEP. 2002 GEGEN			VERAENDERUNG IN % AUG. 2002 GEGEN			KUMULIERT		2-MONATS- DURCHSCHNITT	
			2002			2002			JAN. 2002	VER- AEND. IN %	AUG. 2002	VER- AEND. IN %
			SEP.	SEP. 2001	AUG. 2002	AUG.	AUG. 2001	JULI 2002	SEP. 2002	GE- GEN VORJAHR	SEP. 2002	GE- GEN VORJAHR
D	VERARBEITENDES GEWERBE 1)	INSGESAMT	125,0	+5,3	+9,1	114,6	-3,2	-10,3	123,9	-1,6	119,8	+1,0
		INLAND	103,0	-0,3	+5,5	97,6	-7,3	-9,0	102,7	-4,9	100,3	-3,8
		AUSLAND	162,7	+12,1	+13,1	143,8	+2,0	-11,7	160,3	+2,4	153,3	+7,1
	VORLEISTUNGSGUETER- PRODUZENTEN	INSGESAMT	112,4	+5,7	+8,4	103,7	-3,4	-11,7	112,7	-1,8	108,1	+1,2
		INLAND	99,9	+1,0	+5,4	94,8	-5,0	-10,2	99,6	-4,7	97,4	-2,0
AUSLAND		137,1	+13,5	+13,2	121,1	-1,0	-14,1	138,7	+2,6	129,1	+6,2	
INVESTITIONSGUETER- PRODUZENTEN	INSGESAMT	142,5	+6,1	+9,1	130,6	-1,1	-11,3	141,9	-1,0	136,6	+2,6	
	INLAND	111,1	-0,2	+4,6	106,2	-7,8	-11,1	112,7	-4,6	108,7	-4,1	
	AUSLAND	182,7	+11,6	+12,9	161,8	+5,3	-11,4	179,3	+2,2	172,3	+8,6	
GEBRAUCHSGUETER- PRODUZENTEN	INSGESAMT	101,1	-3,3	+22,1	82,8	-12,8	-11,3	99,0	-4,5	92,0	-7,8	
	INLAND	89,0	-6,9	+18,8	74,9	-14,8	-9,8	87,6	-8,2	82,0	-10,7	
	AUSLAND	134,7	+4,0	+28,7	104,7	-9,0	-14,0	130,7	+2,9	119,7	-2,1	
VERBRAUCHSGUETER- PRODUZENTEN	INSGESAMT	113,0	+3,6	+5,4	107,2	-8,8	+3,5	104,4	-2,3	110,1	-2,8	
	INLAND	95,1	-1,6	+3,9	91,5	-10,5	+6,4	88,8	-5,2	93,3	-6,1	
	AUSLAND	167,8	+13,8	+8,0	155,4	-5,6	-1,5	152,2	+3,3	161,6	+3,6	
DB	TEXTIL- UND BEKLEIDUNGS- GEWERBE	INSGESAMT	92,9	-7,6	-4,9	97,7	-18,4	+18,4	86,2	-11,1	95,3	-13,4
		INLAND	80,9	-7,5	-1,9	82,5	-20,5	+22,0	74,0	-12,9	81,7	-14,6
		AUSLAND	126,4	-7,3	-9,6	139,9	-14,6	+13,1	119,9	-7,9	133,2	-11,3
17	TEXTILGEWERBE	INSGESAMT	82,5	-4,2	+22,2	67,5	-12,1	-15,5	81,7	-7,3	75,0	-8,0
		INLAND	69,6	-7,7	+17,6	59,2	-15,2	-11,6	69,1	-11,1	64,4	-11,3
		AUSLAND	115,5	+1,8	+30,2	88,7	-6,6	-21,5	114,0	-0,6	102,1	-2,1
18	BEKLEIDUNGSGEWERBE	INSGESAMT	106,8	-10,6	-22,4	137,7	-21,9	+60,1	92,2	-15,3	122,3	-17,4
		INLAND	95,1	-7,5	-15,0	111,9	-23,7	+63,4	80,3	-14,7	103,5	-17,1
		AUSLAND	142,8	-16,3	-34,2	217,1	-18,9	+55,1	128,8	-16,1	180,0	-17,9
DC	LEDERGEWERBE	INSGESAMT	119,6	-19,3	+24,2	96,3	-14,8	+18,5	98,6	-8,5	108,0	-17,3
		INLAND	105,9	-20,7	+7,7	98,3	-11,8	+23,5	91,9	-7,6	102,1	-16,7
		AUSLAND	166,6	-16,2	+86,4	89,4	-24,5	+2,8	121,7	-10,6	128,0	-19,3
DD	HOLZGEWERBE (OHNE HERSTELLUNG VON MOEBELN)	INSGESAMT	85,4	-5,3	+10,1	77,6	-8,6	-9,5	81,5	-7,2	81,5	-7,0
		INLAND	76,8	-6,6	+10,0	69,8	-10,5	-9,1	72,3	-9,1	73,3	-8,5
		AUSLAND	179,1	+1,6	+10,5	162,1	+1,6	-11,2	182,2	+2,6	170,6	+1,6
DE	PAPIER- UND DRUCKGEWERBE	INSGESAMT	111,3	+1,4	+7,5	103,5	-5,8	-7,0	109,9	-1,2	107,4	-2,3
		INLAND	101,5	-0,8	+6,2	95,6	-7,2	-5,2	100,1	-3,7	98,6	-4,0
		AUSLAND	146,2	+7,1	+11,2	131,5	-2,2	-11,6	145,0	+6,0	138,9	+2,5
21	PAPIERGEWERBE	INSGESAMT	113,0	+3,3	+6,8	105,8	-4,3	-11,3	114,7	+1,8	109,4	-0,5
		INLAND	99,5	+0,7	+2,9	96,7	-5,6	-8,3	101,8	-1,5	98,1	-2,5
		AUSLAND	143,2	+7,5	+13,3	126,4	-2,2	-16,1	143,8	+7,6	134,8	+2,7
21.1	H.V. HOLZSTOFF, ZELLSTOFF, PAPIER, KARTON UND PAPPE	INSGESAMT	130,1	+4,4	+11,7	116,5	-4,2	-15,0	132,3	+4,8	123,3	+0,2
		INLAND	106,1	-	+3,4	102,6	-4,2	-10,9	112,1	+1,9	104,4	-2,1
		AUSLAND	158,9	+8,3	+19,4	133,1	-4,3	-18,6	156,5	+7,3	146,0	+2,2
21.2	PAPIER-, KARTON- UND PAPPEVERARBEITUNG	INSGESAMT	99,6	+2,2	+2,2	97,5	-4,4	-7,5	101,0	-1,2	98,6	-1,2
		INLAND	96,1	+1,3	+2,7	93,6	-6,3	-6,7	96,4	-3,6	94,9	-2,6
		AUSLAND	114,3	+5,5	+0,3	114,0	+2,8	-10,2	120,3	+8,1	114,2	+4,2
22	DRUCKGEWERBE, VERVIEL- FAELTIGUNG VON BESPIELTEN TON-, BILD- U. DATENTRAEGERN	INSGESAMT	108,9	-1,4	+8,9	100,0	-8,1	+0,8	102,8	-5,5	104,5	-4,7
		INLAND	103,9	-2,3	+9,9	94,5	-8,9	-1,0	98,2	-6,1	99,2	-5,5
		AUSLAND	162,2	+5,5	+2,1	158,9	-2,5	+14,8	151,6	-1,4	160,6	+1,5
DG	CHEMISCHE INDUSTRIE	INSGESAMT	115,6	+9,5	+8,7	106,3	-2,3	-11,0	114,7	-	111,0	+3,5
		INLAND	98,6	+5,5	+4,1	94,7	-1,6	-7,4	96,8	-3,0	96,7	+1,9
		AUSLAND	135,2	+13,0	+13,0	119,6	-3,2	-14,1	135,4	+2,5	127,4	+4,8
24.1	HERSTELLUNG VON CHEMISCHEN GRUNDSTOFFEN	INSGESAMT	115,4	+5,0	+8,6	106,3	-5,6	-11,1	116,3	-4,1	110,9	-0,4
		INLAND	106,1	+1,7	+2,5	103,5	-3,3	-8,4	105,3	-6,7	104,8	-0,9
		AUSLAND	123,3	+7,7	+13,4	108,7	-7,3	-13,2	125,7	-2,1	116,0	+0,1
24.4	HERSTELLUNG VON PHARMA- ZEUTISCHEN ERZEUGNISSEN	INSGESAMT	134,9	+18,4	+16,2	116,1	+0,3	-12,2	126,3	+5,6	125,5	+9,2
		INLAND	98,2	+7,6	+7,7	91,2	+3,3	-6,7	95,9	+1,8	94,7	+5,5
		AUSLAND	194,7	+29,1	+24,3	156,7	-2,5	-17,0	176,1	+9,4	175,7	+12,8
DH	HERSTELLUNG VON GUMMI- UND KUNSTSTOFFWAREN	INSGESAMT	117,3	+7,1	+6,7	109,9	+0,5	-8,3	114,9	+1,9	113,6	+3,7
		INLAND	103,4	+4,8	+5,5	98,0	-2,1	-6,4	100,4	-0,4	100,7	+1,3
		AUSLAND	158,8	+11,9	+9,1	145,5	+6,0	-11,8	158,1	+6,3	152,2	+9,0
25.2	HERSTELLUNG VON KUNST- STOFFWAREN	INSGESAMT	115,4	+6,3	+5,9	109,0	+0,4	-8,2	113,7	+1,1	112,2	+3,3
		INLAND	101,2	+3,7	+4,3	97,0	-1,7	-6,7	99,0	-1,2	99,1	+0,9
		AUSLAND	161,9	+11,9	+9,2	148,3	+5,2	-11,5	161,9	+5,9	155,1	+8,5
DI	GLASGEWERBE, KERAMIK, VERARBEITUNG VON STEINEN UND ERDEN	INSGESAMT	89,0	-0,8	+7,0	83,2	-5,9	-10,8	85,7	-6,2	86,1	-3,4
		INLAND	79,2	-6,3	+2,7	77,1	-9,6	-10,1	76,3	-8,0	78,2	-7,9
		AUSLAND	119,5	+12,8	+16,7	102,4	+4,4	-12,0	114,9	-2,4	111,0	+8,8
26.1	HERSTELLUNG UND VERAR- BEITUNG VON GLAS	INSGESAMT	96,2	+0,1	+5,6	91,1	-3,1	-8,7	94,5	-6,5	93,7	-1,5
		INLAND	87,2	-6,5	+1,8	85,7	-7,8	-7,9	86,1	-7,0	86,5	-7,1
		AUSLAND	117,6	+14,7	+13,3	103,8	+7,6	-10,3	114,6	-5,6	110,7	+11,3
DJ	METALLERZEUGUNG UND -BE- ARBEITUNG, HERSTELLUNG VON METALLERZEUGNISSEN	INSGESAMT	108,1	+2,4	+7,5	100,6	-5,0	-15,0	110,6	-2,0	104,4	-1,3
		INLAND	99,6	-0,6	+4,7	95,1	-4,9	-13,5	101,5	-4,0	97,4	-2,7
		AUSLAND	132,9	+9,4	+13,8	116,8	-5,3	-18,0	137,0	+2,2	124,9	+2,0

1) AUSGEWAELHTE WIRTSCHAFTSZWEIGE (OHNE ERNAEHRUNGSGEWERBE UND TABAKVERARBEITUNG).

STBA, FS 4, R 2.2, 9/2002

BUNDESGBIET

FUER DAS VERARBEITENDE GEWERBE  
= 100  
ABTEILUNGEN, GRUPPEN UND KLASSEN  
ZWEIGE, AUSGABE 1993 (WZ93)  
WERT

INDEX

2001 SEP.	VER- AEND. IN % GEGEN SEP. 2000	2001 3.VJ	2002 2.VJ	2002 3.VJ	VERAENDERUNG IN % 3.VJ 2002 GEGEN		2001 1.HJ	2001 2.HJ	2002 1.HJ	VERAENDERUNG IN % 1.HJ 2002 GEGEN		2000	2001	VER- AEND. IN % GEGEN 2000	WZ93 SCHL.
					3.VJ 2001	2.VJ 2002				1.HJ 2001	2.HJ 2001				
118,7	-10,6	120,0	125,9	122,5	+2,1	-2,7	128,9	120,0	124,7	-3,3	+3,9	127,6	124,4	-2,5	D
103,3	-8,9	104,9	102,5	102,6	-2,2	+0,1	109,6	103,3	102,7	-6,3	-0,6	109,8	106,4	-3,1	
146,2	-12,6	146,1	166,1	156,5	+7,1	-5,8	161,9	148,8	162,3	+0,2	+9,1	158,1	155,3	-1,8	
106,3	-14,1	108,6	115,2	111,2	+2,4	-3,5	117,9	107,4	113,5	-3,7	+5,7	118,8	112,7	-5,1	VORL.
98,9	-10,0	100,6	100,7	100,1	-0,5	-0,6	106,5	98,3	99,3	-6,8	+1,0	107,2	102,4	-4,5	
120,8	-20,2	124,4	143,9	133,1	+7,0	-7,5	140,5	125,3	141,5	+0,7	+12,9	141,8	132,9	-6,3	
134,3	-8,9	136,6	145,8	140,1	+3,3	-3,9	147,2	137,8	142,8	-3,0	+3,6	144,1	142,5	-1,1	INV.
111,3	-8,5	114,6	112,9	112,3	-2,0	-0,5	119,9	113,9	112,9	-5,8	-0,9	119,9	116,9	-2,5	
163,7	-9,3	162,5	188,0	175,7	+8,1	-6,5	182,0	168,3	181,0	-0,5	+7,5	175,2	175,2	-	
104,6	-5,6	99,0	102,2	92,4	-6,7	-9,6	106,1	100,4	102,3	-3,6	+1,9	103,8	103,2	-0,6	GEBR.
95,6	-8,1	90,3	88,2	82,3	-8,9	-6,7	97,9	92,2	90,2	-7,9	-2,2	96,0	95,0	-1,0	
129,5	-	123,4	141,1	120,4	-2,4	-14,7	128,8	123,3	135,8	+5,4	+10,1	125,3	126,0	+0,6	
109,1	-7,5	110,2	94,7	107,9	-2,1	+13,9	105,2	104,4	102,6	-2,5	-1,7	103,0	104,8	+1,7	VERB.
96,6	-7,6	95,9	82,0	90,9	-5,2	+10,9	92,6	91,9	87,8	-5,2	-4,5	92,8	92,2	-0,6	
147,4	-7,2	153,9	133,5	160,3	+4,2	+20,1	144,0	143,0	148,1	+2,8	+3,6	134,2	143,5	+6,9	
100,5	-10,7	103,4	67,2	91,0	-12,0	+35,4	93,8	88,6	83,8	-10,7	-5,4	92,0	91,2	-0,9	DB
87,5	-14,9	88,9	58,9	77,0	-13,4	+30,7	83,0	76,4	72,6	-12,5	-5,0	83,5	79,7	-4,6	
136,3	-2,2	143,7	90,1	130,0	-9,5	+44,3	123,4	122,3	114,9	-6,9	-6,1	115,5	122,8	+6,3	
86,1	-12,3	81,2	30,4	76,6	-5,7	-4,7	91,5	81,5	84,2	-8,0	+3,3	91,5	86,5	-5,5	17
75,4	-14,4	72,1	66,6	65,3	-9,4	-2,0	80,5	71,6	71,0	-11,8	-0,8	80,8	76,1	-5,8	
113,5	-10,3	104,8	115,8	105,7	+0,9	-8,7	119,6	106,8	118,2	-1,2	+10,7	118,7	113,2	-4,6	
119,5	-8,5	132,7	49,9	110,2	-17,0	+120,8	96,8	98,0	83,3	-13,9	-15,0	92,8	97,4	+5,0	18
102,8	-15,3	110,0	49,4	91,8	-16,5	+85,8	86,2	82,5	74,6	-13,5	-9,6	87,0	84,4	-3,0	
170,7	+7,4	202,4	51,4	166,6	-17,7	+224,1	129,3	145,6	109,9	-15,0	-24,5	110,7	137,4	+24,1	
148,2	+3,0	118,1	82,2	99,1	-16,1	+20,6	102,6	100,2	98,4	-4,1	-1,8	102,7	101,4	-1,3	DC
133,5	+1,5	112,5	72,0	94,6	-15,9	+31,4	93,1	93,5	90,6	-2,7	-3,1	95,0	93,3	-1,8	
198,8	+6,8	137,5	117,3	114,3	-16,9	-2,6	135,4	123,3	125,5	-7,3	+1,8	128,9	129,3	+0,3	
90,2	-8,5	87,4	84,2	82,9	-5,1	-1,5	87,9	86,3	80,9	-8,0	-6,3	93,4	87,1	-6,7	DD
82,2	-10,4	79,8	74,0	74,5	-6,6	+0,7	79,3	78,6	71,2	-10,2	-9,4	86,6	78,9	-8,9	
176,3	+1,6	169,6	195,7	174,6	+2,9	-10,8	181,5	170,8	186,0	+2,5	+8,9	166,3	176,1	+5,9	
109,8	-5,1	108,8	110,1	108,7	-0,1	-1,3	112,4	112,0	110,6	-1,6	-1,2	113,9	112,2	-1,5	DE
102,3	-6,9	102,0	99,4	99,3	-2,6	-0,1	105,0	104,5	100,5	-4,3	-3,8	107,0	104,8	-2,1	
136,5	+0,2	133,1	148,4	142,1	+6,8	-4,2	138,7	138,7	146,5	+5,6	+5,6	138,4	138,7	+0,2	
109,4	-3,8	110,1	115,5	112,7	+2,4	-2,4	114,0	111,6	115,7	+1,5	+3,7	115,3	112,8	-2,2	21
98,8	-7,1	101,4	101,0	100,5	-0,9	-0,5	104,5	101,1	102,4	-2,0	+1,3	106,7	102,8	-3,7	
133,2	+2,4	129,9	148,2	140,1	+7,9	-5,5	135,6	135,3	145,7	+7,4	+7,7	134,7	135,4	+0,5	
124,6	-4,7	121,8	132,8	127,9	+5,0	-3,7	128,5	126,3	134,5	+4,7	+6,5	137,9	127,4	-7,6	21.1
106,1	-10,7	106,3	110,0	108,0	+1,6	-1,8	111,8	107,7	114,1	+2,1	+5,9	125,3	109,8	-12,4	
146,7	+1,0	140,3	160,2	151,8	+8,2	-5,2	148,5	148,5	158,8	+6,9	+6,9	153,1	148,5	-3,0	
97,5	-2,8	101,0	102,0	100,8	-0,2	-1,2	102,8	100,1	101,1	-1,7	+1,0	97,7	101,4	+3,8	21.2
94,9	-5,0	98,7	96,3	96,7	-2,0	+0,4	100,6	97,6	96,3	-4,3	-1,3	97,0	99,1	+2,2	
108,3	+6,1	110,6	126,0	118,4	+7,1	-6,0	111,7	110,7	121,3	+8,6	+9,6	100,8	111,2	+10,3	
110,4	-6,9	106,7	102,0	102,7	-3,7	+0,7	109,8	112,6	102,8	-6,4	-8,7	111,6	111,2	-0,4	22
106,3	-6,7	102,6	97,6	98,0	-4,5	+0,4	105,5	108,5	98,3	-6,8	-9,4	107,2	107,0	-0,2	
153,7	-9,1	150,0	149,4	153,2	+2,1	+2,5	155,5	157,3	150,8	-3,0	-4,1	158,3	156,4	-1,2	
105,6	-12,1	109,2	117,4	113,8	+4,2	-3,1	117,5	106,6	115,1	-2,0	+8,0	115,1	112,0	-2,7	D6
93,5	-9,7	96,2	99,3	98,5	+2,4	-0,8	101,6	93,7	96,0	-5,5	+2,5	100,8	97,6	-3,2	
119,6	-14,3	124,3	138,6	131,4	+5,7	-5,2	136,0	121,7	137,4	+1,0	+12,9	131,7	128,8	-2,2	
109,9	-13,9	112,8	122,4	113,8	+0,9	-7,0	125,6	108,8	117,6	-6,4	+8,1	123,6	117,2	-5,2	24.1
104,3	-12,0	106,8	108,9	107,5	+0,7	-1,3	115,9	102,1	104,1	-10,2	+2,0	115,8	109,0	-5,9	
114,5	-15,4	117,8	133,7	119,1	+1,1	-10,9	133,8	114,4	129,0	-3,6	+12,8	130,3	124,1	-4,8	
113,9	-9,4	117,8	121,7	127,7	+8,4	+4,9	120,5	117,7	125,6	+4,2	+6,7	112,4	119,1	+6,0	24.4
91,3	-6,5	91,6	96,0	95,7	+4,5	-0,3	95,5	92,7	95,9	+0,4	+3,5	91,1	94,1	+3,3	
150,8	-12,1	160,6	163,5	180,1	+12,1	+10,2	161,3	158,4	174,1	+7,9	+9,9	147,2	159,8	+8,6	
109,5	-6,2	110,0	116,9	115,7	+5,2	-1,0	114,2	108,5	114,5	+0,3	+5,5	113,8	111,4	-2,1	DH
98,7	-6,9	99,7	101,6	102,0	+2,3	+0,4	101,4	97,5	99,7	-1,7	+2,3	102,8	99,4	-3,3	
141,9	-4,9	140,9	162,6	156,4	+11,0	-3,8	152,7	141,4	158,9	+4,1	+12,4	146,6	147,0	+0,3	
108,6	-7,7	109,8	116,2	114,4	+4,2	-1,5	113,8	108,2	113,3	-0,4	+4,7	113,9	111,0	-2,5	25.2
97,6	-8,5	99,1	100,7	100,7	+1,6	-	100,7	96,8	98,2	-2,5	+1,4	102,8	98,8	-3,9	
144,7	-5,7	145,0	167,0	159,3	+9,9	-4,6	156,8	145,7	163,3	+4,1	+12,1	150,5	151,3	+0,5	
89,7	-10,0	89,7	88,8	88,5	-1,3	-0,3	92,3	87,3	84,3	-8,7	-3,4	95,7	89,8	-6,2	DI
84,5	-7,8	85,4	79,5	80,7	-5,5	+1,5	81,7	81,9	74,1	-9,3	-9,5	87,7	81,8	-6,7	
105,9	-15,1	103,2	117,5	112,8	+9,3	-4,0	125,0	104,3	116,0	-7,2	+11,2	120,4	114,6	-4,8	
96,1	-9,8	94,7	95,3	95,7	+1,1	+0,4	104,3	95,1	94,0	-9,9	-1,2	102,7	99,7	-2,9	26.1
93,3	-3,6	92,4	86,6	88,7	-4,0	+2,4	92,6	91,5	84,8	-8,4	-7,3	94,5	92,1	-2,5	
102,5	-21,2	100,0	116,1	112,4	+12,4	-3,2	132,2	103,5	115,7	-12,5	+11,8	122,4	117,8	-3,8	
105,6	-8,4	108,5	113,2	109,0	+0,5	-3,7	115,2	105,9	111,4	-3,3	+5,2	114,8	110,5	-3,7	DJ
100,2	-8,4	102,2	103,1	101,6	-0,6	-1,5	107,5	99,0	101,5	-5,6	+2,5	106,9	103,2	-3,5	
121,5	-8,4	126,9	142,7	130,7	+3,0	-8,4	137,6	126,2	140,2	+1,9	+11,1	137,8	131,9	-4,3	

3 INDEX DES AUFTRAGSEINGANGS  
 1995  
 NACH ABSCHNITTEN, UNTERABSCHNITTEN,  
 DER KLASSIFIKATION DER WIRTSCHAFTS  
 3.1 ORIGINAL

WERT

WZ93- SCHL.	WIRTSCHAFTSZWEIG		2002 SEP.	VERAENDERUNG IN % SEP. 2002 GEGEN		2002 AUG.	VERAENDERUNG IN % AUG. 2002 GEGEN		KUMULIERT		2-MONATS- DURCHSCHNITT AUG. 2002 UND SEP. 2002		VER- AEND. IN % GEGEN VORJAHR	
				SEP. 2001	AUG. 2002		AUG. 2001	JULI 2002	JAN. 2002 BIS SEP. 2002	VER- AEND. IN % GEGEN VORJAHR	SEP. 2002	VER- AEND. IN % GEGEN VORJAHR		
27	METALLERZEUGUNG UND -BEARBEITUNG	INSGESAMT	105,0	+5,6	+5,6	99,4	-1,7	-18,1	112,5	+0,2	102,2	+1,9		
		INLAND	98,8	+5,2	+3,1	95,8	-1,0	-16,5	104,9	-1,4	97,3	+2,0		
		AUSLAND	116,9	+6,5	+9,9	106,4	-2,7	-20,7	127,0	+2,8	111,7	+1,9		
27.1	ERZEUGUNG VON ROHEISEN, STAHL UND FERROLEGIE- RUNGEN (EGKS) 1)	INSGESAMT	98,2	+8,3	-1,5	99,7	+4,9	-20,9	110,2	+8,3	99,0	+6,6		
		INLAND	94,2	+9,2	-2,8	98,9	+2,4	-17,3	103,0	+6,0	95,6	+5,6		
		AUSLAND	106,0	+6,6	+0,8	105,2	+9,6	-26,5	124,3	+12,1	105,6	+8,1		
27.5	GIESSEREIINDUSTRIE	INSGESAMT	125,4	+2,5	+9,0	115,0	-1,3	-15,1	126,8	-0,5	120,2	+0,6		
		INLAND	116,6	+0,9	+4,7	111,4	-1,9	-15,0	120,6	-2,7	114,0	-0,5		
		AUSLAND	157,3	+7,3	+23,1	127,8	+0,6	-15,6	148,9	+6,4	142,6	+4,2		
28	HERSTELLUNG VON METALL- ERZEUGNISSEN	INSGESAMT	110,5	+0,1	+8,9	101,5	-7,6	-12,4	109,0	-3,9	106,0	-3,7		
		INLAND	100,2	-3,7	+5,9	94,6	-7,3	-11,6	99,3	-5,6	97,4	-5,5		
		AUSLAND	155,8	+12,7	+18,3	131,7	-8,3	-14,8	151,5	+1,7	143,8	+2,1		
28.1	STAHL- UND LEICHTMETALL- BAU	INSGESAMT	92,8	-1,9	+4,4	88,9	-10,8	-12,2	92,7	-5,0	90,9	-6,5		
		INLAND	84,0	-5,2	+1,0	83,2	-9,9	-12,7	85,5	-7,3	83,6	-7,6		
		AUSLAND	183,8	+16,3	+25,3	146,7	-16,3	-10,1	166,4	+8,9	165,3	-0,8		
DK	MASCHINENBAU	INSGESAMT	117,0	+6,6	+12,1	104,4	-0,7	-14,6	117,7	+0,4	110,7	+3,0		
		INLAND	100,2	+1,5	+4,0	96,3	-5,6	-11,4	102,5	-3,9	98,3	-2,1		
		AUSLAND	136,7	+11,2	+20,0	113,9	+4,9	-17,6	135,5	+4,6	125,3	+8,2		
29.1	H.V. MASCHINEN F.D.ERZEUG. U.NUTZG.V.MECHAN.ENERGIE (O.LUFT-,STRASS.FAHRZ.BAU)	INSGESAMT	126,9	+24,5	+32,6	95,7	-10,8	-15,0	112,6	-1,6	111,3	+6,4		
		INLAND	97,9	+10,5	+7,7	90,9	-4,0	-13,6	96,3	-2,1	94,4	+2,9		
		AUSLAND	165,9	+38,5	+62,2	102,3	-17,7	-16,5	134,6	-0,9	134,1	+9,8		
29.3	HERSTELLUNG VON LAND- U. FORSTWIRTSCHAFTLICHEN MASCHINEN	INSGESAMT	104,4	+6,5	+20,3	86,8	-0,8	-30,9	136,0	+16,3	95,6	+3,0		
		INLAND	102,0	+10,6	+36,4	74,8	+3,9	-16,0	108,6	+19,3	88,4	+7,7		
		AUSLAND	106,7	+3,0	+8,5	98,3	-4,2	-38,9	162,7	+14,4	102,5	-0,6		
29.4	HERSTELLUNG VON WERK- ZEUGMASCHINEN	INSGESAMT	107,9	+4,2	+4,1	103,7	-1,3	-12,9	111,3	-6,6	105,8	+1,3		
		INLAND	106,9	-4,2	+7,7	99,3	-7,5	-7,6	106,4	-10,5	103,1	-5,8		
		AUSLAND	108,8	+13,8	+0,7	108,0	+5,1	-17,3	116,1	-2,8	108,4	+9,3		
DL	H.V.BUEROMASCH.,DATENVERARB. GER.U.-EINRICHTG.;ELEKTROT., FEINMECHANIK U. OPTIK	INSGESAMT	132,1	+5,3	+14,3	115,6	-6,5	-6,1	125,5	-6,3	123,9	-0,6		
		INLAND	107,0	-4,0	+5,3	101,6	-9,0	-8,8	106,0	-9,7	104,3	-6,5		
		AUSLAND	174,3	+17,0	+25,1	139,3	-3,3	-5,2	158,3	-2,3	156,8	+7,0		
30	H.V. BUEROMASCHINEN, DATENVERARBEITUNGSGE- RAETEN U. -EINRICHTUNGEN	INSGESAMT	93,3	-2,7	+8,6	85,9	-15,2	+0,9	92,1	-16,8	89,6	-9,1		
		INLAND	100,6	-6,5	+14,6	87,8	-15,6	-0,3	93,7	-16,6	94,2	-11,0		
		AUSLAND	80,4	+6,6	-2,7	82,6	-14,5	+3,8	89,2	-17,2	81,5	-5,2		
31	HERSTELLUNG VON GERAETEN DER ELEKTRIZITAETSERZEU- GUNG, -VERTEILUNG U.AE.	INSGESAMT	119,9	+2,7	+13,4	105,7	-9,4	-8,6	115,3	-9,4	112,8	-3,4		
		INLAND	103,5	-4,8	+4,5	99,0	-12,1	-8,8	103,5	-9,9	101,3	-8,5		
		AUSLAND	154,9	+15,5	+29,2	119,9	-4,5	-8,4	140,3	-8,8	137,4	+5,8		
31.2	HERSTELLUNG VON ELEK- TRIZITAETSERZEUGUNGS- U. -SCHALTEINRICHTUNGEN	INSGESAMT	102,3	-1,5	+5,8	96,7	-7,7	-9,3	103,0	-13,4	99,5	-4,7		
		INLAND	92,8	-4,9	+0,8	92,1	-9,4	-7,3	94,5	-14,0	92,5	-7,2		
		AUSLAND	121,8	+4,1	+14,8	106,1	-4,5	-12,5	120,3	-12,4	114,0	-0,1		
31.6	HERSTELLUNG VON ELEK- TRISCHEN AUSRUESTUNGEN A.N.G.	INSGESAMT	128,5	+1,9	+11,2	115,6	-3,6	-5,2	126,7	-0,1	122,1	-0,7		
		INLAND	109,6	-10,5	+3,7	105,7	-12,5	-9,0	115,7	-5,6	107,7	-11,5		
		AUSLAND	172,6	+28,3	+24,5	136,6	+17,5	+2,4	152,1	+11,0	155,6	+23,2		
32	RUNDFUNK-, FERNSEH- UND NACHRICHTENTECHNIK	INSGESAMT	172,8	+14,4	+22,5	141,1	-4,1	+1,1	151,7	-2,3	157,0	+5,3		
		INLAND	125,1	-4,4	+8,6	115,2	-8,7	-4,1	120,2	-12,1	120,2	-6,5		
		AUSLAND	226,5	+30,3	+33,0	170,3	-0,2	+5,4	187,2	+6,4	198,4	+15,2		
33	MEDIZIN-, MESS-, STEUER- UND REGELUNGSTECHNIK, OPTIK	INSGESAMT	130,2	+1,2	+6,7	122,0	-0,4	-11,6	133,3	-1,4	126,1	+0,4		
		INLAND	100,9	-0,2	-0,2	101,1	+2,6	-7,7	103,9	-2,7	101,0	+1,2		
		AUSLAND	177,6	+2,5	+14,1	155,7	-3,4	-15,5	180,7	-0,2	166,7	-0,3		
DM	FAHRZEUGBAU	INSGESAMT	171,3	+9,0	+6,7	160,6	+1,9	-11,6	173,4	+1,8	166,0	+5,5		
		INLAND	128,5	+3,1	+8,1	118,9	-8,7	-13,6	130,5	-1,4	123,7	-3,0		
		AUSLAND	217,1	+13,1	+5,9	205,0	+9,7	-10,3	219,2	+4,0	211,1	+11,5		
34	HERSTELLUNG VON KRAFTWAGEN UND KRAFTWAGENTEILEN	INSGESAMT	183,2	+9,4	+6,0	172,8	+3,5	-8,2	181,3	+2,9	178,0	+6,5		
		INLAND	138,0	+6,4	+7,6	128,2	-6,4	-10,6	137,7	-1,3	133,1	-0,2		
		AUSLAND	229,2	+11,3	+5,1	218,0	+10,4	-6,8	225,6	+5,7	223,6	+10,9		
34.1	HERSTELLUNG VON KRAFTWAGEN UND KRAFTWAGENMOTOREN	INSGESAMT	183,9	+14,3	+2,5	179,5	+7,7	-6,5	184,9	+4,2	181,7	+10,9		
		INLAND	115,6	+10,2	+2,6	112,7	-7,7	-9,8	121,8	-1,5	114,2	+0,6		
		AUSLAND	243,1	+16,1	+2,5	237,2	+15,6	-5,1	239,4	+6,9	240,2	+15,9		
35	SONSTIGER FAHRZEUGBAU	INSGESAMT	91,3	+4,7	+16,3	78,5	-17,6	-42,4	120,0	-8,4	84,9	-7,0		
		INLAND	74,7	-21,9	+13,2	66,0	-28,8	-36,6	89,4	-3,1	70,4	-25,3		
		AUSLAND	116,2	+55,6	+19,7	97,1	-3,0	-47,3	165,7	-12,2	106,7	+22,1		
35.1	SCHIFFBAU	INSGESAMT	37,0	+162,4	+53,5	24,1	+22,3	-41,5	47,6	+35,2	30,6	+81,1		
		INLAND	41,6	+205,9	+80,9	23,0	+125,5	-35,8	22,3	-15,8	32,3	+171,4		
		AUSLAND	28,1	+74,5	+2,2	27,5	-37,5	-49,1	104,6	+87,8	27,8	-7,6		
35.3	LUFT- UND RAUMFAHRZEUGBAU	INSGESAMT	132,3	-5,6	+19,8	110,4	-30,8	-39,3	165,5	-17,5	121,4	-19,0		
		INLAND	118,2	-44,4	+5,1	112,5	-45,3	-30,4	154,9	-1,5	115,4	-44,8		
		AUSLAND	142,6	+63,7	+31,1	108,8	-13,7	-44,6	173,3	-25,3	125,7	+17,9		
36.1	HERSTELLUNG VON MOEBELN	INSGESAMT	89,8	-8,2	+18,8	75,6	-17,6	-11,0	87,5	-12,2	82,7	-12,8		
		INLAND	81,9	-10,2	+16,0	70,6	-17,3	-8,7	80,5	-13,4	76,3	-13,6		
		AUSLAND	141,5	-0,1	+30,4	108,5	-19,3	-19,9	134,0	-7,0	125,0	-9,5		

1) EUROPAEISCHE GEMEINSCHAFT FUER KOHLE UND STAHL.

STBA,FS 4,R 2.2, 3/2002

BUNDESGBIET

FUER DAS VERARBEITENDE GEMERBE  
= 100  
ABTEILUNGEN, GRUPPEN UND KLASSEN  
ZWEIGE, AUSGABE 1993 (WZ93)  
WERT

INDEX

2001 SEP.	VER- AEND. IN % GEGEN SEP. 2000	2001 3.VJ	2002 2.VJ	2002 3.VJ	VERAENDERUNG IN % 3.VJ 2002 GEGEN		2001 1.HJ	2001 2.HJ	2002 1.HJ	VERAENDERUNG IN % 1.HJ 2002 GEGEN		2000	2001	VER- AEND. IN % GEGEN 2000	WZ93 SCHL.
					3.VJ 2001	2.VJ 2002				1.HJ 2001	2.HJ 2001				
99,4	-12,1	104,6	116,2	108,6	+3,8	-6,5	116,2	103,4	114,4	-1,5	+10,6	117,1	109,8	-6,2	27
93,9	-14,6	98,8	107,2	103,1	+4,4	-3,8	110,2	96,7	105,9	-3,9	+9,5	110,5	103,5	-6,3	
109,8	-7,8	115,7	133,4	119,1	+2,9	-10,7	127,6	116,1	130,9	+2,6	+12,7	129,7	121,8	-6,1	
90,7	-3,8	95,4	115,4	108,0	+13,2	-6,4	105,1	95,0	111,3	+5,9	+17,2	101,1	100,0	-1,1	27.1
86,3	-6,9	92,0	106,9	102,8	+11,7	-3,8	99,8	91,9	103,1	+3,3	+12,2	97,2	95,8	-1,4	
99,4	+2,1	102,0	132,0	118,1	+15,8	-10,5	115,4	101,1	127,4	+10,4	+26,0	108,8	108,3	-0,5	
122,4	-5,8	122,0	131,4	125,3	+2,7	-4,6	130,3	119,0	127,5	-2,1	+7,1	127,6	124,6	-2,4	27.5
115,6	-10,0	119,2	125,6	119,7	+0,4	-4,7	126,5	114,4	121,0	-4,3	+5,8	125,1	120,4	-3,8	
146,6	+8,4	132,0	152,3	145,5	+10,2	-4,5	143,8	135,4	150,6	+4,7	+11,2	136,6	139,6	+2,2	
110,4	-5,6	111,5	110,9	109,3	-2,0	-1,4	114,4	107,9	108,9	-4,8	+0,9	113,0	111,1	-1,7	28
104,1	-4,5	104,3	100,5	100,6	-3,5	+0,1	105,7	100,4	98,7	-6,6	-1,7	104,6	103,1	-1,4	
138,2	-9,0	143,0	156,2	147,4	+3,1	-5,6	152,0	140,6	153,5	+1,0	+9,2	149,5	146,3	-2,1	
94,6	-7,2	98,6	97,3	94,3	-4,4	-3,1	97,1	94,9	91,8	-5,5	-3,3	98,3	96,0	-2,3	28.1
88,6	-10,0	92,7	89,6	87,5	-5,6	-2,3	92,0	90,0	84,5	-8,2	-6,1	93,8	91,0	-3,0	
158,0	+14,3	160,4	177,3	164,5	+2,6	-7,2	149,1	146,2	167,4	+12,3	+14,5	145,2	147,6	+1,7	
109,8	-9,5	110,0	121,7	114,6	+4,2	-5,8	120,8	113,2	119,3	-1,2	+5,4	121,6	117,0	-3,8	DK
98,7	-11,0	102,2	102,2	101,7	-0,5	-0,5	108,9	101,8	102,9	-5,5	+1,1	109,0	105,4	-3,3	
122,9	-8,0	119,2	144,5	129,6	+8,7	-10,3	134,8	126,6	138,5	+2,7	+9,4	136,4	130,7	-4,2	
101,9	-10,6	106,3	111,7	111,7	+5,1	-	118,4	109,3	113,1	-4,5	+3,5	117,5	113,9	-3,1	29.1
88,6	-13,1	93,8	94,2	98,0	+4,5	+4,0	100,7	91,2	95,5	-5,2	+4,7	101,3	95,9	-5,3	
119,8	-8,0	123,1	135,3	130,2	+5,8	-3,8	142,2	133,7	136,7	-3,9	+2,2	139,3	138,0	-0,9	
98,0	-7,0	103,0	131,4	105,6	+2,5	-19,6	123,9	119,0	151,2	+22,0	+27,1	114,1	121,4	+6,4	29.3
92,2	+3,9	81,8	100,6	88,6	+8,3	-11,9	95,6	88,0	118,6	+24,1	+34,8	93,4	91,8	-1,7	
103,6	-14,8	123,7	161,3	122,0	-1,4	-24,4	151,5	149,0	183,0	+20,8	+22,8	134,1	150,3	+12,1	
103,6	-23,9	107,7	116,5	110,2	+2,3	-5,4	124,9	107,8	111,8	-10,5	+3,7	131,1	116,4	-11,2	29.4
111,6	-2,4	110,6	114,7	104,6	-5,4	-8,8	123,0	108,3	107,4	-12,7	-0,8	121,5	115,7	-4,8	
95,8	-39,4	104,8	118,3	115,8	+10,5	-2,1	126,8	107,3	116,3	-8,3	+8,4	140,6	117,0	-16,8	
125,4	-24,0	126,2	126,5	123,6	-2,1	-2,3	137,9	128,0	126,4	-8,3	-1,2	145,1	133,0	-8,3	DL
111,5	-15,3	112,3	105,2	105,9	-5,7	+0,7	120,0	112,0	108,1	-11,6	-5,3	121,2	116,0	-4,3	
149,0	-32,6	149,8	162,5	153,5	+2,5	-5,5	168,2	155,1	160,8	-4,4	+3,7	185,2	161,6	-12,7	
95,9	-34,7	101,9	90,6	88,1	-13,5	-2,8	115,1	102,5	94,1	-18,2	-8,2	133,2	108,8	-18,3	30
107,6	-25,0	106,9	89,1	92,2	-13,8	+3,5	115,2	106,4	94,5	-18,0	-11,2	130,2	110,8	-14,9	
75,4	-50,7	93,1	93,0	80,9	-13,1	-13,0	115,0	95,5	93,3	-18,9	-2,3	138,5	105,2	-24,0	
116,8	-17,9	118,1	113,9	113,8	-3,6	+0,1	131,9	119,7	116,1	-12,0	-3,0	127,4	125,8	-1,3	31
108,7	-8,9	111,4	100,8	103,7	-6,9	+2,9	116,7	110,2	103,5	-11,3	-6,1	112,6	113,4	+0,7	
134,1	-30,0	132,6	141,9	135,2	+2,0	-4,7	164,4	140,2	142,9	-13,1	+1,9	159,0	152,3	-4,2	
103,9	-24,1	107,1	102,5	101,9	-4,9	+0,6	124,8	110,4	103,5	-17,1	-6,2	119,6	117,6	-1,7	31.2
97,6	-14,0	102,0	92,7	94,8	-7,1	-2,3	113,8	102,8	94,4	-17,0	-8,2	107,3	108,3	+0,9	
117,0	-36,7	117,5	122,6	116,4	-0,9	-5,1	147,4	125,9	122,2	-17,1	-2,9	144,9	136,7	-5,7	
126,1	-8,8	122,2	126,7	122,0	-0,2	-3,7	129,2	123,4	129,0	-0,2	+4,5	124,8	126,3	+1,2	31.6
122,5	+0,2	121,4	116,3	110,5	-9,0	-5,0	123,0	120,6	118,4	-3,7	-1,8	118,9	121,8	+2,4	
134,5	-23,2	124,2	150,9	148,8	+19,8	-1,4	143,5	129,6	153,8	+7,2	+18,7	138,5	136,5	-1,4	
151,0	-32,9	149,5	155,8	151,2	+1,1	-3,0	158,1	148,5	152,0	-3,9	+2,4	191,6	153,3	-20,0	32
130,8	-24,0	128,3	122,3	120,1	-6,4	-1,8	141,1	125,9	120,3	-14,7	-4,4	153,5	133,5	-13,0	
173,8	-38,9	173,4	193,4	186,1	+7,3	-3,8	177,2	174,0	187,7	+5,9	+7,9	234,4	175,6	-25,1	
128,6	-17,1	128,6	137,4	130,1	+1,2	-5,3	138,6	134,7	135,0	-2,6	+0,2	136,6	136,6	-	33
101,1	-13,4	101,2	106,8	103,8	+2,6	-2,8	109,6	105,6	104,0	-5,1	-1,5	106,2	107,6	+1,3	
173,2	-20,0	172,8	186,6	172,5	-0,2	-7,6	185,1	181,5	184,7	-0,2	+1,8	185,1	183,3	-1,0	
157,2	-3,4	160,1	178,9	171,2	+6,9	-4,3	175,5	162,4	174,5	-0,6	+7,5	163,0	168,9	+3,6	DM
124,6	-1,3	128,4	131,5	128,3	-0,1	-2,4	134,4	128,3	131,6	-2,1	+2,6	131,6	131,4	-0,2	
191,9	-4,8	193,9	223,5	216,9	+11,9	-5,5	219,3	198,8	220,3	+0,5	+10,8	196,5	209,0	+6,4	
167,5	-1,1	169,0	181,3	181,4	+7,3	+0,1	179,8	169,0	181,3	+0,8	+7,3	163,4	174,4	+6,7	34
129,7	+0,2	135,2	139,2	136,5	+1,0	-1,9	141,6	131,9	138,4	-2,3	+4,9	134,9	136,7	+1,3	
206,0	-1,8	203,5	224,0	227,0	+11,5	+1,3	218,5	206,6	224,9	+2,9	+8,9	192,3	212,5	+10,5	
160,9	-5,5	165,8	183,2	185,1	+11,6	+1,0	183,2	166,0	184,7	+0,8	+11,3	164,3	174,6	+6,3	34.1
104,9	-6,4	115,5	121,4	117,7	+1,9	-3,0	127,8	112,0	123,8	-3,1	+10,5	123,3	119,9	-2,8	
209,3	-5,1	209,4	236,5	243,4	+16,2	+2,9	231,1	212,7	237,4	+2,7	+11,6	199,7	221,3	+11,1	
87,2	-26,5	99,7	162,6	102,0	+2,3	-37,3	146,6	118,4	129,0	-12,0	+9,0	160,7	132,5	-17,5	35
95,7	-11,7	89,9	87,2	81,6	-9,2	-6,4	93,5	108,0	93,3	-0,2	-13,6	113,0	100,7	-10,9	
74,7	-44,2	114,7	274,6	132,5	+15,5	-51,7	225,8	134,1	182,3	-19,3	+35,9	232,1	180,0	-22,4	
14,1	-66,1	16,3	84,0	34,1	+109,2	-59,4	44,6	46,4	54,4	+22,0	+17,2	109,8	45,5	-58,6	35.1
13,6	-57,0	11,6	17,3	33,5	+188,8	+93,6	33,9	52,3	16,7	-50,7	-68,1	43,5	43,1	-0,9	
16,1	-75,0	28,3	230,4	36,5	+29,0	-84,2	63,9	35,1	138,7	+100,1	+295,2	257,2	52,2	-79,7	
140,2	-8,8	165,3	215,5	141,5	-14,4	-34,3	218,1	178,0	177,5	-18,6	-0,3	231,4	198,0	-14,4	35.3
212,7	+53,5	186,5	145,6	130,8	-29,9	-10,2	142,6	186,8	167,0	+17,1	-10,6	215,6	164,7	-23,6	
87,1	-47,1	149,7	266,7	149,3	-0,3	-44,0	273,4	171,5	185,2	-32,3	+8,0	243,0	222,4	-8,5	
97,8	-7,7	93,5	87,2	83,4	-10,8	-4,4	102,8	95,1	89,6	-12,8	-5,8	102,3	98,9	-3,3	36.1
91,2	-8,9	86,6	79,2	76,6	-11,5	-3,3	96,2	88,9	82,4	-14,3	-7,3	96,3	92,6	-3,8	
141,7	-1,9	139,8	140,0	128,5	-8,1	-8,2	146,3	136,2	136,8	-6,5	+0,4	141,6	141,3	-0,2	

FRUEHERES  
3 INDEX DES AUFTRAGSEINGANGS  
1995  
NACH ABSCHNITTEN, UNTERABSCHNITTEN,  
DER KLASSIFIKATION DER WIRTSCHAFTS  
3.1 ORIGINAL  
VOLUMEN

WZ93- SCHL.	WIRTSCHAFTSZWEIG		VERAENDERUNG IN % SEP. 2002 GEGEN		2002 AUG.	VERAENDERUNG IN % AUG. 2002 GEGEN		KUMULIERT		2-MONATS- DURCHSCHNITT AUG. 2002 UND SEP. 2002		VER- AEND. IN % GEGEN VORJAHR	
			2002 SEP.	SEP. 2001		AUG. 2002	AUG. 2001	JULI 2002	JAN. 2002 BIS SEP. 2002	VER- AEND. IN % GEGEN VORJAHR	VER- AEND. IN % GEGEN VORJAHR		
D	VERARBEITENDES GEWERBE 1)	INSGESAMT	120,3	+4,8	+9,2	110,2	-3,8	-10,3	119,4	-1,7	115,3	+0,5	
		INLAND	100,5	-0,7	+5,7	95,1	-7,7	-9,1	100,3	-5,1	97,8	-4,2	
		AUSLAND	154,2	+11,7	+13,4	136,0	+1,4	-11,7	152,1	+2,3	145,1	+6,6	
	VORLEISTUNGSGUETER- PRODUZENTEN	INSGESAMT	110,9	+5,7	+8,3	102,4	-3,3	-11,8	111,9	-0,4	106,7	+1,2	
		INLAND	99,2	+0,9	+5,1	94,4	-4,7	-10,2	99,5	-3,5	96,8	-1,9	
		AUSLAND	133,9	+13,5	+13,3	118,2	-0,8	-14,3	136,3	+4,4	126,1	+6,3	
	INVESTITIONSGUETER- PRODUZENTEN	INSGESAMT	134,9	+5,1	+9,4	123,3	-2,2	-11,1	134,0	-2,3	129,1	+1,5	
		INLAND	107,3	-1,3	+5,0	102,2	-8,7	-11,0	108,5	-6,1	104,8	-5,1	
		AUSLAND	170,2	+11,0	+13,4	150,1	+4,2	-11,3	166,6	+1,0	160,2	+7,7	
	GEBRAUCHSGUETER- PRODUZENTEN	INSGESAMT	96,2	-3,9	+22,5	78,5	-13,5	-11,2	94,0	-5,1	87,4	-8,4	
		INLAND	84,3	-7,9	+19,2	70,7	-15,6	-9,7	82,8	-9,0	77,5	-11,6	
		AUSLAND	129,4	+4,4	+29,1	100,2	-8,9	-13,8	125,1	+2,8	114,8	-1,9	
	VERBRAUCHSGUETER- PRODUZENTEN	INSGESAMT	108,1	+3,3	+5,1	102,9	-9,0	+3,9	99,7	-2,9	105,5	-3,1	
		INLAND	91,3	-1,6	+3,9	87,9	-10,6	+6,7	85,1	-5,8	89,6	-6,3	
		AUSLAND	159,3	+13,1	+7,1	148,8	-5,9	-0,7	144,4	+2,6	154,1	+3,1	
D8	TEXTIL- UND BEKLEIDUNGS- GEWERBE	INSGESAMT	91,3	-8,2	-5,2	96,3	-18,8	+18,5	84,9	-11,6	93,8	-14,0	
		INLAND	79,4	-8,1	-2,1	81,1	-20,6	+22,0	72,8	-13,2	80,3	-14,8	
		AUSLAND	124,2	-8,6	-10,3	138,5	-15,5	+13,4	118,4	-8,8	131,4	-12,4	
17	TEXTILGEWERBE	INSGESAMT	81,0	-5,2	+22,0	66,4	-12,5	-15,5	80,4	-7,7	73,7	-8,7	
		INLAND	68,6	-8,4	+17,3	58,5	-15,2	-11,5	68,2	-11,4	63,6	-11,7	
		AUSLAND	112,6	+0,3	+29,9	86,7	-7,4	-21,5	111,6	-1,2	99,7	-3,2	
18	BEKLEIDUNGSGEWERBE	INSGESAMT	105,0	-11,2	-22,7	135,9	-22,4	+60,3	90,9	-15,8	120,5	-17,9	
		INLAND	93,0	-7,7	-15,1	109,6	-23,9	+63,8	78,6	-15,0	101,3	-17,2	
		AUSLAND	141,8	-17,3	-34,6	216,7	-19,8	+55,3	128,5	-17,2	179,3	-18,8	
DC	LEDERGEWERBE	INSGESAMT	111,2	-20,8	+23,4	90,1	-15,8	+18,6	92,5	-9,8	100,7	-18,6	
		INLAND	99,7	-21,6	+7,6	92,7	-12,6	+23,9	86,7	-8,7	96,2	-17,5	
		AUSLAND	150,7	-19,0	+85,4	81,3	-26,1	+1,8	112,1	-12,3	116,0	-21,6	
DD	HOLZGEWERBE (OHNE HERSTELLUNG VON MOEBELN)	INSGESAMT	89,0	-3,5	+10,4	80,6	-7,1	-9,1	84,5	-5,2	84,8	-5,3	
		INLAND	81,0	-4,8	+10,1	73,6	-8,9	-8,7	76,0	-7,0	77,3	-6,9	
		AUSLAND	175,0	+3,7	+11,4	157,1	+3,6	-11,2	177,6	+5,0	166,1	+3,7	
DE	PAPIER- UND DRUCKGEWERBE	INSGESAMT	108,4	+0,7	+7,9	100,5	-6,6	-7,0	107,9	-0,5	104,5	-2,9	
		INLAND	98,4	-1,5	+6,3	92,6	-7,9	-5,5	97,8	-3,3	95,5	-4,7	
		AUSLAND	144,0	+6,4	+12,1	128,5	-3,5	-11,0	144,1	+7,3	136,3	+1,5	
21	PAPIERGEWERBE	INSGESAMT	109,1	+2,0	+7,3	101,7	-5,8	-11,6	112,5	+2,9	105,4	-2,0	
		INLAND	95,7	-0,5	+3,0	92,9	-6,7	-8,9	99,5	-0,4	94,3	-3,7	
		AUSLAND	139,2	+6,2	+14,5	121,6	-4,1	-16,0	141,8	+8,8	130,4	+1,1	
21.1	H.V. HOLZSTOFF, ZELLSTOFF, PAPIER, KARTON UND PAPPE	INSGESAMT	129,7	+3,8	+12,6	115,2	-6,4	-14,9	133,9	+7,7	122,5	-0,7	
		INLAND	107,8	+0,4	+4,0	103,7	-4,2	-11,3	115,0	+5,7	105,8	-1,9	
		AUSLAND	155,9	+6,7	+20,9	128,9	-6,7	-18,2	156,5	+9,5	142,4	+0,2	
21.2	PAPIER-, KARTON- UND PAPPEVERARBEITUNG	INSGESAMT	92,9	+0,1	+1,9	91,2	-6,1	-8,1	95,8	-1,7	92,1	-3,1	
		INLAND	89,4	-1,0	+2,5	87,2	-8,3	-7,3	91,3	-4,2	88,3	-4,7	
		AUSLAND	108,0	+4,7	+0,2	107,8	+1,9	-10,6	114,4	+7,1	107,9	+3,3	
22	DRUCKGEWERBE, VERVIEL- FAELTIGUNG VON BESPIELTEN TON-, BILD- U. DATENTRAEGERN	INSGESAMT	107,3	-1,3	+8,8	98,6	-7,9	+1,0	101,0	-5,7	103,0	-4,5	
		INLAND	101,5	-2,5	+10,1	92,2	-9,1	-1,2	95,8	-6,5	96,9	-5,7	
		AUSLAND	169,7	+7,5	+2,2	166,1	-0,8	+16,2	156,2	+0,1	167,9	+3,2	
D6	CHEMISCHE INDUSTRIE	INSGESAMT	112,0	+8,3	+8,3	103,4	-2,5	-11,1	112,6	+1,4	107,7	+2,8	
		INLAND	96,9	+4,8	+3,6	93,5	-1,6	-7,6	96,5	-1,2	95,2	+1,5	
		AUSLAND	129,6	+11,8	+12,9	114,8	-3,5	-14,3	131,4	+4,0	122,2	+4,0	
24.1	HERSTELLUNG VON CHEMISCHEN GRUNDSTOFFEN	INSGESAMT	115,5	+3,5	+7,8	107,1	-5,7	-11,4	119,6	-0,1	111,3	-1,2	
		INLAND	107,8	+0,2	+1,6	106,1	-3,5	-8,8	110,6	-1,9	107,0	-1,7	
		AUSLAND	121,9	+6,0	+13,1	107,8	-7,6	-13,5	127,2	+1,3	114,9	-0,9	
24.4	HERSTELLUNG VON PHARMA- ZEUTISCHEN ERZEUGNISSEN	INSGESAMT	123,8	+19,2	+16,2	106,5	+0,7	-12,3	115,7	+5,6	115,2	+9,8	
		INLAND	90,4	+8,7	+7,9	83,8	+4,0	-6,7	87,9	+1,7	87,1	+6,3	
		AUSLAND	178,5	+29,7	+24,3	143,6	-2,2	-17,1	161,2	+9,3	161,1	+13,2	
DH	HERSTELLUNG VON GUMMI- UND KUNSTSTOFFWAREN	INSGESAMT	115,7	+6,9	+6,7	108,4	+0,3	-8,2	113,8	+2,1	112,1	+3,6	
		INLAND	101,8	+4,7	+5,5	96,5	-2,2	-6,3	99,3	-0,2	99,2	+1,2	
		AUSLAND	157,1	+11,3	+9,2	143,8	+5,7	-11,9	157,1	+6,6	150,5	+8,6	
25.2	HERSTELLUNG VON KUNST- STOFFWAREN	INSGESAMT	113,4	+6,0	+5,9	107,1	+0,1	-8,3	112,3	+1,4	110,3	+3,1	
		INLAND	99,5	+3,5	+4,3	95,4	-2,0	-6,7	97,8	-1,0	97,5	+0,8	
		AUSLAND	158,8	+11,3	+9,2	145,4	+4,7	-11,6	159,9	+6,5	152,1	+8,0	
DI	GLASGEWERBE, KERAMIK, VERARBEITUNG VON STEINEN UND ERDEN	INSGESAMT	89,3	-0,1	+6,0	84,8	-4,6	-9,9	86,2	-6,1	87,4	-2,3	
		INLAND	81,6	-5,0	+2,0	80,0	-7,9	-9,3	78,2	-7,6	80,8	-6,5	
		AUSLAND	115,7	+12,7	+16,3	99,5	+4,7	-11,6	111,0	-2,7	107,6	+8,8	
26.1	HERSTELLUNG UND VERAR- BEITUNG VON GLAS	INSGESAMT	98,8	+0,9	+5,2	93,9	-1,9	-8,0	96,3	-6,1	96,4	-0,4	
		INLAND	91,4	-5,5	+1,3	90,2	-6,3	-7,0	89,6	-6,7	90,8	-5,9	
		AUSLAND	116,5	+15,8	+13,2	102,9	+9,5	-10,0	112,4	-4,9	109,7	+12,7	
DJ	METALLERZEUGUNG UND -BE- ARBEITUNG, HERSTELLUNG VON METALLERZEUGNISSEN	INSGESAMT	105,3	+2,5	+7,1	98,3	-4,6	-15,0	108,2	-0,7	101,8	-1,1	
		INLAND	97,0	-0,6	+4,5	92,8	-4,8	-13,6	99,4	-3,0	94,9	-2,8	
		AUSLAND	129,5	+9,9	+13,4	114,2	-4,3	-18,3	134,0	+4,5	121,9	+2,8	

1) AUSGEWAHLTE WIRTSCHAFTSZWEIGE (OHNE ERNAHRUNGSGEWERBE UND TABAKVERARBEITUNG).

STBA, FS 4, R 2.2, 9/2002

BUNDESGBIET

FUER DAS VERARBEITENDE GEWERBE  
= 100  
ABTEILUNGEN, GRUPPEN UND KLASSEN  
ZWEIGE, AUSGABE 1993 (WZ93)  
WERT

INDEX

2001 SEP.	VER- AEND. IN % GEGEN SEP. 2000	2001 3.VJ	2002 2.VJ	2002 3.VJ	VERAENDERUNG IN % 3.VJ 2002 GEGEN		2001 1.HJ	2001 2.HJ	2002 1.HJ	VERAENDERUNG IN % 1.HJ 2002 GEGEN		2000	2001	VER- AEND. IN % GEGEN 2000	WZ93 SCHL.
					3.VJ 2001	2.VJ 2002				1.HJ 2001	2.HJ 2001				
114,8	-11,0	116,0	121,3	117,8	+1,6	-2,9	124,3	116,0	120,2	-3,3	+3,6	124,5	120,2	-3,5	D
101,2	-9,5	102,7	100,1	100,1	-2,5	-	107,2	101,2	100,4	-6,3	-0,8	108,5	104,2	-4,0	
138,1	-12,9	138,8	157,5	148,1	+6,7	-6,0	153,7	141,4	154,1	+0,3	+9,0	151,9	147,5	-2,9	
104,9	-13,4	107,0	114,2	109,8	+2,6	-3,9	115,1	106,1	112,9	-1,9	+6,4	117,7	110,6	-6,0	VORL.
98,3	-9,3	99,9	100,6	99,6	-0,3	-1,0	104,8	97,8	99,5	-5,1	+1,7	106,9	101,3	-5,2	
118,0	-19,5	121,0	141,2	130,0	+7,4	-7,9	135,3	122,4	139,5	+3,1	+14,0	138,9	128,9	-7,2	
128,3	-9,9	129,5	137,7	132,3	+2,2	-3,9	141,1	131,4	134,8	-4,5	+2,6	139,3	136,2	-2,2	INV.
108,7	-9,6	111,7	108,7	108,1	-3,2	-0,6	117,5	111,0	108,8	-7,4	-2,0	118,2	114,2	-3,4	
153,4	-10,1	152,3	174,7	163,2	+7,2	-6,6	171,2	157,6	168,3	-1,7	+6,8	166,4	164,4	-1,2	
100,1	-6,8	94,6	97,2	87,7	-7,3	-9,8	101,3	95,8	97,2	-4,0	+1,5	100,5	98,6	-1,9	GEBR.
91,5	-9,3	86,2	83,5	77,8	-9,7	-6,8	93,4	87,9	85,4	-8,6	-2,8	92,9	90,6	-2,5	
123,9	-1,3	118,1	135,2	115,3	-2,4	-14,7	123,4	117,9	129,9	+5,3	+10,2	121,6	120,7	-0,7	
104,6	-8,6	105,7	90,0	103,3	-2,3	+14,8	101,1	100,0	97,9	-3,2	-2,1	100,2	100,6	+0,4	VERB.
92,8	-8,9	92,2	78,3	87,2	-5,4	+11,4	89,3	88,2	84,0	-5,9	-4,8	90,7	88,7	-2,2	
140,8	-7,9	147,2	125,9	152,6	+3,7	+21,2	137,4	136,3	140,3	+2,1	+2,9	129,3	136,9	+5,9	
99,5	-11,0	102,4	86,0	89,6	-12,5	+35,8	92,9	87,7	82,5	-11,2	-5,9	91,7	90,3	-1,5	DB
86,4	-15,1	87,6	57,9	75,7	-13,6	+30,7	82,0	75,4	71,3	-13,0	-5,4	83,0	78,7	-5,2	
135,9	-2,5	143,5	88,3	128,3	-10,6	+45,3	122,9	121,9	113,5	-7,6	-6,9	115,7	122,4	+5,8	
85,4	-13,4	80,4	79,0	75,3	-6,3	-4,7	90,5	80,7	82,9	-8,4	+2,7	91,5	85,6	-6,4	17
74,9	-15,0	71,4	65,7	64,4	-9,8	-2,0	79,8	71,0	70,1	-12,2	-1,3	81,0	75,4	-6,9	
112,3	-10,6	103,3	113,1	103,3	-	-8,7	117,8	105,5	115,8	-1,7	+9,8	118,4	111,7	-5,7	
118,2	-8,6	131,6	48,8	108,6	-17,5	+122,5	96,1	97,1	82,0	-14,7	-15,6	92,0	96,6	+5,0	18
100,8	-15,4	107,9	46,1	89,8	-16,8	+86,7	84,8	80,9	72,9	-14,0	-9,9	85,5	82,8	-3,2	
171,4	+6,9	204,1	50,8	166,0	-18,7	+226,8	130,6	146,7	109,8	-15,9	-25,2	111,6	138,6	+24,2	
140,4	+0,1	111,9	76,9	92,4	-17,4	+20,2	97,8	94,7	92,5	-5,4	-2,3	100,1	96,2	-3,9	DC
127,1	-0,9	107,1	67,9	89,1	-16,8	+31,2	89,0	88,8	85,6	-3,8	-3,6	92,4	88,9	-3,8	
186,0	+2,6	128,0	107,9	104,0	-18,7	-3,6	127,7	114,9	116,1	-9,1	+1,0	126,3	121,3	-4,0	
92,2	-8,2	89,1	87,4	86,1	-3,4	-1,5	89,1	88,2	83,8	-5,9	-5,0	95,2	88,6	-6,9	DD
85,1	-9,6	82,4	77,8	78,4	-4,9	+0,8	81,4	81,3	74,8	-8,1	-8,0	89,1	81,3	-8,8	
168,8	+0,5	161,5	191,3	168,7	+5,1	-11,3	173,0	162,9	181,5	+4,9	+11,4	161,7	167,9	+3,8	
107,6	-5,0	106,5	108,4	105,7	-0,8	-2,5	109,4	110,0	109,1	-0,3	-0,8	113,4	109,7	-3,3	DE
99,9	-7,3	99,5	97,4	96,3	-3,2	-1,1	102,0	102,2	98,5	-3,4	-3,6	106,6	102,1	-4,2	
135,3	+2,0	131,6	147,7	139,0	+5,6	-5,9	135,6	137,8	146,6	+8,1	+6,4	137,8	136,7	-0,8	
107,0	-3,7	107,6	113,9	108,6	+0,9	-4,7	110,2	109,4	114,5	+3,9	+4,7	115,6	109,8	-5,0	21
96,2	-7,8	98,7	99,2	96,9	-1,8	-2,3	100,6	98,7	100,8	+0,2	+2,1	107,3	99,6	-7,2	
131,1	+3,7	127,4	146,6	135,2	+6,1	-7,8	131,7	133,4	145,2	+10,3	+8,8	134,1	132,5	-1,2	
125,0	-2,6	121,9	135,1	126,8	+4,0	-6,1	125,5	127,1	137,5	+9,6	+8,2	139,7	126,3	-9,6	21.1
107,4	-9,1	107,4	113,5	109,5	+2,0	-3,5	109,5	109,4	117,7	+7,5	+7,6	128,9	109,4	-15,1	
146,1	+4,1	139,3	161,0	147,5	+5,9	-8,4	144,6	148,4	161,1	+11,4	+8,6	152,5	146,5	-3,9	
92,8	-4,9	96,2	97,2	94,4	-1,9	-2,9	98,1	95,4	96,5	-1,6	+1,2	96,7	96,8	+0,1	21.2
90,3	-6,9	94,1	91,7	90,2	-4,1	-1,6	95,9	93,1	91,9	-4,2	-1,3	95,9	94,5	-1,5	
103,2	+2,9	105,3	119,9	112,1	+6,5	-6,5	107,6	105,5	115,6	+7,4	+9,6	99,9	106,5	+6,6	
108,7	-6,9	105,0	100,2	101,2	-3,6	+1,0	108,1	110,9	100,9	-6,7	-9,0	110,2	109,5	-0,6	22
104,1	-7,0	100,4	95,2	95,7	-4,7	+0,5	103,5	106,2	95,9	-7,3	-9,7	105,7	104,8	-0,9	
157,9	-5,4	153,9	153,9	159,6	+3,7	+3,7	157,0	161,3	154,5	-1,6	-4,2	157,3	159,1	+1,1	
103,4	-11,6	106,4	115,2	110,6	+3,9	-4,0	113,3	104,4	113,7	+0,4	+8,9	113,5	108,8	-4,1	D6
92,5	-9,3	95,0	98,7	97,2	+2,3	-1,5	99,1	92,8	96,2	-2,9	+3,7	100,9	95,9	-5,0	
115,9	-13,6	119,6	134,3	126,1	+5,4	-6,1	129,7	117,8	134,0	+3,3	+13,8	128,0	123,7	-3,4	
111,6	-10,8	113,6	125,3	114,5	+0,8	-8,6	122,7	110,8	122,2	-0,4	+10,3	124,2	116,8	-6,0	24.1
107,6	-8,6	109,5	114,1	110,1	+0,5	-3,5	114,4	106,0	110,9	-3,1	+4,6	118,8	110,2	-7,2	
115,0	-12,4	117,1	134,7	118,1	+0,9	-12,3	129,8	114,9	131,7	+1,5	+14,6	128,8	122,3	-5,0	
103,9	-11,9	107,6	111,2	117,3	+9,0	+5,5	110,6	107,3	114,9	+3,9	+7,1	105,9	109,0	+2,9	24.4
83,2	-10,2	83,8	87,7	88,0	+5,0	+0,3	87,7	84,5	87,8	+0,1	+3,9	86,7	86,1	-0,7	
137,6	-13,7	146,5	149,7	165,1	+12,7	+10,3	148,0	144,5	159,2	+7,6	+10,2	137,4	146,3	+6,5	
108,2	-7,0	108,8	115,9	114,1	+4,9	-1,6	112,9	107,3	113,7	+0,7	+6,0	113,9	110,1	-3,3	DH
97,2	-7,9	98,4	100,6	100,4	+2,0	-0,2	100,1	96,2	98,7	-1,4	+2,6	102,7	98,2	-4,4	
141,1	-5,3	139,8	161,8	154,7	+10,7	-4,4	151,2	140,4	158,3	+4,7	+12,7	147,0	145,8	-0,8	
107,0	-8,3	108,3	114,9	112,4	+3,8	-2,2	112,1	106,8	112,3	+0,2	+5,1	113,6	109,4	-3,7	25.2
96,1	-9,3	97,7	99,6	99,1	+1,4	-0,5	99,4	95,5	97,2	-2,2	+1,8	102,6	97,4	-5,1	
142,7	-6,1	142,8	165,2	156,2	+9,4	-5,4	153,8	143,7	161,7	+5,1	+12,5	149,7	148,8	-0,6	
90,0	-11,5	90,3	89,4	89,6	-0,8	+0,2	92,6	87,7	84,5	-8,7	-3,6	97,8	90,1	-7,9	DI
85,9	-9,5	87,1	81,6	83,3	-4,4	+2,1	83,3	83,4	75,7	-9,1	-9,2	90,9	83,4	-8,3	
102,7	-16,3	100,1	113,5	109,3	+9,2	-3,7	121,2	101,1	111,8	-7,8	+10,6	119,3	111,1	-6,9	
97,9	-11,4	96,5	97,0	98,3	+1,9	+1,3	105,6	96,9	95,3	-9,8	-1,7	107,0	101,2	-5,4	26.1
96,7	-6,1	96,0	89,9	92,9	-3,2	+3,3	96,1	95,1	88,0	-8,4	-7,5	100,7	95,6	-5,1	
100,6	-21,8	97,6	113,8	111,2	+13,9	-2,3	128,4	101,0	113,0	-12,0	+11,9	122,0	114,7	-6,0	
102,7	-6,7	105,3	110,7	106,4	+1,0	-3,9	110,8	103,2	109,1	-1,5	+5,7	111,4	107,0	-3,9	DJ
97,6	-7,2	99,5	100,9	99,1	-0,4	-1,8	103,9	96,7	99,5	-4,2	+2,9	104,2	100,3	-3,7	
117,8	-5,2	122,4	139,3	127,8	+4,4	-8,3	131,1	122,3	137,1	+4,6	+12,1	132,2	126,7	-4,2	

3 INDEX DES AUFTRAGSEINGANGS  
 1995  
 NACH ABSCHNITTEN, UNTERABSCHNITTEN,  
 DER KLASSIFIKATION DER WIRTSCHAFTS  
 3.1 ORIGINAL

VOLUMEN

WZ93- SCHL.	WIRTSCHAFTSZWEIG		2002 SEP.	VERAENDERUNG IN % SEP. 2002 GEGEN		2002 AUG.	VERAENDERUNG IN % AUG. 2002 GEGEN		KUMULIERT		2-MONATS- DURCHSCHNITT 2002 UND SEP. 2002		VER- AEND. IN % GEGEN VORJAHR	
				SEP. 2001	AUG. 2002		AUG. 2001	JULI 2002	JAN. 2002 BIS SEP. 2002	VER- AEND. IN % GEGEN VORJAHR	AUG. 2002 UND SEP. 2002	VER- AEND. IN % GEGEN VORJAHR		
27	METALLERZEUGUNG UND -BEARBEITUNG	INSGESAMT	106,1	+6,6	+5,3	100,8	-	-18,0	114,2	+4,1	103,5	+3,3		
		INLAND	99,3	+5,9	+2,8	96,6	+0,1	-16,4	106,2	+2,1	98,0	+2,9		
		AUSLAND	119,1	+8,0	+9,6	108,7	-0,3	-20,9	129,7	+7,6	113,9	+3,8		
27.1	ERZEUGUNG VON ROHEISEN, STAHL UND FERROLEGIE- RUNGEN (EGKS) 1)	INSGESAMT	102,9	+5,1	-2,3	105,3	+3,2	-21,3	119,6	+11,9	104,1	+4,1		
		INLAND	99,4	+5,3	-3,6	103,1	+0,5	-17,5	113,0	+9,7	101,3	+2,8		
		AUSLAND	109,6	+4,7	+0,1	109,5	+8,8	-27,4	132,4	+15,5	109,6	+6,7		
27.5	GIESSEREIINDUSTRIE	INSGESAMT	123,1	+2,4	+9,4	112,5	-1,2	-15,2	125,0	+0,7	117,8	+0,6		
		INLAND	112,1	+1,4	+5,1	106,7	-1,7	-14,7	115,6	-2,4	109,4	-0,2		
		AUSLAND	162,8	+5,2	+22,3	133,1	-0,1	-16,8	158,8	+9,8	148,0	+2,8		
28	HERSTELLUNG VON METALL- ERZEUGNISSEN	INSGESAMT	104,7	-0,6	+8,7	96,3	-8,1	-12,4	103,5	-4,6	100,5	-4,4		
		INLAND	95,6	-4,4	+5,6	90,5	-7,7	-11,4	95,1	-6,2	93,1	-6,1		
		AUSLAND	144,4	+12,4	+18,5	121,9	-9,0	-14,9	140,2	+0,7	133,2	+1,4		
28.1	STAHL- UND LEICHTMETALL- BAU	INSGESAMT	88,7	-1,4	+4,4	85,0	-10,3	-12,2	88,5	-4,9	86,9	-6,0		
		INLAND	80,3	-4,7	+0,8	79,7	-9,1	-12,4	81,7	-7,1	80,0	-7,0		
		AUSLAND	174,9	+16,5	+25,0	139,9	-16,5	-10,1	158,9	+7,7	157,4	-0,9		
DK	MASCHINENBAU	INSGESAMT	107,9	+5,2	+12,2	96,2	-2,0	-14,5	108,8	-0,9	102,1	+1,7		
		INLAND	92,6	+0,1	+4,2	88,9	-6,9	-11,5	95,0	-5,2	90,8	-3,4		
		AUSLAND	125,9	+10,0	+20,1	104,8	+3,5	-17,4	125,0	+3,2	115,4	+7,0		
29.1	H.V. MASCHINEN F.D.ERZEUG. U.NUTZG.V.MECHAN.ENERGIE (O.LUFT-, STRASS.FAHRZ.BAU)	INSGESAMT	116,2	+22,7	+33,0	87,4	-12,3	-15,1	103,2	-3,2	101,8	+4,7		
		INLAND	88,7	+8,3	+7,5	82,5	-5,6	-13,8	87,7	-3,9	85,6	+1,1		
		AUSLAND	153,2	+36,9	+62,8	94,1	-19,0	-16,4	124,0	-2,4	123,7	+8,4		
29.3	HERSTELLUNG VON LAND- U. FORSTWIRTSCHAFTLICHEN MASCHINEN	INSGESAMT	95,2	+5,1	+19,7	79,5	-2,2	-31,2	124,7	+14,4	87,4	+1,6		
		INLAND	93,3	+9,5	+36,0	68,6	+2,1	-15,6	99,7	+17,4	81,0	+6,3		
		AUSLAND	97,1	+1,4	+7,8	90,1	-5,2	-39,2	148,9	+12,5	93,6	-1,9		
29.4	HERSTELLUNG VON WERK- ZEUGMASCHINEN	INSGESAMT	97,3	+2,4	+4,1	93,5	-2,9	-13,0	100,8	-8,1	95,4	-0,3		
		INLAND	96,4	-6,1	+7,7	89,5	-9,4	-7,6	96,5	-12,2	93,0	-7,7		
		AUSLAND	98,2	+12,4	+0,7	97,5	+3,8	-17,4	105,0	-4,2	97,9	+7,9		
DL	H.V. BUEROMASCH., DATENVERARB. GER.U.-EINRICHTG.;ELEKTROT., FEINMECHANIK U. OPTIK	INSGESAMT	135,7	+6,0	+14,5	118,5	-6,0	-5,7	127,9	-6,3	127,1	+0,1		
		INLAND	112,5	-3,4	+5,8	106,3	-8,4	-6,4	110,4	-9,9	109,4	-5,9		
		AUSLAND	174,6	+18,2	+25,4	139,2	-2,5	-4,6	157,5	-1,7	156,9	+8,0		
30	H.V. BUEROMASCHINEN, DATENVERARBEITUNGSGE- RAEATEN U. -EINRICHTUNGEN	INSGESAMT	126,3	+2,4	+9,4	115,4	-10,3	+1,8	121,5	-14,3	120,9	-4,0		
		INLAND	142,7	-1,5	+15,3	123,8	-10,5	+0,7	130,5	-14,4	133,3	-5,9		
		AUSLAND	97,8	+13,7	-3,0	100,8	-9,7	+4,3	105,9	-14,0	99,3	+0,5		
31	HERSTELLUNG VON GERAETEN DER ELEKTRIZITAETSERZEU- GUNG, -VERTEILUNG U.AE.	INSGESAMT	116,2	+2,2	+13,5	102,4	-10,2	-8,6	111,5	-9,9	109,3	-4,0		
		INLAND	102,4	-4,9	+4,6	97,9	-12,5	-8,6	102,1	-10,3	100,2	-8,7		
		AUSLAND	145,7	+15,3	+30,1	112,0	-5,4	-8,4	131,6	-9,3	128,9	+5,3		
31.2	HERSTELLUNG VON ELEK- TRIZITAETSERZEUGUNGS- U. -SCHALTEINRICHTUNGEN	INSGESAMT	96,6	-2,4	+5,7	91,4	-9,0	-9,0	97,0	-14,3	94,0	-5,7		
		INLAND	90,9	-5,5	+0,9	90,1	-10,4	-7,0	92,1	-14,8	90,5	-8,0		
		AUSLAND	108,1	+3,1	+14,8	94,2	-5,6	-12,5	106,9	-13,4	101,2	-1,1		
31.6	HERSTELLUNG VON ELEK- TRISCHEN AUSRUESTUNGEN A.N.G.	INSGESAMT	121,5	+1,9	+10,9	109,6	-3,5	-5,2	119,8	-0,2	115,6	-0,7		
		INLAND	104,7	-10,1	+3,3	101,4	-12,0	-8,9	110,5	-5,5	103,1	-11,0		
		AUSLAND	160,4	+27,9	+4,7	128,6	+17,3	+2,5	141,2	+10,7	144,5	+23,0		
32	RUNDFUNK-, FERNSEH- UND NACHRICHTENTECHNIK	INSGESAMT	189,9	+15,8	+22,0	155,6	-1,7	+0,8	165,6	-1,0	172,8	+7,2		
		INLAND	143,1	-2,8	+8,4	132,0	-6,0	-4,5	135,9	-10,8	137,6	-4,4		
		AUSLAND	242,6	+32,6	+39,2	182,1	+2,1	+5,6	199,1	+8,2	212,4	+17,5		
33	MEDIZIN-, MESS-, STEUER- UND REGELUNGSTECHNIK, OPTIK	INSGESAMT	121,0	+0,1	+6,8	113,3	-1,2	-11,8	124,0	-2,5	117,2	-0,5		
		INLAND	92,9	-1,6	-0,2	93,1	+1,3	-7,6	95,9	-4,1	93,0	-0,2		
		AUSLAND	166,6	+1,7	+14,3	145,8	-3,7	-15,8	169,3	-0,9	156,2	-0,9		
DM	FAHRZEUGBAU	INSGESAMT	158,9	+7,9	+7,1	148,4	+0,5	-12,0	160,9	+0,6	153,7	+4,3		
		INLAND	121,8	+1,6	+8,5	112,3	-10,1	-13,7	123,7	-3,0	117,1	-4,3		
		AUSLAND	198,4	+12,5	+6,1	187,0	+8,8	-10,7	200,5	+2,9	192,7	+10,6		
34	HERSTELLUNG VON KRAFTWAGEN UND KRAFTWAGENTEILEN	INSGESAMT	169,6	+8,3	+6,4	159,4	+2,2	-8,6	167,8	+1,6	164,5	+5,2		
		INLAND	130,7	+4,7	+8,0	121,0	-7,8	-10,8	130,4	-2,9	125,9	-1,7		
		AUSLAND	209,1	+10,6	+5,4	198,4	+9,5	-7,2	205,8	+4,7	203,8	+10,1		
34.1	HERSTELLUNG VON KRAFTWAGEN UND KRAFTWAGENMOTOREN	INSGESAMT	165,2	+13,3	+2,5	161,1	+6,3	-6,8	166,3	+2,7	163,2	+9,8		
		INLAND	104,4	+8,1	+2,8	101,6	-9,8	-10,1	110,5	-3,7	103,0	-1,6		
		AUSLAND	217,9	+15,7	+2,5	212,6	+14,9	-5,3	214,6	+5,9	215,3	+15,3		
35	SONSTIGER FAHRZEUGBAU	INSGESAMT	86,4	+3,7	+16,4	74,2	-18,5	-42,5	113,8	-9,3	80,3	-7,9		
		INLAND	71,0	-22,7	+13,4	62,6	-29,4	-36,6	85,7	-4,2	66,8	-26,0		
		AUSLAND	109,5	+54,2	+19,5	91,6	-3,7	-47,4	156,1	-12,9	100,6	+21,1		
35.1	SCHIFFBAU	INSGESAMT	35,0	+159,3	+53,5	22,8	+21,3	-41,5	45,1	+33,8	28,9	+78,4		
		INLAND	39,4	+203,1	+81,6	21,7	+121,4	-36,0	21,1	-16,9	30,6	+168,4		
		AUSLAND	26,5	+73,2	+1,9	26,0	-37,9	-49,1	99,1	+86,3	26,3	-8,0		
35.3	LUFT- UND RAUMFAHRZEUGBAU	INSGESAMT	124,8	-6,6	+19,8	104,2	-31,5	-39,3	156,5	-18,3	114,5	-19,9		
		INLAND	111,6	-45,0	+5,1	106,2	-45,8	-30,5	146,6	-2,7	108,9	-45,4		
		AUSLAND	134,5	+62,4	+31,0	102,7	-14,3	-44,7	163,8	-26,0	118,6	+17,1		
36.1	HERSTELLUNG VON MOEBELN	INSGESAMT	78,4	-9,9	+18,8	66,0	-19,2	-11,1	76,5	-14,2	72,2	-14,5		
		INLAND	71,2	-12,1	+16,0	61,4	-19,0	-8,8	70,1	-15,5	66,3	-15,4		
		AUSLAND	126,1	-0,6	+30,7	96,5	-20,1	-19,6	118,9	-8,3	111,3	-10,1		

1) EUROPAEISCHE GEMEINSCHAFT FUER KOHLE UND STAHL.

STBA,FS 4,R 2.2, 9/2002



BUNDESGBIET

FUER DAS VERARBEITENDE GEWERBE  
= 100  
ABTEILUNGEN, GRUPPEN UND KLASSEN  
ZWEIGE, AUSGABE 1993 (WZ93)  
WERT

INDEX

2001 SEP.	VER- AEND. IN % GEGEN SEP. 2000	2001 3. VJ	2002 2. VJ	2002 3. VJ	VERAENDERUNG IN % 3. VJ 2002 GEGEN		2001 1. HJ	2001 2. HJ	2002 1. HJ	VERAENDERUNG IN % 1. HJ 2002 GEGEN		2000	2001	VER- AEND. IN % GEGEN 2000	WZ93 SCHL.
					3. VJ 2001	2. VJ 2002				1. HJ 2001	2. HJ 2001				
99,5	-6,7	103,9	117,6	110,0	+5,9	-6,5	112,6	103,6	116,4	+3,4	+12,4	114,2	108,1	-5,3	27
99,8	-10,2	98,2	108,2	103,8	+5,7	-4,1	106,9	96,9	107,4	+0,5	+10,8	108,1	101,9	-5,7	
110,3	-0,9	114,8	135,6	121,7	+6,0	-10,3	123,4	116,5	133,7	+8,3	+14,8	125,8	119,9	-4,7	
97,9	+4,8	102,2	125,1	114,0	+11,5	-8,9	109,3	102,8	122,4	+12,0	+19,1	103,4	106,0	+2,5	27.1
94,4	+1,4	100,1	117,2	109,2	+9,1	-6,8	104,5	100,6	115,0	+10,0	+14,3	100,2	102,6	+2,4	
104,7	+11,5	106,4	140,3	123,3	+15,9	-12,1	118,6	107,0	136,9	+15,4	+27,9	109,6	112,8	+2,9	
120,2	-3,8	119,1	129,6	122,8	+3,1	-5,2	126,6	116,8	126,2	-0,3	+8,0	124,8	121,7	-2,5	27.5
110,6	-10,4	113,9	120,6	114,6	+0,6	-5,0	120,7	109,4	116,2	-3,7	+6,2	121,2	115,1	-5,0	
154,7	+18,6	138,0	162,0	152,0	+10,1	-8,2	148,0	143,5	162,2	+9,6	+13,0	137,7	145,7	+5,8	
105,3	-6,6	106,5	105,2	103,6	-2,7	-1,5	109,5	102,9	103,4	-5,6	+0,5	109,1	106,2	-2,7	28
100,0	-5,4	100,3	96,2	96,1	-4,2	-0,1	102,0	96,5	94,6	-7,3	-2,0	101,8	99,3	-2,5	
128,5	-10,1	133,2	144,5	136,5	+2,5	-5,5	142,2	130,7	142,1	-0,1	+8,7	141,2	136,5	-3,3	
90,0	-7,9	93,9	93,1	90,2	-3,9	-3,1	92,8	90,4	87,7	-5,5	-3,0	95,1	91,6	-3,7	28.1
84,3	-10,4	88,2	85,6	83,7	-5,1	-2,2	87,7	85,6	80,7	-8,0	-5,7	90,5	86,7	-4,2	
150,1	+11,4	153,5	169,9	156,8	+2,1	-7,7	144,7	139,7	159,9	+10,5	+14,5	142,4	142,2	-0,1	
102,6	-10,6	102,8	112,4	105,5	+2,6	-6,1	113,3	105,7	110,4	-2,6	+4,4	115,3	109,5	-5,0	DK
92,5	-12,3	95,7	94,7	94,0	-1,8	-0,7	102,4	95,4	95,5	-6,7	+0,1	103,7	98,9	-4,6	
114,5	-9,0	111,1	133,1	119,2	+7,3	-10,4	126,1	117,8	127,9	+1,4	+8,6	128,9	121,9	-5,4	
94,7	-11,7	99,8	102,2	102,2	+3,4	-	110,5	101,6	103,7	-6,2	+2,1	110,8	106,0	-4,3	29.1
81,9	-14,3	86,8	85,8	89,0	+2,5	+3,7	93,5	84,2	87,1	-6,8	+3,4	95,1	88,8	-6,6	
111,9	-9,0	114,8	124,3	120,0	+4,5	-3,5	133,3	125,0	126,0	-5,5	+0,8	132,0	129,1	-2,2	
90,6	-8,5	95,9	120,2	96,7	+0,8	-19,6	115,5	110,4	138,6	+20,0	+25,5	107,4	113,0	+5,2	29.3
85,2	+1,9	78,1	92,2	81,1	+6,6	-12,0	89,3	81,7	109,1	+22,2	+35,5	88,2	85,5	-3,1	
95,8	-16,0	115,1	147,4	111,8	-2,9	-24,2	140,9	138,3	167,4	+18,8	+21,0	126,1	139,6	+10,7	
95,0	-25,0	98,7	105,4	99,4	+0,7	-5,7	115,2	98,8	101,4	-12,0	+2,6	122,4	107,0	-12,6	29.4
102,7	-4,0	101,8	103,8	94,3	-7,4	-9,2	113,9	99,6	97,6	-14,3	-2,0	113,9	106,8	-6,2	
87,4	-40,1	95,7	106,9	104,6	+9,3	-2,2	116,5	98,0	105,2	-9,7	+7,3	130,7	107,2	-18,0	
128,0	-24,2	128,6	128,7	126,6	-1,6	-1,6	140,4	130,4	128,6	-8,4	-1,4	148,4	135,4	-8,8	DL
116,5	-15,6	117,0	109,4	110,8	-5,3	+1,3	125,2	116,7	110,2	-12,0	-5,6	126,5	121,0	-4,3	
147,7	-33,0	148,4	161,3	153,2	+3,2	-5,0	166,2	153,7	159,6	-4,0	+3,8	185,3	160,0	-13,7	
123,4	-33,3	130,5	119,3	118,4	-9,3	-0,8	147,4	131,6	123,1	-16,5	-6,5	166,0	139,5	-16,0	30
144,8	-24,7	144,1	124,6	129,8	-9,9	+4,2	156,7	143,9	130,8	-16,5	-8,1	171,9	150,3	-12,6	
86,0	-50,1	106,8	109,8	98,4	-7,9	-10,4	131,2	110,0	109,6	-16,5	-0,4	155,6	120,6	-22,5	
113,7	-17,8	115,1	110,0	110,2	-4,3	+0,2	128,2	116,3	112,2	-12,5	-3,5	124,5	122,2	-1,8	31
107,7	-8,7	110,5	99,3	102,5	-7,2	+3,2	115,5	109,0	101,9	-11,8	-6,5	111,7	112,2	+0,4	
126,4	-30,5	124,9	133,0	126,7	+1,4	-4,7	155,3	131,9	134,1	-13,7	+1,7	152,0	143,6	-5,5	
99,0	-23,3	102,3	96,3	96,1	-6,1	-0,2	118,6	104,7	97,4	-17,9	-7,0	113,9	111,7	-1,9	31.2
96,2	-12,7	100,8	90,2	92,6	-8,1	+2,7	111,8	101,0	91,8	-17,9	-9,1	104,9	106,4	+1,4	
104,8	-37,4	105,4	108,9	103,3	-2,0	-5,1	132,6	112,4	108,7	-18,0	-3,3	132,5	122,5	-7,5	
119,2	-10,1	115,6	119,7	115,6	-	-3,4	122,4	116,5	121,9	-0,4	+4,6	119,7	119,5	-0,2	31.6
116,5	-1,2	115,6	111,0	105,8	-8,5	-4,7	117,5	114,8	112,9	-3,9	-1,7	114,5	116,1	+1,4	
125,4	-24,7	115,3	139,9	138,2	+19,9	-1,2	139,7	120,5	142,7	+6,7	+18,4	131,6	127,1	-3,4	
164,0	-31,9	161,3	169,5	166,6	+3,3	-1,7	170,2	161,0	165,2	-2,9	+2,6	204,2	165,6	-18,9	32
147,2	-22,6	143,2	138,0	137,8	-3,8	-0,1	156,9	141,3	135,0	-14,0	-4,5	168,1	149,1	-11,3	
183,0	-38,5	181,7	205,1	199,1	+9,6	-2,9	185,2	183,2	199,1	+7,5	+8,7	244,8	184,2	-24,8	
120,9	-17,6	120,5	127,7	120,9	+0,3	-5,3	130,5	126,4	125,6	-3,8	-0,6	129,6	128,4	-0,9	33
94,4	-13,9	94,4	98,6	95,6	+1,9	-3,0	102,8	98,7	96,1	-6,5	-2,6	100,2	100,7	+0,5	
163,8	-20,5	162,7	174,5	161,9	-0,5	-7,2	174,9	171,1	173,0	-1,1	+1,1	176,6	173,0	-2,0	
147,2	-3,9	150,0	166,2	158,6	+5,7	-4,6	165,1	151,9	162,0	-1,9	+6,6	154,4	158,5	+2,7	DM
119,9	-2,1	123,3	124,7	121,4	-1,5	-2,6	129,6	123,1	124,8	-3,7	+1,4	127,6	126,3	-1,0	
176,4	-5,2	178,5	210,4	198,3	+11,1	-5,8	203,0	182,8	201,6	-0,7	+10,3	183,0	192,9	+5,4	
156,6	-1,5	158,1	168,0	167,8	+6,1	-0,1	168,7	157,7	167,8	-0,5	+6,4	154,3	163,2	+5,8	34
124,8	-0,6	129,8	132,0	129,1	-0,5	-2,2	136,5	126,6	131,1	-4,0	+3,6	130,7	131,5	+0,6	
189,0	-2,1	186,8	204,5	207,1	+10,9	+1,3	201,4	189,4	205,1	+1,8	+8,3	178,2	195,4	+9,7	
145,8	-6,2	150,6	164,9	166,4	+10,5	+0,9	167,6	150,4	166,3	-0,8	+10,6	151,2	159,0	+5,2	34.1
96,6	-8,0	106,5	110,1	106,3	-0,2	-3,5	119,0	103,1	112,5	-5,5	+9,1	115,8	111,0	-4,1	
188,3	-5,4	188,8	212,2	218,4	+15,7	+2,9	209,7	191,4	212,8	+1,5	+11,2	181,8	200,5	+10,3	
83,3	-27,1	95,3	154,1	96,5	+1,3	-37,4	140,4	113,0	122,4	-12,8	+8,3	155,1	126,7	-18,3	35
91,8	-12,6	86,2	83,1	77,5	-10,1	-6,7	90,1	103,4	89,0	-1,2	-13,9	109,7	96,8	-11,8	
71,0	-44,6	109,1	259,8	125,0	+14,6	-51,9	215,5	127,5	172,5	-20,0	+35,3	223,1	171,5	-23,1	
13,5	-66,3	15,6	79,5	32,3	+107,1	-59,4	42,8	44,3	51,6	+20,6	+16,5	105,8	43,6	-58,8	35.1
13,0	-57,3	11,1	16,4	31,7	+185,6	+93,3	32,6	50,0	15,9	-51,2	-68,2	42,1	41,3	-1,9	
15,3	-75,5	27,0	218,2	34,5	+27,8	-84,2	66,3	33,4	131,3	+98,0	+293,1	247,4	49,9	-79,8	
133,6	-9,5	157,5	203,8	133,6	-15,2	-34,4	208,5	169,5	168,0	-19,4	-0,9	223,0	189,0	-15,2	35.3
202,9	+51,5	178,0	137,7	123,5	-30,6	-10,3	136,9	178,2	158,1	+15,5	-11,3	208,5	157,5	-24,5	
82,8	-47,5	142,5	252,3	140,9	-1,1	-44,2	260,8	163,1	175,3	-32,8	+7,5	233,5	212,0	-9,2	
87,0	-10,6	83,2	76,1	72,9	-12,4	-4,2	92,1	84,4	78,3	-15,0	-7,2	94,1	88,3	-6,2	36.1
81,0	-11,8	78,9	68,9	66,6	-13,4	-3,3	86,1	78,7	71,8	-16,6	-8,8	88,5	82,4	-6,9	
126,8	-5,3	125,4	123,7	114,2	-8,9	-7,7	131,8	122,0	121,2	-8,0	-0,7	131,5	126,9	-3,5	

## FRUEHERES BUNDESGBIET

3 INDEX DES AUFTRAGSEINGANGS FUER DAS VERARBEITENDE GEWERBE  
1995 = 1003.2 ZEITREIHENANALYSE - BERLINER VERFAHREN (BV 4)  
WERTINDEX

WZ93- SCHL.	WIRTSCHAFTSZWEIG	ORIGINALWERT		KALENDER- U. SAISON- BEREINIGTER WERT BERLINER VERFAHREN, VERSION 4		GLATTE KOMPONENTE		
		2002	VERAEND. GEGENUEBER VORJAHRES- MONAT IN %	2002	VERAEND. GEGENUEBER VORMONAT IN %	2002	VERAEND. GEGENUEBER VORMONAT IN %	
		SEP.		SEP.		SEP.		
D	VERARBEITENDES GEWERBE 1)	INSGESAMT	125,0	+5,3	126,8	+2,3	125,8	+0,6
		INLAND	103,0	-0,3	103,1	+1,6	102,6	+0,2
		AUSLAND	162,7	+12,1	167,8	+3,7	165,6	+1,0
	VORLEISTUNGSGUETER- PRODUZENTEN	INSGESAMT	112,4	+5,7	114,8	+3,2	113,5	+0,6
		INLAND	99,9	+1,0	100,2	+1,2	99,7	+0,4
		AUSLAND	137,1	+13,5	143,4	+6,1	140,8	+0,9
	INVESTITIONSGUETER- PRODUZENTEN	INSGESAMT	142,5	+6,1	146,9	+1,7	146,0	+0,8
		INLAND	111,1	-0,2	113,9	+2,0	113,3	+0,3
		AUSLAND	182,7	+11,6	189,4	+1,9	187,8	+1,3
	GEBRAUCHSGUETER- PRODUZENTEN	INSGESAMT	101,1	-3,3	97,7	+2,0	98,1	-0,3
		INLAND	89,0	-6,9	85,4	+0,1	86,1	-0,7
		AUSLAND	134,7	+4,0	131,5	+5,6	130,6	+0,3
	VERBRAUCHSGUETER- PRODUZENTEN	INSGESAMT	113,0	+3,6	104,4	+5,3	102,3	-0,1
		INLAND	95,1	-1,6	87,0	+2,7	86,3	-0,6
		AUSLAND	167,8	+13,8	157,7	+9,7	151,4	+0,7
DB	TEXTIL- UND BEKLEIDUNGS- GEWERBE	INSGESAMT	92,9	-7,6	78,5	+6,5	77,9	-1,3
		INLAND	80,9	-7,5	67,7	+8,3	66,7	-1,3
		AUSLAND	126,4	-7,3	109,2	+4,2	109,6	-1,0
17	TEXTILGEWERBE	INSGESAMT	82,5	-4,2	79,3	-0,9	80,3	-0,2
		INLAND	69,6	-7,7	66,2	-1,9	66,9	-0,7
		AUSLAND	115,5	+1,8	113,1	+1,6	114,6	+0,4
18	BEKLEIDUNGSGEWERBE	INSGESAMT	106,8	-10,6	77,8	+17,9	75,3	-2,6
		INLAND	95,1	-7,5	69,6	+23,4	66,6	-2,2
		AUSLAND	142,8	-16,3	104,0	+7,4	103,1	-3,3
DC	LEDERGEWERBE	INSGESAMT	119,6	-19,3	79,1	-6,9	85,6	-2,4
		INLAND	105,9	-20,7	71,7	-9,6	78,5	-2,6
		AUSLAND	166,6	-16,2	104,4	+0,3	110,2	-1,4
DD	HOLZGEWERBE (OHNE HERSTELLUNG VON MOEBELN)	INSGESAMT	85,4	-5,3	80,2	-0,6	80,5	-0,4
		INLAND	76,8	-6,6	71,0	-0,6	71,1	-0,6
		AUSLAND	179,1	+1,6	181,1	-0,1	183,1	+0,5
DE	PAPIER- UND DRUCKGEWERBE	INSGESAMT	111,3	+1,4	111,9	+1,8	111,5	-0,1
		INLAND	101,5	-0,8	101,3	+0,9	101,0	-0,2
		AUSLAND	146,2	+7,1	150,0	+4,5	149,1	+0,4
21	PAPIERGEWERBE	INSGESAMT	113,0	+3,3	116,1	+2,7	116,1	+0,3
		INLAND	99,5	+0,7	101,9	+1,1	102,1	+0,1
		AUSLAND	143,2	+7,5	147,8	+5,5	147,2	+0,4
21.1	H.V. HOLZSTOFF, ZELLSTOFF, PAPIER, KARTON UND PAPPE	INSGESAMT	130,1	+4,4	135,4	+4,3	135,4	+0,4
		INLAND	106,1	0	111,4	+0,9	113,2	+0,3
		AUSLAND	158,9	+8,3	163,1	+7,1	161,3	+0,4
21.2	PAPIER-, KARTON- UND PAPPEVERARBEITUNG	INSGESAMT	99,6	+2,2	101,3	+1,9	100,9	+0,1
		INLAND	96,1	+1,3	97,1	+2,0	96,2	0
		AUSLAND	114,3	+5,5	119,6	+2,0	121,3	+0,6
22	DRUCKGEWERBE, VERVIEL- FAELTIGUNG VON BESPIELTEN TON-, BILD- U. DATENTRAEGERN	INSGESAMT	108,9	-1,4	105,8	+0,7	104,9	-0,4
		INLAND	103,9	-2,3	100,6	+0,8	99,8	-0,5
		AUSLAND	162,2	+5,5	160,6	+0,3	158,3	+0,4
DG	CHEMISCHE INDUSTRIE	INSGESAMT	115,6	+9,5	118,0	+4,4	115,6	+0,8
		INLAND	98,6	+5,5	99,1	+2,0	97,6	+0,7
		AUSLAND	135,2	+13,0	139,7	+6,5	136,4	+1,0
24.1	HERSTELLUNG VON CHEMISCHEN GRUNDSTOFFEN	INSGESAMT	115,4	+5,0	118,5	+4,1	116,5	+1,0
		INLAND	106,1	+1,7	107,4	+1,9	108,0	+1,0
		AUSLAND	123,3	+7,7	127,9	+5,8	125,3	+0,8
24.4	HERSTELLUNG VON PHARMA- ZEUTISCHEN ERZEUGNISSEN	INSGESAMT	134,9	+18,4	134,4	+7,6	129,2	+0,9
		INLAND	98,2	+7,6	97,9	+0,1	97,2	+0,3
		AUSLAND	194,7	+29,1	193,8	+14,3	181,2	+1,3
DH	HERSTELLUNG VON GUMMI- UND KUNSTSTOFFWAREN	INSGESAMT	117,3	+7,1	117,2	+1,6	116,7	+0,7
		INLAND	103,4	+4,8	101,7	+1,1	101,2	+0,4
		AUSLAND	158,8	+11,9	163,5	+2,8	162,9	+1,1
25.2	HERSTELLUNG VON KUNST- STOFFWAREN	INSGESAMT	115,4	+6,3	115,5	+1,3	115,1	+0,6
		INLAND	101,2	+3,7	100,0	+0,6	99,7	+0,4
		AUSLAND	161,9	+11,9	166,7	+2,8	165,9	+1,0
DI	GLASGEWERBE, KERAMIK, VERARBEITUNG VON STEINEN UND ERDEN	INSGESAMT	89,0	-0,8	86,4	+1,3	85,8	+0,2
		INLAND	79,2	-6,3	75,0	+0,7	75,0	-0,4
		AUSLAND	119,5	+12,8	121,8	+2,3	119,4	+1,7
26.1	HERSTELLUNG UND VERAR- BEITUNG VON GLAS	INSGESAMT	96,2	+0,1	96,9	+0,4	96,6	+0,8
		INLAND	87,2	-6,5	85,3	-0,7	86,0	-0,1
		AUSLAND	117,6	+14,7	124,3	+2,0	121,7	+2,4
DJ	METALLERZEUGUNG UND -BE- ARBEITUNG, HERSTELLUNG VON METALLERZEUGNISSEN	INSGESAMT	108,1	+2,4	110,7	+2,4	110,6	+0,6
		INLAND	99,6	-0,6	100,6	+1,0	100,7	+0,4
		AUSLAND	132,9	+9,4	140,4	+6,0	139,1	+1,0

1) AUSGEWAHLTE WIRTSCHAFTSZWEIGE (OHNE ERNAHRUNGSGEWERBE UND TABAKVERARBEITUNG).

STBA, FS 4, R 2.2, 9/2002

FRUEHERES BUNDESGBEIT  
3 INDEX DES AUFTRAGSEINGANGS FUER DAS VERARBEITENDE GEWERBE  
1995 = 100

3.2 ZEITREIHENANALYSE - BERLINER VERFAHREN (BV 4)  
WERTINDEX

WZ93- SCHL.	WIRTSCHAFTSZWEIG		ORIGINALWERT		KALENDER- U. SAISON- BEREINIGTER WERT BERLINER VERFAHREN, VERSION 4		GLATTE KOMPONENTE	
			2002 SEP.	VERAEND. GEGENUEBER VORJAHRES- MONAT IN %	2002 SEP.	VERAEND. GEGENUEBER VORMONAT IN %	2002 SEP.	VERAEND. GEGENUEBER VORMONAT IN %
27	METALLERZEUGUNG UND -BEARBEITUNG	INSGESAMT	105,0	+5,6	113,2	+2,2	113,5	+1,0
		INLAND	98,8	+5,2	105,6	+2,0	105,9	+1,0
		AUSLAND	116,9	+6,5	128,1	+3,3	127,9	+0,8
27.1	ERZEUGUNG VON ROHEISEN, STAHL UND FERROLEGIE- RUNGEN (EGKS) 1)	INSGESAMT	98,2	+8,3	109,0	+0,8	112,0	+1,1
		INLAND	94,2	+9,2	103,0	+2,4	105,0	+1,1
		AUSLAND	106,0	+6,6	119,6	-1,5	124,8	+1,1
27.5	GIESSEREIINDUSTRIE	INSGESAMT	125,4	+2,5	125,3	-2,0	127,7	+0,7
		INLAND	116,6	+0,9	117,9	-3,0	120,9	+0,8
		AUSLAND	157,3	+7,3	153,2	+2,6	153,1	+0,8
28	HERSTELLUNG VON METALL- ERZEUGNISSEN	INSGESAMT	110,5	+0,1	108,7	+2,6	108,3	+0,4
		INLAND	100,2	-3,7	97,5	+0,3	97,5	0
		AUSLAND	155,8	+12,7	158,4	+9,3	155,4	+1,4
28.1	STAHL- UND LEICHTMETALLBAU	INSGESAMT	92,8	-1,9	90,2	+3,1	90,2	-0,3
		INLAND	84,0	-5,2	82,5	+0,9	83,1	-0,5
		AUSLAND	183,8	+16,3	173,6	+20,7	164,0	+0,2
DK	MASCHINENBAU	INSGESAMT	117,0	+6,6	122,3	+4,2	121,2	+0,7
		INLAND	100,2	+1,5	103,8	+2,2	103,7	+0,5
		AUSLAND	136,7	+11,2	143,5	+5,6	141,6	+1,0
29.1	H.V. MASCHINEN F.D.ERZEUG. U.NUTZG.V.MECHAN.ENERGIE (O.LUFT-, STRASS.FAHRZ.BAU)	INSGESAMT	126,9	+24,5	128,8	+22,5	116,6	+0,8
		INLAND	97,9	+10,5	99,7	+6,5	97,2	+0,9
		AUSLAND	165,9	+38,5	166,5	+38,2	141,8	+0,6
29.3	HERSTELLUNG VON LAND- U. FORSTWIRTSCHAFTLICHEN MASCHINEN	INSGESAMT	104,4	+6,5	130,3	+1,1	132,0	-1,3
		INLAND	102,0	+10,6	105,5	+4,1	103,4	-0,8
		AUSLAND	106,7	+3,0	155,2	+0,1	159,7	-1,5
29.4	HERSTELLUNG VON WERK- ZEUGMASCHINEN	INSGESAMT	107,9	+4,2	114,8	+1,2	115,4	+1,4
		INLAND	106,9	-4,2	111,4	+5,4	110,2	+1,5
		AUSLAND	108,8	+13,8	118,1	-3,0	120,9	+1,4
DL	H.V. BUEROMASCH., DATENVERARB. GER.U.-EINRICHTG.;ELEKTROT., FEINMECHANIK U. OPTIK	INSGESAMT	132,1	+5,3	129,8	+5,3	126,5	+0,2
		INLAND	107,0	-4,0	105,3	-0,4	105,9	0
		AUSLAND	174,3	+17,0	170,9	+10,9	161,6	+0,4
30	H.V. BUEROMASCHINEN, DATENVERARBEITUNGSGE- RAETEN U. -EINRICHTUNGEN	INSGESAMT	93,3	-2,7	93,9	+2,8	91,1	-0,3
		INLAND	100,6	-6,5	94,9	+3,0	92,9	-0,4
		AUSLAND	80,4	+6,6	92,6	+2,7	88,3	0
31	HERSTELLUNG VON GERAETEN DER ELEKTRIZITAETSERZEU- GUNG, -VERTEILUNG U.AE.	INSGESAMT	119,9	+2,7	120,3	+6,6	115,0	-0,1
		INLAND	103,5	-4,8	102,3	+0,8	101,5	-0,5
		AUSLAND	154,9	+15,5	156,0	+13,3	143,5	+0,4
31.2	HERSTELLUNG VON ELEK- TRIZITAETSERZEUGUNGS- U. -SCHALTEINRICHTUNGEN	INSGESAMT	102,3	-1,5	106,5	+1,1	103,6	-0,1
		INLAND	92,8	-4,9	95,1	-2,5	94,6	-0,2
		AUSLAND	121,8	+4,1	128,5	+4,4	122,2	0
31.6	HERSTELLUNG VON ELEK- TRISCHEN AUSTRUESTUNGEN A.N.G.	INSGESAMT	128,5	+1,9	127,8	+3,9	125,7	-0,2
		INLAND	109,6	-10,5	110,4	+0,6	111,6	-1,1
		AUSLAND	172,6	+28,3	166,5	+7,6	158,3	+1,1
32	RUNDFUNK-, FERNSEH- UND NACHRICHTENTECHNIK	INSGESAMT	172,8	+14,4	161,0	+10,7	155,5	+0,9
		INLAND	125,1	-4,4	120,3	+1,1	122,8	+1,1
		AUSLAND	226,5	+30,3	206,6	+18,0	192,3	+0,8
33	MEDIZIN-, MESS-, STEUER- UND REGELUNGSTECHNIK, OPTIK	INSGESAMT	130,2	+1,2	133,8	-1,3	135,8	+0,1
		INLAND	100,9	-0,2	104,7	-2,8	106,6	+0,3
		AUSLAND	177,6	+2,5	180,9	+0,6	182,7	-0,2
DM	FAHRZEUGBAU	INSGESAMT	171,3	+9,0	181,4	+1,5	180,1	+1,2
		INLAND	128,5	+3,1	133,9	+4,5	131,2	+0,2
		AUSLAND	217,1	+13,1	230,6	-0,7	231,5	+1,8
34	HERSTELLUNG VON KRAFTWAGEN UND KRAFTWAGENTEILEN	INSGESAMT	183,2	+9,4	187,1	+0,4	186,1	+0,9
		INLAND	138,0	+6,4	142,6	+4,4	138,8	+0,5
		AUSLAND	229,2	+11,3	232,5	-1,2	233,8	+1,2
34.1	HERSTELLUNG VON KRAFTWAGEN UND KRAFTWAGENMOTOREN	INSGESAMT	183,9	+14,3	192,2	-0,3	191,2	+1,3
		INLAND	115,6	+10,2	126,7	+5,4	122,2	+0,7
		AUSLAND	243,1	+16,1	248,6	-2,0	250,4	+1,6
35	SONSTIGER FAHRZEUGBAU	INSGESAMT	91,3	+4,7	132,7	+6,2	133,4	+2,8
		INLAND	74,7	-21,9	81,2	-3,1	87,3	-3,5
		AUSLAND	116,2	+55,6	199,8	+9,5	195,5	+6,7
35.1	SCHIFFBAU	INSGESAMT	37,0	+162,4	71,6	+12,6	75,3	+6,1
		INLAND	41,6	+205,9	55,1	+17,0	46,3	+2,7
		AUSLAND	28,1	+74,5	110,4	+15,6	138,7	+8,7
35.3	LUFT- UND RAUMFAHRZEUGBAU	INSGESAMT	132,3	-5,6	178,0	+11,5	167,0	+1,5
		INLAND	118,2	-44,4	107,9	-3,9	121,5	-7,5
		AUSLAND	142,6	+63,7	225,4	+16,8	199,7	+6,1
36.1	HERSTELLUNG VON MOEBELN	INSGESAMT	89,8	-8,2	86,5	+1,1	86,0	-0,7
		INLAND	81,9	-10,2	79,2	+0,1	79,0	-0,9
		AUSLAND	141,5	-0,1	135,0	+6,3	131,7	0

1) EUROPAEISCHE GEMEINSCHAFT FUER KOHLE UND STAHL.  
STBA,FS 4,R 2.2, 9/2002

## FRUEHERES BUNDESGBIET

3 INDEX DES AUFTRAGSEINGANGS FUER DAS VERARBEITENDE GEMERBE  
1995 = 1003.2 ZEITREIHENANALYSE - BERLINER VERFAHREN (BV 4)  
VOLUMENINDEX

WZ93- SCHL.	WIRTSCHAFTSZWEIG		ORIGINALWERT		KALENDER- U. SAISON- BEREINIGTER WERT BERLINER VERFAHREN, VERSION 4		GLATTE KOMPONENTE	
			2002 SEP.	VERAEND. GEGENUEBER VORJAHRES- MONAT IN %	2002 SEP.	VERAEND. GEGENUEBER VORMONAT IN %	2002 SEP.	VERAEND. GEGENUEBER VORMONAT IN %
D	VERARBEITENDES GEMERBE 1)	INSGESAMT	120,3	+4,8	121,9	+2,4	120,9	+0,5
		INLAND	100,5	-0,7	100,5	+1,5	100,0	+0,1
		AUSLAND	154,2	+11,7	158,9	+3,7	156,9	+1,0
	VORLEISTUNGSGUETER- PRODUZENTEN	INSGESAMT	110,9	+5,7	113,4	+3,4	112,3	+0,4
		INLAND	99,2	+0,9	99,6	+1,1	99,3	+0,3
		AUSLAND	133,9	+13,5	140,1	+6,0	138,0	+0,7
	INVESTITIONSGUETER- PRODUZENTEN	INSGESAMT	134,9	+5,1	138,8	+1,8	137,7	+0,7
		INLAND	107,3	-1,3	109,5	+1,8	108,9	+0,2
		AUSLAND	170,2	+11,0	176,1	+2,0	174,4	+1,3
	GEBRAUCHSGUETER- PRODUZENTEN	INSGESAMT	96,2	-3,9	92,6	+1,9	93,0	-0,4
		INLAND	84,3	-7,9	80,4	-0,2	81,2	-0,9
		AUSLAND	129,4	+4,4	126,2	+5,8	125,1	+0,3
	VERBRAUCHSGUETER- PRODUZENTEN	INSGESAMT	108,1	+3,3	99,7	+5,3	97,6	-0,2
		INLAND	91,3	-1,6	83,4	+2,6	82,7	-0,6
		AUSLAND	159,3	+13,1	149,3	+9,6	143,5	+0,6
DB	TEXTIL- UND BEKLEIDUNGS- GEMERBE	INSGESAMT	91,3	-8,2	77,0	+6,4	76,6	-1,3
		INLAND	79,4	-8,1	66,3	+7,8	65,5	-1,4
		AUSLAND	124,2	-8,6	106,9	+4,0	107,5	-1,2
17	TEXTILGEMERBE	INSGESAMT	81,0	-5,2	77,7	-1,4	78,9	-0,4
		INLAND	68,6	-8,4	65,1	-2,5	66,0	-0,8
		AUSLAND	112,6	+0,3	110,0	+1,0	111,9	+0,3
18	BEKLEIDUNGSGEMERBE	INSGESAMT	105,0	-11,2	76,4	+18,1	73,9	-2,6
		INLAND	93,0	-7,7	68,0	+23,4	65,1	-2,1
		AUSLAND	141,8	-17,3	103,1	+8,2	102,0	-3,6
DC	LEDERGEMERBE	INSGESAMT	111,2	-20,8	72,6	-8,1	79,4	-2,7
		INLAND	99,7	-21,6	66,8	-10,0	73,4	-2,9
		AUSLAND	150,7	-19,0	92,9	-2,1	100,1	-1,8
DD	HOLZGEMERBE (OHNE HERSTELLUNG VON MOEBELN)	INSGESAMT	89,0	-3,5	83,6	0	83,8	-0,2
		INLAND	81,0	-4,8	75,0	-0,1	75,1	-0,4
		AUSLAND	175,0	+3,7	177,0	+0,4	179,0	+0,6
DE	PAPIER- UND DRUCKGEMERBE	INSGESAMT	108,4	+0,7	109,2	+1,7	109,0	-0,2
		INLAND	98,4	-1,5	98,3	+0,5	98,3	-0,4
		AUSLAND	144,0	+6,4	148,0	+4,7	147,0	+0,1
21	PAPIERGEMERBE	INSGESAMT	109,1	+2,0	112,5	+2,7	112,7	-0,2
		INLAND	95,7	-0,5	98,2	+0,7	98,9	-0,3
		AUSLAND	139,2	+6,2	144,1	+5,6	143,7	+0,1
21.1	H.V. HOLZSTOFF, ZELLSTOFF, PAPIER, KARTON UND PAPPE	INSGESAMT	129,7	+3,8	135,2	+4,6	135,4	-0,1
		INLAND	107,8	+0,4	112,7	+0,8	115,1	-0,2
		AUSLAND	155,9	+6,7	160,7	+7,4	159,0	-0,1
21.2	PAPIER-, KARTON- UND PAPPEVERARBEITUNG	INSGESAMT	92,9	+0,1	94,9	+1,5	94,9	-0,1
		INLAND	89,4	-1,0	90,6	+1,6	90,1	-0,3
		AUSLAND	108,0	+4,7	113,3	+1,9	115,1	+0,5
22	DRUCKGEMERBE, VERVIEL- FAELTIGUNG VON BESPIELTEN TON-, BILD-U. DATENTRAEGERN	INSGESAMT	107,3	-1,3	104,1	+0,3	103,3	-0,3
		INLAND	101,5	-2,5	98,1	+0,3	97,5	-0,5
		AUSLAND	169,7	+7,5	167,6	+0,9	164,5	+0,6
DG	CHEMISCHE INDUSTRIE	INSGESAMT	112,0	+8,3	114,6	+4,0	112,9	+0,6
		INLAND	96,9	+4,8	97,7	+1,7	96,7	+0,4
		AUSLAND	129,6	+11,8	134,1	+6,1	131,7	+0,8
24.1	HERSTELLUNG VON CHEMISCHEN GRUNDSTOFFEN	INSGESAMT	115,5	+3,5	119,1	+3,5	118,4	+0,3
		INLAND	107,8	+0,2	109,6	+1,0	109,7	+0,3
		AUSLAND	121,9	+6,0	126,9	+5,3	125,5	+0,3
24.4	HERSTELLUNG VON PHARMA- ZEUTISCHEN ERZEUGNISSEN	INSGESAMT	123,8	+19,2	123,3	+7,7	118,4	+0,9
		INLAND	90,4	+8,7	90,0	+0,3	89,2	+0,3
		AUSLAND	178,5	+29,7	177,7	+14,3	166,3	+1,4
DH	HERSTELLUNG VON GUMMI- UND KUNSTSTOFFWAREN	INSGESAMT	115,7	+6,9	115,8	+1,7	115,3	+0,6
		INLAND	101,8	+4,7	100,4	+1,2	99,9	+0,4
		AUSLAND	157,1	+11,3	161,8	+2,7	161,5	+1,1
25.2	HERSTELLUNG VON KUNST- STOFFWAREN	INSGESAMT	113,4	+6,0	113,7	+1,3	113,4	+0,5
		INLAND	99,5	+3,5	98,5	+0,6	98,2	+0,3
		AUSLAND	158,8	+11,3	163,6	+2,8	163,2	+0,9
DI	GLASGEMERBE, KERAMIK, VERARBEITUNG VON STEINEN UND ERDEN	INSGESAMT	89,9	-0,1	87,2	+1,2	86,6	+0,3
		INLAND	81,6	-5,0	77,4	+0,7	77,2	-0,4
		AUSLAND	115,7	+12,7	117,7	+2,0	115,5	+1,8
26.1	HERSTELLUNG UND VERAR- BEITUNG VON GLAS	INSGESAMT	98,8	+0,9	99,2	+0,6	98,7	+0,8
		INLAND	91,4	-5,5	89,3	-0,4	89,8	0
		AUSLAND	116,5	+15,8	122,5	+2,0	120,1	+2,5
DJ	METALLERZEUGUNG UND -BE- ARBEITUNG, HERSTELLUNG VON METALLERZEUGNISSEN	INSGESAMT	105,3	+2,5	108,1	+2,5	108,1	+0,6
		INLAND	97,0	-0,6	98,3	+1,1	98,4	+0,3
		AUSLAND	129,5	+9,9	136,9	+5,9	136,1	+1,0

1) AUSGEWAHLTE WIRTSCHAFTSZWEIGE (OHNE ERNAHRUNGSGEMERBE UND TABAKVERARBEITUNG).

STBA, FS 4, R 2.2, 9/2002

## FRUEHERES BUNDESGBIET

3 INDEX DES AUFTRAGSEINGANGS FUER DAS VERARBEITENDE GEWERBE  
1995 = 1003.2 ZEITREIHENANALYSE - BERLINER VERFAHREN (BV 4)  
VOLUMENINDEX

WZ93- SCHL.	WIRTSCHAFTSZWEIG		ORIGINALWERT		KALENDER- U. SAISON- BEREINIGTER WERT BERLINER VERFAHREN, VERSION 4		GLATTE KOMPONENTE	
			2002	VERAEND. GEGENUEBER VORJAHRES- MONAT IN %	2002	VERAEND. GEGENUEBER VORMONAT IN %	2002	VERAEND. GEGENUEBER VORMONAT IN %
			SEP.		SEP.		SEP.	
27	METALLERZEUGUNG UND -BEARBEITUNG	INSGESAMT	106,1	+6,6	114,5	+2,3	115,2	+0,8
		INLAND	99,3	+5,9	106,4	+2,3	106,9	+0,8
		AUSLAND	119,1	+8,0	130,2	+3,0	130,9	+0,6
27.1	ERZEUGUNG VON ROHEISEN, STAHL UND FERROLEGIE- RUNGEN (EGKS) 1)	INSGESAMT	102,9	+5,1	115,1	+0,3	119,4	+0,4
		INLAND	99,4	+5,3	109,4	+1,6	112,6	+0,3
		AUSLAND	109,6	+4,7	124,8	-2,3	131,7	+0,6
27.5	GIESSEREIINDUSTRIE	INSGESAMT	123,1	+2,4	123,4	-1,5	125,7	+0,6
		INLAND	112,1	+1,4	113,2	-3,0	116,0	+0,8
		AUSLAND	162,8	+5,2	159,9	+2,8	161,1	+0,4
28	HERSTELLUNG VON METALL- ERZEUGNISSEN	INSGESAMT	104,7	-0,6	102,9	+2,4	102,6	+0,3
		INLAND	95,6	-4,4	93,0	-0,1	93,1	-0,1
		AUSLAND	144,4	+12,4	146,8	+9,4	143,9	+1,4
28.1	STAHL- UND LEICHTMETALLBAU	INSGESAMT	88,7	-1,4	86,5	+2,7	86,5	-0,2
		INLAND	80,3	-4,7	79,0	+0,3	79,7	-0,3
		AUSLAND	174,9	+16,5	166,0	+20,6	156,6	+0,3
DK	MASCHINENBAU	INSGESAMT	107,9	+5,2	112,6	+4,0	111,6	+0,6
		INLAND	92,6	+0,1	95,8	+2,0	95,7	+0,3
		AUSLAND	125,9	+10,0	132,0	+5,4	130,2	+0,9
29.1	H.V. MASCHINEN F.D.ERZEUG. U.NUTZG.V.MECHAN.ENERGIE (O.LUFT-, STRASS.FAHRZ.BAU)	INSGESAMT	116,2	+22,7	117,9	+22,7	106,5	+0,7
		INLAND	88,7	+8,3	90,2	+6,0	88,1	+0,8
		AUSLAND	153,2	+36,9	153,7	+38,6	130,6	+0,5
29.3	HERSTELLUNG VON LAND- U. FORSTWIRTSCHAFTLICHEN MASCHINEN	INSGESAMT	95,2	+5,1	119,3	+0,8	120,7	-1,4
		INLAND	93,3	+9,5	96,7	+3,9	94,7	-0,8
		AUSLAND	97,1	+1,4	142,0	-0,3	146,0	-1,5
29.4	HERSTELLUNG VON WERK- ZEUGMASCHINEN	INSGESAMT	97,3	+2,4	103,6	+1,1	104,1	+1,4
		INLAND	96,4	-6,1	100,5	+5,2	99,3	+1,2
		AUSLAND	98,2	+12,4	106,5	-3,4	109,1	+1,4
DL	H.V.BUEROMASCH., DATENVERARB. GER.U.-EINRICHTG.;ELEKTROT., FEINMECHANIK U. OPTIK	INSGESAMT	135,7	+6,0	132,9	+5,5	129,4	+0,3
		INLAND	112,5	-3,4	110,5	+0,1	110,8	+0,2
		AUSLAND	174,6	+18,2	170,7	+11,3	161,2	+0,5
30	H.V. BUEROMASCHINEN, DATENVERARBEITUNGSGE- RAETEN U. -EINRICHTUNGEN	INSGESAMT	126,3	+2,4	126,9	+3,7	122,4	+0,2
		INLAND	142,7	-1,5	135,5	+3,8	131,7	+0,2
		AUSLAND	97,8	+13,7	112,4	+3,6	106,8	+0,4
31	HERSTELLUNG VON GERAETEN DER ELEKTRIZITAETSERZEU- GUNG, -VERTEILUNG U.AE.	INSGESAMT	116,2	+2,2	116,3	+6,8	111,1	-0,1
		INLAND	102,4	-4,9	101,0	+0,9	100,1	-0,4
		AUSLAND	145,7	+15,3	146,5	+13,8	134,3	+0,3
31.2	HERSTELLUNG VON ELEK- TRIZITAETSVERTeilUNGS- U. -SCHALTEINRICHTUNGEN	INSGESAMT	96,6	-2,4	100,2	+1,1	97,3	-0,2
		INLAND	90,9	-5,5	92,7	-2,6	92,1	-0,2
		AUSLAND	108,1	+3,1	114,0	+4,4	108,2	0
31.6	HERSTELLUNG VON ELEK- TRISCHEN AUSRUESTUNGEN A.N.G.	INSGESAMT	121,5	+1,9	120,8	+3,9	118,8	-0,3
		INLAND	104,7	-10,1	105,6	+0,6	106,7	-0,9
		AUSLAND	160,4	+27,9	154,3	+7,6	146,8	+1,0
32	RUNDFUNK-, FERNSEH- UND NACHRICHTENTECHNIK	INSGESAMT	189,9	+15,8	177,0	+10,4	171,1	+1,0
		INLAND	143,1	-2,8	137,5	+1,2	140,2	+1,2
		AUSLAND	242,6	+32,6	221,4	+18,1	205,9	+0,9
33	MEDIZIN-, MESS-, STEUER- UND REGELUNGSTECHNIK, OPTIK	INSGESAMT	121,0	+0,1	124,2	-1,5	126,1	0
		INLAND	92,9	-1,6	96,4	-2,9	98,2	+0,3
		AUSLAND	165,6	+1,7	169,3	+0,4	171,2	-0,2
DM	FAHRZEUGBAU	INSGESAMT	158,9	+7,9	168,3	+1,5	166,9	+1,2
		INLAND	121,8	+1,6	126,6	+4,4	124,0	+0,1
		AUSLAND	198,4	+12,5	211,1	-0,8	211,8	+1,8
34	HERSTELLUNG VON KRAFTWAGEN UND KRAFTWAGENTEILEN	INSGESAMT	169,6	+8,3	173,1	+0,4	171,9	+0,9
		INLAND	130,7	+4,7	134,7	+4,3	131,1	+0,5
		AUSLAND	209,1	+10,6	212,2	-1,2	213,2	+1,2
34.1	HERSTELLUNG VON KRAFTWAGEN UND KRAFTWAGENMOTOREN	INSGESAMT	165,2	+13,3	172,9	-0,3	171,8	+1,3
		INLAND	104,4	+8,1	114,6	+5,3	110,3	+0,5
		AUSLAND	217,9	+15,7	223,1	-2,1	224,5	+1,6
35	SONSTIGER FAHRZEUGBAU	INSGESAMT	86,4	+3,7	125,9	+6,1	126,4	+2,8
		INLAND	71,0	-22,7	77,2	-3,4	83,0	-3,5
		AUSLAND	109,5	+54,2	189,3	+9,3	185,3	+6,7
35.1	SCHIFFBAU	INSGESAMT	35,0	+159,3	68,2	+12,4	71,6	+6,1
		INLAND	39,4	+203,1	52,3	+16,7	44,0	+2,8
		AUSLAND	26,5	+73,2	105,4	+15,4	132,3	+8,7
35.3	LUFT- UND RAUMFAHRZEUGBAU	INSGESAMT	124,8	-6,6	168,3	+11,3	157,7	+1,4
		INLAND	111,6	-45,0	101,8	-4,1	114,6	-7,7
		AUSLAND	134,5	+62,4	213,4	+16,6	188,7	+6,1
36.1	HERSTELLUNG VON MOEBELN	INSGESAMT	78,4	-9,9	75,2	+0,5	74,8	-0,8
		INLAND	71,2	-12,1	68,4	-0,7	68,4	-1,0
		AUSLAND	126,1	-0,6	120,0	+6,1	116,9	0

1) EUROPÄISCHE GEMEINSCHAFT FUER KOHLE UND STAHL.  
STBA,FS 4,R 2.2, 9/2002

FRUEHERES  
4 INDEX DES UMSATZES FUER  
1995  
NACH ABSCHNITTEN, UNTERABSCHNITTEN,  
DER KLASSIFIKATION DER WIRTSCHAFTS  
4.1 ORIGINAL

WERT

WZ93- SCHL.	WIRTSCHAFTSZWEIG		VERAENDERUNG IN % SEP. 2002 GEGEN			VERAENDERUNG IN % AUG. 2002 GEGEN			KUMULIERT		2-MONATS- DURCHSCHNITT	
			2002			2002			JAN. 2002	VER- AEND. IN %	AUG. 2002	VER- AEND. IN %
			SEP.	SEP. 2001	AUG. 2002	AUG.	AUG. 2001	JULI 2002	BIS SEP. 2002	GEGEN VORJAHR	SEP. 2002	GEGEN VORJAHR
D	VERARBEITENDES GEWERBE 1)	INSGESAMT	130,0	+0,7	+15,0	113,0	-4,8	-11,4	122,4	-3,2	121,5	-1,9
		INLAND	108,5	-1,5	+13,4	95,7	-7,7	-9,6	101,9	-5,4	102,1	-4,5
		AUSLAND	167,5	+3,1	+17,1	143,1	-1,4	-13,5	158,2	-0,6	155,3	+1,0
	VORLEISTUNGSGUETER- PRODUZENTEN	INSGESAMT	115,4	+2,3	+9,6	105,3	-4,2	-9,3	111,6	-3,8	110,4	-0,9
		INLAND	102,5	-0,7	+7,9	95,0	-6,2	-8,4	98,4	-5,9	98,8	-3,4
		AUSLAND	141,3	+7,2	+12,1	126,1	-0,9	-10,4	138,0	-0,6	133,7	+3,2
	INVESTITIONSGUETER- PRODUZENTEN	INSGESAMT	162,4	-0,1	+20,3	126,7	-4,4	-14,0	140,2	-2,9	139,6	-2,1
		INLAND	123,1	-1,0	+19,1	103,4	-8,1	-12,1	112,8	-5,0	113,3	-4,4
		AUSLAND	190,4	+0,8	+21,3	157,0	-0,9	-15,5	175,7	-1,1	173,7	-
	GEBRAUCHSGUETER- PRODUZENTEN	INSGESAMT	104,2	-5,4	+33,4	78,1	-15,6	-16,7	98,5	-4,3	91,2	-10,0
		INLAND	91,7	-7,7	+33,7	68,6	-17,4	-15,7	86,6	-7,4	80,2	-12,2
		AUSLAND	139,9	-0,4	+32,7	105,4	-11,8	-18,4	132,6	+2,0	122,7	-5,6
	VERBRAUCHSGUETER- PRODUZENTEN	INSGESAMT	107,4	+0,8	+2,3	105,0	-5,1	-3,6	103,7	-1,0	106,2	-2,3
		INLAND	92,1	-2,7	+4,0	88,6	-7,1	-0,9	87,9	-3,7	90,4	-4,9
		AUSLAND	156,7	+8,1	-0,6	157,7	-1,5	-8,1	154,3	+4,0	157,2	+3,1
DB	TEXTIL- UND BEKLEIDUNGS- GEWERBE	INSGESAMT	91,1	-7,3	+2,1	89,2	-11,6	+0,1	84,2	-8,6	90,2	-9,4
		INLAND	78,1	-10,6	+4,1	75,0	-13,8	+2,7	72,1	-10,9	76,6	-12,2
		AUSLAND	128,3	-1,2	-1,4	130,1	-7,7	-3,8	119,1	-4,1	129,2	-4,6
17	TEXTILGEWERBE	INSGESAMT	80,6	-8,7	+19,6	67,4	-11,3	-18,7	79,9	-8,8	74,0	-10,0
		INLAND	69,5	-11,1	+20,9	57,5	-13,8	-16,5	67,5	-11,6	63,5	-12,4
		AUSLAND	109,8	-4,2	+17,7	93,3	-7,1	-21,9	112,3	-4,0	101,6	-5,5
18	BEKLEIDUNGSGEWERBE	INSGESAMT	105,4	-5,9	-11,6	119,2	-11,7	+22,1	90,2	-8,1	112,3	-9,1
		INLAND	89,3	-10,0	-8,5	97,6	-13,9	+24,6	78,0	-10,1	93,5	-12,0
		AUSLAND	158,4	+2,5	-16,7	190,2	-8,1	+18,0	130,3	-4,1	174,3	-3,5
DC	LEDERGEWERBE	INSGESAMT	95,8	-10,3	-9,7	106,1	-9,3	-12,3	106,5	-1,8	101,0	-9,7
		INLAND	87,7	-11,0	-14,3	102,3	-5,4	-2,9	96,3	-2,6	95,0	-8,0
		AUSLAND	121,7	-8,6	+2,8	118,4	-18,7	-30,9	139,4	+0,4	120,1	-13,8
DD	HOLZGEWERBE (OHNE HERSTELLUNG VON MOEBELN)	INSGESAMT	82,2	-4,9	+15,6	71,1	-10,8	-13,9	76,7	-6,7	76,7	-7,7
		INLAND	73,2	-6,9	+14,4	64,0	-12,2	-13,2	67,7	-8,6	68,6	-9,5
		AUSLAND	178,5	+4,7	+21,3	147,1	-3,7	-17,5	173,5	+2,2	162,8	+0,7
DE	PAPIER- UND DRUCKGEWERBE	INSGESAMT	107,8	-0,4	+6,2	101,5	-5,9	-4,1	104,5	-2,8	104,7	-3,1
		INLAND	99,9	-2,2	+6,6	93,7	-7,3	-3,9	96,6	-4,5	96,8	-4,7
		AUSLAND	135,6	+4,3	+5,0	129,1	-2,1	-4,4	132,3	+1,5	132,4	+1,1
21	PAPIERGEWERBE	INSGESAMT	109,6	+2,4	+6,3	103,1	-4,8	-7,5	106,9	-2,1	106,4	-1,2
		INLAND	100,2	+1,7	+6,1	94,4	-6,4	-5,9	97,0	-3,9	97,3	-2,4
		AUSLAND	130,6	+3,6	+6,5	122,6	-1,8	-9,9	129,1	+1,2	126,6	+0,9
21.1	H.V. HOLZSTOFF, ZELLSTOFF, PAPIER, KARTON UND PAPPE	INSGESAMT	120,6	+4,1	+8,9	110,7	-3,1	-7,3	116,4	-2,5	115,7	+0,6
		INLAND	106,2	+4,3	+8,6	97,8	-3,5	-4,4	101,5	-3,8	102,0	+0,4
		AUSLAND	138,2	+3,8	+9,2	126,6	-2,7	-9,8	134,7	-1,2	132,4	+0,6
21.2	PAPIER-, KARTON- UND PAPPEVERARBEITUNG	INSGESAMT	100,5	+0,8	+3,8	96,8	-6,3	-7,5	99,0	-1,7	98,7	-2,8
		INLAND	96,8	+0,2	+4,5	92,6	-8,0	-6,7	94,4	-4,0	94,7	-4,0
		AUSLAND	116,0	+3,1	+1,0	114,9	+0,3	-10,0	118,4	+7,1	115,5	+1,7
22	DRUCKGEWERBE, VERVIEL- FAELTIGUNG VON BESPIELTEN TON-, BILD- U. DATENTRAEGERN	INSGESAMT	105,0	-4,5	+6,1	99,0	-7,7	+1,6	100,8	-4,1	102,0	-6,2
		INLAND	99,6	-6,1	+7,2	92,9	-8,4	-1,5	96,2	-5,1	96,3	-7,2
		AUSLAND	161,9	+7,4	-1,2	163,8	-3,4	+25,5	148,9	+3,0	162,9	+1,7
D6	CHEMISCHE INDUSTRIE	INSGESAMT	112,8	+5,0	+4,8	107,6	-1,7	-10,0	114,4	-1,3	110,2	+1,6
		INLAND	98,3	+4,9	+4,8	93,8	-2,3	-7,4	96,4	-3,0	96,1	+1,3
		AUSLAND	129,9	+5,0	+4,8	124,0	-1,1	-12,1	135,8	+0,4	127,0	+1,9
24.1	HERSTELLUNG VON CHEMISCHEN GRUNDSTOFFEN	INSGESAMT	113,7	+1,4	+4,8	108,5	-3,9	-7,9	116,0	-5,2	111,1	-1,2
		INLAND	106,1	+1,4	+2,7	103,3	-3,5	-7,2	104,9	-6,8	104,7	-1,0
		AUSLAND	120,1	+1,3	+6,4	112,9	-4,2	-8,5	125,6	-3,8	116,5	-1,5
24.4	HERSTELLUNG VON PHARMA- ZEUTISCHEN ERZEUGNISSEN	INSGESAMT	125,9	+8,5	+5,7	119,1	+0,5	-12,9	126,8	+3,6	122,5	+4,4
		INLAND	98,6	+8,6	+9,8	89,8	+1,6	-7,9	95,5	+2,2	94,2	+5,1
		AUSLAND	174,0	+8,6	+2,1	170,5	-0,5	-16,9	181,7	+4,9	172,3	+3,9
DH	HERSTELLUNG VON GUMMI- UND KUNSTSTOFFWAREN	INSGESAMT	117,8	+5,0	+7,5	109,6	-0,5	-8,2	113,4	+0,5	113,7	+2,2
		INLAND	102,6	+2,0	+6,5	96,3	-3,2	-7,3	98,5	-1,8	99,5	-0,6
		AUSLAND	163,9	+11,3	+9,3	149,9	+5,0	-10,0	158,4	+5,1	156,9	+8,2
25.2	HERSTELLUNG VON KUNST- STOFFWAREN	INSGESAMT	115,8	+4,5	+7,0	108,2	-1,0	-8,8	111,9	-	112,0	+1,7
		INLAND	100,3	+1,3	+6,0	94,6	-3,3	-8,5	96,9	-2,3	97,5	-0,9
		AUSLAND	167,1	+11,3	+8,9	153,4	+3,9	-9,3	161,8	+4,9	160,3	+7,7
DI	GLASGEWERBE, KERAMIK, VERARBEITUNG VON STEINEN UND ERDEN	INSGESAMT	89,7	-1,9	+6,9	83,9	-9,0	-11,1	85,7	-6,3	86,8	-5,4
		INLAND	79,5	-6,6	+4,3	76,2	-13,0	-11,6	76,0	-7,4	77,9	-9,8
		AUSLAND	121,5	+9,1	+12,4	108,1	+1,4	-10,2	116,3	-4,0	114,8	+5,3
26.1	HERSTELLUNG UND VERAR- BEITUNG VON GLAS	INSGESAMT	102,8	-0,1	+9,0	94,3	-7,4	-9,9	98,0	-5,9	98,6	-3,7
		INLAND	92,9	-4,6	+5,4	88,1	-10,7	-9,5	89,3	-5,5	90,5	-7,7
		AUSLAND	126,2	+8,9	+15,7	103,1	-	-10,3	118,5	-6,4	117,7	+4,6
DJ	METALLERZEUGUNG UND -BE- ARBEITUNG, HERSTELLUNG VON METALLERZEUGNISSEN	INSGESAMT	114,9	+1,8	+11,4	103,1	-4,5	-9,9	108,5	-4,2	109,0	-1,4
		INLAND	103,3	-1,3	+7,3	96,3	-6,0	-8,7	98,9	-6,5	99,8	-3,7
		AUSLAND	149,3	+8,9	+21,0	123,4	-0,9	-12,5	137,0	+1,3	136,4	+4,3

1) AUSGEWAELHTE WIRTSCHAFTSZWEIGE (OHNE ERNAHRUNGSGEWERBE UND TABAKVERARBEITUNG).

STBA, FS 4, R 2.2, 9/2002

BUNDESGBIET

DAS VERARBEITENDE GEMWERBE  
= 100  
ABTEILUNGEN, GRUPPEN UND KLASSEN  
ZWEIGE, AUSGABE 1993 (WZ93)  
WERT

INDEX

2001 SEP.	VER- ÄEND. IN % GEGEN SEP. 2000	2001 3.VJ	2002 2.VJ	2002 3.VJ	VERÄNDERUNG IN % 3.VJ 2002 GEGEN		2001 1.HJ	2001 2.HJ	2002 1.HJ	VERÄNDERUNG IN % 1.HJ 2002 GEGEN		2000	2001	VER- ÄEND. IN % GEGEN 2000	WZ93 SCHL.
					3.VJ 2001	2.VJ 2002				1.HJ 2001	2.HJ 2001				
129,1	-4,4	123,8	124,1	123,5	-0,2	-0,5	127,7	124,7	121,9	-4,5	-2,2	124,6	126,2	+1,3	D
110,1	-5,1	106,2	103,1	103,4	-2,6	+0,3	108,5	106,8	101,2	-6,7	-5,2	108,2	107,7	-0,5	
162,4	-3,5	154,7	160,7	158,7	+2,6	-1,2	161,3	155,9	158,0	-2,0	+1,3	153,2	158,6	+3,5	
112,8	-9,5	112,0	113,4	112,3	+0,3	-1,0	118,0	109,4	111,3	-5,7	+1,7	115,7	113,7	-1,7	VORL.
103,2	-7,4	102,5	99,2	100,4	-2,0	+1,2	105,6	99,6	97,5	-7,7	-2,1	104,5	102,6	-1,8	
131,8	-12,6	131,0	141,9	136,1	+3,9	-4,1	142,7	128,9	138,9	-2,7	+7,8	138,0	135,8	-1,6	
152,5	-0,8	142,0	143,2	142,2	+0,1	-0,7	145,7	146,9	139,3	-4,4	-5,2	141,1	146,3	+3,7	INV.
124,4	-3,1	117,2	116,2	114,7	-2,1	-1,3	119,5	122,0	111,9	-6,4	-8,3	119,8	120,8	+0,8	
188,9	+1,3	174,2	178,3	177,8	+2,1	-0,3	179,5	179,1	174,7	-2,7	-2,5	168,6	179,3	+6,3	
110,1	-1,2	99,2	102,6	92,0	-7,3	-10,3	104,8	102,5	101,8	-2,9	-0,7	101,4	103,7	+2,3	GEBR.
99,4	-3,9	88,9	88,7	80,6	-9,3	-9,1	95,8	92,6	89,6	-6,5	-3,2	93,8	94,2	+0,4	
140,5	+4,5	128,8	142,0	124,8	-3,1	-12,1	130,6	131,1	136,5	+4,5	+4,1	123,2	130,8	+6,2	
106,6	-3,9	108,4	97,1	107,1	-1,2	+10,3	103,0	104,8	102,0	-1,0	-2,7	102,7	103,9	+1,2	VERB.
94,7	-4,7	93,6	82,8	90,0	-3,8	+8,7	90,1	91,8	86,8	-3,7	-5,4	91,9	90,9	-1,1	
144,9	-2,0	156,1	142,7	162,0	+3,8	+13,5	144,5	146,6	150,4	+4,1	+2,6	137,3	145,5	+6,0	
98,3	-7,5	98,3	70,8	89,8	-8,6	+26,8	89,0	87,1	81,5	-8,4	-6,4	90,7	88,0	-3,0	DB
87,4	-8,7	85,2	61,7	75,4	-11,5	+22,2	78,8	76,9	70,4	-10,7	-8,5	81,8	77,8	-4,9	
129,8	-5,1	136,1	96,7	131,2	-3,6	+35,7	118,2	116,1	113,1	-4,3	-2,6	116,3	117,1	+0,7	
88,3	-6,9	83,2	81,2	77,0	-7,5	-5,2	89,8	82,7	81,4	-9,4	-1,6	88,8	86,3	-2,8	17
78,2	-7,1	73,1	67,7	65,3	-10,7	-3,5	78,0	72,5	68,6	-12,1	-5,4	78,3	75,3	-3,8	
114,6	-6,4	109,5	116,5	107,5	-1,8	-7,7	120,7	109,4	114,7	-5,0	+4,8	116,2	115,0	-1,0	
112,0	-8,3	119,1	56,4	107,4	-9,8	+90,4	87,8	93,0	81,6	-7,1	-12,3	93,3	90,4	-3,1	18
99,2	-10,3	100,8	54,0	88,4	-12,3	+63,7	79,8	82,7	72,8	-8,8	-12,0	86,3	81,2	-5,9	
154,5	-3,6	179,3	64,5	169,9	-5,2	+163,4	114,2	127,0	110,6	-3,2	-12,9	116,3	120,6	+3,7	
106,8	+2,5	113,8	88,3	107,6	-5,4	+21,9	105,6	100,4	106,0	+0,4	+5,6	100,8	103,0	+2,2	DC
98,5	-0,9	104,2	81,4	98,5	-5,5	+21,0	96,3	91,1	95,2	-1,1	+4,5	94,1	93,7	-0,4	
133,1	+11,5	144,7	110,6	137,1	-5,3	+24,0	135,8	130,3	140,6	+3,5	+7,9	122,3	133,1	+8,8	
86,4	-13,4	83,2	78,7	78,6	-5,5	-0,1	81,7	83,9	75,7	-7,3	-9,8	92,6	82,8	-10,6	DD
78,6	-15,9	75,7	68,7	70,3	-7,1	+2,3	73,3	76,5	66,4	-9,4	-13,2	86,3	74,9	-13,2	
170,5	+1,5	164,5	186,3	188,0	+2,1	-9,8	172,5	163,6	176,3	+2,2	+7,8	160,1	168,0	+4,9	
108,2	-6,2	107,0	104,2	105,0	-1,9	+0,8	107,8	109,3	104,2	-3,3	-4,7	107,8	108,6	+0,7	DE
102,1	-5,9	100,4	95,8	97,0	-3,4	+1,3	101,5	103,2	96,4	-5,0	-6,6	102,2	102,3	+0,1	
130,0	-6,9	130,5	133,9	133,3	+2,1	-0,4	130,2	131,0	131,8	+1,2	+0,6	127,8	130,6	+2,2	
107,0	-7,0	108,0	106,8	108,0	-	+1,1	109,7	107,4	106,3	-3,1	-1,0	107,3	108,6	+1,2	21
98,5	-7,4	99,9	95,9	98,3	-1,6	+2,5	101,4	99,4	96,3	-5,0	-3,1	99,9	100,4	+0,5	
126,1	-6,3	126,2	131,3	129,7	+2,8	-1,2	128,3	125,3	128,8	+0,4	+2,8	123,7	126,8	+2,5	
115,8	-12,8	115,6	117,6	116,9	+1,1	-0,6	121,3	115,2	116,2	-4,2	+0,9	121,5	118,3	-2,6	21.1
101,8	-14,0	101,8	101,8	102,1	+0,3	+0,3	107,4	101,7	101,3	-5,7	-0,4	108,7	104,5	-3,9	
133,1	-11,4	132,5	137,1	135,0	+1,9	-1,5	138,3	131,8	134,5	-2,7	+2,0	137,2	135,1	-1,5	
99,7	-0,9	101,8	97,9	100,7	-1,1	+2,9	100,1	100,9	98,2	-1,9	-2,7	95,5	100,5	+5,2	21.2
96,6	-3,0	98,8	92,5	96,2	-2,6	+4,0	98,0	98,1	93,5	-4,6	-4,7	95,0	98,0	+3,2	
112,5	+7,6	113,9	120,0	119,5	+4,9	-0,4	109,0	112,8	117,9	+8,2	+4,5	97,6	110,9	+13,6	
110,0	-4,8	105,6	100,2	100,5	-4,8	+0,3	104,9	112,3	100,9	-3,8	-10,2	108,7	108,6	-0,1	22
106,1	-4,2	101,0	95,7	95,6	-5,3	-0,1	101,6	107,6	96,5	-5,0	-10,3	104,7	104,6	-0,1	
150,8	-9,3	153,3	147,8	152,1	-0,8	+2,9	140,2	161,1	147,3	+5,1	-8,6	149,8	150,6	+0,5	
107,4	-10,3	110,6	117,4	113,3	+2,4	-3,5	118,5	108,3	115,0	-3,0	+6,2	115,8	113,4	-2,1	DG
93,7	-9,4	96,0	98,1	97,8	+1,9	-0,3	101,1	93,6	95,7	-5,3	+2,2	100,6	97,3	-3,3	
123,7	-11,0	127,9	140,1	131,7	+3,0	-6,0	139,1	125,8	137,9	-0,9	+9,6	133,6	132,4	-0,9	
112,1	-13,1	113,9	120,3	113,3	-0,5	-5,8	126,5	110,5	117,4	-7,2	+6,2	124,1	118,5	-4,5	24.1
104,6	-11,6	106,7	107,1	106,9	+0,2	-0,2	115,6	101,9	103,9	-10,1	+2,0	115,5	108,7	-5,9	
118,6	-14,1	120,1	131,6	118,8	-1,1	-9,7	135,9	118,0	128,9	-5,2	+9,2	131,4	126,9	-3,4	
116,0	-2,0	120,8	127,8	127,2	+5,3	-0,5	123,2	121,2	126,7	+2,8	+4,5	114,8	122,2	+6,4	24.4
90,8	-6,0	90,6	96,1	95,3	+5,2	-0,8	94,8	91,8	95,7	+0,9	+4,2	91,0	93,3	+2,5	
160,2	+2,4	173,8	183,4	183,2	+5,4	-0,1	172,9	172,8	181,0	+4,7	+4,7	156,5	172,8	+10,4	
112,2	-4,3	111,3	115,6	115,6	+3,9	-	113,6	109,3	112,3	-1,1	+2,7	112,0	111,4	-0,5	DH
100,6	-4,8	99,8	99,9	100,9	+1,1	+1,0	100,6	97,6	97,4	-3,2	-0,2	101,2	99,1	-2,1	
147,2	-3,5	145,9	163,3	160,1	+9,7	-2,0	153,2	144,5	157,6	+2,9	+9,1	144,8	148,8	+2,8	
110,8	-5,6	110,8	114,4	114,2	+3,1	-0,2	112,5	108,8	110,8	-1,5	+1,8	111,6	110,6	-0,9	25.2
99,0	-6,6	98,8	98,5	99,4	+0,6	+0,9	99,4	96,7	95,7	-3,7	-1,0	101,0	98,0	-3,0	
150,1	-3,4	150,6	167,2	163,2	+8,4	-2,4	156,2	148,9	161,2	+3,2	+8,3	147,1	152,5	+3,7	
91,4	-8,0	93,0	89,6	89,3	-4,0	-0,3	90,8	89,3	83,8	-7,7	-6,2	93,7	90,0	-3,9	DI
85,1	-8,0	86,7	79,4	80,6	-7,0	+1,5	79,8	82,7	73,6	-7,8	-11,0	86,5	81,3	-6,0	
111,4	-7,9	112,7	121,6	116,7	+3,5	-4,0	125,3	110,2	116,1	-7,3	+5,4	116,5	117,7	+1,0	
102,9	-4,2	103,1	100,5	100,6	-2,4	+0,1	104,6	100,6	96,8	-7,5	-3,8	101,2	102,6	+1,4	26.1
97,4	-3,0	97,6	90,5	92,8	-4,9	+2,5	93,0	95,2	87,6	-5,8	-8,0	94,6	94,1	-0,5	
115,9	-6,4	116,2	124,1	119,0	+2,4	-4,1	131,9	113,2	118,2	-10,4	+4,4	116,7	122,6	+5,1	
112,9	-5,0	111,2	109,7	110,8	-0,4	+1,0	114,3	108,4	107,4	-6,0	-0,9	110,8	111,3	+0,5	DJ
104,7	-5,1	104,4	99,8	101,7	-2,6	+1,9	106,6	101,7	97,6	-8,4	-4,0	104,2	104,1	-0,1	
137,1	-5,1	131,3	139,0	137,9	+5,0	-0,8	137,1	128,4	136,5	-0,4	+6,3	130,6	132,7	+1,6	

4 INDEX DES UMSATZES FUER  
 1995  
 NACH ABSCHNITTEN, UNTERABSCHNITTEN,  
 DER KLASSIFIKATION DER WIRTSCHAFTS  
 4.1 ORIGINAL

WERT

WZ93- SCHL.	WIRTSCHAFTSZWEIG	2002 SEP.	VERAENDERUNG IN % SEP. 2002 GEGEN		2002 AUG.	VERAENDERUNG IN % AUG. 2002 GEGEN		KUMULIERT		2-MONATS- DURCHSCHNITT AUG. UND SEP. 2002		VER- AEND. IN % GEGEN VORJAHR	
			2002 SEP.	AUG. 2002		2002 AUG.	AUG. 2001	JULI 2002	JAN. 2002 BIS SEP. 2002	VER- AEND. IN % GEGEN VORJAHR	AUG. 2002 UND SEP. 2002	VER- AEND. IN % GEGEN VORJAHR	
27	METALLERZEUGUNG UND -BEARBEITUNG	INSGESAMT INLAND AUSLAND	109,5 100,5 127,2	+1,4 +0,4 +2,7	+8,6 +6,8 +11,5	100,8 94,1 114,1	-5,1 -6,5 -2,8	-11,6 -11,7 -11,2	107,8 99,8 123,7	-5,0 -6,8 -2,0	105,2 97,3 120,7	-1,8 -3,1 -	
27.1	ERZEUGUNG VON ROHEISEN, STAHL UND FERROLEGIE- RUNGEN (EGKS) 1)	INSGESAMT INLAND AUSLAND	107,5 101,3 119,8	+4,3 +2,2 +7,7	+10,0 +5,3 +19,1	97,7 96,2 100,6	+0,7 -3,4 +9,5	-9,8 -8,2 -12,5	101,7 98,3 108,5	-2,9 -4,9 +1,1	102,6 98,8 110,2	+2,5 -0,6 +8,5	
27.5	GIESSEREIINDUSTRIE	INSGESAMT INLAND AUSLAND	126,6 117,2 162,7	+1,9 -0,8 +10,0	+16,9 +15,1 +22,1	108,3 101,8 133,2	-5,7 -6,5 -3,3	-15,9 -18,2 -8,7	123,7 116,3 151,8	-3,4 -4,7 +0,4	117,5 109,5 148,0	-1,8 -3,6 +3,6	
28	HERSTELLUNG VON METALL- ERZEUGNISSEN	INSGESAMT INLAND AUSLAND	119,4 105,2 182,7	+2,1 -2,4 +16,3	+13,6 +7,5 +32,9	105,1 97,9 137,5	-3,9 -5,5 +1,6	-8,5 -6,6 -14,0	109,1 98,4 157,1	-3,5 -6,3 +5,6	112,3 101,6 160,1	-0,8 -3,9 +9,5	
28.1	STAHL- UND LEICHTMETALL- BAU	INSGESAMT INLAND AUSLAND	95,5 86,9 202,0	-2,2 -7,1 +36,4	+8,6 +6,8 +19,2	87,9 81,4 169,5	-6,6 -8,3 +5,8	-9,7 -8,3 -16,6	86,6 79,2 178,9	-5,8 -8,2 +10,9	91,7 84,2 185,8	-4,4 -7,7 +20,5	
DK	MASCHINENBAU	INSGESAMT INLAND AUSLAND	127,4 110,7 148,5	-2,0 -1,7 -2,2	+21,1 +18,5 +23,9	105,2 93,4 119,9	-8,0 -8,1 -8,0	-14,7 -12,4 -17,0	117,2 102,3 135,9	-1,4 -3,4 +0,4	116,3 102,1 134,2	-4,8 -4,7 -4,9	
29.1	H.V. MASCHINEN F.D.ERZEUG. U.NUTZG.V.MECHAN.ENERGIE (O.LUFT-,STRASS.FAHRZ.BAU)	INSGESAMT INLAND AUSLAND	121,4 103,4 145,4	+2,2 +1,6 +3,0	+14,7 +13,6 +16,1	105,8 91,0 125,2	-4,9 -6,8 -3,2	-9,6 -12,2 -7,1	113,0 97,0 134,4	+0,5 -3,6 +5,0	113,6 97,2 135,3	-1,2 -2,5 -	
29.3	HERSTELLUNG VON LAND- U. FORSTWIRTSCHAFTLICHEN MASCHINEN	INSGESAMT INLAND AUSLAND	114,3 96,8 131,5	+8,9 +7,1 +10,4	+24,5 +16,2 +31,6	91,8 83,3 99,9	+9,7 +7,1 +11,7	-44,4 -43,4 -45,3	140,1 126,6 153,4	+16,3 +15,2 +17,2	103,1 90,1 115,7	+9,2 +7,1 +10,9	
29.4	HERSTELLUNG VON WERK- ZEUGMASCHINEN	INSGESAMT INLAND AUSLAND	128,7 122,0 135,8	-12,6 -11,3 -14,0	+30,0 +36,6 +24,1	99,0 89,3 109,4	-16,0 -22,3 -9,6	-15,7 -18,3 -13,4	116,1 106,7 126,2	-7,9 -11,1 -4,8	113,9 105,7 122,6	-14,1 -16,2 -12,1	
DL	H.V. BUEROMASCH., DATENVERARB. GER.U.-EINRICHTG.;ELEKTROT., FEINMECHANIK U. OPTIK	INSGESAMT INLAND AUSLAND	144,2 120,7 184,3	-2,4 -6,5 +2,5	+16,4 +14,2 +18,9	123,9 105,7 155,0	-7,1 -8,2 -5,8	-4,3 -3,8 -4,8	130,1 109,5 165,3	-6,5 -8,6 -4,1	134,1 113,2 169,7	-4,6 -7,4 -1,5	
30	H.V. BUEROMASCHINEN, DATENVERARBEITUNGSGE- RAETEN U. -EINRICHTUNGEN	INSGESAMT INLAND AUSLAND	98,7 97,7 100,5	+7,6 -14,0 +5,8	+6,6 +11,3 -0,3	92,6 87,8 100,8	-16,0 -20,6 -8,2	+2,2 +1,0 +4,0	94,4 92,8 97,3	-16,8 -19,7 -11,1	95,7 92,8 100,7	-11,9 -17,2 -1,7	
31	HERSTELLUNG VON GERAETEN DER ELEKTRIZITAETSERZEU- GUNG, -VERTEILUNG U.AE.	INSGESAMT INLAND AUSLAND	135,1 119,3 168,6	-2,4 -5,9 +3,4	+17,4 +14,3 +22,4	115,1 104,4 137,8	-7,5 -7,4 -7,5	-5,5 -4,2 -7,5	120,9 107,7 148,9	-5,3 -6,7 -3,4	125,1 111,9 153,2	-4,8 -6,6 -1,8	
31.2	HERSTELLUNG VON ELEK- TRIZITAETSERZEUGUNGS- U. -SCHALTEINRICHTUNGEN	INSGESAMT INLAND AUSLAND	118,5 109,5 137,8	-6,7 -7,0 -6,1	+14,7 +10,8 +21,7	103,3 98,8 113,2	-8,7 -4,0 -16,3	-5,6 -0,2 -14,2	106,1 97,2 125,6	-9,2 -8,8 -9,8	110,9 104,2 125,5	-7,7 -5,6 -11,0	
31.6	HERSTELLUNG VON ELEK- TRISCHEN AUSRUESTUNGEN A.N.G.	INSGESAMT INLAND AUSLAND	165,6 145,3 206,3	+15,1 +0,8 +44,1	+22,5 +16,9 +31,2	135,2 124,3 157,3	+2,6 -5,5 +19,1	-4,9 -9,0 +2,7	143,0 133,2 162,8	+6,4 -0,9 +21,0	150,4 134,8 181,8	+9,1 -2,2 +32,0	
32	RUNDFUNK-, FERNSEH- UND NACHRICHTENTECHNIK	INSGESAMT INLAND AUSLAND	184,0 142,8 232,0	-1,7 -10,4 +5,6	+20,2 +12,2 +26,8	153,1 127,3 183,0	-7,9 -7,6 -8,2	+0,7 +1,4 +0,1	161,0 127,9 199,5	-8,3 -12,3 -5,0	168,6 135,1 207,5	-4,6 -9,1 -1,0	
33	MEDIZIN-, MESS-, STEUER- UND REGELUNGSTECHNIK, OPTIK	INSGESAMT INLAND AUSLAND	142,2 114,2 187,7	-1,8 +0,6 -3,9	+12,8 +17,6 +8,4	126,1 97,1 173,1	-1,9 -4,6 +0,9	-9,7 -10,4 -8,9	133,4 104,4 180,1	-2,4 -2,8 -2,0	134,2 105,7 180,4	-1,8 -1,9 -1,7	
DM	FAHRZEUGBAU	INSGESAMT INLAND AUSLAND	179,3 141,9 217,2	+4,1 +4,6 +3,8	+22,3 +25,9 +20,0	146,6 112,7 181,0	-0,5 -9,0 +5,8	-18,0 -17,8 -18,1	168,5 131,4 206,1	-1,3 -2,9 -0,3	163,0 127,3 199,1	+2,0 -1,9 +4,7	
34	HERSTELLUNG VON KRAFTWAGEN UND KRAFTWAGENTEILEN	INSGESAMT INLAND AUSLAND	185,2 143,2 228,2	+8,6 +5,8 +10,6	+25,1 +26,1 +24,7	148,0 113,6 183,0	+0,4 -5,1 +4,1	-16,3 -16,9 -16,0	170,6 131,5 210,5	-1,3 -2,7 -0,4	166,6 128,4 205,6	+4,8 +0,6 +7,6	
34.1	HERSTELLUNG VON KRAFTWAGEN UND KRAFTWAGENMOTOREN	INSGESAMT INLAND AUSLAND	188,6 126,1 243,2	+11,7 +7,0 +14,0	+26,4 +32,0 +24,1	149,2 95,5 196,0	+4,0 -3,9 +7,8	-16,3 -17,8 -15,6	171,8 114,2 222,0	-1,2 -3,1 -0,3	168,9 110,8 219,6	+8,1 +1,9 +11,1	
35	SONSTIGER FAHRZEUGBAU	INSGESAMT INLAND AUSLAND	131,1 130,9 131,5	-29,7 -4,6 -43,5	-3,6 +25,1 -20,6	136,0 104,6 165,6	-7,2 -34,7 +23,7	-29,9 -25,6 -32,4	151,6 130,9 171,2	-1,7 -3,9 -0,2	133,6 117,8 148,6	-19,8 -20,8 -19,0	
35.1	SCHIFFBAU	INSGESAMT INLAND AUSLAND	45,3 69,2 32,8	-71,9 +16,5 -84,9	-32,6 +93,3 -61,2	67,2 35,8 84,6	-23,5 -82,9 +282,8	-66,9 -21,0 -70,8	81,4 57,8 94,7	-6,1 -25,1 +2,6	56,3 52,5 58,7	-54,8 -61,0 -50,9	
35.3	LUFT- UND RAUMFAHRZEUGBAU	INSGESAMT INLAND AUSLAND	173,0 157,1 184,1	-26,1 -23,7 -27,5	-7,5 +4,8 -13,6	187,0 149,9 213,0	-5,3 -19,5 +3,8	-10,3 -18,8 -5,4	198,0 170,0 217,7	-5,3 -6,4 -4,6	180,0 153,5 198,6	-16,6 -21,7 -13,5	
36.1	HERSTELLUNG VON MOEBELN	INSGESAMT INLAND AUSLAND	92,4 84,5 145,5	-11,9 -13,2 -6,1	+35,9 +35,0 +39,9	68,0 62,6 104,0	-20,8 -20,9 -21,4	-18,2 -16,4 -24,3	86,9 79,8 134,5	-12,6 -13,1 -10,3	80,2 73,6 124,8	-15,9 -16,6 -13,2	

1) EUROPAEISCHE GEMEINSCHAFT FUER KOHLE UND STAHL.

STBA,FS 4,R 2.2, 9/2002



BUNDESGBIET

DAS VERARBEITENDE GEWERBE  
= 100  
ABTEILUNGEN, GRUPPEN UND KLASSEN  
ZWEIGE, AUSGABE 1993 (WZ93)  
WERT

INDEX

2001 SEP.	VER- AEND. IN % GEGEN SEP. 2000	2001 3. VJ	2002 2. VJ	2002 3. VJ	VERAENDERUNG IN % 3. VJ 2002 GEGEN		2001 1. HJ	2001 2. HJ	2002 1. HJ	VERAENDERUNG IN % 1. HJ 2002 GEGEN		2000	2001	VER- AEND. IN % GEGEN 2000	WZ93 SCHL.
					3. VJ 2001	2. VJ 2002				1. HJ 2001	2. HJ 2001				
108,0	-7,1	108,2	110,5	108,1	-0,1	-2,2	116,2	104,0	107,7	-7,3	+3,6	109,2	110,1	+0,8	
100,1	-7,6	101,9	101,7	100,4	-1,5	-1,3	109,7	97,1	99,5	-9,3	+2,5	102,1	103,4	+1,3	27
123,9	-6,0	120,9	128,0	123,3	+2,0	-3,7	128,9	117,5	123,9	-3,9	+5,4	123,3	123,2	-0,1	
103,1	-2,3	99,9	104,7	104,5	+4,6	-0,2	107,1	96,0	100,3	-6,3	+4,5	101,0	101,6	+0,6	27.1
99,1	-0,2	99,2	100,7	100,8	+1,6	+0,1	105,5	94,2	97,1	-8,0	+3,1	95,5	99,8	+4,5	
111,2	-5,5	101,3	112,6	111,8	+10,4	-0,7	110,3	99,8	106,8	-3,2	+7,0	111,9	105,0	-6,2	
124,3	-1,0	120,2	126,8	121,2	+0,8	-4,4	132,0	119,4	124,9	-5,4	+4,6	119,2	125,7	+5,5	27.5
118,2	-0,8	115,5	118,8	114,5	-0,9	-3,6	125,3	113,6	117,3	-6,4	+3,3	114,4	119,4	+4,4	
147,9	-1,3	138,5	157,5	147,3	+6,4	-6,5	157,6	141,5	154,1	-2,2	+8,9	137,9	149,5	+8,4	
116,9	-3,5	113,5	108,9	113,1	-0,4	+3,9	112,7	112,1	107,1	-5,0	-4,5	112,2	112,4	+0,2	28
107,8	-3,4	106,0	98,5	102,6	-3,2	+4,2	104,4	104,8	96,2	-7,9	-8,2	105,6	104,6	-0,9	
157,1	-3,9	147,1	155,8	160,0	+8,8	+2,7	149,6	144,9	155,6	+4,0	+7,4	141,7	147,3	+4,0	
97,6	-4,1	97,4	88,4	93,6	-3,9	+5,9	89,1	100,4	83,1	-6,7	-17,2	96,7	94,8	-2,0	28.1
93,5	-4,5	92,6	80,7	85,7	-7,5	+6,2	83,1	95,8	75,9	-8,7	-20,8	92,1	89,4	-2,9	
148,1	-1,9	157,5	184,6	191,6	+21,7	+3,8	163,2	158,2	172,5	+5,7	+9,0	154,7	160,7	+3,9	
130,0	-0,7	121,3	121,9	118,6	-2,2	-2,7	117,7	125,6	116,5	-1,0	-7,2	118,2	121,7	+3,0	DK
112,6	-1,7	106,3	105,5	103,6	-2,5	-1,8	105,6	111,1	101,7	-3,7	-8,5	106,5	108,4	+1,8	
151,9	+0,4	140,2	142,4	137,6	-1,9	-3,4	132,9	143,9	135,1	+1,7	-6,1	133,0	138,4	+4,1	
118,8	-0,6	114,7	113,9	114,7	-	+0,7	111,3	112,4	112,2	+0,8	-0,2	113,7	111,8	-1,7	29.1
101,8	-5,5	100,0	95,8	99,3	-0,7	+3,7	101,0	97,8	95,8	-5,1	-2,0	103,3	99,4	-3,8	
141,2	+4,4	134,2	138,1	135,1	+0,7	-2,2	124,9	131,7	134,0	+7,3	+1,7	127,5	128,3	+0,6	
105,0	+6,7	103,8	162,3	123,7	+19,2	-23,8	128,9	103,8	148,4	+15,1	+43,0	112,6	116,3	+3,3	29.3
90,4	-1,8	94,9	151,1	109,1	+15,0	-27,8	117,4	88,3	135,3	+15,2	+53,2	105,5	102,8	-2,6	
119,1	+14,2	112,5	173,3	138,0	+22,7	-20,4	140,2	118,9	161,1	+14,9	+35,5	119,6	129,5	+8,3	
147,3	+3,4	130,4	122,4	115,1	-11,7	-6,0	123,8	137,7	116,7	-5,7	-15,3	124,7	130,7	+4,8	29.4
137,5	+11,8	123,8	112,1	106,9	-13,7	-4,6	118,1	130,1	106,7	-9,7	-18,0	116,8	124,1	+6,3	
157,9	-3,2	137,5	133,4	123,8	-10,0	-7,2	129,9	145,9	127,4	-1,9	-12,7	133,2	137,9	+3,5	
147,8	-11,3	139,2	128,0	132,5	-4,8	+3,5	139,2	138,2	128,9	-7,4	-6,7	141,0	138,7	-1,6	DL
129,1	-7,7	120,1	106,3	112,1	-6,7	+5,5	119,6	120,4	108,2	-9,5	-10,1	121,3	120,0	-1,1	
179,8	-15,2	171,9	165,1	167,4	-2,6	+1,4	172,6	168,5	164,3	-4,8	-2,5	174,7	170,5	-2,4	
106,8	-20,4	108,6	91,0	94,0	-13,4	+3,3	115,8	109,7	94,7	-18,2	-13,7	123,8	112,8	-8,9	30
113,6	-17,7	111,1	87,3	90,8	-18,3	+4,0	117,9	111,3	93,8	-20,4	-15,7	126,0	114,6	-9,0	
95,0	-25,1	104,3	97,5	99,4	-4,7	+1,9	112,1	106,9	96,3	-14,1	-9,9	119,9	109,5	-8,7	
138,4	-2,8	129,3	118,6	124,0	-4,1	+4,6	127,0	126,1	119,4	-6,0	-5,3	127,3	126,5	-0,6	31
126,8	-3,6	116,8	104,7	110,9	-5,1	+5,9	114,7	115,7	106,2	-7,4	-8,2	116,4	115,2	-1,0	
163,0	-1,6	156,0	148,2	151,8	-2,7	+2,4	153,1	148,2	147,5	-3,7	-0,5	150,6	150,7	+0,1	
127,0	-7,4	118,3	103,3	110,4	-6,7	+6,9	116,2	115,2	104,0	-10,5	-9,7	118,5	115,7	-2,4	31.2
117,8	-8,9	107,9	93,4	102,4	-5,1	+9,6	106,0	105,8	94,5	-10,8	-10,7	108,2	105,9	-2,1	
146,7	-5,0	140,9	125,0	127,6	-9,4	+2,1	138,4	135,5	124,6	-10,0	-8,0	141,0	138,9	-2,9	
143,9	+6,3	134,9	138,9	147,6	+9,4	+6,3	134,2	131,6	140,7	+4,8	+6,9	128,7	132,9	+3,3	31.6
144,1	+7,8	135,0	131,1	135,4	+0,3	+3,3	134,0	132,2	132,1	-1,4	-0,1	129,8	133,1	+2,5	
143,2	+3,2	134,6	154,7	172,3	+28,0	+11,4	134,6	130,4	158,0	+17,4	+21,2	126,4	132,5	+4,8	
187,2	-24,7	174,0	158,3	163,1	-6,3	+3,0	176,4	172,3	160,0	-9,3	-7,1	183,8	174,4	-5,1	32
159,4	-15,8	146,1	122,3	131,9	-9,7	+7,8	145,9	145,2	125,9	-13,7	-13,3	146,7	145,5	-0,8	
219,6	-30,9	206,4	200,1	199,3	-3,4	-0,4	211,9	203,7	199,7	-5,8	-2,0	227,1	207,8	-8,5	
144,8	-0,5	137,6	133,2	136,0	-1,2	+2,1	136,2	140,7	132,1	-3,0	-6,1	132,5	138,5	+4,5	33
113,5	-0,3	108,0	104,4	106,6	-1,3	+2,1	107,2	112,5	103,4	-3,5	-8,1	106,4	109,8	+3,2	
195,4	-0,7	185,4	179,6	183,6	-1,0	+2,2	182,9	186,3	178,4	-2,5	-4,2	174,2	184,6	+6,0	
172,2	+3,7	159,9	173,8	168,2	+5,2	-3,2	176,2	167,5	168,6	-4,3	+0,7	160,9	171,9	+6,8	DM
135,6	+0,2	128,0	139,7	130,6	+2,0	-6,5	138,9	134,3	131,9	-5,0	-1,8	132,7	136,6	+2,9	
209,3	+6,1	192,3	208,3	206,4	+7,3	-0,9	214,1	201,3	205,9	-3,8	+2,3	189,5	207,7	+9,6	
170,5	+1,3	159,9	176,0	170,0	+6,3	-3,4	179,3	167,4	170,9	-4,7	+2,1	162,5	173,3	+6,6	34
135,4	+1,0	126,7	140,1	131,2	+3,6	-6,4	139,5	132,3	131,7	-5,6	-0,5	131,4	135,9	+3,4	
206,3	+1,4	193,8	212,9	209,7	+8,2	-1,5	220,1	203,2	211,0	-4,1	+3,8	194,4	211,6	+8,8	
168,9	-0,4	157,2	177,3	172,0	+9,4	-3,0	182,1	166,3	171,6	-5,8	+3,2	165,6	174,2	+5,2	34.1
117,9	-3,5	106,4	125,4	112,6	+5,8	-10,2	123,5	114,4	115,0	-6,9	+0,5	119,9	118,9	-0,8	
213,4	+1,1	201,5	222,7	223,8	+11,1	+0,5	233,3	211,8	221,1	-5,2	+4,4	205,6	222,5	+8,2	
186,4	+26,1	160,4	155,5	153,7	-4,2	-1,2	151,2	169,3	150,5	-0,5	-11,1	147,7	160,3	+8,5	35
137,2	-6,2	139,7	137,1	125,3	-10,3	-8,6	134,4	151,2	133,7	-0,5	-11,6	143,8	142,8	-0,7	
232,9	+56,0	180,0	173,0	180,6	+0,3	+4,4	167,2	186,6	166,4	-0,5	-10,8	151,4	176,9	+16,8	
161,2	+320,9	100,5	66,9	105,2	+4,7	+57,2	79,9	107,3	69,5	-13,0	-35,2	78,9	93,6	+18,6	35.1
59,4	-33,8	99,6	64,2	50,1	-49,7	-22,0	66,0	114,5	61,7	-6,5	-46,1	101,0	90,2	-10,7	
217,1	+1987,5	101,4	68,8	135,7	+33,8	+97,2	87,8	103,8	74,2	-15,5	-28,5	67,1	95,8	+42,8	
234,1	+6,9	216,8	211,5	189,5	-12,6	-10,4	205,1	226,1	202,3	-1,4	-10,5	198,3	215,6	+8,7	35.3
206,0	+9,8	188,9	181,0	163,9	-13,2	-9,4	178,0	198,1	173,0	-2,8	-12,7	180,6	188,0	+4,1	
253,9	+5,4	236,5	232,9	207,4	-12,3	-10,9	224,2	245,9	222,9	-0,6	-9,4	210,8	235,0	+11,5	
104,9	-4,8	92,4	88,5	81,2	-12,1	-8,2	102,9	97,0	89,8	-12,7	-7,4	100,5	100,0	-0,5	36.1
97,4	-6,5	85,0	81,1	74,0	-12,9	-8,8	95,3	89,8	82,7	-13,2	-7,9	94,7	92,5	-2,3	
155,0	+3,1	142,2	137,8	129,0	-9,3	-6,4	153,7	145,6	137,3	-10,7	-5,7	139,6	149,7	+7,2	

4 INDEX DES UMSATZES FUER  
1995  
NACH ABSCHNITTEN, UNTERABSCHNITTEN,  
DER KLASSIFIKATION DER WIRTSCHAFTS  
4.1 ORIGINAL

VOLUMEN

WZ93- SCHL.	WIRTSCHAFTSZWEIG		2002		VERAENDERUNG IN % SEP. 2002 GEGEN		2002		VERAENDERUNG IN % AUG. 2002 GEGEN		KUMULIERT		2-MONATS- DURCHSCHNITT	
			SEP.	AUG.	SEP. 2001	AUG. 2002	AUG.	AUG. 2001	JULI 2002	JAN. 2002 BIS SEP. 2002	VER- AEND. IN % GEGEN VORJAHR	AUG. 2002 UND SEP. 2002	VER- AEND. IN % GEGEN VORJAHR	
D	VERARBEITENDES GEWERBE 1)	INSGESAMT	125,1	109,0	+0,2	+14,8	109,0	109,0	-5,2	-11,2	118,2	-3,3	117,1	-2,4
		INLAND	105,7	93,6	-2,0	+12,9	93,6	93,6	-8,0	-9,4	99,7	-5,5	99,7	-4,9
		AUSLAND	159,0	136,0	+2,8	+16,9	136,0	136,0	-1,7	-13,3	150,4	-0,5	147,5	+0,7
	VORLEISTUNGSGUETER- PRODUZENTEN	INSGESAMT	113,9	104,1	+2,2	+9,4	104,1	104,1	-4,0	-9,2	110,8	-2,5	109,0	-0,8
		INLAND	101,8	94,5	-0,8	+7,7	94,5	94,5	-6,2	-8,3	98,3	-4,8	98,2	-3,4
		AUSLAND	138,0	123,2	+7,1	+12,0	123,2	123,2	-0,5	-10,3	135,6	+1,0	130,6	+3,4
	INVESTITIONSGUETER- PRODUZENTEN	INSGESAMT	144,3	120,2	-1,0	+20,0	120,2	120,2	-5,3	-13,8	132,8	-4,0	132,3	-2,9
		INLAND	118,5	99,8	-2,3	+18,7	99,8	99,8	-9,0	-11,8	108,7	-6,5	109,2	-5,5
		AUSLAND	177,6	146,5	+0,1	+21,2	146,5	146,5	-1,7	-15,4	163,8	-2,0	162,1	-0,7
	GEBRAUCHSGUETER- PRODUZENTEN	INSGESAMT	98,9	74,2	-5,9	+33,3	74,2	74,2	-16,1	-16,6	93,6	-4,8	86,6	-10,5
		INLAND	86,6	64,9	-8,6	+33,4	64,9	64,9	-18,2	-15,6	81,9	-8,2	75,8	-13,0
		AUSLAND	133,9	100,8	-0,2	+32,8	100,8	100,8	-11,9	-18,4	126,9	+1,9	117,4	-5,6
	VERBRAUCHSGUETER- PRODUZENTEN	INSGESAMT	103,0	100,7	+0,7	+2,3	100,7	100,7	-5,4	-3,3	99,0	-1,6	101,9	-2,4
		INLAND	88,4	85,1	-2,9	+3,9	85,1	85,1	-7,2	-0,7	84,2	-4,2	86,8	-5,0
		AUSLAND	149,7	150,9	+8,2	-0,8	150,9	150,9	-1,7	-7,4	146,6	+3,6	150,3	+2,9
08	TEXTIL- UND BEKLEIDUNGS- GEWERBE	INSGESAMT	89,6	87,9	-7,9	+1,9	87,9	87,9	-12,1	+0,1	83,0	-9,0	88,8	-10,0
		INLAND	76,8	73,7	-10,9	+4,2	73,7	73,7	-14,1	+2,6	70,9	-11,2	75,3	-12,4
		AUSLAND	126,4	128,8	-2,2	-1,9	128,8	128,8	-8,5	-3,6	117,7	-4,8	127,6	-5,5
17	TEXTILGEWERBE	INSGESAMT	79,3	66,3	-9,3	+19,6	66,3	66,3	-11,8	-19,7	79,7	-9,2	72,9	-10,5
		INLAND	68,6	56,7	-11,6	+21,0	56,7	56,7	-14,2	-16,6	66,7	-11,9	62,7	-12,8
		AUSLAND	107,2	91,3	-5,3	+17,4	91,3	91,3	-7,8	-22,0	110,1	-4,5	99,3	-6,4
18	BEKLEIDUNGSGEWERBE	INSGESAMT	103,8	117,6	-6,3	-11,7	117,6	117,6	-12,2	+22,2	88,8	-8,7	110,7	-9,6
		INLAND	87,4	95,6	-10,2	-8,6	95,6	95,6	-14,0	+24,8	76,2	-10,6	91,5	-12,3
		AUSLAND	157,8	189,9	+1,5	-16,9	189,9	189,9	-9,1	+18,2	130,1	-5,1	173,9	-4,5
DC	LEDERGEWERBE	INSGESAMT	89,0	99,1	-11,7	-10,2	99,1	99,1	-10,5	-12,4	99,8	-3,1	94,1	-11,1
		INLAND	82,5	96,4	-11,9	-14,4	96,4	96,4	-6,2	-2,6	90,8	-3,9	89,5	-8,9
		AUSLAND	110,1	107,7	-11,3	+2,2	107,7	107,7	-20,7	-31,9	128,7	-1,2	108,9	-16,2
DD	HOLZGEWERBE (OHNE HERSTELLUNG VON MOEBELN)	INSGESAMT	85,5	73,9	-3,3	+15,7	73,9	73,9	-9,4	-13,7	79,6	-4,8	79,7	-6,2
		INLAND	77,1	67,6	-5,4	+14,1	67,6	67,6	-10,6	-12,7	71,2	-6,8	72,4	-7,9
		AUSLAND	175,4	142,3	+7,5	+23,3	142,3	142,3	-2,1	-17,7	169,2	+4,6	158,9	+3,0
DE	PAPIER- UND DRUCKGEWERBE	INSGESAMT	105,1	98,7	-1,0	+6,5	98,7	98,7	-6,7	-4,1	102,6	-2,3	101,9	-3,9
		INLAND	96,9	90,8	-2,8	+6,7	90,8	90,8	-8,0	-4,2	94,4	-4,1	93,9	-5,3
		AUSLAND	134,0	126,7	+3,7	+5,8	126,7	126,7	-3,3	-3,7	131,7	+2,7	130,4	+0,2
21	PAPIERGEWERBE	INSGESAMT	106,1	99,4	+1,2	+6,7	99,4	99,4	-6,0	-7,5	105,0	-0,9	102,8	-2,4
		INLAND	96,6	90,9	+0,6	+6,3	90,9	90,9	-7,4	-6,4	94,8	-2,9	93,8	-3,4
		AUSLAND	127,3	118,3	+2,3	+7,6	118,3	118,3	-3,7	-9,7	127,6	+2,3	122,8	-0,7
21.1	H.V. HOLZSTOFF, ZELLSTOFF, PAPIER, KARTON UND PAPPE	INSGESAMT	120,9	110,0	+3,6	+9,9	110,0	110,0	-4,3	-7,1	118,3	+0,3	115,5	-0,3
		INLAND	108,2	99,1	+4,7	+9,2	99,1	99,1	-3,4	-4,8	104,4	-0,2	103,7	+0,7
		AUSLAND	136,4	123,2	+2,4	+10,7	123,2	123,2	-5,1	-9,4	135,3	+0,7	129,8	-1,3
21.2	PAPIER-, KARTON- UND PAPPEVERARBEITUNG	INSGESAMT	93,8	90,6	-1,2	+3,5	90,6	90,6	-7,9	-8,0	93,9	-2,3	92,2	-4,7
		INLAND	90,0	86,2	-2,1	+4,4	86,2	86,2	-9,9	-7,4	89,4	-4,5	88,1	-6,1
		AUSLAND	109,8	108,8	+2,2	+0,9	108,8	108,8	-0,5	-10,2	112,6	+6,0	109,3	+0,8
22	DRUCKGEWERBE, VERVIEL- FAELTIGUNG VON BESPIELTEN TON-, BILD- U. DATENTRAEGERN	INSGESAMT	103,6	97,8	-4,4	+5,9	97,8	97,8	-7,6	+2,0	99,1	-4,3	100,7	-6,0
		INLAND	97,3	90,7	-6,4	+7,3	90,7	90,7	-8,6	-1,6	93,9	-5,5	94,0	-7,5
		AUSLAND	169,4	171,3	+9,3	-1,1	171,3	171,3	-1,7	+27,1	153,5	+4,6	170,4	+3,5
06	CHEMISCHE INDUSTRIE	INSGESAMT	109,5	104,8	+4,1	+4,5	104,8	104,8	-1,9	-10,0	112,6	+0,4	107,2	+1,1
		INLAND	96,6	92,7	+4,2	+4,2	92,7	92,7	-2,2	-7,6	96,1	-1,3	94,7	+1,0
		AUSLAND	124,8	119,3	+3,9	+4,6	119,3	119,3	-1,4	-12,1	132,0	+1,9	122,1	+1,2
24.1	HERSTELLUNG VON CHEMISCHEN GRUNDSTOFFEN	INSGESAMT	113,7	109,4	-0,3	+3,9	109,4	109,4	-4,0	-8,2	119,4	-1,1	111,6	-2,1
		INLAND	107,8	106,0	-0,1	+1,7	106,0	106,0	-3,6	-7,6	110,2	-2,0	106,9	-1,9
		AUSLAND	118,7	112,3	-0,5	+5,7	112,3	112,3	-4,4	-8,7	127,3	-0,4	115,5	-2,4
24.4	HERSTELLUNG VON PHARMA- ZEUTISCHEN ERZEUGNISSEN	INSGESAMT	115,9	109,5	+9,4	+5,8	109,5	109,5	+1,1	-12,7	116,3	+3,6	112,7	+5,2
		INLAND	90,7	82,6	+9,5	+9,8	82,6	82,6	+2,5	-7,8	87,6	+2,2	86,7	+6,1
		AUSLAND	160,1	156,5	+9,4	+2,3	156,5	156,5	-0,2	-16,9	166,5	+4,8	158,3	+4,4
DH	HERSTELLUNG VON GUMMI- UND KUNSTSTOFFWAREN	INSGESAMT	116,2	108,1	+4,9	+7,5	108,1	108,1	-0,7	-8,2	112,3	+0,6	112,2	+2,1
		INLAND	101,0	94,8	+2,0	+6,5	94,8	94,8	-3,4	-7,3	97,4	-1,7	97,9	-0,7
		AUSLAND	162,2	148,3	+10,8	+9,4	148,3	148,3	+4,7	-9,9	157,5	+5,4	155,3	+7,8
25.2	HERSTELLUNG VON KUNST- STOFFWAREN	INSGESAMT	113,8	106,4	+4,2	+7,0	106,4	106,4	-1,3	-8,7	110,6	+0,3	110,1	+1,5
		INLAND	98,7	93,0	+1,3	+6,1	93,0	93,0	-3,4	-8,6	95,8	-2,1	95,9	-1,0
		AUSLAND	164,1	150,6	+10,7	+9,0	150,6	150,6	+3,4	-9,3	159,8	+5,5	157,4	+7,1
DI	GLASGEWERBE, KERAMIK, VERARBEITUNG VON STEINEN UND ERDEN	INSGESAMT	90,7	85,1	-1,2	+6,6	85,1	85,1	-8,1	-10,7	86,2	-6,2	87,9	-4,7
		INLAND	82,1	78,9	-5,3	+4,1	78,9	78,9	-11,6	-10,9	77,9	-7,2	80,5	-8,5
		AUSLAND	118,0	104,8	+9,4	+12,6	104,8	104,8	+1,8	-10,0	112,3	+4,3	111,4	+5,7
26.1	HERSTELLUNG UND VERAR- BEITUNG VON GLAS	INSGESAMT	105,2	97,0	+0,6	+8,5	97,0	97,0	-6,0	-9,1	99,7	-5,5	101,1	-2,7
		INLAND	97,1	92,4	-3,9	+5,1	92,4	92,4	-9,6	-8,7	92,9	-5,4	94,8	-6,7
		AUSLAND	124,6	107,6	+10,2	+15,8	107,6	107,6	+2,1	-9,9	115,8	+9,9	116,1	+6,2
DJ	METALLERZEUGUNG UND -BE- ARBEITUNG, HERSTELLUNG VON METALLERZEUGNISSEN	INSGESAMT	112,2	100,8	+1,9	+11,3	100,8	100,8	-4,1	-9,9	106,3	-2,9	106,5	-1,0
		INLAND	100,8	94,1	-1,5	+7,1	94,1	94,1	-5,9	-8,7	97,0	-5,6	97,5	-3,7
		AUSLAND	146,2	120,7	+9,6	+21,1	120,7	120,7	+0,2	-12,5	134,0	+3,5	133,5	+5,2

1) AUSGEWAELHTE WIRTSCHAFTSZWEIGE (OHNE ERNAHRUNGSGEWERBE UND TABAKVERARBEITUNG).

STBA, FS 4, R 2.2, 9/2002

BUNDESGBIET

DAS VERARBEITENDE GEWERBE  
= 100  
ABTEILUNGEN, GRUPPEN UND KLASSEN  
ZWEIGE, AUSGABE 1993 (WZ93)  
WERT

INDEX

2001 SEP.	VER- ÄEND. IN % GEGEN SEP. 2000	2001 3.VJ	2002 2.VJ	2002 3.VJ	VERÄNDERUNG IN % 3.VJ 2002 GEGEN		2001 1.HJ	2001 2.HJ	2002 1.HJ	VERÄNDERUNG IN % 1.HJ 2002 GEGEN		2000	2001	VER- ÄEND. IN % GEGEN 2000	WZ93 SCHL.
					3.VJ 2001	2.VJ 2002				1.HJ 2001	2.HJ 2001				
124,9	-4,9	119,8	119,6	119,0	-0,7	-0,5	123,4	120,6	117,8	-4,5	-2,3	121,6	122,0	+0,3	D
107,9	-5,6	104,1	100,7	100,9	-3,1	+0,2	106,2	104,7	99,1	-6,7	-5,3	107,0	105,5	-1,4	
154,7	-3,9	147,2	152,6	150,6	+2,3	-1,3	153,2	148,4	150,4	-1,8	+1,3	147,1	150,8	+2,5	
111,4	-8,7	110,4	112,5	110,9	+0,5	-1,4	115,2	108,2	110,7	-3,9	+2,3	114,5	111,7	-2,4	VORL.
102,6	-6,6	101,9	99,1	99,8	-2,1	+0,7	104,0	99,2	97,6	-6,2	-1,6	104,2	101,6	-2,5	
128,8	-11,8	127,3	139,1	132,9	+4,4	-4,5	137,7	126,0	136,9	-0,6	+8,7	135,1	131,8	-2,4	
145,7	-1,9	135,8	135,4	134,6	-0,9	-0,6	139,7	140,2	131,8	-5,7	-6,0	136,2	139,9	+2,7	INV.
121,3	-4,4	114,3	111,7	110,5	-3,3	-1,1	117,1	118,8	107,9	-7,9	-9,2	117,9	117,9	-	
177,4	+0,5	163,6	166,1	165,8	+1,3	-0,2	168,8	167,9	162,8	-3,6	-3,0	159,9	168,3	+5,3	
105,1	-2,6	94,7	97,5	87,4	-7,7	-10,4	100,2	97,9	96,7	-3,5	-1,2	98,3	99,0	+0,7	GEBR.
94,8	-5,3	84,8	83,9	76,1	-10,3	-9,3	91,4	88,2	84,8	-7,2	-3,9	90,9	89,8	-1,2	
134,2	+3,1	123,1	136,1	119,4	-3,0	-12,3	125,2	125,3	130,7	+4,4	+4,3	119,5	125,2	+4,8	
102,3	-5,2	104,1	92,3	102,6	-1,4	+11,2	98,9	100,4	97,3	-1,6	-3,1	100,0	99,6	-0,4	VERB.
91,0	-6,2	90,0	79,1	86,4	-4,0	+9,2	86,8	88,1	83,1	-4,3	-5,7	89,9	87,5	-2,7	
138,4	-2,9	149,1	134,7	154,5	+3,6	+14,7	137,7	139,6	142,6	+3,6	+2,1	132,3	138,6	+4,8	
97,3	-7,9	97,4	69,6	88,4	-9,2	+27,0	88,1	86,2	80,2	-9,0	-7,0	90,3	87,1	-3,5	DB
86,2	-9,1	84,0	60,7	74,1	-11,8	+22,1	77,8	75,9	69,2	-11,1	-8,8	81,2	76,8	-5,4	
129,3	-5,5	135,7	95,0	129,6	-4,5	+36,4	117,5	115,6	111,7	-4,9	-3,4	116,4	116,6	+0,2	
87,4	-7,5	82,3	80,0	75,7	-8,0	-5,4	88,9	81,9	80,2	-9,8	-2,1	88,8	85,4	-3,8	17
77,6	-7,7	72,4	66,8	64,4	-11,0	-3,6	77,4	71,9	67,8	-12,4	-5,7	78,4	74,6	-4,8	
113,2	-6,9	108,0	114,1	105,2	-2,6	-7,8	119,0	108,1	112,6	-5,4	+4,2	115,9	113,5	-2,1	
110,8	-8,4	118,0	55,3	105,9	-10,3	+91,5	86,9	92,0	80,3	-7,6	-12,7	92,4	89,4	-3,2	18
97,3	-10,5	98,9	52,7	86,5	-12,5	+64,1	78,3	81,1	71,1	-9,2	-12,3	84,8	79,7	-6,0	
155,4	-3,9	180,8	64,0	169,5	-6,2	+164,8	115,2	127,9	110,4	-4,2	-13,7	117,2	121,5	+3,7	
100,8	-0,7	107,6	82,6	100,4	-6,7	+21,5	100,7	94,8	99,5	-1,2	+5,0	98,3	97,7	-0,6	DC
93,6	-3,4	99,1	76,6	92,6	-6,6	+20,9	92,2	86,5	89,9	-2,5	+3,9	91,6	89,3	-2,5	
124,1	+6,6	134,7	101,7	125,3	-7,0	+23,2	128,1	121,4	130,4	+1,8	+7,4	119,9	124,8	+4,1	
88,4	-12,9	85,0	81,7	81,7	-3,9	-	82,8	85,7	78,5	-5,3	-8,4	94,4	84,3	-10,7	DD
81,5	-14,9	78,3	72,4	74,0	-5,5	+2,2	75,4	79,2	69,8	-7,4	-11,9	88,6	77,3	-12,8	
163,2	+0,4	156,6	181,9	163,5	+4,4	-10,1	164,4	156,1	172,1	+4,7	+10,2	155,8	160,3	+2,9	
106,2	-6,1	105,0	102,7	102,2	-2,7	-0,5	105,0	107,4	102,8	-2,1	-4,3	107,4	106,2	-1,1	DE
99,7	-6,4	98,1	93,9	94,2	-4,0	+0,3	98,6	100,9	94,5	-4,2	-6,3	101,8	99,8	-2,0	
129,2	-5,3	129,4	133,7	130,8	+1,1	-2,2	127,6	130,4	132,2	+3,6	+1,4	127,4	129,0	+1,3	
104,8	-6,9	105,6	105,4	104,3	-1,2	-1,0	106,1	105,3	105,3	-0,8	-	107,5	105,7	-1,7	21
96,0	-8,0	97,4	94,3	94,9	-2,6	+0,6	97,7	97,1	94,8	-3,0	-2,4	100,4	97,4	-3,0	
124,4	-5,2	124,2	130,2	125,5	+1,0	-3,6	125,0	123,9	128,7	+3,0	+3,9	123,4	124,4	+0,8	
116,7	-10,6	116,2	120,2	116,4	+0,2	-3,2	118,9	116,4	119,3	+0,3	+2,5	123,3	117,6	-4,6	21.1
103,3	-12,5	103,1	105,3	103,8	+0,7	-1,4	105,3	103,5	104,7	-0,6	+1,2	111,9	104,4	-6,7	
133,2	-8,7	132,2	138,4	131,9	-0,2	-4,7	135,4	132,2	137,1	+1,3	+3,7	137,1	133,8	-2,4	
94,9	-3,0	97,0	93,2	94,3	-2,8	+1,2	95,6	96,2	93,7	-2,0	-2,6	94,5	95,9	+1,5	21.2
91,9	-5,0	94,1	88,2	89,8	-4,6	+1,8	93,4	93,4	89,3	-4,4	-4,4	93,9	93,4	-0,5	
107,4	+4,6	108,6	114,2	113,3	+4,3	-0,8	104,9	107,6	112,3	+7,1	+4,4	96,8	106,3	+9,8	
108,4	-4,7	104,0	98,5	99,1	-4,7	+0,6	103,3	110,6	99,1	-4,1	-10,4	107,3	107,0	-0,3	22
103,9	-4,6	98,9	93,4	93,4	-5,6	-	99,7	105,4	94,2	-5,5	-10,6	103,3	102,5	-0,8	
155,0	-5,7	157,4	152,3	158,5	+0,7	+4,1	141,5	165,3	151,0	+6,7	-8,7	148,8	153,4	+3,1	
105,2	-9,9	107,8	115,1	110,3	+2,3	-4,2	114,3	106,1	113,7	-0,5	+7,2	114,2	110,2	-3,5	D6
92,7	-9,1	94,8	97,6	96,5	+1,8	-1,1	98,7	92,7	95,9	-2,8	+3,5	100,7	95,7	-5,0	
120,1	-10,4	123,2	135,9	126,6	+2,8	-6,8	132,8	122,0	134,7	+1,4	+10,4	130,0	127,4	-2,0	
114,0	-9,9	114,8	123,4	114,1	-0,6	-7,5	123,7	112,7	122,1	-1,3	+8,3	124,6	118,2	-5,1	24.1
107,9	-8,3	109,3	112,2	109,5	+0,2	-2,4	114,1	105,7	110,6	-3,1	+4,6	118,5	109,9	-7,3	
119,3	-11,1	119,6	132,9	118,0	-1,3	-11,2	131,9	118,7	132,0	+0,1	+11,2	129,9	125,3	-3,5	
105,9	-4,9	110,4	116,9	117,0	+6,0	+0,1	113,2	110,6	115,9	+2,4	+4,8	108,3	111,9	+3,3	24.4
82,8	-9,7	82,9	87,8	87,6	+5,7	-0,2	87,1	83,7	87,5	+0,5	+4,5	86,6	85,4	-1,4	
146,3	+0,4	158,7	167,9	168,3	+6,0	+0,2	158,9	157,7	165,7	+4,3	+5,1	146,3	158,3	+8,2	
110,8	-5,2	110,0	114,7	114,0	+3,6	-0,6	112,4	108,0	111,5	-0,8	+3,2	112,1	110,2	-1,7	DH
99,0	-5,9	98,5	98,9	99,4	+0,9	+0,5	99,4	96,3	96,5	-2,9	+0,2	101,2	97,8	-3,4	
146,4	-3,9	144,8	162,4	158,4	+9,4	-2,5	151,6	143,5	157,1	+3,6	+9,5	145,2	147,6	+1,7	
109,2	-6,3	109,3	113,2	112,3	+2,7	-0,8	110,8	107,3	109,7	-1,0	+2,2	111,3	109,1	-2,0	25.2
97,4	-7,4	97,4	97,5	97,8	+0,4	+0,3	98,1	95,4	94,7	-3,5	-0,7	100,8	96,7	-4,1	
148,2	-3,7	148,4	165,3	160,2	+8,0	-3,1	153,1	146,9	159,6	+4,2	+8,6	146,3	150,0	+2,5	
91,8	-9,7	93,4	90,2	90,4	-3,2	+0,2	91,2	89,7	84,1	-7,8	-6,2	96,0	90,4	-5,8	DI
86,7	-9,6	88,5	81,6	83,2	-6,0	+2,0	81,5	84,3	75,3	-7,6	-10,7	89,7	82,9	-7,6	
107,9	-10,0	108,8	117,2	113,1	+4,0	-3,5	121,6	106,6	111,9	-8,0	+5,0	115,8	114,1	-1,5	
104,6	-6,5	104,6	102,1	103,0	-1,5	+0,9	106,0	102,2	98,1	-7,5	-4,0	105,7	104,1	-1,5	26.1
101,0	-5,4	101,3	93,9	96,9	-4,3	+3,2	96,6	98,9	90,8	-6,0	-8,2	101,0	97,7	-3,3	
113,1	-8,6	112,2	121,2	117,2	+4,5	-3,3	128,3	110,0	115,1	-10,3	+4,6	117,0	119,1	+1,8	
110,1	-3,1	108,1	107,3	108,3	+0,2	+0,9	110,2	105,7	105,3	-4,4	-0,4	107,5	108,0	+0,5	DJ
102,3	-3,7	101,8	97,8	99,3	-2,5	+1,5	103,3	99,4	95,8	-7,3	-3,6	101,6	101,3	-0,3	
133,4	-1,8	126,8	135,5	135,0	+6,5	-0,4	130,9	124,7	133,5	+2,0	+7,1	125,4	127,8	+1,9	

4 INDEX DES UMSATZES FUER  
 1995  
 NACH ABSCHNITTEN, UNTERABSCHNITTEN,  
 DER KLASSIFIKATION DER WIRTSCHAFTS  
 4.1 ORIGINAL

VOLUMEN

WZ93-	WIRTSCHAFTSZWEIG		2002 SEP.	VERAENDERUNG IN % SEP. 2002 GEGEN		2002 AUG.	VERAENDERUNG IN % AUG. 2002 GEGEN		KUMULIERT		2-MONATS- DURCHSCHNITT	
				SEP. 2001	AUG. 2002		AUG. 2001	JULI 2002	JAN. 2002 BIS SEP. 2002	VER- AEND. IN % GEGEN VORJAHR	AUG. 2002 UND SEP. 2002	VER- AEND. IN % GEGEN VORJAHR
27	METALLERZEUGUNG UND -BEARBEITUNG	INSGESAMT INLAND AUSLAND	110,9 101,3 129,9	+2,3 +1,0 +4,3	+8,6 +6,6 +11,7	102,1 95,0 116,3	-3,6 -5,4 -0,3	-11,4 -11,5 -11,3	109,5 101,1 126,1	-1,5 -3,8 +2,3	106,5 98,2 123,1	-0,7 -2,2 +2,1
27.1	ERZEUGUNG VON ROHEISEN, STAHL UND FERROLEGIE- RUNGEN (EGKS) 1)	INSGESAMT INLAND AUSLAND	112,7 107,0 124,0	+1,2 -1,3 +5,7	+9,2 +4,4 +18,3	103,2 102,5 104,8	-1,0 -5,2 +8,7	-10,3 -8,4 -13,7	110,5 107,9 115,6	+0,4 -1,7 +4,1	108,0 104,8 114,4	+0,2 -3,2 +7,0
27.5	GIESSEREIINDUSTRIE	INSGESAMT INLAND AUSLAND	124,0 112,4 168,4	+1,7 -0,5 +8,0	+17,0 +15,3 +21,5	106,0 97,5 138,6	-5,7 -6,2 -4,1	-16,0 -18,0 -10,0	121,9 111,5 161,7	-2,3 -4,4 +3,5	115,0 105,0 153,5	-1,9 -3,2 +2,1
28	HERSTELLUNG VON METALL- ERZEUGNISSEN	INSGESAMT INLAND AUSLAND	113,3 100,4 170,8	+1,5 -3,1 +16,3	+13,6 +7,4 +34,0	99,7 93,5 127,5	-4,6 -6,2 +1,1	-8,5 -6,8 -14,0	103,6 94,2 145,9	-4,2 -6,9 +5,0	106,5 97,0 149,2	-1,5 -4,6 +9,3
28.1	STAHL- UND LEICHTMETALL- BAU	INSGESAMT INLAND AUSLAND	91,2 83,1 192,3	-1,9 -6,7 +35,9	+8,3 +6,5 +19,1	84,2 78,0 161,5	-6,0 -7,7 +5,4	-9,7 -8,3 -16,8	82,7 75,7 170,7	-5,8 -8,0 +9,4	87,7 80,6 176,9	-3,9 -7,1 +20,0
DK	MASCHINENBAU	INSGESAMT INLAND AUSLAND	117,7 102,2 137,2	-3,1 -3,1 -3,1	+21,3 +18,4 +24,1	97,0 86,3 110,6	-9,2 -9,3 -9,0	-14,8 -12,4 -17,0	108,5 94,8 125,6	-2,6 -4,6 -0,6	107,4 94,3 123,9	-6,0 -6,0 -5,9
29.1	H.V. MASCHINEN F.D.ERZEUG. U.NUTZG.V.MECHAN.ENERGIE (O.LUFT-, STRASS.FAHRZ.BAU)	INSGESAMT INLAND AUSLAND	111,1 93,8 133,9	+0,5 -0,4 +1,2	+14,8 +13,3 +16,0	96,8 82,8 115,4	-6,4 -8,2 -4,5	-9,5 -12,2 -6,9	103,6 88,4 123,8	-1,1 -5,4 +3,4	104,0 88,3 124,7	-2,8 -4,2 -1,5
29.3	HERSTELLUNG VON LAND- U. FORSTWIRTSCHAFTLICHEN MASCHINEN	INSGESAMT INLAND AUSLAND	104,6 88,5 120,3	+7,2 +5,1 +8,8	+25,0 +16,4 +32,1	83,7 76,0 91,1	+7,9 +5,1 +10,0	-44,6 -43,7 -45,5	128,4 116,1 140,4	+14,4 +13,2 +15,5	94,2 82,3 105,7	+7,5 +5,1 +9,3
29.4	HERSTELLUNG VON WERK- ZEUGMASCHINEN	INSGESAMT INLAND AUSLAND	116,2 110,0 122,7	-14,1 -13,0 -15,1	+30,0 +36,6 +24,1	89,4 80,5 98,9	-17,3 -23,8 -10,6	-15,7 -18,4 -13,4	105,2 96,8 114,3	-9,3 -12,7 -5,9	102,8 95,3 110,8	-15,5 -17,9 -13,2
DL	H.V.BUEROMASCH.,DATENVERARB. GER.U.-EINRICHTG.;ELEKTROT., FEINMECHANIK U. OPTIK	INSGESAMT INLAND AUSLAND	147,6 126,1 184,3	-2,1 -6,4 +3,4	+16,1 +13,8 +18,9	127,1 110,8 155,0	-6,6 -7,8 -5,1	-3,8 -3,3 -4,3	132,7 114,0 164,6	-6,5 -8,9 -3,6	137,4 118,5 169,7	-4,2 -7,1 -0,6
30	H.V. BUEROMASCHINEN, DATENVERARBEITUNGSGE- RAETEN U. -EINRICHTUNGEN	INSGESAMT INLAND AUSLAND	132,2 138,1 121,8	-3,4 -9,5 +11,8	+7,2 +11,8 -1,1	123,3 123,5 123,1	-12,4 -16,8 -3,3	+2,9 +1,8 +4,9	124,0 128,7 115,8	-14,8 -18,1 -7,6	127,8 130,8 122,5	-7,9 -13,1 +3,7
31	HERSTELLUNG VON GERAETEN DER ELEKTRIZITAETSERZEU- GUNG, -VERTEILUNG U.AE.	INSGESAMT INLAND AUSLAND	130,6 117,7 158,1	-3,0 -6,4 +2,9	+17,1 +14,2 +22,3	111,5 103,1 129,3	-7,9 -8,0 -7,9	-5,3 -4,1 -7,2	116,9 106,2 139,8	-5,9 -7,1 -3,8	121,1 110,4 143,7	-5,3 -7,1 -2,3
31.2	HERSTELLUNG VON ELEK- TRIZITAETSERZEUGUNGS- U. -SCHALTEINRICHTUNGEN	INSGESAMT INLAND AUSLAND	112,0 107,3 122,3	-7,4 -7,6 -6,9	+14,5 +11,1 +21,8	97,8 96,6 100,4	-9,4 -5,1 -17,3	-5,0 +0,1 -14,2	100,1 94,7 111,6	-10,1 -9,7 -10,8	104,9 102,0 111,4	-8,4 -6,4 -11,9
31.6	HERSTELLUNG VON ELEK- TRISCHEN AUSRUESTUNGEN A.N.G.	INSGESAMT INLAND AUSLAND	156,1 138,3 192,1	+14,9 +0,9 +43,7	+22,0 +16,2 +31,3	128,0 119,0 146,3	+2,7 -5,1 +18,9	-5,0 -9,1 +2,7	135,1 127,1 151,3	+6,1 -0,9 +20,8	142,1 128,7 169,2	+9,1 -1,9 +31,8
32	RUNDFUNK-, FERNSEH- UND NACHRICHTENTECHNIK	INSGESAMT INLAND AUSLAND	202,8 163,6 248,5	- -8,3 +7,6	+20,1 +12,1 +27,0	168,9 145,9 195,7	-5,4 -4,3 -6,3	+0,5 +0,9 +0,2	175,9 144,6 212,3	-6,6 -10,6 -3,2	185,9 154,8 222,1	-2,5 -6,5 +1,0
33	MEDIZIN-, MESS-, STEUER- UND REGELUNGSTECHNIK, OPTIK	INSGESAMT INLAND AUSLAND	132,0 104,9 176,0	-2,9 -1,0 -4,6	+12,6 +17,3 +8,5	117,2 89,4 162,2	-2,7 -5,9 +0,5	-9,8 -10,5 -9,0	124,0 96,4 168,7	-3,5 -4,2 -2,7	124,6 97,2 169,1	-2,8 -3,3 -2,2
DM	FAHRZEUGBAU	INSGESAMT INLAND AUSLAND	166,2 134,2 198,7	+3,1 +3,2 +3,0	+22,2 +25,8 +19,9	136,0 106,7 165,7	-1,7 -10,5 +5,1	-18,1 -17,9 -18,3	156,5 124,7 188,8	-2,6 -4,4 -1,2	151,1 120,5 182,2	+0,9 -3,3 +3,9
34	HERSTELLUNG VON KRAFTWAGEN UND KRAFTWAGENTEILEN	INSGESAMT INLAND AUSLAND	171,4 135,4 208,2	+7,7 +4,2 +10,0	+25,2 +25,8 +24,7	136,9 107,6 166,9	-0,9 -6,6 +3,3	-16,5 -17,0 -16,2	158,1 124,7 192,2	-2,5 -4,3 -1,2	154,2 121,5 187,6	+3,7 -0,9 +7,0
34.1	HERSTELLUNG VON KRAFTWAGEN UND KRAFTWAGENMOTOREN	INSGESAMT INLAND AUSLAND	169,5 113,9 218,0	+10,7 +4,9 +13,5	+26,5 +32,1 +24,1	134,0 88,2 175,7	+2,8 -6,1 +7,1	-16,5 -18,0 -15,9	154,5 103,6 199,0	-2,6 -5,3 -1,3	151,8 100,1 196,9	+7,1 -0,1 +10,6
35	SONSTIGER FAHRZEUGBAU	INSGESAMT INLAND AUSLAND	124,0 124,2 123,9	-30,1 -5,3 -44,0	-3,5 +25,2 -20,7	128,5 99,2 156,2	-8,1 -35,3 +22,7	-30,0 -25,7 -32,4	143,7 124,7 161,8	-2,6 -4,8 -1,0	126,3 111,7 140,1	-20,4 -21,5 -19,7
35.1	SCHIFFBAU	INSGESAMT INLAND AUSLAND	42,9 65,5 30,9	-72,0 +15,3 -85,0	-32,3 +93,2 -61,3	63,4 33,9 79,8	-24,4 -83,1 +280,0	-67,0 -21,2 -70,8	77,0 54,8 89,5	-6,9 -25,9 +1,8	53,2 49,7 55,4	-55,1 -61,4 -51,3
35.3	LUFT- UND RAUMFAHRZEUGBAU	INSGESAMT INLAND AUSLAND	163,2 148,4 173,6	-26,8 -24,5 -28,1	-7,5 +4,8 -13,6	176,5 141,6 201,0	-6,1 -20,3 +3,0	-10,4 -18,9 -5,5	187,3 160,8 205,9	-6,2 -7,6 -5,4	169,9 145,0 187,3	-17,3 -22,5 -14,2
36.1	HERSTELLUNG VON MOEBELN	INSGESAMT INLAND AUSLAND	80,6 73,4 128,9	-13,6 -15,1 -7,1	+35,7 +34,7 +39,4	59,4 54,5 92,5	-22,4 -22,3 -22,5	-18,2 -16,5 -24,0	76,1 69,6 119,5	-14,4 -15,1 -11,5	70,0 64,0 110,7	-17,6 -18,3 -14,2

1) EUROPAEISCHE GEMEINSCHAFT FUER KOHLE UND STAHL.

STBA,FS 4,R 2.2, 9/2002

BUNDESGBIET

DAS VERARBEITENDE GEWERBE  
= 100  
ABTEILUNGEN, GRUPPEN UND KLASSEN  
ZWEIGE, AUSGABE 1993 (WZ93)  
WERT

INDEX

2001 SEP.	VER- AEND. IN % GEGEN SEP. 2000	2001 3.VJ	2002 2.VJ	2002 3.VJ	VERAENDERUNG IN % 3.VJ 2002 GEGEN		2001 1.HJ	2001 2.HJ	2002 1.HJ	VERAENDERUNG IN % 1.HJ 2002 GEGEN		2000	2001	VER- AEND. IN % GEGEN 2000	WZ93 SCHL.
					3.VJ 2001	2.VJ 2002				1.HJ 2001	2.HJ 2001				
108,4	-1,4	107,7	111,8	109,4	+1,6	-2,1	112,9	104,3	109,5	-3,0	+5,0	106,5	108,6	+2,0	27
100,3	-2,7	101,5	102,8	101,2	-0,3	-1,6	106,9	97,4	101,1	-5,4	+3,8	99,9	102,2	+2,3	
124,5	+0,8	119,9	129,7	125,8	+4,9	-3,0	125,0	118,0	126,3	+1,0	+7,0	119,8	121,5	+1,4	
111,4	+6,7	107,3	113,6	110,3	+2,8	-2,9	111,6	104,0	110,6	-0,9	+6,3	103,1	107,8	+4,6	27.1
108,4	+8,6	108,0	110,5	107,1	-0,8	-3,1	110,7	103,2	108,3	-2,2	+4,9	98,3	106,9	+8,7	
117,3	+3,3	105,9	119,8	116,7	+10,2	-2,6	113,5	105,7	115,0	+1,3	+8,8	112,6	109,6	-2,7	
121,9	+1,0	117,5	125,2	118,7	+1,0	-5,2	128,4	117,2	123,6	-3,7	+5,5	116,6	122,8	+5,3	27.5
113,0	-1,3	110,4	114,1	109,6	-0,7	-3,9	119,7	108,7	112,5	-6,0	+3,5	110,8	114,2	+3,1	
155,9	+7,9	144,8	167,5	153,7	+6,1	-8,2	162,1	149,9	165,8	+2,3	+10,6	138,6	156,0	+12,6	
111,6	-4,5	108,5	103,5	107,3	-1,1	+3,7	107,9	107,0	101,7	-5,7	-5,0	108,4	107,4	-0,9	28
103,6	-4,3	102,0	94,3	98,1	-3,8	+4,0	100,8	100,7	92,2	-8,5	-8,4	102,7	100,8	-1,9	
146,8	-5,0	137,3	144,3	148,9	+8,4	+3,2	139,9	134,9	144,4	+3,2	+7,0	133,8	137,4	+2,7	
93,0	-4,8	92,9	84,6	89,5	-3,7	+5,8	85,2	95,8	79,4	-6,8	-17,1	93,6	90,5	-3,3	28.1
89,1	-4,8	88,2	77,2	82,1	-6,9	+6,3	79,3	91,3	72,5	-6,3	-20,6	88,9	85,3	-4,0	
141,5	-4,1	151,1	176,4	182,6	+20,8	+3,5	158,5	151,3	164,8	+4,0	+8,9	151,9	154,9	+2,0	
121,5	-1,9	113,4	112,8	109,5	-3,4	-2,9	110,4	117,2	107,9	-2,3	-7,9	112,1	113,8	+1,5	DK
105,5	-3,2	99,6	97,9	95,7	-3,9	-2,2	98,4	103,9	94,4	-5,0	-9,1	101,3	101,6	+0,3	
141,6	-0,6	130,7	131,6	127,0	-2,8	-3,5	124,3	134,1	124,9	+0,5	-6,9	125,8	129,2	+2,7	
110,6	-1,7	106,7	104,3	105,0	-1,5	+0,7	103,7	104,4	102,9	-0,8	-1,4	107,2	104,0	-3,0	29.1
94,2	-6,5	92,5	87,2	90,3	-2,4	+3,6	93,8	90,3	87,4	-6,8	-3,2	96,9	92,1	-5,0	
132,3	+3,4	125,5	127,0	124,4	-0,9	-2,0	116,8	123,0	123,5	+5,7	+0,4	120,9	119,9	-0,8	
97,6	+5,2	96,5	148,5	113,2	+17,3	-23,8	120,1	96,5	136,0	+13,2	+40,9	106,3	108,3	+1,9	29.3
84,2	-3,2	88,4	138,6	99,8	+12,9	-28,0	109,8	82,2	124,3	+13,2	+51,2	99,7	96,0	-3,7	
110,6	+12,5	104,4	158,2	126,2	+20,9	-20,2	130,2	110,5	147,5	+13,3	+33,5	112,7	120,4	+6,8	
135,2	+2,0	119,7	110,8	103,9	-13,2	-6,2	114,2	126,3	105,9	-7,3	-16,2	116,5	120,3	+3,3	29.4
126,5	+9,9	114,0	101,5	96,4	-15,4	-5,0	108,4	119,6	97,0	-11,3	-18,9	109,5	114,5	+4,6	
144,5	-4,4	125,8	120,7	111,9	-11,0	-7,3	119,4	133,4	115,5	-3,3	-13,4	123,9	126,4	+2,0	
150,7	-11,9	141,9	130,3	135,6	-4,4	+4,1	142,1	141,0	131,2	-7,7	-7,0	144,2	141,5	-1,9	DL
134,7	-8,1	125,3	110,5	117,2	-6,5	+6,1	125,1	125,6	112,4	-10,2	-10,5	126,5	125,4	-0,9	
178,2	-16,1	170,3	164,1	167,1	-1,9	+1,8	171,0	167,3	163,3	-4,5	-2,4	174,5	169,2	-3,0	
136,8	-19,6	139,1	119,8	125,1	-10,1	+4,4	148,9	140,4	123,5	-17,1	-12,0	154,9	144,6	-6,6	30
152,6	-17,9	150,1	122,1	127,6	-15,0	+4,5	160,8	150,3	129,3	-19,6	-14,0	166,4	155,5	-6,6	
108,9	-23,6	119,9	115,9	120,7	+0,7	+4,1	128,0	122,9	113,4	-11,4	-7,7	134,6	125,4	-6,8	
134,6	-3,0	125,8	114,6	119,9	-4,7	+4,6	123,4	122,5	115,4	-6,5	-5,8	124,5	123,0	-1,2	31
125,7	-3,3	115,9	103,1	109,4	-5,6	+6,1	113,6	114,6	104,6	-7,9	-8,7	115,4	114,1	-1,1	
153,7	-2,4	147,1	133,0	142,3	-3,3	+2,4	144,5	139,5	138,5	-4,2	-0,7	143,7	142,0	-1,2	
120,9	-7,1	112,8	97,2	104,3	-7,5	+7,3	110,5	109,3	98,0	-11,3	-10,3	113,0	109,9	-2,7	31.2
116,1	-7,6	106,6	90,9	100,1	-6,1	+10,1	104,1	104,0	92,0	-11,6	-11,5	105,7	104,0	-1,6	
131,3	-6,1	126,4	111,0	113,2	-10,4	+2,0	124,4	120,9	110,8	-10,9	-8,4	128,8	122,6	-4,8	
135,9	+4,9	127,5	131,3	139,6	+9,5	+6,3	127,3	124,3	132,9	+4,4	+6,9	123,9	125,8	+2,0	31.6
137,0	+6,4	128,6	125,2	129,4	+0,6	+3,4	128,2	125,9	126,0	-1,7	+0,1	124,9	127,0	+1,7	
133,7	+1,8	125,3	143,7	160,3	+27,9	+11,6	125,3	121,3	146,8	+17,2	+21,0	120,0	123,3	+2,8	
202,7	-23,9	187,2	172,3	179,9	-3,9	+4,4	189,1	186,5	173,9	-8,0	-6,8	196,2	187,8	-4,3	32
178,4	-14,9	162,2	137,9	151,4	-6,7	+9,8	161,6	162,4	141,2	-12,6	-13,1	161,0	162,0	+0,6	
230,9	-30,5	216,4	212,3	213,2	-1,5	+0,4	221,0	214,5	211,9	-4,1	-1,2	237,1	217,8	-8,1	
136,0	-1,2	129,0	123,8	126,4	-2,0	+2,1	128,2	132,0	122,9	-4,1	-6,9	125,7	130,1	+3,5	33
106,0	-0,9	100,8	96,4	98,1	-2,7	+1,8	100,5	105,1	95,6	-4,9	-9,0	100,4	102,8	+2,4	
184,4	-1,4	174,4	168,1	172,2	-1,3	+2,4	172,8	175,5	167,0	-3,4	-4,8	166,2	174,1	+4,8	
161,2	+3,0	149,9	161,5	156,1	+4,1	-3,3	165,9	156,8	156,7	-5,5	-0,1	152,2	161,3	+6,0	DM
130,0	-0,8	123,0	132,4	123,6	+0,5	-6,6	134,1	128,8	125,3	-6,6	-2,7	129,7	131,4	+2,1	
192,9	+5,8	177,2	191,0	189,0	+6,7	-1,0	198,1	185,2	188,6	-4,8	+1,8	176,1	191,6	+8,8	
159,2	+0,6	149,5	163,2	157,4	+5,3	-3,6	168,4	156,2	158,4	-5,9	+1,4	153,4	162,3	+5,8	34
129,9	+0,2	121,8	132,5	124,2	+2,0	-6,3	134,6	126,9	125,0	-7,1	-1,5	127,4	130,8	+2,7	
189,2	+1,0	177,9	194,5	191,4	+7,6	-1,6	203,0	186,2	192,6	-5,1	+3,4	180,1	194,6	+8,1	
153,1	-1,3	142,7	159,7	154,7	+8,4	-3,1	166,6	150,7	154,5	-7,3	+2,5	152,4	158,7	+4,1	34.1
108,6	-5,2	98,2	113,7	101,7	+3,6	-10,6	115,1	105,3	104,5	-9,2	-0,8	112,6	110,2	-2,1	
192,0	+0,8	181,7	199,8	200,8	+10,5	+0,5	211,7	190,5	198,1	-6,4	+4,0	187,2	201,1	+7,4	
177,5	+24,7	153,0	147,5	145,4	-5,0	-1,4	144,9	161,4	142,9	-1,4	-11,5	142,5	153,2	+7,5	35
131,2	-7,3	133,8	130,7	119,0	-11,1	-9,0	129,6	144,7	127,6	-11,5	-11,8	139,5	137,2	-1,6	
221,4	+54,8	171,2	163,6	170,4	-0,5	+4,2	159,6	177,4	157,5	-1,3	-11,2	145,5	168,5	+15,8	
153,3	+314,3	95,7	63,3	99,4	+3,9	+57,0	76,3	102,2	65,8	-13,8	-35,6	75,1	89,2	+17,2	35.1
56,8	-34,6	95,2	60,9	47,5	-50,1	-22,0	63,4	109,3	58,5	-7,7	-46,5	97,7	86,4	-11,6	
206,4	+1964,0	96,4	65,1	128,1	+32,9	+96,8	83,7	98,7	70,2	-16,1	-28,9	64,5	91,2	+41,4	
223,0	+5,9	206,6	200,1	178,9	-13,4	-10,6	196,2	215,4	191,5	-2,4	-11,1	191,1	205,8	+7,7	35.3
196,6	+8,4	180,4	171,3	154,9	-14,1	-9,6	171,0	189,0	163,8	-4,2	-13,3	174,7	180,0	+3,0	
241,5	+4,5	225,0	220,3	195,8	-13,0	-11,1	214,0	239,9	211,0	-1,4	-3,8	202,6	223,9	+10,5	
93,3	-7,8	82,2	77,4	70,9	-13,7	-8,4	92,2	86,2	78,7	-14,6	-8,7	92,5	89,2	-3,6	36.1
86,5	-9,4	75,5	70,7	64,4	-14,7	-8,9	85,2	79,6	72,2	-15,3	-9,3	87,0	82,4	-5,3	
138,7	-0,4	127,6	122,0	114,4	-10,3	-6,2	138,9	130,4	122,0	-12,2	-6,4	129,6	134,7	+3,9	

## FRUEHERES BUNDESGBIET

4 INDEX DES UMSATZES FUER DAS VERARBEITENDE GEWERBE  
1995 = 1004.2 ZEITREIHENANALYSE - BERLINER VERFAHREN (BV 4)  
WERTINDEX

WZ93- SCHL.	WIRTSCHAFTSZWEIG	ORIGINALWERT		KALENDER- U. SAISON- BEREINIGTER WERT BERLINER VERFAHREN, VERSION 4		GLATTE KOMPONENTE		
		2002 SEP.	VERAEND. GEGENUEBER VORJAHRES- MONAT IN %	2002 SEP.	VERAEND. GEGENUEBER VORMONAT IN %	2002 SEP.	VERAEND. GEGENUEBER VORMONAT IN %	
D	VERARBEITENDES GEWERBE 1)	INSGESAMT	130,0	+0,7	124,5	+1,1	124,2	+0,3
		INLAND	108,5	-1,5	103,3	+0,8	103,0	+0,1
		AUSLAND	167,5	+3,1	161,3	+1,6	161,1	+0,6
	VORLEISTUNGSUETER- PRODUZENTEN	INSGESAMT	115,4	+2,3	112,6	+1,4	111,9	+0,5
		INLAND	102,5	-0,7	98,8	+0,6	98,3	+0,3
		AUSLAND	141,3	+7,2	140,5	+2,3	139,4	+0,8
	INVESTITIONSGUETER- PRODUZENTEN	INSGESAMT	152,4	-0,1	144,2	+0,9	144,2	+0,3
		INLAND	123,1	-1,0	116,6	+1,2	116,2	0
		AUSLAND	190,4	+0,8	179,8	+0,7	180,4	+0,5
	GEBRAUCHSGUETER- PRODUZENTEN	INSGESAMT	104,2	-5,4	96,7	+1,6	97,8	-0,6
		INLAND	91,7	-7,7	84,3	0	85,4	-0,8
		AUSLAND	139,9	-0,4	132,3	+5,2	132,9	0
	VERBRAUCHSGUETER- PRODUZENTEN	INSGESAMT	107,4	+0,8	102,7	+0,9	102,5	-0,2
		INLAND	92,1	-2,7	88,3	-0,5	88,6	-0,6
		AUSLAND	156,7	+8,1	155,3	+3,5	153,6	+0,4
DB	TEXTIL- UND BEKLEIDUNGS- GEWERBE	INSGESAMT	91,1	-7,3	78,5	-0,3	78,9	-0,8
		INLAND	78,1	-10,6	66,1	-1,9	67,0	-1,3
		AUSLAND	128,3	-1,2	113,7	+2,6	113,0	0
17	TEXTILGEWERBE	INSGESAMT	80,6	-8,7	77,0	-2,9	78,3	-0,4
		INLAND	69,5	-11,1	64,4	-4,0	65,4	-0,9
		AUSLAND	109,8	-4,2	110,0	-0,7	111,9	+0,3
18	BEKLEIDUNGSGEWERBE	INSGESAMT	105,4	-5,9	80,7	+3,9	79,7	+1,4
		INLAND	89,3	-10,0	68,6	+1,6	69,0	-1,8
		AUSLAND	158,4	+2,5	120,4	+8,8	115,0	-0,3
DC	LEDERGEWERBE	INSGESAMT	95,8	-10,3	95,0	-2,7	98,0	-1,3
		INLAND	87,7	-11,0	84,9	-5,8	88,3	-1,0
		AUSLAND	121,7	-8,6	127,8	+7,6	130,5	-1,4
DD	HOLZGEWERBE (OHNE HERSTELLUNG VON MOEBELN)	INSGESAMT	82,2	-4,9	76,4	+0,1	76,8	-0,4
		INLAND	73,2	-6,9	67,0	-0,9	67,6	-0,6
		AUSLAND	178,5	+4,7	176,1	+3,5	175,3	+0,7
DE	PAPIER- UND DRUCKGEWERBE	INSGESAMT	107,8	-0,4	105,7	+1,2	105,4	-0,1
		INLAND	99,9	-2,2	97,7	+0,9	97,5	-0,2
		AUSLAND	135,6	+4,3	134,1	+2,1	133,5	+0,2
21	PAPIERGEWERBE	INSGESAMT	109,6	+2,4	108,1	+2,7	107,2	+0,1
		INLAND	100,2	+1,7	98,6	+2,8	97,4	+0,1
		AUSLAND	130,6	+3,6	129,4	+2,5	129,3	+0,2
21.1	H.V. HOLZSTOFF, ZELLSTOFF, PAPIER, KARTON UND PAPPE	INSGESAMT	120,6	+4,1	118,7	+3,2	117,4	+0,4
		INLAND	106,2	+4,3	104,5	+3,6	102,9	+0,5
		AUSLAND	138,2	+3,8	136,2	+2,8	135,2	+0,3
21.2	PAPIER-, KARTON- UND PAPPEVERARBEITUNG	INSGESAMT	100,5	+0,8	99,4	+2,2	98,9	-0,1
		INLAND	96,8	+0,2	95,4	+2,4	94,4	-0,1
		AUSLAND	116,0	+3,1	116,7	+1,5	118,3	+0,2
22	DRUCKGEWERBE, VERVIEL- FAELTIGUNG VON BESPIELTEN TON-, BILD-U. DATENTRAEGERN	INSGESAMT	105,0	-4,5	102,1	-0,7	102,6	-0,6
		INLAND	99,6	-6,1	96,7	-1,0	97,6	-0,6
		AUSLAND	161,9	+7,4	157,1	+1,4	154,5	0
DG	CHEMISCHE INDUSTRIE	INSGESAMT	112,8	+5,0	115,6	+1,7	114,7	+0,5
		INLAND	98,3	+4,9	98,6	+2,1	97,2	+0,7
		AUSLAND	129,9	+5,0	135,7	+1,3	135,5	+0,5
24.1	HERSTELLUNG VON CHEMISCHEN GRUNDSTOFFEN	INSGESAMT	113,7	+1,4	116,7	+1,7	115,5	+0,6
		INLAND	106,1	+1,4	107,1	+1,9	105,5	+1,0
		AUSLAND	120,1	+1,3	124,8	+1,2	124,0	+0,3
24.4	HERSTELLUNG VON PHARMA- ZEUTISCHEN ERZEUGNISSEN	INSGESAMT	125,9	+8,5	129,1	+2,1	128,4	+0,4
		INLAND	98,6	+8,6	98,3	+1,9	97,1	+0,3
		AUSLAND	174,0	+8,6	183,9	+2,7	183,4	+0,4
DH	HERSTELLUNG VON GUMMI- UND KUNSTSTOFFWAREN	INSGESAMT	117,8	+5,0	115,3	+0,9	115,0	+0,6
		INLAND	102,6	+2,0	99,4	+0,3	99,2	+0,4
		AUSLAND	163,9	+11,3	163,6	+1,9	163,1	+1,2
25.2	HERSTELLUNG VON KUNST- STOFFWAREN	INSGESAMT	115,8	+4,5	113,6	+1,0	113,3	+0,6
		INLAND	100,3	+1,3	97,6	+0,3	97,5	+0,3
		AUSLAND	167,1	+11,3	166,7	+2,1	165,8	+1,0
DI	GLASGEWERBE, KERAMIK, VERARBEITUNG VON STEINEN UND ERDEN	INSGESAMT	89,7	-1,9	85,3	+1,4	84,7	-0,1
		INLAND	79,5	-6,6	74,0	+1,6	74,0	-0,8
		AUSLAND	121,5	+9,1	120,9	+1,2	118,4	+1,1
26.1	HERSTELLUNG UND VERAR- BEITUNG VON GLAS	INSGESAMT	102,8	-0,1	99,1	+2,1	97,9	+0,2
		INLAND	92,9	-4,6	88,5	+2,4	88,3	-0,2
		AUSLAND	126,2	+8,9	125,0	+3,1	120,9	+1,3
DJ	METALLERZEUGUNG UND -BE- ARBEITUNG, HERSTELLUNG VON METALLERZEUGNISSEN	INSGESAMT	114,9	+1,8	110,0	+1,8	109,0	+0,5
		INLAND	103,3	-1,3	99,3	+0,8	98,8	+0,2
		AUSLAND	149,3	+8,9	141,4	+4,0	139,1	+0,9

1) AUSGEWAELHTE WIRTSCHAFTSZWEIGE (OHNE ERNAHRUNGSGEWERBE UND TABAKVERARBEITUNG).

STBA, FS 4, R 2.2, 9/2002

## FRUEHERES BUNDESGBEIT

4 INDEX DES UMSATZES FUER DAS VERARBEITENDE GEWERBE  
1995 = 1004.2 ZEITREIHENANALYSE - BERLINER VERFAHREN (BV 4)  
WERTINDEX

WZ93- SCHL.	WIRTSCHAFTSZWEIG		ORIGINALWERT		KALENDER- U. SAISON- BEREINIGTER WERT BERLINER VERFAHREN, VERSION 4		GLATTE KOMPONENTE	
			2002 SEP.	VERAEND. GEGENUEBER VORJAHRES- MONAT IN %	2002 SEP.	VERAEND. GEGENUEBER VORMONAT IN %	2002 SEP.	VERAEND. GEGENUEBER VORMONAT IN %
27	METALLERZEUGUNG UND -BEARBEITUNG	INSGESAMT INLAND AUSLAND	109,5 100,5 127,2	+1,4 +0,4 +2,7	107,7 99,2 124,4	+1,0 +1,0 +1,3	107,5 98,8 124,4	+0,7 +0,6 +0,9
27.1	ERZEUGUNG VON ROHEISEN, STAHL UND FERROLEGIE- RUNGEN (EGKS) 1)	INSGESAMT INLAND AUSLAND	107,5 101,3 119,8	+4,3 +2,2 +7,7	103,5 98,7 112,5	+1,2 +1,5 +0,3	103,1 98,2 112,5	+1,3 +0,9 +1,6
27.5	GIESSEREIINDUSTRIE	INSGESAMT INLAND AUSLAND	126,6 117,2 162,7	+1,9 -0,8 +10,0	124,9 115,8 160,0	+0,8 -0,3 +4,4	124,7 116,5 156,4	+0,6 +0,5 +1,2
28	HERSTELLUNG VON METALL- ERZEUGNISSEN	INSGESAMT INLAND AUSLAND	119,4 105,2 162,7	+2,1 -2,4 +16,3	111,9 99,4 167,7	+2,4 +0,7 +7,8	110,4 98,8 161,4	+0,3 0 +1,0
28.1	STAHL- UND LEICHTMETALLBAU	INSGESAMT INLAND AUSLAND	95,5 86,9 202,0	-2,2 -7,1 +36,4	89,6 80,1 206,7	-0,2 -2,9 +14,3	89,1 80,8 191,9	-0,2 -0,7 +2,3
DK	MASCHINENBAU	INSGESAMT INLAND AUSLAND	127,4 110,7 148,5	-2,0 -1,7 -2,2	118,5 104,5 136,4	+1,8 +1,0 +2,7	119,3 104,6 138,0	-0,2 -0,2 0
29.1	H.V. MASCHINEN F.D.ERZUEG. U.NUTZG.V.MECHAN.ENERGIE (O.LUFT-, STRASS.FAHRZ.BAU)	INSGESAMT INLAND AUSLAND	121,4 103,4 145,4	+2,2 +1,6 +3,0	113,0 97,2 133,1	+3,8 +1,9 +4,1	112,6 96,7 133,5	+0,2 +0,1 +0,2
29.3	HERSTELLUNG VON LAND- U. FORSTWIRTSCHAFTLICHEN MASCHINEN	INSGESAMT INLAND AUSLAND	114,3 96,8 131,5	+8,9 +7,1 +10,4	132,2 114,2 149,7	+0,2 -1,2 +1,5	138,8 120,1 156,8	+0,9 +0,7 +1,2
29.4	HERSTELLUNG VON WERK- ZEUGMASCHINEN	INSGESAMT INLAND AUSLAND	128,7 122,0 135,8	-12,6 -11,3 -14,0	113,8 109,4 118,3	-1,8 +5,0 -8,0	116,7 107,5 126,6	-1,1 -1,0 -1,2
DL	H.V.BUEROMASCH., DATENVERARB. GER.U.-EINRICHTG.;ELEKTROT., FEINMECHANIK U. OPTIK	INSGESAMT INLAND AUSLAND	144,2 120,7 184,3	-2,4 -6,5 +2,5	129,7 107,9 167,2	+0,2 -2,4 +3,6	130,1 109,3 165,6	-0,1 -0,4 +0,2
30	H.V. BUEROMASCHINEN, DATENVERARBEITUNGSGE- RAETEN U. -EINRICHTUNGEN	INSGESAMT INLAND AUSLAND	98,7 97,7 100,5	-7,6 -14,0 +5,8	95,8 92,4 103,0	+0,4 +0,9 +1,8	93,8 90,8 99,4	-0,4 -0,9 +0,3
31	HERSTELLUNG VON GERAETEN DER ELEKTRIZITAETSERZUE- GUNG, -VERTEILUNG U.AE.	INSGESAMT INLAND AUSLAND	135,1 119,3 168,6	-2,4 -5,9 +3,4	120,9 105,9 152,5	+1,3 -2,1 +6,9	120,0 106,9 147,9	-0,1 -0,5 +0,6
31.2	HERSTELLUNG VON ELEK- TRIZITAETSERZEUGUNGS- U. -SCHALTEINRICHTUNGEN	INSGESAMT INLAND AUSLAND	118,5 109,5 137,8	-6,7 -7,0 -6,1	103,8 94,5 124,3	-2,5 -5,3 +3,9	104,8 96,2 123,0	-0,3 -0,4 -0,2
31.6	HERSTELLUNG VON ELEK- TRISCHEN AUSRUESTUNGEN A.N.G.	INSGESAMT INLAND AUSLAND	165,6 145,3 206,3	+15,1 +0,8 +44,1	154,5 136,3 193,2	+6,6 +2,3 +15,6	148,9 135,2 174,2	+1,2 +0,4 +2,5
32	RUNDFUNK-, FERNSEH- UND NACHRICHTENTECHNIK	INSGESAMT INLAND AUSLAND	184,0 142,8 232,0	-1,7 -10,4 +5,6	157,3 121,7 198,4	-0,7 -7,0 +4,3	161,1 127,8 199,7	-0,1 -0,2 0
33	MEDIZIN-, MESS-, STEUER- UND REGELUNGSTECHNIK, OPTIK	INSGESAMT INLAND AUSLAND	142,2 114,2 187,7	-1,8 +0,6 -3,9	135,8 108,0 180,5	-0,3 +0,2 -1,1	135,8 107,4 181,8	+0,1 0 +0,2
DM	FAHRZEUGBAU	INSGESAMT INLAND AUSLAND	179,3 141,9 217,2	+4,1 +4,6 +3,8	176,8 139,5 215,1	+1,0 +4,4 -0,5	175,9 137,1 215,4	+0,8 +0,6 +1,0
34	HERSTELLUNG VON KRAFTWAGEN UND KRAFTWAGENTEILEN	INSGESAMT INLAND AUSLAND	185,2 143,2 228,2	+8,6 +5,8 +10,6	183,6 140,5 227,7	+3,4 +3,1 +3,7	179,5 137,9 221,9	+1,1 +0,9 +1,3
34.1	HERSTELLUNG VON KRAFTWAGEN UND KRAFTWAGENMOTOREN	INSGESAMT INLAND AUSLAND	188,6 126,1 243,2	+11,7 +7,0 +14,0	188,2 123,8 244,6	+3,4 +2,8 +3,9	183,3 121,7 237,1	+1,5 +1,1 +1,6
35	SONSTIGER FAHRZEUGBAU	INSGESAMT INLAND AUSLAND	131,1 130,9 131,5	-29,7 -4,6 -43,5	125,8 130,2 121,9	-15,9 +17,1 -34,1	147,5 129,3 164,5	-1,7 -2,1 -1,4
35.1	SCHIFFBAU	INSGESAMT INLAND AUSLAND	45,3 69,2 32,8	-71,9 +16,5 -84,9	28,9 72,0 3,9	-59,0 +2300,0 -96,3	71,5 52,0 78,1	-6,5 -12,3 -5,1
35.3	LUFT- UND RAUMFAHRZEUGBAU	INSGESAMT INLAND AUSLAND	173,0 157,1 184,1	-26,1 -23,7 -27,5	168,7 149,7 182,3	-16,5 -1,4 -22,9	190,4 162,2 210,1	-1,6 -1,9 -1,4
36.1	HERSTELLUNG VON MOEBELN	INSGESAMT INLAND AUSLAND	92,4 84,5 145,5	-11,9 -13,2 -6,1	84,7 77,0 136,3	-0,6 -2,0 +5,3	85,6 78,3 134,0	-1,0 -1,1 -0,4

1) EUROPÄISCHE GEMEINSCHAFT FUER KOHLE UND STAHL.  
STBA,FS 4,R 2.2, 9/2002

## FRUEHERES BUNDESGBIET

4 INDEX DES UMSATZES FUER DAS VERARBEITENDE GEWERBE  
1995 = 1004.2 ZEITREIHENANALYSE - BERLINER VERFAHREN (BV 4)  
VOLUMENINDEX

WZ93- SCHL.	WIRTSCHAFTSZWEIG		ORIGINALWERT		KALENDER- U. SAISON- BEREINIGTER WERT BERLINER VERFAHREN, VERSION 4		GLATTE KOMPONENTE	
			2002 SEP.	VERAEND. GEGENUEBER VORJAHRES- MONAT IN %	2002 SEP.	VERAEND. GEGENUEBER VORMONAT IN %	2002 SEP.	VERAEND. GEGENUEBER VORMONAT IN %
D	VERARBEITENDES GEWERBE 1)	INSGESAMT	125,1	+0,2	119,7	+0,9	119,5	+0,2
		INLAND	105,7	-2,0	100,6	+0,5	100,4	-0,1
		AUSLAND	159,0	+2,8	152,9	+1,4	152,9	+0,5
	VORLEISTUNGSGUETER- PRODUZENTEN	INSGESAMT	113,9	+2,2	111,2	+1,2	110,8	+0,4
		INLAND	101,8	-0,8	98,2	+0,6	97,9	+0,2
		AUSLAND	138,0	+7,1	137,3	+2,2	136,7	+0,7
	INVESTITIONSGUETER- PRODUZENTEN	INSGESAMT	144,3	-1,0	136,2	+0,6	136,3	+0,2
		INLAND	118,5	-2,3	112,0	+0,8	111,7	0
		AUSLAND	177,6	+0,1	167,2	+0,5	167,9	+0,5
	GEBRAUCHSGUETER- PRODUZENTEN	INSGESAMT	98,9	-5,9	91,6	+1,2	92,8	-0,6
		INLAND	86,6	-8,6	79,3	-0,5	80,5	-1,0
		AUSLAND	133,9	-0,2	126,8	+5,3	127,2	0
	VERBRAUCHSGUETER- PRODUZENTEN	INSGESAMT	103,0	+0,7	98,1	+0,8	98,0	-0,2
		INLAND	88,4	-2,9	82,7	-0,6	83,0	-0,5
		AUSLAND	149,7	+8,2	147,7	+3,6	146,0	+0,4
DB	TEXTIL- UND BEKLEIDUNGS- GEWERBE	INSGESAMT	89,6	-7,9	77,0	-0,5	77,5	-0,9
		INLAND	76,8	-10,9	64,9	-2,3	65,8	-1,3
		AUSLAND	126,4	-2,2	111,7	+2,5	111,1	-0,1
17	TEXTILGEWERBE	INSGESAMT	79,3	-9,3	75,7	-3,1	77,0	-0,5
		INLAND	68,6	-11,6	63,6	-3,9	64,6	-0,8
		AUSLAND	107,2	-5,3	107,4	-1,1	109,4	+0,1
18	BEKLEIDUNGSGEWERBE	INSGESAMT	103,8	-6,3	79,2	+3,9	78,3	-1,4
		INLAND	87,4	-10,2	67,0	+1,5	67,4	-1,9
		AUSLAND	157,8	+1,5	119,5	+9,0	114,0	-0,4
DC	LEDERGEWERBE	INSGESAMT	89,0	-11,7	88,2	-3,1	91,2	-1,5
		INLAND	82,5	-11,9	79,6	-6,0	82,8	-1,2
		AUSLAND	110,1	-11,3	116,4	+7,9	119,6	-1,7
DD	HOLZGEWERBE (OHNE HERSTELLUNG VON MOEBELN)	INSGESAMT	85,5	-3,3	79,5	+0,5	79,9	-0,2
		INLAND	77,1	-5,4	70,8	-0,4	71,4	-0,4
		AUSLAND	175,4	+7,5	173,0	+4,5	171,8	+0,8
DE	PAPIER- UND DRUCKGEWERBE	INSGESAMT	105,1	-1,0	103,0	+1,0	103,0	-0,3
		INLAND	96,9	-2,8	94,7	+0,5	94,8	-0,4
		AUSLAND	134,0	+3,7	132,6	+2,4	132,0	-0,1
21	PAPIERGEWERBE	INSGESAMT	106,1	+1,2	104,7	+2,3	104,2	-0,2
		INLAND	96,6	+0,6	95,1	+2,4	94,4	-0,2
		AUSLAND	127,3	+2,3	126,4	+2,6	126,4	-0,2
21.1	H.V. HOLZSTOFF, ZELLSTOFF, PAPIER, KARTON UND PAPPE	INSGESAMT	120,9	+3,6	118,9	+3,0	117,9	-0,1
		INLAND	108,2	+4,7	106,0	+3,4	104,9	+0,1
		AUSLAND	136,4	+2,4	134,6	+2,6	133,9	-0,2
21.2	PAPIER-, KARTON- UND PAPPEVERARBEITUNG	INSGESAMT	93,8	-1,2	93,0	+1,6	93,0	-0,3
		INLAND	90,0	-2,1	88,9	+1,8	88,4	-0,5
		AUSLAND	109,8	+2,2	110,5	+1,4	112,3	+0,2
22	DRUCKGEWERBE, VERVIEL- FAELTIGUNG VON BESPIELTEN TON-, BILD- U. DATENTRAEGERN	INSGESAMT	103,6	-4,4	100,5	-1,2	101,2	-0,5
		INLAND	97,3	-6,4	94,3	-1,6	95,4	-0,6
		AUSLAND	169,4	+9,3	164,1	+2,0	160,6	+0,2
DG	CHEMISCHE INDUSTRIE	INSGESAMT	109,5	+4,1	112,4	+1,3	112,2	+0,4
		INLAND	96,6	+4,2	97,2	+1,7	96,3	+0,4
		AUSLAND	124,8	+3,9	130,5	+0,9	131,1	+0,3
24.1	HERSTELLUNG VON CHEMISCHEN GRUNDSTOFFEN	INSGESAMT	113,7	-0,3	117,2	+0,8	117,4	0
		INLAND	107,8	-0,1	109,4	+0,9	109,3	+0,3
		AUSLAND	118,7	-0,5	123,8	+0,4	124,4	-0,2
24.4	HERSTELLUNG VON PHARMA- ZEUTISCHEN ERZEUGNISSEN	INSGESAMT	115,9	+9,4	118,8	+2,1	118,0	+0,5
		INLAND	90,7	+9,5	90,4	+1,9	89,2	+0,6
		AUSLAND	160,1	+9,4	169,1	+2,9	168,5	+0,5
DH	HERSTELLUNG VON GUMMI- UND KUNSTSTOFFWAREN	INSGESAMT	116,2	+4,9	113,9	+0,8	113,7	+0,5
		INLAND	101,0	+2,0	98,1	+0,4	97,9	+0,3
		AUSLAND	162,2	+10,8	161,9	+1,9	161,5	+1,1
25.2	HERSTELLUNG VON KUNST- STOFFWAREN	INSGESAMT	113,8	+4,2	111,8	+1,0	111,6	+0,5
		INLAND	98,7	+1,3	96,3	+0,4	96,1	+0,2
		AUSLAND	164,1	+10,7	163,7	+2,1	163,1	+0,9
DI	GLASGEWERBE, KERAMIK, VERARBEITUNG VON STEINEN UND ERDEN	INSGESAMT	90,7	-1,2	86,1	+1,4	85,5	0
		INLAND	82,1	-5,3	76,5	+1,9	76,3	-0,5
		AUSLAND	118,0	+9,4	117,3	+1,3	114,8	+1,2
26.1	HERSTELLUNG UND VERAR- BEITUNG VON GLAS	INSGESAMT	105,2	+0,6	101,3	+2,1	100,0	+0,3
		INLAND	97,1	-3,9	92,5	+2,5	92,0	-0,2
		AUSLAND	124,6	+10,2	123,1	+3,0	119,2	+1,4
DJ	METALLERZEUGUNG UND -BE- ARBEITUNG, HERSTELLUNG VON METALLERZEUGNISSEN	INSGESAMT	112,2	+1,9	107,4	+1,6	106,7	+0,4
		INLAND	100,8	-1,5	97,0	+0,7	96,6	+0,1
		AUSLAND	146,2	+9,6	138,3	+3,9	136,3	+0,8

1) AUSGEWAHLTE WIRTSCHAFTSZWEIGE (OHNE ERNAHRUNGSGEWERBE UND TABAKVERARBEITUNG).

STBA, FS 4, R 2.2, 9/2002



## FRUEHERES BUNDESGBIET

4 INDEX DES UMSATZES FUER DAS VERARBEITENDE GEWERBE  
1995 = 1004.2 ZEITREIHENANALYSE - BERLINER VERFAHREN (BV 4)  
VOLUMENINDEX

WZ93- SCHL.	WIRTSCHAFTSZWEIG		ORIGINALWERT		KALENDER- U. SAISON- BEREINIGTER WERT BERLINER VERFAHREN, VERSION 4		GLATTE KOMPONENTE	
			2002 SEP.	VERAEND. GEGENUEBER VORJAHRSES- MONAT IN %	2002 SEP.	VERAEND. GEGENUEBER VORMONAT IN %	2002 SEP.	VERAEND. GEGENUEBER VORMONAT IN %
27	METALLERZEUGUNG UND -BEARBEITUNG	INSGESAMT INLAND AUSLAND	110,9 101,3 129,9	+2,3 +1,0 +4,3	109,0 100,0 126,9	+1,0 +1,0 +1,2	109,1 99,9 127,4	+0,6 +0,4 +0,8
27.1	ERZEUGUNG VON ROHEISEN, STAHL UND FERROLEGIE- RUNGEN (EGKS) 1)	INSGESAMT INLAND AUSLAND	112,7 107,0 124,0	+1,2 -1,3 +5,7	108,8 104,5 117,5	0 +0,3 -0,2	109,6 105,2 118,5	+0,5 +0,1 +1,1
27.5	GIESSEREIINDUSTRIE	INSGESAMT INLAND AUSLAND	124,0 112,4 168,4	+1,7 -0,5 +8,0	122,9 111,1 167,6	+1,2 -0,4 +4,9	122,6 111,7 164,6	+0,5 +0,4 +0,7
28	HERSTELLUNG VON METALL- ERZEUGNISSEN	INSGESAMT INLAND AUSLAND	113,3 100,4 170,8	+1,5 -3,1 +16,3	106,1 94,9 156,0	+2,2 +0,4 +8,0	104,6 94,4 149,8	+0,2 0 +1,0
28.1	STAHL- UND LEICHTMETALLBAU	INSGESAMT INLAND AUSLAND	91,2 83,1 192,3	-1,9 -6,7 +35,9	85,7 76,7 197,2	-0,8 -3,6 +14,1	85,5 77,7 182,8	0 -0,5 +2,3
DK	MASCHINENBAU	INSGESAMT INLAND AUSLAND	117,7 102,2 137,2	-3,1 -3,1 -3,1	109,3 96,3 125,8	+1,7 +0,4 +2,6	110,1 96,6 127,3	-0,2 -0,3 -0,1
29.1	H.V. MASCHINEN F.D.ERZEUG. U.NUTZG.V.MECHAN.ENERGIE (O.LUFT-, STRASS.FAHRZ.BAU)	INSGESAMT INLAND AUSLAND	111,1 93,8 133,9	+0,5 -0,4 +1,2	102,9 88,0 121,9	+3,3 +1,3 +3,7	102,7 87,7 122,4	+0,1 -0,1 -0,1
29.3	HERSTELLUNG VON LAND- U. FORSTWIRTSCHAFTLICHEN MASCHINEN	INSGESAMT INLAND AUSLAND	104,6 88,5 120,3	+7,2 +5,1 +8,8	120,9 104,5 136,8	-0,1 -1,5 +1,2	126,8 109,7 143,2	+0,9 +0,5 +1,1
29.4	HERSTELLUNG VON WERK- ZEUGMASCHINEN	INSGESAMT INLAND AUSLAND	116,2 110,0 122,7	-14,1 -13,0 -15,1	102,5 98,5 106,5	-2,3 +4,5 -8,7	105,3 96,9 114,3	-1,2 -1,1 -1,3
DL	H.V.BUEROMASCH., DATENVERARB. GER.U.-EINRICHTG.;ELEKTROT., FEINMECHANIK U. OPTIK	INSGESAMT INLAND AUSLAND	147,6 126,1 184,3	-2,1 -6,4 +3,4	132,8 112,8 167,1	+0,2 -2,4 +3,7	133,1 114,2 165,5	0 -0,3 +0,4
30	H.V. BUEROMASCHINEN, DATENVERARBEITUNGSGE- RAETEN U. -EINRICHTUNGEN	INSGESAMT INLAND AUSLAND	132,2 138,1 121,8	-3,4 -9,5 +11,8	128,5 131,1 125,2	+1,5 +1,7 +2,6	125,1 127,9 120,6	+0,1 -0,3 +0,8
31	HERSTELLUNG VON GERAETEN DER ELEKTRIZITAETSERZEU- GUNG, -VERTEILUNG U.AE.	INSGESAMT INLAND AUSLAND	130,6 117,7 158,1	-3,0 -6,4 +2,9	116,6 104,4 142,7	+1,1 -2,1 +6,8	115,9 105,2 138,4	0 -0,5 +0,6
31.2	HERSTELLUNG VON ELEK- TRIZITAETSERZEILUNGS- U. -SCHALTEINRICHTUNGEN	INSGESAMT INLAND AUSLAND	112,0 107,3 122,3	-7,4 -7,6 -6,9	97,7 92,3 110,1	-2,9 -5,3 +3,8	98,6 93,8 108,8	-0,3 -0,3 -0,2
31.6	HERSTELLUNG VON ELEK- TRISCHEN AUSRUESTUNGEN A.N.G.	INSGESAMT INLAND AUSLAND	156,1 138,3 192,1	+14,9 +0,9 +43,7	145,9 130,2 179,6	+6,4 +2,2 +15,6	140,8 129,2 162,0	+1,3 +0,5 +2,5
32	RUNDFUNK-, FERNSEH- UND NACHRICHTENTECHNIK	INSGESAMT INLAND AUSLAND	202,8 163,6 248,5	0 -8,3 +7,6	173,6 139,8 212,7	-0,6 -6,6 +4,5	177,8 146,5 213,9	+0,1 +0,1 +0,1
33	MEDIZIN-, MESS-, STEUER- UND REGELUNGSTECHNIK, OPTIK	INSGESAMT INLAND AUSLAND	132,0 104,9 176,0	-2,9 -1,0 -4,6	126,0 99,1 169,1	-0,6 -0,3 -1,2	126,1 98,8 170,4	0 -0,2 +0,2
DM	FAHRZEUGBAU	INSGESAMT INLAND AUSLAND	166,2 134,2 198,7	+3,1 +3,2 +3,0	163,9 131,9 196,8	+0,8 +4,2 -0,8	163,1 129,6 197,2	+0,8 +0,5 +1,0
34	HERSTELLUNG VON KRAFTWAGEN UND KRAFTWAGENTEILEN	INSGESAMT INLAND AUSLAND	171,4 136,4 208,2	+7,7 +4,2 +10,0	169,9 132,8 207,8	+3,2 +2,8 +3,5	166,0 130,3 202,6	+1,1 +0,8 +1,3
34.1	HERSTELLUNG VON KRAFTWAGEN UND KRAFTWAGENMOTOREN	INSGESAMT INLAND AUSLAND	169,5 113,9 218,0	+10,7 +4,9 +13,5	169,3 111,8 219,5	+3,2 +2,3 +3,7	164,8 109,9 212,7	+1,5 +1,0 +1,7
35	SONSTIGER FAHRZEUGBAU	INSGESAMT INLAND AUSLAND	124,0 124,2 123,9	-30,1 -5,3 -44,0	119,0 123,7 114,7	-16,0 +16,9 -34,4	139,5 122,8 155,1	-1,8 -2,2 -1,5
35.1	SCHIFFBAU	INSGESAMT INLAND AUSLAND	42,9 65,5 30,9	-72,0 +15,3 -85,0	27,3 68,2 4,0	-58,9 +2425,9 -96,1	67,5 49,1 75,2	-6,6 -12,6 -4,8
35.3	LUFT- UND RAUMFAHRZEUGBAU	INSGESAMT INLAND AUSLAND	163,2 148,4 173,6	-26,8 -24,5 -28,1	158,9 141,3 171,7	-16,8 -1,5 -23,2	179,6 153,1 198,2	-1,6 -1,9 -1,4
36.1	HERSTELLUNG VON MOEBELN	INSGESAMT INLAND AUSLAND	80,6 73,4 128,9	-13,6 -15,1 -7,1	73,5 66,5 120,7	-1,6 -3,1 +4,9	74,5 67,9 118,8	-1,2 -1,3 -0,5

1) EUROPAEISCHE GEMEINSCHAFT FUER KOHLE UND STAHL.  
STBA,FS 4,R 2.2, 9/2002

5 INDEX DES AUFTRAGSEINGANGS  
 1995  
 NACH ABSCHNITTEN, UNTERABSCHNITTEN,  
 DER KLASSIFIKATION DER WIRTSCHAFTS  
 5.1 ORIGINAL

WERT

WZ93- SCHL.	WIRTSCHAFTSZWEIG		VERAENDERUNG IN % SEP. 2002 GEGEN			VERAENDERUNG IN % AUG. 2002 GEGEN			KUMULIERT		2-MONATS- DURCHSCHNITT	
			2002 SEP.	SEP. 2001	AUG. 2002	2002 AUG.	AUG. 2001	JULI 2002	JAN. 2002 BIS SEP. 2002	VER- AEND. IN % GEGEN VORJAHR	AUG. 2002 UND SEP. 2002	VER- AEND. IN % GEGEN VORJAHR
D	VERARBEITENDES GEWERBE 1)	INSGESAMT	168,2	+5,0	-2,5	172,6	+10,8	+8,6	167,7	+3,6	170,4	+7,8
		INLAND	139,0	+4,0	+3,0	135,0	+3,2	+0,6	133,2	+0,1	137,0	+3,6
		AUSLAND	315,2	+7,2	-13,0	362,3	+28,4	+27,7	341,5	+11,2	338,8	+17,6
	VORLEISTUNGSGUETER- PRODUZENTEN	INSGESAMT	186,2	+9,3	+2,5	181,7	+4,2	-3,4	182,9	+4,6	184,0	+6,7
		AUSLAND	316,2	+10,7	+3,1	306,6	+10,2	+1,2	317,5	+7,9	311,4	+10,5
INVESTITIONSGUETER- PRODUZENTEN	INSGESAMT	149,6	-0,4	-10,2	166,6	+21,3	+25,1	154,1	+2,7	158,1	+9,9	
	AUSLAND	317,8	+2,6	-26,2	430,6	+48,8	+59,9	375,7	+14,8	374,2	+24,9	
GEBRAUCHSGUETER- PRODUZENTEN	INSGESAMT	159,6	+3,5	+12,6	141,8	-4,1	+15,0	152,4	-5,6	150,7	-0,2	
	AUSLAND	281,1	+22,8	+15,3	243,9	+1,5	+6,7	278,9	+2,8	262,5	+11,9	
VERBRAUCHSGUETER- PRODUZENTEN	INSGESAMT	185,4	+11,2	+5,0	176,6	+4,3	+2,3	173,5	+8,3	181,0	+7,7	
	AUSLAND	295,7	+20,4	+7,6	274,7	+1,7	+2,0	258,6	+5,5	265,2	+10,6	
D8	TEXTIL- UND BEKLEIDUNGS- GEWERBE	INSGESAMT	150,3	+3,4	+13,9	131,9	-5,2	+6,1	139,6	-2,2	141,1	-0,8
		INLAND	134,8	-1,3	+9,2	123,4	-5,8	+7,6	125,9	-4,7	129,1	-3,5
		AUSLAND	236,5	+21,8	+31,7	179,6	-3,0	+0,5	216,3	+7,3	208,1	+9,7
17	TEXTILGEWERBE	INSGESAMT	161,6	+5,8	+16,8	138,4	-3,8	+1,5	153,7	-1,5	150,0	+1,1
		INLAND	141,8	-0,1	+10,3	128,6	-4,2	+3,4	136,7	-4,7	135,2	-2,1
		AUSLAND	261,4	+26,1	+38,8	188,3	-1,9	-4,8	239,2	+8,7	224,9	+12,6
18	BEKLEIDUNGSGEWERBE	INSGESAMT	110,5	-7,4	+1,5	108,9	-11,4	+33,1	90,0	-5,4	109,7	-9,4
		INLAND	112,2	-5,8	+5,6	106,3	-11,4	+28,2	90,3	-4,7	109,3	-8,6
		AUSLAND	95,0	-20,9	-27,1	130,4	-10,8	+84,7	86,2	-10,5	112,7	-15,4
DC	LEDERGEWERBE	INSGESAMT	102,0	-12,8	+5,7	96,5	-8,1	-2,7	101,8	-4,9	99,3	-10,5
		INLAND	100,5	-14,3	+1,1	99,4	-7,4	-1,3	102,0	-4,0	100,0	-11,0
		AUSLAND	116,4	+2,7	+68,2	69,2	-16,4	-18,6	100,4	-12,7	92,8	-5,4
D0	HOLZGEWERBE (OHNE HERSTELLUNG VON MOEBELN)	INSGESAMT	318,0	+21,8	+4,9	303,1	+20,1	-0,9	283,4	+22,3	310,6	+21,0
		INLAND	234,6	+5,8	-1,1	237,2	+8,3	+2,8	215,1	+9,8	235,9	+7,0
		AUSLAND	1331,2	+79,5	+20,6	1103,5	+67,2	-9,4	1113,0	+66,4	1217,4	+73,7
DE	PAPIER- UND DRUCKGEWERBE	INSGESAMT	192,7	+16,1	+5,8	182,1	+3,9	-7,1	190,7	+9,0	187,4	+9,8
		INLAND	187,7	+13,8	+3,9	180,6	+1,8	-6,3	186,8	+8,0	184,2	+7,6
		AUSLAND	208,8	+23,4	+11,6	187,1	+11,3	-9,4	203,5	+12,3	198,0	+17,4
21	PAPIERGEWERBE	INSGESAMT	191,1	+22,3	+3,8	184,1	+7,2	-9,4	192,0	+12,5	187,6	+14,4
		INLAND	187,6	+22,3	+0,8	186,2	+5,3	-8,7	189,5	+12,7	186,9	+13,1
		AUSLAND	198,3	+22,0	+10,5	179,5	+11,8	-11,1	197,0	+12,0	188,9	+17,0
21.1	H.V. HOLZSTOFF, ZELLSTOFF, PAPIER, KARTON UND PAPPE	INSGESAMT	151,7	+15,2	+6,0	143,1	-0,4	-12,8	158,9	+5,2	147,4	+7,0
		INLAND	135,1	+15,8	+0,1	134,9	-7,7	-14,1	144,0	+3,4	135,0	+2,7
		AUSLAND	174,1	+14,5	+13,0	154,1	+9,9	-11,2	179,0	+7,2	164,1	+12,3
21.2	PAPIER-, KARTON- UND PAPPEVERARBEITUNG	INSGESAMT	237,3	+28,1	+2,2	232,2	+13,5	-6,9	230,8	+19,1	234,8	+20,5
		INLAND	231,8	+25,8	+1,1	229,3	+13,1	-5,8	227,8	+18,3	230,6	+19,1
		AUSLAND	259,5	+37,1	+6,4	243,8	+15,2	-10,8	242,5	+22,3	251,7	+25,5
22	DRUCKGEWERBE, VERVIEL- FAELTIGUNG VON BESPIELTEN TON-, BILD- U. DATENTRAEGERN	INSGESAMT	196,0	+5,4	+10,1	178,0	-2,5	-1,6	188,2	+2,4	187,0	+1,5
		INLAND	187,9	+3,1	+9,1	172,2	-3,3	-2,0	182,7	+1,4	180,1	-0,1
		AUSLAND	346,1	+35,3	+20,6	286,9	+7,1	+6,3	288,0	+14,4	316,5	+20,8
D6	CHEMISCHE INDUSTRIE	INSGESAMT	193,5	+16,9	+7,4	180,2	+2,1	-6,5	181,9	+6,1	186,9	+9,3
		INLAND	170,5	+18,3	+5,4	161,8	+10,4	-8,1	158,5	+9,8	166,2	+14,4
		AUSLAND	258,8	+14,4	+11,3	232,5	-11,1	-3,0	248,5	+0,1	245,7	+0,7
24.1	HERSTELLUNG VON CHEMISCHEN GRUNDSTOFFEN	INSGESAMT	183,4	+9,2	+9,4	167,6	-2,9	-10,5	174,8	-0,3	175,5	+3,1
		INLAND	154,6	+11,0	+4,9	147,4	+3,9	-12,2	147,5	+2,0	151,0	+7,4
		AUSLAND	260,7	+6,6	+17,6	221,7	-13,1	-7,2	248,3	-3,5	241,2	-3,4
24.4	HERSTELLUNG VON PHARMA- ZEUTISCHEN ERZEUGNISSEN	INSGESAMT	231,6	+27,0	+1,1	229,1	+17,5	+3,3	208,8	+18,3	230,4	+22,1
		INLAND	196,8	+30,2	-1,1	199,0	+27,8	+5,6	182,3	+20,9	197,9	+29,0
		AUSLAND	381,7	+20,1	+6,2	359,4	-1,5	-1,9	323,6	+12,2	370,6	+8,6
DH	HERSTELLUNG VON GUMMI- UND KUNSTSTOFFWAREN	INSGESAMT	207,3	+8,9	+10,4	187,7	-5,3	-5,0	186,1	+2,4	197,5	+1,6
		INLAND	165,0	+5,8	+9,6	150,5	-8,8	-2,3	146,2	-1,3	157,8	-1,7
		AUSLAND	798,6	+19,2	+12,9	707,6	+6,9	-12,3	743,4	+14,5	753,1	+13,1
25.2	HERSTELLUNG VON KUNST- STOFFWAREN	INSGESAMT	203,2	+10,3	+7,9	188,3	-1,7	-5,0	184,3	+2,8	195,8	+4,2
		INLAND	161,4	+8,3	+7,4	150,3	-5,2	-3,0	144,5	-0,3	155,9	+1,4
		AUSLAND	888,0	+16,6	+9,6	810,0	+10,2	-10,8	837,3	+12,9	849,0	+13,5
DI	GLASGEWERBE, KERAMIK, VERARBEITUNG VON STEINEN UND ERDEN	INSGESAMT	136,9	+10,5	+12,2	148,7	-4,3	-8,8	146,8	+0,8	157,8	+3,0
		INLAND	139,9	+8,3	+7,8	129,8	-6,9	-8,3	125,2	-1,7	134,9	+0,4
		AUSLAND	402,1	+19,5	+28,8	312,2	+7,0	-10,9	333,3	+9,5	357,2	+13,7
26.1	HERSTELLUNG UND VERAR- BEITUNG VON GLAS	INSGESAMT	227,6	+11,8	+11,3	204,5	+2,4	-5,3	202,0	+6,1	216,1	+7,1
		INLAND	184,8	+11,9	+6,6	173,4	+1,8	-2,9	165,8	+3,8	179,1	+6,7
		AUSLAND	484,0	+11,6	+23,8	390,8	+4,1	-11,2	419,4	+12,3	437,4	+8,1
DJ	METALLERZEUGUNG UND -BE- ARBEITUNG, HERSTELLUNG VON METALLERZEUGNISSEN	INSGESAMT	153,4	+0,7	+1,9	150,5	-1,6	-8,8	158,2	+2,7	152,0	-0,4
		INLAND	142,5	+1,4	+1,9	139,9	+0,9	-8,7	144,5	+3,7	141,2	+1,1
		AUSLAND	241,3	-1,2	+3,6	232,9	-10,9	-9,0	264,8	-0,4	237,1	-6,2

1) AUSGEWAELHTE WIRTSCHAFTSZWEIGE (OHNE ERNAHRUNGSGEWERBE UND TABAKVERARBEITUNG).

STBA, FS 4, R 2.2, 9/2002

## UND BERLIN-OST

FUER DAS VERARBEITENDE GEWERBE  
= 100  
ABTEILUNGEN, GRUPPEN UND KLASSEN  
ZWEIGE, AUSGABE 1993 (WZ93)  
WERT

## INDEX

2001 SEP.	VER- AEND. IN % GEGEN SEP. 2000	2001 3. VJ	2002 2. VJ	2002 3. VJ	VERAENDERUNG IN % 3. VJ 2002 GEGEN		2001 1. HJ	2001 2. HJ	2002 1. HJ	VERAENDERUNG IN % 1. HJ 2002 GEGEN		2000	2001	VER- AEND. IN % GEGEN 2000	WZ93 SCHL.
					3. VJ 2001	2. VJ 2002				1. HJ 2001	2. HJ 2001				
160,2	+5,5	157,2	165,7	166,6	+6,0	+0,5	164,3	157,2	168,3	+2,4	+7,1	153,7	160,8	+4,6	D
133,6	+2,0	132,2	133,4	136,1	+3,0	+2,0	133,6	131,7	131,8	-1,3	+0,1	129,9	132,6	+2,1	
293,9	+14,7	283,1	328,2	320,4	+13,2	-2,4	319,3	285,8	352,0	+10,2	+23,2	273,1	302,5	+10,8	
170,4	-1,3	172,5	182,2	185,3	+7,4	+1,7	176,0	169,0	181,7	+3,2	+7,5	163,1	172,5	+5,8	VORL.
146,1	-1,9	150,4	153,4	159,4	+6,0	+3,9	149,2	146,3	152,1	+1,9	+4,0	143,9	147,7	+2,6	
285,6	+1,2	277,4	319,1	308,6	+11,2	-3,3	302,6	276,5	321,9	+6,4	+16,4	251,9	289,5	+14,9	
150,2	+15,6	142,6	149,7	149,8	+5,0	+0,1	153,7	145,8	156,2	+1,6	+7,1	145,3	149,7	+3,0	INV.
117,0	+7,1	111,3	109,4	110,4	-0,8	+0,9	114,1	113,4	106,8	-6,4	-5,8	113,5	113,8	+0,3	
309,8	+34,3	293,5	343,7	339,2	+15,6	-1,3	344,3	301,5	394,0	+14,4	+30,7	299,4	322,9	+7,8	
154,2	-5,9	148,0	160,8	141,6	-4,3	-11,9	168,1	152,3	157,8	-6,1	+3,6	159,2	160,2	+0,6	GEBR.
146,9	-1,9	139,0	144,1	130,9	-5,8	-9,2	156,5	143,5	144,5	-7,7	+0,7	146,2	150,0	+2,6	
228,9	-25,4	239,2	331,0	251,2	+5,0	-24,1	287,3	242,9	292,8	+1,9	+20,5	291,9	265,1	-9,2	
166,7	+5,3	164,1	171,3	178,2	+8,6	+4,0	158,3	163,2	171,1	+8,1	+4,8	145,7	160,7	+10,3	VERB.
156,3	+5,1	152,2	160,5	164,8	+8,3	+2,7	147,5	153,4	161,0	+9,2	+5,0	138,9	150,5	+8,4	
245,6	+6,3	255,0	252,6	279,9	+9,8	+10,8	240,3	237,5	247,9	+3,2	+4,4	197,5	238,9	+21,0	
145,3	-4,2	134,2	137,0	135,5	+1,0	-1,1	146,9	133,3	141,6	-3,6	+6,2	136,4	140,1	+3,5	DB
136,6	-4,5	126,3	123,1	124,3	-1,6	+1,0	136,0	124,8	126,7	-6,1	+1,5	127,8	129,9	+1,6	
194,2	-2,6	178,6	214,4	198,3	+11,0	-7,5	213,0	180,4	225,3	+5,8	+24,9	177,6	196,7	+10,8	
152,7	-5,0	142,2	155,8	145,5	+2,3	-6,6	163,1	145,4	157,8	-3,2	+8,5	150,1	154,3	+2,8	17
141,9	-5,1	132,4	138,6	131,6	-0,6	-5,1	149,0	135,0	139,3	-6,5	+3,2	140,5	142,0	+1,1	
207,3	-4,5	191,7	242,6	215,8	+12,6	-11,0	234,2	198,3	250,9	+7,1	+26,5	197,9	216,2	+9,2	
119,3	-0,1	106,2	70,7	100,4	-5,5	+42,0	89,6	90,3	84,8	-5,4	-6,1	83,8	89,9	+7,3	18
119,1	-2,1	106,3	72,3	100,5	-5,5	+39,0	89,1	91,5	85,2	-4,4	-6,9	86,3	90,3	+4,6	
120,1	+20,7	104,0	54,7	98,7	-5,1	+80,4	92,5	79,1	80,0	-13,5	+1,1	62,9	85,8	+36,4	
117,0	-13,0	109,6	103,6	99,2	-9,5	-4,2	105,8	113,2	103,1	-2,6	-8,9	104,0	109,5	+5,3	DC
117,3	-13,6	110,1	103,5	100,2	-9,0	-3,2	104,3	113,8	102,9	-1,3	-9,6	102,7	109,0	+6,1	
113,3	-7,9	104,2	105,0	90,2	-13,4	-14,1	120,4	107,8	105,5	-12,4	-2,1	116,0	114,1	-1,6	
261,0	+15,3	253,6	232,5	309,0	+21,8	+5,6	220,7	247,6	270,6	+22,6	+9,3	209,7	234,2	+11,7	DD
221,7	+17,8	218,0	220,5	234,2	+7,4	+6,2	184,8	206,0	205,5	+11,2	-0,2	173,6	195,4	+12,6	
741,6	+7,0	689,8	1165,3	1217,4	+76,5	+4,5	658,6	755,0	1060,8	+61,1	+40,5	652,8	706,8	+8,3	
166,0	-1,4	173,2	191,2	190,3	+9,9	-0,5	175,8	176,5	190,9	+8,6	+8,2	165,2	176,1	+6,6	DE
165,0	+1,7	172,0	186,6	187,0	+8,7	+0,2	173,5	175,3	186,7	+7,6	+6,5	161,3	174,4	+8,1	
169,2	-10,3	177,3	205,9	200,8	+13,3	-2,5	183,2	180,5	204,8	+11,8	+13,5	177,8	181,9	+2,3	
156,3	-6,1	168,4	190,2	192,8	+14,5	+1,4	171,8	170,7	191,5	+11,5	+12,2	164,2	171,3	+4,3	21
153,4	-1,0	167,2	186,0	192,6	+15,2	+3,5	168,7	169,2	188,0	+11,4	+11,1	157,2	169,0	+7,5	
162,5	-14,9	170,8	199,0	193,2	+13,1	-2,9	178,4	173,9	198,9	+11,5	+14,4	179,0	176,2	-1,6	
131,7	-16,6	141,5	159,6	153,0	+8,1	-4,1	155,8	141,1	161,9	+3,9	+14,7	155,3	148,5	-4,4	21.1
116,7	-10,6	130,1	142,2	142,4	+9,5	+0,1	143,8	128,9	144,8	+0,7	+12,3	139,4	136,3	-2,2	
152,0	-21,9	156,9	183,0	167,2	+6,6	-8,6	172,0	157,6	184,9	+7,5	+17,3	176,7	164,8	-6,7	
185,3	+4,9	200,0	226,1	239,6	+19,8	+6,0	190,7	205,6	226,3	+18,7	+10,1	174,6	198,1	+13,5	21.2
184,3	+5,0	198,4	222,8	234,9	+18,4	+5,4	189,7	203,2	224,3	+18,2	+10,4	172,1	196,5	+14,2	
189,3	+4,4	206,1	239,5	258,9	+25,6	+8,1	194,4	215,3	234,3	+20,5	+8,8	184,8	204,8	+10,8	
186,0	+8,0	183,1	193,3	185,0	+1,0	-4,3	184,1	188,4	189,8	+3,1	+0,7	167,2	186,2	+11,4	22
182,3	+5,3	179,1	187,7	178,6	-0,3	-4,8	180,7	184,3	184,8	+2,3	+0,3	167,6	182,5	+8,9	
255,8	+62,7	261,7	295,7	300,9	+15,0	+1,8	246,7	267,2	281,5	+14,1	+5,4	162,5	256,9	+58,1	
165,5	-3,0	172,2	183,8	188,8	+9,6	+2,7	171,0	163,6	178,5	+4,4	+9,1	162,0	167,3	+3,3	D6
144,1	+0,6	148,1	156,7	169,5	+14,4	+8,2	142,5	142,4	153,0	+7,4	+7,4	146,7	142,4	-2,9	
226,2	-8,8	240,8	260,7	243,6	+1,2	-6,6	251,9	223,9	250,9	-0,4	+12,1	205,8	237,9	+15,6	
167,9	-4,5	173,7	177,9	179,4	+3,3	+0,8	176,1	161,9	172,5	-2,0	+6,5	164,3	169,0	+2,9	24.1
139,3	-4,0	147,7	149,0	156,6	+6,0	+5,1	143,1	138,2	142,9	-0,1	+3,4	150,0	140,6	-6,3	
244,5	-5,4	243,5	255,5	240,5	-1,2	-5,9	264,4	225,7	252,2	-4,6	+11,7	202,8	245,0	+20,8	
182,4	+5,7	187,4	204,6	227,5	+21,4	+11,2	171,1	185,4	199,5	+16,6	+7,6	156,1	178,2	+14,2	24.4
151,1	+6,9	155,5	178,9	194,7	+25,2	+8,8	148,4	158,5	176,1	+18,7	+11,1	134,6	153,4	+14,0	
317,9	+3,5	325,7	316,4	369,1	+13,3	+16,7	269,6	302,1	300,9	+11,6	-0,4	249,1	285,8	+14,7	
190,4	+7,4	192,8	187,8	197,5	+2,4	+5,2	176,2	182,6	180,3	+2,3	-1,3	160,9	179,4	+11,5	DH
156,0	+6,3	157,5	147,0	156,5	-0,6	+6,5	143,6	148,6	141,0	-1,8	-5,1	136,3	146,1	+7,2	
670,0	+11,0	685,7	759,3	771,0	+12,4	+1,5	631,2	656,7	729,6	+15,6	+11,1	503,6	643,9	+27,9	
184,2	+4,6	188,8	189,7	196,6	+4,1	+3,6	174,6	177,8	178,2	+2,1	+0,2	162,2	176,2	+8,6	25.2
149,0	+2,1	152,8	149,0	155,5	+1,8	+4,4	141,2	143,0	138,9	-1,6	-2,9	136,5	142,1	+4,1	
761,3	+14,1	779,6	856,2	868,8	+11,4	+1,5	722,3	747,9	821,5	+13,7	+9,8	581,7	735,1	+26,4	
151,0	-8,3	154,5	152,1	159,6	+3,3	+4,9	141,4	146,9	140,4	-0,7	-4,4	148,2	144,1	-2,8	DI
129,2	-8,8	137,4	131,8	137,1	-0,2	+4,0	122,4	127,7	119,3	-2,5	-6,6	130,9	125,1	-4,4	
336,6	-6,4	300,6	333,1	354,9	+18,1	+6,5	306,2	313,6	322,6	+5,4	+2,9	293,1	309,9	+5,7	
203,6	-3,8	199,2	201,3	216,0	+8,4	+7,3	185,9	195,4	195,0	+4,9	-0,2	189,6	190,6	+0,5	26.1
165,2	-5,5	168,7	165,4	178,9	+6,0	+8,2	155,3	162,4	159,2	+2,5	-2,0	159,5	158,9	-0,4	
433,8	+0,4	381,9	416,8	438,4	+14,8	+5,2	369,0	392,8	409,9	+11,1	+4,4	370,0	380,9	+2,9	
152,3	-0,7	152,7	156,0	156,3	+2,4	+0,2	154,8	151,3	159,2	+2,8	+5,2	149,4	153,0	+2,4	DJ
140,5	-0,8	140,1	140,6	145,2	+3,6	+3,3	139,1	139,6	144,2	+3,7	+3,3	138,0	139,3	+0,9	
244,3	+3,7	249,2	275,3	243,4	-2,3	-11,6	274,3	241,4	275,5	+0,4	+14,1	231,1	257,8	+11,6	

WZ93- SCHL.	WIRTSCHAFTSZWEIG		2002 SEP.	VERAENDERUNG IN % SEP. 2002 GEGEN		2002 AUG.	VERAENDERUNG IN % AUG. 2002 GEGEN		KUMULIERT		2-MONATS- DURCHSCHNITT	
				SEP. 2001	AUG. 2002		AUG. 2001	JULI 2002	JAN. 2002 BIS SEP. 2002	VER- AEND. IN % GEGEN VORJAHR	AUG. 2002 UND SEP. 2002	VER- AEND. IN % GEGEN VORJAHR
27	METALLERZEUGUNG UND -BEARBEITUNG	INSGESAMT	143,5	+1,3	-1,0	145,0	-2,4	-5,8	163,1	+2,3	144,3	-0,6
		INLAND	132,4	+7,6	+0,9	131,2	-0,3	-4,0	146,9	+4,0	131,8	+3,5
		AUSLAND	189,0	-10,0	-4,1	197,0	-6,1	-9,4	223,8	-0,4	193,0	-8,1
27.1	ERZEUGUNG VON ROHEISEN, STAHL UND FERROLEGIE- RUNGEN (EGKS 1)	INSGESAMT	96,1	-4,2	+2,2	94,0	-5,6	-13,0	126,6	+12,0	95,1	-4,9
		INLAND	110,9	+14,3	+12,2	98,8	+2,4	-7,3	132,0	+20,2	104,9	+8,4
		AUSLAND	63,7	-40,7	-23,6	83,4	-21,5	-25,1	114,7	-4,3	73,6	-31,2
27.5	GIESSEREIINDUSTRIE	INSGESAMT	219,3	+0,1	-4,6	229,8	+4,5	+8,2	227,9	-3,2	224,6	+2,4
		INLAND	183,5	+0,8	-1,4	186,1	-1,3	+5,3	189,6	-5,9	184,8	-0,3
		AUSLAND	853,9	+7,7	-2,7	877,3	+24,6	+9,5	848,2	+10,4	865,6	+15,6
28	HERSTELLUNG VON METALL- ERZEUGNISSEN	INSGESAMT	160,4	+0,3	+3,9	154,4	-1,0	-10,6	154,8	+3,1	157,4	-0,3
		INLAND	148,3	-1,4	+2,3	144,9	+1,5	-10,9	143,2	+3,5	146,6	-
		AUSLAND	438,6	+17,2	+19,0	368,6	-19,2	-8,2	419,4	-0,6	403,6	-2,8
28.1	STAHL- UND LEICHTMETALL- BAU	INSGESAMT	151,4	-6,3	+6,4	142,3	-0,2	-13,2	139,6	+2,6	146,9	-3,4
		INLAND	147,7	-4,5	+8,4	136,3	+0,6	-12,2	132,8	+3,3	142,0	-2,1
		AUSLAND	569,5	-36,7	-28,5	796,1	-13,8	-27,9	893,7	-10,1	682,8	-25,1
DK	MASCHINENBAU	INSGESAMT	122,7	+3,4	-6,3	130,9	+13,2	+3,2	128,3	-1,2	126,8	+8,2
		INLAND	114,9	-7,3	+7,5	106,9	-3,0	-5,3	114,4	-5,8	110,9	-5,3
		AUSLAND	143,9	+37,8	-26,8	196,6	+51,0	+19,2	166,4	+8,9	170,3	+45,2
29.1	H.V. MASCHINEN F.D.ERZEUG. U.NUTZG.V.MECHAN.ENERGIE (O.LUFT-, STRASS.FAHRZ.BAU)	INSGESAMT	138,3	+10,8	+4,9	131,9	+6,6	-0,6	136,5	+4,0	135,1	+8,7
		INLAND	100,3	-5,5	+0,3	100,0	-2,5	-11,7	106,2	-3,9	100,2	-4,0
		AUSLAND	293,8	+45,7	+12,1	262,2	+24,9	+23,6	260,0	+20,3	278,0	+35,1
29.3	HERSTELLUNG VON LAND- U. FORSTWIRTSCHAFTLICHEN MASCHINEN	INSGESAMT	65,1	+4,8	-17,5	78,9	-3,7	+11,1	88,7	+10,6	72,0	-
		INLAND	55,5	+0,7	-13,1	63,9	+15,3	+2,7	69,8	+14,8	59,7	+8,0
		AUSLAND	103,3	+15,0	-25,5	138,7	-25,6	+32,0	163,5	+4,7	121,0	-12,4
29.4	HERSTELLUNG VON WERK- ZEUGMASCHINEN	INSGESAMT	134,6	-14,9	+2,0	132,0	+9,9	-19,7	134,1	-8,4	133,3	-4,2
		INLAND	131,3	-28,5	-11,6	148,6	+10,5	-4,1	143,5	-9,7	140,0	-12,0
		AUSLAND	142,1	+42,7	+50,8	94,2	+8,3	-49,3	112,9	-4,2	118,2	+26,7
DL	H.V. BUEROMASCH., DATENVERARB. GER.U.-EINRICHTG.;ELEKTROT., FEINMECHANIK U. OPTIK	INSGESAMT	199,7	-0,5	-5,8	212,1	+16,2	+11,5	204,5	+2,5	205,9	+7,5
		INLAND	156,4	-2,1	-3,9	162,8	+7,7	+6,4	157,1	-0,5	153,6	+2,6
		AUSLAND	484,1	+3,2	-9,8	536,4	+37,7	+23,5	515,2	+8,9	510,3	+18,9
30	H.V. BUEROMASCHINEN, DATENVERARBEITUNGSGE- RAETEN U. -EINRICHTUNGEN	INSGESAMT	460,6	+43,6	+26,7	363,6	+31,5	+48,7	363,2	+20,3	412,1	+38,0
		INLAND	314,3	+7,6	+9,5	287,1	+27,8	+78,4	247,0	+1,7	300,7	+16,4
		AUSLAND	1164,4	+153,6	+59,3	731,1	+39,2	+13,0	921,7	+57,4	947,8	+92,5
31	HERSTELLUNG VON GERAETEN DER ELEKTRIZITAETSERZEUG- UNG, -VERTEILUNG U.AE.	INSGESAMT	131,4	-14,6	-13,9	152,7	+20,1	+10,3	145,5	-1,7	142,1	+1,1
		INLAND	120,6	-9,2	-1,3	122,2	+3,3	-2,5	119,7	-3,1	121,4	-3,3
		AUSLAND	241,6	-34,4	-48,0	464,6	+112,8	+70,1	409,7	+2,6	353,1	+20,4
31.2	HERSTELLUNG VON ELEK- TRIZITAETSERZEUGUNGS- U. -SCHALTEINRICHTUNGEN	INSGESAMT	87,6	-8,0	-9,4	96,7	+15,1	-12,1	97,7	+3,9	92,2	+2,9
		INLAND	79,1	-1,5	-12,9	90,8	+17,3	-3,7	85,6	+1,9	85,0	+7,7
		AUSLAND	243,7	-34,1	+18,7	205,3	-	-48,3	318,8	+14,7	224,5	-21,9
31.6	HERSTELLUNG VON ELEK- TRISCHEN AUSRUESTUNGEN A.N.G.	INSGESAMT	178,2	-6,5	-33,4	267,7	+70,7	+50,0	231,1	+9,8	223,0	+28,4
		INLAND	164,4	+7,5	+9,1	150,7	+1,8	-12,3	156,4	+5,6	157,6	+4,7
		AUSLAND	545,0	-54,1	-83,9	3375,7	+764,2	+849,3	2116,5	+30,8	1960,4	+148,4
32	RUNDFUNK-, FERNSEH- UND NACHRICHTENTECHNIK	INSGESAMT	326,5	-0,3	-9,4	360,2	+12,2	+9,5	334,8	+5,0	343,4	+5,9
		INLAND	213,8	-2,4	-15,8	253,8	+12,4	+6,8	251,6	+7,2	233,8	+5,1
		AUSLAND	656,8	+1,8	-2,2	671,6	+12,0	+12,6	578,1	+2,3	664,2	+6,7
33	MEDIZIN-, MESS-, STEUER- UND REGELUNGSTECHNIK, OPTIK	INSGESAMT	232,3	+11,1	-1,0	234,7	+6,2	+1,7	238,6	+0,2	233,5	+8,6
		INLAND	191,6	+13,8	-5,0	201,7	+4,8	+5,9	194,0	-2,7	196,7	+9,0
		AUSLAND	446,7	+5,6	+8,8	410,4	+3,3	-6,5	472,3	+6,3	428,6	+7,3
DM	FAHRZEUGBAU	INSGESAMT	156,8	+0,9	-18,2	191,6	+37,9	+61,3	167,0	+5,8	174,2	+18,3
		INLAND	97,5	+12,1	+1,4	96,2	+17,0	+24,8	87,6	-6,9	96,9	+14,5
		AUSLAND	472,5	-9,2	-32,6	701,0	+59,1	+106,2	589,8	+18,3	586,8	+22,1
34	HERSTELLUNG VON KRAFTWAGEN UND KRAFTWAGENTEILEN	INSGESAMT	303,6	+17,4	-0,5	305,0	+16,9	+60,5	265,3	+0,5	304,3	+17,2
		INLAND	174,9	+14,7	-2,8	179,9	+22,2	+34,2	152,4	+4,5	177,4	+18,3
		AUSLAND	989,3	+20,1	+1,8	972,1	+12,2	+99,6	866,3	-3,2	980,7	+16,0
34.1	HERSTELLUNG VON KRAFTWAGEN UND KRAFTWAGENMOTOREN	INSGESAMT	290,7	+18,0	+2,2	284,5	+12,9	+118,0	246,0	-5,4	287,6	+15,4
		INLAND	106,4	+27,9	+8,9	97,7	+27,4	+77,3	81,6	+2,3	102,1	+27,6
		AUSLAND	1060,3	+14,3	-0,4	1064,6	+8,2	+138,9	932,8	-7,9	1062,5	+11,2
35	SONSTIGER FAHRZEUGBAU	INSGESAMT	36,1	-48,9	-63,3	98,4	+154,3	+63,5	86,1	+22,0	67,3	+23,0
		INLAND	33,8	+1,8	+22,9	27,5	-4,2	-9,2	34,4	+32,2	30,7	-1,0
		AUSLAND	48,7	-82,0	-89,8	478,6	+422,5	+118,0	363,1	+109,9	263,7	+45,4
35.1	SCHIFFBAU	INSGESAMT	27,4	+251,3	+146,8	11,1	+44,2	-86,6	18,8	+28,8	19,3	+147,4
		INLAND	31,3	+277,1	+135,3	13,3	+160,8	+41,5	10,5	-34,8	22,3	+232,8
		AUSLAND	11,2	+103,6	+433,3	2,1	-88,5	-99,4	52,5	+540,2	6,7	-43,7
35.3	LUFT- UND RAUMFAHRZEUGBAU	INSGESAMT	658,2	-85,5	-90,3	6775,6	+723,0	+1331,6	2907,1	+42,3	3716,9	+38,4
		INLAND	.	.	.	.	.	.	.	.	.	.
		AUSLAND	.	.	.	.	.	.	.	.	.	.
36.1	HERSTELLUNG VON MOEBELN	INSGESAMT	140,3	-3,6	+7,8	130,1	-9,2	+31,7	126,2	-10,0	135,2	-6,4
		INLAND	133,7	-3,6	+8,6	123,1	-8,9	+32,9	119,3	-10,8	128,4	-6,3
		AUSLAND	235,1	-3,0	+1,9	230,8	-11,3	+23,4	224,2	-3,9	233,0	-7,3

1) EUROPAEISCHE GEMEINSCHAFT FUER KOHLE UND STAHL.

STBA, FS 4, R 2.2, 9/2002

## UND BERLIN-OST

FUER DAS VERARBEITENDE GEBWERBE  
= 100  
ABTEILUNGEN, GRUPPEN UND KLASSEN  
ZWEIGE, AUSGABE 1993 (WZ93)  
WERT

## INDEX

2001 SEP.	VER- AEND. IN % GEGEN SEP. 2000	2001 3. VJ	2002 2. VJ	2002 3. VJ	VERAENDERUNG IN % 3. VJ 2002 GEGEN		2001 1. HJ	2001 2. HJ	2002 1. HJ	VERAENDERUNG IN % 1. HJ 2002 GEGEN		2000	2001	VER- AEND. IN % GEGEN 2000	WZ93 SCHL.
					3. VJ 2001	2. VJ 2002				1. HJ 2001	2. HJ 2001				
141,7	-9,5	148,8	160,8	147,5	-0,9	-8,3	164,9	151,9	170,9	+3,6	+12,5	158,2	158,4	+0,1	
123,1	-12,6	131,8	142,2	133,4	+1,2	-6,2	146,0	139,0	153,7	+5,3	+10,6	143,5	142,5	-0,7	27
210,0	+2,8	210,8	228,9	201,1	-4,6	-12,1	231,5	199,6	235,2	+1,6	+17,8	203,5	215,5	+5,9	
100,3	-13,9	103,8	122,5	99,4	-4,2	-18,9	117,6	122,3	140,2	+19,2	+14,6	113,8	119,9	+5,4	27.1
97,0	-8,9	99,1	123,9	105,4	+6,4	-14,9	115,2	127,7	145,3	+26,1	+13,8	109,2	121,4	+11,2	
107,5	-22,3	113,9	119,3	86,1	-24,4	-27,8	122,8	110,5	128,9	+5,0	+16,7	123,9	116,7	-5,8	
219,0	+12,2	217,8	225,6	220,5	+1,2	-2,3	244,4	214,7	231,5	-5,3	+7,8	205,7	229,5	+11,6	27.5
182,0	-6,1	187,2	188,3	182,1	-2,7	-3,3	208,6	182,1	193,4	-7,3	+6,2	192,6	195,3	+1,4	
793,2	+254,9	709,0	818,2	844,2	+19,1	+3,1	797,8	728,2	850,1	+6,6	+16,7	372,3	763,0	+104,9	
159,9	+6,0	155,4	152,7	162,5	+4,6	+6,4	147,7	150,8	151,0	+2,2	+0,1	143,2	149,3	+4,3	28
150,4	+5,8	144,9	139,6	151,9	+4,8	+8,8	135,1	140,0	138,9	+2,8	-0,8	134,8	137,5	+2,0	
374,2	+6,1	394,3	450,3	402,9	+2,2	-10,5	435,8	399,2	427,7	-1,9	+7,1	335,1	417,5	+24,6	
161,5	+12,0	149,0	135,8	152,6	+2,4	+12,4	129,7	141,0	133,1	+2,6	-5,6	137,4	135,4	-1,5	28.1
154,7	+11,9	142,3	127,9	146,4	+2,9	+14,5	121,6	134,3	125,9	+3,5	-6,3	132,3	127,9	-3,3	
899,0	+9,4	877,7	1003,6	823,0	-6,2	-18,0	1052,9	882,8	929,1	-11,8	+5,2	710,7	967,9	+36,2	
118,7	-6,2	123,2	130,6	126,8	+2,9	-2,9	133,2	125,3	129,1	-3,1	+3,0	125,4	129,2	+3,0	DK
124,0	+2,0	122,2	116,3	111,6	-8,7	-4,0	121,0	117,6	115,8	-4,3	-1,5	120,7	119,9	-1,2	
104,4	-25,7	125,9	169,7	168,5	+33,8	-0,7	166,3	146,2	165,4	-0,5	+13,1	138,4	156,3	+12,9	
124,8	+1,5	128,4	138,3	134,3	+4,6	-2,9	132,8	126,6	137,6	+3,6	+8,7	123,7	129,7	+4,9	29.1
106,1	-2,9	107,2	104,6	104,5	-2,5	-0,1	112,2	104,1	107,1	-4,5	+2,9	107,5	108,1	+0,6	
201,6	+12,9	215,1	275,9	256,1	+19,1	-7,2	216,8	218,5	262,0	+20,8	+19,9	189,8	217,7	+14,7	
62,1	+30,5	70,0	71,4	71,7	+2,4	+0,4	85,2	76,5	97,2	+14,1	+27,1	80,1	80,8	+0,9	29.3
55,1	+27,8	55,7	64,7	60,5	+8,6	-6,5	63,4	56,5	74,4	+17,4	+31,7	67,3	60,0	-10,8	
89,8	+35,2	126,5	97,7	115,7	-8,5	+18,4	171,0	155,4	187,5	+9,6	+20,7	130,9	163,2	+24,7	
158,1	+7,5	157,2	134,2	143,6	-8,7	+7,0	141,0	139,6	129,4	-8,2	-7,3	141,2	140,3	-0,6	29.4
183,7	+22,6	177,5	153,0	144,9	-18,4	-5,3	149,6	157,3	142,7	-4,6	-9,3	148,2	153,4	+3,5	
99,6	-29,3	110,6	91,1	140,7	+27,2	+54,4	121,5	99,0	99,0	-18,5	-	125,3	110,3	-12,0	
200,7	+2,1	188,0	194,6	200,7	+6,8	+3,1	205,3	197,2	206,3	+0,5	+4,6	193,0	201,2	+4,2	DL
159,8	+2,5	154,4	149,3	157,4	+1,9	+5,4	159,7	156,2	157,0	-1,7	+0,5	152,9	157,9	+3,3	
463,1	+0,8	409,5	492,3	485,0	+18,4	-1,5	505,2	466,7	530,3	+5,0	+13,6	458,4	486,0	+6,0	
320,8	-23,7	273,5	301,8	356,3	+30,3	+18,1	316,0	414,2	366,6	+16,0	-11,5	449,3	365,1	-18,7	30
292,0	-18,8	229,3	187,0	254,1	+10,8	+35,9	249,6	325,4	243,4	-2,5	-25,2	359,3	287,5	-20,0	
453,2	-35,6	486,5	854,0	847,5	+74,2	-0,8	635,1	841,4	958,8	+51,0	+14,0	882,0	738,3	-16,3	
153,8	+21,0	137,7	136,1	140,9	+2,3	+3,5	153,2	137,5	147,9	-3,5	+7,6	123,8	145,3	+17,4	31
132,8	+18,8	125,4	116,3	122,7	-2,2	+5,5	122,5	119,0	118,3	-3,4	-0,6	105,9	120,8	+14,1	
368,3	+30,2	264,2	338,4	326,4	+23,5	-3,5	467,2	326,3	451,3	-3,4	+38,3	307,5	396,8	+29,0	
95,2	+5,8	88,2	98,0	98,1	+11,2	+0,1	96,9	87,3	97,5	+0,6	+11,7	85,6	92,1	+7,6	31.2
80,3	-1,8	78,3	81,0	88,1	+12,5	+8,8	86,8	78,1	84,4	-2,8	+8,1	77,2	82,4	+6,7	
363,7	+53,1	269,7	410,5	282,1	+4,6	-31,3	282,1	255,6	337,1	+19,5	+31,9	239,1	268,9	+12,5	
190,5	+44,1	163,4	192,0	208,1	+27,4	+8,4	234,0	180,7	242,6	+3,7	+34,3	145,7	207,3	+42,3	31.6
152,9	+22,4	145,8	156,7	162,3	+11,3	+3,6	149,3	146,4	153,4	+2,7	+4,8	125,7	147,8	+17,6	
1187,8	+265,3	630,3	1127,4	1425,4	+126,1	+26,4	2112,1	1090,9	2462,1	+16,6	+125,7	676,4	1601,5	+136,8	
327,6	-9,0	313,6	318,4	338,5	+7,9	+6,3	321,4	311,3	332,9	+3,6	+6,9	326,5	316,3	-3,1	32
219,0	-15,6	221,9	233,0	235,1	+5,9	+0,9	241,0	215,9	259,9	+7,8	+20,4	247,5	228,4	-7,7	
645,3	-1,7	582,2	568,6	641,6	+10,2	+12,8	556,6	590,5	546,4	-1,8	-7,5	559,1	573,5	+2,6	
209,0	-2,4	223,1	252,6	232,6	+4,3	-7,9	245,6	226,4	241,6	-1,6	+6,7	224,1	236,0	+5,3	33
168,3	-0,4	186,0	196,9	194,6	+4,6	-1,2	206,0	190,3	193,7	-6,0	+1,8	183,3	198,2	+8,1	
422,9	-7,4	420,4	542,6	432,0	+2,8	-20,4	456,3	419,1	492,5	+7,9	+17,5	444,1	437,7	-1,4	
155,4	+39,2	142,5	160,5	155,7	+9,3	-3,0	165,6	144,9	172,6	+4,2	+19,1	145,7	155,3	+6,6	DM
87,0	+5,5	83,1	95,5	90,3	+8,7	-5,4	95,6	91,0	86,3	-13,4	-5,2	92,2	95,3	+3,4	
520,1	+94,1	459,5	506,2	504,5	+9,8	-0,3	517,9	432,2	632,5	+22,1	+46,3	431,6	475,0	+10,1	
258,5	+26,2	258,1	278,8	266,2	+3,1	-4,5	267,1	244,7	264,9	-0,8	+8,3	219,1	255,9	+16,8	34
152,5	-1,7	146,3	151,8	163,0	+11,4	+7,4	145,6	141,1	147,1	+1,0	+4,3	134,4	143,4	+6,7	
823,7	+75,1	854,5	953,9	816,2	-4,5	-14,4	915,6	795,9	891,4	-2,6	+12,0	671,5	855,8	+27,4	
246,4	+40,4	244,9	271,7	235,2	-4,0	-13,4	267,6	226,7	251,4	-6,1	+10,9	209,1	247,1	+18,2	34.1
83,2	-17,1	71,9	86,4	86,4	+20,2	-	83,7	69,1	79,2	-5,4	+14,6	75,4	76,4	+1,3	
927,7	+89,5	967,3	1045,6	856,8	-11,4	-18,1	1035,5	884,7	970,8	-6,2	+9,7	767,8	960,1	+25,0	
70,6	+101,7	47,5	63,2	64,9	+36,6	+2,7	82,2	63,0	96,7	+17,6	+53,5	85,4	72,6	-15,0	35
33,2	+46,9	31,1	49,1	30,5	-1,9	-37,9	61,7	49,7	36,3	-41,2	-27,0	57,4	55,7	-3,0	
271,2	+166,4	135,6	139,1	248,9	+83,6	+78,9	191,7	133,9	420,2	+119,2	+213,8	234,9	162,8	-30,7	
7,8	-11,4	9,9	6,9	40,4	+308,1	+485,5	16,9	17,8	7,9	-53,3	-55,1	96,3	17,3	-82,0	35.1
8,3	-4,6	10,3	6,8	18,0	+74,8	+164,7	19,1	19,9	6,7	-64,9	-66,3	57,7	19,5	-66,2	
5,5	-40,9	8,4	7,3	131,7	+1467,9	+1704,1	8,2	8,6	13,0	+58,5	+51,2	253,2	8,4	-96,7	
4547,3	+390,2	2001,6	1585,4	2635,7	+31,7	+66,2	2063,2	1488,0	3042,8	+47,5	+104,5	1352,6	1775,6	+31,3	35.3
.	.	.	.	.	.	.	.	.	.	.	.	.	.	.	
145,5	+7,2	135,7	125,0	123,1	-9,3	-1,5	142,4	137,7	127,7	-10,3	-7,3	133,1	140,1	+5,3	36.1
138,7	+7,3	129,2	118,0	116,5	-9,8	-1,3	136,0	130,7	120,8	-11,2	-7,6	127,9	133,4	+4,3	
242,4	+6,7	229,8	226,8	217,6	-5,3	-4,1	235,1	238,1	227,4	-3,3	-4,5	206,9	236,6	+14,4	

5 INDEX DES AUFTRAGSEINGANGS  
 1995  
 NACH ABSCHNITTEN, UNTERABSCHNITTEN,  
 DER KLASSIFIKATION DER WIRTSCHAFTS  
 5.1 ORIGINAL

VOLUMEN

WZ93- SCHL.	WIRTSCHAFTSZWEIG		2002			2002			KUMULIERT		2-MONATS- DURCHSCHNITT	
			2002 SEP.	VERAENDERUNG IN % SEP. 2002 GEGEN		2002 AUG.	VERAENDERUNG IN % AUG. 2002 GEGEN		JAN. 2002 BIS SEP. 2002	VER- AEND. IN % GEGEN VORJAHR	AUG. 2002 SEP. 2002	VER- AEND. IN % GEGEN VORJAHR
				SEP. 2001	AUG. 2002		AUG. 2001	JULI 2002				
D	VERARBEITENDES GEWERBE 1)	INSGESAMT	164,6	+5,1	-2,3	168,4	+10,9	+8,1	164,1	+4,2	166,5	+7,9
		INLAND	137,2	+4,0	+2,9	133,3	+3,5	+0,7	131,7	+0,7	135,3	+3,8
		AUSLAND	303,8	+7,9	-12,2	346,2	+28,5	+26,2	328,1	+12,1	325,0	+18,0
	VORLEISTUNGSGUETER- PRODUZENTEN	INSGESAMT	186,4	+9,7	+2,4	182,0	+5,0	-3,5	183,7	+6,5	184,2	+7,3
		INLAND	160,3	+9,3	+2,1	157,0	+2,7	-5,1	156,6	+5,2	158,7	+5,9
		AUSLAND	312,7	+11,1	+3,4	302,4	+10,9	+0,6	314,2	+9,9	307,6	+11,0
	INVESTITIONSGUETER- PRODUZENTEN	INSGESAMT	144,0	-0,6	-9,7	159,4	+21,0	+24,9	147,6	+2,2	151,7	+9,7
		INLAND	111,7	-2,6	+2,5	109,0	+5,8	+7,7	104,9	-5,2	110,4	+1,4
		AUSLAND	299,5	+3,3	-25,6	402,8	+49,1	+58,5	352,8	+14,9	351,2	+25,4
	GEBRAUCHSGUETER- PRODUZENTEN	INSGESAMT	148,0	+2,6	+13,1	130,8	-4,7	+13,5	142,0	-6,4	139,4	-1,0
		INLAND	136,6	-0,6	+12,7	121,2	-5,8	+15,0	130,3	-8,0	128,9	-3,2
		AUSLAND	264,4	+22,6	+15,7	228,6	+2,0	+6,0	260,8	+2,6	246,5	+12,1
	VERBRAUCHSGUETER- PRODUZENTEN	INSGESAMT	177,1	+11,4	+5,0	168,6	+4,4	+2,3	165,5	+8,0	172,9	+7,9
		INLAND	163,7	+9,5	+4,5	156,7	+5,0	+2,3	155,2	+8,6	160,2	+7,2
		AUSLAND	279,7	+20,9	+7,9	259,3	+1,8	+2,2	244,3	+5,1	289,5	+10,9
DB	TEXTIL- UND BEKLEIDUNGS- GEWERBE	INSGESAMT	147,8	+2,6	+14,0	129,6	-5,9	+6,1	137,2	-2,8	138,7	-1,6
		INLAND	133,2	-1,6	+9,6	121,5	-6,2	+7,5	124,0	-5,2	127,4	-3,8
		AUSLAND	229,2	+19,1	+31,0	175,0	-4,6	+0,6	210,9	+5,9	202,1	+7,5
17	TEXTILGEWERBE	INSGESAMT	159,2	+4,8	+16,9	136,2	-4,6	+1,4	151,3	-2,3	147,7	+0,3
		INLAND	140,5	-0,6	+10,7	126,9	-4,9	+3,3	135,1	-5,1	133,7	-2,7
		AUSLAND	253,4	+23,4	+38,2	183,4	-3,6	-4,9	233,4	+7,4	218,4	+10,4
18	BEKLEIDUNGSGEWERBE	INSGESAMT	107,4	-7,8	+1,0	106,3	-11,6	+34,0	87,4	-6,1	106,9	-9,7
		INLAND	109,1	-6,0	+5,2	103,7	-11,4	+28,7	87,7	-5,4	106,4	-8,7
		AUSLAND	91,8	-22,8	-28,1	127,6	-12,5	+91,3	83,4	-12,9	109,7	-17,1
DC	LEDERGEWERBE	INSGESAMT	95,6	-13,7	+5,3	90,8	-8,9	-2,5	95,7	-5,9	93,2	-11,5
		INLAND	94,8	-15,1	+1,2	93,7	-8,3	-1,1	96,2	-5,1	94,3	-11,8
		AUSLAND	103,9	+0,3	+66,0	62,6	-17,2	-19,3	91,4	-13,2	83,3	-7,0
DD	HOLZGEWERBE (OHNE HERSTELLUNG VON MOEBELN)	INSGESAMT	337,6	+24,9	+4,5	323,1	+23,7	-0,2	299,7	+26,0	330,4	+24,3
		INLAND	256,1	+9,5	-1,4	259,8	+12,2	+3,6	233,1	+13,9	258,0	+10,9
		AUSLAND	1326,5	+85,3	+21,4	1092,5	+74,2	-9,6	1108,2	+72,7	1209,5	+80,1
DE	PAPIER- UND DRUCKGEWERBE	INSGESAMT	187,9	+14,9	+6,0	177,3	+3,0	-7,4	187,9	+9,9	182,6	+8,8
		INLAND	181,8	+12,7	+3,9	174,9	+0,8	-6,7	182,7	+8,6	178,4	+6,6
		AUSLAND	208,0	+21,5	+12,1	185,5	+10,4	-9,4	205,1	+13,9	196,8	+16,0
21	PAPIERGEWERBE	INSGESAMT	186,9	+20,0	+4,0	179,7	+5,6	-9,9	190,9	+13,9	183,3	+12,5
		INLAND	182,3	+20,1	+0,7	181,0	+3,5	-9,3	187,4	+13,9	181,7	+11,3
		AUSLAND	196,5	+19,5	+11,1	176,9	+10,6	-11,2	198,2	+13,8	186,7	+15,1
21.1	H.V. HOLZSTOFF, ZELLSTOFF, PAPIER, KARTON UND PAPPE	INSGESAMT	156,0	+14,0	+6,6	146,3	-0,9	-12,8	165,5	+9,2	151,2	+6,3
		INLAND	141,3	+15,3	+0,6	140,4	-7,5	-14,1	151,8	+8,0	140,9	+2,7
		AUSLAND	176,0	+12,6	+14,1	154,2	+8,7	-11,1	184,0	+10,5	185,1	+10,7
21.2	PAPIER-, KARTON- UND PAPPEVERARBEITUNG	INSGESAMT	223,1	+25,2	+1,9	218,9	+11,4	-7,6	220,6	+18,3	221,0	+17,9
		INLAND	216,9	+22,9	+0,8	215,2	+10,9	-6,5	217,3	+17,7	216,1	+16,6
		AUSLAND	248,3	+34,3	+6,0	234,3	+13,7	-11,2	234,0	+20,7	241,3	+23,4
22	DRUCKGEWERBE, VERVIEL- FAELTIGUNG VON BESPIELTEN TON-, BILD- U. DATENTRAEGERN	INSGESAMT	189,9	+5,7	+10,2	172,4	-2,3	-1,5	181,9	+2,3	181,2	+1,7
		INLAND	180,9	+3,1	+9,1	165,8	-3,3	-2,2	175,8	+1,2	173,4	-0,1
		AUSLAND	357,8	+37,5	+20,4	297,1	+8,7	+7,1	295,0	+15,9	327,5	+22,8
D6	CHEMISCHE INDUSTRIE	INSGESAMT	189,9	+16,8	+7,2	177,2	+2,6	-7,1	180,2	+8,7	183,6	+9,5
		INLAND	170,1	+18,0	+5,2	161,7	+10,6	-8,6	159,9	+12,5	165,9	+14,3
		AUSLAND	246,0	+14,4	+11,3	221,1	-10,9	-3,7	237,9	+2,1	233,6	+0,9
24.1	HERSTELLUNG VON CHEMISCHEN GRUNDSTOFFEN	INSGESAMT	183,2	+8,7	+8,8	168,4	-2,5	-11,2	177,8	+3,9	175,8	+3,0
		INLAND	158,4	+10,1	+4,2	152,0	+4,0	-12,6	154,6	+6,6	155,2	+7,0
		AUSLAND	249,4	+6,3	+17,4	212,5	+13,0	-8,3	240,0	-0,5	231,0	-3,5
24.4	HERSTELLUNG VON PHARMA- ZEUTISCHEN ERZEUGNISSEN	INSGESAMT	212,6	+28,1	+1,1	210,3	+18,5	+3,4	191,0	+18,1	211,5	+23,2
		INLAND	181,0	+31,6	-1,1	183,1	+29,0	+5,8	166,8	+20,8	182,1	+30,4
		AUSLAND	349,9	+21,1	+6,6	328,2	-1,2	-2,0	296,1	+12,1	339,1	+9,2
DH	HERSTELLUNG VON GUMMI- UND KUNSTSTOFFWAREN	INSGESAMT	203,4	+8,5	+10,5	184,1	-5,8	-5,2	183,5	+2,2	193,8	+1,2
		INLAND	162,0	+5,5	+9,7	147,7	-9,2	-2,4	144,3	-1,6	154,9	-2,1
		AUSLAND	781,2	+18,4	+13,0	691,6	+6,1	-12,4	730,7	+14,7	736,4	+12,3
25.2	HERSTELLUNG VON KUNST- STOFFWAREN	INSGESAMT	198,8	+9,8	+7,9	184,2	-2,3	-5,1	181,3	+2,5	191,5	+3,6
		INLAND	158,3	+8,0	+7,4	147,4	-5,6	-3,1	142,4	-0,8	152,9	+1,0
		AUSLAND	862,3	+15,8	+9,6	786,6	+9,4	-11,0	818,1	+13,2	824,5	+12,7
DI	GLASGEWERBE, KERAMIK, VERARBEITUNG VON STEINEN UND ERDEN	INSGESAMT	169,6	+12,2	+11,7	151,9	-2,8	-9,1	148,9	+1,6	160,8	+4,6
		INLAND	146,6	+10,3	+7,4	136,5	-4,9	-8,4	130,9	-0,3	141,6	+2,4
		AUSLAND	385,2	+20,2	+28,5	299,8	+8,7	-11,5	318,0	+9,5	342,5	+14,9
26.1	HERSTELLUNG UND VERAR- BEITUNG VON GLAS	INSGESAMT	234,5	+14,1	+10,9	211,4	+4,7	-4,7	206,2	+7,0	223,0	+9,4
		INLAND	194,4	+13,8	+6,3	182,8	+3,7	-2,2	173,0	+4,6	188,6	+8,6
		AUSLAND	475,2	+14,7	+23,9	383,4	+7,9	-11,2	405,5	+13,6	429,3	+11,5
DJ	METALLERZEUGUNG UND -BE- ARBEITUNG, HERSTELLUNG VON METALLERZEUGNISSEN	INSGESAMT	149,5	+0,6	+1,7	147,0	-1,1	-8,6	155,4	+4,2	148,3	-0,2
		INLAND	138,6	+1,5	+1,8	136,2	+1,2	-8,5	141,5	+4,7	137,4	+1,3
		AUSLAND	240,7	-1,6	+3,1	233,5	-9,7	-9,3	266,5	+2,2	237,1	-5,7

1) AUSGEWAELTE WIRTSCHAFTSZWEIGE (OHNE ERNAHRUNGSGEWERBE UND TABAKVERARBEITUNG).

STBA, FS 4, R 2.2, 9/2002

## UND BERLIN-OST

FUER DAS VERARBEITENDE GEWERBE  
= 100  
ABTEILUNGEN, GRUPPEN UND KLASSEN  
ZWEIGE, AUSGABE 1993 (WZ93)  
WERT

## INDEX

2001 SEP.	VER- AEND. IN % GEGEN SEP. 2000	2001 3.VJ	2002 2.VJ	2002 3.VJ	VERAENDERUNG IN % 3.VJ 2002 GEGEN		2001 1.HJ	2001 2.HJ	2002 1.HJ	VERAENDERUNG IN % 1.HJ 2002 GEGEN		2000	2001	VER- AEND. IN % GEGEN 2000	WZ93 SCHL.
					3.VJ 2001	2.VJ 2002				1.HJ 2001	2.HJ 2001				
156,6	+5,0	153,3	161,8	162,9	+6,3	+0,7	159,6	153,9	164,7	+3,2	+7,0	151,6	156,8	+3,4	D
131,9	+1,5	130,2	131,6	134,3	+3,1	+2,1	131,1	130,2	130,4	-0,5	+0,2	129,4	130,7	+1,0	
281,6	+14,1	270,2	314,9	308,1	+14,0	-2,2	304,1	274,3	336,1	+11,2	+23,3	263,7	289,2	+9,7	
169,9	-0,5	171,6	182,9	185,7	+8,2	+1,5	173,0	168,6	182,7	+5,6	+8,4	162,9	170,8	+4,8	VORL.
146,7	-1,3	150,8	155,3	160,9	+6,7	+3,6	148,0	147,1	154,4	+4,3	+5,0	145,0	147,6	+1,8	
281,5	+2,6	271,8	315,8	305,2	+12,3	-3,4	292,8	272,1	318,6	+8,8	+17,1	247,5	282,5	+14,1	
144,8	+13,6	137,0	142,8	143,7	+4,9	+0,6	148,2	140,9	149,6	+0,9	+6,2	142,2	144,5	+1,6	INV.
114,7	+5,8	108,6	105,7	107,3	-1,2	+1,5	111,7	111,3	103,8	-7,1	-6,7	112,5	111,5	-0,9	
289,8	+31,7	273,9	321,3	318,8	+16,4	-0,8	323,7	283,5	369,8	+14,2	+30,4	285,5	303,6	+6,3	
144,3	-7,9	138,4	150,1	131,3	-5,1	-12,5	158,4	142,5	147,3	-7,0	+3,4	152,3	150,4	-1,2	GEBR.
137,4	-4,3	129,9	134,6	121,1	-6,8	-10,0	147,6	134,2	135,0	-8,5	+0,6	140,0	140,9	+0,6	
215,6	-25,8	224,4	308,6	236,2	+5,3	-23,5	269,0	228,0	273,2	+1,6	+19,8	277,8	248,5	-10,5	
159,0	+3,7	156,5	163,3	170,2	+8,8	+4,2	151,7	155,5	163,2	+7,6	+5,0	141,6	153,6	+8,5	VERB.
149,5	+3,3	145,5	153,3	157,9	+8,5	+3,0	141,6	146,5	153,8	+8,6	+5,0	135,4	144,0	+6,4	
231,4	+5,3	240,5	238,5	264,2	+8,9	+10,8	228,4	224,2	234,4	+2,6	+4,5	189,0	226,3	+19,7	
144,1	-4,9	132,8	134,5	133,2	+0,3	-1,0	145,3	132,1	139,2	-4,2	+5,4	135,7	138,7	+2,2	DB
135,4	-5,3	125,0	121,2	122,6	-1,9	+1,2	133,7	123,7	124,7	-6,7	+0,8	128,0	128,7	+0,5	
192,4	-3,3	176,8	208,6	192,7	+9,0	-7,6	210,3	179,0	220,1	+4,7	+23,0	178,3	194,7	+9,2	
151,9	-5,8	141,1	153,3	143,2	+1,5	-6,6	161,6	144,6	155,4	-3,8	+7,5	150,9	153,1	+1,5	17
141,3	-5,9	131,5	136,8	130,1	-1,1	-4,9	147,8	134,2	137,6	-6,9	+2,5	141,2	141,0	-0,1	
205,4	-5,2	189,8	236,2	209,9	+10,6	-11,1	231,1	196,8	245,2	+6,1	+24,6	198,7	214,0	+7,7	
116,5	-0,4	103,8	88,3	97,7	-5,9	+43,0	87,8	88,3	82,3	-6,3	-6,8	82,2	88,0	+7,1	18
116,1	-2,5	103,7	70,0	97,8	-5,7	+39,7	87,2	89,3	82,7	-5,2	-7,4	84,5	88,3	+4,5	
118,9	+19,7	103,2	51,8	95,4	-7,6	+84,2	92,1	78,4	77,4	-16,0	-1,3	62,4	85,3	+36,7	
110,8	-15,5	103,9	97,3	93,2	-10,3	-4,2	100,6	107,3	97,0	-3,6	-9,6	101,1	103,9	+2,8	DC
111,6	-15,6	104,9	97,5	94,4	-10,0	-3,2	99,6	108,2	97,1	-2,5	-10,3	99,8	103,9	+4,1	
103,6	-13,3	94,4	95,4	81,4	-13,8	-14,7	110,7	98,5	96,4	-12,9	-2,1	113,8	104,6	-8,1	
270,3	+17,7	262,4	309,3	328,1	+25,0	+6,1	225,5	256,5	285,5	+26,6	+11,3	214,0	241,0	+12,6	DD
233,9	+20,9	230,0	238,8	255,6	+11,1	+7,0	192,1	217,7	221,9	+15,5	+1,9	179,2	204,9	+14,3	
715,7	+6,1	660,0	1164,9	1209,4	+83,2	+3,8	632,5	729,5	1057,7	+67,2	+45,0	638,8	681,0	+6,6	
163,6	-0,4	170,4	188,9	185,6	+8,9	-1,7	171,2	173,8	189,1	+10,5	+8,8	163,9	172,5	+5,2	DE
161,3	+1,8	168,2	183,3	181,4	+7,8	-1,0	168,3	171,4	183,4	+9,0	+7,0	160,1	169,9	+6,1	
171,2	-6,8	178,0	207,6	199,4	+12,0	-3,9	181,0	181,9	207,9	+14,9	+14,3	176,8	181,4	+2,6	
155,8	-4,2	167,2	189,9	188,7	+12,9	-0,6	167,8	170,0	191,9	+14,4	+12,9	164,4	168,9	+2,7	21
151,8	-	165,3	185,0	187,6	+13,5	+1,4	164,1	167,6	187,3	+14,1	+11,8	158,0	165,8	+4,9	
164,4	-11,5	171,3	200,2	190,8	+11,4	-4,7	175,7	175,0	201,8	+14,9	+15,3	178,0	175,4	-1,5	
136,9	-10,9	145,9	166,8	156,7	+7,4	-6,1	154,4	146,3	169,9	+10,0	+16,1	156,1	150,4	-3,7	21.1
122,5	-4,6	135,6	151,1	148,4	+9,4	-1,8	143,0	135,1	153,6	+7,4	+13,7	142,3	139,0	-2,3	
156,3	-16,8	159,7	188,1	167,9	+5,1	-10,7	169,9	161,6	192,0	+13,0	+18,8	174,9	165,7	-5,3	
178,2	+2,8	192,3	217,0	226,3	+17,7	+4,3	183,6	197,7	217,8	+18,6	+10,2	174,1	190,6	+9,5	21.2
176,5	+2,9	190,2	213,5	220,7	+16,0	+3,4	181,8	195,0	215,6	+18,6	+10,6	171,2	188,4	+10,0	
184,9	+2,6	200,5	230,9	248,9	+24,1	+7,8	190,5	209,0	226,6	+19,0	+8,4	185,7	199,8	+7,6	
179,7	+7,3	177,0	187,0	179,1	+1,2	-4,2	178,3	181,9	183,2	+2,7	+0,7	163,1	180,1	+10,4	22
175,4	+4,3	172,5	180,7	172,1	-0,2	-4,8	174,5	177,2	177,7	+1,8	+0,3	163,2	175,8	+7,7	
260,2	+66,6	266,3	303,2	310,8	+16,7	+2,5	248,8	271,7	267,1	+15,4	+5,7	162,2	260,2	+60,4	
162,6	-3,3	168,3	181,6	185,9	+10,5	+2,4	164,5	160,7	177,4	+7,8	+10,4	162,3	162,6	+0,2	D6
144,2	-	147,5	157,6	169,6	+15,0	+7,6	139,4	142,4	155,1	+11,3	+8,9	149,9	140,9	-6,0	
215,0	-8,9	227,6	250,0	232,2	+2,0	-7,1	235,7	212,9	240,7	+2,1	+13,1	197,3	224,3	+13,7	
168,6	-3,5	173,2	180,5	180,4	+4,2	-0,1	170,1	163,0	176,5	+3,8	+8,3	167,0	166,5	-0,3	24.1
143,9	-3,1	151,4	155,7	161,4	+6,6	+3,7	141,8	142,9	151,2	+6,6	+5,8	157,2	142,3	-9,5	
234,7	-4,3	231,8	247,3	231,2	-0,3	-6,5	245,9	216,8	244,3	-0,7	+12,7	193,3	231,3	+19,7	
165,9	+2,5	171,0	186,9	208,7	+22,0	+11,7	157,1	168,7	182,2	+16,0	+8,0	147,3	162,9	+10,6	24.4
137,5	+3,0	142,2	163,2	179,0	+25,9	+9,7	136,1	144,1	160,7	+18,1	+11,5	127,6	140,1	+9,8	
289,0	+1,4	296,2	289,6	337,6	+14,0	+16,6	248,0	275,1	275,4	+11,0	+0,1	232,8	261,6	+12,4	
187,5	+5,9	190,3	185,5	193,9	+1,9	+4,5	174,1	180,1	178,3	+2,4	-1,0	161,1	177,1	+9,9	DH
153,6	+4,7	155,6	145,3	153,7	-1,2	+5,8	142,3	146,7	139,6	-1,9	-4,8	136,7	144,5	+5,7	
659,7	+10,0	674,6	747,5	754,2	+11,8	+0,9	618,7	645,8	719,0	+16,2	+11,3	501,2	632,2	+26,1	
181,0	+3,4	186,0	187,0	192,4	+3,4	+2,9	172,3	175,1	175,8	+2,0	+0,4	162,1	173,7	+7,2	25.2
146,6	+0,7	150,9	147,2	152,6	+1,1	+3,7	139,9	141,2	137,4	-1,8	-2,7	136,8	140,5	+2,7	
744,8	+13,1	762,3	838,0	844,1	+10,7	+0,7	702,9	731,1	805,1	+14,5	+10,1	575,5	717,0	+24,6	
151,1	-10,0	155,5	155,1	162,9	+4,8	+5,0	142,1	147,6	141,9	-0,1	-3,9	151,8	144,9	-4,5	DI
132,9	-10,0	141,7	138,1	144,0	+1,6	+4,3	125,1	131,6	124,4	-1,3	-5,5	136,7	128,8	-5,8	
320,4	-8,7	285,7	317,9	341,2	+19,4	+7,3	292,6	297,9	306,4	+4,7	+2,9	288,5	295,3	+2,4	
205,6	-6,8	201,8	205,9	222,6	+10,3	+8,1	188,2	197,5	198,1	+5,3	+0,3	198,6	192,9	-2,9	26.1
170,8	-8,0	174,7	172,8	188,0	+7,6	+8,8	160,8	168,2	165,5	+2,9	-1,6	170,3	164,5	-3,4	
414,4	-3,8	364,5	404,6	430,1	+18,0	+6,3	353,0	373,2	393,3	+11,4	+5,4	367,7	363,1	-1,3	
148,6	+1,3	148,5	153,0	152,4	+2,6	-0,4	149,6	147,9	156,9	+4,9	+6,1	145,0	148,7	+2,6	DJ
136,6	+0,1	136,1	137,5	141,2	+3,7	+2,7	134,6	136,4	141,7	+5,3	+3,9	134,4	135,5	+0,8	
244,5	+9,4	246,8	276,2	243,9	-1,2	-11,7	267,8	239,8	277,8	+3,7	+15,8	224,9	253,8	+12,9	

WZ93- SCHL.	WIRTSCHAFTSZWEIG		2002 SEP.	VERAENDERUNG IN % SEP. 2002 GEGEN		2002 AUG.	VERAENDERUNG IN % AUG. 2002 GEGEN		KUMULIERT		2-MONATS- DURCHSCHNITT AUG. 2002 SEP. 2002		VER- AEND. IN % GEGEN VORJAHR	
				SEP. 2001	AUG. 2002		AUG. 2001	JULI 2002	JAN. 2002 BIS SEP. 2002	VER- AEND. IN % GEGEN VORJAHR	AUG. 2002 SEP. 2002	VER- AEND. IN % GEGEN VORJAHR		
27	METALLERZEUGUNG UND -BEARBEITUNG	INSGESAMT INLAND AUSLAND	144,4 132,9 195,6	+1,7 +8,3 -9,4	-1,3 +1,1 -4,3	146,3 131,4 204,4	-0,6 +1,0 -3,7	-5,5 -3,8 -9,8	165,8 148,9 233,0	+6,4 +7,7 +4,0	145,4 132,2 200,0	+0,6 +4,6 -6,5		
27.1	ERZEUGUNG VON ROHEISEN, STAHL UND FERROLEGIE- RUNGEN (EGKS) 1)	INSGESAMT INLAND AUSLAND	101,0 117,0 65,9	-6,7 +10,3 -41,8	+1,6 +11,2 -24,1	99,4 105,2 86,8	-6,9 +0,5 -22,1	-13,5 -7,5 -26,1	138,5 145,7 122,6	+16,6 +25,2 -1,0	100,2 111,1 76,4	-6,9 +5,4 -32,0		
27.5	GIESSEREIINDUSTRIE	INSGESAMT INLAND AUSLAND	214,0 176,0 883,8	- +1,4 +5,6	-4,6 -0,9 -3,3	224,3 177,6 913,7	+5,0 -1,0 +23,7	+8,1 +5,5 +8,0	223,6 181,2 904,4	-2,1 -5,6 +13,9	219,2 176,8 898,8	+2,5 +0,2 +14,1		
28	HERSTELLUNG VON METALL- ERZEUGNISSEN	INSGESAMT INLAND AUSLAND	153,1 141,9 411,7	-0,1 -1,8 +16,8	+3,8 +2,2 +19,8	147,5 138,9 343,6	-1,3 +1,3 -20,8	-10,6 -10,8 -8,3	148,0 137,3 393,1	+2,4 +3,0 -1,8	150,3 140,4 377,7	-0,7 -0,3 -3,9		
28.1	STAHL- UND LEICHTMETALL- BAU	INSGESAMT INLAND AUSLAND	145,2 141,7 543,6	-5,9 -4,3 -36,6	+6,2 +8,1 -27,9	136,7 131,1 754,0	+0,6 +1,4 -14,5	-13,2 -12,2 -27,5	133,9 127,4 849,8	+2,9 +3,7 -11,7	141,0 136,4 648,8	-2,8 -1,7 -25,4		
DK	MASCHINENBAU	INSGESAMT INLAND AUSLAND	113,4 106,4 132,4	+2,3 -8,4 +36,5	-6,0 +7,9 -26,8	120,6 98,6 180,9	+11,8 -4,5 +49,8	+3,2 -5,4 +19,5	118,6 106,0 153,2	-2,4 -6,9 +7,7	117,0 102,5 156,7	+6,9 -6,6 +43,9		
29.1	H.V. MASCHINEN F.D.ERZUEG. U.NUTZG.V.MECHAN.ENERGIE (O.LUFT-, STRASS.FAHRZ.BAU)	INSGESAMT INLAND AUSLAND	126,4 91,1 270,6	+9,2 -7,2 +44,7	+5,2 +0,2 +13,0	120,1 90,9 239,4	+5,0 -4,1 +23,1	-0,5 -11,7 +23,7	124,6 96,9 238,0	+2,4 -5,6 +19,0	123,3 91,0 255,0	+7,1 -5,7 +33,7		
29.3	HERSTELLUNG VON LAND- U. FORSTWIRTSCHAFTLICHEN MASCHINEN	INSGESAMT INLAND AUSLAND	58,5 50,3 90,9	+3,0 -1,0 +12,8	-17,5 -13,1 -25,6	70,9 57,9 122,1	-5,3 +12,6 -27,2	+11,1 +2,7 +31,9	79,8 63,3 144,7	+8,4 +12,2 +2,7	64,7 54,1 106,5	-1,8 +5,9 -14,3		
29.4	HERSTELLUNG VON WERK- ZEUGMASCHINEN	INSGESAMT INLAND AUSLAND	121,4 118,3 128,4	-16,4 -30,0 +40,9	+1,9 -11,7 +50,9	119,1 133,9 85,1	+8,1 +8,2 +7,0	-19,6 -4,1 -49,3	121,5 129,9 102,1	-10,0 -11,5 -5,6	120,3 126,1 106,8	-5,9 -13,8 +25,2		
DL	H.V.BUEROMASCH.,DATENVERARB. GER.U.-EINRICHTG.;ELEKTROT., FEINMECHANIK U. OPTIK	INSGESAMT INLAND AUSLAND	211,2 165,2 512,2	+1,9 -1,1 +8,8	-4,4 -3,4 -6,7	221,0 171,1 548,7	+18,0 +9,8 +39,1	+12,8 +8,5 +22,8	211,7 163,8 526,5	+3,7 +0,4 +11,1	216,1 168,2 530,5	+9,5 +4,2 +22,6		
30	H.V. BUEROMASCHINEN, DATENVERARBEITUNGSGE- RAETEN U. -EINRICHTUNGEN	INSGESAMT INLAND AUSLAND	617,8 441,5 1462,1	+49,5 +13,7 +174,1	+26,5 +10,1 +61,4	488,3 401,1 905,9	+39,6 +36,1 +47,7	+53,3 +83,4 +13,7	473,6 339,1 1117,6	+23,4 +4,9 +65,8	553,1 421,3 1184,0	+45,0 +23,4 +106,5		
31	HERSTELLUNG VON GERAETEN DER ELEKTRIZITAETSERZUE- GUNG, -VERTEILUNG U.AE.	INSGESAMT INLAND AUSLAND	130,2 120,4 230,0	-14,6 -9,5 -34,5	-13,3 -1,3 -47,6	150,2 122,0 439,1	+18,7 +3,0 +109,1	+10,0 -2,1 +70,2	143,0 119,1 387,4	-2,3 -3,4 +1,1	140,2 121,2 334,6	+0,5 -3,6 +19,3		
31.2	HERSTELLUNG VON ELEK- TRIZITAETSERZEUGUNGS- U. -SCHALETEINRICHTUNGEN	INSGESAMT INLAND AUSLAND	84,7 77,5 216,5	-8,1 -2,1 -34,7	-9,6 -12,7 +18,7	93,7 88,8 182,4	+14,0 +15,9 -1,1	-11,2 -3,5 -48,3	93,8 83,5 283,6	+2,7 +1,1 +13,4	89,2 83,2 199,5	+2,3 +6,8 -22,6		
31.6	HERSTELLUNG VON ELEK- TRISCHEN AUSRUESTUNGEN A.N.G.	INSGESAMT INLAND AUSLAND	172,0 159,4 503,9	-5,4 +8,6 -54,7	-32,8 +9,1 -84,1	255,8 146,1 3162,4	+70,2 +2,7 +772,9	+48,2 -12,4 +871,0	221,2 151,2 2048,0	+9,7 +6,2 +29,4	213,9 152,8 1833,2	+28,8 +5,7 +148,7		
32	RUNDFUNK-, FERNSEH- UND NACHRICHTENTECHNIK	INSGESAMT INLAND AUSLAND	359,1 241,4 704,0	+2,3 - +4,7	-9,2 -15,4 -2,0	395,5 285,2 718,3	+16,6 +17,2 +16,0	+9,1 +6,3 +12,6	365,3 280,2 614,5	+8,3 +10,6 +5,5	377,3 263,3 711,2	+9,3 +8,6 +10,1		
33	MEDIZIN-, MESS-, STEUER- UND REGELUNGSTECHNIK, OPTIK	INSGESAMT INLAND AUSLAND	214,3 175,8 417,3	+9,6 +11,9 +4,9	-1,0 -5,1 +8,8	216,5 185,2 383,4	+4,8 +3,1 +8,6	+1,6 +5,8 -6,4	220,7 178,9 440,4	-1,1 -4,1 +5,3	215,4 180,5 400,4	+7,1 +7,2 +6,6		
DM	FAHRZEUGBAU	INSGESAMT INLAND AUSLAND	146,9 93,5 430,9	- +10,4 -10,1	-18,3 +0,9 -33,3	179,9 92,7 646,3	+37,2 +15,9 +60,2	+59,3 +24,1 +104,5	157,1 84,5 543,9	+4,9 -7,8 +18,3	163,4 93,1 538,6	+17,6 +13,0 +22,0		
34	HERSTELLUNG VON KRAFTWAGEN UND KRAFTWAGENTEILEN	INSGESAMT INLAND AUSLAND	283,8 168,1 900,0	+16,5 +12,9 +20,1	-0,6 -3,2 +1,9	285,6 173,6 882,9	+16,2 +20,7 +11,9	+58,0 +33,1 +96,9	248,6 147,3 787,7	-0,4 +3,2 -3,8	284,7 170,9 891,5	+16,3 +16,7 +15,9		
34.1	HERSTELLUNG VON KRAFTWAGEN UND KRAFTWAGENMOTOREN	INSGESAMT INLAND AUSLAND	261,1 96,0 950,8	+17,1 +25,3 +13,9	+2,2 +9,0 -0,4	255,4 88,1 954,6	+11,8 +24,4 +7,5	+117,2 +76,9 +138,3	221,2 73,9 836,4	-6,6 -0,3 -8,8	258,3 92,1 952,7	+14,4 +25,0 +10,6		
35	SONSTIGER FAHRZEUGBAU	INSGESAMT INLAND AUSLAND	34,3 32,2 45,9	-49,0 +1,3 -82,2	-63,1 +23,4 -89,8	93,0 26,1 452,1	+152,7 -4,7 +419,1	+62,9 -9,7 +117,9	81,8 32,9 343,8	+21,0 -33,5 +108,4	63,7 29,2 249,0	+22,3 -1,4 +44,3		
35.1	SCHIFFBAU	INSGESAMT INLAND AUSLAND	25,9 29,7 10,6	+250,0 +275,9 +103,8	+146,7 +135,7 +430,0	10,5 12,6 2,0	+43,8 +157,1 -88,5	-86,6 +41,6 -99,4	17,8 9,9 49,6	+27,1 -36,1 +535,9	18,2 21,2 6,3	+145,9 +231,3 -44,2		
35.3	LUFT- UND RAUMFAHRZEUGBAU	INSGESAMT INLAND AUSLAND	621,5 : :	-85,7 : :	-90,3 : :	6398,8 : :	+715,3 : :	+1329,9 : :	2810,0 : :	+44,2 : :	3510,2 : :	+37,2 : :		
36.1	HERSTELLUNG VON MOEBELN	INSGESAMT INLAND AUSLAND	123,0 116,5 215,2	-5,3 -5,6 -3,4	+7,9 +8,7 +1,9	114,0 107,2 211,1	-10,7 -10,7 -11,6	+31,0 +32,2 +23,1	110,8 104,3 204,6	-11,9 -12,9 -4,5	118,5 111,9 213,2	-8,0 -8,1 -7,6		

1) EUROPAEISCHE GEMEINSCHAFT FUER KOHLE UND STAHL.



## UND BERLIN-OST

FUER DAS VERARBEITENDE GEWERBE  
= 100  
ABTEILUNGEN, GRUPPEN UND KLASSEN  
ZWEIGE, AUSGABE 1993 (W293)  
WERT

## INDEX

2001 SEP.	VER- AEND. IN % GEGEN SEP. 2000	2001 3.VJ	2002 2.VJ	2002 3.VJ	VERAENDERUNG IN % 3.VJ 2002 GEGEN		2001 1.HJ	2001 2.HJ	2002 1.HJ	VERAENDERUNG IN % 1.HJ 2002 GEGEN		2000	2001	VER- AEND. IN % GEGEN 2000	W293 SCHL.
					3.VJ 2001	2.VJ 2002				1.HJ 2001	2.HJ 2001				
142,0	-3,9	147,6	162,7	148,5	+0,6	-8,7	160,1	152,7	174,4	+8,9	+14,2	153,8	156,4	+1,7	27
122,7	-8,7	130,5	143,5	133,6	+2,4	-6,9	142,0	139,8	156,6	+10,3	+12,0	140,4	140,9	+0,4	
215,9	+11,3	213,6	237,2	208,8	-2,2	-12,0	229,2	204,3	245,1	+6,9	+20,0	200,2	216,7	+8,2	
108,3	-6,1	111,3	133,2	105,1	-5,6	-21,1	122,5	133,1	155,2	+26,7	+16,6	116,2	127,8	+10,0	27.1
106,1	-0,8	107,8	136,1	112,0	+3,9	-17,7	120,8	140,4	162,6	+34,6	+15,8	112,3	130,6	+16,3	
113,3	-15,1	118,9	126,9	90,0	-24,3	-29,1	126,4	117,0	138,9	+9,9	+18,7	124,5	121,7	-2,2	
214,0	+14,0	211,8	221,5	215,2	+1,6	-2,8	236,7	209,7	227,7	-3,8	+8,6	200,3	223,2	+11,4	27.5
173,6	-6,9	178,5	180,2	174,0	-2,5	-3,4	198,7	173,7	184,8	-7,0	+6,4	186,6	186,2	-0,2	
836,6	+287,9	741,6	871,7	881,2	+18,8	+1,1	820,7	771,6	916,0	+11,6	+18,7	374,2	796,1	+112,7	
153,3	+5,1	149,1	146,2	155,2	+4,1	+6,2	142,2	144,5	144,5	+1,6	-	138,8	143,3	+3,2	28
144,5	+4,9	139,3	134,0	145,5	+4,5	+8,6	130,3	134,5	133,2	+2,2	-1,0	131,0	132,4	+1,1	
352,5	+5,1	372,8	423,8	376,7	+1,0	-11,1	414,2	374,4	401,3	-3,1	+7,2	318,2	394,3	+23,9	
154,3	+11,6	142,2	130,4	146,5	+3,0	+12,3	124,1	134,8	127,6	+2,8	-5,3	132,9	129,4	-2,6	28.1
148,0	+12,0	136,0	122,9	140,7	+3,5	+14,5	116,1	128,4	120,7	+4,0	-6,0	127,9	122,3	-4,4	
857,3	+7,0	840,1	956,5	779,1	-7,3	-18,5	1024,2	843,6	885,1	-13,6	+4,9	697,1	933,9	+34,0	
110,9	-7,5	115,1	120,6	117,0	+1,7	-3,0	124,8	117,0	119,5	-4,2	+2,1	119,0	120,9	+1,6	DK
116,1	+0,5	114,4	107,6	103,1	-9,9	-4,2	113,7	110,1	107,4	-5,5	-2,5	114,8	111,9	-2,5	
97,0	-26,5	117,0	156,2	154,9	+32,4	-0,8	154,9	135,9	152,3	-1,7	+12,1	130,6	145,4	+11,3	
115,7	+0,4	118,9	126,4	122,4	+2,9	-3,2	123,1	117,1	125,8	+2,2	+7,4	116,1	120,1	+3,4	29.1
98,2	-4,2	99,2	95,4	95,0	-4,2	-0,4	104,3	96,2	97,9	-6,1	+1,8	101,0	100,3	-0,7	
187,0	+11,8	199,3	252,7	234,5	+17,7	-7,2	200,4	202,2	239,8	+19,7	+18,6	177,9	201,3	+13,2	
56,8	+27,9	64,1	64,2	64,4	+0,5	+0,3	78,4	69,7	87,5	+11,6	+25,5	74,6	74,0	-0,8	29.3
50,8	+25,7	51,6	58,7	54,9	+6,4	-6,5	58,9	52,2	67,5	+14,6	+29,3	63,0	55,5	-11,9	
80,6	+31,7	113,8	86,0	101,9	-10,5	+18,5	154,5	139,1	166,1	+7,5	+19,4	120,4	146,8	+21,9	
145,3	+6,0	144,4	121,4	129,6	-10,2	+6,8	130,3	128,1	117,5	-9,8	-8,3	132,1	129,2	-2,2	29.4
168,9	+20,6	163,3	138,4	130,6	-20,0	-5,6	138,5	144,5	129,6	-6,4	-10,3	138,9	141,5	+1,9	
91,1	-30,2	101,1	82,4	127,2	+25,8	+54,4	111,8	90,5	89,6	-19,9	-1,0	116,6	101,1	-13,3	
207,2	+1,2	192,7	200,0	209,4	+8,7	+4,7	209,9	204,8	212,9	+1,4	+4,0	200,9	207,3	+3,2	DL
187,0	+1,8	159,4	154,2	164,7	+3,3	+6,8	165,0	163,5	163,3	-1,0	-0,1	160,6	164,3	+2,3	
470,9	-0,5	411,7	500,9	502,6	+22,1	+0,3	504,7	475,7	538,5	+6,7	+13,2	467,0	490,2	+5,0	
413,3	-23,0	346,8	389,8	474,9	+36,9	+21,8	402,4	531,2	472,9	+17,5	-11,0	562,7	466,8	-17,0	30
388,2	-19,1	301,9	255,4	353,8	+17,2	+38,5	333,9	437,0	331,7	-0,7	-24,1	472,4	385,4	-18,4	
533,4	-34,2	561,7	1033,0	1054,9	+87,8	+2,1	730,4	982,2	1148,9	+57,3	+17,0	995,5	856,3	-14,0	
152,4	+20,9	136,8	133,8	139,0	+1,6	+3,9	151,2	136,0	145,1	-4,0	+6,7	123,1	143,6	+16,7	31
133,0	+19,3	125,5	115,7	122,3	-2,5	+5,7	122,2	118,8	117,5	-3,8	-1,1	105,8	120,5	+13,9	
351,0	+27,4	252,6	318,9	309,0	+22,3	-3,1	448,4	312,7	426,6	-4,9	+36,4	300,3	380,5	+26,7	
92,2	+6,3	85,9	93,7	94,6	+10,1	+1,0	94,0	84,6	93,5	-0,5	+10,5	82,9	89,3	+7,7	31.2
79,2	-0,4	77,4	78,9	86,1	+11,2	+9,1	85,3	76,7	82,2	-3,6	+7,2	75,5	81,0	+7,3	
331,4	+51,5	242,2	365,0	250,6	+3,5	-31,3	254,0	228,4	300,1	+18,1	+31,4	218,8	241,2	+10,2	
181,9	+42,2	156,3	184,1	200,1	+28,0	+8,7	224,2	172,7	231,7	+3,3	+34,2	141,0	198,4	+40,7	31.6
146,8	+21,1	140,1	151,4	157,4	+12,3	+4,0	143,5	140,7	148,1	+3,2	+5,3	121,7	142,1	+16,8	
1111,6	+263,0	587,0	1050,2	1330,7	+126,7	+26,7	2080,5	1020,7	2406,7	+15,7	+135,8	650,6	1550,6	+138,3	
351,1	-7,8	332,7	346,6	372,4	+11,9	+7,4	339,5	333,3	351,8	+6,6	+8,6	345,8	336,4	-2,7	32
241,4	-13,5	240,5	259,7	265,0	+10,2	+2,0	259,8	236,2	287,8	+10,8	+21,8	266,4	248,0	-6,9	
672,5	-1,1	602,8	601,0	686,7	+13,9	+14,3	572,6	617,4	578,4	+1,0	-6,3	579,5	595,0	+2,7	
195,5	-3,3	208,4	233,5	214,6	+3,0	-8,1	230,6	211,7	223,7	-3,0	+5,7	212,4	221,1	+4,1	33
157,1	-1,2	173,5	181,7	178,7	+3,0	-1,7	193,1	177,7	179,0	-7,3	+0,7	173,2	185,4	+7,0	
397,8	-8,4	394,8	504,9	403,4	+2,2	-20,1	430,1	374,3	458,9	+6,7	+16,4	424,4	412,2	-2,9	
146,9	+37,0	134,7	150,7	146,6	+8,8	-2,7	157,2	137,1	162,3	+3,2	+18,4	139,5	147,1	+5,4	DM
84,7	+4,7	81,0	91,9	87,0	+7,4	-5,3	96,9	88,4	83,3	-14,0	-5,8	90,3	92,7	+2,7	
479,4	+93,0	421,6	463,1	464,4	+10,2	+0,3	478,7	396,5	583,6	+21,9	+47,2	402,3	437,6	+8,8	
243,7	+24,2	243,4	260,5	250,1	+2,8	-4,0	252,5	230,8	247,9	-1,8	+7,4	208,8	241,6	+15,7	34
148,9	-2,2	143,2	146,5	157,4	+9,9	+7,4	142,6	138,1	142,2	-0,3	+3,0	132,4	140,3	+6,0	
749,1	+73,4	778,2	866,7	743,7	-4,4	-14,2	839,0	724,5	809,6	-3,5	+11,7	617,4	781,7	+26,6	
223,0	+38,3	221,9	244,4	211,4	-4,7	-13,5	244,5	205,1	226,1	-7,5	+10,2	192,2	224,8	+17,0	34.1
76,6	-18,5	66,3	78,3	78,0	+17,6	-0,4	78,0	63,6	71,9	-7,8	+13,1	70,7	70,8	+0,1	
834,8	+88,8	872,4	938,5	788,7	-11,9	-18,1	940,1	796,3	870,3	-7,4	+9,3	699,6	868,2	+24,1	
67,3	+97,4	45,3	60,3	61,5	+35,8	+2,0	78,8	60,0	91,9	+16,6	+53,2	82,5	69,4	-15,9	35
31,8	+43,2	29,7	47,0	29,1	-2,0	-38,1	59,4	47,5	34,8	-41,4	-26,7	56,7	53,5	-3,9	
258,1	+164,2	129,1	131,8	235,2	+82,2	+78,5	182,9	127,4	388,1	+117,7	+212,5	225,9	155,2	-31,3	
7,4	-14,0	9,5	6,5	38,2	+302,1	+487,7	16,2	16,9	7,6	-53,1	-55,0	92,8	16,5	-82,2	35.1
7,9	-7,1	9,9	6,4	17,1	+72,7	+167,2	18,3	19,0	6,4	-65,0	-66,3	55,9	18,7	-66,5	
5,2	-41,6	8,0	6,9	124,2	+1452,5	+1700,0	7,7	8,1	12,3	+59,7	+51,9	242,5	7,9	-96,7	
4331,2	+385,8	1907,0	1500,9	2489,3	+30,5	+65,9	1969,3	1417,2	2970,3	+50,8	+109,6	1304,3	1693,2	+29,8	35.3
.	.	.	.	.	.	.	.	.	.	.	.	.	.	.	
129,9	+4,3	121,2	109,8	108,0	-10,9	-1,6	128,1	122,8	112,2	-12,4	-8,6	122,5	125,4	+2,4	36.1
123,4	+4,1	115,0	103,1	101,6	-11,7	-1,5	122,0	116,2	105,6	-13,4	-9,1	117,6	119,1	+1,3	
222,7	+5,1	210,9	206,0	199,3	-5,5	-3,3	215,9	218,6	207,2	-4,0	-5,2	193,4	217,3	+12,4	

## NEUE LAENDER UND BERLIN-OST

5 INDEX DES AUFTRAGSEINGANGS FUER DAS VERARBEITENDE GEWERBE  
1995 = 1005.2 ZEITREIHENANALYSE - BERLINER VERFAHREN (BV 4)  
WERTINDEX

WZ93- SCHL.	WIRTSCHAFTSZWEIG		ORIGINALWERT		KALENDER- U. SAISON- BEREINIGTER WERT BERLINER VERFAHREN, VERSION 4		GLATTE KOMPONENTE	
			2002 SEP.	VERAEND. GEGENUEBER VORJAHRES- MONAT IN %	2002 SEP.	VERAEND. GEGENUEBER VORMONAT IN %	2002 SEP.	VERAEND. GEGENUEBER VORMONAT IN %
D	VERARBEITENDES GEWERBE 1)	INSGESAMT	168,2	+5,0	172,1	-3,0	172,2	+0,9
		INLAND	139,0	+4,0	139,4	+2,2	137,0	+0,7
		AUSLAND	315,2	+7,2	338,6	-9,7	345,1	+1,6
	VORLEISTUNGSGUETER- PRODUZENTEN	INSGESAMT	186,2	+9,3	187,5	+1,1	186,7	+0,9
		INLAND	158,9	+8,8	160,3	+3,0	157,4	+0,7
		AUSLAND	316,2	+10,7	318,6	-0,4	323,2	+1,3
	INVESTITIONSGUETER- PRODUZENTEN	INSGESAMT	149,6	-0,4	157,4	-9,2	159,5	+1,0
		INLAND	114,6	-2,1	114,3	-0,3	113,1	+0,9
		AUSLAND	317,8	+2,6	364,1	-17,6	374,5	+1,7
	GEBRAUCHSGUETER- PRODUZENTEN	INSGESAMT	159,6	+3,5	160,2	+1,5	156,6	+0,7
		INLAND	147,7	+0,5	146,2	+0,8	142,5	+0,3
		AUSLAND	281,1	+22,8	301,8	+5,9	299,2	+2,9
	VERBRAUCHSGUETER- PRODUZENTEN	INSGESAMT	185,4	+11,2	181,3	+3,6	178,3	+0,8
		INLAND	170,8	+9,3	169,0	+3,5	166,5	+0,7
		AUSLAND	295,7	+20,4	275,3	+5,2	269,5	+2,0
DB	TEXTIL- UND BEKLEIDUNGS- GEWERBE	INSGESAMT	150,3	+3,4	143,4	+3,6	140,6	+0,4
		INLAND	134,8	-1,3	127,3	+1,1	126,1	+0,2
		AUSLAND	236,5	+21,8	232,4	+11,4	221,6	+1,5
17	TEXTILGEWERBE	INSGESAMT	161,6	+5,8	160,8	+3,8	157,3	+0,7
		INLAND	141,8	-0,1	140,7	+0,9	139,2	+0,4
		AUSLAND	261,4	+26,1	261,1	+11,9	248,3	+1,6
18	BEKLEIDUNGSGEWERBE	INSGESAMT	110,5	-7,4	81,2	+1,9	81,5	-1,2
		INLAND	112,2	-5,8	82,8	+2,7	82,8	-1,2
		AUSLAND	95,0	-20,9	64,6	-11,1	68,7	-2,3
DC	LEDERGEWERBE	INSGESAMT	102,0	-12,8	93,6	-8,0	98,6	-1,5
		INLAND	100,5	-14,3	92,2	-8,9	98,5	-1,6
		AUSLAND	116,4	+2,7	108,8	+2,8	101,0	+0,2
DD	HOLZGEWERBE (OHNE HERSTELLUNG VON MOEBELN)	INSGESAMT	318,0	+21,8	303,3	+4,0	300,7	+1,5
		INLAND	234,6	+5,8	217,2	-0,7	218,1	+0,6
		AUSLAND	1331,2	+79,5	1331,3	+13,9	1286,2	+3,5
DE	PAPIER- UND DRUCKGEWERBE	INSGESAMT	192,7	+16,1	201,5	+5,4	197,3	+0,8
		INLAND	187,7	+13,8	197,6	+6,2	193,0	+0,8
		AUSLAND	208,8	+23,4	213,4	+4,0	210,3	+0,8
21	PAPIERGEWERBE	INSGESAMT	191,1	+22,3	203,1	+5,8	200,1	+1,1
		INLAND	187,6	+22,3	202,6	+7,6	198,7	+1,4
		AUSLAND	198,3	+22,0	204,1	+3,1	202,7	+0,7
21.1	H.V. HOLZSTOFF, ZELLSTOFF, PAPIER, KARTON UND PAPPE	INSGESAMT	151,7	+15,2	163,6	+6,8	161,0	+0,7
		INLAND	135,1	+15,8	152,9	+12,8	148,2	+1,4
		AUSLAND	174,1	+14,5	177,9	+1,0	178,2	+0,1
21.2	PAPIER-, KARTON- UND PAPPEVERARBEITUNG	INSGESAMT	237,3	+28,1	249,7	+5,8	245,7	+1,6
		INLAND	231,8	+25,8	244,2	+4,8	241,1	+1,4
		AUSLAND	259,5	+37,1	272,4	+9,4	264,5	+2,0
22	DRUCKGEWERBE, VIEL- FAELTIGUNG VON BESPIELTEN TON-, BILD- U. DATENTRAEGERN	INSGESAMT	196,0	+5,4	196,4	+4,6	191,5	+0,1
		INLAND	187,9	+3,1	188,3	+3,7	184,8	-0,1
		AUSLAND	346,1	+35,3	337,8	+13,5	311,1	+1,6
DG	CHEMISCHE INDUSTRIE	INSGESAMT	193,5	+16,9	193,8	+5,7	188,2	+1,8
		INLAND	170,5	+18,3	173,2	+4,6	167,9	+2,2
		AUSLAND	258,8	+14,4	254,2	+9,1	247,0	+1,2
24.1	HERSTELLUNG VON CHEMISCHEN GRUNDSTOFFEN	INSGESAMT	183,4	+9,2	182,8	+4,8	177,3	+1,6
		INLAND	154,6	+11,0	157,8	+3,3	152,6	+1,9
		AUSLAND	260,7	+6,6	249,5	+7,6	243,6	+1,0
24.4	HERSTELLUNG VON PHARMA- ZEUTISCHEN ERZEUGNISSEN	INSGESAMT	231,6	+27,0	228,3	+4,2	224,7	+2,3
		INLAND	196,8	+30,2	202,5	+2,9	196,8	+2,3
		AUSLAND	381,7	+20,1	341,9	+7,9	345,7	+2,6
DH	HERSTELLUNG VON GUMMI- UND KUNSTSTOFFWAREN	INSGESAMT	207,3	+8,9	193,6	+7,4	186,8	+0,3
		INLAND	165,0	+5,8	151,6	+7,6	145,9	+0,1
		AUSLAND	798,6	+19,2	775,1	+6,8	755,9	+0,9
25.2	HERSTELLUNG VON KUNST- STOFFWAREN	INSGESAMT	203,2	+10,3	191,9	+5,4	186,2	+0,6
		INLAND	161,4	+8,3	150,0	+6,1	145,3	+0,6
		AUSLAND	888,0	+16,6	870,8	+3,9	851,8	+0,9
DI	GLASGEWERBE, KERAMIK, VERARBEITUNG VON STEINEN UND ERDEN	INSGESAMT	166,9	+10,5	154,1	+6,9	149,4	+0,5
		INLAND	139,9	+8,3	129,7	+6,3	125,6	+0,3
		AUSLAND	402,1	+19,5	369,3	+8,8	359,0	+1,6
26.1	HERSTELLUNG UND VERAR- BEITUNG VON GLAS	INSGESAMT	227,6	+11,8	213,5	+5,5	208,8	+0,9
		INLAND	184,8	+11,9	175,1	+4,4	170,6	+0,8
		AUSLAND	484,0	+11,6	442,1	+7,1	438,2	+0,9
DJ	METALLERZEUGUNG UND -BE- ARBEITUNG, HERSTELLUNG VON METALLERZEUGNISSEN	INSGESAMT	153,4	+0,7	156,5	+1,7	156,6	-0,1
		INLAND	142,5	+1,4	143,9	+1,1	143,9	-0,1
		AUSLAND	241,3	-1,2	256,0	+4,1	256,7	+0,1

1) AUSGEWAELHTE WIRTSCHAFTSZWEIGE (OHNE ERNAEHRUNGSGEWERBE UND TABAKVERARBEITUNG).

STBA, FS 4, R 2.2, 9/2002

NEUE LAENDER UND BERLIN-OST

5 INDEX DES AUFTRAGSEINGANGS FUER DAS VERARBEITENDE GEWERBE  
1995 = 100

5.2 ZEITREIHENANALYSE - BERLINER VERFAHREN (BV 4)  
WERTINDEX

WZ93- SCHL.	WIRTSCHAFTSZWEIG		ORIGINALWERT		KALENDER- U. SAISON- BEREINIGTER WERT BERLINER VERFAHREN, VERSION 4		GLATTE KOMPONENTE	
			2002	VERAEND. GEGENUEBER VORJAHRES- MONAT IN %	2002	VERAEND. GEGENUEBER VORMONAT IN %	2002	VERAEND. GEGENUEBER VORMONAT IN %
			SEP.		SEP.		SEP.	
27	METALLERZEUGUNG UND -BEARBEITUNG	INSGESAMT	143,5	+1,3	157,9	+0,7	157,6	-0,6
		INLAND	132,4	+7,6	147,6	+3,7	144,0	-0,3
		AUSLAND	189,0	-10,0	200,1	-4,4	209,0	-0,5
27.1	ERZEUGUNG VON ROHEISEN, STAHL UND FERROLEGIE- RUNGEN (EGKS) 1)	INSGESAMT	96,1	-4,2	110,0	-1,6	113,0	-2,5
		INLAND	110,9	+14,3	125,2	+5,5	122,3	-1,6
		AUSLAND	63,7	-40,7	76,9	-19,8	92,4	-5,2
27.5	GIESSEREIINDUSTRIE	INSGESAMT	219,3	+0,1	233,6	-2,0	231,3	+1,0
		INLAND	183,5	+0,8	193,9	-0,8	190,7	+1,0
		AUSLAND	853,9	+7,7	901,4	-1,5	892,2	+1,5
28	HERSTELLUNG VON METALL- ERZEUGNISSEN	INSGESAMT	160,4	+0,3	154,9	+1,6	155,6	+0,3
		INLAND	148,3	-1,4	140,8	-0,8	143,1	+0,2
		AUSLAND	438,6	+17,2	459,1	+21,5	430,9	+1,1
28.1	STAHL- UND LEICHTMETALLBAU	INSGESAMT	151,4	-6,3	135,3	-1,4	137,7	-0,2
		INLAND	147,7	-4,5	130,2	-0,7	131,4	-0,2
		AUSLAND	569,5	-36,7	703,9	-12,9	826,0	-1,2
DK	MASCHINENBAU	INSGESAMT	122,7	+3,4	133,2	-0,6	131,9	+0,8
		INLAND	114,9	-7,3	113,1	+1,1	112,1	0
		AUSLAND	143,9	+37,8	185,6	+5,0	185,4	+2,4
29.1	H.V. MASCHINEN F.D.ERZEUG. U.NUTZG.V.MECHAN.ENERGIE (O.LUFT-,STRASS.FAHRZ.BAU)	INSGESAMT	138,3	+10,8	142,7	+2,7	139,5	+1,1
		INLAND	100,3	-5,5	101,7	-5,0	104,1	+0,1
		AUSLAND	293,8	+45,7	304,0	+12,9	281,3	+2,3
29.3	HERSTELLUNG VON LAND- U. FORSTWIRTSCHAFTLICHEN MASCHINEN	INSGESAMT	65,1	+4,8	83,7	-1,2	81,9	-3,0
		INLAND	55,5	+0,7	66,5	-7,0	67,6	-0,6
		AUSLAND	103,3	+15,0	161,7	+17,6	142,4	-6,7
29.4	HERSTELLUNG VON WERK- ZEUGMASCHINEN	INSGESAMT	134,6	-14,9	121,9	-13,1	128,4	+0,4
		INLAND	131,3	-28,5	117,9	-21,3	131,0	-1,1
		AUSLAND	142,1	+42,7	136,9	+14,6	125,1	+4,6
DL	H.V.BUEROMASCH.,DATENVERARB. GER.U.-EINRICHTG.;ELEKTROT., FEINMECHANIK U. OPTIK	INSGESAMT	199,7	-0,5	206,4	-6,9	213,2	+0,9
		INLAND	156,4	-2,1	159,8	-3,6	161,2	+0,6
		AUSLAND	484,1	+3,2	512,6	-10,9	545,9	+1,5
30	H.V. BUEROMASCHINEN, DATENVERARBEITUNGSGE- RAETEN U. -EINRICHTUNGEN	INSGESAMT	460,6	+43,6	490,8	+19,2	445,2	+1,0
		INLAND	314,3	+7,6	311,3	+6,9	299,8	+0,2
		AUSLAND	1164,4	+153,6	1333,3	+36,2	1132,8	+1,9
31	HERSTELLUNG VON GERAETEN DER ELEKTRIZITAETSERZEU- GUNG, -VERTEILUNG U.AE.	INSGESAMT	131,4	-14,6	131,3	-17,3	145,1	+0,5
		INLAND	120,6	-9,2	113,6	-7,6	118,1	+0,2
		AUSLAND	241,6	-34,4	310,9	-37,7	413,5	+1,2
31.2	HERSTELLUNG VON ELEK- TRIZITAETSERZEILUNGS- U. -SCHALTEINRICHTUNGEN	INSGESAMT	87,6	-8,0	90,8	-8,8	97,2	+0,3
		INLAND	79,1	-1,5	83,4	-7,3	86,9	+0,6
		AUSLAND	243,7	-34,1	208,2	-21,6	262,9	-1,5
31.6	HERSTELLUNG VON ELEK- TRISCHEN AUSRUESTUNGEN A.N.G.	INSGESAMT	178,2	-6,5	204,8	-23,4	237,0	+2,3
		INLAND	164,4	+7,5	162,4	+2,5	163,4	+1,6
		AUSLAND	545,0	-54,1	1275,0	-58,9	2090,5	+4,7
32	RUNDFUNK-, FERNSEH- UND NACHRICHTENTECHNIK	INSGESAMT	326,5	-0,3	329,7	-5,7	339,6	+0,9
		INLAND	213,8	-2,4	233,3	-7,2	243,2	+0,6
		AUSLAND	656,8	+1,8	596,8	-5,8	614,0	+1,4
33	MEDIZIN-, MESS-, STEUER- UND REGELUNGSTECHNIK, OPTIK	INSGESAMT	232,3	+11,1	254,5	+0,2	249,8	+1,4
		INLAND	191,6	+13,8	212,2	+0,6	205,3	+1,4
		AUSLAND	446,7	+5,6	470,3	-1,2	478,4	+1,3
DM	FAHRZEUGBAU	INSGESAMT	156,8	+0,9	170,5	-16,2	174,7	+1,7
		INLAND	97,5	+12,1	103,2	-0,4	100,1	+2,6
		AUSLAND	472,5	-9,2	522,9	-26,2	552,0	+1,8
34	HERSTELLUNG VON KRAFTWAGEN UND KRAFTWAGENTEILEN	INSGESAMT	303,6	+17,4	298,9	-2,5	283,0	+2,2
		INLAND	174,9	+14,7	165,8	-5,5	163,4	+2,3
		AUSLAND	989,3	+20,1	1014,6	+2,7	929,2	+2,3
34.1	HERSTELLUNG VON KRAFTWAGEN UND KRAFTWAGENMOTOREN	INSGESAMT	290,7	+18,0	287,0	-1,0	265,8	+2,6
		INLAND	106,4	+27,9	94,6	-5,3	92,3	+4,1
		AUSLAND	1060,3	+14,3	1090,5	+1,7	992,3	+2,1
35	SONSTIGER FAHRZEUGBAU	INSGESAMT	36,1	-48,9	65,1	-43,8	84,6	+0,6
		INLAND	33,8	+1,8	52,7	+8,0	49,7	+3,3
		AUSLAND	48,7	-82,0	122,6	-72,9	247,8	+0,8
35.1	SCHIFFBAU	INSGESAMT	27,4	+251,3	48,2	+50,2	42,0	+17,0
		INLAND	31,3	+277,1	36,6	+39,7	22,3	+1,4
		AUSLAND	11,2	+103,6	96,0	+60,3	125,6	+33,5
35.3	LUFT- UND RAUMFAHRZEUGBAU	INSGESAMT	658,2	-85,5	157,8	-97,1	1887,4	-5,4
		INLAND	.	.	.	.	.	.
		AUSLAND	.	.	.	.	.	.
36.1	HERSTELLUNG VON MOEBELN	INSGESAMT	140,3	-3,6	131,1	-0,6	127,9	-0,1
		INLAND	133,7	-3,6	124,5	-0,8	120,7	-0,2
		AUSLAND	235,1	-3,0	227,1	+4,0	229,5	0

1) EUROPÄISCHE GEMEINSCHAFT FUER KOHLE UND STAHL.  
STBA,FS 4,R 2.2, 9/2002

## NEUE LAENDER UND BERLIN-OST

5 INDEX DES AUFTRAGSEINGANGS FUER DAS VERARBEITENDE GEBERBE  
1995 = 1005.2 ZEITREIHENANALYSE - BERLINER VERFAHREN (BV 4)  
VOLUMENINDEX

WZ93- SCHL.	WIRTSCHAFTSZWEIG	ORIGINALWERT		KALENDER- U. SAISON- BEREINIGTER WERT BERLINER VERFAHREN, VERSION 4		GLATTE KOMPONENTE		
		2002 SEP.	VERAEND. GEGENUEBER VORJAHRES- MONAT IN %	2002 SEP.	VERAEND. GEGENUEBER VORMONAT IN %	2002 SEP.	VERAEND. GEGENUEBER VORMONAT IN %	
D	VERARBEITENDES GEBERBE 1)	INSGESAMT	164,6	+5,1	168,5	-2,8	168,6	+0,9
		INLAND	137,2	+4,0	137,8	+2,4	135,5	+0,7
		AUSLAND	303,8	+7,9	325,8	-9,3	332,0	+1,6
	VORLEISTUNGSGUETER- PRODUZENTEN	INSGESAMT	186,4	+9,7	187,7	+1,1	187,3	+0,8
		INLAND	160,3	+9,3	162,0	+3,0	159,3	+0,7
		AUSLAND	312,7	+11,1	314,4	-0,5	319,9	+1,2
	INVESTITIONSGUETER- PRODUZENTEN	INSGESAMT	144,0	-0,6	151,6	-8,8	153,3	+1,0
		INLAND	111,7	-2,6	111,5	-0,3	110,2	+0,9
		AUSLAND	299,5	+3,3	343,7	-17,2	352,8	+1,7
	GEBRAUCHSGUETER- PRODUZENTEN	INSGESAMT	148,0	+2,6	148,8	+1,4	145,6	+0,6
		INLAND	136,6	-0,6	135,5	+0,6	132,3	+0,2
		AUSLAND	264,4	+22,6	283,0	+5,8	280,6	+2,9
	VERBRAUCHSGUETER- PRODUZENTEN	INSGESAMT	177,1	+11,4	173,2	+3,6	170,3	+0,9
		INLAND	163,7	+9,5	161,7	+3,3	159,4	+0,7
		AUSLAND	279,7	+20,9	260,7	+5,3	254,7	+2,0
DB	TEXTIL- UND BEKLEIDUNGS- GEBERBE	INSGESAMT	147,8	+2,6	140,7	+3,4	138,1	+0,4
		INLAND	133,2	-1,6	125,5	+1,1	124,3	+0,1
		AUSLAND	229,2	+19,1	225,0	+10,7	215,1	+1,3
17	TEXTILGEBERBE	INSGESAMT	159,2	+4,8	158,0	+3,6	154,7	+0,6
		INLAND	140,5	-0,6	138,9	+0,8	137,5	+0,3
		AUSLAND	253,4	+23,4	253,0	+11,2	241,3	+1,4
18	BEKLEIDUNGSGEBERBE	INSGESAMT	107,4	-7,8	78,8	+1,7	79,1	-1,2
		INLAND	109,1	-6,0	80,5	+2,5	80,5	-1,1
		AUSLAND	91,8	-22,8	61,5	-11,6	65,6	-2,7
DC	LEDERGEBERBE	INSGESAMT	95,6	-13,7	87,4	-8,4	92,3	-1,6
		INLAND	94,8	-15,1	86,6	-9,0	92,4	-1,8
		AUSLAND	103,9	+0,3	97,5	+0,9	91,7	0
DD	HOLZGEBERBE (OHNE HERSTELLUNG VON MOEBELN)	INSGESAMT	337,6	+24,9	322,7	+4,1	320,0	+1,7
		INLAND	256,1	+9,5	238,2	-0,4	239,0	+0,8
		AUSLAND	1326,5	+85,3	1330,0	+14,1	1286,7	+3,6
DE	PAPIER- UND DRUCKGEBERBE	INSGESAMT	187,9	+14,9	196,4	+4,9	193,0	+0,5
		INLAND	181,8	+12,7	191,6	+6,0	187,6	+0,6
		AUSLAND	208,0	+21,5	212,2	+3,4	209,9	+0,5
21	PAPIERGEBERBE	INSGESAMT	186,9	+20,0	198,6	+5,2	196,7	+0,7
		INLAND	182,3	+20,1	197,2	+7,5	194,1	+1,0
		AUSLAND	196,5	+19,5	201,7	+2,1	201,4	+0,3
21.1	H.V. HOLZSTOFF, ZELLSTOFF, PAPIER, KARTON UND PAPPE	INSGESAMT	156,0	+14,0	166,8	+5,6	165,5	+0,1
		INLAND	141,3	+15,3	158,7	+12,6	154,4	+0,8
		AUSLAND	176,0	+12,6	179,4	+0,2	180,6	-0,5
21.2	PAPIER-, KARTON- UND PAPPEVERARBEITUNG	INSGESAMT	223,1	+25,2	235,8	+5,5	232,9	+1,3
		INLAND	216,9	+22,9	229,7	+4,6	227,7	+1,1
		AUSLAND	248,3	+34,3	260,8	+8,9	254,1	+2,0
22	DRUCKGEBERBE, VERVIEL- FAELTIGUNG VON BESPIELTEN TON-, BILD- U. DATENTRAEGERN	INSGESAMT	189,9	+5,7	190,1	+4,5	185,4	+0,2
		INLAND	180,9	+3,1	181,2	+3,6	177,9	-0,1
		AUSLAND	357,8	+37,5	348,7	+13,8	320,8	+1,8
D6	CHEMISCHE INDUSTRIE	INSGESAMT	189,9	+16,8	190,5	+5,6	186,0	+1,6
		INLAND	170,1	+18,0	172,9	+4,5	168,4	+1,9
		AUSLAND	246,0	+14,4	241,3	+8,7	236,4	+1,1
24.1	HERSTELLUNG VON CHEMISCHEN GRUNDSTOFFEN	INSGESAMT	183,2	+8,7	182,9	+4,5	179,2	+1,2
		INLAND	158,4	+10,1	162,0	+3,0	158,2	+1,5
		AUSLAND	249,4	+6,3	238,1	+7,3	235,3	+0,8
24.4	HERSTELLUNG VON PHARMA- ZEUTISCHEN ERZEUGNISSEN	INSGESAMT	212,6	+28,1	209,6	+4,1	206,1	+2,4
		INLAND	181,0	+31,6	186,1	+2,9	180,6	+2,4
		AUSLAND	349,9	+21,1	313,9	+8,1	317,2	+2,7
DH	HERSTELLUNG VON GUMMI- UND KUNSTSTOFFWAREN	INSGESAMT	203,4	+8,5	190,3	+7,5	183,6	+0,2
		INLAND	162,0	+5,5	149,2	+7,6	143,5	0
		AUSLAND	781,2	+18,4	757,6	+6,8	739,9	+0,8
25.2	HERSTELLUNG VON KUNST- STOFFWAREN	INSGESAMT	198,8	+9,8	188,1	+5,5	182,5	+0,6
		INLAND	158,3	+8,0	147,6	+6,1	142,8	+0,4
		AUSLAND	862,3	+15,8	845,3	+3,9	828,3	+0,8
DI	GLASGEBERBE, KERAMIK, VERARBEITUNG VON STEINEN UND ERDEN	INSGESAMT	169,6	+12,2	157,1	+6,9	152,4	+0,8
		INLAND	146,6	+10,3	136,3	+6,3	132,1	+0,5
		AUSLAND	385,2	+20,2	353,5	+8,7	343,9	+1,7
26.1	HERSTELLUNG UND VERAR- BEITUNG VON GLAS	INSGESAMT	234,5	+14,1	219,9	+5,7	214,6	+1,0
		INLAND	194,4	+13,8	184,3	+4,7	179,1	+1,0
		AUSLAND	475,2	+14,7	432,2	+7,0	428,1	+1,3
DJ	METALLERZEUGUNG UND -BE- ARBEITUNG, HERSTELLUNG VON METALLERZEUGNISSEN	INSGESAMT	149,5	+0,6	152,9	+1,3	153,4	-0,3
		INLAND	138,6	+1,5	140,5	+1,0	140,6	-0,2
		AUSLAND	240,7	-1,6	255,1	+3,4	257,6	-0,1

1) AUSGEWAELHTE WIRTSCHAFTSZWEIGE (OHNE ERNAEHRUNGSGEBERBE UND TABAKVERARBEITUNG).

STBA, FS 4, R 2.2, 9/2002

NEUE LAENDER UND BERLIN-OST

5 INDEX DES AUFTRAGSEINGANGS FUER DAS VERARBEITENDE GEWERBE  
1995 = 100

5.2 ZEITREIHENANALYSE - BERLINER VERFAHREN (BV 4)  
VOLUMENINDEX

WZ93- SCHL.	WIRTSCHAFTSZWEIG		ORIGINALWERT		KALENDER- U. SAISON- BEREINIGTER WERT BERLINER VERFAHREN, VERSION 4		GLATTE KOMPONENTE	
			2002 SEP.	VERAEND. GEGENUEBER VORJAHRES- MONAT IN %	2002 SEP.	VERAEND. GEGENUEBER VORMONAT IN %	2002 SEP.	VERAEND. GEGENUEBER VORMONAT IN %
27	METALLERZEUGUNG UND -BEARBEITUNG	INSGESAMT INLAND AUSLAND	144,4 132,9 195,6	+1,7 +8,3 -9,4	159,2 148,4 207,0	+0,4 +3,8 -4,7	159,5 145,0 217,6	-0,7 -0,5 -0,7
27.1	ERZEUGUNG VON ROHEISEN, STAHL UND FERROLEGIE- RUNGEN (EGKS) 1)	INSGESAMT INLAND AUSLAND	101,0 117,0 65,9	-6,7 +10,3 -41,8	116,6 133,1 81,1	-2,1 +4,6 -19,6	120,8 131,3 98,0	-3,1 -2,3 -5,7
27.5	GIESSEREIINDUSTRIE	INSGESAMT INLAND AUSLAND	214,0 176,0 883,8	0 +1,4 +5,6	228,2 185,8 939,0	-2,1 -0,6 -2,1	226,5 182,4 939,7	+0,9 +0,9 +1,1
28	HERSTELLUNG VON METALL- ERZEUGNISSEN	INSGESAMT INLAND AUSLAND	153,1 141,9 411,7	-0,1 -1,8 +16,8	147,7 134,7 429,9	+1,2 -1,2 +22,7	148,6 137,1 401,9	+0,3 +0,2 +1,1
28.1	STAHL- UND LEICHTMETALLBAU	INSGESAMT INLAND AUSLAND	145,2 141,7 543,6	-5,9 -4,3 -36,6	129,9 124,9 673,3	-1,9 -1,3 -12,4	132,5 126,5 783,7	-0,1 -0,1 -1,2
DK	MASCHINENBAU	INSGESAMT INLAND AUSLAND	113,4 106,4 132,4	+2,3 -8,4 +36,5	123,0 104,6 171,2	-0,5 +1,2 -4,9	121,6 103,5 170,8	+0,7 -0,1 +2,3
29.1	H.V. MASCHINEN F.D.ERZEUG. U.NUTZG.V.MECHAN.ENERGIE (O.LUFT-, STRASS.FAHRZ.BAU)	INSGESAMT INLAND AUSLAND	126,4 91,1 270,6	+9,2 -7,2 +44,7	130,0 92,2 278,8	+2,7 -5,5 +13,4	126,9 94,5 257,2	+0,9 -0,1 +2,3
29.3	HERSTELLUNG VON LAND- U. FORSTWIRTSCHAFTLICHEN MASCHINEN	INSGESAMT INLAND AUSLAND	58,5 50,3 90,9	+3,0 -1,0 +12,8	75,1 60,2 142,8	-1,4 -7,1 +18,2	73,4 61,1 125,3	-3,0 -0,8 -6,9
29.4	HERSTELLUNG VON WERK- ZEUGMASCHINEN	INSGESAMT INLAND AUSLAND	121,4 118,3 128,4	-16,4 -30,0 +40,9	109,6 105,8 123,6	-13,6 -21,8 +14,1	115,6 117,7 113,0	+0,3 -1,3 +4,6
DL	H.V.BUEROMASCH.,DATENVERARB. GER.U.-EINRICHTG.;ELEKTROT., FEINMECHANIK U. OPTIK	INSGESAMT INLAND AUSLAND	211,2 165,2 512,2	+1,9 -1,1 +8,8	217,9 168,4 539,7	-5,6 -3,2 -8,4	223,4 169,6 565,6	+1,0 +0,7 +1,8
30	H.V. BUEROMASCHINEN, DATENVERARBEITUNGSGE- RAETEN U. -EINRICHTUNGEN	INSGESAMT INLAND AUSLAND	617,8 441,5 1462,1	+49,5 +13,7 +174,1	650,0 437,3 1649,3	+18,6 +6,4 +38,5	589,5 419,6 1383,4	+1,3 +0,6 +2,3
31	HERSTELLUNG VON GERAETEN DER ELEKTRIZITAETSERZEU- GUNG, -VERTEILUNG U.AE.	INSGESAMT INLAND AUSLAND	130,2 120,4 230,0	-14,6 -9,5 -34,5	129,6 112,8 296,5	-16,9 -7,8 -37,4	142,7 117,4 393,0	+0,5 +0,2 +1,2
31.2	HERSTELLUNG VON ELEK- TRIZITAETSVERTILGUNG- U. -SCHALTEINRICHTUNGEN	INSGESAMT INLAND AUSLAND	84,7 77,5 216,5	-8,1 -2,1 -34,7	87,6 81,5 184,1	-8,7 -7,3 -22,1	93,4 84,8 233,0	+0,3 +0,8 -1,6
31.6	HERSTELLUNG VON ELEK- TRISCHEN AUSRUESTUNGEN A.N.G.	INSGESAMT INLAND AUSLAND	172,0 159,4 503,9	-5,4 +8,6 -54,7	197,6 157,6 1214,3	-22,8 +2,7 -58,5	227,7 158,5 1985,3	+2,4 +1,7 +4,7
32	RUNDFUNK-, FERNSEH- UND NACHRICHTENTECHNIK	INSGESAMT INLAND AUSLAND	359,1 241,4 704,0	+2,3 0 +4,7	362,7 262,0 642,1	-5,9 -7,6 -5,5	374,6 274,4 659,4	+1,1 +0,9 +1,5
33	MEDIZIN-, MESS-, STEUER- UND REGELUNGSTECHNIK, OPTIK	INSGESAMT INLAND AUSLAND	214,3 175,8 417,3	+9,6 +11,9 +4,9	235,0 195,1 439,0	0 +0,5 -1,3	230,6 188,7 446,4	+1,4 +1,3 +1,3
DM	FAHRZEUGBAU	INSGESAMT INLAND AUSLAND	146,9 93,5 430,9	0 +10,4 -10,1	160,1 99,0 479,4	-16,4 -0,7 -26,7	164,3 96,1 507,8	+1,7 +2,5 +1,8
34	HERSTELLUNG VON KRAFTWAGEN UND KRAFTWAGENTEILEN	INSGESAMT INLAND AUSLAND	283,8 168,1 900,0	+16,5 +12,9 +20,1	279,1 159,5 923,9	-2,9 -5,7 +2,7	284,3 157,3 845,3	+2,1 +2,1 +2,3
34.1	HERSTELLUNG VON KRAFTWAGEN UND KRAFTWAGENMOTOREN	INSGESAMT INLAND AUSLAND	261,1 96,0 950,8	+17,1 +25,3 +13,9	257,7 85,2 979,4	-1,3 -5,8 +1,7	238,3 83,3 889,7	+2,6 +4,1 +2,1
35	SONSTIGER FAHRZEUGBAU	INSGESAMT INLAND AUSLAND	34,3 32,2 45,9	-49,0 +1,3 -82,2	62,3 50,3 116,4	-43,5 +7,9 -72,8	80,8 47,4 234,9	+0,6 +3,3 +0,7
35.1	SCHIFFBAU	INSGESAMT INLAND AUSLAND	25,9 29,7 10,6	+250,0 +275,9 +103,8	46,0 34,9 91,6	+49,8 +39,6 +61,0	40,0 21,2 119,3	+17,3 +1,4 +33,7
35.3	LUFT- UND RAUMFAHRZEUGBAU	INSGESAMT INLAND AUSLAND	621,5 : :	-85,7 : :	148,5 : :	-97,2 : :	1790,0 : :	-5,7 : :
36.1	HERSTELLUNG VON MOEBELN	INSGESAMT INLAND AUSLAND	123,0 116,5 215,2	-5,3 -5,6 -3,4	114,5 108,1 207,4	-0,9 -1,4 +3,9	111,8 105,0 209,6	-0,2 -0,3 0

1) EUROPÄISCHE GEMEINSCHAFT FUER KOHLE UND STAHL.  
STBA,FS 4,R 2.2, 9/2002

WZ93- SCHL.	WIRTSCHAFTSZWEIG	2002 SEP.	VERAENDERUNG IN % SEP. 2002 GEGEN		2002 AUG.	VERAENDERUNG IN % AUG. 2002 GEGEN		KUMULIERT		2-MONATS- DURCHSCHNITT AUG. 2002 UND SEP. 2002		VER- AEND. IN % GEGEN VORJAHR	
			SEP. 2001	AUG. 2002		AUG. 2001	JULI 2002	JAN. 2002 BIS SEP. 2002	VER- AEND. IN % GEGEN VORJAHR	AUG. 2002 UND SEP. 2002	VER- AEND. IN % GEGEN VORJAHR		
D	VERARBEITENDES GEWERBE 1)	INSGESAMT	194,4	+1,9	+8,3	179,5	-1,4	+4,1	177,7	+1,1	187,0	+0,3	
		INLAND	160,6	+5,9	+7,6	149,2	-0,7	+2,6	145,5	+1,0	154,9	+2,6	
		AUSLAND	374,6	-6,0	+9,9	340,9	-3,0	+7,7	349,4	+1,4	357,8	-4,6	
	VORLEISTUNGSGUETER- PRODUZENTEN	INSGESAMT	195,1	+8,1	+6,4	183,4	+0,3	-3,3	181,5	+2,9	189,3	+4,2	
		INLAND	166,4	+7,8	+3,5	160,7	-0,1	-2,8	155,5	+1,7	163,6	+3,7	
AUSLAND		335,4	+9,1	+14,0	294,3	+1,3	-4,8	308,5	+5,9	314,9	+5,3		
INVESTITIONSGUETER- PRODUZENTEN	INSGESAMT	199,8	-4,5	+11,5	179,2	-3,8	+13,1	177,7	-0,9	189,5	-4,2		
	INLAND	154,7	+4,8	+14,1	135,6	-1,9	+8,3	132,9	+0,4	145,2	+1,6		
	AUSLAND	434,2	-17,9	+7,1	405,3	-7,1	+22,1	410,4	-3,0	419,8	-13,0		
GEBRAUCHSGUETER- PRODUZENTEN	INSGESAMT	157,3	-1,1	+8,0	145,7	-6,2	+21,9	152,0	-5,8	151,5	-3,6		
	INLAND	145,9	-0,3	+9,6	133,1	-6,9	+23,1	139,8	-7,4	139,5	-3,5		
	AUSLAND	267,7	-6,3	-	267,8	-2,6	+16,4	269,4	+3,0	267,8	-4,0		
VERBRAUCHSGUETER- PRODUZENTEN	INSGESAMT	185,2	+6,8	+2,8	180,2	+5,7	+1,5	170,6	+6,6	182,7	+6,2		
	INLAND	168,9	+3,9	+2,1	165,4	+5,2	+2,4	157,0	+5,6	167,2	+4,6		
	AUSLAND	323,3	+22,0	+5,6	306,3	+7,7	-2,2	286,7	+11,4	314,8	+14,6		
DB	TEXTIL- UND BEKLEIDUNGS- GEWERBE	INSGESAMT	140,8	-3,9	+9,9	128,1	-3,8	+6,1	134,0	-4,9	134,5	-3,9	
		INLAND	126,5	-5,5	+8,8	116,3	-7,0	+3,7	120,8	-7,0	121,4	-6,3	
		AUSLAND	220,8	+1,9	+13,6	194,3	+8,7	+15,5	207,7	+2,7	207,6	+5,0	
17	TEXTILGEWERBE	INSGESAMT	153,7	-1,3	+12,1	137,1	-3,8	+5,1	148,8	-4,2	145,4	-2,5	
		INLAND	136,0	-4,0	+9,1	124,6	-7,3	+3,2	132,9	-6,7	130,3	-5,6	
		AUSLAND	241,6	+7,3	+20,9	199,9	+9,4	+11,6	227,8	+3,7	220,8	+8,2	
18	BEKLEIDUNGSGEWERBE	INSGESAMT	95,4	-16,2	-0,8	96,2	-4,2	+11,6	81,8	-8,8	95,8	-10,6	
		INLAND	95,6	-11,8	+7,1	89,3	-5,7	+5,6	81,4	-8,4	92,5	-9,0	
		AUSLAND	94,9	-42,4	-40,9	160,5	+4,0	+57,5	86,3	-11,3	127,7	-20,0	
DC	LEDERGEWERBE	INSGESAMT	95,6	-15,6	+5,3	90,8	-9,0	-0,1	97,3	-5,8	93,2	-12,6	
		INLAND	94,2	-15,3	+3,1	91,4	-11,0	+0,9	96,5	-5,1	92,8	-13,3	
		AUSLAND	109,9	-18,3	+30,4	84,3	+18,6	-10,4	105,7	-11,5	97,1	-5,5	
DD	HOLZGEWERBE (OHNE HERSTELLUNG VON MOEBELN)	INSGESAMT	283,9	+22,2	+7,8	263,3	+18,9	+3,3	245,7	+19,4	273,6	+20,6	
		INLAND	213,8	+7,1	+2,8	208,0	+9,0	+4,8	188,7	+8,6	210,9	+8,0	
		AUSLAND	1060,9	+78,3	+21,1	876,2	+55,6	-0,1	876,1	+56,4	968,6	+67,3	
DE	PAPIER- UND DRUCKGEWERBE	INSGESAMT	194,6	+8,2	+3,3	188,4	+4,4	-1,7	185,7	+5,5	191,5	+6,3	
		INLAND	190,2	+7,4	+2,6	185,4	+4,6	-0,2	180,2	+5,6	187,8	+6,0	
		AUSLAND	210,3	+10,8	+5,6	199,2	+3,8	-6,2	204,7	+5,3	204,8	+7,3	
21	PAPIERGEWERBE	INSGESAMT	192,6	+11,8	+3,2	186,7	+4,7	-6,7	188,8	+7,8	189,7	+8,2	
		INLAND	191,4	+13,7	+3,0	185,8	+4,0	-6,4	186,1	+9,2	188,6	+8,7	
		AUSLAND	195,4	+8,0	+3,4	189,0	+6,4	-7,2	194,9	+4,9	192,2	+7,2	
21.1	H.V. HOLZSTOFF, ZELLSTOFF, PAPIER, KARTON UND PAPPE	INSGESAMT	153,9	-3,2	+2,3	150,5	-2,4	-4,4	155,7	-2,2	152,2	-2,8	
		INLAND	146,4	-1,9	+3,2	141,9	-5,5	-3,3	143,5	-2,0	144,2	-3,7	
		AUSLAND	164,2	-4,8	+1,2	162,3	+1,7	-5,6	172,3	-2,5	163,3	-1,6	
21.2	PAPIER-, KARTON- UND PAPPEVERARBEITUNG	INSGESAMT	235,7	+26,0	+3,8	227,1	+10,7	-8,3	225,7	+16,9	231,4	+18,0	
		INLAND	226,9	+23,6	+2,9	220,4	+3,7	-7,9	219,6	+15,9	223,7	+16,3	
		AUSLAND	274,2	+35,6	+7,1	256,1	+14,8	-9,7	251,9	+20,6	265,2	+24,7	
22	DRUCKGEWERBE, VERVIEL- FAELTIGUNG VON BESPIELTEN TON-, BILD- U. DATENTRAEGERN	INSGESAMT	198,7	+1,8	+3,7	191,7	+3,7	+9,5	179,4	+1,1	195,2	+2,7	
		INLAND	188,6	-0,5	+2,0	184,9	+5,5	+10,4	171,9	+0,4	186,8	+2,4	
		AUSLAND	436,9	+34,1	+22,8	355,8	-13,6	+3,1	354,7	+8,9	396,4	+7,4	
D6	CHEMISCHE INDUSTRIE	INSGESAMT	189,2	+12,6	+4,2	181,6	+5,6	-6,6	180,6	+5,9	185,4	+9,0	
		INLAND	162,6	+12,8	+0,7	161,5	+9,3	-6,9	155,0	+7,3	162,1	+11,1	
		AUSLAND	273,7	+12,0	+11,5	245,5	-1,5	-6,2	261,9	+3,4	259,6	+5,2	
24.1	HERSTELLUNG VON CHEMISCHEN GRUNDSTOFFEN	INSGESAMT	170,7	+5,0	+2,6	166,4	-0,4	-8,6	170,5	+0,2	168,6	+2,2	
		INLAND	140,5	+5,3	-3,6	145,8	+4,4	-3,4	143,1	+1,6	143,2	+4,9	
		AUSLAND	263,9	+4,5	+14,7	230,0	-8,7	-6,9	254,8	-2,2	247,0	-2,1	
24.4	HERSTELLUNG VON PHARMA- ZEUTISCHEN ERZEUGNISSEN	INSGESAMT	241,9	+22,9	+1,3	238,8	+16,5	-5,9	218,2	+18,1	240,4	+19,7	
		INLAND	202,0	+19,2	+0,1	201,8	+18,4	-4,4	184,6	+14,0	201,9	+18,8	
		AUSLAND	445,1	+32,1	+4,2	427,3	+12,0	-9,5	389,3	+29,4	436,2	+21,4	
DH	HERSTELLUNG VON GUMMI- UND KUNSTSTOFFWAREN	INSGESAMT	205,3	+7,7	+8,9	188,5	-4,6	-3,4	181,1	+1,7	196,9	+1,4	
		INLAND	165,0	+5,6	+7,3	153,8	-7,6	-1,2	144,6	-1,6	159,4	-1,2	
		AUSLAND	725,3	+14,5	+14,2	635,1	+6,1	-9,8	652,0	+12,3	680,2	+10,4	
25.2	HERSTELLUNG VON KUNST- STOFFWAREN	INSGESAMT	202,1	+7,8	+7,0	188,9	-2,0	-4,1	179,8	+2,0	195,5	+2,8	
		INLAND	161,7	+6,5	+6,5	151,9	-4,8	-2,9	142,7	-1,0	156,8	+0,7	
		AUSLAND	814,6	+12,1	+8,7	749,4	+5,5	-7,7	743,5	+12,0	782,0	+9,8	
DI	GLASGEWERBE, KERAMIK, VERARBEITUNG VON STEINEN UND ERDEN	INSGESAMT	160,7	+5,9	+9,0	147,4	-5,5	-6,7	143,3	-	154,1	+0,1	
		INLAND	137,0	+5,8	+7,1	127,9	-7,9	-7,3	121,9	-2,8	132,5	-1,3	
		AUSLAND	372,0	+7,1	+15,8	321,3	+5,0	-4,4	333,3	+9,9	346,7	+6,1	
26.1	HERSTELLUNG UND VERAR- BEITUNG VON GLAS	INSGESAMT	216,2	+8,6	+10,2	196,1	+1,0	-0,3	190,1	+3,1	206,2	+4,8	
		INLAND	177,0	+9,4	+8,1	163,7	-0,5	+0,4	154,5	-0,3	170,4	+4,4	
		AUSLAND	467,5	+6,9	+15,9	403,2	+5,1	-2,1	417,1	+12,0	435,4	+6,1	
DJ	METALLERZEUGUNG UND -BE- ARBEITUNG, HERSTELLUNG VON METALLERZEUGNISSEN	INSGESAMT	169,8	+0,8	+14,4	148,4	-6,9	-6,3	152,3	-1,6	159,1	-3,0	
		INLAND	158,3	+1,3	+16,4	136,0	-7,8	-5,9	138,2	-2,1	147,2	-3,1	
		AUSLAND	264,6	-1,5	+6,5	248,5	-2,7	-7,6	266,8	+0,9	256,6	-2,1	

1) AUSGEWAHLTE WIRTSCHAFTSZWEIGE (OHNE ERNAERUNGSGEWERBE UND TABAKVERARBEITUNG).

STBA, FS 4, R 2.2, 9/2002

## UND BERLIN-OST

## DAS VERARBEITENDE GEWERBE

= 100

## ABTEILUNGEN, GRUPPEN UND KLASSEN

ZWEIGE, AUSGABE 1993 (WZ93)

WERT

## INDEX

2001 SEP.	VER- ÄND. IN % GEGEN SEP. 2000	2001 3.VJ	2002 2.VJ	2002 3.VJ	VERÄNDERUNG IN % 3.VJ 2002 GEGEN		2001 1.HJ	2001 2.HJ	2002 1.HJ	VERÄNDERUNG IN % 1.HJ 2002 GEGEN		2000	2001	VER- ÄND. IN % GEGEN 2000	WZ93 SCHL.
					3.VJ 2001	2.VJ 2002				1.HJ 2001	2.HJ 2001				
190,8	+8,6	181,2	182,5	182,1	+0,5	-0,2	173,0	179,5	175,5	+1,4	-2,2	163,3	176,3	+8,0	D
151,7	+0,6	148,3	146,3	151,7	+2,3	+3,7	141,9	148,8	142,3	+0,3	-4,4	138,0	145,3	+5,3	
398,5	+29,3	356,2	375,0	344,0	-3,4	-8,3	338,8	343,3	352,1	+3,9	+2,6	298,1	341,0	+14,4	
180,4	+1,0	180,1	183,7	189,4	+5,2	+3,1	174,6	174,9	177,5	+1,7	+1,5	164,7	174,7	+6,1	VORL.
154,4	-0,8	157,3	156,2	164,1	+4,3	+5,1	150,7	152,3	151,2	+0,3	-0,7	145,0	151,5	+4,5	
307,4	+5,7	292,0	318,7	313,0	+7,2	-1,8	291,2	285,4	306,3	+5,2	+7,3	260,4	288,3	+10,7	
209,3	+18,7	188,5	186,3	179,2	-4,9	-3,8	174,7	189,5	177,0	+1,3	-6,6	165,8	182,1	+9,8	INV.
147,6	+1,5	138,4	134,0	138,5	+0,1	+3,4	129,3	143,7	130,1	+0,6	-9,5	129,1	136,5	+5,7	
529,0	+56,8	448,4	457,4	390,5	-12,9	-14,6	410,1	427,8	420,3	+2,5	-1,8	356,1	418,9	+17,6	
159,1	-3,7	149,3	160,6	140,8	-5,7	-12,3	167,4	155,5	157,6	-5,9	+1,4	153,1	161,4	+5,4	GEBR.
146,3	-5,5	138,2	146,7	129,0	-6,7	-12,1	157,4	145,5	145,2	-7,8	-0,2	144,5	151,4	+4,8	
282,7	+6,6	256,5	294,3	255,2	-0,5	-13,3	264,1	251,8	276,6	+4,7	+9,8	235,4	258,0	+9,6	
173,4	+9,2	167,7	166,3	181,0	+7,9	+8,8	156,1	168,6	165,4	+6,0	-1,9	146,4	162,3	+10,9	VERB.
162,6	+10,2	155,5	152,7	165,3	+6,3	+8,3	145,2	158,5	152,9	+5,3	-3,5	138,6	151,8	+9,5	
264,9	+3,5	271,9	281,6	314,2	+15,6	+11,6	248,7	255,1	271,4	+9,1	+6,4	213,6	251,9	+17,9	
146,5	-1,5	134,3	135,8	129,9	-3,3	-4,3	144,2	133,3	136,1	-5,6	+2,1	134,0	138,7	+3,5	DB
133,9	-3,1	124,9	120,3	118,3	-5,3	-1,7	132,4	124,2	122,1	-7,8	-1,7	126,3	128,3	+1,6	
216,6	+4,6	187,1	222,4	194,4	+3,9	-12,6	209,7	184,4	214,3	+2,2	+16,2	176,6	197,0	+11,6	
155,7	-3,7	143,8	156,1	140,4	-2,4	-10,1	161,2	145,8	153,0	-5,1	+4,9	147,6	153,5	+4,0	17
141,7	-5,2	133,6	136,6	127,1	-4,9	-7,0	146,9	135,3	135,9	-7,5	+0,4	138,1	141,1	+2,2	
225,2	+1,5	194,5	253,2	206,9	+6,4	-18,3	232,1	197,9	238,3	+2,7	+20,4	194,4	215,0	+10,6	
113,9	+10,5	101,0	64,3	92,6	-8,3	+44,0	84,0	89,4	76,4	-9,0	-14,5	85,8	86,7	+1,0	18
108,4	+6,8	96,5	67,3	89,8	-6,9	+33,4	85,1	87,9	77,1	-9,4	-12,3	87,6	86,5	-1,3	
164,8	+40,0	142,8	36,7	119,1	-16,6	+224,5	74,6	102,8	70,0	-6,2	-31,9	69,1	88,7	+28,4	
113,3	-13,0	104,9	100,7	92,4	-11,9	-8,2	102,6	109,6	99,8	-2,7	-8,9	100,7	106,1	+5,4	DC
111,2	-12,9	104,4	99,6	92,1	-11,8	-7,5	100,4	109,6	98,8	-1,6	-9,9	98,7	105,0	+6,4	
134,5	-13,8	110,5	112,8	96,1	-13,0	-14,8	124,0	110,2	110,5	-10,9	+0,3	120,7	117,1	-3,0	
232,3	+9,6	221,2	255,8	267,4	+20,9	+4,5	197,9	223,9	234,8	+18,6	+4,9	191,5	210,9	+10,1	DD
199,7	+12,1	191,9	195,1	206,8	+7,8	+6,0	164,7	188,3	179,7	+9,1	-4,6	159,6	176,5	+10,6	
595,1	+1,0	547,3	927,5	938,2	+71,4	+1,2	566,5	619,2	845,1	+49,2	+36,5	545,6	592,9	+8,7	
179,9	+4,0	179,4	182,5	191,6	+6,8	+5,0	174,2	183,7	182,7	+4,9	-0,5	164,3	178,9	+8,9	DE
177,1	+6,3	175,0	175,4	187,1	+6,9	+6,7	168,6	180,5	176,8	+4,9	-2,0	160,2	174,5	+8,9	
189,8	-3,1	195,4	207,6	207,3	+6,1	-0,1	193,9	195,1	203,4	+4,9	+4,3	178,9	194,5	+8,7	
172,3	+1,4	177,3	186,1	193,1	+8,9	+3,8	174,2	178,2	186,6	+7,1	+4,7	162,3	176,2	+8,6	21
168,4	+5,6	173,7	180,6	191,9	+10,5	+6,3	168,8	175,0	183,1	+8,5	+4,6	155,9	171,9	+10,3	
180,9	-6,3	185,1	198,2	196,0	+5,9	-1,1	186,1	185,3	194,4	+4,5	+4,9	176,4	185,7	+5,3	
159,0	-3,9	157,3	156,4	153,9	-2,2	-1,6	160,2	153,9	156,6	-2,2	+1,8	151,0	157,0	+4,0	21.1
149,2	+4,0	146,7	140,2	145,0	-1,2	+3,4	146,2	142,9	142,8	-2,3	-0,1	136,6	144,6	+5,9	
172,4	-11,7	171,7	178,6	166,1	-3,3	-7,0	179,2	168,7	175,4	-2,1	+4,0	170,6	173,9	+1,9	
187,1	+7,0	199,5	219,2	236,8	+18,7	+8,0	189,8	205,2	220,1	+16,0	+7,3	174,8	197,5	+13,0	21.2
183,6	+6,7	195,1	212,6	228,9	+17,3	+7,7	186,6	200,3	215,0	+15,2	+7,3	171,1	193,4	+13,0	
202,2	+7,7	218,9	247,8	271,3	+23,9	+9,5	203,7	226,9	242,1	+18,9	+6,7	190,8	215,3	+12,8	
195,2	+8,9	183,8	175,4	188,5	+2,6	+7,5	174,3	194,7	174,9	+0,3	-10,2	168,4	184,5	+9,6	22
189,6	+7,2	176,8	167,8	180,3	+2,0	+7,4	168,5	188,4	167,6	-0,5	-11,0	166,3	178,4	+7,3	
325,9	+37,0	352,4	351,6	379,2	+7,6	+7,8	312,5	345,3	342,4	+9,6	-0,8	218,0	328,9	+50,9	
168,1	-2,1	172,6	183,4	188,4	+9,2	+2,7	169,6	164,7	176,7	+4,2	+7,3	159,2	167,2	+5,0	D6
144,1	+1,3	149,8	155,3	165,8	+10,7	+6,8	141,9	143,9	149,6	+5,4	+4,0	141,9	142,9	+0,7	
244,3	-7,9	244,9	272,5	260,3	+6,3	-4,5	257,6	230,9	262,8	+2,0	+13,8	213,8	244,2	+14,2	
162,6	-5,4	168,4	175,4	173,0	+2,7	-1,4	171,0	158,0	169,2	-1,1	+7,1	158,7	164,5	+3,7	24.1
133,4	-5,0	143,0	147,2	149,1	+4,3	+1,3	139,7	134,9	140,2	+0,4	+3,9	142,4	137,3	-3,6	
252,6	-6,0	246,6	262,5	247,0	+0,2	-5,9	267,5	229,1	258,8	-3,3	+13,0	209,1	248,3	+18,7	
196,9	+16,6	201,3	212,5	244,8	+21,6	+15,2	176,5	199,1	204,8	+16,0	+2,9	156,6	187,8	+19,9	24.4
169,5	+24,3	173,3	177,5	204,9	+18,2	+15,4	156,4	173,7	174,4	+11,5	+0,4	133,5	165,0	+23,6	
337,0	+0,6	344,3	391,4	448,2	+30,2	+14,5	279,1	328,8	359,8	+28,9	+9,4	274,4	304,0	+10,8	
190,7	+4,3	191,2	182,9	196,3	+2,7	+7,3	171,6	184,7	173,6	+1,2	-6,0	163,7	178,1	+8,8	DH
156,3	-0,8	157,7	146,2	158,1	+0,3	+8,1	141,5	152,3	137,8	-2,6	-9,5	140,8	146,9	+4,3	
633,3	+24,0	622,6	655,5	688,2	+10,5	+5,0	559,5	601,3	633,9	+13,3	+5,4	459,2	580,4	+26,4	
187,4	+1,2	189,0	183,8	196,0	+3,7	+6,6	169,9	181,2	171,8	+1,1	-5,2	166,3	175,5	+5,5	25.2
151,9	-4,0	154,0	146,7	156,7	+1,8	+6,8	139,2	147,8	135,7	-2,5	-8,2	142,1	143,5	+1,0	
726,6	+22,6	720,5	746,2	792,0	+9,9	+6,1	635,4	687,4	719,2	+13,2	+4,6	533,6	661,4	+24,0	
151,8	-4,2	153,5	150,3	155,4	+1,2	+3,4	138,3	145,7	137,2	-0,8	-5,8	144,3	142,0	-1,6	DI
129,5	-7,2	135,8	128,5	134,3	-1,1	+4,5	120,2	127,3	115,8	-3,7	-9,0	127,8	123,7	-3,2	
347,5	+8,2	309,4	349,9	343,2	+10,9	-1,9	300,5	310,1	328,4	+9,3	+5,9	285,1	305,3	+7,1	
199,1	-0,4	194,1	189,5	203,0	+4,6	+7,1	179,4	189,9	183,6	+2,3	-3,3	180,0	184,6	+2,6	26.1
161,8	-2,8	163,8	152,4	167,9	+2,5	+10,2	150,5	158,5	147,9	-1,7	-6,7	150,4	154,5	+2,7	
437,2	+5,8	387,7	427,0	427,5	+10,3	+0,1	364,6	390,8	411,9	+13,0	+5,4	369,0	377,7	+2,4	
168,5	+7,0	158,9	151,9	158,8	-0,1	+4,5	152,6	153,9	149,1	-2,3	-3,1	144,7	153,3	+5,9	DJ
156,2	+6,0	146,7	136,2	146,3	-0,3	+7,4	138,3	141,9	134,1	-3,0	-5,5	133,9	140,1	+4,6	
268,5	+12,8	257,4	279,1	260,7	+1,3	-6,6	268,1	250,7	269,9	+0,7	+7,7	230,8	259,4	+12,4	

6 INDEX DES UMSATZES FUER  
1995  
NACH ABSCHNITTEN, UNTERABSCHNITTEN,  
DER KLASSIFIKATION DER WIRTSCHAFTS  
6.1 ORIGINAL

WERT

WZ93- SCHL.	WIRTSCHAFTSZWEIG		VERAENDERUNG IN % SEP. 2002 GEGEN			VERAENDERUNG IN % AUG. 2002 GEGEN			KUMULIERT		2-MONATS- DURCHSCHNITT	
			2002			2002			JAN. 2002	VER- AEND. IN %	AUG. 2002	VER- AEND. IN %
			SEP.	SEP. 2001	AUG. 2002	AUG.	AUG. 2001	JULI 2002	SEP. 2002	VORJAHR	SEP. 2002	VORJAHR
27	METALLERZEUGUNG UND -BEARBEITUNG	INSGESAMT	158,5	-3,1	+6,7	148,5	-7,3	-6,8	158,7	-4,7	153,5	-5,2
		INLAND	145,0	-1,2	+7,8	134,5	-7,0	-3,2	141,5	-5,4	139,8	-4,0
		AUSLAND	205,8	-7,3	+4,3	197,4	-8,1	-14,2	218,9	-3,0	201,6	-7,7
27.1	ERZEUGUNG VON ROHEISEN, STAHL UND FERROLEGIE- RUNGEN (EGKS) 1)	INSGESAMT	99,7	-12,3	+15,4	86,4	-12,1	-15,9	106,4	-5,4	93,1	-12,2
		INLAND	106,1	-5,0	+18,5	89,5	-5,8	-8,3	104,4	-4,5	97,8	-5,4
		AUSLAND	84,6	-28,4	+7,2	78,9	-25,7	-31,2	111,2	-7,5	81,8	-27,1
27.5	GIESSEREIINDUSTRIE	INSGESAMT	251,2	-1,9	+7,8	233,1	-1,4	+3,9	236,9	-1,8	242,2	-1,7
		INLAND	211,9	-3,1	+11,8	189,5	-4,3	+2,8	196,7	-5,3	200,7	-3,7
		AUSLAND	732,4	+3,2	-4,1	763,8	+8,7	+7,7	727,7	+12,0	748,1	+5,9
28	HERSTELLUNG VON METALL- ERZEUGNISSEN	INSGESAMT	177,4	+3,2	+19,7	148,2	-6,7	-6,0	148,0	+0,8	162,8	-1,6
		INLAND	165,5	+2,6	+21,0	136,8	-8,2	-7,4	136,3	-0,1	151,2	-2,6
		AUSLAND	480,7	+9,4	+10,1	436,5	+7,6	+5,8	442,9	+8,7	458,6	+8,5
28.1	STAHL- UND LEICHTMETALL- BAU	INSGESAMT	177,1	-3,5	+44,1	122,9	-14,1	-7,7	127,9	-4,1	150,0	-8,1
		INLAND	170,4	-4,3	+45,6	117,0	-14,8	-7,7	121,5	-4,2	143,7	-8,9
		AUSLAND	1202,2	+17,5	+19,2	1008,5	+3,1	-7,1	1071,3	+0,3	1105,4	+10,4
DK	MASCHINENBAU	INSGESAMT	154,1	+8,3	+19,2	129,3	-10,6	-19,0	141,0	+2,7	141,7	-1,3
		INLAND	138,9	+6,5	+19,9	115,8	-11,3	-7,3	122,3	-1,7	127,4	-2,4
		AUSLAND	209,7	+13,1	+17,5	178,5	-8,1	-37,7	209,7	+13,6	194,1	+1,7
29.1	H.V. MASCHINEN F.D.ERZUEG. U.NUTZG.V.MECHAN.ENERGIE (O.LUFT-,STRASS.FAHRZ.BAU)	INSGESAMT	159,1	+3,4	+4,5	152,3	+0,1	+2,6	148,9	+3,0	155,7	+1,8
		INLAND	125,2	+0,4	+8,2	115,7	-8,1	-5,1	116,0	-0,7	120,5	-3,8
		AUSLAND	336,1	+10,1	-2,0	343,0	+18,5	+19,4	320,1	+10,2	339,6	+14,2
29.3	HERSTELLUNG VON LAND- U. FORSTWIRTSCHAFTLICHEN MASCHINEN	INSGESAMT	58,7	+1,0	-15,3	69,3	-23,1	-22,5	70,6	-11,1	64,0	-13,6
		INLAND	59,1	+1,2	-15,9	70,3	+6,8	-16,3	65,7	+0,5	64,7	+4,2
		AUSLAND	57,2	+0,5	-13,5	66,1	-61,3	-38,5	86,9	+30,9	61,7	-45,8
29.4	HERSTELLUNG VON WERK- ZEUGMASCHINEN	INSGESAMT	164,6	-3,2	+11,4	147,8	-9,0	-10,5	153,5	-0,7	156,2	-6,1
		INLAND	172,8	+10,3	+13,3	152,5	-10,7	-7,6	156,6	+2,7	162,7	-0,6
		AUSLAND	140,9	-32,5	+5,0	134,2	-3,0	-18,6	144,4	-10,2	137,6	-20,7
DL	H.V.BUEROMASCH.,DATENVERARB. GER.U.-EINRICHTG.;ELEKTROT., FEINMECHANIK U. OPTIK	INSGESAMT	241,2	+8,0	+7,2	224,9	+5,3	+8,9	216,2	+5,1	233,1	+6,7
		INLAND	185,9	+6,0	+1,1	183,8	+5,0	+9,7	172,6	+3,3	184,9	+5,5
		AUSLAND	632,8	+12,1	+22,6	516,0	+6,0	+6,6	525,5	+9,3	574,4	+9,2
30	H.V. BUEROMASCHINEN, DATENVERARBEITUNGSGE- RAEATEN U. -EINRICHTUNGEN	INSGESAMT	449,3	+43,0	+28,2	350,6	+23,7	+41,8	358,8	+21,8	400,0	+33,8
		INLAND	307,8	+9,2	+11,4	276,2	+20,8	+77,2	242,4	+2,9	292,0	+14,4
		AUSLAND	1150,8	+142,3	+60,1	718,9	+29,7	+2,7	935,9	+59,5	934,9	+81,7
31	HERSTELLUNG VON GERAETEN DER ELEKTRIZITAETSERZUE- GUNG, -VERTEILUNG U.AE.	INSGESAMT	172,9	+3,0	+13,3	152,6	-4,3	+5,3	149,7	+0,5	162,8	-0,5
		INLAND	143,1	+4,0	+8,4	132,0	-3,9	+4,3	127,4	+0,9	137,6	+0,1
		AUSLAND	497,6	+0,4	+32,1	376,7	-5,9	+9,5	391,8	-1,0	437,2	-2,4
31.2	HERSTELLUNG VON ELEK- TRIZITAETSERZEUGUNG- U. -SCHALTEINRICHTUNGEN	INSGESAMT	115,1	+23,1	+12,5	102,3	+5,6	+7,5	95,5	+2,5	108,7	+14,2
		INLAND	100,9	+20,4	+9,8	91,9	+4,1	+9,7	85,1	+1,2	96,4	+12,0
		AUSLAND	450,0	+39,9	+29,6	347,3	+15,7	-3,8	340,3	+11,1	398,7	+28,2
31.6	HERSTELLUNG VON ELEK- TRISCHEN AUSRUESTUNGEN A.N.G.	INSGESAMT	251,5	+9,5	+19,3	210,9	-14,6	-6,8	220,0	+6,3	231,2	-3,0
		INLAND	183,4	+9,0	+6,8	171,8	-3,6	-8,0	174,2	+7,7	177,6	+2,5
		AUSLAND	1762,5	+10,9	+63,6	1077,0	-39,1	-2,7	1234,2	+2,2	1419,8	-15,4
32	RUNDFUNK-, FERNSEH- UND NACHRICHTENTECHNIK	INSGESAMT	393,2	+2,8	-10,8	440,7	+14,4	+6,6	388,9	+6,6	417,0	+8,6
		INLAND	302,0	+7,3	-19,5	375,0	+20,0	+4,6	331,0	+10,8	338,5	+14,0
		AUSLAND	691,5	-3,2	+5,5	655,3	+5,0	+10,5	577,9	-0,5	673,4	+0,6
33	MEDIZIN-, MESS-, STEUER- UND REGELUNGSTECHNIK, OPTIK	INSGESAMT	247,7	+10,1	+14,0	217,2	+4,9	+6,6	222,3	+4,5	232,5	+7,6
		INLAND	196,3	+8,3	+11,9	175,5	+0,6	+10,6	175,7	-0,7	185,9	+4,5
		AUSLAND	580,2	+13,4	+18,9	487,8	+16,0	-1,9	526,2	+17,3	534,0	+14,5
DM	FAHRZEUGBAU	INSGESAMT	241,6	-14,0	+2,6	235,4	-2,3	+46,7	224,1	-4,7	238,5	-8,6
		INLAND	159,9	+11,9	+5,1	152,1	+8,6	+25,2	144,8	+3,3	156,0	+10,2
		AUSLAND	572,2	-31,9	-0,2	573,1	-11,9	+80,1	545,0	-12,2	572,7	-23,2
34	HERSTELLUNG VON KRAFTWAGEN UND KRAFTWAGENTEILEN	INSGESAMT	298,1	+19,2	+7,5	277,3	+13,0	+55,9	254,2	+0,4	287,7	+16,1
		INLAND	176,2	+19,1	+13,2	155,7	+11,6	+27,3	146,8	+4,0	166,0	+15,4
		AUSLAND	949,8	+19,3	+2,3	928,4	+14,2	+95,7	828,2	-2,9	939,1	+16,7
34.1	HERSTELLUNG VON KRAFTWAGEN UND KRAFTWAGENMOTOREN	INSGESAMT	285,8	+17,0	+2,5	278,9	+13,0	+117,0	241,6	-5,7	282,4	+15,0
		INLAND	105,0	+28,8	+9,6	95,8	+27,2	+76,4	80,0	+2,2	100,4	+28,1
		AUSLAND	1057,1	+12,7	-0,3	1060,2	+8,4	+138,2	991,0	-8,3	1058,7	+10,5
35	SONSTIGER FAHRZEUGBAU	INSGESAMT	133,4	-60,7	-14,1	155,3	-33,3	+22,1	166,6	-17,1	144,4	-49,5
		INLAND	123,6	-5,9	-14,3	144,2	+2,1	+20,6	140,5	+1,9	133,9	-1,8
		AUSLAND	159,4	-82,0	-13,7	184,8	-61,0	+25,4	235,5	-35,9	172,1	-74,7
35.1	SCHIFFBAU	INSGESAMT	64,4	-85,4	-32,5	95,4	-45,9	+474,7	101,3	-11,2	79,9	-74,1
		INLAND	97,0	+99,6	+1,9	95,2	+351,2	+303,4	76,8	+65,2	96,1	+175,4
		AUSLAND	6,3	-99,4	-93,4	96,0	-78,8	+2241,5	144,9	-38,2	51,2	-93,6
35.3	LUFT- UND RAUMFAHRZEUGBAU	INSGESAMT	1209,3	-34,3	+8,4	1115,5	-40,7	-8,5	1279,6	-31,7	1162,4	-37,6
		INLAND	.	.	.	.	.	.	.	.	.	.
		AUSLAND	.	.	.	.	.	.	.	.	.	.
36.1	HERSTELLUNG VON MOEBELN	INSGESAMT	140,5	-5,5	+4,9	133,9	-8,7	+46,3	128,2	-9,8	137,2	-7,1
		INLAND	133,2	-5,3	+5,9	125,8	-8,8	+46,4	121,2	-10,6	129,5	-7,1
		AUSLAND	237,8	-6,7	-1,3	241,0	-8,3	+46,1	220,9	-3,6	239,4	-7,5

1) EUROPAEISCHE GEMEINSCHAFT FUER KOHLE UND STAHL.

STBA,FS 4,R 2.2, 9/2002



UND BERLIN-OST

DAS VERARBEITENDE GEWERBE  
= 100  
ABTEILUNGEN, GRUPPEN UND KLASSEN  
ZWEIGE, AUSGABE 1993 (WZ93)  
WERT

INDEX

2001 SEP.	VER- ÄND. IN % GEGEN SEP. 2000	2001 3. VJ	2002 2. VJ	2002 3. VJ	VERÄNDERUNG IN % 3. VJ 2002 GEGEN		2001 1. HJ	2001 2. HJ	2002 1. HJ	VERÄNDERUNG IN % 1. HJ 2002 GEGEN		2000	2001	VER- ÄND. IN % GEGEN 2000	WZ93 SCHL.
					3. VJ 2001	2. VJ 2002				1. HJ 2001	2. HJ 2001				
163,5	+0,7	160,2	161,6	155,4	-3,0	-3,8	169,7	152,4	160,4	-5,5	+5,2	154,2	161,1	+4,5	27
146,7	-0,9	144,9	142,5	139,5	-3,7	-2,1	152,0	137,1	142,6	-6,2	+4,0	141,0	144,6	+2,6	
222,0	+4,4	213,6	228,3	211,1	-1,2	-7,5	231,7	205,7	222,9	-3,8	+8,4	200,7	218,7	+9,0	
113,7	+3,8	103,0	112,5	96,3	-6,5	-14,4	117,3	102,8	111,5	-4,9	+8,5	109,9	110,0	+0,1	27.1
111,7	+5,0	101,2	108,8	97,7	-3,5	-10,2	113,3	99,9	107,7	-4,9	+7,8	103,8	106,6	+2,7	
118,2	+1,3	107,3	121,2	92,7	-13,6	-23,5	126,6	109,6	120,4	-4,9	+9,9	124,4	118,1	-5,1	
256,1	+20,1	239,5	237,0	236,2	-1,4	-0,3	242,0	227,2	237,3	-1,9	+4,4	199,6	234,6	+17,5	27.5
218,7	+9,0	204,5	195,6	195,3	-4,5	-0,2	209,2	192,7	197,4	-5,6	+2,4	188,7	200,9	+6,5	
709,7	+94,2	664,7	740,7	735,2	+10,6	-0,7	642,0	646,3	724,0	+12,8	+12,0	331,4	644,1	+94,4	
171,9	+11,5	158,0	145,4	161,1	+2,0	+10,8	141,2	154,9	141,5	+0,2	-8,7	138,3	148,0	+7,0	28
161,3	+9,7	147,7	132,7	150,0	+1,6	+13,0	130,8	144,5	129,5	-1,0	-10,4	130,0	137,7	+5,9	
439,5	+32,5	418,3	465,6	443,2	+6,0	-4,8	401,9	416,0	442,7	+10,2	+6,4	341,6	409,0	+19,7	
183,5	+18,9	151,2	123,7	144,4	-4,5	+16,7	124,4	149,5	119,7	-3,8	-19,9	130,7	136,9	+4,7	28.1
178,0	+19,4	145,4	116,7	138,0	-5,1	+18,3	117,5	143,3	113,3	-3,6	-20,9	125,0	130,4	+4,3	
1023,5	+24,2	1012,0	1156,5	1098,7	+8,6	-5,0	1096,3	1066,5	1057,6	-3,4	-0,8	863,0	1080,9	+25,2	
142,3	-4,8	143,1	146,3	147,7	+3,2	+1,0	134,4	150,9	137,7	+2,5	-8,7	130,8	142,7	+9,1	DK
130,4	-7,7	130,7	124,6	126,5	-3,2	+1,5	121,3	137,2	120,1	-1,0	-12,5	120,0	129,3	+7,8	
186,4	+3,2	188,5	225,4	224,9	+19,3	-0,2	182,6	200,9	202,1	+10,7	+0,6	170,3	191,7	+12,6	
153,8	+13,4	149,4	148,8	153,3	+2,6	+3,0	142,2	145,4	146,7	+3,2	+0,9	129,5	143,8	+11,0	29.1
124,7	+9,1	121,8	115,2	120,9	-0,7	+4,9	114,2	118,9	113,6	-0,5	-4,5	107,6	116,5	+8,3	
305,2	+23,6	293,4	323,7	322,1	+9,8	-0,5	288,9	284,2	319,1	+10,5	+12,3	243,5	286,6	+17,7	
58,1	+1,8	93,5	85,9	72,5	-22,5	-15,6	72,4	79,1	69,6	-3,9	-12,0	71,4	75,7	+6,0	29.3
58,4	+12,3	71,9	70,7	71,1	-1,1	+0,6	62,1	62,4	63,0	+1,4	+1,0	63,0	62,3	-1,1	
56,9	-23,1	169,1	136,6	76,9	-53,4	-43,7	106,2	134,3	92,0	-13,4	-31,5	96,5	120,2	+20,8	
170,1	+15,6	161,5	167,3	159,2	-1,4	-4,8	151,2	177,6	150,7	-0,3	-15,1	140,8	164,4	+16,8	29.4
156,6	+3,0	159,7	167,9	163,5	+2,4	-2,6	148,9	177,5	153,2	+2,9	-13,7	140,8	163,2	+15,9	
208,7	+56,9	166,5	165,4	146,7	-11,9	-11,3	158,0	177,8	143,3	-9,3	-19,4	140,7	167,9	+19,3	
223,3	+2,9	211,5	209,9	224,2	+6,0	+6,8	203,0	221,8	212,2	+4,5	-4,3	201,3	212,4	+5,5	DL
175,3	+1,0	171,7	166,0	179,1	+4,3	+7,9	164,8	181,3	165,4	+2,8	-6,6	160,3	173,1	+8,0	
564,5	+7,1	494,2	521,7	544,3	+10,1	+4,3	473,9	509,5	516,1	+8,9	+1,3	493,0	491,7	-0,3	
314,3	-21,9	267,2	298,3	349,1	+30,7	+17,0	308,3	407,3	363,7	+18,0	-10,7	443,2	357,8	-19,3	30
281,9	-17,0	222,8	180,9	246,6	+10,7	+36,3	242,0	318,5	240,3	-0,7	-24,6	352,9	280,3	-20,6	
474,9	-33,5	487,2	880,4	856,7	+75,8	-2,7	636,8	847,7	975,6	+53,2	+15,1	891,0	742,2	-16,7	
167,8	+3,9	156,6	147,6	156,8	+0,1	+6,2	145,2	156,7	146,1	+0,6	-6,8	142,2	150,9	+6,1	31
137,6	+0,1	132,8	127,6	133,9	+0,8	+4,9	123,0	137,0	124,2	+1,0	-9,3	118,3	130,0	+9,9	
495,8	+17,3	414,7	365,3	406,1	-2,1	+11,2	386,4	371,2	384,6	-0,5	+3,6	402,3	378,8	-5,8	
93,5	-11,4	92,3	96,5	104,2	+12,9	+8,0	93,6	93,6	91,1	-2,7	-2,7	91,3	93,6	+2,5	31.2
83,8	-11,1	83,3	86,4	92,2	+10,7	+6,7	84,5	85,1	81,5	-3,6	-4,2	81,7	84,8	+3,8	
321,7	-12,6	305,4	333,3	386,1	+26,4	+15,8	306,8	292,9	317,3	+3,4	+8,3	316,4	299,9	-5,2	
229,6	+13,6	224,5	217,6	229,6	+2,3	+5,5	198,2	223,6	215,1	+8,5	-3,8	211,2	210,9	-0,1	31.6
168,3	+14,6	166,5	175,8	180,6	+8,5	+2,7	159,4	173,8	171,0	+7,3	-1,6	149,8	166,6	+11,2	
1588,7	+11,2	1510,1	1144,3	1315,3	-12,9	+14,9	1056,9	1327,2	1193,7	+12,9	-10,1	1571,8	1192,0	-24,2	
382,6	+5,1	383,1	374,9	415,8	+8,5	+10,9	355,5	383,8	375,4	+5,6	-2,2	320,5	369,6	+15,3	32
281,4	+1,4	308,4	307,9	345,2	+11,9	+12,1	294,0	309,4	324,0	+10,2	+4,7	249,9	301,7	+20,7	
714,5	+10,4	627,6	594,1	646,5	+3,0	+8,8	557,0	627,0	543,5	-2,4	-13,3	551,3	592,0	+7,4	
224,9	+14,6	213,3	228,5	222,9	+4,5	-2,5	212,6	217,5	222,0	+4,4	+2,1	195,8	215,0	+9,8	33
181,3	+16,7	177,0	177,9	176,8	-0,1	-0,6	176,8	181,8	175,2	-0,9	-3,6	163,9	179,3	+9,4	
511,8	+9,3	451,1	558,2	521,8	+15,7	-6,5	447,5	453,6	528,4	+18,1	+16,5	408,4	450,5	+10,3	
280,8	+41,0	244,3	249,3	212,5	-13,0	-14,8	230,7	231,3	229,9	-0,3	-0,6	200,6	231,0	+15,2	DM
142,9	-1,1	137,2	154,0	144,5	+5,3	-6,2	141,6	138,9	145,0	+2,4	+4,4	131,8	140,3	+6,4	
839,9	+99,2	678,6	635,2	487,8	-28,1	-23,2	592,0	606,2	573,6	-3,1	-5,4	480,1	599,1	+24,8	
250,1	+30,9	243,2	271,4	251,1	+3,2	-7,5	258,0	234,0	255,7	-0,9	+9,3	208,0	246,0	+18,3	34
148,0	+2,2	136,8	151,4	151,4	+10,7	-	143,3	136,0	144,5	+0,8	+6,3	127,7	139,7	+9,4	
796,3	+81,4	813,2	912,5	784,2	-3,6	-14,1	872,8	758,8	850,2	-2,6	+12,0	638,7	815,8	+27,7	
244,2	+43,4	240,8	266,8	231,1	-4,0	-13,4	263,9	223,2	246,9	-6,4	+10,6	205,4	243,5	+18,5	34.1
81,5	-15,5	70,5	84,5	85,0	+20,6	+0,6	82,2	68,1	77,5	-5,7	+13,8	73,9	75,1	+1,6	
938,0	+93,2	967,4	1044,2	854,1	-11,7	-18,2	1039,1	884,7	969,4	-6,7	+9,6	766,1	961,9	+25,6	
339,5	+58,0	246,3	207,2	138,6	-43,7	-33,1	178,3	226,2	180,6	+1,3	-20,2	186,4	202,3	+8,5	35
131,4	-8,6	138,0	159,7	129,1	-6,4	-19,2	137,9	145,3	146,2	+6,0	+0,6	140,9	141,6	+0,5	
887,5	+120,4	531,6	332,2	163,9	-69,2	-50,7	285,1	439,5	271,4	-4,8	-38,2	306,7	362,3	+18,1	
441,2	+102,8	225,0	183,5	58,8	-73,9	-68,0	58,7	170,4	122,6	+108,9	-28,1	117,4	114,5	-2,5	35.1
48,6	-71,9	52,6	106,7	71,9	+36,7	-32,6	43,4	74,5	79,2	+82,5	+6,3	64,0	59,0	-7,8	
1139,5	+283,3	531,6	320,0	35,5	-93,3	-88,9	85,9	340,8	199,6	+132,4	-41,4	212,3	213,3	+0,5	
1841,9	+6,1	1857,1	1332,0	1181,5	-36,4	-11,3	1883,4	1948,7	1328,7	-29,5	-31,8	1510,0	1916,0	+26,9	35.3
.	.	.	.	.	.	.	.	.	.	.	.	.	.	.	
148,7	+0,1	134,8	132,2	122,0	-9,5	-7,7	145,9	140,2	131,4	-9,9	-6,3	136,6	143,0	+4,7	36.1
140,7	-0,4	127,8	125,1	115,0	-9,9	-8,1	139,6	133,2	124,4	-10,9	-6,6	131,5	136,4	+3,7	
255,0	+3,9	230,5	225,7	214,6	-6,9	-4,9	228,6	232,8	224,1	-2,0	-3,7	202,9	230,7	+13,7	

NEUE LAENDER  
6 INDEX DES UMSATZES FUER  
1995  
NACH ABSCHNITTEN, UNTERABSCHNITTEN,  
DER KLASSIFIKATION DER WIRTSCHAFTS  
6.1 ORIGINAL

VOLUMEN

WZ93- SCHL.	WIRTSCHAFTSZWEIG	2002 SEP.	VERAENDERUNG IN % SEP. 2002 GEGEN		2002 AUG.	VERAENDERUNG IN % AUG. 2002 GEGEN		KUMULIERT		2-MONATS- DURCHSCHNITT 2002 UND SEP. 2002		VER- AEND. IN % GEGEN VORJAHR	
			SEP. 2001	AUG. 2002		AUG. 2001	JULI 2002	JAN. 2002 BIS SEP. 2002	VER- AEND. IN % GEGEN VORJAHR	AUG. 2002 UND SEP. 2002	VER- AEND. IN % GEGEN VORJAHR		
D	VERARBEITENDES GEWERBE 1)	INSGESAMT INLAND AUSLAND	190,3 158,4 360,7	+2,1 +5,8 -5,5	+8,3 +7,4 +10,4	175,7 147,5 326,7	-1,0 -0,3 -2,6	+3,8 +2,6 +6,7	174,2 143,9 336,1	+1,8 +1,6 +2,3	183,0 153,0 343,7	+0,6 +2,8 -4,2	
	VORLEISTUNGSGUETER- PRODUZENTEN	INSGESAMT INLAND AUSLAND	195,4 167,9 330,9	+8,6 +8,3 +9,4	+6,1 +3,3 +14,1	184,1 162,5 290,1	+1,2 +0,7 +2,1	-3,5 -2,9 -5,2	182,6 157,7 305,1	+4,8 +3,5 +7,9	189,8 165,2 310,5	+4,9 +4,4 +5,8	
	INVESTITIONSGUETER- PRODUZENTEN	INSGESAMT INLAND AUSLAND	192,1 150,3 409,5	-4,5 +4,2 -17,6	+11,8 +13,9 +7,9	171,8 131,9 379,4	-3,9 -1,9 -7,2	+13,2 +9,1 +20,9	170,4 129,0 385,6	-1,3 -0,3 -2,9	182,0 141,1 394,5	-4,2 +1,3 -12,9	
	GEBRAUCHSGUETER- PRODUZENTEN	INSGESAMT INLAND AUSLAND	145,8 134,9 250,3	-1,8 -1,1 -5,4	+8,4 +10,1 -	134,5 122,5 250,3	-7,0 -7,9 -2,9	+19,8 +20,8 +15,1	141,8 130,3 251,9	-6,6 -8,4 +2,7	140,2 128,7 250,3	-4,4 -4,5 -4,2	
	VERBRAUCHSGUETER- PRODUZENTEN	INSGESAMT INLAND AUSLAND	176,9 161,8 306,4	+6,8 +4,1 +21,9	+2,7 +2,1 +5,8	172,2 158,4 289,7	+5,8 +5,4 +7,3	+1,8 +2,6 -1,9	162,7 150,1 270,4	+6,3 +5,4 +10,7	174,6 160,1 298,1	+6,3 +4,7 +14,3	
08	TEXTIL- UND BEKLEIDUNGS- GEWERBE	INSGESAMT INLAND AUSLAND	138,3 124,8 213,3	-4,8 -6,0 -0,7	+9,8 +8,9 +12,8	125,9 114,6 189,1	-4,4 -7,3 +6,9	+6,1 +3,5 +15,4	131,8 119,1 202,5	-5,5 -7,4 +1,4	132,1 119,7 201,2	-4,6 -6,6 +2,8	
17	TEXTILGEWERBE	INSGESAMT INLAND AUSLAND	151,2 134,6 233,6	-2,3 -4,6 +4,8	+11,9 +9,3 +19,9	135,1 123,1 194,8	-4,3 -7,6 +7,7	+5,1 +3,1 +11,4	146,6 131,4 222,1	-4,8 -7,1 +2,4	143,2 128,9 214,2	-3,2 -6,0 +6,0	
18	BEKLEIDUNGSGEWERBE	INSGESAMT INLAND AUSLAND	92,7 92,9 91,1	-16,9 -12,2 -44,5	-1,0 +6,9 +1,3	93,6 86,9 155,1	-4,6 -5,7 +1,4	+12,0 +5,7 +58,8	79,5 79,1 83,9	-9,5 -9,0 -13,3	93,2 89,9 123,1	-11,1 -9,2 -22,4	
DC	LEDERGEWERBE	INSGESAMT INLAND AUSLAND	89,7 88,8 98,3	-16,3 -16,0 -19,6	+5,2 +3,0 +29,2	85,3 86,2 76,1	-10,1 -11,8 +15,7	+0,1 +1,3 -11,7	91,5 91,0 96,1	-6,8 -6,3 -12,1	87,5 87,5 87,2	-13,5 -14,0 -7,3	
DD	HOLZGEWERBE (OHNE HERSTELLUNG VON MOEBELN)	INSGESAMT INLAND AUSLAND	301,1 233,0 1053,7	+24,9 +10,5 +82,6	+7,8 +2,9 +21,8	279,4 226,5 865,3	+22,0 +12,6 +60,7	+3,1 +4,9 -1,1	260,0 204,7 871,2	+23,2 +12,7 +62,0	290,3 229,8 959,5	+23,5 +11,6 +72,0	
DE	PAPIER- UND DRUCKGEWERBE	INSGESAMT INLAND AUSLAND	189,8 184,3 209,4	+6,9 +6,2 +9,1	+3,4 +2,5 +6,2	183,5 179,8 197,2	+3,3 +3,7 +2,2	-2,0 -0,6 -6,1	182,9 176,4 206,1	+6,3 +6,2 +6,7	186,7 182,1 203,3	+5,1 +5,0 +5,7	
21	PAPIERGEWERBE	INSGESAMT INLAND AUSLAND	188,4 186,2 193,3	+9,5 +11,4 +5,8	+3,3 +3,0 +4,0	182,4 180,8 185,9	+3,1 +2,4 +4,6	-7,0 -6,9 -7,2	187,7 184,1 195,7	+9,0 +10,4 +6,3	185,4 183,5 189,6	+6,2 +6,7 +5,2	
21.1	H.V. HOLZSTOFF, ZELLSTOFF, PAPIER, KARTON UND PAPPE	INSGESAMT INLAND AUSLAND	158,6 153,3 165,8	-3,8 -1,8 -6,3	+3,1 +3,7 +2,4	153,8 147,9 161,9	-3,2 -5,6 -0,1	-4,4 -3,6 -5,4	162,5 152,0 175,8	+1,6 +2,6 +0,3	156,2 150,6 163,9	-3,5 -3,7 -3,3	
21.2	PAPIER-, KARTON- UND PAPPEVERARBEITUNG	INSGESAMT INLAND AUSLAND	221,6 212,2 262,4	+23,2 +20,6 +33,1	+3,5 +2,6 +6,5	214,2 206,8 246,3	+8,7 +7,5 +13,5	-8,9 -8,6 -10,1	215,8 209,5 243,0	+16,2 +15,4 +19,1	217,9 209,5 254,4	+15,7 +13,7 +22,8	
22	DRUCKGEWERBE, VERVIEL- FAELTIGUNG VON BESPIELTEN TON-, BILD- U. DATENTRAEGERN	INSGESAMT INLAND AUSLAND	192,7 181,6 453,4	+2,1 -0,5 +36,5	+3,7 +1,9 +22,7	185,9 178,2 369,6	+3,8 +5,5 -12,4	+9,7 +10,4 +3,8	173,4 165,2 364,5	+0,9 -	189,3 179,9 411,5	+2,9 +2,3 +9,1	
06	CHEMISCHE INDUSTRIE	INSGESAMT INLAND AUSLAND	185,9 162,3 261,2	+12,3 +12,6 +11,7	+3,8 +0,2 +11,7	179,1 161,9 233,9	+6,0 +9,8 -1,4	-7,0 -7,1 -6,7	179,5 156,8 251,6	+8,6 +10,2 +5,4	182,5 162,1 247,6	+9,1 +11,2 +5,1	
24.1	HERSTELLUNG VON CHEMISCHEN GRUNDSTOFFEN	INSGESAMT INLAND AUSLAND	170,7 144,0 253,4	+4,2 +4,5 +3,9	+1,8 -4,2 +14,7	167,6 150,3 221,0	-0,1 +4,6 -8,5	-9,2 -9,8 -7,8	173,8 150,0 247,2	+4,5 +6,5 +1,0	169,2 147,2 237,2	+2,1 +4,5 -2,3	
24.4	HERSTELLUNG VON PHARMA- ZEUTISCHEN ERZEUGNISSEN	INSGESAMT INLAND AUSLAND	221,7 185,2 408,1	+23,6 +20,1 +32,5	+1,2 -0,1 +4,3	219,0 185,3 391,2	+17,3 +19,5 +12,4	-5,7 -3,9 -9,6	199,4 168,6 357,0	+17,8 +13,7 +29,2	220,4 185,3 399,7	+20,4 +19,8 +21,8	
DH	HERSTELLUNG VON GUMMI- UND KUNSTSTOFFWAREN	INSGESAMT INLAND AUSLAND	201,6 162,1 710,8	+7,4 +5,3 +13,9	+9,1 +7,4 +14,4	184,8 150,9 621,5	-5,1 -8,1 +5,4	-3,6 -1,4 -9,9	178,6 142,7 641,1	+1,5 -1,8 +12,4	193,2 156,5 666,2	+1,0 -1,6 +9,8	
25.2	HERSTELLUNG VON KUNST- STOFFWAREN	INSGESAMT INLAND AUSLAND	197,8 158,6 792,9	+7,4 +6,2 +11,4	+7,0 +6,4 +8,7	184,8 149,0 729,2	-2,6 -5,2 +6,8	-4,3 -3,1 -7,7	176,9 140,7 726,7	+1,8 -1,3 +12,2	191,3 153,8 761,1	+2,4 +0,3 +9,1	
DI	GLASGEWERBE, KERAMIK, VERARBEITUNG VON STEINEN UND ERDEN	INSGESAMT INLAND AUSLAND	163,7 143,6 358,5	+7,8 +7,8 +8,7	+9,0 +7,0 +16,6	150,2 134,2 307,5	-4,2 -6,2 +6,2	-7,1 -7,4 -4,7	145,2 127,3 317,6	+0,6 -1,5 +9,9	157,0 138,9 333,0	+1,7 +0,6 +7,5	
26.1	HERSTELLUNG UND VERAR- BEITUNG VON GLAS	INSGESAMT INLAND AUSLAND	222,9 186,1 458,1	+10,8 +11,2 +10,0	+10,2 +8,0 +16,5	202,2 172,3 393,3	+3,0 +1,1 +8,3	+0,3 +1,2 -2,0	193,8 161,2 402,3	+3,7 +0,5 +13,2	212,6 179,2 425,7	+6,9 +6,1 +9,2	
DJ	METALLERZEUGUNG UND -BE- ARBEITUNG, HERSTELLUNG VON METALLERZEUGNISSEN	INSGESAMT INLAND AUSLAND	165,7 153,8 262,9	+0,7 +1,2 -1,0	+14,4 +16,3 +6,4	144,9 132,2 247,2	-6,6 -7,6 -1,9	-6,5 -6,0 -8,3	149,4 134,9 266,4	-0,5 -1,4 +3,3	155,3 143,0 255,1	-2,8 -3,1 -1,4	

1) AUSGEWAHLTE WIRTSCHAFTSZWEIGE (OHNE ERNAHRUNGSGEWERBE UND TABAKVERARBEITUNG).

STBA, FS 4, R 2.2, 9/2002

## UND BERLIN-DST

DAS VERARBEITENDE GEWERBE  
= 100  
ABTEILUNGEN, GRUPPEN UND KLASSEN  
ZWEIGE, AUSGABE 1993 (WZ93)  
WERT

## INDEX

2001 SEP.	VER- AEND. IN % GEGEN SEP. 2000	2001 3.VJ	2002 2.VJ	2002 3.VJ	VERAENDERUNG IN % 3.VJ 2002 GEGEN		2001 1.HJ	2001 2.HJ	2002 1.HJ	VERAENDERUNG IN % 1.HJ 2002 GEGEN		2000	2001	VER- AEND. IN % GEGEN 2000	WZ93 SCHL.
					3.VJ 2001	2.VJ 2002				1.HJ 2001	2.HJ 2001				
186,3	+7,9	176,7	178,4	178,4	+1,0	-	168,4	175,7	172,1	+2,2	-2,0	161,3	172,0	+6,6	D
149,7	+0,3	146,1	144,4	149,9	+2,6	+3,8	139,5	147,0	140,9	+1,0	-4,1	137,5	143,2	+4,1	
381,6	+28,6	340,0	359,7	331,2	-2,6	-7,9	322,7	329,3	338,6	+4,9	+2,8	287,9	326,0	+13,2	
180,0	+1,8	179,2	184,8	190,1	+6,1	+2,9	171,9	174,6	178,8	+4,0	+2,4	164,6	173,2	+5,2	VORL.
155,1	-0,1	157,7	158,4	165,9	+5,2	+4,7	149,6	153,1	153,5	+2,6	+0,3	146,1	151,3	+3,6	
302,6	+7,3	285,5	315,0	309,0	+8,2	-1,9	281,5	280,6	303,1	+7,7	+8,0	255,4	281,0	+10,0	
201,2	+16,7	180,9	177,6	171,9	-5,0	-3,2	168,5	183,0	169,6	+0,7	-7,3	162,1	175,8	+8,5	INV.
144,2	+0,4	134,8	129,3	134,4	-0,3	+3,9	126,8	140,7	126,3	-0,4	-10,2	128,0	133,7	+4,5	
497,0	+54,2	420,1	428,3	367,5	-12,5	-14,2	385,7	402,7	394,6	+2,3	-2,0	339,4	394,2	+16,1	
148,4	-6,0	139,7	149,9	130,9	-6,3	-12,7	158,0	145,7	147,2	-6,8	+1,0	146,6	151,8	+3,5	GEBR.
136,4	-7,8	129,2	137,0	119,6	-7,4	-12,7	148,6	136,3	135,7	-8,7	-0,4	138,5	142,4	+2,8	
264,7	+5,1	240,4	274,5	239,3	-0,5	-12,8	247,7	236,6	258,2	+4,2	+9,1	223,9	242,1	+8,1	
165,6	+7,4	160,1	158,4	172,8	+7,9	+9,1	149,5	160,8	157,7	+5,5	-1,9	142,5	155,1	+8,8	VERB.
155,5	+8,3	148,7	145,8	158,2	+6,4	+8,5	139,3	151,3	146,0	+4,8	-3,5	135,2	145,3	+7,5	
251,4	+2,6	258,3	266,2	297,1	+15,0	+11,6	237,4	242,0	257,1	+8,3	+6,2	205,2	239,7	+16,8	
145,3	-2,2	133,0	133,5	127,6	-4,1	-4,4	142,7	132,2	133,9	-6,2	+1,3	134,1	137,4	+2,5	DB
132,8	-3,8	123,6	118,6	116,7	-5,6	-1,6	131,2	123,0	120,3	-8,3	-2,2	126,4	127,1	+0,6	
214,7	+4,0	185,2	216,8	188,7	+1,9	-13,0	207,0	182,9	209,4	+1,2	+14,5	177,2	194,9	+10,0	
154,8	-4,3	142,6	153,6	138,3	-3,0	-10,0	159,7	144,8	150,7	-5,6	+4,1	148,2	152,2	+2,7	17
141,1	-5,9	132,6	134,9	125,7	-5,2	-6,8	145,8	134,4	134,3	-7,9	-0,1	138,8	140,1	+0,9	
223,0	+0,8	192,4	246,6	201,1	+4,5	-18,5	229,0	196,2	232,7	+1,6	+18,6	195,1	212,6	+9,0	
111,5	+10,1	98,8	62,4	90,0	-8,9	+44,2	82,3	87,4	74,3	-9,7	-15,0	84,2	84,9	+0,8	18
105,8	+6,4	94,1	65,3	87,3	-7,2	+33,7	83,3	85,8	75,0	-10,0	-12,6	85,8	84,5	-1,5	
164,2	+38,9	142,1	36,1	114,6	-19,4	+217,5	74,2	102,4	68,5	-7,7	-33,1	68,9	88,3	+28,2	
107,2	-15,5	99,4	94,5	86,7	-12,8	-8,3	97,5	103,9	93,9	-3,7	-9,6	97,9	100,7	+2,9	DC
105,7	-15,0	99,3	93,8	86,7	-12,7	-7,6	95,9	104,2	93,2	-2,8	-10,6	95,9	100,0	+4,3	
122,3	-19,5	100,2	102,3	86,9	-13,3	-15,1	113,8	100,8	100,8	-11,4	-	118,5	107,3	-9,5	
241,0	+11,8	228,9	270,9	283,8	+24,0	+4,8	202,2	231,9	248,1	+22,7	+7,0	195,1	217,0	+11,2	DD
210,8	+14,9	202,0	211,8	225,2	+11,5	+6,3	171,5	198,6	194,5	+13,4	-2,1	164,6	185,0	+12,4	
577,0	+0,7	526,9	924,6	931,2	+76,7	+0,7	543,4	600,0	841,2	+54,8	+40,2	534,0	571,7	+7,1	
177,6	+5,2	176,8	180,5	186,8	+5,7	+3,5	169,7	181,0	180,9	+6,6	-0,1	163,1	175,4	+7,5	DE
173,5	+6,6	171,3	172,3	181,6	+6,0	+5,4	163,6	176,6	173,8	+6,2	-1,6	158,9	170,1	+7,0	
191,9	+0,6	196,4	209,7	205,5	+4,6	-2,0	191,6	196,6	206,4	+7,7	+5,0	178,3	194,1	+8,9	
172,0	+3,6	176,2	186,0	189,0	+7,3	+1,6	170,2	177,4	187,1	+9,9	+5,5	162,6	173,8	+6,9	21
167,2	+7,0	171,9	179,9	187,1	+8,8	+4,0	164,3	173,3	182,7	+11,2	+5,4	156,6	168,8	+7,8	
182,7	-2,7	185,6	199,7	193,2	+4,1	-3,3	183,4	186,4	196,9	+7,4	+5,6	175,7	184,9	+5,2	
164,9	+2,3	162,1	164,1	157,8	-2,7	-3,8	159,0	159,4	164,8	+3,6	+3,4	152,1	159,2	+4,7	21.1
156,1	+10,3	152,9	149,6	151,6	-0,9	+1,3	145,9	149,5	152,2	+4,3	+1,8	139,5	147,7	+5,9	
176,9	-6,0	174,8	184,1	166,3	-4,9	-9,7	176,9	172,9	182,1	+2,9	+5,3	169,3	174,9	+3,3	
179,8	+4,8	191,7	210,3	223,7	+16,7	+6,4	182,7	197,3	211,8	+15,9	+7,3	174,3	190,0	+9,0	21.2
175,9	+4,6	187,0	203,8	215,1	+15,0	+5,5	178,8	192,1	206,7	+15,6	+7,6	170,2	185,5	+9,0	
197,2	+5,6	212,8	238,9	260,9	+22,6	+9,2	199,6	220,2	234,1	+17,3	+6,3	191,8	209,9	+9,4	
188,8	+8,3	177,9	169,6	182,7	+2,7	+7,7	168,8	188,2	168,7	-0,1	-10,4	164,3	178,5	+8,6	22
182,6	+6,3	170,4	161,3	173,7	+1,9	+7,7	162,6	181,3	161,0	-1,0	-11,2	162,1	172,0	+6,1	
332,1	+40,8	359,8	361,7	393,0	+9,2	+8,7	316,0	352,3	350,2	+10,8	-0,6	217,7	334,1	+53,5	
165,6	-2,3	169,2	181,9	185,8	+9,8	+2,1	163,4	162,3	176,3	+7,9	+8,6	159,6	162,9	+2,1	D6
144,1	+0,7	149,2	156,7	166,1	+11,3	+6,0	138,8	144,0	152,2	+9,7	+5,7	145,1	141,4	-2,5	
233,8	-7,7	232,7	261,8	248,6	+6,8	-5,0	241,7	220,5	253,0	+4,7	+14,7	205,7	231,1	+12,3	
163,8	-3,9	168,3	178,4	174,3	+3,6	-2,3	165,3	159,4	173,6	+5,0	+8,9	161,2	162,4	+0,7	24.1
137,8	-3,6	146,5	153,7	153,6	+4,8	-0,1	138,1	139,6	148,2	+7,3	+6,2	148,7	138,8	-6,7	
243,8	-4,6	235,6	254,8	238,0	+1,0	-6,6	249,4	220,7	251,8	+1,0	+14,1	199,8	235,0	+17,6	
179,4	+12,9	183,8	193,9	224,3	+22,0	+15,7	162,0	181,1	187,0	+15,4	+3,3	148,0	171,5	+15,9	24.4
154,2	+19,6	158,2	161,6	187,8	+18,7	+16,2	143,4	157,8	159,0	+10,9	+0,8	126,7	150,6	+18,9	
308,0	-1,4	314,4	359,0	410,6	+30,6	+14,4	257,3	300,0	330,2	+28,3	+10,1	257,1	278,7	+8,4	
187,7	+2,8	188,6	180,5	192,7	+2,2	+6,8	169,6	182,1	171,5	+1,1	-5,8	163,9	175,8	+7,3	DH
153,9	-2,2	155,7	144,5	155,3	-0,3	+7,5	140,1	150,3	136,4	-2,6	-9,2	141,2	145,2	+2,8	
624,1	+23,0	612,8	644,9	674,0	+10,0	+4,5	549,0	591,8	624,7	+13,8	+5,6	457,2	570,4	+24,8	
184,1	-0,1	186,2	181,0	191,9	+3,1	+6,0	167,6	178,4	169,4	+1,1	-5,0	166,3	173,0	+4,0	25.2
149,4	-5,4	152,0	144,8	153,8	+1,2	+6,2	137,8	145,8	134,1	-2,7	-8,0	142,5	141,8	-0,5	
711,8	+21,7	705,1	729,5	770,8	+9,3	+5,7	618,8	672,6	704,6	+13,9	+4,8	528,1	645,7	+22,3	
151,8	-6,2	154,6	152,9	158,5	+2,5	+3,7	139,1	146,4	138,5	-0,4	-5,4	147,9	142,7	-3,5	DI
133,2	-8,5	140,1	134,4	140,9	+0,6	+4,8	123,8	131,1	120,5	-2,7	-8,1	133,6	127,5	-4,6	
329,8	+5,1	293,8	333,4	329,6	+12,2	-1,1	286,5	293,4	311,6	+6,2	+8,8	280,9	290,0	+3,2	
201,1	-3,3	196,7	193,3	208,9	+6,2	+8,1	181,9	192,1	186,3	+2,4	-3,0	188,5	187,0	-0,8	26.1
167,4	-5,3	169,7	159,0	176,2	+3,8	+10,8	155,8	164,2	153,7	-1,3	-6,4	160,7	160,0	-0,4	
416,6	+2,4	369,4	413,1	417,6	+13,0	+1,1	348,5	370,4	394,7	+13,3	+6,6	366,4	359,5	-1,9	
164,5	+8,7	154,7	149,0	155,2	+0,3	+4,2	147,9	150,2	146,5	-0,9	-2,5	140,8	149,1	+5,9	DJ
152,0	+7,0	142,5	133,0	142,2	-0,2	+6,9	133,9	138,1	131,2	-2,0	-5,0	130,4	136,0	+4,3	
265,6	+17,6	252,9	278,0	259,9	+2,8	-6,5	260,5	247,9	269,6	+3,5	+8,8	223,6	254,2	+13,7	

WZ93-	WIRTSCHAFTSZWEIG		2002	VERAENDERUNG IN % SEP. 2002 GEGEN		2002	VERAENDERUNG IN % AUG. 2002 GEGEN		KUMULIERT		2-MONATS- DURCHSCHNITT			
				SEP.	SEP. 2001		AUG. 2002	AUG.	AUG. 2001	JULI 2002	JAN. 2002 BIS SEP. 2002	VER- AEND. IN % GEGEN VORJAHR	AUG. 2002 UND SEP. 2002	VER- AEND. IN % GEGEN VORJAHR
27	METALLERZEUGUNG UND -BEARBEITUNG	INSGESAMT	159,8	-2,8	+6,6	149,9	-6,0	-7,0	161,1	-1,6	154,9	-4,3		
		INLAND	144,9	-1,2	+7,9	134,3	-6,0	-3,5	142,4	-2,8	139,6	-3,6		
		AUSLAND	212,0	-6,3	+3,9	204,0	-6,0	-14,3	226,5	+1,3	208,0	-6,1		
27.1	ERZEUGUNG VON ROHEISEN, STAHL UND FERROLEGIE- RUNGEN (EGKS) 1)	INSGESAMT	104,8	-14,7	+14,7	91,4	-13,4	-16,3	115,9	-2,1	98,1	-14,2		
		INLAND	112,1	-8,3	+17,6	95,3	-7,7	-8,5	114,8	-0,9	103,7	-8,0		
		AUSLAND	87,5	-29,8	+6,6	82,1	-26,2	-32,1	118,6	-4,4	84,8	-28,1		
27.5	GIESSEREIINDUSTRIE	INSGESAMT	245,1	-2,0	+7,7	227,5	-1,3	+3,7	232,6	-0,6	236,3	-1,7		
		INLAND	203,1	-2,9	+12,4	180,7	-4,2	+2,7	188,1	-5,0	191,9	-3,5		
		AUSLAND	758,5	+1,3	-4,7	795,9	+7,9	+6,2	775,9	+15,4	777,2	+4,5		
28	HERSTELLUNG VON METALL- ERZEUGNISSEN	INSGESAMT	169,6	+3,0	+19,9	141,5	-7,0	-6,0	141,5	+0,3	155,6	-1,8		
		INLAND	158,6	+2,4	+21,1	131,0	-8,5	-7,4	130,8	-0,5	144,8	-2,8		
		AUSLAND	450,1	+9,6	+10,9	406,0	+6,8	+5,5	413,1	+7,6	428,1	+8,3		
28.1	STAHL- UND LEICHTMETALL- BAU	INSGESAMT	170,3	-3,1	+44,2	118,1	-13,5	-7,7	122,7	-3,8	144,2	-7,6		
		INLAND	163,9	-3,8	+45,7	112,5	-14,1	-7,7	116,7	-3,7	138,2	-8,3		
		AUSLAND	1138,2	+17,0	+19,7	950,8	+2,0	-7,2	1014,5	-1,4	1044,5	+9,7		
DK	MASCHINENBAU	INSGESAMT	142,3	+7,1	+19,4	119,2	-11,6	-19,1	130,5	+1,5	130,8	-2,3		
		INLAND	128,4	+5,2	+20,2	106,8	-12,4	-7,3	113,3	-3,0	117,6	-3,6		
		AUSLAND	193,1	+12,2	+17,5	164,3	-9,9	-37,9	193,1	+12,5	178,7	+0,8		
29.1	H.V. MASCHINEN F.D.ERZEUG. U.NUTZG.V.MECHAN.ENERGIE (O.LUFT-,STRASS.FAHRZ.BAU)	INSGESAMT	145,1	+2,1	+4,3	139,1	-0,9	+3,0	136,0	+1,6	142,1	+0,6		
		INLAND	113,8	-1,2	+8,0	105,4	-9,3	-4,9	105,8	-2,3	109,6	-5,3		
		AUSLAND	308,5	+9,2	-2,2	315,3	+18,1	+20,3	293,3	+9,3	311,9	+13,5		
29.3	HERSTELLUNG VON LAND- U. FORSTWIRTSCHAFTLICHEN MASCHINEN	INSGESAMT	53,0	-0,6	-15,3	62,6	-24,2	-22,1	63,6	-12,9	57,8	-15,0		
		INLAND	53,7	-0,4	-16,0	63,9	+4,8	-16,0	59,7	-1,6	58,8	+2,3		
		AUSLAND	50,4	-1,4	-13,4	58,2	-62,2	-38,5	76,7	-32,4	54,3	-47,0		
29.4	HERSTELLUNG VON WERK- ZEUGMASCHINEN	INSGESAMT	148,5	-4,9	+11,3	133,4	-10,6	-10,5	139,1	-2,5	141,0	-7,7		
		INLAND	155,9	+8,2	+13,3	137,6	-12,5	-7,6	142,0	+0,8	146,8	-2,6		
		AUSLAND	127,4	-33,3	+5,0	121,3	-4,1	-18,7	130,8	-11,4	124,4	-21,7		
DL	H.V.BUEROMASCH.,DATENVERARB. GER.U.-EINRICHTG.;ELEKTROT., FEINMECHANIK U. OPTIK	INSGESAMT	253,1	+10,1	+7,2	236,1	+8,0	+10,0	225,0	+6,6	244,6	+9,1		
		INLAND	196,0	+7,4	+0,9	194,3	+7,6	+11,2	180,6	+4,6	195,2	+7,5		
		AUSLAND	857,2	+15,9	+23,5	532,1	+8,8	+6,8	540,4	+11,9	594,7	+12,6		
30	H.V. BUEROMASCHINEN, DATENVERARBEITUNGSGE- RAEATEN U. -EINRICHTUNGEN	INSGESAMT	602,1	+48,9	+27,8	471,2	+31,6	+46,2	467,1	+24,6	536,7	+40,8		
		INLAND	431,9	+15,2	+11,8	386,3	+28,6	+81,5	332,4	+5,9	409,1	+21,1		
		AUSLAND	1442,5	+162,8	+61,9	890,8	+38,5	+3,3	1132,7	+67,6	1166,7	+95,8		
31	HERSTELLUNG VON GERAETEN DER ELEKTRIZITAETSERZEU- GUNG, -VERTEILUNG U.AE.	INSGESAMT	170,7	+2,6	+13,1	150,9	-4,6	+5,5	147,7	+0,1	160,8	-0,9		
		INLAND	142,8	+3,6	+8,4	131,7	-4,3	+4,4	126,9	+0,6	137,3	-0,3		
		AUSLAND	473,6	-0,7	+31,7	359,7	-5,7	+10,2	374,1	-1,7	416,7	-2,9		
31.2	HERSTELLUNG VON ELEK- TRIZITAETSERZEUGUNGS- U. -SCHALTEINRICHTUNGEN	INSGESAMT	111,2	+22,2	+12,6	98,8	+4,2	+8,0	91,9	+1,4	105,0	+13,0		
		INLAND	98,9	+19,7	+10,0	89,9	+2,9	+10,0	83,0	+0,4	94,4	+11,1		
		AUSLAND	399,8	+38,6	+29,6	308,6	+14,4	-3,8	302,7	+9,8	354,2	+26,9		
31.6	HERSTELLUNG VON ELEK- TRISCHEN AUSRUESTUNGEN A.N.G.	INSGESAMT	241,8	+10,3	+19,1	203,1	-13,8	-7,1	211,4	+6,6	222,5	-2,2		
		INLAND	178,1	+10,1	+6,8	166,7	-2,6	-8,3	168,8	+8,3	172,4	+3,5		
		AUSLAND	1653,2	+10,8	+64,0	1008,3	-39,3	-2,6	1155,7	+1,5	1330,8	-15,6		
32	RUNDFUNK-, FERNSEH- UND NACHRICHTENTECHNIK	INSGESAMT	433,8	+6,3	-10,6	485,4	+19,3	+6,2	425,0	+10,6	459,6	+12,8		
		INLAND	339,5	+11,2	-19,1	419,4	+25,6	+4,2	366,9	+15,2	379,5	+18,7		
		AUSLAND	742,3	-0,4	+5,8	701,5	+8,6	+10,5	615,0	+2,6	721,9	+3,8		
33	MEDIZIN-, MESS-, STEUER- UND REGELUNGSTECHNIK, OPTIK	INSGESAMT	228,4	+8,5	+13,9	200,6	+3,6	+6,5	205,7	+3,1	214,5	+6,1		
		INLAND	180,2	+6,3	+11,6	161,4	-1,0	+10,5	162,1	-2,2	170,8	+2,7		
		AUSLAND	540,9	+12,2	+18,9	454,8	+15,2	-2,1	490,7	+16,1	497,9	+13,6		
DM	FAHRZEUGBAU	INSGESAMT	226,8	-14,6	+2,9	220,5	-3,2	+44,6	210,9	-5,5	223,7	-9,4		
		INLAND	153,5	+10,8	+5,4	145,6	+7,2	+24,1	139,5	+2,2	149,6	+9,0		
		AUSLAND	523,5	-33,0	-0,1	524,0	-12,9	+77,7	499,9	-13,0	523,8	-24,3		
34	HERSTELLUNG VON KRAFTWAGEN UND KRAFTWAGEN TEILEN	INSGESAMT	279,4	+18,5	+7,9	259,0	+12,1	+53,2	238,4	-0,3	269,2	+15,3		
		INLAND	169,8	+17,4	+13,5	149,6	+9,8	+25,9	141,9	+2,6	159,7	+13,7		
		AUSLAND	864,8	+19,4	+2,5	843,6	+14,0	+92,9	753,4	-3,4	854,2	+16,7		
34.1	HERSTELLUNG VON KRAFTWAGEN UND KRAFTWAGENMOTOREN	INSGESAMT	256,8	+16,1	+2,5	250,5	+11,9	+116,5	217,2	-7,0	253,7	+14,0		
		INLAND	94,8	+26,2	+9,7	86,4	+24,3	+76,0	72,5	-0,3	90,6	+25,3		
		AUSLAND	947,6	+12,3	-0,3	950,4	+7,7	+137,6	834,5	-9,2	949,0	+9,9		
35	SONSTIGER FAHRZEUGBAU	INSGESAMT	126,3	-60,9	-14,1	147,0	-33,7	+21,8	158,4	-17,7	136,7	-49,8		
		INLAND	117,3	-6,2	-14,1	136,6	+1,4	+20,8	134,1	+1,1	127,0	-2,2		
		AUSLAND	150,3	-82,2	-13,9	174,5	-61,3	+25,3	222,8	-36,3	162,4	-74,9		
35.1	SCHIFFBAU	INSGESAMT	60,9	-85,5	-32,5	90,2	-46,2	+474,5	95,9	-11,9	75,6	-74,3		
		INLAND	91,7	+97,6	+1,9	90,0	+345,5	+301,8	72,7	+63,0	90,9	+173,0		
		AUSLAND	5,9	-99,5	-93,5	90,6	-78,9	+2223,1	137,0	-38,6	48,3	-93,6		
35.3	LUFT- UND RAUMFAHRZEUGBAU	INSGESAMT	1142,0	-34,9	+8,3	1054,2	-41,2	-8,6	1211,6	-32,3	1098,1	-38,1		
		INLAND	:	:	:	:	:	:	:	:	:	:		
		AUSLAND	:	:	:	:	:	:	:	:	:	:		
36.1	HERSTELLUNG VON MOEBELN	INSGESAMT	123,2	-7,2	+4,9	117,4	-10,2	+45,5	112,7	-11,7	120,3	-8,7		
		INLAND	116,1	-7,2	+5,9	109,6	-10,5	+45,6	106,0	-12,7	112,9	-8,8		
		AUSLAND	217,6	-7,1	-1,4	220,6	-8,4	+44,9	201,9	-4,1	219,1	-7,7		

1) EUROPAEISCHE GEMEINSCHAFT FUER KOHLE UND STAHL.

## UND BERLIN-OST

DAS VERARBEITENDE GEWERBE  
= 100  
ABTEILUNGEN, GRUPPEN UND KLASSEN  
ZWEIGE, AUSGABE 1993 (W293)  
WERT

## INDEX

2001 SEP.	VER- AEND. IN % GEGEN SEP. 2000	2001 3.VJ	2002 2.VJ	2002 3.VJ	VERAENDERUNG IN % 3.VJ 2002 GEGEN		2001 1.HJ	2001 2.HJ	2002 1.HJ	VERAENDERUNG IN % 1.HJ 2002 GEGEN		2000	2001	VER- AEND. IN % GEGEN 2000	W293 SCHL.
					3.VJ 2001	2.VJ 2002				1.HJ 2001	2.HJ 2001				
164,4	+6,3	159,6	163,9	157,0	-1,6	-4,2	165,8	153,0	163,2	-1,6	+6,7	150,8	159,4	+5,7	27
148,7	+3,8	143,6	143,4	139,5	-2,9	-2,7	148,0	136,8	143,9	-2,8	+5,2	137,7	142,4	+3,4	
226,2	+12,3	215,2	235,3	218,0	+1,3	-7,4	227,8	209,6	230,7	+1,3	+10,1	196,5	218,7	+11,3	
122,9	+13,2	110,7	122,2	101,8	-8,0	-16,7	122,2	111,5	123,0	+0,7	+10,3	112,3	116,8	+4,0	27.1
122,2	+14,2	110,2	119,5	103,9	-5,7	-13,1	118,8	109,6	120,3	+1,3	+9,8	106,8	114,2	+6,9	
124,6	+10,8	112,1	128,8	96,9	-13,6	-24,8	130,1	116,1	129,5	-0,5	+11,5	125,2	123,1	-1,7	
250,1	+21,8	233,2	233,0	230,7	-1,1	-1,0	234,5	221,9	233,6	-0,4	+5,3	194,5	228,2	+17,3	27.5
209,1	+8,3	195,2	187,3	186,6	-4,4	-0,4	199,5	183,9	188,8	-5,4	+2,7	183,1	191,7	+4,7	
748,9	+112,2	695,7	788,6	768,0	+10,4	-2,6	660,7	684,7	779,9	+18,0	+13,9	332,2	672,7	+102,5	
164,6	+10,4	151,5	139,1	153,9	+1,6	+10,6	136,0	148,4	135,4	-0,4	-8,8	134,1	142,2	+6,0	28
154,9	+8,9	142,0	127,4	143,7	+1,2	+12,8	126,2	138,8	124,3	-1,5	-10,4	126,3	132,5	+4,9	
410,7	+30,1	391,2	435,1	413,7	+5,8	-4,9	380,4	388,8	412,8	+8,5	+6,2	323,7	384,6	+18,8	
175,7	+18,8	144,6	118,8	138,8	-4,0	+16,8	119,0	143,0	114,7	-3,6	-19,8	126,6	131,0	+3,5	28.1
170,4	+19,2	139,0	112,1	132,8	-4,5	+18,5	112,3	137,0	108,6	-3,3	-20,7	120,9	124,7	+3,1	
972,5	+21,2	965,9	1096,7	1037,7	+7,4	-5,4	1059,6	1016,4	1002,9	-5,4	-1,3	847,4	1038,0	+22,5	
132,9	-6,2	133,6	135,0	136,3	+2,0	+1,0	126,1	140,9	127,6	+1,2	-9,4	124,1	133,5	+7,6	DK
122,1	-9,2	122,3	115,3	116,8	-4,5	+1,3	114,1	128,4	111,6	-2,2	-13,1	114,2	121,3	+6,2	
172,1	+2,0	174,9	207,3	207,3	+18,5	-	169,9	186,4	186,1	+9,5	-0,2	160,6	178,2	+11,0	
142,1	+12,1	138,0	135,8	139,8	+1,3	+2,9	131,9	134,3	134,1	+1,7	-0,1	121,5	133,1	+9,5	29.1
115,2	+7,6	112,6	105,0	110,0	-2,3	+4,8	106,1	109,7	103,8	-2,2	-5,4	101,1	107,9	+6,7	
282,6	+23,0	270,9	296,2	295,3	+9,0	-0,3	267,2	262,5	292,3	+9,4	+11,4	228,1	264,8	+16,1	
53,3	-	85,6	77,2	65,3	-23,7	-15,4	66,7	72,3	62,8	-5,8	-13,1	66,6	69,5	+4,4	29.3
53,9	+10,2	66,5	64,1	64,6	-2,9	+0,8	57,8	57,7	57,2	-1,0	-0,9	59,1	57,7	-2,4	
51,1	-24,7	148,6	120,3	67,7	-54,4	-43,7	96,0	120,6	81,2	-15,4	-32,7	91,4	108,3	+18,5	
156,2	+13,7	148,4	151,4	143,6	-3,2	-5,2	139,8	163,1	136,9	-2,1	-16,1	131,8	151,5	+14,9	29.4
144,1	+1,3	147,0	152,0	147,5	+0,3	-3,0	137,9	163,2	139,3	+1,0	-14,6	132,1	150,6	+14,0	
191,1	+55,1	152,4	149,8	132,6	-13,0	-11,5	145,3	162,6	129,9	-10,6	-20,1	130,8	154,0	+17,7	
229,9	+2,1	216,6	216,7	234,6	+8,3	+8,3	208,2	230,3	220,3	+5,8	-4,3	209,1	219,2	+4,8	DL
182,5	+0,4	177,4	172,0	188,3	+6,1	+9,5	170,4	189,6	176,7	+3,7	-6,8	167,9	180,0	+7,2	
566,9	+6,2	495,4	534,1	562,4	+13,5	+5,3	476,7	519,3	529,4	+11,1	+1,9	501,7	498,0	-0,7	
404,3	-21,8	339,5	384,4	465,2	+37,0	+21,0	392,4	522,2	468,1	+19,3	-10,4	555,0	457,3	-17,6	30
375,0	-18,0	294,3	247,2	343,7	+16,8	+39,0	323,6	427,6	326,7	+1,0	-23,6	463,9	375,6	-19,0	
549,0	-32,4	562,8	1061,8	1065,3	+89,3	+0,3	732,5	989,1	1166,4	+59,2	+17,9	1005,0	860,8	-14,3	
166,4	+3,9	155,3	145,6	154,9	-0,3	+6,4	143,7	155,2	144,1	+0,3	-7,2	141,2	149,4	+5,8	31
137,8	+0,4	133,0	127,0	133,5	+0,4	+5,1	122,6	136,8	123,6	+0,8	-9,6	118,2	129,7	+9,7	
476,9	+16,7	397,0	348,1	386,5	-2,6	+11,0	372,2	355,0	367,8	-1,2	+3,6	391,2	363,6	-7,1	
91,0	-10,3	90,1	92,8	100,5	+11,5	+8,3	90,9	90,9	87,7	-3,5	-3,5	88,4	90,9	+2,8	31.2
82,6	-9,8	82,3	84,2	90,2	+9,6	+7,1	83,0	83,6	79,4	-4,3	-5,0	79,8	83,3	+4,4	
288,4	-13,5	274,3	296,3	343,1	+25,1	+15,8	276,2	261,7	282,5	+2,3	+7,9	289,5	269,0	-7,1	
219,3	+12,1	214,3	209,0	221,2	+3,2	+5,8	190,3	213,5	206,6	+8,6	-3,2	204,8	201,9	-1,4	31.6
161,8	+13,5	160,0	170,2	175,5	+9,7	+3,1	153,8	166,9	165,4	+7,5	-0,9	145,3	160,4	+10,4	
1492,3	+9,0	1417,4	1070,0	1232,3	-13,1	+15,2	998,5	1246,1	1117,5	+11,9	-10,3	1523,2	1122,3	-26,3	
408,0	+6,2	405,4	408,2	458,8	+13,2	+12,4	373,6	410,5	408,1	+9,2	-0,6	338,2	392,0	+15,9	32
305,2	+3,1	330,6	340,8	387,2	+17,1	+13,6	312,7	335,4	356,8	+14,1	+6,4	266,7	324,0	+21,5	
745,2	+10,7	650,9	628,8	692,9	+6,5	+10,2	573,5	656,1	576,0	+0,4	-12,2	572,1	614,8	+7,5	
210,6	+13,5	199,5	211,5	205,8	+3,2	-2,7	199,6	203,6	205,6	+3,0	+1,0	185,4	201,6	+8,7	33
169,5	+15,9	165,4	164,3	162,6	-1,7	-1,0	165,8	170,0	161,9	-2,4	-4,8	154,9	167,9	+8,4	
481,9	+8,2	423,6	519,9	486,8	+14,9	-6,4	422,0	426,6	492,7	+16,8	+15,5	389,9	424,3	+8,8	
265,7	+39,0	231,1	234,5	199,9	-13,5	-14,8	219,1	219,0	216,4	-1,2	-1,2	192,0	219,0	+14,1	DM
138,5	-1,8	133,2	148,3	138,8	+4,2	-6,4	138,2	134,8	139,9	+1,2	+3,8	129,1	136,5	+5,7	
781,6	+98,0	628,3	583,4	447,5	-28,8	-23,3	547,6	560,4	526,1	-3,9	-6,1	447,6	554,0	+23,8	
235,8	+28,9	229,3	254,1	235,8	+2,8	-7,2	244,2	220,8	239,6	-1,9	+8,5	198,3	232,5	+17,2	34
144,6	+1,9	133,9	146,3	146,1	+9,1	-0,1	140,5	133,1	139,9	-0,4	+5,1	125,7	136,8	+8,8	
724,4	+79,8	740,5	829,5	715,2	-3,4	-13,8	799,7	690,8	772,4	-3,4	+11,8	587,3	745,3	+26,9	
221,1	+41,4	218,3	240,0	207,7	-4,9	-13,5	241,1	201,9	222,0	-7,9	+10,0	188,7	221,5	+17,4	34.1
75,1	-16,8	65,0	76,7	76,8	+18,2	+0,1	76,6	62,7	70,4	-8,1	+12,3	69,4	69,6	+0,3	
843,9	+92,5	872,2	936,9	766,0	-12,2	-18,2	943,0	796,1	868,8	-7,9	+9,1	697,8	869,5	+24,6	
322,9	+56,1	234,6	197,2	131,3	-44,0	-33,4	171,3	215,4	172,0	+0,4	-20,1	180,1	193,3	+7,3	35
125,1	-10,1	131,7	152,9	122,5	-7,0	-19,9	133,1	138,6	139,9	+5,1	+0,9	136,6	135,9	-0,5	
844,1	+118,6	505,7	314,3	154,7	-69,4	-50,8	272,0	417,9	256,9	-5,6	-38,5	294,9	345,0	+17,0	
419,8	+100,4	214,2	173,6	55,6	-74,0	-68,0	56,2	162,2	116,0	+106,4	-28,5	113,1	109,2	-3,4	35.1
46,4	-72,2	50,3	101,1	68,0	+35,2	-32,7	41,7	71,2	75,1	+80,1	+5,5	62,0	56,4	-9,0	
1083,8	+280,3	505,6	302,6	33,5	-93,4	-88,9	81,9	324,1	188,8	+130,5	-41,7	204,1	203,0	-0,5	
1754,5	+5,3	1769,6	1261,5	1116,6	-36,9	-11,5	1801,0	1856,0	1259,1	-30,1	-32,2	1454,1	1828,5	+25,7	35.3
.	.	.	.	.	.	.	.	.	.	.	.	.	.	.	
.	.	.	.	.	.	.	.	.	.	.	.	.	.	.	
132,8	-2,7	120,4	116,2	107,1	-11,0	-7,8	131,2	125,0	115,5	-12,0	-7,6	125,8	128,1	+1,8	36.1
125,1	-3,4	113,6	109,5	100,3	-11,7	-8,4	125,3	118,3	108,8	-13,2	-8,0	121,0	121,8	+0,7	
234,2	+2,3	211,5	205,3	196,8	-7,0	-4,1	210,1	213,8	204,4	-2,7	-4,4	189,7	211,9	+11,7	

## NEUE LAENDER UND BERLIN-OST

6 INDEX DES UMSATZES FUER DAS VERARBEITENDE GEWERBE  
1995 = 1006.2 ZEITREIHENANALYSE - BERLINER VERFAHREN (BV 4)  
WERTINDEX

WZ93- SCHL.	WIRTSCHAFTSZWEIG		ORIGINALWERT		KALENDER- U. SAISON- BEREINIGTER WERT BERLINER VERFAHREN, VERSION 4		GLATTE KOMPONENTE		
			2002	VERAEND. GEGENUEBER VORJAHRES- MONAT IN %	2002	VERAEND. GEGENUEBER VORMONAT IN %	2002	VERAEND. GEGENUEBER VORMONAT IN %	
			SEP.		SEP.		SEP.		
D	VERARBEITENDES GEWERBE 1)	INSGESAMT	194,4	+1,9	182,2	0	181,4	+0,4	
		INLAND	160,6	+5,9	152,6	+1,9	150,1	+0,5	
		AUSLAND	374,6	-6,0	341,3	-2,5	346,7	+0,1	
		VORLEISTUNGS- GUETER- PRODUZENTEN	INSGESAMT	195,1	+8,1	189,0	+3,2	185,8	+0,9
		INLAND	166,4	+7,8	161,7	+2,3	158,9	+0,8	
AUSLAND	335,4	+9,1	322,0	+5,6	317,0	+1,1			
	INVESTITIONSGUETER- PRODUZENTEN	INSGESAMT	199,8	-4,5	179,0	-3,0	180,1	-0,2	
		INLAND	154,7	+4,8	141,4	+2,2	138,8	+0,3	
		AUSLAND	434,2	-17,9	376,8	-9,6	333,0	-1,0	
	GEBRAUCHSGUETER- PRODUZENTEN	INSGESAMT	157,3	-1,1	154,9	+0,2	153,2	-0,1	
		INLAND	145,9	-0,3	144,4	-0,1	141,3	-0,2	
		AUSLAND	267,7	-5,3	255,0	-0,7	266,0	+0,7	
	VERBRAUCHSGUETER- PRODUZENTEN	INSGESAMT	185,2	+6,8	177,4	-1,1	178,3	+0,7	
		INLAND	188,9	+3,9	162,8	-1,5	163,5	+0,5	
		AUSLAND	323,3	+22,0	302,7	+2,7	302,1	+2,2	
DB	TEXTIL- UND BEKLEIDUNGS- GEWERBE	INSGESAMT	140,8	-3,9	133,9	-1,6	133,4	+0,1	
		INLAND	126,5	-5,5	120,1	-1,4	119,9	-0,2	
		AUSLAND	220,8	+1,9	206,6	-2,6	209,1	+1,0	
17	TEXTILGEWERBE	INSGESAMT	153,7	-1,3	149,5	-1,2	149,5	+0,3	
		INLAND	136,0	-4,0	132,7	-1,8	132,9	-0,1	
		AUSLAND	241,6	+7,3	232,9	-0,1	233,0	+1,3	
18	BEKLEIDUNGSGEWERBE	INSGESAMT	95,4	-16,2	74,7	-6,2	76,1	-1,2	
		INLAND	95,6	-11,8	77,9	-1,3	77,4	-0,9	
		AUSLAND	94,9	-42,4	45,6	-47,5	64,5	-5,1	
DC	LEDERGEWERBE	INSGESAMT	95,6	-15,6	87,5	-10,8	94,0	-1,8	
		INLAND	94,2	-15,3	87,0	-9,2	93,3	-1,8	
		AUSLAND	109,9	-18,3	93,7	-23,7	102,4	-1,0	
DD	HOLZGEWERBE (OHNE HERSTELLUNG VON MOEBELN)	INSGESAMT	283,9	+22,2	268,4	+3,7	263,9	+1,5	
		INLAND	213,8	+7,1	196,0	-0,9	195,1	+0,6	
		AUSLAND	1060,9	+78,3	1067,5	+14,3	1022,7	+3,4	
DE	PAPIER- UND DRUCKGEWERBE	INSGESAMT	194,6	+8,2	194,5	+2,1	192,8	+0,6	
		INLAND	190,2	+7,4	189,1	+1,6	187,8	+0,6	
		AUSLAND	210,3	+10,8	212,3	+3,3	209,7	+0,6	
21	PAPIERGEWERBE	INSGESAMT	192,6	+11,8	197,6	+4,3	195,0	+0,8	
		INLAND	191,4	+13,7	196,3	+5,6	193,2	+0,9	
		AUSLAND	195,4	+8,0	199,0	+0,6	198,9	+0,6	
21.1	H.V. HOLZSTOFF, ZELLSTOFF, PAPIER, KARTON UND PAPPE	INSGESAMT	153,9	-3,2	153,2	-0,1	154,0	-0,1	
		INLAND	146,4	-1,9	143,7	+2,9	143,0	+0,2	
		AUSLAND	164,2	-4,8	165,4	-3,8	168,8	-0,3	
21.2	PAPIER-, KARTON- UND PAPPEVERARBEITUNG	INSGESAMT	235,7	+26,0	246,5	+7,5	240,5	+1,4	
		INLAND	226,9	+23,6	237,5	+7,1	232,3	+1,4	
		AUSLAND	274,2	+35,6	283,5	+8,4	274,6	+1,9	
22	DRUCKGEWERBE, VIEL- FAELTIGUNG VON BESPIELTEN TON-, BILD- U. DATENTRAEGERN	INSGESAMT	198,7	+1,8	188,2	-2,0	188,1	+0,2	
		INLAND	188,6	-0,5	178,6	-4,2	180,1	+0,1	
		AUSLAND	436,9	+34,1	417,6	+28,2	376,6	+1,3	
DG	CHEMISCHE INDUSTRIE	INSGESAMT	189,2	+12,6	188,3	+1,0	187,0	+1,6	
		INLAND	162,6	+12,8	164,6	+0,5	162,8	+1,9	
		AUSLAND	273,7	+12,0	265,2	+3,6	264,4	+1,5	
24.1	HERSTELLUNG VON CHEMISCHEN GRUNDSTOFFEN	INSGESAMT	170,7	+5,0	172,3	-0,2	171,9	+1,4	
		INLAND	140,5	+5,3	146,6	-1,6	146,3	+1,6	
		AUSLAND	263,9	+4,5	251,8	+3,6	250,5	+1,0	
24.4	HERSTELLUNG VON PHARMA- ZEUTISCHEN ERZEUGNISSEN	INSGESAMT	241,9	+22,9	239,2	+1,7	239,2	+2,3	
		INLAND	202,0	+19,2	204,0	+0,7	200,6	+1,9	
		AUSLAND	445,1	+32,1	416,5	+6,2	425,7	+3,1	
DH	HERSTELLUNG VON GUMMI- UND KUNSTSTOFFWAEREN	INSGESAMT	205,3	+7,7	190,4	+6,8	184,4	+0,4	
		INLAND	185,0	+5,6	151,7	+7,1	146,8	+0,3	
		AUSLAND	725,3	+14,5	688,6	+6,5	668,3	+0,8	
25.2	HERSTELLUNG VON KUNST- STOFFWAEREN	INSGESAMT	202,1	+7,8	187,8	+4,9	183,4	+0,6	
		INLAND	161,7	+6,5	149,2	+5,5	145,4	+0,6	
		AUSLAND	814,6	+12,1	770,5	+3,0	759,1	+0,8	
DI	GLASGEWERBE, KERAMIK, VERARBEITUNG VON STEINEN UND ERDEN	INSGESAMT	160,7	+5,9	147,5	+5,1	144,2	+0,2	
		INLAND	137,0	+5,8	125,7	+5,4	122,0	+0,1	
		AUSLAND	372,0	+7,1	343,5	+3,5	344,2	+0,9	
26.1	HERSTELLUNG UND VERAR- BEITUNG VON GLAS	INSGESAMT	216,2	+8,6	199,7	+3,7	194,8	+0,6	
		INLAND	177,0	+9,4	163,5	+3,2	158,1	+0,5	
		AUSLAND	467,5	+6,9	428,7	+4,0	429,5	+0,6	
DJ	METALLERZEUGUNG UND -BE- ARBEITUNG, HERSTELLUNG VON METALLERZEUGNISSEN	INSGESAMT	169,8	+0,8	154,7	+4,0	152,7	+0,3	
		INLAND	158,3	+1,3	141,7	+4,7	138,9	+0,3	
		AUSLAND	264,6	-1,5	261,7	+1,1	264,8	+0,4	

1) AUSGEWAELHTE WIRTSCHAFTSZWEIGE (OHNE ERNAHRUNGSGEWERBE UND TABAKVERARBEITUNG).

STBA, FS 4, R 2.2, 9/2002

## NEUE LAENDER UND BERLIN-OST

6 INDEX DES UMSATZES FUER DAS VERARBEITENDE GEWERBE  
1995 = 1006.2 ZEITREIHENANALYSE - BERLINER VERFAHREN (BV 4)  
WERTINDEX

WZ93- SCHL.	WIRTSCHAFTSZWEIG	ORIGINALWERT		KALENDER- U. SAISON- BEREINIGTER WERT BERLINER VERFAHREN, VERSION 4		GLATTE KOMPONENTE	
		2002 SEP.	VERAEND. GEGENUEBER VORJAHRES- MONAT IN %	2002 SEP.	VERAEND. GEGENUEBER VORMONAT IN %	2002 SEP.	VERAEND. GEGENUEBER VORMONAT IN %
27	METALLERZEUGUNG UND -BEARBEITUNG	INSGESAMT 158,5 149,0 205,8	-3,1 -1,2 -7,3	155,1 141,2 204,5	+1,0 +2,3 -1,2	154,9 138,5 212,2	+0,2 +0,1 +0,2
27.1	ERZEUGUNG VON ROHEISEN, STAHL UND FERROLEGIE- RUNGEN (EGKS) 1)	INSGESAMT 99,7 106,1 84,6	-12,3 -5,0 -28,4	98,8 102,8 90,0	-0,4 +0,9 -1,3	102,1 102,9 100,1	-0,6 +0,1 -2,2
27.5	GIESSEREIINDUSTRIE	INSGESAMT 251,2 211,9 732,4	-1,9 -3,1 +3,2	235,8 195,2 731,9	-2,0 -2,0 -1,9	236,0 194,2 746,9	+0,6 +0,4 +1,3
28	HERSTELLUNG VON METALL- ERZEUGNISSEN	INSGESAMT 177,4 165,5 480,7	+3,2 +2,6 +9,4	154,5 142,0 469,7	+6,3 +6,4 +4,9	151,2 139,1 456,5	+0,5 +0,4 +0,8
28.1	STAHL- UND LEICHTMETALLBAU	INSGESAMT 177,1 170,4 1202,2	-3,5 -4,3 +17,5	133,1 125,5 1240,3	+6,9 +6,2 +12,7	130,1 123,4 1136,1	-0,2 -0,2 +1,0
DK	MASCHINENBAU	INSGESAMT 154,1 138,9 209,7	+8,3 +6,5 +13,1	148,8 129,6 218,9	+10,5 +9,2 +14,0	145,6 124,9 221,0	+0,1 -0,5 +1,2
29.1	H.V. MASCHINEN F.D.ERZUEG. U. NUTZG.-V.MECHAN.ENERGIE (O. LUFT-, STRASS.FAHRZ.BAU)	INSGESAMT 159,1 125,2 336,1	+3,4 +0,4 +10,1	151,9 117,9 329,9	+1,7 +3,8 -1,6	150,8 116,7 328,8	+0,6 +0,2 +1,4
29.3	HERSTELLUNG VON LAND- U. FORSTWIRTSCHAFTLICHEN MASCHINEN	INSGESAMT 58,7 59,1 57,2	+1,0 +1,2 +0,5	67,4 64,0 83,8	+10,1 -5,9 +116,5	63,3 64,9 60,3	-1,6 +1,4 -10,0
29.4	HERSTELLUNG VON WERK- ZEUGMASCHINEN	INSGESAMT 164,6 172,8 140,9	-3,2 +10,3 -32,5	159,1 169,8 126,5	+5,6 +11,7 -12,8	160,3 166,2 141,1	+0,1 +0,6 -1,7
DL	H.V. BUEROMASCH., DATENVERARB. GER. U. -EINRICHTG.; ELEKTROT., FEINMECHANIK U. OPTIK	INSGESAMT 241,2 185,9 632,8	+8,0 +6,0 +12,1	233,1 182,6 576,7	+3,5 +1,2 +7,5	227,7 180,2 556,1	+0,5 +0,2 +1,1
30	H.V. BUEROMASCHINEN, DATENVERARBEITUNGSGE- RAETEN U. -EINRICHTUNGEN	INSGESAMT 449,3 307,8 1150,8	+43,0 +9,2 +142,3	481,4 307,6 1329,0	+21,4 +10,3 +36,7	436,5 292,3 1143,6	+0,7 -0,1 +1,7
31	HERSTELLUNG VON GERAETEN DER ELEKTRIZITAETSERZUE- GUNG, -VERTEILUNG U.AE.	INSGESAMT 172,9 143,1 497,6	+3,0 +4,0 +0,4	154,8 130,0 401,8	+2,1 +0,7 +6,2	152,5 129,8 382,4	0 -0,3 +0,6
31.2	HERSTELLUNG VON ELEK- TRIZITAETSERZEUGUNGS- U. -SCHALTEINRICHTUNGEN	INSGESAMT 115,1 100,9 450,0	+23,1 +20,4 +39,9	106,9 94,4 404,2	+5,4 +4,2 +12,8	102,8 91,4 372,6	+1,6 +1,4 +2,7
31.6	HERSTELLUNG VON ELEK- TRISCHEN AUSRUESTUNGEN A.N.G.	INSGESAMT 251,5 183,4 1762,5	+9,5 +9,0 +10,9	234,8 181,6 1333,3	+12,5 +4,1 +44,2	226,3 180,4 1186,7	+0,5 +0,5 0
32	RUNDFUNK-, FERNSEH- UND NACHRICHTENTECHNIK	INSGESAMT 393,2 302,0 691,5	+2,8 +7,3 -3,2	395,3 333,9 590,6	-5,6 -6,8 -4,2	404,2 341,1 607,3	+0,8 +0,8 +0,9
33	MEDIZIN-, MESS-, STEUER- UND REGELUNGSTECHNIK, OPTIK	INSGESAMT 247,7 196,3 580,2	+10,1 +8,3 +13,4	239,4 191,7 545,3	+6,0 +5,8 +4,8	230,8 182,2 546,9	+0,7 +0,3 +1,5
DM	FAHRZEUGBAU	INSGESAMT 241,6 159,9 572,2	-14,0 +11,9 -31,9	211,5 154,6 443,0	-12,8 -3,7 -21,2	219,5 153,6 482,8	-0,4 +1,4 -2,6
34	HERSTELLUNG VON KRAFTWAGEN UND KRAFTWAGENTEILEN	INSGESAMT 298,1 176,2 949,8	+19,2 +19,1 +19,3	290,6 164,0 970,6	+0,4 +1,0 +2,1	274,6 158,2 893,6	+2,2 +2,1 +2,4
34.1	HERSTELLUNG VON KRAFTWAGEN UND KRAFTWAGENMOTOREN	INSGESAMT 285,8 105,0 1057,1	+17,0 +28,8 +12,7	281,7 93,5 1083,7	-1,4 -5,0 +1,1	261,9 90,9 989,5	+2,6 +4,1 +2,1
35	SONSTIGER FAHRZEUGBAU	INSGESAMT 133,4 123,6 159,4	-60,7 -5,9 -82,0	75,7 136,3 5,7	-48,0 -10,5 -95,7	122,3 143,1 101,1	-8,8 0 -26,2
35.1	SCHIFFBAU	INSGESAMT 64,4 97,0 6,3	-85,4 +98,6 -98,4	62,2 88,6 226,8	+2,1 -27,4 +449,2	29,9 99,9 47,1	-35,8 +3,7 +1173,0
35.3	LUFT- UND RAUMFAHRZEUGBAU	INSGESAMT 1209,3 . .	-34,3 . .	1191,5 . .	+2,0 . .	1113,6 . .	-5,4 . .
36.1	HERSTELLUNG VON MOEBELN	INSGESAMT 140,5 133,2 237,8	-5,5 -5,3 -6,7	130,9 124,6 215,2	-2,7 -2,7 -3,2	129,6 122,6 222,5	-0,3 -0,4 0

1) EUROPAEISCHE GEMEINSCHAFT FUER KOHLE UND STAHL.  
STBA,FS 4,R 2.2, 9/2002

## NEUE LAENDER UND BERLIN-OST

6 INDEX DES UMSATZES FUER DAS VERARBEITENDE GEWERBE  
1995 = 1006.2 ZEITREIHENANALYSE - BERLINER VERFAHREN (BV 4)  
VOLUMENINDEX

WZ93- SCHL.	WIRTSCHAFTSZWEIG	ORIGINALWERT		KALENDER- U. SAISON- BEREINIGTER WERT BERLINER VERFAHREN, VERSION 4		GLATTE KOMPONENTE		
		2002 SEP.	VERAEND. GEGENUEBER VORJAHRES- MONAT IN %	2002 SEP.	VERAEND. GEGENUEBER VORMONAT IN %	2002 SEP.	VERAEND. GEGENUEBER VORMONAT IN %	
D	VERARBEITENDES GEWERBE 1)	INSGESAMT	190,3	+2,1	178,7	+0,1	178,0	+0,4
		INLAND	158,4	+5,8	150,9	+1,9	148,5	+0,5
		AUSLAND	360,7	-5,5	328,8	-2,3	334,2	+0,1
	VORLEISTUNGSGUETER- PRODUZENTEN	INSGESAMT	195,4	+8,6	189,5	+3,0	186,9	+0,8
		AUSLAND	330,9	+9,4	317,4	+5,5	313,7	+1,1
INVESTITIONSGUETER- PRODUZENTEN	INSGESAMT	192,1	-4,5	172,3	-2,8	173,2	-0,2	
	AUSLAND	409,5	-17,6	355,4	-9,3	370,3	-0,9	
GEBRAUCHSGUETER- PRODUZENTEN	INSGESAMT	145,8	-1,8	144,2	+0,2	142,7	-0,1	
	AUSLAND	250,3	-5,4	238,3	-0,7	248,9	+0,7	
VERBRAUCHSGUETER- PRODUZENTEN	INSGESAMT	176,9	+6,8	169,3	-1,2	170,2	+0,8	
	AUSLAND	306,4	+21,9	286,7	+2,8	285,9	+2,1	
DB	TEXTIL- UND BEKLEIDUNGS- GEWERBE	INSGESAMT	138,3	-4,8	130,7	-2,0	131,0	0
		INLAND	124,8	-6,0	118,3	-1,6	118,2	-0,2
		AUSLAND	213,3	-0,7	199,2	-3,5	202,6	+0,7
17	TEXTILGEWERBE	INSGESAMT	151,2	-2,3	146,8	-1,6	147,1	+0,2
		INLAND	134,6	-4,6	131,0	-2,0	131,3	-0,2
		AUSLAND	233,6	+4,8	225,0	-1,0	226,1	+1,1
18	BEKLEIDUNGSGEWERBE	INSGESAMT	92,7	-16,9	72,3	-6,6	73,8	-1,3
		INLAND	92,9	-12,2	75,5	-1,8	75,2	-0,9
		AUSLAND	91,1	-44,5	41,7	-49,6	60,8	-6,0
DC	LEDERGEWERBE	INSGESAMT	89,7	-16,3	81,9	-11,0	88,1	-1,8
		INLAND	88,8	-16,0	81,7	-9,4	87,6	-1,9
		AUSLAND	98,3	-19,6	83,8	-24,8	92,9	-1,2
DD	HOLZGEWERBE (OHNE HERSTELLUNG VON MOEBELN)	INSGESAMT	301,1	+24,9	285,2	+4,0	280,6	+1,7
		INLAND	239,0	+10,5	214,5	-0,4	213,6	+0,8
		AUSLAND	1053,7	+82,6	1061,8	+14,4	1019,7	+3,5
DE	PAPIER- UND DRUCKGEWERBE	INSGESAMT	189,8	+6,9	189,5	+1,7	188,5	+0,4
		INLAND	184,3	+6,2	183,0	+1,2	182,4	+0,3
		AUSLAND	209,4	+9,1	211,1	+3,0	209,1	+0,3
21	PAPIERGEWERBE	INSGESAMT	188,4	+9,5	193,0	+3,8	191,5	+0,4
		INLAND	186,2	+11,4	190,8	+5,2	188,7	+0,5
		AUSLAND	193,3	+5,8	196,6	+0,2	197,3	+0,2
21.1	H.V. HOLZSTOFF, ZELLSTOFF, PAPIER, KARTON UND PAPPE	INSGESAMT	158,6	-3,8	157,1	-0,3	158,6	-0,6
		INLAND	153,9	-1,8	149,6	+2,7	149,6	-0,3
		AUSLAND	165,8	-6,3	166,5	-4,1	170,7	-0,8
21.2	PAPIER-, KARTON- UND PAPPEVERARBEITUNG	INSGESAMT	221,6	+23,2	232,8	+7,2	228,0	+1,2
		INLAND	212,2	+20,6	223,3	+6,9	219,3	+1,0
		AUSLAND	262,4	+33,1	271,6	+7,9	263,9	+1,9
22	DRUCKGEWERBE, VERVIEL- FAELTIGUNG VON BESPIELTEN TON-, BILD- U. DATENTRAEGERN	INSGESAMT	192,7	+2,1	182,2	-2,1	182,1	+0,3
		INLAND	181,6	-0,5	171,6	-4,5	173,3	+0,2
		AUSLAND	453,4	+36,5	433,2	+28,5	389,8	+1,5
DG	CHEMISCHE INDUSTRIE	INSGESAMT	185,9	+12,3	185,2	+0,7	185,1	+1,4
		INLAND	162,3	+12,6	164,7	+0,4	163,7	+1,6
		AUSLAND	261,2	+11,7	252,3	+3,3	253,4	+1,3
24.1	HERSTELLUNG VON CHEMISCHEN GRUNDSTOFFEN	INSGESAMT	170,7	+4,2	172,5	-0,7	174,1	+1,0
		INLAND	144,0	+4,5	150,5	-2,0	151,7	+1,1
		AUSLAND	253,4	+3,9	241,0	+3,3	242,6	+0,8
24.4	HERSTELLUNG VON PHARMA- ZEUTISCHEN ERZEUGNISSEN	INSGESAMT	221,7	+23,6	219,2	+1,7	219,0	+2,4
		INLAND	185,2	+20,1	187,1	+0,7	183,6	+2,1
		AUSLAND	408,1	+32,5	382,1	+6,1	391,1	+3,2
DH	HERSTELLUNG VON GUMMI- UND KUNSTSTOFFWAREN	INSGESAMT	201,6	+7,4	187,3	+7,0	181,3	+0,4
		INLAND	162,1	+5,3	149,3	+7,3	144,4	+0,2
		AUSLAND	710,8	+13,9	673,8	+6,5	654,6	+0,7
25.2	HERSTELLUNG VON KUNST- STOFFWAREN	INSGESAMT	197,8	+7,4	184,1	+4,9	179,8	+0,6
		INLAND	158,6	+6,2	146,7	+5,5	142,9	+0,5
		AUSLAND	792,9	+11,4	748,8	+3,0	738,7	+0,7
DI	GLASGEWERBE, KERAMIK, VERARBEITUNG VON STEINEN UND ERDEN	INSGESAMT	163,7	+7,8	150,7	+5,5	146,9	+0,4
		INLAND	143,6	+7,8	132,1	+5,6	128,1	+0,2
		AUSLAND	358,5	+8,7	330,1	+4,1	329,7	+1,1
26.1	HERSTELLUNG UND VERAR- BEITUNG VON GLAS	INSGESAMT	222,9	+10,8	205,7	+4,0	200,0	+0,7
		INLAND	186,1	+11,2	171,9	+3,4	165,7	+0,6
		AUSLAND	458,1	+10,0	419,1	+4,5	418,4	+1,0
DJ	METALLERZEUGUNG UND -BE- ARBEITUNG, HERSTELLUNG VON METALLERZEUGNISSEN	INSGESAMT	165,7	+0,7	151,3	+3,8	149,6	+0,3
		INLAND	153,8	+1,2	138,0	+4,6	135,4	+0,2
		AUSLAND	262,9	-1,0	259,8	+0,9	264,3	+0,3

1) AUSGEWAHLTE WIRTSCHAFTSZWEIGE (OHNE ERNAHRUNGSGEWERBE UND TABAKVERARBEITUNG).

STBA, FS 4, R 2.2, 9/2002



NEUE LAENDER UND BERLIN-OST

6 INDEX DES UMSATZES FUER DAS VERARBEITENDE GEWERBE  
1995 = 100

6.2 ZEITREIHENANALYSE - BERLINER VERFAHREN (BV 4)  
VOLUMENINDEX

WZ93- SCHL.	WIRTSCHAFTSZWEIG		ORIGINALWERT		KALENDER- U. SAISON- BEREINIGTER WERT BERLINER VERFAHREN, VERSION 4		GLATTE KOMponente	
			2002 SEP.	VERAEND. GEGENUEBER VORJAHRES- MONAT IN %	2002 SEP.	VERAEND. GEGENUEBER VORMONAT IN %	2002 SEP.	VERAEND. GEGENUEBER VORMONAT IN %
27	METALLERZEUGUNG UND -BEARBEITUNG	INSGESAMT INLAND AUSLAND	159,8 144,9 212,0	-2,8 -1,2 -6,3	156,9 141,4 210,3	+1,0 +2,3 -1,5	157,2 139,2 219,9	0 0 0
27.1	ERZEUGUNG VON ROHEISEN, STAHL UND FERROLEGIE- RUNGEN (EGKS) 1)	INSGESAMT INLAND AUSLAND	104,8 112,1 87,5	-14,7 -8,3 -29,8	104,4 108,8 93,8	-1,1 -0,3 -2,7	109,0 110,3 105,7	-1,4 -0,8 -2,8
27.5	GIESSEREIINDUSTRIE	INSGESAMT INLAND AUSLAND	245,1 203,1 758,5	-2,0 -2,9 +1,3	230,5 186,7 762,9	-1,9 -1,9 -2,1	231,1 185,6 785,9	+0,5 +0,4 +0,9
28	HERSTELLUNG VON METALL- ERZEUGNISSEN	INSGESAMT INLAND AUSLAND	169,6 158,6 450,1	+3,0 +2,4 +9,6	147,6 136,0 439,9	+6,1 +6,3 +5,4	144,5 133,3 426,2	+0,5 +0,5 +0,8
28.1	STAHL- UND LEICHTMETALLBAU	INSGESAMT INLAND AUSLAND	170,3 163,9 1138,2	-3,1 -3,8 +17,0	128,0 120,9 1178,3	+6,5 +5,9 +13,0	125,3 119,0 1074,0	0 0 +1,0
DK	MASCHINENBAU	INSGESAMT INLAND AUSLAND	142,3 128,4 193,1	+7,1 +5,2 +12,2	137,3 119,6 201,4	+10,5 +8,9 +13,9	134,3 115,3 203,3	0 -0,6 +1,1
29.1	H.V. MASCHINEN F.D.ERZEUG. U.NUTZG. V.MECHAN.ENERGIE (O.LUFT-, STRASS.FAHRZ.BAU)	INSGESAMT INLAND AUSLAND	145,1 113,8 308,5	+2,1 -1,2 +9,2	138,3 107,0 302,0	+1,4 +3,4 -1,8	137,3 105,9 301,0	+0,5 0 +1,4
29.3	HERSTELLUNG VON LAND- U. FORSTWIRTSCHAFTLICHEN MASCHINEN	INSGESAMT INLAND AUSLAND	53,0 53,7 50,4	-0,6 -0,4 -1,4	60,6 58,0 73,9	+10,2 -6,0 +123,9	56,6 58,6 52,1	-1,7 +1,2 -10,8
29.4	HERSTELLUNG VON WERK- ZEUGMASCHINEN	INSGESAMT INLAND AUSLAND	148,5 155,9 127,4	-4,9 +8,2 -33,3	143,6 153,2 114,1	+5,5 +11,7 -13,2	144,7 149,9 127,5	-0,1 +0,4 -1,8
DL	H.V. BUEROMASCH., DATENVERARB. GER.U.-EINRICHTG.;ELEKTROT., FEINMECHANIK U. OPTIK	INSGESAMT INLAND AUSLAND	253,1 196,0 657,2	+10,1 +7,4 +15,9	245,6 193,2 603,6	+3,8 +1,5 +8,4	239,5 190,4 578,9	+0,7 +0,4 +1,3
30	H.V. BUEROMASCHINEN, DATENVERARBEITUNGSGE- RAETEN U. -EINRICHTUNGEN	INSGESAMT INLAND AUSLAND	602,1 431,9 1442,5	+48,9 +15,2 +162,8	636,5 430,6 1648,4	+20,7 +3,8 +39,7	576,9 408,0 1386,4	+1,0 +0,3 +2,0
31	HERSTELLUNG VON GERAETEN DER ELEKTRIZITAETSERZEU- GUNG, -VERTEILUNG U.AE.	INSGESAMT INLAND AUSLAND	170,7 142,8 473,6	+2,6 +3,6 -0,7	152,6 129,3 381,8	+1,9 +0,6 +5,4	150,4 129,2 364,1	0 -0,3 +0,6
31.2	HERSTELLUNG VON ELEK- TRIZITAETVERTEILUNGS- U. -SCHALTEINRICHTUNGEN	INSGESAMT INLAND AUSLAND	111,2 98,9 399,8	+22,2 +19,7 +38,6	103,0 92,3 358,2	+5,3 +4,4 +12,5	99,0 89,2 330,2	+1,7 +1,6 +2,7
31.6	HERSTELLUNG VON ELEK- TRISCHEN AUSRUESTUNGEN A.N.G.	INSGESAMT INLAND AUSLAND	241,8 178,1 1653,2	+10,3 +10,1 +10,8	226,3 176,6 1250,1	+12,5 +4,2 +44,2	218,3 175,4 1112,8	+0,7 +0,6 +0,1
32	RUNDFUNK-, FERNSEH- UND NACHRICHTENTECHNIK	INSGESAMT INLAND AUSLAND	433,8 339,5 742,3	+6,3 +11,2 -0,4	437,3 374,5 635,7	-5,4 -6,9 -3,8	447,6 383,9 652,6	+1,1 +1,1 +1,0
33	MEDIZIN-, MESS-, STEUER- UND REGELUNGSTECHNIK, OPTIK	INSGESAMT INLAND AUSLAND	228,4 180,2 540,9	+8,5 +6,3 +12,2	220,6 175,9 507,8	+5,7 +5,5 +4,7	212,9 167,4 509,8	+0,6 +0,1 +1,5
DM	FAHRZEUGBAU	INSGESAMT INLAND AUSLAND	226,8 153,5 523,5	-14,6 +10,8 -33,0	198,3 148,6 400,9	-12,9 -3,7 -22,2	206,2 147,5 440,5	-0,4 +1,3 -2,7
34	HERSTELLUNG VON KRAFTWAGEN UND KRAFTWAGENTEILEN	INSGESAMT INLAND AUSLAND	279,4 169,8 864,8	+18,5 +17,4 +19,4	272,0 158,0 884,6	+0,3 +1,0 +2,1	257,0 152,4 813,7	+2,2 +2,0 +2,4
34.1	HERSTELLUNG VON KRAFTWAGEN UND KRAFTWAGENMOTOREN	INSGESAMT INLAND AUSLAND	256,8 94,8 947,6	+16,1 +26,2 +12,3	253,1 84,3 973,0	-1,7 -5,5 +1,1	234,9 82,1 887,0	+2,6 +4,2 +2,1
35	SONSTIGER FAHRZEUGBAU	INSGESAMT INLAND AUSLAND	126,3 117,3 150,3	-60,9 -6,2 -82,2	71,1 130,0 7,8	-48,7 -10,4 -93,7	115,8 136,4 94,3	-8,9 0 -26,6
35.1	SCHIFFBAU	INSGESAMT INLAND AUSLAND	60,9 91,7 5,9	-85,5 +97,6 -99,5	62,6 83,5 218,2	+8,3 -27,9 +449,6	27,1 94,6 46,1	-37,4 +3,8 +902,2
35.3	LUFT- UND RAUMFAHRZEUGBAU	INSGESAMT INLAND AUSLAND	1142,0 . .	-34,9 . .	1126,1 . .	+1,9 . .	1051,5 . .	-5,5 . .
36.1	HERSTELLUNG VON MOEBELN	INSGESAMT INLAND AUSLAND	123,2 116,1 217,6	-7,2 -7,2 -7,1	114,5 108,3 196,4	-3,3 -3,3 -3,3	113,5 106,7 203,3	-0,4 -0,6 0

1) EUROPAEISCHE GEMEINSCHAFT FUER KOHLE UND STAHL.  
STBA,FS 4,R 2.2, 9/2002