

Fachserie 4 / Reihe 2.2

PRODUZIERENDES GEWERBE

Auftragseingang und Umsatz
im Verarbeitenden Gewerbe
– Indizes –

August 2002

Statistisches Bundesamt
Bibliothek - Dokumentation - Archiv

Herausgeber: Statistisches Bundesamt

— **METZLER** —
POESCHEL

Herausgeber: Statistisches Bundesamt, Wiesbaden

Fachliche Informationen

zu dieser Veröffentlichung:

Gruppe IV A,
Tel.: 06 11 / 75 24 93
Fax: 06 11 / 75 39 53
wolfgang.kluge@destatis.de

Allgemeine Informationen

zum Datenangebot:

Informationsservice,
Tel.: 06 11 / 75 24 05
Fax: 06 11 / 75 33 30
info@destatis.de
www.destatis.de

Veröffentlichungskalender

der Pressestelle:

www.destatis.de/presse/deutsch/cal.htm

Erscheinungsfolge: monatlich

Erschienen im Oktober 2002

Preis: EUR 13,65 [D]

Bestellnummer: 2040220-02108

Recyclingpapier aus 100 % Altpapier.

© Statistisches Bundesamt, Wiesbaden 2002

Für nichtgewerbliche Zwecke sind Vervielfältigung und unentgeltliche Verbreitung, auch auszugsweise, mit Quellenangabe gestattet. Die Verbreitung, auch auszugsweise, über elektronische Systeme/Datenträger bedarf der vorherigen Zustimmung. Alle übrigen Rechte bleiben vorbehalten.

Verlag: Metzler-Poeschel, Stuttgart

Verlagsauslieferung: SFG – Servicecenter Fachverlage GmbH

Postfach 43 43
72774 Reutlingen
Telefon: 0 70 71 / 93 53 50
Telefax: 0 70 71 / 93 53 35
www.s-f-g.com
destatis@s-f-g.com

Statist. Bundesamt - Bibliothek



13-05874



Zeitreihenservice



In unserer Datenbank STATIS-BUND sind Daten aus verschiedenen Themenbereichen als Zeitreihen gespeichert und können gegen Entgelt via Internet (www.destatis.de/zeitreih) bezogen werden.

Schwerpunktt Themen:

- Produzierendes Gewerbe
- Volkswirtschaftliche Gesamtrechnungen
- Preise
- Löhne und Gehälter
- Erwerbstätigkeit
- Bevölkerung
- Binnen- und Außenhandel
- Bautätigkeit

Nutzungsmöglichkeit:

- Datenrecherche kostenfrei
- Datenabruf als registrierter Kunde
Anmeldung und Preisregelung über
www-zr.destatis.de/cgi-bin/regmeg.pl
- Datenbanksegmente außerdem verfügbar als
STATIS-CD-ROM (halbjährliche Ausgabe),
Informationen und **Demo-CD-ROM** über

Das **komplette Datenbestandsverzeichnis** finden Sie als **kostenloses** Download unter:
www-zr.destatis.de/dbv/dbv.htm

Informationen:

Telefon:

06 11 / 75 45 55

E-Mail: statis@destatis.de ←

STATISTIK-SHOP



Über den STATISTIK-SHOP stehen **rund um die Uhr (24 Stunden)** Daten aus verschiedenen Themenbereichen als Download sofort zur Verfügung. Außerdem können diverse Printprodukte, CD-ROMs bzw. Diskettenpakete online bestellt werden unter www.destatis.de/shop.

Downloads-Themenauswahl:



- Gebiet, Bevölkerung, Erwerbstätigkeit, Wahlen
- Bildung, Sozialleistungen, Gesundheit, Rechtspflege
- Wohnen, Umwelt
- Wirtschaftsbereiche
- Außenhandel, Unternehmen, Handwerk
- Preise, Verdienste, Einkommen und Verbrauch
- Öffentliche Finanzen
- Volkswirtschaftliche und umweltökonomische Gesamtrechnungen
- Sonderberichte
- Klassifikationen

Bücher, Fachserien, CD-ROMs:



- Jahrbücher
- Fachserien zu den einzelnen Bereichen
- Schriftenreihe „Im Blickpunkt“
- Thematische Veröffentlichungen
- Gutachten des Rates von Sachverständigen für Umweltfragen
- Gutachten des Sachverständigenrates zur Begutachtung der gesamtwirtschaftlichen Entwicklung
- Organisations- und Methodenfragen
- Klassifikationen
- CD-ROMs und Diskettenpakete
- Gesamtkatalog

Informationen:

Telefon:

06 11 / 75 45 55

E-Mail: shop-produkte@destatis.de

Statistik-Shop

- Lange Reihen -

Auftragseingang und Umsatz für das Verarbeitende Gewerbe nach Wirtschaftszweigen 1995 = 100 Deutschland

NEU!	421510160	-Volumenindizes AE Originalwert monatlich-	5.50 EUR
NEU!	421510260	-Volumenindizes AE Saisonbereinigt X-12-ARIMA monatlich-	5.50 EUR
NEU!	421510360	-Volumenindizes AE Glatte Komponente BV 4 monatlich-	5.50 EUR
NEU!	421520160	-Volumenindizes UM Originalwert monatlich-	6.25 EUR
NEU!	421520260	-Volumenindizes UM Kalender- und Saisonbereinigt BV 4 monatlich-	6.25 EUR
NEU!	421520360	-Volumenindizes UM Glatte Komponente BV 4 monatlich-	6.25 EUR

Sämtliche o. g. Gliederungspositionen gibt es ab 1995 bis zum aktuellen Rand im xls Format.

So finden Sie uns:

- ❖ www-ec.destatis.de
 - ❖ Downloads
 - ❖ 4 Wirtschaftsbereiche
 - ❖ 42 Verarbeitendes Gewerbe, Bergbau und Gewinnung von Steinen und Erden
 - ❖ 421 Konjunkturerhebungen im Bereich Verarbeitendes Gewerbe, Bergbau u. Gewinnung v. Steinen u. Erden
 - ❖ Auftragseingang.....
-

- Lange Reihen -

Produktionsindex für das Produzierende Gewerbe nach Wirtschaftszweigen 1995 = 100 Deutschland

NEU!	421530110	-Indizes Originalwert jährlich-	4.00 EUR
NEU!	421530160	-Indizes Originalwert monatlich-	4.00 EUR
NEU!	421530260	-Indizes Arbeitstäglich bereinigt monatlich-	4.00 EUR
NEU!	421530360	-Indizes Saison- und Arbeitstäglich bereinigt X-12-ARIMA monatlich-	4.00 EUR
NEU!	421530460	-Indizes Glatte Komponente BV 4 monatlich-	4.00 EUR

Sämtliche o. g. Gliederungspositionen gibt es ab 1995 bis zum aktuellen Rand im xls Format.

421530560	-Indizes Originalwert, Kalender- und Saisonbereinigt BV 4, Glatte Komponente BV 4 ausgewählte Monate-	4.75 EUR
-----------	--	----------

So finden Sie uns:

- ❖ www-ec.destatis.de
 - ❖ Downloads
 - ❖ 4 Wirtschaftsbereiche
 - ❖ 42 Verarbeitendes Gewerbe, Bergbau und Gewinnung von Steinen und Erden
 - ❖ 421 Konjunkturerhebungen im Bereich Verarbeitendes Gewerbe, Bergbau u. Gewinnung v. Steinen u. Erden
 - ❖ Produktionsindex.....
-

Inhalt

	Seite
Textteil	
1 Einführung	5
Schaubilder	
Auftragseingang und Umsatz im Verarbeitenden Gewerbe	6
Tabellenteil	
Deutschland	
1 Index des Auftragseingangs für das Verarbeitende Gewerbe	
1.1 Originalwert	
Wertindex	8
Volumenindex	30
1.2 Zeitreihenanalyse - X-12-ARIMA	
Wertindex	52
Volumenindex	54
2 Index des Umsatzes für das Verarbeitende Gewerbe	
2.1 Originalwert	
Wertindex	56
Volumenindex	78
2.2 Zeitreihenanalyse - Berliner Verfahren (BV 4)	
Wertindex	100
Volumenindex	102
Früheres Bundesgebiet	
3 Index des Auftragseingangs für das Verarbeitende Gewerbe	
3.1 Originalwert	
Wertindex	104
Volumenindex	108
3.2 Zeitreihenanalyse - Berliner Verfahren (BV 4)	
Wertindex	112
Volumenindex	114
4 Index des Umsatzes für das Verarbeitende Gewerbe	
4.1 Originalwert	
Wertindex	116
Volumenindex	120
4.2 Zeitreihenanalyse - Berliner Verfahren (BV 4)	
Wertindex	124
Volumenindex	126

Neue Länder und Berlin-Ost

5	Index des Auftragseingangs für das Verarbeitende Gewerbe	
5.1	Originalwert	
	Wertindex	128
	Volumenindex	132
5.2	Zeitreihenanalyse - Berliner Verfahren (BV 4)	
	Wertindex	136
	Volumenindex	138
6	Index des Umsatzes für das Verarbeitende Gewerbe	
6.1	Originalwert	
	Wertindex	140
	Volumenindex	144
6.2	Zeitreihenanalyse - Berliner Verfahren (BV 4)	
	Wertindex	148
	Volumenindex	150

Gebietsstand

Die Angaben für **Deutschland** beziehen sich auf die Bundesrepublik Deutschland nach dem Gebietsstand seit dem 03.10.1990.

Die Angaben für das **frühere Bundesgebiet** beziehen sich auf die Bundesrepublik Deutschland nach dem Gebietsstand bis zum 03.10.1990; sie schließen Berlin-West ein.

Die Angaben für die **neuen Länder und Berlin-Ost** beziehen sich auf die Länder Brandenburg, Mecklenburg-Vorpommern, Sachsen, Sachsen-Anhalt und Thüringen sowie auf Berlin-Ost.

Bei Veränderungsraten größer/gleich 10 000 % werden aus technischen Gründen 9 999,9 % ausgewiesen.

Zeichenerklärung

. = aus Gründen der Geheimhaltung von Einzelangaben nicht veröffentlicht, aber im Gesamtindex enthalten

Abkürzungen bei den Kurzbezeichnungen der Wirtschaftszweige

A.	= aus	H.V.	= Herstellung von
A.N.G.	= anderweitig nicht genannt	KONSTRUKTIONST.	= Konstruktionsteilen
BEARB.	= Bearbeitung	MECHAN.	= mechanischer
BERUFSBEKL.	= Berufskleidung	MOT.	= Motoren
BESP.	= bespielten	NE-	= Nichteisen-
BUEROMASCH.	= Büromaschinen	NUTZG.	= Nutzung
D.	= der/die	O.	= ohne
DATENVERARB. GER.	= Datenverarbeitungsgeräten	PHARM.	= pharmazeutischen
U.-EINRICHTG.	und -einrichtungen	PULVERM.	= pulvermetallurgischen
EINSCHL.	= einschließlich	SONST.	= sonstigen/sonstiger
EINR.	= Einrichtungen	STRASS.FAHRZ.BAU	= Straßenfahrzeugbau
ELEKTR.	= elektrischen	TECHN.	= technische
ELEKTROT.	= Elektrotechnik	U.	= und
ERZ./ERZEUGN.	= Erzeugnisse	U.AE.	= und ähnliche
ERZEUG.	= Erzeugung	V.	= von
F.	= für	VERAEND.	= Veränderung
FERROLEG.	= Ferrolegierung	VERARB.	= Verarbeitung
FORSTWIRTSCH.	= forstwirtschaftlichen	VERBIND.	= Verbindung
GER.	= Geräten	VERPACKUNGSM.	= Verpackungsmitteln
GEW.	= gewalzten	VERSCHL.	= Verschuß
GEWERBL.	= gewerbliche	VERVIELF.	= Vervielfältigung
GLASW.	= Glaswaren		

Einführung

Auftragseingangsindizes für das Verarbeitende Gewerbe sind **Frühindikatoren** zur Analyse der Konjunktorentwicklung in den Bereichen des Produzierenden Gewerbes. Mit Berichtsmonat Mai 1998 sind die Indizes auf das Basisjahr 1995 = 100 umgestellt worden.

Rechtsgrundlagen für die Datenerhebung sind:

- Gesetz über die Statistik im Produzierenden Gewerbe (ProdGewG) in der Fassung der Bekanntmachung vom 21. März 2002 (BGBl. I S. 1182).
- Artikel 2 § 3 der Verordnung zur Änderung statistischer Rechtsvorschriften (Statistikbereinigungsverordnung) vom 14. September 1984 (BGBl. I S. 1247),
- Gesetz über die Statistik für Bundeszwecke (Bundesstatistikgesetz – BStatG) vom 22. Januar 1987 (BGBl. I S. 462, 565), zuletzt geändert durch Artikel 2 des Gesetzes vom 16. Juni 1998 (BGBl. I S. 1300).

Die Erhebung der Daten erfolgt durch die Statistischen Landesämter, die Indexberechnungen werden vom Statistischen Bundesamt durchgeführt.

Die Darstellung der Methoden der Indexberechnung ist in der Zeitschrift "Wirtschaft und Statistik", Heft 5/1998, S. 386 ff erschienen. Rückgerechnete Ergebnisse für den Berichtszeitraum 1991 bis 1996 sind in einem Sonderheft der Fachserie 4, Reihe S. 16, veröffentlicht.

Indizes des Auftragseingangs und des Umsatzes für das Verarbeitende Gewerbe

Auftragseingang und Umsatz im Verarbeitenden Gewerbe werden im Rahmen des Monatsberichts für Betriebe im Verarbeitenden Gewerbe (einschl. Bergbau und Gewinnung von Steinen und Erden) erhoben. Der **Berichtskreis** umfasst Betriebe des Verarbeitenden Gewerbes (einschl. Bergbau und Gewinnung von Steinen und Erden) von Unternehmen des Produzierenden Gewerbes mit im allgemeinen 20 oder mehr Beschäftigten sowie Betriebe des Verarbeitenden Gewerbes (einschl. Bergbau und Gewinnung von Steinen und Erden) mit im allgemeinen 20 oder mehr Beschäftigten von Unternehmen außerhalb des Produzierenden Gewerbes. Auftragseingang und Umsatz werden in der Gliederung der "Klassifikation der Wirtschaftszweige, Ausgabe 1993 (WZ 93)" nach fachlichen Betriebsteilen erfasst und ausgewertet. Dabei ist zu beachten, daß in der Auftragseingangsstatistik nicht alle Bereiche des Verarbeitenden Gewerbes erfaßt werden, sondern daß das Ernährungsgewerbe und die Tabakverarbeitung ausgeklammert werden. Zur besseren Vergleichbarkeit wird der Umsatzindex in der gleichen Abgrenzung wie der Auftragseingangsindex berechnet.

Neben den Angaben für die Wirtschaftsgliederungen der "Klassifikation der Wirtschaftszweige, Ausgabe 1993 (WZ 93)" werden auch Ergebnisse für die Hauptgruppen "Vorleistungsgüterproduzenten, Investitionsgüterproduzenten, Gebrauchsgüterproduzenten und Verbrauchsgüterproduzenten" veröffentlicht. Für die Abgrenzung dieser Hauptgruppen und deren Lieferung an Eurostat fehlte jedoch bisher eine verbindliche Rechtsgrundlage.

Mit der „Verordnung (EG) Nr. 586/2001 der Kommission vom 26. März 2001 zur Durchführung der Verordnung (EG) Nr. 1165/98 des Rates über Konjunkturstatistiken: Definition der

industriellen Hauptgruppen (MIGS)* werden diese **Hauptgruppen neu abgegrenzt**. Ferner wird eine fünfte Hauptgruppe „Energie“ neu eingeführt. Damit ist jetzt eine EU-weite konsistente Regelung rechtsverbindlich vorgegeben.

Nach Artikel 3 dieser Verordnung ist vorgesehen, dass die Mitgliedstaaten spätestens drei Monate nach deren Inkrafttreten entsprechende Daten übermitteln.

Das Statistische Bundesamt hat die Verordnung für die Auftragseingangs- und Umsatzindizes mit **Berichtsmonat Juli 2001** umgesetzt. Gleichzeitig sind die Daten bis 1991 zurück verfügbar, auf Wunsch können diese über den Zeitreihenservice oder direkt bei der Gruppe IV A per E-Mail angefordert werden (Gruppe-IV A@destatis.de).

Diese neugefassten Hauptgruppen werden durch die vollständige Zuordnung der Gruppen der WZ 93 (Dreisteller) gebildet (siehe Tabelle).

Die bisherige Hauptgruppengliederung wurde durch die direkte Zuordnung der vierstelligen Wirtschaftszweige (Klassen der WZ 93) gebildet. Daher waren in manchen Fällen die Viersteller innerhalb eines Dreisteller-Bereichs in verschiedenen Hauptgruppen enthalten. Um die Hauptgruppen vollständig aus den Dreistellern bilden zu können, mussten daher einige Viersteller innerhalb eines dreistelligen Bereichs anders zugeordnet werden. Dies ist aus der angefügten Tabelle ebenfalls ersichtlich.

Wesentliche Auswirkungen ergeben sich durch die Zuordnung des Wirtschaftszweigs „34.10 Herstellung von Kraftwagen und Kraftwagenmotoren“, der nun vollständig der Hauptgruppe „Investitionsgüterproduzenten“ zugerechnet wird (bisher wurde ein Teil der PKW-Produktion schätzungsweise der Hauptgruppe „Gebrauchsgüterproduzenten“ zugewiesen). Ebenfalls von Bedeutung ist der Zweig „34.30 Herstellung von Teilen und Zubehör für Kraftwagen und Kraftwagenmotoren“, der vom Vorleistungsbereich in den Investitionsgütersektor wechselt. Wichtig ist auch die Umsetzung der Gruppen „22.2 Druckgewerbe“ und „22.3 Vervielfältigung von bespielten Ton- Bild- und Datenträgern“ von den Vorleistungs- zu den Verbrauchsgüterproduzenten. Für die neue Hauptgruppe „Energie“ wird kein Auftragseingangs- und Umsatzindex zur Verfügung gestellt, da die Bereiche, welche die Hauptgruppe Energie bilden, nicht in der Auftragseingangsstatistik erfasst werden.

Auftragseingang ist definiert als der Wert (ohne Umsatzsteuer) aller im Berichtsmonat vom Betrieb fest akzeptierten Aufträge auf Lieferung selbst hergestellter oder in Lohnarbeit gefertigter Erzeugnisse.

Umsatz ist der Wert (ohne Umsatzsteuer) aller im Berichtsmonat abgerechneten Lieferungen und Leistungen an Dritte.

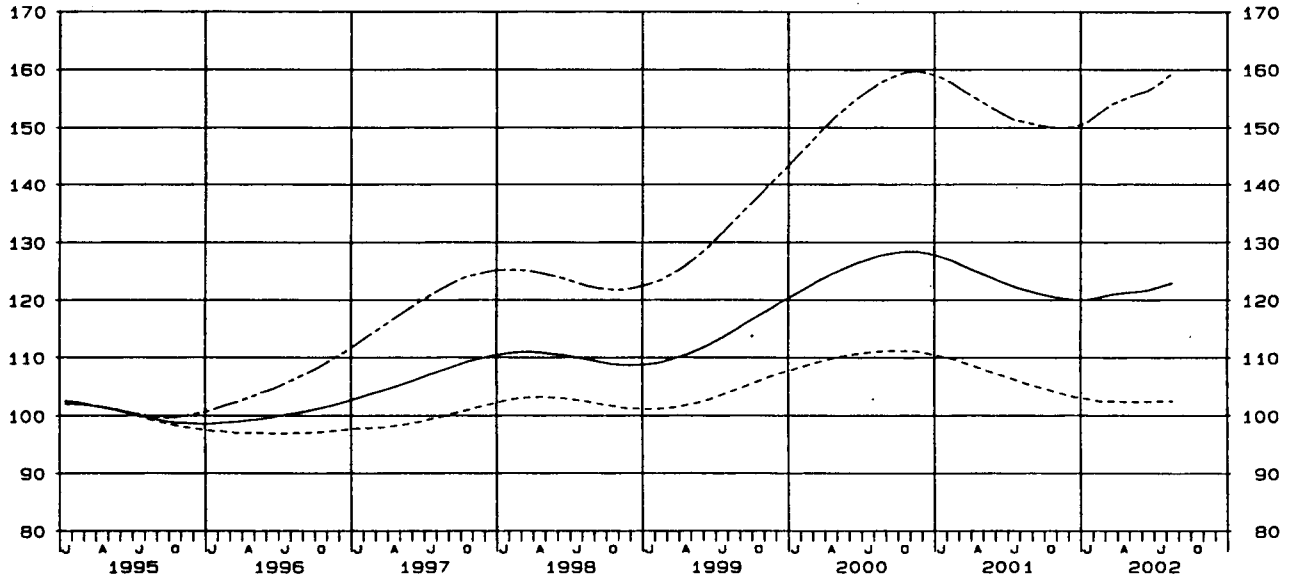
Die Indizes werden in jeweiligen Preisen als **Wertindex** und preisbereinigt als **Volumenindex** berechnet. Zur Ermittlung der Volumenindizes aus den Wertindizes werden Erzeugerpreisindizes für gewerbliche Produkte (Inlands-Auftragseingang und -Umsatz) sowie Preisindizes für die Ausfuhr (Auslands-Auftragseingang und Umsatz) auf der Ebene der Viersteller verwendet. Die Volumenindizes auf höherer Aggregationsstufe sind gewogene Durchschnitte der preisbereinigten Indizes für die Viersteller.

*) MIGS = Main Industry Groupings.

DEUTSCHLAND
 AUFTRAGSEINGANG IM VERARBEITENDEN GEWERBE
 VOLUMENINDEX 1995 = 100

GLATTE KOMPONENTE (BV 4)

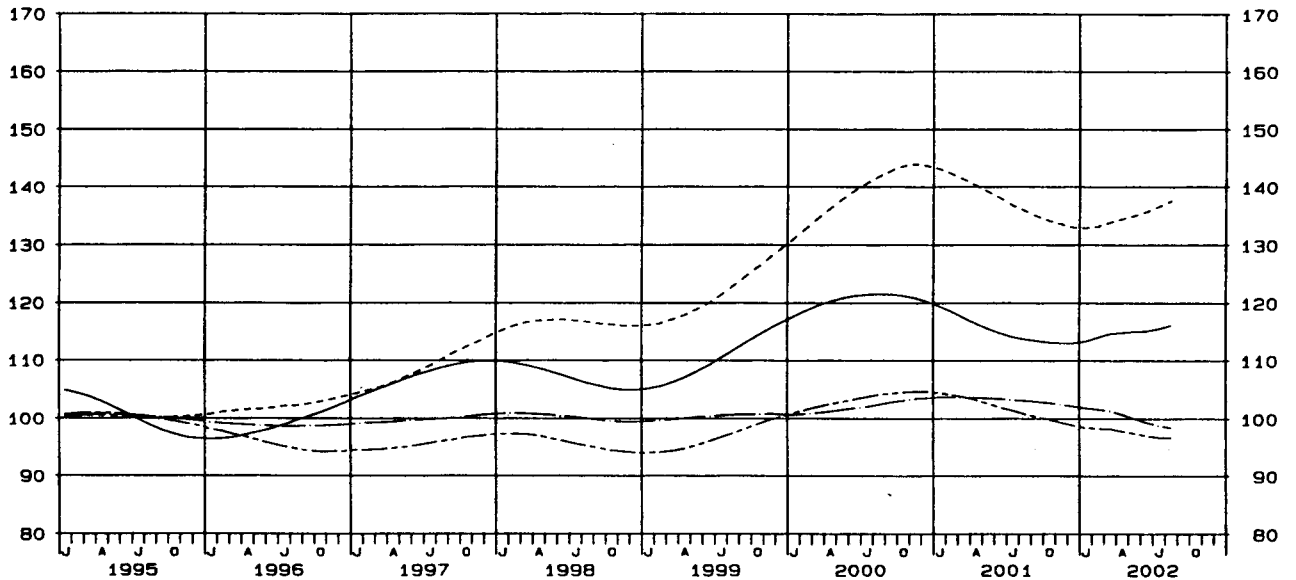
— VERARBEITENDES GEWERBE, INSGESAMT - - - - VERARBEITENDES GEWERBE, INLAND
 - - - - VERARBEITENDES GEWERBE, AUSLAND



DEUTSCHLAND
 AUFTRAGSEINGANG IM VERARBEITENDEN GEWERBE
 VOLUMENINDEX 1995 = 100

GLATTE KOMPONENTE (BV 4)

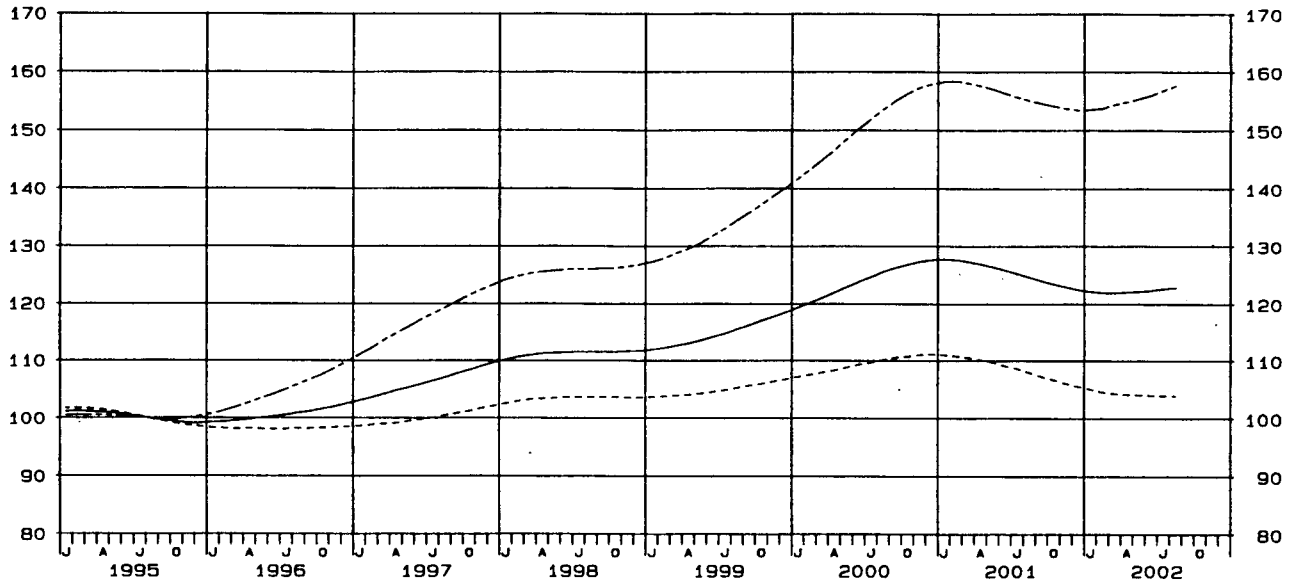
— VORLEISTUNGSGÜTERPRODUZENTEN, INSGESAMT - - - - INVESTITIONSGÜTERPRODUZENTEN, INSGESAMT
 - - - - GEBRAUCHSGÜTERPRODUZENTEN, INSGESAMT — VERBRAUCHSGÜTERPRODUZENTEN, INSGESAMT



DEUTSCHLAND
 UMSATZ IM VERARBEITENDEN GEWERBE
 VOLUMENINDEX 1995 = 100

GLATTE KOMPONENTE (BV 4)

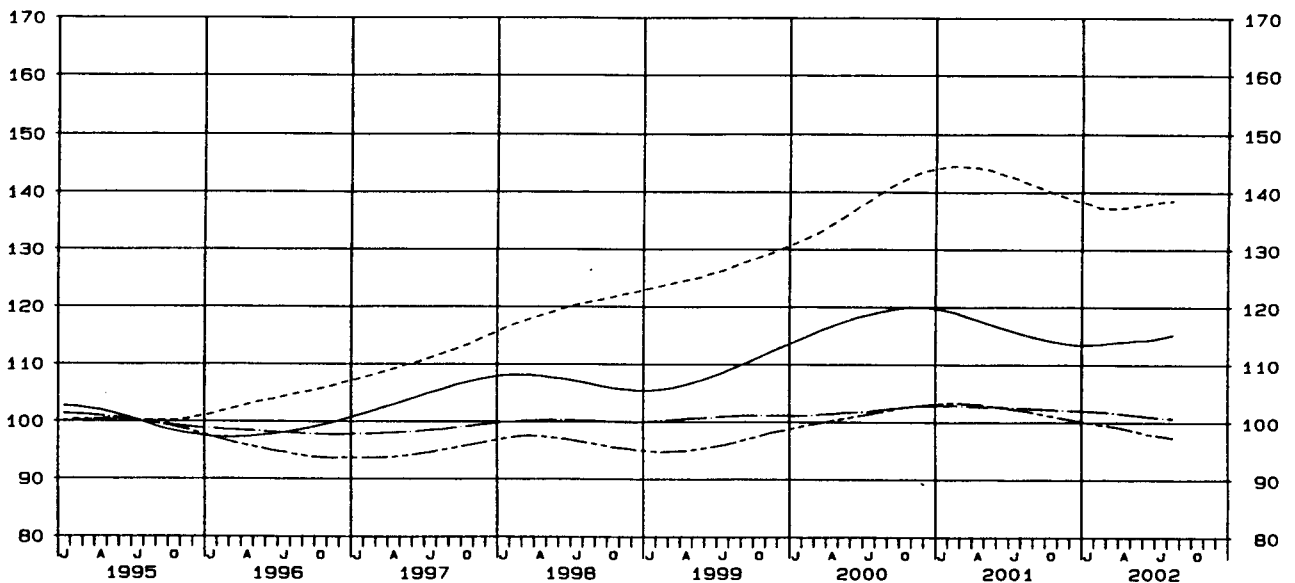
— VERARBEITENDES GEWERBE, INSGESAMT - - - - VERARBEITENDES GEWERBE, INLAND
 - - - - VERARBEITENDES GEWERBE, AUSLAND



DEUTSCHLAND
 UMSATZ IM VERARBEITENDEN GEWERBE
 VOLUMENINDEX 1995 = 100

GLATTE KOMPONENTE (BV 4)

— VORLEISTUNGSGÜTERPRODUZENTEN, INSGESAMT - - - - INVESTITIONSGÜTERPRODUZENTEN, INSGESAMT
 - - - - GEBRAUCHSGÜTERPRODUZENTEN, INSGESAMT — VERBRAUCHSGÜTERPRODUZENTEN, INSGESAMT



1 INDEX DES AUFTRAGSEINGANGS
 1995
 NACH ABSCHNITTEN, UNTERABSCHNITTEN,
 DER KLASSIFIKATION DER WIRTSCHAFTS
 1.1 ORIGINAL

WERT

WZ93- SCHL.	WIRTSCHAFTSZWEIG		VERÄNDERUNG IN % AUG. 2002 GEGEN			VERÄNDERUNG IN % JULI 2002 GEGEN			KUMULIERT		2-MONATS- DURCHSCHNITT	
			2002 AUG.	2002		2002 JULI	2002		JAN. 2002 BIS AUG. 2002	VER- ÄEND. IN % GEGEN VORJAHR	JULI 2002 UND AUG. 2002	VER- ÄEND. IN % GEGEN VORJAHR
				AUG.	JULI 2002		JULI	JUNI 2002				
D	VERARBEITENDES GEWERBE 1)	INSGESAMT	118,4	-1,7	-8,6	129,6	+3,8	+0,8	126,3	-1,9	124,0	+1,1
		INLAND	101,0	-5,7	-7,6	109,9	+1,3	+3,6	104,9	-5,0	105,2	-2,1
		AUSLAND	149,7	+3,5	-9,9	166,1	+7,0	-2,4	164,9	+1,8	157,9	+5,3
	VORLEISTUNGSGUETER- PRODUZENTEN	INSGESAMT	109,2	-1,9	-10,3	121,7	+5,1	+1,6	117,0	-2,0	115,5	+1,7
		AUSLAND	128,0	+0,6	-12,4	146,1	+8,5	-3,4	144,6	+1,8	137,1	+4,7
INVESTITIONSGUETER- PRODUZENTEN	INSGESAMT	132,9	+0,4	-9,2	146,3	+4,2	-0,2	142,6	-1,5	139,6	+2,3	
	AUSLAND	167,7	+6,9	-9,2	184,7	+6,9	-2,5	183,6	+1,7	176,2	+6,9	
GEBRAUCHSGUETER- PRODUZENTEN	INSGESAMT	87,3	-10,6	-7,8	94,7	-5,0	-11,7	101,5	-4,7	91,0	-7,8	
	INLAND	80,5	-11,4	-5,1	84,8	-5,8	-5,9	90,7	-8,1	82,7	-8,6	
	AUSLAND	107,2	-8,5	-13,3	123,6	-3,3	-21,2	132,7	+2,7	115,4	-5,8	
VERBRAUCHSGUETER- PRODUZENTEN	INSGESAMT	109,1	-8,6	+2,7	106,2	+0,3	+11,3	105,8	-2,6	107,7	-4,4	
	INLAND	93,6	-10,4	+4,9	89,2	-2,4	+7,6	91,1	-4,8	91,4	-6,7	
	AUSLAND	157,6	-5,3	-1,4	159,9	+5,5	+18,8	152,1	+2,0	158,8	-0,1	
DB	TEXTIL- UND BEKLEIDUNGS- GEWERBE	INSGESAMT	98,0	-18,7	+16,1	84,4	-7,6	+26,5	87,6	-11,2	91,2	-14,0
		INLAND	82,9	-21,1	+18,4	70,0	-9,2	+19,7	75,6	-13,1	76,5	-16,0
		AUSLAND	140,9	-14,2	+12,6	125,1	-4,9	+39,2	121,5	-7,5	133,0	-10,1
17	TEXTILGEWERBE	INSGESAMT	73,4	-9,2	-11,8	83,2	-0,6	+1,8	86,0	-6,9	78,3	-4,9
		INLAND	65,6	-11,6	-7,5	70,9	-4,8	+3,1	73,8	-10,5	68,3	-8,2
		AUSLAND	94,1	-4,4	-18,9	116,0	+7,1	-	118,5	-0,1	105,1	+1,6
17.1	SPINNSTOFFAUFBEREITUNG UND SPINNEREI	INSGESAMT	48,1	-12,5	-20,2	60,3	-10,8	-6,8	64,6	-16,2	54,2	-11,6
		INLAND	48,3	-4,7	-14,8	56,7	-4,7	+2,0	58,1	-16,0	52,5	-4,7
		AUSLAND	47,9	-21,9	-27,0	65,6	-17,6	-16,1	74,2	-16,3	56,8	-19,4
17.11	BAUMWOLLAUFBEREITUNG UND -SPINNEREI	INSGESAMT	55,0	-4,3	-21,0	69,6	-9,8	-16,3	76,9	-12,4	62,3	-7,6
		INLAND	53,9	-1,3	-17,5	65,3	-5,6	-8,4	69,1	-12,1	59,6	-3,7
		AUSLAND	57,0	-8,8	-25,9	76,9	-15,7	-26,0	90,4	-12,9	67,0	-12,9
17.12,13	WOLLAUFBEREITUNG, STREICHGARN- UND KAMMGARNSPINNEREI	INSGESAMT	27,0	-35,7	-3,6	28,0	-27,1	+18,6	32,6	-34,4	27,5	-31,6
		INLAND	27,4	-28,3	+16,1	23,6	-7,5	+53,2	25,3	-36,4	25,6	-20,1
		AUSLAND	26,5	-43,3	-21,1	33,6	-38,5	-0,6	41,7	-32,9	30,1	-40,6
17.16	NAEKGARNFERTIGUNG	INSGESAMT	73,2	-3,8	-28,6	102,5	+0,7	+7,1	95,8	-7,3	87,9	-1,2
		INLAND	73,9	+15,8	-24,8	98,3	-0,8	+14,4	89,7	-10,0	86,1	+5,6
		AUSLAND	72,2	-21,8	-33,1	107,9	+2,6	-0,6	103,7	-4,0	90,1	-8,8
17.2	WEBEREI	INSGESAMT	63,0	-7,6	-13,7	73,0	-3,9	-4,3	80,3	-10,5	68,0	-5,7
		INLAND	57,7	-8,1	-4,8	60,6	-10,2	+0,8	66,9	-16,1	59,2	-9,2
		AUSLAND	74,4	-6,8	-25,2	99,5	+5,3	-10,5	109,2	-1,9	87,0	-0,2
17.21	BAUMWOLLWEBEREI	INSGESAMT	65,9	-0,3	-15,6	78,1	+0,1	-7,1	85,2	-9,1	72,0	-0,1
		INLAND	61,4	-0,6	-5,4	64,9	-6,8	-2,4	71,2	-14,2	63,2	-3,8
		AUSLAND	74,5	-	-28,2	103,7	+9,9	-12,5	112,6	-1,7	89,1	+5,4
17.22	STREICHGARNWEBEREI	INSGESAMT	18,0	-48,1	-47,4	34,2	-7,1	-	43,0	-16,8	26,1	-27,1
		INLAND	17,4	-47,4	-36,3	27,3	-8,1	+4,6	36,7	-21,2	22,4	-28,7
		AUSLAND	20,2	-50,6	-66,8	60,9	-5,1	-7,3	67,4	-6,1	40,6	-22,8
17.23	KAMMGARNWEBEREI	INSGESAMT	56,3	-20,0	-3,8	58,5	-12,2	+8,3	68,7	-16,6	57,4	-16,2
		INLAND	50,5	-18,2	+12,0	45,1	-18,3	+8,2	56,5	-22,1	47,8	-18,3
		AUSLAND	77,6	-24,2	-27,9	107,7	-1,1	+8,5	113,6	-4,4	92,7	-12,3
17.24	SEIDEN- UND FILAMENTGARNWEBEREI	INSGESAMT	65,4	-11,6	-13,6	75,7	-7,8	-4,5	81,3	-9,1	70,6	-9,6
		INLAND	60,0	-13,4	-12,8	68,8	-11,8	+4,2	69,9	-14,9	64,4	-12,6
		AUSLAND	75,2	-9,0	-14,7	88,2	-1,3	-14,4	101,6	-0,8	81,7	-5,0
17.3	TEXTILVEREDLUNG	INSGESAMT	53,5	-11,3	-23,8	70,2	+3,1	+4,8	68,8	-6,8	61,9	-3,6
		INLAND	51,2	-11,3	-17,6	62,1	-1,9	-	61,9	-10,8	56,7	-6,3
		AUSLAND	59,9	-11,4	-35,7	93,2	+14,1	+14,9	88,7	+2,9	76,6	+2,5
17.4	HERSTELLUNG VON KON- FEKTIONIERTE TEXTIL- WAREN (OHNE BEKLEIDUNG)	INSGESAMT	85,2	-8,8	-9,3	93,9	-5,8	+1,7	96,0	-4,7	89,6	-7,2
		INLAND	81,2	-9,7	-9,5	89,7	-6,6	+2,6	91,0	-6,1	85,5	-8,1
		AUSLAND	113,2	-4,6	-8,6	123,8	-1,9	-2,9	132,0	+3,0	118,5	-3,2
17.5	SONSTIGES TEXTILGEWERBE (OHNE HERSTELLUNG VON MASCHENWARE)	INSGESAMT	92,8	-4,6	-12,9	106,5	+1,5	+1,9	104,6	-3,7	99,7	-1,4
		INLAND	74,6	-11,1	-9,1	82,1	-5,5	+0,7	82,6	-9,9	78,4	-8,2
		AUSLAND	135,6	+5,3	-17,3	163,9	+11,3	+3,3	166,4	+5,5	149,9	+8,6
17.51	HERSTELLUNG VON TEPPICHEN	INSGESAMT	67,8	-12,4	-5,6	71,8	-11,6	+4,7	72,9	-14,9	69,8	-12,0
		INLAND	57,4	-20,6	-5,1	60,5	-18,5	+5,6	62,7	-20,2	59,0	-19,5
		AUSLAND	155,4	+29,2	-7,5	168,0	+19,3	+2,2	159,0	+8,9	161,7	+23,8
17.52	HERSTELLUNG VON SEILERWAREN	INSGESAMT	144,6	-10,4	-9,6	159,9	-4,9	+2,5	155,3	-4,3	152,3	-7,5
		INLAND	136,4	-12,5	-8,6	149,3	-10,0	+4,1	144,1	-7,7	142,9	-11,2
		AUSLAND	167,2	-5,1	-11,5	189,0	+8,5	-0,9	186,1	+4,2	178,1	+1,7

1) AUSGEWAHLTE WIRTSCHAFTSZWEIGE (OHNE ERNAHRUNGSGEWERBE UND TABAKVERARBEITUNG).

LAND

FUER DAS VERARBEITENDE GEWERBE
= 100
ABTEILUNGEN, GRUPPEN UND KLASSEN
ZWEIGE, AUSGABE 1993 (WZ93)
WERT

INDEX

2001 AUG.	VER- AEND. IN % GEGEN AUG. 2000	2001 2.VJ	2002 1.VJ	2002 2.VJ	VERAENDERUNG IN % 2.VJ 2002 GEGEN		2001 1.HJ	2001 2.HJ	2002 1.HJ	VERAENDERUNG IN % 1.HJ 2002 GEGEN		2000	2001	VER- AEND. IN % GEGEN 2000	WZ93 SCHL.
					2.VJ 2001	1.VJ 2002				1.HJ 2001	2.HJ 2001				
120,5	-3,8	126,8	126,1	128,2	+1,1	+1,7	130,9	122,1	127,1	-2,9	+4,1	129,0	126,5	-1,9	D
107,1	-2,5	107,2	104,9	104,8	-2,2	-0,1	111,3	105,4	104,9	-5,8	-0,5	111,2	108,3	-2,6	
144,7	-5,2	162,1	164,1	170,3	+5,1	+3,8	166,0	152,3	167,2	+0,7	+9,8	161,1	159,2	-1,2	
111,3	-7,7	117,8	115,9	119,2	+1,2	+2,8	121,3	111,0	117,5	-3,1	+5,9	121,4	116,2	-4,3	VORL.
103,6	-5,5	106,1	101,8	104,5	-1,5	+2,7	109,6	101,8	103,2	-5,8	+1,4	109,8	105,7	-3,7	
127,2	-11,2	142,1	144,8	149,4	+5,1	+3,2	145,7	130,1	147,1	+1,0	+13,1	145,3	137,9	-5,1	
132,4	-1,9	144,1	141,1	146,0	+1,3	+3,5	147,5	138,3	143,6	-2,6	+3,8	144,2	142,9	-0,9	INV.
114,4	-0,1	115,6	112,2	112,7	-2,5	+0,4	119,5	113,9	112,4	-5,9	-1,3	119,4	116,7	-2,3	
156,9	-3,7	183,0	180,5	191,6	+4,7	+6,1	185,8	171,5	186,1	+0,2	+8,5	178,1	178,7	+0,3	
97,6	-1,2	104,2	104,9	105,1	+0,9	+0,2	109,1	102,9	105,0	-3,8	+2,0	106,4	106,0	-0,4	GEBR.
90,9	-2,2	96,1	95,3	91,5	-4,8	-4,0	101,4	95,2	93,4	-7,9	-1,9	99,0	98,3	-0,7	
117,1	+0,8	127,3	132,6	144,3	+13,4	+8,8	131,4	125,3	138,5	+5,4	+10,5	128,1	128,4	+0,2	
119,4	+3,8	98,5	112,8	97,5	-1,0	-13,6	107,2	106,6	105,2	-1,9	-1,3	104,6	106,9	+2,2	VERB.
104,5	-0,5	88,0	96,5	85,4	-3,0	-11,5	95,0	94,6	90,9	-4,3	-3,9	94,8	94,8	-	
166,5	+13,6	131,6	164,1	135,6	+3,0	-17,4	145,8	144,7	149,9	+2,8	+3,6	135,3	145,2	+7,3	
120,6	-0,7	76,0	102,4	70,3	-7,5	-31,3	96,1	90,6	86,4	-10,1	-4,6	94,0	93,3	-0,7	DB
105,1	-4,5	68,8	88,4	62,2	-9,6	-29,6	85,7	78,9	75,3	-12,1	-4,6	85,8	82,3	-4,1	
164,3	+7,2	96,5	142,0	93,4	-3,2	-34,2	125,7	123,7	117,7	-6,4	-4,9	117,1	124,7	+6,5	
80,8	-6,7	89,1	92,3	84,8	-4,8	-8,1	95,7	85,3	88,6	-7,4	+3,9	95,0	90,5	-4,7	17
74,2	-6,8	79,5	79,8	71,5	-10,1	-10,4	85,2	75,9	75,6	-11,3	-0,4	84,9	80,5	-5,2	
98,4	-6,5	114,6	125,5	120,3	+5,0	-4,1	123,7	110,1	122,9	-0,6	+11,6	121,6	116,9	-3,9	
55,0	-5,8	76,4	71,4	64,7	-15,3	-9,4	82,4	72,8	68,0	-17,5	-6,6	83,2	77,6	-6,7	17.1
50,7	+1,6	70,4	65,0	54,9	-22,0	-15,5	73,9	65,7	59,9	-18,9	-8,8	72,7	69,8	-4,0	
61,3	-13,4	85,1	80,8	79,1	-7,1	-2,1	94,8	83,4	80,0	-15,6	-4,1	98,7	89,1	-9,7	
57,5	-1,5	91,7	84,2	79,3	-13,5	-5,8	94,7	87,4	81,8	-13,6	-6,4	99,4	91,0	-8,5	17.11
54,6	+2,1	84,6	78,6	65,9	-22,1	-16,2	84,2	79,9	72,3	-14,1	-9,5	85,7	82,0	-4,3	
62,5	-6,6	103,9	93,8	102,5	-1,3	+9,3	112,8	100,4	98,2	-12,9	-2,2	123,0	106,6	-13,3	
42,0	-15,0	39,7	41,0	27,6	-30,5	-32,7	52,9	40,7	34,3	-35,2	-15,7	52,6	46,8	-11,0	17.12,13
38,2	+9,5	30,6	30,9	19,6	-35,9	-36,6	42,5	30,0	25,3	-40,5	-15,7	41,2	36,3	-11,9	
46,7	-30,7	51,1	53,7	37,5	-26,6	-30,2	65,9	54,1	45,6	-30,8	-15,7	66,9	60,0	-10,3	
76,1	-3,4	108,2	97,1	99,6	-7,9	+2,6	108,1	96,9	98,4	-9,0	+1,5	98,2	102,5	+4,4	17.16
63,8	-8,0	106,0	89,6	92,1	-13,1	+2,8	105,8	91,8	90,9	-14,1	-1,0	94,3	98,8	+4,8	
92,3	+2,3	111,0	107,1	109,5	-1,4	+2,2	111,1	103,5	108,3	-2,5	+4,6	103,3	107,3	+3,9	
68,2	-17,1	84,4	89,5	79,4	-5,9	-11,3	95,6	78,0	84,5	-11,6	+8,3	94,5	86,8	-8,1	17.2
62,8	-19,1	73,6	75,0	64,0	-13,0	-14,7	84,6	68,4	69,5	-17,8	+1,6	82,9	76,5	-7,7	
79,8	-13,6	107,3	120,5	112,7	+5,0	-6,5	119,3	98,7	116,6	-2,3	+18,1	119,7	109,0	-8,9	
66,1	-14,9	91,8	94,2	85,1	-7,3	-9,7	100,9	83,7	89,6	-11,2	+7,0	98,7	92,3	-6,5	17.21
61,8	-13,1	81,0	78,3	69,4	-14,3	-11,4	88,8	75,9	73,8	-16,9	-2,8	88,6	82,3	-7,1	
74,5	-17,8	112,8	125,1	115,6	+2,5	-7,6	124,6	99,0	120,4	-3,4	+21,6	118,2	111,8	-5,4	
34,7	+1,8	39,7	60,8	36,4	-8,3	-40,1	57,0	33,9	48,6	-14,7	+43,4	58,4	45,5	-22,1	17.22
33,1	-14,0	36,2	55,0	27,9	-22,9	-49,3	51,6	30,2	41,5	-19,6	+37,4	51,8	40,9	-21,0	
40,9	+144,9	53,7	83,1	69,5	+29,4	-16,4	78,2	48,6	76,3	-2,4	+57,0	84,1	63,4	-24,6	
70,4	-23,9	66,2	84,3	60,7	-8,3	-28,0	87,0	64,0	72,5	-16,7	+13,3	82,2	75,5	-8,2	17.23
61,7	-29,8	57,4	70,8	48,0	-16,4	-32,2	77,2	53,0	59,4	-23,1	+12,1	72,1	65,1	-9,7	
102,4	-6,5	98,7	134,0	107,3	+8,7	-19,9	123,2	104,3	120,6	-2,1	+15,6	119,6	113,7	-4,9	
74,0	-16,9	84,9	84,9	84,8	-0,1	-0,1	93,2	79,4	84,9	-8,9	+6,9	97,6	86,3	-11,6	17.24
69,3	-20,7	75,4	73,3	70,2	-6,9	-4,2	84,9	69,1	71,7	-15,5	+3,8	82,5	77,0	-6,7	
82,6	-10,1	101,7	105,6	110,9	+9,0	+5,0	107,8	97,8	108,3	+0,5	+10,7	124,5	102,8	-17,4	
60,3	-9,2	73,5	71,2	71,1	-3,3	-0,1	77,0	68,1	71,2	-7,5	+4,6	75,2	72,5	-3,6	17.3
57,7	-9,3	69,0	62,9	64,2	-7,0	+2,1	72,4	63,4	63,6	-12,2	+0,3	72,8	67,9	-6,7	
67,6	-9,1	86,6	94,8	90,8	+4,8	-4,2	90,1	81,5	92,8	+3,0	+13,9	81,8	85,8	+4,9	
93,4	+2,1	99,0	100,0	96,4	-2,6	-3,6	102,1	100,2	98,2	-3,8	-2,0	104,6	101,1	-3,3	17.4
89,9	+2,3	96,1	94,4	91,3	-5,0	-3,3	98,2	94,9	92,8	-5,5	-2,2	99,5	96,5	-3,0	
118,6	+1,5	118,9	139,9	133,0	+11,9	-4,9	130,0	137,7	136,5	+5,0	-0,9	141,0	133,8	-5,1	
97,3	-5,3	109,0	104,9	107,6	-1,3	+2,6	111,0	101,7	106,3	-4,2	+4,5	108,6	106,4	-2,0	17.5
89,9	-6,2	91,5	84,4	83,5	-8,7	-1,1	93,7	84,9	84,0	-10,4	-1,1	92,4	89,3	-3,4	
128,8	-4,0	150,0	152,9	164,3	+9,5	+7,5	151,7	140,9	158,6	+4,5	+12,6	146,8	146,3	-0,3	
77,4	-12,5	83,7	76,1	71,7	-14,3	-5,8	87,8	79,7	73,9	-15,8	-7,3	88,5	83,7	-5,4	17.51
72,3	-13,1	76,1	66,7	61,2	-19,6	-8,2	80,4	72,6	63,9	-20,5	-12,0	81,2	76,5	-5,8	
120,3	-9,9	147,8	155,8	160,5	+8,6	+3,0	151,2	139,4	158,2	+4,6	+13,5	150,6	145,3	-3,5	
161,3	+9,3	164,1	151,1	161,6	-1,5	+6,9	161,3	150,7	156,4	-3,0	+3,8	149,5	156,0	+4,3	17.52
155,9	+7,7	155,9	140,0	149,1	-4,4	+6,5	154,6	147,4	144,6	-6,5	-1,9	144,8	151,0	+4,3	
176,2	+13,1	186,9	181,4	196,1	+4,9	+8,1	179,8	160,0	188,7	+4,9	+17,9	162,4	169,9	+4,6	

STBA,FS 4,R 2.2, 8/2002

1 INDEX DES AUFTRAGSEINGANGS
 1995
 NACH ABSCHNITTEN, UNTERABSCHNITTEN,
 DER KLASSIFIKATION DER WIRTSCHAFTS
 1.1 ORIGINAL

WERT

WZ93- SCHL.	WIRTSCHAFTSZWEIG	2002 AUG.	VERAENDERUNG IN % AUG. 2002 GEGEN		2002 JULI	VERAENDERUNG IN % JULI 2002 GEGEN		KUMULIERT		2-MONATS- DURCHSCHNITT JULI 2002 UND AUG. 2002		VER- AEND. IN % GEGEN VORJAHR	
			AUG. 2001	JULI 2002		JULI 2001	JUNI 2002	JAN. 2002 BIS AUG. 2002	VER- AEND. IN % GEGEN VORJAHR	AUG. 2002	VER- AEND. IN % GEGEN VORJAHR		
17.53	HERSTELLUNG VON VLIES- STOFF U. ERZEUGN. DARAUS (OHNE BEKLEIDUNG)	INSGESAMT INLAND AUSLAND	120,6 110,2 132,1	-1,9 -1,8 -1,9	-17,6 -4,9 -26,4	146,3 115,9 179,6	+12,8 +2,3 +21,6	+2,8 -3,2 +7,4	138,9 117,1 162,8	+2,7 -3,4 +8,1	133,5 113,1 155,9	+5,7 +0,3 +10,4	
17.54	TEXTILGEWERBE A.N.G.	INSGESAMT INLAND AUSLAND	95,0 74,8 133,0	-1,8 -8,0 +5,8	-13,3 -13,6 -13,0	109,6 86,6 152,8	+2,3 +1,2 +3,6	+0,2 -0,5 +0,8	108,3 85,5 151,2	-1,4 -5,2 +3,2	102,3 80,7 142,9	+0,4 -3,4 +4,6	
17.6	HERSTELLUNG VON GE- WIRKTEM UND GESTRICKTEM STOFF	INSGESAMT INLAND AUSLAND	84,2 68,2 121,4	+3,8 +1,3 +7,6	-23,0 -12,9 -33,0	109,3 78,3 181,1	+28,4 +8,1 +58,3	+4,0 -5,9 +16,3	106,4 82,6 161,6	-1,2 -6,6 +6,0	96,8 73,3 151,3	+16,5 +4,9 +33,2	
17.7	HERSTELLUNG VON GE- WIRKTEM UND GESTRICKTEN FERTIGERZEUGNISSEN	INSGESAMT INLAND AUSLAND	76,4 66,2 131,6	-25,3 -27,0 -20,2	+30,4 +18,6 +78,6	58,6 55,8 73,7	-0,3 +2,8 -11,1	+34,4 +33,5 +39,8	71,2 64,8 105,6	-7,0 -6,9 -7,4	67,5 61,0 102,7	-16,3 -15,9 -17,1	
17.71	HERSTELLUNG VON STRUMPFWAREN	INSGESAMT INLAND AUSLAND	61,3 55,0 121,1	-15,0 -16,8 -5,8	-8,2 -12,6 +16,8	66,8 62,9 103,7	+3,7 +2,1 +14,3	+12,5 +14,4 +2,5	75,1 68,6 136,5	-1,1 -2,3 +5,2	64,1 59,0 112,4	-6,1 -7,7 +2,5	
17.72	HERSTELLUNG VON PULLOVERN, STRICK- JACKEN U.ÄE.	INSGESAMT INLAND AUSLAND	91,9 79,5 136,3	-31,0 -33,6 -24,7	+83,1 +68,1 +125,7	50,2 47,3 60,4	-5,5 +3,5 -23,9	+83,2 +79,8 +93,6	67,2 60,3 91,9	-13,0 -12,4 -14,2	71,1 63,4 98,4	-23,6 -23,3 -24,4	
18	BEKLEIDUNGSGEWERBE	INSGESAMT INLAND AUSLAND	131,9 105,8 213,5	-24,7 -27,5 -19,9	+53,6 +53,6 +53,4	85,9 68,9 139,2	-15,5 -14,5 -16,9	+86,3 +52,8 +181,2	89,7 78,0 126,3	-16,2 -16,1 -16,3	108,9 87,4 176,4	-21,4 -22,9 -18,7	
18.1	HERSTELLUNG VON LEDERBEKLEIDUNG	INSGESAMT INLAND AUSLAND	74,6 69,4 100,7	+8,9 -0,3 +59,8	+2,9 -3,5 +33,0	72,5 71,9 75,7	+10,5 +12,5 +2,3	+15,6 +17,5 +7,7	64,9 63,3 73,2	-33,3 -32,1 -38,0	73,6 70,7 88,2	+9,7 +5,8 +28,8	
18.2	HERSTELLUNG VON BEKLEI- DUNG (OHNE LEADERBEKLEI- DUNG)	INSGESAMT INLAND AUSLAND	132,3 106,0 214,0	-24,8 -27,6 -20,0	+53,8 +54,1 +53,4	86,0 68,8 139,5	-15,6 -14,7 -16,9	+87,0 +52,9 +182,4	89,9 78,1 126,5	-16,1 -16,0 -16,3	109,2 87,4 176,8	-21,4 -23,1 -18,8	
18.21	HERSTELLUNG VON ARBEITS- UND BERUFSBEKLEIDUNG	INSGESAMT INLAND AUSLAND	65,4 66,4 53,7	-13,5 -14,3 +0,8	-13,0 -11,8 -27,0	75,2 75,3 73,6	+4,2 +3,4 +13,1	-8,0 -8,2 -6,4	76,0 76,1 75,7	-0,3 -0,8 +7,5	70,3 70,9 63,7	-4,9 -5,7 +7,6	
18.22	HERSTELLUNG VON OBER- BEKLEIDUNG (OHNE AR- BEITS- U. BERUFSBEKL.)	INSGESAMT INLAND AUSLAND	149,9 118,3 227,7	-25,5 -23,0 -20,5	+58,6 +64,5 +51,6	94,5 71,9 150,2	-17,9 -17,6 -18,3	+135,7 +89,2 +231,6	95,6 81,4 130,4	-17,9 -18,2 -17,5	122,2 95,1 189,0	-22,7 -25,1 -19,6	
18.23	HERSTELLUNG VON WAESCHE	INSGESAMT INLAND AUSLAND	101,6 90,0 169,9	-22,7 -23,5 -20,0	+49,2 +38,9 +94,2	68,1 64,8 87,5	-9,0 -7,7 -14,2	+22,0 +15,3 +62,9	80,5 75,3 111,0	-11,0 -11,7 -8,3	84,9 77,4 128,7	-17,7 -17,7 -18,1	
18.24	HERSTELLUNG VON SONST. BEKLEIDUNG UND BEKLEI- DUNGSZUBEHOER	INSGESAMT INLAND AUSLAND	88,0 74,7 145,6	-23,9 -29,5 -7,7	+38,6 +46,2 +24,0	63,5 51,1 117,4	-10,2 -17,8 +9,3	+14,2 +10,6 +21,8	69,5 58,7 116,5	-16,2 -17,2 -13,6	75,8 62,9 131,5	-18,7 -25,2 -0,8	
DC	LEDERGEWERBE	INSGESAMT INLAND AUSLAND	92,0 94,5 83,0	-18,4 -15,1 -29,5	+12,3 +17,4 -4,5	81,9 80,5 86,9	-12,6 -13,5 -9,0	+19,9 +23,8 +8,4	95,7 90,2 115,0	-6,9 -5,7 -10,2	87,0 87,5 85,0	-15,7 -14,4 -20,3	
19.1	LEDERERZEUGUNG	INSGESAMT INLAND AUSLAND	107,2 71,2 195,0	-8,0 -19,1 +4,8	-17,4 -21,8 -13,1	129,8 91,0 224,5	+9,6 +1,2 +19,4	-6,7 -14,4 +2,4	129,0 92,9 216,9	-1,1 -4,9 +3,0	118,5 81,1 209,8	+0,9 -8,9 +12,1	
19.2	LEDERVERARBEITUNG (OHNE H.V. LEADERBEKLEI- DUNG UND SCHUHEN)	INSGESAMT INLAND AUSLAND	59,5 54,2 81,8	-23,4 -30,8 +8,5	-20,3 -22,5 -13,4	74,7 69,9 94,5	-18,0 -23,1 +2,8	+13,4 +8,5 +8,0	74,6 72,4 84,0	-13,4 -14,0 -10,5	67,1 62,1 88,2	-20,5 -26,6 +5,4	
19.3	HERSTELLUNG VON SCHUHEN	INSGESAMT INLAND AUSLAND	98,0 108,7 59,1	-19,1 -12,0 -47,6	+28,8 +32,9 +6,5	76,1 81,8 55,5	-15,8 -13,2 -27,4	+32,3 +38,4 +6,7	95,8 94,6 100,2	-6,7 -4,0 -15,1	87,1 95,3 57,3	-17,7 -12,5 -39,4	
DD	HOLZGEWERBE (OHNE HERSTELLUNG VON MOEBELN)	INSGESAMT INLAND AUSLAND	95,0 82,9 227,5	-1,5 -5,5 +19,4	-5,8 -5,1 -7,8	100,8 87,4 246,7	+2,8 -1,1 +21,1	+3,3 +3,7 +1,6	94,9 81,7 239,5	-2,3 -6,1 +15,4	97,9 85,2 237,1	+0,6 -3,3 +20,2	
20.1	SAEGE-, HOBEL- UND HOLZIMPRAGNIERWERKE	INSGESAMT INLAND AUSLAND	96,7 85,9 223,2	-1,3 -5,6 +22,5	-8,2 -7,0 -13,1	105,3 91,7 256,8	+5,3 +2,1 +20,6	+5,0 +5,8 +2,4	93,4 80,4 237,9	-1,9 -5,1 +12,6	101,0 88,5 240,0	+2,0 -1,8 +21,5	
20.2	FURNIER-, SPERRHOLZ-, HOLZFASERPLATTEN- UND HOLZSPANPLATTENWERKE	INSGESAMT INLAND AUSLAND	120,0 98,6 217,7	+1,1 -5,8 +19,2	+0,9 +5,3 -7,2	118,9 93,6 234,5	+9,4 +1,7 +26,9	-1,7 -1,3 -2,5	122,4 98,0 234,1	+1,7 -5,1 +18,1	119,5 96,1 226,1	+5,1 -2,3 +23,1	
20.3	H.V. KONSTRUKTIONST., FERTIGBAUTEILEN, AUSBAU- ELEMENTEN AUS HOLZ	INSGESAMT INLAND AUSLAND	81,4 74,9 257,4	-3,2 -5,2 +16,4	-8,6 -9,2 -2,7	89,1 82,5 264,5	-2,8 -4,3 +10,5	+5,9 +5,2 +10,5	81,7 75,3 255,0	-5,3 -7,2 +12,7	85,3 78,7 261,0	-3,0 -4,7 +13,4	

LAND

FUER DAS VERARBEITENDE GEWERBE
= 100
ABTEILUNGEN, GRUPPEN UND KLASSEN
ZWEIGE, AUSGABE 1993 (WZ93)
WERT

INDEX

2001 AUG.	VER- AEND. IN % GEGEN AUG. 2000	2001 2.VJ	2002 1.VJ	2002 2.VJ	VERAENDERUNG IN % 2.VJ 2002 GEGEN		2001 1.HJ	2001 2.HJ	2002 1.HJ	VERAENDERUNG IN % 1.HJ 2002 GEGEN		2000	2001	VER- AEND. IN % GEGEN 2000	WZ93 SCHL.
					2.VJ 2001	1.VJ 2002				1.HJ 2001	2.HJ 2001				
122,9	-0,1	136,9	139,5	141,9	+3,7	+1,7	138,2	127,0	140,7	+1,8	+10,8	127,0	132,6	+4,4	17.53
112,2	+6,5	123,0	116,4	120,4	-2,1	+3,4	124,0	113,7	118,4	-4,5	+4,1	110,7	118,9	+7,4	
134,7	-5,3	152,1	164,7	165,5	+8,8	+0,5	153,8	141,5	165,1	+7,3	+16,7	144,9	147,6	+1,9	
96,7	-4,6	111,2	106,7	114,0	+2,5	+6,8	112,4	103,1	110,4	-1,8	+7,1	112,2	107,7	-4,0	17.54
81,3	-6,4	91,5	86,5	87,7	-4,2	+1,4	92,4	83,2	87,1	-5,7	+4,7	93,7	87,8	-6,3	
125,7	-2,3	148,1	144,4	163,5	+10,4	+13,2	149,8	140,3	154,0	+2,8	+3,8	146,9	145,1	-1,2	
81,1	-14,0	108,9	111,3	107,8	-1,0	-3,1	115,9	91,0	109,6	-5,4	+20,4	116,1	103,4	-10,9	17.6
67,3	-17,8	89,6	87,5	83,8	-6,5	-4,2	94,6	75,9	85,7	-9,4	+12,9	100,0	85,2	-14,8	
112,8	-8,4	153,6	166,6	163,4	+6,4	-1,9	165,4	125,9	165,0	-0,2	+31,1	153,4	145,7	-5,0	
102,3	+1,8	56,8	96,1	48,6	-14,4	-49,4	75,2	69,3	72,4	-3,7	+4,5	73,9	72,3	-2,2	17.7
90,7	-0,4	54,5	85,4	46,7	-14,3	-45,3	68,6	64,4	66,0	-3,8	+2,5	68,8	66,5	-3,3	
164,9	+8,8	68,9	154,1	59,1	-14,2	-61,6	110,8	95,7	106,6	-3,8	+11,4	101,0	103,2	+2,2	
72,1	+10,8	80,1	90,2	67,3	-16,0	-25,4	78,5	71,9	78,7	+0,3	+9,5	75,9	75,2	-0,9	17.71
66,1	+7,8	73,6	81,4	62,2	-15,5	-23,6	72,4	67,7	71,8	-0,8	+6,1	71,0	70,0	-1,4	
128,6	+27,6	142,3	173,9	115,2	-19,0	-33,8	136,5	112,3	144,5	+5,9	+28,7	122,5	124,4	+1,6	
133,1	-2,6	32,8	102,2	29,6	-9,8	-71,0	71,9	66,7	65,9	-8,3	-1,2	71,8	69,3	-3,5	17.72
119,7	-5,2	31,8	90,1	28,3	-11,0	-68,6	64,1	60,6	59,2	-7,6	-2,3	66,3	62,4	-5,9	
181,0	+4,0	36,3	145,4	34,2	-5,8	-76,5	99,4	88,3	89,8	-9,7	+1,7	91,4	93,8	+2,6	
175,2	+3,5	58,0	116,2	50,3	-13,3	-56,7	96,6	97,9	83,3	-13,8	-14,9	92,6	97,2	+5,0	18
145,9	-3,0	54,6	99,7	50,0	-8,4	-49,8	86,3	82,7	74,9	-13,2	-9,4	87,0	84,5	-2,9	
266,5	+16,9	68,6	167,7	51,5	-24,9	-69,3	128,9	144,9	109,6	-15,0	-24,4	110,2	136,9	+24,2	
68,5	-14,3	94,0	53,9	70,2	-25,3	+30,2	107,4	58,5	62,1	-42,2	+6,2	49,3	82,9	+68,2	18.1
69,6	-14,9	92,9	52,5	69,2	-25,5	+31,8	102,0	59,3	60,9	-40,3	+2,7	48,6	80,7	+66,0	
63,0	-10,5	99,4	61,1	75,2	-24,3	+23,1	134,5	54,1	68,1	-49,4	+25,9	53,0	94,3	+77,9	
175,9	+3,6	57,8	116,7	50,2	-13,1	-57,0	96,6	98,1	83,4	-13,7	-15,0	92,9	97,3	+4,7	18.2
146,5	-2,9	54,3	100,1	49,8	-8,3	-50,2	86,2	82,9	75,0	-13,0	-9,5	87,3	84,5	-3,2	
267,4	+17,0	68,4	168,2	51,4	-24,9	-69,4	128,9	145,3	109,8	-14,8	-24,4	110,5	137,1	+24,1	
75,6	-7,6	72,6	70,4	85,5	+17,8	+21,4	77,0	77,6	78,0	+1,3	+0,5	83,6	77,3	-7,5	18.21
77,5	-5,4	73,0	70,2	85,4	+17,0	+21,7	77,3	78,5	77,8	+0,6	-0,9	84,6	77,9	-7,9	
53,3	-33,8	68,0	72,3	87,3	+28,4	+20,7	74,1	66,8	79,8	+7,7	+19,5	72,3	70,4	-2,6	
201,1	+5,6	54,1	129,7	43,6	-19,4	-66,4	102,5	104,9	86,7	-15,4	-17,3	94,8	103,7	+9,4	18.22
166,6	-2,2	49,4	110,5	43,2	-12,6	-60,9	90,4	86,3	76,9	-14,9	-10,9	88,4	88,3	-0,1	
286,3	+19,2	65,8	177,2	44,6	-32,2	-74,8	132,4	150,8	110,9	-16,2	-26,5	110,6	141,6	+28,0	
131,5	-3,9	63,4	96,3	61,7	-2,7	-35,9	86,3	85,9	79,0	-8,5	-8,0	92,4	86,1	-6,8	18.23
117,7	-5,9	63,0	88,5	60,7	-3,7	-31,4	82,4	79,1	74,6	-9,5	-5,7	88,9	80,7	-9,2	
212,4	+3,4	65,8	142,8	67,3	+2,3	-52,9	109,1	125,8	105,0	-3,8	-16,5	113,4	117,4	+3,5	
115,7	+3,4	68,9	73,3	61,5	-10,7	-16,1	79,4	79,1	67,4	-15,1	-14,8	80,3	79,3	-1,2	18.24
106,0	+0,3	57,9	64,4	50,2	-13,3	-22,0	66,5	68,4	57,3	-13,8	-16,2	73,3	67,5	-7,9	
157,8	+13,3	116,7	112,1	110,8	-5,1	-1,2	135,5	125,4	111,5	-17,7	-11,1	110,6	130,4	+17,9	
112,7	-7,9	83,5	114,2	83,0	-0,6	-27,3	102,7	100,6	98,6	-4,0	-2,0	102,7	101,7	-1,0	DC
111,3	-8,6	75,3	108,8	73,4	-2,5	-32,5	93,5	94,3	91,1	-2,6	-3,4	95,3	93,9	-1,5	
117,7	-5,5	112,4	133,1	117,0	+4,1	-12,1	135,1	123,0	125,1	-7,4	+1,7	128,7	129,0	+0,2	
116,5	+19,5	129,3	130,9	134,0	+3,6	+2,4	134,8	123,9	132,5	-1,7	+6,9	118,7	129,3	+8,9	19.1
88,0	+18,3	99,0	95,0	98,7	-0,3	+3,9	100,6	94,5	96,8	-3,8	+2,4	87,6	97,5	+11,3	
186,0	+20,9	203,2	218,4	220,2	+8,4	+0,8	218,3	195,8	219,3	+0,5	+12,0	194,6	207,1	+6,4	
77,7	-16,4	85,1	81,9	72,3	-15,0	-11,7	86,6	82,4	77,1	-11,0	-6,4	90,0	84,5	-6,1	19.2
78,3	-16,3	82,9	81,2	70,4	-15,1	-13,3	84,1	80,9	75,8	-9,9	-6,3	87,8	82,5	-6,0	
75,4	-16,4	94,2	84,6	80,5	-14,5	-4,8	97,3	88,8	82,6	-15,1	-7,0	99,5	93,1	-6,4	
121,2	-9,6	75,8	119,9	77,5	+2,2	-35,4	101,7	101,6	98,7	-2,9	-2,9	103,4	101,7	-1,6	19.3
123,5	-9,4	69,9	118,2	70,5	+0,9	-40,4	95,0	97,8	94,3	-0,7	-3,6	98,5	96,4	-2,1	
112,7	-10,7	97,0	125,9	103,1	+6,3	-18,1	125,8	115,1	114,5	-9,0	-0,5	121,2	120,5	-0,6	
96,4	-6,9	98,6	89,3	98,5	-0,1	+10,3	97,0	97,4	93,9	-3,2	-3,6	101,4	97,2	-4,1	DD
87,7	-7,4	88,2	76,9	84,1	-4,6	+9,4	86,6	87,4	80,5	-7,0	-7,9	92,7	87,0	-6,1	
190,6	-4,3	211,6	224,6	255,9	+20,9	+13,9	211,1	207,0	240,3	+13,8	+16,1	196,3	209,0	+6,5	
98,0	-7,6	98,6	82,7	99,1	+0,5	+19,8	93,9	95,5	90,9	-3,2	-4,8	103,6	94,7	-8,6	20.1
90,4	-8,6	87,6	69,9	85,4	-2,5	+22,2	82,9	84,9	77,7	-6,3	-8,5	93,7	83,9	-10,5	
182,2	-1,9	220,4	224,4	250,0	+13,4	+11,4	215,8	213,0	237,2	+9,9	+11,4	212,4	214,4	+0,9	
118,7	-4,4	118,1	122,6	124,2	+5,2	+1,3	122,6	117,4	123,4	+0,7	+5,1	115,9	120,0	+3,5	20.2
104,7	-3,9	100,3	102,1	95,1	-5,2	-6,9	104,9	100,5	98,6	-6,0	-1,9	101,6	102,7	+1,1	
182,6	-5,6	199,2	216,3	257,1	+29,1	+18,9	203,1	194,4	236,7	+16,5	+21,8	181,5	198,8	+9,5	
84,1	-8,1	88,6	75,8	85,1	-4,0	+12,3	85,8	88,3	80,5	-6,2	-8,8	92,7	87,0	-6,1	20.3
79,0	-8,6	83,3	69,5	78,7	-5,5	+13,2	80,6	83,0	74,1	-8,1	-10,7	88,3	81,8	-7,4	
221,1	-3,6	231,6	245,8	260,3	+12,4	+5,9	225,0	231,0	253,0	+12,4	+9,5	213,4	228,0	+6,8	

1 INDEX DES AUFTRAGSEINGANGS
 1995
 NACH ABSCHNITTEN, UNTERABSCHNITTEN,
 DER KLASSIFIKATION DER WIRTSCHAFTS
 1.1 ORIGINAL

WERT

WZ93- SCHL.	WIRTSCHAFTSZWEIG		2002 AUG.	VERAENDERUNG IN % AUG. 2002 GEGEN		2002 JULI	VERAENDERUNG IN % JULI 2002 GEGEN		KUMULIERT		2-MONATS- DURCHSCHNITT JULI 2002 UND JULI 2001 GEGEN VORJAHR	
				AUG. 2001	JULI 2002		JULI 2001	JUNI 2002	JAN. 2002 BIS AUG. 2002	VER- AEND. IN % GEGEN VORJAHR	AUG. 2002	VER- AEND. IN % GEGEN VORJAHR
DE	PAPIER- UND DRUCKGEWERBE	INSGESAMT	107,2	-5,2	-7,2	115,5	+4,8	+1,4	113,7	-0,8	111,4	-0,3
		INLAND	99,5	-6,7	-5,5	105,3	+1,1	+1,6	104,1	-3,3	102,4	-2,8
		AUSLAND	134,5	-1,2	-11,4	151,8	+15,3	+0,7	148,0	+6,2	143,2	+6,9
21	PAPIERGEWERBE	INSGESAMT	110,0	-3,5	-11,3	124,0	+8,6	+3,2	119,2	+2,3	117,0	+2,5
		INLAND	101,3	-4,8	-8,6	110,8	+3,8	+4,1	106,8	-0,8	106,1	-0,5
		AUSLAND	129,5	-1,1	-15,7	153,6	+17,3	+1,7	147,0	+7,9	141,6	+8,1
21.1	H.V. HOLZSTOFF, ZELLSTOFF, PAPIER, KARTON UND PAPPE	INSGESAMT	118,1	-4,1	-15,0	139,0	+14,6	+3,2	134,4	+4,8	128,6	+5,2
		INLAND	104,6	-4,7	-11,5	118,2	+10,2	+5,1	115,1	+2,1	111,4	+2,6
		AUSLAND	134,3	-3,5	-18,2	164,1	+18,9	+1,6	157,7	+7,2	149,2	+7,6
21.11	HERSTELLUNG VON HOLZ- STOFF UND ZELLSTOFF	INSGESAMT	159,0	+14,9	-19,7	197,9	+2,8	+17,3	183,3	-0,7	178,5	+7,9
		INLAND	116,3	-1,8	-15,0	136,8	+3,8	+19,0	126,7	-6,3	126,6	+1,2
		AUSLAND	205,6	+28,3	-22,3	264,6	+2,2	+16,4	245,1	+2,7	235,1	+12,2
21.12	HERSTELLUNG VON PAPIER, KARTON UND PAPPE	INSGESAMT	117,4	-4,4	-14,9	137,9	+14,9	+2,8	133,5	+4,9	127,7	+5,2
		INLAND	104,4	-4,8	-11,5	117,9	+10,3	+4,8	114,9	+2,3	111,2	+2,7
		AUSLAND	133,0	-4,1	-18,0	162,2	+19,5	+1,2	156,0	+7,3	147,6	+7,6
21.2	PAPIER-, KARTON- UND PAPPEVERARBEITUNG	INSGESAMT	103,5	-3,0	-7,6	112,0	+3,2	+3,1	107,1	+0,1	107,8	+0,2
		INLAND	99,5	-4,9	-6,8	106,8	+0,5	+3,6	102,4	-2,4	103,2	-2,2
		AUSLAND	120,3	+4,0	-10,2	133,9	+14,0	+1,9	126,8	+9,4	127,1	+9,0
21.21	H.V. WELLPAPIER UND -PAPPE SOWIE V. VER- PACKUNGSM. A. PAPIER	INSGESAMT	117,5	+1,1	-7,5	127,0	+5,9	+4,1	120,7	+2,8	122,3	+3,6
		INLAND	110,5	+0,6	-5,9	117,4	+3,7	+3,7	112,5	+0,9	114,0	+2,2
		AUSLAND	158,3	+2,9	-14,0	184,0	+15,7	+5,9	169,0	+10,7	171,2	+9,4
21.22	H.V. HAUSHALTS-,HYGIENE- U. TOILETTENARTIKELN AUS ZELLSTOFF UND PAPIER	INSGESAMT	83,4	-10,9	-7,4	90,1	-0,1	+6,9	85,8	-2,8	86,8	-5,5
		INLAND	88,6	-14,8	-7,3	95,6	-4,8	+6,6	91,2	-6,6	92,1	-9,9
		AUSLAND	69,1	+6,0	-8,2	75,3	+20,9	+8,0	71,2	+13,2	72,2	+13,2
21.23	H.V. SCHREIBWAREN UND BUEROBEDARF AUS PAPIER, KARTON UND PAPPE	INSGESAMT	98,9	-12,1	-13,9	114,9	-3,9	+1,5	108,0	-8,8	106,9	-7,9
		INLAND	97,4	-13,5	-14,0	113,3	-7,3	+2,2	105,3	-10,8	105,4	-10,2
		AUSLAND	105,7	-5,5	-13,4	122,1	+12,7	-0,9	113,7	-0,7	113,9	+3,5
21.24	HERSTELLUNG VON TAPETEN	INSGESAMT	88,0	-7,6	+4,3	84,4	-2,2	-19,9	95,5	+1,4	86,2	-5,1
		INLAND	62,8	-6,7	+9,4	57,4	-3,9	-16,0	70,0	-5,0	60,1	-5,4
		AUSLAND	150,3	-8,6	-0,9	151,7	-0,4	-23,2	159,0	+9,5	151,0	-4,7
21.25	HERSTELLUNG VON SONST. WAREN AUS PAPIER, KAR- TON UND PAPPE	INSGESAMT	96,8	+0,9	-5,7	102,7	+3,6	+0,6	99,0	-0,1	99,8	+2,4
		INLAND	85,3	-4,2	-7,1	91,8	+2,0	+2,3	87,7	-3,0	88,6	-1,0
		AUSLAND	142,0	+15,2	-2,3	145,4	+7,9	-3,3	143,1	+7,3	143,7	+11,3
22	DRUCKGEWERBE, VERVIEL- FAELTIGUNG VON BESPIELTEN TON-, BILD- U. DATENTRAEGERN	INSGESAMT	103,0	-7,8	+0,5	102,5	-1,6	-1,8	105,4	-5,6	102,8	-4,8
		INLAND	97,5	-8,7	-1,4	98,9	-2,4	-1,4	101,0	-6,0	98,2	-5,7
		AUSLAND	162,4	-1,8	+14,6	141,7	+4,0	-4,8	153,5	-1,6	152,1	+0,8
22.2	DRUCKGEWERBE	INSGESAMT	99,9	-8,3	-0,7	100,6	-2,6	-2,2	103,1	-6,0	100,3	-5,5
		INLAND	95,1	-8,9	-2,8	97,8	-2,7	-1,5	99,3	-6,4	96,5	-5,9
		AUSLAND	162,8	-3,6	+18,5	137,4	-2,8	-8,9	153,4	-2,7	150,1	-3,2
22.21	ZEITUNGSDRUCKEREI	INSGESAMT	86,9	-2,8	+0,6	86,4	-3,7	-5,7	88,6	-5,1	86,7	-3,2
		INLAND	86,8	-2,9	+0,6	86,3	-3,8	-5,7	88,5	-5,2	86,6	-3,3
		AUSLAND	160,3	-6,1	-36,7	253,4	+26,7	+28,9	208,2	+3,9	206,9	+11,6
22.22	DRUCKEREI (OHNE ZEI- TUNGSDRUCKEREI)	INSGESAMT	100,9	-8,9	-0,2	101,1	-3,3	-2,1	104,4	-6,3	101,0	-6,2
		INLAND	95,7	-9,5	-2,5	98,2	-3,3	-1,2	100,2	-6,8	97,0	-6,5
		AUSLAND	160,2	-4,3	+20,1	133,4	-3,8	-9,6	150,7	-2,7	146,8	-4,1
22.23	DRUCKWEITERVERARBEITUNG	INSGESAMT	144,0	+3,2	-4,6	151,0	+13,4	-2,8	144,4	-0,8	147,5	+8,1
		INLAND	133,3	+2,1	-6,3	142,2	+14,3	-3,0	135,4	+0,1	137,8	+8,1
		AUSLAND	355,2	+11,9	+9,5	324,5	+6,1	-1,1	321,9	-7,3	339,9	+9,0
22.24	SATZHERSTELLUNG UND REPRODUKTION	INSGESAMT	74,6	-14,6	-5,0	78,5	-6,0	-0,4	77,8	-8,8	76,6	-10,4
		INLAND	73,3	-15,4	-4,8	77,0	-6,8	-0,3	76,4	-9,4	75,2	-11,1
		AUSLAND	105,1	-2,8	-9,8	116,5	+11,4	-1,2	110,8	-0,9	110,8	+4,1
22.25	SONSTIGES DRUCKGEWERBE	INSGESAMT	131,4	-6,7	-10,0	146,0	+11,7	+6,0	137,0	+1,0	138,7	+2,1
		INLAND	130,2	-6,9	-9,5	143,8	+10,3	+6,2	135,6	+0,1	137,0	+1,3
		AUSLAND	192,7	+1,5	-26,1	260,6	+73,7	-0,9	209,3	+40,0	226,7	+33,4
22.3	VERVIELFAELTIGUNG VON BESPIELTEN TON-, BILD- UND DATENTRAEGERN	INSGESAMT	181,0	-1,6	+19,0	152,1	+20,4	+6,7	165,1	+3,3	166,6	+7,4
		INLAND	197,4	-6,0	+33,7	147,6	+9,2	+2,3	174,5	+3,3	172,5	-0,1
		AUSLAND	160,7	+6,2	+1,0	159,1	+37,5	+12,8	154,0	+3,5	159,9	+19,8
22.31	VERVIELFAELTIGUNG VON BESPIELTEN TONTRAEGERN	INSGESAMT	132,3	-2,9	+41,0	93,8	+14,7	+0,4	110,4	+3,0	113,1	+3,8
		INLAND	146,1	-14,9	+37,7	106,1	+7,9	+11,9	122,3	+4,4	126,1	-6,6
		AUSLAND	116,8	+21,2	+45,8	80,1	+26,3	-12,8	97,0	+0,9	98,5	+23,3
22.32	VERVIELFAELTIGUNG VON BESPIELTEN BILDTRAEGERN	INSGESAMT	771,6	+12,8	-10,8	864,9	+51,1	+56,6	766,4	+21,1	818,3	+30,3
		INLAND	658,7	+40,8	+45,1	454,0	+23,6	+18,2	542,2	+31,8	556,4	+33,3
		AUSLAND	1168,8	-19,1	-49,4	2311,6	+78,6	+102,0	1555,7	+10,1	1740,2	+27,0

STBA,FS 4,R 2.2, 8/2002

LAND

FUER DAS VERARBEITENDE GEWERBE
= 100
ABTEILUNGEN, GRUPPEN UND KLASSEN
ZWEIGE, AUSGABE 1993 (WZ93)
WERT

INDEX

2001 AUG.	VER- AEND. IN % GEGEN AUG. 2000	2001 2.VJ	2002 1.VJ	2002 2.VJ	VERAENDERUNG IN % 2.VJ 2002 GEGEN		2001 1.HJ	2001 2.HJ	2002 1.HJ	VERAENDERUNG IN % 1.HJ 2002 GEGEN		2000	2001	VER- AEND. IN % GEGEN 2000	WZ93 SCHL.
					2.VJ 2001	1.VJ 2002				1.HJ 2001	2.HJ 2001				
113,1	-0,1	113,1	115,0	114,1	+0,9	-0,8	115,5	115,2	114,5	-0,9	-0,6	116,4	115,4	-0,9	DE
106,6	-1,5	105,5	105,8	103,6	-1,8	-2,1	108,3	108,0	104,7	-3,3	-3,1	109,6	108,2	-1,3	
136,2	+4,0	139,6	147,7	151,4	+8,5	+2,5	141,1	140,9	149,6	+6,0	+6,2	140,5	141,0	+0,4	
114,0	-1,4	113,9	120,2	119,7	+5,1	-0,4	117,3	114,9	119,9	+2,2	+4,4	118,1	116,1	-1,7	21
106,4	-3,4	103,7	108,6	105,6	+1,8	-2,8	108,0	104,8	107,1	-0,8	+2,2	109,5	106,4	-2,8	
131,0	+2,3	136,7	146,4	151,2	+10,6	+3,3	138,1	137,5	148,8	+7,7	+8,2	137,3	137,8	+0,4	
123,1	-5,2	125,0	138,0	134,6	+7,7	-2,5	130,4	127,3	136,3	+4,5	+7,1	139,1	128,8	-7,4	21.1
109,8	-9,8	105,6	120,4	112,2	+6,3	-6,8	114,1	109,2	116,3	+1,9	+6,5	126,3	111,6	-11,6	
139,1	-0,4	148,4	159,3	161,7	+9,0	+1,5	150,0	149,1	160,5	+7,0	+7,6	154,6	149,6	-3,2	
138,4	-32,8	199,6	194,6	175,2	-12,2	-10,0	191,0	166,6	184,9	-3,2	+11,0	190,7	178,8	-6,2	21.11
118,4	-5,8	135,5	134,6	118,8	-12,3	-11,7	138,5	126,4	126,7	-8,5	+0,2	126,1	132,5	+5,1	
160,2	-45,4	269,6	260,1	236,8	-12,2	-9,0	248,2	210,4	248,5	+0,1	+18,1	261,2	229,3	-12,2	
122,8	-4,4	123,6	137,0	139,9	+8,3	-2,3	129,3	126,6	135,4	+4,7	+7,0	138,2	127,9	-7,5	21.12
109,7	-9,8	105,1	120,1	112,1	+6,7	-6,7	113,7	108,9	116,1	+2,1	+6,6	126,3	111,3	-11,9	
138,7	+1,4	146,1	157,4	160,3	+9,7	+1,8	148,1	148,0	158,8	+7,2	+7,3	152,6	148,0	-3,0	
106,7	+2,4	105,1	105,9	107,7	+2,5	+1,7	106,8	105,0	106,8	-	+1,7	101,2	105,9	+4,6	21.2
104,6	+0,7	102,7	102,1	102,1	-0,6	-	104,7	102,4	102,1	-2,5	-0,3	100,4	103,6	+3,2	
115,7	+9,3	114,8	122,0	131,4	+14,5	+7,7	115,6	115,7	126,7	+9,6	+9,5	104,7	115,7	+10,5	
116,2	+1,7	116,0	118,8	121,6	+4,8	+2,4	117,2	115,2	120,2	+2,6	+4,3	111,8	116,2	+3,9	21.21
109,8	-	110,0	111,7	112,4	+2,2	+0,6	111,4	108,4	112,1	+0,6	+3,4	106,9	109,9	+2,8	
153,8	+9,1	151,5	160,6	176,0	+16,2	+9,6	151,5	155,5	168,3	+11,1	+8,2	141,2	153,5	+8,7	
93,6	+8,0	86,8	84,1	86,8	-	+3,2	87,1	88,8	85,5	-1,8	-3,7	80,1	88,0	+9,9	21.22
104,0	+6,2	95,9	89,5	92,2	-3,9	+3,0	96,1	97,9	90,8	-5,5	-7,3	90,5	97,0	+7,2	
65,2	+16,0	61,9	69,5	72,2	+16,6	+3,9	62,7	63,9	70,9	+13,1	+11,0	51,7	63,3	+22,4	
112,5	-2,8	110,2	110,2	106,5	-3,4	-3,4	119,2	115,1	108,4	-9,1	-5,8	114,2	117,1	+2,5	21.23
112,6	-4,5	109,2	107,8	102,8	-5,9	-4,6	118,1	115,0	105,3	-10,8	-8,4	114,5	116,6	+1,8	
111,9	+5,3	114,6	120,5	122,7	+7,1	+1,8	124,0	115,5	121,6	-1,9	+5,3	112,7	119,7	+6,2	
95,2	-5,4	89,4	101,5	95,7	+7,0	-5,7	95,4	88,7	98,6	+3,4	+11,2	93,1	92,1	-1,1	21.24
67,3	-14,4	68,9	80,5	66,0	-4,2	-18,0	77,1	67,1	73,3	-4,9	+9,2	78,0	72,1	-7,6	
164,5	+5,9	140,4	153,7	169,7	+20,9	+10,4	140,8	142,6	161,7	+14,8	+13,4	130,7	141,7	+8,4	
95,9	+2,6	99,1	97,9	99,6	+0,5	+1,7	99,7	95,3	98,8	-0,9	+3,7	95,0	97,5	+2,6	21.25
89,0	+1,5	89,6	87,9	87,0	-2,9	-1,0	90,7	87,2	87,4	-3,6	+0,2	87,9	89,0	+1,3	
123,3	+6,0	136,7	136,8	149,0	+9,0	+8,9	134,8	127,2	142,9	+6,0	+12,3	122,5	131,0	+6,9	
111,7	+2,0	111,7	107,0	105,7	-5,4	-1,2	112,8	115,7	106,3	-5,8	-8,1	113,9	114,3	+0,4	22
106,8	+0,8	107,7	102,6	101,3	-5,9	-1,3	108,7	111,7	102,0	-6,2	-8,7	109,8	110,2	+0,4	
165,4	+12,4	155,9	154,9	153,0	-1,9	-1,2	157,7	159,9	154,0	-2,3	-3,7	158,4	158,8	+0,3	
108,9	+0,4	109,9	104,4	103,7	-5,6	-0,7	110,9	111,8	104,1	-6,1	-6,9	111,8	111,4	-0,4	22.2
104,4	-0,6	106,3	100,4	100,1	-5,8	-0,3	107,3	108,8	100,3	-6,5	-7,8	108,6	108,0	-0,6	
168,8	+9,4	157,5	157,1	151,7	-3,7	-3,4	158,6	151,7	154,4	-2,6	+1,8	154,5	155,1	+0,4	
89,4	-7,1	95,3	86,1	92,3	-3,1	+7,2	94,7	93,2	89,2	-5,8	-4,3	99,4	93,9	-5,5	22.21
89,4	-7,1	95,2	86,1	92,3	-3,0	+7,2	94,7	93,1	89,2	-5,8	-4,2	99,4	93,9	-5,5	
170,7	+15,8	156,6	217,8	199,4	+1,4	-8,4	205,5	188,8	208,6	+1,5	+10,5	149,6	197,1	+31,8	
110,8	+1,8	111,7	106,3	104,6	-6,4	-1,6	112,6	113,7	105,5	-6,3	-7,2	112,8	113,1	+0,3	22.22
105,8	+0,9	107,9	102,0	100,7	-6,7	-1,3	108,8	110,6	101,3	-6,9	-8,4	109,3	109,7	+0,4	
167,4	+9,4	154,9	154,8	149,1	-3,7	-3,7	155,5	148,9	152,0	-2,3	+2,1	151,9	152,2	+0,2	
139,6	-15,0	137,7	141,7	144,9	+5,2	+2,3	148,5	144,7	143,3	-3,5	-1,0	155,0	146,6	-5,4	22.23
130,6	-17,0	127,5	132,4	136,8	+7,3	+3,3	137,8	135,7	134,6	-2,3	-0,8	145,9	136,8	-6,2	
317,5	+5,5	338,5	326,2	305,7	-9,7	-6,3	358,9	322,9	316,0	-12,0	-2,1	335,0	340,9	+1,8	
87,4	-0,9	85,1	77,9	78,5	-7,8	+0,8	85,3	87,8	78,2	-8,3	-10,9	90,0	86,6	-3,8	22.24
86,6	-1,3	84,1	76,8	76,9	-8,6	+0,1	84,1	86,9	76,8	-8,7	-11,6	89,0	85,5	-3,9	
108,1	+6,8	108,8	105,5	116,0	+6,6	+10,0	113,6	111,1	110,8	-2,5	-0,3	113,7	112,3	-1,2	
140,8	+12,3	140,3	134,0	138,7	-1,1	+3,5	135,6	142,8	136,4	+0,6	-4,5	126,6	139,2	+10,0	22.25
139,9	+10,7	140,0	133,1	137,1	-2,1	+3,0	135,4	141,7	135,1	-0,2	-4,7	126,4	138,5	+9,6	
189,8	+156,5	155,5	182,9	224,0	+44,1	+22,5	142,7	202,3	203,5	+42,6	+0,6	132,5	172,5	+30,2	
183,9	+36,3	158,5	174,0	155,3	-2,0	-10,7	161,4	215,2	164,7	+2,0	-23,5	166,1	188,3	+13,4	22.3
210,1	+42,0	165,9	196,6	153,7	-7,4	-21,8	167,7	233,3	175,1	+4,4	-24,9	159,3	200,5	+25,9	
151,3	+28,1	149,4	145,9	158,2	+5,9	+8,4	154,0	193,1	152,0	-1,3	-21,3	174,1	173,5	-0,3	
136,2	+31,8	111,1	116,4	102,6	-7,7	-11,9	106,6	149,9	109,5	+2,7	-27,0	117,1	128,2	+9,5	22.31
171,7	+64,3	118,6	135,3	106,7	-10,0	-21,1	111,2	173,8	121,0	+8,8	-30,4	106,1	142,5	+34,3	
96,4	-5,5	102,6	95,2	98,0	-4,5	+2,9	101,5	123,1	96,6	-4,8	-21,5	129,5	112,3	-13,3	
683,9	+63,3	567,5	800,9	697,3	+22,9	-12,9	634,7	791,8	749,1	+18,0	-5,4	589,6	713,2	+21,0	22.32
467,7	+33,5	371,8	634,1	440,8	+18,6	-30,5	409,3	530,3	537,4	+31,3	+1,3	419,1	469,8	+12,1	
1445,0	+119,0	1256,5	1388,2	1600,1	+27,3	+15,3	1428,3	1712,6	1494,2	+4,6	-12,8	1190,0	1570,4	+32,0	

1 INDEX DES AUFTRAGSEINGANGS
 1995
 NACH ABSCHNITTEN, UNTERABSCHNITTEN,
 DER KLASSIFIKATION DER WIRTSCHAFTS
 1.1 ORIGINAL

WERT

WZ93- SCHL.	WIRTSCHAFTSZWEIG		VERAENDERUNG IN % AUG. 2002 GEGEN		2002 JULI	VERAENDERUNG IN % JULI 2002 GEGEN		KUMULIERT		2-MONATS- DURCHSCHNITT JULI 2002 UND AUG. 2002		VER- AEND. IN % GEGEN VORJAHR	
			2002 AUG.	AUG. 2001		JULI 2002	JULI 2001	JUNI 2002	JAN. 2002 BIS AUG. 2002	VER- AEND. IN % GEGEN VORJAHR	AUG. 2002	VER- AEND. IN % GEGEN VORJAHR	
22.33	VERVIELFAELTIGUNG VON BESPIELTEN DATENTRAEGERN	INSGESAMT INLAND AUSLAND	235,5 215,8 279,1	-17,6 -24,5 -2,3	+9,9 +3,1 +23,9	214,3 209,4 225,3	-8,3 -4,4 -15,4	-31,6 -31,7 -31,5	265,4 264,7 266,9	-17,3 -23,3 -0,4	224,9 212,6 252,2	-13,5 -15,8 -8,6	
DG	CHEMISCHE INDUSTRIE	INSGESAMT INLAND AUSLAND	110,4 99,4 123,5	-1,3 +0,1 -2,9	-10,0 -6,9 -13,0	122,7 106,8 141,9	+5,8 +4,3 +7,2	+2,5 +4,5 +0,9	117,7 100,4 138,5	-0,6 -2,8 +1,3	116,6 103,1 132,7	+2,3 +2,2 +2,2	
24.1	HERSTELLUNG VON CHEMISCHEN GRUNDSTOFFEN	INSGESAMT INLAND AUSLAND	110,9 108,6 113,1	-4,6 -1,5 -7,0	-10,3 -8,1 -12,2	123,7 118,2 128,8	+3,3 +3,6 +3,0	+0,5 +7,0 -4,2	120,0 109,2 129,9	-4,8 -6,6 -3,3	117,3 113,4 121,0	-0,6 +1,1 -1,9	
24.11	HERSTELLUNG VON INDUSTRIEGASEN	INSGESAMT INLAND AUSLAND	105,7 106,3 86,2	+1,1 +1,9 -25,1	+0,3 +0,2 +2,5	105,4 106,1 84,1	-0,5 +2,2 -52,4	+2,6 +3,3 -17,4	103,4 103,4 103,5	-2,2 -1,0 -2,0	105,6 106,2 85,2	+0,3 +2,0 -41,6	
24.12	HERSTELLUNG VON FARB- STOFFEN UND PIGMENTEN	INSGESAMT INLAND AUSLAND	91,3 86,9 93,4	-4,8 -8,5 -3,0	-18,5 -19,6 -18,0	112,0 108,1 113,9	+2,8 +8,0 +0,4	+1,4 +11,4 -2,6	107,5 98,3 111,9	+3,7 +4,5 +3,3	101,7 97,5 103,7	-0,8 -0,1 -1,1	
24.13	HERSTELLUNG VON SONSTIGEN ANORGANISCHEN GRUNDSTOF- FEN UND CHEMIKALIEN	INSGESAMT INLAND AUSLAND	114,1 113,8 114,5	-9,7 -9,5 -9,8	-6,0 -0,8 -10,8	121,4 114,7 128,3	-1,4 -5,8 +3,1	+1,3 -4,5 +7,4	119,4 118,7 120,1	-7,8 -8,5 -7,0	117,8 114,3 121,4	-5,6 -7,7 -3,4	
24.14	HERSTELLUNG VON SONSTIGEN ORGANISCHEN GRUNDSTOFFEN UND CHEMIKALIEN	INSGESAMT INLAND AUSLAND	115,2 124,4 107,4	-1,5 +2,8 -5,5	-7,9 -7,7 -8,0	125,1 134,8 116,8	+4,9 +6,8 +2,9	+1,5 +7,2 -3,6	119,1 121,4 117,1	-7,9 -6,8 -8,9	120,2 129,6 112,1	+1,7 +4,9 -1,3	
24.15	HERSTELLUNG VON DUENGE- MITTELN UND STICKSTOFF- VERBINDUNGEN	INSGESAMT INLAND AUSLAND	117,7 99,8 137,4	+1,7 +1,7 +1,7	+4,9 +6,3 +3,8	112,2 93,9 132,4	-4,9 -24,7 +19,7	-21,2 -9,1 -28,6	126,8 96,0 160,7	+2,8 -9,6 +12,9	115,0 96,9 134,9	-1,6 -13,0 +9,8	
24.16	HERSTELLUNG VON KUNST- STOFF IN PRIMAERFORMEN	INSGESAMT INLAND AUSLAND	111,5 99,0 123,3	-6,5 -2,7 -9,3	-14,2 -11,3 -16,2	129,9 111,6 147,1	+5,1 +6,8 +3,8	+2,5 +12,5 -3,7	125,3 100,5 148,6	-3,3 -7,5 -0,5	120,7 105,3 135,2	-0,7 +2,1 -2,7	
24.17	HERSTELLUNG VON SYNTHETISCHEM KAUTSCHUK IN PRIMAERFORMEN	INSGESAMT INLAND AUSLAND	93,4 77,5 103,0	-11,6 -17,6 -8,6	+2,9 +4,9 +2,0	90,8 73,9 101,0	-21,1 -13,0 -24,3	-18,8 -13,6 -21,0	107,1 84,0 121,2	-11,1 -11,7 -10,9	92,1 75,7 102,0	-16,6 -15,4 -17,1	
24.2	HERSTELLUNG VON SCHAEDEL- LINGSBEKAEMPFUNGS- UND PFLANZENSCHUTZMITTELN	INSGESAMT INLAND AUSLAND	79,4 73,0 83,1	-13,2 +9,3 -21,2	-15,5 +29,7 -28,0	94,0 56,3 115,4	-3,7 -27,9 +6,3	-19,0 -53,4 +1,9	120,2 91,2 136,6	+3,4 -9,9 +9,4	86,7 64,7 99,3	-8,4 -10,8 -7,3	
24.3	HERSTELLUNG VON ANSTRICH- MITTELN, DRUCKFARBEN UND KITTEN	INSGESAMT INLAND AUSLAND	116,0 99,3 166,9	-1,5 -4,3 +3,9	-8,4 -8,1 -9,0	126,6 108,0 183,5	+5,5 +5,1 +6,4	+3,9 +7,4 -1,7	114,2 95,1 172,7	-2,0 -4,5 +2,9	121,3 103,7 175,2	+2,0 +0,4 +5,2	
24.4	HERSTELLUNG VON PHARMA- ZEUTISCHEN ERZEUGNISSEN	INSGESAMT INLAND AUSLAND	120,9 96,5 162,0	+1,9 +5,3 -1,6	-10,8 -5,4 -15,7	135,6 102,0 192,1	+7,6 +3,8 +11,3	+7,4 +3,7 +10,8	128,4 99,6 176,6	+4,9 +2,4 +7,3	128,3 99,3 177,1	+4,8 +4,5 +5,0	
24.41	HERSTELLUNG VON PHARMA- ZEUTISCHEN GRUNDSTOFFEN	INSGESAMT INLAND AUSLAND	107,8 124,6 103,3	-14,1 +5,4 -18,9	-19,3 -1,9 -23,7	133,6 127,0 135,4	-4,4 -35,6 +8,9	+2,6 +14,8 -	133,2 123,5 135,8	-0,2 -17,3 +5,1	120,7 125,8 119,4	-9,0 -20,2 -5,2	
24.42	H.V. PHARM. SPEZIALI- TAETEN UND SONSTIGEN PHARM. ERZEUGNISSEN	INSGESAMT INLAND AUSLAND	122,2 95,6 175,3	+3,5 +5,3 +1,3	-10,0 -5,5 -14,5	135,8 101,2 205,0	+8,9 +6,2 +11,7	+7,9 +3,3 +12,7	127,9 98,9 185,9	+5,4 +3,3 +7,7	129,0 98,4 190,2	+6,3 +5,7 +6,7	
24.5	H.V. SEIFEN, WASCH-, REINIGUNGS- UND KOERPER- PFLEGE MITTELN	INSGESAMT INLAND AUSLAND	93,8 81,4 127,3	+5,0 -1,8 +19,5	-5,3 -3,7 -8,2	99,1 84,5 138,6	+11,6 +7,1 +19,9	+6,1 +4,4 +9,0	93,4 80,2 129,0	+6,9 +3,5 +12,9	96,5 83,0 133,0	+8,3 +2,6 +19,7	
24.51	H.V. SEIFEN, WASCH-, REINIGUNGS- UND POLIER- MITTELN	INSGESAMT INLAND AUSLAND	98,7 82,0 136,0	+10,9 +0,5 +28,7	-9,6 -7,1 -12,8	109,2 88,3 156,0	+21,6 +15,6 +30,0	+14,7 +15,0 +14,5	97,8 80,2 137,2	+13,6 +10,5 +18,0	104,0 85,2 146,0	+16,3 +7,8 +29,3	
24.52	HERSTELLUNG VON DUFT- U. KOERPERPFLEGE MITTELN	INSGESAMT INLAND AUSLAND	89,0 80,9 115,7	-0,6 -3,7 +7,6	-	89,0 81,0 115,5	+1,4 -0,1 +5,2	-2,8 -4,3 +0,6	89,0 80,2 118,2	+0,2 -2,0 +5,7	89,0 81,0 115,6	+0,3 -1,9 +6,3	
24.6	HERSTELLUNG VON SONST. CHEMISCHEN ERZEUGNISSEN	INSGESAMT INLAND AUSLAND	117,9 107,5 127,4	+3,5 +4,3 +2,9	-10,7 -8,7 -12,3	132,1 117,8 145,3	+10,5 +8,4 +12,1	+4,5 +6,0 +3,5	122,4 107,7 135,8	+2,0 -0,7 +4,1	125,0 112,7 136,4	+7,0 +6,4 +7,7	
24.61	HERSTELLUNG VON PYRO- TECHNISCHEN ERZEUGNISSEN	INSGESAMT INLAND AUSLAND	118,7 105,4 158,9	+51,0 +62,7 +31,9	-1,7 +6,9 -15,3	120,7 98,6 187,6	+22,2 +13,5 +39,3	-18,4 -17,6 -19,9	123,5 90,4 223,7	+18,4 +10,0 +30,7	119,7 102,0 173,3	+34,9 +34,4 +35,8	
24.62	HERSTELLUNG VON KLEB- STOFFEN UND GELATINE	INSGESAMT INLAND AUSLAND	111,0 94,3 142,9	+10,4 +1,9 +23,2	-6,8 -10,0 -2,6	119,1 104,8 146,7	+16,4 +13,2 +21,2	-7,0 -2,8 -12,0	112,2 95,8 143,5	+2,6 -3,1 +10,9	115,1 99,6 144,8	+13,5 +7,6 +22,2	

LAND

FUER DAS VERARBEITENDE GEWERBE
= 100
ABTEILUNGEN, GRUPPEN UND KLASSEN
ZWEIGE, AUSGABE 1993 (WZ93)
WERT

INDEX

2001 AUG.	VER- AEND. IN % GEGEN AUG. 2000	2001 2. VJ	2002 1. VJ	2002 2. VJ	VERAENDERUNG IN % 2. VJ 2002 GEGEN		2001 1. HJ	2001 2. HJ	2002 1. HJ	VERAENDERUNG IN % 1. HJ 2002 GEGEN		2000	2001	VER- AEND. IN % GEGEN 2000	WZ93 SCHL.
					2. VJ 2001	1. VJ 2002				1. HJ 2001	2. HJ 2001				
285,9	+22,1	314,4	282,9	274,9	-12,6	-2,8	341,5	422,3	278,9	-18,3	-34,0	330,5	381,9	+15,6	22.93
285,9	-3,4	337,6	298,2	266,0	-21,2	-10,8	375,9	422,9	282,1	-25,0	-33,3	331,7	399,4	+20,4	
285,7	+192,4	263,0	248,9	294,7	+12,1	+18,4	265,3	421,0	271,8	+2,5	-35,4	327,8	343,1	+4,7	
111,9	-2,2	118,0	115,6	120,5	+2,1	+4,2	119,9	109,3	118,1	-1,5	+8,1	117,3	114,6	-2,3	06
99,3	-4,7	103,2	96,1	102,8	-0,4	+7,0	104,1	96,7	99,5	-4,4	+2,9	103,6	100,4	-3,1	
127,2	+0,5	135,8	139,0	141,8	+4,4	+2,0	139,0	124,4	140,4	+1,0	+12,9	133,6	131,7	-1,4	
116,2	-6,1	125,7	116,2	125,7	-	+8,2	128,7	112,0	121,0	-6,0	+8,0	126,1	120,3	-4,6	24.1
110,3	-8,5	115,6	102,8	112,6	-2,6	+9,5	118,4	105,5	107,7	-9,0	+2,1	119,0	112,0	-5,9	
121,6	-4,0	134,6	128,2	137,5	+2,2	+7,3	137,9	117,9	132,9	-3,6	+12,7	132,6	127,9	-3,5	
104,6	-5,3	108,9	99,9	105,4	-3,2	+5,5	105,8	103,3	102,7	-2,9	-0,6	106,6	104,5	-2,0	24.11
104,3	-5,5	107,7	99,1	105,7	-1,9	+6,7	104,6	102,4	102,4	-2,1	-	106,0	103,5	-2,4	
115,1	+4,6	148,1	124,4	94,9	-35,9	-23,7	146,7	134,3	109,7	-25,2	-18,3	127,6	140,5	+10,1	
95,9	-11,7	102,9	105,5	113,2	+10,0	+7,3	104,1	94,0	109,4	+5,1	+16,4	107,3	99,0	-7,7	24.12
95,0	-3,6	90,6	99,0	98,1	+8,3	-0,9	93,0	90,7	98,6	+6,0	+8,7	98,7	91,8	-7,0	
96,3	-15,1	108,8	108,7	120,5	+10,8	+10,9	109,4	95,6	114,6	+4,8	+19,9	111,4	102,5	-8,0	
126,4	+4,2	130,2	120,2	119,7	-8,1	-0,4	131,0	120,8	119,9	-8,5	-0,7	119,5	125,9	+5,4	24.13
125,8	+6,0	129,1	122,5	117,8	-8,8	-3,8	131,7	123,9	120,2	-8,7	-3,0	118,1	127,8	+8,2	
126,9	+2,3	131,3	117,7	121,6	-7,4	+3,3	130,4	117,6	119,7	-8,2	+1,8	120,9	124,0	+2,6	
117,0	-8,3	128,2	109,6	127,9	-0,2	+16,7	133,0	114,2	118,7	-10,8	+3,9	130,9	123,6	-5,6	24.14
121,0	-11,3	128,9	107,5	129,7	+0,6	+20,7	132,5	117,8	118,6	-10,5	+0,7	132,4	125,1	-5,5	
113,6	-5,4	127,6	111,3	126,3	-1,0	+13,5	133,4	111,1	118,8	-10,9	+6,9	129,6	122,3	-5,6	
115,7	+2,3	117,1	126,1	135,3	+15,5	+7,3	125,5	107,0	130,7	+4,1	+22,1	108,7	116,3	+7,0	24.15
98,1	-13,9	100,7	89,6	101,8	+1,1	+13,6	104,4	88,5	95,7	-8,3	+8,1	98,8	96,5	-2,3	
135,1	+20,4	135,4	166,3	172,3	+27,3	+3,6	148,8	127,4	169,3	+13,8	+32,9	119,7	138,1	+15,4	
119,3	-6,3	129,9	124,2	129,3	-0,5	+4,1	132,3	113,6	126,8	-4,2	+11,6	132,0	123,0	-6,8	24.16
101,7	-10,3	107,9	96,5	101,4	+6,0	+5,1	110,6	94,9	98,9	-10,6	+4,2	115,2	102,8	-10,8	
136,0	-3,2	150,8	150,4	155,8	+3,3	+3,6	152,8	131,4	153,1	+0,2	+16,5	147,8	142,1	-3,9	
105,7	-1,9	125,6	113,4	110,9	-11,7	-2,2	123,9	107,9	112,1	-9,5	+3,9	111,8	115,9	+3,7	24.17
94,0	+3,9	93,8	86,5	86,9	-7,4	+0,5	96,9	91,6	86,7	-10,5	-5,3	101,8	94,3	-7,4	
112,7	-4,7	144,9	129,6	125,5	-13,4	-3,2	140,3	117,8	127,5	-9,1	+8,2	117,9	129,0	+9,4	
91,5	+12,4	111,9	148,2	114,5	+2,3	-22,7	123,6	85,2	131,3	+6,2	+54,1	104,0	104,4	+0,4	24.2
66,8	-18,0	117,2	100,7	99,4	-15,2	-1,3	110,8	54,0	100,0	-9,7	+85,2	89,4	82,4	-7,8	
105,5	+29,6	108,9	175,1	123,0	+12,9	-29,8	130,8	102,9	149,1	+14,0	+44,9	112,3	116,9	+4,1	
117,8	-3,8	118,6	103,2	120,6	+1,7	+16,9	115,7	111,1	111,9	-3,3	+0,7	117,1	113,4	-3,2	24.3
103,8	-4,8	101,6	85,1	99,3	-2,3	+16,7	98,4	95,0	92,2	-6,3	-2,9	103,0	96,7	-6,1	
160,6	-1,6	170,3	158,2	185,4	+8,9	+17,2	168,3	160,3	171,8	+2,1	+7,2	159,8	164,3	+2,8	
118,7	+10,4	120,9	132,0	124,7	+3,1	-5,5	122,4	120,2	128,4	+4,9	+6,8	114,0	121,3	+6,4	24.4
91,6	-0,2	98,4	99,6	99,9	+1,5	+0,3	98,1	95,9	99,8	+1,7	+4,1	93,2	97,0	+4,1	
164,6	+23,1	158,8	186,6	166,4	+4,8	-10,8	163,3	161,2	176,5	+8,1	+9,5	149,1	162,2	+8,8	
125,5	+5,4	130,8	146,3	128,4	-1,8	-12,2	133,8	142,8	137,4	+2,7	-3,8	126,4	138,3	+9,4	24.41
118,2	-14,3	144,7	118,8	126,5	-12,6	+6,5	146,6	133,2	122,7	-16,3	-7,9	136,1	139,9	+2,8	
127,4	+11,8	127,1	153,7	128,8	+1,3	-16,2	130,4	145,4	141,3	+8,4	-2,8	123,8	137,9	+11,4	
118,1	+11,0	119,9	130,7	124,4	+3,8	-4,8	121,2	118,0	127,5	+5,2	+8,1	112,9	119,6	+5,9	24.42
90,8	+0,4	97,0	99,0	99,1	+2,2	+0,1	96,6	94,7	99,1	+2,6	+4,6	91,9	95,7	+4,1	
173,0	+25,2	166,0	194,0	174,9	+5,4	-9,8	170,7	164,7	184,5	+8,1	+12,0	154,8	167,7	+8,3	
89,3	+4,9	88,2	89,3	95,4	+8,2	+6,8	86,9	87,1	92,4	+6,3	+6,1	88,0	87,0	-1,1	24.5
82,9	+9,8	77,9	76,5	82,0	+5,3	+7,2	76,3	79,9	79,3	+3,9	-0,8	79,3	78,1	-1,5	
106,5	-4,3	116,2	123,9	131,6	+13,3	+6,2	115,4	106,5	127,7	+10,7	+19,9	111,6	111,0	-0,5	
89,0	+2,7	85,1	93,7	97,8	+14,9	+4,4	84,9	85,1	95,7	+12,7	+12,5	92,0	85,0	-7,6	24.51
81,6	+11,8	70,2	78,4	78,7	+12,1	+0,4	70,4	77,0	78,6	+11,6	+2,1	81,7	73,7	-9,8	
105,7	-10,1	118,4	128,1	140,5	+18,7	+9,7	117,4	103,3	134,3	+14,4	+30,0	114,8	110,3	-3,9	
89,5	+7,1	91,4	84,9	93,0	+1,8	+9,5	88,8	89,0	89,0	+0,2	-	84,1	88,9	+5,7	24.52
84,0	+8,0	84,8	74,9	85,0	+0,2	+13,5	81,6	82,4	79,9	-2,1	-3,0	77,1	82,0	+6,4	
107,5	+4,4	113,3	118,2	119,8	+5,7	+1,4	112,8	110,7	119,0	+5,5	+7,5	107,3	111,8	+4,2	
113,9	-7,8	118,7	117,6	125,4	+5,6	+6,6	121,0	111,9	121,5	+0,4	+8,6	123,4	116,5	-5,6	24.6
103,1	-9,3	105,7	103,2	109,0	+3,1	+5,6	109,4	101,6	106,1	-3,0	+4,4	108,5	105,5	-2,8	
123,8	-6,7	130,6	130,7	140,5	+7,6	+7,5	131,7	121,3	135,6	+3,0	+11,8	136,9	126,5	-7,6	
78,6	-35,1	110,9	93,9	155,5	+40,2	+65,6	109,5	96,5	124,7	+13,9	+29,2	126,5	103,0	-18,6	24.61
84,8	-32,8	86,6	61,4	111,6	+28,9	+81,8	84,3	76,6	86,5	+2,6	+12,9	98,6	80,5	-18,4	
120,5	-38,6	184,2	192,4	288,6	+56,7	+50,0	185,6	156,8	240,5	+29,6	+53,4	210,9	171,2	-18,8	
100,5	-30,9	108,9	104,5	117,9	+8,3	+12,8	112,0	104,1	111,2	-0,7	+6,8	134,1	108,1	-19,4	24.62
92,5	-28,7	98,4	90,8	98,3	-0,1	+8,3	101,0	93,6	94,6	-6,3	+1,1	111,6	97,3	-12,8	
116,0	-34,0	129,0	130,8	155,4	+20,5	+18,8	133,1	124,5	143,1	+7,5	+14,9	177,2	128,8	-27,3	

1 INDEX DES AUFTRAGSEINGANGS
 1995
 NACH ABSCHNITTEN, UNTERABSCHNITTEN,
 DER KLASSIFIKATION DER WIRTSCHAFTS
 1.1 ORIGINAL

WERT

WZ93- SCHL.	WIRTSCHAFTSZWEIG		2002 AUG.	VERÄNDERUNG IN % AUG. 2002 GEGEN		2002 JULI	VERÄNDERUNG IN % JULI 2002 GEGEN		KUMULIERT		2-MONATS- DURCHSCHNITT	
				AUG.	JULI 2002		JULI 2001	JUNI 2002	JAN. 2002 BIS AUG. 2002	VER- ÄEND. IN % GEGEN VORJAHR	JULI 2002 UND AUG. 2002	VER- ÄEND. IN % GEGEN VORJAHR
24.63	HERSTELLUNG VON ETHERISCHEN ÖLEN	INSGESAMT	169,6	+7,5	-4,6	177,7	+11,1	+1,5	175,1	+10,7	173,7	+9,4
		INLAND	171,9	+1,7	-2,3	176,0	+9,2	+9,2	166,6	+9,5	174,0	+10,6
		AUSLAND	167,3	+14,2	-6,7	179,3	+3,0	-5,0	183,6	+11,9	173,3	+8,1
24.64	HERSTELLUNG VON FOTO-CHEMISCHEN ERZEUGNISSEN	INSGESAMT	101,1	+5,1	-1,5	102,6	+3,2	+12,9	91,4	-1,0	101,9	+4,2
		INLAND	73,9	-11,4	-8,7	80,9	-13,1	+6,0	77,4	-10,4	77,4	-12,3
		AUSLAND	112,7	+10,9	+0,7	111,9	+9,6	+15,1	97,4	+2,7	112,3	+10,2
24.65	HERSTELLUNG VON UNBESPIELTEN TON-, BILD- UND DATENTRAEGERN	INSGESAMT	58,7	-9,3	-17,3	71,0	-0,6	+3,6	73,5	+6,5	64,9	-4,7
		INLAND	88,5	+62,1	-22,1	113,6	+3,4	+7,7	100,3	+41,3	101,1	+22,8
		AUSLAND	49,3	-27,3	-14,6	57,7	-2,7	+1,2	65,2	-4,5	53,5	-15,9
24.66	HERSTELLUNG VON CHEMISCHEN ERZEUGNISSEN A.N.G.	INSGESAMT	124,6	+0,1	-13,8	144,6	+10,8	+7,2	132,3	+0,5	134,6	+5,6
		INLAND	112,2	+1,5	-10,1	124,8	+8,8	+10,4	113,4	-2,0	118,5	+5,2
		AUSLAND	136,4	-1,1	-16,6	163,6	+12,4	+4,9	150,4	+2,5	150,0	+5,8
24.7	HERSTELLUNG VON CHEMIEFASERN	INSGESAMT	69,8	-8,3	-12,6	79,9	+1,8	-7,3	83,8	-6,6	74,9	-3,1
		INLAND	62,4	-13,8	-16,1	74,4	+3,2	-6,8	76,5	-8,2	68,4	-5,4
		AUSLAND	74,0	-5,5	-10,8	83,0	+1,1	-7,6	87,9	-5,8	78,5	-2,1
DH	HERSTELLUNG VON GUMMI- UND KUNSTSTOFFWAREN	INSGESAMT	114,9	+0,4	-7,5	124,2	+7,3	+2,6	118,6	+1,4	119,6	+3,9
		INLAND	102,4	-2,1	-5,3	108,1	+3,9	+3,8	103,2	-1,1	105,3	+1,0
		AUSLAND	154,8	+6,4	-11,6	175,1	+14,7	+0,2	167,2	+6,2	165,0	+10,7
25.1	HERSTELLUNG VON GUMMIWAREN	INSGESAMT	117,6	-0,1	-7,1	126,6	+14,4	+3,9	122,2	+3,9	122,1	+6,9
		INLAND	105,7	-5,1	-3,8	109,9	+8,3	+3,9	108,7	+1,6	107,8	+1,2
		AUSLAND	144,3	+9,5	-11,8	163,6	+24,8	+3,6	152,4	+7,9	154,0	+17,1
25.11	HERSTELLUNG VON BEBEREITUNGEN	INSGESAMT	112,2	+0,8	-6,0	119,3	+20,7	+3,3	116,9	+7,1	115,8	+10,2
		INLAND	94,9	-8,9	+4,9	90,5	+13,3	+3,2	94,6	+3,5	92,7	+0,7
		AUSLAND	140,9	+14,4	-15,7	167,1	+28,2	+3,3	154,1	+11,0	154,0	+21,5
25.13	HERSTELLUNG VON SONST. GUMMIWAREN	INSGESAMT	120,8	-0,6	-7,7	130,9	+11,2	+4,1	125,3	+2,2	125,9	+5,3
		INLAND	111,1	-3,4	-7,2	119,7	+6,5	+4,2	115,7	+0,7	115,4	+1,5
		AUSLAND	147,0	+5,9	-8,6	160,8	+22,0	+3,9	151,0	+5,4	153,9	+13,7
25.2	HERSTELLUNG VON KUNSTSTOFFWAREN	INSGESAMT	114,3	+0,6	-7,6	123,7	+5,8	+2,4	117,7	+0,7	119,0	+3,2
		INLAND	101,6	-1,5	-5,7	107,7	+3,1	+3,9	102,0	-1,6	104,7	+0,9
		AUSLAND	158,5	+5,5	-11,5	179,1	+11,8	-0,8	172,3	+5,7	168,8	+8,8
25.21	H.V. PLATTEN, FOLIEN, SCHLAEUCHEN U. PROFILLEN AUS KUNSTSTOFF	INSGESAMT	118,2	+1,8	-9,4	130,4	+6,6	+1,9	121,7	+1,7	124,3	+4,3
		INLAND	100,2	-0,3	-5,0	105,5	+1,7	+3,2	98,6	-1,5	102,9	+0,8
		AUSLAND	158,2	+5,0	-14,6	185,3	+13,3	+0,1	172,7	+5,9	171,8	+9,3
25.22	H.V. VERPACKUNGSMITTELN AUS KUNSTSTOFF	INSGESAMT	125,7	+1,7	-7,8	136,4	+12,0	+3,6	127,9	+4,8	131,1	+6,8
		INLAND	115,6	+2,5	-6,1	123,1	+13,5	+4,5	114,5	+6,2	119,4	+7,9
		AUSLAND	157,4	+0,1	-11,4	177,7	+8,8	+1,8	169,3	+1,7	167,6	+4,5
25.23	H.V. BAUBEDARFSARTIKELN AUS KUNSTSTOFF	INSGESAMT	88,4	-3,4	-8,5	96,6	+4,4	+8,5	84,2	-1,5	92,5	+0,5
		INLAND	82,5	-4,3	-7,4	89,1	+3,7	+10,3	76,4	-3,3	85,8	-0,3
		AUSLAND	160,5	+2,1	-14,8	188,4	+8,7	-0,8	180,2	+9,4	174,5	+5,6
25.24	HERSTELLUNG VON SONST. KUNSTSTOFFWAREN	INSGESAMT	118,1	+0,5	-5,5	125,0	+3,1	+0,2	125,3	-1,1	121,6	+1,8
		INLAND	107,7	-2,5	-5,2	113,6	+0,1	+1,5	113,5	-3,7	110,7	-1,2
		AUSLAND	159,1	+9,6	-6,2	169,7	+11,8	-3,3	171,9	+6,6	164,4	+10,7
DI	GLASGEWERBE, KERAMIK, VERARBEITUNG VON STEINEN UND ERDEN	INSGESAMT	90,5	-5,4	-10,3	100,9	+2,6	+5,2	91,7	-5,9	95,7	-1,3
		INLAND	83,9	-8,9	-9,7	92,9	-0,9	+7,8	82,0	-7,2	89,4	-4,8
		AUSLAND	112,9	+4,7	-11,7	127,9	+12,4	-0,7	124,8	-2,7	120,4	+8,7
26.1	HERSTELLUNG UND VERARBEITUNG VON GLAS	INSGESAMT	102,0	-2,1	-8,0	110,9	+7,0	+3,1	104,4	-5,2	106,5	+2,5
		INLAND	95,6	-6,1	-7,1	102,9	+2,7	+5,9	94,8	-5,3	99,3	-1,7
		AUSLAND	118,2	+7,3	-10,2	131,6	+16,9	-2,2	128,9	-5,0	124,9	+12,1
26.11	HERSTELLUNG VON FLACHGLAS	INSGESAMT	133,9	-7,0	+1,8	131,5	-3,9	-4,4	120,4	-11,2	132,7	-5,6
		INLAND	139,5	-5,2	+7,1	130,3	-6,9	+1,0	115,5	-11,4	134,9	-6,1
		AUSLAND	125,3	-9,9	-6,0	133,3	+1,1	-11,8	128,1	-10,9	129,3	-4,6
26.12	VEREDLUNG UND VERARBEITUNG VON FLACHGLAS	INSGESAMT	119,5	+1,9	-3,9	124,3	+6,0	+7,4	113,0	-2,3	121,9	+3,9
		INLAND	114,5	-2,1	-5,1	120,6	+3,5	+8,8	108,3	-2,9	117,6	+0,8
		AUSLAND	147,6	+23,9	+1,7	145,2	+19,4	+1,3	139,5	+0,4	146,4	+21,6
26.13	HERSTELLUNG VON HOHLGLAS	INSGESAMT	78,9	+0,3	-12,0	89,7	+11,2	+2,4	84,3	+2,3	84,3	+5,8
		INLAND	69,4	-6,5	-11,9	78,8	+4,0	+6,1	72,6	-2,6	74,1	-1,2
		AUSLAND	104,5	+14,7	-12,6	119,5	+26,7	-3,5	116,2	+11,7	112,0	+20,8
26.14	HERSTELLUNG VON GLASFASER	INSGESAMT	106,5	+1,5	-13,3	122,8	+16,2	+7,1	109,4	-2,5	114,7	+8,9
		INLAND	90,1	-3,9	+2,9	87,6	+1,9	-2,6	86,7	-5,3	88,9	-1,1
		AUSLAND	152,4	+12,0	-31,3	221,9	+37,7	+20,1	173,6	+2,1	187,2	+25,9
26.15	HERSTELLUNG, VEREDLUNG U. VERARB. VON SONST. GLAS EINSCHL. TECHN. GLASW.	INSGESAMT	98,5	-14,2	-13,7	114,2	+4,1	-3,4	122,2	-18,8	106,4	-5,3
		INLAND	91,8	-24,6	-21,8	117,4	+4,6	+3,3	118,5	-15,4	104,6	-10,6
		AUSLAND	103,8	-5,0	-7,1	111,7	+3,6	-8,2	125,0	-21,2	107,8	-0,7

STBA,FS 4,R 2.2, 8/2002

LAND

FUER DAS VERARBEITENDE GEWERBE
= 100
ABTEILUNGEN, GRUPPEN UND KLASSEN
ZWEIGE, AUSGABE 1993 (WZ93)
WERT

INDEX

2001 AUG.	VER- AEND. IN % GEGEN AUG. 2000	2001 2. VJ	2002 1. VJ	2002 2. VJ	VERAENDERUNG IN % 2. VJ 2002 GEGEN		2001 1. HJ	2001 2. HJ	2002 1. HJ	VERAENDERUNG IN % 1. HJ 2002 GEGEN		2000	2001	VER- AEND. IN % GEGEN 2000	WZ93 SCHL.
					2. VJ 2001	1. VJ 2002				1. HJ 2001	2. HJ 2001				
157,7	+39,2	158,2	175,1	176,2	+11,4	+0,6	158,0	148,4	175,6	+11,1	+18,3	134,3	153,2	+14,1	24.63
169,0	+47,7	153,3	163,3	165,1	+7,7	+1,1	150,5	145,3	164,2	+9,1	+13,0	116,6	147,9	+26,8	
146,5	+30,6	163,0	186,8	187,1	+14,8	+0,2	165,3	151,4	187,0	+13,1	+23,5	151,8	158,4	+4,3	
96,2	-2,2	95,6	80,3	95,5	-0,1	+18,9	90,4	83,4	87,9	-2,8	+5,4	92,8	86,9	-6,4	24.64
83,4	-6,0	88,4	72,5	82,4	-6,8	+13,7	85,8	75,1	77,4	-9,8	+3,1	81,5	80,5	-1,2	
101,6	-0,9	98,7	83,7	101,1	+2,4	+20,8	92,4	87,0	92,4	-	+6,2	97,6	89,7	-8,1	
64,7	-35,2	58,4	77,4	75,4	+29,1	-2,6	69,3	71,8	76,4	+10,2	+6,4	90,4	70,5	-22,0	24.65
54,6	-32,4	46,4	98,0	102,1	+120,0	+4,2	67,3	71,7	100,1	+48,7	+39,6	84,3	69,5	-17,6	
67,8	-35,9	62,2	71,0	67,1	+7,9	-5,5	69,9	71,8	69,1	-1,1	-3,8	92,3	70,8	-23,3	
124,5	-3,6	129,0	130,4	132,6	+2,8	+1,7	132,9	122,4	131,5	-1,1	+7,4	131,0	127,7	-2,5	24.66
110,5	-5,7	111,4	111,7	111,6	+0,2	-0,1	116,7	108,6	111,6	-4,4	+2,8	113,6	112,7	-0,8	
137,9	-1,9	146,0	148,3	152,7	+4,6	+3,0	148,5	135,6	150,5	+1,3	+11,0	147,6	142,0	-3,8	
76,1	-16,7	89,7	86,6	87,0	-3,0	+0,5	93,8	76,9	86,8	-7,5	+12,9	94,9	85,3	-10,1	24.7
72,4	-5,5	79,9	79,6	78,9	-1,3	-0,9	87,0	70,4	79,3	-8,9	+12,6	85,2	78,7	-7,6	
78,3	-21,5	95,2	90,5	91,6	-3,8	+1,2	97,7	80,6	91,1	-6,8	+13,0	100,4	89,1	-11,3	
114,4	-	116,8	115,6	120,9	+3,5	+4,6	117,7	112,7	118,3	+0,5	+5,0	116,5	115,2	-1,1	DH
104,6	-0,1	103,6	100,3	104,8	+1,2	+4,5	104,3	101,0	102,6	-1,6	+1,6	105,1	102,7	-2,3	
145,5	+0,2	158,8	163,8	172,0	+8,3	+5,0	160,2	149,5	167,9	+4,8	+12,3	152,2	154,9	+1,8	
117,7	+7,7	115,6	122,1	122,3	+5,8	+0,2	118,8	113,8	122,2	+2,9	+7,4	115,0	116,3	+1,1	25.1
111,4	+12,8	104,2	110,4	107,5	+3,2	-2,6	107,2	105,0	108,9	+1,6	+3,7	104,7	106,1	+1,3	
131,8	-0,7	141,1	148,2	155,5	+10,2	+4,9	144,6	133,3	151,9	+5,0	+14,0	137,8	138,9	+0,8	
111,3	+14,0	108,0	116,5	118,2	+9,4	+1,5	110,5	109,6	117,9	+6,2	+7,0	106,2	110,1	+3,7	25.11
104,2	+29,0	89,0	97,1	93,4	+4,9	-3,8	91,2	96,6	95,3	+4,5	-1,3	86,2	93,9	+8,9	
123,2	-1,8	139,8	148,7	159,4	+14,0	+7,2	142,8	131,3	154,1	+7,9	+17,4	139,4	137,0	-1,7	
121,5	+4,6	120,1	125,4	124,8	+3,9	-0,5	123,6	116,3	125,1	+1,2	+7,6	120,1	119,9	-0,2	25.13
115,0	+5,6	111,9	117,0	114,6	+2,4	-2,1	115,3	109,2	115,8	+0,4	+6,0	114,0	112,3	-1,5	
138,8	+0,2	142,2	147,8	152,3	+7,1	+3,0	146,0	135,0	150,1	+2,8	+11,2	136,5	140,5	+2,9	
113,6	-1,8	117,2	113,9	120,6	+2,9	+5,9	117,5	112,4	117,2	-0,3	+4,3	116,8	114,9	-1,6	25.2
103,1	-2,7	103,5	98,1	104,2	+0,7	+6,2	103,6	100,2	101,1	-2,4	+0,9	105,2	101,9	-3,1	
150,2	+0,4	164,9	169,2	177,8	+7,8	+5,1	165,7	155,1	173,5	+4,7	+11,9	157,2	160,4	+2,0	
116,1	-6,1	121,2	115,3	126,4	+4,3	+9,6	119,8	115,3	120,8	+0,8	+4,8	124,0	117,5	-5,2	25.21
100,5	-9,5	100,2	91,9	102,6	+2,4	+11,6	99,4	96,7	97,2	-2,2	+0,5	106,4	98,0	-7,9	
150,7	-0,5	167,5	166,9	179,0	+6,9	+7,2	165,0	156,5	173,0	+4,8	+10,5	163,0	160,8	-1,3	
123,6	+8,0	120,4	123,5	130,1	+8,1	+5,3	121,8	116,7	126,8	+4,1	+8,7	113,8	119,2	+4,7	25.22
112,8	+10,9	105,9	109,9	115,9	+9,4	+5,5	106,8	104,1	112,9	+5,7	+8,5	100,6	105,5	+4,9	
157,3	+2,2	165,2	165,7	174,1	+5,4	+5,1	168,5	155,8	169,9	+0,8	+3,1	154,7	162,1	+4,8	
91,5	-4,1	87,5	74,2	88,7	+1,4	+19,5	83,3	88,6	81,5	-2,2	-8,0	89,9	85,9	-4,4	25.23
86,2	-6,2	81,1	65,8	80,8	-0,4	+22,8	76,6	82,7	73,3	-4,3	-11,4	86,1	79,6	-7,5	
157,2	+13,8	165,6	177,2	187,0	+12,9	+5,5	164,5	161,9	182,1	+10,7	+12,5	136,6	163,2	+19,5	
117,5	-0,6	125,8	127,0	126,2	+0,3	-0,6	129,1	119,0	126,6	-1,9	+6,4	123,7	124,0	+0,2	25.24
110,5	-0,4	116,8	115,5	113,5	-2,8	-1,7	119,9	110,7	114,5	-4,5	+3,4	116,0	115,3	-0,6	
145,2	-1,4	161,2	172,5	176,2	+9,3	+2,1	165,5	151,7	174,4	+5,4	+15,0	154,0	158,6	+3,0	
95,7	-7,1	99,8	85,1	95,7	-4,1	+12,5	97,6	93,8	90,4	-7,4	-3,6	101,4	95,7	-5,6	DI
92,1	-7,8	91,1	73,4	86,2	-5,4	+17,4	86,9	87,7	79,8	-8,2	-9,0	93,2	87,3	-6,3	
107,8	-5,3	129,2	124,5	127,9	-1,0	+2,7	134,0	114,6	126,2	-5,8	+10,1	129,2	124,3	-3,8	
104,2	-4,4	110,7	101,8	105,5	-4,7	+3,6	112,1	104,7	103,7	-7,5	-1,0	111,0	108,4	-2,3	26.1
101,8	-3,6	100,1	91,1	95,6	-4,5	+4,9	99,8	99,7	93,4	-6,4	-6,3	101,9	99,7	-2,2	
110,2	-6,5	137,8	129,5	130,9	-5,0	+1,1	143,8	117,7	130,2	-9,5	+10,6	134,5	130,8	-2,8	
144,0	+5,6	141,4	106,4	126,1	-10,8	+18,5	134,0	134,2	116,3	-13,2	-13,3	124,3	134,1	+7,9	26.11
147,2	+9,7	133,7	102,1	115,8	-13,4	+13,4	125,9	136,1	109,0	-13,4	-19,9	117,9	131,0	+11,1	
139,1	-0,5	153,3	113,3	142,2	-7,2	+25,5	146,6	131,1	127,8	-12,8	-2,5	134,3	138,8	+3,4	
117,3	-4,8	117,3	106,5	113,6	-3,2	+6,7	115,1	116,2	110,1	-4,3	-5,2	113,7	115,6	+1,7	26.12
116,9	-4,8	111,8	101,2	109,3	-2,2	+8,0	109,8	112,8	105,3	-4,1	-6,6	110,9	111,3	+0,4	
119,1	-5,0	147,9	136,4	138,1	-6,6	+1,2	145,2	134,9	137,2	-5,5	+1,7	129,8	140,0	+7,9	
78,7	-4,0	82,5	82,3	86,3	+4,6	+4,9	83,3	80,3	84,3	+1,2	+5,0	85,6	81,8	-4,4	26.13
74,2	-6,8	74,6	69,8	74,4	-0,3	+6,6	74,4	74,6	72,1	-3,1	-3,4	80,5	74,5	-7,5	
91,1	+2,9	103,8	116,4	118,8	+14,5	+2,1	107,7	95,8	117,6	+9,2	+22,8	99,6	101,7	+2,1	
104,9	-2,6	106,4	111,9	103,5	-2,7	-7,5	114,5	104,5	107,7	-5,9	+3,1	113,1	109,5	-3,2	26.14
93,8	-	85,1	94,4	77,5	-8,9	-17,9	92,2	90,9	86,0	-6,7	-5,4	96,8	91,6	-5,4	
136,1	-7,3	166,3	161,5	176,5	+6,1	+9,3	177,2	142,9	169,0	-4,6	+18,3	159,1	160,0	+0,6	
114,8	-11,1	151,1	130,7	124,2	-17,8	-5,0	163,2	123,0	127,5	-21,9	+3,7	159,5	143,1	-10,3	26.15
121,7	-3,4	142,2	121,5	124,8	-12,2	+2,7	147,8	125,4	123,2	-16,6	-1,8	143,2	136,6	-4,6	
109,3	-16,9	158,1	137,9	123,7	-21,8	-10,3	175,4	121,1	130,8	-25,4	+8,0	172,2	148,2	-13,9	

1 INDEX DES AUFTRAGSEINGANGS
 1995
 NACH ABSCHNITTEN, UNTERABSCHNITTEN,
 DER KLASSIFIKATION DER WIRTSCHAFTS
 1.1 ORIGINAL

WERT

WZ93- SCHL.	WIRTSCHAFTSZWEIG	2002 AUG.	VERAENDERUNG IN % AUG. 2002 GEGEN		2002 JULI	VERAENDERUNG IN % JULI 2002 GEGEN		KUMULIERT		2-MONATS- DURCHSCHNITT JULI 2002 UND AUG. 2002		VER- AEND. IN % GEGEN VORJAHR	
			AUG.	JULI 2002		JULI 2001	JUNI 2002	JAN. 2002 BIS AUG. 2002	VER- AEND. IN % GEGEN VORJAHR	JULI 2002	VER- AEND. IN % GEGEN VORJAHR		
26.2	KERAMIK (OHNE ZIEGELEI, UND BAUKERAMIK)	INSGESAMT	79,4	-0,9	-11,1	89,3	+3,6	+6,9	87,2	-5,7	84,4	+1,4	
		INLAND	67,4	-2,7	-7,7	73,0	-0,7	+9,6	70,8	-11,1	70,2	-1,7	
		AUSLAND	99,1	+1,2	-14,6	116,1	+8,2	+4,1	114,3	+0,3	107,6	+4,9	
26.21	H.V. KERAMISCHEN HAUS- HALTWAREN UND ZIERGE- GENSTAENDEN	INSGESAMT	57,3	-14,6	-17,8	69,7	-2,2	+10,6	71,2	-14,6	63,5	-8,2	
		INLAND	50,8	-16,3	-7,6	55,0	-13,7	+10,0	60,3	-19,4	52,9	-15,0	
		AUSLAND	71,3	-12,0	-30,0	101,8	+15,6	+11,5	95,0	-6,9	86,6	+2,4	
26.22	HERSTELLUNG VON SANI- TAERKERAMIK	INSGESAMT	57,5	+14,8	-19,2	71,2	+27,1	+27,4	54,4	-4,2	64,4	+21,3	
		INLAND	37,9	+4,4	-27,7	52,4	+33,7	+28,7	38,2	-7,1	45,2	+19,6	
		AUSLAND	173,9	+31,8	-5,0	183,1	+17,1	+25,0	151,0	+0,5	178,5	+23,8	
26.23	H.V. ISOLATOREN UND ISOLIERTEILEN AUS KERAMIK	INSGESAMT	66,9	+8,8	-16,8	80,4	-26,8	-8,7	83,9	-16,1	73,7	-14,0	
		INLAND	72,6	+20,2	-1,0	73,3	-33,4	+8,8	73,9	-18,3	73,0	-14,4	
		AUSLAND	59,6	-5,4	-33,4	89,5	-18,3	-21,8	96,6	-13,7	74,6	-13,6	
26.24	H.V. KERAMISCHEN ERZEUG- NISSEN F. SONST. TECHN. ZWECKE	INSGESAMT	110,3	+1,1	-11,3	124,3	+10,4	-9,3	132,6	-1,0	117,3	+5,8	
		INLAND	103,3	+0,3	-13,3	119,2	+19,0	+4,6	117,0	-3,5	111,3	+9,5	
		AUSLAND	118,8	+1,9	-8,9	130,4	+2,0	-21,2	151,8	+1,5	124,6	+2,0	
26.25	HERSTELLUNG VON KERA- MISCHEN ERZEUGNISSEN A.N.G.	INSGESAMT	114,5	-7,1	-0,1	114,6	+2,0	-2,9	128,4	-3,8	114,6	-2,8	
		INLAND	104,4	-6,5	+12,5	92,8	-6,5	-2,3	108,4	-7,2	98,6	-6,5	
		AUSLAND	150,6	-8,6	-21,8	192,5	+20,7	-3,7	199,5	+3,3	171,6	+5,9	
26.26	H.V. FEUERFESTEN KERA- MISCHEN WERKSTOFFEN	INSGESAMT	95,3	+3,1	-6,2	101,6	+6,7	+10,2	96,5	-0,1	98,5	+5,0	
		INLAND	86,7	+2,5	-4,4	90,7	+4,4	+8,4	83,1	-6,7	88,7	+3,4	
		AUSLAND	103,3	+3,6	-7,6	111,8	+8,5	+11,7	109,1	+5,3	107,6	+6,1	
26.3	H.V. KERAMISCHEN WAND- U. BODENFLIESEN UND -PLATTEN	INSGESAMT	62,7	-5,9	-11,7	71,0	-0,7	+2,2	65,2	-6,6	66,9	-3,2	
		INLAND	68,0	-5,4	-8,5	74,3	-2,6	+6,1	68,0	-7,6	71,2	-3,9	
		AUSLAND	44,2	-7,3	-25,1	59,0	+8,7	-13,2	55,4	-1,8	51,6	+1,2	
26.4	ZIEGELEI, HERSTELLUNG VON SONST. BAUKERAMIK	INSGESAMT	85,2	-6,5	-10,4	95,1	+0,7	+6,6	73,5	+0,8	90,2	-2,8	
		INLAND	80,0	-8,2	-10,7	89,6	-1,0	+6,8	69,1	-1,0	84,8	-4,5	
		AUSLAND	298,8	+15,6	-8,1	325,0	+25,5	+5,0	255,1	+25,7	311,9	+20,6	
26.51	HERSTELLUNG VON ZEMENT	INSGESAMT	77,6	-22,7	-16,6	93,0	-10,9	+6,7	77,0	-12,3	85,3	-16,7	
		INLAND	74,9	-23,6	-16,6	89,8	-12,5	+8,7	73,0	-13,4	82,4	-17,9	
		AUSLAND	126,7	-9,6	-15,3	149,6	+10,7	-11,0	147,4	-1,5	138,2	+0,4	
26.62	HERSTELLUNG VON GIPS- ERZEUGNISSEN FUER DEN BAU	INSGESAMT	127,3	+14,5	-10,3	141,9	+11,6	+29,1	114,9	-6,4	134,6	+12,9	
		INLAND	107,8	+13,7	-12,9	123,7	+27,8	+33,4	95,6	-7,1	115,8	+20,9	
		AUSLAND	861,2	+17,6	+3,8	829,6	-35,0	+9,3	844,2	-3,0	845,4	-15,9	
DJ	METALLERZEUGUNG UND -BE- ARBEITUNG, HERSTELLUNG VON METALLERZEUGNISSEN	INSGESAMT	104,7	-4,1	-13,8	121,5	+4,2	+4,2	114,3	-3,0	113,1	+0,2	
		INLAND	99,2	-3,9	-12,6	113,5	+3,9	+7,5	105,3	-3,5	106,4	+0,2	
		AUSLAND	121,7	-4,9	-16,8	146,3	+5,0	-2,8	141,9	+1,4	134,0	+0,2	
27	METALLERZEUGUNG UND -BEARBEITUNG	INSGESAMT	103,2	-1,0	-16,4	123,5	+6,4	+3,6	117,0	-0,1	113,4	+2,9	
		INLAND	99,2	-0,2	-14,8	116,4	+7,4	+6,5	109,1	-1,4	107,8	+3,8	
		AUSLAND	111,3	-2,1	-19,1	137,6	+4,6	-1,0	132,6	+2,2	124,5	+1,5	
27.1	ERZEUGUNG VON ROHEISEN, STAHL UND FERROLEGIE- RUNGEN (EGKS) 1)	INSGESAMT	99,2	+4,0	-20,4	124,6	+23,1	+5,0	113,2	+8,7	111,9	+13,8	
		INLAND	97,8	+3,3	-16,0	116,4	+21,4	+5,8	106,7	+7,1	107,1	+12,4	
		AUSLAND	102,0	+5,5	-27,5	140,7	+25,8	+3,5	126,0	+11,4	121,4	+16,4	
27.2	HERSTELLUNG VON ROHREN	INSGESAMT	84,6	-10,9	-17,5	102,5	-14,0	-1,7	95,7	-4,2	93,6	-12,6	
		INLAND	81,2	+9,3	-8,1	88,4	-0,6	+13,5	82,4	-1,8	84,8	+3,9	
		AUSLAND	89,5	-28,5	-27,4	123,3	-24,8	-13,9	115,2	-6,7	106,4	-26,4	
27.21	H.V. ROHREN, ROHRFORM-, ROHRVERSCHLUSS- U. -VERBIND. A. GUSSEISEN	INSGESAMT	35,8	-26,5	-25,6	48,1	-2,2	+23,7	41,5	-11,7	42,0	-14,3	
		INLAND	35,3	-16,9	-8,3	38,5	-20,5	+13,9	36,1	-11,1	36,9	-18,9	
		AUSLAND	37,6	-44,7	-51,6	77,7	+49,7	+42,0	58,5	-12,6	57,7	-3,8	
27.22	H.V. STAHLROHREN, ROHR- FORM-, VERSCHL.-VERBIND. AUS EISEN UND STAHL	INSGESAMT	93,9	-9,5	-16,8	112,8	-14,9	-3,3	105,9	-3,7	103,4	-12,4	
		INLAND	92,9	+12,7	-8,0	101,0	+1,8	+13,4	94,2	-0,7	97,0	+6,8	
		AUSLAND	95,1	-27,6	-25,8	128,2	-27,2	-16,0	121,2	-6,5	111,7	-27,3	
27.3	SONST. ERSTE BEARBEITUNG V. EISEN U. STAHL, H.V. FERROLEG. (NICHT EGKS) 1)	INSGESAMT	98,6	+1,8	-15,9	117,3	+2,5	+1,3	114,5	-5,1	108,0	+2,2	
		INLAND	94,1	-0,1	-14,1	109,6	-0,1	+4,5	105,9	-8,0	101,9	-0,1	
		AUSLAND	109,5	+6,0	-19,4	135,9	+8,0	-4,4	135,4	+0,8	122,7	+7,1	
27.31	HERSTELLUNG VON BLANK- STAHL	INSGESAMT	79,8	+32,8	-13,6	92,4	+18,2	+10,1	85,7	-5,7	86,1	+24,4	
		INLAND	83,7	+35,9	-11,7	94,8	+18,8	+13,4	85,6	-6,4	89,3	+26,3	
		AUSLAND	67,3	+21,3	-20,7	84,9	+16,0	-0,1	85,9	-3,2	76,1	+18,2	
27.32	HERSTELLUNG VON KALTBAND UNTER 500 MM BREITE	INSGESAMT	110,2	+0,7	-17,8	134,0	+0,4	-7,1	139,9	+0,4	122,1	+0,5	
		INLAND	106,5	-4,1	-14,3	124,2	-3,9	-4,7	130,0	-3,8	115,4	-3,9	
		AUSLAND	117,4	+10,4	-23,3	153,0	+8,0	-10,5	159,1	+8,0	135,2	+9,0	
27.33	HERSTELLUNG VON KALT- PROFILIEN	INSGESAMT	169,9	-1,0	-10,1	188,9	+5,8	+13,3	172,8	+0,8	179,4	+2,5	
		INLAND	144,1	-8,0	-11,5	162,8	+0,2	+12,4	149,2	-7,6	153,5	-3,8	
		AUSLAND	406,2	+31,8	-5,0	427,4	+31,7	+16,6	388,4	+47,1	416,8	+31,7	

1) EUROPÄISCHE GEMEINSCHAFT FUER KOHLE UND STAHL.

STBA, FS 4, R 2.2, 8/2002

LAND

FUER DAS VERARBEITENDE GEWERBE
= 100
ABTEILUNGEN, GRUPPEN UND KLASSEN
ZWEIGE, AUSGABE 1993 (WZ93)
WERT

INDEX

2001 AUG.	VER- AEND. IN % GEGEN AUG. 2000	2001 2.VJ	2002 1.VJ	2002 2.VJ	VERAENDERUNG IN % 2.VJ 2002 GEGEN		2001 1.HJ	2001 2.HJ	2002 1.HJ	VERAENDERUNG IN % 1.HJ 2002 GEGEN		2000	2001	VER- AEND. IN % GEGEN 2000	WZ93 SCHL.
					2.VJ 2001	1.VJ 2002				1.HJ 2001	2.HJ 2001				
80,1	-11,7	89,3	90,2	86,1	-3,6	-4,5	95,7	84,7	88,2	-7,8	+4,1	96,5	90,2	-6,5	26.2
89,3	-15,9	76,4	73,2	68,7	-10,1	-6,1	82,3	72,6	71,0	-13,7	-2,2	81,8	77,4	-5,4	
97,9	-6,2	110,6	118,1	114,9	+3,9	-2,7	117,8	104,7	116,5	-1,1	+11,3	120,7	111,3	-7,8	
67,1	-21,0	75,9	80,6	67,0	-11,7	-16,9	88,1	74,5	73,8	-16,2	-0,9	89,2	81,3	-8,9	26.21
60,7	-22,5	66,4	70,4	55,0	-17,2	-21,9	79,0	67,4	62,7	-20,6	-7,0	79,3	73,2	-7,7	
81,0	-18,3	96,6	102,8	93,0	-3,7	-9,5	107,9	90,0	97,9	-9,3	+8,8	110,9	98,9	-10,8	
50,1	-12,7	56,6	49,3	52,9	-6,5	+7,3	58,1	52,1	51,1	-12,0	-1,9	59,2	55,1	-6,9	26.22
36,3	-17,7	40,0	34,9	36,9	-7,7	+5,7	42,2	38,5	35,9	-14,9	-6,8	43,8	40,4	-7,8	
131,9	-3,4	155,4	135,3	148,3	-4,6	+9,6	152,3	133,2	141,8	-6,9	+6,5	150,7	142,7	-5,3	
61,5	-43,2	91,6	92,7	81,9	-10,6	-11,7	104,7	89,4	87,3	-16,6	-2,3	104,1	97,0	-6,8	26.23
60,4	-26,4	80,3	77,9	70,5	-12,2	-9,5	92,3	76,1	74,2	-19,6	-2,5	80,0	84,2	+5,3	
83,0	-55,5	106,0	111,6	96,3	-9,2	-13,7	120,5	106,3	104,0	-13,7	-2,2	134,9	113,4	-15,9	
109,1	-12,9	129,8	140,0	135,5	+4,4	-3,2	141,6	112,2	137,8	-2,7	+22,8	157,2	126,9	-19,3	26.24
103,0	-19,7	118,4	124,6	113,1	-4,5	-9,2	127,7	103,3	118,9	-6,9	+15,1	129,9	115,5	-11,1	
116,6	-4,0	143,9	158,9	162,9	+13,2	+2,5	158,8	123,2	160,9	+1,3	+30,6	190,5	141,0	-26,0	
123,9	+1,7	134,8	134,0	131,9	-2,2	-1,6	138,7	124,1	133,0	-4,1	+7,2	127,3	131,4	+3,2	26.25
111,7	-1,2	120,4	111,3	112,1	-6,9	+0,7	120,6	111,1	111,7	-7,4	+0,5	115,6	115,8	+0,2	
164,7	+9,7	186,0	215,1	202,4	+8,8	-5,9	203,4	170,6	208,8	+2,7	+22,4	168,7	187,0	+10,8	
92,4	-	95,9	95,1	96,7	+0,8	+1,7	97,5	92,1	95,9	-1,6	+4,1	96,8	94,8	-2,1	26.26
84,6	-10,4	90,0	79,2	83,2	-7,6	+5,1	90,2	83,5	81,2	-10,0	-2,8	90,5	86,9	-4,0	
99,7	+10,0	101,3	109,9	109,2	+7,8	-0,6	104,3	100,2	109,6	+5,1	+9,4	102,7	102,2	-0,5	
66,6	-9,3	72,2	60,4	68,9	-4,6	+14,1	70,0	62,8	64,6	-7,7	+2,9	75,6	66,4	-12,2	26.3
71,9	-7,7	75,4	63,5	70,3	-6,8	+10,7	73,4	67,1	66,9	-8,9	-0,3	80,3	70,2	-12,6	
47,7	-17,2	60,9	49,5	63,8	+4,8	+28,9	58,2	47,4	56,7	-2,6	+19,6	58,8	52,8	-10,2	
91,1	-13,6	82,2	48,0	87,9	+6,9	+83,1	66,3	77,7	67,9	+2,4	-12,6	85,5	72,0	-15,8	26.4
87,1	-14,3	78,9	45,5	82,2	+4,2	+80,7	63,4	73,6	63,9	+0,8	-13,2	82,6	68,5	-17,1	
258,4	-2,3	222,8	149,2	323,1	+45,0	+116,6	184,4	247,6	236,2	+28,1	-4,6	206,2	216,0	+4,8	
100,4	-6,3	99,4	58,5	90,0	-9,5	+53,8	83,0	90,5	74,3	-10,5	-17,9	95,5	86,8	-9,1	26.51
98,1	-8,1	95,4	54,5	85,3	-10,6	+56,5	79,0	87,5	69,9	-11,5	-20,1	92,8	83,2	-10,3	
140,2	+20,6	170,1	128,4	172,6	+1,5	+34,4	153,7	143,5	150,5	-2,1	+4,9	144,0	148,6	+3,2	
111,2	+0,8	112,4	106,3	110,2	-2,0	+3,7	123,9	114,6	108,3	-12,6	-5,5	115,6	119,2	+3,1	26.62
94,8	+0,3	94,4	84,6	93,0	-1,5	+9,9	105,3	96,1	88,8	-15,7	-7,6	100,3	100,7	+0,4	
732,3	+3,5	794,2	926,5	761,0	-4,2	-17,9	825,6	813,4	843,8	+2,2	+3,7	695,6	819,5	+17,8	
109,2	-4,1	114,0	113,2	116,2	+1,9	+2,7	117,9	109,1	114,7	-2,7	+5,1	117,2	113,5	-3,2	DJ
103,2	-4,5	106,4	103,8	106,2	-0,2	+2,3	110,1	102,3	105,0	-4,6	+2,6	109,4	106,2	-2,9	
128,0	-2,8	137,4	142,1	147,1	+7,1	+3,5	142,2	130,0	144,6	+1,7	+11,2	141,1	136,1	-3,5	
104,2	-8,4	112,9	117,3	119,1	+5,5	+1,5	119,4	106,6	118,2	-1,0	+10,9	119,8	113,0	-5,7	27
99,4	-8,7	105,7	109,2	109,9	+4,0	+0,6	113,0	100,0	109,6	-3,0	+9,6	113,0	106,5	-5,8	
113,7	-7,8	127,1	133,1	137,4	+8,1	+3,2	132,1	119,7	135,3	+2,4	+13,0	133,2	125,9	-5,5	
95,4	-2,2	102,7	111,3	115,9	+12,9	+4,1	106,1	97,1	113,6	+7,1	+17,0	102,1	101,6	-0,5	27.1
94,7	-1,3	96,4	104,8	108,3	+12,3	+3,3	101,0	94,8	106,6	+5,5	+12,4	98,2	97,9	-0,3	
96,7	-4,1	114,9	123,9	131,1	+14,1	+5,8	116,0	101,8	127,5	+9,9	+25,2	109,9	108,9	-0,9	
94,9	-7,0	98,6	93,2	99,5	+0,9	+6,8	97,5	96,7	96,4	-1,1	-0,3	103,4	97,1	-6,1	27.2
74,3	-10,0	79,0	82,9	80,3	+1,6	-3,1	84,7	78,1	81,6	-3,7	+4,5	90,2	81,4	-9,8	
125,2	-4,1	127,6	108,3	127,8	+0,2	+18,0	116,5	124,2	118,1	+1,4	-4,9	122,9	120,3	-2,1	
48,7	-5,3	50,9	38,5	44,3	-13,0	+15,1	46,3	42,2	41,4	-10,6	-1,9	47,7	44,2	-7,3	27.21
42,5	-1,2	43,1	33,8	37,8	-12,3	+11,8	39,0	37,7	35,8	-8,2	-5,0	42,5	38,3	-9,9	
68,0	-12,4	74,9	53,2	64,4	-14,0	+21,1	69,2	56,2	58,8	-15,0	+4,6	63,7	62,7	-1,6	
103,7	-7,1	107,6	103,6	110,0	+2,2	+6,2	107,3	107,0	106,8	-0,5	-0,2	114,0	107,2	-6,0	27.22
82,4	-11,1	88,0	95,4	91,2	+3,6	-4,4	96,3	88,3	93,3	-3,1	+5,7	102,3	92,3	-9,8	
131,3	-3,7	133,2	114,2	134,6	+1,1	+17,9	121,6	131,4	124,4	+2,3	-5,3	129,2	126,5	-2,1	
96,9	-24,1	113,6	122,0	111,4	-1,9	-8,7	125,7	102,0	116,7	-7,2	+14,4	135,5	113,8	-16,0	27.3
94,2	-22,5	107,7	112,5	102,0	-5,3	-9,3	119,5	97,0	107,3	-10,2	+10,6	127,3	108,2	-15,0	
103,3	-27,4	128,0	145,2	134,0	+4,7	-7,7	140,9	114,0	139,6	-0,9	+22,5	155,2	127,5	-17,8	
60,1	-28,7	87,4	85,8	85,2	-2,5	-0,7	98,1	67,8	85,5	-12,8	+26,1	96,6	83,0	-14,1	27.31
81,6	-29,8	87,2	84,7	84,1	-3,6	-0,7	98,5	67,1	84,4	-14,3	+25,8	95,2	82,8	-13,0	
55,5	-24,4	88,1	89,3	89,0	+1,0	-0,3	96,8	70,1	89,2	-7,9	+27,2	100,7	83,4	-17,2	
109,4	-36,8	127,5	157,1	134,7	+5,6	-14,3	145,2	118,1	145,9	+0,5	+23,5	176,1	131,6	-25,3	27.32
111,0	-31,7	121,2	146,8	123,1	+1,6	-16,1	140,1	115,2	134,9	-3,7	+17,1	170,9	127,7	-25,3	
106,3	-45,1	139,7	176,8	157,2	+12,5	-11,1	155,1	123,6	167,0	+7,7	+35,1	186,3	139,3	-25,2	
171,6	+2,3	168,1	174,7	166,4	-1,0	-4,8	170,3	164,4	170,6	+0,2	+3,8	154,4	167,3	+8,4	27.33
156,7	-4,2	160,0	150,5	145,0	-9,4	-3,7	162,0	148,5	147,8	-8,8	-0,5	146,0	155,2	+6,3	
308,3	+50,5	241,6	396,4	361,5	+49,6	-8,8	246,5	309,6	378,9	+53,7	+22,4	231,1	278,0	+20,3	

1 INDEX DES AUFTRAGSEINGANGS
 1995
 NACH ABSCHNITTEN, UNTERABSCHNITTEN,
 DER KLASSIFIKATION DER WIRTSCHAFTS
 1.1 ORIGINAL

WERT

WZ93- SCHL.	WIRTSCHAFTSZWEIG		2002 AUG.	VERAENDERUNG IN % AUG. 2002 GEGEN		2002 JULI	VERAENDERUNG IN % JULI 2002 GEGEN		KUMULIERT		2-MONATS- DURCHSCHNITT	
				AUG. 2001	JULI 2002		JULI 2001	JUNI 2002	JAN. 2002 BIS AUG. 2002	VER- AEND. IN % GEGEN VORJAHR	JULI 2002 UND AUG. 2002	VER- AEND. IN % GEGEN VORJAHR
27.34	HERSTELLUNG VON GEZO- GENEM DRAHT	INSGESAMT INLAND AUSLAND	75,3 71,5 87,7	+11,1 +5,1 -12,1	-14,6 -12,1 -20,6	88,2 81,3 110,5	+18,2 +14,5 +27,7	+10,9 +12,9 +6,3	79,6 73,0 101,1	-4,8 -8,4 +4,9	81,8 76,4 99,1	+14,9 +9,9 +29,0
27.35	ERSTE BEARB. V. EISEN U. STAHL A.N.G., H.V.FERRO- LEG. (NICHT EGKS) 1)	INSGESAMT INLAND AUSLAND	104,7 94,6 118,9	-24,5 -23,6 -25,5	-17,9 -23,7 -10,2	127,5 124,0 132,4	-20,7 -24,8 -14,3	+4,9 +9,8 -1,1	119,7 114,5 127,0	-24,9 -24,3 -25,7	116,1 109,3 125,7	-22,4 -24,4 -20,0
27.4	ERZEUGUNG UND ERSTE BEAR- BEITUNG VON NE-METALLEN	INSGESAMT INLAND AUSLAND	106,5 98,4 119,7	-4,7 -5,7 -3,6	-13,8 -16,4 -10,2	123,6 117,7 133,3	-2,0 +1,1 -6,2	+2,0 +5,6 -2,8	121,8 112,1 137,7	-5,5 -6,8 -3,7	115,1 108,1 126,5	-3,3 -2,1 -5,0
27.41	ERZEUG. U. ERSTE BEAR- BEITUNG VON EDELMETALLEN	INSGESAMT INLAND AUSLAND	92,7 117,9 61,5	-5,8 -1,8 -13,9	-9,3 -7,3 -13,6	102,2 127,2 71,2	-19,7 -26,4 +0,8	+14,2 +18,2 +6,1	100,7 127,1 67,9	-14,7 -14,9 -14,5	97,5 122,6 66,4	-13,6 -16,3 -6,5
27.42	ERZEUG. U. ERSTE BEAR- BEITUNG VON ALUMINIUM	INSGESAMT INLAND AUSLAND	113,8 104,5 131,0	+3,1 -2,9 +13,3	-14,9 -18,9 -8,5	133,8 128,8 143,1	+0,8 +4,3 -4,5	-0,4 +3,6 -6,6	132,8 122,3 152,3	-1,0 -2,3 +0,9	123,8 116,7 137,1	+1,8 +1,0 +3,2
27.43	ERZEUG. U. ERSTE BEAR- BEITUNG VON BLEI, ZINK UND ZINN	INSGESAMT INLAND AUSLAND	119,6 113,4 139,0	-7,3 -7,7 -6,3	-11,1 -10,0 -13,4	134,5 126,0 160,6	-5,7 -6,2 -4,8	+0,3 +2,6 -4,8	133,0 121,0 169,8	-11,0 -13,4 -5,6	127,1 119,7 149,8	-6,5 -6,9 -5,5
27.44	ERZEUG. U. ERSTE BEAR- BEITUNG VON KUPFER	INSGESAMT INLAND AUSLAND	98,9 84,8 120,0	-11,0 -6,9 -14,8	-12,9 -13,9 -11,6	113,5 98,5 135,8	+0,7 +11,0 -8,4	+3,3 +6,3 +0,1	110,5 92,7 137,0	-6,0 -9,4 -2,3	106,2 91,7 127,9	-5,1 +2,0 -11,5
27.45	ERZEUG. U. ERSTE BEAR- BEITUNG VON SONSTIGEN NE-METALLEN	INSGESAMT INLAND AUSLAND	91,4 71,5 107,4	-30,1 -36,2 -26,4	-17,6 -28,1 -10,6	110,9 99,5 120,1	-15,1 -21,3 -10,4	+11,2 +17,9 +7,0	108,2 97,4 117,0	-25,4 -21,7 -27,6	101,2 85,5 113,8	-22,6 -28,3 -18,7
27.5	GIESSEREIINDUSTRIE	INSGESAMT INLAND AUSLAND	125,3 118,1 153,1	+0,8 -1,7 +9,2	-11,3 -12,5 -7,4	141,3 135,0 165,3	+5,7 +0,9 +24,4	+8,2 +7,7 +9,8	134,9 127,2 164,2	-1,1 -3,7 +7,1	133,3 126,6 159,2	+3,3 -0,3 +16,5
27.51	EISENGIESSEREI	INSGESAMT INLAND AUSLAND	116,3 105,7 146,7	+1,2 -4,0 +14,1	-11,4 -18,6 +8,7	131,2 129,9 134,9	+11,6 +8,3 +22,0	+5,6 +5,2 +6,6	125,6 119,1 144,2	-	123,8 117,8 140,8	+6,4 +2,3 +17,7
27.52	STAHLGIESSEREI	INSGESAMT INLAND AUSLAND	78,5 76,1 86,8	-21,0 -16,7 -31,8	-30,5 -26,0 -41,5	112,9 102,8 148,4	-18,0 -20,6 -10,4	+16,3 +14,3 +21,3	104,2 93,7 141,0	-7,5 -7,8 -6,6	95,7 89,5 117,6	-19,2 -19,0 -19,7
27.53	LEICHTMETALLGIESSEREI	INSGESAMT INLAND AUSLAND	162,1 153,3 217,9	+6,4 +4,4 +17,1	-5,6 -2,4 -17,2	171,7 157,1 263,2	+7,4 -1,3 +60,5	+11,4 +10,9 +13,0	164,7 153,5 234,5	-0,8 -3,9 +14,0	166,9 155,2 240,6	+6,9 +1,4 +37,4
27.54	BUNTMETALLGIESSEREI	INSGESAMT INLAND AUSLAND	106,3 102,2 135,0	-3,4 -5,1 +7,0	-15,9 -14,0 -24,1	126,4 118,9 177,8	+2,0 +4,8 -8,8	-0,7 -0,8 -0,4	121,3 112,7 180,5	-1,4 -4,0 +11,6	116,4 110,6 156,4	-0,5 -
28	HERSTELLUNG VON METALL- ERZEUGNISSEN	INSGESAMT INLAND AUSLAND	105,8 99,2 137,0	-6,5 -6,0 -8,1	-11,8 -11,2 -13,9	120,0 111,7 159,1	+2,6 +1,7 +5,4	+4,7 +8,1 -5,0	112,2 103,0 155,8	-3,6 -4,7 +0,4	112,9 105,5 148,1	-1,9 -2,0 -1,3
28.1	STAHL- UND LEICHTMETALL- BAU	INSGESAMT INLAND AUSLAND	95,8 90,8 154,5	-8,8 -7,6 -17,1	-12,3 -12,2 -13,2	109,2 103,4 177,9	+2,2 +0,9 +12,7	+4,2 +8,3 -20,8	98,4 91,9 175,7	-3,9 -5,5 +6,7	102,5 97,1 166,2	-3,3 -3,3 -3,4
28.11	HERSTELLUNG VON STAHL- UND LEICHTMETALLKON- STRUKTIONEN	INSGESAMT INLAND AUSLAND	98,7 93,2 163,2	-7,3 -6,0 -15,7	-8,3 -8,4 -6,8	107,6 101,8 175,1	-2,2 -3,1 +4,1	+2,4 +9,0 -27,9	99,1 92,3 178,9	-4,5 -6,1 +6,0	103,2 97,5 169,2	-4,7 -4,5 -6,5
28.12	HERSTELLUNG VON AUSBAU- ELEMENTEN AUS STAHL UND LEICHTMETALL	INSGESAMT INLAND AUSLAND	85,5 82,3 124,4	-14,8 -13,7 -22,9	-25,7 -24,5 -33,7	115,0 109,0 187,5	+20,3 +16,7 +54,1	+10,9 +10,1 +16,6	96,0 90,4 164,5	-1,5 -3,0 +9,4	100,3 95,7 156,0	+2,3 +1,4 +10,2
28.2	KESSEL- UND BEHAELTERBAU (OHNE H.V. DAMPFKESSELN)	INSGESAMT INLAND AUSLAND	95,7 85,1 174,9	-0,3 -6,4 +30,8	+7,3 +6,1 +11,8	89,2 80,2 156,5	-6,1 -8,9 +6,8	+11,6 +10,6 +16,2	82,0 73,4 146,1	-5,1 -8,5 +10,7	92,5 82,7 165,7	-3,1 -7,6 +18,2
28.21	HERSTELLUNG VON TANKS UND SAMMELBEHALTERN	INSGESAMT INLAND AUSLAND	100,9 87,4 186,1	+14,0 +1,2 +82,5	+27,7 +21,2 +52,0	79,0 72,1 122,4	-16,4 -19,3 -3,8	+2,2 -2,4 +24,3	86,9 78,4 140,4	-1,6 -4,9 +11,9	90,0 79,8 154,3	-1,6 -9,2 +34,6
28.22	H.V. HEIZKOEPRERN F. ZENTRALHEIZUNGEN UND ZENTRALHEIZUNGSKESSELN	INSGESAMT INLAND AUSLAND	92,1 83,6 164,4	-9,0 -11,0 +0,6	-4,5 -2,3 -12,8	96,4 85,6 188,6	+1,2 -1,7 +14,4	+18,0 +19,7 +11,8	78,5 70,0 151,5	-7,6 -11,1 +9,7	94,3 84,6 176,5	-4,1 -6,5 +7,5
28.3	HERSTELLUNG VON DAMPF- KESSELN (OHNE ZENTRAL- HEIZUNGSKESSEL)	INSGESAMT INLAND AUSLAND	57,4 56,2 65,5	-29,8 -3,6 -71,7	-22,7 -24,0 -15,5	74,3 73,9 77,5	+0,8 +6,9 -25,0	+14,7 +22,1 -16,3	67,2 65,1 81,0	-11,7 +1,2 -46,6	65,9 65,1 71,5	-15,3 +2,2 -57,3

1) EUROPAEISCHE GEMEINSCHAFT FUER KOHLE UND STAHL.

STBA, FS 4, R 2.2, 8/2002

LAND

FUER DAS VERARBEITENDE GEWERBE
= 100
ABTEILUNGEN, GRUPPEN UND KLASSEN
ZWEIGE, AUSGABE 1993 (W293)
WERT

INDEX

2001 AUG.	VER- AEND. IN % GEGEN AUG. 2000	2001 2. VJ	2002 1. VJ	2002 2. VJ	VERAENDERUNG IN % 2. VJ 2002 GEGEN		2001 1. HJ	2001 2. HJ	2002 1. HJ	VERAENDERUNG IN % 1. HJ 2002 GEGEN		2000	2001	VER- AEND. IN % GEGEN 2000	W293 SCHL.
					2. VJ 2001	1. VJ 2002				1. HJ 2001	2. HJ 2001				
67,8	-7,3	80,7	80,5	77,2	-4,3	-4,1	87,7	70,8	78,9	-10,0	+11,4	83,9	79,2	-5,6	27.34
68,0	-5,3	76,6	73,4	70,3	-8,2	-4,2	83,0	66,7	71,8	-13,5	+7,6	79,6	74,8	-6,0	
67,0	-13,7	93,9	103,9	99,7	+6,2	-4,0	102,9	84,2	101,8	-1,1	+20,9	98,0	93,5	-4,6	
138,7	+1,5	152,1	122,6	119,1	-21,7	-2,9	162,7	137,5	120,9	-25,7	-12,1	157,9	150,1	-4,9	27.35
123,9	-11,3	146,1	117,9	114,6	-21,6	-2,8	153,6	134,6	116,3	-24,3	-13,6	143,4	144,1	+0,5	
159,6	+20,6	160,5	129,2	125,6	-21,7	-2,8	175,5	141,6	127,4	-27,4	-10,0	178,3	158,5	-11,1	
111,8	-12,2	121,1	124,4	123,7	+2,1	-0,6	132,2	114,4	124,1	-6,1	+8,5	135,2	123,3	-8,8	27.4
104,9	-13,1	114,0	114,2	112,7	-1,1	-1,3	123,7	103,8	113,5	-8,2	+9,3	124,1	113,7	-8,4	
124,2	-10,8	132,6	141,2	141,6	+6,8	+0,3	146,2	131,8	141,4	-3,3	+7,3	153,4	139,0	-9,4	
98,4	-13,2	126,0	100,5	103,0	-18,3	+2,5	119,8	107,6	101,7	-15,1	-5,5	115,2	113,7	-1,3	27.41
120,1	+2,6	163,8	128,3	128,8	-21,4	+0,4	150,2	136,7	128,6	-14,4	-5,9	145,0	143,4	-1,1	
71,4	-34,4	79,2	66,0	70,9	-10,5	+7,4	82,2	71,5	68,5	-16,7	-4,2	78,3	76,9	-1,8	
110,4	-15,6	122,6	139,4	132,1	+7,7	-5,2	138,5	122,1	135,8	-1,9	+11,2	140,3	130,3	-7,1	27.42
107,6	-11,4	115,7	112,4	120,9	+4,5	-5,1	128,4	111,5	124,1	-3,3	+11,3	127,0	119,9	-5,6	
115,6	-21,8	135,4	161,7	153,0	+13,0	-5,4	157,1	141,6	157,4	+0,2	+11,2	165,0	149,4	-9,5	
129,0	-29,0	153,0	132,8	137,1	-10,4	+3,2	154,1	130,2	134,9	-12,5	+3,6	165,4	142,2	-14,0	27.43
122,8	-28,2	142,5	118,6	124,3	-12,8	+4,8	143,4	120,7	121,5	-15,3	+0,7	152,1	132,0	-13,2	
148,3	-31,1	185,3	176,5	176,3	-4,9	-0,1	187,1	159,8	176,4	-5,7	+10,4	206,4	173,5	-15,9	
111,1	-5,4	110,6	107,6	116,3	+5,2	+8,1	119,4	100,0	111,9	-6,3	+11,9	127,2	109,7	-13,8	27.44
91,1	-17,4	96,6	89,3	96,8	+0,2	+8,4	106,4	81,2	93,1	-12,5	+14,7	111,7	93,8	-16,0	
140,9	+10,2	131,4	134,7	145,3	+10,6	+7,9	138,7	127,8	140,0	+0,9	+9,5	150,1	133,3	-11,2	
130,7	+6,7	134,1	114,8	106,3	-20,7	-7,4	149,8	127,3	110,6	-26,2	-13,1	136,0	138,5	+1,8	27.45
112,1	+10,4	105,1	112,6	90,0	-14,4	-20,1	126,1	105,1	101,3	-19,7	-3,6	107,2	115,6	+7,8	
145,9	+4,5	157,7	116,6	119,6	-24,2	+2,6	169,0	145,4	118,1	-30,1	-18,8	159,4	157,2	-1,4	
124,3	-0,8	133,3	132,2	138,6	+4,0	+4,8	138,9	126,2	135,4	-2,5	+7,3	133,6	132,6	-0,7	27.5
120,2	-4,2	127,0	123,7	131,2	+3,3	+6,1	133,7	120,4	127,5	-4,6	+5,9	131,1	127,1	-3,1	
140,2	+12,2	157,7	164,8	167,0	+5,9	+1,3	158,9	148,7	165,9	+4,4	+11,6	143,0	153,8	+7,6	
114,9	-1,8	122,2	123,9	128,5	+5,2	+3,7	128,7	113,9	126,2	-1,9	+10,8	127,7	121,3	-5,0	27.51
110,1	-6,8	117,9	117,2	121,8	+3,3	+3,9	124,4	109,2	119,5	-3,9	+9,4	124,8	116,8	-6,4	
128,6	+12,7	134,2	143,1	147,5	+9,9	+3,1	140,8	127,2	145,3	+3,2	+14,2	136,0	134,0	-1,5	
99,4	-4,2	111,3	102,1	112,0	+0,6	+9,7	110,6	110,2	107,0	-3,3	-2,9	100,8	110,4	+9,5	27.52
91,4	-3,1	94,0	90,5	99,7	+6,1	+10,2	98,7	96,4	95,1	-3,6	-1,3	89,5	97,5	+8,9	
127,3	-7,1	171,9	142,4	155,1	-9,8	+8,9	152,3	158,5	148,7	-2,4	-6,2	140,1	155,4	+10,9	
152,3	+1,0	163,2	159,3	168,5	+3,2	+5,8	169,4	156,0	163,9	-3,2	+5,1	161,3	162,7	+0,9	27.53
146,9	-3,2	154,0	146,8	159,2	+3,4	+8,4	162,0	148,2	153,0	-5,6	+3,2	160,7	155,1	-3,5	
186,1	+28,4	220,6	237,8	227,1	+2,9	-4,5	215,9	205,3	232,4	+7,6	+13,2	164,8	210,6	+27,8	
110,0	+1,0	117,6	122,4	123,4	+4,9	+0,8	125,0	109,4	122,9	-1,7	+12,3	110,1	117,2	+6,4	27.54
107,7	+4,0	113,2	113,1	113,6	+0,4	+0,4	119,6	103,0	113,4	-5,2	+10,1	104,9	111,3	+6,1	
126,2	-13,0	147,8	186,7	190,4	+28,8	+2,0	162,0	153,2	188,5	+16,4	+23,0	145,6	157,6	+8,2	
113,1	-0,9	114,9	110,0	114,0	-0,8	+3,6	116,8	111,0	112,0	-4,1	+0,9	115,2	113,9	-1,1	28
105,5	-2,0	106,9	100,4	103,8	-2,9	+3,4	108,2	103,8	102,1	-5,6	-1,6	107,2	106,0	-1,1	
149,0	+3,5	152,4	155,3	161,4	+5,9	+3,9	156,9	145,2	158,4	+1,0	+9,1	152,7	151,0	-1,1	
105,1	-2,0	103,4	91,9	102,2	-1,2	+11,2	101,2	100,8	97,1	-4,1	-3,7	103,3	101,0	-2,2	28.1
98,3	-4,6	98,1	85,6	94,8	-3,4	+10,7	96,1	96,0	90,2	-6,1	-6,0	99,1	96,0	-3,1	
186,4	+19,1	165,8	167,8	189,8	+14,5	+13,1	162,2	157,2	178,8	+10,2	+13,7	153,5	159,7	+4,0	
106,5	-1,8	104,3	92,0	103,5	-0,8	+12,5	102,3	100,9	97,8	-4,4	-3,1	105,6	101,6	-3,8	28.11
99,1	-5,6	99,3	86,1	95,2	-4,1	+10,6	97,0	96,4	90,6	-6,6	-6,0	101,0	96,7	-4,3	
193,6	+30,0	163,3	162,5	201,7	+23,5	+24,1	164,8	154,5	182,1	+10,5	+17,9	159,3	159,6	+0,2	
100,4	-2,2	100,3	91,6	97,7	-2,6	+6,7	97,4	100,1	94,6	-2,9	-5,5	95,4	98,8	+3,6	28.12
95,4	-0,7	94,2	83,8	93,5	-0,7	+11,6	92,8	94,6	88,6	-4,5	-6,3	92,3	93,7	+1,5	
161,4	-11,6	174,5	186,3	148,5	-14,9	-20,3	153,3	166,4	167,4	+9,2	+0,6	133,5	159,8	+19,7	
96,0	-0,8	84,7	78,3	78,6	-7,2	+0,4	83,3	92,8	78,5	-5,8	-15,4	91,7	88,1	-3,9	28.2
90,9	-1,7	77,5	70,8	69,8	-9,9	-1,4	77,2	85,4	70,3	-8,9	-17,7	85,7	81,3	-5,1	
133,7	+3,8	139,0	134,4	144,8	+4,2	+7,7	129,3	148,2	139,6	+8,0	-5,8	136,5	138,7	+1,6	
88,5	+4,4	87,3	91,0	80,7	-7,6	-11,3	87,2	86,9	85,9	-1,5	-1,2	91,9	87,1	-5,2	28.21
86,4	+4,2	78,0	83,4	72,5	-7,1	-13,1	80,6	81,3	78,0	-3,2	-4,1	86,9	80,9	-6,9	
102,0	+5,4	146,5	138,7	132,8	-9,4	-4,3	129,1	122,4	135,9	+5,2	+10,9	123,4	125,8	+1,9	
101,2	-3,8	82,9	69,4	77,1	-7,0	+11,1	80,6	97,0	73,3	-9,1	-24,4	91,5	88,8	-3,0	28.22
93,9	-5,1	77,1	62,3	67,9	-11,9	+9,0	74,8	88,1	65,1	-13,0	-26,1	84,8	81,5	-3,9	
163,5	+2,9	132,1	130,4	155,9	+18,0	+19,6	129,4	172,4	143,2	+10,7	-16,9	148,9	150,9	+1,3	
81,8	+0,5	71,8	64,9	70,4	-1,9	+8,5	75,6	71,0	67,7	-10,4	-4,6	90,4	73,3	-18,9	28.3
58,3	+3,4	64,3	64,6	65,6	+2,0	+1,5	64,5	63,4	65,1	+0,9	+2,7	65,2	63,9	-2,0	
231,5	-3,5	119,9	66,8	101,4	-15,4	+51,8	146,4	119,9	84,1	-42,6	-29,9	250,6	133,2	-46,8	

1 INDEX DES AUFTRAGSEINGANGS
 1995
 NACH ABSCHNITTEN, UNTERABSCHNITTEN,
 DER KLASSIFIKATION DER WIRTSCHAFTS
 1.1 ORIGINAL

WERT

WZ93- SCHL.	WIRTSCHAFTSZWEIG	2002 AUG.	VERAENDERUNG IN % AUG. 2002 GEGEN		2002 JULI	VERAENDERUNG IN % JULI 2002 GEGEN		KUMULIERT		2-MONATS- DURCHSCHNITT JULI 2002 UND AUG. 2002		VER- AEND. IN % GEGEN VORJAHR	
			AUG. 2001	JULI 2002		JULI 2001	JUNI 2002	JAN. 2002 BIS AUG. 2002	VER- AEND. IN % GEGEN VORJAHR	JULI 2002 UND AUG. 2002	VER- AEND. IN % GEGEN VORJAHR		
28.4	H.V. SCHMIEDE-, PRESS-, ZIEH- U. STANZTEILEN, GEW. RINGEN U. PULVERM. ERZ.	INSGESAMT	144,2	-0,8	-9,9	160,0	+6,5	+4,0	155,4	+0,5	152,1	+2,8	
		INLAND	140,6	+1,4	-9,1	154,7	+8,5	+6,2	146,2	-0,7	147,7	+5,0	
		AUSLAND	157,7	-7,4	-12,1	179,5	+0,3	-2,6	189,6	+3,9	168,6	-3,5	
28.5	OBERFLAECHEVEREDLUNG, WAERMEBEHANDLUNG UND MECHANIK A.N.G.	INSGESAMT	151,6	-4,8	-13,1	174,4	+2,6	+6,7	160,3	-6,9	163,0	-1,0	
		INLAND	149,0	-4,5	-11,6	168,6	+0,1	+8,7	154,1	-8,1	158,8	-2,2	
		AUSLAND	172,2	-6,6	-22,0	220,8	+22,2	-3,4	210,0	+0,6	196,5	+7,6	
28.51	OBERFLAECHEVEREDLUNG UND WAERMEBEHANDLUNG	INSGESAMT	141,3	-6,2	-10,3	157,5	-3,6	+2,2	148,7	-12,1	149,4	-4,8	
		INLAND	139,4	-5,6	-9,1	153,4	-4,4	+6,2	141,9	-12,7	146,4	-5,0	
		AUSLAND	153,8	-10,0	-16,7	184,7	+1,4	-15,2	194,7	-8,6	169,3	-4,1	
28.52	MECHANIK A.N.G.	INSGESAMT	163,2	-3,4	-15,7	193,5	+9,1	+11,3	173,4	-1,3	178,4	+3,1	
		INLAND	159,3	-3,5	-13,9	185,0	+4,4	+11,0	167,2	-3,4	172,2	+0,6	
		AUSLAND	200,9	-2,3	-27,5	277,2	+55,5	+13,1	234,0	+15,7	239,1	+24,5	
28.6	H.V. SCHNEIDWAREN, WERK- ZEUGEN, SCHLOSSERN UND BESCHLAGEN	INSGESAMT	115,9	-2,6	-14,1	134,9	+7,6	+1,9	129,0	+0,6	125,4	+2,6	
		INLAND	106,3	-6,2	-13,5	122,9	+7,5	+8,1	115,9	-1,4	114,6	+0,7	
		AUSLAND	138,6	+4,6	-15,2	163,5	+7,8	-7,5	160,1	+4,4	151,1	+6,3	
28.61	HERSTELLUNG VON SCHNEIDWAREN UND BESTECKEN	INSGESAMT	102,5	-3,5	+6,7	96,1	-4,7	-12,1	104,4	-4,4	99,3	-4,1	
		INLAND	60,2	-22,7	+2,9	58,5	-9,6	+1,0	64,4	-10,7	59,4	-16,7	
		AUSLAND	151,1	+8,9	+8,5	139,2	-2,1	-17,2	150,2	-1,1	145,2	+3,3	
28.62	HERSTELLUNG VON WERKZEUGEN	INSGESAMT	109,0	-4,3	-19,0	134,6	+8,4	+4,7	127,5	+1,0	121,8	+2,3	
		INLAND	105,9	-6,7	-17,7	128,6	+7,6	+14,0	120,4	+0,4	117,3	+0,7	
		AUSLAND	116,0	+0,9	-21,8	148,4	+10,0	-9,8	143,7	+2,0	132,2	+5,8	
28.63	HERSTELLUNG VON SCHLOSSERN UND BESCHLAGEN	INSGESAMT	125,0	-0,9	-11,5	141,3	+8,3	+1,0	134,5	+1,1	133,2	+3,8	
		INLAND	111,9	-4,4	-10,3	124,8	+8,5	+3,2	117,5	-2,6	118,4	+2,0	
		AUSLAND	162,0	+6,9	-13,9	188,2	+7,9	-2,9	182,6	+8,3	175,1	+7,4	
28.7	HERSTELLUNG VON SONST. EISEN-, BLECH- UND METALLWAREN	INSGESAMT	92,0	-7,6	-11,4	103,8	-1,6	+4,4	97,6	-5,7	97,9	-4,6	
		INLAND	83,9	-10,2	-9,9	93,1	-3,5	+4,7	87,7	-7,6	88,5	-6,8	
		AUSLAND	122,2	-0,2	-14,9	143,6	+3,5	+3,7	134,5	-0,6	132,9	+1,8	
28.71	HERSTELLUNG VON BE- HAELTERN AUS EISEN UND STAHL	INSGESAMT	84,6	-11,8	-13,5	97,8	-7,3	+9,0	91,0	-3,9	91,2	-9,4	
		INLAND	77,6	-14,1	-14,2	90,4	-2,9	+11,9	83,8	-5,0	84,0	-8,4	
		AUSLAND	106,3	-6,2	-12,1	120,9	-16,1	+3,2	113,2	-1,5	113,6	-11,7	
28.72	H.V. VERPACKUNGEN U. VERSCHLUESSEN AUS EI- SEN-, STAHL U. NE-METALL	INSGESAMT	102,6	+3,3	-10,1	114,1	+5,0	+8,3	101,4	+3,4	108,4	+4,2	
		INLAND	90,0	-1,7	-8,4	98,3	+2,5	+12,3	86,1	-1,0	94,2	+0,4	
		AUSLAND	143,9	+15,9	-13,2	165,7	+10,1	+1,0	151,6	+12,9	154,8	+12,7	
28.73	HERSTELLUNG VON DRAHT- WAREN	INSGESAMT	91,4	-9,3	-17,4	110,6	-2,8	+3,8	101,2	-6,6	101,0	-5,9	
		INLAND	84,7	-7,1	-15,2	99,9	-2,1	+4,2	90,5	-2,6	92,3	-4,5	
		AUSLAND	112,7	-14,0	-21,8	144,2	-4,6	+2,9	135,1	-13,9	128,5	-8,9	
28.74	H.V. SCHRAUBEN, NIETEN, KETTEN UND FEDERN	INSGESAMT	102,0	-4,0	-11,4	115,1	+3,7	+6,1	110,1	-4,0	108,6	-0,1	
		INLAND	94,3	-6,8	-10,9	105,8	+1,7	+6,8	101,7	-5,7	100,1	-2,4	
		AUSLAND	124,4	+2,8	-12,5	142,1	+8,4	+4,7	134,6	+0,1	133,3	+5,7	
28.75	H.V. EISEN-, BLECH- UND METALLWAREN A.N.G.	INSGESAMT	83,4	-13,0	-9,6	92,3	-6,6	+1,3	88,8	-10,0	87,9	-9,8	
		INLAND	78,9	-15,4	-7,8	83,4	-9,2	+0,2	80,8	-12,4	80,2	-12,3	
		AUSLAND	115,7	-4,4	-15,5	136,9	+2,6	+4,8	129,0	-1,5	126,3	-0,7	
DK	MASCHINENBAU	INSGESAMT	106,8	+1,1	-12,8	122,5	+5,3	-3,5	118,5	-0,3	114,7	+3,3	
		INLAND	98,2	+4,3	-9,9	109,0	+1,2	+1,1	103,7	-4,5	103,6	-1,5	
		AUSLAND	117,3	+7,4	-15,6	139,0	+9,7	-7,6	136,5	+4,0	128,2	+8,6	
29.1	H.V. MASCHINEN F.D. ERZEUG. U. NUTZG. V. MECHAN. ENERGIE (O. LUFT-, STRASS. FAHRZ. BAU)	INSGESAMT	99,2	-8,1	-12,5	113,4	+2,3	-2,2	112,1	-3,9	106,3	-2,8	
		INLAND	92,4	-2,8	-12,6	105,7	+6,8	+11,4	96,9	-3,4	99,1	+2,1	
		AUSLAND	108,7	-13,7	-12,6	124,3	-2,3	-14,5	133,5	-4,2	116,5	-8,0	
29.11	H.V. VERBRENNUNGSMOTOREN U. TURBINEN (O. MOT. F. LUFT- U. STRASSENFAHRZEUGE)	INSGESAMT	61,2	-40,9	-11,9	69,5	-9,2	-32,4	89,5	-17,9	65,4	-27,4	
		INLAND	54,7	+17,4	-15,2	64,5	+80,7	+19,9	53,4	+1,5	59,6	+44,7	
		AUSLAND	65,8	-54,4	-10,1	73,2	-30,7	-46,9	115,4	-22,8	69,5	-44,4	
29.12	HERSTELLUNG VON PUMPEN UND KOMPRESSOREN	INSGESAMT	113,2	+1,0	-10,2	126,1	+7,5	-0,2	119,7	+0,8	119,7	+4,4	
		INLAND	97,1	-6,0	-9,7	107,5	+5,1	+8,5	99,1	-4,1	102,3	-0,5	
		AUSLAND	133,6	+8,3	-10,8	149,7	+9,8	-6,8	145,7	+5,4	141,7	+9,1	
29.13	HERSTELLUNG VON ARMATUREN	INSGESAMT	98,0	-2,3	-14,9	115,1	+2,4	+7,3	107,3	-1,5	106,6	+0,2	
		INLAND	87,3	-5,4	-12,7	100,0	+0,1	+11,5	92,1	-4,1	93,7	-2,5	
		AUSLAND	125,0	+3,8	-18,5	153,3	+6,6	+1,2	145,7	+3,1	139,2	+5,4	
29.14	HERSTELLUNG VON LAGERN, GETRIEBEN, ZAHNRAEDERN UND ANTRIEBSELEMENTEN	INSGESAMT	113,3	-0,4	-13,2	130,5	+2,5	+6,4	125,1	-1,3	121,9	+1,1	
		INLAND	112,1	-2,0	-14,0	130,4	+3,2	+11,5	121,5	-3,9	121,3	+0,7	
		AUSLAND	115,2	+2,0	-11,8	130,6	+1,4	-0,7	130,8	+1,6	122,9	+1,7	
29.2	HERSTELLUNG VON SONST. MASCHINEN FUER UNSPEZI- FISCHE VERWENDUNG	INSGESAMT	117,2	+2,8	-6,2	125,0	+3,1	-9,3	121,0	-1,5	121,1	+2,9	
		INLAND	107,7	-3,7	+1,6	106,0	-4,5	-4,9	104,2	-6,7	106,9	-4,0	
		AUSLAND	133,1	+13,2	-15,2	156,9	+13,0	-13,8	149,3	+5,6	145,0	+13,1	

LAND

FUER DAS VERARBEITENDE GEWERBE
= 100
ABTEILUNGEN, GRUPPEN UND KLASSEN
ZWEIGE, AUSGABE 1993 (WZ93)
WERT

INDEX

2001 AUG.	VER- AEND. IN % GEGEN AUG. 2000	2001 2. VJ	2002 1. VJ	2002 2. VJ	VERAENDERUNG IN % 2. VJ 2002 GEGEN		2001 1. HJ	2001 2. HJ	2002 1. HJ	VERAENDERUNG IN % 1. HJ 2002 GEGEN		2000	2001	VER- AEND. IN % GEGEN 2000	WZ93 SCHL.
					2. VJ 2001	1. VJ 2002				1. HJ 2001	2. HJ 2001				
145,4	-0,4	150,7	158,2	154,8	+2,7	-2,1	157,0	144,5	156,5	-0,3	+8,3	149,0	150,8	+1,2	28.4
138,7	-2,8	141,8	145,4	145,9	+2,9	+0,3	149,4	137,8	145,7	-2,5	+5,7	143,2	143,6	+0,3	
170,3	+7,6	183,2	205,6	187,5	+2,3	-8,8	185,2	169,4	196,6	+6,2	+16,1	170,6	177,3	+3,9	
159,2	+5,2	170,1	158,7	160,2	-5,8	+0,9	174,7	158,2	159,5	-8,7	+0,8	156,9	166,5	+6,1	28.5
156,0	+4,1	164,7	151,2	153,7	-6,7	+1,7	169,3	154,6	152,5	-9,9	-1,4	153,5	162,0	+5,5	
184,4	+12,7	212,6	217,8	211,2	-0,7	-3,0	217,5	186,2	214,5	-1,4	+15,2	184,5	201,9	+9,4	
150,6	-0,3	168,7	146,3	150,7	-10,7	+3,0	173,2	150,5	148,5	-14,3	-1,3	152,2	161,8	+6,3	28.51
147,6	-1,3	160,9	138,4	142,3	-11,6	+2,8	165,4	146,5	140,4	-15,1	-4,2	148,1	155,9	+5,3	
170,8	+5,4	221,2	199,4	206,9	-6,5	+3,8	225,2	177,2	203,2	-9,8	+14,7	179,8	201,2	+11,9	
168,9	+11,3	171,5	172,7	170,8	-0,4	-1,1	176,5	166,8	171,7	-2,7	+2,9	162,2	171,7	+5,9	28.52
165,1	+9,8	168,7	165,2	166,0	-1,6	+0,5	173,6	163,4	165,6	-4,6	+1,3	159,2	168,5	+5,8	
205,7	+23,8	199,2	246,5	218,0	+9,4	-11,6	205,5	200,3	232,3	+13,0	+16,0	191,9	202,9	+5,7	
119,0	+1,9	126,5	128,6	131,9	+4,3	+2,6	130,2	123,8	130,3	+0,1	+5,3	122,7	127,0	+3,5	28.6
113,3	+2,2	117,2	116,2	116,6	-0,5	+0,3	118,9	114,1	116,4	-2,1	+2,0	113,6	116,5	+2,6	
132,5	+1,5	148,5	158,2	168,2	+13,3	+6,3	157,1	146,9	163,2	+3,9	+11,1	144,3	152,0	+5,3	
106,2	+18,8	108,6	104,7	107,4	-1,1	+2,6	111,1	103,1	106,1	-4,5	+2,9	92,2	107,1	+16,2	28.61
77,9	+18,2	74,0	68,8	63,3	-14,5	-8,0	72,4	71,5	66,1	-8,7	-7,6	64,4	72,0	+11,8	
138,8	+19,1	148,2	145,7	158,0	+6,6	+8,4	155,5	139,3	151,9	-2,3	+9,0	124,1	147,4	+18,8	
113,9	+1,9	123,6	129,2	129,6	+4,9	+0,3	128,7	119,4	129,4	+0,5	+8,4	121,2	124,0	+2,3	28.62
113,5	+5,4	119,8	122,3	120,6	+0,7	-1,4	121,0	113,8	121,5	+0,4	+6,8	113,5	117,4	+3,4	
115,0	-5,0	132,4	145,0	150,0	+13,3	+3,4	146,2	132,0	147,5	+0,9	+11,7	138,9	139,1	+0,1	
126,1	-	132,3	131,8	138,1	+4,4	+4,8	134,7	131,6	135,0	+0,2	+2,6	129,0	133,2	+3,3	28.63
117,1	-1,7	119,7	115,7	118,8	-0,8	+2,7	122,1	119,2	117,2	-4,0	-1,7	119,3	120,7	+1,2	
151,6	+4,0	167,8	177,4	192,7	+14,8	+8,6	170,4	166,7	185,0	+8,6	+11,0	156,4	168,6	+7,8	
99,6	-4,9	102,1	96,0	99,0	-3,0	+3,1	103,8	96,9	97,5	-6,1	+0,6	104,2	100,3	-3,7	28.7
93,4	-5,5	93,6	86,2	88,6	-5,3	+2,8	94,9	89,1	87,4	-7,9	-1,9	97,0	92,0	-5,2	
122,5	-3,3	134,1	132,6	137,6	+2,6	+3,8	136,9	125,6	135,1	-1,3	+7,6	131,1	131,2	+0,1	
95,9	+1,1	90,6	92,6	89,2	-1,5	-3,7	92,7	90,3	90,9	-1,9	+0,7	90,4	91,5	+1,2	28.71
90,3	+2,0	86,3	84,2	83,3	-3,5	-1,1	87,1	84,4	83,7	-3,9	-0,8	87,7	85,7	-2,3	
113,3	-1,4	103,9	118,7	107,4	+3,4	-9,5	110,4	108,8	113,1	+2,4	+4,0	89,7	109,6	+11,0	
99,3	-3,0	97,3	94,3	103,9	+6,8	+10,2	96,1	93,9	99,1	+3,1	+5,5	95,1	95,0	-0,1	28.72
91,6	-1,0	86,0	80,9	85,8	-0,2	+6,1	84,7	84,6	83,4	-1,5	-1,4	85,8	84,7	-1,3	
124,2	-7,7	134,2	138,2	162,7	+21,2	+17,7	133,3	124,5	150,5	+12,9	+20,9	125,2	128,9	+3,0	
100,8	-8,2	110,9	94,3	108,3	-2,3	+14,8	108,6	97,8	101,3	-6,7	+3,6	108,0	103,2	-4,4	28.73
91,2	-9,6	93,9	81,8	98,0	+4,4	+19,8	91,7	86,1	89,9	-2,0	+4,4	94,8	88,9	-6,2	
131,0	-5,1	164,5	133,7	140,8	-14,4	+5,3	162,1	134,5	137,3	-15,3	+2,1	149,6	148,3	-0,9	
106,3	-8,4	111,6	111,2	110,1	-1,3	-1,0	116,7	106,1	110,7	-5,1	+4,3	119,0	111,4	-6,4	28.74
101,2	-9,0	104,6	103,2	101,3	-3,2	-1,8	109,5	99,0	102,2	-6,7	+3,2	113,1	104,3	-7,8	
121,0	-6,9	132,0	134,5	135,6	+2,7	+0,8	137,4	126,5	135,1	-1,7	+6,8	136,2	131,9	-3,2	
95,9	-2,9	97,4	88,8	89,4	-8,2	+0,7	99,1	93,2	89,1	-10,1	-4,4	99,6	96,1	-3,5	28.75
90,9	-4,4	91,2	80,6	81,3	-10,9	+0,9	92,5	86,9	81,0	-12,4	-6,8	94,1	89,7	-4,7	
121,0	+3,2	128,5	129,8	130,0	+1,2	+0,2	132,3	124,4	129,9	-1,8	+4,4	127,3	128,4	+0,9	
105,6	-11,8	116,1	117,4	122,1	+5,2	+4,0	121,5	113,8	119,8	-1,4	+5,3	121,8	117,6	-3,4	DK
102,6	-6,5	104,1	104,3	103,2	-0,9	-1,1	109,8	102,9	103,7	-5,6	+0,8	109,8	106,4	-3,1	
109,2	-17,2	130,9	133,4	145,3	+11,0	+8,9	135,8	127,1	139,3	+2,6	+9,6	136,5	131,4	-3,7	
108,0	-16,4	116,5	115,4	112,8	-3,2	-2,3	119,0	110,0	114,1	-4,1	+3,7	117,8	114,5	-2,8	29.1
95,1	-5,8	95,3	97,6	94,7	-0,6	-3,0	101,4	91,9	96,2	-5,1	+4,7	101,6	95,6	-4,9	
126,0	-25,3	146,1	140,3	138,0	-5,5	-1,6	143,6	135,4	139,2	-3,1	+2,8	140,3	139,5	-0,6	
103,6	-41,2	125,5	101,8	93,3	-25,7	-8,3	115,3	109,1	97,5	-15,4	-10,6	112,2	112,2	-	29.11
46,6	+9,9	46,4	50,1	52,6	+13,4	+5,0	56,5	42,5	51,3	-9,2	+20,7	59,6	49,5	-16,9	
144,4	-46,9	182,1	138,9	122,4	-32,8	-11,9	157,5	156,8	130,7	-17,0	-16,6	149,9	157,1	+4,8	
112,1	-7,5	114,4	118,3	121,0	+5,8	+2,3	120,1	113,5	119,7	-0,3	+5,5	120,8	116,8	-3,3	29.12
103,3	-2,4	99,1	97,5	98,6	-0,5	+1,1	103,5	96,2	98,0	-5,3	+1,9	104,8	99,8	-4,8	
123,4	-12,4	133,7	144,7	149,3	+11,7	+3,2	141,0	135,4	147,0	+4,3	+8,6	141,0	138,2	-2,0	
100,3	-4,3	106,9	109,1	106,0	-0,8	-2,8	109,8	101,6	107,6	-2,0	+5,9	107,2	105,7	-1,4	29.13
92,3	-5,2	92,1	94,4	89,6	-3,8	-5,1	95,0	91,0	91,5	-4,7	+0,5	94,9	93,5	-1,5	
120,4	-2,5	144,0	146,0	149,8	+4,0	+2,6	144,4	128,1	147,9	+2,4	+15,5	138,0	136,3	-1,2	
113,8	-9,5	121,0	127,9	124,6	+3,0	-2,6	128,9	114,7	126,2	-2,1	+10,0	128,2	121,8	-5,0	29.14
114,4	-11,6	119,5	124,5	118,5	-0,8	-4,8	127,3	113,2	121,5	-4,6	+7,3	126,7	120,3	-5,1	
112,9	-5,8	123,3	133,0	133,9	+8,6	+0,7	131,4	117,0	133,5	+1,6	+14,1	130,6	124,2	-4,9	
114,0	-5,7	119,5	119,1	122,8	+2,8	+3,1	124,5	122,0	120,9	-2,9	-0,9	121,4	123,3	+1,6	29.2
111,8	+3,1	109,4	103,8	102,7	-6,1	-1,1	111,9	107,2	103,3	-7,7	-3,6	110,2	109,5	-0,6	
117,6	-17,2	136,6	144,8	156,6	+14,6	+8,1	145,8	147,0	150,7	+3,4	+2,5	140,5	146,4	+4,2	

1 INDEX DES AUFTRAGSEINGANGS
 1995
 NACH ABSCHNITTEN, UNTERABSCHNITTEN,
 DER KLASSIFIKATION DER WIRTSCHAFTS
 1.1 ORIGINAL

WERT

WZ93- SCHL.	WIRTSCHAFTSZWEIG		VERAENDERUNG IN % AUG. 2002 GEGEN			VERAENDERUNG IN % JULI 2002 GEGEN			KUMULIERT		2-MONATS- DURCHSCHNITT	
			2002			2002			JAN. 2002	VER- AEND.	JULI 2002	VER- AEND.
			AUG.	AUG. 2001	JULI 2002	JULI	JULI 2001	JUNI 2002	BIS AUG. 2002	IN % GEGEN VORJAHR	AUG. 2002	IN % GEGEN VORJAHR
29.21	HERSTELLUNG VON OEFEN UND BRENNERN	INSGESAMT	94,2	-7,9	+13,6	82,9	-17,0	-1,0	97,7	-10,2	88,6	-12,4
		INLAND	84,4	-4,6	+15,8	72,9	-16,3	-3,3	84,8	-10,9	78,7	-10,4
		AUSLAND	106,8	-11,1	+11,6	95,7	-17,7	+1,4	114,2	-9,7	101,3	-14,3
29.22	HERSTELLUNG VON HEBE- ZEUGEN UND FOERDERMIT- TELN	INSGESAMT	110,4	-4,5	-3,7	114,7	-10,5	+6,6	110,3	-7,3	112,6	-7,6
		INLAND	100,5	-6,3	-2,3	102,9	-9,7	+4,9	98,3	-8,5	101,7	-8,0
		AUSLAND	130,6	-1,6	-5,8	138,7	-11,9	+9,0	134,7	-5,7	134,7	-7,2
29.23	H.V. KAELTE- UND LUFT- TECHN. ERZEUGNISSEN F. GEWERBL. ZWECKE	INSGESAMT	109,1	-2,0	-27,2	149,8	+40,0	-15,1	133,9	+5,7	129,5	+18,6
		INLAND	102,9	-13,1	-6,0	109,5	+2,9	-7,9	109,2	-6,4	106,2	-5,5
		AUSLAND	123,6	+30,8	-49,4	244,2	+125,1	-21,5	191,8	+27,8	183,9	+81,2
29.24	H.V. MASCHINEN FUER UNSPECIFISCHE VERWEN- DUNG A.N.G.	INSGESAMT	131,4	+13,2	+5,0	125,1	-2,0	-15,5	125,7	-	128,3	+5,3
		INLAND	122,4	+6,3	+9,6	111,7	-3,2	-10,7	109,3	-4,9	117,1	+1,6
		AUSLAND	142,7	+21,7	+0,5	142,0	-0,8	-19,7	146,4	+5,1	142,4	+9,3
29.3	HERSTELLUNG VON LAND- U. FORSTWIRTSCHAFTLICHEN MASCHINEN	INSGESAMT	90,3	+3,6	-26,5	122,8	+1,8	+15,2	138,0	+17,5	106,6	+2,6
		INLAND	78,8	+11,5	-9,2	86,8	+9,7	+5,0	106,9	+20,8	82,8	+10,5
		AUSLAND	102,1	-2,2	-36,1	159,8	-2,2	+21,7	170,1	+15,4	131,0	-2,2
29.31	HERSTELLUNG VON ACKER- SCHLEPPERN	INSGESAMT	100,0	+19,8	-36,6	157,8	-10,0	+38,5	149,7	+18,4	128,9	-0,5
		INLAND	68,3	+1,3	+6,4	64,2	-34,4	-0,9	103,1	+21,0	66,3	-19,8
		AUSLAND	120,4	+28,4	-44,8	218,0	-3,2	+49,8	179,7	+17,5	169,2	+6,0
29.32	H.V. SONST. LAND- UND FORSTWIRTSCH. MASCHINEN	INSGESAMT	84,7	-5,3	-17,4	102,6	+15,3	+0,2	131,2	+16,8	93,7	+5,0
		INLAND	83,0	+15,3	-13,3	95,7	+33,5	+6,6	108,5	+20,8	89,4	+24,3
		AUSLAND	87,1	-23,0	-22,2	112,0	-0,6	-6,4	162,2	+13,4	99,6	-11,8
29.4	HERSTELLUNG VON WERK- ZEUGMASCHINEN	INSGESAMT	103,8	-2,1	-14,8	121,9	+2,2	-1,2	112,9	-7,9	112,9	+0,2
		INLAND	103,5	-5,7	-7,2	111,5	-8,2	-10,9	109,7	-10,7	107,5	-7,0
		AUSLAND	104,1	+1,9	-21,6	132,8	+13,5	+9,2	116,3	-4,9	118,5	+8,1
29.5	H.V. MASCHINEN F. SONST. BESTIMMTE WIRTSCHAFTS- ZWEIGE	INSGESAMT	109,8	+11,1	-6,6	117,6	+2,8	-6,1	116,5	-1,1	113,7	+6,7
		INLAND	100,8	-7,1	-14,1	117,4	+1,8	+2,4	109,6	-7,3	109,1	-2,5
		AUSLAND	117,0	+28,4	-0,7	117,8	+3,6	-12,0	122,0	+3,8	117,4	+14,6
29.51	H.V. MASCHINEN F.D. ME- TALLERZ. V. WALZWERKS- EINR. U. GIESSMASCHINEN	INSGESAMT	113,7	+136,9	+62,2	70,1	+16,1	-29,4	78,0	+1,2	91,9	+69,6
		INLAND	85,9	-1,2	-41,3	146,4	+47,9	+87,2	95,0	-34,4	116,2	+24,9
		AUSLAND	125,2	+291,3	+224,4	38,6	-13,3	-64,2	71,0	+44,0	81,9	+113,8
29.52	H.V. BERGWERKS-, BAU- U. BAUSTOFFMASCHINEN	INSGESAMT	85,7	-7,8	-10,3	95,5	-4,4	-8,8	103,5	-4,3	90,6	-6,0
		INLAND	55,5	-17,5	-22,8	71,9	+3,5	-1,5	72,0	-14,2	63,7	-6,9
		AUSLAND	119,7	-1,6	-1,9	122,0	-9,0	-13,1	138,9	+2,7	120,9	-5,5
29.53	H.V. MASCHINEN F. DAS ERNAERHUNGSGEWERBE U.D. TABAKVERARBEITUNG	INSGESAMT	85,2	-2,4	-11,8	96,6	-0,7	+1,8	91,0	+9,9	90,9	-1,5
		INLAND	68,3	-19,4	-15,2	78,2	+1,3	+2,1	73,6	+2,2	72,3	-3,4
		AUSLAND	102,4	+11,4	-9,6	113,3	-2,0	+1,5	106,8	+15,2	107,9	+3,9
29.54	H.V. MASCHINEN F. DAS TEXTIL-, BEKLEIDUNGS- U. LEDERGERWERBE	INSGESAMT	78,1	+30,2	-15,3	92,2	+10,6	-11,1	94,8	+13,4	85,2	+18,8
		INLAND	73,3	-2,8	-15,8	87,1	-6,4	+6,9	83,4	-17,9	80,2	-4,9
		AUSLAND	79,4	+42,0	-15,2	93,6	+16,0	-14,7	97,8	+24,1	86,5	+26,6
29.55	H.V. MASCHINEN FUER DAS PAPIERGERWERBE	INSGESAMT	80,6	+6,9	-20,0	100,8	+6,3	+10,3	98,2	+1,3	90,7	+6,6
		INLAND	72,7	-21,8	-22,5	93,8	-7,6	+3,4	82,9	-28,3	83,3	-14,4
		AUSLAND	85,2	+30,9	-18,8	104,9	+15,4	+14,1	107,0	+24,4	95,1	+21,9
29.56	H.V. MASCHINEN FUER BESTIMMTE WIRTSCHAFTS- ZWEIGE A.N.G.	INSGESAMT	136,0	+10,3	-5,9	144,5	+2,8	-5,1	139,1	-4,3	140,3	+6,3
		INLAND	131,1	-3,4	-10,1	145,9	+0,9	-0,1	137,0	-2,2	138,5	-1,2
		AUSLAND	140,9	+27,2	-1,5	143,1	+4,8	-9,7	141,3	-6,2	142,0	+14,8
29.6	HERSTELLUNG VON WAFFEN UND MUNITION	INSGESAMT	94,6	+67,1	-80,9	495,5	+202,7	+296,7	190,0	+81,0	295,1	+167,8
		INLAND	30,3	+106,6	-67,6	278,3	+66,4	+157,0	112,3	+48,3	184,3	+74,7
		AUSLAND	106,4	+15,9	-90,2	1085,1	+604,6	+538,7	401,0	+117,2	595,8	+384,8
29.7	HERSTELLUNG VON HAUS- HALTSGERAETEN A.N.G.	INSGESAMT	100,4	-11,0	-5,6	106,4	-3,9	-28,7	127,0	+11,0	103,4	-7,5
		INLAND	81,0	-13,1	-1,6	82,3	-4,9	-19,9	96,6	+3,2	81,7	-9,1
		AUSLAND	138,6	-8,6	-10,1	154,2	-2,8	-36,1	187,2	+20,4	146,4	-5,7
29.71	HERSTELLUNG VON ELEKTRI- SCHEN HAUSHALTSGERAETEN	INSGESAMT	99,2	-13,0	-7,6	107,4	-4,2	-31,8	130,1	+12,1	103,3	-8,7
		INLAND	81,7	-13,5	-1,8	83,2	-4,5	-23,5	100,6	+5,3	82,5	-9,1
		AUSLAND	132,4	-12,5	-13,7	153,5	-3,9	-38,6	186,2	+19,8	143,0	-8,1
29.72	H.V. NICHTELEKTR. HEIZ-, KOCH-, HEISSWASSER- U. HEISSLUFTGER. A.N.G.	INSGESAMT	108,7	+4,6	+9,5	99,3	-1,2	+9,1	105,0	+3,4	104,0	+1,8
		INLAND	76,5	-10,3	-0,3	76,7	-6,8	+20,0	71,0	-12,5	76,6	-8,6
		AUSLAND	195,3	+26,8	+22,0	160,1	+7,2	-2,5	196,4	+25,6	177,7	+17,1
DL	H.V. BUEROMASCH., DATENVERARB. GER. U. -EINRICHTG.; ELEKTROT., FEINMECHANIK U. OPTIK	INSGESAMT	121,1	-4,3	-4,1	126,3	-4,3	-6,2	128,6	-6,9	123,7	-4,3
		INLAND	106,4	-6,9	-4,9	111,9	-3,7	-0,1	109,4	-9,4	109,2	-5,3
		AUSLAND	147,3	-0,7	-3,1	152,0	-5,1	-13,0	162,9	-3,7	149,7	-2,9
30	H.V. BUEROMASCHINEN, DATENVERARBEITUNGSGE- RAETEN U. -EINRICHTUNGEN	INSGESAMT	95,2	-11,1	+5,4	90,3	-19,4	+0,4	100,5	-15,3	92,8	-15,3
		INLAND	96,5	-11,6	+5,9	91,1	-18,4	+2,7	99,1	-16,2	93,8	-15,1
		AUSLAND	92,8	-10,3	+4,7	88,6	-21,6	-3,6	103,0	-13,7	90,7	-16,2

LAND

FUER DAS VERARBEITENDE GEWERBE
= 100
ABTEILUNGEN, GRUPPEN UND KLASSEN
ZWEIGE, AUSGABE 1993 (WZ93)
WERT

INDEX

2001 AUG.	VER- AEND. IN % GEGEN AUG. 2000	2001 2. VJ	2002 1. VJ	2002 2. VJ	VERAENDERUNG IN % 2. VJ 2002 GEGEN		2001 1. HJ	2001 2. HJ	2002 1. HJ	VERAENDERUNG IN % 1. HJ 2002 GEGEN		2000	2001	VER- AEND. IN % GEGEN 2000	WZ93 SCHL.
					2. VJ 2001	1. VJ 2002				1. HJ 2001	2. HJ 2001				
102,3	-1,8	96,0	100,0	101,4	+5,6	+1,4	111,4	96,8	100,7	-9,6	+4,0	105,7	104,1	-1,5	29.21
88,5	-15,8	93,3	92,1	81,7	-12,4	-11,3	97,6	92,1	86,9	-11,0	-5,6	93,5	94,9	+1,5	
120,1	+16,6	99,4	110,2	126,7	+27,5	+15,0	129,1	102,9	118,5	-8,2	+15,2	121,4	116,0	-4,4	
115,6	-0,2	115,4	107,3	111,6	-3,3	+4,0	118,1	117,9	109,5	-7,3	-7,1	117,4	118,0	+0,5	29.22
107,3	+4,9	102,5	95,3	99,0	-3,4	+3,9	106,4	104,3	97,2	-8,6	-6,8	105,6	105,4	-0,2	
132,7	-7,5	141,8	132,0	137,5	-3,0	+4,2	142,1	145,6	134,8	-5,1	-7,4	141,4	143,8	+1,7	
111,3	-15,4	130,3	137,5	133,3	+2,3	-3,1	132,6	112,5	135,4	+2,1	+20,4	131,4	122,5	-6,8	29.23
118,4	-4,7	123,6	115,8	104,5	-15,5	-9,8	118,2	104,8	110,2	-6,8	+5,2	121,8	111,5	-8,5	
94,5	-36,5	146,2	188,1	200,8	+37,3	+6,8	166,3	130,4	194,5	+17,0	+49,2	154,1	148,4	-3,7	
116,1	-4,3	120,1	120,7	129,1	+7,5	+7,0	127,0	135,2	124,9	-1,7	-7,6	121,3	131,1	+8,1	29.24
115,1	+11,9	108,0	105,0	108,5	+0,5	+3,3	114,7	114,2	106,8	-6,9	-6,5	108,5	114,5	+5,5	
117,3	-18,8	135,3	140,4	155,0	+14,6	+10,4	142,3	161,6	147,7	+3,8	-8,6	137,4	152,0	+10,6	
87,2	+11,5	114,4	168,5	128,3	+12,2	-23,9	121,9	116,8	148,4	+21,7	+27,1	112,3	119,4	+6,3	29.3
70,7	+8,6	89,4	132,3	97,7	+9,3	-26,2	93,0	85,5	115,0	+23,7	+34,5	91,3	89,2	-2,3	
104,4	+13,8	140,2	206,3	160,0	+14,1	-22,4	151,9	149,1	183,1	+20,5	+22,8	134,0	150,5	+12,3	
83,5	+6,4	123,1	174,6	138,6	+12,6	-20,6	125,4	128,6	156,6	+24,9	+21,8	114,7	127,0	+10,7	29.31
67,4	+17,0	82,2	149,1	81,6	-0,7	-45,3	86,1	76,0	115,4	+34,0	+51,8	82,5	81,0	-1,8	
93,8	+2,0	149,5	191,0	175,3	+17,3	-8,2	150,7	162,5	183,2	+21,6	+12,7	135,4	156,6	+15,7	
89,4	+14,6	109,4	165,1	122,4	+11,9	-25,9	119,9	109,9	143,7	+19,8	+30,8	111,0	114,9	+3,5	29.32
72,0	+5,9	92,3	125,7	104,0	+12,7	-17,3	95,7	89,3	114,9	+20,1	+28,7	94,8	92,5	-2,4	
113,1	+23,6	132,6	218,7	147,4	+11,2	-32,6	153,0	138,2	183,1	+19,7	+32,5	132,9	145,6	+9,6	
106,0	-17,5	115,8	108,2	117,6	+1,6	+8,7	126,0	109,8	112,9	-10,4	+2,8	131,7	117,9	-10,5	29.4
109,7	-18,3	115,4	102,8	117,9	+2,2	+14,7	125,3	112,5	110,4	-11,9	-1,9	123,8	118,9	-4,0	
102,2	-16,7	116,2	113,9	117,2	+0,9	+2,9	126,6	107,0	115,6	-8,7	+8,0	140,0	116,8	-16,6	
98,8	-15,6	116,5	112,4	122,4	+5,1	+8,9	121,5	105,9	117,4	-3,4	+10,9	125,2	113,7	-9,2	29.5
108,5	-12,1	113,2	111,0	108,4	-4,2	-2,3	120,3	106,5	109,7	-8,8	+3,0	120,9	113,4	-6,2	
91,1	-18,6	119,3	113,5	133,6	+12,0	+17,7	122,6	105,4	123,5	+0,7	+17,2	128,7	114,0	-11,4	
48,0	-24,2	93,2	47,2	99,5	+6,8	+110,8	84,8	89,1	73,4	-13,4	-17,6	83,4	86,9	+4,2	29.51
86,9	-21,9	142,3	77,9	97,9	-31,2	+25,7	162,2	92,7	87,9	-45,8	-5,2	117,4	127,5	+8,6	
32,0	-26,6	73,0	34,5	100,2	+37,3	+190,4	52,9	87,6	67,3	+27,2	-23,2	69,4	70,2	+1,2	
92,9	-3,0	106,7	106,5	109,1	+2,2	+2,4	112,0	91,3	107,8	-3,7	+18,1	105,6	101,7	-3,7	29.52
67,3	-14,2	79,2	78,3	71,3	-10,0	-8,9	89,1	66,7	74,8	-16,0	+12,1	88,6	77,9	-12,1	
121,6	+5,5	137,6	138,3	151,5	+10,1	+9,5	137,8	119,0	144,9	+5,2	+21,8	124,8	128,4	+2,9	
87,3	+23,8	84,9	88,3	93,7	+10,4	+6,1	79,7	89,4	91,0	+14,2	+1,8	82,5	84,5	+2,4	29.53
82,3	+21,7	69,5	77,2	70,8	+1,9	-6,3	69,4	80,3	74,0	+6,6	-7,8	75,2	74,9	-0,4	
91,9	+25,7	98,8	98,4	114,5	+15,9	+16,4	89,0	97,6	106,5	+19,7	+9,1	89,2	93,3	+4,6	
60,0	-32,6	83,4	89,4	106,5	+27,7	+19,1	87,6	76,8	98,0	+11,9	+27,6	99,5	82,2	-17,4	29.54
75,4	-30,0	98,8	83,5	85,4	-13,6	+2,3	107,3	86,1	84,5	-21,2	-1,9	111,8	96,7	-13,5	
55,9	-33,4	79,2	90,9	112,3	+41,8	+23,5	82,3	74,3	101,6	+23,5	+36,7	96,1	78,3	-18,5	
75,4	-36,8	96,5	110,0	91,3	-5,4	-17,0	100,9	83,4	100,6	-0,3	+20,6	104,1	92,1	-11,5	29.55
93,0	-32,5	123,6	85,8	79,7	-35,5	-7,1	121,9	86,0	82,8	-32,1	-3,7	103,9	103,9	-	
65,1	-40,0	80,7	124,1	98,0	+21,4	-21,0	88,6	81,9	111,0	+25,3	+35,5	104,2	85,3	-18,1	
123,3	-16,4	141,2	133,5	143,9	+1,9	+7,8	149,8	127,8	138,7	-7,4	+8,5	155,3	138,8	-10,6	29.56
135,7	-10,6	132,9	137,4	135,6	+2,0	-1,3	140,1	131,6	136,5	-2,6	+3,7	144,3	135,9	-5,8	
110,8	-22,6	149,7	129,6	152,5	+1,9	+17,7	159,8	123,8	141,1	-11,7	+14,0	166,6	141,8	-14,9	
56,6	-32,4	89,2	102,0	208,0	+133,2	+103,9	103,3	205,8	155,0	+50,0	-24,7	111,4	154,5	+38,7	29.6
43,7	-46,7	68,6	30,4	86,2	+25,7	-4,6	65,7	152,6	88,3	+34,4	-42,1	89,0	109,2	+22,7	
91,8	+3,7	144,9	133,7	538,5	+271,6	+302,8	205,2	350,4	336,1	+63,8	-4,1	172,2	277,8	+61,3	
112,8	+5,6	108,6	130,5	139,2	+28,2	+6,7	115,2	121,1	134,9	+17,1	+11,4	112,9	118,2	+4,7	29.7
93,2	-0,6	87,0	101,7	101,4	+16,6	-0,3	94,8	98,0	101,6	+7,2	+3,7	96,2	96,4	+0,2	
151,7	+14,4	151,2	187,5	214,2	+41,7	+14,2	155,6	167,0	200,8	+29,0	+20,2	145,9	161,3	+10,6	
114,0	+4,9	109,7	132,4	145,6	+32,7	+10,0	117,1	121,7	139,0	+18,7	+14,2	115,7	119,4	+3,2	29.71
94,4	-0,5	88,4	106,6	106,7	+20,7	+0,1	97,1	95,3	106,6	+9,8	+7,4	98,1	98,2	+0,1	
151,4	+12,1	150,2	181,6	219,6	+46,2	+20,9	155,3	164,4	200,6	+29,2	+22,0	149,2	159,8	+7,1	
103,9	+11,8	100,5	116,8	93,8	-6,7	-19,7	101,3	116,9	105,3	+3,9	-9,9	92,7	109,1	+17,7	29.72
85,3	-1,7	78,2	70,6	67,7	-13,4	-4,1	80,2	89,5	69,1	-13,8	-22,8	83,9	84,9	+1,2	
154,0	+41,0	160,4	241,1	164,3	+2,4	-31,9	158,0	190,7	202,7	+28,3	+6,3	116,3	174,4	+50,0	
126,5	-16,6	135,2	130,7	129,8	-4,0	-0,7	141,1	131,3	130,3	-7,7	-0,8	147,4	136,2	-7,6	DL
114,3	-7,7	114,7	110,8	108,1	-5,8	-2,4	122,6	115,0	109,4	-10,8	-4,9	123,3	118,8	-3,6	
148,3	-26,1	171,5	166,2	168,3	-1,9	+1,3	174,1	160,5	167,3	-3,9	+4,2	190,0	167,3	-11,9	
107,1	-26,3	109,9	108,5	97,5	-11,3	-10,1	121,7	112,7	103,0	-15,4	-8,6	143,6	117,2	-18,4	30
109,2	-25,1	104,7	108,3	93,3	-10,9	-13,9	120,9	115,7	100,8	-16,6	-12,9	139,9	118,3	-15,4	
103,4	-28,6	119,2	109,0	105,1	-11,8	-3,6	123,2	107,3	107,1	-13,1	-0,2	150,2	115,2	-23,3	

1 INDEX DES AUFTRAGSEINGANGS
 1995
 NACH ABSCHNITTEN, UNTERABSCHNITTEN,
 DER KLASSIFIKATION DER WIRTSCHAFTS
 1.1 ORIGINAL

WERT

WZ93- SCHL.	WIRTSCHAFTSZWEIG		2002 AUG.	VERAENDERUNG IN % AUG. 2002 GEGEN		2002 JULI	VERAENDERUNG IN % JULI 2002 GEGEN			KUMULIERT		2-MONATS- DURCHSCHNITT	
				AUG. 2001	JULI 2002		JULI 2001	JUNI 2002	JAN. 2002 BIS AUG. 2002	VER- AEND. IN % GEGEN VORJAHR	JULI 2002 UND AUG. 2002	VER- AEND. IN % GEGEN VORJAHR	
30.01	HERSTELLUNG VON BUERO- MASCHINEN	INSGESAMT	53,0	-43,3	-9,7	58,7	-32,8	-27,6	68,9	-24,6	55,9	-38,2	
		INLAND	42,7	-57,0	-16,4	51,1	-33,7	+14,8	48,3	-39,6	46,9	-46,9	
		AUSLAND	63,8	-26,9	-4,3	66,7	-32,0	+44,2	90,5	-12,4	65,3	-29,6	
30.02	HERSTELLUNG VON DATEN- VERARBEITUNGSGERAETEN UND -EINRICHTUNGEN	INSGESAMT	102,1	-6,6	+7,0	95,4	-17,9	+4,5	105,6	-14,2	98,8	-12,4	
		INLAND	103,3	-6,4	+7,4	96,2	-17,1	+2,0	105,5	-14,3	99,8	-11,9	
		AUSLAND	99,6	-7,1	+6,2	93,8	-19,5	+9,8	105,9	-14,0	96,7	-13,6	
31	HERSTELLUNG VON GERAETEN DER ELEKTRIZITAETSERZEU- GUNG, -VERTEILUNG U.AE.	INSGESAMT	109,6	-6,6	-6,4	117,1	-3,7	-3,5	116,9	-9,9	113,4	-5,1	
		INLAND	101,4	-10,3	-7,7	109,9	-3,4	+3,9	104,9	-9,8	105,7	-6,9	
		AUSLAND	128,2	+0,8	-4,0	133,5	-4,1	-14,8	144,1	-10,3	130,9	-1,7	
31.1	HERSTELLUNG VON ELEKTRO- MOTOREN, GENERATOREN UND TRANSFORMATOREN	INSGESAMT	116,3	-17,3	-10,8	130,4	-6,7	-5,1	132,1	-12,7	123,4	-12,0	
		INLAND	111,7	-19,2	-14,1	130,1	-2,0	+10,7	120,2	-7,3	120,9	-10,8	
		AUSLAND	125,6	-13,4	-4,0	130,9	-15,0	-26,3	156,1	-20,1	128,3	-14,2	
31.2	HERSTELLUNG VON ELEK- TRIZITAETSERZEUGUNGS- U. -SCHALTEINRICHTUNGEN	INSGESAMT	97,6	-5,7	-8,6	106,8	-3,6	-0,4	102,9	-13,6	102,2	-4,7	
		INLAND	92,7	-6,9	-6,4	99,0	-5,0	+1,7	94,1	-13,7	95,9	-5,9	
		AUSLAND	108,6	-3,1	-12,6	124,2	-1,0	-3,8	122,5	-13,3	116,4	-2,0	
31.3	H.V. ISOLIERTEN ELEK- TROMOTOREN, -LEITUNGEN U. -DRAEHTEN	INSGESAMT	126,0	-11,5	-4,2	131,5	-17,4	-5,7	125,2	-25,0	128,8	-14,6	
		INLAND	115,7	-3,5	+0,5	115,1	-4,5	+11,5	105,2	-17,2	115,4	-4,0	
		AUSLAND	159,8	-25,9	-13,7	185,1	-35,3	-28,4	191,0	-35,8	172,5	-31,2	
31.4	HERSTELLUNG VON AKKUMU- LATOREN UND BATTERIEN	INSGESAMT	102,4	-0,1	-1,6	104,1	+6,1	-6,6	106,5	+6,9	103,3	+3,0	
		INLAND	100,3	+2,8	-7,9	97,5	+6,3	-11,1	99,7	+6,4	98,9	+4,4	
		AUSLAND	105,8	-4,4	-7,9	114,9	+5,9	+0,3	117,7	+7,7	110,4	+0,7	
31.5	HERSTELLUNG VON ELEK- TRISCHEN LAMPEN UND LEUCHTEN	INSGESAMT	104,2	-10,0	-8,8	114,2	-5,1	+8,1	109,0	-6,8	109,2	-7,5	
		INLAND	87,2	-13,7	-5,4	92,2	-8,3	+11,0	86,7	-12,0	89,7	-11,0	
		AUSLAND	144,5	-4,2	-13,1	166,3	-0,5	+4,5	161,8	+0,7	155,4	-2,3	
31.6	HERSTELLUNG VON ELEK- TRISCHEN AUSRUESTUNGEN A.N.G.	INSGESAMT	125,4	+2,7	+0,2	125,1	+2,6	-8,8	133,0	+0,8	125,3	+2,7	
		INLAND	110,8	-9,8	-8,0	120,4	-1,4	+0,2	119,7	-3,8	115,6	-5,6	
		AUSLAND	162,0	+35,0	+18,4	136,8	+12,7	-23,7	166,3	+10,4	149,4	+23,8	
31.61	H.V. ELEKTR. AUSRUE- STUNGEN F. MOTOREN U. FAHRZEUGE A.N.G.	INSGESAMT	130,1	-10,3	-5,5	137,6	-2,8	+5,7	138,2	-5,4	133,9	-6,6	
		INLAND	132,5	-14,8	-8,1	144,2	-4,2	+9,7	140,8	-7,7	138,4	-9,6	
		AUSLAND	124,7	+2,7	+1,6	122,7	+1,1	-3,5	132,3	+0,6	123,7	+1,9	
31.62	HERSTELLUNG VON SONST. ELEKTR. AUSRUESTUNGEN A.N.G.	INSGESAMT	120,9	+21,0	+6,9	113,1	+9,9	-21,3	128,1	+8,3	117,0	+15,4	
		INLAND	91,2	-2,4	-7,8	98,9	+2,6	-10,0	100,7	+1,8	95,1	+0,2	
		AUSLAND	204,5	+72,9	+33,7	153,0	+26,1	-35,9	205,1	+18,8	178,8	+49,2	
32	RUNDFUNK-, FERNSEH- UND NACHRICHTENTECHNIK	INSGESAMT	149,5	-2,0	+2,7	145,6	-6,0	-15,4	155,2	-3,5	147,6	-4,0	
		INLAND	123,9	-5,1	-1,1	125,3	-5,1	-9,7	126,0	-11,2	124,6	-5,1	
		AUSLAND	179,1	+0,6	+6,0	169,0	-6,8	-19,8	189,0	+3,4	174,1	-3,1	
32.1	HERSTELLUNG VON ELEKTRO- NISCHEN BAUELEMENTEN	INSGESAMT	190,4	+19,5	-4,5	199,4	+33,7	-3,0	198,7	+15,4	194,9	+26,4	
		INLAND	156,5	+33,0	-5,2	165,1	+30,5	+16,4	158,0	+4,6	160,8	+31,7	
		AUSLAND	214,3	+13,6	-4,1	223,5	+35,5	-10,8	227,3	+21,6	218,9	+23,8	
32.2	H.V. NACHRICHTENTECHNI- SCHEN GERAETEN UND EINRICHTUNGEN	INSGESAMT	163,3	-13,5	+13,4	144,0	-26,7	-28,0	167,9	-14,1	153,7	-20,2	
		INLAND	125,5	-17,5	+4,7	119,9	-20,2	-24,4	125,8	-20,5	122,7	-18,8	
		AUSLAND	226,5	-9,4	+22,8	184,4	-32,5	-31,4	238,3	-7,4	205,5	-21,5	
32.3	H.V. RUNDFUNK- U. FERN- SEHGER. SOWIE PHONO- U. VIDEOTECHN. GERAETEN	INSGESAMT	73,5	-8,5	-8,8	80,6	-9,4	-0,5	78,0	-9,1	77,1	-9,0	
		INLAND	88,8	-10,0	-9,1	97,7	-1,8	+3,2	95,2	-4,1	93,3	-5,9	
		AUSLAND	55,9	-5,4	-8,4	61,0	-20,6	-6,4	58,3	-17,0	58,5	-14,0	
33	MEDIZIN-, MESS-, STEUER- UND REGULIERUNGSTECHNIK, OPTIK	INSGESAMT	127,1	+0,5	-10,3	141,7	+2,1	-0,8	138,0	-1,6	134,4	+1,3	
		INLAND	106,6	+2,8	-6,4	113,9	+4,4	+1,2	109,3	-3,1	110,3	+3,7	
		AUSLAND	161,6	-1,9	-14,3	188,6	-0,1	-2,5	186,2	-0,1	175,1	-1,0	
33.1	H.V. MEDIZINISCHEN GE- RAETEN UND ORTHOPAEDI- SCHEN VORRICHTUNGEN	INSGESAMT	131,1	+4,8	-17,4	158,7	+7,9	+5,0	147,8	+5,8	144,9	+6,5	
		INLAND	100,9	+3,5	-8,2	109,9	+9,5	-2,4	107,0	+0,4	105,4	+6,5	
		AUSLAND	179,4	+6,0	-24,1	236,4	+6,7	+11,1	212,8	+10,5	207,9	+6,4	
33.2	H.V. MESS-, KONTROLL-, NAVIGATIONS- U.AE. INSTRU- MENTEN U. VORRICHTUNGEN	INSGESAMT	129,4	+0,7	-6,1	137,8	+2,0	-0,1	134,7	-0,9	133,6	+1,4	
		INLAND	111,9	+2,0	-8,0	121,6	+4,2	+7,4	111,6	-0,6	116,8	+3,2	
		AUSLAND	159,2	-0,7	-3,7	165,3	-0,5	-8,0	173,6	-1,3	162,3	-0,6	
33.3	HERSTELLUNG VON INDU- STRIELLEN PROZESS- STEUERUNGSANLAGEN	INSGESAMT	123,6	-32,1	+6,1	116,5	-43,6	-26,0	134,4	-38,7	120,1	-38,2	
		INLAND	116,9	+9,2	+7,1	109,1	-9,8	-11,4	114,5	-20,9	113,0	-0,9	
		AUSLAND	175,7	-77,0	+0,9	174,1	-80,1	-59,0	289,5	-63,8	174,9	-78,7	
33.4	HERSTELLUNG VON OPTI- SCHEN UND FOTOGRAFI- SCHEN GERAETEN	INSGESAMT	124,4	+5,2	-7,9	135,1	+10,3	-7,7	136,8	-3,9	129,8	+7,8	
		INLAND	108,1	+4,3	+2,0	106,0	-0,7	-6,3	112,5	-8,8	107,1	+1,8	
		AUSLAND	144,8	+6,2	-15,5	171,4	+20,7	-8,8	167,1	+0,6	158,1	+13,6	
33.5	HERSTELLUNG VON UHREN	INSGESAMT	53,1	-13,9	-27,1	72,8	-6,5	-18,3	89,5	-7,0	63,0	-9,7	
		INLAND	44,9	-20,2	-29,3	63,5	+18,5	-13,5	64,2	-15,2	54,2	-1,5	
		AUSLAND	65,0	-6,6	-24,9	86,5	-23,8	-22,9	126,6	+0,4	75,8	-17,2	

LAND

FUER DAS VERARBEITENDE GEWERBE
= 100
ABTEILUNGEN, GRUPPEN UND KLASSEN
ZWEIGE, AUSGABE 1993 (WZ93)
WERT

INDEX

2001 AUG.	VER- AEND. IN % GEGEN AUG. 2000	2001 2.VJ	2002 1.VJ	2002 2.VJ	VERAENDERUNG IN % 2.VJ 2002 GEGEN		2001 1.HJ	2001 2.HJ	2002 1.HJ	VERAENDERUNG IN % 1.HJ 2002 GEGEN		2000	2001	VER- AEND. IN % GEGEN 2000	WZ93 SCHL.
					2.VJ 2001	1.VJ 2002				1.HJ 2001	2.HJ 2001				
93,5	-8,2	91,9	70,6	75,9	-17,4	+7,5	91,7	88,0	73,3	-20,1	-16,7	88,4	89,8	+1,6	30.01
99,4	+10,8	75,6	49,5	48,0	-36,5	-3,0	77,3	84,1	48,8	-36,9	-42,0	69,5	80,7	+16,1	
87,3	-23,8	109,0	92,8	105,1	-3,6	+13,3	106,9	92,1	99,0	-7,4	+7,5	108,3	99,5	-8,1	
109,3	-28,3	112,8	114,7	101,0	-10,5	-11,9	126,6	116,7	107,9	-14,8	-7,5	152,6	121,7	-20,2	30.02
110,4	-27,7	108,4	115,7	99,0	-8,7	-14,4	126,4	113,7	107,4	-15,0	-10,3	148,8	123,0	-17,3	
107,2	-29,5	121,6	112,8	105,1	-13,6	-6,8	127,0	110,9	109,0	-14,2	-1,7	160,1	118,9	-25,7	
117,4	-9,3	130,6	120,8	115,3	-11,7	-4,6	133,2	120,9	118,1	-11,3	-2,3	127,2	127,0	-0,2	31
113,1	+2,7	111,9	107,3	102,1	-8,8	-4,8	117,2	110,9	104,7	-10,7	-5,6	112,1	114,1	+1,8	
127,2	-26,9	173,5	151,5	145,5	-16,1	-4,0	169,9	143,5	148,5	-12,6	+3,5	161,7	156,7	-3,1	
140,6	-24,9	159,5	141,1	128,9	-19,2	-8,6	155,2	142,8	135,0	-13,0	-5,5	157,0	149,0	-5,1	31.1
138,3	+8,7	122,4	127,1	112,7	-7,9	-11,3	127,7	126,9	119,9	-6,1	-5,5	125,4	127,3	+1,5	
145,1	-52,8	234,2	169,3	161,4	-31,1	-4,7	210,6	174,9	165,4	-21,5	-5,4	220,5	192,7	-12,6	
103,5	-8,2	120,4	104,0	102,2	-15,1	-1,7	123,0	108,9	103,1	-16,2	-5,3	117,5	116,0	-1,3	31.2
99,6	-1,3	104,3	95,3	91,7	-12,1	-3,8	111,5	100,6	93,5	-16,1	-7,1	104,7	106,0	+1,2	
112,1	-19,6	156,2	123,4	125,6	-19,6	+1,8	148,8	127,3	124,5	-16,3	-2,2	145,9	138,1	-5,3	
142,3	+9,5	159,3	119,7	128,4	-19,4	+7,3	172,3	128,0	124,1	-28,0	-3,0	131,1	150,1	+14,5	31.3
119,9	+4,5	128,3	99,0	104,5	-18,6	+5,6	129,4	106,8	101,8	-21,3	-4,7	112,1	118,1	+5,4	
215,7	+20,0	260,9	187,7	206,6	-20,8	+10,1	312,8	197,5	197,2	-37,0	-0,2	193,4	255,1	+31,9	
102,5	-12,3	96,3	111,0	104,2	+8,2	-6,1	99,4	109,2	107,6	+8,2	-1,5	106,0	104,3	-1,6	31.4
97,6	-15,9	91,4	104,1	95,9	+4,9	-7,9	93,4	104,8	100,0	+7,1	-4,6	100,5	99,1	-1,4	
110,7	-6,3	104,3	122,3	117,8	+12,9	-3,7	109,2	116,5	120,1	+10,0	+3,1	115,0	112,9	-1,8	
115,8	+1,3	111,6	111,7	106,0	-5,0	-5,1	116,6	119,0	108,9	-6,6	-8,5	120,9	117,8	-2,6	31.5
101,0	-4,1	91,6	89,6	81,8	-10,7	-8,7	97,8	101,3	85,7	-12,4	-15,4	104,2	99,5	-4,5	
150,9	+11,0	159,1	164,2	163,7	+2,9	-0,3	161,3	160,9	163,9	+1,6	+1,9	160,4	161,1	+0,4	
122,1	-0,9	130,5	140,7	130,5	-	-7,2	135,2	126,7	135,6	+0,3	+7,0	126,0	130,9	+3,9	31.6
122,9	+7,4	121,8	122,8	119,5	-1,9	-2,7	125,1	122,6	121,1	-3,2	-1,2	119,4	123,8	+3,7	
120,0	-17,4	152,4	185,7	158,1	+3,7	-14,9	160,8	136,7	171,9	+6,9	+25,7	142,4	148,7	+4,4	
145,0	+1,5	145,4	142,8	136,4	-6,2	-4,5	147,0	138,3	139,6	-5,0	+0,9	147,8	142,6	-3,5	31.61
155,6	+4,0	150,9	144,9	138,2	-8,4	-4,6	152,5	144,2	141,6	-7,1	-1,8	155,4	148,3	-4,6	
121,4	-5,1	133,2	138,1	132,2	-0,8	-4,3	134,8	125,1	135,2	+0,3	+8,1	131,0	129,9	-0,8	
99,9	-4,0	116,2	138,7	124,9	+7,5	-9,9	123,9	115,4	131,8	+6,4	+14,2	104,9	119,7	+14,1	31.62
93,4	+13,2	95,5	102,7	102,5	+7,3	-0,2	100,3	103,2	102,6	+2,3	-0,6	86,9	101,7	+17,0	
118,3	-28,3	174,4	240,1	187,6	+7,6	-21,9	190,4	150,0	213,9	+12,3	+42,6	155,4	170,2	+9,5	
152,6	-28,8	151,5	154,5	160,9	+6,2	+4,1	163,2	153,7	157,7	-3,4	+2,6	195,8	158,5	-19,1	32
130,6	-20,8	129,5	125,6	127,2	-1,8	+1,3	145,5	129,9	126,4	-13,1	-2,7	157,6	137,7	-12,6	
178,1	-34,4	177,0	188,0	199,9	+12,9	+6,3	183,8	181,2	193,9	+5,5	+7,0	240,0	182,5	-24,0	
159,3	-50,5	159,5	198,0	201,8	+26,5	+1,9	178,1	145,7	199,9	+12,2	+37,2	248,7	161,9	-34,9	32.1
117,7	-45,5	130,2	159,8	154,3	+18,5	-3,4	160,8	118,0	157,1	-2,3	+33,1	198,3	139,4	-29,7	
188,6	-52,4	180,2	224,9	235,3	+30,6	+4,6	190,4	165,2	230,1	+20,9	+39,3	284,3	177,8	-37,5	
188,8	-11,6	183,7	166,4	178,9	-2,6	+7,5	196,3	197,6	172,7	-12,0	-12,6	222,1	197,0	-11,3	32.2
152,1	-14,8	144,9	123,0	130,5	-9,9	+6,1	160,6	147,7	126,8	-21,0	-14,2	170,2	154,1	-9,5	
250,1	-8,1	248,4	238,7	259,6	+4,5	+8,8	256,0	281,0	249,2	-2,7	-11,3	308,7	268,5	-13,0	
80,3	-0,9	84,8	79,0	77,7	-8,4	-1,6	86,1	86,2	78,3	-9,1	-9,2	83,0	86,2	+3,9	32.3
98,7	+12,8	97,0	97,7	93,9	-3,2	-3,9	99,4	104,7	95,8	-3,6	-8,5	92,1	102,0	+10,7	
59,1	-19,6	70,7	57,5	59,1	-16,4	+2,8	70,9	64,9	58,3	-17,8	-10,2	72,5	67,9	-6,3	
126,5	-5,5	138,5	136,4	142,1	+2,6	+4,2	142,9	138,4	139,3	-2,5	+0,7	140,1	140,6	+0,4	33
103,7	-4,4	112,1	106,1	111,8	-0,3	+5,4	114,9	110,3	108,9	-5,2	-1,3	110,4	112,6	+2,0	
164,7	-6,5	182,5	187,2	192,6	+5,5	+2,9	189,6	185,5	189,9	+0,2	+2,4	189,5	187,6	-1,0	
125,1	+5,8	138,4	147,4	150,1	+8,5	+1,8	140,9	145,5	148,7	+5,5	+2,2	129,7	143,2	+10,4	33.1
97,5	+2,5	108,7	106,1	109,0	+0,3	+2,7	109,1	106,3	107,6	-1,4	+1,2	101,1	107,7	+6,5	
169,2	+9,2	185,7	213,2	215,5	+16,0	+1,1	191,5	208,0	214,4	+12,0	+3,1	175,2	199,7	+14,0	
128,5	-8,0	131,5	131,3	138,7	+5,5	+5,6	137,3	135,6	135,0	-1,7	-0,4	142,2	136,5	-4,0	33.2
109,7	-2,2	110,1	106,1	113,7	+3,3	+7,2	112,0	114,0	109,9	-1,9	-3,6	111,9	113,0	+1,0	
160,3	-13,8	167,8	173,9	180,9	+7,8	+4,0	180,2	172,2	177,4	-1,6	+3,0	193,6	176,2	-9,0	
182,0	-23,7	243,9	134,6	143,8	-41,0	+6,8	227,6	207,3	139,2	-38,8	-32,9	205,6	217,5	+5,8	33.3
107,1	-36,6	143,6	105,7	124,4	-13,4	+17,7	155,0	134,6	115,0	-25,8	-14,6	143,3	144,8	+1,0	
765,2	-2,1	1025,9	359,9	295,5	-71,2	-17,9	794,1	774,0	327,7	-58,7	-57,7	691,8	784,1	+13,3	
118,2	-7,6	137,5	136,8	141,4	+2,8	+3,4	149,7	121,1	139,1	-7,1	+14,9	144,2	135,4	-6,1	33.4
103,6	-1,2	120,8	114,8	113,8	-5,8	-0,9	129,3	103,2	114,3	-11,6	+10,8	117,6	116,2	-1,2	
136,4	-12,9	158,3	164,2	175,9	+11,1	+7,1	175,0	143,6	170,1	-2,8	+18,5	177,6	159,3	-10,3	
61,7	-34,2	108,8	93,8	102,9	-5,4	+9,7	105,0	77,1	98,4	-6,3	+27,6	110,0	91,0	-17,3	33.5
56,3	-29,7	80,5	64,3	70,8	-12,0	+10,1	82,6	63,0	67,6	-18,2	+7,3	88,7	72,8	-17,9	
69,6	-38,8	150,1	137,1	149,9	-0,1	+9,3	137,6	97,6	143,5	+4,3	+47,0	141,0	117,6	-16,6	

1 INDEX DES AUFTRAGSEINGANGS
 1995
 NACH ABSCHNITTEN, UNTERABSCHNITTEN,
 DER KLASSIFIKATION DER WIRTSCHAFTS
 1.1 ORIGINAL

WERT

WZ93- SCHL.	WIRTSCHAFTSZWEIG		VERAENDERUNG IN % AUG. 2002 GEGEN			VERAENDERUNG IN % JULI 2002 GEGEN			KUMULIERT		2-MONATS- DURCHSCHNITT	
			2002			2002			JAN. 2002	VER- AEND. IN %	JULI 2002	VER- AEND. IN %
			AUG.	AUG. 2001	JULI 2002	JULI	JULI 2001	JUNI 2002	BIS AUG. 2002	GE- GEN VORJAHR	UND AUG. 2002	GE- GEN VORJAHR
DM	FAHRZEUGBAU	INSGESAMT	162,5	+3,8	-8,6	177,8	+8,7	+2,7	173,3	+1,3	170,2	+6,4
		INLAND	118,5	-5,7	-10,0	131,7	+4,9	+3,3	126,7	-2,3	125,1	-0,4
		AUSLAND	213,3	+11,0	-7,6	230,9	+11,3	+2,2	227,1	+3,7	222,1	+11,2
34	HERSTELLUNG VON KRAFTWAGEN UND KRAFTWAGENTEILEN	INSGESAMT	176,3	+3,7	-6,4	188,4	+7,5	+5,1	183,6	+1,9	182,4	+5,6
		INLAND	131,7	-4,1	-7,8	142,9	+2,9	+3,4	138,4	-1,8	137,3	-0,7
		AUSLAND	223,7	+9,4	-5,5	236,6	+10,6	+6,1	231,4	+4,4	230,2	+10,0
34.1	HERSTELLUNG VON KRAFTWAGEN UND KRAFTWAGENMOTOREN	INSGESAMT	180,9	+6,9	-4,8	190,1	+10,5	+6,8	186,4	+2,5	185,5	+8,7
		INLAND	111,7	-6,8	-7,9	121,3	+4,4	+6,5	120,3	-2,7	116,5	-1,3
		AUSLAND	243,3	+13,9	-3,5	252,0	+13,4	+6,9	245,9	+4,9	247,7	+13,6
34.2	HERSTELLUNG VON KAROS- SERIEN, AUFBAUTEN UND ANHAENGERN	INSGESAMT	111,4	-11,7	-22,3	143,3	-2,0	+8,9	127,0	-2,8	127,4	-6,5
		INLAND	92,2	-10,3	-14,9	108,3	-10,0	+4,8	98,5	-8,0	100,3	-10,1
		AUSLAND	157,7	-13,5	-30,8	227,9	+9,2	+14,0	195,8	+4,5	192,8	-1,4
34.3	H.V. TEILEN UND ZUBE- HOER FUER KRAFTWAGEN UND KRAFTWAGENMOTOREN	INSGESAMT	174,9	-2,3	-8,5	191,2	+1,3	+0,4	185,3	+1,0	183,1	-0,5
		INLAND	181,1	-	-7,0	194,8	+2,6	-0,6	184,1	+0,3	188,0	+1,3
		AUSLAND	166,0	-5,7	-10,8	186,1	-0,6	+1,9	187,2	+2,2	176,1	-3,1
35	SONSTIGER FAHRZEUGBAU	INSGESAMT	87,0	+4,7	-27,4	119,9	+21,5	-14,2	117,4	-4,0	103,5	+13,9
		INLAND	61,8	-17,5	-26,0	83,5	+23,9	+3,1	76,2	-6,3	72,7	+2,1
		AUSLAND	134,1	+35,0	-28,6	187,7	+19,4	-24,7	194,2	-2,3	160,9	+25,4
35.1	SCHIFFBAU	INSGESAMT	28,8	+70,4	-43,5	51,0	+242,3	-68,0	42,6	+30,7	39,9	+150,9
		INLAND	28,0	+218,2	-2,8	28,8	+126,8	+130,4	17,6	-29,9	28,4	+163,0
		AUSLAND	31,5	-21,6	-70,6	107,2	+405,7	-79,6	106,2	+102,7	69,4	+126,1
35.11	SCHIFFBAU (OHNE BOOTS- UND YACHTBAU)	INSGESAMT	26,6	+232,5	-44,9	48,3	+292,7	-69,8	38,6	+35,9	37,5	+267,6
		INLAND	27,9	+257,1	-1,1	28,2	+135,0	+145,2	16,7	-31,3	28,1	+186,7
		AUSLAND	23,3	+161,8	-76,4	98,8	+648,5	-81,4	93,4	+141,3	61,1	+450,5
35.12	BOOTS- UND YACHTBAU	INSGESAMT	115,2	-68,7	-25,7	155,1	+32,6	+4,9	200,1	+2,0	135,2	-44,2
		INLAND	32,5	-43,3	-41,2	55,3	+29,2	+0,5	56,7	-6,9	43,9	-12,4
		AUSLAND	316,4	-71,8	-20,4	397,6	+33,7	+6,4	548,6	+4,6	357,0	-49,7
35.2	SCHIENENFAHRZEUGBAU	INSGESAMT	54,4	-1,6	-53,8	117,8	+104,5	+13,2	89,0	-12,7	86,1	+52,4
		INLAND	44,9	-12,5	-40,8	75,8	+37,1	-24,7	63,5	-19,9	60,4	+13,3
		AUSLAND	98,8	+33,3	-68,4	313,0	+358,9	+161,5	207,6	-	205,9	+189,2
35.3	LUFT- UND RAUMFAHRZEUGBAU	INSGESAMT	157,9	-3,8	-14,1	183,8	-7,6	+24,4	202,8	-7,1	170,9	-5,9
		INLAND	115,4	-44,7	-28,9	162,2	+13,5	+12,6	161,2	+6,0	138,8	-21,1
		AUSLAND	189,4	+44,6	-5,2	199,8	-17,0	+32,8	233,7	-12,7	194,6	+4,7
35.4	H.V. KRAFTRAEDERN, FAHRRADERN UND BEHINDERTENFAHRZEUGEN	INSGESAMT	123,9	+48,0	-7,9	134,6	-3,2	-2,6	147,8	+6,2	129,3	+16,1
		INLAND	123,0	+57,7	-7,8	133,4	-3,8	-0,9	144,8	+6,3	128,2	+18,4
		AUSLAND	133,0	-0,6	-9,3	146,7	+1,6	-14,1	174,8	+5,7	139,9	+0,6
35.41	HERSTELLUNG VON KRAFTRAEDERN	INSGESAMT	254,3	+131,6	-7,8	275,7	+4,4	+6,1	268,8	+13,0	265,0	+41,8
		INLAND	253,0	+141,2	-7,1	272,4	+2,9	+7,0	264,7	+12,0	262,7	+42,1
		AUSLAND	291,2	+16,2	-21,8	372,5	+53,8	-10,6	384,9	+37,9	331,9	+34,6
35.42	HERSTELLUNG VON FAHRRADERN	INSGESAMT	61,1	-	-8,5	66,8	-19,3	-22,8	101,7	-1,9	64,0	-11,1
		INLAND	59,3	+7,0	-9,5	65,5	-18,0	-21,7	98,2	+0,6	62,4	-7,8
		AUSLAND	73,9	-26,4	-2,4	75,7	-26,4	-28,5	125,4	-14,2	74,8	-26,5
35.43	HERSTELLUNG VON BEHINDERTENFAHRZEUGEN	INSGESAMT	110,6	+2,0	-7,6	119,7	+3,5	+12,2	102,2	+6,3	115,2	+2,9
		INLAND	92,5	-5,3	-7,5	100,0	-	+18,2	82,8	-1,1	96,3	-2,6
		AUSLAND	223,0	+27,2	-8,1	242,6	+14,2	-0,8	223,2	+29,0	232,8	+20,1
35.5	FAHRZEUGBAU A.N.G.	INSGESAMT	91,1	-1,5	-16,8	109,5	+6,8	+12,0	95,3	-2,9	100,3	+2,9
		INLAND	65,4	-19,9	-15,8	77,7	-14,6	+19,9	71,1	-17,5	71,6	-17,0
		AUSLAND	157,8	+30,6	-18,0	192,4	+45,3	+4,9	158,3	+22,8	175,1	+38,3
36.1	HERSTELLUNG VON MOEBELN	INSGESAMT	78,9	-17,1	-8,0	85,8	-7,5	-3,8	89,6	-12,7	82,4	-12,3
		INLAND	74,1	-16,6	-5,4	78,3	-8,2	-2,2	82,9	-13,7	76,2	-12,5
		AUSLAND	112,4	-18,9	-18,0	137,1	-5,3	-9,4	136,1	-7,7	124,8	-11,9
36.11	HERSTELLUNG VON SITZ- MOEBELN	INSGESAMT	89,3	-15,6	-11,8	101,2	-1,5	-9,6	107,8	-9,5	95,3	-8,6
		INLAND	86,9	-13,5	-10,1	96,7	-1,0	-8,9	103,3	-9,9	91,8	-7,4
		AUSLAND	104,6	-25,1	-19,5	129,9	-3,5	-12,8	136,8	-7,4	117,3	-14,4
36.12	HERSTELLUNG VON BUERO- UND LADENMOEBELN	INSGESAMT	89,7	-18,5	-3,7	93,1	-15,5	+7,6	90,9	-17,2	91,4	-17,0
		INLAND	86,5	-17,5	+0,8	85,8	-15,7	+6,1	86,5	-17,2	86,2	-16,6
		AUSLAND	119,5	-24,8	-26,2	161,9	-14,2	+16,1	132,6	-16,4	140,7	-19,0
36.13	HERSTELLUNG VON KUECHENMOEBELN	INSGESAMT	73,8	-17,9	-14,0	85,8	+1,2	-5,8	88,8	-6,8	79,8	-8,7
		INLAND	65,5	-21,3	-11,1	73,7	-2,5	-3,4	77,1	-10,3	69,6	-12,3
		AUSLAND	124,6	-4,7	-22,0	159,7	+12,9	-12,1	160,5	+5,5	142,2	+4,5
36.14	HERSTELLUNG VON SONST. MOEBELN	INSGESAMT	70,1	-17,5	-2,9	72,2	-13,5	-0,7	76,4	-16,6	71,2	-15,5
		INLAND	64,4	-17,1	-0,5	64,7	-13,7	+2,7	69,7	-17,4	64,6	-15,4
		AUSLAND	110,2	-19,2	-11,3	124,3	-12,9	-11,5	123,6	-12,7	117,3	-16,0

LAND

FUER DAS VERARBEITENDE GEWERBE
= 100
ABTEILUNGEN, GRUPPEN UND KLASSEN
ZWEIGE, AUSGABE 1993 (WZ93)
WERT

INDEX

2001 AUG.	VER- AEND. IN % GEGEN AUG. 2000	2001 2. VJ	2002 1. VJ	2002 2. VJ	VERAENDERUNG IN % 2. VJ 2002 GEGEN		2001 1. HJ	2001 2. HJ	2002 1. HJ	VERAENDERUNG IN % 1. HJ 2002 GEGEN		2000	2001	VER- AEND. IN % GEGEN 2000	WZ93 SCHL.
					2. VJ 2001	1. VJ 2002				1. HJ 2001	2. HJ 2001				
156,5	+11,6	173,2	171,0	177,7	+2,6	+3,9	174,9	161,3	174,4	-0,3	+8,1	161,9	168,1	+3,8	DM
125,7	+11,6	129,4	126,5	128,0	-1,1	+1,2	131,1	124,7	127,3	-2,9	+2,1	127,8	127,9	+0,1	
192,2	+11,6	223,8	222,4	235,1	+5,0	+5,7	225,4	203,6	228,8	+1,5	+12,4	201,4	214,5	+6,5	
170,0	+12,4	178,9	183,5	184,4	+3,1	+0,5	182,6	171,4	184,0	+0,8	+7,4	165,1	177,0	+7,2	34
137,4	+10,2	139,4	137,7	139,9	+0,4	+1,6	141,8	132,3	138,8	-2,1	+4,9	134,8	137,1	+1,7	
204,4	+13,9	220,7	232,0	231,7	+5,0	-0,1	225,8	212,8	231,9	+2,7	+9,0	197,3	219,3	+11,2	
189,2	+13,4	180,5	187,6	185,8	+2,9	-1,0	185,7	167,8	186,7	+0,5	+11,3	165,6	176,7	+6,7	34.1
119,8	+9,4	121,2	123,5	119,7	-1,2	-3,1	125,6	109,9	121,6	-3,2	+10,6	120,9	117,7	-2,6	
213,7	+15,5	234,0	245,4	245,3	+4,8	-	239,9	220,0	245,4	+2,3	+11,5	205,9	229,9	+11,7	
126,1	+18,1	126,3	126,0	127,7	+1,1	+1,3	128,7	127,4	126,9	-1,4	-0,4	126,2	128,1	+1,5	34.2
102,8	+7,4	100,9	98,0	97,8	-3,1	-0,2	105,6	99,5	97,9	-7,3	-1,6	110,9	102,5	-7,6	
182,4	+36,3	187,8	193,8	199,9	+6,4	+3,1	184,6	195,1	196,9	+6,7	+0,9	163,2	189,9	+16,4	
179,1	+9,4	183,0	182,0	190,2	+3,9	+4,5	183,2	187,8	186,1	+1,6	-0,9	170,2	185,5	+9,0	34.3
181,1	+11,7	185,1	175,1	190,4	+2,9	+8,7	182,9	185,8	182,8	-0,1	-1,6	168,6	184,3	+9,3	
176,1	+6,1	180,1	191,8	189,9	+5,4	-1,0	183,7	190,7	190,9	+3,9	+0,1	172,6	187,2	+8,5	
83,1	+3,6	142,4	102,8	141,2	-0,8	+37,4	132,7	106,4	122,0	-8,1	+14,7	144,5	119,6	-17,2	35
74,9	+24,6	86,0	78,2	76,6	-10,9	-2,0	84,6	91,8	77,4	-8,5	-15,7	97,5	88,2	-9,5	
99,3	-15,9	247,4	149,1	261,3	+5,6	+5,3	222,4	134,1	205,2	-7,7	+53,0	232,3	178,2	-23,3	
16,9	-45,0	39,2	21,2	65,8	+67,9	+210,4	38,1	39,7	43,5	+14,2	+9,6	106,7	38,9	-63,5	35.1
8,8	-35,8	33,4	13,6	14,4	-56,9	+5,9	29,9	43,7	14,0	-53,2	-68,0	47,3	36,8	-22,2	
40,2	-46,4	54,8	42,6	194,3	+254,6	+356,1	59,6	31,0	118,5	+98,8	+282,3	256,6	45,3	-82,3	
8,0	-67,5	35,2	13,6	64,4	+83,0	+373,5	34,5	35,2	39,0	+13,0	+10,8	101,8	34,8	-65,8	35.11
7,6	-42,0	32,3	12,5	13,3	-58,8	+6,4	29,1	42,7	12,9	-55,7	-69,8	46,5	35,9	-22,8	
8,9	-83,3	42,4	16,3	192,1	+353,1	+1078,5	47,9	16,3	104,2	+117,5	+539,3	240,0	32,1	-86,6	
367,6	+35,8	196,6	321,2	122,3	-37,8	-61,9	180,7	216,2	221,7	+22,7	+2,5	297,9	198,4	-33,4	35.12
57,3	+45,1	78,5	61,2	60,7	-22,7	-0,8	64,5	83,3	60,9	-5,6	-26,9	77,2	73,9	-4,3	
1121,8	+34,7	483,3	952,8	272,0	-49,7	-71,5	462,8	539,1	612,4	+32,3	+13,6	834,5	501,0	-40,0	
55,3	+22,1	108,5	59,5	120,3	+10,9	+102,2	117,2	81,1	89,9	-23,3	+10,9	66,2	99,1	+49,7	35.2
51,3	+16,6	74,2	53,3	75,7	+2,0	+42,0	88,0	71,6	64,5	-26,7	-9,9	60,8	79,8	+31,3	
74,1	+44,4	267,8	86,5	327,7	+22,4	+270,3	253,2	125,3	208,1	-17,8	+66,1	90,9	189,2	+108,1	
164,1	+7,5	261,8	201,9	224,9	-14,1	+11,4	230,7	186,9	213,4	-7,5	+14,2	239,1	208,8	-12,7	35.3
208,8	+36,3	160,1	189,6	147,6	-7,8	-22,2	144,2	190,8	168,6	+16,9	-11,6	218,1	167,5	-23,2	
131,0	-13,9	337,4	211,1	282,4	-16,3	+33,8	295,1	184,1	246,7	-16,4	+34,0	254,7	239,6	-5,9	
83,7	+29,0	156,1	149,0	159,0	+1,9	+6,7	148,4	106,2	154,0	+3,8	+45,0	123,5	127,3	+3,1	35.4
78,0	+34,3	154,7	145,6	155,0	+0,2	+6,5	145,5	102,5	150,3	+3,3	+46,6	119,0	124,0	+4,2	
133,8	+7,1	169,3	178,7	194,1	+14,6	+8,6	174,1	139,5	186,4	+7,1	+33,6	162,8	156,8	-3,7	
109,8	+138,2	283,7	273,5	266,6	-6,0	-2,5	254,7	170,1	270,1	+6,0	+58,8	172,3	212,4	+23,3	35.41
104,9	+148,0	284,3	270,0	260,9	-8,2	-3,4	253,5	167,6	265,4	+4,7	+58,4	171,3	210,6	+22,9	
250,7	+61,7	268,4	373,0	432,1	+61,0	+15,8	290,0	239,9	402,6	+38,8	+67,8	199,9	264,9	+32,5	
61,1	+1,8	112,6	106,3	122,2	+8,5	+15,0	114,3	73,0	114,2	-0,1	+56,4	107,9	93,7	-13,2	35.42
55,4	+4,1	106,8	100,7	119,6	+12,0	+18,8	107,6	68,8	110,2	+2,4	+60,2	99,9	88,2	-11,7	
100,4	-6,6	152,4	144,4	140,1	-8,1	-3,0	161,0	101,8	142,3	-11,6	+39,8	163,2	131,4	-19,5	
108,4	+3,2	94,2	89,2	106,7	+13,3	+19,6	90,8	106,4	97,9	+7,8	-8,0	97,0	98,6	+1,6	35.43
97,7	+1,0	80,9	72,0	84,6	+4,6	+17,5	78,7	91,8	78,3	-0,5	-14,7	88,6	85,2	-3,8	
175,3	+11,7	176,5	195,7	244,3	+38,4	+24,8	166,1	197,3	220,0	+32,5	+11,5	149,5	181,7	+21,5	
92,5	-12,5	100,0	94,2	93,1	-6,9	-1,2	98,3	99,9	93,6	-4,8	-6,3	107,2	99,1	-7,6	35.5
81,6	-14,3	83,7	70,4	71,5	-14,6	+1,6	86,2	85,6	71,0	-17,6	-17,1	94,3	85,9	-8,9	
120,8	-9,0	142,3	156,0	149,3	+4,9	-4,3	129,7	137,0	152,7	+17,7	+11,5	140,5	133,3	-5,1	
95,2	-3,7	100,0	94,4	89,7	-10,3	-5,0	105,4	97,9	92,1	-12,6	-5,9	104,3	101,7	-2,5	36.1
88,9	-6,4	93,4	88,3	81,9	-12,3	-7,2	99,1	91,8	85,1	-14,1	-7,3	98,5	95,5	-3,0	
138,6	+10,4	145,4	136,7	142,9	-1,7	+4,5	149,2	139,6	139,8	-6,3	+0,1	143,8	144,4	+0,4	
105,8	+9,6	116,3	114,3	109,7	-5,7	-4,0	124,0	113,4	112,0	-9,7	-1,2	113,9	118,7	+4,2	36.11
100,5	+8,1	112,0	109,5	104,7	-6,5	-4,4	119,7	109,9	107,1	-10,5	-2,5	108,5	114,8	+5,8	
139,6	+17,5	143,7	144,9	141,8	-1,3	-2,1	151,3	135,7	143,3	-5,3	+5,6	148,8	143,5	-3,6	
110,0	-7,0	107,2	93,1	88,3	-17,6	-5,2	109,7	102,6	90,7	-17,3	-11,6	111,1	106,1	-4,5	36.12
104,8	-10,0	102,2	89,3	83,8	-18,0	-6,2	104,9	97,6	86,6	-17,4	-11,3	107,6	101,3	-5,9	
159,0	+17,7	154,1	129,0	130,7	-15,2	+1,3	153,5	149,8	129,9	-15,4	-13,3	143,8	151,7	+5,5	
89,9	-7,8	97,8	90,4	93,2	-4,7	+3,1	98,0	94,0	91,8	-6,3	-2,3	100,7	96,0	-4,7	36.13
83,2	-10,0	86,9	80,2	78,9	-9,2	-1,6	89,3	85,6	79,6	-9,9	-7,0	93,3	86,9	-6,9	
130,8	+2,1	164,5	152,6	180,7	+3,8	+18,4	157,5	145,8	166,6	+5,8	+14,3	145,8	151,6	+4,0	
85,0	-10,1	86,8	82,4	74,0	-14,7	-10,2	94,0	86,9	78,2	-16,8	-10,0	96,6	90,5	-6,3	36.14
77,7	-13,6	80,0	76,4	65,3	-17,1	-13,2	87,1	79,7	71,4	-18,0	-10,4	90,5	83,4	-7,8	
136,4	+7,3	134,3	124,2	127,3	-5,2	+2,5	142,2	136,7	125,7	-11,6	-8,0	138,8	139,5	+0,5	

1 INDEX DES AUFTRAGSEINGANGS
 1995
 NACH ABSCHNITTEN, UNTERABSCHNITTEN,
 DER KLASSIFIKATION DER WIRTSCHAFTS
 1.1 ORIGINAL

VOLUMEN

WZ93- SCHL.	WIRTSCHAFTSZWEIG		VERAENDERUNG IN % AUG. 2002 GEGEN			VERAENDERUNG IN % JULI 2002 GEGEN			KUMULIERT		2-MONATS- DURCHSCHNITT	
			2002 AUG.			2002 JULI			JAN. 2002 BIS AUG. 2002	VER- AEND. IN % GEGEN VORJAHR	JULI 2002 UND AUG. 2002	VER- AEND. IN % GEGEN VORJAHR
				AUG. 2001	JULI 2002		JULI 2001	JUNI 2002				
D	VERARBEITENDES GEWERBE 1)	INSGESAMT	114,0	-2,2	-8,6	124,7	+3,5	+0,6	121,9	-2,0	119,4	+0,7
		INLAND	98,6	-6,0	-7,5	106,6	+0,9	+3,5	102,6	-5,0	102,6	-2,6
		AUSLAND	141,7	+2,9	-9,9	157,2	+6,7	-2,7	156,5	+1,8	149,5	+4,9
	VORLEISTUNGSUETTER- PRODUZENTEN	INSGESAMT	108,1	-1,6	-10,2	120,4	+5,8	+1,5	116,3	-0,4	114,3	+2,1
		INLAND	99,8	-3,1	-8,9	109,5	+3,4	+4,9	103,7	-3,1	104,7	+0,2
AUSLAND		125,1	+0,9	-12,5	143,0	+9,8	-3,4	142,3	+3,9	134,1	+5,5	
INVESTITIONSGUETTER- PRODUZENTEN	INSGESAMT	125,6	-0,6	-9,0	138,0	+2,8	-0,5	134,7	-2,9	131,8	+1,2	
	INLAND	103,5	-7,0	-9,0	113,7	-0,1	+2,3	108,4	-6,5	108,6	-3,6	
	AUSLAND	155,7	+5,9	-9,1	171,3	+5,7	-2,8	170,7	+0,6	163,5	+5,8	
GEBRAUCHSGUETTER- PRODUZENTEN	INSGESAMT	82,6	-11,2	-7,9	89,7	-5,7	-12,1	96,3	-5,2	86,2	-8,4	
	INLAND	75,8	-12,3	-5,2	80,0	-6,7	-6,1	85,7	-8,8	77,9	-9,5	
	AUSLAND	102,4	-8,5	-13,2	118,0	-3,5	-21,6	126,8	+2,5	110,2	-5,9	
VERBRAUCHSGUETTER- PRODUZENTEN	INSGESAMT	104,6	-9,0	+3,1	101,5	+0,1	+11,8	101,0	-3,2	103,1	-4,7	
	INLAND	89,9	-10,6	+5,1	85,5	-2,7	+8,0	87,2	-5,4	87,7	-7,0	
	AUSLAND	150,8	-5,7	-0,6	151,7	+5,3	+19,4	144,3	+1,4	151,3	-0,5	
DB	TEXTIL- UND BEKLEIDUNGS- GEWERBE	INSGESAMT	96,6	-19,1	+16,2	83,1	-8,1	+26,7	86,2	-11,7	89,9	-14,3
		INLAND	81,5	-21,3	+18,5	68,8	-9,5	+19,4	74,3	-13,5	75,2	-16,3
		AUSLAND	139,3	-15,3	+12,9	123,4	-5,9	+40,1	120,0	-8,3	131,4	-11,1
17	TEXTILGEWERBE	INSGESAMT	72,2	-9,6	-11,8	81,9	-1,0	+1,9	84,7	-7,2	77,1	-5,2
		INLAND	64,7	-11,9	-7,6	70,0	-5,0	+2,9	72,8	-10,9	67,4	-8,4
		AUSLAND	91,8	-5,5	-19,0	113,4	+6,5	-	116,0	-0,8	102,6	+0,8
17.1	SPINNSTOFFAUFBEREITUNG UND SPINNEREI	INSGESAMT	48,9	-13,9	-19,8	61,0	-12,1	-6,6	65,2	-17,3	55,0	-12,8
		INLAND	50,5	-5,4	-15,0	59,4	-4,7	+1,5	60,7	-15,7	55,0	-5,0
		AUSLAND	46,5	-24,8	-26,8	63,5	-20,5	-15,9	71,8	-19,2	55,0	-22,4
17.11	BAUMWOLLAUFBEREITUNG UND -SPINNEREI	INSGESAMT	57,4	-5,6	-20,8	72,5	-10,7	-15,8	79,5	-13,1	65,0	-8,5
		INLAND	58,7	-1,5	-17,7	71,3	-5,3	-8,4	74,9	-11,0	65,0	-3,7
		AUSLAND	55,3	-12,2	-25,8	74,5	-18,6	-25,8	87,5	-15,9	64,9	-16,0
17.12,13	WOLLAUFBEREITUNG, STREICHGARN- UND KAMMGARNSPINNEREI	INSGESAMT	27,1	-37,1	-3,2	28,0	-28,6	+20,2	32,4	-36,0	27,6	-33,0
		INLAND	28,2	-29,5	+15,6	24,4	-8,3	+53,5	26,0	-36,9	26,3	-21,0
		AUSLAND	25,7	-45,4	-21,2	32,6	-40,5	-0,3	40,5	-34,9	29,2	-42,7
17.16	NAEHGARNFERTIGUNG	INSGESAMT	69,7	-6,3	-28,6	97,6	-1,0	+7,1	91,3	-9,2	83,7	-3,2
		INLAND	69,4	+15,5	-24,8	92,3	-1,0	+14,4	84,2	-10,8	80,9	+5,5
		AUSLAND	70,0	-24,7	-33,1	104,6	-0,9	-0,2	100,6	-7,1	87,3	-12,1
17.2	WEBEREI	INSGESAMT	63,2	-7,5	-13,5	73,1	-3,9	-4,4	80,5	-10,2	68,2	-5,5
		INLAND	57,9	-8,2	-4,8	60,8	-10,3	+1,0	66,9	-16,2	59,4	-9,3
		AUSLAND	74,5	-6,3	-25,3	99,7	+6,4	-10,5	109,5	-1,0	87,1	+0,6
17.21	BAUMWOLLWEBEREI	INSGESAMT	65,2	-0,5	-15,5	77,2	-	-7,4	84,4	-9,0	71,2	-0,3
		INLAND	60,3	-1,3	-5,0	63,5	-7,7	-2,6	69,7	-14,8	61,9	-4,8
		AUSLAND	74,6	+0,5	-28,2	103,9	+11,0	-12,5	112,9	-0,9	89,3	+6,4
17.22	STREICHGARNWEBEREI	INSGESAMT	18,0	-48,1	-47,4	34,2	-6,6	-	43,0	-16,7	26,1	-26,9
		INLAND	17,4	-47,6	-36,3	27,3	-8,1	+4,6	36,7	-21,2	22,4	-28,9
		AUSLAND	20,3	-50,2	-66,8	61,1	-4,2	-7,3	67,7	-5,3	40,7	-22,2
17.23	KAMMGARNWEBEREI	INSGESAMT	55,9	-19,2	-3,8	58,1	-11,3	+8,4	68,3	-15,6	57,0	-15,4
		INLAND	49,9	-17,2	+11,9	44,6	-17,4	+8,5	55,8	-21,2	47,3	-17,3
		AUSLAND	77,7	-23,9	-28,0	107,9	-0,1	+8,4	114,0	-3,6	92,8	-11,7
17.24	SEIDEN- UND FILAMENTGARNWEBEREI	INSGESAMT	68,1	-11,3	-13,5	78,7	-7,3	-3,9	84,1	-9,0	73,4	-9,3
		INLAND	64,0	-13,2	-12,6	73,2	-11,6	+4,7	74,1	-14,9	68,6	-12,4
		AUSLAND	75,4	-8,5	-14,7	88,4	-0,3	-14,4	102,0	+0,1	81,9	-4,3
17.3	TEXTILVEREDLUNG	INSGESAMT	53,0	-11,4	-23,9	69,6	+3,3	+4,8	68,3	-6,7	61,3	-3,6
		INLAND	50,5	-11,7	-17,5	61,2	-2,2	-	60,9	-11,4	55,9	-6,7
		AUSLAND	60,1	-11,0	-35,7	93,5	+15,1	+14,9	89,1	+3,7	76,8	+3,2
17.4	HERSTELLUNG VON KON- FEKTIONIERTEN TEXTIL- WAREN (OHNE BEKLEIDUNG)	INSGESAMT	83,4	-8,4	-9,2	91,9	-5,3	+1,7	94,0	-4,1	87,7	-6,7
		INLAND	79,7	-9,0	-9,4	88,0	-5,9	+2,7	89,2	-5,3	83,9	-7,4
		AUSLAND	109,5	-4,5	-8,6	119,8	-1,9	-2,8	127,6	+2,2	114,7	-3,1
17.5	SONSTIGES TEXTILGEWERBE (OHNE HERSTELLUNG VON MASCHENWARE)	INSGESAMT	89,7	-5,7	-13,1	103,2	+0,7	+1,7	101,4	-4,7	96,5	-2,3
		INLAND	72,5	-11,7	-9,3	79,9	-6,1	+0,5	80,3	-10,9	76,2	-8,9
		AUSLAND	130,2	+3,6	-17,4	157,7	+10,0	+3,0	150,9	+4,4	144,0	+7,1
17.51	HERSTELLUNG VON TEPPICHEN	INSGESAMT	64,1	-12,2	-5,7	68,0	-11,8	+4,8	69,0	-15,0	66,1	-12,0
		INLAND	53,3	-20,8	-5,2	56,2	-19,1	+5,6	58,3	-20,8	54,8	-19,9
		AUSLAND	155,6	+28,2	-7,5	168,2	+19,2	+2,2	159,4	+9,4	161,9	+23,3
17.52	HERSTELLUNG VON SEILERWAREN	INSGESAMT	139,2	-11,3	-9,6	154,0	-5,9	+2,4	149,7	-5,4	146,6	-8,6
		INLAND	131,7	-13,2	-8,7	144,3	-10,8	+4,0	139,3	-8,8	138,0	-12,0
		AUSLAND	159,7	-6,6	-11,5	180,5	+6,9	-1,2	178,3	+2,8	170,1	+0,1

1) AUSGEWAELHTE WIRTSCHAFTSZWEIGE (OHNE ERNAHRUNGSGEWERBE UND TABAKVERARBEITUNG).

STBA, FS 4, R 2.2, 8/2002

LAND

FUER DAS VERARBEITENDE GEWERBE
= 100
ABTEILUNGEN, GRUPPEN UND KLASSEN
ZWEIGE, AUSGABE 1993 (WZ93)
WERT

INDEX

2001 AUG.	VER- AEND. IN % GEGEN AUG. 2000	2001 2.VJ	2002 1.VJ	2002 2.VJ	VERAENDERUNG IN % 2.VJ 2002 GEGEN		2001 1.HJ	2001 2.HJ	2002 1.HJ	VERAENDERUNG IN % 1.HJ 2002 GEGEN		2000	2001	VER- AEND. IN % GEGEN 2000	WZ93 SCHL.
					2.VJ 2001	1.VJ 2002				1.HJ 2001	2.HJ 2001				
116,6	-4,5	122,3	121,9	123,5	+1,0	+1,3	126,3	118,1	122,7	-2,9	+3,9	126,1	122,2	-3,1	D
104,9	-3,4	104,8	102,8	102,4	-2,3	-0,4	109,0	103,3	102,6	-5,9	-0,7	110,1	106,1	-3,6	
137,7	-5,9	153,7	156,2	161,6	+5,1	+3,5	157,6	144,9	158,9	+0,8	+9,7	154,8	151,2	-2,3	
109,9	-7,4	115,2	115,8	118,3	+2,7	+2,2	118,5	109,8	117,0	-1,3	+6,6	120,4	114,2	-5,1	VORL.
103,0	-5,2	104,7	102,3	104,5	-0,2	+2,2	107,9	101,4	103,4	-4,2	+2,0	109,7	104,6	-4,6	
124,0	-11,0	136,8	143,5	146,7	+7,2	+2,2	140,3	127,1	145,1	+3,4	+14,2	142,4	133,7	-6,1	
126,4	-3,3	137,8	133,4	138,0	+0,1	+3,4	141,5	132,0	135,7	-4,1	+2,8	139,5	136,7	-2,0	INV.
111,3	-1,7	112,8	108,2	108,5	-3,8	+0,3	117,0	111,0	108,4	-7,4	-2,3	117,7	114,0	-3,1	
147,0	-4,9	171,8	167,9	178,2	+3,7	+6,1	174,8	160,6	173,0	-1,0	+7,7	169,2	167,7	-0,9	
93,0	-2,6	99,2	99,5	99,8	+0,6	+0,3	104,1	98,1	99,6	-4,3	+1,5	103,0	101,1	-1,8	GEBR.
86,4	-3,6	91,4	90,1	88,5	-5,4	-4,0	96,6	90,6	88,3	-8,6	-2,5	95,8	93,6	-2,3	
111,9	-0,7	121,6	126,6	138,1	+13,6	+9,1	129,9	119,7	132,4	+5,2	+10,6	124,2	122,8	-1,1	
114,9	+2,4	94,2	107,8	92,8	-1,5	-13,9	103,0	102,1	100,3	-2,6	-1,8	101,8	102,6	+0,8	VERB.
100,6	-1,9	84,5	92,5	81,6	-3,4	-11,8	91,5	90,7	87,1	-4,8	-4,0	92,7	91,1	-1,7	
160,0	+12,4	124,7	155,9	127,9	+2,6	-18,0	139,1	137,9	141,9	+2,0	+2,9	130,4	138,5	+6,2	
119,4	-1,2	75,1	101,0	69,0	-8,1	-31,7	95,2	89,7	85,0	-10,7	-5,2	93,6	92,4	-1,3	DB
103,5	-5,1	67,9	86,9	61,1	-10,0	-29,7	84,6	77,8	74,0	-12,5	-4,9	85,3	81,2	-4,8	
164,4	+6,8	95,4	141,0	91,4	-4,2	-35,2	125,1	123,3	116,2	-7,1	-5,8	117,3	124,2	+5,9	
79,9	-7,6	88,0	91,0	83,4	-5,2	-8,4	94,7	84,5	87,2	-7,9	+3,2	95,0	89,6	-5,7	17
73,4	-7,8	78,7	78,8	70,5	-10,4	-10,5	84,4	75,3	74,7	-11,5	-0,8	85,1	79,8	-6,2	
97,1	-7,3	112,5	123,4	117,6	+4,5	-4,7	121,9	108,8	120,5	-1,1	+10,8	121,3	115,3	-4,9	
56,8	-6,7	78,3	72,2	65,0	-17,0	-10,0	84,1	76,0	68,6	-18,4	-9,7	87,4	80,0	-8,5	17.1
53,4	+1,1	73,5	67,9	57,3	-22,0	-15,6	76,7	70,2	62,6	-18,4	-10,8	77,4	73,4	-5,2	
61,8	-15,1	85,3	78,6	76,3	-10,6	-2,9	94,9	84,7	77,5	-18,3	-8,5	102,3	89,8	-12,2	
60,8	-2,3	96,0	87,2	81,6	-15,0	-6,4	98,3	93,5	84,4	-14,1	-9,7	106,2	95,9	-9,7	17.11
59,6	+2,1	91,2	84,9	71,6	-21,5	-15,7	89,8	88,6	78,2	-12,9	-11,7	93,8	89,2	-4,9	
63,0	-8,3	104,2	91,2	98,9	-5,1	+8,4	113,0	102,0	95,1	-15,8	-6,8	127,8	107,5	-15,9	
43,1	-16,0	40,4	40,8	27,3	-32,4	-33,1	53,7	42,0	34,1	-36,5	-18,8	55,0	47,9	-12,9	17.12,13
40,0	+8,1	31,8	31,7	20,2	-36,5	-36,3	43,9	31,7	26,0	-40,8	-18,0	43,7	37,8	-13,5	
47,1	-32,0	51,2	52,3	36,3	-29,1	-30,6	66,0	54,9	44,3	-32,9	-13,3	69,3	60,5	-12,7	
74,4	-5,0	104,8	92,9	94,8	-9,5	+2,0	105,1	94,5	93,8	-10,8	-0,7	97,6	99,8	+2,3	17.16
60,1	-10,7	99,9	84,2	86,5	-13,4	+2,7	100,4	86,4	85,3	-15,0	-1,3	90,4	93,4	+3,3	
93,0	+0,3	111,3	104,2	105,7	-5,0	+1,4	111,3	105,1	105,0	-5,7	-0,1	106,9	108,2	+1,2	
68,3	-18,0	84,2	89,6	79,5	-5,6	-11,3	95,4	78,2	84,6	-11,3	+8,2	95,6	86,8	-9,2	17.2
63,1	-20,0	73,8	74,9	63,9	-13,4	-14,7	84,6	68,6	69,4	-18,0	+1,2	84,0	76,6	-8,8	
79,5	-14,4	106,5	121,1	112,9	+6,0	-6,8	118,7	98,8	117,0	-1,4	+18,4	120,4	108,7	-9,7	
65,5	-15,8	90,9	93,3	84,1	-7,5	-9,9	99,8	83,0	88,7	-11,1	+6,9	98,8	91,4	-7,5	17.21
61,1	-13,8	80,0	76,7	67,8	-15,2	-11,6	87,5	74,8	72,3	-17,4	-3,3	88,4	81,1	-8,3	
74,2	-18,5	111,9	125,8	115,8	+3,5	-7,9	123,8	99,1	120,8	-2,4	+21,9	118,9	111,5	-6,2	
34,7	+0,6	39,7	60,8	36,4	-8,3	-40,1	57,0	34,0	48,6	-14,7	+42,9	59,1	45,5	-23,0	17.22
33,2	-15,1	36,2	55,0	27,9	-22,9	-49,3	51,6	30,2	41,4	-19,8	+37,1	52,5	40,9	-22,1	
40,8	+142,9	53,4	83,7	69,7	+30,5	-16,7	77,9	48,7	76,7	-1,5	+57,5	84,8	63,3	-25,4	
69,2	-25,3	65,0	83,8	60,2	-7,4	-28,2	85,4	63,2	72,0	-15,7	+13,9	82,1	74,3	-9,5	17.23
60,3	-31,4	56,1	69,9	47,4	-15,5	-32,2	75,3	52,1	58,7	-22,0	+12,7	71,8	63,7	-11,3	
102,1	-7,2	98,0	134,6	107,4	+9,6	-20,2	122,6	104,4	121,0	-1,3	+15,9	120,3	113,5	-5,7	
76,8	-17,3	87,6	88,0	87,4	-0,2	-0,7	96,2	82,5	87,7	-8,8	+6,3	101,5	89,3	-12,0	17.24
73,7	-20,9	80,0	77,8	74,0	-7,5	-4,9	90,0	73,7	75,9	-15,7	+3,0	88,2	81,9	-7,1	
82,4	-10,8	101,0	106,2	111,2	+10,1	+4,7	107,3	98,0	108,7	+1,3	+10,9	125,3	102,7	-18,0	
59,8	-10,2	72,9	70,7	70,4	-3,4	-0,4	76,3	67,7	70,6	-7,5	+4,3	75,5	72,0	-4,6	17.3
57,2	-10,2	68,2	62,0	63,2	-7,3	+1,9	71,7	62,8	62,6	-12,7	-0,3	73,0	67,2	-7,9	
67,5	-9,9	86,1	95,4	91,0	+5,7	-4,6	89,7	81,8	93,2	+3,9	+13,9	82,5	85,7	+3,9	
91,0	+0,8	96,1	97,8	94,4	-1,8	-3,5	99,3	97,4	96,1	-3,2	-1,3	103,1	98,4	-4,6	17.4
87,6	+0,9	93,4	92,5	89,5	-4,2	-3,2	95,5	92,4	91,0	-4,7	-1,5	98,0	93,9	-4,2	
114,7	-0,6	115,3	135,0	128,7	+11,6	-4,7	126,9	132,9	131,9	+3,9	-0,8	138,7	129,9	-6,3	
95,1	-5,9	106,6	101,9	104,3	-2,2	+2,4	108,9	99,4	103,1	-5,3	+3,7	107,2	104,1	-2,9	17.5
82,1	-6,7	89,8	82,1	81,3	-9,5	-1,0	92,2	83,2	81,7	-11,4	-1,8	91,4	87,7	-4,0	
125,7	-4,6	145,9	148,2	158,1	+8,4	+6,7	147,9	137,3	153,2	+3,6	+11,6	144,1	142,6	-1,0	
73,0	-13,3	79,2	72,1	67,8	-14,4	-6,0	83,3	75,5	69,9	-16,1	-7,4	84,8	79,4	-6,4	17.51
67,3	-14,2	71,3	62,1	56,8	-20,3	-8,5	75,4	67,8	59,5	-21,1	-12,2	77,0	71,6	-7,0	
121,4	-9,1	146,8	156,4	160,7	+9,5	+2,7	150,5	140,5	158,5	+5,3	+12,8	150,6	145,5	-3,4	
157,0	+8,4	160,0	145,9	155,6	-2,7	+6,6	157,7	146,9	150,8	-4,4	+2,7	147,1	152,3	+3,5	17.52
151,8	+6,8	152,2	135,5	149,9	-5,5	+6,2	151,4	143,7	139,7	-7,7	-2,8	142,8	147,6	+3,4	
171,0	+12,2	181,2	174,4	187,7	+3,6	+7,6	174,7	155,3	181,1	+3,7	+16,6	158,9	165,0	+3,8	

1 INDEX DES AUFTRAGSEINGANGS
 1995
 NACH ABSCHNITTEN, UNTERABSCHNITTEN,
 DER KLASSIFIKATION DER WIRTSCHAFTS
 1.1 ORIGINAL

VOLUMEN

WZ93- SCHL.	WIRTSCHAFTSZWEIG	2002 AUG.	VERAENDERUNG IN % AUG. 2002 GEGEN		2002 JULI	VERAENDERUNG IN % JULI 2002 GEGEN		KUMULIERT		2-MONATS- DURCHSCHNITT		
			AUG. 2001	JULI 2002		JULI 2001	JUNI 2002	JAN. 2002 BIS AUG. 2002	VER- AEND. IN % GEGEN VORJAHR	JULI 2002 UND AUG. 2002	VER- AEND. IN % GEGEN VORJAHR	
17.53	HERSTELLUNG VON VLIES- STOFF U. ERZEUGN. DARAUS (OHNE BEKLEIDUNG)	INSGESAMT INLAND AUSLAND	121,4 109,9 134,1	-2,2 -1,3 -2,9	-17,6 -5,0 -26,4	147,4 115,7 182,3	+12,8 +2,8 +21,0	+2,4 -3,2 +6,7	140,3 116,6 166,2	+2,8 -3,6 +8,3	134,4 112,8 158,2	+5,5 +0,7 +9,6
17.54	TEXTILGEWERBE A.N.G.	INSGESAMT INLAND AUSLAND	90,6 73,9 121,9	-4,1 -9,9 +3,6	-13,4 -13,8 -13,0	104,6 85,7 140,1	+0,3 -0,3 +1,2	-0,2 -0,8 +0,6	103,6 84,7 139,1	-3,6 -7,1 +0,7	97,6 79,8 131,0	-1,8 -5,0 +2,3
17.6	HERSTELLUNG VON GE- WIRKTEM UND GESTRICKTEM STOFF	INSGESAMT INLAND AUSLAND	84,8 69,4 120,6	+3,4 +0,6 +7,6	-22,6 -12,3 -32,9	109,5 79,1 179,8	+27,6 +7,3 +58,1	+3,8 -6,1 +16,1	107,1 83,9 160,7	-1,4 -6,9 +6,2	97,2 74,3 150,2	+15,9 +4,1 +33,0
17.7	HERSTELLUNG VON GE- WIRKTEM UND GESTRICKTEN FERTIGERZEUGNISSEN	INSGESAMT INLAND AUSLAND	74,1 64,0 128,8	-25,9 -27,6 -20,7	+31,9 +19,6 +82,2	56,2 53,5 70,7	-0,7 +2,3 +11,5	+35,7 +33,8 +44,6	68,4 62,2 101,9	-7,8 -8,0 -7,2	65,2 58,8 99,8	-16,7 -16,5 -17,7
17.71	HERSTELLUNG VON STRUMPFWAREN	INSGESAMT INLAND AUSLAND	56,7 51,8 102,5	-14,9 -16,6 -5,9	-8,5 -12,6 +16,7	62,0 59,3 87,8	+3,3 +1,9 +14,3	+12,7 +14,5 +2,5	69,4 64,5 115,6	-2,1 -3,3 +4,5	59,4 55,6 95,2	-6,2 -7,6 +2,5
17.72	HERSTELLUNG VON PULLOVERN, STRICK- JACKEN U. A.E.	INSGESAMT INLAND AUSLAND	92,0 78,5 140,5	-31,4 -34,4 -24,5	+82,9 +68,1 +123,0	50,3 46,7 63,0	-5,5 +3,1 -22,6	+83,6 +79,6 +93,3	67,5 59,6 95,9	-12,9 -13,1 -12,4	71,2 62,6 101,8	-24,0 -24,1 -23,9
18	BEKLEIDUNGSGEWERBE	INSGESAMT INLAND AUSLAND	130,1 103,5 212,9	-25,1 -27,7 -20,8	+53,6 +53,8 +53,4	84,7 67,3 138,8	-16,1 -14,8 -18,0	+87,8 +53,3 +183,8	88,4 76,2 126,1	-16,8 -16,6 -17,3	107,4 85,4 175,9	-21,8 -23,1 -19,7
18.1	HERSTELLUNG VON LEDERBEKLEIDUNG	INSGESAMT INLAND AUSLAND	70,5 65,7 95,1	+9,1 +0,3 +59,3	+2,8 -3,4 +33,0	68,6 68,0 71,5	+11,0 +13,0 +2,0	+15,7 +17,4 +7,7	61,5 59,9 69,1	-33,4 -32,3 -38,1	69,6 66,9 83,3	+10,1 +6,4 +28,4
18.2	HERSTELLUNG VON BEKLEI- DUNG (OHNE LEADERBEKLEI- DUNG)	INSGESAMT INLAND AUSLAND	130,5 103,8 213,4	-25,2 -27,8 -20,9	+53,9 +54,2 +53,4	84,8 67,3 139,1	-16,2 -15,0 -18,0	+88,4 +53,7 +185,0	88,6 76,4 126,3	-16,7 -16,5 -17,2	107,7 85,6 176,3	-21,9 -23,2 -19,8
18.21	HERSTELLUNG VON ARBEITS- UND BERUFSBEKLEIDUNG	INSGESAMT INLAND AUSLAND	62,3 63,2 52,5	-14,5 -15,3 -0,9	-13,1 -11,9 -27,1	71,7 71,7 72,0	+2,9 +2,3 +11,1	-8,0 -8,1 -6,5	72,5 72,4 74,5	-1,6 -2,2 +6,1	67,0 67,5 62,3	-6,0 -6,8 +5,8
18.22	HERSTELLUNG VON OBER- BEKLEIDUNG (OHNE AR- BEITS- U. BERUFSBEKL.)	INSGESAMT INLAND AUSLAND	148,8 116,4 228,8	-26,0 -29,3 -21,3	+58,5 +64,6 +51,6	93,9 70,7 150,9	-18,6 -18,1 -19,2	+136,5 +89,0 +230,9	95,0 80,2 131,4	-18,5 -18,7 -18,3	121,4 93,6 189,9	-23,3 -25,4 -20,4
18.23	HERSTELLUNG VON WAESCHE	INSGESAMT INLAND AUSLAND	99,8 88,4 166,7	-22,4 -23,1 -20,1	+49,4 +39,2 +94,1	66,8 63,5 85,9	-8,7 -7,4 -14,4	+22,3 +15,7 +62,7	78,8 73,6 108,9	-11,2 -11,8 -8,8	83,3 76,0 126,3	-17,4 -17,2 -18,3
18.24	HERSTELLUNG VON SONST. BEKLEIDUNG UND BEKLEI- DUNGZUBEHOER	INSGESAMT INLAND AUSLAND	79,3 68,6 125,9	-25,3 -29,1 -14,2	+38,6 +46,3 +23,9	57,2 46,9 101,6	-11,9 -17,4 +1,8	+14,2 +10,6 +21,7	63,1 53,9 102,9	-17,4 -17,1 -18,1	68,3 57,8 113,8	-20,2 -24,7 -7,7
DC	LEDERGEWERBE	INSGESAMT INLAND AUSLAND	86,1 89,1 75,5	-19,3 -15,9 -31,0	+12,4 +17,7 -5,4	76,6 75,7 79,8	-13,5 -14,8 -9,4	+20,1 +23,9 +8,7	89,8 85,2 106,3	-8,2 -6,9 -11,6	81,4 82,4 77,7	-16,7 -15,4 -21,4
19.1	LEDERERZEUGUNG	INSGESAMT INLAND AUSLAND	95,6 64,7 171,1	-7,0 -18,5 +6,9	-17,8 -22,0 -13,5	116,3 82,9 197,9	+12,0 +2,5 +24,0	-7,5 -15,4 +2,3	116,5 85,4 192,6	-0,5 -4,7 +4,7	106,0 73,8 184,5	+2,6 -8,0 +15,4
19.2	LEDERVERARBEITUNG (OHNE H.V. LEADERBEKLEI- DUNG UND SCHUHEN)	INSGESAMT INLAND AUSLAND	56,9 51,5 79,4	-23,9 -31,3 +7,3	-19,6 -21,7 -13,4	70,8 65,8 91,7	-19,5 -24,7 +1,6	+13,3 +8,6 +30,6	70,8 68,3 81,6	-14,1 -14,6 -11,3	63,9 58,7 85,6	-21,5 -27,7 +4,1
19.3	HERSTELLUNG VON SCHUHEN	INSGESAMT INLAND AUSLAND	92,1 102,7 54,0	-20,3 -13,0 -49,3	+28,5 +33,0 +4,7	71,7 77,2 51,6	-17,0 -14,5 -28,5	+32,3 +38,4 +7,1	90,4 89,6 93,3	-8,4 -5,5 -17,4	81,9 90,0 52,8	-18,9 -13,6 -40,9
DD	HOLZGEWERBE (OHNE HERSTELLUNG VON MOEBELN)	INSGESAMT INLAND AUSLAND	99,2 88,0 221,5	+0,4 -3,5 +22,3	-5,3 -4,7 -8,1	104,8 92,3 241,0	+5,0 +1,2 +24,5	+3,1 +3,6 +1,3	98,7 86,2 234,7	-	102,0 90,2 231,3	+2,7 -1,1 +23,5
20.1	SAEGE-, HOBEL- UND HOLZIMPRAGNIERWERKE	INSGESAMT INLAND AUSLAND	101,7 91,7 211,7	-0,6 -4,9 +26,1	-7,9 -7,2 -11,4	110,4 98,8 239,0	+6,8 +4,0 +21,8	+4,6 +5,2 +2,3	98,4 87,3 221,4	+0,1 -2,6 +14,0	106,1 95,3 225,4	+3,1 -0,4 +23,8
20.2	FURNIER-, SPERRHOLZ-, HOLZFASERPLATTEN- UND HOLZSPANPLATTENWERKE	INSGESAMT INLAND AUSLAND	135,5 116,4 223,1	+5,4 -0,3 +22,6	+1,6 +5,7 -7,1	133,4 110,1 240,1	+14,1 +7,7 +30,0	-1,0 -0,5 -2,4	135,8 113,2 239,9	+6,2 +0,4 +21,6	134,5 113,3 231,6	+9,6 +3,5 +26,4
20.3	H.V. KONSTRUKTIONST., FERTIGBAUTEILEN, AUSBAU- ELEMENTEN AUS HOLZ	INSGESAMT INLAND AUSLAND	79,3 73,7 229,6	-2,8 -4,8 +17,3	-9,0 -9,2 -6,5	87,1 81,2 245,6	-2,2 -3,9 +15,6	+5,7 +5,2 +9,7	79,8 73,9 238,5	-4,9 -7,0 +16,7	83,2 77,5 237,6	-2,6 -4,3 +16,4

STBA, FS 4, R 2.2, 8/2002

LAND

FUER DAS VERARBEITENDE GEMWERBE
= 100
ABTEILUNGEN, GRUPPEN UND KLASSEN
ZWEIGE, AUSGABE 1993 (WZ93)
WERT

INDEX

2001 AUG.	VER- AEND. IN % GEGEN AUG. 2000	2001 2. VJ	2002 1. VJ	2002 2. VJ	VERAENDERUNG IN % 2. VJ 2002 GEGEN		2001 1. HJ	2001 2. HJ	2002 1. HJ	VERAENDERUNG IN % 1. HJ 2002 GEGEN		2000	2001	VER- AEND. IN % GEGEN 2000	WZ93 SCHL.
					2. VJ 2001	1. VJ 2002				1. HJ 2001	2. HJ 2001				
124,1	-0,4	137,9	141,0	143,4	+4,0	+1,7	139,5	128,4	142,2	+1,9	+10,7	128,6	133,9	+4,1	17.53
111,4	+5,9	122,5	115,8	120,0	-2,0	+3,6	123,9	113,2	117,9	-4,8	+4,2	110,8	118,6	+7,0	
138,1	-5,4	154,8	168,7	169,2	+9,3	+0,3	156,6	145,1	168,9	+7,9	+16,4	148,1	150,8	+1,8	
94,5	-5,6	108,7	102,4	108,9	+0,2	+6,3	110,2	100,5	105,7	-4,1	+5,2	110,9	105,4	-5,0	17.54
82,0	-7,0	92,3	85,9	86,9	-5,9	+1,2	93,6	83,9	86,4	-7,7	+3,0	95,3	88,7	-6,9	
117,7	-3,8	139,4	133,4	150,2	+7,7	+12,6	141,4	131,5	141,8	+0,3	+7,8	139,9	136,5	-2,4	
82,0	-13,9	109,5	112,4	108,4	-1,0	-3,6	116,8	91,8	110,4	-5,5	+20,3	117,3	104,3	-11,1	17.6
69,0	-17,3	91,2	89,3	85,0	-6,8	-4,8	96,4	77,4	87,2	-9,5	+12,7	102,1	86,9	-14,9	
112,1	-8,5	151,9	165,9	162,5	+7,0	-2,0	164,2	125,0	164,2	-	+31,4	152,7	144,6	-5,3	
100,0	+0,2	54,1	92,9	46,2	-14,6	-50,3	72,8	66,9	69,5	-4,5	+3,9	72,5	69,8	-3,7	17.7
88,4	-2,4	52,5	82,2	44,6	-15,0	-45,7	66,6	62,2	63,4	-4,8	+1,9	67,8	64,4	-5,0	
162,4	+8,8	62,9	150,6	54,8	-12,9	-63,6	106,0	92,1	102,7	-3,1	+11,5	97,3	99,1	+1,8	
66,6	+8,3	74,8	83,2	62,3	-16,7	-25,1	73,4	66,7	72,8	-0,8	+9,1	71,9	70,1	-2,5	17.71
62,1	+5,4	70,0	76,4	58,6	-16,3	-23,3	68,9	63,7	67,5	-2,0	+6,0	68,2	66,3	-2,8	
108,9	+25,9	121,0	147,2	97,5	-19,4	-33,8	116,5	95,0	122,4	+5,1	+28,8	106,6	105,7	-0,8	
134,1	-3,5	32,9	102,8	29,7	-9,7	-71,1	72,1	67,1	66,3	-8,0	-1,2	73,0	69,6	-4,7	17.72
119,6	-6,7	31,7	89,1	28,0	-11,7	-68,6	63,9	60,4	58,5	-8,5	-3,1	67,4	62,2	-7,7	
186,2	+5,0	37,0	152,0	35,8	-3,2	-76,4	101,4	90,8	93,9	-7,4	+3,4	93,2	96,1	+3,1	
173,7	+3,4	57,3	114,8	49,2	-14,1	-57,1	95,9	96,9	82,0	-14,5	-15,4	91,7	96,4	+5,1	18
143,2	-3,2	53,5	97,7	48,7	-9,0	-50,2	84,9	81,1	73,2	-13,8	-9,7	85,5	83,0	-2,9	
268,9	+16,8	68,9	168,2	50,8	-26,3	-69,8	130,2	145,9	109,5	-15,9	-24,9	111,1	138,1	+24,3	
64,6	-15,7	88,8	51,1	66,4	-25,2	+29,9	102,1	55,0	58,8	-42,4	+6,9	47,2	78,5	+66,3	18.1
85,5	-16,1	87,7	49,8	65,5	-25,3	+31,5	97,1	55,8	57,6	-40,7	+3,2	46,3	76,4	+65,0	
59,7	-13,5	94,1	57,7	71,0	-24,5	+23,1	127,3	51,1	64,3	-49,5	+25,8	51,6	89,2	+72,9	
174,5	+3,5	57,1	115,3	49,1	-14,0	-57,4	95,8	97,1	82,2	-14,2	-15,3	92,0	96,5	+4,9	18.2
143,8	-3,2	53,3	98,1	48,6	-8,8	-50,5	84,8	81,3	73,3	-13,6	-9,8	85,8	83,0	-3,3	
269,9	+16,9	68,8	168,7	50,7	-26,3	-69,9	130,2	146,4	109,7	-15,7	-25,1	111,4	138,3	+24,1	
72,9	-7,6	70,1	67,2	81,5	+16,3	+21,3	74,5	74,6	74,4	-0,1	-0,3	80,7	74,6	-7,6	18.21
74,6	-5,3	70,3	66,9	81,2	+15,5	+21,4	74,6	75,4	74,0	-0,8	-1,9	81,4	75,0	-7,9	
53,0	-34,0	67,8	71,5	85,5	+28,1	+19,6	74,0	66,4	78,5	+6,1	+18,2	72,2	70,2	-2,8	
201,1	+5,6	54,1	129,1	43,2	-20,1	-66,5	102,7	104,9	86,2	-16,1	-17,8	94,7	103,8	+9,6	18.22
164,7	-2,4	49,0	108,9	42,5	-13,3	-61,0	89,7	85,3	75,7	-15,6	-11,3	87,6	87,5	-0,1	
230,6	+19,1	67,0	178,9	44,9	-33,0	-74,9	134,9	153,1	111,9	-17,0	-26,9	112,4	144,0	+28,1	
128,6	-4,2	62,1	94,2	60,3	-2,9	-36,0	84,6	84,0	77,3	-8,6	-8,0	90,7	84,3	-7,1	18.23
115,0	-6,2	61,6	86,4	59,3	-3,7	-31,4	80,6	77,2	72,9	-9,6	-5,6	87,0	78,9	-9,3	
208,6	+2,9	65,0	140,2	66,1	+1,7	-52,9	107,7	123,6	103,1	-4,3	-16,6	112,3	115,7	+3,0	
106,2	+2,3	63,5	67,2	55,6	-12,4	-17,3	73,3	72,6	61,4	-16,2	-15,4	74,6	72,9	-2,3	18.24
96,8	-0,9	53,1	59,1	46,2	-13,0	-21,8	61,0	62,5	52,6	-13,8	-15,8	67,9	61,7	-9,1	
146,7	+12,6	108,4	102,3	96,3	-11,2	-5,9	126,3	116,5	99,3	-21,4	-14,8	103,6	121,4	+17,2	
106,7	-10,8	79,1	107,6	77,6	-1,9	-27,9	97,9	95,1	92,6	-5,4	-2,6	100,1	96,5	-3,6	DC
106,0	-10,9	71,8	103,0	69,1	-3,8	-32,9	89,5	89,7	86,1	-3,8	-4,0	92,8	89,6	-3,4	
109,4	-10,2	104,8	123,9	107,7	+2,8	-13,1	127,4	114,6	115,8	-9,1	+1,0	126,1	121,0	-4,0	
102,8	+8,3	114,5	119,1	121,0	+5,7	+1,6	121,6	111,0	120,0	-1,3	+8,1	115,6	116,3	+0,6	19.1
79,4	+9,7	90,1	87,5	90,9	+0,9	+3,9	92,8	85,9	89,2	-3,9	+3,8	84,6	89,3	+5,6	
160,1	+6,8	174,2	196,1	194,4	+11,6	-0,9	192,0	172,5	195,3	+1,7	+13,2	191,4	182,3	-4,8	
74,8	-17,3	81,3	77,7	68,6	-15,6	-11,7	82,7	79,0	73,2	-11,5	-7,3	87,6	80,9	-7,6	19.2
75,0	-16,9	78,7	76,7	66,3	-15,8	-13,6	79,6	77,2	71,5	-10,2	-7,4	84,4	78,4	-7,1	
74,0	-19,0	92,0	82,2	78,2	-15,0	-4,9	95,3	86,8	80,2	-15,8	-7,6	100,6	91,1	-9,4	
115,6	-11,8	72,8	113,5	73,0	+0,3	-35,7	98,0	96,8	93,3	-4,8	-3,6	100,9	97,4	-3,5	19.3
118,1	-11,5	67,3	112,3	66,7	-0,9	-40,6	91,6	93,5	89,5	-2,3	-4,3	96,1	92,6	-3,6	
106,6	-13,2	92,7	117,9	95,7	+3,2	-18,8	120,8	108,5	106,8	-11,6	-1,6	117,9	114,7	-2,7	
98,8	-6,4	100,1	92,6	102,6	+2,5	+10,8	98,5	99,7	97,6	-0,9	-2,1	103,4	99,1	-4,2	DD
91,2	-6,5	90,8	80,9	88,9	-2,1	+9,9	89,0	90,7	84,9	-4,6	-6,4	95,3	89,9	-5,7	
181,1	-6,4	201,6	220,0	251,7	+24,9	+14,4	201,5	198,1	235,9	+17,1	+19,1	191,2	199,8	+4,5	
102,3	-5,0	101,5	87,4	104,4	+2,9	+19,5	96,8	99,7	95,9	-0,9	-3,8	104,5	98,2	-6,0	20.1
96,4	-4,8	92,4	76,5	92,8	+0,4	+21,3	87,5	90,9	84,7	-3,2	-6,8	95,7	89,2	-6,8	
167,9	-5,5	201,9	207,5	232,6	+15,2	+12,1	198,2	196,9	220,1	+11,0	+11,8	202,3	197,5	-2,4	
128,5	-4,7	125,6	134,8	137,8	+9,7	+2,2	129,6	127,1	136,3	+5,2	+7,2	127,0	128,4	+1,1	20.2
116,8	-3,9	109,8	115,8	110,4	+0,5	-4,7	113,9	112,1	113,1	-0,7	+0,9	114,4	113,0	-1,2	
181,9	-6,9	198,4	222,1	263,2	+32,7	+18,5	201,9	195,9	242,7	+20,2	+23,9	184,8	198,9	+7,6	
81,6	-8,7	86,2	73,8	83,6	-3,0	+13,3	83,5	85,8	78,7	-5,7	-8,3	90,6	84,6	-6,6	20.3
77,4	-8,9	81,6	68,0	77,5	-5,0	+14,0	79,0	81,3	72,8	-7,8	-10,5	86,8	80,2	-7,6	
195,7	-6,2	209,4	230,5	247,0	+18,0	+7,2	204,5	205,2	238,8	+16,8	+16,4	193,4	204,8	+5,9	

1 INDEX DES AUFTRAGSEINGANGS
 1995
 NACH ABSCHNITTEN, UNTERABSCHNITTEN,
 DER KLASSIFIKATION DER WIRTSCHAFTS
 1.1 ORIGINAL

VOLUMEN

WZ93- SCHL.	WIRTSCHAFTSZWEIG		2002 AUG.	VERAENDERUNG IN % AUG. 2002 GEGEN		2002 JULI	VERAENDERUNG IN % JULI 2002 GEGEN		KUMULIERT		2-MONATS- DURCHSCHNITT	
				AUG. 2001	JULI 2002		JULI 2001	JUNI 2002	JAN. 2002 BIS AUG. 2002	VER- AEND. IN % GEGEN VORJAHR	JULI 2002 UND AUG. 2002	VER- AEND. IN % GEGEN VORJAHR
DE	PAPIER- UND DRUCKGEWERBE	INSGESAMT	104,1	-6,0	-7,3	112,3	+4,2	+0,9	111,8	+0,2	108,2	-1,0
		INLAND	96,4	-7,3	-5,8	102,3	+0,6	+1,2	101,8	-2,7	99,4	-3,4
		AUSLAND	131,5	-2,5	-10,9	147,6	+13,7	+0,1	147,3	+7,8	139,6	+5,4
21	PAPIERGEWERBE	INSGESAMT	105,9	-4,9	-11,6	119,8	+7,5	+2,3	117,3	+3,9	112,9	+1,3
		INLAND	97,5	-6,0	-9,1	107,3	+3,2	+3,2	104,8	+0,8	102,4	-1,4
		AUSLAND	124,7	-3,1	-15,6	147,8	+15,4	+1,0	145,4	+9,5	136,3	+6,2
21.1	H.V. HOLZSTOFF, ZELLSTOFF, PAPIER, KARTON UND PAPPE	INSGESAMT	117,1	-5,2	-14,9	137,6	+13,4	+2,1	136,6	+8,2	127,4	+4,1
		INLAND	106,1	-4,7	-11,8	120,3	+11,0	+4,0	118,5	+6,5	113,2	+3,0
		AUSLAND	130,4	-5,6	-17,8	158,6	+16,0	+0,5	158,4	+10,0	144,5	+5,1
21.11	HERSTELLUNG VON HOLZ- STOFF UND ZELLSTOFF	INSGESAMT	190,7	+13,7	-19,2	236,1	+5,2	+17,3	220,2	+11,4	213,4	+8,8
		INLAND	155,7	-2,6	-14,7	182,6	+5,0	+18,0	171,3	+9,2	169,2	+1,4
		AUSLAND	228,6	+29,7	-22,2	293,8	+5,2	+16,9	273,0	+13,0	261,2	+14,7
21.12	HERSTELLUNG VON PAPIER, KARTON UND PAPPE	INSGESAMT	115,8	-5,6	-14,8	135,9	+13,8	+1,7	135,1	+8,2	125,9	+4,0
		INLAND	105,3	-4,7	-11,7	119,2	+11,1	+3,7	117,6	+6,3	112,3	+3,1
		AUSLAND	128,5	-6,5	-17,6	156,0	+16,4	-	156,2	+9,8	142,3	+4,8
21.2	PAPIER-, KARTON- UND PAPPEVERARBEITUNG	INSGESAMT	96,8	-4,8	-8,2	105,5	+1,8	+2,6	101,8	-0,4	101,2	-1,5
		INLAND	92,8	-6,8	-7,5	100,3	-1,3	+2,8	97,3	-2,7	96,6	-4,0
		AUSLAND	113,9	+3,0	-10,6	127,4	+14,1	+2,1	120,8	+8,4	120,7	+8,5
21.21	H.V. WELLPAPIER UND -PAPPE SOWIE V. VER- PACKUNGSM. A. PAPIER	INSGESAMT	108,1	-1,4	-8,3	117,9	+4,2	+3,1	113,7	+2,4	113,0	+1,4
		INLAND	101,8	-2,1	-6,6	109,0	+1,5	+2,4	106,5	+0,9	105,4	-0,3
		AUSLAND	145,2	+2,0	-14,7	170,3	+15,9	+6,0	156,1	+9,0	157,8	+9,1
21.22	H.V. HAUSHALTS-,HYGIENE- U. TOILETTENARTIKELN AUS ZELLSTOFF UND PAPIER	INSGESAMT	81,9	-11,7	-7,5	88,5	-1,9	+6,5	84,7	-4,1	85,2	-6,9
		INLAND	85,9	-15,7	-7,2	92,6	-7,1	+6,1	88,8	-8,4	89,3	-11,4
		AUSLAND	70,8	+4,1	-8,4	77,3	+20,0	+8,1	73,7	+13,2	74,1	+11,9
21.23	H.V. SCHREIBWAREN UND BUEROBEDARF AUS PAPIER, KARTON UND PAPPE	INSGESAMT	99,1	-11,2	-13,9	115,1	-2,6	+1,6	108,0	-7,7	107,1	-6,8
		INLAND	96,4	-13,0	-14,0	112,1	-6,4	+2,1	104,1	-9,7	104,3	-9,5
		AUSLAND	110,9	-3,7	-13,3	127,9	+15,0	-0,6	124,8	+0,4	119,4	+5,5
21.24	HERSTELLUNG VON TAPETEN	INSGESAMT	88,2	-5,7	+3,8	85,0	+0,5	-18,6	95,7	+2,5	86,6	-2,8
		INLAND	66,7	-5,5	+8,3	61,6	-1,6	-14,0	74,2	-4,4	64,2	-3,6
		AUSLAND	141,5	-5,8	-1,0	142,9	+2,7	-23,2	149,3	+12,6	142,2	-1,7
21.25	HERSTELLUNG VON SONST. WAREN AUS PAPIER, KAR- TON UND PAPPE	INSGESAMT	84,7	-1,2	-6,9	91,0	+2,5	+0,4	88,0	-0,8	87,9	+0,7
		INLAND	73,6	-6,2	-9,0	80,9	+1,4	+2,3	77,3	-2,9	77,3	-2,4
		AUSLAND	127,8	+12,1	-2,3	130,8	+5,4	-3,5	129,9	+4,6	129,3	+8,6
22	DRUCKGEWERBE, VERVIEL- FAELTIGUNG VON BESPIELTEN TON-, BILD- U. DATENTRAEGERN	INSGESAMT	101,4	-7,7	+0,6	100,8	-1,5	-1,7	103,5	-5,7	101,1	-4,7
		INLAND	95,1	-8,9	-1,6	96,6	-2,3	-1,1	98,5	-6,5	95,9	-5,7
		AUSLAND	169,7	-0,2	+15,9	146,4	+5,2	-4,6	157,8	-0,2	158,1	+2,3
22.2	DRUCKGEWERBE	INSGESAMT	98,3	-8,2	-0,4	98,7	-2,8	-2,1	101,1	-6,2	98,5	-5,6
		INLAND	92,8	-9,0	-2,7	95,4	-2,9	-1,3	96,8	-6,7	94,1	-6,0
		AUSLAND	170,6	-2,1	+20,2	141,9	-2,0	-8,7	157,8	-1,1	156,3	-2,1
22.21	ZEITUNGSDRUCKEREI	INSGESAMT	75,8	-4,1	+0,5	75,4	-4,9	-5,6	77,3	-6,6	75,6	-4,5
		INLAND	75,7	-4,1	+0,5	75,3	-4,9	-5,6	77,2	-6,7	75,5	-4,6
		AUSLAND	166,7	-4,8	-35,9	260,0	+27,6	+29,0	212,8	+5,6	213,4	+12,7
22.22	DRUCKEREI (OHNE ZEI- TUNGSDRUCKEREI)	INSGESAMT	99,6	-8,8	+0,2	99,4	-3,4	-2,1	102,5	-6,5	99,5	-6,2
		INLAND	93,6	-9,6	-2,5	96,0	-3,4	-1,0	97,9	-7,1	94,8	-6,6
		AUSLAND	168,3	-2,8	+21,9	138,1	-3,0	-9,4	155,4	-1,0	153,2	-2,9
22.23	DRUCKWEITERVERARBEITUNG	INSGESAMT	141,4	+3,3	-4,3	147,7	+13,4	-2,6	141,1	-1,0	144,6	+8,2
		INLAND	129,8	+2,0	-6,1	138,3	+14,2	-2,8	131,5	-0,4	134,1	+8,0
		AUSLAND	369,6	+13,4	+10,9	333,2	+6,9	-1,0	329,6	-5,7	351,4	+10,2
22.24	SATZHERSTELLUNG UND REPRODUKTION	INSGESAMT	81,0	-14,1	-4,8	85,1	-5,4	-0,4	84,4	-8,5	83,1	-9,9
		INLAND	80,2	-14,6	-4,5	84,0	-6,2	-0,4	83,5	-8,8	82,1	-10,6
		AUSLAND	100,9	-3,0	-9,8	111,9	+11,7	-1,1	106,4	-0,7	106,4	+4,2
22.25	SONSTIGES DRUCKGEWERBE	INSGESAMT	143,5	-5,9	-9,7	159,0	+12,3	+5,9	149,3	+1,5	151,3	+2,9
		INLAND	142,4	-6,1	-9,3	157,0	+11,0	+6,2	148,1	+0,7	149,7	+2,1
		AUSLAND	199,0	+2,9	-25,0	265,5	+74,9	-0,8	212,7	+42,1	232,3	+34,6
22.3	VERVIELFAELTIGUNG VON BESPIELTEN TON-, BILD- UND DATENTRAEGERN	INSGESAMT	180,2	+0,1	+18,2	152,5	+22,7	+6,1	164,4	+2,8	166,4	+9,3
		INLAND	191,8	-5,2	+33,1	144,1	+10,0	+1,1	170,0	+2,2	168,0	+0,8
		AUSLAND	166,0	+8,9	+1,0	164,4	+41,1	+12,8	157,9	+3,7	165,2	+22,8
22.31	VERVIELFAELTIGUNG VON BESPIELTEN TONTRAEGERN	INSGESAMT	129,6	-0,5	+41,5	91,6	+16,7	+0,1	107,4	+2,8	110,6	+5,9
		INLAND	137,7	-14,0	+38,4	99,5	+8,6	+12,6	114,5	+4,0	118,6	-5,8
		AUSLAND	120,6	+24,2	+45,8	82,7	+29,6	-12,9	99,5	+1,3	101,7	+26,3
22.32	VERVIELFAELTIGUNG VON BESPIELTEN BILDTRAEGERN	INSGESAMT	750,1	+13,4	-12,7	859,6	+55,0	+59,1	747,9	+20,4	804,9	+32,4
		INLAND	620,2	+42,3	+45,8	425,5	+24,4	+18,9	507,1	+31,1	522,9	+34,4
		AUSLAND	1207,4	-17,0	-49,4	2388,0	+83,2	+102,0	1595,8	+10,3	1797,7	+30,3

STBA, FS 4, R 2.2, 8/2002

LAND

FUER DAS VERARBEITENDE GEWERBE
= 100
ABTEILUNGEN, GRUPPEN UND KLASSEN
ZWEIGE, AUSGABE 1993 (WZ93)
WERT

INDEX

2001 AUG.	VER- AEND. IN % GEGEN AUG. 2000	2001 2.VJ	2002 1.VJ	2002 2.VJ	VERAENDERUNG IN % 2.VJ 2002 GEGEN		2001 1.HJ	2001 2.HJ	2002 1.HJ	VERAENDERUNG IN % 1.HJ 2002 GEGEN		2000	2001	VER- AEND. IN % GEGEN 2000	WZ93 SCHL.
					2.VJ 2001	1.VJ 2002				1.HJ 2001	2.HJ 2001				
110,8	-0,3	110,1	113,7	112,4	+2,1	-1,1	112,4	113,1	113,1	+0,6	-	115,9	112,8	-2,7	DE
104,0	-2,3	102,5	103,8	101,5	-1,0	-2,2	105,2	105,6	102,7	-2,4	-2,7	109,2	105,4	-3,5	
134,9	+6,1	137,0	148,8	150,9	+10,1	+1,4	138,0	140,1	149,8	+8,6	+6,9	139,8	139,0	-0,6	
111,4	-1,8	110,3	119,5	118,1	+7,1	-1,2	113,4	112,7	118,8	+4,8	+5,4	118,3	113,0	-4,5	21
103,7	-4,5	100,1	107,2	103,9	+3,8	-3,1	104,0	102,4	105,6	+1,5	+3,1	110,1	103,2	-6,3	
128,7	+3,8	133,3	147,2	149,7	+12,3	+1,7	134,2	135,8	148,4	+10,6	+9,3	136,7	135,0	-1,2	
123,5	-3,1	123,2	142,1	137,2	+11,4	-3,4	127,4	128,4	139,7	+9,7	+8,8	140,8	127,9	-9,2	21.1
111,3	-8,6	104,6	124,4	116,1	+11,0	-6,7	111,8	111,2	120,3	+7,6	+8,2	129,9	111,5	-14,2	
138,2	+2,8	145,4	163,3	162,7	+11,9	-0,4	146,2	149,2	163,0	+11,5	+9,2	153,9	147,7	-4,0	
167,7	-7,8	219,1	234,4	210,5	-3,9	-10,2	198,1	201,4	222,5	+12,3	+10,5	175,9	199,8	+13,6	21.11
159,8	+49,9	165,3	181,9	162,1	-1,9	-10,9	153,6	171,0	172,0	+12,0	+0,6	116,1	162,3	+39,8	
176,3	-33,0	277,2	291,1	262,7	-5,2	-9,8	246,1	234,3	276,9	+12,5	+18,2	240,4	240,2	-0,1	
122,7	-3,1	121,4	140,4	135,9	+11,9	-3,2	126,2	127,1	138,2	+9,5	+8,7	140,2	126,6	-9,7	21.12
110,5	-9,5	103,6	123,4	115,3	+11,3	-6,6	111,1	110,2	119,4	+7,5	+8,3	130,1	110,6	-15,0	
137,5	+4,2	142,9	160,9	160,8	+12,5	-0,1	144,3	147,6	160,8	+11,4	+8,9	152,3	145,9	-4,2	
101,7	-0,3	100,1	101,4	102,6	+2,5	+1,2	102,1	100,2	102,0	-0,1	+1,8	100,2	101,1	+0,9	21.2
99,6	-1,9	97,7	97,8	97,3	-0,4	-0,5	99,9	97,7	97,6	-2,3	-0,1	99,4	98,8	-0,6	
110,6	+6,1	110,2	116,6	125,1	+13,5	+7,3	111,5	110,4	120,8	+8,3	+9,4	104,0	110,9	+6,6	
109,6	-0,8	109,6	112,9	115,0	+4,9	+1,9	110,9	109,0	114,0	+2,8	+4,6	109,7	109,9	+0,2	21.21
104,0	-2,0	104,1	106,9	106,9	+2,7	-	105,5	103,0	106,9	+1,3	+3,8	104,9	104,3	-0,6	
142,3	+4,6	141,8	148,1	162,9	+14,9	+10,0	142,8	143,7	155,5	+8,9	+8,2	137,7	143,2	+4,0	
92,8	+5,0	86,1	83,4	85,7	-0,5	+2,8	87,3	87,9	84,6	-3,1	-3,8	83,2	87,6	+5,3	21.22
101,9	+2,7	94,2	87,4	89,8	-4,7	+2,7	95,6	95,8	88,6	-7,3	-7,5	93,4	95,7	+2,5	
68,0	+15,4	64,1	72,6	74,5	+16,2	+2,6	64,7	66,4	73,5	+13,6	+10,7	55,2	65,5	+18,7	
111,6	-5,3	108,6	110,0	106,6	-1,8	-3,1	117,7	114,2	108,3	-8,0	-5,2	117,2	115,9	-1,1	21.23
110,8	-7,3	106,5	106,5	101,7	-4,5	-4,5	115,3	113,0	104,1	-9,7	-7,9	117,0	114,1	-2,5	
115,2	+4,3	117,8	125,0	128,1	+8,7	+2,5	128,0	119,3	126,5	-1,2	+6,0	117,9	123,6	+4,8	
93,5	-6,9	88,6	101,9	95,6	+7,9	-6,2	94,9	88,0	98,8	+4,1	+12,3	93,0	91,5	-1,6	21.24
70,6	-15,7	72,6	85,0	70,1	-3,4	-17,5	81,3	70,5	77,5	-4,7	+9,9	82,0	75,9	-7,4	
150,2	+5,9	128,2	144,2	159,1	+24,1	+10,3	128,6	131,4	151,7	+18,0	+15,4	120,3	130,0	+8,1	
85,7	-1,3	88,7	87,3	88,7	-	+1,6	89,1	85,2	88,0	-1,2	+3,3	88,3	87,2	-1,2	21.25
78,5	-2,0	78,9	77,6	76,9	-2,5	-0,9	79,7	77,0	77,3	-3,0	+0,4	80,4	78,4	-2,5	
114,0	+1,0	126,9	125,4	134,7	+6,1	+7,4	126,0	117,1	130,0	+3,2	+11,0	118,8	121,5	+2,3	
109,9	+2,1	109,8	104,8	103,7	-5,6	-1,0	111,0	113,7	104,2	-6,1	-8,4	112,3	112,3	-	22
104,4	+0,3	105,3	99,9	98,7	-6,3	-1,2	106,5	109,1	99,3	-6,8	-9,0	108,2	107,8	-0,4	
170,0	+16,8	157,8	157,9	157,6	-0,1	-0,2	159,2	163,9	157,8	-0,9	-3,7	157,4	161,6	+2,7	
107,1	+0,6	107,8	102,1	101,7	-5,7	-0,4	108,9	109,8	101,9	-6,4	-7,2	110,1	109,4	-0,6	22.2
102,0	-1,1	104,0	97,7	97,5	-6,2	-0,2	105,1	106,3	97,6	-7,1	-8,2	107,0	105,7	-1,2	
174,3	+15,6	159,2	160,2	156,3	-1,8	-2,4	159,5	156,2	158,3	-0,8	+1,3	151,3	157,9	+4,4	
79,0	-13,2	84,4	75,1	80,6	-4,5	+7,3	84,0	81,3	77,8	-7,4	-4,3	93,2	82,6	-11,4	22.21
78,9	-13,3	84,3	75,0	80,5	-4,5	+7,3	83,9	81,2	77,8	-7,3	-4,2	93,1	82,6	-11,3	
175,1	+21,9	197,8	220,9	204,3	+3,3	-7,5	205,5	193,2	212,6	+3,5	+10,0	146,2	199,4	+36,4	
109,2	+2,6	109,8	104,2	102,8	-6,4	-1,3	110,8	112,0	103,5	-6,6	-7,6	110,8	111,4	+0,5	22.22
103,5	+0,9	105,6	99,4	98,3	-6,9	-1,1	106,7	108,3	98,9	-7,3	-8,7	107,5	107,5	-	
173,1	+15,6	156,9	158,2	154,0	-1,8	-2,7	156,6	153,7	156,1	-0,3	+1,6	148,9	155,2	+4,2	
136,9	-14,9	134,8	138,3	141,6	+5,0	+2,4	145,5	141,7	139,9	-3,8	-1,3	152,4	143,6	-5,8	22.23
127,3	-17,4	124,4	128,5	132,9	+6,8	+3,4	134,6	132,1	130,7	-2,9	-1,1	143,6	133,4	-7,1	
326,0	+11,0	340,9	331,2	313,3	-8,1	-5,4	359,7	330,8	322,3	-10,4	-2,6	327,5	345,3	+5,4	
94,3	-0,9	91,8	84,6	85,0	-7,4	+0,5	92,2	94,7	84,8	-8,0	-10,5	97,1	93,5	-3,7	22.24
93,9	-1,4	91,2	83,9	83,9	-8,0	-	91,5	94,3	83,9	-8,3	-11,0	96,6	92,9	-3,8	
104,0	+8,0	104,1	101,4	111,4	+7,0	+9,9	108,8	106,8	106,4	-2,2	-0,4	108,3	107,8	-0,5	
152,5	+12,1	152,0	146,2	151,2	-0,5	+3,4	147,2	154,7	148,7	+1,0	-3,9	137,1	150,9	+10,1	22.25
151,7	+10,6	151,9	145,5	149,7	-1,4	+2,9	147,3	153,7	147,6	+0,2	-4,0	137,3	150,5	+9,6	
193,4	+169,7	155,4	184,4	227,9	+46,7	+23,6	142,1	205,7	206,1	+45,0	+0,2	128,6	173,9	+35,2	
180,0	+32,4	158,0	171,9	155,6	-1,5	-9,5	162,4	212,5	163,8	+0,9	-22,9	168,2	187,5	+11,5	22.3
202,4	+38,9	162,9	190,9	150,4	-7,7	-21,2	166,1	227,0	170,7	+2,8	-24,8	156,9	196,6	+25,3	
152,4	+23,2	152,2	148,2	162,8	+7,0	+9,9	158,2	195,0	155,5	-1,7	-20,3	182,1	176,5	-3,0	
130,3	+28,1	108,0	112,3	100,3	-7,1	-10,7	104,5	144,1	106,3	+1,7	-26,2	116,1	124,3	+7,1	22.31
160,1	+64,7	111,2	126,5	98,7	-10,3	-21,2	104,8	161,9	113,1	+7,9	-30,1	98,8	133,4	+35,0	
97,1	-9,1	104,4	96,6	100,8	-3,4	+4,3	104,2	124,2	98,7	-5,3	-20,5	135,3	114,2	-15,6	
661,4	+62,7	554,6	773,0	685,0	+23,5	-11,4	625,6	766,6	729,0	+16,5	-4,9	579,1	696,1	+20,2	22.32
435,9	+33,8	348,3	592,0	411,7	+18,2	-30,5	386,1	493,4	501,9	+30,0	+1,7	390,0	439,7	+12,7	
1455,2	+110,7	1280,7	1410,1	1646,9	+28,6	+16,8	1468,9	1728,6	1528,5	+4,1	-11,6	1245,0	1598,7	+28,4	

1 INDEX DES AUFTRAGSEINGANGS
 1995
 NACH ABSCHNITTEN, UNTERABSCHNITTEN,
 DER KLASSIFIKATION DER WIRTSCHAFTS
 1.1 ORIGINAL

VOLUMEN

WZ93- SCHL.	WIRTSCHAFTSZWEIG		2002 AUG.	VERAENDERUNG IN % AUG. 2002 GEGEN		2002 JULI	VERAENDERUNG IN % JULI 2002 GEGEN		KUMULIERT		2-MONATS- DURCHSCHNITT JULI 2002 UND AUG. 2002	
				AUG. 2001	JULI 2002		JULI 2001	JUNI 2002	JAN. 2002 BIS AUG. 2002	VER- AEND. IN % GEGEN VORJAHR	VER- AEND. IN % GEGEN VORJAHR	
22.33	VERVIELFAELTIGUNG VON BESPIELTEN DATENTRAEGERN	INSGESAMT	263,8	-15,1	+9,6	240,7	-4,9	-31,2	295,0	-16,3	252,3	-10,5
		INLAND	252,7	-21,3	+3,4	244,3	-0,8	-31,1	304,7	-21,4	248,5	-12,4
		AUSLAND	288,3	+0,2	+23,8	232,8	-13,2	-31,4	273,6	-0,1	260,6	-6,3
06	CHEMISCHE INDUSTRIE	INSGESAMT	107,5	-1,6	-10,2	119,7	+6,4	+2,3	115,9	+1,3	113,6	+2,4
		INLAND	98,3	+0,2	-7,1	105,8	+4,9	+4,3	100,4	-0,6	102,1	+2,6
		AUSLAND	118,5	-3,2	-13,2	136,5	+7,9	+0,6	134,5	+3,1	127,5	+2,4
24.1	HERSTELLUNG VON CHEMISCHEN GRUNDSTOFFEN	INSGESAMT	111,7	-4,7	-10,6	125,0	+4,6	+0,1	123,7	-0,1	118,4	-
		INLAND	111,4	-1,7	-8,5	121,8	+5,1	+6,0	115,1	-1,1	116,6	+1,7
		AUSLAND	112,0	-7,2	-12,5	128,0	+4,3	-4,4	131,4	+0,7	120,0	-1,4
24.11	HERSTELLUNG VON INDUSTRIEGASEN	INSGESAMT	109,8	-3,4	+0,2	109,6	-4,6	-	110,0	-4,1	109,7	-4,0
		INLAND	110,6	-2,7	+0,2	110,4	-2,5	+0,5	110,1	-3,3	110,5	-2,6
		AUSLAND	85,3	-25,2	+2,0	83,6	-51,7	-17,7	105,0	-26,2	84,5	-41,2
24.12	HERSTELLUNG VON FARB- STOFFEN UND PIGMENTEN	INSGESAMT	91,4	-4,4	-19,0	112,9	+4,6	+1,8	108,2	+5,5	102,2	+0,4
		INLAND	94,1	-8,4	-19,9	117,5	+9,0	+11,5	106,8	+5,8	105,8	+0,5
		AUSLAND	90,1	-2,3	-18,6	110,7	+2,5	-2,6	108,9	+5,2	100,4	+0,3
24.13	HERSTELLUNG VON SONSTIGEN ANORGANISCHEN GRUNDSTOFF- FEN UND CHEMIKALIEN	INSGESAMT	120,1	+1,9	-5,0	126,4	+11,0	+2,2	119,8	-3,2	123,3	+6,4
		INLAND	124,8	+5,2	+1,4	123,1	+8,2	-3,7	122,4	-1,1	124,0	+6,7
		AUSLAND	115,4	-1,5	-11,1	129,8	+13,9	+8,7	117,2	-5,2	122,6	+6,1
24.14	HERSTELLUNG VON SONSTIGEN ORGANISCHEN GRUNDSTOFFEN UND CHEMIKALIEN	INSGESAMT	115,8	-3,7	-8,3	126,3	+4,4	+0,5	125,1	-1,7	121,1	+0,4
		INLAND	124,2	+0,7	-8,2	135,3	+6,6	+5,5	127,9	+1,3	129,8	+3,8
		AUSLAND	108,7	-7,5	-8,3	118,6	+2,3	-4,0	122,6	-4,4	113,7	-2,6
24.15	HERSTELLUNG VON DUENGE- MITTELN UND STICKSTOFF- VERBINDUNGEN	INSGESAMT	113,4	+7,6	+4,6	108,4	+1,2	-18,4	116,9	+8,0	110,9	+4,3
		INLAND	107,6	+7,4	+5,9	101,6	-17,7	-5,5	98,8	-2,5	104,6	-6,4
		AUSLAND	119,8	+7,8	+3,3	116,0	+30,2	-27,8	136,9	+18,2	117,9	+17,8
24.16	HERSTELLUNG VON KUNST- STOFF IN PRIMAERFORMEN	INSGESAMT	111,6	-8,7	-14,7	130,9	+4,8	+1,6	129,8	+0,7	121,3	-1,9
		INLAND	100,7	-5,9	-12,5	115,1	+6,1	+11,3	106,5	-4,1	107,9	+0,1
		AUSLAND	121,9	-10,8	-16,4	145,8	+3,9	-4,5	151,9	+4,2	133,9	-3,3
24.17	HERSTELLUNG VON SYNTHETISCHEM KAUTSCHUK IN PRIMAERFORMEN	INSGESAMT	93,0	-4,7	+2,1	91,1	-13,6	-18,7	106,4	-2,8	92,1	-9,3
		INLAND	81,5	-11,3	+5,3	77,4	-5,5	-12,5	87,9	-2,5	79,5	-8,5
		AUSLAND	100,0	-1,1	+0,6	99,4	-16,9	-21,3	117,7	-2,8	99,7	-9,7
24.2	HERSTELLUNG VON SCHAED- LINGSBEKAEMPFUNGSMITTELN UND PFLANZENSCHUTZMITTELN	INSGESAMT	74,7	-12,4	-14,1	87,0	-4,7	-20,8	112,2	+3,0	80,9	-8,4
		INLAND	75,1	+8,7	+29,7	57,9	-28,3	-53,4	93,8	-10,4	66,5	-11,3
		AUSLAND	74,5	-21,1	-28,0	103,5	+6,5	+1,9	122,6	+10,3	89,0	-7,1
24.3	HERSTELLUNG VON ANSTRICH- MITTELN, DRUCKFARBEN UND KITTEN	INSGESAMT	109,6	-2,1	-8,3	119,5	+4,1	+3,9	108,0	-3,3	114,6	+1,1
		INLAND	94,4	-4,5	-8,1	102,7	+4,3	+7,4	90,6	-5,3	98,6	-0,1
		AUSLAND	155,9	+2,8	-8,7	170,8	+3,9	-1,8	161,1	+0,4	163,4	+3,4
24.4	HERSTELLUNG VON PHARMA- ZEUTISCHEN ERZEUGNISSEN	INSGESAMT	110,9	+2,2	-10,9	124,4	+7,9	+7,5	117,5	+4,7	117,7	+5,2
		INLAND	88,7	+6,1	-5,3	93,7	+3,5	+4,2	91,3	+2,2	91,2	+4,7
		AUSLAND	148,4	-1,3	-15,8	176,2	+12,2	+10,7	161,6	+7,1	162,3	+5,6
24.41	HERSTELLUNG VON PHARMA- ZEUTISCHEN GRUNDSTOFFEN	INSGESAMT	102,9	-13,9	-19,6	128,0	-2,5	+1,7	127,3	+0,6	115,5	-7,9
		INLAND	104,8	+0,9	-1,9	106,8	-38,9	+14,7	103,8	-21,3	105,8	-24,0
		AUSLAND	102,5	-17,1	-23,3	133,6	+11,6	-0,7	133,7	+7,0	118,1	-3,0
24.42	H.V. PHARM. SPEZIALI- TAETEN UND SONSTIGEN PHARM. ERZEUGNISSEN	INSGESAMT	111,7	+4,0	-10,0	124,1	+9,1	+8,2	116,5	+5,0	117,9	+6,6
		INLAND	88,2	+6,3	-5,5	93,3	+6,0	+3,9	90,9	+3,3	90,8	+6,2
		AUSLAND	158,8	+1,5	-14,6	185,9	+12,3	+12,9	167,9	+7,1	172,4	+7,1
24.5	H.V. SEIFEN, WASCH- REINIGUNGS- UND KOERPER- PFLEGE MITTELN	INSGESAMT	90,9	+5,2	-5,4	96,1	+11,6	+6,8	90,3	+6,1	93,5	+8,3
		INLAND	78,9	-1,4	-3,9	82,1	+7,6	+5,1	77,6	+2,9	80,5	+2,9
		AUSLAND	123,3	+18,9	-8,0	134,0	+18,8	+9,8	124,6	+11,8	128,7	+18,8
24.51	H.V. SEIFEN, WASCH- REINIGUNGS- UND POLIER- MITTELN	INSGESAMT	100,3	+11,4	-9,5	110,8	+21,9	+15,2	98,9	+13,3	105,6	+16,7
		INLAND	86,9	+2,6	-7,2	93,6	+17,4	+14,8	84,7	+11,0	90,3	+9,9
		AUSLAND	130,5	+28,2	-12,7	149,5	+28,8	+15,7	130,9	+16,9	140,0	+28,4
24.52	HERSTELLUNG VON DUFT- U. KOERPERPFLEGE MITTELN	INSGESAMT	81,4	-1,7	-	81,4	-	-2,9	81,7	-1,6	81,4	-0,9
		INLAND	71,7	-5,4	-	71,7	-2,0	-4,5	71,4	-4,4	71,7	-3,8
		AUSLAND	113,8	+7,3	+0,4	113,4	+4,6	+0,8	116,2	+5,2	113,6	+5,9
24.6	HERSTELLUNG VON SONST. CHEMISCHEN ERZEUGNISSEN	INSGESAMT	114,5	+3,2	-10,8	128,3	+10,8	+4,7	119,0	+1,9	121,4	+7,1
		INLAND	110,8	+4,8	-8,0	120,5	+8,7	+6,6	110,4	-0,5	115,7	+6,8
		AUSLAND	118,0	+1,9	-12,9	135,5	+12,7	+3,4	126,9	+4,0	126,8	+7,5
24.61	HERSTELLUNG VON PYRO- TECHNISCHEN ERZEUGNISSEN	INSGESAMT	110,2	+50,1	-2,0	112,5	+22,4	-18,5	115,7	+18,7	111,4	+34,7
		INLAND	95,2	+62,2	+6,8	89,1	+13,2	-17,6	81,6	+9,7	92,2	+34,2
		AUSLAND	155,4	+31,8	-15,3	183,4	+39,2	-19,9	218,7	+30,6	169,4	+35,6
24.62	HERSTELLUNG VON KLEB- STOFFEN UND GELATINE	INSGESAMT	97,8	+10,0	-6,7	104,8	+17,2	-6,6	98,4	+1,7	101,3	+13,6
		INLAND	86,0	+4,4	-9,5	95,0	+17,0	-3,1	86,9	-1,2	90,5	+10,6
		AUSLAND	120,5	+18,8	-2,4	123,5	+17,6	-11,5	120,4	+5,9	122,0	+18,2

STBA,FS 4,R 2.2, 8/2002

LAND

FUER DAS VERARBEITENDE GEBWERE
= 100
ABTEILUNGEN, GRUPPEN UND KLASSEN
ZWEIGE, AUSGABE 1993 (WZ93)
WERT

INDEX

2001 AUG.	VER- AEND. IN % GEGEN AUG. 2000	2001 2. VJ	2002 1. VJ	2002 2. VJ	VERAENDERUNG IN % 2. VJ 2002 GEGEN		2001 1. HJ	2001 2. HJ	2002 1. HJ	VERAENDERUNG IN % 1. HJ 2002 GEGEN		2000	2001	VER- AEND. IN % GEGEN 2000	WZ93 SCHL.
					2. VJ 2001	1. VJ 2002				1. HJ 2001	2. HJ 2001				
310,8	+16,1	344,6	313,4	305,2	-11,4	-2,6	375,8	460,1	309,3	-17,7	-32,8	368,2	418,0	+13,5	22.33
321,2	-6,2	379,3	340,9	306,1	-19,3	-10,2	422,5	475,9	323,5	-23,4	-32,0	379,6	449,2	+18,3	
287,7	+181,2	267,8	252,7	303,3	+13,3	+20,0	272,4	425,2	278,0	+2,1	-34,6	342,9	348,8	+1,7	
109,2	-2,6	113,6	114,9	118,3	+4,1	+3,0	115,6	107,0	116,6	+0,9	+9,0	115,7	111,3	-3,8	D6
98,1	-5,4	100,7	97,3	102,3	+1,6	+5,1	101,6	95,9	99,8	-1,8	+4,1	103,9	98,7	-5,0	
122,4	+0,2	129,3	136,2	137,4	+6,3	+0,9	132,5	120,3	136,8	+3,2	+13,7	129,9	126,4	-2,7	
117,2	-4,2	123,0	122,3	128,7	+4,6	+5,2	125,6	114,0	125,5	-0,1	+10,1	126,8	119,8	-5,5	24.1
113,3	-6,8	114,7	111,3	118,0	+2,9	+5,0	116,9	109,5	114,7	-1,9	+4,7	122,4	113,2	-7,5	
120,7	-1,9	130,4	132,2	138,3	+6,1	+4,6	133,4	118,1	135,2	+1,3	+14,5	130,8	125,8	-3,8	
113,7	-6,0	118,2	107,6	112,5	-4,8	+4,6	114,8	112,1	110,1	-4,1	-1,8	116,2	113,5	-2,3	24.11
113,7	-6,3	117,5	107,0	113,1	-3,7	+5,7	114,0	111,4	110,0	-3,5	-1,3	115,9	112,7	-2,8	
114,0	+7,0	143,2	128,2	95,4	-33,4	-25,6	141,7	134,2	111,8	-21,1	-16,7	125,6	137,9	+9,8	
95,6	-11,7	101,6	106,6	113,9	+12,1	+6,8	102,9	94,0	110,2	+7,1	+17,2	107,3	98,5	-8,2	24.12
102,7	-3,5	96,9	107,3	106,9	+10,3	-0,4	99,5	98,5	107,1	+7,6	+8,7	105,8	99,0	-6,4	
92,2	-15,6	103,9	106,3	117,2	+12,8	+10,3	104,6	91,9	111,8	+6,9	+21,7	108,1	98,3	-9,1	
117,9	-9,8	122,7	115,9	121,5	-1,0	+4,8	126,3	112,7	118,7	-6,0	+5,3	127,6	119,5	-6,3	24.13
118,6	-7,9	122,1	120,4	123,4	+1,1	+2,5	126,3	116,5	121,9	-3,5	+4,6	126,3	121,4	-3,9	
117,2	-11,7	123,4	111,3	119,4	-3,2	+7,3	126,3	108,9	115,4	-8,6	+6,0	129,0	117,6	-8,8	
120,2	-0,7	126,3	120,5	132,3	+4,8	+9,8	129,6	119,3	126,4	-2,5	+6,0	129,0	124,4	-3,6	24.14
123,3	-2,5	124,9	119,9	134,7	+7,8	+12,3	126,6	122,6	127,3	+0,6	+3,8	128,7	124,6	-3,2	
117,5	+1,0	127,4	121,1	130,1	+2,1	+7,4	132,0	116,4	125,6	-4,8	+7,9	129,3	124,2	-3,9	
105,4	-4,4	101,5	113,0	124,7	+22,9	+10,4	108,8	97,4	118,9	+9,3	+22,1	105,3	103,1	-2,1	24.15
100,2	-18,9	94,7	89,6	104,0	+9,8	+16,1	97,7	89,8	96,8	-0,9	+7,8	107,0	93,7	-12,4	
111,1	+16,6	108,9	138,9	147,5	+35,4	+6,2	121,1	105,8	143,2	+18,2	+35,3	103,3	113,4	+9,8	
122,3	-4,0	128,6	132,2	133,2	+3,6	+0,8	130,7	117,1	132,7	+1,5	+13,3	133,4	123,9	-7,1	24.16
107,0	-9,6	109,6	105,6	106,5	-2,8	+0,9	112,2	100,4	106,0	-5,5	+5,6	121,5	106,3	-12,5	
136,7	+0,5	146,6	157,4	158,4	+8,0	+0,6	148,2	132,9	157,9	+6,5	+18,8	144,6	140,6	-2,8	
97,6	-7,0	112,8	110,5	111,9	-0,8	+1,3	112,1	101,2	111,2	-0,8	+9,9	110,6	106,6	-3,6	24.17
91,9	-6,2	88,4	90,2	91,2	+3,2	+1,1	91,3	89,8	90,7	-0,7	+1,0	110,8	90,5	-18,3	
101,1	-7,3	127,6	122,8	124,5	-2,4	+1,4	124,7	108,1	123,7	-0,8	+14,4	110,5	116,4	+5,3	
85,3	+12,1	106,0	137,9	107,4	+1,3	-22,1	115,8	79,1	122,6	+5,9	+55,0	96,4	97,4	+1,0	24.2
69,1	-18,0	121,2	103,5	102,2	-15,7	-1,3	114,6	55,9	102,9	-10,2	+84,1	91,1	85,3	-6,4	
94,4	+32,0	97,3	157,3	110,3	+13,4	-29,9	116,4	92,2	133,8	+14,9	+45,1	99,4	104,3	+4,9	
111,9	-6,0	113,6	97,7	114,0	+0,4	+16,7	111,2	105,5	105,8	-4,9	+0,3	113,6	108,3	-4,7	24.3
98,8	-6,6	97,6	81,2	94,6	-3,1	+16,5	94,8	90,5	87,9	-7,3	-2,9	99,4	92,7	-6,7	
151,7	-4,7	162,3	147,9	172,9	+6,5	+16,9	161,1	150,9	160,4	-0,4	+6,3	156,6	156,0	-0,4	
108,5	+7,1	110,6	120,8	114,0	+3,1	-5,6	112,4	109,6	117,4	+4,4	+7,1	107,4	111,0	+3,4	24.4
83,6	-4,2	90,0	91,2	91,3	+1,4	+0,1	90,1	87,4	91,3	+1,3	+4,5	88,7	88,7	-	
150,4	+20,3	145,2	170,5	152,3	+4,9	-10,7	149,9	147,0	161,4	+7,7	+9,8	139,2	148,5	+6,7	
119,5	+2,3	123,2	139,3	123,3	+0,1	-11,5	126,8	135,1	131,3	+3,5	-2,8	123,1	130,9	+6,3	24.41
103,9	-18,8	127,5	99,8	106,4	-16,5	+6,6	129,4	114,8	103,1	-20,3	-10,2	123,5	122,1	-1,1	
123,7	+8,6	122,0	149,9	127,9	+4,8	-14,7	126,2	140,5	138,9	+10,1	-1,1	123,0	133,3	+8,4	
107,4	+7,5	109,4	119,0	113,1	+3,4	-5,0	111,0	107,2	116,1	+4,6	+8,3	106,0	109,1	+2,9	24.42
83,0	-3,6	88,9	91,0	90,9	+2,2	-0,1	88,9	86,5	90,9	+2,2	+5,1	87,6	87,7	+0,1	
156,4	+22,7	150,4	175,1	157,8	+4,9	-9,9	155,3	148,5	166,5	+7,2	+12,1	142,8	151,9	+6,4	
86,4	+2,7	85,6	86,6	91,9	+7,4	+6,1	84,8	84,4	89,3	+5,3	+5,8	87,1	84,6	-2,9	24.5
80,0	+6,7	75,5	74,3	79,1	+4,8	+6,5	74,5	77,2	76,7	+3,0	-0,6	78,8	75,9	-3,7	
103,7	-4,8	113,2	120,0	126,4	+11,7	+5,3	112,4	103,8	123,2	+9,6	+18,7	109,4	108,1	-1,2	
90,0	+2,5	86,4	94,8	98,5	+14,0	+3,9	86,2	86,2	96,7	+12,2	+12,2	93,3	86,2	-7,6	24.51
84,7	+11,3	74,0	82,5	83,1	+12,3	+0,7	74,3	80,3	82,8	+11,4	+3,1	85,3	77,3	-9,4	
101,8	-10,6	114,2	122,4	133,3	+16,7	+8,9	113,0	99,6	127,9	+13,2	+28,4	111,4	106,3	-4,6	
82,8	+3,0	84,9	78,5	85,2	+0,4	+8,5	83,3	82,5	81,9	-1,7	-0,7	80,8	82,9	+2,6	24.52
75,8	+2,6	76,7	67,0	75,5	-1,6	+12,7	74,7	74,4	71,3	-4,6	-4,2	73,0	74,6	+2,2	
106,1	+3,8	111,9	116,8	117,4	+4,9	+0,5	111,6	109,4	117,1	+4,9	+7,0	106,5	110,5	+3,8	
111,0	-8,9	115,3	115,0	121,4	+5,3	+5,6	117,9	109,4	118,2	+0,3	+8,0	120,9	113,7	-6,0	24.6
105,7	-8,9	108,7	106,4	110,9	+2,0	+4,2	111,9	104,2	108,6	-2,9	+4,2	110,6	108,1	-2,3	
115,8	-9,0	121,4	122,9	131,0	+7,9	+6,6	123,4	114,1	127,0	+2,9	+11,3	130,4	118,7	-9,0	
73,4	-35,6	103,7	88,5	145,9	+40,7	+64,9	102,5	90,3	117,2	+14,3	+29,8	119,2	96,4	-19,1	24.61
58,7	-33,4	78,3	55,5	100,8	+28,7	+81,6	76,3	69,4	78,1	+2,4	+12,5	90,4	72,9	-19,4	
117,9	-38,7	180,3	188,2	282,1	+56,5	+49,9	181,6	153,4	235,2	+29,5	+53,3	206,4	167,5	-18,8	
88,9	-33,5	96,0	91,7	103,0	+7,3	+12,3	99,4	91,6	97,4	-2,0	+6,3	123,4	95,5	-22,6	24.62
82,4	-29,9	87,5	82,1	89,2	+1,9	+8,6	90,0	82,7	85,6	-4,9	+3,5	101,4	86,4	-14,8	
101,4	-38,4	112,3	110,1	129,7	+15,5	+17,8	117,2	108,7	119,9	+2,3	+10,3	165,7	113,0	-31,8	

1 INDEX DES AUFTRAGSEINGANGS
 1995
 NACH ABSCHNITTEN, UNTERABSCHNITTEN,
 DER KLASSIFIKATION DER WIRTSCHAFTS
 1.1 ORIGINAL

VOLUMEN

WZ93- SCHL.	WIRTSCHAFTSZWEIG		VERÄNDERUNG IN % AUG. 2002 GEGEN			VERÄNDERUNG IN % JULI 2002 GEGEN			KUMULIERT		2-MONATS- DURCHSCHNITT JULI 2002 UND AUG. 2002		VER- ÄEND. IN % GEGEN VORJAHR	
			2002			2002			JAN. 2002 BIS AUG. 2002	VER- ÄEND. IN % GEGEN VORJAHR	JULI 2002 UND AUG. 2002	VER- ÄEND. IN % GEGEN VORJAHR		
			AUG.	AUG. 2001	JULI 2002	JULI	JULI 2001	JUNI 2002	AUG. 2002		AUG. 2002	VORJAHR		
24.63	HERSTELLUNG VON ETHERISCHEN ÖLEN	INSGESAMT	171,4	+2,1	-4,3	179,1	+6,4	+1,4	178,2	+8,7	175,3	+4,3		
		INLAND	181,1	-4,7	-1,7	184,3	+12,5	+8,5	177,2	+7,1	182,7	+3,2		
		AUSLAND	161,8	+11,0	-7,0	173,9	+0,6	-5,1	179,3	+10,3	167,9	+5,3		
24.64	HERSTELLUNG VON FOTOCHEMISCHEN ERZEUGNISSEN	INSGESAMT	83,0	+5,7	-2,1	84,8	+4,2	+12,2	75,6	-0,5	83,9	+4,9		
		INLAND	75,7	-11,5	-8,7	82,9	-13,2	+6,1	79,4	-11,4	79,3	-12,4		
		AUSLAND	86,2	+14,2	+0,8	85,5	+13,2	+14,8	74,0	+5,3	85,9	+13,8		
24.65	HERSTELLUNG VON UNBESPIELTEN TON-, BILD- UND DATENTRAEGERN	INSGESAMT	76,6	-20,8	-16,8	92,1	-8,7	+3,0	98,9	-2,7	84,4	-14,6		
		INLAND	88,0	+45,9	-22,1	113,0	-6,9	+7,6	100,0	+26,3	100,5	+10,6		
		AUSLAND	73,1	-32,3	-14,5	85,5	-9,5	+1,2	98,6	-9,2	79,3	-21,7		
24.66	HERSTELLUNG VON CHEMISCHEN ERZEUGNISSEN A.N.G.	INSGESAMT	124,9	+1,4	-13,3	144,1	+12,2	+7,6	131,4	+1,1	134,5	+6,9		
		INLAND	119,7	+3,5	-9,1	131,7	+9,9	+10,9	119,8	-1,4	125,7	+6,7		
		AUSLAND	129,9	-0,4	-16,7	156,0	+14,2	+5,1	142,6	+3,2	143,0	+7,1		
24.7	HERSTELLUNG VON CHEMIEFASERN	INSGESAMT	73,1	-8,5	-13,0	84,0	+2,2	-7,5	88,4	-6,3	78,6	-3,1		
		INLAND	66,6	-15,7	-16,2	79,5	+1,5	-6,9	82,4	-9,5	73,1	-7,1		
		AUSLAND	76,7	-4,6	-11,2	86,4	+2,4	-7,9	91,8	-4,6	81,6	-1,0		
DH	HERSTELLUNG VON GUMMI- UND KUNSTSTOFFWAREN	INSGESAMT	113,3	+0,3	-7,4	122,4	+6,9	+2,3	117,5	+1,6	117,9	+3,6		
		INLAND	100,7	-2,3	-5,4	106,4	+3,4	+3,5	102,1	-0,9	103,6	+0,6		
		AUSLAND	152,9	+6,0	-11,7	173,1	+14,6	-	166,1	+6,6	163,0	+10,4		
25.1	HERSTELLUNG VON GUMMIWAREN	INSGESAMT	117,2	-0,3	-7,1	126,2	+14,1	+3,4	122,2	+3,7	121,7	+6,7		
		INLAND	104,2	-5,4	-3,9	108,4	+8,0	+3,4	107,8	+1,7	106,3	+0,9		
		AUSLAND	146,0	+9,1	-12,0	165,9	+24,5	+3,6	154,5	+7,3	156,0	+16,8		
25.11	HERSTELLUNG VON BEREIFUNGEN	INSGESAMT	114,2	+1,5	-6,3	121,9	+21,8	+2,6	120,0	+8,4	118,1	+11,1		
		INLAND	94,0	-9,0	+4,8	89,7	+13,3	+1,9	95,1	+4,9	91,9	+0,7		
		AUSLAND	147,8	+15,7	-15,7	175,4	+29,9	+3,2	161,5	+12,2	161,6	+23,0		
25.13	HERSTELLUNG VON SONST. GUMMIWAREN	INSGESAMT	118,9	-1,3	-7,7	128,8	+10,3	+4,0	123,6	+1,4	123,9	+4,4		
		INLAND	109,4	-3,8	-7,2	117,9	+6,1	+4,1	114,2	+0,4	113,7	+1,2		
		AUSLAND	144,5	+4,1	-8,6	158,1	+19,8	+3,8	148,8	+3,3	151,3	+11,7		
25.2	HERSTELLUNG VON KUNSTSTOFFWAREN	INSGESAMT	112,3	+0,4	-7,6	121,5	+5,2	+1,9	116,3	+1,0	116,9	+2,8		
		INLAND	99,9	-1,7	-5,8	106,0	+2,4	+3,5	100,9	-1,5	103,0	+0,4		
		AUSLAND	155,3	+5,0	-11,6	175,6	+11,6	-1,1	170,2	+6,4	165,5	+8,5		
25.21	H.V. PLATTEN, FOLIEN, SCHLAEUCHEN U. PROFILEN AUS KUNSTSTOFF	INSGESAMT	118,9	+1,5	-9,4	131,3	+6,6	+1,2	124,1	+3,3	125,1	+4,1		
		INLAND	100,5	-1,1	-5,5	106,4	+1,5	+2,4	100,7	-0,1	103,5	+0,3		
		AUSLAND	159,4	+5,0	-14,4	186,3	+13,6	-0,4	175,7	+7,9	172,9	+9,5		
25.22	H.V. VERPACKUNGSMITTELN AUS KUNSTSTOFF	INSGESAMT	127,3	+2,1	-7,8	138,0	+12,3	+3,1	130,4	+6,0	132,7	+7,2		
		INLAND	115,8	+3,0	-6,1	123,3	+14,1	+4,3	115,4	+7,6	119,6	+8,4		
		AUSLAND	162,9	+0,1	-11,5	184,0	+9,0	+0,9	177,2	+3,1	173,5	+4,6		
25.23	H.V. BAUBEDARFSARTIKELN AUS KUNSTSTOFF	INSGESAMT	84,3	-5,1	-8,5	92,1	+0,4	+8,1	80,5	-4,7	88,2	-2,3		
		INLAND	78,9	-6,0	-7,4	85,2	-0,7	+9,7	73,3	-6,7	82,1	-3,3		
		AUSLAND	150,2	+0,9	-15,1	176,9	+7,7	-0,8	169,7	+8,4	163,6	+4,5		
25.24	HERSTELLUNG VON SONST. KUNSTSTOFFWAREN	INSGESAMT	113,4	+0,5	-5,3	119,8	+2,9	+0,3	120,1	-1,4	116,6	+1,7		
		INLAND	104,8	-2,1	-5,0	110,3	+0,3	+1,6	110,2	-3,6	107,6	-0,8		
		AUSLAND	147,1	+8,5	-6,2	156,9	+10,6	-3,3	159,4	+5,5	152,0	+9,6		
DI	GLASGEWERBE, KERAMIK, VERARBEITUNG VON STEINEN UND ERDEN	INSGESAMT	92,5	-4,0	-9,6	102,3	+2,8	+5,5	92,6	-5,6	97,4	-0,6		
		INLAND	87,4	-7,1	-8,9	95,9	-0,3	+7,9	84,3	-6,7	91,7	-3,7		
		AUSLAND	109,9	+5,4	-11,4	124,1	+12,2	-0,3	120,6	-3,0	117,0	+8,8		
26.1	HERSTELLUNG UND VERARBEITUNG VON GLAS	INSGESAMT	105,2	-0,6	-7,4	113,6	+7,4	+3,6	106,3	-4,7	109,4	+3,4		
		INLAND	100,7	-4,5	-6,2	107,3	+2,8	+6,1	98,6	-5,1	104,0	-1,0		
		AUSLAND	117,1	+9,6	-9,9	129,9	+18,8	-1,6	125,9	-4,3	123,5	+14,2		
26.11	HERSTELLUNG VON FLACHGLAS	INSGESAMT	144,8	+4,3	+5,0	137,9	+5,1	-3,9	123,9	-3,6	141,4	+4,7		
		INLAND	155,3	+6,6	+11,0	139,9	+1,8	+1,6	121,6	-4,3	147,6	+4,2		
		AUSLAND	128,4	+0,2	-4,7	134,8	+10,9	-11,7	127,4	-2,5	131,6	+5,4		
26.12	VEREDLUNG UND VERARBEITUNG VON FLACHGLAS	INSGESAMT	126,2	+2,5	-3,1	130,2	+4,7	+7,7	118,7	-2,9	128,2	+3,6		
		INLAND	120,4	-1,4	-4,1	125,6	+2,0	+9,2	113,2	-3,4	123,0	+0,3		
		AUSLAND	159,0	+23,9	+2,1	155,8	+18,8	+1,3	149,5	-0,7	157,4	+21,3		
26.13	HERSTELLUNG VON HOHLGLAS	INSGESAMT	82,4	+0,1	-12,3	94,0	+11,4	+2,8	88,2	+2,4	88,2	+5,8		
		INLAND	74,3	-5,5	-12,2	84,6	+5,2	+6,1	77,9	-1,3	79,5	-		
		AUSLAND	104,4	+13,2	-12,7	119,6	+25,6	-3,2	116,1	+9,9	112,0	+19,5		
26.14	HERSTELLUNG VON GLASFASER	INSGESAMT	114,2	+3,9	-12,6	130,6	+18,0	+7,1	116,0	-2,3	122,4	+11,0		
		INLAND	97,6	-1,2	+2,6	95,1	+5,4	-2,2	92,7	-4,3	96,4	+2,0		
		AUSLAND	161,0	+14,1	-30,3	231,1	+37,1	+20,4	181,8	+0,9	196,1	+26,6		
26.15	HERSTELLUNG, VEREDLUNG U. VERARB. VON SONST. GLAS EINSCHL. TECHN. GLASW.	INSGESAMT	86,8	-16,7	-13,7	100,6	+1,4	-2,9	107,1	-21,8	93,7	-7,9		
		INLAND	83,4	-29,4	-21,8	106,6	-2,6	+3,2	107,7	-21,1	95,0	-16,5		
		AUSLAND	89,4	-4,2	-6,8	95,9	+5,2	-7,6	106,7	-22,4	92,7	+0,4		

STBA,FS 4,R 2.2, 8/2002

LAND

FUER DAS VERARBEITENDE GEWERBE
= 100
ABTEILUNGEN, GRUPPEN UND KLASSEN
ZWEIGE, AUSGABE 1993 (WZ93)
WERT

INDEX

2001 AUG.	VER- AEND. IN % GEGEN AUG. 2000	2001 2. VJ	2002 1. VJ	2002 2. VJ	VERAENDERUNG IN % 2. VJ 2002 GEGEN		2001 1. HJ	2001 2. HJ	2002 1. HJ	VERAENDERUNG IN % 1. HJ 2002 GEGEN		2000	2001	VER- AEND. IN % GEGEN 2000	WZ93 SCHL.
					2. VJ 2001	1. VJ 2002				1. HJ 2001	2. HJ 2001				
167,8	+46,4	164,7	182,4	176,1	+6,9	-3,5	162,6	153,5	179,2	+10,2	+16,7	135,6	158,1	+16,6	24.63
190,1	+61,0	168,0	179,1	171,6	+2,1	-4,2	161,6	157,3	175,3	+8,5	+11,4	120,7	159,4	+32,1	
145,8	+31,2	161,4	185,5	180,6	+11,9	-2,6	163,7	149,8	183,1	+11,9	+22,2	150,3	156,8	+4,3	
78,5	-6,3	78,2	66,4	79,2	+1,3	+19,3	74,7	68,2	72,8	-2,5	+6,7	77,9	71,5	-8,2	24.64
85,5	-10,7	90,6	74,4	84,5	-6,7	+13,6	89,3	77,1	79,4	-11,1	+3,0	87,3	83,2	-4,7	
75,5	-4,1	73,0	63,0	77,0	+5,5	+22,2	68,5	64,5	70,0	+2,2	+8,5	73,8	66,5	-9,9	
96,7	-34,9	87,9	107,6	100,0	+13,8	-7,1	102,5	106,2	103,8	+1,3	-2,3	127,4	104,3	-18,1	24.65
60,3	-31,9	51,9	98,0	101,6	+95,8	+3,7	75,3	79,3	99,8	+32,5	+25,9	91,4	77,3	-15,4	
108,0	-35,4	99,1	110,7	99,4	+0,3	-10,2	111,0	114,5	105,0	-5,4	-8,3	138,7	112,8	-18,7	
123,2	-4,0	127,8	129,4	131,4	+2,8	+1,5	131,4	121,5	130,4	-0,8	+7,3	129,9	126,5	-2,6	24.66
115,7	-5,9	118,1	118,2	117,3	-0,7	-0,8	122,7	114,8	117,8	-4,0	+2,6	118,7	118,7	-	
130,4	-2,5	137,1	140,0	144,9	+5,7	+3,5	139,8	128,0	142,5	+1,9	+11,3	140,7	133,9	-4,8	
79,9	-20,3	93,8	91,6	91,7	-2,2	+0,1	98,7	80,7	91,7	-7,1	+13,6	105,3	89,7	-14,8	24.7
79,0	-9,7	86,3	86,4	84,5	-2,1	-2,2	95,1	77,0	85,5	-10,1	+11,0	97,8	86,1	-12,0	
80,4	-25,1	98,0	94,6	95,7	-2,3	+1,2	100,7	82,8	95,2	-5,5	+15,0	109,4	91,8	-16,1	
113,0	-1,0	115,5	114,8	119,9	+3,8	+4,4	116,4	111,4	117,4	+0,9	+5,4	116,5	113,9	-2,2	DH
103,1	-1,1	102,3	99,5	103,7	+1,4	+4,2	103,0	99,7	101,6	-1,4	+1,9	105,1	101,4	-3,5	
144,3	-0,6	157,0	163,3	171,0	+8,9	+4,7	158,5	148,4	167,2	+5,5	+12,7	152,6	153,4	+0,5	
117,5	+6,0	115,6	122,3	122,5	+6,0	+0,2	119,0	113,6	122,4	+2,9	+7,7	116,5	116,3	-0,2	25.1
110,2	+10,9	103,0	109,7	106,8	+3,7	-2,6	106,2	103,7	108,3	+2,0	+4,4	105,1	105,0	-0,1	
133,8	-1,9	143,6	150,3	157,7	+9,8	+4,9	147,5	135,4	154,0	+4,4	+13,7	141,9	141,4	-0,4	
112,5	+20,7	109,2	119,8	121,6	+11,4	+1,5	112,2	110,7	120,7	+7,6	+9,0	110,2	111,4	+1,1	25.11
103,3	+22,8	87,7	98,3	94,0	+7,2	-4,4	90,6	95,5	96,2	+6,2	+0,7	89,0	93,0	+4,5	
127,7	-2,3	145,0	155,7	167,3	+15,4	+7,5	148,2	136,1	161,5	+9,0	+18,7	145,5	142,1	-2,3	
120,5	+3,6	119,4	123,8	123,2	+3,2	-0,5	123,0	115,2	123,5	+0,4	+7,2	120,2	119,1	-0,9	25.13
113,7	+6,2	110,8	115,5	113,2	+2,2	-2,0	114,1	107,9	114,4	+0,3	+6,0	113,2	111,0	-1,9	
138,8	-1,6	142,6	145,9	149,9	+5,1	+2,7	146,9	134,8	147,9	+0,7	+9,7	139,1	140,9	+1,3	
111,9	-2,6	115,4	112,9	119,3	+3,4	+5,7	115,7	110,9	116,1	+0,3	+4,7	116,5	113,3	-2,7	25.2
101,6	-3,5	102,1	97,2	103,1	+1,0	+6,1	102,3	98,8	100,2	-2,1	+1,4	105,1	100,6	-4,3	
147,9	-0,2	161,6	167,8	175,7	+8,7	+4,7	162,4	152,9	171,7	+5,7	+12,3	156,3	157,6	+0,8	
117,2	-4,8	121,5	118,5	128,9	+6,1	+8,8	120,1	116,6	123,7	+3,0	+6,1	124,9	118,4	-5,2	25.21
101,6	-8,2	100,8	94,8	104,8	+4,0	+10,5	100,0	97,9	99,8	-0,2	+1,9	107,8	98,9	-8,3	
151,8	+0,8	167,2	171,1	182,3	+9,0	+6,5	164,5	158,1	176,7	+7,4	+11,8	162,8	161,3	-0,9	
124,7	+7,0	121,0	126,6	132,8	+9,8	+4,9	122,7	118,0	129,7	+5,7	+9,9	116,5	120,3	+3,3	25.22
112,4	+9,6	105,0	111,3	116,7	+11,1	+4,9	106,2	103,9	114,0	+7,3	+9,7	101,7	105,1	+3,3	
162,8	+1,8	170,6	174,3	182,6	+7,0	+4,8	174,0	161,6	178,5	+2,6	+10,5	162,5	167,8	+3,3	
88,8	-7,3	86,7	71,0	85,0	-2,0	+19,7	82,6	86,1	78,0	-5,6	-9,4	90,5	84,3	-6,9	25.23
83,9	-9,6	81,1	63,1	77,6	-4,3	+23,0	76,5	80,6	70,4	-8,0	-12,7	87,1	78,6	-9,8	
148,9	+11,8	156,4	167,6	175,9	+12,5	+5,0	156,6	153,4	171,8	+9,7	+12,0	132,6	155,0	+16,9	
112,8	-2,3	120,8	121,7	120,9	+0,1	-0,7	124,2	114,2	121,3	-2,3	+6,2	120,7	119,2	-1,2	25.24
107,0	-1,5	113,1	111,8	110,2	-2,6	-1,4	116,3	107,2	111,0	-4,6	+3,5	113,6	111,8	-1,6	
135,6	-4,7	150,7	160,4	163,3	+8,4	+1,8	155,2	141,6	161,9	+4,3	+14,3	148,7	148,4	-0,2	
96,4	-9,1	100,2	85,2	96,7	-3,5	+13,5	98,1	94,4	90,9	-7,3	-3,7	103,9	96,3	-7,3	DI
94,1	-9,3	93,0	74,9	88,8	-4,5	+18,6	88,8	89,5	81,8	-7,9	-8,6	96,7	89,2	-7,8	
104,3	-8,3	124,6	119,9	123,5	-0,9	+3,0	129,9	111,0	121,7	-6,3	+9,6	128,1	120,4	-6,0	
105,8	-7,5	111,8	103,0	107,4	-3,9	+4,3	113,6	106,5	105,2	-7,4	-1,2	115,8	110,0	-5,0	26.1
105,5	-6,4	103,7	94,3	99,4	-4,1	+5,4	103,5	103,5	98,8	-6,5	-6,5	108,7	103,5	-4,8	
106,8	-10,2	132,9	125,3	128,1	-3,6	+2,2	139,4	114,3	126,7	-9,1	+10,8	134,0	126,9	-5,3	
138,8	-4,2	132,0	104,4	131,6	-0,3	+26,1	126,3	128,8	118,0	-6,6	-8,4	131,2	127,5	-2,8	26.11
145,7	+4,2	129,2	102,6	123,2	-4,6	+20,1	122,2	133,7	112,9	-7,6	-15,6	125,3	128,0	+2,2	
128,1	-16,2	136,4	107,3	144,8	+6,2	+34,9	132,7	121,0	126,0	-5,0	+4,1	140,5	126,8	-9,8	
123,1	-7,4	124,0	111,7	119,2	-3,9	+6,7	121,7	121,5	115,5	-5,1	-4,9	122,6	121,6	-0,8	26.12
122,1	-7,4	117,6	105,7	114,0	-3,1	+7,9	115,4	117,4	109,9	-4,8	-6,4	118,9	116,4	-2,1	
128,3	-7,4	160,1	145,7	148,1	-7,5	+1,6	157,5	144,6	146,9	-6,7	+1,6	143,6	151,0	+5,2	
82,3	-4,7	86,0	86,2	90,1	+4,8	+4,5	87,0	84,6	88,2	+1,4	+4,3	89,9	85,8	-4,6	26.13
78,6	-8,5	78,9	75,0	79,7	+1,0	+6,3	78,7	80,2	77,4	-1,7	-3,5	86,6	79,4	-8,3	
92,2	+5,3	105,2	116,6	118,4	+12,5	+1,5	109,6	96,6	117,5	+7,2	+21,6	99,0	103,1	+4,1	
109,9	-7,4	112,3	118,1	109,6	-2,4	-7,2	121,5	109,8	113,8	-6,3	+3,6	124,8	115,7	-7,3	26.14
98,8	-3,2	89,4	99,8	83,1	-7,0	-16,7	97,7	95,6	91,4	-6,4	-4,4	105,6	96,6	-8,5	
141,1	-14,7	176,9	169,6	184,6	+4,4	+8,8	188,7	150,1	177,1	-6,1	+18,0	178,9	169,4	-5,3	
104,2	-14,7	136,7	114,4	108,8	-20,4	-4,9	148,8	112,2	111,6	-25,0	-0,5	150,2	130,5	-13,1	26.15
118,1	-7,2	138,6	110,4	113,3	-18,3	+2,6	144,1	122,4	111,9	-22,3	-8,6	144,4	133,2	-7,8	
93,3	-21,1	135,2	117,5	105,2	-22,2	-10,5	152,5	104,1	111,4	-27,0	+7,0	154,7	128,3	-17,1	

1 INDEX DES AUFTRAGSEINGANGS
1995
NACH ABSCHNITTEN, UNTERABSCHNITTEN,
DER KLASSIFIKATION DER WIRTSCHAFTS
1.1 ORIGINAL

VOLUMEN

WZ93- SCHL.	WIRTSCHAFTSZWEIG		2002 AUG.	VERAENDERUNG IN % AUG. 2002 GEGEN		2002 JULI	VERAENDERUNG IN % JULI 2002 GEGEN		KUMULIERT		2-MONATS- DURCHSCHNITT	
				AUG. 2001	JULI 2002		JULI 2001	JUNI 2002	JAN. 2002 BIS AUG. 2002	VER- AEND. IN % GEGEN VORJAHR	JULI 2002 UND AUG. 2002	VER- AEND. IN % GEGEN VORJAHR
26.2	KERAMIK (OHNE ZIEGELEI, UND BAUKERAMIK)	INSGESAMT INLAND AUSLAND	73,9 62,4 93,0	-2,1 -3,7 -0,1	-11,0 -7,7 -14,3	83,0 67,6 108,5	+0,7 -4,0 +6,1	+6,1 +8,7 +3,5	81,5 85,9 107,5	-7,7 -13,3 -1,2	78,5 65,0 100,8	-0,6 -3,8 +3,2
26.21	H.V. KERAMISCHEN HAUS- HALTSWAREN UND ZIERGE- GENSTAENDEN	INSGESAMT INLAND AUSLAND	47,6 43,4 56,9	-17,8 -18,3 -16,6	-17,6 -7,7 -29,9	57,8 47,0 81,2	-6,0 -15,6 +9,4	+10,7 +10,1 +11,4	59,7 51,9 76,8	-17,9 -21,7 -11,2	52,7 49,2 69,1	-11,7 -16,9 -2,9
26.22	HERSTELLUNG VON SANI- TAERKERAMIK	INSGESAMT INLAND AUSLAND	51,6 34,4 154,4	+13,2 +3,6 +29,3	-19,5 -27,7 -5,0	64,1 47,6 162,6	+25,9 +33,3 +14,9	+27,4 +29,0 +25,0	49,0 34,7 134,1	-6,0 -8,0 -2,4	57,9 41,0 158,5	+19,9 +18,8 +21,5
26.23	H.V. ISOLATOREN UND ISOLIERTEILEN AUS KERAMIK	INSGESAMT INLAND AUSLAND	73,9 80,8 65,1	+9,0 +20,1 -4,7	-16,7 -1,0 -33,4	88,7 81,6 97,8	-26,7 -33,5 -17,7	-8,8 +8,2 -21,8	92,4 82,3 105,2	-15,7 -18,4 -12,8	81,3 81,2 81,5	-13,9 -14,5 -12,9
26.24	H.V. KERAMISCHEN ERZEUG- NISSEN F. SONST. TECHN. ZWECKE	INSGESAMT INLAND AUSLAND	101,2 92,1 112,3	-1,5 -3,9 +1,0	-11,2 -13,3 -8,9	113,9 106,2 123,3	+7,4 +13,9 +1,1	-9,7 +4,5 -21,2	122,3 104,8 143,7	-3,4 -7,4 +0,6	107,6 99,2 117,8	+3,1 +5,0 +1,0
26.25	HERSTELLUNG VON KERA- MISCHEN ERZEUGNISSEN A.N.G.	INSGESAMT INLAND AUSLAND	105,6 93,0 150,2	-9,8 -10,5 -8,6	-0,9 +12,5 -21,8	106,6 82,7 192,0	-0,3 -10,4 +20,7	-2,9 -2,4 -3,7	119,4 97,2 199,0	-6,3 -10,9 +3,3	106,1 87,9 171,1	-5,3 -10,4 +5,8
26.26	H.V. FEUERFESTEN KERA- MISCHEN WERKSTOFFEN	INSGESAMT INLAND AUSLAND	92,4 83,9 100,4	+2,8 +2,8 +2,8	-6,3 -4,4 -7,6	98,6 87,8 108,6	+4,1 -0,2 +7,6	+9,2 +6,0 +11,6	94,3 81,6 106,1	-1,9 -9,3 +4,3	95,5 85,9 104,5	+3,5 +1,3 +5,2
26.3	H.V. KERAMISCHEN WAND- U. BODENFLIESEN UND -PLATTEN	INSGESAMT INLAND AUSLAND	67,3 72,3 49,4	-6,3 -6,0 -7,7	-11,3 -8,1 -25,2	75,9 78,7 66,0	-1,6 -3,6 +8,4	+1,6 +5,9 -13,3	70,0 72,3 61,9	-6,3 -7,1 -2,5	71,6 75,5 57,7	-3,9 -4,8 +0,9
26.4	ZIEGELEI, HERSTELLUNG VON SONST. BAUKERAMIK	INSGESAMT INLAND AUSLAND	89,8 85,7 256,9	-10,1 -11,3 +7,7	-10,0 -10,2 -9,2	99,8 95,4 283,0	-3,3 -4,8 +24,1	+6,6 +6,7 +5,0	78,0 74,5 221,7	-2,0 -3,4 +20,9	94,8 90,6 270,0	-6,7 -7,9 +15,7
26.51	HERSTELLUNG VON ZEMENT	INSGESAMT INLAND AUSLAND	76,5 74,6 110,3	-19,5 -20,0 -12,2	-16,3 -16,4 -15,3	91,4 89,2 130,3	-7,9 -9,0 +7,7	+7,0 +8,9 -10,9	74,6 71,5 128,8	-11,1 -11,6 -4,6	84,0 81,9 120,3	-13,5 -14,3 -2,4
26.62	HERSTELLUNG VON GIPS- ERZEUGNISSEN FUER DEN BAU	INSGESAMT INLAND AUSLAND	172,6 148,4 1089,7	+29,2 +32,7 +13,5	-7,8 -9,6 +2,8	187,2 164,2 1060,4	+22,7 +44,8 -35,4	+26,3 +28,7 +14,4	150,1 126,1 1058,0	+5,7 +8,4 -5,3	179,9 156,3 1075,1	+25,7 +38,8 -17,3
DJ	METALLERZEUGUNG UND -BE- ARBEITUNG, HERSTELLUNG VON METALLERZEUGNISSEN	INSGESAMT INLAND AUSLAND	102,3 96,9 119,1	-3,7 -3,6 -3,8	-14,0 -12,5 -17,1	118,9 110,8 143,6	+5,3 +4,3 +7,5	+4,3 +7,3 -2,4	112,0 103,2 139,2	-0,5 -2,4 +4,0	110,6 103,9 131,4	+0,9 +0,5 +2,1
27	METALLERZEUGUNG UND -BEARBEITUNG	INSGESAMT INLAND AUSLAND	104,7 100,0 113,9	+0,8 +0,9 +0,4	-16,4 -14,7 -19,3	125,2 117,2 141,1	+9,5 +9,6 +9,5	+3,6 +6,1 -0,4	118,9 110,5 135,7	+4,2 +2,3 +7,4	115,0 108,6 127,5	+5,4 +5,4 +5,3
27.1	ERZEUGUNG VON ROHEISEN, STAHL UND FERROLEGIE- RUNGEN (EGKS) 1)	INSGESAMT INLAND AUSLAND	104,8 104,1 106,1	+2,4 +1,3 +4,6	-20,8 -16,2 -28,5	132,3 124,2 148,4	+22,7 +19,4 +28,7	+3,4 +3,8 +3,0	123,4 117,7 134,6	+13,2 +11,8 +15,5	118,6 114,2 127,3	+12,8 +10,4 +17,4
27.2	HERSTELLUNG VON ROHREN	INSGESAMT INLAND AUSLAND	80,1 77,1 84,6	-10,9 +9,1 -28,4	-17,8 -8,5 -27,7	97,5 84,3 117,0	-13,7 +0,2 -24,8	-1,6 +13,3 -13,6	90,9 78,6 109,0	-4,6 -1,3 -8,0	88,8 80,7 100,8	-12,5 +4,3 -26,4
27.21	H.V. ROHREN, ROHRFORM-, ROHRVERSCHLUSS- U. -VERBIND. A. GUSSEISEN	INSGESAMT INLAND AUSLAND	33,7 33,1 35,7	-29,5 -21,9 -44,7	-25,4 -8,3 -51,6	45,2 36,1 73,8	-6,8 -25,3 +50,0	+23,5 +13,9 +42,2	39,7 34,6 55,5	-13,5 -13,9 -12,7	39,5 34,6 54,8	-18,0 -23,8 -3,7
27.22	H.V. STAHLROHREN, ROHR- FORM-, VERSCHL.-VERBIND. AUS EISEN UND STAHL	INSGESAMT INLAND AUSLAND	88,9 88,2 89,8	-9,1 +13,4 -27,5	-17,2 -8,6 -26,2	107,4 96,5 121,6	-14,2 +3,5 -27,1	-3,2 +13,1 -15,7	100,6 89,7 114,7	-3,9 +0,1 -7,8	98,2 92,4 105,7	-11,9 +8,1 -27,3
27.3	SONST. ERSTE BEARBEITUNG V. EISEN U. STAHL, H.V. FERROLEG. (NICHT EGKS) 1)	INSGESAMT INLAND AUSLAND	98,7 93,8 110,5	+4,0 +1,0 +10,7	-17,0 -15,3 -20,2	118,9 110,8 138,5	+5,7 +1,8 +14,1	+1,5 +4,9 -4,5	115,1 105,9 137,3	-3,1 -7,3 +5,8	108,8 102,3 124,5	+4,9 +1,4 +12,6
27.31	HERSTELLUNG VON BLANK- STAHL	INSGESAMT INLAND AUSLAND	92,9 97,4 78,6	+41,4 +46,2 +25,0	-13,7 -11,9 -20,7	107,7 110,5 99,1	+26,6 +28,2 +21,3	+10,6 +14,0 -	98,5 98,1 99,8	-0,8 -1,7 +2,0	100,3 104,0 88,9	+33,0 +36,1 +23,0
27.32	HERSTELLUNG VON KALTBAND UNTER 500 MM BREITE	INSGESAMT INLAND AUSLAND	108,8 103,7 118,6	+3,3 -2,4 +14,6	-17,9 -14,2 -23,5	132,5 120,9 155,0	+3,4 -2,3 +13,2	-7,1 -4,7 -10,5	137,4 125,7 160,0	+2,8 -2,9 +13,0	120,7 112,3 136,8	+3,3 -2,4 +13,8
27.33	HERSTELLUNG VON KALT- PROFILLEN	INSGESAMT INLAND AUSLAND	166,5 140,3 405,7	+0,1 -6,5 +28,5	-10,3 -11,5 -6,3	185,6 158,5 433,0	+7,2 +1,9 +30,2	+13,0 +12,4 +15,0	169,2 144,3 396,7	+2,1 -6,7 +48,0	176,1 149,4 419,4	+3,7 -2,3 +29,4

1) EUROPÄISCHE GEMEINSCHAFT FUER KOHLE UND STAHL.

STBA, FS 4, R 2.2, 8/2002

LAND

FUER DAS VERARBEITENDE GEWERBE
= 100
ABTEILUNGEN, GRUPPEN UND KLASSEN
ZWEIGE, AUSGABE 1993 (WZ93)
WERT

INDEX

2001 AUG.	VER- AEND. IN % GEGEN AUG. 2000	2001 2. VJ	2002 1. VJ	2002 2. VJ	VERAENDERUNG IN % 2. VJ 2002 GEGEN		2001 1. HJ	2001 2. HJ	2002 1. HJ	VERAENDERUNG IN % 1. HJ 2002 GEGEN		2000	2001	VER- AEND. IN % GEGEN 2000	WZ93 SCHL.
					2. VJ 2001	1. VJ 2002				1. HJ 2001	2. HJ 2001				
75,5	-14,0	85,3	84,4	80,7	-5,4	-4,4	91,5	79,9	82,6	-9,7	+3,4	93,3	85,7	-8,1	26.2
64,8	-18,6	73,1	68,1	64,2	-12,2	-5,7	78,8	68,0	66,2	-16,0	-2,6	78,7	73,4	-6,7	
93,1	-8,1	105,4	111,4	108,0	+2,5	-3,1	112,4	99,7	109,7	-2,4	+10,0	117,4	106,1	-9,6	
57,9	-23,2	65,7	68,3	55,9	-14,9	-18,2	77,0	64,3	62,1	-19,4	-3,4	80,1	70,6	-11,9	26.21
53,1	-24,9	58,2	61,0	47,3	-18,7	-22,5	70,3	59,0	54,1	-23,0	-8,3	71,9	64,6	-10,2	
68,2	-20,5	81,8	84,1	74,7	-8,7	-11,2	91,7	75,8	79,4	-13,4	+4,7	98,2	83,7	-14,8	
45,6	-14,0	51,4	44,2	47,8	-7,0	+8,1	53,3	47,2	46,0	-13,7	-2,5	55,4	50,3	-9,2	26.22
33,2	-17,4	36,4	31,4	33,7	-7,4	+7,3	38,8	35,1	32,6	-16,0	-7,1	40,5	37,0	-8,6	
119,4	-7,9	140,6	120,2	131,7	-6,3	+9,6	139,8	119,1	125,9	-9,9	+5,7	143,9	129,4	-10,1	
67,8	-42,7	100,9	101,8	90,4	-10,4	-11,2	114,6	97,7	96,1	-16,1	-1,6	113,6	106,1	-6,6	26.23
67,3	-27,1	89,9	86,6	78,7	-12,5	-9,1	102,7	83,9	82,7	-19,5	-1,4	90,0	93,3	+3,7	
68,3	-54,9	114,9	121,1	105,3	-8,4	-13,0	129,7	115,3	113,2	-12,7	-1,8	143,7	122,5	-14,8	
102,7	-14,7	122,6	129,4	125,0	+2,0	-3,4	134,0	105,6	127,2	-5,1	+20,5	151,6	119,8	-21,0	26.24
95,8	-20,7	110,6	111,9	101,4	-8,3	-9,4	119,4	95,8	106,6	-10,7	+11,3	122,7	107,6	-12,3	
111,2	-7,2	137,2	150,7	154,0	+12,2	+2,2	151,7	117,5	152,4	+0,5	+29,7	186,9	134,6	-28,0	
117,1	+0,9	128,5	125,1	122,7	-4,5	-1,9	132,6	117,8	123,9	-6,6	+5,2	122,2	125,2	+2,5	26.25
103,9	-2,5	112,5	100,0	100,5	-10,7	+0,5	112,8	103,1	100,3	-11,1	-2,7	109,2	107,9	-1,2	
164,3	+9,8	185,6	214,6	201,9	+8,8	-5,9	202,9	170,1	208,2	+2,6	+22,4	168,3	186,5	+10,8	
89,9	-4,0	95,8	93,1	94,8	-1,0	+1,8	97,3	89,9	93,9	-3,5	+4,4	97,0	93,6	-3,5	26.26
81,6	-16,0	91,9	78,0	82,4	-10,3	+5,6	91,7	81,2	80,2	-12,5	-1,2	91,7	86,5	-5,7	
97,7	+8,1	99,5	107,0	106,3	+6,8	-0,7	102,5	98,0	106,7	+4,1	+8,9	102,1	100,3	-1,8	
71,8	-9,5	76,9	64,9	74,0	-3,8	+14,0	74,8	67,6	69,4	-7,2	+2,7	81,7	71,2	-12,9	26.3
76,9	-7,5	79,2	67,7	74,7	-5,7	+10,3	77,3	71,6	71,2	-7,9	-0,6	85,8	74,4	-13,3	
53,5	-18,7	68,3	55,1	71,4	+4,5	+29,6	65,6	53,2	63,3	-3,5	+19,0	67,2	59,4	-11,6	
99,9	-11,4	89,8	51,9	92,8	+3,3	+78,8	72,3	84,8	72,4	+0,1	-14,6	91,4	78,5	-14,1	26.4
96,6	-11,9	87,2	50,1	88,3	+1,3	+76,2	70,0	81,4	69,2	-1,1	-15,0	89,1	75,7	-15,0	
238,5	-2,9	201,1	129,9	281,4	+39,9	+116,6	166,8	225,9	205,6	+23,3	-9,0	190,7	196,4	+3,0	
95,0	-9,8	94,8	55,3	87,6	-7,6	+58,4	79,4	85,6	71,5	-9,9	-16,5	93,7	82,5	-12,0	26.51
93,2	-11,3	91,5	52,0	84,1	-8,1	+61,7	76,0	83,2	68,1	-10,4	-18,1	91,3	79,6	-12,8	
125,6	+14,7	152,7	113,1	150,1	-1,7	+32,7	138,9	128,5	131,6	-5,3	+2,4	135,6	133,7	-1,4	
133,6	+8,1	128,4	132,8	147,4	+14,8	+11,0	141,6	138,3	140,1	-1,1	+1,3	129,3	140,0	+8,3	26.62
111,8	+8,5	105,3	105,7	126,4	+20,0	+19,6	117,5	113,9	116,1	-1,2	+1,9	109,3	115,7	+5,9	
960,5	+6,1	1006,5	1159,2	945,5	-6,1	-18,4	1056,7	1065,3	1052,3	-0,4	-1,2	888,2	1061,0	+19,5	
106,2	-3,0	110,1	111,3	113,7	+3,3	+2,2	113,6	106,3	112,5	-1,0	+5,8	113,7	110,0	-3,3	DJ
100,5	-3,9	103,2	102,1	103,9	+0,7	+1,8	106,4	99,9	103,0	-3,2	+3,1	106,7	103,2	-3,3	
123,8	-0,6	131,4	139,7	143,8	+9,4	+2,9	135,7	126,2	141,8	+4,5	+12,4	135,4	130,9	-3,3	
103,9	-4,5	110,2	119,9	120,6	+9,4	+0,6	115,8	106,9	120,3	+3,9	+12,5	116,8	111,4	-4,6	27
99,1	-5,4	103,3	111,3	111,0	+7,5	-0,3	109,7	100,2	111,1	+1,3	+10,9	110,6	104,9	-5,2	
113,4	-2,8	124,0	136,9	139,9	+12,8	+2,2	128,0	120,2	138,4	+8,1	+15,1	129,3	124,1	-4,0	
102,3	+5,7	108,3	124,3	125,7	+16,1	+1,1	110,4	105,2	125,0	+13,2	+18,8	104,4	107,8	+3,3	27.1
102,8	+6,9	102,9	119,0	118,8	+15,5	-0,2	105,9	103,9	118,9	+12,3	+14,4	101,2	104,9	+3,7	
101,4	+3,7	119,0	134,8	139,3	+17,1	+3,3	119,2	107,7	137,1	+15,0	+27,3	110,7	113,5	+2,5	
89,9	-9,1	94,1	88,6	94,5	+0,4	+6,7	93,3	91,7	91,5	-1,9	-0,2	101,5	92,5	-8,9	27.2
70,7	-12,1	74,8	79,1	76,6	+2,4	-3,2	80,3	74,3	77,9	-3,0	+4,8	88,8	77,3	-13,0	
118,2	-6,3	122,6	102,6	120,8	-1,5	+17,7	112,4	117,4	111,7	-0,6	-4,9	120,1	114,9	-4,3	
47,8	-5,5	49,6	37,7	41,9	-15,5	+11,1	45,1	41,5	39,8	-11,8	-4,1	47,0	43,3	-7,9	27.21
42,4	-1,2	42,7	33,5	35,7	-16,4	+6,6	38,4	37,7	34,6	-9,9	-8,2	42,4	38,1	-10,1	
64,5	-13,4	71,1	50,5	61,1	-14,1	+21,0	65,9	53,3	55,8	-15,3	+4,7	61,3	59,6	-2,8	
97,8	-9,4	102,5	98,2	104,5	+2,0	+6,4	102,4	101,2	101,4	-1,0	+0,2	111,8	101,8	-8,9	27.22
77,8	-13,5	82,8	90,6	87,0	+5,1	-4,0	90,9	83,5	88,8	-2,3	+6,3	100,6	87,2	-13,3	
123,9	-5,9	128,1	108,2	127,2	-0,7	+17,6	117,4	124,2	117,7	+0,3	-5,2	126,4	120,8	-4,4	
94,9	-24,8	111,7	121,7	112,7	+0,9	-7,4	123,8	100,5	117,2	-5,3	+16,6	135,3	112,2	-17,1	27.3
92,9	-23,5	106,8	111,5	102,8	-3,7	-7,8	118,7	95,9	107,2	-9,7	+11,8	128,0	107,3	-16,2	
99,8	-27,7	123,5	146,6	136,6	+10,6	-6,8	136,3	111,7	141,6	+3,9	+26,8	152,9	124,0	-18,9	
65,7	-30,8	94,9	97,2	98,6	+3,9	+1,4	107,3	74,7	97,9	-8,8	+31,1	109,4	91,0	-16,8	27.31
66,6	-32,8	94,5	95,2	97,1	+2,8	+2,0	107,5	73,1	96,2	-10,5	+31,6	108,2	90,3	-16,5	
62,9	-23,0	96,0	103,4	103,6	+7,9	+0,2	106,4	79,9	103,5	-2,7	+29,5	113,1	93,1	-17,7	
105,3	-36,7	122,1	152,9	133,1	+9,0	-12,9	139,2	113,8	143,0	+2,7	+25,7	171,1	126,5	-26,1	27.32
106,3	-32,0	116,1	140,6	119,8	+3,2	-14,8	134,3	110,4	130,2	-3,1	+17,9	166,0	122,3	-26,3	
103,5	-44,3	133,6	176,7	158,8	+18,9	-10,1	148,7	120,5	167,7	+12,8	+39,2	181,1	134,6	-25,7	
166,4	+2,8	162,6	170,0	163,9	+0,8	-3,6	164,5	159,5	166,9	+1,5	+4,6	150,5	162,0	+7,6	27.33
150,1	-4,6	153,3	144,1	141,2	-7,9	-2,0	155,2	142,3	142,7	-8,1	+0,3	141,5	148,7	+5,1	
315,8	+55,1	247,2	406,7	371,7	+50,4	-8,6	249,4	316,8	389,2	+56,1	+22,9	232,0	283,1	+22,0	

1 INDEX DES AUFTRAGSEINGANGS
 1995
 NACH ABSCHNITTEN, UNTERABSCHNITTEN,
 DER KLASSIFIKATION DER WIRTSCHAFTS
 1.1 ORIGINAL

VOLUMEN

WZ93- SCHL.	WIRTSCHAFTSZWEIG		2002 AUG.	VERÄNDERUNG IN % AUG. 2002 GEGEN		2002 JULI	VERÄNDERUNG IN % JULI 2002 GEGEN		KUMULIERT		2-MONATS- DURCHSCHNITT	
				AUG. 2001	JULI 2002		JULI 2001	JUNI 2002	JAN. 2002 BIS AUG. 2002	VER- ÄEND. IN % GEGEN VORJAHR	JULI 2002	VER- ÄEND. IN % GEGEN VORJAHR
27.34	HERSTELLUNG VON GEZO- GENEM DRAHT	INSGESAMT	69,1	+7,6	-19,7	86,0	+20,8	+10,5	76,9	-4,0	77,6	+14,6
		INLAND	60,9	-1,9	-18,0	74,3	+14,5	+12,9	66,1	-9,3	67,6	+6,5
		AUSLAND	95,8	+34,9	-22,6	123,7	+35,0	+5,9	111,9	+8,0	109,8	+35,1
27.35	ERSTE BEARB. V. EISEN U. STAHL A.N.G., H.V.FERRO- LEG. (NICHT EGKS) 1)	INSGESAMT	104,5	-23,8	-18,7	128,6	-20,2	+5,2	120,7	-24,1	116,6	-21,8
		INLAND	106,4	-23,8	-23,7	139,4	-25,0	+9,9	128,6	-24,8	122,9	-24,5
		AUSLAND	102,0	-23,7	-10,0	113,3	-10,4	-2,1	109,4	-23,1	107,7	-17,2
27.4	ERZEUGUNG UND ERSTE BEAR- BEITUNG VON NE-METALLEN	INSGESAMT	107,1	+1,0	-12,5	122,4	+5,1	+3,7	118,2	+0,9	114,8	+3,1
		INLAND	97,4	+0,1	-15,2	114,8	+8,4	+7,5	107,0	-1,3	106,1	+4,4
		AUSLAND	122,8	+2,2	-9,0	134,9	+0,8	-1,0	136,5	+4,0	128,9	+1,5
27.41	ERZEUG. U. ERSTE BEAR- BEITUNG VON EDELMETALLEN	INSGESAMT	78,0	-8,5	-6,5	83,4	-21,8	+19,3	80,1	-19,2	80,7	-15,9
		INLAND	103,8	-4,2	-3,4	107,4	-29,2	+22,2	105,1	-20,4	105,6	-18,8
		AUSLAND	46,1	-18,1	-14,2	53,7	+5,3	+13,1	49,2	-15,2	49,9	-7,1
27.42	ERZEUG. U. ERSTE BEAR- BEITUNG VON ALUMINIUM	INSGESAMT	107,7	+10,3	-14,3	125,6	+7,4	+0,4	123,7	+5,2	116,7	+8,8
		INLAND	97,8	+5,0	-18,1	119,4	+11,8	+4,7	112,4	+4,5	108,6	+8,6
		AUSLAND	126,1	+19,2	-8,0	137,0	+0,9	-5,8	144,5	+6,2	131,6	+8,9
27.43	ERZEUG. U. ERSTE BEAR- BEITUNG VON BLEI, ZINK UND ZINN	INSGESAMT	111,6	+4,3	-9,4	123,2	+9,0	+0,9	117,1	+1,6	117,4	+6,7
		INLAND	104,3	+2,4	-7,9	113,2	+6,7	+2,9	104,8	-2,1	108,8	+4,6
		AUSLAND	134,2	+9,4	-12,9	154,1	+14,6	-3,6	155,0	+10,0	144,2	+12,1
27.44	ERZEUG. U. ERSTE BEAR- BEITUNG VON KUPFER	INSGESAMT	115,7	-5,8	-10,9	129,8	+7,7	+6,4	122,2	-0,1	122,8	+0,9
		INLAND	97,4	-2,8	-12,6	111,5	+18,4	+9,9	100,8	-3,8	104,5	+7,5
		AUSLAND	142,9	-8,7	-9,0	157,1	-1,5	+3,1	153,9	+3,9	150,0	-5,1
27.45	ERZEUG. U. ERSTE BEAR- BEITUNG VON SONSTIGEN NE-METALLEN	INSGESAMT	82,2	-23,1	-17,6	99,7	-4,7	+12,4	96,0	-9,2	91,0	-14,0
		INLAND	70,8	-32,1	-27,0	97,0	-16,1	+19,9	92,9	-17,1	83,9	-23,7
		AUSLAND	91,4	-16,2	-10,3	101,9	+6,6	+7,3	98,5	-2,0	96,7	-5,6
27.5	GIESSEREIINDUSTRIE	INSGESAMT	122,7	+1,0	-11,3	138,3	+6,6	+7,9	133,1	+0,3	130,5	+3,9
		INLAND	113,1	-1,5	-12,3	128,9	+0,9	+7,4	121,9	-3,3	121,0	-0,2
		AUSLAND	159,5	+8,4	-8,6	174,5	+27,3	+9,3	175,7	+11,1	167,0	+17,5
27.51	EISENGIESSEREI	INSGESAMT	113,5	+1,0	-11,3	127,9	+12,4	+5,5	123,5	+1,1	120,7	+6,7
		INLAND	99,7	-4,6	-18,8	122,8	+8,0	+5,3	112,7	-2,8	111,3	+2,0
		AUSLAND	152,7	+13,2	+7,2	142,4	+24,8	+6,1	154,2	+10,4	147,6	+18,6
27.52	STAHLGIESSEREI	INSGESAMT	73,0	-22,8	-31,3	106,3	-18,2	+16,4	99,3	-7,0	89,7	-20,1
		INLAND	68,1	-18,5	-26,0	92,0	-22,3	+14,4	84,6	-8,9	80,1	-20,7
		AUSLAND	90,3	-32,3	-42,3	156,5	-8,4	+20,8	150,8	-3,1	123,4	-18,9
27.53	LEICHTMETALLGIESSEREI	INSGESAMT	161,6	+7,3	-5,7	171,4	+8,7	+10,7	165,5	+1,1	166,5	+8,0
		INLAND	151,2	+5,4	-2,1	154,5	-0,8	+10,2	151,9	-2,6	152,9	+2,1
		AUSLAND	227,0	+16,2	-18,3	277,9	+64,1	+12,5	250,9	+18,2	252,5	+38,5
27.54	BUNTMETALLGIESSEREI	INSGESAMT	101,6	-1,6	-15,8	120,7	+3,6	-1,0	115,4	+0,8	111,2	+1,2
		INLAND	95,9	-3,0	-13,5	110,9	+6,5	-1,1	104,0	-2,7	103,4	+1,9
		AUSLAND	140,6	+6,2	-25,1	187,8	-6,7	-0,8	193,3	+16,0	164,2	-1,6
28	HERSTELLUNG VON METALL- ERZEUGNISSEN	INSGESAMT	100,5	-7,0	-11,8	113,9	+1,8	+4,8	106,6	-4,3	107,2	-2,5
		INLAND	94,9	-6,4	-11,1	106,8	+1,0	+8,1	98,6	-5,4	100,9	-2,6
		AUSLAND	126,7	-9,0	-14,0	147,3	+4,8	-5,0	144,2	-0,7	137,0	-2,1
28.1	STAHL- UND LEICHTMETALL- BAU	INSGESAMT	91,7	-8,4	-12,2	104,4	+2,4	+4,2	94,1	-3,8	98,1	-3,0
		INLAND	87,0	-7,0	-12,0	98,9	+1,2	+9,4	87,8	-5,2	93,0	-2,7
		AUSLAND	147,2	-17,3	-13,2	169,5	+11,3	-21,2	167,6	+5,2	158,4	-4,1
28.11	HERSTELLUNG VON STAHL- UND LEICHTMETALLKON- STRUKTIONEN	INSGESAMT	95,4	-6,5	-8,3	104,0	-1,5	+2,6	95,6	-4,0	99,7	-3,9
		INLAND	90,1	-5,0	-8,5	98,5	-2,2	+9,3	89,0	-5,4	94,3	-3,6
		AUSLAND	156,9	-15,6	-7,2	169,0	+3,4	-27,9	172,4	+4,5	163,0	-6,8
28.12	HERSTELLUNG VON AUSBAU- ELEMENTEN AUS STAHL UND LEICHTMETALL	INSGESAMT	78,9	-15,4	-25,5	105,9	+18,6	+10,3	88,8	-2,8	92,4	+1,2
		INLAND	76,0	-14,2	-24,5	100,6	+15,2	+9,7	83,6	-4,3	88,3	+0,3
		AUSLAND	113,5	-24,6	-33,5	170,8	+50,6	+15,4	150,9	+7,9	142,2	+7,7
28.2	KESSEL- UND BEHAELTERBAU (OHNE H.V. DAMPFKESSELN)	INSGESAMT	92,7	-0,9	+7,5	86,2	-7,6	+12,2	79,5	-6,8	89,5	-4,2
		INLAND	81,5	-7,4	+6,3	76,7	-10,9	+11,2	70,5	-10,5	79,1	-9,2
		AUSLAND	176,1	+31,3	+12,6	156,4	+6,6	+15,9	146,7	+9,9	166,3	+18,4
28.21	HERSTELLUNG VON TANKS UND SAMMELBEHAELTERN	INSGESAMT	101,2	+11,9	+28,3	78,9	-18,2	+3,0	87,3	-3,5	90,1	-3,6
		INLAND	87,4	-0,8	+21,6	71,9	-21,0	-1,4	78,5	-6,8	79,7	-11,0
		AUSLAND	188,9	+79,7	+53,1	123,4	-5,8	+23,8	143,1	+9,5	156,2	+32,3
28.22	H.V. HEIZKÖRPERN F. ZENTRALHEIZUNGEN UND ZENTRALHEIZUNGSKESSELN	INSGESAMT	86,7	-9,4	-4,9	91,2	+0,1	+18,4	74,0	-9,3	89,0	-4,7
		INLAND	77,6	-11,8	-2,9	79,9	-3,6	+20,5	65,1	-13,4	78,8	-7,8
		AUSLAND	164,1	+1,7	-12,4	187,3	+16,0	+11,4	150,1	+10,3	175,7	+8,9
28.3	HERSTELLUNG VON DAMPF- KESSELN (OHNE ZENTRAL- HEIZUNGSKESSEL)	INSGESAMT	54,1	-31,3	-22,6	69,9	-1,4	+14,0	63,4	-13,7	62,0	-17,2
		INLAND	52,4	-5,1	-24,1	69,0	+4,5	+21,9	60,9	-0,8	60,7	+0,2
		AUSLAND	64,7	-71,8	-15,0	76,1	-25,5	-16,3	79,5	-47,0	70,4	-57,5

1) EUROPÄISCHE GEMEINSCHAFT FUER KOHLE UND STAHL.

STBA,FS 4,R 2.2, 8/2002

LAND

FUER DAS VERARBEITENDE GEWERBE
= 100
ABTEILUNGEN, GRUPPEN UND KLASSEN
ZWEIGE, AUSGABE 1993 (WZ93)
WERT

INDEX

2001 AUG.	VER- AEND. IN % GEGEN AUG. 2000	2001 2.VJ	2002 1.VJ	2002 2.VJ	VERAENDERUNG IN % 2.VJ 2002 GEGEN		2001 1.HJ	2001 2.HJ	2002 1.HJ	VERAENDERUNG IN % 1.HJ 2002 GEGEN		2000	2001	VER- AEND. IN % GEGEN 2000	WZ93 SCHL.
					2.VJ 2001	1.VJ 2002				1.HJ 2001	2.HJ 2001				
64,2	-11,1	77,5	78,1	75,3	-2,8	-3,6	84,3	88,0	76,7	-9,0	+12,8	83,4	76,1	-8,8	27.34
62,1	-8,3	70,1	67,0	64,2	-8,4	-4,2	76,0	60,9	65,6	-13,7	+7,7	74,8	68,5	-8,4	
71,0	-17,9	101,4	114,0	111,2	+9,7	-2,5	111,1	90,8	112,6	+1,4	+24,0	111,5	100,9	-9,5	
137,1	+0,4	151,7	123,7	120,4	-20,6	-2,7	162,5	137,7	122,0	-24,9	-11,4	156,7	150,1	-4,2	27.35
139,6	-10,1	164,9	132,2	128,9	-21,8	-2,5	173,9	151,4	130,6	-24,9	-13,7	160,5	162,7	+1,4	
133,7	+21,3	133,3	111,6	108,3	-18,8	-3,0	146,4	118,4	110,0	-24,9	-7,1	151,3	132,4	-12,5	
106,0	-8,3	109,0	119,6	119,2	+9,4	-0,3	119,0	108,9	119,4	+0,3	+9,6	124,9	114,0	-8,7	27.4
97,3	-10,4	101,8	107,7	106,8	+4,9	+0,8	110,7	97,2	107,3	-3,1	+10,4	113,9	104,0	-8,7	
120,2	-5,3	120,9	138,9	139,3	+15,2	+0,3	132,5	128,0	139,1	+5,0	+8,7	142,9	130,3	-8,8	
85,2	-5,6	102,5	80,3	79,6	-22,3	-0,9	100,1	91,0	80,0	-20,1	-12,1	94,9	95,5	+0,6	27.41
108,4	+8,4	140,0	106,3	103,6	-26,0	-2,5	132,8	119,8	104,9	-21,0	-12,4	124,5	126,3	+1,4	
56,3	-28,1	56,0	48,2	49,7	-11,2	+3,1	59,5	55,2	48,9	-17,8	-11,4	58,3	57,3	-1,7	
97,6	-17,8	107,1	129,7	122,3	+14,2	-5,7	121,1	110,2	126,0	+4,0	+14,3	128,2	115,6	-9,8	27.42
93,1	-15,4	99,1	116,8	110,5	+11,5	-5,4	110,2	98,2	113,7	+3,2	+15,8	115,7	104,2	-9,9	
105,8	-21,6	121,8	153,4	144,1	+18,3	-6,1	141,2	132,3	148,8	+5,4	+12,5	151,4	136,8	-9,6	
107,0	-15,1	117,0	113,1	120,8	+3,2	+6,8	117,1	110,0	116,9	-0,2	+6,3	120,9	113,5	-6,1	27.43
101,9	-13,2	108,3	98,9	108,1	-0,2	+9,3	108,1	101,5	103,5	-4,3	+2,0	109,7	104,8	-4,5	
122,7	-19,6	144,4	157,1	160,1	+10,9	+1,9	144,9	136,2	158,6	+9,5	+16,4	155,5	140,6	-9,6	
122,8	+4,5	113,8	116,9	127,1	+11,7	+8,7	122,5	110,9	122,0	-0,4	+10,0	130,0	116,7	-10,2	27.44
100,2	-7,4	98,0	95,4	103,9	+6,0	+8,9	107,4	90,0	99,6	-7,3	+10,7	111,7	98,7	-11,6	
156,5	+19,1	137,1	148,9	161,6	+17,9	+8,5	144,9	142,1	155,3	+7,2	+9,3	157,3	143,5	-8,8	
106,9	+10,2	98,4	102,3	93,1	-5,4	-9,0	105,7	108,0	97,7	-7,6	-9,5	107,0	106,9	-0,1	27.45
104,2	+13,4	93,9	106,7	85,2	-9,3	-20,1	112,8	98,7	96,0	-14,9	-2,7	98,2	105,7	+7,6	
109,1	+8,0	102,0	98,8	99,4	-2,5	+0,6	99,9	115,6	99,1	-0,8	-14,3	114,1	107,7	-5,6	
121,5	+0,5	129,9	131,2	136,6	+5,2	+4,1	135,1	123,9	133,9	-0,9	+8,1	130,5	129,5	-0,8	27.5
114,8	-5,0	121,2	118,6	125,9	+3,9	+6,2	127,6	115,1	122,3	-4,2	+6,9	127,0	121,4	-4,4	
147,1	+21,3	163,4	179,5	177,8	+8,8	-0,9	163,4	157,6	178,6	+9,3	+13,3	144,1	160,5	+11,4	
112,4	-0,4	119,0	122,6	126,2	+6,1	+2,9	125,2	111,6	124,4	-0,6	+11,5	124,5	118,4	-4,9	27.51
104,5	-8,1	112,0	110,9	115,4	+3,0	+4,1	118,3	103,4	113,1	-4,4	+9,4	120,0	110,9	-7,6	
134,9	+21,9	139,1	155,9	156,9	+12,8	+0,6	144,8	134,8	156,4	+8,0	+16,0	137,2	139,8	+1,9	
94,6	-2,4	106,5	98,4	106,5	-	+8,2	105,0	105,7	102,5	-2,4	-3,0	95,7	105,4	+10,1	27.52
83,6	-3,5	85,9	82,3	89,9	+4,7	+9,2	90,2	88,0	86,1	-4,5	-2,2	82,7	89,1	+7,7	
133,4	+0,4	178,2	154,8	164,9	+7,5	+6,5	156,7	167,7	159,9	+2,0	-4,7	140,9	162,2	+15,1	
150,6	+2,1	161,2	161,1	169,2	+5,0	+5,0	166,8	155,3	165,2	-1,0	+6,4	159,8	161,0	+0,8	27.53
143,5	-3,4	150,5	145,5	157,7	+4,8	+8,4	158,0	145,9	151,6	-4,1	+4,3	158,9	151,7	-4,5	
195,3	+38,8	228,7	259,0	241,7	+5,7	-6,7	222,1	217,7	250,4	+12,7	+15,0	165,8	219,9	+32,6	
103,2	+0,9	109,1	115,7	117,8	+8,0	+1,8	116,0	103,2	116,8	+0,7	+13,2	105,3	109,6	+4,1	27.54
98,9	+2,4	102,6	103,0	105,4	+2,7	+2,3	108,7	94,6	104,2	-4,1	+10,1	99,3	101,7	+2,4	
132,4	-6,0	153,2	203,4	202,6	+32,2	-0,4	166,5	162,1	203,0	+21,9	+25,2	146,7	164,3	+12,0	
108,1	-1,7	109,9	104,6	108,2	-1,5	+3,4	111,9	106,0	106,4	-4,9	+0,4	111,3	108,9	-2,2	28
101,4	-3,0	103,0	96,2	99,4	-3,5	+3,3	104,4	99,7	97,8	-6,3	-1,9	104,3	102,1	-2,1	
139,2	+2,4	142,3	143,8	149,5	+5,1	+4,0	146,9	135,0	146,7	-0,1	+8,7	144,4	141,0	-2,4	
100,1	-2,5	98,8	87,7	97,8	-1,0	+11,5	96,7	96,0	92,7	-4,1	-3,4	99,9	96,4	-3,5	28.1
93,5	-5,2	93,5	81,5	90,7	-3,0	+11,3	91,6	91,5	86,1	-6,0	-5,9	95,6	91,5	-4,3	
178,0	+17,1	160,8	159,7	181,6	+12,9	+13,7	157,3	150,1	170,7	+8,5	+13,7	150,5	153,7	+2,1	
102,0	-2,3	100,1	88,5	99,9	-0,2	+12,9	98,2	96,9	94,2	-4,1	-2,8	102,5	97,6	-4,8	28.11
94,8	-6,0	95,0	82,7	91,9	-3,3	+11,1	92,9	92,5	87,3	-6,0	-5,6	97,8	92,7	-5,2	
186,0	+26,8	160,2	156,3	194,7	+21,5	+24,6	161,6	148,7	175,5	+8,6	+18,0	157,5	155,1	-1,5	
93,3	-3,8	94,0	84,8	90,3	-3,9	+6,5	91,4	93,1	87,6	-4,2	-5,9	90,8	92,2	+1,5	28.12
88,6	-2,5	88,4	77,6	86,5	-2,1	+11,5	87,2	88,0	82,1	-5,8	-6,7	87,9	87,6	-0,3	
150,5	-11,5	163,0	171,3	136,4	-16,3	-20,4	142,6	154,9	153,9	+7,9	-0,6	126,4	148,8	+17,7	
93,5	-3,7	83,6	76,4	76,1	-9,0	-0,4	82,6	90,5	76,2	-7,7	-15,8	91,9	86,5	-5,9	28.2
88,0	-4,9	76,0	68,5	66,8	-12,1	-2,5	76,1	82,6	67,6	-11,2	-18,2	85,6	79,3	-7,4	
134,1	+2,1	140,4	135,0	145,5	+3,6	+7,8	131,2	148,8	140,2	+6,9	-5,8	138,9	140,0	+0,8	
90,4	+2,1	89,3	92,3	80,6	-9,7	-12,7	89,5	88,8	86,4	-3,5	-2,7	95,0	89,1	-6,2	28.21
88,1	+2,3	79,5	84,4	71,9	-9,6	-14,8	82,4	82,9	78,2	-5,1	-5,7	89,5	82,6	-7,7	
105,1	+1,8	151,2	142,3	135,3	-10,5	-4,9	134,9	126,2	138,8	+2,9	+10,0	130,0	130,5	+0,4	
95,7	-7,3	79,6	65,2	72,9	-8,4	+11,8	77,7	91,7	69,1	-11,1	-24,6	89,6	84,7	-5,5	28.22
88,0	-9,1	73,7	57,8	63,3	-14,1	+9,5	71,8	82,5	60,6	-15,6	-26,5	82,9	77,1	-7,0	
161,4	+2,3	130,3	128,1	155,1	+19,0	+21,1	127,7	170,0	141,6	+10,9	-16,7	147,3	148,8	+1,0	
78,8	-0,6	69,3	61,2	66,6	-3,9	+8,8	73,0	67,8	63,9	-12,5	-5,8	88,1	70,4	-20,1	28.3
55,2	+1,1	61,5	60,5	61,4	-0,2	+1,5	61,7	59,9	60,9	-1,3	+1,7	63,0	60,8	-3,5	
229,1	-3,3	118,7	65,6	99,6	-16,1	+51,8	144,9	118,7	82,6	-43,0	-30,4	247,5	131,8	-46,7	

1 INDEX DES AUFTRAGSEINGANGS
 1995
 NACH ABSCHNITTEN, UNTERABSCHNITTEN,
 DER KLASSIFIKATION DER WIRTSCHAFTS
 1.1 ORIGINAL

VOLUMEN

WZ93- SCHL.	WIRTSCHAFTSZWEIG		VERAENDERUNG IN % AUG. 2002 GEGEN			VERAENDERUNG IN % JULI 2002 GEGEN			KUMULIERT		2-MONATS- DURCHSCHNITT	
			2002 AUG.	AUG. 2001	JULI 2002	2002 JULI	JULI 2001	JUNI 2002	JAN. 2002 BIS AUG. 2002	VER- AEND. IN % GEGEN VORJAHR	JULI 2002 UND AUG. 2002	VER- AEND. IN % GEGEN VORJAHR
28.4	H.V. SCHMIEDE-, PRESS-, ZIEH-U. STANZTEILEN, GEW. RINGEN U. PULVERM. ERZ.	INSGESAMT	135,5	-1,8	-10,0	150,5	+5,5	+4,2	146,1	-0,5	143,0	+1,9
		INLAND	132,6	+0,1	-9,3	146,2	+7,4	+6,4	138,0	-1,8	139,4	+3,8
		AUSLAND	146,3	-7,5	-12,2	166,7	+0,2	-2,5	175,8	+3,2	156,5	-3,6
28.5	OBERFLAECHEVEREDLUNG, WAERMEBEHANDLUNG UND MECHANIK A.N.G.	INSGESAMT	146,9	-4,0	-13,0	168,9	+3,4	+6,9	154,8	-6,5	157,9	-0,2
		INLAND	145,4	-3,6	-11,6	164,4	+0,9	+8,7	149,9	-7,4	154,9	-1,3
		AUSLAND	159,4	-6,7	-22,1	204,5	+22,2	-3,3	194,2	-0,1	182,0	+7,6
28.51	OBERFLAECHEVEREDLUNG UND WAERMEBEHANDLUNG	INSGESAMT	136,9	-5,5	-10,2	152,4	-2,9	+2,4	143,5	-11,7	144,7	-4,1
		INLAND	136,1	-4,6	-9,0	149,6	-3,6	+6,1	138,1	-12,2	142,9	-4,1
		AUSLAND	142,4	-10,0	-16,8	171,2	+1,4	-15,2	180,1	-9,3	156,8	-4,2
28.52	MECHANIK A.N.G.	INSGESAMT	158,2	-2,5	-15,5	187,3	+9,8	+11,3	167,5	-0,9	172,8	+3,8
		INLAND	155,4	-2,6	-13,8	180,3	+5,3	+11,1	162,6	-2,7	167,9	+1,5
		AUSLAND	185,7	-2,5	-27,6	256,5	+55,5	+13,2	216,1	+14,9	221,1	+24,4
28.6	H.V. SCHNEIDWAREN, WERK- ZEUGEN, SCHLOSSERN UND BESCHLAEGEN	INSGESAMT	107,0	-3,5	-14,3	124,9	+7,0	+2,2	119,3	-0,2	116,0	+1,9
		INLAND	100,3	-7,2	-13,6	116,1	+6,3	+7,9	109,6	-2,5	108,2	-0,5
		AUSLAND	122,7	+4,4	-15,7	145,5	+8,2	-7,2	142,0	+4,1	134,1	+6,4
28.61	HERSTELLUNG VON SCHNEIDWAREN UND BESTECKEN	INSGESAMT	83,6	-5,4	+6,6	78,4	-5,9	-11,8	85,3	-6,3	81,0	-5,7
		INLAND	52,7	-24,0	+2,9	51,2	-11,0	-	56,9	-11,9	52,0	-18,0
		AUSLAND	116,9	+7,7	+8,5	109,6	-2,8	-17,2	118,0	-2,7	114,3	+2,4
28.62	HERSTELLUNG VON WERKZEUGEN	INSGESAMT	100,5	-5,4	-19,0	124,1	+7,6	+5,0	117,5	-0,1	112,3	+1,4
		INLAND	99,5	-8,3	-17,6	120,8	+5,8	+13,6	113,6	-0,9	110,2	-1,1
		AUSLAND	102,9	+1,8	-21,9	131,8	+11,7	-9,4	126,5	+1,6	117,4	+7,1
28.63	HERSTELLUNG VON SCHLOSSERN UND BESCHLAEGEN	INSGESAMT	117,2	-1,8	-11,8	132,9	+7,8	+1,1	126,3	+0,2	125,1	+3,1
		INLAND	106,5	-5,2	-10,5	119,0	+7,9	+3,2	111,9	-3,4	112,8	+1,3
		AUSLAND	147,4	+6,0	-14,3	172,0	+7,3	-2,8	167,0	+7,9	159,7	+6,7
28.7	HERSTELLUNG VON SONST. EISEN-, BLECH- UND METALLWAREN	INSGESAMT	88,0	-9,0	-11,3	99,2	-3,3	+4,1	94,0	-6,9	93,6	-6,1
		INLAND	81,0	-11,5	-9,8	89,8	-5,3	+4,3	85,3	-8,8	85,4	-8,4
		AUSLAND	113,9	-1,9	-15,2	134,3	+2,2	+3,5	126,4	-1,8	124,1	+0,2
28.71	HERSTELLUNG VON BE- HAELTERN AUS EISEN UND STAHL	INSGESAMT	81,7	-14,1	-13,8	94,8	-8,9	+8,1	90,1	-2,7	88,3	-11,3
		INLAND	76,3	-16,3	-14,1	88,8	-5,6	+10,4	84,3	-4,5	82,6	-10,9
		AUSLAND	98,4	-8,2	-13,3	113,5	-16,1	+2,7	107,9	+1,6	106,0	-12,5
28.72	H.V. VERPACKUNGEN U. VERSCHLUESSEN AUS EI- SEN-, STAHL U. NE-METALL	INSGESAMT	101,2	+0,5	-9,7	112,1	+1,9	+7,6	100,3	+0,5	106,7	+1,2
		INLAND	90,9	-4,1	-7,8	98,6	-0,8	+10,9	87,1	-3,7	94,8	-2,4
		AUSLAND	134,9	+12,6	-13,7	156,4	+7,9	+1,4	143,3	+9,7	145,7	+10,0
28.73	HERSTELLUNG VON DRAHT- WAREN	INSGESAMT	82,1	-13,1	-18,1	100,2	-8,2	+2,3	95,2	-10,2	91,2	-10,5
		INLAND	74,9	-12,1	-16,1	89,3	-9,0	+2,4	85,0	-7,7	82,1	-10,5
		AUSLAND	104,9	-15,3	-22,2	134,8	-6,5	+2,3	127,4	-14,8	119,9	-10,5
28.74	H.V. SCHRAUBEN, NIETEN, KETTEN UND FEDERN	INSGESAMT	101,6	-3,8	-11,3	114,6	+4,0	+6,2	109,6	-3,9	108,1	+0,2
		INLAND	96,9	-6,1	-10,8	108,6	+2,3	+6,8	104,4	-5,2	102,8	-1,8
		AUSLAND	115,4	+2,8	-12,5	131,9	+8,4	+4,8	124,7	-0,7	123,7	+5,7
28.75	H.V. EISEN-, BLECH- UND METALLWAREN A.N.G.	INSGESAMT	77,7	-14,6	-9,5	85,9	-8,1	+1,1	83,0	-11,1	81,8	-11,4
		INLAND	71,6	-18,8	-7,6	77,5	-10,7	-	75,2	-13,6	74,6	-13,8
		AUSLAND	108,1	-6,6	-15,6	128,1	+0,7	+4,4	121,6	-3,1	118,1	-2,8
DK	MASCHINENBAU	INSGESAMT	98,5	-0,2	-12,7	112,8	+3,9	-4,0	109,5	-1,6	105,7	+1,9
		INLAND	90,7	-5,5	-9,8	100,6	-0,3	+0,8	96,1	-5,8	95,7	-2,8
		AUSLAND	108,0	+6,0	-15,4	127,6	+8,1	-8,3	125,9	+2,6	117,8	+7,1
29.1	H.V. MASCHINEN F.D. ERZEUG. U. NUTZG.V. MECHAN. ENERGIE (O. LUFT-, STRASS. FAHRZ. BAU)	INSGESAMT	90,6	-9,7	-12,5	103,6	+0,7	-2,4	102,7	-5,5	97,1	-4,4
		INLAND	84,0	-4,3	-12,6	96,1	+4,7	+11,1	88,3	-5,1	90,1	+0,3
		AUSLAND	99,9	-15,2	-12,5	114,2	-3,5	-14,6	122,9	-5,8	107,1	-9,3
29.11	H.V. VERBRENNUNGSMOTOREN U. TURBINEN (O. MOT. F. LUFT- U. STRASSENFAHRZEUGE)	INSGESAMT	56,2	-42,9	-11,8	63,7	-12,4	-32,9	82,9	-20,1	60,0	-29,9
		INLAND	48,4	+15,0	-15,2	57,1	+76,8	+19,7	47,4	-0,6	52,8	+41,9
		AUSLAND	61,7	-55,6	-9,9	68,5	-32,6	-46,8	108,3	-24,7	65,1	-45,9
29.12	HERSTELLUNG VON PUMPEN UND KOMPRESSOREN	INSGESAMT	103,3	-0,2	-10,4	115,3	+6,6	-0,3	109,5	-0,3	109,3	+3,2
		INLAND	86,7	-7,7	-9,8	96,1	+3,3	+8,5	88,8	-5,7	91,4	-2,2
		AUSLAND	124,4	+7,7	-10,8	139,5	+9,4	-6,9	135,7	+4,7	132,0	+8,6
29.13	HERSTELLUNG VON ARMATUREN	INSGESAMT	89,8	-4,0	-15,0	105,6	+0,8	+7,2	98,6	-3,2	97,7	-1,5
		INLAND	79,1	-7,2	-12,7	90,6	-1,7	+11,4	83,5	-6,0	84,9	-4,3
		AUSLAND	116,9	+2,4	-18,5	143,4	+5,0	+1,1	136,4	+1,1	130,2	+3,8
29.14	HERSTELLUNG VON LAGERN, GETRIEBEN, ZAHNRAEDERN UND ANTRIEBSELEMENTEN	INSGESAMT	103,1	-1,4	-13,1	118,7	+1,1	+6,4	113,9	-2,7	110,9	-0,1
		INLAND	104,3	-3,0	-14,0	121,3	+1,3	+11,2	113,2	-4,8	112,8	-0,7
		AUSLAND	101,2	+1,1	-11,8	114,7	+0,7	-0,6	114,9	+0,5	108,0	+0,9
29.2	HERSTELLUNG VON SONST. MASCHINEN FUER UNSPEZI- FISCHE VERWENDUNG	INSGESAMT	108,3	+1,7	-6,2	115,5	+1,9	-9,4	112,0	-2,8	111,9	+1,7
		INLAND	99,7	-4,8	+1,6	98,1	-5,7	-5,0	96,5	-8,0	98,9	+5,3
		AUSLAND	122,7	+12,0	-15,3	144,8	+11,9	-13,9	138,0	+4,2	133,8	+12,0

STBA, FS 4, R 2.2, 8/2002

LAND

FUER DAS VERARBEITENDE GEWERBE
= 100
ABTEILUNGEN, GRUPPEN UND KLASSEN
ZWEIGE, AUSGABE 1993 (WZ93)
WERT

INDEX

2001 AUG.	VER- AEND. IN % GEGEN AUG. 2000	2001 2. VJ	2002 1. VJ	2002 2. VJ	VERAENDERUNG IN % 2. VJ 2002 GEGEN		2001 1. HJ	2001 2. HJ	2002 1. HJ	VERAENDERUNG IN % 1. HJ 2002 GEGEN		2000	2001	VER- AEND. IN % GEGEN 2000	WZ93 SCHL.
					2. VJ 2001	1. VJ 2002				1. HJ 2001	2. HJ 2001				
138,0	-0,6	143,0	148,7	145,5	+1,7	-2,2	149,1	137,0	147,1	-1,3	+7,4	142,1	143,0	+0,6	28.4
132,5	-2,9	135,4	137,4	137,8	+1,8	+0,3	142,6	131,5	137,6	-3,5	+4,6	137,4	137,0	-0,3	
158,2	+7,0	170,9	190,3	174,0	+1,8	-8,6	173,1	157,2	182,2	+5,3	+15,9	159,3	165,2	+3,7	
153,0	+4,0	163,5	152,6	155,0	-5,2	+1,6	168,1	152,2	153,8	-8,5	+1,1	152,4	160,1	+5,1	28.5
150,8	+3,0	159,2	146,5	149,9	-5,8	+2,3	163,6	149,6	148,2	-9,4	-0,9	149,9	156,6	+4,5	
170,8	+12,0	197,8	201,1	195,5	-1,2	-2,8	202,9	172,3	198,3	-2,3	+15,1	171,8	187,6	+9,2	
144,8	-1,4	162,2	140,6	145,7	-10,2	+3,6	166,5	144,7	143,2	-14,0	-1,0	147,7	155,6	+5,3	28.51
142,7	-2,3	155,6	134,0	138,9	-10,7	+3,7	159,9	141,8	136,5	-14,6	-3,7	144,8	150,9	+4,2	
158,3	+4,8	205,9	184,2	191,6	-6,9	+4,0	210,2	164,1	187,9	-10,6	+14,5	167,6	187,1	+11,6	
162,3	+10,0	165,1	166,1	165,4	+0,2	-0,4	169,9	160,5	165,8	-2,4	+3,3	157,6	165,2	+4,8	28.52
159,5	+8,7	163,0	159,8	161,7	-0,8	+1,2	167,7	158,0	160,8	-4,1	+1,8	155,5	162,9	+4,8	
190,4	+23,1	185,1	227,3	201,6	+8,9	-11,3	191,5	185,2	214,5	+12,0	+15,8	178,5	188,4	+5,5	
110,9	+0,9	117,8	119,0	121,7	+3,3	+2,3	121,5	115,2	120,4	-0,9	+4,5	115,8	118,3	+2,2	28.6
108,1	+1,2	112,0	110,0	110,2	-1,6	+0,2	113,7	108,9	110,1	-3,2	+1,1	109,7	111,3	+1,5	
117,5	+0,3	131,7	140,2	148,9	+13,1	+6,2	139,9	130,3	144,6	+3,4	+11,0	130,1	135,1	+3,8	
88,4	+15,3	90,3	85,9	87,6	-3,0	+2,0	92,7	85,5	86,8	-6,4	+1,5	79,1	89,1	+12,6	28.61
89,3	+15,3	66,3	61,1	56,0	-15,5	-8,3	65,0	63,6	58,5	-10,0	-8,0	58,8	64,3	+9,4	
110,4	+15,2	117,8	114,4	124,0	+5,3	+8,4	124,5	110,6	119,2	-4,3	+7,8	102,4	117,5	+14,7	
106,2	+1,7	115,1	119,2	119,2	+3,6	-	119,9	110,9	119,2	-0,6	+7,5	113,5	115,4	+1,7	28.62
108,5	+5,4	114,5	115,7	113,6	-0,8	-1,8	115,7	108,7	114,7	-0,9	+5,5	108,8	112,2	+3,1	
101,1	-6,2	116,5	127,1	132,1	+13,4	+3,9	129,4	116,0	129,6	+0,2	+11,7	124,3	122,7	-1,3	
119,3	-1,2	124,9	123,9	129,6	+3,8	+4,6	127,6	124,3	126,8	-0,6	+2,0	123,8	125,9	+1,7	28.63
112,3	-3,1	114,7	110,1	113,2	-1,3	+2,8	117,3	114,1	111,6	-4,9	-2,2	116,3	115,7	-0,5	
139,1	+3,4	153,7	163,0	175,9	+14,4	+7,9	156,5	153,0	169,5	+8,3	+10,8	144,8	154,7	+6,8	
96,7	-5,9	99,6	93,0	95,3	-4,3	+2,5	101,4	94,0	94,2	-7,1	+0,2	102,1	97,7	-4,3	28.7
91,5	-6,3	92,2	84,4	86,2	-6,5	+2,1	93,6	87,3	85,3	-8,9	-2,3	95,7	90,5	-5,4	
116,1	-4,6	127,3	125,2	129,0	+1,3	+3,0	130,3	118,9	127,1	-2,5	+6,9	125,9	124,6	-1,0	
95,1	+3,0	89,0	92,9	88,4	-0,7	-4,8	90,3	89,9	90,7	+0,4	+0,9	89,6	90,1	+0,6	28.71
91,2	+3,5	86,4	86,0	83,8	-3,0	-2,6	86,8	85,6	84,9	-2,2	-0,8	88,9	86,2	-3,0	
107,2	+2,0	96,9	114,4	102,8	+6,1	-10,1	101,2	103,1	108,6	+7,3	+5,3	91,7	102,2	+11,5	
100,7	-4,9	98,4	93,8	102,4	+4,1	+9,2	97,9	94,9	98,1	+0,2	+3,4	99,0	96,4	-2,6	28.72
94,8	-1,8	88,8	82,1	87,0	-2,0	+6,0	88,1	87,1	84,6	-4,0	-2,9	90,2	87,6	-2,9	
119,8	-12,3	129,5	132,0	152,9	+18,1	+15,8	130,0	120,2	142,5	+9,6	+18,6	127,7	125,1	-2,0	
94,5	-12,3	109,5	91,5	101,7	-7,1	+11,1	107,3	91,7	96,6	-10,0	+5,3	101,8	99,5	-2,3	28.73
85,2	-15,3	94,5	80,2	91,8	-2,9	+14,5	92,3	80,6	86,0	-6,8	+6,7	89,5	86,4	-3,5	
123,8	-5,1	157,0	126,9	132,9	-15,4	+4,7	154,8	126,6	129,9	-16,1	+2,6	140,7	140,7	-	
105,6	-8,6	111,0	110,6	109,6	-1,3	-0,9	116,2	105,3	110,1	-5,2	+4,6	118,4	110,7	-6,5	28.74
103,2	-9,1	106,9	105,9	104,0	-2,7	-1,8	111,9	101,1	105,0	-6,2	+3,9	115,4	106,5	-7,7	
112,3	-7,6	123,1	124,4	125,7	+2,1	+1,0	128,4	117,3	125,1	-2,6	+6,6	127,2	122,9	-3,4	
91,0	-3,4	92,1	83,2	83,5	-9,3	+0,4	93,8	88,3	83,4	-11,1	-5,5	95,4	91,1	-4,5	28.75
86,1	-4,8	85,9	75,2	75,7	-11,9	+0,7	87,2	82,2	75,5	-13,4	-8,2	89,8	84,7	-5,7	
115,7	+2,0	122,8	123,4	122,2	-0,5	-1,0	126,9	118,9	122,8	-3,2	+3,3	123,4	122,9	-0,4	
98,7	-13,0	108,7	108,9	112,8	+3,8	+3,6	113,9	106,2	110,8	-2,7	+4,3	115,5	110,0	-4,8	DK
96,0	-8,0	97,7	97,0	95,6	-2,1	-1,4	103,2	96,3	96,3	-6,7	-	104,4	99,8	-4,4	
101,9	-18,3	122,2	123,4	133,9	+9,6	+8,5	127,0	118,3	128,6	+1,3	+8,7	129,0	122,7	-4,9	
100,3	-17,9	108,6	106,0	103,2	-5,0	-2,6	111,0	102,2	104,6	-5,8	+2,3	111,0	106,6	-4,0	29.1
87,8	-7,3	88,3	89,2	86,3	-2,3	-3,3	94,1	84,8	87,7	-6,8	+3,4	95,4	89,5	-6,2	
117,8	-26,6	136,9	129,5	126,8	-7,4	-2,1	134,6	126,5	128,2	-4,8	+1,3	132,9	130,6	-1,7	
98,5	-42,1	119,8	95,0	86,1	-28,1	-9,4	109,8	103,7	90,6	-17,5	-12,6	107,9	106,7	-1,1	29.11
42,1	+9,4	42,0	44,6	46,7	+11,2	+4,7	51,2	38,3	45,7	-10,7	+19,3	54,3	44,8	-17,5	
138,9	-47,5	175,6	131,2	114,3	-34,9	-12,9	151,8	150,6	122,7	-19,2	-18,5	146,3	151,2	+3,3	
103,5	-8,6	105,7	108,5	110,7	+4,7	+2,0	111,2	104,7	109,6	-1,4	+4,7	113,0	108,0	-4,4	29.12
93,9	-3,7	90,2	87,7	88,3	-2,1	+0,7	94,4	87,4	88,0	-6,8	+0,7	96,8	90,9	-6,1	
115,5	-13,4	125,2	134,8	139,1	+11,1	+3,2	132,3	126,7	137,0	+3,6	+8,1	133,6	129,5	-3,1	
93,5	-5,6	99,7	100,4	97,3	-2,4	-3,1	102,8	94,6	98,8	-3,9	+4,4	101,4	98,7	-2,7	29.13
85,2	-6,7	84,9	85,9	80,2	-5,5	-6,6	88,9	83,8	83,1	-6,5	-0,8	89,1	86,4	-3,0	
114,2	-3,3	136,9	136,8	140,2	+2,4	+2,5	138,0	121,5	138,5	+0,4	+14,0	132,3	129,8	-1,9	
104,6	-10,9	111,5	116,5	113,2	+1,5	-2,8	119,1	105,5	114,9	-3,5	+8,9	119,9	112,3	-6,3	29.14
107,5	-13,0	113,1	116,2	110,5	-2,3	-4,9	120,7	106,6	113,4	-6,0	+6,4	121,1	113,7	-6,1	
100,1	-7,2	109,2	117,0	117,3	+7,4	+0,3	116,7	103,8	117,2	+0,4	+12,9	118,0	110,3	-6,5	
106,5	-7,4	111,9	110,4	113,6	+1,5	+2,9	116,9	113,9	112,0	-4,2	-1,7	115,6	115,4	-0,2	29.2
104,7	+1,5	102,6	96,3	95,2	-7,2	-1,1	105,1	100,2	95,7	-8,9	-4,5	105,0	102,6	-2,3	
109,6	-18,7	127,7	134,1	144,6	+13,2	+7,8	136,8	137,0	139,4	+1,9	+1,8	133,6	136,9	+2,5	

1 INDEX DES AUFTRAGSEINGANGS
 1995
 NACH ABSCHNITTEN, UNTERABSCHNITTEN,
 DER KLASSIFIKATION DER WIRTSCHAFTS
 1.1 ORIGINAL

VOLUMEN

WZ93- SCHL.	WIRTSCHAFTSZWEIG		2002 AUG.	VERAENDERUNG IN % AUG. 2002 GEGEN		2002 JULI	VERAENDERUNG IN % JULI 2002 GEGEN		KUMULIERT		2-MONATS- DURCHSCHNITT 2002 UND AUG. 2002		VER- AEND. IN % GEGEN VORJAHR	
				AUG. 2001	JULI 2002		JULI 2001	JUNI 2002	JAN. 2002 BIS AUG. 2002	VER- AEND. IN % GEGEN VORJAHR	AUG. 2002	VER- AEND. IN % GEGEN VORJAHR		
29.21	HERSTELLUNG VON OFEN UND BRENNERN	INSGESAMT	85,0	-8,6	+13,6	74,8	-17,6	-1,2	88,4	-11,2	79,9	-13,1		
		INLAND	74,2	-6,5	+15,8	64,1	-18,0	-3,6	75,0	-12,7	69,2	-12,2		
		AUSLAND	98,9	-10,5	+11,6	88,6	-17,2	+1,4	105,5	-9,8	93,8	-13,8		
29.22	HERSTELLUNG VON HEBE- ZEUGEN UND FOERDERMIT- TELN	INSGESAMT	103,9	-5,3	-3,8	108,0	-11,1	+6,4	103,9	-8,3	106,0	-8,3		
		INLAND	95,3	-7,1	-2,5	97,7	-10,2	+4,8	93,4	-9,4	96,5	-8,7		
		AUSLAND	121,5	-2,3	-5,9	129,1	-12,4	+8,9	125,6	-6,5	125,3	-7,8		
29.23	H.V. KAELTE- UND LUFT- TECHN. ERZEUGNISSEN F. GEWERBL. ZWECCKE	INSGESAMT	101,1	-2,9	-27,2	138,9	+38,6	-15,3	124,3	+4,3	120,0	+17,4		
		INLAND	94,9	-14,0	-5,9	100,9	+1,8	-8,0	100,7	-7,6	97,9	-6,5		
		AUSLAND	115,4	+28,8	-49,4	228,0	+121,6	-21,6	179,7	+25,8	171,7	+78,3		
29.24	H.V. MASCHINEN FUER UNSPECIFISCHE VERMEN- DUNG A.N.G.	INSGESAMT	119,9	+11,5	+5,1	114,1	-3,6	-15,5	114,9	-1,6	117,0	+3,5		
		INLAND	111,8	+4,8	+9,7	101,9	-4,9	-10,8	99,9	-6,4	106,9	-		
		AUSLAND	130,0	+19,7	+0,5	129,4	-2,5	-19,8	133,7	+3,2	129,7	+7,5		
29.3	HERSTELLUNG VON LAND- U. FORSTWIRTSCHAFTLICHEN MASCHINEN	INSGESAMT	82,7	+2,1	-26,6	112,7	-0,3	+15,7	126,4	+15,5	97,7	+0,7		
		INLAND	72,2	+9,4	-9,0	79,3	+7,0	+4,9	98,2	+18,7	75,8	+8,1		
		AUSLAND	93,5	-3,2	-36,4	147,1	-4,0	+22,7	155,6	+13,5	120,3	-3,7		
29.31	HERSTELLUNG VON ACKER- SCHLEPPERN	INSGESAMT	94,9	+18,3	-36,5	149,5	-11,3	+38,4	142,3	+17,1	122,2	-1,8		
		INLAND	65,4	+0,6	+6,3	61,5	-34,9	-0,8	98,7	+20,1	63,5	-20,4		
		AUSLAND	113,9	+26,6	-44,7	206,1	-4,6	+49,8	170,3	+16,1	160,0	+4,5		
29.32	H.V. SONST. LAND- UND FORSTWIRTSCH. MASCHINEN	INSGESAMT	75,7	-7,0	-17,4	91,6	+12,9	+0,3	117,3	+14,4	83,7	+3,0		
		INLAND	74,9	+13,0	-13,2	86,3	+30,8	+6,5	98,0	+18,2	80,6	+21,8		
		AUSLAND	76,8	-24,6	-22,2	98,7	-2,9	-6,4	143,5	+11,1	87,8	-13,8		
29.4	HERSTELLUNG VON WERK- ZEUGMASCHINEN	INSGESAMT	93,6	-3,7	-15,0	110,1	+0,6	-1,2	102,3	-9,5	101,9	-1,4		
		INLAND	93,3	-7,5	-7,2	100,5	-10,1	-11,0	99,4	-12,5	96,9	-8,9		
		AUSLAND	94,0	+0,6	-21,7	120,0	+12,3	+9,3	105,2	-6,3	107,0	+6,8		
29.5	H.V. MASCHINEN F. SONST. BESTIMMTE WIRTSCHAFTS- ZWEIGE	INSGESAMT	100,7	+9,5	-7,0	108,3	+1,7	-6,2	107,3	-2,5	104,5	+5,2		
		INLAND	92,5	-8,4	-14,4	108,0	+0,5	+2,2	101,0	-8,6	100,3	-3,8		
		AUSLAND	107,3	+26,5	-1,1	108,5	+2,6	-11,9	112,3	+2,5	107,9	+13,2		
29.51	H.V. MASCHINEN F.D. ME- TALLERZ. V. WALZWERKS- EINR.U. GLESSMASCHINEN	INSGESAMT	98,0	+129,5	+59,1	61,6	+14,7	-28,7	68,3	-0,9	79,8	+65,6		
		INLAND	76,3	-2,7	-41,6	130,6	+46,2	+87,1	85,1	-35,2	103,5	+23,4		
		AUSLAND	106,8	+280,1	+219,8	33,4	-14,6	-64,2	61,4	+41,8	70,1	+108,6		
29.52	H.V. BERGWERKS-, BAU- U. BAUSTOFFMASCHINEN	INSGESAMT	79,1	-9,0	-10,5	88,4	-5,3	-8,8	95,8	-5,6	83,8	-7,0		
		INLAND	52,5	-18,4	-22,9	68,1	+2,6	-1,6	68,3	-15,0	60,3	-7,8		
		AUSLAND	109,0	-2,9	-2,0	111,2	-10,0	-13,2	126,8	+1,3	110,1	-6,6		
29.53	H.V. MASCHINEN F. DAS ERNAEHRUNGSGEWERBE U.D. TABAKVERARBEITUNG	INSGESAMT	78,0	-3,8	-11,9	88,5	-2,2	+1,7	83,6	+8,2	83,3	-2,9		
		INLAND	60,9	-20,5	-15,2	71,8	-0,3	+2,0	67,9	+0,7	66,4	-10,6		
		AUSLAND	93,5	+9,6	-9,7	103,6	-3,5	+1,6	97,8	+13,2	98,6	+2,3		
29.54	H.V. MASCHINEN F. DAS TEXTIL-, BEKLEIDUNGS- U. LEDERGERWERBE	INSGESAMT	73,4	+28,3	-15,3	86,7	+9,3	-11,0	89,2	+11,8	80,1	+17,3		
		INLAND	70,3	-4,1	-15,9	83,6	+7,8	+6,9	80,3	-18,9	77,0	-6,1		
		AUSLAND	74,3	+40,5	-15,2	87,6	+14,8	-14,6	91,6	+22,6	81,0	+25,4		
29.55	H.V. MASCHINEN FUER DAS PAPIERGERWERBE	INSGESAMT	72,5	+4,9	-20,0	90,6	+4,5	+9,8	88,5	-0,9	81,6	+4,7		
		INLAND	67,2	-22,9	-22,2	86,4	-9,1	+3,2	76,7	-29,6	76,8	-15,8		
		AUSLAND	75,6	+29,2	-18,8	93,1	+14,0	+13,8	95,4	+22,5	84,4	+20,4		
29.56	H.V. MASCHINEN FUER BESTIMMTE WIRTSCHAFTS- ZWEIGE A.N.G.	INSGESAMT	124,8	+8,8	-6,2	133,0	+1,7	-5,1	128,0	-5,5	128,9	+5,0		
		INLAND	119,4	-4,8	-10,4	133,3	-0,4	-0,3	125,3	-3,6	126,4	-2,5		
		AUSLAND	130,4	+25,7	-1,7	132,6	+3,9	-9,6	130,9	-7,3	131,5	+13,7		
29.6	HERSTELLUNG VON WAFFEN UND MUNITION	INSGESAMT	84,5	+67,7	-80,3	428,4	+188,7	+287,7	163,9	+76,2	256,5	+158,0		
		INLAND	83,5	+103,7	-67,6	257,7	+64,2	+156,9	104,1	+46,4	170,6	+72,3		
		AUSLAND	87,1	+14,8	-90,2	891,6	+609,9	+545,2	325,9	+113,8	489,4	+385,5		
29.7	HERSTELLUNG VON HAUS- HALTSGERAETEN A.N.G.	INSGESAMT	100,1	-10,6	-6,0	106,5	-2,7	-29,0	127,1	+12,0	103,3	-6,8		
		INLAND	81,8	-13,0	-1,7	83,2	-4,1	-20,5	98,1	+3,9	82,5	-8,7		
		AUSLAND	136,3	-7,8	-10,7	152,6	-1,2	-36,4	184,5	+21,8	144,5	-4,4		
29.71	HERSTELLUNG VON ELEKTRI- SCHEN HAUSHALTSGERAETEN	INSGESAMT	100,7	-12,2	-7,7	109,1	-2,8	-31,6	131,9	+13,1	104,9	-7,6		
		INLAND	84,1	-12,9	-1,9	85,7	-3,5	-23,5	103,6	+6,1	84,9	-8,4		
		AUSLAND	132,4	-11,2	-14,0	153,9	-1,8	-38,5	185,7	+21,5	143,2	-6,4		
29.72	H.V. NICHELEKTR. HEIZ-, KOCH-, HEISSWASSER- U. HEISSLUFTGER. A.N.G.	INSGESAMT	95,3	+2,3	+9,3	87,2	-3,2	+8,6	92,6	+1,1	91,3	-0,4		
		INLAND	66,8	-13,2	-0,6	67,2	-9,4	+19,4	62,7	-15,0	67,0	-11,4		
		AUSLAND	172,0	+25,6	+22,0	141,0	+6,2	-2,8	173,3	+24,1	156,5	+16,0		
DL	H.V. BUEROMASCH., DATENVERARB. GER.U.-EINRICHTG.; ELEKTROT., FEINMECHANIK U. OPTIK	INSGESAMT	124,4	-3,6	-3,6	129,0	-4,0	-6,0	131,1	-6,9	126,7	-3,8		
		INLAND	111,4	-6,2	-4,4	116,5	-3,6	-0,1	113,7	-9,6	114,0	-4,9		
		AUSLAND	147,5	+0,2	-2,4	151,2	-4,5	-13,0	162,1	-3,1	149,4	-2,2		
30	H.V. BUEROMASCHINEN, DATENVERARBEITUNGSGE- RAETEN U. -EINRICHTUNGEN	INSGESAMT	127,9	-5,9	+6,5	120,1	-16,6	+1,1	131,9	-13,1	124,0	-11,4		
		INLAND	135,9	-6,3	+7,0	127,0	-16,6	+1,9	137,3	-14,3	131,5	-11,6		
		AUSLAND	113,5	-5,0	+5,4	107,7	-16,7	-0,6	122,2	-10,5	110,6	-11,1		

LAND

FUER DAS VERARBEITENDE GEWERBE
= 100
ABTEILUNGEN, GRUPPEN UND KLASSEN
ZWEIGE, AUSGABE 1993 (WZ93)
WERT

INDEX

2001 AUG.	VER- AEND. IN % GEGEN AUG. 2000	2001 2.VJ	2002 1.VJ	2002 2.VJ	VERAENDERUNG IN % 2.VJ 2002 GEGEN		2001 1.HJ	2001 2.HJ	2002 1.HJ	VERAENDERUNG IN % 1.HJ 2002 GEGEN		2000	2001	VER- AEND. IN % GEGEN 2000	WZ93 SCHL.
					2.VJ 2001	1.VJ 2002				1.HJ 2001	2.HJ 2001				
93,0	-3,8	87,2	90,4	92,0	+5,5	+1,8	102,0	87,8	91,2	-10,6	+3,9	98,3	94,9	-3,5	29.21
79,4	-18,1	84,0	81,8	72,2	-14,0	-11,7	88,3	82,6	77,0	-12,8	-6,8	86,3	85,5	-0,9	
110,5	+14,9	91,4	101,4	117,3	+28,3	+15,7	119,6	94,5	109,4	-8,5	+15,8	113,7	107,1	-5,8	
109,7	-1,2	109,7	101,3	105,2	-4,1	+3,8	112,6	111,8	103,3	-8,3	-7,6	112,5	112,2	-0,3	29.22
102,6	+4,3	98,3	90,6	94,1	-4,3	+3,9	99,7	92,4	92,4	-9,6	-7,3	101,5	101,0	-0,5	
124,3	-3,1	133,1	123,2	128,1	-3,8	+4,0	133,9	136,3	125,7	-6,1	-7,8	135,0	135,1	+0,1	
104,1	-17,7	122,1	127,8	123,8	+1,4	-3,1	124,8	105,1	125,8	+0,8	+19,7	126,5	115,0	-9,1	29.23
110,3	-7,5	115,1	106,9	96,4	-16,2	-9,8	110,5	97,3	101,6	-8,1	+4,4	117,0	103,9	-11,2	
89,6	-37,5	138,7	176,7	187,9	+35,5	+6,3	158,5	123,4	182,3	+15,0	+47,7	148,7	141,0	-5,2	
107,5	-5,9	111,5	110,5	117,8	+5,7	+6,6	118,1	125,1	114,2	-3,3	-8,7	114,4	121,6	+6,3	29.24
106,7	+10,3	100,3	96,1	99,1	-1,2	+3,1	106,6	105,7	97,6	-8,4	-7,7	102,2	106,2	+3,9	
108,6	-20,2	125,6	128,6	141,4	+12,6	+10,0	132,5	149,6	135,0	+1,9	-9,8	129,7	141,0	+8,7	
81,0	+10,1	106,6	154,6	117,3	+10,0	-24,1	113,6	108,3	136,0	+19,7	+25,6	105,7	110,9	+4,9	29.3
66,0	+7,3	83,5	121,9	89,4	+7,1	-26,7	86,9	79,4	105,7	+21,6	+33,1	86,1	83,1	-3,5	
96,6	+12,1	130,4	188,6	146,1	+12,0	-22,5	141,2	138,3	167,4	+18,6	+21,0	126,0	139,7	+10,9	
80,2	+5,5	118,3	166,4	131,5	+11,2	-21,0	120,5	123,4	149,0	+23,7	+20,7	111,0	121,9	+9,8	29.31
65,0	+15,5	79,3	142,8	78,1	-1,5	-45,3	83,0	73,2	110,5	+33,1	+51,0	80,4	78,1	-2,9	
90,0	+1,5	143,4	181,7	165,8	+15,6	-8,8	144,6	155,7	173,7	+20,1	+11,6	130,6	150,2	+15,0	
81,4	+12,7	99,8	147,8	109,1	+9,3	-26,2	109,6	99,7	128,5	+17,2	+28,9	102,7	104,6	+1,9	29.32
66,3	+4,4	85,2	113,7	93,9	+10,2	-17,4	88,4	81,8	103,8	+17,4	+26,9	88,3	85,1	-3,6	
101,9	+21,2	119,7	194,3	129,9	+8,5	-33,1	138,4	124,0	162,1	+17,1	+30,7	122,3	131,2	+7,3	
97,2	-18,9	106,4	98,5	106,3	-0,1	+7,9	116,2	100,6	102,4	-11,9	+1,8	123,0	108,4	-11,9	29.4
100,9	-19,8	106,5	93,8	106,7	+0,2	+13,8	116,1	103,5	100,3	-13,6	-3,1	116,1	109,8	-5,4	
93,4	-17,8	106,3	103,3	106,0	-0,3	+2,6	116,3	97,7	104,6	-10,1	+7,1	130,1	107,0	-17,8	
92,0	-16,8	108,6	103,8	112,7	+3,8	+8,6	113,6	98,5	108,3	-4,7	+9,9	118,5	106,0	-10,5	29.5
101,0	-13,7	105,9	102,6	100,0	-5,6	-2,5	112,6	99,2	101,3	-10,0	+2,1	114,8	105,9	-7,8	
84,8	-19,5	110,9	104,8	122,8	+10,7	+17,2	114,4	97,9	113,8	-0,5	+16,2	121,6	106,2	-12,7	
42,7	-24,6	83,1	41,6	87,2	+4,9	+109,6	75,8	78,8	64,4	-15,0	-18,3	74,7	77,3	+3,5	29.51
78,4	-22,5	129,1	70,1	87,8	-32,0	+25,2	147,3	83,6	78,9	-46,4	-5,6	107,1	115,4	+7,7	
28,1	-26,6	64,3	30,0	87,0	+35,3	+190,0	46,5	76,9	58,5	+25,8	-23,9	61,4	61,7	+0,5	
86,9	-4,0	100,0	98,8	100,9	+0,9	+2,1	105,2	85,4	99,8	-5,1	+16,9	100,1	95,3	-4,8	29.52
64,3	-14,9	75,9	74,2	67,6	-10,9	-8,9	85,4	63,6	70,9	-17,0	+11,5	85,5	74,5	-12,9	
112,3	+4,7	127,1	126,4	138,3	+8,8	+9,4	127,6	109,8	132,4	+3,8	+20,6	116,5	118,7	+1,9	
81,1	+21,6	79,2	81,5	85,9	+8,5	+5,4	74,5	83,0	83,7	+12,3	+0,8	78,1	78,8	+0,9	29.53
76,6	+19,7	65,0	71,7	65,2	+0,3	-9,1	65,1	74,9	68,4	+5,1	-8,7	71,3	70,0	-1,8	
85,3	+23,4	92,0	90,3	104,7	+13,8	+15,9	83,1	90,5	97,5	+17,3	+7,7	84,3	86,8	+3,0	
57,2	-33,2	79,5	84,3	100,2	+26,0	+18,9	83,7	73,1	92,3	+10,3	+26,3	95,7	78,4	-18,1	29.54
73,3	-30,8	96,4	80,7	82,1	-14,8	+1,7	104,6	83,8	81,4	-22,2	-2,9	109,8	94,2	-14,2	
52,9	-34,0	75,0	85,4	105,0	+40,0	+23,0	78,0	70,2	95,2	+22,1	+35,6	91,9	74,1	-19,4	
69,1	-37,9	88,9	99,4	82,2	-7,5	-17,3	93,1	76,2	90,8	-2,5	+19,2	96,9	84,7	-12,6	29.55
87,2	-33,5	116,4	79,6	73,6	-36,8	-7,5	114,9	80,5	76,6	-33,3	-4,8	98,9	97,7	-1,2	
58,5	-41,3	72,9	110,9	87,3	+19,8	-21,3	80,5	73,6	99,1	+23,1	+34,6	95,8	77,0	-19,6	
114,7	-17,7	131,5	123,0	132,5	+0,8	+7,7	139,8	118,8	127,8	-8,6	+7,6	147,2	129,3	-12,2	29.56
125,4	-12,5	123,3	125,8	124,0	+0,6	-1,4	130,1	121,7	124,9	-4,0	+2,6	136,2	125,9	-7,6	
103,7	-23,5	139,9	120,3	141,1	+0,9	+17,3	149,7	115,8	130,7	-12,7	+12,9	158,4	132,8	-16,2	
50,4	-34,3	79,0	90,7	175,3	+121,9	+93,3	90,9	182,2	133,0	+46,3	-27,0	100,5	136,5	+35,8	29.6
41,0	-47,4	64,5	84,0	79,9	+23,9	-4,9	61,9	142,9	82,0	+32,5	-42,6	84,8	102,4	+20,8	
75,9	+3,7	118,6	108,6	434,3	+266,2	+299,9	169,6	288,7	271,5	+60,1	-6,0	143,2	229,1	+60,0	
112,0	+5,3	107,7	130,4	139,7	+29,7	+7,1	114,4	120,3	135,0	+18,0	+12,2	112,3	117,4	+4,5	29.7
94,0	-1,2	87,7	103,5	103,1	+17,6	-0,4	95,7	99,0	103,3	+7,9	+4,3	97,5	97,4	-0,1	
147,9	+15,0	147,4	183,6	212,1	+43,9	+15,5	151,6	162,6	197,8	+30,5	+21,6	141,8	157,1	+10,8	
114,7	+5,0	110,1	134,1	147,6	+34,1	+10,1	117,6	122,5	140,9	+19,8	+15,0	116,0	120,1	+3,5	29.71
96,6	-0,7	90,3	109,9	109,8	+21,6	-0,1	99,2	101,9	109,9	+10,8	+7,9	100,4	100,5	+0,1	
149,1	+13,0	147,9	180,4	219,5	+48,4	+21,7	152,7	161,8	199,9	+30,9	+23,5	145,9	157,3	+7,8	
93,2	+8,8	90,6	103,4	82,8	-8,6	-19,9	91,6	104,8	93,1	+1,6	-11,2	85,7	98,2	+14,6	29.72
77,0	-5,2	71,1	62,7	59,7	-16,0	-4,8	79,2	80,7	61,2	-16,4	-24,2	78,7	76,9	-2,3	
136,9	+39,8	149,1	212,8	145,0	+1,3	-31,9	141,3	169,6	178,9	+26,6	+5,5	104,6	155,4	+48,6	
129,0	-17,2	137,2	133,1	132,1	-3,7	-0,8	143,8	134,0	132,6	-7,8	-1,0	150,9	138,9	-8,0	DL
118,8	-8,5	119,2	115,0	112,3	-5,8	-2,3	127,8	119,8	113,7	-11,0	-5,1	128,7	123,8	-3,8	
147,2	-27,0	169,1	165,2	167,3	-1,1	+1,3	172,1	159,3	166,3	-3,4	+4,4	190,2	165,7	-12,9	
135,9	-26,2	140,2	141,0	128,1	-8,6	-9,1	155,8	144,7	134,6	-13,6	-7,0	179,1	150,2	-16,1	30
145,1	-25,6	142,4	148,4	130,2	-8,6	-12,3	164,2	156,3	139,3	-15,2	-10,9	184,7	160,3	-13,2	
119,5	-27,4	136,2	127,7	124,5	-8,6	-2,5	140,7	123,8	126,1	-10,4	+1,9	168,9	132,3	-21,7	

1 INDEX DES AUFTRAGSEINGANGS
 1995
 NACH ABSCHNITTEN, UNTERABSCHNITTEN,
 DER KLASSIFIKATION DER WIRTSCHAFTS
 1.1 ORIGINAL

VOLUMEN

WZ93- SCHL.	WIRTSCHAFTSZWEIG		2002		VERAENDERUNG IN % AUG. 2002 GEGEN		2002		VERAENDERUNG IN % JULI 2002 GEGEN		KUMULIERT		2-MONATS- DURCHSCHNITT	
			AUG.		AUG. 2001	JULI 2002	JULI	JULI 2001	JUNI 2002	JAN. 2002 BIS AUG. 2002	VER- AEND. IN % GEGEN VORJAHR	JULI 2002 UND AUG. 2002	VER- AEND. IN % GEGEN VORJAHR	
30.01	HERSTELLUNG VON BUERO- MASCHINEN	INSGESAMT	52,4	-42,8	-9,7	58,0	-32,6	-28,0	68,1	-24,6	55,2	-37,8		
		INLAND	41,0	-56,5	-16,3	49,0	-33,1	+14,5	46,4	-39,1	45,0	-46,3		
		AUSLAND	64,3	-27,5	-4,5	67,3	-32,4	-44,0	91,0	-13,3	65,8	-30,1		
30.02	HERSTELLUNG VON DATEN- VERARBEITUNGSGERAETEN UND -EINRICHTUNGEN	INSGESAMT	140,2	-2,1	+7,6	130,3	-15,1	+4,2	142,3	-12,1	135,3	-8,8		
		INLAND	147,8	-2,4	+8,0	136,9	-15,6	+1,4	148,8	-12,9	142,4	-9,2		
		AUSLAND	125,1	-1,3	+6,7	117,2	-14,1	+11,1	129,6	-10,1	121,2	-7,9		
31	HERSTELLUNG VON GERAETEN DER ELEKTRIZITAETSERZUE- GUNG, -VERTEILUNG U.AE.	INSGESAMT	106,4	-7,3	-6,3	113,5	-4,3	-3,2	113,2	-10,4	110,0	-5,7		
		INLAND	100,4	-10,7	-7,6	108,6	-3,9	+4,0	103,5	-10,2	104,5	-7,3		
		AUSLAND	119,9	-0,2	-3,8	124,7	-5,0	-15,1	135,1	-11,0	122,3	-2,7		
31.1	HERSTELLUNG VON ELEKTRO- MOTOREN, GENERATOREN UND TRANSFORMATOREN	INSGESAMT	117,1	-17,3	-10,7	131,2	-6,7	-5,0	133,0	-12,8	124,2	-12,0		
		INLAND	112,9	-19,5	-14,1	131,4	-2,4	+10,7	121,6	-7,7	122,2	-11,1		
		AUSLAND	125,5	-13,0	-4,1	130,8	-14,5	-26,1	156,0	-19,8	128,2	-13,7		
31.2	HERSTELLUNG VON ELEK- TRIZITAETVERTEILUNGS- U. -SCHALTEINRICHTUNGEN	INSGESAMT	92,4	-6,9	-8,3	100,8	-4,9	-0,3	97,0	-14,5	96,6	-5,8		
		INLAND	90,7	-8,0	-6,0	96,5	-6,3	+1,5	91,6	-14,6	93,6	-7,1		
		AUSLAND	96,4	-4,2	-12,5	110,2	-2,3	-3,9	108,9	-14,3	103,3	-3,2		
31.3	H.V. ISOLIERTEN ELEK- TROKABELN, -LEITUNGEN U. -DRAEHTEN	INSGESAMT	132,7	-10,3	-3,6	137,7	-16,1	-4,2	130,6	-23,8	135,2	-13,3		
		INLAND	125,6	-1,7	+0,7	124,7	-2,5	+11,8	113,8	-15,3	125,2	-2,1		
		AUSLAND	155,9	-26,9	-13,5	180,2	-36,2	-27,8	185,5	-36,7	169,1	-32,2		
31.4	HERSTELLUNG VON AKKUMU- LATOREN UND BATTERIEN	INSGESAMT	106,6	-1,8	-1,5	108,2	+4,7	-6,6	111,0	+6,1	107,4	+1,3		
		INLAND	105,1	+0,3	+2,9	102,1	+4,6	-10,9	104,6	+5,3	103,6	+2,4		
		AUSLAND	109,0	-5,1	-7,9	118,3	+5,2	+0,3	121,5	+7,5	113,7	+0,1		
31.5	HERSTELLUNG VON ELEK- TRISCHEN LAMPEN UND LEUCHTEN	INSGESAMT	103,5	-11,9	-8,8	113,5	-7,0	+7,9	108,9	-7,9	108,5	-9,4		
		INLAND	87,5	-15,5	-5,4	92,5	-10,5	+10,5	87,5	-13,3	90,0	-13,0		
		AUSLAND	141,4	-6,1	-13,4	163,2	-1,6	+4,5	159,6	+0,3	152,3	-3,8		
31.6	HERSTELLUNG VON ELEK- TRISCHEN AUSRUESTUNGEN A.N.G.	INSGESAMT	119,0	+2,9	+0,1	118,9	+3,1	-8,3	125,9	+0,6	119,0	+3,0		
		INLAND	106,4	-9,3	-8,0	115,7	-0,7	+0,7	114,5	-3,6	111,1	-5,0		
		AUSLAND	150,5	+35,0	+18,6	126,9	+13,0	-23,9	154,5	+3,9	138,7	+23,9		
31.61	H.V.ELEKTR. AUSRUE- STUNGEN F. MOTOREN U. FAHRZEUGE A.N.G.	INSGESAMT	125,6	-9,8	-5,6	133,0	-1,8	+6,0	132,8	-5,1	129,3	-5,8		
		INLAND	130,9	-13,6	-8,1	142,5	-2,7	+9,9	138,2	-7,1	136,7	-8,3		
		AUSLAND	113,8	+2,0	+1,7	111,9	+1,1	-3,5	120,6	+0,4	112,9	+1,5		
31.62	HERSTELLUNG VON SONST. ELEKTR. AUSRUESTUNGEN A.N.G.	INSGESAMT	112,6	+21,1	+7,0	105,2	+9,8	-21,4	119,3	+7,7	108,9	+15,4		
		INLAND	84,2	-2,5	-7,9	91,4	+2,4	-10,0	93,0	+1,3	87,8	-0,1		
		AUSLAND	192,4	+72,9	+33,6	144,0	+26,2	-35,9	193,2	+17,7	168,2	+49,2		
32	RUNDFUNK-, FERNSEH- UND NACHRICHTENTECHNIK	INSGESAMT	164,7	+0,4	+2,4	160,9	-3,2	-14,5	169,2	-2,2	162,8	-1,5		
		INLAND	141,6	-2,3	-1,6	143,9	-1,4	-8,5	142,0	-9,8	142,8	-1,9		
		AUSLAND	191,5	+2,9	+6,0	180,6	-4,7	-19,3	200,8	+5,2	186,1	-0,9		
32.1	HERSTELLUNG VON ELEKTRO- NISCHEN BAUELEMENTEN	INSGESAMT	205,5	+25,3	-4,6	215,5	+41,6	-1,8	212,6	+21,3	210,5	+33,1		
		INLAND	171,4	+41,9	-5,4	181,2	+41,1	+17,4	171,5	+12,3	176,3	+41,5		
		AUSLAND	229,5	+18,0	-4,2	239,6	+41,8	-9,7	241,5	+26,3	234,6	+29,0		
32.2	H.V. NACHRICHTENTECHNI- SCHEN GERAETEN UND EINRICHTUNGEN	INSGESAMT	183,4	-11,2	+12,4	163,1	-24,0	-26,6	185,7	-13,9	173,3	-17,8		
		INLAND	147,6	-14,2	+3,4	142,7	-16,1	-22,0	144,6	-20,1	145,2	-15,1		
		AUSLAND	243,1	-8,1	+23,2	197,3	-31,8	-31,4	254,2	-7,0	220,2	-20,5		
32.3	H.V. RUNDFUNK- U. FERN- SEHGER. SOWIE PHONO- U. VIDEOTECHN. GERAETEN	INSGESAMT	80,6	-9,4	-8,8	88,4	-9,8	-0,2	85,8	-9,5	84,5	-9,6		
		INLAND	100,2	-11,2	-9,1	110,2	-3,1	+3,0	107,8	-4,9	105,2	-7,1		
		AUSLAND	58,1	-5,7	-8,4	63,4	-20,8	-6,1	60,6	-17,3	60,8	-14,2		
33	MEDIZIN-, MESS-, STEUER- UND REGELUNGSTECHNIK, OPTIK	INSGESAMT	118,0	-0,4	-10,5	131,8	+1,5	-0,8	128,4	-2,7	124,9	+0,6		
		INLAND	98,1	+1,3	-6,5	104,9	+3,1	+0,9	100,9	-4,5	101,5	+2,2		
		AUSLAND	151,3	-2,2	-14,6	177,1	-0,1	-2,2	174,4	-0,9	164,2	-1,1		
33.1	H.V. MEDIZINISCHEN GE- RAETEN UND ORTHOPAEDI- SCHEN VORRICHTUNGEN	INSGESAMT	124,6	+4,4	-17,5	151,0	+7,5	+5,0	140,7	+5,3	137,8	+6,1		
		INLAND	95,2	+2,7	-8,2	103,7	+8,7	-2,4	101,1	-0,3	99,5	+5,7		
		AUSLAND	171,4	+5,7	-24,3	226,3	+6,7	+11,1	203,9	+10,3	198,9	+6,3		
33.2	H.V. MESS-, KONTROLL-, NAVIGATIONS- U.AE. INSTRU- MENTEN U. VORRICHTUNGEN	INSGESAMT	118,8	-0,3	-6,2	126,6	+1,3	-0,1	123,6	-2,4	122,7	+0,5		
		INLAND	102,0	+0,3	-8,0	110,9	+2,7	+7,0	102,2	-2,2	106,5	+1,5		
		AUSLAND	147,3	-1,0	-3,8	153,1	-0,5	-7,6	159,9	-2,7	150,2	-0,7		
33.3	HERSTELLUNG VON INDU- STRIELLEN PROZESS- STEUERUNGSANLAGEN	INSGESAMT	112,9	-33,2	+5,9	106,6	-44,2	-26,3	123,3	-39,7	109,8	-39,0		
		INLAND	106,6	+7,2	+7,1	99,5	-11,1	-11,8	104,9	-22,2	103,1	-2,5		
		AUSLAND	162,5	-77,1	+0,8	161,2	-80,1	-58,9	266,5	-64,3	161,9	-78,7		
33.4	HERSTELLUNG VON OPTI- SCHEN UND FOTOGRAFI- SCHEN GERAETEN	INSGESAMT	113,8	+3,9	-7,9	123,6	+9,1	-7,9	125,4	-5,2	118,7	+6,6		
		INLAND	97,9	+2,8	+2,0	96,0	-2,1	-6,2	101,9	-10,3	97,0	+0,3		
		AUSLAND	133,6	+4,9	-15,5	158,1	+19,6	-9,0	154,7	-0,6	145,9	+12,4		
33.5	HERSTELLUNG VON UHREN	INSGESAMT	49,7	-15,2	-27,2	68,3	-6,8	-18,1	83,6	-7,8	59,0	-10,6		
		INLAND	42,4	-22,1	-29,2	59,9	+15,6	-13,6	60,9	-16,7	51,2	-3,6		
		AUSLAND	60,5	-6,5	-24,9	80,6	-23,2	-22,6	116,8	+0,3	70,6	-16,7		

STBA, FS 4, R 2.2, 8/2002

LAND

FUER DAS VERARBEITENDE GEMERBE
= 100
ABTEILUNGEN, GRUPPEN UND KLASSEN
ZWEIGE, AUSGABE 1993 (WZ93)
WERT

INDEX

2001 AUG.	VER- AEND. IN % GEGEN AUG. 2000	2001 2.VJ	2002 1.VJ	2002 2.VJ	VERAENDERUNG IN % 2.VJ 2002 GEGEN		2001 1.HJ	2001 2.HJ	2002 1.HJ	VERAENDERUNG IN % 1.HJ 2002 GEGEN		2000	2001	VER- AEND. IN % GEGEN 2000	WZ93 SCHL.
					2.VJ 2001	1.VJ 2002				1.HJ 2001	2.HJ 2001				
91,6	-11,1	90,9	69,8	75,1	-17,4	+7,6	90,7	86,4	72,5	-20,1	-16,1	90,3	88,6	-1,9	30.01
94,3	+7,9	72,1	47,6	46,2	-35,9	-2,9	73,7	79,8	46,9	-36,4	-41,2	67,6	76,8	+13,6	
88,7	-25,7	110,5	93,2	105,5	-4,5	+13,2	108,6	93,5	99,4	-8,5	+6,3	114,2	101,0	-11,6	
143,2	-27,4	148,2	152,6	136,8	-7,7	-10,4	166,4	154,2	144,7	-13,0	-6,2	193,5	160,3	-17,2	30.02
151,5	-27,3	151,2	161,1	140,8	-6,9	-12,6	175,6	166,0	151,0	-14,0	-9,0	199,5	170,8	-14,4	
126,8	-27,6	142,2	135,8	128,9	-9,4	-5,1	148,3	131,0	132,4	-10,7	+1,1	181,8	139,6	-23,2	
114,8	-9,2	126,9	116,9	111,5	-12,1	-4,6	129,6	117,6	114,2	-11,9	-2,9	124,5	123,6	-0,7	31
112,4	+3,3	110,8	105,8	100,6	-9,2	-4,9	116,0	109,8	103,2	-11,0	-6,0	111,2	112,9	+1,5	
120,1	-28,1	163,6	142,4	136,4	-16,6	-4,2	160,6	135,2	139,4	-13,2	+3,1	154,7	147,9	-4,4	
141,6	-25,4	160,3	142,2	129,7	-19,1	-8,8	156,4	143,7	135,9	-13,1	-5,4	159,3	150,1	-5,8	31.1
140,3	+7,8	124,2	128,8	113,9	-8,3	-11,6	129,9	128,6	121,4	-6,5	-5,6	128,3	129,2	+0,7	
144,2	-53,4	233,0	169,2	161,3	-30,8	-4,7	209,9	174,2	165,3	-21,2	-5,1	221,7	192,1	-13,4	
99,2	-6,8	114,3	98,0	96,2	-15,8	-1,8	117,0	103,4	97,1	-17,0	-6,1	111,9	110,2	-1,5	31.2
98,6	+1,2	102,5	92,7	89,2	-13,0	-3,8	109,4	98,8	91,0	-16,8	-7,9	102,3	104,1	+1,8	
100,6	-20,5	140,4	109,8	111,6	-20,5	+1,6	133,8	113,6	110,7	-17,3	-2,6	133,4	123,7	-7,3	
147,9	+9,8	163,9	124,5	133,5	-18,5	+7,2	176,7	133,2	129,0	-27,0	-3,2	136,0	154,9	+13,9	31.3
127,8	+4,9	135,5	106,7	113,3	-16,4	+6,2	136,6	114,2	110,0	-19,5	-3,7	119,3	125,4	+5,1	
213,3	+20,6	256,7	182,9	199,8	-22,2	+9,2	307,9	195,2	191,4	-37,8	-1,9	190,5	251,5	+32,0	
108,6	-11,6	101,1	115,8	108,6	+7,4	-6,2	104,1	115,5	112,2	+7,8	-2,9	111,3	109,8	-1,3	31.4
104,8	-15,0	96,9	103,3	100,6	+3,8	-8,0	98,7	112,1	104,9	+6,3	-6,4	106,8	105,4	-1,3	
114,8	-6,0	108,1	126,5	121,6	+12,5	-3,9	112,9	120,9	124,1	+9,9	+2,6	118,6	116,9	-1,4	
117,5	+1,7	112,6	112,1	105,8	-6,0	-5,6	117,7	120,5	109,0	-7,4	-9,5	122,0	119,1	-2,4	31.5
103,5	-3,6	93,9	90,7	82,5	-12,1	-9,0	100,1	103,7	86,6	-13,5	-16,5	106,3	101,9	-4,1	
150,6	+11,8	156,9	163,1	161,0	+2,6	-1,3	159,4	160,4	162,0	+1,6	+1,0	159,3	159,9	+0,4	
115,7	-2,2	123,6	133,0	123,4	-0,2	-7,2	128,3	119,8	128,2	-0,1	+7,0	120,9	124,0	+2,6	31.6
117,3	+6,3	116,4	117,1	114,1	-2,0	-2,6	119,5	116,8	115,6	-3,3	-1,0	115,1	118,1	+2,6	
111,5	-19,3	141,5	172,8	146,7	+3,7	-15,1	150,2	127,2	159,7	+6,3	+25,6	135,4	138,7	+2,4	
139,2	+0,3	139,2	136,9	130,9	-6,0	-4,4	140,7	132,5	133,9	-4,8	+1,1	143,2	136,6	-4,6	31.61
151,5	+2,8	147,1	141,9	135,6	-7,8	-4,4	148,7	140,4	138,8	-6,7	-1,1	152,8	144,5	-5,4	
111,6	-6,6	121,4	125,8	120,5	-0,7	-4,2	123,1	114,8	123,1	-	+7,2	121,9	118,9	-2,5	
93,0	-5,6	108,6	129,3	116,2	+7,0	-10,1	116,2	107,5	122,7	+5,6	+14,1	99,3	111,9	+12,7	31.62
86,4	+12,4	88,7	94,7	94,7	+6,8	-	93,2	95,5	94,7	+1,6	-0,8	81,0	94,3	+16,4	
111,3	-30,1	164,5	226,4	176,5	+7,3	-22,0	181,2	141,3	201,5	+11,2	+42,6	150,7	161,2	+7,0	
164,1	-28,3	163,1	167,6	175,2	+7,4	+4,5	175,6	166,4	171,4	-2,4	+3,0	208,7	171,0	-18,1	32
145,0	-20,2	144,3	140,1	143,3	-0,7	+2,3	161,4	145,4	141,7	-12,2	-2,5	172,4	153,4	-11,0	
186,1	-34,4	184,8	199,5	212,0	+14,7	+6,3	191,9	190,7	205,7	+7,2	+7,9	250,6	191,3	-23,7	
164,0	-50,5	162,3	211,3	215,2	+32,6	+1,8	181,0	152,0	213,3	+17,8	+40,3	256,5	166,5	-35,1	32.1
120,8	-45,3	130,8	172,3	167,5	+28,1	-2,8	162,0	122,8	169,9	+4,9	+38,4	203,8	142,4	-30,1	
194,5	-52,5	184,6	238,7	248,9	+34,8	+4,3	194,4	172,6	243,8	+25,4	+41,3	293,8	183,5	-37,5	
206,6	-12,1	203,1	181,9	197,6	-2,7	+8,6	217,3	216,9	189,8	-12,7	-12,5	240,9	217,1	-9,9	32.2
172,0	-15,2	166,9	138,8	150,0	-10,1	+8,1	184,4	168,5	144,4	-21,7	-14,3	190,3	176,5	-7,3	
264,4	-8,4	263,3	253,8	277,2	+5,3	+9,2	272,2	297,7	265,5	-2,5	-10,8	325,3	284,9	-12,4	
89,0	-0,4	93,5	87,4	85,1	-9,0	-2,6	95,2	95,5	86,3	-9,3	-9,6	91,6	95,3	+4,0	32.3
112,9	+13,0	110,7	111,3	106,0	-4,2	-4,8	113,5	119,7	108,7	-4,2	-9,2	104,9	116,6	+11,2	
61,6	-20,4	73,7	60,0	61,1	-17,1	+1,8	74,2	67,7	60,6	-18,3	-10,5	76,3	70,9	-7,1	
118,5	-6,5	129,9	127,1	132,0	+1,6	+3,9	134,5	129,9	129,5	-3,7	-0,3	133,0	132,2	-0,6	33
96,8	-5,2	104,9	98,2	103,2	-1,6	+5,1	107,7	103,0	100,7	-6,5	-2,2	104,2	105,4	+1,2	
154,7	-7,7	171,7	175,4	180,1	+4,9	+2,7	179,2	174,8	177,8	-0,8	+1,7	180,7	177,0	-2,0	
119,4	+5,7	132,2	140,7	142,7	+7,9	+1,4	134,8	139,4	141,7	+5,1	+1,6	124,3	137,1	+10,3	33.1
92,7	+2,5	103,4	100,4	102,9	-0,5	+2,5	103,9	101,1	101,6	-2,2	+0,5	96,2	102,5	+6,5	
162,1	+8,7	177,9	205,0	206,2	+15,9	+0,6	184,0	200,5	205,6	+11,7	+2,5	169,1	192,2	+13,7	
119,2	-9,3	122,2	120,6	127,2	+4,1	+5,5	128,3	125,9	123,9	-3,4	-1,6	134,2	127,1	-5,3	33.2
101,7	-3,3	102,2	97,4	104,1	+1,9	+6,9	104,4	105,8	100,7	-3,5	-4,8	105,3	105,1	-0,2	
148,8	-15,3	156,1	159,9	166,5	+6,7	+4,1	168,7	159,8	163,2	-3,3	+2,1	183,1	164,2	-10,3	
168,9	-24,7	226,6	123,6	131,9	-41,8	+6,7	212,5	192,5	127,8	-39,9	-33,6	194,0	202,5	+4,4	33.3
99,4	-37,2	133,3	97,0	113,9	-14,6	+17,4	144,7	125,0	105,5	-27,1	-15,6	134,9	134,8	-0,1	
710,5	-3,8	953,8	330,8	272,1	-71,5	-17,7	741,5	718,4	301,4	-59,4	-58,0	654,7	729,9	+11,5	
109,5	-9,4	127,6	125,6	129,6	+1,6	+3,2	139,3	112,1	127,6	-8,4	+13,8	136,9	125,7	-8,2	33.4
95,2	-2,3	111,3	104,1	103,0	-7,5	-1,1	119,2	94,7	103,6	-13,1	+9,4	110,0	107,0	-2,7	
127,3	-15,0	148,0	152,4	162,8	+10,0	+6,8	164,3	133,8	157,6	-4,1	+17,8	170,6	149,1	-12,6	
58,6	-33,9	102,5	87,8	95,8	-6,5	+9,1	99,0	72,9	91,8	-7,3	+25,9	104,2	85,9	-17,6	33.5
54,4	-30,2	77,8	61,4	66,8	-14,1	+8,8	79,8	60,8	64,1	-19,7	+5,4	86,2	70,3	-18,4	
64,7	-38,1	138,6	126,4	138,1	-0,4	+9,3	126,9	90,7	132,3	+4,3	+45,9	130,6	108,8	-16,7	

1 INDEX DES AUFTRAGSEINGANGS
 1995
 NACH ABSCHNITTEN, UNTERABSCHNITTEN,
 DER KLASSIFIKATION DER WIRTSCHAFTS
 1.1 ORIGINAL

VOLUMEN

WZ93- SCHL.	WIRTSCHAFTSZWEIG		2002 AUG.	VERAENDERUNG IN % AUG. 2002 GEGEN		2002 JULI	VERAENDERUNG IN % JULI 2002 GEGEN		KUMULIERT		2-MONATS- DURCHSCHNITT	
				AUG. 2001	JULI 2002		JULI 2001	JUNI 2002	JAN. 2002 BIS AUG. 2002	VER- AEND. IN % GEGEN VORJAHR	JULI 2002 UND AUG. 2002	VER- AEND. IN % GEGEN VORJAHR
DM	FAHRZEUGBAU	INSGESAMT	150,5	+2,7	-8,8	165,1	+7,6	+2,5	160,9	-0,1	157,8	+5,2
		INLAND	112,2	-7,0	-10,2	124,9	+3,6	+3,2	120,3	-3,8	118,6	-1,7
		AUSLAND	194,7	+10,2	-8,0	211,6	+10,7	+2,1	207,9	+2,7	203,2	+10,5
34	HERSTELLUNG VON KRAFTWAGEN UND KRAFTWAGENTEILEN	INSGESAMT	163,0	+2,6	-6,6	174,6	+6,4	+5,0	170,0	+0,6	168,8	+4,5
		INLAND	124,5	-5,6	-8,1	135,4	+1,4	+3,3	131,3	-3,3	130,0	-2,0
		AUSLAND	203,7	+8,6	-5,7	216,1	+9,9	+6,1	211,1	+3,4	209,9	+9,3
34.1	HERSTELLUNG VON KRAFTWAGEN UND KRAFTWAGENMOTOREN	INSGESAMT	162,5	+5,7	-5,1	171,2	+9,5	+6,9	167,8	+1,0	166,9	+7,6
		INLAND	100,8	-8,9	-8,1	109,7	+2,3	+6,5	109,2	-5,0	105,3	-3,3
		AUSLAND	218,1	+13,1	-3,7	226,5	+12,9	+7,0	220,5	+3,8	222,3	+13,0
34.2	HERSTELLUNG VON KAROS- SERIEN, AUFBAUTEN UND ANHAENGERN	INSGESAMT	105,4	-12,9	-22,4	135,8	-3,7	+8,9	120,6	-4,3	120,6	-7,9
		INLAND	86,8	-11,5	-15,2	102,3	-11,3	+4,7	93,4	-9,0	94,6	-11,3
		AUSLAND	150,2	-14,9	-30,7	216,8	+6,8	+14,1	186,5	+2,1	183,5	-3,3
34.3	H.V. TEILEN UND ZUBE- HOER FUER KRAFTWAGEN UND KRAFTWAGENMOTOREN	INSGESAMT	173,5	-2,7	-8,6	189,8	+0,9	+0,4	183,9	+0,4	181,7	-0,9
		INLAND	181,7	-0,8	-7,2	195,7	+1,9	-0,5	184,9	-0,6	188,7	+0,5
		AUSLAND	161,8	-5,7	-10,8	181,4	-0,5	+1,9	182,4	+2,0	171,6	-3,1
35	SONSTIGER FAHRZEUGBAU	INSGESAMT	82,4	+3,9	-27,4	113,5	+20,4	-14,3	111,4	-4,9	98,0	+12,9
		INLAND	58,7	-18,0	-26,0	79,3	+22,6	+2,9	72,7	-7,0	69,0	+1,2
		AUSLAND	126,6	+34,1	-28,6	177,3	+18,5	-24,8	183,7	-3,2	152,0	+24,6
35.1	SCHIFFBAU	INSGESAMT	27,2	+88,9	-43,7	48,3	+237,8	-68,0	40,4	+29,5	37,8	+148,7
		INLAND	26,5	+215,5	-2,9	27,3	+123,8	+129,4	16,7	-31,0	26,9	+181,2
		AUSLAND	29,8	-22,0	-70,6	101,4	+402,0	-79,6	100,5	+101,0	65,6	+124,7
35.11	SCHIFFBAU (OHNE BOOTS- UND YACHTBAU)	INSGESAMT	25,1	+230,3	-45,2	45,8	+288,1	-69,7	36,6	+34,6	35,5	+266,0
		INLAND	26,4	+261,6	-1,1	26,7	+132,2	+145,0	15,8	-32,5	26,6	+183,0
		AUSLAND	22,0	+158,8	-76,4	93,4	+641,3	-81,4	88,4	+138,9	57,7	+444,3
35.12	BOOTS- UND YACHTBAU	INSGESAMT	109,9	-68,8	-25,8	148,2	+31,7	+4,8	191,3	+1,6	129,1	-44,4
		INLAND	31,6	-43,5	-41,3	53,8	+28,7	+0,6	55,2	-6,3	42,7	-12,7
		AUSLAND	298,7	-72,0	-20,5	375,8	+32,7	+6,3	519,5	+3,8	337,3	-50,0
35.2	SCHIENENFAHRZEUGBAU	INSGESAMT	51,2	-2,3	-53,8	110,9	+103,1	+12,8	84,0	-13,6	81,1	+51,6
		INLAND	42,1	-13,4	-40,9	71,2	+36,1	-25,1	59,9	-20,7	56,7	+12,3
		AUSLAND	93,3	+32,3	-68,5	296,3	+356,5	+161,3	196,6	-0,9	194,8	+187,7
35.3	LUFT- UND RAUMFAHRZEUGBAU	INSGESAMT	149,0	-4,7	-14,2	173,7	-8,4	+24,3	191,9	-8,0	161,4	-6,8
		INLAND	109,0	-45,3	-28,9	153,3	+12,2	+12,6	152,6	+4,6	131,2	-21,9
		AUSLAND	178,8	+43,5	-5,2	188,7	-17,6	+32,6	221,0	-13,4	183,8	+3,9
35.4	H.V. KRAFTRAEDERN, FAHRRADERN UND BEHINDERTENFAHRZEUGEN	INSGESAMT	121,6	+46,2	-8,0	132,2	-3,7	-2,9	145,9	+5,7	126,9	+15,0
		INLAND	121,1	+55,3	-7,8	131,4	-4,3	-1,3	143,6	+5,8	126,3	+17,3
		AUSLAND	127,1	-0,8	-9,3	140,2	+1,4	-14,0	167,0	+5,6	133,7	+0,4
35.41	HERSTELLUNG VON KRAFTRAEDERN	INSGESAMT	243,1	+129,6	-7,9	263,9	+3,7	+6,1	257,4	+12,1	253,5	+40,6
		INLAND	241,8	+139,2	-7,2	260,6	+2,1	+7,0	253,5	+11,1	251,2	+41,0
		AUSLAND	280,3	+15,3	-21,8	358,5	+52,6	-10,6	370,9	+37,0	319,4	+33,6
35.42	HERSTELLUNG VON FAHRRADERN	INSGESAMT	62,7	+1,0	-8,5	68,5	-18,9	-22,6	104,2	-1,5	65,6	-10,5
		INLAND	61,6	+7,5	-9,5	68,1	-17,6	-21,5	102,0	+1,0	64,9	-7,3
		AUSLAND	70,2	-26,4	-2,4	71,9	-26,5	-28,5	119,1	-14,3	71,1	-26,4
35.43	HERSTELLUNG VON BEHINDERTENFAHRZEUGEN	INSGESAMT	110,0	+1,6	-7,6	119,1	+3,4	+12,5	101,6	+5,8	114,6	+2,5
		INLAND	93,3	-5,4	-7,5	100,9	-	+18,3	83,6	-1,2	97,1	-2,7
		AUSLAND	213,4	+26,6	-8,1	232,2	+13,7	-0,8	213,8	+28,5	222,8	+19,5
35.5	FAHRZEUGBAU A.N.G.	INSGESAMT	83,1	-3,4	-16,8	99,9	+4,7	+12,2	87,1	-5,0	91,5	+0,9
		INLAND	61,3	-20,2	-15,8	72,8	-15,1	+19,9	66,6	-18,4	67,1	-17,5
		AUSLAND	139,7	+27,1	-18,0	170,3	+41,3	+4,9	140,1	+19,0	155,0	+34,5
36.1	HERSTELLUNG VON MOEBELN	INSGESAMT	69,0	-18,5	-8,0	75,0	-9,2	-3,8	78,4	-14,6	72,0	-14,0
		INLAND	64,4	-18,4	-5,6	68,2	-9,9	-2,3	72,2	-15,9	66,3	-14,2
		AUSLAND	100,2	-19,6	-17,7	121,7	-6,4	-9,4	120,8	-9,0	111,0	-12,9
36.11	HERSTELLUNG VON SITZ- MOEBELN	INSGESAMT	79,8	-17,8	-12,3	91,0	-3,5	-9,7	97,0	-11,6	85,4	-10,8
		INLAND	77,1	-16,0	-10,7	86,3	-3,4	-9,1	92,2	-12,2	81,7	-9,8
		AUSLAND	97,3	-25,6	-19,5	120,9	-4,2	-12,7	127,5	-8,3	109,1	-15,1
36.12	HERSTELLUNG VON BUERO- UND LADENMOEBELN	INSGESAMT	80,0	-19,0	-3,6	83,0	-16,2	+7,5	81,1	-18,1	81,5	-17,6
		INLAND	77,2	-18,0	+0,8	76,6	-16,3	+6,1	77,2	-18,2	76,9	-17,1
		AUSLAND	106,0	-25,7	-26,2	143,6	-15,1	+16,1	117,7	-16,9	124,8	-19,9
36.13	HERSTELLUNG VON KUECHENMOEBELN	INSGESAMT	58,4	-19,8	-13,4	67,4	-1,7	-5,7	70,0	-10,5	62,9	-11,0
		INLAND	52,9	-23,1	-10,4	58,4	-5,5	-3,5	61,3	-13,9	55,4	-14,6
		AUSLAND	95,3	-6,2	-22,0	122,2	+11,3	-12,0	122,8	+1,7	108,8	+2,9
36.14	HERSTELLUNG VON SONST. MOEBELN	INSGESAMT	62,3	-18,6	-3,1	64,3	-14,4	-0,8	68,0	-17,8	63,3	-16,5
		INLAND	56,4	-18,6	-0,9	56,9	-14,8	+2,9	61,2	-19,0	56,7	-16,7
		AUSLAND	103,3	-18,9	-11,1	116,2	-12,6	-11,6	115,4	-12,4	109,8	-15,7

LAND

FUER DAS VERARBEITENDE GEWERBE
= 100
ABTEILUNGEN, GRUPPEN UND KLASSEN
ZWEIGE, AUSGABE 1993 (WZ93)
WERT

INDEX

2001 AUG.	VER- AEND. IN % GEGEN AUG. 2000	2001 2.VJ	2002 1.VJ	2002 2.VJ	VERAENDERUNG IN % 2.VJ 2002 GEGEN		2001 1.HJ	2001 2.HJ	2002 1.HJ	VERAENDERUNG IN % 1.HJ 2002 GEGEN		2000	2001	VER- AEND. IN % GEGEN 2000	WZ93 SCHL.
					2.VJ 2001	1.VJ 2002				1.HJ 2001	2.HJ 2001				
146,6	+10,7	162,8	158,7	165,3	+1,5	+4,2	164,6	151,0	162,0	-1,6	+7,3	153,5	157,8	+2,8	DM
120,6	+10,4	124,7	120,1	121,6	-2,5	+1,2	126,5	119,8	120,9	-4,4	+0,9	124,0	123,1	-0,7	
176,7	+10,9	206,8	203,2	215,6	+4,3	+6,1	208,6	187,1	209,4	+0,4	+11,9	187,5	197,9	+5,5	
158,9	+11,5	167,7	169,9	171,0	+2,0	+0,6	171,5	160,1	170,4	-0,6	+6,4	156,0	165,8	+6,3	34
131,9	+9,1	134,4	130,6	132,7	-1,3	+1,6	136,9	127,2	131,7	-3,8	+3,5	130,7	132,0	+1,0	
187,6	+13,5	203,0	211,4	211,5	+4,2	-	208,2	195,0	211,5	+1,6	+8,5	182,8	201,6	+10,3	
153,8	+12,6	164,8	168,9	167,2	+1,5	-1,0	170,0	152,1	168,1	-1,1	+10,5	152,4	161,0	+5,6	34.1
110,6	+7,7	112,6	112,5	108,5	-3,6	-3,6	117,0	101,1	110,5	-5,6	+9,3	113,5	109,1	-3,9	
192,8	+15,3	211,8	219,7	220,2	+4,0	+0,2	217,7	197,9	219,9	+1,0	+11,1	187,5	207,8	+10,8	
121,0	+16,6	122,1	120,2	121,1	-0,8	+0,7	124,4	122,2	120,7	-3,0	-1,2	123,0	123,3	+0,2	34.2
98,1	+6,1	96,6	93,3	92,6	-4,1	-0,8	101,2	94,9	93,0	-8,1	-2,0	107,4	98,1	-8,7	
176,4	+34,5	183,7	185,1	189,9	+3,4	+2,6	180,4	188,2	187,5	+3,9	-0,4	160,7	184,3	+14,7	
178,4	+8,8	182,7	180,5	188,7	+3,3	+4,5	183,0	187,1	184,6	+0,9	-1,3	170,7	185,1	+8,4	34.3
183,2	+11,3	187,5	176,0	191,2	+2,0	+8,6	185,4	188,0	183,6	-1,0	-2,3	171,4	186,7	+8,9	
171,5	+5,2	187,0	187,0	185,1	+5,4	-1,0	179,6	185,9	186,0	+3,6	+0,1	163,8	182,7	+7,6	
79,3	+2,5	136,2	97,8	134,0	-1,6	+37,0	127,2	101,6	115,9	-8,9	+14,1	139,5	114,4	-18,0	35
71,6	+22,8	82,8	74,7	73,0	-11,8	-2,3	81,5	87,8	73,9	-9,3	-15,8	94,6	84,7	-10,5	
94,4	-16,8	235,8	141,3	247,3	+4,9	+75,0	212,2	127,5	194,3	-8,4	+52,4	223,3	169,9	-23,9	
16,1	-45,6	37,6	20,1	62,4	+66,0	+210,4	36,6	37,9	41,3	+12,8	+9,0	102,8	37,2	-63,8	35.1
8,4	-36,8	32,1	13,0	13,7	-57,3	+5,4	28,8	41,8	13,4	-53,5	-67,9	45,8	35,3	-22,9	
38,2	-47,0	52,3	40,4	183,9	+251,6	+355,2	57,0	29,4	112,2	+96,8	+281,6	246,7	43,2	-82,5	
7,6	-67,9	33,7	12,9	61,0	+81,0	+372,9	33,1	33,6	36,9	+11,5	+9,8	98,1	33,3	-66,1	35.11
7,3	-42,5	31,1	11,8	12,6	-59,5	+6,8	28,0	40,8	12,2	-66,4	-70,1	45,1	34,4	-23,7	
8,5	-83,4	40,5	15,4	181,8	+348,9	+1080,5	45,8	15,5	98,6	+115,3	+536,1	230,8	30,6	-86,7	
352,3	+34,7	188,6	306,8	117,2	-37,9	-61,8	173,6	208,0	212,0	+22,1	+1,9	288,1	190,8	-33,8	35.12
55,9	+45,2	75,6	59,6	59,0	-22,0	-1,0	62,2	81,6	59,3	-4,7	-27,3	75,3	71,9	-4,5	
1067,2	+33,4	461,2	903,2	257,3	-44,2	-71,5	442,2	512,9	580,3	+31,2	+13,1	801,3	477,6	-40,4	
52,4	+20,7	103,3	56,4	113,6	+10,0	+101,4	111,8	76,9	85,0	-24,0	+10,5	63,5	94,3	+48,5	35.2
48,6	+15,4	70,6	50,5	71,4	+1,1	+41,4	83,9	67,8	61,0	-27,3	-10,0	58,3	75,8	+30,0	
70,5	+42,4	255,7	83,9	310,6	+21,5	+270,2	242,0	119,2	197,3	-18,5	+65,5	87,7	180,6	+105,9	
156,4	+6,4	249,9	191,3	212,7	-14,9	+11,2	220,5	178,1	202,0	-8,4	+13,4	230,4	199,3	-13,5	35.3
199,3	+34,5	153,6	179,8	199,6	-9,1	-22,4	138,5	182,0	159,7	+15,3	-12,3	211,0	160,3	-24,0	
124,6	-14,7	321,5	199,8	287,1	-16,9	+33,7	281,5	175,1	233,5	-17,1	+33,4	244,8	228,3	-6,7	
83,2	+26,8	154,7	147,1	157,3	+1,7	+6,9	147,2	105,4	152,2	+3,4	+44,4	123,9	126,3	+1,9	35.4
78,0	+31,3	154,0	144,5	154,2	+0,1	+6,7	145,1	102,2	149,3	+2,9	+46,1	120,3	123,6	+2,7	
128,1	+7,3	161,9	170,8	185,3	+14,5	+8,5	166,4	133,6	178,1	+7,0	+33,3	155,5	150,0	-3,5	
105,9	+135,3	273,6	262,2	255,3	-6,7	-2,6	246,0	164,1	258,7	+5,2	+57,6	168,2	205,1	+21,9	35.41
101,1	+144,8	274,1	258,7	249,7	-8,9	-3,5	244,8	161,8	254,2	+3,8	+57,1	167,3	203,3	+21,5	
243,2	+61,9	260,3	360,2	415,9	+59,8	+15,5	281,3	232,5	388,1	+38,0	+66,9	193,9	256,9	+32,5	
62,1	+1,1	115,2	108,8	125,2	+8,7	+15,1	116,6	74,6	117,0	+0,3	+56,8	110,6	95,6	-13,6	35.42
57,3	+3,2	110,9	104,7	124,1	+11,9	+18,5	111,4	71,4	114,4	+2,7	+60,2	104,1	91,4	-12,2	
95,4	-6,6	144,8	137,2	133,1	-8,1	-3,0	153,0	96,7	135,1	-11,7	+39,7	155,0	124,8	-19,5	
108,3	+2,3	94,2	88,7	105,9	+12,4	+19,4	90,7	106,3	97,3	+7,3	-8,5	97,6	98,5	+0,9	35.43
98,6	-0,1	82,0	72,8	85,3	+4,0	+17,2	79,6	92,9	79,1	-0,6	-14,9	90,2	86,2	-4,4	
168,6	+11,7	163,7	187,8	233,8	+37,8	+24,5	159,7	189,7	210,8	+32,0	+11,1	143,8	174,7	+21,5	
86,0	-14,6	93,1	86,0	85,1	-8,6	-1,0	92,0	92,8	85,6	-7,0	-7,8	102,1	92,4	-9,5	35.5
76,8	-17,0	78,9	66,0	67,0	-15,1	+1,5	81,8	80,6	66,5	-18,7	-17,5	91,6	81,2	-11,4	
109,9	-10,0	129,9	138,1	132,2	+1,8	-4,3	118,6	124,6	135,1	+13,9	+8,4	129,4	121,6	-6,0	
84,7	-6,6	89,2	82,7	78,3	-12,2	-5,3	94,5	86,9	80,5	-14,8	-7,4	96,0	90,7	-5,5	36.1
78,9	-9,2	83,2	77,0	71,3	-14,3	-7,4	88,6	81,3	74,2	-16,3	-8,7	90,5	85,0	-6,1	
124,7	+7,1	130,1	121,8	126,4	-2,8	+3,8	134,6	125,2	124,1	-7,8	-0,9	133,6	129,9	-2,8	
97,1	+6,7	107,0	102,8	98,8	-7,7	-3,9	114,3	103,8	100,8	-11,8	-2,9	107,7	109,1	+1,3	36.11
91,8	+5,0	102,6	97,7	93,6	-8,8	-4,2	109,9	100,2	95,7	-12,9	-4,5	102,2	105,0	+2,7	
130,8	+14,6	135,3	135,3	132,0	-2,4	-2,4	142,7	127,1	133,7	+6,3	+5,2	143,2	134,9	-5,8	
98,8	-8,7	96,5	83,3	78,8	-18,3	-5,4	99,0	92,2	81,0	-18,2	-12,1	101,7	95,6	-6,0	36.12
94,1	-11,9	92,0	79,9	74,8	-18,7	-6,4	95,0	87,7	77,4	-18,5	-11,7	98,9	91,4	-7,6	
142,6	+18,1	138,4	114,6	116,0	-16,2	+1,2	137,0	134,2	115,3	-15,8	-14,1	128,4	135,6	+5,6	
72,8	-15,3	79,6	71,4	73,2	-8,0	+2,5	80,7	76,0	72,3	-10,4	-4,9	88,8	78,4	-11,7	36.13
68,0	-16,9	71,5	64,0	62,6	-12,4	-2,2	73,3	69,9	63,3	-13,6	-9,4	82,5	71,6	-13,2	
101,6	-8,8	128,6	116,7	138,2	+7,5	+18,4	125,8	113,3	127,4	+1,3	+12,4	126,9	119,5	-5,8	
76,5	-11,7	78,2	73,3	65,8	-15,9	-10,2	84,9	78,0	69,5	-18,1	-10,9	88,9	81,4	-8,4	36.14
69,3	-15,4	71,5	67,1	58,2	-18,6	-13,3	78,2	70,9	62,7	-19,8	-11,6	82,8	74,5	-10,0	
127,3	+6,3	124,7	115,8	118,6	-4,9	+2,4	132,4	127,5	117,2	-11,5	-8,1	131,0	129,9	-0,8	

DEUTSCHLAND

1 INDEX DES AUFTRAGSEINGANGS FUER DAS VERARBEITENDE GEWERBE
1995 = 1001.2 ZEITREIHENANALYSE
WERTINDEX

WZ93- SCHL.	WIRTSCHAFTSZWEIG		ORIGINALWERT		SAISON- BEREINIGTER WERT X-12-ARIMA		GLATTE KOMPONENTE BV4	
			2002 AUG.	VERAEND. GEGENUEBER VORJAHRES- MONAT IN %	2002 AUG.	VERAEND. GEGENUEBER VORMONAT IN %	2002 AUG.	VERAEND. GEGENUEBER VORMONAT IN %
D	VERARBEITENDES GEWERBE 1)	INSGESAMT	118,4	-1,7	128,5	+1,7	127,5	+0,6
		INLAND	101,0	-5,7	106,4	+0,9	105,0	+0,1
		AUSLAND	149,7	+3,5	168,5	+2,7	168,0	+1,1
	VORLEISTUNGSGUETER- PRODUZENTEN	INSGESAMT	109,2	-1,9	117,5	-0,1	117,0	+0,7
		INLAND	100,1	-3,4	104,8	+0,7	103,7	+0,4
		AUSLAND	128,0	+0,6	143,6	-1,2	144,4	+0,9
	INVESTITIONSGUETER- PRODUZENTEN	INSGESAMT	132,9	+0,4	148,1	+4,1	145,7	+0,8
		INLAND	107,3	-6,2	115,8	+2,2	112,9	0
		AUSLAND	167,7	+6,9	192,5	+5,7	190,2	+1,3
	GEBRAUCHSGUETER- PRODUZENTEN	INSGESAMT	87,3	-10,6	98,7	+0,8	101,9	0
		INLAND	80,5	-11,4	90,2	+0,7	90,9	-0,4
		AUSLAND	107,2	-8,5	123,5	+1,2	133,2	+0,5
	VERBRAUCHSGUETER- PRODUZENTEN	INSGESAMT	109,1	-8,6	102,4	-3,3	103,0	-0,4
		INLAND	93,6	-10,4	87,8	-3,2	88,9	-0,8
		AUSLAND	157,6	-5,3	148,6	-3,3	147,5	+0,1
DB	TEXTIL- UND BEKLEIDUNGS- GEWERBE	INSGESAMT	98,0	-18,7	81,9	-4,5	80,1	-1,4
		INLAND	82,9	-21,1	69,8	-4,9	68,7	-1,7
		AUSLAND	140,9	-14,2	116,1	-4,1	112,4	-1,1
17	TEXTILGEWERBE	INSGESAMT	73,4	-9,2	85,7	-1,7	86,1	+0,1
		INLAND	65,6	-11,6	74,2	+0,8	73,0	-0,3
		AUSLAND	94,1	-4,4	116,3	-5,6	120,4	+0,8
18	BEKLEIDUNGSGEWERBE	INSGESAMT	131,9	-24,7	76,5	-8,9	72,5	-3,7
		INLAND	105,8	-27,5	63,9	-12,7	63,4	-3,4
		AUSLAND	213,5	-19,9	115,8	-1,8	101,2	-4,3
DC	LEDERGEWERBE	INSGESAMT	92,0	-18,4	83,5	-4,9	91,1	-1,3
		INLAND	94,5	-15,1	79,9	-4,9	84,6	-1,4
		AUSLAND	83,0	-29,5	96,4	-4,6	114,2	-1,0
DD	HOLZGEWERBE (OHNE HERSTELLUNG VON MOEBELN)	INSGESAMT	95,0	-1,5	98,8	+1,6	96,4	+0,1
		INLAND	82,9	-5,5	84,2	+0,5	82,4	-0,2
		AUSLAND	227,5	+19,4	259,8	+6,0	250,2	+1,5
DE	PAPIER- UND DRUCKGEWERBE	INSGESAMT	107,2	-5,2	113,4	-1,0	115,3	0
		INLAND	99,5	-6,7	104,0	-0,5	105,3	-0,1
		AUSLAND	134,5	-1,2	146,9	-2,0	151,1	+0,4
21	PAPIERGEWERBE	INSGESAMT	110,0	-3,5	116,1	-2,9	120,4	+0,3
		INLAND	101,3	-4,8	104,5	-1,9	107,3	+0,3
		AUSLAND	129,5	-1,1	142,3	-4,6	149,6	+0,4
21.1	H.V. HOLZSTOFF, ZELLSTOFF, PAPIER, KARTON UND PAPPE	INSGESAMT	118,1	-4,1	127,3	-6,7	137,0	+0,4
		INLAND	104,6	-4,7	107,9	-7,1	117,0	+0,7
		AUSLAND	134,3	-3,5	150,8	-6,2	160,7	+0,2
21.2	PAPIER-, KARTON- UND PAPPEVERARBEITUNG	INSGESAMT	103,5	-3,0	107,2	+0,8	106,9	+0,2
		INLAND	99,5	-4,9	102,7	+1,4	101,7	0
		AUSLAND	120,3	+4,0	126,2	-0,7	128,0	+0,8
22	DRUCKGEWERBE, VERVIEL- FAELTIGUNG VON BESPIELTEN TON-, BILD- U. DATENTRAEGERN	INSGESAMT	103,0	-7,8	109,2	+2,3	107,6	-0,5
		INLAND	97,5	-8,7	103,4	+1,1	102,7	-0,7
		AUSLAND	162,4	-1,8	172,2	+11,5	158,6	+0,3
DG	CHEMISCHE INDUSTRIE	INSGESAMT	110,4	-1,3	119,0	0	117,0	+0,8
		INLAND	99,4	+0,1	103,9	+1,5	100,7	+0,7
		AUSLAND	123,5	-2,9	137,2	-1,4	136,6	+0,9
24.1	HERSTELLUNG VON CHEMISCHEN GRUNDSTOFFEN	INSGESAMT	110,9	-4,6	119,7	-1,2	119,0	+0,9
		INLAND	108,6	-1,5	113,2	-1,0	109,8	+1,0
		AUSLAND	113,1	-7,0	125,5	-1,3	127,3	+0,8
24.4	HERSTELLUNG VON PHARMA- ZEUTISCHEN ERZEUGNISSEN	INSGESAMT	120,9	+1,9	131,0	-1,3	127,8	+0,6
		INLAND	96,5	+5,3	104,8	+4,8	100,6	+0,4
		AUSLAND	162,0	-1,6	175,1	-6,8	173,6	+0,6
DH	HERSTELLUNG VON GUMMI- UND KUNSTSTOFFWAREN	INSGESAMT	114,9	+0,4	122,0	+3,6	119,7	+0,6
		INLAND	102,4	-2,1	106,0	+4,7	103,7	+0,3
		AUSLAND	154,8	+6,4	172,9	+1,3	170,2	+1,1
25.2	HERSTELLUNG VON KUNST- STOFFWAREN	INSGESAMT	114,3	+0,6	120,9	+3,5	118,6	+0,6
		INLAND	101,6	-1,5	104,6	+4,2	102,5	+0,3
		AUSLAND	158,5	+5,5	177,9	+1,9	174,5	+1,0
DI	GLASGEWERBE, KERAMIK, VERARBEITUNG VON STEINEN UND ERDEN	INSGESAMT	90,5	-5,4	93,5	-0,6	91,8	+0,1
		INLAND	83,9	-8,9	82,6	-0,4	81,2	-0,5
		AUSLAND	112,9	+4,7	130,3	-1,2	127,8	+1,3
26.1	HERSTELLUNG UND VERAR- BEITUNG VON GLAS	INSGESAMT	102,0	-2,1	109,1	+0,2	106,4	+0,7
		INLAND	95,6	-6,1	98,1	+1,3	95,9	0
		AUSLAND	118,2	+7,3	137,3	-2,1	133,4	+1,8
DJ	METALLERZEUGUNG UND -BE- ARBEITUNG, HERSTELLUNG VON METALLERZEUGNISSEN	INSGESAMT	104,7	-4,1	113,1	-2,0	114,1	+0,6
		INLAND	99,2	-3,9	104,0	-2,7	104,8	+0,4
		AUSLAND	121,7	-4,9	141,3	-0,4	142,2	+1,1

1) AUSGEWAELHTE WIRTSCHAFTSZWEIGE (OHNE ERNAHRUNGSGEWERBE UND TABAKVERARBEITUNG).

STBA, FS 4, R 2.2, 8/2002

DEUTSCHLAND
1 INDEX DES AUFTRAGSEINGANGS FUER DAS VERARBEITENDE GEBWERBE
1995 = 100

1.2 ZEITREIHENANALYSE
WERTINDEX

WZ93- SCHL.	WIRTSCHAFTSZWEIG		ORIGINALWERT		SAISON- BEREINIGTER WERT X-12-ARIMA		GLATTE KOMPONENTE BV4	
			2002	VERAEND. GEGENUEBER VORJAHRES- MONAT IN %	2002	VERAEND. GEGENUEBER VORMONAT IN %	2002	VERAEND. GEGENUEBER VORMONAT IN %
			AUG.		AUG.		AUG.	
27	METALLERZEUGUNG UND -BEARBEITUNG	INSGESAMT INLAND AUSLAND	103,2 99,2 111,3	-1,0 -0,2 -2,1	115,1 107,6 129,9	-2,3 -2,9 -1,4	117,2 109,2 132,7	+1,0 +1,0 +1,0
27.1	ERZEUGUNG VON ROHEISEN, STAHL UND FERROLEGIE- RUNGEN (EGKS) 1)	INSGESAMT INLAND AUSLAND	99,2 97,8 102,0	+4,0 +3,3 +5,5	111,2 104,4 124,7	-7,5 -8,0 -6,6	114,1 107,8 126,4	+1,1 +0,8 +1,5
27.5	GIESSEREIINDUSTRIE	INSGESAMT INLAND AUSLAND	125,3 118,1 153,1	+0,8 -1,7 +8,2	138,1 127,7 177,8	-0,7 -0,9 -0,3	137,7 129,2 170,8	+1,2 +1,3 +1,0
28	HERSTELLUNG VON METALL- ERZEUGNISSEN	INSGESAMT INLAND AUSLAND	105,8 99,2 137,0	-6,5 -6,0 -8,1	110,9 101,9 153,7	-1,9 -2,3 -0,5	111,8 102,2 156,6	+0,4 0 +1,2
28.1	STAHL- UND LEICHTMETALLBAU	INSGESAMT INLAND AUSLAND	95,8 90,8 154,5	-8,8 -7,6 -17,1	93,6 88,4 155,3	-3,8 -3,8 -3,8	97,0 90,7 169,3	-0,2 -0,3 +0,1
DK	MASCHINENBAU	INSGESAMT INLAND AUSLAND	106,8 98,2 117,3	+1,1 -4,3 +7,4	118,2 104,1 135,5	+0,6 +0,9 +0,4	120,8 104,2 140,9	+0,8 +0,5 +1,1
29.1	H.V. MASCHINEN F.D.ERZEUG. U.NUTZG.V.MECHAN.ENERGIE (O.LUFT-, STRASS.FAHRZ.BAU)	INSGESAMT INLAND AUSLAND	99,2 92,4 108,7	-8,1 -2,8 -13,7	106,3 96,7 119,6	-3,0 -2,3 -3,9	108,3 95,7 125,7	-0,6 +0,5 -1,7
29.3	HERSTELLUNG VON LAND- U. FORSTWIRTSCHAFTLICHEN MASCHINEN	INSGESAMT INLAND AUSLAND	90,3 78,8 102,1	+3,6 +11,5 -2,2	128,3 111,7 145,5	-7,2 +6,3 -15,8	131,7 101,3 162,8	-0,7 -0,3 -0,9
29.4	HERSTELLUNG VON WERK- ZEUGMASCHINEN	INSGESAMT INLAND AUSLAND	103,8 103,5 104,1	-2,1 -5,7 +1,9	115,7 108,7 123,0	+0,3 +2,2 -1,4	116,1 112,7 120,2	+1,5 +1,2 +1,9
DL	H.V. BUEROMASCH., DATENVERARB. GER.U.-EINRICHTG.;ELEKTROT., FEINMECHANIK U. OPTIK	INSGESAMT INLAND AUSLAND	121,1 106,4 147,3	-4,3 -6,9 -0,7	129,7 112,8 158,6	+3,9 +5,0 +2,6	128,5 110,4 161,2	+0,2 +0,3 +0,1
30	H.V. BUEROMASCHINEN, DATENVERARBEITUNGSGE- RAEATEN U. -EINRICHTUNGEN	INSGESAMT INLAND AUSLAND	95,2 96,5 92,8	-11,1 -11,6 -10,3	103,3 102,0 105,6	+14,8 +12,8 +18,4	99,7 100,1 99,2	-0,5 -0,7 0
31	HERSTELLUNG VON GERAETEN DER ELEKTRIZITAETSERZEU- GUNG, -VERTEILUNG U.AE.	INSGESAMT INLAND AUSLAND	109,6 101,4 128,2	-6,6 -10,3 +0,8	116,1 106,9 137,0	+1,5 +1,5 +1,3	114,2 103,1 140,4	-0,4 -0,5 -0,3
31.2	HERSTELLUNG VON ELEK- TRIZITAETVERTEILUNGS- U. -SCHALTEINRICHTUNGEN	INSGESAMT INLAND AUSLAND	97,6 92,7 108,6	-5,7 -6,9 -3,1	108,4 100,2 126,8	+3,9 +6,7 -0,5	101,2 93,9 118,9	-0,4 -0,2 -0,4
31.6	HERSTELLUNG VON ELEK- TRISCHEN AUSRUESTUNGEN A.N.G.	INSGESAMT INLAND AUSLAND	125,4 110,8 162,0	+2,7 -9,8 +35,0	141,1 123,4 185,2	+11,3 +3,9 +26,2	132,8 117,3 171,3	+0,2 -0,7 +1,9
32	RUNDFUNK-, FERNSEH- UND NACHRICHTENTECHNIK	INSGESAMT INLAND AUSLAND	149,5 123,9 179,1	-2,0 -5,1 +0,6	156,7 130,6 186,8	+8,7 +8,2 +9,1	157,2 131,3 187,2	+0,9 +1,8 +0,3
33	MEDIZIN-, MESS-, STEUER- UND REGELUNGSTECHNIK, OPTIK	INSGESAMT INLAND AUSLAND	127,1 106,6 161,6	+0,5 +2,8 -1,9	144,5 117,8 188,8	+4,2 +6,8 +1,6	141,0 112,5 188,8	+0,4 +0,6 +0,3
DM	FAHRZEUGBAU	INSGESAMT INLAND AUSLAND	162,5 118,5 213,3	+3,8 -5,7 +11,0	188,1 135,2 249,2	+8,0 +5,6 +9,6	177,8 126,0 237,3	+1,0 -0,4 +2,0
34	HERSTELLUNG VON KRAFTWAGEN UND KRAFTWAGENTEILEN	INSGESAMT INLAND AUSLAND	176,3 131,7 223,7	+3,7 -4,1 +9,4	199,5 145,3 257,0	+9,4 +5,9 +11,5	186,7 137,4 238,5	+0,8 +0,3 +1,2
34.1	HERSTELLUNG VON KRAFTWAGEN UND KRAFTWAGENMOTOREN	INSGESAMT INLAND AUSLAND	180,9 111,7 243,3	+6,9 -6,8 +13,9	210,0 127,9 283,9	+14,0 +8,5 +16,4	189,7 116,9 254,6	+1,2 +0,2 +1,6
35	SONSTIGER FAHRZEUGBAU	INSGESAMT INLAND AUSLAND	87,0 61,8 134,1	+4,7 -17,5 +35,0	114,3 79,6 178,7	-10,9 -9,1 -12,4	126,2 79,1 211,8	+2,3 -4,1 +7,1
35.1	SCHIFFBAU	INSGESAMT INLAND AUSLAND	28,8 28,0 31,5	+70,4 +218,2 -21,6	40,3 39,1 43,3	-32,9 +4,3 -62,9	68,5 31,1 167,6	+10,5 -2,5 +19,4
35.3	LUFT- UND RAUMFAHRZEUGBAU	INSGESAMT INLAND AUSLAND	157,9 115,4 189,4	-3,8 -44,7 +44,6	196,6 111,9 259,6	-3,6 -36,6 +15,8	187,9 138,6 230,7	-1,4 -10,3 +4,1
36.1	HERSTELLUNG VON MOEBELN	INSGESAMT INLAND AUSLAND	78,9 74,1 112,4	-17,1 -16,6 -18,9	87,8 81,6 130,6	-3,3 -2,3 -7,5	88,9 82,3 133,9	-0,8 -0,8 -0,3

1) EUROPAPAEISCHE GEMEINSCHAFT FUER KOHLE UND STAHL.
STBA,FS 4,R 2.2, 8/2002

DEUTSCHLAND
1 INDEX DES AUFTRAGSEINGANGS FUER DAS VERARBEITENDE GEWERBE
1995 = 100

1.2 ZEITREIHENANALYSE
VOLUMENINDEX

WZ93- SCHL.	WIRTSCHAFTSZWEIG		ORIGINALWERT		SAISON- BEREINIGTER WERT X-12-ARIMA		GLATTE KOMPONENTE BV4	
			2002	VERAEND. GEGENUEBER VORJAHRES- MONAT IN %	2002	VERAEND. GEGENUEBER VORMONAT IN %	2002	VERAEND. GEGENUEBER VORMONAT IN %
			AUG.		AUG.		AUG.	
D	VERARBEITENDES GEWERBE 1)	INSGESAMT	114,0	-2,2	123,7	+1,7	122,9	+0,5
		INLAND	98,6	-6,0	103,9	+1,1	102,5	0
		AUSLAND	141,7	+2,9	159,5	+2,6	159,3	+1,1
	VORLEISTUNGSUETER- PRODUZENTEN	INSGESAMT	108,1	-1,6	116,2	-0,2	116,1	+0,5
		INLAND	99,8	-3,1	104,5	+0,7	103,7	+0,4
		AUSLAND	125,1	+0,9	140,4	-1,4	142,0	+0,8
	INVESTITIONSGUETER- PRODUZENTEN	INSGESAMT	125,6	-0,6	139,9	+4,2	137,5	+0,7
		INLAND	103,5	-7,0	111,7	+2,5	108,8	0
		AUSLAND	155,7	+5,9	178,7	+5,7	176,6	+1,3
	GEBRAUCHSGUETER- PRODUZENTEN	INSGESAMT	82,6	-11,2	93,4	+0,8	96,7	0
		INLAND	75,8	-12,3	85,0	+0,6	85,9	-0,5
		AUSLAND	102,4	-8,5	118,0	+1,4	127,4	+0,6
	VERBRAUCHSGUETER- PRODUZENTEN	INSGESAMT	104,6	-9,0	98,0	-3,1	98,4	-0,4
		INLAND	89,9	-10,6	84,3	-3,0	85,2	-0,7
		AUSLAND	150,8	-5,7	141,1	-3,2	139,8	+0,1
DB	TEXTIL- UND BEKLEIDUNGS- GEWERBE	INSGESAMT	96,6	-19,1	80,5	-4,6	78,8	-1,5
		INLAND	81,5	-21,3	68,7	-4,7	67,6	-1,6
		AUSLAND	139,3	-15,3	114,1	-4,3	110,4	-1,3
17	TEXTILGEWERBE	INSGESAMT	72,2	-9,6	84,3	-1,7	84,8	+0,1
		INLAND	64,7	-11,9	73,4	+1,0	72,1	-0,4
		AUSLAND	91,8	-5,5	113,3	-6,1	117,9	+0,7
18	BEKLEIDUNGSGEWERBE	INSGESAMT	130,1	-25,1	75,2	-8,8	71,0	-3,9
		INLAND	103,5	-27,7	62,4	-12,6	61,9	-3,4
		AUSLAND	212,9	-20,8	115,3	-1,5	100,1	-4,6
DC	LEDERGEWERBE	INSGESAMT	86,1	-19,3	77,9	-5,0	85,2	-1,4
		INLAND	89,1	-15,9	75,2	-4,7	79,4	-1,6
		AUSLAND	75,5	-31,0	87,6	-5,8	105,5	-0,9
DD	HOLZGEWERBE (OHNE HERSTELLUNG VON MOEBELN)	INSGESAMT	99,2	+0,4	102,7	+1,3	100,7	+0,3
		INLAND	88,0	-3,5	89,1	+0,2	87,4	-0,1
		AUSLAND	221,5	+22,3	252,7	+5,4	246,1	+1,7
DE	PAPIER- UND DRUCKGEWERBE	INSGESAMT	104,1	-6,0	110,3	-1,1	113,0	-0,2
		INLAND	96,4	-7,3	100,8	-1,0	102,7	-0,3
		AUSLAND	131,5	-2,5	144,0	-1,4	149,3	+0,1
21	PAPIERGEWERBE	INSGESAMT	105,9	-4,9	112,0	-3,2	117,5	0
		INLAND	97,5	-6,0	100,6	-2,5	104,6	0
		AUSLAND	124,7	-3,1	137,5	-4,3	146,5	+0,1
21.1	H.V. HOLZSTOFF, ZELLSTOFF, PAPIER, KARTON UND PAPPE	INSGESAMT	117,1	-5,2	126,6	-6,4	137,6	0
		INLAND	106,1	-4,7	109,6	-7,4	119,7	+0,3
		AUSLAND	130,4	-5,6	147,1	-5,6	159,2	-0,2
21.2	PAPIER-, KARTON- UND PAPPEVERARBEITUNG	INSGESAMT	96,8	-4,8	100,3	+0,2	101,0	0
		INLAND	92,8	-6,8	95,8	+0,7	96,0	-0,2
		AUSLAND	113,9	+3,0	119,4	-1,3	121,8	+0,7
22	DRUCKGEWERBE, VIEL- FAELTIGUNG VON BESPIELTEN TON-, BILD- U. DATENTRAEGERN	INSGESAMT	101,4	-7,7	107,7	+2,5	105,9	-0,5
		INLAND	95,1	-8,9	101,1	+1,0	100,5	-0,6
		AUSLAND	169,7	-0,2	179,8	+13,0	164,0	+0,4
DG	CHEMISCHE INDUSTRIE	INSGESAMT	107,5	-1,6	115,8	-0,3	114,9	+0,6
		INLAND	98,3	+0,2	102,6	+1,1	100,3	+0,5
		AUSLAND	118,5	-3,2	131,6	-1,8	132,5	+0,8
24.1	HERSTELLUNG VON CHEMISCHEN GRUNDSTOFFEN	INSGESAMT	111,7	-4,7	120,3	-1,7	121,9	+0,5
		INLAND	111,4	-1,7	116,0	-1,5	114,9	+0,6
		AUSLAND	112,0	-7,2	124,2	-1,8	128,3	+0,5
24.4	HERSTELLUNG VON PHARMA- ZEUTISCHEN ERZEUGNISSEN	INSGESAMT	110,9	+2,2	120,1	-1,5	117,1	+0,6
		INLAND	88,7	+6,1	96,2	+4,7	92,3	+0,7
		AUSLAND	148,4	-1,3	160,3	-7,0	159,3	+0,7
DH	HERSTELLUNG VON GUMMI- UND KUNSTSTOFFWAREN	INSGESAMT	113,3	+0,3	120,3	+3,7	118,3	+0,5
		INLAND	100,7	-2,3	104,4	+4,9	102,3	+0,2
		AUSLAND	152,9	+6,0	170,8	+1,3	168,7	+1,0
25.2	HERSTELLUNG VON KUNST- STOFFWAREN	INSGESAMT	112,3	+0,4	118,7	+3,5	116,8	+0,4
		INLAND	99,9	-1,7	102,9	+4,3	101,1	+0,3
		AUSLAND	155,3	+5,0	174,3	+1,9	171,8	+0,9
DI	GLASGEWERBE, KERAMIK, VERARBEITUNG VON STEINEN UND ERDEN	INSGESAMT	92,5	-4,0	95,1	+0,1	92,9	+0,2
		INLAND	87,4	-7,1	85,8	+0,5	83,9	-0,2
		AUSLAND	109,9	+5,4	126,6	-0,8	123,9	+1,5
26.1	HERSTELLUNG UND VERAR- BEITUNG VON GLAS	INSGESAMT	105,2	-0,6	112,1	+0,8	108,6	+0,6
		INLAND	100,7	-4,5	102,9	+2,2	99,9	+0,1
		AUSLAND	117,1	+9,6	135,7	-1,7	131,5	+2,0
DJ	METALLERZEUGUNG UND -BE- ARBEITUNG, HERSTELLUNG VON METALLERZEUGNISSEN	INSGESAMT	102,3	-3,7	110,8	-2,0	111,7	+0,5
		INLAND	96,9	-3,6	101,7	-2,7	102,6	+0,3
		AUSLAND	119,1	-3,8	138,8	-0,6	139,5	+0,9

1) AUSGEWAELHTE WIRTSCHAFTSZWEIGE (OHNE ERNAHRUNGSGEWERBE UND TABAKVERARBEITUNG).

STBA, FS 4, R 2.2, 8/2002

DEUTSCHLAND

1 INDEX DES AUFTRAGSEINGANGS FUER DAS VERARBEITENDE GEWERBE
1995 = 1001.2 ZEITREIHENANALYSE
VOLUMENINDEX

WZ93- SCHL.	WIRTSCHAFTSZWEIG		ORIGINALWERT		SAISON- BEREINIGTER WERT X-12-ARIMA		GLATTE KOMPONENTE BV4	
			2002	VERAEND. GEGENUEBER VORJAHRES- MONAT IN %	2002	VERAEND. GEGENUEBER VORMONAT IN %	2002	VERAEND. GEGENUEBER VORMONAT IN %
			AUG.		AUG.		AUG.	
27	METALLERZEUGUNG UND -BEARBEITUNG	INSGESAMT INLAND AUSLAND	104,7 100,0 113,9	+0,8 +0,9 +0,4	117,0 108,7 133,4	-2,5 -2,9 -2,0	119,1 110,2 136,1	+0,8 +0,7 +0,8
27.1	ERZEUGUNG VON ROHEISEN, STAHL UND FERROLEGIE- RUNGEN (EGKS) 1)	INSGESAMT INLAND AUSLAND	104,8 104,1 106,1	+2,4 +1,3 +4,6	117,9 111,5 130,6	-8,2 -8,1 -8,4	122,5 116,5 134,2	+0,5 +0,1 +1,1
27.5	GIESSEREIINDUSTRIE	INSGESAMT INLAND AUSLAND	122,7 113,1 159,5	+1,0 -1,5 +8,4	135,6 122,5 185,8	-0,9 -0,5 -2,2	135,3 123,8 180,7	+1,0 +1,2 +0,6
28	HERSTELLUNG VON METALL- ERZEUGNISSEN	INSGESAMT INLAND AUSLAND	100,5 94,9 126,7	-7,0 -6,4 -9,0	105,3 97,5 142,0	-1,9 -2,2 -0,7	106,1 97,9 145,0	+0,3 +0,1 +1,2
28.1	STAHL- UND LEICHTMETALLBAU	INSGESAMT INLAND AUSLAND	91,7 87,0 147,2	-8,4 -7,0 -17,3	89,6 84,7 148,0	-3,7 -3,6 -3,5	93,2 87,4 161,1	0 0 +0,1
DK	MASCHINENBAU	INSGESAMT INLAND AUSLAND	98,5 90,7 108,0	-0,2 -5,5 +6,0	109,0 96,2 124,6	+0,7 +0,9 +0,6	111,4 96,4 129,7	+0,6 +0,4 +1,0
29.1	H.V. MASCHINEN F.D.ERZEUG. U.NUTZG.V. MECHAN.ENERGIE (O.LUFT-, STRASS.FAHRZ.BAU)	INSGESAMT INLAND AUSLAND	90,6 84,0 99,9	-9,7 -4,3 -15,2	97,1 87,9 109,9	-3,2 -2,9 -4,1	98,9 87,0 115,4	-0,8 +0,5 -1,9
29.3	HERSTELLUNG VON LAND- U. FORSTWIRTSCHAFTLICHEN MASCHINEN	INSGESAMT INLAND AUSLAND	82,7 72,2 93,5	+2,1 +9,4 -3,2	117,2 102,1 132,9	-7,4 +6,5 -16,2	120,5 92,6 148,7	-0,8 -0,4 -1,0
29.4	HERSTELLUNG VON WERK- ZEUGMASCHINEN	INSGESAMT INLAND AUSLAND	93,6 93,3 94,0	-3,7 -7,5 +0,6	104,5 98,0 111,2	+0,2 +2,1 -1,5	104,8 101,7 108,7	+1,4 +1,1 +1,9
DL	H.V. BUEROMASCH., DATENVERARB. GER.U.-EINRICHTG.; ELEKTROT., FEINMECHANIK U. OPTIK	INSGESAMT INLAND AUSLAND	124,4 111,4 147,5	-3,6 -6,2 +0,2	133,1 118,1 159,6	+4,5 +5,5 +3,0	131,4 115,3 160,8	+0,2 +0,9 +0,1
30	H.V. BUEROMASCHINEN, DATENVERARBEITUNGSGE- RAETEN U. -EINRICHTUNGEN	INSGESAMT INLAND AUSLAND	127,9 135,9 113,5	-5,9 -6,3 -5,0	137,8 142,8 128,9	+15,4 +13,5 +19,4	132,7 140,4 119,4	0 -0,1 +0,3
31	HERSTELLUNG VON GERAETEN DER ELEKTRIZITAETSERZEU- GUNG, -VERTEILUNG U.AE.	INSGESAMT INLAND AUSLAND	106,4 100,4 119,9	-7,3 -10,7 -0,2	112,5 105,7 128,1	+1,4 +1,5 +1,3	110,4 101,7 131,3	-0,5 -0,5 -0,4
31.2	HERSTELLUNG VON ELEK- TRIZITAETVERTEILUNGS- U. -SCHALTEINRICHTUNGEN	INSGESAMT INLAND AUSLAND	92,4 90,7 96,4	-6,9 -8,0 -4,2	102,5 98,0 112,6	+4,3 +6,9 -0,4	95,3 91,4 105,1	-0,4 -0,2 -0,6
31.6	HERSTELLUNG VON ELEK- TRISCHEN AUSRUESTUNGEN A.N.G.	INSGESAMT INLAND AUSLAND	119,0 106,4 150,5	+2,9 -9,3 +35,0	133,7 118,4 171,9	+11,0 +3,7 +26,2	125,9 112,3 159,4	+0,3 -0,5 +2,0
32	RUNDFUNK-, FERNSEH- UND NACHRICHTENTECHNIK	INSGESAMT INLAND AUSLAND	164,7 141,6 191,5	+0,4 -2,3 +2,9	172,8 149,2 200,2	+8,3 +7,6 +9,1	172,9 149,5 200,1	+1,1 +2,0 +0,4
33	MEDIZIN-, MESS-, STEUER- UND REGELUNGSTECHNIK, OPTIK	INSGESAMT INLAND AUSLAND	118,0 98,1 151,3	-0,4 +1,3 -2,2	134,3 108,6 176,9	+3,9 +6,6 +1,3	131,2 103,7 177,2	+0,4 +0,5 +0,3
DM	FAHRZEUGBAU	INSGESAMT INLAND AUSLAND	150,5 112,2 194,7	+2,7 -7,0 +10,2	174,1 128,0 227,4	+7,6 +5,4 +9,1	164,9 119,4 217,2	+1,0 -0,4 +2,0
34	HERSTELLUNG VON KRAFTWAGEN UND KRAFTWAGENTEILEN	INSGESAMT INLAND AUSLAND	163,0 124,5 203,7	+2,6 -5,6 +8,6	184,4 137,5 234,3	+9,0 +5,7 +11,1	172,8 130,0 217,4	+0,8 +0,2 +1,2
34.1	HERSTELLUNG VON KRAFTWAGEN UND KRAFTWAGENMOTOREN	INSGESAMT INLAND AUSLAND	162,5 100,8 218,1	+5,7 -8,9 +13,1	188,6 115,4 254,5	+13,7 +8,3 +16,1	170,5 105,5 228,2	+1,1 0 +1,6
35	SONSTIGER FAHRZEUGBAU	INSGESAMT INLAND AUSLAND	82,4 58,7 128,6	+3,9 -18,0 +34,1	108,3 75,8 168,7	-10,9 -8,9 -12,5	119,6 75,3 200,3	+2,2 -4,1 +7,1
35.1	SCHIFFBAU	INSGESAMT INLAND AUSLAND	27,2 26,5 29,8	+68,9 +215,5 -22,0	38,1 37,0 40,9	-33,2 +3,9 -62,9	65,1 29,5 159,1	+10,7 -2,6 +19,5
35.3	LUFT- UND RAUMFAHRZEUGBAU	INSGESAMT INLAND AUSLAND	149,0 109,0 178,8	-4,7 -45,3 +43,5	185,7 105,7 245,2	-3,6 -36,7 +15,8	177,5 130,8 217,6	-1,4 -10,5 +4,0
36.1	HERSTELLUNG VON MOEBELN	INSGESAMT INLAND AUSLAND	69,0 64,4 100,2	-18,5 -18,4 -19,6	76,8 71,1 116,2	-3,3 -2,2 -7,3	77,7 71,5 113,1	-0,8 -1,1 -0,3

1) EUROPAEISCHE GEMEINSCHAFT FUER KOHLE UND STAHL.
STBA,FS 4,R 2.2, 8/2002

2 INDEX DES UMSATZES FUER
 1995
 NACH ABSCHNITTEN, UNTERABSCHNITTEN,
 DER KLASSIFIKATION DER WIRTSCHAFTS
 2.1 ORIGINAL

WERT

WZ93- SCHL.	WIRTSCHAFTSZWEIG	2002 AUG.	VERAENDERUNG IN % AUG. 2002 GEGEN		2002 JULI	VERAENDERUNG IN % JULI 2002 GEGEN		KUMULIERT		2-MONATS- DURCHSCHNITT JULI UND AUG. 2002		VER- AEND. IN % GEGEN VORJAHR	
			AUG. 2001	JULI 2002		JULI 2001	JUNI 2002	JAN. 2002 BIS AUG. 2002	VER- AEND. IN % GEGEN VORJAHR	JULI UND AUG. 2002	VER- AEND. IN % GEGEN VORJAHR		
D	VERARBEITENDES GEWERBE 1)	INSGESAMT	117,3	-4,0	-9,8	130,0	+2,9	-0,3	124,5	-3,3	123,7	-0,5	
		INLAND	100,1	-6,4	-7,9	108,7	+1,1	-0,2	104,2	-5,3	104,4	-2,7	
		AUSLAND	149,0	-0,7	-11,9	169,2	+5,4	-0,4	161,8	-0,7	159,1	+2,4	
	VORLEISTUNGSUETTER- PRODUZENTEN	INSGESAMT	110,8	-3,1	-8,0	120,5	+2,8	+1,6	115,4	-3,8	115,7	-0,1	
		INLAND	100,3	-5,1	-7,4	108,3	+1,1	+3,9	102,2	-5,6	104,3	-2,0	
AUSLAND		132,6	+0,2	-9,3	146,2	+5,6	-1,7	143,1	-0,9	139,4	+2,9		
INVESTITIONSGUETER- PRODUZENTEN	INSGESAMT	130,1	-3,9	-12,1	148,0	+3,9	-2,3	140,7	-3,0	139,1	+0,1		
	INLAND	106,3	-7,2	-10,1	118,2	+2,2	-4,5	113,1	-5,0	112,3	-2,4		
	AUSLAND	162,9	-0,7	-13,8	188,9	+5,4	-0,4	178,7	-1,3	175,9	+2,4		
GEBRAUCHSGUETER- PRODUZENTEN	INSGESAMT	83,6	-12,6	-12,1	95,1	-2,0	-12,0	100,8	-4,0	89,4	-7,3		
	INLAND	75,2	-13,3	-9,4	83,0	-4,2	-9,7	89,5	-7,1	79,1	-8,8		
	AUSLAND	108,7	-11,2	-17,0	131,0	+2,3	-16,3	134,3	+2,4	119,9	-4,2		
VERBRAUCHSGUETER- PRODUZENTEN	INSGESAMT	108,1	-4,3	-3,1	111,6	+1,5	+11,4	105,7	-0,8	109,9	-1,4		
	INLAND	92,0	-6,2	-0,6	92,6	-0,6	+7,5	90,4	-3,1	92,3	-3,6		
	AUSLAND	161,2	-0,6	-7,4	174,1	+5,4	+18,8	156,3	+3,8	167,7	+2,4		
DB	TEXTIL- UND BEKLEIDUNGS- GEWERBE	INSGESAMT	89,6	-12,6	-1,1	90,6	-6,7	+23,8	85,6	-8,5	90,1	-9,7	
		INLAND	75,4	-15,4	+0,4	75,1	-9,6	+19,0	73,7	-11,0	75,3	-12,5	
		AUSLAND	131,5	-7,3	-3,5	136,3	-1,4	+32,2	120,5	-4,1	133,9	-4,4	
17	TEXTILGEWERBE	INSGESAMT	73,2	-8,7	-14,8	85,9	-2,7	+1,9	84,3	-8,2	79,6	-5,6	
		INLAND	63,3	-11,5	-12,8	72,6	-6,9	+3,0	72,0	-11,0	68,0	-9,1	
		AUSLAND	99,9	-3,6	-18,0	121,8	+5,0	+0,1	117,3	-3,2	110,9	+1,0	
17.1	SPINNSTOFFAUFBEREITUNG UND SPINNEREI	INSGESAMT	48,6	-13,1	-16,1	57,9	-11,6	-8,8	62,7	-19,6	53,3	-12,2	
		INLAND	43,8	-6,0	-18,3	53,6	-8,8	+0,8	54,9	-18,5	48,7	-7,6	
		AUSLAND	56,9	-21,0	-13,1	65,5	-14,9	-19,4	76,1	-20,9	61,2	-17,9	
17.11	BAUMWOLLAUFBEREITUNG UND -SPINNEREI	INSGESAMT	59,4	-5,3	-13,3	68,5	-6,3	-10,5	74,3	-15,3	64,0	-5,7	
		INLAND	53,6	+0,9	-16,8	64,4	-3,4	-0,3	64,8	-14,6	59,0	-1,5	
		AUSLAND	70,4	-12,8	-7,7	76,3	-10,2	-22,8	92,2	-16,0	73,4	-11,5	
17.12,13	WOLLAUFBEREITUNG, STREICHGARN- UND KAMMGARNSPINNEREI	INSGESAMT	24,0	-37,7	-3,2	24,8	-39,4	-20,5	32,9	-38,8	24,4	-38,5	
		INLAND	18,9	-39,2	-10,8	21,2	-35,8	-12,4	27,5	-36,0	20,1	-37,4	
		AUSLAND	32,5	-36,3	+5,2	30,9	-43,0	-28,3	42,0	-41,7	31,7	-39,7	
17.16	NAEHGARNFERTIGUNG	INSGESAMT	70,3	-5,4	-30,5	101,2	+2,6	+5,1	93,9	-8,3	85,8	-0,8	
		INLAND	70,9	+15,1	-26,5	96,4	+0,7	+13,7	88,1	-10,3	83,7	+6,4	
		AUSLAND	69,6	-23,7	-35,3	107,6	+5,0	-3,5	101,7	-5,9	88,6	-8,6	
17.2	WEBEREI	INSGESAMT	61,3	-13,3	-17,6	74,4	-9,4	-12,0	79,4	-11,1	67,9	-11,1	
		INLAND	50,2	-18,1	-13,7	58,2	-17,7	-15,3	66,0	-14,8	54,2	-17,9	
		AUSLAND	85,1	-6,2	-22,0	109,1	+2,4	-7,7	108,0	-5,8	97,1	-1,5	
17.21	BAUMWOLLWEBEREI	INSGESAMT	63,6	-8,0	-15,5	75,3	-8,5	-13,5	82,6	-10,1	69,5	-8,2	
		INLAND	53,4	-11,9	-9,0	58,7	-17,3	-16,4	68,8	-13,8	56,1	-14,7	
		AUSLAND	83,4	-2,7	-22,4	107,5	+3,2	-10,3	109,4	-5,1	95,5	+0,5	
17.22	STREICHGARNWEBEREI	INSGESAMT	19,7	-38,6	-57,5	46,4	-10,8	-23,2	50,6	-15,8	33,1	-21,4	
		INLAND	16,3	-43,8	-56,6	37,6	-8,7	-19,3	41,6	-19,5	27,0	-23,1	
		AUSLAND	35,8	-24,0	-59,8	89,0	-14,4	-29,7	94,3	-6,2	62,4	-17,5	
17.23	KAMMGARNWEBEREI	INSGESAMT	50,6	-22,2	-22,5	65,3	-18,6	-17,7	66,2	-16,9	58,0	-20,1	
		INLAND	36,3	-27,0	-21,1	46,0	-30,4	-28,2	52,0	-21,7	41,2	-28,8	
		AUSLAND	105,6	-14,5	-24,1	139,1	+3,3	+0,9	121,2	-7,6	122,4	-5,2	
17.24	SEIDEN- UND FILAMENTGARNWEBEREI	INSGESAMT	67,0	-18,0	-17,6	81,3	-4,6	-3,1	83,7	-9,8	74,2	-11,1	
		INLAND	58,7	-24,2	-16,9	70,6	-8,3	-1,3	74,6	-12,1	64,7	-16,2	
		AUSLAND	81,6	-8,5	-18,6	100,2	+0,7	-5,2	99,7	-6,5	90,9	-3,7	
17.3	TEXTILVEREDLUNG	INSGESAMT	50,7	-9,0	-30,8	73,3	+3,8	+0,4	69,9	-6,9	62,0	-1,9	
		INLAND	49,1	-7,2	-22,6	63,4	-3,9	-3,6	63,0	-11,3	56,3	-5,4	
		AUSLAND	55,2	-13,1	-45,1	100,5	+20,6	+8,3	89,0	+3,2	77,9	+6,1	
17.4	HERSTELLUNG VON KON- FEKTIONIERTEN TEXTIL- WAEREN (OHNE BEKLEIDUNG)	INSGESAMT	82,5	-11,0	-15,4	97,5	-1,4	+4,3	93,8	-5,5	90,0	-6,1	
		INLAND	77,6	-11,4	-16,3	92,7	-2,0	+6,1	88,1	-6,5	85,2	-6,5	
		AUSLAND	117,7	-8,6	-10,6	131,7	+1,9	-3,6	134,3	-0,7	124,7	-3,4	
17.5	SONSTIGES TEXTILGEWERBE (OHNE HERSTELLUNG VON MASCHENWAERE)	INSGESAMT	97,0	-4,0	-11,1	109,1	+1,7	+2,5	105,1	-4,5	103,1	-1,1	
		INLAND	77,8	-10,4	-8,5	85,0	-5,5	+2,5	83,5	-9,6	81,4	-7,9	
		AUSLAND	142,8	+5,7	-14,5	167,1	+12,2	+2,6	157,0	+2,9	155,0	+9,2	
17.51	HERSTELLUNG VON TEPPICHEN	INSGESAMT	75,4	-6,7	-4,8	79,2	-5,8	+10,9	76,1	-13,2	77,3	-6,3	
		INLAND	62,1	-15,4	-6,6	66,5	-12,7	+10,6	65,1	-17,7	64,3	-14,0	
		AUSLAND	179,6	+29,5	+0,2	179,3	+23,2	+11,6	163,1	+5,3	179,5	+26,3	
17.52	HERSTELLUNG VON SEILERWAEREN	INSGESAMT	139,2	-12,8	-11,2	156,8	-3,3	+4,8	151,6	-2,9	148,0	-8,0	
		INLAND	130,0	-14,1	-10,0	144,5	-9,5	+6,6	139,5	-5,8	137,3	-11,7	
		AUSLAND	164,3	-10,1	-13,8	190,5	+13,0	+1,4	184,5	+3,7	177,4	+1,0	

1) AUSGEWAELTE WIRTSCHAFTSZWEIGE (OHNE ERNAEHRUNGSGEWERBE UND TABAKVERARBEITUNG).

STBA, FS 4, R 2.2, 8/2002

LAND

DAS VERARBEITENDE GEWERBE
= 100
ABTEILUNGEN, GRUPPEN UND KLASSEN
ZWEIGE, AUSGABE 1993 (WZ93)
WERT

INDEX

2001 AUG.	VER- ÄND. IN % GEGEN AUG. 2000	2001 2. VJ	2002 1. VJ	2002 2. VJ	VERÄNDERUNG IN % 2. VJ 2002 GEGEN		2001 1. HJ	2001 2. HJ	2002 1. HJ	VERÄNDERUNG IN % 1. HJ 2002 GEGEN		2000	2001	VER- ÄND. IN % GEGEN 2000	WZ93 SCHL.
					2. VJ 2001	1. VJ 2002				1. HJ 2001	2. HJ 2001				
122,2	+0,4	129,0	122,4	127,3	-1,3	+4,0	130,2	127,7	124,8	-4,1	-2,3	126,7	128,9	+1,7	D
107,0	-0,1	110,3	102,2	106,2	-3,7	+3,9	110,9	109,8	104,2	-6,0	-5,1	110,3	110,3	-	
150,1	+1,1	163,4	159,5	165,9	+1,5	+4,0	165,6	160,5	162,7	-1,8	+1,4	156,7	163,1	+4,1	
114,3	-3,3	119,5	112,9	117,7	-1,5	+4,3	121,4	113,4	115,3	-5,0	+1,7	118,6	117,4	-1,0	VORL.
105,7	-2,2	107,5	98,5	103,4	-3,8	+3,9	109,0	103,6	101,5	-6,9	-2,0	107,5	106,3	-1,1	
132,4	-5,0	144,6	141,0	147,5	+2,0	+4,6	147,4	133,9	144,3	-2,1	+7,8	141,9	140,7	-0,8	
135,4	+2,9	147,9	137,0	145,5	-1,6	+6,2	147,2	149,1	141,3	-4,0	-5,2	142,4	148,1	+4,0	INV.
114,5	+1,6	122,2	109,1	117,6	-3,8	+7,8	120,3	123,7	113,3	-5,8	-8,4	120,5	122,0	+1,2	
164,1	+4,2	183,3	175,4	183,9	+0,3	+4,8	184,1	184,1	179,7	-2,4	-2,4	172,4	184,1	+6,8	
95,7	+4,2	105,4	103,7	105,4	-	+1,6	107,9	105,2	104,6	-3,1	-0,6	104,0	106,6	+2,5	GEBR.
86,7	+3,2	96,9	93,7	92,3	-4,7	-1,5	99,5	95,8	93,0	-6,5	-2,9	96,9	97,6	+0,7	
122,4	+6,4	130,7	133,5	144,8	+10,8	+8,5	133,1	133,3	139,2	+4,6	+4,4	125,3	133,2	+6,3	
113,0	+2,6	99,5	103,0	99,7	+0,2	-8,5	105,0	107,2	104,4	-0,6	-2,6	104,3	106,1	+1,7	VERB.
98,1	+0,7	88,1	93,6	85,9	-2,5	-8,2	92,5	94,8	89,8	-2,9	-5,3	94,0	93,6	-0,4	
162,2	+6,8	137,3	159,9	145,0	+5,6	-9,3	146,3	148,4	152,5	+4,2	+2,8	138,6	147,4	+6,3	
102,5	-2,4	78,7	94,2	73,8	-6,2	-21,7	91,6	89,3	84,0	-8,3	-5,9	92,7	90,4	-2,5	DB
89,1	-4,5	71,4	81,6	64,9	-9,1	-20,5	81,7	79,5	73,2	-10,4	-7,9	84,2	80,6	-4,3	
141,9	+1,6	100,2	131,6	100,3	+0,1	-23,8	120,8	118,0	116,0	-4,0	-1,7	118,0	113,4	+1,2	
80,2	-3,4	91,4	85,8	85,9	-6,0	+0,1	94,3	86,7	85,9	-8,9	-0,9	92,5	90,5	-2,2	17
71,5	-4,5	80,5	74,2	72,6	-9,8	-2,2	82,9	77,0	73,4	-11,5	-4,7	82,5	80,0	-3,0	
103,6	-1,2	120,7	117,2	121,8	+0,9	+3,9	125,0	112,8	119,5	-4,4	+5,9	119,3	118,9	-0,3	
55,9	-3,3	79,1	66,7	64,9	-18,0	-2,7	83,8	65,3	65,8	-21,5	+0,8	77,2	74,5	-3,5	17.1
46,6	-4,9	69,2	58,9	55,0	-20,5	-6,6	72,3	57,0	57,0	-21,2	-	65,6	64,6	-1,5	
72,0	-1,2	96,1	80,3	81,8	-14,9	+1,9	103,5	79,5	81,1	-21,6	+2,0	97,1	91,5	-5,8	
62,7	-2,2	88,1	79,2	76,4	-13,3	-3,5	94,3	74,6	77,8	-17,5	+4,3	87,4	84,4	-3,4	17.11
53,1	-4,2	77,2	68,9	64,6	-16,3	-6,2	81,2	65,9	66,8	-17,7	+1,4	73,4	73,6	+0,3	
80,7	+0,4	108,4	98,5	98,5	-9,1	-	118,7	90,6	98,5	-17,0	+8,7	113,6	104,7	-7,8	
38,5	-7,5	54,2	37,6	33,9	-37,5	-9,8	58,5	40,0	35,7	-39,0	-10,7	54,5	49,2	-9,7	17.12,13
31,1	-6,0	43,9	32,7	27,3	-37,8	-16,5	46,6	31,7	30,0	-35,6	-5,4	44,2	39,1	-11,5	
51,0	-8,9	71,8	45,8	45,1	-37,2	-1,5	78,6	54,0	45,5	-42,1	-15,7	71,8	66,3	-7,7	
74,3	-0,8	108,0	93,8	99,5	-7,9	+6,1	107,8	94,1	96,7	-10,3	+2,8	96,6	100,9	+4,5	17.16
61,6	-6,5	104,9	88,4	90,7	-13,5	+2,6	104,7	88,7	89,6	-14,4	+1,0	91,8	96,7	+5,3	
91,2	+5,1	111,9	100,9	111,2	-0,6	+10,2	111,8	101,2	106,1	-5,1	+4,8	102,8	106,5	+3,6	
70,7	-0,3	95,3	79,0	87,4	-8,3	+10,6	93,7	81,4	83,2	-11,2	+2,2	88,6	87,5	-1,2	17.2
61,3	-1,6	82,7	66,8	72,9	-11,9	+9,1	81,3	70,1	69,9	-14,0	-0,3	77,0	75,7	-1,7	
90,7	+1,7	122,1	105,1	118,2	-3,2	+12,5	120,1	105,5	111,7	-7,0	+5,9	113,4	112,8	-0,5	
69,1	-0,4	95,2	85,0	89,0	-6,5	+4,7	97,3	83,8	87,0	-10,6	+3,8	91,5	90,5	-1,1	17.21
60,6	-3,2	80,8	73,0	73,1	-9,5	+0,1	84,5	73,2	73,1	-13,5	-0,1	81,3	78,8	-3,1	
85,7	+3,6	123,1	108,2	119,8	-2,7	+10,7	122,1	104,5	114,0	-6,6	+9,1	111,3	113,3	+1,8	
32,1	+9,6	67,2	50,5	62,5	-7,0	+23,8	66,1	42,1	56,5	-14,5	+34,2	64,0	54,1	-15,5	17.22
29,0	-0,7	57,0	43,0	50,0	-12,3	+16,3	57,2	37,4	46,5	-18,7	+24,3	54,7	47,3	-13,5	
47,1	+59,7	116,4	86,8	123,1	+5,8	+41,8	108,9	65,0	105,0	-3,6	+61,5	108,6	86,9	-20,0	
65,0	-0,5	93,8	55,9	82,1	-12,5	+46,9	82,1	72,1	69,0	-16,0	-4,3	76,8	77,1	+0,4	17.23
49,7	-6,2	81,7	42,9	68,2	-16,5	+59,0	69,2	58,7	55,6	-19,7	-5,3	63,6	64,0	+0,6	
123,5	+9,8	140,2	105,9	135,7	-3,2	+28,1	131,9	123,6	120,8	-8,4	-2,3	127,5	127,7	+0,2	
81,7	-0,1	98,4	84,6	89,3	-9,2	+5,6	95,9	85,4	86,9	-9,4	+1,8	92,5	90,7	-1,9	17.24
77,4	+4,9	90,8	76,5	79,3	-12,7	+3,7	87,5	76,3	77,9	-11,0	+2,1	81,3	81,9	+0,7	
89,2	-6,9	111,9	98,6	106,7	-4,6	+8,2	110,7	101,3	102,7	-7,2	+1,4	112,0	106,0	-5,4	
55,7	-4,9	77,6	71,4	73,6	-5,2	+3,1	79,0	69,2	72,5	-8,2	+4,8	76,8	74,1	-3,5	17.3
52,9	-6,4	73,3	63,9	66,5	-9,3	+4,1	74,9	64,9	65,2	-13,0	+0,5	74,9	69,9	-6,7	
63,5	-1,2	89,4	92,2	93,1	+4,1	+1,0	90,4	80,9	92,7	+2,5	+14,6	82,0	85,7	+4,5	
92,7	-5,3	98,2	95,1	95,1	-3,2	-	100,4	101,6	95,1	-5,3	-6,4	104,7	101,0	-3,5	17.4
87,6	-5,8	94,2	89,4	88,8	-5,7	-0,7	95,2	97,0	89,1	-6,4	-8,1	98,9	96,1	-2,8	
128,8	-2,6	126,9	135,6	139,4	+9,9	+2,8	137,2	134,4	137,5	+0,2	+2,3	145,8	135,8	-6,9	
101,0	-1,5	110,0	104,8	106,8	-2,9	+1,9	112,1	105,1	105,8	-5,6	+0,7	109,0	108,6	-0,4	17.5
86,8	-2,6	91,4	84,7	83,7	-8,4	-1,2	93,7	87,6	84,2	-10,1	-3,9	92,6	90,7	-2,1	
135,1	+0,4	154,7	153,2	162,1	+4,8	+5,8	156,1	147,1	157,6	+1,0	+7,1	148,3	151,6	+2,2	
80,8	-8,4	85,2	77,8	73,7	-13,5	-5,3	89,4	82,4	75,8	-15,2	-8,0	89,2	85,9	-3,7	17.51
73,4	-10,4	76,2	68,1	62,6	-17,8	-8,1	80,5	74,3	65,3	-18,9	-12,1	81,4	77,4	-4,9	
138,7	+0,5	156,1	154,4	160,9	+3,1	+4,2	159,2	145,4	157,6	-1,0	+8,4	150,5	152,3	+1,2	
159,7	+10,2	161,9	146,9	158,5	-2,1	+7,9	154,5	144,5	152,7	-1,2	+5,7	145,0	149,5	+3,1	17.52
151,3	+8,8	152,6	135,5	145,0	-5,0	+7,0	145,7	140,8	140,3	-3,7	-0,4	140,7	143,3	+1,8	
182,7	+13,3	187,4	178,3	195,4	+4,3	+9,6	178,6	154,4	186,9	+4,6	+21,0	156,8	166,5	+6,2	

2 INDEX DES UMSATZES FUER
 1995
 NACH ABSCHNITTEN, UNTERABSCHNITTEN,
 DER KLASSIFIKATION DER WIRTSCHAFTS
 2.1 ORIGINAL

WERT

WZ93- SCHL.	WIRTSCHAFTSZWEIG	2002 AUG.	VERAENDERUNG IN % AUG. 2002 GEGEN			2002 JULI	VERAENDERUNG IN % JULI 2002 GEGEN		KUMULIERT		2-MONATS- DURCHSCHNITT	
			AUG. 2001	JULI 2002	JULI 2001		JUNI 2002	JAN. 2002 BIS AUG. 2002	VER- AEND. IN % GEGEN VORJAHR	JULI UND AUG. 2002	VER- AEND. IN % GEGEN VORJAHR	
17.53	HERSTELLUNG VON VLIES- STOFF U. ERZEUGN. DAR AUS (OHNE BEKLEIDUNG)	INSGESAMT 117,3 INLAND 102,0 AUSLAND 134,8	-1,9 -5,9 +1,6	-15,6 -7,0 -21,9	138,9 109,7 172,6	+7,8 -1,7 +16,2	-1,8 -5,8 +1,4	135,7 113,0 161,8	+3,0 -3,6 +8,9	128,1 105,9 153,7	+3,1 -3,7 +9,2	
17.54	TEXTILGEWERBE A.N.G.	INSGESAMT 100,7 INLAND 80,9 AUSLAND 136,8	-3,2 -8,3 +3,3	-11,6 -10,2 -13,2	113,9 90,1 160,0	+2,5 -1,4 +7,2	+1,2 +1,1 +1,4	108,9 86,9 151,5	-4,1 -6,4 -1,5	107,3 85,5 149,4	-0,3 -4,8 +5,3	
17.6	HERSTELLUNG VON GE- WIRKTEM UND GESTRICKTEM STOFF	INSGESAMT 77,4 INLAND 60,8 AUSLAND 115,5	+2,8 -1,5 +8,6	-21,1 -21,4 -20,7	98,1 77,4 145,6	+4,1 -2,6 +13,8	-5,9 -1,7 -10,7	102,9 81,2 152,8	-0,3 -4,5 +5,2	87,8 69,1 130,6	+3,5 -2,1 +11,4	
17.7	HERSTELLUNG VON GE- WIRKTEM UND GESTRICKTEN FERTIGERZEUGNISSEN	INSGESAMT 79,6 INLAND 68,6 AUSLAND 136,4	-13,2 -15,0 -7,8	+1,0 +0,1 +3,6	78,8 68,5 131,7	-7,0 -4,6 -12,8	+75,9 +65,9 +109,4	63,5 57,7 93,4	-11,1 -11,1 -10,8	79,2 68,6 134,1	-10,2 -10,1 -10,4	
17.71	HERSTELLUNG VON STRUMPFWAREN	INSGESAMT 57,9 INLAND 51,0 AUSLAND 127,2	-11,9 -13,7 -2,9	-18,9 -19,9 -14,7	71,4 63,7 149,2	+0,6 -1,4 +10,4	+33,2 +30,8 +44,4	66,1 60,1 126,6	-6,4 -7,1 -2,3	64,7 57,4 138,2	-5,4 -7,3 +3,8	
17.72	HERSTELLUNG VON PULLOVERN, STRICK- JACKEN U. AE.	INSGESAMT 102,0 INLAND 90,2 AUSLAND 140,0	-14,0 -15,9 -9,5	+18,1 +21,1 +12,3	86,4 74,5 124,7	-12,6 -7,6 -20,8	+142,7 +132,1 +165,9	60,7 54,7 80,2	-15,9 -16,1 -15,4	94,2 82,4 132,4	-13,4 -12,3 -15,2	
18	BEKLEIDUNGSGEWERBE	INSGESAMT 113,0 INLAND 91,7 AUSLAND 184,5	-15,8 -18,6 -10,6	+16,1 +17,0 +14,9	97,3 78,4 160,6	-11,2 -12,9 -8,6	+69,5 +47,6 +123,4	87,4 75,9 125,7	-9,1 -11,0 -5,6	105,2 85,1 172,6	-13,7 -16,1 -9,7	
18.1	HERSTELLUNG VON LEDERBEKLEIDUNG	INSGESAMT 67,2 INLAND 60,3 AUSLAND 104,7	-12,7 -18,7 +13,4	-9,4 -16,8 +25,7	74,2 72,5 83,3	-2,0 -1,4 -5,0	-2,2 -7,2 +30,2	66,8 68,9 66,5	-12,8 -10,2 -24,3	70,7 65,4 94,0	-7,5 -10,1 +4,4	
18.2	HERSTELLUNG VON BEKLEI- DUNG (OHNE LEADERBEKLEI- DUNG)	INSGESAMT 113,3 INLAND 92,0 AUSLAND 184,9	-15,8 -18,6 -10,6	+16,2 +17,2 +14,8	97,5 78,5 161,0	-11,3 -12,9 -8,6	+70,2 +48,4 +123,6	87,5 76,0 126,0	-9,2 -10,9 -5,5	105,4 85,3 173,0	-13,8 -16,0 -9,7	
18.21	HERSTELLUNG VON ARBEITS- UND BERUFSBEKLEIDUNG	INSGESAMT 68,0 INLAND 67,7 AUSLAND 72,3	-9,7 -10,9 +8,6	-12,3 -12,0 -15,3	77,5 76,9 85,4	+5,7 +4,8 +18,4	-11,4 -11,6 -9,5	77,0 76,7 80,6	+2,4 +1,3 +18,7	72,8 72,3 78,9	-2,0 -3,2 +13,7	
18.22	HERSTELLUNG VON OBER- BEKLEIDUNG (OHNE AR- BEITS- U. BERUFSBEKL.)	INSGESAMT 127,9 INLAND 100,9 AUSLAND 200,9	-17,7 -21,9 -11,1	+18,6 +20,4 +16,5	107,8 83,8 172,5	-12,2 -14,2 -9,6	+90,8 +70,0 +127,3	92,4 78,6 129,6	-9,6 -11,5 -6,3	117,9 92,4 186,7	-15,2 -18,6 -10,5	
18.23	HERSTELLUNG VON WAESCHE	INSGESAMT 91,0 INLAND 83,9 AUSLAND 133,1	-5,9 -5,6 -7,0	+13,8 +14,6 +10,5	80,0 79,2 120,4	-8,9 -9,5 -6,8	+35,1 +21,6 +125,9	80,8 74,6 117,2	-7,3 -9,6 +1,4	85,5 78,6 126,8	-7,4 -7,4 -6,9	
18.24	HERSTELLUNG VON SONST. BEKLEIDUNG UND BEKLEI- DUNGZUBEHOER	INSGESAMT 64,0 INLAND 52,7 AUSLAND 110,1	-21,9 -26,9 -9,7	+3,6 +8,0 -4,1	61,8 48,8 114,8	-14,0 -22,3 +5,7	+45,1 +26,1 +96,9	66,1 56,0 107,1	-16,8 -19,7 -10,1	62,9 50,8 112,5	-18,2 -24,7 -2,4	
DC	LEDERGEWERBE	INSGESAMT 104,9 INLAND 101,1 AUSLAND 117,3	-9,8 -6,3 -18,8	-12,5 -3,4 -31,0	119,9 104,7 170,1	+2,4 -0,9 +9,8	+25,2 +17,0 +45,9	107,4 97,3 141,0	-0,8 -1,8 +1,4	112,4 102,9 143,7	-3,7 -3,7 -4,0	
19.1	LEDERERZEUGUNG	INSGESAMT 118,0 INLAND 81,4 AUSLAND 202,4	+0,3 -9,4 +11,5	-21,2 -29,3 -11,8	149,8 115,1 229,6	+7,6 +12,2 +2,7	+5,7 +4,6 +7,0	145,4 109,6 227,8	+9,1 +11,7 +6,3	133,9 98,3 216,0	+4,3 +2,2 +6,6	
19.2	LEDERVERARBEITUNG (OHNE H.V. LEADERBEKLEI- DUNG UND SCHUHEN)	INSGESAMT 62,0 INLAND 57,5 AUSLAND 80,6	-10,8 -14,6 +2,4	-11,6 -10,7 -13,7	70,1 64,4 93,4	-4,4 -6,4 +1,6	+7,2 +5,2 +13,3	71,7 67,4 89,2	-8,4 -8,8 -7,4	66,1 61,0 87,0	-7,4 -10,4 +2,0	
19.3	HERSTELLUNG VON SCHUHEN	INSGESAMT 113,1 INLAND 115,0 AUSLAND 106,9	-11,2 -4,7 -28,8	-11,0 +1,4 -38,3	127,1 113,4 173,3	+2,3 -1,8 +13,0	+32,7 +21,0 +68,4	110,0 103,1 133,3	-1,4 -2,4 +1,0	120,1 114,2 140,1	-4,5 -3,3 -7,7	
DD	HOLZGEWERBE (OHNE HERSTELLUNG VON MOEBELN)	INSGESAMT 87,8 INLAND 76,2 AUSLAND 212,2	-2,7 -6,7 +16,4	-8,0 -8,2 -7,3	95,4 83,0 228,8	+2,6 -0,8 +18,7	+2,1 +4,3 -5,5	88,6 76,0 223,5	-2,3 -5,8 +13,2	91,6 79,6 220,5	- -3,7 +17,6	
20.1	SAEGE-, HOBEL- UND HOLZIMPRAEAGNIERWERKE	INSGESAMT 95,5 INLAND 84,4 AUSLAND 212,5	+2,7 -2,1 +28,5	-6,3 -4,2 -14,4	101,9 88,1 248,2	+3,1 -0,2 +18,1	+3,0 +2,3 +5,7	91,2 78,8 222,4	-1,9 -4,7 +10,0	98,7 86,3 230,4	+2,9 -1,1 +22,7	
20.2	FURNIER-, SPERRHOLZ-, HOLZFASERPLATTEN- UND HOLZSPANPLATTENWERKE	INSGESAMT 111,8 INLAND 91,4 AUSLAND 201,5	-3,7 -8,7 +8,0	-4,8 -2,1 -9,6	117,4 93,4 222,9	+8,0 +0,2 +26,4	-1,7 +1,5 -7,0	118,2 94,9 220,3	-0,9 -7,6 +14,7	114,6 92,4 212,2	+2,0 -4,4 +16,9	
20.3	H.V. KONSTRUKTIONST., FERTIGBAUTEILEN, AUSBAU- ELEMENTEN AUS HOLZ	INSGESAMT 72,1 INLAND 65,9 AUSLAND 237,3	-5,5 -8,3 +22,8	-11,4 -13,5 +8,6	81,4 76,2 218,6	-1,1 -1,7 +4,0	+4,5 +7,0 -14,9	72,8 66,8 232,3	-3,7 -5,6 +13,3	76,8 71,1 228,0	-3,2 -4,8 +13,0	

LAND

DAS VERARBEITENDE GEWERBE
= 100
ABTEILUNGEN, GRUPPEN UND KLASSEN
ZWEIGE, AUSGABE 1993 (WZ93)
WERT

INDEX

2001 AUG.	VER- ÄND. IN % GEGEN AUG. 2000	2001 2.VJ	2002 1.VJ	2002 2.VJ	VERÄNDERUNG IN % 2.VJ 2002 GEGEN		2001 1.HJ	2001 2.HJ	2002 1.HJ	VERÄNDERUNG IN % 1.HJ 2002 GEGEN		2000	2001	VER- ÄND. IN % GEGEN 2000	WZ93 SCHL.
					2.VJ 2001	1.VJ 2002				1.HJ 2001	2.HJ 2001				
119,6	+6,4	133,8	137,0	139,4	+4,2	+1,8	134,3	126,1	138,2	+2,9	+9,6	122,2	130,2	+6,5	17.53
108,4	+10,6	121,3	114,7	116,0	-4,4	+1,1	119,6	111,5	115,3	-3,6	+3,4	107,1	115,5	+7,8	
132,7	+2,9	148,1	162,7	166,3	+12,3	+2,2	151,3	143,0	164,5	+8,7	+15,0	139,6	147,2	+5,4	
104,0	-1,9	113,9	106,6	112,3	-1,4	+5,3	115,6	109,5	109,4	-5,4	-0,1	115,1	112,5	-2,3	17.54
88,2	-2,2	91,4	86,3	88,4	-3,3	+2,4	93,8	88,6	87,4	-6,8	-1,4	95,4	91,2	-4,4	
134,4	-1,6	157,6	145,8	158,6	+0,6	+8,8	157,8	149,9	152,2	-3,5	+1,5	153,2	153,8	+0,4	
75,3	-9,5	106,6	102,4	113,5	+6,5	+10,8	109,4	90,9	108,0	-1,3	+18,8	109,8	100,1	-8,8	17.6
61,7	-13,7	88,0	82,9	87,5	-0,6	+5,5	89,7	74,9	85,2	-5,0	+13,8	93,4	82,3	-11,9	
106,4	-3,4	149,2	147,2	173,2	+16,1	+17,7	154,6	127,5	160,2	+3,6	+25,6	147,6	141,0	-4,5	
91,7	-7,7	50,6	71,9	44,6	-11,9	-38,0	65,8	76,3	58,3	-11,4	-23,6	71,3	71,1	-0,3	17.7
80,7	-6,2	49,9	65,4	42,7	-14,4	-34,7	61,2	70,9	54,1	-11,6	-23,7	67,4	66,0	-2,1	
148,0	-11,9	54,2	105,5	54,1	-0,2	-48,7	89,8	104,4	79,8	-11,1	-23,6	91,4	97,1	+6,2	
65,7	-0,6	66,2	72,3	60,9	-8,0	-15,8	71,4	72,0	66,6	-6,7	-7,5	71,1	71,7	+0,8	17.71
59,1	-0,7	61,7	66,4	55,7	-9,7	-16,1	65,7	65,3	61,0	-7,2	-8,0	66,1	66,0	-0,2	
131,0	-0,7	112,0	131,7	113,6	+1,4	-13,7	128,4	128,9	122,7	-4,4	-4,8	121,4	128,6	+5,9	
118,6	-11,4	34,5	71,5	27,7	-19,7	-61,3	60,1	80,8	49,6	-17,5	-38,6	71,5	70,4	-1,5	17.72
107,3	-9,6	35,5	64,1	26,8	-24,5	-58,2	55,6	76,5	45,5	-18,2	-40,5	69,0	66,0	-4,3	
154,7	-15,1	31,2	95,1	30,5	-2,2	-67,9	74,4	94,6	62,8	-15,6	-33,6	79,5	84,5	+6,3	
134,2	-1,5	60,5	106,2	56,7	-6,3	-46,6	87,7	92,9	81,5	-7,1	-12,3	93,1	90,3	-3,0	18
112,7	-4,5	59,0	91,4	54,4	-7,8	-40,5	79,9	82,8	72,9	-8,8	-12,0	86,4	81,4	-5,8	
206,3	+4,4	65,9	158,0	64,2	-2,6	-58,8	113,7	126,7	110,1	-3,2	-13,1	115,8	120,2	+3,8	
77,0	-3,9	58,6	74,7	56,2	-4,1	-24,8	76,6	77,5	65,5	-14,5	-15,5	56,3	77,1	+36,9	18.1
74,2	-9,1	55,5	79,1	55,0	-0,9	-30,5	74,7	74,8	67,0	-10,3	-10,4	54,2	74,7	+37,8	
92,3	+28,0	75,1	51,5	63,1	-16,0	+22,5	87,1	92,1	57,3	-34,2	-37,8	67,7	89,6	+32,3	
134,6	-1,5	60,5	106,4	56,7	-6,3	-46,7	87,7	93,0	81,6	-7,0	-12,3	93,4	90,4	-3,2	18.2
113,0	-4,5	59,0	91,5	54,4	-7,8	-40,5	79,9	82,9	73,0	-8,6	-11,9	86,6	81,4	-7,5	
206,9	+4,3	65,9	156,5	64,2	-2,6	-59,0	113,9	126,9	110,4	-3,1	-13,0	116,0	120,4	+3,8	
75,3	+4,6	74,1	70,5	86,3	+16,5	+22,4	75,5	78,9	78,4	+3,8	-0,6	79,6	77,2	-3,0	18.21
76,0	+6,7	74,7	70,4	86,0	+15,1	+22,2	76,1	78,5	78,2	+2,8	-0,4	79,7	77,3	-3,0	
66,6	-18,6	65,9	72,2	90,1	+36,7	+24,8	67,4	83,2	81,1	+20,3	-2,5	79,3	75,3	-5,0	
155,4	-0,2	57,2	114,6	53,3	-6,8	-53,5	89,8	99,2	83,9	-6,6	-15,4	95,9	94,5	-1,5	18.22
129,2	-3,9	55,0	97,7	50,5	-8,2	-48,3	80,6	86,7	74,1	-8,1	-14,5	88,0	83,6	-5,0	
226,1	+6,2	63,4	160,2	60,8	-4,1	-62,0	115,0	132,9	110,5	-3,9	-16,9	117,1	124,0	+5,9	
96,7	-6,4	67,5	95,0	63,4	-6,1	-33,3	85,6	83,5	79,2	-7,5	-5,1	91,2	84,5	-7,3	18.23
88,9	-7,0	67,7	84,9	61,8	-8,7	-27,2	81,7	79,5	73,3	-10,3	-7,8	87,1	80,6	-7,5	
143,1	-4,1	66,5	155,3	72,6	+9,2	-53,3	108,8	107,5	114,0	+4,8	+6,0	115,1	108,1	-6,1	
81,9	-9,5	63,7	81,7	52,6	-17,4	-35,6	80,3	69,3	67,1	-16,4	-3,2	82,9	74,8	-9,8	18.24
72,1	-8,8	54,9	71,1	44,4	-19,1	-37,6	70,4	62,2	57,7	-18,0	-7,2	76,0	66,3	-12,8	
121,9	-11,1	99,6	124,8	85,8	-13,9	-31,2	120,3	98,2	105,3	-12,5	+7,2	110,9	109,3	-1,4	
116,3	+4,4	91,9	122,7	88,8	-3,4	-27,6	105,5	100,8	105,8	+0,3	+5,0	100,8	103,1	+2,3	DC
107,9	+2,7	82,1	108,6	82,2	+0,1	-24,3	96,5	92,0	95,4	-1,1	+3,7	94,4	94,2	-0,2	
144,4	+9,2	124,3	169,6	110,6	-11,0	-34,8	136,5	130,0	140,1	+3,4	+7,8	122,3	132,8	+8,6	
117,6	+15,5	132,8	151,9	146,6	+10,4	-3,5	134,9	134,7	149,2	+10,6	+10,8	124,1	134,8	+8,6	19.1
89,8	+11,8	94,6	115,4	111,4	+17,8	-3,5	98,7	102,1	113,4	+14,9	+11,1	92,9	100,4	+8,1	
181,6	+20,1	220,7	235,9	227,6	+3,1	-3,5	218,1	209,5	231,7	+6,2	+10,6	196,0	213,8	+9,1	
89,5	-4,9	78,3	76,5	70,6	-9,8	-7,7	80,6	74,3	73,6	-8,7	-0,9	80,2	77,4	-3,5	19.2
67,3	-3,7	72,8	72,4	68,7	-8,4	-7,9	75,9	70,6	69,6	-8,3	-1,4	76,6	73,2	-4,4	
78,7	-8,4	100,9	93,2	86,6	-14,2	-7,1	99,9	89,6	89,9	-10,0	+0,3	95,0	94,8	-0,2	
127,4	+4,3	88,6	129,2	83,9	-5,3	-35,1	106,9	101,7	106,6	-0,3	+4,8	102,1	104,3	+2,2	19.3
120,7	+2,6	82,6	116,8	81,9	-0,8	-29,9	101,4	95,9	99,3	-2,1	+3,5	99,0	98,6	-0,4	
150,1	+8,9	108,7	171,3	90,7	-16,6	-47,1	125,4	121,5	131,0	+4,5	+7,8	112,3	123,4	+9,9	
90,2	-7,0	92,3	83,3	91,8	-0,5	+10,2	90,3	94,3	87,5	-3,1	-7,2	99,9	92,3	-7,6	DD
81,7	-8,6	82,0	71,5	78,0	-4,9	+9,1	80,1	84,8	74,8	-6,6	-11,8	91,7	82,4	-10,1	
182,3	+2,2	203,3	209,3	239,6	+17,9	+14,5	200,9	196,3	224,5	+11,7	+14,4	187,8	198,6	+5,8	
93,0	-9,8	97,3	80,2	97,1	-0,2	+21,1	92,1	93,0	88,7	-3,7	-4,6	101,4	92,5	-8,8	20.1
86,2	-10,8	86,4	68,2	84,4	-2,3	+23,8	81,2	82,9	76,3	-6,0	-8,0	92,0	82,0	-10,9	
165,4	-4,2	213,8	206,6	232,8	+8,9	+12,7	206,9	201,0	219,7	+6,2	+9,3	201,3	203,9	+1,3	
116,1	+1,2	117,8	118,8	120,0	+1,9	+1,0	121,6	117,5	119,4	-1,8	+1,6	116,9	119,5	+2,2	20.2
100,1	-0,3	100,7	98,4	93,1	-7,5	-5,4	104,7	100,7	95,8	-8,5	-4,9	102,7	102,7	-	
186,5	+5,1	192,8	208,2	237,8	+23,3	+14,2	195,6	191,1	223,0	+14,0	+16,7	179,3	193,3	+7,8	
76,3	-10,3	77,4	67,7	75,3	-2,7	+11,2	74,4	83,8	71,5	-3,9	-14,7	90,9	79,1	-13,0	20.3
71,9	-11,6	72,2	62,2	68,7	-4,8	+10,5	69,4	79,3	65,4	-5,8	-17,5	87,1	74,4	-14,6	
193,2	+2,9	215,2	215,1	252,5	+17,3	+17,4	206,0	203,2	233,8	+13,5	+15,1	191,4	204,6	+6,9	

2 INDEX DES UMSATZES FUER
 1995
 NACH ABSCHNITTEN, UNTERABSCHNITTEN,
 DER KLASSIFIKATION DER WIRTSCHAFTS
 2.1 ORIGINAL

WERT

WZ93- SCHL.	WIRTSCHAFTSZWEIG		VERAENDERUNG IN % AUG. 2002 GEGEN			VERAENDERUNG IN % JULI 2002 GEGEN			KUMULIERT		2-MONATS- DURCHSCHNITT	
			2002 AUG.	AUG. 2001	JULI 2002	2002 JULI	JULI 2001	JUNI 2002	JAN. 2002 BIS AUG. 2002	VER- AEND. IN % GEGEN VORJAHR	JULI 2002 UND AUG. 2002	VER- AEND. IN % GEGEN VORJAHR
DE	PAPIER- UND DRUCKGEWERBE	INSGESAMT	106,3	-4,7	-3,4	110,0	+1,3	+1,8	108,0	-2,5	108,2	-1,7
		INLAND	98,9	-5,7	-2,8	101,8	+0,2	+1,3	100,3	-3,9	100,4	-2,8
		AUSLAND	132,5	-1,7	-4,6	138,9	+4,3	+3,1	135,4	+1,4	135,7	+1,3
21	PAPIERGEWERBE	INSGESAMT	107,5	-4,1	-7,4	116,1	+3,0	+4,8	111,0	-1,8	111,8	-0,5
		INLAND	99,1	-5,7	-6,2	105,6	+1,1	+4,2	101,3	-3,4	102,4	-2,3
		AUSLAND	126,2	-1,1	-9,7	139,7	+6,3	+5,7	132,5	+1,2	133,0	+2,7
21.1	H.V. HOLZSTOFF, ZELLSTOFF, PAPIER, KARTON UND PAPPE	INSGESAMT	113,0	-3,3	-7,1	121,7	+2,0	+1,8	118,4	-3,2	117,4	-0,6
		INLAND	100,4	-3,9	-4,6	105,2	+0,3	-0,9	103,7	-4,5	102,8	-1,8
		AUSLAND	128,5	-2,5	-9,6	142,2	+3,6	+4,7	136,5	-1,9	135,4	+0,7
21.11	HERSTELLUNG VON HOLZ- STOFF UND ZELLSTOFF	INSGESAMT	151,6	-5,7	-14,1	176,4	-4,9	-3,0	173,5	-5,6	164,0	-5,3
		INLAND	114,1	-7,6	-13,4	131,8	+3,6	+6,5	127,2	-8,0	123,0	-1,9
		AUSLAND	193,7	-4,4	-14,6	226,7	-9,6	-8,3	225,6	-4,0	210,2	-7,3
21.12	HERSTELLUNG VON PAPIER, KARTON UND PAPPE	INSGESAMT	112,3	-3,2	-7,0	120,8	+2,2	+2,0	117,4	-3,2	116,6	-0,4
		INLAND	100,2	-3,8	-4,4	104,8	+0,3	-1,0	103,3	-4,4	102,5	-1,8
		AUSLAND	127,3	-2,5	-9,5	140,7	+4,1	+5,2	134,9	-1,9	134,0	+0,8
21.2	PAPIER-, KARTON- UND PAPPEVERARBEITUNG	INSGESAMT	102,9	-4,8	-7,6	111,4	+3,9	+7,5	104,8	-0,4	107,2	-0,5
		INLAND	98,4	-6,6	-7,1	105,9	+1,7	+7,6	100,0	-2,7	102,2	-2,5
		AUSLAND	121,8	+1,8	-9,6	134,7	+12,3	+7,5	124,7	+8,5	128,3	+7,1
21.21	H.V. WELLPAPIER UND -PAPPE SOWIE V. VER- PACKUNGSM. A. PAPIER	INSGESAMT	117,2	-0,9	-7,3	126,4	+7,7	+8,6	118,1	+2,3	121,8	+3,3
		INLAND	110,1	-1,4	-6,1	117,3	+6,1	+8,3	110,4	+0,5	113,7	+2,2
		AUSLAND	158,3	+1,0	-11,8	179,5	+14,6	+9,9	162,3	+10,2	168,9	+7,8
21.22	H.V. HAUSHALTS-,HYGIENE- U. TOILETTENARTIKELN AUS ZELLSTOFF UND PAPIER	INSGESAMT	80,9	-12,6	-7,8	87,7	-0,5	+7,1	83,1	-3,3	84,3	-6,7
		INLAND	83,9	-16,8	-7,5	90,7	-5,7	+6,0	86,6	-7,1	87,3	-11,4
		AUSLAND	72,7	+3,3	-8,7	79,6	+21,0	+10,9	73,5	+11,7	76,2	+11,9
21.23	H.V. SCHREIBWAREN UND BUEROBEDARF AUS PAPIER, KARTON UND PAPPE	INSGESAMT	99,8	-14,5	-13,0	114,7	-5,0	+6,8	104,8	-8,1	107,3	-9,6
		INLAND	97,1	-16,7	-13,7	112,5	-5,7	+8,7	101,9	-10,1	104,8	-11,2
		AUSLAND	111,9	-4,2	-10,0	124,4	-1,9	-0,2	117,9	+0,9	118,2	-3,0
21.24	HERSTELLUNG VON TAPETEN	INSGESAMT	88,3	-4,2	+5,5	83,7	+1,2	+3,7	91,8	-0,9	86,0	-1,7
		INLAND	81,9	-5,9	+7,1	57,8	+2,7	+1,6	68,0	-5,4	59,9	-2,0
		AUSLAND	157,7	-2,4	+4,0	151,7	-	+5,9	154,2	+5,0	154,7	-1,3
21.25	HERSTELLUNG VON SONST. WAREN AUS PAPIER, KAR- TON UND PAPPE	INSGESAMT	96,1	-1,6	-7,9	104,3	+2,7	+5,0	98,6	-1,6	100,2	+0,5
		INLAND	85,9	-5,0	-7,8	93,2	+0,6	+6,6	87,7	-4,4	89,6	-2,1
		AUSLAND	134,9	+7,6	-8,0	146,6	+7,7	+1,5	140,0	+5,4	140,8	+7,6
22	DRUCKGEWERBE, VERVIEL- FAELTIGUNG VON BESPIELTEN TON-,BILD-U.DATENTRAEGERN	INSGESAMT	104,4	-5,5	+3,8	100,6	-1,8	-3,2	103,6	-3,5	102,5	-3,8
		INLAND	98,6	-5,7	+1,2	97,4	-1,1	-2,3	99,1	-4,4	98,0	-3,5
		AUSLAND	166,9	-4,1	+23,8	134,8	-5,7	-9,2	151,1	+2,6	150,9	-4,8
22.2	DRUCKGEWERBE	INSGESAMT	102,0	-6,0	+2,7	99,3	-2,4	-3,5	101,8	-3,7	100,7	-4,2
		INLAND	96,9	-5,9	+0,5	96,4	-1,5	-2,7	97,8	-4,5	96,7	-3,8
		AUSLAND	166,5	-7,4	+23,1	135,3	-9,6	-10,3	151,5	+2,0	150,9	-8,4
22.21	ZEITUNGSDRUCKEREI	INSGESAMT	84,2	-4,1	-0,6	84,7	-4,1	-5,5	87,2	-5,7	84,5	-4,1
		INLAND	84,5	-4,1	-0,6	85,0	-4,0	-5,5	87,5	-5,7	84,8	-4,0
		AUSLAND	19,0	-5,0	-36,7	30,0	+27,7	+11,5	25,5	+8,1	24,5	+12,4
22.22	DRUCKEREI (OHNE ZEI- TUNGSDRUCKEREI)	INSGESAMT	103,6	-6,3	+3,8	99,8	-2,8	-4,0	102,9	-3,7	101,7	-4,7
		INLAND	97,9	-6,2	+1,2	96,7	-1,9	-3,2	98,6	-4,5	97,3	-4,1
		AUSLAND	166,9	-7,2	+24,9	133,6	-9,7	-10,3	150,7	+2,5	150,3	-8,3
22.23	DRUCKWEITERVERARBEITUNG	INSGESAMT	142,4	+2,4	-2,1	145,4	+8,3	+3,0	137,6	+0,3	143,9	+5,3
		INLAND	133,3	+4,0	-3,3	137,8	+11,0	+5,0	129,0	+1,0	135,6	+7,4
		AUSLAND	318,4	-9,2	+8,9	292,3	-11,6	-12,5	304,2	-4,9	305,4	-10,4
22.24	SATZHERSTELLUNG UND REPRODUKTION	INSGESAMT	75,9	-12,3	-3,2	78,4	-5,8	+0,8	79,6	-6,2	77,2	-9,1
		INLAND	75,7	-11,9	-2,6	77,7	-5,6	+1,0	79,0	-6,1	76,7	-8,8
		AUSLAND	80,4	-19,4	-13,7	93,2	-9,7	-5,1	93,6	-8,0	86,8	-14,5
22.25	SONSTIGES DRUCKGEWERBE	INSGESAMT	135,5	-3,8	-9,7	150,1	+14,0	+6,1	141,4	+2,8	142,8	+4,8
		INLAND	134,3	-3,9	-9,3	148,0	+12,5	+6,4	140,0	+2,0	141,2	+4,1
		AUSLAND	198,3	-1,7	-25,6	266,4	+83,1	-0,9	218,5	+39,1	232,4	+33,9
22.3	VERVIELFAELTIGUNG VON BESPIELTEN TON-, BILD- UND DATENTRAEGERN	INSGESAMT	166,9	+3,7	+23,8	134,8	+12,8	+3,2	150,5	+0,1	150,9	+7,6
		INLAND	165,4	-2,6	+21,2	136,5	+10,3	+9,1	151,3	-3,6	151,0	+2,9
		AUSLAND	168,7	+13,4	+27,5	132,3	+16,5	-4,0	149,2	+5,4	150,5	+14,7
22.31	VERVIELFAELTIGUNG VON BESPIELTEN TONTRAEGERN	INSGESAMT	130,0	+4,4	+46,7	88,6	+5,4	-8,0	103,8	-3,4	109,3	+4,8
		INLAND	140,9	-2,8	+59,9	88,1	-5,3	-2,7	111,7	-1,5	114,5	-3,8
		AUSLAND	116,8	+17,0	+30,9	89,2	+21,7	-13,6	94,2	-5,9	103,0	+18,9
22.32	VERVIELFAELTIGUNG VON BESPIELTEN BILDTRAEGERN	INSGESAMT	587,2	+12,5	-6,4	627,5	+48,5	+68,4	635,8	+33,5	607,4	+28,6
		INLAND	367,2	+12,2	-24,1	483,9	+69,6	+72,0	412,3	+27,6	425,6	+38,9
		AUSLAND	1427,5	+12,8	+21,4	1176,2	+24,1	+62,8	1489,4	+40,2	1301,9	+17,6

LAND

DAS VERARBEITENDE GEWERBE
= 100
ABTEILUNGEN, GRUPPEN UND KLASSEN
ZWEIGE, AUSGABE 1993 (WZ93)
WERT

INDEX

2001 AUG.	VER- AEND. IN % GEGEN AUG. 2000	2001 2. VJ	2002 1. VJ	2002 2. VJ	VERAENDERUNG IN % 2. VJ 2002 GEGEN		2001 1. HJ	2001 2. HJ	2002 1. HJ	VERAENDERUNG IN % 1. HJ 2002 GEGEN		2000	2001	VER- AEND. IN % GEGEN 2000	WZ93 SCHL.
					2. VJ 2001	1. VJ 2002				1. HJ 2001	2. HJ 2001				
111,5	-0,3	109,1	108,0	108,0	-1,0	-	111,0	113,0	108,0	-2,7	-4,4	110,6	112,0	+1,3	DE
104,9	-0,4	102,5	100,9	99,7	-2,7	-1,2	104,7	107,0	100,3	-4,2	-6,3	105,0	105,9	+0,9	
134,8	+0,1	132,1	133,0	137,5	+4,1	+3,4	133,3	134,1	135,3	+1,5	+0,9	130,3	133,7	+2,6	
112,1	-2,5	110,5	110,3	111,1	+0,5	+0,7	113,2	111,2	110,7	-2,2	-0,4	110,3	112,2	+1,7	21
105,1	-1,9	101,5	101,5	100,5	-1,0	-1,0	105,0	103,4	101,0	-3,8	-2,3	103,0	104,2	+1,2	
127,6	-3,9	130,2	129,8	134,9	+3,6	+3,9	131,4	128,5	132,4	+0,8	+3,0	126,6	130,0	+2,7	
116,8	-9,1	120,1	117,3	120,1	-	+2,4	123,7	117,6	118,7	-4,0	+0,9	123,3	120,7	-2,1	21.1
104,5	-8,7	104,8	103,6	104,3	-0,5	+0,7	109,9	104,4	104,0	-5,4	-0,4	110,5	107,2	-3,0	
131,8	-9,7	139,0	134,2	139,5	+0,4	+3,9	140,7	133,9	136,9	-2,7	+2,2	139,2	137,3	-1,4	
160,7	-12,9	189,0	178,9	174,5	-7,7	-2,5	187,3	171,2	176,7	-5,7	+3,2	181,1	179,2	-1,0	21.11
123,5	-7,4	142,8	132,9	124,3	-13,0	-6,5	142,5	127,4	128,6	-9,8	+0,9	127,1	135,0	+6,2	
202,6	-16,3	241,0	230,5	230,9	-4,2	+0,2	237,6	220,4	230,7	+4,7	-2,9	241,7	223,0	-5,3	
116,0	-9,0	118,9	116,3	119,2	+0,3	+2,5	122,6	116,7	117,7	-4,0	+0,9	122,4	119,7	-2,2	21.12
104,2	-8,7	104,1	103,1	104,0	-0,1	+0,9	109,4	104,0	103,6	-5,3	-0,4	110,3	106,7	-3,3	
130,5	-9,5	137,1	132,5	137,9	+0,6	+4,1	139,0	132,4	135,2	-2,7	+2,1	137,3	135,7	-1,2	
108,1	+4,2	102,3	104,3	103,6	+1,3	-0,7	104,3	105,8	104,0	-0,3	-1,7	99,3	105,1	+5,8	21.2
105,4	+2,5	99,7	100,3	98,2	-1,5	-2,1	102,2	102,9	99,3	-2,8	-3,5	98,6	102,5	+4,0	
119,6	+11,8	113,2	121,3	125,9	+11,2	+3,8	113,3	118,0	123,6	+9,1	+4,7	101,9	115,7	+13,5	
118,3	+4,1	112,5	117,5	116,1	+3,2	-1,2	114,5	115,9	116,8	+2,0	+0,8	108,9	115,2	+5,8	21.21
111,7	+2,6	107,1	110,5	108,1	+0,9	-2,2	109,4	109,4	109,3	-0,1	-0,1	104,7	109,4	+4,5	
156,7	+11,5	143,7	157,9	162,4	+13,0	+2,8	144,2	153,7	160,2	+11,1	+4,2	133,3	148,9	+11,7	
92,6	+9,5	83,9	81,2	84,1	+0,2	+3,6	84,4	86,9	82,7	-2,0	-4,8	78,0	85,6	+9,7	21.22
100,8	+6,7	91,0	84,8	87,8	-3,5	+3,5	91,5	94,0	86,3	-5,7	-8,2	87,2	92,7	+6,3	
70,4	+21,8	64,4	71,3	73,9	+14,8	+3,6	65,0	67,8	72,6	+11,7	+7,1	52,9	66,4	+25,5	
116,7	-0,9	104,8	108,6	99,5	-5,1	-8,4	112,4	121,5	104,0	-7,5	-14,4	114,2	116,9	+2,4	21.23
116,6	-1,9	102,6	107,0	94,8	-7,6	-11,4	111,7	120,3	100,9	-9,7	-16,1	115,4	116,0	+0,5	
116,8	+3,6	114,2	115,5	120,2	+5,3	+4,1	115,1	126,5	117,9	+2,4	-6,8	109,0	120,8	+10,8	
92,2	-2,5	89,7	99,5	88,0	-1,9	-11,6	94,3	88,6	93,7	-0,6	+5,8	91,2	91,5	+0,3	21.24
65,8	-9,2	69,0	78,7	62,8	-9,0	-20,2	75,5	66,4	70,8	-6,2	+6,6	76,2	70,9	-7,0	
161,6	+5,9	144,1	154,0	154,0	+6,9	-	143,5	146,9	154,0	+7,3	+4,8	130,6	145,2	+11,2	
97,7	+2,6	100,2	96,8	99,4	-0,8	+2,7	100,4	97,3	98,1	-2,3	+0,8	94,9	98,8	+4,1	21.25
90,4	+0,8	90,8	86,8	87,4	-3,7	+0,7	91,8	89,3	87,1	-5,1	-2,5	88,3	90,5	+2,5	
125,4	+8,4	136,0	134,5	145,1	+6,7	+7,9	133,5	127,7	139,8	+4,7	+9,5	120,0	130,6	+8,8	
110,5	+3,5	106,9	104,6	103,3	-3,4	-1,2	107,7	115,7	104,0	-3,4	-10,1	111,1	111,7	+0,5	22
104,6	+1,4	103,7	100,3	98,8	-4,7	-1,5	104,4	111,1	99,5	-4,7	-10,4	107,4	107,8	+0,4	
174,1	+19,8	142,1	150,5	151,8	+6,8	+0,9	143,5	164,6	151,1	+5,3	-8,2	151,0	154,1	+2,1	
108,5	+2,0	105,2	102,6	101,7	-3,3	-0,9	105,9	112,4	102,2	-3,5	-9,1	109,3	109,2	-0,1	22.2
103,0	+0,3	102,4	98,7	97,7	-4,6	-1,0	103,1	108,8	98,2	-4,8	-9,7	106,5	105,9	-0,6	
179,9	+16,6	141,6	151,6	151,8	+7,2	+0,1	143,2	159,3	151,7	+5,9	-4,8	146,3	151,2	+3,3	
87,8	-6,7	93,5	85,4	90,8	-2,9	+6,3	94,0	91,4	88,1	-6,3	-3,6	98,6	92,7	-6,0	22.21
88,1	-6,8	93,8	85,7	91,1	-2,9	+6,3	94,3	91,7	88,4	-6,3	-3,6	99,0	93,0	-6,1	
20,0	+14,3	23,2	25,6	26,1	+12,5	+2,0	24,2	22,2	25,9	+7,0	+16,7	18,1	23,2	+28,2	
110,6	+3,7	106,3	103,8	102,8	-3,3	-1,0	107,0	114,6	103,3	-3,5	-9,9	110,0	110,8	+0,7	22.22
104,4	+2,0	103,3	99,6	98,4	-4,7	-1,2	103,9	110,7	99,0	-4,7	-10,6	106,8	107,3	+0,5	
179,8	+16,7	139,7	151,1	150,6	+7,8	-0,3	141,4	158,4	150,8	+6,6	-4,8	145,0	149,9	+3,4	
139,1	-12,1	130,1	140,0	130,9	+0,6	-6,5	137,3	144,9	135,5	-1,3	-6,5	150,2	141,1	-6,1	22.23
128,2	-15,0	120,6	131,9	121,7	+0,9	-7,7	128,2	135,9	126,8	-1,1	-6,7	142,2	132,1	-7,1	
350,8	+16,8	314,0	298,6	309,1	-1,6	+3,5	312,9	317,7	303,8	-2,9	-4,4	304,3	315,3	+3,6	
86,5	-1,4	85,5	83,0	77,9	-8,9	-6,1	84,9	88,2	80,5	-5,2	-8,7	89,6	86,5	-3,5	22.24
85,9	-1,8	84,7	82,6	76,9	-9,2	-6,9	84,1	87,6	79,8	-5,1	-8,9	89,1	85,8	-3,7	
99,7	+7,7	103,5	90,8	101,0	-2,4	+11,2	101,7	101,7	95,9	-5,7	-5,7	100,2	101,7	+1,5	
140,9	+10,8	143,6	137,5	144,3	+0,5	+4,9	138,1	145,0	140,9	+2,0	-2,8	127,9	141,6	+10,7	22.25
139,8	+9,2	143,3	136,5	142,6	-0,5	+4,5	137,8	143,8	139,6	+1,3	-2,9	127,6	140,8	+10,3	
201,7	+143,6	164,0	194,6	233,2	+42,2	+19,8	151,6	212,5	213,9	+41,1	+0,7	142,8	182,1	+27,5	
161,0	+36,7	151,6	154,7	146,1	-3,6	-5,6	153,8	198,8	150,4	-2,2	-24,3	156,0	176,3	+13,0	22.3
169,9	+34,2	157,3	161,1	141,6	-10,0	-12,1	160,3	206,5	151,4	-5,6	-26,7	144,6	183,4	+26,8	
148,8	+39,8	143,7	145,7	151,8	+5,6	+4,2	144,9	188,1	148,8	+2,7	-20,9	171,8	166,5	-3,1	
124,5	+44,8	112,9	106,7	97,2	-13,9	-8,9	108,4	144,2	102,0	-5,9	-29,3	111,5	126,3	+13,3	22.31
145,0	+58,5	119,4	118,4	103,1	-13,7	-12,9	111,5	161,6	110,8	-0,6	-31,4	97,8	136,6	+39,7	
99,8	+25,7	105,0	92,5	90,0	-14,3	-2,7	104,6	123,1	91,3	-12,7	-25,8	128,1	113,8	-11,2	
521,9	+35,6	428,1	634,4	656,1	+53,3	+3,4	477,8	635,1	645,2	+35,0	+1,6	498,2	556,4	+11,7	22.32
327,3	+29,5	277,7	413,4	402,5	+44,9	-2,6	328,5	392,5	407,9	+24,2	+3,9	348,4	360,5	+3,5	
1265,5	+42,3	1002,9	1478,8	1624,9	+62,0	+9,9	1048,0	1561,7	1551,9	+48,1	-0,6	1070,3	1304,9	+21,9	

2 INDEX DES UMSATZES FUER
 1995
 NACH ABSCHNITTEN, UNTERABSCHNITTEN,
 DER KLASSIFIKATION DER WIRTSCHAFTS
 2.1 ORIGINAL

WERT

WZ93- SCHL.	WIRTSCHAFTSZWEIG		2002 AUG.	VERAENDERUNG IN % AUG. 2002 GEGEN		2002 JULI	VERAENDERUNG IN % JULI 2002 GEGEN		KUMULIERT		2-MONATS- DURCHSCHNITT	
				AUG. 2001	JULI 2002		JULI 2001	JUNI 2002	JAN. 2002 BIS AUG. 2002	VER- AEND. IN % GEGEN VORJAHR	JULI 2002 UND AUG. 2002	VER- AEND. IN % GEGEN VORJAHR
22.33	VERVIELFAELTIGUNG VON BESPIELTEN DATENTRAEGERN	INSGESAMT	212,4	-13,0	-1,0	214,5	-7,7	-22,3	240,2	-24,1	213,5	-10,4
		INLAND	181,5	-19,0	-13,3	209,3	-3,2	-16,5	229,2	-32,3	195,4	-11,3
		AUSLAND	279,8	-2,5	+23,9	225,8	-15,6	-31,8	264,1	-1,7	252,8	-8,8
DG	CHEMISCHE INDUSTRIE	INSGESAMT	112,4	-0,2	-8,8	123,2	+4,4	+3,3	118,0	-1,3	117,8	+2,2
		INLAND	99,3	-0,2	-6,5	106,2	+3,8	+4,6	100,2	-2,9	102,8	+1,9
		AUSLAND	128,5	-0,2	-10,9	144,2	+5,0	+2,1	140,0	+0,1	136,4	+2,6
24.1	HERSTELLUNG VON CHEMISCHEN GRUNDSTOFFEN	INSGESAMT	113,4	-2,7	-7,2	122,2	+1,2	+0,8	120,2	-5,3	117,8	-0,8
		INLAND	108,9	-1,5	-6,7	116,7	+2,8	+6,8	109,0	-6,6	112,8	+0,6
		AUSLAND	117,6	-3,8	-7,7	127,4	-0,1	-3,8	130,5	-4,3	122,5	-1,9
24.11	HERSTELLUNG VON INDUSTRIEGASEN	INSGESAMT	105,5	-0,1	+0,2	105,3	-0,4	+3,1	102,9	-2,4	105,4	-0,3
		INLAND	106,1	+0,7	+0,1	106,0	+2,3	+3,8	102,9	-1,3	106,1	+1,5
		AUSLAND	86,0	-25,2	+3,4	83,2	-52,5	-16,5	104,9	-27,6	84,6	-41,7
24.12	HERSTELLUNG VON FARB- STOFFEN UND PIGMENTEN	INSGESAMT	96,1	-1,3	-9,0	105,6	+1,4	+2,2	102,2	-2,2	100,9	+0,1
		INLAND	91,1	+7,4	-6,3	97,2	+11,6	+9,1	92,4	+1,8	94,2	+9,5
		AUSLAND	98,6	-4,8	-10,2	109,8	-2,3	-0,4	107,0	-3,8	104,2	-3,5
24.13	HERSTELLUNG VON SONSTIGEN ANORGANISCHEN GRUNDSTOFF- FEN UND CHEMIKALIEN	INSGESAMT	120,1	-6,0	-3,2	124,1	-5,7	+2,0	122,5	-8,9	122,1	-5,9
		INLAND	116,9	-7,1	-1,4	118,6	-5,5	-1,7	120,9	-7,4	117,8	-6,3
		AUSLAND	123,7	-4,6	-5,0	130,2	-5,9	+6,1	124,2	-10,5	127,0	-5,3
24.14	HERSTELLUNG VON SONSTIGEN ORGANISCHEN GRUNDSTOFFEN UND CHEMIKALIEN	INSGESAMT	116,6	+0,4	-4,0	121,4	+1,3	-0,1	121,6	-5,5	119,0	+0,8
		INLAND	119,3	+1,4	-6,4	127,5	+5,4	+6,0	118,4	-6,5	123,4	+3,4
		AUSLAND	114,1	-0,6	-1,6	116,0	-2,2	-5,4	124,4	-4,7	115,1	-1,4
24.15	HERSTELLUNG VON DUENGE- MITTELN UND STICKSTOFF- VERBINDUNGEN	INSGESAMT	108,4	-11,9	-3,7	112,6	-8,5	-0,8	125,0	-1,7	110,5	-10,2
		INLAND	104,5	-7,1	+1,9	102,6	-22,5	-5,7	106,0	-6,9	103,6	-15,4
		AUSLAND	113,0	-16,5	-9,1	124,3	+11,1	+4,5	147,2	+3,1	118,7	-4,0
24.16	HERSTELLUNG VON KUNST- STOFF IN PRIMAERFORMEN	INSGESAMT	114,7	-4,1	-11,6	129,7	+4,8	+1,5	123,6	-5,1	122,2	+0,4
		INLAND	102,0	-3,0	-10,2	113,6	+5,8	+12,5	101,8	-7,9	107,8	+1,4
		AUSLAND	126,8	-4,9	-12,6	145,0	+4,1	-5,4	144,3	-3,1	135,9	-0,3
24.17	HERSTELLUNG VON SYNTHETISCHEM KAUTSCHUK IN PRIMAERFORMEN	INSGESAMT	94,3	-8,7	-3,5	97,7	-18,4	-11,6	108,5	-10,1	96,0	-14,0
		INLAND	72,7	-22,7	-9,6	80,4	-8,5	-5,4	84,3	-12,2	76,6	-15,8
		AUSLAND	107,1	-1,6	-0,9	108,1	-22,1	-14,0	122,9	-9,2	107,6	-13,1
24.2	HERSTELLUNG VON SCHAED- LINGSBEKAEMPFUNGSMITTELN UND PFLANZENSCHUTZMITTELN	INSGESAMT	86,9	+5,8	-20,1	108,7	-3,0	-7,0	129,9	+9,1	97,8	+0,7
		INLAND	76,5	+46,3	+20,5	83,5	-25,9	-50,4	103,0	+6,8	70,0	+1,4
		AUSLAND	92,4	-5,9	-30,5	133,0	+5,4	+19,8	144,4	+9,9	112,7	+0,4
24.3	HERSTELLUNG VON ANSTRICH- MITTELN, DRUCKFARBEN UND KITTEN	INSGESAMT	114,2	-2,2	-7,5	123,4	+2,2	+3,7	113,6	-2,2	118,8	-
		INLAND	95,9	-4,5	-6,8	102,9	-0,2	+6,0	92,9	-5,4	99,4	-2,4
		AUSLAND	170,3	+1,7	-8,7	186,5	+6,8	-	177,4	+3,3	178,4	+4,3
24.4	HERSTELLUNG VON PHARMA- ZEUTISCHEN ERZEUGNISSEN	INSGESAMT	125,2	+3,0	-11,1	140,9	+8,0	+7,6	130,4	+4,1	133,1	+5,6
		INLAND	95,8	+3,9	-6,7	102,7	+6,3	+3,5	99,3	+2,5	99,3	+5,2
		AUSLAND	178,4	+2,1	-14,9	209,6	+9,3	+11,4	186,4	+5,4	194,0	+5,8
24.41	HERSTELLUNG VON PHARMA- ZEUTISCHEN GRUNDSTOFFEN	INSGESAMT	126,2	-11,9	-16,8	151,7	+3,3	+11,8	145,2	-1,1	139,0	-4,2
		INLAND	116,4	-5,9	-14,0	135,3	+8,8	+16,1	122,1	-6,4	125,9	+1,5
		AUSLAND	129,1	-13,3	-17,5	156,4	+1,9	+10,8	151,9	+0,2	142,8	-5,6
24.42	H.V. PHARM. SPEZIALI- TAETEN UND SONSTIGEN PHARM. ERZEUGNISSEN	INSGESAMT	125,1	+4,7	-10,5	139,8	+8,5	+7,2	128,9	+4,6	132,5	+6,7
		INLAND	95,1	+4,3	-6,5	101,7	+6,3	+3,1	98,6	+2,9	98,4	+5,2
		AUSLAND	190,3	+5,1	-14,5	222,5	+10,6	+11,5	194,8	+6,5	206,4	+8,0
24.5	H.V. SEIFEN, WASCH- REINIGUNGS- UND KOERPER- PFLEGE MITTELN	INSGESAMT	93,0	+4,8	-4,7	97,6	+9,3	+4,7	92,7	+6,8	95,3	+7,1
		INLAND	81,8	-1,0	-3,1	84,4	+6,7	+3,9	80,2	+4,0	83,1	+2,7
		AUSLAND	123,2	+17,2	-7,6	133,3	+14,2	+6,0	126,7	+11,8	128,3	+15,7
24.51	H.V. SEIFEN, WASCH- REINIGUNGS- UND POLIER- MITTELN	INSGESAMT	96,4	+9,3	-8,1	104,9	+16,2	+11,7	96,8	+13,1	100,7	+12,8
		INLAND	81,6	+0,5	-7,1	87,8	+14,5	+14,6	80,4	+11,0	84,7	+7,2
		AUSLAND	129,3	+24,7	-9,6	143,1	+18,7	+8,1	133,3	+15,8	136,2	+21,4
24.52	HERSTELLUNG VON DUFT- U. KOERPERPFLEGE MITTELN	INSGESAMT	89,6	+0,4	-0,9	90,4	+2,4	-2,4	88,7	+0,8	90,0	+1,4
		INLAND	82,0	-2,3	+0,7	81,4	+0,2	-4,6	80,0	-1,5	81,7	-1,1
		AUSLAND	115,1	+7,7	-4,4	120,4	+7,9	+3,0	117,9	+6,3	117,8	+7,8
24.6	HERSTELLUNG VON SONST. CHEMISCHEN ERZEUGNISSEN	INSGESAMT	119,2	+2,7	-11,3	134,4	+11,2	+7,3	122,1	+0,8	126,8	+7,0
		INLAND	108,5	+0,9	-9,1	119,3	+7,9	+8,3	108,2	-1,8	113,9	+4,4
		AUSLAND	128,9	+4,1	-13,0	148,1	+13,7	+6,5	134,7	+2,8	138,5	+9,0
24.61	HERSTELLUNG VON PYRO- TECHNISCHEN ERZEUGNISSEN	INSGESAMT	114,0	+15,6	-17,7	138,5	+30,2	+5,9	127,4	+17,3	126,3	+23,2
		INLAND	84,5	+11,2	-13,3	97,5	+28,0	+3,9	83,8	+8,8	91,0	+19,6
		AUSLAND	194,3	+21,4	-22,3	250,0	+32,6	+8,0	246,0	+26,3	222,2	+27,5
24.62	HERSTELLUNG VON KLEB- STOFFEN UND GELATINE	INSGESAMT	111,4	+6,3	-8,7	122,0	+6,9	+0,8	110,0	+0,1	116,7	+6,6
		INLAND	95,7	+1,1	-10,9	107,4	+1,7	+4,1	95,2	-4,9	101,6	+1,4
		AUSLAND	140,7	+13,8	-5,9	149,5	+14,9	-3,2	137,7	+7,3	145,1	+14,3

STBA,FS 4,R 2.2, 8/2002

LAND

DAS VERARBEITENDE GEWERBE
= 100
ABTEILUNGEN, GRUPPEN UND KLASSEN
ZWEIGE, AUSGABE 1993 (WZ93)
WERT

INDEX

2001 AUG.	VER- AEND. IN % GEGEN AUG. 2000	2001 2. VJ	2002 1. VJ	2002 2. VJ	VERAENDERUNG IN % 2. VJ 2002 GEGEN		2001 1. HJ	2001 2. HJ	2002 1. HJ	VERAENDERUNG IN % 1. HJ 2002 GEGEN		2000	2001	VER- AEND. IN % GEGEN 2000	WZ93 SCHL.
					2. VJ 2001	1. VJ 2002				1. HJ 2001	2. HJ 2001				
244,0	+9,1	312,4	259,6	238,6	-23,6	-8,1	342,6	394,7	249,1	-27,3	-36,9	325,1	368,6	+13,4	22.33
224,2	-20,4	334,7	268,8	212,1	-36,6	-21,1	377,8	381,9	240,5	-36,3	-37,0	323,3	379,9	+17,5	
286,9	+193,1	263,8	239,4	296,3	+12,3	+23,8	265,9	422,4	267,9	+0,8	-36,6	329,0	344,2	+4,6	
112,6	-3,6	119,7	115,5	120,6	+0,8	+4,4	121,0	111,1	118,1	-2,4	+6,3	117,9	116,1	-1,5	06
99,5	-4,1	102,9	96,7	102,0	-0,9	+5,5	103,9	97,0	99,4	-4,3	+2,5	103,4	100,4	-2,9	
128,7	-3,2	140,5	138,8	143,6	+2,2	+3,5	142,2	128,6	141,2	-0,7	+9,8	135,8	135,4	-0,3	
116,6	-7,3	127,1	117,8	124,1	-2,4	+5,3	129,6	113,8	120,9	-6,7	+6,2	126,4	121,7	-3,7	24.1
110,6	-8,3	115,5	104,1	111,4	-3,5	+7,0	118,2	105,4	107,8	-8,8	+2,3	118,4	111,8	-5,6	
122,3	-6,5	137,8	130,4	135,9	-1,4	+4,2	140,2	121,6	133,2	-5,0	+9,5	133,9	130,9	-2,2	
105,6	-5,1	108,7	100,2	104,0	-4,3	+3,8	105,4	103,4	102,1	-3,1	-1,3	107,0	104,4	-2,4	24.11
105,4	-5,0	107,6	99,5	104,2	-3,2	+4,7	104,2	102,4	101,8	-2,3	-0,6	106,3	103,3	-2,8	
114,9	-8,2	145,1	124,6	98,6	-32,0	-20,9	144,8	136,1	111,6	-22,9	-18,0	128,9	140,5	+9,0	
97,4	-15,4	103,5	99,2	106,0	+2,4	+6,9	105,7	90,9	102,6	-2,9	+12,9	109,3	98,3	-10,1	24.12
84,8	-18,0	89,1	91,4	92,3	+3,6	+1,0	92,5	80,4	91,9	-0,6	+14,3	98,2	86,4	-12,0	
103,6	-14,3	110,7	103,1	112,7	+1,8	+9,3	112,2	96,1	107,9	-3,8	+12,3	114,8	104,1	-9,3	
127,7	+4,4	135,0	124,0	121,2	-10,2	-2,3	136,1	124,8	122,6	-9,9	-1,8	120,6	130,4	+8,1	24.13
125,8	+5,5	129,9	124,4	119,4	-8,1	-4,0	132,3	125,0	121,9	-7,9	-2,5	118,4	128,6	+8,6	
129,7	+3,2	140,5	123,6	123,1	-12,4	-0,4	140,2	124,5	123,3	-12,1	-1,0	123,0	132,3	+7,6	
116,1	-11,9	129,7	118,1	126,8	-2,2	+7,4	132,3	116,3	122,4	-7,5	+5,2	131,7	124,3	-5,6	24.14
117,6	-13,8	126,8	108,6	124,8	-1,6	+14,9	129,0	114,4	116,7	-9,5	+2,0	130,3	121,7	-6,6	
114,8	-10,0	132,4	126,6	128,6	-2,9	+1,6	135,3	117,9	127,6	-5,7	+8,2	132,9	126,6	-4,7	
123,0	+9,1	118,9	132,1	127,6	+7,3	-3,4	128,6	111,7	129,8	+0,9	+16,2	112,9	120,1	+6,4	24.15
112,5	+1,3	103,7	103,5	110,2	+6,3	+6,5	110,9	98,6	106,9	-3,6	+8,4	108,1	104,8	-3,1	
135,4	+18,3	136,6	165,5	147,9	+8,3	-10,6	149,2	127,0	156,7	+5,0	+23,4	118,4	138,1	+16,6	
119,6	-5,8	130,5	120,1	128,1	-1,8	+6,7	133,1	115,5	124,1	-6,8	+7,4	130,5	124,3	-4,8	24.16
105,2	-6,4	108,7	97,8	101,9	-6,3	+4,2	111,9	97,7	99,9	-10,7	+2,3	113,9	104,8	-8,0	
133,3	-5,3	151,2	141,3	153,0	+1,2	+8,3	153,1	132,3	147,1	-3,9	+11,2	146,2	142,7	-2,4	
103,3	-2,3	123,9	112,8	112,5	-9,2	-0,3	123,7	109,4	112,7	-8,9	+3,0	112,3	116,6	+3,8	24.17
94,0	+3,5	92,5	86,3	87,6	-5,3	+1,5	97,7	91,0	86,9	-11,1	-4,5	104,0	94,4	-9,2	
108,8	-5,0	142,6	128,6	127,3	-10,7	-1,0	139,2	120,3	128,0	-8,0	+6,4	117,3	129,8	+10,7	
82,1	+4,3	112,5	162,6	118,7	+5,5	-27,0	126,5	84,9	140,6	+11,1	+65,6	104,0	105,7	+1,6	24.2
52,3	-18,5	94,2	126,1	101,8	+8,1	-19,3	105,5	49,6	114,0	+8,1	+129,8	80,4	77,5	-3,6	
98,2	+13,7	122,5	182,2	127,8	+4,3	-29,9	137,8	103,8	155,0	+12,5	+49,3	116,6	120,8	+3,6	
116,8	-5,7	117,9	103,8	120,0	+1,8	+15,6	115,4	111,4	111,9	-3,0	+0,4	117,6	113,4	-3,6	24.3
100,4	-8,3	99,6	84,6	96,8	-2,8	+14,4	97,0	94,2	90,7	-6,5	-3,7	103,2	95,6	-7,4	
167,5	-0,6	174,5	162,9	191,4	+9,7	+17,5	172,1	164,5	177,1	+2,9	+7,7	162,2	168,3	+3,8	
121,6	+6,3	125,6	128,1	130,8	+4,1	+2,1	125,1	124,0	129,5	+3,5	+4,4	116,3	124,6	+7,1	24.4
92,2	+1,5	98,4	98,8	99,8	+1,4	+1,0	97,7	95,6	99,3	+1,6	+3,9	93,0	96,7	+4,0	
174,8	+11,3	174,8	181,0	186,8	+6,9	+3,2	174,7	175,4	183,9	+5,3	+4,8	158,4	175,0	+10,5	
143,3	+4,7	149,7	155,3	139,3	-6,9	-10,3	147,4	154,0	147,3	-0,1	-4,4	139,0	150,7	+8,4	24.41
123,7	+4,7	140,8	121,0	120,8	-14,2	-0,2	132,5	121,4	120,9	-8,8	-0,4	121,5	126,9	+4,4	
148,9	+4,6	152,3	165,3	144,7	-5,0	-12,5	151,7	163,4	155,0	+2,2	-5,1	144,0	157,5	+9,4	
119,5	+6,5	123,3	125,4	130,0	+5,4	+3,7	122,9	121,1	127,7	+3,9	+5,5	114,1	122,0	+6,9	24.42
91,2	+1,4	97,0	98,1	99,2	+2,3	+1,1	96,6	94,8	98,7	+2,2	+4,1	92,1	95,7	+3,9	
181,1	+12,7	180,3	184,8	197,0	+9,3	+6,6	180,2	178,3	190,9	+5,9	+7,1	161,9	179,2	+10,7	
88,7	+4,5	87,9	89,2	94,4	+7,4	+5,8	86,1	86,5	91,8	+6,6	+6,1	87,2	86,3	-1,0	24.5
82,6	+11,0	77,8	76,4	81,9	+5,3	+7,2	75,8	79,3	79,2	+4,5	-0,1	79,1	77,5	-2,0	
105,1	-7,4	115,2	123,9	128,4	+11,5	+3,6	114,1	105,8	126,1	+10,5	+19,2	109,0	109,9	+0,8	
88,2	+1,7	84,8	95,2	95,7	+12,9	+0,5	84,4	84,9	95,5	+13,2	+12,5	91,6	84,7	-7,5	24.51
81,2	+11,1	70,1	79,3	78,6	+12,1	-0,9	70,2	77,1	78,9	+12,4	+2,3	81,9	73,6	-10,1	
103,7	-11,5	117,8	130,7	133,9	+13,7	+2,4	116,1	102,3	132,3	+14,0	+29,3	113,3	109,2	-3,6	
89,2	+7,2	90,9	83,4	93,2	+2,5	+11,8	87,8	88,0	88,3	+0,6	+0,3	82,8	87,9	+6,2	24.52
83,9	+11,1	84,6	73,9	84,9	+0,4	+14,9	80,7	81,3	79,4	-1,6	-2,3	76,6	81,0	+5,7	
106,9	-1,7	111,9	114,8	121,1	+8,2	+5,5	111,5	110,3	118,0	+5,8	+7,0	103,3	110,9	+7,4	
116,1	-7,7	119,3	117,2	123,9	+3,9	+5,7	122,0	114,4	120,6	-1,1	+5,4	124,2	118,2	-4,8	24.6
107,5	-5,9	106,9	104,1	108,5	+1,5	+4,2	110,6	105,9	106,3	-3,9	+0,4	109,8	108,2	-1,5	
123,8	-9,1	130,5	129,1	137,9	+5,7	+6,8	132,3	122,0	133,5	+0,9	+9,4	137,3	127,2	-7,4	
98,6	-11,8	106,8	119,9	135,7	+27,1	+13,2	110,6	136,5	127,8	+15,6	-6,4	137,2	123,5	-10,0	24.61
76,0	-7,7	73,3	78,0	84,9	+15,8	+8,8	77,3	113,5	81,4	+5,3	-28,3	112,8	95,4	-15,4	
160,1	-16,6	198,1	234,1	273,9	+38,3	+17,0	201,5	198,9	254,0	+26,1	+27,7	203,5	200,2	-1,6	
104,8	-27,8	106,7	102,5	113,0	+5,9	+10,2	110,0	104,8	107,8	-2,0	+2,9	132,0	107,4	-18,6	24.62
94,7	-27,3	97,5	90,0	96,3	-1,2	+7,0	100,0	94,9	93,1	-6,9	-1,9	110,4	97,5	-11,7	
123,6	-28,6	124,0	126,0	144,4	+16,5	+14,6	128,8	123,5	135,2	+5,0	+9,5	172,5	126,1	-26,9	

2 INDEX DES UMSATZES FUER
 1995
 NACH ABSCHNITTEN, UNTERABSCHNITTEN,
 DER KLASSIFIKATION DER WIRTSCHAFTS
 2.1 ORIGINAL

WERT

WZ93- SCHL.	WIRTSCHAFTSZWEIG		VERAENDERUNG IN % AUG. 2002 GEGEN			2002 JULI	VERAENDERUNG IN % JULI 2002 GEGEN			KUMULIERT		2-MONATS- DURCHSCHNITT JULI 2002 UND AUG. 2002		VER- AEND. IN % GEGEN VORJAHR	
			2002 AUG.	AUG. 2001	JULI 2002		JULI 2001	JUNI 2002	JAN. 2002 BIS AUG. 2002	VER- AEND. IN % GEGEN VORJAHR	JULI 2002 UND AUG. 2002	VER- AEND. IN % GEGEN VORJAHR			
24.63	HERSTELLUNG VON ETHERISCHEN OELEN	INSGESAMT	172,8	+8,0	-6,5	184,8	+19,0	+5,3	174,5	+9,5	178,8	+13,4			
		INLAND	165,8	+6,9	-5,5	175,5	+22,9	+8,6	161,3	+10,3	170,7	+14,6			
		AUSLAND	180,0	+9,0	-7,5	194,6	+15,5	+2,4	188,4	+9,0	187,3	+12,2			
24.64	HERSTELLUNG VON FOTO-CHEMISCHEN ERZEUGNISSEN	INSGESAMT	97,1	+1,6	-4,8	102,0	+3,6	+13,6	89,5	-2,0	99,6	+2,6			
		INLAND	72,0	-12,4	-9,3	79,4	-12,3	+8,9	75,3	-10,3	75,7	-12,4			
		AUSLAND	108,1	+6,5	-3,3	111,8	+9,7	+15,0	95,7	+1,2	110,0	+8,2			
24.65	HERSTELLUNG VON UNBE-SPIELTEN TON-, BILD-UND DATENTRAEGERN	INSGESAMT	57,2	-12,0	-15,5	67,7	+1,8	+8,0	69,7	+5,6	62,5	-5,0			
		INLAND	87,7	+41,5	-21,5	111,7	+17,2	+20,6	98,3	+30,5	99,7	+26,7			
		AUSLAND	47,8	-27,5	-11,8	54,2	-5,9	+1,3	61,0	-3,3	51,0	-17,5			
24.66	HERSTELLUNG VON CHEMISCHEN ERZEUGNISSEN A.N.G.	INSGESAMT	128,6	+1,8	-12,8	147,4	+12,1	+7,4	133,6	-0,4	138,0	+7,1			
		INLAND	116,6	+0,2	-8,2	127,0	+8,7	+8,9	115,7	-2,9	121,8	+4,5			
		AUSLAND	140,1	+3,2	-16,1	167,0	+14,5	+6,4	150,8	+1,5	153,6	+9,1			
24.7	HERSTELLUNG VON CHEMIE-FASERN	INSGESAMT	71,7	-6,8	-11,2	80,7	-1,9	-5,7	82,3	-11,5	76,2	-4,3			
		INLAND	61,9	-15,3	-17,4	74,9	-0,5	-4,0	73,6	-15,4	68,4	-7,8			
		AUSLAND	77,3	-2,3	-8,0	84,0	-2,6	-6,6	87,3	-9,4	80,7	-2,4			
DH	HERSTELLUNG VON GUMMI-UND KUNSTSTOFFWAREN	INSGESAMT	114,8	-0,5	-7,3	123,9	+7,0	+3,3	116,8	+0,1	119,4	+3,3			
		INLAND	101,1	-3,1	-6,0	107,6	+4,4	+4,6	101,3	-2,2	104,4	+0,7			
		AUSLAND	158,7	+5,2	-9,9	176,1	+12,5	+0,9	166,5	+4,8	167,4	+8,9			
25.1	HERSTELLUNG VON GUMMI-WAREN	INSGESAMT	119,0	+0,2	-5,2	125,5	+12,6	+1,5	121,6	+1,8	122,3	+6,2			
		INLAND	107,4	-5,0	-1,2	108,7	+7,4	+2,3	107,6	-0,7	108,1	+0,8			
		AUSLAND	145,0	+9,9	-11,3	163,4	+21,7	+0,4	152,8	+5,7	154,2	+15,9			
25.11	HERSTELLUNG VON BEREI-FUNGEN	INSGESAMT	111,6	-0,5	-6,0	118,7	+19,7	+3,1	116,2	+7,3	115,2	+9,0			
		INLAND	94,2	-10,0	+4,4	90,2	+12,8	+3,4	93,8	+3,6	92,2	-0,2			
		AUSLAND	140,6	+12,6	-15,4	166,2	+26,7	+2,8	153,6	+11,2	153,4	+19,8			
25.13	HERSTELLUNG VON SONST. GUMMIWAREN	INSGESAMT	123,4	+0,5	-4,8	129,6	+9,1	+0,6	124,7	-1,3	126,5	+4,7			
		INLAND	114,1	-2,8	-3,4	118,1	+5,4	+1,7	114,7	-2,4	116,1	+1,1			
		AUSLAND	148,7	+8,0	-7,6	161,0	+17,7	-1,6	152,2	+1,4	154,9	+12,8			
25.2	HERSTELLUNG VON KUNST-STOFFWAREN	INSGESAMT	113,8	-0,6	-7,8	123,4	+5,6	+3,7	115,6	-0,3	118,6	+2,5			
		INLAND	99,7	-2,6	-7,2	107,4	+3,8	+5,1	99,9	-2,5	103,6	+0,6			
		AUSLAND	163,4	+3,9	-9,4	180,4	+9,9	+1,0	171,2	+4,6	171,9	+6,9			
25.21	H.V. PLATTEN, FOLIEN, SCHLAEUCHEN U. PROFILEN AUS KUNSTSTOFF	INSGESAMT	121,7	+0,7	-7,7	131,8	+7,1	+5,1	120,5	+0,8	126,8	+3,9			
		INLAND	101,3	-1,6	-7,2	109,2	+5,6	+8,3	97,9	-2,0	105,3	+2,0			
		AUSLAND	166,7	+4,1	-8,4	181,9	+9,2	+1,1	170,5	+4,8	174,3	+6,7			
25.22	H.V. VERPACKUNGSMITTELN AUS KUNSTSTOFF	INSGESAMT	122,3	+0,9	-7,7	132,5	+8,2	+6,5	122,2	+1,7	127,4	+4,5			
		INLAND	108,7	+1,8	-6,9	116,8	+8,7	+6,7	107,5	+1,9	112,8	+5,2			
		AUSLAND	165,0	-0,7	-9,1	181,6	+7,1	+6,1	168,1	+1,1	173,9	+3,2			
25.23	H.V. BAUBEDARFSARTIKELN AUS KUNSTSTOFF	INSGESAMT	86,3	-5,0	-5,0	90,8	+0,4	+3,8	80,6	-2,5	88,6	-2,2			
		INLAND	80,4	-6,5	-3,5	83,3	-1,5	+4,5	73,4	-4,6	81,9	-4,0			
		AUSLAND	158,5	+6,1	-13,7	183,6	+14,3	+0,2	169,2	+10,4	171,1	+10,4			
25.24	HERSTELLUNG VON SONST. KUNSTSTOFFWAREN	INSGESAMT	116,2	-1,0	-9,0	127,7	+5,1	+1,4	125,1	-1,3	122,0	+2,1			
		INLAND	105,6	-3,3	-8,6	115,5	+2,9	+2,6	113,0	-3,6	110,6	-0,1			
		AUSLAND	158,9	+5,4	-10,4	177,3	+11,6	-1,3	173,9	+5,0	168,1	+8,6			
DI	GLASGEWERBE, KERAMIK, VERARBEITUNG VON STEINEN UND ERDEN	INSGESAMT	91,6	-7,8	-9,8	101,6	-0,2	+3,8	91,5	-5,9	96,6	-4,0			
		INLAND	83,4	-11,6	-10,3	93,0	-1,3	+6,8	81,4	-6,9	88,2	-6,5			
		AUSLAND	120,1	+2,9	-8,5	131,3	+2,5	-3,0	126,6	-3,5	125,7	+2,7			
26.1	HERSTELLUNG UND VERARBEITUNG VON GLAS	INSGESAMT	105,3	-5,4	-7,8	114,2	+0,7	+0,8	106,7	-5,0	109,8	-2,3			
		INLAND	97,3	-9,0	-7,9	105,6	+0,4	+3,4	96,7	-4,8	101,5	-4,3			
		AUSLAND	125,8	+2,5	-7,6	136,1	+1,3	-4,2	132,3	-5,3	131,0	+1,9			
26.11	HERSTELLUNG VON FLACH-GLAS	INSGESAMT	127,5	-4,4	+5,0	121,4	-7,0	-3,7	111,3	-15,2	124,5	-5,7			
		INLAND	133,0	-0,9	+10,9	119,9	-7,8	+2,8	105,7	-14,9	126,5	-4,3			
		AUSLAND	118,8	-9,9	-4,0	123,8	-5,7	-12,4	120,3	-15,4	121,3	-7,8			
26.12	VEREDLUNG UND VERARBEITUNG VON FLACHGLAS	INSGESAMT	114,0	-1,7	-7,7	123,5	+5,6	+4,7	112,6	-0,6	118,8	+2,0			
		INLAND	108,7	-6,8	-9,5	120,1	+2,2	+6,0	108,0	-1,9	114,4	-2,3			
		AUSLAND	143,3	+26,8	+0,8	142,2	+24,5	-1,2	137,5	+5,2	142,8	+25,7			
26.13	HERSTELLUNG VON HOHLGLAS	INSGESAMT	82,5	-5,6	-13,1	94,9	+4,5	+2,5	87,3	-0,9	88,7	-0,4			
		INLAND	71,9	-12,7	-12,8	82,5	-1,9	+3,9	76,2	-5,3	77,2	-7,3			
		AUSLAND	110,4	+10,1	-13,1	127,0	+17,3	-0,2	116,2	+7,7	118,7	+13,8			
26.14	HERSTELLUNG VON GLAS-FASER	INSGESAMT	106,7	-4,9	+1,8	104,8	-7,4	-9,6	106,5	-9,1	105,8	-6,1			
		INLAND	95,1	-4,1	+16,7	81,5	-9,9	-10,2	85,8	-9,1	88,3	-7,0			
		AUSLAND	140,6	-6,6	-18,9	173,3	-3,5	-8,4	167,3	-8,8	157,0	-4,8			
26.15	HERSTELLUNG, VEREDLUNG U. VERARB. VON SONST. GLAS EINSCHL. TECHN. GLASW.	INSGESAMT	126,7	-13,3	-10,1	140,9	-6,5	-2,4	138,3	-11,6	133,8	-9,8			
		INLAND	120,1	-18,0	-16,9	144,5	+13,4	+1,6	130,8	-4,2	132,3	-3,4			
		AUSLAND	132,0	-9,5	-4,3	138,0	-18,5	-5,5	144,3	-16,3	135,0	-14,3			

LAND

DAS VERARBEITENDE GEWERBE
= 100
ABTEILUNGEN, GRUPPEN UND KLASSEN
ZWEITE, AUSGABE 1993 (WZ93)
WERT

INDEX

2001 AUG.	VER- ÄND. IN % GEGEN AUG. 2000	2001 2.VJ	2002 1.VJ	2002 2.VJ	VERÄNDERUNG IN % 2.VJ 2002 GEGEN		2001 1.HJ	2001 2.HJ	2002 1.HJ	VERÄNDERUNG IN % 1.HJ 2002 GEGEN		2000	2001	VER- ÄND. IN % GEGEN 2000	WZ93 SCHL.
					2.VJ 2001	1.VJ 2002				1.HJ 2001	2.HJ 2001				
160,0	+37,5	158,0	170,5	175,5	+11,1	+2,9	159,9	150,4	173,0	+8,2	+15,0	132,8	155,1	+16,8	24.63
155,1	+41,9	146,5	155,6	160,7	+9,7	+3,3	145,4	141,0	158,1	+8,7	+12,1	110,8	143,2	+29,2	
165,2	+33,3	170,0	186,3	191,2	+12,5	+2,6	175,0	160,2	188,7	+7,8	+17,8	155,9	167,6	+7,5	
95,6	-1,1	94,6	79,3	92,9	-1,8	+17,2	89,4	82,2	86,1	-3,7	+4,7	91,7	85,8	-6,4	24.64
82,2	-4,9	85,4	70,0	80,2	-6,1	+14,6	83,1	73,2	75,1	-9,6	+2,6	79,5	78,1	-1,8	
101,5	+0,3	98,6	83,4	98,5	-0,1	+18,1	92,2	86,2	91,0	-1,3	+5,6	97,1	89,2	-8,1	
65,0	-34,5	57,7	75,7	68,6	+18,9	-9,4	66,0	69,4	72,2	+9,4	+4,0	88,2	67,7	-23,2	24.65
62,0	-34,3	52,8	100,4	95,1	+80,1	-5,3	74,1	70,8	97,8	+32,0	+38,1	92,1	72,5	-21,3	
65,9	-34,6	59,2	68,1	60,5	+2,2	-11,2	63,6	69,0	64,3	+1,1	-6,8	87,0	66,3	-23,8	
126,3	-5,7	131,8	129,6	134,5	+2,0	+3,8	135,9	124,5	132,1	-2,8	+6,1	133,2	130,2	-2,3	24.66
116,4	-2,6	115,5	112,1	115,2	-0,3	+2,8	120,0	112,0	113,6	-5,3	+1,4	114,9	116,0	+1,0	
135,7	-8,3	147,4	146,5	153,2	+3,9	+4,6	151,1	136,6	149,9	-0,8	+9,7	150,7	143,9	-4,5	
76,9	-11,2	96,3	82,6	86,1	-10,6	+4,2	97,4	80,8	84,4	-13,3	+4,5	95,1	89,1	-6,3	24.7
73,1	-1,1	86,1	72,7	77,9	-9,5	+7,2	91,3	72,8	75,3	-17,5	+3,4	85,1	82,0	-3,6	
79,1	-15,6	102,0	88,2	90,8	-11,0	+2,9	100,9	85,4	89,5	-11,3	+4,8	100,8	93,1	-7,6	
115,4	+1,4	116,8	112,2	119,6	+2,4	+6,6	117,1	113,7	115,9	-1,0	+1,9	115,1	115,4	+0,3	DH
104,3	+0,4	103,4	97,3	103,2	-0,2	+6,1	103,5	101,6	100,3	-3,1	-1,3	104,1	102,5	-1,5	
150,8	+3,7	160,0	160,2	172,1	+7,6	+7,4	160,5	152,7	166,2	+3,6	+8,8	150,4	156,6	+4,1	
118,8	+8,6	118,2	119,4	123,2	+4,2	+3,2	121,0	115,5	121,3	+0,2	+5,0	115,3	118,3	+2,6	25.1
113,1	+12,9	106,9	106,7	108,3	+1,3	+1,5	108,8	106,3	107,5	-1,2	+1,1	104,2	107,5	+3,2	
131,9	+1,4	143,7	147,9	156,8	+9,1	+6,0	148,5	136,2	152,3	+2,6	+11,8	140,2	142,3	+1,5	
112,2	+15,8	107,5	115,1	118,0	+9,8	+2,5	109,2	110,3	116,6	+6,8	+5,7	105,9	109,7	+3,6	25.11
104,7	+30,1	88,7	95,4	93,4	+5,3	-2,1	89,8	96,9	94,4	+5,1	-2,6	86,1	93,4	+8,5	
124,9	+0,5	138,8	148,1	159,1	+14,6	+7,4	141,4	132,6	153,6	+8,6	+15,8	139,0	137,0	-1,4	
122,8	+5,0	124,6	121,9	126,3	+1,4	+3,6	128,1	118,6	124,1	-3,1	+4,6	121,0	123,4	+2,0	25.13
117,4	+6,4	116,2	112,5	115,9	-0,3	+3,0	118,5	111,1	114,2	-3,6	+2,8	113,5	114,8	+1,1	
137,7	+2,1	147,7	147,7	154,8	+4,8	+4,8	154,4	139,2	151,3	-2,0	+8,7	141,1	146,8	+4,0	
114,5	-0,3	116,5	110,5	118,7	+1,9	+7,4	116,1	113,3	114,6	-1,3	+1,1	115,1	114,7	-0,3	25.2
102,4	-2,2	102,6	95,2	102,2	-0,4	+7,4	102,4	100,5	98,7	-3,6	-1,8	104,0	101,5	-2,4	
157,3	+4,4	165,6	164,5	177,3	+7,1	+7,8	164,6	158,4	170,9	+3,8	+7,9	153,9	161,5	+4,9	
120,8	-2,3	120,4	111,6	125,1	+3,9	+12,1	118,7	116,5	118,4	-0,3	+1,6	121,0	117,6	-2,8	25.21
102,9	-6,5	100,2	89,2	101,6	+1,4	+13,9	98,8	96,9	95,4	-3,4	-1,5	105,1	97,9	-6,9	
160,2	+3,9	165,0	161,2	177,1	+7,3	+9,9	162,5	159,9	169,2	+4,1	+5,8	156,1	161,2	+3,3	
121,2	+5,9	120,3	117,2	123,6	+2,7	+5,5	119,7	117,0	120,4	+0,6	+2,9	111,5	118,3	+6,1	25.22
106,8	+5,3	104,6	103,0	108,6	+3,8	+5,4	105,0	103,5	105,8	+0,8	+2,2	98,5	104,2	+5,8	
166,2	+6,7	169,3	161,9	170,8	+0,9	+5,5	165,6	159,6	166,3	+0,4	+4,2	152,1	162,6	+6,9	
90,8	-6,1	84,7	71,0	84,8	+0,1	+19,4	80,0	90,6	77,9	-2,6	-14,0	90,4	85,3	-5,6	25.23
86,0	-8,1	78,9	63,8	77,3	-2,0	+21,2	74,1	85,2	70,6	-4,7	-17,1	87,0	79,6	-8,5	
149,4	+11,1	155,5	159,1	178,0	+14,5	+11,9	152,7	156,1	168,5	+10,3	+7,9	132,3	154,4	+16,7	
117,4	+1,7	126,4	125,3	126,9	+0,4	+1,3	129,2	119,6	126,1	-2,4	+5,4	122,6	124,4	+1,5	25.24
109,2	+1,3	116,5	113,9	113,6	-2,5	-0,3	119,4	110,5	113,8	-4,7	+3,0	114,4	114,9	+0,4	
150,7	+3,1	166,5	171,2	180,5	+8,4	+5,4	169,2	156,0	175,9	+4,0	+12,8	155,5	162,6	+4,6	
99,3	-3,5	100,8	83,3	96,4	-4,4	+15,7	96,1	95,7	89,8	-6,6	-6,2	99,4	95,9	-3,5	DI
94,3	-4,1	90,7	72,4	85,9	-5,3	+18,6	85,1	88,6	79,2	-6,9	-10,6	91,9	86,8	-5,5	
116,7	-1,9	135,6	120,8	132,9	-2,0	+10,0	134,1	120,2	126,8	-5,4	+5,5	125,3	127,2	+1,5	
111,3	+1,4	113,7	101,7	109,7	-3,5	+7,9	112,3	109,8	105,7	-5,9	-3,7	109,3	111,1	+1,6	26.1
106,9	+3,2	101,6	92,0	98,2	-3,3	+6,7	100,1	103,1	95,1	-5,0	-7,8	101,6	101,6	-	
122,7	-2,3	144,4	126,4	139,2	-3,6	+10,1	143,4	127,0	132,8	-7,4	+4,6	129,2	135,2	+4,6	
133,3	+9,2	136,2	98,9	115,0	-15,6	+16,3	130,9	126,6	107,0	-18,3	-15,5	121,1	128,7	+6,3	26.11
134,2	+14,5	128,8	92,4	105,2	-3,3	+13,9	121,5	126,3	98,8	-18,7	-21,8	111,9	123,9	+10,7	
131,8	+1,3	148,1	109,2	130,8	-1,7	+19,8	145,8	127,1	120,0	-17,7	-5,6	135,8	136,4	+0,4	
116,0	-0,1	114,8	106,0	115,0	+0,2	+8,5	112,2	118,5	110,5	-1,5	-6,8	111,9	115,3	+3,0	26.12
116,6	+0,6	109,7	101,2	110,6	+0,8	+9,3	107,8	115,9	105,9	-1,8	-8,6	110,2	111,8	+1,5	
113,0	-3,2	142,6	132,1	139,4	-2,2	+5,5	136,4	132,6	135,8	-0,4	+2,4	120,8	134,5	+11,3	
87,4	-0,5	88,3	83,3	90,3	+2,3	+8,4	87,8	84,8	86,8	-1,1	+2,4	88,4	86,3	-2,4	26.13
82,4	-0,2	80,8	73,5	78,2	-3,2	+6,4	79,6	78,8	75,9	-4,6	-3,7	83,9	79,2	-5,6	
100,3	-1,0	107,7	109,0	121,7	+13,0	+11,7	109,2	100,4	115,4	+5,7	+14,9	100,0	104,8	+4,8	
112,2	-3,2	115,1	106,6	106,9	-7,1	+0,3	118,6	112,1	106,8	-9,9	-4,7	116,1	115,3	-0,7	26.14
99,2	-3,0	89,7	89,8	80,1	-10,7	-10,8	94,3	96,4	84,9	-10,0	-11,9	98,3	95,3	-3,1	
150,5	-3,3	189,5	156,0	185,6	-2,1	+19,0	189,6	158,3	170,8	-9,9	+7,9	168,5	174,0	+3,3	
146,1	+5,6	160,1	135,8	143,8	-10,2	+5,9	159,1	139,6	139,8	-12,1	+0,1	144,4	149,3	+3,4	26.15
148,4	+20,6	138,3	126,3	134,4	-2,8	+6,4	136,5	129,5	130,3	-4,5	+0,6	127,7	133,0	+4,2	
145,8	-4,0	177,5	143,4	151,4	-14,7	+5,6	177,2	147,6	147,4	-16,8	-0,1	157,7	162,4	+3,0	

2 INDEX DES UMSATZES FUER
 1995
 NACH ABSCHNITTEN, UNTERABSCHNITTEN,
 DER KLASSIFIKATION DER WIRTSCHAFTS
 2.1 ORIGINAL

WERT

WZ93- SCHL.	WIRTSCHAFTSZWEIG		2002		VERAENDERUNG IN % AUG. 2002 GEGEN		2002		VERAENDERUNG IN % JULI 2002 GEGEN		KUMULIERT		2-MONATS- DURCHSCHNITT	
			AUG.	AUG. 2001	JULI 2002	JULI	JULI 2001	JUNI 2002	JAN. 2002 BIS AUG. 2002	VER- AEND. IN % GEGEN VORJAHR	JULI 2002 UND AUG. 2002	VER- AEND. IN % GEGEN VORJAHR		
26.2	KERAMIK (OHNE ZIEGELEI, UND BAUKERAMIK)	INSGESAMT	80,8	-3,1	-9,1	88,9	+4,0	+5,1	84,8	-5,8	84,9	+0,5		
		INLAND	64,8	-10,4	-8,6	70,9	+5,5	+10,1	67,6	-8,9	67,9	-2,7		
		AUSLAND	108,2	+5,6	-9,6	119,7	+2,5	+0,1	114,4	-2,2	114,0	+3,9		
26.21	H.V. KERAMISCHEN HAUS- HALTSHAAREN UND ZIERGE- GENSTAENDEN	INSGESAMT	62,2	-8,5	-7,9	67,5	+4,7	+3,7	66,6	-11,1	64,9	-2,1		
		INLAND	51,2	-18,5	-4,5	53,6	-2,4	+7,4	54,7	-16,4	52,4	-11,0		
		AUSLAND	87,8	+9,6	-12,0	99,8	+15,0	-0,9	94,3	-2,7	93,8	+12,3		
26.22	HERSTELLUNG VON SANI- TAERKERAMIK	INSGESAMT	52,8	-5,5	-15,8	62,7	+1,6	+14,0	54,0	-12,2	57,8	-1,7		
		INLAND	36,4	-7,8	-15,3	43,0	+4,9	+29,5	35,4	-18,4	39,7	-1,5		
		AUSLAND	165,1	-2,4	-16,8	198,5	-2,6	-3,3	182,6	-1,9	181,8	-2,5		
26.23	H.V. ISOLATOREN UND ISOLIERTEILEN AUS KERAMIK	INSGESAMT	81,5	+5,3	-12,2	92,8	+11,7	-5,2	88,0	-5,8	87,2	+8,6		
		INLAND	67,7	+10,4	-4,6	71,0	+5,5	+6,1	67,1	-11,2	69,4	+7,9		
		AUSLAND	100,0	+0,9	-18,2	122,2	+17,0	-12,5	116,2	-0,9	111,1	+9,1		
26.24	H.V. KERAMISCHEN ERZEUG- NISSEN F. SONST. TECHN. ZWECKE	INSGESAMT	115,0	-7,7	-4,6	120,6	-1,4	-13,6	126,6	-6,1	117,8	-4,6		
		INLAND	102,8	-8,5	-3,7	106,7	+2,1	-8,5	109,3	-7,5	104,8	-3,3		
		AUSLAND	130,0	-7,0	-5,7	137,8	-4,5	-18,0	148,0	-4,9	133,9	-5,8		
26.25	HERSTELLUNG VON KERA- MISCHEN ERZEUGNISSEN A.N.G.	INSGESAMT	100,2	+0,8	-6,5	107,2	+12,0	-0,4	113,8	+0,8	103,7	+6,3		
		INLAND	87,2	-0,6	+1,2	86,2	+4,4	-3,1	93,9	-0,9	86,7	+1,8		
		AUSLAND	149,5	+4,1	-19,7	186,1	+28,4	+4,7	188,7	+4,3	167,8	+16,3		
26.26	H.V. FEUERFESTEN KERA- MISCHEN WERKSTOFFEN	INSGESAMT	94,8	-0,3	-9,3	104,5	+3,0	+13,5	95,5	-2,2	99,7	+1,4		
		INLAND	82,6	-11,5	-14,0	96,0	+13,2	+19,1	85,6	-1,8	89,3	+0,2		
		AUSLAND	106,4	+9,8	-5,5	112,6	-4,0	+9,3	104,9	-2,4	109,5	+2,2		
26.3	H.V. KERAMISCHEN WAND- U. BODENFLIESEN UND -PLATTEN	INSGESAMT	67,3	-2,6	-6,1	71,7	-1,1	+1,0	66,6	-5,9	69,5	-1,8		
		INLAND	74,1	-0,5	-2,5	76,0	-2,4	+6,4	70,0	-6,7	75,1	-1,4		
		AUSLAND	43,4	-13,0	-23,6	56,8	+5,4	-17,9	54,8	-2,0	50,1	-3,5		
26.4	ZIEGELEI, HERSTELLUNG VON SONST. BAUKERAMIK	INSGESAMT	81,4	-8,3	-10,1	90,5	-0,5	+6,5	69,6	-1,6	86,0	-4,3		
		INLAND	76,4	-9,8	-10,5	85,4	-2,4	+6,9	65,5	-2,7	80,9	-6,0		
		AUSLAND	273,3	+9,7	-5,8	290,1	+26,7	+3,1	229,8	+14,7	281,7	+17,8		
26.51	HERSTELLUNG VON ZEMENT	INSGESAMT	77,4	-22,5	-16,6	92,8	-11,2	+6,7	76,9	-12,3	85,1	-16,7		
		INLAND	74,5	-23,7	-16,8	89,5	-12,8	+8,6	72,8	-13,4	82,0	-18,1		
		AUSLAND	125,9	-10,0	-15,4	148,9	+7,7	-10,9	146,3	-1,7	137,4	-1,2		
26.62	HERSTELLUNG VON GIPS- ERZEUGNISSEN FUER DEN BAU	INSGESAMT	114,8	+0,8	-19,4	142,5	+26,2	+34,9	113,1	-3,3	128,7	+13,5		
		INLAND	95,1	-1,7	-23,7	124,6	+33,0	+37,5	93,9	-5,5	109,9	+15,4		
		AUSLAND	867,5	+12,1	+4,9	827,0	-2,7	+21,3	849,5	+8,2	847,3	+4,4		
DJ	METALLERZEUGUNG UND -BE- ARBEITUNG, HERSTELLUNG VON METALLERZEUGNISSEN	INSGESAMT	105,9	-5,1	-9,9	117,5	+2,0	+2,4	110,7	-4,7	111,7	-1,5		
		INLAND	99,0	-6,7	-9,0	108,8	+0,3	+4,1	101,4	-6,7	103,9	-3,2		
		AUSLAND	127,5	-1,0	-12,2	145,2	+6,7	-1,0	139,8	+0,4	136,4	+2,9		
27	METALLERZEUGUNG UND -BEARBEITUNG	INSGESAMT	104,7	-4,5	-10,4	116,8	+3,0	+3,0	111,0	-5,5	110,8	-0,6		
		INLAND	97,7	-5,9	-10,3	108,9	+0,9	+4,3	102,8	-7,5	103,3	-2,5		
		AUSLAND	119,0	-2,1	-10,5	132,9	+6,5	+0,8	127,6	-2,4	126,0	+2,3		
27.1	ERZEUGUNG VON ROHEISEN, STAHL UND FERROLEGIE- RUNGEN (EGKS) 1)	INSGESAMT	97,1	-	-9,9	107,8	+8,5	+2,5	101,5	-3,8	102,5	+4,3		
		INLAND	96,1	-3,1	-7,8	104,2	+5,4	+1,8	98,5	-5,6	100,2	+1,1		
		AUSLAND	99,1	+6,7	-13,8	115,0	+14,4	+3,6	107,6	-0,2	107,1	+10,8		
27.2	HERSTELLUNG VON ROHREN	INSGESAMT	90,3	-8,1	-11,1	101,6	+9,0	+9,1	95,4	+1,8	96,0	+0,2		
		INLAND	69,7	-7,4	-9,7	77,2	+0,4	+7,8	72,3	-4,2	73,5	-3,4		
		AUSLAND	128,0	-9,0	-12,6	146,4	+18,7	+10,6	137,7	+8,3	137,2	+3,9		
27.21	H.V. ROHREN, ROHRFORM-, ROHRVERSCHLUSS- U. -VERBIND. A. GUSSEISEN	INSGESAMT	38,5	-18,4	-17,7	46,8	+0,9	+23,5	40,9	-7,5	42,7	-8,8		
		INLAND	32,7	-26,4	-8,1	35,6	-19,1	+8,2	34,0	-12,1	34,2	-22,6		
		AUSLAND	55,7	+0,7	-30,7	80,4	+49,2	+52,6	61,6	+1,5	68,1	+24,7		
27.22	H.V. STAHLROHREN, ROHR- FORM-, VERSCHL.-VERBIND. AUS EISEN UND STAHL	INSGESAMT	99,2	-7,4	-10,7	111,1	+9,7	+8,3	104,7	+2,4	105,2	+1,0		
		INLAND	77,3	-5,3	-9,9	85,8	+2,5	+7,8	80,1	-3,6	81,6	-1,3		
		AUSLAND	136,5	-9,4	-11,4	154,1	+17,3	+8,8	146,6	+8,8	145,3	+3,0		
27.3	SONST. ERSTE BEARBEITUNG V. EISEN U. STAHL, H.V. FERROLEG. (NICHT EGKS) 1)	INSGESAMT	101,6	-9,4	-12,5	116,1	-2,0	+2,9	110,8	-11,5	108,9	-5,6		
		INLAND	94,8	-13,0	-13,8	110,0	-4,2	+5,4	104,3	-12,6	102,4	-8,5		
		AUSLAND	118,2	-1,3	-9,7	130,9	+2,5	-1,9	126,7	-9,2	124,6	+0,6		
27.31	HERSTELLUNG VON BLANK- STAHL	INSGESAMT	76,6	+3,0	-17,8	93,2	+6,5	+7,9	86,4	-6,1	84,9	+4,8		
		INLAND	76,9	+2,9	-18,3	94,1	+6,4	+9,3	86,5	-5,8	85,5	+4,8		
		AUSLAND	75,5	+3,0	-16,5	90,4	+7,1	+3,6	86,0	-7,2	83,0	+5,2		
27.32	HERSTELLUNG VON KALTBAND UNTER 500 MM BREITE	INSGESAMT	115,5	-12,3	-14,6	135,2	-1,0	+2,8	129,6	-12,0	125,4	-6,5		
		INLAND	110,0	-19,9	-15,5	130,2	-6,3	+4,1	125,0	-15,4	120,1	-13,1		
		AUSLAND	126,0	+4,4	-13,0	144,9	+9,7	+0,6	138,3	-5,5	135,5	+7,2		
27.33	HERSTELLUNG VON KALT- PROFILLEN	INSGESAMT	164,0	-5,3	-9,4	181,0	+4,9	+10,4	159,9	-2,6	172,5	-0,2		
		INLAND	137,4	-15,1	-12,0	156,1	-2,6	+10,0	138,4	-9,2	146,8	-8,9		
		AUSLAND	386,6	+44,2	-0,7	389,4	+42,0	+12,0	339,8	+29,7	388,0	+43,1		

1) EUROPAEISCHE GEMEINSCHAFT FUER KOHLE UND STAHL.

STBA, FS 4, R 2.2, 8/2002

LAND

DAS VERARBEITENDE GEWERBE
= 100
ABTEILUNGEN, GRUPPEN UND KLASSEN
ZWEIGE, AUSGABE 1993 (WZ93)
WERT

INDEX

2001 AUG.	VER- ÄND. IN % GEGEN AUG. 2000	2001 2. VJ	2002 1. VJ	2002 2. VJ	VERÄNDERUNG IN % 2. VJ 2002 GEGEN		2001 1. HJ	2001 2. HJ	2002 1. HJ	VERÄNDERUNG IN % 1. HJ 2002 GEGEN		2000	2001	VER- ÄND. IN % GEGEN 2000	WZ93 SCHL.
					2. VJ 2001	1. VJ 2002				1. HJ 2001	2. HJ 2001				
83,4	-7,0	89,8	85,4	84,2	-6,2	-1,4	91,8	85,2	84,8	-7,6	-0,5	94,1	88,5	-6,0	26.2
72,3	-9,4	73,4	69,5	65,4	-10,9	-5,9	75,7	72,7	67,5	-10,8	-7,2	79,5	74,2	-6,7	
102,5	-4,0	118,0	112,8	116,4	-1,4	+3,2	119,5	106,7	114,6	-4,1	+7,4	119,3	113,1	-5,2	
68,0	-11,7	76,2	67,5	67,0	-12,1	-0,7	77,8	74,7	67,2	-13,6	-10,0	84,2	76,2	-9,5	26.21
62,8	-10,5	66,1	57,2	53,8	-18,6	-5,9	67,6	68,6	55,5	-17,9	-19,1	74,9	68,1	-9,1	
80,1	-13,6	99,5	91,3	97,8	-1,7	+7,1	101,4	88,7	94,5	-6,8	+6,5	105,9	95,1	-10,2	
55,9	-21,7	58,4	54,3	51,3	-12,2	-5,5	62,4	55,7	52,8	-15,4	-5,2	67,4	59,1	-12,3	26.22
39,5	-29,7	38,7	36,4	31,5	-18,6	-13,5	44,5	37,9	33,9	-23,8	-10,6	51,9	41,2	-20,6	
169,2	-3,9	194,4	178,1	187,7	-3,4	+5,4	186,1	178,3	182,9	-1,7	+2,6	174,0	182,2	+4,7	
77,4	-15,4	94,3	87,6	89,1	-5,5	+1,7	97,7	75,6	88,3	-9,6	+16,8	90,1	86,7	-3,8	26.23
61,3	-5,3	75,6	66,9	65,8	-13,0	-1,6	79,4	63,0	66,4	-16,4	+5,4	72,3	71,2	-1,5	
99,1	-22,3	119,3	115,3	120,4	+0,9	+4,4	122,5	92,5	117,9	-4,4	+27,5	114,2	107,5	-5,9	
124,6	-0,5	131,6	127,9	131,2	-0,3	+2,6	138,6	114,9	129,6	-6,5	+12,8	148,9	126,8	-14,8	26.24
112,3	-8,3	117,7	113,8	107,9	-8,3	-5,4	121,3	103,3	110,8	-8,7	+7,3	120,2	112,3	-6,6	
139,8	+8,7	148,9	145,3	160,0	+7,5	+10,1	160,1	129,3	152,7	-4,6	+18,1	184,2	144,7	-21,4	
99,4	-7,4	113,3	121,6	112,7	-0,5	-7,3	118,0	108,6	117,1	-0,8	+7,8	116,7	113,3	-2,9	26.25
87,7	-12,0	96,2	99,5	93,2	-3,1	-6,3	98,1	95,4	96,4	-1,7	+1,0	104,6	96,7	-7,6	
143,6	+5,5	177,8	204,9	186,3	+4,8	-9,1	193,2	158,3	195,6	+1,2	+23,6	162,7	175,7	+8,0	
95,1	-	97,9	94,7	93,5	-4,5	-1,3	97,4	95,7	94,1	-3,4	-1,7	96,3	96,5	+0,2	26.26
93,3	-	86,5	86,2	82,5	-4,6	-4,3	86,6	88,6	84,3	-2,7	-4,9	87,0	87,6	+0,7	
96,9	+0,1	108,7	102,8	103,9	-4,4	+1,1	107,6	102,3	103,3	-4,0	+1,0	105,1	105,0	-0,1	
69,1	-12,0	72,6	60,8	70,5	-2,9	+16,0	70,8	64,2	65,7	-7,2	+2,3	74,3	67,5	-9,2	26.3
74,5	-12,1	76,3	64,1	72,5	-5,0	+13,1	74,6	68,9	68,3	-8,4	-0,9	79,4	71,8	-9,6	
49,9	-11,7	59,6	49,1	63,7	+6,9	+29,7	57,2	48,0	56,4	-1,4	+17,5	56,6	52,6	-7,1	
88,8	-14,0	81,6	45,3	83,0	+1,7	+83,2	64,2	75,6	64,1	-0,2	-15,2	82,6	69,9	-15,4	26.4
84,7	-15,0	77,7	42,8	77,8	+0,1	+81,8	61,1	71,7	60,3	-1,3	-15,9	79,8	66,4	-16,8	
249,2	+1,5	233,9	144,0	280,9	+20,1	+95,1	187,5	227,0	212,5	+13,3	-6,4	189,5	207,3	+9,4	
99,9	-5,9	99,0	58,7	89,5	-9,6	+52,5	82,9	90,7	74,1	-10,6	-18,3	95,5	86,8	-9,1	26.51
97,6	-7,7	95,0	54,6	84,8	-10,7	+55,3	78,8	87,7	63,7	-11,5	-20,5	92,8	83,3	-10,2	
139,9	+21,5	169,0	128,2	170,4	+0,8	+32,9	152,2	140,9	149,3	-1,9	+6,0	141,8	146,5	+3,3	
113,9	+3,9	111,6	106,3	109,4	-2,0	+2,9	118,0	109,8	107,9	-8,6	-1,7	113,8	113,9	+0,1	26.62
96,7	+3,4	93,2	84,7	92,3	-1,0	+9,0	100,8	91,9	88,5	-12,2	-3,7	98,9	96,4	-2,5	
774,1	+6,2	816,8	934,8	765,7	-6,3	-18,1	776,4	795,5	850,3	+9,5	+6,9	683,6	785,9	+15,0	
111,6	-4,0	115,9	108,0	112,7	-2,8	+4,4	117,0	111,6	110,3	-5,7	-1,2	113,2	114,3	+1,0	DJ
106,1	-5,3	108,3	98,3	102,8	-5,1	+4,6	109,2	105,0	100,6	-7,9	-4,2	106,6	107,1	+0,5	
128,8	-0,8	139,7	138,2	143,6	+2,8	+3,9	141,4	132,4	140,9	-0,4	+6,4	133,9	136,9	+2,2	
109,6	-2,1	116,3	108,3	113,7	-2,2	+5,0	119,5	107,0	111,0	-7,1	+3,7	112,0	113,3	+1,2	27
103,8	-2,6	109,5	100,7	104,7	-4,4	+4,0	112,9	100,1	102,7	-9,0	+2,6	104,9	106,5	+1,5	
121,6	-1,0	130,3	124,1	132,3	+1,5	+6,6	133,3	121,3	128,2	-3,8	+5,7	126,6	127,3	+0,6	
97,1	-5,8	105,2	97,1	105,3	+0,1	+8,4	107,9	96,6	101,2	-6,2	+4,8	101,7	102,2	+0,5	27.1
99,2	-1,1	103,1	94,5	101,3	-1,7	+7,2	106,1	94,6	97,9	-7,7	+3,5	96,1	100,4	+4,5	
92,9	-14,5	109,4	102,4	113,2	+3,5	+10,5	111,5	100,4	107,8	-3,3	+7,4	112,8	105,9	-6,1	
98,3	+13,0	92,8	92,6	97,7	+5,3	+5,5	93,0	92,6	95,2	+2,4	+2,8	85,5	92,8	+8,5	27.2
75,3	-6,6	74,6	70,9	72,9	-2,3	+2,8	75,4	71,4	71,9	-4,6	+0,7	75,6	73,4	-2,9	
140,6	+42,5	126,2	132,5	143,1	+13,4	+8,0	125,4	131,5	137,8	+9,9	+4,8	103,7	128,4	+23,8	
47,2	-8,7	48,0	38,7	41,9	-12,7	+8,3	43,4	41,8	40,3	-7,1	-3,6	45,9	42,6	-7,2	27.21
44,4	-1,6	40,5	32,6	35,3	-12,8	+8,3	36,9	37,7	34,0	-7,9	-9,8	40,4	37,3	-7,7	
55,3	-22,4	70,5	57,1	61,6	-12,6	+7,9	62,8	54,2	59,4	-5,4	+9,6	62,4	58,5	-6,2	
107,1	+15,0	100,5	101,9	107,3	+6,8	+5,3	101,6	101,4	104,6	+3,0	+3,2	92,3	101,5	+10,0	27.22
81,6	-7,2	81,6	78,7	80,6	-1,2	+2,4	83,3	78,4	79,7	-4,3	+1,7	82,8	80,8	-2,4	
150,6	+47,8	132,7	141,4	152,7	+15,1	+8,0	132,8	140,5	147,0	+10,7	+4,6	108,6	136,6	+25,8	
112,2	-4,7	123,0	111,3	111,7	-9,2	+0,4	128,5	110,4	111,5	-13,2	+1,0	120,7	119,4	-1,1	27.3
109,0	-4,8	115,6	105,7	104,2	-9,9	-1,4	121,8	104,7	105,0	-13,8	+0,3	114,8	113,3	-1,3	
119,8	-4,6	141,3	124,7	130,0	-8,0	+4,3	144,8	124,2	127,4	-12,0	+2,6	134,9	134,5	-0,3	
74,4	-7,6	91,3	87,6	86,1	-5,7	-1,7	95,7	77,7	86,9	-9,2	+11,8	86,4	86,7	+0,3	27.31
74,7	-8,7	90,7	87,8	85,9	-5,3	-2,2	95,2	77,4	86,8	-8,8	+12,1	85,0	86,3	+1,5	
73,3	-3,9	93,3	87,0	87,1	-6,6	+0,1	97,3	78,8	87,0	-10,6	+10,4	91,0	88,1	-3,2	
131,7	-9,4	145,3	130,6	131,3	-9,6	+0,5	151,7	129,2	131,0	-13,6	+1,4	146,6	140,5	-4,2	27.32
137,4	-6,7	142,5	128,3	125,0	-12,3	-2,6	151,1	128,8	126,7	-16,1	-1,6	146,2	139,9	-4,3	
120,7	-14,8	150,6	135,1	149,5	-4,7	+6,2	153,0	130,1	139,3	-9,0	+7,1	147,5	141,6	-4,0	
173,2	+5,3	161,2	149,3	162,1	+0,6	+8,6	161,3	159,4	155,7	-3,5	-2,3	152,9	160,3	+4,8	27.33
161,9	+2,9	149,4	130,3	141,0	-5,6	+8,2	149,6	145,5	135,6	-9,4	-6,8	144,5	147,5	+2,1	
268,1	+19,3	259,6	308,7	338,6	+30,4	+9,7	259,0	275,8	323,7	+25,0	+17,4	223,4	267,4	+19,7	

2 INDEX DES UMSATZES FUER
1995
NACH ABSCHNITTEN, UNTERABSCHNITTEN,
DER KLASSIFIKATION DER WIRTSCHAFTS
2.1 ORIGINAL

WERT

WZ93- SCHL.	WIRTSCHAFTSZWEIG		VERAENDERUNG IN % AUG. 2002 GEGEN			VERAENDERUNG IN % JULI 2002 GEGEN			KUMULIERT		2-MONATS- DURCHSCHNITT JULI 2002 UND AUG. 2002	
			2002			2002			JAN. 2002 BIS AUG. 2002	VER- AEND. IN % GEGEN VORJAHR	JULI 2002 UND AUG. 2002	VER- AEND. IN % GEGEN VORJAHR
			AUG.	AUG. 2001	JULI 2002	JULI	JULI 2001	JUNI 2002	AUG. 2002		AUG. 2002	
27.34	HERSTELLUNG VON GEZO- GENEM DRAHT	INSGESAMT	73,6	-6,1	-11,8	83,4	+1,6	+3,2	78,8	-9,3	78,5	-2,2
		INLAND	69,6	-5,7	-10,7	77,9	-0,4	+7,0	72,8	-10,6	73,8	-2,9
		AUSLAND	86,8	-7,3	-14,6	101,6	+6,9	-4,8	98,3	-6,3	94,2	-0,1
27.35	ERSTE BEARB. V. EISEN U. STAHL A.N.G., H.V.FERRO- LEG. (NICHT EGKS) 1)	INSGESAMT	117,8	-16,7	-0,3	118,2	-22,2	-7,9	123,7	-22,0	118,0	-19,6
		INLAND	105,4	-12,3	-6,7	113,0	-17,0	-1,6	116,3	-16,0	109,2	-14,8
		AUSLAND	136,1	-21,3	+8,2	125,8	-28,3	-15,1	134,6	-28,5	131,0	-24,8
27.4	ERZEUGUNG UND ERSTE BEAR- BEITUNG VON NE-METALLEN	INSGESAMT	114,3	-6,6	-9,0	125,6	-3,2	+3,0	119,6	-8,2	120,0	-4,8
		INLAND	104,1	-6,6	-9,7	115,3	-2,9	+7,2	108,2	-9,7	109,7	-4,7
		AUSLAND	131,1	-6,8	-7,9	142,4	-3,5	-2,1	138,2	-6,3	136,8	-5,1
27.41	ERZEUG. U. ERSTE BEAR- BEITUNG VON EDELMETALLEN	INSGESAMT	100,6	-4,8	-9,9	111,7	-18,2	+5,1	108,4	-15,6	106,2	-12,4
		INLAND	120,8	-3,8	-11,2	136,0	-22,8	+15,2	131,2	-15,5	128,4	-14,9
		AUSLAND	73,9	-6,9	-7,2	79,6	-5,6	-12,0	78,3	-15,7	76,8	-6,2
27.42	ERZEUG. U. ERSTE BEAR- BEITUNG VON ALUMINIUM	INSGESAMT	123,2	-1,7	-10,0	136,9	+2,3	+8,5	126,5	-4,7	130,1	+0,4
		INLAND	110,8	-3,8	-9,1	121,9	-0,3	+9,7	112,9	-6,7	116,4	-2,0
		AUSLAND	146,5	+1,4	-11,4	165,4	+6,4	+6,8	152,0	-2,1	156,0	+4,0
27.43	ERZEUG. U. ERSTE BEAR- BEITUNG VON BLEI, ZINK UND ZINN	INSGESAMT	132,3	-8,8	-6,6	141,6	-6,5	-2,1	142,6	-7,8	137,0	-7,6
		INLAND	119,5	-11,4	-5,6	126,6	-6,9	+0,7	124,6	-11,0	123,1	-9,1
		AUSLAND	176,6	-2,4	-8,6	193,3	-5,5	-8,0	205,1	+0,1	185,0	-4,0
27.44	ERZEUG. U. ERSTE BEAR- BEITUNG VON KUPFER	INSGESAMT	101,2	-12,2	-8,4	110,5	-4,3	-3,6	107,2	-11,2	105,9	-8,2
		INLAND	87,3	-9,7	-12,8	100,1	+4,2	+4,6	92,1	-13,4	93,7	-2,8
		AUSLAND	120,0	-14,7	-3,7	124,6	-12,1	-11,1	127,6	-9,0	122,3	-13,4
27.45	ERZEUG. U. ERSTE BEAR- BEITUNG VON SONSTIGEN NE-METALLEN	INSGESAMT	112,3	-19,6	-0,9	113,3	-23,8	-10,2	123,3	-15,5	112,8	-21,8
		INLAND	89,6	-18,4	+0,2	89,4	-26,4	-14,3	103,2	-11,2	89,5	-22,6
		AUSLAND	133,0	-20,3	-1,5	135,0	-22,1	-7,5	141,6	-18,1	134,0	-21,2
27.5	GIESSEREIINDUSTRIE	INSGESAMT	119,0	-4,0	-12,5	136,0	+5,1	+0,8	131,9	-3,6	127,5	+0,6
		INLAND	110,8	-5,0	-14,5	129,6	+2,9	+3,4	123,2	-5,0	120,2	-0,9
		AUSLAND	152,6	-1,0	-6,0	162,3	+13,6	-6,7	167,3	+0,9	157,5	+6,0
27.51	EISENGIESSEREI	INSGESAMT	108,2	-7,4	-15,7	128,3	+8,0	-1,0	125,7	-4,1	118,3	+0,3
		INLAND	100,1	-8,2	-20,0	125,1	+9,0	+1,1	117,4	-4,7	112,6	+0,6
		AUSLAND	132,5	-5,8	-3,8	137,8	+5,6	-12,6	150,7	-2,5	135,2	-0,3
27.52	STAHLGIESSEREI	INSGESAMT	109,0	-2,4	-7,4	117,7	-1,5	+1,2	115,0	+0,2	113,4	-1,9
		INLAND	93,1	-5,3	-8,5	101,7	-5,9	-0,7	101,4	+1,6	97,4	-5,6
		AUSLAND	166,3	+4,1	-5,1	175,3	+9,3	+5,5	163,8	-2,9	170,8	+6,7
27.53	LEICHTMETALLGIESSEREI	INSGESAMT	140,0	-1,1	-10,0	155,5	+3,6	+2,0	149,8	-4,0	147,8	+1,3
		INLAND	131,1	-2,6	-10,8	146,9	-1,1	+2,9	140,8	-6,4	139,0	-1,8
		AUSLAND	197,2	+5,5	-6,6	211,2	+31,3	-1,7	207,9	+8,7	204,2	+17,4
27.54	BUNTMETALLGIESSEREI	INSGESAMT	108,5	-0,9	-13,3	125,2	+5,7	+5,7	116,7	-4,0	116,9	+2,5
		INLAND	102,3	-1,3	-11,3	115,3	+2,9	+7,1	107,1	-6,1	108,8	+0,9
		AUSLAND	155,2	+0,8	-21,9	198,6	+19,0	-0,1	188,0	+6,5	176,9	+10,3
28	HERSTELLUNG VON METALL- ERZEUGNISSEN	INSGESAMT	106,8	-5,7	-9,6	118,2	+1,4	+2,2	110,4	-3,9	112,5	-2,2
		INLAND	99,8	-7,3	-8,2	108,7	-0,3	+4,0	100,4	-6,3	104,3	-3,8
		AUSLAND	140,7	+0,4	-14,4	164,3	+7,0	-3,1	158,6	+4,2	152,5	+3,8
28.1	STAHL- UND LEICHTMETALL- BAU	INSGESAMT	93,4	-7,2	-8,5	102,1	-1,9	+3,7	90,4	-5,7	97,8	-4,5
		INLAND	87,2	-8,9	-7,4	94,2	-4,8	+3,0	83,6	-7,4	90,7	-6,9
		AUSLAND	182,7	+6,3	-15,2	215,5	+22,0	+8,0	188,5	+7,0	199,1	+14,2
28.11	HERSTELLUNG VON STAHL- UND LEICHTMETALLKON- STRUKTIONEN	INSGESAMT	94,1	-7,9	-8,6	102,9	-3,7	+4,0	90,9	-6,9	98,5	-5,7
		INLAND	88,0	-9,6	-7,6	95,2	-6,8	+2,8	84,3	-8,6	91,6	-8,1
		AUSLAND	173,4	+3,8	-15,1	204,3	+21,2	+12,2	176,8	+5,2	188,9	+12,5
28.12	HERSTELLUNG VON AUSBAU- ELEMENTEN AUS STAHL UND LEICHTMETALL	INSGESAMT	91,1	-4,1	-8,2	99,2	+5,0	+2,2	88,8	-1,3	95,2	+0,4
		INLAND	84,2	-6,4	-7,0	90,5	+2,5	+3,4	80,8	-3,3	87,4	-2,0
		AUSLAND	229,2	+16,9	-15,7	271,8	+25,1	-5,2	247,6	+14,5	250,5	+21,2
28.2	KESSEL- UND BEHAELTERBAU (OHNE H.V. DAMPKESSELN)	INSGESAMT	86,7	-9,9	-4,3	90,6	-3,0	+2,7	79,5	-4,7	88,7	-6,4
		INLAND	77,4	-14,0	-1,9	78,9	-5,7	-0,9	71,2	-8,1	78,2	-10,0
		AUSLAND	156,6	+10,3	-11,9	177,8	+6,8	+16,5	141,6	+11,3	167,2	+8,4
28.21	HERSTELLUNG VON TANKS UND SAMMELBEHAELTERN	INSGESAMT	83,8	-8,5	-3,7	87,0	-8,0	-16,6	83,4	+0,6	85,4	-8,3
		INLAND	73,6	-16,4	-1,9	75,0	-9,5	-20,6	75,4	-2,8	74,3	-13,1
		AUSLAND	146,0	+28,3	-8,9	160,2	-3,4	-2,6	132,5	+14,4	153,1	+9,4
28.22	H.V. HEIZKOERPERN F. ZENTRALHEIZUNGEN UND ZENTRALHEIZUNGSKESSELN	INSGESAMT	88,8	-10,8	-4,7	93,2	+0,6	+22,0	76,6	-8,5	91,0	-5,3
		INLAND	80,0	-12,5	-2,0	81,6	-3,1	+17,9	68,2	-12,0	80,8	-8,0
		AUSLAND	167,6	-2,3	-14,6	196,2	+17,3	+39,9	151,1	+8,6	181,9	+7,4
28.3	HERSTELLUNG VON DAMPF- KESSELN (OHNE ZENTRAL- HEIZUNGSKESSEL)	INSGESAMT	69,2	-3,1	-9,7	76,6	+6,1	+2,3	72,6	+4,6	72,9	+1,5
		INLAND	73,8	+8,5	-4,8	77,5	+20,7	+15,7	63,7	-4,6	75,7	+14,5
		AUSLAND	45,9	-48,3	-36,5	72,3	-35,7	-37,1	117,6	+42,4	59,1	-41,3

1) EUROPAEISCHE GEMEINSCHAFT FUER KOHLE UND STAHL.

STBA,FS 4,R 2.2, 8/2002

LAND

 DAS VERARBEITENDE GEWERBE
 = 100
 ABTEILUNGEN, GRUPPEN UND KLASSEN
 ZWEIGE, AUSGABE 1993 (WZ93)
 WERT

INDEX

2001 AUG.	VER- ÄND. IN % GEGEN AUG. 2000	2001 2.VJ	2002 1.VJ	2002 2.VJ	VERÄNDERUNG IN % 2.VJ 2002 GEGEN		2001 1.HJ	2001 2.HJ	2002 1.HJ	VERÄNDERUNG IN % 1.HJ 2002 GEGEN		2000	2001	VER- ÄND. IN % GEGEN 2000	WZ93 SCHL.
					2.VJ 2001	1.VJ 2002				1.HJ 2001	2.HJ 2001				
78,4	-1,6	83,7	78,5	79,2	-5,4	+0,9	89,1	75,5	78,9	-11,4	+4,5	82,6	82,3	-0,4	27.34
73,8	-5,0	78,1	73,0	72,0	-7,8	-1,4	83,2	70,7	72,5	-12,9	+2,5	78,7	77,0	-2,2	
93,6	+8,2	102,4	96,6	102,6	+0,2	+6,2	108,5	91,2	99,6	-8,2	+9,2	95,7	99,8	+4,3	
141,5	+6,8	155,7	127,7	123,5	-20,7	-3,3	162,5	142,6	125,6	-22,7	-11,9	144,4	152,6	+5,7	27.35
120,2	+3,6	133,1	120,9	116,3	-12,6	-3,8	141,8	124,8	118,6	-16,4	-5,0	124,4	133,3	+7,2	
173,0	+10,2	189,2	137,7	133,9	-29,2	-2,8	193,0	168,8	135,8	-29,6	-19,5	173,8	180,9	+4,1	
122,4	-5,3	127,6	117,3	121,7	-4,6	+3,8	131,8	115,5	119,5	-9,3	+3,5	125,8	123,6	-1,7	27.4
111,4	-6,9	118,4	105,8	109,6	-7,4	+3,6	121,4	105,0	107,7	-11,3	+2,6	115,1	113,2	-1,7	
140,6	-3,0	142,7	135,9	141,4	-0,9	+4,0	148,6	132,8	138,7	-6,7	+4,4	143,3	140,7	-1,8	
105,7	-23,5	131,3	106,9	111,5	-15,1	+4,3	130,9	114,7	109,2	-16,6	-4,8	128,4	122,8	-4,4	27.41
125,6	-14,0	159,9	131,0	133,1	-16,8	+1,6	156,8	139,9	132,1	-15,8	-5,6	152,1	148,4	-2,4	
79,4	-37,7	93,4	74,8	82,8	-11,3	+10,7	96,6	81,2	78,8	-18,4	-3,0	97,1	88,9	-8,4	
125,3	-5,9	129,8	122,4	128,1	-1,3	+4,7	133,9	119,8	125,3	-6,4	+4,6	127,0	126,9	-0,1	27.42
115,2	-4,8	118,4	109,8	113,8	-3,9	+3,6	121,7	110,4	111,8	-8,1	+1,3	114,5	116,1	+1,4	
144,5	-7,4	151,3	146,1	155,2	+2,6	+6,2	156,9	137,7	150,7	-4,0	+9,4	150,7	147,3	-2,3	
145,1	-17,6	157,7	141,7	147,3	-6,6	+4,0	156,7	140,0	144,5	-7,8	+3,2	161,3	148,3	-8,1	27.43
134,8	-15,6	141,8	121,4	128,7	-9,2	+6,0	141,5	125,3	125,1	-11,6	-0,2	144,6	133,4	-7,7	
180,9	-22,1	212,4	211,9	211,6	-0,4	-0,1	208,9	190,7	211,8	+1,4	+11,1	219,0	199,8	-8,8	
115,3	+1,5	116,6	106,6	108,8	-6,7	+2,1	122,4	102,2	107,7	-12,0	+5,4	117,3	112,3	-4,3	27.44
96,7	-9,2	104,8	90,6	92,6	-11,6	+2,2	109,6	84,0	91,6	-16,4	+9,0	103,7	96,8	-6,7	
140,6	+14,2	132,5	128,1	130,6	-1,4	+2,0	139,8	126,7	129,4	-7,4	+2,1	135,6	133,3	-1,7	
139,7	+7,6	141,2	124,5	129,1	-8,6	+3,7	146,5	135,5	126,8	-13,4	-6,4	127,5	141,0	+10,6	27.45
109,8	+24,1	113,9	101,8	113,7	-0,2	+11,7	116,3	102,9	107,8	-7,3	+4,8	98,5	109,6	+11,3	
166,8	-0,4	166,0	145,2	143,1	-13,8	-1,4	173,9	165,2	144,1	-17,1	-12,8	153,9	169,5	+10,1	
124,0	+9,9	136,7	131,5	135,1	-1,2	+2,7	140,2	127,5	133,3	-4,9	+4,5	125,3	133,8	+6,8	27.5
116,6	+6,0	128,1	122,9	125,5	-2,0	+2,1	132,5	120,4	124,2	-6,3	+3,2	120,8	126,5	+4,7	
154,2	+24,6	171,9	166,8	174,4	+1,5	+4,6	171,6	156,1	170,6	-0,6	+3,3	143,5	163,8	+14,1	
116,9	+7,0	131,5	126,6	129,7	-1,4	+2,4	135,5	120,8	128,2	-5,4	+6,1	122,4	128,1	+4,7	27.51
109,0	+3,0	122,2	118,2	119,7	-2,0	+1,3	127,0	113,1	118,9	-6,4	+5,1	117,1	120,0	+2,5	
140,6	+17,4	159,0	151,9	159,9	+0,6	+5,3	160,9	143,7	155,9	-3,1	+8,5	138,5	152,3	+10,0	
111,7	+20,5	114,7	114,3	116,8	+1,8	+2,2	114,5	112,7	115,5	+0,9	+2,5	97,8	113,6	+16,2	27.52
98,3	+18,7	99,2	101,1	104,4	+5,2	+3,3	98,7	100,3	102,8	+4,2	+2,5	85,3	99,5	+16,6	
159,7	+24,7	170,8	161,8	161,2	-5,6	-0,4	171,6	157,2	161,5	-5,9	+2,7	142,6	164,4	+15,3	
141,6	+11,4	155,3	148,0	153,0	-1,5	+3,4	159,4	145,9	150,5	-5,6	+3,2	143,0	152,6	+6,7	27.53
134,6	+6,1	147,6	139,4	143,4	-2,8	+2,9	153,5	139,7	141,4	-7,9	+1,2	141,1	146,6	+3,9	
186,9	+46,1	205,1	203,2	215,1	+4,9	+5,9	197,1	185,7	209,2	+6,1	+12,7	155,0	191,4	+23,5	
109,5	+8,2	120,7	115,6	117,7	-2,5	+1,8	124,0	110,3	116,6	-6,0	+5,7	106,4	117,1	+10,1	27.54
103,6	+8,4	113,3	105,5	107,5	-5,1	+1,9	116,2	102,9	106,5	-8,3	+3,5	100,1	109,5	+9,4	
153,9	+7,8	176,0	190,4	193,1	+9,7	+1,4	181,9	165,6	191,8	+5,4	+15,8	152,8	173,7	+13,7	
113,3	-5,5	115,6	107,7	111,8	-3,3	+3,8	114,9	115,4	109,7	-4,5	-4,9	114,2	115,2	+0,9	28
107,7	-6,8	107,6	96,8	101,5	-5,7	+4,9	106,8	108,3	99,2	-7,1	-8,4	107,8	107,6	-0,2	
140,1	-0,4	154,4	160,1	161,2	+4,4	+0,7	154,0	149,7	160,7	+4,4	+7,3	145,3	151,8	+4,5	
100,6	-2,1	98,3	82,8	93,1	-5,3	+12,4	93,8	106,9	88,0	-6,2	-17,7	101,3	100,4	-0,9	28.1
95,7	-3,3	92,1	76,6	85,8	-6,8	+12,0	88,0	102,5	81,2	-7,7	-20,8	96,7	95,2	-1,6	
171,9	+8,6	187,5	171,8	198,3	+5,8	+15,4	176,7	171,1	185,0	+4,7	+8,1	166,0	173,9	+4,8	
102,2	-2,8	100,2	83,4	93,2	-7,0	+11,8	95,3	108,1	88,3	-7,3	-18,3	102,6	101,7	-0,9	28.11
97,3	-3,9	94,0	77,4	86,3	-8,2	+11,5	89,8	104,2	81,9	-8,8	-21,4	98,2	97,0	-1,2	
167,1	+6,7	182,1	161,4	184,1	+1,1	+14,1	168,2	159,8	172,8	+2,7	+8,1	161,2	164,0	+1,7	
95,0	+0,3	91,6	80,6	92,8	+1,3	+15,1	88,4	102,8	86,7	-1,9	-15,7	96,4	95,6	-0,8	28.12
90,0	-1,2	85,4	73,4	83,9	-1,8	+14,3	81,8	96,5	78,6	-3,9	-18,5	91,7	89,1	-2,8	
196,0	+17,6	215,1	223,7	269,6	+25,3	+20,5	219,5	228,0	246,7	+12,4	+8,2	189,6	223,7	+18,0	
96,2	+2,9	82,7	71,8	81,1	-1,9	+13,0	79,6	94,6	76,5	-3,9	-19,1	88,4	87,1	-1,5	28.2
90,0	+0,3	77,0	64,4	73,2	-4,9	+13,7	74,4	86,8	68,8	-7,5	-20,7	82,2	80,6	-1,9	
142,0	+17,5	124,9	126,5	139,6	+11,8	+10,4	118,1	152,5	133,1	+12,7	-12,7	134,2	135,3	+0,8	
91,6	+11,7	84,5	75,3	90,2	+6,7	+19,8	79,5	94,5	82,8	+4,2	-12,4	87,8	87,0	-0,9	28.21
88,0	+7,3	78,9	68,1	83,4	+5,7	+22,5	74,9	88,4	75,7	+1,1	-14,4	83,0	81,7	-1,6	
113,8	+38,6	119,0	119,3	132,0	+10,9	+10,6	107,7	131,9	125,7	+16,7	-4,7	117,6	119,8	+1,9	
99,5	-2,3	81,3	69,2	74,4	-8,5	+7,5	79,6	94,7	71,8	-9,8	-24,2	88,8	87,1	-1,9	28.22
91,4	-3,9	75,7	61,9	66,2	-12,5	+6,9	74,0	85,7	64,0	-13,5	-25,3	81,7	79,9	-2,2	
171,5	+6,3	131,1	134,0	147,5	+12,5	+10,1	129,0	174,0	140,8	+9,1	-19,1	151,6	151,5	-0,1	
71,4	-63,8	75,1	81,3	63,8	-15,0	-21,5	68,6	85,5	72,6	+5,8	-15,1	102,0	77,0	-24,5	28.3
68,0	-66,5	74,7	58,2	61,4	-17,8	+5,5	67,0	77,5	59,8	-10,7	-22,8	98,9	72,3	-26,9	
88,7	-47,0	76,8	198,4	75,9	-1,2	-61,7	76,6	125,6	137,1	+79,0	+9,2	117,7	101,1	-14,1	

2 INDEX DES UMSATZES FUER
 1995
 NACH ABSCHNITTEN, UNTERABSCHNITTEN,
 DER KLASSIFIKATION DER WIRTSCHAFTS
 2.1 ORIGINAL

WERT

WZ93- SCHL.	WIRTSCHAFTSZWEIG		2002 AUG.	VERAENDERUNG IN % AUG. 2002 GEGEN		2002 JULI	VERAENDERUNG IN % JULI 2002 GEGEN		KUMULIERT		2-MONATS- DURCHSCHNITT	
				AUG.	JULI 2002		JULI 2001	JUNI 2002	JAN. 2002 BIS AUG. 2002	VER- AEND. IN % GEGEN VORJAHR	JULI 2002 UND AUG. 2002	VER- AEND. IN % GEGEN VORJAHR
28.4	H.V. SCHMIEDE-, PRESS-, ZIEH-U. STANZTEILEN, GEW. RINGEN U. PULVERM. ERZ.	INSGESAMT	143,1	-2,2	-10,7	160,2	+7,4	+0,9	153,9	-1,8	151,7	+2,6
		INLAND	137,8	-3,3	-9,8	152,7	+6,0	+3,0	145,5	-3,2	145,3	+1,4
		AUSLAND	163,1	+1,7	-13,4	188,4	+11,7	-4,8	185,4	+2,5	175,8	+6,8
28.5	OBERFLAECHEVEREDLUNG, WAERMEBEHANDLUNG UND MECHANIK A.N.G.	INSGESAMT	156,7	-3,7	-11,4	176,8	+1,0	+4,6	164,9	-6,3	166,8	-1,3
		INLAND	154,1	-3,9	-10,5	172,1	-0,1	+6,4	159,4	-7,2	163,1	-2,0
		AUSLAND	178,0	-2,3	-17,0	214,4	+8,9	-6,0	209,1	-	196,2	+3,5
28.51	OBERFLAECHEVEREDLUNG UND WAERMEBEHANDLUNG	INSGESAMT	143,4	-6,3	-10,3	159,8	-4,0	+3,1	149,6	-11,3	151,6	-5,1
		INLAND	141,9	-6,0	-9,0	156,0	-4,7	+6,4	144,2	-11,9	149,0	-5,3
		AUSLAND	153,4	-8,4	-16,8	184,3	+0,5	-12,1	184,8	-7,8	168,9	-3,7
28.52	MECHANIK A.N.G.	INSGESAMT	172,3	-1,0	-12,4	196,7	+6,2	+6,0	182,8	-0,9	184,5	+2,7
		INLAND	167,7	-1,9	-11,7	190,0	+4,5	+6,4	176,3	-2,4	178,9	+1,4
		AUSLAND	222,7	+6,6	-17,2	269,1	+21,7	+2,9	253,1	+12,4	245,9	+14,3
28.6	H.V. SCHNEIDWAREN, WERK- ZEUGEN, SCHLOSSERN UND BESCHLAGEN	INSGESAMT	118,9	-4,3	-9,8	131,8	+5,3	+1,5	127,2	-0,7	125,4	+0,6
		INLAND	108,5	-8,3	-9,0	119,2	+5,5	+3,5	114,1	-2,5	113,9	-1,6
		AUSLAND	144,0	+4,3	-11,2	162,1	+5,0	-1,9	158,4	+2,5	153,1	+4,6
28.61	HERSTELLUNG VON SCHNEIDWAREN UND BESTECKEN	INSGESAMT	101,4	-1,6	-	101,4	+0,9	-9,6	104,1	-2,1	101,4	-0,4
		INLAND	59,1	-18,6	+1,5	58,2	-6,1	-6,9	64,8	-7,3	58,7	-12,8
		AUSLAND	151,6	+9,1	-0,5	152,4	+4,4	-10,9	150,7	+0,9	152,0	+6,7
28.62	HERSTELLUNG VON WERKZEUGEN	INSGESAMT	115,6	-7,1	-11,6	130,7	+3,3	+3,7	126,0	-0,7	123,2	-1,8
		INLAND	111,7	-10,2	-9,8	123,8	+4,4	+6,4	117,7	-1,2	117,8	-3,0
		AUSLAND	124,8	+0,5	-15,0	146,8	+1,2	-1,2	145,6	+0,3	135,8	+0,9
28.63	HERSTELLUNG VON SCHLOSSERN UND BESCHLAGEN	INSGESAMT	124,9	-1,8	-9,2	137,6	+7,8	+0,9	131,8	-0,6	131,3	+3,0
		INLAND	111,0	-5,8	-8,9	121,8	+7,2	+1,6	116,3	-3,4	116,4	+0,6
		AUSLAND	163,4	+6,5	-10,1	181,7	+8,7	-0,4	174,9	+5,0	172,6	+7,7
28.7	HERSTELLUNG VON SONST. EISEN-, BLECH- UND METALLWAEREN	INSGESAMT	93,5	-8,4	-9,7	103,6	-2,4	+0,8	97,9	-6,3	98,6	-5,3
		INLAND	84,9	-11,4	-7,4	91,7	-6,1	+3,0	87,0	-9,3	88,3	-8,8
		AUSLAND	126,1	+0,2	-15,0	148,3	+7,2	-4,1	139,0	+1,3	137,2	+3,8
28.71	HERSTELLUNG VON BE- HAELTERN AUS EISEN UND STAHL	INSGESAMT	85,5	-8,5	-19,1	105,7	+8,5	+14,1	91,0	-3,4	95,6	+0,2
		INLAND	81,9	-11,1	-12,5	93,6	-0,2	+10,2	82,9	-7,2	87,8	-5,6
		AUSLAND	97,4	-0,5	-33,2	145,8	+33,0	+23,4	117,6	+6,7	121,6	+17,1
28.72	H.V. VERPACKUNGEN U. VERSCHLUESSEN AUS EI- SEN-, STAHL U. NE-METALL	INSGESAMT	104,3	-0,7	-7,8	113,1	+2,2	+6,4	101,5	+2,5	108,7	+0,7
		INLAND	91,3	-6,8	-5,7	96,8	-2,4	+9,1	86,9	-2,4	94,1	-4,6
		AUSLAND	144,7	+14,4	-11,6	163,7	+11,6	+1,6	146,9	+13,1	154,2	+12,9
28.73	HERSTELLUNG VON DRAHT- WAEREN	INSGESAMT	96,8	-9,2	-11,9	109,9	-0,1	+5,6	98,9	-7,4	103,4	-4,5
		INLAND	85,5	-10,9	-7,5	92,4	-5,8	+4,1	85,7	-6,8	89,0	-8,3
		AUSLAND	132,9	-5,5	-19,9	165,9	+11,9	+8,5	141,0	-8,7	149,4	+3,5
28.74	H.V. SCHRAUBEN, NIETEN, KETTEN UND FEDERN	INSGESAMT	101,1	-6,9	-11,1	113,7	+1,3	-0,8	111,2	-6,5	107,4	-2,7
		INLAND	94,4	-7,4	-10,0	104,9	-0,4	+1,7	101,2	-8,3	99,7	-3,8
		AUSLAND	122,0	-5,6	-13,5	141,0	+5,2	-6,3	142,1	-2,6	131,5	-0,2
28.75	H.V. EISEN-, BLECH- UND METALLWAEREN A.N.G.	INSGESAMT	85,2	-12,3	-7,8	92,4	-8,5	-3,4	89,7	-9,6	88,8	-10,4
		INLAND	78,1	-15,4	-6,0	83,1	-11,3	+0,6	80,7	-12,9	80,6	-13,3
		AUSLAND	120,9	-0,3	-13,1	139,2	+1,0	-13,5	134,7	+2,4	130,1	+0,4
DK	MASCHINENBAU	INSGESAMT	107,9	-6,7	-13,7	125,0	+3,5	-5,2	117,2	-1,0	116,5	-1,5
		INLAND	96,5	-6,7	-10,5	107,8	+1,2	-5,3	102,7	-3,3	102,2	-2,7
		AUSLAND	123,0	-6,7	-16,8	147,8	+5,9	-5,0	136,3	+1,3	135,4	-0,3
29.1	H.V. MASCHINEN F.D.ERZEUG. U. NUTZG.V. MECHAN. ENERGIE (O. LUFT-, STRASS. FAHRZ. BAU)	INSGESAMT	108,2	-4,1	-8,5	118,2	+2,6	-0,8	113,4	+0,5	113,2	-0,7
		INLAND	93,8	-5,4	-10,3	104,6	+3,3	+4,2	97,4	-3,9	99,2	-1,1
		AUSLAND	128,0	-2,8	-6,6	137,0	+1,9	-5,5	135,7	+5,4	132,5	-0,5
29.11	H.V. VERBRENNUNGSMOTOREN U. TURBINEN (O. MOT. F. LUFT- U. STRASSENFAHRZEUGE)	INSGESAMT	81,5	-17,9	-4,9	85,7	-8,1	-18,7	91,7	+7,8	83,6	-13,2
		INLAND	47,1	-10,8	-17,4	57,0	+19,7	+2,3	46,5	-1,9	52,1	+3,8
		AUSLAND	105,1	-19,9	-0,4	105,5	-15,4	-24,4	122,8	+10,6	105,3	-17,7
29.12	HERSTELLUNG VON PUMPEN UND KOMPRESSOREN	INSGESAMT	114,8	-3,8	-8,7	125,7	+4,2	-1,4	118,5	-0,8	120,3	+0,3
		INLAND	96,5	-5,9	-6,8	103,5	-0,7	-1,8	98,5	-6,2	100,0	-3,3
		AUSLAND	138,8	-1,8	-10,3	154,7	+8,9	-1,0	144,7	+4,4	146,8	+3,6
29.13	HERSTELLUNG VON ARMATUREN	INSGESAMT	106,3	+1,1	-8,0	115,5	+5,5	+7,5	106,9	-0,7	110,9	+3,4
		INLAND	89,6	-6,4	-11,6	101,4	+4,1	+10,6	92,6	-3,6	95,5	-1,1
		AUSLAND	147,9	+15,2	-2,0	150,9	+8,0	+2,9	142,6	+4,3	149,4	+11,4
29.14	HERSTELLUNG VON LAGERN, GETRIEBEN, ZAHNRAEDERN UND ANTRIEBSELEMENTEN	INSGESAMT	123,9	-	-10,4	138,3	+4,6	+4,8	131,4	-0,8	131,1	+2,3
		INLAND	120,6	-3,1	-10,5	134,7	+2,7	+4,6	128,6	-2,9	127,7	-0,2
		AUSLAND	128,9	+5,0	-10,4	143,9	+7,5	+5,0	135,6	+2,1	136,4	+6,3
29.2	HERSTELLUNG VON SONST. MASCHINEN FUER UNSPEZI- FISCHE VERWENDUNG	INSGESAMT	115,4	-4,0	-4,4	120,7	-0,2	-8,2	114,7	-1,7	118,1	-2,1
		INLAND	97,5	-3,2	-7,9	105,9	-0,3	-9,3	99,6	-3,4	101,7	-1,7
		AUSLAND	148,7	-4,7	+0,3	148,3	+0,2	-6,7	142,8	+0,6	148,5	-2,4

LAND

DAS VERARBEITENDE GEWERBE
= 100
ABTEILUNGEN, GRUPPEN UND KLASSEN
ZWEIGE, AUSGABE 1993 (WZ93)
WERT

INDEX

2001 AUG.	VER- ÄND. IN % GEGEN AUG. 2000	2001 2. VJ	2002 1. VJ	2002 2. VJ	VERÄNDERUNG IN % 2. VJ 2002 GEGEN		2001 1. HJ	2001 2. HJ	2002 1. HJ	VERÄNDERUNG IN % 1. HJ 2002 GEGEN		2000	2001	VER- ÄND. IN % GEGEN 2000	WZ93 SCHL.
					2. VJ 2001	1. VJ 2002				1. HJ 2001	2. HJ 2001				
146,3	+4,7	156,1	152,1	157,1	+0,6	+3,3	159,7	145,9	154,6	-3,2	+6,0	144,4	152,8	+5,8	28.4
142,5	+5,2	148,3	143,8	147,3	-0,7	+2,4	152,7	139,6	145,5	-4,7	+4,2	138,8	146,1	+5,3	
160,4	+2,9	185,6	183,4	193,7	+4,4	+5,6	186,3	169,7	188,6	+1,2	+11,1	165,5	178,0	+7,6	
162,8	+5,6	176,1	162,0	166,6	-5,4	+2,8	178,2	162,3	164,3	-7,8	+1,2	157,3	170,3	+8,3	28.5
160,4	+4,9	171,0	156,2	160,2	-5,3	+2,6	173,6	149,8	159,2	-8,9	-0,6	154,1	166,4	+8,0	
182,2	+11,4	216,8	208,7	218,0	+0,6	+4,5	215,7	186,8	213,4	-1,1	+14,2	183,0	201,2	+9,9	
153,1	+1,0	169,2	146,3	151,7	-10,3	+3,7	171,6	152,4	149,0	-13,2	-2,2	153,5	162,0	+5,5	28.51
150,9	-	162,7	140,1	145,2	-10,8	+3,6	165,9	149,8	142,7	-14,0	-4,7	150,1	157,8	+5,1	
167,4	+7,0	211,6	186,3	194,0	-8,3	+4,1	208,7	169,2	190,2	-8,9	+12,4	175,5	189,0	+7,7	
174,1	+10,9	184,1	180,5	184,0	-0,1	+1,9	186,1	173,9	182,2	-2,1	+4,8	161,8	180,0	+11,2	28.52
170,9	+10,1	180,2	174,1	176,8	-1,9	+1,6	182,1	169,7	175,5	-3,6	+3,4	158,6	175,9	+10,9	
209,0	+18,7	226,2	249,5	261,6	+15,6	+4,8	228,5	218,6	255,5	+11,8	+16,9	196,8	223,5	+13,6	
124,2	+6,8	128,0	127,3	128,2	+0,2	+0,7	129,2	126,8	127,8	-1,1	+0,8	121,0	128,0	+5,8	28.6
118,3	+10,1	116,6	114,0	114,4	-1,9	+0,4	117,5	115,8	114,2	-2,8	-1,4	110,9	116,6	+5,1	
138,1	+0,2	155,3	159,3	161,2	+3,8	+1,2	157,3	153,0	160,2	+1,8	+4,7	145,3	155,2	+6,8	
103,0	+14,6	109,4	103,4	106,7	-2,5	+3,2	107,9	104,8	105,1	-2,6	+0,3	92,1	106,3	+15,4	28.61
72,6	+14,0	73,8	68,6	65,0	-11,9	-5,2	70,8	71,0	66,8	-5,6	-5,9	64,8	70,9	+9,4	
138,9	+14,9	151,5	144,5	155,9	+2,9	+7,9	151,7	144,7	150,2	-1,0	+3,8	124,3	148,2	+19,2	
124,4	+11,4	127,5	127,1	126,9	-0,5	-0,2	127,3	127,4	127,0	-0,2	-0,3	119,0	127,3	+7,0	28.62
124,4	+17,7	119,5	116,7	118,6	-0,8	+1,6	118,3	119,9	117,7	-0,5	-1,8	110,5	119,1	+7,8	
124,2	-1,3	146,4	151,3	146,3	-0,1	-3,3	148,6	144,9	148,8	+0,1	+2,7	139,0	146,8	+5,6	
127,2	+1,9	131,3	131,2	132,7	+1,1	+1,1	134,3	129,5	132,0	-1,7	+1,9	127,5	131,9	+3,5	28.63
117,8	+3,5	118,7	116,5	116,0	-2,3	-0,4	122,0	117,0	116,3	-4,7	-0,6	116,5	119,5	+2,6	
153,4	-1,4	166,2	172,1	179,2	+7,8	+4,1	168,6	164,2	175,7	+4,2	+7,0	157,9	166,4	+5,4	
102,1	-1,0	104,0	95,5	99,9	-3,9	+4,6	104,7	99,7	97,7	-6,7	-2,0	103,2	102,2	-1,0	28.7
95,8	-1,9	94,9	85,4	87,8	-7,5	+2,8	95,6	92,0	86,6	-9,4	-5,9	96,1	93,8	-2,4	
125,9	+2,1	138,2	133,8	145,4	+5,2	+8,7	138,9	129,0	139,6	+0,5	+8,2	130,2	134,0	+2,9	
93,4	-2,1	97,5	85,6	93,2	-4,4	+8,9	93,7	91,1	89,4	-4,6	-1,9	91,2	92,4	+1,3	28.71
92,1	-0,5	88,4	79,1	83,5	-5,5	+5,6	88,1	86,0	81,3	-7,7	-5,5	86,2	87,1	+1,0	
97,9	-6,7	127,6	107,3	125,3	-1,8	+16,8	112,3	108,0	116,3	+3,6	+7,7	107,4	110,2	+2,6	
105,0	+1,1	98,2	94,2	103,9	+5,8	+10,3	96,0	96,5	99,1	+3,2	+2,7	97,3	96,3	-1,0	28.72
98,0	+2,4	88,1	82,4	86,5	-1,8	+5,0	85,8	88,3	84,5	-1,5	-4,3	88,5	87,1	-1,6	
126,5	-2,2	129,7	131,0	157,8	+21,7	+20,5	127,7	121,9	144,4	+13,1	+18,5	124,7	124,8	+0,1	
106,6	-3,4	108,1	92,0	102,7	-5,0	+11,6	106,3	99,3	97,4	-8,4	-1,9	108,5	102,8	-5,3	28.73
96,0	-6,4	93,0	79,4	89,9	-3,3	+13,2	90,3	87,5	84,7	-6,2	-3,2	95,7	88,9	-7,1	
140,6	+4,0	156,6	132,5	143,9	-8,1	+8,6	157,7	137,2	138,2	-12,4	+0,7	149,4	147,5	-1,3	
108,6	-1,5	116,7	112,7	112,2	-3,9	-0,4	121,8	108,0	112,4	-7,7	+4,1	115,1	114,9	-0,2	28.74
101,9	-1,8	107,6	102,5	101,0	-6,1	-1,5	112,5	99,9	101,8	-9,5	+1,9	107,4	106,2	-1,1	
129,3	-0,8	145,1	144,5	146,9	+1,2	+1,7	150,6	133,5	145,7	-3,3	+9,1	139,1	142,1	+2,2	
97,1	-0,5	98,6	88,5	91,5	-7,2	+3,4	99,2	97,4	90,0	-9,3	-7,6	98,7	98,3	-0,4	28.75
92,3	-2,5	92,0	80,0	81,6	-11,3	+2,0	92,6	91,0	80,8	-12,7	-11,2	94,1	91,8	-2,4	
121,3	+7,9	131,6	131,3	141,1	+7,2	+7,5	132,3	129,2	136,2	+2,9	+5,4	121,7	130,8	+7,5	
115,7	+2,8	121,6	111,9	123,0	+1,2	+9,9	118,5	126,8	117,5	-0,8	-7,3	118,8	122,6	+3,2	DK
103,4	+1,2	108,8	99,0	106,8	-1,8	+7,9	106,6	112,8	102,9	-3,5	-8,8	107,3	109,7	+2,2	
131,9	+4,4	138,4	128,8	144,4	+4,3	+12,1	134,1	145,3	136,6	+1,9	-6,0	133,9	139,7	+4,3	
112,8	-7,5	113,0	111,7	115,3	+2,0	+3,2	112,4	113,6	113,5	+1,0	-0,1	114,4	113,0	-1,2	29.1
99,2	-4,4	99,9	96,7	96,8	-3,1	+0,1	101,7	99,0	96,8	-4,8	-2,2	103,6	100,4	-3,1	
131,7	-10,4	131,1	132,6	140,8	+7,4	+6,2	127,3	133,9	136,7	+7,4	+2,1	129,2	130,6	+1,1	
99,3	-32,4	88,0	88,2	100,6	+14,3	+14,1	81,4	101,7	94,4	+16,0	-7,2	108,3	91,5	-15,5	29.11
52,8	-37,6	47,6	38,0	51,2	+7,6	+34,7	46,4	55,1	44,6	-3,9	-19,1	80,0	50,8	-36,5	
131,2	-30,8	115,7	122,7	134,5	+16,2	+9,6	105,4	133,6	128,6	+22,0	-3,7	127,7	119,5	-6,4	
119,3	+1,6	120,5	115,0	120,9	+0,3	+5,1	119,4	122,0	118,0	-1,2	-3,3	115,6	120,7	+4,4	29.12
102,5	+1,3	104,7	96,4	99,6	-4,9	+3,3	105,5	104,7	98,0	-7,1	-6,4	103,0	105,1	+2,0	
141,4	+2,1	141,1	139,3	148,8	+5,5	+6,8	137,6	144,7	144,1	+4,7	-0,4	132,1	141,1	+6,8	
105,1	-1,0	105,8	106,4	104,7	-1,0	-1,6	107,8	103,1	105,6	-2,0	+2,4	105,6	105,4	-0,2	29.13
95,7	-1,4	93,1	94,3	89,0	-4,4	-5,6	95,9	92,9	91,7	-4,4	-1,3	94,9	94,4	-0,5	
128,4	-0,7	137,5	136,7	143,9	+4,7	+5,3	137,6	128,8	140,3	+2,0	+8,9	132,2	133,2	+0,8	
123,9	+1,7	131,5	132,0	130,8	-0,5	-0,9	134,0	124,1	131,4	-1,9	+5,9	126,1	129,1	+2,4	29.14
124,5	+0,4	130,6	130,8	127,1	-2,7	-2,8	133,9	123,5	129,0	-3,7	+4,5	126,4	128,7	+1,8	
122,8	+3,6	133,0	133,9	136,7	+2,8	+2,1	134,3	125,0	135,3	+0,7	+8,2	125,7	129,6	+3,1	
120,2	+10,5	119,8	108,6	118,6	-1,0	+9,2	115,5	130,9	113,6	-1,6	-13,2	117,1	123,2	+5,2	29.2
100,7	-0,5	106,9	94,4	103,3	-3,4	+9,4	103,0	115,0	98,9	-4,0	-14,0	105,2	109,0	+3,6	
156,1	+27,0	143,7	135,1	146,7	+2,1	+8,6	138,5	160,1	140,9	+1,7	-12,0	139,1	149,3	+7,3	

2 INDEX DES UMSATZES FUER
1995
NACH ABSCHNITTEN, UNTERABSCHNITTEN,
DER KLASSIFIKATION DER WIRTSCHAFTS
2.1 ORIGINAL

WERT

WZ93- SCHL.	WIRTSCHAFTSZWEIG		2002 AUG.	VERAENDERUNG IN % AUG. 2002 GEGEN		2002 JULI	VERAENDERUNG IN % JULI 2002 GEGEN		KUMULIERT		2-MONATS- DURCHSCHNITT	
				AUG. 2001	JULI 2002		JULI 2001	JULI 2002	JAN. 2002 BIS AUG. 2002	VER- AEND. IN % GEGEN VORJAHR	JULI 2002 UND AUG. 2002	VER- AEND. IN % GEGEN VORJAHR
29.21	HERSTELLUNG VON OFEN UND BRENNERN	INSGESAMT	85,3	-2,8	-3,2	88,1	-6,8	-14,2	87,9	-5,8	86,7	-4,9
		INLAND	84,4	-0,1	+4,8	80,5	-3,0	-12,2	78,8	-7,6	82,5	-1,6
		AUSLAND	86,5	-6,6	-12,6	99,0	-11,0	-16,6	101,1	-3,6	92,8	-8,9
29.22	HERSTELLUNG VON HEBE- ZEUGEN UND FOERDERMIT- TELN	INSGESAMT	106,0	+1,0	-10,2	118,0	-2,4	-0,5	105,5	-4,1	112,0	-0,9
		INLAND	87,0	-6,8	-9,7	96,3	-8,9	-2,3	88,4	-6,7	91,7	-7,8
		AUSLAND	153,5	+14,4	-10,9	172,3	+8,5	+2,3	148,3	+0,1	162,9	+11,2
29.23	H.V. KAELTE- UND LUFT- TECHN. ERZEUGNISSEN F. GEWERBL. ZWECKE	INSGESAMT	114,5	+4,1	-3,8	119,0	+8,8	-9,8	114,1	-1,6	116,8	+6,5
		INLAND	107,6	+1,7	-3,7	111,7	+7,8	-0,2	102,8	-5,2	109,7	+4,8
		AUSLAND	131,4	+9,3	-3,9	136,8	+10,9	-24,3	141,7	+5,3	134,1	+10,1
29.24	H.V. MASCHINEN FUER UNSPECIFISCHE VERWEN- DUNG A.N.G.	INSGESAMT	128,5	-10,6	-0,4	129,0	-2,0	-11,9	127,0	+0,5	128,8	-6,5
		INLAND	103,2	-4,0	-10,9	115,8	+3,1	-19,2	112,3	+1,2	109,5	-0,4
		AUSLAND	161,8	-15,6	+10,5	146,4	-6,7	-2,9	146,2	-0,3	154,1	-11,6
29.3	HERSTELLUNG VON LAND- U. FORSTWIRTSCHAFTLICHEN MASCHINEN	INSGESAMT	97,3	+15,7	-39,5	160,7	+30,2	-2,3	140,1	+16,6	129,0	+24,3
		INLAND	86,6	+12,8	-38,9	141,7	+24,0	-9,3	125,3	+15,6	114,2	+19,5
		AUSLAND	108,3	+18,1	-40,0	180,5	+36,0	+4,3	155,5	+17,4	144,4	+28,7
29.31	HERSTELLUNG VON ACKER- SCHLEPPERN	INSGESAMT	97,1	+47,8	-45,4	177,7	+48,3	+5,3	145,3	+24,6	137,4	+48,1
		INLAND	63,5	+40,2	-54,1	138,2	+31,7	-12,3	121,1	+15,1	100,9	+34,4
		AUSLAND	115,8	+50,4	-42,0	199,8	+56,0	+14,1	158,8	+29,1	157,8	+53,8
29.32	H.V. SONST. LAND- UND FORSTWIRTSCH. MASCHINEN	INSGESAMT	97,4	+3,0	-35,5	151,0	+20,4	-6,8	137,2	+12,3	124,2	+12,9
		INLAND	94,6	+7,9	-33,8	142,9	+21,5	-8,3	126,8	+15,9	118,8	+15,7
		AUSLAND	101,6	-3,1	-37,7	163,1	+19,1	-4,7	152,6	+8,2	132,4	+9,5
29.4	HERSTELLUNG VON WERK- ZEUGMASCHINEN	INSGESAMT	102,2	-15,2	-15,1	120,4	-5,7	-12,8	116,9	-6,6	111,3	-10,3
		INLAND	95,0	-20,6	-16,7	114,1	-6,4	-5,5	109,1	-9,6	104,6	-13,4
		AUSLAND	110,2	-9,4	-13,6	127,6	-5,0	-19,0	125,7	-3,5	118,9	-7,1
29.5	H.V. MASCHINEN F. SONST. BESTIMMTE WIRTSCHAFTS- ZWEIGE	INSGESAMT	108,6	-9,2	-20,1	136,0	+7,1	+4,6	118,0	-5,4	122,3	-0,8
		INLAND	108,1	-6,0	-7,9	117,4	+1,3	-1,4	109,8	-5,8	112,8	-2,3
		AUSLAND	109,0	-12,0	-28,7	152,9	+11,6	+9,3	125,3	-5,2	131,0	+0,5
29.51	H.V. MASCHINEN F.D. ME- TALLERZ. V. WALZWERKEN- EINR.U. GIESSMASCHINEN	INSGESAMT	67,8	-27,4	-28,4	94,7	-6,7	-13,9	86,7	-22,0	81,3	-16,6
		INLAND	126,7	-18,5	-27,1	173,7	+35,7	+69,0	123,6	-37,3	150,2	+6,0
		AUSLAND	43,7	-35,8	-29,9	62,3	-31,2	-44,9	71,6	-5,7	53,0	-33,2
29.52	H.V. BERGWERKS-, BAU- U. BAUSTOFFMASCHINEN	INSGESAMT	97,1	+3,0	-15,4	114,8	+9,0	-5,1	102,7	-0,4	106,0	+6,2
		INLAND	61,8	-6,5	-13,9	71,8	-3,8	-10,6	66,8	-10,5	66,8	-5,1
		AUSLAND	142,8	+9,1	-16,3	170,6	+17,5	-2,0	149,2	+6,4	156,7	+13,5
29.53	H.V. MASCHINEN F. DAS ERNAEHRUNGSGEWERBE U.D. TABAKVERARBEITUNG	INSGESAMT	87,8	-1,9	-15,7	104,1	+30,9	+8,2	87,9	+9,3	96,0	+13,6
		INLAND	76,1	+15,3	-5,2	80,3	+14,7	+5,2	73,0	+8,1	78,2	+15,0
		AUSLAND	99,0	-11,8	-22,2	127,2	+43,4	+10,1	102,4	+10,1	113,1	+12,5
29.54	H.V. MASCHINEN F. DAS TEXTIL-, BEKLEIDUNGS- U. LEDERGERWERBE	INSGESAMT	72,8	-1,6	-30,9	105,3	+13,8	+22,6	83,3	-7,8	89,1	+7,0
		INLAND	63,9	-26,6	-14,2	74,5	-20,7	-0,1	75,6	-20,0	69,2	-23,5
		AUSLAND	75,7	+8,6	-34,4	115,4	+25,4	+28,8	85,8	-3,5	95,6	+18,2
29.55	H.V. MASCHINEN FUER DAS PAPIERGEWERBE	INSGESAMT	107,1	+3,1	-25,5	143,8	+24,4	-16,1	113,4	+10,1	125,5	+14,3
		INLAND	111,7	+22,7	-4,5	117,0	+46,8	-41,7	108,8	+24,9	114,4	+34,0
		AUSLAND	103,9	-8,0	-36,1	162,6	+15,6	+7,8	116,6	+2,2	133,3	+5,1
29.56	H.V. MASCHINEN FUER BESTIMMTE WIRTSCHAFTS- ZWEIGE A.N.G.	INSGESAMT	132,4	-14,0	-18,7	162,9	+2,3	+7,7	144,2	-7,8	147,7	-5,7
		INLAND	137,6	-6,8	-5,7	145,9	-0,5	+2,6	138,1	-4,1	141,8	-3,7
		AUSLAND	126,5	-21,5	-30,7	182,6	+5,1	+12,9	151,2	-11,4	154,6	-7,7
29.6	HERSTELLUNG VON WAFFEN UND MUNITION	INSGESAMT	94,4	+7,0	-20,8	119,2	+26,8	-26,4	105,9	+16,4	106,8	+17,2
		INLAND	84,0	+5,1	-16,2	100,2	+40,5	-18,6	93,1	+23,1	92,1	+21,8
		AUSLAND	128,1	+11,3	-29,0	180,5	+8,0	-37,2	147,3	+4,5	154,3	+9,3
29.7	HERSTELLUNG VON HAUS- HALTSGERAETEN A.N.G.	INSGESAMT	97,2	-11,1	-12,0	110,5	+2,0	-25,4	125,2	+11,7	103,9	-4,5
		INLAND	78,5	-11,9	-1,6	79,8	-4,5	-21,6	94,2	+3,5	79,2	-8,3
		AUSLAND	134,5	-10,2	-21,6	171,5	+8,8	-28,8	186,9	+21,0	153,0	-0,5
29.71	HERSTELLUNG VON ELEKTRI- SCHEN HAUSHALTSGERAETEN	INSGESAMT	96,2	-12,2	-15,2	113,4	+3,3	-27,3	128,2	+12,4	104,8	-4,5
		INLAND	79,4	-11,5	-3,4	82,2	-3,2	-23,6	98,3	+5,6	80,8	-7,4
		AUSLAND	128,2	-13,2	-25,8	172,8	+9,9	-30,4	185,1	+20,0	150,5	-1,3
29.72	H.V. NICHTELEKTR. HEIZ-, KOCH-, HEISSWASSER- U. HEISSLUFTGER. A.N.G.	INSGESAMT	104,2	-2,7	+16,4	89,5	-8,4	-3,8	103,6	+5,7	96,9	-5,4
		INLAND	72,5	-14,7	+12,1	64,7	-14,0	-0,5	68,1	-11,9	68,6	-14,4
		AUSLAND	193,8	+14,1	+21,4	159,6	-1,2	-7,2	204,0	+30,4	176,7	+6,6
DL	H.V. BUEROMASCH., DATENVERARB. GER.U.-EINRICHTG.;ELEKTROT., FEINMECHANIK U. OPTIK	INSGESAMT	128,2	-6,7	-3,8	133,2	-4,5	-2,8	132,4	-6,3	130,7	-5,6
		INLAND	110,1	-7,7	-3,3	113,8	-4,7	-0,8	112,3	-7,8	112,0	-6,2
		AUSLAND	160,7	-5,5	-4,5	168,2	-4,3	-5,2	168,8	-4,4	164,5	-4,9
30	H.V. BUEROMASCHINEN, DATENVERARBEITUNGSGE- RAETEN U. -EINRICHTUNGEN	INSGESAMT	101,1	-12,8	+5,5	95,8	-14,3	+1,5	102,3	-14,8	98,5	-13,5
		INLAND	95,9	-17,1	+6,7	89,9	-19,1	+1,8	98,2	-18,7	92,9	-18,1
		AUSLAND	110,4	-5,4	+3,9	106,3	-6,1	+0,8	109,6	-7,9	108,4	-5,7

LAND

DAS VERARBEITENDE GEWERBE
= 100
ABTEILUNGEN, GRUPPEN UND KLASSEN
ZWEIGE, AUSGABE 1993 (WZ93)
WERT

INDEX

2001 AUG.	VER- AEND. IN % GEGEN AUG. 2000	2001 2. VJ	2002 1. VJ	2002 2. VJ	VERAENDERUNG IN % 2. VJ 2002 GEGEN		2001 1. HJ	2001 2. HJ	2002 1. HJ	VERAENDERUNG IN % 1. HJ 2002 GEGEN		2000	2001	VER- AEND. IN % GEGEN 2000	WZ93 SCHL.
					2. VJ 2001	1. VJ 2002				1. HJ 2001	2. HJ 2001				
87,8	-15,2	93,8	84,3	92,2	-1,7	+9,4	94,0	111,0	88,3	-6,1	-20,5	104,9	102,5	-2,3	29.21
84,5	-5,7	86,7	76,0	79,2	-8,7	+4,2	85,8	100,6	77,6	-9,6	-22,9	96,9	93,2	-3,8	
92,6	-25,1	104,0	96,5	111,2	+6,9	+15,2	105,9	126,0	103,9	-1,9	-17,5	116,7	116,0	-0,6	
105,0	+3,6	115,5	98,8	107,9	-6,6	+9,2	109,1	122,0	103,4	-5,2	-15,2	108,9	115,5	+6,1	29.22
93,3	-2,2	96,9	84,6	90,1	-7,0	+6,5	93,1	105,8	87,3	-6,2	-17,5	96,3	99,5	+3,3	
134,2	+15,5	161,8	134,4	152,5	-5,7	+13,5	148,7	162,3	143,5	-3,5	-11,6	140,3	155,5	+10,8	
110,0	-5,0	125,3	108,1	118,3	-5,6	+9,4	118,1	133,4	113,2	-4,1	-15,1	126,2	125,8	-0,3	29.23
105,8	-5,0	117,6	95,4	105,6	-10,2	+10,7	109,6	119,3	100,5	-8,3	-15,8	115,8	114,5	-1,1	
120,2	-5,1	144,1	139,1	149,3	+3,6	+7,3	138,9	167,9	144,2	+3,8	-14,1	151,8	153,4	+1,1	
143,8	+28,6	124,2	121,0	131,7	+6,0	+8,8	122,6	139,8	126,4	+3,1	-9,6	120,5	131,2	+8,9	29.24
107,5	+5,7	113,0	107,0	119,6	+5,8	+11,8	111,4	123,9	113,3	+1,7	-8,6	108,2	117,7	+8,8	
191,6	+53,2	139,0	139,4	147,6	+6,2	+5,9	137,3	160,7	143,5	+4,5	-10,7	136,7	149,0	+9,0	
84,1	+10,4	134,3	129,7	157,9	+17,6	+21,7	125,6	102,4	143,8	+14,5	+40,4	110,3	114,0	+3,4	29.3
76,8	+10,2	125,4	114,0	144,1	+14,9	+26,4	112,6	86,1	129,1	+14,7	+49,9	101,8	99,3	-2,5	
91,7	+10,3	143,6	146,2	172,2	+19,9	+17,8	139,3	119,3	159,2	+14,3	+33,4	119,1	129,3	+8,6	
65,7	+4,5	129,9	134,4	161,4	+24,2	+20,1	124,6	115,8	147,9	+18,7	+27,7	117,7	120,2	+2,1	29.31
45,3	+7,3	124,7	116,7	139,0	+11,5	+19,1	115,2	92,6	127,9	+11,0	+38,1	108,3	103,9	-4,1	
77,0	+3,4	132,8	144,3	173,9	+30,9	+20,5	129,8	128,7	159,1	+22,6	+23,6	123,0	129,3	+5,1	
94,6	+12,9	136,7	127,1	155,9	+14,0	+22,7	126,2	94,7	141,5	+12,1	+49,4	106,0	110,4	+4,2	29.32
87,7	+10,7	125,7	113,0	145,9	+16,1	+29,1	111,7	83,8	129,5	+15,9	+54,5	99,6	97,7	-1,9	
104,8	+15,4	153,2	148,0	170,8	+11,5	+15,4	147,8	110,8	159,4	+7,8	+43,9	115,5	129,3	+11,9	
120,5	+5,7	130,6	112,4	125,1	-4,2	+11,3	125,5	140,1	118,8	-5,3	-15,2	125,7	132,8	+5,6	29.4
119,6	+9,1	125,1	104,4	116,9	-6,6	+12,0	120,7	134,1	110,6	-8,4	-17,5	118,8	127,4	+7,2	
121,6	+2,3	136,7	121,4	134,5	-1,6	+10,8	130,9	147,0	128,0	-2,2	-12,9	133,5	138,9	+4,0	
119,6	+2,7	129,8	109,1	123,9	-4,5	+13,6	125,2	134,4	116,5	-6,9	-13,3	125,4	129,8	+3,5	29.5
115,0	+4,1	121,4	103,9	113,8	-6,3	+9,5	116,8	125,5	108,9	-6,8	-13,2	116,0	121,1	+4,4	
123,8	+1,4	137,4	113,8	133,1	-3,1	+17,0	132,8	142,6	123,4	-7,1	-13,5	134,1	137,7	+2,7	
93,4	+45,9	129,3	61,7	115,3	-10,8	+86,9	115,7	163,4	88,5	-23,5	-45,8	134,5	139,5	+3,7	29.51
155,4	+19,9	158,9	111,5	117,8	-25,9	+5,7	215,7	202,4	114,7	-46,8	-43,3	151,9	209,1	+37,7	
68,1	+83,1	117,2	41,4	114,3	-2,5	+176,1	74,7	147,4	77,8	+4,1	-47,2	127,4	111,1	-12,8	
94,3	-7,8	115,1	92,2	111,0	-3,6	+20,4	104,3	103,3	101,6	-2,6	-1,6	106,6	103,8	-2,6	29.52
66,1	-12,6	83,9	60,6	73,1	-12,9	+20,6	76,0	71,2	66,8	-12,1	-6,2	82,7	73,6	-11,0	
130,9	-4,5	155,6	133,3	160,2	+3,0	+20,2	140,9	145,0	146,8	+4,2	+1,2	137,5	142,9	+3,9	
89,5	+3,8	85,1	71,1	99,4	+16,8	+39,8	79,1	93,2	85,2	+7,7	-8,6	85,7	86,1	+0,5	29.53
66,0	-5,4	73,4	63,5	79,1	+7,8	+24,6	67,4	77,7	71,3	+5,8	-8,2	74,6	72,5	-2,8	
112,2	+9,8	96,4	78,5	119,0	+23,4	+51,6	90,5	108,3	98,8	+9,2	-8,8	96,4	99,4	+3,1	
74,0	-9,1	88,1	78,5	84,1	-4,5	+7,1	92,6	87,4	81,3	-12,2	-7,0	92,4	90,0	-2,6	29.54
87,1	+5,6	96,3	80,1	75,2	-21,9	-6,1	95,9	93,6	77,7	-19,0	-17,0	92,5	94,7	+2,4	
69,7	-14,0	85,5	78,0	87,1	+1,9	+11,7	91,6	85,4	82,6	-9,8	-3,3	92,3	88,5	-4,1	
103,9	-34,2	102,5	91,4	127,3	+24,2	+39,3	100,7	128,4	109,4	+8,6	-14,8	111,6	114,6	+2,7	29.55
91,0	-18,2	92,1	90,5	123,2	+33,8	+36,1	87,7	131,7	106,9	+21,9	-18,8	105,9	109,7	+3,6	
112,9	-40,8	109,7	92,0	130,2	+18,7	+41,5	109,9	126,1	111,1	+1,1	-11,9	115,5	118,0	+2,2	
154,0	+10,8	160,9	139,2	146,9	-8,7	+5,5	156,3	167,5	143,1	-8,4	-14,6	151,9	161,9	+6,6	29.56
147,7	+9,5	149,6	132,8	141,0	-5,7	+6,2	142,9	156,0	136,9	-4,2	-12,2	139,4	149,4	+7,2	
161,2	+12,1	173,9	146,4	153,7	-11,6	+5,0	171,8	180,7	150,1	-12,6	-16,9	166,4	176,2	+5,9	
88,2	-1,2	107,9	85,9	125,2	+16,0	+45,8	91,0	122,7	105,6	+16,0	-13,9	105,1	106,9	+1,7	29.6
79,9	-0,6	90,2	77,2	109,6	+21,5	+42,0	75,6	109,6	93,4	+23,5	-14,8	92,3	92,6	+0,3	
115,1	-2,7	165,1	114,3	175,5	+6,3	+53,5	140,8	165,4	144,9	+2,9	-12,4	146,6	153,1	+4,4	
109,3	+7,9	107,2	127,4	137,1	+27,9	+7,6	113,2	119,5	132,3	+16,9	+10,7	110,3	116,3	+5,4	29.7
89,1	+2,3	85,3	98,7	99,6	+16,8	+0,9	92,5	95,7	99,2	+7,2	+3,7	93,4	94,1	+0,7	
149,8	+15,9	151,0	184,7	211,8	+40,3	+14,7	154,6	166,7	198,3	+28,3	+19,0	143,9	160,7	+11,7	
109,6	+5,8	108,7	128,8	143,1	+31,6	+11,1	115,6	119,6	135,9	+17,6	+13,6	112,9	117,6	+4,2	29.71
89,7	+0,7	86,9	103,2	104,9	+20,7	+1,6	95,0	96,9	104,1	+9,6	+7,4	95,2	96,0	+0,8	
147,7	+12,7	150,1	177,4	216,0	+43,9	+21,8	154,8	162,7	196,7	+27,1	+20,9	146,5	158,7	+8,3	
107,1	+26,6	96,8	117,5	94,3	-2,6	-19,7	96,5	118,7	105,9	+9,7	-10,8	92,1	107,6	+16,8	29.72
85,0	+13,8	74,8	69,5	66,4	-11,2	-4,5	76,4	88,2	67,9	-11,1	-23,0	82,5	82,3	-0,2	
169,8	+50,8	158,9	253,3	173,0	+8,9	-31,7	153,4	205,0	213,1	+38,9	+4,0	119,3	179,2	+50,2	
137,4	-6,0	138,5	134,0	132,1	-4,6	-1,4	142,3	142,3	133,0	-6,5	-6,5	144,0	142,3	-1,2	DL
119,3	-2,1	119,7	114,3	110,4	-7,8	-3,4	122,7	124,5	112,4	-8,4	-9,7	123,9	123,6	-0,2	
170,0	-10,2	172,3	169,4	171,2	-0,6	+1,1	177,6	174,3	170,3	-4,1	-2,3	180,0	176,0	-2,2	
116,0	-13,4	113,8	109,3	97,9	-14,0	-10,4	122,2	119,6	103,6	-15,2	-13,4	134,4	120,9	-10,0	30
115,7	-14,0	109,7	108,6	91,3	-16,8	-15,9	123,2	120,2	100,0	-18,8	-16,8	135,7	121,7	-10,3	
116,7	-12,4	121,3	110,3	109,8	-9,5	-0,5	120,3	118,4	110,1	-8,5	-7,0	132,0	119,4	-9,5	

2 INDEX DES UMSATZES FUER
 1995
 NACH ABSCHNITTEN, UNTERABSCHNITTEN,
 DER KLASSIFIKATION DER WIRTSCHAFTS
 2.1 ORIGINAL

WERT

WZ93- SCHL.	WIRTSCHAFTSZWEIG		2002 AUG.	VERAENDERUNG IN % AUG. 2002 GEGEN		2002 JULI	VERAENDERUNG IN % JULI 2002 GEGEN		KUMULIERT		2-MONATS- DURCHSCHNITT	
				AUG. 2001	JULI 2002		JULI 2001	JUNI 2002	JAN. 2002 BIS AUG. 2002	VER- AEND. IN % GEGEN VORJAHR	JULI 2002 UND AUG. 2002	VER- AEND. IN % GEGEN VORJAHR
30.01	HERSTELLUNG VON BUERO- MASCHINEN	INSGESAMT	63,6	-27,3	-11,7	72,0	-20,1	-15,7	79,3	-13,9	67,8	-23,6
		INLAND	49,5	-43,5	-11,5	54,8	-25,2	+1,5	59,8	-23,0	51,7	-35,1
		AUSLAND	80,1	-10,2	-11,8	90,8	-16,3	-24,3	100,7	-6,7	85,5	-13,5
30.02	HERSTELLUNG VON DATEN- VERARBEITUNGSGERAETEN UND -EINRICHTUNGEN	INSGESAMT	106,7	-11,3	+7,5	99,3	-13,7	+3,8	105,7	-15,0	103,0	-12,5
		INLAND	101,5	-14,8	+8,0	94,0	-18,6	+1,8	102,7	-18,4	97,8	-16,7
		AUSLAND	116,8	-4,7	+6,7	109,5	-4,1	+6,9	111,5	-8,1	113,2	-4,4
31	HERSTELLUNG VON GERAETEN DER ELEKTRIZITAETSERZUEU- GUNG, -VERTEILUNG U.AE.	INSGESAMT	116,0	-8,3	-5,8	123,2	-2,5	-2,2	120,7	-5,5	119,6	-5,4
		INLAND	105,4	-8,2	-4,5	110,4	-1,3	-1,3	107,7	-6,3	107,9	-4,8
		AUSLAND	140,3	-8,4	-7,8	152,2	-4,5	-3,7	150,2	-4,2	146,3	-6,3
31.1	HERSTELLUNG VON ELEKTRO- MOTOREN, GENERATOREN UND TRANSFORMATOREN	INSGESAMT	127,3	-14,6	-8,7	139,5	-5,0	-8,0	143,1	-4,3	133,4	-9,9
		INLAND	108,9	-15,6	-9,8	120,7	-2,1	-8,9	124,1	-4,2	114,8	-9,0
		AUSLAND	164,3	-13,3	-7,4	177,5	-8,6	-6,6	181,5	-4,5	170,9	-10,9
31.2	HERSTELLUNG VON ELEK- TRIZITAETSVERTEILUNGS- U. -SCHALTEINRICHTUNGEN	INSGESAMT	101,8	-9,1	-6,2	108,5	-4,1	+0,5	103,7	-9,2	105,2	-6,6
		INLAND	95,6	-5,9	-2,1	97,7	-3,1	-0,7	94,2	-8,9	96,7	-4,4
		AUSLAND	116,4	-14,8	-13,1	133,9	-5,8	+2,5	126,0	-9,8	125,2	-10,2
31.3	H.V. ISOLIERTEN ELEK- TRIKABELN, -LEITUNGEN U. -DRAEHTEN	INSGESAMT	123,8	-22,5	-6,8	132,8	-24,0	-3,4	126,0	-22,9	128,3	-23,3
		INLAND	109,7	-15,7	-1,6	111,5	-10,7	+6,4	102,8	-16,2	110,6	-13,3
		AUSLAND	174,3	-34,5	-16,7	209,2	-40,8	-18,0	209,5	-32,4	191,8	-38,1
31.4	HERSTELLUNG VON AKKUMU- LATOREN UND BATTERIEN	INSGESAMT	103,3	-3,4	-1,2	104,6	+4,7	-4,9	106,4	+3,5	104,0	+0,6
		INLAND	101,3	+0,9	+5,9	95,7	+4,2	-11,3	100,8	+5,9	98,5	+2,5
		AUSLAND	106,4	-9,4	-10,7	119,1	+5,2	+4,9	115,4	+0,2	112,8	-2,3
31.5	HERSTELLUNG VON ELEK- TRISCHEN LAMPEN UND LEUCHTEN	INSGESAMT	102,1	-5,3	-0,7	102,8	-6,4	+5,8	101,6	-7,9	102,5	-5,8
		INLAND	83,8	-12,0	+3,3	81,1	-10,6	+7,4	80,6	-11,8	82,5	-11,3
		AUSLAND	144,5	+5,5	-5,6	153,1	-0,6	+3,8	150,3	-2,4	148,8	+2,2
31.6	HERSTELLUNG VON ELEK- TRISCHEN AUSRUESTUNGEN A.N.G.	INSGESAMT	140,3	+1,4	-4,5	146,9	+10,5	-3,0	144,6	+5,3	143,6	+5,8
		INLAND	129,6	-4,2	-7,8	140,6	+7,1	+0,6	135,2	-0,1	135,1	+1,4
		AUSLAND	163,7	+13,0	+1,9	160,7	+17,5	-9,0	165,1	+16,7	162,2	+15,1
31.61	H.V.ELEKTR. AUSRUE- STUNGEN F. MOTOREN U. FAHRZEUGE A.N.G.	INSGESAMT	125,4	-10,0	-9,8	139,1	+0,5	+3,1	137,3	-6,9	132,3	-4,8
		INLAND	130,3	-12,5	-10,2	145,1	-	+3,6	141,6	-8,2	137,7	-6,3
		AUSLAND	114,5	-3,1	-8,9	125,7	+1,9	+1,6	127,9	-3,4	120,1	-0,6
31.62	HERSTELLUNG VON SONST. ELEKTR. AUSRUESTUNGEN A.N.G.	INSGESAMT	157,1	+14,5	+0,9	155,7	+22,6	-8,3	152,8	+21,3	156,4	+18,4
		INLAND	128,8	+7,3	-4,9	135,5	+17,2	-2,9	127,9	+12,2	132,2	+12,2
		AUSLAND	217,8	+25,0	+9,3	199,2	+31,5	-15,1	206,1	+35,9	208,5	+28,0
32	RUNDFUNK-, FERNSEH- UND NACHRICHTENTECHNIK	INSGESAMT	162,9	-6,4	+0,9	161,4	-8,2	-8,1	166,3	-8,0	162,2	-7,3
		INLAND	139,6	-4,6	+1,8	137,1	-9,0	-0,1	136,4	-10,3	138,4	-6,8
		AUSLAND	191,0	-7,8	+0,3	190,4	-7,8	-14,2	202,1	-6,2	190,7	-7,8
32.1	HERSTELLUNG VON ELEKTRO- NISCHEN BAUELEMENTEN	INSGESAMT	217,7	+14,5	+1,9	213,6	+12,9	-6,4	216,0	-3,6	215,7	+13,7
		INLAND	198,3	+11,0	+1,2	195,9	+5,0	+7,8	188,2	-6,1	197,1	+7,9
		AUSLAND	231,2	+16,6	+2,3	225,9	+18,3	-13,3	235,4	-2,1	228,6	+17,5
32.2	H.V. NACHRICHTENTECHNI- SCHEN GERAETEN UND EINRICHTUNGEN	INSGESAMT	178,7	-17,7	+3,5	172,7	-22,1	-12,0	183,7	-11,4	175,7	-20,0
		INLAND	142,6	-10,5	+7,7	132,4	-19,7	-6,5	136,3	-14,9	137,5	-15,2
		AUSLAND	241,0	-24,1	-0,5	242,3	-24,3	-16,6	265,7	-8,1	241,7	-24,2
32.3	H.V. RUNDFUNK- U. FERN- SENGER, SONIE PHONO- U. VIDEOTECHN. GERAETEN	INSGESAMT	71,5	-12,4	-11,1	80,4	-2,7	+2,3	77,8	-8,3	76,0	-7,4
		INLAND	82,7	-11,5	-13,1	95,2	+3,7	+5,7	91,5	-3,2	89,0	-3,9
		AUSLAND	57,5	-13,9	-7,0	61,8	-12,8	-3,6	60,6	-16,6	59,7	-13,4
33	MEDIZIN-, MESS-, STEUER- UND REGELUNGSTECHNIK, OPTIK	INSGESAMT	130,2	-1,4	-8,6	142,5	-0,1	+1,5	136,1	-2,2	136,4	-0,7
		INLAND	100,9	-5,2	-9,6	111,6	-1,1	-1,5	107,5	-3,2	106,3	-3,0
		AUSLAND	180,1	+2,6	-7,6	195,0	+1,1	+4,7	184,8	-0,8	187,6	+1,8
33.1	H.V. MEDIZINISCHEN GE- RAETEN UND ORTHOPAEDI- SCHEN VORRICHTUNGEN	INSGESAMT	137,9	+6,7	-7,5	149,1	+5,9	+5,1	145,1	+7,5	143,5	+6,2
		INLAND	95,2	-0,7	-13,7	110,3	+4,2	+1,5	106,5	+2,4	102,8	+1,9
		AUSLAND	205,8	+12,8	-2,4	210,8	+7,6	+8,4	206,5	+12,1	208,3	+10,1
33.2	H.V. MESS-, KONTROLL-, NAVIGATIONS- U.AE. INSTRU- MENTEN U. VORRICHTUNGEN	INSGESAMT	125,9	-4,9	-12,0	143,1	-1,7	+3,2	131,8	-7,4	134,5	-3,2
		INLAND	104,3	-6,3	-8,9	114,5	-1,7	-0,2	108,8	-5,1	109,4	-4,0
		AUSLAND	163,5	-3,3	-15,2	192,8	-1,8	+6,9	171,7	-9,9	178,2	-2,5
33.3	HERSTELLUNG VON INDU- STRIELLEN PROZESS- STEUERUNGSANLAGEN	INSGESAMT	155,2	-16,2	+24,5	124,7	-24,1	-12,4	141,7	-14,1	140,0	-19,9
		INLAND	113,3	-12,6	+6,8	106,1	-7,7	-16,7	108,5	-10,0	109,7	-10,3
		AUSLAND	411,2	-21,5	+72,7	236,1	-48,8	+1,5	344,4	-21,0	324,7	-34,3
33.4	HERSTELLUNG VON OPTI- SCHEN UND FOTOGRAFI- SCHEN GERAETEN	INSGESAMT	133,0	-0,4	-6,2	141,8	+2,6	-5,7	138,6	-0,9	137,4	+1,1
		INLAND	107,3	-4,4	-6,8	115,1	-4,0	-6,3	113,6	-4,2	111,2	-4,2
		AUSLAND	166,0	+3,2	-5,7	176,1	+8,9	-5,2	170,7	+2,1	171,1	+6,1
33.5	HERSTELLUNG VON UHREN	INSGESAMT	57,0	-13,5	-33,7	86,0	-12,2	-18,6	82,8	-4,7	71,5	-12,8
		INLAND	48,2	-20,1	-30,4	69,3	-24,4	+1,9	64,3	-15,5	58,8	-22,6
		AUSLAND	69,0	-6,2	-36,8	109,1	+2,2	-30,9	108,4	+6,4	89,1	-1,2

STBA,FS 4,R 2.2, 8/2002

LAND

DAS VERARBEITENDE GEWERBE
= 100
ABTEILUNGEN, GRUPPEN UND KLASSEN
ZWEIGE, AUSGABE 1993 (WZ93)
WERT

INDEX

2001 AUG.	VER- ÄND. IN % GEGEN AUG. 2000	2001 2. VJ	2002 1. VJ	2002 2. VJ	VERÄNDERUNG IN % 2. VJ 2002 GEGEN		2001 1. HJ	2001 2. HJ	2002 1. HJ	VERÄNDERUNG IN % 1. HJ 2002 GEGEN		2000	2001	VER- ÄND. IN % GEGEN 2000	WZ93 SCHL.
					2. VJ 2001	1. VJ 2002				1. HJ 2001	2. HJ 2001				
87,5	+0,5	95,5	91,0	75,2	-21,3	-17,4	93,2	107,3	83,1	-10,8	-22,6	90,8	100,2	+10,4	30.01
85,9	+8,1	77,4	74,2	50,9	-34,2	-31,4	77,0	97,2	62,5	-18,8	-35,7	70,9	87,1	+22,8	
89,2	-6,6	115,4	109,7	102,0	-11,6	-7,0	110,9	118,4	105,8	-4,6	-10,6	112,8	114,7	+1,7	
120,3	-14,7	116,5	112,0	101,2	-13,1	-9,6	126,5	121,4	106,6	-15,7	-12,2	140,8	123,9	-12,0	30.02
119,2	-15,5	113,5	112,7	96,1	-15,3	-14,7	128,7	122,9	104,4	-18,9	-15,1	143,3	125,8	-12,2	
122,5	-13,2	122,5	110,5	111,4	-9,1	+0,8	122,3	118,4	110,9	-9,3	-6,3	136,0	120,4	-11,5	
126,5	-1,9	126,6	121,7	120,4	-4,9	-1,1	128,1	128,0	121,1	-5,5	-5,4	128,2	128,0	-0,2	31
114,8	-	113,9	108,7	106,6	-6,4	-1,9	115,4	117,5	107,6	-6,8	-8,4	116,6	116,4	-0,2	
153,1	-5,1	155,6	151,2	151,8	-2,4	+0,4	157,0	152,0	151,5	-3,5	-0,3	154,8	154,5	-0,2	
149,1	-19,0	152,3	147,6	145,1	-4,7	-1,7	150,2	157,8	146,4	-2,5	-7,2	158,4	154,0	-2,8	31.1
129,1	-8,2	131,3	130,4	123,9	-5,6	-5,0	130,7	143,4	127,2	-2,7	-11,3	136,6	137,1	+0,4	
189,5	-30,1	194,8	182,2	187,9	-3,5	+3,1	189,4	186,8	185,1	-2,3	-0,9	202,2	188,1	-7,0	
112,0	-2,7	112,4	103,5	102,9	-8,5	-0,6	114,8	113,8	103,2	-10,1	-9,3	116,8	114,3	-2,1	31.2
101,6	-3,8	102,7	94,0	92,8	-9,6	-1,3	104,1	104,0	93,4	-10,3	-10,2	105,9	104,1	-1,7	
136,6	-0,5	135,5	125,8	126,8	-6,4	+0,8	133,8	136,8	126,3	-9,7	-7,7	142,5	138,3	-2,9	
159,7	+13,6	165,7	117,8	132,7	-19,9	+12,6	162,2	141,7	125,3	-22,7	-11,6	135,5	151,9	+12,1	31.3
130,1	+5,8	121,3	96,2	104,1	-14,2	+8,2	121,1	113,8	100,2	-17,3	-12,0	117,0	117,5	+0,4	
266,1	+30,4	325,5	195,3	235,5	-27,6	+20,6	309,9	241,9	215,4	-30,5	-11,0	202,1	275,9	+36,5	
106,9	+1,1	98,7	109,4	105,0	+6,4	-4,0	102,6	112,2	107,2	+4,5	-4,5	106,6	107,4	+0,8	31.4
100,4	-3,0	90,0	104,3	98,9	+9,9	-5,2	94,8	106,7	101,6	+7,2	-4,8	101,1	100,8	-0,3	
117,5	+7,5	113,1	117,7	114,9	+1,6	-2,4	115,2	121,2	116,3	+1,0	-4,0	115,7	118,2	+2,2	
107,8	-0,9	105,3	105,9	96,7	-8,2	-8,7	110,8	114,1	101,3	-8,6	-11,2	114,5	112,4	-1,8	31.5
95,2	-3,6	85,6	84,4	75,5	-11,8	-10,5	90,9	96,3	79,9	-12,1	-17,0	98,7	93,6	-5,2	
137,0	+3,9	151,0	155,8	145,8	-3,4	-6,4	156,8	155,3	150,8	-3,8	-2,9	151,1	156,1	+3,3	
138,3	+13,6	135,5	146,4	143,4	+5,8	-2,0	137,8	136,8	144,9	+5,2	+5,9	133,4	137,3	+2,9	31.6
135,3	+13,6	134,0	135,6	134,7	+0,5	-0,7	136,0	135,5	135,2	-0,6	-0,2	131,4	135,8	+3,3	
144,9	+13,9	138,9	169,8	162,4	+16,9	-4,4	141,8	139,8	166,1	+17,1	+18,8	137,7	140,8	+2,3	
139,3	+8,7	146,9	142,3	135,7	-7,6	-4,6	150,3	139,0	139,0	-7,5	-	141,3	144,6	+2,3	31.61
148,9	+14,8	153,8	145,3	140,5	-8,6	-3,3	156,6	145,5	142,9	-8,7	-1,8	147,3	151,1	+2,6	
118,2	-5,2	131,6	135,7	125,3	-4,8	-7,7	136,3	124,5	130,5	-4,3	+4,8	128,0	130,4	+1,9	
137,2	+19,9	122,9	151,0	152,1	+23,8	+0,7	123,9	134,5	151,5	+22,3	+12,6	124,5	129,2	+3,8	31.62
120,0	+12,0	111,6	124,7	128,2	+14,9	+2,8	112,8	124,2	126,5	+12,1	+1,9	113,4	118,5	+4,5	
174,3	+34,1	146,9	207,3	203,3	+38,4	-1,9	147,8	156,6	205,3	+38,9	+31,1	148,4	152,2	+2,6	
174,0	-12,5	173,2	169,3	166,0	-4,2	-1,9	182,8	179,7	167,6	-8,3	-6,7	188,7	181,2	-4,0	32
146,4	-5,2	148,6	139,9	131,5	-11,5	-6,0	153,2	153,4	135,7	-11,4	-11,5	151,8	153,3	+1,0	
207,2	-17,9	202,7	204,5	207,3	+2,3	+1,4	218,2	211,4	205,9	-5,6	-2,6	233,0	214,8	-7,8	
190,2	-31,0	218,1	213,2	219,2	+0,5	+2,8	235,4	191,4	216,2	-8,2	+13,0	243,0	213,4	-12,2	32.1
178,7	-16,2	198,0	184,7	185,7	-6,2	+0,5	206,3	177,0	185,2	-10,2	+4,6	192,8	191,7	-0,6	
198,2	-37,8	232,1	232,9	242,5	+4,5	+4,1	255,6	201,4	237,7	-7,0	+18,0	277,9	228,5	-17,8	
217,2	-0,1	192,8	192,9	180,5	-6,4	-6,1	203,3	223,8	186,4	-8,3	-16,7	212,7	213,5	+0,4	32.2
159,3	-3,3	154,0	143,2	128,6	-16,5	-10,2	159,4	168,1	135,9	-14,7	-19,2	164,2	163,7	-0,3	
317,4	+2,9	259,9	277,1	270,2	+4,0	-2,5	279,2	320,2	273,7	-2,0	-14,5	296,6	299,7	+1,0	
81,6	+6,1	86,8	78,4	78,5	-9,6	+0,1	85,8	91,3	78,4	-8,6	-14,1	83,7	88,5	+5,7	32.3
93,4	+12,1	95,2	94,6	90,2	-5,3	-4,7	95,2	104,6	92,4	-2,9	-11,7	92,2	99,9	+8,4	
66,8	-2,9	76,2	58,0	63,7	-16,4	+9,8	73,9	74,6	60,9	-17,6	-18,4	73,1	74,2	+1,5	
132,0	-0,5	138,9	134,7	137,4	-1,1	+2,0	139,7	144,2	136,1	-2,6	-5,6	135,3	141,9	+4,9	33
106,4	+3,7	111,5	106,7	109,0	-2,2	+2,2	111,6	116,8	107,9	-3,3	-7,6	110,0	114,2	+3,8	
175,6	-4,1	185,1	182,2	185,6	+0,3	+1,9	187,0	190,5	183,9	-1,7	-3,5	177,9	188,7	+6,1	
129,3	+11,5	134,9	145,1	146,2	+8,4	+0,8	134,9	145,4	145,7	+8,0	+0,2	124,9	140,2	+12,2	33.1
95,9	+5,3	105,4	106,5	108,9	+3,3	+2,3	105,0	110,1	107,7	+2,6	-2,2	100,2	107,5	+7,3	
182,4	+17,2	181,8	206,4	205,4	+13,0	-0,5	182,5	201,5	205,9	+12,8	+2,2	164,0	192,0	+17,1	
132,4	-5,4	142,7	129,8	131,9	-7,6	+1,6	143,4	149,7	130,9	-8,7	-8,9	139,4	143,6	+3,0	33.2
111,3	+6,9	114,9	108,9	108,4	-5,7	-0,5	114,8	119,9	108,7	-5,3	-9,3	112,0	117,4	+4,8	
169,0	-16,4	191,1	166,3	172,8	-9,6	+3,9	193,2	185,1	169,6	-12,2	-8,4	187,0	189,1	+1,1	
185,1	-18,8	165,6	132,8	151,7	-8,4	+14,2	161,6	203,5	142,3	-11,9	-30,1	199,1	182,5	-8,3	33.3
129,6	-24,0	120,0	94,7	121,4	+1,2	+28,2	119,9	150,3	108,1	-9,8	-28,1	155,6	135,1	-13,2	
523,6	-9,6	444,3	365,2	336,8	-24,2	-7,8	416,6	528,6	351,0	-15,7	-33,6	464,6	472,6	+1,7	
133,5	+1,7	136,3	137,9	140,0	+2,7	+1,5	141,3	133,5	139,0	-1,6	+4,1	135,0	137,4	+1,8	33.4
112,2	+8,9	117,0	114,3	114,5	-2,1	+0,2	119,5	113,1	114,4	-4,3	+1,1	111,2	116,3	+4,6	
160,9	-3,9	161,2	168,3	172,8	+7,2	+2,7	169,2	159,7	170,6	+0,8	+6,8	165,4	164,4	-0,6	
65,9	+6,1	88,5	80,7	92,4	+4,4	+14,5	88,6	89,7	86,6	-2,3	-3,5	88,8	89,2	+0,5	33.5
60,3	+14,6	75,9	64,3	68,0	-10,4	+5,8	76,2	78,2	68,1	-13,3	-15,5	76,8	77,2	+0,5	
73,6	-2,1	106,1	103,4	126,2	+18,9	+22,1	105,8	105,6	114,8	+8,5	+8,7	105,4	105,7	+0,3	

2 INDEX DES UMSATZES FUER
 1995
 NACH ABSCHNITTEN, UNTERABSCHNITTEN,
 DER KLASSIFIKATION DER WIRTSCHAFTS
 2.1 ORIGINAL

WERT

WZ93- SCHL.	WIRTSCHAFTSZWEIG		VERAENDERUNG IN % AUG. 2002 GEGEN			2002 JULI	VERAENDERUNG IN % JULI 2002 GEGEN		KUMULIERT		2-MONATS- DURCHSCHNITT		
			2002 AUG.	AUG. 2001	JULI 2002		2002 JULI	JULI 2001	JUNI 2002	JAN. 2002 BIS AUG. 2002	VER- AEND. IN % GEGEN VORJAHR	JULI 2002 UND AUG. 2002	VER- AEND. IN % GEGEN VORJAHR
DM	FAHRZEUGBAU	INSGESAMT	153,0	+0,9	-14,0	177,9	+9,5	-1,9	169,9	-2,0	165,5	+5,3	
		INLAND	118,3	-5,4	-13,0	136,0	+9,0	-6,8	131,4	-3,1	127,2	+1,8	
		AUSLAND	190,2	+5,5	-14,6	222,7	+9,8	+1,6	211,3	-1,2	206,5	+7,8	
34	HERSTELLUNG VON KRAFTWAGEN UND KRAFTWAGENTEILEN	INSGESAMT	153,9	+2,1	-13,0	176,9	+7,7	-3,5	171,7	-2,4	165,4	+5,0	
		INLAND	117,3	-2,8	-13,7	135,9	+8,9	-7,0	131,0	-3,3	126,6	+3,1	
		AUSLAND	193,2	+5,6	-12,5	220,7	+6,9	-1,2	215,3	-1,8	207,0	+6,3	
34.1	HERSTELLUNG VON KRAFTWAGEN UND KRAFTWAGENMOTOREN	INSGESAMT	154,3	+5,3	-12,7	176,7	+9,5	-3,9	171,8	-2,9	165,5	+7,5	
		INLAND	96,3	-1,8	-14,8	113,0	+13,7	-11,0	111,0	-4,1	104,7	+6,0	
		AUSLAND	207,3	+8,7	-11,7	234,7	+7,7	-0,4	227,3	-2,4	221,0	+8,2	
34.2	HERSTELLUNG VON KAROS- SERIEN, AUFBAUTEN UND ANHAENGERN	INSGESAMT	109,8	+5,1	-10,8	123,1	+2,2	-6,0	119,6	-0,3	116,5	+3,6	
		INLAND	88,1	-1,3	-9,6	97,5	-7,8	-8,6	93,8	-8,8	92,8	-4,8	
		AUSLAND	165,2	+15,2	-12,4	188,6	+19,3	-2,1	185,5	+13,2	176,9	+17,3	
34.3	H.V. TEILEN UND ZUBE- HOER FUER KRAFTWAGEN UND KRAFTWAGENMOTOREN	INSGESAMT	160,4	-5,4	-14,0	186,5	+4,4	-2,5	180,2	-1,4	173,5	-0,3	
		INLAND	166,9	-4,2	-12,8	191,3	+5,5	-1,4	180,1	-1,6	179,1	+0,7	
		AUSLAND	151,2	-7,1	-15,8	179,6	+2,6	-4,1	180,4	-1,0	165,4	-2,1	
35	SONSTIGER FAHRZEUGBAU	INSGESAMT	146,3	-7,4	-21,0	185,2	+22,9	+11,1	157,3	+1,7	165,8	+7,4	
		INLAND	125,6	-19,8	-8,1	136,6	+8,9	-6,2	134,8	-1,2	131,1	-7,1	
		AUSLAND	168,5	+5,6	-29,0	237,4	+33,5	+25,3	181,5	+4,1	203,0	+20,3	
35.1	SCHIFFBAU	INSGESAMT	74,6	-28,6	-55,6	167,9	+215,0	+123,9	89,9	+17,4	121,3	+53,7	
		INLAND	58,2	-62,2	+50,0	38,8	-17,4	-60,0	62,2	-10,6	48,5	-51,7	
		AUSLAND	86,2	+20,9	-66,5	257,1	+344,8	+326,4	109,3	+33,6	171,7	+165,8	
35.11	SCHIFFBAU (OHNE BOOTS- UND YACHTBAU)	INSGESAMT	71,2	-27,3	-57,1	166,1	+227,6	+135,6	85,9	+19,6	118,7	+59,5	
		INLAND	56,6	-63,6	+61,3	35,1	-21,3	-63,4	59,6	-11,3	45,9	-54,1	
		AUSLAND	81,1	+36,8	-68,2	254,8	+365,0	+377,2	103,7	+38,3	168,0	+194,2	
35.12	BOOTS- UND YACHTBAU	INSGESAMT	182,6	-41,8	-19,1	225,8	+64,0	+4,1	218,4	-4,5	204,2	-9,5	
		INLAND	96,5	-19,0	-25,0	128,7	+22,5	+6,7	125,2	-0,2	112,6	+0,4	
		AUSLAND	293,2	-47,9	-16,3	350,4	+95,2	+2,8	338,0	-6,4	321,8	+13,3	
35.2	SCHIENENFAHRZEUGBAU	INSGESAMT	148,5	-3,8	-11,8	168,4	+33,8	+15,8	148,7	+8,9	158,5	+13,1	
		INLAND	142,0	-13,8	-15,5	168,1	+31,0	+35,7	144,9	+2,6	155,1	+5,9	
		AUSLAND	167,6	+35,6	-0,9	169,2	+42,3	-19,0	159,9	+30,2	168,4	+38,8	
35.3	LUFT- UND RAUMFAHRZEUGBAU	INSGESAMT	202,2	-5,2	-7,3	218,1	-7,0	-11,8	212,3	-4,2	210,2	-6,1	
		INLAND	164,2	-13,3	-11,5	185,6	+5,0	-7,8	175,9	-3,1	174,9	-4,5	
		AUSLAND	229,3	-0,5	-5,0	241,3	-12,5	-13,9	238,3	-4,9	235,3	-7,1	
35.4	H.V. KRAFTRAEDErn, FAHRRAEDErn UND BEHINDERTENFAHRZEUGEN	INSGESAMT	121,5	+45,2	-8,2	132,3	+1,8	-6,3	146,6	+5,7	126,9	+18,7	
		INLAND	121,9	+54,5	-7,7	132,0	+1,8	-6,1	145,4	+6,8	127,0	+21,8	
		AUSLAND	118,6	-4,7	-12,3	135,2	+1,7	-8,0	157,2	-1,7	126,9	-1,5	
35.41	HERSTELLUNG VON KRAFTRAEDErn	INSGESAMT	251,2	+126,9	-3,6	260,5	+4,0	-0,5	266,0	+11,9	255,9	+41,7	
		INLAND	247,9	+136,8	-3,1	255,8	+2,3	-	262,3	+11,1	251,9	+42,0	
		AUSLAND	340,7	+25,1	-12,6	390,0	+50,3	-9,2	369,0	+29,3	365,4	+37,4	
35.42	HERSTELLUNG VON FAHRRAEDErn	INSGESAMT	64,0	+2,9	-15,5	75,7	-1,6	-19,8	103,6	-0,4	69,9	+0,4	
		INLAND	64,0	+9,2	-16,2	76,4	+1,3	-20,9	102,0	+3,3	70,2	+4,8	
		AUSLAND	63,7	-27,4	-10,9	71,5	-18,2	-10,1	115,0	-18,0	67,6	-22,8	
35.43	HERSTELLUNG VON BEHINDERTENFAHRZEUGEN	INSGESAMT	110,7	-3,5	-8,0	120,3	+1,4	+11,4	102,1	+4,0	115,5	-1,0	
		INLAND	95,7	-7,8	-5,9	101,7	+0,8	+19,8	84,4	-0,9	98,7	-3,6	
		AUSLAND	194,3	+10,8	-13,3	224,1	+3,5	-5,1	200,5	+17,5	209,2	+6,7	
35.5	FAHRZEUGBAU A.N.G.	INSGESAMT	89,6	-10,5	+1,5	88,3	-15,8	-3,8	88,6	-9,8	89,0	-13,2	
		INLAND	67,1	-24,5	-1,6	68,2	-24,6	-9,3	70,5	-20,1	67,7	-24,5	
		AUSLAND	144,7	+13,4	+5,1	137,7	-1,7	+4,1	133,0	+8,4	141,2	+5,5	
36.1	HERSTELLUNG VON MOEBELN	INSGESAMT	72,2	-19,8	-13,6	83,6	-4,9	-7,9	88,9	-12,4	77,9	-12,5	
		INLAND	66,9	-19,6	-11,6	75,7	-5,7	-8,9	82,1	-12,8	71,3	-12,8	
		AUSLAND	108,5	-20,9	-21,6	138,4	-1,6	-4,0	136,2	-10,4	123,5	-11,1	
36.11	HERSTELLUNG VON SITZ- MOEBELN	INSGESAMT	83,1	-13,5	-18,2	101,6	-3,2	-12,9	109,3	-9,9	92,4	-8,2	
		INLAND	81,1	-10,8	-14,8	95,2	-2,8	-14,7	104,1	-9,2	88,2	-6,6	
		AUSLAND	95,9	-26,4	-33,2	143,6	-5,2	-4,1	143,4	-12,6	119,8	-15,0	
36.12	HERSTELLUNG VON BUERO- UND LADENMOEBELN	INSGESAMT	86,5	-20,9	+3,5	83,6	-12,0	-5,1	87,8	-15,8	85,1	-16,7	
		INLAND	80,9	-22,4	+3,2	78,4	-12,8	-5,7	83,4	-15,9	79,7	-17,9	
		AUSLAND	139,4	-11,8	+5,0	132,7	-7,6	-2,0	128,8	-15,7	136,1	-9,7	
36.13	HERSTELLUNG VON KUECHENMOEBELN	INSGESAMT	64,3	-19,9	-24,1	84,7	+2,0	-6,1	85,3	-7,7	74,5	-8,8	
		INLAND	56,3	-23,8	-20,7	71,0	-0,6	-6,0	73,9	-10,7	63,7	-12,4	
		AUSLAND	115,2	-4,6	-32,5	170,7	+9,4	-6,8	157,3	+3,0	143,0	+3,3	
36.14	HERSTELLUNG VON SONST. MOEBELN	INSGESAMT	62,9	-24,5	-10,4	70,2	-6,9	-4,4	76,3	-15,8	66,6	-16,1	
		INLAND	56,6	-23,9	-10,2	63,0	-7,9	-4,8	69,6	-16,2	59,8	-16,2	
		AUSLAND	106,5	-26,4	-11,2	119,9	-3,2	-2,5	122,3	-14,1	113,2	-15,7	

LAND

DAS VERARBEITENDE GEWERBE
= 100
ABTEILUNGEN, GRUPPEN UND KLASSEN
ZWEIGE, AUSGABE 1993 (WZ93)
WERT

INDEX

2001 AUG.	VER- ÄND. IN % GEGEN AUG. 2000	2001 2.VJ	2002 1.VJ	2002 2.VJ	VERÄNDERUNG IN % 2.VJ 2002 GEGEN		2001 1.HJ	2001 2.HJ	2002 1.HJ	VERÄNDERUNG IN % 1.HJ 2002 GEGEN		2000	2001	VER- ÄND. IN % GEGEN 2000	WZ93 SCHL.
					2.VJ 2001	1.VJ 2002				1.HJ 2001	2.HJ 2001				
151,7	+11,1	178,1	165,6	177,2	-0,5	+7,0	178,8	170,5	171,4	-4,1	+0,5	162,7	174,6	+7,3	DM
125,1	+13,1	142,1	124,9	140,8	-0,9	+12,7	139,1	134,6	132,8	-4,5	-1,3	132,6	136,9	+3,2	
180,2	+9,5	216,6	209,3	216,4	-0,1	+3,4	221,3	209,0	212,9	-3,8	+1,9	195,0	215,1	+10,3	
150,8	+9,3	180,5	168,2	179,3	-0,7	+6,6	182,0	169,6	173,8	-4,5	+2,5	164,1	175,8	+7,1	34
120,7	+11,8	141,9	124,1	140,7	-0,8	+13,4	139,7	132,5	132,4	-5,2	-0,1	131,2	136,1	+3,7	
183,0	+7,6	221,8	215,5	220,7	-0,5	+2,4	227,5	209,5	218,1	-4,1	+4,1	199,4	218,5	+9,6	
146,6	+6,2	182,9	167,8	180,1	-1,5	+7,3	184,6	168,1	173,9	-5,8	+3,5	166,9	176,4	+5,7	34.1
98,1	+6,5	125,9	102,8	123,3	-2,1	+19,9	121,4	111,9	113,1	-6,8	+1,1	117,5	116,7	-0,7	
190,7	+5,9	236,0	227,0	231,9	-1,3	+2,2	242,3	219,3	229,4	-5,3	+4,6	211,8	230,8	+9,0	
104,5	+15,6	125,0	112,3	129,0	+3,2	+14,9	122,5	118,5	120,7	-1,5	+1,9	118,0	120,5	+2,1	34.2
89,3	+9,6	109,1	85,7	102,5	-6,0	+19,6	104,5	99,3	94,1	-10,0	-5,2	106,1	101,9	-4,0	
143,4	+26,7	165,4	180,2	196,4	+18,7	+9,0	168,2	167,5	188,3	+12,0	+12,4	148,5	167,9	+13,1	
169,5	+16,3	183,7	178,9	186,0	+1,3	+4,0	185,6	182,4	182,5	-1,7	+0,1	165,0	184,0	+11,5	34.3
174,2	+19,0	182,0	176,1	184,8	+1,5	+4,9	184,9	182,1	180,4	-2,4	-0,9	164,8	183,5	+11,3	
162,8	+12,4	186,2	182,9	187,8	+0,9	+2,7	186,7	182,8	185,3	-0,7	+1,4	165,3	184,7	+11,7	
158,0	+25,1	160,4	146,6	162,3	+1,2	+10,7	154,8	176,8	154,4	-0,3	-12,7	152,8	165,8	+8,5	35
156,7	+21,0	143,2	130,7	141,2	-1,4	+8,0	135,0	150,1	136,0	+0,7	-9,4	143,3	142,5	-0,6	
159,6	+29,9	178,9	163,7	185,0	+3,4	+13,0	176,1	205,6	174,3	-1,0	-15,2	163,1	190,9	+17,0	
104,5	+93,5	77,0	70,1	88,9	+15,5	+26,8	75,8	119,2	79,5	+4,9	-33,3	86,2	97,5	+13,1	35.1
153,9	+292,6	73,4	56,8	76,8	+4,6	+35,2	59,3	102,6	66,8	+12,6	-34,9	90,0	80,9	-10,1	
71,3	+10,9	79,8	79,5	97,6	+22,3	+22,8	87,5	131,0	88,6	+1,3	-32,4	83,7	109,2	+30,5	
98,0	+90,7	71,5	66,2	83,8	+17,2	+26,6	71,0	115,0	75,0	+5,6	-34,8	83,6	93,0	+11,2	35.11
155,3	+332,6	70,4	54,6	73,8	+4,8	+35,2	56,3	101,6	64,2	+14,0	-36,8	89,2	78,9	-11,5	
59,3	-4,4	72,3	74,0	90,6	+25,3	+22,4	80,9	124,2	82,3	+1,7	-33,7	79,7	102,5	+28,6	
313,5	+130,5	253,4	195,2	251,0	-0,9	+28,6	229,8	250,9	223,1	-2,9	-11,1	169,6	240,3	+41,7	35.12
119,1	+0,3	146,7	111,1	147,5	+0,5	+32,8	130,0	128,4	129,3	-0,5	+0,7	109,7	129,2	+17,8	
562,9	+255,6	390,5	303,0	383,8	-1,7	+26,7	357,9	408,0	343,4	-4,1	-15,8	246,3	382,9	+57,5	
154,3	+4,4	146,6	141,5	149,5	+2,0	+5,7	135,4	159,8	145,5	+7,5	-8,9	147,6	147,6	-	35.2
164,7	+2,7	148,0	143,2	139,9	-5,5	-2,3	139,5	162,8	141,6	+1,5	-13,0	161,7	151,1	-6,6	
123,6	+11,3	142,3	136,3	177,9	+25,0	+30,5	123,3	151,0	157,1	+27,4	+4,0	106,2	137,1	+29,1	
213,3	+17,2	226,6	203,8	222,1	-2,0	+9,0	221,0	242,4	213,0	-3,6	-12,1	210,7	231,7	+10,0	35.3
189,4	-6,4	183,5	168,7	183,7	+0,1	+8,9	181,0	200,2	176,2	-2,7	-12,0	182,5	190,6	+4,4	
230,5	+37,6	257,6	229,0	249,7	-3,1	+9,0	249,7	272,8	239,3	-4,2	-12,3	231,0	261,2	+13,1	
83,7	+42,8	159,4	148,8	157,6	-1,1	+5,9	149,3	95,4	153,2	+2,6	+60,6	113,6	122,4	+7,7	35.4
78,9	+47,8	159,8	146,5	156,7	-1,9	+7,0	146,8	93,1	151,6	+3,3	+62,8	110,0	119,9	+9,0	
124,5	+21,3	156,8	168,1	166,5	+6,2	-1,0	170,4	115,6	167,3	-1,8	+44,7	144,1	143,0	-0,8	
110,7	+138,1	286,9	271,4	267,5	-6,8	-1,4	256,8	168,2	269,4	+4,9	+60,2	170,9	212,5	+24,3	35.41
104,7	+146,4	287,3	269,1	262,4	-8,7	-2,5	255,5	165,6	265,7	+4,0	+60,4	170,6	210,6	+23,4	
272,3	+74,7	274,9	333,2	407,2	+48,1	+22,2	291,9	239,3	370,2	+26,8	+54,7	177,4	265,6	+49,7	
62,2	+20,3	117,7	108,3	121,4	+3,1	+12,1	115,4	59,8	114,9	-0,4	+92,1	93,4	87,6	-6,2	35.42
58,6	+24,2	115,0	103,1	122,0	+6,1	+18,3	109,3	56,9	112,6	+3,0	+97,9	86,3	83,1	-3,7	
87,8	+5,8	136,4	144,7	117,0	-14,2	-19,1	157,9	79,8	130,9	-17,1	+64,0	142,4	118,8	-16,6	
114,7	+11,9	97,1	90,0	105,1	+8,2	+16,8	92,1	100,9	97,6	+6,0	-3,3	90,7	96,5	+6,4	35.43
103,8	+8,1	83,6	74,7	94,5	+1,1	+13,1	79,4	88,0	79,6	+0,3	-9,5	82,3	83,7	+1,7	
175,3	+26,8	172,0	175,3	220,0	+27,9	+25,5	162,3	172,5	197,7	+21,8	+14,6	136,9	167,4	+22,3	
100,1	+4,1	97,2	84,3	92,6	-4,7	+9,8	96,8	108,7	88,5	-8,6	-18,6	105,9	102,7	-3,0	35.5
88,9	+1,0	87,1	68,9	73,9	-15,2	+7,3	87,7	92,8	71,4	-18,6	-23,1	96,2	90,3	-6,1	
127,6	+9,5	121,9	122,2	138,4	+13,5	+13,3	119,0	147,6	130,3	+9,5	-11,7	129,8	133,3	+2,7	
90,0	+0,6	103,0	93,8	91,4	-11,3	-2,6	105,7	100,0	92,6	-12,4	-7,4	102,9	102,8	-0,1	36.1
83,2	-1,0	95,8	87,1	84,3	-12,0	-3,2	98,4	92,9	85,7	-12,9	-7,8	97,3	95,6	-1,7	
137,1	+7,4	153,2	139,9	141,0	-8,0	+0,8	156,4	148,8	140,5	-10,2	-5,6	141,9	152,6	+7,5	
96,1	+10,7	123,8	116,2	113,8	-8,1	-2,1	128,2	114,8	115,0	-10,3	+0,2	114,0	121,5	+6,6	36.11
90,9	+11,1	117,4	110,2	108,7	-7,4	-1,4	121,5	109,4	109,4	-10,0	-	109,2	115,4	+5,7	
130,3	+9,4	165,8	155,4	147,3	-11,2	-5,2	171,8	150,0	151,3	-11,9	+0,9	145,5	160,9	+10,6	
109,3	+1,4	106,6	89,0	88,4	-17,1	-0,7	105,1	110,3	88,7	-15,6	-19,6	108,4	107,7	-0,6	36.12
104,2	+0,2	101,7	85,1	84,3	-17,1	-0,9	99,9	104,3	84,7	-15,2	-18,8	104,0	102,1	-1,8	
158,0	+10,1	152,3	125,8	127,1	-16,5	+1,0	153,4	167,3	126,4	-17,6	-24,4	149,3	160,3	+7,4	
80,3	-8,1	97,9	86,6	91,1	-6,9	+5,2	95,9	93,7	88,9	-7,3	-5,1	98,3	94,8	-3,6	36.13
73,9	-8,9	86,7	76,7	77,9	-10,1	+1,6	86,1	83,7	77,3	-10,2	-7,6	90,8	84,9	-6,5	
120,7	-4,7	168,0	148,9	175,2	+4,3	+17,7	157,5	156,6	162,1	+2,9	+3,5	145,9	157,0	+7,6	
83,3	-3,3	89,1	82,6	76,4	-14,3	-7,5	94,3	88,5	79,5	-15,7	-10,2	95,1	91,4	-3,9	36.14
74,4	-6,5	82,2	76,1	69,7	-15,2	-8,4	86,9	81,2	72,9	-16,1	-10,2	89,3	84,1	-5,8	
144,7	+11,1	136,6	127,7	123,0	-10,0	-3,7	145,1	139,1	125,4	-13,6	-9,8	135,2	142,1	+5,1	

2 INDEX DES UMSATZES FUER
 1995
 NACH ABSCHNITTEN, UNTERABSCHNITTEN,
 DER KLASSIFIKATION DER WIRTSCHAFTS
 2.1 ORIGINAL

VOLUMEN

WZ93- SCHL.	WIRTSCHAFTSZWEIG	2002 AUG.	VERAENDERUNG IN % AUG. 2002 GEGEN		2002 JULI	VERAENDERUNG IN % JULI 2002 GEGEN		KUMULIERT		2-MONATS- DURCHSCHNITT		
			AUG. 2001	JULI 2002		JULI 2001	JUNI 2002	JAN. 2002 BIS AUG. 2002	VER- AEND. IN % GEGEN VORJAHR	JULI 2002 UND AUG. 2002	VER- AEND. IN % GEGEN VORJAHR	
D	VERARBEITENDES GEWERBE 1)	INSGESAMT INLAND AUSLAND	113,3 97,9 141,6	-4,3 -6,8 -1,0	-9,6 -7,8 -11,8	125,4 106,2 160,6	+2,7 +0,7 +5,3	-0,2 -0,1 -0,4	120,4 102,0 154,0	-3,2 -5,4 -0,6	119,4 102,1 151,1	-0,7 -3,0 +2,2
	VORLEISTUNGSGUETER- PRODUZENTEN	INSGESAMT INLAND AUSLAND	109,6 100,1 129,6	-2,9 -4,8 +0,5	-8,1 -7,2 -9,3	119,2 107,9 142,9	+3,5 +1,5 +6,7	+1,4 +3,6 -1,9	114,8 102,4 140,7	-2,3 -4,3 +0,8	114,4 104,0 136,3	+0,3 -1,7 +3,7
	INVESTITIONSGUETER- PRODUZENTEN	INSGESAMT INLAND AUSLAND	123,5 102,7 152,0	-4,7 -8,0 -1,5	-11,8 -9,8 -13,7	140,0 113,8 176,1	+2,8 +0,8 +4,7	-2,2 -4,2 -0,3	133,3 109,0 166,6	-4,2 -6,4 -2,1	131,8 108,3 164,1	-0,8 -3,6 +1,7
	GEBRAUCHSGUETER- PRODUZENTEN	INSGESAMT INLAND AUSLAND	79,3 71,0 103,9	-13,1 -14,0 -11,3	-12,1 -9,4 -17,0	90,2 78,4 125,2	-2,4 -5,0 +2,5	-12,3 -9,7 -16,8	95,6 84,6 128,4	-4,7 -7,8 +2,3	84,8 74,7 114,6	-7,7 -9,6 -4,2
	VERBRAUCHSGUETER- PRODUZENTEN	INSGESAMT INLAND AUSLAND	103,7 88,3 154,1	-4,5 -6,4 -0,9	-2,7 -0,6 -6,8	106,6 88,8 165,3	+1,2 -0,9 +5,2	+11,7 +8,0 +19,2	101,0 86,6 148,4	-1,4 -3,7 +3,3	105,2 88,6 159,7	-1,7 -3,7 +2,1
DB	TEXTIL- UND BEKLEIDUNGS- GEWERBE	INSGESAMT INLAND AUSLAND	88,3 74,1 129,9	-13,0 -15,6 -8,4	-1,0 +0,4 -3,4	89,2 73,8 134,5	-7,2 -9,9 -2,5	+23,7 +18,8 +32,5	84,3 72,5 118,9	-9,1 -11,3 -4,9	88,8 74,0 132,2	-10,1 -12,8 -5,5
17	TEXTILGEWERBE	INSGESAMT INLAND AUSLAND	72,0 62,5 97,7	-9,3 -11,8 -4,4	-14,9 -12,8 -18,1	84,6 71,7 119,3	-3,0 -7,1 +4,5	+1,8 +2,9 -	83,0 71,2 115,0	-8,6 -11,2 -3,8	78,3 67,1 108,5	-6,0 -9,4 +0,3
17.1	SPINNSTOFFAUFBEREITUNG UND SPINNEREI	INSGESAMT INLAND AUSLAND	49,4 46,0 55,2	-14,5 -6,5 -24,0	-16,1 -18,1 -12,9	58,9 56,2 63,4	-12,7 -8,9 -18,1	-8,4 +0,4 -19,3	63,4 57,4 73,8	-20,6 -18,1 -23,5	54,2 51,1 59,3	-13,6 -7,9 -20,9
17.11	BAUMWOLLAUFBEREITUNG UND -SPINNEREI	INSGESAMT INLAND AUSLAND	61,9 58,4 68,3	-6,4 +0,7 -16,1	-13,5 -17,0 -7,7	71,6 70,4 74,0	-7,1 -3,0 -13,3	-9,6 -0,3 -22,5	77,0 70,3 89,4	-15,7 -13,5 -18,8	66,8 64,4 71,2	-6,7 -1,4 -14,6
17.12,13	WOLLAUFBEREITUNG, STREICHGARN- UND KAMMGARNSPINNEREI	INSGESAMT INLAND AUSLAND	24,0 19,5 31,5	-39,4 -40,0 -38,8	-3,6 -11,0 +5,0	24,9 21,9 30,0	-40,6 -36,5 -45,0	-20,2 -12,0 -28,1	32,9 28,2 40,8	-40,1 -36,6 -43,6	24,5 20,7 30,8	-40,0 -38,2 -41,9
17.16	NAEHGARNFERTIGUNG	INSGESAMT INLAND AUSLAND	67,0 66,6 67,5	-7,7 +14,8 -26,6	-30,5 -26,4 -35,3	96,4 90,5 104,3	+0,8 +0,6 +1,4	+5,1 +13,7 -3,2	89,5 82,7 98,6	-10,1 -11,1 -9,0	81,7 78,6 85,9	-2,9 +6,2 -11,8
17.2	WEBEREI	INSGESAMT INLAND AUSLAND	61,5 50,5 85,3	-13,3 -18,3 -5,7	-17,6 -13,5 -22,0	74,6 58,4 109,3	-9,0 -17,6 +3,4	-11,8 -15,0 -7,8	79,5 66,0 108,4	-11,0 -15,1 -5,0	68,1 54,5 97,3	-11,0 -17,9 -0,8
17.21	BAUMWOLLWEBEREI	INSGESAMT INLAND AUSLAND	63,1 52,5 83,6	-8,0 -12,4 -2,2	-15,4 -8,5 -22,4	74,6 57,4 107,7	-8,5 -18,2 +4,2	-13,6 -16,6 -10,3	81,8 67,4 109,8	-10,0 -14,4 -4,3	68,9 55,0 95,7	-8,3 -15,5 +1,3
17.22	STREICHGARNWEBEREI	INSGESAMT INLAND AUSLAND	19,7 16,4 35,9	-38,6 -43,6 -23,6	-57,6 -56,4 -59,8	46,5 37,6 89,3	-10,4 -8,7 -13,6	-23,0 -19,3 -29,7	50,7 41,6 94,7	-15,5 -19,5 -5,5	33,1 27,0 62,6	-21,2 -23,3 -16,8
17.23	KAMMGARNWEBEREI	INSGESAMT INLAND AUSLAND	50,4 35,9 105,9	-21,2 -26,1 -14,0	-22,3 -21,1 -24,1	64,9 45,5 139,5	-17,7 -29,6 +4,4	-17,5 -28,0 +0,9	65,9 51,3 121,6	-15,9 -20,8 -6,8	57,7 40,7 122,7	-19,3 -28,1 -4,4
17.24	SEIDEN- UND FILAMENTGARNWEBEREI	INSGESAMT INLAND AUSLAND	69,6 62,7 81,8	-17,8 -23,8 -8,1	-17,4 -16,5 -18,5	84,3 75,1 100,4	-4,1 -8,1 +1,6	-2,8 -0,8 -5,3	86,7 79,1 100,1	-9,6 -12,1 -5,7	77,0 68,9 91,1	-10,8 -16,0 -3,0
17.3	TEXTILVEREDLUNG	INSGESAMT INLAND AUSLAND	50,3 48,4 55,4	-9,0 -7,6 -12,6	-30,8 -22,6 -45,0	72,7 62,5 100,8	+3,9 -4,3 +21,7	+0,4 -3,7 +8,3	69,3 62,0 89,4	-6,9 -11,8 +4,2	61,5 55,5 78,1	-1,9 -5,8 +6,8
17.4	HERSTELLUNG VON KON- FEKTIONIERTE TEXTIL- WAREN (OHNE BEKLEIDUNG)	INSGESAMT INLAND AUSLAND	80,8 76,2 113,9	-10,4 -10,8 -8,6	-15,3 -16,2 -10,6	95,4 90,9 127,4	-0,8 -1,3 +1,8	+4,4 +6,1 -3,6	91,8 86,4 129,9	-5,0 -5,7 -1,4	88,1 83,6 120,7	-5,5 -5,9 -3,4
17.5	SONSTIGES TEXTILGEWERBE (OHNE HERSTELLUNG VON MASCHENWARE)	INSGESAMT INLAND AUSLAND	93,7 75,5 137,3	-5,1 -11,1 +4,1	-11,3 -8,6 -14,7	105,6 82,6 160,9	+0,8 -6,2 +10,9	+2,2 +2,2 +2,3	101,9 81,2 151,7	-5,5 -10,5 +1,9	99,7 79,1 149,1	-2,1 -8,6 +7,7
17.51	HERSTELLUNG VON TEPPICHEN	INSGESAMT INLAND AUSLAND	71,4 57,7 179,8	-6,5 -15,5 +28,4	-4,8 -6,6 +0,2	75,0 61,8 179,5	-6,0 -13,4 +23,1	+10,9 +10,8 +11,6	72,1 60,5 163,4	-13,3 -18,4 +5,7	73,2 59,8 179,7	-6,3 -14,4 +25,8
17.52	HERSTELLUNG VON SEILERWAREN	INSGESAMT INLAND AUSLAND	133,9 125,5 156,8	-13,8 -14,8 -11,6	-11,3 -10,1 -13,8	150,9 139,6 181,8	-4,3 -10,3 +11,3	+4,7 +6,5 +1,1	146,0 134,8 176,7	-4,1 -6,9 +2,3	142,4 132,6 169,3	-9,0 -12,5 -0,6

1) AUSGEWAHLTE WIRTSCHAFTSZWEIGE (OHNE ERNAHRUNGSGEWERBE UND TABAKVERARBEITUNG).

STBA,FS 4,R 2.2, 8/2002

LAND

DAS VERARBEITENDE GEWERBE
= 100
ABTEILUNGEN, GRUPPEN UND KLASSEN
ZWEIGE, AUSGABE 1993 (WZ93)
WERT

INDEX

2001 AUG.	VER- ÄEND. IN % GEGEN AUG. 2000	2001 2. VJ	2002 1. VJ	2002 2. VJ	VERÄNDERUNG IN % 2. VJ 2002 GEGEN		2001 1. HJ	2001 2. HJ	2002 1. HJ	VERÄNDERUNG IN % 1. HJ 2002 GEGEN		2000	2001	VER- ÄEND. IN % GEGEN 2000	WZ93 SCHL.
					2. VJ 2001	1. VJ 2002				1. HJ 2001	2. HJ 2001				
118,4	-0,3	124,5	118,6	122,8	-1,4	+3,5	125,8	123,6	120,7	-4,1	-2,3	123,8	124,7	+0,7	D
105,0	-0,8	107,9	100,3	103,8	-3,8	+3,5	108,6	107,7	102,0	-6,1	-5,3	109,2	108,2	-0,9	
143,1	+0,6	155,0	152,2	157,7	+1,7	+3,6	157,4	152,8	155,0	-1,5	+1,4	150,5	155,1	+3,1	
112,9	-2,9	116,9	112,9	116,9	-	+3,5	118,7	112,2	114,9	-3,2	+2,4	117,6	115,4	-1,9	VORL.
105,2	-1,8	106,1	100,0	103,6	-2,4	+3,6	107,4	103,2	101,8	-5,2	-1,4	107,4	105,3	-2,0	
129,0	-4,7	139,5	139,7	144,8	+3,8	+3,7	142,3	131,0	142,2	-0,1	+8,5	139,0	136,6	-1,7	
129,6	+1,6	141,4	130,0	137,6	-2,7	+5,8	141,2	142,4	133,8	-5,2	-6,0	137,6	141,8	+3,1	INV.
111,6	+0,2	119,2	105,5	113,0	-5,2	+7,1	117,9	120,4	109,3	-7,3	-9,2	118,7	119,1	+0,3	
154,3	+3,2	171,9	163,5	171,3	-0,3	+4,8	173,2	172,6	167,4	-3,3	-3,0	163,5	172,9	+5,7	
91,3	+2,8	100,4	98,4	100,1	-0,3	+1,7	103,1	100,2	99,3	-3,7	-0,9	100,8	101,6	+0,8	GEBR.
82,6	+1,6	92,2	88,7	87,2	-5,4	-1,7	94,9	91,1	87,9	-7,4	-3,5	93,8	93,0	-0,9	
117,1	+5,2	124,8	127,3	138,7	+11,1	+9,0	127,5	127,3	133,0	+4,3	+4,5	121,4	127,4	+4,9	
108,6	+1,2	95,1	104,3	94,9	-0,2	-9,0	100,9	102,7	99,6	-1,3	-3,0	101,6	101,8	+0,2	VERB.
94,3	-0,9	84,5	89,7	87,1	-2,8	-8,5	89,2	90,9	85,9	-3,7	-5,5	91,9	90,1	-2,0	
155,5	+5,7	130,0	152,1	132,0	+5,4	-9,9	139,4	141,3	144,6	+3,7	+2,3	133,6	140,4	+5,1	
101,5	-2,9	77,7	92,9	72,6	-6,6	-21,9	90,6	88,3	82,8	-8,6	-6,2	92,4	89,5	-3,1	DB
87,8	-5,1	70,5	80,2	63,8	-9,5	-20,4	80,6	78,4	72,0	-10,7	-8,2	83,6	79,5	-4,9	
141,8	+1,3	99,1	130,5	98,5	-0,6	-24,5	120,1	117,5	114,5	-4,7	-2,6	118,1	118,8	+0,6	
79,4	-4,2	90,3	84,7	84,5	-6,4	-0,2	93,3	85,9	84,6	-9,3	-1,5	92,5	89,6	-3,1	17
70,9	-5,3	79,8	73,3	71,7	-10,2	-2,2	82,2	76,4	72,5	-11,8	-5,1	82,7	79,3	-4,1	
102,2	-2,1	118,7	115,2	119,2	+0,4	+3,5	123,3	111,5	117,2	-4,9	+5,1	119,0	117,4	-1,3	
57,8	-4,5	81,1	67,6	65,4	-19,4	-3,3	85,6	68,1	66,5	-22,3	-2,3	81,2	76,8	-5,4	17.1
49,2	-5,6	72,2	61,5	57,5	-20,4	-6,5	75,0	60,7	59,5	-20,7	-2,0	69,8	67,9	-2,7	
72,6	-3,1	96,4	78,2	79,0	-18,0	+1,0	103,7	80,7	78,6	-24,2	-2,6	100,7	92,2	-8,4	
66,1	-3,1	92,1	82,0	78,9	-14,3	-3,8	97,9	79,7	80,4	-17,9	+0,9	93,4	88,8	-4,9	17.11
58,0	-4,1	83,2	74,5	70,1	-15,7	-5,9	86,7	73,1	72,3	-16,6	-1,1	80,3	79,9	-0,5	
81,4	-1,6	108,8	95,8	95,2	-12,5	-0,6	119,0	92,1	95,5	-19,7	+3,7	117,9	105,5	-10,5	
39,6	-9,0	55,4	37,7	33,8	-39,0	-10,3	59,6	41,4	35,7	-40,1	-13,8	57,3	50,5	-11,9	17.12,13
32,5	-7,4	45,6	33,5	28,0	-38,6	-16,4	48,2	33,5	30,8	-36,1	-8,1	47,0	40,8	-13,2	
51,5	-10,6	72,0	44,5	43,6	-39,4	-2,0	78,8	54,9	44,1	-44,0	-19,7	74,6	66,8	-10,5	
72,6	-2,4	104,6	89,6	94,7	-9,5	+5,7	104,8	91,8	92,1	-12,1	+0,3	95,9	98,3	+2,5	17.16
58,0	-8,4	98,8	83,1	85,1	-13,9	+2,4	99,3	83,5	84,1	-15,3	+0,7	88,1	91,4	+3,7	
91,9	+3,0	112,3	98,2	107,4	-4,4	+9,4	112,0	102,8	102,8	-8,2	-	106,4	107,4	+0,9	
70,9	-1,3	95,2	79,3	87,4	-8,2	+10,2	93,6	81,7	83,3	-11,0	+2,0	89,6	87,6	-2,2	17.2
61,8	-2,5	82,9	66,9	72,8	-12,2	+8,8	81,4	70,4	69,9	-14,1	-0,7	78,1	75,9	-2,8	
90,5	+0,9	121,2	105,7	118,4	-2,3	+12,0	119,4	105,7	112,1	-6,1	+6,1	114,1	112,6	-1,3	
68,6	-1,3	94,3	84,2	88,0	-6,7	+4,5	96,2	83,2	86,1	-10,5	+3,5	91,6	89,7	-2,1	17.21
59,9	-4,2	79,8	71,5	71,4	-10,5	-0,1	83,2	72,1	71,5	-14,1	-0,8	81,1	77,7	-4,2	
85,5	+2,9	122,3	108,8	120,1	-1,8	+10,4	121,4	104,6	114,5	-5,7	+9,5	112,0	113,0	+0,9	
32,1	+8,1	67,1	50,6	62,5	-6,9	+23,5	66,0	42,2	56,6	-14,2	+34,1	64,8	54,1	-16,5	17.22
29,1	-1,7	57,1	43,0	49,9	-12,6	+16,0	57,2	37,5	46,4	-18,9	+23,7	55,5	47,3	-14,8	
47,0	+58,2	115,8	87,3	123,6	+6,7	+41,6	108,5	65,1	105,4	-2,9	+61,9	109,6	86,8	-20,8	
64,0	-2,1	92,1	55,6	81,5	-11,5	+46,6	80,7	71,3	68,6	-15,0	-3,8	76,7	76,0	-0,9	17.23
48,6	-8,3	79,8	42,4	67,3	-15,7	+58,7	67,5	57,7	54,9	-18,7	-4,9	63,3	62,6	-1,1	
123,2	+8,8	139,3	106,5	136,0	-2,4	+27,7	131,2	123,8	121,3	-7,5	-2,0	128,4	127,5	-0,7	
84,7	-0,5	101,7	87,7	92,1	-9,4	+5,0	99,1	88,7	89,9	-9,3	+1,4	96,3	93,9	-2,5	17.24
82,3	+4,6	96,3	81,2	83,7	-13,1	+3,1	92,7	81,5	82,4	-11,1	+1,1	86,9	87,1	+0,2	
89,0	-7,6	111,2	99,2	107,0	-3,8	+7,9	110,2	101,6	103,1	-6,4	+1,5	112,8	105,9	-6,1	
55,3	-5,8	76,9	70,9	72,9	-5,2	+2,8	78,4	68,8	71,9	-8,3	+4,5	77,1	73,6	-4,5	17.3
52,4	-7,4	72,5	63,0	65,5	-9,7	+4,0	74,1	64,3	64,2	-13,4	-0,2	75,1	69,2	-7,9	
63,4	-2,0	88,9	92,8	93,4	+5,1	+0,6	90,1	81,1	93,1	+3,3	+14,8	82,6	85,6	+3,6	
90,2	-6,6	95,5	93,0	93,0	-2,6	-	97,7	98,7	93,0	-4,8	-5,8	103,2	98,2	-4,8	17.4
85,4	-7,0	91,5	87,7	87,1	-4,8	-0,7	92,6	94,4	87,4	-5,6	-7,4	97,5	93,5	-4,1	
124,6	-4,7	123,2	130,9	134,9	+9,5	+3,1	134,0	129,8	132,9	-0,8	+2,4	143,6	131,9	-8,1	
98,7	-2,1	107,6	101,9	103,5	-3,8	+1,6	109,8	102,8	102,7	-6,5	-0,1	107,5	106,3	-1,1	17.5
84,9	-3,2	89,6	82,3	81,4	-9,2	-1,1	92,2	85,9	81,9	-11,2	-4,7	91,6	89,0	-2,8	
131,9	-0,2	150,5	148,6	156,4	+3,9	+5,2	152,2	143,5	152,5	+0,2	+6,3	145,5	147,8	+1,6	
76,4	-9,2	80,8	73,8	69,7	-13,7	-5,6	84,9	78,1	71,8	-15,4	-8,1	85,5	81,5	-4,7	17.51
68,3	-11,5	71,3	63,5	58,1	-18,5	-8,5	75,5	69,4	60,8	-19,5	-12,4	77,2	72,5	-6,1	
140,0	+1,4	155,1	154,9	161,1	+3,9	+4,0	158,5	146,5	158,0	-0,3	+7,8	150,5	152,5	+1,3	
155,3	+9,2	157,7	141,8	152,6	-3,2	+7,6	150,8	140,6	147,2	-2,4	+4,7	142,6	145,7	+2,2	17.52
147,3	+7,9	148,9	131,0	139,9	-6,0	+6,8	142,6	137,3	135,5	-5,0	-1,3	138,6	139,9	+0,9	
177,3	+12,5	181,7	171,3	187,0	+2,9	+9,2	173,5	149,8	179,2	+3,3	+19,6	153,4	161,7	+5,4	

2 INDEX DES UMSATZES FUER
 1995
 NACH ABSCHNITTEN, UNTERABSCHNITTEN,
 DER KLASSIFIKATION DER WIRTSCHAFTS
 2.1 ORIGINAL

VOLUMEN

WZ93- SCHL.	WIRTSCHAFTSZWEIG		VERAENDERUNG IN % AUG. 2002 GEGEN			VERAENDERUNG IN % JULI 2002 GEGEN			KUMULIERT		2-MONATS- DURCHSCHNITT	
			2002			2002			JAN. 2002 BIS AUG. 2002	VER- AEND. IN % GEGEN VORJAHR	JULI 2002	VER- AEND. IN % GEGEN VORJAHR
			AUG.	AUG. 2001	JULI 2002	JULI	JULI 2001	JUNI 2002	AUG. 2002	AUG. 2002	AUG. 2002	AUG. 2002
17.53	HERSTELLUNG VON VLIES- STOFF U.ERZEUGN.DARAUS (OHNE BEKLEIDUNG)	INSGESAMT INLAND AUSLAND	118,0 101,8 136,8	-2,3 -5,4 +0,6	-15,7 -7,1 -21,9	140,0 109,6 175,2	+7,9 -1,2 +15,6	-2,1 -5,8 +0,7	137,0 112,6 165,2	+3,0 -3,8 +9,0	129,0 105,7 156,0	+3,0 -3,3 +8,5
17.54	TEXTILGEWERBE A.N.G.	INSGESAMT INLAND AUSLAND	96,1 79,9 127,2	-5,4 -10,2 +1,0	-11,7 -10,4 -13,3	108,8 89,2 146,7	+0,5 -2,9 +4,6	+1,0 +0,8 +1,2	104,2 86,1 139,4	-6,4 -8,2 -3,9	102,5 84,6 137,0	-2,4 -6,5 +2,9
17.6	HERSTELLUNG VON GE- WIRKTEM UND GESTRICKTEM STOFF	INSGESAMT INLAND AUSLAND	77,9 61,8 114,7	+2,4 -2,4 +8,4	-20,8 -21,0 -20,7	98,4 78,2 144,6	+3,7 -3,3 +13,8	-6,0 -1,8 -10,9	103,6 82,5 152,0	-0,5 -4,7 +5,5	88,2 70,0 129,7	+3,2 -2,9 +11,3
17.7	HERSTELLUNG VON GE- WIRKTEN UND GESTRICKTEN FERTIGERZEUGNISSEN	INSGESAMT INLAND AUSLAND	77,4 66,4 133,8	-13,5 -15,6 -7,9	+1,4 +0,5 +3,7	76,3 66,1 129,0	-7,3 -4,9 +3,7	+77,9 +67,3 +115,4	61,1 55,4 90,1	-11,7 -12,2 -10,5	76,9 66,3 131,4	-10,5 -10,5 -10,4
17.71	HERSTELLUNG VON STRUMPFWAREN	INSGESAMT INLAND AUSLAND	53,5 48,0 107,7	-11,7 -13,7 -2,9	-18,9 -20,0 -14,7	66,0 60,0 126,3	+0,2 -1,6 +10,4	+33,1 +30,7 +44,5	61,1 56,5 107,1	-7,3 -8,1 -3,0	59,8 54,0 117,0	-5,5 -7,4 +3,8
17.72	HERSTELLUNG VON PULLOVERN, STRICK- JACKEN U.AE.	INSGESAMT INLAND AUSLAND	102,2 89,0 144,2	-14,5 -17,0 -9,3	+17,5 +21,1 +10,9	87,0 73,5 130,0	-12,4 -8,1 -19,3	+143,0 +131,9 +165,8	61,0 54,0 83,4	-16,0 -16,9 -13,9	94,6 81,3 137,1	-13,5 -13,1 -14,4
18	BEKLEIDUNGSGEWERBE	INSGESAMT INLAND AUSLAND	111,5 89,8 184,1	-16,2 -18,8 -11,6	+16,3 +17,1 +15,0	95,9 76,7 160,1	-11,9 -13,0 -9,8	+70,0 +48,1 +123,3	86,0 74,3 125,5	-9,8 -11,2 -6,6	103,7 83,3 172,1	-14,2 -16,2 -10,8
18.1	HERSTELLUNG VON LEDERBEKLEIDUNG	INSGESAMT INLAND AUSLAND	63,6 57,1 98,9	-12,4 -18,3 +13,2	-9,4 -16,8 +25,7	70,2 68,6 78,7	-1,7 -0,9 -5,3	-2,2 -7,2 +30,3	63,2 63,3 62,8	-13,2 -10,7 -24,5	66,9 62,9 88,8	-7,1 -9,6 +4,1
18.2	HERSTELLUNG VON BEKLEI- DUNG (OHNE LEADERBEKLEI- DUNG)	INSGESAMT INLAND AUSLAND	111,8 90,1 184,5	-16,3 -18,8 -11,6	+16,3 +17,3 +15,0	96,1 76,8 160,5	-11,8 -13,1 -9,8	+70,7 +48,8 +123,5	86,2 74,4 125,8	-9,7 -11,2 -6,5	104,0 83,5 172,5	-14,3 -16,2 -10,8
18.21	HERSTELLUNG VON ARBEITS- UND BERUFSBEKLEIDUNG)	INSGESAMT INLAND AUSLAND	64,9 64,4 70,7	-10,6 -12,0 +6,8	-12,2 -12,0 -15,4	73,9 73,2 83,6	+4,5 +3,7 +16,4	-11,4 -11,5 -9,6	73,5 73,0 79,2	+1,1 -0,1 +17,0	69,4 68,8 77,2	-3,2 -4,3 +11,9
18.22	HERSTELLUNG VON OBER- BEKLEIDUNG (OHNE AR- BEITS- U. BERUFSBEKL.)	INSGESAMT INLAND AUSLAND	127,0 99,2 201,9	-18,2 -22,3 -12,0	+18,7 +20,4 +16,4	107,0 82,4 173,4	-12,9 -14,6 -10,6	+91,1 +69,9 +127,0	91,8 77,4 130,5	-10,2 -11,9 -7,2	117,0 90,8 187,7	-15,9 -19,0 -11,3
18.23	HERSTELLUNG VON WAESCHE	INSGESAMT INLAND AUSLAND	89,3 82,4 130,6	-5,5 -5,1 -7,1	+13,9 +14,8 +10,6	78,4 71,8 118,1	-8,7 -9,1 -7,2	+35,4 +22,1 +125,4	79,0 73,0 115,0	-7,5 -9,4 +0,8	83,9 77,1 124,4	-7,0 -7,0 -7,1
18.24	HERSTELLUNG VON SONST. BEKLEIDUNG UND BEKLEI- DUNGZUBEHOER	INSGESAMT INLAND AUSLAND	57,6 48,4 95,2	-23,4 -26,6 -16,0	+3,8 +8,0 -4,1	55,5 44,8 99,3	-15,9 -22,0 -1,6	+44,2 +25,8 +96,6	60,0 51,5 95,1	-18,0 -19,4 -14,2	56,6 46,6 97,3	-19,8 -24,5 -9,2
DC	LEDERGEWERBE	INSGESAMT INLAND AUSLAND	98,0 95,3 106,8	-11,0 -7,1 -20,8	-12,5 -3,2 -32,0	112,0 98,4 157,1	+1,2 -2,3 +9,2	+25,1 +16,9 +46,5	100,7 91,8 130,4	-2,2 -3,1 -0,2	105,0 96,9 132,0	-4,9 -4,7 -5,2
19.1	LEDERERZEUGUNG	INSGESAMT INLAND AUSLAND	105,3 74,0 177,5	+1,4 -8,6 +13,6	-21,6 -29,4 -12,3	134,3 104,8 202,3	+10,3 +13,4 +6,7	+4,9 +3,4 +6,9	131,4 100,7 202,2	+10,1 +11,9 +8,3	119,8 89,4 189,9	+6,2 +3,1 +9,8
19.2	LEDERVERARBEITUNG (OHNE H.V. LEADERBEKLEI- DUNG UND SCHUHEN)	INSGESAMT INLAND AUSLAND	59,3 54,6 78,2	-11,5 -15,2 +1,2	-10,8 -9,9 -13,8	66,5 60,6 90,7	-6,2 -8,3 +0,4	+7,3 +5,2 +13,2	68,1 63,6 86,6	-9,1 -9,4 -8,3	62,9 57,6 84,5	-8,8 -11,8 +0,8
19.3	HERSTELLUNG VON SCHUHEN	INSGESAMT INLAND AUSLAND	106,1 108,6 97,7	-12,7 -5,9 -31,2	-11,1 +1,5 -39,4	119,4 107,0 161,3	+0,8 -3,3 +11,2	+32,7 +21,0 +68,9	103,7 97,6 124,2	-3,3 -3,8 -1,7	112,8 107,8 129,5	-6,0 -4,6 -9,8
DD	HOLZGEWERBE (OHNE HERSTELLUNG VON MOEBELN)	INSGESAMT INLAND AUSLAND	91,6 80,9 206,3	-1,0 -4,8 +18,8	-7,8 -7,9 -7,7	99,3 87,8 223,6	+4,9 +1,5 +22,1	+2,2 +4,3 -5,7	92,2 80,4 219,0	-	95,5 84,4 215,0	+2,0 -1,6 +20,5
20.1	SAEGE-, HOBEL- UND HOLZIMPRAGNIERWERKE	INSGESAMT INLAND AUSLAND	100,2 90,7 201,5	+3,2 -1,3 +32,2	-6,0 -4,4 -12,8	106,6 94,9 231,0	+4,5 +1,6 +19,3	+2,5 +1,8 +5,6	96,0 85,5 206,9	+0,1 -2,3 +11,4	103,4 92,8 216,3	+3,8 +0,1 +25,0
20.2	FURNIER-, SPERRHOLZ-, HOLZFASERPLATTEN- UND HOLZSPANPLATTENWERKE	INSGESAMT INLAND AUSLAND	126,4 108,1 206,5	+0,6 -3,4 +11,1	-4,2 -1,8 -9,5	132,0 110,1 228,2	+12,6 +6,1 +29,5	-0,8 +2,3 -6,9	131,4 109,9 225,8	+3,5 -2,2 +18,2	129,2 109,1 217,4	+6,4 +1,1 +20,1
20.3	H.V. KONSTRUKTIONST., FERTIGBAUTEILEN, AUSBAU- ELEMENTEN AUS HOLZ	INSGESAMT INLAND AUSLAND	70,2 64,8 211,9	-5,3 -8,0 +23,8	-11,8 -13,6 +4,3	79,6 75,0 203,2	-0,5 -1,3 +8,8	+4,5 +7,0 -15,5	71,2 65,7 217,7	-3,1 -5,2 +17,5	74,9 69,9 207,6	-2,9 -4,5 +16,0

LAND

DAS VERARBEITENDE GEWERBE
= 100
ABTEILUNGEN, GRUPPEN UND KLASSEN
ZWEIGE, AUSGABE 1993 (WZ93)
WERT

INDEX

2001 AUG.	VER- ÄND. IN % GEGEN AUG. 2000	2001 2. VJ	2002 1. VJ	2002 2. VJ	VERÄNDERUNG IN % 2. VJ 2002 GEGEN		2001 1. HJ	2001 2. HJ	2002 1. HJ	VERÄNDERUNG IN % 1. HJ 2002 GEGEN		2000	2001	VER- ÄND. IN % GEGEN 2000	WZ93 SCHL.
					2. VJ 2001	1. VJ 2002				1. HJ 2001	2. HJ 2001				
120,8	+6,1	134,7	138,5	140,9	+4,6	+1,7	135,6	127,6	139,7	+3,0	+9,5	123,7	131,6	+6,4	17.53
107,6	+10,0	120,8	114,1	115,6	-4,3	+1,3	119,5	110,9	114,9	-3,8	+3,6	107,2	115,2	+7,5	
136,0	+2,7	150,7	166,6	170,0	+12,8	+2,0	154,0	146,7	168,3	+9,3	+14,7	142,8	150,4	+5,3	
101,6	-2,9	111,3	102,4	107,3	-3,6	+4,8	113,4	106,7	104,8	-7,6	-1,8	113,7	110,0	-3,3	17.54
89,0	-2,8	92,2	85,7	87,5	-5,1	+2,1	94,9	89,3	86,6	-8,7	-3,0	97,0	92,1	-5,1	
125,9	-3,1	148,4	134,7	145,6	-1,9	+8,1	149,0	140,4	140,2	-5,9	-0,1	145,9	144,7	-0,8	
76,1	-9,3	107,2	103,4	114,1	+6,4	+10,3	110,2	91,6	108,8	-1,3	+18,8	111,0	100,9	-9,1	17.6
63,3	-13,0	89,6	84,6	88,8	-0,9	+5,0	91,5	76,5	86,7	-5,2	+13,3	95,4	84,0	-11,9	
105,8	-3,4	147,6	146,6	172,3	+16,7	+17,5	153,4	126,6	159,5	+4,0	+26,0	146,9	140,0	-4,7	
89,5	-9,0	48,5	69,3	42,3	-12,8	-39,0	63,6	73,8	55,8	-12,3	-24,4	69,9	68,7	-1,7	17.7
78,7	-8,0	48,2	62,8	40,8	-15,4	-35,0	59,4	68,6	51,8	-12,8	-24,5	66,5	64,0	-3,8	
145,3	-11,9	49,8	102,6	50,1	+0,6	-51,2	85,5	100,6	76,4	-10,6	-24,1	87,9	93,0	+5,8	
60,6	-2,6	62,0	66,8	56,4	-9,0	-15,6	66,8	66,6	61,6	-7,8	-7,5	67,3	66,7	-0,9	17.71
55,6	-2,6	58,6	62,3	52,4	-10,6	-15,9	62,5	62,4	57,4	-8,2	-8,0	63,5	62,5	-1,6	
110,9	-2,0	95,3	111,5	96,2	+0,9	-13,7	109,6	109,1	103,8	-5,3	-4,9	105,6	109,3	+3,5	
119,5	-12,1	34,5	71,9	27,8	-19,4	-61,3	60,3	81,3	49,8	-17,4	-38,7	72,6	70,8	-2,5	17.72
107,2	-11,0	35,4	63,4	26,5	-25,1	-58,2	55,4	76,3	44,9	-19,0	-41,2	70,1	65,9	-6,0	
159,0	-14,2	31,8	99,1	31,8	-	-67,9	75,9	97,2	65,5	-13,7	-32,6	81,0	86,6	+6,9	
133,0	-1,7	59,8	104,8	55,5	-7,2	-47,0	86,8	91,9	80,2	-7,6	-12,7	92,2	89,3	-3,1	18
110,6	-4,8	57,8	89,4	53,1	-8,1	-40,6	78,5	81,2	71,3	-9,2	-12,2	84,9	79,8	-6,0	
208,2	+4,3	66,3	156,2	63,7	-3,9	-59,2	114,8	127,6	109,9	-4,3	-13,9	116,7	121,2	+3,9	
72,6	-5,5	55,4	70,8	53,2	-4,0	-24,9	73,1	72,9	62,0	-15,2	-15,0	53,9	73,0	+35,4	18.1
69,9	-10,3	52,5	74,9	52,0	-1,0	-30,6	71,3	70,3	63,5	-10,9	-9,7	51,7	70,8	+36,9	
87,4	+23,6	71,2	48,6	59,6	-16,3	+22,6	82,5	87,1	54,1	-34,4	-37,9	65,8	84,8	+28,9	
133,5	-1,7	59,8	105,0	55,5	-7,2	-47,1	86,9	92,0	80,3	-7,6	-12,7	92,5	89,5	-3,2	18.2
110,9	-4,8	57,9	89,5	53,1	-8,3	-40,7	78,6	81,3	71,3	-9,3	-12,3	85,1	79,9	-6,1	
208,7	+4,2	66,2	156,7	63,7	-3,8	-59,3	114,9	127,8	110,2	-4,1	-13,8	116,9	121,3	+3,8	
72,6	+4,5	71,5	67,4	82,3	+15,1	+22,1	73,0	75,9	74,8	+2,5	-1,4	76,9	74,5	-3,1	18.21
73,2	+6,9	72,0	67,0	81,8	+13,6	+22,1	73,4	75,4	74,4	+1,4	-1,3	76,8	74,4	-3,1	
66,2	-18,9	65,7	71,4	88,3	+34,4	+23,7	67,3	82,7	79,8	+18,6	-3,5	79,1	75,0	-5,2	
155,2	-0,3	57,2	113,9	52,8	-7,7	-53,6	90,0	99,0	83,3	-7,4	-15,9	95,8	94,5	-1,4	18.22
127,6	-4,1	54,5	96,2	49,6	-9,0	-48,4	79,9	85,7	72,9	-8,8	-14,9	87,2	82,8	-5,0	
229,5	+6,0	64,5	161,7	61,3	-5,0	-62,1	117,1	134,9	111,5	-4,8	-17,3	119,0	126,0	+5,9	
94,5	-6,7	66,0	92,9	61,9	-6,2	-33,4	83,8	81,7	77,4	-7,6	-5,3	89,4	82,7	-7,5	18.23
86,8	-7,3	66,1	82,9	60,3	-8,8	-27,3	79,8	77,7	71,6	-10,3	-7,9	85,3	78,8	-7,6	
140,6	-4,5	65,6	152,5	71,3	+8,7	-53,2	107,5	105,7	111,9	+4,1	+5,9	114,0	106,6	-6,5	
75,2	-10,5	58,7	74,9	47,5	-19,1	-36,6	74,0	63,6	61,2	-17,3	-3,8	77,0	68,8	-10,6	18.24
65,9	-9,8	50,3	65,3	40,9	-18,7	-37,4	64,6	56,8	53,1	-17,8	-6,5	70,3	60,7	-13,7	
113,3	-11,7	92,6	113,9	74,7	-19,3	-34,4	112,2	91,2	94,3	-16,0	+3,4	104,0	101,7	-2,2	
110,1	+1,2	87,0	115,6	83,0	-4,6	-28,2	100,5	95,2	99,3	-1,2	+4,3	98,3	97,8	-0,5	DC
102,6	-0,1	78,3	102,8	77,4	-1,1	-24,7	92,3	87,3	90,1	-2,4	+3,2	91,8	89,8	-2,2	
134,8	+4,3	115,9	158,1	101,6	-12,3	-35,7	127,8	121,1	129,9	+1,6	+7,3	119,9	124,5	+3,8	
103,8	+4,8	117,3	138,2	132,4	+12,9	-4,2	121,4	120,5	135,3	+11,4	+12,3	120,9	121,0	+0,1	19.1
81,0	+3,7	86,1	106,3	102,7	+19,3	-3,4	91,1	92,8	104,5	+14,7	+12,6	89,8	92,0	+2,4	
156,3	+6,2	189,1	211,6	200,8	+6,2	-5,1	191,3	184,4	206,2	+7,8	+11,8	192,6	187,9	-2,4	
67,0	-6,0	74,9	72,7	67,0	-10,5	-7,8	76,9	71,3	69,9	-9,1	-2,0	78,1	74,1	-5,1	19.2
64,4	-4,6	69,1	68,4	62,8	-9,1	-8,2	71,8	67,3	65,6	-8,6	-2,5	73,7	69,6	-5,6	
77,3	-11,3	98,6	90,5	84,1	-14,7	-7,1	97,9	87,6	87,3	-10,8	-0,3	96,1	92,8	-3,4	
121,5	+1,8	85,1	122,3	79,0	-7,2	-35,4	102,9	96,8	100,6	-2,2	+3,9	99,5	99,9	+0,4	19.3
115,4	+0,3	79,5	110,9	77,4	-2,6	-30,2	97,7	91,6	94,1	-3,7	+2,7	96,6	94,6	-2,1	
142,1	+6,0	104,0	160,7	84,3	-18,9	-47,5	120,6	114,6	122,5	+1,6	+6,9	109,4	117,6	+7,5	
92,5	-6,5	93,8	86,4	95,7	+2,0	+10,8	91,8	96,6	91,1	-0,8	-5,7	101,9	94,2	-7,6	DD
85,0	-7,5	84,6	75,4	82,7	-2,2	+9,7	82,5	88,1	79,0	-4,2	-10,3	94,3	85,3	-9,5	
173,7	+0,1	193,6	205,2	235,5	+21,6	+14,8	191,7	188,1	220,3	+14,9	+17,1	183,1	189,9	+3,7	
97,1	-7,2	100,1	84,7	102,4	+2,3	+20,9	94,7	97,0	93,5	-1,3	-3,6	102,3	95,9	-6,3	20.1
91,9	-7,1	91,0	74,6	91,6	+0,7	+22,8	85,7	88,7	83,1	-3,0	-6,3	93,9	87,2	-7,1	
152,4	-7,7	195,7	191,0	216,6	+10,7	+13,4	190,0	185,7	203,8	+7,3	+9,7	191,7	187,8	-2,0	
125,6	+0,7	125,6	130,8	133,4	+6,2	+2,0	128,9	127,4	132,1	+2,5	+3,7	128,3	128,1	-0,2	20.2
111,9	-0,4	110,5	111,9	108,4	-1,9	-3,1	114,0	112,6	110,2	-3,3	-2,1	116,0	113,3	-2,3	
185,8	+3,8	192,0	213,8	243,5	+26,8	+13,9	194,5	192,5	228,6	+17,5	+18,8	182,5	193,5	+6,0	
74,1	-11,0	75,2	66,0	73,9	-1,7	+12,0	72,3	81,5	69,9	-3,3	-14,2	88,8	76,9	-13,4	20.3
70,4	-12,0	70,7	60,8	67,7	-4,2	+11,3	68,0	77,7	64,2	-5,6	-17,4	85,7	72,9	-14,9	
171,2	+0,2	194,6	202,3	239,7	+23,2	+18,5	187,3	180,5	221,0	+18,0	+22,4	173,6	183,9	+5,9	

2 INDEX DES UMSATZES FUER
 1995
 NACH ABSCHNITTEN, UNTERABSCHNITTEN,
 DER KLASSIFIKATION DER WIRTSCHAFTS
 2.1 ORIGINAL

VOLUMEN

WZ93- SCHL.	WIRTSCHAFTSZWEIG	2002 AUG.	VERAENDERUNG IN % AUG. 2002 GEGEN		2002 JULI	VERAENDERUNG IN % JULI 2002 GEGEN		KUMULIERT		2-MONATS- DURCHSCHNITT JULI UND AUG. 2002		VER- AEND. IN % GEGEN VORJAHR	
			AUG. 2001	JULI 2002		JULI 2001	JUNI 2002	JAN. 2002 BIS AUG. 2002	VER- AEND. IN % GEGEN VORJAHR	JULI 2002 UND AUG. 2002	VER- AEND. IN % GEGEN VORJAHR		
DE	PAPIER- UND DRUCKGWERBE	INSGESAMT 103,4 INLAND 95,8 AUSLAND 130,0	-5,4 -6,4 -3,0	-3,4 -3,2 -4,0	107,0 99,0 135,4	+0,6 -0,3 +2,8	+1,2 +0,8 +2,3	106,3 98,1 135,0	-1,7 -3,3 +2,8	105,2 97,4 132,7	-2,5 -3,5 -0,2		
21	PAPIERGWERBE	INSGESAMT 103,7 INLAND 95,5 AUSLAND 122,0	-5,5 -6,8 -3,0	-7,7 -6,6 -9,4	112,3 102,3 134,7	+1,8 +0,4 +4,3	+3,8 +3,2 +4,7	109,3 99,4 131,4	-0,4 -2,1 +2,7	108,0 98,9 128,4	-1,8 -3,2 +0,7		
21.1	H.V. HOLZSTOFF, ZELLSTOFF, PAPIER, KARTON UND PAPPE	INSGESAMT 112,5 INLAND 102,1 AUSLAND 125,3	-4,3 -3,9 -4,9	-7,1 -4,8 -9,2	121,1 107,3 138,0	+1,1 +1,0 +1,0	+0,7 -2,0 +3,4	120,8 107,0 137,7	+0,1 -0,6 +0,6	116,8 104,7 131,7	-1,6 -1,4 -1,9		
21.11	HERSTELLUNG VON HOLZ- STOFF UND ZELLSTOFF	INSGESAMT 182,8 INLAND 152,8 AUSLAND 216,2	-5,6 -8,4 -3,4	-13,9 -13,2 -14,5	212,3 176,1 252,8	-2,2 +4,9 -7,0	-2,4 +5,6 -7,9	209,9 172,0 252,3	+6,1 +6,6 +5,7	197,6 164,5 234,5	-3,8 -1,7 -5,4		
21.12	HERSTELLUNG VON PAPIER, KARTON UND PAPPE	INSGESAMT 111,3 INLAND 101,2 AUSLAND 123,6	-4,3 -3,8 -4,9	-6,9 -4,7 -9,1	119,5 106,2 136,0	+1,2 +1,0 +1,3	+0,8 -2,1 +4,0	119,2 105,9 135,6	-0,2 -0,7 +0,4	115,4 103,7 129,8	-1,5 -1,4 -1,7		
21.2	PAPIER-, KARTON- UND PAPPEVERARBEITUNG	INSGESAMT 96,3 INLAND 91,7 AUSLAND 115,5	-6,5 -8,6 +1,0	-8,3 -7,7 -9,9	105,0 99,4 128,2	+2,6 - +12,2	+7,0 +6,8 +7,6	99,6 95,0 118,9	-0,8 -3,1 +7,6	100,7 95,6 121,9	-1,9 -4,3 +6,6		
21.21	H.V. WELLPAPIER UND -PAPPE SOWIE V. VER- PACKUNGSM. A. PAPIER	INSGESAMT 107,9 INLAND 101,5 AUSLAND 145,2	-3,3 -4,2 +0,2	-8,1 -6,9 -12,6	117,4 109,0 166,2	+5,9 +3,8 +14,8	+7,6 +7,0 +10,1	111,2 104,6 149,9	+1,9 +0,5 +8,5	112,7 105,3 155,7	+1,3 -0,2 +7,5		
21.22	H.V. HAUSHALTS-,HYGIENE- U. TOILETTENARTIKELN AUS ZELLSTOFF UND PAPIER	INSGESAMT 79,5 INLAND 81,4 AUSLAND 74,5	-13,5 -17,5 +1,5	-7,8 -7,4 -8,8	86,2 87,9 81,7	-2,3 -8,0 +20,1	+6,7 +5,5 +10,9	82,1 84,3 76,0	-4,4 -8,9 +11,8	82,9 84,7 78,1	-8,0 -12,8 +10,5		
21.23	H.V. SCHREIBWAREN UND BUEROBEDARF AUS PAPIER, KARTON UND PAPPE	INSGESAMT 100,1 INLAND 96,1 AUSLAND 117,4	-13,6 -16,2 -2,4	-12,9 -13,7 -9,9	114,9 111,4 130,3	-3,8 -4,7 +0,1	+6,8 +8,7 +0,1	104,9 100,8 123,0	-6,8 -9,0 +2,2	107,5 103,8 123,9	-8,6 -10,4 -1,1		
21.24	HERSTELLUNG VON TAPETEN	INSGESAMT 88,6 INLAND 65,7 AUSLAND 148,5	-2,3 -4,8 +0,6	+5,0 +5,8 +3,9	84,4 62,1 142,9	+4,2 +5,1 +3,1	+5,0 +4,2 +5,9	92,2 72,2 144,7	+0,4 -4,6 +7,9	86,5 63,9 145,7	+0,7 -0,3 +1,8		
21.25	HERSTELLUNG VON SONST. WAREN AUS PAPIER, KAR- TON UND PAPPE	INSGESAMT 84,0 INLAND 74,2 AUSLAND 121,4	-3,8 -6,9 +4,7	-9,2 -9,6 -7,9	92,5 82,1 131,8	+1,5 - +5,2	+4,9 +6,5 +1,2	87,7 77,3 127,1	-2,2 -4,2 +2,7	88,3 78,2 126,6	-1,0 -3,3 +5,0		
22	DRUCKGWERBE, VERVIEL- FAELTIGUNG VON BESPIELTEN TON-, BILD-U. DATENTRAEGERN	INSGESAMT 102,9 INLAND 96,2 AUSLAND 174,5	-5,4 -6,0 -2,6	+4,0 +1,2 +25,4	98,9 95,1 139,2	-1,7 -1,2 -4,7	-3,0 -2,2 -9,1	101,7 96,7 155,4	-3,8 -4,8 +4,1	100,9 95,7 156,9	-3,6 -3,6 -3,5		
22.2	DRUCKGWERBE	INSGESAMT 100,4 INLAND 94,7 AUSLAND 174,5	-6,1 -6,1 -6,1	+3,0 +0,5 +24,8	97,5 94,2 139,8	-2,4 -1,6 -8,8	-3,3 -2,4 -10,1	99,8 95,4 155,9	-3,9 -4,9 +3,7	99,0 94,5 157,2	-4,3 -3,9 -7,3		
22.21	ZEITUNGSDRUCKEREI	INSGESAMT 73,5 INLAND 73,7 AUSLAND 19,7	-5,2 -5,3 -3,9	-0,7 -0,5 -35,8	74,0 74,1 30,7	-5,0 -5,1 +28,5	-5,4 -5,5 +11,6	76,1 76,3 26,0	-7,1 -7,1 +9,7	73,8 73,9 25,2	-5,0 -5,3 +13,5		
22.22	DRUCKEREI (OHNE ZEI- TUNGSDRUCKEREI)	INSGESAMT 102,3 INLAND 95,7 AUSLAND 175,4	-6,2 -6,4 -5,7	+4,2 +1,2 +26,8	98,2 94,6 138,3	-2,9 -2,0 -9,0	-3,9 -3,0 -10,2	101,2 96,3 155,4	-3,8 -4,9 +4,2	100,3 95,2 156,9	-4,6 -4,2 -7,2		
22.23	DRUCKWEITERVERARBEITUNG	INSGESAMT 139,7 INLAND 129,8 AUSLAND 331,3	+2,3 +3,8 -8,0	-1,8 -3,2 +10,4	142,2 134,1 300,1	+8,1 +11,0 -11,0	+3,0 +5,2 -12,4	134,5 125,3 311,4	+0,1 +0,5 -3,4	141,0 132,0 315,7	+5,2 +7,4 -9,5		
22.24	SATZHERSTELLUNG UND REPRODUKTION	INSGESAMT 82,5 INLAND 82,8 AUSLAND 77,2	-11,6 -11,1 -19,5	-2,9 -2,4 -13,7	85,0 84,8 89,5	-5,1 -4,9 -9,4	+0,7 +1,1 -5,1	86,4 86,3 89,9	-5,8 -5,6 -7,7	83,8 83,8 83,4	-8,4 -8,1 -14,4		
22.25	SONSTIGES DRUCKGWERBE	INSGESAMT 148,0 INLAND 146,9 AUSLAND 204,8	-3,0 -3,1 -0,4	-9,5 -9,0 -24,6	163,5 161,5 271,5	+14,6 +13,3 +84,4	+6,2 +6,4 -0,8	154,1 152,9 222,1	+3,1 +2,5 +41,1	155,8 154,2 238,2	+5,5 +4,8 +35,0		
22.3	VERVIELFAELTIGUNG VON BESPIELTEN TON-, BILD- UND DATENTRAEGERN	INSGESAMT 166,4 INLAND 160,4 AUSLAND 174,3	+5,6 -1,7 +16,4	+23,4 +20,3 +27,5	134,8 133,3 136,7	+14,6 +11,3 +19,5	+2,7 +8,5 -4,0	149,6 147,1 153,0	-0,5 -4,7 +5,7	150,6 146,9 155,5	+9,4 +3,8 +17,7		
22.31	VERVIELFAELTIGUNG VON BESPIELTEN TONTRAEGERN	INSGESAMT 127,3 INLAND 132,8 AUSLAND 120,6	+6,5 -1,8 +20,0	+46,5 +60,6 +30,9	86,9 82,7 92,1	+7,5 -4,6 +24,8	-8,0 -2,0 -13,6	101,0 104,6 96,6	-3,5 -1,9 -5,7	107,1 107,8 106,4	+6,9 -2,9 +22,0		
22.32	VERVIELFAELTIGUNG VON BESPIELTEN BILDTRAEGERN	INSGESAMT 580,0 INLAND 345,8 AUSLAND 1474,7	+14,6 +13,4 +15,7	-5,2 -23,7 +21,4	611,5 453,5 1215,1	+49,7 +70,7 +27,3	+68,6 +73,0 +62,8	622,2 385,6 1526,2	+33,5 +26,9 +40,5	595,8 399,7 1344,9	+30,3 +40,1 +20,7		

LAND

DAS VERARBEITENDE GEWERBE
= 100
ABTEILUNGEN, GRUPPEN UND KLASSEN
ZWEIGE, AUSGABE 1993 (WZ93)
WERT

INDEX

2001 AUG.	VER- ÄND. IN % GEGEN AUG. 2000	2001 2. VJ	2002 1. VJ	2002 2. VJ	VERÄNDERUNG IN % 2. VJ 2002 GEGEN		2001 1. HJ	2001 2. HJ	2002 1. HJ	VERÄNDERUNG IN % 1. HJ 2002 GEGEN		2000	2001	VER- ÄND. IN % GEGEN 2000	WZ93 SCHL.
					2. VJ 2001	1. VJ 2002				1. HJ 2001	2. HJ 2001				
109,3	-0,5	106,3	106,8	106,5	+0,2	-0,3	108,1	111,0	106,6	-1,4	-4,0	110,2	109,6	-0,5	DE
102,4	-1,3	99,7	99,0	97,7	-2,0	-1,3	101,8	104,7	98,4	-3,3	-6,0	104,6	103,2	-1,3	
134,0	+2,1	129,8	134,2	137,4	+5,9	+2,4	130,7	133,6	135,8	+3,9	+1,6	129,9	132,2	+1,8	
109,7	-2,8	107,2	109,6	109,8	+2,4	+0,2	109,6	109,2	109,7	+0,1	+0,5	110,5	109,4	-1,0	21
102,5	-3,0	98,1	100,2	99,0	+0,9	-1,2	101,3	101,2	99,6	-1,7	-1,6	103,5	101,2	-2,2	
125,8	-2,5	127,3	130,7	134,0	+5,3	+2,5	128,2	127,2	132,4	+3,3	+4,1	126,2	127,7	+1,2	
117,6	-7,1	118,7	121,2	123,0	+3,6	+1,5	121,4	119,1	122,1	+0,6	+2,5	125,1	120,2	-3,9	21.1
106,2	-7,5	104,0	107,4	108,2	+4,0	+0,7	108,0	106,5	107,8	-0,2	+1,2	113,8	107,3	-5,7	
131,7	-6,7	136,8	138,3	141,2	+3,2	+2,1	137,8	134,6	139,7	+1,4	+3,8	139,0	136,2	-2,0	
193,7	+19,1	209,6	216,9	211,1	+0,7	-2,7	195,4	207,5	214,0	+9,5	+3,1	167,0	201,5	+20,7	21.11
166,8	+47,5	174,6	179,2	169,8	-2,7	-5,2	159,3	172,6	174,5	+9,5	+1,1	116,9	165,9	+41,9	
223,9	+2,7	248,7	259,0	257,3	+3,5	-0,7	235,8	246,5	258,2	+9,5	+4,7	223,0	241,1	+8,1	
116,3	-7,7	117,2	119,6	121,5	+3,7	+1,6	120,1	117,6	120,5	+0,3	+2,5	124,4	118,8	-4,5	21.12
105,2	-8,4	102,9	106,2	107,2	+4,2	+0,9	107,2	105,4	106,7	-0,5	+1,2	113,7	106,3	-6,5	
130,0	-7,0	134,8	136,1	139,1	+3,2	+2,2	136,1	132,6	137,6	+1,1	+3,8	137,4	134,3	-2,3	
103,0	+1,6	97,4	99,8	98,7	+1,3	-1,1	99,7	100,9	99,3	-0,4	-1,6	98,3	100,3	+2,0	21.2
100,3	-0,2	94,8	96,0	93,6	-1,3	-2,5	97,4	98,1	94,8	-2,7	-3,4	97,6	97,8	+0,2	
114,3	+8,5	108,7	115,9	119,9	+10,3	+3,5	109,3	112,8	117,9	+7,9	+4,5	101,1	111,0	+9,8	
111,6	+1,6	106,2	111,7	109,9	+3,5	-1,6	108,4	109,6	110,8	+2,2	+1,1	106,8	109,0	+2,1	21.21
105,9	+0,6	101,4	105,8	102,9	+1,5	-2,7	103,7	104,1	104,4	+0,7	+0,3	102,8	103,9	+1,1	
144,9	+6,8	134,4	145,6	150,3	+11,8	+3,2	135,9	142,0	148,0	+8,9	+4,2	129,8	139,0	+7,1	
91,9	+6,5	83,3	80,6	83,1	-0,2	+3,1	84,6	86,2	81,8	-3,3	-5,1	80,9	85,4	+5,6	21.22
98,7	+3,1	89,4	82,8	85,5	-4,4	+3,3	91,0	92,0	84,2	-7,5	-8,5	89,9	91,5	+1,8	
73,4	+21,1	66,7	74,5	76,2	+14,2	+2,3	67,1	70,4	75,3	+12,2	+7,0	56,4	68,8	+22,0	
115,8	-3,4	103,3	108,4	99,6	-3,6	-8,1	110,9	120,5	104,0	-6,2	-13,7	117,1	115,7	-1,2	21.23
114,7	-4,9	100,1	105,7	93,8	-6,3	-11,3	109,1	118,2	99,8	-8,5	-15,6	117,9	113,6	-3,6	
120,3	+2,6	117,3	119,9	125,5	+7,0	+4,7	118,8	130,6	122,7	+3,3	-6,0	113,9	124,7	+9,5	
90,7	-3,9	89,0	100,0	88,2	-0,9	-11,8	93,8	87,9	94,1	+0,3	+7,1	91,1	90,9	-0,2	21.24
69,0	-10,6	72,7	83,0	66,8	-8,1	-19,5	79,5	69,8	74,9	-5,8	+7,3	80,1	74,7	-6,7	
147,6	+5,9	131,6	144,5	144,4	+9,7	-0,1	131,1	135,4	144,4	+10,1	+6,6	120,2	133,2	+10,8	
87,3	-1,1	89,6	86,4	88,6	-1,1	+2,5	89,8	86,9	87,5	-2,6	+0,7	88,2	88,4	+0,2	21.25
79,7	-2,8	80,0	76,7	77,4	-3,2	+0,9	80,7	78,9	77,0	-4,6	-2,4	80,8	79,8	-1,2	
115,9	+3,2	126,2	123,2	131,2	+4,0	+6,5	124,7	117,6	127,2	+2,0	+8,2	116,4	121,1	+4,0	
108,8	+3,6	105,1	102,5	101,5	-3,4	-1,0	106,0	113,8	102,0	-3,8	-10,4	109,6	109,9	+0,3	22
102,3	+0,9	101,5	97,7	96,3	-5,1	-1,4	102,4	108,7	97,0	-5,3	-10,8	105,8	105,5	-0,3	
179,1	+24,8	143,8	153,4	156,4	+8,8	+2,0	144,9	168,9	154,9	+6,9	-8,3	150,1	156,9	+4,5	
106,9	+2,3	103,3	100,5	99,7	-3,5	-0,8	104,1	110,6	100,1	-3,8	-9,5	107,7	107,3	-0,4	22.2
100,8	-0,1	100,2	96,3	95,2	-5,0	-1,1	101,0	106,4	95,8	-5,1	-10,0	105,0	103,7	-1,2	
185,8	+23,1	143,2	154,7	156,4	+9,2	+1,1	144,0	164,1	155,5	+8,0	-5,2	143,3	154,0	+7,5	
77,5	-12,9	82,8	74,4	79,2	-4,3	+6,5	83,3	79,8	76,8	-7,8	-3,8	92,4	81,5	-11,8	22.21
77,8	-13,0	83,0	74,7	79,4	-4,3	+6,3	83,5	80,0	77,1	-7,7	-3,6	92,7	81,8	-11,8	
20,5	+20,6	23,3	25,8	26,7	+14,6	+3,5	24,2	22,7	26,3	+8,7	+15,9	17,7	23,4	+32,2	
109,1	+4,6	104,5	101,9	101,1	-3,3	-0,8	105,3	113,0	101,5	-3,6	-10,2	108,1	109,1	+0,9	22.22
102,2	+2,0	101,2	97,1	96,2	-4,9	-0,9	102,0	108,4	96,7	-5,2	-10,8	105,0	105,2	+0,2	
186,0	+23,3	141,5	154,4	155,5	+9,9	+0,7	142,5	163,5	154,9	+8,7	-5,3	142,2	153,0	+7,6	
136,5	-11,9	127,4	136,6	128,0	+0,5	-6,3	134,5	141,8	132,3	-1,6	-6,7	147,7	138,2	-6,4	22.23
125,0	-15,4	117,6	128,0	118,3	+0,6	-7,6	125,3	132,4	123,1	-1,8	-7,0	139,9	128,8	-7,9	
360,2	+22,9	316,2	303,1	316,8	+0,2	+4,5	313,6	325,4	310,0	-1,1	-4,7	297,5	319,5	+7,4	
93,3	-1,5	92,2	90,2	84,5	-8,4	-6,3	91,7	95,1	87,3	-4,8	-8,2	96,7	93,4	-3,4	22.24
93,1	-2,0	92,0	90,3	83,9	-8,8	-7,1	91,5	95,0	87,1	-4,8	-8,3	96,8	93,2	-3,7	
95,9	+8,9	99,0	87,2	97,0	-2,0	+11,2	97,4	97,8	92,1	-5,4	-5,8	95,4	97,6	+2,3	
152,6	+10,7	155,7	150,1	157,1	+0,9	+4,7	149,9	157,2	153,6	+2,5	-2,3	138,6	153,5	+10,8	22.25
151,6	+9,1	155,5	149,2	155,6	+0,1	+4,3	149,9	156,1	152,4	+1,7	-2,4	138,6	153,0	+10,4	
205,6	+156,4	163,9	196,2	237,3	+44,8	+20,9	151,0	216,1	216,7	+43,5	+0,3	138,6	183,6	+32,5	
157,6	+32,5	151,0	153,1	145,6	-3,6	-4,9	154,5	196,1	149,3	-3,4	-23,9	157,9	175,3	+11,0	22.3
163,2	+30,7	154,4	156,8	137,5	-10,9	-12,3	158,7	200,5	147,1	-7,3	-26,6	142,3	179,6	+26,2	
149,8	+34,3	146,4	147,9	156,3	+6,8	+5,7	148,9	189,9	152,1	+2,1	-19,9	179,6	169,4	-5,7	
119,5	+41,9	109,7	103,1	94,8	-13,6	-8,1	106,2	138,6	98,9	-6,9	-28,6	110,5	122,4	+10,8	22.31
135,3	+59,0	112,0	110,7	96,4	-13,9	-12,9	105,2	150,6	103,5	-1,6	-31,3	91,2	127,9	+40,2	
100,5	+20,9	106,9	93,9	92,7	-13,3	-1,3	107,5	124,2	93,3	-13,2	-24,9	133,8	115,8	-13,5	
506,1	+33,4	418,1	617,4	644,7	+54,2	+4,4	469,0	616,7	631,1	+34,6	+2,3	489,3	542,9	+11,0	22.32
305,0	+29,8	260,3	385,9	375,9	+44,4	-2,6	310,0	365,2	380,9	+22,9	+4,3	324,2	337,6	+4,1	
1274,4	+36,8	1021,2	1501,8	1671,5	+63,7	+11,3	1076,5	1577,3	1586,6	+47,4	+0,6	1119,8	1326,9	+18,5	

2 INDEX DES UMSATZES FUER
 1995
 NACH ABSCHNITTEN, UNTERABSCHNITTEN,
 DER KLASSIFIKATION DER WIRTSCHAFTS
 2.1 ORIGINAL

VOLUMEN

WZ93- SCHL.	WIRTSCHAFTSZWEIG		2002 AUG.	VERAENDERUNG IN % AUG. 2002 GEGEN		2002 JULI	VERAENDERUNG IN % JULI 2002 GEGEN		KUMULIERT		2-MONATS- DURCHSCHNITT	
				AUG. 2001	JULI 2002		JULI 2001	JUNI 2002	JAN. 2002 BIS AUG. 2002	VER- AEND. IN % GEGEN VORJAHR	JULI 2002 UND AUG. 2002	VER- AEND. IN % GEGEN VORJAHR
22.33	VERVIELFAELTIGUNG VON BESPIELTEN DATENTRAEGERN	INSGESAMT INLAND AUSLAND	236,7 212,5 289,1	-10,2 -15,6 +0,1	-1,7 -13,0 +23,9	240,8 244,2 233,3	-4,1 -15,7 -13,4	-21,4 +28,4 -31,8	266,1 263,9 270,8	-23,3 -30,6 -1,4	238,8 228,4 261,2	-7,2 -7,7 -6,4
DG	CHEMISCHE INDUSTRIE	INSGESAMT INLAND AUSLAND	109,6 98,3 123,5	-0,3 -0,1 -0,5	-8,8 -6,6 -11,0	120,2 105,3 138,7	+5,1 +4,5 +5,7	+3,0 +4,5 +1,7	116,3 100,3 136,2	+0,6 -0,7 +1,9	114,9 101,8 131,1	+2,4 +2,2 +2,7
24.1	HERSTELLUNG VON CHEMISCHEN GRUNDSTOFFEN	INSGESAMT INLAND AUSLAND	114,3 111,7 116,6	-2,9 -1,8 -4,0	-7,5 -7,1 -8,0	123,6 120,3 126,7	+2,7 +4,4 +1,2	+0,2 +5,9 -4,2	124,0 115,0 132,3	-0,6 -0,9 -0,2	119,0 116,0 121,7	-0,1 +1,3 -1,4
24.11	HERSTELLUNG VON INDUSTRIEGASEN	INSGESAMT INLAND AUSLAND	109,7 110,4 85,1	-4,5 -3,9 -25,2	+0,2 +0,1 +3,0	109,5 110,3 82,6	-4,5 -2,4 -51,9	+0,6 +1,0 +1,8	109,6 109,6 106,2	-4,3 -3,6 -24,5	109,6 110,4 83,9	-4,5 -3,2 -41,2
24.12	HERSTELLUNG VON FARB- STOFFEN UND PIGMENTEN	INSGESAMT INLAND AUSLAND	96,3 98,6 95,1	-0,4 +7,5 -4,1	-9,4 -6,6 -10,9	106,3 105,6 106,7	+3,6 +12,6 -0,3	+2,5 +3,1 -0,4	102,9 100,4 104,1	-0,4 +3,1 -2,1	101,3 102,1 100,9	+1,6 +10,0 -2,1
24.13	HERSTELLUNG VON SONSTIGEN ANORGANISCHEN GRUNDSTOF- FEN UND CHEMIKALIEN	INSGESAMT INLAND AUSLAND	126,5 128,2 124,7	+6,1 +8,1 +4,1	-2,2 +0,7 -5,3	129,4 127,3 131,7	+6,2 +8,5 +3,9	+2,9 -0,9 +7,3	123,0 124,7 121,2	-4,3 - -8,7	128,0 127,8 128,2	+6,2 +8,3 +4,0
24.14	HERSTELLUNG VON SONSTIGEN ORGANISCHEN GRUNDSTOFFEN UND CHEMIKALIEN	INSGESAMT INLAND AUSLAND	117,2 119,1 115,5	-1,7 -0,6 -2,7	-4,4 -7,0 -2,0	122,6 128,0 117,8	+1,0 +5,2 -2,8	-1,1 +4,3 -5,8	127,9 124,9 130,5	+0,9 +1,8 +0,1	119,9 123,6 116,7	-0,3 +2,3 -2,7
24.15	HERSTELLUNG VON DUENGE- MITTELN UND STICKSTOFF- VERBINDUNGEN	INSGESAMT INLAND AUSLAND	106,1 112,5 98,6	-6,3 -2,0 -11,5	-3,5 +1,5 -9,5	109,9 110,8 108,9	-2,0 -15,3 +20,9	+1,3 -2,0 +5,6	116,3 108,8 125,2	+3,8 +0,4 +7,7	108,0 111,7 103,8	-4,2 -9,0 +3,0
24.16	HERSTELLUNG VON KUNST- STOFF IN PRIMAERFORMEN	INSGESAMT INLAND AUSLAND	114,9 103,8 129,4	-6,4 -8,2 -6,5	-12,2 -11,4 -12,8	130,9 117,2 149,8	+4,6 +5,1 +4,2	+0,7 +11,3 -6,3	128,2 107,9 147,4	-1,2 -4,4 +1,3	122,9 110,5 134,6	-0,9 -0,5 -1,1
24.17	HERSTELLUNG VON SYNTHETISCHEM KAUTSCHUK IN PRIMAERFORMEN	INSGESAMT INLAND AUSLAND	93,7 76,4 104,0	-1,8 -16,8 +6,6	-4,5 -9,3 -2,3	98,1 84,2 106,4	-10,6 -0,7 -14,5	-11,4 -4,2 -14,4	107,8 88,3 119,4	-1,6 -3,1 -1,0	95,9 80,3 105,2	-6,5 -9,1 -5,3
24.2	HERSTELLUNG VON SCHAEDEL- LINGSBEKAMPFUNGS- UND PFLANZENSCHUTZMITTELN	INSGESAMT INLAND AUSLAND	81,4 78,7 82,9	+7,1 +45,5 -5,6	-18,9 +20,5 -30,5	100,4 85,3 119,3	-3,8 -26,4 +5,7	-9,4 -50,5 +19,9	121,3 105,9 129,5	+9,3 +6,2 +10,6	90,9 72,0 101,1	+0,8 +0,8 +0,7
24.3	HERSTELLUNG VON ANSTRICH- MITTELN, DRUCKFARBEN UND KITTEN	INSGESAMT INLAND AUSLAND	107,9 91,2 159,1	-2,8 -4,6 +0,6	-7,4 -6,8 -8,3	116,5 97,9 173,5	+1,0 -0,9 +4,3	+3,7 +6,1 -0,1	107,4 88,5 165,6	-3,7 -6,2 +0,9	112,2 94,6 166,3	-0,9 -2,7 +2,5
24.4	HERSTELLUNG VON PHARMA- ZEUTISCHEN ERZEUGNISSEN	INSGESAMT INLAND AUSLAND	115,0 88,1 163,7	+3,5 +4,8 +2,3	-11,1 -6,7 -15,0	129,3 94,4 192,5	+8,1 +6,1 +10,1	+7,9 +4,2 +11,5	119,4 91,0 170,8	+3,8 +2,4 +5,2	122,2 91,3 178,1	+5,9 +5,4 +6,4
24.41	HERSTELLUNG VON PHARMA- ZEUTISCHEN GRUNDSTOFFEN	INSGESAMT INLAND AUSLAND	121,3 97,8 128,1	-11,1 -10,0 -11,4	-16,5 -14,0 -17,0	145,3 113,7 154,4	+4,2 +3,3 +4,4	+11,0 +15,9 +10,0	139,1 102,7 149,6	-0,4 -10,8 +2,0	133,3 105,8 141,3	-3,4 -3,3 -3,4
24.42	H.V. PHARM. SPEZIALI- TAETEN UND SONSTIGEN PHARM. ERZEUGNISSEN	INSGESAMT INLAND AUSLAND	114,4 87,7 172,4	+5,3 +5,3 +5,3	-10,5 -6,5 -14,5	127,8 93,8 201,7	+8,7 +6,2 +11,3	+7,7 +3,9 +11,7	117,5 90,6 175,9	+4,4 +2,8 +6,0	121,1 90,8 187,1	+7,1 +5,8 +8,5
24.5	H.V. SEIFEN, WASCH-, REINIGUNGS- UND KOERPER- PFLEGE MITTELN	INSGESAMT INLAND AUSLAND	90,0 79,1 119,4	+4,9 -0,8 +16,7	-4,9 -3,4 -7,4	94,6 81,9 129,0	+9,2 +7,2 +13,3	+5,3 +4,6 +6,9	89,6 77,6 122,3	+5,9 +3,5 +10,8	92,3 80,5 124,2	+7,1 +3,1 +14,9
24.51	H.V. SEIFEN, WASCH-, REINIGUNGS- UND POLIER- MITTELN	INSGESAMT INLAND AUSLAND	98,1 86,5 124,1	+10,1 +2,7 +24,2	-8,1 -7,0 -9,5	106,7 93,0 137,2	+16,7 +16,3 +17,6	+12,4 +14,5 +8,3	97,9 84,8 127,1	+12,8 +11,4 +14,6	102,4 89,8 130,7	+13,4 +9,4 +20,7
24.52	HERSTELLUNG VON DUFT- U. KOERPERPFLEGE MITTELN	INSGESAMT INLAND AUSLAND	82,0 72,6 113,2	-0,7 -4,1 +7,3	-1,0 +0,7 -4,2	82,8 72,1 118,2	+1,2 -1,6 +7,3	-2,2 -4,9 +3,2	81,5 71,2 115,9	-1,0 -3,9 +5,7	82,4 72,4 115,7	+0,2 -2,8 +7,2
24.6	HERSTELLUNG VON SONST. CHEMISCHEN ERZEUGNISSEN	INSGESAMT INLAND AUSLAND	116,1 112,1 119,6	+2,6 +1,7 +3,1	-11,0 -8,2 -13,5	130,5 122,1 138,2	+11,5 +8,3 +14,3	+7,3 +8,5 +6,5	118,9 111,1 126,0	+0,8 -1,6 +2,8	123,3 117,1 128,9	+7,1 +5,0 +8,8
24.61	HERSTELLUNG VON PYRO- TECHNISCHEN ERZEUGNISSEN	INSGESAMT INLAND AUSLAND	106,9 76,4 190,0	+15,6 +10,9 +21,3	-17,8 -13,3 -22,3	130,1 88,1 244,5	+30,0 +27,7 +32,5	+5,9 +3,9 +8,0	120,1 75,8 240,6	+17,5 +8,8 +26,2	118,5 82,3 217,3	+23,1 +19,3 +27,4
24.62	HERSTELLUNG VON KLEB- STOFFEN UND GELATINE	INSGESAMT INLAND AUSLAND	98,1 87,2 118,6	+5,9 +3,3 +9,8	-8,6 -10,5 -5,7	107,3 97,4 125,8	+7,6 +5,2 +11,4	+1,1 +3,8 -2,7	96,4 86,3 115,5	-0,8 -3,0 +2,5	102,7 92,3 122,2	+6,8 +4,3 +10,6

LAND

DAS VERARBEITENDE GEWERBE
= 100
ABTEILUNGEN, GRUPPEN UND KLASSEN
ZWEIGE, AUSGABE 1993 (WZ93)
WERT

INDEX

2001 AUG.	VER- AEND. IN % GEGEN AUG. 2000	2001 2. VJ	2002 1. VJ	2002 2. VJ	VERAENDERUNG IN % 2. VJ 2002 GEGEN		2001 1. HJ	2001 2. HJ	2002 1. HJ	VERAENDERUNG IN % 1. HJ 2002 GEGEN		2000	2001	VER- AEND. IN % GEGEN 2000	WZ93 SCHL.
					2. VJ 2001	1. VJ 2002				1. HJ 2001	2. HJ 2001				
263,6	+3,2	342,2	287,1	263,3	-23,1	-8,3	376,9	428,9	275,2	-27,0	-35,8	361,7	402,9	+11,4	22.33
251,9	-22,7	376,1	307,3	244,1	-35,1	-20,6	424,6	429,9	275,7	-35,1	-35,9	369,7	427,2	+15,6	
288,9	+181,9	268,6	243,1	305,0	+13,6	+25,5	273,1	426,7	274,0	+0,3	-35,8	344,1	349,9	+1,7	
109,9	-4,0	115,4	115,2	118,4	+2,6	+2,8	116,7	108,9	116,8	+0,1	+7,3	116,4	112,8	-3,1	D6
98,4	-4,7	100,4	97,9	101,6	+1,2	+3,8	101,4	96,2	99,8	-1,6	+3,7	103,7	98,8	-4,7	
124,1	-3,3	133,9	136,5	139,2	+4,0	+2,0	135,6	124,6	137,9	+1,7	+10,7	132,0	130,1	-1,4	
117,7	-5,4	124,4	124,2	127,2	+2,3	+2,4	126,5	115,9	125,7	-0,6	+8,5	127,1	121,2	-4,6	24.1
113,7	-6,5	114,5	112,6	116,7	+1,9	+3,6	116,7	109,3	114,7	-1,7	+4,9	121,7	113,0	-7,1	
121,5	-4,4	133,6	134,9	136,9	+2,5	+1,5	139,7	122,0	135,9	+0,1	+11,4	132,2	128,9	-2,5	
114,9	-5,8	118,0	108,0	111,1	-5,8	+2,9	114,4	112,2	109,5	-4,3	-2,4	116,6	113,3	-2,8	24.11
114,9	-5,8	117,3	107,4	111,4	-5,0	+3,7	113,6	111,5	109,4	-3,7	-1,9	116,3	112,6	-3,2	
113,8	-6,0	140,2	128,4	99,0	-29,4	-22,9	139,9	136,0	113,7	-18,7	-16,4	126,8	137,9	+8,8	
96,7	-15,8	102,3	100,2	106,6	+4,2	+6,4	104,6	90,6	103,4	-1,1	+14,1	109,4	97,6	-10,8	24.12
91,7	-17,8	95,3	99,0	100,6	+5,6	+1,6	98,9	87,2	99,8	+0,9	+14,4	105,2	93,1	-11,5	
99,2	-14,8	105,8	100,8	109,6	+3,6	+8,7	107,4	92,3	105,2	-2,0	+14,0	111,4	99,8	-10,4	
119,2	-9,6	127,3	119,7	123,1	-3,3	+2,8	131,2	116,5	121,4	-7,5	+4,2	128,8	123,8	-3,9	24.13
118,6	-8,9	122,9	122,3	125,0	+1,7	+2,2	128,9	117,6	123,6	-2,6	+5,1	126,5	122,2	-3,4	
119,8	-10,9	132,2	116,8	120,9	-8,5	+3,5	135,9	115,3	118,9	-12,5	+3,1	131,2	125,6	-4,3	
119,2	-4,6	127,8	129,9	131,2	+2,7	+1,0	128,9	121,5	130,5	+1,2	+7,4	129,7	125,2	-3,5	24.14
119,8	-5,4	122,8	121,1	129,6	+5,5	+7,0	123,3	119,1	125,4	+1,7	+5,3	126,5	121,2	-4,2	
118,7	-3,9	132,2	137,7	132,5	+0,2	-3,8	133,9	123,6	135,1	+0,9	+9,3	132,5	128,7	-2,9	
113,2	+3,1	103,1	119,4	118,8	+15,2	-0,5	111,8	102,5	119,1	+6,5	+16,2	110,2	107,1	-2,8	24.15
114,8	-4,7	97,3	103,4	112,3	+15,4	+8,6	103,6	99,9	107,8	+4,1	+7,9	117,0	101,7	-13,1	
111,4	+14,5	110,0	138,2	126,4	+14,9	-8,5	121,5	105,5	132,3	+8,9	+25,4	102,2	113,5	+11,1	
122,7	-3,5	129,3	128,0	132,0	+2,1	+3,1	131,6	119,1	130,0	-1,2	+9,2	132,0	125,3	-5,1	24.16
110,7	-5,6	110,6	107,0	107,1	-3,2	+0,1	113,5	103,4	107,1	-5,6	+3,6	120,3	108,4	-9,9	
134,1	-1,6	147,1	147,9	155,6	+5,8	+5,2	148,7	133,9	151,7	+2,0	+13,3	143,0	141,3	-1,2	
95,4	-7,3	111,2	110,0	113,4	+2,0	+3,1	112,0	102,5	111,7	-0,3	+9,0	111,2	107,2	-3,6	24.17
91,8	-6,6	87,2	90,0	91,8	+5,3	+2,0	92,0	89,1	90,9	-1,2	+2,0	113,2	90,6	-20,0	
97,6	-7,7	125,6	122,0	126,3	+0,6	+3,5	123,8	110,5	124,2	+0,3	+12,4	110,0	117,2	+6,5	
76,0	+4,7	105,2	151,7	111,1	+5,6	-26,8	117,9	78,4	131,4	+11,5	+67,6	95,8	98,1	+2,4	24.2
54,1	-18,5	97,4	129,6	104,8	+7,6	-19,1	109,2	51,3	117,2	+7,3	+128,5	81,9	80,2	-2,1	
87,8	+15,8	109,4	163,6	114,5	+4,7	-30,0	122,6	93,0	139,0	+13,4	+49,5	103,2	107,8	+4,5	
111,0	-7,9	113,1	98,3	113,4	+0,3	+15,4	110,9	105,8	105,8	-4,6	-	114,1	108,3	-5,1	24.3
95,6	-10,1	95,8	80,7	92,2	-3,8	+14,3	93,4	89,8	86,5	-7,4	-3,7	99,6	91,6	-8,0	
158,2	-3,7	166,3	152,2	178,4	+7,3	+17,2	164,8	154,9	165,3	+0,3	+6,7	158,9	159,8	+0,6	
111,1	+3,0	114,9	117,3	119,6	+4,1	+2,0	114,9	113,1	118,5	+3,1	+4,8	109,7	114,0	+3,9	24.4
84,1	-2,5	90,0	90,5	91,2	+1,3	+0,8	89,7	87,2	90,9	+1,3	+4,2	88,4	88,4	-	
160,0	+8,8	160,1	165,7	171,1	+6,9	+3,3	160,6	160,1	168,4	+4,9	+5,2	148,2	160,3	+8,2	
136,5	+1,2	141,4	147,9	134,2	-5,1	-9,3	140,1	146,0	141,1	+0,7	-3,4	135,8	143,1	+5,4	24.41
108,7	-0,9	124,1	101,7	101,6	-18,1	-0,1	116,9	104,5	101,6	-13,1	-2,8	110,4	110,7	+0,3	
144,6	+1,7	146,3	161,2	143,6	-1,8	-10,9	146,8	158,0	152,4	+3,8	-3,5	143,2	152,4	+6,4	
108,6	+3,1	112,4	114,3	118,2	+5,2	+3,4	112,5	109,9	116,3	+3,4	+5,8	107,1	111,2	+3,8	24.42
83,3	-2,7	88,9	90,2	90,8	+2,1	+0,7	88,8	86,6	90,5	+1,9	+4,5	87,7	87,7	-	
163,7	+10,5	163,4	166,8	177,7	+8,8	+6,5	163,9	160,6	172,2	+5,1	+7,2	149,4	162,3	+8,6	
85,8	+2,3	85,3	86,5	90,9	+6,6	+5,1	84,0	83,8	88,7	+5,6	+5,8	86,2	83,9	-2,7	24.5
79,7	+8,0	75,3	74,2	78,9	+4,8	+6,3	74,0	76,7	76,6	+3,5	-0,1	78,6	75,3	-4,2	
102,3	-7,9	112,2	119,9	123,4	+10,0	+2,9	111,1	103,1	121,7	+9,5	+18,0	106,8	107,1	+0,3	
89,1	+1,5	86,1	96,3	96,5	+12,1	+0,2	85,7	86,0	96,4	+12,5	+12,1	93,0	85,9	-7,6	24.51
84,2	+10,5	73,9	83,4	82,9	+12,2	-0,6	74,0	80,4	83,2	+12,4	+3,5	85,4	77,2	-9,6	
99,9	-12,1	113,6	124,9	127,0	+11,8	+1,7	111,8	98,7	126,0	+12,7	+27,7	110,0	105,2	-4,4	
82,6	+3,1	84,4	77,0	85,4	+1,2	+10,9	82,3	81,6	81,2	-1,3	-0,5	79,6	82,0	+3,0	24.52
75,7	+5,6	76,6	66,1	75,4	-1,6	+14,1	73,9	73,4	70,8	-4,2	-3,5	72,6	73,7	+1,5	
105,5	-2,1	110,4	113,3	118,6	+7,4	+4,7	110,2	109,0	116,0	+5,3	+6,4	102,6	109,6	+6,8	
113,2	-8,9	116,1	114,7	120,1	+3,4	+4,7	118,9	111,8	117,4	-1,3	+5,0	121,8	115,4	-5,3	24.6
110,2	-5,6	110,2	107,3	110,8	+0,5	+3,3	113,4	108,4	109,0	-3,9	+0,6	111,8	110,9	-0,8	
116,0	-11,4	121,5	121,5	128,6	+5,8	+5,8	123,9	114,9	125,0	+0,9	+8,8	130,9	119,4	-8,8	
92,5	-12,3	100,6	113,1	128,1	+27,3	+13,3	104,2	127,5	120,6	+15,7	-5,4	129,1	115,9	-10,2	24.61
68,9	-8,5	66,3	70,5	76,7	+15,7	+8,8	70,0	102,8	73,6	+5,1	-28,4	103,3	86,4	-16,4	
156,7	-16,6	193,9	229,0	267,8	+38,1	+16,9	197,3	194,7	248,4	+25,9	+27,6	199,2	196,0	-1,6	
92,6	-30,5	94,1	89,9	98,8	+5,0	+9,9	97,6	92,2	94,4	-3,3	+2,4	121,5	94,9	-21,9	24.62
84,4	-28,5	86,7	81,3	87,3	+0,7	+7,4	89,2	83,9	84,3	-5,5	+0,5	100,3	86,5	-13,8	
108,0	-33,3	107,9	106,1	120,5	+11,7	+13,6	113,4	107,8	113,3	-0,1	+5,1	161,3	110,6	-31,4	

2 INDEX DES UMSATZES FUER
 1995
 NACH ABSCHNITTEN, UNTERABSCHNITTEN,
 DER KLASSIFIKATION DER WIRTSCHAFTS
 2.1 ORIGINAL

VOLUMEN

WZ93- SCHL.	WIRTSCHAFTSZWEIG		VERAENDERUNG IN % AUG. 2002 GEGEN			VERAENDERUNG IN % JULI 2002 GEGEN			KUMULIERT		2-MONATS- DURCHSCHNITT	
			2002			2002			JAN. 2002	VER- AEND. IN %	JULI 2002	VER- AEND. IN %
			AUG.	AUG. 2001	JULI 2002	JULI	JULI 2001	JUNI 2002	BIS AUG. 2002	GEGEN VORJAHR	AUG. 2002	GEGEN VORJAHR
24.63	HERSTELLUNG VON ETHERISCHEN OELEN	INSGESAMT INLAND AUSLAND	174,4 174,7 174,1	+2,8 +0,1 +5,9	-6,3 -5,0 -7,8	186,2 183,8 188,8	+13,6 +14,4 +12,8	+5,0 +7,9 +2,3	177,5 171,4 184,0	+7,5 +7,8 +7,3	180,3 179,3 181,5	+8,1 +7,0 +9,4
24.64	HERSTELLUNG VON FOTO-CHEMISCHEN ERZEUGNISSEN	INSGESAMT INLAND AUSLAND	79,9 73,8 82,7	+2,3 -12,5 +9,5	-5,1 -9,2 -3,3	84,2 81,3 85,5	+4,5 -12,4 +13,5	+12,9 +3,0 +14,8	74,1 77,2 72,7	-1,5 +7,8 +3,7	82,1 77,6 84,1	+3,4 -12,4 +11,5
24.65	HERSTELLUNG VON UNBESPIELTEN TON-, BILD- UND DATENTRAEGERN	INSGESAMT INLAND AUSLAND	74,7 87,2 70,9	-22,5 +27,3 -32,5	-14,7 -21,5 -11,8	87,6 111,1 80,4	-7,8 +5,6 -12,4	+6,3 +20,5 +1,4	93,7 97,9 92,4	-2,9 +16,7 -8,0	81,2 99,2 75,7	-15,2 +14,2 -23,1
24.66	HERSTELLUNG VON CHEMISCHEN ERZEUGNISSEN A.N.G.	INSGESAMT INLAND AUSLAND	129,0 124,4 133,5	+3,1 +2,1 +4,1	-12,2 -7,2 -16,1	146,9 134,1 159,2	+13,3 +9,8 +16,4	+7,9 +9,4 +6,6	132,8 122,2 142,9	+0,2 -2,3 +2,2	138,0 129,3 146,4	+8,3 +6,0 +10,4
24.7	HERSTELLUNG VON CHEMIEFASERN	INSGESAMT INLAND AUSLAND	75,1 66,0 80,2	-6,9 -17,3 -1,4	-11,4 -17,6 -8,3	84,8 80,1 87,5	-1,5 -2,1 -1,2	-6,0 -4,1 -6,8	86,8 79,1 91,1	-11,2 -16,7 -8,3	80,0 73,1 83,9	-4,1 -9,5 -1,3
DH	HERSTELLUNG VON GUMMI- UND KUNSTSTOFFWAREN	INSGESAMT INLAND AUSLAND	113,1 99,5 156,9	-0,8 -3,3 +4,8	-7,4 -6,1 -9,8	122,1 106,0 174,0	+6,5 +3,9 +12,3	+3,0 +4,3 +0,6	115,7 100,2 165,4	+0,3 -2,1 +5,2	117,6 102,8 165,5	+2,9 +0,3 +8,6
25.1	HERSTELLUNG VON GUMMIWAREN	INSGESAMT INLAND AUSLAND	118,5 105,9 146,8	-0,2 -5,4 +9,6	-5,4 -1,2 -11,4	125,2 107,2 165,7	+12,4 +7,0 +21,4	+1,2 +1,8 +0,4	121,6 106,8 155,0	+1,6 -0,5 +5,2	121,9 106,6 156,3	+5,9 +0,5 +15,5
25.11	HERSTELLUNG VON BEREIFUNGEN	INSGESAMT INLAND AUSLAND	113,6 93,4 147,5	+0,2 -10,0 +13,9	-6,3 +4,5 -15,5	121,3 89,4 174,5	+20,7 +12,7 +28,4	+2,5 +2,2 +2,8	119,3 94,3 161,0	+8,7 +5,0 +12,4	117,5 91,4 161,0	+9,8 -0,2 +21,3
25.13	HERSTELLUNG VON SONST. GUMMIWAREN	INSGESAMT INLAND AUSLAND	121,5 112,4 146,2	-0,3 -3,2 +6,2	-4,8 -3,4 -7,6	127,6 116,3 158,3	+8,2 +5,0 +15,5	+0,5 +1,6 -1,7	123,0 113,2 149,9	-2,1 -2,7 -0,7	124,6 114,4 152,3	+3,9 +0,8 +10,8
25.2	HERSTELLUNG VON KUNSTSTOFFWAREN	INSGESAMT INLAND AUSLAND	111,8 98,0 160,3	-0,9 -2,9 +3,4	-7,9 -7,3 -9,3	121,4 105,7 176,8	+5,2 +3,2 +9,6	+3,5 +4,9 +0,7	114,2 98,7 169,0	-0,1 -2,5 +5,3	116,6 101,9 168,6	+2,2 +0,2 +6,6
25.21	H.V. PLATTEN, FOLIEN, SCHLAEUCHEN U. PROFILEN AUS KUNSTSTOFF	INSGESAMT INLAND AUSLAND	122,3 101,6 168,0	+0,3 -2,3 +4,1	-7,9 -7,7 -8,1	132,8 110,1 182,9	+7,1 +5,4 +9,5	+4,4 +7,4 +0,6	122,8 99,9 173,5	+2,4 -0,7 +6,8	127,6 105,9 175,5	+3,7 +1,5 +6,9
25.22	H.V. VERPACKUNGSMITTELN AUS KUNSTSTOFF	INSGESAMT INLAND AUSLAND	123,9 108,9 170,8	+1,3 +2,3 -0,8	-7,7 -6,9 -9,1	134,2 117,0 188,0	+8,6 +9,2 +7,4	+6,1 +6,5 +5,2	124,7 108,3 175,9	+3,0 +3,2 +2,4	129,1 113,0 179,4	+5,0 +5,8 +3,3
25.23	H.V. BAUBEDARFSARTIKELN AUS KUNSTSTOFF	INSGESAMT INLAND AUSLAND	82,3 76,9 148,3	-6,5 -8,1 +4,8	-5,0 -3,5 -14,0	86,6 79,7 172,5	-3,3 -5,7 +13,4	+3,3 +4,0 +0,2	77,1 70,4 159,4	-5,6 -8,0 +9,4	84,5 78,3 160,4	-4,8 -6,9 +9,3
25.24	HERSTELLUNG VON SONST. KUNSTSTOFFWAREN	INSGESAMT INLAND AUSLAND	111,5 102,7 146,9	-1,1 -2,8 +4,3	-9,0 -8,5 -10,4	122,5 112,2 163,9	+5,1 +3,2 +10,4	+1,7 +2,7 -1,3	119,8 109,6 161,3	-1,7 -3,5 +4,0	117,0 107,5 155,4	+2,0 +0,3 +7,5
DI	GLASGERWERBE, KERAMIK, VERARBEITUNG VON STEINEN UND ERDEN	INSGESAMT INLAND AUSLAND	93,3 86,6 116,6	-6,7 -10,2 +3,5	-9,4 -9,8 -8,3	103,0 96,0 127,1	+0,3 -0,8 +3,2	+4,0 +6,9 -2,8	92,4 83,8 122,2	-5,6 -6,4 -3,9	98,2 91,3 121,9	-3,2 -5,5 +3,3
26.1	HERSTELLUNG UND VERARBEITUNG VON GLAS	INSGESAMT INLAND AUSLAND	108,3 102,1 123,9	-4,0 -7,8 +4,8	-7,0 -7,0 -7,2	116,5 109,8 133,5	+1,4 +0,2 +3,7	+1,1 +3,6 -3,8	108,5 100,5 129,0	-4,7 -4,7 -4,7	112,4 106,0 128,7	-1,3 -3,8 +4,2
26.11	HERSTELLUNG VON FLACHGLAS	INSGESAMT INLAND AUSLAND	137,9 148,1 121,8	+7,4 +11,4 +0,3	+8,2 +15,0 -2,7	127,4 128,8 125,2	+1,8 +0,9 +3,6	-3,1 +3,5 -12,3	114,5 111,4 119,6	-7,9 -8,0 -7,5	132,7 138,5 123,5	+4,7 +6,3 +1,9
26.12	VEREDLUNG UND VERARBEITUNG VON FLACHGLAS	INSGESAMT INLAND AUSLAND	120,5 114,2 154,5	-1,1 -6,2 +26,8	-6,8 -8,6 +1,2	129,3 125,0 152,7	+4,3 +0,7 +23,8	+4,9 +6,3 -1,2	118,2 112,8 147,5	-1,3 -2,4 +4,2	124,9 119,6 153,6	+1,6 -2,8 +25,3
26.13	HERSTELLUNG VON HOHLGLAS	INSGESAMT INLAND AUSLAND	86,2 76,9 110,5	-5,6 -11,9 +8,8	-13,2 -13,2 -13,1	99,3 88,6 127,2	+4,6 -0,7 +16,2	+2,6 +4,0 -	91,3 81,8 116,2	-0,8 -4,0 +5,8	92,8 82,8 118,9	-0,3 -6,2 +12,6
26.14	HERSTELLUNG VON GLASFASER	INSGESAMT INLAND AUSLAND	114,6 103,1 148,4	-2,6 -1,4 -4,8	+2,4 +16,5 -17,7	111,9 88,5 180,3	-5,6 -6,8 -3,8	-9,1 -9,9 -8,2	113,0 91,8 175,2	-8,8 -8,1 -9,8	113,3 95,8 164,4	-4,1 -4,0 -4,3
26.15	HERSTELLUNG, VEREDLUNG U. VERARB. VON SONST. GLASW. EINSCHL. TECHN. GLASW.	INSGESAMT INLAND AUSLAND	111,7 109,1 113,7	-15,6 -23,2 -8,7	-10,1 -16,9 -4,1	124,2 131,3 118,5	-7,9 +5,7 -17,3	-2,0 +1,6 -5,0	121,3 118,9 123,2	-14,5 -10,7 -17,3	118,0 120,2 116,1	-11,7 -9,7 -13,3

LAND

DAS VERARBEITENDE GEWERBE
= 100
ABTEILUNGEN, GRUPPEN UND KLASSEN
ZWEIGE, AUSGABE 1993 (WZ93)
WERT

INDEX

2001 AUG.	VER- AEND. IN % GEGEN AUG. 2000	2001 2.VJ	2002 1.VJ	2002 2.VJ	VERAENDERUNG IN % 2.VJ 2002 GEGEN		2001 1.HJ	2001 2.HJ	2002 1.HJ	VERAENDERUNG IN % 1.HJ 2002 GEGEN		2000	2001	VER- AEND. IN % GEGEN 2000	WZ93 SCHL.
					2.VJ 2001	1.VJ 2002				1.HJ 2001	2.HJ 2001				
169,6	+44,2	164,4	177,7	175,6	+6,8	-1,2	164,5	155,5	176,6	+7,4	+13,6	134,1	160,0	+19,3	24.63
174,5	+54,7	160,7	170,7	167,0	+3,9	-2,2	156,1	152,6	168,8	+8,1	+10,6	114,7	154,3	+34,5	
164,4	+34,0	168,4	185,1	184,6	+9,6	-0,3	173,3	158,5	184,8	+6,6	+16,6	154,4	165,9	+7,4	
78,1	-5,2	77,4	65,5	77,3	-0,1	+18,0	73,9	67,2	71,4	-3,4	+6,3	77,0	70,6	-8,3	24.64
68,5	-9,5	87,6	71,8	82,2	-6,2	+14,5	86,5	75,1	77,0	-11,0	+2,5	85,2	80,8	-5,2	
75,5	-2,8	72,9	62,8	75,0	+2,9	+19,4	68,3	63,9	68,9	+0,9	+7,8	73,4	66,1	-9,9	
96,4	-34,1	86,1	104,7	90,9	+5,6	-13,2	96,7	102,6	97,8	+1,1	-4,7	123,8	99,7	-19,5	24.65
68,5	-33,9	59,0	100,3	94,7	+60,5	-5,6	82,9	78,3	97,5	+17,6	+24,5	100,0	80,6	-19,4	
105,1	-34,1	94,4	106,1	89,7	-5,0	-15,5	101,0	110,1	97,9	-3,1	-11,1	131,1	105,5	-19,5	
125,1	-6,2	130,6	128,7	133,4	+2,1	+3,7	134,4	123,8	131,1	-2,5	+5,9	132,1	129,1	-2,3	24.66
121,9	-2,8	122,5	118,7	121,1	-1,1	+2,0	126,2	118,4	119,9	-5,0	+1,3	120,2	122,3	+1,7	
128,3	-8,9	138,4	138,3	145,3	+5,0	+5,1	142,3	129,0	141,8	-0,4	+9,9	143,6	135,6	-5,6	
80,7	-15,1	100,6	87,4	90,8	-9,7	+3,9	102,5	84,8	89,1	-13,1	+5,1	105,5	93,7	-11,2	24.7
79,8	-5,5	93,0	78,9	85,4	-10,3	+5,7	99,8	79,7	81,2	-18,6	+1,9	97,7	89,7	-8,2	
81,3	-19,5	105,0	92,2	93,0	-9,5	+3,0	104,1	87,8	93,6	-10,1	+6,6	109,8	95,9	-12,7	
114,0	+0,4	115,4	111,5	118,6	+2,8	+6,4	115,7	112,4	115,0	-0,6	+2,3	115,2	114,1	-1,0	DM
102,9	-0,6	102,1	96,4	102,2	+0,1	+6,0	102,3	100,2	99,3	-2,9	-0,9	104,0	101,3	-2,6	
149,7	+3,0	158,2	159,8	171,1	+8,2	+7,1	158,8	151,6	165,4	+4,2	+9,1	150,8	155,2	+2,9	
118,7	+7,0	118,2	119,6	123,4	+4,4	+3,2	121,2	115,3	121,5	+0,2	+5,4	116,9	118,3	+1,2	25.1
111,9	+11,0	105,7	106,1	107,5	+1,7	+1,3	107,8	105,1	106,8	-0,9	+1,6	104,6	106,4	+1,7	
134,0	+0,2	146,3	150,0	159,0	+8,7	+6,0	151,5	138,3	154,5	+2,0	+11,7	144,4	144,9	+0,3	
113,4	+12,4	108,6	118,4	121,3	+11,7	+2,4	110,8	111,4	119,9	+8,2	+7,6	109,9	111,1	+1,1	25.11
103,8	+23,9	87,4	96,5	94,0	+7,6	-2,6	89,2	95,8	95,2	+6,7	-0,6	88,8	92,5	+4,2	
129,5	+0,1	144,0	155,0	167,0	+16,0	+7,7	146,8	137,5	161,0	+9,7	+17,1	145,1	142,1	-2,1	
121,9	+4,2	123,9	120,4	124,7	+0,6	+3,6	127,5	117,6	122,5	-3,9	+4,2	121,0	122,5	+1,2	25.13
116,1	+6,0	115,0	111,0	114,5	-0,4	+3,2	117,3	109,8	112,8	-3,8	+2,7	112,7	113,5	+0,7	
137,7	+0,2	148,1	145,8	152,4	+2,9	+4,5	155,4	139,0	149,1	-4,1	+7,3	143,8	147,2	+2,4	
112,8	-1,1	114,8	109,5	117,4	+2,3	+7,2	114,4	111,7	113,5	-0,8	+1,6	114,8	113,1	-1,5	25.2
100,9	-3,1	101,3	94,3	101,0	-0,3	+7,1	101,1	99,1	97,7	-3,4	-1,4	103,9	100,1	-3,7	
155,1	+3,9	162,3	163,2	175,2	+7,9	+7,4	161,3	156,1	169,2	+4,9	+8,4	153,0	158,7	+3,7	
121,9	-1,1	120,7	114,8	127,7	+5,8	+11,2	118,9	117,9	121,3	+2,0	+2,9	121,9	118,4	-2,9	25.21
104,0	-5,2	100,8	92,0	103,8	+3,0	+12,8	99,4	98,2	97,9	-1,5	-0,3	106,4	98,8	-7,1	
161,4	+5,2	164,8	165,3	180,5	+9,5	+9,2	162,0	161,6	172,9	+6,7	+7,0	150,0	161,8	+3,7	
122,3	+4,8	120,9	120,2	126,2	+4,4	+5,0	120,5	118,4	123,2	+2,2	+4,1	114,2	119,4	+4,6	25.22
106,4	+4,0	103,7	104,2	109,4	+5,5	+5,0	104,3	103,3	106,8	+2,4	+3,4	99,6	103,8	+4,2	
172,1	+6,3	174,8	170,3	179,1	+2,5	+5,2	171,0	165,4	174,7	+2,2	+5,6	159,7	168,2	+5,3	
88,0	-9,4	84,0	68,0	81,3	-3,2	+19,6	79,4	87,9	74,6	-6,0	-15,1	91,1	83,6	-8,2	25.23
83,7	-11,4	78,9	61,2	74,2	-6,0	+21,2	74,0	83,0	67,7	-8,5	-18,4	88,0	78,5	-10,8	
141,5	+9,0	147,0	150,6	167,5	+13,9	+11,2	145,3	147,9	159,0	+9,4	+7,5	128,4	146,6	+14,2	
112,7	-	121,4	120,0	121,6	+0,2	+1,3	124,3	114,7	120,8	-2,8	+5,3	119,6	119,5	-0,1	25.24
105,7	+0,1	112,8	110,3	110,2	-2,3	-0,1	115,7	107,1	110,3	-4,7	+3,0	112,0	111,4	-0,5	
140,8	-0,3	155,7	159,1	167,3	+7,5	+5,2	158,7	145,6	163,2	+2,8	+12,1	150,2	152,1	+1,3	
100,0	-5,6	101,3	83,5	97,4	-3,8	+16,6	96,8	96,3	90,5	-6,5	-6,0	102,0	96,5	-5,4	DI
96,4	-5,6	92,7	74,0	88,5	-4,5	+19,6	87,1	90,5	81,3	-6,7	-10,2	95,4	88,8	-6,9	
112,7	-5,1	130,9	116,5	128,1	-2,1	+10,0	130,1	116,3	122,3	-6,0	+5,2	124,6	123,2	-1,1	
112,8	-1,9	114,8	102,9	111,5	-2,9	+8,4	113,8	111,5	107,2	-5,8	-3,9	114,3	112,6	-1,5	26.1
110,7	+0,1	105,3	95,2	102,0	-3,1	+7,1	103,9	107,0	98,6	-5,1	-7,9	108,4	105,5	-2,7	
118,2	-6,4	139,2	122,4	135,7	-2,5	+10,9	139,3	122,9	129,1	-7,3	+5,0	129,4	131,1	+1,3	
128,4	-1,2	127,3	96,9	120,1	-5,7	+23,9	123,5	121,4	108,5	-12,1	-10,6	127,8	122,4	-4,2	26.11
132,9	+8,8	124,5	92,9	111,9	-10,1	+20,5	118,0	124,1	102,4	-13,2	-17,5	118,8	121,1	+1,9	
121,4	-14,6	131,7	103,3	133,2	+1,1	+28,9	132,0	117,2	118,3	-10,4	+0,9	142,0	124,6	-12,3	
121,8	-2,6	121,3	111,2	120,7	-0,5	+8,5	118,6	123,9	115,9	-2,3	-6,5	120,5	121,3	+0,7	26.12
121,8	-2,1	115,3	105,6	115,4	+0,1	+9,3	113,2	120,6	110,5	-2,4	-8,4	118,1	116,9	-1,0	
121,8	-5,6	154,4	141,3	149,6	-3,1	+5,9	147,9	142,2	145,5	-1,6	+2,3	133,7	145,1	+8,5	
91,3	-1,1	92,1	87,4	94,2	+2,3	+7,8	91,7	89,2	90,8	-1,0	+1,8	92,9	90,5	-2,6	26.13
87,3	-2,1	85,4	79,0	83,8	-1,9	+6,1	84,2	84,5	81,4	-3,3	-3,7	90,4	84,4	-6,6	
101,6	+1,2	109,3	109,3	121,5	+11,2	+11,2	111,2	101,4	115,4	+3,8	+13,8	99,6	106,3	+6,7	
117,6	-7,9	121,5	112,5	113,3	-6,7	+0,7	125,8	117,8	112,9	-10,3	-4,2	128,1	121,8	-4,9	26.14
104,6	-6,2	94,3	95,0	85,8	-9,0	-9,7	100,0	101,4	90,4	-9,6	-10,8	107,3	100,7	-6,2	
155,9	-11,0	201,3	163,6	193,9	-3,7	+18,5	201,7	166,2	178,8	-11,4	+7,6	189,1	183,9	-2,7	
132,3	+1,5	144,3	118,9	125,8	-12,8	+5,8	144,6	126,7	122,4	-15,4	-3,4	135,9	135,7	-0,1	26.15
142,0	+15,9	134,8	114,7	122,1	-9,4	+6,5	133,1	126,4	118,4	-11,0	-6,3	128,8	129,8	+0,8	
124,5	-8,9	152,0	122,2	128,8	-15,3	+5,4	154,0	126,9	125,5	-18,5	-1,1	141,7	140,4	-0,9	

2 INDEX DES UMSATZES FUER
 1995
 NACH ABSCHNITTEN, UNTERABSCHNITTEN,
 DER KLASSIFIKATION DER WIRTSCHAFTS
 2.1 ORIGINAL

VOLUMEN

WZ93- SCHL.	WIRTSCHAFTSZWEIG		VERAENDERUNG IN % AUG. 2002 GEGEN			VERAENDERUNG IN % JULI 2002 GEGEN			KUMULIERT		2-MONATS- DURCHSCHNITT	
			2002 AUG.	AUG. 2001	JULI 2002	2002 JULI	JULI 2001	JUNI 2002	JAN. 2002 BIS AUG. 2002	VER- AEND. IN % GEGEN VORJAHR	JULI 2002 UND AUG. 2002	VER- AEND. IN % GEGEN VORJAHR
26.2	KERAMIK (OHNE ZIEGELEI, UND BAUKERAMIK)	INSGESAMT INLAND AUSLAND	75,4 60,0 101,7	-4,3 -11,4 +3,9	-9,2 -8,8 -9,6	83,0 65,8 112,5	+1,7 +2,7 +0,8	+4,7 +9,5 +0,1	79,5 63,0 107,9	-7,6 -11,1 -3,7	79,2 62,9 107,1	-1,2 -4,6 +2,2
26.21	H.V. KERAMISCHEN HAUS- HALTSWAREN UND ZIERGE- GENSTAENDEN	INSGESAMT INLAND AUSLAND	51,7 43,8 70,1	-12,1 -20,4 +3,9	-7,7 -4,4 -12,0	56,0 45,8 79,7	+0,7 -4,8 +8,9	+3,5 +7,3 -1,0	55,9 47,1 76,3	-14,4 -18,8 -7,3	53,9 44,8 74,9	-5,8 -13,2 +6,4
26.22	HERSTELLUNG VON SANI- TAERKERAMIK	INSGESAMT INLAND AUSLAND	47,4 33,0 146,6	-6,9 -8,6 -4,2	-16,0 -15,4 -16,8	56,4 39,0 176,3	+0,7 +4,6 -4,4	+14,4 -30,0 -3,3	48,6 32,1 162,2	-13,8 -19,9 -4,7	51,9 36,0 161,5	-3,0 -1,9 -4,3
26.23	H.V. ISOLATOREN UND ISOLIERTEILEN AUS KERAMIK	INSGESAMT INLAND AUSLAND	89,8 75,4 109,3	+5,6 +10,4 +1,7	-12,1 -4,6 -18,1	102,2 79,0 133,5	+11,9 +5,3 +17,9	-5,4 +5,5 -12,5	96,8 74,8 126,6	-5,9 -11,2 +0,1	96,0 77,2 121,4	+8,8 +7,7 +10,0
26.24	H.V. KERAMISCHEN ERZEUG- NISSEN F. SONST. TECHN. ZWECKE	INSGESAMT INLAND AUSLAND	105,6 91,6 122,9	-10,1 -12,3 -7,8	-4,7 -3,7 -5,7	110,8 95,1 130,3	-3,9 -2,2 -5,3	-13,8 -8,5 -18,0	116,8 97,9 140,1	-8,3 -11,2 -5,7	108,2 93,4 126,6	-7,0 -7,4 -6,6
26.25	HERSTELLUNG VON KERA- MISCHEN ERZEUGNISSEN A.N.G.	INSGESAMT INLAND AUSLAND	92,7 77,7 149,1	-1,9 -4,8 +4,1	-6,9 +1,2 -19,7	99,6 76,8 185,6	+9,5 - +28,4	-0,3 -3,2 +4,7	106,0 84,2 188,2	-1,8 -5,0 +4,3	96,2 77,3 167,4	+3,7 -2,4 +16,3
26.26	H.V. FEUERFESTEN KERA- MISCHEN WERKSTOFFEN	INSGESAMT INLAND AUSLAND	92,0 79,9 103,4	-0,5 -11,1 +8,8	-9,3 -14,0 -5,5	101,4 92,9 109,4	+0,6 +8,1 -4,9	+12,4 +16,4 +9,3	93,3 84,1 102,0	-3,8 -4,4 -3,4	96,7 86,4 106,4	- -1,7 +1,3
26.3	H.V. KERAMISCHEN WAND- U. BODENFLIESEN UND -PLATTEN	INSGESAMT INLAND AUSLAND	72,1 78,8 48,5	-3,1 -1,1 -13,2	-6,0 -2,1 -23,6	76,7 80,5 63,5	-2,0 -3,5 +5,1	+0,7 +6,2 -18,0	71,5 74,5 61,2	-5,5 -6,2 -2,7	74,4 79,7 56,0	-2,6 -2,3 -3,8
26.4	ZIEGELEI, HERSTELLUNG VON SONST. BAUKERAMIK	INSGESAMT INLAND AUSLAND	85,8 81,9 235,0	-11,8 -12,8 +2,1	-9,7 -10,0 -7,0	95,0 91,0 252,7	-4,5 -6,1 +25,3	+6,6 +6,9 +3,1	73,9 70,6 199,7	-4,2 -5,1 +10,1	90,4 86,5 243,9	-8,1 -9,3 +13,0
26.51	HERSTELLUNG VON ZEMENT	INSGESAMT INLAND AUSLAND	76,1 74,2 109,6	-19,5 -20,0 -12,5	-16,5 -16,5 -15,4	91,1 88,9 129,6	-8,4 -9,3 +4,6	+6,9 +8,8 -10,9	74,4 71,3 127,8	-11,1 -11,8 -4,8	83,6 81,6 119,6	-13,8 -14,5 -4,0
26.62	HERSTELLUNG VON GIPS- ERZEUGNISSEN FUER DEN BAU	INSGESAMT INLAND AUSLAND	155,4 130,9 1097,5	+13,5 +14,7 +8,1	-17,3 -20,9 +3,8	187,9 165,4 1057,0	+39,6 +50,6 -3,2	+31,7 +32,6 +26,8	147,6 123,8 1065,3	+9,3 +10,2 +5,7	171,7 148,2 1077,3	+26,4 +32,3 +2,3
DJ	METALLERZEUGUNG UND -BE- ARBEITUNG, HERSTELLUNG VON METALLERZEUGNISSEN	INSGESAMT INLAND AUSLAND	103,5 96,7 124,8	-4,8 -6,7 -	-9,9 -8,9 -12,3	114,9 106,2 142,3	+2,9 +0,5 +9,1	+2,4 +3,8 -0,8	108,5 99,4 136,9	-3,3 -5,8 +2,8	109,2 101,5 133,6	-0,9 -3,1 +4,7
27	METALLERZEUGUNG UND -BEARBEITUNG	INSGESAMT INLAND AUSLAND	106,1 98,6 121,4	-2,8 -4,7 +0,2	-10,2 -10,1 -10,5	118,2 109,7 135,7	+5,7 +2,8 +11,0	+2,8 +4,0 +1,0	112,7 104,2 130,2	-1,8 -4,1 +2,2	112,2 104,2 128,6	+1,5 -0,9 +5,7
27.1	ERZEUGUNG VON ROHEISEN, STAHL UND FERROLEGIE- RUNGEN (EGKS) 1)	INSGESAMT INLAND AUSLAND	102,6 102,3 103,2	-1,6 -5,0 +5,8	-10,5 -8,0 -15,0	114,6 111,2 121,4	+8,0 +3,6 +17,1	+1,0 -0,2 +3,1	110,8 108,7 115,1	+0,2 -1,5 +3,6	108,6 106,8 112,3	+3,2 -0,7 +11,6
27.2	HERSTELLUNG VON ROHREN	INSGESAMT INLAND AUSLAND	85,7 66,2 121,4	-8,1 -7,5 -8,9	-11,6 -10,3 -12,9	96,9 73,8 139,4	+9,5 +1,4 +18,7	+9,2 +7,7 +11,0	90,8 69,0 130,8	+1,3 -3,8 +6,8	91,3 70,0 130,4	+0,4 -3,0 +4,0
27.21	H.V. ROHREN, ROHRFORM-, ROHRVERSCHLUSS- U. -VERBIND. A. GUSSEISEN	INSGESAMT INLAND AUSLAND	36,2 30,7 52,9	-22,0 -30,7 +1,0	-17,9 -7,8 -30,7	44,1 33,3 76,3	-3,5 -24,1 +49,3	+23,9 +8,1 +52,6	39,1 32,6 58,4	-9,5 -14,9 +1,0	40,2 32,0 64,6	-12,8 -27,4 +24,7
27.22	H.V. STAHLROHREN, ROHR- FORM-, VERSCHL.-VERBIND. AUS EISEN UND STAHL	INSGESAMT INLAND AUSLAND	94,2 73,5 129,4	-7,1 -4,8 -9,4	-11,2 -10,5 -11,9	106,1 82,1 146,8	+10,6 +4,2 +17,3	+8,5 +7,6 +9,1	99,7 76,5 139,3	+2,2 -2,5 +7,1	100,2 77,8 138,1	+1,5 -0,3 +3,1
27.3	SONST. ERSTE BEARBEITUNG V. EISEN U. STAHL, H.V. FERROLEG. (NICHT EGKS) 1)	INSGESAMT INLAND AUSLAND	101,6 94,5 119,1	-7,6 -11,9 +2,3	-13,6 -15,0 -10,8	117,6 111,2 133,5	+1,2 -1,9 +8,4	+3,0 +5,6 -1,8	111,5 104,5 128,3	-9,3 -11,5 -4,8	109,6 102,9 126,3	-3,1 -6,8 +5,4
27.31	HERSTELLUNG VON BLANK- STAHL	INSGESAMT INLAND AUSLAND	89,3 89,7 88,2	+9,7 +10,9 +6,0	-17,9 -18,3 -16,5	108,8 109,8 105,6	+14,2 +14,7 +12,0	+8,4 +9,9 +3,7	99,4 99,2 100,0	-1,2 -0,9 -2,3	99,1 99,8 96,9	+12,1 +13,0 +9,1
27.32	HERSTELLUNG VON KALTBAND UNTER 500 MM BREITE	INSGESAMT INLAND AUSLAND	114,0 107,1 127,3	-10,1 -18,6 +8,2	-14,7 -15,5 -13,3	133,6 126,8 146,9	+1,8 -4,7 +15,0	+2,7 +4,1 +0,6	127,2 121,0 139,3	-10,0 -14,5 -1,1	123,8 117,0 137,1	-4,0 -11,6 +11,7
27.33	HERSTELLUNG VON KALT- PROFILLEN	INSGESAMT INLAND AUSLAND	160,7 133,8 386,4	-4,3 -13,7 +40,6	-9,7 -12,0 -2,1	177,9 152,0 394,7	+6,4 -1,0 +40,4	+10,1 +10,0 +10,4	156,7 134,0 347,2	-1,4 -8,3 +30,4	169,3 142,9 390,6	+1,0 -7,4 +40,5

1) EUROPÄISCHE GEMEINSCHAFT FUER KOHLE UND STAHL.

STBA, FS 4, R 2.2, 8/2002

LAND

DAS VERARBEITENDE GEWERBE
= 100
ABTEILUNGEN, GRUPPEN UND KLASSEN
ZWEIGE, AUSGABE 1993 (WZ93)
WERT

INDEX

2001 AUG.	VER- ÄND. IN % GEGEN AUG. 2000	2001 2.VJ	2002 1.VJ	2002 2.VJ	VERÄNDERUNG IN % 2.VJ 2002 GEGEN		2001 1.HJ	2001 2.HJ	2002 1.HJ	VERÄNDERUNG IN % 1.HJ 2002 GEGEN		2000	2001	VER- ÄND. IN % GEGEN 2000	WZ93 SCHL.
					2.VJ 2001	1.VJ 2002				1.HJ 2001	2.HJ 2001				
78,8	-9,3	85,9	80,2	79,0	-8,0	-1,5	87,9	80,3	79,6	-9,4	-0,9	91,0	84,1	-7,6	26.2
67,7	-12,0	70,2	64,9	61,2	-12,8	-5,7	72,5	68,0	63,0	-13,1	-7,4	76,4	70,2	-8,1	
97,9	-5,8	112,8	106,6	109,6	-2,8	+2,8	114,4	101,4	108,1	-5,5	+6,6	116,0	107,9	-7,0	
58,8	-14,2	66,0	57,2	56,0	-15,2	-2,1	68,0	64,5	56,6	-16,8	-12,2	75,6	66,2	-12,4	26.21
55,0	-13,2	58,0	49,6	46,2	-20,3	-6,9	60,1	60,1	47,9	-20,3	-20,3	67,8	60,1	-11,4	
67,5	-15,9	84,4	74,8	78,7	-6,8	+5,2	86,3	74,7	76,8	-11,0	+2,8	93,6	80,5	-14,0	
50,9	-22,8	53,1	48,7	46,2	-13,0	-5,1	57,3	50,4	47,4	-17,3	-6,0	63,0	53,9	-14,4	26.22
36,1	-29,4	35,3	32,8	28,7	-18,7	-12,5	40,9	34,6	30,7	-24,9	-11,3	48,0	37,7	-21,5	
153,1	-8,4	175,9	158,2	166,7	-5,2	+5,4	170,7	159,4	162,4	-4,9	+1,9	166,2	165,0	-0,7	
85,0	-14,9	103,7	96,0	98,2	-5,3	+2,3	106,9	82,6	97,1	-9,2	+17,6	98,5	94,8	-3,8	26.23
68,3	-6,1	84,6	74,4	73,5	-13,1	-1,2	88,4	69,5	73,9	-16,4	+6,3	81,3	78,9	-3,0	
107,5	-21,2	129,4	125,1	131,6	+1,7	+5,2	131,8	100,3	128,3	-2,7	+27,9	121,7	116,1	-4,6	
117,4	-2,7	124,3	118,1	121,1	-2,6	+2,5	131,1	108,2	119,6	-8,8	+10,5	143,6	119,6	-16,7	26.24
104,5	-9,5	110,0	102,2	96,7	-12,1	-5,4	113,5	95,9	99,5	-12,3	+3,8	113,6	104,7	-7,8	
133,3	+5,0	142,0	137,8	151,4	+6,6	+9,9	153,0	123,3	144,6	-5,5	+17,3	180,9	138,2	-23,6	
94,5	-8,0	108,3	113,5	105,0	-3,0	-7,5	112,9	103,1	109,3	-3,2	+6,0	112,1	108,0	-3,7	26.25
81,6	-13,2	89,9	89,4	83,5	-7,1	-6,6	91,7	88,6	86,5	-5,7	-2,4	98,8	90,1	-8,8	
143,2	+5,5	177,3	204,4	185,8	+4,8	-9,1	192,7	157,8	195,1	+1,2	+23,6	162,3	175,3	+8,0	
92,5	-3,9	97,8	92,7	91,6	-6,3	-1,2	97,2	93,3	92,2	-5,1	-1,2	96,5	95,2	-1,3	26.26
89,9	-6,3	88,2	84,9	81,7	-7,4	-3,8	88,1	86,1	83,3	-5,4	-3,3	88,2	87,1	-1,2	
95,0	-1,7	106,8	100,1	101,0	-5,4	+0,9	105,8	100,2	100,6	-4,9	+0,4	104,4	103,0	-1,3	
74,4	-12,2	77,2	65,3	75,7	-1,9	+15,9	75,5	69,1	70,5	-6,6	+2,0	80,3	72,3	-10,0	26.3
79,7	-11,9	80,2	68,4	77,0	-4,0	+12,6	78,7	73,5	72,7	-7,6	-1,1	84,7	78,1	-10,2	
55,9	-13,5	66,8	54,7	71,2	+6,6	+30,2	64,5	53,8	63,0	-2,3	+17,1	64,7	59,1	-8,7	
97,3	-11,9	89,0	49,1	87,6	-1,6	+78,4	70,0	82,5	68,3	-2,4	-17,2	88,3	76,2	-13,7	26.4
93,9	-12,7	85,8	47,1	83,5	-2,7	+77,3	67,4	79,3	65,3	-3,1	-17,7	86,1	73,3	-14,9	
230,1	+0,9	211,4	125,4	244,7	+15,8	+95,1	169,7	207,2	185,0	+9,0	-10,7	175,3	188,4	+7,5	
94,5	-9,4	94,4	55,5	87,1	-7,7	+56,9	79,3	85,7	71,3	-10,1	-16,8	93,6	82,5	-11,9	26.51
92,8	-10,9	91,1	52,1	83,6	-8,2	+60,5	75,9	83,4	67,9	-10,5	-18,6	91,3	79,6	-12,8	
125,3	+15,7	151,8	112,8	148,2	-2,4	+31,4	137,5	126,1	130,5	-5,1	+3,5	133,5	131,8	-1,3	
136,9	+11,4	127,5	132,9	146,3	+14,7	+10,1	134,8	132,6	139,6	+3,6	+5,3	127,2	133,7	+5,1	26.62
114,1	+12,0	103,9	105,9	125,4	+20,7	+18,4	112,5	109,0	115,7	+2,8	+6,1	107,8	110,7	+2,7	
1015,3	+8,8	1034,4	1170,0	952,5	-7,9	-18,6	992,7	1044,1	1061,3	+6,9	+1,6	873,0	1018,4	+16,7	
108,7	-2,8	112,0	106,2	110,2	-1,6	+3,8	112,9	108,9	108,2	-4,2	-0,6	109,9	110,9	+0,9	DJ
103,6	-4,4	105,1	96,8	100,7	-4,2	+4,0	105,8	102,6	98,7	-6,7	-3,8	103,9	104,2	+0,3	
124,8	+1,8	133,7	135,7	140,2	+4,9	+3,3	135,1	128,8	138,0	+2,1	+7,1	128,6	131,9	+2,6	
109,2	+2,0	113,7	110,7	115,1	+1,2	+4,0	116,3	107,4	112,9	-2,9	+5,1	109,3	111,8	+2,3	27
103,5	+0,8	107,2	102,7	105,7	-1,4	+2,9	109,9	100,3	104,2	-5,2	+3,9	102,6	105,1	+2,4	
121,1	+4,3	127,0	127,2	134,3	+5,7	+5,6	129,4	121,9	130,7	+1,0	+7,2	123,1	125,7	+2,1	
104,3	+2,0	111,2	108,8	114,3	+2,8	+5,1	112,4	104,6	111,5	-0,8	+6,6	103,8	108,5	+4,5	27.1
107,7	+7,0	110,0	107,4	111,2	+1,1	+3,5	111,3	103,7	109,3	-1,8	+5,4	99,0	107,5	+8,6	
97,5	-7,6	113,5	111,6	120,5	+6,2	+8,0	114,6	106,4	116,0	+1,2	+9,0	113,5	110,5	-2,6	
93,3	+10,4	88,7	88,2	93,0	+4,8	+5,4	89,1	88,0	90,6	+1,7	+3,0	84,1	88,5	+5,2	27.2
71,6	-8,8	70,6	67,6	69,6	-1,4	+3,0	71,5	68,0	68,6	-4,1	+0,9	74,4	69,7	-6,3	
133,3	+39,3	121,8	126,0	135,8	+11,5	+7,8	121,6	124,7	130,9	+7,6	+5,0	101,9	123,1	+20,8	
46,4	-8,8	46,8	37,8	39,7	-15,2	+5,0	42,3	41,2	38,7	-8,5	-6,1	45,3	41,7	-7,9	27.21
44,3	-1,6	40,1	32,3	33,4	-16,7	+3,4	36,4	37,7	32,8	-9,9	-13,0	40,3	37,1	-7,9	
52,4	-23,4	66,9	54,2	58,5	-12,6	+7,9	59,8	51,4	56,3	-5,9	+9,5	60,0	55,6	-7,3	
101,4	+12,2	95,9	96,9	102,1	+6,5	+5,4	97,2	96,0	99,5	+2,4	+3,6	90,8	96,6	+6,4	27.22
77,2	-9,6	76,9	74,9	77,1	+0,3	+2,9	78,7	74,2	76,0	-3,4	+2,4	81,4	76,4	-6,1	
142,8	+44,4	128,3	134,4	144,9	+12,9	+7,8	128,8	133,4	139,7	+8,5	+4,7	106,8	131,1	+22,8	
110,0	-5,4	120,6	111,2	113,0	-6,3	+1,6	126,2	108,7	112,1	-11,2	+3,1	120,4	117,5	-2,4	27.3
107,3	-6,0	114,2	105,2	105,0	-8,1	-0,2	120,7	103,5	105,1	-12,9	+1,5	115,3	112,1	-2,8	
116,4	-4,4	135,9	125,7	132,3	-2,6	+5,3	139,7	121,3	129,0	-7,7	+6,3	132,8	130,5	-1,7	
81,4	-10,4	99,3	99,3	99,8	+0,5	+0,5	104,7	85,7	99,6	-4,9	+16,2	97,9	95,2	-2,8	27.31
80,9	-12,6	98,5	98,9	99,3	+0,8	+0,4	104,0	84,4	99,1	-4,7	+17,4	96,7	94,2	-2,6	
83,2	-2,1	101,7	100,7	101,4	-0,3	+0,7	107,0	89,9	101,1	-5,5	+12,5	102,2	98,4	-3,7	
126,8	-9,2	139,1	127,1	129,7	-6,8	+2,0	145,4	124,6	128,4	-11,7	+3,0	142,3	135,0	-5,1	27.32
131,6	-7,0	136,5	122,9	121,7	-10,8	-1,0	144,7	123,4	122,3	-15,5	-0,9	141,8	134,1	-5,4	
117,6	-13,5	144,2	135,1	145,0	+0,6	+7,3	146,8	126,9	140,1	-4,6	+10,4	143,2	136,9	-4,4	
167,9	+5,6	156,2	145,3	159,8	+2,3	+10,0	156,0	154,6	152,6	-2,2	-1,3	149,1	155,3	+4,2	27.33
155,1	+2,5	143,2	124,8	137,2	-4,2	+9,9	143,4	139,4	131,0	-8,6	-6,0	140,1	141,4	+0,9	
274,8	+23,0	265,8	317,2	348,4	+31,1	+9,8	262,2	282,4	332,8	+26,9	+17,8	224,5	272,3	+21,3	

2 INDEX DES UMSATZES FUER
 1995
 NACH ABSCHNITTEN, UNTERABSCHNITTEN,
 DER KLASSIFIKATION DER WIRTSCHAFTS
 2.1 ORIGINAL

VOLUMEN

WZ93- SCHL.	WIRTSCHAFTSZWEIG	2002 AUG.	VERAENDERUNG IN % AUG. 2002 GEGEN		2002 JULI	VERAENDERUNG IN % JULI 2002 GEGEN		KUMULIERT		2-MONATS- DURCHSCHNITT	
			AUG. 2001	JULI 2002		JULI 2001	JUNI 2002	JAN. 2002 BIS AUG. 2002	VER- AEND. IN % GEGEN VORJAHR	JULI 2002 UND AUG. 2002	VER- AEND. IN % GEGEN VORJAHR
27.34	HERSTELLUNG VON GEZO- GENEM DRAHT	INSGESAMT 67,6 INLAND 59,3 AUSLAND 94,8	-9,7 -12,1 -4,3	-16,7 -16,7 -16,6	81,2 71,2 113,7	+3,7 -0,4 +13,1	+2,8 +6,9 -5,1	76,0 66,0 108,7	-9,0 -11,4 -3,5	74,4 65,3 104,3	-2,9 -6,0 +4,5
27.35	ERSTE BEARB. V. EISEN U. STAHL A.N.G., H.V.FERRO- LEG. (NICHT EGKS) 1)	INSGESAMT 117,5 INLAND 118,6 AUSLAND 115,9	-15,4 -12,5 -19,4	-1,2 -6,7 +8,5	118,9 127,1 106,8	-20,2 -17,2 -25,1	-7,3 -1,6 -16,0	124,4 130,7 115,2	-20,4 -16,5 -26,0	118,2 122,9 111,4	-17,9 -14,9 -22,2
27.4	ERZEUGUNG UND ERSTE BEAR- BEITUNG VON NE-METALLEN	INSGESAMT 114,6 INLAND 102,7 AUSLAND 134,0	-1,0 -0,8 -1,2	-7,7 -8,5 -6,4	124,1 112,3 143,2	+3,8 +3,9 +3,5	+4,5 +8,9 -0,8	115,9 103,2 136,7	-2,3 -4,4 +0,7	119,4 107,5 138,6	+1,4 +1,6 +1,2
27.41	ERZEUG. U. ERSTE BEAR- BEITUNG VON EDELMETALLEN	INSGESAMT 84,5 INLAND 106,5 AUSLAND 55,3	-7,8 -6,2 -11,8	-7,4 -7,3 -7,8	91,3 114,9 60,0	-20,1 -25,7 -1,5	+10,5 +18,9 -6,4	86,3 108,7 56,7	-19,9 -21,2 -16,5	87,9 110,7 57,7	-14,7 -17,4 -6,6
27.42	ERZEUG. U. ERSTE BEAR- BEITUNG VON ALUMINIUM	INSGESAMT 116,6 INLAND 103,6 AUSLAND 141,2	+5,0 +4,0 +6,6	-9,4 -8,3 -10,9	128,7 113,0 158,5	+9,2 +6,9 +12,5	+9,5 +10,9 +7,8	117,8 103,8 144,3	+1,1 -0,2 +3,1	122,7 108,3 149,9	+7,2 +5,5 +9,7
27.43	ERZEUG. U. ERSTE BEAR- BEITUNG VON BLEI, ZINK UND ZINN	INSGESAMT 123,6 INLAND 110,0 AUSLAND 170,6	+2,6 -1,8 +13,9	-4,8 -3,3 -8,1	129,9 113,8 185,6	+8,3 +5,9 +13,8	-1,6 +1,0 -6,7	125,8 107,9 187,4	+5,4 +0,4 +16,7	126,8 111,9 178,1	+5,4 +1,9 +13,8
27.44	ERZEUG. U. ERSTE BEAR- BEITUNG VON KUPFER	INSGESAMT 118,5 INLAND 100,3 AUSLAND 142,9	-7,1 -5,7 -8,5	-6,3 -11,5 -0,8	126,5 113,3 144,1	+2,4 +11,0 -5,4	-0,6 +8,1 -8,5	118,7 100,3 143,5	-5,6 -8,0 -3,1	122,5 106,8 143,5	-2,4 +2,4 -7,0
27.45	ERZEUG. U. ERSTE BEAR- BEITUNG VON SONSTIGEN NE-METALLEN	INSGESAMT 101,4 INLAND 88,6 AUSLAND 112,9	-10,9 -13,1 -9,3	+0,1 +1,7 -1,1	101,3 87,1 114,2	-13,8 -21,6 -7,4	-9,6 -12,8 -7,3	109,2 98,5 118,9	+2,6 -5,9 +10,2	101,4 87,9 113,6	-12,4 -17,5 -8,3
27.5	GIESSEREIINDUSTRIE	INSGESAMT 116,4 INLAND 106,0 AUSLAND 158,9	-4,0 -4,8 -1,8	-12,6 -14,4 -7,2	133,2 123,8 171,3	+5,9 +2,7 +16,2	+0,4 +3,1 -7,1	130,1 118,1 178,9	-2,3 -4,7 +4,6	124,8 114,9 165,1	+1,0 -0,9 +6,8
27.51	EISENGIESSEREI	INSGESAMT 105,3 INLAND 94,4 AUSLAND 138,0	-8,0 -8,7 -6,4	-15,8 -20,1 -5,2	125,1 118,2 145,5	+8,5 +8,6 +8,1	-1,4 +4,1 -13,0	123,6 111,0 161,3	-3,2 -5,2 +1,2	115,2 106,3 141,8	+0,3 +0,2 +0,5
27.52	STAHLGIESSEREI	INSGESAMT 102,8 INLAND 83,3 AUSLAND 172,9	-3,7 -7,3 +3,3	-7,7 -8,5 -6,4	111,4 91,0 184,8	-1,7 -8,0 +11,9	+1,3 -0,8 +5,1	109,7 91,6 174,9	+0,4 +0,3 +0,6	107,1 87,2 178,9	-2,7 -7,6 +7,6
27.53	LEICHTMETALLGIESSEREI	INSGESAMT 139,5 INLAND 123,3 AUSLAND 205,4	-0,5 -1,7 +4,7	-10,0 -10,5 -7,9	155,0 144,4 223,0	+4,6 +2,7 +34,4	+1,4 +2,2 -2,1	150,5 139,3 222,4	-2,1 -5,2 +12,7	147,3 136,9 214,2	+2,1 -1,2 +18,3
27.54	BUNTMETALLGIESSEREI	INSGESAMT 103,8 INLAND 96,0 AUSLAND 161,7	+0,8 +0,9 +0,1	-13,3 -10,8 -22,9	119,7 107,6 209,7	+7,8 +4,7 +21,8	+5,2 +6,7 -0,5	111,0 98,9 201,3	-1,9 -4,9 +10,6	111,8 101,8 185,7	+4,5 +2,8 +11,3
28	HERSTELLUNG VON METALL- ERZEUGNISSEN	INSGESAMT 101,4 INLAND 95,5 AUSLAND 130,2	-6,3 -7,8 -0,2	-9,6 -8,1 -14,6	112,2 103,9 152,4	+0,5 -1,0 +6,4	+2,1 +3,8 -3,1	105,0 95,2 147,1	-4,5 -7,0 +3,4	106,8 93,7 141,3	-2,8 -4,4 +3,2
28.1	STAHL- UND LEICHTMETALL- BAU	INSGESAMT 89,5 INLAND 83,5 AUSLAND 174,0	-6,7 -8,3 +5,8	-8,5 -7,4 -15,5	97,8 90,2 205,8	-1,6 -4,6 +20,7	+3,7 +3,1 +8,0	86,5 79,9 180,0	-5,7 -7,3 +5,5	93,7 86,9 189,9	-4,1 -6,4 +13,4
28.11	HERSTELLUNG VON STAHL- UND LEICHTMETALLKON- STRUKTIONEN	INSGESAMT 91,0 INLAND 85,2 AUSLAND 167,0	-7,1 -8,6 +3,9	-8,6 -7,5 -15,4	99,6 92,1 197,5	-2,9 -5,9 +20,4	+4,3 +3,0 +12,2	87,7 81,4 170,6	-6,5 -7,9 +3,7	95,3 88,7 182,3	-5,0 -7,2 +12,3
28.12	HERSTELLUNG VON AUSBAU- ELEMENTEN AUS STAHL UND LEICHTMETALL	INSGESAMT 84,1 INLAND 77,8 AUSLAND 209,1	-4,9 -6,9 +14,5	-8,0 -6,9 -15,5	91,4 83,6 247,5	+3,5 +1,2 +22,2	+1,8 +3,1 -6,2	82,1 74,8 227,0	-2,6 -4,7 +12,9	87,8 80,7 228,3	-0,7 -2,9 +18,5
28.2	KESSEL- UND BEHAELTERBAU (OHNE H.V. DAMPFKESSELN)	INSGESAMT 83,9 INLAND 74,0 AUSLAND 157,6	-10,6 -15,3 +10,4	-4,3 -2,1 -11,4	87,7 75,6 177,9	-4,7 -7,7 +6,3	+2,9 -0,7 +16,0	77,1 68,4 142,2	-6,4 -10,2 +10,6	85,8 74,8 167,8	-7,7 -11,7 +8,2
28.21	HERSTELLUNG VON TANKS UND SAMMELBEHAELTERN	INSGESAMT 84,1 INLAND 73,6 AUSLAND 148,3	-10,1 -18,0 +26,5	-3,3 -1,6 -8,2	87,0 74,8 161,6	-9,9 -11,5 -5,4	-15,9 -19,8 -2,9	83,8 75,4 135,0	-1,4 -4,8 +12,0	85,6 74,2 155,0	-10,0 -14,9 +7,6
28.22	H.V. HEIZKOEPPERN F. ZENTRALHEIZUNGEN UND ZENTRALHEIZUNGSKESSELN	INSGESAMT 83,7 INLAND 74,3 AUSLAND 167,3	-11,1 -13,3 -1,2	-5,1 -2,5 -14,2	88,2 76,2 194,9	-0,5 -4,9 +19,0	+22,8 +18,7 +39,5	72,2 63,5 149,7	-10,2 -14,2 +9,1	86,0 75,3 181,1	-5,9 -9,2 +8,7
28.3	HERSTELLUNG VON DAMPF- KESSELN (OHNE ZENTRAL- HEIZUNGSKESSELN)	INSGESAMT 85,0 INLAND 68,9 AUSLAND 45,3	-4,8 +6,8 -48,4	-10,0 -4,8 -36,2	72,2 72,4 71,0	+3,7 +18,1 -36,3	+1,7 +15,3 -37,1	68,9 59,7 115,6	+3,1 -6,6 +41,3	68,6 70,7 58,2	-0,6 +12,4 -41,6

1) EUROPAEISCHE GEMEINSCHAFT FUER KOHLE UND STAHL.

STBA, FS 4, R 2.2, 8/2002

LAND

DAS VERARBEITENDE GEWERBE
= 100
ABTEILUNGEN, GRUPPEN UND KLASSEN
ZWEIGE, AUSGABE 1993 (WZ93)
WERT

INDEX

2001 AUG.	VER- ÄND. IN % GEGEN AUG. 2000	2001 2. VJ	2002 1. VJ	2002 2. VJ	VERÄNDERUNG IN % 2. VJ 2002 GEGEN		2001 1. HJ	2001 2. HJ	2002 1. HJ	VERÄNDERUNG IN % 1. HJ 2002 GEGEN		2000	2001	VER- ÄND. IN % GEGEN 2000	WZ93 SCHL.
					2. VJ 2001	1. VJ 2002				1. HJ 2001	2. HJ 2001				
74,9	-4,8	80,6	75,9	77,2	-4,2	+1,7	85,8	72,5	76,6	-10,7	+5,7	82,1	79,1	-3,7	27.34
67,5	-7,9	71,5	66,7	65,9	-7,8	-1,2	76,2	64,7	66,3	-13,0	+2,5	73,9	70,4	-4,7	
99,1	+2,9	110,5	105,9	114,4	+3,5	+8,0	117,0	98,2	110,2	-5,8	+12,2	108,7	107,6	-1,0	
138,9	+7,4	152,6	128,5	124,3	-18,5	-3,3	160,3	140,4	126,4	-21,1	-10,0	142,2	150,3	+5,7	27.35
135,5	+5,0	150,3	135,7	130,9	-12,9	-3,5	160,6	140,6	133,3	-17,0	-5,2	139,3	150,6	+8,1	
143,8	+10,8	155,9	118,1	114,7	-26,4	-2,9	159,8	140,1	116,4	-27,2	-16,9	146,3	150,0	+2,5	
115,7	-1,1	115,1	112,7	116,9	+1,6	+3,7	118,9	109,9	114,8	-3,4	+4,5	115,8	114,4	-1,2	27.4
103,5	-4,1	105,7	99,8	103,6	-2,0	+3,8	108,7	98,1	101,7	-6,4	+3,7	105,2	103,4	-1,7	
135,6	+2,9	130,4	133,6	138,5	+6,2	+3,7	135,4	129,0	136,0	+0,4	+5,4	133,2	132,2	-0,8	
91,6	-17,2	106,5	85,4	86,1	-19,2	+0,8	109,5	96,9	85,7	-21,7	-11,6	105,1	103,2	-1,8	27.41
113,5	-9,1	137,0	108,7	107,2	-21,8	-1,4	139,3	122,8	108,0	-22,5	-12,1	130,3	131,0	+0,5	
62,7	-31,6	66,0	54,6	58,1	-12,0	+6,4	69,9	62,7	56,4	-19,3	-10,0	71,7	66,3	-7,5	
111,0	-8,3	113,5	113,8	118,6	+4,5	+4,2	117,1	107,9	116,2	-0,8	+7,7	116,0	112,5	-3,0	27.42
99,6	-9,1	101,4	100,6	104,1	+2,7	+3,5	104,4	97,1	102,3	-2,0	+5,4	104,1	100,8	-3,2	
132,4	-7,1	136,3	138,7	146,1	+7,2	+5,3	141,2	128,3	142,4	+0,8	+11,0	138,3	134,7	-2,6	
120,5	-1,4	120,8	121,0	129,9	+7,5	+7,4	119,2	118,3	125,5	+5,3	+6,1	118,0	118,7	+0,6	27.43
112,0	+2,0	107,9	101,3	111,9	+3,7	+10,5	106,8	105,5	106,6	-0,2	+1,0	104,3	106,2	+1,8	
149,8	-9,2	165,6	188,8	192,3	+16,1	+1,9	162,0	162,5	190,6	+17,7	+17,3	165,2	162,3	-1,8	
127,5	+12,0	120,0	115,7	119,1	-0,7	+2,9	125,7	113,4	117,4	-6,6	+3,5	119,9	119,6	-0,3	27.44
106,4	+1,8	106,4	96,7	99,6	-6,4	+3,0	110,6	93,1	98,1	-11,3	+5,4	103,6	101,8	-1,7	
156,1	+23,5	138,3	141,6	145,4	+5,1	+2,7	146,1	140,9	143,5	-1,8	+1,8	141,9	143,5	+1,1	
113,8	+12,1	104,4	110,2	113,5	+8,7	+3,0	103,3	114,7	111,9	+8,3	-2,4	100,5	109,0	+8,5	27.45
102,0	+27,3	101,7	96,4	107,8	+6,0	+11,8	104,1	96,5	102,1	-1,9	+5,8	90,1	100,3	+11,3	
124,5	+3,0	106,9	122,7	118,7	+11,0	-3,3	102,6	131,2	120,7	+17,6	-8,0	109,8	116,9	+6,5	
121,3	+11,5	133,3	130,3	133,3	-	+2,3	136,4	125,1	131,8	-3,4	+5,4	122,4	130,7	+6,8	27.5
111,4	+5,1	122,3	117,8	120,5	-1,5	+2,3	126,5	115,2	119,2	-5,8	+3,5	117,1	120,9	+3,2	
161,8	+34,7	178,1	181,6	185,5	+4,2	+2,1	176,4	165,3	183,5	+4,0	+11,0	144,2	170,9	+18,5	
114,5	+8,6	128,3	125,3	127,6	-0,5	+1,8	131,9	118,5	126,4	-4,2	+6,7	119,3	125,2	+4,9	27.51
103,4	+1,6	116,1	111,9	113,4	-2,3	+1,3	120,7	107,2	112,6	-6,7	+5,0	112,7	113,9	+1,1	
147,5	+26,8	164,9	165,4	170,1	+3,2	+2,8	165,5	152,3	167,8	+1,4	+10,2	139,4	158,9	+14,0	
106,8	+23,3	109,5	110,2	111,0	+1,4	+0,7	109,0	107,9	110,6	+1,5	+2,5	92,8	108,4	+16,8	27.52
89,9	+18,1	90,8	92,0	94,2	+3,7	+2,4	90,3	91,7	93,1	+3,1	+1,5	78,9	91,0	+15,3	
167,3	+34,8	176,8	175,9	171,3	-3,1	-2,6	176,3	166,2	173,6	-1,5	+4,5	142,9	171,3	+19,9	
140,2	+12,9	153,4	149,3	153,8	+0,3	+3,0	156,9	145,1	151,6	-3,4	+4,5	141,6	151,0	+6,6	27.53
131,5	+5,9	144,1	138,1	142,1	-1,4	+2,9	149,7	137,0	140,1	-6,4	+2,3	139,4	143,4	+2,9	
196,1	+57,9	212,6	221,3	229,0	+7,7	+3,5	202,9	196,8	225,1	+10,9	+14,4	155,7	199,8	+28,3	
103,0	+8,4	112,2	109,3	112,3	+0,1	+2,7	115,3	104,1	110,8	-3,9	+6,4	101,7	109,7	+7,9	27.54
95,1	+6,6	102,8	96,1	99,8	-2,9	+3,9	105,6	94,6	97,9	-7,3	+3,5	94,8	100,1	+5,6	
161,5	+16,5	182,4	207,5	205,4	+12,6	-1,0	187,1	175,3	206,5	+10,4	+17,8	153,5	181,2	+18,0	
108,2	-6,5	110,7	102,4	106,2	-4,1	+3,7	110,1	110,2	104,3	-5,3	-5,4	110,4	110,1	-0,3	28
103,6	-7,7	103,7	92,8	97,3	-6,2	+4,8	103,1	104,1	95,1	-7,8	-8,6	104,8	103,6	-1,1	
130,5	-1,7	144,2	148,8	149,3	+3,5	+0,3	144,1	139,4	149,1	+3,5	+7,0	137,2	141,7	+3,3	
95,9	-2,8	94,0	79,0	89,2	-5,1	+12,9	89,7	102,0	84,1	-6,2	-17,5	98,0	95,9	-2,1	28.1
91,1	-3,9	87,8	73,0	82,1	-6,5	+12,5	84,0	97,7	77,6	-7,6	-20,6	93,4	90,8	-2,8	
164,4	+6,3	182,5	163,9	189,5	+3,8	+15,6	171,6	163,7	176,7	+3,0	+7,9	162,9	167,6	+2,9	
98,0	-3,3	96,3	80,2	90,1	-6,4	+12,3	91,6	103,8	85,1	-7,1	-18,0	99,8	97,7	-2,1	28.11
93,2	-4,1	90,0	74,4	83,4	-7,3	+12,1	86,0	100,0	78,9	-8,3	-21,1	95,2	93,0	-2,3	
160,7	+4,0	178,8	155,5	177,9	-0,5	+14,4	165,2	154,0	166,7	+0,9	+8,2	159,6	159,6	-	
88,4	-1,3	85,9	74,6	85,8	-0,1	+15,0	83,0	95,6	80,2	-3,4	-16,1	91,7	89,3	-2,6	28.12
83,6	-3,1	80,2	68,0	77,7	-3,1	+14,3	76,9	89,8	72,9	-5,2	-18,8	87,3	83,3	-4,6	
182,6	+17,7	200,8	205,5	247,5	+23,3	+20,4	203,9	212,1	226,5	+11,1	+6,8	179,5	208,0	+15,9	
93,9	+0,1	81,6	69,8	78,6	-3,7	+12,6	78,8	92,5	74,2	-5,8	-19,8	88,6	85,6	-3,4	28.2
87,4	-2,8	75,7	62,2	70,3	-7,1	+13,0	73,4	84,3	66,3	-9,7	-21,4	82,2	78,8	-4,1	
142,7	+15,9	126,0	126,9	140,4	+11,4	+10,6	119,8	153,4	133,7	+11,6	-12,8	136,6	136,6	-	
93,6	+9,3	86,4	76,4	90,0	+4,2	+17,8	81,6	96,5	83,2	+2,0	-13,8	90,9	89,1	-2,0	28.21
89,8	+5,4	80,5	68,9	82,7	+2,7	+20,0	76,6	90,1	75,8	-1,0	-15,9	85,5	83,4	-2,5	
117,2	+33,8	122,9	122,4	134,4	+9,4	+9,8	112,6	136,0	128,4	+14,0	-5,6	123,8	124,3	+0,4	
94,1	-5,8	78,1	65,0	70,3	-10,0	+8,2	76,8	89,4	67,6	-12,0	-24,4	87,0	83,1	-4,5	28.22
85,7	-7,9	72,3	57,5	61,7	-14,7	+7,3	71,1	80,2	59,6	-16,2	-25,7	79,9	75,6	-4,4	
169,4	+5,7	129,3	131,7	146,7	+13,5	+11,4	127,3	171,6	139,2	+9,3	-18,9	150,0	149,5	-0,3	
68,3	-64,3	72,3	77,7	60,3	-16,6	-22,4	66,1	81,7	69,0	+4,4	-15,5	99,1	73,9	-25,4	28.3
64,5	-67,2	71,6	54,5	57,5	-19,7	+5,5	64,2	73,2	56,0	-12,8	-23,5	95,7	68,7	-28,2	
87,8	-46,9	76,0	194,8	74,5	-2,0	-61,8	75,9	124,3	134,7	+77,5	+8,4	116,3	100,1	-13,9	

2 INDEX DES UMSATZES FUER
 1995
 NACH ABSCHNITTEN, UNTERABSCHNITTEN,
 DER KLASSIFIKATION DER WIRTSCHAFTS
 2.1 ORIGINAL

VOLUMEN

WZ93- SCHL.	WIRTSCHAFTSZWEIG		2002 AUG.	VERAENDERUNG IN % AUG. 2002 GEGEN		2002 JULI	VERAENDERUNG IN % JULI 2002 GEGEN		KUMULIERT		2-MONATS- DURCHSCHNITT JULI UND AUG. 2002		VER- AEND. IN % GEGEN VORJAHR	
				AUG. 2001	JULI 2002		JULI 2001	JUNI 2002	JAN. 2002 BIS AUG. 2002	VER- AEND. IN % GEGEN VORJAHR	AUG. 2002	VER- AEND. IN % GEGEN VORJAHR		
28.4	H.V. SCHMIEDE-, PRESS-, ZIEH-U. STANZTEILEN, GEW. RINGEN U. PULVERM. ERZ.	INSGESAMT	134,5	-3,2	-10,8	150,8	+6,6	+1,2	144,7	-2,8	142,7	+1,8		
		INLAND	130,0	-4,6	-9,9	144,3	+4,9	+3,2	137,4	-4,9	137,2	+0,2		
		AUSLAND	151,4	+1,6	-13,5	175,0	+11,7	-4,7	171,9	+1,8	183,2	+6,7		
28.5	OBERFLAECHEVEREDLUNG, WAERMEBEHANDLUNG UND MECHANIK A.N.G.	INSGESAMT	152,0	-2,9	-11,3	171,3	+1,7	+4,6	159,4	-5,8	181,7	-0,5		
		INLAND	150,5	-3,0	-10,4	167,9	+0,8	+6,5	155,1	-6,6	159,2	-1,1		
		AUSLAND	164,9	-2,4	-17,1	198,8	+8,9	-5,9	193,5	-0,8	181,9	+3,5		
28.51	OBERFLAECHEVEREDLUNG UND WAERMEBEHANDLUNG	INSGESAMT	139,0	-5,5	-10,1	154,6	-3,3	+3,2	144,4	-10,9	146,8	-4,4		
		INLAND	138,5	-5,1	-8,9	152,1	-3,9	+6,4	140,3	-11,4	145,3	-4,5		
		AUSLAND	142,1	-8,4	-16,8	170,8	+0,5	-12,0	171,0	-8,4	156,5	-3,8		
28.52	MECHANIK A.N.G.	INSGESAMT	167,3	-0,2	-12,3	190,8	+7,0	+6,1	176,9	-0,5	179,1	+3,5		
		INLAND	163,7	-0,9	-11,7	185,3	+5,3	+6,4	171,6	-1,8	174,5	+2,9		
		AUSLAND	206,4	+6,4	-17,3	249,6	+21,7	+3,0	234,4	+11,7	228,0	+14,9		
28.6	H.V. SCHNEIDWAREN, WERK- ZEUGEN, SCHLOSSERN UND BESCHLAEGEN	INSGESAMT	109,8	-5,2	-9,9	121,9	+4,6	+1,6	117,5	-1,7	115,9	-0,3		
		INLAND	102,3	-9,5	-9,1	112,6	+4,3	+3,4	107,9	-3,6	107,5	-2,7		
		AUSLAND	127,6	+4,1	-11,5	144,2	+5,3	-1,6	140,5	+2,1	135,9	+4,7		
28.61	HERSTELLUNG VON SCHNEIDWAREN UND BESTECKEN	INSGESAMT	82,8	-3,8	+0,1	82,7	-0,4	-9,7	85,3	-3,7	82,8	-1,8		
		INLAND	51,8	-19,3	+1,6	51,0	-7,4	-7,6	57,2	-8,6	51,4	-14,2		
		AUSLAND	119,3	+8,0	-0,7	120,1	+3,7	-10,7	118,4	-0,8	119,7	+5,7		
28.62	HERSTELLUNG VON WERKZEUGEN	INSGESAMT	106,7	-8,0	-11,5	120,5	+2,6	+3,7	116,1	-1,8	113,6	-2,7		
		INLAND	105,0	-11,7	-9,7	116,3	+2,6	+6,0	111,0	-2,5	110,7	-4,7		
		AUSLAND	110,8	+1,5	-15,0	130,4	+2,8	-0,8	128,2	-	120,6	+2,1		
28.63	HERSTELLUNG VON SCHLOSSERN UND BESCHLAEGEN	INSGESAMT	117,0	-2,7	-9,5	129,3	+7,1	+0,9	123,8	-1,3	123,2	+2,2		
		INLAND	105,6	-6,5	-9,0	116,1	+6,6	+1,6	110,7	-4,2	110,9	-		
		AUSLAND	148,7	+5,7	-10,5	166,1	+8,1	-0,4	160,0	+4,6	157,4	+6,9		
28.7	HERSTELLUNG VON SONST. EISEN-, BLECH- UND METALLWAREN	INSGESAMT	89,4	-9,9	-9,7	99,0	-4,3	+0,5	94,3	-7,5	94,2	-7,0		
		INLAND	81,9	-12,8	-7,5	88,5	-7,8	+2,5	84,7	-10,4	85,2	-10,3		
		AUSLAND	117,6	-1,5	-15,3	138,8	+5,8	-4,2	130,6	-	128,2	+2,3		
28.71	HERSTELLUNG VON BE- HAELTERN AUS EISEN UND STAHL	INSGESAMT	82,8	-11,0	-19,2	102,5	+5,9	+12,9	90,1	-2,5	92,7	-2,3		
		INLAND	80,5	-13,4	-12,4	91,9	-3,1	+8,8	83,4	-6,7	86,2	-8,2		
		AUSLAND	90,5	-2,7	-34,1	137,4	+33,1	+22,9	112,6	+10,0	114,0	+16,2		
28.72	H.V. VERPACKUNGEN U. VERSCHLUESSEN AUS EI- SEN-, STAHL U. NE-METALL	INSGESAMT	102,8	-3,4	-7,4	111,0	-1,0	+5,7	100,3	-0,4	106,9	-2,2		
		INLAND	92,2	-9,1	-5,0	97,1	-5,5	+7,8	87,9	-4,9	94,7	-7,2		
		AUSLAND	135,7	+11,1	-12,2	154,5	+9,3	+2,1	138,8	+9,9	145,1	+10,2		
28.73	HERSTELLUNG VON DRAHT- WAREN	INSGESAMT	87,0	-12,9	-12,8	99,8	-5,3	+4,3	93,0	-11,0	93,4	-9,1		
		INLAND	75,6	-15,6	-8,5	82,6	-12,4	+2,4	80,5	-11,7	79,1	-14,0		
		AUSLAND	123,7	-6,9	-20,2	155,0	+9,7	+7,8	132,9	-9,7	139,4	+1,7		
28.74	H.V. SCHRAUBEN, NIETEN, KETTEN UND FEDERN	INSGESAMT	101,0	-6,4	-10,9	113,4	+1,5	-0,6	110,7	-6,5	107,2	-2,4		
		INLAND	97,1	-6,6	-9,8	107,7	+0,1	+1,7	104,0	-7,7	102,4	-3,2		
		AUSLAND	113,2	-5,7	-13,5	130,9	+5,2	-6,2	131,7	-3,2	122,1	-0,1		
28.75	H.V. EISEN-, BLECH- UND METALLWAREN A.N.G.	INSGESAMT	79,4	-13,8	-7,7	86,0	-10,1	-3,6	83,8	-10,8	82,7	-11,9		
		INLAND	72,7	-16,8	-5,8	77,2	-12,8	+0,4	75,2	-14,1	75,0	-14,8		
		AUSLAND	113,0	-2,7	-13,3	130,3	-0,9	-13,8	127,0	+0,7	121,7	-1,7		
DK	MASCHINENBAU	INSGESAMT	99,6	-7,9	-13,8	115,5	+2,4	-5,3	108,5	-2,3	107,6	-2,6		
		INLAND	89,1	-8,0	-10,5	99,6	-0,2	-5,6	95,2	-4,6	94,4	-4,0		
		AUSLAND	113,4	-7,8	-16,9	136,4	+4,9	-5,0	126,0	+0,2	124,9	-1,3		
29.1	H.V. MASCHINEN F.D. ERZEUG. U. NUTZG.-V. MECHAN. ENERGIE (O. LUFT-, STRASS. FAHRZ. BAU)	INSGESAMT	99,0	-5,5	-8,4	108,1	+0,9	-0,9	104,0	-1,0	103,6	-2,3		
		INLAND	85,3	-7,0	-10,4	95,2	+1,5	+4,0	88,8	-5,6	90,3	-2,7		
		AUSLAND	117,9	-4,1	-6,4	126,0	+0,4	-5,6	125,0	+3,9	122,0	-1,9		
29.11	H.V. VERBRENNUNGSMOTOREN U. TURBINEN (O. MOT. F. LUFT- U. STRASSENFAHRZEUGE)	INSGESAMT	75,4	-20,0	-4,7	79,1	-10,8	-18,7	85,1	+5,2	77,3	-15,5		
		INLAND	41,7	-12,8	-17,4	50,5	+17,2	+2,2	41,3	-3,7	46,1	+1,3		
		AUSLAND	98,6	-21,8	-0,1	98,7	-17,7	-24,2	115,1	+7,7	98,7	-19,8		
29.12	HERSTELLUNG VON PUMPEN UND KOMPRESSOREN	INSGESAMT	104,9	-4,8	-8,7	114,9	+3,2	-1,4	108,5	-1,8	109,9	-0,8		
		INLAND	86,2	-7,6	-6,9	92,6	-2,3	-1,8	88,3	-7,7	89,4	-5,0		
		AUSLAND	129,3	-2,3	-10,3	144,2	+8,6	-1,0	134,9	+3,8	136,8	+3,2		
29.13	HERSTELLUNG VON ARMATUREN	INSGESAMT	97,5	-0,4	-8,0	106,0	+3,7	+7,5	98,2	-2,5	101,8	+1,7		
		INLAND	81,2	-8,1	-11,6	91,9	+2,2	+10,6	84,1	-5,4	86,6	-2,9		
		AUSLAND	138,4	+13,5	-2,0	141,2	+6,4	+2,8	133,5	+2,4	139,8	+9,8		
29.14	HERSTELLUNG VON LAGERN, GETRIEBEN, ZAHNRAEDERN UND ANTRIEBSSELEMENTEN	INSGESAMT	112,6	-1,1	-10,5	125,8	+3,2	+4,6	119,6	-2,4	119,2	+1,1		
		INLAND	112,2	-4,1	-10,5	125,3	+0,8	+4,2	119,9	-4,4	118,8	-1,6		
		AUSLAND	113,3	+4,0	-10,4	126,5	+6,9	+5,1	119,1	+1,0	119,9	+5,5		
29.2	HERSTELLUNG VON SONST. MASCHINEN FUER UNSPEZI- FISCHE VERWENDUNG	INSGESAMT	106,7	-5,0	-4,5	111,7	-1,2	-8,2	106,2	-3,0	109,2	-3,1		
		INLAND	90,3	-4,3	-8,0	98,1	-1,5	-9,3	92,3	-4,7	94,2	-2,9		
		AUSLAND	137,1	-5,8	+0,2	136,8	-0,9	-6,8	131,9	-0,8	137,0	-3,4		

LAND

DAS VERARBEITENDE GEWERBE
= 100
ABTEILUNGEN, GRUPPEN UND KLASSEN
ZWEIGE, AUSGABE 1993 (WZ93)
WERT

INDEX

2001 AUG.	VER- AEND. IN % GEGEN AUG. 2000	2001 2. VJ	2002 1. VJ	2002 2. VJ	VERAENDERUNG IN % 2. VJ 2002 GEGEN		2001 1. HJ	2001 2. HJ	2002 1. HJ	VERAENDERUNG IN % 1. HJ 2002 GEGEN		2000	2001	VER- AEND. IN % GEGEN 2000	WZ93 SCHL.
					2. VJ 2001	1. VJ 2002				1. HJ 2001	2. HJ 2001				
138,9	+4,4	148,2	143,1	147,6	-0,4	+3,1	151,7	138,3	145,3	-4,2	+5,1	137,7	145,0	+5,3	28.4
136,2	+5,2	141,6	135,9	139,0	-1,8	+2,3	145,7	133,2	137,5	-5,6	+3,2	133,2	139,5	+4,7	
149,0	+2,2	173,2	169,8	179,8	+3,8	+5,9	174,3	157,5	174,8	+0,3	+11,0	154,6	165,9	+7,3	
156,6	+4,5	169,4	155,9	161,9	-4,8	+3,5	171,5	156,2	158,6	-7,5	+1,5	152,8	163,9	+7,3	28.5
155,1	+3,8	165,3	151,3	156,2	-5,5	+3,2	167,8	154,1	153,8	-8,3	-0,2	150,6	161,0	+6,9	
168,9	+10,8	201,9	192,9	201,9	-	+4,7	201,4	173,0	197,4	-2,0	+14,1	170,6	187,2	+9,7	
147,1	-0,1	162,5	140,6	146,7	-9,7	+4,3	164,9	146,5	143,6	-12,9	-2,0	148,9	155,7	+4,6	28.51
145,9	-1,0	157,2	135,7	141,6	-9,9	+4,3	160,3	144,9	138,6	-13,5	-4,3	146,6	152,6	+4,1	
155,2	+6,3	197,0	172,1	179,7	-8,8	+4,4	194,8	156,7	175,9	-9,7	+12,3	163,5	175,8	+7,5	
167,7	+9,8	177,3	174,0	178,4	+0,6	+2,5	179,2	167,5	176,2	-1,7	+5,2	157,4	173,4	+10,2	28.52
165,2	+8,9	174,2	168,7	172,4	-1,0	+2,2	176,1	164,3	170,6	-3,1	+3,8	155,0	170,2	+9,8	
193,9	+17,9	210,8	230,6	242,4	+15,0	+5,1	213,4	202,5	236,5	+10,8	+16,8	183,5	208,0	+13,4	
115,8	+5,9	119,2	117,7	118,3	-0,8	+0,5	120,6	117,9	118,0	-2,2	+0,1	114,2	119,2	+4,4	28.6
113,0	+9,3	111,4	107,9	108,2	-2,9	+0,3	112,4	110,5	108,1	-3,8	-2,2	107,1	111,4	+4,0	
122,6	-1,0	137,7	141,2	142,8	+3,7	+1,1	140,3	135,8	142,0	+1,2	+4,6	131,1	138,0	+5,3	
85,6	+11,0	91,0	85,0	87,2	-4,2	+2,6	90,1	86,9	86,1	-4,4	-0,9	79,1	88,5	+11,9	28.61
64,6	+11,2	66,1	60,9	57,5	-13,0	-5,6	63,5	63,1	59,2	-6,8	-6,2	59,2	63,3	+6,9	
110,5	+11,1	120,5	113,5	122,4	+1,6	+7,8	121,4	114,9	117,9	-2,9	+2,6	102,6	118,2	+15,2	
116,0	+11,2	118,6	117,1	116,8	-1,5	-0,3	118,7	118,3	117,0	-1,4	-1,1	111,4	118,5	+6,4	28.62
118,9	+17,7	114,3	110,5	111,8	-2,2	+1,2	113,1	114,5	111,1	-1,8	-3,0	105,9	113,8	+7,5	
109,2	-2,6	128,8	132,7	128,8	-	-2,9	131,6	127,3	130,8	-0,6	+2,7	124,4	129,5	+4,1	
120,3	+0,8	123,9	123,3	124,6	+0,6	+1,1	127,1	122,2	124,0	-2,4	+1,5	122,2	124,7	+2,0	28.63
112,9	+2,0	113,8	110,9	110,5	-2,9	-0,4	117,2	112,0	110,7	-5,5	-1,2	113,6	114,6	+0,9	
140,7	-2,0	152,3	158,1	163,7	+7,5	+3,5	154,8	150,8	160,9	+3,9	+6,7	146,1	152,8	+4,6	
99,2	-2,0	101,4	92,6	96,0	-5,3	+3,7	102,3	96,8	94,3	-7,8	-2,6	101,1	99,5	-1,6	28.7
93,9	-2,9	93,5	83,6	85,4	-8,7	+2,2	94,4	90,0	84,5	-10,5	-6,1	94,7	92,2	-2,6	
119,4	+0,8	131,2	126,3	136,4	+4,0	+8,0	132,3	122,2	131,4	-0,7	+7,5	125,2	127,2	+1,6	
93,0	-0,2	95,8	86,2	92,4	-3,5	+7,2	91,6	90,9	89,3	-2,5	-1,8	90,3	91,3	+1,1	28.71
93,0	+0,9	88,6	80,8	84,0	-5,2	+4,0	87,9	87,3	82,4	-6,3	-5,6	87,4	87,6	+0,2	
93,0	-3,4	119,5	103,8	120,4	+0,8	+16,0	103,8	102,9	112,1	+8,0	+8,9	100,1	103,3	+3,2	
106,4	-1,0	99,3	93,7	102,4	+3,1	+9,3	97,8	97,5	98,1	+0,3	+0,6	101,3	97,6	-3,7	28.72
101,4	+1,5	91,0	83,6	87,7	-3,6	+4,9	89,2	91,0	85,7	-3,9	-5,8	93,0	90,1	-3,1	
122,1	-7,0	125,2	125,2	148,2	+18,4	+18,4	124,5	117,7	136,7	+9,8	+16,1	127,3	121,1	-4,9	
99,9	-7,8	106,8	89,3	96,4	-9,7	+8,0	105,1	93,0	92,9	-11,6	-0,1	102,2	99,0	-3,1	28.73
89,6	-12,4	93,6	77,9	84,1	-10,1	+8,0	90,9	81,8	81,0	-10,9	-1,0	90,3	86,4	-4,3	
132,9	+4,2	149,4	125,8	135,8	-9,1	+7,9	150,6	129,1	130,8	-13,1	+1,3	140,5	139,9	-0,4	
107,9	-1,7	116,1	112,1	111,7	-3,8	-0,4	121,3	107,3	111,9	-7,7	+4,3	114,6	114,3	-0,3	28.74
104,0	-1,9	109,9	105,2	103,8	-5,6	-1,3	115,0	102,1	104,5	-9,1	+2,4	109,7	108,5	-1,1	
120,0	-1,5	135,2	133,7	136,2	+0,7	+1,9	140,8	123,8	134,9	-4,2	+9,0	129,8	132,3	+1,9	
92,1	-1,1	93,2	82,9	85,4	-8,4	+3,0	93,9	92,3	84,2	-10,3	-8,8	94,5	93,1	-1,5	28.75
87,4	-2,9	86,7	74,6	76,0	-12,3	+1,9	87,3	86,1	75,3	-13,7	-12,5	89,8	86,7	-3,5	
116,1	+6,8	125,8	124,8	132,7	+5,5	+6,3	126,9	123,5	128,8	+1,5	+4,3	118,1	125,2	+6,0	
108,1	+1,3	113,8	103,9	113,9	+0,1	+9,6	111,1	118,4	108,9	-2,0	-8,0	112,7	114,7	+1,8	DK
96,8	-0,3	102,1	92,1	99,0	-3,0	+7,5	100,3	105,5	95,5	-4,8	-9,5	102,1	102,9	+0,8	
123,0	+3,1	129,0	119,3	133,4	+3,4	+11,8	125,4	135,3	126,3	+0,7	-6,7	126,6	130,3	+2,9	
104,8	-8,8	105,1	102,7	105,6	+0,5	+2,8	104,8	105,5	104,1	-0,7	-1,3	107,8	105,2	-2,4	29.1
91,7	-5,6	92,6	88,4	88,3	-4,6	-0,1	94,5	91,4	88,3	-6,6	-3,4	97,1	93,0	-4,2	
123,0	-11,9	122,4	122,4	129,5	+5,8	+5,8	119,0	125,1	126,0	+5,9	+0,7	122,5	122,0	-0,4	
94,2	-33,0	83,7	82,4	92,9	+11,0	+12,7	77,3	96,3	87,7	+13,5	-8,9	103,6	86,8	-16,2	29.11
47,8	-37,8	43,2	33,8	45,5	+5,3	+34,6	42,1	49,8	39,7	-5,7	-20,3	72,9	45,9	-37,0	
126,1	-31,7	111,5	115,6	125,5	+12,6	+8,6	101,5	128,3	120,6	+18,8	-6,0	124,7	114,9	-7,9	
110,2	+0,5	111,3	105,4	110,6	-0,6	+4,9	110,5	112,6	108,0	-2,3	-4,1	108,2	111,5	+3,0	29.12
93,3	-	95,4	86,7	89,2	-6,5	+2,9	96,3	95,1	88,0	-8,6	-7,5	95,2	95,7	+0,5	
132,4	+0,9	132,2	129,7	138,7	+4,9	+6,9	129,1	135,4	134,2	+4,0	-0,9	125,2	132,2	+5,6	
97,9	-2,5	98,7	97,9	96,1	-2,6	-1,8	101,0	96,0	97,0	-4,0	+1,0	99,9	98,5	-1,4	29.13
88,4	-3,0	85,8	85,8	80,7	-5,9	-5,9	88,8	85,6	83,2	-6,3	-2,8	89,2	87,2	-2,2	
121,9	-1,4	130,9	128,1	134,7	+2,9	+5,2	131,5	122,2	131,4	-0,1	+7,5	126,8	126,8	-	
113,8	-0,1	121,4	120,4	119,1	-1,9	-1,1	124,0	114,2	119,8	-3,4	+4,9	118,0	119,1	+0,9	29.14
117,0	-1,3	123,7	122,1	118,5	-4,2	-2,9	127,0	116,4	120,3	-5,3	+3,4	120,9	121,7	+0,7	
108,9	+2,0	117,9	117,8	119,8	+1,6	+1,7	119,4	110,9	118,8	-0,5	+7,1	113,6	115,1	+1,3	
112,3	+8,5	112,3	100,7	109,7	-2,3	+8,9	108,5	122,3	105,2	-3,0	-14,0	111,5	115,4	+3,5	29.2
94,4	-2,1	100,4	87,6	95,8	-4,6	+9,4	96,9	107,6	91,7	-5,4	-14,8	100,2	102,2	+2,0	
145,5	+24,8	134,4	125,0	135,5	+0,8	+8,4	130,0	149,4	130,3	+0,2	-12,8	132,3	139,7	+5,6	

2 INDEX DES UMSATZES FUER
 1995
 NACH ABSCHNITTEN, UNTERABSCHNITTEN,
 DER KLASSIFIKATION DER WIRTSCHAFTS
 2.1 ORIGINAL

VOLUMEN

WZ93- SCHL.	WIRTSCHAFTSZWEIG		VERAENDERUNG IN % AUG. 2002 GEGEN			VERAENDERUNG IN % JULI 2002 GEGEN			KUMULIERT		2-MONATS- DURCHSCHNITT JULI UND AUG. 2002		VER- AEND. IN % GEGEN VORJAHR	
			2002			2002			JAN. 2002 BIS AUG. 2002	VER- AEND. IN % GEGEN VORJAHR	2002 UND AUG. 2002	VER- AEND. IN % GEGEN VORJAHR		
			AUG.	AUG. 2001	JULI 2002	JULI	JULI 2001	JUNI 2002	AUG. 2002		AUG. 2002			
29.21	HERSTELLUNG VON OEFEN UND BRENNERN	INSGESAMT	76,7	-3,8	-3,4	79,4	-7,6	-14,4	79,4	-6,8	78,1	-5,7		
		INLAND	74,2	-2,2	+4,8	70,8	-5,1	-12,6	69,7	-9,5	72,5	-3,7		
		AUSLAND	80,2	-6,0	-12,6	91,8	-10,4	-16,5	93,5	-3,6	86,0	-8,4		
29.22	HERSTELLUNG VON HEBE- ZEUGEN UND FOERDERMIT- TELN	INSGESAMT	99,8	+0,1	-10,3	111,2	-3,1	-0,6	99,6	-5,0	105,5	-1,6		
		INLAND	82,6	-7,5	-9,7	91,5	-9,5	-2,5	84,1	-7,6	87,1	-8,5		
		AUSLAND	142,9	+13,7	-10,9	160,4	+7,8	+2,2	138,3	-0,8	151,7	+10,5		
29.23	H.V. KAELTE- UND LUFT- TECHN. ERZEUGNISSEN F. GEWERBL. ZWECKE	INSGESAMT	106,1	+2,9	-3,7	110,2	+7,5	-10,0	105,9	-2,9	108,2	+5,3		
		INLAND	99,3	+0,7	-3,6	103,0	+6,7	-0,3	94,9	-6,3	101,2	+3,7		
		AUSLAND	122,8	+7,7	-4,0	127,9	+9,2	-24,3	132,8	+3,6	125,4	+8,5		
29.24	H.V. MASCHINEN FUER UNSPECIFISCHE VERWEN- DUNG A.N.G.	INSGESAMT	117,4	-12,0	-0,3	117,8	-3,5	-12,0	116,1	-1,2	117,6	-8,0		
		INLAND	94,4	-5,4	-10,8	105,8	+1,4	-19,3	102,8	-0,5	100,1	-2,0		
		AUSLAND	147,6	-16,8	+10,6	133,5	-8,2	-3,1	133,6	-2,0	140,6	-12,9		
29.3	HERSTELLUNG VON LAND- U. FORSTWIRTSCHAFTLICHEN MASCHINEN	INSGESAMT	88,9	+14,1	-39,6	147,2	+28,3	-2,1	128,3	+14,7	118,1	+22,6		
		INLAND	79,1	+10,9	-39,1	129,9	+21,9	-9,4	115,0	+13,6	104,5	+17,4		
		AUSLAND	99,0	+16,9	-40,0	165,1	+34,1	+4,6	142,2	+15,6	132,1	+27,1		
29.31	HERSTELLUNG VON ACKER- SCHLEPPERN	INSGESAMT	92,1	+46,0	-45,4	168,7	+46,6	+5,2	138,1	+23,2	130,4	+46,4		
		INLAND	60,8	+39,1	-54,1	132,4	+30,8	-12,3	116,0	+14,3	96,6	+33,2		
		AUSLAND	109,5	+48,2	-42,1	189,0	+53,8	+14,1	150,4	+27,3	149,3	+51,7		
29.32	H.V. SONST. LAND- UND FORSTWIRTSCH. MASCHINEN	INSGESAMT	87,0	+0,8	-35,5	134,9	+17,9	-6,8	122,8	+9,9	111,0	+10,6		
		INLAND	85,4	+5,7	-33,8	129,0	+19,0	-8,3	114,6	+13,4	107,2	+13,3		
		AUSLAND	89,5	-5,2	-37,7	143,7	+16,5	-4,7	134,8	+5,8	116,6	+7,1		
29.4	HERSTELLUNG VON WERK- ZEUGMASCHINEN	INSGESAMT	92,2	-16,6	-15,3	108,8	-7,2	-12,8	106,0	-8,1	100,5	-11,8		
		INLAND	85,7	-22,2	-16,7	102,9	-8,4	-5,6	99,0	-11,4	94,3	-15,2		
		AUSLAND	99,6	-10,4	-13,7	115,4	-6,0	-19,0	113,8	-4,8	107,5	-8,1		
29.5	H.V. MASCHINEN F. SONST. BESTIMMTE WIRTSCHAFTS- ZWEIGE	INSGESAMT	99,8	-10,4	-20,4	125,3	+5,9	+4,7	108,7	-6,6	112,6	-2,0		
		INLAND	99,3	-7,3	-8,1	108,1	-0,1	-1,6	101,3	-7,0	103,7	-3,7		
		AUSLAND	100,3	-13,0	-28,8	140,8	+10,5	+9,5	115,5	-6,3	120,6	-0,7		
29.51	H.V. MASCHINEN F.D. ME- TALLERZ. V. WALKWERKS- EINR.U. GIESSMASCHINEN	INSGESAMT	59,2	-28,8	-28,8	83,2	-7,6	-13,3	76,2	-23,3	71,2	-17,8		
		INLAND	112,6	-19,7	-27,4	155,0	+34,2	+69,0	110,7	-38,1	133,8	+4,6		
		AUSLAND	37,3	-37,7	-30,8	53,9	-32,3	-44,9	62,2	-6,9	45,6	-34,7		
29.52	H.V. BERGWERKS-, BAU- U. BAUSTOFFMASCHINEN	INSGESAMT	89,6	+1,5	-15,6	106,1	+7,7	-5,4	95,1	-1,8	97,9	+4,8		
		INLAND	58,5	-7,3	-14,0	68,0	-4,6	-10,6	63,3	-11,5	63,3	-5,8		
		AUSLAND	130,1	+7,6	-16,4	155,6	+16,3	-2,0	136,3	+5,1	142,9	+12,2		
29.53	H.V. MASCHINEN F. DAS ERNAEHRUNGSGEWERBE U.D. TABAKVERARBEITUNG	INSGESAMT	80,4	-3,4	-15,8	95,5	+29,1	+8,3	80,8	+7,4	88,0	+12,0		
		INLAND	70,0	+13,8	-5,3	73,9	+13,0	+5,3	67,5	+6,6	72,0	+13,4		
		AUSLAND	90,5	-13,1	-22,3	116,4	+41,3	+10,1	93,8	+8,2	103,5	+10,9		
29.54	H.V. MASCHINEN F. DAS TEXTIL-, BEKLEIDUNGS- U. LEDERGERWERBE	INSGESAMT	68,5	-3,0	-30,8	99,0	+12,4	+22,4	78,5	-8,9	83,8	+5,5		
		INLAND	61,3	-27,6	-14,3	71,5	-21,9	-0,1	72,8	-21,0	66,4	-24,6		
		AUSLAND	70,9	+7,4	-34,4	108,0	+24,1	+28,7	80,4	-4,6	89,5	+17,0		
29.55	H.V. MASCHINEN FUER DAS PAPIERGEWERBE	INSGESAMT	96,9	+2,0	-25,1	129,4	+22,9	-16,8	102,7	+8,4	113,2	+13,0		
		INLAND	103,5	+21,1	-4,1	107,9	+44,3	-41,9	100,8	+22,8	105,7	+31,8		
		AUSLAND	92,3	-9,2	-36,1	144,4	+14,0	+7,4	104,0	+0,6	118,4	+3,7		
29.56	H.V. MASCHINEN FUER BESTIMMTE WIRTSCHAFTS- ZWEIGE A.N.G.	INSGESAMT	121,6	-15,1	-19,0	150,1	+1,3	+7,8	132,8	-8,9	135,9	-6,8		
		INLAND	125,4	-8,2	-6,0	133,4	-1,8	+2,5	126,4	-5,4	129,4	-5,1		
		AUSLAND	117,2	-22,4	-30,8	169,3	+4,2	+13,0	140,2	-12,3	143,3	-8,6		
29.6	HERSTELLUNG VON WAFFEN UND MUNITION	INSGESAMT	84,1	+5,5	-20,6	105,9	+27,1	-25,6	94,2	+15,3	95,0	+16,6		
		INLAND	77,7	+3,7	-16,3	92,8	+38,7	-18,6	86,3	+21,4	85,3	+20,3		
		AUSLAND	104,8	+10,2	-29,3	148,3	+8,7	-36,6	119,9	+3,5	126,6	+9,3		
29.7	HERSTELLUNG VON HAUS- HALTSGERAETEN A.N.G.	INSGESAMT	97,0	-10,6	-12,3	110,6	+3,3	-25,7	125,2	+12,5	103,8	-3,7		
		INLAND	79,2	-11,7	-2,0	80,8	-3,8	-22,0	95,6	+4,3	80,0	-7,9		
		AUSLAND	132,3	-9,3	-22,2	170,1	+11,0	-28,9	184,2	+22,5	151,2	+1,1		
29.71	HERSTELLUNG VON ELEKTRI- SCHEN HAUSHALTSGERAETEN	INSGESAMT	97,7	-11,3	-15,1	115,1	+4,8	-27,2	129,9	+13,4	106,4	-3,3		
		INLAND	81,7	-11,0	-3,4	84,6	-2,2	-23,7	101,2	+6,4	83,2	-6,7		
		AUSLAND	128,2	-11,8	-26,0	173,2	+12,2	-30,3	184,7	+21,8	150,7	+0,5		
29.72	H.V. NICHTELEKTR. HEIZ-, KOCH-, HEISSWASSER- U. HEISSLUFTGER. A.N.G.	INSGESAMT	91,4	-4,9	+16,3	78,6	-10,3	-4,1	91,5	+3,4	85,0	-7,5		
		INLAND	63,3	-17,5	+11,6	56,7	-16,4	-1,0	60,1	-14,5	60,0	-17,0		
		AUSLAND	170,7	+13,0	+21,4	140,6	-2,2	-7,4	180,1	+28,8	155,7	+5,6		
DL	H.V. BUEROMASCH., DATENVERARB. GER.U.-EINRICHTG.; ELEKTROT., FEINMECHANIK U. OPTIK	INSGESAMT	131,7	-6,1	-3,2	136,1	-4,2	-2,6	135,2	-6,3	133,9	-5,1		
		INLAND	115,5	-7,1	-2,7	118,7	-4,6	-0,3	116,8	-8,2	117,1	-5,9		
		AUSLAND	160,9	-4,7	-4,0	167,6	-3,6	-5,2	168,2	-3,8	164,3	-4,1		
30	H.V. BUEROMASCHINEN, DATENVERARBEITUNGSGE- RAETEN U. -EINRICHTUNGEN	INSGESAMT	134,9	-8,9	+6,6	126,5	-12,0	+1,8	133,8	-13,2	130,7	-10,4		
		INLAND	134,8	-13,0	+7,7	125,2	-17,4	+1,3	135,7	-17,3	130,0	-15,2		
		AUSLAND	135,2	-0,1	+4,9	128,9	-0,5	+2,7	130,4	-4,3	132,1	-0,3		

LAND

DAS VERARBEITENDE GEWERBE
= 100
ABTEILUNGEN, GRUPPEN UND KLASSEN
ZWEIGE, AUSGABE 1993 (WZ93)
WERT

INDEX

2001 AUG.	VER- ÄND. IN % GEGEN AUG. 2000	2001 2. VJ	2002 1. VJ	2002 2. VJ	VERÄNDERUNG IN % 2. VJ 2002 GEGEN		2001 1. HJ	2001 2. HJ	2002 1. HJ	VERÄNDERUNG IN % 1. HJ 2002 GEGEN		2000	2001	VER- ÄND. IN % GEGEN 2000	WZ93 SCHL.
					2. VJ 2001	1. VJ 2002				1. HJ 2001	2. HJ 2001				
79,7	-17,2	85,3	76,2	83,5	-2,1	+9,6	85,9	100,7	79,9	-7,0	-20,7	97,5	93,3	-4,3	29.21
75,9	-8,3	78,1	67,5	70,0	-10,4	+3,7	77,6	90,3	68,8	-11,3	-23,8	89,3	84,0	-5,9	
85,3	-26,2	95,7	88,9	103,1	+7,7	+16,0	98,1	115,9	96,0	-2,1	-17,2	109,3	107,0	-2,1	
99,7	+2,5	109,9	93,4	101,8	-7,4	+9,0	104,0	115,8	97,6	-6,2	-15,7	104,4	109,9	+5,3	29.22
89,3	-2,8	93,1	80,5	85,7	-7,9	+6,5	89,5	101,2	83,1	-7,2	-17,9	92,6	95,4	+3,0	
125,7	+13,6	151,9	125,6	142,0	-6,5	+13,1	140,2	152,1	133,8	-4,6	-12,0	133,9	146,1	+9,1	
103,1	-7,4	117,5	100,5	109,8	-6,6	+9,3	111,2	124,8	105,1	-5,5	-15,8	121,5	118,0	-2,9	29.23
98,6	-7,9	109,6	88,1	97,5	-11,0	+10,7	102,5	110,8	92,8	-9,5	-16,2	111,3	106,6	-4,2	
114,0	-6,6	136,8	130,7	139,9	+2,3	+7,0	132,4	159,0	135,3	+2,2	-14,9	146,4	145,7	-0,5	
133,4	+26,7	115,4	110,9	120,3	+4,2	+8,5	114,1	129,5	115,6	+1,3	-10,7	113,7	121,8	+7,1	29.24
99,8	+4,3	105,0	98,0	109,3	+4,1	+11,5	103,7	114,8	103,7	-	-9,7	101,9	109,2	+7,2	
177,5	+50,4	129,1	127,7	134,8	+4,4	+5,6	127,9	148,8	131,3	+2,7	-11,8	129,2	138,4	+7,1	
77,9	+8,6	125,0	119,2	144,4	+15,5	+21,1	117,1	95,2	131,8	+12,6	+38,4	104,0	106,1	+2,0	29.3
71,3	+8,7	117,1	104,8	132,1	+12,8	+26,0	105,3	80,1	118,5	+12,5	+47,9	96,2	92,7	-3,6	
84,7	+8,7	133,1	134,1	157,1	+18,0	+17,2	129,3	110,8	145,6	+12,6	+31,4	112,1	120,0	+7,0	
63,1	+3,6	124,9	128,1	153,2	+22,7	+19,6	119,8	111,1	140,7	+17,4	+26,6	114,0	115,4	+1,2	29.31
43,7	+6,1	120,3	111,8	133,2	+10,7	+19,1	111,2	89,2	122,5	+10,2	+37,3	105,7	100,2	-5,2	
73,9	+2,9	127,5	137,2	164,4	+28,9	+19,8	124,6	123,4	150,8	+21,0	+22,2	118,6	124,0	+4,6	
86,3	+10,9	125,0	114,0	139,3	+11,4	+22,2	115,5	86,0	126,7	+9,7	+47,3	98,3	100,7	+2,4	29.32
80,8	+9,2	116,1	102,4	131,8	+13,5	+28,7	103,2	76,9	117,1	+13,5	+52,3	92,9	90,1	-3,0	
94,4	+13,1	138,2	131,3	150,5	+8,9	+14,6	133,6	99,5	140,9	+5,5	+41,6	106,2	116,5	+9,7	
110,6	+4,0	120,1	102,3	113,3	-5,7	+10,8	115,8	128,5	107,8	-6,9	-16,1	117,4	122,2	+4,1	29.4
110,1	+7,1	115,5	95,3	105,8	-8,4	+11,0	111,8	123,3	100,6	-10,0	-18,4	111,5	117,6	+5,5	
111,2	+0,9	125,3	110,2	121,7	-2,9	+10,4	120,3	134,4	115,9	-3,7	-13,8	124,1	127,4	+2,7	
111,4	+1,1	121,0	100,8	114,1	-5,7	+13,2	117,0	125,0	107,5	-8,1	-14,0	118,7	121,0	+1,9	29.5
107,1	+2,1	113,6	96,0	105,0	-7,6	+9,4	109,3	116,9	100,5	-8,1	-14,0	110,2	113,1	+2,6	
115,3	+0,3	127,9	105,2	122,3	-4,4	+16,3	124,0	132,5	113,8	-8,2	-14,1	126,5	128,3	+1,4	
83,2	+44,9	115,2	54,7	101,2	-12,2	+85,0	103,5	144,9	77,9	-24,7	-46,2	120,2	124,2	+3,3	29.51
140,3	+19,0	144,1	100,3	105,6	-26,7	+5,3	195,9	182,6	103,0	-47,4	-43,6	138,6	189,2	+36,5	
59,9	+83,2	103,3	36,0	99,4	-3,8	+176,1	65,8	129,6	67,7	+2,9	-47,8	112,8	97,7	-13,4	
88,3	-8,7	108,0	85,5	102,8	-4,8	+20,2	97,9	96,6	94,2	-3,8	-2,5	101,0	97,3	-3,7	29.52
63,1	-13,4	80,5	57,4	68,3	-13,9	+20,7	72,9	68,0	63,4	-13,0	-6,8	79,9	70,4	-11,9	
120,9	-5,3	143,8	121,9	146,2	+1,7	+19,9	130,4	133,8	134,1	+2,8	+0,2	128,3	132,1	+3,0	
83,2	+1,8	79,5	65,7	91,2	+14,7	+38,8	74,0	86,7	78,4	+5,9	-9,6	81,1	80,3	-1,0	29.53
81,5	-7,1	68,7	59,0	72,9	+6,1	+23,6	63,2	72,5	66,0	+4,4	-9,0	70,8	67,8	-4,2	
104,2	+7,8	89,8	72,1	108,9	+21,3	+51,0	84,5	100,4	90,5	+7,1	-9,9	91,0	92,4	+1,5	
70,6	-9,8	84,1	74,3	79,3	-5,7	+6,7	88,5	83,3	76,8	-13,2	-7,8	88,9	85,9	-3,4	29.54
84,7	+4,3	93,9	77,4	72,4	-22,9	-6,5	93,5	91,1	74,9	-19,9	-17,8	90,9	92,3	+1,5	
86,0	-14,7	80,9	73,3	81,6	+0,9	+11,3	86,9	80,7	77,4	-10,9	-4,1	88,3	83,8	-5,1	
95,0	-35,3	94,1	83,1	115,2	+22,4	+38,6	92,8	117,7	99,2	+6,9	-15,7	104,1	105,3	+1,2	29.55
85,5	-19,3	86,8	84,2	114,1	+31,5	+35,5	82,8	123,6	99,2	+19,8	-19,7	100,9	103,2	+2,3	
101,6	-42,1	99,2	82,4	116,0	+16,9	+40,8	99,8	113,5	99,2	-0,6	-12,6	106,3	106,7	+0,4	
143,3	+9,0	149,8	128,3	135,2	-9,7	+5,4	145,9	155,8	131,8	-9,7	-15,4	144,0	150,9	+4,8	29.56
136,6	+7,2	138,7	121,7	129,1	-6,9	+6,1	132,7	144,2	125,4	-5,5	-13,0	131,6	138,5	+5,2	
151,0	+10,9	162,6	136,0	142,3	-12,5	+4,6	161,0	169,2	139,1	-13,6	-17,8	158,2	165,1	+4,4	
79,7	-2,3	96,6	76,7	111,2	+15,1	+45,0	81,7	110,6	94,0	+15,1	-15,0	95,8	96,1	+0,3	29.6
74,9	-2,1	84,8	71,7	101,6	+19,8	+41,7	71,1	102,6	86,7	+21,9	-15,5	87,8	86,9	-1,0	
95,1	-2,9	135,0	93,0	142,4	+5,5	+53,1	116,0	136,2	117,7	+1,5	-13,6	121,7	126,1	+3,6	
108,5	+7,6	106,4	127,2	137,5	+29,2	+8,1	112,5	118,6	132,3	+17,6	+11,6	109,8	115,5	+5,2	29.7
89,7	+1,5	85,9	100,3	101,3	+17,9	+1,0	93,4	96,7	100,8	+7,9	+4,2	94,7	95,0	+0,3	
145,9	+16,3	147,2	180,7	209,7	+42,5	+16,0	150,7	162,3	195,2	+29,5	+20,3	139,8	156,5	+11,9	
110,2	+6,0	109,1	130,4	145,1	+33,0	+11,3	116,0	120,3	137,8	+18,8	+14,5	113,2	118,2	+4,4	29.71
91,8	+0,4	88,8	106,4	108,0	+21,6	+1,5	97,1	99,4	107,2	+10,4	+7,8	97,4	98,3	+0,9	
145,4	+13,5	147,8	176,2	215,8	+46,0	+22,5	152,2	160,2	196,0	+28,8	+22,3	143,3	156,2	+9,0	
96,1	+23,2	87,3	104,0	83,2	-4,7	-20,0	87,3	106,4	93,6	+7,2	-12,0	85,2	96,8	+13,6	29.72
76,7	+9,9	68,0	61,7	58,6	-13,8	-5,0	69,7	79,5	60,2	-13,6	-24,3	77,4	74,6	-3,6	
151,0	+49,5	141,8	223,7	152,8	+7,8	-31,7	137,2	182,3	188,2	+37,2	+3,2	107,3	159,8	+48,9	
140,2	-6,5	141,0	136,6	134,6	-4,5	-1,5	145,3	145,4	135,6	-6,7	-6,7	147,4	145,4	-1,4	DL
124,3	-2,6	124,6	118,9	114,6	-8,0	-3,6	128,2	130,0	116,8	-8,9	-10,2	129,3	129,1	-0,2	
168,8	-11,1	170,5	168,7	170,4	-0,1	+1,0	176,2	173,3	169,5	-3,8	-2,2	180,0	174,7	-2,9	
148,0	-12,9	145,6	141,2	128,5	-11,7	-9,0	157,0	153,0	134,9	-14,1	-11,8	168,1	155,0	-7,8	30
154,9	-14,1	149,5	147,9	127,3	-14,8	-13,9	167,7	162,1	137,6	-17,9	-15,1	179,1	164,9	-7,9	
135,4	-10,6	138,6	129,0	130,7	-5,7	+1,3	137,5	136,5	129,9	-5,5	-4,8	148,2	137,0	-7,6	

2 INDEX DES UMSATZES FUER
 1995
 NACH ABSCHNITTEN, UNTERABSCHNITTEN,
 DER KLASSIFIKATION DER WIRTSCHAFTS
 2.1 ORIGINAL

VOLUMEN

WZ93- SCHL.	WIRTSCHAFTSZWEIG		2002 AUG.	VERAENDERUNG IN % AUG. 2002 GEGEN		2002 JULI	VERAENDERUNG IN % JULI 2002 GEGEN		KUMULIERT		2-MONATS- DURCHSCHNITT JULI 2002 UND AUG. 2002		VER- AEND. IN % GEGEN VORJAHR	
				AUG.	AUG. 2001		JULI 2002	JULI 2001	JUNI 2002	JAN. 2002 BIS AUG. 2002	VER- AEND. IN % GEGEN VORJAHR	AUG. 2002	AUG. 2002	VER- AEND. IN % GEGEN VORJAHR
30.01	HERSTELLUNG VON BUERO- MASCHINEN	INSGESAMT INLAND AUSLAND	62,9 46,6 80,7	-26,7 -42,8 -10,9	-11,7 -11,4 -11,9	71,2 52,6 91,6	-19,8 -24,4 -16,7	-15,8 +1,9 -24,0	78,3 57,5 101,2	-13,9 -22,3 -7,6	67,1 49,6 86,2	-23,1 -34,4 -14,1		
30.02	HERSTELLUNG VON DATEN- VERARBEITUNGSGERAETEN UND -EINRICHTUNGEN	INSGESAMT INLAND AUSLAND	145,7 145,2 146,6	-7,3 -11,2 +1,2	+8,2 +8,6 +7,2	134,7 133,7 136,8	-11,4 -17,1 +2,4	+3,5 +1,3 +8,1	142,1 144,9 136,6	-13,1 -17,1 -3,7	140,2 139,5 141,7	-9,3 -14,1 +1,7		
31	HERSTELLUNG VON GERAETEN DER ELEKTRIZITAETSERZUE- GUNG, -VERTEILUNG U.AE.	INSGESAMT INLAND AUSLAND	112,5 104,1 131,6	-8,8 -8,8 -8,9	-5,6 -4,5 -7,7	119,2 109,0 142,6	-3,1 -1,8 -5,1	-2,3 -1,3 -3,8	116,9 106,2 141,1	-6,0 -6,8 -4,7	115,9 106,6 137,1	-5,9 -5,3 -7,0		
31.1	HERSTELLUNG VON ELEKTRO- MOTOREN, GENERATOREN UND TRANSFORMATOREN	INSGESAMT INLAND AUSLAND	128,1 110,1 164,2	-14,6 -15,9 -12,8	-8,7 -9,7 -7,4	140,3 121,9 177,4	-4,9 -2,4 -8,0	-7,9 -9,0 -6,5	144,1 125,5 181,5	-4,4 -4,7 -4,1	134,2 116,0 170,8	-9,8 -9,3 -10,4		
31.2	HERSTELLUNG VON ELEK- TRIZITAETSVERTEILUNGS- U. -SCHALTEINRICHTUNGEN	INSGESAMT INLAND AUSLAND	96,4 93,5 103,3	-10,0 -7,0 -15,7	-5,8 -1,9 -13,0	102,3 95,3 118,8	-5,3 -4,3 -7,0	+0,2 -0,8 +2,4	97,8 91,8 112,0	-10,1 -9,7 -10,8	99,4 94,4 111,1	-7,6 -5,7 -11,3		
31.3	H.V. ISOLIERTEN ELEK- TROMOTOREN, -LEITUNGEN U. -DRAEHTEN	INSGESAMT INLAND AUSLAND	130,0 118,8 170,2	-21,5 -14,2 -35,4	-6,3 -1,4 -16,5	138,7 120,5 203,9	-22,7 -8,9 -41,6	-2,3 +6,7 -17,3	131,1 110,9 203,7	-21,9 -14,4 -33,3	134,4 119,7 187,1	-22,1 -11,6 -39,0		
31.4	HERSTELLUNG VON AKKUMU- LATOREN UND BATTERIEN	INSGESAMT INLAND AUSLAND	107,5 106,2 109,7	-5,0 -1,5 -10,0	-1,1 +6,0 -10,6	108,7 100,2 122,7	+3,3 +2,6 +4,6	-4,9 -11,1 +5,0	110,9 105,8 119,2	+2,9 +5,0 -	108,1 103,2 116,2	-1,0 +0,4 -2,8		
31.5	HERSTELLUNG VON ELEK- TRISCHEN LAMPEN UND LEUCHTEN	INSGESAMT INLAND AUSLAND	101,3 84,1 141,4	-7,4 -13,8 +3,4	-0,8 +3,3 -5,9	102,1 81,4 150,3	-8,3 -12,7 -1,8	+5,6 +7,1 +3,8	101,5 81,3 148,3	-8,9 -13,2 -2,8	101,7 82,8 145,9	-7,9 -13,2 +0,7		
31.6	HERSTELLUNG VON ELEK- TRISCHEN AUSRUESTUNGEN A.N.G.	INSGESAMT INLAND AUSLAND	133,0 124,2 152,3	+1,5 -3,8 +12,8	-4,7 -7,9 +2,0	139,5 134,9 149,3	+11,0 +7,7 +17,7	-2,8 +0,7 -9,1	136,9 129,3 153,5	+5,1 -0,2 +16,5	136,3 129,6 150,8	+6,2 +1,9 +15,2		
31.61	H.V.ELEKTR. AUSRUE- STUNGEN F. MOTOREN U. FAHRZEUGE A.N.G.	INSGESAMT INLAND AUSLAND	121,2 128,8 104,4	-9,3 -11,2 -3,9	-9,9 -10,2 -9,0	134,5 143,4 114,7	+1,7 +1,6 +2,0	+3,3 +3,8 +1,7	132,1 139,1 116,6	-6,4 -7,5 -3,6	127,9 136,1 109,6	-3,8 -4,9 -0,9		
31.62	HERSTELLUNG VON SONST. ELEKTR. AUSRUESTUNGEN A.N.G.	INSGESAMT INLAND AUSLAND	146,4 119,0 205,0	+14,5 +7,1 +24,9	+0,9 -5,0 +9,3	145,1 125,3 187,5	+22,6 +17,0 +31,5	-8,3 -2,9 -15,1	142,3 118,1 194,1	+20,7 +11,5 +35,0	145,8 122,2 196,3	+18,3 +12,0 +26,0		
32	RUNDFUNK-, FERNSEH- UND NACHRICHTENTECHNIK	INSGESAMT INLAND AUSLAND	179,8 159,5 204,2	-3,7 -1,3 -5,8	+0,8 +1,3 +0,4	178,4 157,5 203,4	-5,3 -4,9 -5,7	-6,9 +1,6 -13,7	181,4 153,6 214,8	-6,3 -8,5 -4,4	179,1 158,5 203,8	-4,5 -3,1 -5,8		
32.1	HERSTELLUNG VON ELEKTRO- NISCHEN BAUELEMENTEN	INSGESAMT INLAND AUSLAND	235,2 217,3 247,7	+20,1 +18,4 +21,2	+1,8 +1,0 +2,3	231,1 215,1 242,2	+19,6 +13,6 +23,7	-5,3 +8,6 -12,3	231,4 204,4 250,2	+1,4 +0,8 +1,8	233,2 216,2 245,0	+19,8 +15,9 +22,4		
32.2	H.V. NACHRICHTENTECHNI- SCHEN GERAETEN UND EINRICHTUNGEN	INSGESAMT INLAND AUSLAND	201,0 167,7 258,7	-15,2 -6,9 -22,9	+3,2 +6,5 -0,2	194,8 157,5 259,2	-19,6 -15,5 -23,6	-10,4 -3,5 -16,7	203,1 156,6 283,5	-11,1 -14,5 -7,7	197,9 182,6 259,0	-17,5 -11,2 -23,3		
32.3	H.V. RUNDFUNK- U. FERN- SEHGER. SONNIE PHONO- U. VIDEOTECHN. GERAETEN	INSGESAMT INLAND AUSLAND	78,5 93,3 59,8	-13,1 -12,6 -14,1	-11,1 -13,1 -7,0	88,3 107,4 64,3	-3,2 +2,4 -13,1	+2,6 +5,5 -3,2	85,6 103,7 63,0	-8,7 -3,9 -17,0	83,4 100,4 62,1	-8,1 -5,2 -13,5		
33	MEDIZIN-, MESS-, STEUER- UND REGELUNGSTECHNIK, OPTIK	INSGESAMT INLAND AUSLAND	120,9 92,9 168,8	-2,3 -6,4 +2,2	-8,8 -9,6 -7,7	132,5 102,8 182,8	-0,7 -2,4 +1,0	+1,5 -1,7 +4,8	126,6 99,3 173,1	-3,1 -4,5 -1,5	126,7 97,9 175,8	-1,5 -4,3 +1,6		
33.1	H.V. MEDIZINISCHEN GE- RAETEN UND ORTHOPAEDI- SCHEN VORRICHTUNGEN	INSGESAMT INLAND AUSLAND	131,1 89,8 196,7	+6,2 -1,5 +12,5	-7,6 -13,7 -2,6	141,9 104,1 201,9	+5,7 +3,4 +7,6	+5,2 +1,5 +8,4	138,2 100,6 198,0	+7,0 +1,6 +11,9	136,5 97,0 199,3	+5,9 +1,0 +9,9		
33.2	H.V. MESS-, KONTROLL-, NAVIGATIONS- U.AE. INSTRU- MENTEN U. VORRICHTUNGEN	INSGESAMT INLAND AUSLAND	115,6 95,0 151,3	-5,9 -7,9 -3,6	-12,1 -9,0 -15,3	131,5 104,4 178,6	-2,4 -3,2 -1,8	+3,2 -0,6 +7,3	121,0 99,6 158,2	-8,8 -6,7 -11,1	123,6 99,7 165,0	-4,0 -5,5 -2,6		
33.3	HERSTELLUNG VON INDU- STRIELLEN PROZESS- STEUERUNGSANLAGEN	INSGESAMT INLAND AUSLAND	142,3 103,3 380,4	-17,1 -14,1 -21,8	+24,6 +6,7 +72,5	114,2 96,8 220,5	-24,9 -9,0 -48,8	-12,6 -17,0 +1,9	130,0 99,3 317,1	-15,4 -11,5 -22,1	128,3 100,1 300,5	-20,8 -11,7 -34,5		
33.4	HERSTELLUNG VON OPTI- SCHEN UND FOTOGRAFI- SCHEN GERAETEN	INSGESAMT INLAND AUSLAND	121,7 97,1 153,1	-1,6 -5,8 +1,9	-6,2 -6,8 -5,7	129,7 104,2 162,4	+1,5 -5,4 +7,9	-5,8 -6,3 -5,5	127,0 102,9 158,0	-2,3 -5,9 +0,8	125,7 100,7 157,8	-0,1 -5,6 +4,9		
33.5	HERSTELLUNG VON UHREN	INSGESAMT INLAND AUSLAND	53,3 45,5 64,2	-14,7 -21,8 -6,1	-33,9 -30,4 -36,9	80,6 65,4 101,7	-13,1 -26,2 +3,1	-18,3 +1,9 -30,5	77,4 60,9 100,1	-5,7 -17,3 +6,5	67,0 55,5 83,0	-13,8 -24,4 -0,6		

LAND

DAS VERARBEITENDE GEWERBE
= 100
ABTEILUNGEN, GRUPPEN UND KLASSEN
ZWEIGE, AUSGABE 1993 (WZ93)
WERT

INDEX

2001 AUG.	VER- ÄEND. IN % GEGEN AUG. 2000	2001 2. VJ	2002 1. VJ	2002 2. VJ	VERÄNDERUNG IN % 2. VJ 2002 GEGEN		2001 1. HJ	2001 2. HJ	2002 1. HJ	VERÄNDERUNG IN % 1. HJ 2002 GEGEN		2000	2001	VER- ÄEND. IN % GEGEN 2000	WZ93 SCHL.
					2. VJ 2001	1. VJ 2002				1. HJ 2001	2. HJ 2001				
85,8	-2,5	94,4	89,7	74,3	-21,3	-17,2	92,1	105,5	82,0	-11,0	-22,3	92,5	98,8	+6,8	30.01
81,5	+5,2	73,9	71,3	48,9	-33,8	-31,4	73,5	92,2	60,1	-18,2	-34,8	68,9	82,9	+20,3	
90,6	-8,9	117,0	110,0	102,4	-12,5	-6,9	112,6	120,1	106,2	-5,7	-11,6	118,6	116,4	-1,9	
157,2	-13,8	153,3	148,9	136,6	-10,9	-8,3	166,6	160,0	142,7	-14,3	-10,8	179,3	163,3	-8,9	30.02
163,5	-15,0	158,4	157,0	136,6	-13,8	-13,0	178,8	170,3	146,8	-17,9	-13,8	192,0	174,5	-9,1	
144,9	-10,8	143,2	133,0	136,6	-4,6	+2,7	142,7	139,9	134,8	-5,5	-3,6	154,4	141,3	-8,5	
123,4	-2,1	123,2	117,8	116,5	-5,4	-1,1	124,7	124,5	117,2	-6,0	-5,9	125,5	124,6	-0,7	31
114,1	+0,5	112,8	107,2	105,0	-6,9	-2,1	114,3	116,4	106,1	-7,2	-8,8	115,7	115,3	-0,3	
144,5	-6,4	146,9	142,2	142,6	-2,9	+0,3	148,3	143,1	142,4	-4,0	-0,5	147,9	145,7	-1,5	
150,0	-19,7	153,4	148,8	146,0	-4,8	-1,9	151,5	158,9	147,4	-2,7	-7,2	160,9	155,2	-3,5	31.1
130,9	-9,1	133,3	132,2	125,2	-6,1	-5,3	133,0	145,4	128,7	-3,2	-11,5	139,8	139,2	-0,4	
186,4	-31,0	193,9	182,2	187,9	-3,1	+3,1	188,9	186,0	185,1	-2,0	-0,5	203,4	187,4	-7,9	
107,1	-1,5	107,1	97,7	97,0	-9,4	-0,7	109,3	108,1	97,3	-11,0	-10,0	111,4	108,7	-2,4	31.2
100,5	-1,5	100,9	91,5	90,3	-10,5	-1,3	102,3	102,2	90,9	-11,1	-11,1	103,5	102,2	-1,3	
122,6	-1,5	121,8	112,0	112,7	-7,5	+0,6	125,7	122,1	112,3	-10,7	-8,0	130,2	123,9	-4,8	
165,6	+13,7	169,7	122,4	137,6	-18,9	+12,4	166,2	147,0	130,0	-21,8	-11,6	140,5	156,6	+11,5	31.3
138,4	+6,2	127,8	103,5	112,5	-12,0	+8,7	127,6	121,4	108,0	-15,4	-11,0	124,2	124,5	+0,2	
263,5	+31,1	320,7	190,5	228,1	-28,9	+19,7	305,3	239,4	209,3	-31,4	-12,6	199,3	272,4	+36,7	
113,2	+1,9	103,6	114,1	109,4	+5,6	-4,1	107,4	118,6	111,8	+4,1	-5,7	111,9	113,0	+1,0	31.4
107,8	-2,0	95,3	109,5	103,7	+8,8	-5,3	100,2	114,1	106,6	+6,4	-6,6	107,3	107,2	-0,1	
121,9	+8,0	117,2	121,8	118,6	+1,2	-2,6	119,1	125,7	120,2	+0,9	-4,4	119,4	122,4	+2,5	
109,4	-0,4	106,2	106,3	96,4	-9,2	-9,3	111,7	115,5	101,4	-9,2	-12,2	115,6	113,6	-1,7	31.5
97,6	-3,1	87,8	85,4	76,2	-13,2	-10,8	93,1	98,5	80,8	-13,2	-18,0	100,8	95,8	-5,0	
136,7	+4,6	148,9	154,8	143,4	-3,7	-7,4	155,0	154,8	149,1	-3,8	-3,7	150,1	154,9	+3,2	
131,0	+12,3	128,4	138,5	135,8	+5,8	-1,9	130,8	129,4	137,1	+4,8	+6,0	127,9	130,1	+1,7	31.6
129,1	+12,6	128,3	129,5	128,8	+0,4	-0,5	130,2	129,1	129,2	-0,8	+0,1	126,5	129,7	+2,5	
135,0	+11,8	128,8	157,9	150,9	+17,2	-4,4	132,1	130,1	154,4	+16,9	+18,7	130,9	131,1	+0,2	
133,7	+7,6	140,7	136,4	130,5	-7,2	-4,3	143,9	133,1	133,5	-7,2	+0,3	136,9	138,5	+1,2	31.61
145,0	+13,5	150,0	142,2	137,9	-8,1	-3,0	152,8	141,7	140,1	-8,3	-1,1	144,9	147,2	+1,6	
108,6	-6,8	120,0	123,6	114,1	-4,9	-7,7	124,4	114,2	118,9	-4,4	+4,1	119,1	119,3	+0,2	
127,9	+18,4	114,8	140,6	141,6	+23,3	+0,7	116,2	125,3	141,1	+21,4	+12,6	117,9	120,7	+2,4	31.62
111,1	+11,2	103,7	115,1	118,4	+14,2	+2,9	104,8	114,9	116,8	+11,5	+1,7	105,7	109,9	+4,0	
164,1	+30,7	138,6	195,5	191,3	+38,0	-2,1	140,7	147,6	193,4	+37,5	+31,0	143,9	144,1	+0,1	
186,7	-12,3	185,6	183,7	180,6	-2,7	-1,7	195,6	194,5	182,2	-6,9	-6,3	201,3	195,0	-3,1	32
161,6	-4,9	164,3	155,9	148,0	-9,9	-5,1	169,2	171,1	152,0	-10,2	-11,2	166,3	170,1	+2,3	
216,8	-17,9	211,2	217,0	219,9	+4,1	+1,3	227,4	222,5	218,5	-3,9	-1,8	243,2	225,0	-7,5	
195,9	-31,0	221,9	227,6	234,0	+5,5	+2,8	239,2	199,8	230,8	-3,5	+15,5	250,6	219,5	-12,4	32.1
183,5	-15,9	199,1	199,4	201,6	+1,3	+1,1	208,1	184,3	200,5	-3,7	+8,8	198,2	196,2	-1,0	
204,4	-38,0	237,7	247,4	256,6	+8,0	+3,7	260,9	210,5	252,0	-3,4	+19,7	287,0	235,7	-17,9	
237,1	-0,7	213,4	210,2	199,3	-6,6	-5,2	224,7	245,9	204,8	-8,9	-16,7	231,0	235,3	+1,9	32.2
180,1	-3,8	177,4	161,4	147,7	-16,7	-8,5	183,0	191,8	154,5	-15,6	-19,4	183,7	187,4	+2,0	
335,6	+2,4	275,6	294,8	288,5	+4,7	-2,1	296,9	339,3	291,6	-1,8	-14,1	312,8	318,1	+1,7	
90,3	+6,2	95,7	86,8	85,9	-10,2	-1,0	94,8	101,0	86,4	-8,9	-14,5	92,6	97,9	+5,7	32.3
106,8	+12,4	108,6	107,7	101,9	-6,2	-5,4	108,6	119,5	104,8	-3,5	-12,3	105,0	114,1	+8,7	
69,6	-3,9	79,4	60,5	66,0	-16,9	+9,1	77,3	77,8	63,3	-18,1	-18,6	77,0	77,5	+0,6	
123,7	-1,5	130,2	125,4	127,7	-1,9	+1,8	131,4	135,3	126,6	-3,7	-6,4	128,4	133,3	+3,8	33
99,3	+2,8	104,2	98,8	100,7	-3,4	+1,9	104,6	109,2	99,8	-4,6	-8,6	103,8	106,9	+3,0	
165,1	-5,2	174,1	170,7	173,6	-0,3	+1,7	176,7	179,5	172,2	-2,5	-4,1	169,7	178,1	+4,9	
123,5	+11,3	128,9	138,5	139,1	+7,9	+0,4	129,1	139,3	138,8	+7,5	-0,4	119,7	134,2	+12,1	33.1
91,2	+5,3	100,3	100,8	102,9	+2,6	+2,1	100,0	104,6	101,8	+1,8	-2,7	95,4	102,3	+7,2	
174,8	+16,8	174,3	198,5	196,6	+12,8	-1,0	175,5	194,4	197,5	+12,5	+1,6	158,4	184,9	+16,7	
122,8	-6,8	132,7	119,2	121,1	-8,7	+1,6	134,0	133,4	120,2	-10,3	-9,9	131,5	133,7	+1,7	33.2
103,2	+5,7	106,7	99,9	99,2	-7,0	-0,7	107,1	111,3	99,6	-7,0	-10,5	105,5	109,2	+3,5	
157,0	-17,8	177,9	152,9	159,0	-10,6	+4,0	180,8	171,8	156,0	-13,7	-9,2	176,9	176,3	-0,3	
171,7	-20,0	153,9	122,0	139,1	-9,6	+14,0	150,9	189,0	130,6	-13,5	-30,9	187,8	169,9	-9,5	33.3
120,2	-24,8	111,5	87,0	111,2	-0,3	+27,8	111,9	139,6	99,1	-11,4	-29,0	146,5	125,7	-14,2	
486,2	-11,2	413,1	335,7	309,7	-25,0	-7,7	389,6	490,7	322,7	-17,2	-34,2	439,7	440,1	+0,1	
123,7	-0,2	126,5	126,7	128,3	+1,4	+1,3	131,4	123,6	127,5	-3,0	+3,2	128,1	127,5	-0,5	33.4
103,1	+7,7	107,8	103,6	103,6	-3,9	-	110,1	103,9	103,6	-5,9	-0,3	104,0	107,0	+2,9	
150,2	-6,3	150,6	156,2	159,9	+6,2	+2,4	158,8	148,8	158,1	-0,4	+6,3	158,9	153,8	-3,2	
62,5	+6,5	83,6	75,6	86,1	+3,0	+13,9	83,6	85,0	80,9	-3,2	-4,8	84,2	84,3	+0,1	33.5
58,2	+13,7	73,3	61,3	64,1	-12,6	+4,6	73,6	75,5	62,7	-14,8	-17,0	74,6	74,6	-	
68,4	-1,0	98,0	95,3	116,5	+18,9	+22,2	97,5	98,1	105,9	+8,6	+8,0	97,5	97,8	+0,3	

2 INDEX DES UMSATZES FUER
 1995
 NACH ABSCHNITTEN, UNTERABSCHNITTEN,
 DER KLASSIFIKATION DER WIRTSCHAFTS
 2.1 ORIGINAL

VOLUMEN

WZ93- SCHL.	WIRTSCHAFTSZWEIG		2002 AUG.	VERAENDERUNG IN % AUG. 2002 GEGEN		2002 JULI	VERAENDERUNG IN % JULI 2002 GEGEN		KUMULIERT		2-MONATS- DURCHSCHNITT	
				AUG. 2001	JULI 2002		JULI 2001	JUNI 2002	JAN. 2002 BIS AUG. 2002	VER- AEND. IN % GEGEN VORJAHR	JULI 2002 UND AUG. 2002	VER- AEND. IN % GEGEN VORJAHR
DM	FAHRZEUGBAU	INSGESAMT	142,1	-0,2	-14,1	165,5	+8,5	-1,8	158,0	-3,1	153,8	+4,3
		INLAND	112,2	-6,7	-13,1	129,1	+7,3	-6,7	124,9	-4,6	120,7	+0,3
		AUSLAND	174,1	+4,9	-14,9	204,5	+9,4	+1,6	193,6	-2,1	189,3	+7,3
34	HERSTELLUNG VON KRAFTWAGEN UND KRAFTWAGENTEILEN	INSGESAMT	142,6	+0,9	-13,1	164,1	+6,8	-3,5	159,2	-3,6	153,4	+4,0
		INLAND	111,2	-4,4	-13,8	129,0	+7,2	-6,7	124,4	-4,9	120,1	+1,5
		AUSLAND	176,2	+4,9	-12,7	201,8	+6,5	-1,2	196,6	-2,7	189,0	+5,7
34.1	HERSTELLUNG VON KRAFTWAGEN UND KRAFTWAGENMOTOREN	INSGESAMT	138,6	+4,1	-12,9	159,1	+8,5	-3,9	154,6	-4,4	148,9	+6,4
		INLAND	86,9	-4,0	-15,0	102,2	+11,5	-11,0	100,7	-6,4	94,6	+3,8
		AUSLAND	185,8	+8,0	-11,9	211,0	+7,2	-0,3	203,8	-3,4	198,4	+7,6
34.2	HERSTELLUNG VON KAROS- SERIEN, AUFBAUTEN UND ANHAENGERN	INSGESAMT	103,9	+3,6	-11,0	116,7	+0,5	-6,0	113,6	-1,9	110,3	+1,9
		INLAND	83,0	-2,6	-9,9	92,1	-9,2	-8,8	88,9	-9,7	87,6	-6,1
		AUSLAND	157,3	+13,4	-12,3	179,4	+16,6	-2,1	176,6	+10,5	168,4	+15,1
34.3	H.V. TEILEN UND ZUBE- HOER FUER KRAFTWAGEN UND KRAFTWAGENMOTOREN	INSGESAMT	159,2	-5,7	-14,0	185,1	+4,0	-2,4	178,8	-2,0	172,2	-0,7
		INLAND	167,5	-4,9	-12,8	192,1	+4,7	-1,3	180,9	-2,5	179,8	-
		AUSLAND	147,4	-7,0	-15,8	175,0	+2,7	-4,1	175,8	-1,2	161,2	-2,0
35	SONSTIGER FAHRZEUGBAU	INSGESAMT	138,4	-8,2	-21,1	175,4	+21,9	+10,9	149,3	+0,8	156,9	+6,5
		INLAND	119,2	-20,5	-8,2	129,8	+7,9	-6,3	128,5	-2,2	124,5	-7,8
		AUSLAND	159,0	+4,8	-29,1	224,2	+32,5	+25,1	171,6	+3,3	191,6	+19,4
35.1	SCHIFFBAU	INSGESAMT	70,5	-29,3	-55,6	158,7	+211,8	+123,5	85,1	+16,3	114,6	+52,2
		INLAND	55,1	-62,5	+49,7	36,8	-18,2	-59,9	59,0	-11,5	46,0	-52,1
		AUSLAND	81,3	+19,9	-66,5	242,8	+341,5	+326,0	103,3	+32,4	162,1	+164,0
35.11	SCHIFFBAU (OHNE BOOTS- UND YACHTBAU)	INSGESAMT	67,2	-28,1	-57,2	157,0	+225,1	+135,4	81,3	+18,5	112,1	+58,1
		INLAND	53,5	-63,9	+61,1	33,2	-22,2	-63,4	56,5	-12,4	43,4	-54,6
		AUSLAND	76,5	+35,6	-68,2	240,6	+361,8	+376,4	98,0	+37,3	158,6	+192,1
35.12	BOOTS- UND YACHTBAU	INSGESAMT	173,4	-42,0	-19,2	214,6	+62,7	+4,0	207,7	-4,9	194,0	-10,0
		INLAND	93,0	-19,2	-25,0	124,0	+22,0	+6,7	120,6	+0,4	108,5	+0,1
		AUSLAND	276,8	-48,3	-16,4	331,2	+93,8	+2,7	319,8	-7,2	304,0	-14,0
35.2	SCHIENENFAHRZEUGBAU	INSGESAMT	139,7	-4,4	-11,9	158,5	+32,7	+15,3	140,5	+8,1	149,1	+12,3
		INLAND	133,4	-14,5	-15,6	158,1	+30,1	+35,0	136,9	+1,9	145,8	+5,0
		AUSLAND	158,1	+34,7	-1,2	160,0	+41,6	-19,0	151,4	+29,3	159,1	+38,1
35.3	LUFT- UND RAUMFAHRZEUGBAU	INSGESAMT	190,8	-6,1	-7,4	206,1	-7,8	-11,8	200,8	-5,2	198,5	-7,0
		INLAND	155,1	-14,2	-11,6	175,5	+3,8	-7,8	166,4	-4,5	165,3	-5,5
		AUSLAND	216,4	-1,3	-5,1	228,0	-13,2	-14,0	225,5	-5,6	222,2	-7,8
35.4	H.V. KRAFTRAEDERN, FAHRRADERN UND BEHINDERTENFAHRZEUGEN	INSGESAMT	119,5	+43,3	-8,4	130,5	+1,6	-6,5	145,1	+5,4	125,0	+17,9
		INLAND	120,3	+52,1	-8,0	130,7	+1,6	-6,4	144,6	+6,4	125,5	+20,8
		AUSLAND	113,4	-4,9	-12,2	129,2	+1,4	-8,0	150,1	-1,8	121,3	-1,6
35.41	HERSTELLUNG VON KRAFTRAEDERN	INSGESAMT	240,2	+125,1	-3,7	249,4	+3,3	-0,5	254,8	+11,0	244,8	+40,6
		INLAND	237,0	+134,7	-3,2	244,8	+1,5	-	251,2	+10,3	240,9	+40,8
		AUSLAND	327,2	+24,1	-12,7	374,6	+49,2	-9,2	354,8	+28,4	350,9	+36,3
35.42	HERSTELLUNG VON FAHRRADERN	INSGESAMT	65,8	+3,6	-15,5	77,9	-0,9	-19,8	106,3	+0,2	71,9	+1,1
		INLAND	66,5	+9,7	-16,2	79,4	+1,9	-20,8	105,9	+3,6	73,0	+5,3
		AUSLAND	60,5	-27,5	-10,9	67,9	-18,2	-10,1	109,3	-18,0	64,2	-22,8
35.43	HERSTELLUNG VON BEHINDERTENFAHRZEUGEN	INSGESAMT	110,2	-3,8	-7,9	119,7	+1,4	+11,9	101,5	+3,6	115,0	-1,1
		INLAND	96,6	-7,7	-5,8	102,6	+0,8	+19,9	85,2	-1,0	99,6	-3,6
		AUSLAND	185,9	+10,3	-13,3	214,5	+3,0	-5,1	192,1	+17,1	200,2	+6,2
35.5	FAHRZEUGBAU A.N.G.	INSGESAMT	81,8	-12,1	+1,2	80,8	-17,1	-3,8	81,1	-11,7	81,3	-14,7
		INLAND	62,9	-24,9	-1,6	63,9	-25,1	-9,4	66,1	-20,8	63,4	-25,0
		AUSLAND	128,1	+10,3	+5,1	121,9	-4,5	+4,0	117,8	+5,1	125,0	+2,5
36.1	HERSTELLUNG VON MOEBELN	INSGESAMT	63,2	-21,2	-13,7	73,2	-6,5	-7,9	77,9	-14,4	68,2	-14,0
		INLAND	58,3	-21,1	-11,7	66,0	-7,6	-9,0	71,6	-15,0	62,2	-14,4
		AUSLAND	96,9	-21,7	-21,1	122,8	-2,5	-3,9	121,3	-11,7	109,9	-12,0
36.11	HERSTELLUNG VON SITZ- MOEBELN	INSGESAMT	74,3	-15,8	-18,8	91,5	-5,2	-12,9	98,4	-12,0	82,9	-10,3
		INLAND	72,0	-13,3	-15,3	85,0	-5,0	-14,7	92,9	-11,7	78,5	-9,0
		AUSLAND	89,2	-26,9	-33,2	133,6	-5,9	-4,1	133,7	-13,5	111,4	-15,6
36.12	HERSTELLUNG VON BUERO- UND LADENMOEBELN	INSGESAMT	77,1	-21,5	+3,4	74,6	-12,6	-5,1	78,4	-16,7	75,9	-17,3
		INLAND	72,2	-22,9	+3,1	70,0	-13,4	-5,7	74,6	-16,8	71,1	-18,5
		AUSLAND	123,7	-12,7	+5,0	117,8	-8,5	-2,0	114,4	-16,3	120,8	-10,7
36.13	HERSTELLUNG VON KUECHENMOEBELN	INSGESAMT	50,9	-21,7	-23,3	66,4	-0,9	-6,2	67,2	-11,2	58,7	-11,1
		INLAND	45,0	-25,5	-20,1	56,3	-3,6	-5,9	58,8	-14,2	50,7	-14,6
		AUSLAND	88,1	-6,1	-32,5	130,6	+7,7	-6,8	120,3	-0,8	109,4	+1,7
36.14	HERSTELLUNG VON SONST. MOEBELN	INSGESAMT	55,9	-25,5	-10,7	62,6	-7,8	-4,1	67,8	-17,1	59,3	-17,1
		INLAND	49,6	-25,2	-10,5	55,4	-9,2	-4,6	61,2	-17,7	52,5	-17,6
		AUSLAND	99,8	-26,1	-11,0	112,1	-2,9	-2,6	114,1	-14,0	106,0	-15,3

STBA,FS 4,R 2.2, 8/2002

LAND

DAS VERARBEITENDE GEWERBE
= 100
ABTEILUNGEN, GRUPPEN UND KLASSEN
ZWEIGE, AUSGABE 1993 (WZ93)
WERT

INDEX

2001 AUG.	VER- ÄND. IN % GEGEN AUG. 2000	2001 2.VJ	2002 1.VJ	2002 2.VJ	VERÄNDERUNG IN % 2.VJ 2002 GEGEN		2001 1.HJ	2001 2.HJ	2002 1.HJ	VERÄNDERUNG IN % 1.HJ 2002 GEGEN		2000	2001	VER- ÄND. IN % GEGEN 2000	WZ93 SCHL.
					2.VJ 2001	1.VJ 2002				1.HJ 2001	2.HJ 2001				
142,4	+10,5	167,4	154,1	164,8	-1,6	+6,9	168,3	159,7	159,5	-5,2	-0,1	154,1	164,0	+6,4	DM
120,3	+12,1	136,9	119,0	133,5	-2,5	+12,2	134,4	129,2	126,3	-6,0	-2,2	128,7	131,8	+2,4	
166,0	+9,2	200,1	191,6	198,5	-0,8	+3,6	204,7	192,3	195,0	-4,7	+1,4	181,3	198,5	+9,5	
141,3	+8,8	169,3	156,1	166,3	-1,8	+6,5	171,0	158,5	161,2	-5,7	+1,7	155,0	164,7	+6,3	34
116,3	+10,9	136,7	118,2	133,3	-2,5	+12,8	134,9	127,3	125,8	-6,7	-1,2	127,3	131,1	+3,0	
168,0	+7,3	204,1	196,6	201,7	-1,2	+2,6	209,7	191,8	199,1	-5,1	+3,8	184,6	200,8	+8,8	
133,2	+5,5	167,0	150,9	162,1	-2,9	+7,4	168,9	152,3	156,5	-7,3	+2,8	153,5	160,6	+4,6	34.1
90,5	+4,7	117,0	93,6	111,8	-4,4	+19,4	113,1	103,0	102,7	-9,2	-0,3	110,3	108,0	-2,1	
172,0	+5,7	212,7	203,2	208,0	-2,2	+2,4	219,9	197,2	205,6	-6,5	+4,3	192,9	208,6	+8,1	
100,3	+14,2	120,7	107,1	122,4	+1,4	+14,3	118,3	113,6	114,8	-3,0	+1,1	115,0	115,9	+0,8	34.2
85,2	+8,1	104,5	81,6	97,2	-7,0	+19,1	100,2	94,8	89,4	-10,8	-5,7	102,8	97,5	-5,2	
138,7	+25,0	161,8	172,1	186,6	+15,3	+8,4	164,3	161,5	179,4	+9,2	+11,1	146,3	162,9	+11,3	
168,9	+15,6	183,2	177,5	184,5	+0,7	+3,9	185,4	181,7	181,0	-2,4	-0,4	165,5	183,6	+10,9	34.3
176,2	+18,5	184,3	176,9	185,5	+0,7	+4,9	187,5	184,2	181,2	-3,4	-1,6	167,5	185,8	+10,9	
158,5	+11,4	181,6	178,3	183,0	+0,8	+2,6	182,5	178,2	180,7	-1,0	+1,4	162,6	180,3	+10,9	
150,7	+23,7	153,6	139,4	154,1	+0,3	+10,5	148,4	168,6	146,8	-1,1	-12,9	147,5	158,5	+7,5	35
149,9	+19,5	138,0	124,9	134,8	-2,3	+7,9	130,2	143,6	129,8	-0,3	-9,6	139,0	136,9	-1,5	
151,7	+28,6	170,5	155,0	174,9	+2,6	+12,8	168,0	195,5	165,0	-1,8	-15,6	156,7	181,8	+16,0	
99,7	+91,7	73,6	66,5	84,2	+14,4	+26,6	72,5	113,5	75,3	+3,9	-33,7	83,1	93,0	+11,9	35.1
147,0	+286,8	70,5	53,9	72,8	+3,3	+35,1	56,9	98,1	63,4	+11,4	-35,4	87,2	77,5	-11,1	
67,8	+9,9	76,1	75,2	92,3	+21,3	+22,7	83,5	124,5	83,8	+0,4	-32,7	80,5	104,0	+29,2	
93,4	+88,7	68,4	62,7	79,3	+15,9	+26,5	67,9	109,5	71,0	+4,6	-35,2	80,6	88,7	+10,0	35.11
148,3	+327,4	67,6	51,7	69,9	+3,4	+35,2	54,2	97,0	60,8	+12,2	-37,3	86,4	75,6	-12,5	
56,4	-5,2	68,9	70,1	85,6	+24,2	+22,1	77,2	118,1	77,9	+0,9	-34,0	76,7	97,6	+27,2	
299,0	+128,2	241,6	185,8	238,8	-1,2	+28,5	219,3	239,7	212,3	-3,2	-11,4	163,3	229,5	+40,5	35.12
115,1	+0,4	139,8	107,1	142,2	+1,7	+32,8	124,0	124,3	124,6	+0,5	+0,2	106,1	124,2	+17,1	
535,6	+252,1	372,5	287,0	363,2	-2,5	+26,6	341,7	388,2	325,1	-4,9	-16,3	237,0	365,0	+54,0	
146,2	+3,1	139,4	134,0	141,3	+1,4	+5,4	129,1	151,6	137,7	+6,7	-9,2	141,8	140,3	-1,1	35.2
156,0	+1,6	140,7	135,7	132,2	-6,0	-2,6	132,9	154,3	133,9	+0,8	-13,2	155,2	143,6	-7,5	
117,4	+9,6	135,7	129,2	168,5	+24,2	+30,4	117,8	143,4	148,8	+26,3	+3,8	102,3	130,6	+27,7	
203,2	+15,8	216,6	193,1	210,1	-3,0	+8,8	211,4	230,9	201,6	-4,6	-12,7	203,0	221,2	+9,0	35.3
180,8	-7,6	176,1	159,8	173,8	-1,3	+8,8	173,9	191,1	166,8	-4,1	-12,7	176,6	182,5	+3,3	
219,2	+36,3	245,6	216,9	236,2	-3,8	+8,9	238,3	259,4	226,5	-5,0	-12,7	222,0	248,9	+12,1	
83,4	+40,9	158,4	147,2	156,4	-1,3	+6,3	148,3	94,7	151,8	+2,4	+60,3	114,0	121,5	+6,6	35.4
79,1	+44,9	159,5	145,7	156,1	-2,1	+7,1	146,6	92,8	150,9	+2,9	+62,6	111,2	119,7	+7,6	
119,2	+21,5	149,9	160,5	158,9	+6,0	-1,0	162,8	110,7	159,7	-1,9	+44,3	137,6	136,7	-0,7	
106,7	+135,0	276,7	260,2	256,2	-7,4	-1,5	248,0	162,4	258,2	+4,1	+59,0	166,9	205,2	+22,9	35.41
101,0	+143,4	277,1	257,9	251,2	-9,3	-2,6	246,7	159,9	254,6	+3,2	+59,2	166,7	203,3	+22,0	
263,6	+74,8	266,1	321,2	391,1	+47,0	+21,8	282,6	231,6	356,2	+26,0	+53,8	171,7	257,1	+49,7	
63,5	+19,8	120,8	111,0	124,7	+3,2	+12,3	117,8	61,2	117,8	-	+92,5	95,7	89,5	-6,5	35.42
60,6	+22,9	119,5	107,1	126,6	+5,9	+18,2	113,1	59,1	116,9	+3,4	+97,8	90,0	86,1	-4,3	
83,4	+5,8	129,6	137,4	111,1	-14,3	-19,1	150,0	75,8	124,3	-17,1	+64,0	135,2	112,9	-16,5	
114,5	+10,8	97,0	89,6	104,3	+7,5	+16,4	91,9	100,7	97,0	+5,5	-3,7	91,2	96,3	+5,6	35.43
104,7	+6,8	84,7	75,5	85,2	+0,6	+12,8	80,4	89,0	80,3	-0,1	-9,8	83,9	84,7	+1,0	
168,6	+26,8	165,4	168,2	210,5	+27,3	+25,1	156,0	165,9	189,3	+21,3	+14,1	131,6	160,9	+22,3	
93,1	+1,4	90,6	77,3	84,7	-6,5	+9,6	90,6	101,0	81,0	-10,6	-19,8	101,0	95,8	-5,1	35.5
83,7	-2,2	82,1	64,6	69,3	-15,6	+7,3	83,2	87,4	66,9	-19,6	-23,5	93,4	85,3	-8,7	
116,1	+8,4	111,4	108,2	122,5	+10,0	+13,2	108,8	134,3	115,4	+6,1	-14,1	119,6	121,5	+1,6	
80,2	-2,3	92,0	82,3	80,0	-13,0	-2,8	94,9	88,8	81,1	-14,5	-8,7	94,7	91,8	-3,1	36.1
73,9	-3,9	85,4	76,1	73,5	-13,9	-3,4	88,1	82,4	74,8	-15,1	-9,2	89,4	85,2	-4,7	
123,7	+4,5	137,5	125,1	125,0	-9,1	-0,1	141,5	133,5	125,1	-11,6	-6,3	131,8	137,5	+4,3	
88,2	+7,7	114,0	104,6	102,5	-10,1	-2,0	118,2	105,2	103,6	-12,4	-1,5	107,8	111,7	+3,6	36.11
83,0	+7,9	107,5	98,3	97,2	-9,6	-1,1	111,5	99,8	97,8	-12,3	-2,0	102,8	105,6	+2,7	
122,0	+6,7	156,1	145,1	137,2	-12,1	-5,4	162,1	140,5	141,2	-12,9	+0,5	140,0	151,3	+8,1	
98,2	-0,3	95,9	79,6	78,9	-17,7	-0,9	94,9	99,1	79,2	-16,5	-20,1	99,2	97,0	-2,2	36.12
93,6	-1,9	91,6	76,2	75,3	-17,8	-1,2	90,5	93,8	75,7	-16,4	-19,3	95,6	92,1	-3,7	
141,7	+10,4	136,9	111,8	112,8	-17,6	+0,9	137,0	149,8	112,3	-18,0	-25,0	133,5	143,4	+7,4	
65,0	-15,6	79,6	68,4	71,7	-9,9	+4,8	79,0	75,6	70,0	-11,4	-7,4	86,7	77,3	-10,8	36.13
60,4	-15,9	71,4	61,2	61,8	-13,4	+1,0	71,6	68,3	61,5	-14,1	-10,0	80,3	69,9	-13,0	
93,8	-14,9	131,5	113,9	134,1	+2,0	+17,7	125,9	121,7	124,0	-1,5	+1,9	127,1	123,8	-2,6	
75,0	-4,9	80,3	73,5	67,9	-15,4	-7,6	85,3	79,4	70,7	-17,1	-11,0	87,5	82,3	-5,9	36.14
66,3	-8,6	73,6	66,9	61,2	-16,8	-8,5	78,0	72,1	64,1	-17,8	-11,1	81,7	75,1	-8,1	
135,0	+9,9	126,8	119,0	114,7	-9,5	-3,6	135,0	129,7	116,8	-13,5	-9,9	127,5	132,3	+3,8	

DEUTSCHLAND

2 INDEX DES UMSATZES FUER DAS VERARBEITENDE GEWERBE
1995 = 100

2.2 ZEITREIHENANALYSE - BERLINER VERFAHREN (BV 4)
WERTINDEX

WZ93- SCHL.	WIRTSCHAFTSZWEIG	ORIGINALWERT		KALENDER- U. SAISON- BEREINIGTER WERT BERLINER VERFAHREN, VERSION 4		GLATTE KOMPONENTE		
		2002 AUG.	VERAEND. GEGENUEBER VORJAHRES- MONAT IN %	2002 AUG.	VERAEND. GEGENUEBER VORMONAT IN %	2002 AUG.	VERAEND. GEGENUEBER VORMONAT IN %	
D	VERARBEITENDES GEWERBE 1)	INSGESAMT	117,3	-4,0	126,9	-1,8	127,2	+0,2
		INLAND	100,1	-6,4	106,3	-1,8	106,3	0
		AUSLAND	149,0	-0,7	164,8	-1,8	165,8	+0,6
	VORLEISTUNGSGUETER- PRODUZENTEN	INSGESAMT	110,8	-3,1	116,1	-0,9	115,9	+0,5
		INLAND	100,3	-5,1	103,0	-1,2	102,6	+0,3
		AUSLAND	132,6	+0,2	143,6	-0,8	144,0	+0,9
	INVESTITIONSGUETER- PRODUZENTEN	INSGESAMT	130,1	-3,9	145,7	-2,7	146,3	+0,2
		INLAND	106,3	-7,2	117,1	-3,0	117,6	-0,1
		AUSLAND	162,9	-0,7	184,8	-2,6	185,8	+0,5
	GEBRAUCHSGUETER- PRODUZENTEN	INSGESAMT	83,6	-12,6	100,0	-3,2	102,5	-0,2
		INLAND	75,2	-13,3	90,1	-2,7	90,9	-0,5
		AUSLAND	108,7	-11,2	128,7	-4,9	136,2	+0,2
	VERBRAUCHSGUETER- PRODUZENTEN	INSGESAMT	108,1	-4,3	104,8	-0,9	105,3	-0,2
		INLAND	92,0	-6,2	90,2	-0,8	90,4	-0,4
		AUSLAND	161,2	-0,6	152,8	-1,2	154,4	+0,5
DB	TEXTIL- UND BEKLEIDUNGS- GEWERBE	INSGESAMT	89,6	-12,6	80,4	-2,8	81,7	-0,8
		INLAND	75,4	-15,4	69,3	-2,9	70,5	-1,1
		AUSLAND	131,5	-7,3	113,4	-2,6	115,1	0
17	TEXTILGEWERBE	INSGESAMT	73,2	-8,7	85,5	-0,5	84,6	-0,1
		INLAND	63,3	-11,5	73,1	+0,3	71,9	-0,6
		AUSLAND	99,9	-3,6	118,2	-2,5	118,8	+0,6
18	BEKLEIDUNGSGEWERBE	INSGESAMT	113,0	-15,8	73,1	-6,3	77,6	-1,6
		INLAND	91,7	-18,6	63,7	-7,7	68,3	-2,0
		AUSLAND	184,5	-10,6	104,6	-3,1	108,5	-1,2
DC	LEDERGEWERBE	INSGESAMT	104,9	-9,8	98,0	-4,9	100,2	-0,8
		INLAND	101,1	-6,3	91,0	-1,0	91,6	-0,5
		AUSLAND	117,3	-18,8	118,5	-15,7	128,8	-1,3
DD	HOLZGEWERBE (OHNE HERSTELLUNG VON MOEBELN)	INSGESAMT	87,8	-2,7	91,8	-1,4	91,6	+0,1
		INLAND	76,2	-6,7	78,5	-2,1	78,3	-0,3
		AUSLAND	212,2	+16,4	239,2	+0,4	234,3	+1,8
DE	PAPIER- UND DRUCKGEWERBE	INSGESAMT	106,3	-4,7	108,9	-1,5	109,7	0
		INLAND	98,9	-5,7	101,5	-1,8	102,1	-0,2
		AUSLAND	132,5	-1,7	134,8	-1,2	136,4	+0,3
21	PAPIERGEWERBE	INSGESAMT	107,5	-4,1	109,6	-2,3	111,1	+0,1
		INLAND	99,1	-5,7	100,3	-2,2	101,4	0
		AUSLAND	126,2	-1,1	130,2	-2,9	132,7	+0,3
21.1	H.V. HOLZSTOFF, ZELLSTOFF, PAPIER, KARTON UND PAPPE	INSGESAMT	113,0	-3,3	117,1	-2,0	118,6	+0,3
		INLAND	100,4	-3,9	102,9	-1,9	104,2	+0,3
		AUSLAND	128,5	-2,5	134,8	-2,2	136,4	+0,2
21.2	PAPIER-, KARTON- UND PAPPEVERARBEITUNG	INSGESAMT	102,9	-4,8	103,3	-2,8	105,0	+0,1
		INLAND	98,4	-6,6	98,7	-2,7	99,9	-0,2
		AUSLAND	121,8	+1,8	122,3	-3,6	126,0	+0,6
22	DRUCKGEWERBE, VERVIEL- FAELTIGUNG VON BESPIELTEN TON-, BILD-U. DATENTRAEGERN	INSGESAMT	104,4	-5,5	107,7	-0,5	107,4	-0,4
		INLAND	98,6	-5,7	103,0	-1,3	102,9	-0,4
		AUSLAND	166,9	-4,1	156,9	+4,7	155,4	-0,2
D6	CHEMISCHE INDUSTRIE	INSGESAMT	112,4	-0,2	118,3	+0,4	117,9	+0,8
		INLAND	95,3	-0,2	101,9	+0,6	100,8	+0,6
		AUSLAND	128,5	-0,2	138,6	+0,1	139,0	+0,8
24.1	HERSTELLUNG VON CHEMISCHEN GRUNDSTOFFEN	INSGESAMT	113,4	-2,7	119,8	+0,3	119,1	+0,7
		INLAND	108,9	-1,5	111,0	-0,5	109,7	+1,0
		AUSLAND	117,6	-3,8	128,2	+0,8	128,0	+0,5
24.4	HERSTELLUNG VON PHARMA- ZEUTISCHEN ERZEUGNISSEN	INSGESAMT	125,2	+3,0	131,4	-0,2	131,6	+0,5
		INLAND	95,8	+3,9	101,6	+1,4	100,6	+0,5
		AUSLAND	178,4	+2,1	185,3	-1,9	187,5	+0,6
DH	HERSTELLUNG VON GUMMI- UND KUNSTSTOFFWAREN	INSGESAMT	114,8	-0,5	118,5	-1,2	118,5	+0,5
		INLAND	101,1	-3,1	102,6	-1,3	102,4	+0,3
		AUSLAND	158,7	+5,2	169,5	-1,3	170,0	+1,1
25.2	HERSTELLUNG VON KUNST- STOFFWAREN	INSGESAMT	113,8	-0,6	117,1	-0,8	117,0	+0,5
		INLAND	99,7	-2,6	101,2	-1,3	101,0	+0,3
		AUSLAND	163,4	+3,9	173,1	-0,6	173,9	+0,9
DI	GLASGEWERBE, KERAMIK, VERARBEITUNG VON STEINEN UND ERDEN	INSGESAMT	91,6	-7,8	90,6	-2,5	91,0	-0,2
		INLAND	83,4	-11,6	79,0	-4,6	80,4	-0,6
		AUSLAND	120,1	+2,9	130,5	+2,0	127,7	+0,9
26.1	HERSTELLUNG UND VERAR- BEITUNG VON GLAS	INSGESAMT	105,3	-5,4	106,9	-1,7	106,8	0
		INLAND	97,3	-9,0	95,1	-3,9	96,5	-0,3
		AUSLAND	125,8	+2,5	136,3	+1,5	133,1	+0,8
DJ	METALLERZEUGUNG UND -BE- ARBEITUNG, HERSTELLUNG VON METALLERZEUGNISSEN	INSGESAMT	105,9	-5,1	110,5	-3,1	111,1	+0,2
		INLAND	99,0	-6,7	101,0	-3,6	101,5	0
		AUSLAND	127,5	-1,0	139,7	-2,6	141,3	+0,8

1) AUSGEWAELHTE WIRTSCHAFTSZWEIGE (OHNE ERNAHRUNGSGEWERBE UND TABAKVERARBEITUNG).

STBA,FS 4,R 2.2, 8/2002

DEUTSCHLAND
2 INDEX DES UMSATZES FUER DAS VERARBEITENDE GEWERBE
1995 = 100

2.2 ZEITREIHENANALYSE - BERLINER VERFAHREN (BV 4)
WERTINDEX

WZ93- SCHL.	WIRTSCHAFTSZWEIG		ORIGINALWERT		KALENDER- U. SAISON- BEREINIGTER WERT		GLATTE KOMPONENTE	
			2002	VERAEND. GEGENUEBER VOR JAHRES- MONAT IN %	2002	VERAEND. GEGENUEBER VORMONAT IN %	2002	VERAEND. GEGENUEBER VORMONAT IN %
27	METALLERZEUGUNG UND -BEARBEITUNG	INSGESAMT INLAND AUSLAND	104,7 97,7 119,0	-4,5 -5,9 -2,1	110,5 101,8 128,2	-2,3 -2,2 -2,7	110,6 101,7 128,9	+0,6 +0,5 +0,9
27.1	ERZEUGUNG VON ROHEISEN, STAHL UND FERROLEGIE- RUNGEN (EGKS) 1)	INSGESAMT INLAND AUSLAND	97,1 96,1 99,1	0 -3,1 +6,7	102,7 98,2 111,9	-3,5 -3,5 -3,5	103,0 98,5 112,2	+1,0 +0,6 +1,4
27.5	GIessereIINDUSTRIE	INSGESAMT INLAND AUSLAND	119,0 110,8 152,6	-4,0 -5,0 -1,0	133,9 124,9 170,5	-1,9 -1,5 -3,4	133,4 124,3 170,6	+0,6 +0,6 +0,9
28	HERSTELLUNG VON METALL- ERZEUGNISSEN	INSGESAMT INLAND AUSLAND	106,8 99,8 140,7	-5,7 -7,3 +0,4	110,3 100,5 157,3	-4,1 -4,5 -2,7	111,5 101,3 180,2	-0,1 -0,4 +0,6
28.1	STAHL- UND LEICHTMETALLBAU	INSGESAMT INLAND AUSLAND	93,4 87,2 182,7	-7,2 -8,9 +6,3	95,0 88,6 189,9	-2,2 -1,7 -5,5	95,1 88,4 191,4	-0,2 -0,6 +1,2
DK	MASCHINENBAU	INSGESAMT INLAND AUSLAND	107,9 96,5 123,0	-6,7 -6,7 -6,7	118,6 105,6 135,9	-4,7 -2,5 -6,9	121,7 106,5 141,9	+0,1 -0,2 +0,4
29.1	H.V. MASCHINEN F.D.ERZUEG. U.NUTZG.V.MECHAN.ENERGIE (O.LUFT-, STRASS.FAHRZ.BAU)	INSGESAMT INLAND AUSLAND	108,2 93,8 128,0	-4,1 -5,4 -2,8	110,6 97,3 130,6	-5,0 -4,0 -4,9	113,8 97,9 136,1	+0,2 +0,2 +0,2
29.3	HERSTELLUNG VON LAND- U. FORSTWIRTSCHAFTLICHEN MASCHINEN	INSGESAMT INLAND AUSLAND	97,3 86,6 108,3	+15,7 +12,8 +18,1	135,7 117,2 154,0	-5,4 -5,3 -5,9	140,8 120,9 161,0	+2,0 +1,9 +2,1
29.4	HERSTELLUNG VON WERK- ZEUGMASCHINEN	INSGESAMT INLAND AUSLAND	102,2 95,0 110,2	-15,2 -20,6 -9,4	119,1 108,0 131,8	-3,4 -8,0 +0,7	122,7 112,7 134,2	-0,6 -1,1 -0,1
DL	H.V. BUEROMASCH., DATENVERARB. GER.U.-EINRICHTG.;ELEKTROT., FEINMECHANIK U. OPTIK	INSGESAMT INLAND AUSLAND	128,2 110,1 160,7	-6,7 -7,7 -5,5	133,9 115,1 167,3	-1,2 -1,2 -1,8	134,5 114,8 170,0	0 -0,2 +0,2
30	H.V. BUEROMASCHINEN, DATENVERARBEITUNGSGE- RAETEN U. -EINRICHTUNGEN	INSGESAMT INLAND AUSLAND	101,1 95,9 110,4	-12,8 -17,1 -5,4	103,9 98,6 113,1	+0,4 -1,8 +3,3	102,8 98,5 110,5	-1,0 -1,4 -0,1
31	HERSTELLUNG VON GERAETEN DER ELEKTRIZITAETSERZUE- GUNG, -VERTEILUNG U.AE.	INSGESAMT INLAND AUSLAND	116,0 105,4 140,3	-8,3 -8,2 -8,4	120,1 109,3 144,6	-3,2 -2,1 -4,9	121,1 109,4 147,7	-0,3 -0,4 -0,1
31.2	HERSTELLUNG VON ELEK- TRIZITAETSERZEUGUNGS- U. -SCHALTEINRICHTUNGEN	INSGESAMT INLAND AUSLAND	101,8 95,6 116,4	-9,1 -5,9 -14,8	105,7 97,8 122,4	-2,7 -0,5 -7,1	105,2 96,3 124,9	-0,2 -0,1 -0,6
31.6	HERSTELLUNG VON ELEK- TRISCHEN AUSRUESTUNGEN A.N.G.	INSGESAMT INLAND AUSLAND	140,3 129,6 163,7	+1,4 -4,2 +13,0	147,7 137,8 168,3	-0,9 -2,1 +0,8	147,8 138,2 168,5	+0,6 +0,3 +1,4
32	RUNDFUNK-, FERNSEH- UND NACHRICHTENTECHNIK	INSGESAMT INLAND AUSLAND	162,9 139,6 191,0	-6,4 -4,6 -7,8	169,1 144,5 198,7	-0,1 +1,2 -1,1	171,1 142,2 205,8	+0,6 +0,6 +0,5
33	MEDIZIN-, MESS-, STEUER- UND REGELUNGSTECHNIK, OPTIK	INSGESAMT INLAND AUSLAND	130,2 100,9 180,1	-1,4 -5,2 +2,6	140,1 111,1 189,9	-0,6 -0,3 -0,9	139,7 110,8 189,2	0 -0,3 +0,4
DM	FAHRZEUGBAU	INSGESAMT INLAND AUSLAND	153,0 118,3 190,2	+0,9 -5,4 +5,5	180,0 137,0 225,5	-1,3 -3,1 -0,5	178,0 137,1 221,8	+0,7 +0,4 +0,8
34	HERSTELLUNG VON KRAFTWAGEN UND KRAFTWAGENTEILEN	INSGESAMT INLAND AUSLAND	153,9 117,3 193,2	+2,1 -2,8 +5,6	181,6 138,2 228,0	+0,1 -1,8 +1,1	178,8 137,0 223,7	+0,8 +0,7 +0,9
34.1	HERSTELLUNG VON KRAFTWAGEN UND KRAFTWAGENMOTOREN	INSGESAMT INLAND AUSLAND	154,3 96,3 207,3	+5,3 -1,8 +8,7	184,9 119,4 244,3	+1,0 -2,5 +2,2	180,6 118,0 237,6	+1,1 +0,9 +1,2
35	SONSTIGER FAHRZEUGBAU	INSGESAMT INLAND AUSLAND	146,3 125,6 168,5	-7,4 -19,8 +5,6	163,0 128,8 197,4	-12,6 -10,5 -14,1	169,6 137,0 202,3	-0,5 -1,3 +0,1
35.1	SCHIFFBAU	INSGESAMT INLAND AUSLAND	74,6 58,2 86,2	-28,6 -62,2 +20,9	87,1 35,6 116,8	-46,2 -36,5 -49,2	112,0 56,2 145,1	-2,4 -10,1 +0,1
35.3	LUFT- UND RAUMFAHRZEUGBAU	INSGESAMT INLAND AUSLAND	202,2 164,2 229,3	-5,2 -13,3 -0,5	223,4 167,4 262,4	+1,1 -14,3 +9,7	221,8 182,3 249,5	-0,3 -0,4 -0,2
36.1	HERSTELLUNG VON MOEBELN	INSGESAMT INLAND AUSLAND	72,2 66,9 108,5	-19,8 -19,6 -20,9	88,6 82,3 131,6	-6,7 -6,5 -8,4	89,9 83,1 136,4	-0,9 -1,1 -0,8

1) EUROPAEISCHE GEMEINSCHAFT FUER KOHLE UND STAHL.
STBA,FS 4,R 2.2, 8/2002

DEUTSCHLAND

2 INDEX DES UMSATZES FUER DAS VERARBEITENDE GEWERBE
1995 = 1002.2 ZEITREIHENANALYSE - BERLINER VERFAHREN (BV 4)
VOLUMENINDEX

WZ93- SCHL.	WIRTSCHAFTSZWEIG		ORIGINALWERT		KALENDER- U. SAISON- BEREINIGTER WERT BERLINER VERFAHREN, VERSION 4		GLATTE KOMPONENTE	
			2002 AUG.	VERAEND. GEGENUEBER VORJAHRES- MONAT IN %	2002 AUG.	VERAEND. GEGENUEBER VORMONAT IN %	2002 AUG.	VERAEND. GEGENUEBER VORMONAT IN %
D	VERARBEITENDES GEWERBE 1)	INSGESAMT	113,3	-4,3	122,5	-1,8	122,8	+0,2
		INLAND	97,9	-6,8	103,8	-1,9	103,9	0
		AUSLAND	141,6	-1,0	156,6	-1,8	157,6	+0,5
	VORLEISTUNGSGUETER- PRODUZENTEN	INSGESAMT	109,6	-2,9	115,0	-0,9	115,2	+0,4
		INLAND	100,1	-4,8	102,7	-1,3	102,6	+0,2
		AUSLAND	129,6	+0,5	140,7	-0,8	141,6	+0,8
	INVESTITIONSGUETER- PRODUZENTEN	INSGESAMT	123,5	-4,7	138,2	-2,5	138,5	+0,1
		INLAND	102,7	-8,0	113,1	-2,8	113,2	-0,2
		AUSLAND	152,0	-1,5	172,3	-2,7	173,1	+0,5
	GEBRAUCHSGUETER- PRODUZENTEN	INSGESAMT	79,3	-13,1	95,0	-3,2	97,3	-0,3
		INLAND	71,0	-14,0	85,2	-2,6	85,9	+0,6
		AUSLAND	103,9	-11,3	123,1	-4,9	130,3	+0,2
	VERBRAUCHSGUETER- PRODUZENTEN	INSGESAMT	103,7	-4,5	100,3	-0,7	100,7	-0,1
		INLAND	88,3	-6,4	86,6	-0,7	86,7	-0,3
		AUSLAND	154,1	-0,9	145,0	-1,2	146,5	+0,4
DB	TEXTIL- UND BEKLEIDUNGS- GEWERBE	INSGESAMT	88,3	-13,0	79,2	-2,7	80,4	-0,9
		INLAND	74,1	-15,6	68,2	-2,8	69,3	-1,1
		AUSLAND	129,9	-8,4	111,3	-2,8	113,2	-0,1
17	TEXTILGEWERBE	INSGESAMT	72,0	-9,3	84,1	-0,8	83,4	-0,1
		INLAND	62,5	-11,8	72,2	+0,1	71,0	-0,6
		AUSLAND	97,7	-4,4	115,8	-2,6	116,4	+0,5
18	BEKLEIDUNGSGEWERBE	INSGESAMT	111,5	-16,2	71,9	-6,0	76,2	-1,8
		INLAND	89,8	-18,8	62,3	-7,6	66,8	-2,1
		AUSLAND	184,1	-11,6	103,4	-3,5	107,7	-1,3
DC	LEDERGEWERBE	INSGESAMT	98,0	-11,0	91,3	-5,0	93,5	-0,8
		INLAND	95,3	-7,1	85,5	-0,8	85,9	-0,7
		AUSLAND	106,8	-20,8	107,8	-17,1	119,1	-1,4
DD	HOLZGEWERBE (OHNE HERSTELLUNG VON MOEBELN)	INSGESAMT	91,6	-1,0	95,5	-1,5	95,7	+0,4
		INLAND	80,9	-4,8	83,1	-2,2	83,1	0
		AUSLAND	206,3	+18,8	228,2	+0,3	230,4	+1,9
DE	PAPIER- UND DRUCKGEWERBE	INSGESAMT	103,4	-5,4	106,5	-1,4	107,5	-0,3
		INLAND	95,8	-6,4	98,9	-1,7	99,7	-0,3
		AUSLAND	130,0	-3,0	132,9	-0,9	135,0	0
21	PAPIERGEWERBE	INSGESAMT	103,7	-5,5	106,5	-2,3	108,6	-0,2
		INLAND	95,5	-6,8	97,2	-2,3	98,9	-0,2
		AUSLAND	122,0	-3,0	127,3	-2,4	130,2	-0,1
21.1	H.V. HOLZSTOFF, ZELLSTOFF, PAPIER, KARTON UND PAPPE	INSGESAMT	112,5	-4,3	117,6	-1,6	119,8	-0,2
		INLAND	102,1	-3,9	104,8	-2,0	106,9	0
		AUSLAND	125,3	-4,9	133,4	-1,3	135,7	-0,3
21.2	PAPIER-, KARTON- UND PAPPEVERARBEITUNG	INSGESAMT	96,3	-6,5	97,3	-3,1	99,3	-0,1
		INLAND	91,7	-8,6	92,7	-2,8	94,3	-0,3
		AUSLAND	115,5	+1,0	116,3	-4,0	119,9	+0,5
22	DRUCKGEWERBE, VERVIEL- FAELTIGUNG VON RESPIELTEN TON-, BILD- U. DATENTRAEGERN	INSGESAMT	102,9	-5,4	106,3	-0,3	105,8	-0,4
		INLAND	96,2	-6,0	100,9	-1,2	100,6	-0,3
		AUSLAND	174,5	-2,6	162,5	+5,1	160,7	-0,1
D6	CHEMISCHE INDUSTRIE	INSGESAMT	109,6	-0,3	115,8	+0,3	115,9	+0,5
		INLAND	98,3	-0,1	101,1	+0,5	100,6	+0,5
		AUSLAND	123,5	-0,5	133,8	-0,1	134,9	+0,5
24.1	HERSTELLUNG VON CHEMISCHEN GRUNDSTOFFEN	INSGESAMT	114,3	-2,9	121,6	+0,2	122,3	+0,3
		INLAND	111,7	-1,8	114,7	-0,7	114,8	+0,5
		AUSLAND	116,6	-4,0	128,1	+0,6	129,3	+0,2
24.4	HERSTELLUNG VON PHARMA- ZEUTISCHEN ERZEUGNISSEN	INSGESAMT	115,0	+3,5	120,7	+0,1	120,7	+0,7
		INLAND	88,1	+4,8	93,3	+1,6	92,2	+0,5
		AUSLAND	163,7	+2,3	170,0	-2,1	172,1	+0,6
DH	HERSTELLUNG VON GUMMI- UND KUNSTSTOFFWAREN	INSGESAMT	113,1	-0,8	116,9	-1,3	117,1	+0,5
		INLAND	99,5	-3,3	101,1	-1,3	101,0	+0,2
		AUSLAND	156,9	+4,8	167,6	-1,4	168,5	+1,0
25.2	HERSTELLUNG VON KUNST- STOFFWAREN	INSGESAMT	111,8	-0,9	115,2	-0,9	115,4	+0,4
		INLAND	98,0	-2,9	99,6	-1,2	99,5	+0,3
		AUSLAND	160,3	+3,4	170,0	-0,5	171,2	+0,8
DI	GLASGEWERBE, KERAMIK, VERARBEITUNG VON STEINEN UND ERDEN	INSGESAMT	93,3	-6,7	91,9	-2,0	92,1	-0,1
		INLAND	86,6	-10,2	81,8	-4,0	82,9	-0,6
		AUSLAND	116,6	+3,5	126,5	+1,9	123,7	+1,0
26.1	HERSTELLUNG UND VERAR- BEITUNG VON GLAS	INSGESAMT	108,3	-4,0	109,3	-1,5	109,1	+0,2
		INLAND	102,1	-7,8	99,2	-3,4	100,3	-0,3
		AUSLAND	123,9	+4,8	134,0	+1,4	130,8	+1,1
DJ	METALLERZEUGUNG UND -BE- ARBEITUNG, HERSTELLUNG VON METALLERZEUGNISSEN	INSGESAMT	103,5	-4,8	108,0	-3,1	108,8	+0,1
		INLAND	96,7	-6,7	98,7	-3,4	99,3	-0,1
		AUSLAND	124,8	0	136,8	-2,9	138,7	+0,7

1) AUSGEWAHLTE WIRTSCHAFTSZWEIGE (OHNE ERNAHRUNGSGEWERBE UND TABAKVERARBEITUNG).

STBA, FS 4, R 2.2, 8/2002

DEUTSCHLAND

2 INDEX DES UMSATZES FUER DAS VERARBEITENDE GEWERBE
1995 = 100

2.2 ZEITREIHENANALYSE - BERLINER VERFAHREN (BV 4)
VOLUMENINDEX

WZ93- SCHL.	WIRTSCHAFTSZWEIG		ORIGINALWERT		KALENDER- U. SAISON- BEREINIGTER WERT BERLINER VERFAHREN, VERSION 4		GLATTE KOMPONENTE	
			2002 AUG.	VERAEND. GEGENUEBER VORJAHRES- MONAT IN %	2002 AUG.	VERAEND. GEGENUEBER VORMONAT IN %	2002 AUG.	VERAEND. GEGENUEBER VORMONAT IN %
27	METALLERZEUGUNG UND -BEARBEITUNG	INSGESAMT INLAND AUSLAND	106,1 98,6 121,4	-2,8 -4,7 +0,2	111,9 102,5 130,7	-2,4 -2,4 -3,0	112,6 102,9 132,2	+0,4 +0,2 +0,8
27.1	ERZEUGUNG VON ROHEISEN, STAHL UND FERROLEGIE- RUNGEN (EGKS) 1)	INSGESAMT INLAND AUSLAND	102,6 102,3 103,2	-1,6 -5,0 +5,8	109,3 105,2 117,1	-3,6 -3,4 -4,9	110,7 106,6 118,8	+0,3 -0,1 +1,0
27.5	GIESSEREIINDUSTRIE	INSGESAMT INLAND AUSLAND	116,4 106,0 158,9	-4,0 -4,8 -1,8	131,0 119,8 177,5	-2,4 -1,2 -5,1	131,1 119,2 180,3	+0,5 +0,5 +0,4
28	HERSTELLUNG VON METALL- ERZEUGNISSEN	INSGESAMT INLAND AUSLAND	101,4 95,5 130,2	-6,3 -7,8 -0,2	104,9 96,3 145,8	-3,8 -4,3 -2,7	105,9 97,0 148,4	-0,1 -0,3 +0,5
28.1	STAHL- UND LEICHTMETALLBAU	INSGESAMT INLAND AUSLAND	89,5 83,5 174,0	-6,7 -8,3 +5,8	91,7 85,5 181,4	-1,7 -1,2 -5,3	91,5 85,1 182,1	-0,1 -0,4 +1,2
DK	MASCHINENBAU	INSGESAMT INLAND AUSLAND	99,6 89,1 113,4	-7,9 -8,0 -7,8	109,7 97,8 125,4	-4,8 -2,5 -7,0	112,5 98,5 130,9	-0,1 -0,3 +0,2
29.1	H.V. MASCHINEN F.D.ERZEUG. U.NUTZG.V.MECHAN.ENERGIE (O.LUFT-, STRASS.FAHRZ.BAU)	INSGESAMT INLAND AUSLAND	99,0 85,3 117,9	-5,5 -7,0 -4,1	101,3 88,6 120,1	-4,9 -4,0 -5,1	104,0 89,1 125,2	0 -0,1 +0,2
29.3	HERSTELLUNG VON LAND- U. FORSTWIRTSCHAFTLICHEN MASCHINEN	INSGESAMT INLAND AUSLAND	88,9 79,1 99,0	+14,1 +10,9 +16,9	124,4 107,5 141,3	-5,3 -5,1 -5,5	128,7 110,4 147,2	+1,9 +1,7 +2,0
29.4	HERSTELLUNG VON WERK- ZEUGMASCHINEN	INSGESAMT INLAND AUSLAND	92,2 85,7 99,6	-16,6 -22,2 -10,4	107,8 97,8 119,6	-3,4 -7,9 +0,8	110,9 101,9 121,5	-0,7 -1,3 -0,1
DL	H.V. BUEROMASCH., DATENVERARB. GER.U.-EINRICHTG.;ELEKTROT., FEINMECHANIK U. OPTIK	INSGESAMT INLAND AUSLAND	131,7 115,5 160,9	-6,1 -7,1 -4,7	137,3 120,5 167,2	-1,1 -1,1 -1,7	137,8 119,9 169,9	+0,1 -0,2 +0,3
30	H.V. BUEROMASCHINEN, DATENVERARBEITUNGSGE- RAETEN U. -EINRICHTUNGEN	INSGESAMT INLAND AUSLAND	134,9 134,8 135,2	-8,9 -13,0 -0,1	137,8 138,6 136,5	+1,2 -0,1 +3,4	135,9 137,4 133,2	-0,4 -0,8 +0,3
31	HERSTELLUNG VON GERAETEN DER ELEKTRIZITAETSERZEU- GUNG, -VERTEILUNG U.AE.	INSGESAMT INLAND AUSLAND	112,5 104,1 131,6	-8,8 -8,8 -8,9	116,2 107,8 135,4	-3,2 -2,2 -5,1	117,2 107,8 138,3	-0,3 -0,5 -0,1
31.2	HERSTELLUNG VON ELEK- TRIZITAETSVERTEILUNGS- U. -SCHALTENRICHTUNGEN	INSGESAMT INLAND AUSLAND	96,4 93,5 103,3	-10,0 -7,0 -15,7	100,0 95,6 108,7	-2,3 -0,1 -7,2	99,2 93,8 110,7	-0,2 -0,1 -0,6
31.6	HERSTELLUNG VON ELEK- TRISCHEN AUSRUESTUNGEN A.N.G.	INSGESAMT INLAND AUSLAND	133,0 124,2 152,3	+1,5 -3,8 +12,8	139,9 132,0 156,3	-1,1 -2,3 +0,5	140,1 132,3 156,8	+0,7 +0,4 +1,4
32	RUNDFUNK-, FERNSEH- UND NACHRICHTENTECHNIK	INSGESAMT INLAND AUSLAND	179,8 159,5 204,2	-3,7 -1,3 -5,8	186,4 164,8 212,4	-0,2 +0,6 -0,9	188,4 162,2 219,9	+0,7 +0,9 +0,6
33	MEDIZIN-, MESS-, STEUER- UND REGULUNGSTECHNIK, OPTIK	INSGESAMT INLAND AUSLAND	120,9 92,9 168,8	-2,3 -6,4 +2,2	130,3 102,6 178,2	-0,8 -0,3 -1,0	129,9 102,2 177,4	-0,1 -0,4 +0,3
DM	FAHRZEUGBAU	INSGESAMT INLAND AUSLAND	142,1 112,2 174,1	-0,2 -6,7 +4,9	167,5 130,1 207,0	-1,3 -3,1 -0,5	165,4 129,9 203,3	+0,6 +0,4 +0,8
34	HERSTELLUNG VON KRAFTWAGEN UND KRAFTWAGENTEILEN	INSGESAMT INLAND AUSLAND	142,6 111,2 176,2	+0,9 -4,4 +4,9	168,5 131,0 208,4	+0,1 -1,9 +1,1	165,7 129,7 204,1	+0,8 +0,5 +0,9
34.1	HERSTELLUNG VON KRAFTWAGEN UND KRAFTWAGENMOTOREN	INSGESAMT INLAND AUSLAND	138,6 86,9 185,8	+4,1 -4,0 +8,0	166,7 108,5 219,6	+1,0 -2,3 +2,2	162,3 106,8 213,0	+1,1 +0,8 +1,2
35	SONSTIGER FAHRZEUGBAU	INSGESAMT INLAND AUSLAND	138,4 119,2 159,0	-8,2 -20,5 +4,8	154,6 122,7 186,7	-12,6 -10,4 -14,0	160,8 130,4 191,2	-0,5 -1,3 +0,1
35.1	SCHIFFBAU	INSGESAMT INLAND AUSLAND	70,5 55,1 81,3	-29,3 -62,5 +19,9	82,3 33,7 110,6	-46,2 -36,8 -49,2	105,9 53,2 137,4	-2,6 -10,1 -0,1
35.3	LUFT- UND RAUMFAHRZEUGBAU	INSGESAMT INLAND AUSLAND	190,8 155,1 216,4	-6,1 -14,2 -1,3	211,2 158,2 248,1	+1,1 -14,5 +9,8	209,6 172,3 235,7	-0,3 -0,4 -0,3
36.1	HERSTELLUNG VON MOEBELN	INSGESAMT INLAND AUSLAND	63,2 58,3 96,9	-21,2 -21,1 -21,7	77,8 72,0 117,5	-6,8 -6,6 -8,2	78,7 72,5 121,5	-1,0 -1,1 -0,7

1) EUROPAAISCHE GEMEINSCHAFT FUER KOHLE UND STAHL.
STBA,FS 4,R 2.2, 8/2002

3 INDEX DES AUFTRAGSEINGANGS
 1995
 NACH ABSCHNITTEN, UNTERABSCHNITTEN,
 DER KLASSIFIKATION DER WIRTSCHAFTS
 3.1 ORIGINAL

WERT

WZ93- SCHL.	WIRTSCHAFTSZWEIG		2002 AUG.	VERAENDERUNG IN % AUG. 2002 GEGEN		2002 JULI	VERAENDERUNG IN % JULI 2002 GEGEN		KUMULIERT		2-MONATS- DURCHSCHNITT 2002 UND AUG. 2002		VER- AEND. IN % GEGEN VORJAHR	
				AUG. 2001	JULI 2002		JULI 2001	JUNI 2002	JAN. 2002 BIS AUG. 2002	VER- AEND. IN % GEGEN VORJAHR	JULI 2002 UND AUG. 2002	VER- AEND. IN % GEGEN VORJAHR		
D	VERARBEITENDES GEWERBE 1)	INSGESAMT	115,1	-2,8	-9,9	127,8	+3,9	+1,2	123,9	-2,3	121,5	+0,7		
		INLAND	98,3	-6,6	-8,4	107,3	+1,2	+4,1	102,7	-5,4	102,8	-2,7		
		AUSLAND	143,9	+2,1	-11,7	162,9	+7,1	-1,9	160,0	+1,2	153,4	+4,6		
	VORLEISTUNGSUETTER- PRODUZENTEN	INSGESAMT	104,6	-2,5	-11,0	117,5	+4,6	+1,1	112,9	-2,6	111,1	+1,2		
		AUSLAND	122,1	-0,2	-13,4	141,0	+8,3	-3,4	139,0	+1,5	131,6	+4,2		
	INVESTITIONSGUETTER- PRODUZENTEN	INSGESAMT	130,7	-1,1	-11,2	147,2	+4,8	+0,8	141,8	-1,8	139,0	+2,0		
AUSLAND		161,2	+4,9	-11,7	182,6	+7,3	-1,6	178,8	+1,0	171,9	+6,1			
GEBRAUCHSGUETTER- PRODUZENTEN	INSGESAMT	84,6	-10,9	-9,3	93,3	-4,3	-11,0	99,0	-4,4	89,0	-7,6			
	AUSLAND	105,0	-8,7	-13,7	121,7	-3,2	-20,8	130,2	+2,8	113,4	-5,8			
VERBRAUCHSGUETTER- PRODUZENTEN	INSGESAMT	106,4	-9,4	+2,7	103,6	-0,3	+12,1	103,2	-3,2	105,0	-5,1			
	AUSLAND	155,0	-5,8	-1,8	157,8	+5,4	+19,6	150,2	+2,0	156,4	-0,5			
DB	TEXTIL- UND BEKLEIDUNGS- GEWERBE	INSGESAMT	96,4	-19,5	+16,8	82,5	-8,4	+29,3	85,2	-11,8	89,5	-14,7		
		INLAND	80,6	-22,4	+19,2	67,6	-10,2	+22,2	72,9	-13,9	74,1	-17,3		
		AUSLAND	139,9	-14,6	+13,1	123,7	-5,5	+42,2	119,1	-8,0	131,8	-10,6		
17	TEXTILGEWERBE	INSGESAMT	69,0	-10,2	-13,6	79,9	-1,1	+3,2	81,8	-7,4	74,5	-5,5		
		INLAND	60,6	-13,2	-9,6	67,0	-5,8	+4,7	69,2	-11,3	63,8	-9,5		
		AUSLAND	90,5	-4,7	-19,9	113,0	+6,8	+1,0	114,1	-0,6	101,8	+1,4		
18	BEKLEIDUNGSGEWERBE	INSGESAMT	132,6	-24,8	+54,2	86,0	-15,9	+88,2	89,8	-16,4	109,3	-21,6		
		INLAND	105,9	-27,8	+54,6	68,5	-15,0	+53,9	77,7	-16,5	87,2	-23,3		
		AUSLAND	214,5	-19,9	+53,2	140,0	-17,1	+182,3	126,8	-16,3	177,3	-18,8		
DC	LEDERGEWERBE	INSGESAMT	91,8	-18,8	+12,9	81,3	-12,8	+21,2	95,5	-7,0	86,6	-16,0		
		INLAND	94,4	-15,3	+18,6	79,6	-14,0	+25,8	89,7	-5,9	87,0	-14,8		
		AUSLAND	83,3	-29,6	-4,3	87,0	-8,7	+8,5	115,4	-10,1	85,2	-20,3		
DD	HOLZGEWERBE (OHNE HERSTELLUNG VON MOEBELN)	INSGESAMT	78,9	-7,1	-7,9	85,7	-1,6	+1,9	81,2	-7,2	82,3	-4,3		
		INLAND	71,2	-8,7	-7,3	76,8	-3,0	+3,6	71,9	-9,1	74,0	-5,9		
		AUSLAND	162,6	+1,9	-10,9	182,5	+5,5	-5,2	182,6	+2,8	172,6	+3,8		
DE	PAPIER- UND DRUCKGEWERBE	INSGESAMT	103,3	-6,0	-7,2	111,3	+4,4	+1,6	109,8	-1,3	107,3	-0,9		
		INLAND	95,4	-7,4	-5,4	100,8	+0,2	+1,8	99,9	-4,1	98,1	-3,6		
		AUSLAND	131,6	-2,2	-11,5	148,7	+16,0	+1,1	144,9	+5,8	140,2	+6,7		
21	PAPIERGEWERBE	INSGESAMT	105,6	-4,5	-11,5	119,3	+8,1	+2,8	114,9	+1,6	112,5	+1,8		
		INLAND	96,5	-5,8	-8,4	105,4	+2,4	+3,4	102,1	-1,8	101,0	-1,7		
		AUSLAND	126,4	-2,2	-16,1	150,7	+18,4	+2,1	143,9	+7,6	138,6	+8,0		
21.1	H.V. HOLZSTOFF, ZELLSTOFF, PAPIER, KARTON UND PAPPE	INSGESAMT	116,3	-4,4	-15,2	137,1	+15,0	+3,2	132,5	+4,7	126,7	+5,2		
		INLAND	102,4	-4,4	-11,1	115,2	+8,9	+4,1	112,8	+2,1	108,8	+2,2		
		AUSLAND	133,0	-4,4	-18,7	163,5	+20,9	+2,6	156,2	+7,2	148,3	+8,1		
21.2	PAPIER-, KARTON- UND PAPPEVERARBEITUNG	INSGESAMT	97,3	-4,6	-7,7	105,4	+1,7	+2,5	101,2	-1,6	101,4	-1,4		
		INLAND	93,3	-6,6	-7,0	100,3	-1,1	+3,1	96,4	-4,2	96,8	-3,9		
		AUSLAND	114,1	+2,9	-10,1	126,9	+12,8	+0,8	121,1	+8,4	120,5	+7,9		
22	DRUCKGEWERBE, VERVIEL- FAELTIGUNG VON BESPIELTEN TON-, BILD- U. DATENTRAEGERN	INSGESAMT	99,8	-8,3	+0,6	99,2	-1,7	-0,6	102,0	-6,1	99,5	-5,1		
		INLAND	94,2	-9,2	-1,4	95,5	-2,5	-0,2	97,5	-6,5	94,9	-5,9		
		AUSLAND	159,6	-2,0	+15,3	138,4	+3,7	-4,0	150,3	-2,2	149,0	+0,5		
DG	CHEMISCHE INDUSTRIE	INSGESAMT	107,0	-1,7	-10,4	119,4	+5,5	+2,1	114,6	-1,0	113,2	+2,0		
		INLAND	95,5	-0,7	-6,6	102,3	+3,3	+3,0	96,7	-3,9	98,9	+1,3		
		AUSLAND	120,3	-2,6	-13,6	133,3	+7,4	+1,2	135,5	+1,4	129,8	+2,5		
24.1	HERSTELLUNG VON CHEMISCHEN GRUNDSTOFFEN	INSGESAMT	107,3	-4,7	-10,3	119,6	+3,1	-0,6	116,6	-5,0	113,5	-0,7		
		INLAND	104,6	-2,2	-7,4	113,0	+3,6	+5,1	105,3	-7,6	108,8	+0,6		
		AUSLAND	109,5	-6,6	-12,5	125,2	+3,0	-4,5	126,1	-3,1	117,4	-1,7		
24.4	HERSTELLUNG VON PHARMA- ZEUTISCHEN ERZEUGNISSEN	INSGESAMT	116,8	+0,9	-11,6	132,2	+6,9	+7,0	125,4	+4,2	124,5	+3,9		
		INLAND	92,1	+4,3	-5,7	97,7	+2,6	+2,3	95,7	+1,2	94,9	+3,4		
		AUSLAND	157,0	-2,4	-16,8	188,8	+10,9	+11,5	173,8	+7,1	172,9	+4,5		
DH	HERSTELLUNG VON GUMMI- UND KUNSTSTOFFWAREN	INSGESAMT	110,3	+0,8	-7,9	119,8	+7,7	+2,2	114,7	+1,3	115,1	+4,4		
		INLAND	98,6	-1,5	-5,8	104,7	+4,3	+3,8	100,2	-0,9	101,7	+1,4		
		AUSLAND	145,6	+6,1	-11,8	165,0	+15,0	-0,4	158,0	+5,6	155,3	+10,6		
25.2	HERSTELLUNG VON KUNST- STOFFWAREN	INSGESAMT	109,4	+0,7	-7,9	118,8	+5,9	+2,0	113,5	+0,5	114,1	+3,4		
		INLAND	97,7	-1,0	-6,1	104,0	+3,1	+3,8	98,8	-1,7	100,9	+1,1		
		AUSLAND	148,0	+5,0	-11,7	167,6	+12,2	-1,4	161,9	+5,2	157,8	+8,7		
DI	GLASGEWERBE, KERAMIK, VERARBEITUNG VON STEINEN UND ERDEN	INSGESAMT	83,2	-5,9	-10,8	93,3	+2,4	+4,5	85,3	-6,9	88,3	-1,7		
		INLAND	77,2	-9,5	-10,0	85,8	-0,8	+7,3	75,9	-8,3	81,5	-5,1		
		AUSLAND	102,1	+4,1	-12,3	116,4	+10,3	-1,7	114,3	-4,1	109,3	+7,4		
26.1	HERSTELLUNG UND VERAR- BEITUNG VON GLAS	INSGESAMT	90,7	-3,5	-9,1	99,8	+6,2	+1,5	94,3	-7,3	95,3	+1,4		
		INLAND	85,6	-7,9	-8,1	93,1	+2,2	+4,7	86,0	-7,0	89,4	-2,8		
		AUSLAND	103,1	+6,8	-10,9	115,7	+14,6	-4,1	114,2	-7,8	109,4	+10,7		
DJ	METALLERZEUGUNG UND -BE- ARBEITUNG, HERSTELLUNG VON METALLERZEUGNISSEN	INSGESAMT	101,1	-4,5	-14,5	118,3	+3,9	+3,7	110,9	-2,5	109,7	-0,2		
		INLAND	95,4	-4,6	-13,3	110,0	+3,4	+6,9	101,8	-4,3	102,7	-0,5		
		AUSLAND	117,9	-4,5	-17,3	142,5	+4,9	-2,8	137,7	+1,5	130,2	+0,5		

1) AUSGEWAELHTE WIRTSCHAFTSZWEIGE (OHNE ERNAHRUNGSGEWERBE UND TABAKVERARBEITUNG).

STBA, FS 4, R 2.2, 8/2002

BUNDESGEBIET

FUER DAS VERARBEITENDE GEBERBE
= 100
ABTEILUNGEN, GRUPPEN UND KLASSEN
ZWEIGE, AUSGABE 1993 (WZ93)
WERT

INDEX

2001 AUG.	VER- AEND. IN % GEGEN AUG. 2000	2001 2.VJ	2002 1.VJ	2002 2.VJ	VERAENDERUNG IN % 2.VJ 2002 GEGEN		2001 1.HJ	2001 2.HJ	2002 1.HJ	VERAENDERUNG IN % 1.HJ 2002 GEGEN		2000	2001	VER- AEND. IN % GEGEN 2000	WZ93 SCHL.
					2.VJ	1.VJ				1.HJ	2.HJ				
					2001	2002				2001	2001				
118,4	-4,6	124,7	123,4	125,9	+1,0	+2,0	128,9	120,0	124,7	-3,3	+3,9	127,6	124,4	-2,5	D
105,3	-3,0	105,2	102,9	102,5	-2,6	-0,4	109,6	109,3	102,7	-6,3	-0,6	109,8	106,4	-3,1	
141,0	-6,4	158,0	158,4	166,1	+5,1	+4,9	161,9	148,8	162,3	+0,2	+9,1	158,1	155,3	-1,8	
107,3	-8,8	114,5	111,8	115,2	+0,6	+3,0	117,9	107,4	113,5	-3,7	+5,7	118,8	112,7	-5,1	VORL.
99,8	-6,4	102,9	98,0	100,7	-2,1	+2,8	106,5	98,3	99,3	-6,8	+1,0	107,2	102,4	-4,5	
122,3	-12,3	137,4	139,0	143,9	+4,7	+3,5	140,5	125,3	141,5	+0,7	+12,9	141,8	132,9	-6,3	
132,1	-2,7	143,4	139,7	145,8	+1,7	+4,4	147,2	137,8	142,8	-3,0	+3,6	144,1	142,5	-1,1	INV.
115,2	-0,1	115,7	112,9	112,9	-2,4	-	119,9	113,9	112,9	-5,8	-0,9	119,9	116,9	-2,5	
153,7	-5,2	178,8	174,1	188,0	+5,1	+8,0	182,0	168,3	181,0	-0,5	+7,5	175,2	175,2	-	
95,0	-1,9	101,2	102,3	102,2	+1,0	-0,1	106,1	100,4	102,3	-3,6	+1,9	103,8	103,2	-0,6	GEBR.
87,9	-3,0	92,7	92,2	88,2	-4,9	-4,3	97,9	92,2	90,2	-7,9	-2,2	96,0	95,0	-1,0	
115,0	+0,7	124,9	130,5	141,1	+13,0	+8,1	128,8	123,3	135,8	+5,4	+10,1	125,3	126,0	+0,6	
117,5	+3,3	96,2	110,5	94,7	-1,6	-14,3	105,2	104,4	102,6	-2,5	-1,7	103,0	104,8	+1,7	VERB.
102,2	-1,2	85,3	93,5	82,0	-3,9	-12,3	92,6	91,9	87,8	-5,2	-4,5	92,8	92,2	-0,6	
164,6	+13,0	129,6	162,7	133,5	+3,0	-17,9	144,0	143,0	148,1	+2,8	+3,6	134,2	143,5	+6,9	
119,7	-1,2	73,2	100,3	67,2	-8,2	-33,0	93,8	88,6	83,8	-10,7	-5,4	92,0	91,2	-0,9	DB
103,8	-5,0	65,6	86,2	58,9	-10,2	-31,7	83,0	76,4	72,6	-12,5	-5,0	83,5	79,7	-4,6	
163,9	+6,7	94,0	139,6	90,1	-4,1	-35,5	123,4	122,3	114,9	-6,9	-6,1	115,5	122,8	+6,3	
76,8	-8,1	84,9	88,0	80,4	-5,3	-8,6	91,5	81,5	84,2	-8,0	+3,3	91,5	86,5	-5,5	17
69,8	-8,0	74,8	75,4	66,6	-11,0	-11,7	80,5	71,6	71,0	-11,8	-0,8	80,8	76,1	-5,8	
95,0	-8,2	110,9	120,5	115,8	+4,4	-3,9	119,6	106,8	118,2	-1,2	+10,7	118,7	113,2	-4,6	
176,4	+3,4	57,7	116,7	49,9	-13,5	-57,2	96,8	98,0	83,3	-13,9	-15,0	92,8	97,4	+5,0	18
146,7	-3,2	54,1	99,8	49,4	-8,7	-50,5	86,2	82,5	74,6	-13,5	-9,6	87,0	84,4	-3,0	
267,8	+16,9	68,6	168,4	51,4	-25,1	-69,5	129,3	145,6	109,9	-15,0	-24,5	110,7	137,4	+24,1	
113,0	-8,5	82,6	114,6	82,2	-0,5	-28,3	102,6	100,2	98,4	-4,1	-1,8	102,7	101,4	-1,3	DC
111,5	-9,2	74,0	109,1	72,0	-2,7	-34,0	93,1	93,5	90,6	-2,7	-3,1	95,0	93,3	-1,8	
118,4	-5,7	112,3	133,6	117,3	+4,5	-12,2	135,4	123,3	125,5	-7,3	+1,8	128,9	129,3	+0,3	
84,9	-8,9	89,1	77,5	84,2	-5,5	+8,6	87,9	86,3	80,9	-8,0	-6,3	93,4	87,1	-6,7	DD
78,0	-10,6	80,5	68,4	74,0	-8,1	+8,2	79,3	78,6	71,2	-10,2	-9,4	86,6	78,9	-8,9	
159,5	+0,6	183,0	176,3	198,7	+6,9	+11,0	181,5	170,8	186,0	+2,5	+8,9	166,3	176,1	+5,9	
109,9	-0,1	109,6	111,0	110,1	+0,5	-0,8	112,4	112,0	110,6	-1,6	-1,2	113,9	112,2	-1,5	DE
103,0	-2,3	102,0	101,6	99,4	-2,5	-2,2	105,0	104,5	100,5	-4,3	-3,8	107,0	104,8	-2,1	
134,5	+6,0	136,9	144,5	148,4	+8,4	+2,7	138,7	138,7	146,5	+5,6	+5,6	138,4	138,7	+0,2	
110,6	-1,2	110,5	115,9	115,5	+4,5	-0,3	114,0	111,6	115,7	+1,5	+3,7	115,3	112,8	-2,2	21
102,4	-4,1	100,2	103,8	101,0	+0,8	-2,7	104,5	101,1	102,4	-2,0	+1,3	106,7	102,8	-3,7	
129,2	+4,8	133,9	143,1	148,2	+10,7	+3,6	135,6	135,3	145,7	+7,4	+7,7	134,7	135,4	+0,5	
121,6	-4,0	122,8	136,1	132,8	+8,1	-2,4	128,5	126,3	134,5	+4,7	+6,5	137,9	127,4	-7,6	21.1
107,1	-10,5	103,1	118,3	110,0	+6,7	-7,0	111,8	107,7	114,1	+2,1	+5,9	125,3	109,8	-12,4	
139,1	+3,0	146,4	157,4	160,2	+9,4	+1,8	148,5	148,5	158,8	+6,9	+6,9	153,1	148,5	-3,0	
102,0	+1,6	101,0	100,1	102,0	+1,0	+1,9	102,8	100,1	101,1	-1,7	+1,0	97,7	101,4	+3,8	21.2
99,9	-0,2	98,6	96,2	96,3	-2,3	+0,1	100,6	97,6	96,3	-4,3	-1,3	97,0	99,1	+2,2	
110,9	+9,0	110,9	116,6	126,0	+13,6	+8,1	111,7	110,7	121,3	+8,6	+9,6	100,8	111,2	+10,3	
108,8	+1,5	108,2	103,6	102,0	-5,7	-1,5	109,8	112,6	102,8	-6,4	-8,7	111,6	111,2	-0,4	22
103,7	-	104,0	99,1	97,6	-6,2	-1,5	105,5	108,5	98,3	-6,8	-9,4	107,2	107,0	-0,2	
162,9	+11,7	152,8	152,1	149,4	-2,2	-1,8	155,5	157,3	150,8	-3,0	-4,1	158,3	156,4	-1,2	
108,8	-3,0	115,6	112,8	117,4	+1,6	+4,1	117,5	106,6	115,1	-2,0	+8,0	115,1	112,0	-2,7	D6
96,2	-5,5	100,8	92,6	99,3	-1,5	+7,2	101,6	93,7	96,0	-5,5	+2,5	100,8	97,6	-3,2	
123,5	-0,6	132,7	136,2	138,6	+4,4	+1,8	136,0	121,7	137,4	+1,0	+12,9	131,7	128,8	-2,2	
112,6	-7,2	122,6	112,8	122,4	-0,2	+8,5	125,6	108,8	117,6	-6,4	+8,1	123,6	117,2	-5,2	24.1
107,0	-9,6	113,1	99,3	108,9	-3,7	+9,7	115,9	102,1	104,1	-10,2	+2,0	115,8	109,0	-5,9	
117,2	-5,3	130,6	124,3	133,7	+2,4	+7,6	133,8	114,4	129,0	-3,6	+12,8	130,3	124,1	-4,8	
115,8	+9,7	119,1	129,6	121,7	+2,2	-6,1	120,5	117,7	125,6	+4,2	+6,7	112,4	119,1	+6,0	24.4
88,3	-1,6	95,8	95,9	96,0	+0,2	+0,1	95,6	92,7	95,9	+0,4	+3,5	91,1	94,1	+3,3	
160,8	+22,4	157,1	184,7	163,5	+4,1	-11,5	161,3	158,4	174,1	+7,9	+9,9	147,2	159,8	+8,6	
109,4	-1,3	112,9	112,1	116,9	+3,5	+4,3	114,2	108,5	114,5	+0,3	+5,5	113,8	111,4	-2,1	DH
100,1	-1,3	100,3	97,7	101,6	+1,3	+4,0	101,4	97,5	99,7	-1,7	+2,3	102,8	99,4	-3,3	
137,2	-1,4	150,7	155,2	162,6	+7,9	+4,8	152,7	141,4	158,9	+4,1	+12,4	146,6	147,0	+0,3	
108,6	-2,9	113,0	110,5	116,2	+2,8	+5,2	113,8	108,2	113,3	-0,4	+4,7	113,9	111,0	-2,5	25.2
98,7	-3,7	100,1	95,6	100,7	+0,6	+5,3	100,7	96,8	98,2	-2,5	+1,4	102,8	98,8	-3,9	
141,0	-1,2	155,3	159,5	167,0	+7,5	+4,7	156,8	145,7	163,3	+4,1	+12,1	150,5	151,3	+0,5	
88,4	-8,3	93,7	79,8	88,8	-5,2	+11,3	92,3	87,3	84,3	-8,7	-3,4	95,7	89,8	-6,2	DI
85,3	-9,0	85,3	68,6	79,5	-6,8	+15,9	81,7	81,9	74,1	-9,3	-9,5	87,7	81,8	-6,7	
98,1	-6,3	119,8	114,4	117,5	-1,9	+2,7	125,0	104,3	116,0	-7,2	+11,2	120,4	114,6	-4,8	
94,0	-5,9	102,3	92,6	95,3	-6,8	+2,9	104,3	95,1	94,0	-9,9	-1,2	102,7	99,7	-2,9	26.1
92,9	-4,7	92,6	83,1	86,6	-6,5	+4,2	92,6	91,5	84,8	-8,4	-7,3	94,5	92,1	-2,5	
96,5	-8,5	125,4	115,4	116,1	-7,4	+0,6	132,2	103,5	115,7	-12,5	+11,8	122,4	117,8	-3,8	
105,9	-4,8	111,2	109,5	113,2	+1,8	+3,4	115,2	105,9	111,4	-3,3	+5,2	114,8	110,5	-3,7	DJ
100,0	-5,1	103,7	99,9	103,1	-0,6	+3,2	107,5	99,0	101,5	-5,6	+2,5	106,9	103,2	-3,5	
123,4	-3,8	133,2	137,6	142,7	+7,1	+3,7	137,6	126,2	140,2	+1,9	+11,1	137,8	131,9	-4,3	

3 INDEX DES AUFTRAGSEINGANGS
 1995
 NACH ABSCHNITTEN, UNTERABSCHNITTEN,
 DER KLASSIFIKATION DER WIRTSCHAFTS
 3.1 ORIGINAL

WERT

WZ93- SCHL.	WIRTSCHAFTSZWEIG		VERAENDERUNG IN % AUG. 2002 GEGEN			VERAENDERUNG IN % JULI 2002 GEGEN			KUMULIERT		2-MONATS- DURCHSCHNITT	
			2002 AUG.	AUG. 2001	JULI 2002	2002 JULI	JULI 2001	JUNI 2002	JAN. 2002 BIS AUG. 2002	VER- AEND. IN % GEGEN VORJAHR	JULI 2002 UND AUG. 2002	VER- AEND. IN % GEGEN VORJAHR
27	METALLERZEUGUNG UND -BEARBEITUNG	INSGESAMT INLAND AUSLAND	100,3 96,6 107,5	-0,8 -0,2 -1,7	-17,3 -15,8 -19,8	121,3 114,7 134,1	+7,1 +8,5 +4,9	+3,9 +7,0 -0,7	113,5 105,8 128,4	-0,4 -2,0 +2,5	110,8 105,7 120,8	+3,4 +4,3 +1,9
27.1	ERZEUGUNG VON ROHEISEN, STAHL UND FERROLEGIE- RUNGEN (EGKS) 1)	INSGESAMT INLAND AUSLAND	99,6 97,7 103,5	+4,8 +3,3 +7,8	-21,0 -16,6 -27,7	126,0 117,2 143,1	+25,5 +23,1 +29,5	+4,9 +5,8 +3,6	111,7 104,2 126,3	+8,2 +5,8 +12,4	112,8 107,5 123,3	+15,5 +13,3 +19,4
27.5	GIESSEREIINDUSTRIE	INSGESAMT INLAND AUSLAND	116,7 111,6 136,2	+0,2 -1,8 +6,5	-13,9 -14,8 -10,8	135,5 131,0 151,5	+6,7 +2,1 +23,9	+10,2 +9,4 +12,4	127,2 121,1 148,8	-0,7 -3,2 +7,1	126,1 121,3 143,4	+3,5 +0,2 +15,0
28	HERSTELLUNG VON METALL- ERZEUGNISSEN	INSGESAMT INLAND AUSLAND	101,6 94,6 132,6	-7,5 -7,3 -7,7	-12,3 -11,6 -14,2	115,9 107,0 154,6	+1,3 +0,2 +5,0	+3,6 +6,8 -5,3	108,9 99,2 151,0	-4,3 -5,9 +0,5	108,8 100,8 143,6	-2,9 -3,4 -1,3
28.1	STAHL- UND LEICHTMETALL- BAU	INSGESAMT INLAND AUSLAND	88,3 83,0 143,7	-11,4 -10,1 -18,0	-12,8 -12,9 -11,9	101,3 95,3 163,1	-0,3 -1,9 +10,4	+0,2 +5,7 -23,5	92,6 85,7 163,9	-5,5 -7,6 +7,7	94,8 89,2 153,4	-5,9 -5,8 -5,1
DK	MASCHINENBAU	INSGESAMT INLAND AUSLAND	105,4 97,6 114,7	+0,3 -4,3 +5,6	-13,8 -10,2 -17,0	122,3 108,7 138,2	+6,2 +2,6 +3,5	-3,6 +1,4 -7,9	117,9 102,9 135,5	-0,3 -4,5 +3,8	113,9 103,2 126,5	+3,4 -0,8 +7,8
29.1	H.V. MASCHINEN F.D.ERZEUG. U.NUTZG.V.MECHAN.ENERGIE (D.LUFT-, STRASS.FAHRZ.BAU)	INSGESAMT INLAND AUSLAND	97,7 92,1 105,2	-8,9 -2,7 -15,4	-13,2 -12,5 -14,1	112,6 105,2 122,5	+2,6 +7,1 -2,1	-2,1 +11,2 -14,0	111,1 96,3 131,0	-4,1 -3,4 -4,9	105,2 98,7 113,9	-3,0 +2,3 -8,7
29.3	HERSTELLUNG VON LAND- U. FORSTWIRTSCHAFTLICHEN MASCHINEN	INSGESAMT INLAND AUSLAND	90,9 80,1 101,4	+3,9 +11,3 -1,2	-27,7 -10,0 -37,0	125,7 89,0 161,0	+1,7 +9,7 -2,3	+15,6 +5,1 +22,1	140,5 110,1 170,1	+17,8 +21,3 +15,6	108,3 84,6 131,2	+2,6 +10,4 -1,9
29.4	HERSTELLUNG VON WERK- ZEUGMASCHINEN	INSGESAMT INLAND AUSLAND	101,4 99,3 103,5	-3,5 -7,5 +0,7	-14,9 -7,6 -20,8	119,1 107,5 130,6	+4,2 -4,7 +12,7	-3,6 -13,4 +6,3	111,4 106,4 116,5	-8,0 -11,2 -4,8	110,3 103,4 117,1	+0,5 -6,1 +7,0
DL	H.V. BUEROMASCH., DATENVERARB. GER.U.-EINRICHTG.;ELEKTROT., FEINMECHANIK U. OPTIK	INSGESAMT INLAND AUSLAND	116,7 102,6 140,4	-5,7 -8,1 -2,5	-5,2 -5,9 -4,4	123,1 109,0 146,9	-4,9 -4,1 -6,1	-6,5 -0,2 -13,2	124,8 106,0 156,5	-7,6 -10,3 -4,4	119,9 105,8 143,7	-5,3 -6,1 -4,3
30	H.V. BUEROMASCHINEN, DATENVERARBEITUNGSGE- RAETEN U. -EINRICHTUNGEN	INSGESAMT INLAND AUSLAND	86,1 88,1 82,6	-15,0 -15,3 -14,5	+1,2 -	85,1 88,1 79,6	-21,5 -19,2 -25,7	+0,1 +3,6 -6,2	92,0 92,9 90,3	-18,2 -17,8 -19,2	85,6 88,1 81,1	-18,4 -17,4 -20,4
31	HERSTELLUNG VON GERAETEN DER ELEKTRIZITAETSERZEU- GUNG, -VERTEILUNG U.AE.	INSGESAMT INLAND AUSLAND	106,8 99,7 121,9	-8,5 -11,5 -2,9	-7,7 -8,1 -6,9	115,7 108,5 130,9	-4,3 -3,9 -5,1	-3,3 +4,2 -14,2	114,9 103,6 138,8	-10,7 -10,5 -11,2	111,3 104,1 126,4	-6,3 -7,7 -4,1
31.2	HERSTELLUNG VON ELEK- TRIZITAETSERZEUGUNGS- U. -SCHALTEINRICHTUNGEN	INSGESAMT INLAND AUSLAND	97,5 92,7 107,4	-7,0 -8,8 -3,3	-8,5 -6,7 -11,4	106,6 99,4 121,2	-5,2 -6,9 -2,5	-1,3 +1,2 -5,2	103,1 94,8 120,2	-14,7 -14,9 -14,1	102,1 96,1 114,3	-6,1 -7,9 -2,9
31.6	HERSTELLUNG VON ELEK- TRISCHEN AUSRUESTUNGEN A.N.G.	INSGESAMT INLAND AUSLAND	116,5 107,1 138,1	-2,8 -11,3 +17,0	-4,4 -7,8 +2,1	121,9 116,1 135,3	+1,1 -4,0 +12,8	-7,5 -0,7 -18,7	126,6 116,7 149,5	-0,2 -4,7 +8,9	119,2 111,6 136,7	-0,9 -7,7 +14,9
32	RUNDFUNK-, FERNSEH- UND NACHRICHTENTECHNIK	INSGESAMT INLAND AUSLAND	142,8 117,8 171,0	-2,9 -6,7 +0,2	+2,3 -1,9 +5,9	139,6 120,1 161,5	-7,2 -6,1 -8,1	-16,8 -11,4 -20,8	149,3 119,9 182,3	-4,2 -12,9 +3,5	141,2 119,0 166,3	-5,1 -6,4 -4,0
33	MEDIZIN-, MESS-, STEUER- UND REGELUNGSTECHNIK, OPTIK	INSGESAMT INLAND AUSLAND	122,7 101,6 156,6	+0,2 +3,1 -2,8	-11,1 -7,2 -15,0	138,0 109,5 184,3	+2,5 +5,3 +0,1	-	133,8 104,4 181,2	-1,7 -2,9 -0,4	130,4 105,6 170,5	+1,4 +4,2 -1,2
DM	FAHRZEUGBAU	INSGESAMT INLAND AUSLAND	160,7 120,9 203,1	+2,0 -7,2 +8,7	-11,5 -12,1 -11,2	181,6 137,6 228,6	+9,7 +5,6 +12,6	+5,0 +6,7 +4,1	173,7 131,0 219,2	+1,0 -1,8 +2,8	171,2 129,3 215,9	+5,9 -0,8 +10,7
34	HERSTELLUNG VON KRAFTWAGEN UND KRAFTWAGENTEILEN	INSGESAMT INLAND AUSLAND	172,1 129,0 215,8	+3,1 -5,8 +9,3	-8,6 -10,0 -7,7	188,3 143,4 233,9	+9,0 +3,2 +12,9	+7,4 +4,6 +9,2	181,0 137,8 224,9	+2,1 -2,1 +4,9	180,2 136,2 224,9	+6,1 -1,2 +11,2
34.1	HERSTELLUNG VON KRAFTWAGEN UND KRAFTWAGENMOTOREN	INSGESAMT INLAND AUSLAND	177,8 112,5 234,3	+6,7 -7,9 +14,2	-7,3 -9,9 -6,2	191,9 124,9 249,9	+12,9 +4,6 +16,9	+10,4 +8,2 +10,9	184,8 122,6 238,6	+3,0 -2,7 +5,7	184,9 118,7 242,1	+9,9 -1,7 +15,6
35	SONSTIGER FAHRZEUGBAU	INSGESAMT INLAND AUSLAND	83,8 74,9 97,3	-12,1 -19,2 -2,8	-38,5 -28,0 -47,2	136,3 104,1 184,2	+16,8 +27,9 +8,7	-13,1 +25,1 -30,8	124,3 92,4 171,9	-8,9 +0,5 -15,3	110,1 89,5 140,8	+3,9 +2,8 +4,5
35.1	SCHIFFBAU	INSGESAMT INLAND AUSLAND	34,2 33,3 37,2	+73,6 +226,5 -15,5	-17,0 -7,0 -31,1	41,2 35,8 54,0	+172,8 +225,5 +117,7	-80,0 +145,2 -91,4	50,2 21,2 115,4	+32,8 -24,6 +90,4	37,7 34,6 45,6	+116,7 +226,4 +32,6
35.3	LUFT- UND RAUMFAHRZEUGBAU	INSGESAMT INLAND AUSLAND	112,2 112,4 112,0	-29,7 -45,3 -11,1	-38,3 -30,4 -43,0	181,8 161,6 196,5	-7,2 +14,4 -16,8	+27,0 +13,5 +36,7	169,9 159,5 177,5	-18,3 +6,1 -29,1	147,0 137,0 154,3	-17,3 -21,0 -14,8
36.1	HERSTELLUNG VON MOEBELN	INSGESAMT INLAND AUSLAND	75,6 70,5 108,8	-17,6 -17,4 -19,0	-11,0 -8,8 -19,6	84,9 77,3 135,4	-6,7 -7,0 -5,5	-2,1 -0,1 -8,5	87,2 80,3 133,1	-12,8 -13,8 -7,8	80,3 73,9 122,1	-12,1 -12,3 -12,1

1) EUROPAEISCHE GEMEINSCHAFT FUER KOHLE UND STAHL.

STBA,FS 4,R 2.2, 8/2002

BUNDESGBEIT

FUER DAS VERARBEITENDE GEWERBE
= 100
ABTEILUNGEN, GRUPPEN UND KLASSEN
ZWEIGE, AUSGABE 1993 (WZ93)
WERT

INDEX

2001 AUG.	VER- AEND. IN % GEGEN AUG. 2000	2001 2. VJ	2002 1. VJ	2002 2. VJ	VERAENDERUNG IN % 2. VJ 2002 GEGEN		2001 1. HJ	2001 2. HJ	2002 1. HJ	VERAENDERUNG IN % 1. HJ 2002 GEGEN		2000	2001	VER- AEND. IN % GEGEN 2000	WZ93 SCHL.
					2. VJ	1. VJ				1. HJ	2. HJ				
					2001	2002				2001	2001				
101,1	-9,0	109,9	112,7	116,2	+5,7	+3,1	116,2	103,4	114,4	-1,5	+10,6	117,1	109,8	-6,2	27
96,8	-9,1	103,1	104,6	107,2	+4,0	+2,5	110,2	96,7	105,9	-3,9	+9,5	110,5	103,5	-6,3	
109,4	-8,8	122,7	128,4	133,4	+8,7	+3,9	127,6	116,1	130,9	+2,6	+12,7	129,7	121,8	-6,1	
95,0	-2,1	101,5	107,2	115,4	+13,7	+7,6	105,1	95,0	111,3	+5,9	+17,2	101,1	100,0	-1,1	27.1
94,6	-0,8	95,1	99,3	106,9	+12,4	+7,7	99,8	91,9	103,1	+3,3	+12,2	97,2	95,8	-1,4	
96,0	-4,3	114,1	122,7	132,0	+15,7	+7,6	115,4	101,1	127,4	+10,4	+26,0	108,8	108,3	-0,5	
116,5	-2,3	125,5	123,6	131,4	+4,7	+6,3	130,3	119,0	127,5	-2,1	+7,1	127,6	124,6	-2,4	27.5
113,6	-4,9	120,4	116,4	125,6	+4,3	+7,9	126,5	114,4	121,0	-4,3	+5,8	125,1	120,4	-3,8	
127,0	+7,3	143,8	149,0	152,3	+5,9	+2,2	143,8	135,4	150,6	+4,7	+11,2	136,6	139,6	+2,2	
109,8	-1,4	112,3	106,9	110,9	-1,2	+3,7	114,4	107,9	108,9	-4,8	+0,9	113,0	111,1	-1,7	28
102,0	-2,6	104,1	96,9	100,5	-3,5	+3,7	105,7	100,4	98,7	-6,6	-1,7	104,6	103,1	-1,4	
143,6	+2,3	148,2	150,8	156,2	+5,4	+3,6	152,0	140,6	153,5	+1,0	+9,2	149,5	146,3	-2,1	
99,7	-1,0	98,6	86,3	97,3	-1,3	+12,7	97,1	94,9	91,8	-5,5	-3,3	98,3	96,0	-2,3	28.1
92,3	-4,2	93,4	79,5	89,6	-4,1	+12,7	92,0	90,0	84,5	-8,2	-6,1	93,8	91,0	-3,0	
175,3	+19,7	153,0	157,5	177,3	+15,9	+12,6	149,1	146,2	167,4	+12,3	+14,5	145,2	147,6	+1,7	
105,1	-11,6	115,4	116,8	121,7	+5,5	+4,2	120,8	113,2	119,3	-1,2	+5,4	121,6	117,0	-3,8	DK
102,0	-6,1	103,3	103,5	102,2	-1,1	-1,3	108,9	101,8	102,9	-5,5	+1,1	109,0	105,4	-3,3	
108,6	-17,1	129,7	132,5	144,5	+11,4	+9,1	134,8	126,6	138,5	+2,7	+9,4	136,4	130,7	-4,2	
107,3	-17,3	116,0	114,5	111,7	-3,7	-2,4	118,4	109,3	113,1	-4,5	+3,5	117,5	113,9	-3,1	29.1
94,7	-6,4	94,7	96,9	94,2	-0,5	-2,8	100,7	91,2	95,5	-5,2	+4,7	101,3	95,9	-5,3	
124,3	-25,9	144,7	138,2	135,3	-6,5	-2,1	142,2	133,7	136,7	-3,8	+2,2	139,3	138,0	-0,9	
87,5	+10,5	116,2	171,0	131,4	+13,1	-23,2	123,9	119,0	151,2	+22,0	+27,1	114,1	121,4	+6,4	29.3
72,0	+9,4	91,8	136,6	100,6	+9,6	-26,4	95,6	88,0	118,6	+24,1	+34,8	93,4	91,8	-1,7	
102,6	+11,2	140,0	204,7	161,3	+15,2	-21,2	151,5	149,0	183,0	+20,8	+22,8	134,1	150,3	+12,1	
105,1	-17,7	114,5	107,1	116,5	+1,7	+8,8	124,9	107,8	111,8	-10,5	+3,7	131,1	116,4	-11,2	29.4
107,4	-18,6	112,7	100,1	114,7	+1,8	+14,6	123,0	108,3	107,4	-12,7	-0,8	121,5	115,7	-4,8	
102,8	-16,7	116,3	114,2	118,3	+1,7	+3,6	126,8	107,3	116,3	-8,3	+8,4	140,6	117,0	-16,8	
123,7	-17,0	132,4	126,3	126,5	-4,5	+0,2	137,9	128,0	126,4	-8,3	-1,2	145,1	133,0	-8,3	DL
111,6	-7,7	112,0	106,9	105,2	-6,1	-1,6	120,0	112,0	106,1	-11,6	-5,3	121,2	116,0	-4,3	
144,0	-26,7	166,7	159,1	162,5	-2,5	+2,1	168,2	155,1	160,8	-4,4	+3,7	185,2	161,6	-12,7	
101,3	-22,0	105,0	97,6	90,6	-13,7	-7,2	115,1	102,5	94,1	-18,2	-8,2	133,2	108,8	-18,3	30
104,0	-19,5	101,9	99,8	89,1	-12,6	-10,7	115,2	106,4	94,5	-18,0	-11,2	130,2	110,8	-14,9	
96,6	-26,3	110,4	93,7	93,0	-15,8	-0,7	115,0	95,5	93,3	-18,9	-2,3	138,5	105,2	-24,0	
116,7	-10,0	130,3	118,2	113,9	-12,6	-3,6	131,9	119,7	116,1	-12,0	-3,0	127,4	125,8	-1,3	31
112,6	+2,3	111,0	105,2	100,8	-9,2	-5,1	116,7	110,2	103,5	-11,3	-6,1	112,6	113,4	+0,7	
125,6	-26,8	171,5	143,8	141,9	-17,3	-1,3	164,4	140,2	142,9	-13,1	+1,9	159,0	152,3	-4,2	
104,8	-8,4	121,9	104,5	102,5	-15,9	-1,9	124,8	110,4	103,5	-17,1	-6,2	119,6	117,6	-1,7	31.2
101,7	-0,9	106,0	96,0	92,7	-12,5	-3,4	113,8	102,8	94,4	-17,0	-8,2	107,3	108,3	+0,9	
111,1	-19,8	154,6	121,9	122,6	-20,7	+0,6	147,4	125,9	122,2	-17,1	-2,9	144,9	136,7	-5,7	
119,9	-2,8	128,7	131,3	126,7	-1,6	-3,5	129,2	123,4	129,0	-0,2	+4,5	124,8	126,3	+1,2	31.6
120,8	+5,6	120,0	120,4	116,3	-3,1	-3,4	123,0	120,6	118,4	-3,7	-1,8	118,9	121,8	+2,4	
118,0	-18,2	148,9	156,6	150,9	+1,3	-3,6	143,5	129,6	153,8	+7,2	+18,7	138,5	136,5	-1,4	
147,1	-30,0	146,0	148,2	155,8	+6,7	+5,1	158,1	148,5	152,0	-3,9	+2,4	191,6	153,3	-20,0	32
126,2	-21,1	124,5	118,2	122,3	-1,8	+3,5	141,1	125,9	120,3	-14,7	-4,4	153,5	133,5	-13,0	
170,6	-36,0	170,1	182,0	193,4	+13,7	+6,3	177,2	174,0	187,7	+5,9	+7,9	234,4	175,6	-25,1	
122,5	-6,6	134,0	132,5	137,4	+2,5	+3,7	138,6	134,7	135,0	-2,6	+0,2	136,6	136,6	-	33
98,5	-6,4	106,8	101,1	106,8	-	+5,6	109,6	105,6	104,0	-5,1	-1,5	106,2	107,6	+1,3	
161,1	-6,8	177,7	182,9	186,6	+5,0	+2,0	185,1	181,5	184,7	-0,2	+1,8	185,1	183,3	-1,0	
157,6	+9,1	173,2	170,1	178,9	+3,3	+5,2	175,5	162,4	174,5	-0,6	+7,5	163,0	168,9	+3,6	DM
130,3	+10,7	132,1	131,8	131,5	-0,5	-0,2	134,4	128,3	131,6	-2,1	+2,6	131,6	131,4	-0,2	
186,9	+8,1	217,0	211,2	229,5	+5,8	+8,7	219,3	198,8	220,3	+0,5	+10,8	196,5	209,0	+6,4	
166,9	+9,9	176,1	181,2	181,3	+3,0	+0,1	179,8	169,0	181,3	+0,8	+7,3	163,4	174,4	+6,7	34
136,9	+8,7	139,0	137,5	139,2	+0,1	+1,2	141,6	131,9	138,4	-2,3	+4,9	134,9	136,7	+1,3	
197,4	+10,8	213,9	225,7	224,0	+4,7	-0,8	218,5	206,6	224,9	+2,9	+8,9	192,3	212,5	+10,5	
166,6	+10,2	178,2	186,3	183,2	+2,8	-1,7	183,2	166,0	184,7	+0,8	+11,3	164,3	174,6	+6,3	34.1
122,1	+7,8	123,1	126,2	121,4	-1,4	-3,8	127,8	112,0	123,8	-3,1	+10,5	123,3	119,9	-2,8	
205,2	+11,5	225,9	238,3	236,5	+4,7	-0,8	231,1	212,7	237,4	+2,7	+11,6	199,7	221,9	+11,1	
95,3	+1,8	153,3	95,4	162,6	+6,1	+70,4	146,6	118,4	129,0	-12,0	+9,0	160,7	132,5	-17,5	35
92,7	+31,9	93,2	99,4	87,2	-6,4	-12,3	93,5	108,0	93,3	-0,2	-13,6	113,0	100,7	-10,9	
100,1	-22,3	242,8	90,0	274,6	+13,1	+205,1	225,8	134,1	182,3	-19,3	+35,9	232,1	180,0	-22,4	
19,7	-42,2	43,6	24,9	84,0	+92,7	+237,3	44,6	46,4	54,4	+22,0	+17,2	109,8	45,5	-58,6	35.1
10,2	-3,8	35,0	15,1	17,3	-50,6	+7,5	33,9	52,3	16,7	-50,7	-68,1	43,5	43,1	-0,9	
44,0	-50,1	63,7	46,9	230,4	+261,7	+391,3	69,3	35,1	138,7	+100,1	+295,2	267,2	52,2	-79,7	
159,6	+5,6	241,9	139,5	215,5	-10,9	+54,5	218,1	178,0	177,5	-18,6	-0,3	231,4	198,0	-14,4	35.3
205,5	+36,2	158,4	188,4	145,6	-8,1	-22,7	142,6	186,8	167,0	+17,1	-10,6	215,6	164,7	-23,6	
126,0	-16,7	303,1	103,7	266,7	-12,0	+157,2	273,4	171,5	185,2	-32,3	+8,0	243,0	222,4	-8,5	
91,8	-5,7	97,6	91,9	87,2	-10,7	-5,1	102,8	95,1	89,6	-12,8	-5,8	102,3	98,9	-3,3	36.1
85,4	-8,8	90,7	85,6	79,2	-12,7	-7,5	96,2	88,9	82,4	-14,3	-7,3	96,3	92,6	-3,8	
134,4	+9,8	143,2	133,6	140,0	-2,2	+4,8	146,3	136,2	136,8	-6,5	+0,4	141,6	141,3	-0,2	

3 INDEX DES AUFTRAGSEINGANGS
 1995
 NACH ABSCHNITTEN, UNTERABSCHNITTEN,
 DER KLASSIFIKATION DER WIRTSCHAFTS
 3.1 ORIGINAL

VOLUMEN

WZ93- SCHL.	WIRTSCHAFTSZWEIG		VERAENDERUNG IN % AUG. 2002 GEGEN			VERAENDERUNG IN % JULI 2002 GEGEN		KUMULIERT		2-MONATS- DURCHSCHNITT		
			2002 AUG.	AUG. 2001	JULI 2002	2002 JULI	JULI 2001	JUNI 2002	JAN. 2002 BIS AUG. 2002	VER- AEND. IN % GEGEN VORJAHR	JULI 2002 UND AUG. 2002	VER- AEND. IN % GEGEN VORJAHR
D	VERARBEITENDES GEWERBE 1)	INSGESAMT	110,7	-3,3	-9,9	122,8	+3,5	+1,0	119,3	-2,5	116,8	+0,2
		INLAND	95,9	-6,9	-8,3	104,6	+0,8	+3,9	100,4	-5,5	100,3	-3,0
		AUSLAND	136,1	+1,5	-11,7	154,1	+6,8	-2,2	151,9	+1,2	145,1	+4,2
	VORLEISTUNGSGUETER- PRODUZENTEN	INSGESAMT	103,3	-2,5	-11,0	116,1	+5,4	+1,0	112,1	-1,1	109,7	+1,5
		INLAND	95,3	-3,8	-9,3	105,1	+2,8	+4,4	99,6	-4,0	100,2	-0,5
		AUSLAND	119,2	+0,1	-13,6	137,9	+9,5	-3,4	136,7	+3,5	128,6	+5,0
	INVESTITIONSGUETER- PRODUZENTEN	INSGESAMT	123,5	-2,1	-11,0	138,7	+3,4	+0,5	133,9	-3,2	131,1	+0,8
		INLAND	103,0	-8,0	-10,3	114,8	+0,4	+3,5	108,8	-6,5	108,9	-3,8
		AUSLAND	149,6	+3,9	-11,6	169,2	+6,0	-2,1	166,1	-0,2	159,4	+5,0
	GEBRAUCHSGUETER- PRODUZENTEN	INSGESAMT	80,2	-11,6	-9,3	88,4	-5,0	-11,5	94,0	-5,1	84,3	-8,3
		INLAND	72,9	-13,0	-6,9	78,3	-6,0	-5,2	82,9	-8,8	75,6	-9,6
		AUSLAND	100,4	-8,7	-13,7	116,3	-3,4	-21,3	124,5	+2,6	108,4	-5,9
	VERBRAUCHSGUETER- PRODUZENTEN	INSGESAMT	102,0	-9,8	+3,0	99,0	-0,5	+12,6	98,5	-3,8	100,5	-5,5
		INLAND	86,9	-11,6	+5,5	82,4	-3,7	+8,4	84,2	-6,3	84,7	-7,9
		AUSLAND	148,4	-6,2	-0,9	149,8	+5,1	+20,3	142,5	+1,3	149,1	-0,9
DB	TEXTIL- UND BEKLEIDUNGS- GEWERBE	INSGESAMT	95,0	-19,9	+16,9	81,3	-8,8	+29,7	83,9	-12,2	88,2	-15,1
		INLAND	79,2	-22,5	+19,1	66,5	-10,4	+22,0	71,7	-14,2	72,9	-17,3
		AUSLAND	136,4	-15,6	+13,3	122,1	-6,4	+43,0	117,7	-8,8	130,3	-11,5
17	TEXTILGEWERBE	INSGESAMT	67,9	-10,5	-13,6	78,6	-1,5	+3,1	80,5	-7,8	73,3	-5,9
		INLAND	59,9	-13,2	-9,4	66,1	-6,0	+4,4	68,3	-11,6	63,0	-9,6
		AUSLAND	88,4	-5,6	-20,0	110,5	+6,3	+1,0	111,7	-1,2	99,5	+0,7
18	BEKLEIDUNGSGEWERBE	INSGESAMT	130,8	-25,3	+54,2	84,8	-16,5	+89,7	88,5	-17,0	107,8	-22,1
		INLAND	103,7	-28,0	+55,0	66,9	-15,3	+54,5	76,0	-16,9	85,3	-23,5
		AUSLAND	214,0	-20,8	+53,4	139,5	-18,2	+184,7	126,6	-17,3	176,8	-19,8
DC	LEDERGEWERBE	INSGESAMT	86,0	-19,6	+13,2	76,0	-13,8	+21,4	89,6	-8,3	81,0	-17,0
		INLAND	88,9	-16,2	+18,9	74,8	-15,2	+25,7	84,7	-6,9	81,9	-15,7
		AUSLAND	75,7	-31,2	-5,3	79,9	-9,2	+8,9	106,6	-11,5	77,8	-21,4
DD	HOLZGEWERBE (OHNE HERSTELLUNG VON MOEBELN)	INSGESAMT	81,9	-5,6	-7,7	88,7	+0,5	+1,7	84,1	-5,2	85,3	-2,6
		INLAND	75,0	-7,2	-6,9	80,6	-1,0	+3,3	75,5	-7,1	77,8	-4,1
		AUSLAND	157,3	+3,8	-11,1	176,9	+7,7	-5,6	177,9	+5,1	167,1	+5,8
DE	PAPIER- UND DRUCKGEWERBE	INSGESAMT	100,3	-6,8	-7,2	108,1	+3,6	+1,1	107,9	-0,6	104,2	-1,7
		INLAND	92,4	-8,1	-5,7	98,0	-0,2	+1,4	97,7	-3,6	95,2	-4,2
		AUSLAND	128,6	-3,5	-10,9	144,4	+14,4	+0,5	144,1	+7,4	136,5	+5,2
21	PAPIERGEWERBE	INSGESAMT	101,6	-5,9	-11,7	115,1	+6,9	+2,0	113,0	+3,1	108,4	+0,5
		INLAND	92,7	-6,9	-9,1	102,0	+1,8	+2,6	99,9	-0,5	97,4	-2,5
		AUSLAND	121,5	-4,2	-16,0	144,7	+16,4	+1,3	142,2	+9,2	133,1	+6,0
21.1	H.V. HOLZSTOFF, ZELLSTOFF, PAPIER, KARTON UND PAPPE	INSGESAMT	115,1	-5,5	-15,0	135,4	+13,8	+2,1	134,4	+8,2	125,3	+4,1
		INLAND	103,6	-4,3	-11,4	116,9	+9,7	+2,9	115,9	+6,4	110,3	+2,7
		AUSLAND	128,8	-6,7	-18,3	157,6	+17,8	+1,4	156,6	+9,9	143,2	+5,6
21.2	PAPIER-, KARTON- UND PAPPEVERARBEITUNG	INSGESAMT	91,0	-6,3	-8,3	99,2	+0,4	+2,0	96,1	-2,0	95,1	-3,0
		INLAND	87,0	-8,5	-7,5	94,1	-2,9	+2,3	91,6	-4,5	90,6	-5,6
		AUSLAND	107,9	+2,0	-10,5	120,6	+12,9	+0,9	115,3	+7,6	114,3	+7,5
22	DRUCKGEWERBE, VERVIEL- FAELTIGUNG VON BESPIELTEN TON-, BILD- U. DATENTRAEGERN	INSGESAMT	98,4	-8,1	+0,8	97,6	-1,6	-0,5	100,2	-6,3	98,0	-5,0
		INLAND	92,0	-9,3	-1,4	93,3	-2,6	-	95,1	-7,0	92,7	-6,0
		AUSLAND	166,9	-0,4	+16,8	142,9	+4,8	-3,8	154,6	-0,7	154,9	+2,0
D6	CHEMISCHE INDUSTRIE	INSGESAMT	104,1	-1,9	-10,5	116,3	+5,9	+1,7	112,8	+0,8	110,2	+2,0
		INLAND	94,3	-0,7	-6,8	101,2	+3,8	+3,0	96,6	-1,8	97,8	+1,6
		AUSLAND	115,5	-2,9	-13,7	139,9	+8,0	+0,8	131,7	+3,1	124,7	+2,6
24.1	HERSTELLUNG VON CHEMISCHEN GRUNDSTOFFEN	INSGESAMT	108,0	-4,9	-10,7	120,9	+4,5	-1,0	120,2	-0,4	114,5	-0,2
		INLAND	107,2	-2,5	-7,9	116,4	+5,0	+4,2	111,1	-2,0	111,8	+1,2
		AUSLAND	108,7	-6,9	-12,8	124,6	+4,1	-4,7	127,9	+0,8	116,7	-1,3
24.4	HERSTELLUNG VON PHARMA- ZEUTISCHEN ERZEUGNISSEN	INSGESAMT	107,1	+1,2	-11,9	121,5	+7,3	+7,3	114,8	+4,0	114,3	+4,4
		INLAND	84,7	+5,1	-5,7	89,8	+2,4	+2,9	87,7	+1,0	87,3	+3,7
		AUSLAND	143,8	-2,1	-17,0	173,2	+11,8	+11,5	159,0	+6,9	158,5	+5,0
DH	HERSTELLUNG VON GUMMI- UND KUNSTSTOFFWAREN	INSGESAMT	108,8	+0,6	-7,9	118,1	+7,3	+1,9	113,6	+1,4	113,5	+4,0
		INLAND	97,0	-1,7	-5,8	103,0	+3,7	+3,3	99,1	-0,7	100,0	+1,0
		AUSLAND	149,9	+5,7	-11,8	163,2	+14,8	-0,7	157,1	+6,0	153,6	+10,3
25.2	HERSTELLUNG VON KUNST- STOFFWAREN	INSGESAMT	107,5	+0,5	-8,0	116,8	+5,4	+1,7	112,2	+0,8	112,2	+3,0
		INLAND	96,1	-1,2	-6,1	102,3	+2,5	+3,4	97,7	-1,5	99,2	+0,6
		AUSLAND	145,1	+4,5	-11,7	164,4	+12,0	-1,7	160,0	+5,9	154,8	+8,3
DI	GLASGEWERBE, KERAMIK, VERARBEITUNG VON STEINEN UND ERDEN	INSGESAMT	84,8	-4,6	-9,9	94,1	+2,3	+4,4	85,7	-6,8	89,5	-1,1
		INLAND	80,1	-7,8	-9,2	88,2	-0,5	+7,3	77,8	-7,8	84,2	-4,1
		AUSLAND	99,2	+4,4	-11,9	112,6	+9,9	-1,7	110,4	-4,5	105,9	+7,2
26.1	HERSTELLUNG UND VERAR- BEITUNG VON GLAS	INSGESAMT	93,7	-2,1	-8,2	102,1	+6,4	+2,0	96,0	-7,0	97,9	+2,1
		INLAND	90,1	-6,4	-7,1	97,0	+2,0	+5,0	89,4	-6,9	93,6	-2,2
		AUSLAND	102,3	+8,8	-10,5	114,3	+16,4	-3,6	111,8	-7,1	108,3	+12,7
DJ	METALLERZEUGUNG UND -BE- ARBEITUNG, HERSTELLUNG VON METALLERZEUGNISSEN	INSGESAMT	98,8	-4,1	-14,6	115,7	+5,0	+3,8	108,7	-1,0	107,3	+0,7
		INLAND	93,2	-4,4	-13,2	107,4	+3,9	+6,7	99,7	-3,3	100,3	-0,2
		AUSLAND	115,1	-3,5	-17,7	139,8	+7,5	-2,2	134,7	+4,0	127,5	+2,2

1) AUSGEWAELTE WIRTSCHAFTSZWEIGE (OHNE ERNAHRUNGSGEWERBE UND TABAKVERARBEITUNG).

STBA, FS 4, R 2.2, 8/2002

BUNDESGBEIT

FUER DAS VERARBEITENDE GEWERBE
= 100
ABTEILUNGEN, GRUPPEN UND KLASSEN
ZWEIGE, AUSGABE 1993 (WZ93)
WERT

INDEX

2001 AUG.	VER- AEND. IN % GEGEN AUG. 2000	2001 2. VJ	2002 1. VJ	2002 2. VJ	VERAENDERUNG IN % 2. VJ 2002 GEGEN		2001 1. HJ	2001 2. HJ	2002 1. HJ	VERAENDERUNG IN % 1. HJ 2002 GEGEN		2000	2001	VER- AEND. IN % GEGEN 2000	WZ93 SCHL.
					2. VJ 2001	1. VJ 2002				1. HJ 2001	2. HJ 2001				
114,5	-5,3	120,1	119,1	121,3	+1,0	+1,8	124,3	116,0	120,2	-3,3	+3,6	124,5	120,2	-3,5	D
103,0	-3,8	102,8	100,6	100,1	-2,6	-0,5	107,2	101,2	100,4	-6,3	-0,8	108,5	104,2	-4,0	
134,1	-7,2	149,7	150,7	157,5	+5,2	+4,5	153,7	141,4	154,1	+0,3	+0,0	151,9	147,5	-2,9	
105,9	-8,5	111,8	111,6	114,2	+2,1	+2,3	115,1	106,1	112,9	-1,9	+6,4	117,7	110,6	-6,0	VORL.
99,1	-6,2	101,4	98,3	100,6	-0,8	+2,3	104,8	97,8	99,5	-5,1	+1,7	106,9	101,3	-5,2	
119,1	-12,3	132,3	137,7	141,2	+6,7	+2,5	135,3	122,4	139,5	+3,1	+14,0	138,9	128,9	-7,2	
126,1	-4,0	137,1	132,0	137,7	+0,4	+4,3	141,1	131,4	134,8	-4,5	+2,6	139,3	136,2	-2,2	INV.
112,0	-1,7	113,0	108,8	108,7	-3,8	-0,1	117,5	111,0	108,8	-7,4	-2,0	118,2	114,2	-3,4	
144,0	-6,4	167,9	161,8	174,7	+4,1	+8,0	171,2	157,6	168,3	-1,7	+6,8	166,4	164,4	-1,2	
90,7	-3,1	96,5	97,2	97,2	+0,7	-	101,3	95,8	97,2	-4,0	+1,5	100,5	98,6	-1,9	GEBR.
83,8	-4,1	88,3	87,3	83,5	-5,4	-4,4	93,4	87,9	85,4	-8,6	-2,8	92,9	90,6	-2,5	
110,0	-0,8	119,4	124,7	135,2	+13,2	+8,4	123,4	117,9	129,9	+5,3	+10,2	121,6	120,7	-0,7	
113,1	+1,9	92,0	105,7	90,0	-2,2	-14,9	101,1	100,0	97,9	-3,2	-2,1	100,2	100,6	+0,4	VERB.
98,3	-2,8	81,9	89,7	78,3	-4,4	-12,7	89,3	88,2	84,0	-5,9	-4,8	90,7	88,7	-2,2	
158,2	+11,9	122,8	154,6	125,9	+2,5	-18,6	137,4	136,3	140,3	+2,1	+2,9	129,3	136,9	+5,9	
118,6	-1,6	72,3	99,0	66,0	-8,7	-33,3	92,9	87,7	82,5	-11,2	-5,9	91,7	90,3	-1,5	DB
102,2	-5,6	64,8	84,7	57,9	-10,6	-31,6	82,0	75,4	71,3	-13,0	-5,4	83,0	78,7	-5,2	
164,0	+6,3	93,0	138,6	88,3	-5,1	-36,3	122,9	121,9	113,5	-7,6	-6,9	115,7	122,4	+5,8	
75,9	-9,1	83,9	86,8	79,0	-5,8	-9,0	90,5	80,7	82,9	-8,4	+2,7	91,5	85,6	-6,4	17
69,0	-9,1	74,1	74,4	65,7	-11,3	-11,7	79,8	71,0	70,1	-12,2	-1,3	81,0	75,4	-6,9	
93,6	-9,2	108,9	118,6	113,1	+3,9	-4,6	117,8	105,5	115,8	-1,7	+9,8	118,4	111,7	-6,7	
175,1	+3,4	56,9	115,3	48,8	-14,2	-57,7	96,1	97,1	82,0	-14,7	-15,6	92,0	96,6	+5,0	18
144,0	-3,5	53,0	97,7	48,1	-9,2	-50,8	84,8	80,9	72,9	-14,0	-9,9	85,5	82,8	-3,2	
270,3	+16,8	69,0	168,9	50,8	-26,4	-69,9	130,6	146,7	109,8	-15,9	-25,2	111,6	138,6	+24,2	
107,0	-11,3	78,2	108,1	76,9	-1,7	-28,9	97,8	94,7	92,5	-5,4	-2,3	100,1	96,2	-3,9	DC
106,1	-11,6	70,5	103,3	67,9	-3,7	-34,3	89,0	88,8	85,6	-3,8	-3,6	92,4	88,9	-3,8	
110,0	-10,4	104,7	124,3	107,9	+3,1	-13,2	127,7	114,9	116,1	-9,1	+1,0	126,3	121,3	-4,0	
86,8	-8,6	90,3	80,1	87,4	-3,2	+9,1	89,1	88,2	83,8	-5,9	-5,0	95,2	88,6	-6,9	DD
80,8	-9,8	82,6	71,7	77,8	-5,8	+8,5	81,4	81,3	74,8	-8,1	-8,0	89,1	81,3	-8,8	
151,6	-1,4	174,1	171,7	191,3	+9,9	+11,4	173,0	162,9	181,5	+4,9	+11,4	161,7	167,9	+3,8	
107,6	-0,5	106,8	109,7	108,4	+1,5	-1,2	109,4	110,0	109,1	-0,3	-0,8	113,4	109,7	-3,3	DE
100,5	-3,1	99,0	99,7	97,4	-1,6	-2,3	102,0	102,2	98,5	-3,4	-3,6	106,6	102,1	-4,2	
133,2	+7,9	134,2	145,5	147,7	+10,1	+1,5	135,6	137,8	146,6	+8,1	+6,4	137,8	136,7	-0,8	
108,0	-1,5	107,0	115,1	113,9	+6,4	-1,0	110,2	109,4	114,5	+3,9	+4,7	115,6	109,8	-5,0	21
99,6	-5,5	96,5	102,4	99,2	+2,8	-3,1	100,6	98,7	100,8	+0,2	+2,1	107,3	99,6	-7,2	
126,8	+6,1	130,4	143,7	146,6	+12,4	+2,0	131,7	133,4	145,2	+10,3	+8,8	134,1	132,5	-1,2	
121,8	-2,2	120,8	139,8	135,1	+11,8	-3,4	125,5	127,1	137,5	+9,6	+8,2	139,7	126,3	-9,6	21.1
108,2	-9,8	101,9	122,0	113,5	+11,4	-7,0	109,5	109,4	117,7	+7,5	+7,6	128,9	109,4	-15,1	
138,1	+6,2	143,3	161,2	161,0	+12,4	-0,1	144,6	148,4	161,1	+11,4	+8,6	152,5	146,5	-3,9	
97,1	-1,1	96,1	95,7	97,2	+1,1	+1,6	98,1	95,4	96,5	-1,6	+1,2	96,7	96,8	+0,1	21.2
95,1	-2,7	93,7	92,0	91,7	-2,1	-0,3	95,9	93,1	91,9	-4,2	-1,3	95,9	94,5	-1,5	
105,8	+5,8	106,3	111,3	119,9	+12,8	+7,7	107,6	105,5	115,6	+7,4	+9,6	99,9	106,5	+6,6	
107,1	+1,5	106,4	101,6	100,2	-5,8	-1,4	108,1	110,9	100,9	-6,7	-9,0	110,2	109,5	-0,6	22
101,4	-0,5	101,9	96,6	95,2	-6,6	-1,4	103,5	106,2	95,9	-7,3	-9,7	105,7	104,8	-0,9	
167,5	+16,2	154,7	155,1	153,9	-0,5	-0,8	157,0	161,3	154,5	-1,6	-4,2	157,3	159,1	+1,1	
106,1	-3,5	111,4	112,2	115,2	+3,4	+2,7	113,3	104,4	113,7	+0,4	+8,9	113,5	108,8	-4,1	D6
95,0	-6,0	98,4	93,6	98,7	+0,3	+5,4	99,1	92,8	96,2	-2,9	+3,7	100,9	95,9	-5,0	
119,0	-0,9	126,5	133,6	134,3	+6,2	+0,5	129,7	117,8	134,0	+3,3	+13,8	128,0	123,7	-3,4	
113,6	-5,2	120,1	119,0	125,3	+4,3	+5,3	122,7	110,8	122,2	-0,4	+10,3	124,2	116,8	-6,0	24.1
110,0	-7,6	112,2	107,6	114,1	+1,7	+6,0	114,4	106,0	110,9	-3,1	+4,6	118,8	110,2	-7,2	
116,7	-3,1	126,9	128,6	134,7	+6,1	+4,7	129,8	114,9	131,7	+1,5	+14,6	128,8	122,3	-5,0	
105,8	+6,2	108,9	118,6	111,2	+2,1	-6,2	110,6	107,3	114,9	+3,9	+7,1	105,9	109,0	+2,9	24.4
80,6	-5,5	87,7	87,9	87,7	-	-0,2	87,7	84,5	87,8	+0,1	+3,9	86,7	86,1	-0,7	
146,9	+19,5	143,6	168,7	149,7	+4,2	-11,3	148,0	144,5	159,2	+7,6	+10,2	137,4	146,3	+6,5	
108,1	-2,2	111,6	111,4	115,9	+3,9	+4,0	112,9	107,3	113,7	+0,7	+6,0	113,9	110,1	-3,3	DH
98,7	-2,2	99,0	96,9	100,6	+1,6	+3,8	100,1	96,2	98,7	-1,4	+2,6	102,7	98,2	-4,4	
136,1	-2,2	149,1	154,9	161,8	+8,5	+4,5	151,2	140,4	158,3	+4,7	+12,7	147,0	145,8	-0,8	
107,0	-3,7	111,2	109,6	114,9	+3,3	+4,8	112,1	106,8	112,3	+0,2	+5,1	113,6	109,4	-3,7	25.2
97,3	-4,4	98,7	94,8	99,6	+0,9	+5,1	99,4	95,5	97,2	-2,2	+1,8	102,6	97,4	-5,1	
138,9	-1,8	152,3	158,3	165,2	+8,5	+4,4	153,8	143,7	161,7	+5,1	+12,5	149,7	148,8	-0,6	
88,9	-10,2	93,9	79,6	89,4	-4,8	+12,3	92,6	87,7	84,5	-8,7	-3,6	97,8	90,1	-7,9	DI
86,9	-10,6	87,0	69,7	81,6	-6,2	+17,1	83,3	83,4	75,7	-9,1	-9,2	90,9	83,4	-8,3	
95,0	-9,1	115,5	110,2	113,5	-1,7	+3,0	121,2	101,1	111,8	-7,8	+10,6	119,3	111,1	-6,9	
95,7	-8,6	103,5	93,7	97,0	-6,3	+3,5	105,6	96,9	95,3	-9,8	-1,7	107,0	101,2	-5,4	26.1
96,3	-7,4	96,0	86,0	89,9	-6,4	+4,5	96,1	95,1	88,0	-8,4	-7,5	100,7	95,6	-5,1	
94,0	-11,7	121,3	112,1	113,8	-6,2	+1,5	128,4	101,0	113,0	-12,0	+11,9	122,0	114,7	-6,0	
103,0	-3,6	107,3	107,6	110,7	+3,2	+2,9	110,8	103,2	109,1	-1,5	+5,7	111,4	107,0	-3,9	DJ
97,5	-4,4	100,5	98,2	100,9	+0,4	+2,7	103,9	96,7	99,5	-4,2	+2,9	104,2	100,3	-3,7	
119,3	-1,6	127,3	135,0	139,3	+9,4	+3,2	131,1	122,3	137,1	+4,6	+12,1	132,2	126,7	-4,2	

3 INDEX DES AUFTRAGSEINGANGS
 1995
 NACH ABSCHNITTEN, UNTERABSCHNITTEN,
 DER KLASSIFIKATION DER WIRTSCHAFTS
 3.1 ORIGINAL

VOLUMEN

WZ93- SCHL.	WIRTSCHAFTSZWEIG		2002 AUG.	VERAENDERUNG IN % AUG. 2002 GEGEN		2002 JULI	VERAENDERUNG IN % JULI 2002 GEGEN		KUMULIERT		2-MONATS- DURCHSCHNITT JULI 2002 UND AUG. 2002	
				AUG. 2001	JULI 2002		JULI 2001	JUNI 2002	JAN. 2002 BIS AUG. 2002	VER- AEND. IN % GEGEN VORJAHR	VER- AEND. IN % GEGEN VORJAHR	
27	METALLERZEUGUNG UND -BEARBEITUNG	INSGESAMT	101,7	+0,9	-17,3	123,0	+10,4	+3,9	115,4	+4,0	112,4	+5,9
		INLAND	97,5	+1,0	-15,7	115,6	+10,8	+6,6	107,2	+1,8	106,6	+6,2
		AUSLAND	109,9	+0,8	-20,0	137,4	+9,8	-0,1	131,2	+7,7	123,7	+5,6
27.1	ERZEUGUNG VON ROHEISEN, STAHL UND FERROLEGIE- RUNGEN (EGKS) 1)	INSGESAMT	105,2	+3,1	-21,4	133,8	+25,3	+3,6	121,7	+12,6	119,5	+14,5
		INLAND	104,0	+1,4	-16,8	125,0	+21,1	+3,7	114,9	+10,4	114,5	+11,3
		AUSLAND	107,7	+7,1	-28,6	150,9	+32,5	+3,1	135,0	+16,6	129,3	+20,5
27.5	GIESSEREIINDUSTRIE	INSGESAMT	114,3	+0,4	-13,9	132,7	+7,6	+9,9	125,5	+0,7	123,5	+4,1
		INLAND	107,0	-1,4	-14,5	125,1	+2,1	+9,2	116,1	-2,8	116,1	+0,5
		AUSLAND	140,9	+5,8	-11,9	160,0	+26,8	+12,0	159,2	+11,0	150,5	+16,0
28	HERSTELLUNG VON METALL- ERZEUGNISSEN	INSGESAMT	96,4	-8,0	-12,3	109,9	+0,5	+3,6	103,3	-5,1	103,2	-3,6
		INLAND	90,4	-7,8	-11,5	102,2	-0,7	+6,7	95,0	-6,5	96,3	-4,2
		AUSLAND	122,7	-8,4	-14,3	143,2	+4,4	-5,2	139,8	-0,5	133,0	-1,9
28.1	STAHL- UND LEICHTMETALL- BAU	INSGESAMT	84,5	-10,9	-12,7	96,8	-0,2	+0,2	88,4	-5,5	90,7	-5,4
		INLAND	79,4	-9,5	-12,7	91,0	-1,6	+5,7	81,8	-7,4	85,2	-5,4
		AUSLAND	137,1	-18,1	-11,9	155,7	+9,0	-23,8	156,5	+6,2	146,4	-5,7
DK	MASCHINENBAU	INSGESAMT	97,2	-1,0	-13,6	112,5	+4,6	-4,2	109,0	-1,5	104,9	+1,9
		INLAND	90,1	-5,7	-10,3	100,4	+1,2	+1,1	95,4	-5,6	95,3	-2,2
		AUSLAND	105,5	+4,1	-16,8	126,8	+7,9	-8,6	124,9	+2,5	116,2	+6,2
29.1	H.V. MASCHINEN F.D.ERZEUG. U.NUTZG.V.MECHAN.ENERGIE (O.LUFT-, STRASS.FAHRZ.BAU)	INSGESAMT	89,2	-10,5	-13,3	102,9	+1,0	-2,3	101,8	-5,2	95,1	-4,7
		INLAND	83,7	-4,2	-12,5	95,7	+5,2	+11,1	87,8	-5,0	89,7	+0,6
		AUSLAND	96,7	-16,8	-14,1	112,6	-3,3	-14,1	120,7	-6,4	104,7	-10,0
29.3	HERSTELLUNG VON LAND- U. FORSTWIRTSCHAFTLICHEN MASCHINEN	INSGESAMT	83,4	+2,6	-27,8	115,5	-0,3	+16,2	128,8	+15,7	99,5	+0,9
		INLAND	73,4	+9,2	-9,7	81,3	+7,0	+4,9	101,1	+19,1	77,4	+8,1
		AUSLAND	92,9	-2,2	-37,4	148,3	-4,0	+23,0	155,7	+13,7	120,6	-3,4
29.4	HERSTELLUNG VON WERK- ZEUGMASCHINEN	INSGESAMT	91,5	-5,0	-14,9	107,5	+2,5	-3,6	100,9	-9,6	99,5	-1,1
		INLAND	89,5	-9,4	-7,6	96,9	-6,7	-13,5	96,5	-12,9	93,2	-8,1
		AUSLAND	93,4	-0,5	-20,8	118,0	+11,4	+6,4	105,3	-6,2	105,7	+5,8
DL	H.V.BUEROMASCH.,DATENVERARB. GER.U.-EINRICHTG.;ELEKTROT., FEINMECHANIK U. OPTIK	INSGESAMT	119,6	-5,1	-4,8	125,6	-4,8	-6,3	127,1	-7,6	122,6	-5,0
		INLAND	107,3	-7,6	-5,5	113,6	-4,1	-0,2	110,2	-10,6	110,5	-5,8
		AUSLAND	140,4	-1,7	-3,8	145,9	-5,7	-13,2	155,5	-4,0	143,2	-3,8
30	H.V. BUEROMASCHINEN, DATENVERARBEITUNGSGE- RAEATEN U. -EINRICHTUNGEN	INSGESAMT	115,7	-10,0	+2,0	113,4	-18,7	+0,8	120,9	-16,1	114,6	-14,5
		INLAND	124,2	-10,3	+1,0	123,0	-17,4	+2,8	129,0	-15,9	123,6	-14,0
		AUSLAND	100,8	-9,7	+4,3	96,6	-21,3	-3,3	106,9	-16,3	98,7	-15,8
31	HERSTELLUNG VON GERAETEN DER ELEKTRIZITAETSERZEU- GUNG, -VERTEILUNG U.AE.	INSGESAMT	103,5	-9,2	-7,6	112,0	-4,8	-3,0	111,1	-11,2	107,8	-7,0
		INLAND	98,6	-11,9	-7,9	107,1	-4,3	+4,4	102,1	-10,9	102,9	-8,0
		AUSLAND	113,9	-3,8	-6,9	122,3	-5,9	-14,5	130,1	-11,8	118,1	-4,9
31.2	HERSTELLUNG VON ELEK- TRIZITAETSERZEUGUNGS- U. -SCHALTZEINRICHTUNGEN	INSGESAMT	92,2	-8,2	-8,2	100,4	-6,7	-1,3	97,1	-15,6	96,3	-7,4
		INLAND	90,7	-9,8	-6,4	96,9	-8,2	+1,0	92,3	-15,8	93,8	-9,0
		AUSLAND	95,3	-4,5	-11,4	107,6	-3,7	-5,3	106,9	-15,1	101,5	-4,1
31.6	HERSTELLUNG VON ELEK- TRISCHEN AUSRUESTUNGEN A.N.G.	INSGESAMT	110,4	-2,8	-4,5	115,6	+1,4	-7,2	119,6	-0,5	113,0	-0,7
		INLAND	102,8	-10,8	-7,6	111,3	-3,4	-0,3	111,4	-4,7	107,1	-7,0
		AUSLAND	128,1	+16,9	+2,1	125,5	+13,1	-18,9	138,7	+8,4	126,8	+15,0
32	RUNDFUNK-, FERNSEH- UND NACHRICHTENTECHNIK	INSGESAMT	157,5	-0,5	+2,1	154,3	-4,5	-15,8	162,8	-2,9	155,9	-2,6
		INLAND	134,9	-4,0	-2,4	138,2	-2,6	-10,1	135,4	-11,5	136,6	-3,3
		AUSLAND	182,9	+2,5	+6,0	172,5	-6,1	-20,3	193,8	+5,3	177,7	-1,9
33	MEDIZIN-, MESS-, STEUER- UND REGELUNGSTECHNIK, OPTIK	INSGESAMT	113,9	-0,7	-11,3	128,4	+1,9	-	124,5	-2,7	121,2	+0,7
		INLAND	93,5	+1,7	-7,2	100,8	+3,9	+1,8	96,4	-4,3	97,2	+2,9
		AUSLAND	146,7	-3,1	-15,3	173,2	+0,2	-1,3	169,7	-1,2	160,0	-1,4
DM	FAHRZEUGBAU	INSGESAMT	148,6	+0,7	-11,9	168,6	+8,7	+4,9	161,1	-0,4	158,6	+4,8
		INLAND	114,3	-8,5	-12,2	130,2	+4,1	+6,4	124,2	-3,3	122,3	-2,2
		AUSLAND	185,3	+7,8	-11,5	209,4	+11,9	+3,9	200,6	+1,8	197,4	+9,9
34	HERSTELLUNG VON KRAFTWAGEN UND KRAFTWAGENTEILEN	INSGESAMT	158,9	+1,9	-8,9	174,4	+7,9	+7,3	167,5	+0,7	166,7	+5,0
		INLAND	121,9	-7,2	-10,2	135,7	+1,8	+4,4	130,5	-3,7	128,8	-2,6
		AUSLAND	196,5	+8,4	-8,0	213,7	+12,3	+9,3	205,1	+3,8	205,1	+10,4
34.1	HERSTELLUNG VON KRAFTWAGEN UND KRAFTWAGENMOTOREN	INSGESAMT	159,7	+5,4	-7,6	172,8	+11,8	+10,4	166,3	+1,4	166,3	+8,6
		INLAND	101,5	-9,9	-10,2	113,0	+2,5	+9,2	111,2	-5,0	107,3	-3,8
		AUSLAND	210,1	+13,5	-6,5	224,6	+16,3	+11,0	213,9	+4,5	217,4	+15,0
35	SONSTIGER FAHRZEUGBAU	INSGESAMT	79,3	-12,9	-38,5	129,0	+15,7	-13,2	117,9	-9,7	104,2	+2,9
		INLAND	71,1	-19,8	-28,0	98,8	+26,5	+24,7	88,0	-0,5	85,0	+1,9
		AUSLAND	91,8	-3,5	-47,2	174,0	+7,9	-30,9	162,6	-16,1	132,9	+3,7
35.1	SCHIFFBAU	INSGESAMT	32,4	+72,3	-16,9	39,0	+170,8	-80,0	47,6	+31,5	35,7	+115,1
		INLAND	31,5	+221,4	-7,1	33,9	+219,8	+145,7	20,1	-25,6	32,7	+220,6
		AUSLAND	35,1	-16,2	-31,3	51,1	+115,6	-91,4	109,3	+88,8	43,1	+31,4
35.3	LUFT- UND RAUMFAHRZEUGBAU	INSGESAMT	105,9	-30,4	-38,3	171,7	-8,1	+26,9	160,7	-19,1	138,8	-18,1
		INLAND	106,1	-45,9	-30,5	152,7	+13,1	+13,4	150,9	+4,7	129,4	-21,9
		AUSLAND	105,7	-11,8	-43,0	185,6	-17,4	+36,6	167,9	-29,7	145,7	-15,4
36.1	HERSTELLUNG VON MOEBELN	INSGESAMT	66,0	-19,2	-11,1	74,2	-8,4	-2,1	76,3	-14,7	70,1	-13,9
		INLAND	61,9	-19,1	-8,9	67,3	-8,8	-0,1	68,9	-16,1	64,3	-14,0
		AUSLAND	96,8	-19,9	-19,3	120,0	-6,7	-8,5	118,0	-9,3	108,4	-13,1

1) EUROPAEISCHE GEMEINSCHAFT FUER KOHLE UND STAHL.

STBA,FS 4,R 2.2, 8/2002

BUNDESGBIET

FUER DAS VERARBEITENDE GEWERBE
= 100
ABTEILUNGEN, GRUPPEN UND KLASSEN
ZWEIGE, AUSGABE 1993 (WZ93)
WERT

INDEX

2001 AUG.	VER- AEND. IN % GEGEN AUG. 2000	2001 2.VJ	2002 1.VJ	2002 2.VJ	VERAENDERUNG IN % 2.VJ 2002 GEGEN		2001 1.HJ	2001 2.HJ	2002 1.HJ	VERAENDERUNG IN % 1.HJ 2002 GEGEN		2000	2001	VER- AEND. IN % GEGEN 2000	WZ93 SCHL.
					2.VJ 2001	1.VJ 2002				1.HJ 2001	2.HJ 2001				
100,8	-5,2	107,1	115,2	117,6	+9,8	+2,1	112,6	103,6	116,4	+3,4	+12,4	114,2	108,1	-5,3	27
95,5	-5,9	100,7	106,5	108,2	+7,4	+1,6	106,9	96,9	107,4	+0,5	+10,8	108,1	101,9	-5,7	
109,0	-3,9	119,6	131,8	135,6	+13,4	+2,9	123,4	116,5	133,7	+8,3	+14,8	125,8	119,9	-4,7	
102,0	+6,0	107,1	119,8	125,1	+16,8	+4,4	109,3	102,8	122,4	+12,0	+19,1	103,4	106,0	+2,5	27.1
102,6	+7,2	101,4	112,7	117,2	+15,6	+4,0	104,5	100,6	115,0	+10,0	+14,3	100,2	102,6	+2,4	
100,6	+3,4	118,2	133,5	140,3	+18,7	+5,1	118,6	107,0	136,9	+15,4	+27,9	109,6	112,8	+2,9	
113,9	-1,0	122,4	122,7	129,6	+5,9	+5,6	126,6	116,8	126,2	-0,3	+8,0	124,8	121,7	-2,5	27.5
108,5	-5,7	115,0	111,7	120,6	+4,9	+8,0	120,7	109,4	116,2	-3,7	+6,2	121,2	115,1	-5,0	
133,2	+15,9	149,1	162,3	162,0	+8,7	-0,2	148,0	143,5	162,2	+9,6	+13,0	137,7	145,7	+5,8	
104,8	-2,4	107,4	101,6	105,2	-2,0	+3,5	109,5	102,9	103,4	-5,6	+0,5	109,1	106,2	-2,7	28
98,1	-3,4	100,4	92,9	96,2	-4,2	+3,6	102,0	96,5	94,6	-7,3	-2,0	101,8	99,3	-2,5	
134,0	+1,1	138,4	139,6	144,5	+4,4	+3,5	142,2	130,7	142,1	-0,1	+8,7	141,2	136,5	-3,3	
94,8	-1,8	94,2	82,2	93,1	-1,2	+13,3	92,8	90,4	87,7	-5,5	-3,0	95,1	91,6	-3,7	28.1
87,7	-4,8	89,0	75,7	85,6	-3,8	+13,1	87,7	85,6	80,7	-8,0	-5,7	90,5	86,7	-4,2	
167,5	+17,7	148,4	149,9	169,9	+14,5	+13,3	144,7	139,7	159,9	+10,5	+14,5	142,4	142,2	-0,1	
98,2	-12,9	108,0	108,4	112,4	+4,1	+3,7	113,3	105,7	110,4	-2,6	+4,4	115,3	109,5	-5,0	DK
95,5	-7,6	96,9	96,2	94,7	-2,3	-1,6	102,4	95,4	95,5	-6,7	+0,1	103,7	98,9	-4,6	
101,3	-18,2	121,1	122,6	133,1	+9,9	+8,6	126,1	117,8	127,9	+1,4	+8,6	128,9	121,9	-5,4	
99,7	-18,7	108,2	105,2	102,2	-5,5	-2,9	110,5	101,6	103,7	-6,2	+2,1	110,8	106,0	-4,3	29.1
87,4	-7,9	87,7	88,5	85,8	-2,2	-3,1	93,5	84,2	87,1	-6,8	+3,4	95,1	88,8	-6,6	
116,2	-27,2	135,7	127,6	124,3	-8,4	-2,6	133,3	125,0	126,0	-5,5	+0,8	132,0	129,1	-2,2	
81,3	+9,0	108,4	157,0	120,2	+10,9	-23,4	115,5	110,4	138,6	+20,0	+25,5	107,4	113,0	+5,2	29.3
67,2	+8,0	85,7	125,9	92,2	+7,6	-26,8	89,3	81,7	109,1	+22,2	+33,5	88,2	85,5	-3,1	
95,0	+9,6	130,3	187,4	147,4	+13,1	-21,3	140,9	138,3	167,4	+18,8	+21,0	126,1	139,6	+10,7	
96,3	-19,1	105,3	97,5	105,4	+0,1	+8,1	115,2	98,8	101,4	-12,0	+2,6	122,4	107,0	-12,6	29.4
98,8	-20,1	104,0	91,4	103,8	-0,2	+13,6	113,9	99,6	97,6	-14,3	-2,0	113,9	106,8	-6,2	
93,9	-17,8	106,5	103,5	106,9	+0,4	+3,3	116,5	98,0	105,2	-9,7	+7,3	130,7	107,2	-18,0	
126,0	-17,5	134,3	128,4	128,7	-4,2	+0,2	140,4	130,4	128,6	-8,4	-1,4	148,4	135,4	-8,8	DL
116,1	-8,2	116,5	111,0	109,4	-6,1	-1,4	125,2	116,7	110,2	-12,0	-5,6	126,5	121,0	-4,3	
142,8	-27,5	164,3	157,9	161,3	-1,8	+2,2	166,2	153,7	159,6	-4,0	+3,8	185,3	160,0	-13,7	
128,6	-21,5	134,2	126,9	119,3	-11,1	-6,0	147,4	131,6	123,1	-16,5	-6,5	166,0	139,5	-16,0	30
138,4	-19,9	138,9	136,9	124,6	-10,3	-9,0	156,7	143,9	130,8	-16,5	-9,1	171,9	150,3	-12,6	
111,6	-24,8	126,0	109,3	109,8	-12,9	+0,5	131,2	110,0	109,6	-16,5	-0,4	155,6	120,6	-22,5	
114,0	-10,0	126,4	114,3	110,0	-13,0	-3,8	128,2	116,3	112,2	-12,5	-3,5	124,5	122,2	-1,8	31
111,9	+2,8	109,9	104,5	99,3	-9,6	-5,0	115,5	109,0	101,9	-11,8	-6,5	111,7	112,2	+0,4	
118,4	-28,1	161,6	135,2	133,0	-17,7	-1,6	155,3	131,9	134,1	-13,7	+1,7	152,0	143,6	-6,5	
100,4	-6,9	115,6	98,4	96,3	-16,7	-2,1	118,6	104,7	97,4	-17,9	-7,0	113,9	111,7	-1,9	31.2
100,6	+1,5	104,1	93,4	90,2	-13,4	-3,4	111,8	101,0	91,8	-17,9	-9,1	104,9	106,4	+1,4	
99,8	-20,5	139,1	108,5	108,9	-21,7	+0,4	132,6	112,4	108,7	-18,0	-3,3	132,5	122,5	-7,5	
113,6	-4,1	121,8	124,0	119,7	-1,7	-3,5	122,4	116,5	121,9	-0,4	+4,6	119,7	119,5	-0,2	31.6
115,2	+4,4	114,6	114,8	111,0	-3,1	-3,3	117,5	114,8	112,9	-3,9	-1,7	114,5	116,1	+1,4	
109,6	-20,1	138,2	145,4	139,9	+1,2	-3,8	133,7	120,5	142,7	+6,7	+18,4	131,6	127,1	-3,4	
158,3	-29,5	157,2	160,8	169,5	+7,8	+5,4	170,2	161,0	165,2	-2,9	+2,6	204,2	165,6	-18,9	32
140,5	-20,4	139,1	132,0	138,0	-0,8	+4,5	156,9	141,3	135,0	-14,0	-4,5	168,1	149,1	-11,3	
178,4	-35,9	177,6	193,1	205,1	+15,5	+6,2	185,2	183,2	199,1	+7,5	+8,7	244,8	184,2	-24,8	
114,7	-7,6	125,7	123,4	127,7	+1,6	+3,5	130,5	126,4	125,6	-3,8	-0,6	129,6	128,4	-0,9	33
91,9	-7,2	99,9	93,6	98,6	-1,3	+5,3	102,8	98,7	96,1	-6,5	-2,6	100,2	100,7	+0,5	
151,4	-7,9	167,2	171,4	174,5	+4,4	+1,8	174,9	171,1	173,0	-1,1	+1,1	176,6	173,0	-2,0	
147,6	+8,4	162,7	157,8	166,2	+2,2	+5,3	165,1	151,9	162,0	-1,9	+6,6	154,4	158,5	+2,7	DM
124,9	+9,6	127,2	125,0	124,7	-2,0	-0,2	129,6	123,1	124,8	-3,7	+1,4	127,6	126,3	-1,0	
171,9	+7,5	200,5	192,8	210,4	+4,9	+9,1	203,0	182,8	201,6	-0,7	+10,3	183,0	192,9	+5,4	
156,0	+9,1	165,1	167,7	168,0	+1,8	+0,2	168,7	157,7	167,8	-0,5	+6,4	154,3	163,2	+5,8	34
131,3	+7,5	133,9	130,2	132,0	-1,4	+1,4	136,5	126,6	131,1	-4,0	+3,6	130,7	131,5	+0,6	
181,2	+10,4	196,7	205,7	204,5	+4,0	-0,6	201,4	189,4	205,1	+1,8	+8,3	178,2	195,4	+9,7	
151,5	+9,5	162,7	167,7	164,9	+1,4	-1,7	167,6	150,4	166,3	-0,8	+10,6	151,2	159,0	+5,2	34.1
112,7	+6,1	114,4	115,0	110,1	-3,8	-4,3	119,0	103,1	112,5	-5,5	+9,1	115,8	111,0	-4,1	
185,1	+11,3	204,5	213,3	212,2	+3,8	-0,5	209,7	191,4	212,8	+1,5	+11,2	181,8	200,5	+10,3	
91,0	+0,8	146,6	90,7	154,1	+5,1	+69,9	140,4	113,0	122,4	-12,8	+8,3	155,1	126,7	-18,3	35
88,7	+30,1	89,7	94,9	83,1	-7,4	-12,4	90,1	103,4	89,0	-1,2	-13,9	109,7	96,8	-11,8	
95,1	-23,2	231,4	85,2	259,8	+12,3	+204,9	215,5	127,5	172,5	-20,0	+35,3	223,1	171,5	-23,1	
18,8	-42,9	41,8	23,6	79,5	+90,2	+236,9	42,8	44,3	51,6	+20,6	+16,5	105,8	43,6	-58,8	35.1
9,8	-4,9	33,6	15,3	16,4	-51,2	+7,2	32,6	50,0	15,9	-51,2	-68,2	42,1	41,3	-1,9	
41,9	-50,6	60,8	44,5	218,2	+258,9	+390,3	66,3	33,4	131,3	+98,0	+293,1	247,4	49,9	-79,8	
152,1	+4,5	231,0	132,2	203,8	-11,8	+54,2	208,5	169,5	168,0	-19,4	-0,9	223,0	189,0	-15,2	35.3
196,1	+34,4	151,9	178,5	137,7	-9,3	-22,9	136,9	178,2	158,1	+15,5	-11,3	208,5	157,5	-24,5	
119,8	-17,5	288,8	98,2	252,3	-12,6	+156,9	260,8	163,1	175,3	-32,8	+7,5	233,5	212,0	-9,2	
81,7	-8,5	87,0	80,5	76,1	-12,5	-5,5	92,1	84,4	78,3	-15,0	-7,2	94,1	88,3	-6,2	36.1
75,8	-11,4	80,8	74,7	68,9	-14,7	-7,8	86,1	78,7	71,8	-16,6	-8,8	88,5	82,4	-6,9	
120,8	+6,5	128,0	118,8	123,7	-3,4	+4,1	131,8	122,0	121,2	-8,0	-0,7	131,5	126,9	-3,5	

FRUEHERES BUNDESGBEIT
3 INDEX DES AUFTRAGSEINGANGS FUER DAS VERARBEITENDE GEWERBE
1995 = 100

3.2 ZEITREIHENANALYSE - BERLINER VERFAHREN (BV 4)
WERTINDEX

WZ93- SCHL.	WIRTSCHAFTSZWEIG		ORIGINALWERT		KALENDER- U. SAISON- BEREINIGTER WERT BERLINER VERFAHREN, VERSION 4		GLATTE KOMPONENTE BERLINER VERFAHREN, VERSION 4	
			2002 AUG.	VERAEND. GEGENUEBER VORJAHRES- MONAT IN %	2002 AUG.	VERAEND. GEGENUEBER VORMONAT IN %	2002 AUG.	VERAEND. GEGENUEBER VORMONAT IN %
D	VERARBEITENDES GEWERBE 1)	INSGESAMT	115,1	-2,8	124,2	-1,7	124,8	+0,6
		INLAND	98,3	-6,6	102,0	-2,5	102,5	0
		AUSLAND	143,9	+2,1	161,8	-1,2	162,9	+1,1
	VORLEISTUNGSGUETER- PRODUZENTEN	INSGESAMT	104,6	-2,5	111,7	-1,9	112,6	+0,6
		INLAND	95,7	-4,1	99,7	-1,4	99,7	+0,4
		AUSLAND	122,1	-0,2	135,5	-3,0	138,3	+0,9
	INVESTITIONSGUETER- PRODUZENTEN	INSGESAMT	130,7	-1,1	144,5	-1,7	144,7	+0,7
		INLAND	106,9	-7,2	112,0	-3,8	112,9	-0,1
		AUSLAND	161,2	+4,9	185,7	-0,1	185,1	+1,3
	GEBRAUCHSGUETER- PRODUZENTEN	INSGESAMT	84,6	-10,9	97,3	-1,6	99,3	-0,1
		INLAND	77,3	-12,1	87,2	-2,2	87,9	-0,3
		AUSLAND	105,0	-8,7	124,9	-0,3	130,4	+0,5
	VERBRAUCHSGUETER- PRODUZENTEN	INSGESAMT	106,4	-9,4	97,7	-4,7	100,3	-0,5
		INLAND	90,5	-11,4	83,5	-4,0	85,6	-0,8
		AUSLAND	155,0	-5,8	141,4	-6,2	145,6	+0,1
DB	TEXTIL- UND BEKLEIDUNGS- GEWERBE	INSGESAMT	96,4	-19,5	72,4	-11,7	77,7	-1,6
		INLAND	80,6	-22,4	60,6	-13,4	65,9	-1,8
		AUSLAND	139,9	-14,6	104,6	-9,4	110,5	-1,2
17	TEXTILGEWERBE	INSGESAMT	69,0	-10,2	81,6	-3,0	81,9	+0,1
		INLAND	60,6	-13,2	68,8	-2,0	68,3	-0,4
		AUSLAND	90,5	-4,7	113,5	-4,9	116,3	+0,8
18	BEKLEIDUNGSGEWERBE	INSGESAMT	132,6	-24,8	60,9	-23,6	72,7	-3,8
		INLAND	105,9	-27,8	50,7	-27,4	63,2	-3,4
		AUSLAND	214,5	-19,9	93,1	-15,9	102,9	-4,4
DC	LEDERGEWERBE	INSGESAMT	91,8	-18,8	84,0	-9,2	91,3	-1,3
		INLAND	94,4	-15,3	78,5	-7,3	84,1	-1,4
		AUSLAND	83,3	-29,6	102,5	-14,9	116,0	-0,9
DD	HOLZGEWERBE (OHNE HERSTELLUNG VON MOEBELN)	INSGESAMT	78,9	-7,1	81,7	-2,9	81,5	-0,2
		INLAND	71,2	-8,7	72,4	-3,2	72,0	-0,6
		AUSLAND	162,6	+1,9	182,4	-1,4	184,2	+0,7
DE	PAPIER- UND DRUCKGEWERBE	INSGESAMT	103,3	-6,0	109,8	-2,6	111,3	-0,1
		INLAND	95,4	-7,4	100,3	-1,5	101,0	-0,2
		AUSLAND	131,6	-2,2	143,3	-5,6	147,9	+0,3
21	PAPIERGEWERBE	INSGESAMT	105,6	-4,5	113,1	-3,9	115,9	+0,3
		INLAND	96,5	-5,8	101,0	-2,1	102,4	+0,2
		AUSLAND	126,4	-2,2	139,9	-7,2	146,3	+0,3
21.1	H.V. HOLZSTOFF, ZELLSTOFF, PAPIER, KARTON UND PAPPE	INSGESAMT	116,3	-4,4	130,0	-6,5	135,4	+0,4
		INLAND	102,4	-4,4	111,5	-4,5	115,0	+0,6
		AUSLAND	133,0	-4,4	151,7	-8,7	159,5	+0,2
21.2	PAPIER-, KARTON- UND PAPPEVERARBEITUNG	INSGESAMT	97,3	-4,6	99,1	-2,1	100,4	+0,1
		INLAND	93,3	-6,6	94,7	-1,6	95,3	-0,2
		AUSLAND	114,1	+2,9	117,9	-4,1	121,7	+0,7
22	DRUCKGEWERBE, VERVIEL- FAELTIGUNG VON BESPIELTEN TON-, BILD- U. DATENTRAEGERN	INSGESAMT	99,8	-8,3	104,5	-1,1	104,3	-0,6
		INLAND	94,2	-9,2	99,2	-1,5	99,4	-0,7
		AUSLAND	159,6	-2,0	159,9	+2,4	155,7	+0,3
D6	CHEMISCHE INDUSTRIE	INSGESAMT	107,0	-1,7	113,2	-1,4	113,7	+0,7
		INLAND	95,5	-0,7	97,5	+0,3	96,5	+0,5
		AUSLAND	120,3	-2,6	131,2	-3,2	133,7	+0,9
24.1	HERSTELLUNG VON CHEMISCHEN GRUNDSTOFFEN	INSGESAMT	107,3	-4,7	114,5	-1,9	115,4	+0,9
		INLAND	104,6	-2,2	106,4	-1,2	105,6	+1,0
		AUSLAND	109,5	-6,6	121,4	-2,4	123,7	+0,8
24.4	HERSTELLUNG VON PHARMA- ZEUTISCHEN ERZEUGNISSEN	INSGESAMT	116,8	+0,9	123,6	-2,3	124,3	+0,5
		INLAND	92,1	+4,3	98,1	+3,4	96,5	+0,4
		AUSLAND	157,0	-2,4	166,1	-6,2	170,0	+0,5
DH	HERSTELLUNG VON GUMMI- UND KUNSTSTOFFWAREN	INSGESAMT	110,3	+0,8	115,7	-1,1	115,9	+0,7
		INLAND	98,6	-1,5	101,0	-0,4	100,7	+0,4
		AUSLAND	145,6	+6,1	153,3	-2,7	161,1	+1,1
25.2	HERSTELLUNG VON KUNST- STOFFWAREN	INSGESAMT	109,4	+0,7	114,4	-0,6	114,4	+0,5
		INLAND	97,7	-1,0	99,9	-0,1	99,4	+0,4
		AUSLAND	148,0	+5,0	162,0	-1,9	164,0	+1,0
DI	GLASGEWERBE, KERAMIK, VERARBEITUNG VON STEINEN UND ERDEN	INSGESAMT	83,2	-5,9	85,1	-3,6	85,3	+0,1
		INLAND	77,2	-9,5	74,4	-4,5	75,2	-0,5
		AUSLAND	102,1	+4,1	118,7	-1,6	116,5	+1,4
26.1	HERSTELLUNG UND VERAR- BEITUNG VON GLAS	INSGESAMT	90,7	-3,5	96,4	-4,6	96,0	+0,7
		INLAND	85,6	-7,9	86,1	-4,8	86,8	-0,1
		AUSLAND	103,1	+6,8	121,3	-3,8	118,0	+2,1
DJ	METALLERZEUGUNG UND -BE- ARBEITUNG, HERSTELLUNG VON METALLERZEUGNISSEN	INSGESAMT	101,1	-4,5	108,8	-3,5	110,6	+0,6
		INLAND	95,4	-4,6	100,2	-3,0	101,2	+0,5
		AUSLAND	117,9	-4,5	133,4	-4,9	138,0	+1,2

1) AUSGEWAHLTE WIRTSCHAFTSZWEIGE (OHNE ERNAHRUNGSGEWERBE UND TABAKVERARBEITUNG).

STBA, FS 4, R 2.2, 8/2002

FRUEHERES BUNDESGBIET

3 INDEX DES AUFTRAGSEINGANGS FUER DAS VERARBEITENDE GEWERBE
1995 = 1003.2 ZEITREIHENANALYSE - BERLINER VERFAHREN (BV 4)
WERTINDEX

WZ93- SCHL.	WIRTSCHAFTSZWEIG		ORIGINALWERT		KALENDER- U. SAISON- BEREINIGTER WERT BERLINER VERFAHREN, VERSION 4		GLATTE KOMPONENTE VERSION 4	
			2002 AUG.	VERAEND. GEGENUEBER VORJAHRES- MONAT IN %	2002 AUG.	VERAEND. GEGENUEBER VORMONAT IN %	2002 AUG.	VERAEND. GEGENUEBER VORMONAT IN %
27	METALLERZEUGUNG UND -BEARBEITUNG	INSGESAMT INLAND AUSLAND	100,3 96,6 107,5	-0,8 -0,2 -1,7	112,2 104,8 125,5	-2,9 -3,1 -2,9	113,9 106,2 128,3	+1,2 +1,2 +1,1
27.1	ERZEUGUNG VON ROHEISEN, STAHL UND FERROLEGIE- RUNGEN (EGKS) 1)	INSGESAMT INLAND AUSLAND	99,6 97,7 103,5	+4,8 +3,3 +7,8	109,2 102,0 122,3	-7,9 -8,4 -8,3	113,4 106,1 127,3	+1,5 +1,3 +1,8
27.5	GIESSEREIINDUSTRIE	INSGESAMT INLAND AUSLAND	116,7 111,6 136,2	+0,2 -1,8 +6,5	130,5 123,6 154,6	+0,4 +2,2 -5,0	129,9 123,2 154,6	+1,2 +1,2 +0,9
28	HERSTELLUNG VON METALL- ERZEUGNISSEN	INSGESAMT INLAND AUSLAND	101,6 94,6 132,6	-7,5 -7,3 -7,7	106,0 97,4 145,0	-4,5 -2,9 -6,8	108,1 98,0 151,9	+0,4 0 +1,2
28.1	STAHL- UND LEICHTMETALLBAU	INSGESAMT INLAND AUSLAND	88,3 83,0 143,7	-11,4 -10,1 -18,0	87,1 81,9 138,8	-5,5 -5,0 -10,0	90,3 83,8 156,4	-0,3 -0,4 0
DK	MASCHINENBAU	INSGESAMT INLAND AUSLAND	105,4 97,6 114,7	+0,3 -4,3 +5,6	118,0 102,6 136,4	-2,7 -2,9 -2,2	120,3 103,7 139,8	+0,8 +0,5 +1,0
29.1	H.V. MASCHINEN F.D.ERZUEG. U.NUTZG.V.MECHAN.ENERGIE (O.LUFT-, STRASS.FAHRZ.BAU)	INSGESAMT INLAND AUSLAND	97,7 92,1 105,2	-8,9 -2,7 -15,4	102,3 93,8 113,9	-9,1 -5,3 -12,0	107,2 95,2 122,9	-0,6 +0,5 -1,9
29.3	HERSTELLUNG VON LAND- U. FORSTWIRTSCHAFTLICHEN MASCHINEN	INSGESAMT INLAND AUSLAND	90,9 80,1 101,4	+3,9 +11,3 -1,2	131,9 104,4 158,0	+0,6 +2,1 -0,3	134,7 104,4 163,3	-0,6 -0,3 -0,8
29.4	HERSTELLUNG VON WERK- ZEUGMASCHINEN	INSGESAMT INLAND AUSLAND	101,4 99,3 103,5	-3,5 -7,5 +0,7	113,1 106,2 120,9	-1,7 -2,7 -0,2	114,8 109,7 120,5	+1,5 +1,3 +1,8
DL	H.V.BUEROMASCH.,DATENVERARB. GER.U.-EINRICHG.;ELEKTROT., FEINMECHANIK U. OPTIK	INSGESAMT INLAND AUSLAND	116,7 102,6 140,4	-5,7 -8,1 -2,5	123,2 106,9 152,2	-1,3 -1,2 -0,8	124,1 107,0 153,8	0 +0,2 0
30	H.V. BUEROMASCHINEN, DATENVERARBEITUNGSGE- RAETEN U. -EINRICHTUNGEN	INSGESAMT INLAND AUSLAND	86,1 88,1 82,6	-15,0 -15,3 -14,5	91,9 92,1 90,1	+5,3 +1,9 +11,0	89,4 91,9 85,5	-0,6 -0,8 +0,1
31	HERSTELLUNG VON GERAETEN DER ELEKTRIZITAETSERZUEG- UNG, -VERTEILUNG U.AE.	INSGESAMT INLAND AUSLAND	106,8 99,7 121,9	-8,5 -11,5 -2,9	111,8 101,7 134,8	-3,3 -2,7 -2,7	111,4 101,7 133,4	-0,6 -0,6 -0,6
31.2	HERSTELLUNG VON ELEK- TRIZITAETSVERTeilUNGS- U. -SCHALT EINRICHTUNGEN	INSGESAMT INLAND AUSLAND	97,5 92,7 107,4	-7,0 -8,8 -3,3	104,8 97,7 121,9	+0,4 +2,6 -1,8	101,2 94,4 116,7	-0,5 -0,3 -0,5
31.6	HERSTELLUNG VON ELEK- TRISCHEN AUSRUESTUNGEN A.N.G.	INSGESAMT INLAND AUSLAND	116,5 107,1 138,1	-2,8 -11,3 +17,0	122,9 110,8 152,1	-2,0 -4,9 +2,9	124,3 113,8 149,9	-0,3 -1,0 +1,0
32	RUNDFUNK-, FERNSEH- UND NACHRICHTENTECHNIK	INSGESAMT INLAND AUSLAND	142,8 117,8 171,0	-2,9 -6,7 +0,2	145,9 122,9 171,7	-2,0 -2,9 -1,3	151,3 125,9 179,9	+0,9 +1,8 +0,3
33	MEDIZIN-, MESS-, STEUER- UND REGELUNGSTECHNIK, OPTIK	INSGESAMT INLAND AUSLAND	122,7 101,6 156,6	+0,2 +3,1 -2,8	136,9 108,8 181,3	+1,0 +0,9 +0,2	137,0 107,8 183,7	+0,4 +0,7 +0,2
DM	FAHRZEUGBAU	INSGESAMT INLAND AUSLAND	160,7 120,9 203,1	+2,0 -7,2 +8,7	178,9 128,4 232,5	-1,4 -5,2 +0,8	177,7 129,4 229,2	+1,0 -0,5 +2,0
34	HERSTELLUNG VON KRAFTWAGEN UND KRAFTWAGENTEILEN	INSGESAMT INLAND AUSLAND	172,1 129,0 215,8	+3,1 -5,8 +9,3	185,8 136,0 234,9	+0,4 -2,2 +0,9	183,9 136,1 231,9	+0,8 +0,1 +1,3
34.1	HERSTELLUNG VON KRAFTWAGEN UND KRAFTWAGENMOTOREN	INSGESAMT INLAND AUSLAND	177,8 112,5 234,3	+6,7 -7,9 +14,2	191,7 118,7 253,2	+1,4 -2,8 +2,1	188,0 118,4 247,5	+1,2 0 +1,6
35	SONSTIGER FAHRZEUGBAU	INSGESAMT INLAND AUSLAND	83,8 74,9 97,3	-12,1 -19,2 -2,8	130,7 90,0 188,6	-11,0 -19,1 -2,9	133,8 93,2 191,0	+2,4 -4,9 +8,3
35.1	SCHIFFBAU	INSGESAMT INLAND AUSLAND	34,2 33,3 37,2	+73,6 +228,5 -15,5	75,4 50,0 126,2	+19,9 -6,0 +46,4	82,2 38,7 176,6	+11,7 -2,0 +20,1
35.3	LUFT- UND RAUMFAHRZEUGBAU	INSGESAMT INLAND AUSLAND	112,2 112,4 112,0	-29,7 -45,3 -11,1	158,4 112,9 192,4	-17,5 -36,4 -4,3	158,2 135,5 177,3	-1,7 -10,7 +4,7
36.1	HERSTELLUNG VON MOEBELN	INSGESAMT INLAND AUSLAND	75,6 70,5 108,8	-17,6 -17,4 -19,0	85,4 78,8 126,7	-5,1 -5,5 -5,2	86,4 79,6 130,5	-0,8 -1,0 -0,2

1) EUROPAEISCHE GEMEINSCHAFT FUER KOHLE UND STAHL.
STBA,FS 4,R 2.2, 8/2002

FRUEHERES BUNDESGBIET

3 INDEX DES AUFTRAGSEINGANGS FUER DAS VERARBEITENDE GEWERBE
1995 = 1003.2 ZEITREIHENANALYSE - BERLINER VERFAHREN (BV 4)
VOLUMENINDEX

WZ93- SCHL.	WIRTSCHAFTSZWEIG		ORIGINALWERT		KALENDER- U. SAISON- BEREINIGTER WERT BERLINER VERFAHREN, VERSION 4		GLATTE KOMPONENTE	
			2002	VERAEND. GEGENUEBER VOR JAHRES- MONAT IN %	2002	VERAEND. GEGENUEBER VORMONAT IN %	2002	VERAEND. GEGENUEBER VORMONAT IN %
			AUG.		AUG.		AUG.	
D	VERARBEITENDES GEWERBE 1)	INSGESAMT	110,7	-3,3	119,3	-1,9	120,1	+0,5
		INLAND	95,9	-6,9	99,5	-2,5	100,0	-0,1
		AUSLAND	136,1	+1,5	153,1	-1,4	154,3	+1,0
	VORLEISTUNGSUETTER- PRODUZENTEN	INSGESAMT	103,3	-2,5	110,3	-2,0	111,6	+0,5
		INLAND	95,3	-3,8	99,2	-1,5	99,5	+0,3
		AUSLAND	119,2	+0,1	132,6	-3,1	135,9	+0,7
	INVESTITIONSGUETER- PRODUZENTEN	INSGESAMT	123,5	-2,1	136,5	-1,7	136,5	+0,7
		INLAND	103,0	-8,0	108,0	-3,6	108,7	-0,1
		AUSLAND	149,6	+3,9	172,6	+0,1	171,8	+1,3
	GEBRAUCHSGUETER- PRODUZENTEN	INSGESAMT	80,2	-11,6	92,4	-1,6	94,4	0
		INLAND	72,9	-13,0	82,4	-2,3	83,1	-0,5
		AUSLAND	100,4	-8,7	119,5	-0,2	124,8	+0,5
	VERBRAUCHSGUETER- PRODUZENTEN	INSGESAMT	102,0	-9,8	93,2	-4,9	95,7	-0,5
		INLAND	86,9	-11,6	80,2	-3,8	82,1	-0,7
		AUSLAND	148,4	-6,2	134,0	-6,3	138,1	+0,1
DB	TEXTIL- UND BEKLEIDUNGS- GEWERBE	INSGESAMT	95,0	-19,9	71,1	-12,0	76,5	-1,7
		INLAND	79,2	-22,5	59,7	-13,4	64,9	-1,7
		AUSLAND	138,4	-15,6	102,5	-9,9	108,6	-1,4
17	TEXTILGEWERBE	INSGESAMT	67,9	-10,5	80,4	-2,9	80,6	0
		INLAND	59,9	-13,2	68,2	-1,7	67,5	-0,4
		AUSLAND	88,4	-5,6	111,1	-5,0	113,9	+0,6
18	BEKLEIDUNGSGEWERBE	INSGESAMT	130,8	-25,3	59,5	-24,0	71,4	-3,9
		INLAND	103,7	-28,0	49,5	-27,4	61,7	-3,4
		AUSLAND	214,0	-20,8	91,5	-16,6	101,9	-4,6
DC	LEDERGEWERBE	INSGESAMT	86,0	-19,6	78,3	-9,7	85,4	-1,4
		INLAND	88,9	-16,2	73,5	-7,7	79,0	-1,5
		AUSLAND	75,7	-31,2	94,1	-15,9	107,1	-0,9
DD	HOLZGEWERBE (OHNE HERSTELLUNG VON MOEBELN)	INSGESAMT	81,9	-5,6	84,6	-3,1	84,7	-0,1
		INLAND	75,0	-7,2	76,1	-3,3	76,0	-0,3
		AUSLAND	157,3	+3,8	177,3	-1,6	179,9	+0,8
DE	PAPIER- UND DRUCKGEWERBE	INSGESAMT	100,3	-6,8	107,2	-2,5	109,0	-0,2
		INLAND	92,4	-8,1	97,7	-1,4	98,6	-0,3
		AUSLAND	128,6	-3,5	141,0	-5,1	145,9	0
21	PAPIERGEWERBE	INSGESAMT	101,6	-5,9	109,6	-3,9	113,0	0
		INLAND	92,7	-6,9	97,7	-2,3	99,6	-0,1
		AUSLAND	121,5	-4,2	136,0	-7,1	143,0	0
21.1	H.V. HOLZSTOFF, ZELLSTOFF, PAPIER, KARTON UND PAPPE	INSGESAMT	115,1	-5,5	129,4	-6,4	135,7	0
		INLAND	103,6	-4,3	113,0	-4,6	117,4	+0,3
		AUSLAND	128,8	-6,7	148,8	-8,3	157,6	-0,3
21.2	PAPIER-, KARTON- UND PAPPEVERARBEITUNG	INSGESAMT	91,0	-6,3	93,3	-2,4	94,9	-0,1
		INLAND	87,0	-8,5	88,9	-1,8	89,9	-0,3
		AUSLAND	107,9	+2,0	111,8	-4,5	115,7	+0,6
22	DRUCKGEWERBE, VERVIEL- FAELTIGUNG VON BESPIELTEN TON-, BILD- U. DATENTRAEGERN	INSGESAMT	98,4	-8,1	103,3	-0,7	102,8	-0,5
		INLAND	92,0	-9,3	97,3	-1,3	97,3	-0,6
		AUSLAND	166,9	-0,4	165,7	+2,9	161,0	+0,3
DG	CHEMISCHE INDUSTRIE	INSGESAMT	104,1	-1,9	110,4	-1,5	111,6	+0,5
		INLAND	94,3	-0,7	96,5	+0,2	96,1	+0,4
		AUSLAND	115,5	-2,9	126,6	-3,3	129,7	+0,8
24.1	HERSTELLUNG VON CHEMISCHEN GRUNDSTOFFEN	INSGESAMT	108,0	-4,9	116,0	-2,1	118,3	+0,4
		INLAND	107,2	-2,5	109,8	-1,4	110,5	+0,5
		AUSLAND	108,7	-6,9	121,1	-2,9	124,8	+0,4
24.4	HERSTELLUNG VON PHARMA- ZEUTISCHEN ERZEUGNISSEN	INSGESAMT	107,1	+1,2	113,3	-2,4	113,9	+0,5
		INLAND	84,7	+5,1	90,1	+3,7	88,4	+0,5
		AUSLAND	143,8	-2,1	152,2	-6,3	155,9	+0,6
DH	HERSTELLUNG VON GUMMI- UND KUNSTSTOFFWAEREN	INSGESAMT	108,8	+0,6	114,3	-1,0	114,6	+0,6
		INLAND	97,0	-1,7	99,6	-0,3	99,4	+0,4
		AUSLAND	143,9	+5,7	157,8	-2,7	159,9	+1,1
25.2	HERSTELLUNG VON KUNST- STOFFWAEREN	INSGESAMT	107,5	+0,5	112,6	-0,6	112,8	+0,5
		INLAND	96,1	-1,2	98,4	0	98,0	+0,4
		AUSLAND	145,1	+4,5	159,1	-2,0	161,5	+0,9
DI	GLASGEWERBE, KERAMIK, VERARBEITUNG VON STEINEN UND ERDEN	INSGESAMT	84,8	-4,6	86,1	-2,9	86,0	+0,2
		INLAND	80,1	-7,8	76,9	-3,6	77,3	-0,5
		AUSLAND	99,2	+4,4	115,1	-1,2	112,7	+1,4
26.1	HERSTELLUNG UND VERAR- BEITUNG VON GLAS	INSGESAMT	93,7	-2,1	98,6	-4,2	98,0	+0,7
		INLAND	90,1	-6,4	89,9	-4,2	90,4	0
		AUSLAND	102,3	+8,8	119,7	-3,6	116,5	+2,2
DJ	METALLERZEUGUNG UND -BE- ARBEITUNG, HERSTELLUNG VON METALLERZEUGNISSEN	INSGESAMT	98,8	-4,1	106,1	-3,8	108,2	+0,6
		INLAND	93,2	-4,4	97,9	-3,0	99,0	+0,4
		AUSLAND	115,1	-3,5	130,1	-5,4	135,1	+1,0

1) AUSGEWAELHTE WIRTSCHAFTSZWEIGE (OHNE ERNAHRUNGSGEWERBE UND TABAKVERARBEITUNG).

STBA, FS 4, R 2.2, 8/2002

FRUEHERES BUNDESGBEIT

3 INDEX DES AUFTRAGSEINGANGS FUER DAS VERARBEITENDE GEWERBE
1995 = 1003.2 ZEITREIHENANALYSE - BERLINER VERFAHREN (BV 4)
VOLUMENINDEX

WZ93- SCHL.	WIRTSCHAFTSZWEIG		ORIGINALWERT		KALENDER- U. SAISON- BEREINIGTER WERT BERLINER VERFAHREN, VERSION 4		GLATTE KOMPONENTE	
			2002 AUG.	VERAEND. GEGENUEBER VORJAHRES- MONAT IN %	2002 AUG.	VERAEND. GEGENUEBER VORMONAT IN %	2002 AUG.	VERAEND. GEGENUEBER VORMONAT IN %
27	METALLERZEUGUNG UND -BEARBEITUNG	INSGESAMT INLAND AUSLAND	101,7 97,5 109,9	+0,9 +1,0 +0,8	113,2 105,2 128,0	-3,3 -3,7 -3,5	115,7 107,3 131,6	+1,0 +0,9 +0,9
27.1	ERZEUGUNG VON ROHEISEN, STAHL UND FERROLEGIE- RUNGEN (EGKS) 1)	INSGESAMT INLAND AUSLAND	105,2 104,0 107,7	+3,1 +1,4 +7,1	115,9 109,2 128,6	-8,5 -8,3 -9,2	121,8 114,8 135,2	+1,0 +0,7 +1,4
27.5	GIESSEREIINDUSTRIE	INSGESAMT INLAND AUSLAND	114,3 107,0 140,9	+0,4 -1,4 +5,8	127,9 118,6 161,1	+0,1 +2,6 -6,8	127,8 118,2 163,4	+1,0 +1,3 +0,5
28	HERSTELLUNG VON METALL- ERZEUGNISSEN	INSGESAMT INLAND AUSLAND	96,4 90,4 122,7	-8,0 -7,8 -8,4	100,7 93,3 134,3	-4,3 -2,6 -6,8	102,5 93,7 140,6	+0,3 -0,1 +1,2
28.1	STAHL- UND LEICHTMETALLBAU	INSGESAMT INLAND AUSLAND	84,5 79,4 137,1	-10,9 -9,5 -18,1	84,0 78,9 133,0	-4,8 -4,4 -9,3	86,7 80,5 149,0	-0,1 -0,1 0
DK	MASCHINENBAU	INSGESAMT INLAND AUSLAND	97,2 90,1 105,5	-1,0 -5,7 +4,1	109,0 94,9 125,6	-2,5 -3,0 -2,1	110,9 95,9 128,6	+0,6 +0,4 +0,9
29.1	H.V. MASCHINEN F.D.ERZUEG. U.NUTZG.V.MECHAN.ENERGIE (D.LUFT-, STRASS.FAHRZ.BAU)	INSGESAMT INLAND AUSLAND	89,2 83,7 96,7	-10,5 -4,2 -16,8	93,5 85,4 104,6	-9,3 -5,1 -12,5	97,8 86,5 112,9	-0,9 +0,3 -2,1
29.3	HERSTELLUNG VON LAND- U. FORSTWIRTSCHAFTLICHEN MASCHINEN	INSGESAMT INLAND AUSLAND	83,4 73,4 92,9	+2,6 +9,2 -2,2	121,2 95,8 145,0	+1,2 +2,5 +0,1	123,1 95,5 149,3	-0,7 -0,4 -0,8
29.4	HERSTELLUNG VON WERK- ZEUGMASCHINEN	INSGESAMT INLAND AUSLAND	91,5 89,5 93,4	-5,0 -9,4 -0,5	102,3 95,9 109,4	-1,6 -2,8 -0,2	103,7 99,0 108,8	+1,5 +1,1 +1,7
DL	H.V. BUEROMASCH., DATENVERARB. GER.U.-EINRICHTG.;ELEKTROT., FEINMECHANIK U. OPTIK	INSGESAMT INLAND AUSLAND	119,6 107,3 140,4	-5,1 -7,6 -1,7	125,9 111,6 151,5	-1,3 -1,2 -0,8	126,8 111,6 159,1	+0,2 +0,3 0
30	H.V. BUEROMASCHINEN, DATENVERARBEITUNGSGE- RAETEN U. -EINRICHTUNGEN	INSGESAMT INLAND AUSLAND	115,7 124,2 100,8	-10,0 -10,3 -9,7	122,2 130,3 108,2	+6,1 +3,5 +10,7	119,2 129,0 102,6	-0,1 -0,2 +0,4
31	HERSTELLUNG VON GERAETEN DER ELEKTRIZITAETSERZUE- GUNG, -VERTEILUNG U.AE.	INSGESAMT INLAND AUSLAND	103,5 98,6 113,9	-9,2 -11,9 -3,8	107,9 100,3 125,9	-3,4 -2,6 -2,9	107,6 100,2 124,7	-0,6 -0,5 -0,6
31.2	HERSTELLUNG VON ELEK- TRIZITAETSERZEUGUNGS- U. -SCHALTEINRICHTUNGEN	INSGESAMT INLAND AUSLAND	92,2 90,7 95,3	-8,2 -9,8 -4,5	98,7 95,4 108,1	+0,7 +3,0 -1,7	95,1 91,9 103,2	-0,5 -0,3 -0,6
31.6	HERSTELLUNG VON ELEK- TRISCHEN AUSRUESTUNGEN A.N.G.	INSGESAMT INLAND AUSLAND	110,4 102,8 128,1	-2,8 -10,8 +16,9	116,2 106,1 141,0	-2,1 -4,8 +2,6	117,6 108,8 139,2	-0,3 -0,8 +1,0
32	RUNDFUNK-, FERNSEH- UND NACHRICHTENTECHNIK	INSGESAMT INLAND AUSLAND	157,5 134,9 182,9	-0,5 -4,0 +2,5	160,8 140,2 183,9	-2,2 -3,5 -1,0	166,4 143,4 192,3	+1,0 +1,9 +0,4
33	MEDIZIN-, MESS-, STEUER- UND REGELUNGSTECHNIK, OPTIK	INSGESAMT INLAND AUSLAND	113,9 93,5 146,7	-0,7 +1,7 -3,1	127,3 100,3 170,2	+0,8 +0,9 -0,1	127,4 99,3 172,4	+0,3 +0,5 +0,2
DM	FAHRZEUGBAU	INSGESAMT INLAND AUSLAND	148,6 114,3 185,3	+0,7 -8,5 +7,8	165,9 121,7 213,1	-1,6 -5,1 +0,9	164,7 122,5 209,7	+0,9 -0,6 +1,9
34	HERSTELLUNG VON KRAFTWAGEN UND KRAFTWAGENTEILEN	INSGESAMT INLAND AUSLAND	158,9 121,9 196,5	+1,9 -7,2 +8,4	171,9 128,7 214,4	+0,4 -2,3 +0,9	170,0 128,7 211,5	+0,8 +0,1 +1,2
34.1	HERSTELLUNG VON KRAFTWAGEN UND KRAFTWAGENMOTOREN	INSGESAMT INLAND AUSLAND	159,7 101,5 210,1	+5,4 -9,9 +13,5	172,5 107,3 227,4	+1,4 -3,1 +2,1	168,9 106,9 221,9	+1,1 -0,2 +1,6
35	SONSTIGER FAHRZEUGBAU	INSGESAMT INLAND AUSLAND	79,3 71,1 91,8	-12,9 -19,8 -3,5	124,1 85,8 179,1	-11,0 -18,9 -2,7	126,8 88,7 181,2	+2,3 -5,0 +8,3
35.1	SCHIFFBAU	INSGESAMT INLAND AUSLAND	32,4 31,5 35,1	+72,3 +221,4 -16,2	71,9 47,6 120,4	+20,0 -6,1 +47,5	78,2 36,7 168,1	+11,9 -2,1 +20,2
35.3	LUFT- UND RAUMFAHRZEUGBAU	INSGESAMT INLAND AUSLAND	105,9 106,1 105,7	-30,4 -45,9 -11,8	149,9 106,6 182,4	-17,5 -36,6 -4,2	149,4 127,8 167,2	-1,8 -10,9 +4,7
36.1	HERSTELLUNG VON MOEBELN	INSGESAMT INLAND AUSLAND	66,0 61,3 96,8	-19,2 -19,1 -19,9	74,7 68,8 112,8	-5,2 -5,5 -5,0	75,4 69,2 115,8	-0,9 -1,1 -0,3

1) EUROPAAEISCHE GEMEINSCHAFT FUER KOHLE UND STAHL.
STBA,FS 4,R 2.2, 8/2002

WZ93- SCHL.	WIRTSCHAFTSZWEIG		2002 AUG.	VERAENDERUNG IN % AUG. 2002 GEGEN		2002 JULI	VERAENDERUNG IN % JULI 2002 GEGEN		KUMULIERT		2-MONATS- DURCHSCHNITT JULI UND AUG. 2002		VER- AEND. IN % GEGEN VORJAHR	
				AUG. 2001	JULI 2002		JULI 2001	JUNI 2002	JAN. 2002 BIS AUG. 2002	VER- AEND. IN % GEGEN VORJAHR	VER- AEND. IN % GEGEN VORJAHR			
D	VERARBEITENDES GEWERBE 1)	INSGESAMT	113,7	-4,2	-10,9	127,6	+3,2	+0,2	121,6	-3,6	120,7	-0,4		
		INLAND	96,3	-7,1	-9,1	105,9	+1,0	-0,1	101,2	-5,8	101,1	-3,1		
		AUSLAND	144,1	-0,7	-12,9	165,5	+5,6	+0,5	157,2	-0,9	154,8	+2,6		
	VORLEISTUNGSGUETER- PRODUZENTEN	INSGESAMT	106,0	-3,5	-8,7	116,1	+2,4	+1,3	111,2	-4,5	111,1	-0,5		
		INLAND	95,4	-5,8	-8,0	103,7	+0,6	+3,5	98,0	-6,5	99,6	-2,5		
AUSLAND		127,2	-	-9,7	140,8	+5,2	-1,7	137,7	-1,4	134,0	+2,6			
INVESTITIONSGUETER- PRODUZENTEN	INSGESAMT	127,5	-3,8	-13,5	147,4	+4,5	-1,3	138,8	-3,2	137,5	+0,5			
	INLAND	104,0	-7,6	-11,6	117,6	+2,6	-4,1	111,6	-5,4	110,8	-2,5			
	AUSLAND	158,0	-0,3	-15,0	185,9	+6,1	+1,0	174,0	-1,3	172,0	+3,1			
GEBRAUCHSGUETER- PRODUZENTEN	INSGESAMT	80,4	-13,1	-14,3	93,8	-1,3	-10,8	98,1	-3,9	87,1	-7,1			
	INLAND	71,5	-14,0	-12,2	81,4	-3,2	-8,0	86,3	-6,9	76,5	-8,5			
	AUSLAND	105,9	-11,4	-18,0	129,1	+2,1	-15,5	131,8	+2,4	117,5	-4,5			
VERBRAUCHSGUETER- PRODUZENTEN	INSGESAMT	105,0	-5,1	-3,6	108,9	+0,8	+11,8	103,2	-1,3	107,0	-2,2			
	INLAND	88,6	-7,1	-0,9	89,4	-1,4	+7,6	87,4	-3,7	89,0	-4,4			
	AUSLAND	157,5	-1,6	-8,2	171,6	+5,0	+19,8	153,9	+3,4	164,6	+1,7			
DB	TEXTIL- UND BEKLEIDUNGS- GEWERBE	INSGESAMT	87,6	-13,2	-1,7	89,1	-7,0	+26,9	83,2	-8,9	88,4	-10,2		
		INLAND	73,0	-16,1	-	73,0	-10,1	+21,9	71,1	-11,2	73,0	-13,2		
		AUSLAND	129,6	-8,0	-4,2	135,3	-1,6	+35,7	117,9	-4,5	132,5	-4,8		
17	TEXTILGEWERBE	INSGESAMT	68,8	-9,5	-17,0	82,9	-2,8	+4,0	80,0	-8,6	75,9	-5,9		
		INLAND	58,4	-12,4	-15,2	68,9	-7,4	+5,0	67,4	-11,4	63,7	-9,8		
		AUSLAND	95,8	-4,6	-19,8	119,5	+5,2	+2,6	112,9	-3,8	107,7	+0,7		
18	BEKLEIDUNGSGEWERBE	INSGESAMT	113,5	-15,9	+16,3	97,6	-11,5	+70,6	87,6	-9,2	105,6	-13,9		
		INLAND	91,7	-19,1	+17,1	78,3	-13,0	+48,9	75,8	-11,0	85,0	-16,4		
		AUSLAND	184,8	-10,7	+14,6	161,2	-8,7	+122,7	126,2	-5,5	173,0	-9,8		
DC	LEDERGEWERBE	INSGESAMT	105,4	-9,9	-12,9	121,0	+2,8	+26,6	107,8	-0,7	113,2	-3,6		
		INLAND	101,6	-6,0	-3,6	105,4	-0,6	+18,4	97,3	-1,7	103,5	-3,4		
		AUSLAND	117,8	-19,1	-31,2	171,3	+10,2	+46,5	141,6	+1,5	144,6	-3,9		
DD	HOLZGEWERBE (OHNE HERSTELLUNG VON MOEBELN)	INSGESAMT	72,9	-8,5	-11,7	82,6	-1,2	+3,0	76,2	-6,7	77,8	-4,8		
		INLAND	65,4	-10,3	-11,3	73,7	-2,5	+4,8	67,2	-8,6	69,6	-6,3		
		AUSLAND	153,4	+0,4	-14,0	178,4	+4,9	-4,8	173,7	+2,4	165,9	+2,7		
DE	PAPIER- UND DRUCKGEWERBE	INSGESAMT	102,1	-5,4	-3,5	105,8	+0,8	+1,5	104,1	-3,2	104,0	-2,3		
		INLAND	94,4	-6,6	-3,2	97,5	-0,6	+0,8	96,3	-4,7	96,0	-3,6		
		AUSLAND	129,1	-2,1	-4,4	135,1	+4,3	+3,2	131,8	+1,2	132,1	+1,1		
21	PAPIERGEWERBE	INSGESAMT	103,0	-4,9	-7,5	111,4	+2,4	+4,6	106,6	-2,6	107,2	-1,3		
		INLAND	94,2	-6,6	-6,1	100,3	-0,1	+3,7	96,5	-4,6	97,3	-3,4		
		AUSLAND	122,6	-1,8	-9,9	136,0	+6,6	+5,8	128,9	+0,9	129,3	+2,5		
21.1	H.V. HOLZSTOFF, ZELLSTOFF, PAPIER, KARTON UND PAPPE	INSGESAMT	110,5	-3,2	-7,5	119,4	+2,3	+2,0	115,9	-3,3	115,0	-0,4		
		INLAND	97,6	-3,7	-4,6	102,3	-	-1,5	100,9	-4,8	100,0	-1,8		
		AUSLAND	126,4	-2,8	-9,9	140,3	+4,4	+5,3	134,2	-1,9	133,4	+0,8		
21.2	PAPIER-, KARTON- UND PAPPEVERARBEITUNG	INSGESAMT	96,8	-6,3	-7,5	104,7	+2,3	+7,1	98,9	-1,9	100,8	-1,9		
		INLAND	92,4	-8,2	-6,9	99,2	-0,1	+7,1	94,1	-4,5	95,8	-4,2		
		AUSLAND	115,4	+0,7	-9,6	127,6	+11,2	+7,0	118,8	+7,6	121,5	+5,9		
22	DRUCKGEWERBE, VERRI- FAELTIGUNG VON BESPIELTEN TON-, BILD- U. DATENTRAEGERN	INSGESAMT	100,7	-6,2	+3,4	97,4	-2,0	-3,3	100,4	-3,9	99,1	-4,2		
		INLAND	94,7	-6,6	+0,4	94,3	-1,3	-2,4	96,0	-4,8	94,5	-4,1		
		AUSLAND	163,5	-3,5	+25,3	130,5	-6,5	-9,2	147,2	+2,4	147,0	-4,9		
DG	CHEMISCHE INDUSTRIE	INSGESAMT	108,6	-0,8	-9,1	119,5	+4,0	+2,8	114,8	-1,8	114,1	+1,7		
		INLAND	94,7	-1,4	-6,5	101,3	+3,1	+3,2	96,3	-3,8	98,0	+0,8		
		AUSLAND	124,9	-0,4	-11,5	141,1	+4,9	+2,5	136,7	-0,1	133,0	+2,3		
24.1	HERSTELLUNG VON CHEMISCHEN GRUNDSTOFFEN	INSGESAMT	109,5	-3,0	-7,0	117,8	+0,9	-0,3	116,4	-5,8	113,7	-1,0		
		INLAND	104,4	-2,4	-6,2	111,3	+2,7	+5,2	104,9	-7,7	107,9	+0,2		
		AUSLAND	113,8	-3,5	-7,8	123,4	-0,4	-4,0	126,4	-4,3	118,6	-1,9		
24.4	HERSTELLUNG VON PHARMA- ZEUTISCHEN ERZEUGNISSEN	INSGESAMT	120,0	+1,3	-12,2	136,7	+6,9	+7,6	127,1	+3,2	128,4	+4,2		
		INLAND	90,6	+2,5	-7,1	97,5	+5,4	+2,1	95,3	+1,7	94,1	+4,0		
		AUSLAND	171,4	-	-16,5	205,2	+8,1	+12,6	182,8	+4,6	188,3	+4,3		
DH	HERSTELLUNG VON GUMMI- UND KUNSTSTOFFWAEREN	INSGESAMT	110,0	-0,2	-7,9	119,4	+7,2	+3,1	112,9	-	114,7	+3,5		
		INLAND	96,9	-2,6	-6,7	103,9	+4,5	+4,6	98,1	-2,2	100,4	+0,9		
		AUSLAND	149,7	+4,9	-10,1	166,5	+12,7	+0,5	157,7	+4,3	158,1	+8,8		
25.2	HERSTELLUNG VON KUNST- STOFFWAEREN	INSGESAMT	108,6	-0,6	-8,4	118,6	+5,7	+3,7	111,5	-0,5	113,6	+2,5		
		INLAND	95,4	-2,5	-7,7	103,4	+3,7	+5,2	96,6	-2,6	99,4	+0,6		
		AUSLAND	152,8	+3,5	-9,7	169,2	+9,9	+0,7	161,1	+4,1	161,0	+6,8		
DI	GLASGEWERBE, KERAMIK, VERARBEITUNG VON STEINEN UND ERDEN	INSGESAMT	84,3	-8,6	-10,7	94,4	-0,9	+3,3	85,2	-6,9	89,4	-4,7		
		INLAND	76,5	-12,7	-11,3	86,2	-1,4	+6,6	75,6	-7,5	81,4	-7,0		
		AUSLAND	109,0	+2,3	-9,5	120,4	+0,2	-3,1	115,7	-5,4	114,7	+1,1		
26.1	HERSTELLUNG UND VERAR- BEITUNG VON GLAS	INSGESAMT	94,5	-7,2	-9,7	104,7	-	-0,1	97,5	-6,5	99,6	-3,6		
		INLAND	87,8	-11,0	-9,9	97,4	+0,7	+2,4	88,9	-5,6	92,6	-5,2		
		AUSLAND	110,3	+1,1	-9,3	121,6	-1,5	-4,6	117,7	-8,0	116,0	-0,3		
DJ	METALLERZEUGUNG UND -BE- ARBEITUNG, HERSTELLUNG VON METALLERZEUGNISSEN	INSGESAMT	102,5	-5,1	-10,4	114,4	+1,6	+2,6	107,6	-5,0	108,5	-1,6		
		INLAND	95,4	-6,8	-9,6	105,5	-0,5	+4,1	98,3	-7,3	100,5	-3,6		
		AUSLAND	123,4	-0,9	-12,5	141,0	+6,6	-0,7	135,5	+0,4	132,2	+3,0		

1) AUSGEWAHLTE WIRTSCHAFTSZWEIGE (OHNE ERNAERUNGSGEWERBE UND TABAKVERARBEITUNG).

BUNDESGBIET

DAS VERARBEITENDE GEWERBE
= 100
ABTEILUNGEN, GRUPPEN UND KLASSEN
ZWEIGE, AUSGABE 1993 (WZ93)
WERT

INDEX

2001 AUG.	VER- AEND. IN % GEGEN AUG. 2000	2001 2. VJ	2002 1. VJ	2002 2. VJ	VERAENDERUNG IN % 2. VJ 2002 GEGEN		2001 1. HJ	2001 2. HJ	2002 1. HJ	VERAENDERUNG IN % 1. HJ 2002 GEGEN		2000	2001	VER- AEND. IN % GEGEN 2000	WZ93 SCHL.
					2. VJ 2001	1. VJ 2002				1. HJ 2001	2. HJ 2001				
118,7	-0,9	126,4	119,7	124,1	-1,8	+3,7	127,7	124,7	121,9	-4,5	-2,2	124,6	126,2	+1,3	D
103,7	-1,1	107,8	99,4	103,1	-4,4	+3,7	106,5	106,8	101,2	-6,7	-5,2	108,2	107,7	-0,5	
145,1	-0,5	159,0	155,3	160,7	+1,1	+3,5	161,3	155,9	158,0	-2,0	+1,3	153,2	158,6	+3,5	
109,9	-4,4	115,9	109,2	113,4	-2,2	+3,8	118,0	109,4	111,3	-5,7	+1,7	115,7	113,7	-1,7	VORL.
101,3	-3,3	104,0	95,7	99,2	-4,6	+3,7	105,6	99,6	97,5	-7,7	-2,1	104,5	102,6	-1,8	
127,2	-5,9	139,8	136,0	141,9	+1,5	+4,3	142,7	128,9	138,9	-2,7	+7,8	138,0	135,8	-1,6	
132,6	+1,3	146,2	135,3	143,2	-2,1	+5,8	145,7	146,9	139,3	-4,4	-5,2	141,1	146,3	+3,7	INV.
112,5	+0,6	121,4	107,7	116,2	-4,3	+7,9	119,5	122,0	111,9	-6,4	-8,3	119,8	120,8	+0,8	
158,5	+1,8	178,4	171,2	178,3	-0,1	+4,1	179,5	179,1	174,7	-2,7	-2,5	168,6	179,3	+6,3	
92,5	+3,2	102,3	101,0	102,6	+0,3	+1,6	104,8	102,5	101,8	-2,9	-0,7	101,4	103,7	+2,3	GEBR.
83,1	+2,0	93,1	90,5	88,7	-4,7	-2,0	95,8	92,6	89,6	-6,5	-3,2	93,8	94,2	+0,4	
119,5	+6,1	128,5	131,1	142,0	+10,5	+8,3	130,6	131,1	136,5	+4,5	+4,1	123,2	130,8	+6,2	
110,7	+1,8	97,3	106,8	97,1	-0,2	-9,1	103,0	104,8	102,0	-1,0	-2,7	102,7	103,9	+1,2	VERB.
95,4	-0,2	85,5	90,8	82,8	-3,2	-8,8	90,1	91,8	86,8	-3,7	-5,4	91,9	90,9	-1,1	
160,1	+6,3	135,2	158,1	142,7	+5,5	-9,7	144,5	146,6	150,4	+4,1	+2,6	137,3	145,5	+6,0	
100,9	-3,0	75,7	92,2	70,8	-6,5	-23,2	89,0	87,1	81,5	-8,4	-6,4	90,7	88,0	-3,0	DB
87,0	-5,0	68,1	79,1	61,7	-9,4	-22,0	78,8	76,9	70,4	-10,7	-8,5	81,8	77,8	-4,9	
140,9	+1,1	97,4	129,5	96,7	-0,7	-25,3	118,2	116,1	113,1	-4,3	-2,6	116,3	117,1	+0,7	
76,0	-4,9	87,0	81,6	81,2	-6,7	-0,5	89,8	82,7	81,4	-9,4	-1,6	88,8	86,3	-2,8	17
66,7	-6,1	75,6	69,6	67,7	-10,4	-2,7	78,0	72,5	68,6	-12,1	-5,4	78,3	75,3	-3,8	
100,4	-2,6	116,5	112,9	116,5	-	+3,2	120,7	109,4	114,7	-5,0	+4,8	116,2	115,0	-1,0	
135,0	-1,5	60,2	106,7	56,4	-6,3	-47,1	87,8	93,0	81,6	-7,1	-12,3	93,3	90,4	-3,1	18
113,3	-4,2	58,4	91,5	54,0	-7,5	-41,0	79,8	82,7	72,8	-8,8	-12,0	86,3	81,2	-5,9	
206,9	+4,3	66,1	156,6	64,5	-2,4	-58,8	114,2	127,0	110,6	-3,2	-12,9	116,3	120,6	+3,7	
117,0	+4,1	91,4	123,7	88,3	-3,4	-28,6	105,6	100,4	106,0	+0,4	+5,6	100,8	103,0	+2,2	DC
108,1	+2,1	81,2	109,1	81,4	+0,2	-25,4	96,3	91,1	95,2	-1,1	+4,5	94,1	93,7	-0,4	
145,6	+9,4	124,3	170,5	110,6	-11,0	-35,1	135,8	130,3	140,6	+3,5	+7,9	122,3	133,1	+8,8	
79,7	-10,0	83,0	72,8	78,7	-5,2	+8,1	81,7	83,9	75,7	-7,3	-9,8	92,6	82,8	-10,6	DD
72,9	-12,4	74,5	64,1	68,7	-7,8	+7,2	73,3	76,5	66,4	-9,4	-13,2	86,3	74,9	-13,2	
152,8	+3,9	174,5	166,3	186,3	+6,8	+12,0	172,5	163,6	176,3	+2,2	+7,8	160,1	168,0	+4,9	
107,9	-0,7	105,8	104,2	104,2	-1,5	-	107,8	109,3	104,2	-3,3	-4,7	107,8	108,6	+0,7	DE
101,1	-1,2	99,4	97,0	95,8	-3,6	-1,2	101,5	103,2	96,4	-5,0	-6,6	102,2	102,3	+0,1	
131,9	+0,6	128,8	129,6	133,9	+4,0	+3,3	130,2	131,0	131,8	+1,2	+0,6	127,8	130,6	+2,2	
108,3	-2,9	107,0	105,9	106,8	-0,2	+0,8	109,7	107,4	106,3	-3,1	-1,0	107,3	108,6	+1,2	21
100,9	-2,6	98,1	96,7	95,9	-2,2	-0,8	101,4	99,4	96,3	-5,0	-3,1	99,9	100,4	+0,5	
124,8	-3,3	127,0	126,4	131,3	+3,4	+3,9	128,3	125,3	128,8	+0,4	+2,8	123,7	126,8	+2,5	
114,2	-9,2	117,6	114,7	117,6	-	+2,5	121,3	115,2	116,2	-4,2	+0,9	121,5	118,3	-2,6	21.1
101,3	-9,6	102,3	100,7	101,8	-0,5	+1,1	107,4	101,7	101,3	-5,7	-0,4	108,7	104,5	-3,9	
130,1	-8,8	136,3	131,9	137,1	+0,6	+3,9	138,3	131,8	134,5	-2,7	+2,0	137,2	135,1	-1,5	
103,3	+3,7	98,2	98,6	97,9	-0,3	-0,7	100,1	100,9	98,2	-1,9	-2,7	95,5	100,5	+5,2	21.2
100,6	+1,7	95,7	94,5	92,5	-3,3	-2,1	98,0	98,1	93,5	-4,6	-4,7	95,0	98,0	+3,2	
114,6	+11,8	108,9	115,7	120,0	+10,2	+3,7	109,0	112,8	117,9	+8,2	+4,5	97,6	110,9	+13,6	
107,3	+2,7	104,1	101,6	100,2	-3,7	-1,4	104,9	112,3	100,9	-3,8	-10,2	108,7	108,6	-0,1	22
101,4	+0,6	100,9	97,2	95,7	-5,2	-1,5	101,6	107,6	96,5	-5,0	-10,3	104,7	104,6	-0,1	
169,5	+18,9	138,2	146,8	147,8	+6,9	+0,7	140,2	161,1	147,3	+5,1	-8,6	149,8	150,6	+0,5	
109,5	-4,8	117,2	112,7	117,4	+0,2	+4,2	118,5	108,3	115,0	-3,0	+6,2	115,8	113,4	-2,1	DG
96,0	-5,6	100,2	93,3	98,1	-2,1	+5,1	101,1	93,6	95,7	-5,3	+2,2	100,6	97,3	-3,3	
125,4	-4,1	137,3	135,7	140,1	+2,0	+3,2	139,1	125,8	137,9	-0,9	+9,6	133,6	132,4	-0,9	
112,9	-9,0	124,1	114,4	120,3	-3,1	+5,2	126,5	110,5	117,4	-7,2	+6,2	124,1	118,5	-4,5	24.1
107,0	-10,5	112,9	100,6	107,1	-5,1	+6,5	115,6	101,9	103,9	-10,1	+2,0	115,5	108,7	-5,9	
117,9	-7,7	133,7	126,3	131,6	-1,6	+4,2	135,9	118,0	128,9	-5,2	+9,2	131,4	126,9	-3,4	
118,5	+4,9	123,5	125,5	127,8	+3,5	+1,8	123,2	121,2	126,7	+2,8	+4,5	114,8	122,2	+6,4	24.4
88,4	-0,8	95,3	95,3	96,1	+0,8	+0,8	94,8	91,8	95,7	+0,9	+4,2	91,0	93,3	+2,5	
171,4	+10,6	173,2	178,6	183,4	+5,9	+2,7	172,9	172,8	181,0	+4,7	+4,7	156,5	172,8	+10,4	
110,2	+0,5	113,0	109,0	115,6	+2,3	+6,1	113,6	109,3	112,3	-1,1	+2,7	112,0	111,4	-0,5	DH
99,5	-0,5	100,1	94,8	99,9	-0,2	+5,4	100,6	97,6	97,4	-3,2	-0,2	101,2	99,1	-2,1	
142,7	+2,6	152,1	152,0	163,3	+7,4	+7,4	153,2	144,5	157,6	+2,9	+9,1	144,8	148,8	+2,8	
109,3	-1,1	112,4	107,2	114,4	+1,8	+6,7	112,5	108,8	110,8	-1,5	+1,8	111,6	110,6	-0,9	25.2
97,8	-2,7	99,2	92,8	98,5	-0,7	+6,1	99,4	96,7	95,7	-3,7	-1,0	101,0	98,0	-3,0	
147,7	+2,9	156,4	155,1	167,2	+6,9	+7,8	156,2	148,9	161,2	+3,2	+8,3	147,1	152,5	+3,7	
92,2	-4,5	94,6	78,1	89,6	-5,3	+14,7	90,8	89,3	83,8	-7,7	-6,2	93,7	90,0	-3,9	DI
87,6	-5,1	84,7	67,8	79,4	-6,3	+17,1	79,8	82,7	73,6	-7,8	-11,0	86,5	81,3	-6,0	
106,6	-2,7	126,1	110,5	121,6	-3,6	+10,0	125,3	110,2	116,1	-7,3	+5,4	116,5	117,7	+1,0	
101,8	+0,4	105,5	93,0	100,5	-4,7	+8,1	104,6	100,6	96,8	-7,5	-3,8	101,2	102,6	+1,4	26.1
98,7	+2,2	94,1	84,7	90,5	-3,8	+6,8	93,0	95,2	87,6	-5,8	-8,0	94,6	94,1	-0,5	
109,1	-3,3	132,4	112,3	124,1	-6,3	+10,5	131,9	113,2	118,2	-10,4	+4,4	116,7	122,6	+5,1	
108,0	-5,2	113,2	105,0	109,7	-3,1	+4,5	114,3	108,4	107,4	-6,0	-0,9	110,8	111,3	+0,5	DJ
102,4	-6,8	105,7	95,3	99,8	-5,6	+4,7	106,6	101,7	97,6	-8,4	-4,0	104,2	104,1	-0,1	
124,5	-1,2	135,4	134,0	139,0	+2,7	+3,7	137,1	128,4	136,5	-0,4	+6,3	130,6	132,7	+1,6	

4 INDEX DES UMSATZES FUER
 1995
 NACH ABSCHNITTEN, UNTERABSCHNITTEN,
 DER KLASSIFIKATION DER WIRTSCHAFTS
 4.1 ORIGINAL

WERT

WZ93- SCHL.	WIRTSCHAFTSZWEIG		2002 AUG.	VERAENDERUNG IN % AUG. 2002 GEGEN		2002 JULI	VERAENDERUNG IN % JULI 2002 GEGEN		KUMULIERT		2-MONATS- DURCHSCHNITT JULI 2002 UND AUG. 2002		VER- AEND. IN % GEGEN VORJAHR	
				AUG. 2001	JULI 2002		JULI 2001	JUNI 2002	JAN. 2002 BIS AUG. 2002	VER- AEND. IN % GEGEN VORJAHR	JULI 2002 UND AUG. 2002	VER- AEND. IN % GEGEN VORJAHR		
27	METALLERZEUGUNG UND -BEARBEITUNG	INSGESAMT	101,8	-4,1	-10,7	114,0	+3,2	+3,4	107,8	-5,6	107,9	-0,5		
		INLAND	94,8	-5,8	-11,1	106,6	+1,5	+5,0	99,8	-7,6	100,7	-2,0		
		AUSLAND	115,5	-1,6	-10,1	128,5	+5,9	+0,7	123,4	-2,5	122,0	+2,2		
27.1	ERZEUGUNG VON ROHEISEN, STAHL UND FERROLEGIE- RUNGEN (EGKS) 1)	INSGESAMT	98,0	+1,0	-9,5	108,3	+8,7	+3,0	101,0	-3,7	103,2	+5,0		
		INLAND	96,6	-3,0	-7,8	104,8	+5,9	+2,4	98,0	-5,7	100,7	+1,4		
		AUSLAND	100,6	+9,5	-12,5	115,0	+14,2	+4,0	107,1	+0,3	107,8	+11,9		
27.5	GIESSEREIINDUSTRIE	INSGESAMT	109,8	-4,4	-14,8	128,8	+6,0	+1,7	123,5	-3,9	119,3	+0,9		
		INLAND	103,4	-5,1	-16,9	124,4	+4,3	+4,7	116,4	-5,0	113,9	-0,2		
		AUSLAND	134,5	-2,4	-7,8	145,9	+12,3	-7,2	150,7	-0,6	140,2	+4,7		
28	HERSTELLUNG VON METALL- ERZEUGNISSEN	INSGESAMT	103,1	-5,8	-10,3	114,9	+0,5	+2,1	107,5	-4,4	109,0	-2,6		
		INLAND	95,9	-7,4	-8,5	104,8	-1,7	+3,7	97,3	-7,0	100,4	-4,5		
		AUSLAND	135,4	+0,1	-15,3	159,9	+7,3	-2,3	153,6	+4,0	147,7	+3,9		
28.1	STAHL- UND LEICHTMETALL- BAU	INSGESAMT	88,1	-6,4	-9,5	97,3	-3,2	+5,3	85,5	-6,2	92,7	-4,7		
		INLAND	81,5	-8,2	-8,2	88,8	-6,9	+4,6	78,2	-8,4	85,2	-7,5		
		AUSLAND	169,9	+6,1	-16,4	203,2	+23,7	+9,3	176,0	+8,0	186,6	+15,0		
DK	MASCHINENBAU	INSGESAMT	106,9	-6,5	-13,3	123,3	+3,0	-5,9	116,1	-1,2	115,1	-1,6		
		INLAND	95,1	-6,4	-10,8	106,6	+1,7	-5,8	101,5	-3,3	100,9	-2,2		
		AUSLAND	121,6	-6,7	-15,8	144,4	+4,3	-6,1	134,5	+0,9	133,0	-1,0		
29.1	H.V. MASCHINEN F.D.ERZEUG. U.NUTZG.V.MECHAN.ENERGIE (O.LUFT-,STRASS.FAHRZ.BAU)	INSGESAMT	106,4	-4,3	-9,1	117,0	+2,5	-0,3	112,1	+0,4	111,7	-0,9		
		INLAND	92,7	-5,0	-10,5	103,6	+3,1	+4,3	96,4	-4,1	98,2	-0,9		
		AUSLAND	124,6	-3,6	-7,5	134,7	+1,9	-4,9	132,9	+5,1	129,7	-0,8		
29.3	HERSTELLUNG VON LAND- U. FORSTWIRTSCHAFTLICHEN MASCHINEN	INSGESAMT	99,0	+18,3	-40,0	165,0	+34,4	-1,4	144,3	+17,8	132,0	+27,8		
		INLAND	88,1	+13,2	-40,1	147,2	+26,2	-10,1	130,9	+16,6	117,7	+21,1		
		AUSLAND	109,5	+22,5	-40,0	182,5	+41,6	+6,8	157,4	+18,9	146,0	+33,7		
29.4	HERSTELLUNG VON WERK- ZEUGMASCHINEN	INSGESAMT	98,9	-16,0	-15,8	117,5	-6,8	-14,2	114,6	-7,1	108,2	-11,3		
		INLAND	89,2	-22,4	-18,4	109,3	-8,2	-6,3	104,8	-11,0	99,3	-15,1		
		AUSLAND	109,3	-9,7	-13,5	126,3	-5,5	-20,5	125,0	-3,3	117,8	-7,5		
DL	H.V.BUEROMASCH.,DATENVERARB. GER.U.-EINRICHTG.;ELEKTROT., FEINMECHANIK U. OPTIK	INSGESAMT	123,5	-7,4	-4,6	129,4	-5,2	-2,9	128,3	-7,1	126,5	-6,3		
		INLAND	105,1	-8,8	-4,4	109,9	-5,3	-1,0	108,0	-8,9	107,5	-7,1		
		AUSLAND	155,0	-5,8	-4,8	162,8	-5,0	-5,0	163,0	-4,9	158,9	-5,4		
30	H.V. BUEROMASCHINEN, DATENVERARBEITUNGSGE- RAETEN U. -EINRICHTUNGEN	INSGESAMT	92,5	-16,1	+2,1	90,6	-16,7	+0,7	93,9	-17,8	91,6	-16,3		
		INLAND	87,9	-20,5	+1,2	86,9	-20,3	+2,4	92,2	-20,4	87,4	-20,4		
		AUSLAND	100,7	-8,3	+3,9	96,9	-10,4	-2,1	96,9	-12,9	98,8	-9,4		
31	HERSTELLUNG VON GERAETEN DER ELEKTRIZITAETSERZEU- GUNG, -VERTEILUNG U.AE.	INSGESAMT	114,2	-8,2	-6,2	121,8	-2,7	-1,5	119,1	-5,8	118,0	-5,4		
		INLAND	103,5	-8,2	-5,0	109,0	-1,5	-0,4	106,2	-6,8	106,3	-4,9		
		AUSLAND	137,0	-8,0	-8,0	148,9	-4,6	-3,1	146,4	-4,3	143,0	-6,2		
31.2	HERSTELLUNG VON ELEK- TRIZITAETSVERTILUNGS- U. -SCHALTEINRICHTUNGEN	INSGESAMT	101,9	-9,9	-6,9	109,4	-4,8	+1,3	104,4	-9,7	105,7	-7,3		
		INLAND	96,1	-6,6	-2,9	99,0	-3,9	+0,5	95,3	-9,4	97,6	-5,2		
		AUSLAND	114,5	-15,3	-13,2	131,9	-6,3	+2,4	124,3	-10,1	123,2	-10,7		
31.6	HERSTELLUNG VON ELEK- TRISCHEN AUSRUESTUNGEN A.N.G.	INSGESAMT	136,3	+3,4	-4,1	142,1	+10,1	-2,9	140,3	+5,3	139,2	+6,7		
		INLAND	126,2	-4,1	-7,6	136,6	+5,6	+0,4	131,9	-1,0	131,4	+0,7		
		AUSLAND	156,5	+18,5	+2,2	153,2	+19,1	-8,3	157,2	+17,8	154,9	+18,8		
32	RUNDFUNK-, FERNSEH- UND NACHRICHTENTECHNIK	INSGESAMT	152,8	-8,1	+0,5	152,1	-9,7	-10,5	158,1	-9,2	152,5	-8,9		
		INLAND	126,8	-7,9	+1,0	125,5	-11,1	-4,4	126,0	-12,6	126,2	-9,5		
		AUSLAND	183,0	-8,2	+0,1	182,9	-8,6	-14,8	195,5	-6,4	183,0	-8,4		
33	MEDIZIN-, MESS-, STEUER- UND REGELUNGSTECHNIK, OPTIK	INSGESAMT	126,7	-1,4	-9,3	139,7	+0,1	+3,1	132,3	-2,5	133,2	-0,6		
		INLAND	96,9	-4,8	-10,6	108,4	-0,2	-	103,2	-3,3	102,7	-2,4		
		AUSLAND	174,9	+1,9	-8,0	190,1	+0,4	+6,3	179,4	-1,6	182,5	+1,1		
DM	FAHRZEUGBAU	INSGESAMT	149,1	+1,2	-16,6	178,7	+11,5	+0,4	167,4	-1,9	163,9	+6,6		
		INLAND	115,8	-6,5	-15,5	137,1	+10,0	-5,6	130,5	-3,5	126,5	+1,8		
		AUSLAND	182,8	+6,8	-17,2	220,9	+12,5	+4,6	204,9	-0,8	201,9	+9,8		
34	HERSTELLUNG VON KRAFTWAGEN UND KRAFTWAGENTEILEN	INSGESAMT	149,5	+1,4	-15,4	176,8	+9,3	-1,3	168,9	-2,4	163,2	+5,6		
		INLAND	115,0	-3,9	-15,9	136,7	+9,4	-5,7	130,2	-3,7	125,9	+2,9		
		AUSLAND	184,8	+5,1	-15,2	217,8	+9,3	+1,6	208,5	-1,7	201,3	+7,3		
34.1	HERSTELLUNG VON KRAFTWAGEN UND KRAFTWAGENMOTOREN	INSGESAMT	150,4	+4,9	-15,6	178,2	+11,9	-0,9	169,8	-2,6	164,3	+8,6		
		INLAND	96,3	-3,1	-17,1	116,2	+14,0	-9,4	112,8	-4,2	106,3	+5,6		
		AUSLAND	197,6	+8,7	-14,9	232,3	+11,0	+3,2	219,6	-1,9	215,0	+9,9		
35	SONSTIGER FAHRZEUGBAU	INSGESAMT	145,4	-0,8	-25,1	194,1	+31,0	+15,5	155,3	+3,4	169,8	+15,2		
		INLAND	121,8	-24,0	-13,3	140,5	+15,4	-5,1	133,1	-2,1	131,2	-7,0		
		AUSLAND	167,8	+25,3	-31,5	244,8	+41,3	+31,0	176,4	+7,7	206,3	+34,3		
35.1	SCHIFFBAU	INSGESAMT	69,6	-20,8	-65,7	203,1	+288,3	+205,4	86,2	+11,4	136,4	+94,6		
		INLAND	42,4	-79,8	-6,4	45,3	+53,0	-53,1	57,2	-28,0	43,9	-63,3		
		AUSLAND	84,9	+284,2	-70,7	289,8	+346,5	+473,9	102,5	+33,6	187,4	+330,8		
35.3	LUFT- UND RAUMFAHRZEUGBAU	INSGESAMT	193,4	-2,0	-7,2	208,5	-4,8	-11,8	201,9	-1,9	201,0	-3,5		
		INLAND	160,1	-14,0	-13,3	184,7	+5,8	-7,4	172,8	-3,2	172,4	-4,4		
		AUSLAND	216,8	+5,6	-3,7	225,2	-10,1	-14,3	222,4	-1,2	221,0	-3,0		
36.1	HERSTELLUNG VON MOEBELN	INSGESAMT	68,0	-20,8	-18,2	83,1	-3,8	-5,1	86,3	-12,6	75,6	-12,3		
		INLAND	62,7	-20,6	-16,3	74,9	-4,6	-6,0	79,2	-13,1	68,8	-12,7		
		AUSLAND	103,7	-21,6	-24,5	137,4	-1,4	-1,9	133,1	-10,8	120,6	-11,2		

1) EUROPAEISCHE GEMEINSCHAFT FUER KOHLE UND STAHL.

STBA,FS 4,R 2.2, 8/2002

BUNDESGBIET

DAS VERARBEITENDE GEWERBE
= 100
ABTEILUNGEN, GRUPPEN UND KLASSEN
ZWEIGE, AUSGABE 1993 (WZ93)
WERT

INDEX

2001 AUG.	VER- AEND. IN % GEGEN AUG. 2000	2001 2.VJ	2002 1.VJ	2002 2.VJ	VERAENDERUNG IN % 2.VJ 2002 GEGEN		2001 1.HJ	2001 2.HJ	2002 1.HJ	VERAENDERUNG IN % 1.HJ 2002 GEGEN		2000	2001	VER- AEND. IN % GEGEN 2000	WZ93 SCHL.
					2.VJ	1.VJ				1.HJ	2.HJ				
					2001	2002				2001	2001				
106,2	-2,4	113,0	104,9	110,5	-2,2	+5,3	116,2	104,0	107,7	-7,3	+3,6	109,2	110,1	+0,8	27
100,6	-3,0	106,5	97,3	101,7	-4,5	+4,5	109,7	97,1	99,5	-9,3	+2,5	102,1	103,4	+1,3	
117,4	-1,3	125,8	119,8	128,0	+1,7	+6,8	128,9	117,5	123,9	-3,9	+5,4	123,3	123,2	-0,1	
97,0	-5,4	104,7	96,0	104,7	-	+9,1	107,1	96,0	100,3	-6,3	+4,5	101,0	101,6	+0,6	27.1
99,6	-0,8	102,7	93,5	100,7	-1,9	+7,7	105,5	94,2	97,1	-8,0	+3,1	95,5	99,8	+4,5	
91,9	-13,9	108,5	101,1	112,6	+3,8	+11,4	110,3	99,8	106,8	-3,2	+7,0	111,9	105,0	-6,2	
114,9	+7,5	128,9	122,9	126,8	-1,6	+3,2	132,0	119,4	124,9	-5,4	+4,6	119,2	125,7	+5,5	27.5
108,9	+4,8	121,3	115,7	118,8	-2,1	+2,7	125,3	113,6	117,3	-6,4	+3,3	114,4	119,4	+4,4	
137,8	+16,5	158,1	150,8	157,5	-0,4	+4,4	157,6	141,5	154,1	-2,2	+8,9	137,9	149,5	+8,4	
109,4	-7,4	113,3	105,2	108,9	-3,9	+3,5	112,7	112,1	107,1	-5,0	-4,5	112,2	112,4	+0,2	28
103,6	-9,2	105,1	93,9	98,5	-6,3	+4,9	104,4	104,8	96,2	-7,9	-8,2	105,6	104,6	-0,9	
135,3	-1,0	150,0	155,5	155,8	+3,9	+0,2	149,6	144,9	155,6	+4,0	+7,4	141,7	147,3	+4,0	
94,1	-4,6	93,6	77,7	88,4	-5,6	+13,8	89,1	100,4	83,1	-6,7	-17,2	96,7	94,8	-2,0	28.1
88,8	-6,2	87,3	71,1	80,7	-7,6	+13,5	83,1	95,8	75,9	-8,7	-20,8	92,1	89,4	-2,9	
160,2	+8,7	172,9	160,5	184,6	+6,8	+15,0	163,2	158,2	172,5	+5,7	+9,0	154,7	160,7	+3,9	
114,3	+2,4	120,7	111,0	121,9	+1,0	+9,8	117,7	125,6	116,5	-1,0	-7,2	118,2	121,7	+3,0	DK
101,6	+0,9	107,7	97,8	105,5	-2,0	+7,9	105,6	111,1	101,7	-3,7	-8,5	106,5	108,4	+1,8	
130,3	+4,1	137,1	127,7	142,4	+3,9	+11,5	132,9	143,9	135,1	+1,7	-6,1	133,0	138,4	+4,1	
111,2	-9,4	111,8	110,5	113,9	+1,9	+3,1	111,3	112,4	112,2	+0,8	-0,2	113,7	111,8	-1,7	29.1
97,6	-5,7	99,2	95,8	95,8	-3,4	-	101,0	97,8	95,8	-5,1	-2,0	103,3	99,4	-3,8	
129,3	-11,0	128,6	130,0	138,1	+7,4	+6,2	124,9	131,7	134,0	+7,3	+1,7	127,5	128,3	+0,6	
83,7	+9,6	137,2	134,4	162,3	+18,3	+20,8	128,9	103,8	148,4	+15,1	+43,0	112,6	116,3	+3,3	29.3
77,8	+10,0	130,8	119,6	151,1	+15,5	+26,3	117,4	88,3	135,3	+15,2	+53,2	105,5	102,8	-2,6	
89,4	+9,4	143,5	149,0	173,3	+20,8	+16,3	140,2	118,9	161,1	+14,9	+35,5	119,6	129,5	+8,3	
117,8	+5,2	129,2	111,0	122,4	-5,3	+10,3	123,8	137,7	116,7	-5,7	-15,3	124,7	130,7	+4,8	29.4
114,9	+7,4	122,4	101,2	112,1	-8,4	+10,8	118,1	130,1	106,7	-9,7	-18,0	116,8	124,1	+6,3	
121,0	+3,2	136,4	121,4	133,4	-2,2	+9,9	129,9	145,9	127,4	-1,9	-12,7	133,2	137,9	+3,5	
133,4	-6,3	135,2	129,8	128,0	-5,3	-1,4	139,2	138,2	128,9	-7,4	-6,7	141,0	138,7	-1,6	DL
115,2	-2,4	116,5	110,1	106,3	-8,8	-3,5	119,6	120,4	108,2	-9,5	-10,1	121,3	120,0	-1,1	
164,6	-10,5	167,2	163,5	165,1	-1,3	+1,0	172,6	168,5	164,3	-4,8	-2,5	174,7	170,5	-2,4	
110,3	-6,8	109,2	98,3	91,0	-16,7	-7,4	115,8	109,7	94,7	-18,2	-13,7	123,8	112,8	-8,9	30
110,6	-6,1	107,2	100,2	87,3	-18,6	-12,9	117,9	111,3	93,8	-20,4	-15,7	126,0	114,6	-9,0	
109,8	-8,0	112,6	95,1	97,5	-13,4	+2,5	112,1	106,9	96,3	-14,1	-9,9	119,9	109,5	-8,7	
124,4	-3,0	125,3	120,2	118,6	-5,3	-1,3	127,0	126,1	119,4	-6,0	-5,3	127,3	126,5	-0,6	31
112,8	-1,3	112,8	107,6	104,7	-7,2	-2,7	114,7	115,7	106,2	-7,4	-8,2	116,4	115,2	-1,0	
148,9	-5,8	152,0	146,9	148,2	-2,5	+0,9	153,1	148,2	147,5	-3,7	-0,5	150,6	150,7	+0,1	
113,1	-3,2	113,6	104,7	103,3	-9,1	-1,3	116,2	115,2	104,0	-10,5	-9,7	118,5	115,7	-2,4	31.2
102,9	-4,9	104,3	95,7	93,4	-10,5	-2,4	108,0	105,8	94,5	-10,8	-10,7	108,2	105,9	-2,1	
135,2	-0,1	134,1	124,3	125,0	-6,8	+0,6	138,4	135,5	124,6	-10,0	-8,0	141,0	136,9	-2,9	
131,8	+11,4	132,1	142,4	138,9	+5,1	-2,5	134,2	131,6	140,7	+4,8	+6,9	128,7	132,9	+3,3	31.6
131,6	+12,9	131,4	133,0	131,1	-0,2	-1,4	134,0	132,2	132,1	-1,4	-0,1	129,8	133,1	+2,5	
132,1	+8,5	133,4	161,3	154,7	+16,0	-4,1	134,6	130,4	158,0	+17,4	+21,2	126,4	132,5	+4,8	
166,3	-13,9	166,2	161,7	158,3	-4,8	-2,1	176,4	172,3	160,0	-9,3	-7,1	183,8	174,4	-5,1	32
137,7	-6,8	140,6	129,5	122,3	-13,0	-5,6	145,9	145,2	125,9	-13,7	-13,3	146,7	145,5	-0,8	
199,4	-18,9	196,0	199,2	200,1	+2,1	+0,5	211,9	203,7	199,7	-5,8	-2,0	227,1	207,8	-8,5	
128,5	-0,8	135,4	130,9	133,2	-1,6	+1,8	136,2	140,7	132,1	-3,0	-6,1	132,5	138,5	+4,5	33
101,8	+3,4	107,0	102,3	104,4	-2,4	+2,1	107,2	112,5	103,4	-3,5	-8,1	106,4	109,8	+3,2	
171,6	-4,2	180,9	177,1	179,6	-0,7	+1,4	182,9	186,3	178,4	-2,5	-4,2	174,2	184,6	+6,0	
147,3	+7,5	175,3	163,5	173,8	-0,9	+6,3	176,2	167,5	168,6	-4,3	+0,7	150,9	171,9	+6,8	DM
123,9	+11,4	141,7	124,0	139,7	-1,4	+12,7	138,9	134,3	131,9	-5,0	-1,8	132,7	136,6	+2,9	
171,1	+4,8	209,4	203,5	208,3	-0,5	+2,4	214,1	201,3	205,9	-3,8	+2,3	189,5	207,7	+9,6	
147,4	+6,4	178,0	165,7	176,0	-1,1	+6,2	179,3	167,4	170,9	-4,7	+2,1	162,5	173,3	+6,6	34
119,7	+10,1	141,9	123,3	140,1	-1,3	+13,6	139,5	132,3	131,7	-5,6	-0,5	131,4	135,9	+3,4	
175,8	+4,0	214,9	209,0	212,9	-0,9	+1,9	220,1	203,2	211,0	-4,1	+3,8	194,4	211,6	+8,8	
143,4	+2,5	180,7	165,9	177,3	-1,9	+6,9	182,1	166,3	171,6	-5,8	+3,2	165,6	174,2	+5,2	34.1
99,4	+4,5	128,3	104,6	125,4	-2,3	+19,9	123,5	114,4	115,0	-6,9	+0,5	119,9	118,9	-0,8	
181,8	+1,5	226,6	219,5	222,7	-1,7	+1,5	233,3	211,8	221,1	-5,2	+4,4	205,6	222,5	+8,2	
146,6	+17,1	153,1	145,5	155,5	+1,6	+6,9	151,2	169,3	150,5	-0,5	-11,1	147,7	160,3	+8,5	35
160,3	+20,7	139,5	130,4	137,1	-1,7	+5,1	134,4	151,2	139,7	-0,5	-11,6	143,8	142,8	-0,7	
133,9	+13,4	166,3	159,9	173,0	+4,0	+8,2	167,2	186,6	166,4	-0,5	-10,8	151,4	176,9	+16,8	
87,9	+42,2	77,0	72,1	66,9	-13,1	-7,2	79,9	107,3	69,5	-13,0	-35,2	78,9	93,6	+18,6	35.1
209,8	+377,9	81,8	59,1	64,2	-21,5	+8,6	66,0	114,5	61,7	-6,5	-46,1	101,0	90,2	-10,7	
22,1	-69,1	74,8	79,6	68,8	-8,0	-13,6	87,8	103,8	74,2	-15,5	-28,5	67,1	95,8	+42,8	
197,4	+15,8	208,5	193,1	211,5	+1,4	+9,5	205,1	226,1	202,3	-1,4	-10,5	198,3	215,6	+8,7	35.3
183,1	-8,4	180,4	184,9	181,0	+0,3	+9,8	178,0	198,1	173,0	-2,8	-12,7	180,6	188,0	+4,1	
205,3	+39,1	228,2	212,8	232,9	+2,1	+9,4	224,2	245,9	222,9	-0,6	-9,4	210,8	235,0	+11,5	
85,9	-1,8	100,4	91,2	88,5	-11,9	-3,0	102,9	97,0	89,8	-12,7	-7,4	100,5	100,0	-0,5	36.1
79,0	-3,4	92,7	84,3	81,1	-12,5	-3,8	95,3	89,8	82,7	-13,2	-7,9	94,7	92,5	-2,3	
132,3	+5,6	151,3	136,8	137,8	-8,9	+0,7	153,7	145,6	137,3	-10,7	-5,7	139,6	149,7	+7,2	

WZ93- SCHL.	WIRTSCHAFTSZWEIG		2002 AUG.	VERAENDERUNG IN % AUG. 2002 GEGEN		2002 JULI	VERAENDERUNG IN % JULI 2002 GEGEN		KUMULIERT		2-MONATS- DURCHSCHNITT JULI UND AUG. 2002		VER- AEND. IN % GEGEN VORJAHR	
				AUG. 2001	JULI 2002		JULI 2001	JUNI 2002	JAN. 2002 BIS AUG. 2002	VER- AEND. IN % GEGEN VORJAHR	AUG. 2002	VER- AEND. IN % GEGEN VORJAHR		
D	VERARBEITENDES GEWERBE 1)	INSGESAMT	109,7	-4,6	-10,7	122,8	+2,8	+0,1	117,4	-3,6	116,3	-0,9		
		INLAND	94,1	-7,5	-8,9	103,3	+0,5	-0,1	99,0	-5,9	98,7	-3,5		
		AUSLAND	136,9	-1,0	-12,7	156,9	+5,5	+0,4	149,5	-0,9	146,9	+2,4		
	VORLEISTUNGSGUETER- PRODUZENTEN	INSGESAMT	104,7	-3,4	-8,6	114,6	+3,0	+1,1	110,5	-3,0	109,7	-0,2		
		INLAND	95,0	-5,7	-7,9	103,1	+0,8	+3,1	98,0	-5,2	99,1	-2,4		
AUSLAND		124,2	+0,3	-9,6	137,4	+6,2	-1,9	135,4	+0,4	130,8	+3,3			
INVESTITIONSGUETER- PRODUZENTEN	INSGESAMT	120,9	-4,7	-13,3	139,4	+3,4	-1,3	131,4	-4,4	130,2	-0,5			
	INLAND	100,4	-8,5	-11,3	113,2	+1,2	-3,8	107,6	-6,8	106,8	-3,6			
	AUSLAND	147,4	-1,1	-14,9	173,2	+5,4	+0,9	162,2	-2,2	160,3	+2,2			
GEBRAUCHSGUETER- PRODUZENTEN	INSGESAMT	76,5	-13,5	-14,0	89,0	-1,9	-11,2	93,2	-4,4	82,8	-7,6			
	INLAND	67,8	-14,5	-11,8	76,9	-4,1	-8,2	81,7	-7,7	72,4	-9,3			
	AUSLAND	101,3	-11,5	-18,0	123,5	+2,3	-15,9	126,1	+2,3	112,4	-4,4			
VERBRAUCHSGUETER- PRODUZENTEN	INSGESAMT	100,6	-5,5	-3,4	104,1	+0,6	+12,3	98,5	-1,9	102,4	-2,5			
	INLAND	85,0	-7,3	-0,8	85,7	-1,7	+7,9	83,7	-4,3	85,4	-4,6			
	AUSLAND	150,6	-1,9	-7,6	163,0	+4,8	+20,3	146,1	+3,0	156,8	+1,5			
DB	TEXTIL- UND BEKLEIDUNGS- GEWERBE	INSGESAMT	86,3	-13,7	-1,7	87,8	-7,4	+27,1	81,9	-9,4	87,1	-10,6		
		INLAND	71,7	-16,4	-0,1	71,8	-10,2	+21,7	69,9	-11,6	71,8	-13,4		
		AUSLAND	126,2	-8,9	-4,0	133,6	-2,6	+36,0	116,5	-5,2	130,9	-5,8		
17	TEXTILGEWERBE	INSGESAMT	57,7	-10,0	-17,0	81,6	-3,1	+3,8	78,8	-9,0	74,7	-6,3		
		INLAND	57,7	-12,7	-15,1	68,0	-7,6	+4,8	66,6	-11,8	62,9	-10,0		
		AUSLAND	93,7	-5,4	-19,9	117,0	+4,6	+2,5	110,8	-4,2	105,4	-0,1		
18	BEKLEIDUNGSGEWERBE	INSGESAMT	111,9	-16,5	+16,3	96,2	-12,0	+71,2	86,2	-9,8	104,1	-14,5		
		INLAND	89,8	-19,2	+17,2	76,6	-13,3	+49,3	74,1	-11,5	83,2	-16,6		
		AUSLAND	184,4	-11,7	+14,7	160,7	-9,9	+122,9	125,9	-6,6	172,6	-10,8		
DC	LEDERGEWERBE	INSGESAMT	98,4	-11,1	-13,0	113,1	+1,6	+26,5	101,1	-2,0	105,8	-4,7		
		INLAND	95,7	-6,9	-3,3	99,0	-2,0	+18,3	91,8	-3,0	97,4	-4,4		
		AUSLAND	107,2	-21,1	-32,2	158,2	+9,6	+47,0	131,0	-0,1	132,7	-5,3		
DD	HOLZGEWERBE (OHNE HERSTELLUNG VON MOEBELN)	INSGESAMT	75,8	-7,1	-11,4	85,6	+0,7	+2,9	79,1	-4,7	80,7	-3,1		
		INLAND	69,0	-8,7	-10,9	77,4	-0,6	+4,6	70,6	-6,7	73,2	-4,7		
		AUSLAND	148,3	+2,0	-14,2	172,9	+7,3	-5,2	169,2	+4,7	160,6	+4,8		
DE	PAPIER- UND DRUCKGEWERBE	INSGESAMT	99,3	-6,1	-3,5	102,9	-	+1,0	102,4	-2,3	101,1	-3,2		
		INLAND	91,6	-7,2	-3,4	94,8	-1,0	+0,4	94,2	-4,2	93,2	-4,2		
		AUSLAND	126,7	-3,3	-3,7	131,6	+2,8	+2,4	131,4	+2,6	129,2	-0,2		
21	PAPIERGEWERBE	INSGESAMT	99,2	-6,2	-7,7	107,5	+1,1	+3,5	104,8	-1,2	103,4	-2,5		
		INLAND	90,7	-7,6	-6,6	97,1	-0,8	+2,8	94,6	-3,3	93,9	-4,3		
		AUSLAND	118,3	-3,7	-9,7	131,0	+4,6	+5,1	127,7	+2,3	124,7	+0,5		
21.1	H.V. HOLZSTOFF, ZELLSTOFF, PAPIER, KARTON UND PAPIE	INSGESAMT	109,8	-4,4	-7,3	118,4	+1,3	+0,7	118,0	-0,1	114,1	-1,6		
		INLAND	98,9	-3,6	-5,0	104,1	+0,8	-2,5	103,9	-0,8	101,5	-1,5		
		AUSLAND	123,0	-6,2	-9,6	136,0	+1,8	+4,1	135,2	+0,5	129,5	-1,7		
21.2	PAPIER-, KARTON- UND PAPPEVERARBEITUNG	INSGESAMT	90,5	-8,0	-8,1	98,5	+0,9	+6,4	93,9	-2,4	94,5	-3,6		
		INLAND	86,0	-10,1	-7,6	93,1	-1,8	+6,3	89,3	-4,8	89,6	-6,0		
		AUSLAND	109,3	-0,1	-9,8	121,2	+11,2	+7,0	113,1	+6,7	115,3	+5,6		
22	DRUCKGEWERBE, VERVIEL- FAELTIGUNG VON BESPIELTEN TON-, BILD-U. DATENTRAEGERN	INSGESAMT	99,4	-6,0	+3,6	95,9	-1,9	-3,1	98,8	-4,0	97,7	-4,0		
		INLAND	92,5	-6,8	+0,3	92,2	-1,4	-2,2	93,7	-5,2	92,4	-4,1		
		AUSLAND	171,0	-1,9	+26,9	134,8	-5,6	-9,1	151,5	+3,9	152,9	-3,6		
DG	CHEMISCHE INDUSTRIE	INSGESAMT	105,8	-0,9	-9,2	116,5	+4,6	+2,5	113,1	+0,1	111,2	+1,9		
		INLAND	93,6	-1,3	-6,7	100,3	+3,6	+3,1	96,2	-1,7	97,0	+1,3		
		AUSLAND	120,1	-0,7	-11,5	135,7	+5,5	+2,0	133,0	+1,7	127,9	+2,5		
24.1	HERSTELLUNG VON CHEMISCHEN GRUNDSTOFFEN	INSGESAMT	110,3	-3,2	-7,5	119,2	+2,3	-0,8	120,3	-1,1	114,8	-0,4		
		INLAND	107,1	-2,6	-6,6	114,7	+4,3	+4,3	110,7	-2,1	110,9	+0,8		
		AUSLAND	113,1	-3,7	-8,0	123,0	+0,8	-4,5	128,5	-0,3	118,1	-1,4		
24.4	HERSTELLUNG VON PHARMA- ZEUTISCHEN ERZEUGNISSEN	INSGESAMT	110,2	+1,8	-12,2	125,5	+7,2	+7,9	116,4	+2,9	117,9	+4,6		
		INLAND	83,3	+3,3	-7,0	89,6	+5,2	+2,8	87,3	+1,4	86,5	+4,3		
		AUSLAND	157,3	+0,3	-16,5	188,4	+9,0	+12,7	167,5	+4,4	172,9	+4,9		
DH	HERSTELLUNG VON GUMMI- UND KUNSTSTOFFWAREN	INSGESAMT	108,5	-0,4	-7,9	117,8	+6,8	+2,9	111,9	+0,2	113,2	+3,3		
		INLAND	95,4	-2,8	-6,7	102,3	+4,0	+4,3	97,1	-2,0	98,9	+0,6		
		AUSLAND	148,1	+4,5	-10,0	164,6	+12,4	+0,2	156,9	+4,8	156,4	+8,5		
25.2	HERSTELLUNG VON KUNST- STOFFWAREN	INSGESAMT	106,8	-0,9	-8,4	116,6	+5,2	+3,4	110,2	-0,2	111,7	+2,2		
		INLAND	93,8	-2,6	-7,9	101,8	+3,2	+4,9	95,5	-2,5	97,8	+0,3		
		AUSLAND	150,1	+3,0	-9,6	166,0	+9,7	+0,5	159,2	+4,7	158,1	+6,5		
DI	GLASGEWERBE, KERAMIK, VERARBEITUNG VON STEINEN UND ERODEN	INSGESAMT	85,6	-7,6	-10,2	95,3	-0,5	+3,6	85,7	-6,7	90,5	-3,9		
		INLAND	79,2	-11,3	-10,6	88,6	-1,1	+6,5	77,5	-7,2	83,9	-6,3		
		AUSLAND	105,5	+2,5	-9,4	116,4	+0,8	-2,9	111,7	-5,7	111,0	+1,6		
26.1	HERSTELLUNG UND VERAR- BEITUNG VON GLAS	INSGESAMT	97,0	-6,0	-9,1	106,7	+0,7	+0,3	99,0	-6,3	101,9	-2,6		
		INLAND	92,1	-9,9	-9,0	101,2	+0,4	+2,6	92,3	-5,6	96,7	-4,7		
		AUSLAND	108,7	+3,1	-9,0	119,4	+1,0	-4,3	114,9	-7,5	114,1	+2,1		
DJ	METALLERZEUGUNG UND -BE- ARBEITUNG, HERSTELLUNG VON METALLERZEUGNISSEN	INSGESAMT	100,2	-4,7	-10,5	111,9	+2,6	+2,6	105,5	-3,7	106,1	-0,9		
		INLAND	93,3	-6,7	-9,5	103,1	-0,1	+3,9	96,4	-6,3	98,2	-3,3		
		AUSLAND	120,7	+0,2	-12,5	138,0	+8,9	-0,4	132,4	+2,6	129,4	+4,7		

1) AUSGEWAELTE WIRTSCHAFTSZWEIGE (OHNE ERNAHRUNGSGEWERBE UND TABAKVERARBEITUNG).

BUNDESGBIET

DAS VERARBEITENDE GEWERBE
= 100
ABTEILUNGEN, GRUPPEN UND KLASSEN
ZWEIGE, AUSGABE 1993 (WZ93)
WERT

INDEX

2001 AUG.	VER- AEND. IN % GEGEN AUG. 2000	2001 2. VJ	2002 1. VJ	2002 2. VJ	VERAENDERUNG IN % 2. VJ 2002 GEGEN		2001 1. HJ	2001 2. HJ	2002 1. HJ	VERAENDERUNG IN % 1. HJ 2002 GEGEN		2000	2001	VER- AEND. IN % GEGEN 2000	WZ93 SCHL.
					2. VJ	1. VJ				1. HJ	2. HJ				
					2001	2002				2001	2001				
115,0	-1,5	121,9	115,9	119,6	-1,9	+3,2	123,4	120,6	117,8	-4,5	-2,3	121,6	122,0	+0,3	D
101,7	-1,7	105,4	97,5	100,7	-4,5	+3,3	106,2	104,7	99,1	-6,7	-5,3	107,0	105,5	-1,4	
138,3	-1,0	150,7	148,1	152,6	+1,3	+3,0	153,2	148,4	150,4	-1,8	+1,3	147,1	150,8	+2,5	
108,4	-4,0	113,3	109,0	112,5	-0,7	+3,2	115,2	108,2	110,7	-3,9	+2,3	114,5	111,7	-2,4	VORL.
100,7	-3,0	102,5	96,1	99,1	-3,3	+3,1	104,0	99,2	97,6	-6,2	-1,6	104,2	101,6	-2,5	
123,8	-5,6	134,8	134,7	139,1	+3,2	+3,3	137,7	126,0	136,9	-0,6	+8,7	135,1	131,8	-2,4	
126,9	+0,2	139,8	128,3	135,4	-3,1	+5,5	139,7	140,2	131,8	-5,7	-6,0	136,2	139,9	+2,7	INV.
109,7	-0,5	118,4	104,1	111,7	-5,7	+7,3	117,1	118,8	107,9	-7,9	-9,2	117,9	117,9	-	
149,1	+1,0	167,4	159,5	166,1	-0,8	+4,1	168,8	167,9	162,8	-3,6	-3,0	159,9	168,3	+5,3	
88,4	+1,8	97,5	96,0	97,5	-	+1,6	100,2	97,9	96,7	-3,5	-1,2	98,3	99,0	+0,7	GEBR.
79,3	+0,5	88,7	85,7	83,9	-5,4	-2,1	91,4	88,2	84,8	-7,2	-3,9	90,9	89,8	-1,2	
114,4	+4,9	122,8	125,2	136,1	+10,8	+8,7	125,2	125,3	130,7	+4,4	+4,3	119,5	125,2	+4,8	
106,4	+0,5	93,0	102,2	92,3	-0,8	-9,7	98,9	100,4	97,3	-1,6	-3,1	100,0	99,6	-0,4	VERB.
91,7	-1,8	82,0	87,1	79,1	-3,5	-9,2	86,8	88,1	83,1	-4,3	-5,7	89,9	87,5	-2,7	
153,5	+5,3	128,0	150,5	134,7	+5,2	-10,5	137,7	139,6	142,6	+3,6	+2,1	132,3	138,6	+4,8	
100,0	-3,4	74,8	90,9	69,6	-7,0	-23,4	88,1	86,2	80,2	-9,0	-7,0	90,3	87,1	-3,5	DB
85,8	-5,5	67,3	77,8	60,7	-9,8	-22,0	77,8	75,9	69,2	-11,1	-8,8	81,2	76,8	-5,4	
140,7	+0,6	96,3	128,4	95,0	-1,3	-26,0	117,5	115,6	111,7	-4,9	-3,4	116,4	116,6	+0,2	
75,2	-5,8	86,0	80,4	80,0	-7,0	-0,5	88,9	81,9	80,2	-9,8	-2,1	88,8	85,4	-3,8	17
66,1	-6,9	75,0	68,7	66,8	-10,9	-2,8	77,4	71,9	67,8	-12,4	-5,7	78,4	74,6	-4,8	
99,0	-3,5	114,6	111,0	114,1	-0,4	+2,8	119,0	108,1	112,6	-5,4	+4,2	115,9	113,5	-2,1	
134,0	-1,5	59,4	105,3	55,3	-6,9	-47,5	86,9	92,0	80,3	-7,6	-12,7	92,4	89,4	-3,2	18
111,2	-4,5	57,3	89,5	52,7	-8,0	-41,1	78,3	81,1	71,1	-9,2	-12,3	84,8	79,7	-5,0	
208,8	+4,2	66,4	156,8	64,0	-3,6	-59,2	115,2	127,9	110,4	-4,2	-13,7	117,2	121,5	+3,7	
110,7	+0,8	86,6	116,4	82,6	-4,6	-29,0	100,7	94,8	99,5	-1,2	+5,0	98,3	97,7	-0,6	DC
102,8	-0,6	77,5	103,2	76,6	-1,2	-25,8	92,2	86,5	89,9	-2,5	+3,9	91,6	89,3	-2,5	
135,8	+4,4	116,0	159,0	101,7	-12,3	-36,0	128,1	121,4	130,4	+1,8	+7,4	119,9	124,8	+4,1	
81,6	-9,7	84,2	75,3	81,7	-3,0	+8,5	82,9	85,7	78,5	-5,3	-8,4	94,4	84,3	-10,7	DD
75,6	-11,6	76,7	67,2	72,4	-5,6	+7,7	75,4	79,2	69,8	-7,4	-11,9	88,6	77,3	-12,8	
145,4	+1,9	165,9	162,3	181,9	+9,6	+12,1	164,4	156,1	172,1	+4,7	+10,2	155,8	160,3	+2,9	
105,8	-0,9	103,2	103,0	102,7	-0,5	-0,3	105,0	107,4	102,8	-2,1	-4,3	107,4	106,2	-1,1	DE
98,7	-2,1	96,6	95,1	93,9	-2,8	-1,3	98,6	100,9	94,5	-4,2	-6,3	101,8	99,8	-2,0	
131,0	+2,5	126,5	130,7	133,7	+5,7	+2,3	127,6	130,4	132,2	+3,6	+1,4	127,4	129,0	+1,3	
105,8	-3,3	103,7	105,2	105,4	+1,6	+0,2	106,1	105,3	105,3	-0,8	-	107,5	105,7	-1,7	21
98,2	-4,0	94,7	95,3	94,3	-0,4	-1,0	97,7	97,1	94,8	-3,0	-2,4	100,4	97,4	-3,0	
122,9	-2,0	124,0	127,1	130,2	+5,0	+2,4	125,0	123,9	128,7	+3,0	+3,9	123,4	124,4	+0,8	
114,9	-7,3	116,1	118,3	120,2	+3,5	+1,6	118,9	116,4	119,3	+0,3	+2,5	123,3	117,6	-4,6	21.1
102,6	-8,8	101,3	104,1	105,3	+3,9	+1,2	105,3	103,5	104,7	-0,6	+1,2	111,9	104,4	-6,7	
129,8	-6,0	134,1	135,7	138,4	+3,2	+2,0	135,4	132,2	137,1	+1,3	+3,7	137,1	133,8	-2,4	
98,4	+1,0	93,5	94,2	93,2	-0,3	-1,1	95,6	96,2	93,7	-2,0	-2,6	94,5	95,9	+1,5	21.2
95,7	-0,8	90,9	90,4	88,2	-3,0	-2,4	93,4	93,4	89,3	-4,4	-4,4	93,9	93,4	-0,5	
109,4	+8,5	104,4	110,4	114,2	+9,4	+3,4	104,9	107,6	112,3	+7,1	+4,4	96,8	106,3	+9,8	
105,8	+3,0	102,4	99,7	98,5	-3,8	-1,2	103,3	110,6	99,1	-4,1	-10,4	107,3	107,0	-0,3	22
99,2	+0,1	98,8	94,9	93,4	-5,5	-1,6	99,7	105,4	94,2	-5,5	-10,6	103,3	102,5	-0,8	
174,3	+24,0	140,0	149,7	152,3	+8,8	+1,7	141,5	165,3	151,0	+6,7	-8,7	148,8	153,4	+3,1	
106,8	-5,2	113,0	112,3	115,1	+1,9	+2,5	114,3	106,1	113,7	-0,5	+7,2	114,2	110,2	-3,5	D6
94,8	-6,2	97,7	94,3	97,6	-0,1	+3,5	98,7	92,7	95,9	-2,8	+3,5	100,7	95,7	-5,0	
121,0	-4,1	131,0	133,6	135,9	+3,7	+1,7	132,8	122,0	134,7	+1,4	+10,4	130,0	127,4	-2,0	
114,0	-6,9	121,6	120,9	123,4	+1,5	+2,1	123,7	112,7	122,1	-1,3	+8,3	124,6	118,2	-5,1	24.1
110,0	-8,6	112,0	109,0	112,2	+0,2	+2,9	114,1	105,7	110,6	-3,1	+4,6	118,5	109,9	-7,3	
117,5	-5,5	129,9	131,1	132,9	+2,3	+1,4	131,9	118,7	132,0	+0,1	+11,2	129,9	125,3	-3,5	
108,3	+1,6	113,1	114,9	116,9	+3,4	+1,7	113,2	110,6	115,9	+2,4	+4,8	108,3	111,9	+3,3	24.4
80,6	-4,8	87,2	87,3	87,8	+0,7	+0,6	87,1	83,7	87,5	+0,5	+4,5	86,6	85,4	-1,4	
156,8	+8,1	158,5	163,4	167,9	+5,9	+2,8	158,9	157,7	165,7	+4,3	+5,1	146,3	158,3	+8,2	
108,9	-0,5	111,6	108,3	114,7	+2,8	+5,9	112,4	108,0	111,5	-0,8	+3,2	112,1	110,2	-1,7	DH
98,1	-1,5	98,8	94,0	98,9	+0,1	+5,2	99,4	96,3	96,5	-2,9	+0,2	101,2	97,8	-3,4	
141,7	+1,9	150,4	151,7	162,4	+8,0	+7,1	151,6	143,5	157,1	+3,6	+9,5	145,2	147,6	+1,7	
107,8	-1,7	110,7	106,3	113,2	+2,3	+6,5	110,8	107,3	109,7	-1,0	+2,2	111,3	109,1	-2,0	25.2
96,3	-3,6	97,9	92,0	97,5	-0,4	+6,0	98,1	95,4	94,7	-3,5	-0,7	100,8	96,7	-4,1	
145,7	+2,4	153,4	154,0	165,3	+7,8	+7,3	153,1	146,9	159,6	+4,2	+8,6	146,3	150,0	+2,5	
92,6	-6,5	94,9	78,1	90,2	-5,0	+15,5	91,2	89,7	84,1	-7,8	-6,2	96,0	90,4	-5,8	DI
89,3	-6,8	86,4	69,0	81,6	-5,6	+18,3	81,5	84,3	75,3	-7,6	-10,7	89,7	82,9	-7,6	
102,9	-5,8	121,7	106,6	117,2	-3,7	+9,9	121,6	106,6	111,9	-8,0	+5,0	115,8	114,1	-1,5	
103,2	-2,8	106,6	94,1	102,1	-4,2	+8,5	106,0	102,2	98,1	-7,5	-4,0	105,7	104,1	-1,5	26.1
102,2	-0,9	97,6	87,7	93,9	-3,8	+7,1	96,6	98,9	90,8	-6,0	-8,2	101,0	97,7	-3,3	
105,4	-7,1	127,9	109,1	121,2	-5,2	+11,1	128,3	110,0	115,1	-10,3	+4,6	117,0	119,1	+1,8	
105,1	-4,0	109,4	103,3	107,3	-1,9	+3,9	110,2	105,7	105,3	-4,4	-0,4	107,5	108,0	+0,5	DJ
100,0	-5,9	102,6	93,8	97,8	-4,7	+4,3	103,3	99,4	95,8	-7,3	-3,6	101,6	101,3	-0,3	
120,4	+1,2	129,5	131,4	135,5	+4,6	+3,1	130,9	124,7	133,5	+2,0	+7,1	125,4	127,8	+1,9	

WZ93-	WIRTSCHAFTSZWEIG		2002 AUG.	VERAENDERUNG IN % AUG. 2002 GEGEN		2002 JULI	VERAENDERUNG IN % JULI 2002 GEGEN		KUMULIERT		2-MONATS- DURCHSCHNITT	
				AUG. 2001	JULI 2002		JULI 2001	JUNI 2002	JAN. 2002 BIS AUG. 2002	VER- AEND. IN % GEGEN VORJAHR	JULI 2002 AUG. 2002	VER- AEND. IN % GEGEN VORJAHR
27	METALLERZEUGUNG UND -BEARBEITUNG	INSGESAMT INLAND AUSLAND	103,1 95,8 117,7	-2,6 -4,6 +0,9	-10,6 -10,8 -10,2	115,3 107,4 131,1	+6,0 +3,4 +10,5	+3,1 +4,5 +1,0	109,4 101,2 125,8	-1,9 -4,3 +2,2	109,2 101,6 124,4	+1,7 -0,6 +5,7
27.1	ERZEUGUNG VON ROHEISEN, STAHL UND FERROLEGIE- RUNGEN (EGKS) 1)	INSGESAMT INLAND AUSLAND	103,5 102,9 104,8	-0,7 -4,8 +8,7	-10,1 -8,0 -13,7	115,1 111,9 121,4	+8,4 +4,2 +16,8	+1,6 +0,5 +3,5	110,2 108,1 114,5	+0,2 -1,6 +3,9	109,3 107,4 113,1	+3,9 -0,4 +12,9
27.5	GIESSEREIINDUSTRIE	INSGESAMT INLAND AUSLAND	107,5 99,0 140,0	-4,4 -4,8 -3,2	-14,8 -16,7 -9,1	126,2 118,9 154,0	+6,8 +4,2 +14,9	+1,1 +4,5 -7,6	121,9 111,6 161,1	-2,6 -4,6 +3,0	116,9 109,0 147,0	+1,4 -0,1 +5,5
28	HERSTELLUNG VON METALL- ERZEUGNISSEN	INSGESAMT INLAND AUSLAND	97,8 91,7 125,2	-6,4 -8,0 -0,7	-10,3 -8,6 -15,6	109,0 100,3 148,3	-0,3 -2,3 +6,7	+2,1 +3,7 -2,2	102,2 93,2 142,5	-5,1 -7,6 +3,2	103,4 96,0 136,8	-3,3 -5,1 +3,2
28.1	STAHL- UND LEICHTMETALL- BAU	INSGESAMT INLAND AUSLAND	84,3 78,1 161,9	-5,9 -7,6 +5,7	-9,5 -8,2 -16,6	93,2 85,1 194,1	-2,9 -6,5 +22,4	+5,4 +4,8 +9,3	81,7 74,8 168,1	-6,2 -8,1 +6,5	88,8 81,6 178,0	-4,3 -7,1 +14,2
DK	MASCHINENBAU	INSGESAMT INLAND AUSLAND	98,6 87,9 112,1	-7,7 -7,6 -7,7	-13,4 -10,8 -15,9	113,9 98,5 133,3	+1,9 +0,3 +3,3	-6,1 -6,1 -6,1	107,5 94,1 124,4	-2,4 -4,7 -0,1	106,3 93,2 122,7	-2,7 -3,6 -2,1
29.1	H.V. MASCHINEN F.D.ERZEUG. U.NUTZG.V.MECHAN.ENERGIE (O.LUFT-, STRASS.FAHRZ.BAU)	INSGESAMT INLAND AUSLAND	97,4 84,3 114,8	-5,8 -6,5 -5,0	-9,0 -10,6 -7,3	107,0 94,3 123,9	+0,8 +1,3 +0,4	-0,6 +4,3 -5,0	102,7 87,9 122,4	-1,2 -5,8 +3,6	102,2 89,3 119,4	-2,5 -2,6 -2,3
29.3	HERSTELLUNG VON LAND- U. FORSTWIRTSCHAFTLICHEN MASCHINEN	INSGESAMT INLAND AUSLAND	90,4 80,5 100,1	+16,5 +11,3 +20,9	-40,2 -40,4 -40,1	151,2 135,0 167,1	+32,3 +24,2 +39,5	-1,3 -10,1 +7,0	132,2 120,1 144,0	+16,0 +14,4 +17,1	120,8 107,8 133,6	+25,8 +19,1 +31,9
29.4	HERSTELLUNG VON WERK- ZEUGMASCHINEN	INSGESAMT INLAND AUSLAND	89,3 80,5 98,8	-17,4 -23,8 -10,7	-15,8 -18,4 -13,5	106,1 98,6 114,2	-8,3 -10,1 -6,5	-14,2 -6,3 -20,4	103,8 95,1 113,2	-8,6 -12,7 -4,6	97,7 89,6 106,5	-12,7 -16,8 -8,5
DL	H.V.BUEROMASCH.,DATENVERARB. GER.U.-EINRICHTG.;ELEKTROT., FEINMECHANIK U. OPTIK	INSGESAMT INLAND AUSLAND	126,7 110,2 155,0	-6,9 -8,3 -5,1	-4,1 -3,8 -4,3	132,1 114,6 161,9	-4,9 -5,4 -4,4	-2,8 -0,7 -5,2	130,8 112,4 162,1	-7,2 -9,4 -4,5	129,4 112,4 158,5	-5,9 -6,9 -4,7
30	H.V. BUEROMASCHINEN, DATENVERARBEITUNGSGE- RAETEN U. -EINRICHTUNGEN	INSGESAMT INLAND AUSLAND	123,4 123,6 123,1	-12,3 -16,7 -3,3	+3,0 +1,9 +4,9	119,8 121,3 117,3	-14,4 -18,7 -5,1	+1,1 +1,8 -0,3	123,0 127,6 115,1	-16,2 -19,1 -9,7	121,6 122,5 120,2	-13,3 -17,7 -4,2
31	HERSTELLUNG VON GERAETEN DER ELEKTRIZITAETSERZEU- GUNG, -VERTEILUNG U.AE.	INSGESAMT INLAND AUSLAND	110,6 102,2 128,4	-8,7 -8,8 -8,5	-6,0 -4,9 -7,9	117,7 107,5 139,4	-3,4 -2,2 -5,3	-1,5 -0,4 -3,3	115,1 104,6 137,4	-6,3 -7,4 -4,8	114,2 104,9 133,9	-6,0 -5,5 -6,9
31.2	HERSTELLUNG VON ELEK- TRIZITAETSERZEUGUNGS- U. -SCHALTEINRICHTUNGEN	INSGESAMT INLAND AUSLAND	96,4 94,0 101,6	-10,7 -7,7 -16,3	-6,4 -2,6 -13,2	103,0 96,5 117,0	-6,0 -5,2 -7,5	+1,0 +0,3 +2,3	98,4 92,8 110,5	-10,6 -10,3 -11,1	99,7 95,3 109,3	-8,4 -6,4 -11,9
31.6	HERSTELLUNG VON ELEK- TRISCHEN AUSRUESTUNGEN A.N.G.	INSGESAMT INLAND AUSLAND	129,0 120,8 145,6	+3,5 -3,7 +18,4	-4,2 -7,7 +2,2	134,7 130,9 142,4	+10,4 +6,2 +19,6	-2,7 +0,6 -8,3	132,6 126,0 146,1	+5,0 -1,0 +17,5	131,9 125,9 144,0	+7,0 +1,2 +18,9
32	RUNDFUNK-, FERNSEH- UND NACHRICHTENTECHNIK	INSGESAMT INLAND AUSLAND	168,6 145,2 195,7	-5,5 -4,8 -6,3	+0,3 +0,4 +0,2	168,1 144,6 195,4	-6,9 -7,2 -6,7	-9,3 -2,6 -14,3	172,5 142,1 207,8	-7,6 -11,1 -4,7	168,4 144,9 195,6	-6,2 -6,0 -6,5
33	MEDIZIN-, MESS-, STEUER- UND REGULIERUNGSTECHNIK, OPTIK	INSGESAMT INLAND AUSLAND	117,7 89,2 163,9	-2,2 -6,1 +1,5	-9,4 -10,7 -8,1	129,9 99,9 178,3	-0,5 -1,4 +0,5	+3,2 -0,2 +6,4	123,1 95,3 168,1	-3,5 -4,6 -2,2	123,8 94,6 171,1	-1,4 -3,7 +0,9
DM	FAHRZEUGBAU	INSGESAMT INLAND AUSLAND	138,3 109,6 167,4	- -8,1 +6,2	-16,7 -15,7 -17,4	166,1 130,0 202,7	+10,5 +8,4 +12,0	+0,4 -5,4 +4,6	155,6 123,9 187,7	-3,1 -5,0 -1,7	152,2 119,8 185,1	+5,5 +0,2 +9,3
34	HERSTELLUNG VON KRAFTWAGEN UND KRAFTWAGENTEILEN	INSGESAMT INLAND AUSLAND	138,4 108,9 168,5	+0,2 -5,5 +4,3	-15,6 -16,0 -15,4	163,9 129,6 199,1	+8,3 +7,7 +8,7	-1,4 -5,4 +1,6	156,6 123,5 190,4	-3,6 -5,3 -2,5	151,2 119,3 183,8	+4,5 +1,3 +6,7
34.1	HERSTELLUNG VON KRAFTWAGEN UND KRAFTWAGENMOTOREN	INSGESAMT INLAND AUSLAND	135,1 86,9 177,1	+3,7 -5,3 +8,0	-15,8 -17,3 -15,2	160,5 105,1 208,8	+10,9 +11,7 +10,5	-0,9 -9,4 +3,3	152,8 102,4 196,8	-4,1 -6,6 -3,0	147,8 96,0 193,0	+7,5 +3,2 +9,3
35	SONSTIGER FAHRZEUGBAU	INSGESAMT INLAND AUSLAND	137,5 115,6 158,3	-1,6 -24,6 +24,4	-25,1 -13,4 -31,5	183,7 133,5 231,1	+29,7 +14,2 +40,1	+15,4 -5,3 +30,8	147,3 126,8 166,8	+2,4 -3,2 +6,8	160,6 124,6 194,7	+14,1 -7,8 +33,3
35.1	SCHIFFBAU	INSGESAMT INLAND AUSLAND	65,8 40,1 80,1	-21,6 -80,0 +281,4	-65,7 -6,7 -70,7	191,9 43,0 273,6	+284,6 +51,9 +343,4	+205,1 -53,0 +473,6	81,6 54,3 96,9	+10,4 -28,6 +32,6	128,9 41,6 176,9	+92,7 -63,6 +327,3
35.3	LUFT- UND RAUMFAHRZEUGBAU	INSGESAMT INLAND AUSLAND	182,6 151,2 204,6	-2,9 -14,9 +4,8	-7,3 -13,4 -3,9	197,0 174,6 212,8	-5,7 +4,6 -10,7	-11,9 -7,4 -14,3	191,1 163,6 210,4	-2,9 -4,5 -2,0	189,8 162,9 208,7	-4,4 -5,5 -3,7
36.1	HERSTELLUNG VON MOEBELN	INSGESAMT INLAND AUSLAND	59,5 54,6 92,3	-22,2 -22,1 -22,6	-18,0 -16,4 -24,2	72,6 65,3 121,7	-5,6 -6,4 -2,4	-5,1 -6,0 -1,8	75,5 69,1 118,3	-14,6 -15,1 -12,2	66,1 60,0 107,0	-13,8 -14,3 -12,3

1) EUROPAEISCHE GEMEINSCHAFT FUER KOHLE UND STAHL.

STBA,FS 4,R 2.2, 8/2002

BUNDESGBIET

DAS VERARBEITENDE GEWERBE
= 100
ABTEILUNGEN, GRUPPEN UND KLASSEN
ZWEIGE, AUSGABE 1993 (WZ93)
WERT

INDEX

2001 AUG.	VER- AEND. IN % GEGEN AUG. 2000	2001 2. VJ	2002 1. VJ	2002 2. VJ	VERAENDERUNG IN % 2. VJ 2002 GEGEN		2001 1. HJ	2001 2. HJ	2002 1. HJ	VERAENDERUNG IN % 1. HJ 2002 GEGEN		2000	2001	VER- AEND. IN % GEGEN 2000	WZ93 SCHL.
					2. VJ 2001	1. VJ 2002				1. HJ 2001	2. HJ 2001				
105,9	+1,7	110,5	107,2	111,8	+1,2	+4,3	112,9	104,3	109,5	-3,0	+5,0	106,5	108,6	+2,0	27
100,4	+0,5	104,4	99,4	102,8	-1,5	+3,4	106,9	97,4	101,1	-5,4	+3,8	99,9	102,2	+2,3	
116,7	+3,7	122,6	122,8	129,7	+5,8	+5,6	125,0	118,0	126,3	+1,0	+7,0	119,8	121,5	+1,4	
104,2	+2,5	110,6	107,5	113,6	+2,7	+5,7	111,6	104,0	110,6	-0,9	+6,3	103,1	107,8	+4,6	27.1
108,1	+7,2	109,7	106,2	110,5	+0,7	+4,0	110,7	103,2	108,3	-2,2	+4,9	98,3	106,9	+8,7	
96,4	-6,9	112,6	110,1	119,8	+6,4	+8,8	113,5	105,7	115,0	+1,3	+8,8	112,6	109,6	-2,7	
112,4	+9,0	125,8	121,9	125,2	-0,5	+2,7	128,4	117,2	123,6	-3,7	+5,5	116,6	122,8	+5,3	27.5
104,0	+3,9	115,9	110,9	114,1	-1,6	+2,9	119,7	108,7	112,5	-6,0	+3,5	110,8	114,2	+3,1	
144,6	+26,0	163,9	164,1	167,5	+2,2	+2,1	162,1	149,9	165,8	+2,3	+10,6	138,6	156,0	+12,6	
104,5	-8,3	108,4	100,0	103,5	-4,5	+3,5	107,9	107,0	101,7	-5,7	-5,0	108,4	107,4	-0,9	28
99,7	-9,9	101,4	90,1	94,3	-7,0	+4,7	100,8	100,7	92,2	-8,5	-8,4	102,7	100,8	-1,9	
126,1	-2,2	140,0	144,5	144,3	+3,1	-0,1	139,9	134,9	144,4	+3,2	+7,0	133,8	137,4	+2,7	
89,6	-5,4	89,6	74,1	84,6	-5,6	+14,2	85,2	95,8	79,4	-6,8	-17,1	93,6	90,5	-3,3	28.1
84,5	-6,8	83,3	67,8	77,2	-7,3	+13,9	79,3	91,3	72,5	-8,6	-20,6	88,9	85,3	-4,0	
153,2	+6,4	168,3	153,1	176,4	+4,8	+15,2	158,5	151,3	164,8	+4,0	+8,9	151,9	154,9	+2,0	
106,8	+1,0	112,9	103,0	112,8	-0,1	+9,5	110,4	117,2	107,9	-2,3	-7,9	112,1	113,8	+1,5	DK
95,1	-0,6	101,0	90,9	97,9	-3,1	+7,7	99,4	103,9	94,4	-5,0	-9,1	101,3	101,6	+0,3	
121,5	+2,8	127,8	118,3	131,6	+3,0	+11,2	124,3	134,1	124,9	+0,5	-6,9	125,8	129,2	+2,7	
103,4	-9,7	104,0	101,5	104,3	+0,3	+2,8	103,7	104,4	102,9	-0,8	-1,4	107,2	104,0	-3,0	29.1
90,2	-6,8	91,8	87,6	87,2	-5,0	-0,5	93,8	90,3	87,4	-6,8	-3,2	96,9	92,1	-5,0	
120,9	-12,3	120,1	119,9	127,0	+5,7	+5,9	116,8	123,0	123,5	+5,7	+0,4	120,9	119,9	-0,8	
77,6	+8,2	127,7	123,5	148,5	+16,3	+20,2	120,1	96,5	136,0	+13,2	+40,9	106,3	108,3	+1,9	29.3
72,3	+8,6	122,2	110,0	138,6	+13,4	+26,0	109,8	82,2	124,3	+13,2	+51,2	99,7	96,0	-3,7	
82,8	+7,8	133,2	136,7	158,2	+18,8	+15,7	130,2	110,5	147,5	+13,3	+33,5	112,7	120,4	+6,8	
108,1	+3,5	118,8	101,0	110,8	-6,7	+9,7	114,2	126,3	105,9	-7,3	-16,2	116,5	120,3	+3,3	29.4
105,7	+5,4	113,0	92,4	101,5	-10,2	+9,8	109,4	119,6	97,0	-11,3	-18,9	109,5	114,5	+4,6	
110,6	+1,7	125,0	110,2	120,7	-3,4	+9,5	119,4	133,4	115,5	-3,3	-13,4	123,9	126,4	+2,0	
136,1	-6,7	137,7	132,1	130,3	-5,4	-1,4	142,1	141,0	131,2	-7,7	-7,0	144,2	141,5	-1,9	DL
120,2	-2,4	121,5	114,3	110,5	-9,1	-3,3	125,1	125,6	112,4	-10,2	-10,5	126,5	125,4	-0,9	
163,3	-11,4	165,3	162,5	164,1	-0,7	+1,0	171,0	167,3	163,3	-4,5	-2,4	174,5	169,2	-3,0	
140,7	-6,1	139,9	127,2	119,8	-14,4	-5,8	148,9	140,4	123,5	-17,1	-12,0	154,9	144,6	-6,6	30
148,4	-6,0	146,4	136,4	122,1	-16,6	-10,5	160,8	150,3	129,3	-19,6	-14,0	166,4	155,5	-6,6	
127,3	-6,1	128,5	110,8	115,9	-9,8	+4,6	128,0	122,9	113,4	-11,4	-7,7	134,6	125,4	-6,8	
121,1	-3,2	121,8	116,2	114,6	-5,9	-1,4	123,4	122,5	115,4	-6,5	-5,8	124,5	123,0	-1,2	31
112,1	-0,7	111,7	106,0	103,1	-7,7	-2,7	113,6	114,6	104,6	-7,9	-8,7	115,4	114,1	-1,1	
140,4	-7,1	143,3	138,0	139,0	-3,0	+0,7	144,5	139,5	138,5	-4,2	-0,7	143,7	142,0	-1,2	
108,0	-2,1	108,1	98,7	97,2	-10,1	-1,5	110,5	109,3	98,0	-11,3	-10,3	113,0	109,9	-2,7	31.2
101,8	-2,6	102,5	93,1	90,9	-11,3	+2,4	104,1	104,0	92,0	-11,6	-11,5	105,7	104,0	-1,6	
121,4	-1,1	120,5	110,6	111,0	-7,9	+0,4	124,4	120,9	110,8	-10,9	-8,4	128,8	122,6	-4,8	
124,6	+10,0	125,0	134,5	131,3	+5,0	-2,4	127,3	124,3	132,9	+4,4	+6,9	123,3	125,8	+2,0	31.6
125,4	+11,8	125,7	126,8	125,2	-0,4	-1,3	128,2	125,9	126,0	-1,7	+0,1	124,9	127,0	+1,7	
123,0	+6,5	123,7	149,9	143,7	+16,2	-4,1	125,3	121,3	146,8	+17,2	+21,0	120,0	123,3	+2,8	
178,5	-13,7	178,4	175,4	172,3	-3,4	-1,8	189,1	186,5	173,9	-8,0	-6,8	196,2	187,8	-4,3	32
152,5	-6,6	156,1	144,5	137,9	-11,7	-4,6	161,6	162,4	141,2	-12,6	-13,1	161,0	162,0	+0,6	
208,8	-18,9	204,4	211,4	212,3	+3,9	+0,4	221,0	214,5	211,9	-4,1	-1,2	237,1	217,8	-8,1	
120,4	-1,8	127,0	122,0	123,8	-2,5	+1,5	128,2	132,0	122,9	-4,1	-6,9	125,7	130,1	+3,5	33
95,0	+2,5	100,0	94,8	96,4	-3,6	+1,7	100,5	105,1	95,6	-4,9	-9,0	100,4	102,8	+2,4	
161,4	-5,4	170,2	166,0	168,1	-1,2	+1,3	172,8	175,5	167,0	-3,4	-4,8	166,2	174,1	+4,8	
138,3	+7,0	164,7	152,0	161,5	-1,9	+6,3	165,9	156,8	156,7	-5,5	-0,1	152,2	161,3	+6,0	DM
119,2	+10,5	136,4	118,1	132,4	-2,9	+12,1	134,1	128,8	125,3	-6,6	-2,7	128,7	131,4	+2,1	
157,6	+4,5	193,3	186,3	191,0	-1,2	+2,5	198,1	185,2	188,6	-4,8	+1,8	176,1	191,6	+8,8	
138,1	+6,1	166,8	153,6	163,2	-2,2	+6,3	168,4	156,2	158,4	-5,9	+1,4	153,4	162,3	+5,8	34
115,2	+9,2	136,6	117,4	132,5	-3,0	+12,9	134,6	126,9	125,0	-7,1	-1,5	127,4	130,8	+2,7	
161,5	+3,8	197,8	190,7	194,5	-1,7	+2,0	203,0	186,2	192,6	-5,1	+3,4	180,1	194,6	+8,1	
130,3	+1,8	165,0	149,3	159,7	-3,2	+7,0	166,6	150,7	154,5	-7,3	+2,5	152,4	158,7	+4,1	34.1
91,8	+2,9	119,2	95,3	113,7	-4,6	+19,3	115,1	105,3	104,5	-9,2	-0,8	112,6	110,2	-2,1	
164,0	+1,3	205,1	196,5	199,8	-2,6	+1,7	211,7	190,5	198,1	-6,4	+4,0	187,2	201,1	+7,4	
139,8	+15,7	146,6	138,2	147,5	+0,6	+6,7	144,9	161,4	142,9	-1,4	-11,5	142,5	153,2	+7,5	35
153,4	+19,3	134,3	124,5	130,7	-2,7	+5,0	129,6	144,7	127,6	-1,5	-11,8	139,5	137,2	-1,6	
127,3	+12,3	158,5	151,4	163,6	+3,2	+8,1	159,6	177,4	157,5	-1,3	-11,2	145,5	168,5	+15,8	
83,9	+41,2	73,5	68,3	63,3	-13,9	-7,3	76,3	102,2	65,8	-13,8	-35,6	76,1	89,2	+17,2	35.1
200,4	+371,5	78,5	56,1	60,9	-22,4	+8,6	63,4	109,3	58,5	-7,7	-46,5	97,7	86,4	-11,6	
21,0	-69,4	71,3	75,3	65,1	-8,7	-13,5	83,7	98,7	70,2	-16,1	-28,9	64,5	91,2	+41,4	
188,0	+14,4	199,2	182,9	200,1	+0,5	+9,4	196,2	215,4	191,5	-2,4	-11,1	191,1	205,8	+7,7	35.3
177,7	-9,6	173,1	156,3	171,3	-1,0	+9,6	171,0	189,0	163,8	-4,2	-13,3	174,7	180,0	+3,0	
195,2	+37,8	217,6	201,6	220,3	+1,2	+9,3	214,0	233,9	211,0	-1,4	-9,8	202,6	223,9	+10,5	
76,5	-4,6	89,6	79,9	77,4	-13,6	-3,1	92,2	86,2	78,7	-14,6	-8,7	92,5	89,2	-3,6	36.1
70,1	-6,4	82,6	73,6	70,7	-14,4	-3,9	85,2	79,6	72,2	-15,3	-9,3	87,0	82,4	-5,3	
119,3	+2,8	136,6	122,1	122,0	-10,0	-0,1	138,9	130,4	122,0	-12,2	-6,4	129,6	134,7	+3,9	

FRUEHERES BUNDESGBIET

4 INDEX DES UMSATZES FUER DAS VERARBEITENDE GEWERBE
1995 = 1004.2 ZEITREIHENANALYSE - BERLINER VERFAHREN (BV 4)
WERTINDEX

WZ93- SCHL.	WIRTSCHAFTSZWEIG	ORIGINALWERT		KALENDER- U. SAISON- BEREINIGTER WERT BERLINER VERFAHREN, VERSION 4		GLATTE KOMPONENTE		
		2002 AUG.	VERAEND. GEGENUEBER VORJAHRES- MONAT IN %	2002 AUG.	VERAEND. GEGENUEBER VORMONAT IN %	2002 AUG.	VERAEND. GEGENUEBER VORMONAT IN %	
D	VERARBEITENDES GEWERBE 1)	INSGESAMT	113,7	-4,2	123,7	-2,1	124,2	+0,3
		INLAND	96,3	-7,1	102,9	-2,4	103,1	0
		AUSLAND	144,1	-0,7	159,8	-2,2	161,0	+0,6
	VORLEISTUNGSGUETER- PRODUZENTEN	INSGESAMT	106,0	-3,5	111,7	-1,1	111,6	+0,5
		INLAND	95,4	-5,8	98,5	-1,6	98,2	+0,2
		AUSLAND	127,2	0	138,2	-0,6	138,4	+0,8
	INVESTITIONSGUETER- PRODUZENTEN	INSGESAMT	127,5	-3,8	143,5	-3,3	144,4	+0,3
		INLAND	104,0	-7,6	115,5	-3,4	116,1	-0,1
		AUSLAND	158,0	-0,3	179,7	-3,3	181,0	+0,5
	GEBRAUCHSGUETER- PRODUZENTEN	INSGESAMT	80,4	-13,1	97,3	-3,9	100,0	-0,2
		INLAND	71,5	-14,0	86,7	-3,7	87,8	-0,5
		AUSLAND	105,9	-11,4	126,6	-4,8	134,0	+0,2
	VERBRAUCHSGUETER- PRODUZENTEN	INSGESAMT	105,0	-5,1	101,6	-1,2	102,4	-0,2
		INLAND	88,6	-7,1	86,7	-1,0	87,1	-0,5
		AUSLAND	157,5	-1,6	149,4	-1,7	151,7	+0,3
DB	TEXTIL- UND BEKLEIDUNGS- GEWERBE	INSGESAMT	87,6	-13,2	77,7	-3,2	79,3	-0,9
		INLAND	73,0	-16,1	66,3	-3,5	67,8	-1,2
		AUSLAND	129,6	-8,0	110,5	-3,2	112,6	-0,1
17	TEXTILGEWERBE	INSGESAMT	68,8	-9,5	80,9	-1,2	80,3	-0,1
		INLAND	58,4	-12,4	68,1	-0,4	67,1	-0,6
		AUSLAND	95,8	-4,6	113,5	-3,2	114,3	+0,6
18	BEKLEIDUNGSGEWERBE	INSGESAMT	113,5	-15,9	73,2	-6,0	78,0	-1,8
		INLAND	91,7	-19,1	63,3	-8,0	68,3	-2,0
		AUSLAND	184,8	-10,7	105,1	-3,2	109,8	-1,1
DC	LEDERGEWERBE	INSGESAMT	105,4	-9,9	97,9	-5,2	100,8	-0,8
		INLAND	101,6	-6,0	90,7	-1,0	91,2	-0,4
		AUSLAND	117,8	-19,1	118,4	-16,9	133,6	-1,1
DD	HOLZGEWERBE (OHNE HERSTELLUNG VON MOEBELN)	INSGESAMT	72,9	-8,5	77,9	-3,0	78,1	-0,1
		INLAND	65,4	-10,3	68,9	-3,5	68,9	-0,4
		AUSLAND	153,4	+0,4	174,9	-1,1	176,5	+0,9
DE	PAPIER- UND DRUCKGEWERBE	INSGESAMT	102,1	-5,4	104,8	-1,7	105,5	-0,2
		INLAND	94,4	-6,6	97,3	-1,9	97,8	-0,3
		AUSLAND	129,1	-2,1	131,1	-1,5	132,7	+0,2
21	PAPIERGEWERBE	INSGESAMT	103,0	-4,9	105,1	-2,5	106,6	+0,1
		INLAND	94,2	-6,6	95,5	-2,2	96,5	0
		AUSLAND	122,6	-1,8	126,3	-3,4	129,0	+0,3
21.1	H.V. HOLZSTOFF, ZELLSTOFF, PAPIER, KARTON UND PAPPE	INSGESAMT	110,5	-3,2	114,6	-2,3	116,2	+0,3
		INLAND	97,6	-3,7	100,5	-1,6	101,5	+0,3
		AUSLAND	126,4	-2,8	132,3	-2,8	134,2	+0,2
21.2	PAPIER-, KARTON- UND PAPPEVERARBEITUNG	INSGESAMT	96,8	-6,3	97,2	-2,9	98,6	-0,1
		INLAND	92,4	-8,2	92,7	-2,6	93,7	-0,2
		AUSLAND	115,4	+0,7	115,8	-3,9	119,4	+0,5
22	DRUCKGEWERBE, VERVIEL- FAELTIGUNG VON BESPIELTEN TON-, BILD- U. DATENTRAEGERN	INSGESAMT	100,7	-6,2	104,2	-0,7	103,9	-0,5
		INLAND	94,7	-6,6	99,2	-1,9	99,3	-0,5
		AUSLAND	163,5	-3,5	153,8	+5,6	151,5	-0,1
DG	CHEMISCHE INDUSTRIE	INSGESAMT	108,6	-0,8	114,5	+0,2	114,2	+0,6
		INLAND	94,7	-1,4	97,0	+0,2	96,2	+0,5
		AUSLAND	124,9	-0,4	135,0	-0,2	135,5	+0,7
24.1	HERSTELLUNG VON CHEMISCHEN GRUNDSTOFFEN	INSGESAMT	109,5	-3,0	115,7	+0,1	115,1	+0,6
		INLAND	104,4	-2,4	105,9	-1,1	104,9	+0,9
		AUSLAND	113,8	-3,5	124,2	+0,9	123,9	+0,4
24.4	HERSTELLUNG VON PHARMA- ZEUTISCHEN ERZEUGNISSEN	INSGESAMT	120,0	+1,3	126,8	-0,6	127,3	+0,3
		INLAND	90,6	+2,5	96,6	+1,2	95,9	+0,3
		AUSLAND	171,4	0	179,3	-2,8	182,3	+0,4
DH	HERSTELLUNG VON GUMMI- UND KUNSTSTOFFWAREN	INSGESAMT	110,0	-0,2	114,8	-1,1	114,6	+0,6
		INLAND	96,9	-2,6	99,6	-1,0	99,2	+0,4
		AUSLAND	149,7	+4,9	160,7	-1,4	161,3	+1,1
25.2	HERSTELLUNG VON KUNST- STOFFWAREN	INSGESAMT	108,6	-0,6	112,9	-1,0	112,8	+0,5
		INLAND	95,4	-2,5	98,0	-1,0	97,5	+0,3
		AUSLAND	152,8	+3,5	162,8	-0,7	163,7	+0,9
DI	GLASGEWERBE, KERAMIK, VERARBEITUNG VON STEINEN UND ERDEN	INSGESAMT	84,3	-8,6	84,2	-2,7	84,5	-0,2
		INLAND	76,5	-12,7	72,9	-5,7	74,4	-0,8
		AUSLAND	109,0	+2,3	119,7	+3,1	116,4	+1,0
26.1	HERSTELLUNG UND VERAR- BEITUNG VON GLAS	INSGESAMT	94,5	-7,2	96,9	-2,6	97,2	0
		INLAND	87,8	-11,0	86,2	-6,1	88,4	-0,5
		AUSLAND	110,3	+1,1	121,2	+2,5	117,6	+0,9
DJ	METALLERZEUGUNG UND -BE- ARBEITUNG, HERSTELLUNG VON METALLERZEUGNISSEN	INSGESAMT	102,5	-5,1	107,4	-3,0	107,9	+0,3
		INLAND	95,4	-6,8	97,7	-3,6	98,1	0
		AUSLAND	123,4	-0,9	135,5	-2,5	136,9	+0,8

1) AUSGEWAELHTE WIRTSCHAFTSZWEIGE (OHNE ERNAHRUNGSGEWERBE UND TABAKVERARBEITUNG).

STBA, FS 4, R 2.2, 8/2002

FRUEHERES BUNDESGBIET

4 INDEX DES UMSATZES FUER DAS VERARBEITENDE GEWERBE
1995 = 1004.2 ZEITREIHENANALYSE - BERLINER VERFAHREN (BV 4)
WERTINDEX

WZ93- SCHL.	WIRTSCHAFTSZWEIG	ORIGINALWERT		KALENDER- U. SAISON- BEREINIGTER WERT BERLINER VERFAHREN, VERSION 4		GLATTE KOMPONENTE		
		2002 AUG.	VERAEND. GEGENUEBER VORJAHRES- MONAT IN %	2002 AUG.	VERAEND. GEGENUEBER VORMONAT IN %	2002 AUG.	VERAEND. GEGENUEBER VORMONAT IN %	
27	METALLERZEUGUNG UND -BEARBEITUNG	INSGESAMT INLAND AUSLAND	101,8 94,8 115,5	-4,1 -5,8 -1,6	107,6 98,9 124,5	-2,4 -2,7 -2,0	107,6 98,8 124,8	+0,7 +0,5 +0,9
27.1	ERZEUGUNG VON ROHEISEN, STAHL UND FERROLEGIE- RUNGEN (EGKS) 1)	INSGESAMT INLAND AUSLAND	98,0 96,6 100,6	+1,0 -3,0 +9,5	102,8 97,6 113,0	-3,1 -4,0 -2,0	102,6 97,8 112,0	+1,0 +0,7 +1,5
27.5	GIESSEREIINDUSTRIE	INSGESAMT INLAND AUSLAND	109,8 103,4 134,5	-4,4 -5,1 -2,4	125,2 117,9 153,2	-2,6 -2,4 -3,7	125,0 117,7 153,2	+0,6 +0,6 +0,8
28	HERSTELLUNG VON METALL- ERZEUGNISSEN	INSGESAMT INLAND AUSLAND	103,1 95,9 135,4	-5,8 -7,4 +0,1	107,2 97,0 152,0	-3,9 -4,2 -3,1	108,2 97,6 154,9	-0,1 -0,4 +0,5
28.1	STAHL- UND LEICHTMETALLBAU	INSGESAMT INLAND AUSLAND	88,1 81,5 169,9	-6,4 -8,2 +6,1	89,7 82,9 176,8	-1,1 -0,1 -5,9	89,1 82,0 176,6	-0,3 -0,6 +1,5
DK	MASCHINENBAU	INSGESAMT INLAND AUSLAND	106,9 95,1 121,6	-6,5 -6,4 -6,7	117,9 104,7 134,6	-4,3 -2,4 -5,9	120,7 105,4 140,0	+0,1 -0,1 +0,3
29.1	H.V. MASCHINEN F.D.ERZEUG. U.NUTZG.V.MECHAN.ENERGIE (O.LUFT-, STRASS.FAHRZ.BAU)	INSGESAMT INLAND AUSLAND	106,4 92,7 124,6	-4,3 -5,0 -3,6	109,2 96,5 127,4	-5,2 -3,9 -5,6	112,4 97,0 133,3	+0,1 0 +0,2
29.3	HERSTELLUNG VON LAND- U. FORSTWIRTSCHAFTLICHEN MASCHINEN	INSGESAMT INLAND AUSLAND	99,0 88,1 109,5	+18,3 +13,2 +22,5	139,8 121,4 157,3	-6,6 -6,1 -6,9	145,5 126,0 164,2	+2,1 +1,9 +2,3
29.4	HERSTELLUNG VON WERK- ZEUGMASCHINEN	INSGESAMT INLAND AUSLAND	98,9 89,2 109,3	-16,0 -22,4 -9,7	116,8 103,4 131,5	-2,9 -7,8 +1,2	120,3 107,7 134,1	-0,7 -1,3 0
DL	H.V.BUEROMASCH.,DATENVERARB. GER.U.-EINRICHTG.;ELEKTROT., FEINMECHANIK U. OPTIK	INSGESAMT INLAND AUSLAND	123,5 105,1 155,0	-7,4 -8,8 -5,8	129,6 110,8 161,6	-1,2 -1,4 -1,5	130,4 110,7 164,3	-0,1 -0,3 +0,2
30	H.V. BUEROMASCHINEN, DATENVERARBEITUNGSGE- RAETEN U. -EINRICHTUNGEN	INSGESAMT INLAND AUSLAND	92,5 87,9 100,7	-16,1 -20,5 -8,3	95,0 91,4 100,5	+1,7 -0,9 +5,3	92,9 90,7 96,8	-1,0 -1,4 0
31	HERSTELLUNG VON GERAETEN DER ELEKTRIZITAETSERZEU- GUNG, -VERTEILUNG U.AE.	INSGESAMT INLAND AUSLAND	114,2 103,5 137,0	-8,2 -8,2 -8,0	118,5 108,0 140,9	-3,2 -2,1 -4,7	119,5 107,9 144,0	-0,3 -0,5 -0,1
31.2	HERSTELLUNG VON ELEK- TRIZITAETSVERTILUNGS- U. -SCHALTEINRICHTUNGEN	INSGESAMT INLAND AUSLAND	101,9 96,1 114,5	-9,9 -6,6 -15,3	106,1 98,6 120,5	-2,9 -0,7 -7,2	105,7 97,1 123,1	-0,3 -0,2 -0,6
31.6	HERSTELLUNG VON ELEK- TRISCHEN AUSRUESTUNGEN A.N.G.	INSGESAMT INLAND AUSLAND	136,3 126,2 156,5	+3,4 -4,1 +18,5	144,4 134,4 163,5	+0,3 -2,3 +3,9	144,1 135,1 161,9	+0,8 +0,3 +1,6
32	RUNDFUNK-, FERNSEH- UND NACHRICHTENTECHNIK	INSGESAMT INLAND AUSLAND	152,8 126,8 183,0	-8,1 -7,9 -8,2	160,3 133,2 191,6	-0,4 +0,4 -1,1	163,7 132,9 199,6	+0,6 +0,6 +0,5
33	MEDIZIN-, MESS-, STEUER- UND REGULUNGSTECHNIK, OPTIK	INSGESAMT INLAND AUSLAND	126,7 96,9 174,9	-1,4 -4,8 +1,9	136,7 107,3 184,6	-0,7 -0,6 -0,8	136,2 106,9 183,7	+0,1 -0,2 +0,3
DM	FAHRZEUGBAU	INSGESAMT INLAND AUSLAND	149,1 115,8 182,8	+1,2 -6,5 +6,8	176,6 135,1 218,1	-2,8 -4,5 -2,0	175,4 135,9 215,3	+0,7 +0,4 +0,9
34	HERSTELLUNG VON KRAFTWAGEN UND KRAFTWAGENTEILEN	INSGESAMT INLAND AUSLAND	149,5 115,0 184,8	+1,4 -3,9 +5,1	177,6 136,6 219,3	-1,5 -2,8 -0,8	175,9 136,0 216,7	+0,8 +0,6 +0,9
34.1	HERSTELLUNG VON KRAFTWAGEN UND KRAFTWAGENMOTOREN	INSGESAMT INLAND AUSLAND	150,4 96,3 197,6	+4,9 -3,1 +8,7	181,6 120,5 234,7	-0,9 -3,4 0	178,6 119,7 230,0	+1,1 +0,8 +1,2
35	SONSTIGER FAHRZEUGBAU	INSGESAMT INLAND AUSLAND	145,4 121,8 167,8	-0,8 -24,0 +25,3	162,7 122,1 199,8	-14,3 -16,9 -13,1	168,7 134,4 200,4	0 -1,7 +1,0
35.1	SCHIFFBAU	INSGESAMT INLAND AUSLAND	69,6 42,4 84,9	-20,8 -79,8 +284,2	82,3 2,0 127,3	-53,9 -96,8 -49,1	107,1 38,1 139,8	-2,4 -21,9 +0,7
35.3	LUFT- UND RAUMFAHRZEUGBAU	INSGESAMT INLAND AUSLAND	193,4 160,1 216,8	-2,0 -14,0 +5,6	214,7 163,4 249,4	+1,6 -15,5 +11,8	212,5 178,9 235,3	+0,1 -0,3 +0,4
36.1	HERSTELLUNG VON MOEBELN	INSGESAMT INLAND AUSLAND	68,0 62,7 103,7	-20,8 -20,6 -21,6	85,4 79,0 128,4	-8,2 -7,9 -8,9	87,2 80,3 133,2	-1,0 -1,0 -0,8

1) EUROPAAEISCHE GEMEINSCHAFT FUER KOHLE UND STAHL.
STBA,FS 4,R 2.2, 8/2002

FRUEHERES BUNDESGBIET

4 INDEX DES UMSATZES FUER DAS VERARBEITENDE GEWERBE
1995 = 1004.2 ZEITREIHENANALYSE - BERLINER VERFAHREN (BV 4)
VOLUMENINDEX

WZ93- SCHL.	WIRTSCHAFTSZWEIG		ORIGINALWERT		KALENDER- U. SAISON- BEREINIGTER WERT BERLINER VERFAHREN, VERSION 4		GLATTE KOMPONENTE	
			2002 AUG.	VERAEND. GEGENUEBER VORJAHRES- MONAT IN %	2002 AUG.	VERAEND. GEGENUEBER VORMONAT IN %	2002 AUG.	VERAEND. GEGENUEBER VORMONAT IN %
D	VERARBEITENDES GEWERBE 1)	INSGESAMT	109,7	-4,6	119,2	-2,1	119,7	+0,3
		INLAND	94,1	-7,5	100,5	-2,2	100,7	0
		AUSLAND	136,9	-1,0	151,7	-2,3	152,9	+0,5
	VORLEISTUNGSUETTER- PRODUZENTEN	INSGESAMT	104,7	-3,4	110,4	-1,2	110,6	+0,4
		INLAND	95,0	-5,7	98,0	-1,6	98,0	+0,1
		AUSLAND	124,2	+0,3	135,4	-0,6	136,0	+0,7
	INVESTITIONSGUETER- PRODUZENTEN	INSGESAMT	120,9	-4,7	136,0	-3,1	136,6	+0,2
		INLAND	100,4	-8,5	111,4	-3,3	111,7	-0,2
		AUSLAND	147,4	-1,1	167,5	-3,3	168,6	+0,5
	GEBRAUCHSGUETER- PRODUZENTEN	INSGESAMT	76,5	-13,5	92,6	-3,6	95,0	-0,3
		INLAND	67,8	-14,5	82,2	-3,4	83,1	-0,6
		AUSLAND	101,3	-11,5	121,2	-4,8	128,3	+0,2
	VERBRAUCHSGUETER- PRODUZENTEN	INSGESAMT	100,6	-5,5	97,2	-1,0	97,8	-0,2
		INLAND	85,0	-7,3	83,2	-0,8	83,5	-0,4
		AUSLAND	150,6	-1,9	141,8	-1,7	143,9	+0,3
D8	TEXTIL- UND BEKLEIDUNGS- GEWERBE	INSGESAMT	86,3	-13,7	76,5	-3,3	78,1	-0,8
		INLAND	71,7	-16,4	65,2	-3,4	66,6	-1,3
		AUSLAND	128,2	-8,9	108,6	-3,3	110,9	-0,2
17	TEXTILGEWERBE	INSGESAMT	67,7	-10,0	79,7	-1,2	79,0	-0,3
		INLAND	57,7	-12,7	67,3	-0,4	66,3	-0,6
		AUSLAND	93,7	-5,4	111,2	-3,4	112,0	+0,4
18	BEKLEIDUNGSGEWERBE	INSGESAMT	111,9	-16,5	71,8	-6,3	76,6	-1,8
		INLAND	89,8	-19,2	61,9	-7,9	66,8	-1,9
		AUSLAND	184,4	-11,7	104,0	-3,3	108,9	-1,3
DC	LEDERGEWERBE	INSGESAMT	98,4	-11,1	91,2	-5,4	94,0	-0,9
		INLAND	95,7	-6,9	85,2	-0,7	85,5	-0,6
		AUSLAND	107,2	-21,1	108,0	-18,0	123,2	-1,3
DD	HOLZGEWERBE (OHNE HERSTELLUNG VON MOEBELN)	INSGESAMT	75,8	-7,1	80,7	-3,2	81,2	0
		INLAND	69,0	-8,7	72,4	-3,6	72,7	-0,3
		AUSLAND	148,3	+2,0	170,0	-1,3	172,4	+1,1
DE	PAPIER- UND DRUCKGEWERBE	INSGESAMT	99,3	-6,1	102,4	-1,5	103,4	-0,3
		INLAND	91,6	-7,2	94,8	-1,8	95,5	-0,4
		AUSLAND	126,7	-3,3	129,3	-1,1	131,3	-0,1
21	PAPIERGEWERBE	INSGESAMT	99,2	-6,2	102,0	-2,4	104,0	-0,2
		INLAND	90,7	-7,6	92,5	-2,2	93,9	-0,3
		AUSLAND	118,3	-3,7	123,2	-3,1	126,3	-0,2
21.1	H.V. HOLZSTOFF, ZELLSTOFF, PAPIER, KARTON UND PAPPE	INSGESAMT	109,8	-4,4	114,9	-1,7	117,1	-0,2
		INLAND	98,9	-3,6	102,0	-1,6	103,9	0
		AUSLAND	123,0	-5,2	130,7	-2,0	133,3	-0,3
21.2	PAPIER-, KARTON- UND PAPPEVERARBEITUNG	INSGESAMT	90,5	-8,0	91,4	-3,2	93,2	-0,3
		INLAND	86,0	-10,1	87,0	-2,8	88,3	-0,6
		AUSLAND	109,3	-0,1	110,0	-4,2	113,5	+0,4
22	DRUCKGEWERBE, VERVIEL- FAELTIGUNG VON BESPIELTEN TON-, BILD- U. DATENTRAEGERN	INSGESAMT	99,4	-6,0	103,0	-0,5	102,6	-0,3
		INLAND	92,5	-6,8	97,4	-1,5	97,3	-0,4
		AUSLAND	171,0	-1,9	159,5	+6,1	156,6	-0,1
D6	CHEMISCHE INDUSTRIE	INSGESAMT	105,8	-0,9	111,9	0	112,2	+0,4
		INLAND	93,6	-1,3	96,1	+0,1	95,8	+0,3
		AUSLAND	120,1	-0,7	130,4	-0,4	131,6	+0,5
24.1	HERSTELLUNG VON CHEMISCHEN GRUNDSTOFFEN	INSGESAMT	110,3	-3,2	117,4	-0,1	118,2	+0,3
		INLAND	107,1	-2,6	109,6	-1,2	109,9	+0,4
		AUSLAND	113,1	-3,7	124,3	+0,6	125,4	+0,1
24.4	HERSTELLUNG VON PHARMA- ZEUTISCHEN ERZEUGNISSEN	INSGESAMT	110,2	+1,8	116,4	-0,5	116,8	+0,4
		INLAND	83,3	+3,3	88,8	+1,6	87,9	+0,5
		AUSLAND	157,3	+0,3	164,5	-2,9	167,3	+0,4
DH	HERSTELLUNG VON GUMMI- UND KUNSTSTOFFWAREN	INSGESAMT	108,5	-0,4	113,4	-1,0	113,3	+0,5
		INLAND	95,4	-2,8	98,2	-0,9	97,8	+0,3
		AUSLAND	148,1	+4,5	159,1	-1,4	160,0	+1,1
25.2	HERSTELLUNG VON KUNST- STOFFWAREN	INSGESAMT	106,8	-0,9	111,1	-0,9	111,2	+0,5
		INLAND	93,8	-2,6	96,5	-1,0	96,2	+0,3
		AUSLAND	150,1	+3,0	160,0	-0,7	161,3	+0,8
DI	GLASGEWERBE, KERAMIK, VERARBEITUNG VON STEINEN UND ERDEN	INSGESAMT	85,6	-7,6	85,1	-2,3	85,3	-0,1
		INLAND	79,2	-11,3	75,2	-5,1	76,5	-0,6
		AUSLAND	105,5	+2,5	115,9	+2,9	112,6	+1,0
26.1	HERSTELLUNG UND VERAR- BEITUNG VON GLAS	INSGESAMT	97,0	-6,0	98,9	-2,5	99,1	+0,1
		INLAND	92,1	-9,9	89,8	-5,6	91,9	-0,4
		AUSLAND	108,7	+3,1	119,4	+2,1	115,9	+1,0
DJ	METALLERZEUGUNG UND -BE- ARBEITUNG, HERSTELLUNG VON METALLERZEUGNISSEN	INSGESAMT	100,2	-4,7	105,0	-3,0	105,7	+0,2
		INLAND	93,3	-6,7	95,6	-3,4	96,0	-0,1
		AUSLAND	120,7	+0,2	132,7	-2,6	134,2	+0,7

1) AUSGEWAELHTE WIRTSCHAFTSZWEIGE (OHNE ERNAHRUNGSGEWERBE UND TABAKVERARBEITUNG).

STBA,FS 4,R 2.2, 8/2002

FRUEHERES BUNDESGBEIT

4 INDEX DES UMSATZES FUER DAS VERARBEITENDE GEWERBE
1995 = 1004.2 ZEITREIHENANALYSE - BERLINER VERFAHREN (BV 4)
VOLUMENINDEX

WZ93- SCHL.	WIRTSCHAFTSZWEIG		ORIGINALWERT		KALENDER- U. SAISON- BEREINIGTER WERT BERLINER VERFAHREN, VERSION 4		GLATTE KOMPONENTE	
			2002	VERAEND. GEGENUEBER VORJAHRES- MONAT IN %	2002	VERAEND. GEGENUEBER VORMONAT IN %	2002	VERAEND. GEGENUEBER VORMONAT IN %
			AUG.		AUG.		AUG.	
27	METALLERZEUGUNG UND -BEARBEITUNG	INSGESAMT INLAND AUSLAND	103,1 95,8 117,7	-2,6 -4,6 +0,9	108,8 99,7 126,9	-2,5 -2,7 -2,3	109,4 100,1 127,8	+0,6 +0,3 +0,8
27.1	ERZEUGUNG VON ROHEISEN, STAHL UND FERROLEGIE- RUNGEN (EGKS) 1)	INSGESAMT INLAND AUSLAND	103,5 102,9 104,8	-0,7 -4,8 +8,7	109,4 104,6 118,4	-3,4 -3,9 -3,3	110,2 105,9 118,7	+0,4 0 +1,2
27.5	GIESSEREIINDUSTRIE	INSGESAMT INLAND AUSLAND	107,5 99,0 140,0	-4,4 -4,8 -3,2	122,6 113,1 159,5	-3,1 -2,2 -5,3	122,9 112,8 161,8	+0,5 +0,5 +0,3
28	HERSTELLUNG VON METALL- ERZEUGNISSEN	INSGESAMT INLAND AUSLAND	97,8 91,7 125,2	-6,4 -8,0 -0,7	101,8 92,9 140,8	-3,7 -4,0 -3,1	102,7 93,4 143,4	-0,1 -0,4 +0,5
28.1	STAHL- UND LEICHTMETALLBAU	INSGESAMT INLAND AUSLAND	84,3 78,1 161,9	-5,9 -7,6 +5,7	86,5 80,1 169,1	-0,6 +0,4 -5,5	85,7 79,0 170,0	-0,1 -0,4 +1,4
DK	MASCHINENBAU	INSGESAMT INLAND AUSLAND	98,6 87,9 112,1	-7,7 -7,6 -7,7	108,9 97,0 124,2	-4,4 -2,3 -6,1	111,6 97,6 129,3	+0,1 -0,2 +0,3
29.1	H.V. MASCHINEN F.D.ERZUEG. U.NUTZG.V.MECHAN.ENERGIE (O.LUFT-, STRASS.FAHRZ.BAU)	INSGESAMT INLAND AUSLAND	97,4 84,3 114,8	-5,8 -6,5 -5,0	99,9 88,0 117,2	-5,2 -3,7 -5,6	102,8 88,2 122,5	0 -0,1 0
29.3	HERSTELLUNG VON LAND- U. FORSTWIRTSCHAFTLICHEN MASCHINEN	INSGESAMT INLAND AUSLAND	90,4 80,5 100,1	+16,5 +11,3 +20,9	128,2 111,4 144,2	-6,5 -5,9 -6,7	133,0 115,1 150,2	+2,0 +1,7 +2,2
29.4	HERSTELLUNG VON WERK- ZEUGMASCHINEN	INSGESAMT INLAND AUSLAND	89,3 80,5 98,8	-17,4 -23,8 -10,7	105,8 93,7 119,3	-2,8 -7,8 +1,4	108,8 97,4 121,4	-0,7 -1,4 -0,1
DL	H.V.BUEROMASCH.,DATENVERARB. GER.U.-EINRICHTG.;ELEKTROT., FEINMECHANIK U. OPTIK	INSGESAMT INLAND AUSLAND	126,7 110,2 155,0	-6,9 -8,3 -5,1	132,7 115,9 161,3	-1,0 -1,2 -1,3	133,4 115,6 164,0	0 -0,1 +0,3
30	H.V. BUEROMASCHINEN, DATENVERARBEITUNGSGE- RAETEN U. -EINRICHTUNGEN	INSGESAMT INLAND AUSLAND	123,4 123,6 123,1	-12,3 -16,7 -3,3	126,1 128,5 121,2	+2,5 +0,7 +5,4	123,0 126,6 116,6	-0,5 -0,9 +0,4
31	HERSTELLUNG VON GERAETEN DER ELEKTRIZITAETSERZUE- GUNG, -VERTEILUNG U.AE.	INSGESAMT INLAND AUSLAND	110,6 102,2 128,4	-8,7 -8,8 -8,5	114,6 106,3 131,8	-3,1 -2,2 -4,9	115,5 106,3 134,8	-0,3 -0,4 -0,1
31.2	HERSTELLUNG VON ELEK- TRIZITAETSVERTILUNGS- U. -SCHALTEINRICHTUNGEN	INSGESAMT INLAND AUSLAND	96,4 94,0 101,6	-10,7 -7,7 -16,3	100,2 96,3 107,0	-2,6 -0,4 -7,2	99,5 94,6 109,1	-0,3 -0,2 -0,6
31.6	HERSTELLUNG VON ELEK- TRISCHEN AUSTRUERSTUNGEN A.N.G.	INSGESAMT INLAND AUSLAND	129,0 120,8 145,6	+3,5 -3,7 +18,4	136,5 128,6 152,0	+0,1 -2,4 +3,7	136,3 129,1 150,7	+0,7 +0,3 +1,7
32	RUNDFUNK-, FERNSEH- UND NACHRICHTENTECHNIK	INSGESAMT INLAND AUSLAND	168,6 145,2 195,7	-5,5 -4,8 -6,3	176,7 152,3 204,8	-0,5 -0,1 -0,9	180,2 151,8 213,2	+0,7 +0,8 +0,6
33	MEDIZIN-, MESS-, STEUER- UND REGELUNGSTECHNIK, OPTIK	INSGESAMT INLAND AUSLAND	117,7 89,2 163,9	-2,2 -6,1 +1,5	127,2 99,1 173,1	-0,9 -0,6 -1,0	126,7 98,6 172,4	0 -0,3 +0,3
DM	FAHRZEUGBAU	INSGESAMT INLAND AUSLAND	138,3 109,6 167,4	0 -8,1 +6,2	164,1 128,0 200,2	-2,8 -4,6 -2,1	162,8 128,5 197,4	+0,7 +0,2 +1,0
34	HERSTELLUNG VON KRAFTWAGEN UND KRAFTWAGENTEILEN	INSGESAMT INLAND AUSLAND	138,4 108,9 168,5	+0,2 -5,5 +4,3	164,7 129,4 200,5	-1,5 -2,9 -0,8	162,8 129,6 197,8	+0,7 +0,5 +0,9
34.1	HERSTELLUNG VON KRAFTWAGEN UND KRAFTWAGENMOTOREN	INSGESAMT INLAND AUSLAND	135,1 86,9 177,1	+3,7 -5,3 +8,0	163,7 109,3 210,9	-0,9 -3,5 0	160,6 108,2 206,2	+1,1 +0,7 +1,2
35	SONSTIGER FAHRZEUGBAU	INSGESAMT INLAND AUSLAND	137,5 115,6 158,3	-1,6 -24,6 +24,4	154,2 116,2 188,8	-14,3 -16,9 -13,1	159,7 127,8 189,3	-0,1 -1,7 +0,9
35.1	SCHIFFBAU	INSGESAMT INLAND AUSLAND	65,8 40,1 80,1	-21,6 -80,0 +281,4	77,7 2,1 121,0	-54,0 -96,4 -48,2	101,2 36,0 134,2	-2,5 -22,2 +0,8
35.3	LUFT- UND RAUMFAHRZEUGBAU	INSGESAMT INLAND AUSLAND	182,6 151,2 204,6	-2,9 -14,9 +4,8	203,1 154,3 235,9	+1,7 -15,7 +12,0	200,8 169,0 222,3	+0,1 -0,4 +0,3
36.1	HERSTELLUNG VON MOEBELN	INSGESAMT INLAND AUSLAND	59,5 54,6 92,3	-22,2 -22,1 -22,6	75,1 69,2 114,3	-8,0 -8,0 -8,9	76,3 70,0 118,4	-1,0 -1,1 -0,8

1) EUROPAAEISCHE GEMEINSCHAFT FUER KOHLE UND STAHL.
STBA,FS 4,R 2.2, 8/2002

5 INDEX DES AUFTRAGSEINGANGS
 1995
 NACH ABSCHNITTEN, UNTERABSCHNITTEN,
 DER KLASSIFIKATION DER WIRTSCHAFTS
 5.1 ORIGINAL

WERT

WZ93- SCHL.	WIRTSCHAFTSZWEIG		2002		VERAENDERUNG IN % AUG. 2002 GEGEN		2002		VERAENDERUNG IN % JULI 2002 GEGEN		KUMULIERT		2-MONATS- DURCHSCHNITT JULI 2002 UND AUG. 2002		VER- AEND. IN % GEGEN VORJAHR	
			AUG.		AUG. 2001	JULI 2002	JULI		JULI 2001	JUNI 2002	JAN. 2002 BIS AUG. 2002	VER- AEND. IN % GEGEN VORJAHR	JULI 2002 UND AUG. 2002	VER- AEND. IN % GEGEN VORJAHR		
D	VERARBEITENDES GEWERBE 1)	INSGESAMT	173,5	+11,4	+9,1	159,0	+2,3	-4,8	167,8	+3,5	166,3	+6,8				
		INLAND	135,1	+3,3	+0,7	134,2	+1,5	-1,0	132,5	-0,5	134,7	+2,4				
		AUSLAND	366,9	+30,1	+29,3	283,7	+3,8	-13,0	345,4	+11,8	325,3	+17,1				
	VORLEISTUNGSGUETER- PRODUZENTEN	INSGESAMT	183,4	+5,2	-2,5	188,1	+8,9	+5,5	182,7	+4,2	185,8	+7,0				
		INLAND	156,9	+3,0	-4,3	163,9	+7,4	+8,9	154,2	+2,8	160,4	+5,2				
AUSLAND		309,6	+11,3	+2,1	303,1	+12,9	-2,4	318,0	+7,7	306,4	+12,1					
INVESTITIONSGUETER- PRODUZENTEN	INSGESAMT	167,0	+21,6	+25,4	133,2	-5,1	-15,3	154,7	+3,1	150,1	+8,1					
	INLAND	111,3	+5,3	+6,2	104,8	-5,8	-11,3	107,1	-5,0	108,1	-0,4					
	AUSLAND	435,4	+50,5	+61,7	269,3	-4,3	-21,9	383,6	+16,4	352,4	+23,5					
GEBRAUCHSGUETER- PRODUZENTEN	INSGESAMT	140,3	-5,1	+13,8	123,3	-13,1	-19,9	151,3	-6,8	131,8	-9,0					
	INLAND	131,0	-5,6	+15,8	113,1	-13,9	-16,9	138,9	-8,1	122,1	-9,6					
	AUSLAND	235,7	-1,9	+3,2	228,5	-8,1	-32,0	277,6	+0,4	232,1	-5,0					
VERBRAUCHSGUETER- PRODUZENTEN	INSGESAMT	176,8	+4,4	+2,4	172,6	+10,5	+0,8	172,0	+7,9	174,7	+7,3					
	INLAND	160,5	+2,8	+0,4	159,8	+10,9	+1,8	160,8	+8,5	160,2	+6,7					
	AUSLAND	300,6	+11,3	+11,6	269,4	+8,1	-3,6	257,2	+4,9	285,0	+9,7					
DB	TEXTIL- UND BEKLEIDUNGS- GEWERBE	INSGESAMT	133,8	-3,9	+7,6	124,3	+5,2	-4,9	138,5	-2,7	129,1	+0,3				
		INLAND	125,6	-4,1	+9,5	114,7	+3,0	-3,5	125,0	-5,0	120,2	-0,8				
		AUSLAND	180,1	-2,7	+0,8	178,7	+14,3	-9,5	213,8	+5,6	179,4	+5,0				
17	TEXTILGEWERBE	INSGESAMT	142,7	-0,8	+4,6	136,4	+4,9	-8,7	153,2	-2,2	139,6	+2,0				
		INLAND	133,1	-0,9	+7,0	124,4	+2,7	-7,4	136,7	-4,9	128,8	+0,9				
		AUSLAND	191,9	-0,1	-2,9	197,7	+12,4	-12,5	236,9	+6,9	194,8	+5,9				
18	BEKLEIDUNGSGEWERBE	INSGESAMT	102,4	-16,7	+25,2	81,8	+7,2	+26,0	86,7	-5,9	92,1	-7,5				
		INLAND	101,0	-15,8	+21,8	82,9	+3,9	+21,7	86,9	-5,3	92,0	-7,9				
		AUSLAND	113,0	-22,7	+60,1	70,6	+54,8	+97,2	82,9	-11,2	91,8	-4,3				
DC	LEDERGEWERBE	INSGESAMT	97,0	-7,6	-2,2	99,2	-7,2	-2,0	101,9	-3,7	98,1	-7,5				
		INLAND	99,9	-6,9	-0,8	100,7	-4,8	-2,1	102,2	-2,5	100,3	-5,9				
		AUSLAND	68,9	-16,8	-18,9	85,0	-27,0	-1,4	98,4	-14,6	77,0	-22,8				
DD	HOLZGEWERBE (OHNE HERSTELLUNG VON MOEBELN)	INSGESAMT	314,3	+24,6	+2,8	305,8	+23,5	+8,9	280,4	+23,0	310,1	+24,0				
		INLAND	240,7	+9,9	+4,3	230,8	+8,2	+4,5	213,1	+10,6	235,8	+9,1				
		AUSLAND	1208,7	+83,1	-0,7	1217,4	+82,3	+21,1	1098,9	+66,5	1213,1	+82,7				
DE	PAPIER- UND DRUCKGEWERBE	INSGESAMT	181,2	+3,4	-7,6	196,0	+9,9	-1,5	190,4	+8,2	188,6	+6,7				
		INLAND	179,7	+1,3	-6,7	192,7	+11,1	-0,4	186,6	+7,2	186,2	+6,1				
		AUSLAND	186,1	+10,7	-9,9	206,6	+6,2	-4,6	202,7	+10,9	196,4	+8,3				
21	PAPIERGEWERBE	INSGESAMT	183,3	+6,8	-9,8	203,3	+14,8	+5,8	192,0	+11,3	193,3	+10,8				
		INLAND	185,1	+4,6	-9,3	204,0	+19,1	+10,2	189,6	+11,5	194,6	+11,8				
		AUSLAND	179,4	+11,8	-11,1	201,8	+6,5	-2,6	196,8	+10,9	190,6	+8,9				
21.1	H.V. HOLZSTOFF, ZELLSTOFF, PAPIER, KARTON UND PAPPE	INSGESAMT	142,5	-0,8	-13,2	164,1	+10,1	+2,2	159,7	+4,0	153,3	+4,7				
		INLAND	133,8	-8,5	-14,8	157,1	+23,4	+15,2	145,0	+2,1	145,5	+6,4				
		AUSLAND	154,0	+9,8	-11,2	173,5	-2,7	-10,3	179,6	+6,3	163,8	+2,8				
21.2	PAPIER-, KARTON- UND PAPPEVERARBEITUNG	INSGESAMT	231,3	+13,1	-7,3	249,4	+18,7	+8,8	229,8	+18,0	240,4	+16,0				
		INLAND	228,3	+12,6	-6,2	243,5	+17,0	+7,7	227,2	+17,3	235,9	+14,8				
		AUSLAND	243,6	+15,1	-10,9	273,3	+25,8	+12,9	240,4	+20,6	258,5	+20,5				
22	DRUCKGEWERBE, VERVIEL- FAELTIGUNG VON BESPIELTEN TON-, BILD- U. DATENTRAEGERN	INSGESAMT	176,9	-3,1	-2,2	180,9	+0,1	-15,1	187,1	+2,0	178,9	-1,5				
		INLAND	171,8	-3,5	-2,3	175,8	-0,6	-14,7	182,0	+1,2	173,8	-2,1				
		AUSLAND	274,4	+2,4	+1,7	269,8	+3,3	-20,5	279,2	+11,1	272,1	+2,8				
DG	CHEMISCHE INDUSTRIE	INSGESAMT	180,9	+2,5	-6,1	192,7	+10,3	+10,4	180,6	+4,9	186,8	+6,4				
		INLAND	159,7	+9,0	-9,3	176,1	+14,6	+19,5	156,7	+8,5	167,9	+11,9				
		AUSLAND	241,1	-7,8	+0,6	239,6	+2,1	-4,8	248,3	-1,1	240,4	-3,1				
24.1	HERSTELLUNG VON CHEMISCHEN GRUNDSTOFFEN	INSGESAMT	167,6	-2,9	-10,5	187,2	+3,6	+12,6	173,8	-1,4	177,4	+0,4				
		INLAND	147,2	+3,8	-12,3	167,9	+3,6	+19,8	146,6	+0,9	157,6	+3,8				
		AUSLAND	222,3	-12,8	-7,0	239,0	+3,5	+1,1	246,8	-4,7	230,7	-5,1				
24.4	HERSTELLUNG VON PHARMA- ZEUTISCHEN ERZEUGNISSEN	INSGESAMT	229,4	+17,7	+3,5	221,7	+19,8	+11,9	206,0	+17,2	225,6	+18,7				
		INLAND	184,2	+18,3	-2,2	188,4	+17,9	+20,8	178,7	+18,6	186,3	+18,1				
		AUSLAND	425,0	+16,5	+16,1	366,2	+24,4	-3,9	324,6	+14,1	395,6	+20,0				
DH	HERSTELLUNG VON GUMMI- UND KUNSTSTOFFWAREN	INSGESAMT	191,7	-3,3	-3,0	197,6	+4,2	+6,4	183,9	+1,8	194,7	+0,4				
		INLAND	153,0	-7,3	-0,6	154,0	+1,7	+5,3	144,2	-2,1	153,5	-3,0				
		AUSLAND	792,3	+10,6	-9,2	806,7	+11,3	+9,2	739,6	+14,3	769,5	+10,9				
25.2	HERSTELLUNG VON KUNST- STOFFWAREN	INSGESAMT	190,2	-0,7	-4,0	198,2	+4,0	+4,6	182,2	+2,0	194,2	+1,6				
		INLAND	151,8	-4,2	-2,0	154,9	+2,7	+3,9	142,5	-1,5	153,4	-0,8				
		AUSLAND	820,0	+11,6	-9,7	908,4	+7,8	+6,9	832,2	+12,6	864,2	+3,6				
DI	GLASGEWERBE, KERAMIK, VERARBEITUNG VON STEINEN UND ERDEN	INSGESAMT	150,0	-3,5	-8,0	163,1	+3,8	+9,2	144,4	-0,5	156,6	+0,2				
		INLAND	130,2	-6,6	-8,0	141,5	-1,4	+9,9	129,5	-2,9	135,9	-4,0				
		AUSLAND	321,9	+10,3	-8,1	350,4	+28,2	+5,4	326,0	+3,6	336,2	+19,0				
26.1	HERSTELLUNG UND VERAR- BEITUNG VON GLAS	INSGESAMT	207,0	+3,7	-4,1	215,9	+11,2	+10,3	199,1	+5,6	211,5	+7,4				
		INLAND	172,9	+1,5	-3,1	178,5	+4,7	+10,7	163,3	+2,6	175,7	+3,1				
		AUSLAND	411,3	+9,6	-6,6	440,3	+30,9	+9,4	413,9	+13,2	425,8	+19,6				
DJ	METALLERZEUGUNG UND -BE- ARBEITUNG, HERSTELLUNG VON METALLERZEUGNISSEN	INSGESAMT	152,9	-	-7,3	165,0	+8,0	+9,5	159,1	+3,1	159,0	+4,0				
		INLAND	142,3	+2,6	-7,1	153,2	+8,5	+12,7	145,1	+4,2	147,8	+5,6				
		AUSLAND	235,5	-9,9	-8,0	256,0	+5,9	-3,5	268,1	-0,2	245,8	-2,3				

1) AUSGEWAELHTE WIRTSCHAFTSZWEIGE (OHNE ERNAHRUNGSGEWERBE UND TABAKVERARBEITUNG).

STBA, FS 4, R 2.2, 8/2002

UND BERLIN-OST

FUER DAS VERARBEITENDE GEWERBE
= 100
ABTEILUNGEN, GRUPPEN UND KLASSEN
ZWEIGE, AUSGABE 1993 (WZ93)
WERT

INDEX

2001 AUG.	VER- AEND. IN % GEGEN AUG. 2000	2001 2. VJ	2002 1. VJ	2002 2. VJ	VERAENDERUNG IN % 2. VJ 2002 GEGEN		2001 1. HJ	2001 2. HJ	2002 1. HJ	VERAENDERUNG IN % 1. HJ 2002 GEGEN		2000	2001	VER- AEND. IN % GEGEN 2000	WZ93 SCHL.
					2. VJ	1. VJ				1. HJ	2. HJ				
					2001	2002				2001	2001				
155,8	+8,5	162,9	170,8	165,7	+1,7	-3,0	164,3	157,2	168,3	+2,4	+7,1	153,7	160,8	+4,6	D
130,8	+2,6	132,5	130,1	133,4	+0,7	+2,5	133,6	131,7	131,8	-1,3	+0,1	129,9	132,6	+2,1	
282,1	+26,0	316,4	375,9	328,2	+3,7	-12,7	319,3	295,8	352,0	+10,2	+23,2	273,1	302,5	+10,8	
174,3	+4,4	171,8	181,1	182,2	+6,1	+0,6	176,0	169,0	181,7	+3,2	+7,5	163,1	172,5	+5,8	VORL.
152,4	+2,8	148,0	150,9	153,4	+3,6	+1,7	149,2	146,3	152,1	+1,9	+4,0	143,9	147,7	+2,6	
278,2	+9,8	284,3	324,6	319,1	+12,2	-1,7	302,6	276,5	321,9	+6,4	+16,4	251,9	289,5	+14,9	
137,3	+13,0	155,4	162,7	149,7	-3,7	-8,0	153,7	145,8	156,2	+1,6	+7,1	145,3	149,7	+3,0	INV.
105,7	-0,2	113,5	104,2	109,4	-3,6	+5,0	114,1	113,4	106,8	-6,4	-5,8	113,5	113,8	+0,3	
289,3	+46,9	357,0	444,3	343,7	-3,7	-22,6	344,3	301,5	394,0	+14,4	+30,7	299,4	322,9	+7,8	
147,8	+7,0	161,1	154,7	160,8	-0,2	+3,9	168,1	152,3	157,8	-6,1	+3,6	159,2	160,2	+0,6	GEBR.
138,7	+7,7	150,5	144,9	144,1	-4,3	-0,6	156,5	143,5	144,5	-7,7	+0,7	146,2	150,0	+2,6	
240,2	+3,4	270,2	254,6	331,0	+22,5	+30,0	287,3	242,9	292,8	+1,9	+20,5	291,9	265,1	-9,2	
169,4	+15,6	157,9	171,0	171,3	+8,5	+0,2	158,3	163,2	171,1	+8,1	+4,8	145,7	160,7	+10,3	VERB.
156,2	+12,4	147,5	161,5	160,5	+8,8	-0,6	147,5	153,4	161,0	+9,2	+5,0	138,9	150,5	+8,4	
270,1	+32,6	237,1	243,3	252,6	+6,5	+3,8	240,3	237,5	247,9	+3,2	+4,4	197,5	238,9	+21,0	
139,2	+9,1	137,0	146,3	137,0	-	-6,4	146,9	133,3	141,6	-3,6	+6,2	135,4	140,1	+3,5	DB
131,0	+4,8	127,5	130,2	123,1	-3,5	-5,5	135,0	124,8	126,7	-6,1	+1,5	127,8	129,9	+1,6	
185,1	+30,3	190,5	236,1	214,4	+12,5	-9,2	213,0	180,4	225,3	+5,8	+24,9	177,6	196,7	+10,8	
143,8	+8,0	155,3	153,7	155,8	+0,3	-2,4	163,1	145,4	157,8	-3,2	+8,5	150,1	154,3	+2,8	17
134,3	+3,2	144,0	140,0	138,6	-1,0	-1,0	149,0	135,0	139,3	-6,5	+3,2	140,5	142,0	+1,1	
132,0	+29,0	212,3	259,2	242,6	+14,3	-6,4	234,2	198,3	250,9	+7,1	+26,5	197,9	216,2	+9,2	
122,9	+14,1	72,6	99,0	70,7	-2,6	-28,6	89,6	90,3	84,8	-5,4	-6,1	83,8	89,9	+7,3	18
120,0	+10,9	73,3	98,0	72,3	-1,4	-26,2	89,1	91,5	85,2	-4,4	-6,9	86,3	90,3	+4,6	
146,2	+40,2	66,3	105,3	54,7	-17,5	-48,1	92,5	79,1	80,0	-13,5	+1,1	62,9	85,8	+36,4	
105,0	+12,1	108,1	102,6	103,6	-4,2	+1,0	105,8	113,2	103,1	-2,6	-8,9	104,0	109,5	+5,3	DC
107,3	+9,9	106,7	102,2	103,5	-3,0	+1,3	104,3	113,8	102,9	-1,3	-9,6	102,7	109,0	+6,1	
82,8	+45,8	121,5	106,1	105,0	-13,6	-1,0	120,4	107,8	105,5	-12,4	-2,1	116,0	114,1	-1,6	
252,3	+4,0	226,6	248,6	292,5	+29,1	+17,7	220,7	247,6	270,6	+22,6	+9,3	209,7	234,2	+11,7	DD
219,1	+11,8	192,3	190,5	220,5	+14,7	+15,7	184,8	206,0	205,5	+11,2	-0,2	173,6	195,4	+12,6	
660,1	-13,0	643,9	956,3	1165,3	+81,0	+21,9	658,6	755,0	1060,8	+61,1	+40,5	652,8	706,8	+8,3	
175,2	+1,7	178,6	190,7	191,2	+7,1	+0,3	175,8	176,5	190,9	+8,6	+8,2	165,2	176,1	+6,6	DE
177,4	+8,7	175,5	186,7	186,6	+6,3	-0,1	173,5	175,3	186,7	+7,6	+6,5	161,3	174,4	+8,1	
168,1	-16,9	188,8	203,7	205,9	+9,1	+1,1	183,2	180,5	204,8	+11,8	+13,5	177,8	181,9	+2,3	
171,7	-3,5	170,5	192,8	190,2	+11,6	-1,3	171,8	170,7	191,5	+11,5	+12,2	164,2	171,3	+4,3	21
176,9	+6,5	165,1	190,0	186,0	+12,7	-2,1	168,7	169,2	188,0	+11,4	+11,1	157,2	163,0	+7,5	
160,5	-20,9	182,0	198,8	199,0	+9,3	+0,1	178,4	173,9	198,9	+11,5	+14,4	179,0	176,2	-1,6	
143,7	-17,1	154,7	164,2	159,6	+3,2	-2,8	155,8	141,1	161,9	+3,9	+14,7	155,3	148,5	-4,4	21.1
146,2	-0,8	137,7	147,4	142,2	+3,3	-3,5	143,8	128,9	144,8	+0,7	+12,3	139,4	136,3	-2,2	
140,2	-32,7	177,7	186,8	183,0	+3,0	-2,0	172,0	157,6	184,9	+7,5	+17,3	176,7	164,8	-6,7	
204,5	+11,5	189,0	226,5	226,1	+19,6	-0,2	190,7	205,6	226,3	+18,7	+10,1	174,6	198,1	+13,5	21.2
202,8	+11,6	188,1	225,8	222,8	+18,4	-1,3	189,7	203,2	224,3	+18,2	+10,4	172,1	196,5	+14,2	
211,7	+11,5	192,7	229,2	239,5	+24,3	+4,5	194,4	215,3	234,3	+20,5	+8,8	184,8	204,8	+10,8	
182,6	+13,7	195,3	186,2	193,3	-1,0	+3,8	184,1	188,4	189,8	+3,1	+0,7	167,2	186,2	+11,4	22
178,1	+12,1	190,9	181,8	187,7	-1,7	+3,2	180,7	184,3	184,8	+2,3	+0,3	167,6	182,5	+8,9	
267,9	+38,4	278,6	267,4	295,7	+6,1	+10,6	246,7	267,2	281,5	+14,1	+5,4	162,5	256,9	+58,1	
176,5	+10,4	167,4	173,2	183,8	+9,8	+6,1	171,0	163,6	178,5	+4,4	+9,1	162,0	167,3	+3,3	D6
146,5	+3,5	139,0	149,3	156,7	+12,7	+5,0	142,5	142,4	153,0	+7,4	+7,4	146,7	142,4	-2,9	
261,6	+23,5	248,1	241,1	260,7	+5,1	+8,1	251,9	223,9	250,9	-0,4	+12,1	205,8	237,9	+15,6	
172,6	+7,0	172,4	167,2	177,9	+3,2	+6,4	176,1	161,9	172,5	-2,0	+6,5	164,3	169,0	+2,9	24.1
141,8	+1,0	140,3	136,8	149,0	+6,2	+8,9	143,1	138,2	142,9	-0,1	+3,4	150,0	140,6	-6,3	
255,0	+17,3	258,5	248,8	255,5	-1,2	+2,7	264,4	225,7	252,2	-4,6	+11,7	202,8	245,0	+20,8	
194,9	+24,6	167,2	194,3	204,6	+22,4	+5,3	171,1	185,4	199,5	+16,6	+7,6	156,1	178,2	+14,2	24.4
155,7	+17,2	148,8	173,3	178,9	+20,2	+3,2	148,4	158,5	176,1	+18,7	+11,1	134,6	153,4	+14,0	
364,9	+41,2	247,0	285,3	316,4	+28,1	+10,9	269,6	302,1	300,9	+11,6	-0,4	249,1	285,8	+14,7	
198,2	+14,1	182,3	172,8	187,8	+3,0	+8,7	176,2	182,6	180,3	+2,3	-1,3	160,9	179,4	+11,5	DH
165,0	+10,7	147,8	135,1	147,0	-0,5	+8,8	143,6	148,6	141,0	-1,8	-5,1	136,3	146,1	+7,2	
662,0	+27,3	664,8	700,0	759,3	+14,2	+8,5	631,2	656,7	729,6	+15,6	+11,1	503,6	643,9	+27,9	
191,6	+9,2	182,6	166,7	189,7	+3,9	+13,8	174,6	177,8	178,2	+2,1	+0,2	162,2	176,2	+8,6	25.2
158,5	+5,2	146,6	128,8	149,0	+1,6	+15,7	141,2	143,0	138,9	-1,6	-2,9	136,5	142,1	+4,1	
734,7	+26,1	771,6	786,8	856,2	+11,0	+8,8	722,3	747,9	821,5	+13,7	+9,8	581,7	735,1	+26,4	
155,4	-1,5	149,1	128,7	152,1	+2,0	+18,2	141,4	146,9	140,4	-0,7	-4,4	148,2	144,1	-2,8	DI
139,4	-2,2	130,5	106,8	131,8	+1,0	+23,4	122,4	127,7	119,3	-2,5	-6,6	130,9	125,1	-4,4	
291,8	+3,5	309,9	312,0	333,1	+7,5	+6,8	306,2	313,6	322,6	+5,4	+2,9	293,1	309,9	+5,7	
199,7	+2,2	189,2	188,7	201,3	+6,4	+6,7	185,9	195,4	195,0	+4,9	-0,2	189,6	190,6	+0,5	26.1
170,3	+1,0	157,8	153,0	165,4	+4,8	+8,1	155,3	162,4	159,2	+2,5	-2,0	159,5	158,9	-0,4	
375,4	+5,5	376,8	402,9	416,8	+10,6	+3,4	369,0	392,8	409,9	+11,1	+4,4	370,0	380,9	+2,9	
152,9	+2,8	151,0	162,3	156,0	+3,3	-3,9	154,8	151,3	159,2	+2,8	+5,2	149,4	153,0	+2,4	DJ
138,7	+0,1	137,1	147,9	140,6	+2,6	-4,9	139,1	139,6	144,2	+3,7	+3,3	138,0	139,3	+0,9	
261,5	+18,0	257,0	275,7	275,3	+7,1	-0,1	274,3	241,4	275,5	+0,4	+14,1	231,1	257,8	+11,6	

5 INDEX DES AUFTRAGSEINGANGS
 1995
 NACH ABSCHNITTEN, UNTERABSCHNITTEN,
 DER KLASSIFIKATION DER WIRTSCHAFTS
 5.1 ORIGINAL

WERT

WZ93- SCHL.	WIRTSCHAFTSZWEIG		2002 AUG.	VERAENDERUNG IN % AUG. 2002 GEGEN		2002 JULI	VERAENDERUNG IN % JULI 2002 GEGEN		KUMULIERT		2-MONATS- DURCHSCHNITT JULI 2002 UND AUG. 2002		VER- AEND. IN % GEGEN VORJAHR	
				AUG. 2001	JULI 2002		JULI 2001	JUNI 2002	JAN. 2002 BIS AUG. 2002	VER- AEND. IN % GEGEN VORJAHR	AUG. 2002	VER- AEND. IN % GEGEN VORJAHR		
27	METALLERZEUGUNG UND -BEARBEITUNG	INSGESAMT	144,3	-2,8	-6,3	154,0	-1,4	-0,5	165,4	+2,2	149,2	-2,1		
		INLAND	130,1	-1,1	-4,8	136,6	-2,9	+1,6	148,6	+3,6	133,4	-2,1		
		AUSLAND	197,6	-5,9	-9,1	217,4	+2,4	-5,1	228,3	+0,8	207,5	-1,8		
27.1	ERZEUGUNG VON ROHEISEN, STAHL UND FERROLEGIE- RUNGEN (EGKS) 1)	INSGESAMT	94,0	-5,6	-13,0	108,1	-3,0	+4,6	130,4	+13,8	101,1	-4,2		
		INLAND	98,8	+2,4	-7,3	106,6	+2,6	+5,6	134,7	+20,9	102,7	+2,5		
		AUSLAND	83,4	-21,5	-25,1	111,3	-13,1	+2,6	121,0	-0,3	97,4	-16,9		
27.5	GIESSEREIINDUSTRIE	INSGESAMT	229,3	+4,3	+8,0	212,4	-1,0	-4,3	228,9	-3,7	220,9	+1,7		
		INLAND	184,5	-2,1	+4,4	176,7	-7,6	-3,3	190,2	-5,7	180,6	-4,9		
		AUSLAND	891,1	+26,6	+11,2	801,4	+27,2	-4,6	849,2	+11,0	846,3	+26,9		
28	HERSTELLUNG VON METALL- ERZEUGNISSEN	INSGESAMT	158,9	+1,9	-8,0	172,8	+14,9	+16,8	154,7	+3,8	165,9	+8,3		
		INLAND	149,3	+4,6	-8,2	162,6	+14,8	+18,9	143,1	+4,5	156,0	+9,7		
		AUSLAND	378,6	-17,0	-5,7	401,6	+13,9	-0,3	418,3	-2,2	390,1	-3,5		
28.1	STAHL- UND LEICHTMETALL- BAU	INSGESAMT	146,7	+2,9	-10,5	164,0	+14,8	+25,9	138,7	+4,3	155,4	+8,9		
		INLAND	140,2	+3,5	-9,7	155,3	+13,5	+28,5	131,4	+5,0	147,8	+8,5		
		AUSLAND	861,4	-6,7	-21,9	1103,4	+36,1	+15,4	942,4	-6,4	982,4	+13,3		
DK	MASCHINENBAU	INSGESAMT	132,6	+14,7	+4,5	126,9	-6,2	-2,1	129,3	-1,4	129,8	+3,4		
		INLAND	107,2	-2,7	-5,0	112,9	-14,8	-2,2	114,4	-5,5	110,1	-9,3		
		AUSLAND	202,3	+55,4	+22,6	165,0	+15,2	-2,0	169,9	+6,9	183,7	+34,4		
29.1	H.V. MASCHINEN F.D.ERZEUG. U.NUTZG.V.MECHAN.ENERGIE (O.LUFT-, STRASS.FAHRZ.BAU)	INSGESAMT	134,4	+8,6	+1,3	132,7	-2,9	-4,7	136,6	+3,4	133,6	+2,6		
		INLAND	97,6	-4,9	-13,8	113,2	+0,3	+12,1	106,7	-4,0	105,4	-2,2		
		AUSLAND	284,5	+35,5	+34,1	212,2	-9,2	-28,2	258,6	+18,6	248,4	+12,0		
29.3	HERSTELLUNG VON LAND- U. FORSTWIRTSCHAFTLICHEN MASCHINEN	INSGESAMT	79,0	-3,5	+11,3	71,0	+7,4	+3,2	91,7	+11,3	75,0	+1,4		
		INLAND	64,0	+15,5	+2,9	62,2	+9,7	+2,6	71,6	+16,2	63,1	+12,5		
		AUSLAND	138,7	-25,6	+32,0	105,1	+1,8	+4,3	171,1	+4,1	121,9	-15,9		
29.4	HERSTELLUNG VON WERK- ZEUGMASCHINEN	INSGESAMT	139,5	+16,2	-15,1	164,3	-15,0	+34,3	135,0	-6,8	151,9	-3,1		
		INLAND	148,2	+10,2	-4,3	154,9	-27,8	+13,8	144,9	-7,0	151,6	-13,1		
		AUSLAND	119,6	+37,5	-35,6	185,8	+28,0	+104,9	112,4	-6,5	152,7	+31,5		
DL	H.V.BUEROMASCH.,DATENVERARB. GER.U.-EINRICHTG.;ELEKTROT., FEINMECHANIK U. OPTIK	INSGESAMT	210,0	+15,1	+10,4	190,3	+5,2	-2,9	204,8	+2,7	200,2	+10,2		
		INLAND	160,4	+6,2	+4,8	153,0	+0,5	+0,7	156,9	-0,5	156,7	+3,3		
		AUSLAND	534,7	+37,3	+23,1	434,5	+17,5	-10,4	518,8	+9,5	484,6	+27,6		
30	H.V. BUEROMASCHINEN, DATENVERARBEITUNGSGE- RAEATEN U. -EINRICHTUNGEN	INSGESAMT	363,4	+31,5	+48,6	244,6	+9,5	+4,8	351,0	+17,2	304,0	+21,6		
		INLAND	286,9	+27,7	+78,3	160,9	-6,0	-6,9	238,5	+0,8	223,9	+13,1		
		AUSLAND	731,7	+39,3	+13,1	647,0	+36,2	+23,2	891,5	+48,2	689,4	+37,8		
31	HERSTELLUNG VON GERAETEN DER ELEKTRIZITAETSERZEUG- UNG, -VERTEILUNG U.AE.	INSGESAMT	151,8	+19,4	+9,6	138,5	+4,8	-5,4	147,2	-0,1	145,2	+12,0		
		INLAND	121,0	+2,3	-3,4	125,3	+0,2	+0,3	119,5	-2,3	123,2	+1,2		
		AUSLAND	467,4	+114,1	+71,1	273,1	+32,6	-25,5	431,1	+6,9	370,3	+74,6		
31.2	HERSTELLUNG VON ELEK- TRIZITAETSERZEUGUNGS- U. -SCHALTEINRICHTUNGEN	INSGESAMT	99,8	+18,8	-9,3	110,0	+28,8	+15,3	99,3	+5,8	104,9	+23,8		
		INLAND	93,5	+20,8	-0,8	94,3	+22,2	+7,4	86,8	+2,8	93,9	+21,5		
		AUSLAND	215,0	+4,8	-45,9	397,3	+63,6	+68,7	329,4	+23,6	306,2	+39,3		
31.6	HERSTELLUNG VON ELEK- TRISCHEN AUSRUESTUNGEN A.N.G.	INSGESAMT	270,9	+72,8	+51,8	178,5	+25,0	-19,8	238,1	+11,8	224,7	+50,0		
		INLAND	153,9	+3,9	-10,5	171,9	+25,9	+8,0	155,8	+5,6	162,9	+14,5		
		AUSLAND	3377,1	+764,6	+848,7	355,6	+13,8	-81,3	2313,1	+38,4	1866,4	+431,0		
32	RUNDFUNK-, FERNSEH- UND NACHRICHTENTECHNIK	INSGESAMT	351,5	+9,5	+6,9	328,9	+12,5	+7,2	334,7	+5,4	340,2	+10,9		
		INLAND	254,6	+12,8	+7,2	237,6	+7,6	+14,5	256,5	+8,4	246,1	+10,2		
		AUSLAND	634,9	+5,9	+6,5	596,3	+18,8	-0,2	563,7	+1,5	615,6	+11,8		
33	MEDIZIN-, MESS-, STEUER- UND REGULIERUNGSTECHNIK, OPTIK	INSGESAMT	233,0	+5,4	+1,0	230,8	-3,5	-11,1	239,2	-1,1	231,9	+0,8		
		INLAND	191,7	-0,4	+0,7	190,4	-3,5	-7,1	193,1	-5,0	191,1	-1,9		
		AUSLAND	447,8	+19,2	+2,0	438,9	-5,1	-19,3	480,2	+7,4	443,4	+5,8		
DM	FAHRZEUGBAU	INSGESAMT	191,6	+37,9	+61,3	118,8	-10,9	-33,3	168,2	+6,3	155,2	+14,0		
		INLAND	96,2	+17,0	+24,8	77,1	-3,6	-32,0	86,4	-9,1	86,7	+6,9		
		AUSLAND	700,9	+59,0	+106,1	340,0	-18,6	-35,1	604,5	+21,9	520,5	+21,2		
34	HERSTELLUNG VON KRAFTWAGEN UND KRAFTWAGENTEILEN	INSGESAMT	304,3	+16,7	+60,2	190,0	-25,5	-36,8	260,5	-1,6	247,2	-4,1		
		INLAND	179,2	+21,7	+33,6	134,1	-3,7	-15,7	149,5	+3,1	156,7	+9,4		
		AUSLAND	971,9	+12,2	+99,5	487,1	-44,2	-53,7	850,9	-5,9	729,5	-16,1		
34.1	HERSTELLUNG VON KRAFTWAGEN UND KRAFTWAGENMOTOREN	INSGESAMT	284,4	+12,9	+117,9	130,5	-44,8	-58,1	240,4	-8,1	207,5	-15,0		
		INLAND	97,5	+27,1	+77,0	55,1	-1,1	-47,4	78,5	-1,1	76,3	+15,3		
		AUSLAND	1064,9	+8,2	+139,0	445,6	-55,0	-62,1	916,9	-10,4	755,3	-23,5		
35	SONSTIGER FAHRZEUGBAU	INSGESAMT	98,9	+155,6	+64,3	60,2	+81,3	-22,5	92,4	+30,9	79,6	+121,1		
		INLAND	28,0	-2,4	-7,6	30,3	-3,2	-59,9	34,5	-35,9	29,2	-2,7		
		AUSLAND	478,7	+422,6	+118,1	219,5	+397,7	+145,8	402,4	+150,4	349,1	+414,1		
35.1	SCHIFFBAU	INSGESAMT	11,2	+45,5	-86,5	82,8	+479,0	+1004,0	17,7	+14,9	47,0	+327,3		
		INLAND	13,5	+164,7	+43,6	9,4	-46,3	+30,6	7,9	-53,8	11,5	+1,8		
		AUSLAND	2,1	-88,5	-98,4	381,8	+9999,9	+4339,5	57,7	+570,9	192,0	+1839,4		
35.3	LUFT- UND RAUMFAHRZEUGBAU	INSGESAMT	6775,5	+723,0	+1331,5	473,3	-25,4	-41,8	3188,2	+84,3	3624,4	+397,3		
		INLAND		
		AUSLAND		
36.1	HERSTELLUNG VON MOEBELN	INSGESAMT	127,0	-11,4	+28,5	98,8	-16,6	-20,6	124,0	-11,1	112,9	-13,8		
		INLAND	120,5	-10,9	+30,1	92,6	-18,6	-20,2	117,2	-11,9	106,6	-14,4		
		AUSLAND	219,1	-15,8	+17,2	187,0	-	-24,3	221,3	-4,7	203,1	-9,2		

1) EUROPAEISCHE GEMEINSCHAFT FUER KOHLE UND STAHL.

STBA,FS 4,R 2.2, 6/2002

UND BERLIN-OST

FUER DAS VERARBEITENDE GEWERBE
= 100
ABTEILUNGEN, GRUPPEN UND KLASSEN
ZWEIGE, AUSGABE 1993 (WZ93)
WERT

INDEX

2001 AUG.	VER- AEND. IN % GEGEN AUG. 2000	2001 2.VJ	2002 1.VJ	2002 2.VJ	VERAENDERUNG IN % 2.VJ 2002 GEGEN		2001 1.HJ	2001 2.HJ	2002 1.HJ	VERAENDERUNG IN % 1.HJ 2002 GEGEN		2000	2001	VER- AEND. IN % GEGEN 2000	WZ93 SCHL.	
					2.VJ	1.VJ				1.HJ	2.HJ					
					2001	2002				2001	2001					
148,5	-1,1	156,0	180,9	160,8	+3,1	-11,1	164,9	151,9	170,9	+3,6	+12,5	158,2	158,4	+0,1	27	
131,6	-3,9	137,1	165,2	142,2	+3,7	-13,9	146,0	139,0	153,7	+5,3	+10,6	143,5	142,5	-0,7		
209,9	+10,8	223,1	241,4	228,9	+2,6	-5,2	231,5	199,6	235,2	+1,6	+17,8	203,5	215,5	+5,9		
99,6	-3,9	115,7	157,9	122,5	+5,9	-22,4	117,6	122,3	140,2	+19,2	+14,6	113,8	119,9	+5,4	27.1	
96,5	-5,5	111,6	166,7	123,9	+11,0	-25,7	115,2	127,7	145,3	+26,1	+13,8	109,2	121,4	+11,2		
106,2	-0,6	124,5	138,6	119,3	-4,2	-13,9	122,8	110,5	128,9	+5,0	+16,7	123,9	116,7	-5,8		
219,8	+10,5	227,7	237,5	225,6	-0,9	-5,0	244,4	214,7	231,5	-5,3	+7,8	205,7	229,5	+11,6	27.5	
188,5	+1,1	194,2	198,5	188,3	-3,0	-5,1	208,6	182,1	193,4	-7,3	+6,2	192,6	195,3	+1,4		
703,9	+96,3	747,5	881,0	819,2	+9,6	-7,0	797,8	728,2	850,1	+6,6	+16,7	372,3	763,0	+104,9		
155,9	+5,4	147,5	149,3	152,7	+3,5	+2,3	147,7	150,8	151,0	+2,2	+0,1	143,2	149,3	+4,3	28	
142,8	+2,4	137,1	138,1	139,6	+1,8	+1,1	135,1	140,0	138,9	+2,8	-0,8	134,8	137,5	+2,0		
456,2	+32,9	385,0	405,1	450,3	+17,0	+11,2	435,8	399,2	427,7	-1,9	+7,1	335,1	417,5	+24,6		
142,6	-5,9	136,3	130,5	135,8	-0,4	+4,1	129,7	141,0	133,1	+2,6	-5,6	137,4	135,4	-1,5	28.1	
135,5	-6,9	128,3	124,0	127,9	-0,3	+3,1	121,6	134,3	125,9	+3,5	-6,3	132,3	127,9	-3,3		
923,2	+10,6	1036,1	854,6	1003,6	-3,1	+17,4	1052,9	882,8	929,1	-11,8	+5,2	710,7	967,9	+36,2		
115,6	-13,9	130,1	127,5	130,6	+0,4	+2,4	133,2	125,3	129,1	-3,1	+3,0	125,4	129,2	+3,0	DK	
110,2	-11,3	115,6	115,2	116,3	+0,6	+1,0	121,0	117,6	115,8	-4,3	-1,5	120,7	119,3	-1,2		
130,2	-13,4	169,5	161,0	169,7	+0,1	+5,4	166,3	146,2	165,4	-0,5	+13,1	138,4	156,3	+12,9		
123,7	+3,9	128,1	136,8	138,3	+8,0	+1,1	132,8	126,6	137,6	+3,6	+8,7	123,7	129,7	+4,9	29.1	
102,6	+4,8	106,7	109,5	104,6	-2,0	-4,5	112,2	104,1	107,1	-4,5	+2,9	107,5	108,1	+0,6		
210,0	+2,3	215,2	248,0	275,9	+28,2	+11,3	216,8	218,5	262,0	+20,8	+19,9	189,8	217,7	+14,7		
81,9	+39,8	80,6	123,0	71,4	-11,4	-42,0	85,2	76,5	97,2	+14,1	+27,1	80,1	80,8	+0,9	29.3	
55,4	-1,8	63,0	84,1	64,7	+2,7	-23,1	63,4	56,5	74,4	+17,4	+31,7	67,3	60,0	-10,8		
186,5	+176,7	149,3	277,2	97,7	-34,6	-64,8	171,0	155,4	187,5	+9,6	+20,7	130,9	163,2	+24,7		
120,1	-14,8	134,0	124,6	134,2	+0,1	+7,7	141,0	139,6	129,4	-8,2	-7,3	141,2	140,3	-0,6	29.4	
134,5	-14,4	143,9	132,4	153,0	+6,3	+15,6	149,6	157,3	142,7	-4,6	-9,3	148,2	153,4	+3,5		
87,0	-16,3	111,6	106,8	91,1	-18,4	-14,7	121,5	99,0	99,0	-18,5	-	125,3	110,3	-12,0		
182,5	-10,2	190,7	218,1	194,6	+2,0	-10,8	205,3	197,2	206,3	+0,5	+4,6	193,0	201,2	+4,2	DL	
151,1	-9,0	153,0	164,8	149,3	-2,4	-9,4	159,7	156,2	157,0	-1,7	+0,5	152,9	157,9	+3,3		
389,5	-12,9	439,1	568,2	492,3	+12,1	-13,4	505,2	466,7	530,3	+5,0	+13,6	458,4	486,0	+6,0		
276,4	-54,2	254,7	431,4	301,8	+18,5	-30,0	316,0	414,2	366,6	+16,0	-11,5	449,3	365,1	-18,7	30	
224,6	-56,7	168,6	299,9	187,0	+10,9	-37,6	249,6	325,4	243,4	-2,5	-25,2	359,3	287,5	-20,0		
525,4	-48,2	668,5	1063,7	854,0	+27,7	-19,7	635,1	841,4	958,8	+51,0	+14,0	882,0	738,3	-16,3		
127,1	+0,1	135,3	159,6	136,1	+0,6	-14,7	153,2	137,5	147,9	-3,5	+7,6	123,8	145,3	+17,4	31	
118,3	+7,4	120,7	120,2	116,3	-3,6	-3,2	122,5	119,0	118,3	-3,4	-0,6	105,9	120,8	+14,1		
218,3	-26,9	284,3	564,2	338,4	+19,0	-40,0	467,2	326,3	451,3	-3,4	+38,3	307,5	396,8	+29,0		
84,0	-7,4	98,0	96,9	98,0	-	+1,1	96,9	87,3	97,5	+0,6	+11,7	85,6	92,1	+7,6	31.2	
77,4	-6,7	86,9	87,8	81,0	-6,8	-7,7	86,8	78,1	84,4	-2,8	+8,1	77,2	82,4	+6,7		
205,2	-11,2	302,3	263,8	410,5	+35,8	+55,6	282,1	255,6	337,1	+19,5	+31,9	239,1	268,9	+12,5		
156,8	+29,5	160,8	293,3	192,0	+19,4	-34,5	234,0	180,7	242,6	+3,7	+34,3	145,7	207,3	+42,3	31.6	
148,1	+28,9	143,2	150,1	156,7	+9,4	+4,4	149,3	146,4	153,4	+2,7	+4,8	125,7	147,8	+17,6		
390,6	+37,2	627,5	3796,7	1127,4	+79,7	-70,3	2112,1	1090,9	2462,1	+16,6	+125,7	676,4	1601,5	+136,8		
320,9	-6,9	323,4	347,3	318,4	-1,5	-8,3	321,4	311,3	332,9	+3,6	+6,9	326,5	316,3	-3,1	32	
225,8	-17,9	239,0	286,9	233,0	-2,5	-18,8	241,0	215,9	259,9	+7,8	+20,4	247,5	228,4	-7,7		
599,4	+9,1	570,3	524,1	568,6	-0,3	+8,5	556,6	590,5	546,4	-1,8	-7,5	559,1	573,5	+2,6		
221,0	+11,8	245,9	230,6	252,6	+2,7	+9,5	245,6	226,4	241,6	-1,6	+6,7	224,1	236,0	+5,3	33	
192,4	+16,7	204,1	190,5	196,9	-3,5	+3,4	206,0	190,3	193,7	-6,0	+1,8	183,3	198,2	+8,1		
375,6	+1,6	466,1	442,3	542,6	+16,4	+22,7	456,3	419,1	492,5	+7,9	+17,5	444,1	437,7	-1,4		
138,8	+82,0	173,6	184,7	160,5	-7,5	-13,1	165,6	144,9	172,6	+4,2	+19,1	145,7	155,3	+6,6	DM	
82,2	+27,8	103,3	77,1	95,5	-7,6	+23,9	99,6	91,0	86,3	-13,4	-5,2	92,2	95,3	+3,4		
440,7	+213,9	548,7	758,8	506,2	-7,7	-33,3	517,9	432,2	632,5	+22,1	+46,3	431,6	475,0	+10,1		
260,8	+98,5	259,6	251,0	278,8	+7,4	+11,1	267,1	244,7	264,9	-0,8	+8,3	219,1	255,9	+16,8	34	
147,2	+44,7	146,8	142,3	151,8	+3,4	+6,7	145,6	141,1	147,1	+1,0	+4,3	134,4	143,4	+6,7		
866,4	+198,4	861,6	828,9	953,9	+10,7	+15,1	915,6	795,9	891,4	-2,6	+12,0	671,5	855,8	+27,4		
252,0	+200,0	254,2	231,2	271,7	+6,9	+17,5	267,6	226,7	251,4	-6,1	+10,9	209,1	247,1	+18,2	34.1	
76,7	+98,7	83,5	72,1	86,4	+3,5	+19,8	83,7	69,1	79,2	-5,4	+14,6	75,4	76,4	+1,3		
983,8	+259,7	966,9	896,0	1045,6	+8,1	+16,7	1035,5	884,7	970,8	-6,2	+9,7	767,8	960,1	+25,0		
38,7	+24,8	102,9	130,1	63,2	-38,6	-51,4	82,2	63,0	96,7	+17,6	+53,5	85,4	72,6	-15,0	35	
28,7	-14,6	67,5	23,5	49,1	-27,3	+108,9	61,7	49,7	36,3	-41,2	-27,0	57,4	55,7	-3,0		
91,6	+423,4	292,1	701,3	139,1	-52,4	-80,2	191,7	133,9	420,2	+119,2	+213,8	234,9	162,8	-30,7		
7,7	-59,3	24,8	9,0	6,9	-72,2	-23,3	16,9	17,6	7,9	-53,3	-55,1	96,3	17,3	-82,0	35.1	
5,1	-77,2	29,0	6,6	6,8	-76,6	+3,0	19,1	19,9	6,7	-64,9	-66,3	57,7	19,5	-66,2		
18,3	+205,0	7,9	18,6	7,3	-7,6	-60,8	8,2	8,6	13,0	+58,5	+51,2	253,2	8,4	-96,7		
823,3	+120,5	3145,2	4500,1	1585,4	-49,6	-64,8	2063,2	1488,0	3042,8	+47,5	+104,5	1352,6	1775,6	+31,3	35.3	
.	
143,3	+18,8	134,0	130,4	125,0	-6,7	-4,1	142,4	137,7	127,7	-10,3	-7,3	133,1	140,1	+5,3	36.1	
135,2	+19,0	128,9	123,6	118,0	-8,5	-4,5	136,0	130,7	120,8	-11,2	-7,6	127,9	133,4	+4,3		
260,1	+17,5	207,9	228,1	226,8	+9,1	-0,6	235,1	238,1	227,4	-3,3	-4,5	206,9	236,6	+14,4		

5 INDEX DES AUFTRAGSEINGANGS
 1995
 NACH ABSCHNITTEN, UNTERABSCHNITTEN,
 DER KLASSIFIKATION DER WIRTSCHAFTS
 5.1 ORIGINAL

VOLUMEN

WZ93- SCHL.	WIRTSCHAFTSZWEIG	2002 AUG.	VERAENDERUNG IN % AUG. 2002 GEGEN		2002 JULI	VERAENDERUNG IN % JULI 2002 GEGEN		KUMULIERT		2-MONATS- DURCHSCHNITT		
			AUG. 2001	JULI 2002		JULI 2001	JUNI 2002	JAN. 2002 BIS AUG. 2002	VER- AEND. IN % GEGEN VORJAHR	JULI 2002 UND AUG. 2002	VER- AEND. IN % GEGEN VORJAHR	
D	VERARBEITENDES GEWERBE 1)	INSGESAMT	169,3	+11,5	+8,7	155,8	+3,0	-4,1	164,1	+4,1	162,6	+7,3
		INLAND	133,5	+3,6	+0,8	132,4	+1,8	-0,5	131,0	+0,2	133,0	+2,8
		AUSLAND	350,3	+30,0	+27,7	274,4	+5,7	-11,9	331,6	+12,7	312,4	+18,1
	VORLEISTUNGSGUETER- PRODUZENTEN	INSGESAMT	183,7	+5,9	-2,6	188,6	+10,0	+5,7	183,6	+6,2	186,2	+8,0
		INLAND	158,4	+3,7	-4,2	165,4	+8,2	+9,0	156,3	+4,8	161,9	+6,0
		AUSLAND	305,1	+11,9	+1,5	300,6	+15,0	-1,9	314,7	+9,9	302,9	+13,4
	INVESTITIONSGUETER- PRODUZENTEN	INSGESAMT	159,8	+21,3	+25,2	127,6	-5,1	-14,5	148,1	+2,6	143,7	+8,0
		INLAND	108,5	+5,3	+7,2	101,2	-6,4	-11,0	104,0	-5,6	104,9	-0,7
		AUSLAND	407,2	+50,8	+60,2	254,2	-2,9	-20,6	360,0	+16,4	330,7	+24,3
	GEBRAUCHSGUETER- PRODUZENTEN	INSGESAMT	129,6	-5,6	+12,5	115,2	-13,7	-19,6	141,1	-7,5	122,4	-9,6
		INLAND	120,7	-6,2	+14,5	105,4	-14,8	-16,7	129,5	-8,9	113,1	-10,4
		AUSLAND	221,0	-1,4	+2,5	215,7	-7,6	-31,5	259,5	+0,2	218,4	-4,5
	VERBRAUCHSGUETER- PRODUZENTEN	INSGESAMT	168,8	+4,5	+2,4	164,8	+10,6	+0,7	164,1	+7,5	166,8	+7,4
		INLAND	153,9	+3,1	+0,5	153,2	+11,2	+1,9	153,8	+8,2	153,6	+7,0
		AUSLAND	282,4	+10,9	+11,4	253,6	+7,7	-3,8	242,8	+4,4	268,0	+9,4
DB	TEXTIL- UND BEKLEIDUNGS- GEWERBE	INSGESAMT	131,5	-4,5	+7,6	122,2	+4,7	-4,9	136,1	-3,3	126,9	-0,2
		INLAND	123,8	-4,4	+5,6	113,0	+2,7	-3,6	123,1	-5,5	118,4	-1,2
		AUSLAND	175,4	-4,4	+0,9	173,9	+12,6	-8,5	208,7	+4,4	174,7	+3,4
17	TEXTILGEWERBE	INSGESAMT	140,6	-1,5	+4,7	134,3	+4,4	-8,8	150,9	-2,7	137,5	+1,3
		INLAND	131,5	-1,4	+7,0	122,9	+2,6	-7,5	135,0	-5,3	127,2	+0,5
		AUSLAND	186,9	-1,7	-3,1	192,8	+10,9	-12,4	231,3	+5,7	189,9	+4,3
18	BEKLEIDUNGSGEWERBE	INSGESAMT	99,7	-17,1	+25,7	79,3	+6,3	+26,3	84,1	-6,8	89,5	-8,1
		INLAND	98,4	-16,0	+22,1	80,6	+3,3	+21,9	84,4	-6,0	89,5	-8,3
		AUSLAND	110,2	-24,5	+65,2	66,7	+49,2	+98,5	80,2	-13,7	88,5	-7,1
DC	LEDERGEWERBE	INSGESAMT	91,2	-8,5	-2,0	93,1	-8,0	-2,0	95,8	-4,8	92,2	-8,3
		INLAND	94,2	-7,8	-0,5	94,7	-6,1	-2,2	96,4	-3,7	94,5	-7,0
		AUSLAND	62,4	-17,5	-19,6	77,6	-25,4	-0,9	89,8	-14,9	70,0	-22,0
DD	HOLZGEWERBE (OHNE HERSTELLUNG VON MOEBELN)	INSGESAMT	334,0	+27,8	+3,2	323,7	+26,6	+9,0	296,3	+26,7	328,9	+27,2
		INLAND	263,3	+13,7	+5,0	250,8	+11,7	+5,2	230,7	+14,7	257,1	+12,8
		AUSLAND	1192,3	+90,1	-1,4	1209,1	+89,8	+20,5	1093,4	+72,9	1200,7	+89,9
DE	PAPIER- UND DRUCKGEWERBE	INSGESAMT	176,4	+2,4	-7,9	191,5	+9,2	-1,8	187,8	+9,2	184,0	+5,9
		INLAND	174,1	+0,3	-7,1	187,5	+10,5	-0,8	182,8	+8,1	180,8	+5,4
		AUSLAND	184,5	+9,8	-9,9	204,7	+5,1	-4,7	204,6	+13,0	194,6	+7,2
21	PAPIERGEWERBE	INSGESAMT	178,9	+5,2	-10,3	199,5	+13,5	+5,2	191,3	+13,1	189,2	+9,4
		INLAND	173,9	+2,9	-9,9	199,6	+18,0	+9,4	187,9	+13,1	189,8	+10,3
		AUSLAND	176,8	+10,5	-11,2	199,1	+5,1	-2,6	198,4	+13,0	188,0	+7,6
21.1	H.V. HOLZSTOFF, ZELLSTOFF, PAPIER, KARTON UND PAPPE	INSGESAMT	145,6	-1,4	-13,2	167,7	+9,5	+1,7	166,6	+8,6	156,7	+4,2
		INLAND	139,2	-8,3	-14,9	163,5	+23,4	+13,6	153,0	+7,1	151,4	+6,5
		AUSLAND	154,1	+8,7	-11,1	173,4	-4,2	-10,3	185,0	+10,3	163,8	+1,5
21.2	PAPIER-, KARTON- UND PAPPEVERARBEITUNG	INSGESAMT	218,0	+10,9	-7,9	236,8	+17,2	+8,4	220,2	+17,4	227,4	+14,1
		INLAND	214,1	+10,3	-7,0	230,1	+15,1	+7,0	217,3	+17,1	222,1	+12,7
		AUSLAND	234,0	+13,5	-11,4	264,0	+25,4	+13,5	232,2	+19,1	249,0	+19,5
22	DRUCKGEWERBE, VERVIEL- FAELTIGUNG VON BESPIELTEN TON-, BILD- U. DATENTRAEGERN	INSGESAMT	171,4	-2,9	-2,1	175,1	+0,1	-15,1	180,7	+1,7	173,3	-1,4
		INLAND	165,4	-3,6	-2,4	169,5	-0,6	-14,7	175,1	+0,9	167,5	-2,1
		AUSLAND	284,2	+4,0	+2,5	277,4	+4,5	-20,4	285,5	+12,4	280,8	+4,2
DG	CHEMISCHE INDUSTRIE	INSGESAMT	177,9	+3,0	-6,7	190,7	+12,4	+10,7	179,1	+7,8	184,3	+7,7
		INLAND	159,9	+9,4	-9,7	177,0	+16,4	+19,6	158,4	+11,7	168,5	+13,0
		AUSLAND	229,0	-7,7	-0,2	229,5	+4,4	-4,7	237,9	+1,1	229,3	-2,0
24.1	HERSTELLUNG VON CHEMISCHEN GRUNDSTOFFEN	INSGESAMT	168,5	-2,5	-11,1	189,6	+6,3	+12,5	177,2	+3,4	179,1	+2,0
		INLAND	151,8	+3,9	-12,7	173,9	+6,0	+19,2	154,1	+6,2	162,9	+5,0
		AUSLAND	213,1	-12,8	-8,0	231,7	+7,1	+1,2	238,9	-1,3	222,4	-3,5
24.4	HERSTELLUNG VON PHARMA- ZEUTISCHEN ERZEUGNISSEN	INSGESAMT	210,3	+18,5	+3,4	203,3	+19,8	+12,1	188,3	+16,8	206,8	+19,1
		INLAND	169,4	+19,4	-2,1	173,0	+17,6	+21,3	163,3	+18,2	171,2	+18,5
		AUSLAND	387,6	+16,7	+15,8	334,8	+25,2	-4,2	296,8	+13,7	361,2	+20,4
DH	HERSTELLUNG VON GUMMI- UND KUNSTSTOFFWAREN	INSGESAMT	188,0	-3,8	-3,1	194,1	+3,3	+6,1	181,5	+1,7	191,1	-0,3
		INLAND	150,2	-7,7	-0,8	151,4	+0,7	+4,9	142,4	-2,4	150,8	-3,7
		AUSLAND	715,5	+9,8	-9,4	789,8	+10,9	+9,3	727,4	+14,6	752,7	+10,4
25.2	HERSTELLUNG VON KUNST- STOFFWAREN	INSGESAMT	186,1	-1,3	-4,2	194,2	+3,0	+4,4	179,4	+1,7	190,2	+0,8
		INLAND	148,8	-4,7	-2,2	152,1	+1,5	+3,5	140,6	-1,8	150,5	-1,6
		AUSLAND	795,9	+10,7	-9,9	883,5	+7,3	+7,0	813,7	+13,0	839,7	+8,9
DI	GLASGEWERBE, KERAMIK, VERARBEITUNG VON STEINEN UND ERDEN	INSGESAMT	153,4	-1,9	-8,2	167,1	+5,0	+9,8	146,5	+0,3	160,3	+1,6
		INLAND	137,0	-4,6	-8,1	149,0	+0,3	+10,4	129,0	-1,6	143,0	-2,1
		AUSLAND	310,6	+12,6	-8,3	338,6	+29,8	+7,1	310,9	+8,5	324,6	+20,9
26.1	HERSTELLUNG UND VERAR- BEITUNG VON GLAS	INSGESAMT	214,2	+6,1	-3,4	221,8	+12,0	+10,8	203,1	+6,2	218,0	+9,0
		INLAND	182,4	+3,5	-2,4	186,9	+5,5	+10,9	170,3	+3,4	184,7	+4,5
		AUSLAND	404,6	+13,9	-6,3	431,6	+33,3	+10,7	399,5	+14,3	418,1	+23,2
DJ	METALLERZEUGUNG UND -BE- ARBEITUNG, HERSTELLUNG VON METALLERZEUGNISSEN	INSGESAMT	149,3	+0,5	-7,2	160,8	+8,4	+9,2	156,4	+4,8	155,1	+4,4
		INLAND	138,5	+2,9	-6,9	148,8	+8,5	+12,5	142,2	+5,4	143,7	+5,7
		AUSLAND	235,9	-8,7	-8,4	257,4	+8,4	-3,1	270,0	+2,7	246,7	-0,5

1) AUSGEWAHLTE WIRTSCHAFTSZWEIGE (OHNE ERNAHRUNGSGEWERBE UND TABAKVERARBEITUNG).

STBA, FS 4, R 2.2, 8/2002

UND BERLIN-OST

FUER DAS VERARBEITENDE GEWERBE
= 100
ABTEILUNGEN, GRUPPEN UND KLASSEN
ZWEIGE, AUSGABE 1993 (WZ93)
WERT

INDEX

2001 AUG.	VER- AEND. IN % GEGEN AUG. 2000	2001 2.VJ	2002 1.VJ	2002 2.VJ	VERAENDERUNG IN % 2.VJ 2002 GEGEN		2001 1.HJ	2001 2.HJ	2002 1.HJ	VERAENDERUNG IN % 1.HJ 2002 GEGEN		2000	2001	VER- AEND. IN % GEGEN 2000	WZ93 SCHL.
					2.VJ	1.VJ				1.HJ	2.HJ				
					2001	2002				2001	2001				
151,9	+6,8	158,1	167,5	161,8	+2,3	-3,4	159,6	153,9	164,7	+3,2	+7,0	151,6	156,8	+3,4	D
128,8	+1,2	129,9	129,2	131,6	+1,3	+1,9	131,1	130,2	130,4	-0,5	+0,2	129,4	130,7	+1,0	
269,4	+24,0	301,2	361,2	314,9	+4,5	-12,8	304,1	274,3	338,1	+11,2	+23,3	263,7	289,2	+9,7	
173,4	+4,5	169,3	182,5	182,9	+8,0	+0,2	173,0	168,6	182,7	+5,6	+8,4	162,9	170,8	+4,8	VORL.
152,8	+2,7	147,1	153,5	155,3	+5,6	+1,2	148,0	147,1	154,4	+4,3	+5,0	145,0	147,6	+1,8	
272,6	+10,4	275,5	321,5	315,8	+14,6	-1,8	292,8	272,1	318,6	+8,8	+17,1	247,5	282,5	+14,1	
131,7	+9,1	149,2	156,3	142,8	-4,3	-8,6	148,2	140,9	149,6	+0,9	+6,2	142,2	144,5	+1,6	INV.
103,0	-3,1	110,5	101,9	105,7	-4,3	+3,7	111,7	111,3	103,8	-7,1	-6,7	112,5	111,5	-0,9	
270,1	+41,8	335,6	418,3	321,3	-4,3	-23,2	323,7	283,5	369,8	+14,2	+30,4	285,5	303,6	+6,3	
137,3	+3,9	151,5	144,4	150,1	-0,9	+3,9	158,4	142,5	147,3	-7,0	+3,4	152,3	150,4	-1,2	GEBR.
128,7	+4,4	141,6	135,3	134,6	-4,9	-0,5	147,6	134,2	135,0	-8,5	+0,6	140,0	140,9	+0,6	
224,2	+1,2	252,4	237,7	308,6	+22,3	+29,8	269,0	226,0	273,2	+1,6	+19,8	277,8	248,5	-10,5	
161,5	+13,3	150,9	163,1	163,3	+8,2	+0,1	151,7	155,5	163,2	+7,6	+5,0	141,6	153,6	+8,5	VERB.
149,3	+10,1	141,2	154,3	153,3	+8,6	-0,6	141,6	145,5	153,8	+8,6	+5,0	135,4	144,0	+6,4	
254,6	+30,7	225,1	230,4	238,5	+6,0	+3,5	228,4	224,2	234,4	+2,6	+4,5	189,0	226,3	+19,7	
137,7	+8,2	135,5	143,9	134,5	-0,7	-6,5	145,3	132,1	139,2	-4,2	+5,4	135,7	138,7	+2,2	DB
129,5	+3,8	126,1	128,2	121,2	-3,9	-5,5	133,7	123,7	124,7	-6,7	+0,8	128,0	128,7	+0,5	
183,5	+29,3	187,7	231,5	208,6	+11,1	-9,9	210,3	179,0	220,1	+4,7	+23,0	178,3	194,7	+9,2	
142,7	+7,0	153,7	157,4	153,3	-0,3	-2,6	161,6	144,6	155,4	-3,8	+7,5	150,9	153,1	+1,5	17
133,4	+2,4	142,8	138,3	136,8	-4,2	-1,1	147,8	134,2	137,6	-6,9	+2,5	141,2	141,0	-0,1	
190,2	+28,0	209,2	254,1	236,2	+12,9	-7,0	231,1	196,8	245,2	+6,1	+24,6	198,7	214,0	+7,7	
120,2	+13,6	71,1	96,3	68,3	-3,9	-29,1	87,8	88,3	82,3	-6,3	-6,8	82,2	88,0	+7,1	18
117,1	+10,5	71,6	95,4	70,0	-2,2	-26,6	87,2	89,3	82,7	-5,2	-7,4	84,5	88,3	+4,5	
145,9	+39,9	65,6	103,0	51,8	-21,0	-49,7	92,1	78,4	77,4	-16,0	-1,3	62,4	85,3	+36,7	
99,7	+9,1	102,5	96,7	97,3	-5,1	+0,6	100,6	107,3	97,0	-3,6	-9,6	101,1	103,9	+2,8	DC
102,2	+7,4	101,7	96,6	97,5	-4,1	+0,9	99,6	108,2	97,1	-2,5	-10,3	99,8	103,9	+4,1	
75,6	+36,2	110,3	97,4	95,4	-13,5	-2,1	110,7	98,5	96,4	-12,9	-2,1	113,8	104,6	-8,1	
261,3	+5,2	231,8	261,6	309,3	+33,4	+18,2	225,5	256,5	285,5	+26,6	+11,3	214,0	241,0	+12,6	DD
231,5	+13,7	200,2	204,9	238,8	+19,3	+16,5	192,1	217,7	221,9	+15,5	+1,9	179,2	204,9	+14,3	
627,1	-21,2	617,3	950,5	1164,9	+88,7	+22,6	632,5	729,5	1057,7	+67,2	+45,0	636,8	681,0	+6,6	
172,2	+2,2	174,6	189,3	188,9	+8,2	-0,2	171,2	173,8	189,1	+10,5	+8,8	163,9	172,5	+5,2	DE
173,5	+8,4	170,6	183,6	183,3	+7,4	-0,2	168,3	171,4	183,4	+9,0	+7,0	160,1	169,9	+6,1	
168,1	-14,4	187,7	208,3	207,6	+10,6	-0,3	181,0	181,9	207,9	+14,9	+14,3	176,8	181,4	+2,6	
170,1	-2,4	167,5	194,0	189,9	+13,4	-2,1	167,8	170,0	191,9	+14,4	+12,9	164,4	168,9	+2,7	21
174,8	+6,7	161,5	189,5	185,0	+14,6	-2,4	164,1	167,6	187,3	+14,1	+11,8	158,0	165,8	+4,9	
160,0	-18,6	180,5	203,4	200,2	+10,9	-1,6	175,7	175,0	201,8	+14,9	+15,3	178,0	175,4	-1,5	
147,6	-12,6	155,9	173,0	166,8	+7,0	-3,6	154,4	146,3	169,9	+10,0	+16,1	156,1	150,4	-3,7	21.1
151,8	+3,9	139,9	156,0	151,1	+8,0	-3,1	143,0	135,1	153,6	+7,4	+13,7	142,3	139,0	-2,3	
141,8	-28,9	177,5	196,0	188,1	+6,0	-4,0	169,9	161,6	192,0	+13,0	+18,8	174,9	165,7	-5,3	
196,5	+8,7	181,3	218,6	217,0	+19,7	-0,7	183,6	197,7	217,8	+18,6	+10,2	174,1	190,6	+9,5	21.2
194,1	+8,6	179,6	217,7	213,5	+18,9	-1,9	181,8	195,0	215,6	+18,6	+10,6	171,2	188,4	+10,0	
206,1	+9,0	188,1	222,3	230,9	+22,8	+3,9	190,5	209,0	226,6	+19,0	+8,4	185,7	199,8	+7,6	
176,5	+12,9	189,1	179,5	187,0	-1,1	+4,2	178,3	181,9	183,2	+2,7	+0,7	163,1	180,1	+10,4	22
171,5	+11,1	184,2	174,6	180,7	-1,9	+3,5	174,5	177,2	177,7	+1,8	+0,3	163,2	175,8	+7,7	
273,2	+40,7	281,1	270,9	303,2	+7,9	+11,9	248,8	271,7	287,1	+15,4	+5,7	162,2	260,2	+60,4	
172,7	+8,6	160,8	173,1	181,6	+12,9	+4,9	164,5	160,7	177,4	+7,8	+10,4	162,3	162,6	+0,2	DG
146,2	+1,6	135,9	152,6	157,6	+16,0	+3,3	139,4	142,4	155,1	+11,3	+8,9	149,9	140,9	-6,0	
248,1	+22,9	231,5	231,5	250,0	+8,0	+8,0	235,7	212,9	240,7	+2,1	+13,1	197,3	224,3	+13,7	
172,8	+6,5	166,6	172,5	180,5	+8,3	+4,6	170,1	163,0	176,5	+3,8	+8,3	167,0	166,5	-0,3	24.1
146,1	+0,1	139,3	146,8	155,7	+11,8	+6,1	141,8	142,9	151,2	+6,8	+5,8	157,2	142,3	-9,5	
244,3	+18,5	239,7	241,4	247,3	+3,2	+2,4	245,9	216,8	244,3	-0,7	+12,7	193,3	231,3	+19,7	
177,5	+20,3	152,9	177,5	186,9	+22,2	+5,3	157,1	168,7	182,2	+16,0	+8,0	147,3	162,9	+10,6	24.4
141,9	+12,5	136,1	158,2	163,2	+19,9	+3,2	136,1	144,1	160,7	+18,1	+11,5	127,6	140,1	+9,8	
332,2	+38,1	226,0	261,2	289,6	+28,1	+10,9	248,0	275,1	275,4	+11,0	+0,1	232,8	261,6	+12,4	
195,4	+12,7	180,2	171,1	185,5	+2,9	+8,4	174,1	180,1	178,3	+2,4	-1,0	161,1	177,1	+9,9	DH
162,7	+9,3	146,4	133,9	145,3	-0,8	+8,5	142,3	146,7	139,6	-1,9	-4,8	136,7	144,5	+5,7	
651,8	+26,1	651,1	690,5	747,5	+14,8	+8,3	618,7	645,8	719,0	+16,2	+11,3	501,2	632,2	+26,1	
188,5	+8,0	180,2	164,6	187,0	+3,8	+13,6	172,3	175,1	175,8	+2,0	+0,4	162,1	173,7	+7,2	25.2
156,1	+3,9	145,3	127,5	147,2	+1,3	+15,5	139,9	141,2	137,4	-1,8	-2,7	136,8	140,5	+2,7	
718,8	+25,1	750,7	772,1	838,0	+11,6	+8,5	702,9	731,1	805,1	+14,5	+10,1	575,5	717,0	+24,6	
156,3	-3,6	149,6	128,6	155,1	+3,7	+20,6	142,1	147,6	141,9	-0,1	-3,9	151,8	144,9	-4,5	DI
143,6	-3,6	134,2	110,6	138,1	+2,9	+24,9	126,1	131,6	124,4	-1,3	-5,5	136,7	128,8	-5,8	
275,9	-1,9	294,3	294,8	317,9	+8,0	+7,8	292,6	297,9	306,4	+4,7	+2,9	288,5	295,3	+2,4	
201,9	-1,8	191,0	190,3	205,9	+7,8	+8,2	188,2	197,5	198,1	+5,3	+0,3	198,6	192,9	-2,9	26.1
176,3	-2,1	163,2	158,3	172,8	+5,9	+9,2	160,8	168,2	165,5	+2,9	-1,6	170,3	164,5	-3,4	
355,3	-1,1	357,7	381,9	404,6	+13,1	+5,9	353,0	373,2	393,3	+11,4	+5,4	367,7	363,1	-1,3	
148,6	+3,8	146,3	160,7	153,0	+4,6	-4,8	149,6	147,9	156,9	+4,9	+6,1	145,0	148,7	+2,6	DJ
134,6	+0,5	132,9	145,9	137,5	+3,5	-5,8	134,6	136,4	141,7	+5,3	+3,9	134,4	135,5	+0,8	
258,5	+21,8	251,8	279,3	276,2	+9,7	-1,1	267,8	239,8	277,8	+3,7	+15,8	224,9	253,8	+12,9	

5 INDEX DES AUFTRAGSEINGANGS
 1995
 NACH ABSCHNITTEN, UNTERABSCHNITTEN,
 DER KLASSIFIKATION DER WIRTSCHAFTS
 5.1 ORIGINAL

VOLUMEN

WZ93- SCHL.	WIRTSCHAFTSZWEIG		2002 AUG.	VERAENDERUNG IN % AUG. 2002 GEGEN		2002 JULI	VERAENDERUNG IN % JULI 2002 GEGEN		KUMULIERT		2-MONATS- DURCHSCHNITT	
				AUG. 2001	JULI 2002		JULI 2001	JUNI 2002	JAN. 2002 BIS AUG. 2002	VER- AEND. IN % GEGEN VORJAHR	JULI 2002 UND AUG. 2002	VER- AEND. IN % GEGEN VORJAHR
27	METALLERZEUGUNG UND -BEARBEITUNG	INSGESAMT INLAND AUSLAND	145,6 130,4 205,0	-1,1 +0,2 -3,4	-5,9 -4,5 -9,5	154,8 136,6 226,5	+0,7 -1,4 +6,5	-0,5 +1,5 -4,1	168,3 150,8 237,8	+6,7 +7,6 +5,7	150,2 133,5 215,8	-0,2 -0,7 +1,6
27.1	ERZEUGUNG VON ROHEISEN, STAHL UND FERROLEGIE- RUNGEN (EGKS) 1)	INSGESAMT INLAND AUSLAND	99,4 105,2 86,8	-6,9 +0,5 -22,1	-13,5 -7,5 -26,1	114,9 113,7 117,4	-3,2 +1,0 -11,1	+3,1 +3,6 +2,1	143,2 149,3 129,7	+19,2 +26,8 +3,5	107,2 109,5 102,1	-5,0 +0,7 -16,2
27.5	GIESSEREIINDUSTRIE	INSGESAMT INLAND AUSLAND	224,0 176,1 928,1	+4,9 -1,8 +25,7	+8,0 +4,6 +9,7	207,4 168,4 846,1	-0,1 -7,7 +30,2	-4,6 -3,5 -5,0	224,7 181,7 908,8	-2,4 -6,5 +15,2	152,7 172,3 887,1	+2,4 -4,8 +27,8
28	HERSTELLUNG VON METALL- ERZEUGNISSEN	INSGESAMT INLAND AUSLAND	151,9 143,1 353,1	+1,6 +4,4 -18,6	-7,9 -8,1 -5,8	165,0 155,7 374,8	+14,2 +14,2 +12,8	+16,8 +18,9 -0,5	148,0 137,3 392,0	+3,2 +4,1 -3,5	158,5 149,4 364,0	+7,8 +9,3 -5,0
28.1	STAHL- UND LEICHTMETALL- BAU	INSGESAMT INLAND AUSLAND	141,0 134,9 816,8	+3,8 +4,3 -7,4	-10,5 -9,6 -21,4	157,5 149,3 1039,8	+15,4 +14,2 +33,2	+26,0 +26,6 +14,2	133,0 126,1 895,9	+4,6 +5,4 -8,2	149,3 142,1 928,3	+9,6 +9,3 +11,6
DK	MASCHINENBAU	INSGESAMT INLAND AUSLAND	122,2 98,8 186,1	+13,3 -4,3 +54,1	+4,5 -5,2 +22,9	116,9 104,2 151,4	-7,5 -15,9 +13,7	-2,3 -2,3 -2,2	119,5 105,9 156,4	-2,8 -6,8 +5,7	119,6 101,5 168,8	+2,0 -10,7 +32,9
29.1	H.V. MASCHINEN F.D.ERZUEG. U.NUTZG.V.MECHAN.ENERGIE (O.LUFT-,STRASS.FAHRZ.BAU)	INSGESAMT INLAND AUSLAND	122,4 88,7 259,8	+7,0 -6,4 +33,6	+1,4 -13,8 +34,2	120,7 102,9 193,6	-4,7 -1,7 -10,6	-5,2 +11,6 -28,4	124,7 97,4 236,5	+1,8 -5,5 +17,3	121,6 95,8 226,7	+0,9 -4,0 +10,3
29.3	HERSTELLUNG VON LAND- U. FORSTWIRTSCHAFTLICHEN MASCHINEN	INSGESAMT INLAND AUSLAND	70,9 58,0 122,1	-5,3 +12,8 -27,2	+11,1 +2,8 +31,9	63,8 56,4 92,6	+5,1 +7,4 -0,3	+3,1 +2,4 +4,4	82,4 84,9 151,4	+8,9 +13,7 +2,0	67,4 57,2 107,4	-0,6 +10,0 -17,6
29.4	HERSTELLUNG VON WERK- ZEUGMASCHINEN	INSGESAMT INLAND AUSLAND	125,8 133,5 108,0	+14,2 +7,9 +35,8	-15,1 -4,4 -35,7	148,2 139,6 168,0	-16,6 -29,2 +26,7	+34,4 +13,9 +105,1	122,4 131,4 101,7	-8,5 -8,7 -7,8	137,0 136,6 138,0	-4,8 -14,9 +30,1
DL	H.V. BUEROMASCH., DATENVERARB. GER. U. -EINRICHTG.; ELEKTROT., FEINMECHANIK U. OPTIK	INSGESAMT INLAND AUSLAND	218,7 168,8 545,4	+16,8 +8,3 +38,2	+11,6 +7,0 +22,0	196,0 157,7 447,0	+6,7 +1,4 +20,9	-2,1 +0,8 -8,6	211,5 163,3 527,9	+3,8 +0,4 +11,3	207,4 163,3 496,2	+11,8 +4,9 +29,9
30	H.V. BUEROMASCHINEN, DATENVERARBEITUNGSGE- RAETEN U. -EINRICHTUNGEN	INSGESAMT INLAND AUSLAND	488,1 400,8 906,7	+39,6 +36,0 +47,9	+53,2 +83,3 +13,8	318,6 218,7 796,8	+14,9 -1,8 +48,0	+4,5 -7,6 +26,2	455,5 326,2 1074,6	+19,8 +3,5 +55,3	403,4 309,8 851,8	+28,7 +19,8 +47,9
31	HERSTELLUNG VON GERAETEN DER ELEKTRIZITAETSERZUE- GUNG, -VERTEILUNG U.AE.	INSGESAMT INLAND AUSLAND	149,2 120,6 441,6	+17,9 +1,9 +110,3	+9,3 -3,2 +71,2	136,5 124,6 258,0	+3,8 -0,5 +31,0	-5,5 +0,1 -25,8	144,5 118,8 407,4	-0,8 -2,7 +5,2	142,9 122,6 349,8	+10,8 +0,7 +71,9
31.2	HERSTELLUNG VON ELEK- TRIZITAETSVERTEILUNGS- U. -SCHALTEINRICHTUNGEN	INSGESAMT INLAND AUSLAND	96,6 91,5 191,0	+17,5 +19,5 +3,6	-8,4 -0,5 -45,9	105,5 92,0 353,0	+26,7 +20,6 +67,5	+14,4 +7,2 +68,6	95,4 84,6 293,1	+4,6 +1,8 +22,2	101,1 91,8 272,0	+22,1 +20,0 +37,7
31.6	HERSTELLUNG VON ELEK- TRISCHEN AUSRUESTUNGEN A.N.G.	INSGESAMT INLAND AUSLAND	258,7 149,1 3163,7	+72,1 +4,8 +773,2	+49,9 -10,6 +871,4	172,6 166,8 325,7	+26,2 +27,2 +13,4	-19,1 +8,2 -81,7	227,7 150,6 2241,2	+11,6 +6,2 +36,5	215,7 158,0 1744,7	+50,2 +15,6 +437,2
32	RUNDFUNK-, FERNSEH- UND NACHRICHTENTECHNIK	INSGESAMT INLAND AUSLAND	386,2 286,2 679,0	+13,9 +17,6 +9,6	+6,5 +6,7 +6,4	362,5 268,3 637,9	+17,7 +13,3 +23,5	+8,2 +15,1 +0,8	365,0 285,2 598,4	+8,8 +11,9 +4,7	374,4 277,3 658,5	+15,7 +15,5 +15,9
33	MEDIZIN-, MESS-, STEUER- UND REGELUNGSTECHNIK, OPTIK	INSGESAMT INLAND AUSLAND	214,9 176,1 417,8	+4,0 -1,9 +18,3	+0,8 +0,6 +2,1	213,1 175,1 409,4	-4,4 -4,7 -5,6	-11,2 -7,3 -19,2	221,3 178,1 447,5	-2,3 -6,4 +6,3	214,0 175,6 413,6	-0,4 -3,4 +5,2
DM	FAHRZEUGBAU	INSGESAMT INLAND AUSLAND	179,9 92,7 646,2	+37,2 +15,9 +60,1	+59,3 +24,1 +104,4	112,9 74,7 316,1	-10,5 -4,6 -17,3	-32,3 -31,0 -33,8	158,3 83,4 558,0	+5,5 -9,8 +22,0	146,4 83,7 481,2	+13,8 +5,7 +22,5
34	HERSTELLUNG VON KRAFTWAGEN UND KRAFTWAGENTEILEN	INSGESAMT INLAND AUSLAND	285,0 172,9 882,7	+16,0 +20,2 +11,9	+57,6 +32,6 +96,9	180,8 130,4 448,3	-24,9 -4,7 -43,7	-35,3 -14,5 -53,1	244,2 144,6 773,6	-2,4 +1,8 -6,5	232,9 151,7 665,5	-4,3 +8,0 -16,0
34.1	HERSTELLUNG VON KRAFTWAGEN UND KRAFTWAGENMOTOREN	INSGESAMT INLAND AUSLAND	255,4 87,9 954,9	+11,8 +24,2 +7,6	+117,2 +76,5 +138,4	117,6 49,8 400,6	-45,1 -3,1 -55,2	-58,1 -47,5 -62,1	216,2 71,2 822,2	-9,4 -3,5 -11,4	186,5 68,9 677,8	-15,8 +12,8 -23,9
35	SONSTIGER FAHRZEUGBAU	INSGESAMT INLAND AUSLAND	93,5 26,7 452,1	+154,1 -2,6 +419,1	+63,7 -7,6 +117,9	57,1 28,9 207,5	+79,6 -3,7 +394,0	-22,6 -59,7 +145,3	87,8 33,1 381,0	+29,7 -36,1 +148,5	75,3 27,8 329,8	+119,5 -3,1 +410,5
35.1	SCHIFFBAU	INSGESAMT INLAND AUSLAND	10,6 12,8 2,0	+45,2 +161,2 -88,5	-86,5 +43,8 -99,4	78,3 8,9 360,0	+471,5 -47,0 +999,9	+1002,8 +29,0 +4344,4	16,8 7,5 54,4	+13,5 -54,5 +563,4	44,5 10,9 181,0	+323,8 - +1825,5
35.3	LUFT- UND RAUMFAHRZEUGBAU	INSGESAMT INLAND AUSLAND	6398,6 : :	+715,3 : :	+1329,9 : :	447,5 : :	-26,0 : :	-41,9 : :	3083,5 : :	+86,8 : :	3423,1 : :	+392,5 : :
36.1	HERSTELLUNG VON MOEBELN	INSGESAMT INLAND AUSLAND	111,1 104,9 200,1	-13,0 -12,6 -16,2	+27,7 +29,3 +16,7	87,0 81,1 171,5	-18,0 -20,2 +0,1	-20,5 -20,1 -23,5	108,9 102,4 201,9	-13,1 -14,1 -5,3	99,1 93,0 185,8	-15,2 -16,1 -9,4

1) EUROPAEISCHE GEMEINSCHAFT FUER KOHLE UND STAHL.

STBA, FS 4, R 2.2, 8/2002

UND BERLIN-OST

FUER DAS VERARBEITENDE GEWERBE
= 100
ABTEILUNGEN, GRUPPEN UND KLASSEN
ZWEIGE, AUSGABE 1993 (WZ93)
WERT

INDEX

2001 AUG.	VER- AEND. IN % GEGEN AUG. 2000	2001 2. VJ	2002 1. VJ	2002 2. VJ	VERAENDERUNG IN % 2. VJ 2002 GEGEN		2001 1. HJ	2001 2. HJ	2002 1. HJ	VERAENDERUNG IN % 1. HJ 2002 GEGEN		2000	2001	VER- AEND. IN % GEGEN 2000	WZ93 SCHL.
					2. VJ 2001	1. VJ 2002				1. HJ 2001	2. HJ 2001				
147,2	+2,9	152,5	186,1	162,7	+6,7	-12,6	160,1	152,7	174,4	+8,9	+14,2	153,8	156,4	+1,7	27
130,1	-1,3	134,3	169,6	143,5	+6,9	-15,4	142,0	139,8	156,6	+10,3	+12,0	140,4	140,9	+0,4	
212,3	+16,5	222,1	253,0	237,2	+6,8	-6,2	229,2	204,3	245,1	+6,9	+20,0	200,2	216,7	+8,2	
106,8	+3,9	122,3	177,2	133,2	+8,9	-24,8	122,5	133,1	155,2	+26,7	+16,6	116,2	127,8	+10,0	27.1
104,7	+2,2	119,1	189,1	136,1	+14,3	-28,0	120,8	140,4	162,6	+34,6	+15,8	112,3	130,6	+16,3	
111,4	+7,5	129,1	151,0	126,9	-1,7	-16,0	126,4	117,0	138,9	+9,9	+18,7	124,5	121,7	-2,2	
213,6	+11,1	220,9	234,0	221,5	+0,3	-5,3	236,7	209,7	227,7	-3,8	+8,6	200,3	223,2	+11,4	27.5
179,4	-0,3	184,9	189,4	180,2	-2,5	-4,9	198,7	173,7	184,8	-7,0	+6,4	186,6	186,2	-0,2	
798,5	+112,2	774,8	960,3	871,7	+12,5	-9,2	820,7	771,6	916,0	+11,6	+18,7	374,2	796,1	+112,7	
149,5	+4,5	141,9	142,7	146,2	+3,0	+2,5	142,2	144,5	144,5	+1,6	-	138,8	143,3	+3,2	28
137,1	+1,5	132,1	132,4	134,0	+1,4	+1,2	130,3	134,5	133,2	+2,2	-1,0	131,0	132,4	+1,1	
433,7	+33,0	364,6	378,9	423,8	+16,2	+11,9	414,2	374,4	401,3	-3,1	+7,2	318,2	394,3	+23,9	
135,9	-6,5	130,3	124,7	130,4	+0,1	+4,6	124,1	134,8	127,6	+2,8	-5,3	132,9	129,4	-2,6	28.1
129,3	-7,3	122,5	118,6	122,9	+0,3	+3,6	116,1	128,4	120,7	+4,0	-6,0	127,9	122,3	-4,4	
882,3	+8,3	1007,8	813,7	956,5	-5,1	+17,5	1024,2	843,5	885,1	-13,6	+4,9	697,1	933,9	+34,0	
107,9	-15,2	121,6	118,3	120,6	-0,8	+1,9	124,8	117,0	119,5	-4,2	+2,1	119,0	120,9	+1,6	DK
103,2	-12,6	108,3	107,2	107,6	-0,6	+0,4	113,7	110,1	107,4	-5,5	-2,5	114,8	111,9	-2,5	
120,8	-20,6	157,6	148,4	156,2	-0,9	+5,3	154,9	135,9	152,3	-1,7	+12,1	130,6	145,4	+11,3	
114,4	+2,5	119,5	125,2	126,4	+6,7	+1,0	123,1	117,1	125,8	+2,2	+7,4	116,1	120,1	+3,4	29.1
94,8	+3,2	98,9	100,3	95,4	-3,5	-4,9	104,3	96,2	97,9	-6,1	+1,8	101,0	100,3	-0,7	
194,4	+1,1	198,5	226,8	252,7	+27,3	+11,4	200,4	202,2	239,8	+19,7	+18,6	177,9	201,3	+13,2	
74,9	+36,7	74,0	110,7	64,2	-13,2	-42,0	78,4	69,7	87,5	+11,6	+25,5	74,6	74,0	-0,8	29.3
51,4	-3,0	58,4	76,3	58,7	+0,5	-23,1	58,9	52,2	67,5	+14,6	+29,3	63,0	55,5	-11,9	
167,8	+171,1	134,7	246,1	86,0	-36,2	-65,1	154,5	139,1	166,1	+7,5	+19,4	120,4	146,8	+21,9	
110,2	-16,4	123,5	113,6	121,4	-1,7	+6,9	130,3	128,1	117,5	-9,8	-8,3	132,1	129,2	-2,2	29.4
123,7	-16,0	132,8	120,8	138,4	+4,2	+14,6	138,5	144,5	129,6	-6,4	-10,3	138,9	141,5	+1,9	
79,5	-17,5	102,2	96,8	82,4	-19,4	-14,9	111,8	90,5	89,6	-19,9	-1,0	116,6	101,1	-13,3	
187,3	-12,8	194,1	225,8	200,0	+3,0	-11,4	209,9	204,8	212,9	+1,4	+4,0	200,9	207,3	+3,2	DL
155,8	-12,3	156,5	172,4	154,2	-1,5	-10,6	165,0	163,5	163,3	-1,0	-0,1	160,6	164,3	+2,3	
394,6	-14,1	441,4	576,0	500,9	+13,5	-13,0	504,7	476,7	538,5	+6,7	+13,2	467,0	490,2	+5,0	
349,7	-55,0	316,8	556,1	389,8	+23,0	-29,9	402,4	531,2	472,9	+17,5	-11,0	562,7	466,8	-17,0	30
294,7	-57,7	222,3	408,1	255,4	+14,9	-37,4	333,9	437,0	331,7	-0,7	-24,1	472,4	385,4	-18,4	
613,2	-47,2	769,0	1264,8	1033,0	+34,3	-18,3	730,4	982,2	1148,9	+57,3	+17,0	995,5	856,3	-14,0	
126,5	+0,2	133,9	156,3	133,8	-0,1	-14,4	151,2	136,0	145,1	-4,0	+6,7	123,1	143,6	+16,7	31
118,4	+7,7	120,5	119,3	115,7	-4,0	-3,0	122,2	118,8	117,5	-3,8	-1,1	105,8	120,5	+13,9	
210,0	-28,1	271,4	534,3	318,9	+17,5	-40,3	448,4	312,7	426,6	-4,9	+36,4	300,3	380,5	+26,7	
82,2	-5,4	95,0	93,2	93,7	-1,4	+0,5	94,0	84,6	93,5	-0,5	+10,5	82,9	89,3	+7,7	31.2
76,6	-4,5	85,4	85,4	78,9	-7,6	-7,6	85,3	76,7	82,2	-3,6	+7,2	75,5	81,0	+7,3	
184,4	-12,1	272,2	235,1	365,0	+34,1	+55,3	254,0	228,4	300,1	+18,1	+31,4	218,8	241,2	+10,2	
150,3	+27,9	154,1	279,2	184,1	+19,5	-34,1	224,2	172,7	231,7	+3,3	+34,2	141,0	198,4	+40,7	31.6
142,3	+27,3	137,9	144,8	151,4	+9,8	+4,6	143,5	140,7	148,1	+3,2	+5,3	121,7	142,1	+16,8	
362,3	+25,2	583,2	3763,3	1050,2	+80,1	-72,1	2080,5	1020,7	2406,7	+15,7	+135,8	650,6	1550,6	+138,3	
339,1	-6,8	342,2	377,0	346,6	+1,3	-8,1	339,5	333,3	361,8	+6,6	+8,6	345,8	336,4	-2,7	32
243,4	-17,1	258,2	315,8	259,7	+0,6	-17,8	259,8	236,2	287,8	+10,8	+21,8	266,4	248,0	-6,9	
619,4	+8,6	588,1	555,8	601,0	+2,2	+8,1	572,6	617,4	578,4	+1,0	-6,3	579,5	595,0	+2,7	
206,6	+10,7	230,1	213,8	233,5	+1,5	+9,2	230,6	211,7	223,7	-3,0	+5,7	212,4	221,1	+4,1	33
179,6	+15,6	190,9	176,2	181,7	-4,8	+3,1	193,1	177,7	179,0	-7,3	+0,7	173,2	185,4	+7,0	
353,1	+0,3	437,3	412,8	504,9	+15,5	+22,3	430,1	394,3	458,9	+6,7	+16,4	424,4	412,2	-2,9	
131,1	+77,4	164,8	174,0	150,7	-8,6	-13,4	157,2	137,1	162,3	+3,2	+18,4	139,5	147,1	+5,4	DM
80,0	+26,4	100,5	74,7	91,9	-8,6	+23,0	96,9	88,4	83,3	-14,0	-5,8	90,3	92,7	+2,7	
403,5	+209,7	508,2	704,1	463,1	-8,9	-34,2	478,7	396,5	583,6	+21,9	+47,2	402,3	437,6	+8,8	
245,7	+93,2	245,3	235,3	260,5	+6,2	+10,7	252,5	230,8	247,9	-1,8	+7,4	208,8	241,6	+15,7	34
143,8	+42,7	143,6	137,9	146,5	+2,0	+6,2	142,6	138,1	142,2	-0,3	+3,0	132,4	140,3	+6,0	
789,1	+193,9	787,9	752,5	866,7	+10,0	+15,2	839,0	724,5	809,6	-3,5	+11,7	617,4	781,7	+26,6	
228,5	+197,1	231,7	207,8	244,4	+5,5	+17,6	244,5	205,1	226,1	-7,5	+10,2	192,2	224,8	+17,0	34.1
70,8	+95,6	77,6	65,6	78,3	+0,9	+19,4	78,0	63,6	71,9	-7,8	+13,1	70,7	70,8	+0,1	
887,7	+259,1	875,4	802,2	938,5	+7,2	+17,0	940,1	796,3	870,3	-7,4	+9,3	699,6	868,2	+24,1	
36,8	+22,3	98,6	123,5	60,3	-38,8	-51,2	78,8	60,0	91,9	+16,6	+53,2	82,5	69,4	-15,9	35
27,4	-15,7	65,0	22,6	47,0	-27,7	+108,0	59,4	47,5	34,8	-41,4	-26,7	55,7	53,5	-3,9	
87,1	+415,4	278,6	664,4	131,8	-52,7	-80,2	182,9	127,4	398,1	+117,7	+212,5	225,9	155,2	-31,3	
7,3	-60,5	23,8	8,6	6,5	-72,7	-24,4	16,2	16,9	7,6	-53,1	-55,0	92,8	16,5	-82,2	35.1
4,9	-77,4	27,8	6,3	6,4	-77,0	+1,6	18,3	19,0	6,4	-65,0	-66,3	55,9	18,7	-66,5	
17,4	+200,0	7,5	17,6	6,9	-8,0	-60,8	7,7	8,1	12,3	+59,7	+51,9	242,5	7,9	-96,7	
784,8	+117,5	2999,5	4439,7	1500,9	-50,0	-66,2	1969,3	1417,2	2970,3	+50,8	+109,6	1304,3	1693,2	+29,8	35.3
.	
127,7	+15,4	120,0	114,6	109,8	-8,5	-4,2	128,1	122,8	112,2	-12,4	-8,6	122,5	125,4	+2,4	36.1
120,0	+15,4	115,1	108,1	103,1	-10,4	-4,6	122,0	116,2	105,6	-13,4	-9,1	117,6	119,1	+1,3	
238,7	+15,4	190,1	208,4	206,0	+8,4	-1,2	215,9	218,6	207,2	-4,0	-5,2	193,4	217,3	+12,4	

NEUE LAENDER UND BERLIN-OST
5 INDEX DES AUFTRAGSEINGANGS FUER DAS VERARBEITENDE GEWERBE
1995 = 100

5.2 ZEITREIHENANALYSE - BERLINER VERFAHREN (BV 4)
WERTINDEX

WZ93- SCHL.	WIRTSCHAFTSZWEIG		ORIGINALWERT		KALENDER- U. SAISON- BEREINIGTER WERT BERLINER VERFAHREN, VERSION 4		GLATTE KOMPONENTE	
			2002	VERAEND. GEGENUEBER VORJAHRES- MONAT IN %	2002	VERAEND. GEGENUEBER VORMONAT IN %	2002	VERAEND. GEGENUEBER VORMONAT IN %
			AUG.		AUG.		AUG.	
D	VERARBEITENDES GEWERBE 1)	INSGESAMT	173,5	+11,4	178,8	+7,1	171,6	+0,9
		INLAND	135,1	+3,3	135,8	+0,4	134,7	+0,4
		AUSLAND	366,9	+30,1	382,8	+17,9	348,4	+1,9
	VORLEISTUNGSGUETER- PRODUZENTEN	INSGESAMT	183,4	+5,2	186,7	+1,2	185,4	+0,9
		INLAND	156,9	+3,0	156,0	-0,1	155,0	+0,6
		AUSLAND	309,6	+11,3	325,1	+2,3	324,6	+1,6
	INVESTITIONSGUETER- PRODUZENTEN	INSGESAMT	167,0	+21,6	175,2	+16,7	160,6	+1,1
		INLAND	111,3	+5,3	114,1	+3,8	111,8	+0,5
		AUSLAND	435,4	+50,5	452,8	+34,2	381,8	+2,0
	GEBRAUCHSGUETER- PRODUZENTEN	INSGESAMT	140,3	-5,1	156,2	+6,6	153,2	+0,4
		INLAND	131,0	-5,6	143,5	+6,9	139,3	-0,2
		AUSLAND	235,7	-1,9	282,8	+4,8	293,3	+3,1
	VERBRAUCHSGUETER- PRODUZENTEN	INSGESAMT	176,8	+4,4	174,2	-0,5	175,0	+0,7
		INLAND	160,5	+2,8	160,2	-2,1	162,8	+0,5
		AUSLAND	300,6	+11,3	279,7	+6,1	270,5	+2,3
DB	TEXTIL- UND BEKLEIDUNGS- GEWERBE	INSGESAMT	133,8	-3,9	138,9	-1,1	138,6	+0,3
		INLAND	125,6	-4,1	126,9	-0,4	125,6	+0,1
		AUSLAND	180,1	-2,7	206,2	-3,7	211,7	+1,0
17	TEXTILGEWERBE	INSGESAMT	142,7	-0,8	157,0	+0,6	155,2	+0,6
		INLAND	133,1	-0,9	142,4	+1,7	139,2	+0,4
		AUSLAND	191,9	-0,1	232,5	-1,7	237,2	+1,1
18	BEKLEIDUNGSGEWERBE	INSGESAMT	102,4	-16,7	74,6	-14,6	80,2	-1,8
		INLAND	101,0	-15,8	76,2	-12,5	81,4	-1,8
		AUSLAND	113,0	-22,7	61,3	-29,5	68,0	-2,9
DC	LEDERGEWERBE	INSGESAMT	97,0	-7,6	103,2	-0,7	103,0	-0,8
		INLAND	99,9	-6,9	103,1	-2,1	103,7	-0,7
		AUSLAND	68,9	-16,8	103,4	+13,1	95,5	-1,5
DD	HOLZGEWERBE (OHNE HERSTELLUNG VON MOEBELN)	INSGESAMT	314,3	+24,6	299,0	+3,0	298,0	+1,6
		INLAND	240,7	+9,9	221,3	+3,4	218,7	+0,6
		AUSLAND	1208,7	+83,1	1233,4	+2,5	1247,6	+3,6
DE	PAPIER- UND DRUCKGEWERBE	INSGESAMT	181,2	+3,4	189,1	-1,5	192,2	+0,7
		INLAND	179,7	+1,3	184,0	-3,2	187,7	+0,6
		AUSLAND	186,1	+10,7	203,6	+2,5	206,0	+1,1
21	PAPIERGEWERBE	INSGESAMT	183,3	+6,8	190,6	-2,4	195,2	+1,1
		INLAND	185,1	+4,6	186,4	-5,4	192,5	+1,2
		AUSLAND	179,4	+11,8	197,7	+2,4	200,1	+1,1
21.1	H.V. HOLZSTOFF, ZELLSTOFF, PAPIER, KARTON UND PAPPE	INSGESAMT	142,5	-0,8	152,2	-5,7	157,9	+0,8
		INLAND	133,8	-8,5	133,5	-15,1	142,8	+0,8
		AUSLAND	154,0	+9,8	176,3	+4,6	177,7	+0,7
21.2	PAPIER-, KARTON- UND PAPPEVERARBEITUNG	INSGESAMT	231,3	+13,1	234,1	-0,8	238,5	+1,4
		INLAND	228,3	+12,6	231,1	0	234,7	+1,3
		AUSLAND	243,6	+15,1	246,3	-3,9	253,9	+1,7
22	DRUCKGEWERBE, VERVIEL- FAELTIGUNG VON BESPIELTEN TON-, BILD- U. DATENTRAEGERN	INSGESAMT	176,9	-3,1	185,1	-0,3	187,9	0
		INLAND	171,8	-3,5	180,0	-0,4	182,7	-0,1
		AUSLAND	274,4	+2,4	278,5	+2,2	282,4	+0,4
D6	CHEMISCHE INDUSTRIE	INSGESAMT	180,9	+2,5	183,5	-0,3	183,6	+1,6
		INLAND	159,7	+9,0	163,7	-1,1	162,5	+1,8
		AUSLAND	241,1	-7,8	238,9	+0,4	243,7	+1,3
24.1	HERSTELLUNG VON CHEMISCHEN GRUNDSTOFFEN	INSGESAMT	167,6	-2,9	174,5	-0,4	173,8	+1,4
		INLAND	147,2	+3,8	152,5	+0,7	149,2	+1,7
		AUSLAND	222,3	-12,8	233,0	-2,3	240,2	+1,1
24.4	HERSTELLUNG VON PHARMA- ZEUTISCHEN ERZEUGNISSEN	INSGESAMT	229,4	+17,7	219,3	+0,7	218,7	+2,2
		INLAND	184,2	+18,3	184,9	+0,1	184,4	+1,6
		AUSLAND	425,0	+16,5	368,5	+3,1	366,6	+3,7
DH	HERSTELLUNG VON GUMMI- UND KUNSTSTOFFWAREN	INSGESAMT	191,7	-3,3	180,6	-1,8	182,1	-0,2
		INLAND	153,0	-7,3	140,6	-2,5	142,1	-0,6
		AUSLAND	732,3	+10,6	736,5	-0,7	740,8	+0,8
25.2	HERSTELLUNG VON KUNST- STOFFWAREN	INSGESAMT	190,2	-0,7	181,3	+0,1	181,3	+0,2
		INLAND	151,8	-4,2	140,9	-0,8	141,5	-0,1
		AUSLAND	820,0	+11,6	837,5	+1,4	830,9	+0,7
DI	GLASGEWERBE, KERAMIK, VERARBEITUNG VON STEINEN UND ERDEN	INSGESAMT	150,0	-3,5	143,5	-2,0	145,3	+0,1
		INLAND	130,2	-6,6	120,9	-0,7	122,1	-0,1
		AUSLAND	321,9	+10,3	343,2	-5,3	349,3	+1,3
26.1	HERSTELLUNG UND VERAR- BEITUNG VON GLAS	INSGESAMT	207,0	+3,7	202,8	-2,1	204,5	+0,6
		INLAND	172,9	+1,5	166,0	+0,9	165,8	+0,5
		AUSLAND	411,3	+9,6	426,1	-7,7	438,4	+1,0
DJ	METALLERZEUGUNG UND -BE- ARBEITUNG, HERSTELLUNG VON METALLERZEUGNISSEN	INSGESAMT	152,9	0	155,6	-3,5	157,5	+0,1
		INLAND	142,9	+2,6	144,0	-2,6	144,6	0
		AUSLAND	235,5	-9,9	248,3	-6,2	258,7	+0,3

1) AUSGEWAELHTE WIRTSCHAFTSZWEIGE (OHNE ERNAHRUNGSGEWERBE UND TABAKVERARBEITUNG).

STBA, FS 4, R 2.2, 8/2002

NEUE LAENDER UND BERLIN-OST

5 INDEX DES AUFTRAGSEINGANGS FUER DAS VERARBEITENDE GEWERBE
1995 = 100

5.2 ZEITREIHENANALYSE - BERLINER VERFAHREN (BV 4)
WERTINDEX

WZ93- SCHL.	WIRTSCHAFTSZWEIG		ORIGINALWERT		KALENDER- U. SAISON- BEREINIGTER WERT BERLINER VERFAHREN, VERSION 4		GLATTE KOMPONENTE	
			2002	VERAEND. GEGENUEBER VORJAHRES- MONAT IN %	2002	VERAEND. GEGENUEBER VORMONAT IN %	2002	VERAEND. GEGENUEBER VORMONAT IN %
			AUG.		AUG.		AUG.	
27	METALLERZEUGUNG UND -BEARBEITUNG	INSGESAMT INLAND AUSLAND	144,3 130,1 197,6	-2,8 -1,1 -5,9	156,1 140,0 213,1	+0,2 +1,8 -3,7	157,3 140,4 217,5	-0,4 -0,6 +0,4
27.1	ERZEUGUNG VON ROHEISEN, STAHL UND FERROLEGIE- RUNGEN (EGKS) 1)	INSGESAMT INLAND AUSLAND	94,0 98,8 83,4	-5,6 +2,4 -21,5	111,8 116,8 100,3	-0,7 +1,6 -6,6	115,2 119,2 106,3	-2,0 -1,8 -2,4
27.5	GIESSEREIINDUSTRIE	INSGESAMT INLAND AUSLAND	229,3 184,5 891,1	+4,3 -2,1 +26,6	238,4 194,7 915,3	+6,0 +6,5 +3,6	229,8 188,7 877,0	+0,9 +0,9 +1,3
28	HERSTELLUNG VON METALL- ERZEUGNISSEN	INSGESAMT INLAND AUSLAND	158,9 149,3 378,6	+1,9 +4,6 -17,0	156,0 145,9 375,6	-5,3 -5,0 -12,5	157,6 146,3 408,9	+0,5 +0,5 0
28.1	STAHL- UND LEICHTMETALLBAU	INSGESAMT INLAND AUSLAND	146,7 140,2 861,4	+2,9 +3,5 -6,7	141,2 134,4 890,2	-6,2 -5,2 -18,5	142,0 134,7 940,7	+0,1 +0,1 +0,4
DK	MASCHINENBAU	INSGESAMT INLAND AUSLAND	132,6 107,2 202,3	+14,7 -2,7 +55,4	134,8 112,0 198,9	+7,0 +2,8 +14,0	130,5 112,2 181,2	+0,8 -0,1 +2,4
29.1	H.V. MASCHINEN F.D.ERZEUG. U.NUTZG.V.MECHAN.ENERGIE (O.LUFT-, STRASS.FAHRZ.BAU)	INSGESAMT INLAND AUSLAND	134,4 97,6 284,5	+8,6 -4,9 +35,5	140,0 106,5 279,0	+7,0 +0,8 +20,7	137,2 105,7 266,8	+0,8 +0,2 +2,1
29.3	HERSTELLUNG VON LAND- U. FORSTWIRTSCHAFTLICHEN MASCHINEN	INSGESAMT INLAND AUSLAND	79,0 64,0 138,7	-3,5 +15,5 -25,6	83,1 72,1 125,2	-2,1 +4,8 -12,6	80,8 68,7 127,5	-3,6 -0,1 -10,8
29.4	HERSTELLUNG VON WERK- ZEUGMASCHINEN	INSGESAMT INLAND AUSLAND	139,5 148,2 119,6	+16,2 +10,2 +37,5	149,5 155,6 135,3	+14,7 +22,6 -3,2	138,7 145,4 122,9	+1,5 +0,5 +4,2
DL	H.V.BUEROMASCH., DATENVERARB. GER.U.-EINRICHTG.;ELEKTROT., FEINMECHANIK U. OPTIK	INSGESAMT INLAND AUSLAND	210,0 160,4 534,7	+15,1 +6,2 +37,3	223,1 164,9 587,6	+4,8 +2,0 +8,8	216,6 161,6 563,8	+1,3 +0,7 +2,1
30	H.V. BUEROMASCHINEN, DATENVERARBEITUNGSGE- RAETEN U. -EINRICHTUNGEN	INSGESAMT INLAND AUSLAND	363,4 286,9 731,7	+31,5 +27,7 +39,3	396,5 287,3 915,2	-0,2 +0,9 -2,2	406,7 291,9 956,4	0 +0,2 -0,2
31	HERSTELLUNG VON GERAETEN DER ELEKTRIZITAETSERZEU- GUNG, -VERTEILUNG U.AE.	INSGESAMT INLAND AUSLAND	151,8 121,0 467,4	+19,4 +2,3 +114,1	163,0 123,7 537,4	+9,2 +0,5 +27,6	155,0 121,4 487,1	+1,5 +0,4 +3,8
31.2	HERSTELLUNG VON ELEK- TRIZITAETSVERTEILUNGS- U. -SCHALTEINRICHTUNGEN	INSGESAMT INLAND AUSLAND	99,8 93,5 215,0	+18,8 +20,8 +4,8	103,7 92,9 289,7	-4,4 -1,1 -21,0	102,3 89,5 310,9	+1,3 +1,5 +1,0
31.6	HERSTELLUNG VON ELEK- TRISCHEN AUSRUESTUNGEN A.N.G.	INSGESAMT INLAND AUSLAND	270,9 153,9 3377,1	+72,8 +3,9 +764,6	281,3 161,7 3381,8	+20,7 -6,5 +96,3	258,4 164,5 2617,2	+3,7 +1,5 +7,9
32	RUNDFUNK-, FERNSEH- UND NACHRICHTENTECHNIK	INSGESAMT INLAND AUSLAND	351,5 254,6 634,9	+9,5 +12,8 +5,9	349,1 258,3 612,1	+0,2 +3,9 -3,7	343,8 252,9 605,7	+1,2 +1,9 +0,6
33	MEDIZIN-, MESS-, STEUER- UND REGELUNGSTECHNIK, OPTIK	INSGESAMT INLAND AUSLAND	233,0 191,7 447,8	+5,4 -0,4 +19,2	252,3 201,9 510,2	+6,6 +4,9 +9,8	243,9 194,6 497,7	+1,2 +0,6 +2,2
DM	FAHRZEUGBAU	INSGESAMT INLAND AUSLAND	191,6 96,2 700,9	+37,9 +17,0 +59,0	206,3 102,7 726,1	+35,0 +13,4 +53,7	176,6 95,9 576,1	+2,0 +1,8 +2,4
34	HERSTELLUNG VON KRAFTWAGEN UND KRAFTWAGENTEILEN	INSGESAMT INLAND AUSLAND	304,3 179,2 971,9	+16,7 +21,7 +12,2	303,3 175,2 968,8	+36,9 +19,3 +63,3	267,9 159,2 850,4	+1,4 +2,0 +0,9
34.1	HERSTELLUNG VON KRAFTWAGEN UND KRAFTWAGENMOTOREN	INSGESAMT INLAND AUSLAND	284,4 97,5 1064,9	+12,9 +27,1 +8,2	285,9 100,3 1051,5	+63,6 +30,4 +84,5	246,2 88,7 909,6	+1,5 +4,1 +0,6
35	SONSTIGER FAHRZEUGBAU	INSGESAMT INLAND AUSLAND	98,9 28,0 478,7	+155,6 -2,4 +422,6	123,5 47,5 503,3	+29,6 +9,4 +39,7	99,4 45,8 351,9	+2,9 +1,6 +5,7
35.1	SCHIFFBAU	INSGESAMT INLAND AUSLAND	11,2 13,5 2,1	+45,5 +164,7 -88,5	32,5 21,9 82,0	-47,6 +491,9 -75,1	35,8 10,5 145,8	+11,9 -6,2 +20,8
35.3	LUFT- UND RAUMFAHRZEUGBAU	INSGESAMT INLAND AUSLAND	6775,5 . .	+723,0 . .	6111,9 . .	+157,5 . .	3357,5 . .	+5,1 . .
36.1	HERSTELLUNG VON MOEBELN	INSGESAMT INLAND AUSLAND	127,0 120,5 219,1	-11,4 -10,9 -15,8	128,3 122,3 210,7	+7,5 +9,2 -7,1	124,8 117,5 227,7	-0,8 -0,9 -0,1

1) EUROPAEISCHE GEMEINSCHAFT FUER KOHLE UND STAHL.
STBA,FS 4,R 2.2, 8/2002

NEUE LAENDER UND BERLIN-OST
5 INDEX DES AUFTRAGSEINGANGS FUER DAS VERARBEITENDE GEWERBE
1995 = 100

5.2 ZEITREIHENANALYSE - BERLINER VERFAHREN (BV 4)
VOLUMENINDEX

WZ93- SCHL.	WIRTSCHAFTSZWEIG		ORIGINALWERT		KALENDER- U. SAISON- BEREINIGTER WERT BERLINER VERFAHREN, VERSION 4		GLATTE KOMPONENTE	
			2002 AUG.	VERAEND. GEGENUEBER VORJAHRES- MONAT IN %	2002 AUG.	VERAEND. GEGENUEBER VORMONAT IN %	2002 AUG.	VERAEND. GEGENUEBER VORMONAT IN %
D	VERARBEITENDES GEWERBE 1)	INSGESAMT	169,3	+11,5	174,5	+6,5	168,1	+0,9
		INLAND	133,5	+3,6	134,1	+0,3	133,3	+0,5
		AUSLAND	350,3	+30,0	366,3	+16,7	335,0	+1,9
	VORLEISTUNGSGUETER- PRODUZENTEN	INSGESAMT	183,7	+5,9	186,9	+1,0	186,2	+0,8
		INLAND	158,4	+3,7	157,4	-0,2	156,9	+0,5
		AUSLAND	305,1	+11,9	320,7	+1,7	321,8	+1,5
	INVESTITIONSGUETER- PRODUZENTEN	INSGESAMT	159,8	+21,3	167,9	+16,0	154,3	+1,1
		INLAND	108,5	+5,3	111,2	+3,7	108,9	+0,6
		AUSLAND	407,2	+50,8	424,8	+32,9	358,9	+2,0
	GEBRAUCHSGUETER- PRODUZENTEN	INSGESAMT	129,6	-5,6	145,5	+6,4	142,7	+0,4
		INLAND	120,7	-6,2	133,5	+6,6	129,6	-0,2
		AUSLAND	221,0	-1,4	265,8	+4,7	275,3	+3,2
	VERBRAUCHSGUETER- PRODUZENTEN	INSGESAMT	168,8	+4,5	166,5	-0,4	167,1	+0,8
		INLAND	153,9	+3,1	153,7	-1,9	156,0	+0,5
		AUSLAND	282,4	+10,9	263,4	+6,1	254,7	+2,2
08	TEXTIL- UND BEKLEIDUNGS- GEWERBE	INSGESAMT	131,5	-4,5	136,6	-1,3	136,3	+0,2
		INLAND	123,8	-4,4	125,3	-0,4	123,9	+0,1
		AUSLAND	175,4	-4,4	200,9	-4,1	206,3	+0,8
17	TEXTILGEWERBE	INSGESAMT	140,6	-1,5	154,8	+0,5	152,9	+0,5
		INLAND	131,5	-1,4	140,8	+1,6	137,6	+0,4
		AUSLAND	186,9	-1,7	226,8	-2,0	231,4	+1,0
18	BEKLEIDUNGSGEWERBE	INSGESAMT	99,7	-17,1	72,4	-14,6	77,7	-1,9
		INLAND	98,4	-16,0	74,1	-12,5	79,1	-1,9
		AUSLAND	110,2	-24,5	58,1	-30,5	64,9	-3,4
DC	LEDERGEWERBE	INSGESAMT	91,2	-8,5	96,9	-0,7	96,6	-0,8
		INLAND	94,2	-7,8	97,0	-2,0	97,5	-0,8
		AUSLAND	62,4	-17,5	95,0	+12,0	87,9	-1,5
DD	HOLZGEWERBE (OHNE HERSTELLUNG VON MOEBELN)	INSGESAMT	334,0	+27,8	317,3	+3,2	316,3	+1,7
		INLAND	263,3	+13,7	241,7	+3,7	238,7	+0,8
		AUSLAND	1192,3	+90,1	1227,3	+2,4	1245,2	+3,8
DE	PAPIER- UND DRUCKGEWERBE	INSGESAMT	176,4	+2,4	185,2	-1,4	188,7	+0,5
		INLAND	174,1	+0,3	178,7	-3,4	183,0	+0,4
		AUSLAND	184,5	+9,8	203,8	+3,0	206,5	+0,8
21	PAPIERGEWERBE	INSGESAMT	178,9	+5,2	187,5	-2,4	192,9	+0,8
		INLAND	179,9	+2,9	181,5	-6,0	188,9	+0,8
		AUSLAND	176,8	+10,5	197,3	+3,0	200,0	+0,8
21.1	H.V. HOLZSTOFF, ZELLSTOFF, PAPIER, KARTON UND PAPPE	INSGESAMT	145,6	-1,4	156,9	-5,1	163,3	+0,2
		INLAND	139,2	-8,3	138,6	-14,8	149,3	+0,3
		AUSLAND	154,1	+8,7	179,1	+5,5	181,1	+0,2
21.2	PAPIER-, KARTON- UND PAPPEVERARBEITUNG	INSGESAMT	218,0	+10,9	221,8	-1,1	227,1	+1,2
		INLAND	214,1	+10,3	217,8	-0,5	222,6	+1,1
		AUSLAND	234,0	+13,5	237,3	-4,4	244,8	+1,7
22	DRUCKGEWERBE, VERVIEL- FAELTIGUNG VON BESPIELTEN TON-, BILD- U. DATENTRAEGERN	INSGESAMT	171,4	-2,9	179,4	-0,3	181,8	+0,1
		INLAND	165,4	-3,6	173,5	-0,4	175,9	0
		AUSLAND	284,2	+4,0	286,9	+2,4	290,7	+0,6
DG	CHEMISCHE INDUSTRIE	INSGESAMT	177,9	+3,0	180,8	-0,9	182,2	+1,5
		INLAND	159,9	+9,4	163,9	-1,7	163,9	+1,7
		AUSLAND	229,0	-7,7	227,9	-0,4	234,4	+1,3
24.1	HERSTELLUNG VON CHEMISCHEN GRUNDSTOFFEN	INSGESAMT	188,5	-2,5	175,5	-1,4	177,2	+1,2
		INLAND	151,8	+3,9	157,2	-0,3	155,9	+1,3
		AUSLAND	213,1	-12,8	223,7	-3,6	233,9	+1,0
24.4	HERSTELLUNG VON PHARMA- ZEUTISCHEN ERZEUGNISSEN	INSGESAMT	210,3	+18,5	201,2	+1,2	200,3	+2,4
		INLAND	169,4	+19,4	170,0	+0,7	168,9	+1,7
		AUSLAND	387,6	+16,7	337,0	+2,9	335,8	+3,8
DH	HERSTELLUNG VON GUMMI- UND KUNSTSTOFFWAREN	INSGESAMT	188,0	-3,8	177,3	-1,8	179,0	-0,3
		INLAND	150,2	-7,7	138,3	-2,3	139,8	-0,6
		AUSLAND	715,5	+9,8	719,9	-0,8	726,2	+0,7
25.2	HERSTELLUNG VON KUNST- STOFFWAREN	INSGESAMT	186,1	-1,3	177,7	+0,3	177,8	+0,1
		INLAND	148,8	-4,7	138,5	-0,4	139,0	-0,1
		AUSLAND	795,9	+10,7	813,6	+1,4	809,4	+0,6
DI	GLASGEWERBE, KERAMIK, VERARBEITUNG VON STEINEN UND ERDEN	INSGESAMT	153,4	-1,9	146,6	-1,4	148,1	+0,3
		INLAND	137,0	-4,6	127,3	-0,3	128,4	+0,2
		AUSLAND	310,6	+12,6	330,1	-5,0	334,9	+1,4
26.1	HERSTELLUNG UND VERAR- BEITUNG VON GLAS	INSGESAMT	214,2	+6,1	208,7	-1,2	209,5	+0,8
		INLAND	182,4	+3,5	174,2	+1,4	173,5	+0,6
		AUSLAND	404,6	+13,9	418,2	-6,4	427,4	+1,3
DJ	METALLERZEUGUNG UND -BE- ARBEITUNG, HERSTELLUNG VON METALLERZEUGNISSEN	INSGESAMT	149,3	+0,5	152,5	-3,2	154,5	-0,1
		INLAND	138,5	+2,9	140,6	-2,4	141,3	-0,1
		AUSLAND	235,9	-8,7	249,3	-6,5	260,6	+0,2

1) AUSGEWAHLTE WIRTSCHAFTSZWEIGE (OHNE ERNAHRUNGSGEWERBE UND TABAKVERARBEITUNG).

STBA, FS 4, R 2.2, 8/2002

NEUE LAENDER UND BERLIN-OST

5 INDEX DES AUFTRAGSEINGANGS FUER DAS VERARBEITENDE GEWERBE
1995 = 100

5.2 ZEITREIHENANALYSE - BERLINER VERFAHREN (BV 4)
VOLUMENINDEX

WZ93- SCHL.	WIRTSCHAFTSZWEIG		ORIGINALWERT		KALENDER- U. SAISON- BEREINIGTER WERT BERLINER VERFAHREN, VERSION 4		GLATTE KOMPONENTE BERLINER VERFAHREN, VERSION 4	
			2002	VERAEND. GEGENUEBER VORJAHRES- MONAT IN %	2002	VERAEND. GEGENUEBER VORMONAT IN %	2002	VERAEND. GEGENUEBER VORMONAT IN %
			AUG.		AUG.		AUG.	
27	METALLERZEUGUNG UND -BEARBEITUNG	INSGESAMT INLAND AUSLAND	145,6 130,4 205,0	-1,1 +0,2 -3,4	157,7 140,5 221,2	+0,4 -1,9 -4,3	159,5 141,5 227,1	-0,6 -0,8 +0,2
27.1	ERZEUGUNG VON ROHEISEN, STAHL UND FERROLEGIE- RUNGEN (EGKS) 1)	INSGESAMT INLAND AUSLAND	99,4 105,2 86,8	-6,9 +0,5 -22,1	119,1 125,1 105,3	-1,1 +1,5 -8,3	124,1 129,0 113,1	-2,5 -2,4 -2,8
27.5	GIESSEREIINDUSTRIE	INSGESAMT INLAND AUSLAND	224,0 176,1 928,1	+4,9 -1,8 +25,7	233,4 186,2 960,2	+5,9 +6,8 +2,5	225,5 180,3 929,9	+0,8 +0,8 +1,0
28	HERSTELLUNG VON METALL- ERZEUGNISSEN	INSGESAMT INLAND AUSLAND	151,9 143,1 353,1	+1,6 +4,4 -18,6	149,5 140,3 347,8	-5,0 -4,6 -13,2	150,7 140,5 380,5	+0,5 +0,6 0
28.1	STAHL- UND LEICHTMETALLBAU	INSGESAMT INLAND AUSLAND	141,0 134,9 816,8	+3,8 +4,3 -7,4	136,6 130,1 845,7	-5,7 -4,8 -18,1	137,1 130,1 888,9	+0,4 +0,3 +0,3
DK	MASCHINENBAU	INSGESAMT INLAND AUSLAND	122,2 98,8 186,1	+13,3 -4,3 +54,1	124,3 103,3 183,1	+6,9 +2,6 +14,1	120,3 103,6 166,8	+0,7 -0,2 +2,3
29.1	H.V. MASCHINEN F.D.ERZEUG. U.NUTZG.V.MECHAN.ENERGIE (O.LUFT-, STRASS.FAHRZ.BAU)	INSGESAMT INLAND AUSLAND	122,4 88,7 259,8	+7,0 -6,4 +33,6	127,6 97,2 254,5	+7,1 +1,3 +20,7	125,0 96,2 243,5	+0,7 +0,1 +2,0
29.3	HERSTELLUNG VON LAND- U. FORSTWIRTSCHAFTLICHEN MASCHINEN	INSGESAMT INLAND AUSLAND	70,9 58,0 122,1	-5,3 +12,8 -27,2	74,6 65,3 109,8	-2,2 +4,6 -13,1	72,4 62,2 112,1	-3,9 -0,2 -11,0
29.4	HERSTELLUNG VON WERK- ZEUGMASCHINEN	INSGESAMT INLAND AUSLAND	125,8 133,5 108,0	+14,2 +7,9 +35,8	135,2 140,4 122,5	+15,2 +22,9 -2,9	125,1 131,0 111,0	+1,4 +0,3 +4,1
DL	H.V. BUEROMASCH., DATENVERARB. GER.U.-EINRICHTG.;ELEKTROT., FEINMECHANIK U. OPTIK	INSGESAMT INLAND AUSLAND	218,7 168,8 545,4	+16,8 +8,3 +38,2	231,6 173,2 598,4	+4,5 +2,2 +7,9	225,3 169,8 576,2	+1,3 +0,8 +2,1
30	H.V. BUEROMASCHINEN, DATENVERARBEITUNGSGE- RAEATEN U. -EINRICHTUNGEN	INSGESAMT INLAND AUSLAND	488,1 400,8 906,7	+39,6 +36,0 +47,9	531,2 406,3 1110,0	+2,2 +4,2 -1,8	537,2 405,6 1157,7	+0,4 +0,6 +0,1
31	HERSTELLUNG VON GERAETEN DER ELEKTRIZITAETSERZEU- GUNG, -VERTEILUNG U.AE.	INSGESAMT INLAND AUSLAND	149,2 120,6 441,6	+17,9 +1,9 +110,3	159,9 123,0 509,5	+9,1 +0,7 +27,3	152,1 120,7 462,3	+1,5 +0,5 +3,8
31.2	HERSTELLUNG VON ELEK- TRIZITAETSVERTILUNGS- U. -SCHALTENRICHTUNGEN	INSGESAMT INLAND AUSLAND	96,6 91,5 191,0	+17,5 +19,5 +3,6	99,9 90,7 257,8	-4,1 -1,0 -20,9	98,2 87,2 276,1	+1,3 +1,4 +0,9
31.6	HERSTELLUNG VON ELEK- TRISCHEN AUSRUESTUNGEN A.N.G.	INSGESAMT INLAND AUSLAND	258,7 149,1 3163,7	+72,1 +4,8 +773,2	268,9 156,4 3189,2	+20,0 -6,7 +94,9	247,5 159,3 2483,5	+3,7 +1,7 +7,9
32	RUNDFUNK-, FERNSEH- UND NACHRICHTENTECHNIK	INSGESAMT INLAND AUSLAND	386,2 286,2 679,0	+13,9 +17,6 +9,6	385,3 291,9 655,5	+0,3 +3,3 -3,5	379,0 285,6 648,1	+1,4 +2,1 +0,8
33	MEDIZIN-, MESS-, STEUER- UND REGELUNGSTECHNIK, OPTIK	INSGESAMT INLAND AUSLAND	214,9 176,1 417,8	+4,0 -1,9 +18,3	233,2 185,7 476,6	+6,4 +4,6 +9,7	225,3 179,0 464,3	+1,1 +0,4 +2,2
DM	FAHRZEUGBAU	INSGESAMT INLAND AUSLAND	179,9 92,7 646,2	+37,2 +15,9 +60,1	194,2 98,9 671,0	+34,2 +13,2 +52,7	166,4 92,3 531,5	+2,0 +1,8 +2,4
34	HERSTELLUNG VON KRAFTWAGEN UND KRAFTWAGENTEILEN	INSGESAMT INLAND AUSLAND	285,0 172,9 882,7	+16,0 +20,2 +11,9	284,6 169,0 881,6	+35,9 +18,8 +61,6	251,2 153,5 772,6	+1,4 +1,9 +0,9
34.1	HERSTELLUNG VON KRAFTWAGEN UND KRAFTWAGENMOTOREN	INSGESAMT INLAND AUSLAND	255,4 87,9 954,9	+11,8 +24,2 +7,6	257,4 90,8 944,2	+62,0 +30,1 +84,1	220,5 80,1 814,6	+1,5 +4,0 +0,6
35	SONSTIGER FAHRZEUGBAU	INSGESAMT INLAND AUSLAND	93,5 26,7 452,1	+154,1 -2,6 +419,1	117,7 45,5 476,9	+29,5 +9,9 +39,4	95,0 43,7 333,6	+3,0 +1,4 +5,7
35.1	SCHIFFBAU	INSGESAMT INLAND AUSLAND	10,6 12,8 2,0	+45,2 +161,2 -88,5	31,1 20,9 77,9	-47,0 +450,0 -75,0	34,1 10,0 138,2	+12,2 -5,7 +20,9
35.3	LUFT- UND RAUMFAHRZEUGBAU	INSGESAMT INLAND AUSLAND	6398,6 . .	+715,3 . .	5790,5 . .	+156,3 . .	3189,1 . .	+5,0 . .
36.1	HERSTELLUNG VON MOEBELN	INSGESAMT INLAND AUSLAND	111,1 104,9 200,1	-13,0 -12,6 -16,2	112,6 107,0 192,4	+7,1 +9,2 -7,4	109,4 102,5 208,0	-0,9 -1,1 -0,1

1) EUROPAAEISCHE GEMEINSCHAFT FUER KOHLE UND STAHL.
STBA,FS 4,R 2.2, 8/2002

NEUE LAENDER
6 INDEX DES UMSATZES FUER
1995
NACH ABSCHNITTEN, UNTERABSCHNITTEN,
DER KLASSIFIKATION DER WIRTSCHAFTS
6.1 ORIGINAL

WERT

WZ93- SCHL.	WIRTSCHAFTSZWEIG	2002 AUG.	VERAENDERUNG IN % AUG. 2002 GEGEN		2002 JULI	VERAENDERUNG IN % JULI 2002 GEGEN		KUMULIERT		2-MONATS- DURCHSCHNITT JULI 2002 UND AUG. 2002		VER- AEND. IN % GEGEN VORJAHR	
			AUG. 2001	JULI 2002		JULI 2001	JUNI 2002	JAN. 2002 BIS AUG. 2002	VER- AEND. IN % GEGEN VORJAHR	JULI 2002 UND AUG. 2002	VER- AEND. IN % GEGEN VORJAHR		
D	VERARBEITENDES GEWERBE 1)	INSGESAMT 179,5	-1,4	+4,1	172,4	+1,0	-5,8	175,6	+1,0	176,0	-0,2		
		INLAND 148,8	-1,0	+2,3	145,4	+1,7	-0,7	143,5	+0,3	147,1	+0,3		
		AUSLAND 342,8	-2,4	+8,3	316,6	-0,6	-16,4	346,5	+2,6	329,7	-1,6		
	VORLEISTUNGSGUETER- PRODUZENTEN	INSGESAMT 184,2	+0,7	-2,9	189,7	+7,1	+4,5	179,9	+2,3	187,0	+3,9		
		INLAND 161,4	+0,3	-2,4	165,3	+5,6	+7,3	154,2	+1,0	163,4	+3,0		
		AUSLAND 295,8	+1,8	-4,4	303,3	+11,3	-2,4	305,4	+5,5	302,6	+6,4		
	INVESTITIONSGUETER- PRODUZENTEN	INSGESAMT 177,3	-4,8	+11,9	158,5	-6,7	-16,3	174,8	-0,4	167,9	-5,7		
		INLAND 134,0	-3,0	+7,0	125,2	-3,3	-9,0	130,0	-0,4	129,6	-3,2		
		AUSLAND 402,1	-7,8	+21,1	332,0	-12,7	-27,5	407,0	-0,6	367,1	-10,1		
	GEBRAUCHSGUETER- PRODUZENTEN	INSGESAMT 144,2	-7,1	+20,7	119,5	-10,5	-27,0	151,1	-6,6	131,9	-8,7		
		INLAND 132,5	-7,3	+22,6	108,1	-13,8	-24,5	139,0	-8,3	120,3	-10,4		
		AUSLAND 257,9	-6,2	+12,1	230,0	+8,6	-36,3	268,4	+3,7	244,0	+0,2		
	VERBRAUCHSGUETER- PRODUZENTEN	INSGESAMT 187,5	+10,0	+5,6	177,5	+11,5	+4,2	169,7	+7,2	182,5	+10,7		
		INLAND 166,0	+5,6	+2,8	161,5	+10,0	+7,5	155,6	+5,9	163,8	+7,8		
		AUSLAND 370,9	+30,5	+18,5	313,1	+17,5	-8,2	289,0	+13,2	342,0	+24,2		
DB	TEXTIL- UND BEKLEIDUNGS- GEWERBE	INSGESAMT 129,2	-3,0	+7,0	120,7	-2,1	-10,0	133,3	-4,9	125,0	-2,6		
		INLAND 117,5	-6,1	+4,7	112,2	-3,0	-5,5	120,3	-7,0	114,9	-4,6		
		AUSLAND 194,7	+9,0	+15,8	168,2	+1,3	-23,5	206,1	+2,8	181,5	+5,3		
17	TEXTILGEWERBE	INSGESAMT 138,6	-2,7	+6,3	130,4	-2,1	-14,9	148,4	-4,4	134,5	-2,5		
		INLAND 126,2	-6,1	+4,6	120,7	-3,2	-9,7	132,8	-6,8	123,5	-4,7		
		AUSLAND 200,4	+9,6	+11,8	179,2	+2,2	-28,5	226,2	+3,3	189,8	+6,0		
18	BEKLEIDUNGSGEWERBE	INSGESAMT 96,2	-4,2	+11,6	86,2	-2,7	+30,0	80,1	-7,6	91,2	-3,5		
		INLAND 89,2	-5,8	+5,4	84,6	-2,0	+21,0	79,6	-8,0	86,9	-4,0		
		AUSLAND 160,5	+4,0	+57,5	101,9	-6,9	+206,0	85,3	-4,0	131,2	-0,5		
DC	LEDERGEWERBE	INSGESAMT 91,7	-8,1	+0,9	90,9	-10,5	-9,6	97,7	-4,3	91,3	-9,3		
		INLAND 92,3	-10,1	+1,9	90,6	-8,7	-9,8	96,9	-3,7	91,5	-9,4		
		AUSLAND 85,1	+19,7	-9,6	94,1	-25,3	-8,6	105,3	-10,5	89,6	-9,0		
DD	HOLZGEWERBE (OHNE HERSTELLUNG VON MOEBELN)	INSGESAMT 273,7	+23,6	+7,3	255,0	+21,5	-1,0	242,2	+19,7	264,4	+22,6		
		INLAND 211,0	+10,6	+6,3	198,5	+7,2	+1,6	186,0	+9,1	204,8	+8,9		
		AUSLAND 968,8	+72,1	+10,4	877,4	+81,4	-7,4	864,6	+55,6	923,1	+76,4		
DE	PAPIER- UND DRUCKGEWERBE	INSGESAMT 187,6	+3,9	-2,1	191,7	+7,8	+4,5	184,4	+5,1	189,7	+5,9		
		INLAND 184,8	+4,3	-0,5	185,8	+8,9	+5,4	178,9	+5,3	185,3	+6,6		
		AUSLAND 197,8	+3,0	-6,8	212,3	+3,9	+1,8	203,8	+4,5	205,1	+3,5		
21	PAPIERGEWERBE	INSGESAMT 186,1	+4,4	-7,0	200,1	+10,4	+7,6	188,2	+7,2	193,1	+7,4		
		INLAND 184,9	+3,5	-6,9	198,5	+14,0	+9,8	185,3	+8,6	191,7	+8,7		
		AUSLAND 188,7	+6,3	-7,3	203,6	+3,5	+3,3	194,8	+4,5	196,2	+4,8		
21.1	H.V. HOLZSTOFF, ZELLSTOFF, PAPIER, KARTON UND PAPPE	INSGESAMT 150,0	-2,7	-4,7	157,4	-0,8	+2,2	155,9	-2,1	153,7	-1,7		
		INLAND 140,9	-6,2	-4,0	146,7	+4,3	+6,3	143,0	-2,1	143,8	-1,2		
		AUSLAND 162,2	+1,6	-5,6	171,9	-6,1	-2,3	173,3	-2,2	167,1	-2,5		
21.2	PAPIER-, KARTON- UND PAPPEVERARBEITUNG	INSGESAMT 226,4	+10,4	-8,6	247,7	+20,1	+11,9	224,3	+15,7	237,1	+15,3		
		INLAND 219,7	+9,3	-8,2	239,4	+19,3	+11,5	218,7	+15,0	229,6	+14,3		
		AUSLAND 255,7	+14,6	-9,8	283,6	+22,6	+13,2	249,0	+18,8	269,7	+18,7		
22	DRUCKGEWERBE, VERVIEL- FAELTIGUNG VON BESPIELTEN TON-, BILD- U. DATENTRAEGERN	INSGESAMT 190,7	+3,2	+9,0	175,0	+2,1	-1,9	176,9	+0,9	182,9	+2,7		
		INLAND 184,5	+5,3	+10,1	167,5	+1,1	-1,2	169,7	+0,4	176,0	+3,3		
		AUSLAND 337,4	-18,1	-2,2	345,0	+8,0	-10,4	342,1	+5,0	341,2	-6,7		
DG	CHEMISCHE INDUSTRIE	INSGESAMT 186,1	+8,2	-4,3	194,5	+9,5	+9,8	180,1	+5,4	190,3	+8,8		
		INLAND 161,8	+9,5	-6,7	173,4	+10,0	+17,8	154,1	+6,6	167,6	+9,8		
		AUSLAND 263,0	+5,5	+0,5	261,6	+8,5	-4,0	262,6	+3,2	262,3	+7,0		
24.1	HERSTELLUNG VON CHEMISCHEN GRUNDSTOFFEN	INSGESAMT 166,4	-0,4	-8,6	182,0	+3,8	+11,2	170,4	-0,4	174,2	+1,7		
		INLAND 145,7	+4,4	-9,4	160,9	+3,2	+16,8	143,5	+1,3	153,3	+3,7		
		AUSLAND 230,5	-8,5	-6,7	247,0	+4,9	+1,2	253,8	-2,9	238,8	-2,0		
24.4	HERSTELLUNG VON PHARMA- ZEUTISCHEN ERZEUGNISSEN	INSGESAMT 266,2	+29,9	+4,9	253,8	+25,6	+8,2	218,6	+19,3	260,0	+27,8		
		INLAND 201,2	+18,1	-4,6	211,0	+17,3	+21,5	182,3	+13,2	206,1	+17,6		
		AUSLAND 597,5	+56,6	+26,5	472,2	+50,1	-13,4	403,6	+36,2	534,9	+53,7		
DH	HERSTELLUNG VON GUMMI- UND KUNSTSTOFFWAREN	INSGESAMT 190,4	-3,6	-2,4	195,1	+5,3	+4,7	178,4	+1,1	192,8	+0,7		
		INLAND 154,9	-7,0	-0,4	155,6	+3,6	+4,3	142,2	-2,4	155,3	-2,0		
		AUSLAND 648,8	+8,4	-7,9	704,2	+10,8	+5,9	644,6	+12,3	676,5	+9,6		
25.2	HERSTELLUNG VON KUNST- STOFFWAREN	INSGESAMT 190,4	-1,2	-3,4	197,0	+5,5	+4,2	177,3	+1,4	193,7	+2,1		
		INLAND 153,1	-4,0	-2,2	156,5	+4,0	+4,2	140,5	-1,8	154,8	-0,1		
		AUSLAND 757,4	+8,6	-6,7	812,0	+10,1	+4,4	735,6	+12,2	784,7	+9,4		
DI	GLASGEWERBE, KERAMIK, VERARBEITUNG VON STEINEN UND ERDEN	INSGESAMT 149,1	-4,4	-5,6	158,0	+3,3	+5,5	141,3	-0,7	153,6	-0,5		
		INLAND 128,8	-7,2	-6,7	138,0	-0,8	+8,0	120,2	-3,8	133,4	-4,0		
		AUSLAND 330,5	+8,0	-1,7	336,2	+22,3	-4,1	329,6	+10,6	333,4	+14,8		
26.1	HERSTELLUNG UND VERAR- BEITUNG VON GLAS	INSGESAMT 199,3	+2,6	+1,3	196,7	+4,1	+4,7	187,2	+2,6	198,0	+3,3		
		INLAND 164,3	-0,1	+0,8	163,0	-1,2	+7,4	151,8	-1,5	163,7	-0,7		
		AUSLAND 423,2	+10,3	+2,7	411,9	+20,4	-1,8	413,3	+13,5	417,6	+15,1		
DJ	METALLERZEUGUNG UND -BE- ARBEITUNG, HERSTELLUNG VON METALLERZEUGNISSEN	INSGESAMT 150,1	-5,8	-5,2	158,3	+6,4	+1,4	150,4	-1,7	154,2	+0,1		
		INLAND 137,9	-6,5	-4,6	144,6	+5,9	+3,4	135,9	-2,4	141,3	-0,5		
		AUSLAND 249,3	-2,4	-7,3	269,0	+8,4	-6,5	267,2	+1,2	259,2	+2,9		

1) AUSGEWAHLTE WIRTSCHAFTSZWEIGE (OHNE ERNAHRUNGSGEWERBE UND TABAKVERARBEITUNG).

STBA, FS 4, R 2.2, 8/2002

UND BERLIN-OST

DAS VERARBEITENDE GEWERBE
= 100
ABTEILUNGEN, GRUPPEN UND KLASSEN
ZWEIGE, AUSGABE 1993 (WZ93)
WERT

INDEX

2001 AUG.	VER- AEND. IN % GEGEN AUG. 2000	2001 2.VJ	2002 1.VJ	2002 2.VJ	VERAENDERUNG IN % 2.VJ 2002 GEGEN		2001 1.HJ	2001 2.HJ	2002 1.HJ	VERAENDERUNG IN % 1.HJ 2002 GEGEN		2000	2001	VER- AEND. IN % GEGEN 2000	WZ93 SCHL.
					2.VJ 2001	1.VJ 2002				1.HJ 2001	2.HJ 2001				
182,1	+17,3	174,8	168,5	182,5	+4,4	+8,3	173,0	179,5	175,5	+1,4	-2,2	163,3	176,3	+8,0	D
150,3	+10,1	143,5	138,3	146,3	+2,0	+5,8	141,9	148,8	142,3	+0,3	-4,4	138,0	145,3	+5,3	
351,4	+37,9	341,4	329,2	375,0	+9,8	+13,9	338,8	343,3	352,1	+3,9	+2,6	298,1	341,0	+14,4	
182,9	+8,4	175,4	171,3	183,7	+4,7	+7,2	174,6	174,9	177,5	+1,7	+1,5	164,7	174,7	+6,1	VORL.
160,9	+8,0	152,2	146,1	156,2	+2,6	+6,9	150,7	152,3	151,2	+0,3	-0,7	145,0	151,5	+4,5	
290,6	+9,5	288,9	293,9	318,7	+10,3	+8,4	291,2	285,4	306,3	+5,2	+7,3	260,4	288,3	+10,7	
186,3	+29,5	178,5	167,8	186,3	+4,4	+11,0	174,7	189,5	177,0	+1,3	-6,6	165,8	182,1	+9,8	INV.
138,2	+11,3	132,0	126,3	134,0	+1,5	+6,1	129,3	143,7	130,1	+0,6	-9,5	129,1	136,5	+5,7	
436,2	+77,0	419,8	383,3	457,4	+9,0	+19,3	410,1	427,8	420,3	+2,5	-1,8	356,1	418,9	+17,6	
155,3	+16,5	163,9	154,5	160,6	-2,0	+3,9	167,4	155,5	157,6	-5,9	+1,4	153,1	161,4	+5,4	GEBR.
142,9	+16,7	155,2	143,7	146,7	-5,5	+2,1	157,4	145,5	145,2	-7,8	-0,2	144,5	151,4	+4,8	
275,0	+15,4	247,9	258,8	294,3	+18,7	+13,7	264,1	251,8	276,6	+4,7	+9,8	235,4	258,0	+9,6	
170,5	+16,9	155,7	164,5	166,3	+6,8	+1,1	156,1	168,6	165,4	+6,0	-1,9	146,4	162,3	+10,9	VERB.
157,2	+15,2	144,4	153,1	152,7	+5,7	-0,3	145,2	158,5	152,9	+5,3	-3,5	138,6	151,8	+9,5	
284,3	+25,6	252,4	261,1	281,6	+11,6	+7,9	248,7	255,1	271,4	+9,1	+6,4	213,6	251,9	+17,9	
133,2	+5,9	139,1	136,3	135,8	-2,4	-0,4	144,2	133,3	136,1	-5,6	+2,1	134,0	138,7	+3,5	DB
125,1	+2,6	128,5	123,8	120,3	-6,4	-2,8	132,4	124,2	122,1	-7,8	-1,7	126,3	128,3	+1,6	
178,7	+21,2	198,0	206,3	222,4	+12,3	+7,8	209,7	184,4	214,3	+2,2	+16,2	176,6	197,0	+11,6	
142,5	+9,8	157,3	149,9	156,1	-0,8	+4,1	161,2	145,8	153,0	-5,1	+4,9	147,6	153,5	+4,0	17
134,4	+6,8	144,3	135,1	136,6	-5,3	+1,1	146,9	135,3	135,9	-7,5	+0,4	138,1	141,1	+2,2	
182,8	+21,8	222,3	223,4	253,2	+13,9	+13,3	232,1	197,9	238,3	+2,7	+20,4	194,4	215,0	+10,6	
100,4	-10,0	74,6	88,4	64,3	-13,8	-27,3	84,0	89,4	76,4	-9,0	-14,5	85,8	86,7	+1,0	18
94,7	-13,4	77,1	86,9	67,3	-12,7	-22,6	85,1	87,9	77,1	-9,4	-12,3	87,6	86,5	-1,3	
154,3	+17,0	51,9	103,3	36,7	-29,3	-64,5	74,6	102,8	70,0	-6,2	-31,9	69,1	88,7	+28,4	
99,8	+14,4	103,7	98,9	100,7	-2,9	+1,8	102,6	109,6	99,8	-2,7	-8,9	100,7	106,1	+5,4	DC
102,7	+16,2	101,2	98,0	99,6	-1,6	+1,6	100,4	109,6	98,8	-1,6	-9,9	98,7	105,0	+6,4	
71,1	-6,2	128,2	108,1	112,8	-12,0	+4,3	124,0	110,2	110,5	-10,9	+0,3	120,7	117,1	-3,0	
221,4	+10,2	209,1	213,8	255,8	+22,3	+19,6	197,9	223,9	234,8	+18,6	+4,9	191,5	210,9	+10,1	DD
190,8	+14,6	176,3	164,3	195,1	+10,7	+18,7	164,7	188,3	179,7	+9,1	-4,6	159,6	176,5	+10,6	
563,0	-3,5	573,8	782,8	927,5	+61,6	+21,6	566,5	619,2	845,1	+49,2	+36,5	545,6	592,9	+8,7	
180,5	+5,1	171,8	182,9	182,5	+6,2	-0,2	174,2	183,7	182,7	+4,9	-0,5	164,3	178,9	+8,9	DE
177,2	+8,8	164,7	178,2	175,4	+6,5	-1,6	168,6	180,5	176,8	+4,9	-2,0	160,2	174,5	+8,9	
192,0	-5,6	196,5	199,2	207,6	+5,6	+4,2	193,9	195,1	203,4	+4,9	+4,3	178,9	194,5	+8,7	
178,3	+0,8	170,8	187,1	186,1	+9,0	-0,5	174,2	178,2	186,6	+7,1	+4,7	162,3	176,2	+8,6	21
178,6	+6,6	163,3	185,6	180,6	+10,6	-2,7	168,8	175,0	183,1	+8,5	+4,6	155,9	171,9	+10,3	
177,6	-10,2	187,4	190,5	198,2	+5,8	+4,0	186,1	185,3	194,4	+4,5	+4,9	176,4	185,7	+5,3	
154,2	-8,7	157,5	156,8	156,4	-0,7	-0,3	160,2	153,9	156,6	-2,2	+1,8	151,0	157,0	+4,0	21.1
150,2	+1,1	140,2	145,4	140,2	-	-3,6	146,2	142,9	142,8	-2,3	-0,1	136,6	144,6	+5,9	
159,6	-18,7	181,0	172,3	178,6	-1,3	+3,7	179,2	168,7	175,4	-2,1	+4,0	170,6	173,9	+1,9	
205,1	+10,3	185,7	221,0	219,2	+18,0	-0,8	189,8	205,2	220,1	+16,0	+7,3	174,8	197,5	+13,0	21.2
201,0	+10,2	181,6	217,4	212,6	+17,1	-2,2	186,6	200,3	215,0	+15,2	+7,3	171,1	193,4	+13,0	
223,1	+10,9	203,6	236,5	247,8	+21,7	+4,8	203,7	226,9	242,1	+18,9	+6,7	190,8	215,3	+12,8	
184,8	+14,3	173,7	174,3	175,4	+1,0	+0,6	174,3	194,7	174,9	+0,3	-10,2	168,4	184,5	+9,6	22
175,2	+12,2	166,9	167,4	167,8	+0,5	+0,2	168,5	188,4	167,6	-0,5	-11,0	166,3	178,4	+7,3	
412,0	+42,3	336,0	333,3	351,6	+4,6	+5,5	312,5	345,3	342,4	+3,6	-0,8	218,0	328,9	+50,9	
172,0	+12,6	167,8	170,0	183,4	+9,3	+7,9	169,6	164,7	176,7	+4,2	+7,3	159,2	167,2	+5,0	DG
147,7	+11,8	140,4	143,9	155,3	+10,6	+7,9	141,9	143,9	149,6	+5,4	+4,0	141,9	142,9	+0,7	
249,2	+14,3	254,8	253,0	272,5	+6,9	+7,7	257,6	230,9	262,8	+2,0	+13,8	213,8	244,2	+14,2	
167,1	+11,1	167,5	163,0	175,4	+4,7	+7,6	171,0	158,0	169,2	-1,1	+7,1	158,7	164,5	+3,7	24.1
139,6	+8,7	137,0	133,2	147,2	+7,4	+10,5	139,7	134,9	140,2	+0,4	+3,9	142,4	137,3	-3,6	
251,8	+15,3	261,3	255,1	262,5	+0,5	+2,9	267,5	229,1	258,8	-3,3	+13,0	209,1	248,3	+18,7	
204,9	+35,7	180,7	197,1	212,5	+17,6	+7,8	176,5	199,1	204,8	+16,0	+2,9	156,6	187,8	+19,9	24.4
170,4	+36,1	162,9	171,4	177,5	+9,0	+3,6	156,4	173,7	174,4	+11,5	+0,4	133,5	165,0	+23,6	
381,5	+35,0	271,4	328,3	391,4	+44,2	+18,2	279,1	328,8	359,8	+28,9	+9,4	274,4	304,0	+10,8	
197,6	+11,0	177,8	164,2	182,9	+2,9	+11,4	171,6	184,7	173,6	+1,2	-6,0	163,7	178,1	+8,8	DH
166,5	+8,2	145,5	129,4	146,2	+0,5	+13,0	141,5	152,3	137,8	-2,6	-9,5	140,8	146,9	+4,3	
598,7	+22,2	593,9	612,4	655,5	+10,4	+7,0	559,5	601,3	633,9	+13,3	+5,4	459,2	580,4	+26,4	
192,8	+6,9	177,3	159,8	183,8	+3,7	+15,0	169,9	181,2	171,8	+1,1	-5,2	166,3	175,5	+5,5	25.2
159,5	+2,2	144,2	124,7	146,7	+1,7	+17,6	139,2	147,8	135,7	-2,5	-8,2	142,1	143,5	+1,0	
697,2	+27,0	679,0	692,3	746,2	+9,9	+7,8	635,4	687,4	719,2	+13,2	+4,6	533,6	661,4	+24,0	
155,9	+1,4	149,5	124,1	150,3	+0,5	+21,1	138,3	145,7	137,2	-0,8	-5,8	144,3	142,0	-1,6	DI
138,8	+0,7	130,9	103,0	128,5	-1,8	+24,8	120,2	127,3	115,8	-3,7	-9,0	127,8	123,7	-3,2	
305,9	+6,6	315,2	306,8	349,9	+11,0	+14,0	300,5	310,1	328,4	+9,3	+5,9	285,1	305,3	+7,1	
194,2	+6,4	184,4	177,6	189,5	+2,8	+6,7	179,4	189,9	183,6	+2,3	-3,3	180,0	184,6	+2,6	26.1
164,5	+7,4	154,6	143,3	152,4	-1,4	+6,4	150,5	158,5	147,9	-1,7	-6,7	150,4	154,5	+2,7	
383,7	+3,5	375,4	396,8	427,0	+13,7	+7,6	364,6	390,8	411,9	+13,0	+5,4	369,0	377,7	+2,4	
159,4	+8,4	152,1	146,3	151,9	-0,1	+3,8	152,6	153,9	149,1	-2,3	-3,1	144,7	153,3	+5,9	DJ
147,5	+9,0	137,8	132,1	136,2	-1,2	+3,1	138,3	141,9	134,1	-3,0	-5,5	133,9	140,1	+4,6	
255,5	+6,5	267,2	260,8	279,1	+4,5	+7,0	268,1	250,7	269,9	+0,7	+7,7	230,8	259,4	+12,4	

WZ93- SCHL.	WIRTSCHAFTSZWEIG		VERAENDERUNG IN %			VERAENDERUNG IN %			KUMULIERT		2-MONATS- DURCHSCHNITT	
			2002	AUG. 2002 GEGEN		2002	JULI 2002 GEGEN		JAN. 2002	VER- AEND.	JULI	VER- AEND.
			AUG.	AUG. 2001	JULI 2002	JULI	JULI 2001	JUNI 2002	BIS AUG. 2002	IN % GEGEN VORJAHR	AUG. 2002	IN % GEGEN VORJAHR
27	METALLERZEUGUNG UND -BEARBEITUNG	INSGESAMT INLAND AUSLAND	148,4 134,4 197,0	-7,4 -7,1 -8,2	-6,8 -3,3 -14,3	159,3 139,0 230,0	+1,5 -3,1 +12,7	-0,3 -0,8 +0,4	158,8 141,1 220,5	-4,9 -5,9 -2,5	153,9 136,7 213,5	-3,0 -5,1 +2,0
27.1	ERZEUGUNG VON ROHEISEN, STAHL UND FERROLEGIE- RUNGEN (EGKS) 1)	INSGESAMT INLAND AUSLAND	86,4 89,5 78,9	-12,1 -5,8 -25,7	-15,9 -8,3 -31,2	102,7 97,6 114,7	+5,8 +0,7 +17,8	-3,9 -5,2 -1,5	107,2 104,2 114,5	-4,6 -4,4 -4,9	94,6 93,6 96,8	-3,2 -2,5 -4,9
27.5	GIESSEREIINDUSTRIE	INSGESAMT INLAND AUSLAND	232,3 188,8 760,5	-1,8 -4,7 +8,2	+3,6 +2,4 +7,2	224,3 184,4 709,5	-0,8 -6,3 +22,0	-4,5 -4,9 -3,3	235,1 194,7 726,8	-1,8 -5,6 +13,2	228,3 186,6 735,0	-1,3 -5,5 +14,5
28	HERSTELLUNG VON METALL- ERZEUGNISSEN	INSGESAMT INLAND AUSLAND	151,3 139,8 441,2	-4,7 -6,2 +8,8	-4,0 -5,3 +7,0	157,6 147,7 412,4	+9,9 +11,2 +0,7	+2,6 +5,8 -18,1	144,8 133,1 438,8	+0,8 -0,2 +8,8	154,5 143,8 426,8	+2,3 +2,1 +4,7
28.1	STAHL- UND LEICHTMETALL- BAU	INSGESAMT INLAND AUSLAND	127,4 120,9 1073,5	-10,9 -11,9 +9,7	-4,3 -4,6 -1,1	133,1 126,7 1085,4	+4,6 +4,8 +5,0	-3,8 -3,7 -6,3	122,3 115,9 1063,1	-3,8 -3,7 -0,9	130,3 123,8 1079,5	-3,6 -4,1 +7,3
DK	MASCHINENBAU	INSGESAMT INLAND AUSLAND	129,6 115,9 179,7	-10,4 -11,2 -8,5	-18,8 -7,2 -37,3	159,6 124,9 286,6	+12,0 -4,8 +55,9	+9,2 +1,5 +24,6	139,4 120,2 209,8	+2,0 -2,8 +13,7	144,6 120,4 233,2	+0,7 -8,0 +22,7
29.1	H.V. MASCHINEN F.D.ERZEUG. U.NUTZG.V.MECHAN.ENERGIE (O.LUFT-,STRASS.FAHRZ.BAU)	INSGESAMT INLAND AUSLAND	151,1 112,6 351,3	-0,7 -10,6 +21,3	+1,8 -7,6 +22,3	148,4 121,9 287,2	+4,4 +6,1 +0,6	-7,4 +2,1 -23,0	147,4 114,5 319,2	+2,8 -1,1 +10,6	149,8 117,3 319,3	+1,8 -2,6 +11,1
29.3	HERSTELLUNG VON LAND- U. FORSTWIRTSCHAFTLICHEN MASCHINEN	INSGESAMT INLAND AUSLAND	69,3 70,3 66,1	-23,1 +6,8 -61,3	-22,5 -16,3 -38,5	89,4 84,0 107,4	-32,4 -8,2 -59,9	-23,7 +8,7 -57,0	72,1 66,5 90,7	-12,2 +0,3 -32,5	79,4 77,2 86,8	-28,6 -1,9 -60,4
29.4	HERSTELLUNG VON WERK- ZEUGMASCHINEN	INSGESAMT INLAND AUSLAND	151,6 156,9 136,5	-6,7 -8,1 -1,3	-8,2 -5,0 -17,2	165,1 165,1 164,9	+8,7 +8,8 +8,1	+6,9 -0,5 +35,8	152,6 155,2 146,2	-0,1 +2,1 -6,3	158,4 161,0 150,7	+0,8 -0,2 +3,6
DL	H.V. BUEROMASCH., DATENVERARB. GER.U.-EINRICHTG.;ELEKTROT., FEINMECHANIK U. OPTIK	INSGESAMT INLAND AUSLAND	217,1 178,4 491,9	+1,7 +1,9 +1,0	+5,1 +6,5 +1,6	206,6 167,5 484,1	+4,5 +1,6 +12,3	-1,8 +1,1 -8,5	212,1 170,3 509,1	+4,2 +2,5 +8,3	211,9 173,0 488,0	+3,1 +1,8 +6,3
30	H.V. BUEROMASCHINEN, DATENVERARBEITUNGSGE- RAETEN U. -EINRICHTUNGEN	INSGESAMT INLAND AUSLAND	351,1 276,1 722,7	+23,9 +20,7 +30,4	+42,0 +77,1 +3,2	247,3 155,9 700,3	+21,2 -1,3 +62,0	+10,7 -5,7 +36,8	347,6 234,2 909,6	+19,0 +1,9 +51,4	299,2 216,0 711,5	+22,8 +11,7 +44,2
31	HERSTELLUNG VON GERAETEN DER ELEKTRIZITAETSERZEU- GUNG, -VERTEILUNG U.AE.	INSGESAMT INLAND AUSLAND	143,2 125,8 332,5	-10,2 -8,4 -16,9	-1,2 -0,6 -3,3	144,9 126,6 343,9	+1,8 +2,5 -1,2	-10,7 -9,5 -15,5	145,6 124,7 373,0	-0,7 -0,1 -2,7	144,1 126,2 338,2	-4,6 -3,3 -9,6
31.2	HERSTELLUNG VON ELEK- TRIZITAETVERTEILUNGSGE- U. -SCHALTEINRICHTUNGEN	INSGESAMT INLAND AUSLAND	99,6 89,8 327,9	+2,8 +1,7 +9,3	+4,6 +7,2 -9,2	95,2 83,8 361,1	+10,1 +7,9 +22,7	-11,5 -14,5 +7,8	92,7 82,8 324,1	-0,4 -1,5 +6,5	97,4 86,8 344,5	+6,2 +4,6 +15,9
31.6	HERSTELLUNG VON ELEK- TRISCHEN AUSRUESTUNGEN A.N.G.	INSGESAMT INLAND AUSLAND	207,6 168,2 1078,0	-16,0 -5,7 -39,1	-8,3 -9,9 -2,6	226,4 186,7 1106,4	+15,0 +22,1 -5,6	-3,5 +2,2 -20,2	215,6 172,6 1168,3	+5,6 +7,2 +0,7	217,0 177,5 1092,2	-2,3 +7,2 -25,7
32	RUNDFUNK-, FERNSEH- UND NACHRICHTENTECHNIK	INSGESAMT INLAND AUSLAND	439,5 384,3 620,0	+14,1 +23,0 -0,6	+6,3 +7,2 +4,6	413,6 358,6 592,8	+8,4 +8,2 +8,9	+24,1 +43,8 -2,7	388,2 335,8 559,2	+7,1 +11,6 -0,8	426,6 371,5 606,4	+11,3 +15,4 +3,8
33	MEDIZIN-, MESS-, STEUER- UND REGELUNGSTECHNIK, OPTIK	INSGESAMT INLAND AUSLAND	205,9 159,8 506,9	-0,6 -8,4 +20,5	+1,1 +0,7 +1,9	203,7 158,7 497,4	-2,0 -9,4 +18,1	-17,7 -14,5 -23,4	217,7 171,2 521,8	+3,0 -2,9 +18,4	204,8 159,3 502,2	-1,3 -8,9 +19,3
DM	FAHRZEUGBAU	INSGESAMT INLAND AUSLAND	234,1 151,2 569,7	-2,9 +7,9 -12,5	+45,9 +24,4 +79,0	160,5 121,5 318,2	-24,0 -5,6 -41,6	-35,9 -21,8 -49,9	221,8 142,8 541,2	-3,4 +2,1 -8,8	197,3 136,4 444,0	-12,7 +1,5 -25,8
34	HERSTELLUNG VON KRAFTWAGEN UND KRAFTWAGENTEILEN	INSGESAMT INLAND AUSLAND	277,1 155,2 928,6	+13,0 +11,3 +14,2	+55,8 +26,9 +95,7	177,9 122,3 474,4	-24,0 -0,6 -42,9	-40,4 -25,7 -53,2	248,7 143,0 813,0	-1,9 +1,9 -5,5	227,5 138,8 701,5	-5,1 +5,7 -14,6
34.1	HERSTELLUNG VON KRAFTWAGEN UND KRAFTWAGENMOTOREN	INSGESAMT INLAND AUSLAND	278,9 95,6 1060,5	+13,0 +27,0 +8,4	+117,0 +76,1 +138,3	128,5 54,3 445,0	-44,5 -0,7 -54,9	-58,0 -46,7 -62,2	236,1 76,9 915,2	-8,4 -1,3 -10,7	203,7 75,0 752,8	-14,8 +15,4 -23,3
35	SONSTIGER FAHRZEUGBAU	INSGESAMT INLAND AUSLAND	151,9 142,3 177,4	-34,8 +0,7 -62,6	+19,4 +19,0 +20,4	127,2 119,6 147,4	-23,7 -15,4 -36,9	-19,9 -11,3 -33,7	170,3 142,4 244,1	-7,3 +2,6 -19,2	139,6 131,0 162,4	-30,1 -7,4 -54,1
35.1	SCHIFFBAU	INSGESAMT INLAND AUSLAND	95,8 95,6 96,0	-45,6 +353,1 -78,8	+477,1 +305,1 +2241,5	16,6 23,6 4,1	-71,2 -73,2 +32,3	-85,1 -75,9 -97,0	106,0 74,3 162,2	+44,8 +60,8 +33,7	56,2 59,6 50,1	-51,9 +9,0 -78,0
35.3	LUFT- UND RAUMFAHRZEUGBAU	INSGESAMT INLAND AUSLAND	1115,4 . .	-40,7 . .	-8,6 . .	1219,7 . .	-34,0 . .	-10,4 . .	1288,4 . .	-31,4 . .	1167,6 . .	-37,4 . .
36.1	HERSTELLUNG VON MOEBELN	INSGESAMT INLAND AUSLAND	130,5 122,5 236,0	-11,0 -11,2 -10,2	+42,6 +42,6 +43,0	91,5 85,9 165,0	-16,0 -17,4 -5,0	-32,9 -32,5 -35,3	126,3 119,3 218,2	-10,6 -11,6 -3,5	111,0 104,2 200,5	-13,1 -13,9 -8,1

UND BERLIN-OST

DAS VERARBEITENDE GEWERBE
= 100
ABTEILUNGEN, GRUPPEN UND KLASSEN
ZWEIGE, AUSGABE 1993 (WZ93)
WERT

INDEX

2001 AUG.	VER- ÄEND. IN % GEGEN AUG. 2000	2001 2.VJ	2002 1.VJ	2002 2.VJ	VERÄNDERUNG IN % 2.VJ 2002 GEGEN		2001 1.HJ	2001 2.HJ	2002 1.HJ	VERÄNDERUNG IN % 1.HJ 2002 GEGEN		2000	2001	VER- ÄEND. IN % GEGEN 2000	WZ93 SCHL.
					2.VJ 2001	1.VJ 2002				1.HJ 2001	2.HJ 2001				
160,2	+1,6	165,3	159,2	161,6	-2,2	+1,5	169,7	152,4	160,4	-5,5	+5,2	154,2	161,1	+4,5	27
144,6	+0,8	146,8	142,6	142,5	-2,9	-0,1	152,0	137,1	142,6	-6,2	+4,0	141,0	144,6	+2,6	
214,7	+3,7	229,8	217,5	228,3	-0,7	+5,0	231,7	205,7	222,9	-3,8	+8,4	200,7	218,7	+9,0	
98,3	-10,8	111,5	110,4	112,5	+0,9	+1,9	117,3	102,8	111,5	-4,9	+8,5	109,9	110,0	+0,1	27.1
95,0	-4,1	107,1	106,6	108,8	+1,6	+2,1	113,3	99,9	107,7	-4,9	+7,8	103,8	106,6	+2,7	
106,2	-22,3	122,1	119,5	121,2	-0,7	+1,4	126,6	109,6	120,4	-4,9	+9,9	124,4	118,1	-5,1	
236,5	+27,8	232,5	237,6	237,0	+1,9	-0,3	242,0	227,2	237,3	-1,9	+4,4	199,6	234,6	+17,5	27.5
198,1	+13,3	199,4	199,2	195,6	-1,9	-1,8	209,2	192,7	197,4	-5,6	+2,4	188,7	200,9	+6,5	
702,8	+129,4	635,4	707,3	740,7	+16,6	+4,7	642,0	646,3	724,0	+12,8	+12,0	331,4	644,1	+94,4	
158,8	+13,4	143,2	137,6	145,4	+1,5	+5,7	141,2	154,9	141,5	+0,2	-8,7	138,3	148,0	+7,0	28
149,0	+13,8	132,9	126,3	132,7	-0,2	+5,1	130,8	144,5	129,5	-1,0	-10,4	130,0	137,7	+5,9	
405,6	+12,5	404,5	419,8	465,6	+15,1	+10,9	401,9	416,0	442,7	+10,2	+6,4	341,6	409,0	+19,7	
143,0	+10,3	128,8	115,7	123,7	-4,0	+6,9	124,4	149,5	119,7	-3,8	-19,9	130,7	136,9	+4,7	28.1
137,3	+10,5	121,3	103,8	116,7	-3,8	+6,3	117,5	143,3	113,3	-3,6	-20,9	125,0	130,4	+4,3	
978,4	+18,1	1187,3	958,7	1156,5	-2,6	+20,6	1095,3	1066,5	1057,6	-3,4	-0,8	863,0	1080,9	+25,2	
144,6	+8,1	140,5	129,2	146,3	+4,1	+13,2	134,4	150,9	137,7	+2,5	-8,7	130,8	142,7	+9,1	DK
130,5	+5,8	125,9	115,6	124,6	-1,0	+7,8	121,3	137,2	120,1	-1,0	-12,5	120,0	129,3	+7,8	
196,3	+14,1	194,0	178,7	225,4	+16,2	+26,1	182,6	200,9	202,1	+10,7	+0,6	170,3	191,7	+12,6	
152,1	+14,2	142,5	144,5	148,8	+4,4	+3,0	142,2	145,4	146,7	+3,2	+0,9	129,5	143,8	+11,0	29.1
125,9	+16,6	113,0	111,9	115,2	+1,9	+2,9	114,2	118,9	113,6	-0,5	-4,5	107,6	116,5	+8,3	
283,5	+9,2	296,8	314,5	323,7	+9,1	+2,9	288,9	284,2	319,1	+10,5	+12,3	243,5	286,6	+17,7	
90,1	+20,6	86,3	53,4	85,9	-0,5	+60,9	72,4	79,1	69,6	-3,9	-12,0	71,4	75,7	+6,0	29.3
65,8	+13,4	68,3	55,2	70,7	+3,5	+28,1	62,1	62,4	63,0	+1,4	+1,0	63,0	62,3	-1,1	
170,8	+31,1	145,5	47,3	136,6	-6,1	+188,8	106,2	134,3	92,0	-13,4	-31,5	99,5	120,2	+20,8	
162,4	+12,0	151,6	134,0	167,3	+10,4	+24,9	151,2	177,6	150,7	-0,3	-15,1	140,8	164,4	+16,8	29.4
170,8	+23,9	153,8	138,5	167,9	+9,2	+21,2	148,9	177,5	153,2	+2,9	-13,7	140,8	163,2	+15,9	
138,3	-16,3	145,5	121,2	165,4	+13,7	+36,5	158,0	177,8	143,3	-9,3	-19,4	140,7	167,9	+19,3	
213,5	-1,4	201,1	214,5	209,9	+4,4	-2,1	203,0	221,8	212,2	+4,5	-4,3	201,3	212,4	+5,5	DL
175,0	-0,8	162,8	172,8	166,0	+2,0	-3,9	164,8	181,3	169,4	+2,8	-6,6	160,3	173,1	+8,0	
487,0	-2,8	472,2	510,5	521,7	+10,5	+2,2	473,9	509,5	516,1	+8,9	+1,3	493,0	491,7	-0,3	
283,4	-52,2	250,2	429,1	298,3	+19,2	-30,5	308,3	407,3	363,7	+18,0	-10,7	443,2	357,8	-19,3	30
228,7	-55,1	165,5	299,7	180,9	+9,3	-39,6	242,0	318,5	240,3	-0,7	-24,6	352,9	280,3	-20,6	
554,3	-44,9	670,6	1070,8	880,4	+31,3	-17,8	636,8	847,7	975,6	+53,2	+15,1	891,0	742,2	-16,7	
159,5	+13,1	146,2	144,6	147,6	+1,0	+2,1	145,2	156,7	146,1	+0,6	-6,8	142,2	150,9	+6,1	31
137,4	+13,3	125,7	120,7	127,6	+1,5	+5,7	123,0	137,0	124,2	+1,0	-9,3	118,3	130,0	+9,9	
400,3	+13,0	368,9	403,9	365,3	-1,0	-9,6	386,4	371,2	384,6	-0,5	+3,6	402,3	378,8	-5,8	
96,9	+8,9	94,6	85,8	96,5	+2,0	+12,5	93,6	93,6	91,1	-2,7	-2,7	91,3	93,6	+2,5	31.2
88,3	+13,5	85,7	76,6	86,4	+0,8	+12,8	84,5	85,1	81,5	-3,6	-4,2	81,7	84,8	+3,8	
300,1	-14,8	304,3	301,4	333,3	+9,5	+10,6	306,8	292,9	317,3	+3,4	+8,3	316,4	299,9	-5,2	
247,1	+39,4	192,9	212,7	217,6	+12,8	+2,3	198,2	223,6	215,1	+8,5	-3,8	211,2	210,9	-0,1	31.6
178,3	+20,6	164,1	166,1	175,8	+7,1	+5,8	159,4	173,8	171,0	+7,3	-1,6	149,8	166,6	+11,2	
1789,3	+113,9	832,6	1243,1	1144,3	+37,4	-7,9	1056,9	1327,2	1193,7	+12,9	-10,1	1571,8	1192,0	-24,2	
395,2	+8,6	362,5	375,9	374,9	+3,4	-0,3	355,5	383,8	375,4	+5,6	-2,2	320,5	369,6	+15,3	32
312,4	+11,2	301,1	340,0	307,9	+2,3	-9,4	294,0	309,4	324,0	+10,2	+4,7	249,9	301,7	+20,7	
623,9	+4,7	563,6	492,9	594,1	+5,4	+20,5	557,0	627,0	543,5	-2,4	-13,3	551,3	592,0	+7,4	
207,1	+4,3	214,1	215,4	228,5	+6,7	+6,1	212,6	217,5	222,0	+4,4	+2,1	195,8	215,0	+9,8	33
174,5	+6,1	177,9	172,5	177,9	-	+3,1	176,8	181,8	175,2	-0,9	-3,6	163,9	179,3	+9,4	
420,6	-0,4	448,3	498,6	558,2	+24,5	+12,0	447,5	453,6	528,4	+18,1	+16,5	408,4	450,5	+10,3	
241,0	+89,8	235,6	210,5	249,3	+5,8	+18,4	230,7	231,3	229,9	-0,3	-0,6	200,6	231,0	+15,2	DM
140,1	+37,4	147,5	136,0	154,0	+4,4	+13,2	141,6	138,9	145,0	+2,4	+4,4	131,8	140,3	+6,4	
650,8	+184,8	593,2	512,0	635,2	+7,1	+24,1	592,0	606,2	573,6	-3,1	-5,4	480,1	599,1	+24,8	
245,3	+98,1	250,2	240,0	271,4	+8,5	+13,1	258,0	234,0	255,7	-0,9	+9,3	208,0	246,0	+18,3	34
139,5	+44,7	141,9	137,5	151,4	+6,7	+10,1	143,3	136,0	144,5	+0,8	+6,3	127,7	139,7	+9,4	
812,9	+200,1	830,2	787,9	912,5	+9,9	+15,8	872,8	758,8	850,2	-2,6	+12,0	638,7	815,8	+27,7	
246,8	+202,1	252,8	227,0	266,8	+5,5	+17,5	263,9	223,2	246,9	-6,4	+10,6	205,4	243,5	+18,5	34.1
75,3	+97,6	82,0	70,5	84,5	+3,0	+19,9	82,2	68,1	77,5	-5,7	+13,8	73,9	75,1	+1,6	
978,4	+265,6	981,3	894,6	1044,2	+6,4	+16,7	1039,1	884,7	969,4	-6,7	+9,6	766,1	961,9	+25,6	
232,8	+74,9	207,8	154,0	207,2	-0,3	+34,5	178,3	226,2	180,6	+1,3	-20,2	186,4	202,3	+8,5	35
141,3	+23,3	159,9	132,6	159,7	-0,1	+20,4	137,9	145,3	146,2	+6,0	+0,6	140,9	141,6	+0,5	
473,7	+160,0	334,2	210,6	332,2	-0,6	+57,7	285,1	439,5	271,4	-4,8	-38,2	306,7	362,3	+18,1	
176,2	+759,5	77,6	61,7	183,5	+136,5	+197,4	58,7	170,4	122,6	+108,9	-28,1	117,4	114,5	-2,5	35.1
21,1	-24,4	54,0	51,8	106,7	+97,6	+106,0	43,4	74,5	79,2	+82,5	+6,3	64,0	59,0	-7,8	
452,1	+6179,2	119,7	79,3	320,0	+167,3	+303,5	85,9	340,8	199,6	+132,4	-41,4	212,3	213,3	+0,5	
1880,8	+35,9	2121,8	1325,3	1332,0	-37,2	+0,5	1883,4	1948,7	1328,7	-29,5	-31,8	1510,0	1916,0	+26,9	35.3
.	
146,7	+24,6	140,1	130,5	132,2	-5,6	+1,3	145,9	140,2	131,4	-9,9	-6,3	136,6	143,0	+4,7	36.1
138,0	+23,0	135,2	123,6	125,1	-7,5	+1,2	139,6	133,2	124,4	-10,9	-6,6	131,5	136,4	+3,7	
262,7	+38,0	205,2	222,4	225,7	+10,0	+1,5	228,6	232,8	224,1	-2,0	-3,7	202,9	230,7	+13,7	

WZ93- SCHL.	WIRTSCHAFTSZWEIG		2002 AUG.	VERAENDERUNG IN % AUG. 2002 GEGEN		2002 JULI	VERAENDERUNG IN % JULI 2002 GEGEN		KUMULIERT		2-MONATS- DURCHSCHNITT JULI 2002 UND AUG. 2002		VER- AEND. IN % GEGEN VORJAHR	
				AUG. 2001	JULI 2002		JULI 2001	JUNI 2002	JAN. 2002 BIS AUG. 2002	VER- AEND. IN % GEGEN VORJAHR	JULI 2002 UND AUG. 2002	VER- AEND. IN % GEGEN VORJAHR		
D	VERARBEITENDES GEWERBE 1)	INSGESAMT	175,7	-1,0	+3,8	169,3	+1,8	-5,0	172,2	+1,8	172,5	+0,3		
		INLAND	147,2	-0,5	+2,4	143,7	+2,1	-0,2	142,0	+0,9	145,5	+0,8		
		AUSLAND	328,2	-2,2	+7,2	306,2	+1,1	-15,3	333,2	+3,5	317,2	-0,6		
	VORLEISTUNGSGUETER- PRODUZENTEN	INSGESAMT	184,9	+1,6	-3,1	190,8	+8,6	+4,8	181,1	+4,3	187,9	+5,0		
		INLAND	163,3	+1,2	-2,4	167,3	+6,8	+7,5	156,5	+3,0	165,3	+4,0		
		AUSLAND	291,3	+2,5	-4,8	306,1	+13,5	-2,0	302,0	+7,7	298,7	+7,8		
	INVESTITIONSGUETER- PRODUZENTEN	INSGESAMT	170,0	-4,9	+12,0	151,8	-6,8	-15,6	167,5	-0,9	160,9	-5,8		
		INLAND	130,3	-3,1	+7,8	120,9	-4,0	-8,8	126,2	-1,1	125,6	-3,5		
		AUSLAND	376,1	-8,0	+19,9	313,7	-11,6	-26,3	382,2	-0,6	344,9	-9,6		
	GEBRAUCHSGUETER- PRODUZENTEN	INSGESAMT	133,4	-7,8	+18,8	112,3	-10,9	-26,3	141,1	-7,4	122,9	-9,2		
		INLAND	122,2	-8,1	+20,5	101,4	-14,3	-23,8	129,7	-9,2	111,8	-11,1		
		AUSLAND	241,3	-6,4	+11,0	217,4	+9,5	-35,5	251,0	+3,4	229,4	+0,5		
	VERBRAUCHSGUETER- PRODUZENTEN	INSGESAMT	178,9	+9,9	+5,7	169,2	+11,4	+4,4	161,8	+6,8	174,1	+10,6		
		INLAND	159,1	+5,9	+3,0	154,4	+10,1	+7,7	148,7	+5,6	156,8	+7,9		
		AUSLAND	348,0	+28,8	+17,9	295,2	+16,5	-8,0	273,2	+12,2	321,6	+22,8		
DB	TEXTIL- UND BEKLEIDUNGS- GEWERBE	INSGESAMT	127,1	-3,5	+7,1	118,7	-2,7	-10,1	131,1	-5,5	122,9	-3,2		
		INLAND	115,9	-6,2	+4,7	110,7	-3,2	-5,5	118,6	-7,4	113,3	-4,8		
		AUSLAND	189,6	+7,2	+15,8	163,8	-0,2	-23,6	201,2	+1,7	176,7	+3,6		
17	TEXTILGEWERBE	INSGESAMT	136,6	-3,2	+6,2	128,6	-2,5	-14,9	146,2	-5,0	132,6	-2,9		
		INLAND	124,8	-6,3	+4,5	119,4	-3,4	-9,8	131,2	-7,3	122,1	-4,9		
		AUSLAND	195,3	+8,0	+11,7	174,8	+0,9	-28,4	220,8	+2,2	185,1	+4,5		
18	BEKLEIDUNGSGEWERBE	INSGESAMT	93,5	-4,7	+11,8	83,6	-3,6	+29,8	77,8	-8,4	88,6	-4,1		
		INLAND	86,8	-5,9	+5,6	82,2	-2,5	+21,1	77,3	-8,5	84,5	-4,3		
		AUSLAND	155,2	+1,4	+58,9	97,7	-10,4	+197,9	83,0	-6,1	126,5	-3,5		
DC	LEDERGEWERBE	INSGESAMT	86,1	-9,3	+1,1	85,2	-11,4	-9,7	91,8	-5,4	85,7	-10,4		
		INLAND	87,0	-11,0	+2,2	85,1	-10,0	-9,9	91,4	-4,8	86,1	-10,5		
		AUSLAND	76,9	+16,9	-10,8	86,2	-23,4	-7,9	96,0	-10,8	81,6	-8,5		
DD	HOLZGEWERBE (OHNE HERSTELLUNG VON MOEBELN)	INSGESAMT	289,5	+26,4	+6,9	270,9	+25,0	-0,5	256,1	+23,5	280,2	+25,7		
		INLAND	229,6	+14,2	+6,3	216,0	+11,2	+2,0	201,6	+13,3	222,8	+12,7		
		AUSLAND	953,1	+77,0	+9,0	874,6	+88,0	-7,2	859,4	+61,2	913,9	+82,1		
DE	PAPIER- UND DRUCKGEWERBE	INSGESAMT	182,8	+2,9	-2,4	187,2	+7,0	+4,0	182,0	+6,2	185,0	+4,9		
		INLAND	179,1	+3,3	-0,9	180,8	+8,3	+5,0	175,3	+6,1	180,0	+5,8		
		AUSLAND	195,8	+1,5	-6,7	209,9	+2,7	+1,1	205,5	+6,3	202,9	+2,1		
21	PAPIERGEWERBE	INSGESAMT	181,7	+2,7	-7,3	196,1	+9,2	+6,8	187,5	+8,9	188,9	+5,9		
		INLAND	179,9	+1,9	-7,4	194,2	+12,9	+8,7	183,8	+10,2	187,1	+7,3		
		AUSLAND	185,7	+4,4	-7,3	200,4	+2,0	+2,7	196,0	+6,3	193,1	+3,2		
21.1	H.V. HOLZSTOFF, ZELLSTOFF, PAPIER, KARTON UND PAPPE	INSGESAMT	153,1	-3,7	-4,8	160,9	-1,0	+1,1	162,9	+2,2	157,0	-2,4		
		INLAND	146,9	-6,2	-4,3	153,5	+5,1	+5,1	151,7	+3,1	150,2	-0,7		
		AUSLAND	161,7	-0,2	-5,5	171,1	-7,7	-3,3	178,2	+1,2	166,4	-4,3		
21.2	PAPIER-, KARTON- UND PAPPEVERARBEITUNG	INSGESAMT	213,5	+8,4	-9,2	235,2	+18,5	+11,4	215,0	+15,3	224,4	+13,5		
		INLAND	206,1	+7,1	-8,9	226,3	+17,5	+10,8	209,1	+14,8	216,2	+12,3		
		AUSLAND	245,9	+13,3	-10,2	273,9	+22,2	+13,7	240,6	+17,4	259,9	+17,8		
22	DRUCKGEWERBE, VERVIEL- FAELTIGUNG VON BESPIELTEN TON-, BILD- U. DATENTRAEGERN	INSGESAMT	184,9	+3,2	+9,1	169,4	+2,1	-1,8	170,8	+0,6	177,2	+2,7		
		INLAND	178,0	+5,4	+10,3	161,4	+1,1	-0,9	163,2	+0,1	169,7	+3,3		
		AUSLAND	350,6	-16,9	-1,5	355,9	+9,4	-10,3	351,0	+6,2	353,3	-5,5		
DG	CHEMISCHE INDUSTRIE	INSGESAMT	183,2	+8,4	-4,8	192,5	+11,3	+9,9	179,2	+8,4	187,9	+9,9		
		INLAND	162,3	+10,0	-6,8	174,2	+11,7	+17,6	156,2	+9,9	168,3	+10,9		
		AUSLAND	249,9	+5,3	-0,4	250,8	+10,5	-3,9	252,4	+5,5	250,4	+7,9		
24.1	HERSTELLUNG VON CHEMISCHEN GRUNDSTOFFEN	INSGESAMT	167,6	-0,1	-9,2	184,5	+6,3	+11,0	174,2	+4,6	176,1	+3,2		
		INLAND	150,1	+4,5	-9,9	166,6	+5,4	+16,3	150,8	+6,7	158,4	+5,0		
		AUSLAND	221,5	-8,3	-7,6	239,7	+8,3	+1,1	246,5	+0,7	230,6	-0,4		
24.4	HERSTELLUNG VON PHARMA- ZEUTISCHEN ERZEUGNISSEN	INSGESAMT	243,8	+30,6	+5,0	232,2	+25,2	+8,5	199,8	+18,9	238,0	+27,9		
		INLAND	184,7	+19,1	-4,3	192,9	+16,6	+22,0	166,4	+12,7	188,8	+17,8		
		AUSLAND	545,3	+56,7	+26,1	432,6	+50,7	-13,5	369,9	+35,8	489,0	+54,0		
DH	HERSTELLUNG VON GUMMI- UND KUNSTSTOFFWAREN	INSGESAMT	186,8	-4,1	-2,6	191,7	+4,5	+4,5	175,9	+0,8	189,3	+0,1		
		INLAND	152,0	-7,4	-0,7	153,0	+2,6	+3,9	140,4	-2,7	152,5	-2,7		
		AUSLAND	634,7	+7,7	-8,0	689,8	+10,4	+6,0	634,1	+12,5	662,3	+9,1		
25.2	HERSTELLUNG VON KUNST- STOFFWAREN	INSGESAMT	186,4	-1,7	-3,5	193,2	+4,5	+4,0	174,5	+1,2	189,8	+1,3		
		INLAND	150,1	-4,5	-2,4	153,8	+2,9	+3,9	138,6	-2,2	152,0	-0,9		
		AUSLAND	736,5	+7,9	-6,8	790,4	+9,7	+4,5	719,3	+12,5	763,5	+8,8		
DI	GLASGEWERBE, KERAMIK, VERARBEITUNG VON STEINEN UND ERDEN	INSGESAMT	152,2	-2,9	-5,8	161,6	+4,1	+6,1	143,1	-0,1	156,9	+0,6		
		INLAND	135,2	-5,5	-6,8	145,0	+0,6	+8,5	125,4	-2,6	140,1	-2,4		
		AUSLAND	318,5	+10,0	-1,3	322,8	+23,2	-3,4	313,8	+10,5	320,7	+16,2		
26.1	HERSTELLUNG UND VERAR- BEITUNG VON GLAS	INSGESAMT	205,8	+4,8	+2,1	201,6	+4,6	+5,2	190,6	+3,0	203,7	+4,7		
		INLAND	173,0	+1,5	+1,6	170,3	-0,6	+7,5	158,2	-0,9	171,7	+0,5		
		AUSLAND	415,2	+14,4	+3,5	401,3	+22,1	-0,9	398,1	+14,4	408,3	+18,1		
DJ	METALLERZEUGUNG UND -BE- ARBEITUNG, HERSTELLUNG VON METALLERZEUGNISSEN	INSGESAMT	146,5	-5,5	-5,4	154,9	+7,1	+1,4	147,6	-0,5	150,7	+0,5		
		INLAND	134,0	-6,3	-4,7	140,6	+6,0	+3,2	132,8	-1,6	137,3	-0,4		
		AUSLAND	247,8	-1,6	-8,1	269,5	+11,8	-5,7	266,9	+3,9	258,7	+4,9		

1) AUSGEWAHLTE WIRTSCHAFTSZWEIGE (OHNE ERNAHRUNGSGEWERBE UND TABAKVERARBEITUNG).

STBA, FS 4, R 2.2, 8/2002

UND BERLIN-OST

DAS VERARBEITENDE GEWERBE
= 100
ABTEILUNGEN, GRUPPEN UND KLASSEN
ZWEIGE, AUSGABE 1993 (WZ93)
WERT

INDEX

2001 AUG.	VER- ÄEND. IN % GEGEN AUG. 2000	2001 2.VJ	2002 1.VJ	2002 2.VJ	VERÄNDERUNG IN % 2.VJ 2002 GEGEN		2001 1.HJ	2001 2.HJ	2002 1.HJ	VERÄNDERUNG IN % 1.HJ 2002 GEGEN		2000	2001	VER- ÄEND. IN % GEGEN 2000	WZ93 SCHL.
					2.VJ 2001	1.VJ 2002				1.HJ 2001	2.HJ 2001				
177,5	+15,5	169,8	165,7	178,4	+5,1	+7,7	168,4	175,7	172,1	+2,2	-2,0	161,3	172,0	+6,6	D
147,9	+8,6	140,7	137,4	144,4	+2,6	+5,1	139,5	147,0	140,9	+1,0	-4,1	137,5	143,2	+4,1	
335,5	+35,7	325,1	317,4	359,7	+10,6	+13,3	322,7	329,3	338,6	+4,9	+2,8	287,9	326,0	+13,2	
182,0	+8,6	172,9	172,8	184,8	+6,9	+6,9	171,9	174,6	178,8	+4,0	+2,4	164,6	173,2	+5,2	VORL.
161,3	+8,1	151,3	148,7	158,4	+4,7	+6,5	149,6	153,1	153,5	+2,6	+0,3	146,1	151,3	+3,6	
284,2	+10,0	279,4	291,3	315,0	+12,7	+8,1	281,5	280,6	303,1	+7,7	+8,0	255,4	281,0	+10,0	
178,7	+25,1	171,4	161,7	177,6	+3,6	+9,8	168,5	183,0	169,6	+0,7	-7,3	162,1	175,8	+8,5	INV.
134,4	+7,9	128,4	123,4	129,3	+0,7	+4,8	126,8	140,7	126,3	-0,4	-10,2	128,0	133,7	+4,5	
408,7	+71,4	394,7	360,8	428,3	+8,5	+18,7	385,7	402,7	394,6	+2,3	-2,0	339,4	394,2	+16,1	
144,7	+13,6	154,5	144,5	149,9	-3,0	+3,7	158,0	145,7	147,2	-6,8	+1,0	146,6	151,8	+3,5	GEBR.
133,0	+13,7	146,4	134,4	137,0	-6,4	+1,9	148,6	136,3	135,7	-8,7	-0,4	138,5	142,4	+2,8	
257,9	+13,8	232,2	241,8	274,5	+18,2	+13,5	247,7	236,6	258,2	+4,2	+9,1	223,9	242,1	+8,1	
162,8	+14,6	148,6	156,9	158,4	+6,6	+1,0	149,5	160,8	157,7	+5,5	-1,9	142,5	155,1	+8,8	VERB.
150,3	+12,9	137,9	146,3	145,8	+5,7	-0,3	139,3	151,3	146,0	+4,8	-3,5	135,2	145,3	+7,5	
270,1	+24,1	240,4	247,9	266,2	+10,7	+7,4	237,4	242,0	257,1	+8,3	+6,2	205,2	239,7	+16,8	
131,7	+4,9	137,6	134,2	133,5	-3,0	-0,5	142,7	132,2	133,9	-6,2	+1,3	134,1	137,4	+2,5	DB
123,6	+1,6	127,3	122,1	118,6	-6,8	-2,9	131,2	123,0	120,3	-8,3	-2,2	126,4	127,1	+0,6	
176,9	+20,1	195,2	202,0	216,8	+11,1	+7,3	207,0	182,9	209,4	+1,2	+14,5	177,2	194,9	+10,0	
141,1	+8,5	155,8	147,8	153,6	-1,4	+3,9	159,7	144,8	150,7	-5,6	+4,1	148,2	152,2	+2,7	17
133,2	+5,6	143,2	133,6	134,9	-5,8	+1,0	145,8	134,4	134,3	-7,9	-0,1	138,8	140,1	+0,9	
180,9	+20,8	218,9	218,7	246,6	+12,7	+12,8	229,0	196,2	232,7	+1,6	+18,6	195,1	212,6	+9,0	
98,1	-10,6	73,0	86,1	62,4	-14,5	-27,5	82,3	87,4	74,3	-9,7	-15,0	84,2	84,9	+0,8	18
92,2	-14,1	75,4	84,6	65,3	-13,4	-22,8	83,3	85,8	75,0	-10,0	-12,6	85,8	84,5	-1,5	
153,0	+16,1	51,8	100,9	36,1	-30,3	-64,2	74,2	102,4	68,5	-7,7	-33,1	68,9	88,3	+28,2	
94,9	+11,5	98,2	93,2	94,5	-3,8	+1,4	97,5	103,9	93,9	-3,7	-9,6	97,9	100,7	+2,9	DC
97,7	+13,3	96,5	92,6	93,8	-2,8	+1,3	95,9	104,2	93,2	-2,8	-10,6	95,9	100,0	+4,3	
65,8	-11,2	115,8	99,2	102,3	-11,7	+3,1	113,8	100,8	100,8	-11,4	-	118,5	107,3	-9,5	
229,0	+11,9	213,9	225,3	270,9	+26,6	+20,2	202,2	231,9	248,1	+22,7	+7,0	195,1	217,0	+11,2	DD
201,1	+17,1	183,8	177,2	211,8	+15,2	+19,5	171,5	198,6	194,5	+13,4	-2,1	164,6	185,0	+12,4	
538,6	-5,6	549,3	757,8	924,6	+68,3	+22,0	543,4	600,0	841,2	+54,8	+40,2	534,0	571,7	+7,1	
177,7	+5,6	168,0	181,4	180,5	+7,4	-0,5	169,7	181,0	180,9	+6,6	-0,1	163,1	175,4	+7,5	DE
173,4	+8,6	160,3	175,3	172,3	+7,5	-1,7	163,6	176,6	173,8	+6,2	-1,6	158,9	170,1	+7,0	
192,9	-2,7	195,1	203,1	209,7	+7,5	+3,2	191,6	196,6	206,4	+7,7	+5,0	178,3	194,1	+8,9	
177,0	+2,0	167,9	188,2	186,0	+10,8	-1,2	170,2	177,4	187,1	+9,9	+5,5	162,6	173,8	+6,9	21
176,6	+6,9	160,0	185,5	179,9	+12,4	-3,0	164,3	173,3	182,7	+11,2	+5,4	156,6	168,8	+7,8	
177,8	-7,5	185,6	194,2	199,7	+7,6	+2,8	183,4	186,4	196,9	+7,4	+5,6	175,7	184,9	+5,2	
158,9	-3,8	158,7	165,5	164,1	+3,4	-0,8	159,0	159,4	164,8	+3,6	+3,4	152,1	159,2	+4,7	21.1
156,6	+6,2	142,8	154,8	149,6	+4,8	-3,4	145,9	149,5	152,2	+4,3	+1,8	139,5	147,7	+5,9	
162,1	-14,3	180,5	180,2	184,1	+2,0	+2,2	176,9	172,9	182,1	+2,9	+5,3	169,3	174,9	+3,3	
197,0	+7,5	178,2	213,3	210,3	+18,0	-1,4	182,7	197,3	211,8	+15,9	+7,3	174,3	190,0	+9,0	21.2
192,4	+7,4	173,5	209,7	203,8	+17,5	-2,8	178,8	192,1	206,7	+15,6	+7,6	170,2	185,5	+9,0	
217,1	+8,4	198,5	229,3	238,9	+20,4	+4,2	199,6	220,2	234,1	+17,3	+6,3	191,8	209,9	+9,4	
179,1	+13,7	168,0	167,8	169,6	+1,0	+1,1	168,8	188,2	168,7	-0,1	-10,4	164,3	178,5	+8,6	22
168,9	+11,2	160,8	160,6	161,3	+0,3	+0,4	162,6	181,3	161,0	-1,0	-11,2	162,1	172,0	+6,1	
422,1	+45,8	340,1	338,7	361,7	+6,4	+6,8	316,0	352,3	350,2	+10,8	-0,6	217,7	334,1	+53,5	
169,0	+11,4	161,5	170,7	181,9	+12,6	+6,6	163,4	162,3	176,3	+7,9	+8,6	159,6	162,9	+2,1	D6
147,5	+10,2	137,3	147,6	156,7	+14,1	+6,2	138,8	144,0	152,2	+9,7	+5,7	145,1	141,4	-2,5	
237,3	+14,0	238,6	244,2	261,8	+9,7	+7,2	241,7	220,5	253,0	+4,7	+14,7	205,7	231,1	+12,3	
167,7	+11,2	162,0	168,7	178,4	+10,1	+5,7	165,3	159,4	173,6	+5,0	+8,9	161,2	162,4	+0,7	24.1
143,7	+8,5	135,8	142,8	153,7	+13,2	+7,6	138,1	139,6	148,2	+7,3	+6,2	148,7	138,8	-6,7	
241,6	+16,4	242,9	248,8	254,8	+4,9	+2,4	249,4	220,7	251,8	+1,0	+14,1	199,8	235,0	+17,6	
186,7	+30,8	165,3	180,1	193,9	+17,3	+7,7	162,0	181,1	187,0	+15,4	+3,3	148,0	171,5	+15,9	24.4
155,1	+30,4	148,9	156,3	161,6	+8,5	+3,4	143,4	157,8	159,0	+10,9	+0,8	126,7	150,6	+18,9	
348,1	+31,9	249,1	301,4	359,0	+44,1	+19,1	257,3	300,0	330,2	+28,3	+10,1	257,1	278,7	+8,4	
194,8	+9,6	175,8	162,5	180,5	+2,7	+11,1	169,6	182,1	171,5	+1,1	-5,8	163,9	175,8	+7,3	DH
164,2	+6,8	144,2	128,2	144,5	+0,2	+12,7	140,1	150,3	136,4	-2,6	-9,2	141,2	145,2	+2,8	
589,5	+20,8	582,8	604,5	644,9	+10,7	+6,7	549,0	591,8	624,7	+13,8	+5,6	457,2	570,4	+24,8	
189,7	+5,6	175,0	157,8	181,0	+3,4	+14,7	167,6	178,4	169,4	+1,1	-5,0	166,3	173,0	+4,0	25.2
157,2	+1,0	142,9	123,4	144,8	+1,3	+17,3	137,8	145,8	134,1	-2,7	-8,0	142,5	141,8	-0,5	
682,7	+25,8	661,6	679,8	729,5	+10,3	+7,3	618,8	672,6	704,6	+13,9	+4,8	528,1	645,7	+22,3	
156,8	-0,6	149,9	124,1	152,9	+2,0	+23,2	139,1	146,4	138,5	-0,4	-5,4	147,9	142,7	-3,5	DI
143,0	-0,8	134,5	106,7	134,4	-0,1	+26,0	123,8	131,1	120,5	-2,7	-8,1	133,6	127,5	-4,6	
289,6	+1,3	298,4	289,7	333,4	+11,7	+15,1	286,5	293,4	311,6	+8,8	+6,2	280,9	290,0	+3,2	
196,4	+2,4	186,4	179,2	193,3	+3,7	+7,9	181,9	192,1	186,3	+2,4	-3,0	188,5	187,0	-0,8	26.1
170,4	+4,3	159,9	148,4	159,0	-0,6	+7,1	155,8	164,2	153,7	-1,3	-6,4	160,7	160,0	-0,4	
363,0	-2,8	355,8	376,4	413,1	+16,1	+9,8	348,5	370,4	394,7	+13,3	+6,6	366,4	359,5	-1,9	
155,1	+9,5	147,6	144,0	149,0	+0,9	+3,5	147,9	150,2	146,5	-0,9	-2,5	140,8	149,1	+5,9	DJ
143,0	+9,4	133,6	129,4	133,0	-0,4	+2,8	133,9	138,1	131,2	-2,0	-5,0	130,4	136,0	+4,3	
251,9	+10,3	260,1	261,2	278,0	+6,9	+6,4	260,5	247,9	269,6	+3,5	+8,8	223,6	254,2	+13,7	

WZ93-	WIRTSCHAFTSZWEIG		2002 AUG.	VERAENDERUNG IN % AUG. 2002 GEGEN		2002 JULI	VERAENDERUNG IN % JULI 2002 GEGEN		KUMULIERT		2-MONATS- DURCHSCHNITT JULI UND AUG. 2002		VER- AEND. IN % GEGEN VORJAHR	
				AUG. 2001	JULI 2002		JULI 2001	JUNI 2002	JAN. 2002 BIS AUG. 2002	VER- AEND. IN % GEGEN VORJAHR	JULI 2002 UND AUG. 2002	VER- AEND. IN % GEGEN VORJAHR		
27	METALLERZEUGUNG UND -BEARBEITUNG	INSGESAMT INLAND AUSLAND	149,7 134,2 203,6	-6,1 -6,1 -6,2	-7,1 -3,6 -14,5	161,2 139,2 238,1	+4,1 -1,4 +17,6	-0,2 -0,9 +1,2	161,3 142,1 228,3	-1,4 -3,0 +2,2	155,5 136,7 220,9	-1,1 -3,8 +5,3		
27.1	ERZEUGUNG VON ROHEISEN, STAHL UND FERROLEGIE- RUNGEN (EGKS I)	INSGESAMT INLAND AUSLAND	91,4 95,3 82,1	-13,4 -7,7 -26,2	-16,3 -8,5 -32,1	109,2 104,2 121,0	+5,3 -0,9 +20,5	-5,4 -7,0 -1,9	117,3 115,2 122,5	-0,4 -	100,3 99,8 101,6	-4,2 -4,2 -4,1		
27.5	GIESSEREIINDUSTRIE	INSGESAMT INLAND AUSLAND	226,6 180,0 792,5	-1,7 -4,6 +7,4	+3,3 +2,3 +5,7	219,4 175,9 749,5	+0,2 -6,3 +24,8	-4,7 -5,1 -3,7	231,0 186,1 777,7	-0,4 -5,3 +17,3	223,0 178,0 771,0	-0,8 -5,4 +15,2		
28	HERSTELLUNG VON METALL- ERZEUGNISSEN	INSGESAMT INLAND AUSLAND	144,4 133,9 410,2	-5,1 -6,4 +7,9	-4,1 -5,3 +6,5	150,6 141,4 385,0	+9,4 +10,6 +0,6	+2,6 +5,7 -18,5	138,4 127,6 409,0	+0,1 -0,7 +7,4	147,5 137,7 397,6	+1,8 +1,6 +4,2		
28.1	STAHL- UND LEICHTMETALL- BAU	INSGESAMT INLAND AUSLAND	122,4 116,3 1013,8	-10,3 -11,2 +8,7	-4,3 -4,6 -1,0	127,9 121,9 1024,2	+5,2 +5,5 +3,2	-3,7 -3,5 -6,7	117,3 111,2 1006,9	-3,5 -3,4 -2,8	125,2 119,1 1019,0	-3,0 -3,4 +5,9		
DK	MASCHINENBAU	INSGESAMT INLAND AUSLAND	119,5 106,9 165,3	-11,4 -12,3 -9,3	-18,9 -7,2 -37,5	147,3 115,2 264,5	+10,7 -6,3 +55,2	+9,4 +1,3 +25,1	129,0 111,4 193,3	+0,7 -4,1 +12,7	133,4 111,1 214,9	-0,4 -9,2 +21,8		
29.1	H.V. MASCHINEN F.D.ERZEUG. U.NUTZG.V.MECHAN.ENERGIE (O.LUFT-,STRASS.FAHRZ.BAU)	INSGESAMT INLAND AUSLAND	137,9 102,5 322,5	-1,8 -11,8 +20,8	+2,1 -7,5 +23,0	135,1 110,8 262,2	+2,7 +4,0 -0,4	-7,7 +1,8 -23,4	134,7 104,5 292,3	+1,4 -2,7 +9,6	136,5 106,7 292,4	+0,4 -4,2 +10,3		
29.3	HERSTELLUNG VON LAND- U. FORSTWIRTSCHAFTLICHEN MASCHINEN	INSGESAMT INLAND AUSLAND	62,6 63,9 58,2	-24,2 +4,8 -62,2	-22,1 -16,0 -38,5	80,4 76,1 94,6	-33,5 -10,0 -60,7	-23,3 +8,7 -57,0	65,0 60,4 80,0	-13,9 -1,8 -34,1	71,5 70,0 76,4	-29,8 -3,8 -61,3		
29.4	HERSTELLUNG VON WERK- ZEUGMASCHINEN	INSGESAMT INLAND AUSLAND	136,8 141,5 123,4	-8,4 -10,0 -2,5	-8,2 -5,0 -17,3	149,0 148,9 149,2	+6,7 +6,6 +7,0	+6,9 -0,5 +35,9	138,4 140,8 131,5	-1,8 +0,1 -7,5	142,9 145,2 136,3	-1,1 -2,2 +2,5		
DL	H.V.BUEROMASCH.,DATENVERARB. GER.U.-EINRICHTG.;ELEKTROT., FEINMECHANIK U. OPTIK	INSGESAMT INLAND AUSLAND	228,6 189,3 507,4	+4,5 +4,8 +3,8	+6,5 +8,4 +1,9	214,6 174,7 498,0	+6,6 +3,4 +15,7	-0,3 +2,4 -6,6	220,6 178,1 522,7	+5,7 +3,8 +10,6	221,6 182,0 502,7	+5,5 +4,1 +9,4		
30	H.V. BUEROMASCHINEN, DATENVERARBEITUNGSGE- RAEATEN U. -EINRICHTUNGEN	INSGESAMT INLAND AUSLAND	471,9 386,2 895,5	+31,8 +28,6 +39,3	+46,5 +81,5 +3,8	322,2 212,8 862,6	+25,8 +2,5 +73,8	+10,1 -6,0 +39,2	450,4 319,9 1094,6	+21,4 +4,5 +58,2	397,1 299,5 879,1	+29,3 +17,9 +54,3		
31	HERSTELLUNG VON GERAETEN DER ELEKTRIZITAETSERZEU- GUNG, -VERTEILUNG U.AE.	INSGESAMT INLAND AUSLAND	141,5 125,5 315,9	-10,5 -8,8 -17,2	-1,0 -0,5 -3,2	143,0 126,1 326,3	+1,2 +1,9 -1,9	-10,8 -9,5 -15,9	143,7 124,1 356,1	-1,0 -0,4 -3,3	142,3 125,8 321,1	-4,9 -3,7 -10,1		
31.2	HERSTELLUNG VON ELEK- TRIZITAETSERZEUGUNGS- U. -SCHALTZEINRICHTUNGEN	INSGESAMT INLAND AUSLAND	96,2 87,8 291,3	+1,5 +0,5 +8,0	+5,1 +7,5 -9,2	91,5 81,7 320,8	+8,3 +6,4 +21,1	-12,0 -14,7 +7,7	89,2 80,7 288,4	-1,5 -2,5 +5,3	93,9 84,8 306,1	+4,7 +3,5 +14,3		
31.6	HERSTELLUNG VON ELEK- TRISCHEN AUSRUESTUNGEN A.N.G.	INSGESAMT INLAND AUSLAND	200,0 163,4 1009,3	-15,1 -4,5 -39,3	-8,6 -10,1 -2,5	218,7 181,8 1035,5	+16,2 +23,6 -5,7	-3,1 +2,7 -20,3	207,3 167,2 1093,7	+5,9 +7,7 -	209,4 172,6 1022,4	-1,2 +8,5 -25,9		
32	RUNDFUNK-, FERNSEH- UND NACHRICHTENTECHNIK	INSGESAMT INLAND AUSLAND	484,7 430,0 663,6	+19,1 +28,7 +2,7	+6,0 +6,8 +4,5	457,1 402,6 634,8	+13,9 +14,2 +13,1	+25,6 +44,7 -1,7	423,8 371,6 594,3	+11,2 +16,0 +2,3	470,9 416,3 649,2	+16,5 +21,3 +7,5		
33	MEDIZIN-, MESS-, STEUER- UND REGELUNGSTECHNIK, OPTIK	INSGESAMT INLAND AUSLAND	190,3 147,1 473,1	-1,8 -9,8 +19,9	+1,0 +0,7 +1,8	188,4 146,1 464,7	-3,0 -10,8 +17,9	-17,7 -14,8 -23,3	201,5 158,1 486,7	+1,7 -4,3 +17,2	189,4 146,6 468,9	-2,4 -10,3 +18,9		
DM	FAHRZEUGBAU	INSGESAMT INLAND AUSLAND	219,2 144,8 520,7	-3,8 +6,6 -13,5	+43,7 +23,4 +76,6	152,5 117,3 294,9	-23,6 -6,4 -41,2	-35,1 -21,4 -49,3	208,8 137,7 496,6	-4,1 +1,0 -9,5	185,9 131,1 407,8	-13,0 +0,4 -26,1		
34	HERSTELLUNG VON KRAFTWAGEN UND KRAFTWAGENTEILEN	INSGESAMT INLAND AUSLAND	258,6 149,2 843,8	+11,9 +9,5 +14,0	+52,9 +25,6 +93,0	169,1 118,8 437,3	-23,4 -1,7 -42,2	-39,3 -25,0 -52,5	233,2 138,4 739,5	-2,7 +0,7 -6,0	213,9 134,0 640,6	-5,4 +4,3 -14,4		
34.1	HERSTELLUNG VON KRAFTWAGEN UND KRAFTWAGENMOTOREN	INSGESAMT INLAND AUSLAND	250,4 86,2 950,7	+11,8 +24,0 +7,7	+116,4 +75,6 +137,7	115,7 49,1 400,0	-44,9 -2,8 -55,1	-58,0 -46,7 -62,2	212,3 69,7 820,4	-9,7 -3,7 -11,7	183,1 67,7 675,4	-15,6 +12,8 -23,8		
35	SONSTIGER FAHRZEUGBAU	INSGESAMT INLAND AUSLAND	143,9 135,0 167,5	-35,1 +0,2 -62,8	+19,2 +18,7 +20,2	120,7 113,7 139,3	-24,2 -16,0 -37,4	-20,2 -11,7 -33,8	162,1 136,0 231,0	-7,9 +1,8 -19,8	132,3 124,4 153,4	-30,5 -7,9 -54,4		
35.1	SCHIFFBAU	INSGESAMT INLAND AUSLAND	90,5 90,3 90,6	-46,0 +347,0 -78,9	+476,4 +303,1 +2223,1	15,7 22,4 3,9	-71,5 -73,5 +34,5	-85,1 -75,8 -97,0	100,3 70,4 153,4	+43,3 +58,9 +32,8	53,1 56,4 47,3	-52,3 +7,8 -78,2		
35.3	LUFT- UND RAUMFAHRZEUGBAU	INSGESAMT INLAND AUSLAND	1054,1 . .	-41,2 . .	-8,6 . .	1153,7 . .	-34,5 . .	-10,5 . .	1220,3 . .	-32,0 . .	1103,9 . .	-37,9 . .		
36.1	HERSTELLUNG VON MOEBELN	INSGESAMT INLAND AUSLAND	114,4 106,7 216,1	-12,5 -12,9 -10,3	+41,8 +41,7 +42,0	80,7 75,3 152,2	-17,4 -19,1 -4,6	-32,7 -32,5 -34,3	111,0 104,4 199,3	-12,6 -13,6 -4,0	97,6 91,0 184,2	-14,5 -15,6 -8,0		

1) EUROPAEISCHE GEMEINSCHAFT FUER KOHLE UND STAHL.

STBA,FS 4,R 2.2, 8/2002

UND BERLIN-OST

DAS VERARBEITENDE GEWERBE
= 100
ABTEILUNGEN, GRUPPEN UND KLASSEN
ZWEIGE, AUSGABE 1993 (WZ93)
WERT

INDEX

2001 AUG.	VER- AEND. IN % GEGEN AUG. 2000	2001 2.VJ	2002 1.VJ	2002 2.VJ	VERAENDERUNG IN % 2.VJ 2002 GEGEN		2001 1.HJ	2001 2.HJ	2002 1.HJ	VERAENDERUNG IN % 1.HJ 2002 GEGEN		2000	2001	VER- AEND. IN % GEGEN 2000	WZ93 SCHL.
					2.VJ 2001	1.VJ 2002				1.HJ 2001	2.HJ 2001				
159,4	+5,6	162,1	162,6	163,9	+1,1	+0,8	165,8	153,0	163,2	-1,6	+6,7	150,8	159,4	+5,7	27
212,9	+3,8	143,6	144,5	143,4	-0,1	-0,8	148,0	136,8	143,9	-2,8	+5,2	137,7	142,4	+3,4	
217,0	+9,8	226,6	226,1	235,3	+3,8	+4,1	227,8	209,6	230,7	+1,3	+10,1	196,5	218,7	+11,3	
105,6	-3,4	118,0	123,8	122,2	+3,6	-1,3	122,2	111,5	123,0	+0,7	+10,3	112,3	116,8	+4,0	27.1
103,2	+3,7	114,4	121,2	119,5	+4,5	-1,4	118,8	109,6	120,3	+1,3	+9,8	106,8	114,2	+6,9	
111,3	-16,1	126,5	130,1	128,8	+1,8	-1,0	130,1	116,1	129,5	-0,5	+11,5	125,2	123,1	-1,7	
230,5	+29,0	225,7	234,3	233,0	+3,2	-0,6	234,5	221,9	233,6	-0,4	+5,3	194,5	228,2	+17,3	27.5
188,7	+11,8	190,1	190,3	187,3	-1,5	-1,6	199,5	183,9	188,8	-5,4	+2,7	183,1	191,7	+4,7	
737,8	+148,0	659,0	771,2	788,6	+19,7	+2,3	660,7	684,7	779,9	+18,0	+13,9	332,2	672,7	+102,5	
152,2	+12,4	137,8	131,6	139,1	+0,9	+5,7	136,0	148,4	135,4	-0,4	-8,8	134,1	142,2	+6,0	28
143,1	+12,7	128,1	121,2	127,4	-0,5	+5,1	126,2	138,8	124,3	-1,5	-10,4	126,3	132,5	+4,9	
380,1	+11,5	383,1	390,5	435,1	+13,6	+11,4	380,4	388,8	412,8	+8,5	+6,2	323,7	384,6	+18,8	
136,5	+9,7	123,2	110,6	118,8	-3,6	+7,4	119,0	143,0	114,7	-3,6	-19,8	126,6	131,0	+3,5	28.1
131,0	+10,1	116,0	105,1	112,1	-3,4	+6,7	112,3	137,0	108,6	-3,3	-20,7	120,9	124,7	+3,1	
932,5	+15,4	1149,2	909,1	1096,7	-4,6	+20,6	1059,6	1016,4	1002,9	-5,4	-1,3	847,4	1038,0	+22,5	
134,9	+6,4	131,4	120,1	135,0	+2,7	+12,4	126,1	140,9	127,6	+1,2	-9,4	124,1	133,5	+7,6	DK
121,9	+3,9	118,2	107,8	115,3	-2,5	+7,0	114,1	128,4	111,6	-2,2	-13,1	114,2	121,3	+6,2	
182,3	+12,8	180,2	164,9	207,3	+15,0	+25,7	169,9	186,4	186,1	+9,5	-0,2	160,6	178,2	+11,0	
140,4	+12,4	131,8	132,4	135,8	+3,0	+2,6	131,9	134,3	134,1	+1,7	-0,1	121,5	133,1	+9,5	29.1
116,2	+14,7	104,7	102,5	105,0	+0,3	+2,4	106,1	109,7	103,8	-2,2	-5,4	101,1	107,9	+6,7	
266,9	+7,4	274,2	288,3	296,2	+8,0	+2,7	267,2	262,5	292,3	+9,4	+11,4	228,1	284,8	+16,1	
82,6	+18,7	79,4	48,4	77,2	-2,8	+59,5	66,7	72,3	62,8	-5,8	-13,1	66,6	69,5	+4,4	29.3
61,0	+11,9	63,5	50,3	64,1	+0,9	+27,4	57,8	57,7	57,2	-1,0	-0,9	59,1	57,7	-2,4	
153,9	+28,5	131,4	42,0	120,3	-8,4	+186,4	96,0	120,6	81,2	-15,4	-32,7	91,4	108,3	+18,5	
149,3	+10,2	139,8	122,3	151,4	+8,3	+23,8	139,8	163,1	136,9	-2,1	-16,1	131,8	151,5	+14,9	29.4
157,2	+21,6	142,0	126,5	152,0	+7,0	+20,2	137,9	163,2	139,3	+1,0	-14,6	132,1	150,6	+14,0	
126,5	-17,5	133,4	110,1	149,8	+12,3	+36,1	145,3	162,6	129,9	-10,6	-20,1	130,8	154,0	+17,7	
218,7	-4,1	204,7	223,8	216,7	+5,9	-3,2	208,2	230,3	220,3	+5,8	-4,3	209,1	219,2	+4,8	DL
180,6	-3,9	166,5	181,5	172,0	+3,3	-5,2	170,4	189,6	176,7	+3,7	-6,8	167,9	180,0	+7,2	
489,0	-4,7	475,5	524,8	534,1	+12,3	+1,8	476,7	519,3	529,4	+11,1	+1,9	501,7	498,0	-0,7	
358,1	-53,0	311,6	551,9	384,4	+23,4	-30,3	392,4	522,2	468,1	+19,3	-10,4	555,0	457,3	+17,6	30
300,4	-56,0	218,5	406,2	247,2	+13,1	-39,1	323,6	427,6	326,7	+1,0	-23,6	463,9	375,6	-19,0	
643,0	-44,1	771,5	1271,1	1061,8	+37,6	-16,5	732,5	989,1	1166,4	+59,2	+17,9	1005,0	860,8	-14,3	
158,1	+13,1	144,7	142,7	145,6	+0,6	+2,0	143,7	155,2	144,1	+0,3	-7,2	141,2	149,4	+5,8	31
137,6	+13,6	125,3	120,1	127,0	+1,4	+5,7	122,6	136,8	123,6	+0,8	-9,6	118,2	129,7	+9,7	
381,5	+11,1	354,9	387,6	348,1	-1,9	-10,2	372,2	355,0	367,8	-1,2	+3,6	391,2	363,6	-7,1	
94,8	+11,3	92,0	82,5	92,8	+0,9	+12,5	90,9	90,9	87,7	-3,5	-3,5	88,4	90,9	+2,8	31.2
87,4	+16,4	84,2	74,6	84,2	-	+12,9	83,0	83,6	79,4	-4,3	-5,0	79,8	83,3	+4,4	
269,7	-15,7	273,9	268,6	296,3	+8,2	+10,3	276,2	261,7	262,5	+2,3	+7,9	289,5	269,0	-7,1	
235,5	+37,2	184,9	204,1	209,0	+13,0	+2,4	190,3	213,5	206,6	+8,6	-3,2	204,8	201,9	-1,4	31.6
171,1	+19,2	158,1	160,6	170,2	+7,7	+6,0	153,8	166,9	165,4	+7,5	-0,9	145,3	160,4	+10,4	
1661,8	+109,6	778,5	1164,9	1070,0	+37,4	-8,1	998,5	1246,1	1117,5	+11,9	-10,3	1523,2	1122,3	-26,3	
407,0	+9,1	380,8	408,0	408,2	+7,2	-	373,6	410,5	408,1	+9,2	-0,6	338,2	392,0	+15,9	32
334,0	+12,1	319,6	372,7	340,8	+6,6	-8,6	312,7	335,4	356,8	+14,1	+6,4	266,7	324,0	+21,5	
646,2	+4,3	581,4	523,2	628,8	+8,2	+20,2	573,5	656,1	576,0	+0,4	-12,2	572,1	614,8	+7,5	
193,7	+3,4	200,4	199,7	211,5	+5,5	+5,9	199,6	203,6	205,6	+3,0	+1,0	185,4	201,6	+8,7	33
163,0	+5,4	166,5	159,5	164,3	-1,3	+3,0	165,8	170,0	161,9	-2,4	-4,8	154,9	167,9	+8,4	
394,7	-1,8	420,7	465,4	519,9	+23,6	+11,7	422,0	426,6	492,7	+16,8	+15,5	389,9	424,3	+8,8	
227,9	+85,7	223,7	198,3	234,5	+4,8	+18,3	219,1	219,0	216,4	-1,2	-1,2	192,0	219,0	+14,1	DM
135,8	+35,5	143,6	131,4	148,3	+3,3	+12,9	138,2	134,8	139,9	+1,2	+3,8	129,1	136,5	+5,7	
601,7	+180,5	548,7	468,9	583,4	+6,3	+24,4	547,6	560,4	526,1	-3,9	-6,1	447,6	554,0	+23,8	
231,1	+92,9	236,4	225,2	254,1	+7,5	+12,8	244,2	220,8	239,6	-1,9	+8,5	198,3	232,5	+17,2	34
136,2	+42,6	138,8	133,5	146,3	+5,4	+9,6	140,5	133,1	139,9	-0,4	+5,1	125,7	136,8	+8,8	
740,0	+195,3	759,2	715,3	829,5	+9,3	+16,0	799,7	690,8	772,4	-3,4	+11,8	587,3	745,3	+26,9	
223,9	+198,9	230,4	204,0	240,0	+4,2	+17,6	241,1	201,9	222,0	-7,9	+10,0	188,7	221,5	+17,4	34.1
69,5	+94,7	76,2	64,2	76,7	+0,7	+19,5	76,6	62,7	70,4	-8,1	+12,3	69,4	69,6	+0,3	
882,6	+265,0	888,2	800,7	936,9	+5,5	+17,0	943,0	796,1	868,8	-7,9	+9,1	697,8	869,5	+24,6	
221,6	+72,7	199,4	146,8	197,2	-1,1	+34,3	171,3	215,4	172,0	+0,4	-20,1	180,1	193,3	+7,3	35
134,7	+21,7	154,3	126,8	152,9	-0,9	+20,6	133,1	138,6	139,9	+5,1	+0,9	136,6	135,9	-0,5	
450,5	+157,3	318,5	199,5	314,3	-1,3	+57,5	272,0	417,9	256,9	-5,6	-38,5	294,9	345,0	+17,0	
167,6	+746,5	74,2	58,4	173,6	+134,0	+197,3	56,2	162,2	116,0	+106,4	-28,5	113,1	109,2	-3,4	35.1
20,2	-25,2	51,8	49,1	101,1	+95,2	+105,9	41,7	71,2	75,1	+80,1	+5,5	62,0	56,4	-9,0	
430,0	+6131,9	114,0	75,0	302,6	+165,4	+303,5	81,9	324,1	188,8	+130,5	-41,7	204,1	203,0	-0,5	
1791,6	+34,6	2026,6	1256,8	1261,5	-37,8	+0,4	1801,0	1856,0	1259,1	-30,1	-32,2	1454,1	1828,5	+25,7	35.3
.	
130,7	+20,9	125,5	114,8	116,2	-7,4	+1,2	131,2	125,0	115,5	-12,0	-7,6	125,8	128,1	+1,8	36.1
122,5	+19,2	120,7	108,1	109,5	-9,3	+1,3	125,3	118,3	108,8	-13,2	-8,0	121,0	121,8	+0,7	
240,8	+35,5	187,8	203,5	205,3	+9,3	+0,9	210,1	213,8	204,4	-2,7	-4,4	189,7	211,9	+11,7	

NEUE LAENDER UND BERLIN-OST

6 INDEX DES UMSATZES FUER DAS VERARBEITENDE GEWERBE
1995 = 1006.2 ZEITREIHENANALYSE - BERLINER VERFAHREN (BV 4)
WERTINDEX

WZ93- SCHL.	WIRTSCHAFTSZWEIG	ORIGINALWERT		KALENDER- U. SAISON- BEREINIGTER WERT BERLINER VERFAHREN, VERSION 4		GLATTE KOMPONENTE		
		2002 AUG.	VERAEND. GEGENUEBER VORJAHRES- MONAT IN %	2002 AUG.	VERAEND. GEGENUEBER VORMONAT IN %	2002 AUG.	VERAEND. GEGENUEBER VORMONAT IN %	
D	VERARBEITENDES GEWERBE 1)	INSGESAMT	179,5	-1,4	182,3	+2,5	180,7	+0,3
		INLAND	148,8	-1,0	148,7	+1,2	147,5	+0,2
		AUSLAND	342,8	-2,4	355,8	+3,9	354,9	+0,4
	VORLEISTUNGS- GUETER- PRODUZENTEN	INSGESAMT	184,2	+0,7	183,2	-0,7	183,0	+0,7
		INLAND	161,4	+0,3	157,9	+0,3	156,6	+0,6
AUSLAND		295,8	+1,8	304,7	-3,4	311,5	+1,0	
INVESTITIONS- GUETER- PRODUZENTEN	INSGESAMT	177,3	-4,8	184,0	+5,9	181,5	-0,2	
	INLAND	134,0	-3,0	136,2	+1,9	135,8	-0,1	
	AUSLAND	402,1	-7,8	422,6	+10,7	413,9	-0,4	
GEBRAUCHS- GUETER- PRODUZENTEN	INSGESAMT	144,2	-7,1	152,9	+4,2	151,2	-0,2	
	INLAND	132,5	-7,3	142,8	+6,7	138,4	-0,6	
	AUSLAND	257,9	-6,2	254,4	-5,4	271,5	+1,2	
VERBRAUCHS- GUETER- PRODUZENTEN	INSGESAMT	187,5	+10,0	185,0	+3,6	180,5	+1,1	
	INLAND	166,0	+5,6	165,8	+0,9	163,6	+0,6	
	AUSLAND	370,9	+30,5	342,7	+13,2	319,3	+3,5	
DB	TEXTIL- UND BEKLEIDUNGS- GEWERBE	INSGESAMT	129,2	-3,0	136,6	+3,0	134,3	+0,1
		INLAND	117,5	-6,1	122,8	+1,7	120,7	-0,2
		AUSLAND	194,7	+3,0	214,3	+7,5	210,4	+1,2
17	TEXTILGEWERBE	INSGESAMT	138,6	-2,7	152,7	+3,7	150,1	+0,4
		INLAND	126,2	-6,1	136,6	+2,6	133,9	+0,1
		AUSLAND	200,4	+9,6	234,6	+7,4	231,7	+1,4
18	BEKLEIDUNGS- GEWERBE	INSGESAMT	96,2	-4,2	80,2	-1,2	78,9	-1,0
		INLAND	89,2	-5,8	78,9	-2,6	78,6	-0,9
		AUSLAND	160,5	+4,0	93,3	+11,7	83,2	-1,5
DC	LEDERGEWERBE	INSGESAMT	91,7	-8,1	100,7	+2,7	100,0	-0,6
		INLAND	92,3	-10,1	98,2	-0,4	99,0	-0,7
		AUSLAND	85,1	+19,7	127,2	+35,0	110,9	+0,8
DD	HOLZGEWERBE (OHNE HERSTELLUNG VON MOEBELN)	INSGESAMT	273,7	+23,6	264,7	+4,8	260,1	+1,6
		INLAND	211,0	+10,6	199,5	+5,1	194,1	+0,5
		AUSLAND	968,8	+72,1	989,2	+4,2	984,6	+3,8
DE	PAPIER- UND DRUCKGEWERBE	INSGESAMT	187,6	+3,9	189,3	-0,1	190,1	+0,5
		INLAND	184,8	+4,3	185,1	-0,6	185,5	+0,4
		AUSLAND	197,8	+3,0	204,1	+0,9	206,3	+0,7
21	PAPIERGEWERBE	INSGESAMT	186,1	+4,4	188,2	-1,6	191,5	+0,7
		INLAND	184,9	+3,5	184,1	-3,6	188,8	+0,6
		AUSLAND	188,7	+6,3	198,0	+2,8	197,9	+0,8
21.1	H.V. HOLZSTOFF, ZELLSTOFF, PAPIER, KARTON UND PAPPE	INSGESAMT	150,0	-2,7	153,7	-0,7	155,1	+0,1
		INLAND	140,9	-6,2	138,9	-5,4	142,5	-0,1
		AUSLAND	162,2	+1,6	173,4	+4,6	171,8	+0,3
21.2	PAPIER-, KARTON- UND PAPPEVERARBEITUNG	INSGESAMT	226,4	+10,4	226,8	-2,5	232,2	+1,2
		INLAND	219,7	+9,3	219,3	-2,8	224,7	+1,0
		AUSLAND	255,7	+14,6	258,5	-1,4	263,3	+1,6
22	DRUCKGEWERBE, VIEL- FAELTIGUNG VON BESPIELTEN TON-, BILD- U. DATENTRAEGERN	INSGESAMT	190,7	+3,2	191,0	+2,2	187,1	0
		INLAND	184,5	+5,3	186,5	+3,8	180,7	+0,1
		AUSLAND	337,4	-18,1	297,7	-15,0	334,3	-0,6
DG	CHEMISCHE INDUSTRIE	INSGESAMT	186,1	+8,2	190,8	+2,8	187,1	+2,0
		INLAND	161,8	+9,5	164,6	+1,1	161,0	+1,8
		AUSLAND	263,0	+5,5	270,6	+3,9	268,3	+2,1
24.1	HERSTELLUNG VON CHEMISCHEN GRUNDSTOFFEN	INSGESAMT	166,4	-0,4	174,3	+1,1	172,3	+1,6
		INLAND	145,7	+4,4	150,3	+1,1	146,7	+1,7
		AUSLAND	230,5	-8,5	245,5	-1,0	250,1	+1,3
24.4	HERSTELLUNG VON PHARMA- ZEUTISCHEN ERZEUGNISSEN	INSGESAMT	266,2	+29,9	255,6	+6,4	244,7	+3,0
		INLAND	201,2	+18,1	201,1	+1,7	195,1	+1,6
		AUSLAND	597,5	+56,6	523,3	+14,6	483,4	+5,6
DH	HERSTELLUNG VON GUMMI- UND KUNSTSTOFFWAREN	INSGESAMT	190,4	-3,6	177,5	-2,8	179,8	-0,1
		INLAND	154,9	-7,0	140,7	-3,8	143,1	-0,3
		AUSLAND	648,8	+8,4	648,2	-1,2	652,7	+0,5
25.2	HERSTELLUNG VON KUNST- STOFFWAREN	INSGESAMT	190,4	-1,2	178,9	-1,3	179,9	+0,3
		INLAND	153,1	-4,0	141,2	-2,1	142,5	+0,1
		AUSLAND	757,4	+8,6	750,0	+0,1	748,7	+0,7
DI	GLASGEWERBE, KERAMIK, VERARBEITUNG VON STEINEN UND ERDEN	INSGESAMT	149,1	-4,4	140,4	-1,9	141,7	-0,1
		INLAND	128,8	-7,2	118,6	-0,8	119,1	-0,3
		AUSLAND	330,5	+8,0	339,6	-4,0	346,1	+1,1
26.1	HERSTELLUNG UND VERAR- BEITUNG VON GLAS	INSGESAMT	199,3	+2,6	193,5	+1,4	191,5	+0,2
		INLAND	164,3	-0,1	157,3	+4,0	153,5	-0,1
		AUSLAND	423,2	+10,3	427,6	-3,5	435,0	+0,8
DJ	METALLERZEUGUNG UND -BE- ARBEITUNG, HERSTELLUNG VON METALLERZEUGNISSEN	INSGESAMT	150,1	-5,8	149,7	-5,0	152,3	+0,2
		INLAND	137,9	-6,5	136,1	-4,7	138,2	+0,1
		AUSLAND	249,3	-2,4	260,7	-5,9	267,3	+0,5

1) AUSGEWAHLTE WIRTSCHAFTSZWEIGE (OHNE ERNAHRUNGSGEWERBE UND TABAKVERARBEITUNG).

STBA, FS 4, R 2.2, 8/2002

NEUE LAENDER UND BERLIN-OST

6 INDEX DES UMSATZES FUER DAS VERARBEITENDE GEWERBE
1995 = 1006.2 ZEITREIHENANALYSE - BERLINER VERFAHREN (BV 4)
WERTINDEX

WZ93- SCHL.	WIRTSCHAFTSZWEIG		ORIGINALWERT		KALENDER- U. SAISON- BEREINIGTER WERT BERLINER VERFAHREN, VERSION 4		GLATTE KOMPONENTE	
			2002 AUG.	VERAEND. GEGENUEBER VORJAHRES- MONAT IN %	2002 AUG.	VERAEND. GEGENUEBER VORMONAT IN %	2002 AUG.	VERAEND. GEGENUEBER VORMONAT IN %
27	METALLERZEUGUNG UND -BEARBEITUNG	INSGESAMT INLAND AUSLAND	148,4 134,4 197,0	-7,4 -7,1 -8,2	154,0 137,5 209,7	-2,7 +0,4 -10,2	155,4 137,2 218,3	+0,2 0 +0,6
27.1	ERZEUGUNG VON ROHEISEN, STAHL UND FERROLEGIE- RUNGEN (EGKS) 1)	INSGESAMT INLAND AUSLAND	86,4 89,5 78,9	-12,1 -5,8 -25,7	100,7 102,4 94,4	-8,5 -1,3 -23,9	105,8 103,8 109,5	0 +0,2 -0,9
27.5	GIESSEREIINDUSTRIE	INSGESAMT INLAND AUSLAND	232,3 188,8 760,5	-1,8 -4,7 +8,2	241,1 199,3 745,8	+2,9 +4,3 -1,5	237,1 194,7 747,5	+0,5 +0,3 +1,3
28	HERSTELLUNG VON METALL- ERZEUGNISSEN	INSGESAMT INLAND AUSLAND	151,3 139,8 441,2	-4,7 -6,2 +8,8	146,7 134,9 445,2	-6,6 -7,7 +2,6	150,2 138,5 445,6	+0,2 +0,1 +0,2
28.1	STAHL- UND LEICHTMETALLBAU	INSGESAMT INLAND AUSLAND	127,4 120,9 1073,5	-10,9 -11,9 +9,7	127,0 120,6 1103,2	-8,6 -8,7 -1,0	131,5 125,3 1058,1	-0,4 -0,3 -0,8
DK	MASCHINENBAU	INSGESAMT INLAND AUSLAND	129,6 115,9 179,7	-10,4 -11,2 -8,5	133,1 116,4 193,2	-12,5 -5,4 -25,9	142,0 120,5 220,4	-0,5 -1,1 +0,8
29.1	H.V. MASCHINEN F.D.ERZEUG. U. NUTZG.-V.MECHAN.ENERGIE (D. LUFT-, STRASS.FAHRZ.BAU)	INSGESAMT INLAND AUSLAND	151,1 112,6 351,3	-0,7 -10,6 +21,3	148,5 111,0 342,4	+0,5 -8,2 +12,3	149,6 115,0 329,1	+0,5 -0,2 +1,8
29.3	HERSTELLUNG VON LAND- U. FORSTWIRTSCHAFTLICHEN MASCHINEN	INSGESAMT INLAND AUSLAND	69,3 70,3 66,1	-23,1 +6,8 -61,3	59,9 68,6 30,2	+23,5 +5,4 +1676,5	61,1 65,4 46,6	-2,2 +1,4 -16,0
29.4	HERSTELLUNG VON WERK- ZEUGMASCHINEN	INSGESAMT INLAND AUSLAND	151,6 158,9 136,5	-6,7 -8,1 -1,3	152,9 153,7 150,6	-11,0 -10,1 -12,0	161,3 163,2 156,0	+0,1 +0,4 -0,9
DL	H.V. BUEROMASCH., DATENVERARB. GER.U.-EINRICHTG.; ELEKTROT., FEINMECHANIK U. OPTIK	INSGESAMT INLAND AUSLAND	217,1 178,4 491,9	+1,7 +1,9 +1,0	217,5 175,4 512,3	-1,8 -0,1 -5,3	219,4 175,6 527,9	0 -0,2 +0,5
30	H.V. BUEROMASCHINEN, DATENVERARBEITUNGSGE- RAETEN U. -EINRICHTUNGEN	INSGESAMT INLAND AUSLAND	351,1 276,1 722,7	+23,9 +20,7 +30,4	381,6 273,7 914,5	-4,3 -1,7 -8,0	399,4 282,3 980,4	-0,3 -0,3 -0,2
31	HERSTELLUNG VON GERAETEN DER ELEKTRIZITAETSERZEU- GUNG, -VERTEILUNG U.AE.	INSGESAMT INLAND AUSLAND	143,2 125,8 332,5	-10,2 -8,4 -16,9	143,5 124,1 341,6	-4,5 -3,3 -8,3	147,0 127,3 355,5	-0,6 -0,7 -0,5
31.2	HERSTELLUNG VON ELEK- TRIZITAETSERTEILUNGS- U. -SCHALTEINRICHTUNGEN	INSGESAMT INLAND AUSLAND	99,6 89,8 327,9	+2,8 +1,7 +3,3	98,3 88,2 335,9	+0,7 +1,6 -2,9	97,3 87,1 336,7	+1,0 +1,0 +1,7
31.6	HERSTELLUNG VON ELEK- TRISCHEN AUSRUESTUNGEN A.N.G.	INSGESAMT INLAND AUSLAND	207,6 168,2 1078,0	-16,0 -5,7 -39,1	203,1 171,6 873,7	-13,8 -8,1 -27,7	218,1 178,6 1075,1	-0,2 +0,4 -2,6
32	RUNDFUNK-, FERNSEH- UND NACHRICHTENTECHNIK	INSGESAMT INLAND AUSLAND	439,5 384,3 620,0	+14,1 +23,0 -0,6	420,5 367,1 598,0	+3,8 +9,1 -3,3	406,1 345,0 605,5	+0,9 +1,2 +0,6
33	MEDIZIN-, MESS-, STEUER- UND REGULUNGSTECHNIK, OPTIK	INSGESAMT INLAND AUSLAND	205,9 159,8 506,9	-0,6 -8,4 +20,5	214,6 166,1 536,0	+0,2 +1,1 -0,7	219,3 169,1 550,6	-0,1 -1,1 +1,9
DM	FAHRZEUGBAU	INSGESAMT INLAND AUSLAND	234,1 151,2 569,7	-2,9 +7,9 -12,5	246,1 160,3 576,0	+25,3 +16,0 +34,8	228,9 150,9 536,6	+0,2 +1,3 -1,3
34	HERSTELLUNG VON KRAFTWAGEN UND KRAFTWAGENTEILEN	INSGESAMT INLAND AUSLAND	277,1 155,2 928,6	+13,0 +11,3 +14,2	285,9 160,8 934,0	+34,7 +14,4 +62,8	257,0 151,8 821,5	+1,3 +1,7 +1,1
34.1	HERSTELLUNG VON KRAFTWAGEN UND KRAFTWAGENMOTOREN	INSGESAMT INLAND AUSLAND	278,9 95,6 1060,5	+13,0 +27,0 +8,4	282,2 98,7 1051,9	+64,7 +30,0 +84,4	243,5 87,1 911,0	+1,5 +4,1 +0,6
35	SONSTIGER FAHRZEUGBAU	INSGESAMT INLAND AUSLAND	151,9 142,3 177,4	-34,8 +0,7 -62,6	158,9 153,4 161,4	-1,1 +15,4 -28,2	169,3 146,6 217,2	-3,0 +0,5 -8,5
35.1	SCHIFFBAU	INSGESAMT INLAND AUSLAND	95,8 95,6 96,0	-45,6 +353,1 -78,8	93,3 126,8 20,8	+17,7 +179,9 -83,6	117,9 100,7 137,7	-2,5 +4,9 -9,7
35.3	LUFT- UND RAUMFAHRZEUGBAU	INSGESAMT INLAND AUSLAND	1115,4 . .	-40,7 . .	1122,1 . .	-9,3 . .	1100,7 . .	-7,3 . .
36.1	HERSTELLUNG VON MOEBELN	INSGESAMT INLAND AUSLAND	130,5 122,5 236,0	-11,0 -11,2 -10,2	131,6 124,8 221,0	+6,1 +6,8 +1,4	127,8 120,2 227,2	-0,7 -0,9 +0,5

1) EUROPAEISCHE GEMEINSCHAFT FUER KOHLE UND STAHL.
STBA,FS 4,R 2.2, 8/2002

NEUE LAENDER UND BERLIN-OST

6 INDEX DES UMSATZES FUER DAS VERARBEITENDE GEWERBE
1995 = 100

6.2 ZEITREIHENANALYSE - BERLINER VERFAHREN (BV 4)
VOLUMENINDEX

WZ93- SCHL.	WIRTSCHAFTSZWEIG		ORIGINALWERT		KALENDER- U. SAISON- BEREINIGTER WERT BERLINER VERFAHREN, VERSION 4		GLATTE KOMPONENTE	
			2002 AUG.	VERAEND. GEGENUEBER VORJAHRES- MONAT IN %	2002 AUG.	VERAEND. GEGENUEBER VORMONAT IN %	2002 AUG.	VERAEND. GEGENUEBER VORMONAT IN %
D	VERARBEITENDES GEWERBE 1)	INSGESAMT	175,7	-1,0	178,7	+2,3	177,4	+0,3
		INLAND	147,2	-0,5	147,1	+1,2	146,1	+0,3
		AUSLAND	328,2	-2,2	341,7	+3,2	341,9	+0,4
	VORLEISTUNGSGUETER- PRODUZENTEN	INSGESAMT	184,9	+1,6	184,0	-0,8	184,4	+0,7
		INLAND	163,3	+1,2	159,9	+0,3	158,9	+0,6
		AUSLAND	291,3	+2,5	300,7	-3,9	308,9	+0,9
	INVESTITIONSGUETER- PRODUZENTEN	INSGESAMT	170,0	-4,9	176,8	+5,6	174,3	-0,2
		INLAND	130,3	-3,1	132,5	+1,8	132,1	-0,2
		AUSLAND	376,1	-8,0	397,0	+9,9	389,4	-0,4
	GEBRAUCHSGUETER- PRODUZENTEN	INSGESAMT	133,4	-7,8	142,6	+4,0	141,0	-0,2
		INLAND	122,2	-8,1	133,0	+6,4	128,9	-0,6
		AUSLAND	241,3	-6,4	237,9	-5,9	254,2	+1,2
	VERBRAUCHSGUETER- PRODUZENTEN	INSGESAMT	178,9	+9,9	176,7	+3,8	172,2	+1,1
		INLAND	159,1	+5,9	159,0	+1,1	156,6	+0,6
		AUSLAND	348,0	+28,8	322,2	+12,9	301,2	+3,4
DB	TEXTIL- UND BEKLEIDUNGS- GEWERBE	INSGESAMT	127,1	-3,5	134,6	+3,1	132,1	+0,1
		INLAND	115,9	-6,2	121,3	+1,8	119,1	-0,2
		AUSLAND	189,6	+7,2	208,9	+7,3	205,0	+1,0
17	TEXTILGEWERBE	INSGESAMT	136,6	-3,2	150,7	+3,6	147,9	+0,3
		INLAND	124,8	-6,3	135,2	+2,6	132,4	0
		AUSLAND	195,3	+8,0	228,9	+7,2	225,9	+1,2
18	BEKLEIDUNGSGEWERBE	INSGESAMT	93,5	-4,7	78,0	-0,9	76,6	-1,0
		INLAND	86,8	-5,9	76,9	-2,3	76,4	-0,9
		AUSLAND	155,2	+1,4	89,3	+11,9	80,1	-2,0
DC	LEDERGEWERBE	INSGESAMT	86,1	-9,3	94,4	+2,5	93,8	-0,6
		INLAND	87,0	-11,0	92,4	-0,3	93,1	-0,1
		AUSLAND	76,9	+16,9	116,2	+33,7	101,9	+1,0
DD	HOLZGEWERBE (OHNE HERSTELLUNG VON MOEBELN)	INSGESAMT	289,5	+26,4	280,2	+4,6	276,0	+1,7
		INLAND	229,6	+14,2	217,2	+5,0	212,0	+0,9
		AUSLAND	953,1	+77,0	981,3	+3,9	981,5	+3,9
DE	PAPIER- UND DRUCKGEWERBE	INSGESAMT	182,8	+2,9	185,2	-0,1	186,5	+0,2
		INLAND	179,1	+3,3	179,9	-0,8	180,9	+0,2
		AUSLAND	195,8	+1,5	203,3	+1,2	206,3	+0,3
21	PAPIERGEWERBE	INSGESAMT	181,7	+2,7	184,6	-1,8	189,0	+0,3
		INLAND	179,9	+1,9	179,7	-4,0	185,5	+0,3
		AUSLAND	195,7	+4,4	196,4	+3,0	197,3	+0,5
21.1	H.V. HOLZSTOFF, ZELLSTOFF, PAPIER, KARTON UND PAPPE	INSGESAMT	153,1	-3,7	157,5	-0,6	160,2	-0,4
		INLAND	146,9	-6,2	144,7	-5,6	149,7	-0,5
		AUSLAND	161,7	-0,2	174,8	+5,2	174,5	-0,2
21.2	PAPIER-, KARTON- UND PAPPEVERARBEITUNG	INSGESAMT	213,5	+8,4	214,9	-2,8	221,1	+1,0
		INLAND	206,1	+7,1	206,8	-3,1	213,2	+0,8
		AUSLAND	245,9	+13,3	249,2	-1,8	254,0	+1,6
22	DRUCKGEWERBE, VERVIEL- FAELTIGUNG VON BESPIELTEN TON-, BILD-U. DATENTRAEGERN	INSGESAMT	184,9	+3,2	185,2	+2,4	181,1	+0,1
		INLAND	178,0	+5,4	180,0	+4,0	174,1	+0,1
		AUSLAND	350,6	-16,9	308,2	-14,6	345,2	-0,4
D6	CHEMISCHE INDUSTRIE	INSGESAMT	183,2	+8,4	188,3	+2,2	186,0	+1,8
		INLAND	162,3	+10,0	165,1	+0,6	162,7	+1,6
		AUSLAND	249,9	+5,3	258,3	+3,1	258,3	+2,0
24.1	HERSTELLUNG VON CHEMISCHEN GRUNDSTOFFEN	INSGESAMT	167,6	-0,1	175,8	+0,3	176,0	+1,3
		INLAND	150,1	+4,5	154,9	+0,4	153,2	+1,3
		AUSLAND	221,5	-8,3	236,6	-2,1	244,3	+1,2
24.4	HERSTELLUNG VON PHARMA- ZEUTISCHEN ERZEUGNISSEN	INSGESAMT	243,8	+30,6	234,2	+6,9	223,8	+3,1
		INLAND	184,7	+19,1	184,4	+2,3	178,3	+1,7
		AUSLAND	545,3	+56,7	479,3	+14,4	443,9	+5,7
DH	HERSTELLUNG VON GUMMI- UND KUNSTSTOFFWAREN	INSGESAMT	186,8	-4,1	174,3	-2,7	176,7	-0,1
		INLAND	152,0	-7,4	138,3	-3,6	140,7	-0,4
		AUSLAND	634,7	+7,7	634,3	-1,3	640,1	+0,4
25.2	HERSTELLUNG VON KUNST- STOFFWAREN	INSGESAMT	186,4	-1,7	175,3	-1,2	176,4	+0,2
		INLAND	150,1	-4,5	138,7	-1,9	140,0	+0,1
		AUSLAND	736,5	+7,9	729,1	0	729,5	+0,6
DI	GLASGEWERBE, KERAMIK, VERARBEITUNG VON STEINEN UND ERDEN	INSGESAMT	152,2	-2,9	143,1	-1,3	144,1	+0,1
		INLAND	135,2	-5,5	124,5	-0,5	124,9	-0,2
		AUSLAND	318,5	+10,0	325,8	-3,5	330,9	+1,2
26.1	HERSTELLUNG UND VERAR- BEITUNG VON GLAS	INSGESAMT	205,8	+4,8	198,7	+2,3	195,7	+0,4
		INLAND	173,0	+1,5	164,7	+4,5	160,4	+0,1
		AUSLAND	415,2	+14,4	417,4	-2,4	422,1	+1,2
DJ	METALLERZEUGUNG UND -BE- ARBEITUNG, HERSTELLUNG VON METALLERZEUGNISSEN	INSGESAMT	146,5	-5,5	146,7	-4,9	149,4	+0,1
		INLAND	134,0	-6,3	132,7	-4,5	134,8	+0,1
		AUSLAND	247,8	-1,6	259,5	-6,5	267,4	+0,4

1) AUSGEWAELHTE WIRTSCHAFTSZWEIGE (OHNE ERNAHRUNGSGEWERBE UND TABAKVERARBEITUNG).

STBA, FS 4, R 2.2, 8/2002

NEUE LAENDER UND BERLIN-OST

6 INDEX DES UMSATZES FUER DAS VERARBEITENDE GEWERBE
1995 = 100

6.2 ZEITREIHENANALYSE - BERLINER VERFAHREN (BV 4)
VOLUMENINDEX

WZ93- SCHL.	WIRTSCHAFTSZWEIG		ORIGINALWERT		KALENDER- U. SAISON- BEREINIGTER WERT BERLINER VERFAHREN, VERSION 4		GLATTE KOMPONENTE	
			2002	VERAEND. GEGENUEBER VORJAHRES- MONAT IN %	2002	VERAEND. GEGENUEBER VORMONAT IN %	2002	VERAEND. GEGENUEBER VORMONAT IN %
			AUG.		AUG.		AUG.	
27	METALLERZEUGUNG UND -BEARBEITUNG	INSGESAMT INLAND AUSLAND	149,7 134,2 203,6	-6,1 -6,1 -6,2	155,5 137,6 216,6	-3,2 +0,1 -10,7	157,9 138,1 226,9	0 -0,2 +0,4
27.1	ERZEUGUNG VON ROHEISEN, STAHL UND FERROLEGIE- RUNGEN (EGKS) 1)	INSGESAMT INLAND AUSLAND	91,4 95,3 82,1	-13,4 -7,7 -26,2	107,0 109,6 99,8	-8,9 -1,6 -24,2	113,7 112,4 116,5	-0,8 -0,5 -1,4
27.5	GIESSEREIINDUSTRIE	INSGESAMT INLAND AUSLAND	226,6 180,0 792,5	-1,7 -4,6 +7,4	235,4 190,5 780,0	+2,5 +4,5 -3,0	232,4 186,1 791,9	+0,3 +0,3 +0,9
28	HERSTELLUNG VON METALL- ERZEUGNISSEN	INSGESAMT INLAND AUSLAND	144,4 133,9 410,2	-5,1 -6,4 +7,9	140,5 129,6 414,8	-6,4 -7,4 +2,1	143,7 132,9 415,0	+0,3 +0,2 +0,2
28.1	STAHL- UND LEICHTMETALLBAU	INSGESAMT INLAND AUSLAND	122,4 116,3 1013,8	-10,3 -11,2 +8,7	122,8 116,8 1043,8	-8,3 -8,3 -0,9	126,8 121,1 996,6	-0,2 -0,1 -0,9
DK	MASCHINENBAU	INSGESAMT INLAND AUSLAND	119,5 106,9 165,3	-11,4 -12,3 -9,3	122,9 107,6 177,8	-12,5 -5,4 -26,1	131,0 111,3 202,9	-0,7 -1,3 +0,8
29.1	H.V. MASCHINEN F.D.ERZEUG. U.NUTZG.V.MECHAN.ENERGIE (O.LUFT-, STRASS.FAHRZ.BAU)	INSGESAMT INLAND AUSLAND	137,9 102,5 322,5	-1,8 -11,8 +20,8	135,5 101,1 314,0	+0,7 -6,0 +12,6	136,4 104,6 301,3	+0,4 -0,4 +1,8
29.3	HERSTELLUNG VON LAND- U. FORSTWIRTSCHAFTLICHEN MASCHINEN	INSGESAMT INLAND AUSLAND	62,6 63,9 58,2	-24,2 +4,8 -62,2	53,7 62,1 25,1	+24,6 +5,6 +457,8	54,5 59,0 39,4	-2,7 +1,0 -17,4
29.4	HERSTELLUNG VON WERK- ZEUGMASCHINEN	INSGESAMT INLAND AUSLAND	136,8 141,5 123,4	-8,4 -10,0 -2,5	138,1 138,6 136,4	-11,2 -10,4 -12,2	146,0 147,3 141,3	-0,1 +0,2 -0,9
DL	H.V.BUEROMASCH., DATENVERARB. GER.U.-EINRICHTG.;ELEKTROT., FEINMECHANIK U. OPTIK	INSGESAMT INLAND AUSLAND	228,6 189,3 507,4	+4,5 +4,8 +3,8	228,6 185,5 530,4	-1,6 0 -5,2	230,3 185,5 546,1	+0,1 -0,1 +0,5
30	H.V. BUEROMASCHINEN, DATENVERARBEITUNGSGE- RAETEN U. -EINRICHTUNGEN	INSGESAMT INLAND AUSLAND	471,9 386,2 895,5	+31,8 +28,6 +39,3	508,8 385,9 1110,9	-2,0 +1,4 -7,3	525,8 391,5 1186,1	+0,1 +0,2 +0,1
31	HERSTELLUNG VON GERAETEN DER ELEKTRIZITAETSERZEU- GUNG, -VERTEILUNG U.AE.	INSGESAMT INLAND AUSLAND	141,5 125,5 315,9	-10,5 -8,8 -17,2	141,6 123,5 326,2	-4,4 -3,3 -8,1	145,0 126,7 338,9	-0,6 -0,7 -0,5
31.2	HERSTELLUNG VON ELEK- TRIZITAETSERZEUGUNGS- U. -SCHALTEINRICHTUNGEN	INSGESAMT INLAND AUSLAND	96,2 87,8 291,3	+1,5 +0,5 +8,0	94,7 86,0 298,4	+1,0 +1,7 -2,9	93,6 84,8 298,6	+1,1 +1,0 +1,6
31.6	HERSTELLUNG VON ELEK- TRISCHEN AUSRUESTUNGEN A.N.G.	INSGESAMT INLAND AUSLAND	200,0 163,4 1009,3	-15,1 -4,5 -39,3	195,9 166,9 819,9	-13,8 -8,0 -27,8	210,2 173,6 1008,1	-0,1 +0,6 -2,6
32	RUNDFUNK-, FERNSEH- UND NACHRICHTENTECHNIK	INSGESAMT INLAND AUSLAND	484,7 430,0 663,6	+19,1 +28,7 +2,7	464,9 412,8 641,0	+3,7 +7,8 -3,1	449,0 388,1 648,2	+1,2 +1,5 +0,8
33	MEDIZIN-, MESS-, STEUER- UND REGELUNGSTECHNIK, OPTIK	INSGESAMT INLAND AUSLAND	190,3 147,1 473,1	-1,8 -9,8 +19,9	198,4 153,0 500,4	-0,1 +0,9 -1,0	202,8 155,7 514,0	-0,2 -1,3 +1,9
DM	FAHRZEUGBAU	INSGESAMT INLAND AUSLAND	219,2 144,8 520,7	-3,8 +6,6 -13,5	231,2 154,1 528,9	+24,3 +15,7 +33,8	215,4 145,1 493,0	+0,1 +1,3 -1,3
34	HERSTELLUNG VON KRAFTWAGEN UND KRAFTWAGENTEILEN	INSGESAMT INLAND AUSLAND	258,6 149,2 843,8	+11,9 +9,5 +14,0	267,7 155,0 850,8	+32,9 +13,9 +61,2	240,6 146,4 747,1	+1,3 +1,5 +1,1
34.1	HERSTELLUNG VON KRAFTWAGEN UND KRAFTWAGENMOTOREN	INSGESAMT INLAND AUSLAND	250,4 86,2 950,7	+11,8 +24,0 +7,7	254,0 89,5 944,4	+63,4 +29,9 +84,0	218,1 78,7 815,7	+1,5 +4,0 +0,6
35	SONSTIGER FAHRZEUGBAU	INSGESAMT INLAND AUSLAND	143,9 135,0 167,5	-35,1 +0,2 -62,8	151,3 146,4 152,6	-1,0 +15,5 -28,4	161,0 139,8 205,4	-3,1 +0,5 -8,6
35.1	SCHIFFBAU	INSGESAMT INLAND AUSLAND	90,5 90,3 90,6	-46,0 +347,0 -78,9	89,2 120,4 19,9	+17,7 +180,7 -83,5	112,8 95,5 131,0	-2,4 +4,8 -9,7
35.3	LUFT- UND RAUMFAHRZEUGBAU	INSGESAMT INLAND AUSLAND	1054,1 . .	-41,2 . .	1061,3 . .	-9,3 . .	1039,7 . .	-7,4 . .
36.1	HERSTELLUNG VON MOEBELN	INSGESAMT INLAND AUSLAND	114,4 106,7 216,1	-12,5 -12,9 -10,3	115,9 109,3 202,7	+5,9 +6,7 +1,1	112,3 105,0 208,1	-0,8 -0,9 +0,5

1) EUROPAAEISCHE GEMEINSCHAFT FUER KOHLE UND STAHL.
STBA,FS 4,R 2.2, 8/2002

Fachserie 4: Produzierendes Gewerbe

Reihe 1: Zusammenfassende Daten für das Produzierende Gewerbe (vorgesehen)

Reihe 2: Indizes für das Produzierende Gewerbe

Reihe 2.1: Indizes der Produktion und der Arbeitsproduktivität im Produzierenden Gewerbe

Monatlich (etwa 7 Wochen nach dem Berichtszeitraum): Index der Produktion für das Produzierende Gewerbe sowie vierteljährliche Produktionsindizes nach Wirtschaftszweigen.

Reihe 2.2: Auftragseingang und Umsatz im Verarbeitenden Gewerbe – Indizes –

Monatliche Indexberechnung für Inland, Ausland und Insgesamt nach Wirtschaftszweigen (vorläufige Ergebnisse ca. 8 Wochen nach dem Berichtszeitraum, endgültige Ergebnisse im Folgebericht).

Reihe 3: Produktion im Produzierenden Gewerbe

Reihe 3.1: Produktion im Produzierenden Gewerbe

Vierteljährliche und *jährliche* Darstellung der Produktion von rd. 6 400 Gütern (Menge und Wert) und ergänzende Angaben aus der Preisstatistik.

Reihe 3.S.1: Produktion im Produzierenden Gewerbe in den neuen Bundesländern 3. und 4. Vierteljahr 1990

Reihe 3.2: Struktur der Produktion im Produzierenden Gewerbe

Jährliche Darstellung der Produktion von rd. 1 100 Güterklassen nach der Herkunft aus den Wirtschaftszweigen.

Reihe 4: Verarbeitendes Gewerbe sowie Bergbau und Gewinnung von Steinen und Erden

Beschäftigung, Umsatz und Investitionen der Unternehmen

Reihe 4.1.1: Beschäftigung, Umsatz und Energieversorgung der Betriebe des Verarbeitenden Gewerbes sowie des Bergbaus und der Gewinnung von Steinen und Erden

Monatlich (etwa 9 Wochen nach dem Berichtszeitraum): Betriebe und fachliche Betriebsteile in wirtschaftssystematischer Gliederung und nach Ländern (für Bergbau und Verarbeitendes Gewerbe insgesamt). Für **Betriebe**: zusätzlich Zahl der Angestellten und Arbeiter, geleistete Arbeiterstunden und Energieversorgung; für **fachliche Betriebsteile**: Zahl der Einheiten und der Beschäftigten sowie Umsatz.

Reihe 4.1.2: Betriebe, Beschäftigte und Umsatz des Verarbeitenden Gewerbes sowie des Bergbaus und der Gewinnung von Steinen und Erden nach Beschäftigtengrößenklassen

Jährlich für September Ergebnisse für Betriebe nach Beschäftigtengrößenklassen (Betriebe, Beschäftigte und Umsatz in wirtschaftssystematischer Gliederung; Länderergebnisse für Bergbau und Verarbeitendes Gewerbe insgesamt).

Reihe 4.1.3: Regionale Verteilung der Betriebe im Bergbau und im Verarbeitenden Gewerbe und deren Beschäftigte

Vierjährliche Anzahl der Betriebe und deren Beschäftigte in wirtschaftssystematischer und regionaler Gliederung (bis einschl. Kreise).

Reihe 4.1.4: Beschäftigte und Umsatz der Betriebe des Verarbeitenden Gewerbes sowie des Bergbaus und der Gewinnung von Steinen und Erden nach Bundesländern

Jährlicher Bericht.

Reihe 4.2: Beschäftigte, Umsatz und Investitionen der Unternehmen und Betriebe des Verarbeitenden Gewerbes sowie des Bergbaus und der Gewinnung von Steinen und Erden – Investitionen –

Jährlicher Vorbericht mit vorläufigen Unternehmens- und Betriebsergebnissen der Investitionserhebung.

Die endgültigen Ergebnisse erscheinen in tieferer systematischer Gliederung in den Reihen:

Reihe 4.2.1: Beschäftigte, Umsatz und Investitionen der Unternehmen und Betriebe des Verarbeitenden Gewerbes sowie des Bergbaus und der Gewinnung von Steinen und Erden

Jährlich: Beschäftigte, Umsatz, Investitionen und Zugänge an vermieteten oder mit Finanzierungsleasing beschafften Sachanlagen (jeweils nach Wirtschaftszweigen und Beschäftigten- und Umsatzgrößenklassen).

Reihe 4.2.3: Konzentrationsstatistische Daten für den Bergbau und das Verarbeitende Gewerbe sowie das Baugewerbe

2-jährlich: Konzentrationsraten und -koeffizienten für Unternehmen und Betriebe des Bergbaus und des Verarbeitenden Gewerbes.

Reihe 4.2.4: Material- und Wareneingang im Verarbeitenden Gewerbe sowie im Bergbau und in der Gewinnung von Steinen und Erden

4-jährlich: Material- und Wareneingang der Unternehmen des Bergbaus und des Verarbeitenden Gewerbes nach Warenarten und Wirtschaftszweigen.

Reihe 4.3: Kostenstruktur der Unternehmen des Verarbeitenden Gewerbes sowie des Bergbaus und der Gewinnung von Steinen und Erden

Jährlich: Beschäftigte, Bestandteile der Gesamtleistung, wichtige Kostenarten sowie Kosten- und Leistungsstruktur (Gliederung: wirtschaftssystematisch sowie nach Beschäftigtengrößenklassen).

Reihe 4.S.2: Schätzung des Nettoproduktionswertes im Bergbau und im Verarbeitenden Gewerbe 1991 (Zensus)

– Regionale und sektorale Verflechtung der Unternehmen und Betriebe –

Reihe 5: Baugewerbe

Reihe 5.1: Beschäftigung und Umsatz der Betriebe im Baugewerbe

Jährliche Ergebnisse der zur Jahresmitte durchgeführten Erhebung nach Wirtschaftszweigen und Beschäftigtengrößenklassen z.T. in regionaler Gliederung bis zu Kreisen.

Reihe 5.2: Beschäftigung, Umsatz und Investitionen der Unternehmen im Baugewerbe

Jährlich: Beschäftigte, Bruttolohn- und -gehaltssumme, Jahresbauleistung, Umsatz und Investitionen nach Wirtschaftszweigen und Beschäftigtengrößenklassen. Unternehmen mit 20 Beschäftigten und mehr.

Reihe 5.3: Kostenstruktur der Unternehmen im Baugewerbe

Jährlich: Kosten- und Leistungsgrößen im Bauhaupt- und Ausbau-gewerbe nach Wirtschaftszweigen und Beschäftigtengrößenklassen. Unternehmen mit 20 Beschäftigten und mehr.

Reihe 5.S.1: Beschäftigung, Umsatz und Gerätebestand der Betriebe im Baugewerbe nach der Klassifikation der Wirtschaftszweige, Ausgabe 1993 (WZ 93) – 1995 –

In diesem Sonderheft werden erstmalig Ergebnisse der zur Jahresmitte 1995 durchgeführten Jahrerhebung in der Gliederung nach der WZ 93 vorgelegt. Diese WZ 93 basiert auf der EU-einheitlichen Zweigklassifikation NACE Rev. 1.

Die Ergebnisse sind nach Wirtschaftszweigen und Beschäftigtengrößenklassen dargestellt, z.T. auch in regionaler Gliederung bis zu den Kreisen. Die qualitativen und quantitativen Veränderungen gegenüber der bisher in der Bundesrepublik angewandten Zweigsystematik „SYPRO“ werden erläutert.

Fortsetzung siehe folgende Seite

Reihe 6: Energie und Wasserversorgung

Reihe 6.1: Beschäftigung, Umsatz, Investitionen und Kostenstruktur der Unternehmen in der Energie- und Wasserversorgung

Jährlich (auch für fachliche Unternehmensteile): Beschäftigte, Arbeiterstunden, Löhne und Gehälter, Umsätze, Lagerbestände und Investitionen nach Wirtschaftszweigen und -bereichen sowie nach Beschäftigten- und Umsatzgrößenklassen. Außerdem Brutto- und Nettoproduktionswert, Brutto- und Nettowertschöpfung, Materialverbrauch und Wareneinsatz sowie Kosten nach Kostenarten.

Reihe 6.2 und 6.3 unbesetzt

Reihe 6.4: Stromerzeugungsanlagen der Betriebe im Bergbau und im Verarbeitenden Gewerbe

Jährlich: Betriebe mit Stromerzeugungsanlagen nach Wirtschaftszweigen und Ländern; Leistung und Belastung der Stromerzeugungsanlagen sowie Verbrauch an Brennstoffen für die Elektrizitätserzeugung.

Reihe 7: Handwerk

Reihe 7.1: Beschäftigte und Umsatz im Handwerk

Vierteljährlich: Beschäftigte und Umsatz in ausgewählten Wirtschafts- und Gewerbebranchen.

Reihe 8: Fachstatistiken

Reihe 8.1: Eisen- und Stahl (Eisenerzbergbau, eisenschaffende Industrie, Eisen-, Stahl- und Tempergießerei)

Monatlicher Vorbericht mit ersten vorläufigen Produktionszahlen und Monatsbericht über wesentliche Entwicklungstendenzen.

Der Vierteljahresbericht gibt Überblick über Struktur und Entwicklung der entsprechenden Bereiche, auch im Ausland.

Reihe 8.2: Düngemittelversorgung

Vierteljährlicher und jährlicher Bericht mit Angaben über den Inlandsabsatz nach Ländern und Düngesorten sowie Nährstoffgehalten.

Reihe 5: Sonderbeiträge

Reihe 5.12: Dienstleistungen im Produzierenden Gewerbe 1988 – Ergebnisse einer Testerhebung –

Reihe 5.13: Gegenüberstellung der Produktion im Produzierenden Gewerbe nach den Systematischen Güterverzeichnissen für Produktionsstatistiken (GP) von 1989 und 1982

Reihe 5.14: Neuberechnung der Auftragseingangs- und Umsatzindizes für das Verarbeitende Gewerbe sowie der Auftragseingangs- und Auftragsbestandsindizes für das Bauhauptgewerbe auf Basis 1991

Reihe 5.15: Neuberechnung der Produktionsindizes auf Basis 1991

Reihe 5.16: Neuberechnung der Auftragseingangs- und Umsatzindizes für das Verarbeitende Gewerbe auf Basis 1995

Reihe 5.17: Neuberechnung der Produktionsindizes und des Index des Arbeitsproduktivität auf Basis 1995

Einzelveröffentlichungen

Zensus im Produzierenden Gewerbe 1979 (7 Hefte)

Handwerkszählung vom 31. März 1995

Die Handwerkszählung 1995 war die erste Totalerhebung in diesem Bereich seit 18 Jahren. Gleichzeitig war sie die erste Zählung des Handwerks, die im wiedervereinigten Deutschland durchgeführt wurde. Nach der Auswertung dieser Erhebung liegen nunmehr wieder aktuelle und zuverlässige Strukturdaten über diesen wichtigen Bereich des deutschen Mittelstandes vor. Damit konnte eine bedeutende Datenlücke geschlossen werden. So zeigte die Zählung u. a., dass das Handwerk einen wesentlich größeren Stellenwert besitzt, als die bisherigen Daten vermuten ließen. In der öffentlichen Diskussion ist dies bereits auf eine breite Resonanz gestoßen.

Die Ergebnisse der Handwerkszählung 1995 werden auf Diskette und in drei Sonderheften innerhalb der Fachserie 4 veröffentlicht:

Heft 1: Ergebnisse für Unternehmen und Nebenbetriebe nach Gewerbebranchen

Enthält u. a. Angaben über Beschäftigte, Umsatz, Umsatzarten und Absatzrichtung nach Beschäftigten- und Umsatzgrößenklassen, Daten über Beschäftigte und Umsatz nach Ländern sowie Ergebnisse der Handwerkszählungen 1977 und 1995 im Zeitvergleich.

Heft 2: Ergebnisse für Unternehmen und Nebenbetriebe nach Gewerbebranchen

– Beschäftigte nach ihrer Stellung im Unternehmen, Löhne, Gehälter und gesetzliche Sozialkosten

Enthält u. a. Angaben über Beschäftigte nach ihrer Stellung im Unternehmen, Umsatz, Löhne, Gehälter und gesetzliche Sozialkosten nach Beschäftigten- und Umsatzgrößenklassen.

Heft 3: Ergebnisse für Unternehmen und Nebenbetriebe nach ausgewählten Wirtschaftszweigen der Klassifikation der Wirtschaftszweige, Ausgabe 1993

Enthält u. a. Angaben über Beschäftigte nach ihrer Stellung im Unternehmen, Umsatz, Umsatzarten, Absatzrichtung, Löhne, Gehälter und gesetzliche Sozialkosten nach Beschäftigten- und Umsatzgrößenklassen.

Zählung im handwerksähnlichen Gewerbe vom 31. März 1996

Die Zählung im handwerksähnlichen Gewerbe 1996 war die erste Totalerhebung in diesem Bereich. Nach der Auswertung der Erhebung liegen nunmehr erstmals aktuelle und zuverlässige Informationen über diesen überwiegend kleingewerblich strukturierten Bereich vor. Die Bundesergebnisse aus dieser Zählung werden in einem Sonderheft innerhalb der Fachserie 4 sowie auf Diskette zur Verfügung gestellt.

„Ausgewählte Zahlen für die Bauwirtschaft“

Monatliche Querschnittsveröffentlichung mit den Hauptteilen Baugewerbe und Bautätigkeit sowie mit ausgewählten Daten aus zahlreichen anderen Sachgebieten.

„Ausgewählte Zahlen zur Energiewirtschaft“

Monatliche und jährliche Querschnittsveröffentlichungen über Aufkommen und Verwendung von festen, flüssigen und gasförmigen Brennstoffen sowie Elektrizität. Preisindizes und Preise für ausgewählte Energiearten. Beschäftigung der Betriebe in der Energie- und Wasserversorgung, Mineralölsteuern, Klimadaten.

Klassifikationen

Klassifikation der Wirtschaftszweige mit Erläuterungen, Ausgabe 1993

Systematik der Wirtschaftszweige mit Betriebs- und ähnlichen Benennungen, Ausgabe 1979

Alphabetisches Verzeichnis der Betriebs- und ähnlichen Benennungen zur Systematik der Wirtschaftszweige, Ausgabe 1988

Güterverzeichnis für Produktionsstatistiken, Ausgabe 2002

DISTATIS
wissen.nutzen.

Statistisches Bundesamt
Gustav-Stresemann-Ring 11
65189 Wiesbaden

Veröffentlichungen und Prospekte sind durch den Verlag Metzler-Poeschel, Verlagsauslieferung: SFG-Servicecenter Fachverlage GmbH, Postfach 43 43, 72774 Reutlingen, Tel. 0 70 71 / 93 53 50, erhältlich.