

Fachserie 4 / Reihe 2.2

PRODUZIERENDES GEWERBE

Auftragseingang und Umsatz
im Verarbeitenden Gewerbe
– Indizes –

Juli 2002

Statistisches Bundesamt
Bibliothek · Dokumentation · Archiv

Herausgeber: Statistisches Bundesamt, Wiesbaden

Fachliche Informationen
zu dieser Veröffentlichung:

Gruppe IV A,
Tel.: 06 11 / 75 24 93
Fax: 06 11 / 75 39 53
wolfgang.kluge@destatis.de

Allgemeine Informationen
zum Datenangebot:

Informationsservice,
Tel.: 06 11 / 75 24 05
Fax: 06 11 / 75 33 30
info@destatis.de
www.destatis.de

Veröffentlichungskalender
der Pressestelle:
www.destatis.de/presse/deutsch/cal.htm

Erscheinungsfolge: monatlich

Erschienen im September 2002

Preis: EUR 13,65 [D]

Bestellnummer: 2040220-02107

Recyclingpapier aus 100 % Altpapier.

© Statistisches Bundesamt, Wiesbaden 2002

Für nichtgewerbliche Zwecke sind Vervielfältigung und unentgeltliche Verbreitung, auch auszugsweise, mit Quellenangabe gestattet. Die Verbreitung, auch auszugsweise, über elektronische Systeme/Datenträger bedarf der vorherigen Zustimmung. Alle übrigen Rechte bleiben vorbehalten.

Verlag: Metzler-Poeschel, Stuttgart

Verlagsauslieferung: SFG – Servicecenter Fachverlage GmbH
Postfach 43 43
72774 Reutlingen
Telefon: 0 70 71 / 93 53 50
Telefax: 0 70 71 / 93 53 35
www.s-f-g.com
destatis@s-f-g.com

Statist. Bundesamt - Bibliothek



13-05869



Zeitreihenservice



In unserer Datenbank **STATIS-BUND** sind Daten aus verschiedenen Themenbereichen als Zeitreihen gespeichert und können gegen Entgelt via Internet (www.destatis.de/zeitreih) bezogen werden.

Schwerpunktt Themen:

- Produzierendes Gewerbe
- Volkswirtschaftliche Gesamtrechnungen
- Preise
- Löhne und Gehälter
- Erwerbstätigkeit
- Bevölkerung
- Binnen- und Außenhandel
- Bautätigkeit

Nutzungsmöglichkeit:

- Datenrecherche kostenfrei
- Datenabruf als registrierter Kunde
Anmeldung und Preisregelung über
www-zr.destatis.de/cgi-bin/regmeg.pl
- Datenbanksegmente außerdem verfügbar als
STATIS-CD-ROM (halbjährliche Ausgabe),
Informationen und Demo-CD-ROM über

Das **komplette Datenbestandsverzeichnis** finden Sie als **kostenloses** Download unter:
www-zr.destatis.de/dbv/dbv.htm

Informationen:

Telefon: 06 11 / 75 45 55

E-Mail: statis@destatis.de ←

STATISTIK-SHOP



Über den **STATISTIK-SHOP** stehen **rund um die Uhr (24 Stunden)** Daten aus verschiedenen Themenbereichen als Download sofort zur Verfügung. Außerdem können diverse Printprodukte, CD-ROMs bzw. Diskettenpakete online bestellt werden unter www.destatis.de/shop.

Downloads-Themenauswahl:



- Gebiet, Bevölkerung, Erwerbstätigkeit, Wahlen
- Bildung, Sozialleistungen, Gesundheit, Rechtspflege
- Wohnen, Umwelt
- Wirtschaftsbereiche
- Außenhandel, Unternehmen, Handwerk
- Preise, Verdienste, Einkommen und Verbrauch
- Öffentliche Finanzen
- Volkswirtschaftliche und umweltökonomische Gesamtrechnungen
- Sonderberichte
- Klassifikationen

Bücher, Fachserien, CD-ROMs:



- Jahrbücher
- Fachserien zu den einzelnen Bereichen
- Schriftenreihe „Im Blickpunkt“
- Thematische Veröffentlichungen
- Gutachten des Rates von Sachverständigen für Umweltfragen
- Gutachten des Sachverständigenrates zur Begutachtung der gesamtwirtschaftlichen Entwicklung
- Organisations- und Methodenfragen
- Klassifikationen
- CD-ROMs und Diskettenpakete
- Gesamtkatalog

Informationen:

Telefon: 06 11 / 75 45 55

E-Mail: shop-produkte@destatis.de

Statistik-Shop

- Lange Reihen -

Auftragseingang und Umsatz für das Verarbeitende Gewerbe nach Wirtschaftszweigen 1995 = 100 Deutschland

NEU!	421510160	-Volumenindizes AE Originalwert monatlich-	5.50 EUR
NEU!	421510260	-Volumenindizes AE Saisonbereinigt X-12-ARIMA monatlich-	5.50 EUR
NEU!	421510360	-Volumenindizes AE Glatte Komponente BV 4 monatlich-	5.50 EUR
NEU!	421520160	-Volumenindizes UM Originalwert monatlich-	6.25 EUR
NEU!	421520260	-Volumenindizes UM Kalender- und Saisonbereinigt BV 4 monatlich-	6.25 EUR
NEU!	421520360	-Volumenindizes UM Glatte Komponente BV 4 monatlich-	6.25 EUR

Sämtliche o. g. Gliederungspositionen gibt es ab 1995 bis zum aktuellen Rand im xls Format.

So finden Sie uns:

- ❖ www-ec.destatis.de
- ❖ Downloads
- ❖ 4 Wirtschaftsbereiche
- ❖ 42 Verarbeitendes Gewerbe, Bergbau und Gewinnung von Steinen und Erden
- ❖ 421 Konjunkturerhebungen im Bereich Verarbeitendes Gewerbe, Bergbau u. Gewinnung v. Steinen u. Erden
- ❖ Auftragseingang.....

- Lange Reihen -

Produktionsindex für das Produzierende Gewerbe nach Wirtschaftszweigen 1995 = 100 Deutschland

NEU!	421530110	-Indizes Originalwert jährlich-	4.00 EUR
NEU!	421530160	-Indizes Originalwert monatlich-	4.00 EUR
NEU!	421530260	-Indizes Arbeitstäglich bereinigt monatlich-	4.00 EUR
NEU!	421530360	-Indizes Saison- und Arbeitstäglich bereinigt X-12-ARIMA monatlich-	4.00 EUR
NEU!	421530460	-Indizes Glatte Komponente BV 4 monatlich-	4.00 EUR

Sämtliche o. g. Gliederungspositionen gibt es ab 1995 bis zum aktuellen Rand im xls Format.

421530560	-Indizes Originalwert, Kalender- und Saisonbereinigt BV 4, Glatte Komponente BV 4 ausgewählte Monate-	4.75 EUR
-----------	--	----------

So finden Sie uns:

- ❖ www-ec.destatis.de
 - ❖ Downloads
 - ❖ 4 Wirtschaftsbereiche
 - ❖ 42 Verarbeitendes Gewerbe, Bergbau und Gewinnung von Steinen und Erden
 - ❖ 421 Konjunkturerhebungen im Bereich Verarbeitendes Gewerbe, Bergbau u. Gewinnung v. Steinen u. Erden
 - ❖ Produktionsindex.....
-

Inhalt

	Seite
Textteil	
1 Einführung	5
Schaubilder	
Auftragseingang und Umsatz im Verarbeitenden Gewerbe	6
Tabellenteil	
Deutschland	
1 Index des Auftragseingangs für das Verarbeitende Gewerbe	
1.1 Originalwert	
Wertindex	8
Volumenindex	30
1.2 Zeitreihenanalyse - X-12-ARIMA	
Wertindex	52
Volumenindex	54
2 Index des Umsatzes für das Verarbeitende Gewerbe	
2.1 Originalwert	
Wertindex	56
Volumenindex	78
2.2 Zeitreihenanalyse - Berliner Verfahren (BV 4)	
Wertindex	100
Volumenindex	102
Früheres Bundesgebiet	
3 Index des Auftragseingangs für das Verarbeitende Gewerbe	
3.1 Originalwert	
Wertindex	104
Volumenindex	108
3.2 Zeitreihenanalyse - Berliner Verfahren (BV 4)	
Wertindex	112
Volumenindex	114
4 Index des Umsatzes für das Verarbeitende Gewerbe	
4.1 Originalwert	
Wertindex	116
Volumenindex	120
4.2 Zeitreihenanalyse - Berliner Verfahren (BV 4)	
Wertindex	124
Volumenindex	126

Neue Länder und Berlin-Ost

5	Index des Auftragseingangs für das Verarbeitende Gewerbe	
5.1	Originalwert	
	Wertindex	128
	Volumenindex	132
5.2	Zeitreihenanalyse - Berliner Verfahren (BV 4)	
	Wertindex	136
	Volumenindex	138
6	Index des Umsatzes für das Verarbeitende Gewerbe	
6.1	Originalwert	
	Wertindex	140
	Volumenindex	144
6.2	Zeitreihenanalyse - Berliner Verfahren (BV 4)	
	Wertindex	148
	Volumenindex	150

Gebietsstand

Die Angaben für **Deutschland** beziehen sich auf die Bundesrepublik Deutschland nach dem Gebietsstand seit dem 03.10.1990.

Die Angaben für das **frühere Bundesgebiet** beziehen sich auf die Bundesrepublik Deutschland nach dem Gebietsstand bis zum 03.10.1990; sie schließen Berlin-West ein.

Die Angaben für die **neuen Länder und Berlin-Ost** beziehen sich auf die Länder Brandenburg, Mecklenburg-Vorpommern, Sachsen, Sachsen-Anhalt und Thüringen sowie auf Berlin-Ost.

Bei Veränderungsdaten größer/gleich 10 000 % werden aus technischen Gründen 9 999,9 % ausgewiesen.

Zeichenerklärung

. = aus Gründen der Geheimhaltung von Einzelangaben nicht veröffentlicht, aber im Gesamtindex enthalten

Abkürzungen bei den Kurzbezeichnungen der Wirtschaftszweige

A.	= aus	H.V.	= Herstellung von
A.N.G.	= anderweitig nicht genannt	KONSTRUKTIONST.	= Konstruktionsteilen
BEARB.	= Bearbeitung	MECHAN.	= mechanischer
BERUFSBEKL.	= Berufskleidung	MOT.	= Motoren
BESP.	= bespielten	NE-	= Nichteisen-
BUEROMASCH.	= Büromaschinen	NUTZG.	= Nutzung
D.	= der/die	O.	= ohne
DATENVERARB. GER.	= Datenverarbeitungsgeräten	PHARM.	= pharmazeutischen
U.-EINRICHTG.	und -einrichtungen	PULVERM.	= pulvermetallurgischen
EINSCHL.	= einschließlich	SONST.	= sonstigen/sonstiger
EINR.	= Einrichtungen	STRASS.FAHRZ.BAU	= Straßenfahrzeugbau
ELEKTR.	= elektrischen	TECHN.	= technische
ELEKTROT.	= Elektrotechnik	U.	= und
ERZ./ERZEUGN.	= Erzeugnisse	U.AE.	= und ähnliche
ERZEUG.	= Erzeugung	V.	= von
F.	= für	VERAEND.	= Veränderung
FERROLEG.	= Ferrolegierung	VERARB.	= Verarbeitung
FORSTWIRTSCH.	= forstwirtschaftlichen	VERBIND.	= Verbindung
GER.	= Geräten	VERPACKUNGSM.	= Verpackungsmitteln
GEW.	= gewalzten	VERSCHL.	= Verschluß
GEWERBL.	= gewerbliche	VERVIELF.	= Vervielfältigung
GLASW.	= Glaswaren		

Einführung

Auftragseingangsindizes für das Verarbeitende Gewerbe sind **Frühindikatoren** zur Analyse der Konjunktorentwicklung in den Bereichen des Produzierenden Gewerbes. Mit Berichtsmont Mai 1998 sind die Indizes auf das Basisjahr 1995 = 100 umgestellt worden.

Rechtsgrundlagen für die Datenerhebung sind:

- Gesetz über die Statistik im Produzierenden Gewerbe (ProdGewG) in der Fassung der Bekanntmachung vom 21. März 2002 (BGBl. I S. 1182).
- Artikel 2 § 3 der Verordnung zur Änderung statistischer Rechtsvorschriften (Statistikbereinungsverordnung) vom 14. September 1984 (BGBl. I S. 1247),
- Gesetz über die Statistik für Bundeszwecke (Bundesstatistikgesetz – BStatG) vom 22. Januar 1987 (BGBl. I S. 462, 565), zuletzt geändert durch Artikel 2 des Gesetzes vom 16. Juni 1998 (BGBl. I S. 1300).

Die Erhebung der Daten erfolgt durch die Statistischen Landesämter, die Indexberechnungen werden vom Statistischen Bundesamt durchgeführt.

Die Darstellung der Methoden der Indexberechnung ist in der Zeitschrift "Wirtschaft und Statistik", Heft 5/1998, S. 386 ff erschienen. Rückgerechnete Ergebnisse für den Berichtszeitraum 1991 bis 1996 sind in einem Sonderheft der Fachserie 4, Reihe S. 16, veröffentlicht.

Indizes des Auftragseingangs und des Umsatzes für das Verarbeitende Gewerbe

Auftragseingang und Umsatz im Verarbeitenden Gewerbe werden im Rahmen des Monatsberichts für Betriebe im Verarbeitenden Gewerbe (einschl. Bergbau und Gewinnung von Steinen und Erden) erhoben. Der **Bereichskreis** umfasst Betriebe des Verarbeitenden Gewerbes (einschl. Bergbau und Gewinnung von Steinen und Erden) von Unternehmen des Produzierenden Gewerbes mit im allgemeinen 20 oder mehr Beschäftigten sowie Betriebe des Verarbeitenden Gewerbes (einschl. Bergbau und Gewinnung von Steinen und Erden) mit im allgemeinen 20 oder mehr Beschäftigten von Unternehmen außerhalb des Produzierenden Gewerbes. Auftragseingang und Umsatz werden in der Gliederung der "Klassifikation der Wirtschaftszweige, Ausgabe 1993 (WZ 93)" nach fachlichen Betriebsteilen erfasst und ausgewertet. Dabei ist zu beachten, daß in der Auftragseingangsstatistik nicht alle Bereiche des Verarbeitenden Gewerbes erfaßt werden, sondern daß das Ernährungsgewerbe und die Tabakverarbeitung ausgeklammert werden. Zur besseren Vergleichbarkeit wird der Umsatzindex in der gleichen Abgrenzung wie der Auftragseingangsindex berechnet.

Neben den Angaben für die Wirtschaftsgliederungen der „Klassifikation der Wirtschaftszweige, Ausgabe 1993 (WZ 93)“ werden auch Ergebnisse für die Hauptgruppen „Vorleistungsgüterproduzenten, Investitionsgüterproduzenten, Gebrauchsgüterproduzenten und Verbrauchsgüterproduzenten“ veröffentlicht. Für die Abgrenzung dieser Hauptgruppen und deren Lieferung an Eurostat fehlte jedoch bisher eine verbindliche Rechtsgrundlage.

Mit der „Verordnung (EG) Nr. 586/2001 der Kommission vom 26. März 2001 zur Durchführung der Verordnung (EG) Nr. 1165/98 des Rates über Konjunkturstatistiken: Definition der

industriellen Hauptgruppen (MIGS)“ werden diese **Hauptgruppen neu abgegrenzt**. Ferner wird eine fünfte Hauptgruppe „Energie“ neu eingeführt. Damit ist jetzt eine EU-weite konsistente Regelung rechtsverbindlich vorgegeben.

Nach Artikel 3 dieser Verordnung ist vorgesehen, dass die Mitgliedstaaten spätestens drei Monate nach deren Inkrafttreten entsprechende Daten übermitteln.

Das Statistische Bundesamt hat die Verordnung für die Auftragseingangs- und Umsatzindizes mit **Berichtsmont Juli 2001** umgesetzt. Gleichzeitig sind die Daten bis 1991 zurück verfügbar, auf Wunsch können diese über den Zeitreihenservice oder direkt bei der Gruppe IV A per E-Mail angefordert werden (Gruppe-IV A@destatis.de).

Diese neugefassten Hauptgruppen werden durch die vollständige Zuordnung der Gruppen der WZ 93 (Dreisteller) gebildet (siehe Tabelle).

Die bisherige Hauptgruppengliederung wurde durch die direkte Zuordnung der vierstelligen Wirtschaftszweige (Klassen der WZ 93) gebildet. Daher waren in manchen Fällen die Viersteller innerhalb eines Dreisteller-Bereichs in verschiedenen Hauptgruppen enthalten. Um die Hauptgruppen vollständig aus den Dreistellern bilden zu können, mussten daher einige Viersteller innerhalb eines dreistelligen Bereichs anders zugeordnet werden. Dies ist aus der angefügten Tabelle ebenfalls ersichtlich.

Wesentliche Auswirkungen ergeben sich durch die Zuordnung des Wirtschaftszweigs „34.10 Herstellung von Kraftwagen und Kraftwagenmotoren“, der nun vollständig der Hauptgruppe „Investitionsgüterproduzenten“ zugerechnet wird (bisher wurde ein Teil der PKW-Produktion schätzungsweise der Hauptgruppe „Gebrauchsgüterproduzenten“ zugewiesen). Ebenfalls von Bedeutung ist der Zweig „34.30 Herstellung von Teilen und Zubehör für Kraftwagen und Kraftwagenmotoren“, der vom Vorleistungsbereich in den Investitionsgütersektor wechselt. Wichtig ist auch die Umsetzung der Gruppen „22.2 Druckgewerbe“ und „22.3 Vielfältigung von bespielten Ton- Bild- und Datenträgern“ von den Vorleistungs- zu den Verbrauchsgüterproduzenten. Für die neue Hauptgruppe „Energie“ wird kein Auftragseingangs- und Umsatzindex zur Verfügung gestellt, da die Bereiche, welche die Hauptgruppe Energie bilden, nicht in der Auftragseingangsstatistik erfasst werden.

Auftragseingang ist definiert als der Wert (ohne Umsatzsteuer) aller im Berichtsmont vom Betrieb fest akzeptierten Aufträge auf Lieferung selbst hergestellter oder in Lohnarbeit gefertigter Erzeugnisse.

Umsatz ist der Wert (ohne Umsatzsteuer) aller im Berichtsmont abgerechneten Lieferungen und Leistungen an Dritte.

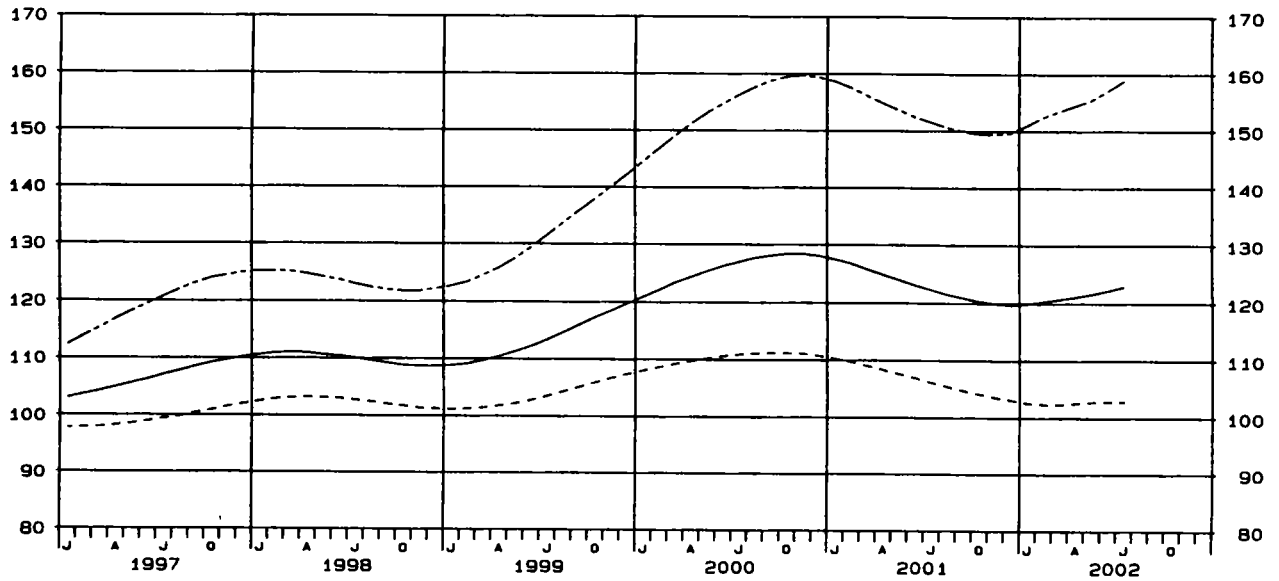
Die Indizes werden in jeweiligen Preisen als **Wertindizes** und preisbereinigt als **Volumenindizes** berechnet. Zur Ermittlung der Volumenindizes aus den Wertindizes werden Erzeugerpreisindizes für gewerbliche Produkte (Inlands-Auftragseingang und -Umsatz) sowie Preisindizes für die Ausfuhr (Auslands-Auftragseingang und Umsatz) auf der Ebene der Viersteller verwendet. Die Volumenindizes auf höherer Aggregationsstufe sind gewogene Durchschnitte der preisbereinigten Indizes für die Viersteller.

*) MIGS = Main Industry Groupings.

DEUTSCHLAND
 AUFTRAGSEINGANG IM VERARBEITENDEN GEWERBE
 VOLUMENINDEX 1995 = 100

GLATTE KOMPONENTE (BV 4)

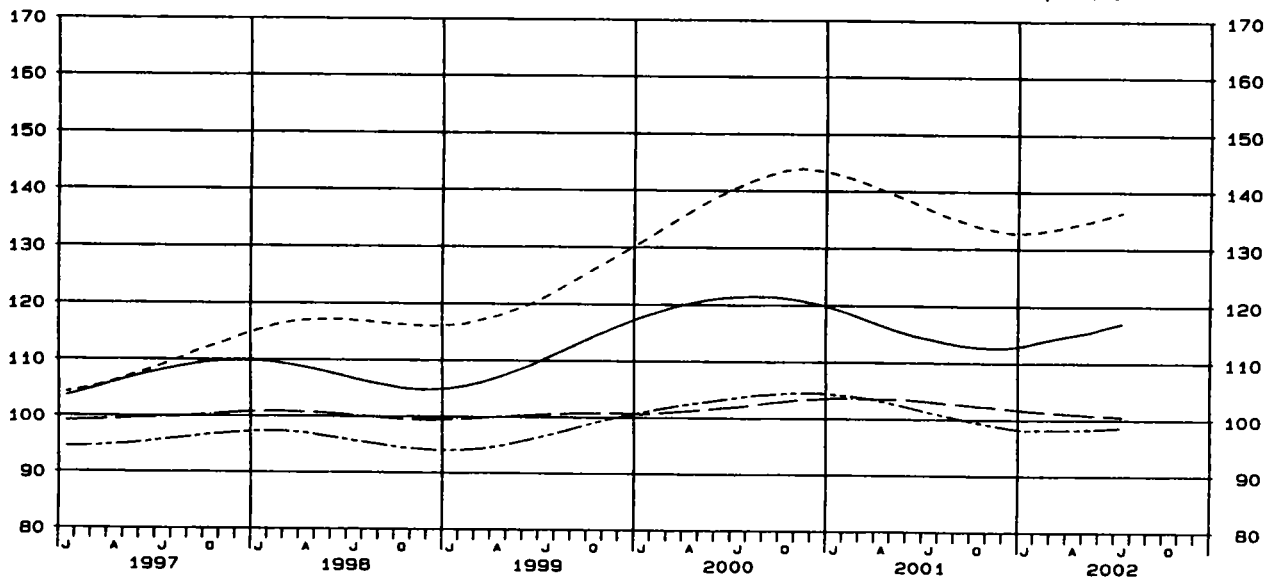
— VERARBEITENDES GEWERBE, INSGESAMT - - - - VERARBEITENDES GEWERBE, INLAND
 - · - · - VERARBEITENDES GEWERBE, AUSLAND



DEUTSCHLAND
 AUFTRAGSEINGANG IM VERARBEITENDEN GEWERBE
 VOLUMENINDEX 1995 = 100

GLATTE KOMPONENTE (BV 4)

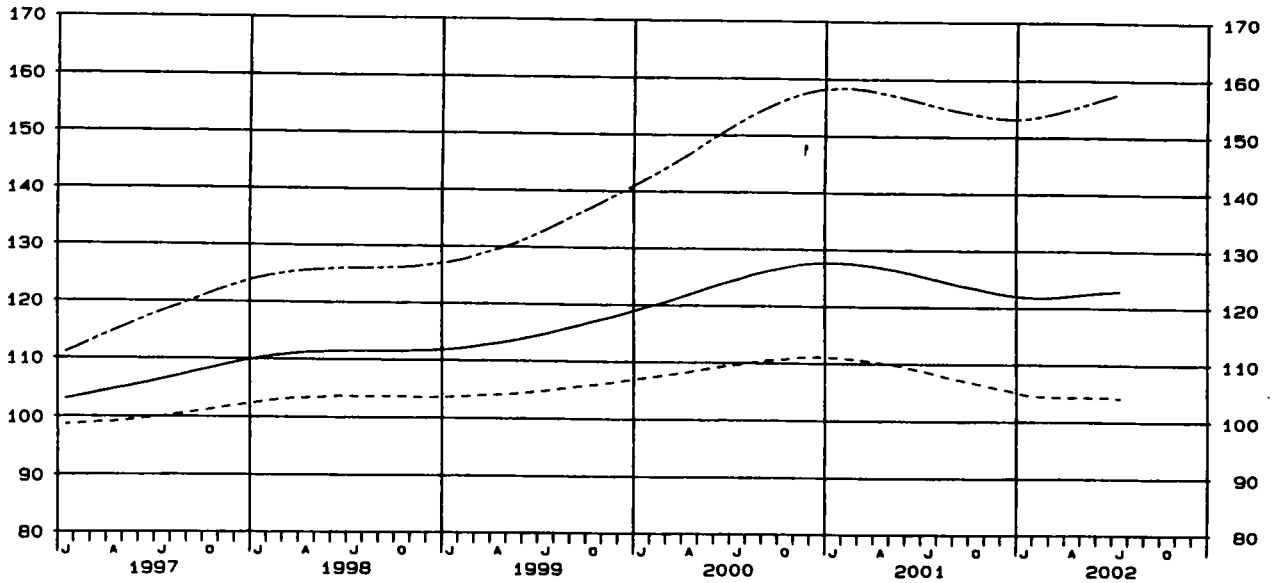
— VORLEISTUNGSGÜTERPRODUZENTEN, INSGESAMT - - - - INVESTITIONSGÜTERPRODUZENTEN, INSGESAMT
 - · - · - GEBRAUCHSGÜTERPRODUZENTEN, INSGESAMT — VERBRAUCHSGÜTERPRODUZENTEN, INSGESAMT



DEUTSCHLAND
 UMSATZ IM VERARBEITENDEN GEWERBE
 VOLUMENINDEX 1995 = 100

GLATTE KOMPONENTE (BV 4)

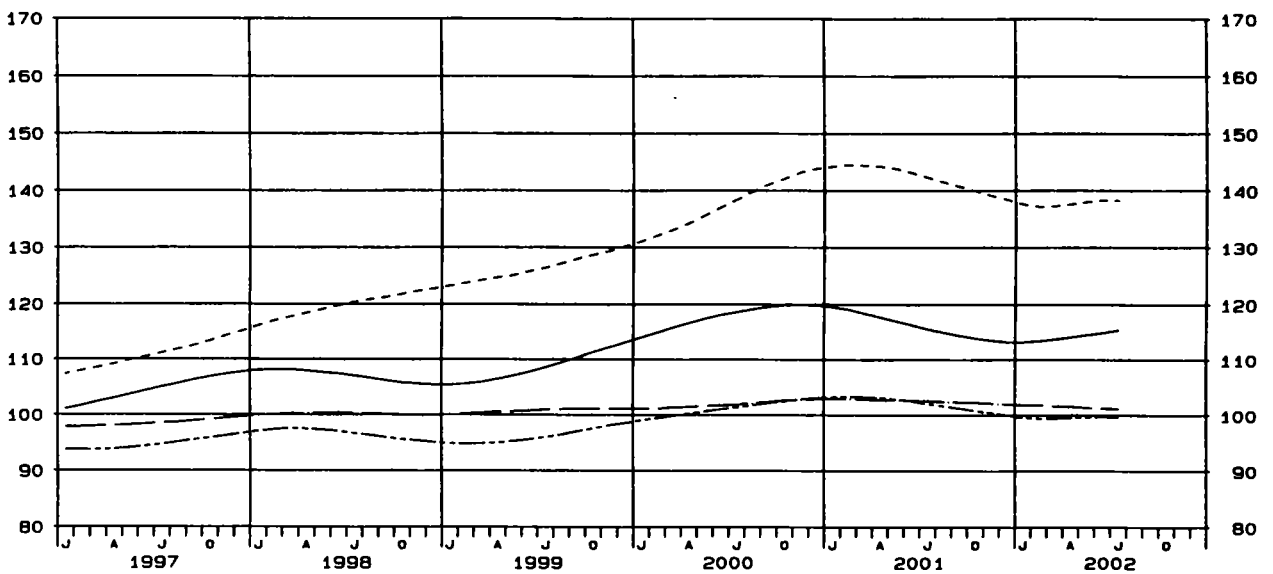
— VERARBEITENDES GEWERBE, INSGESAMT - - - - VERARBEITENDES GEWERBE, INLAND
 - - - - VERARBEITENDES GEWERBE, AUSLAND



DEUTSCHLAND
 UMSATZ IM VERARBEITENDEN GEWERBE
 VOLUMENINDEX 1995 = 100

GLATTE KOMPONENTE (BV 4)

— VORLEISTUNGSGÜTERPRODUZENTEN, INSGESAMT - - - - INVESTITIONSGÜTERPRODUZENTEN, INSGESAMT
 - · - · GEBRAUCHSGÜTERPRODUZENTEN, INSGESAMT - · - · VERBRAUCHSGÜTERPRODUZENTEN, INSGESAMT



1 INDEX DES AUFTRAGSEINGANGS
 1995
 NACH ABSCHNITTEN, UNTERABSCHNITTEN,
 DER KLASSIFIKATION DER WIRTSCHAFTS
 1.1 ORIGINAL

WERT

WZ93- SCHL.	WIRTSCHAFTSZWEIG	2002 JULI	VERAENDERUNG IN % JULI 2002 GEGEN		2002 JUNI	VERAENDERUNG IN % JUNI 2002 GEGEN		KUMULIERT		2-MONATS- DURCHSCHNITT	
			JULI 2001	JUNI 2002		JUNI 2001	MAI 2002	JAN. 2002 BIS JULI 2002	VER- AEND. IN % GEGEN VORJAHR	JUNI 2002	VER- AEND. IN % GEGEN VORJAHR
D	VERARBEITENDES GEWERBE 1)	INSGESAMT 129,0	+3,4	+0,3	128,6	+1,0	+2,6	127,4	-2,0	128,8	+2,1
		INLAND 108,8	+0,8	+3,1	105,5	+0,3	+5,5	105,4	-4,9	107,2	+0,6
		AUSLAND 165,2	+6,4	-2,9	170,2	+1,9	-0,6	166,9	+1,5	167,7	+4,0
	VORLEISTUNGSGUETER- PRODUZENTEN	INSGESAMT 121,6	+5,0	+1,5	119,8	+1,9	+4,4	118,1	-2,0	120,7	+3,4
		INLAND 109,8	+2,9	+5,1	104,5	-	+3,8	104,1	-4,6	107,2	+1,5
		AUSLAND 146,1	+8,5	-3,4	151,2	+4,6	+5,1	147,0	+2,0	148,7	+6,5
	INVESTITIONSGUETER- PRODUZENTEN	INSGESAMT 145,0	+3,3	-1,1	146,6	+0,5	+0,6	143,8	-1,8	145,8	+1,9
		INLAND 117,3	+0,5	+1,7	115,3	+1,6	+8,4	113,1	-5,0	116,3	+1,0
		AUSLAND 182,8	+5,8	-3,5	189,4	-0,2	-5,0	185,6	+0,9	186,1	+2,6
	GEBRAUCHSGUETER- PRODUZENTEN	INSGESAMT 95,1	-4,6	-11,3	107,2	+5,4	+6,3	103,6	-3,9	101,2	+0,5
		INLAND 84,7	-5,9	-6,0	90,1	-3,0	+1,6	92,2	-7,6	87,4	-4,5
		AUSLAND 125,3	-2,0	-20,1	156,8	+23,5	+15,5	136,6	+4,4	141,1	+10,8
	VERBRAUCHSGUETER- PRODUZENTEN	INSGESAMT 105,9	-	+11,0	95,4	-3,2	+4,3	105,3	-1,6	100,7	-1,6
		INLAND 88,9	-2,7	+7,2	82,9	-3,0	+2,3	90,6	-4,0	85,9	-2,9
		AUSLAND 159,4	+5,2	+18,4	134,6	-3,8	+8,1	151,2	+3,1	147,0	+0,9
DB	TEXTIL- UND BEKLEIDUNGS- GEWERBE	INSGESAMT 83,9	-8,1	+25,8	66,7	-10,1	+0,6	86,0	-9,9	75,3	-9,1
		INLAND 69,4	-10,0	+18,6	58,5	-11,8	-0,3	74,4	-11,8	64,0	-10,7
		AUSLAND 124,9	-5,0	+38,9	89,9	-6,9	+2,4	118,7	-6,2	107,4	-5,9
17	TEXTILGEWERBE	INSGESAMT 83,6	-0,1	+2,3	81,7	-6,0	-0,7	87,8	-6,6	82,7	-3,0
		INLAND 70,9	-4,8	+3,1	68,8	-11,3	+0,1	74,9	-10,4	69,9	-8,1
		AUSLAND 117,3	+8,3	+1,1	116,0	+4,1	-1,9	122,1	+0,5	116,7	+6,2
17.1	SPINNSTOFFAUFBEREITUNG UND SPINNEREI	INSGESAMT 62,0	-8,3	-4,2	64,7	-12,4	+7,7	67,2	-16,3	63,4	-10,5
		INLAND 56,3	-5,4	+1,3	55,6	-13,1	+11,4	59,4	-17,4	56,0	-9,4
		AUSLAND 70,5	-11,4	-9,8	78,2	-11,6	+4,1	78,6	-15,1	74,4	-11,5
17.11	BAUMWOLLAUFBEREITUNG UND -SPINNEREI	INSGESAMT 73,3	-5,1	-11,9	83,2	-6,0	+18,2	80,5	-12,7	78,3	-5,5
		INLAND 65,6	-5,2	-8,0	71,3	-7,2	+23,1	71,3	-13,0	68,5	-6,2
		AUSLAND 86,7	-4,9	-16,6	103,9	-4,4	+12,8	96,5	-12,0	95,3	-4,7
17.12,13	WOLLAUFBEREITUNG, STREICHGARN- UND KAMMGARNSPINNEREI	INSGESAMT 27,6	-28,1	+16,9	23,6	-37,1	-10,3	33,3	-34,4	25,6	-32,6
		INLAND 21,9	-14,1	+42,2	15,4	-41,0	-14,9	24,8	-38,2	18,7	-27,5
		AUSLAND 34,8	-36,3	+3,0	33,8	-34,6	-7,7	44,1	-31,4	34,3	-35,5
17.16	NAEHGARNFERTIGUNG	INSGESAMT 102,5	+0,7	+7,1	95,7	-11,1	-6,4	99,0	-7,6	99,1	-5,3
		INLAND 98,3	-0,8	+14,4	85,9	-14,7	-5,8	91,9	-12,3	92,1	-7,8
		AUSLAND 107,9	+2,6	-0,6	108,5	-6,9	-7,0	108,2	-1,8	108,2	-2,4
17.2	WEBEREI	INSGESAMT 73,1	-3,8	-4,2	76,3	-7,7	+0,9	82,8	-10,8	74,7	-5,9
		INLAND 60,5	-10,4	+0,7	60,1	-18,0	-0,2	68,2	-16,9	60,3	-14,3
		AUSLAND 100,3	+6,1	-9,8	111,2	+8,3	+2,2	114,3	-1,2	105,8	+7,3
17.21	BAUMWOLLWEBEREI	INSGESAMT 78,7	+0,9	-6,4	84,1	-5,2	+4,6	88,1	-9,7	81,4	-2,4
		INLAND 65,3	-6,2	-1,8	66,5	-16,9	+3,1	72,6	-15,6	65,9	-11,9
		AUSLAND 104,8	+11,0	-11,6	118,5	+12,2	+6,5	118,2	-1,7	111,7	+11,7
17.22	STREICHGARNWEBEREI	INSGESAMT 32,8	-10,9	-4,1	34,2	-5,3	+33,1	46,3	-14,4	33,5	-8,2
		INLAND 26,0	-12,5	-0,4	26,1	-21,6	+36,6	39,3	-19,0	26,1	-17,1
		AUSLAND 59,6	-7,2	-9,3	65,7	+38,6	+27,8	73,9	-3,0	62,7	+12,4
17.23	KAMMGARNWEBEREI	INSGESAMT 56,7	-14,9	+5,0	54,0	-17,4	-13,3	70,2	-16,5	55,4	-16,1
		INLAND 44,3	-19,7	+6,2	41,7	-29,6	-11,3	57,2	-22,7	43,0	-24,8
		AUSLAND 102,4	-6,0	+3,1	99,3	+12,5	-16,3	118,0	-2,6	100,9	+2,3
17.24	SEIDEN- UND FILAMENTGARNWEBEREI	INSGESAMT 76,5	-6,8	-3,5	79,3	-7,8	+0,1	83,7	-8,6	77,9	-7,4
		INLAND 68,2	-12,6	+3,3	66,0	-12,0	-1,0	71,2	-15,1	67,1	-12,3
		AUSLAND 91,4	+2,2	-11,3	103,0	-2,5	+1,5	105,9	+0,7	97,2	-0,3
17.3	TEXTILVEREDLUNG	INSGESAMT 70,2	+3,1	+4,8	67,0	-3,5	-2,0	71,0	-6,2	68,6	-0,3
		INLAND 62,2	-1,7	+0,2	62,1	-3,9	+2,8	63,4	-10,8	62,2	-2,8
		AUSLAND 93,0	+13,8	+14,7	81,1	-2,5	-11,0	92,8	+4,4	87,1	+5,6
17.4	HERSTELLUNG VON KON- FEKTIONIERTE TEXTIL- WAREN (OHNE BEKLEIDUNG)	INSGESAMT 94,2	-5,5	+2,1	92,3	-8,9	-5,8	97,6	-4,1	93,3	-7,2
		INLAND 90,0	-6,2	+3,0	87,4	-11,5	-3,6	92,4	-5,6	88,7	-8,9
		AUSLAND 123,9	-1,8	-2,8	127,5	+7,5	-14,9	134,7	+4,1	125,7	+2,7
17.5	SONSTIGES TEXTILGEWERBE (OHNE HERSTELLUNG VON MASCHENWARE)	INSGESAMT 107,0	+2,0	+2,4	104,5	-2,8	-0,7	106,4	-3,4	105,8	-0,4
		INLAND 82,5	-5,1	+1,2	81,5	-10,0	+1,6	83,7	-9,8	82,0	-7,7
		AUSLAND 164,5	+11,8	+3,7	158,7	+7,8	-3,2	159,5	+5,6	161,6	+9,8
17.51	HERSTELLUNG VON TEPPICHEN	INSGESAMT 73,5	-9,5	+7,1	68,6	-16,5	-0,6	73,8	-15,1	71,1	-13,0
		INLAND 61,7	-16,8	+7,7	57,3	-22,8	-1,9	63,6	-20,0	59,5	-19,8
		AUSLAND 173,7	+23,4	+5,7	164,4	+9,8	+3,3	160,4	+7,1	169,1	+16,4
17.52	HERSTELLUNG VON SEILERWAREN	INSGESAMT 160,4	-4,6	+2,8	156,0	-6,2	+0,7	156,9	-3,3	158,2	-5,4
		INLAND 151,1	-8,9	+5,4	143,4	-11,0	+0,4	145,5	-6,9	147,3	-9,9
		AUSLAND 185,8	+6,7	-2,6	190,7	+5,2	+1,4	188,3	+5,2	188,3	+6,0

1) AUSGEWAHLTE WIRTSCHAFTSZWEIGE (OHNE ERNAHRUNGSGEWERBE UND TABAKVERARBEITUNG).

STBA, FS 4, R 2.2, 7/2002

LAND

FUER DAS VERARBEITENDE GEWERBE
= 100
ABTEILUNGEN, GRUPPEN UND KLASSEN
ZWEIGE, AUSGABE 1993 (WZ93)
WERT

INDEX

2001 JULI	VER- AEND. IN % GEGEN JULI 2000	2001 2.VJ	2002 1.VJ	2002 2.VJ	VERAENDERUNG IN % 2.VJ 2002 GEGEN		2001 1.HJ	2001 2.HJ	2002 1.HJ	VERAENDERUNG IN % 1.HJ 2002 GEGEN		2000	2001	VER- AEND. IN % GEGEN 2000	WZ93 SCHL.
					2.VJ 2001	1.VJ 2002				1.HJ 2001	2.HJ 2001				
124,8	-0,6	126,8	126,1	128,2	+1,1	+1,7	130,9	122,1	127,1	-2,9	+4,1	129,0	126,5	-1,9	D
107,9	-1,3	107,2	104,9	104,8	-2,2	-0,1	111,3	105,4	104,9	-5,8	-0,5	111,2	108,3	-2,6	
155,2	+0,3	162,1	164,1	170,3	+5,1	+3,8	166,0	152,3	167,2	+0,7	+9,8	161,1	159,2	-1,2	
115,8	-3,5	117,8	115,9	119,2	+1,2	+2,8	121,3	111,0	117,5	-3,1	+5,9	121,4	116,2	-4,3	VORL.
106,7	-3,4	106,1	101,8	104,5	-1,5	+2,7	109,6	101,8	103,2	-5,8	+1,4	109,8	105,7	-3,7	
134,6	-3,6	142,1	144,8	149,4	+5,1	+3,2	145,7	130,1	147,1	+1,0	+13,1	145,3	137,9	-5,1	
140,4	+0,1	144,1	141,1	146,0	+1,3	+3,5	147,5	138,3	143,6	-2,6	+3,8	144,2	142,9	-0,9	INV.
116,7	-0,6	115,6	112,2	112,7	-2,5	+0,4	119,5	113,9	112,4	-5,9	-1,3	119,4	116,7	-2,3	
172,8	+0,9	183,0	180,5	191,6	+4,7	+6,1	185,8	171,5	186,1	+0,2	+8,5	178,1	178,7	+0,3	
99,7	+3,3	104,2	104,9	105,1	+0,9	+0,2	109,1	102,9	105,0	-3,8	+2,0	106,4	106,0	-0,4	GEBR.
90,0	+2,0	96,1	95,3	91,5	-4,8	-4,0	101,4	95,2	93,4	-7,9	-1,9	99,0	98,3	-0,7	
127,8	+6,1	127,3	132,6	144,3	+13,4	+8,8	131,4	125,3	138,5	+5,4	+10,5	128,1	128,4	+0,2	
105,9	+8,0	98,5	112,8	97,5	-1,0	-13,6	107,2	106,6	105,2	-1,9	-1,3	104,6	106,9	+2,2	VERB.
91,4	+3,7	88,0	96,5	85,4	-3,0	-11,5	95,0	94,6	90,9	-4,3	-3,9	94,8	94,8	-	
151,5	+16,9	131,6	164,1	135,6	+3,0	-17,4	145,8	144,7	149,9	+2,8	+3,6	135,3	145,2	+7,3	
91,3	+8,6	76,0	102,4	70,3	-7,5	-31,3	96,1	90,6	86,4	-10,1	-4,6	94,0	93,3	-0,7	DB
77,1	+2,9	68,8	88,4	62,2	-9,6	-29,6	85,7	78,9	75,3	-12,1	-4,6	85,8	82,3	-4,1	
131,5	+19,5	96,5	142,0	93,4	-3,2	-34,2	125,7	123,7	117,7	-6,4	-4,9	117,1	124,7	+6,5	
83,7	-1,3	89,1	92,3	84,8	-4,8	-8,1	95,7	85,3	88,6	-7,4	+3,9	95,0	90,5	-4,7	17
74,5	-3,4	79,5	79,8	71,5	-10,1	-10,4	85,2	75,9	75,6	-11,3	-0,4	84,9	80,5	-5,2	
108,3	+2,9	114,6	125,5	120,3	+5,0	-4,1	123,7	110,1	122,9	-0,6	+11,6	121,6	116,9	-3,9	
67,6	-4,2	76,4	71,4	64,7	-15,3	-9,4	82,4	72,8	68,0	-17,5	-6,6	83,2	77,6	-6,7	17.1
59,5	-9,7	70,4	65,0	54,9	-22,0	-15,5	73,9	65,7	59,9	-18,9	-8,8	72,7	69,8	-4,0	
79,6	+2,6	85,1	80,8	79,1	-7,1	-2,1	94,8	83,4	80,0	-15,6	-4,1	98,7	89,1	-9,7	
77,2	-0,1	91,7	84,2	79,3	-13,5	-5,8	94,7	87,4	81,8	-13,6	-6,4	99,4	91,0	-8,5	17.11
69,2	-6,5	84,6	78,6	65,9	-22,1	-16,2	84,2	79,9	72,3	-14,1	-9,5	85,7	82,0	-4,3	
91,2	+9,7	103,9	93,8	102,5	-1,3	+9,3	112,8	100,4	98,2	-12,9	-2,2	123,0	106,6	-13,3	
38,4	-18,3	39,7	41,0	27,6	-30,5	-32,7	52,9	40,7	34,3	-35,2	-15,7	52,6	46,8	-11,0	17.12,13
25,5	-34,6	30,6	30,9	19,6	-35,9	-36,6	42,5	30,0	25,3	-40,5	-15,7	41,2	36,3	-11,9	
54,6	-4,2	51,1	53,7	37,5	-26,6	-30,2	65,9	54,1	45,6	-30,8	-15,7	66,9	60,0	-10,3	
101,8	-	108,2	97,1	99,6	-7,9	+2,6	108,1	96,9	98,4	-9,0	+1,5	98,2	102,5	+4,4	17.16
99,1	+3,8	106,0	89,6	92,1	-13,1	+2,8	105,8	91,8	90,9	-14,1	-1,0	94,3	98,8	+4,8	
105,2	-4,5	111,0	107,1	109,5	-1,4	+2,2	111,1	103,5	108,3	-2,5	+4,6	103,3	107,3	+3,9	
76,0	-6,6	84,4	89,5	79,4	-5,9	-11,3	95,6	78,0	84,5	-11,6	+8,3	94,5	86,8	-8,1	17.2
67,5	-6,8	73,6	75,0	64,0	-13,0	-14,7	84,6	68,4	69,5	-17,8	+1,6	82,9	76,5	-7,7	
94,5	-6,2	107,3	120,5	112,7	+5,0	-6,5	119,3	98,7	116,6	-2,3	+18,1	119,7	109,0	-8,9	
78,0	-7,1	91,8	94,2	85,1	-7,3	-9,7	100,9	83,7	89,6	-11,2	+7,0	98,7	92,3	-6,5	17.21
69,6	-8,1	81,0	78,3	69,4	-14,3	-11,4	88,8	75,9	73,8	-16,9	-2,8	88,6	82,3	-7,1	
94,4	-5,8	112,8	125,1	115,6	+2,5	-7,6	124,6	99,0	120,4	-3,4	+21,6	118,2	111,8	-5,4	
36,8	-19,5	39,7	60,8	36,4	-8,3	-40,1	57,0	33,9	48,6	-14,7	+43,4	58,4	45,5	-22,1	17.22
29,7	-32,3	36,2	55,0	27,9	-22,9	-49,3	51,6	30,2	41,5	-19,6	+37,4	51,8	40,9	-21,0	
64,2	+21,6	53,7	83,1	69,5	+29,4	-16,4	78,2	48,6	76,3	-2,4	+57,0	84,1	63,4	-24,6	
66,6	-12,6	66,2	84,3	60,7	-8,3	-28,0	87,0	64,0	72,5	-16,7	+13,3	82,2	75,5	-8,2	17.23
55,2	-22,7	57,4	70,8	48,0	-16,4	-32,2	77,2	53,0	59,4	-23,1	+12,1	72,1	65,1	-9,7	
108,9	+15,7	98,7	134,0	107,3	+8,7	-19,9	123,2	104,3	120,6	-2,1	+15,6	119,6	113,7	-4,9	
82,1	-0,4	84,9	84,9	84,8	-0,1	-0,1	93,2	79,4	84,9	-8,9	+6,9	97,6	86,3	-11,6	17.24
78,0	+14,2	75,4	73,3	70,2	-6,9	-4,2	84,9	69,1	71,7	-15,5	+3,8	82,5	77,0	-6,7	
89,4	-16,8	101,7	105,6	110,9	+9,0	+5,0	107,8	97,8	108,3	+0,5	+10,7	124,5	102,8	-17,4	
68,1	+7,6	73,5	71,2	71,1	-3,3	-0,1	77,0	68,1	71,2	-7,5	+4,6	75,2	72,5	-3,6	17.3
63,3	+1,0	69,0	62,9	64,2	-7,0	+2,1	72,4	63,4	63,6	-12,2	+0,3	72,8	67,9	-6,7	
81,7	+25,5	86,6	94,8	90,8	+4,8	-4,2	90,1	81,5	92,8	+3,0	+13,9	81,8	85,8	+4,9	
99,7	+7,6	99,0	100,0	96,4	-2,6	-3,6	102,1	100,2	98,2	-3,8	-2,0	104,6	101,1	-3,3	17.4
96,0	+8,7	96,1	94,4	91,3	-5,0	-3,3	98,2	94,9	92,8	-5,5	-2,2	99,5	96,5	-3,0	
126,2	+2,3	118,9	139,9	133,0	+11,9	-4,9	130,0	137,7	136,5	+5,0	-0,9	141,0	133,8	-5,1	
104,9	+0,4	109,0	104,9	107,6	-1,3	+2,6	111,0	101,7	106,3	-4,2	+4,5	108,6	106,4	-2,0	17.5
86,9	-3,0	91,5	84,4	83,5	-8,7	-1,1	93,7	84,9	84,0	-10,4	-1,1	92,4	89,3	-3,4	
147,2	+5,6	150,0	152,9	164,3	+9,5	+7,5	151,7	140,9	158,6	+4,5	+12,6	146,8	146,3	-0,3	
81,2	+0,4	83,7	76,1	71,7	-14,3	-5,8	87,8	79,7	73,9	-15,8	-7,3	88,5	83,7	-5,4	17.51
74,2	-1,3	76,1	66,7	61,2	-19,6	-8,2	80,4	72,6	63,9	-20,5	-12,0	81,2	76,5	-5,8	
140,8	+9,1	147,8	155,8	160,5	+8,6	+3,0	151,2	139,4	158,2	+4,6	+13,5	150,6	145,3	-3,5	
168,1	+1,6	164,1	151,1	161,6	-1,5	+6,9	161,3	150,7	156,4	-3,0	+3,8	149,5	156,0	+4,3	17.52
165,9	+4,5	155,9	140,0	149,1	-4,4	+6,5	154,6	147,4	144,6	-6,5	-1,9	144,8	151,0	+4,3	
174,2	-5,1	186,9	181,4	196,1	+4,9	+8,1	179,8	160,0	188,7	+4,9	+17,9	162,4	169,9	+4,6	

1 INDEX DES AUFTRAGSEINGANGS
 1995
 NACH ABSCHNITTEN, UNTERABSCHNITTEN,
 DER KLASSIFIKATION DER WIRTSCHAFTS
 1.1 ORIGINAL

WERT

WZ93- SCHL.	WIRTSCHAFTSZWEIG		VERÄNDERUNG IN % JULI 2002 GEGEN			VERÄNDERUNG IN % JUNI 2002 GEGEN			KUMULIERT		2-MONATS- DURCHSCHNITT	
			2002 JULI			2002 JUNI			JAN. 2002 BIS JULI 2002	VER- ÄEND. IN % GEGEN VORJAHR	JUNI 2002	VER- ÄEND. IN % GEGEN VORJAHR
				JULI 2001	JUNI 2002		JUNI 2001	MAI 2002				
17.53	HERSTELLUNG VON VLIES- STOFF U. ERZEUGN. DARAUSS (OHNE BEKLEIDUNG)	INSGESAMT INLAND AUSLAND	146,5 116,1 180,0	+13,0 +2,5 +21,9	+3,0 -3,0 +7,7	142,3 119,7 167,2	+7,0 - +13,3	+1,5 +2,7 +0,6	141,5 118,1 167,3	+3,3 -3,6 +9,4	144,4 117,9 173,6	+9,9 +1,2 +17,5
17.54	TEXTILGEWERBE A.N.G.	INSGESAMT INLAND AUSLAND	109,5 86,5 152,7	+2,2 +1,1 +3,5	+0,1 -0,6 +0,7	109,4 87,0 151,6	-1,2 -5,5 +4,1	-2,0 +3,3 -7,0	110,2 87,0 153,8	-1,3 -4,8 +2,9	109,5 86,8 152,2	+0,6 -2,4 +3,8
17.6	HERSTELLUNG VON GE- WIRKTEM UND GESTRICKTEM STOFF	INSGESAMT INLAND AUSLAND	109,8 78,4 182,4	+29,0 +8,3 +59,4	+4,5 -5,8 +17,1	105,1 83,2 155,7	+4,8 -5,9 +21,7	+6,4 +4,0 +3,3	109,6 84,6 167,5	-1,7 -7,4 +5,9	107,5 80,8 169,1	+16,0 +0,5 +39,5
17.7	HERSTELLUNG VON GE- WIRKTEM UND GESTRICKTEN FERTIGERZEUGNISSEN	INSGESAMT INLAND AUSLAND	57,2 54,5 72,0	-2,7 +0,4 -13,1	+31,2 +30,4 +36,6	43,6 41,8 52,7	-14,2 -12,4 -21,6	-11,0 -12,6 -5,0	70,2 64,4 101,7	-3,7 -3,3 -4,8	50,4 48,2 62,4	-8,0 -5,5 -16,9
17.71	HERSTELLUNG VON STRUMPFWAREN	INSGESAMT INLAND AUSLAND	66,0 62,4 100,1	+2,5 +1,3 +10,4	+11,1 +13,5 -1,1	59,4 55,0 101,2	-10,7 -10,4 -11,8	-18,0 -17,3 -21,2	76,9 70,5 138,2	+0,5 -0,4 +6,3	62,7 58,7 100,7	-4,3 -4,6 -2,0
17.72	HERSTELLUNG VON PULLOVERN, STRICK- JACKEN U.ÄE.	INSGESAMT INLAND AUSLAND	48,2 45,1 59,5	-9,2 -1,3 -25,1	+75,9 +71,5 +90,7	27,4 26,3 31,2	-21,0 -16,5 -32,3	+8,7 +1,9 +35,7	63,4 57,2 85,4	-8,4 -7,0 -11,5	37,8 35,7 45,4	-13,9 -7,5 -27,7
18	BEKLEIDUNGSGEWERBE	INSGESAMT INLAND AUSLAND	84,3 67,5 136,7	-17,1 -16,3 -18,4	+82,9 +49,7 +176,2	46,1 45,1 49,5	-18,8 -12,3 -32,7	+4,3 -0,7 +22,5	83,4 73,8 113,5	-14,3 -13,7 -15,6	65,2 56,3 93,1	-17,8 -14,7 -22,8
18.1	HERSTELLUNG VON LEDERBEKLEIDUNG	INSGESAMT INLAND AUSLAND	61,5 60,1 88,7	-6,2 -5,9 -7,2	-1,9 -1,8 -2,3	62,7 61,2 70,3	-45,8 -46,2 -43,6	-18,3 -20,6 -6,0	62,0 60,8 68,2	-38,9 -37,1 -45,8	62,1 60,7 69,5	-31,5 -31,7 -30,0
18.2	HERSTELLUNG VON BEKLEI- DUNG (OHNE LEADERBEKLEI- DUNG)	INSGESAMT INLAND AUSLAND	84,4 67,5 137,0	-17,2 -16,4 -18,4	+83,5 +50,0 +177,3	46,0 45,0 49,4	-18,4 -11,8 -32,7	+4,5 -0,4 +22,9	83,6 73,9 113,7	-14,1 -13,5 -15,4	65,2 56,3 93,2	-17,7 -14,6 -22,8
18.21	HERSTELLUNG VON ARBEITS- UND BERUFSBEKLEIDUNG	INSGESAMT INLAND AUSLAND	72,6 72,7 70,9	+0,6 -0,1 +8,9	-11,1 -11,3 -9,8	81,7 82,0 78,6	+11,0 +12,2 -0,6	-8,5 -7,2 -21,7	77,2 77,1 78,5	+1,2 +0,7 +7,8	77,2 77,4 74,8	+5,9 +6,0 +3,7
18.22	HERSTELLUNG VON OBER- BEKLEIDUNG (OHNE AR- BEITS- U. BERUFSBEKL.)	INSGESAMT INLAND AUSLAND	92,9 70,5 148,0	-19,3 -19,2 -19,5	+131,7 +85,5 +226,7	40,1 38,0 45,3	-28,0 -20,0 -40,6	+9,6 +0,3 +35,6	87,6 75,9 116,2	-16,0 -15,6 -16,9	66,5 54,3 96,7	-22,1 -19,4 -25,6
18.23	HERSTELLUNG VON WAESCHE	INSGESAMT INLAND AUSLAND	66,8 63,9 84,1	-10,7 -9,0 -17,5	+19,7 +13,7 +56,6	55,8 56,2 53,7	-2,4 -3,4 +4,3	-1,4 -0,4 -6,1	77,3 73,1 102,0	-8,7 -9,4 -5,6	61,3 60,1 68,9	-7,1 -6,4 -10,3
18.24	HERSTELLUNG VON SONST. BEKLEIDUNG UND BEKLEI- DUNGZUBEHOER	INSGESAMT INLAND AUSLAND	61,6 50,0 111,9	-12,9 -19,6 +4,2	+10,8 +8,2 +16,1	55,6 46,2 96,4	+8,6 +5,2 +16,6	+2,2 +0,7 +5,6	66,6 56,2 111,5	-14,8 -14,7 -15,2	58,6 48,1 104,2	-3,9 -9,4 +9,6
DC	LEDERGEWERBE	INSGESAMT INLAND AUSLAND	82,0 80,7 86,5	-12,5 -13,3 -9,4	+20,1 +24,2 +7,9	68,3 65,0 80,2	+13,1 +16,7 +4,2	-2,7 +7,3 -23,0	96,2 89,6 119,5	-5,1 -4,2 -7,7	75,2 72,9 83,4	-2,5 -2,0 -3,4
19.1	LEDERERZEUGUNG	INSGESAMT INLAND AUSLAND	130,3 90,9 226,3	+10,1 +1,1 +20,3	-6,3 -14,5 +3,2	139,1 106,3 219,2	+15,1 +18,5 +11,3	+17,0 +32,7 +2,7	132,1 96,0 220,3	-0,2 -3,1 +2,9	134,7 98,6 222,8	+12,5 +9,8 +15,7
19.2	LEDERVERARBEITUNG (OHNE H.V. LEADERBEKLEI- DUNG UND SCHUHEN)	INSGESAMT INLAND AUSLAND	73,7 70,7 86,2	-19,1 -22,2 -6,2	+11,8 +9,8 +19,2	65,9 64,4 72,3	-17,9 -17,2 -20,2	-7,3 -5,6 -13,5	76,6 75,1 83,1	-12,3 -11,8 -13,9	69,8 67,6 79,3	-18,6 -19,9 -13,1
19.3	HERSTELLUNG VON SCHUHEN	INSGESAMT INLAND AUSLAND	76,4 81,9 56,4	-15,5 -13,1 -26,2	+32,9 +38,6 +8,5	57,5 59,1 52,0	+26,4 +31,9 +8,1	-7,4 +6,1 -39,1	95,5 92,6 106,2	-4,6 -2,4 -10,6	67,0 70,5 54,2	-1,5 +1,4 -13,0
DD	HOLZGEWERBE (OHNE HERSTELLUNG VON MOEBELN)	INSGESAMT INLAND AUSLAND	101,1 86,7 257,7	+3,1 -1,9 +26,5	+3,6 +2,8 +6,1	97,6 84,3 242,9	-1,4 -5,2 +16,1	+1,0 +4,1 -9,1	94,9 81,4 242,8	-2,4 -6,3 +15,6	99,4 85,5 250,3	+0,8 -3,6 +21,2
20.1	SAEGE-, HOBEL- UND HOLZIMPRAGNIERWERKE	INSGESAMT INLAND AUSLAND	108,3 91,0 300,1	+8,3 +1,3 +41,0	+8,0 +5,0 +19,7	100,3 86,7 250,7	+1,6 -1,1 +13,8	+4,3 +4,5 +3,3	93,4 79,6 246,2	-1,5 -5,1 +14,3	104,3 88,9 275,4	+4,9 +0,1 +27,1
20.2	FURNIER-, SPERRHOLZ-, HOLZFASERPLATTEN- UND HOLZSPANPLATTENWERKE	INSGESAMT INLAND AUSLAND	118,2 93,2 232,4	+8,7 +1,3 +25,8	-2,3 -1,7 -3,4	121,0 94,8 240,5	+4,7 -2,8 +21,4	-2,7 +4,1 -12,9	122,7 97,8 236,1	+1,7 -5,1 +17,8	119,6 94,0 236,5	+6,6 -0,8 +23,5
20.3	H.V. KONSTRUKTIONST., FERTIGBAUTEILEN, AUSBAU- ELEMENTEN AUS HOLZ	INSGESAMT INLAND AUSLAND	88,4 81,7 268,1	-3,6 -5,2 +12,0	+5,1 +4,2 +12,0	84,1 78,4 239,3	-7,3 -8,6 +7,1	+1,8 +3,8 -13,0	81,6 75,2 255,2	-5,8 -7,6 +12,4	86,3 80,1 253,7	-5,4 -6,9 +9,6

STBA, FS 4, R 2.2, 7/2002

LAND

FUER DAS VERARBEITENDE GEWERBE
= 100
ABTEILUNGEN, GRUPPEN UND KLASSEN
ZWEIGE, AUSGABE 1993 (WZ93)
WERT

INDEX

2001 JULI	VER- AEND. IN % GEGEN JULI 2000	2001 2.VJ	2002 1.VJ	2002 2.VJ	VERAENDERUNG IN % 2.VJ 2002 GEGEN		2001 1.HJ	2001 2.HJ	2002 1.HJ	VERAENDERUNG IN % 1.HJ 2002 GEGEN		2000	2001	VER- AEND. IN % GEGEN 2000	WZ93 SCHL.
					2.VJ	1.VJ				1.HJ	2.HJ				
					2001	2002				2001	2001				
129,7	+3,8	136,9	139,5	141,9	+3,7	+1,7	138,2	127,0	140,7	+1,8	+10,8	127,0	132,6	+4,4	17.53
113,3	+2,3	123,0	116,4	120,4	-2,1	+3,4	124,0	113,7	118,4	-4,5	+4,1	110,7	118,9	+7,4	
147,7	+5,2	152,1	164,7	165,5	+8,8	+0,5	153,8	141,5	165,1	+7,3	+16,7	144,9	147,6	+1,9	
107,1	-1,5	111,2	106,7	114,0	+2,5	+6,8	112,4	103,1	110,4	-1,8	+7,1	112,2	107,7	-4,0	17.54
85,6	-7,2	91,5	86,5	87,7	-4,2	+1,4	92,4	83,2	87,1	-5,7	+4,7	93,7	87,8	-6,3	
147,5	+5,6	148,1	144,4	163,5	+10,4	+13,2	149,8	140,3	154,0	+2,8	+9,8	146,9	145,1	-1,2	
85,1	-15,1	108,9	111,3	107,8	-1,0	-3,1	115,9	91,0	109,6	-5,4	+20,4	116,1	103,4	-10,9	17.6
72,4	-19,5	89,6	87,5	83,8	-6,5	-4,2	94,6	75,9	85,7	-3,4	+12,9	100,0	85,2	-14,8	
114,4	-7,7	153,6	166,6	163,4	+6,4	-1,9	165,4	125,9	165,0	-0,2	+31,1	153,4	145,7	-5,0	
58,8	-7,7	56,8	96,1	48,6	-14,4	-49,4	75,2	69,3	72,4	-3,7	+4,5	73,9	72,3	-2,2	17.7
54,3	-11,3	54,5	85,4	46,7	-14,3	-45,3	68,6	64,4	66,0	-3,8	+2,5	68,8	66,5	-3,3	
82,9	+7,8	68,9	154,1	59,1	-14,2	-61,6	110,8	95,7	106,6	-3,8	+11,4	101,0	103,2	+2,2	
64,4	-6,3	80,1	90,2	67,3	-16,0	-25,4	78,5	71,9	78,7	+0,3	+9,5	75,9	75,2	-0,9	17.71
61,6	-6,5	73,6	81,4	62,2	-15,5	-23,6	72,4	67,7	71,8	-0,8	+6,1	71,0	70,0	-1,4	
90,7	-4,7	142,3	173,9	115,2	-19,0	-33,8	136,5	112,3	144,5	+5,9	+28,7	122,5	124,4	+1,6	
53,1	-9,2	32,8	102,2	29,6	-9,8	-71,0	71,9	66,7	65,9	-8,3	-1,2	71,8	69,3	-3,5	17.72
45,7	-18,0	31,8	90,1	28,3	-11,0	-68,6	64,1	60,6	59,2	-7,6	-2,3	66,3	62,4	-5,9	
79,4	+15,6	36,3	145,4	34,2	-5,8	-76,5	99,4	88,3	89,8	-9,7	+1,7	91,4	93,8	+2,6	
101,7	+22,5	58,0	116,2	50,3	-13,3	-56,7	96,6	97,9	83,3	-13,8	-14,9	92,6	97,2	+5,0	18
80,6	+11,9	54,6	99,7	50,0	-8,4	-49,8	86,3	82,7	74,9	-13,2	-9,4	87,0	84,5	-2,9	
167,5	+42,7	68,6	167,7	51,5	-24,9	-69,3	128,9	144,9	109,6	-15,0	-24,4	110,2	136,9	+24,2	
65,6	+35,3	94,0	53,9	70,2	-25,3	+30,2	107,4	58,5	62,1	-42,2	+6,2	49,3	82,9	+68,2	18.1
63,9	+34,2	92,9	52,5	69,2	-25,5	+31,8	102,0	59,3	60,9	-40,3	+2,7	48,6	80,7	+66,0	
74,0	+39,4	99,4	61,1	75,2	-24,3	+23,1	134,5	54,1	68,1	-49,4	+25,9	53,0	94,3	+77,9	
101,9	+22,3	57,8	116,7	50,2	-13,1	-57,0	96,6	98,1	83,4	-13,7	-15,0	92,9	97,3	+4,7	18.2
80,7	+11,8	54,3	100,1	49,8	-8,3	-50,2	86,2	82,9	75,0	-13,0	-9,5	87,3	84,5	-3,2	
167,9	+42,7	68,4	168,2	51,4	-24,9	-69,4	128,9	145,3	109,8	-14,8	-24,4	110,5	137,1	+24,1	
72,2	-5,2	72,6	70,4	85,5	+17,8	+21,4	77,0	77,6	78,0	+1,3	+0,5	83,6	77,3	-7,5	18.21
72,8	-5,6	73,0	70,2	85,4	+17,0	+21,7	77,3	78,5	77,8	+0,6	-0,9	84,6	77,9	-7,9	
65,1	-1,1	68,0	72,3	87,3	+28,4	+20,7	74,1	66,8	79,8	+7,7	+19,5	72,3	70,4	-2,6	
115,1	+25,0	54,1	129,7	43,6	-19,4	-66,4	102,5	104,9	86,7	-15,4	-17,3	94,8	103,7	+9,4	18.22
87,3	+12,4	49,4	110,5	43,2	-12,6	-60,9	90,4	86,3	76,9	-14,9	-10,9	88,4	88,3	-0,1	
183,8	+44,0	65,8	177,2	44,6	-32,2	-74,8	132,4	150,8	110,9	-16,2	-26,5	110,6	141,6	+28,0	
74,8	+20,5	63,4	96,3	61,7	-2,7	-35,9	86,3	85,9	79,0	-8,5	-8,0	92,4	86,1	-6,8	18.23
70,2	+14,9	63,0	88,5	60,7	-3,7	-31,4	82,4	79,1	74,6	-9,5	-5,7	88,9	80,7	-9,2	
102,0	+49,8	65,8	142,8	67,3	+2,3	-52,9	109,1	125,8	105,0	-3,8	-16,5	113,4	117,4	+3,5	
70,7	+7,8	68,9	73,3	61,5	-10,7	-16,1	79,4	79,1	67,4	-15,1	-14,8	80,3	79,3	-1,2	18.24
62,2	+7,4	57,9	64,4	50,2	-13,3	-22,0	66,5	68,4	57,3	-13,8	-16,2	73,3	67,5	-7,9	
107,4	+8,3	116,7	112,1	110,8	-5,1	-1,2	135,5	125,4	111,5	-17,7	-11,1	110,6	130,4	+17,9	
93,7	+10,5	83,5	114,2	83,0	-0,6	-27,3	102,7	100,6	98,6	-4,0	-2,0	102,7	101,7	-1,0	DC
93,1	+12,6	75,3	108,8	73,4	-2,5	-32,5	93,5	94,3	91,1	-2,6	-3,4	95,3	93,9	-1,5	
95,5	+3,6	112,4	133,1	117,0	+4,1	-12,1	135,1	123,0	125,1	-7,4	+1,7	128,7	129,0	+0,2	
118,4	+0,8	129,3	130,9	134,0	+3,6	+2,4	134,8	123,8	132,5	-1,7	+6,9	118,7	129,3	+8,9	19.1
89,9	+7,8	99,0	95,0	98,7	-0,3	+3,9	100,6	94,5	96,8	-3,8	+2,4	87,6	97,5	+11,3	
188,1	-6,2	203,2	218,4	220,2	+8,4	+0,8	218,3	195,8	219,3	+0,5	+12,0	194,6	207,1	+6,4	
91,1	+2,4	85,1	81,9	72,3	-15,0	-11,7	86,6	82,4	77,1	-11,0	-6,4	90,0	84,5	-6,1	19.2
90,9	+5,8	82,9	81,2	70,4	-15,1	-13,3	84,1	80,9	75,8	-9,9	-6,3	87,8	82,5	-6,0	
91,9	-10,0	94,2	84,6	80,5	-14,5	-4,8	97,3	88,8	82,6	-15,1	-7,0	99,5	93,1	-6,4	
90,4	+15,2	75,8	119,9	77,5	+2,2	-35,4	101,7	101,6	98,7	-2,9	-2,9	103,4	101,7	-1,6	19.3
94,2	+15,2	69,9	118,2	70,5	+0,9	-40,4	95,0	97,8	94,3	-0,7	-3,6	98,5	96,4	-2,1	
76,4	+14,9	97,0	125,9	103,1	+6,3	-18,1	125,8	115,1	114,5	-9,0	-0,5	121,2	120,5	-0,6	
98,1	-0,6	98,6	89,3	98,5	-0,1	+10,3	97,0	97,4	93,9	-3,2	-3,6	101,4	97,2	-4,1	DD
88,4	-2,6	88,2	76,9	84,1	-4,6	+9,4	86,6	87,4	80,5	-7,0	-7,9	92,7	87,0	-6,1	
203,7	+9,3	211,6	224,6	255,9	+20,9	+13,9	211,1	207,0	240,3	+13,8	+16,1	196,3	209,0	+6,5	
100,0	-5,7	98,6	82,7	99,1	+0,5	+19,8	93,9	95,5	90,9	-3,2	-4,8	103,6	94,7	-8,6	20.1
89,8	-7,7	87,6	69,9	85,4	-2,5	+22,2	82,9	84,9	77,7	-6,3	-8,5	93,7	83,9	-10,5	
212,9	+4,4	220,4	224,4	250,0	+13,4	+11,4	215,8	213,0	237,2	+9,9	+11,4	212,4	214,4	+0,9	
108,7	+7,1	118,1	122,6	124,2	+5,2	+1,3	122,6	117,4	123,4	+0,7	+5,1	115,9	120,0	+3,5	20.2
92,0	+6,1	100,3	102,1	95,1	-5,2	-6,9	104,9	100,5	98,6	-6,0	-1,9	101,6	102,7	+1,1	
184,8	+9,4	199,2	216,3	257,1	+29,1	+18,9	203,1	194,4	238,7	+16,5	+21,8	181,5	198,8	+9,5	
91,7	-1,7	88,6	75,8	85,1	-4,0	+12,3	85,8	88,3	80,5	-6,2	-8,8	92,7	87,0	-6,1	20.3
88,2	-3,3	83,3	69,5	78,7	-5,5	+13,2	80,6	83,0	74,1	-8,1	-10,7	88,3	81,8	-7,4	
239,3	+15,1	231,6	245,8	260,3	+12,4	+5,9	225,0	231,0	253,0	+12,4	+9,5	213,4	228,0	+6,8	

STBA,FS 4,R 2.2, 7/2002

1 INDEX DES AUFTRAGSEINGANGS
 1995
 NACH ABSCHNITTEN, UNTERABSCHNITTEN,
 DER KLASSIFIKATION DER WIRTSCHAFTS
 1.1 ORIGINAL

WERT

WZ93- SCHL.	WIRTSCHAFTSZWEIG		VERAENDERUNG IN % JULI 2002 GEGEN			VERAENDERUNG IN % JUNI 2002 GEGEN			KUMULIERT		2-MONATS- DURCHSCHNITT	
			2002			2002			JAN. 2002 BIS	VER- AEND. IN %	JUNI 2002 UND	VER- AEND. IN %
			JULI	JULI 2001	JUNI 2002	JUNI	JUNI 2001	MAI 2002	JULI 2002	GE- GEN VORJAHR	JULI 2002	GE- GEN VORJAHR
DE	PAPIER- UND DRUCKGEWERBE	INSGESAMT	115,3	+4,6	+1,2	113,9	+1,4	+3,0	114,6	-0,2	114,6	+3,0
		INLAND	105,2	+1,0	+1,5	103,6	-0,4	+4,0	104,8	-2,7	104,4	+0,3
		AUSLAND	151,2	+14,8	+0,3	150,7	+6,4	+0,6	149,8	+7,2	151,0	+10,5
21	PAPIERGEWERBE	INSGESAMT	123,7	+8,3	+2,9	120,2	+6,7	+3,3	120,5	+3,2	122,0	+7,5
		INLAND	110,6	+3,7	+3,9	106,4	+4,8	+4,8	107,6	-0,2	108,5	+4,2
		AUSLAND	153,4	+17,2	+1,5	151,1	+9,7	+0,9	149,4	+9,1	152,3	+13,4
21.1	H.V. HOLZSTOFF, ZELLSTOFF, PAPIER, KARTON UND PAPPE	INSGESAMT	138,8	+14,4	+3,0	134,7	+9,1	+3,1	136,7	+5,9	136,8	+11,8
		INLAND	117,9	+9,9	+4,8	112,5	+9,6	+6,4	116,5	+3,0	115,2	+9,7
		AUSLAND	164,0	+18,8	+1,5	161,5	+8,6	+0,4	161,0	+8,6	162,8	+13,5
21.11	HERSTELLUNG VON HOLZ- STOFF UND ZELLSTOFF	INSGESAMT	197,9	+2,8	+17,3	168,7	-14,6	-7,3	186,8	-2,3	183,3	-6,0
		INLAND	136,8	+3,8	+19,0	115,0	-8,7	-3,8	128,1	-6,9	125,9	-2,3
		AUSLAND	264,6	+2,2	+16,4	227,4	-17,5	-9,0	250,8	+0,4	246,0	-8,0
21.12	HERSTELLUNG VON PAPIER, KARTON UND PAPPE	INSGESAMT	137,7	+14,8	+2,7	134,1	+9,7	+3,3	135,7	+6,0	135,9	+12,2
		INLAND	117,6	+10,0	+4,5	112,5	+10,1	+6,6	116,3	+3,2	115,1	+10,0
		AUSLAND	162,1	+19,5	+1,1	160,3	+9,6	+0,7	159,3	+8,8	161,2	+14,3
21.2	PAPIER-, KARTON- UND PAPPEVERARBEITUNG	INSGESAMT	111,7	+2,9	+2,9	108,6	+4,4	+3,5	107,5	+0,4	110,2	+3,7
		INLAND	106,6	+0,3	+3,4	103,1	+2,2	+3,8	102,7	-2,1	104,9	+1,3
		AUSLAND	133,4	+13,5	+1,5	131,4	+12,4	+2,2	127,6	+10,1	132,4	+13,0
21.21	H.V. WELLPAPIER UND -PAPPE SOWIE V. VER- PACKUNGSM. A. PAPIER	INSGESAMT	126,7	+5,7	+3,9	122,0	+7,5	+3,4	121,1	+3,0	124,4	+6,6
		INLAND	117,2	+3,5	+3,5	113,2	+5,8	+4,2	112,8	+1,0	115,2	+4,6
		AUSLAND	183,3	+15,2	+5,5	173,8	+14,4	+0,1	170,5	+11,7	178,6	+14,9
21.22	H.V. HAUSHALTS-,HYGIENE- U. TOILETTENARTIKELN AUS ZELLSTOFF UND PAPIER	INSGESAMT	90,2	-	+7,0	84,3	-3,1	-4,4	86,1	-1,7	87,3	-1,5
		INLAND	95,7	-4,7	+6,7	89,7	-6,5	-4,5	91,5	-5,4	92,7	-5,6
		AUSLAND	75,0	+20,4	+7,6	69,7	+11,0	-4,0	71,4	+14,1	72,4	+15,7
21.23	H.V. SCHREIBWAREN UND BUEROBEDARF AUS PAPIER, KARTON UND PAPPE	INSGESAMT	114,8	-4,0	+1,4	113,2	+2,3	+9,8	109,3	-8,4	114,0	-1,0
		INLAND	113,2	-7,4	+2,1	110,9	+1,4	+13,4	106,4	-10,4	112,1	-3,2
		AUSLAND	121,6	+12,3	-1,3	123,2	+5,8	-2,3	121,6	-0,1	122,4	+8,9
21.24	HERSTELLUNG VON TAPETEN	INSGESAMT	84,7	-1,9	-19,6	105,4	+26,7	+22,7	96,6	+2,7	95,1	+12,1
		INLAND	57,2	-4,2	-16,3	68,3	+13,3	+12,9	71,0	-4,8	62,8	+4,7
		AUSLAND	153,1	+0,5	-22,5	197,6	+41,0	+32,5	160,5	+12,6	175,4	+20,0
21.25	HERSTELLUNG VON SONST. WAREN AUS PAPIER, KAR- TON UND PAPPE	INSGESAMT	101,9	+2,8	-0,2	102,1	+1,0	+8,2	99,2	-0,4	102,0	+1,9
		INLAND	91,0	+1,1	+1,4	89,7	+0,2	+8,6	87,9	-3,0	90,4	+0,7
		AUSLAND	144,6	+7,3	-3,9	150,4	+2,5	+7,1	143,1	+6,2	147,5	+4,8
22	DRUCKGEWERBE, VERVIEL- FAELTIGUNG VON BESPIELTEN TON-, BILD-U. DATENTRAEGERN	INSGESAMT	102,3	-1,8	-2,0	104,4	-6,5	+2,6	105,8	-5,2	103,4	-4,3
		INLAND	98,9	-2,4	-1,4	100,3	-6,2	+3,1	101,5	-5,7	99,6	-4,3
		AUSLAND	138,9	+1,9	-6,7	148,9	-8,8	-1,1	151,8	-1,8	143,9	-3,9
22.2	DRUCKGEWERBE	INSGESAMT	100,8	-2,4	-2,0	102,9	-6,3	+4,0	103,6	-5,6	101,9	-4,4
		INLAND	97,9	-2,6	-1,4	99,3	-5,8	+4,0	99,9	-6,0	98,6	-4,3
		AUSLAND	138,0	-2,4	-8,5	150,8	-9,9	+4,3	152,1	-2,6	144,4	-6,5
22.21	ZEITUNGSDRUCKEREI	INSGESAMT	88,5	-1,3	-3,4	91,6	-4,5	+1,2	89,1	-5,2	90,1	-2,9
		INLAND	88,4	-1,4	-3,4	91,5	-4,6	+1,1	89,1	-5,2	90,0	-3,0
		AUSLAND	253,4	+26,7	+28,9	196,6	+3,6	+39,0	215,0	+5,0	225,0	+15,4
22.22	DRUCKEREI (OHNE ZEI- TUNGSDRUCKEREI)	INSGESAMT	101,1	-3,3	-2,1	103,3	-7,5	+3,9	104,8	-5,9	102,2	-5,5
		INLAND	98,2	-3,3	-1,2	99,4	-7,0	+4,0	100,9	-6,4	98,8	-5,3
		AUSLAND	134,0	-3,4	-9,2	147,5	-10,7	+3,5	149,4	-2,4	140,8	-7,3
22.23	DRUCKWEITERVERARBEITUNG	INSGESAMT	150,8	+13,2	-2,9	155,3	+13,7	+9,6	144,4	-1,3	153,1	+13,5
		INLAND	142,1	+14,2	-3,1	146,6	+16,4	+8,9	135,6	-0,2	144,4	+15,3
		AUSLAND	322,7	+5,5	-1,6	328,0	-5,6	+16,9	316,9	-9,8	325,4	-0,4
22.24	SATZHERSTELLUNG UND REPRODUKTION	INSGESAMT	78,4	-6,1	-0,5	78,8	-3,7	+4,1	78,2	-8,0	78,6	-5,0
		INLAND	76,8	-7,0	-0,5	77,2	-4,2	+3,9	76,8	-8,5	77,0	-5,6
		AUSLAND	118,3	+13,1	+0,3	117,9	+7,7	+9,2	111,8	-0,4	118,1	+10,3
22.25	SONSTIGES DRUCKGEWERBE	INSGESAMT	146,6	+12,2	+6,4	137,8	-5,4	+4,9	137,8	+2,1	142,2	+2,9
		INLAND	144,4	+10,7	+6,6	135,4	-7,1	+4,2	136,4	+1,3	139,9	+1,3
		AUSLAND	260,6	+73,7	-0,9	263,0	+89,8	+24,9	211,6	+47,3	261,8	+81,4
22.3	VERVIELFAELTIGUNG VON BESPIELTEN TON-, BILD- UND DATENTRAEGERN	INSGESAMT	141,2	+11,8	-1,0	142,6	-10,9	-18,0	161,3	+3,1	141,9	-0,9
		INLAND	140,5	+3,9	-2,6	144,3	-15,5	-17,0	170,2	+4,4	142,4	-6,9
		AUSLAND	142,7	+23,3	+1,1	141,1	-3,9	-19,5	150,7	+1,5	141,9	+8,1
22.31	VERVIELFAELTIGUNG VON BESPIELTEN TONTRAEGERN	INSGESAMT	93,7	+14,5	+0,3	93,4	-21,6	-20,0	107,2	+4,0	93,6	-6,9
		INLAND	96,8	-1,5	+2,1	94,8	-25,5	-22,4	117,6	+7,6	95,8	-15,1
		AUSLAND	90,2	+42,3	-1,8	91,9	-16,5	-17,1	95,7	-0,4	91,1	+5,1
22.32	VERVIELFAELTIGUNG VON BESPIELTEN BILDTRAEGERN	INSGESAMT	740,7	+29,4	+34,1	552,3	+9,1	-34,5	747,9	+19,5	646,5	+19,9
		INLAND	499,3	+35,9	+30,0	384,0	+2,3	-29,0	532,0	+31,9	441,7	+18,9
		AUSLAND	1590,8	+22,9	+39,0	1144,6	+18,3	-40,0	1508,0	+7,0	1367,7	+20,9

STBA, FS 4, R 2.2, 7/2002

LAND

FUER DAS VERARBEITENDE GEWERBE
= 100
ABTEILUNGEN, GRUPPEN UND KLASSEN
ZWEIGE, AUSGABE 1993 (WZ93)
WERT

INDEX

2001 JULI	VER- AEND. IN % GEGEN JULI 2000	2001 2.VJ	2002 1.VJ	2002 2.VJ	VERAENDERUNG IN % 2.VJ 2002 GEGEN		2001 1.HJ	2001 2.HJ	2002 1.HJ	VERAENDERUNG IN % 1.HJ 2002 GEGEN		2000	2001	VER- AEND. IN % GEGEN 2000	WZ93 SCHL.
					2.VJ	1.VJ				1.HJ	2.HJ				
					2001	2002				2001	2001				
110,2	-1,8	113,1	115,0	114,1	+0,9	-0,8	115,5	115,2	114,5	-0,9	-0,6	116,4	115,4	-0,9	DE
104,2	-1,1	105,5	105,8	103,6	-1,8	-2,1	108,3	108,0	104,7	-3,3	-3,1	109,6	108,2	-1,3	
131,7	-3,4	139,6	147,7	151,4	+8,5	+2,5	141,1	140,9	149,6	+6,0	+6,2	140,5	141,0	+0,4	
114,2	-2,4	113,9	120,2	119,7	+5,1	-0,4	117,3	114,9	119,9	+2,2	+4,4	118,1	116,1	-1,7	21
106,7	-1,8	103,7	108,6	105,6	+1,8	-2,8	108,0	104,8	107,1	-0,8	+2,2	109,5	106,4	-2,8	
130,9	-3,5	136,7	146,4	151,2	+10,6	+3,3	138,1	137,5	148,8	+7,7	+8,2	137,3	137,8	+0,4	
121,3	-10,4	125,0	138,0	134,6	+7,7	-2,5	130,4	127,3	136,3	+4,5	+7,1	139,1	128,8	-7,4	21.1
107,3	-11,8	105,6	120,4	112,2	+6,3	-6,8	114,1	103,2	116,3	+1,9	+6,5	126,3	111,6	-11,6	
138,0	-9,3	148,4	159,3	161,7	+9,0	+1,5	150,0	149,1	160,5	+7,0	+7,6	154,6	149,6	-3,2	
192,5	-3,6	199,6	194,6	175,2	-12,2	-10,0	191,0	166,6	184,9	-3,2	+11,0	190,7	178,8	-6,2	21.11
131,8	+6,9	135,5	134,6	118,8	-12,3	-11,7	138,5	126,4	126,7	-8,5	+0,2	126,1	132,5	+5,1	
258,8	-8,6	269,6	260,1	236,8	-12,2	-9,0	248,2	210,4	248,5	+0,1	+18,1	261,2	229,3	-12,2	
120,0	-10,6	123,6	137,0	133,9	+8,3	-2,3	129,3	126,6	135,4	+4,7	+7,0	138,2	127,9	-7,5	21.12
106,9	-12,1	105,1	120,1	112,1	+6,7	-6,7	113,7	108,9	116,1	+2,1	+6,6	126,3	111,3	-11,9	
135,7	-9,3	146,1	157,4	160,3	+9,7	+1,8	148,1	148,0	158,8	+7,2	+7,3	152,6	148,0	-3,0	
108,5	+6,1	105,1	105,9	107,7	+2,5	+1,7	106,8	105,0	106,8	-	+1,7	101,2	105,9	+4,6	21.2
106,3	+4,4	102,7	102,1	102,1	-0,6	-	104,7	102,4	102,1	-2,5	-0,3	100,4	103,6	+3,2	
117,5	+12,1	114,8	122,0	131,4	+14,5	+7,7	115,6	115,7	126,7	+9,6	+9,5	104,7	115,7	+10,5	
119,9	+5,9	116,0	118,8	121,6	+4,8	+2,4	117,2	115,2	120,2	+2,6	+4,3	111,8	116,2	+3,9	21.21
113,2	+4,2	110,0	111,7	112,4	+2,2	+0,6	111,4	108,4	112,1	+0,6	+3,4	106,9	109,9	+2,8	
159,1	+13,2	151,5	160,6	176,0	+16,2	+9,6	151,5	155,5	168,3	+11,1	+8,2	141,2	153,5	+8,7	
90,2	+9,3	86,8	84,1	86,8	-	+3,2	87,1	88,8	85,5	-1,8	-3,7	80,1	88,0	+9,9	21.22
100,4	+7,0	95,9	89,5	92,2	-3,9	+3,0	96,1	97,9	90,8	-5,5	-7,3	90,5	97,0	+7,2	
62,3	+20,5	61,9	69,5	72,2	+16,6	+3,9	62,7	63,9	70,9	+13,1	+11,0	51,7	63,3	+22,4	
119,6	+2,8	110,2	110,2	106,5	-3,4	-3,4	119,2	115,1	108,4	-9,1	-5,8	114,2	117,1	+2,5	21.23
122,2	+2,9	109,2	107,8	102,8	-5,9	-4,6	118,1	115,0	105,3	-10,8	-8,4	114,5	116,6	+1,8	
108,3	+2,7	114,6	120,5	122,7	+7,1	+1,8	124,0	115,5	121,6	-1,9	+5,3	112,7	119,7	+6,2	
86,3	-5,8	89,4	101,5	95,7	+7,0	-5,7	95,4	88,7	98,6	+3,4	+11,2	93,1	92,1	-1,1	21.24
59,7	-14,5	68,9	80,5	66,0	-4,2	-18,0	77,1	67,1	73,3	-4,9	+9,2	78,0	72,1	-7,6	
152,3	+4,5	140,4	153,7	169,7	+20,9	+10,4	140,8	142,6	161,7	+14,8	+13,4	130,7	141,7	+8,4	
99,1	+6,7	99,1	97,9	99,6	+0,5	+1,7	99,7	95,3	98,8	-0,9	+3,7	95,0	97,5	+2,6	21.25
90,0	+5,9	89,6	87,9	87,0	-2,9	-1,0	90,7	87,2	87,4	-3,6	+0,2	87,9	89,0	+1,3	
134,8	+8,7	136,7	136,8	149,0	+9,0	+8,9	134,8	127,2	142,9	+6,0	+12,3	122,5	131,0	+6,9	
104,2	-0,6	111,7	107,0	105,7	-5,4	-1,2	112,8	115,7	106,3	-5,8	-8,1	113,9	114,3	+0,4	22
101,3	-0,3	107,7	102,6	101,3	-5,9	-1,3	108,7	111,7	102,0	-6,2	-8,7	109,8	110,2	+0,4	
136,3	-2,4	155,9	154,9	153,0	-1,9	-1,2	157,7	159,9	154,0	-2,3	-3,7	158,4	158,8	+0,3	
103,3	-1,3	109,9	104,4	103,7	-5,6	-0,7	110,9	111,8	104,1	-6,1	-6,9	111,8	111,4	-0,4	22.2
100,5	-1,3	106,3	100,4	100,1	-5,8	-0,3	107,3	108,8	100,3	-6,5	-7,8	108,6	108,0	-0,6	
141,4	-1,8	157,5	157,1	151,7	-3,7	-3,4	158,6	151,7	154,4	-2,6	+1,8	154,5	155,1	+0,4	
89,7	-8,8	95,3	86,1	92,3	-3,1	+7,2	94,7	93,2	89,2	-5,8	-4,3	99,4	93,9	-5,5	22.21
89,7	-8,8	95,2	86,1	92,3	-3,0	+7,2	94,7	93,1	89,2	-5,8	-4,2	99,4	93,9	-5,5	
200,0	+42,5	196,6	217,8	199,4	+1,4	-8,4	205,5	188,8	208,6	+1,5	+10,5	149,6	197,1	+31,8	
104,6	-0,2	111,7	106,3	104,6	-6,4	-1,6	112,6	113,7	105,5	-6,3	-7,2	112,8	113,1	+0,3	22.22
101,6	-	107,9	102,0	100,7	-6,7	-1,3	108,8	110,6	101,3	-6,9	-8,4	109,3	109,7	+0,4	
138,7	-1,4	154,9	154,8	149,1	-3,7	-3,7	155,5	148,9	152,0	-2,3	+2,1	151,9	152,2	+0,2	
133,2	-12,9	137,7	141,7	144,9	+5,2	+2,3	148,5	144,7	143,3	-3,5	-1,0	155,0	146,6	-5,4	22.23
124,4	-13,5	127,5	132,4	136,8	+7,3	+3,3	137,8	135,7	134,6	-2,3	-0,8	145,9	136,8	-6,2	
305,9	-8,2	338,5	326,2	305,7	-9,7	-6,3	358,9	322,9	316,0	-12,0	-2,1	336,0	340,9	+1,8	
83,5	-1,8	85,1	77,9	78,5	-7,8	+0,8	85,3	87,8	78,2	-8,3	-10,9	90,0	86,6	-3,8	22.24
82,6	-1,2	84,1	76,8	76,9	-8,6	+0,1	84,1	86,9	76,8	-8,7	-11,6	89,0	85,5	-3,9	
104,6	-13,3	108,8	105,5	116,0	+6,6	+10,0	113,6	111,1	110,8	-2,5	-0,3	113,7	112,3	-1,2	
130,7	+12,6	140,3	134,0	138,7	-1,1	+3,5	135,6	142,8	136,4	+0,6	-4,5	126,6	139,2	+10,0	22.25
130,4	+11,8	140,0	133,1	137,1	-2,1	+3,0	135,4	141,7	135,1	-0,2	-4,7	126,4	138,5	+9,6	
150,0	+67,0	155,5	182,9	224,0	+44,1	+22,5	142,7	202,3	203,5	+42,6	+0,6	132,5	172,5	+30,2	
126,3	+17,8	158,5	174,0	155,3	-2,0	-10,7	161,4	215,2	164,7	+2,0	-23,5	166,1	188,3	+13,4	22.3
135,2	+41,7	165,9	196,6	153,7	-7,4	-21,8	167,7	233,3	175,1	+4,4	-24,9	159,3	200,5	+26,9	
115,7	-5,0	149,4	145,9	158,2	+5,9	+8,4	154,0	193,1	152,0	-1,3	-21,3	174,1	173,5	-0,3	
81,8	-1,3	111,1	116,4	102,6	-7,7	-11,9	106,6	149,9	109,5	+2,7	-27,0	117,1	128,2	+9,5	22.31
98,3	+30,7	118,6	135,3	106,7	-10,0	-21,1	111,2	173,8	121,0	+8,8	-30,4	106,1	142,5	+34,3	
63,4	-30,7	102,6	95,2	98,0	-4,5	+2,9	101,5	123,1	96,6	-4,8	-21,5	129,5	112,3	-13,3	
572,3	+82,4	567,5	800,9	697,3	+22,9	-12,9	634,7	791,8	749,1	+18,0	-5,4	589,6	713,2	+21,0	22.32
367,3	+65,2	371,8	634,1	440,8	+18,6	-30,5	408,3	530,3	537,4	+31,3	+1,3	419,1	469,8	+12,1	
1294,3	+103,7	1256,5	1388,2	1600,1	+27,3	+15,3	1428,3	1712,6	1494,2	+4,6	-12,8	1190,0	1670,4	+32,0	

1 INDEX DES AUFTRAGSEINGANGS
 1995
 NACH ABSCHNITTEN, UNTERABSCHNITTEN,
 DER KLASSIFIKATION DER WIRTSCHAFTS
 1.1 ORIGINAL

WERT

WZ93- SCHL.	WIRTSCHAFTSZWEIG		2002 JULI	VERAENDERUNG IN % JULI 2002 GEGEN		2002 JUNI	VERAENDERUNG IN % JUNI 2002 GEGEN		KUMULIERT		2-MONATS- DURCHSCHNITT JUNI 2002 UND JULI 2002		VER- AEND. IN % GEGEN VORJAHR	
				JULI 2001	JUNI 2002		JUNI 2001	MAI 2002	JAN. 2002 BIS JULI 2002	VER- AEND. IN % GEGEN VORJAHR	JUNI 2002 UND JULI 2002	VER- AEND. IN % GEGEN VORJAHR		
22.33	VERVIELFAELTIGUNG VON BESPIELTEN DATENTRAEGERN	INSGESAMT INLAND AUSLAND	179,7 179,9 179,2	-23,1 -17,9 -32,7	-42,7 -41,3 -45,5	313,5 306,7 328,7	+4,7 -3,4 +26,9	+23,5 +17,3 +38,9	264,7 267,5 258,6	-18,8 -24,3 -2,6	246,6 243,3 254,0	-7,5 -9,4 -3,3		
06	CHEMISCHE INDUSTRIE	INSGESAMT INLAND AUSLAND	122,6 106,7 141,9	+5,7 +4,2 +7,2	+2,4 +4,4 +0,9	119,7 102,2 140,7	- -0,6 +0,4	+2,7 +2,1 +3,2	118,7 100,5 140,6	-0,6 -3,3 +1,8	121,2 104,5 141,3	+2,8 +1,9 +3,7		
24.1	HERSTELLUNG VON CHEMISCHEN GRUNDSTOFFEN	INSGESAMT INLAND AUSLAND	123,6 118,2 128,4	+3,2 +3,6 +2,6	+0,4 +7,0 -4,5	123,1 110,5 134,4	-2,2 -3,4 -1,3	-0,9 -1,0 -0,9	121,3 109,2 132,2	-4,8 -7,3 -2,9	123,4 114,4 131,4	+0,4 +0,1 +0,5		
24.11	HERSTELLUNG VON INDUSTRIEGASEN	INSGESAMT INLAND AUSLAND	105,5 106,1 84,1	-0,4 +2,2 -52,4	+2,7 +3,3 -17,4	102,7 102,7 101,8	-3,9 -2,4 -37,6	-4,4 -4,8 +12,9	103,1 103,0 106,0	-2,6 -1,4 -29,8	104,1 104,4 93,0	-2,2 -0,1 -45,3		
24.12	HERSTELLUNG VON FARB- STOFFEN UND PIGMENTEN	INSGESAMT INLAND AUSLAND	112,0 108,0 113,9	+2,8 +7,9 +0,4	+1,4 +11,3 -2,6	110,4 97,0 116,9	+5,3 +6,0 +5,1	-2,0 +3,2 -3,9	109,8 99,9 114,5	+4,8 +6,3 +4,1	111,2 102,5 115,4	+4,0 +7,0 +2,8		
24.13	HERSTELLUNG VON SONSTIGEN ANDORGANISCHEN GRUNDSTOFF- FEN UND CHEMIKALIEN	INSGESAMT INLAND AUSLAND	122,0 115,8 128,4	-0,9 -4,9 +3,2	+1,8 -3,6 +7,4	119,8 120,1 119,5	-7,4 -2,8 -11,7	-1,3 +3,6 -5,9	120,2 119,5 120,9	-7,5 -8,3 -8,6	120,9 118,0 124,0	-4,3 -3,8 -4,5		
24.14	HERSTELLUNG VON SONSTIGEN ORGANISCHEN GRUNDSTOFFEN UND CHEMIKALIEN	INSGESAMT INLAND AUSLAND	125,3 135,1 117,0	+5,0 +7,1 +3,1	+1,7 +7,5 -3,4	123,2 125,7 121,1	-2,7 -1,3 -3,8	-2,4 -2,8 -1,9	119,7 121,0 118,5	-8,7 -8,1 -9,3	124,3 130,4 119,1	+1,1 +2,8 -0,5		
24.15	HERSTELLUNG VON DUENGE- MITTELN UND STICKSTOFF- VERBINDUNGEN	INSGESAMT INLAND AUSLAND	111,2 94,0 130,2	-5,8 -24,6 +17,7	-21,9 -9,0 -29,8	142,3 103,3 185,4	+8,3 -5,5 +18,9	+13,3 -2,3 +25,6	127,9 95,5 163,7	+2,8 -11,0 +14,2	126,8 98,7 157,8	+1,7 -15,6 +18,4		
24.16	HERSTELLUNG VON KUNST- STOFF IN PRIMAERFORMEN	INSGESAMT INLAND AUSLAND	129,2 111,2 146,2	+4,5 +6,4 +3,2	+2,0 +12,1 -4,3	126,7 99,2 152,7	-2,5 -7,0 +0,4	-0,7 -0,4 -0,9	127,1 100,7 152,1	-3,0 -8,2 +0,6	128,0 105,2 149,5	+0,9 -0,4 +1,8		
24.17	HERSTELLUNG VON SYNTHETISCHEM KAUTSCHUK IN PRIMAERFORMEN	INSGESAMT INLAND AUSLAND	90,8 73,9 101,0	-21,1 -13,0 -24,3	-18,8 -13,6 -21,0	111,8 85,5 127,8	-16,5 -6,2 -20,1	+1,2 -0,3 +1,8	109,1 84,9 123,7	-11,0 -10,8 -11,2	101,3 79,7 114,4	-18,6 -9,5 -22,0		
24.2	HERSTELLUNG VON SCHAEDELINGS- BEKAEMPFUNGS- UND PFLANZENSCHUTZMITTELN	INSGESAMT INLAND AUSLAND	94,1 56,2 115,5	-3,6 -28,0 +6,4	-18,9 -53,5 +1,9	116,0 120,8 113,3	-4,5 -32,2 +26,6	+12,5 +19,1 +8,9	126,0 93,8 144,3	+5,2 -11,6 +13,1	105,1 88,5 114,4	-4,1 -30,9 +15,4		
24.3	HERSTELLUNG VON ANSTRICH- MITTELN, DRUCKFARBEN UND KITTEN	INSGESAMT INLAND AUSLAND	126,7 107,9 183,8	+5,6 +5,0 +6,6	+3,9 +7,3 -1,6	121,9 100,6 186,7	+3,7 +1,2 +7,9	+6,4 +5,7 +7,3	114,0 94,4 173,5	-2,0 -4,6 +2,7	124,3 104,3 185,3	+4,6 +3,2 +7,2		
24.4	HERSTELLUNG VON PHARMA- ZEUTISCHEN ERZEUGNISSEN	INSGESAMT INLAND AUSLAND	136,5 102,7 193,4	+8,3 +4,5 +12,1	+8,1 +4,4 +11,6	126,3 98,4 173,3	-1,9 +0,9 -4,3	+9,7 +3,4 +16,7	129,5 100,2 178,9	+5,4 +2,1 +8,7	131,4 100,6 183,4	+3,1 +2,8 +3,7		
24.41	HERSTELLUNG VON PHARMA- ZEUTISCHEN GRUNDSTOFFEN	INSGESAMT INLAND AUSLAND	133,2 126,9 134,9	-4,7 -35,6 +8,5	+2,3 +14,7 -0,4	130,2 110,6 135,4	+4,2 -21,6 +12,2	+6,1 -14,7 +12,1	136,8 123,3 140,3	+1,6 -19,8 +8,3	131,7 118,8 135,2	-0,5 -29,7 +10,4		
24.42	H.V. PHARM. SPEZIALI- TAETEN UND SONSTIGEN PHARM. ERZEUGNISSEN	INSGESAMT INLAND AUSLAND	136,8 102,0 206,7	+9,7 +7,0 +12,6	+8,7 +4,1 +13,6	125,9 98,0 181,9	-2,4 +1,9 -6,6	+10,1 +4,0 +17,5	128,8 99,5 187,6	+5,8 +3,2 +8,8	131,4 100,0 194,3	+3,5 +4,4 +2,7		
24.5	H.V. SEIFEN, WASCH-, REINIGUNGS- UND KOERPER- PFLEGEMITTELN	INSGESAMT INLAND AUSLAND	97,2 82,8 136,3	+9,5 +4,9 +17,9	+4,1 +2,3 +7,2	93,4 80,9 127,1	+8,7 +6,6 +12,7	+2,0 +2,7 +0,7	93,0 79,8 129,0	+6,8 +4,0 +11,7	95,3 81,9 131,7	+9,0 +5,8 +15,3		
24.51	H.V. SEIFEN, WASCH-, REINIGUNGS- UND POLIER- MITTELN	INSGESAMT INLAND AUSLAND	105,7 84,4 153,3	+17,7 +10,5 +27,8	+11,0 +9,9 +12,5	95,2 76,8 136,3	+11,5 +9,4 +14,2	+1,4 +0,7 +2,2	97,2 79,4 137,0	+13,6 +11,4 +16,3	100,5 80,6 144,8	+14,7 +10,0 +21,0		
24.52	HERSTELLUNG VON DUFT- U. KOERPERPFLEGEMITTELN	INSGESAMT INLAND AUSLAND	88,8 81,3 113,7	+1,1 +0,2 +3,6	-3,1 -3,9 -1,0	91,6 84,6 114,8	+6,0 +4,3 +10,3	+2,6 +4,3 -1,6	88,9 80,1 118,3	+0,3 -1,7 +5,2	90,2 83,0 114,3	+3,6 +2,3 +6,8		
24.6	HERSTELLUNG VON SONST. CHEMISCHEN ERZEUGNISSEN	INSGESAMT INLAND AUSLAND	131,9 116,8 145,8	+10,3 +7,5 +12,5	+4,4 +5,1 +3,8	126,4 111,1 140,4	+5,5 +6,3 +4,9	+2,5 +5,3 +0,6	123,0 107,6 137,1	+1,8 -1,6 +4,3	129,2 114,0 143,1	+7,9 +6,9 +8,7		
24.61	HERSTELLUNG VON PYRO- TECHNISCHEN ERZEUGNISSEN	INSGESAMT INLAND AUSLAND	121,5 95,1 201,5	+23,0 +9,4 +49,6	-17,9 -20,5 -14,0	148,0 119,6 234,2	+54,5 +31,0 +113,9	+0,6 +0,4 +1,1	124,3 87,7 234,9	+15,2 +3,5 +31,7	134,8 107,4 217,9	+38,5 +20,5 +78,5		
24.62	HERSTELLUNG VON KLEB- STOFFEN UND GELATINE	INSGESAMT INLAND AUSLAND	119,9 105,4 147,8	+17,2 +13,8 +22,1	-6,3 -2,2 -11,3	124,0 107,8 166,7	+16,8 +9,9 +26,6	+12,5 +16,4 +8,0	112,4 96,1 149,8	+1,6 -3,7 +9,5	124,0 106,6 157,3	+17,0 +11,7 +24,4		

STBA, FS 4, R 2.2, 7/2002

LAND

FUER DAS VERARBEITENDE GEWERBE
= 100
ABTEILUNGEN, GRUPPEN UND KLASSEN
ZWEIGE, AUSGABE 1993 (WZ93)
WERT

INDEX

2001 JULI	VER- AEND. IN % GEGEN JULI 2000	2001 2.VJ	2002 1.VJ	2002 2.VJ	VERAENDERUNG IN % 2.VJ 2002 GEGEN		2001 1.HJ	2001 2.HJ	2002 1.HJ	VERAENDERUNG IN % 1.HJ 2002 GEGEN		2000	2001	VER- AEND. IN % GEGEN 2000	WZ93 SCHL.
					2.VJ	1.VJ				1.HJ	2.HJ				
					2001	2002				2001	2001				
233,8	+22,5	314,4	282,9	274,9	-12,6	-2,8	341,5	422,3	278,9	-18,3	-34,0	330,5	381,9	+15,6	22.33
219,1	+55,8	337,6	298,2	266,0	-21,2	-10,8	375,9	422,9	282,1	-25,0	-33,3	331,7	399,4	+20,4	
266,3	-11,8	263,0	248,9	294,7	+12,1	+18,4	265,3	421,0	271,8	+2,5	-35,4	327,8	343,1	+4,7	
116,0	+0,6	118,0	115,6	120,5	+2,1	+4,2	119,9	109,3	118,1	-1,5	+8,1	117,3	114,6	-2,3	DG
102,4	-0,1	103,2	96,1	102,8	-0,4	+7,0	104,1	96,7	98,5	-4,4	+2,9	103,6	100,4	-3,1	
132,4	+1,3	135,8	139,0	141,8	+4,4	+2,0	139,0	124,4	140,4	+1,0	+12,9	133,6	131,7	-1,4	
119,8	-3,3	125,7	116,2	125,7	-	+8,2	128,7	112,0	121,0	-6,0	+8,0	126,1	120,3	-4,6	24.1
114,1	-3,1	115,6	102,8	112,6	-2,6	+9,5	118,4	105,5	107,7	-9,0	+2,1	119,0	112,0	-5,9	
125,1	-3,4	134,6	128,2	137,5	+2,2	+7,3	137,9	117,9	132,9	-3,6	+12,7	132,6	127,9	-3,5	
105,9	-0,6	108,9	99,9	105,4	-3,2	+5,5	105,8	103,3	102,7	-2,9	-0,6	106,6	104,5	-2,0	24.11
103,8	-1,9	107,7	99,1	105,7	-1,9	+6,7	104,6	102,4	102,4	-2,1	-	106,0	103,5	-2,4	
176,8	+37,7	148,1	124,4	94,9	-35,9	-23,7	146,7	134,3	109,7	-25,2	-18,3	127,6	140,5	+10,1	
109,0	+0,8	102,9	105,5	113,2	+10,0	+7,3	104,1	94,0	109,4	+5,1	+16,4	107,3	99,0	-7,7	24.12
100,1	+1,3	90,6	99,0	98,1	+8,3	-0,9	93,0	90,7	98,6	+6,0	+8,7	98,7	91,8	-7,0	
113,4	+0,7	108,8	108,7	120,5	+10,8	+10,9	109,4	95,6	114,6	+4,8	+19,9	111,4	102,5	-8,0	
123,1	+8,6	130,2	120,2	119,7	-8,1	-0,4	131,0	120,8	119,9	-8,5	-0,7	119,5	125,9	+5,4	24.13
121,8	+5,7	129,1	122,5	117,8	-8,8	-3,8	131,7	123,9	120,2	-8,7	-3,0	118,1	127,8	+8,2	
124,4	+11,6	131,3	117,7	121,6	-7,4	+3,3	130,4	117,6	119,7	-8,2	+1,8	120,9	124,0	+2,6	
119,3	-8,8	128,2	109,6	127,9	-0,2	+16,7	133,0	114,2	118,7	-10,8	+3,9	130,9	123,6	-5,6	24.14
126,2	-6,7	128,9	107,5	129,7	+0,6	+20,7	132,5	117,8	118,6	-10,5	+0,7	132,4	125,1	-5,5	
113,5	-10,7	127,6	111,3	126,3	-1,0	+13,5	133,4	111,1	118,8	-10,9	+6,9	129,6	122,3	-5,6	
118,0	+22,2	117,1	126,1	135,3	+15,5	+7,3	125,5	107,0	130,7	+4,1	+22,1	108,7	116,3	+7,0	24.15
124,7	+42,4	100,7	89,6	101,8	+1,1	+13,6	104,4	88,5	95,7	-8,3	+8,1	98,8	96,5	-2,3	
110,6	+3,8	135,4	166,3	172,3	+27,3	+3,6	148,8	127,4	169,3	+13,8	+32,9	119,7	138,1	+15,4	
123,6	-4,5	129,9	124,2	129,3	-0,5	+4,1	132,3	113,6	126,8	-4,2	+11,6	132,0	123,0	-6,8	24.16
104,5	-6,8	107,9	96,5	101,4	-6,0	+5,1	110,6	94,9	98,9	-10,6	+4,2	115,2	102,8	-10,8	
141,7	-2,7	150,8	150,4	155,8	+3,3	+3,6	152,8	131,4	153,1	+0,2	+16,5	147,8	142,1	-3,9	
115,1	+15,4	125,6	113,4	110,9	-11,7	-2,2	123,9	107,9	112,1	-9,5	+3,9	111,8	115,9	+3,7	24.17
84,9	+2,5	93,8	96,5	96,9	-7,4	+0,5	96,9	91,6	86,7	-10,5	-5,3	101,8	94,3	-7,4	
133,4	+21,3	144,9	129,6	125,5	-13,4	-3,2	140,3	117,8	127,5	-9,1	+8,2	117,9	129,0	+9,4	
97,6	-7,8	111,9	148,2	114,5	+2,3	-22,7	123,6	85,2	131,3	+6,2	+54,1	104,0	104,4	+0,4	24.2
78,1	-15,1	117,2	100,7	99,4	-15,2	-1,3	110,8	54,0	100,0	-9,7	+85,2	89,4	82,4	-7,8	
108,6	-4,5	108,9	175,1	123,0	+12,9	-29,8	130,8	102,9	149,1	+14,0	+44,9	112,3	116,9	+4,1	
120,0	+1,6	118,6	103,2	120,6	+1,7	+16,9	115,7	111,1	111,9	-3,3	+0,7	117,1	113,4	-3,2	24.3
102,8	-2,9	101,6	85,1	99,3	-2,3	+16,7	98,4	95,0	92,2	-6,3	-2,9	103,0	96,7	-6,1	
172,5	+10,9	170,3	158,2	185,4	+8,9	+17,2	168,3	160,3	171,8	+2,1	+7,2	159,8	164,3	+2,8	
126,0	+14,5	120,9	132,0	124,7	+3,1	-5,5	122,4	120,2	128,4	+4,9	+6,8	114,0	121,3	+6,4	24.4
98,3	+9,6	98,4	99,6	99,9	+1,5	+0,3	98,1	95,9	99,8	+1,7	+4,1	93,2	97,0	+4,1	
172,6	+19,8	158,8	186,6	166,4	+4,8	-10,8	163,3	161,2	176,5	+8,1	+9,5	149,1	162,2	+8,8	
139,7	+18,0	130,8	146,3	128,4	-1,8	-12,2	133,8	142,8	137,4	+2,7	-3,8	126,4	138,3	+9,4	24.41
197,2	+36,4	144,7	118,8	126,5	-12,6	+6,5	146,6	133,2	122,7	-16,3	-7,9	136,1	139,9	+2,8	
124,3	+11,6	127,1	153,7	128,8	+1,3	-16,2	130,4	145,4	141,3	+8,4	-2,8	123,8	137,9	+11,4	
124,7	+14,2	119,9	130,7	124,4	+3,8	-4,8	121,2	118,0	127,5	+5,2	+8,1	112,9	119,6	+5,9	24.42
95,3	+8,3	97,0	99,0	99,1	+2,2	+0,1	96,6	94,7	99,1	+2,6	+4,6	91,9	95,7	+4,1	
183,5	+21,1	166,0	194,0	174,9	+5,4	-3,8	170,7	164,7	184,5	+8,1	+12,0	154,8	167,7	+8,3	
88,8	-2,0	88,2	89,3	95,4	+8,2	+6,8	86,9	87,1	92,4	+6,3	+6,1	88,0	87,0	-1,1	24.5
78,9	-4,6	77,9	76,5	82,0	+5,3	+7,2	76,3	79,9	79,3	+3,9	-0,8	79,3	78,1	-1,5	
115,6	+3,5	116,2	123,9	131,6	+13,3	+6,2	115,4	106,5	127,7	+10,7	+19,9	111,6	111,0	-0,5	
89,8	-6,4	85,1	93,7	97,8	+14,9	+4,4	84,9	85,1	95,7	+12,7	+12,5	92,0	85,0	-7,6	24.51
76,4	-14,0	70,2	78,4	78,7	+12,1	+0,4	70,4	77,0	78,6	+11,6	+2,1	81,7	73,7	-9,8	
120,0	+7,2	118,4	128,1	140,5	+18,7	+9,7	117,4	103,3	134,3	+14,4	+30,0	114,8	110,3	-3,9	
87,8	+2,9	91,4	84,9	93,0	+1,8	+9,5	88,8	89,0	89,0	+0,2	-	84,1	88,9	+5,7	24.52
81,1	+4,9	84,8	74,9	85,0	+0,2	+13,5	81,6	82,4	79,9	-2,1	-3,0	77,1	82,0	+6,4	
109,8	-1,5	113,3	118,2	119,8	+5,7	+1,4	112,8	110,7	119,0	+5,5	+7,5	107,3	111,8	+4,2	
119,6	-0,9	118,7	117,6	125,4	+5,6	+6,6	121,0	111,9	121,5	+0,4	+8,6	123,4	116,5	-5,6	24.6
108,7	+4,3	105,7	103,2	109,0	+3,1	+5,6	109,4	101,6	106,1	-3,0	+4,4	108,5	105,5	-2,8	
129,6	-4,5	130,6	130,7	140,5	+7,6	+7,5	131,7	121,3	135,6	+3,0	+11,8	136,9	126,5	-7,6	
98,8	-45,4	110,9	93,9	155,5	+40,2	+65,6	109,5	96,5	124,7	+13,9	+29,2	126,5	103,0	-18,6	24.61
86,9	-14,1	86,6	61,4	111,6	+28,9	+81,8	84,3	76,6	86,5	+2,6	+12,9	98,6	80,5	-18,4	
134,7	-68,2	184,2	192,4	288,6	+56,7	+50,0	185,6	156,8	240,5	+29,6	+53,4	210,9	171,2	-18,8	
102,3	-1,0	108,9	104,5	117,9	+8,3	+12,8	112,0	104,1	111,2	-0,7	+6,8	134,1	108,1	-19,4	24.62
92,6	-7,7	98,4	90,8	98,3	-0,1	+8,3	101,0	93,6	94,6	-6,3	+1,1	111,6	97,3	-12,8	
121,0	+10,9	129,0	130,8	155,4	+20,5	+18,8	133,1	124,5	143,1	+7,5	+14,9	177,2	128,8	-27,3	

1 INDEX DES AUFTRAGSEINGANGS
 1995
 NACH ABSCHNITTEN, UNTERABSCHNITTEN,
 DER KLASSIFIKATION DER WIRTSCHAFTS
 1.1 ORIGINAL

WERT

WZ93- SCHL.	WIRTSCHAFTSZWEIG		2002	VERÄNDERUNG IN % JULI 2002 GEGEN		2002	VERÄNDERUNG IN % JUNI 2002 GEGEN		KUMULIERT		2-MONATS- DURCHSCHNITT			
				JULI	JULI 2001		JUNI 2002	JUNI	JUNI 2001	MAI 2002	JAN. 2002 BIS JULI 2002	VER- ÄEND. IN % GEGEN VORJAHR	JUNI 2002	VER- ÄEND. IN % GEGEN VORJAHR
24.63	HERSTELLUNG VON ETHERISCHEN ÖLEN	INSGESAMT	177,6	+11,1	+1,5	175,0	+11,0	-2,3	175,9	+11,2	176,3	+11,0		
		INLAND	175,0	+20,2	+8,6	161,1	+4,6	-4,3	165,7	+10,6	168,1	+12,2		
		AUSLAND	180,1	+3,4	-4,6	188,8	+17,2	-0,5	186,0	+11,6	184,5	+10,1		
24.64	HERSTELLUNG VON FOTO-CHEMISCHEN ERZEUGNISSEN	INSGESAMT	102,6	+3,2	+12,9	90,9	-9,1	-7,2	90,0	-1,9	96,8	-2,9		
		INLAND	80,9	-13,1	+6,0	76,3	-10,9	-9,6	77,9	-10,3	78,6	-12,1		
		AUSLAND	111,9	+9,6	+15,1	97,2	-8,5	-6,3	95,2	+1,5	104,6	+0,4		
24.65	HERSTELLUNG VON UNBESPIELTEN TON-, BILD- UND DATENTRAEGERN	INSGESAMT	71,0	-0,6	+3,6	68,5	+37,0	-7,3	75,6	+8,6	69,8	+15,0		
		INLAND	113,7	+3,5	+7,8	105,5	+207,6	+16,3	102,0	+39,0	109,6	+52,0		
		AUSLAND	57,7	-2,7	+1,2	57,0	+3,8	-17,0	67,4	-1,5	57,4	+0,5		
24.66	HERSTELLUNG VON CHEMISCHEN ERZEUGNISSEN A.N.G.	INSGESAMT	144,1	+10,4	+6,8	134,9	+2,6	+4,0	133,3	+0,5	139,5	+6,5		
		INLAND	123,6	+7,8	+9,4	113,0	+2,9	+6,2	113,3	-2,7	118,3	+5,3		
		AUSLAND	163,8	+12,5	+5,1	155,9	+2,3	+2,6	152,4	+2,9	159,9	+7,3		
24.7	HERSTELLUNG VON CHEMIEFASERN	INSGESAMT	79,9	+1,8	-7,3	86,2	-5,7	-2,5	85,8	-6,3	83,1	-2,2		
		INLAND	75,0	+4,0	-6,0	79,8	+5,6	+3,9	78,6	-7,3	77,4	+4,7		
		AUSLAND	82,6	+0,6	-8,0	89,8	-10,5	-5,4	89,9	-5,8	86,2	-5,5		
DH	HERSTELLUNG VON GUMMI- UND KUNSTSTOFFWAREN	INSGESAMT	124,0	+7,2	+2,5	121,0	+5,5	+2,5	119,1	+1,4	122,5	+6,3		
		INLAND	108,2	+4,0	+3,9	104,1	+2,9	+1,4	103,4	-0,8	106,2	+3,5		
		AUSLAND	173,6	+13,7	-0,7	174,8	+11,1	+4,7	168,7	+6,0	174,2	+12,3		
25.1	HERSTELLUNG VON GUMMIWAREN	INSGESAMT	125,4	+13,3	+2,9	121,9	+10,1	+3,7	122,7	+4,3	123,7	+11,7		
		INLAND	108,6	+7,0	+2,6	105,8	+8,6	+2,1	108,9	+2,3	107,2	+7,7		
		AUSLAND	162,7	+24,1	+3,0	157,9	+12,5	+6,0	153,4	+7,6	160,3	+18,1		
25.11	HERSTELLUNG VON BEFEI- FUNGEN	INSGESAMT	119,3	+20,7	+3,3	115,5	+15,6	+4,1	117,6	+8,1	117,4	+18,1		
		INLAND	90,5	+13,3	+3,2	87,7	+13,2	-1,1	94,6	+5,7	89,1	+13,2		
		AUSLAND	167,1	+28,2	+3,3	161,8	+17,8	+9,5	155,9	+10,6	164,5	+22,9		
25.13	HERSTELLUNG VON SONST. GUMMIWAREN	INSGESAMT	129,0	+9,6	+2,6	125,7	+7,4	+3,4	125,7	+2,4	127,4	+8,5		
		INLAND	117,8	+4,8	+2,5	114,9	+6,9	+3,4	116,1	+1,0	116,4	+5,8		
		AUSLAND	159,2	+20,8	+2,8	154,8	+8,6	+3,3	151,4	+5,1	157,0	+14,4		
25.2	HERSTELLUNG VON KUNSTSTOFFWAREN	INSGESAMT	123,6	+5,7	+2,3	120,8	+4,4	+2,2	118,1	+0,6	122,2	+5,1		
		INLAND	108,2	+3,5	+4,3	103,7	+1,6	+1,2	102,1	-1,6	106,0	+2,6		
		AUSLAND	177,4	+10,7	-1,8	180,6	+10,6	+4,2	174,0	+5,5	179,0	+10,6		
25.21	H.V. PLATTEN, FOLIEN, SCHLAEUCHEN U. PROFILN AUS KUNSTSTOFF	INSGESAMT	128,4	+5,0	+0,3	128,0	+7,6	+3,6	121,9	+1,4	128,2	+6,2		
		INLAND	104,9	+1,2	+2,6	102,2	+3,9	+0,4	98,3	-1,7	103,6	+2,5		
		AUSLAND	180,2	+10,1	-2,6	185,1	+12,6	+7,7	174,0	+5,6	182,7	+11,4		
25.22	H.V. VERPACKUNGSMITTELN AUS KUNSTSTOFF	INSGESAMT	143,0	+17,4	+8,7	131,6	+11,2	+3,9	129,1	+6,0	137,3	+14,3		
		INLAND	131,2	+20,9	+11,4	117,8	+13,9	+4,8	115,5	+7,8	124,5	+17,5		
		AUSLAND	179,4	+9,8	+2,7	174,6	+6,0	+2,0	171,3	+2,1	177,0	+7,9		
25.23	H.V. BAUBEDARFSARTIKELN AUS KUNSTSTOFF	INSGESAMT	94,5	+2,2	+6,2	89,0	-2,2	+1,5	83,3	-1,5	91,8	-		
		INLAND	86,8	+1,0	+7,4	80,8	-3,7	+0,4	75,2	-3,6	83,8	-1,3		
		AUSLAND	189,9	+9,5	-0,1	190,0	+7,0	+7,5	183,2	+10,5	190,0	+8,3		
25.24	HERSTELLUNG VON SONST. KUNSTSTOFFWAREN	INSGESAMT	125,1	+3,2	+0,3	124,7	+1,4	+0,6	126,4	-1,2	124,9	+2,3		
		INLAND	113,6	+0,1	+1,5	111,9	-1,8	+0,9	114,4	-3,9	112,8	-0,8		
		AUSLAND	170,5	+12,3	-2,8	175,5	+10,6	-0,1	173,8	+6,3	173,0	+11,4		
DI	GLASGEWERBE, KERAMIK, VERARBEITUNG VON STEINEN UND ERDEN	INSGESAMT	101,2	+3,0	+5,5	95,9	-4,8	+3,0	91,9	-5,9	98,6	-0,9		
		INLAND	92,5	-1,3	+7,3	86,2	-5,2	+1,9	81,6	-7,2	89,4	-3,1		
		AUSLAND	131,0	+15,1	+1,7	128,8	-3,8	+5,6	126,9	-3,2	129,9	+4,8		
26.1	HERSTELLUNG UND VERARBEITUNG VON GLAS	INSGESAMT	111,6	+7,7	+3,7	107,6	-5,4	+6,2	104,8	-5,5	109,6	+0,8		
		INLAND	102,4	+2,2	+5,3	97,2	-3,3	+4,7	94,6	-5,2	99,8	-0,6		
		AUSLAND	135,3	+20,2	+0,5	134,6	-9,1	+9,3	130,9	-6,0	135,0	+3,6		
26.11	HERSTELLUNG VON FLACHGLAS	INSGESAMT	131,1	-4,2	-4,7	137,6	-6,1	+17,2	118,4	-11,9	134,4	-5,2		
		INLAND	129,6	-7,4	+0,5	129,0	-6,6	+20,8	111,9	-12,5	129,3	-7,0		
		AUSLAND	133,5	+1,2	-11,6	151,1	-5,4	+12,8	128,6	-11,0	142,3	-2,5		
26.12	VEREDLUNG UND VERARBEITUNG VON FLACHGLAS	INSGESAMT	123,5	+5,3	+6,7	115,7	-0,1	+5,1	112,0	-2,9	119,6	+2,6		
		INLAND	119,5	+2,6	+7,9	110,8	-0,9	+4,2	107,3	-3,1	115,2	+0,9		
		AUSLAND	146,0	+20,1	+1,8	143,4	+3,9	+9,0	138,5	-2,3	144,7	+11,5		
26.13	HERSTELLUNG VON HOHLGLAS	INSGESAMT	90,6	+12,3	+3,4	87,6	+6,6	+4,5	85,2	+2,7	89,1	+9,3		
		INLAND	79,1	+4,4	+6,5	74,3	+1,2	+2,6	73,1	-2,0	76,7	+2,8		
		AUSLAND	122,0	+29,4	-1,5	123,8	+16,8	+7,7	118,2	+11,7	122,9	+22,7		
26.14	HERSTELLUNG VON GLASFASER	INSGESAMT	124,0	+17,3	+8,1	114,7	+3,4	+19,1	110,0	-2,8	119,4	+10,2		
		INLAND	89,5	+4,1	-0,4	89,9	+0,8	+24,0	86,5	-5,3	89,7	+2,4		
		AUSLAND	221,3	+37,3	+19,8	184,7	+7,4	+13,0	176,5	+0,9	203,0	+21,8		
26.15	HERSTELLUNG, VEREDLUNG U. VERARB. VON SONST. GLAS EINSCHL. TECHN. GLASW.	INSGESAMT	118,3	+7,8	+0,1	118,2	-31,2	-0,3	126,1	-19,0	118,3	-16,0		
		INLAND	114,6	+2,1	+0,8	113,7	-21,5	-10,0	121,9	-14,6	114,2	-11,1		
		AUSLAND	121,2	+12,4	-0,4	121,7	-37,0	+8,4	123,4	-21,9	121,5	-19,3		

LAND

FUER DAS VERARBEITENDE GEWERBE
= 100
ABTEILUNGEN, GRUPPEN UND KLASSEN
ZWEIGE, AUSGABE 1993 (WZ93)
WERT

INDEX

2001 JULI	VER- AEND. IN % GEGEN JULI 2000	2001 2.VJ	2002 1.VJ	2002 2.VJ	VERAENDERUNG IN % 2.VJ 2002 GEGEN		2001 1.HJ	2001 2.HJ	2002 1.HJ	VERAENDERUNG IN % 1.HJ 2002 GEGEN		2000	2001	VER- AEND. IN % GEGEN 2000	WZ93 SCHL.
					2.VJ 2001					2.HJ 2001					
					2001	2002				2001	2002				
159,9	+18,0	158,2	175,1	176,2	+11,4	+0,6	158,0	148,4	175,6	+11,1	+18,3	134,3	153,2	+14,1	24.63
145,6	+31,5	153,3	163,3	165,1	+7,7	+1,1	150,5	145,3	164,2	+9,1	+13,0	116,6	147,9	+26,8	
174,1	+8,9	163,0	186,8	187,1	+14,8	+0,2	165,3	151,4	187,0	+13,1	+23,5	151,8	158,4	+4,3	
99,4	-3,2	95,6	80,3	95,5	-0,1	+18,9	90,4	83,4	87,9	-2,8	+5,4	92,8	86,9	-6,4	24.64
93,1	+11,4	88,4	72,5	82,4	-6,8	+13,7	85,8	75,1	77,4	-9,8	+3,1	81,5	80,5	-1,2	
102,1	-7,9	98,7	83,7	101,1	+2,4	+20,8	92,4	87,0	92,4	-	+6,2	97,6	89,7	-8,1	
71,4	+9,7	58,4	77,4	75,4	+29,1	-2,6	69,3	71,8	76,4	+10,2	+6,4	90,4	70,5	-22,0	24.65
109,9	+75,3	46,4	98,0	102,1	+120,0	+4,2	67,3	71,7	100,1	+48,7	+39,6	84,3	69,5	-17,6	
59,3	-10,0	62,2	71,0	67,1	+7,9	-5,5	69,9	71,8	69,1	-1,1	-3,8	92,3	70,8	-23,3	
130,5	+2,7	129,0	130,4	132,6	+2,8	+1,7	132,9	122,4	131,5	-1,1	+7,4	131,0	127,7	-2,5	24.66
114,7	+4,5	111,4	111,7	111,6	+0,2	-0,1	116,7	108,6	111,6	-4,4	+2,8	113,6	112,7	-0,8	
145,6	+1,4	146,0	148,3	152,7	+4,6	+3,0	148,5	135,6	150,5	+1,3	+11,0	147,6	142,0	-3,8	
78,5	-12,3	89,7	86,6	87,0	-3,0	+0,5	93,8	76,9	86,8	-7,5	+12,9	94,9	85,3	-10,1	24.7
72,1	-9,5	79,9	78,6	78,9	-1,3	-0,9	87,0	70,4	79,3	-8,9	+12,6	85,2	78,7	-7,6	
82,1	-13,6	95,2	90,5	91,6	-3,8	+1,2	97,7	80,6	91,1	-6,8	+13,0	100,4	89,1	-11,3	
115,7	-0,2	116,8	115,6	120,9	+3,5	+4,6	117,7	112,7	118,3	+0,5	+5,0	116,5	115,2	-1,1	DH
104,0	-1,7	103,6	100,3	104,8	+1,2	+4,5	104,3	101,0	102,6	-1,6	+1,6	105,1	102,7	-2,3	
152,7	+3,5	158,8	163,8	172,0	+8,3	+5,0	160,2	149,5	167,9	+4,8	+12,3	152,2	154,9	+1,8	
110,7	-0,6	115,6	122,1	122,3	+5,8	+0,2	118,8	113,8	122,2	+2,9	+7,4	115,0	116,3	+1,1	25.1
101,5	-2,9	104,2	110,4	107,5	+3,2	-2,6	107,2	105,0	108,9	+1,6	+3,7	104,7	106,1	+1,3	
131,1	+3,4	141,1	148,2	155,5	+10,2	+4,9	144,6	133,3	151,9	+5,0	+14,0	137,8	138,9	+0,8	
98,8	+3,7	108,0	116,5	118,2	+9,4	+1,5	110,5	109,6	117,3	+6,2	+7,0	106,2	110,1	+3,7	25.11
79,9	+1,1	89,0	97,1	93,4	+4,9	-3,8	91,2	96,6	95,3	+4,5	-1,3	86,2	93,9	+8,9	
130,3	+6,5	139,8	148,7	159,4	+14,0	+7,2	142,8	131,3	154,1	+7,9	+17,4	139,4	137,0	-1,7	
117,7	-2,6	120,1	125,4	124,8	+3,9	-0,5	123,6	116,3	125,1	+1,2	+7,6	120,1	119,9	-0,2	25.13
112,4	-4,2	111,9	117,0	114,6	+2,4	-2,1	115,3	109,2	115,8	+0,4	+6,0	114,0	112,3	-1,5	
131,8	+1,1	142,2	147,8	152,3	+7,1	+3,0	146,0	135,0	150,1	+2,8	+11,2	136,5	140,5	+2,9	
116,9	-0,1	117,2	113,9	120,6	+2,9	+5,9	117,5	112,4	117,2	-0,3	+4,3	116,8	114,9	-1,6	25.2
104,5	-1,5	103,5	98,1	104,2	+0,7	+6,2	103,6	100,2	101,1	-2,4	+0,9	105,2	101,9	-3,1	
160,2	+3,4	164,9	169,2	177,8	+7,8	+5,1	165,7	155,1	173,5	+4,7	+11,9	157,2	160,4	+2,0	
122,3	-2,5	121,2	115,3	126,4	+4,3	+9,6	119,8	115,3	120,8	+0,8	+4,8	124,0	117,5	-5,2	25.21
103,7	-4,9	100,2	91,9	102,6	+2,4	+11,6	99,4	96,7	97,2	-2,2	+0,5	106,4	98,0	-7,9	
163,6	+1,2	167,5	166,9	179,0	+6,9	+7,2	165,0	156,5	173,0	+4,8	+10,5	163,0	160,8	-1,3	
121,8	+5,5	120,4	123,5	130,1	+8,1	+5,3	121,8	116,7	126,8	+4,1	+8,7	113,8	119,2	+4,7	25.22
108,5	+5,2	105,9	109,9	115,9	+5,4	+5,5	106,8	104,1	112,9	+5,7	+8,5	100,6	105,5	+4,9	
163,4	+6,2	165,2	165,7	174,1	+5,4	+5,1	168,5	155,8	169,9	+0,8	+9,1	154,7	162,1	+4,8	
92,5	-4,8	87,5	74,2	88,7	+1,4	+19,5	83,3	88,6	81,5	-2,2	-8,0	89,9	85,9	-4,4	25.23
85,9	-8,1	81,1	65,8	80,8	-0,4	+22,8	76,6	82,7	73,3	-4,3	-11,4	86,1	79,6	-7,5	
173,4	+22,2	165,6	177,2	187,0	+12,9	+5,5	164,5	161,9	182,1	+10,7	+12,5	136,6	163,2	+19,5	
121,2	+2,0	125,8	127,0	126,2	+0,3	-0,6	129,1	119,0	126,6	-1,9	+6,4	123,7	124,0	+0,2	25.24
113,5	+2,0	116,8	115,5	113,5	-2,8	-1,7	119,9	110,7	114,5	-4,5	+3,4	116,0	115,3	-0,6	
151,8	+2,4	161,2	172,5	176,2	+9,3	+2,1	165,5	151,7	174,4	+5,4	+15,0	154,0	158,6	+3,0	
98,3	-6,5	99,8	85,1	95,7	-4,1	+12,5	97,6	93,8	90,4	-7,4	-3,6	101,4	95,7	-5,6	DI
93,7	-6,6	91,1	73,4	86,2	-5,4	+17,4	86,9	87,7	79,8	-8,2	-9,0	93,2	87,3	-5,3	
113,8	-6,3	129,2	124,5	127,9	-1,0	+2,7	134,0	114,6	126,2	-5,8	+10,1	129,2	124,3	-3,8	
103,6	-2,8	110,7	101,8	105,5	-4,7	+3,6	112,1	104,7	103,7	-7,5	-1,0	111,0	108,4	-2,3	26.1
100,2	-2,2	100,1	91,1	95,6	-4,5	+4,9	99,8	99,7	93,4	-6,4	-6,3	101,9	99,7	-2,2	
112,6	-4,0	137,8	129,5	130,9	-5,0	+1,1	143,8	117,7	130,2	-9,5	+10,6	134,5	130,8	-2,8	
136,9	+16,3	141,4	106,4	126,1	-10,8	+18,5	134,0	134,2	116,3	-13,2	-13,3	124,3	134,1	+7,9	26.11
140,0	+22,2	133,7	102,1	115,8	-13,4	+13,4	125,9	136,1	109,0	-13,4	-19,9	117,9	131,0	+11,1	
131,9	+7,7	153,3	113,3	142,2	-7,2	+25,5	146,6	131,1	127,8	-12,8	-2,5	134,3	138,8	+3,4	
117,3	+1,6	117,3	106,5	113,6	-3,2	+6,7	115,1	116,2	110,1	-4,3	-5,2	113,7	115,6	+1,7	26.12
116,5	+2,7	111,8	101,2	109,3	-2,2	+8,0	109,8	112,8	105,3	-4,1	-6,6	110,9	111,3	+0,4	
121,6	-4,0	147,9	136,4	138,1	-6,6	+1,2	145,2	134,9	137,2	-5,5	+1,7	129,8	140,0	+7,9	
80,7	-6,6	82,5	82,3	86,3	+4,6	+4,9	83,3	80,3	84,3	+1,2	+5,0	85,6	81,8	-4,4	26.13
75,8	-7,2	74,6	69,8	74,4	-0,3	+6,6	74,4	74,6	72,1	-3,1	-3,4	80,5	74,5	-7,5	
94,3	-4,9	103,8	116,4	118,8	+14,5	+2,1	107,7	95,8	117,6	+9,2	+22,8	99,6	101,7	+2,1	
105,7	-6,7	106,4	111,9	103,5	-2,7	-7,5	114,5	104,5	107,7	-5,9	+3,1	113,1	109,5	-3,2	26.14
86,0	-16,8	85,1	94,4	77,5	-8,9	-17,9	92,2	90,9	86,0	-6,7	-5,4	96,8	91,6	-5,4	
161,2	+14,2	166,3	161,5	176,5	+6,1	+9,3	177,2	142,9	169,0	-4,6	+18,3	159,1	160,0	+0,6	
109,7	-13,1	151,1	130,7	124,2	-17,8	-5,0	163,2	123,0	127,5	-21,9	+3,7	159,5	143,1	-10,3	26.15
112,2	-13,0	142,2	121,5	124,8	-12,2	+2,7	147,8	125,4	123,2	-16,6	-1,8	143,2	136,6	-4,6	
107,8	-13,3	158,1	137,9	123,7	-21,8	-10,3	175,4	121,1	130,8	-25,4	+8,0	172,2	148,2	-13,9	

1 INDEX DES AUFTRAGSEINGANGS
 1995
 NACH ABSCHNITTEN, UNTERABSCHNITTEN,
 DER KLASSIFIKATION DER WIRTSCHAFTS
 1.1 ORIGINAL

WERT

WZ93- SCHL.	WIRTSCHAFTSZWEIG	2002 JULI	VERAENDERUNG IN % JULI 2002 GEGEN		2002 JUNI	VERAENDERUNG IN % JUNI 2002 GEGEN		KUMULIERT		2-MONATS- DURCHSCHNITT		
			JULI 2001	JUNI 2002		JUNI 2001	MAI 2002	JAN. 2002 BIS JULI 2002	VER- AEND. IN % GEGEN VORJAHR	JUNI 2002	VER- AEND. IN % GEGEN VORJAHR	
												2002
26.2	KERAMIK (OHNE ZIEGELEI, UND BAUKERAMIK)	INSGESAMT	89,6	+3,9	+7,3	83,5	-2,2	-1,3	88,4	-6,3	86,6	+0,9
		INLAND	72,4	-1,5	+8,7	66,6	-7,2	-3,8	71,2	-12,1	69,5	-4,4
		AUSLAND	118,1	+10,1	+5,9	111,5	+3,4	+1,3	116,7	+0,3	114,8	+6,7
26.21	H.V. KERAMISCHEN HAUS- HALTSWAREN UND ZIERGE- GENSTAENDEN	INSGESAMT	69,4	-2,7	+10,2	63,0	-1,7	-6,9	73,2	-14,6	66,2	-2,2
		INLAND	54,4	-14,6	+8,8	50,0	-13,2	-13,0	61,5	-19,9	52,2	-14,0
		AUSLAND	102,2	+16,0	+11,9	91,3	+16,8	+1,4	98,5	-6,2	96,8	+16,3
26.22	HERSTELLUNG VON SANI- TAERKERAMIK	INSGESAMT	71,2	+27,1	+27,4	55,9	-0,5	+6,9	54,0	-6,6	63,6	+13,4
		INLAND	52,4	+33,7	+28,7	40,7	+3,8	+13,7	38,3	-8,4	46,6	+18,9
		AUSLAND	183,1	+17,1	+25,0	146,5	-7,2	-2,8	147,7	-3,4	164,8	+4,9
26.23	H.V. ISOLATOREN UND ISOLIERTEILEN AUS KERAMIK	INSGESAMT	80,3	-26,9	-8,9	88,1	+14,0	+21,2	86,3	-18,1	84,2	-10,0
		INLAND	71,9	-34,7	+6,7	67,4	+5,5	+10,9	73,9	-22,0	69,7	-19,9
		AUSLAND	90,9	-17,0	-20,5	114,4	+21,3	+30,3	102,1	-14,1	102,7	+0,8
26.24	H.V. KERAMISCHEN ERZEUG- NISSEN F. SONST. TECHN. ZWECKE	INSGESAMT	127,6	+13,3	-6,9	137,1	+6,0	+5,5	136,3	-0,9	132,4	+9,4
		INLAND	120,4	+20,2	+5,6	114,0	+0,6	+6,5	119,1	-3,8	117,2	+9,7
		AUSLAND	136,5	+6,8	-17,5	165,4	+10,9	+4,7	157,4	+2,0	151,0	+9,0
26.25	HERSTELLUNG VON KERA- MISCHEN ERZEUGNISSEN A.N.G.	INSGESAMT	110,2	-2,0	-6,6	118,0	-1,6	-9,6	129,7	-3,9	114,1	-1,8
		INLAND	84,6	-14,7	-10,9	95,0	-9,9	-20,4	107,8	-8,3	89,8	-12,2
		AUSLAND	201,4	+26,3	+0,8	199,9	+16,4	+17,6	207,7	+5,4	200,7	+21,2
26.26	H.V. FEUERFESTEN KERA- MISCHEN WERKSTOFFEN	INSGESAMT	102,8	+8,0	+11,5	92,2	-7,7	-3,5	96,9	-0,3	97,5	-0,1
		INLAND	91,2	+4,9	+9,0	83,7	-10,0	-1,3	82,6	-8,0	87,5	-2,8
		AUSLAND	113,7	+10,4	+13,6	100,1	-5,7	-5,0	110,2	+5,9	106,9	+2,2
26.3	H.V. KERAMISCHEN WAND- U. BODENFLIESEN UND -PLATTEN	INSGESAMT	70,5	-1,4	+1,4	69,5	-2,1	+3,0	65,5	-6,7	70,0	-1,8
		INLAND	73,6	-3,5	+5,1	70,0	-5,0	+0,4	67,8	-8,1	71,8	-4,3
		AUSLAND	59,8	+10,1	-12,1	68,0	+10,6	+14,1	57,1	-0,9	63,9	+10,4
26.4	ZIEGELEI, HERSTELLUNG VON SONST. BAUKERAMIK	INSGESAMT	95,2	+0,8	+6,7	89,2	+2,6	-	71,8	+2,1	92,2	+1,7
		INLAND	89,7	-0,9	+6,9	83,9	+0,7	+1,7	67,6	+0,4	86,8	-0,1
		AUSLAND	325,1	+25,5	+5,0	309,6	+30,7	-15,7	248,9	+27,6	317,4	+28,0
26.51	HERSTELLUNG VON ZEMENT	INSGESAMT	92,7	-11,2	+6,3	87,2	-11,8	-1,4	76,9	-10,6	90,0	-11,5
		INLAND	89,4	-12,9	+8,2	82,6	-13,0	-1,3	72,7	-11,7	86,0	-13,0
		AUSLAND	151,9	+12,4	-9,6	168,0	-0,9	-1,6	150,7	-0,2	160,0	+5,1
26.62	HERSTELLUNG VON GIPS- ERZEUGNISSEN FUER DEN BAU	INSGESAMT	141,9	+11,6	+29,1	109,9	+2,3	+5,1	113,1	-9,0	125,9	+7,3
		INLAND	122,6	+26,7	+32,3	92,7	-	+4,2	93,7	-10,0	107,7	+13,6
		AUSLAND	872,7	-31,7	+15,0	758,8	+14,4	+8,9	847,9	-4,7	815,8	-15,9
DJ	METALLERZEUGUNG UND -BE- ARBEITUNG, HERSTELLUNG VON METALLERZEUGNISSEN	INSGESAMT	121,8	+4,5	+4,5	116,6	+4,7	+4,3	115,7	-1,7	119,2	+4,6
		INLAND	113,7	+4,1	+7,7	105,6	+1,2	+2,9	106,2	-3,4	109,7	+2,7
		AUSLAND	146,6	+5,2	-2,6	150,5	+12,9	+7,5	144,9	+2,3	148,6	+3,0
27	METALLERZEUGUNG UND -BEARBEITUNG	INSGESAMT	122,8	+5,8	+3,0	119,2	+10,6	+4,4	118,8	-0,1	121,0	+8,0
		INLAND	115,8	+6,8	+5,9	109,3	+10,0	+3,1	110,4	-1,7	112,6	+8,4
		AUSLAND	136,8	+4,0	-1,6	139,0	+11,8	+6,6	135,5	+2,7	137,9	+7,8
27.1	ERZEUGUNG VON ROHEISEN, STAHL UND FERROLEGIE- RUNGEN (EGKS) 1)	INSGESAMT	121,4	+20,0	+2,3	118,7	+21,0	+8,4	114,7	+8,8	120,1	+20,5
		INLAND	113,5	+18,4	+3,2	110,0	+22,0	+7,1	107,5	+7,2	111,8	+20,1
		AUSLAND	137,2	+22,7	+0,9	136,0	+19,7	+10,7	128,9	+11,7	136,6	+21,2
27.2	HERSTELLUNG VON ROHREN	INSGESAMT	102,9	-13,7	-1,3	104,3	+12,9	+20,2	97,3	-3,3	103,6	-2,1
		INLAND	86,6	-2,6	+11,2	77,9	+0,9	+3,2	82,9	-3,5	82,3	-1,0
		AUSLAND	126,9	-22,6	-11,4	143,2	+24,5	+38,5	119,3	-3,2	135,1	-3,2
27.21	H.V. ROHREN, ROHRFORM-, ROHRVERSCHLUSS- U. -VERBIND. A. GUSSEISEN	INSGESAMT	43,2	-12,2	+11,1	38,9	-25,9	-4,0	41,7	-10,7	41,1	-19,3
		INLAND	35,0	-27,7	+3,6	33,8	-24,6	+8,7	35,7	-11,4	34,4	-26,2
		AUSLAND	68,6	+32,2	+25,4	54,7	-28,7	-21,4	60,2	-9,7	61,7	-4,0
27.22	H.V. STAHLROHREN, ROHR- FORM-, VERSCHL.-VERBIND. AUS EISEN UND STAHL	INSGESAMT	114,2	-13,8	-2,1	116,7	+16,7	+22,1	107,9	-2,7	115,5	-0,7
		INLAND	99,7	+0,5	+11,9	89,1	+4,3	+2,6	94,2	-2,6	94,4	+2,3
		AUSLAND	133,1	-24,4	-12,8	152,7	+28,2	+42,7	125,7	-2,8	142,9	-3,2
27.3	SONST. ERSTE BEARBEITUNG V. EISEN U. STAHL, H.V. FERROLEG. (NICHT EGKS) 1)	INSGESAMT	116,4	+1,7	+0,5	115,8	+5,3	+10,6	116,7	-6,0	116,1	+3,5
		INLAND	108,4	-1,2	+3,3	104,9	+1,0	+6,7	107,4	-9,1	106,7	-0,1
		AUSLAND	135,7	+7,9	-4,5	142,1	+14,0	+18,3	139,0	+0,2	138,9	+10,9
27.31	HERSTELLUNG VON BLANK- STAHL	INSGESAMT	90,4	+15,6	+7,7	83,9	+1,5	+5,8	86,2	-9,5	87,2	+8,3
		INLAND	83,0	+16,5	+11,2	83,6	+0,4	+7,7	85,6	-10,6	88,3	+8,2
		AUSLAND	82,1	+12,2	-3,4	85,0	+5,3	+0,6	88,1	-5,7	83,6	+8,6
27.32	HERSTELLUNG VON KALT- BAND UNTER 500 MM BREITE	INSGESAMT	134,1	+0,4	-7,0	144,2	+17,7	+14,9	144,2	+0,5	139,2	+8,8
		INLAND	124,6	-3,6	-4,4	130,3	+13,4	+10,0	133,5	-3,7	127,5	+4,4
		AUSLAND	152,4	+7,6	-10,9	171,0	+24,7	+22,9	164,9	+7,6	161,7	+16,0
27.33	HERSTELLUNG VON KALT- PROFILIEN	INSGESAMT	183,8	+3,0	+10,3	166,7	-2,8	+5,3	172,4	+0,5	175,3	+0,2
		INLAND	159,3	-2,0	+10,0	144,8	-12,5	+5,3	149,4	-7,8	152,1	-7,3
		AUSLAND	407,7	+25,6	+11,2	366,5	+61,3	+5,2	383,0	+48,6	387,1	+40,3

1) EUROPAEISCHE GEMEINSCHAFT FUER KOHLE UND STAHL.

STBA, FS 4, R 2.2, 7/2002

LAND

FUER DAS VERARBEITENDE GEWERBE
 = 100
 ABTEILUNGEN, GRUPPEN UND KLASSEN
 ZWEIGE, AUSGABE 1993 (WZ93)
 WERT

INDEX

2001 JULI	VER- AEND. IN % GEGEN JULI 2000	2001			VERAENDERUNG IN % 2. VJ 2002 GEGEN		2001			VERAENDERUNG IN % 1. HJ 2002 GEGEN		2000		VER- AEND. IN % GEGEN 2000	WZ93 SCHL.
		2001	2002	2002	2. VJ 2002		2001	2001	2002	1. HJ 2002		2000	2001		
		2. VJ	1. VJ	2. VJ	2. VJ 2001	1. VJ 2002	1. HJ	2. HJ	1. HJ	1. HJ 2001	2. HJ 2001				
86,2	-12,6	89,3	90,2	86,1	-3,6	-4,5	95,7	84,7	88,2	-7,8	+4,1	96,5	90,2	-6,5	26.2
73,5	-9,7	76,4	73,2	68,7	-10,1	-6,1	82,3	72,6	71,0	-13,7	-2,2	81,8	77,4	-5,4	
107,3	-15,6	110,6	118,1	114,9	+3,9	-2,7	117,8	104,7	116,5	-1,1	+11,3	120,7	111,3	-7,8	
71,3	-8,1	75,9	80,6	67,0	-11,7	-16,9	88,1	74,5	73,8	-16,2	-0,9	89,2	81,3	-8,9	26.21
63,7	-10,0	66,4	70,4	55,0	-17,2	-21,9	79,0	67,4	62,7	-20,6	-7,0	79,3	73,2	-7,7	
88,1	-4,7	96,6	102,8	93,0	-3,7	-9,5	107,9	90,0	97,9	-9,3	+8,8	110,9	98,9	-10,8	
56,0	-3,8	56,6	49,3	52,9	-6,5	+7,3	58,1	52,1	51,1	-12,0	-1,9	59,2	55,1	-6,9	26.22
39,2	-9,5	40,0	34,9	36,9	-7,7	+5,7	42,2	38,5	35,9	-14,9	-6,8	43,8	40,4	-7,8	
156,4	+6,4	155,4	135,3	148,3	-4,6	+3,6	152,3	133,2	141,8	-6,9	+6,5	150,7	142,7	-5,3	
109,8	+1,1	91,6	92,7	81,9	-10,6	-11,7	104,7	89,4	87,3	-16,6	-2,3	104,1	97,0	-6,8	26.23
110,1	+74,5	80,3	77,9	70,5	-12,2	-9,5	92,3	76,1	74,2	-19,6	-2,5	80,0	84,2	+5,3	
109,5	-34,2	106,0	111,6	96,3	-9,2	-13,7	120,5	106,3	104,0	-13,7	-2,2	134,9	113,4	-15,9	
112,6	-40,1	129,8	140,0	135,5	+4,4	-3,2	141,6	112,2	137,8	-2,7	+22,8	157,2	126,9	-19,3	26.24
100,2	-32,0	118,4	124,6	113,1	-4,5	-9,2	127,7	103,3	118,9	-6,9	+15,1	129,9	115,5	-11,1	
127,8	-46,3	143,9	158,9	162,9	+13,2	+2,5	158,8	123,2	160,9	+1,3	+30,6	190,5	141,0	-26,0	
112,4	-7,0	134,8	134,0	131,9	-2,2	-1,6	138,7	124,1	133,0	-4,1	+7,2	127,3	131,4	+3,2	26.25
99,2	-8,7	120,4	111,3	112,1	-6,9	+0,7	120,6	111,1	111,7	-7,4	+0,5	115,6	115,8	+0,2	
159,5	-2,9	186,0	215,1	202,4	+8,8	-5,9	203,4	170,6	208,8	+2,7	+22,4	168,7	187,0	+10,8	
95,2	-9,8	95,9	95,1	96,7	+0,8	+1,7	97,5	92,1	95,9	-1,6	+4,1	96,8	94,8	-2,1	26.26
86,9	-13,4	90,0	79,2	83,2	-7,6	+5,1	90,2	83,5	81,2	-10,0	-2,8	90,5	86,9	-4,0	
103,0	-6,9	101,3	109,9	108,2	+7,8	-0,6	104,3	100,2	109,6	+5,1	+9,4	102,7	102,2	-0,5	
71,5	-18,7	72,2	60,4	68,9	-4,6	+14,1	70,0	62,8	64,6	-7,7	+2,9	75,6	66,4	-12,2	26.3
76,3	-20,9	75,4	63,5	70,3	-6,8	+10,7	73,4	67,1	66,9	-8,9	-0,3	80,3	70,2	-12,6	
54,3	-5,9	60,9	49,5	63,8	+4,8	+28,9	58,2	47,4	56,7	-2,6	+19,6	58,8	52,8	-10,2	
94,4	-10,9	82,2	48,0	87,9	+6,9	+83,1	66,3	77,7	67,9	+2,4	-12,6	85,5	72,0	-15,8	26.4
90,5	-12,4	78,9	45,5	82,2	+4,2	+80,7	63,4	73,6	63,9	+0,8	-13,2	82,6	68,5	-17,1	
259,0	+20,1	222,8	149,2	323,1	+45,0	+116,6	184,4	247,6	236,2	+28,1	-4,6	206,2	216,0	+4,8	
104,4	-4,5	99,4	58,5	90,0	-9,5	+53,8	83,0	90,5	74,3	-10,5	-17,9	95,5	86,8	-9,1	26.51
102,6	-4,8	95,4	54,5	85,3	-10,6	+56,5	79,0	87,5	69,9	-11,5	-20,1	92,8	83,2	-10,3	
135,1	-0,4	170,1	128,4	172,6	+1,5	+34,4	153,7	143,5	150,5	-2,1	+4,9	144,0	148,6	+3,2	
127,2	-6,2	112,4	106,3	110,2	-2,0	+3,7	123,9	114,6	108,3	-12,6	-5,5	115,6	119,2	+3,1	26.62
96,8	-17,9	94,4	84,6	93,0	-1,5	+9,9	105,3	96,1	88,8	-15,7	-7,6	100,3	100,7	+0,4	
1277,2	+58,2	794,2	926,5	761,0	-4,2	-17,9	825,6	813,4	843,8	+2,2	+3,7	695,6	819,5	+17,8	
116,6	-0,2	114,0	113,2	116,2	+1,9	+2,7	117,9	109,1	114,7	-2,7	+5,1	117,2	113,5	-3,2	DJ
109,2	-1,2	106,4	103,8	106,2	-0,2	+2,3	110,1	102,3	105,0	-4,6	+2,6	109,4	106,2	-2,9	
139,3	+2,3	137,4	142,1	147,1	+7,1	+3,5	142,2	130,0	144,6	+1,7	+11,2	141,1	136,1	-3,5	
116,1	-1,7	112,9	117,3	119,1	+5,5	+1,5	119,4	106,6	118,2	-1,0	+10,9	119,8	113,0	-5,7	27
108,4	-3,2	105,7	109,2	109,9	+4,0	+0,6	113,0	100,0	109,6	-3,0	+9,6	113,0	106,5	-5,8	
131,5	+1,1	127,1	133,1	137,4	+8,1	+3,2	132,1	119,7	135,3	+2,4	+13,0	133,2	125,9	-5,5	
101,2	-	102,7	111,3	115,9	+12,9	+4,1	106,1	97,1	113,6	+7,1	+17,0	102,1	101,6	-0,5	27.1
95,9	+2,3	96,4	104,8	108,3	+12,3	+3,3	101,0	94,8	106,6	+5,5	+12,4	98,2	97,9	-0,3	
111,8	-3,6	114,9	123,9	131,1	+14,1	+5,8	116,0	101,8	127,5	+9,9	+25,2	109,9	108,9	-0,9	
119,2	+24,2	98,6	93,2	99,5	+0,9	+6,8	97,5	96,7	96,4	-1,1	-0,3	103,4	97,1	-6,1	27.2
88,9	+3,1	79,0	82,9	80,3	+1,6	-3,1	84,7	78,1	81,6	-3,7	+4,5	90,2	81,4	-8,8	
164,0	+48,6	127,6	108,3	127,8	+0,2	+18,0	116,5	124,2	118,1	+1,4	-4,9	122,9	120,3	-2,1	
49,2	-10,1	50,9	38,5	44,3	-13,0	+15,1	46,3	42,2	41,4	-10,6	-1,9	47,7	44,2	-7,3	27.21
48,4	-3,4	43,1	33,8	37,8	-12,3	+11,8	39,0	37,7	35,8	-8,2	-5,0	42,5	38,3	-9,9	
51,9	-24,8	74,9	53,2	64,4	-14,0	+21,1	69,2	56,2	58,8	-15,0	+4,6	63,7	62,7	-1,6	
132,5	+27,6	107,6	103,6	110,0	+2,2	+6,2	107,3	107,0	106,8	-0,5	-0,2	114,0	107,2	-6,0	27.22
99,2	+4,0	88,0	95,4	91,2	+3,6	-4,4	96,3	88,3	93,3	-3,1	+5,7	102,3	92,3	-9,8	
176,0	+53,3	133,2	114,2	134,6	+1,1	+17,9	121,6	131,4	124,4	+2,3	-5,3	129,2	126,5	-2,1	
114,4	-13,5	113,6	122,0	111,4	-1,9	-8,7	125,7	102,0	116,7	-7,2	+14,4	135,5	113,8	-16,0	27.3
109,7	-13,3	107,7	112,5	102,0	-5,3	-9,3	119,5	97,0	107,3	-10,2	+10,6	127,3	108,2	-15,0	
125,8	-13,8	128,0	145,2	134,0	+4,7	-7,7	140,9	114,0	139,6	-0,9	+22,5	155,2	127,5	-17,8	
78,2	-16,0	87,4	85,8	85,2	-2,5	-0,7	98,1	67,8	85,5	-12,8	+26,1	96,6	83,0	-14,1	27.31
79,8	-16,3	87,2	84,7	84,1	-3,6	-0,7	98,5	67,1	84,4	-14,3	+25,8	95,2	82,8	-13,0	
73,2	-15,3	88,1	89,3	89,0	+1,0	-0,3	96,8	70,1	89,2	-7,9	+27,2	100,7	83,4	-17,2	
133,5	-21,1	127,5	157,1	134,7	+5,6	-14,3	145,2	118,1	145,9	+0,5	+23,5	176,1	131,6	-25,3	27.32
129,2	-23,7	121,2	146,8	123,1	+1,6	-16,1	140,1	115,2	134,9	-3,7	+17,1	170,9	127,7	-25,3	
141,7	-16,0	139,7	176,8	157,2	+12,5	-11,1	155,1	123,6	167,0	+7,7	+35,1	186,3	139,3	-25,2	
178,5	+6,3	168,1	174,7	166,4	-1,0	-4,8	170,3	164,4	170,6	+0,2	+3,8	154,4	167,3	+8,4	27.33
162,5	+0,2	160,0	150,5	145,0	-9,4	-3,7	162,0	148,5	147,8	-8,8	-0,5	146,0	155,2	+6,3	
324,6	+46,0	241,6	396,4	361,5	+49,6	-8,8	246,5	309,6	378,9	+53,7	+22,4	231,1	278,0	+20,3	

1 INDEX DES AUFTRAGSEINGANGS
 1995
 NACH ABSCHNITTEN, UNTERABSCHNITTEN,
 DER KLASSIFIKATION DER WIRTSCHAFTS
 1.1 ORIGINAL

WERT

WZ93- SCHL.	WIRTSCHAFTSZWEIG	2002 JULI	VERAENDERUNG IN % JULI 2002 GEGEN		2002 JUNI	VERAENDERUNG IN % JUNI 2002 GEGEN		KUMULIERT		2-MONATS- DURCHSCHNITT		
			JULI 2001	JUNI 2002		JUNI 2001	MAI 2002	JAN. 2002 BIS JULI 2002	VER- AEND. IN % GEGEN VORJAHR	JUNI 2002 UND JULI 2002	VER- AEND. IN % GEGEN VORJAHR	
27.34	HERSTELLUNG VON GEZO- GEMEM DRAHT	INSGESAMT INLAND AUSLAND	86,4 79,0 110,2	+15,8 +11,3 +27,4	+8,7 +9,7 +6,0	79,5 72,0 104,0	-3,8 -7,0 +4,3	+10,0 +5,3 +22,6	79,9 72,9 103,0	-6,9 -10,3 +2,5	83,0 75,5 107,1	+5,6 +1,8 +15,0
27.35	ERSTE BEARB. V. EISEN U. STAHL A.N.G., H.V.FERRO- LEG. (NICHT EGKS) 1)	INSGESAMT INLAND AUSLAND	129,0 122,4 138,4	-19,7 -25,8 -10,4	+6,1 +8,4 +3,4	121,6 112,9 133,9	-12,8 -14,9 -10,1	+3,9 -4,2 +15,4	122,0 117,1 129,0	-24,9 -24,5 -25,2	125,3 117,7 136,2	-16,5 -21,0 -10,3
27.4	ERZEUGUNG UND ERSTE BEAR- BEITUNG VON NE-METALLEN	INSGESAMT INLAND AUSLAND	125,6 120,9 133,4	-0,4 +3,9 -6,1	+3,6 +8,4 -2,7	121,2 111,5 137,1	+3,3 +2,8 +4,2	-1,3 +1,5 -4,7	124,3 114,5 140,2	-5,4 -6,6 -3,7	123,4 116,2 135,3	+1,4 +3,3 -1,2
27.41	ERZEUG. U. ERSTE BEAR- BEITUNG VON EDELMETALLEN	INSGESAMT INLAND AUSLAND	102,2 127,2 71,2	-19,7 -26,4 +0,8	+14,2 +18,2 +6,1	89,5 107,6 67,1	-9,5 -7,6 -13,2	-19,9 -28,4 +4,8	101,8 128,4 68,8	-15,8 -16,3 -14,5	95,9 117,4 69,2	-15,2 -18,9 -6,5
27.42	ERZEUG. U. ERSTE BEAR- BEITUNG VON ALUMINIUM	INSGESAMT INLAND AUSLAND	137,6 134,6 143,1	+3,6 +9,0 -4,5	+2,4 +8,3 -6,6	134,4 124,3 153,2	+14,0 +10,5 +19,8	+2,8 +4,2 +0,7	136,0 125,6 155,3	-1,2 -1,6 -0,5	136,0 129,5 148,2	+8,5 +9,7 +6,7
27.43	ERZEUG. U. ERSTE BEAR- BEITUNG VON BLEI, ZINK UND ZINN	INSGESAMT INLAND AUSLAND	134,8 126,3 161,1	-5,5 -6,0 -4,5	+0,5 +2,9 -4,5	134,1 122,8 168,7	-11,4 -13,2 -7,4	-1,6 +1,0 -7,2	134,9 122,1 174,2	-11,5 -14,1 -5,6	134,5 124,6 164,9	-8,6 -9,6 -6,0
27.44	ERZEUG. U. ERSTE BEAR- BEITUNG VON KUPFER	INSGESAMT INLAND AUSLAND	113,9 99,1 136,0	+1,1 +11,7 -8,3	+3,6 +6,9 +0,3	109,9 92,7 135,6	-1,1 -2,3 +0,3	-4,4 +5,6 -12,6	112,2 93,9 139,4	-5,2 -9,6 -0,5	111,9 95,9 135,8	- +4,5 -4,2
27.45	ERZEUG. U. ERSTE BEAR- BEITUNG VON SONSTIGEN NE-METALLEN	INSGESAMT INLAND AUSLAND	110,8 99,1 120,3	-15,2 -21,6 -10,3	+11,1 +17,4 +7,2	99,7 84,4 112,2	-29,4 -16,4 -35,5	+0,4 +5,8 -2,5	110,6 101,0 118,4	-24,8 -19,9 -27,8	105,3 91,8 116,3	-22,6 -19,3 -24,5
27.5	GIESSEREIINDUSTRIE	INSGESAMT INLAND AUSLAND	140,9 134,3 166,0	+5,4 +0,4 +24,9	+7,9 +7,1 +10,2	130,6 125,4 150,6	+6,2 +9,5 -3,2	-4,0 -3,5 -5,6	136,2 128,4 165,9	-1,4 -4,0 +7,0	135,8 129,9 158,3	+5,8 +4,6 +9,7
27.51	EISENGIESSEREI	INSGESAMT INLAND AUSLAND	130,8 129,1 135,8	+11,2 +7,6 +22,8	+5,2 +4,5 +7,3	124,3 123,5 126,6	+7,8 +15,4 -8,9	+4,9 +9,0 -5,2	126,9 120,9 143,9	-0,2 -2,3 +5,4	127,6 126,3 131,2	+9,5 +11,3 +5,1
27.52	STAHLGIESSEREI	INSGESAMT INLAND AUSLAND	113,8 103,0 151,5	-17,3 -20,5 -8,6	+17,2 +14,6 +23,9	97,1 89,9 122,3	+0,3 +1,1 -1,8	-23,5 -18,5 -34,0	108,0 96,2 149,1	-5,6 -6,7 -3,3	105,5 96,5 136,9	-10,0 -11,6 -5,7
27.53	LEICHTMETALLGIESSEREI	INSGESAMT INLAND AUSLAND	170,5 155,9 261,9	+6,7 -2,0 +59,7	+10,6 +10,1 +12,5	154,1 141,6 232,9	+4,3 +4,3 +4,3	-10,5 -14,0 +6,3	164,8 153,4 236,6	-1,9 -5,1 +13,5	162,3 148,8 247,4	+5,5 +0,9 +27,7
27.54	BUNTMETALLGIESSEREI	INSGESAMT INLAND AUSLAND	126,9 119,5 177,7	+2,4 +5,3 -8,9	-0,3 -0,3 -0,5	127,3 119,8 178,6	+13,2 +13,4 +11,8	+9,7 +10,4 +6,6	123,5 114,2 187,0	-1,0 -3,8 +12,2	127,1 119,7 178,2	+7,5 +9,2 +0,5
28	HERSTELLUNG VON METALL- ERZEUGNISSEN	INSGESAMT INLAND AUSLAND	121,0 112,4 161,1	+3,4 +2,4 +6,8	+5,6 +8,8 -3,8	114,6 103,3 167,5	+0,4 -3,7 +14,3	+4,3 +2,9 +8,6	113,3 103,6 158,7	-3,0 -4,4 +1,7	117,8 107,9 164,3	+1,9 -0,6 +10,4
28.1	STAHL- UND LEICHTMETALL- BAU	INSGESAMT INLAND AUSLAND	110,0 104,1 179,9	+3,0 +1,6 +14,0	+5,0 +10,0 -19,9	104,8 94,6 224,5	+2,2 -3,5 +44,7	+5,5 +1,9 +28,6	98,9 92,2 179,0	-3,0 -4,9 +10,8	107,4 99,4 202,2	+2,6 -0,9 +29,2
28.11	HERSTELLUNG VON STAHL- UND LEICHTMETALLKON- STRUKTIONEN	INSGESAMT INLAND AUSLAND	108,4 102,5 177,9	-1,5 -2,5 +5,8	+3,1 +9,7 -26,8	105,1 93,4 242,9	+1,8 -4,8 +48,8	+5,7 +1,4 +31,4	99,3 92,3 181,5	-4,0 -6,0 +9,9	106,8 98,0 210,4	+0,2 -3,5 +27,0
28.12	HERSTELLUNG VON AUSBAU- ELEMENTEN AUS STAHL UND LEICHTMETALL	INSGESAMT INLAND AUSLAND	115,7 109,9 186,7	+21,0 +17,7 +53,4	+11,6 +11,0 +16,1	103,7 99,0 160,8	+3,8 +1,3 +26,6	+5,0 +3,8 +15,5	97,6 91,7 170,1	+0,5 -1,3 +14,3	109,7 104,5 173,8	+12,2 +9,3 +39,7
28.2	KESSEL- UND BEHAELTERBAU (OHNE H.V. DAMPFKESSELN)	INSGESAMT INLAND AUSLAND	90,3 81,0 159,8	-4,9 -8,0 +9,0	+13,0 +11,7 +18,6	79,9 72,5 134,7	-6,0 -7,5 +0,2	+4,6 +10,4 -14,1	80,1 71,8 142,5	-5,8 -8,8 +8,2	85,1 76,8 147,3	-5,4 -7,7 +4,8
28.21	HERSTELLUNG VON TANKS UND SAMMELBEHAELTERN	INSGESAMT INLAND AUSLAND	80,6 74,0 122,1	-14,7 -17,1 -4,0	+4,3 +0,1 +24,0	77,3 73,9 98,5	-6,5 -3,0 -20,7	-7,8 +5,9 -42,8	85,1 77,4 133,8	-3,6 -5,5 +3,8	79,0 74,0 110,3	-10,8 -10,6 -12,3
28.22	H.V. HEIZKORPERN F. ZENTRALHEIZUNGEN UND ZENTRALHEIZUNGSKESSELN	INSGESAMT INLAND AUSLAND	97,1 85,7 195,2	+1,9 -1,6 +18,4	+18,8 +19,9 +15,7	81,7 71,5 168,7	-5,7 -10,5 +17,2	+14,6 +13,5 +18,6	76,7 68,0 150,6	-7,3 -11,2 +12,0	89,4 78,6 182,0	-1,8 -5,9 +17,9
28.3	HERSTELLUNG VON DAMPF- KESSELN (OHNE ZENTRAL- HEIZUNGSKESSEL)	INSGESAMT INLAND AUSLAND	75,5 74,9 79,3	+2,4 +8,4 -23,2	+16,5 +23,8 -14,4	64,8 60,5 92,6	-13,8 -22,6 +64,5	-5,3 -10,1 +23,6	68,8 66,5 83,4	-8,6 +2,2 -40,5	70,2 67,7 86,0	-5,8 -8,1 +7,8

1) EUROPAEISCHE GEMEINSCHAFT FUER KOHLE UND STAHL.

STBA,FS 4,R 2.2, 7/2002

LAND

FUER DAS VERARBEITENDE GEWERBE
= 100
ABTEILUNGEN, GRUPPEN UND KLASSEN
ZWEIGE, AUSGABE 1993 (WZ93)
WERT

INDEX

2001 JULI	VER- AEND. IN % GEGEN JULI 2000	2001 2.VJ	2002 1.VJ	2002 2.VJ	VERAENDERUNG IN % 2.VJ 2002 GEGEN		2001 1.HJ	2001 2.HJ	2002 1.HJ	VERAENDERUNG IN % 1.HJ 2002 GEGEN		2000	2001	VER- AEND. IN % GEGEN 2000	WZ93 SCHL.
					2.VJ 2001	1.VJ 2002				1.HJ 2001	2.HJ 2001				
74,6	-4,6	80,7	80,5	77,2	-4,3	-4,1	87,7	70,8	78,9	-10,0	+11,4	83,9	79,2	-5,6	27.34
71,0	-2,6	76,6	73,4	70,3	-8,2	-4,2	83,0	66,7	71,8	-13,5	+7,6	79,6	74,8	-6,0	
86,5	-9,1	93,9	103,9	99,7	+6,2	-4,0	102,9	84,2	101,8	-1,1	+20,9	98,0	93,5	-4,6	
160,7	-2,6	152,1	122,6	119,1	-21,7	-2,9	162,7	137,5	120,9	-25,7	-12,1	157,9	150,1	-4,9	27.35
165,0	+11,8	146,1	117,9	114,6	-21,6	-2,8	153,6	134,6	116,3	-24,3	-13,6	143,4	144,1	+0,5	
154,5	-18,5	160,5	129,2	125,6	-21,7	-2,8	175,5	141,6	127,4	-27,4	-10,0	178,3	158,5	-11,1	
126,1	-6,0	121,1	124,4	123,7	+2,1	-0,6	132,2	114,4	124,1	-6,1	+8,5	135,2	123,3	-8,8	27.4
116,4	-6,9	114,0	114,2	112,7	-1,1	-1,3	123,7	103,8	113,5	-8,2	+9,3	124,1	113,7	-8,4	
142,1	-4,6	132,6	141,2	141,6	+6,8	+0,3	146,2	131,8	141,4	-3,3	+7,3	153,4	139,0	-9,4	
127,2	+17,5	126,0	100,5	103,0	-18,3	+2,5	119,8	107,6	101,7	-15,1	-5,5	115,2	113,7	-1,3	27.41
172,9	+27,8	163,8	128,3	128,8	-21,4	+0,4	150,2	136,7	128,6	-14,4	-5,9	145,0	143,4	-1,1	
70,6	-5,6	79,2	66,0	70,9	-10,5	+7,4	82,2	71,5	68,5	-16,7	-4,2	78,3	76,9	-1,8	
132,8	-3,1	122,6	139,4	132,1	+7,7	-5,2	138,5	122,1	135,8	-1,9	+11,2	140,3	130,3	-7,1	27.42
123,5	-2,3	115,7	127,4	120,9	+4,5	-5,1	128,4	111,5	124,1	-3,3	+11,3	127,0	119,9	-5,6	
149,9	-4,4	135,4	161,7	153,0	+13,0	-5,4	157,1	141,6	157,4	+0,2	+11,2	165,0	149,4	-9,5	
142,7	-8,8	153,0	132,8	137,1	-10,4	+3,2	154,1	130,2	134,9	-12,5	+3,6	165,4	142,2	-14,0	27.43
134,3	-7,7	142,5	118,6	124,3	-12,8	+4,8	143,4	120,7	121,5	-15,3	+0,7	152,1	132,0	-13,2	
168,7	-11,4	185,3	176,5	176,3	-4,9	-0,1	187,1	159,8	176,4	-5,7	+10,4	206,4	173,5	-15,9	
112,7	-13,5	110,6	107,6	116,3	+5,2	+8,1	119,4	100,0	111,9	-6,3	+11,9	127,2	109,7	-13,8	27.44
88,7	-24,1	96,6	89,3	96,8	+0,2	+8,4	106,4	81,2	93,1	-12,5	+14,7	111,7	93,8	-16,0	
148,3	-1,4	131,4	134,7	145,3	+10,6	+7,9	138,7	127,8	140,0	+0,9	+9,5	150,1	133,3	-11,2	
130,6	-8,9	134,1	114,8	106,3	-20,7	-7,4	149,8	127,3	110,6	-26,2	-13,1	136,0	138,5	+1,8	27.45
126,4	+3,6	105,1	112,6	90,0	-14,4	-20,1	126,1	105,1	101,3	-19,7	-3,6	107,2	115,6	+7,8	
134,1	-16,5	157,7	116,6	119,6	-24,2	+2,6	169,0	145,4	118,1	-30,1	-18,8	159,4	157,2	-1,4	
133,7	-0,3	133,3	132,2	138,6	+4,0	+4,8	138,9	126,2	135,4	-2,5	+7,3	133,6	132,6	-0,7	27.5
133,8	-2,0	127,0	123,7	131,2	+3,3	+6,1	133,7	120,4	127,5	-4,6	+5,9	131,1	127,1	-3,1	
132,9	+6,5	157,7	164,8	167,0	+5,9	+1,3	158,9	148,7	165,9	+4,4	+11,6	143,0	153,8	+7,6	
117,6	-7,2	122,2	123,9	128,5	+5,2	+3,7	128,7	113,9	126,2	-1,9	+10,8	127,7	121,3	-5,0	27.51
120,0	-6,2	117,9	117,2	121,8	+3,3	+3,9	124,4	109,2	119,5	-3,9	+9,4	124,8	116,8	-6,4	
110,6	-10,2	134,2	143,1	147,5	+9,9	+3,1	140,8	127,2	145,3	+3,2	+14,2	136,0	134,0	-1,5	
137,6	+43,2	111,3	102,1	112,0	+0,6	+9,7	110,6	110,2	107,0	-3,3	-2,9	100,8	110,4	+9,5	27.52
129,5	+48,3	94,0	90,5	99,7	+6,1	+10,2	98,7	96,4	95,1	-3,6	-1,3	89,5	97,5	+8,9	
165,7	+30,9	171,9	142,4	155,1	-9,8	+8,9	152,3	158,5	148,7	-2,4	-6,2	140,1	155,4	+10,9	
159,8	-4,7	163,2	159,3	168,5	+3,2	+5,8	169,4	156,0	163,9	-3,2	+5,1	161,3	162,7	+0,9	27.53
159,1	-8,2	154,0	146,8	159,2	+3,4	+8,4	162,0	148,2	153,0	-5,6	+3,2	160,7	155,1	-3,5	
164,0	+24,4	220,6	237,8	227,1	+2,9	-4,5	215,9	205,3	232,4	+7,6	+13,2	164,8	210,6	+27,8	
123,9	+17,7	117,6	122,4	123,4	+4,9	+0,8	125,0	109,4	122,9	-1,7	+12,3	110,1	117,2	+6,4	27.54
113,5	+8,7	113,2	113,1	113,6	+0,4	+0,4	119,6	103,0	113,4	-5,2	+10,1	104,9	111,3	+6,1	
195,0	+75,2	147,8	186,7	190,4	+28,8	+2,0	162,0	153,2	188,5	+16,4	+23,0	145,6	157,6	+8,2	
117,0	+1,0	114,9	110,0	114,0	-0,8	+3,6	116,8	111,0	112,0	-4,1	+0,9	115,2	113,9	-1,1	28
109,8	+0,2	106,9	100,4	103,8	-2,9	+3,4	108,2	103,8	102,1	-5,6	-1,6	107,2	106,0	-1,1	
150,9	+3,9	152,4	155,3	161,4	+5,9	+3,9	156,9	145,2	158,4	+1,0	+9,1	152,7	151,0	-1,1	
106,8	-6,1	103,4	91,9	102,2	-1,2	+11,2	101,2	100,8	97,1	-4,1	-3,7	103,3	101,0	-2,2	28.1
102,5	-2,9	98,1	85,6	94,8	-3,4	+10,7	96,1	96,0	90,2	-6,1	-6,0	99,1	96,0	-3,1	
157,8	-24,3	165,8	167,8	189,8	+14,5	+13,1	162,2	157,2	178,8	+10,2	+13,7	153,5	159,7	+4,0	
110,0	-6,6	104,3	92,0	103,5	-0,8	+12,5	102,3	100,9	97,8	-4,4	-3,1	105,6	101,6	-3,8	28.11
105,1	-2,3	99,3	86,1	95,2	-4,1	+10,6	97,0	96,4	90,6	-6,6	-6,0	101,0	96,7	-4,3	
168,2	-29,1	163,3	162,5	201,7	+23,5	+24,1	164,8	154,5	182,1	+10,5	+17,9	159,3	159,6	+0,2	
95,6	-3,6	100,3	91,6	97,7	-2,6	+6,7	97,4	100,1	94,6	-2,9	-5,5	95,4	98,8	+3,6	28.12
93,4	-5,1	94,2	83,8	93,5	-0,7	+11,6	92,8	94,6	88,6	-4,5	-6,3	92,3	93,7	+1,5	
121,7	+11,0	174,5	186,3	148,5	-14,9	-20,3	153,3	166,4	167,4	+9,2	+0,6	133,5	159,8	+19,7	
95,0	+0,2	84,7	78,3	78,6	-7,2	+0,4	83,3	92,8	78,5	-5,8	-15,4	91,7	88,1	-3,9	28.2
88,0	-2,2	77,5	70,8	69,8	-9,9	-1,4	77,2	85,4	70,3	-8,9	-17,7	85,7	81,3	-5,1	
146,6	+12,7	139,0	134,4	144,8	+4,2	+7,7	129,3	148,2	139,6	+8,0	-5,8	136,5	138,7	+1,6	
94,5	+0,6	87,3	91,0	80,7	-7,6	-11,3	87,2	86,9	85,9	-1,5	-1,2	91,9	87,1	-5,2	28.21
89,3	-2,2	78,0	83,4	72,5	-7,1	-13,1	80,6	81,3	78,0	-3,2	-4,1	86,9	80,9	-6,9	
127,2	+15,3	146,5	138,7	132,8	-9,4	-4,3	129,1	122,4	135,8	+5,2	+10,9	123,4	125,8	+1,9	
95,3	-0,2	82,9	69,4	77,1	-7,0	+11,1	80,6	97,0	73,3	-9,1	-24,4	91,5	88,8	-3,0	28.22
87,1	-2,4	77,1	62,3	67,9	-11,9	+9,0	74,8	88,1	65,1	-13,0	-26,1	84,8	81,5	-3,9	
164,8	+10,8	132,1	130,4	155,9	+18,0	+19,6	129,4	172,4	143,2	+10,7	+16,9	148,9	150,9	+1,3	
73,7	+7,3	71,8	64,9	70,4	-1,9	+8,5	75,6	71,0	67,7	-10,4	-4,6	90,4	73,3	-18,9	28.3
69,1	+7,1	64,3	64,6	65,6	+2,0	+1,5	64,5	63,4	65,1	+0,9	+2,7	65,2	63,9	-2,0	
103,3	+8,9	119,9	66,8	101,4	-15,4	+51,8	146,4	119,9	84,1	-42,6	-29,9	250,6	133,2	-46,8	

1 INDEX DES AUFTRAGSEINGANGS
 1995
 NACH ABSCHNITTEN, UNTERABSCHNITTEN,
 DER KLASSIFIKATION DER WIRTSCHAFTS
 1.1 ORIGINAL

WERT

WZ93- SCHL.	WIRTSCHAFTSZWEIG	2002 JULI	VERAENDERUNG IN % JULI 2002 GEGEN		2002 JUNI	VERAENDERUNG IN % JUNI 2002 GEGEN		KUMULIERT		2-MONATS- DURCHSCHNITT		
			JULI 2001	JUNI 2002		JUNI 2001	MAI 2002	JAN. 2002 BIS JULI 2002	VER- AEND. IN % GEGEN VORJAHR	JUNI 2002 UND JULI 2002	VER- AEND. IN % GEGEN VORJAHR	
28.4	H.V. SCHMIEDE-, PRESS-, ZIEH-U. STANZTEILEN, GEW. RINGEN U. PULVERM. ERZ.	INSGESAMT INLAND AUSLAND	160,9 155,8 179,8	+7,1 +9,3 +0,4	+4,5 +6,9 -2,4	153,9 145,7 184,2	+3,7 +4,1 +2,8	+2,7 +4,4 -2,1	157,1 147,1 194,2	+0,6 -0,9 +5,4	157,4 150,8 182,0	+5,4 +6,7 +1,6
28.5	OBERFLAECHEVEREDLUNG, WAERMEBEHANDLUNG UND MECHANIK A.N.G.	INSGESAMT INLAND AUSLAND	174,6 168,8 221,2	+2,8 +0,2 +22,4	+6,9 +8,8 -3,2	163,4 155,1 228,5	-0,6 -2,7 +11,9	+6,2 +4,8 +14,1	161,6 154,8 215,5	-7,1 -8,5 +1,5	169,0 162,0 224,9	+1,1 -1,2 +16,8
28.51	OBERFLAECHEVEREDLUNG UND WAERMEBEHANDLUNG	INSGESAMT INLAND AUSLAND	158,0 154,0 184,7	-3,2 -4,0 +1,4	+2,5 +6,6 -15,2	154,1 144,5 217,9	-6,4 -7,6 -0,7	+5,5 +4,8 +8,6	149,9 142,3 200,5	-12,7 -13,6 -8,4	156,1 149,3 201,3	-4,8 -5,8 +0,2
28.52	MECHANIK A.N.G.	INSGESAMT INLAND AUSLAND	193,3 184,7 278,1	+9,0 +4,2 +56,0	+11,2 +10,9 +13,5	173,8 166,6 245,0	+5,8 +2,5 +36,0	+6,8 +4,8 +22,6	174,8 168,3 238,8	-1,0 -3,3 +18,5	183,6 175,7 261,6	+7,5 +3,4 +45,9
28.6	H.V. SCHNEIDWAREN, WERK- ZEUGEN, SCHLOSSERN UND BESCHLAEGEN	INSGESAMT INLAND AUSLAND	137,0 124,5 166,7	+9,3 +8,9 +9,9	+3,5 +9,5 -5,7	132,4 113,7 176,8	+4,2 -3,8 +19,3	+4,7 +1,2 +10,4	131,2 117,5 163,7	+1,3 -0,6 +4,7	134,7 119,1 171,8	+6,7 +2,4 +14,5
28.61	HERSTELLUNG VON SCHNEIDWAREN UND BESTECKEN	INSGESAMT INLAND AUSLAND	105,1 58,5 158,5	+4,3 -9,6 +11,5	-3,8 +1,0 -5,8	109,3 57,9 168,2	-5,4 -20,5 +2,3	+1,1 -12,8 +7,8	105,9 65,0 152,8	-3,4 -8,8 -0,5	107,2 58,2 163,4	-0,9 -15,4 +6,6
28.62	HERSTELLUNG VON WERKZEUGEN	INSGESAMT INLAND AUSLAND	136,8 132,1 147,5	+10,1 +10,5 +9,3	+6,4 +17,1 -10,3	128,6 112,8 164,5	+2,8 -9,0 +28,9	+4,6 -2,8 +18,6	130,4 123,0 147,5	+1,9 +1,8 +2,1	132,7 122,5 156,0	+6,4 +0,6 +18,8
28.63	HERSTELLUNG VON SCHLOSSERN UND BESCHLAEGEN	INSGESAMT INLAND AUSLAND	142,3 124,8 191,8	+9,0 +8,5 +10,0	+1,7 +3,2 -1,0	139,9 120,9 193,8	+6,8 +2,6 +15,2	+5,1 +6,1 +3,7	136,0 118,3 186,0	+1,4 -2,3 +8,8	141,1 122,9 192,8	+7,9 +5,6 +12,5
28.7	HERSTELLUNG VON SONST. EISEN-, BLECH- UND METALLWAREN	INSGESAMT INLAND AUSLAND	104,2 93,2 145,4	-1,2 -3,4 +4,8	+4,8 +4,8 +5,0	99,4 88,9 138,5	-2,5 -4,5 +2,8	+4,6 +4,6 +4,8	98,4 88,2 136,6	-5,4 -7,3 -0,4	101,8 91,1 142,0	-1,8 -3,9 +3,9
28.71	HERSTELLUNG VON BE- HAELTERN AUS EISEN UND STAHL	INSGESAMT INLAND AUSLAND	98,3 90,9 121,3	-6,8 -2,4 -15,8	+9,6 +12,5 +3,5	89,7 80,8 117,2	+3,3 -3,6 +22,1	+7,8 +1,4 +24,4	91,9 84,7 114,2	-2,9 -3,6 -0,9	94,0 85,9 119,3	-2,3 -2,9 -0,7
28.72	H.V. VERPACKUNGEN U. VERSCHLUESSEN AUS EI- SEN-, STAHL U. NE-METALL	INSGESAMT INLAND AUSLAND	114,2 98,1 166,7	+5,1 +2,3 +10,8	+8,3 +12,1 +1,6	105,4 87,5 164,1	+2,1 -4,1 +15,4	+3,7 +2,9 +5,4	101,2 85,5 152,8	+3,4 -0,9 +12,5	109,8 92,8 165,4	+3,6 -0,9 +13,0
28.73	HERSTELLUNG VON DRAHT- WAREN	INSGESAMT INLAND AUSLAND	111,9 100,0 149,4	-1,7 -2,0 -1,2	+5,1 +4,3 +6,6	106,5 95,9 140,1	-7,4 -3,5 -14,6	+0,9 +0,4 +2,2	102,8 91,3 139,0	-6,0 -1,9 -13,4	109,2 98,0 144,8	-4,5 -2,7 -8,2
28.74	H.V. SCHRAUBEN, NIETEN, KETTEN UND FEDERN	INSGESAMT INLAND AUSLAND	113,8 104,3 141,5	+2,5 +0,3 +7,9	+4,9 +5,2 +4,3	108,5 99,1 135,7	-1,5 -4,2 +4,7	+3,9 +3,1 +5,8	111,1 102,5 136,0	-4,1 -5,7 -0,4	111,2 101,7 138,6	+0,5 -1,9 +6,3
28.75	H.V. EISEN-, BLECH- UND METALLWAREN A.N.G.	INSGESAMT INLAND AUSLAND	93,7 84,4 140,2	-5,2 -8,1 +5,1	+2,9 +1,4 +7,4	91,1 83,2 130,6	-4,0 -5,3 +0,8	+6,4 +7,6 +2,6	89,8 81,4 131,3	-9,4 -11,9 -0,9	92,4 83,8 135,4	-4,6 -6,8 +3,0
DK	MASCHINENBAU	INSGESAMT INLAND AUSLAND	122,6 108,6 139,8	+5,4 +0,8 +10,3	-3,5 +0,7 -7,1	127,0 107,8 150,5	+10,5 +6,3 +14,4	+7,2 +10,3 +4,5	120,2 104,4 139,4	-0,4 -4,7 +3,6	124,8 108,2 145,2	+8,0 +3,4 +12,5
29.1	H.V. MASCHINEN F.D. ERZEUG. U. NUTZG.V. MECHAN. ENERGIE (O. LUFT-, STRASS.FAHRZ.BAU)	INSGESAMT INLAND AUSLAND	113,4 104,4 125,9	+2,3 +5,5 -1,0	-2,2 +10,0 -13,4	115,9 94,9 145,3	+3,8 +1,0 +6,4	+5,4 +3,9 +6,7	114,0 97,3 137,3	-3,2 -3,7 -2,8	114,7 99,7 135,6	+3,1 +3,3 +2,8
29.11	H.V. VERBRENNUNGSMOTOREN U. TURBINEN (O. MOT. F. LUFT- U. STRASSENFAHRZEUGE)	INSGESAMT INLAND AUSLAND	69,7 64,0 73,8	-8,9 +79,3 -30,2	-32,2 +19,0 -46,5	102,8 53,8 137,9	+2,9 +18,0 -0,7	+16,6 +32,8 +12,7	93,6 53,1 122,5	-14,7 -0,7 -18,4	86,3 58,9 105,9	-2,2 +44,7 -13,4
29.12	HERSTELLUNG VON PUMPEN UND KOMPRESSOREN	INSGESAMT INLAND AUSLAND	127,8 106,3 154,8	+9,0 +3,9 +13,6	+1,2 +7,3 -3,7	126,3 99,1 160,7	+8,4 +2,9 +13,2	+8,8 +6,2 +10,8	120,8 99,2 148,1	+0,9 -4,0 +5,5	127,1 102,7 157,8	+8,7 +3,4 +13,4
29.13	HERSTELLUNG VON ARMATUREN	INSGESAMT INLAND AUSLAND	114,6 99,0 153,7	+2,0 -0,9 +6,9	+6,8 +10,4 +1,5	107,3 89,7 151,5	+0,4 -1,5 +3,2	+3,8 +4,8 +2,4	108,6 92,6 148,7	-1,4 -4,0 +3,0	111,0 94,4 152,6	+1,2 -1,2 +5,0
29.14	HERSTELLUNG VON LAGERN, GETRIEBEN, ZAHNRAEDERN UND ANTRIEBSELEMENTEN	INSGESAMT INLAND AUSLAND	129,0 128,3 130,0	+1,3 +1,5 +0,9	+5,2 +9,8 -1,1	122,6 116,9 131,5	+2,5 -1,7 +8,9	-2,3 -3,0 -1,3	126,6 122,5 133,0	-1,6 -3,7 +1,5	125,8 122,6 130,8	+1,9 -0,1 +4,8
29.2	HERSTELLUNG VON SONST. MASCHINEN FUER UNSPEZI- FISCHE VERWENDUNG	INSGESAMT INLAND AUSLAND	124,2 106,2 154,4	+2,4 -4,3 +11,2	-9,9 -4,8 -15,2	137,8 111,5 182,1	+15,9 +6,6 +27,3	+19,1 +15,3 +23,3	121,4 103,7 151,3	-2,1 -7,2 +4,5	131,0 108,9 168,3	+9,1 +1,0 +19,4

LAND

FUER DAS VERARBEITENDE GEWERBE
= 100
ABTEILUNGEN, GRUPPEN UND KLASSEN
ZWEIGE, AUSGABE 1993 (WZ93)
WERT

INDEX

2001 JULI	VER- AEND. IN % GEGEN JULI 2000	2001 2.VJ	2002 1.VJ	2002 2.VJ	VERAENDERUNG IN % 2.VJ 2002 GEGEN		2001 1.HJ	2001 2.HJ	2002 1.HJ	VERAENDERUNG IN % 1.HJ 2002 GEGEN		2000	2001	VER- AEND. IN % GEGEN 2000	WZ93 SCHL.
					2.VJ 2001	1.VJ 2002				1.HJ 2001	2.HJ 2001				
150,3	-	150,7	158,2	154,8	+2,7	-2,1	157,0	144,5	156,5	-0,3	+8,3	149,0	150,8	+1,2	28.4
142,6	-0,4	141,8	145,4	145,9	+2,9	+0,3	149,4	137,8	145,7	-2,5	+5,7	143,2	143,6	+0,3	
179,0	+1,3	183,2	205,6	187,5	+2,3	-8,8	185,2	169,4	196,6	+6,2	+16,1	170,6	177,3	+3,9	
169,9	+7,1	170,1	158,7	160,2	-5,8	+0,9	174,7	158,2	159,5	-8,7	+0,8	156,9	166,5	+6,1	28.5
168,5	+7,5	164,7	151,2	153,7	-6,7	+1,7	169,3	154,6	152,5	-9,9	-1,4	153,5	162,0	+5,5	
180,7	+3,8	212,6	217,8	211,2	-0,7	-3,0	217,5	186,2	214,5	-1,4	+15,2	184,5	201,9	+9,4	
163,3	+5,4	168,7	146,3	150,7	-10,7	+3,0	173,2	150,5	148,5	-14,3	-1,3	152,2	161,8	+6,3	28.51
160,5	+4,8	160,9	138,4	142,3	-11,6	+2,8	165,4	146,5	140,4	-15,1	-4,2	148,1	155,9	+5,3	
182,2	+8,9	221,2	199,4	206,9	-6,5	+3,8	225,2	177,2	203,2	-9,8	+14,7	179,8	201,2	+11,9	
177,3	+8,9	171,5	172,7	170,8	-0,4	-1,1	176,5	166,8	171,7	-2,7	+2,9	182,2	171,7	+5,9	28.52
177,2	+10,3	168,7	165,2	166,0	-1,6	+0,5	173,6	163,4	165,6	-4,6	+1,3	159,2	168,5	+5,8	
178,3	-3,4	199,2	246,5	218,0	+9,4	-11,6	205,5	200,3	232,3	+13,0	+16,0	191,9	202,9	+5,7	
125,4	+9,3	126,5	128,6	131,9	+4,3	+2,6	130,2	123,8	130,3	+0,1	+5,3	122,7	127,0	+3,5	28.6
114,3	+4,7	117,2	116,2	116,6	-0,5	+0,3	118,9	114,1	116,4	-2,1	+2,0	113,6	116,5	+2,6	
151,7	+18,9	148,5	158,2	168,2	+13,3	+6,3	157,1	146,9	163,2	+3,9	+11,1	144,3	152,0	+5,3	
100,8	+35,3	108,6	104,7	107,4	-1,1	+2,6	111,1	103,1	106,1	-4,5	+2,9	92,2	107,1	+16,2	28.61
64,7	+11,7	74,0	68,8	63,3	-14,5	-8,0	72,4	71,5	66,1	-8,7	-7,6	64,4	72,0	+11,8	
142,2	+52,1	148,2	145,7	158,0	+6,6	+8,4	155,5	139,3	151,9	-2,3	+9,0	124,1	147,4	+18,8	
124,2	+6,2	123,6	129,2	129,6	+4,9	+0,3	128,7	119,4	129,4	+0,5	+8,4	121,2	124,0	+2,3	28.62
119,5	+4,5	119,8	122,3	120,6	+0,7	-1,4	121,0	113,8	121,5	+0,4	+6,8	113,5	117,4	+3,4	
134,9	+9,9	132,4	145,0	150,0	+13,3	+3,4	146,2	132,0	147,5	+0,9	+11,7	138,9	139,1	+0,1	
130,5	+9,9	132,3	131,8	138,1	+4,4	+4,8	134,7	131,6	135,0	+0,2	+2,6	129,0	133,2	+3,3	28.63
115,0	+4,5	119,7	115,7	118,8	-0,8	+2,7	122,1	119,2	117,2	-4,0	-1,7	119,3	120,7	+1,2	
174,4	+22,1	167,8	177,4	192,7	+14,8	+8,6	170,4	166,7	185,0	+8,6	+11,0	156,4	168,6	+7,8	
105,5	-1,1	102,1	96,0	99,0	-3,0	+3,1	103,8	96,9	97,5	-6,1	+0,6	104,2	100,3	-3,7	28.7
96,5	-3,8	93,6	86,2	88,6	-5,3	+2,8	94,9	89,1	87,4	-7,9	-1,9	97,0	92,0	-5,2	
138,7	+6,4	134,1	132,6	137,6	+2,6	+3,8	136,9	125,6	135,1	-1,3	+7,6	131,1	131,2	+0,1	
105,5	+23,7	90,6	92,6	89,2	-1,5	-3,7	92,7	90,3	90,9	-1,9	+0,7	90,4	91,5	+1,2	28.71
93,1	+9,3	86,3	84,2	83,3	-3,5	-1,1	87,1	84,4	83,7	-3,9	-0,8	87,7	85,7	-2,3	
144,1	+68,9	103,9	118,7	107,4	+3,4	-9,5	110,4	108,8	113,1	+2,4	+4,0	98,7	109,6	+11,0	
108,7	+2,9	97,3	94,3	103,9	+6,8	+10,2	96,1	93,9	99,1	+3,1	+5,5	95,1	95,0	-0,1	28.72
95,9	+0,1	86,0	80,9	85,8	-0,2	+6,1	84,7	84,6	83,4	-1,5	-1,4	85,8	84,7	-1,3	
150,5	+9,2	134,2	138,2	162,7	+21,2	+17,7	133,3	124,5	150,5	+12,9	+20,9	125,2	128,9	+3,0	
113,8	-0,9	110,9	94,3	108,3	-2,3	+14,8	108,6	97,8	101,3	-6,7	+3,6	108,0	103,2	-4,4	28.73
102,0	-1,4	93,9	81,8	98,0	+4,4	+19,8	91,7	86,1	89,9	-2,0	+4,4	94,8	86,9	-6,2	
151,2	+0,2	164,5	133,7	140,8	-14,4	+5,3	162,1	134,5	137,3	-15,3	+2,1	149,6	148,3	-0,9	
111,0	-5,9	111,6	111,2	110,1	-1,3	-1,0	116,7	106,1	110,7	-5,1	+4,3	119,0	111,4	-6,4	28.74
104,0	-7,0	104,6	103,2	101,3	-3,2	-1,8	109,5	99,0	102,2	-6,7	+3,2	113,1	104,3	-7,8	
131,1	-3,5	132,0	134,5	135,6	+2,7	+0,8	137,4	126,5	135,1	-1,7	+6,8	136,2	131,9	-3,2	
98,8	-1,9	97,4	88,8	89,4	-8,2	+0,7	99,1	93,2	89,1	-10,1	-4,4	99,6	96,1	-3,5	28.75
91,8	-5,1	91,2	80,6	81,3	-10,9	+0,9	92,5	86,9	81,0	-12,4	-6,8	94,1	89,7	-4,7	
133,4	+10,6	128,5	129,8	130,0	+1,2	+0,2	132,3	124,4	129,9	-1,8	+4,4	127,3	128,4	+0,9	
116,3	-4,2	116,1	117,4	122,1	+5,2	+4,0	121,5	113,8	119,8	-1,4	+5,3	121,8	117,6	-3,4	DK
107,7	-1,9	104,1	104,3	103,2	-0,9	-1,1	109,8	102,9	103,7	-5,6	+0,8	109,8	106,4	-3,1	
126,7	-6,6	130,9	133,4	145,3	+11,0	+8,9	135,8	127,1	139,3	+2,6	+9,6	136,5	131,4	-3,7	
110,8	-3,7	116,5	115,4	112,8	-3,2	-2,3	119,0	110,0	114,1	-4,1	+3,7	117,8	114,5	-2,8	29.1
99,0	-4,2	95,3	97,6	94,7	-0,6	-3,0	101,4	91,9	96,2	-5,1	+4,7	101,6	96,6	-4,9	
127,2	-3,3	146,1	140,3	138,0	-5,5	-1,6	143,6	135,4	139,2	-3,1	+2,8	140,3	139,5	-0,6	
76,5	-15,7	125,5	101,8	93,3	-25,7	-8,3	115,3	109,1	97,5	-15,4	-10,6	112,2	112,2	-	29.11
35,7	-23,1	46,4	50,1	52,6	+13,4	+5,0	56,5	42,5	51,3	-9,2	+20,7	59,6	49,5	-16,9	
105,7	-13,7	182,1	138,9	122,4	-32,8	-11,9	157,5	156,8	130,7	-17,0	-16,6	149,9	157,1	+4,8	
117,3	-4,7	114,4	118,3	121,0	+5,8	+2,3	120,1	113,5	119,7	-0,3	+5,5	120,8	116,8	-3,3	29.12
102,3	-9,1	99,1	97,5	98,6	-0,5	+1,1	103,5	96,2	98,0	-5,3	+1,9	104,8	99,8	-4,8	
136,3	-	133,7	144,7	149,3	+11,7	+3,2	141,0	135,4	147,0	+4,3	+8,6	141,0	138,2	-2,0	
112,4	+2,7	106,9	109,1	106,0	-0,8	-2,8	109,8	101,6	107,6	-2,0	+5,9	107,2	105,7	-1,4	29.13
99,9	+0,3	92,1	94,4	88,6	-3,8	-6,1	96,0	91,0	91,5	-4,7	+0,5	94,9	93,5	-1,5	
143,8	+7,2	144,0	146,0	149,8	+4,0	+2,6	144,4	128,1	147,9	+2,4	+15,5	138,0	136,3	-1,2	
127,3	-1,7	121,0	127,9	124,6	+3,0	-2,6	128,9	114,7	126,2	-2,1	+10,0	128,2	121,8	-5,0	29.14
126,4	-0,3	119,5	124,5	118,5	-0,8	-4,8	127,3	113,2	121,5	-4,6	+7,3	126,7	120,3	-5,1	
128,8	-3,7	123,3	133,0	133,9	+8,6	+0,7	131,4	117,0	133,5	+1,6	+14,1	130,6	124,2	-4,9	
121,3	-4,3	119,5	119,1	122,8	+2,8	+3,1	124,5	122,0	120,9	-2,9	-0,9	121,4	123,3	+1,6	29.2
111,0	-3,9	109,4	103,8	102,7	-6,1	-1,1	111,9	107,2	103,3	-7,7	-3,6	110,2	109,5	-0,6	
138,8	-4,7	136,6	144,8	156,6	+14,6	+8,1	145,8	147,0	150,7	+3,4	+2,5	140,5	146,4	+4,2	

STBA,FS 4,R 2.2, 7/2002

1 INDEX DES AUFTRAGSEINGANGS
 1995
 NACH ABSCHNITTEN, UNTERABSCHNITTEN,
 DER KLASSIFIKATION DER WIRTSCHAFTS
 1.1 ORIGINAL

WERT

WZ93- SCHL.	WIRTSCHAFTSZWEIG		VERAENDERUNG IN % JULI 2002 GEGEN			VERAENDERUNG IN % JUNI 2002 GEGEN			KUMULIERT		2-MONATS- DURCHSCHNITT	
			2002			2002			JAN. 2002 BIS JULI 2002	VER- AEND. IN % GEGEN VORJAHR	JUNI 2002 UND JULI 2002	VER- AEND. IN % GEGEN VORJAHR
			JULI	JULI 2001	JUNI 2002	JUNI	JUNI 2001	MAI 2002	JULI 2002	JULI 2002	JULI 2002	
29.21	HERSTELLUNG VON OEFEN UND BRENNERN	INSGESAMT	83,5	-16,4	-0,2	83,7	-10,8	-24,5	98,3	-10,5	83,6	-13,7
		INLAND	73,5	-15,6	-2,5	75,4	-12,5	-8,5	85,0	-11,6	74,5	-14,1
		AUSLAND	96,3	-17,2	+2,0	94,4	-8,9	-35,9	115,3	-9,4	95,4	-13,3
29.22	HERSTELLUNG VON HEBE- ZEUGEN UND FOERDERMIT- TELN	INSGESAMT	113,7	-11,3	+5,7	107,6	+1,4	-4,3	110,1	-7,9	110,7	-5,5
		INLAND	104,0	-8,7	+6,0	98,1	-	-2,4	98,1	-8,7	101,1	-4,6
		AUSLAND	133,5	-15,2	+5,0	127,2	+3,8	-7,0	134,6	-6,7	130,4	-6,9
29.23	H.V. KAELTE- UND LUFT- TECHN. ERZEUGNISSEN F. GEWERBL. ZWECKE	INSGESAMT	149,9	+40,1	-15,0	176,4	+44,2	+57,8	137,5	+6,7	163,2	+42,3
		INLAND	109,9	+3,3	-7,6	118,9	+11,1	+21,8	110,1	-5,5	114,4	+7,2
		AUSLAND	243,6	+124,5	-21,7	311,1	+96,5	+114,4	201,5	+27,5	277,4	+107,9
29.24	H.V. MASCHINEN FUER UNSPECIFISCHE VERWEN- DUNG A.N.G.	INSGESAMT	123,7	-3,1	-16,4	148,0	+12,6	+21,7	124,7	-1,9	135,9	+4,9
		INLAND	110,8	-4,0	-11,4	125,1	+11,5	+32,4	107,3	-6,5	118,0	+3,7
		AUSLAND	139,9	-2,3	-20,9	176,8	+13,6	+13,6	146,6	+2,9	158,4	+6,0
29.3	HERSTELLUNG VON LAND- U. FORSTWIRTSCHAFTLICHEN MASCHINEN	INSGESAMT	123,6	+2,5	+15,9	106,6	-0,9	-11,4	144,9	+19,1	115,1	+0,9
		INLAND	87,6	+10,7	+5,9	82,7	+1,2	-11,8	111,1	+22,1	85,2	+6,0
		AUSLAND	160,5	-1,8	+22,2	131,3	-2,2	-11,0	179,9	+17,1	145,9	-1,9
29.31	HERSTELLUNG VON ACKER- SCHLEPPERN	INSGESAMT	157,8	-10,0	+38,5	113,9	-4,5	-0,3	156,8	+18,3	135,9	-7,8
		INLAND	64,4	-34,2	-0,6	64,8	+1,1	+2,4	108,1	+23,1	64,6	-20,2
		AUSLAND	217,9	-3,3	+49,8	145,5	-6,0	-1,2	188,1	+16,6	181,7	-4,4
29.32	H.V. SONST. LAND- UND FORSTWIRTSCH. MASCHINEN	INSGESAMT	103,8	+16,6	+1,4	102,4	+1,6	-17,2	138,0	+19,5	103,1	+8,6
		INLAND	96,7	+34,9	+7,7	89,8	+1,2	-15,2	112,3	+21,7	93,3	+16,3
		AUSLAND	113,4	+0,6	-5,2	119,6	+2,0	-19,1	173,1	+17,6	116,5	+1,3
29.4	HERSTELLUNG VON WERK- ZEUGMASCHINEN	INSGESAMT	122,1	+2,3	-1,1	123,4	+10,2	+9,5	114,2	-8,6	122,8	+6,1
		INLAND	109,6	-9,7	-12,5	125,2	+11,4	+12,6	110,3	-11,5	117,4	+0,4
		AUSLAND	135,0	+15,4	+11,0	121,6	+9,1	+6,5	118,3	-5,5	128,3	+12,2
29.5	H.V. MASCHINEN F. SONST. BESTIMMTE WIRTSCHAFTS- ZWEIGE	INSGESAMT	118,9	+3,9	-5,1	125,3	+6,5	+7,6	117,6	-2,4	122,1	+5,2
		INLAND	117,8	+2,2	+2,7	114,7	+4,2	+12,7	110,9	-7,3	116,3	+3,2
		AUSLAND	119,7	+5,3	-10,5	133,8	+8,0	+4,3	123,0	+1,4	126,8	+6,7
29.51	H.V. MASCHINEN F.D. ME- TALLERZ. V. WALZWERKS- EINR.U. GIESSMASCHINEN	INSGESAMT	69,1	+14,4	-30,4	99,3	-13,5	-4,7	72,7	-10,6	84,2	-3,9
		INLAND	143,1	+44,5	+83,0	78,2	-31,6	-31,3	95,8	-37,4	110,7	+3,7
		AUSLAND	38,6	-13,3	-64,2	107,9	-6,3	+7,6	63,2	+22,2	73,3	-8,1
29.52	H.V. BERGWERKS-, BAU- U. BAUSTOFFMASCHINEN	INSGESAMT	97,6	-2,3	-6,8	104,7	-2,2	+1,8	106,3	-3,6	101,2	-2,2
		INLAND	72,6	+4,5	-0,5	73,0	+0,3	+8,3	74,5	-13,7	72,8	+2,2
		AUSLAND	125,6	-6,3	-10,5	140,4	-3,6	-1,5	142,2	+3,6	133,0	-4,9
29.53	H.V. MASCHINEN F. DAS ERNAEHRUNGSGEWERBE U.D. TABAKVERARBEITUNG	INSGESAMT	97,7	+0,4	+3,0	94,9	+16,7	+7,1	92,0	+11,9	96,3	+7,8
		INLAND	73,3	-5,1	-4,3	76,6	+10,7	+18,6	73,9	+4,8	75,0	+2,5
		AUSLAND	119,8	+3,6	+7,3	111,6	+20,9	+1,1	108,4	+16,8	115,7	+11,3
29.54	H.V. MASCHINEN F. DAS TEXTIL-, BEKLEIDUNGS- U. LEDERGEWERBE	INSGESAMT	92,8	+11,3	-10,5	103,7	+36,3	+4,9	97,2	+11,7	98,3	+23,2
		INLAND	85,4	-8,3	+4,8	81,5	-6,0	+7,1	84,6	-19,7	83,5	-7,1
		AUSLAND	94,8	+17,5	-13,6	109,7	+49,7	+4,4	100,6	+22,5	102,3	+32,9
29.55	H.V. MASCHINEN FUER DAS PAPIERGEWERBE	INSGESAMT	100,3	+5,8	+9,7	91,4	+4,6	+22,8	100,6	+0,6	95,9	+5,3
		INLAND	95,1	-6,3	+4,9	90,7	+4,6	+46,1	84,5	-29,0	92,9	-1,3
		AUSLAND	103,3	+13,6	+12,4	91,9	+4,7	+12,8	109,9	+23,5	97,6	+9,2
29.56	H.V. MASCHINEN FUER BESTIMMTE WIRTSCHAFTS- ZWEIGE A.N.G.	INSGESAMT	146,2	+4,0	-3,9	152,2	+4,7	+9,7	139,8	-5,9	149,2	+4,3
		INLAND	147,6	+2,1	+1,0	146,1	+7,0	+14,3	138,1	-1,9	146,9	+4,5
		AUSLAND	144,7	+5,9	-8,7	158,5	+2,7	+5,6	141,6	-9,5	151,6	+4,2
29.6	HERSTELLUNG VON WAFFEN UND MUNITION	INSGESAMT	495,5	+202,7	+296,7	124,9	+8,7	-65,9	203,6	+81,9	310,2	+122,7
		INLAND	278,4	+66,5	+157,1	108,3	+18,9	+59,0	115,5	+44,0	193,4	+49,7
		AUSLAND	1085,1	+604,6	+538,7	169,9	-5,2	-85,6	443,1	+123,9	627,5	+276,4
29.7	HERSTELLUNG VON HAUS- HALTSGERAETEN A.N.G.	INSGESAMT	105,3	-4,9	-29,5	149,3	+36,5	+12,5	130,6	+14,0	127,3	+15,6
		INLAND	81,4	-5,9	-20,7	102,7	+20,5	+4,5	98,7	+5,4	92,1	+7,2
		AUSLAND	152,6	-3,8	-36,8	241,5	+53,5	+20,1	193,9	+24,3	197,1	+24,7
29.71	HERSTELLUNG VON ELEKTRI- SCHEN HAUSHALTSGERAETEN	INSGESAMT	106,1	-5,4	-32,6	157,4	+43,7	+13,8	134,3	+15,4	131,8	+19,0
		INLAND	82,1	-5,7	-24,5	108,7	+26,1	+5,3	103,1	+7,8	95,4	+10,0
		AUSLAND	151,6	-5,1	-39,4	250,0	+62,4	+21,8	193,6	+24,2	200,8	+28,1
29.72	H.V. NICHELEKTR. HEIZ-, KOCH-, HEISSWASSER- U. HEISSLUFTGER. A.N.G.	INSGESAMT	99,7	-0,8	+9,6	91,0	-16,1	-1,6	104,5	+3,3	95,4	-8,7
		INLAND	76,8	-6,7	+20,2	63,9	-19,0	-4,3	70,2	-12,8	70,4	-12,7
		AUSLAND	161,3	+8,0	-1,8	164,2	-12,8	+1,5	196,8	+25,5	162,8	-3,6
DL	H.V. BUEROMASCH., DATENVERARB. GER.U.-EINRICHTG.; ELEKTROT., FEINMECHANIK U. OPTIK	INSGESAMT	126,7	-4,0	-5,9	134,7	-3,6	+9,1	129,8	-7,2	130,7	-3,8
		INLAND	112,2	-3,4	+0,2	112,0	-2,0	+10,2	109,8	-9,8	112,1	-2,8
		AUSLAND	152,5	-4,7	-12,8	174,8	-5,6	+7,6	165,1	-4,1	163,7	-5,2
30	H.V. BUEROMASCHINEN, DATENVERARBEITUNGSGE- RAETEN U. -EINRICHTUNGEN	INSGESAMT	91,3	-18,6	+1,6	89,9	-14,9	-2,2	101,3	-15,8	90,6	-16,8
		INLAND	92,2	-17,5	+3,9	88,7	-9,4	+0,7	99,6	-16,7	90,5	-13,6
		AUSLAND	89,8	-20,5	-2,3	91,9	-23,4	-7,1	104,6	-14,1	90,9	-22,0

STBA,FS 4,R 2.2, 7/2002

LAND

FUER DAS VERARBEITENDE GEWERBE
= 100
ABTEILUNGEN, GRUPPEN UND KLASSEN
ZWEIGE, AUSGABE 1993 (WZ93)
WERT

INDEX

2001 JULI	VER- AEND. IN % GEGEN JULI 2000	2001 2. VJ	2002 1. VJ	2002 2. VJ	VERAENDERUNG IN % 2. VJ 2002 GEGEN		2001 1. HJ	2001 2. HJ	2002 1. HJ	VERAENDERUNG IN % 1. HJ 2002 GEGEN		2000	2001	VER- AEND. IN % GEGEN 2000	WZ93 SCHL.
					2. VJ 2001	1. VJ 2002				1. HJ 2001	2. HJ 2001				
99,9	-18,4	96,0	100,0	101,4	+5,6	+1,4	111,4	96,8	100,7	-9,6	+4,0	105,7	104,1	-1,5	29.21
87,1	-8,3	93,3	92,1	81,7	-12,4	-11,3	97,6	92,1	86,9	-11,0	-5,6	93,5	94,9	+1,5	
116,3	-26,2	99,4	110,2	126,7	+27,5	+15,0	129,1	102,9	118,5	-8,2	+15,2	121,4	116,0	-4,4	
128,2	+4,0	115,4	107,3	111,6	-3,3	+4,0	118,1	117,9	109,5	-7,3	-7,1	117,4	118,0	+0,5	29.22
113,9	+2,1	102,5	95,3	99,0	-3,4	+3,9	106,4	104,3	97,2	-8,6	-6,8	105,6	105,4	-0,2	
157,4	+6,9	141,8	132,0	137,5	-3,0	+4,2	142,1	145,6	134,8	-5,1	-7,4	141,4	143,8	+1,7	
107,0	-19,8	130,3	137,5	133,3	+2,3	-3,1	132,6	112,5	135,4	+2,1	+20,4	131,4	122,5	-6,8	29.23
106,4	-13,3	123,6	115,8	104,5	-15,5	-9,8	118,2	104,8	110,2	-6,8	+5,2	121,8	111,5	-8,5	
108,5	-31,5	146,2	188,1	200,8	+37,3	+6,8	166,3	130,4	194,5	+17,0	+49,2	154,1	148,4	-3,7	
127,7	+1,2	120,1	120,7	129,1	+7,5	+7,0	127,0	135,2	124,9	-1,7	-7,6	121,3	131,1	+8,1	29.24
115,4	-1,5	108,0	105,0	108,5	+0,5	+3,3	114,7	114,2	106,8	-6,9	-6,5	108,5	114,5	+5,5	
143,2	+4,1	135,3	140,4	155,0	+14,6	+10,4	142,3	161,6	147,7	+3,8	-8,6	137,4	152,0	+10,6	
120,6	+34,0	114,4	168,5	128,3	+12,2	-23,9	121,9	116,8	148,4	+21,7	+27,1	112,3	119,4	+6,3	29.3
79,1	+14,6	89,4	132,3	97,7	+5,3	-26,2	93,0	85,5	115,0	+23,7	+34,5	91,3	89,2	-2,3	
163,4	+46,4	140,2	206,3	160,0	+14,1	-22,4	151,9	149,1	183,1	+20,5	+22,8	134,0	150,5	+12,3	
175,4	+76,5	123,1	174,6	138,6	+12,6	-20,6	125,4	128,6	156,6	+24,9	+21,8	114,7	127,0	+10,7	29.31
97,9	+77,0	82,2	149,1	81,6	-0,7	-45,3	86,1	76,0	115,4	+34,0	+51,8	82,5	81,0	-1,8	
225,3	+76,2	149,5	191,0	175,3	+17,3	-8,2	150,7	162,5	183,2	+21,6	+12,7	135,4	156,6	+15,7	
89,0	+5,3	109,4	165,1	122,4	+11,9	-25,9	119,9	109,9	143,7	+19,8	+30,8	111,0	114,9	+3,5	29.32
71,7	-3,6	92,3	125,7	104,0	+12,7	-17,3	95,7	89,3	114,9	+20,1	+28,7	94,8	92,5	-2,4	
112,7	+14,6	132,6	218,7	147,4	+11,2	-32,6	153,0	138,2	183,1	+19,7	+32,5	132,9	145,6	+8,6	
119,3	-18,7	115,8	108,2	117,6	+1,6	+8,7	126,0	109,8	112,9	-10,4	+2,8	131,7	117,9	-10,5	29.4
121,4	-6,6	115,4	102,8	117,9	+12,7	+14,7	125,3	112,5	110,4	-11,9	-1,9	123,8	118,9	-4,0	
117,0	-28,8	116,2	113,9	117,2	+0,9	+2,9	126,6	107,0	115,6	-8,7	+8,0	140,0	116,8	-16,6	
114,4	-6,6	116,5	112,4	122,4	+5,1	+8,9	121,5	105,9	117,4	-3,4	+10,9	125,2	113,7	-9,2	29.5
115,3	-4,1	113,2	111,0	108,4	-4,2	-2,3	120,3	106,5	109,7	-8,8	+3,0	120,9	113,4	-6,2	
113,7	-8,5	119,3	113,5	136,6	+12,0	+17,7	122,6	105,4	123,5	+0,7	+17,2	126,7	114,0	-11,4	
60,4	+13,3	93,2	47,2	99,5	+6,8	+110,8	84,8	89,1	73,4	-13,4	-17,6	83,4	86,9	+4,2	29.51
99,0	-15,1	142,3	77,9	97,9	-31,2	+25,7	162,2	92,7	87,9	-45,8	-5,2	117,4	127,5	+8,6	
44,5	+63,6	73,0	34,5	100,2	+37,3	+190,4	52,9	87,6	67,3	+27,2	-23,2	69,4	70,2	+1,2	
99,9	+5,8	106,7	106,5	109,1	+2,2	+2,4	112,0	91,3	107,8	-3,7	+18,1	105,6	101,7	-3,7	29.52
69,5	-5,3	79,2	78,3	71,3	-10,0	-8,9	89,1	66,7	74,8	-16,0	+12,1	88,6	77,9	-12,1	
134,1	+13,5	137,6	138,3	151,5	+10,1	+9,5	137,8	119,0	144,9	+5,2	+21,8	124,8	128,4	+2,9	
97,3	+10,9	84,9	88,3	93,7	+10,4	+6,1	79,7	89,4	91,0	+14,2	+1,8	82,5	84,5	+2,4	29.53
77,2	+5,2	69,5	77,2	70,8	+1,9	-8,3	69,4	80,3	74,0	+6,6	-7,8	75,2	74,9	-0,4	
115,6	+14,7	98,8	98,4	114,5	+15,9	+16,4	89,0	97,6	106,5	+19,7	+9,1	89,2	93,3	+4,6	
83,4	-8,9	83,4	89,4	106,5	+27,7	+19,1	87,6	76,8	98,0	+11,9	+27,6	99,5	82,2	-17,4	29.54
93,1	-12,5	98,8	83,5	85,4	-13,6	+2,3	107,3	86,1	84,5	-21,2	-1,9	111,8	96,7	-13,5	
80,7	-7,7	79,2	90,9	112,3	+41,8	+23,5	82,3	74,3	101,6	+23,5	+36,7	96,1	78,3	-18,5	
94,8	-3,3	96,5	110,0	91,3	-5,4	-17,0	100,9	83,4	100,6	-0,3	+20,6	104,1	92,1	-11,5	29.55
101,5	+29,3	123,6	85,8	79,7	-35,5	-7,1	121,9	86,0	82,8	-32,1	-3,7	103,9	103,9	-	
90,9	-16,8	80,7	124,1	98,0	+21,4	-21,0	88,6	81,9	111,0	+25,3	+35,5	104,2	85,3	-18,1	
140,6	-11,6	141,2	133,5	143,9	+1,9	+7,8	149,8	127,8	138,7	-7,4	+8,5	155,3	138,8	-10,6	29.56
144,6	-4,9	132,9	137,4	135,6	+2,0	-1,3	140,1	131,6	136,5	-2,6	+3,7	144,3	135,9	-5,8	
136,6	-17,8	149,7	129,6	152,5	+1,9	+17,7	159,8	123,8	141,1	-11,7	+14,0	166,6	141,8	-14,9	
163,7	+85,0	89,2	102,0	208,0	+133,2	+103,9	103,3	205,8	155,0	+50,0	-24,7	111,4	154,5	+38,7	29.6
167,2	+207,9	68,6	90,4	86,2	+25,7	-4,6	65,7	152,6	88,3	+34,4	-42,1	89,0	109,2	+22,7	
154,0	-15,1	144,9	133,7	538,5	+271,6	+302,8	205,2	350,4	336,1	+63,8	-4,1	172,2	277,8	+61,3	
110,7	+10,0	108,6	130,5	139,2	+28,2	+6,7	115,2	121,1	134,9	+17,1	+11,4	112,9	118,2	+4,7	29.7
86,5	+3,5	87,0	101,7	101,4	+16,6	-0,3	94,8	98,0	101,6	+7,2	+3,7	96,2	96,4	+0,2	
158,7	+18,2	151,2	187,5	214,2	+41,7	+14,2	155,6	167,0	200,8	+29,0	+20,2	145,9	161,3	+10,6	
112,1	+9,4	109,7	132,4	145,6	+32,7	+10,0	117,1	121,7	139,0	+18,7	+14,2	115,7	119,4	+3,2	29.71
87,1	+3,2	88,4	106,6	106,7	+20,7	+0,1	97,1	99,3	106,6	+9,8	+7,4	98,1	98,2	+0,1	
159,7	+16,5	150,2	181,6	219,6	+46,2	+20,9	155,3	164,4	200,6	+29,2	+22,0	149,2	159,8	+7,1	
100,5	+15,8	100,5	116,8	93,8	-6,7	-19,7	101,3	116,9	105,3	+3,9	-9,9	92,7	109,1	+17,7	29.72
82,3	+4,6	78,2	70,6	67,7	-13,4	-4,1	80,2	89,5	89,1	-13,8	-22,8	83,9	84,9	+1,2	
149,4	+37,6	160,4	241,1	164,3	+2,4	-31,9	158,0	190,7	202,7	+28,3	+6,3	116,3	174,4	+50,0	
132,0	-5,9	135,2	130,7	129,8	-4,0	-0,7	141,1	131,3	130,3	-7,7	-0,8	147,4	136,2	-7,6	DL
116,2	-5,2	114,7	110,8	108,1	-5,8	-2,4	122,6	115,0	109,4	-10,8	-4,9	123,3	118,8	-3,6	
160,1	-6,6	171,5	166,2	168,3	-1,9	+1,3	174,1	160,5	167,3	-3,9	+4,2	190,0	167,3	-11,9	
112,1	-18,3	109,9	108,5	97,5	-11,3	-10,1	121,7	112,7	103,0	-15,4	-8,6	143,6	117,2	-18,4	30
111,7	-17,0	104,7	108,3	93,3	-10,9	-13,9	120,9	115,7	100,8	-16,6	-8,9	139,9	118,3	-15,4	
113,0	-20,4	119,2	109,0	105,1	-11,8	-3,6	123,2	107,3	107,1	-13,1	-0,2	150,2	115,2	-23,3	

1 INDEX DES AUFTRAGSEINGANGS
 1996
 NACH ABSCHNITTEN, UNTERABSCHNITTEN,
 DER KLASSIFIKATION DER WIRTSCHAFTS
 1.1 ORIGINAL

WERT

WZ93- SCHL.	WIRTSCHAFTSZWEIG	2002	VERAENDERUNG IN % JULI 2002 GEGEN		2002 JUNI	VERAENDERUNG IN % JUNI 2002 GEGEN		KUMULIERT		2-MONATS- DURCHSCHNITT		
			JULI 2001	JUNI 2002		JUNI 2001	MAI 2002	JAN. 2002 BIS JULI 2002	VER- AEND. IN % GEGEN VORJAHR	JUNI 2002	VER- AEND. IN % GEGEN VORJAHR	
30.01	HERSTELLUNG VON BUERO- MASCHINEN	INSGESAMT INLAND AUSLAND	59,7 49,2 70,7	-31,6 -36,2 -27,9	-26,4 +10,6 -40,9	81,1 44,5 119,6	-19,2 -43,9 -2,5	+18,2 +0,5 +27,1	71,3 48,8 94,9	-21,6 -36,8 -10,1	70,4 46,9 95,2	-25,0 -40,0 -13,8
30.02	HERSTELLUNG VON DATEN- VERARBEITUNGSGERAETEN UND -EINRICHTUNGEN	INSGESAMT INLAND AUSLAND	96,5 97,6 94,3	-17,0 -15,9 -19,1	+5,7 +3,5 +10,4	91,3 94,3 85,4	-14,4 -5,9 -28,4	-4,6 +0,7 -14,6	106,3 106,0 106,9	-15,0 -15,1 -14,8	93,9 96,0 89,9	-15,7 -11,3 -23,7
31	HERSTELLUNG VON GERAETEN DER ELEKTRIZITAETSERZEU- GUNG, -VERTEILUNG U.AE.	INSGESAMT INLAND AUSLAND	117,0 109,8 133,4	-3,8 -3,5 -4,2	-3,5 +3,8 -14,8	121,3 105,8 156,6	-10,6 -8,2 -14,2	+12,7 +11,5 +14,6	117,9 105,4 146,3	-10,4 -9,7 -11,6	119,2 107,8 145,0	-7,4 -5,9 -9,9
31.1	HERSTELLUNG VON ELEKTRO- MOTOREN, GENERATOREN UND TRANSFORMATOREN	INSGESAMT INLAND AUSLAND	131,0 130,0 133,1	-6,3 -2,1 -13,6	-4,7 +10,6 -25,0	137,4 117,5 177,5	-12,8 -9,3 -16,9	+12,4 +11,9 +13,3	134,4 121,4 160,8	-12,2 -5,5 -20,6	134,2 123,8 155,3	-9,8 -5,6 -15,6
31.2	HERSTELLUNG VON ELEK- TRIZITAETSERZEUGUNGS- U. -SCHALTEINRICHTUNGEN	INSGESAMT INLAND AUSLAND	106,8 99,2 123,8	-3,6 -4,8 -1,4	-0,4 +2,0 -4,1	107,2 97,3 129,1	-15,1 -7,8 -25,2	+13,1 +15,0 +9,8	103,6 94,3 124,4	-14,6 -14,6 -14,5	107,0 98,3 126,5	-9,8 -6,3 -15,2
31.3	H.V. ISOLIERTEN ELEK- TROMOTOREN, -LEITUNGEN U. -DRAEHTEN	INSGESAMT INLAND AUSLAND	131,2 114,8 184,8	-17,6 -4,7 -35,4	-5,9 +11,2 -28,5	139,5 103,2 258,5	-15,4 -23,3 -2,0	+18,9 +2,4 +51,0	125,1 103,6 195,4	-26,6 -19,2 -36,8	135,4 109,0 221,7	-16,4 -14,6 -19,4
31.4	HERSTELLUNG VON AKKUMU- LATOREN UND BATTERIEN	INSGESAMT INLAND AUSLAND	106,8 102,7 113,6	+8,9 +12,0 +4,7	-4,2 -6,4 -0,8	111,5 109,7 114,5	+6,6 +9,0 +3,1	+17,9 +32,0 +0,9	107,5 100,4 119,2	+8,4 +7,7 +9,3	109,2 106,2 114,1	+7,7 +10,4 +3,9
31.5	HERSTELLUNG VON ELEK- TRISCHEN LAMPEN UND LEUCHTEN	INSGESAMT INLAND AUSLAND	111,2 89,5 162,6	-7,6 -11,0 -2,7	+5,3 +7,7 +2,1	105,6 83,1 159,2	-3,6 -6,7 +0,6	+6,9 +5,5 +7,4	109,2 86,2 163,7	-6,7 -12,2 +1,0	108,4 86,3 160,9	-5,7 -9,1 -1,1
31.6	HERSTELLUNG VON ELEK- TRISCHEN AUSRUESTUNGEN A.N.G.	INSGESAMT INLAND AUSLAND	124,9 120,2 136,5	+2,5 -1,6 +12,4	-8,9 -23,8	137,1 120,2 179,2	-3,0 -5,4 +1,5	+12,0 +8,3 +18,8	134,1 121,0 166,8	+0,6 -2,9 +7,5	131,0 120,2 157,9	-0,5 -3,5 +6,0
31.61	H.V. ELEKTR. AUSRUE- STUNGEN F. MOTOREN U. FAHRZEUGE A.N.G.	INSGESAMT INLAND AUSLAND	137,8 144,6 122,6	-2,7 -4,0 +1,0	+5,8 +10,0 -3,6	130,2 131,5 127,2	-8,6 -8,6 -8,8	-2,5 -2,4 -2,5	139,3 142,0 133,4	-4,7 -6,7 +0,4	134,0 138,1 124,9	-5,7 -6,2 -4,2
31.62	HERSTELLUNG VON SONST. ELEKTR. AUSRUESTUNGEN A.N.G.	INSGESAMT INLAND AUSLAND	112,4 98,2 152,4	+9,2 +1,9 +25,6	-21,8 -10,6 -36,1	143,7 109,9 238,6	+2,6 -2,0 +8,9	+28,6 +22,8 +37,0	129,0 102,0 205,1	+6,7 +2,3 +13,6	128,1 104,1 195,5	+5,4 -0,2 +14,9
32	RUNDFUNK-, FERNSEH- UND NACHRICHTENTECHNIK	INSGESAMT INLAND AUSLAND	145,9 125,9 169,0	-5,8 -4,6 -6,8	-15,2 -9,2 -19,8	172,1 138,7 210,7	+8,3 +12,9 +4,9	+11,3 +19,1 +6,1	156,0 126,3 190,4	-3,7 -12,0 +3,8	159,0 132,3 189,9	+1,3 +3,8 -0,6
32.1	HERSTELLUNG VON ELEKTRO- NISCHEN BAUELEMENTEN	INSGESAMT INLAND AUSLAND	199,5 166,2 222,9	+33,8 +31,4 +35,2	-3,0 +17,2 -11,0	205,6 141,8 250,5	+29,5 +26,8 +30,5	+11,0 -2,1 +17,1	199,8 158,4 229,1	+14,8 +1,6 +22,6	202,6 154,0 236,7	+31,6 +29,2 +32,6
32.2	H.V. NACHRICHTENTECHNI- SCHEN GERAETEN UND EINRICHTUNGEN	INSGESAMT INLAND AUSLAND	144,2 120,2 184,3	-26,6 -20,0 -32,5	-27,9 -24,2 -31,5	199,9 158,6 268,9	-0,7 +11,8 -10,6	+12,1 +37,7 -5,1	168,6 125,8 239,9	-14,1 -20,9 -7,2	172,1 139,4 226,6	-13,5 -4,6 -21,0
32.3	H.V. RUNDFUNK- U. FERN- SEHGER. SOWIE PHONO- U. VIDEOTECHN. GERAETEN	INSGESAMT INLAND AUSLAND	81,4 98,3 62,1	-8,5 -1,2 -19,1	+0,5 +3,8 -4,8	81,0 94,7 65,2	-3,6 +0,9 -10,3	+9,3 +3,2 +21,0	78,8 96,2 58,8	-8,9 -3,2 -18,1	81,2 96,5 63,7	-6,1 -0,2 -14,8
33	MEDIZIN-, MESS-, STEUER- UND REGELUNGSTECHNIK, OPTIK	INSGESAMT INLAND AUSLAND	142,9 114,5 191,0	+3,0 +4,9 +1,2	-	142,9 112,6 193,4	-0,1 +1,1 -1,3	+3,0 +1,9 +4,0	139,8 109,7 190,1	-1,8 -3,8 +0,3	142,9 113,6 192,2	+1,3 +3,0 -0,1
33.1	H.V. MEDIZINISCHEN GE- RAETEN UND ORTHOPAEDI- SCHEN VORRICHTUNGEN	INSGESAMT INLAND AUSLAND	159,6 111,1 237,1	+8,5 +10,7 +7,0	+5,6 -1,3 +11,4	151,2 112,6 212,8	+5,7 +2,6 +8,4	+7,8 +6,6 +9,0	150,3 108,1 217,6	+6,0 +0,2 +11,1	155,4 111,9 225,0	+7,1 +6,5 +7,7
33.2	H.V. MESS-, KONTROLL-, NAVIGATIONS- U.AE. INSTRU- MENTEN U. VORRICHTUNGEN	INSGESAMT INLAND AUSLAND	138,3 122,0 166,0	+2,4 +4,5 -0,1	+0,3 +7,8 -7,6	137,9 113,2 179,6	+1,0 +8,7 -6,2	-1,3 +0,8 -3,4	135,5 111,6 175,8	-1,1 -0,9 -1,3	138,1 117,6 172,8	+1,7 +6,5 -3,4
33.3	HERSTELLUNG VON INDU- STRIELLEN PROZESS- STEUERUNGSANLAGEN	INSGESAMT INLAND AUSLAND	115,0 107,6 172,4	-44,3 -11,0 -80,3	-27,0 -12,7 -59,4	157,5 123,2 424,9	-48,9 -38,2 -63,3	+13,3 -1,4 +71,5	135,8 114,0 305,5	-39,5 -24,1 -62,1	136,3 115,4 298,7	-47,1 -27,9 -70,6
33.4	HERSTELLUNG VON OPTI- SCHEN UND FOTOGRAFI- SCHEN GERAETEN	INSGESAMT INLAND AUSLAND	141,0 107,0 183,4	+15,1 +0,2 +29,2	-3,7 -5,4 -2,4	146,4 113,1 187,9	+13,8 -	+4,3 -5,4 +12,9	139,4 113,3 172,0	-4,4 -10,2 +1,0	143,7 110,1 185,7	+14,4 +0,1 +28,2
33.5	HERSTELLUNG VON UHREN	INSGESAMT INLAND AUSLAND	73,0 62,7 88,0	-6,3 +17,0 -22,5	-18,1 -14,6 -21,6	89,1 73,4 112,2	+16,0 +23,2 +10,1	-6,5 +21,1 -23,2	94,8 66,9 135,6	-6,2 -14,8 +1,0	81,1 68,1 100,1	+4,8 +20,3 -7,1

LAND

FUER DAS VERARBEITENDE GEWERBE
= 100
ABTEILUNGEN, GRUPPEN UND KLASSEN
ZWEIGE, AUSGABE 1993 (WZ93)
WERT

INDEX

2001 JULI	VER- AEND. IN % GEGEN JULI 2000	2001 2. VJ	2002 1. VJ	2002 2. VJ	VERAENDERUNG IN % 2. VJ 2002 GEGEN		2001 1. HJ	2001 2. HJ	2002 1. HJ	VERAENDERUNG IN % 1. HJ 2002 GEGEN		2000	2001	VER- AEND. IN % GEGEN 2000	WZ93 SCHL.
					2. VJ	1. VJ				1. HJ	2. HJ				
					2001	2002				2001	2001				
87,3	-7,1	91,9	70,6	75,9	-17,4	+7,5	91,7	88,0	73,3	-20,1	-16,7	88,4	89,8	+1,6	30.01
77,1	-15,7	75,6	49,5	48,0	-36,5	-3,0	77,3	84,1	48,8	-36,9	-42,0	69,5	80,7	+16,1	
98,1	+1,4	109,0	92,8	105,1	-3,6	+13,3	106,9	92,1	99,0	-7,4	+7,5	108,3	99,5	-8,1	
116,2	-19,5	112,8	114,7	101,0	-10,5	-11,9	126,6	116,7	107,9	-14,8	-7,5	152,6	121,7	-20,2	30.02
116,1	-17,1	108,4	115,7	99,0	-8,7	-14,4	126,4	119,7	107,4	-15,0	-10,3	148,8	123,0	-17,3	
116,5	-23,7	121,6	112,8	105,1	-13,6	-6,8	127,0	110,9	109,0	-14,2	-1,7	160,1	118,9	-25,7	
121,6	-1,7	130,6	120,8	115,3	-11,7	-4,6	133,2	120,9	118,1	-11,3	-2,3	127,2	127,0	-0,2	31
113,8	-1,2	111,9	107,3	102,1	-8,8	-4,8	117,2	110,9	104,7	-10,7	-5,6	112,1	114,1	+1,8	
139,2	-2,7	173,5	151,5	145,5	-16,1	-4,0	169,9	143,5	148,5	-12,6	+3,5	161,7	156,7	-3,1	
139,8	-2,0	159,5	141,1	128,9	-19,2	-8,6	155,2	142,8	135,0	-13,0	-5,5	157,0	149,0	-5,1	31.1
132,8	+2,7	122,4	127,1	112,7	-7,9	-11,3	127,7	126,9	119,9	-6,1	-5,5	125,4	127,3	+1,5	
154,0	-9,0	234,2	169,3	161,4	-31,1	-4,7	210,6	174,9	165,4	-21,5	-5,4	220,5	192,7	-12,6	
110,8	-6,4	120,4	104,0	102,2	-15,1	-1,7	123,0	108,9	103,1	-16,2	-5,3	117,5	116,0	-1,3	31.2
104,2	-8,0	104,3	95,3	91,7	-12,1	-3,8	111,5	100,6	93,5	-16,1	-7,1	104,7	106,0	+1,2	
125,5	-3,4	156,2	123,4	125,6	-19,6	+1,8	148,8	127,3	124,5	-16,3	-2,2	145,9	138,1	-5,3	
159,2	+13,5	159,3	119,7	128,4	-19,4	+7,3	172,3	128,0	124,1	-28,0	-3,0	131,1	150,1	+14,5	31.3
120,5	+5,9	128,3	99,0	104,5	-18,6	+5,6	129,4	106,8	101,8	-21,3	-4,7	112,1	118,1	+5,4	
286,1	+25,9	260,9	187,7	206,6	-20,8	+10,1	312,8	197,5	197,2	-37,0	-0,2	193,4	255,1	+31,9	
98,1	-1,7	96,3	111,0	104,2	+8,2	-6,1	99,4	109,2	107,6	+8,2	-1,5	106,0	104,3	-1,6	31.4
91,7	-0,7	91,4	104,1	95,9	+4,9	-7,9	93,4	104,8	100,0	+7,1	-4,6	100,5	99,1	-1,4	
108,5	-3,2	104,3	122,3	117,8	+12,9	-3,7	109,2	116,5	120,1	+10,0	+3,1	115,0	112,9	-1,8	
120,3	+6,1	111,6	111,7	106,0	-5,0	-5,1	116,6	119,0	108,9	-6,6	-8,5	120,9	117,8	-2,6	31.5
100,6	+2,1	91,6	89,6	81,8	-10,7	-8,7	97,8	101,3	85,7	-12,4	-15,4	104,2	99,5	-4,5	
167,1	+12,3	159,1	164,2	163,7	+2,9	-0,3	161,3	160,9	163,9	+1,6	+1,9	160,4	161,1	+0,4	
121,9	+0,7	130,5	140,7	130,5	-	-7,2	135,2	126,7	135,6	+0,3	+7,0	126,0	130,9	+3,9	31.6
122,1	+5,3	121,8	122,8	119,5	-1,9	-2,7	125,1	122,6	121,1	-3,2	-1,2	119,4	123,8	+3,7	
121,4	-9,0	152,4	185,7	158,1	+3,7	-14,9	160,8	136,7	171,9	+6,9	+25,7	142,4	148,7	+4,4	
141,6	-3,9	145,4	142,8	136,4	-6,2	-4,5	147,0	138,3	139,6	-5,0	+0,9	147,8	142,6	-3,5	31.61
150,6	-0,8	150,9	144,9	138,2	-8,4	-4,6	152,5	144,2	141,6	-7,1	-1,8	155,4	148,3	-4,6	
121,4	-11,6	133,2	138,1	132,2	-0,8	-4,3	134,8	125,1	135,2	+0,3	+8,1	131,0	129,9	-0,8	
102,9	+7,6	116,2	138,7	124,9	+7,5	-9,9	123,9	115,4	131,8	+6,4	+14,2	104,9	119,7	+14,1	31.62
96,4	+15,2	95,5	102,7	102,5	+7,3	-0,2	100,3	103,2	102,6	+2,3	-0,6	86,9	101,7	+17,0	
121,3	-5,8	174,4	240,1	187,6	+7,6	-21,9	190,4	150,0	213,9	+12,3	+42,6	155,4	170,2	+9,5	
154,9	-12,4	151,5	154,5	160,9	+6,2	+4,1	163,2	153,7	157,7	-3,4	+2,6	195,8	158,5	-19,1	32
132,0	-12,5	129,5	125,6	127,2	-1,8	+1,3	145,5	129,9	126,4	-13,1	-2,7	157,6	137,7	-12,6	
181,3	-12,2	177,0	188,0	199,9	+12,9	+6,3	183,8	181,2	193,9	+5,5	+7,0	240,0	182,5	-24,0	
149,1	-38,9	159,5	198,0	201,8	+26,5	+1,9	178,1	145,7	199,9	+12,2	+37,2	248,7	161,9	-34,9	32.1
126,5	-41,6	130,2	159,8	154,3	+18,5	-3,4	160,8	118,0	157,1	-2,3	+33,1	198,3	139,4	-29,7	
164,9	-37,4	180,2	224,9	235,3	+30,6	+4,6	190,4	165,2	230,1	+20,9	+39,3	284,3	177,8	-37,5	
196,4	+6,1	183,7	166,4	178,9	-2,6	+7,5	196,3	197,6	172,7	-12,0	-12,6	222,1	197,0	-11,3	32.2
150,3	-2,3	144,9	123,0	130,5	-9,9	+6,1	160,6	147,7	126,8	-21,0	-14,2	170,2	154,1	-9,5	
273,2	+15,1	248,4	238,7	259,6	+4,5	+8,8	256,0	281,0	249,2	-2,7	-11,3	308,7	268,5	-13,0	
89,0	+15,3	84,8	79,0	77,7	-8,4	-1,6	86,1	86,2	78,3	-9,1	-9,2	83,0	86,2	+3,9	32.3
99,5	+22,8	97,0	97,7	93,9	-3,2	-3,9	99,4	104,7	95,8	-3,6	-8,5	92,1	102,0	+10,7	
76,8	+5,6	70,7	57,5	59,1	-16,4	+2,8	70,9	64,9	58,3	-17,8	-10,2	72,5	67,9	-6,3	
138,8	+0,7	138,5	136,4	142,1	+2,6	+4,2	142,9	138,4	139,3	-2,5	+0,7	140,1	140,6	+0,4	33
109,1	+0,7	112,1	106,1	111,8	-0,3	+5,4	114,9	110,3	108,9	-5,2	-1,3	110,4	112,6	+2,0	
188,8	+0,9	182,5	187,2	192,6	+5,5	+2,9	189,6	185,5	189,9	+0,2	+2,4	189,5	187,6	-1,0	
147,1	+21,9	138,4	147,4	150,1	+8,5	+1,8	140,9	145,5	148,7	+5,5	+2,2	129,7	143,2	+10,4	33.1
100,4	+9,5	108,7	106,1	109,0	+0,3	+2,7	109,1	106,3	107,6	-1,4	+1,2	101,1	107,7	+6,5	
221,6	+32,7	185,7	213,2	215,5	+16,0	+1,1	191,5	208,0	214,4	+12,0	+3,1	175,2	199,7	+14,0	
135,1	-6,0	131,5	131,3	138,7	+5,5	+5,6	137,3	135,6	135,0	-1,7	-0,4	142,2	136,5	-4,0	33.2
116,7	+1,5	110,1	106,1	113,7	+3,3	+7,2	112,0	114,0	109,9	-1,9	-3,6	111,9	113,0	+1,0	
166,1	-13,7	167,8	173,9	180,9	+7,8	+4,0	180,2	172,2	177,4	-1,6	+3,0	193,6	176,2	-9,0	
206,6	-8,3	243,9	134,6	143,8	-41,0	+6,8	227,6	207,3	139,2	-38,8	-32,9	205,6	217,5	+5,8	33.3
120,9	-11,0	143,6	105,7	124,4	-13,4	+17,7	155,0	134,6	115,0	-25,8	-14,6	143,3	144,8	+1,0	
873,9	-5,2	1025,9	359,9	295,5	-71,2	-17,9	794,1	774,0	327,7	-58,7	-57,7	891,8	784,1	+13,3	
122,5	-13,8	137,5	136,8	141,4	+2,8	+3,4	149,7	121,1	139,1	-7,1	+14,9	144,2	135,4	-6,1	33.4
106,8	-10,6	120,8	114,8	113,8	-5,8	-0,9	129,3	103,2	114,3	-11,6	+10,8	117,6	116,2	-1,2	
142,0	-16,6	158,3	164,2	175,9	+11,1	+7,1	175,0	143,6	170,1	-2,8	+18,5	177,6	159,3	-10,3	
77,9	-12,4	108,8	93,8	102,9	-5,4	+9,7	105,0	77,1	98,4	-6,3	+27,6	110,0	91,0	-17,3	33.5
53,6	-24,7	80,5	64,3	70,8	-12,0	+10,1	82,6	63,0	67,6	-18,2	+7,3	88,7	72,8	-17,9	
113,5	-1,1	150,1	137,1	149,9	-0,1	+9,3	137,6	97,6	143,5	+4,3	+47,0	141,0	117,6	-16,6	

1 INDEX DES AUFTRAGSEINGANGS
 1995
 NACH ABSCHNITTEN, UNTERABSCHNITTEN,
 DER KLASSIFIKATION DER WIRTSCHAFTS
 1.1 ORIGINAL

WERT

WZ93- SCHL.	WIRTSCHAFTSZWEIG		VERÄNDERUNG IN % JULI 2002 GEGEN			VERÄNDERUNG IN % JUNI 2002 GEGEN			KUMULIERT		2-MONATS- DURCHSCHNITT JUNI 2002 UND JULI 2002	
			2002			2002			JAN. 2002 BIS JULI 2002	VER- ÄND. IN % GEGEN VORJAHR	JUNI 2002 UND JULI 2002	VER- ÄND. IN % GEGEN VORJAHR
			JULI	JULI 2001	JUNI 2002	JUNI	JUNI 2001	MAI 2002	JULI 2002	JULI 2002	JULI 2002	JULI 2002
DM	FAHRZEUGBAU	INSGESAMT	174,1	+6,5	+0,5	173,2	-1,5	-4,6	174,3	+0,6	173,7	+2,4
		INLAND	129,2	+2,9	+1,3	127,5	+1,5	+6,0	127,6	-2,1	128,4	+2,2
		AUSLAND	225,9	+8,9	-	225,9	-3,5	-10,4	228,3	+2,5	225,9	+2,4
34	HERSTELLUNG VON KRAFTWAGEN UND KRAFTWAGENTEILEN	INSGESAMT	183,5	+4,7	+2,3	179,3	+4,1	-1,5	183,9	+1,3	181,4	+4,4
		INLAND	138,8	-0,1	+0,4	138,2	+1,4	+3,8	138,8	-1,8	138,5	+0,7
		AUSLAND	230,9	+7,9	+3,6	222,9	+5,9	-4,7	231,7	+3,4	226,9	+6,9
34.1	HERSTELLUNG VON KRAFTWAGEN UND KRAFTWAGENMOTOREN	INSGESAMT	184,2	+7,1	+3,5	178,0	+3,2	-5,4	186,3	+1,4	181,1	+5,1
		INLAND	115,8	-0,3	+1,7	113,9	-4,0	-3,3	120,8	-2,7	114,9	-2,2
		AUSLAND	245,9	+10,7	+4,3	235,7	+6,7	-6,3	245,4	+3,4	240,8	+8,7
34.2	HERSTELLUNG VON KAROS- SERIEN, AUFBAUTEN UND ANHAENGERN	INSGESAMT	134,9	-7,7	+2,5	131,6	-4,4	+9,9	128,0	-2,4	133,3	-6,1
		INLAND	108,5	-9,8	+5,0	103,3	-4,7	+15,7	99,4	-7,7	105,9	-7,4
		AUSLAND	198,7	-4,8	-0,6	199,9	-4,0	+3,5	197,1	+4,8	199,3	-4,4
34.3	H.V. TEILEN UND ZUBE- HOER FUER KRAFTWAGEN UND KRAFTWAGENMOTOREN	INSGESAMT	189,6	+0,4	-0,5	190,5	+7,4	+7,8	186,6	+1,4	190,1	+3,8
		INLAND	192,9	+1,6	-1,5	195,9	+9,8	+12,5	184,2	+0,2	194,4	+5,5
		AUSLAND	184,7	-1,4	+1,1	182,7	+4,0	+1,3	190,0	+3,1	183,7	+1,2
35	SONSTIGER FAHRZEUGBAU	INSGESAMT	122,6	+24,2	-12,3	139,8	-28,6	-21,6	122,1	-4,5	131,2	-10,9
		INLAND	87,5	+29,8	+8,0	81,0	+1,8	+26,0	78,8	-4,1	84,3	+14,7
		AUSLAND	188,2	+19,7	-24,5	249,2	-39,5	-36,1	202,8	-4,8	218,7	-23,2
35.1	SCHIFFBAU	INSGESAMT	50,6	+239,6	-68,3	159,4	+326,2	+1310,6	44,5	+27,9	105,0	+300,8
		INLAND	27,8	+118,9	+122,4	12,5	-65,2	+11,6	16,0	-41,8	20,2	-16,9
		AUSLAND	108,5	+411,8	-79,4	525,8	+1157,9	+4318,5	117,0	+116,3	317,2	+907,0
35.11	SCHIFFBAU (OHNE BOOTS- UND YACHTBAU)	INSGESAMT	47,9	+289,4	-70,0	159,7	+375,3	+1824,1	40,3	+28,8	103,8	+351,3
		INLAND	27,1	+125,8	+135,7	11,5	-65,7	+18,6	14,9	-44,2	19,3	-15,4
		AUSLAND	100,1	+658,3	-81,1	530,2	+1459,4	+9999,9	103,6	+141,5	315,2	+1235,6
35.12	BOOTS- UND YACHTBAU	INSGESAMT	156,0	+33,3	+5,5	147,9	-21,2	+15,7	212,3	+23,7	152,0	-0,2
		INLAND	56,6	+32,2	+2,9	55,0	-59,9	-25,7	60,3	-1,8	55,8	-37,9
		AUSLAND	397,6	+33,7	+6,4	373,6	+20,4	+44,5	581,7	+32,4	385,6	+26,9
35.2	SCHIENENFAHRZEUGBAU	INSGESAMT	117,8	+104,5	+13,2	104,1	-4,6	-39,7	93,9	-13,6	111,0	+33,1
		INLAND	75,8	+37,1	-24,7	100,7	+57,8	+88,2	66,1	-20,6	88,3	+48,2
		AUSLAND	313,0	+358,9	+161,5	119,7	-62,6	-83,5	223,1	-1,6	216,4	+11,5
35.3	LUFT- UND RAUMFAHRZEUGBAU	INSGESAMT	191,9	-3,6	+29,8	147,8	-64,6	-57,2	210,4	-7,0	169,9	-44,9
		INLAND	180,9	+26,6	+25,5	144,1	-3,7	+10,8	170,4	+18,3	162,5	+11,1
		AUSLAND	200,1	-16,9	+33,0	150,5	-75,6	-70,2	240,1	-16,4	175,3	-59,1
35.4	H.V. KRAFTRAEDERN, FAHRRADERN UND BEHINDERTENFAHRZEUGEN	INSGESAMT	135,1	-2,9	-2,2	138,2	+0,8	-11,6	151,3	+2,9	136,7	-1,0
		INLAND	133,9	-3,4	-0,5	134,6	-0,4	-11,4	148,0	+2,4	134,3	-1,9
		AUSLAND	145,8	+1,0	-14,6	170,7	+9,8	-12,8	180,6	+6,4	158,3	+5,6
35.41	HERSTELLUNG VON KRAFTRAEDERN	INSGESAMT	275,7	+4,4	+6,1	259,9	-2,0	+1,6	270,9	+5,8	267,8	+1,2
		INLAND	272,4	+2,9	+7,0	254,5	-4,2	+1,1	266,4	+4,4	263,5	-0,7
		AUSLAND	372,5	+53,8	-10,6	416,8	+67,0	+12,5	398,3	+40,6	394,7	+60,5
35.42	HERSTELLUNG VON FAHRRADERN	INSGESAMT	67,7	-18,2	-21,7	86,5	+1,6	-29,0	107,6	-2,0	77,1	-8,2
		INLAND	66,6	-16,6	-20,4	83,7	+5,5	-29,8	104,0	+0,4	75,2	-5,5
		AUSLAND	75,0	-27,1	-29,2	105,9	-15,2	-24,5	132,6	-13,2	90,5	-20,5
35.43	HERSTELLUNG VON BEHINDERTENFAHRZEUGEN	INSGESAMT	119,5	+3,4	+12,0	106,7	+9,3	-2,7	101,0	+7,1	113,1	+6,1
		INLAND	100,0	-	+18,2	84,6	+3,8	+1,1	81,4	-0,4	92,3	+1,7
		AUSLAND	240,9	+13,4	-1,5	244,6	+23,9	-9,9	223,0	+29,1	242,8	+18,5
35.5	FAHRZEUGBAU A.N.G.	INSGESAMT	109,5	+6,8	+12,0	97,8	+3,8	+7,5	95,9	-3,0	103,7	+5,4
		INLAND	77,7	-14,6	+19,9	64,8	-19,1	-16,7	71,9	-17,3	71,3	-16,7
		AUSLAND	192,4	+45,3	+4,9	183,5	+40,0	+46,4	158,3	+21,7	188,0	+42,6
36.1	HERSTELLUNG VON MOEBELN	INSGESAMT	86,0	-7,3	-3,6	89,2	-9,4	+4,1	91,2	-12,0	87,6	-8,5
		INLAND	78,3	-8,2	-2,2	80,1	-12,6	+2,3	84,1	-13,4	79,2	-10,5
		AUSLAND	138,4	-4,4	-8,5	151,3	+3,8	+11,3	139,6	-6,1	144,9	-0,3
36.11	HERSTELLUNG VON SITZ- MOEBELN	INSGESAMT	101,1	-1,6	-9,7	112,0	-3,1	+7,8	110,4	-8,7	106,6	-2,4
		INLAND	96,5	-1,2	-9,1	106,2	-4,2	+7,4	105,6	-9,4	101,4	-2,8
		AUSLAND	130,4	-3,1	-12,5	149,0	+2,5	+9,7	141,5	-5,0	139,7	-0,2
36.12	HERSTELLUNG VON BUERO- UND LADENMOEBELN	INSGESAMT	92,7	-15,9	+7,2	86,5	-19,3	+1,1	91,0	-17,0	89,6	-17,6
		INLAND	85,3	-16,2	+5,4	80,9	-21,6	-0,9	86,4	-17,3	83,1	-18,9
		AUSLAND	161,4	-14,4	+15,8	139,4	-3,8	+13,0	134,4	-15,2	150,4	-9,8
36.13	HERSTELLUNG VON KUECHENMOEBELN	INSGESAMT	85,8	+1,2	-5,8	91,1	-5,1	+2,0	91,0	-5,3	88,5	-2,1
		INLAND	73,7	-2,5	-3,4	76,3	-9,3	+1,9	78,7	-8,9	75,0	-6,1
		AUSLAND	159,7	+12,9	-12,1	181,6	+7,8	+2,4	165,6	+6,7	170,7	+10,1
36.14	HERSTELLUNG VON SONST. MOEBELN	INSGESAMT	72,8	-12,8	+0,1	72,7	-13,7	+2,7	77,4	-16,3	72,8	-13,2
		INLAND	64,9	-13,5	+3,0	63,0	-18,2	-1,6	70,4	-17,6	64,0	-15,8
		AUSLAND	127,4	-10,7	-9,3	140,5	+4,5	+19,5	126,0	-11,5	134,0	-3,3

STBA, FS 4, R 2.2, 7/2002

LAND

FUER DAS VERARBEITENDE GEWERBE
= 100
ABTEILUNGEN, GRUPPEN UND KLASSEN
ZWEIGE, AUSGABE 1993 (WZ93)
WERT

INDEX

2001 JULI	VER- AEND. IN % GEGEN JULI 2000	2001 2.VJ	2002 1.VJ	2002 2.VJ	VERAENDERUNG IN % 2.VJ 2002 GEGEN		2001 1.HJ	2001 2.HJ	2002 1.HJ	VERAENDERUNG IN % 1.HJ 2002 GEGEN		2000	2001	VER- AEND. IN % GEGEN 2000	WZ93 SCHL.
					2.VJ	1.VJ				1.HJ	2.HJ				
					2001	2002				2001	2001				
163,5	+4,5	173,2	171,0	177,7	+2,6	+3,9	174,9	161,3	174,4	-0,3	+8,1	161,9	168,1	+3,8	DM
125,5	+2,2	129,4	126,5	128,0	-1,1	+1,2	131,1	124,7	127,3	-2,9	+2,1	127,8	127,9	+0,1	
207,4	+6,2	223,8	222,4	235,1	+5,0	+5,7	225,4	203,6	228,8	+1,5	+12,4	201,4	214,5	+6,5	
175,3	+8,5	178,9	183,5	184,4	+3,1	+0,5	182,6	171,4	184,0	+0,8	+7,4	165,1	177,0	+7,2	34
138,9	+6,2	139,4	137,7	139,9	+0,4	+1,6	141,8	132,3	138,8	-2,1	+4,9	134,8	137,1	+1,7	
214,0	+10,1	220,7	232,0	231,7	+5,0	-0,1	225,8	212,8	231,9	+2,7	+9,0	197,3	219,3	+11,2	
172,0	+4,0	180,5	187,6	185,8	+2,9	-1,0	185,7	167,8	186,7	+0,5	+11,3	165,6	176,7	+6,7	34.1
116,2	+1,2	121,2	123,5	119,7	-1,2	-3,1	125,6	109,9	121,6	-3,2	+10,6	120,9	117,7	-2,6	
222,2	+5,3	234,0	245,4	245,3	+4,8	-	239,9	220,0	245,4	+2,3	+11,5	205,9	229,9	+11,7	
146,2	+6,6	126,3	126,0	127,7	+1,1	+1,3	128,7	127,4	126,9	-1,4	-0,4	126,2	128,1	+1,5	34.2
120,3	-2,4	100,9	98,0	97,8	-3,1	-0,2	105,6	99,5	97,9	-7,3	-1,6	110,9	102,5	-7,6	
208,7	+22,3	187,8	193,8	199,9	+6,4	+3,1	184,6	195,1	196,9	+6,7	+0,9	163,2	189,9	+16,4	
188,8	+21,3	183,0	182,0	190,2	+3,9	+4,5	183,2	187,8	186,1	+1,6	-0,9	170,2	185,5	+9,0	34.3
189,9	+14,6	185,1	175,1	180,4	+2,9	+8,7	182,9	185,8	182,8	-0,1	-1,6	168,6	184,3	+9,3	
187,3	+32,5	180,1	191,8	189,9	+5,4	-1,0	183,7	190,7	190,9	+3,9	+0,1	172,6	187,2	+8,5	
98,7	-23,1	142,4	102,8	141,2	-0,8	+37,4	132,7	106,4	122,0	-8,1	+14,7	144,5	119,6	-17,2	35
67,4	-23,5	86,0	78,2	76,6	-10,9	-2,0	84,6	91,8	77,4	-8,5	-15,7	97,5	88,2	-9,5	
157,2	-22,6	247,4	149,1	261,3	+5,6	+75,3	222,4	134,1	205,2	-7,7	+53,0	232,3	178,2	-23,3	
14,9	-90,6	39,2	21,2	65,8	+67,9	+210,4	38,1	39,7	43,5	+14,2	+9,6	106,7	38,9	-63,5	35.1
12,7	-79,7	33,4	13,6	14,4	-56,9	+5,9	29,9	43,7	14,0	-53,2	-68,0	47,3	36,8	-22,2	
21,2	-94,7	54,8	42,6	194,3	+254,6	+356,1	59,6	31,0	118,5	+98,8	+282,3	256,6	45,3	-82,3	
12,3	-92,2	35,2	13,6	64,4	+83,0	+373,5	34,5	35,2	39,0	+13,0	+10,8	101,8	34,8	-65,8	35.11
12,0	-80,5	32,3	12,5	13,3	-58,8	+6,4	29,1	42,7	12,9	-55,7	-69,8	46,5	35,9	-22,8	
13,2	-96,7	42,4	16,3	192,1	+353,1	+1078,5	47,9	16,3	104,2	+117,5	+539,3	240,0	32,1	-86,6	
117,0	-19,6	196,6	321,2	122,3	-37,8	-61,9	180,7	216,2	221,7	+22,7	+2,5	297,9	198,4	-33,4	35.12
42,8	-59,8	78,5	61,2	60,7	-22,7	-0,8	64,5	83,3	60,9	-5,6	-26,9	77,2	79,9	-4,3	
297,4	+23,7	483,3	952,8	272,0	-43,7	-71,5	462,8	539,1	612,4	+32,3	+13,6	834,5	501,0	-40,0	
57,6	-38,6	108,5	59,5	120,3	+10,9	+102,2	117,2	81,1	89,9	-23,3	+10,9	66,2	99,1	+49,7	35.2
55,3	-31,8	74,2	53,3	75,7	+2,0	+42,0	88,0	71,6	64,5	-26,7	-9,9	60,8	79,8	+31,3	
68,2	-55,4	267,8	88,5	327,7	+22,4	+270,3	253,2	125,3	208,1	-17,8	+66,1	90,9	189,2	+108,1	
199,0	+58,9	261,8	201,9	224,9	-14,1	+11,4	230,7	186,9	213,4	-7,5	+14,2	239,1	208,8	-12,7	35.3
142,9	+14,5	160,1	189,6	147,6	-7,8	-22,2	144,2	190,8	168,6	+16,9	-11,6	218,1	167,5	-5,9	
240,7	+91,8	337,4	211,1	282,4	-16,3	+33,8	295,1	184,1	246,7	-16,4	+34,0	254,7	239,6	-15,2	
139,1	+10,2	156,1	149,0	159,0	+1,9	+6,7	148,4	106,2	154,0	+3,8	+45,0	123,5	127,3	+3,1	35.4
138,6	+11,6	154,7	145,6	155,0	+0,2	+6,5	145,5	102,5	150,3	+3,3	+46,6	119,0	124,0	+4,2	
144,4	+0,8	169,3	178,7	194,1	+14,6	+8,6	174,1	139,5	186,4	+7,1	+33,6	162,8	156,8	-3,7	
264,0	+22,3	283,7	273,5	266,6	-6,0	-2,5	254,7	170,1	270,1	+6,0	+58,8	172,3	212,4	+23,3	35.41
264,8	+22,8	284,3	270,0	260,9	-8,2	-3,4	253,5	167,6	265,4	+4,7	+58,4	171,3	210,6	+22,9	
242,2	+9,3	268,4	373,0	432,1	+61,0	+15,8	290,0	239,9	402,6	+38,8	+67,8	199,9	264,9	+32,5	
82,8	-2,7	112,6	106,3	122,2	+8,5	+15,0	114,3	73,0	114,2	-0,1	+56,4	107,9	93,7	-13,2	35.42
79,9	+0,8	106,8	100,7	119,6	+12,0	+18,8	107,6	68,8	110,2	+2,4	+60,2	99,9	88,2	-11,7	
102,8	-17,7	152,4	144,4	140,1	-8,1	-3,0	161,0	101,8	142,3	-11,6	+39,8	163,2	131,4	-18,5	
115,6	+3,9	94,2	89,2	106,7	+13,3	+19,6	90,8	106,4	97,9	+7,8	-8,0	97,0	98,6	+1,6	35.43
100,0	-3,1	80,9	72,0	84,6	+4,6	+17,5	78,7	91,8	78,3	-0,5	-14,7	88,6	85,2	-3,8	
212,4	+31,7	176,5	195,7	244,3	+38,4	+24,8	166,1	197,3	220,0	+32,5	+11,5	149,5	181,7	+21,5	
102,5	-0,6	100,0	94,2	93,1	-6,9	-1,2	98,3	99,9	93,6	-4,8	-6,3	107,2	99,1	-7,6	35.5
91,0	+4,8	83,7	70,4	71,5	-14,6	+1,6	86,2	85,6	71,0	-17,6	-17,1	94,3	85,9	-8,9	
132,4	-8,9	142,3	156,0	149,3	+4,9	-4,3	129,7	137,0	152,7	+17,7	+11,5	140,5	133,3	-5,1	
92,8	+0,7	100,0	94,4	89,7	-10,3	-5,0	105,4	97,9	92,1	-12,6	-5,9	104,3	101,7	-2,5	36.1
85,3	-1,2	93,4	88,3	81,9	-12,3	-7,2	99,1	91,8	85,1	-14,1	-7,3	98,5	95,5	-3,0	
144,8	+8,9	145,4	136,7	142,9	-1,7	+4,5	149,2	139,6	139,8	-6,3	+0,1	143,8	144,4	+0,4	
102,7	+5,4	116,3	114,3	109,7	-5,7	-4,0	124,0	113,4	112,0	-9,7	-1,2	113,9	118,7	+4,2	36.11
97,7	+5,4	112,0	109,5	104,7	-6,5	-4,4	119,7	109,9	107,1	-10,5	-2,5	108,5	114,8	+5,8	
134,6	+5,7	143,7	144,9	141,8	-1,3	-2,1	151,3	135,7	143,3	-5,3	+5,6	148,8	143,5	-3,6	
110,2	+3,2	107,2	93,1	88,3	-17,6	-5,2	109,7	102,6	90,7	-17,3	-11,6	111,1	106,1	-4,5	36.12
101,8	-2,4	102,2	89,3	83,8	-18,0	-6,2	104,9	97,6	86,6	-17,4	-11,3	107,6	101,3	-6,9	
188,6	+45,5	154,1	129,0	130,7	-15,2	+1,3	153,5	149,8	129,9	-15,4	-13,3	143,8	151,7	+5,5	
84,8	+2,2	97,8	90,4	93,2	-4,7	+3,1	98,0	94,0	91,8	-6,3	-2,3	100,7	96,0	-4,7	36.13
75,6	+0,1	86,9	80,2	78,9	-9,2	-1,6	88,3	85,6	79,6	-9,9	-7,0	93,3	86,9	-6,9	
141,4	+10,0	164,5	152,6	180,7	+9,8	+18,4	157,5	145,8	166,6	+5,8	+14,3	145,8	151,6	+4,0	
83,5	-4,9	86,8	82,4	74,0	-14,7	-10,2	94,0	86,9	78,2	-16,8	-10,0	96,6	90,5	-6,3	36.14
75,0	-6,5	80,0	76,4	66,3	-17,1	-13,2	87,1	79,7	71,4	-18,0	-10,4	90,5	83,4	-7,8	
142,7	+1,6	134,3	124,2	127,3	-5,2	+2,5	142,2	136,7	125,7	-11,6	-8,0	138,8	139,5	+0,5	

1 INDEX DES AUFTRAGSEINGANGS
 1995
 NACH ABSCHNITTEN, UNTERABSCHNITTEN,
 DER KLASSIFIKATION DER WIRTSCHAFTS
 1.1 ORIGINAL

VOLUMEN

WZ93- SCHL.	WIRTSCHAFTSZWEIG	2002 JULI	VERAENDERUNG IN % JULI 2002 GEGEN		2002 JUNI	VERAENDERUNG IN % JUNI 2002 GEGEN		KUMULIERT		2-MONATS- DURCHSCHNITT		
			JULI 2001	JUNI 2002		JUNI 2001	MAI 2002	JAN. 2002 BIS JULI 2002	VER- AEND. IN % GEGEN VORJAHR	JUNI 2002 UND JULI 2002	VER- AEND. IN % GEGEN VORJAHR	
D	VERARBEITENDES GEWERBE 1)	INSGESAMT INLAND AUSLAND	124,1 106,2 156,4	+3,0 +0,5 +6,2	+0,2 +3,1 -3,2	123,9 103,0 161,5	+1,0 +0,1 +2,0	+2,6 +5,4 -0,4	122,9 103,1 158,5	-2,1 -5,0 +1,5	124,0 104,6 159,0	+2,0 +0,3 +4,0
	VORLEISTUNGSGUETER- PRODUZENTEN	INSGESAMT INLAND AUSLAND	120,4 109,4 143,0	+5,8 +3,3 +9,8	+1,5 +4,8 -3,4	118,6 104,4 148,0	+3,1 +1,1 +6,4	+4,0 +3,6 +4,7	117,5 104,3 144,8	-0,3 -3,1 +4,2	119,5 106,9 145,5	+4,5 +2,2 +8,0
	INVESTITIONSGUETER- PRODUZENTEN	INSGESAMT INLAND AUSLAND	136,9 112,8 169,6	+2,0 -0,9 +4,7	-1,3 +1,5 -3,8	138,7 111,1 176,3	-0,4 +0,5 -1,2	+0,9 +8,6 -4,9	135,9 109,0 172,5	-3,2 -6,4 -0,3	137,8 112,0 173,0	+0,7 -0,2 +1,6
	GEBRAUCHSGUETER- PRODUZENTEN	INSGESAMT INLAND AUSLAND	90,1 79,9 119,6	-5,3 -6,8 -2,2	-11,7 -6,2 -20,6	102,0 85,2 150,6	+5,4 -3,5 +24,1	+6,6 +1,5 +16,0	98,3 87,1 130,5	-4,4 -8,4 +4,1	96,1 82,6 135,1	+0,1 -5,1 +10,8
	VERBRAUCHSGUETER- PRODUZENTEN	INSGESAMT INLAND AUSLAND	101,1 85,2 151,2	-0,3 -3,1 +4,9	+11,3 +7,6 +19,0	90,8 79,2 127,1	-3,4 -3,4 -3,6	+4,2 +2,3 +8,1	100,4 96,8 143,3	-2,3 -4,6 +2,5	96,0 82,2 139,2	-1,7 -3,3 +0,9
D8	TEXTIL- UND BEKLEIDUNGS- GEWERBE	INSGESAMT INLAND AUSLAND	82,6 68,3 123,1	-8,6 -10,1 -6,1	+25,9 +18,6 +39,7	65,6 57,6 88,1	-10,6 -12,1 -7,9	+0,9 - +2,7	84,7 73,2 117,2	-10,4 -12,2 -7,0	74,1 63,0 105,6	-9,5 -11,0 -6,9
17	TEXTILGEWERBE	INSGESAMT INLAND AUSLAND	82,2 70,0 114,7	-0,6 -5,0 +7,7	+2,2 +2,9 +1,1	80,4 68,0 113,4	-6,4 -11,6 +3,6	-0,5 +0,3 -1,8	86,5 74,0 119,7	-7,0 -10,7 -	81,3 69,0 114,1	-3,6 -8,4 +5,6
17.1	SPINNSTOFFAUFBEREITUNG UND SPINNEREI	INSGESAMT INLAND AUSLAND	62,7 59,0 68,3	-9,7 -5,3 -14,5	-4,0 +0,9 -9,5	65,3 58,5 75,5	-13,9 -12,7 -15,0	+8,3 +12,7 +4,0	67,7 62,1 76,1	-17,4 -16,8 -18,0	64,0 58,8 71,9	-11,8 -9,1 -14,8
17.11	BAUMWOLLAUFBEREITUNG UND -SPINNEREI	INSGESAMT INLAND AUSLAND	76,2 71,7 84,0	-6,2 -4,8 -8,2	-11,5 -7,8 -16,3	86,1 77,8 100,4	-7,1 -6,5 -8,0	+18,9 +23,9 +12,8	83,2 77,3 93,5	-13,2 -11,9 -14,9	81,2 74,8 92,2	-6,7 -5,7 -8,1
17.12,13	WOLLAUFBEREITUNG, STREICHGARN- UND KAMMGARNSPINNEREI	INSGESAMT INLAND AUSLAND	27,6 22,6 33,7	-29,6 -15,0 -38,5	+18,5 +42,1 +3,1	23,3 15,9 32,7	-39,0 -41,5 -37,0	-10,7 -14,5 -7,6	33,1 25,5 42,8	-35,9 -38,4 -39,5	25,5 19,3 33,2	-34,1 -28,3 -37,8
17.16	NAEHGARNFERTIGUNG	INSGESAMT INLAND AUSLAND	97,6 92,3 104,6	-1,0 -1,0 -0,9	+7,1 +14,4 -0,2	91,1 80,7 104,8	-12,7 -14,8 -10,5	-6,5 -5,7 -7,2	94,4 86,3 104,9	-9,4 -13,1 -5,1	94,4 86,5 104,7	-7,0 -8,0 -6,0
17.2	WEBEREI	INSGESAMT INLAND AUSLAND	73,3 60,6 100,5	-3,7 -10,6 +7,3	-4,2 +0,7 -9,8	76,5 60,2 111,4	-7,4 -18,1 +9,3	+1,3 +0,5 +2,2	82,9 68,2 114,6	-10,6 -17,0 -0,4	74,9 60,4 106,0	-5,7 -14,6 +8,4
17.21	BAUMWOLLWEBEREI	INSGESAMT INLAND AUSLAND	77,9 63,9 105,0	+0,9 -7,1 +12,2	-6,6 -2,0 -11,5	83,4 65,2 118,7	-5,1 -17,6 +13,3	+5,0 +3,7 +6,5	87,2 71,1 118,5	-9,7 -16,2 -0,8	80,7 64,6 111,9	-2,3 -12,7 +12,8
17.22	STREICHGARNWEBEREI	INSGESAMT INLAND AUSLAND	32,9 26,0 59,8	-10,1 -12,5 -6,3	-3,8 -0,4 -9,3	34,2 26,1 65,9	-5,3 -21,6 +39,9	+33,6 +37,4 +27,7	46,4 39,2 74,3	-14,2 -19,2 -2,1	33,6 26,1 62,9	-7,7 -17,1 +13,3
17.23	KAMMGARNWEBEREI	INSGESAMT INLAND AUSLAND	56,4 43,8 102,6	-13,9 -18,9 -5,0	+5,2 +6,6 +3,1	53,6 41,1 99,5	-16,5 -28,9 +13,5	-13,5 -11,6 -16,2	69,8 56,5 118,4	-15,4 -21,7 -1,7	55,0 42,5 101,1	-15,3 -24,0 +3,3
17.24	SEIDEN- UND FILAMENTGARNWEBEREI	INSGESAMT INLAND AUSLAND	79,4 72,6 91,6	-6,5 -12,3 +3,3	-3,1 +3,9 -11,3	81,9 69,9 103,3	-7,6 -12,1 -1,5	+0,6 -0,1 +1,5	86,5 75,4 106,3	-8,6 -15,3 +1,6	80,7 71,3 97,5	-7,0 -12,2 +0,7
17.3	TEXTILVEREDLUNG	INSGESAMT INLAND AUSLAND	69,6 61,3 93,3	+3,3 -2,1 +14,9	+4,8 +0,2 +14,6	66,4 61,2 81,4	-3,5 -4,4 -1,6	-1,9 +3,0 -10,9	70,4 62,4 93,2	-6,3 -11,4 +5,3	68,0 61,3 87,4	-0,1 -3,2 +6,6
17.4	HERSTELLUNG VON KON- FEKTIONIERTEN TEXTIL- WAREN (OHNE BEKLEIDUNG)	INSGESAMT INLAND AUSLAND	92,2 88,3 119,9	-4,9 -5,6 -1,8	+2,0 +3,0 -2,8	90,4 85,7 123,3	-8,0 -10,7 +7,5	-5,7 -3,6 -14,9	95,5 90,6 130,1	-3,5 -4,8 +3,1	91,3 87,0 121,6	-6,6 -8,2 +2,7
17.5	SONSTIGES TEXTILGEWERBE (OHNE HERSTELLUNG VON MASCHENWARE)	INSGESAMT INLAND AUSLAND	103,7 80,3 158,4	+1,2 -5,6 +10,5	+2,2 +1,0 +3,5	101,5 79,5 153,1	-3,5 -10,6 +6,8	-0,4 +1,8 -2,9	103,2 81,5 153,9	-4,4 -10,6 +4,5	102,6 79,9 155,8	-1,3 -8,2 +8,6
17.51	HERSTELLUNG VON TEPPICHEN	INSGESAMT INLAND AUSLAND	69,6 57,3 173,9	-9,7 -17,6 +23,2	+7,2 +7,7 +5,7	64,9 53,2 164,6	-16,6 -23,3 +10,4	-0,6 -1,8 +3,3	69,9 59,2 160,7	-15,2 -20,5 +7,8	67,3 55,3 169,3	-13,2 -20,4 +16,7
17.52	HERSTELLUNG VON SEILERWAREN	INSGESAMT INLAND AUSLAND	154,4 146,0 177,4	-5,7 -9,7 +5,0	+2,7 +5,3 -2,8	150,4 138,7 182,6	-7,3 -11,8 +3,8	+0,9 +0,6 +1,5	151,3 140,6 180,5	-4,5 -8,0 +3,8	152,4 142,4 180,0	-6,5 -10,7 +4,4

1) AUSGEWAHLTE WIRTSCHAFTSZWEIGE (OHNE ERNAHRUNGSGEWERBE UND TABAKVERARBEITUNG).

STBA, FS 4, R 2.2, 7/2002

LAND

FUER DAS VERARBEITENDE GEMERBE
= 100
ABTEILUNGEN, GRUPPEN UND KLASSEN
ZWEIGE, AUSGABE 1993 (WZ93)
WERT

INDEX

2001 JULI	VER- AEND. IN % GEGEN JULI 2000	2001 2.VJ	2002 1.VJ	2002 2.VJ	VERAENDERUNG IN % 2.VJ 2002 GEGEN		2001 1.HJ	2001 2.HJ	2002 1.HJ	VERAENDERUNG IN % 1.HJ 2002 GEGEN		2000	2001	VER- AEND. IN % GEGEN 2000	WZ93 SCHL.
					2.VJ 2001	1.VJ 2002				1.HJ 2001	2.HJ 2001				
120,5	-1,4	122,3	121,9	123,5	+1,0	+1,3	126,3	118,1	122,7	-2,9	+3,9	126,1	122,2	-3,1	D
105,7	-2,0	104,8	102,8	102,4	-2,3	-0,4	109,0	103,3	102,6	-5,9	-0,7	110,1	106,1	-3,6	
147,3	-0,5	153,7	156,2	161,6	+5,1	+3,5	157,6	144,9	158,9	+0,8	+9,7	154,8	151,2	-2,3	
113,8	-3,8	115,2	115,8	118,3	+2,7	+2,2	118,5	109,8	117,0	-1,3	+6,6	120,4	114,2	-5,1	VORL.
105,9	-3,6	104,7	102,3	104,5	-0,2	+2,2	107,9	101,4	103,4	-4,2	+2,0	109,7	104,6	-4,6	
130,2	-4,2	136,8	143,5	146,7	+7,2	+2,2	140,3	127,1	145,1	+3,4	+14,2	142,4	133,7	-6,1	
134,2	-0,7	137,8	133,4	138,0	+0,1	+3,4	141,5	132,0	135,7	-4,1	+2,8	139,5	136,7	-2,0	INV.
113,8	-1,6	112,8	108,2	108,5	-3,8	+0,3	117,0	111,0	108,4	-7,4	-2,3	117,7	114,0	-3,1	
162,0	-	171,8	167,9	178,2	+3,7	+6,1	174,8	160,6	173,0	-1,0	+7,7	169,2	167,7	-0,9	
95,1	+1,9	99,2	99,5	99,8	+0,6	+0,3	104,1	98,1	99,6	-4,3	+1,5	103,0	101,1	-1,8	GEBR.
85,7	+0,6	91,4	90,1	86,5	-5,4	-4,0	96,6	90,6	88,3	-8,6	-2,5	95,8	93,6	-2,3	
122,3	+4,6	121,6	126,6	138,1	+13,6	+9,1	125,9	113,7	132,4	+5,2	+10,6	124,2	122,8	-1,1	
101,4	+6,2	94,2	107,8	92,8	-1,5	-13,9	103,0	102,1	100,3	-2,6	-1,8	101,8	102,6	+0,8	VERB.
87,9	+2,1	84,5	92,5	81,6	-3,4	-11,8	91,5	90,7	87,1	-4,8	-4,0	92,7	91,1	-1,7	
144,1	+15,2	124,7	155,9	127,9	+2,6	-18,0	139,1	137,9	141,9	+2,0	+2,9	130,4	138,5	+6,2	
90,4	+7,9	75,1	101,0	69,0	-8,1	-31,7	95,2	89,7	85,0	-10,7	-5,2	93,6	92,4	-1,3	DB
76,0	+2,0	67,9	86,9	61,1	-10,0	-29,7	84,6	77,8	74,0	-12,5	-4,9	85,3	81,2	-4,8	
131,1	+19,0	95,4	141,0	91,4	-4,2	-35,2	125,1	123,3	116,2	-7,1	-5,8	117,3	124,2	+5,9	
82,7	-2,5	88,0	91,0	83,4	-5,2	-8,4	94,7	84,5	87,2	-7,9	+3,2	95,0	89,6	-5,7	17
73,7	-4,7	78,7	78,8	70,5	-10,4	-10,5	84,4	75,3	74,7	-11,5	-0,8	85,1	79,8	-6,2	
106,5	+1,7	112,5	123,4	117,6	+4,5	-4,7	121,9	108,8	120,5	-1,1	+10,8	121,3	115,3	-4,9	
69,4	-6,2	78,3	72,2	65,0	-17,0	-10,0	84,1	76,0	68,6	-18,4	-9,7	87,4	80,0	-8,5	17.1
62,3	-10,9	73,5	67,9	57,3	-22,0	-15,6	76,7	70,2	62,6	-18,4	-10,8	77,4	73,4	-5,2	
79,9	-0,1	85,3	78,6	76,3	-10,6	-2,9	94,9	84,7	77,5	-18,3	-8,5	102,3	99,8	-12,2	
81,2	-1,9	96,0	87,2	81,6	-15,0	-6,4	98,3	93,5	84,4	-14,1	-9,7	106,2	95,9	-9,7	17.11
75,3	-7,0	91,2	84,9	71,6	-21,5	-15,7	89,8	88,6	78,2	-12,9	-11,7	93,8	89,2	-4,9	
91,5	+6,8	104,2	91,2	98,9	-5,1	+8,4	113,0	102,0	95,1	-15,8	-6,8	127,8	107,5	-15,9	
39,2	-20,2	40,4	40,8	27,3	-32,4	-33,1	53,7	42,0	34,1	-36,5	-18,8	55,0	47,9	-12,9	17.12,13
26,6	-35,7	31,8	31,7	20,2	-36,5	-36,3	43,9	31,7	26,0	-40,8	-18,0	43,7	37,8	-13,5	
54,8	-6,8	51,2	52,3	36,3	-29,1	-30,6	66,0	54,9	44,3	-32,9	-19,3	69,3	60,5	-12,7	
98,6	-2,6	104,8	92,9	94,8	-9,5	+2,0	105,1	94,5	93,8	-10,8	-0,7	97,6	99,8	+2,3	17.16
93,2	+1,6	99,9	84,2	86,5	-13,4	+2,7	100,4	86,4	85,3	-15,0	-1,3	90,4	93,4	+3,3	
105,6	-7,0	111,3	104,2	105,7	-5,0	+1,4	111,3	105,1	105,0	-5,7	-0,1	106,9	108,2	+1,2	
76,1	-7,5	84,2	89,6	79,5	-5,6	-11,3	95,4	78,2	84,6	-11,3	+8,2	95,6	86,8	-9,2	17.2
67,8	-7,6	73,8	74,9	63,9	-13,4	-14,7	84,6	68,6	69,4	-18,0	+1,2	84,0	76,6	-8,8	
93,7	-7,5	106,5	121,1	112,9	+6,0	-6,8	118,7	98,8	117,0	-1,4	+18,4	120,4	108,7	-9,7	
77,2	-8,2	90,9	93,3	84,1	-7,5	-9,9	99,8	83,0	88,7	-11,1	+6,9	98,8	91,4	-7,5	17.21
68,8	-9,0	80,0	76,7	67,8	-15,2	-11,6	87,5	74,8	72,3	-17,4	-3,3	88,4	81,1	-8,3	
93,6	-7,1	111,9	125,8	115,8	+3,5	-7,9	123,8	99,1	120,8	-2,4	+21,9	118,9	111,5	-6,2	
36,6	-21,0	39,7	60,8	36,4	-8,3	-40,1	57,0	34,0	48,6	-14,7	+42,9	59,1	45,5	-23,0	17.22
29,7	-33,3	36,2	55,0	27,9	-22,9	-49,3	51,6	30,2	41,4	-19,8	+37,1	52,5	40,9	-22,1	
63,8	+19,9	53,4	83,7	69,7	+30,5	-16,7	77,9	48,7	76,7	-1,5	+57,5	84,8	63,3	-25,4	
65,5	-14,2	65,0	83,8	60,2	-7,4	-28,2	85,4	63,2	72,0	-15,7	+13,9	82,1	74,3	-9,5	17.23
54,0	-24,4	56,1	69,9	47,4	-15,5	-32,2	75,3	52,1	58,7	-22,0	+12,7	71,8	63,7	-11,3	
108,0	+14,3	98,0	134,6	107,4	+9,6	-20,2	122,6	104,4	121,0	-1,3	+15,9	120,3	113,5	-5,7	
84,9	-0,7	87,6	88,0	87,4	-0,2	-0,7	96,2	82,5	87,7	-8,8	+6,3	101,5	89,3	-12,0	17.24
82,8	+13,6	80,0	77,8	74,0	-7,5	-4,9	90,0	73,7	75,9	-15,7	+3,0	88,2	81,9	-7,1	
88,7	-17,9	101,0	106,2	111,2	+10,1	+4,7	107,3	98,0	108,7	+1,3	+10,9	125,3	102,7	-18,0	
67,4	+6,0	72,9	70,7	70,4	-3,4	-0,4	76,3	67,7	70,6	-7,5	+4,3	75,5	72,0	-4,6	17.3
62,6	-0,5	68,2	62,0	63,2	-7,3	+1,9	71,7	62,8	62,6	-12,7	-0,3	73,0	67,2	-7,9	
81,2	+24,0	86,1	95,4	91,0	+5,7	-4,6	89,7	81,8	93,2	+3,9	+13,9	82,5	85,7	+3,9	
97,0	+6,0	96,1	97,8	94,4	-1,8	-3,5	99,3	97,4	96,1	-3,2	-1,3	103,1	98,4	-4,6	17.4
93,5	+7,2	93,4	92,5	89,5	-4,2	-3,2	95,5	92,4	91,0	-4,7	-1,5	98,0	93,9	-4,2	
122,1	+0,1	115,3	135,0	128,7	+11,6	-4,7	126,9	132,9	131,9	+3,9	-0,8	138,7	129,9	-6,3	
102,5	-0,5	106,6	101,9	104,3	-2,2	+2,4	108,9	99,4	103,1	-5,3	+3,7	107,2	104,1	-2,9	17.5
85,1	-4,0	89,8	82,1	81,3	-9,5	-1,0	92,2	83,2	81,7	-11,4	-1,8	91,4	87,7	-4,0	
143,3	+4,8	145,9	148,2	158,1	+8,4	+6,7	147,9	137,3	153,2	+3,6	+11,6	144,1	142,6	-1,0	
77,1	-0,4	79,2	72,1	67,8	-14,4	-6,0	83,3	75,5	69,9	-16,1	-7,4	84,8	79,4	-6,4	17.51
69,5	-2,5	71,3	62,1	56,8	-20,3	-8,5	75,4	67,8	59,5	-21,1	-12,2	77,0	71,6	-7,0	
141,1	+9,4	146,8	156,4	160,7	+9,5	+2,7	150,5	140,5	158,5	+5,3	+12,8	150,6	145,5	-3,4	
163,7	+0,7	160,0	145,9	155,6	-2,7	+6,6	157,7	146,9	150,8	-4,4	+2,7	147,1	152,3	+3,5	17.52
161,7	+3,5	152,2	135,5	143,9	-5,5	+6,2	151,4	143,7	139,7	-7,7	-2,8	142,8	147,6	+3,4	
168,9	-5,9	181,2	174,4	187,7	+3,6	+7,6	174,7	155,3	181,1	+3,7	+16,6	158,9	165,0	+3,8	

1 INDEX DES AUFTRAGSEINGANGS
 1995
 NACH ABSCHNITTEN, UNTERABSCHNITTEN,
 DER KLASSIFIKATION DER WIRTSCHAFTS
 1.1 ORIGINAL

VOLUMEN

WZ93- SCHL.	WIRTSCHAFTSZWEIG		VERÄNDERUNG IN % JULI 2002 GEGEN			VERÄNDERUNG IN % JUNI 2002 GEGEN			KUMULIERT		2-MONATS- DURCHSCHNITT	
			2002			2002			JAN. 2002	VER- ÄEND. IN %	JUNI 2002	VER- ÄEND. IN %
			JULI	JULI 2001	JUNI 2002	JUNI	JUNI 2001	MAT 2002	JULI 2002	GEGEN VORJAHR	JULI 2002	GEGEN VORJAHR
17.53	HERSTELLUNG VON VLIES- STOFF U.ERZEUGN.DARAUS (OHNE BEKLEIDUNG)	INSGESAMT INLAND AUSLAND	147,7 115,9 182,7	+13,0 +2,9 +21,2	+2,6 -3,0 +6,9	144,0 119,5 170,9	+7,1 -0,2 +13,5	+1,8 +3,1 +0,8	143,0 117,6 170,9	+3,5 -3,8 +9,8	145,9 117,7 176,8	+10,0 +1,3 +17,3
17.54	TEXTILGEWERBE A.N.G.	INSGESAMT INLAND AUSLAND	104,6 85,6 140,0	+0,3 -0,5 +1,1	-0,2 -0,9 +0,5	104,8 86,4 139,3	-3,1 -6,9 +1,7	-1,7 +3,3 -6,9	105,5 86,3 141,5	-3,6 -6,7 +0,4	104,7 86,0 139,7	-1,4 -3,8 +1,4
17.6	HERSTELLUNG VON GE- WIRKTEN UND GESTRICKTEM STOFF	INSGESAMT INLAND AUSLAND	110,0 79,2 181,1	+28,2 +7,5 +59,3	+4,3 -5,9 +16,9	105,5 84,2 154,9	+4,2 -6,7 +22,1	+6,1 +3,6 +9,8	110,4 86,0 166,6	-1,8 -7,6 +6,2	107,8 81,7 168,0	+15,3 -0,4 +39,7
17.7	HERSTELLUNG VON GE- WIRKTEN UND GESTRICKTEN FERTIGERZEUGNISSEN	INSGESAMT INLAND AUSLAND	54,9 52,2 69,1	-3,0 -0,2 -13,5	+32,6 +30,5 +41,3	41,4 40,0 48,9	-15,0 -12,3 -21,9	-10,6 -12,3 -2,6	67,4 61,8 97,9	-4,4 -4,3 -4,3	48,2 46,1 59,0	-8,5 -6,3 -17,3
17.71	HERSTELLUNG VON STRUMPFWAREN	INSGESAMT INLAND AUSLAND	61,3 58,8 84,7	+2,2 +1,0 +10,3	+11,5 +13,5 -1,2	55,0 51,8 85,7	-11,6 -11,5 -12,2	-18,0 -17,3 -21,2	71,1 66,3 117,0	-0,6 -1,6 +5,6	58,2 55,3 85,2	-4,7 -5,3 -2,3
17.72	HERSTELLUNG VON PULLOVERN, STRICK- JACKEN U.AE.	INSGESAMT INLAND AUSLAND	48,4 44,5 62,1	-9,0 -1,8 -23,7	+76,6 +71,2 +90,5	27,4 26,0 32,6	-21,3 -17,2 -30,6	+8,7 +2,0 +35,3	63,7 56,5 89,4	-8,2 -7,8 -9,2	37,9 35,3 47,4	-13,9 -8,1 -26,2
18	BEKLEIDUNGSGEWERBE	INSGESAMT INLAND AUSLAND	83,0 66,0 136,2	-17,8 -16,5 -19,6	+84,0 +50,3 +178,5	45,1 43,9 48,9	-19,8 -12,9 -34,1	+4,4 -0,9 +22,9	82,1 72,2 113,3	-15,0 -14,0 -16,6	64,1 55,0 92,6	-18,4 -15,0 -24,0
18.1	HERSTELLUNG VON LEDERBEKLEIDUNG	INSGESAMT INLAND AUSLAND	58,2 56,9 64,9	-5,8 -5,5 -7,4	-1,9 -1,7 -2,3	59,3 57,9 66,4	-46,2 -46,7 -43,7	-18,3 -20,6 -5,9	58,7 57,5 64,4	-39,0 -37,4 -45,9	58,8 57,4 65,7	-31,6 -32,1 -30,2
18.2	HERSTELLUNG VON BEKLEI- DUNG (OHNE LEADERBEKLEI- DUNG)	INSGESAMT INLAND AUSLAND	83,2 66,1 136,6	-17,8 -16,5 -19,5	+84,9 +50,9 +179,9	45,0 43,8 48,8	-19,5 -12,4 -34,1	+4,7 -0,7 +23,2	82,3 72,3 113,5	-14,8 -13,9 -16,4	64,1 55,0 92,7	-18,4 -14,9 -24,0
18.21	HERSTELLUNG VON ARBEITS- UND BERUFSBEKLEIDUNG	INSGESAMT INLAND AUSLAND	69,2 69,2 69,4	-0,7 -1,3 +7,1	-11,2 -11,3 -9,9	77,9 78,0 77,0	+9,7 +10,8 -2,4	-8,6 -7,1 -21,7	73,6 73,3 77,2	-0,3 -0,8 +6,2	73,6 73,6 73,2	+4,5 +4,7 +1,8
18.22	HERSTELLUNG VON OBER- BEKLEIDUNG (OHNE AR- BEITS- U. BERUFSBEKL.)	INSGESAMT INLAND AUSLAND	92,3 69,4 148,7	-19,9 -19,6 -20,4	+132,5 +85,6 +226,1	39,7 37,4 45,6	-28,9 -20,6 -41,2	+9,4 +0,3 +35,7	87,0 74,8 117,1	-16,7 -16,1 -17,7	66,0 53,4 97,2	-22,9 -19,9 -26,5
18.23	HERSTELLUNG VON WAESCHE	INSGESAMT INLAND AUSLAND	65,6 62,7 82,5	-10,4 -8,6 -17,8	+20,1 +14,2 +56,3	54,6 54,9 52,8	-2,5 -3,5 +3,9	-1,3 -0,4 -6,0	75,6 71,4 100,2	-8,9 -9,5 -6,1	60,1 58,8 67,7	-7,0 -6,4 -10,4
18.24	HERSTELLUNG VON SONST. BEKLEIDUNG UND BEKLEI- DUNGSZUBEHOER	INSGESAMT INLAND AUSLAND	55,4 45,9 96,8	-14,6 -19,2 -3,0	+10,6 +8,3 +15,9	50,1 42,4 83,5	+6,4 +5,5 +8,6	+1,8 +0,2 +5,7	60,5 51,7 99,0	-16,1 -14,4 -19,2	52,8 44,2 90,2	-5,7 -8,9 +2,0
DC	LEDERGEWERBE	INSGESAMT INLAND AUSLAND	76,6 75,9 79,3	-13,5 -14,5 -10,0	+20,1 +24,2 +8,0	63,8 61,1 73,4	+11,9 +15,3 +3,5	-2,6 +7,2 -23,4	90,3 84,6 110,6	-6,4 -5,4 -9,2	70,2 68,5 76,4	-3,6 -3,4 -3,9
19.1	LEDERERZEUGUNG	INSGESAMT INLAND AUSLAND	116,7 82,8 199,4	+12,4 +2,3 +24,9	-7,2 -15,5 +3,1	125,7 98,0 193,4	+18,6 +21,1 +15,5	+17,5 +32,8 +2,8	119,6 88,3 195,9	+0,4 -3,1 +4,5	121,2 90,4 196,4	+15,5 +11,7 +20,1
19.2	LEDERVERARBEITUNG (OHNE H.V. LEADERBEKLEI- DUNG UND SCHUHEN)	INSGESAMT INLAND AUSLAND	69,9 66,6 83,6	-20,6 -23,8 -7,4	+11,8 +9,9 +19,1	62,5 60,6 70,2	-19,5 -19,1 -20,7	-7,4 -5,6 -13,5	72,7 70,8 80,7	-12,8 -12,3 -14,7	66,2 63,6 76,9	-20,0 -21,7 -14,0
19.3	HERSTELLUNG VON SCHUHEN	INSGESAMT INLAND AUSLAND	71,9 77,3 52,5	-16,8 -14,4 -27,3	+32,7 +38,5 +8,9	54,2 55,8 48,2	+23,7 +29,5 +4,6	-7,2 +6,1 -39,1	90,2 87,7 99,0	-6,3 -4,0 -13,1	63,1 66,6 50,4	-3,1 -0,1 -14,9
DD	HOLZGEWERBE (OHNE HERSTELLUNG VON MOEBELN)	INSGESAMT INLAND AUSLAND	105,0 91,6 251,1	+5,2 +0,4 +29,8	+3,3 +2,8 +5,5	101,6 89,1 238,0	+1,0 -2,7 +19,2	+1,1 +4,1 -9,7	98,6 85,9 238,1	-0,1 -3,8 +18,9	103,3 90,4 244,6	+3,1 -1,1 +24,4
20.1	SAEGE-, HOBEL- UND HOLZIMPRAGNIERWERKE	INSGESAMT INLAND AUSLAND	113,1 98,1 279,3	+9,4 +3,3 +42,4	+7,2 +4,5 +19,6	105,5 93,9 233,6	+3,7 +1,4 +15,7	+3,9 +4,1 +3,5	98,4 86,6 228,5	+0,7 -2,3 +15,5	109,3 96,0 256,5	+6,5 +2,3 +28,8
20.2	FURNIER-, SPERRHOLZ-, HOLZFASERPLATTEN- UND HOLZSPANPLATTENWERKE	INSGESAMT INLAND AUSLAND	132,6 109,6 237,9	+13,4 +7,2 +27,8	-1,6 -0,9 -3,3	134,8 110,6 246,0	+9,0 +2,8 +24,3	-1,9 +4,5 -12,9	135,8 112,6 242,0	+6,3 +0,4 +21,3	133,7 110,1 242,0	+11,1 +5,0 +26,5
20.3	H.V. KONSTRUKTIONST., FERTIGBAUTEILEN, AUSBAU- ELEMENTEN AUS HOLZ	INSGESAMT INLAND AUSLAND	86,4 80,4 249,0	-3,0 -4,9 +17,2	+4,9 +4,1 +11,2	82,4 77,2 223,9	-6,6 -8,1 +11,4	+1,5 +3,6 -15,0	79,8 73,9 240,2	-5,3 -7,4 +16,8	84,4 78,8 236,5	-4,8 -6,5 +14,4

STBA,FS 4,R 2.2, 7/2002

LAND

FUER DAS VERARBEITENDE GEWERBE
= 100
ABTEILUNGEN, GRUPPEN UND KLASSEN
ZWEITE AUSGABE 1993 (WZ93)
WERT

INDEX

2001 JULI	VER- AEND. IN % GEGEN	2001 2. VJ	2002 1. VJ	2002 2. VJ	VERAENDERUNG IN % 2. VJ 2002 GEGEN		2001 1. HJ	2001 2. HJ	2002 1. HJ	VERAENDERUNG IN % 1. HJ 2002 GEGEN		2000	2001	VER- AEND. IN % GEGEN	WZ93 SCHL.
	JULI 2000				2. VJ 2001	1. VJ 2002				1. HJ 2001	2. HJ 2001			2000	
130,7	+3,6	137,9	141,0	143,4	+4,0	+1,7	139,5	128,4	142,2	+1,9	+10,7	128,6	133,9	+4,1	17.53
112,6	+2,1	122,5	115,8	120,0	-2,0	+3,6	123,9	113,2	117,9	-4,8	+4,2	110,8	118,6	+7,0	
150,7	+4,9	154,8	168,7	169,2	+9,3	+0,3	156,6	145,1	168,9	+7,9	+16,4	148,1	150,8	+1,8	
104,3	-2,8	108,7	102,4	108,9	+0,2	+6,3	110,2	100,5	105,7	-4,1	+5,2	110,9	105,4	-5,0	17.54
86,0	-8,2	92,3	85,9	86,9	-5,9	+1,2	93,6	83,9	86,4	-7,7	+3,0	95,3	88,7	-6,9	
138,5	+4,3	139,4	133,4	150,2	+7,7	+12,6	141,4	131,5	141,8	+0,3	+7,8	139,9	136,5	-2,4	
85,8	-15,3	109,5	112,4	108,4	-1,0	-3,6	116,8	91,8	110,4	-5,5	+20,3	117,3	104,3	-11,1	17.6
73,7	-19,8	91,2	89,3	85,0	-6,8	-4,8	96,4	77,4	87,2	-9,5	+12,7	102,1	86,9	-14,9	
113,7	-7,8	151,9	165,9	162,5	+7,0	-2,0	164,2	125,0	164,2	-	+31,4	152,7	144,6	-5,3	
56,6	-9,3	54,1	92,9	46,2	-14,6	-50,3	72,8	66,9	69,5	-4,5	+3,9	72,5	69,8	-3,7	17.7
52,3	-13,4	52,5	82,2	44,6	-15,0	-45,7	66,6	62,2	63,4	-4,8	+1,9	67,8	64,4	-5,0	
79,9	+8,4	62,9	150,6	54,8	-12,9	-63,6	106,0	92,1	102,7	-3,1	+11,5	97,3	99,1	+1,8	
60,0	-7,8	74,8	83,2	62,3	-16,7	-25,1	73,4	66,7	72,8	-0,8	+9,1	71,9	70,1	-2,5	17.71
58,2	-8,1	70,0	76,4	58,6	-16,3	-23,3	68,9	63,7	67,5	-2,0	+6,0	68,2	66,3	-2,8	
76,8	-6,6	121,0	147,2	97,5	-19,4	-33,8	116,5	95,0	122,4	+5,1	+28,8	106,6	105,7	-0,8	
53,2	-10,9	32,9	102,8	29,7	-9,7	-71,1	72,1	67,1	66,3	-8,0	-1,2	73,0	69,6	-4,7	17.72
45,3	-20,2	31,7	89,1	28,0	-11,7	-68,6	63,9	60,4	58,5	-8,5	-3,1	67,4	62,2	-7,7	
81,4	+16,3	37,0	152,0	35,8	-3,2	-76,4	101,4	90,8	93,9	-7,4	+3,4	93,2	96,1	+3,1	
101,0	+22,4	57,3	114,8	49,2	-14,1	-57,1	95,9	96,9	82,0	-14,5	-15,4	91,7	96,4	+5,1	18
79,0	+11,4	53,5	97,7	48,7	-9,0	-50,2	84,9	81,1	79,2	-13,8	-9,7	85,5	83,0	-2,9	
169,3	+42,6	68,9	168,2	50,8	-26,3	-69,8	130,2	145,9	109,5	-15,9	-24,9	111,1	138,1	+24,3	
61,8	+33,5	88,8	51,1	66,4	-25,2	+29,9	102,1	55,0	58,8	-42,4	+6,9	47,2	78,5	+66,3	18.1
60,2	+33,5	87,7	49,8	65,5	-25,3	+31,5	97,1	55,8	57,6	-40,7	+3,2	46,3	76,4	+65,0	
70,1	+34,5	94,1	57,7	71,0	-24,5	+23,1	127,3	51,1	64,3	-49,5	+25,8	51,6	89,2	+72,9	
101,2	+22,4	57,1	115,3	49,1	-14,0	-57,4	95,8	97,1	82,2	-14,2	-15,3	92,0	96,5	+4,9	18.2
79,2	+11,4	53,3	98,1	48,6	-8,8	-50,5	84,8	81,3	73,3	-13,6	-9,8	85,8	83,0	-3,3	
169,7	+42,6	68,8	168,7	50,7	-26,3	-69,9	130,2	146,4	109,7	-15,7	-25,1	111,4	138,3	+24,1	
69,7	-5,2	70,1	67,2	81,5	+16,3	+21,3	74,5	74,6	74,4	-0,1	-0,3	80,7	74,6	-7,6	18.21
70,1	-5,5	70,3	66,9	81,2	+15,5	+21,4	74,6	75,4	74,0	-0,8	-1,9	81,4	75,0	-7,9	
64,8	-1,4	67,8	71,5	85,5	+26,1	+19,6	74,0	66,4	78,5	+6,1	+18,2	72,2	70,2	-2,8	
115,3	+25,1	54,1	129,1	43,2	-20,1	-66,5	102,7	104,9	86,2	-16,1	-17,8	94,7	103,8	+9,6	18.22
86,3	+12,1	49,0	108,9	42,5	-13,3	-61,0	89,7	85,3	75,7	-15,6	-11,3	87,6	87,5	-0,1	
186,8	+44,0	67,0	178,9	44,9	-33,0	-74,9	134,9	153,1	111,9	-17,0	-26,9	112,4	144,0	+28,1	
73,2	+20,0	62,1	94,2	60,3	-2,9	-36,0	84,6	84,0	77,3	-8,6	-8,0	90,7	84,3	-7,1	18.23
68,6	+14,5	61,6	86,4	59,3	-3,7	-31,4	80,6	77,2	72,9	-9,6	-5,6	87,0	78,9	-9,3	
100,4	+43,4	65,0	140,2	66,1	+1,7	-52,9	107,7	123,6	103,1	-4,3	-16,6	112,3	115,7	+3,0	
64,9	+6,4	63,5	67,2	55,6	-12,4	-17,3	73,3	72,6	61,4	-16,2	-15,4	74,6	72,9	-2,3	18.24
56,8	+6,0	53,1	59,1	46,2	-13,0	-21,8	61,0	62,5	52,6	-13,8	-15,8	67,9	61,7	-9,1	
99,8	+7,2	108,4	102,3	96,3	-11,2	-5,9	126,3	116,5	99,3	-21,4	-14,8	103,6	121,4	+17,2	
88,6	+6,7	79,1	107,6	77,6	-1,9	-27,9	97,9	95,1	92,6	-5,4	-2,6	100,1	96,5	-3,6	DC
88,8	+9,9	71,8	103,0	69,1	-3,8	-32,9	89,5	89,7	86,1	-3,8	-4,0	92,8	89,6	-3,4	
88,1	-3,0	104,8	123,9	107,7	+2,8	-13,1	127,4	114,6	115,8	-9,1	+1,0	126,1	121,0	-4,0	
103,8	-10,0	114,5	119,1	121,0	+5,7	+1,6	121,6	111,0	120,0	-1,3	+8,1	115,6	116,3	+0,6	19.1
80,9	-0,6	90,1	87,5	90,9	+0,9	+3,9	92,8	85,9	89,2	-3,9	+3,8	84,6	89,3	+5,6	
159,6	-19,4	174,2	196,1	194,4	+11,6	-0,9	192,0	172,5	195,3	+1,7	+13,2	191,4	182,3	-4,8	
88,0	+1,3	81,3	77,7	68,6	-15,6	-11,7	82,7	79,0	73,2	-11,5	-7,3	87,6	80,9	-7,6	19.2
87,4	+5,4	78,7	76,7	66,3	-15,8	-13,6	79,6	77,2	71,5	-10,2	-7,4	84,4	78,4	-7,1	
90,3	-12,8	92,0	82,2	78,2	-15,0	-4,9	95,3	86,8	80,2	-15,8	-7,6	100,6	91,1	-9,4	
86,4	+12,5	72,8	113,5	73,0	+0,3	-35,7	98,0	96,8	93,3	-4,8	-3,6	100,9	97,4	-3,5	19.3
90,3	+12,6	67,3	112,3	66,7	-0,9	-40,6	91,6	93,5	89,5	-2,3	-4,3	96,1	92,6	-3,6	
72,2	+11,4	92,7	117,9	95,7	+3,2	-18,8	120,8	108,5	106,8	-11,6	-1,6	117,9	114,7	-2,7	
99,8	-0,5	100,1	92,6	102,6	+2,5	+10,8	98,5	99,7	97,6	-0,9	-2,1	103,4	99,1	-4,2	DD
91,2	-1,8	90,8	80,9	88,9	-2,1	+9,9	89,0	90,7	84,9	-4,6	-6,4	95,3	89,9	-5,7	
193,5	+6,7	201,6	220,0	251,7	+24,9	+14,4	201,5	198,1	235,9	+17,1	+19,1	191,2	199,8	+4,5	
103,4	-3,5	101,5	87,4	104,4	+2,9	+19,5	96,8	99,7	95,9	-0,9	-3,8	104,5	98,2	-6,0	20.1
95,0	-4,2	92,4	76,5	92,8	+0,4	+21,3	87,5	90,9	84,7	-3,2	-6,8	95,7	89,2	-6,8	
196,2	+0,7	201,9	207,5	232,6	+15,2	+12,1	198,2	196,9	220,1	+11,0	+11,8	202,3	197,5	-2,4	
116,9	+5,5	125,6	134,8	137,8	+9,7	+2,2	129,6	127,1	136,3	+5,2	+7,2	127,0	128,4	+1,1	20.2
102,2	+4,9	109,8	115,8	110,4	+0,5	-4,7	113,9	112,1	113,1	-0,7	+0,9	114,4	113,0	-1,2	
184,7	+7,3	198,4	222,1	263,2	+32,7	+18,5	201,9	195,9	242,7	+20,2	+23,9	184,8	198,9	+7,6	
89,1	-2,3	86,2	73,8	83,6	-3,0	+13,3	83,5	85,8	78,7	-5,7	-8,3	90,6	84,6	-6,6	20.3
84,5	-3,6	81,6	68,0	77,5	-5,0	+14,0	79,0	81,3	72,8	-7,8	-10,5	86,8	80,2	-7,6	
212,4	+13,5	209,4	230,5	247,0	+18,0	+7,2	204,5	205,2	238,8	+16,8	+16,4	193,4	204,8	+5,9	

1 INDEX DES AUFTRAGSEINGANGS
 1995
 NACH ABSCHNITTEN, UNTERABSCHNITTEN,
 DER KLASSIFIKATION DER WIRTSCHAFTS
 1.1 ORIGINAL

VOLUMEN

WZ99- SCHL.	WIRTSCHAFTSZWEIG		2002		VERÄNDERUNG IN % JULI 2002 GEGEN		2002		VERÄNDERUNG IN % JUNI 2002 GEGEN		KUMULIERT		2-MONATS- DURCHSCHNITT	
			JULI	JULI 2001	JUNI 2002	JUNI	JUNI 2001	MAI 2002	JAN. 2002 BIS JULI 2002	VER- ÄEND. IN % GEGEN VORJAHR	JUNI 2002	VER- ÄEND. IN % GEGEN VORJAHR		
DE	PAPIER- UND DRUCKGEWERBE	INSGESAMT	112,1	+4,0	+0,7	111,3	+1,6	+1,9	112,9	+1,1	111,7	+2,8		
		INLAND	102,2	+0,5	+1,1	101,1	-	+3,6	102,6	-2,0	101,7	+0,3		
		AUSLAND	147,0	+13,3	-0,3	147,4	+5,8	-1,9	149,4	+9,2	147,2	+9,4		
21	PAPIERGEWERBE	INSGESAMT	119,6	+7,4	+2,1	117,1	+6,9	+1,6	118,9	+5,1	118,4	+7,1		
		INLAND	107,1	+3,0	+3,0	104,0	+5,9	+3,9	105,8	+1,7	105,6	+4,5		
		AUSLAND	147,6	+15,2	+0,8	146,4	+8,7	-1,9	148,3	+11,3	147,0	+11,9		
21.1	H.V. HOLZSTOFF, ZELLSTOFF, PAPIER, KARTON UND PAPPE	INSGESAMT	137,4	+13,3	+1,9	134,8	+9,7	+0,4	139,3	+10,0	136,1	+11,5		
		INLAND	120,0	+10,7	+3,7	115,7	+12,5	+5,4	120,2	+8,0	117,9	+11,6		
		AUSLAND	158,5	+15,9	+0,4	157,8	+7,3	-3,5	162,3	+12,0	158,2	+11,5		
21.11	HERSTELLUNG VON HOLZ- STOFF UND ZELLSTOFF	INSGESAMT	236,1	+5,2	+17,3	201,2	-9,9	-7,5	224,4	+11,1	218,7	-2,3		
		INLAND	182,6	+5,0	+18,0	154,8	-4,8	-5,5	173,5	+10,9	168,7	+0,2		
		AUSLAND	293,8	+5,2	+16,9	251,4	-13,0	-8,7	279,3	+11,4	272,6	-4,0		
21.12	HERSTELLUNG VON PAPIER, KARTON UND PAPPE	INSGESAMT	135,7	+13,7	+1,6	133,6	+10,3	+0,7	137,8	+10,1	134,7	+12,0		
		INLAND	118,9	+10,8	+3,4	115,0	+13,0	+5,6	119,3	+7,9	117,0	+11,9		
		AUSLAND	155,9	+16,3	-0,1	156,0	+8,1	-3,3	160,1	+12,1	156,0	+12,1		
21.2	PAPIER-, KARTON- UND PAPPEVERARBEITUNG	INSGESAMT	105,3	+1,6	+2,4	102,8	+4,0	+2,7	102,5	+0,2	104,1	+2,9		
		INLAND	100,1	-1,5	+2,6	97,6	+1,9	+3,0	97,9	-2,2	98,9	+0,2		
		AUSLAND	126,9	+13,6	+1,7	124,8	+12,1	+2,0	121,7	+9,1	125,9	+12,9		
21.21	H.V. WELLPAPIER UND -PAPPE SOWIE V. VER- PACKUNGSM. A. PAPIER	INSGESAMT	117,7	+4,0	+3,0	114,3	+6,9	+2,2	114,5	+3,0	116,0	+5,4		
		INLAND	108,9	+1,4	+2,3	106,4	+5,0	+2,7	107,2	+1,3	107,7	+3,2		
		AUSLAND	169,7	+15,4	+5,7	160,6	+14,6	+0,1	157,5	+9,8	165,2	+15,0		
21.22	H.V. HAUSHALTS-,HYGIENE- U. TOILETTENARTIKELN AUS ZELLSTOFF UND PAPIER	INSGESAMT	88,5	-1,9	+6,5	83,1	-2,7	-4,5	85,1	-3,0	85,8	-2,3		
		INLAND	92,7	-7,0	+6,2	87,3	-6,0	-4,6	89,2	-7,2	90,0	-6,5		
		AUSLAND	77,0	+19,6	+7,7	71,5	+10,3	-4,0	74,0	+14,6	74,3	+15,0		
21.23	H.V. SCHREIBWAREN UND BUEROBEDARF AUS PAPIER, KARTON UND PAPPE	INSGESAMT	114,9	-2,8	+1,4	113,3	+3,5	+9,7	109,3	-7,2	114,1	+0,2		
		INLAND	112,0	-6,5	+2,0	109,8	+2,5	+13,5	105,2	-9,2	110,9	-2,3		
		AUSLAND	127,3	+14,5	-1,1	128,7	+7,6	-2,2	126,6	+0,8	128,0	+10,9		
21.24	HERSTELLUNG VON TAPETEN	INSGESAMT	85,2	+0,7	-18,4	104,4	+27,2	+20,8	96,8	+3,6	94,8	+13,7		
		INLAND	61,4	-1,9	-14,2	71,6	+12,6	+10,7	75,2	-4,3	66,5	+5,4		
		AUSLAND	144,2	+3,7	-22,5	186,1	+45,4	+32,5	150,6	+15,8	165,2	+23,7		
21.25	HERSTELLUNG VON SONST. WAREN AUS PAPIER, KAR- TON UND PAPPE	INSGESAMT	90,3	+1,7	-0,3	90,6	-0,3	+8,0	88,3	-0,9	90,5	+0,7		
		INLAND	80,2	+0,5	+1,4	79,1	-0,5	+8,7	77,7	-2,5	79,7	-		
		AUSLAND	130,0	+4,8	-4,1	135,6	+0,2	+6,7	130,0	+3,4	132,8	+2,4		
22	DRUCKGEWERBE, VERVIEL- FAELTIGUNG VON BESPIELTEN TON-, BILD-U. DATENTRAEGERN	INSGESAMT	100,5	-1,8	-2,0	102,5	-6,4	+2,7	103,7	-5,5	101,5	-4,2		
		INLAND	96,5	-2,4	-1,2	97,7	-6,3	+3,2	98,9	-6,2	97,1	-4,4		
		AUSLAND	143,5	+3,1	-6,5	153,5	-7,0	-1,2	155,7	-0,4	148,5	-2,4		
22.2	DRUCKGEWERBE	INSGESAMT	98,9	-2,6	-1,9	100,8	-6,2	+4,0	101,5	-5,8	99,9	-4,4		
		INLAND	95,6	-2,6	-1,1	96,7	-6,0	+4,0	97,3	-6,5	96,2	-4,4		
		AUSLAND	142,5	-1,6	-8,3	155,4	-8,2	+4,4	156,0	-0,9	149,0	-5,1		
22.21	ZEITUNGSDRUCKEREI	INSGESAMT	77,2	-2,6	-3,4	79,9	-5,7	+1,1	77,7	-6,7	78,6	-4,1		
		INLAND	77,1	-2,7	-3,4	79,8	-5,8	+1,1	77,7	-6,6	78,5	-4,3		
		AUSLAND	260,0	+27,6	+29,0	201,5	+5,6	+39,2	219,4	+6,9	230,8	+17,0		
22.22	DRUCKEREI (OHNE ZEI- TUNGSDRUCKEREI)	INSGESAMT	99,5	-3,3	-2,0	101,5	-7,4	+4,0	102,9	-6,1	100,5	-5,5		
		INLAND	96,0	-3,4	-1,0	97,0	-7,2	+4,0	98,5	-6,8	96,5	-5,4		
		AUSLAND	138,7	-2,6	-9,0	152,4	-8,9	+3,6	153,6	-0,6	145,6	-6,0		
22.23	DRUCKWEITERVERARBEITUNG	INSGESAMT	147,5	+13,2	-2,8	151,7	+13,6	+9,8	141,0	-1,6	149,6	+13,4		
		INLAND	138,2	+14,1	-2,9	142,3	+16,1	+8,9	131,8	-0,7	140,3	+15,1		
		AUSLAND	331,3	+6,3	-1,5	336,4	-3,9	+17,0	323,6	-8,3	333,9	+0,9		
22.24	SATZHERSTELLUNG UND REPRODUKTION	INSGESAMT	85,0	-5,6	-0,5	85,4	-3,0	+4,1	84,8	-7,7	85,2	-4,3		
		INLAND	83,8	-6,5	-0,6	84,3	-3,4	+3,9	83,9	-8,0	84,1	-5,0		
		AUSLAND	113,6	+13,4	+0,4	113,2	+8,1	+9,2	107,4	-0,2	113,4	+10,6		
22.25	SONSTIGES DRUCKGEWERBE	INSGESAMT	159,7	+12,8	+6,4	150,1	-4,7	+4,8	150,2	+2,6	154,9	+3,5		
		INLAND	157,6	+11,5	+6,6	147,8	-6,4	+4,2	149,0	+1,8	152,7	+2,0		
		AUSLAND	265,5	+74,9	-0,8	267,7	+93,3	+25,0	214,6	+49,5	266,6	+83,6		
22.3	VERVIELFAELTIGUNG VON BESPIELTEN TON-, BILD- UND DATENTRAEGERN	INSGESAMT	141,1	+13,5	-1,9	143,8	-8,9	-17,5	160,5	+2,2	142,5	+1,0		
		INLAND	136,6	+4,3	-4,2	142,6	-14,1	-15,8	165,8	+2,9	139,6	-6,0		
		AUSLAND	147,5	+26,6	+1,2	145,7	-1,6	-19,5	154,4	+1,4	146,6	+10,8		
22.31	VERVIELFAELTIGUNG VON BESPIELTEN TONTRAEGERN	INSGESAMT	91,9	+17,1	+0,4	91,5	-20,2	-20,1	104,3	+3,5	91,7	-5,1		
		INLAND	90,8	-0,9	+2,7	88,4	-25,3	-22,7	109,9	+6,8	89,6	-14,7		
		AUSLAND	93,2	+46,1	-1,8	94,9	-14,4	-17,1	97,9	-0,5	94,1	+7,8		
22.32	VERVIELFAELTIGUNG VON BESPIELTEN BILDTRAEGERN	INSGESAMT	728,0	+31,2	+34,7	540,3	+10,9	-34,9	728,8	+18,4	634,2	+21,7		
		INLAND	468,0	+36,8	+30,8	357,9	+2,6	-29,3	497,0	+30,9	413,0	+19,5		
		AUSLAND	1643,4	+26,1	+39,0	1182,4	+21,4	-40,0	1544,9	+6,9	1412,9	+24,1		

STBA,FS 4,R 2.2, 7/2002

LAND

FUER DAS VERARBEITENDE GEWERBE
= 100
ABTEILUNGEN, GRUPPEN UND KLASSEN
ZWEITE, AUSGABE 1993 (WZ93)
WERT

INDEX

2001 JULI	VER- AEND. IN % GEGEN JULI 2000	2001 2.VJ	2002 1.VJ	2002 2.VJ	VERAENDERUNG IN % 2.VJ 2002 GEGEN		2001 1.HJ	2001 2.HJ	2002 1.HJ	VERAENDERUNG IN % 1.HJ 2002 GEGEN		2000	2001	VER- AEND. IN % GEGEN 2000	WZ93 SCHL.
					2.VJ 2001	1.VJ 2002				1.HJ 2001	2.HJ 2001				
107,8	-2,4	110,1	113,7	112,4	+2,1	-1,1	112,4	113,1	113,1	+0,6	-	115,9	112,8	-2,7	DE
101,7	-2,4	102,5	103,8	101,5	-1,0	-2,2	105,2	105,6	102,7	-2,4	-2,7	109,2	105,4	-3,5	
129,8	-2,1	137,0	148,8	150,9	+10,1	+1,4	138,0	140,1	149,8	+8,6	+6,9	139,8	139,0	-0,6	
111,4	-3,4	110,3	119,5	118,1	+7,1	-1,2	113,4	112,7	118,8	+4,8	+5,4	118,3	113,0	-4,5	21
104,0	-3,7	100,1	107,2	103,9	+3,8	-3,1	104,0	102,4	105,6	+1,5	+3,1	110,1	103,2	-6,3	
128,1	-2,6	133,3	147,2	149,7	+12,3	+1,7	134,2	135,8	148,4	+10,6	+9,3	136,7	135,0	-1,2	
121,3	-9,1	123,2	142,1	137,2	+11,4	-3,4	127,4	128,4	139,7	+9,7	+8,8	140,8	127,9	-9,2	21.1
108,4	-11,7	104,6	124,4	116,1	+11,0	-6,7	111,8	111,2	120,3	+7,6	+8,2	129,9	111,5	-14,2	
136,7	-6,6	145,4	163,3	162,7	+11,9	-0,4	146,2	149,2	163,0	+11,5	+9,2	153,9	147,7	-4,0	
224,5	+26,2	219,1	234,4	210,5	-3,9	-10,2	198,1	201,4	222,5	+12,3	+10,5	175,9	199,8	+13,6	21.11
173,9	+64,7	165,3	181,9	162,1	-1,9	-10,9	153,6	171,0	172,0	+12,0	+0,6	116,1	162,3	+39,8	
279,2	+9,1	277,2	291,1	262,7	-5,2	-9,8	246,1	234,3	276,9	+12,5	+18,2	240,4	240,2	-0,1	
119,4	-10,0	121,4	140,4	135,9	+11,9	-3,2	126,2	127,1	138,2	+9,5	+8,7	140,2	126,6	-9,7	21.12
107,3	-12,8	103,6	123,4	115,3	+11,3	-6,6	111,1	110,2	119,4	+7,5	+8,3	130,1	110,6	-15,0	
134,0	-7,1	142,9	160,9	160,8	+12,5	-0,1	144,3	147,6	160,8	+11,4	+8,9	152,3	145,9	-4,2	
103,6	+2,9	100,1	101,4	102,6	+2,5	+1,2	102,1	100,2	102,0	-0,1	+1,8	100,2	101,1	+0,9	21.2
101,6	+1,5	97,7	97,8	97,3	-0,4	-0,5	99,9	97,7	97,6	-2,3	-0,1	98,4	98,8	-0,6	
111,7	+8,1	110,2	116,6	125,1	+13,5	+7,3	111,5	110,4	120,8	+8,3	+9,4	104,0	110,9	+6,6	
113,2	+2,9	109,6	112,9	115,0	+4,9	+1,9	110,9	109,0	114,0	+2,8	+4,6	109,7	109,9	+0,2	21.21
107,4	+1,8	104,1	106,9	106,9	+2,7	-	105,5	103,0	106,9	+1,3	+3,8	104,9	104,3	-0,6	
147,0	+7,7	141,8	148,1	162,9	+14,9	+10,0	142,8	143,7	155,5	+8,9	+8,2	137,7	143,2	+4,0	
90,2	+5,9	86,1	83,4	85,7	-0,5	+2,8	87,3	87,9	84,6	-3,1	-3,8	83,2	87,6	+5,3	21.22
99,7	+3,2	94,2	87,4	89,8	-4,7	+2,7	95,6	95,8	88,6	-7,3	-7,5	93,4	95,7	+2,5	
64,4	+19,0	64,1	72,6	74,5	+16,2	+2,6	64,7	66,4	73,5	+13,6	+10,7	55,2	65,5	+18,7	
118,2	-0,6	108,6	110,0	106,6	-1,8	-3,1	117,7	114,2	108,3	-8,0	-5,2	117,2	115,9	-1,1	21.23
119,8	-1,1	106,5	106,5	101,7	-4,5	-4,5	115,3	113,0	104,1	-9,7	-7,9	117,0	114,1	-2,5	
111,2	+1,5	117,8	125,0	128,1	+8,7	+2,5	128,0	119,3	126,5	-1,2	+6,0	117,9	123,6	+4,8	
84,6	-7,5	88,6	101,9	95,6	+7,9	-6,2	94,9	88,0	98,8	+4,1	+12,3	93,0	91,5	-1,6	21.24
62,6	-16,3	72,6	85,0	70,1	-3,4	-17,5	81,3	70,5	77,5	-4,7	+9,9	82,0	75,9	-7,4	
139,1	+4,5	128,2	144,2	159,1	+24,1	+10,3	128,6	131,4	151,7	+18,0	+15,4	120,3	130,0	+8,1	
88,8	+2,7	88,7	87,3	88,7	-	+1,6	89,1	85,2	88,0	-1,2	+3,3	88,3	87,2	-1,2	21.25
79,8	+2,6	78,9	77,6	76,9	-2,5	-0,9	79,7	77,0	77,3	-3,0	+0,4	80,4	78,4	-2,5	
124,1	+3,0	126,9	125,4	134,7	+6,1	+7,4	126,0	117,1	130,0	+3,2	+11,0	118,8	121,5	+2,3	
102,3	-0,7	109,8	104,8	103,7	-5,6	-1,0	111,0	113,7	104,2	-6,1	-8,4	112,3	112,3	-	22
98,9	-0,8	105,3	99,9	98,7	-6,3	-1,2	106,5	109,1	99,3	-6,8	-9,0	108,2	107,8	-0,4	
139,2	+0,4	157,8	157,9	157,6	-0,1	-0,2	159,2	163,9	157,8	-0,9	-3,7	157,4	161,6	+2,7	
101,5	-1,3	107,8	102,1	101,7	-5,7	-0,4	108,9	109,8	101,9	-6,4	-7,2	110,1	109,4	-0,6	22.2
98,2	-1,7	104,0	97,7	97,5	-6,2	-0,2	105,1	106,3	97,6	-7,1	-8,2	107,0	105,7	-1,2	
144,8	+2,4	159,2	160,2	156,3	-1,8	-2,4	159,5	158,2	158,3	-0,8	+1,3	151,3	157,9	+4,4	
79,3	-14,8	84,4	75,1	80,6	-4,5	+7,3	84,0	81,3	77,8	-7,4	-4,3	93,2	82,6	-11,4	22.21
79,2	-14,9	84,3	75,0	80,5	-4,5	+7,3	83,9	81,2	77,8	-7,3	-4,2	93,1	82,6	-11,3	
203,7	+48,1	197,8	220,9	204,3	+3,3	-7,5	205,5	193,2	212,6	+3,5	+10,0	146,2	199,4	+36,4	
102,9	+0,4	109,8	104,2	102,8	-6,4	-1,3	110,8	112,0	103,5	-6,6	-7,6	110,8	111,4	+0,5	22.22
99,4	+0,1	105,6	99,4	98,3	-6,9	-1,1	106,7	108,3	98,9	-7,3	-8,7	107,5	107,5	-	
142,4	+2,9	156,9	158,2	154,0	-1,8	-2,7	156,6	153,7	156,1	-0,3	+1,6	148,9	155,2	+4,2	
130,3	-13,1	134,8	138,3	141,6	+5,0	+2,4	145,5	141,7	139,9	-3,8	-1,3	152,4	143,6	-5,8	22.23
121,1	-14,1	124,4	128,5	132,9	+6,8	+3,4	134,6	132,1	130,7	-2,9	-1,1	143,6	133,4	-7,1	
311,8	-4,6	340,9	331,2	313,3	-8,1	-5,4	359,7	330,8	322,3	-10,4	-2,6	327,5	345,3	+5,4	
90,0	-1,7	91,8	84,6	85,0	-7,4	+0,5	92,2	94,7	84,8	-8,0	-10,5	97,1	93,5	-3,7	22.24
89,6	-1,1	91,2	83,9	83,9	-8,0	-	91,5	94,3	83,9	-8,3	-11,0	96,6	92,9	-3,8	
100,2	-12,6	104,1	101,4	111,4	+7,0	+9,9	108,8	106,8	106,4	-2,2	-0,4	108,3	107,8	-0,5	
141,6	+12,6	152,0	146,2	151,2	-0,5	+3,4	147,2	154,7	148,7	+1,0	-3,9	137,1	150,9	+10,1	22.25
141,4	+11,9	151,9	145,5	149,7	-1,4	+2,9	147,3	153,7	147,6	+0,2	-4,0	137,3	150,5	+9,6	
151,8	+73,7	155,4	184,4	227,9	+46,7	+23,6	142,1	205,7	206,1	+45,0	+0,2	128,6	173,9	+35,2	
124,3	+14,8	158,0	171,9	155,6	-1,5	-9,5	162,4	212,5	163,8	+0,9	-22,9	168,2	187,5	+11,5	22.3
131,0	+41,2	162,9	190,9	150,4	-7,7	-21,2	186,1	227,0	170,7	+2,8	-24,8	156,9	196,6	+25,3	
116,5	-8,6	152,2	148,2	162,8	+7,0	+9,9	158,2	195,0	155,5	-1,7	-20,3	182,1	176,6	-3,0	
78,5	-4,6	108,0	112,3	100,3	-7,1	-10,7	104,5	144,1	106,3	+1,7	-26,2	116,1	124,3	+7,1	22.31
91,6	+30,5	111,2	126,5	99,7	-10,3	-21,2	104,8	161,9	113,1	+7,9	-30,1	98,8	133,4	+35,0	
63,8	-33,4	104,4	96,6	100,8	-3,4	+4,3	104,2	124,2	98,7	-5,3	-20,5	135,3	114,2	-15,6	
554,7	+79,7	554,6	773,0	685,0	+23,5	-11,4	625,6	766,6	729,0	+16,5	-4,9	579,1	696,1	+20,2	22.32
342,0	+64,9	348,3	592,0	411,7	+18,2	-30,5	386,1	493,4	501,9	+30,0	+1,7	390,0	439,7	+12,7	
1303,4	+95,9	1280,7	1410,1	1646,9	+28,6	+16,8	1468,9	1728,6	1528,5	+4,1	-11,6	1245,0	1598,7	+28,4	

1 INDEX DES AUFTRAGSEINGANGS
 1995
 NACH ABSCHNITTEN, UNTERABSCHNITTEN,
 DER KLASSIFIKATION DER WIRTSCHAFTS
 1.1 ORIGINAL

VOLUMEN

WZ93- SCHL.	WIRTSCHAFTSZWEIG	2002 JULI	VERAENDERUNG IN % JULI 2002 GEGEN		2002 JUNI	VERAENDERUNG IN % JUNI 2002 GEGEN		KUMULIERT		2-MONATS- DURCHSCHNITT		
			JULI 2001	JUNI 2002		JUNI 2001	MAI 2002	JAN. 2002 BIS JULI 2002	VER- AEND. IN % GEGEN VORJAHR	JUNI 2002 UND JULI 2002	VER- AEND. IN % GEGEN VORJAHR	
22.33	VERVIELFAELTIGUNG VON BESPIELTEN DATENTRAEGERN	INSGESAMT INLAND AUSLAND	202,2 209,9 185,1	-20,1 -14,7 -31,0	-42,2 -40,8 -45,5	349,9 354,6 339,6	+7,0 -0,6 +30,2	+23,7 +18,1 +38,9	294,0 307,2 264,7	-17,9 -22,7 -2,6	276,1 282,3 262,4	-4,8 -6,4 -0,8
06	CHEMISCHE INDUSTRIE	INSGESAMT INLAND AUSLAND	119,6 105,7 136,4	+6,3 +4,8 +7,8	+2,2 +4,2 +0,5	117,0 101,4 135,7	+1,5 +0,8 +2,0	+2,2 +1,7 +2,6	117,0 100,6 136,7	+1,6 -0,9 +3,8	118,3 103,6 136,1	+3,9 +2,8 +4,9
24.1	HERSTELLUNG VON CHEMISCHEN GRUNDSTOFFEN	INSGESAMT INLAND AUSLAND	124,9 121,8 127,7	+4,5 +5,1 +4,1	- +6,0 -4,6	124,9 114,9 133,9	+1,1 +0,4 +1,5	-1,6 -1,5 -1,6	125,4 115,7 134,2	+0,6 -0,9 +1,7	124,9 118,4 130,8	+2,7 +2,8 +2,7
24.11	HERSTELLUNG VON INDUSTRIEGASEN	INSGESAMT INLAND AUSLAND	109,6 110,4 83,6	-4,6 -2,5 -51,7	- +0,5 -17,7	109,6 109,8 101,6	-5,5 -4,3 -35,7	-4,4 -4,9 +12,4	110,0 110,1 107,8	-4,2 -3,3 -26,3	109,6 110,1 92,6	-5,1 -3,4 -44,0
24.12	HERSTELLUNG VON FARB- STOFFEN UND PIGMENTEN	INSGESAMT INLAND AUSLAND	112,8 117,4 110,7	+4,5 +8,9 +2,5	+1,7 +11,4 -2,6	110,9 105,4 113,6	+7,7 +8,0 +7,5	-1,8 +2,9 -3,6	110,6 108,6 111,6	+6,8 +8,0 +6,2	111,9 111,4 112,2	+6,1 +8,5 +5,0
24.13	HERSTELLUNG VON SONSTIGEN ANORGANISCHEN GRUNDSTOF- FEN UND CHEMIKALIEN	INSGESAMT INLAND AUSLAND	127,0 124,3 129,9	+11,5 +9,2 +13,9	+2,7 -2,7 +8,8	123,7 127,8 119,4	+2,7 +10,0 -4,3	+0,3 +5,1 -4,4	119,9 122,2 117,4	-3,7 -1,8 -5,7	125,4 126,1 124,7	+7,0 +9,7 +4,4
24.14	HERSTELLUNG VON SONSTIGEN ORGANISCHEN GRUNDSTOFFEN UND CHEMIKALIEN	INSGESAMT INLAND AUSLAND	126,5 135,6 118,8	+4,5 +6,9 +2,5	+0,6 +5,8 -3,9	125,7 128,2 123,6	+0,1 +2,8 -2,1	-3,2 -3,8 -2,6	126,4 128,5 124,6	-1,5 +1,4 -3,9	126,1 131,9 121,2	+2,3 +4,8 +0,1
24.15	HERSTELLUNG VON DUENGE- MITTELN UND STICKSTOFF- VERBINDUNGEN	INSGESAMT INLAND AUSLAND	107,5 101,7 114,0	+0,4 -17,6 +27,9	-19,1 -5,4 -29,1	132,8 107,5 160,7	+15,6 +2,6 +27,6	+13,3 -1,0 +26,7	117,2 97,5 139,0	+7,9 -3,8 +19,3	120,2 104,6 137,4	+8,3 -8,3 +27,8
24.16	HERSTELLUNG VON KUNST- STOFF IN PRIMAERFORMEN	INSGESAMT INLAND AUSLAND	130,2 114,7 144,9	+4,2 +5,7 +3,3	+1,1 +10,9 -5,1	128,8 103,4 152,7	-0,6 -5,7 +2,8	-1,9 -1,5 -2,2	132,3 107,3 156,0	+1,8 -3,9 +6,1	129,5 109,1 148,8	+1,7 - +3,0
24.17	HERSTELLUNG VON SYNTHETISCHEM KAUTSCHUK IN PRIMAERFORMEN	INSGESAMT INLAND AUSLAND	91,1 77,4 99,4	-13,6 -5,5 -16,9	-18,7 -12,5 -21,3	112,0 88,5 126,3	-6,9 +2,3 -10,3	+0,4 -2,4 +1,8	108,3 88,8 120,2	-2,6 -1,2 -3,1	101,6 83,0 112,9	-10,0 -1,4 -13,3
24.2	HERSTELLUNG VON SCHAED- LINGSBEKAMPFUNGS- UND PFLANZENSCHUTZMITTELN	INSGESAMT INLAND AUSLAND	87,1 57,8 103,6	-4,6 -28,5 +6,6	-20,7 -53,5 +2,0	109,8 124,3 101,6	-6,7 -32,6 +26,8	+12,8 +19,1 +9,0	117,6 96,4 129,5	+4,7 -12,2 +14,0	98,5 91,1 102,6	-5,7 -31,3 +15,7
24.3	HERSTELLUNG VON ANSTRICH- MITTELN, DRUCKFARBEN UND KITTEN	INSGESAMT INLAND AUSLAND	119,5 102,6 171,1	+4,1 +4,2 +4,1	+3,9 +7,3 -1,6	115,0 95,6 173,9	+2,2 +0,4 +5,3	+6,0 +5,2 +7,2	107,8 90,0 161,9	-3,5 -5,6 +0,2	117,3 99,1 172,5	+3,2 +2,3 +4,7
24.4	HERSTELLUNG VON PHARMA- ZEUTISCHEN ERZEUGNISSEN	INSGESAMT INLAND AUSLAND	125,3 94,4 177,4	+8,7 +4,3 +13,0	+8,3 +5,0 +11,5	115,7 89,9 159,1	-1,3 +0,9 -3,3	+10,0 +3,3 +16,9	118,5 91,7 163,7	+5,1 +1,8 +8,5	120,5 98,2 162,3	+3,6 +2,7 +4,7
24.41	HERSTELLUNG VON PHARMA- ZEUTISCHEN GRUNDSTOFFEN	INSGESAMT INLAND AUSLAND	127,6 106,7 133,1	-2,8 -38,9 +11,2	+1,4 +14,6 -1,1	125,8 93,1 134,6	+7,2 -25,0 +16,4	+7,1 -14,6 +12,4	130,8 103,6 138,0	+2,6 -23,7 +10,2	126,7 99,9 133,9	+1,8 -33,2 +13,8
24.42	H.V. PHARM. SPEZIALI- TAETEN UND SONSTIGEN PHARM. ERZEUGNISSEN	INSGESAMT INLAND AUSLAND	125,1 94,1 187,4	+9,9 +6,9 +13,2	+9,1 +4,8 +13,9	114,7 89,8 164,6	-2,1 +1,9 -6,3	+10,2 +4,1 +17,8	117,4 91,4 169,4	+5,4 +2,9 +8,1	119,9 92,0 176,0	+3,8 +4,4 +3,2
24.5	H.V. SEIFEN, WASCH- REINIGUNGS- UND KOERPER- PFLEGE MITTELN	INSGESAMT INLAND AUSLAND	94,2 80,3 131,8	+9,4 +5,2 +16,8	+4,7 +2,8 +8,0	90,0 78,1 122,0	+8,0 +6,3 +11,1	+2,2 +2,9 +0,7	90,0 77,2 124,4	+6,0 +3,2 +10,6	92,1 79,2 126,9	+8,7 +5,7 +14,0
24.51	H.V. SEIFEN, WASCH- REINIGUNGS- UND POLIER- MITTELN	INSGESAMT INLAND AUSLAND	107,2 89,4 146,9	+17,9 +12,2 +26,5	+11,4 +9,7 +13,7	96,2 81,5 129,2	+11,2 +10,6 +12,2	+2,0 +1,9 +2,2	98,2 83,7 130,6	+13,0 +11,6 +15,2	101,7 85,5 138,1	+14,7 +11,5 +19,4
24.52	HERSTELLUNG VON DUFT- U. KOERPERPFLEGE MITTELN	INSGESAMT INLAND AUSLAND	81,2 72,0 111,6	-0,2 -1,6 +3,0	-3,1 -4,1 -0,8	83,8 75,1 112,5	+4,6 +2,5 +9,5	+2,3 +4,0 -1,6	81,8 71,4 116,3	-1,4 -4,2 +4,7	82,5 73,6 112,1	+2,1 +0,4 +6,2
24.6	HERSTELLUNG VON SONST. CHEMISCHEN ERZEUGNISSEN	INSGESAMT INLAND AUSLAND	128,1 119,5 136,0	+10,6 +7,8 +13,1	+4,6 +5,8 +3,7	122,5 113,0 131,1	+5,8 +5,3 +6,2	+2,6 +4,8 +0,9	119,6 110,2 128,3	+1,7 -1,4 +4,4	125,3 116,3 133,6	+8,2 +6,6 +9,6
24.61	HERSTELLUNG VON PYRO- TECHNISCHEN ERZEUGNISSEN	INSGESAMT INLAND AUSLAND	113,5 85,9 197,0	+23,5 +9,1 +49,5	-17,8 -20,5 -14,0	138,1 108,1 229,0	+55,7 +30,9 +113,6	+0,7 +0,5 +1,1	116,6 79,2 229,7	+15,4 +3,3 +31,6	125,8 97,0 213,0	+39,3 +20,2 +78,2
24.62	HERSTELLUNG VON KLEB- STOFFEN UND GELATINE	INSGESAMT INLAND AUSLAND	105,4 95,6 124,4	+17,9 +17,7 +18,5	-6,1 -2,4 -10,8	112,2 98,0 139,5	+16,4 +12,5 +22,2	+13,2 +17,1 +8,3	98,5 87,1 120,5	+0,6 -1,9 +4,3	108,8 96,8 132,0	+17,1 +15,0 +20,4

LAND

FUER DAS VERARBEITENDE GEWERBE
= 100
ABTEILUNGEN, GRUPPEN UND KLASSEN
ZWEIGE, AUSGABE 1993 (WZ93)
WERT

INDEX

2001 JULI	VER- AEND. IN % GEGEN JULI 2000	2001		2002		VERAENDERUNG IN % 2. VJ 2002 GEGEN		2001			VERAENDERUNG IN % 1. HJ 2002 GEGEN		2000		VER- AEND. IN % GEGEN 2000	WZ93 SCHL.
		2. VJ	1. VJ	2. VJ	2. VJ	1. VJ	1. HJ	2. HJ	1. HJ	1. HJ	2. HJ	2000	2001			
		2. VJ 2001	1. VJ 2001	2. VJ 2001	1. VJ 2002	1. HJ 2001	2. HJ 2001	1. HJ 2001	2. HJ 2001	2000	2001					
253,0	+20,2	344,6	313,4	305,2	-11,4	-2,6	375,8	460,1	309,3	-17,7	-32,8	368,2	418,0	+13,5	22.33	
246,2	+51,3	379,3	340,9	306,1	-19,3	-10,2	422,5	475,9	323,5	-23,4	-32,0	379,6	449,2	+18,3		
268,2	-15,2	267,8	252,7	303,3	+13,3	+20,0	272,4	425,2	278,0	+2,1	-34,6	342,9	348,8	+1,7		
112,5	-0,5	113,6	114,9	118,3	+4,1	+3,0	115,6	107,0	116,6	+0,9	+9,0	115,7	111,3	-3,8	D6	
100,9	-1,2	100,7	97,3	102,3	+1,6	+5,1	101,6	95,9	99,8	-1,8	+4,1	103,9	98,7	-5,0		
126,5	+0,2	129,3	136,2	137,4	+6,3	+0,9	132,5	120,3	136,8	+3,2	+13,7	129,9	126,4	-2,7		
119,5	-2,7	123,0	122,3	128,7	+4,6	+5,2	125,6	114,0	125,5	-0,1	+10,1	126,8	119,8	-5,5	24.1	
115,9	-2,4	114,7	111,3	118,0	+2,9	+6,0	116,9	109,5	114,7	-1,9	+4,7	122,4	113,2	-7,5		
122,7	-3,0	130,4	132,2	138,3	+6,1	+4,6	133,4	118,1	135,2	+1,3	+14,5	130,8	125,8	-3,8		
114,9	-1,5	118,2	107,6	112,5	-4,8	+4,6	114,8	112,1	110,1	-4,1	-1,8	116,2	113,5	-2,3	24.11	
113,2	-2,7	117,5	107,0	113,1	-3,7	+5,7	114,0	111,4	110,0	-3,5	-1,3	115,9	112,7	-2,8		
173,1	+38,4	143,2	128,2	95,4	-33,4	-25,6	141,7	134,2	111,8	-21,1	-16,7	125,6	137,9	+9,8		
107,9	-	101,6	106,6	113,9	+12,1	+6,8	102,9	94,0	110,2	+7,1	+17,2	107,3	98,5	-8,2	24.12	
107,8	+1,3	96,9	107,3	106,9	+10,3	-0,4	99,5	98,5	107,1	+7,6	+8,7	105,8	99,0	-6,4		
108,0	-0,6	103,9	106,3	117,2	+12,8	+10,3	104,6	91,9	111,8	+6,9	+21,7	108,1	98,3	-9,1		
113,9	-7,2	122,7	115,9	121,5	-1,0	+4,8	126,3	112,7	118,7	-6,0	+5,3	127,6	119,5	-6,3	24.13	
113,8	-9,6	122,1	120,4	123,4	+1,1	+2,5	126,3	116,5	121,9	-3,5	+4,6	126,3	121,4	-3,9		
114,0	-4,6	123,4	111,3	119,4	-3,2	+7,3	126,3	108,9	115,4	-8,6	+6,0	129,0	117,6	-8,8		
121,0	-3,5	126,3	120,5	132,3	+4,8	+9,8	129,6	119,3	126,4	-2,5	+6,0	129,0	124,4	-3,6	24.14	
126,9	+0,6	124,9	119,9	134,7	+7,8	+12,3	126,6	122,6	127,3	+0,6	+3,8	128,7	124,6	-3,2		
115,9	-7,2	127,4	121,1	130,1	+2,1	+7,4	132,0	116,4	125,6	-4,8	+7,9	129,3	124,2	-3,9		
107,1	+16,2	101,5	113,0	124,7	+22,9	+10,4	108,8	97,4	118,9	+9,3	+22,1	105,3	103,1	-2,1	24.15	
123,4	+33,1	94,7	89,6	104,0	+9,8	+16,1	97,7	89,8	96,8	-0,9	+7,8	107,0	93,7	-12,4		
89,1	-2,6	108,9	138,9	147,5	+35,4	+6,2	121,1	105,8	143,2	+18,2	+35,3	103,3	113,4	+9,8		
124,9	-3,3	128,6	132,2	133,2	+3,6	+0,8	130,7	117,1	132,7	+1,5	+13,3	133,4	123,9	-7,1	24.16	
108,5	-6,9	109,6	105,6	106,5	-2,8	+0,9	112,2	100,4	106,0	-5,5	+5,6	121,5	106,3	-12,5		
140,3	-0,4	146,6	157,4	158,4	+8,0	+0,6	148,2	132,9	157,9	+6,5	+18,8	144,6	140,6	-2,8		
105,4	+8,3	112,8	110,5	111,9	-0,8	+1,3	112,1	101,2	111,2	-0,8	+9,9	110,6	106,6	-3,6	24.17	
81,9	-8,8	88,4	90,2	91,2	+3,2	+1,1	91,3	89,8	90,7	-0,7	+1,0	110,8	90,5	-18,3		
119,6	+17,4	127,6	122,8	124,5	-2,4	+1,4	124,7	108,1	123,7	-0,8	+14,4	110,5	116,4	+5,3		
91,3	-7,9	106,0	137,9	107,4	+1,3	-22,1	115,8	79,1	122,6	+5,9	+55,0	96,4	97,4	+1,0	24.2	
80,8	-15,2	121,2	103,5	102,2	-15,7	-1,3	114,6	55,9	102,9	-10,2	+84,1	91,1	85,3	-6,4		
97,2	-4,0	97,3	157,3	110,3	+13,4	-29,9	116,4	92,2	133,8	+14,9	+45,1	99,4	104,3	+4,9		
114,8	-	113,6	97,7	114,0	+0,4	+16,7	111,2	105,5	105,8	-4,9	+0,3	113,6	108,3	-4,7	24.3	
98,5	-4,2	97,6	81,2	94,6	-3,1	+16,5	94,8	90,5	87,9	-7,3	-2,9	99,4	92,7	-6,7		
164,4	+8,7	162,3	147,9	172,9	+6,5	+16,9	161,1	150,9	160,4	-0,4	+6,3	156,6	155,0	-0,4		
115,9	+11,2	110,6	120,8	114,0	+3,1	-5,6	112,4	109,6	117,4	+4,4	+7,1	107,4	111,0	+3,4	24.4	
90,5	+6,1	90,0	91,2	91,3	+1,4	+0,1	90,1	87,4	91,3	+1,3	+4,5	88,7	88,7	-		
157,0	+16,4	145,2	170,5	152,3	+4,9	-10,7	149,9	147,0	161,4	+7,7	+9,8	139,2	148,5	+6,7		
131,3	+12,5	123,2	139,3	123,3	+0,1	-11,5	126,8	135,1	131,3	+3,5	-2,8	123,1	130,9	+6,3	24.41	
174,7	+29,8	127,5	99,8	106,4	-16,5	+6,6	129,4	114,8	103,1	-20,3	-10,2	123,5	122,1	-1,1		
119,7	+7,0	122,0	149,9	127,9	+4,8	-14,7	126,2	140,5	138,9	+10,1	-1,1	123,0	133,3	+8,4		
113,8	+11,0	109,4	119,0	113,1	+3,4	-5,0	111,0	107,2	116,1	+4,6	+8,3	106,0	109,1	+2,9	24.42	
88,0	+5,0	88,9	91,0	90,9	+2,2	-0,1	88,9	86,5	90,9	+2,2	+5,1	87,6	87,7	+0,1		
165,5	+18,2	150,4	175,1	157,8	+4,9	-9,9	155,3	148,5	166,5	+7,2	+12,1	142,8	151,9	+6,4		
86,1	-4,0	85,6	86,6	91,9	+7,4	+6,1	84,8	84,4	89,3	+5,3	+5,8	87,1	84,6	-2,9	24.5	
76,3	-7,4	75,5	74,3	79,1	+4,8	+6,5	74,5	77,2	76,7	+3,0	-0,6	78,8	75,9	-3,7		
112,8	+3,0	113,2	120,0	126,4	+11,7	+5,3	112,4	103,8	123,2	+9,6	+18,7	109,4	108,1	-1,2		
90,9	-6,8	86,4	94,8	98,5	+14,0	+3,9	86,2	86,2	96,7	+12,2	+12,2	93,3	86,2	-7,6	24.51	
79,7	-13,9	74,0	82,5	83,1	+12,3	+0,7	74,3	80,3	82,8	+11,4	+3,1	85,3	77,3	-9,4		
116,1	+7,0	114,2	122,4	133,3	+16,7	+8,9	113,0	99,6	127,9	+13,2	+28,4	111,4	106,3	-4,6		
81,4	-0,6	84,9	78,5	85,2	+0,4	+8,5	83,3	82,5	81,9	-1,7	-0,7	80,8	82,9	+2,6	24.52	
73,2	-	76,7	67,0	75,5	-1,6	+12,7	74,7	74,4	71,3	-4,6	-4,2	73,0	74,6	+2,2		
108,4	-2,1	111,9	116,8	117,4	+4,9	+0,5	111,6	109,4	117,1	+4,9	+7,0	106,5	110,5	+3,8		
115,8	-1,9	115,3	115,0	121,4	+5,3	+5,6	117,9	109,4	118,2	+0,3	+8,0	120,9	113,7	-6,0	24.6	
110,9	+4,2	108,7	106,4	110,9	+2,0	+4,2	111,9	104,2	108,6	-2,9	+4,2	110,6	108,1	-2,3		
120,2	-6,5	121,4	122,9	131,0	+7,9	+6,6	123,4	114,1	127,0	+2,9	+11,3	130,4	118,7	-9,0		
91,9	-46,8	103,7	88,5	145,9	+40,7	+64,9	102,5	90,3	117,2	+14,3	+29,8	119,2	96,4	-19,1	24.61	
78,7	-15,2	78,3	55,5	100,8	+28,7	+81,6	76,3	69,4	78,1	+2,4	+12,5	90,4	72,9	-19,4		
131,8	-68,2	180,3	188,2	282,1	+56,5	+49,9	181,6	153,4	235,2	+29,5	+53,3	206,4	167,5	-18,8		
89,4	-6,2	96,0	91,7	103,0	+7,3	+12,3	99,4	91,6	97,4	-2,0	+6,3	123,4	95,5	-22,6	24.62	
81,2	-10,9	87,5	82,1	89,2	+1,9	+8,6	90,0	82,7	85,6	-4,9	+3,5	101,4	86,4	-14,8		
105,0	+1,5	112,3	110,1	129,7	+15,5	+17,8	117,2	108,7	119,9	+2,3	+10,3	165,7	113,0	-31,8		

1 INDEX DES AUFTRAGSEINGANGS
 1995
 NACH ABSCHNITTEN, UNTERABSCHNITTEN,
 DER KLASSIFIKATION DER WIRTSCHAFTS
 1.1 ORIGINAL

VOLUMEN

WZ93- SCHL.	WIRTSCHAFTSZWEIG		2002 JULI	VERÄNDERUNG IN % JULI 2002 GEGEN		2002 JUNI	VERÄNDERUNG IN % JUNI 2002 GEGEN		KUMULIERT		2-MONATS- DURCHSCHNITT JUNI UND JULI 2002 GEGEN VORJAHR	
				JULI 2001	JUNI 2002		JUNI 2001	MAI 2002	JAN. 2002 BIS JULI 2002	VER- ÄEND. IN % GEGEN VORJAHR	JUNI 2002 UND JULI 2002	VER- ÄEND. IN % GEGEN VORJAHR
24.63	HERSTELLUNG VON ETHERISCHEN ÖLEN	INSGESAMT	178,9	+6,2	+1,3	176,6	+7,2	-1,4	179,2	+9,6	177,8	+6,7
		INLAND	183,3	+11,9	+8,0	169,8	-0,1	-4,4	176,5	+9,0	176,6	+5,8
		AUSLAND	174,7	+1,0	-4,7	183,3	+14,8	+1,6	181,9	+10,2	179,0	+7,6
24.64	HERSTELLUNG VON FOTO-CHEMISCHEN ERZEUGNISSEN	INSGESAMT	84,8	+4,2	+12,2	75,6	-6,9	-6,9	74,5	-1,6	80,2	-1,4
		INLAND	82,9	-13,2	+6,1	78,1	-11,0	-9,6	79,9	-11,4	80,5	-12,2
		AUSLAND	85,5	+13,2	+14,8	74,5	-5,0	-5,7	72,2	+3,9	80,0	+3,9
24.65	HERSTELLUNG VON UNBESPIELTEN TON-, BILD- UND DATENTRAEGERN	INSGESAMT	92,1	-8,7	+3,0	89,4	+17,9	-9,8	102,1	-0,2	90,8	+2,7
		INLAND	113,1	-6,8	+7,7	105,0	+173,4	+16,3	101,7	+24,2	109,1	+36,5
		AUSLAND	85,5	-9,5	+1,2	84,5	-3,4	-17,0	102,2	-5,9	85,0	-6,6
24.66	HERSTELLUNG VON CHEMISCHEN ERZEUGNISSEN A.N.G.	INSGESAMT	143,6	+11,8	+7,2	133,9	+3,2	+4,0	132,3	+1,0	138,8	+7,5
		INLAND	130,5	+8,9	+9,8	118,8	+2,1	+5,5	119,6	-2,2	124,7	+5,6
		AUSLAND	156,2	+14,3	+5,3	148,4	+3,8	+3,0	144,4	+3,7	152,3	+8,9
24.7	HERSTELLUNG VON CHEMIE-FASERN	INSGESAMT	83,9	+2,1	-7,6	90,8	-4,9	-2,4	90,6	-5,9	87,4	-1,7
		INLAND	80,2	+2,4	-6,1	85,4	+4,7	+4,0	84,7	-8,6	82,8	+3,5
		AUSLAND	86,0	+1,9	-8,3	93,8	-9,2	-5,3	93,8	-4,7	89,9	-4,3
DH	HERSTELLUNG VON GUMMI- UND KUNSTSTOFFWAREN	INSGESAMT	122,2	+6,7	+2,1	119,7	+5,6	+2,2	118,0	+1,6	121,0	+6,1
		INLAND	106,6	+3,6	+3,7	102,8	+2,8	+1,1	102,3	-0,7	104,7	+3,2
		AUSLAND	171,6	+13,6	-0,9	173,1	+11,2	+4,3	167,8	+6,5	172,4	+12,4
25.1	HERSTELLUNG VON GUMMI-WAREN	INSGESAMT	125,1	+13,1	+2,5	122,0	+10,3	+3,6	122,8	+4,2	123,6	+11,8
		INLAND	107,2	+6,8	+2,3	104,8	+9,1	+1,7	108,1	+2,6	106,0	+7,8
		AUSLAND	165,0	+23,8	+3,0	160,2	+12,2	+6,2	155,6	+6,9	162,6	+17,7
25.11	HERSTELLUNG VON BEREITUNGEN	INSGESAMT	121,9	+21,8	+2,6	118,8	+17,9	+4,1	120,9	+9,4	120,4	+19,8
		INLAND	89,7	+13,3	+1,9	88,0	+16,4	-1,6	95,2	+7,1	88,9	+14,9
		AUSLAND	175,4	+29,9	+3,2	169,9	+19,0	+9,5	163,5	+11,8	172,7	+24,3
25.13	HERSTELLUNG VON SONST. GUMMIWAREN	INSGESAMT	127,0	+8,7	+2,5	123,9	+6,4	+3,2	124,0	+1,6	125,5	+7,6
		INLAND	116,0	+4,4	+2,4	113,3	+6,4	+3,2	114,6	+0,8	114,7	+5,4
		AUSLAND	156,5	+18,6	+2,8	152,3	+6,6	+3,3	149,1	+3,0	154,4	+12,3
25.2	HERSTELLUNG VON KUNSTSTOFFWAREN	INSGESAMT	121,5	+5,2	+1,9	119,2	+4,5	+2,0	116,9	+1,0	120,4	+4,9
		INLAND	106,5	+2,9	+4,0	102,4	+1,5	+1,0	101,1	-1,4	104,5	+2,3
		AUSLAND	173,8	+10,5	-2,1	177,6	+10,9	+3,7	172,0	+6,4	175,7	+10,6
25.21	H.V. PLATTEN, FOLIEN, SCHLAUCHEN U. PROFILEN AUS KUNSTSTOFF	INSGESAMT	129,3	+5,0	-0,4	129,8	+8,6	+2,9	124,5	+3,3	129,6	+6,8
		INLAND	105,8	+1,0	+1,8	103,9	+4,7	-0,1	100,6	-0,1	104,9	+2,8
		AUSLAND	181,2	+10,5	-3,1	187,0	+13,8	+6,7	177,3	+7,8	184,1	+12,1
25.22	H.V. VERPACKUNGSMITTELN AUS KUNSTSTOFF	INSGESAMT	144,6	+17,7	+8,1	139,8	+12,2	+3,6	131,8	+7,4	139,2	+14,9
		INLAND	131,4	+21,6	+11,2	118,2	+15,1	+4,6	116,5	+9,4	124,8	+18,4
		AUSLAND	185,7	+10,0	+1,9	182,3	+6,9	+1,6	179,5	+3,6	184,0	+8,4
25.23	H.V. BAUBEDARFSARTIKELN AUS KUNSTSTOFF	INSGESAMT	90,2	-1,6	+5,9	85,2	-5,4	+1,2	79,7	-5,0	87,7	-3,5
		INLAND	83,0	-3,3	+6,8	77,7	-7,3	+0,3	72,2	-7,3	80,4	-5,2
		AUSLAND	178,3	+8,6	-0,1	178,4	+6,4	+7,5	172,7	+9,5	178,4	+7,5
25.24	HERSTELLUNG VON SONST. KUNSTSTOFFWAREN	INSGESAMT	119,9	+3,0	+0,4	119,4	+1,1	+0,5	121,1	-1,6	119,7	+2,0
		INLAND	110,3	+0,3	+1,6	108,6	-1,6	+0,9	110,9	-3,9	109,5	-0,6
		AUSLAND	157,7	+11,2	-2,8	162,3	+9,3	-0,4	161,3	+5,2	160,0	+10,2
DI	GLASGEWERBE, KERAMIK, VERARBEITUNG VON STEINEN UND ERDEN	INSGESAMT	102,6	+3,1	+5,8	97,0	-3,9	+3,1	92,6	-5,8	99,8	-0,4
		INLAND	95,5	-0,7	+7,4	88,9	-4,2	+2,1	83,8	-6,7	92,2	-2,4
		AUSLAND	126,9	+14,7	+1,9	124,5	-2,9	+5,9	122,5	-3,6	125,7	+5,3
26.1	HERSTELLUNG UND VERARBEITUNG VON GLAS	INSGESAMT	114,2	+7,9	+4,1	109,7	-3,9	+6,3	106,5	-5,2	112,0	+1,8
		INLAND	106,9	+2,4	+5,7	101,1	-2,6	+4,9	98,3	-5,1	104,0	-0,1
		AUSLAND	133,2	+21,9	+0,9	132,0	-6,4	+9,5	127,7	-5,5	132,6	+5,9
26.11	HERSTELLUNG VON FLACHGLAS	INSGESAMT	137,6	+4,9	-4,1	143,5	+5,9	+17,1	120,8	-4,9	140,6	+5,4
		INLAND	139,2	+1,3	+1,1	137,7	+4,9	+21,0	116,7	-6,2	138,5	+3,1
		AUSLAND	135,0	+11,1	-11,6	152,7	+7,5	+12,4	127,3	-2,9	143,9	+9,2
26.12	VEREDLUNG UND VERARBEITUNG VON FLACHGLAS	INSGESAMT	129,3	+4,0	+6,9	120,9	-1,0	+4,7	117,4	-3,8	125,1	+1,5
		INLAND	124,4	+1,1	+8,2	115,0	-2,0	+3,6	111,9	-3,9	119,7	-0,4
		AUSLAND	156,6	+19,4	+1,8	153,8	+3,1	+9,2	148,3	-3,5	155,2	+10,7
26.13	HERSTELLUNG VON HOHLGLAS	INSGESAMT	94,9	+12,4	+3,8	91,4	+6,8	+4,5	89,1	+2,9	93,2	+9,6
		INLAND	84,9	+5,6	+6,5	79,7	+2,8	+2,7	78,5	-0,5	82,3	+4,2
		AUSLAND	122,1	+28,3	-1,1	123,5	+15,0	+7,9	118,2	+10,0	122,8	+21,2
26.14	HERSTELLUNG VON GLASFASER	INSGESAMT	132,0	+19,2	+8,3	121,9	+4,8	+19,6	116,4	-3,0	127,0	+11,9
		INLAND	97,1	+7,6	-0,1	97,2	+4,3	+25,7	92,2	-4,6	97,2	+6,0
		AUSLAND	230,4	+36,7	+20,1	191,9	+5,7	+12,0	184,7	-0,6	211,2	+20,6
26.15	HERSTELLUNG, VEREDLUNG U. VERARB. VON SONST. GLAS EINSCHL. TECHN. GLASW.	INSGESAMT	104,0	+4,8	+0,4	103,6	-32,7	-0,3	110,5	-22,0	103,8	-18,0
		INLAND	104,1	-4,8	+0,8	103,3	-26,8	-10,0	110,8	-20,3	103,7	-17,2
		AUSLAND	104,0	+14,0	+0,2	103,8	-36,8	+8,9	110,3	-23,3	103,9	-18,6

LAND

FUER DAS VERARBEITENDE GEWERBE
 = 100
 ABTEILUNGEN, GRUPPEN UND KLASSEN
 ZWEIGE, AUSGABE 1993 (WZ93)
 WERT

INDEX

2001 JULI	VER- AEND. IN % GEGEN JULI 2000	2001 2.VJ	2002 1.VJ	2002 2.VJ	VERAENDERUNG IN % 2.VJ 2002 GEGEN		2001 1.HJ	2001 2.HJ	2002 1.HJ	VERAENDERUNG IN % 1.HJ 2002 GEGEN		2000	2001	VER- AEND. IN % GEGEN 2000	WZ93 SCHL.
					2.VJ 2001	1.VJ 2002				1.HJ 2001	2.HJ 2001				
					2001	2002				2001	2002				
168,4	+24,1	164,7	182,4	176,1	+6,9	-3,5	162,6	153,5	179,2	+10,2	+16,7	135,6	158,1	+16,6	24.63
163,8	+45,2	168,0	179,1	171,6	+2,1	-4,2	161,6	157,3	175,3	+8,5	+11,4	120,7	159,4	+32,1	
172,9	+9,2	161,4	185,5	180,6	+11,9	-2,6	163,7	149,8	183,1	+11,9	+22,2	150,3	156,8	+4,3	
81,4	-5,6	78,2	66,4	79,2	+1,3	+19,3	74,7	68,2	72,8	-2,5	+6,7	77,9	71,5	-8,2	24.64
95,5	+6,0	90,6	74,4	84,5	-6,7	+13,6	89,3	77,1	79,4	-11,1	+3,0	87,3	83,2	-4,7	
75,5	-10,7	73,0	63,0	77,0	+5,5	+22,2	68,5	64,5	70,0	+2,2	+8,5	73,8	66,5	-9,9	
100,9	+5,3	87,9	107,6	100,0	+13,8	-7,1	102,5	106,2	103,8	+1,3	-2,3	127,4	104,3	-18,1	24.65
121,4	+76,5	51,9	98,0	101,6	+95,8	+3,7	75,3	79,3	99,8	+32,5	+25,9	91,4	77,3	-15,4	
94,5	-9,3	99,1	110,7	99,4	+0,3	-10,2	111,0	114,5	105,0	-5,4	-8,3	138,7	112,8	-18,7	
128,4	+1,7	127,8	129,4	131,4	+2,8	+1,5	131,4	121,5	130,4	-0,8	+7,3	129,9	126,5	-2,6	24.66
119,8	+4,1	118,1	118,2	117,3	-0,7	-0,8	122,7	114,8	117,8	-4,0	+2,6	118,7	118,7	-	
136,6	-0,4	137,1	140,0	144,9	+5,7	+3,5	139,8	128,0	142,5	+1,9	+11,3	140,7	133,9	-4,8	
82,2	-17,3	93,8	91,6	91,7	-2,2	+0,1	98,7	80,7	91,7	-7,1	+13,6	105,3	89,7	-14,8	24.7
78,3	-14,3	86,3	86,4	84,5	-2,1	-2,2	95,1	77,0	85,5	-10,8	+11,0	97,8	86,1	-12,0	
84,4	-18,7	98,0	94,6	95,7	-2,3	+1,2	100,7	82,8	95,2	-5,5	+15,0	109,4	91,8	-16,1	
114,5	-1,0	115,5	114,8	119,9	+3,8	+4,4	116,4	111,4	117,4	+0,9	+5,4	116,5	113,9	-2,2	DH
102,9	-2,5	102,3	98,5	103,7	+1,4	+4,2	103,0	99,7	101,6	-1,4	+1,9	105,1	101,4	-3,5	
151,1	+2,2	157,0	163,3	171,0	+8,9	+4,7	158,5	148,4	167,2	+5,5	+12,7	152,6	153,4	+0,5	
110,6	-2,0	115,6	122,3	122,5	+6,0	+0,2	119,0	113,6	122,4	+2,9	+7,7	116,5	116,3	-0,2	25.1
100,4	-4,3	103,0	109,7	106,8	+3,7	-2,6	106,2	103,7	108,3	+2,0	+4,4	105,1	105,0	-0,1	
133,3	+2,0	143,6	150,3	157,7	+9,8	+4,9	147,5	135,4	154,0	+4,4	+13,7	141,9	141,4	-0,4	
100,1	+0,7	109,2	119,8	121,6	+11,4	+1,5	112,2	110,7	120,7	+7,6	+9,0	110,2	111,4	+1,1	25.11
79,2	-3,6	87,7	98,3	94,0	+7,2	-4,4	90,6	95,5	96,2	+6,2	+0,7	89,0	93,0	+4,5	
135,0	+5,4	145,0	155,7	167,3	+15,4	+7,5	148,2	136,1	161,5	+9,0	+18,7	145,5	142,1	-2,3	
116,8	-3,4	119,4	123,8	123,2	+3,2	-0,5	123,0	115,2	123,5	+0,4	+7,2	120,2	119,1	-0,9	25.13
111,1	-4,6	110,8	115,5	113,2	+2,2	-2,0	114,1	107,9	114,4	+0,3	+6,0	113,2	111,0	-1,9	
132,0	-0,6	142,6	145,9	149,9	+5,1	+2,7	146,9	134,8	147,9	+0,7	+9,7	139,1	140,9	+1,3	
115,5	-0,8	115,4	112,9	119,3	+3,4	+5,7	115,7	110,9	116,1	+0,3	+4,7	116,5	113,3	-2,7	25.2
103,5	-2,0	102,1	97,2	103,1	+1,0	+6,1	102,3	98,8	100,2	-2,1	+1,4	105,1	100,6	-4,3	
157,3	+2,2	161,6	167,8	175,7	+8,7	+4,7	162,4	152,9	171,7	+5,7	+12,3	156,3	157,6	+0,8	
123,2	-1,9	121,5	118,5	128,9	+6,1	+8,8	120,1	116,6	123,7	+3,0	+6,1	124,9	118,4	-5,2	25.21
104,8	-4,4	100,8	94,8	104,8	+4,0	+10,5	100,0	97,9	99,8	-0,2	+1,9	107,8	98,9	-8,3	
164,0	+1,9	167,2	171,1	182,3	+9,0	+6,5	164,5	158,1	176,7	+7,4	+11,8	162,8	161,3	-0,9	
122,9	+4,2	121,0	126,6	132,8	+9,8	+4,9	122,7	118,0	129,7	+5,7	+9,9	116,5	120,3	+3,3	25.22
108,1	+4,0	105,0	111,3	116,7	+11,1	+4,9	106,2	103,9	114,0	+7,3	+9,7	101,7	105,1	+3,3	
168,8	+4,3	170,6	174,3	182,6	+7,0	+4,8	174,0	161,6	178,5	+2,6	+10,5	162,5	167,8	+3,3	
91,7	-6,1	86,7	71,0	85,0	-2,0	+19,7	82,6	86,1	78,0	-5,6	-9,4	90,5	84,3	-6,9	25.23
85,8	-9,2	81,1	63,1	77,6	-4,3	+23,0	76,5	80,6	70,4	-8,0	-12,7	87,1	78,6	-9,8	
164,2	+19,9	156,4	167,6	175,9	+12,5	+5,0	156,6	153,4	171,8	+9,7	+12,0	132,6	155,0	+16,9	
116,4	+0,3	120,8	121,7	120,9	+0,1	-0,7	124,2	114,2	121,3	-2,3	+6,2	120,7	119,2	-1,2	25.24
110,0	+0,9	113,1	111,8	110,2	-2,6	-1,4	116,3	107,2	111,0	-4,6	+3,5	113,6	111,8	-1,6	
141,8	-1,1	150,7	160,4	163,3	+8,4	+1,8	155,2	141,6	161,9	+4,3	+14,3	148,7	148,4	-0,2	
99,5	-8,1	100,2	85,2	96,7	-3,5	+13,5	98,1	94,4	90,9	-7,3	-3,7	103,9	96,3	-7,3	DI
96,2	-7,8	93,0	74,9	88,8	-4,5	+18,6	88,8	89,5	81,8	-7,9	-8,6	96,7	89,2	-7,8	
110,6	-9,1	124,6	119,9	123,5	-0,9	+3,0	129,9	111,0	121,7	-6,3	+9,6	128,1	120,4	-6,0	
105,8	-5,7	111,8	103,0	107,4	-3,9	+4,3	113,6	106,5	105,2	-7,4	-1,2	115,8	110,0	-5,0	26.1
104,4	-4,8	103,7	94,3	99,4	-4,1	+5,4	103,5	103,5	96,8	-6,5	-6,5	108,7	103,5	-4,8	
109,3	-7,8	132,9	125,3	128,1	-3,6	+2,2	139,4	114,3	126,7	-9,1	+10,8	134,0	126,9	-5,3	
131,2	+4,0	132,0	104,4	131,6	-0,3	+26,1	126,3	128,8	118,0	-6,6	-8,4	131,2	127,5	-2,8	26.11
137,4	+13,3	129,2	102,6	123,2	-4,6	+20,1	122,2	133,7	112,9	-7,6	-15,6	125,3	128,0	+2,2	
121,5	-9,3	136,4	107,3	144,8	+6,2	+34,9	132,7	121,0	126,0	-5,0	+4,1	140,5	126,8	-9,8	
124,3	-0,6	124,0	111,7	119,2	-3,9	+6,7	121,7	121,5	115,5	-5,1	-4,9	122,6	121,6	-0,8	26.12
123,1	+0,7	117,6	106,7	114,0	-3,1	+7,9	115,4	117,4	109,9	-4,8	-6,4	118,9	116,4	-2,1	
131,2	-6,2	160,1	145,7	148,1	-7,5	+1,6	157,5	144,6	146,9	-6,7	+1,6	143,6	151,0	+5,2	
84,4	-7,0	86,0	86,2	90,1	+4,8	+4,5	87,0	84,6	88,2	+1,4	+4,3	89,9	85,8	-4,6	26.13
80,4	-8,7	78,9	75,0	79,7	+1,0	+6,3	78,7	80,2	77,4	-1,7	-3,5	86,6	79,4	-8,3	
95,2	-3,3	105,2	116,6	118,4	+12,5	+1,5	109,6	96,6	117,5	+7,2	+21,6	99,0	103,1	+4,1	
110,7	-11,4	112,3	118,1	109,6	-2,4	-7,2	121,5	109,8	113,8	-6,3	+3,6	124,8	115,7	-7,3	26.14
90,2	-20,2	89,4	99,8	83,1	-7,0	-16,7	97,7	95,6	91,4	-6,4	-4,4	105,6	96,6	-8,5	
168,6	+6,3	176,9	169,6	184,6	+4,4	+8,8	188,7	150,1	177,1	-6,1	+18,0	178,9	169,4	-5,3	
99,2	-17,4	136,7	114,4	108,8	-20,4	-4,9	148,8	112,2	111,6	-25,0	-0,5	150,2	130,5	-13,1	26.15
109,4	-16,0	138,6	110,4	113,3	-18,3	+2,6	144,1	122,4	111,9	-22,3	-8,6	144,4	133,2	-7,8	
91,2	-18,7	135,2	117,5	105,2	-22,2	-10,5	152,5	104,1	111,4	-27,0	+7,0	154,7	128,3	-17,1	

1 INDEX DES AUFTRAGSEINGANGS
1995
NACH ABSCHNITTEN, UNTERABSCHNITTEN,
DER KLASSIFIKATION DER WIRTSCHAFTS
1.1 ORIGINAL

VOLUMEN

WZ93- SCHL.	WIRTSCHAFTSZWEIG	2002 JULI	VERAENDERUNG IN % JULI 2002 GEGEN		2002 JUNI	VERAENDERUNG IN % JUNI 2002 GEGEN		KUMULIERT		2-MONATS- DURCHSCHNITT		
			JULI 2001	JUNI 2002		JUNI 2001	MAI 2002	JAN. 2002 BIS JULI 2002	VER- AEND. IN % GEGEN VORJAHR	JUNI 2002 UND JULI 2002	VER- AEND. IN % GEGEN VORJAHR	
26.2	KERAMIK (OHNE ZIEGELEI, UND BAUKERAMIK)	INSGESAMT	83,4	+1,2	+6,6	78,2	-4,4	-1,1	82,7	-8,3	80,8	-1,6
		INLAND	67,0	-4,8	+7,7	62,2	-9,6	-3,6	66,3	-14,6	64,6	-7,2
		AUSLAND	110,4	+7,9	+5,3	104,8	+1,6	+1,5	109,8	-1,1	107,6	+4,7
26.21	H.V. KERAMISCHEN HAUS- HALTSHAAREN UND ZIERGE- GENSTAENDEN	INSGESAMT	57,5	-6,5	+10,2	52,2	-5,9	-7,3	61,4	-17,9	54,9	-6,2
		INLAND	46,5	-16,5	+8,9	42,7	-15,4	-13,2	53,0	-22,3	44,6	-16,0
		AUSLAND	81,6	+10,0	+11,9	72,9	+10,1	+1,4	79,7	-10,7	77,3	+10,1
26.22	HERSTELLUNG VON SANI- TAERKERAMIK	INSGESAMT	64,1	+25,9	+27,4	50,3	-1,9	+6,8	48,6	-8,3	57,2	+11,9
		INLAND	47,6	+33,3	+29,0	36,9	+2,8	+13,5	34,7	-9,6	42,3	+18,2
		AUSLAND	162,6	+14,9	+25,0	130,1	-8,9	-2,8	131,2	-6,3	146,4	+3,0
26.23	H.V. ISOLATOREN UND ISOLIERTEILEN AUS KERAMIK	INSGESAMT	88,5	-26,9	-9,0	97,3	+14,3	+21,0	95,0	-17,7	92,9	-9,9
		INLAND	80,0	-34,8	+5,1	75,4	+5,5	+10,7	82,3	-22,1	77,7	-20,0
		AUSLAND	99,3	-16,4	-20,6	125,0	+22,2	+30,2	111,2	-13,2	112,2	+1,4
26.24	H.V. KERAMISCHEN ERZEUG- NISSEN F. SONST. TECHN. ZWECKE	INSGESAMT	117,1	+10,4	-7,2	126,2	+3,5	+5,1	125,8	-3,2	121,7	+6,8
		INLAND	107,3	+15,1	+5,6	101,6	-3,6	+5,7	106,7	-7,8	104,5	+5,2
		AUSLAND	129,0	+5,8	-17,5	156,4	+10,0	+4,7	149,0	+1,1	142,7	+8,0
26.25	HERSTELLUNG VON KERA- MISCHEN ERZEUGNISSEN A.N.G.	INSGESAMT	102,9	-3,7	-6,3	109,8	-3,8	-9,2	120,9	-6,2	106,4	-3,7
		INLAND	75,4	-18,3	-11,0	84,7	-13,6	-21,1	96,7	-12,0	80,1	-15,9
		AUSLAND	200,9	+26,3	+0,8	199,4	+16,4	+17,6	207,2	+5,4	200,2	+21,2
26.26	H.V. FEUERFESTEN KERA- MISCHEN WERKSTOFFEN	INSGESAMT	99,8	+5,4	+10,5	90,3	-9,6	-3,5	94,8	-2,2	95,1	-2,3
		INLAND	88,3	+0,3	+6,6	82,8	-12,9	-1,4	81,4	-10,7	85,6	-6,6
		AUSLAND	110,5	+9,5	+13,6	97,3	-6,8	-5,1	107,2	+4,8	103,9	+1,2
26.3	H.V. KERAMISCHEN WAND- U. BODENFLIESEN UND -PLATTEN	INSGESAMT	75,5	-2,1	+1,1	74,7	-1,3	+2,9	70,3	-6,4	75,1	-1,7
		INLAND	77,9	-4,5	+4,8	74,3	-4,1	-	72,1	-7,4	76,1	-4,4
		AUSLAND	66,9	+9,9	-12,1	76,1	+10,4	+14,1	63,8	-1,7	71,5	+10,2
26.4	ZIEGELEI, HERSTELLUNG VON SONST. BAUKERAMIK	INSGESAMT	99,9	-3,2	+6,7	93,6	-1,7	-0,4	76,3	-0,5	96,8	-2,4
		INLAND	95,5	-4,7	+6,8	89,4	-3,1	+1,0	72,9	-1,9	92,5	-3,9
		AUSLAND	283,1	+24,1	+5,0	269,6	+24,5	-15,7	216,7	+23,4	276,4	+24,3
26.51	HERSTELLUNG VON ZEMENT	INSGESAMT	91,1	-8,2	+6,7	85,4	-9,2	-0,6	74,3	-9,7	88,3	-8,7
		INLAND	88,8	-9,4	+8,4	81,9	-9,8	-0,6	71,0	-10,4	85,4	-9,5
		AUSLAND	132,3	+9,3	-9,6	146,3	-3,6	-1,5	131,7	-3,4	139,3	+2,1
26.62	HERSTELLUNG VON GIPS- ERZEUGNISSEN FUER DEN BAU	INSGESAMT	187,2	+22,7	+26,3	148,2	+19,3	+5,0	146,8	+2,5	167,7	+21,2
		INLAND	162,7	+43,5	+27,5	127,6	+20,3	+4,2	122,7	+5,0	145,2	+32,2
		AUSLAND	1115,5	-32,0	+20,3	927,3	+14,4	+8,9	1061,4	-6,9	1021,4	-16,7
DJ	METALLERZEUGUNG UND -BE- ARBEITUNG, HERSTELLUNG VON METALLERZEUGNISSEN	INSGESAMT	119,0	+5,4	+4,4	114,0	+5,9	+4,2	113,4	-0,1	116,5	+5,6
		INLAND	111,0	+4,5	+7,5	103,3	+2,1	+2,9	104,1	-2,2	107,2	+3,4
		AUSLAND	143,8	+7,6	-2,2	147,1	+15,6	+7,5	142,0	+4,9	145,5	+11,5
27	METALLERZEUGUNG UND -BEARBEITUNG	INSGESAMT	124,5	+8,9	+3,0	120,9	+14,6	+4,5	120,9	+4,6	122,7	+11,6
		INLAND	116,5	+9,0	+5,4	110,5	+13,2	+3,3	111,9	+2,4	113,5	+10,9
		AUSLAND	140,2	+8,9	-1,0	141,6	+16,9	+6,5	138,6	+8,2	140,9	+12,7
27.1	ERZEUGUNG VON ROHEISEN, STAHL UND FERROLEGIE- RUNGEN (EGKS) 1)	INSGESAMT	129,0	+19,7	+0,9	127,9	+23,0	+7,5	125,6	+14,2	128,5	+21,3
		INLAND	121,1	+16,4	+1,3	119,6	+22,8	+5,7	119,2	+12,9	120,4	+19,6
		AUSLAND	144,7	+25,5	+0,4	144,1	+23,1	+10,3	138,2	+16,4	144,4	+24,3
27.2	HERSTELLUNG VON ROHREN	INSGESAMT	97,9	-13,4	-1,2	99,1	+12,9	+20,3	92,4	-3,9	98,5	-1,9
		INLAND	82,7	-1,7	+11,2	74,4	+1,8	+3,0	78,6	-2,8	78,6	-
		AUSLAND	120,4	-22,6	-11,1	135,4	+23,5	+38,9	112,9	-4,8	127,9	-3,5
27.21	H.V. ROHREN, ROHRFORM-, ROHRVERSCHLUSS- U. -VERBIND. A. GUSSEISEN	INSGESAMT	40,7	-16,1	+11,2	36,6	-28,7	-4,4	39,9	-12,5	38,7	-22,4
		INLAND	32,8	-32,1	+3,5	31,7	-28,6	+8,2	34,4	-13,6	32,3	-30,4
		AUSLAND	65,1	+32,3	+25,4	51,9	-28,6	-21,5	57,1	-10,1	58,5	-4,1
27.22	H.V. STAHLROHREN, ROHR- FORM-, VERSCHL.-VERBIND. AUS EISEN UND STAHL	INSGESAMT	108,7	-13,2	-2,0	110,9	+17,1	+22,1	102,4	-3,1	109,8	-0,2
		INLAND	95,3	+2,3	+11,7	85,3	+6,2	+2,8	89,8	-1,6	90,3	+4,0
		AUSLAND	126,2	-24,4	-12,5	144,3	+27,1	+43,0	118,9	-4,4	135,3	-3,5
27.3	SONST. ERSTE BEARBEITUNG V. EISEN U. STAHL, H.V. FERROLEG. (NICHT EGKS) 1)	INSGESAMT	117,9	+4,8	+0,7	117,1	+8,4	+10,6	117,3	-4,0	117,5	+6,5
		INLAND	109,5	+0,6	+3,7	105,6	+2,8	+6,6	107,5	-8,4	107,6	+1,7
		AUSLAND	138,2	+13,8	-4,7	145,0	+20,0	+18,5	141,1	+5,2	141,6	+16,9
27.31	HERSTELLUNG VON BLANK- STAHL	INSGESAMT	105,4	+23,9	+8,2	97,4	+8,9	+6,3	99,0	-4,9	101,4	+16,2
		INLAND	108,4	+25,8	+11,9	96,9	+7,7	+8,3	97,9	-6,3	102,7	+16,6
		AUSLAND	95,8	+17,3	-3,3	99,1	+13,3	+0,9	102,4	-0,4	97,5	+15,2
27.32	HERSTELLUNG VON KALTBAND UNTER 500 MM BREITE	INSGESAMT	132,6	+3,4	-7,1	142,7	+21,4	+15,1	141,5	+2,8	137,7	+12,0
		INLAND	121,3	-2,0	-4,4	126,9	+15,3	+10,0	128,9	-2,9	124,1	+6,1
		AUSLAND	154,4	+12,8	-10,9	173,2	+31,4	+23,0	165,8	+12,8	163,8	+21,9
27.33	HERSTELLUNG VON KALT- PROFILLEN	INSGESAMT	180,5	+4,3	+9,9	164,2	-0,9	+5,3	168,9	+1,9	172,4	+1,8
		INLAND	155,1	-0,3	+10,0	141,0	-11,0	+5,3	144,4	-7,0	148,1	-5,7
		AUSLAND	413,0	+24,2	+9,7	376,6	+61,8	+5,1	392,6	+50,2	394,8	+39,7

1) EUROPAEISCHE GEMEINSCHAFT FUER KOHLE UND STAHL.

STBA,FS 4,R 2.2, 7/2002

LAND

FUER DAS VERARBEITENDE GEWERBE
 = 100
 ABTEILUNGEN, GRUPPEN UND KLASSEN
 ZWEIGE, AUSGABE 1993 (WZ93)
 WERT

INDEX

2001 JULI	VER- AEND. IN % GEGEN JULI 2000	2001 2.VJ	2002 1.VJ	2002 2.VJ	VERAENDERUNG IN % 2.VJ 2002 GEGEN		2001 1.HJ	2001 2.HJ	2002 1.HJ	VERAENDERUNG IN % 1.HJ 2002 GEGEN		2000	2001	VER- AEND. IN % GEGEN 2000	WZ93 SCHL.
					2.VJ	1.VJ				1.HJ	2.HJ				
					2001	2002				2001	2001				
82,4	-13,8	85,3	84,4	80,7	-5,4	-4,4	91,5	79,9	82,6	-9,7	+3,4	93,3	85,7	-8,1	26.2
70,4	-10,1	73,1	68,1	64,2	-12,2	-5,7	78,8	68,0	66,2	-16,0	-2,6	78,7	73,4	-6,7	
102,3	-17,6	105,4	111,4	108,0	+2,5	-3,1	112,4	99,7	109,7	-2,4	+10,0	117,4	106,1	-9,6	
61,5	-10,9	65,7	68,3	55,9	-14,9	-18,2	77,0	64,3	62,1	-19,4	-3,4	80,1	70,6	-11,9	26.21
55,7	-12,8	58,2	61,0	47,3	-18,7	-22,5	70,3	59,0	54,1	-23,0	-8,3	71,9	64,6	-10,2	
74,2	-7,1	81,8	84,1	74,7	-8,7	-11,2	91,7	75,8	79,4	-13,4	+4,7	98,2	83,7	-14,8	
50,9	-5,9	51,4	44,2	47,8	-7,0	+8,1	53,3	47,2	46,0	-13,7	-2,5	55,4	50,3	-9,2	26.22
35,7	-10,3	36,4	31,4	33,7	-7,4	+7,3	38,8	35,1	32,6	-16,0	-7,1	40,5	37,0	-8,6	
141,5	+1,4	140,6	120,2	131,7	-6,3	+9,6	139,8	119,1	125,9	-9,9	+5,7	143,9	129,4	-10,1	
121,0	+2,5	100,9	101,8	90,4	-10,4	-11,2	114,6	97,7	96,1	-16,1	-1,6	113,6	106,1	-6,6	26.23
122,7	+73,1	89,9	86,6	78,7	-12,5	-9,1	102,7	83,9	82,7	-19,5	-1,4	90,0	93,3	+3,7	
118,8	-33,3	114,9	121,1	105,3	-8,4	-13,0	129,7	115,3	113,2	-12,7	-1,8	143,7	122,5	-14,8	
106,1	-41,7	122,6	129,4	125,0	+2,0	-3,4	134,0	105,6	127,2	-5,1	+20,5	151,6	119,8	-21,0	26.24
93,2	-32,9	110,6	111,9	101,4	-8,3	-9,4	119,4	95,8	106,6	-10,7	+11,3	122,7	107,6	-12,3	
121,9	-48,1	137,2	150,7	154,0	+12,2	+2,2	151,7	117,5	152,4	+0,5	+29,7	186,9	134,6	-28,0	
106,9	-7,7	128,5	125,1	122,7	-4,5	-1,9	132,6	117,8	123,9	-6,6	+5,2	122,2	125,2	+2,5	26.25
92,3	-9,8	112,5	100,0	100,5	-10,7	+0,5	112,8	103,1	100,3	-11,1	-2,7	109,2	107,9	-1,2	
159,1	-2,9	185,6	214,6	201,9	+8,8	-5,9	202,9	170,1	208,2	+2,6	+22,4	168,3	186,5	+10,8	
94,7	-10,7	95,8	93,1	94,8	-1,0	+1,8	97,3	89,9	93,9	-3,5	+4,4	97,0	93,6	-3,5	26.26
88,0	-13,2	91,9	78,0	82,4	-10,3	+5,6	91,7	81,2	80,2	-12,5	-1,2	91,7	86,5	-5,7	
100,9	-8,5	99,5	107,0	106,3	+6,8	-0,7	102,5	98,0	106,7	+4,1	+8,9	102,1	100,3	-1,8	
77,1	-18,7	76,9	64,9	74,0	-3,8	+14,0	74,8	67,6	69,4	-7,2	+2,7	81,7	71,2	-12,9	26.3
81,6	-20,6	79,2	67,7	74,7	-5,7	+10,3	77,3	71,6	71,2	-7,9	-0,6	85,8	74,4	-13,3	
60,9	-7,6	68,3	55,1	71,4	+4,5	+29,6	65,6	53,2	63,3	-3,5	+19,0	67,2	59,4	-11,6	
103,2	-8,8	89,8	51,9	92,8	+3,3	+78,8	72,3	84,8	72,4	+0,1	-14,6	91,4	78,5	-14,1	26.4
100,2	-9,8	87,2	50,1	88,3	+1,3	+76,2	70,0	81,4	69,2	-1,1	-15,0	89,1	75,7	-15,0	
228,1	+13,8	201,1	129,9	281,4	+39,9	+116,6	166,8	225,9	205,6	+23,3	-9,0	190,7	196,4	+3,0	
99,2	-7,7	94,8	55,3	87,6	-7,6	+58,4	79,4	85,6	71,5	-9,9	-16,5	93,7	82,5	-12,0	26.51
98,0	-7,9	91,5	52,0	84,1	-8,1	+61,7	76,0	83,2	68,1	-10,4	-18,1	91,3	79,6	-12,8	
121,0	-5,2	152,7	113,1	150,1	-1,7	+32,7	138,9	128,5	131,6	-5,3	+2,4	135,6	133,7	-1,4	
152,6	-0,1	128,4	132,8	147,4	+14,8	+11,0	141,6	138,3	140,1	-1,1	+1,3	129,3	140,0	+8,3	26.62
113,4	-12,4	105,3	105,7	126,4	+20,0	+19,6	117,5	113,9	116,1	-1,2	+1,9	109,3	115,7	+5,9	
1640,9	+58,9	1006,5	1159,2	945,5	-6,1	-18,4	1056,7	1065,3	1052,3	-0,4	-1,2	888,2	1061,0	+19,5	
112,9	-	110,1	111,3	113,7	+3,3	+2,2	113,6	106,3	112,5	-1,0	+5,8	113,7	110,0	-3,3	DJ
106,2	-1,1	103,2	102,1	103,9	+0,7	+1,8	106,4	99,9	103,0	-3,2	+3,1	106,7	103,2	-3,3	
133,6	+2,8	131,4	139,7	143,8	+9,4	+2,9	135,7	126,2	141,8	+4,5	+12,4	135,4	130,9	-3,3	
114,3	+0,2	110,2	119,9	120,6	+9,4	+0,6	115,8	106,9	120,3	+3,9	+12,5	116,8	111,4	-4,6	27
106,9	-1,7	103,3	111,3	111,0	+7,5	-0,3	109,7	100,2	111,1	+1,3	+10,9	110,6	104,9	-5,2	
128,8	+3,3	124,0	136,9	139,9	+12,8	+2,2	128,0	120,2	138,4	+8,1	+15,1	129,3	124,1	-4,0	
107,8	+7,2	108,3	124,3	125,7	+16,1	+1,1	110,4	105,2	125,0	+13,2	+18,8	104,4	107,8	+3,3	27.1
104,0	+10,2	102,9	119,0	118,8	+15,5	-0,2	105,9	103,9	118,9	+12,3	+14,4	101,2	104,9	+3,7	
115,3	+2,3	119,0	134,8	139,3	+17,1	+3,3	119,2	107,7	137,1	+15,0	+27,3	110,7	113,5	+2,5	
113,0	+20,7	94,1	88,6	94,5	+0,4	+6,7	93,3	91,7	91,5	-1,9	-0,2	101,5	92,5	-8,9	27.2
84,1	-0,5	74,8	79,1	76,6	+2,4	-3,2	80,3	74,3	77,9	-3,0	+4,8	88,8	77,3	-13,0	
155,6	+45,4	122,6	102,6	120,8	-1,5	+17,7	112,4	117,4	111,7	-0,6	-4,9	120,1	114,9	-4,3	
48,5	-10,4	49,6	37,7	41,9	-15,5	+11,1	45,1	41,5	39,8	-11,8	-4,1	47,0	43,3	-7,9	27.21
48,3	-3,6	42,7	33,5	35,7	-16,4	+6,6	38,4	37,7	34,6	-9,9	-8,2	42,4	38,1	-10,1	
49,2	-25,8	71,1	50,5	61,1	-14,1	+21,0	65,9	53,3	55,8	-15,3	+4,7	61,3	59,6	-2,8	
125,2	+24,0	102,5	98,2	104,5	+2,0	+6,4	102,4	101,2	101,4	-1,0	+0,2	111,8	101,8	-8,9	27.22
93,2	-	82,8	90,6	87,0	+5,1	-4,0	90,9	83,5	88,8	-2,3	+6,3	100,6	87,2	-13,3	
166,9	+50,0	128,1	108,2	127,2	-0,7	+17,6	117,4	124,2	117,7	+0,3	-5,2	126,4	120,8	-4,4	
112,5	-14,5	111,7	121,7	112,7	+0,9	-7,4	123,8	100,5	117,2	-5,3	+16,6	135,3	112,2	-17,1	27.3
108,8	-14,2	106,8	111,5	102,8	-3,7	-7,8	118,7	95,9	107,2	-9,7	+11,8	128,0	107,3	-16,2	
121,4	-15,3	123,5	146,6	136,6	+10,6	-6,8	136,3	111,7	141,6	+3,9	+26,8	152,9	124,0	-18,9	
85,1	-19,0	94,9	97,2	98,6	+3,9	+1,4	107,3	74,7	97,9	-8,8	+31,1	109,4	91,0	-16,8	27.31
86,2	-20,0	94,5	95,2	97,1	+2,8	+2,0	107,5	73,1	96,2	-10,5	+31,6	108,2	90,3	-16,5	
81,7	-15,7	96,0	103,4	103,6	+7,9	+0,2	106,4	79,9	103,5	-2,7	+29,5	113,1	93,1	-17,7	
128,2	-21,6	122,1	152,9	133,1	+9,0	-12,9	139,2	113,8	143,0	+2,7	+25,7	171,1	126,5	-26,1	27.32
123,8	-24,1	116,1	140,6	119,8	+3,2	-14,8	134,3	110,4	130,2	-3,1	+17,9	166,0	122,3	-26,3	
136,9	-16,8	133,6	176,7	158,8	+18,9	-10,1	148,7	120,5	167,7	+12,8	+39,2	181,1	134,6	-25,7	
173,1	+6,5	162,6	170,0	163,9	+0,8	-3,6	164,5	159,5	166,9	+1,5	+4,6	150,5	162,0	+7,6	27.33
155,6	-0,4	153,3	144,1	141,2	-7,9	-2,0	155,2	142,3	142,7	-8,1	+0,3	141,5	148,7	+5,1	
332,5	+50,5	247,2	406,7	371,7	+50,4	-8,6	249,4	316,8	389,2	+56,1	+22,9	232,0	283,1	+22,0	

1 INDEX DES AUFTRAGSEINGANGS
1995
NACH ABSCHNITTEN, UNTERABSCHNITTEN,
DER KLASSIFIKATION DER WIRTSCHAFTS
1.1 ORIGINAL

VOLUMEN

WZ93- SCHL.	WIRTSCHAFTSZWEIG	2002 JULI	VERAENDERUNG IN % JULI 2002 GEGEN		2002 JUNI	VERAENDERUNG IN % JUNI 2002 GEGEN		KUMULIERT		2-MONATS- DURCHSCHNITT		
			JULI 2001	JUNI 2002		JUNI 2001	MAI 2002	JAN. 2002 BIS JULI 2002	VER- AEND. IN % GEGEN VORJAHR	JUNI 2002	VER- AEND. IN % GEGEN VORJAHR	
27.34	HERSTELLUNG VON GEZO- GENEM DRAHT	INSGESAMT	84,3	+18,4	+8,4	77,8	-2,1	+11,1	77,8	-5,6	81,1	+7,6
		INLAND	72,2	+11,2	+9,7	65,8	-6,9	+5,3	66,6	-10,5	69,0	+1,8
		AUSLAND	123,4	+34,7	+5,7	116,8	+8,3	+23,9	114,1	+5,4	120,1	+20,5
27.35	ERSTE BEARB. V. EISEN U. STAHL A.N.G., H.V.FERRO- LEG. (NICHT EGKS) 1)	INSGESAMT	129,6	-19,6	+6,0	122,3	-11,8	+2,8	123,1	-24,2	126,0	-16,0
		INLAND	137,6	-26,0	+8,4	126,9	-15,1	-4,2	131,6	-25,1	132,3	-21,1
		AUSLAND	118,4	-6,3	+2,3	115,7	-6,4	+15,7	111,2	-22,6	117,1	-6,3
27.4	ERZEUGUNG UND ERSTE BEAR- BEITUNG VON NE-METALLEN	INSGESAMT	124,3	+6,7	+5,3	118,0	+11,1	-0,3	120,1	+1,3	121,2	+8,8
		INLAND	117,8	+11,2	+10,3	106,8	+9,5	+2,8	108,8	-1,1	112,3	+10,4
		AUSLAND	139,0	+0,9	-0,9	136,2	+13,2	-4,2	138,5	+4,4	136,6	+6,7
27.41	ERZEUG. U. ERSTE BEAR- BEITUNG VON EDELMETALLEN	INSGESAMT	83,4	-21,8	+19,3	69,9	-10,8	-19,1	80,4	-20,4	76,7	-17,2
		INLAND	107,4	-29,2	+22,2	87,9	-10,5	-26,6	105,3	-22,3	97,7	-21,8
		AUSLAND	53,7	+5,3	+13,1	47,5	-11,7	+5,3	49,6	-14,9	50,6	-3,4
27.42	ERZEUG. U. ERSTE BEAR- BEITUNG VON ALUMINIUM	INSGESAMT	129,1	+10,3	+3,2	125,1	+21,2	+3,4	126,4	+4,9	127,1	+15,4
		INLAND	124,8	+16,9	+9,5	114,0	+18,0	+4,4	115,2	+5,0	119,4	+17,4
		AUSLAND	137,0	+0,9	-5,8	145,4	+26,0	+1,7	147,1	+4,8	141,2	+12,4
27.43	ERZEUG. U. ERSTE BEAR- BEITUNG VON BLEI, ZINK UND ZINN	INSGESAMT	123,5	+9,3	+1,1	122,1	+4,0	+0,8	117,9	+1,2	122,8	+6,6
		INLAND	113,4	+6,9	+3,1	110,0	+0,7	+2,3	104,9	-2,7	111,7	+3,7
		AUSLAND	154,6	+14,9	-3,3	159,8	+11,7	-2,0	158,0	+10,2	157,2	+13,3
27.44	ERZEUG. U. ERSTE BEAR- BEITUNG VON KUPFER	INSGESAMT	130,3	+8,1	+6,8	122,0	+6,0	-3,3	123,2	+0,8	126,2	+7,1
		INLAND	112,2	+19,1	+10,5	101,5	+4,2	+7,1	101,4	-3,9	106,9	+11,6
		AUSLAND	157,3	-1,4	+3,2	152,4	+7,9	-11,8	155,5	+5,9	154,9	+3,0
27.45	ERZEUG. U. ERSTE BEAR- BEITUNG VON SONSTIGEN NE-METALLEN	INSGESAMT	99,6	-4,8	+12,3	88,7	-15,5	+2,5	98,0	-7,1	94,2	-10,1
		INLAND	96,6	-16,4	+19,4	80,9	-10,8	+6,7	96,0	-15,2	88,8	-14,0
		AUSLAND	102,0	+6,7	+7,4	95,0	-18,5	-0,2	99,5	+0,2	98,5	-7,2
27.5	GIESSEREIINDUSTRIE	INSGESAMT	137,9	+6,3	+7,6	128,2	+6,9	-4,5	134,5	+0,1	133,1	+6,7
		INLAND	128,2	+0,3	+6,8	120,0	+9,8	-3,8	123,1	-3,6	124,1	+4,6
		AUSLAND	175,3	+27,9	+9,8	159,7	-0,5	-6,0	178,1	+11,5	167,5	+12,6
27.51	EISENGIESSEREI	INSGESAMT	127,6	+12,1	+5,3	121,2	+7,9	+4,0	124,9	+1,1	124,4	+10,0
		INLAND	122,0	+7,3	+4,6	116,6	+15,0	+8,5	114,4	-2,7	119,3	+10,9
		AUSLAND	143,3	+25,6	+6,8	134,2	-6,4	-5,6	154,5	+10,0	138,8	+7,8
27.52	STAHLGIESSEREI	INSGESAMT	107,2	-17,5	+17,4	91,3	-0,5	-24,8	103,2	-5,0	99,3	-10,5
		INLAND	92,1	-22,2	+14,6	80,4	-1,1	-19,4	86,9	-7,7	86,3	-13,6
		AUSLAND	159,8	-6,4	+23,4	129,5	+0,9	-34,3	159,9	+0,8	144,7	-3,3
27.53	LEICHTMETALLGIESSEREI	INSGESAMT	170,2	+7,9	+9,9	154,9	+6,0	-10,3	165,9	+0,2	162,6	+7,0
		INLAND	153,3	-1,6	+9,3	140,2	+5,6	-14,0	151,8	-3,7	146,8	+1,7
		AUSLAND	276,6	+63,4	+12,0	247,0	+7,2	+5,9	254,1	+18,4	261,8	+31,0
27.54	BUNTMETALLGIESSEREI	INSGESAMT	121,2	+4,0	-0,6	121,9	+15,0	+10,7	117,4	+1,1	121,6	+9,3
		INLAND	111,5	+7,1	-0,5	112,1	+15,1	+12,0	105,2	-2,6	111,8	+10,9
		AUSLAND	187,7	-6,7	-0,9	189,4	+14,9	+6,1	200,8	+17,2	188,6	+3,1
28	HERSTELLUNG VON METALL- ERZEUGNISSEN	INSGESAMT	114,8	+2,6	+5,6	108,7	-0,5	+4,1	107,6	-3,8	111,8	+1,1
		INLAND	107,4	+1,6	+8,7	98,8	-4,4	+2,7	99,2	-5,2	103,1	-1,4
		AUSLAND	149,1	+6,1	-3,9	155,1	+13,7	+8,6	147,0	+0,7	152,1	+9,8
28.1	STAHL- UND LEICHTMETALL- BAU	INSGESAMT	105,2	+3,1	+5,0	100,2	+2,5	+5,6	94,5	-3,1	102,7	+2,8
		INLAND	99,6	+1,9	+10,2	90,4	-3,1	+1,8	88,0	-4,9	95,0	-0,5
		AUSLAND	171,4	+12,5	-20,3	215,1	+42,5	+28,7	170,8	+9,1	193,3	+27,5
28.11	HERSTELLUNG VON STAHL- UND LEICHTMETALLKON- STRUKTIONEN	INSGESAMT	104,8	-0,8	+3,4	101,4	+2,3	+5,7	95,7	-3,6	103,1	+0,7
		INLAND	99,1	-1,6	+10,0	90,1	-4,0	+1,3	89,0	-5,3	94,6	-2,8
		AUSLAND	171,7	+5,0	-26,8	234,5	+46,4	+31,4	175,0	+8,2	203,1	+25,4
28.12	HERSTELLUNG VON AUSBAU- ELEMENTEN AUS STAHL UND LEICHTMETALL	INSGESAMT	106,6	+19,4	+11,0	96,0	+2,8	+5,1	90,3	-0,9	101,3	+10,8
		INLAND	101,4	+16,2	+10,6	91,7	+0,4	+3,9	84,8	-2,8	96,6	+8,2
		AUSLAND	170,1	+50,0	+14,9	148,0	+24,8	+15,5	156,2	+12,9	159,1	+37,2
28.2	KESSEL- UND BEHAELTERBAU (OHNE H.V. DAMPFKESSELN)	INSGESAMT	87,3	-6,4	+13,7	76,8	-8,1	+3,5	77,8	-7,5	82,1	-7,2
		INLAND	77,5	-10,0	+12,3	69,0	-10,0	+9,4	69,0	-11,0	73,3	-10,0
		AUSLAND	159,6	+8,8	+18,2	135,0	-0,1	-14,5	149,0	+7,2	147,3	+4,5
28.21	HERSTELLUNG VON TANKS UND SAMMELBEHAELTERN	INSGESAMT	80,5	-16,6	+5,1	76,6	-9,3	-8,5	85,6	-5,4	78,6	-13,1
		INLAND	73,8	-18,9	+1,2	72,9	-6,1	+5,2	77,5	-7,3	73,4	-12,9
		AUSLAND	123,1	-6,0	+23,5	99,7	-22,2	-43,0	136,6	+1,6	111,4	-14,0
28.22	H.V. HEIZKOEPPERN F. ZENTRALHEIZUNGEN UND ZENTRALHEIZUNGSKESSELN	INSGESAMT	92,0	+1,0	+19,5	77,0	-7,1	+13,9	72,3	-9,2	84,5	-2,9
		INLAND	80,0	-3,5	+20,7	66,3	-12,8	+12,6	63,9	-13,8	73,2	-7,9
		AUSLAND	193,9	+20,1	+15,3	168,1	+18,5	+18,4	149,1	+12,5	181,0	+19,3
28.3	HERSTELLUNG VON DAMPF- KESSELN (OHNE ZENTRAL- HEIZUNGSKESSELN)	INSGESAMT	71,0	+0,1	+15,8	61,3	-15,2	-4,8	64,9	-10,7	66,2	-7,5
		INLAND	69,9	+5,9	+23,5	56,6	-24,4	-10,2	62,2	-0,2	63,3	-10,2
		AUSLAND	77,9	-23,8	-14,3	90,9	+63,2	+23,7	81,9	-41,0	84,4	+6,8

1) EUROPÄISCHE GEMEINSCHAFT FUER KOHLE UND STAHL.

STBA,FS 4,R 2.2, 7/2002

LAND

FUER DAS VERARBEITENDE GEWERBE
= 100
ABTEILUNGEN, GRUPPEN UND KLASSEN
ZWEIGE, AUSGABE 1993 (WZ93)
WERT

INDEX

2001 JULI	VER- AEND. IN % GEGEN JULI 2000	2001 2.VJ	2002 1.VJ	2002 2.VJ	VERAENDERUNG IN % 2.VJ 2002 GEGEN		2001 1.HJ	2001 2.HJ	2002 1.HJ	VERAENDERUNG IN % 1.HJ 2002 GEGEN		2000	2001	VER- AEND. IN % GEGEN 2000	WZ93 SCHL.
					2.VJ 2001	1.VJ 2002				1.HJ 2001	2.HJ 2001				
71,2	-9,2	77,5	78,1	75,3	-2,8	-3,6	84,3	68,0	76,7	-9,0	+12,8	83,4	76,1	-8,8	27.34
64,9	-6,1	70,1	67,0	64,2	-8,4	-4,2	76,0	60,9	65,6	-13,7	+7,7	74,8	68,5	-8,4	
91,6	-15,6	101,4	114,0	111,2	+9,7	-2,5	111,1	90,8	112,6	+1,4	+24,0	111,5	100,9	-9,5	
161,2	-1,0	151,7	123,7	120,4	-20,6	-2,7	162,5	137,7	122,0	-24,9	-11,4	156,7	150,1	-4,2	27.35
185,9	+12,8	164,9	132,2	128,9	-21,8	-2,5	173,9	151,4	130,6	-24,9	-13,7	160,5	162,7	+1,4	
126,4	-21,0	133,3	111,6	108,3	-18,8	-3,0	146,4	118,4	110,0	-24,9	-7,1	151,3	132,4	-12,5	
116,5	-6,6	109,0	119,6	119,2	+9,4	-0,3	119,0	108,9	119,4	+0,3	+9,6	124,9	114,0	-8,7	27.4
105,9	-8,3	101,8	107,7	106,8	+4,9	-0,8	110,7	97,2	107,3	-3,1	+10,4	113,9	104,0	-8,7	
133,8	-4,2	120,9	138,9	139,3	+15,2	+0,3	132,5	128,0	139,1	+5,0	+8,7	142,9	130,3	-8,8	
106,7	+18,7	102,5	80,3	79,6	-22,3	-0,9	100,1	91,0	80,0	-20,1	-12,1	94,9	95,5	+0,6	27.41
151,7	+29,1	140,0	106,3	103,6	-26,0	-2,5	132,8	119,8	104,9	-21,0	-12,4	124,5	126,3	+1,4	
51,0	-8,4	56,0	48,2	49,7	-11,2	+3,1	59,5	55,2	48,9	-17,8	-11,4	58,3	57,3	-1,7	
117,0	-6,8	107,1	129,7	122,3	+14,2	-5,7	121,1	110,2	126,0	+4,0	+14,3	128,2	115,6	-9,8	27.42
106,8	-7,5	99,1	116,8	110,5	+11,5	-5,4	110,2	98,2	113,7	+3,2	+15,8	115,7	104,2	-9,9	
136,8	-5,8	121,8	153,4	144,1	+18,3	-6,1	141,2	132,3	148,8	+5,4	+12,5	151,4	136,8	-3,6	
113,0	-1,9	117,0	113,1	120,8	+3,2	+6,8	117,1	110,0	116,9	-0,2	+6,3	120,9	113,5	-6,1	27.43
106,1	-0,1	108,3	98,9	108,1	-0,2	+9,3	108,1	101,5	103,5	-4,3	+2,0	109,7	104,8	-4,5	
134,5	-6,0	144,4	157,1	160,1	+10,9	+1,9	144,9	136,2	158,6	+9,5	+16,4	165,5	140,6	-9,6	
120,5	-9,9	113,8	116,9	127,1	+11,7	+8,7	122,5	110,9	122,0	-0,4	+10,0	130,0	116,7	-10,2	27.44
94,2	-19,6	98,0	95,4	103,9	+6,0	+8,9	107,4	90,0	99,6	-7,3	+10,7	111,7	98,7	-11,6	
159,5	+0,8	137,1	148,9	161,6	+17,9	+8,5	144,9	142,1	155,3	+7,2	+9,3	157,3	143,5	-8,8	
104,6	-10,2	98,4	102,3	93,1	-5,4	-9,0	105,7	108,0	97,7	-7,6	-9,5	107,0	106,9	-0,1	27.45
115,6	+2,8	93,9	106,7	85,2	-9,3	-20,1	112,8	98,7	96,0	-14,9	-2,7	98,2	105,7	+7,6	
95,6	-20,2	102,0	98,8	99,4	-2,5	+0,6	99,9	115,6	99,1	-0,8	-14,3	114,1	107,7	-5,6	
129,7	+0,1	129,9	131,2	136,6	+5,2	+4,1	135,1	123,9	133,9	-0,9	+8,1	130,5	129,5	-0,8	27.5
127,8	-3,0	121,2	118,6	125,9	+3,9	+6,2	127,6	115,1	122,3	-4,2	+6,3	127,0	121,4	-4,4	
137,1	+12,9	163,4	179,5	177,8	+8,8	-0,9	163,4	157,6	178,6	+9,3	+13,3	144,1	160,5	+11,4	
113,8	-6,8	119,0	122,6	126,2	+6,1	+2,9	125,2	111,6	124,4	-0,6	+11,5	124,5	118,4	-4,9	27.51
113,7	-7,6	112,0	110,9	115,4	+3,0	+4,1	118,3	103,4	113,1	-4,4	+9,4	120,0	110,9	-7,6	
114,1	-4,7	139,1	155,9	156,9	+12,8	+0,6	144,8	134,8	156,4	+8,0	+16,0	137,2	139,8	+1,9	
130,0	+44,9	106,5	98,4	106,5	-	+8,2	105,0	105,7	102,5	-2,4	-3,0	95,7	105,4	+10,1	27.52
118,4	+47,6	85,9	82,3	89,9	+4,7	+9,2	90,2	88,0	86,1	-4,5	-2,2	82,7	89,1	+7,7	
170,8	+38,9	178,2	154,8	164,9	-7,5	+6,5	156,7	167,7	159,9	+2,0	-4,7	140,9	162,2	+15,1	
157,7	-3,8	161,2	161,1	169,2	+5,0	+5,0	166,8	155,3	165,2	-1,0	+6,4	159,8	161,0	+0,8	27.53
155,8	-8,2	150,5	145,5	157,7	+4,8	+8,4	158,0	145,3	151,6	-4,1	+4,3	158,9	151,7	-4,5	
169,3	+32,1	228,7	259,0	241,7	+5,7	-6,7	222,1	217,7	250,4	+12,7	+15,0	165,8	219,9	+32,6	
116,5	+16,0	109,1	115,7	117,8	+8,0	+1,8	116,0	103,2	116,8	+0,7	+13,2	105,3	109,6	+4,1	27.54
104,1	+4,9	102,6	103,0	105,4	+2,7	+2,3	108,7	94,6	104,2	-4,1	+10,1	99,3	101,7	+2,4	
201,2	+85,8	153,2	203,4	202,6	+32,2	-0,4	166,5	162,1	203,0	+21,9	+25,2	146,7	164,3	+12,0	
111,9	-	109,9	104,6	108,2	-1,5	+3,4	111,9	106,0	106,4	-4,9	+0,4	111,3	108,9	-2,2	28
105,7	-0,8	103,0	96,2	99,4	-3,5	+3,3	104,4	99,7	97,8	-6,3	-1,9	104,3	102,1	-2,1	
140,5	+2,2	142,3	143,8	149,5	+5,1	+4,0	146,9	135,0	146,7	-0,1	+8,7	144,4	141,0	-2,4	
102,0	-6,8	98,8	87,7	97,8	-1,0	+11,5	96,7	96,0	92,7	-4,1	-3,4	99,9	96,4	-3,5	28.1
97,7	-3,5	93,5	81,5	90,7	-3,0	+11,3	91,6	91,5	86,1	-6,0	-5,9	95,6	91,5	-4,3	
152,3	-25,9	160,8	159,7	181,6	+12,9	+13,7	157,3	150,1	170,7	+8,5	+13,7	150,5	153,7	+2,1	
105,6	-7,1	100,1	88,5	99,9	-0,2	+12,9	98,2	96,9	94,2	-4,1	-2,8	102,5	97,6	-4,8	28.11
100,7	-2,6	95,0	82,7	91,9	-3,3	+11,1	92,9	92,5	87,3	-6,0	-5,6	97,8	92,7	-5,2	
163,5	-30,5	160,2	156,3	194,7	+21,5	+24,6	161,6	148,7	175,5	+8,6	+18,0	157,5	155,1	-1,5	
89,3	-5,1	94,0	84,8	90,3	-3,9	+6,5	91,4	93,1	87,6	-4,2	-5,9	90,8	92,2	+1,5	28.12
87,3	-6,5	88,4	77,6	86,5	-2,1	+11,5	87,2	88,0	82,1	-5,8	-6,7	87,9	87,6	-0,3	
113,4	+9,5	163,0	171,3	136,4	-16,3	-20,4	142,6	154,9	153,9	+7,9	-0,6	126,4	148,8	+17,7	
93,3	-2,2	83,6	76,4	76,1	-9,0	-0,4	82,6	90,5	76,2	-7,7	-15,8	91,9	86,5	-5,9	28.2
86,1	-4,8	76,0	68,5	66,8	-12,1	-2,5	76,1	82,6	67,6	-11,2	-18,2	85,6	79,3	-7,4	
146,7	+10,6	140,4	135,0	145,5	+3,6	+7,8	131,2	148,8	140,2	+6,9	-5,8	138,9	140,0	+0,8	
96,5	-1,4	89,3	92,3	80,6	-9,7	-12,7	89,5	88,8	86,4	-3,5	-2,7	95,0	89,1	-6,2	28.21
91,0	-4,2	79,5	84,4	71,9	-9,6	-14,8	82,4	82,9	78,2	-5,1	-5,7	89,5	82,6	-7,7	
131,0	+12,3	151,2	142,3	135,3	-10,5	-4,9	134,9	126,2	138,8	+2,9	+10,0	130,0	130,5	+0,4	
91,1	-2,7	79,6	65,2	72,9	-8,4	+11,8	77,7	91,7	69,1	-11,1	-24,6	89,6	84,7	-5,5	28.22
82,9	-5,0	73,7	57,8	63,3	-14,1	+9,5	71,8	82,5	60,6	-15,6	-26,5	82,9	77,1	-7,0	
161,4	+9,4	130,3	128,1	155,1	+19,0	+21,1	127,7	170,0	141,6	+10,9	-16,7	147,3	148,8	+1,0	
70,9	+6,3	69,3	61,2	66,6	-3,9	+8,8	73,0	67,8	63,9	-12,5	-5,8	88,1	70,4	-20,1	28.3
66,0	+5,6	61,5	60,5	61,4	-0,2	+1,5	61,7	59,9	60,9	-1,3	+1,7	63,0	60,8	-3,5	
102,2	+9,1	118,7	65,6	99,6	-16,1	+51,8	144,9	118,7	82,6	-43,0	-30,4	247,5	131,8	-46,7	

STBA,FS 4,R 2.2, 7/2002

1 INDEX DES AUFTRAGSEINGANGS
1995
NACH ABSCHNITTEN, UNTERABSCHNITTEN,
DER KLASSIFIKATION DER WIRTSCHAFTS
1.1 ORIGINAL

VOLUMEN

WZ93- SCHL.	WIRTSCHAFTSZWEIG	2002 JULI	VERAENDERUNG IN % JULI 2002 GEGEN		2002 JUNI	VERAENDERUNG IN % JUNI 2002 GEGEN		KUMULIERT		2-MONATS- DURCHSCHNITT		
			JULI 2001	JUNI 2002		JUNI 2001	MAI 2002	JAN. 2002 BIS JULI 2002	VER- AEND. IN % GEGEN VORJAHR	JUNI 2002	VER- AEND. IN % GEGEN VORJAHR	
28.4	H.V. SCHMIEDE-, PRESS-, ZIEH-U. STANZTEILEN, GEW. RINGEN U. PULVERM. ERZ.	INSGESAMT	151,4	+6,2	+4,8	144,5	+2,8	+2,6	147,7	-0,3	148,0	+4,5
		INLAND	147,2	+8,2	+7,1	137,4	+2,9	+4,3	139,0	-1,9	142,3	+5,6
		AUSLAND	167,0	+0,4	-2,3	170,9	+2,5	-2,3	180,0	+4,5	169,0	+1,5
28.5	OBERFLAECHEVEREDLUNG, WAERMEBEHANDLUNG UND MECHANIK A.N.G.	INSGESAMT	169,0	+3,4	+7,0	158,0	-	+6,0	156,0	-6,8	163,5	+1,7
		INLAND	164,6	+1,0	+8,8	151,3	-1,8	+4,8	150,5	-8,0	158,0	-0,3
		AUSLAND	204,9	+22,4	-3,1	211,4	+11,6	+13,8	199,2	+0,7	208,2	+16,6
28.51	OBERFLAECHEVEREDLUNG UND WAERMEBEHANDLUNG	INSGESAMT	153,0	-2,5	+2,8	148,9	-5,8	+5,5	144,6	-12,4	151,0	-4,2
		INLAND	150,2	-3,2	+6,5	141,0	-6,7	+4,8	138,4	-13,1	145,6	-5,0
		AUSLAND	171,2	+1,4	-15,2	201,8	-1,0	+8,4	185,5	-9,2	186,5	+0,1
28.52	MECHANIK A.N.G.	INSGESAMT	187,1	+9,7	+11,2	168,3	+6,5	+6,7	168,8	-0,7	177,7	+8,2
		INLAND	180,0	+5,1	+10,9	162,3	+3,3	+4,8	163,5	-2,8	171,2	+4,3
		AUSLAND	257,4	+56,0	+13,6	226,5	+35,5	+22,4	220,6	+17,5	242,0	+45,7
28.6	H.V. SCHNEIDWAREN, WERK- ZEUGEN, SCHLOSSERN UND BESCHLAEGEN	INSGESAMT	126,7	+8,6	+3,7	122,2	+3,3	+4,6	121,3	+0,4	124,5	+6,0
		INLAND	117,6	+7,7	+9,3	107,6	-4,7	+1,3	111,2	-1,6	112,6	+1,4
		AUSLAND	148,2	+10,2	-5,5	156,8	+19,6	+10,7	145,1	+4,3	152,5	+14,8
28.61	HERSTELLUNG VON SCHNEIDWAREN UND BESTECKEN	INSGESAMT	85,5	+2,6	-3,8	88,9	-6,9	+0,7	86,6	-5,1	87,2	-2,5
		INLAND	51,2	-11,0	-	51,2	-21,4	-12,8	57,5	-10,0	51,2	-16,5
		AUSLAND	124,8	+10,6	-5,7	132,3	+1,5	+8,1	120,0	-2,3	128,6	+5,8
28.62	HERSTELLUNG VON WERKZEUGEN	INSGESAMT	126,2	+9,5	+6,8	118,2	+1,5	+4,4	120,2	+0,8	122,2	+5,4
		INLAND	124,1	+8,7	+16,7	106,3	-10,4	-2,7	116,0	+0,4	115,2	-1,0
		AUSLAND	131,0	+11,0	-10,0	145,5	+30,1	+19,1	129,8	+1,6	138,3	+20,4
28.63	HERSTELLUNG VON SCHLOSSERN UND BESCHLAEGEN	INSGESAMT	133,7	+8,4	+1,8	131,4	+6,2	+5,2	127,8	+0,6	132,6	+7,4
		INLAND	119,0	+7,9	+3,2	115,3	+2,1	+6,1	112,7	-3,1	117,2	+5,0
		AUSLAND	175,3	+9,4	-1,0	177,0	+14,8	+3,8	170,3	+8,5	176,2	+12,0
28.7	HERSTELLUNG VON SONST. EISEN-, BLECH- UND METALLWAREN	INSGESAMT	99,6	-2,9	+4,5	95,3	-4,0	+4,3	94,9	-6,6	97,5	-3,5
		INLAND	89,9	-5,2	+4,4	86,1	-6,1	+4,1	86,0	-8,3	88,0	-5,7
		AUSLAND	136,0	+3,5	+4,9	129,7	+1,6	+4,9	128,4	-1,5	132,9	+2,6
28.71	HERSTELLUNG VON BE- HAELTERN AUS EISEN UND STAHL	INSGESAMT	95,3	-8,5	+8,7	87,7	+2,6	+6,0	91,3	-1,1	91,5	-3,5
		INLAND	89,2	-5,2	+10,9	80,4	-4,4	+0,4	85,5	-2,7	84,8	-4,8
		AUSLAND	113,9	-15,8	+3,1	110,5	+22,8	+21,7	109,3	+3,0	112,2	-0,4
28.72	H.V. VERPACKUNGEN U. VERSCHLUESSEN AUS EI- SEN-, STAHL U. NE-METALL	INSGESAMT	112,2	+2,0	+7,7	104,2	+0,3	+4,1	100,1	+0,4	108,2	+1,1
		INLAND	98,4	-1,0	+10,7	88,9	-5,2	+3,4	86,5	-3,6	93,7	-3,0
		AUSLAND	157,3	+8,6	+2,0	154,2	+12,8	+5,4	144,6	+9,4	155,8	+10,7
28.73	HERSTELLUNG VON DRAHT- WAREN	INSGESAMT	101,5	-7,1	+3,7	97,9	-13,6	-1,4	97,3	-9,6	99,7	-10,4
		INLAND	89,4	-8,9	+2,5	87,2	-12,4	-2,9	86,5	-7,1	88,3	-10,7
		AUSLAND	139,6	-3,1	+5,9	131,8	-15,8	+1,9	131,3	-14,4	135,7	-9,8
28.74	H.V. SCHRAUBEN, NIETEN, KETTEN UND FEDERN	INSGESAMT	113,3	+2,8	+5,0	107,9	-1,1	+3,8	110,5	-4,2	110,6	+0,8
		INLAND	107,1	+0,8	+5,3	101,7	-3,3	+3,0	105,3	-5,2	104,4	-1,2
		AUSLAND	131,4	+8,0	+4,5	125,8	+4,4	+5,5	126,0	-1,1	128,6	+6,2
28.75	H.V. EISEN-, BLECH- UND METALLWAREN A.N.G.	INSGESAMT	87,2	-6,7	+2,6	85,0	-5,2	+6,4	83,9	-10,6	86,1	-6,0
		INLAND	78,4	-9,7	+1,2	77,5	-6,5	+7,6	75,9	-12,9	78,0	-8,1
		AUSLAND	131,2	+3,1	+6,9	122,7	-0,7	+3,1	124,0	-2,3	127,0	+1,3
DK	MASCHINENBAU	INSGESAMT	112,9	+4,0	-3,9	117,5	+9,4	+7,6	111,1	-1,8	115,2	+6,7
		INLAND	100,2	-0,7	+0,4	99,8	+5,1	+10,3	96,9	-5,7	100,0	+2,0
		AUSLAND	128,3	+8,7	-7,8	139,2	+13,6	+5,4	128,6	+2,3	133,8	+11,2
29.1	H.V. MASCHINEN F.D. ERZEUG. U. NUTZG.V. MECHAN. ENERGIE (O. LUFT-, STRASS. FAHRZ. BAU)	INSGESAMT	103,6	+0,7	-2,4	106,2	+2,2	+5,5	104,5	-4,9	104,9	+1,5
		INLAND	94,9	+3,4	+9,7	86,5	-0,6	+4,1	88,8	-5,3	90,7	+1,5
		AUSLAND	115,7	-2,3	-13,5	133,8	+4,9	+6,9	126,4	-4,5	124,8	+1,5
29.11	H.V. VERBRENNUNGSMOTOREN U. TURBINEN (O. MOT. F. LUFT- U. STRASSENFAHRZEUGE)	INSGESAMT	63,9	-12,1	-32,7	94,9	-0,3	+16,3	86,7	-17,0	79,4	-5,5
		INLAND	56,7	+75,5	+18,9	47,7	+15,5	+32,9	47,2	-2,7	52,2	+41,8
		AUSLAND	69,0	-32,2	-46,4	128,8	-3,9	+12,7	115,1	-20,4	98,9	-16,1
29.12	HERSTELLUNG VON PUMPEN UND KOMPRESSOREN	INSGESAMT	116,8	+7,9	+1,0	115,6	+7,4	+8,7	110,6	-0,1	116,2	+7,7
		INLAND	95,0	+2,2	+7,2	88,6	+1,1	+6,1	89,0	-5,5	91,8	+1,7
		AUSLAND	144,3	+13,2	-3,7	149,8	+12,7	+10,9	138,0	+4,9	147,1	+13,0
29.13	HERSTELLUNG VON ARMATUREN	INSGESAMT	105,0	+0,2	+6,6	98,5	-1,2	+3,8	99,7	-3,3	101,8	-0,5
		INLAND	89,6	-2,8	+10,2	81,3	-3,1	+4,9	84,0	-5,9	85,5	-3,0
		AUSLAND	143,8	+5,3	+1,3	141,9	+1,8	+2,5	139,2	+1,0	142,9	+3,6
29.14	HERSTELLUNG VON LAGERN, GETRIEBEN, ZAHNRAEDERN UND ANTRIEBSELEMENTEN	INSGESAMT	117,3	-0,1	+5,1	111,6	+1,4	-2,0	115,2	-3,1	114,5	+0,6
		INLAND	119,3	-0,3	+9,3	109,1	-2,9	-2,7	114,2	-5,3	114,2	-1,6
		AUSLAND	114,2	+0,3	-1,0	115,4	+8,2	-1,1	116,7	+0,3	114,8	+4,1
29.2	HERSTELLUNG VON SONST. MASCHINEN FUER UNSPEZI- FISCHE VERWENDUNG	INSGESAMT	114,8	+1,2	-10,0	127,5	+14,6	+19,2	112,4	-3,4	121,2	+7,8
		INLAND	98,3	-5,5	-4,8	103,3	+5,4	+15,2	96,1	-8,4	100,8	-0,2
		AUSLAND	142,5	+10,1	-15,2	168,1	+25,8	+23,3	139,8	+2,9	155,3	+18,1

LAND

FUER DAS VERARBEITENDE GEWERBE
 = 100
 ABTEILUNGEN, GRUPPEN UND KLASSEN
 ZWEIGE, AUSGABE 1993 (WZ93)
 WERT

INDEX

2001 JULI	VER- AEND. IN % GEGEN JULI 2000	2001 2.VJ	2002 1.VJ	2002 2.VJ	VERAENDERUNG IN % 2.VJ 2002 GEGEN		2001 1.HJ	2001 2.HJ	2002 1.HJ	VERAENDERUNG IN % 1.HJ 2002 GEGEN		2000	2001	VER- AEND. IN % GEGEN 2000	WZ93 SCHL.		
					2.VJ 2001	1.VJ 2002				1.HJ 2001	2.HJ 2001					1.HJ 2001	2.HJ 2001
142,6	-0,6	143,0	148,7	145,5	+1,7	-2,2	149,1	137,0	147,1	-1,3	+7,4	142,1	143,0	+0,6	28.4		
136,1	-1,0	135,4	137,4	137,8	+1,8	+0,3	142,6	131,5	137,6	-3,5	+4,6	137,4	137,0	-0,3			
166,3	+0,7	170,9	190,3	174,0	+1,8	-8,6	173,1	157,2	182,2	+5,3	+15,9	159,3	165,2	+3,7			
163,4	+5,9	163,5	152,6	155,0	-5,2	+1,6	168,1	152,2	153,8	-8,5	+1,1	152,4	160,1	+5,1	28.5		
162,9	+6,3	159,2	146,5	149,9	-5,8	+2,3	163,6	149,6	148,2	-9,4	-0,9	149,9	156,6	+4,5			
167,4	+3,1	197,8	201,1	195,5	-1,2	-2,8	202,9	172,3	198,3	-2,3	+15,1	171,8	187,6	+9,2			
157,0	+4,2	162,2	140,6	145,7	-10,2	+3,6	166,5	144,7	143,2	-14,0	-1,0	147,7	155,6	+5,3	28.51		
155,2	+3,5	155,6	134,0	138,9	-10,7	+3,7	159,9	141,8	136,5	-14,6	-3,7	144,8	150,9	+4,2			
168,9	+8,2	205,9	184,2	191,6	-6,9	+4,0	210,2	164,1	187,9	-10,6	+14,5	167,6	187,1	+11,6			
170,6	+7,8	165,1	166,1	165,4	+0,2	-0,4	169,9	160,5	165,8	-2,4	+3,3	157,6	165,2	+4,8	28.52		
171,2	+9,0	163,0	159,8	161,7	-0,8	+1,2	167,7	158,0	160,8	-4,1	+1,8	155,5	162,9	+4,8			
165,0	-4,0	185,1	227,3	201,6	+8,9	-11,3	191,5	185,2	214,5	+12,0	+15,8	178,5	188,4	+5,5			
116,7	+7,9	117,8	119,0	121,7	+3,3	+2,3	121,5	115,2	120,4	-0,9	+4,5	115,8	118,3	+2,2	28.6		
109,2	+3,8	112,0	110,0	110,2	-1,6	+0,2	113,7	108,9	110,1	-3,2	+1,1	109,7	111,3	+1,5			
134,5	+16,9	131,7	140,2	148,9	+13,1	+6,2	139,9	130,3	144,6	+3,4	+11,0	130,1	135,1	+3,8			
83,3	+29,8	90,3	85,9	87,6	-3,0	+2,0	92,7	85,5	86,8	-6,4	+1,5	79,1	89,1	+12,6	28.61		
57,5	+8,7	66,3	61,1	56,0	-15,5	-8,3	65,0	63,6	58,5	-10,0	-8,0	58,8	64,3	+9,4			
112,8	+46,5	117,8	114,4	124,0	+5,3	+8,4	124,5	110,6	119,2	-4,3	+7,8	102,4	117,5	+14,7			
115,3	+5,2	115,1	119,2	119,2	+3,6	-	119,9	110,9	119,2	-0,6	+7,5	113,5	115,4	+1,7	28.62		
114,2	+4,4	114,5	115,7	113,6	-0,8	-1,8	115,7	108,7	114,7	-0,9	+5,5	108,8	112,2	+3,1			
118,0	+7,2	116,5	127,1	132,1	+13,4	+3,9	129,4	116,0	129,6	+0,2	+11,7	124,3	122,7	-1,3			
123,3	+8,5	124,9	123,9	129,6	+3,8	+4,6	127,6	124,3	126,8	-0,6	+2,0	123,8	125,9	+1,7	28.63		
110,3	+2,9	114,7	110,1	113,2	-1,3	+2,8	117,3	114,1	111,6	-4,9	-2,2	116,3	115,7	-0,5			
160,3	+21,7	153,7	163,0	175,9	+14,4	+7,9	156,5	153,0	169,5	+8,3	+10,8	144,8	154,7	+6,8			
102,6	-2,0	99,6	93,0	95,3	-4,3	+2,5	101,4	94,0	94,2	-7,1	+0,2	102,1	97,7	-4,3	28.7		
94,8	-4,4	92,2	84,4	86,2	-6,5	+2,1	93,6	87,3	85,3	-8,9	-2,3	95,7	90,5	-5,4			
131,4	+4,9	127,3	125,2	129,0	+1,3	+3,0	130,3	118,9	127,1	-2,5	+6,9	129,9	124,6	-1,0			
104,1	+24,2	89,0	92,9	88,4	-0,7	-4,8	90,3	89,9	90,7	+0,4	+0,9	89,6	90,1	+0,6	28.71		
94,1	+9,8	86,4	86,0	83,8	-3,0	-2,6	86,8	85,6	84,9	-2,2	-0,8	88,9	86,2	-3,0			
135,2	+73,3	96,9	114,4	102,8	+6,1	-10,1	101,2	103,1	108,6	+7,3	+5,3	91,7	102,2	+11,5			
110,0	-0,5	98,4	93,8	102,4	+4,1	+9,2	97,9	94,9	98,1	+0,2	+3,4	99,0	96,4	-2,6	28.72		
99,4	-1,8	88,8	82,1	87,0	-2,0	+6,0	88,1	87,1	84,6	-4,0	-2,9	90,2	87,6	-2,9			
144,9	+2,8	129,5	132,0	152,9	+18,1	+15,8	130,0	120,2	142,5	+9,6	+18,6	127,7	125,1	-2,0			
109,2	-	109,5	91,5	101,7	-7,1	+11,1	107,3	91,7	96,6	-10,0	+5,3	101,8	99,5	-2,3	28.73		
98,1	-0,9	94,5	80,2	91,8	-2,9	+14,5	92,3	80,6	86,0	-6,8	+6,7	88,5	85,4	-3,5			
144,1	+2,2	157,0	126,9	132,9	-15,4	+4,7	154,8	126,6	129,9	-16,1	+2,6	140,7	140,7	-			
110,2	-6,1	111,0	110,6	109,6	-1,3	-0,9	116,2	105,3	110,1	-5,2	+4,6	118,4	110,7	-6,5	28.74		
106,2	-6,8	106,9	105,9	104,0	-2,7	-1,8	111,9	101,1	105,0	-6,2	+3,9	115,4	106,5	-7,7			
121,7	-4,2	123,1	124,4	125,7	+2,1	+1,0	128,4	117,3	125,1	-2,6	+6,6	127,2	122,9	-3,4			
93,5	-3,1	92,1	83,2	83,5	-9,3	+0,4	93,8	88,3	83,4	-11,1	-5,5	95,4	91,1	-4,5	28.75		
86,8	-6,0	85,9	75,2	75,7	-11,9	+0,7	87,2	82,2	75,5	-13,4	-8,2	89,8	84,7	-5,7			
127,2	+8,7	122,8	123,4	122,2	-0,5	-1,0	126,9	118,9	122,8	-3,2	+3,3	123,4	122,9	-0,4			
108,6	-5,5	108,7	108,9	112,8	+3,8	+3,6	113,9	106,2	110,8	-2,7	+4,3	115,5	110,0	-4,8	DK		
100,9	-3,3	97,7	97,0	95,6	-2,1	-1,4	103,2	96,3	96,3	-6,7	-	104,4	99,8	-4,4			
118,0	-7,8	122,2	123,4	133,9	+9,6	+8,5	127,0	118,3	128,6	+1,3	+8,7	123,0	122,7	-4,9			
102,9	-4,9	108,6	106,0	103,2	-5,0	-2,6	111,0	102,2	104,6	-5,8	+2,3	111,0	106,6	-4,0	29.1		
91,8	-5,3	88,3	89,2	86,3	-2,3	-3,3	94,1	84,8	87,7	-6,8	+3,4	95,4	89,5	-6,2			
118,4	-4,6	136,9	129,5	126,8	-7,4	-2,1	134,6	126,5	128,2	-4,8	+1,3	132,9	130,6	-1,7			
72,7	-16,4	119,8	95,0	86,1	-28,1	-9,4	109,8	103,7	90,6	-17,5	-12,6	107,9	106,7	-1,1	29.11		
32,3	-23,3	42,0	44,6	46,7	+11,2	+4,7	51,2	38,3	45,7	-10,7	+19,3	54,3	44,8	-17,5			
101,7	-14,7	175,6	131,2	114,3	-34,9	-12,9	151,8	150,6	122,7	-19,2	-18,5	146,3	151,2	+3,3			
108,2	-5,9	105,7	108,5	110,7	+4,7	+2,0	111,2	104,7	109,6	-1,4	+4,7	113,0	108,0	-4,4	29.12		
93,0	-10,3	90,2	87,7	88,3	-2,1	+0,7	94,4	87,4	88,0	-6,8	+0,7	96,8	90,9	-6,1			
127,5	-1,3	125,2	134,8	139,1	+11,1	+3,2	132,3	126,7	137,0	+3,6	+8,1	133,6	129,5	-3,1			
104,8	+1,4	99,7	100,4	97,3	-2,4	-3,1	102,8	94,6	98,8	-3,9	+4,4	101,4	98,7	-2,7	29.13		
92,2	-1,4	84,9	85,9	80,2	-5,5	-6,6	88,9	83,8	83,1	-6,5	-0,8	89,1	86,4	-3,0			
136,6	+6,5	136,9	136,8	140,2	+2,4	+2,5	138,0	121,5	138,5	+0,4	+14,0	132,3	129,8	-1,9			
117,4	-3,0	111,5	116,5	113,2	+1,5	-2,8	119,1	105,5	114,9	-3,5	+8,9	119,9	112,3	-6,3	29.14		
119,7	-1,2	113,1	116,2	110,5	-2,3	-4,9	120,7	106,6	113,4	-6,0	+6,4	121,1	113,7	-6,1			
113,9	-5,8	109,2	117,0	117,3	+7,4	+0,3	116,7	103,8	117,2	+0,4	+12,9	118,0	110,3	-6,5			
113,4	-5,9	111,9	110,4	113,6	+1,5	+2,9	116,9	113,9	112,0	-4,2	-1,7	115,6	115,4	-0,2	29.2		
104,0	-5,5	102,6	96,3	95,2	-7,2	-1,1	105,1	100,2	95,7	-8,9	-4,5	105,0	102,6	-2,3			
129,4	-6,4	127,7	134,1	144,6	+13,2	+7,8	136,8	137,0	139,4	+1,9	+1,8	133,6	136,9	+2,5			

1 INDEX DES AUFTRAGSEINGANGS
 1995
 NACH ABSCHNITTEN, UNTERABSCHNITTEN,
 DER KLASSIFIKATION DER WIRTSCHAFTS
 1.1 ORIGINAL

VOLUMEN

WZ93- SCHL.	WIRTSCHAFTSZWEIG	2002 JULI	VERAENDERUNG IN % JULI 2002 GEGEN		2002 JUNI	VERAENDERUNG IN % JUNI 2002 GEGEN		KUMULIERT		2-MONATS- DURCHSCHNITT		
			JULI 2001	JUNI 2002		JUNI 2001	MAI 2002	JAN. 2002 BIS JULI 2002	VER- AEND. IN % GEGEN VORJAHR	JUNI 2002 UND JULI 2002	VER- AEND. IN % GEGEN VORJAHR	
29.21	HERSTELLUNG VON OEFEN UND BRENNERN	INSGESAMT INLAND AUSLAND	75,4 64,6 89,2	-17,0 -17,4 -16,6	-0,4 -2,9 +2,1	75,7 66,5 87,4	-11,2 -14,1 -8,1	-24,8 -8,7 -35,8	88,9 75,2 106,5	-11,5 -13,4 -9,6	75,6 65,6 88,3	-14,1 -15,7 -12,7
29.22	HERSTELLUNG VON HEBE- ZEUGEN UND FOERDERMIT- TELN	INSGESAMT INLAND AUSLAND	107,1 98,7 124,2	-11,9 -9,3 -15,7	+5,5 +5,9 +4,8	101,5 93,2 118,5	+0,7 -0,6 +3,1	-4,2 -2,5 -7,0	103,8 93,3 125,4	-8,9 -9,5 -7,7	104,3 96,0 121,4	-6,2 -5,2 -7,5
29.23	H.V. KAELTE- UND LUFT- TECHN. ERZEUGNISSEN F. GEWERBL. ZWECKE	INSGESAMT INLAND AUSLAND	139,0 101,3 227,5	+38,7 +2,2 +121,1	-15,2 -7,7 -21,8	163,9 109,7 230,8	+42,9 +10,1 +93,7	+58,1 +21,9 +114,3	127,7 101,6 188,8	+5,3 -6,6 +25,4	151,5 105,5 259,2	+40,9 +6,1 +104,9
29.24	H.V. MASCHINEN FUER UNSPECIFISCHE VERWEN- DUNG A.N.G.	INSGESAMT INLAND AUSLAND	112,8 101,1 127,5	-4,7 -5,6 -3,9	-16,5 -11,5 -21,0	135,1 114,3 161,3	+10,7 +9,7 +11,8	+21,8 +32,6 +13,7	114,0 98,1 133,9	-3,5 -8,1 +1,1	124,0 107,7 144,4	+3,2 +1,9 +4,3
29.3	HERSTELLUNG VON LAND- U. FORSTWIRTSCHAFTLICHEN MASCHINEN	INSGESAMT INLAND AUSLAND	113,4 80,0 147,8	+0,4 +8,0 -3,5	+16,4 +5,8 +23,3	97,4 75,6 119,9	-2,8 -0,7 -4,1	-11,1 -11,7 -10,7	132,7 102,0 164,6	+16,9 +20,0 +15,2	105,4 77,8 133,9	-1,1 +3,6 -3,7
29.31	HERSTELLUNG VON ACKER- SCHLEPPERN	INSGESAMT INLAND AUSLAND	149,5 61,7 206,0	-11,3 -34,7 -4,7	+38,4 -0,5 +49,7	108,0 62,0 137,6	-5,8 +0,3 -7,3	-0,4 +2,3 -1,1	149,0 103,5 178,3	+17,0 +22,2 +15,2	128,8 61,9 171,8	-9,0 -20,8 -5,8
29.32	H.V. SONST. LAND- UND FORSTWIRTSCH. MASCHINEN	INSGESAMT INLAND AUSLAND	92,6 87,2 100,0	+14,2 +32,1 -1,6	+1,4 +7,7 -5,1	91,3 81,0 105,4	-0,7 -1,0 -0,3	-17,2 -15,2 -19,2	123,3 101,4 153,3	+16,9 +19,0 +15,2	92,0 84,1 102,7	+6,4 +13,8 -1,0
29.4	HERSTELLUNG VON WERK- ZEUGMASCHINEN	INSGESAMT INLAND AUSLAND	110,2 98,8 122,0	+0,7 -11,6 +14,1	-1,1 -12,5 +11,1	111,4 112,9 109,8	+8,4 +8,9 +7,6	+9,5 +12,6 +6,4	103,5 100,0 107,1	-10,2 -13,3 -6,9	110,8 105,9 115,9	+4,4 -1,8 +10,9
29.5	H.V. MASCHINEN F. SONST. BESTIMMTE WIRTSCHAFTS- ZWEIGE	INSGESAMT INLAND AUSLAND	109,4 108,4 110,3	+2,7 +0,8 +4,4	-5,2 +2,6 -10,4	115,4 105,7 123,1	+5,3 +2,8 +7,0	+7,5 +12,6 +4,3	108,4 102,3 113,3	-3,6 -8,6 +0,1	112,4 107,1 116,7	+4,0 +1,8 +5,7
29.51	H.V. MASCHINEN F.D. ME- TALLERZ. V. WALZWERKS- EINR. U. GIESSMASCHINEN	INSGESAMT INLAND AUSLAND	60,8 127,6 33,4	+13,2 +42,9 -14,6	-29,6 +82,8 -64,2	86,4 69,8 93,3	-15,0 -32,4 -7,7	-5,7 -31,6 +6,9	63,9 85,9 54,9	-12,0 -38,2 +20,7	73,6 98,7 63,4	-5,3 +2,5 -9,6
29.52	H.V. BERGWERKS-, BAU- U. BAUSTOFFMASCHINEN	INSGESAMT INLAND AUSLAND	90,3 68,7 114,5	-3,2 +3,5 -7,3	-6,8 -0,7 -10,6	96,9 69,2 128,1	-3,4 -0,9 -4,9	+1,9 +8,3 -1,5	98,5 70,6 129,8	-4,8 -14,6 +2,2	93,6 69,0 121,3	-3,3 +1,3 -6,0
29.53	H.V. MASCHINEN F. DAS ERNAERHUNGSGEWERBE U.D. TABAKVERARBEITUNG	INSGESAMT INLAND AUSLAND	89,4 67,3 109,5	-1,2 -6,5 +2,0	+2,8 -4,4 +7,4	87,0 70,4 102,0	+14,9 +8,8 +19,0	+7,1 +18,5 +1,1	84,5 68,3 99,2	+10,0 +3,5 +14,7	88,2 68,9 105,8	+6,1 +0,7 +9,5
29.54	H.V. MASCHINEN F. DAS TEXTIL-, BEKLEIDUNGS- U. LEDERGERWERBE	INSGESAMT INLAND AUSLAND	87,2 81,9 88,7	+10,0 -9,7 +16,3	-10,5 +4,7 -13,5	97,4 78,2 102,6	+34,3 -7,5 +48,1	+4,7 +6,8 +4,4	91,5 81,5 94,3	+10,2 -20,6 +21,2	92,3 80,1 95,7	+21,6 -8,6 +31,5
29.55	H.V. MASCHINEN FUER DAS PAPIERGERWERBE	INSGESAMT INLAND AUSLAND	90,2 87,6 91,7	+4,0 -7,9 +12,2	+9,3 +4,7 +12,1	82,5 83,7 81,8	+3,4 +3,0 +3,5	+23,1 +45,8 +12,7	90,7 78,2 98,0	-1,6 -30,2 +21,6	86,4 85,7 86,8	+3,7 -2,8 +8,0
29.56	H.V. MASCHINEN FUER BESTIMMTE WIRTSCHAFTS- ZWEIGE A.N.G.	INSGESAMT INLAND AUSLAND	134,5 134,9 134,1	+2,8 +0,7 +5,1	-4,0 +0,9 -8,6	140,1 133,7 146,7	+3,5 +5,7 +1,7	+9,6 +14,4 +5,5	128,7 126,3 131,2	-7,1 -3,4 -10,4	137,3 134,3 140,4	+3,2 +3,1 +3,2
29.6	HERSTELLUNG VON WAFFEN UND MUNITION	INSGESAMT INLAND AUSLAND	428,4 257,8 891,6	+188,7 +64,3 +609,9	+287,7 +157,0 +545,2	110,5 100,3 138,2	+8,5 +17,3 -5,3	-63,3 +59,0 -85,4	175,2 107,1 360,0	+76,8 +42,0 +120,5	269,5 179,1 514,9	+115,4 +47,8 +279,2
29.7	HERSTELLUNG VON HAUS- HALTSGERAETEN A.N.G.	INSGESAMT INLAND AUSLAND	105,3 82,2 151,0	-3,8 -5,3 -2,2	-29,8 -21,4 -37,1	150,0 104,6 239,9	+38,2 +21,9 +56,5	+12,8 +4,8 +20,7	130,8 100,3 191,1	+15,0 +6,3 +25,7	127,7 93,4 195,5	+17,2 +8,2 +27,0
29.71	HERSTELLUNG VON ELEKTRI- SCHEN HAUSHALTSGERAETEN	INSGESAMT INLAND AUSLAND	107,7 84,5 151,9	-4,0 -4,8 -3,1	-32,5 -24,6 -39,3	159,6 112,0 250,3	+45,2 +27,3 +65,0	+13,8 +5,6 +22,1	136,1 106,2 193,1	+16,5 +8,7 +26,0	133,7 98,3 201,1	+20,3 +11,2 +30,3
29.72	H.V. NICHTELEKTR. HEIZ-, KOCH-, HEISSWASSER- U. HEISSLUFTGER. A.N.G.	INSGESAMT INLAND AUSLAND	87,5 67,3 142,0	-2,9 -9,3 +6,9	+9,0 +19,5 -2,1	80,3 56,3 145,0	-17,9 -21,5 -13,6	-1,6 -4,4 +1,5	92,3 62,1 173,6	+1,0 -15,3 +23,9	83,9 61,8 143,5	-10,7 -15,3 -4,6
DL	H.V. BUEROMASCH., DATENVERARB. GER. U. -EINRICHTG.; ELEKTROT., FEINMECHANIK U. OPTIK	INSGESAMT INLAND AUSLAND	129,4 116,9 151,8	-3,7 -3,3 -4,2	-5,7 +0,3 -12,6	137,2 116,6 173,7	-3,0 -1,6 -4,7	+9,1 +10,5 +7,4	132,1 114,1 164,2	-7,2 -10,0 -3,5	133,3 116,8 162,8	-3,4 -2,4 -4,5
30	H.V. BUEROMASCHINEN, DATENVERARBEITUNGSGE- RAETEN U. -EINRICHTUNGEN	INSGESAMT INLAND AUSLAND	121,6 128,6 109,0	-15,6 -15,5 -15,7	+2,4 +3,2 +0,6	118,8 124,6 108,3	-12,4 -7,8 -20,7	-1,7 +1,4 -7,8	132,7 137,8 123,6	-13,9 -15,2 -11,1	120,2 126,6 108,7	-14,0 -11,9 -18,2

STBA, FS 4, R 2.2, 7/2002

LAND

FUER DAS VERARBEITENDE GEWERBE
= 100
ABTEILUNGEN, GRUPPEN UND KLASSEN
ZWEIGE, AUSGABE 1993 (WZ93)
WERT

INDEX

2001 JULI	VER- AEND. IN % GEGEN JULI 2000	2001 2. VJ	2002 1. VJ	2002 2. VJ	VERAENDERUNG IN % 2. VJ 2002 GEGEN		2001 1. HJ	2001 2. HJ	2002 1. HJ	VERAENDERUNG IN % 1. HJ 2002 GEGEN		2000	2001	VER- AEND. IN % GEGEN 2000	WZ93 SCHL.
					2. VJ 2001	1. VJ 2002				1. HJ 2001	2. HJ 2001				
90,8	-20,3	87,2	90,4	92,0	+5,5	+1,8	102,0	87,8	91,2	-10,6	+3,9	98,3	94,9	-3,5	29.21
78,2	-10,8	84,0	81,8	72,2	-14,0	-11,7	88,3	82,6	77,0	-12,8	-6,8	86,3	85,5	-0,9	
107,0	-27,5	91,4	101,4	117,3	+28,3	+15,7	119,6	94,5	109,4	-8,5	+15,8	113,7	107,1	-5,8	
121,5	+2,9	109,7	101,3	105,2	-4,1	+3,8	112,6	111,8	103,3	-8,3	-7,6	112,5	112,2	-0,3	29.22
108,8	+1,4	98,3	90,6	94,1	-4,3	+3,9	102,2	99,7	92,4	-9,6	-7,3	101,5	101,0	-0,5	
147,4	+4,9	133,1	123,2	128,1	-3,8	+4,0	133,9	136,3	125,7	-6,1	-7,8	135,0	135,1	+0,1	
100,2	-21,9	122,1	127,8	123,8	+1,4	-3,1	124,8	105,1	125,8	+0,8	+19,7	126,5	115,0	-9,1	29.23
99,1	-15,9	115,1	106,9	96,4	-16,2	-9,8	110,5	97,3	101,6	-8,1	+4,4	117,0	103,9	-11,2	
102,9	-32,6	138,7	176,7	187,9	+35,5	+6,3	158,5	123,4	182,3	+15,0	+47,7	148,7	141,0	-5,2	
118,4	-0,4	111,5	110,5	117,8	+5,7	+6,6	118,1	125,1	114,2	-3,3	-8,7	114,4	121,6	+6,3	29.24
107,1	-2,9	100,3	96,1	99,1	-1,2	+3,1	106,6	105,7	97,6	-8,4	-7,7	102,2	106,2	+3,9	
132,7	+2,3	125,6	128,6	141,4	+12,6	+10,0	132,5	149,6	135,0	+1,9	-9,8	129,7	141,0	+8,7	
113,0	+33,1	106,6	154,6	117,3	+10,0	-24,1	113,6	108,3	136,0	+19,7	+25,6	105,7	110,9	+4,9	29.3
74,1	+13,8	83,5	121,9	89,4	+7,1	-26,7	86,9	79,4	105,7	+21,6	+33,1	86,1	83,1	-3,5	
153,2	+45,6	130,4	188,6	146,1	+12,0	-22,5	141,2	138,3	167,4	+18,6	+21,0	126,0	139,7	+10,9	
168,5	+75,2	118,3	166,4	131,5	+11,2	-21,0	120,5	123,4	149,0	+23,7	+20,7	111,0	121,9	+9,8	29.31
94,5	+75,0	79,3	142,8	78,1	-1,5	-45,3	83,0	73,2	110,5	+33,1	+51,0	80,4	78,1	-2,9	
216,1	+75,3	143,4	181,7	165,8	+15,6	-8,8	144,6	155,7	173,7	+20,1	+11,6	130,6	150,2	+15,0	
81,1	+3,6	99,8	147,8	109,1	+9,3	-26,2	109,6	99,7	128,5	+17,2	+28,9	102,7	104,6	+1,9	29.32
66,0	-5,0	85,2	113,7	93,9	+10,2	-17,4	88,4	81,8	103,8	+17,4	+26,9	88,3	85,1	-3,6	
101,6	+12,4	119,7	194,3	129,9	+8,5	-33,1	138,4	124,0	162,1	+17,1	+30,7	122,3	131,2	+7,3	
109,4	-20,1	106,4	98,5	106,3	-0,1	+7,9	116,2	100,6	102,4	-11,9	+1,8	123,0	108,4	-11,9	29.4
111,8	-8,3	106,5	93,8	106,7	+0,2	+13,8	116,1	103,5	100,3	-13,6	-3,1	116,1	109,8	-6,4	
106,9	-29,9	106,3	103,3	106,0	-0,3	+2,6	116,3	97,7	104,6	-10,1	+7,1	130,1	107,0	-17,8	
106,5	-8,1	108,6	103,8	112,7	+3,8	+8,6	113,6	98,5	108,3	-4,7	+9,9	118,5	106,0	-10,5	29.5
107,5	-5,6	105,9	102,6	100,0	-5,6	-2,5	112,6	99,2	101,3	-10,0	+2,1	114,8	105,9	-7,8	
105,7	-10,1	110,9	104,8	122,8	+10,7	+17,2	114,4	97,9	113,8	-0,5	+16,2	121,6	106,2	-12,7	
53,7	+12,1	83,1	41,6	87,2	+4,9	+109,6	75,8	78,8	64,4	-15,0	-18,9	74,7	77,3	+3,5	29.51
89,3	-15,8	129,1	70,1	87,8	-32,0	+25,2	147,3	83,6	78,9	-46,4	-5,6	107,1	115,4	+7,7	
39,1	+62,2	64,3	30,0	87,0	+35,3	+190,0	46,5	76,9	58,5	+25,8	-23,9	61,4	61,7	+0,5	
93,3	+4,5	100,0	98,8	100,9	+0,9	+2,1	105,2	85,4	99,8	-5,1	+16,9	100,1	95,3	-4,8	29.52
66,4	-6,2	75,9	74,2	67,6	-10,9	-8,9	85,4	63,6	70,9	-17,0	+11,5	85,5	74,5	-12,9	
123,5	+12,1	127,1	126,4	138,3	+8,8	+9,4	127,6	109,8	132,4	+3,8	+20,6	116,5	118,7	+1,9	
90,5	+8,9	79,2	81,5	85,9	+8,5	+5,4	74,5	83,0	83,7	+12,3	+0,8	78,1	78,8	+0,9	29.53
72,0	+3,4	85,0	71,7	65,2	+0,3	-9,1	65,1	74,9	68,4	+5,1	-8,7	71,3	70,0	-1,8	
107,4	+12,7	92,0	90,3	104,7	+13,8	+15,9	83,1	90,5	97,5	+17,3	+7,7	84,3	86,8	+3,0	
79,3	-9,9	79,5	84,3	100,2	+26,0	+18,9	83,7	73,1	92,3	+10,3	+26,3	95,7	78,4	-18,1	29.54
90,7	-13,4	96,4	80,7	82,1	-14,8	+1,7	104,6	83,8	81,4	-22,2	-2,9	109,8	94,2	-14,2	
76,3	-8,6	75,0	85,4	105,0	+40,0	+23,0	78,0	70,2	95,2	+22,1	+35,6	91,9	74,1	-19,4	
86,7	-4,6	88,9	99,4	82,2	-7,5	-17,3	93,1	76,2	90,8	-2,5	+19,2	96,9	84,7	-12,6	29.55
95,1	+27,3	116,4	79,6	73,6	-36,8	-7,5	114,9	80,5	76,6	-33,3	-4,8	98,9	97,7	-1,2	
81,7	-18,6	72,9	110,9	87,3	+19,8	-21,3	80,5	73,6	93,1	+23,1	+34,6	95,8	77,0	-19,6	
130,8	-13,1	131,5	123,0	132,5	+0,8	+7,7	139,8	118,8	127,8	-8,6	+7,6	147,2	129,3	-12,2	29.56
133,9	-6,7	123,3	125,8	124,0	+0,6	-1,4	130,1	121,7	124,9	-4,0	+2,6	136,2	125,9	-7,6	
127,6	-19,2	139,9	120,3	141,1	+0,9	+17,3	149,7	115,8	130,7	-12,7	+12,9	158,4	132,8	-16,2	
148,4	+89,0	79,0	90,7	175,3	+121,9	+93,3	90,9	182,2	133,0	+46,3	-27,0	100,5	136,5	+35,8	29.6
156,9	+203,5	64,5	84,0	79,9	+23,9	-4,9	61,9	142,9	82,0	+32,5	-42,6	84,8	102,4	+20,8	
125,6	-17,1	118,6	108,6	434,3	+266,2	+299,9	169,6	288,7	271,5	+60,1	-6,0	143,2	229,1	+60,0	
109,5	+9,5	107,7	130,4	139,7	+29,7	+7,1	114,4	120,3	135,0	+18,0	+12,2	112,3	117,4	+4,5	29.7
86,8	+2,6	87,7	103,5	103,1	+17,6	-0,4	95,7	99,0	103,3	+7,9	+4,3	97,5	97,4	-0,1	
154,4	+18,2	147,4	183,6	212,1	+43,9	+15,5	151,6	162,6	197,8	+30,5	+21,6	141,8	157,1	+10,8	
112,2	+9,1	110,1	134,1	147,6	+34,1	+10,1	117,6	122,5	140,9	+19,8	+15,0	116,0	120,1	+3,5	29.71
88,8	+2,9	90,3	103,9	103,8	+21,6	-0,1	99,2	101,9	108,9	+10,8	+7,9	100,4	100,5	+0,1	
156,8	+16,8	147,9	180,4	213,5	+48,4	+21,7	152,7	161,8	199,9	+30,9	+23,5	145,9	157,3	+7,8	
90,1	+12,3	90,6	103,4	82,8	-8,6	-19,9	91,6	104,8	93,1	+1,6	-11,2	85,7	98,2	+14,6	29.72
74,2	+0,8	71,1	62,7	59,7	-16,0	-4,8	73,2	80,7	61,2	-16,4	-24,2	78,7	78,9	-2,3	
132,8	+35,4	143,1	212,8	145,0	+1,3	-31,9	141,3	169,6	178,9	+26,6	+5,5	104,6	155,4	+48,6	
134,4	-6,3	137,2	133,1	132,1	-3,7	-0,8	143,8	134,0	132,6	-7,8	-1,0	150,9	138,9	-8,0	DL
120,9	-5,1	119,2	115,0	112,3	-5,8	-2,3	127,8	119,8	113,7	-11,0	-5,1	128,7	123,8	-3,8	
158,4	-7,8	169,1	165,2	167,3	-1,1	+1,3	172,1	159,3	166,3	-3,4	+4,4	190,2	165,7	-12,9	
144,0	-15,7	140,2	141,0	128,1	-8,6	-9,1	155,8	144,7	134,6	-13,6	-7,0	179,1	150,2	-16,1	30
152,2	-13,4	142,4	148,4	130,2	-8,6	-12,3	164,2	156,3	139,3	-15,2	-10,9	184,7	160,3	-13,2	
129,3	-20,3	136,2	127,7	124,5	-8,6	-2,5	140,7	123,8	126,1	-10,4	+1,9	168,9	132,3	-21,7	

STBA,FS 4,R 2.2, 7/2002

1 INDEX DES AUFTRAGSEINGANGS
1995
NACH ABSCHNITTEN, UNTERABSCHNITTEN,
DER KLASSEKATION DER WIRTSCHAFTS
1.1 ORIGINAL
VOLUMEN

WZ93- SCHL.	WIRTSCHAFTSZWEIG	2002 JULI	VERAENDERUNG IN % JULI 2002 GEGEN		2002 JUNI	VERAENDERUNG IN % JUNI 2002 GEGEN		KUMULIERT		2-MONATS- DURCHSCHNITT		
			JULI 2001	JUNI 2002		JUNI 2001	MAI 2002	JAN. 2002 BIS JULI 2002	VER- AEND. IN % GEGEN VORJAHR	JUNI 2002 UND JULI 2002	VER- AEND. IN % GEGEN VORJAHR	
30.01	HERSTELLUNG VON BUERO- MASCHINEN	INSGESAMT	59,0	-31,4	-26,7	80,5	-19,0	+18,6	70,5	-21,8	69,8	-24,7
		INLAND	47,2	-35,5	+10,3	42,8	-43,5	+0,5	46,9	-36,4	45,0	-39,6
		AUSLAND	71,4	-28,2	-40,6	120,2	-3,4	+27,2	95,4	-11,1	95,8	-14,5
30.02	HERSTELLUNG VON DATEN- VERARBEITUNGSGERAETEN UND -EINRICHTUNGEN	INSGESAMT	131,8	-14,1	+5,4	125,0	-11,7	-3,5	142,8	-13,2	128,4	-12,9
		INLAND	138,9	-14,4	+2,9	135,0	-5,3	+1,5	149,2	-14,1	137,0	-10,1
		AUSLAND	117,8	-13,6	+11,7	105,5	-24,3	-14,1	130,3	-11,1	111,7	-19,0
31	HERSTELLUNG VON GERAETEN DER ELEKTRIZITAETSERZEU- GUNG, -VERTEILUNG U.AE.	INSGESAMT	113,4	-4,4	-3,3	117,3	-10,8	+12,7	114,1	-10,9	115,4	-7,8
		INLAND	108,5	-4,0	+3,9	104,4	-8,3	+11,5	104,0	-10,0	106,5	-6,2
		AUSLAND	124,6	-5,0	-15,1	146,8	-14,4	+14,5	137,3	-12,2	135,7	-10,4
31.1	HERSTELLUNG VON ELEKTRO- MOTOREN, GENERATOREN UND TRANSFORMATOREN	INSGESAMT	131,8	-6,3	-4,6	138,1	-12,8	+12,5	135,3	-12,2	135,0	-9,7
		INLAND	131,3	-2,5	+10,6	118,7	-9,7	+11,9	122,8	-5,9	125,0	-6,0
		AUSLAND	133,0	-13,0	-24,9	177,1	-16,7	+13,2	160,7	-20,4	155,1	-15,2
31.2	HERSTELLUNG VON ELEK- TRIZITAETVERTEILUNGS- U. -SCHALTZEINRICHTUNGEN	INSGESAMT	100,8	-4,9	-0,3	101,1	-15,4	+13,3	97,6	-15,4	101,0	-10,5
		INLAND	96,7	-6,1	+1,7	95,1	-8,1	+15,6	91,8	-15,4	95,9	-7,2
		AUSLAND	109,9	-2,6	-4,2	114,7	-26,1	+9,9	110,6	-15,4	112,3	-16,2
31.3	H.V. ISOLIERTEN ELEK- TROKABELN, -LEITUNGEN U. -DRAECHTEN	INSGESAMT	137,4	-16,3	-4,5	143,8	-15,2	+17,2	130,2	-25,6	140,6	-15,7
		INLAND	124,4	-2,7	+11,6	111,6	-21,5	+1,8	112,1	-17,2	118,0	-12,6
		AUSLAND	179,9	-36,3	-28,0	249,7	-3,8	+50,4	189,7	-37,6	214,8	-20,7
31.4	HERSTELLUNG VON AKKUMU- LATOREN UND BATTERIEN	INSGESAMT	111,1	+7,6	-4,1	115,9	+5,7	+17,7	112,0	+7,7	113,5	+6,6
		INLAND	107,5	+10,1	-6,2	114,6	+7,7	+31,9	105,3	+6,9	111,1	+8,9
		AUSLAND	117,0	+4,1	-0,8	117,9	+2,4	+0,5	123,1	+9,1	117,5	+3,3
31.5	HERSTELLUNG VON ELEK- TRISCHEN LAMPEN UND LEUCHTEN	INSGESAMT	110,5	-9,4	+5,0	105,2	-4,9	+6,7	109,2	-7,7	107,9	-7,2
		INLAND	89,8	-13,2	+7,3	83,7	-8,2	+6,4	87,1	-13,3	86,8	-10,8
		AUSLAND	159,6	-3,8	+2,2	156,2	-0,3	+7,1	161,7	+0,9	157,9	-2,1
31.6	HERSTELLUNG VON ELEK- TRISCHEN AUSRUESTUNGEN A.N.G.	INSGESAMT	118,7	+2,9	-8,5	129,7	-2,8	+11,9	126,9	+0,4	124,2	-0,2
		INLAND	115,5	-0,9	+0,5	114,9	-5,1	+8,1	115,6	-2,9	115,2	-3,0
		AUSLAND	126,6	+12,7	-24,1	166,7	+1,6	+19,2	155,0	+7,0	146,7	+6,2
31.61	H.V.ELEKTR. AUSRUE- STUNGEN F. MOTOREN U. FAHRZEUGE A.N.G.	INSGESAMT	133,3	-1,6	+6,2	125,5	-7,7	-2,0	133,8	-4,4	129,4	-4,6
		INLAND	142,9	-2,5	+10,2	129,7	-7,4	-2,0	139,3	-6,1	136,3	-4,9
		AUSLAND	111,8	+1,0	-3,6	116,0	-8,7	-2,4	121,5	+0,2	113,9	-4,2
31.62	HERSTELLUNG VON SONST. ELEKTR. AUSRUESTUNGEN A.N.G.	INSGESAMT	104,6	+9,2	-21,9	133,9	+2,4	+28,8	120,1	+6,0	119,3	+5,3
		INLAND	90,8	+1,7	-10,6	101,6	-2,3	+22,9	94,1	+1,6	96,2	-0,5
		AUSLAND	143,4	+25,7	-36,1	224,5	+8,9	+37,0	193,2	+12,6	184,0	+14,9
32	RUNDFUNK-, FERNSEH- UND NACHRICHTENTECHNIK	INSGESAMT	161,3	-2,9	-14,2	188,1	+10,2	+11,8	169,9	-2,5	174,7	+3,7
		INLAND	144,6	-1,0	-8,0	157,2	+14,7	+19,5	142,1	-10,7	150,9	+6,6
		AUSLAND	180,6	-4,7	-19,3	223,8	+6,8	+6,1	202,1	+5,5	202,2	+1,3
32.1	HERSTELLUNG VON ELEKTRO- NISCHEN BAUELEMENTEN	INSGESAMT	215,6	+41,7	-1,8	219,5	+35,8	+11,0	213,6	+20,7	217,6	+38,7
		INLAND	182,4	+42,1	+18,1	154,4	+37,6	-1,6	171,7	+9,2	168,4	+40,0
		AUSLAND	239,0	+41,4	-9,9	265,4	+35,1	+17,1	243,1	+27,4	252,2	+38,0
32.2	H.V. NACHRICHTENTECHNI- SCHEN GERAETEN UND EINRICHTUNGEN	INSGESAMT	163,3	-23,9	-26,5	222,1	+0,2	+13,0	186,0	-14,2	192,7	-11,7
		INLAND	143,0	-15,9	-21,8	182,9	+11,9	+37,5	144,2	-20,9	163,0	-2,2
		AUSLAND	197,1	-31,9	-31,5	287,6	-9,8	-5,0	255,7	-6,9	242,4	-20,3
32.3	H.V. RUNDFUNK- U. FERN- SENGER. SOWIE PHONO- U. VIDEOTECHN. GERAETEN	INSGESAMT	89,3	-8,9	+0,8	88,6	-4,2	+8,8	86,7	-9,3	89,0	-6,6
		INLAND	110,9	-2,5	+3,6	107,0	-	+3,2	109,0	-4,0	109,0	-1,3
		AUSLAND	64,6	-19,4	-4,3	67,5	-10,9	+21,0	61,1	-18,5	66,1	-15,3
33	MEDIZIN-, MESS-, STEUER- UND REGELUNGSTECHNIK, OPTIK	INSGESAMT	133,0	+2,4	+0,2	132,8	-0,9	+3,1	130,0	-2,8	132,9	+0,7
		INLAND	105,5	+3,7	+1,4	104,0	-0,1	+2,1	101,4	-5,1	104,8	+1,8
		AUSLAND	179,4	+1,2	-0,9	181,1	-1,4	+4,3	178,0	-0,5	180,3	-0,1
33.1	H.V. MEDIZINISCHEN GE- RAETEN UND ORTHOPAEDI- SCHEN VORRICHTUNGEN	INSGESAMT	151,9	+8,2	+5,6	143,8	+5,3	+7,9	143,2	+5,6	147,9	+6,8
		INLAND	104,8	+9,9	-1,3	106,2	+1,7	+6,5	102,1	-0,6	105,5	+5,6
		AUSLAND	227,0	+7,0	+11,4	203,7	+8,4	+9,0	208,7	+11,0	215,4	+7,7
33.2	H.V. MESS-, KONTROLL-, NAVIGATIONS- U.AE. INSTRU- MENTEN U. VORRICHTUNGEN	INSGESAMT	127,0	+1,6	+0,2	126,7	+0,1	-1,0	124,3	-2,7	126,9	+0,9
		INLAND	111,3	+3,1	+7,4	103,6	+7,2	+1,0	102,2	-2,6	107,5	+5,1
		AUSLAND	153,7	-0,1	-7,2	165,7	-6,6	-3,2	161,8	-2,8	159,7	-3,6
33.3	HERSTELLUNG VON INDU- STRIELLEN PROZESS- STEUERUNGSANLAGEN	INSGESAMT	105,2	-45,0	-27,2	144,6	-49,5	+13,7	124,5	-40,6	124,9	-47,7
		INLAND	98,2	-12,2	-12,9	112,8	-39,0	-1,3	104,4	-25,4	105,5	-29,0
		AUSLAND	159,6	-80,3	-59,3	392,0	-63,5	+71,9	281,2	-62,6	275,8	-70,7
33.4	HERSTELLUNG VON OPTI- SCHEN UND FOTOGRAFI- SCHEN GERAETEN	INSGESAMT	129,1	+13,9	-3,8	134,2	+12,6	+4,4	127,8	-5,8	131,7	+13,2
		INLAND	96,9	-1,2	-5,4	102,4	-1,7	-5,4	102,6	-11,7	99,7	-1,5
		AUSLAND	169,2	+28,0	-2,6	173,8	+26,0	+12,9	159,2	-0,3	171,5	+26,9
33.5	HERSTELLUNG VON UHREN	INSGESAMT	68,5	-6,5	-17,9	83,4	+15,4	-6,0	88,4	-7,2	76,0	+4,4
		INLAND	59,2	+14,3	-14,6	69,3	+20,7	+21,2	63,4	-16,4	64,3	+17,8
		AUSLAND	82,0	-21,8	-21,2	104,1	+10,9	-22,7	125,1	+1,1	93,1	-6,3

LAND

FUER DAS VERARBEITENDE GEWERBE
= 100
ABTEILUNGEN, GRUPPEN UND KLASSEN
ZWEIGE, AUSGABE 1993 (WZ93)
WERT

INDEX

2001 JULI	VER- AEND. IN % GEGEN JULI 2000	2001		2002		VERAENDERUNG IN % 2.VJ 2002 GEGEN		2001			VERAENDERUNG IN % 1.HJ 2002 GEGEN		2000		VER- AEND. IN % GEGEN 2000	WZ93 SCHL.	
		2.VJ		1.VJ		2.VJ		1.HJ		2.HJ		1.HJ		2.HJ			
86,0	-9,8	90,9	69,8	75,1	-17,4	+7,6	90,7	86,4	72,5	-20,1	-16,1	90,3	88,6	-1,9	30.01		
73,2	-18,0	72,1	47,6	46,2	-35,9	-2,9	73,7	79,8	46,9	-36,4	-41,2	67,6	76,8	+13,6			
99,5	-2,1	110,5	93,2	105,5	-4,5	+13,2	108,6	93,5	99,4	-8,5	+6,3	114,2	101,0	-11,6			
153,5	-16,3	148,2	152,6	136,8	-7,7	-10,4	166,4	154,2	144,7	-13,0	-6,2	193,5	160,3	-17,2	30.02		
162,2	-13,1	151,2	161,1	140,8	-6,9	-12,6	175,6	166,0	151,0	-14,0	-9,0	199,5	170,8	-14,4			
136,4	-22,7	142,2	135,8	128,9	-3,4	-5,1	148,3	131,0	132,4	-10,7	+1,1	181,8	139,6	-23,2			
118,6	-1,7	126,9	116,9	111,5	-12,1	-4,6	129,6	117,6	114,2	-11,9	-2,9	124,5	123,6	-0,7	31		
113,0	-0,7	110,8	105,8	100,6	-9,2	-4,9	116,0	109,8	103,2	-11,0	-6,0	111,2	112,9	+1,5			
131,2	-3,8	163,6	142,4	136,4	-16,6	-4,2	160,6	135,2	139,4	-13,2	+3,1	154,7	147,9	-4,4			
140,6	-3,0	160,3	142,2	129,7	-19,1	-8,8	156,4	143,7	135,9	-13,1	-5,4	159,3	150,1	-5,8	31.1		
134,6	+1,7	124,2	128,8	113,9	-8,3	-11,6	129,9	128,6	121,4	-6,5	-6,6	128,3	129,2	+0,7			
152,9	-10,3	233,0	169,2	161,3	-30,8	-4,7	209,9	174,2	165,3	-21,2	-5,1	221,7	192,1	-13,4			
106,0	-5,4	114,3	98,0	96,2	-15,8	-1,8	117,0	103,4	97,1	-17,0	-6,1	111,9	110,2	-1,5	31.2		
103,0	-5,9	102,5	92,7	89,2	-13,0	-3,8	103,4	98,8	91,0	-16,8	-7,9	102,3	104,1	+1,8			
112,8	-4,3	140,4	109,8	111,6	-20,5	+1,6	133,8	113,6	110,7	-17,3	-2,6	133,4	123,7	-7,3			
164,1	+12,8	163,9	124,5	133,5	-18,5	+7,2	176,7	133,2	129,0	-27,0	-3,2	136,0	154,9	+13,9	31.3		
127,9	+5,3	135,5	106,7	113,3	-16,4	+6,2	136,6	114,2	110,0	-19,5	-3,7	119,3	125,4	+5,1			
282,4	+26,1	256,7	182,9	199,8	-22,2	+9,2	307,9	195,2	191,4	-37,8	-1,9	190,5	251,5	+32,0			
103,3	-1,5	101,1	115,8	108,6	+7,4	-6,2	104,1	115,5	112,2	+7,8	-2,9	111,3	109,8	-1,3	31.4		
97,6	-0,6	96,9	109,3	100,6	+3,8	-8,0	98,7	112,1	104,9	+6,3	-6,4	106,8	105,4	-1,3			
112,4	-2,9	108,1	126,5	121,6	+12,5	-3,9	112,9	120,9	124,1	+3,9	+2,6	118,6	116,9	-1,4			
122,0	+6,7	112,6	112,1	105,8	-6,0	-5,6	117,7	120,5	109,0	-7,4	-9,5	122,0	119,1	-2,4	31.5		
103,4	+3,1	93,9	90,7	82,5	-12,1	-9,0	100,1	103,7	86,6	-13,5	-16,5	106,3	101,9	-4,1			
165,9	+12,5	156,9	163,1	161,0	+2,6	-1,3	159,4	160,4	162,0	+1,6	+1,0	159,3	159,9	+0,4			
115,3	-0,8	123,6	133,0	123,4	-0,2	-7,2	128,3	119,8	128,2	-0,1	+7,0	120,9	124,0	+2,6	31.6		
116,5	+4,0	116,4	117,1	114,1	-2,0	-2,6	119,5	116,8	115,6	-3,3	-1,0	115,1	118,1	+2,6			
112,3	-11,2	141,5	172,8	146,7	+3,7	-15,1	150,2	127,2	159,7	+6,3	+25,6	135,4	138,7	+2,4			
135,4	-5,3	139,2	136,9	130,9	-6,0	-4,4	140,7	132,5	133,9	-4,8	+1,1	143,2	136,6	-4,6	31.61		
146,5	-2,1	147,1	141,9	135,6	-7,8	-4,4	148,7	140,4	138,8	-6,7	-1,1	152,8	144,5	-5,4			
110,7	-13,7	121,4	125,8	120,5	-0,7	-4,2	123,1	114,8	123,1	-	+7,2	121,9	118,9	-2,5			
95,8	+6,1	108,6	129,3	116,2	+7,0	-10,1	116,2	107,5	122,7	+5,6	+14,1	99,3	111,9	+12,7	31.62		
89,3	+14,3	88,7	94,7	94,7	+6,8	+8,8	93,2	95,5	94,7	+1,6	-0,8	81,0	94,3	+16,4			
114,1	-8,4	164,5	226,4	176,5	+7,3	-22,0	181,2	141,3	201,5	+11,2	+42,6	150,7	161,2	+7,0			
166,2	-12,1	163,1	167,6	175,2	+7,4	+4,5	175,6	166,4	171,4	-2,4	+3,0	208,7	171,0	-18,1	32		
146,0	-11,8	144,3	140,1	143,3	-0,7	+2,3	161,4	145,4	141,7	-12,2	-2,5	172,4	153,4	-11,0			
189,5	-12,4	184,8	199,5	212,0	+14,7	+6,3	191,9	190,7	205,7	+7,2	+7,9	250,6	191,3	-23,7			
152,2	-39,7	162,3	211,3	215,2	+32,6	+1,8	181,0	152,0	213,3	+17,8	+40,3	256,5	166,5	-35,1	32.1		
128,4	-42,4	130,8	172,3	167,5	+28,1	-2,8	162,0	122,8	169,9	+4,9	+38,4	203,8	142,4	-30,1			
169,0	-38,2	184,6	238,7	248,9	+34,8	+4,3	194,4	172,6	243,8	+25,4	+41,3	293,8	183,5	-37,5			
214,7	+5,8	203,1	181,9	197,6	-2,7	+8,6	217,3	216,9	189,8	-12,7	-12,5	240,9	217,1	-9,9	32.2		
170,0	-2,2	166,9	138,8	150,0	-10,1	+8,1	184,4	168,5	144,4	-21,7	-14,3	190,3	176,5	-7,3			
289,5	+15,2	263,3	253,8	277,2	+5,3	+9,2	272,2	297,7	265,5	-2,5	-10,8	325,3	284,9	-12,4			
98,0	+15,2	93,5	87,4	85,1	-9,0	-2,6	95,2	95,5	86,3	-9,3	-9,6	91,6	95,3	+4,0	32.3		
113,7	+23,1	110,7	111,3	106,0	-4,2	-4,8	113,5	119,7	108,7	-4,2	-9,2	104,9	116,6	+11,2			
80,1	+4,4	73,7	60,0	61,1	-17,1	+1,8	74,2	67,7	60,6	-18,3	-10,5	76,3	70,9	-7,1			
129,9	-0,6	129,9	127,1	132,0	+1,6	+3,9	134,5	129,9	129,5	-3,7	-0,3	133,0	132,2	-0,6	33		
101,7	-0,2	104,9	98,2	103,2	-1,6	+5,1	107,7	103,0	100,7	-6,5	-2,2	104,2	105,4	+1,2			
177,3	-0,7	171,7	175,4	180,1	+4,9	+2,7	179,2	174,8	177,8	-0,8	+1,7	180,7	177,0	-2,0			
140,4	+21,2	132,2	140,7	142,7	+7,9	+1,4	134,8	139,4	141,7	+5,1	+1,6	124,3	137,1	+10,3	33.1		
95,4	+9,4	103,4	100,4	102,9	-0,5	+2,5	103,9	101,1	101,6	-2,2	+0,5	96,2	102,5	+6,5			
212,1	+31,6	177,9	205,0	206,2	+15,9	+0,6	184,0	200,5	205,6	+11,7	+2,5	169,1	192,2	+13,7			
125,0	-7,7	122,2	120,6	127,2	+4,1	+5,5	128,3	125,9	123,9	-3,4	-1,6	134,2	127,1	-5,3	33.2		
108,0	+0,2	102,2	97,4	104,1	+1,9	+6,9	104,4	105,8	100,7	-3,5	-4,8	105,3	105,1	-0,2			
153,8	-15,7	156,1	159,9	166,5	+6,7	+4,1	168,7	159,8	163,2	-3,3	+2,1	183,1	164,2	-10,3			
191,2	-10,0	226,6	123,6	131,9	-41,8	+6,7	212,5	192,5	127,8	-39,9	-33,6	194,0	202,5	+4,4	33.3		
111,9	-12,2	133,3	97,0	113,9	-14,6	+17,4	144,7	125,0	105,5	-27,1	-15,6	134,9	134,8	-0,1			
809,2	-7,4	953,8	330,8	272,1	-71,5	-17,7	741,5	718,4	301,4	-59,4	-58,0	654,7	729,9	+11,5			
113,3	-15,6	127,6	125,6	129,6	+1,6	+3,2	139,3	112,1	127,6	-8,4	+13,8	136,9	125,7	-8,2	33.4		
98,1	-11,6	111,3	104,1	103,0	-7,5	-1,1	119,2	94,7	109,6	-13,1	+9,4	110,0	107,0	-2,7			
132,2	-19,0	148,0	152,4	162,8	+10,0	+6,8	164,3	133,8	157,6	-4,1	+17,8	170,6	149,1	-12,6			
73,3	-12,9	102,5	87,8	95,8	-6,5	+9,1	99,0	72,9	91,8	-7,3	+25,9	104,2	85,9	-17,6	33.5		
51,8	-25,1	77,8	61,4	66,8	-14,1	+8,8	79,8	60,8	64,1	-19,7	+5,4	86,2	70,3	-18,4			
104,9	-1,2	138,6	126,4	138,1	-0,4	+9,3	126,9	90,7	132,3	+4,3	+45,9	130,6	108,8	-16,7			

1 INDEX DES AUFTRAGSEINGANGS
1995
NACH ABSCHNITTEN, UNTERABSCHNITTEN,
DER KLASSEIFIKATION DER WIRTSCHAFTS
1.1 ORIGINAL

VOLUMEN

WZ93- SCHL.	WIRTSCHAFTSZWEIG		2002 JULI	VERAENDERUNG IN % JULI 2002 GEGEN		2002 JUNI	VERAENDERUNG IN % JUNI 2002 GEGEN		KUMULIERT		2-MONATS- DURCHSCHNITT	
				JULI 2001	JUNI 2002		JUNI 2001	MAI 2002	JAN. 2002 BIS JULI 2002	VER- AEND. IN % GEGEN VORJAHR	JUNI 2002 UND JULI 2002	VER- AEND. IN % GEGEN VORJAHR
DM	FAHRZEUGBAU	INSGESAMT	161,8	+5,5	+0,4	161,1	-2,5	-4,5	162,0	-0,6	161,5	+1,3
		INLAND	122,5	+1,6	+1,2	121,0	+0,2	+6,1	121,1	-3,6	121,8	+0,9
		AUSLAND	207,1	+8,4	-0,1	207,3	-4,3	-10,6	209,1	+1,5	207,2	+1,6
34	HERSTELLUNG VON KRAFTWAGEN UND KRAFTWAGENTEILEN	INSGESAMT	170,2	+3,7	+2,3	166,3	+3,0	-1,4	170,4	-	168,3	+3,4
		INLAND	131,7	-1,3	+0,5	131,1	+0,1	+4,0	131,7	-3,4	131,4	-0,7
		AUSLAND	211,0	+7,3	+3,6	203,6	+5,2	-4,7	211,4	+2,4	207,3	+6,3
34.1	HERSTELLUNG VON KRAFTWAGEN UND KRAFTWAGENMOTOREN	INSGESAMT	185,9	+6,1	+3,6	160,2	+1,8	-5,5	167,7	-0,2	163,1	+4,0
		INLAND	104,7	-2,3	+1,7	103,0	-6,4	-3,5	109,7	-5,1	103,9	-4,3
		AUSLAND	221,0	+10,2	+4,4	211,7	+5,9	-6,4	220,1	+2,3	216,4	+8,0
34.2	HERSTELLUNG VON KAROS- SERIEN, AUFBAUTEN UND ANHAENGERN	INSGESAMT	127,8	-9,4	+2,5	124,7	-6,3	+9,9	121,7	-4,0	126,3	-7,9
		INLAND	102,5	-11,1	+4,9	97,7	-5,9	+15,6	94,3	-8,6	100,1	-8,7
		AUSLAND	189,0	-6,9	-0,5	190,0	-6,8	+3,5	187,7	+2,2	189,5	-6,8
34.3	H.V. TEILEN UND ZUBE- HOER FUER KRAFTWAGEN UND KRAFTWAGENMOTOREN	INSGESAMT	188,1	-	-0,5	189,0	+7,0	+7,9	185,1	+0,8	188,6	+3,4
		INLAND	193,7	+0,8	-1,5	196,6	+8,9	+12,5	185,0	-0,8	195,2	+4,8
		AUSLAND	180,0	-1,3	+1,1	178,1	+4,0	+1,3	185,2	+2,9	179,1	+1,3
35	SONSTIGER FAHRZEUGBAU	INSGESAMT	116,1	+23,1	-12,4	132,5	-29,1	-21,6	115,9	-5,4	124,3	-11,6
		INLAND	83,0	+28,3	+7,7	77,1	+0,8	+25,6	75,2	-4,9	80,1	+13,5
		AUSLAND	177,8	+18,9	-24,6	235,7	-39,9	-36,2	191,9	-5,6	206,8	-23,7
35.1	SCHIFFBAU	INSGESAMT	47,9	+235,0	-68,3	150,9	+320,3	+1310,3	42,2	+26,3	99,4	+296,0
		INLAND	26,3	+115,6	+121,0	11,9	-65,5	+11,2	15,2	-42,4	19,1	-18,4
		AUSLAND	102,6	+407,9	-79,4	497,7	+1150,5	+4304,4	110,8	+114,3	300,2	+900,7
35.11	SCHIFFBAU (OHNE BOOT- UND YACHTBAU)	INSGESAMT	45,4	+284,7	-70,0	151,2	+369,6	+1813,9	38,1	+27,0	98,3	+346,8
		INLAND	25,7	+123,5	+135,8	10,9	-66,0	+18,5	14,2	-44,5	18,3	-16,1
		AUSLAND	94,7	+651,6	-81,1	501,9	+1449,1	+9999,9	98,1	+138,7	298,3	+1225,8
35.12	BOOT- UND YACHTBAU	INSGESAMT	149,1	+32,5	+5,4	141,4	-21,4	+15,3	203,0	+23,2	145,3	-0,6
		INLAND	55,1	+31,8	+3,0	53,5	-59,4	-25,7	58,7	-1,0	54,3	-37,5
		AUSLAND	375,8	+32,7	+6,3	353,4	+19,6	+44,5	551,1	+31,4	364,6	+26,0
35.2	SCHIENENFAHRZEUGBAU	INSGESAMT	110,9	+103,1	+12,8	98,3	-5,1	-39,7	88,7	-14,4	104,6	+32,2
		INLAND	71,2	+36,1	-25,1	95,0	+57,3	+88,1	62,4	-21,3	83,1	+47,3
		AUSLAND	296,3	+356,5	+161,3	113,4	-62,8	-83,5	211,4	-2,4	204,9	+10,8
35.3	LUFT- UND RAUMFAHRZEUGBAU	INSGESAMT	181,3	-4,4	+29,8	139,7	-64,9	-57,3	199,1	-7,9	160,5	-45,4
		INLAND	171,0	+25,2	+25,6	136,2	-5,0	+10,7	161,3	+16,7	153,6	+9,7
		AUSLAND	189,0	-17,5	+32,8	142,3	-75,8	-70,2	227,1	-17,1	165,7	-59,4
35.4	H.V. KRAFTRAEDERN, FAHRRADERN UND BEHINDERTENFAHRZEUGEN	INSGESAMT	132,6	-3,4	-2,6	136,1	+0,4	-12,1	149,4	+2,5	134,4	-1,5
		INLAND	132,0	-3,9	-0,8	133,1	-0,7	-12,0	146,9	+2,1	132,6	-2,3
		AUSLAND	139,4	+0,8	-14,5	163,1	+9,8	-12,7	172,6	+6,3	151,3	+5,4
35.41	HERSTELLUNG VON KRAFTRAEDERN	INSGESAMT	263,9	+3,7	+6,1	248,8	-2,7	+1,6	259,5	+5,0	256,4	+0,5
		INLAND	260,6	+2,1	+7,0	243,5	-5,0	+1,1	255,1	+3,6	252,1	-1,4
		AUSLAND	358,5	+52,6	-10,6	401,2	+65,7	+12,5	383,8	+39,8	379,9	+59,3
35.42	HERSTELLUNG VON FAHRRADERN	INSGESAMT	69,5	-17,8	-21,5	88,5	+1,7	-29,1	110,2	-1,6	79,0	-7,9
		INLAND	69,2	-16,2	-20,3	86,8	+5,3	-29,8	107,9	+0,7	78,0	-5,5
		AUSLAND	71,3	-27,1	-29,1	100,6	-15,2	-24,5	126,0	-13,2	86,0	-20,6
35.43	HERSTELLUNG VON BEHINDERTENFAHRZEUGEN	INSGESAMT	118,9	+3,2	+12,3	105,9	+8,7	-2,6	100,4	+6,6	112,4	+5,7
		INLAND	100,9	-	+18,3	85,3	+3,3	+1,1	82,2	-0,5	93,1	+1,4
		AUSLAND	230,5	+12,9	-1,5	234,1	+23,3	-9,9	213,6	+28,7	232,3	+17,9
35.5	FAHRZEUGBAU A.N.G.	INSGESAMT	99,9	+4,7	+12,2	89,0	+1,5	+6,6	87,6	-5,3	94,5	+3,2
		INLAND	72,8	-15,1	+19,9	60,7	-19,6	-16,7	67,4	-18,1	66,8	-17,1
		AUSLAND	170,3	+41,3	+4,9	162,4	+36,1	+46,4	140,1	+17,8	166,4	+38,8
36.1	HERSTELLUNG VON MOEBELN	INSGESAMT	75,1	-9,1	-3,7	78,0	-11,1	+4,3	79,8	-14,0	76,6	-10,1
		INLAND	68,2	-9,9	-2,3	69,8	-14,4	+2,3	73,3	-15,6	69,0	-12,2
		AUSLAND	122,9	-5,5	-8,5	134,3	+3,1	+11,9	123,9	-7,5	128,6	-1,2
36.11	HERSTELLUNG VON SITZ- MOEBELN	INSGESAMT	90,9	-3,6	-9,8	100,8	-5,2	+7,7	99,4	-10,9	95,9	-4,4
		INLAND	86,2	-3,5	-9,2	94,9	-6,5	+7,2	94,3	-11,8	90,6	-5,0
		AUSLAND	121,4	-3,8	-12,3	138,5	+1,2	+9,4	131,9	-6,0	130,0	-1,1
36.12	HERSTELLUNG VON BUERO- UND LADENMOEBELN	INSGESAMT	82,6	-16,6	+7,0	77,2	-20,0	+1,0	81,2	-18,0	79,9	-18,3
		INLAND	76,1	-16,8	+5,4	72,2	-22,3	-0,8	77,2	-18,3	74,2	-19,5
		AUSLAND	143,2	-15,3	+15,8	123,7	-4,8	+12,9	119,3	-15,7	133,5	-10,7
36.13	HERSTELLUNG VON KUECHENMOEBELN	INSGESAMT	67,4	-1,7	-5,7	71,5	-8,2	+2,0	71,6	-9,4	69,5	-5,2
		INLAND	58,4	-5,5	-3,5	60,5	-12,6	+1,9	62,6	-12,7	59,5	-9,2
		AUSLAND	122,2	+11,3	-12,0	138,9	+6,1	+2,4	126,7	+2,6	130,6	+8,5
36.14	HERSTELLUNG VON SONST. MOEBELN	INSGESAMT	64,8	-13,7	-	64,8	-14,5	+3,2	68,8	-17,6	64,8	-14,2
		INLAND	57,0	-14,7	+3,1	55,3	-19,6	-1,4	61,9	-19,1	58,2	-17,1
		AUSLAND	119,1	-10,5	-9,4	131,4	+5,0	+20,1	117,5	-11,3	125,3	-2,9

STBA,FS 4,R 2.2, 7/2002

LAND

FUER DAS VERARBEITENDE GEWERBE
= 100
ABTEILUNGEN, GRUPPEN UND KLASSEN
ZWEIGE, AUSGABE 1993 (WZ93)
WERT

INDEX

2001 JULI	VER- AEND. IN % GEGEN JULI 2000	2001 2.VJ	2002 1.VJ	2002 2.VJ	VERAENDERUNG IN % 2.VJ 2002 GEGEN		2001 1.HJ	2001 2.HJ	2002 1.HJ	VERAENDERUNG IN % 1.HJ 2002 GEGEN		2000	2001	VER- AEND. IN % GEGEN 2000	WZ93 SCHL.
					2.VJ	1.VJ				1.HJ	2.HJ				
					2001	2002				2001	2001				
153,4	+3,8	162,8	158,7	165,3	+1,5	+4,2	164,6	151,0	162,0	-1,6	+7,3	153,5	157,8	+2,8	DM
120,6	+1,3	124,7	120,1	121,6	-2,5	+1,2	126,5	119,8	120,9	-4,4	+0,9	124,0	123,1	-0,7	
191,1	+5,6	206,8	203,2	215,6	+4,3	+6,1	208,6	187,1	209,4	+0,4	+11,9	187,5	197,9	+5,5	
164,1	+7,8	167,7	169,9	171,0	+2,0	+0,6	171,5	160,1	170,4	-0,6	+6,4	156,0	165,8	+6,3	34
133,5	+5,3	134,4	130,6	132,7	-1,3	+1,6	136,9	127,2	131,7	-3,8	+3,5	130,7	132,0	+1,0	
196,6	+9,8	203,0	211,4	211,5	+4,2	-	208,2	195,0	211,5	+1,6	+8,5	182,8	201,6	+10,3	
156,4	+3,1	164,8	168,9	167,2	+1,5	-1,0	170,0	152,1	168,1	-1,1	+10,5	152,4	161,0	+5,6	34.1
107,2	-0,4	112,6	112,5	108,5	-3,6	-3,6	117,0	101,1	110,5	-5,6	+9,3	113,5	109,1	-3,9	
200,6	+4,8	211,8	219,7	220,2	+4,0	+0,2	217,7	197,9	219,9	+1,0	+11,1	187,5	207,8	+10,8	
141,0	+5,5	122,1	120,2	121,1	-0,8	+0,7	124,4	122,2	120,7	-3,0	-1,2	123,0	123,3	+0,2	34.2
115,3	-3,4	96,6	93,3	92,6	-4,1	-0,8	101,2	94,9	93,0	-8,1	-2,0	107,4	98,1	-8,7	
203,0	+20,6	183,7	185,1	189,9	+3,4	+2,6	180,4	188,2	187,5	+3,9	-0,4	160,7	184,3	+14,7	
188,1	+20,3	182,7	180,5	188,7	+3,3	+4,5	183,0	187,1	184,6	+0,9	-1,3	170,7	185,1	+8,4	34.3
192,1	+14,0	187,5	176,0	191,2	+2,0	+8,6	185,4	188,0	183,6	-1,0	-2,3	171,4	186,7	+8,9	
182,4	+31,2	175,7	187,0	185,1	+5,4	-1,0	179,6	185,9	186,0	+3,6	+0,1	169,8	182,7	+7,6	
94,3	-23,8	136,2	97,8	134,0	-1,6	+37,0	127,2	101,6	115,9	-8,9	+14,1	139,5	114,4	-18,0	35
64,7	-24,2	82,8	74,7	73,0	-11,8	-2,3	81,5	87,8	73,9	-9,3	-15,8	94,6	84,7	-10,5	
149,6	-23,4	235,8	141,3	247,3	+4,9	+75,0	212,2	127,5	194,3	-8,4	+52,4	223,3	169,9	-23,9	
14,3	-90,6	37,6	20,1	62,4	+66,0	+210,4	36,6	37,9	41,3	+12,8	+9,0	102,8	37,2	-63,8	35.1
12,2	-79,9	32,1	13,0	13,7	-57,3	+5,4	28,8	41,8	13,4	-53,5	-67,9	45,8	35,3	-22,9	
20,2	-94,7	52,3	40,4	183,9	+251,6	+355,2	57,0	29,4	112,2	+96,8	+281,6	246,7	43,2	-82,5	
11,8	-92,3	33,7	12,9	61,0	+81,0	+372,9	33,1	33,6	36,9	+11,5	+9,8	98,1	33,3	-66,1	35.11
11,5	-80,7	31,1	11,8	12,6	-59,5	+6,8	28,0	40,8	12,2	-56,4	-70,1	45,1	34,4	-23,7	
12,6	-96,7	40,5	15,4	181,8	+348,9	+1080,5	45,8	15,5	98,6	+115,3	+536,1	230,8	30,6	-86,7	
112,5	-20,3	188,6	306,8	117,2	-37,9	-61,8	173,6	208,0	212,0	+22,1	+1,9	288,1	190,8	-33,8	35.12
41,8	-59,8	75,6	59,6	59,0	-22,0	-1,0	62,2	81,6	59,3	-4,7	-27,3	75,3	71,9	-4,5	
283,2	+22,4	461,2	903,2	257,3	-44,2	-71,5	442,2	512,9	580,3	+31,2	+13,1	801,3	477,6	-40,4	
54,6	-39,3	103,3	56,4	113,6	+10,0	+101,4	111,8	76,9	85,0	-24,0	+10,5	83,5	94,3	+48,5	35.2
52,3	-32,7	70,6	50,5	71,4	+1,1	+41,4	83,9	67,8	61,0	-27,3	-10,0	58,3	75,8	+30,0	
64,9	-56,1	255,7	83,9	310,6	+21,5	+270,2	242,0	119,2	197,3	-18,5	+65,5	87,7	180,6	+105,9	
189,7	+57,2	249,9	191,3	212,7	-14,9	+11,2	220,5	178,1	202,0	-8,4	+13,4	230,4	199,3	-13,5	35.3
136,6	+13,3	153,6	179,8	139,6	-9,1	-22,4	138,5	182,0	159,7	+15,3	-12,3	211,0	160,3	-24,0	
229,1	+89,8	321,5	199,8	267,1	-16,9	+33,7	281,5	175,1	233,5	-17,1	+33,4	244,8	228,3	-6,7	
137,3	+9,0	154,7	147,1	157,3	+1,7	+6,9	147,2	105,4	152,2	+3,4	+44,4	123,9	126,3	+1,9	35.4
137,3	+10,1	154,0	144,5	154,2	+0,1	+6,7	145,1	102,2	149,3	+2,9	+46,1	120,3	123,6	+2,7	
138,3	+0,9	161,9	170,8	185,3	+14,5	+8,5	166,4	133,6	178,1	+7,0	+33,3	155,5	150,0	-3,5	
254,6	+20,7	273,6	262,2	255,3	-6,7	-2,6	246,0	164,1	258,7	+5,2	+57,6	188,2	205,1	+21,9	35.41
255,3	+21,1	274,1	258,7	249,7	-8,9	-3,5	244,8	161,8	254,2	+3,8	+57,1	167,3	203,3	+21,5	
234,9	+9,5	260,3	360,2	415,9	+59,8	+15,5	281,3	232,5	388,1	+38,0	+66,9	193,9	256,9	+32,5	
84,5	-2,9	115,2	108,8	125,2	+8,7	+15,1	116,6	74,6	117,0	+0,3	+56,8	110,6	95,6	-13,6	35.42
82,6	+0,2	110,9	104,7	124,1	+11,9	+18,5	111,4	71,4	114,4	+2,7	+60,2	104,1	91,4	-12,2	
97,8	-17,7	144,8	137,2	133,1	-8,1	-3,0	153,0	96,7	135,1	-11,7	+39,7	155,0	124,8	-19,5	
115,2	+2,9	94,2	88,7	105,9	+12,4	+19,4	90,7	106,3	97,3	+7,3	-8,5	97,6	98,5	+0,9	35.43
100,9	-3,9	82,0	72,8	85,3	+4,0	+17,2	79,6	92,9	79,1	-0,6	-14,9	90,2	86,2	-4,4	
204,2	+31,7	169,7	187,8	233,8	+37,8	+24,5	159,7	189,7	210,8	+32,0	+11,1	143,8	174,7	+21,5	
95,4	-2,8	93,1	86,0	85,1	-8,6	-1,0	92,0	92,8	85,6	-7,0	-7,8	102,1	92,4	-9,5	35.5
85,7	+1,7	78,9	66,0	67,0	-15,1	+1,5	81,8	80,6	66,5	-18,7	-17,5	91,6	81,2	-11,4	
120,5	-9,9	129,9	138,1	132,2	+1,8	-4,3	118,6	124,6	135,1	+13,9	+8,4	129,4	121,6	-6,0	
82,6	-2,5	89,2	82,7	78,3	-12,2	-5,3	94,5	86,9	80,5	-14,8	-7,4	96,0	90,7	-5,5	36.1
75,7	-4,3	83,2	77,0	71,3	-14,3	-7,4	88,6	81,3	74,2	-16,3	-8,7	90,5	85,0	-6,1	
130,0	+5,3	130,1	121,8	126,4	-2,8	+3,8	134,6	125,2	124,1	-7,8	-0,9	133,6	129,9	-2,8	
94,3	+2,5	107,0	102,8	98,8	-7,7	-3,9	114,3	103,8	100,8	-11,8	-2,9	107,7	109,1	+1,3	36.11
89,3	+2,4	102,6	97,7	93,6	-8,8	-4,2	109,9	100,2	95,7	-12,9	-4,5	102,2	105,0	+2,7	
126,2	+3,2	135,3	135,3	132,0	-2,4	-2,4	142,7	127,1	133,7	-6,3	+5,2	143,2	134,9	-5,8	
99,0	+1,4	96,5	83,3	78,8	-18,3	-5,4	99,0	92,2	81,0	-18,2	-12,1	101,7	95,6	-6,0	36.12
91,5	-4,3	92,0	79,9	74,8	-18,7	-6,4	95,0	87,7	77,4	-18,5	-11,7	98,9	91,4	-7,6	
169,1	+46,0	138,4	114,6	116,0	-16,2	+1,2	137,0	134,2	115,3	-15,8	-14,1	128,4	135,6	+5,6	
68,6	-6,3	79,6	71,4	73,2	-8,0	+2,5	80,7	76,0	72,3	-10,4	-4,9	88,8	78,4	-11,7	36.13
61,8	-7,5	71,5	64,0	62,6	-12,4	-2,2	73,3	69,9	63,3	-13,6	-8,4	82,5	71,6	-13,2	
109,8	-1,8	128,6	116,7	138,2	+7,5	+18,4	125,8	113,3	127,4	+12,4	+12,4	126,9	119,5	-5,8	
75,1	-6,7	78,2	73,3	65,8	-15,9	-10,2	84,9	78,0	69,5	-18,1	-10,9	88,9	81,4	-8,4	36.14
66,8	-8,6	71,5	67,1	58,2	-18,6	-13,3	78,2	70,9	62,7	-19,8	-11,6	82,8	74,5	-10,0	
133,0	+0,5	124,7	115,8	118,6	-4,9	+2,4	132,4	127,5	117,2	-11,5	-8,1	131,0	129,9	-0,8	

DEUTSCHLAND

1 INDEX DES AUFTRAGSEINGANGS FUER DAS VERARBEITENDE GEWERBE
1995 = 1001.2 ZEITREIHENANALYSE
WERTINDEX

WZ93- SCHL.	WIRTSCHAFTSZWEIG		ORIGINALWERT		SAISON- BEREINIGTER WERT X-12-ARIMA		GLATTE KOMPONENTE BV4	
			2002 JULI	VERAEND. GEGENUEBER VORJAHRES- MONAT IN %	2002 JULI	VERAEND. GEGENUEBER VORMONAT IN %	2002 JULI	VERAEND. GEGENUEBER VORMONAT IN %
D	VERARBEITENDES GEWERBE 1)	INSGESAMT	129,0	+3,4	125,6	-0,9	127,4	+0,6
		INLAND	108,8	+0,8	104,9	+0,2	105,3	+0,1
		AUSLAND	165,2	+6,4	163,1	-1,9	167,3	+1,2
	VORLEISTUNGSGUETER- PRODUZENTEN	INSGESAMT	121,6	+5,0	117,5	+0,3	117,5	+0,7
		INLAND	109,8	+2,9	104,0	+0,2	103,7	+0,3
		AUSLAND	146,1	+8,5	145,3	+0,4	146,1	+1,3
	INVESTITIONSGUETER- PRODUZENTEN	INSGESAMT	145,0	+3,3	140,9	-1,3	144,4	+0,6
		INLAND	117,3	+0,5	112,3	+1,0	113,3	0
		AUSLAND	182,8	+5,8	180,2	-3,1	186,9	+1,2
	GEBRAUCHSGUETER- PRODUZENTEN	INSGESAMT	95,1	-4,6	98,4	-9,6	103,8	+0,1
		INLAND	84,7	-5,9	89,6	-4,6	91,9	-0,3
		AUSLAND	125,3	-2,0	124,1	-18,7	137,8	+1,1
	VERBRAUCHSGUETER- PRODUZENTEN	INSGESAMT	105,9	0	105,5	+1,7	105,2	-0,2
		INLAND	88,9	-2,7	90,4	-1,4	90,9	-0,4
		AUSLAND	159,4	+5,2	153,2	+8,3	150,6	+0,3
DB	TEXTIL- UND BEKLEIDUNGS- GEWERBE	INSGESAMT	83,9	-8,1	85,3	+4,5	84,9	-0,7
		INLAND	69,4	-10,0	72,7	+0,3	73,3	-0,8
		AUSLAND	124,9	-5,0	121,0	+12,5	117,7	-0,6
17	TEXTILGEWERBE	INSGESAMT	83,6	-0,1	87,5	+3,2	86,6	+0,1
		INLAND	70,9	-4,8	73,5	+1,8	73,0	-0,5
		AUSLAND	117,3	+8,3	124,6	+5,4	122,8	+1,1
18	BEKLEIDUNGSGEWERBE	INSGESAMT	84,3	-17,1	82,3	+6,5	82,8	-1,8
		INLAND	67,5	-16,3	71,7	-1,6	73,9	-1,1
		AUSLAND	136,7	-18,4	115,5	+26,8	110,6	-3,5
DC	LEDERGEWERBE	INSGESAMT	82,0	-12,5	87,9	-19,9	97,1	-0,2
		INLAND	80,7	-13,3	84,2	-23,6	89,3	-0,6
		AUSLAND	86,5	-9,4	100,9	-6,9	124,7	+0,7
DD	HOLZGEWERBE (OHNE HERSTELLUNG VON MOEBELN)	INSGESAMT	101,1	+3,1	97,4	+3,1	96,3	0
		INLAND	86,7	-1,9	83,1	+1,3	82,0	-0,5
		AUSLAND	257,7	+26,5	255,8	+10,0	252,1	+2,0
DE	PAPIER- UND DRUCKGEWERBE	INSGESAMT	115,3	+4,6	114,2	-0,3	116,5	+0,2
		INLAND	105,2	+1,0	104,4	-1,7	106,2	-0,1
		AUSLAND	151,2	+14,8	149,0	+3,0	153,4	+0,7
21	PAPIERGEWERBE	INSGESAMT	123,7	+8,3	119,4	-0,1	122,1	+0,6
		INLAND	110,6	+3,7	106,3	-2,4	108,5	+0,5
		AUSLAND	153,4	+17,2	148,9	+3,9	153,0	+0,9
21.1	H.V. HOLZSTOFF, ZELLSTOFF, PAPIER, KARTON UND PAPPE	INSGESAMT	138,8	+14,4	136,2	+1,8	140,2	+0,9
		INLAND	117,9	+9,9	115,9	-1,7	119,6	+1,1
		AUSLAND	164,0	+18,8	160,7	+5,0	165,2	+0,8
21.2	PAPIER-, KARTON- UND PAPPEVERARBEITUNG	INSGESAMT	111,7	+2,9	106,0	-1,9	107,7	+0,3
		INLAND	106,6	+0,3	101,1	-2,8	102,4	0
		AUSLAND	133,4	+13,5	126,7	+1,5	129,9	+1,2
22	DRUCKGEWERBE, VERVIEL- FAELTIGUNG VON BESPIELTEN TON-, BILD- U. DATENTRAEGERN	INSGESAMT	102,3	-1,8	106,3	-0,9	107,9	-0,6
		INLAND	98,9	-2,4	102,3	-0,8	103,5	-0,7
		AUSLAND	138,9	+1,9	149,8	-1,9	155,5	-0,2
DG	CHEMISCHE INDUSTRIE	INSGESAMT	122,6	+5,7	119,0	+3,0	117,4	+0,9
		INLAND	106,7	+4,2	102,6	+1,8	99,9	+0,5
		AUSLAND	141,9	+7,2	138,8	+4,2	138,7	+1,2
24.1	HERSTELLUNG VON CHEMISCHEN GRUNDSTOFFEN	INSGESAMT	123,6	+3,2	121,0	+1,7	119,8	+0,9
		INLAND	118,2	+3,6	114,5	+4,8	109,1	+0,8
		AUSLAND	128,4	+2,6	126,8	-0,8	129,5	+1,2
24.4	HERSTELLUNG VON PHARMA- ZEUTISCHEN ERZEUGNISSEN	INSGESAMT	136,5	+8,3	133,7	+12,3	128,2	+0,5
		INLAND	102,7	+4,5	100,8	+2,3	99,2	+0,2
		AUSLAND	193,4	+12,1	189,1	+23,0	176,7	+0,9
DH	HERSTELLUNG VON GUMMI- UND KUNSTSTOFFWAREN	INSGESAMT	124,0	+7,2	117,5	-0,3	119,7	+0,7
		INLAND	108,2	+4,0	101,3	-1,0	103,7	+0,3
		AUSLAND	173,6	+13,7	169,2	+0,9	170,0	+1,3
25.2	HERSTELLUNG VON KUNST- STOFFWAREN	INSGESAMT	123,6	+5,7	116,8	-0,3	118,4	+0,6
		INLAND	108,2	+3,5	100,8	-0,2	102,4	+0,3
		AUSLAND	177,4	+10,7	172,9	-0,3	174,3	+1,1
DI	GLASGEWERBE, KERAMIK, VERARBEITUNG VON STEINEN UND ERDEN	INSGESAMT	101,2	+3,0	94,5	+4,0	92,3	+0,1
		INLAND	92,5	-1,3	82,5	+1,1	82,0	-0,5
		AUSLAND	131,0	+15,1	135,1	+10,4	127,2	+1,3
26.1	HERSTELLUNG UND VERAR- BEITUNG VON GLAS	INSGESAMT	111,6	+7,7	109,7	+5,4	106,3	+0,5
		INLAND	102,4	+2,2	96,3	+0,8	96,3	-0,1
		AUSLAND	135,3	+20,2	144,3	+14,3	132,0	+1,6
DJ	METALLERZEUGUNG UND -BE- ARBEITUNG, HERSTELLUNG VON METALLERZEUGNISSEN	INSGESAMT	121,8	+4,5	115,7	+0,3	115,7	+0,9
		INLAND	113,7	+4,1	107,2	+1,7	105,7	+0,5
		AUSLAND	146,6	+5,2	142,2	-2,9	146,0	+1,5

1) AUSGEWAELHTE WIRTSCHAFTSZWEIGE (OHNE ERNAHRUNGSGEWERBE UND TABAKVERARBEITUNG).

STBA, FS 4, R 2.2, 7/2002

DEUTSCHLAND

1 INDEX DES AUFTRAGSEINGANGS FUER DAS VERARBEITENDE GEWERBE
1995 = 100

1.2 ZEITREIHENANALYSE
WERTINDEX

WZ93- SCHL.	WIRTSCHAFTSZWEIG		ORIGINALWERT		SAISON- BEREINIGTER WERT X-12-ARIMA		GLATTE KOMPONENTE BV4	
			2002	VERAEND. GEGENUEBER VORJAHRES- MONAT IN %	2002	VERAEND. GEGENUEBER VORMONAT IN %	2002	VERAEND. GEGENUEBER VORMONAT IN %
			JULI		JULI		JULI	
27	METALLERZEUGUNG UND -BEARBEITUNG	INSGESAMT INLAND AUSLAND	122,8 115,8 136,8	+5,8 +6,8 +4,0	117,2 110,2 131,0	-1,8 -0,5 -4,0	118,3 109,9 134,7	+1,2 +1,1 +1,4
27.1	ERZEUGUNG VON ROHEISEN, STAHL UND FERROLEGIE- RUNGEN (EGKS) 1)	INSGESAMT INLAND AUSLAND	121,4 113,5 137,2	+20,0 +18,4 +22,7	117,3 110,7 130,2	-1,4 -1,2 -1,9	115,4 109,1 128,1	+1,3 +1,1 +1,8
27.5	GIESSEREIINDUSTRIE	INSGESAMT INLAND AUSLAND	140,9 134,3 166,0	+5,4 +0,4 +24,9	138,7 128,2 179,0	+5,5 +0,7 +21,3	136,4 128,4 168,4	+1,0 +1,1 +0,9
28	HERSTELLUNG VON METALL- ERZEUGNISSEN	INSGESAMT INLAND AUSLAND	121,0 112,4 161,1	+3,4 +2,4 +6,8	113,9 105,0 156,3	+1,4 +3,1 -3,6	113,8 103,2 162,7	+0,5 +0,1 +1,7
28.1	STAHL- UND LEICHTMETALLBAU	INSGESAMT INLAND AUSLAND	110,0 104,1 179,9	+3,0 +1,6 +14,0	98,0 92,5 163,1	-2,3 +1,8 -22,8	99,9 92,7 184,5	+0,2 -0,1 +1,5
DK	MASCHINENBAU	INSGESAMT INLAND AUSLAND	122,6 108,6 139,8	+5,4 +0,8 +10,3	117,5 103,6 134,6	-5,5 -4,0 -6,9	121,9 105,1 142,4	+1,0 +0,6 +1,6
29.1	H.V. MASCHINEN F.D.ERZEUG. U.NUTZG.V.MECHAN.ENERGIE (O.LUFT-, STRASS.FAHRZ.BAU)	INSGESAMT INLAND AUSLAND	113,4 104,4 125,9	+2,3 +5,5 -1,0	109,6 97,7 126,1	-1,7 +4,8 -8,0	111,9 96,2 133,3	+0,2 +0,5 -0,1
29.3	HERSTELLUNG VON LAND- U. FORSTWIRTSCHAFTLICHEN MASCHINEN	INSGESAMT INLAND AUSLAND	123,6 87,6 160,5	+2,5 +10,7 -1,8	139,3 106,0 173,9	+14,7 +11,5 +16,9	133,6 101,2 166,7	-0,2 0 -0,4
29.4	HERSTELLUNG VON WERK- ZEUGMASCHINEN	INSGESAMT INLAND AUSLAND	122,1 109,6 135,0	+2,3 -9,7 +15,4	115,5 104,6 126,8	-4,5 -14,7 +6,4	117,0 113,6 120,8	+1,8 +1,3 +2,4
DL	H.V. BUEROMASCH., DATENVERARB. GER.U.-EINRICHTG.;ELEKTROT., FEINMECHANIK U. OPTIK	INSGESAMT INLAND AUSLAND	126,7 112,2 152,5	-4,0 -3,4 -4,7	125,2 107,7 156,1	-4,8 -3,6 -6,3	129,5 110,9 162,8	+0,4 +0,3 +0,6
30	H.V. BUEROMASCHINEN, DATENVERARBEITUNGSGE- RAETEN U. -EINRICHTUNGEN	INSGESAMT INLAND AUSLAND	91,3 92,2 89,8	-18,6 -17,5 -20,5	91,0 91,4 90,4	-3,2 -1,4 -6,1	101,2 102,1 100,3	-0,1 -0,2 +0,3
31	HERSTELLUNG VON GERAETEN DER ELEKTRIZITAETSERZEU- GUNG, -VERTEILUNG U.AE.	INSGESAMT INLAND AUSLAND	117,0 109,8 133,4	-3,8 -3,5 -4,2	114,3 105,2 135,1	-4,4 -0,5 -10,6	113,9 103,4 138,7	-0,6 -0,8 -0,1
31.2	HERSTELLUNG VON ELEK- TRIZITAETSVERTEILUNGS- U. -SCHALTEINRICHTUNGEN	INSGESAMT INLAND AUSLAND	106,8 99,2 123,8	-3,6 -4,8 -1,4	104,3 94,1 127,0	-1,6 -1,6 -1,7	99,4 91,9 116,7	-0,9 -0,9 -0,8
31.6	HERSTELLUNG VON ELEK- TRISCHEN AUSRUESTUNGEN A.N.G.	INSGESAMT INLAND AUSLAND	124,9 120,2 136,5	+2,5 -1,6 +12,4	126,5 118,6 146,3	-5,2 +0,5 -14,9	131,5 119,3 162,0	+0,1 -0,7 +1,4
32	RUNDFUNK-, FERNSEH- UND NACHRICHTENTECHNIK	INSGESAMT INLAND AUSLAND	145,9 125,9 169,0	-5,8 -4,6 -6,8	144,4 121,2 171,2	-18,4 -16,2 -20,2	161,7 133,6 194,1	+1,6 +1,9 +1,4
33	MEDIZIN-, MESS-, STEUER- UND REGELUNGSTECHNIK, OPTIK	INSGESAMT INLAND AUSLAND	142,9 114,5 191,0	+3,0 +4,9 +1,2	140,0 110,9 188,2	-0,1 -1,2 +0,7	141,2 111,6 191,2	+0,5 +0,5 +0,6
DM	FAHRZEUGBAU	INSGESAMT INLAND AUSLAND	174,1 129,2 225,9	+6,5 +2,9 +8,9	170,6 125,6 222,6	-4,2 -2,3 -5,4	173,6 125,8 228,9	+0,7 -0,4 +1,5
34	HERSTELLUNG VON KRAFTWAGEN UND KRAFTWAGENTEILEN	INSGESAMT INLAND AUSLAND	183,5 138,8 230,9	+4,7 -0,1 +7,9	178,7 135,2 224,9	-1,7 -1,4 -1,9	182,3 135,8 231,5	+0,4 -0,1 +0,8
34.1	HERSTELLUNG VON KRAFTWAGEN UND KRAFTWAGENMOTOREN	INSGESAMT INLAND AUSLAND	184,2 115,8 245,9	+7,1 -0,3 +10,7	178,6 112,5 238,1	-2,3 -1,9 -2,5	183,2 115,1 244,6	+0,6 -0,3 +1,0
35	SONSTIGER FAHRZEUGBAU	INSGESAMT INLAND AUSLAND	122,6 87,5 188,2	+24,2 +29,8 +19,7	131,3 91,9 204,7	-13,4 +10,3 -26,6	124,6 82,1 204,4	+3,1 -2,3 +7,6
35.1	SCHIFFBAU	INSGESAMT INLAND AUSLAND	50,6 27,8 108,5	+239,6 +118,9 +411,8	59,6 36,2 118,1	-71,6 +254,9 -83,3	72,5 22,5 204,6	+11,9 -7,8 +19,8
35.3	LUFT- UND RAUMFAHRZEUGBAU	INSGESAMT INLAND AUSLAND	191,9 180,9 200,1	-3,6 +26,6 -16,9	212,7 196,9 224,5	+61,0 +28,6 +92,7	181,9 168,1 201,8	-0,5 -3,9 +2,8
36.1	HERSTELLUNG VON MOEBELN	INSGESAMT INLAND AUSLAND	86,0 78,3 138,4	-7,3 -8,2 -4,4	90,9 83,4 142,5	-0,4 +0,4 -3,7	90,4 83,3 138,9	-0,9 -1,1 0

1) EUROPÄISCHE GEMEINSCHAFT FUER KOHLE UND STAHL.
STBA,FS 4,R 2.2, 7/2002

DEUTSCHLAND
1 INDEX DES AUFTRAGSEINGANGS FUER DAS VERARBEITENDE GEWERBE
1995 = 100

1.2 ZEITREIHENANALYSE
VOLUMENINDEX

WZ93- SCHL.	WIRTSCHAFTSZWEIG		ORIGINALWERT		SAISONBEREINIGTER WERT X-12-ARIMA		GLATTE KOMPONENTE BV4			
			2002	VERAEND. GEGENUEBER VORJAHRES- MONAT IN %	2002	VERAEND. GEGENUEBER VORMONAT IN %	2002	VERAEND. GEGENUEBER VORMONAT IN %		
			JULI		JULI		JULI			
0	VERARBEITENDES GEWERBE 1)	INSGESAMT	124,1	+3,0	121,0	-0,9	122,9	+0,6		
		INLAND	106,2	+0,5	102,4	0	102,9	0		
		AUSLAND	156,4	+6,2	154,7	-2,0	158,8	+1,1		
		VORLEISTUNGSGUETER- PRODUZENTEN	120,4	+5,8	116,4	+0,3	116,9	+0,6		
		INLAND	109,4	+3,3	103,8	+0,2	103,9	+0,4		
	AUSLAND	143,0	+9,8	142,4	+0,5	144,1	+1,3			
	INVESTITIONSGUETER- PRODUZENTEN	INSGESAMT	136,9	+2,0	133,2	-1,4	136,4	+0,6		
		INLAND	112,8	-0,9	108,2	+0,7	109,1	-0,1		
		AUSLAND	169,6	+4,7	167,5	-3,2	173,5	+1,2		
		GEBRAUCHSGUETER- PRODUZENTEN	90,1	-5,3	93,1	-10,2	98,6	+0,2		
		INLAND	79,9	-6,8	84,5	-4,9	86,9	-0,3		
	AUSLAND	119,6	-2,2	118,3	-19,4	131,8	+1,2			
	VERBRAUCHSGUETER- PRODUZENTEN	INSGESAMT	101,1	-0,3	100,7	+1,9	100,5	-0,2		
		INLAND	85,2	-3,1	86,6	-1,1	87,0	-0,5		
		AUSLAND	151,2	+4,9	145,3	+8,4	142,9	+0,4		
		08	TEXTIL- UND BEKLEIDUNGS- GEWERBE	INSGESAMT	82,6	-8,6	84,0	+4,6	83,6	-0,7
				INLAND	68,3	-10,1	71,6	+0,4	72,1	-0,8
AUSLAND	123,1			-6,1	119,2	+12,7	116,0	-0,8		
17	TEXTILGEWERBE			INSGESAMT	82,2	-0,6	86,1	+3,0	85,3	0
				INLAND	70,0	-5,0	72,6	+1,5	72,1	-0,6
		AUSLAND	114,7	+7,7	122,0	+5,4	120,4	+1,0		
		18	BEKLEIDUNGSGEWERBE	INSGESAMT	83,0	-17,8	81,0	+7,0	81,4	-1,9
				INLAND	66,0	-16,5	70,2	-1,1	72,3	-1,0
AUSLAND	136,2			-19,6	114,8	+27,1	110,2	-3,6		
DC	LEDERGEWERBE			INSGESAMT	76,6	-13,5	82,2	-20,1	91,1	-0,2
				INLAND	75,9	-14,5	79,2	-23,7	84,2	-0,6
		AUSLAND	79,3	-10,0	92,8	-6,9	115,8	+0,8		
		DD	HOLZGEWERBE (OHNE HERSTELLUNG VON MOEBELN)	INSGESAMT	105,0	+5,2	101,6	+2,9	100,5	+0,2
				INLAND	91,6	+0,4	88,2	+1,4	87,0	-0,3
AUSLAND	251,1			+29,8	249,6	+9,6	248,1	+2,2		
DE	PAPIER- UND DRUCKGEWERBE			INSGESAMT	112,1	+4,0	111,2	-0,7	114,4	0
				INLAND	102,2	+0,5	101,7	-1,9	103,8	-0,2
		AUSLAND	147,0	+13,3	145,2	+2,5	152,0	+0,5		
		21	PAPIERGEWERBE	INSGESAMT	119,6	+7,4	115,5	-0,7	119,9	+0,4
				INLAND	107,1	+3,0	103,1	-3,0	106,3	+0,4
AUSLAND	147,6			+15,2	143,5	+3,3	150,6	+0,7		
21.1	H.V. HOLZSTOFF, ZELLSTOFF, PAPIER, KARTON UND PAPPE			INSGESAMT	137,4	+13,3	135,1	+0,9	141,8	+0,6
				INLAND	120,0	+10,7	118,0	-2,5	123,0	+0,9
		AUSLAND	158,5	+15,9	155,7	+4,1	164,8	+0,5		
		21.2	PAPIER-, KARTON- UND PAPPEVERARBEITUNG	INSGESAMT	105,3	+1,6	99,9	-2,3	102,3	+0,2
				INLAND	100,1	-1,5	95,0	-3,5	97,1	-0,1
AUSLAND	126,9			+13,6	120,6	+1,5	123,9	+1,1		
22	DRUCKGEWERBE, VIEL- FAELTIGUNG VON BESPIELTEN TON-, BILD- U. DATENTRAEGERN			INSGESAMT	100,5	-1,8	104,6	-0,9	106,0	-0,7
				INLAND	96,5	-2,4	100,0	-0,7	101,0	-0,7
		AUSLAND	143,5	+3,1	154,4	-1,7	160,3	-0,2		
		DG	CHEMISCHE INDUSTRIE	INSGESAMT	119,6	+6,3	116,2	+2,7	115,7	+0,7
				INLAND	105,7	+4,8	101,7	+1,6	99,9	+0,4
AUSLAND	136,4			+7,8	133,7	+3,7	134,9	+1,1		
24.1	HERSTELLUNG VON CHEMISCHEN GRUNDSTOFFEN			INSGESAMT	124,9	+4,5	122,3	+0,9	123,7	+0,7
				INLAND	121,8	+5,1	117,9	+3,5	115,2	+0,5
		AUSLAND	127,7	+4,1	126,2	-1,2	131,5	+1,0		
		24.4	HERSTELLUNG VON PHARMA- ZEUTISCHEN ERZEUGNISSEN	INSGESAMT	125,3	+8,7	122,8	+12,4	117,5	+0,7
				INLAND	94,4	+4,3	92,7	+2,9	90,8	+0,2
AUSLAND	177,4			+13,0	173,5	+22,6	162,2	+0,9		
DH	HERSTELLUNG VON GUMMI- UND KUNSTSTOFFWAREN			INSGESAMT	122,2	+6,7	115,9	-0,6	118,4	+0,6
				INLAND	106,6	+3,6	99,7	-1,3	102,4	+0,2
		AUSLAND	171,6	+13,6	167,2	+0,7	168,9	+1,2		
		25.2	HERSTELLUNG VON KUNST- STOFFWAREN	INSGESAMT	121,5	+5,2	114,8	-0,4	116,8	+0,5
				INLAND	106,5	+2,9	99,2	-0,4	101,0	+0,3
AUSLAND	173,8			+10,5	169,4	-0,6	172,0	+1,1		
DI	GLASGEWERBE, KERAMIK, VERARBEITUNG VON STEINEN UND ERDEN			INSGESAMT	102,6	+3,1	95,4	+3,7	93,2	+0,2
				INLAND	95,5	-0,7	85,0	+1,0	84,4	-0,4
		AUSLAND	126,9	+14,7	130,6	+10,2	123,0	+1,3		
		26.1	HERSTELLUNG UND VERAR- BEITUNG VON GLAS	INSGESAMT	114,2	+7,9	111,9	+5,4	108,4	+0,6
				INLAND	106,9	+2,4	100,3	+1,0	100,1	0
AUSLAND	133,2			+21,9	141,8	+14,4	129,8	+1,8		
DJ	METALLERZEUGUNG UND -BE- ARBEITUNG, HERSTELLUNG VON METALLERZEUGNISSEN			INSGESAMT	119,0	+5,4	113,2	+0,2	113,3	+0,7
				INLAND	111,0	+4,5	104,6	+1,5	103,5	+0,4
		AUSLAND	149,8	+7,6	139,9	-2,5	143,4	+1,5		

1) AUSGEWAHLTE WIRTSCHAFTSZWEIGE (OHNE ERNAHRUNGSGEWERBE UND TABAKVERARBEITUNG).

STBA, FS 4, R 2.2, 7/2002

DEUTSCHLAND

1 INDEX DES AUFTRAGSEINGANGS FUER DAS VERARBEITENDE GEWERBE
1995 = 100

1.2 ZEITREIHENANALYSE
VOLUMENINDEX

WZ93- SCHL.	WIRTSCHAFTSZWEIG		ORIGINALWERT		SAISON- BEREINIGTER WERT X-12-ARIMA		GLATTE KOMPONENTE BV4	
			2002 JULI	VERAEND. GEGENUEBER VORJAHRES- MONAT IN %	2002 JULI	VERAEND. GEGENUEBER VORMONAT IN %	2002 JULI	VERAEND. GEGENUEBER VORMONAT IN %
27	METALLERZEUGUNG UND -BEARBEITUNG	INSGESAMT INLAND AUSLAND	124,5 116,5 140,2	+8,9 +9,0 +8,9	119,2 111,2 135,2	-1,7 -0,7 -3,1	120,5 111,4 138,4	+1,1 +0,9 +1,2
27.1	ERZEUGUNG VON ROHEISEN, STAHL UND FERROLEGIE- RUNGEN (EGKS 1)	INSGESAMT INLAND AUSLAND	129,0 121,1 144,7	+19,7 +16,4 +25,5	125,2 118,3 138,9	-2,6 -2,9 -2,0	125,0 119,1 136,9	+0,9 +0,6 +1,6
27.5	GIESSEREIINDUSTRIE	INSGESAMT INLAND AUSLAND	137,9 128,2 175,3	+6,3 +0,3 +27,9	136,6 122,5 190,6	+5,6 +0,4 +21,1	134,4 123,0 179,9	+0,9 +1,1 +0,6
28	HERSTELLUNG VON METALL- ERZEUGNISSEN	INSGESAMT INLAND AUSLAND	114,8 107,4 149,1	+2,6 +1,6 +6,1	108,1 100,3 144,8	+1,4 +3,0 -3,7	107,9 98,7 150,7	+0,5 +0,1 +1,7
28.1	STAHL- UND LEICHTMETALLBAU	INSGESAMT INLAND AUSLAND	105,2 99,6 171,4	+3,1 +1,9 +12,5	93,6 88,4 155,0	-2,4 +1,7 -23,5	95,8 89,1 175,2	+0,3 +0,2 +1,5
DK	MASCHINENBAU	INSGESAMT INLAND AUSLAND	112,9 100,2 128,3	+4,0 -0,7 +8,7	108,4 95,8 123,8	-6,0 -4,3 -7,5	112,5 97,2 131,1	+1,0 +0,4 +1,5
29.1	H.V. MASCHINEN F.D.ERZEUG. U.NUTZG.V.MECHAN.ENERGIE (D.LUFT-, STRASS.FAHRZ.BAU)	INSGESAMT INLAND AUSLAND	103,6 94,9 115,7	+0,7 +3,4 -2,3	100,2 88,8 116,1	-2,1 +4,3 -8,0	102,3 87,5 122,6	+0,1 +0,5 -0,2
29.3	HERSTELLUNG VON LAND- U. FORSTWIRTSCHAFTLICHEN MASCHINEN	INSGESAMT INLAND AUSLAND	113,4 80,0 147,8	+0,4 +8,0 -3,5	127,4 96,7 159,4	+14,8 +11,0 +17,4	122,0 92,4 152,0	-0,5 -0,3 -0,5
29.4	HERSTELLUNG VON WERK- ZEUGMASCHINEN	INSGESAMT INLAND AUSLAND	110,2 98,8 122,0	+0,7 -11,6 +14,1	104,4 94,4 114,8	-4,5 -14,7 +6,5	105,6 102,6 109,1	+1,6 +1,2 +2,2
DL	H.V. BUERMASCH., DATENVERARB. GER.U.-EINRICHTG.;ELEKTROT., FEINMECHANIK U. OPTIK	INSGESAMT INLAND AUSLAND	129,4 116,9 151,8	-3,7 -3,3 -4,2	127,9 112,3 155,5	-4,7 -3,6 -6,1	132,4 115,7 162,4	+0,5 +0,3 +0,6
30	H.V. BUERMASCHINEN, DATENVERARBEITUNGSGE- RAETEN U. -EINRICHTUNGEN	INSGESAMT INLAND AUSLAND	121,6 128,6 109,0	-15,6 -15,5 -15,7	120,9 127,4 109,3	-3,2 -3,0 -3,5	139,7 141,7 119,9	+0,4 +0,3 +0,7
31	HERSTELLUNG VON GERAETEN DER ELEKTRIZITAETSERZEU- GUNG, -VERTEILUNG U.AE.	INSGESAMT INLAND AUSLAND	113,4 108,5 124,6	-4,4 -4,0 -5,0	110,8 104,0 126,3	-4,2 -0,3 -10,9	110,2 102,0 129,7	-0,6 -0,8 -0,3
31.2	HERSTELLUNG VON ELEK- TRIZITAETSERZEUGUNGS- U. -SCHALTEINRICHTUNGEN	INSGESAMT INLAND AUSLAND	100,8 96,7 109,9	-4,9 -6,1 -2,6	98,4 91,9 112,8	-1,8 -1,8 -1,8	93,5 89,4 103,2	-1,0 -1,0 -0,9
31.6	HERSTELLUNG VON ELEK- TRISCHEN AUSRUESTUNGEN A.N.G.	INSGESAMT INLAND AUSLAND	118,7 115,5 126,6	+2,9 -0,9 +12,7	120,2 114,0 135,8	-5,0 +0,8 -15,1	124,6 114,1 150,9	+0,1 -0,5 +1,5
32	RUNDFUNK-, FERNSEH- UND NACHRICHTENTECHNIK	INSGESAMT INLAND AUSLAND	161,3 144,5 180,6	-2,9 -1,0 -4,7	159,7 139,3 183,4	-17,6 -14,9 -19,7	177,3 151,6 206,9	+1,8 +2,1 +1,5
33	MEDIZIN-, MESS-, STEUER- UND REGELUNGSTECHNIK, OPTIK	INSGESAMT INLAND AUSLAND	133,0 105,5 179,4	+2,4 +3,7 +1,2	130,4 102,4 176,9	-0,1 -1,3 +1,1	131,4 102,9 179,3	+0,5 +0,4 +0,6
DM	FAHRZEUGBAU	INSGESAMT INLAND AUSLAND	161,8 122,5 207,1	+5,5 +1,6 +8,4	158,6 119,1 204,2	-4,2 -2,4 -5,5	161,0 119,2 209,4	+0,6 -0,5 +1,5
34	HERSTELLUNG VON KRAFTWAGEN UND KRAFTWAGENTEILEN	INSGESAMT INLAND AUSLAND	170,2 131,7 211,0	+3,7 -1,3 +7,3	165,9 128,3 205,9	-1,6 -1,5 -1,7	168,6 128,6 211,1	+0,3 -0,3 +0,8
34.1	HERSTELLUNG VON KRAFTWAGEN UND KRAFTWAGENMOTOREN	INSGESAMT INLAND AUSLAND	165,9 104,7 221,0	+6,1 -2,3 +10,2	160,8 101,7 214,0	-2,2 -1,9 -2,4	164,5 104,0 219,1	+0,6 -0,5 +1,0
35	SONSTIGER FAHRZEUGBAU	INSGESAMT INLAND AUSLAND	116,1 89,0 177,8	+23,1 +28,3 +18,9	124,4 87,3 193,4	-13,5 -10,2 +26,7	118,0 78,0 193,1	+3,1 -2,4 +7,6
35.1	SCHIFFBAU	INSGESAMT INLAND AUSLAND	47,9 26,3 102,6	+235,0 +115,6 +407,9	56,5 34,4 111,6	-71,6 +254,6 -83,4	68,7 21,3 193,9	+11,9 -8,2 +19,8
35.3	LUFT- UND RAUMFAHRZEUGBAU	INSGESAMT INLAND AUSLAND	181,3 171,0 189,0	-4,4 +25,2 -17,5	201,1 186,3 212,1	+61,0 +28,7 +92,5	171,7 158,8 189,7	-0,6 -4,0 +2,7
36.1	HERSTELLUNG VON MOEBELN	INSGESAMT INLAND AUSLAND	75,1 68,2 122,9	-9,1 -9,9 -5,5	79,5 72,7 126,6	-0,7 +0,3 -4,1	79,0 72,5 123,5	-0,9 -1,2 0

1) EUROPÄISCHE GEMEINSCHAFT FUER KOHLE UND STAHL.
STBA,FS 4,R 2.2, 7/2002

2 INDEX DES UMSATZES FUER
1995
NACH ABSCHNITTEN, UNTERABSCHNITTEN,
DER KLASSEKATION DER WIRTSCHAFTS
2.1 ORIGINAL

WERT

WZ93- SCHL.	WIRTSCHAFTSZWEIG	2002 JULI	VERAENDERUNG IN % JULI 2002 GEGEN		2002 JUNI	VERAENDERUNG IN % JUNI 2002 GEGEN		KUMULIERT		2-MONATS- DURCHSCHNITT	
			JULI 2001	JUNI 2002		JUNI 2001	MAI 2002	JAN. 2002 BIS JULI 2002	VER- AEND. IN % GEGEN VORJAHR	JUNI 2002 UND JULI 2002	VER- AEND. IN % GEGEN VORJAHR
D	VERARBEITENDES GEWERBE 1)	INSGESAMT 129,4	+2,5	-0,8	130,4	+0,6	+8,3	125,5	-3,2	129,9	+1,5
		INLAND 108,5	+0,9	-0,4	108,9	-1,2	+8,9	104,8	-5,1	108,7	-0,2
		AUSLAND 167,7	+4,4	-1,3	169,9	+2,9	+7,7	163,4	-0,9	168,8	+3,6
	VORLEISTUNGSGUETER- PRODUZENTEN	INSGESAMT 120,4	+2,7	+1,5	118,6	-0,3	+4,4	116,0	-4,0	119,5	+1,2
		INLAND 107,9	+0,7	+3,6	104,2	-1,8	+4,9	102,4	-5,8	106,1	-0,5
		AUSLAND 146,4	+5,7	-1,6	148,8	+1,9	+3,7	144,6	-1,1	147,6	+3,7
	INVESTITIONSGUETER- PRODUZENTEN	INSGESAMT 146,5	+2,8	-3,3	151,5	+1,1	+11,7	142,0	-3,1	149,0	+1,9
		INLAND 118,0	+2,0	-4,7	123,8	-0,3	+14,0	114,0	-4,7	120,9	+0,8
		AUSLAND 185,8	+3,6	-2,0	189,6	+2,4	+9,7	180,5	-1,6	187,7	+3,0
	GEBRAUCHSGUETER- PRODUZENTEN	INSGESAMT 95,4	-1,6	-11,7	108,1	+4,6	+9,0	103,3	-2,9	101,8	+1,6
		INLAND 83,5	-3,6	-9,1	91,9	-1,7	+6,4	91,6	-6,2	87,7	-2,7
		AUSLAND 131,2	+2,5	-16,2	156,6	+18,5	+14,0	138,0	+4,2	143,9	+10,6
	VERBRAUCHSGUETER- PRODUZENTEN	INSGESAMT 111,3	+1,3	+11,1	100,2	-0,2	+6,8	105,4	-0,3	105,8	+0,6
		INLAND 92,3	-1,0	+7,2	86,1	-2,5	+6,2	90,1	-2,7	87,2	-1,8
		AUSLAND 174,0	+5,3	+18,7	146,6	+4,5	+8,1	155,5	+4,4	160,3	+4,9
DB	TEXTIL- UND BEKLEIDUNGS- GEWERBE	INSGESAMT 90,2	-7,1	+23,2	73,2	-8,0	+8,3	84,9	-8,1	81,7	-7,6
		INLAND 75,0	-9,7	+18,9	63,1	-10,2	+5,2	73,5	-10,3	69,1	-9,9
		AUSLAND 135,0	-2,4	+30,9	103,1	-3,7	+14,4	118,7	-3,7	119,1	-2,9
17	TEXTILGEWERBE	INSGESAMT 86,0	-2,6	+2,0	84,3	-5,3	+1,2	85,9	-8,1	85,2	-3,9
		INLAND 72,6	-6,9	+3,0	70,5	-8,6	+0,4	73,3	-10,8	71,6	-7,7
		AUSLAND 122,0	+5,2	+0,2	121,7	+0,5	+2,6	119,8	-3,2	121,9	+2,8
17.1	SPINNSTOFFAUFBEREITUNG UND SPINNEREI	INSGESAMT 58,5	-10,7	-7,9	63,5	-15,4	+1,9	64,8	-20,2	61,0	-13,2
		INLAND 53,0	-9,9	-0,4	53,2	-18,3	+3,1	56,4	-19,8	53,1	-14,4
		AUSLAND 67,7	-12,1	-16,7	81,3	-11,7	+1,0	79,2	-20,6	74,5	-11,9
17.11	BAUMWOLLAUFBEREITUNG UND -SPINNEREI	INSGESAMT 68,8	-5,9	-10,1	76,5	-9,1	+7,1	76,5	-16,2	72,7	-7,6
		INLAND 63,4	-4,9	-1,9	64,6	-14,0	+9,3	66,3	-16,2	64,0	-9,7
		AUSLAND 78,8	-7,3	-20,2	98,8	-2,3	+4,8	95,7	-16,0	88,8	-4,6
17.12,13	WOLLAUFBEREITUNG, STREICHGARN- UND KAMMGARNSPINNEREI	INSGESAMT 25,9	-36,7	-17,0	31,2	-35,8	-5,2	34,3	-38,7	28,6	-36,2
		INLAND 21,2	-35,8	-12,4	24,2	-34,9	-6,9	28,7	-35,8	22,7	-35,3
		AUSLAND 33,9	-37,5	-21,3	43,1	-36,5	-3,4	43,8	-41,7	38,5	-37,0
17.16	NAEHGARNFERTIGUNG	INSGESAMT 101,2	+2,6	+5,1	96,3	-10,1	-5,2	97,3	-8,6	98,8	-4,0
		INLAND 96,4	+0,7	+13,7	84,8	-14,5	-5,9	90,5	-12,5	90,6	-7,1
		AUSLAND 107,6	+5,0	-3,5	111,5	-5,1	-4,6	106,3	-3,8	109,6	-0,4
17.2	WEBEREI	INSGESAMT 76,3	-7,1	-9,7	84,5	-8,1	-3,5	82,2	-10,7	80,4	-7,6
		INLAND 60,4	-14,6	-12,1	68,7	-12,1	-6,7	68,5	-14,2	64,6	-13,3
		AUSLAND 110,2	+3,5	-6,8	118,2	-2,5	+0,6	111,5	-5,6	114,2	+0,3
17.21	BAUMWOLLEWEBEREI	INSGESAMT 77,9	-5,3	-10,6	87,1	-5,5	-2,4	85,7	-9,9	82,5	-5,5
		INLAND 61,8	-13,0	-12,0	70,2	-9,4	-3,7	71,4	-13,5	66,0	-11,2
		AUSLAND 109,1	+4,7	-8,9	119,8	-0,7	-0,9	113,3	-5,2	114,5	+1,8
17.22	STREICHGARNWEBEREI	INSGESAMT 48,2	-7,3	-20,2	60,4	-18,4	+4,7	55,3	-13,7	54,3	-13,8
		INLAND 40,9	-0,7	-12,2	46,6	-16,0	-	45,7	-16,8	43,8	-9,5
		AUSLAND 83,4	-19,8	-34,1	126,6	-22,6	+13,2	101,9	-5,8	105,0	-21,5
17.23	KAMMGARNWEBEREI	INSGESAMT 66,4	-17,2	-16,3	79,3	-14,4	-7,7	68,6	-16,1	72,9	-15,6
		INLAND 47,9	-27,5	-25,3	64,1	-21,0	-12,6	54,5	-20,7	56,0	-23,9
		AUSLAND 137,5	+2,2	-0,2	137,8	+0,7	+2,5	123,2	-6,8	137,7	+1,5
17.24	SEIDEN- UND FILAMENTGARNWEBEREI	INSGESAMT 82,1	-3,6	-2,1	83,9	-8,6	-3,7	86,2	-8,7	83,0	-6,2
		INLAND 70,9	-7,9	-0,8	71,5	-9,7	-8,6	76,9	-10,6	71,2	-8,8
		AUSLAND 101,8	+2,3	-3,7	105,7	-7,3	+3,0	102,6	-6,0	103,8	-2,8
17.3	TEXTILVEREDLUNG	INSGESAMT 72,9	+3,3	-0,1	73,0	-0,4	+2,5	72,6	-6,7	73,0	+1,4
		INLAND 62,9	-4,7	-4,4	65,8	-3,1	+3,6	64,9	-11,8	64,4	-3,9
		AUSLAND 100,6	+20,8	+8,4	92,8	+5,1	+0,3	93,8	+4,9	96,7	+12,7
17.4	HERSTELLUNG VON KON- FEKTIONIERTE TEXTIL- WAREN (OHNE BEKLEIDUNG)	INSGESAMT 96,2	-2,7	+2,9	93,5	-2,2	+1,5	95,3	-4,9	94,9	-2,5
		INLAND 91,1	-3,7	+4,2	87,4	-4,3	+2,0	89,4	-6,0	89,3	-4,0
		AUSLAND 132,3	+2,3	-3,1	136,6	+8,1	-0,4	136,8	+0,5	134,5	+5,2
17.5	SONSTIGES TEXTILGEWERBE (OHNE HERSTELLUNG VON MASCHENWARE)	INSGESAMT 108,9	+1,5	+2,3	106,4	-2,0	+3,3	106,2	-4,7	107,7	-0,3
		INLAND 85,2	-5,2	+2,8	82,9	-6,0	+3,5	84,3	-9,5	84,1	-5,6
		AUSLAND 165,7	+11,3	+1,8	162,8	+3,4	+3,1	158,8	+2,4	164,3	+7,2
17.51	HERSTELLUNG VON TEPPICHEN	INSGESAMT 78,8	-6,3	+10,4	71,4	-13,1	-1,8	76,2	-14,1	75,1	-9,7
		INLAND 67,4	-11,5	+12,1	60,1	-15,7	-1,8	65,6	-17,9	63,8	-13,6
		AUSLAND 167,9	+15,4	+4,5	160,6	-4,4	-1,4	159,1	+1,1	164,3	+4,8
17.52	HERSTELLUNG VON SEILENWAREN	INSGESAMT 155,2	-4,3	+3,7	149,6	-10,4	-2,1	153,1	-1,6	152,4	-7,4
		INLAND 146,0	-8,6	+7,7	135,6	-16,5	-3,2	141,1	-4,5	140,8	-12,6
		AUSLAND 180,7	+7,2	-3,8	187,8	+4,5	+0,3	186,0	+5,0	184,3	+5,8

1) AUSGEWAHLTE WIRTSCHAFTSZWEIGE (OHNE ERNAHRUNGSGEWERBE UND TABAKVERARBEITUNG).

STBA, FS 4, R 2.2, 7/2002

LAND

DAS VERARBEITENDE GEMERBE
= 100
ABTEILUNGEN, GRUPPEN UND KLASSEN
ZWEIGE, AUSGABE 1993 (WZ93)
WERT

INDEX

2001 JULI	VER- ÄND. IN % GEGEN JULI 2000	2001 2.VJ	2002 1.VJ	2002 2.VJ	VERÄNDERUNG IN % 2.VJ 2002 GEGEN		2001 1.HJ	2001 2.HJ	2002 1.HJ	VERÄNDERUNG IN % 1.HJ 2002 GEGEN		2000	2001	VER- ÄND. IN % GEGEN 2000	WZ93 SCHL.		
					2.VJ 2001	1.VJ 2002				1.HJ 2001	2.HJ 2001					1.HJ 2001	2.HJ 2001
126,3	+3,3	129,0	122,4	127,3	-1,3	+4,0	130,2	127,7	124,8	-4,1	-2,3	126,7	128,9	+1,7	D		
107,5	+1,2	110,3	102,2	106,2	-3,7	+3,9	110,9	109,8	104,2	-6,0	-5,1	110,3	110,3	-			
160,6	+5,9	163,4	159,5	165,9	+1,5	+4,0	165,6	160,5	162,7	-1,8	+1,4	156,7	163,1	+4,1			
117,2	+0,2	119,5	112,9	117,7	-1,5	+4,3	121,4	113,4	115,3	-5,0	+1,7	118,6	117,4	-1,0	VORL.		
107,1	+0,6	107,5	99,5	103,4	-3,8	+3,9	109,0	103,6	101,5	-6,9	-2,0	107,5	106,3	-1,1			
138,5	-0,4	144,6	141,0	147,5	+2,0	+4,6	147,4	133,9	144,3	-2,1	+7,8	141,9	140,7	-0,8			
142,5	+5,5	147,9	137,0	145,5	-1,6	+6,2	147,2	149,1	141,3	-4,0	-5,2	142,4	148,1	+4,0	INV.		
115,7	+1,9	122,2	109,1	117,6	-3,8	+7,8	120,3	123,7	113,3	-5,8	-8,4	120,5	122,0	+1,2			
179,3	+8,9	183,3	175,4	183,9	+0,3	+4,8	184,1	184,1	179,7	-2,4	-2,4	172,4	184,1	+6,8			
97,0	+5,8	105,4	103,7	105,4	-	+1,6	107,9	105,2	104,6	-3,1	-0,6	104,0	106,6	+2,5	GEBR.		
86,6	+4,0	96,9	93,7	92,3	-4,7	-1,5	99,5	95,8	93,0	-6,5	-2,9	96,9	97,6	+0,7			
128,0	+9,5	130,7	133,5	144,8	+10,8	+8,5	133,1	133,3	139,2	+4,6	+4,4	125,3	133,2	+6,3			
109,9	+4,2	99,5	109,0	99,7	+0,2	-8,5	105,0	107,2	104,4	-0,6	-2,6	104,3	106,1	+1,7	VERB.		
93,2	-	88,1	93,6	85,9	-2,5	-8,2	92,5	94,8	89,8	-2,9	-5,3	94,0	93,6	-0,4			
165,2	+13,2	137,3	159,9	145,0	+5,6	-9,3	146,3	148,4	152,5	+4,2	+2,8	138,6	147,4	+6,3			
97,1	-0,7	78,7	94,2	73,8	-6,2	-21,7	91,6	89,3	84,0	-8,3	-5,9	92,7	90,4	-2,5	DB		
83,1	-3,9	71,4	81,6	64,9	-9,1	-20,5	81,7	79,5	73,2	-10,4	-7,9	84,2	80,6	-4,3			
138,3	+5,5	100,2	131,6	100,3	+0,1	-23,8	120,8	118,0	116,0	-2,0	-1,7	118,0	119,4	+1,2			
88,3	-0,9	91,4	85,8	85,9	-6,0	+0,1	94,3	86,7	85,9	-8,9	-0,9	92,5	90,5	-2,2	17		
78,0	-1,8	80,5	74,2	72,6	-9,8	-2,2	82,9	77,0	73,4	-11,5	-4,7	82,5	80,0	-3,0			
116,0	+0,5	120,7	117,2	121,8	+0,9	+3,9	125,0	112,8	119,5	-4,4	+5,9	119,3	118,9	-0,3			
65,5	-3,7	79,1	66,7	64,9	-18,0	-2,7	83,8	65,3	65,8	-21,5	+0,8	77,2	74,5	-3,5	17.1		
58,8	+0,3	69,2	58,9	55,0	-20,5	-6,6	72,3	57,0	57,0	-21,2	-	65,6	64,6	-1,5			
77,0	-8,6	96,1	80,3	81,8	-14,9	+1,9	103,5	79,5	81,1	-21,6	+2,0	97,1	91,5	-5,8			
73,1	+2,5	88,1	79,2	76,4	-13,3	-3,5	94,3	74,6	77,8	-17,5	+4,3	87,4	84,4	-3,4	17.11		
66,7	+9,5	77,2	68,9	64,6	-16,3	-6,2	85,9	65,9	66,8	-17,7	+1,4	73,4	73,6	+0,3			
85,0	-6,5	108,4	98,5	98,5	-9,1	-	118,7	90,6	98,5	-17,0	+8,7	113,6	104,7	-7,8			
40,9	-17,9	54,2	37,6	33,9	-37,5	-9,8	58,5	40,0	35,7	-39,0	-10,7	54,5	49,2	-9,7	17.12,13		
33,0	-22,0	43,9	32,7	27,3	-37,8	-16,5	46,6	31,7	30,0	-35,6	-6,4	44,2	39,1	-11,5			
54,2	-13,0	71,8	45,8	45,1	-37,2	-1,5	78,6	54,0	45,5	-42,1	-15,7	71,8	66,3	-7,7			
98,6	-2,5	108,0	93,8	99,5	-7,9	+6,1	107,8	94,1	96,7	-10,3	+2,8	96,6	100,9	+4,5	17.16		
95,7	+2,5	104,9	88,4	90,7	-13,5	+2,6	104,7	88,7	89,6	-14,4	+1,0	91,8	96,7	+5,3			
102,5	-8,0	111,9	100,9	111,2	-0,6	+10,2	111,8	101,2	106,1	-5,1	+4,8	102,8	106,5	+3,6			
82,1	-3,2	95,3	79,0	87,4	-8,3	+10,6	93,7	81,4	83,2	-11,2	+2,2	88,6	87,5	-1,2	17.2		
70,7	-1,7	82,7	66,8	72,9	-11,9	+9,1	81,3	70,1	69,9	-14,0	-0,3	77,0	76,7	-1,7			
106,5	-5,1	122,1	105,1	118,2	-3,2	+12,5	120,1	105,5	111,7	-7,0	+5,9	113,4	112,8	-0,5			
82,3	-3,4	95,2	85,0	89,0	-6,5	+4,7	97,3	83,8	87,0	-10,6	+3,8	91,5	90,5	-1,1	17.21		
71,0	-3,0	80,8	73,0	73,1	-9,5	+0,1	84,5	73,2	73,1	-13,5	-0,1	81,3	78,8	-3,1			
104,2	-3,8	123,1	108,2	119,8	-2,7	+10,7	122,1	104,5	114,0	-6,6	+9,1	111,3	113,3	+1,8			
52,0	-25,8	67,2	50,5	62,5	-7,0	+23,8	66,1	42,1	56,5	-14,5	+34,2	64,0	54,1	-15,5	17.22		
41,2	-27,0	57,0	43,0	50,0	-12,3	+16,3	57,2	37,4	46,5	-18,7	+24,3	54,7	47,3	-13,5			
104,0	-23,7	116,4	86,8	123,1	+5,8	+41,8	108,9	65,0	105,0	-3,6	+61,5	108,6	86,9	-20,0			
80,2	-4,4	93,8	55,9	82,1	-12,5	+46,9	82,1	72,1	69,0	-16,0	-4,3	76,8	77,1	+0,4	17.23		
66,1	-4,1	81,7	42,9	68,2	-16,5	+59,0	69,2	58,7	55,6	-19,7	-5,3	63,6	64,0	+0,6			
134,6	-4,9	140,2	105,9	135,7	-3,2	+28,1	131,9	123,6	120,8	-8,4	-2,3	127,5	127,7	+0,2			
85,2	-0,4	98,4	84,6	89,3	-9,2	+5,6	95,9	85,4	86,9	-9,4	+1,8	92,5	90,7	-1,9	17.24		
77,0	+5,3	90,8	76,5	79,3	-12,7	+3,7	87,5	76,3	77,9	-11,0	+2,1	81,3	81,9	+0,7			
99,5	-7,3	111,9	98,6	106,7	-4,6	+8,2	110,7	101,3	102,7	-7,2	+1,4	112,0	106,0	-5,4			
70,6	+1,9	77,6	71,4	73,6	-5,2	+3,1	79,0	69,2	72,5	-8,2	+4,8	76,8	74,1	-3,5	17.3		
66,0	-3,2	73,3	63,9	66,5	-9,3	+4,1	74,9	64,9	65,2	-13,0	+0,5	74,9	69,9	-6,7			
83,3	+15,4	89,4	92,2	93,1	+4,1	+1,0	90,4	80,9	92,7	+2,5	+14,6	82,0	85,7	+4,5			
98,9	+0,2	98,2	95,1	95,1	-3,2	-	100,4	101,6	95,1	-5,3	-6,4	104,7	101,0	-3,5	17.4		
94,6	+0,9	94,2	89,4	88,8	-5,7	-0,7	95,2	97,0	89,1	-6,4	-8,1	98,9	96,1	-2,8			
129,3	-3,2	126,9	135,6	139,4	+9,9	+2,8	137,2	134,4	137,5	+0,2	+2,3	145,8	135,8	-6,9			
107,3	+1,5	110,0	104,8	106,8	-2,9	+1,9	112,1	105,1	105,8	-5,6	+0,7	109,0	108,6	-0,4	17.5		
89,9	+0,3	91,4	84,7	83,7	-8,4	-1,2	93,7	87,6	84,2	-10,1	-3,9	92,6	90,7	-2,1			
148,9	+3,2	154,7	153,2	162,1	+4,8	+5,8	156,1	147,1	157,6	+1,0	+7,1	148,3	151,6	+2,2			
84,1	-1,5	85,2	77,8	73,7	-13,5	-5,3	89,4	82,4	75,8	-15,2	-8,0	89,2	85,9	-3,7	17.51		
76,2	-3,1	76,2	68,1	62,6	-17,8	-8,1	80,5	74,3	65,3	-18,9	-12,1	81,4	77,4	-4,9			
145,5	+4,6	156,1	154,4	160,9	+3,1	+4,2	159,2	145,4	157,6	-1,0	+8,4	150,5	152,3	+1,2			
162,1	+2,3	161,9	146,9	158,5	-2,1	+7,9	154,5	144,5	152,7	-1,2	+5,7	145,0	149,5	+3,1	17.52		
159,7	+6,0	152,6	135,5	145,0	-5,0	+7,0	145,7	140,8	140,3	-3,7	-0,4	140,7	143,3	+1,8			
168,6	-6,1	187,4	178,3	195,4	+4,3	+9,6	178,6	154,4	186,9	+4,6	+21,0	156,8	166,5	+6,2			

2 INDEX DES UMSATZES FUER
1995
NACH ABSCHNITTEN, UNTERABSCHNITTEN,
DER KLASSIFIKATION DER WIRTSCHAFTS
2.1 ORIGINAL

WERT

WZ93- SCHL.	WIRTSCHAFTSZWEIG	2002 JULI	VERAENDERUNG IN % JULI 2002 GEGEN		2002 JUNI	VERAENDERUNG IN % JUNI 2002 GEGEN		KUMULIERT		2-MONATS- DURCHSCHNITT	
			JULI 2001	JUNI 2002		JUNI 2001	MAI 2002	JAN. 2002 BIS JULI 2002	VER- AEND. IN % GEGEN VORJAHR	JUNI 2002 UND JULI 2002	VER- AEND. IN % GEGEN VORJAHR
17.53	HERSTELLUNG VON VLIES- STOFF U.ERZEUGN.DARAUS (OHNE BEKLEIDUNG)	INSGESAMT 139,3 INLAND 109,2 AUSLAND 174,0	+8,2 -2,2 +17,1	-1,5 -6,2 +2,2	141,4 116,4 170,2	+6,6 -3,6 +16,3	+5,7 +6,9 +4,7	138,3 114,5 165,9	+3,6 -3,4 +9,9	140,4 112,8 172,1	+7,4 -2,9 +16,7
17.54	TEXTILGEWERBE A.N.G.	INSGESAMT 113,6 INLAND 89,9 AUSLAND 159,4	+2,3 -1,6 +6,8	+1,0 +0,9 +1,0	112,5 89,1 157,8	-0,7 +0,9 -2,4	+4,7 +5,9 +3,2	110,0 87,7 153,2	-4,3 -6,1 -2,2	113,1 89,5 158,6	+0,8 -0,4 +2,0
17.6	HERSTELLUNG VON GE- WIRKTEM UND GESTRICKTEM STOFF	INSGESAMT 98,3 INLAND 77,1 AUSLAND 147,0	+4,4 -3,0 +14,9	-5,8 -2,0 -9,9	104,3 78,7 163,1	+4,4 -0,4 +10,1	-1,8 -5,4 +2,6	106,6 84,0 158,3	-0,6 -4,9 +5,0	101,3 77,9 155,1	+4,3 -1,8 +12,4
17.7	HERSTELLUNG VON GE- WIRKTEM UND GESTRICKTEN FERTIGERZEUGNISSEN	INSGESAMT 77,7 INLAND 67,9 AUSLAND 127,9	-8,3 -5,4 -15,4	+73,4 +64,4 +103,3	44,8 41,3 62,9	-17,6 +1,0 -4,8	+8,5 +1,0 +43,9	61,0 56,0 86,7	-10,9 -10,7 -12,0	61,3 54,6 95,4	-11,9 -11,9 -12,2
17.71	HERSTELLUNG VON STRUMPFWAREN	INSGESAMT 70,4 INLAND 62,9 AUSLAND 145,6	-0,8 -2,6 +7,8	+31,3 +29,2 +40,9	53,6 48,7 103,3	-13,4 -15,2 -3,5	-12,8 -13,2 -10,8	67,2 61,3 125,9	-5,8 -6,4 -2,6	62,0 55,8 124,5	-6,8 -8,5 +2,8
17.72	HERSTELLUNG VON PULLOVERN, STRICK- JACKEN U.AE.	INSGESAMT 85,2 INLAND 74,1 AUSLAND 120,8	-13,9 -8,1 -23,3	+139,3 +130,8 +157,6	35,6 32,1 46,9	-23,6 -29,6 -6,0	+73,7 +44,6 +212,7	54,7 49,6 71,1	-16,6 -16,1 -17,6	60,4 53,1 83,9	-17,0 -15,8 -19,1
18	BEKLEIDUNGSGEWERBE	INSGESAMT 96,2 INLAND 78,1 AUSLAND 156,8	-12,2 -13,2 -10,8	+67,6 +47,1 +118,1	57,4 53,1 71,9	-13,3 -13,0 -14,1	+26,4 +14,7 +70,4	83,6 73,6 116,8	-7,9 -9,5 -4,7	76,8 65,6 114,4	-12,6 -13,1 -11,9
18.1	HERSTELLUNG VON LEDERBEKLEIDUNG	INSGESAMT 73,7 INLAND 77,2 AUSLAND 55,1	-2,6 +5,0 -37,2	-2,9 -1,2 -13,9	75,9 78,1 64,0	+25,0 +34,2 -13,9	+57,8 +79,5 -12,4	66,7 68,5 57,0	-12,8 -8,1 -34,6	74,8 77,7 59,6	+9,7 +17,9 -26,4
18.2	HERSTELLUNG VON BEKLEI- DUNG (OHNE LEADERBEKLEI- DUNG)	INSGESAMT 96,3 INLAND 78,1 AUSLAND 157,3	-12,4 -13,3 -10,7	+68,1 +47,6 +118,5	57,3 52,9 72,0	-13,4 -13,3 -14,0	+26,2 +14,3 +71,0	83,7 73,7 117,1	-7,9 -9,5 -4,6	76,8 65,5 114,7	-12,8 -13,4 -11,8
18.21	HERSTELLUNG VON ARBEITS- UND BERUFSBEKLEIDUNG	INSGESAMT 75,8 INLAND 75,2 AUSLAND 82,5	+3,4 +2,5 +14,4	-13,4 -13,6 -12,6	87,5 87,0 94,4	+10,8 +8,8 +42,2	+4,3 +3,9 +9,0	78,0 77,8 81,3	+3,9 +2,8 +19,4	81,7 81,1 88,5	+7,2 +5,7 +27,7
18.22	HERSTELLUNG VON OBER- BEKLEIDUNG (OHNE AR- BEITS- U. BERUFSBEKL.)	INSGESAMT 105,6 INLAND 82,2 AUSLAND 168,9	-14,0 -15,9 -11,5	+86,9 +66,7 +122,5	56,5 49,3 75,9	-13,6 -14,3 -12,8	+40,2 +18,8 +105,7	87,0 75,2 118,2	-7,9 -9,4 -5,6	81,1 65,8 122,4	-13,8 -15,2 -11,9
18.23	HERSTELLUNG VON WAESCHE	INSGESAMT 82,3 INLAND 76,5 AUSLAND 116,6	-6,3 -5,4 -9,8	+39,0 +27,1 +118,1	59,2 60,2 53,3	-13,7 -13,3 -16,5	+9,0 +11,5 -4,1	79,6 73,8 114,3	-7,3 -9,4 +2,3	70,8 65,0 88,0	-9,5 -9,0 -11,9
18.24	HERSTELLUNG VON SONST. BEKLEIDUNG UND BEKLEI- DUNGZUBEHOER	INSGESAMT 59,7 INLAND 47,5 AUSLAND 109,4	-17,0 -24,4 +0,7	+40,1 +22,7 +87,7	42,6 38,7 58,3	-28,4 -25,6 -35,4	-7,8 -2,5 -19,9	66,1 56,3 105,9	-16,4 -18,8 -10,8	51,2 43,1 83,9	-22,1 -24,9 -15,6
DC	LEDERGEWERBE	INSGESAMT 119,8 INLAND 104,5 AUSLAND 170,4	+2,3 -1,1 +10,0	+25,1 +16,8 +46,1	95,8 89,5 116,6	-5,0 -5,1 -4,7	+16,7 +18,7 +11,7	107,8 96,7 144,4	+0,6 -1,1 +4,4	107,8 97,0 143,5	-1,1 -3,0 +3,5
19.1	LEDERERZEUGUNG	INSGESAMT 148,6 INLAND 113,4 AUSLAND 229,7	+6,8 +10,5 +2,7	+4,9 +3,1 +7,0	141,7 110,0 214,6	+9,7 +20,9 -1,1	-1,0 +4,9 -7,3	149,1 113,4 231,4	+10,0 +14,2 +5,7	145,2 111,7 222,2	+8,2 +15,4 +0,9
19.2	LEDERVERARBEITUNG (OHNE H.V. LEADERBEKLEI- DUNG UND SCHUHEN)	INSGESAMT 70,8 INLAND 65,3 AUSLAND 93,7	-3,4 -5,1 +2,0	+8,3 +6,7 +13,7	65,4 61,2 82,4	-11,9 -13,2 -8,2	-5,6 -7,1 -0,7	73,2 69,0 90,4	-7,9 -7,8 -8,5	68,1 63,3 88,1	-7,7 -9,2 -3,1
19.3	HERSTELLUNG VON SCHUHEN	INSGESAMT 127,0 INLAND 113,1 AUSLAND 173,7	+2,3 -2,1 +13,2	+32,6 +20,7 +68,8	95,8 93,7 102,9	-6,7 -7,0 -5,5	+27,1 +27,5 +25,6	109,5 101,3 137,1	+0,2 -2,0 +6,0	111,4 103,4 138,3	-1,9 -4,4 +5,4
DD	HOLZGEWERBE (OHNE HERSTELLUNG VON MOEBELN)	INSGESAMT 94,8 INLAND 81,3 AUSLAND 240,3	+1,9 -2,9 +24,7	+1,5 +2,1 -0,7	93,4 79,6 242,0	-	+5,5 +6,7 +1,9	88,6 75,7 226,7	-2,3 -6,1 +13,5	94,1 80,5 241,2	+1,0 -3,4 +20,6
20.1	SAEGE-, HOBEL- UND HOLZIMPRAEAGNIERWERKE	INSGESAMT 104,3 INLAND 86,9 AUSLAND 288,7	+5,6 -1,6 +37,4	+5,5 +0,9 +23,0	98,9 86,1 234,8	+1,2 -0,8 +9,9	+5,5 +5,9 +4,0	90,9 77,8 229,6	-2,3 -5,4 +10,7	101,6 86,5 261,8	+3,4 -1,3 +23,5
20.2	FURNIER-, SPERRHOLZ-, HOLZFASERPLATTEN- UND HOLZSPANPLATTENWERKE	INSGESAMT 117,0 INLAND 93,0 AUSLAND 222,3	+7,6 -0,2 +26,0	-2,0 +1,1 -7,2	119,4 92,0 239,6	+3,4 -5,9 +24,0	+2,7 +3,7 +0,9	119,0 95,4 222,9	-0,6 -7,5 +15,6	118,2 92,5 231,0	+5,4 -3,1 +25,0
20.3	H.V. KONSTRUKTIONST., FERTIGBAUTEILEN, AUSBAU- ELEMENTEN AUS HOLZ	INSGESAMT 79,0 INLAND 73,6 AUSLAND 223,4	-4,0 -5,0 +6,3	+1,4 +3,4 -13,0	77,9 71,2 256,9	-3,1 -4,7 +10,3	+7,7 +8,7 +1,8	72,6 66,6 232,3	-3,8 -5,7 +12,4	78,5 72,4 240,2	-3,6 -4,9 +8,4

LAND

DAS VERARBEITENDE GEBERBE
= 100
ABTEILUNGEN, GRUPPEN UND KLASSEN
ZWEIGE, AUSGABE 1993 (WZ93)
WERT

INDEX

2001 JULI	VER- ÄEND. IN % GEGEN JULI 2000	2001 2.VJ	2002 1.VJ	2002 2.VJ	VERÄNDERUNG IN % 2.VJ 2002 GEGEN		2001 1.HJ	2001 2.HJ	2002 1.HJ	VERÄNDERUNG IN % 1.HJ 2002 GEGEN		2000	2001	VER- ÄEND. IN % GEGEN 2000	WZ93 SCHL.
					2.VJ 2001	1.VJ 2002				1.HJ 2001	2.HJ 2001				
128,8	+8,0	133,8	137,0	139,4	+4,2	+1,8	134,3	126,1	138,2	+2,9	+9,6	122,2	130,2	+6,5	17.53
111,6	+7,1	121,3	114,7	116,0	-4,4	+1,1	119,6	111,5	115,3	-3,6	+3,4	107,1	115,5	+7,8	
148,6	+8,7	148,1	162,7	166,3	+12,3	+2,2	151,3	143,0	164,5	+8,7	+15,0	139,6	147,2	+5,4	
111,1	-0,2	113,9	106,6	112,3	-1,4	+5,3	115,6	109,5	109,4	-5,4	-0,1	115,1	112,5	-2,3	17.54
91,4	-0,2	91,4	86,3	88,4	-3,3	+2,4	93,8	88,6	87,4	-6,8	-1,4	95,4	91,2	-4,4	
149,3	-0,1	157,6	145,8	158,6	+0,6	+8,8	157,8	149,9	152,2	-3,5	+1,5	153,2	153,8	+0,4	
94,2	-8,9	106,6	102,4	113,5	+6,5	+10,8	109,4	90,9	108,0	-1,3	+18,8	109,8	100,1	-8,8	17.6
79,5	-10,0	88,0	82,9	87,5	-0,6	+5,5	89,7	74,9	85,2	-5,0	+13,8	93,4	82,3	-11,9	
127,9	-7,5	149,2	147,2	173,2	+16,1	+17,7	154,6	127,5	160,2	+3,6	+25,6	147,6	141,0	-4,5	
84,7	-1,4	50,6	71,9	44,6	-11,9	-38,0	65,8	76,3	58,3	-11,4	-23,6	71,3	71,1	-0,3	17.7
71,8	-7,6	49,9	65,4	42,7	-14,4	-34,7	61,2	70,9	54,1	-11,6	-23,7	67,4	66,0	-2,1	
151,1	+18,1	54,2	105,5	54,1	-0,2	-48,7	89,8	104,4	79,8	-11,1	-23,6	91,4	97,1	+6,2	
71,0	-8,7	66,2	72,3	60,9	-8,0	-15,8	71,4	72,0	66,6	-6,7	-7,5	71,1	71,7	+0,8	17.71
64,6	-8,8	61,7	66,4	55,7	-9,7	-16,1	65,7	66,3	61,0	-7,2	-8,0	66,1	66,0	-0,2	
135,1	-8,8	112,0	131,7	113,6	+1,4	-13,7	128,4	128,9	122,7	-4,4	-4,8	121,4	128,6	+5,9	
98,9	+4,9	34,5	71,5	27,7	-19,7	-61,3	60,1	80,8	49,6	-17,5	-38,6	71,5	70,4	-1,5	17.72
80,6	-6,6	35,5	64,1	26,8	-24,5	-58,2	55,6	76,5	45,5	-18,2	-40,5	69,0	66,0	-4,3	
157,4	+31,3	31,2	95,1	30,5	-2,2	-67,9	74,4	94,6	62,8	-15,6	-33,6	79,5	84,5	+6,3	
109,6	-0,5	60,5	106,2	56,7	-6,3	-46,6	87,7	92,9	81,5	-7,1	-12,3	93,1	90,3	-3,0	18
90,0	-6,3	59,0	91,4	54,4	-7,8	-40,5	79,9	82,8	72,9	-8,8	-12,0	86,4	81,4	-5,8	
175,8	+11,7	65,9	156,0	64,2	-2,6	-58,8	113,7	126,7	110,1	-3,2	-13,1	115,8	120,2	+3,8	
75,7	+23,1	58,6	74,7	56,2	-4,1	-24,8	76,6	77,5	65,5	-14,5	-15,5	56,3	77,1	+36,9	18.1
73,5	+25,2	55,5	79,1	55,0	-0,9	-30,5	74,7	74,8	67,0	-10,3	-10,4	54,2	74,7	+37,8	
87,7	+15,2	75,1	51,5	63,1	-16,0	+22,5	87,1	92,1	57,3	-34,2	-37,8	67,7	89,6	+32,3	
109,9	-0,6	60,5	106,4	56,7	-6,3	-46,7	87,7	93,0	81,6	-7,0	-12,3	93,4	90,4	-3,2	18.2
90,1	-6,5	59,0	91,5	54,4	-7,8	-40,5	79,9	82,9	73,0	-8,6	-11,9	86,6	81,4	-6,0	
176,2	+11,7	65,9	156,5	64,2	-2,6	-59,0	113,9	126,9	110,4	-3,1	-13,0	116,0	120,4	+3,8	
73,3	-4,4	74,1	70,5	86,3	+16,5	+22,4	75,5	78,9	78,4	+3,8	-0,6	79,6	77,2	-3,0	18.21
73,4	-5,9	74,7	70,4	86,0	+15,1	+22,2	76,1	78,5	78,2	+2,8	-0,4	79,7	77,3	-3,0	
72,1	+19,2	65,9	72,2	90,1	+36,7	+24,8	67,4	83,2	81,1	+20,3	-2,5	79,3	75,3	-5,0	
122,8	-0,4	57,2	114,6	53,3	-6,8	-53,5	89,8	99,2	83,9	-6,6	-15,4	95,9	94,5	-1,5	18.22
97,7	-7,5	55,0	97,7	50,5	-8,2	-48,3	80,6	86,7	74,1	-8,1	-14,5	88,0	83,6	-5,0	
190,8	+11,6	63,4	160,2	60,8	-4,1	-62,0	115,0	132,9	110,5	-3,9	-16,9	117,1	124,0	+5,9	
87,8	-0,3	67,5	95,0	63,4	-6,1	-33,3	85,6	83,5	79,2	-7,5	-5,1	91,2	84,5	-7,3	18.23
80,9	-3,6	67,7	84,9	61,8	-8,7	-27,2	81,7	79,5	73,3	-10,3	-7,8	87,1	80,6	-7,5	
129,2	+14,4	66,5	155,3	72,6	+9,2	-53,3	108,8	107,5	114,0	+4,8	+6,0	115,1	108,1	-6,1	
71,9	-3,2	63,7	81,7	52,6	-17,4	-35,6	80,3	69,3	67,1	-16,4	-3,2	82,9	74,8	-9,8	18.24
62,8	-6,3	54,9	71,1	44,4	-19,1	-37,6	70,4	62,2	57,7	-18,0	-7,2	76,0	66,3	-12,8	
108,6	+4,2	99,6	124,8	85,8	-13,9	-31,2	120,3	98,2	105,3	-12,5	+7,2	110,9	109,3	-1,4	
117,1	+1,3	91,9	122,7	88,8	-3,4	-27,6	105,5	100,8	105,8	+0,3	+5,0	100,8	103,1	+2,3	DC
105,7	-1,8	82,1	108,6	82,2	+0,1	-24,3	96,5	92,0	95,4	-1,1	+3,7	94,4	94,2	-0,2	
154,9	+8,8	124,3	169,6	110,6	-11,0	-34,8	135,5	130,0	140,1	+3,4	+7,8	122,3	132,8	+8,6	
139,2	+13,2	132,8	151,9	146,6	+10,4	-3,5	134,9	134,7	149,2	+10,6	+10,8	124,1	134,8	+8,6	19.1
102,6	+20,8	94,6	115,4	111,4	+17,8	-3,5	98,7	102,1	113,4	+14,9	+11,1	92,9	100,4	+8,1	
223,6	+6,2	220,7	235,9	227,6	+3,1	-3,5	218,1	209,5	231,7	+6,2	+10,6	196,0	213,8	+9,1	
73,3	-10,4	78,3	76,5	70,6	-9,8	-7,7	80,6	74,3	73,6	-8,7	-0,9	80,2	77,4	-3,5	19.2
68,8	-9,0	72,8	72,4	66,7	-8,4	-7,9	75,9	70,6	69,6	-8,3	-1,4	76,6	73,2	-4,4	
91,9	-14,3	100,9	93,2	86,6	-14,2	-7,1	99,9	89,6	89,9	-10,0	+0,3	95,0	94,8	-0,2	
124,2	+1,3	88,6	129,2	83,9	-5,3	-35,1	106,9	101,7	106,6	-0,3	+4,8	102,1	104,3	+2,2	19.3
115,5	-2,9	82,6	116,8	81,9	-0,8	-29,9	101,4	95,9	99,3	-2,1	+3,5	99,0	98,6	-0,4	
153,4	+13,4	108,7	171,3	90,7	-16,6	-47,1	125,4	121,5	131,0	+4,5	+7,8	112,3	123,4	+9,9	
93,0	-3,7	92,3	83,3	91,8	-0,5	+10,2	90,3	94,3	87,5	-3,1	-7,2	99,9	92,3	-7,6	DD
83,7	-6,3	82,0	71,5	78,0	-4,9	+9,1	80,1	84,8	74,8	-6,6	-11,8	91,7	82,4	-10,1	
192,7	+9,7	203,3	209,3	239,6	+17,9	+14,5	200,9	196,3	224,5	+11,7	+14,4	187,8	198,6	+5,8	
98,8	-7,0	97,3	80,2	97,1	-0,2	+21,1	92,1	93,0	88,7	-3,7	-4,6	101,4	92,5	-8,8	20.1
88,3	-9,5	86,4	68,2	84,4	-2,3	+23,8	81,2	82,9	76,3	-6,0	-8,0	92,0	82,0	-10,9	
210,1	+6,2	213,8	206,6	232,8	+8,9	+12,7	206,9	201,0	219,7	+6,2	+9,3	201,3	203,9	+1,3	
108,7	+8,5	117,8	118,8	120,0	+1,9	+1,0	121,6	117,5	119,4	-1,8	+1,6	116,9	119,5	+2,2	20.2
93,2	+7,7	100,7	98,4	93,1	-7,5	-5,4	104,7	100,7	95,8	-8,5	-4,9	102,7	102,7	-	
176,4	+9,8	192,8	208,2	237,8	+23,3	+14,2	195,6	191,1	223,0	+14,0	+16,7	179,3	193,3	+7,8	
82,3	-8,4	77,4	67,7	75,3	-2,7	+11,2	74,4	83,8	71,5	-3,9	-14,7	90,9	79,1	-13,0	20.3
77,5	-10,2	72,2	62,2	68,7	-4,8	+10,5	63,4	79,3	65,4	-5,8	-17,5	87,1	74,4	-14,6	
210,2	+14,4	215,2	215,1	252,5	+17,3	+17,4	206,0	203,2	233,8	+13,5	+15,1	191,4	204,6	+6,9	

2 INDEX DES UMSATZES FUER
 1995
 NACH ABSCHNITTEN, UNTERABSCHNITTEN,
 DER KLASSIFIKATION DER WIRTSCHAFTS
 2.1 ORIGINAL

WERT

WZ93- SCHL.	WIRTSCHAFTSZWEIG		2002 JULI	VERAENDERUNG IN % JULI 2002 GEGEN		2002 JUNI	VERAENDERUNG IN % JUNI 2002 GEGEN		KUMULIERT		2-MONATS- DURCHSCHNITT	
				JULI 2001	JUNI 2002		JUNI 2001	MAI 2002	JAN. 2002 BIS JULI 2002	VER- AEND. IN % GEGEN VORJAHR	JUNI 2002 UND JULI 2002	VER- AEND. IN % GEGEN VORJAHR
DE	PAPIER- UND DRUCKGEWERBE	INSGESAMT	110,1	+1,4	+1,9	108,1	-0,1	+3,1	108,3	-2,2	109,1	+0,6
		INLAND	101,9	+0,3	+1,4	100,5	-0,4	+4,7	100,5	-3,6	101,2	-0,1
		AUSLAND	138,9	+4,3	+3,1	134,7	+0,7	-0,7	135,8	+1,9	136,8	+2,5
21	PAPIERGEWERBE	INSGESAMT	116,0	+2,9	+4,7	110,8	+1,8	+2,1	111,4	-1,5	113,4	+2,3
		INLAND	105,5	+1,1	+4,1	101,3	+1,9	+4,2	101,6	-3,1	103,4	+1,5
		AUSLAND	139,4	+6,1	+5,4	132,2	+2,0	-1,2	133,4	+1,5	135,8	+4,1
21.1	H.V. HOLZSTOFF, ZELLSTOFF, PAPIER, KARTON UND PAPPE	INSGESAMT	121,7	+2,0	+1,8	119,5	+1,5	+1,4	119,1	-3,2	120,6	+1,8
		INLAND	105,0	+0,1	-1,1	106,2	+4,5	+5,4	104,1	-4,7	105,6	+2,2
		AUSLAND	142,1	+3,6	+4,6	135,8	-1,2	-2,2	137,6	-1,9	139,0	+1,2
21.11	HERSTELLUNG VON HOLZ- STOFF UND ZELLSTOFF	INSGESAMT	176,4	-4,9	-3,0	181,9	-5,1	+9,8	176,6	-5,6	179,2	-4,9
		INLAND	131,8	+3,6	+6,5	123,8	-9,8	+0,4	129,1	-8,0	127,8	-3,4
		AUSLAND	226,7	-9,6	-8,3	247,2	-2,1	+15,9	230,1	-3,9	237,0	-5,9
21.12	HERSTELLUNG VON PAPIER, KARTON UND PAPPE	INSGESAMT	120,8	+2,2	+2,0	118,4	+1,7	+1,2	118,2	-3,1	119,6	+2,0
		INLAND	104,6	+0,1	-1,2	105,9	+4,9	+5,4	103,7	-4,6	105,3	+2,4
		AUSLAND	140,6	+4,0	+5,1	133,8	-1,2	-2,8	136,0	-1,7	137,2	+1,4
21.2	PAPIER-, KARTON- UND PAPPEVERARBEITUNG	INSGESAMT	111,2	+3,7	+7,3	103,6	+2,3	+2,9	105,0	+0,3	107,4	+3,0
		INLAND	105,7	+1,5	+7,4	98,4	+0,2	+3,4	100,2	-2,2	102,1	+0,9
		AUSLAND	134,2	+11,8	+7,1	125,3	+9,6	+1,3	125,1	+9,4	129,8	+10,8
21.21	H.V. WELLPAPIER UND -PAPPE SOWIE V. VER- PACKUNGSM. A. PAPIER	INSGESAMT	126,1	+7,4	+8,3	118,4	+5,8	+4,3	118,1	+2,8	121,3	+6,7
		INLAND	117,0	+5,8	+8,0	108,3	+3,9	+4,4	110,4	+0,7	112,7	+4,9
		AUSLAND	178,7	+14,0	+9,4	163,3	+13,8	+3,7	162,8	+11,5	171,0	+13,9
21.22	H.V. HAUSHALTS-,HYGIENE- U. TOILETTENARTIKELN AUS ZELLSTOFF UND PAPIER	INSGESAMT	87,7	-0,5	+7,1	81,9	-2,7	-3,9	83,4	-1,8	84,8	-1,6
		INLAND	90,7	-5,7	+6,0	85,6	-6,0	-4,3	86,9	-5,6	88,2	-5,9
		AUSLAND	79,6	+21,0	+10,9	71,8	+10,0	-2,6	73,6	+13,1	75,7	+15,4
21.23	H.V. SCHREIBBAREN UND BUEROBEDARF AUS PAPIER, KARTON UND PAPPE	INSGESAMT	114,8	-4,9	+6,9	107,4	-0,5	+14,3	105,6	-7,0	111,1	-2,8
		INLAND	113,3	-5,0	+9,5	103,5	-0,8	+18,0	102,7	-9,0	108,4	-3,0
		AUSLAND	121,4	-4,3	-2,6	124,6	+0,8	+2,4	118,4	+1,4	123,0	-1,8
21.24	HERSTELLUNG VON TAPETEN	INSGESAMT	83,6	+1,1	+3,6	80,7	+1,9	-6,9	92,3	-0,3	82,2	+1,5
		INLAND	57,5	+2,1	+1,1	56,9	-0,5	-6,9	68,9	-5,2	57,2	+0,7
		AUSLAND	152,1	+0,3	+6,1	143,3	+4,7	-6,8	153,7	+6,2	147,7	+2,4
21.25	HERSTELLUNG VON SONST. WAREN AUS PAPIER, KAR- TON UND PAPPE	INSGESAMT	104,2	+2,6	+4,9	99,3	-2,2	+2,7	99,0	-1,6	101,8	+0,2
		INLAND	93,0	+0,4	+6,4	87,4	-4,6	+3,3	88,0	-4,2	90,2	-2,1
		AUSLAND	146,7	+7,8	+1,5	144,5	+4,1	+1,2	140,8	+5,2	145,6	+5,9
22	DRUCKGEWERBE, VERVIEL- FAELTIGUNG VON BESPIELTEN TON-, BILD-U. DATENTRAEGERN	INSGESAMT	101,0	-1,4	-2,8	103,9	-3,1	+4,8	103,5	-3,3	102,5	-2,2
		INLAND	97,7	-0,8	-2,0	99,7	-2,9	+5,4	99,3	-4,2	98,7	-1,9
		AUSLAND	136,0	-4,8	-8,4	148,4	-4,8	+1,4	149,0	+3,9	142,2	-4,8
22.2	DRUCKGEWERBE	INSGESAMT	99,7	-2,0	-3,1	102,9	-2,6	+6,3	101,8	-3,3	101,3	-2,3
		INLAND	96,9	-1,0	-2,2	99,1	-2,4	+6,3	98,0	-4,2	98,0	-1,7
		AUSLAND	135,7	-9,3	-10,0	150,8	-5,8	+6,3	149,4	+3,7	143,3	-7,5
22.21	ZEITUNGSDRUCKEREI	INSGESAMT	86,4	-2,2	-3,6	89,6	-4,5	-0,1	87,8	-5,8	88,0	-3,4
		INLAND	86,7	-2,0	-3,6	89,9	-4,5	-0,1	88,1	-5,8	88,3	-3,3
		AUSLAND	30,0	+27,7	+11,5	26,9	+20,6	+28,7	26,4	+9,5	28,5	+24,5
22.22	DRUCKEREI (OHNE ZEI- TUNGSDRUCKEREI)	INSGESAMT	99,8	-2,8	-4,0	104,0	-2,4	+6,6	102,8	-3,4	101,9	-2,7
		INLAND	96,8	-1,8	-3,1	99,9	-2,0	+6,6	98,7	-4,4	98,4	-1,9
		AUSLAND	133,7	-9,6	-10,3	149,0	-6,3	+6,0	148,4	+4,2	141,4	-7,9
22.23	DRUCKWEITERVERARBEITUNG	INSGESAMT	154,7	+15,2	+9,6	141,2	-0,1	+17,7	138,2	+0,9	148,0	+7,4
		INLAND	147,1	+18,5	+12,0	131,3	-0,2	+18,1	129,7	+1,6	139,2	+8,8
		AUSLAND	303,0	-8,4	-9,3	334,0	+1,8	+15,3	303,7	-3,7	318,5	-3,3
22.24	SATZHERSTELLUNG UND REPRODUKTION	INSGESAMT	78,2	-6,0	+0,5	77,8	-5,9	+2,4	80,1	-5,3	78,0	-6,0
		INLAND	77,5	-5,8	+0,8	76,9	-5,6	+2,5	79,4	-5,4	77,2	-5,7
		AUSLAND	94,7	-8,2	-3,6	98,2	-9,5	+0,4	95,7	-6,1	96,5	-8,9
22.25	SONSTIGES DRUCKGEWERBE	INSGESAMT	151,2	+14,8	+6,9	141,5	-5,0	+5,0	142,4	+3,8	146,4	+4,3
		INLAND	149,0	+13,3	+7,1	139,1	-6,6	+4,4	140,9	+2,9	144,1	+2,7
		AUSLAND	266,4	+83,1	-0,9	268,9	+84,2	+21,7	221,4	+46,9	267,7	+83,6
22.3	VERVIELFAELTIGUNG VON BESPIELTEN TON-, BILD- UND DATENTRAEGERN	INSGESAMT	133,4	+11,6	+2,1	130,6	-10,9	-17,0	148,0	-0,6	132,0	-0,8
		INLAND	130,6	+5,6	+4,4	125,1	-18,4	-16,7	148,4	-4,3	127,9	-7,7
		AUSLAND	137,2	+20,8	-0,4	137,8	+0,5	-17,4	147,1	+4,8	137,5	+9,6
22.31	VERVIELFAELTIGUNG VON BESPIELTEN TONTRAEGERN	INSGESAMT	97,1	+15,5	+0,8	96,3	-13,6	-7,0	101,3	-3,4	96,7	-1,1
		INLAND	93,8	+0,9	+3,6	90,5	-25,7	-19,3	108,3	-0,6	92,2	-14,2
		AUSLAND	101,1	+37,9	-2,0	103,2	+4,3	+10,7	92,7	-7,4	102,2	+18,7
22.32	VERVIELFAELTIGUNG VON BESPIELTEN BILDTRAEGERN	INSGESAMT	542,0	+28,2	+45,4	372,7	-6,4	-54,5	630,5	+34,2	457,4	+11,4
		INLAND	399,9	+40,2	+42,2	261,3	+13,9	-40,7	406,8	+26,2	340,6	+27,9
		AUSLAND	1085,2	+14,5	+50,2	722,3	-26,0	-66,2	1485,2	+43,7	903,8	-6,1

LAND

DAS VERARBEITENDE GEMERBE
 = 100
 ABTEILUNGEN, GRUPPEN UND KLASSEN
 ZWEIGE, AUSGABE 1993 (WZ93)
 WERT

INDEX

2001 JULI	VER- ÄEND. IN % GEGEN JULI 2000	2001 2. VJ	2002 1. VJ	2002 2. VJ	VERÄNDERUNG IN % 2. VJ 2002 GEGEN		2001 1. HJ	2001 2. HJ	2002 1. HJ	VERÄNDERUNG IN % 1. HJ 2002 GEGEN		2000	2001	VER- ÄEND. IN % GEGEN 2000	WZ93 SCHL.
					2. VJ 2001	1. VJ 2002				1. HJ 2001	2. HJ 2001				
108,6	+2,4	109,1	108,0	108,0	-1,0	-	111,0	113,0	108,0	-2,7	-4,4	110,6	112,0	+1,3	DE
101,6	+1,3	102,5	100,9	99,7	-2,7	-1,2	104,7	107,0	100,3	-4,2	-6,3	105,0	105,9	+0,9	
133,2	+5,0	132,1	133,0	137,5	+4,1	+3,4	133,3	134,1	135,3	+1,5	+0,9	130,3	133,7	+2,6	
112,7	+2,7	110,5	110,3	111,1	+0,5	+0,7	113,2	111,2	110,7	-2,2	-0,4	110,3	112,2	+1,7	21
104,4	+2,1	101,5	101,5	100,5	-1,0	-1,0	105,0	103,4	101,0	-3,8	-2,3	103,0	104,2	+1,2	
131,4	+4,1	130,2	129,8	134,9	+3,6	+3,9	131,4	128,5	132,4	+0,8	+3,0	126,6	130,0	+2,7	
119,3	-1,6	120,1	117,3	120,1	-	+2,4	123,7	117,6	118,7	-4,0	+0,9	123,3	120,7	-2,1	21.1
104,9	-2,3	104,8	103,6	104,3	-0,5	+0,7	109,9	104,4	104,0	-5,4	-0,4	110,5	107,2	-3,0	
137,2	-0,7	139,0	134,2	139,5	+0,4	+3,9	140,7	133,9	136,9	-2,7	+2,2	139,2	137,3	-1,4	
185,4	-6,6	189,0	178,9	174,5	-7,7	-2,5	187,3	171,2	176,7	-5,7	+3,2	181,1	179,2	-1,0	21.11
127,2	-6,9	142,8	132,9	124,3	-13,0	-6,5	142,5	127,4	128,6	-9,8	+0,9	127,1	135,0	+6,2	
250,9	-6,5	241,0	230,5	230,9	-4,2	+0,2	237,6	220,4	230,7	-2,9	+4,7	241,7	229,0	-5,3	
118,2	-1,4	118,9	116,3	119,2	+0,3	+2,5	122,6	116,7	117,7	-4,0	+0,9	122,4	119,7	-2,2	21.12
104,5	-2,2	104,1	103,1	104,0	-0,1	+0,9	109,4	104,0	103,6	-5,3	-0,4	110,3	106,7	-3,3	
135,2	-0,4	137,1	132,5	137,9	+0,6	+4,1	139,0	132,4	135,2	-2,7	+2,1	137,3	135,7	-1,2	
107,2	+7,2	102,3	104,3	103,6	+1,3	-0,7	104,3	105,8	104,0	-0,3	-1,7	99,3	105,1	+5,8	21.2
104,1	+4,7	99,7	100,3	98,2	-1,5	-2,1	102,2	102,9	99,3	-2,8	-3,5	96,6	102,5	+4,0	
120,0	+16,6	113,2	121,3	125,9	+11,2	+3,8	113,3	118,0	123,6	+9,1	+4,7	101,9	115,7	+13,5	
117,4	+7,6	112,5	117,5	116,1	+3,2	-1,2	114,5	115,9	116,8	+2,0	+0,8	108,9	115,2	+5,8	21.21
110,6	+5,5	107,1	110,5	108,1	+0,9	-2,2	109,4	109,4	109,3	-0,1	-0,1	104,7	109,4	+4,5	
156,7	+16,6	143,7	157,9	162,4	+13,0	+2,8	144,2	153,7	160,2	+11,1	+4,2	133,3	148,9	+11,7	
88,1	+9,6	83,9	81,2	84,1	+0,2	+3,6	84,4	86,9	82,7	-2,0	-4,8	78,0	85,6	+9,7	21.22
96,2	+6,7	91,0	84,8	87,8	-3,5	+3,5	91,5	94,0	86,3	-5,7	-8,2	87,2	92,7	+6,3	
65,8	+22,5	64,4	71,3	73,9	+14,8	+3,6	65,0	67,8	72,6	+11,7	+7,1	52,9	66,4	+25,5	
120,7	+4,1	104,8	108,6	99,5	-5,1	-8,4	112,4	121,5	104,0	-7,5	-14,4	114,2	116,9	+2,4	21.23
119,3	+1,2	102,6	107,0	94,8	-7,6	-11,4	111,7	120,3	100,9	-9,7	-16,1	115,4	116,0	+0,5	
126,8	+17,7	114,2	115,5	120,2	+5,3	+4,1	115,1	126,5	117,9	+2,4	-6,8	109,0	120,8	+10,8	
82,7	-2,9	89,7	99,5	88,0	-1,9	-11,6	94,3	88,6	93,7	-0,6	+5,8	91,2	91,5	+0,3	21.24
56,3	-15,8	69,0	78,7	62,8	-9,0	-20,2	75,5	66,4	70,8	-6,2	+6,6	76,2	70,9	-7,0	
151,7	+14,0	144,1	154,0	154,0	+6,9	-	143,5	146,9	154,0	+7,3	+4,8	130,6	145,2	+11,2	
101,6	+6,1	100,2	96,8	99,4	-0,8	+2,7	100,4	97,3	98,1	-2,3	+0,8	94,9	98,8	+4,1	21.25
92,6	+4,2	90,8	86,8	87,4	-3,7	+0,7	91,8	89,3	87,1	-5,1	-2,5	88,3	90,5	+2,5	
136,1	+11,6	136,0	134,5	145,1	+6,7	+7,9	133,5	127,7	139,8	+4,7	+9,5	120,0	130,6	+8,8	
102,4	+1,7	106,9	104,6	103,3	-3,4	-1,2	107,7	115,7	104,0	-3,4	-10,1	111,1	111,7	+0,5	22
98,5	+0,6	103,7	100,3	98,8	-4,7	-1,5	104,4	111,1	99,5	-4,7	-10,4	107,4	107,8	+0,4	
142,9	+9,1	142,1	150,5	151,8	+6,8	+0,9	143,5	164,6	151,1	+5,3	-8,2	151,0	154,1	+2,1	
101,7	+1,0	105,2	102,6	101,7	-3,3	-0,9	105,9	112,4	102,2	-3,5	-9,1	109,3	109,2	-0,1	22.2
97,9	-0,3	102,4	98,7	97,7	-4,6	-1,0	103,1	108,8	98,2	-4,8	-9,7	106,5	105,9	-0,6	
149,6	+12,1	141,6	151,6	151,8	+7,2	+0,1	143,2	159,3	151,7	+5,9	-4,8	146,3	151,2	+3,3	
88,3	-9,0	93,5	85,4	90,8	-2,9	+6,3	94,0	91,4	88,1	-6,3	-3,6	98,6	92,7	-6,0	22.21
88,5	-9,1	93,8	85,7	91,1	-2,9	+6,3	94,3	91,7	88,4	-6,3	-3,6	99,0	93,0	-6,1	
23,5	+41,6	23,2	25,6	26,1	+12,5	+2,0	24,2	22,2	25,9	+7,0	+16,7	18,1	23,2	+28,2	
102,7	+2,6	106,3	103,8	102,8	-3,3	-1,0	107,0	114,6	103,3	-3,5	-9,9	110,0	110,8	+0,7	22.22
98,6	+1,2	103,3	99,6	98,4	-4,7	-1,2	103,9	110,7	99,0	-4,7	-10,6	106,8	107,3	+0,5	
147,9	+13,1	139,7	151,1	150,6	+7,8	-0,3	141,4	158,4	150,8	+6,6	-4,8	145,0	149,9	+3,4	
134,3	-11,0	130,1	140,0	130,9	+0,6	-6,5	137,3	144,9	135,5	-1,3	-6,5	150,2	141,1	-6,1	22.23
124,1	-12,2	120,6	131,9	121,7	+0,9	-7,7	128,2	135,9	126,8	-1,1	-6,7	142,2	132,1	-7,1	
330,8	-1,3	314,0	298,6	309,1	-1,6	+3,5	312,9	317,7	303,8	-2,9	-4,4	304,3	315,3	+3,6	
83,2	-1,0	85,5	83,0	77,9	-8,9	-6,1	84,9	88,2	80,5	-5,2	-8,7	89,6	86,5	-3,5	22.24
82,3	-1,2	84,7	82,6	76,9	-9,2	-6,9	84,1	87,6	79,8	-5,1	-8,9	89,1	85,8	-3,7	
103,2	+4,5	103,5	90,8	101,0	-2,4	+11,2	101,7	101,7	95,9	-5,7	-5,7	100,2	101,7	+1,5	
131,7	+13,5	143,6	137,5	144,3	+0,5	+4,9	138,1	145,0	140,9	+2,0	-2,8	127,9	141,6	+10,7	22.25
131,5	+12,5	143,3	136,5	142,6	-0,5	+4,5	137,8	143,8	139,6	+1,3	-2,9	127,6	140,8	+10,3	
145,5	+126,3	164,0	194,6	233,2	+42,2	+19,8	151,6	212,5	213,9	+41,1	+0,7	142,8	182,1	+27,5	
119,5	+18,4	151,6	154,7	146,1	-3,6	-5,6	153,8	198,8	150,4	-2,2	-24,3	156,0	176,3	+13,0	22.3
123,7	+42,8	157,3	161,1	141,6	-10,0	-12,1	160,3	206,5	151,4	-5,6	-26,7	144,6	183,4	+26,8	
113,6	-5,7	143,7	145,7	151,8	+5,6	+4,2	144,9	188,1	148,8	+2,7	-20,9	171,8	165,5	-3,1	
84,1	+7,7	112,9	106,7	97,2	-13,9	-8,9	108,4	144,2	102,0	-5,9	-29,3	111,5	126,3	+13,3	22.31
93,0	+33,2	119,4	118,4	103,1	-13,7	-12,9	111,5	161,6	110,8	-0,6	-31,4	97,8	136,6	+39,7	
73,3	-16,8	105,0	92,5	90,0	-14,3	-2,7	104,6	123,1	91,3	-12,7	-25,8	128,1	113,8	-11,2	
422,7	+56,2	428,1	634,4	656,1	+53,3	+3,4	477,8	635,1	645,2	+35,0	+1,6	498,2	556,4	+11,7	22.32
285,3	+65,6	277,7	413,4	402,5	+44,9	-2,6	328,5	392,5	407,9	+24,2	+3,9	348,4	360,5	+3,5	
947,9	+46,6	1002,9	1478,8	1624,9	+62,0	+9,9	1048,0	1561,7	1551,9	+48,1	-0,6	1070,3	1304,9	+21,9	

STBA,FS 4,R 2.2, 7/2002

2 INDEX DES UMSATZES FUER
1995
NACH ABSCHNITTEN, UNTERABSCHNITTEN,
DER KLASSIFIKATION DER WIRTSCHAFTS
2.1 ORIGINAL

WERT

WZ93- SCHL.	WIRTSCHAFTSZWEIG		2002		VERAENDERUNG IN % JULI 2002 GEGEN		2002		VERAENDERUNG IN % JUNI 2002 GEGEN		KUMULIERT		2-MONATS- DURCHSCHNITT	
			JULI	JULI 2001	JUNI 2002	JUNI	JUNI 2001	MAI 2002	JAN. 2002 BIS JULI 2002	VER- AEND. IN % GEGEN VORJAHR	JUNI 2002 UND JULI 2002	VER- AEND. IN % GEGEN VORJAHR		
22.33	VERVIELFAELTIGUNG VON BESPIELTEN DATENTRAEGERN	INSGESAMT	181,3	-22,0	-34,3	276,0	-5,5	+45,7	239,4	-26,7	228,7	-12,8		
		INLAND	181,5	-16,0	-27,6	250,7	-18,4	+50,4	232,0	-34,6	216,1	-17,4		
		AUSLAND	181,0	-32,3	-45,3	331,0	+27,5	+38,6	255,5	-4,0	256,0	-2,8		
DG	CHEMISCHE INDUSTRIE	INSGESAMT	123,1	+4,3	+3,2	119,3	+0,9	+1,7	118,8	-1,5	121,2	+2,6		
		INLAND	105,8	+3,4	+4,2	101,5	+0,6	+2,1	100,3	-3,3	103,7	+2,1		
		AUSLAND	144,4	+5,2	+2,3	141,2	+1,1	+1,2	141,7	+0,1	142,8	+3,1		
24.1	HERSTELLUNG VON CHEMISCHEN GRUNDSTOFFEN	INSGESAMT	122,1	+1,1	+0,7	121,2	-3,7	-0,8	121,1	-5,6	121,7	-1,4		
		INLAND	116,5	+2,6	+6,6	109,3	-3,2	-1,0	109,0	-7,2	112,9	-0,3		
		AUSLAND	127,3	-0,2	-3,9	132,4	-4,1	-0,5	132,3	-4,3	129,9	-2,2		
24.11	HERSTELLUNG VON INDUSTRIEGASEN	INSGESAMT	105,4	-0,3	+3,2	102,1	-4,3	-1,4	102,6	-2,7	103,8	-2,3		
		INLAND	106,1	+2,4	+3,9	102,1	-2,9	-1,5	102,4	-1,6	104,1	-0,3		
		AUSLAND	83,2	-52,5	-16,5	99,6	-35,3	+0,4	107,5	-27,9	91,4	-44,5		
24.12	HERSTELLUNG VON FARB- STOFFEN UND PIGMENTEN	INSGESAMT	105,6	+1,4	+2,2	103,3	+0,9	-3,5	103,0	-2,4	104,5	+1,2		
		INLAND	97,0	+11,4	+8,9	89,1	+5,9	-3,8	92,6	+1,0	93,1	+8,8		
		AUSLAND	109,8	-2,3	-0,4	110,2	-1,1	-3,6	108,2	-3,7	110,0	-1,7		
24.13	HERSTELLUNG VON SONSTIGEN ANORGANISCHEN GRUNDSTOFF- FEN UND CHEMIKALIEN	INSGESAMT	124,2	-5,6	+2,1	121,7	-7,2	+2,0	122,8	-9,3	123,0	-6,4		
		INLAND	118,6	-5,5	-1,7	120,7	-2,4	+3,6	121,5	-7,5	119,7	-3,9		
		AUSLAND	130,3	-5,9	+6,2	122,7	-11,9	+0,2	124,3	-11,2	126,5	-8,9		
24.14	HERSTELLUNG VON SONSTIGEN ORGANISCHEN GRUNDSTOFFEN UND CHEMIKALIEN	INSGESAMT	121,5	+1,4	-	121,5	-5,5	-3,4	122,3	-6,3	121,5	-2,2		
		INLAND	127,6	+5,5	+6,1	120,3	-4,2	-4,1	118,2	-7,6	124,0	+0,6		
		AUSLAND	116,0	-2,2	-5,4	122,6	-6,6	-2,9	125,9	-5,3	119,3	-4,6		
24.15	HERSTELLUNG VON DUENGE- MITTELN UND STICKSTOFF- VERBINDUNGEN	INSGESAMT	111,7	-9,2	-1,6	113,5	-9,4	-8,8	127,2	-0,5	112,6	-9,3		
		INLAND	102,7	-22,4	-5,6	108,8	+8,2	+0,6	106,3	-6,8	105,8	-9,2		
		AUSLAND	122,2	+9,2	+2,8	118,9	-22,9	-17,0	151,8	+5,5	120,6	-9,4		
24.16	HERSTELLUNG VON KUNST- STOFF IN PRIMAERFORMEN	INSGESAMT	129,4	+4,5	+1,3	127,8	-0,9	+2,8	124,9	-5,2	128,6	+1,7		
		INLAND	113,2	+5,4	+12,1	101,0	-5,0	+1,3	101,8	-8,5	107,1	+0,2		
		AUSLAND	144,8	+3,9	-5,5	153,3	+1,9	+3,8	146,8	-2,9	149,1	+2,9		
24.17	HERSTELLUNG VON SYNTHETISCHEM KAUTSCHUK IN PRIMAERFORMEN	INSGESAMT	97,7	-18,4	-11,6	110,5	-15,4	-4,2	110,5	-10,3	104,1	-16,9		
		INLAND	80,4	-8,5	-5,4	85,0	-3,4	-4,0	86,0	-10,7	82,7	-6,0		
		AUSLAND	108,1	-22,1	-14,0	125,7	-19,4	-4,3	125,1	-10,1	116,9	-20,7		
24.2	HERSTELLUNG VON SCHAEDELING- BEKAMPFUNGS- UND PFLANZENSCHUTZMITTELN	INSGESAMT	109,0	-2,8	-6,8	116,9	+28,0	+12,5	136,1	+9,4	113,0	+11,1		
		INLAND	63,7	-25,7	-50,3	128,1	+43,6	+26,7	106,8	+4,0	95,9	+9,6		
		AUSLAND	133,3	+5,6	+20,1	111,0	+20,0	+5,4	151,9	+11,6	122,2	+11,7		
24.3	HERSTELLUNG VON ANSTRICH- MITTELN, DRUCKFARBEN UND KITTEN	INSGESAMT	123,3	+2,2	+3,6	119,0	+2,6	+0,8	113,5	-2,3	121,2	+2,4		
		INLAND	102,8	-0,3	+5,9	97,1	+0,3	+3,0	92,4	-5,6	100,0	-		
		AUSLAND	186,4	+6,7	-0,1	186,5	+6,4	-2,5	178,4	+3,5	186,5	+6,6		
24.4	HERSTELLUNG VON PHARMA- ZEUTISCHEN ERZEUGNISSEN	INSGESAMT	141,5	+8,4	+8,1	130,9	+5,1	+5,0	131,2	+4,2	136,2	+6,7		
		INLAND	102,6	+6,2	+3,4	99,2	+1,1	+4,2	99,8	+2,4	100,9	+3,6		
		AUSLAND	211,8	+10,4	+12,6	188,1	+9,2	+5,8	187,9	+6,1	200,0	+9,8		
24.41	HERSTELLUNG VON PHARMA- ZEUTISCHEN GRUNDSTOFFEN	INSGESAMT	151,2	+2,9	+11,4	135,7	-6,7	-1,2	147,9	+0,4	143,5	-1,8		
		INLAND	135,1	+8,7	+16,0	116,5	-26,6	+1,0	122,9	-6,5	125,8	-11,2		
		AUSLAND	155,8	+1,5	+10,3	141,2	-0,4	-1,7	155,1	+2,1	148,5	+0,6		
24.42	H.V. PHARM. SPEZIALI- TAETEN UND SONSTIGEN PHARM. ERZEUGNISSEN	INSGESAMT	140,6	+9,1	+7,8	130,4	+6,4	+5,6	129,5	+4,6	135,5	+7,8		
		INLAND	101,6	+6,2	+3,0	98,6	+2,6	+4,2	99,1	+2,8	100,1	+4,4		
		AUSLAND	225,4	+12,1	+13,0	199,5	+11,0	+7,2	195,8	+6,9	212,5	+11,6		
24.5	H.V. SEIFEN, WASCH-, REINIGUNGS- UND KOERPER- PFLEGEMITTELN	INSGESAMT	95,8	+7,3	+2,8	93,2	+8,2	+2,8	92,4	+6,7	94,5	+7,8		
		INLAND	82,7	+4,6	+1,8	81,2	+6,8	+3,3	79,7	+4,5	82,0	+5,7		
		AUSLAND	131,3	+12,5	+4,5	125,7	+10,9	+1,8	126,9	+10,9	128,5	+11,7		
24.51	H.V. SEIFEN, WASCH-, REINIGUNGS- UND POLIER- MITTELN	INSGESAMT	101,4	+12,3	+8,0	93,9	+10,6	+2,2	96,3	+13,0	97,7	+11,5		
		INLAND	83,8	+9,3	+9,4	76,6	+9,1	+1,1	79,6	+12,0	80,2	+9,1		
		AUSLAND	140,9	+16,8	+6,4	132,4	+12,5	+3,7	133,5	+14,4	136,7	+14,7		
24.52	HERSTELLUNG VON DUFT- U. KOERPERPFLEGEMITTELN	INSGESAMT	90,3	+2,3	-2,5	92,6	+6,2	+3,3	88,6	+0,8	91,5	+4,2		
		INLAND	81,7	+0,6	-4,2	85,3	+5,2	+5,2	79,7	-1,4	83,5	+2,8		
		AUSLAND	118,6	+6,3	+1,5	116,9	+8,6	-0,9	118,1	+5,9	117,8	+7,5		
24.6	HERSTELLUNG VON SONST. CHEMISCHEN ERZEUGNISSEN	INSGESAMT	134,1	+10,9	+7,0	125,3	+4,9	+3,2	122,5	+0,6	129,7	+7,9		
		INLAND	118,3	+7,0	+7,4	110,2	+5,2	+5,2	108,0	-2,4	114,3	+6,1		
		AUSLAND	148,4	+13,9	+6,8	139,0	+4,7	+1,8	135,6	+2,7	143,7	+9,2		
24.61	HERSTELLUNG VON PYRO- TECHNISCHEN ERZEUGNISSEN	INSGESAMT	137,2	+28,9	+4,9	130,8	+31,6	+1,3	129,1	+17,4	134,0	+30,2		
		INLAND	92,2	+21,0	-1,7	93,8	+34,8	+23,7	83,0	+7,7	93,0	+27,4		
		AUSLAND	259,8	+37,8	+12,2	231,5	+28,5	-15,6	254,8	+27,6	245,7	+33,3		
24.62	HERSTELLUNG VON KLEB- STOFFEN UND GELATINE	INSGESAMT	121,9	+6,8	+0,7	121,0	+10,5	+10,9	109,8	-0,7	121,5	+8,7		
		INLAND	107,7	+2,0	+4,4	103,2	+5,6	+13,7	95,2	-5,6	105,5	+3,7		
		AUSLAND	148,6	+14,2	-3,8	154,5	+17,4	+7,6	137,1	+6,3	151,6	+15,8		

STBA,FS 4,R 2.2, 7/2002

LAND

DAS VERARBEITENDE GEWERBE
= 100
ABTEILUNGEN, GRUPPEN UND KLASSEN
ZWEIGE, AUSGABE 1993 (WZ93)
WERT

INDEX

2001 JULI	VER- ÄND. IN % GEGEN JULI 2000	2001 2.VJ	2002 1.VJ	2002 2.VJ	VERÄNDERUNG IN % 2.VJ 2002 GEGEN		2001 1.HJ	2001 2.HJ	2002 1.HJ	VERÄNDERUNG IN % 1.HJ 2002 GEGEN		2000	2001	VER- ÄND. IN % GEGEN 2000	WZ93 SCHL.
					2.VJ	1.VJ				1.HJ	2.HJ				
					2001	2002				2001	2001				
232,3	+21,1	312,4	259,6	238,6	-23,6	-8,1	342,6	394,7	249,1	-27,3	-36,9	325,1	368,6	+13,4	22.33
216,2	+53,4	334,7	268,8	212,1	-36,6	-21,1	377,8	381,9	240,5	-36,3	-37,0	323,3	379,9	+17,5	
267,4	-11,6	263,8	239,4	296,3	+12,3	+23,8	265,9	422,4	267,9	+0,8	-36,6	329,0	344,2	+4,6	
118,0	+0,9	119,7	115,5	120,6	+0,8	+4,4	121,0	111,1	118,1	-2,4	+6,3	117,9	116,1	-1,5	06
102,3	-0,1	102,9	96,7	102,0	-0,9	+5,5	103,9	97,0	99,4	-4,3	+2,5	103,4	100,4	-2,9	
137,3	+1,7	140,5	138,8	143,6	+2,2	+3,5	142,2	128,6	141,2	-0,7	+9,8	135,8	135,4	-0,3	
120,8	-3,6	127,1	117,8	124,1	-2,4	+5,3	129,6	113,8	120,9	-6,7	+6,2	126,4	121,7	-3,7	24.1
113,5	-2,6	115,5	104,1	111,4	-3,5	+7,0	118,2	105,4	107,8	-8,8	+2,3	118,4	111,8	-5,6	
127,5	-4,5	137,8	130,4	135,9	-1,4	+4,2	140,2	121,6	133,2	-5,0	+9,5	133,9	130,9	-2,2	
105,7	-1,0	108,7	100,2	104,0	-4,3	+3,8	105,4	103,4	102,1	-3,1	-1,3	107,0	104,4	-2,4	24.11
103,6	-2,5	107,6	99,5	104,2	-3,2	+4,7	104,2	102,4	101,8	-2,3	-0,6	106,3	103,3	-2,8	
175,3	+40,0	145,1	124,6	98,6	-32,0	-20,9	144,8	136,1	111,6	-22,9	-18,0	128,9	140,5	+9,0	
104,1	-9,6	103,5	99,2	106,0	+2,4	+6,9	105,7	90,9	102,6	-2,9	+12,9	109,3	98,3	-10,1	24.12
87,1	-13,2	89,1	91,4	92,3	+3,6	+1,0	92,5	80,4	91,9	-0,6	+14,3	98,2	86,4	-12,0	
112,4	-8,2	110,7	103,1	112,7	+1,8	+9,3	112,2	98,1	107,9	-3,8	+12,3	114,8	104,1	-9,3	
131,6	+12,7	135,0	124,0	121,2	-10,2	-2,3	136,1	124,8	122,6	-9,9	-1,8	120,6	130,4	+8,1	24.13
125,5	+7,6	129,9	124,4	119,4	-8,1	-4,0	132,3	125,0	121,9	-7,9	-2,5	118,4	128,6	+8,6	
138,4	+18,3	140,5	123,6	123,1	-12,4	-0,4	140,2	124,5	123,3	-12,1	-1,0	123,0	132,3	+7,6	
119,8	-8,7	129,7	118,1	126,8	-2,2	+7,4	132,3	116,3	122,4	-7,5	+5,2	131,7	124,3	-5,6	24.14
121,0	-8,1	126,8	108,6	124,8	-1,6	+14,9	129,0	114,4	116,7	-9,5	+2,0	130,3	121,7	-6,6	
118,6	-9,3	132,4	126,6	128,6	-2,9	+1,6	135,3	117,9	127,6	-5,7	+8,2	132,9	126,6	-4,7	
123,0	+19,3	118,9	132,1	127,6	+7,3	-3,4	128,6	111,7	129,8	+0,9	+16,2	112,9	120,1	+6,4	24.15
132,4	+33,9	103,7	103,5	110,2	+6,3	+6,5	110,9	98,6	108,9	-3,6	+8,4	108,1	104,8	-3,1	
111,9	+3,7	136,6	165,5	147,9	+8,3	-10,6	149,2	127,0	156,7	+5,0	+23,4	118,4	138,1	+16,6	
123,8	-4,0	130,5	120,1	128,1	-1,8	+6,7	133,1	115,5	124,1	-6,8	+7,4	130,5	124,3	-4,8	24.16
107,4	-2,1	108,7	97,8	101,9	-6,3	+4,2	111,9	97,7	99,9	-10,7	+2,3	113,9	104,8	-8,0	
139,3	-5,4	151,2	141,3	153,0	+1,2	+8,3	153,1	132,3	147,1	-3,9	+11,2	146,2	142,7	-2,4	
119,8	+16,1	123,9	112,8	112,5	-9,2	-0,3	123,7	109,4	112,7	-8,9	+3,0	112,3	116,6	+3,8	24.17
87,9	+2,7	92,5	86,3	87,6	-5,3	+1,5	97,7	91,0	86,9	-11,1	-4,5	104,0	94,4	-9,2	
138,8	+22,0	142,6	128,6	127,3	-10,7	-1,0	139,2	120,3	128,0	-8,0	+6,4	117,3	129,8	+10,7	
112,1	+1,1	112,5	162,6	118,7	+5,5	-27,0	126,5	84,9	140,6	+11,1	+65,6	104,0	105,7	+1,6	24.2
85,7	-14,6	94,2	126,1	101,8	+8,1	-19,3	105,5	49,6	114,0	+8,1	+129,8	80,4	77,5	-3,6	
126,2	+8,2	122,5	182,2	127,8	+4,3	+2,3	137,8	103,8	155,0	+12,5	+49,3	116,6	120,8	+3,6	
120,7	+1,6	117,9	103,8	120,0	+1,8	+15,6	115,4	111,4	111,9	-3,0	+0,4	117,6	113,4	-3,6	24.3
103,1	-1,6	99,6	84,6	96,8	-2,8	+14,4	97,0	94,2	90,7	-6,5	-3,7	103,2	95,6	-7,4	
174,7	+7,9	174,5	162,9	191,4	+9,7	+17,5	172,1	164,5	177,1	+2,9	+7,7	162,2	168,3	+3,8	
130,5	+12,9	125,6	128,1	130,8	+4,1	+2,1	125,1	124,0	129,5	+3,5	+4,4	116,3	124,6	+7,1	24.4
96,6	+7,3	98,4	98,8	99,8	+1,4	+1,0	97,7	95,6	99,3	+1,6	+3,9	93,0	96,7	+4,0	
191,8	+18,4	174,8	181,0	186,8	+6,9	+3,2	174,7	175,4	183,9	+5,3	+4,8	158,4	175,0	+10,5	
146,9	+10,2	149,7	155,3	139,3	-6,9	-10,3	147,4	154,0	147,3	-0,1	-4,4	139,0	150,7	+8,4	24.41
124,3	-8,1	140,8	121,0	120,8	-14,2	-0,2	132,5	121,4	120,9	-8,8	-0,4	121,5	126,9	+4,4	
153,5	+15,0	152,3	165,3	144,7	-5,0	-12,5	151,7	163,4	155,0	+2,2	-5,1	144,0	157,5	+9,4	
128,9	+13,2	123,3	125,4	130,0	+5,4	+3,7	122,9	121,1	127,7	+3,9	+5,5	114,1	122,0	+6,9	24.42
95,7	+8,0	97,0	98,1	99,2	+2,3	+1,1	96,6	94,8	98,7	+2,2	+4,1	92,1	95,7	+3,9	
201,1	+19,1	180,3	184,8	197,0	+9,3	+6,6	180,2	178,3	190,9	+5,9	+7,1	161,9	179,2	+10,7	
89,3	-0,3	87,9	89,2	94,4	+7,4	+5,8	86,1	86,5	91,8	+6,6	+6,1	87,2	86,3	-1,0	24.5
79,1	-4,2	77,8	76,4	81,9	+5,3	+7,2	75,8	79,3	79,2	+4,5	-0,1	79,1	77,5	-2,0	
116,7	+7,7	115,2	123,9	128,4	+11,5	+3,6	114,1	105,8	126,1	+10,5	+19,2	109,0	109,9	+0,8	
90,3	-6,5	84,8	95,2	95,7	+12,9	+0,5	84,4	84,9	95,5	+13,2	+12,5	91,6	84,7	-7,5	24.51
76,7	-14,5	70,1	79,3	78,6	+12,1	-0,9	70,2	77,1	78,9	+12,4	+2,3	81,9	73,6	-10,1	
120,6	+7,7	117,8	130,7	133,9	+13,7	+2,4	116,1	102,3	132,3	+14,0	+29,3	113,3	109,2	-3,6	
88,3	+6,8	90,9	83,4	93,2	+2,5	+11,8	87,8	88,0	88,3	+0,6	+0,3	82,8	87,9	+6,2	24.52
81,2	+6,4	84,6	73,9	84,9	+0,4	+14,9	80,7	81,3	79,4	-1,6	-2,3	76,6	81,0	+5,7	
111,6	+7,6	111,9	114,8	121,1	+8,2	+5,5	111,5	110,3	118,0	+5,8	+7,0	103,3	110,9	+7,4	
120,9	+0,6	119,3	117,2	123,9	+3,9	+5,7	122,0	114,4	120,6	-1,1	+5,4	124,2	118,2	-4,8	24.6
110,6	+4,4	106,9	104,1	108,5	+1,5	+4,2	110,6	105,9	106,3	-3,9	+0,4	109,8	108,2	-1,5	
130,3	-2,1	130,5	129,1	137,9	+5,7	+6,8	132,3	122,0	133,5	+0,9	+9,4	137,3	127,2	-7,4	
106,4	-19,2	106,8	119,9	135,7	+27,1	+13,2	110,6	136,5	127,8	+15,6	-6,4	137,2	123,5	-10,0	24.61
76,2	-29,2	73,3	78,0	84,9	+15,8	+8,8	77,3	113,5	81,4	+5,3	-28,3	112,8	95,4	-15,4	
188,5	-4,4	198,1	234,1	273,9	+38,3	+17,0	201,5	198,9	254,0	+26,1	+27,7	203,5	200,2	-1,6	
114,1	+8,8	106,7	102,5	113,0	+5,9	+10,2	110,0	104,8	107,8	-2,0	+2,9	132,0	107,4	-18,6	24.62
105,6	+5,6	97,5	90,0	96,3	-1,2	+7,0	100,0	94,9	93,1	-6,9	-1,9	110,4	97,5	-11,7	
130,1	+13,9	124,0	126,0	144,4	+16,5	+14,6	128,8	123,5	135,2	+5,0	+9,5	172,5	126,1	-26,9	

2 INDEX DES UMSATZES FUER
1995
NACH ABSCHNITTEN, UNTERABSCHNITTEN,
DER KLASSIFIKATION DER WIRTSCHAFTS
2.1 ORIGINAL

WERT

WZ93- SCHL.	WIRTSCHAFTSZWEIG		2002		VERAENDERUNG IN % JULI 2002 GEGEN		2002		VERAENDERUNG IN % JUNI 2002 GEGEN		KUMULIERT		2-MONATS- DURCHSCHNITT JUNI 2002 UND JULI 2002		VER- AEND. IN % GEGEN VORJAHR		VER- AEND. IN % GEGEN VORJAHR		
			JULI				JUNI			JUNI 2001	MAI 2002	JAN. 2002 BIS JULI 2002	VER- AEND. IN % GEGEN VORJAHR	JUNI 2002	JULI 2002				
					JULI 2001	JUNI 2002		JUNI 2001	MAI 2002										
24.63	HERSTELLUNG VON ETHERISCHEN ÖLEN	INSGESAMT	184,9	+19,1	+5,4	175,5	+11,4	+1,6	174,7	+9,7	180,2	+15,2							
		INLAND	175,0	+22,5	+8,3	161,6	+9,7	+1,6	160,5	+10,6	168,3	+16,0							
		AUSLAND	195,4	+16,0	+2,8	190,1	+13,1	+1,4	189,7	+9,0	192,8	+14,6							
24.64	HERSTELLUNG VON FOTO-CHEMISCHEN ERZEUGNISSEN	INSGESAMT	102,0	+3,6	+13,6	89,8	-9,7	-4,6	88,4	-2,5	95,9	-3,1							
		INLAND	79,4	-12,3	+8,9	72,9	-12,7	-12,7	75,7	-10,1	76,2	-12,4							
		AUSLAND	111,9	+9,8	+15,1	97,2	-8,8	-1,6	93,9	+0,3	104,6	+0,3							
24.65	HERSTELLUNG VON UNBESPIELTEN TON-, BILD- UND DATENTRÄGERN	INSGESAMT	67,8	+2,0	+8,1	62,7	+32,8	-6,6	71,5	+8,2	65,3	+14,8							
		INLAND	111,8	+17,3	+20,7	92,6	+160,8	+4,0	99,8	+29,4	102,2	+56,3							
		AUSLAND	54,2	-5,9	+1,3	53,5	+5,1	-11,4	62,8	+0,2	53,9	-0,7							
24.66	HERSTELLUNG VON CHEMISCHEN ERZEUGNISSEN A.N.G.	INSGESAMT	146,9	+11,7	+7,1	137,2	+4,1	+4,3	134,2	-0,7	142,1	+7,9							
		INLAND	125,9	+7,8	+8,0	116,6	+2,8	+4,9	115,4	-3,4	121,3	+5,4							
		AUSLAND	167,1	+14,6	+6,5	156,9	+4,9	+3,8	152,3	+1,3	162,0	+9,7							
24.7	HERSTELLUNG VON CHEMIEFASERN	INSGESAMT	80,8	-1,8	-5,6	85,6	-12,2	+1,1	83,8	-12,1	83,2	-7,5							
		INLAND	74,6	-0,9	-4,4	78,0	-5,7	+4,3	75,2	-15,5	76,3	-3,4							
		AUSLAND	84,3	-2,2	-6,2	89,9	-15,0	-0,4	88,8	-10,1	87,1	-9,3							
DH	HERSTELLUNG VON GUMMI- UND KUNSTSTOFFWAREN	INSGESAMT	123,1	+6,3	+2,7	119,9	+3,5	+3,5	116,9	-	121,5	+4,8							
		INLAND	107,0	+3,8	+4,0	102,9	+0,7	+3,4	101,2	-2,2	105,0	+2,2							
		AUSLAND	174,8	+11,7	+0,1	174,6	+9,2	+3,9	167,4	+4,7	174,7	+10,4							
25.1	HERSTELLUNG VON GUMMIWAREN	INSGESAMT	124,6	+11,7	+0,7	123,7	+8,0	+6,0	121,8	+1,8	124,2	+9,9							
		INLAND	107,7	+6,4	+1,3	106,3	+4,5	+3,1	107,5	-0,2	107,0	+5,4							
		AUSLAND	162,5	+21,0	-0,1	162,7	+13,5	+10,5	153,8	+5,0	162,6	+17,1							
25.11	HERSTELLUNG VON BEBEREUFUNGEN	INSGESAMT	118,7	+19,7	+3,1	115,1	+15,7	+3,7	116,9	+8,5	116,9	+17,6							
		INLAND	90,2	+12,8	+3,4	87,2	+13,1	-1,7	93,8	+6,1	88,7	+12,8							
		AUSLAND	166,2	+26,7	+2,8	161,7	+18,0	+9,1	155,4	+11,1	164,0	+22,3							
25.13	HERSTELLUNG VON SONST. GUMMIWAREN	INSGESAMT	128,1	+7,8	-0,5	128,8	+4,3	+7,2	124,7	-1,7	128,5	+6,0							
		INLAND	116,6	+4,0	+0,4	116,1	+1,6	+5,2	114,5	-2,6	116,4	+2,8							
		AUSLAND	159,5	+16,6	-2,5	163,6	+10,0	+11,7	152,4	+0,3	161,6	+13,2							
25.2	HERSTELLUNG VON KUNSTSTOFFWAREN	INSGESAMT	122,7	+5,0	+3,1	119,0	+2,3	+2,9	115,7	-0,4	120,9	+3,7							
		INLAND	106,8	+3,2	+4,5	102,2	-0,1	+3,4	99,9	-2,5	104,5	+1,6							
		AUSLAND	179,0	+9,0	+0,2	178,7	+8,0	+2,1	172,1	+4,6	178,9	+8,5							
25.21	H.V. PLATTEN, FOLIEN, SCHLÄUCHEN U. PROFILEN AUS KUNSTSTOFF	INSGESAMT	129,7	+5,4	+3,4	125,4	+4,1	+1,9	120,0	+0,6	127,6	+4,8							
		INLAND	108,5	+4,9	+7,6	100,8	+0,9	+1,3	97,3	-2,2	104,7	+2,9							
		AUSLAND	176,7	+6,1	-1,8	179,9	+8,4	+2,6	170,3	+4,5	178,3	+7,2							
25.22	H.V. VERPACKUNGSMITTELN AUS KUNSTSTOFF	INSGESAMT	132,3	+8,0	+6,4	124,4	+5,0	+3,3	122,1	+1,7	128,4	+6,6							
		INLAND	116,3	+8,2	+6,2	109,5	+6,6	+4,2	107,3	+1,9	112,9	+7,4							
		AUSLAND	182,4	+7,6	+6,5	171,2	+2,0	+1,8	168,6	+1,4	176,8	+4,8							
25.23	H.V. BAUBEDARFSARTIKELN AUS KUNSTSTOFF	INSGESAMT	90,5	+0,1	+3,4	87,5	+0,5	+7,0	79,7	-2,2	89,0	+0,2							
		INLAND	82,9	-2,0	+4,0	79,7	-1,7	+6,8	72,3	-4,4	81,3	-1,9							
		AUSLAND	184,7	+15,0	+0,8	183,3	+14,6	+7,3	170,8	+11,1	184,0	+14,8							
25.24	HERSTELLUNG VON SONST. KUNSTSTOFFWAREN	INSGESAMT	127,8	+5,2	+1,5	125,9	+0,6	+2,5	126,3	-1,4	126,9	+2,8							
		INLAND	115,0	+2,5	+2,1	112,6	-2,5	+3,4	113,9	-3,7	113,8	-0,1							
		AUSLAND	179,7	+13,1	+0,1	179,6	+9,0	+0,4	176,4	+5,2	179,7	+11,0							
DI	GLASGEWERBE, KERAMIK, VERARBEITUNG VON STEINEN UND ERDEN	INSGESAMT	101,9	+0,1	+4,1	97,9	-3,7	+4,9	91,6	-5,5	99,9	-1,9							
		INLAND	93,0	-1,3	+6,8	87,1	-4,6	+4,9	81,1	-6,1	90,1	-2,9							
		AUSLAND	132,4	+3,4	-2,2	135,4	-1,5	+4,9	127,6	-4,2	133,9	+0,8							
26.1	HERSTELLUNG UND VERARBEITUNG VON GLAS	INSGESAMT	115,1	+1,5	+1,6	113,3	-1,8	+7,8	107,0	-4,9	114,2	-0,2							
		INLAND	105,9	+0,7	+3,7	102,1	-0,5	+9,7	96,6	-4,2	104,0	+0,1							
		AUSLAND	138,5	+3,1	-2,5	142,0	-4,1	+4,4	133,6	-6,0	140,3	-0,6							
26.11	HERSTELLUNG VON FLACHGLAS	INSGESAMT	121,1	-7,3	-4,0	126,1	-9,8	+15,3	109,0	-16,7	123,6	-8,6							
		INLAND	119,3	-8,3	+2,3	116,6	-11,2	+17,7	101,7	-17,2	118,0	-9,7							
		AUSLAND	124,0	-5,6	-12,2	141,3	-7,9	+12,1	120,6	-16,1	132,7	-6,8							
26.12	VEREDLUNG UND VERARBEITUNG VON FLACHGLAS	INSGESAMT	124,1	+6,1	+5,2	118,0	+2,2	+7,5	112,5	-0,4	121,1	+4,1							
		INLAND	120,3	+2,4	+6,2	113,9	+2,4	+6,6	107,9	-1,1	116,8	+2,4							
		AUSLAND	144,5	+26,5	+0,3	144,0	+1,2	+11,6	137,0	+2,9	144,3	+12,5							
26.13	HERSTELLUNG VON HOHLGLAS	INSGESAMT	95,2	+4,8	+2,8	92,6	+2,1	+4,5	88,0	-0,2	93,9	+3,4							
		INLAND	83,0	-1,3	+4,5	79,4	-2,9	+4,5	76,9	-4,1	81,2	-2,2							
		AUSLAND	127,0	+17,3	-0,2	127,3	+11,8	+4,8	117,0	+7,3	127,2	+14,5							
26.14	HERSTELLUNG VON GLASFASER	INSGESAMT	105,7	-6,6	-8,8	115,9	-0,6	+13,1	106,6	-9,5	110,8	-3,6							
		INLAND	82,4	-9,0	-9,3	90,8	+0,2	+20,6	84,6	-9,7	86,6	-4,4							
		AUSLAND	173,8	-3,2	-8,1	189,1	-1,9	+3,7	171,2	-9,0	181,5	-2,5							
26.15	HERSTELLUNG, VEREDLUNG U. VERARB. VON SONST. GLAS EINSCHL. TECHN. GLASWAREN	INSGESAMT	144,9	-3,8	+0,3	144,4	-10,5	+7,6	140,5	-11,0	144,7	-7,2							
		INLAND	144,7	+13,6	+1,8	142,2	+2,7	+24,3	132,4	-2,1	143,5	+7,9							
		AUSLAND	145,1	-14,3	-0,7	146,1	-18,6	-2,7	147,0	-16,5	145,6	-16,5							

LAND

DAS VERARBEITENDE GEWERBE
 = 100
 ABTEILUNGEN, GRUPPEN UND KLASSEN
 ZWEIGE, AUSGABE 1993 (WZ93)
 WERT

INDEX

2001 JULI	VER- ÄEND. IN % GEGEN	2001 2.VJ	2002 1.VJ	2002 2.VJ	VERÄNDERUNG IN % 2.VJ 2002 GEGEN		2001 1.HJ	2001 2.HJ	2002 1.HJ	VERÄNDERUNG IN % 1.HJ 2002 GEGEN		2000	2001	VER- ÄEND. IN % GEGEN	WZ93 SCHL.	
	JULI 2000				2.VJ 2001	1.VJ 2002				1.HJ 2001	2.HJ 2001			2000		2001
155,3	+13,9	158,0	170,5	175,5	+11,1	+2,9	159,9	150,4	173,0	+8,2	+15,0	132,8	155,1	+16,8	24.63	
142,8	+30,8	146,5	155,6	160,7	+9,7	+3,3	145,4	141,0	158,1	+8,7	+12,1	110,8	143,2	+29,2		
168,5	+2,1	170,0	186,3	191,2	+12,5	+2,6	175,0	160,2	188,7	+7,8	+17,8	155,9	167,6	+7,5		
98,5	-2,4	94,6	79,3	92,9	-1,8	+17,2	89,4	82,2	86,1	-3,7	+4,7	91,7	85,8	-6,4	24.64	
90,5	+11,9	85,4	70,0	80,2	-6,1	+14,6	83,1	73,2	75,1	-9,6	+2,6	79,5	78,1	-1,8		
101,9	-7,1	98,6	83,4	98,5	-0,1	+18,1	92,2	86,2	91,0	-1,3	+5,6	97,1	89,2	-8,1		
66,5	+0,9	57,7	75,7	68,6	+18,9	-9,4	66,0	69,4	72,2	+9,4	+4,0	88,2	67,7	-23,2	24.65	
95,3	+27,2	52,8	100,4	95,1	+80,1	-5,3	74,1	70,8	97,8	+32,0	+38,1	92,1	72,5	-21,3		
57,6	-8,7	59,2	68,1	60,5	+2,2	-11,2	63,6	69,0	64,3	+1,1	-6,8	87,0	66,3	-23,8		
131,5	+0,3	131,8	129,6	134,5	+2,0	+3,8	135,9	124,5	132,1	-2,8	+6,1	133,2	130,2	-2,3	24.66	
116,8	+3,9	115,5	112,1	115,2	-0,3	+2,8	120,0	112,0	113,6	-5,3	+1,4	114,9	116,0	+1,0		
145,8	-2,1	147,4	146,5	153,2	+3,9	+4,6	151,1	136,6	149,9	-0,8	+9,7	150,7	143,9	-4,5		
82,3	-6,3	96,3	82,6	86,1	-10,6	+4,2	97,4	80,8	84,4	-13,3	+4,5	95,1	89,1	-6,3	24.7	
75,3	-6,6	86,1	72,7	77,9	-9,5	+7,2	91,3	74,8	75,3	-17,5	+3,4	85,1	82,0	-3,6		
86,2	-6,2	102,0	88,2	90,8	-11,0	+2,9	100,9	85,4	89,5	-11,3	+4,8	100,8	93,1	-7,6		
115,8	+1,5	116,8	112,2	119,6	+2,4	+6,6	117,1	113,7	115,9	-1,0	+1,9	115,1	115,4	+0,3	0H	
103,1	-0,9	103,4	97,3	103,2	-0,2	+6,1	103,5	101,6	100,3	-3,1	-1,3	104,1	102,5	-1,5		
156,5	+6,8	160,0	160,2	172,1	+7,6	+7,4	160,5	152,7	166,2	+3,6	+8,8	150,4	156,6	+4,1		
111,5	+1,8	118,2	119,4	123,2	+4,2	+3,2	121,0	115,5	121,3	+0,2	+5,0	115,3	118,3	+2,6	25.1	
101,2	+0,6	106,9	106,7	108,3	+1,3	+1,5	108,8	106,3	107,5	-1,2	+1,1	104,2	107,5	+3,2		
134,3	+3,7	143,7	147,9	156,8	+9,1	+6,0	148,5	136,2	152,3	+2,6	+11,8	140,2	142,3	+1,5		
99,2	+4,2	107,5	115,1	118,0	+9,8	+2,5	109,2	110,3	116,6	+6,8	+5,7	105,9	109,7	+3,6	25.11	
80,0	+1,5	88,7	95,4	93,4	+5,3	-2,1	89,8	96,9	94,4	+5,1	-2,6	86,1	93,4	+8,5		
131,2	+7,1	138,8	148,1	159,1	+14,6	+7,4	141,4	132,6	153,6	+8,6	+15,8	139,0	137,0	-1,4		
118,8	+0,6	124,6	121,9	126,3	+1,4	+3,6	128,1	118,6	124,1	-3,1	+4,6	121,0	123,4	+2,0	25.13	
112,1	+0,4	116,2	112,5	115,9	-0,3	+3,0	118,5	111,1	114,2	-3,6	+2,8	113,5	114,8	+1,1		
136,8	+1,1	147,7	147,7	154,8	+4,8	+4,8	154,4	139,2	151,3	-2,0	+8,7	141,1	146,8	+4,0		
116,9	+1,5	116,5	110,5	118,7	+1,9	+7,4	116,1	113,3	114,6	-1,3	+1,1	115,1	114,7	-0,3	25.2	
103,5	-1,1	102,6	95,2	102,2	-0,4	+7,4	102,4	100,5	98,7	-3,6	-1,8	104,0	101,5	-2,4		
164,2	+7,7	165,6	164,5	177,3	+7,1	+7,8	164,6	158,4	170,9	+3,8	+7,9	153,9	161,5	+4,9		
123,1	+1,2	120,4	111,6	125,1	+3,9	+12,1	118,7	116,5	118,4	-0,3	+1,6	121,0	117,6	-2,8	25.21	
103,4	-3,3	100,2	89,2	101,6	+1,4	+13,9	98,8	96,9	95,4	-3,4	-1,5	105,1	97,9	-6,9		
166,6	+8,0	165,0	161,2	177,1	+7,3	+9,9	162,5	159,9	169,2	+4,1	+5,8	156,1	161,2	+3,3		
122,5	+7,5	120,3	117,2	123,6	+2,7	+5,5	119,7	117,0	120,4	+0,6	+2,9	111,5	118,3	+6,1	25.22	
107,5	+7,6	104,6	103,0	108,6	+3,8	+5,4	105,0	103,5	105,8	+0,8	+2,2	98,5	104,2	+5,8		
169,5	+7,1	169,3	161,9	170,8	+0,9	+5,5	165,6	159,6	166,3	+0,4	+4,2	152,1	162,6	+6,9		
90,4	-5,5	84,7	71,0	84,8	+0,1	+19,4	80,0	90,6	77,9	-2,6	-14,0	90,4	85,3	-5,6	25.23	
84,6	-8,1	78,9	63,8	77,3	-2,0	+21,2	74,1	85,2	70,6	-4,7	-17,1	87,0	79,6	-8,5		
160,6	+13,9	155,5	159,1	178,0	+14,5	+11,9	152,7	156,1	168,5	+10,3	+7,9	132,3	154,4	+16,7		
121,5	+2,0	126,4	125,3	126,9	+0,4	+1,3	129,2	119,6	126,1	-2,4	+5,4	122,6	124,4	+1,5	25.24	
112,2	+0,5	116,5	113,9	113,6	-2,5	-0,3	119,4	110,5	113,8	-4,7	+3,0	114,4	114,9	+0,4		
158,9	+6,5	166,5	171,2	180,5	+8,4	+5,4	169,2	156,0	175,9	+4,0	+12,8	155,5	162,6	+4,6		
101,8	-1,4	100,8	83,3	96,4	-4,4	+15,7	96,1	95,7	89,8	-6,6	-6,2	99,4	95,9	-3,5	0I	
94,2	-3,5	90,7	72,4	85,9	-5,3	+18,6	85,1	88,6	79,2	-6,9	-10,6	91,9	86,8	-5,5		
128,1	+4,7	135,6	120,8	132,9	-2,0	+10,0	134,1	120,2	126,8	-5,4	+5,5	125,3	127,2	+1,5		
113,4	+4,1	113,7	101,7	109,7	-3,5	+7,9	112,3	109,8	105,7	-5,9	-3,7	109,3	111,1	+1,6	26.1	
105,2	+2,0	101,6	92,0	98,2	-3,3	+6,7	100,1	103,1	95,1	-5,0	-7,8	101,6	101,6	-		
134,3	+8,5	144,4	126,4	139,2	-3,6	+10,1	143,4	127,0	132,8	-7,4	+4,6	129,2	135,2	+4,6		
130,6	+14,9	136,2	98,9	115,0	-15,6	+16,3	130,9	126,6	107,0	-18,3	-15,5	121,1	128,7	+6,3	26.11	
130,1	+22,0	128,8	92,4	105,2	-18,3	+13,9	121,5	126,3	98,8	-18,7	-21,8	111,9	123,9	+10,7		
131,3	+5,0	148,1	109,2	130,8	-11,7	+19,8	145,8	127,1	120,0	-17,7	-5,6	135,8	136,4	+0,4		
117,0	+2,6	114,8	106,0	115,0	+0,2	+8,5	112,2	118,5	110,5	-1,5	-6,8	111,9	115,3	+3,0	26.12	
117,5	+3,3	109,7	101,2	110,6	+0,8	+9,3	107,8	115,9	105,9	-1,8	-8,6	110,2	111,8	+1,5		
114,2	-1,2	142,6	132,1	139,4	-2,2	+5,5	136,4	132,6	135,8	-0,4	+2,4	120,8	134,5	+11,3		
90,8	+0,9	88,3	83,3	90,3	+2,3	+8,4	87,8	84,8	86,8	-1,1	+2,4	88,4	86,3	-2,4	26.13	
84,1	-1,8	80,8	73,5	78,2	-3,2	+6,4	79,6	78,8	75,9	-4,6	-3,7	83,9	79,2	-5,6		
108,3	+6,9	107,7	109,0	121,7	+13,0	+11,7	109,2	100,4	115,4	+5,7	+14,9	100,0	104,8	+4,8		
113,2	-1,7	115,1	106,6	106,9	-7,1	+0,3	118,6	112,1	106,8	-9,9	-4,7	116,1	115,3	-0,7	26.14	
90,5	-11,8	89,7	89,8	80,1	-10,7	-10,8	94,3	96,4	84,9	-10,0	-11,9	98,3	95,3	-3,1		
179,5	+17,9	189,5	156,0	185,6	-2,1	+19,0	189,6	158,3	170,8	-9,9	+7,9	168,5	174,0	+3,3		
150,7	+10,0	160,1	135,8	143,8	-10,2	+5,9	159,1	139,6	139,8	-12,1	+0,1	144,4	149,3	+3,4	26.15	
127,4	+4,4	138,3	126,3	134,4	-2,8	+6,4	136,5	129,5	130,3	-4,5	+0,6	127,7	133,0	+4,2		
169,3	+13,6	177,5	143,4	151,4	-14,7	+5,6	177,2	147,6	147,4	-16,8	-0,1	157,7	162,4	+3,0		

STBA,FS 4,R 2.2, 7/2002

2 INDEX DES UMSATZES FUER
 1996
 NACH ABSCHNITTEN, UNTERABSCHNITTEN,
 DER KLASSIFIKATION DER WIRTSCHAFTS
 2.1 ORIGINAL

WERT

WZ93- SCHL.	WIRTSCHAFTSZWEIG		2002		VERAENDERUNG IN % JULI 2002 GEGEN		2002		VERAENDERUNG IN % JUNI 2002 GEGEN		KUMULIERT		2-MONATS- DURCHSCHNITT	
			JULI	JULI	JUNI	JUNI	JUNI	MAI	JAN. 2002 BIS JULI 2002	VER- AEND. IN % GEGEN VORJAHR	JUNI 2002 UND JULI 2002	VER- AEND. IN % GEGEN VORJAHR		
													2001	2002
26.2	KERAMIK (OHNE ZIEGELEI, UND BAUKERAMIK)	INSGESAMT	88,8	+3,9	+5,0	84,6	-4,9	+3,0	85,4	-6,1	86,7	-0,7		
		INLAND	71,3	+6,1	+10,7	64,4	-10,2	-1,1	68,0	-8,6	67,9	-2,3		
		AUSLAND	118,8	+1,7	-0,7	119,6	+0,8	+7,6	115,2	-3,3	119,2	+1,3		
26.21	H.V. KERAMISCHEN HAUS- HALTSAAREN UND ZIERGE- GENSTAENDEN	INSGESAMT	67,4	+4,5	+3,5	65,1	-12,4	-2,5	67,3	-11,3	66,3	-4,5		
		INLAND	53,2	-3,1	+6,6	49,9	-22,6	-11,1	55,2	-16,1	51,6	-13,6		
		AUSLAND	100,2	+15,4	-0,5	100,7	+3,8	+9,7	95,3	-4,0	100,5	+9,4		
26.22	HERSTELLUNG VON SANI- TAERKERAMIK	INSGESAMT	62,7	+1,6	+14,0	55,0	-10,4	+9,6	54,2	-13,0	58,9	-4,4		
		INLAND	43,0	+4,9	+29,5	33,2	-19,0	+13,3	35,2	-20,0	38,1	-7,1		
		AUSLAND	198,5	-2,6	-3,3	205,3	+1,8	+5,9	185,1	-1,9	201,9	-0,4		
26.23	H.V. ISOLATOREN UND ISOLIERTEILEN AUS KERAMIK	INSGESAMT	92,0	+10,7	-6,0	97,9	+10,7	+18,7	88,8	-7,1	95,0	+10,7		
		INLAND	70,0	+4,0	+4,6	66,9	-7,1	+10,0	66,9	-13,8	68,5	-1,7		
		AUSLAND	121,7	+16,6	-12,8	139,6	+26,4	+25,0	118,4	-1,3	130,7	+21,7		
26.24	H.V. KERAMISCHEN ERZEUG- NISSEN F. SONST. TECHN. ZWECKE	INSGESAMT	120,8	-1,2	-13,5	139,6	+6,6	+11,9	128,3	-5,9	130,2	+2,8		
		INLAND	109,3	+4,6	-6,3	116,6	+1,7	+14,9	110,6	-7,0	113,0	+3,1		
		AUSLAND	134,9	-6,5	-19,7	168,0	+11,3	+9,4	150,1	-4,9	151,5	+2,6		
26.25	HERSTELLUNG VON KERA- MISCHEN ERZEUGNISSEN A.N.G.	INSGESAMT	108,9	+13,8	+1,2	107,6	+5,8	+0,6	116,0	+1,0	108,3	+9,7		
		INLAND	88,8	+7,5	-0,2	89,0	+0,5	-3,3	95,3	-0,6	88,9	+3,9		
		AUSLAND	184,6	+27,4	+3,8	177,8	+17,6	+8,5	194,0	+4,1	181,2	+22,3		
26.26	H.V. FEUERFESTEN KERA- MISCHEN WERKSTOFFEN	INSGESAMT	104,1	+2,6	+13,0	92,1	-7,4	+0,2	95,5	-2,6	98,1	-2,4		
		INLAND	96,5	+13,8	+19,7	80,6	-4,8	-3,2	86,1	-0,3	88,6	+4,5		
		AUSLAND	111,3	-5,1	+8,1	103,0	-9,3	+3,0	104,5	-4,1	107,2	-7,1		
26.3	H.V. KERAMISCHEN HAND- U. BODENFLIESEN UND -PLATTEN	INSGESAMT	71,3	-1,7	+0,4	71,0	-2,9	+3,3	66,5	-6,3	71,2	-2,2		
		INLAND	75,2	-3,5	+5,3	71,4	-6,3	+0,4	69,3	-7,7	73,3	-4,9		
		AUSLAND	57,5	+6,7	-16,9	69,2	+11,8	+14,8	56,5	-0,4	63,4	+9,5		
26.4	ZIEGELEI, HERSTELLUNG VON SONST. BAUKERAMIK	INSGESAMT	90,6	-0,4	+6,6	85,0	+0,2	+3,7	67,9	-0,3	87,8	-0,1		
		INLAND	85,5	-2,3	+7,0	79,9	-1,7	+4,3	63,9	-1,4	82,7	-2,0		
		AUSLAND	290,2	+26,7	+3,1	281,5	+28,4	-3,1	223,6	+15,6	285,9	+27,6		
26.51	HERSTELLUNG VON ZEMENT	INSGESAMT	92,6	-11,4	+6,4	87,0	-12,2	-0,8	76,8	-10,6	89,8	-11,8		
		INLAND	89,1	-13,2	+8,1	82,4	-13,3	-0,7	72,5	-11,8	85,8	-13,2		
		AUSLAND	151,2	+9,3	-9,5	167,1	-1,6	-0,9	149,5	-0,5	159,2	+3,3		
26.62	HERSTELLUNG VON GIPS- ERZEUGNISSEN FUER DEN BAU	INSGESAMT	141,1	+25,0	+33,6	105,6	+0,8	+1,4	112,6	-4,0	123,4	+13,3		
		INLAND	124,0	+32,3	+36,9	90,6	+1,8	+2,6	93,6	-6,2	107,3	+17,4		
		AUSLAND	794,5	-6,5	+16,5	681,9	-4,3	-4,2	842,3	+7,1	738,2	-5,5		
DJ	METALLERZEUGUNG UND -BE- ARBEITUNG, HERSTELLUNG VON METALLERZEUGNISSEN	INSGESAMT	117,8	+2,3	+2,7	114,7	-1,7	+6,6	111,4	-4,5	116,3	+0,3		
		INLAND	108,8	+0,3	+4,1	104,5	-4,0	+7,0	101,7	-6,8	106,7	-1,8		
		AUSLAND	146,0	+7,3	-0,5	146,7	+3,7	+5,8	141,6	+0,7	146,4	+5,5		
27	METALLERZEUGUNG UND -BEARBEITUNG	INSGESAMT	116,9	+3,1	+3,1	113,4	-0,4	+2,8	111,9	-5,7	115,2	+1,3		
		INLAND	108,7	+0,7	+4,1	104,4	-1,6	+3,7	103,5	-7,7	106,6	-0,4		
		AUSLAND	133,7	+7,1	+1,4	131,9	+1,5	+1,7	129,0	-2,3	132,8	+4,2		
27.1	ERZEUGUNG VON ROHEISEN, STAHL UND FERROLEGIE- RUNGEN (EGKS) 1)	INSGESAMT	108,1	+8,8	+2,8	105,2	+1,6	+2,8	102,2	-4,2	106,7	+5,1		
		INLAND	103,2	+4,3	+0,8	102,4	+1,5	+5,0	98,7	-6,1	102,8	+2,9		
		AUSLAND	118,0	+17,4	+6,3	111,0	+2,0	-0,7	109,3	-0,5	114,5	+9,4		
27.2	HERSTELLUNG VON ROHREN	INSGESAMT	100,8	+8,2	+8,3	93,1	+0,4	-0,1	96,0	+3,2	97,0	+4,3		
		INLAND	77,4	+0,7	+8,1	71,6	-1,0	+3,8	72,7	-3,8	74,5	-0,1		
		AUSLAND	143,8	+16,6	+8,6	132,4	+1,5	-3,8	138,7	+10,9	138,1	+8,8		
27.21	H.V. ROHREN, ROHRFORM-, ROHRVERSCHLUSS- U. -VERBIND. A. GUSSEISEN	INSGESAMT	42,8	-7,8	+12,9	37,9	-17,8	-10,2	40,7	-7,1	40,4	-12,7		
		INLAND	35,4	-19,5	+7,6	32,9	-17,7	+0,3	34,2	-9,8	34,2	-18,6		
		AUSLAND	64,9	+20,4	+23,1	52,7	-18,3	-25,0	60,2	-2,1	58,8	-0,7		
27.22	H.V. STAHLROHREN, ROHR- FORM-, VERSCHL.-VERBIND. AUS EISEN UND STAHL	INSGESAMT	110,8	+9,4	+8,0	102,6	+1,8	+0,6	105,5	+3,9	106,7	+5,5		
		INLAND	86,0	+2,7	+8,0	79,6	+0,9	+4,2	80,6	-3,2	82,8	+1,8		
		AUSLAND	153,0	+16,4	+8,0	141,7	+2,5	-2,6	147,9	+11,5	147,4	+9,3		
27.3	SONST. ERSTE BEARBEITUNG V. EISEN U. STAHL, H.V. FERROLEG. (NICHT EGKS) 1)	INSGESAMT	115,7	-2,4	+2,6	112,8	-6,2	+6,3	112,1	-11,8	114,3	-4,3		
		INLAND	109,2	-4,9	+4,6	104,4	-5,8	+6,9	105,6	-12,6	106,8	-5,3		
		AUSLAND	131,7	+3,1	-1,3	133,5	-6,7	+5,5	128,0	-10,0	132,6	-2,1		
27.31	HERSTELLUNG VON BLANK- STAHL	INSGESAMT	90,7	+3,7	+5,0	86,4	-2,5	+8,1	87,4	-7,5	88,6	+0,6		
		INLAND	91,3	+3,3	+6,0	86,1	-1,9	+10,0	87,5	-7,1	88,7	+0,7		
		AUSLAND	88,7	+5,1	+1,6	87,3	-4,3	+2,3	87,3	-8,6	88,0	+0,2		
27.32	HERSTELLUNG VON KALTBAUD UNTER 500 MM BREITE	INSGESAMT	135,1	-1,0	+2,7	131,5	-7,5	+3,3	131,5	-12,1	133,3	-4,4		
		INLAND	130,5	-6,0	+4,3	125,1	-8,6	+6,0	127,2	-14,8	127,8	-7,3		
		AUSLAND	144,1	+9,1	+0,1	144,0	-5,6	-0,8	140,0	-6,7	144,1	+1,2		
27.33	HERSTELLUNG VON KALT- PROFILLEN	INSGESAMT	176,8	+2,5	+7,9	163,9	+3,1	+4,8	158,7	-2,6	170,4	+2,8		
		INLAND	152,9	-4,6	+7,8	141,9	-3,6	+4,6	138,1	-8,6	147,4	-4,2		
		AUSLAND	377,3	+37,6	+8,5	347,6	+35,0	+5,7	331,3	+26,9	362,5	+36,3		

1) EUROPAEISCHE GEMEINSCHAFT FUER KOHLE UND STAHL.

STBA, FS 4, R 2.2, 7/2002

LAND

DAS VERARBEITENDE GEBWERBE
 = 100
 ABTEILUNGEN, GRUPPEN UND KLASSEN
 ZWEIGE, AUSGABE 1993 (WZ93)
 WERT

INDEX

2001 JULI	VER- AEND. IN % GEGEN JULI 2000	2001 2.VJ	2002 1.VJ	2002 2.VJ	VERAENDERUNG IN % 2.VJ 2002 GEGEN		2001 1.HJ	2001 2.HJ	2002 1.HJ	VERAENDERUNG IN % 1.HJ 2002 GEGEN		2000	2001	VER- AEND. IN % GEGEN 2000	WZ93 SCHL.
					2.VJ	1.VJ				1.HJ	2.HJ				
					2001	2002				2001	2001				
85,5	-3,8	89,8	85,4	84,2	-6,2	-1,4	91,8	85,2	84,8	-7,6	-0,5	94,1	88,5	-6,0	26.2
67,2	-5,4	73,4	69,5	65,4	-10,9	-5,9	75,7	72,7	67,5	-10,8	-7,2	79,5	74,2	-6,7	
116,8	-2,3	118,0	112,8	116,4	-1,4	+3,2	119,5	106,7	114,6	-4,1	+7,4	119,3	113,1	-5,2	
64,5	-9,8	76,2	67,5	67,0	-12,1	-0,7	77,8	74,7	67,2	-13,6	-10,0	84,2	76,2	-9,5	26.21
54,9	-7,6	66,1	57,2	53,8	-18,6	-5,9	67,6	68,6	55,5	-17,9	-19,1	74,9	68,1	-9,1	
86,8	-12,9	99,5	91,3	97,8	-1,7	+7,1	101,4	88,7	94,5	-6,8	+6,5	105,9	95,1	-10,2	
61,7	-4,5	58,4	54,3	51,3	-12,2	-5,5	62,4	55,7	52,8	-15,4	-5,2	67,4	59,1	-12,3	26.22
41,0	-16,3	38,7	36,4	31,5	-18,6	-13,5	44,5	37,9	33,9	-23,8	-10,6	51,9	41,2	-20,6	
203,8	+18,6	194,4	178,1	187,7	-3,4	+5,4	186,1	178,3	182,9	-1,7	+2,6	174,0	182,2	+4,7	
83,1	-5,8	94,3	87,6	89,1	-5,5	+1,7	97,7	75,6	88,3	-9,6	+16,8	90,1	86,7	-3,8	26.23
67,3	-4,0	75,6	66,9	65,8	-13,0	-1,6	79,4	63,0	66,4	-16,4	+5,4	72,3	71,2	-1,5	
104,4	-7,3	119,3	115,3	120,4	+0,9	+4,4	122,5	92,5	117,9	-3,8	+27,5	114,2	107,5	-5,9	
122,3	-24,4	131,6	127,9	131,2	-0,3	+2,6	138,6	114,9	129,6	-6,5	+12,8	148,9	126,8	-14,8	26.24
104,5	-15,5	117,7	113,8	107,9	-8,3	-5,2	121,3	103,3	110,8	-8,7	+7,3	120,2	112,3	-6,6	
144,3	-30,9	148,9	145,3	160,0	+7,5	+10,1	160,1	129,3	152,7	-4,6	+18,1	184,2	144,7	-21,4	
95,7	-5,8	113,3	121,6	112,7	-0,5	-7,3	118,0	108,6	117,1	-0,8	+7,8	116,7	113,3	-2,9	26.25
82,6	-5,2	96,2	99,5	93,2	-3,1	-6,3	98,1	95,4	96,4	-1,7	+1,0	104,6	96,7	-7,6	
144,9	-7,5	177,8	204,9	186,3	+4,8	-9,1	193,2	158,3	195,6	+1,2	+23,6	162,7	175,7	+8,0	
101,5	+8,9	97,9	94,7	93,5	-4,5	-1,3	97,4	95,7	94,1	-3,4	-1,7	96,3	96,5	+0,2	26.26
84,8	+4,6	86,5	86,2	82,5	-4,6	-4,3	86,6	88,6	84,3	-2,7	-4,9	87,0	87,6	+0,7	
117,3	+12,1	108,7	102,8	103,9	-4,4	+1,1	107,6	102,3	103,3	-4,0	+1,0	105,1	105,0	-0,1	
72,5	-8,5	72,6	60,8	70,5	-2,9	+16,0	70,8	64,2	65,7	-7,2	+2,3	74,3	67,5	-9,2	26.3
77,9	-9,0	76,3	64,1	72,5	-5,0	+13,1	74,6	68,9	68,3	-8,4	-0,9	79,4	71,8	-9,6	
53,9	-5,6	59,6	49,1	63,7	+6,9	+29,7	57,2	48,0	56,4	-1,4	+17,5	56,6	52,6	-7,1	
91,0	-10,1	81,6	45,3	83,0	+1,7	+83,2	64,2	75,6	64,1	-0,2	-15,2	82,6	69,9	-15,4	26.4
87,5	-11,4	77,7	42,8	77,8	+0,1	+81,8	61,1	71,7	60,3	-1,3	-15,9	79,8	66,4	-16,8	
229,0	+18,3	233,9	144,0	280,9	+20,1	+95,1	187,5	227,0	212,5	+13,3	-6,4	189,5	207,3	+9,4	
104,5	-4,4	99,0	58,7	89,5	-9,6	+52,5	82,9	90,7	74,1	-10,6	-18,3	95,5	86,8	-9,1	26.51
102,6	-4,9	95,0	54,6	84,8	-10,7	+55,3	78,8	87,7	69,7	-11,5	-20,5	92,8	83,3	-10,2	
138,3	+3,7	169,0	128,2	170,4	+0,8	+32,9	152,2	140,9	149,3	-1,9	+6,0	141,8	146,5	+3,3	
112,9	-17,1	111,6	106,3	109,4	-2,0	+2,9	118,0	109,8	107,9	-8,6	-1,7	113,8	113,9	+0,1	26.62
93,7	-20,7	93,2	84,7	92,3	-1,0	+9,0	100,8	91,9	88,5	-12,2	-3,7	98,9	96,4	-2,5	
849,7	+2,8	816,8	934,8	765,7	-6,3	-18,1	776,4	795,5	850,3	+9,5	+6,9	683,6	785,9	+15,0	
115,2	+4,3	115,9	108,0	112,7	-2,8	+4,4	117,0	111,6	110,3	-5,7	-1,2	113,2	114,3	+1,0	0J
108,5	+3,8	108,3	98,3	102,8	-5,1	+4,6	109,2	105,0	100,6	-7,9	-4,2	106,6	107,1	+0,5	
136,1	+5,2	139,7	138,2	143,6	+2,8	+3,9	141,4	132,4	140,9	-0,4	+6,4	133,9	136,9	+2,2	
113,4	+2,6	116,3	108,3	113,7	-2,2	+5,0	119,5	107,0	111,0	-7,1	+3,7	112,0	113,3	+1,2	27
107,9	+3,3	109,5	100,7	104,7	-4,4	+4,0	112,9	100,1	102,7	-9,0	+2,6	104,9	106,5	+1,5	
124,8	+1,4	130,3	124,1	132,3	+1,5	+6,6	133,3	121,3	128,2	-3,8	+5,7	126,6	127,3	+0,6	
99,4	-0,1	105,2	97,1	105,3	+0,1	+8,4	107,9	96,6	101,2	-6,2	+4,8	101,7	102,2	+0,5	27.1
98,9	+5,4	103,1	94,5	101,3	-1,7	+7,2	106,1	94,6	97,9	-7,7	+3,5	96,1	100,4	+4,5	
100,5	-9,5	109,4	102,4	113,2	+3,5	+10,5	111,5	100,4	107,8	-3,3	+7,4	112,8	105,9	-6,1	
93,2	+8,0	92,8	92,6	97,7	+5,3	+5,5	93,0	92,6	95,2	+2,4	+2,8	85,5	92,8	+8,5	27.2
76,9	-0,6	74,6	70,9	72,9	-2,3	+2,8	75,4	71,4	71,9	-4,6	+0,7	75,6	73,4	-2,9	
123,3	+20,1	126,2	132,5	143,1	+13,4	+8,0	125,4	131,5	137,8	+9,9	+4,8	103,7	128,4	+23,8	
46,4	-13,8	48,0	38,7	41,9	-12,7	+8,3	43,4	41,8	40,3	-7,1	-3,6	45,9	42,6	-7,2	27.21
44,0	-4,6	40,5	32,6	35,3	-12,8	+8,3	36,9	37,7	34,0	-7,9	-9,8	40,4	37,3	-7,7	
53,9	-29,8	70,5	57,1	61,6	-12,6	+7,9	62,8	54,2	59,4	-5,4	+9,6	62,4	58,5	-6,2	
101,3	+10,2	100,5	101,9	107,3	+6,8	+5,3	101,6	101,4	104,6	+3,0	+3,2	92,3	101,5	+10,0	27.22
83,7	-0,1	81,6	78,7	80,6	-1,2	+2,4	83,3	78,4	79,7	-4,3	+1,7	82,8	80,8	-2,4	
131,4	+24,3	132,7	141,4	152,7	+15,1	+8,0	132,8	140,5	147,0	+10,7	+4,6	108,6	136,6	+26,8	
118,5	+3,1	123,0	111,3	111,7	-9,2	+0,4	128,5	110,4	111,5	-13,2	+1,0	120,7	119,4	-1,1	27.3
114,8	+4,5	115,6	105,7	104,2	-9,9	-1,4	121,8	104,7	105,0	-13,8	+0,3	114,8	113,3	-1,3	
127,7	+0,5	141,3	124,7	130,0	-8,0	+4,3	144,8	124,2	127,4	-12,0	+2,6	134,9	134,5	-0,3	
87,5	+3,4	91,3	87,6	86,1	-5,7	-1,7	95,7	77,7	86,9	-9,2	+11,8	86,4	86,7	+0,3	27.31
88,4	+5,6	90,7	87,8	85,9	-5,3	-2,2	95,2	77,4	86,8	-8,8	+12,1	85,0	86,3	+1,5	
84,4	-3,5	93,3	87,0	87,1	-6,6	+0,1	97,3	78,8	87,0	-10,6	+10,4	91,0	88,1	-3,2	
136,5	-0,1	145,3	130,6	131,3	-9,6	+0,5	151,7	129,2	131,0	-13,6	+1,4	146,6	140,5	-4,2	27.32
138,9	+1,5	142,5	128,3	125,0	-12,3	-2,6	151,1	128,8	126,7	-16,1	-1,6	146,2	139,9	-4,3	
132,1	-2,8	150,6	135,1	143,5	-4,7	+6,2	153,0	130,1	139,3	-9,0	+7,1	147,5	141,6	-4,0	
172,5	+5,5	161,2	149,3	162,1	+0,6	+8,6	161,3	159,4	155,7	-3,5	-2,3	152,9	160,3	+4,8	27.33
160,3	+2,8	149,4	130,3	141,0	-5,6	+8,2	149,6	145,5	135,6	-9,4	-6,8	144,5	147,5	+2,1	
274,2	+21,3	259,6	308,7	338,6	+30,4	+9,7	259,0	275,8	323,7	+25,0	+17,4	223,4	267,4	+19,7	

STBA,FS 4,R 2.2, 7/2002

2 INDEX DES UMSATZES FUER
1995
NACH ABSCHNITTEN, UNTERABSCHNITTEN,
DER KLASSIFIKATION DER WIRTSCHAFTS
2.1 ORIGINAL

WERT

WZ93- SCHL.	WIRTSCHAFTSZWEIG		2002			VERAENDERUNG IN % JULI 2002 GEGEN			2002			VERAENDERUNG IN % JUNI 2002 GEGEN		KUMULIERT		2-MONATS- DURCHSCHNITT	
			JULI	JULI 2001	JUNI 2002	JUNI	JUNI 2001	MAI 2002	JUNI 2002	VER- AEND. IN % GEGEN VORJAHR	JAN. 2002 BIS JULI 2002	VER- AEND. IN % GEGEN VORJAHR	JUNI 2002 UND JULI 2002	VER- AEND. IN % GEGEN VORJAHR			
															JUNI	JUNI	
27.34	HERSTELLUNG VON GEZO- GEMEM DRAHT	INSGESAMT	82,8	+0,9	+2,5	80,8	-1,3	+9,9	79,4	-9,9	81,8	-0,2					
		INLAND	76,9	-1,7	+5,6	72,8	-4,3	+9,1	73,1	-11,4	74,9	-3,0					
		AUSLAND	101,9	+7,3	-4,5	106,7	+5,5	+11,1	99,9	-6,3	104,3	+6,3					
27.35	ERSTE BEARB. V. EISEN U. STAHL A.N.G., H.V.FERRO- LEG. (NICHT EGKS) 1)	INSGESAMT	123,0	-19,1	-4,1	128,3	-15,3	+13,1	125,2	-22,2	125,7	-17,1					
		INLAND	113,7	-16,5	-1,0	114,8	-3,8	+3,6	117,9	-16,4	114,3	-10,5					
		AUSLAND	136,7	-22,1	-7,8	148,2	-25,5	+26,5	135,9	-28,7	142,5	-23,8					
27.4	ERZEUGUNG UND ERSTE BEAR- BEITUNG VON NE-METALLEN	INSGESAMT	125,9	-2,9	+3,2	122,0	-1,2	+2,1	120,4	-8,4	124,0	-2,1					
		INLAND	116,1	-2,2	+7,9	107,6	-5,3	-	108,9	-10,0	111,9	-3,7					
		AUSLAND	142,1	-3,7	-2,3	145,5	+4,2	+4,8	139,2	-6,3	143,8	+0,1					
27.41	ERZEUG. U. ERSTE BEAR- BEITUNG VON EDELMETALLEN	INSGESAMT	111,7	-18,2	+5,1	106,3	-9,7	-9,8	109,5	-16,9	109,0	-14,3					
		INLAND	136,0	-22,8	+15,2	118,1	-15,9	-20,5	132,6	-16,9	127,1	-19,7					
		AUSLAND	79,6	-5,6	-12,0	90,5	+3,3	+17,7	78,9	-16,9	85,1	-1,0					
27.42	ERZEUG. U. ERSTE BEAR- BEITUNG VON ALUMINIUM	INSGESAMT	137,8	+3,0	+9,2	126,2	-	+0,5	127,1	-5,1	132,0	+1,5					
		INLAND	123,4	+0,9	+11,1	111,1	-2,6	+0,6	113,5	-6,8	117,3	-0,8					
		AUSLAND	164,9	+6,1	+6,5	154,8	+3,8	+0,4	152,7	-2,6	159,9	+5,0					
27.43	ERZEUG. U. ERSTE BEAR- BEITUNG VON BLEI, ZINK UND ZINN	INSGESAMT	141,2	-6,7	-2,4	144,7	-7,2	+1,3	144,1	-7,6	143,0	-7,0					
		INLAND	126,3	-7,1	+0,5	125,7	-10,6	+0,9	125,2	-11,0	126,0	-8,9					
		AUSLAND	192,7	-5,8	-8,2	210,0	+0,7	+1,8	209,0	+0,3	201,4	-2,5					
27.44	ERZEUG. U. ERSTE BEAR- BEITUNG VON KUPFER	INSGESAMT	110,5	-4,3	-3,6	114,6	+1,4	+9,1	108,1	-11,0	112,6	-1,5					
		INLAND	100,2	+4,3	+4,7	95,7	-5,6	+7,4	92,8	-13,8	99,0	-0,8					
		AUSLAND	124,5	-12,1	-11,1	140,1	+8,9	+10,7	128,7	-8,1	132,3	-2,1					
27.45	ERZEUG. U. ERSTE BEAR- BEITUNG VON SONSTIGEN NE-METALLEN	INSGESAMT	112,5	-24,3	-10,8	126,1	-9,5	-3,4	124,8	-15,0	119,3	-17,2					
		INLAND	89,4	-26,4	-14,3	104,3	-6,7	-10,2	105,1	-10,2	96,9	-17,0					
		AUSLAND	133,5	-23,0	-8,5	145,9	-11,3	+1,7	142,6	-18,0	139,7	-17,3					
27.5	GIESSEREIINDUSTRIE	INSGESAMT	136,0	+5,1	+0,8	134,9	+0,2	+4,0	133,7	-3,6	135,5	+2,7					
		INLAND	129,4	+2,7	+3,3	125,3	+0,7	+4,8	124,9	-5,1	127,4	+1,8					
		AUSLAND	162,7	+13,9	-6,4	173,9	-1,4	+1,7	169,4	+1,1	168,3	+5,5					
27.51	EISENGIESSEREI	INSGESAMT	128,4	+8,1	-0,9	129,6	+0,2	+4,2	128,2	-3,7	129,0	+3,9					
		INLAND	125,2	+9,1	+4,2	120,2	+0,8	+5,9	119,8	-4,3	122,7	+4,8					
		AUSLAND	138,1	+5,8	-12,4	157,7	-1,1	+0,4	153,3	-2,0	147,9	+2,0					
27.52	STAHLGIESSEREI	INSGESAMT	118,5	-0,8	+1,9	116,3	+1,6	+4,5	115,9	+0,6	117,4	+0,3					
		INLAND	101,5	-6,1	-0,9	102,4	+2,2	+1,2	102,6	+2,6	102,0	-2,1					
		AUSLAND	179,5	+11,9	+8,0	166,2	+0,2	+12,7	164,1	-3,5	172,9	+5,9					
27.53	LEICHTMETALLGIESSEREI	INSGESAMT	155,1	+3,3	+1,8	152,4	+0,3	+3,0	151,2	-4,3	153,8	+1,8					
		INLAND	146,6	-1,3	+2,7	142,7	+1,3	+4,0	142,1	-7,0	144,7	-					
		AUSLAND	210,0	+30,6	-2,2	214,8	-4,1	-1,1	209,3	+9,1	212,4	+10,3					
27.54	BUNTMETALLGIESSEREI	INSGESAMT	124,7	+5,2	+5,2	118,5	-2,1	+6,9	117,8	-4,4	121,6	+1,5					
		INLAND	114,7	+2,4	+6,5	107,7	-4,4	+6,5	107,7	-6,8	111,2	-1,1					
		AUSLAND	199,3	+19,4	+0,3	198,8	+8,0	+8,3	192,8	+7,3	199,1	+13,4					
28	HERSTELLUNG VON METALL- ERZEUGNISSEN	INSGESAMT	118,5	+1,6	+2,4	115,7	-2,8	+9,8	111,0	-3,6	117,1	-0,6					
		INLAND	108,9	-0,1	+4,2	104,5	-5,5	+9,2	100,6	-6,1	106,7	-2,8					
		AUSLAND	165,1	+7,5	-2,7	169,6	+6,5	+11,3	161,3	+4,8	167,4	+7,0					
28.1	STAHL- UND LEICHTMETALL- BAU	INSGESAMT	102,0	-2,0	+3,6	98,5	-5,7	+12,8	90,0	-5,6	100,3	-3,8					
		INLAND	94,3	-4,7	+3,1	91,5	-5,5	+14,2	83,1	-7,3	92,9	-5,1					
		AUSLAND	212,3	+20,1	+6,4	199,5	-6,2	+5,3	188,9	+6,9	205,9	+5,8					
28.11	HERSTELLUNG VON STAHL- UND LEICHTMETALLKON- STRUKTIONEN	INSGESAMT	103,0	-3,6	+4,1	98,9	-8,1	+12,5	90,4	-6,7	101,0	-5,8					
		INLAND	95,6	-6,4	+3,2	92,6	-6,9	+14,5	83,8	-8,4	94,1	-6,6					
		AUSLAND	200,8	+19,1	+10,3	182,1	-14,6	+1,3	176,8	+5,1	191,5	+0,3					
28.12	HERSTELLUNG VON AUSBAU- ELEMENTEN AUS STAHL UND LEICHTMETALL	INSGESAMT	98,5	+4,2	+1,4	97,1	+4,2	+14,2	88,4	-1,0	97,8	+4,2					
		INLAND	89,9	+1,8	+2,7	87,5	+0,2	+13,2	80,2	-3,0	88,7	+1,0					
		AUSLAND	269,9	+24,2	-5,9	286,8	+36,7	+20,5	250,0	+14,1	278,4	+30,3					
28.2	KESSEL- UND BEHAELTERBAU (OHNE H.V. DAMPKESSELN)	INSGESAMT	94,4	+1,1	+7,0	88,2	+1,3	+17,4	79,0	-3,1	91,3	+1,1					
		INLAND	82,8	-1,1	+4,0	79,6	-0,3	+17,2	70,8	-6,5	81,2	-0,7					
		AUSLAND	180,4	+8,3	+18,2	152,6	+7,8	+19,2	139,8	+11,8	166,5	+8,0					
28.21	HERSTELLUNG VON TANKS UND SAMMELBEHALTERN	INSGESAMT	95,6	+1,1	-8,3	104,3	+14,7	+28,4	84,6	+3,5	100,0	+7,8					
		INLAND	84,9	+2,4	-10,2	94,5	+14,0	+24,7	77,0	+1,2	89,7	+8,2					
		AUSLAND	160,7	-3,1	-2,3	164,4	+17,9	+44,3	130,7	+12,7	162,6	+6,5					
28.22	H.V. HEIZKOEPPEREN F. ZENTRALHEIZUNGEN UND ZENTRALHEIZUNGSKESSELN	INSGESAMT	93,5	+1,0	+22,4	76,4	-9,4	+8,2	74,9	-8,1	85,0	-4,0					
		INLAND	81,4	-3,3	+17,6	69,2	-10,8	+10,7	66,5	-11,9	75,3	-6,9					
		AUSLAND	200,9	+20,2	+43,3	140,2	-2,6	-1,8	149,4	+11,1	170,6	+9,6					
28.3	HERSTELLUNG VON DAMPF- KESSELN (OHNE ZENTRAL- HEIZUNGSKESSEL)	INSGESAMT	75,3	+4,3	+0,5	74,9	-29,2	+28,7	72,9	+5,5	75,1	-15,6					
		INLAND	75,9	+18,2	+13,3	67,0	-37,3	+16,7	62,1	-6,8	71,5	-16,4					
		AUSLAND	72,3	-35,7	-37,1	114,9	+13,9	+84,7	127,9	+56,4	93,6	-12,3					

1) EUROPÄISCHE GEMEINSCHAFT FUER KOHLE UND STAHL.

STBA, FS 4, R 2.2, 7/2002

LAND

DAS VERARBEITENDE GEWERBE
= 100
ABTEILUNGEN, GRUPPEN UND KLASSEN
ZWEIGE, AUSGABE 1993 (WZ93)
WERT

INDEX

2001 JULI	VER- AEND. IN % GEGEN JULI 2000	2001 2. V.J	2002 1. V.J	2002 2. V.J	VERAENDERUNG IN % 2. V.J 2002 GEGEN		2001 1. HJ	2001 2. HJ	2002 1. HJ	VERAENDERUNG IN % 1. HJ 2002 GEGEN		2000	2001	VER- AEND. IN % GEGEN 2000	WZ93 SCHL.
					2. V.J	1. V.J				1. HJ	2. HJ				
					2001	2002				2001	2001				
82,1	+1,4	83,7	78,5	79,2	-5,4	+0,9	89,1	75,5	78,9	-11,4	+4,5	82,6	82,3	-0,4	27.34
78,2	+3,4	78,1	73,0	72,0	-7,8	-1,4	83,2	70,7	72,5	-12,9	+2,5	78,7	77,0	-2,2	
95,0	-3,9	102,4	96,6	102,6	+0,2	+6,2	108,5	91,2	99,6	-8,2	+4,2	96,7	99,8	+4,3	
152,0	+16,3	155,7	127,7	123,5	-20,7	-3,3	162,5	142,6	125,6	-22,7	-11,9	144,4	152,6	+5,7	27.35
136,1	+21,5	133,1	120,9	116,3	-12,6	-3,8	141,8	124,8	118,6	-16,4	-5,0	124,4	133,3	+7,2	
175,4	+10,7	189,2	137,7	133,9	-29,2	-2,8	193,0	168,8	135,8	-29,6	-19,5	173,8	180,9	+4,1	
129,7	+1,0	127,6	117,3	121,7	-4,6	+3,8	131,8	115,5	119,5	-9,3	+3,5	125,8	123,6	-1,7	27.4
118,7	-0,7	118,4	105,8	109,6	-7,4	+3,6	121,4	105,0	107,7	-11,3	+2,6	115,1	113,2	-1,7	
147,5	+3,1	142,7	135,9	141,4	-0,9	+4,0	148,6	132,8	138,7	-6,7	+4,4	143,3	140,7	-1,8	
136,6	-0,9	131,3	106,9	111,5	-15,1	+4,3	130,9	114,7	109,2	-16,6	-4,8	128,4	122,8	-4,4	27.41
176,1	+3,3	159,9	131,0	133,1	-16,8	+1,6	156,8	139,9	132,1	-15,8	-5,6	152,1	148,4	-2,4	
84,3	-10,7	93,4	74,8	82,8	-11,3	+10,7	96,6	81,2	78,8	-18,4	-3,0	97,1	88,9	-8,4	
133,8	+2,5	129,8	122,4	128,1	-1,3	+4,7	133,9	119,8	125,3	-6,4	+4,6	127,0	126,9	-0,1	27.42
122,3	+1,4	118,4	109,8	113,8	-3,9	+3,6	121,7	110,4	111,8	-8,1	+1,3	114,5	116,1	+1,4	
155,4	+4,1	151,3	146,1	155,2	+2,6	+6,2	156,9	137,7	150,7	-4,0	+9,4	150,7	147,3	-2,3	
151,4	-3,3	157,7	141,7	147,3	-6,6	+4,0	156,7	140,0	144,5	-7,8	+3,2	161,3	148,3	-8,1	27.43
136,0	-1,0	141,8	121,4	128,7	-9,2	+6,0	141,5	125,3	125,1	-11,6	-0,2	144,6	133,4	-7,7	
204,5	-8,1	212,4	211,9	211,6	-0,4	-0,1	208,9	190,7	211,8	+1,4	+11,1	219,0	199,8	-8,8	
115,5	-1,3	116,6	106,6	108,8	-6,7	+2,1	122,4	102,2	107,7	-12,0	+5,4	117,3	112,3	-4,3	27.44
96,1	-8,5	104,8	90,6	92,6	-11,6	+2,2	109,6	84,0	91,6	-16,4	+9,0	103,7	96,8	-6,7	
141,7	+6,3	132,5	128,1	130,6	-1,4	+2,0	139,8	126,7	129,4	-7,4	+2,1	135,6	133,3	-1,7	
148,6	+7,1	141,2	124,5	129,1	-8,6	+3,7	146,5	135,5	126,8	-13,4	-6,4	127,5	141,0	+10,6	27.45
121,5	+19,1	113,9	101,8	113,7	-0,2	+11,7	116,3	102,9	107,8	-7,3	+4,8	98,5	109,6	+11,3	
173,3	+0,6	166,0	145,2	143,1	-13,8	-1,4	173,9	165,2	144,1	-17,1	-12,8	153,9	169,5	+10,1	
129,4	+10,0	136,7	131,5	135,1	-1,2	+2,7	140,2	127,5	133,3	-4,9	+4,5	125,3	133,8	+6,8	27.5
126,0	+7,2	128,1	122,9	125,5	-2,0	+2,1	132,5	120,4	124,2	-6,3	+3,2	120,8	126,5	+4,7	
142,9	+21,2	171,9	166,8	174,4	+1,5	+4,6	171,6	156,1	170,6	-0,6	+9,3	143,5	163,8	+14,1	
118,8	+7,0	131,5	126,6	129,7	-1,4	+2,4	135,5	120,8	128,2	-5,4	+6,1	122,4	128,1	+4,7	27.51
114,8	+3,3	122,2	118,2	119,7	-2,0	+1,3	127,0	113,1	118,9	-6,4	+5,1	117,1	120,0	+2,5	
130,5	+17,9	159,0	151,9	159,9	+0,6	+5,3	160,9	143,7	155,9	-3,1	+8,5	138,5	152,3	+10,0	
119,5	+24,2	114,7	114,3	116,8	+1,8	+2,2	114,5	112,7	115,5	+0,9	+2,5	97,8	113,6	+16,2	27.52
108,1	+25,4	99,2	101,1	104,4	+5,2	+3,3	98,7	100,3	102,8	+4,2	+2,5	85,3	99,5	+16,6	
160,4	+21,5	170,8	161,8	161,2	-5,6	-0,4	171,6	157,2	161,5	-5,9	+2,7	142,6	164,4	+15,3	
150,1	+9,4	155,3	148,0	153,0	-1,5	+3,4	159,4	145,9	150,5	-5,6	+3,2	143,0	152,6	+6,7	27.53
148,5	+6,6	147,6	139,4	143,4	-2,8	+2,9	153,5	139,7	141,4	-7,9	+1,2	141,1	146,6	+3,9	
160,8	+29,3	205,1	203,2	215,1	+4,9	+5,9	197,1	185,7	209,2	+6,1	+12,7	155,0	191,4	+23,5	
118,5	+13,8	120,7	115,6	117,7	-2,5	+1,8	124,0	110,3	116,6	-6,0	+5,7	106,4	117,1	+10,1	27.54
112,0	+12,7	113,3	105,5	107,5	-5,1	+1,9	116,2	102,9	106,5	-8,3	+3,5	100,1	109,5	+9,4	
166,9	+19,6	176,0	190,4	193,1	+9,7	+1,4	181,9	165,6	191,8	+5,4	+15,8	152,8	173,7	+13,7	
116,6	+5,5	115,6	107,7	111,8	-3,3	+3,8	114,9	115,4	109,7	-4,5	-4,9	114,2	115,2	+0,9	28
109,0	+4,3	107,6	96,8	101,5	-5,7	+4,9	106,8	108,3	99,2	-7,1	-8,4	107,8	107,6	-0,2	
153,6	+10,3	154,4	160,1	161,2	+4,4	+0,7	154,0	149,7	160,7	+4,4	+7,3	145,3	151,8	+4,5	
104,1	+5,4	98,3	82,8	93,1	-5,3	+12,4	93,8	106,9	88,0	-6,2	-17,7	101,3	100,4	-0,9	28.1
99,0	+4,9	92,1	76,6	85,8	-6,8	+12,0	88,0	102,5	81,2	-7,7	-20,8	96,7	95,2	-1,6	
176,7	+8,9	187,5	171,8	198,3	+5,8	+15,4	176,7	171,1	185,0	+4,7	+8,1	166,0	173,9	+4,8	
106,8	+5,5	100,2	83,4	93,2	-7,0	+11,8	95,3	108,1	88,3	-7,3	-18,3	102,6	101,7	-0,9	28.11
102,1	+5,6	94,0	77,4	86,3	-8,2	+11,5	89,8	104,2	81,9	-8,8	-21,4	98,2	97,0	-1,2	
168,6	+5,0	182,1	161,4	184,1	+1,1	+14,1	168,2	159,8	172,8	+2,7	+8,1	161,2	164,0	+1,7	
94,5	+4,8	91,6	80,6	92,8	+1,3	+15,1	88,4	102,8	86,7	-1,9	-15,7	96,4	95,6	-0,8	28.12
88,3	+2,4	85,4	73,4	83,9	-1,8	+14,3	81,8	96,5	78,6	-3,9	-18,5	91,7	89,1	-2,8	
217,3	+27,4	215,1	223,7	269,6	+25,3	+20,5	219,5	228,0	246,7	+12,4	+8,2	189,6	223,7	+18,0	
93,4	+4,8	82,7	71,8	81,1	-1,9	+13,0	79,6	94,6	76,5	-3,9	-19,1	88,4	87,1	-1,5	28.2
83,7	+0,7	77,0	64,4	73,2	-4,9	+13,7	74,4	86,8	68,8	-7,5	-20,7	82,2	80,6	-1,9	
166,5	+23,8	124,9	126,5	139,6	+11,8	+10,4	118,1	152,5	133,1	+12,7	-12,7	134,2	135,3	+0,8	
94,6	+14,0	84,5	75,3	90,2	+6,7	+19,8	79,5	94,5	82,8	+4,2	-12,4	87,8	87,0	-0,9	28.21
82,9	+6,8	78,9	68,1	83,4	+5,7	+22,5	74,9	88,4	75,7	+1,1	-14,4	83,0	81,7	-1,6	
165,9	+42,9	119,0	119,3	132,0	+10,9	+10,6	107,7	131,9	125,7	+16,7	-4,7	117,6	119,8	+1,9	
92,6	-1,1	81,3	69,2	74,4	-8,5	+7,5	79,6	94,7	71,8	-9,8	-24,2	88,8	87,1	-1,9	28.22
84,2	-3,1	75,7	61,9	66,2	-12,5	+6,9	74,0	85,7	64,0	-13,5	-25,3	81,7	79,9	-2,2	
167,2	+8,8	131,1	134,0	147,5	+12,5	+10,1	129,0	174,0	140,8	+9,1	-19,1	151,6	151,5	-0,1	
72,2	+6,0	75,1	81,3	63,8	-15,0	-21,5	68,6	85,5	72,6	+5,8	-15,1	102,0	77,0	-24,5	28.3
64,2	-2,7	74,7	58,2	61,4	-17,8	+5,5	67,0	77,5	59,8	-10,7	-22,8	98,9	72,3	-26,9	
112,5	+42,6	76,8	198,4	75,9	-1,2	-61,7	76,6	125,6	137,1	+79,0	+9,2	117,7	101,1	-14,1	

2 INDEX DES UMSATZES FUER
1995
NACH ABSCHNITTEN, UNTERABSCHNITTEN,
DER KLASSIFIKATION DER WIRTSCHAFTS
2.1 ORIGINAL

WERT

WZ93- SCHL.	WIRTSCHAFTSZWEIG	2002 JULI	VERAENDERUNG IN % JULI 2002 GEGEN		2002 JUNI	VERAENDERUNG IN % JUNI 2002 GEGEN		KUMULIERT		2-MONATS- DURCHSCHNITT JUNI 2002 UND JULI 2002		VER- AEND. IN % GEGEN VORJAHR	
			JULI 2001	JUNI 2002		JUNI 2001	MAI 2002	JAN. 2002 BIS JULI 2002	VER- AEND. IN % GEGEN VORJAHR	JUNI 2002	VER- AEND. IN % GEGEN VORJAHR		
28.4	H.V. SCHMIEDE-, PRESS-, ZIEH-U. STANZTEILEN, GEW. RINGEN U. PULVERM. ERZ.	INSGESAMT 160,6 INLAND 153,0 AUSLAND 189,2	+7,6 +6,3 +12,2	+1,2 +3,2 -4,3	158,7 148,2 197,8	+3,1 +1,1 +9,1	+5,8 +5,8 +5,7	155,4 146,6 188,7	-1,8 -3,2 +2,7	159,7 150,6 193,5	+5,3 +3,6 +10,6		
28.5	OBERFLAECHEVEREDLUNG, WAERMEBEHANDLUNG UND MECHANIK A.N.G.	INSGESAMT 177,5 INLAND 172,9 AUSLAND 214,4	+1,4 +0,3 +8,9	+5,0 +6,9 -6,0	169,1 161,7 228,1	-1,3 -2,8 +7,4	+5,9 +4,9 +12,2	166,2 160,3 213,5	-6,5 -7,6 +0,2	173,3 167,3 221,3	- -1,2 +8,2		
28.51	OBERFLAECHEVEREDLUNG UND WAERMEBEHANDLUNG	INSGESAMT 161,1 INLAND 157,5 AUSLAND 184,5	-3,2 -3,8 +0,6	+3,9 +7,4 -12,0	155,0 146,6 209,7	-5,9 -7,2 +0,4	+6,4 +4,0 +19,1	150,7 144,8 189,3	-11,8 -12,5 -7,7	158,1 152,1 197,1	-4,5 -5,4 +0,5		
28.52	MECHANIK A.N.G.	INSGESAMT 196,6 INLAND 189,9 AUSLAND 268,7	+6,2 +4,4 +21,5	+6,0 +6,4 +2,7	185,5 178,5 261,6	+3,5 +1,7 +19,6	+5,4 +5,7 +3,5	184,3 177,5 257,4	-0,9 -2,5 +13,2	191,1 184,2 265,2	+4,9 +3,0 +20,6		
28.6	H.V. SCHNEIDWAREN, WERK- ZEUGEN, SCHLOSSERN UND BESCHLAEGEN	INSGESAMT 132,1 INLAND 118,8 AUSLAND 164,3	+5,5 +5,1 +6,4	+1,7 +3,1 -0,6	129,9 115,2 165,3	+2,4 +0,1 +6,6	+8,6 +9,1 +7,9	128,4 114,8 160,8	-0,2 -1,7 +2,5	131,0 117,0 164,8	+3,9 +2,5 +6,5		
28.61	HERSTELLUNG VON SCHNEIDWAREN UND BESTECKEN	INSGESAMT 110,6 INLAND 58,3 AUSLAND 172,4	+10,0 -6,0 +18,1	-1,4 -6,7 +0,8	112,2 62,5 171,0	-0,5 -13,9 +6,6	+8,2 -3,5 +14,3	105,8 65,6 153,4	-0,9 -5,6 +1,7	111,4 60,4 171,7	+4,4 -10,3 +12,1		
28.62	HERSTELLUNG VON WERKZEUGEN	INSGESAMT 129,2 INLAND 122,7 AUSLAND 144,6	+2,1 +3,5 -0,3	+2,5 +5,4 -2,7	126,0 116,4 148,6	+1,9 -0,5 +6,8	+6,5 +6,3 +6,9	127,3 118,4 148,2	+0,1 +0,1 +0,1	127,6 119,6 146,6	+2,0 +1,5 +3,2		
28.63	HERSTELLUNG VON SCHLOSSERN UND BESCHLAEGEN	INSGESAMT 138,3 INLAND 121,9 AUSLAND 184,1	+8,3 +7,3 +10,2	+1,4 +1,7 +0,9	136,4 119,9 182,5	+3,1 +1,4 +6,4	+10,5 +12,5 +7,3	132,9 117,1 176,9	-0,3 -3,1 +5,1	137,4 120,9 183,3	+5,7 +4,3 +8,3		
28.7	HERSTELLUNG VON SONST. EISEN-, BLECH- UND METALLWAREN	INSGESAMT 103,8 INLAND 91,8 AUSLAND 149,4	-2,2 -6,0 +7,9	+1,0 +3,1 -3,4	102,8 89,0 154,7	-2,3 -6,8 +9,2	+8,7 +6,7 +12,9	98,5 87,3 141,0	-6,1 -9,0 +1,6	103,3 90,4 152,1	-2,3 -6,4 +8,6		
28.71	HERSTELLUNG VON BE- HAELTERN AUS EISEN UND STAHL	INSGESAMT 104,8 INLAND 92,4 AUSLAND 146,3	+7,6 -1,5 +33,5	+13,2 +8,8 +23,8	92,6 84,9 118,2	-5,1 -4,2 -7,1	+3,5 +7,5 -4,7	91,6 82,9 120,6	-2,9 -6,7 +7,8	98,7 88,7 132,3	+1,2 -2,7 +11,6		
28.72	H.V. VERPACKUNGEN U. VERSCHLUESSEN AUS EI- SEN-, STAHL U. NE-METALL	INSGESAMT 113,0 INLAND 96,4 AUSLAND 164,6	+2,1 -2,8 +12,2	+6,3 +8,7 +2,2	106,3 88,7 161,1	+1,8 -4,2 +14,3	+5,4 +4,4 +7,2	101,0 86,2 147,3	+3,0 -1,7 +13,0	109,7 92,6 162,9	+2,0 -3,4 +13,2		
28.73	HERSTELLUNG VON DRAHT- WAREN	INSGESAMT 110,9 INLAND 92,6 AUSLAND 169,5	+0,8 -5,6 +14,4	+6,5 +4,3 +10,9	104,1 88,8 152,9	-5,3 -6,5 -3,0	+5,6 +1,7 +13,1	99,3 85,8 142,7	-7,0 -6,1 -8,8	107,5 90,7 161,2	-2,3 -6,1 +5,4		
28.74	H.V. SCHRAUBEN, NIETEN, KETTEN UND FEDERN	INSGESAMT 113,4 INLAND 104,5 AUSLAND 141,4	+1,1 -0,8 +5,5	-1,0 +1,4 -6,0	114,6 103,1 150,5	-2,0 -3,5 +1,5	+7,5 +8,2 +6,0	112,6 102,2 145,1	-6,5 -8,3 -2,1	114,0 103,8 146,0	-0,5 -2,2 +3,4		
28.75	H.V. EISEN-, BLECH- UND METALLWAREN A.N.G.	INSGESAMT 93,0 INLAND 83,7 AUSLAND 140,0	-7,9 -10,7 +1,6	-2,8 +1,3 -13,0	95,7 82,6 160,9	-2,9 -9,9 +21,3	+12,5 +8,1 +25,1	90,4 81,2 136,7	-9,1 -12,5 +2,7	94,4 83,2 150,5	-5,4 -10,2 +11,2		
DK	MASCHINENBAU	INSGESAMT 125,4 INLAND 107,5 AUSLAND 148,8	+3,8 +0,9 +6,6	-4,9 -5,5 -4,3	131,8 113,8 155,5	+2,6 -1,0 +6,4	+17,4 +16,7 +18,1	118,6 103,5 138,4	-0,2 -2,9 +2,6	128,6 110,7 152,2	+3,2 - +6,5		
29.1	H.V. MASCHINEN F.D. ERZEUG. U. NUTZG.V. MECHAN. ENERGIE (D. LUFT-, STRASS. FAHRZ. BAU)	INSGESAMT 118,2 INLAND 104,2 AUSLAND 137,5	+2,6 +2,9 +2,2	-0,8 +3,8 -5,2	119,1 100,4 145,0	+3,8 +2,6 +5,0	+10,7 +11,2 +10,2	114,2 97,8 136,8	+1,2 -3,8 +6,5	118,7 102,3 141,3	+3,2 +2,7 +3,7		
29.11	H.V. VERBRENNUNGSMOTOREN U. TURBINEN (D. MOT. F. LUFT- U. STRASSENFAHRZEUGE)	INSGESAMT 85,8 INLAND 57,1 AUSLAND 105,5	-8,0 +20,0 -15,4	-18,6 +2,5 -24,4	105,4 55,7 139,5	+14,4 +37,9 +9,3	+19,2 +26,6 +17,3	93,2 46,4 125,3	+12,2 -0,4 +15,8	95,6 56,4 122,5	+3,1 +28,2 -2,9		
29.12	HERSTELLUNG VON PUMPEN UND KOMPRESSOREN	INSGESAMT 126,3 INLAND 103,3 AUSLAND 156,3	+4,7 -0,9 +10,1	-0,9 -2,0 -	127,5 105,4 156,3	+1,4 +0,1 +2,3	+13,2 +13,8 +12,7	119,1 98,7 145,8	-0,3 -6,3 +5,5	126,9 104,4 156,3	+3,0 -0,4 +6,0		
29.13	HERSTELLUNG VON ARMATUREN	INSGESAMT 115,6 INLAND 101,4 AUSLAND 151,1	+5,6 +4,1 +8,2	+7,6 +10,6 +3,1	107,4 91,7 146,6	+1,4 -0,1 +3,8	+7,4 +9,7 +3,8	107,0 93,0 141,9	-0,9 -3,2 +2,9	111,5 96,6 148,9	+3,5 +2,1 +6,0		
29.14	HERSTELLUNG VON LAGERN, GETRIEBEN, ZAHNRAEDERN UND ANTRIEBSSELEMENTEN	INSGESAMT 137,4 INLAND 133,2 AUSLAND 143,8	+3,9 +1,5 +7,5	+4,1 +3,4 +4,9	132,0 128,8 137,1	+2,4 +0,8 +4,8	+5,9 +7,2 +4,2	132,3 129,6 136,5	-1,1 -2,9 +1,7	134,7 131,0 140,5	+3,1 +1,2 +6,2		
29.2	HERSTELLUNG VON SONST. MASCHINEN FUER UNSPEZI- FISCHE VERWENDUNG	INSGESAMT 121,5 INLAND 106,6 AUSLAND 149,1	+0,5 +0,4 +0,7	-7,6 -8,7 -6,2	131,5 116,7 158,9	+0,2 -2,2 +3,7	+22,0 +25,6 +17,4	114,7 100,0 142,1	-1,3 -3,3 +1,6	126,5 111,7 154,0	+0,3 -1,0 +2,3		

LAND

DAS VERARBEITENDE GEWERBE
= 100
ABTEILUNGEN, GRUPPEN UND KLASSEN
ZWEIGE, AUSGABE 1993 (WZ93)
WERT

INDEX

2001 JULI	VER- ÄEND. IN % GEGEN JULI 2000	2001 2.VJ	2002 1.VJ	2002 2.VJ	VERÄNDERUNG IN % 2.VJ 2002 GEGEN		2001 1.HJ	2001 2.HJ	2002 1.HJ	VERÄNDERUNG IN % 1.HJ 2002 GEGEN		2000	2001	VER- ÄEND. IN % GEGEN 2000	WZ93 SCHL.
					2.VJ 2001	1.VJ 2002				1.HJ 2001	2.HJ 2001				
149,2	+5,8	156,1	152,1	157,1	+0,6	+3,3	159,7	145,9	154,6	-3,2	+6,0	144,4	152,8	+5,8	28.4
144,0	+5,3	148,3	143,8	147,3	-0,7	+2,4	152,7	139,6	145,5	-4,7	+4,2	138,8	146,1	+5,3	
168,7	+7,5	185,6	183,4	193,7	+4,4	+5,6	186,3	169,7	188,6	+1,2	+11,1	165,5	178,0	+7,6	
175,1	+9,8	176,1	162,0	166,6	-5,4	+2,8	178,2	162,3	164,3	-7,8	+1,2	157,3	170,3	+8,3	28.5
172,3	+9,5	171,0	156,2	160,2	-6,3	+2,6	173,6	159,2	158,2	-8,9	-0,6	154,1	166,4	+8,0	
196,8	+11,4	216,8	208,7	218,0	+0,6	+4,5	215,7	186,8	213,4	-1,1	+14,2	183,0	201,2	+9,9	
166,4	+7,4	169,2	146,3	151,7	-10,3	+3,7	171,6	152,4	149,0	-13,2	-2,2	153,5	162,0	+5,5	28.51
163,7	+6,5	162,7	140,1	145,2	-10,8	+3,6	165,9	149,8	142,7	-14,0	-4,7	150,1	157,8	+5,1	
183,4	+12,9	211,6	186,3	194,0	-8,3	+4,1	208,7	169,2	190,2	-8,9	+12,4	175,5	189,0	+7,7	
185,2	+12,3	184,1	180,5	184,0	-0,1	+1,9	186,1	173,9	182,2	-2,1	+4,8	161,8	180,0	+11,2	28.52
181,9	+12,6	180,2	174,1	176,8	-1,9	+1,6	182,1	169,7	175,5	-3,6	+3,4	158,6	175,9	+10,9	
221,1	+9,3	226,2	249,5	261,6	+15,6	+4,8	228,5	218,6	255,5	+11,8	+16,9	196,8	223,5	+13,6	
125,2	+8,0	128,0	127,3	128,2	+0,2	+0,7	129,2	126,8	127,8	-1,1	+0,8	121,0	128,0	+5,8	28.6
113,0	+7,2	116,6	114,0	114,4	-1,9	+0,4	117,5	115,8	114,2	-2,8	-1,4	110,9	116,6	+5,1	
154,4	+9,3	155,3	159,3	161,2	+3,8	+1,2	157,3	153,0	160,2	+2,8	+4,7	155,3	155,2	+6,8	
100,5	+27,1	109,4	103,4	106,7	-2,5	+3,2	107,9	104,8	105,1	-2,6	+0,3	92,1	106,3	+15,4	28.61
62,0	+9,2	73,8	68,6	65,0	-11,9	-5,2	70,8	71,0	66,8	-5,6	-5,9	64,8	70,9	+9,4	
146,0	+38,5	151,5	144,5	155,9	+2,9	+7,9	151,7	144,7	150,2	-1,0	+3,8	124,3	148,2	+19,2	
126,5	+7,8	127,5	127,1	126,9	-0,5	-0,2	127,3	127,4	127,0	-0,2	-0,3	119,0	127,3	+7,0	28.62
118,6	+10,2	119,5	116,7	118,6	-0,8	+1,6	118,3	119,9	117,7	-0,5	-1,8	110,5	119,1	+7,8	
145,0	+3,4	146,4	151,3	146,3	-0,1	-3,3	148,6	144,9	148,8	+0,1	+2,7	139,0	146,8	+5,6	
127,7	+6,2	131,3	131,2	132,7	+1,1	+1,1	134,3	129,5	132,0	-1,7	+1,9	127,5	131,9	+3,5	28.63
113,6	+4,3	118,7	116,5	116,0	-2,3	-0,4	122,0	117,0	116,3	-4,7	-0,6	116,5	119,5	+2,6	
167,1	+10,1	166,2	172,1	179,2	+7,8	+4,1	168,6	164,2	175,7	+4,2	+7,0	157,9	166,4	+5,4	
106,1	+1,8	104,0	95,5	99,9	-3,9	+4,6	104,7	99,7	97,7	-6,7	-2,0	103,2	102,2	-1,0	28.7
97,7	+0,1	94,9	85,4	87,8	-7,5	+2,8	95,6	92,0	86,6	-9,4	-5,9	96,1	93,8	-2,4	
138,4	+7,2	138,2	133,8	145,4	+5,2	+8,7	138,9	129,0	139,6	+0,5	+8,2	130,2	134,0	+2,9	
97,4	+3,0	97,5	85,6	93,2	-4,4	+8,9	93,7	91,1	89,4	-4,6	-1,9	91,2	92,4	+1,3	28.71
93,8	+4,9	88,4	79,1	83,5	-5,5	+5,6	88,1	86,0	81,3	-7,7	-5,5	86,2	87,1	+1,0	
109,6	-1,8	127,6	107,3	125,3	-1,8	+16,8	112,3	108,0	116,3	+3,6	+7,7	107,4	110,2	+2,6	
110,7	+2,7	98,2	94,2	103,9	+5,8	+10,3	96,0	96,5	99,1	+3,2	+2,7	97,3	96,3	-1,0	28.72
99,2	+3,9	88,1	82,4	86,5	-1,8	+5,0	85,8	88,3	84,5	-1,5	-4,3	88,5	87,1	-1,6	
146,7	+0,5	129,7	131,0	157,8	+21,7	+20,5	127,7	121,9	144,4	+13,1	+18,5	124,7	124,8	+0,1	
110,0	+1,2	108,1	92,0	102,7	-5,0	+11,6	106,3	99,3	97,4	-8,4	-1,9	108,5	102,8	-5,3	28.73
98,1	-1,1	93,0	79,4	89,9	-3,3	+13,2	90,3	87,5	84,7	-6,2	-3,2	95,7	88,9	-7,1	
148,2	+6,5	156,6	132,5	143,9	-8,1	+8,6	157,7	137,2	138,2	-12,4	+0,7	149,4	147,5	-1,3	
112,2	+1,2	116,7	112,7	112,2	-3,9	-0,4	121,8	108,0	112,4	-7,7	+4,1	115,1	114,9	-0,2	28.74
105,3	+0,5	107,6	102,5	101,0	-6,1	-1,5	112,5	99,9	101,8	-9,5	+1,9	107,4	106,2	-1,1	
134,0	+3,3	145,1	144,5	146,9	+1,2	+1,7	150,6	133,5	145,7	-3,3	+9,1	139,1	142,1	+2,2	
101,0	+2,0	98,6	88,5	91,5	-7,2	+3,4	99,2	97,4	90,0	-9,3	-7,6	98,7	98,3	-0,4	28.75
93,7	-1,5	92,0	80,0	81,6	-11,3	+2,0	92,6	91,0	80,8	-12,7	-11,2	94,1	91,8	-2,4	
137,8	+16,6	131,6	131,3	141,1	+7,2	+7,5	132,3	129,2	136,2	+2,9	+5,4	121,7	130,8	+7,5	
120,8	+8,1	121,6	111,9	123,0	+1,2	+9,9	118,5	126,8	117,5	-0,8	-7,3	118,8	122,6	+3,2	DK
106,5	+4,7	108,8	99,0	106,8	-1,8	+7,9	106,6	112,8	102,9	-3,5	-8,8	107,3	109,7	+2,2	
139,6	+11,5	138,4	128,8	144,4	+4,3	+12,1	134,1	145,3	136,6	+1,9	-6,0	133,9	139,7	+4,3	
115,2	+12,4	113,0	111,7	115,3	+2,0	+3,2	112,4	113,6	113,5	+1,0	-0,1	114,4	113,0	-1,2	29.1
101,3	+2,7	99,9	96,7	96,8	-3,1	+0,1	101,7	99,0	96,8	-4,8	-2,2	103,6	100,4	-3,1	
134,5	+24,8	131,1	132,6	140,8	+7,4	+6,2	127,3	133,9	136,7	+7,4	+2,1	129,2	130,6	+1,1	
93,3	+68,1	88,0	88,2	100,6	+14,3	+14,1	81,4	101,7	94,4	+16,0	-7,2	108,3	91,5	-15,5	29.11
47,6	+3,3	47,6	38,0	51,2	+7,6	+34,7	46,4	55,1	44,6	-3,9	-19,1	80,0	50,8	-36,5	
124,7	+101,5	115,7	122,7	134,5	+16,2	+9,6	105,4	133,6	128,6	+22,0	-3,7	127,7	119,5	-6,4	
120,6	+5,8	120,5	115,0	120,9	+0,3	+5,1	119,4	122,0	118,0	-1,2	-3,3	115,6	120,7	+4,4	29.12
104,2	+3,7	104,7	96,4	99,6	-4,9	+3,3	105,5	104,7	98,0	-7,1	-6,4	103,0	105,1	+2,0	
142,0	+7,9	141,1	139,3	148,8	+5,5	+6,8	137,6	144,7	144,1	+4,7	-0,4	132,1	141,1	+6,8	
109,5	+2,0	105,8	106,4	104,7	-1,0	-1,6	107,8	103,1	105,6	-2,0	+2,4	105,6	105,4	-0,2	29.13
97,4	-	93,1	94,3	89,0	-4,4	-5,6	96,9	92,9	91,7	-4,4	-1,3	94,9	94,4	-0,5	
139,7	+5,7	137,5	136,7	143,9	+4,7	+5,3	137,6	128,8	140,3	+2,0	+8,9	132,2	133,2	+0,8	
132,2	+7,7	131,5	132,0	130,8	-0,5	-0,9	134,0	124,1	131,4	-1,9	+5,9	126,1	129,1	+2,4	29.14
131,2	+4,1	130,6	130,8	127,1	-2,7	-2,8	133,9	123,5	129,0	-3,7	+4,5	126,4	128,7	+1,8	
133,8	+13,8	133,0	133,9	136,7	+2,8	+2,1	134,3	125,0	135,3	+0,7	+8,2	125,7	129,6	+3,1	
120,9	+8,9	119,8	108,6	118,6	-1,0	+9,2	115,5	130,9	113,6	-1,6	-13,2	117,1	123,2	+5,2	29.2
106,2	+8,4	106,9	94,4	103,3	-3,4	+9,4	103,0	115,0	98,9	-4,0	-14,0	105,2	109,0	+3,6	
148,0	+9,5	143,7	135,1	146,7	+2,1	+8,6	138,5	160,1	140,9	+1,7	-12,0	139,1	149,3	+7,3	

2 INDEX DES UMSATZES FUER
1995
NACH ABSCHNITTEN, UNTERABSCHNITTEN,
DER KLASSIFIKATION DER WIRTSCHAFTS
2.1 ORIGINAL

WERT

WZ93- SCHL.	WIRTSCHAFTSZWEIG	2002 JULI	VERAENDERUNG IN % JULI 2002 GEGEN		2002 JUNI	VERAENDERUNG IN % JUNI 2002 GEGEN		KUMULIERT		2-MONATS- DURCHSCHNITT JUNI 2002 UND JULI 2002		VER- AEND. IN % GEGEN VORJAHR	
			JULI 2001	JUNI 2002		JUNI 2001	MAI 2002	JAN. 2002 BIS JULI 2002	VER- AEND. IN % GEGEN VORJAHR	JUNI 2002	VER- AEND. IN % GEGEN VORJAHR		
29.21	HERSTELLUNG VON OFEN UND BRENNERN	INSGESAMT INLAND AUSLAND	86,5 79,0 97,4	-8,5 -4,8 -12,4	-15,8 -13,8 -17,9	102,7 91,7 118,7	+0,2 +0,9 -0,6	+24,2 +41,3 +9,4	88,0 77,8 102,9	-6,4 -8,9 -3,6	94,6 85,4 108,1	-4,0 -1,8 -6,2	
29.22	HERSTELLUNG VON HEBE- ZEUGEN UND FOERDERMIT- TELN	INSGESAMT INLAND AUSLAND	119,0 97,4 172,9	-1,6 -7,9 +8,9	+0,3 -1,2 +2,6	118,6 98,6 168,5	-3,2 -1,1 -6,0	+17,5 +20,0 +14,1	105,6 88,8 147,7	-4,6 -6,4 -1,7	118,8 98,0 170,7	-2,4 -4,6 +0,9	
29.23	H.V. KAELTE- UND LUFT- TECHN. ERZEUGNISSEN F. GEWERBL. ZWECKE	INSGESAMT INLAND AUSLAND	119,1 111,9 136,8	+8,9 +8,0 +10,9	-9,7 - - -24,3	131,9 111,9 180,6	-13,1 -25,9 +17,7	+28,3 +14,7 +56,4	114,0 102,1 143,1	-2,5 -6,1 +4,7	125,5 111,9 158,7	-3,9 -12,1 +14,6	
29.24	H.V. MASCHINEN FUER UNSPECIFISCHE VERWEN- DUNG A.N.G.	INSGESAMT INLAND AUSLAND	130,3 116,9 148,0	-1,0 +4,1 -5,7	-11,1 -18,4 -1,9	146,5 143,3 150,8	+12,0 +18,0 +5,3	+21,8 +36,1 +7,7	126,9 113,8 144,1	+2,4 +2,1 +2,9	138,4 130,1 149,4	+5,5 +11,3 -0,5	
29.3	HERSTELLUNG VON LAND- U. FORSTWIRTSCHAFTLICHEN MASCHINEN	INSGESAMT INLAND AUSLAND	161,5 142,5 181,3	+30,9 +24,7 +36,6	-1,8 -8,8 +4,8	164,5 156,3 173,0	+27,5 +25,8 +29,0	+19,5 +26,8 +13,2	146,4 131,0 162,4	+16,8 +16,0 +17,4	163,0 149,4 177,2	+29,2 +25,2 +32,8	
29.31	HERSTELLUNG VON ACKER- SCHLEPPERN	INSGESAMT INLAND AUSLAND	177,7 138,3 199,7	+48,3 +31,8 +55,9	+5,3 -12,2 +14,0	168,8 157,6 175,1	+35,7 +26,8 +40,8	+30,5 +47,2 +23,5	152,2 129,4 164,9	+22,8 +13,7 +27,3	173,3 148,0 187,4	+41,9 +23,1 +48,4	
29.32	H.V. SONST. LAND- UND FORSTWIRTSCH. MASCHINEN	INSGESAMT INLAND AUSLAND	152,3 144,0 164,7	+21,5 +22,4 +20,3	-6,0 -7,6 -3,8	162,0 155,8 171,2	+23,1 +25,5 +19,9	+13,7 +20,9 +5,2	143,1 131,5 160,2	+13,5 +16,9 +9,6	157,2 149,9 168,0	+22,3 +24,0 +20,1	
29.4	HERSTELLUNG VON WERK- ZEUGMASCHINEN	INSGESAMT INLAND AUSLAND	123,3 112,3 135,7	-3,4 -7,9 +1,0	-10,7 -7,0 -13,9	138,0 120,8 157,6	-0,7 -9,9 +9,0	+22,6 +14,2 +31,1	119,4 110,9 129,1	-5,1 -8,3 -1,8	130,7 116,6 146,7	-2,0 -8,9 +5,2	
29.5	H.V. MASCHINEN F. SONST. BESTIMMTE WIRTSCHAFTS- ZWEIGE	INSGESAMT INLAND AUSLAND	135,2 116,3 152,3	+6,5 +0,3 +11,2	+4,0 -2,4 +8,9	130,0 119,1 139,9	-6,4 -8,8 -4,4	+15,7 +14,7 +16,4	119,2 109,9 127,6	-4,9 -5,8 -4,3	132,6 117,7 146,1	+0,3 -4,5 +3,1	
29.51	H.V. MASCHINEN F.D. ME- TALLERZ. V. WALZWERKS- EINR.U. GIESSMASCHINEN	INSGESAMT INLAND AUSLAND	92,3 165,5 62,4	-9,1 +29,3 -31,1	-16,1 +61,0 -44,8	110,0 102,8 113,0	-27,3 -43,4 -18,7	+98,6 -8,9 +253,1	89,0 121,9 75,6	-21,7 -40,0 -1,8	101,2 134,2 87,7	-19,9 -13,3 -23,6	
29.52	H.V. BERGWERKS-, BAU- U. BAUSTOFFMASCHINEN	INSGESAMT INLAND AUSLAND	116,8 71,3 175,8	+10,9 -4,4 +21,1	-3,5 -11,2 +1,0	121,0 80,3 174,0	-4,9 -12,0 -	+23,6 +20,8 +25,5	103,8 67,5 150,9	-0,6 -10,9 +6,6	118,9 75,8 174,9	+2,2 -8,6 +9,6	
29.53	H.V. MASCHINEN F. DAS ERNAHRUNGSGEWERBE U.D. TABAKVERARBEITUNG	INSGESAMT INLAND AUSLAND	97,3 78,1 115,9	+22,4 +11,6 +30,7	+1,1 +2,4 +0,3	96,2 76,3 115,5	+15,3 +1,2 +26,8	-7,1 -8,4 -6,3	87,0 72,3 101,2	+10,0 +6,8 +12,2	96,8 77,2 115,7	+18,8 +6,2 +28,7	
29.54	H.V. MASCHINEN F. DAS TEXTIL-, BEKLEIDUNGS- U. LEDERGWERBE	INSGESAMT INLAND AUSLAND	104,2 73,4 114,2	+12,6 -21,8 +24,1	+21,3 -1,6 +27,5	85,9 74,6 89,6	-7,0 -24,8 -0,7	+11,3 +2,3 +13,9	84,6 77,1 87,1	-8,6 -19,4 -4,9	95,1 74,0 101,9	+2,8 -23,4 +11,9	
29.55	H.V. MASCHINEN FUER DAS PAPIERGWERBE	INSGESAMT INLAND AUSLAND	136,6 98,9 163,0	+18,2 +24,1 +15,8	-20,3 -50,7 +8,0	171,3 200,6 150,9	+48,2 +66,2 +34,6	+37,1 +166,4 -5,4	113,3 105,7 118,5	+10,1 +22,1 +3,7	154,0 149,8 157,0	+33,2 +49,5 +24,2	
29.56	H.V. MASCHINEN FUER BESTIMMTE WIRTSCHAFTS- ZWEIGE A.N.G.	INSGESAMT INLAND AUSLAND	163,3 146,7 182,4	+2,5 - - +5,0	+7,9 +3,2 +12,8	151,3 142,2 161,7	-11,5 -10,8 -12,2	+12,3 +10,1 +14,8	145,9 138,3 154,7	-6,9 -3,6 -10,1	157,3 144,5 172,1	-4,7 -5,6 -3,8	
29.6	HERSTELLUNG VON WAFFEN UND MUNITION	INSGESAMT INLAND AUSLAND	119,2 100,2 180,5	+26,8 +40,5 +8,0	-26,4 -18,6 -37,2	162,0 123,1 287,4	+22,6 +16,2 +32,6	+61,5 +26,0 +165,1	107,5 94,4 150,0	+17,6 +25,9 +3,7	140,6 111,7 234,0	+24,3 +26,1 +21,9	
29.7	HERSTELLUNG VON HAUS- HALTSGERAETEN A.N.G.	INSGESAMT INLAND AUSLAND	110,4 79,9 171,3	+1,9 -4,4 +8,7	-25,5 -21,5 -28,9	148,2 101,8 240,8	+37,6 +22,4 +54,0	+14,5 +6,7 +22,2	129,1 96,4 194,4	+14,8 +5,7 +25,3	129,3 90,9 206,1	+19,7 +9,0 +31,3	
29.71	HERSTELLUNG VON ELEKTRI- SCHEN HAUSHALTSGERAETEN	INSGESAMT INLAND AUSLAND	113,3 82,2 172,5	+3,2 -3,2 +9,7	-27,3 -23,6 -30,5	155,9 107,6 248,1	+43,4 +26,9 +61,1	+15,7 +7,1 +23,9	132,7 100,9 193,2	+15,6 +7,8 +24,6	134,6 94,9 210,3	+23,1 +11,8 +35,2	
29.72	H.V. NICHTELEKTR. HEIZ-, KOCH-, HEISSWASSER- U. HEISSLUFTGER. A.N.G.	INSGESAMT INLAND AUSLAND	90,0 65,1 160,5	-7,9 -13,4 -0,6	-3,2 +0,2 -6,6	93,0 65,0 171,9	-7,6 -11,2 -3,8	+2,8 +2,7 +2,7	103,6 67,5 205,6	+7,1 -11,4 +33,0	91,5 65,1 166,2	-7,8 -12,3 -2,3	
DL	H.V. BUEROMASCH., DATENVERARB. GER.U.-EINRICHTG.;ELEKTROT., FEINMECHANIK U. OPTIK	INSGESAMT INLAND AUSLAND	133,5 114,1 168,4	-4,3 -4,4 -4,2	-2,6 -0,5 -5,1	137,1 114,7 177,5	-2,8 -3,9 -1,5	+9,4 +11,1 +7,4	133,1 112,6 170,0	-6,2 -7,9 -4,2	135,3 114,4 173,0	-3,6 -4,2 -2,8	
30	H.V. BUEROMASCHINEN, DATENVERARBEITUNGSGE- RAETEN U. -EINRICHTUNGEN	INSGESAMT INLAND AUSLAND	96,9 90,7 108,1	-13,3 -18,4 -4,5	+2,6 +2,7 +2,5	94,4 88,3 105,5	-12,5 -14,6 -9,1	+3,4 +1,7 +5,9	102,6 98,7 109,8	-15,0 -18,8 -8,0	95,7 89,5 106,8	-12,9 -16,6 -6,9	

LAND

DAS VERARBEITENDE GEWERBE
= 100
ABTEILUNGEN, GRUPPEN UND KLASSEN
ZWEIGE, AUSGABE 1993 (WZ93)
WERT

INDEX

2001 JULI	VER- AEND. IN % GEGEN JULI 2000	2001 2.VJ	2002 1.VJ	2002 2.VJ	VERAENDERUNG IN % 2.VJ 2002 GEGEN		2001 1.HJ	2001 2.HJ	2002 1.HJ	VERAENDERUNG IN % 1.HJ 2002 GEGEN		2000	2001	VER- AEND. IN % GEGEN 2000	WZ93 SCHL.
					2.VJ 2001	1.VJ 2002				1.HJ 2001	2.HJ 2001				
94,5	+14,1	93,8	84,3	92,2	-1,7	+9,4	94,0	111,0	88,3	-6,1	-20,5	104,9	102,5	-2,3	29.21
83,0	-0,5	86,7	76,0	79,2	-8,7	+4,2	85,8	100,6	77,6	-9,6	-22,9	96,9	93,2	-3,8	
111,2	+35,6	104,0	96,5	111,2	+6,9	+15,2	105,9	126,0	103,9	-1,9	-17,5	116,7	116,0	-0,6	
120,9	+14,5	115,5	98,8	107,9	-6,6	+9,2	109,1	122,0	103,4	-5,2	-15,2	108,9	115,5	+6,1	29.22
105,7	+14,6	96,9	84,6	90,1	-7,0	+6,5	93,1	105,8	87,3	-6,2	-17,5	96,3	99,5	+3,3	
158,8	+14,1	161,8	134,4	152,5	-5,7	+13,5	148,7	162,3	143,5	-3,5	-11,6	140,3	155,5	+10,8	
109,4	-3,8	125,3	108,1	118,3	-5,6	+9,4	118,1	133,4	113,2	-4,1	-15,1	126,2	125,8	-0,3	29.23
103,6	-6,2	117,6	95,4	105,6	-10,2	+10,7	108,6	113,3	100,5	-8,3	-15,8	115,8	114,5	-1,1	
123,4	+1,5	144,1	139,1	149,3	+3,6	+7,3	138,9	167,9	144,2	+3,8	-14,1	151,8	153,4	+1,1	
131,6	+11,3	124,2	121,0	131,7	+6,0	+8,8	122,6	139,8	126,4	+3,1	-9,6	120,5	131,2	+8,9	29.24
112,3	+15,4	113,0	107,0	119,6	+5,8	+11,8	111,4	123,9	113,3	+1,7	-8,6	108,2	117,7	+8,8	
156,9	+7,7	139,0	139,4	147,6	+6,2	+5,9	137,3	160,7	143,5	+4,5	-10,7	136,7	149,0	+9,0	
123,4	+3,7	134,3	129,7	157,9	+17,6	+21,7	125,6	102,4	143,8	+14,5	+40,4	110,3	114,0	+3,4	29.3
114,3	+9,1	125,4	114,0	144,1	+14,9	+26,4	112,6	86,1	129,1	+14,7	+49,9	101,8	99,3	-2,5	
132,7	-0,8	143,6	146,2	172,2	+19,9	+17,8	139,3	119,3	159,2	+14,3	+33,4	119,1	129,3	+8,6	
119,8	-6,2	129,9	134,4	161,4	+24,2	+20,1	124,6	115,8	147,9	+18,7	+27,7	117,7	120,2	+2,1	29.31
104,9	-7,7	124,7	116,7	139,0	+11,5	+19,1	115,2	92,6	127,9	+11,0	+38,1	108,3	103,9	-4,1	
128,1	-5,5	132,8	144,3	173,9	+30,9	+20,5	129,8	128,7	159,1	+22,6	+23,6	123,0	129,3	+5,1	
125,4	+10,0	136,7	127,1	155,9	+14,0	+22,7	126,2	94,7	141,5	+12,1	+49,4	106,0	110,4	+4,2	29.32
117,6	+15,6	125,7	113,0	145,9	+16,1	+29,1	111,7	83,8	129,5	+15,9	+54,5	99,6	97,7	-1,9	
136,9	+3,6	153,2	148,0	170,8	+11,5	+15,4	147,8	110,8	159,4	+7,8	+43,9	115,5	129,3	+11,9	
127,7	+4,6	130,6	112,4	125,1	-4,2	+11,3	125,5	140,1	118,8	-5,3	-15,2	125,7	132,8	+5,6	29.4
121,9	+8,1	125,1	104,4	116,9	-6,6	+12,0	120,7	134,1	110,6	-8,4	-17,5	118,8	127,4	+7,2	
134,3	+1,3	136,7	121,4	134,5	-1,6	+10,8	130,9	147,0	128,0	-2,2	-12,9	133,5	138,9	+4,0	
127,0	+6,2	129,8	109,1	123,9	-4,5	+13,6	125,2	134,4	116,5	-6,9	-13,3	125,4	129,8	+3,5	29.5
115,9	+2,1	121,4	103,9	113,8	-6,3	+9,5	116,8	125,5	108,9	-6,8	-13,2	116,0	121,1	+4,4	
137,0	+9,3	137,4	113,8	133,1	-3,1	+17,0	132,8	142,6	123,4	-7,1	-13,5	134,1	137,7	+2,7	
101,5	+58,3	129,3	61,7	115,3	-10,8	+86,9	115,7	163,4	88,5	-23,5	-45,8	134,5	139,5	+3,7	29.51
128,0	+8,7	158,9	111,5	117,8	-25,9	+5,7	215,7	202,4	114,7	-46,8	-43,3	151,9	209,1	+37,7	
90,6	+115,2	117,2	41,4	114,3	-2,5	+176,1	74,7	147,4	77,8	+4,1	-47,2	127,4	111,1	-12,8	
105,3	+5,7	115,1	92,2	111,0	-3,6	+20,4	104,3	103,3	101,6	-2,6	-1,6	106,6	103,8	-2,6	29.52
74,6	-5,3	83,9	60,6	73,1	-12,9	+20,6	76,0	71,2	66,8	-12,1	-6,2	82,7	73,6	-11,0	
145,2	+14,6	155,6	133,3	160,2	+3,0	+20,2	140,9	145,0	146,8	+4,2	+1,2	137,5	142,9	+3,9	
79,5	-12,2	85,1	71,1	99,4	+16,8	+39,8	79,1	93,2	85,2	+7,7	-8,6	85,7	86,1	+0,5	29.53
70,0	-12,5	73,4	63,5	79,1	+7,8	+24,6	67,4	77,7	71,3	+5,8	-8,2	74,6	72,5	-2,8	
88,7	-11,9	96,4	78,5	119,0	+23,4	+51,6	90,5	108,3	98,8	+9,2	-8,8	96,4	99,4	+3,1	
92,5	+1,2	88,1	78,5	84,1	-4,5	+7,1	92,6	87,4	81,3	-12,2	-7,0	92,4	90,0	-2,6	29.54
93,9	-3,9	96,3	80,1	75,2	-21,9	-6,1	95,9	93,6	77,7	-19,0	-17,0	92,5	94,7	+2,4	
92,0	+3,0	85,5	78,0	87,1	+1,9	+11,7	91,6	85,4	82,6	-9,8	-3,3	92,3	88,5	-4,1	
115,6	-14,6	102,5	91,4	127,3	+24,2	+39,3	100,7	128,4	109,4	+8,6	-14,8	111,6	114,6	+2,7	29.55
79,7	-56,0	92,1	90,5	123,2	+33,8	+36,1	87,7	131,7	106,9	+21,9	-18,8	105,9	109,7	+3,6	
140,7	+36,1	109,7	92,0	130,2	+18,7	+41,5	109,9	126,1	111,1	+1,1	-11,9	115,5	118,0	+2,2	
159,3	+9,8	160,9	139,2	146,9	-8,7	+5,5	156,3	167,5	143,1	-8,4	-14,6	151,9	161,9	+6,6	29.56
146,7	+13,6	149,6	132,8	141,0	-5,7	+6,2	142,9	156,0	136,9	-4,2	-12,2	139,4	149,4	+7,2	
173,7	+6,2	173,9	146,4	153,7	-11,6	+5,0	171,8	180,7	150,1	-12,6	-16,9	166,4	176,2	+5,9	
94,0	+2,8	107,9	85,9	125,2	+16,0	+45,8	91,0	122,7	105,6	+16,0	-13,9	105,1	106,9	+1,7	29.6
71,3	-1,1	90,2	77,2	109,6	+21,5	+42,0	75,6	109,6	93,4	+23,5	-14,8	92,3	92,6	+0,3	
167,2	+8,9	165,1	114,3	175,5	+6,3	+53,5	140,8	165,4	144,9	+2,9	-12,4	146,6	153,1	+4,4	
108,3	+9,0	107,2	127,4	137,1	+27,9	+7,6	113,2	119,5	132,3	+16,9	+10,7	110,3	116,3	+5,4	29.7
83,6	+1,3	85,3	98,7	99,6	+16,8	+0,9	92,5	95,7	99,2	+7,2	+3,7	93,4	94,1	+0,7	
157,6	+18,2	151,0	184,7	211,8	+40,3	+14,7	154,6	166,7	198,3	+28,3	+19,0	143,9	160,7	+11,7	
109,8	+9,5	108,7	128,8	143,1	+31,6	+11,1	115,6	119,6	135,9	+17,6	+13,6	112,9	117,6	+4,2	29.71
84,9	+3,8	86,9	103,2	104,9	+20,7	+1,6	95,0	96,9	104,1	+9,6	+7,4	95,2	96,0	+0,8	
157,2	+15,8	150,1	177,4	216,0	+43,9	+21,8	154,8	162,7	196,7	+27,1	+20,9	146,5	158,7	+8,3	
97,7	+4,8	96,8	117,5	94,3	-2,6	-19,7	96,5	118,7	105,9	+9,7	-10,8	92,1	107,6	+16,8	29.72
75,2	-13,8	74,8	69,5	66,4	-11,2	-4,5	76,4	88,2	67,9	-11,1	-23,0	82,5	82,3	-0,2	
161,5	+46,6	158,9	253,3	173,0	+8,9	+31,7	153,4	205,0	213,1	+38,9	+4,0	119,3	179,2	+50,2	
139,5	+2,4	138,5	134,0	132,1	-4,6	-1,4	142,3	142,3	133,0	-6,5	-6,5	144,0	142,3	-1,2	DL
119,4	+2,6	119,7	114,3	110,4	-7,8	-3,4	122,7	124,5	112,4	-8,4	-9,7	123,9	123,6	-0,2	
175,8	+2,3	172,3	169,4	171,2	-0,6	+1,1	177,6	174,3	170,3	-4,1	-2,3	180,0	176,0	-2,2	
111,8	-10,1	113,8	109,3	97,9	-14,0	-10,4	122,2	119,6	103,6	-15,2	-13,4	134,4	120,9	-10,0	30
111,1	-10,1	109,7	108,6	91,3	-16,8	-15,9	123,2	120,2	100,0	-18,8	-16,8	135,7	121,7	-10,3	
113,2	-10,1	121,3	110,3	109,8	-9,5	-0,5	120,3	118,4	110,1	-8,5	-7,0	132,0	119,4	-9,5	

2 INDEX DES UMSATZES FUER
 1995
 NACH ABSCHNITTEN, UNTERABSCHNITTEN,
 DER KLASSIFIKATION DER WIRTSCHAFTS
 2.1 ORIGINAL

WERT

WZ93- SCHL.	WIRTSCHAFTSZWEIG	2002	VERAENDERUNG IN % JULI 2002 GEGEN		2002	VERAENDERUNG IN % JUNI 2002 GEGEN		KUMULIERT		2-MONATS- DURCHSCHNITT	
			JULI	JUNI		JUNI	MAI	JAN. 2002 BIS JULI 2002	VER- AEND. IN % GEGEN VORJAHR	JUNI 2002 UND JULI 2002	VER- AEND. IN % GEGEN VORJAHR
30.01	HERSTELLUNG VON BUERO- MASCHINEN	INSGESAMT 77,8	-13,7	-8,9	85,4	-23,9	+27,3	82,4	-11,1	81,6	-19,4
		INLAND 55,7	-24,0	+3,1	54,0	-37,1	+16,1	61,5	-19,6	54,9	-31,0
		AUSLAND 102,0	-6,0	-15,0	120,0	-15,0	+33,6	105,3	-4,8	111,0	-11,1
30.02	HERSTELLUNG VON DATEN- VERARBEITUNGSGERAETEN UND -EINRICHTUNGEN	INSGESAMT 99,8	-13,2	+4,3	95,7	-10,8	+0,8	105,6	-15,5	97,8	-12,1
		INLAND 94,8	-17,9	+2,7	92,3	-12,5	+0,9	103,0	-18,8	93,6	-15,3
		AUSLAND 109,4	-4,2	+6,8	102,4	-7,7	+0,8	110,7	-8,6	105,9	-6,0
31	HERSTELLUNG VON GERAETEN DER ELEKTRIZITAETSERZUE- GUNG, -VERTEILUNG U.AE.	INSGESAMT 123,1	-2,5	-2,3	126,0	-5,0	+11,8	121,3	-5,1	124,6	-3,8
		INLAND 110,5	-1,2	-1,3	111,9	-3,5	+13,5	108,0	-6,0	111,2	-2,4
		AUSLAND 151,7	-4,8	-4,0	158,0	-7,3	+9,2	151,6	-3,7	154,9	-6,1
31.1	HERSTELLUNG VON ELEKTRO- MOTOREN, GENERATOREN UND TRANSFORMATOREN	INSGESAMT 140,5	-4,3	-7,3	151,6	-8,6	+11,1	145,5	-2,8	146,1	-6,5
		INLAND 122,1	-1,0	-7,8	132,5	-5,1	+15,6	126,4	-2,5	127,3	-3,2
		AUSLAND 177,4	-8,7	-6,6	190,0	-13,2	+5,3	184,0	-3,2	183,7	-11,0
31.2	HERSTELLUNG VON ELEK- TRIZITAETSVERTEILUNGS- U. -SCHALTEINRICHTUNGEN	INSGESAMT 108,5	-4,1	+0,5	108,0	-8,2	+13,7	104,0	-9,2	108,3	-6,2
		INLAND 97,8	-3,0	-0,6	98,4	-5,9	+16,4	94,0	-9,4	98,1	-4,5
		AUSLAND 133,6	-6,0	+2,3	130,6	-12,1	+8,9	127,4	-9,1	132,1	-9,1
31.3	H.V. ISOLIERTEN ELEK- TROMKABELN, -LEITUNGEN U. -DRAEHTEN	INSGESAMT 132,5	-24,2	-3,6	137,5	-22,1	+5,2	126,3	-23,0	135,0	-23,1
		INLAND 111,4	-10,8	+6,3	104,8	-16,6	+4,5	101,8	-16,4	108,1	-13,7
		AUSLAND 208,7	-41,0	-18,2	255,1	-28,9	+6,4	214,4	-32,2	231,9	-34,9
31.4	HERSTELLUNG VON AKKUMU- LATOREN UND BATTERIEN	INSGESAMT 106,1	+6,2	-3,5	110,0	+1,0	+15,3	107,0	+4,7	108,1	+3,5
		INLAND 98,5	+7,3	-8,7	107,9	+5,4	+24,7	101,2	+7,2	103,2	+6,3
		AUSLAND 118,4	+4,6	+4,3	113,5	-4,9	+3,3	116,6	+1,5	116,0	-0,3
31.5	HERSTELLUNG VON ELEK- TRISCHEN LAMPEN UND LEUCHTEN	INSGESAMT 100,1	-8,8	+3,0	97,2	-4,1	+7,4	101,1	-8,6	98,7	-6,5
		INLAND 79,0	-12,9	+4,6	75,5	-7,5	+6,3	79,8	-12,2	77,3	-10,3
		AUSLAND 148,9	-3,4	+0,9	147,5	+0,1	+8,6	150,6	-3,7	148,2	-1,7
31.6	HERSTELLUNG VON ELEK- TRISCHEN AUSRUESTUNGEN A.N.G.	INSGESAMT 146,8	+10,4	-3,0	151,4	+8,9	+12,1	145,2	+5,9	149,1	+9,6
		INLAND 140,3	+6,9	+0,4	139,8	+5,6	+10,6	135,9	+0,4	140,1	+6,2
		AUSLAND 160,7	+17,5	-9,0	176,6	+15,1	+14,9	165,3	+17,2	168,7	+16,3
31.61	H.V.ELEKTR. AUSRUE- STUNGEN F. MOTOREN U. FAHRZEUGE A.N.G.	INSGESAMT 139,3	+0,7	+3,3	134,9	-6,8	+2,1	139,0	-6,5	137,1	-3,2
		INLAND 145,5	+0,3	+3,9	140,0	-6,5	+3,6	143,2	-7,6	142,8	-3,2
		AUSLAND 125,5	+1,7	+1,5	123,7	-7,4	-1,4	129,8	-3,4	124,6	-3,0
31.62	HERSTELLUNG VON SONST. ELEKTR. AUSRUESTUNGEN A.N.G.	INSGESAMT 155,1	+22,1	-8,7	169,8	+28,1	+22,8	152,0	+22,2	162,5	+25,2
		INLAND 134,4	+16,3	-3,7	139,6	+23,9	+19,7	127,6	+12,7	137,0	+20,0
		AUSLAND 199,5	+31,7	-15,0	234,7	+34,0	+27,0	204,5	+37,9	217,1	+32,9
32	RUNDFUNK-, FERNSEH- UND NACHRICHTENTECHNIK	INSGESAMT 161,5	-8,2	-8,0	175,6	+3,7	+8,8	166,7	-8,3	168,6	-2,4
		INLAND 137,2	-8,9	-	137,2	-3,6	+10,2	135,9	-11,1	137,2	-6,3
		AUSLAND 190,6	-7,7	-14,1	221,8	+9,8	+7,8	203,7	-5,9	206,2	+1,0
32.1	HERSTELLUNG VON ELEKTRO- NISCHEN BAUELEMENTEN	INSGESAMT 212,7	+12,4	-6,8	228,2	+6,1	+5,6	215,7	-5,7	220,5	+9,1
		INLAND 194,0	+4,0	+6,8	181,7	-5,6	-3,2	186,5	-8,4	187,9	-0,8
		AUSLAND 225,7	+18,2	-13,4	260,6	+13,0	+10,4	236,0	-4,2	243,2	+15,3
32.2	H.V. NACHRICHTENTECHNI- SCHEN GERAETEN UND EINRICHTUNGEN	INSGESAMT 173,1	-21,9	-11,8	196,2	+4,8	+13,1	184,5	-10,4	184,7	-9,7
		INLAND 133,0	-19,3	-6,1	141,6	-2,7	+22,3	135,5	-15,4	137,3	-11,5
		AUSLAND 242,4	-24,3	-16,6	230,7	+12,2	+6,6	269,2	-5,5	266,6	-8,0
32.3	H.V. RUNDFUNK- U. FERN- SEHGER. SOWIE PHONO- U. VIDEOTECHN. GERAETEN	INSGESAMT 81,2	-1,7	+3,3	78,6	-8,0	+3,1	78,8	-7,6	79,9	-4,9
		INLAND 95,8	+4,4	+6,3	90,1	-2,4	+4,5	92,9	-1,9	93,0	+1,0
		AUSLAND 62,8	-11,4	-2,0	64,1	-16,3	+0,6	61,1	-16,9	63,5	-14,0
33	MEDIZIN-, MESS-, STEUER- UND REGELUNGSTECHNIK, OPTIK	INSGESAMT 143,3	+0,5	+2,1	140,4	-3,1	+7,8	137,1	-2,1	141,9	-1,3
		INLAND 112,4	-0,4	-0,8	113,3	-0,4	+11,0	108,5	-2,9	112,9	-0,4
		AUSLAND 195,7	+1,5	+5,0	186,3	-5,6	+4,6	185,6	-1,2	191,0	-2,2
33.1	H.V. MEDIZINISCHEN GE- RAETEN UND ORTHOPAEDI- SCHEN VORRICHTUNGEN	INSGESAMT 149,9	+6,5	+5,7	141,8	+4,3	-1,7	146,3	+7,7	145,9	+5,4
		INLAND 111,5	+5,3	+2,6	108,7	+2,8	+3,6	108,3	+3,0	110,1	+4,1
		AUSLAND 210,9	+7,6	+8,5	194,4	+5,6	-6,0	206,6	+12,0	202,7	+6,6
33.2	H.V. MESS-, KONTROLL-, NAVIGATIONS- U.AE. INSTRU- MENTEN U. VORRICHTUNGEN	INSGESAMT 143,6	-1,4	+3,5	138,7	-7,2	+14,3	132,7	-7,7	141,2	-4,3
		INLAND 115,0	-1,3	+0,3	114,7	-0,8	+14,4	109,6	-4,7	114,9	-1,0
		AUSLAND 193,3	-1,5	+7,2	180,4	-13,5	+14,1	172,9	-10,7	186,9	-7,7
33.3	HERSTELLUNG VON INDU- STRIELLEN PROZESS- STEUERUNGSANLAGEN	INSGESAMT 124,5	-24,2	-12,6	142,4	-34,6	+0,8	139,7	-13,8	133,5	-30,1
		INLAND 106,1	-7,7	-16,7	127,3	-15,4	+18,6	107,8	-9,6	116,7	-12,1
		AUSLAND 237,2	-49,0	+1,2	234,5	-62,7	-32,8	334,7	-21,0	235,9	-56,9
33.4	HERSTELLUNG VON OPTI- SCHEN UND FOTOGRAFIS- CHEN GERAETEN	INSGESAMT 144,3	+4,4	-4,0	150,3	+8,5	+12,7	139,7	-0,8	147,3	+6,4
		INLAND 116,9	-2,5	-4,8	122,8	+4,4	+13,3	114,7	-4,0	119,9	+0,9
		AUSLAND 179,6	+11,1	-3,3	185,7	+12,3	+12,1	171,9	+2,3	182,7	+11,7
33.5	HERSTELLUNG VON UHREN	INSGESAMT 86,0	-12,2	-18,6	105,7	+26,9	+28,0	86,5	-3,8	95,9	+5,7
		INLAND 69,3	-24,4	+1,9	68,0	-2,0	+8,3	66,6	-15,1	68,7	-14,8
		AUSLAND 109,1	+2,2	-30,9	157,8	+53,8	+43,6	114,0	+7,6	133,5	+27,5

STBA,FS 4,R 2.2, 7/2002

LAND

DAS VERARBEITENDE GEWERBE
= 100
ABTEILUNGEN, GRUPPEN UND KLASSEN
ZWEIGE, AUSGABE 1993 (WZ93)
WERT

INDEX

2001 JULI	VER- ÄND. IN % GEGEN JULI 2000	2001 2.VJ	2002 1.VJ	2002 2.VJ	VERÄNDERUNG IN % 2.VJ 2002 GEGEN		2001 1.HJ	2001 2.HJ	2002 1.HJ	VERÄNDERUNG IN % 1.HJ 2002 GEGEN		2000	2001	VER- ÄND. IN % GEGEN 2000	WZ93 SCHL.		
					2.VJ 2001	1.VJ 2002				1.HJ 2001	2.HJ 2001					1.HJ 2001	2.HJ 2001
90,1	+18,2	95,5	91,0	75,2	-21,3	-17,4	93,2	107,3	83,1	-10,8	-22,6	90,8	100,2	+10,4	30.01		
73,3	+20,0	77,4	74,2	50,9	-34,2	-31,4	77,0	97,2	62,5	-18,8	-35,7	70,9	87,1	+22,8			
108,5	+16,9	115,4	109,7	102,0	-11,6	-7,0	110,9	118,4	105,8	-4,6	-10,6	112,8	114,7	+1,7			
115,0	-12,6	116,5	112,0	101,2	-13,1	-9,6	126,5	121,4	106,6	-15,7	-12,2	140,8	123,9	-12,0	30.02		
111,8	-11,8	113,5	112,7	96,1	-15,3	-14,7	128,7	122,9	104,4	-18,9	-15,1	143,3	125,8	-12,2			
114,2	-14,0	122,5	110,5	111,4	-9,1	+0,8	122,3	118,4	110,9	-9,3	-6,3	136,0	120,4	-11,5			
126,3	+6,1	126,6	121,7	120,4	-4,9	-1,1	129,1	128,0	121,1	-5,5	-5,4	128,2	128,0	-0,2	31		
111,8	+0,8	113,9	108,7	106,6	-6,4	-1,9	115,4	117,5	107,6	-6,8	-8,4	116,6	116,4	-0,2			
159,3	+15,8	155,6	151,2	151,8	-2,4	+0,4	157,0	152,0	151,5	-3,5	-0,3	154,8	154,5	-0,2			
146,8	+9,1	152,3	147,6	145,1	-4,7	-1,7	150,2	157,8	146,4	-2,5	-7,2	158,4	154,0	-2,8	31.1		
123,3	+0,9	131,3	130,4	123,9	-5,6	-5,0	130,7	143,4	127,2	-2,7	-11,3	136,6	137,1	+0,4			
194,2	+22,0	194,8	182,2	187,9	-3,5	+3,1	189,4	186,8	185,1	-2,3	-0,9	202,2	188,1	-7,0			
113,1	+0,7	112,4	103,5	102,9	-8,5	-0,6	114,8	113,8	103,2	-10,1	-9,3	116,8	114,3	-2,1	31.2		
100,8	-2,9	102,7	94,0	92,8	-9,6	-1,3	104,1	104,0	93,4	-10,3	-10,2	105,9	104,1	-1,7			
142,1	+7,3	135,5	125,8	126,8	-6,4	+0,8	139,8	138,8	126,3	-9,7	-7,7	142,5	138,3	-2,9			
174,7	+31,7	165,7	117,8	132,7	-19,9	+12,6	162,2	141,7	125,3	-22,7	-11,6	135,5	151,9	+12,1	31.3		
124,9	+9,2	121,3	96,2	104,1	-14,2	+8,2	121,1	113,8	100,2	-17,3	-12,0	117,0	117,5	+0,4			
953,6	+78,1	325,5	195,3	235,5	-27,6	+20,6	309,9	241,9	215,4	-30,5	-11,0	202,1	275,9	+36,5			
99,9	+3,7	98,7	109,4	105,0	+6,4	-4,0	102,6	112,2	107,2	+4,5	-4,5	106,6	107,4	+0,8	31.4		
91,8	-0,1	90,0	104,3	98,9	+9,9	-5,2	94,8	106,7	101,6	+7,2	-4,8	101,1	100,8	-0,3			
113,2	+9,3	113,1	117,7	114,9	+1,6	-2,4	115,2	121,2	116,3	+1,0	-4,0	115,7	118,2	+2,2			
109,8	+6,6	105,3	105,9	96,7	-8,2	-8,7	110,8	114,1	101,3	-8,6	-11,2	114,5	112,4	-1,8	31.5		
90,7	+3,3	85,6	84,4	75,5	-11,8	-10,5	90,9	96,3	79,9	-12,1	-17,0	98,7	93,6	-5,2			
154,1	+11,3	151,0	155,8	145,8	-3,4	-6,4	156,8	155,3	150,8	-3,8	-2,9	151,1	156,1	+3,3			
133,0	+6,2	135,5	146,4	143,4	+5,8	-2,0	137,8	136,8	144,9	+5,2	+5,9	133,4	137,3	+2,9	31.6		
131,3	+4,0	134,0	135,6	134,7	+0,5	-0,7	136,0	135,5	135,2	-0,6	-0,2	131,4	135,8	+3,3			
136,8	+11,1	138,9	169,8	162,4	+16,9	-4,4	141,8	139,8	166,1	+17,1	+18,8	137,7	140,8	+2,3			
138,4	+2,6	146,9	142,3	135,7	-7,6	-4,6	150,3	139,0	139,0	-7,5	-	141,3	144,6	+2,3	31.61		
145,1	+3,3	153,8	145,3	140,5	-8,6	-3,3	156,6	145,5	142,9	-8,7	-1,8	147,3	151,1	+2,6			
123,4	+0,7	131,6	135,7	125,3	-4,8	-7,7	136,3	124,5	130,5	-4,3	+4,8	128,0	130,4	+1,9			
127,0	+11,0	122,9	151,0	152,1	+23,8	+0,7	123,9	134,5	151,5	+22,3	+12,6	124,5	129,2	+3,8	31.62		
115,6	+5,1	111,6	124,7	128,2	+14,9	+2,8	112,8	124,2	126,5	+12,1	+1,9	113,4	118,5	+4,5			
151,5	+22,4	146,9	207,3	203,3	+38,4	-1,9	147,8	156,6	205,3	+38,9	+31,1	148,4	152,2	+2,6			
175,9	-3,7	173,2	169,3	166,0	-4,2	-1,9	182,8	179,7	167,6	-8,3	-6,7	188,7	181,2	-4,0	32		
150,6	+8,6	148,6	139,9	131,5	-11,5	-6,0	153,2	153,4	135,7	-11,4	-11,5	151,8	153,3	+1,0			
206,4	-12,4	202,7	204,5	207,3	+2,3	+1,4	218,2	211,4	205,9	-5,6	-2,6	233,0	214,8	-7,8			
189,2	-24,5	218,1	213,2	219,2	+0,5	+2,8	235,4	191,4	216,2	-8,2	+13,0	243,0	213,4	-12,2	32.1		
186,5	+0,2	198,0	184,7	185,7	-6,2	+0,5	206,3	177,0	185,2	-10,2	+4,6	192,8	191,7	-0,6			
191,0	-35,4	232,1	232,9	242,5	+4,5	+4,1	255,6	201,4	237,7	-7,0	+18,0	277,9	228,5	-17,8			
221,7	+13,0	192,8	192,3	180,5	-6,4	-6,1	203,3	223,8	186,4	-8,3	-16,7	212,7	213,5	+0,4	32.2		
164,8	+14,1	154,0	143,2	128,6	-16,5	-10,2	159,4	168,1	135,9	-14,7	-19,2	164,2	163,7	-0,3			
320,2	+12,0	259,9	277,1	270,2	+4,0	-2,5	279,2	320,2	273,7	-2,0	-14,5	296,6	299,7	+1,0			
82,6	+3,8	86,8	78,4	78,5	-9,6	+0,1	85,8	91,3	78,4	-8,6	-14,1	83,7	88,5	+5,7	32.3		
91,8	+6,4	95,2	94,6	90,2	-5,3	-4,7	95,2	104,6	92,4	-2,9	-11,7	92,2	99,9	+8,4			
70,9	-0,3	76,2	58,0	63,7	-16,4	+9,8	73,9	74,6	60,9	-17,6	-18,4	73,1	74,2	+1,5			
142,6	+9,8	138,9	134,7	137,4	-1,1	+2,0	139,7	144,2	136,1	-2,6	-5,6	135,3	141,9	+4,9	33		
112,8	+6,9	111,5	106,7	109,0	-2,2	+2,2	111,6	116,8	107,9	-3,3	-7,6	110,0	114,2	+3,8			
192,9	+13,1	185,1	182,2	185,6	+0,3	+1,9	187,0	190,5	183,9	-1,7	-3,5	177,9	188,7	+6,1			
140,8	+21,2	134,9	145,1	146,2	+8,4	+0,8	134,9	145,4	145,7	+8,0	+0,2	124,9	140,2	+12,2	33.1		
105,9	+13,0	105,4	106,5	108,9	+3,3	+2,3	105,0	110,1	107,7	+2,6	-2,2	100,2	107,5	+7,3			
196,0	+28,9	181,8	206,4	205,4	+13,0	-0,5	182,5	201,5	205,9	+12,8	+2,2	164,0	192,0	+17,1			
145,6	+5,9	142,7	129,8	131,9	-7,6	+1,6	143,4	143,7	130,9	-8,7	-8,9	139,4	143,6	+3,0	33.2		
116,5	+6,6	114,9	108,9	108,4	-5,7	-0,5	114,8	119,9	108,7	-5,3	-9,3	112,0	117,4	+4,8			
186,3	+5,3	191,1	166,3	172,8	-9,6	+3,9	193,2	185,1	169,6	-12,2	-8,4	187,0	189,1	+1,1			
164,2	-2,7	165,6	132,8	151,7	-8,4	+14,2	161,6	203,5	142,3	-11,9	-30,1	199,1	182,5	-8,3	33.3		
114,9	-17,4	120,0	94,7	121,4	+1,2	+28,2	119,9	150,3	108,1	-9,8	-28,1	155,6	135,1	-13,2			
465,1	+33,1	444,3	365,2	336,8	-24,2	-7,8	416,6	528,6	351,0	-15,7	-33,6	464,6	472,6	+1,7			
138,2	+5,9	136,3	137,9	140,0	+2,7	+1,5	141,3	133,5	139,0	-1,6	+4,1	135,0	137,4	+1,8	33.4		
119,9	+10,5	117,0	114,3	114,5	-2,1	+0,2	119,5	113,1	114,4	-4,3	+1,1	111,2	116,3	+4,6			
161,7	+1,8	161,2	168,3	172,8	+7,2	+2,7	169,2	159,7	170,6	+0,8	+6,8	165,4	164,4	-0,6			
98,0	+1,6	88,5	80,7	92,4	+4,4	+14,5	88,6	89,7	86,6	-2,3	-3,5	88,8	89,2	+0,5	33.5		
91,7	+5,5	75,9	64,3	68,0	-10,4	+5,8	76,2	78,2	66,1	-13,3	-15,5	76,8	77,2	+0,5			
106,7	-2,6	106,1	103,4	126,2	+18,9	+22,1	105,8	105,6	114,8	+8,5	+8,7	105,4	105,7	+0,3			

2 INDEX DES UMSATZES FUER
1995
NACH ABSCHNITTEN, UNTERABSCHNITTEN,
DER KLASSIFIKATION DER WIRTSCHAFTS
2.1 ORIGINAL

WERT

WZ93- SCHL.	WIRTSCHAFTSZWEIG	2002 JULI	VERAENDERUNG IN % JULI 2002 GEGEN		2002 JUNI	VERAENDERUNG IN % JUNI 2002 GEGEN		KUMULIERT		2-MONATS- DURCHSCHNITT	
			JULI 2001	JUNI 2002		JUNI 2001	MAI 2002	JAN. 2002 BIS JULI 2002	VER- AEND. IN % GEGEN VORJAHR	JUNI 2002 UND JULI 2002	VER- AEND. IN % GEGEN VORJAHR
DM	FAHRZEUGBAU	INSGESAMT 173,9	+7,0	-4,1	181,3	+4,4	+8,8	171,8	-2,6	177,6	+5,7
		INLAND 135,2	+8,3	-7,4	146,0	+5,5	+11,4	133,2	-2,8	140,6	+6,8
		AUSLAND 215,4	+6,2	-1,8	219,3	+3,8	+7,0	213,2	-2,5	217,4	+5,0
34	HERSTELLUNG VON KRAFTWAGEN UND KRAFTWAGENTEILEN	INSGESAMT 171,9	+4,7	-6,2	183,3	+5,3	+9,2	173,5	-3,3	177,6	+5,0
		INLAND 135,0	+8,2	-7,6	146,1	+5,6	+12,5	132,8	-3,5	140,6	+6,8
		AUSLAND 211,5	+2,5	-5,3	223,4	+5,3	+7,1	217,2	-3,2	217,5	+3,9
34.1	HERSTELLUNG VON KRAFTWAGEN UND KRAFTWAGENMOTOREN	INSGESAMT 169,6	+5,1	-7,7	183,8	+5,8	+9,2	173,3	-4,4	176,7	+5,4
		INLAND 111,5	+12,2	-12,1	126,9	+5,1	+11,1	112,8	-4,6	119,2	+8,3
		AUSLAND 222,6	+2,2	-5,6	235,7	+6,2	+8,3	228,5	-4,3	229,2	+4,2
34.2	HERSTELLUNG VON KAROS- SERIEN, AUFBAUTEN UND ANHAEGERN	INSGESAMT 120,5	-	-7,9	130,9	+3,3	+7,9	120,6	-1,3	125,7	+1,7
		INLAND 97,0	-8,2	-9,1	106,7	-4,8	+13,6	94,5	-9,7	101,9	-6,4
		AUSLAND 180,4	+14,1	-6,4	192,7	+17,5	+0,8	187,2	+12,3	186,6	+15,8
34.3	H.V. TEILEN UND ZUBE- HOER FUER KRAFTWAGEN UND KRAFTWAGENMOTOREN	INSGESAMT 186,5	+4,4	-2,5	191,2	+4,4	+9,4	183,0	-0,9	188,9	+4,4
		INLAND 191,5	+5,6	-1,3	194,0	+7,4	+14,1	182,0	-1,3	192,8	+6,5
		AUSLAND 179,5	+2,6	-4,2	187,3	+0,3	+3,3	184,5	-0,3	183,4	+1,4
35	SONSTIGER FAHRZEUGBAU	INSGESAMT 188,7	+25,2	+13,2	166,7	-2,1	+5,4	159,3	+3,3	177,7	+10,7
		INLAND 137,3	+9,5	-5,7	145,6	+5,1	+4,3	136,2	+1,9	141,5	+7,2
		AUSLAND 243,8	+37,1	+28,7	189,5	-7,2	+6,3	184,3	+4,5	216,7	+13,5
35.1	SCHIFFBAU	INSGESAMT 174,9	+228,1	+133,2	75,0	+2,5	-34,8	93,1	+28,2	125,0	+97,5
		INLAND 36,1	-23,2	-62,7	96,9	+122,8	+34,0	62,4	+8,5	66,5	+46,8
		AUSLAND 270,7	+368,3	+348,9	60,3	-35,8	-58,4	114,6	+37,6	165,5	+118,1
35.11	SCHIFFBAU (OHNE BOOTS- UND YACHTBAU)	INSGESAMT 173,2	+241,6	+145,7	70,5	+1,0	-35,1	89,0	+30,7	121,9	+102,2
		INLAND 31,9	-28,5	-66,7	95,9	+130,5	+42,5	59,6	+9,2	63,9	+48,3
		AUSLAND 268,8	+390,5	+403,4	53,4	-39,9	-60,9	108,9	+41,1	161,1	+124,4
35.12	BOOTS- UND YACHTBAU	INSGESAMT 229,0	+66,3	+5,5	217,0	+18,4	-32,6	223,9	+3,4	223,0	+38,9
		INLAND 137,3	+30,6	+13,8	120,6	+34,9	-37,8	130,5	+3,2	129,0	+32,6
		AUSLAND 346,7	+93,1	+1,7	340,8	+12,1	-29,9	343,8	+3,4	343,8	+42,2
35.2	SCHIENENFAHRZEUGBAU	INSGESAMT 168,6	+33,9	+16,0	145,4	-9,6	-4,7	148,8	+11,0	157,0	+9,5
		INLAND 168,1	+31,0	+35,7	123,9	-21,0	-22,3	145,3	+5,4	146,0	+2,4
		AUSLAND 170,0	+43,0	-18,6	208,8	+21,0	+57,3	158,9	+29,5	189,4	+30,0
35.3	LUFT- UND RAUMFAHRZEUGBAU	INSGESAMT 220,9	-5,8	-10,6	247,2	-1,3	+27,6	214,1	-3,9	234,1	-3,5
		INLAND 188,8	+6,8	-6,2	201,2	+4,5	+18,8	178,0	-1,3	195,0	+5,6
		AUSLAND 244,0	-11,6	-12,9	280,2	-4,0	+32,5	240,0	-5,3	262,1	-7,7
35.4	H.V. KRAFTRAEDERN, FAHRRADERN UND BEHINDERTENFAHRZEUGEN	INSGESAMT 133,5	+2,7	-5,5	141,2	+1,3	-8,7	150,4	+2,7	137,4	+2,0
		INLAND 133,6	+3,0	-5,0	140,6	+1,0	-8,3	149,0	+3,2	137,1	+1,9
		AUSLAND 133,8	+0,6	-8,9	146,9	+3,8	-11,5	162,5	-1,5	140,4	+2,3
35.41	HERSTELLUNG VON KRAFTRAEDERN	INSGESAMT 260,5	+4,0	-0,5	261,8	-1,2	+1,1	268,2	+4,8	261,2	+1,4
		INLAND 255,8	+2,3	-	255,7	-3,8	+0,5	264,3	+3,8	255,8	-0,8
		AUSLAND 390,0	+50,3	-9,2	429,6	+78,3	+11,5	373,0	+29,8	409,8	+63,8
35.42	HERSTELLUNG VON FAHRRADERN	INSGESAMT 78,1	+1,6	-17,3	94,4	+3,5	-22,0	109,6	-0,3	86,3	+2,6
		INLAND 79,2	+5,0	-18,0	96,6	+8,9	-20,4	107,8	+3,3	87,9	+7,1
		AUSLAND 70,5	-19,3	-11,3	79,5	-27,0	-33,3	122,2	-17,3	75,0	-23,6
35.43	HERSTELLUNG VON BEHINDERTENFAHRZEUGEN	INSGESAMT 119,7	+0,9	+10,8	108,0	+5,2	+6,4	100,7	+5,1	113,9	+2,9
		INLAND 101,5	+0,6	+19,6	84,9	-0,7	+5,7	82,7	+0,2	93,2	-
		AUSLAND 220,8	+1,9	-6,5	236,2	+19,4	+7,6	201,0	+18,2	228,5	+10,2
35.5	FAHRZEUGBAU A.N.G.	INSGESAMT 88,3	-15,8	-3,8	91,8	+0,1	+7,4	88,5	-9,7	90,1	-8,3
		INLAND 68,2	-24,6	-9,3	75,2	-9,2	+15,7	70,9	-19,5	71,7	-17,3
		AUSLAND 137,7	-1,7	+4,1	132,3	+16,8	-2,4	131,4	+7,7	135,0	+6,6
36.1	HERSTELLUNG VON MOEBELN	INSGESAMT 83,7	-4,8	-7,8	90,8	-9,3	+7,5	91,3	-11,5	87,3	-7,1
		INLAND 76,1	-5,2	-8,4	83,1	-10,4	+7,4	84,3	-12,0	79,6	-8,0
		AUSLAND 136,9	-2,6	-5,1	144,2	-4,7	+7,1	140,0	-9,1	140,6	-3,7
36.11	HERSTELLUNG VON SITZ- MOEBELN	INSGESAMT 101,7	-3,1	-12,9	116,7	-4,6	+12,3	113,1	-9,4	109,2	-4,0
		INLAND 95,4	-2,6	-14,5	111,6	-3,6	+13,4	107,4	-9,1	103,5	-3,2
		AUSLAND 143,0	-5,6	-4,5	149,8	-9,0	+7,2	150,1	-11,1	146,4	-7,4
36.12	HERSTELLUNG VON BUERO- UND LADENMOEBELN	INSGESAMT 82,6	-13,1	-6,2	88,1	-18,4	+7,8	87,8	-15,3	85,4	-15,9
		INLAND 78,0	-13,2	-6,1	83,1	-18,9	+8,1	83,7	-15,0	80,6	-16,2
		AUSLAND 126,5	-11,9	-6,6	135,4	-14,4	+5,9	126,4	-16,8	131,0	-13,2
36.13	HERSTELLUNG VON KUECHENMOEBELN	INSGESAMT 83,3	+0,4	-7,6	90,2	-6,1	+6,5	88,1	-6,4	86,8	-3,1
		INLAND 70,6	-1,1	-6,5	75,5	-10,0	+4,9	76,3	-9,2	73,1	-5,9
		AUSLAND 163,7	+4,9	-10,6	183,2	+6,1	+10,8	162,3	+3,2	173,5	+5,5
36.14	HERSTELLUNG VON SONST. MOEBELN	INSGESAMT 71,3	-5,4	-2,9	73,4	-11,9	+2,7	78,3	-14,5	72,4	-8,8
		INLAND 64,0	-6,4	-3,3	66,2	-13,6	+2,0	71,6	-15,1	65,1	-10,2
		AUSLAND 121,7	-1,7	-1,1	123,0	-4,7	+4,6	124,8	-12,1	122,4	-3,2

STBA, FS 4, R 2.2, 7/2002

LAND

DAS VERARBEITENDE GEMWERBE
= 100
ABTEILUNGEN, GRUPPEN UND KLASSEN
ZWEIGE, AUSGABE 1993 (WZ93)
WERT

INDEX

2001 JULI	VER- ÄEND. IN % GEGEN JULI 2000	2001 2.VJ	2002 1.VJ	2002 2.VJ	VERÄNDERUNG IN % 2.VJ 2002 GEGEN		2001 1.HJ	2001 2.HJ	2002 1.HJ	VERÄNDERUNG IN % 1.HJ 2002 GEGEN		2000	2001	VER- ÄEND. IN % GEGEN 2000	WZ93 SCHL.
					2.VJ	1.VJ				1.HJ	2.HJ				
					2001	2002				2001	2001				
162,5	+3,4	178,1	165,6	177,2	-0,5	+7,0	178,8	170,5	171,4	-4,1	+0,5	162,7	174,6	+7,3	DM
124,8	-1,3	142,1	124,9	140,8	-0,9	+12,7	139,1	134,6	132,8	-4,5	-1,3	132,6	136,9	+3,2	
202,9	+6,8	216,6	209,3	216,4	-0,1	+3,4	221,3	209,0	212,9	-3,8	+1,9	195,0	215,1	+10,3	
164,2	+4,7	180,5	168,2	179,3	-0,7	+6,6	182,0	169,6	173,8	-4,5	+2,5	164,1	175,8	+7,1	34
124,8	+1,5	141,9	124,1	140,7	-0,8	+13,4	139,7	132,5	132,4	-5,2	-0,1	131,2	136,1	+3,7	
206,4	+6,7	221,8	215,5	220,7	-0,5	+2,4	227,5	209,5	218,1	-4,1	+4,1	199,4	218,5	+9,6	
161,4	+0,4	182,9	167,8	180,1	-1,5	+7,3	184,6	168,1	173,9	-5,8	+3,5	166,9	176,4	+5,7	34.1
99,4	-6,5	125,9	102,8	123,3	-2,1	+19,9	121,4	111,9	113,1	-6,8	+1,1	117,5	116,7	-0,7	
217,9	+3,6	235,0	227,0	231,9	-1,3	+2,2	242,3	219,3	229,4	-5,3	+4,6	211,8	230,8	+9,0	
120,5	+2,6	125,0	112,3	129,0	+3,2	+14,9	122,5	118,5	120,7	-1,5	+1,9	118,0	120,5	+2,1	34.2
105,7	+12,9	109,1	85,7	102,5	-6,0	+19,6	104,5	99,3	94,1	-10,0	-5,2	106,1	101,9	-4,0	
158,1	-0,5	165,4	180,2	196,4	+18,7	+9,0	168,2	167,5	188,3	+12,0	+12,4	148,5	167,9	+13,1	
178,7	+16,1	183,7	178,9	186,0	+1,3	+4,0	185,6	182,4	182,5	-1,7	+0,1	165,0	184,0	+11,5	34.3
181,3	+12,9	182,0	176,1	184,8	+1,5	+4,9	184,9	182,1	180,4	-2,4	-0,9	164,8	183,5	+11,3	
175,0	+21,2	186,2	182,9	187,8	+0,9	+2,7	186,7	182,8	185,3	-0,7	+1,4	165,3	184,7	+11,7	
150,7	-4,9	160,4	146,6	162,3	+1,2	+10,7	154,8	176,8	154,4	-0,3	-12,7	152,8	165,8	+8,5	35
125,4	-18,0	143,2	130,7	141,2	-1,4	+8,0	135,0	150,1	136,0	+0,7	-9,4	143,3	142,5	-0,6	
177,8	+8,3	178,9	163,7	185,0	+3,4	+13,0	176,1	205,6	174,3	-1,0	-15,2	163,1	190,9	+17,0	
53,3	-50,8	77,0	70,1	88,9	+15,5	+26,8	75,8	119,2	79,5	+4,9	-33,3	86,2	97,5	+13,1	35.1
47,0	-65,9	73,4	56,8	76,8	+4,6	+35,2	59,3	102,6	66,8	+12,6	-34,9	90,0	80,9	-10,1	
57,8	-34,3	79,8	79,5	97,6	+22,3	+22,8	87,5	131,0	88,6	+1,3	-32,4	83,7	109,2	+30,5	
50,7	-52,4	71,5	66,2	83,8	+17,2	+26,6	71,0	115,0	75,0	+5,6	-34,8	83,6	93,0	+11,2	35.11
44,6	-67,4	70,4	54,6	73,8	+4,8	+35,2	56,3	101,6	64,2	+14,0	-36,8	89,2	78,9	-11,5	
54,8	-36,4	72,3	74,0	90,6	+25,3	+22,4	80,9	124,2	82,3	+1,7	-33,7	79,7	102,5	+28,6	
137,7	-14,5	253,4	195,2	251,0	-0,9	+28,6	229,8	250,9	223,1	-2,9	-11,1	169,6	240,3	+41,7	35.12
105,1	-33,5	146,7	111,1	147,5	+0,5	+32,8	130,0	128,4	129,3	-0,5	+0,7	109,7	129,2	+17,8	
179,5	+8,8	390,5	303,0	383,8	-1,7	+26,7	357,9	408,0	343,4	-4,1	-15,8	246,3	382,9	+55,5	
125,9	-15,4	146,6	141,5	149,5	+2,0	+5,7	135,4	159,8	145,5	+7,5	-8,9	147,6	147,6	-	35.2
128,3	-22,0	148,0	143,2	139,9	-5,5	-2,3	139,5	162,8	141,6	+1,5	-13,0	161,7	151,1	-6,6	
118,9	+15,3	142,3	136,3	177,9	+25,0	+30,5	123,3	151,0	157,1	+27,4	+4,0	106,2	137,1	+29,1	
234,5	+13,0	226,6	203,8	222,1	-2,0	+9,0	221,0	242,4	213,0	-3,6	-12,1	210,7	231,7	+10,0	35.3
176,7	+1,4	183,5	168,7	183,7	+0,1	+8,9	181,0	200,2	176,2	-2,7	-12,0	182,5	190,6	+4,4	
275,9	+19,2	257,6	229,0	249,7	+3,1	+9,0	249,7	272,8	239,3	-4,2	-12,3	231,0	261,2	+13,1	
130,0	+11,5	159,4	148,8	157,6	-1,1	+5,9	149,3	95,4	153,2	+2,6	+60,6	113,6	122,4	+7,7	35.4
129,7	+12,1	159,8	146,5	156,7	-1,9	+7,0	146,8	93,1	151,6	+3,3	+62,8	110,0	119,9	+9,0	
133,0	+7,3	156,8	168,1	166,5	+6,2	-1,0	170,4	115,6	167,3	-1,8	+44,7	144,1	143,0	-0,8	
250,4	+23,7	286,9	271,4	267,5	-6,8	-1,4	256,8	168,2	269,4	+4,9	+60,2	170,9	212,5	+24,3	35.41
250,1	+24,1	287,3	269,1	262,4	-8,7	-2,5	255,5	165,6	265,7	+4,0	+60,4	170,6	210,6	+23,4	
259,4	+15,1	274,9	333,2	407,2	+48,1	+22,2	291,9	239,3	370,2	+26,8	+54,7	177,4	265,6	+43,7	
76,9	-4,2	117,7	108,3	121,4	+3,1	+12,1	115,4	59,8	114,9	-0,4	+92,1	93,4	87,6	-6,2	35.42
75,4	-2,2	115,0	103,1	122,0	+6,1	+18,3	109,3	56,9	112,6	+3,0	+97,9	86,3	83,1	-3,7	
87,4	-14,6	136,4	144,7	117,0	-14,2	-19,1	157,9	79,8	130,9	-17,1	+64,0	142,4	118,8	-16,6	
118,6	+15,3	97,1	90,0	105,1	+8,2	+16,8	92,1	100,9	97,6	+6,0	-3,3	90,7	96,5	+6,4	35.43
100,9	+6,3	83,6	74,7	84,5	+1,1	+13,1	79,4	88,0	79,6	+0,3	-9,5	82,3	83,7	+1,7	
216,6	+46,7	172,0	175,3	220,0	+27,9	+25,5	162,3	172,5	197,7	+21,8	+14,6	136,9	167,4	+22,3	
104,9	+5,5	97,2	84,3	92,6	-4,7	+9,8	96,8	108,7	88,5	-8,6	-18,6	105,9	102,7	-3,0	35.5
90,5	+0,9	87,1	68,9	73,9	-15,2	+7,3	87,7	92,8	71,4	-18,6	-23,1	96,2	90,3	-6,1	
140,1	+13,5	121,9	122,2	138,4	+13,5	+13,3	119,0	147,6	130,3	+3,5	-11,7	123,8	133,3	+2,7	
87,9	+4,1	103,0	93,8	91,4	-11,3	-2,6	105,7	100,0	92,6	-12,4	-7,4	102,9	102,8	-0,1	36.1
80,3	+2,7	95,8	87,1	84,3	-12,0	-3,2	98,4	92,9	85,7	-12,9	-7,8	97,3	95,6	-1,7	
140,6	+10,4	153,2	139,9	141,0	-8,0	+0,8	156,4	148,8	140,5	-10,2	-5,6	141,9	152,6	+7,5	
105,0	+7,5	123,8	116,2	113,8	-8,1	-2,1	128,2	114,8	115,0	-10,3	+0,2	114,0	121,5	+6,6	36.11
97,9	+8,3	117,4	110,2	108,7	-7,4	-1,4	121,5	109,4	109,4	-10,0	-	109,2	115,4	+5,7	
151,5	+4,7	165,8	155,4	147,3	-11,2	-5,2	171,8	150,0	151,3	-11,9	+0,9	145,5	160,9	+10,6	
95,0	+1,3	106,6	89,0	88,4	-17,1	-0,7	105,1	110,3	88,7	-15,6	-19,6	108,4	107,7	-0,6	36.12
89,9	+0,1	101,7	85,1	84,3	-17,1	-0,9	99,9	104,3	84,7	-15,2	-18,8	104,0	102,1	-1,8	
143,6	+9,5	152,3	125,8	127,1	-16,5	+1,0	153,4	167,3	126,4	-17,6	-24,4	149,3	160,3	+7,4	
83,0	+5,6	97,9	86,6	91,1	-6,9	+5,2	95,9	93,7	88,9	-7,3	-5,1	98,3	94,8	-3,6	36.13
71,4	+0,7	86,7	76,7	77,9	-10,1	+1,6	86,1	83,7	77,3	-10,2	-7,6	90,8	84,9	-6,5	
156,1	+23,2	168,0	148,9	175,2	+4,3	+17,7	157,5	156,6	162,1	+2,9	+3,5	145,9	157,0	+7,6	
75,4	+1,6	89,1	82,6	76,4	-14,3	-7,5	94,3	88,5	79,5	-15,7	-10,2	95,1	91,4	-3,9	36.14
88,4	-0,1	82,2	76,1	69,7	-15,2	-8,4	86,9	81,2	72,9	-16,1	-10,2	89,3	84,1	-5,8	
123,8	+9,1	136,6	127,7	123,0	-10,0	-3,7	145,1	139,1	125,4	-13,6	-9,8	135,2	142,1	+5,1	

2 INDEX DES UMSATZES FUER
1995
NACH ABSCHNITTEN, UNTERABSCHNITTEN,
DER KLASSIFIKATION DER WIRTSCHAFTS
2.1 ORIGINAL

VOLUMEN

WZ93- SCHL.	WIRTSCHAFTSZWEIG	2002 JULI	VERAENDERUNG IN % JULI 2002 GEGEN		2002 JUNI	VERAENDERUNG IN % JUNI 2002 GEGEN		KUMULIERT		2-MONATS- DURCHSCHNITT JUNI UND JULI GEGEN VORJAHR		
			JULI 2001	JUNI 2002		JUNI 2001	MAI 2002	JAN. 2002 BIS JULI 2002	VER- AEND. IN % GEGEN VORJAHR	JUNI 2002 UND JULI 2002	VER- AEND. IN % GEGEN VORJAHR	
D	VERARBEITENDES GEWERBE 1)	INSGESAMT	124,8	+2,2	-0,7	125,7	+0,6	+8,1	121,3	-3,2	125,3	+1,4
		INLAND	106,0	+0,5	-0,3	106,3	-1,4	+8,7	102,6	-5,2	106,2	-0,5
		AUSLAND	159,3	+4,5	-1,2	161,3	+3,0	+7,4	155,6	-0,7	160,3	+3,7
	VORLEISTUNGSGUETER- PRODUZENTEN	INSGESAMT	119,1	+3,4	+1,3	117,6	+0,9	+4,2	115,5	-2,3	118,4	+2,2
		INLAND	107,6	+1,2	+3,3	104,2	-0,7	+4,7	102,6	-4,3	105,9	+0,3
AUSLAND		143,1	+6,9	-1,7	145,6	+3,5	+3,3	142,3	+0,9	144,4	+5,2	
INVESTITIONSGUETER- PRODUZENTEN	INSGESAMT	138,8	+1,9	-3,1	143,2	+0,1	+11,6	134,5	-4,3	141,0	+0,9	
	INLAND	113,6	+0,6	-4,4	118,8	-1,7	+13,8	109,9	-6,2	116,2	-0,6	
	AUSLAND	173,3	+3,0	-1,9	176,7	+1,8	+9,6	168,3	-2,4	175,0	+2,4	
GEBRAUCHSGUETER- PRODUZENTEN	INSGESAMT	90,6	-1,9	-11,9	102,8	+4,7	+9,0	98,0	-3,4	96,7	+1,5	
	INLAND	78,8	-4,5	-9,2	86,8	-2,4	+6,1	86,6	-7,0	82,8	-3,4	
	AUSLAND	125,6	+2,9	-16,5	150,4	+19,2	+14,3	132,0	+4,2	138,0	+11,1	
VERBRAUCHSGUETER- PRODUZENTEN	INSGESAMT	106,3	+0,9	+11,4	95,4	-0,4	+7,0	100,5	-1,0	100,9	+0,3	
	INLAND	88,5	-1,2	+7,7	82,2	-2,8	+6,2	86,3	-3,3	85,4	-2,0	
	AUSLAND	165,2	+5,1	+19,1	138,7	+4,4	+8,4	147,5	+3,9	152,0	+4,8	
DB	TEXTIL- UND BEKLEIDUNGS- GEWERBE	INSGESAMT	88,8	-7,6	+23,2	72,1	-8,4	+8,6	83,6	-8,5	80,5	-7,9
		INLAND	73,7	-10,0	+18,7	62,1	-10,5	+5,3	72,2	-10,6	67,9	-10,3
		AUSLAND	133,2	-3,4	+31,2	101,5	-4,4	+14,9	117,2	-4,4	117,4	-3,8
17	TEXTILGEWERBE	INSGESAMT	84,6	-3,0	+1,8	83,1	-5,6	+1,5	84,6	-8,4	83,9	-4,2
		INLAND	71,7	-7,1	+2,9	69,7	-8,9	+0,7	72,4	-11,2	70,7	-8,1
		AUSLAND	119,5	+4,6	+0,2	119,3	+0,2	+2,8	117,5	-3,7	119,4	+2,3
17.1	SPINNSTOFFAUFBEREITUNG UND SPINNEREI	INSGESAMT	59,3	-12,1	-7,8	64,3	-16,7	+2,6	65,5	-21,1	61,8	-14,6
		INLAND	55,6	-9,9	-0,7	56,0	-17,9	+4,1	58,9	-19,4	55,8	-14,2
		AUSLAND	65,6	-15,2	-16,5	78,6	-15,0	+0,9	76,7	-23,2	72,1	-15,2
17.11	BAUMWOLLAUFBEREITUNG UND -SPINNEREI	INSGESAMT	71,8	-6,9	-9,3	79,2	-10,4	+7,6	79,2	-16,5	75,5	-9,8
		INLAND	69,3	-4,5	-1,8	70,6	-13,3	+10,1	71,9	-15,0	70,0	-9,1
		AUSLAND	76,4	-10,5	-20,0	95,5	-6,0	+4,7	92,8	-18,7	86,0	-8,0
17.12,13	WOLLAUFBEREITUNG, STREICHGARN- UND KAMMGARNSPINNEREI	INSGESAMT	26,0	-37,9	-16,7	31,2	-37,3	-4,9	34,3	-39,9	28,6	-37,7
		INLAND	21,9	-36,5	-12,0	24,9	-35,8	-6,7	29,5	-36,1	23,4	-36,2
		AUSLAND	32,9	-39,6	-21,1	41,7	-38,9	-3,5	42,5	-43,6	37,3	-39,3
17.16	NAEHEGARNFERTIGUNG	INSGESAMT	96,4	+0,8	+5,1	91,7	-11,7	-5,3	92,7	-10,3	94,1	-5,7
		INLAND	90,5	+0,6	+13,7	79,6	-14,7	-5,9	85,0	-13,3	85,1	-7,2
		AUSLAND	104,3	+1,4	-3,2	107,7	-8,7	-4,8	103,0	-7,0	106,0	-4,1
17.2	WEBEREI	INSGESAMT	76,5	-6,7	-9,6	84,6	-7,7	-3,3	82,4	-10,3	80,6	-7,2
		INLAND	60,6	-14,5	-11,8	68,7	-12,3	-6,3	68,6	-14,1	64,7	-13,3
		AUSLAND	110,5	+4,5	-6,8	118,5	-1,6	+0,7	111,9	-4,8	114,5	+1,2
17.21	BAUMWOLLWEBEREI	INSGESAMT	77,1	-5,4	-10,7	86,3	-5,6	-2,0	84,8	-9,9	81,7	-5,5
		INLAND	60,5	-13,8	-12,1	68,8	-10,3	-3,1	69,9	-14,1	64,7	-12,0
		AUSLAND	109,4	+5,8	-8,9	120,1	+0,2	-0,9	113,7	-4,3	114,8	+2,8
17.22	STREICHGARNWEBEREI	INSGESAMT	48,2	-7,1	-20,2	60,4	-18,3	+4,7	55,4	-13,4	54,3	-13,7
		INLAND	40,9	-0,7	-12,2	46,6	-16,2	+0,4	45,6	-16,9	43,8	-9,5
		AUSLAND	83,7	-19,1	-34,1	127,1	-21,9	+13,3	102,3	-5,1	105,4	-20,8
17.23	KAMMGARNWEBEREI	INSGESAMT	66,1	-16,2	-16,0	78,7	-13,4	-7,8	68,2	-15,2	72,4	-14,7
		INLAND	47,4	-26,6	-25,0	63,2	-20,1	-12,8	53,8	-19,8	55,3	-23,1
		AUSLAND	137,9	+3,2	-0,2	138,2	+1,6	+2,5	123,6	-6,1	138,1	+2,4
17.24	SEIDEN- UND FILAMENTGARNWEBEREI	INSGESAMT	85,1	-3,2	-1,8	86,7	-8,4	-3,2	89,2	-8,5	85,9	-5,9
		INLAND	75,4	-7,7	-0,4	75,7	-9,8	-7,8	81,4	-10,6	75,6	-8,7
		AUSLAND	102,1	+3,3	-3,7	106,0	-6,4	+3,0	103,0	-5,1	104,1	-1,9
17.3	TEXTILVEREDLUNG	INSGESAMT	72,4	+3,4	-	72,4	-0,4	+2,7	72,0	-6,7	72,4	+1,4
		INLAND	62,0	-5,1	-4,5	64,9	-3,4	+3,8	63,9	-12,3	63,5	-4,2
		AUSLAND	100,9	+21,9	+8,4	93,1	+6,0	+0,3	94,2	+5,8	97,0	+13,7
17.4	HERSTELLUNG VON KON- FEKTIONIERTE TEXTIL- WAREN (OHNE BEKLEIDUNG)	INSGESAMT	94,1	-2,2	+3,0	91,4	-1,6	+1,6	93,1	-4,5	92,8	-1,9
		INLAND	89,3	-3,0	+4,2	85,7	-3,4	+2,0	87,7	-5,2	87,5	-3,2
		AUSLAND	128,0	+2,3	-3,2	132,2	+8,1	-0,4	132,2	-0,4	130,1	+5,2
17.5	SONSTIGES TEXTILGEWERBE (OHNE HERSTELLUNG VON MASCHENWARE)	INSGESAMT	105,4	+0,6	+2,0	103,3	-2,7	+3,5	103,1	-5,5	104,4	-1,0
		INLAND	82,8	-6,0	+2,5	80,8	-6,7	+3,7	82,0	-10,5	81,8	-6,4
		AUSLAND	159,6	+10,0	+1,5	157,3	+2,6	+3,3	153,5	+1,5	158,5	+6,2
17.51	HERSTELLUNG VON TEPPICHEN	INSGESAMT	74,5	-6,6	+10,2	67,6	-13,4	-1,7	72,1	-14,4	71,1	-10,0
		INLAND	62,6	-12,3	+12,2	55,8	-16,3	-1,8	61,0	-18,6	59,2	-14,3
		AUSLAND	168,1	+15,3	+4,5	160,8	-3,9	-1,3	159,4	+1,7	164,5	+5,0
17.52	HERSTELLUNG VON SEILERWAREN	INSGESAMT	149,5	-5,2	+3,7	144,1	-11,4	-2,0	147,5	-2,8	146,8	-8,4
		INLAND	141,0	-9,4	+7,6	131,1	-17,2	-3,0	136,3	-5,6	136,1	-13,3
		AUSLAND	172,5	+5,6	-4,1	179,8	+3,1	+0,4	178,2	+3,5	176,2	+4,3

1) AUSGEWAELTE WIRTSCHAFTSZWEIGE (OHNE ERNAHRUNGSGEWERBE UND TABAKVERARBEITUNG).

LAND

DAS VERARBEITENDE GEWERBE
= 100
ABTEILUNGEN, GRUPPEN UND KLASSEN
ZWEIGE, AUSGABE 1993 (WZ93)
WERT

INDEX

2001 JULI	VER- AEND. IN % GEGEN JULI 2000	2001 2.VJ	2002 1.VJ	2002 2.VJ	VERAENDERUNG IN % 2.VJ 2002 GEGEN		2001 1.HJ	2001 2.HJ	2002 1.HJ	VERAENDERUNG IN % 1.HJ 2002 GEGEN		2000	2001	VER- AEND. IN % GEGEN 2000	WZ93 SCHL.
					2.VJ	1.VJ				1.HJ	2.HJ				
					2001	2002				2001	2001				
122,1	+2,5	124,5	118,6	122,8	-1,4	+3,5	125,8	123,6	120,7	-4,1	-2,3	123,8	124,7	+0,7	D
105,5	+0,6	107,9	100,3	103,8	-3,8	+3,5	108,6	107,7	102,0	-6,1	-5,3	109,2	108,2	-0,9	
152,5	+4,9	155,0	152,2	157,7	+1,7	+3,6	157,4	152,8	155,0	-1,5	+1,4	150,5	155,1	+3,1	
115,2	-0,2	116,9	112,9	116,9	-	+3,5	118,7	112,2	114,9	-3,2	+2,4	117,6	115,4	-1,9	VORL.
106,3	+0,5	106,1	100,0	103,6	-2,4	+3,6	107,4	103,2	101,8	-5,2	-1,4	107,4	105,3	-2,0	
133,9	-1,1	139,5	139,7	144,8	+3,8	+3,7	142,3	131,0	142,2	-0,1	+8,5	139,0	136,6	-1,7	
136,2	+4,5	141,4	130,0	137,6	-2,7	+5,8	141,2	142,4	133,8	-5,2	-6,0	137,6	141,8	+3,1	INV.
112,9	+1,1	119,2	105,5	113,0	-5,2	+7,1	117,9	120,4	109,3	-7,3	-9,2	118,7	119,1	+0,3	
168,2	+8,0	171,9	163,5	171,3	-0,3	+4,8	173,2	172,6	167,4	-3,3	-3,0	163,5	172,9	+5,7	
92,4	+3,8	100,4	98,4	100,1	-0,3	+1,7	103,1	100,2	99,3	-3,7	-0,9	100,8	101,6	+0,8	GEBR.
82,5	+2,1	92,2	88,7	87,2	-5,4	-1,7	94,9	91,1	87,9	-7,4	-3,5	93,8	93,0	-0,9	
122,1	+7,7	124,8	127,3	138,7	+11,1	+9,0	127,5	127,3	133,0	+4,3	+4,5	121,4	127,4	+4,9	
105,3	+2,5	95,1	104,3	94,9	-0,2	-9,0	100,9	102,7	99,6	-1,3	-3,0	101,6	101,8	+0,2	VERB.
89,6	-1,6	84,5	89,7	82,1	-2,8	-8,5	89,2	90,9	85,9	-3,7	-5,5	91,9	90,1	-2,0	
157,2	+11,3	130,0	152,1	137,0	+5,4	-9,9	139,4	141,3	144,6	+3,7	+2,3	133,6	140,4	+5,1	
96,1	-1,4	77,7	92,9	72,6	-6,6	-21,9	90,6	88,3	82,8	-8,6	-6,2	92,4	89,5	-3,1	DB
81,9	-4,7	70,5	80,2	63,8	-9,5	-20,4	80,6	78,4	72,0	-10,7	-8,2	83,6	79,5	-4,9	
137,9	+4,9	99,1	130,5	98,5	-0,6	-24,5	120,1	117,5	114,5	-4,7	-2,6	118,1	118,8	+0,6	
87,2	-2,1	90,3	84,7	84,5	-6,4	-0,2	93,3	85,9	84,6	-9,3	-1,5	92,5	89,6	-3,1	17
77,2	-2,9	79,8	73,3	71,7	-10,2	-2,2	82,2	76,4	72,5	-11,8	-5,1	82,7	79,3	-4,1	
114,2	-0,6	118,7	115,2	119,2	+0,4	+3,5	123,3	111,5	117,2	-4,9	+5,1	119,0	117,4	-1,3	
67,5	-5,3	81,1	67,6	65,4	-19,4	-3,3	85,6	68,1	66,5	-22,3	-2,3	81,2	76,8	-5,4	17.1
61,7	-0,6	72,2	61,5	57,5	-20,4	-6,5	75,0	60,7	59,5	-20,7	-2,0	69,8	67,9	-2,7	
77,4	-10,9	96,4	78,2	79,0	-18,0	+1,0	103,7	80,7	78,6	-24,2	-2,6	100,7	92,2	-8,4	
77,1	+1,2	92,1	82,0	78,9	-14,3	-3,8	97,9	79,7	80,4	-17,9	+0,9	93,4	88,8	-4,9	17.11
72,6	+8,8	83,2	74,5	70,1	-15,7	-5,9	86,7	73,1	72,3	-16,6	-1,1	80,3	79,9	-0,5	
85,4	-9,0	108,8	95,8	95,2	-12,5	-0,6	119,0	92,1	95,5	-19,7	+3,7	117,9	105,5	-10,5	
41,9	-19,7	55,4	37,7	33,8	-39,0	-10,3	59,6	41,4	35,7	-40,1	-13,8	57,3	50,5	-11,9	17.12,13
34,5	-23,2	45,6	33,5	28,0	-38,6	-16,4	48,2	33,5	30,8	-36,1	-8,1	47,0	40,8	-13,2	
54,5	-15,2	72,0	44,5	43,6	-39,4	-2,0	78,8	54,9	44,1	-44,0	-19,7	74,6	66,8	-10,5	
95,6	-5,0	104,6	89,6	94,7	-9,5	+5,7	104,8	91,8	92,1	-12,1	+0,3	95,9	98,3	+2,5	17.16
90,0	+0,3	98,8	83,1	85,1	-13,9	+2,4	93,3	83,5	84,1	-15,3	+0,7	88,1	91,4	+3,7	
102,9	-10,5	112,3	98,2	107,4	-4,4	+9,4	112,0	102,8	102,8	-8,2	-	106,4	107,4	+0,9	
82,0	-4,3	95,2	79,3	87,4	-8,2	+10,2	93,6	81,7	83,3	-11,0	+2,0	89,6	87,6	-2,2	17.2
70,9	-2,9	82,9	66,9	72,8	-12,2	+8,8	81,4	70,4	69,9	-14,1	-0,7	78,1	75,9	-2,8	
105,7	-6,3	121,2	105,7	118,4	-2,3	+12,0	119,4	105,7	112,1	-6,1	+6,1	114,1	112,6	-1,3	
81,5	-4,5	94,3	84,2	88,0	-6,7	+4,5	96,2	83,2	86,1	-10,5	+3,5	91,6	89,7	-2,1	17.21
70,2	-4,0	79,8	71,5	71,4	-10,5	-0,1	83,2	72,1	71,5	-14,1	-0,8	81,1	77,7	-4,2	
103,4	-5,1	122,3	108,8	120,1	-1,8	+10,4	121,4	104,6	114,5	-5,7	+9,5	112,0	113,0	+0,9	
51,9	-26,9	67,1	50,6	62,5	-6,9	+23,5	66,0	42,2	56,6	-14,2	+34,1	64,8	54,1	-16,5	17.22
41,2	-28,1	57,1	43,0	49,9	-12,6	+16,0	57,2	37,5	46,4	-18,9	+23,7	55,5	47,3	-14,8	
103,4	-24,6	115,8	87,3	123,6	+6,7	+41,6	108,5	65,1	105,4	-2,9	+61,9	109,6	86,8	-20,8	
78,9	-6,2	92,1	55,6	81,5	-11,5	+46,6	80,7	71,3	68,6	-15,0	-3,8	76,7	76,0	-0,9	17.23
64,6	-6,2	79,8	42,4	67,3	-15,7	+58,7	67,5	57,7	54,9	-18,7	-4,9	63,3	62,6	-1,1	
133,6	-6,1	139,3	106,5	136,0	-2,4	+27,7	131,2	123,8	121,3	-7,5	-2,0	128,4	127,5	-0,7	
87,9	-1,1	101,7	87,7	92,1	-9,4	+5,0	99,1	88,7	89,9	-9,3	+1,4	96,3	93,9	-2,5	17.24
81,7	+4,7	96,3	81,2	83,7	-13,1	+3,1	92,7	81,5	82,4	-11,1	+1,1	86,9	87,1	+0,2	
98,8	-8,4	111,2	99,2	107,0	-3,8	+7,9	110,2	101,6	103,1	-6,4	+1,5	112,8	105,9	-6,1	
70,0	+0,6	76,9	70,9	72,9	-5,2	+2,8	78,4	68,8	71,9	-8,3	+4,5	77,1	73,6	-4,5	17.3
65,3	-4,5	72,5	63,0	65,5	-9,7	+4,0	74,1	64,3	64,2	-13,4	-0,2	75,1	69,2	-7,9	
82,8	+13,9	88,9	92,8	93,4	+5,1	+0,6	90,1	81,1	93,1	+3,3	+14,8	82,6	85,6	+3,6	
96,2	-1,3	95,5	93,0	93,0	-2,6	-	97,7	98,7	93,0	-4,8	-5,8	103,2	98,2	-4,8	17.4
92,1	-0,5	91,5	87,7	87,1	-4,8	-0,7	92,6	94,4	87,4	-5,6	-7,4	97,5	93,5	-4,1	
125,1	-5,3	123,2	130,9	134,9	+9,5	+3,1	134,0	129,8	132,9	-0,8	+2,4	143,6	131,9	-8,1	
104,8	+0,7	107,6	101,9	103,5	-3,8	+1,6	109,8	102,8	102,7	-6,5	-0,1	107,5	106,3	-1,1	17.5
88,1	-0,5	89,6	82,3	81,4	-9,2	-1,1	92,2	85,9	81,9	-11,2	-4,7	91,6	89,0	-2,8	
145,1	+2,5	150,5	148,6	156,4	+3,9	+5,2	152,2	143,5	152,5	+0,2	+6,3	145,5	147,8	+1,6	
79,8	-2,4	80,8	73,8	69,7	-13,7	-5,6	84,9	78,1	71,8	-15,4	-8,1	85,5	81,5	-4,7	17.51
71,4	-4,2	71,3	63,5	58,1	-18,5	-8,5	75,5	69,4	60,8	-19,5	-12,4	77,2	72,5	-6,1	
145,8	+4,8	155,1	154,9	161,1	+3,9	+4,0	158,5	146,5	158,0	-0,3	+7,8	150,5	152,5	+1,3	
157,7	+1,3	157,7	141,8	152,6	-3,2	+7,6	150,8	140,6	147,2	-2,4	+4,7	142,6	145,7	+2,2	17.52
155,6	+4,9	148,9	131,0	139,9	-6,0	+6,8	142,6	137,3	135,5	-5,0	-1,3	138,6	139,9	+0,9	
163,4	-6,8	181,7	171,3	187,0	+2,9	+9,2	173,5	149,8	179,2	+3,3	+19,6	153,4	161,7	+5,4	

STBA,FS 4,R 2.2, 7/2002

2 INDEX DES UMSATZES FUER
1995
NACH ABSCHNITTEN, UNTERABSCHNITTEN,
DER KLASSIFIKATION DER WIRTSCHAFTS
2.1 ORIGINAL

VOLUMEN

WZ93- SCHL.	WIRTSCHAFTSZWEIG		VERAENDERUNG IN % JULI 2002 GEGEN			VERAENDERUNG IN % JUNI 2002 GEGEN			KUMULIERT		2-MONATS- DURCHSCHNITT JUNI 2002 UND JULI 2002		VER- AEND. IN % GEGEN VORJAHR	
			2002			2002			JAN. 2002 BIS JULI 2002	VER- AEND. IN % GEGEN VORJAHR	JUNI 2002 UND JULI 2002	VER- AEND. IN % GEGEN VORJAHR		
			JULI	JULI 2001	JUNI 2002	JUNI	JUNI 2001	MAI 2002	JULI 2002	JULI 2002	JULI 2002	JULI 2002		
17.53	HERSTELLUNG VON VLIES- STOFF U.ERZEUGN.DARAUS (OHNE BEKLEIDUNG)	INSGESAMT INLAND AUSLAND	140,4 109,1 176,6	+8,2 -1,6 +16,5	-1,8 -6,2 +1,5	143,0 116,3 174,0	+6,8 -3,6 +16,6	+5,9 +7,4 +5,0	139,8 114,0 169,5	+3,8 -3,6 +10,3	141,7 112,7 175,3	+7,4 -2,7 +16,6		
17.54	TEXTILGEWERBE A.N.G.	INSGESAMT INLAND AUSLAND	108,5 89,0 146,1	+0,2 -3,2 +4,2	+0,7 +0,6 +0,8	107,7 88,5 144,9	-2,4 -0,4 -4,7	+4,7 +6,0 +3,3	105,4 86,9 141,0	-6,4 -8,0 -4,5	108,1 88,8 145,5	-1,2 -1,8 -0,5		
17.6	HERSTELLUNG VON GE- WIRKTEM UND GESTRICKTEM STOFF	INSGESAMT INLAND AUSLAND	98,6 77,9 146,0	+3,9 -3,7 +14,9	-5,8 -2,1 -10,0	104,7 79,6 162,3	+4,0 -1,2 +10,5	-1,9 -5,9 +3,0	107,3 85,4 157,5	-0,6 -5,1 +5,3	101,7 78,8 154,2	+4,0 -2,5 +12,6		
17.7	HERSTELLUNG VON GE- WIRKTEM UND GESTRICKTEN FERTIGERZEUGNISSEN	INSGESAMT INLAND AUSLAND	75,2 65,5 125,2	-8,6 -5,8 -15,3	+75,3 +65,8 +109,0	42,9 39,5 59,9	-18,3 -21,9 -3,7	+10,0 +1,3 +53,2	58,6 53,8 83,4	-11,6 -11,5 -11,7	59,1 52,5 92,6	-12,3 -12,6 -11,8		
17.71	HERSTELLUNG VON STRUMPFWAREN	INSGESAMT INLAND AUSLAND	65,1 59,3 123,3	-1,2 -2,8 +7,8	+31,3 +29,2 +41,1	49,6 45,9 87,4	-14,5 -16,1 -4,0	-12,8 -13,1 -10,8	62,1 57,7 106,6	-6,9 -7,4 -3,4	57,4 52,6 105,4	-7,4 -9,2 +2,6		
17.72	HERSTELLUNG VON PULLOVERN, STRICK- JACKEN U.AE.	INSGESAMT INLAND AUSLAND	85,7 73,2 126,0	-13,7 -8,5 -21,8	+139,4 +130,9 +157,7	35,8 31,7 48,9	-23,3 -30,3 -3,7	+74,6 +44,7 +211,5	55,0 49,0 74,1	-16,4 -16,8 -15,9	60,8 52,5 87,5	-16,7 -16,4 -17,5		
18	BEKLEIDUNGSGEWERBE	INSGESAMT INLAND AUSLAND	94,8 76,4 156,3	-12,9 -13,4 -11,9	+68,1 +47,5 +118,0	56,4 51,8 71,7	-13,9 -13,4 -15,0	+27,0 +14,9 +71,9	82,2 72,0 116,5	-8,7 -9,9 -5,8	75,6 64,1 114,0	-13,3 -13,4 -13,0		
18.1	HERSTELLUNG VON LEDERBEKLEIDUNG	INSGESAMT INLAND AUSLAND	69,7 73,0 52,0	-2,4 +5,5 -37,4	-2,9 -1,2 -13,9	71,8 73,9 60,4	+24,0 +32,9 -14,2	+57,8 +79,4 -12,5	63,1 64,8 53,8	-13,3 -8,7 -34,9	70,8 73,5 56,2	+9,4 +17,8 -26,8		
18.2	HERSTELLUNG VON BEKLEI- DUNG (OHNE LEDERBEKLEI- DUNG)	INSGESAMT INLAND AUSLAND	94,9 76,4 156,8	-12,9 -13,6 -11,9	+68,6 +48,1 +118,4	56,3 51,6 71,8	-14,0 -13,9 -14,9	+27,1 +14,2 +72,6	82,3 72,0 116,9	-8,7 -10,0 -5,6	75,6 64,0 114,3	-13,4 -13,7 -12,9		
18.21	HERSTELLUNG VON ARBEITS- UND BERUFSBEKLEIDUNG)	INSGESAMT INLAND AUSLAND	72,2 71,6 80,7	+2,1 +1,4 +12,4	-13,4 -13,4 -12,8	83,4 82,7 92,5	+9,4 +7,4 +39,7	+4,3 +3,9 +9,1	74,5 74,0 79,9	+2,5 +1,4 +17,7	77,8 77,2 86,6	+5,9 +4,6 +25,5		
18.22	HERSTELLUNG VON OBER- BEKLEIDUNG (OHNE AR- BEITS- U. BERUFSBEKL.)	INSGESAMT INLAND AUSLAND	104,9 80,8 169,8	-14,6 -16,3 -12,4	+87,3 +66,6 +122,3	56,0 48,5 76,4	-14,5 -14,8 -13,7	+40,7 +18,9 +105,4	86,4 74,0 119,8	-8,8 -10,0 -6,5	80,5 64,7 123,1	-14,5 -15,6 -12,8		
18.23	HERSTELLUNG VON WAESCHE	INSGESAMT INLAND AUSLAND	80,7 75,0 114,4	-6,1 -5,1 -10,1	+39,4 +27,6 +118,3	57,9 58,8 52,4	-13,7 -13,3 -16,8	+9,2 +11,6 -4,0	77,9 72,1 112,2	-7,4 -9,5 +1,7	69,3 66,9 83,4	-9,4 -8,9 -12,3		
18.24	HERSTELLUNG VON SONST. BEKLEIDUNG UND BEKLEI- DUNG SZUBEHOER	INSGESAMT INLAND AUSLAND	53,7 43,6 94,6	-18,6 -24,0 -6,2	+39,5 +22,5 +87,3	38,5 35,6 50,5	-29,7 -25,2 -39,7	-7,9 -2,7 -19,8	60,1 51,7 94,4	-17,6 -18,7 -14,6	46,1 39,6 72,6	-23,7 -24,6 -21,4		
DC	LEDERGEWERBE	INSGESAMT INLAND AUSLAND	111,9 98,2 157,4	+1,1 -2,5 +9,5	+25,0 +16,6 +46,8	89,5 84,2 107,2	-6,5 -6,7 -5,9	+16,8 +18,9 +11,9	101,1 91,2 133,8	-0,9 -2,5 +2,8	100,7 91,2 132,3	-2,4 -4,5 +2,6		
19.1	LEDERERZEUGUNG	INSGESAMT INLAND AUSLAND	133,3 103,3 202,3	+9,4 +11,8 +6,7	+4,1 +1,9 +6,9	128,0 101,4 189,2	+13,3 +23,5 +2,7	-0,9 +5,0 -7,2	135,0 104,3 205,7	+11,1 +14,2 +7,6	130,7 102,4 195,8	+11,3 +17,3 +4,7		
19.2	LEDERVERARBEITUNG (OHNE H.V. LEDERBEKLEI- DUNG UND SCHUHEN)	INSGESAMT INLAND AUSLAND	67,2 61,5 90,9	-5,2 -7,0 +0,7	+8,4 +6,8 +13,5	62,0 57,6 80,1	-13,6 -15,2 -8,8	-5,6 -7,1 -0,6	69,5 65,0 87,8	-8,7 -8,5 -9,3	64,6 59,6 85,5	-9,5 -11,0 -4,0		
19.3	HERSTELLUNG VON SCHUHEN	INSGESAMT INLAND AUSLAND	119,3 108,7 161,6	+0,7 -3,5 +11,4	+32,6 +20,7 +69,2	90,0 88,4 95,5	-8,8 -8,9 -8,5	+26,9 +27,6 +25,7	103,3 95,9 128,1	-1,7 -3,6 +3,3	104,7 97,6 128,6	-3,6 -6,0 +3,1		
DD	HOLZGEWERBE (OHNE HERSTELLUNG VON MOEBELN)	INSGESAMT INLAND AUSLAND	98,6 86,0 234,3	+4,1 -0,6 +28,0	+1,4 +2,1 -1,1	97,2 84,2 237,0	+2,3 -1,5 +20,1	+5,3 +6,4 +1,4	92,1 80,0 222,3	-0,1 -3,7 +16,7	97,9 85,1 235,7	+3,2 -1,0 +23,9		
20.1	SAEGE-, HOBEL- UND HOLZIMPRAEAGNIERWERKE	INSGESAMT INLAND AUSLAND	108,7 93,6 268,7	+6,6 +0,2 +38,8	+4,5 +0,4 +22,9	104,0 93,2 218,7	+3,4 +1,7 +11,8	+5,3 +5,5 +4,2	95,7 84,6 213,1	-0,1 -2,5 +11,9	106,4 93,4 243,7	+5,0 +1,0 +25,2		
20.2	FURNIER-, SPERRHOLZ-, HOLZFASERPLATTEN- UND HOLZSPANPLATTENWERKE	INSGESAMT INLAND AUSLAND	131,5 109,7 227,6	+12,2 +5,7 +29,2	-1,1 +2,0 -7,1	133,0 107,6 245,0	+7,3 -0,6 +26,9	+3,0 +4,3 +0,9	132,0 110,1 228,5	+3,8 -2,1 +19,1	132,3 108,7 236,3	+9,7 +2,5 +28,0		
20.3	H.V. KONSTRUKTIONST., FERTIGBAUTEILEN, AUSBAU- ELEMENTEN AUS HOLZ	INSGESAMT INLAND AUSLAND	77,9 72,4 207,7	-3,4 -4,7 +11,2	+1,4 +3,3 -13,7	76,2 70,1 240,6	-2,4 -4,1 +14,7	+7,3 +8,5 -0,5	71,0 65,4 219,1	-3,3 -5,5 +17,0	76,8 71,3 224,2	-2,9 -4,4 +13,1		

LAND

DAS VERARBEITENDE GEWERBE
= 100
ABTEILUNGEN, GRUPPEN UND KLASSEN
ZWEIGE, AUSGABE 1993 (WZ93)
WERT

INDEX

2001 JULI	VER- ÄEND. IN % GEGEN JULI 2000	2001 2. VJ	2002 1. VJ	2002 2. VJ	VERÄNDERUNG IN % 2. VJ 2002 GEGEN		2001 1. HJ	2001 2. HJ	2002 1. HJ	VERÄNDERUNG IN % 1. HJ 2002 GEGEN		2000	2001	VER- ÄEND. IN % GEGEN 2000	WZ93 SCHL.
					2. VJ	1. VJ				1. HJ	2. HJ				
					2001	2002				2001	2001				
129,8	+7,6	134,7	138,5	140,9	+4,6	+1,7	135,6	127,6	139,7	+3,0	+9,5	123,7	131,6	+6,4	17.53
110,9	+6,7	120,8	114,1	115,6	-4,3	+1,3	119,5	110,9	114,9	-3,8	+3,6	107,2	115,2	+7,5	
151,6	+8,4	150,7	166,6	170,0	+12,8	+2,0	154,0	146,7	168,3	+9,3	+14,7	142,8	150,4	+5,3	
108,3	-1,4	111,3	102,4	107,3	-3,6	+4,8	113,4	106,7	104,8	-7,6	-1,8	113,7	110,0	-3,3	17.54
91,9	-1,3	92,2	85,7	87,5	-5,1	+2,1	94,9	89,3	86,6	-8,7	-3,0	97,0	92,1	-5,1	
140,2	-1,3	148,4	134,7	145,6	-1,9	+8,1	149,0	140,4	140,2	-5,9	-0,1	145,9	144,7	-0,8	
94,9	-9,2	107,2	103,4	114,1	+6,4	+10,3	110,2	91,6	108,8	-1,3	+18,8	111,0	100,9	-9,1	17.6
80,9	-10,4	89,6	84,6	88,8	-0,9	+5,0	91,5	76,5	86,7	-5,2	+13,3	95,4	84,0	-11,9	
127,1	-7,5	147,6	146,6	172,3	+16,7	+17,5	153,4	126,6	159,5	+4,0	+26,0	146,9	140,0	-4,7	
82,3	-2,7	48,5	69,3	42,3	-12,8	-39,0	63,6	73,8	55,8	-12,3	-24,4	69,9	68,7	-1,7	17.7
69,5	-9,7	48,2	62,8	40,8	-15,4	-35,0	59,4	68,6	51,8	-12,8	-24,5	66,5	64,0	-3,8	
147,8	+19,5	49,8	102,6	50,1	+0,6	-51,2	85,5	100,6	76,4	-10,6	-24,1	87,9	93,0	+5,8	
65,9	-10,3	62,0	66,8	56,4	-9,0	-15,6	66,8	66,6	61,6	-7,8	-7,5	67,3	66,7	-0,9	17.71
61,0	-10,3	58,6	62,3	52,4	-10,6	-15,9	62,5	62,4	57,4	-8,2	-8,0	63,5	62,5	-1,6	
114,4	-10,6	95,3	111,5	96,2	+0,9	-13,7	109,6	109,1	103,8	-5,3	-4,9	105,6	103,3	+3,5	
99,3	+3,3	34,5	71,9	27,8	-19,4	-61,3	60,3	81,3	49,8	-17,4	-38,7	72,6	70,8	-2,5	17.72
80,0	-9,2	35,4	63,4	26,5	-25,1	-58,2	55,4	76,3	44,9	-19,0	-41,2	70,1	65,9	-6,0	
161,1	+32,0	31,8	99,1	31,8	-	-67,9	75,9	97,2	65,5	-13,7	-32,6	81,0	86,6	+6,9	
108,8	-0,5	59,8	104,8	55,5	-7,2	-47,0	86,8	91,9	80,2	-7,6	-12,7	92,2	89,3	-3,1	18
88,2	-6,8	57,8	89,4	53,1	-8,1	-40,6	78,5	71,3	71,3	-9,2	-12,2	84,9	79,8	-6,0	
177,5	+11,6	66,3	156,2	63,7	-3,9	-59,2	114,8	127,6	109,9	-4,3	-13,9	116,7	121,2	+3,9	
71,4	+21,8	55,4	70,8	53,2	-4,0	-24,9	73,1	72,9	62,0	-15,2	-15,0	53,9	73,0	+35,4	18.1
69,2	+24,5	52,5	74,9	52,0	-1,0	-30,6	71,3	70,3	63,5	-10,9	-9,7	51,7	70,8	+36,9	
83,1	+11,4	71,2	48,6	59,6	-16,3	+22,6	82,5	87,1	54,1	-34,4	-37,9	65,8	84,8	+28,9	
109,0	-0,7	59,8	105,0	55,5	-7,2	-47,1	86,9	92,0	80,3	-7,6	-12,7	92,5	89,5	-3,2	18.2
88,4	-6,8	57,9	89,5	53,1	-8,3	-40,7	78,6	81,3	71,3	-9,3	-12,3	85,1	79,9	-6,1	
178,0	+11,7	66,2	156,7	63,7	-3,8	-59,3	114,9	127,8	110,2	-4,1	-13,8	116,9	121,3	+3,8	
70,7	-4,5	71,5	67,4	82,3	+15,1	+22,1	73,0	75,9	74,8	+2,5	-1,4	76,9	74,5	-3,1	18.21
70,6	-6,0	72,0	67,0	81,8	+13,6	+22,1	73,4	75,4	74,4	+1,4	-1,3	76,8	74,4	-3,1	
71,8	+18,9	65,7	71,4	88,3	+34,4	+23,7	67,3	82,7	79,8	+18,6	-3,5	79,1	75,0	-5,2	
122,9	-0,3	57,2	113,9	52,8	-7,7	-53,6	90,0	99,0	83,3	-7,4	-15,9	95,8	94,5	-1,4	18.22
96,5	-7,7	54,5	96,2	49,6	-9,0	-48,4	79,9	85,7	72,9	-8,8	-14,9	87,2	82,8	-5,0	
193,9	+11,6	64,5	161,7	61,3	-5,0	-62,1	117,1	134,9	111,5	-4,8	-17,3	119,0	126,0	+5,9	
85,9	-0,6	66,0	92,9	61,9	-6,2	-33,4	83,8	81,7	77,4	-7,6	-5,3	89,4	82,7	-7,5	18.23
79,0	-4,0	66,1	82,9	60,3	-8,8	-27,3	79,8	77,7	71,6	-10,3	-7,9	85,3	78,8	-7,6	
127,2	+14,2	65,6	152,5	71,3	+8,7	-53,2	107,5	105,7	111,9	+4,1	+5,9	114,0	106,6	-6,5	
66,0	-4,5	58,7	74,9	47,5	-19,1	-36,6	74,0	63,6	61,2	-17,3	-3,8	77,0	68,8	-10,6	18.24
57,4	-7,4	50,3	65,3	40,9	-18,7	-37,4	64,6	56,8	53,1	-17,8	-6,5	70,3	60,7	-13,7	
100,9	+3,2	92,6	113,9	74,7	-19,3	-34,4	112,2	91,2	94,3	-16,0	+3,4	104,0	101,7	-2,2	
110,7	-2,2	87,0	115,6	83,0	-4,6	-28,2	100,5	95,2	99,3	-1,2	+4,3	98,3	97,8	-0,5	DC
100,7	-4,2	78,3	102,8	77,4	-1,1	-24,7	92,3	87,3	90,1	-2,4	+3,2	91,8	89,8	-2,2	
143,8	+2,8	115,9	158,1	101,6	-12,3	-35,7	127,8	121,1	129,9	+1,6	+7,3	119,9	124,5	+3,8	
121,8	+0,9	117,3	138,2	132,4	+12,9	-4,2	121,4	120,5	135,3	+11,4	+12,3	120,9	121,0	+0,1	19.1
92,4	+11,6	86,1	106,3	102,7	+19,3	-3,4	91,1	92,8	104,5	+14,7	+12,6	89,8	92,0	+2,4	
189,6	-8,8	189,1	211,6	200,8	+6,2	-5,1	191,3	184,4	206,2	+7,8	+11,8	192,6	187,9	-2,4	
70,9	-11,3	74,9	72,7	67,0	-10,5	-7,8	76,9	71,3	69,9	-9,1	-2,0	78,1	74,1	-5,1	19.2
66,1	-9,5	69,1	68,4	62,8	-9,1	-8,2	71,8	67,3	65,6	-8,6	-2,5	73,7	69,6	-5,6	
90,3	-16,9	98,6	90,5	84,1	-14,7	-7,1	97,9	87,6	87,3	-10,8	-0,3	96,1	92,8	-3,4	
118,5	-1,2	85,1	122,3	79,0	-7,2	-35,4	102,9	96,8	100,6	-2,2	+3,9	99,5	99,9	+0,4	19.3
110,6	-5,1	79,5	110,9	77,4	-2,6	-30,2	97,7	91,6	94,1	-3,7	+2,7	96,6	94,6	-2,1	
145,0	+9,9	104,0	160,7	84,3	-18,9	-47,5	120,6	114,6	122,5	+1,6	+6,9	109,4	117,6	+7,5	
94,7	-3,6	93,8	86,4	95,7	+2,0	+10,8	91,8	96,6	91,1	-0,8	-5,7	101,9	94,2	-7,6	DD
86,5	-5,4	84,6	75,4	82,7	-2,2	+9,7	82,5	88,1	79,0	-4,2	-10,3	94,3	85,3	-9,5	
183,1	+7,1	193,6	205,2	235,5	+21,6	+14,8	191,7	188,1	220,3	+14,9	+17,1	183,1	189,9	+3,7	
102,0	-4,8	100,1	84,7	102,4	+2,3	+20,9	94,7	97,0	93,5	-1,3	-3,6	102,3	95,9	-6,3	20.1
93,4	-6,0	91,0	74,6	91,6	+0,7	+22,8	85,7	88,7	83,1	-3,0	-6,3	93,9	87,2	-7,1	
193,6	+2,5	195,7	191,0	216,6	+10,7	+13,4	190,0	185,7	203,8	+7,3	+9,7	191,7	187,8	-2,0	
117,2	+6,8	125,6	130,8	133,4	+6,2	+2,0	128,9	127,4	132,1	+2,5	+3,7	128,3	128,1	-0,2	20.2
103,8	+6,6	110,5	111,9	108,4	-1,9	-3,1	114,0	112,6	110,2	-3,3	-2,1	116,0	113,3	-2,3	
176,2	+7,6	192,0	213,8	243,5	+26,8	+13,9	194,5	192,5	228,6	+17,5	+18,8	182,5	193,5	+6,0	
80,0	-8,9	75,2	66,0	73,9	-1,7	+12,0	72,3	81,5	69,9	-3,3	-14,2	88,8	76,9	-13,4	20.3
76,0	-10,5	70,7	60,8	67,7	-4,2	+11,3	68,0	77,7	64,2	-5,6	-17,4	85,7	72,9	-14,9	
186,7	+12,8	194,6	202,3	239,7	+23,2	+18,5	187,3	180,5	221,0	+18,0	+22,4	173,6	183,9	+5,9	

2 INDEX DES UMSATZES FUER
1995
NACH ABSCHNITTEN, UNTERABSCHNITTEN,
DER KLASSIFIKATION DER WIRTSCHAFTS
2.1 ORIGINAL

VOLUMEN

WZ93- SCHL.	WIRTSCHAFTSZWEIG		2002		VERAENDERUNG IN % JULI 2002 GEGEN		2002		VERAENDERUNG IN % JUNI 2002 GEGEN		KUMULIERT		2-MONATS- DURCHSCHNITT	
			JULI	JULI 2001	JUNI 2002	JUNI	JUNI 2001	MAI 2002	JAN. 2002 BIS JULI 2002	VER- AEND. IN % GEGEN VORJAHR	JUNI 2002 UND JULI 2002	VER- AEND. IN % GEGEN VORJAHR		
DE	PAPIER- UND DRUCKGEWERBE	INSGESAMT	107,1	+0,7	+1,3	105,7	+0,1	+2,1	106,7	-1,1	106,4	+0,4		
		INLAND	99,0	-0,3	+0,8	98,2	-	+4,2	98,5	-2,9	98,6	-0,2		
		AUSLAND	135,4	+2,8	+2,3	132,3	+0,3	-3,0	135,8	+3,7	133,9	+1,6		
21	PAPIERGEWERBE	INSGESAMT	112,2	+1,7	+3,7	108,2	+2,2	+0,5	110,1	+0,4	110,2	+1,9		
		INLAND	102,2	+0,3	+3,1	99,1	+2,8	+3,2	99,9	-1,5	100,7	+1,5		
		AUSLAND	134,5	+4,2	+4,6	128,6	+1,1	-3,8	132,7	+3,4	131,6	+2,7		
21.1	H.V. HOLZSTOFF, ZELLSTOFF, PAPIER, KARTON UND PAPPE	INSGESAMT	121,0	+1,0	+0,7	120,2	+2,3	-1,1	122,0	+0,7	120,6	+1,6		
		INLAND	107,1	+0,8	-2,2	109,5	+7,2	+4,4	107,7	-	108,3	+3,9		
		AUSLAND	137,9	+1,0	+3,4	133,4	-2,3	-6,0	139,5	+1,4	135,7	-0,7		
21.11	HERSTELLUNG VON HOLZ- STOFF UND ZELLSTOFF	INSGESAMT	212,3	-2,2	-2,4	217,6	-0,7	+8,5	213,8	+7,7	215,0	-1,4		
		INLAND	176,1	+4,9	+5,6	166,7	-6,1	-1,4	174,7	+8,8	171,4	-0,8		
		AUSLAND	252,8	-7,0	-7,9	274,4	+3,4	+16,3	257,4	+6,8	263,6	-1,9		
21.12	HERSTELLUNG VON PAPIER, KARTON UND PAPPE	INSGESAMT	119,4	+1,1	+0,8	118,5	+2,3	-1,3	120,4	+0,5	119,0	+1,7		
		INLAND	106,0	+0,8	-2,3	108,5	+7,6	+4,5	106,6	-0,3	107,3	+4,2		
		AUSLAND	135,9	+1,3	+3,9	130,8	-2,5	-6,7	137,3	+1,1	133,4	-0,6		
21.2	PAPIER-, KARTON- UND PAPPEVERARBEITUNG	INSGESAMT	104,8	+2,4	+6,8	98,1	+2,0	+2,1	100,0	-0,1	101,5	+2,2		
		INLAND	99,3	-0,1	+6,7	93,1	-	+2,4	95,5	-2,3	96,2	-0,1		
		AUSLAND	127,7	+11,7	+7,2	119,1	+9,3	+1,1	119,3	+8,5	123,4	+10,5		
21.21	H.V. WELLPAPIER UND -PAPPE SOWIE V. VER- PACKUNGSM. A. PAPIER	INSGESAMT	117,1	+5,6	+7,3	109,1	+5,3	+3,1	111,7	+2,8	113,1	+5,4		
		INLAND	108,7	+3,5	+6,7	101,9	+3,2	+3,0	105,0	+1,2	105,3	+3,3		
		AUSLAND	165,4	+14,2	+9,6	150,9	+13,9	+3,7	150,4	+9,6	158,2	+14,1		
21.22	H.V. HAUSHALTS-,HYGIENE- U. TOILETTENARTIKELN AUS ZELLSTOFF UND PAPIER	INSGESAMT	86,2	-2,3	+6,7	80,8	-2,3	-3,8	82,5	-3,1	83,5	-2,3		
		INLAND	87,9	-8,0	+5,5	83,3	-5,7	-4,4	84,7	-7,5	85,6	-6,9		
		AUSLAND	81,7	+20,1	+10,9	73,7	+9,3	-2,5	76,2	+13,4	77,7	+14,8		
21.23	H.V. SCHREIBWAREN UND BUEROBEDARF AUS PAPIER, KARTON UND PAPPE	INSGESAMT	114,9	-3,8	+6,8	107,6	+0,7	+14,2	105,6	-5,8	111,3	-1,6		
		INLAND	112,2	-4,0	+9,5	102,5	+0,4	+18,2	101,5	-7,9	107,4	-1,9		
		AUSLAND	127,1	-2,4	-2,4	130,2	+2,4	+2,4	123,3	+2,4	128,7	-		
21.24	HERSTELLUNG VON TAPETEN	INSGESAMT	84,2	+4,0	+4,7	80,4	+2,8	-7,9	92,7	+0,9	82,3	+3,4		
		INLAND	61,7	+4,4	+3,5	59,6	-1,2	-8,7	73,0	-4,7	60,7	+1,7		
		AUSLAND	143,2	+3,3	+6,1	135,0	+8,0	-6,8	144,2	+9,2	139,1	+5,5		
21.25	HERSTELLUNG VON SONST. WAREN AUS PAPIER, KAR- TON UND PAPPE	INSGESAMT	92,3	+1,3	+4,6	88,2	-3,2	+2,6	88,2	-2,0	90,3	-0,9		
		INLAND	81,9	-0,2	+6,2	77,1	-5,3	+3,4	77,7	-4,0	79,5	-2,8		
		AUSLAND	131,9	+5,3	+1,2	130,3	+1,9	+0,9	127,9	+2,5	131,1	+3,6		
22	DRUCKGEWERBE, VERVIEL- FAELTIGUNG VON BESPIELTEN TON-, BILD- U. DATENTRAEGERN	INSGESAMT	99,3	-1,3	-2,6	102,0	-3,0	+4,9	101,6	-3,4	100,7	-2,1		
		INLAND	95,4	-0,9	-1,9	97,2	-3,1	+5,5	96,8	-4,6	96,3	-2,0		
		AUSLAND	140,5	-3,8	-8,2	153,1	-2,8	+1,5	152,8	+5,3	146,8	-3,3		
22.2	DRUCKGEWERBE	INSGESAMT	97,9	-2,0	-2,9	100,8	-2,7	+6,3	99,8	-3,6	99,4	-2,4		
		INLAND	94,7	-1,0	-1,9	96,5	-2,6	+6,3	95,6	-4,6	95,6	-1,8		
		AUSLAND	140,2	-8,5	-9,8	155,5	-4,0	+6,5	153,3	+5,5	147,9	-6,2		
22.21	ZEITUNGSDRUCKEREI	INSGESAMT	75,4	-3,2	-3,6	78,2	-5,6	-	76,6	-7,2	76,8	-4,5		
		INLAND	75,6	-3,2	-3,6	78,4	-5,7	-0,1	76,8	-7,2	77,0	-4,5		
		AUSLAND	30,7	+28,5	+11,6	27,5	+22,8	+29,1	26,9	+11,6	29,1	+25,4		
22.22	DRUCKEREI (OHNE ZEI- TUNGSDRUCKEREI)	INSGESAMT	98,3	-2,8	-3,8	102,2	-2,4	+6,6	101,0	-3,5	100,3	-2,5		
		INLAND	94,7	-1,9	-2,9	97,5	-2,2	+6,6	96,4	-4,7	96,1	-2,0		
		AUSLAND	138,4	-8,9	-10,1	154,0	-4,4	+6,2	152,6	+6,1	146,2	-6,6		
22.23	DRUCKWEITERVERARBEITUNG	INSGESAMT	151,4	+15,1	+9,6	138,1	-	+17,8	135,0	+0,7	144,8	+7,4		
		INLAND	143,1	+18,5	+12,2	127,5	-0,5	+18,1	126,0	+1,1	135,3	+8,7		
		AUSLAND	311,1	-7,7	-9,2	342,6	+3,7	+15,5	310,1	-2,1	326,9	-2,1		
22.24	SATZHERSTELLUNG UND REPRODUKTION	INSGESAMT	84,9	-5,2	+0,6	84,4	-5,1	+2,4	87,0	-4,8	84,7	-5,2		
		INLAND	84,6	-5,2	+0,8	83,9	-5,0	+2,4	86,8	-4,8	84,3	-5,1		
		AUSLAND	91,0	-7,9	-3,5	94,3	-9,1	+0,4	92,0	-5,7	92,7	-8,5		
22.25	SONSTIGES DRUCKGEWERBE	INSGESAMT	164,6	+15,3	+6,9	154,0	-4,4	+4,9	155,2	+4,2	159,3	+4,9		
		INLAND	162,6	+14,0	+7,1	151,8	-5,9	+4,4	153,9	+3,4	157,2	+3,4		
		AUSLAND	271,5	+84,4	-0,8	273,8	+87,7	+21,9	224,6	+49,2	272,7	+86,0		
22.3	VERVIELFAELTIGUNG VON BESPIELTEN TON-, BILD- UND DATENTRAEGERN	INSGESAMT	133,3	+13,4	+1,6	131,2	-9,2	-16,2	147,0	-1,5	132,3	+0,9		
		INLAND	127,1	+6,1	+3,4	122,9	-17,7	-15,0	144,3	-5,8	125,0	-7,1		
		AUSLAND	141,7	+23,9	-0,5	142,4	+3,1	-17,4	150,6	+4,6	142,1	+12,5		
22.31	VERVIELFAELTIGUNG VON BESPIELTEN TONTRAEGERN	INSGESAMT	95,4	+18,1	+1,0	94,5	-11,8	-6,5	98,4	-4,1	95,0	+1,1		
		INLAND	88,0	+1,5	+4,3	84,4	-25,5	-19,7	101,3	-1,2	86,2	-13,8		
		AUSLAND	104,4	+41,5	-2,1	106,6	+7,0	+10,8	94,9	-7,5	105,5	+21,7		
22.32	VERVIELFAELTIGUNG VON BESPIELTEN BILDTRAEGERN	INSGESAMT	529,6	+29,6	+46,1	362,6	-6,1	-55,2	616,6	+33,9	446,1	+12,3		
		INLAND	374,8	+41,1	+42,9	262,2	+14,2	-40,9	380,1	+25,2	318,5	+28,6		
		AUSLAND	1121,1	+17,4	+50,2	746,2	-24,1	-66,2	1520,1	+43,5	933,7	-3,7		

STBA, FS 4, R 2.2, 7/2002

LAND

DAS VERARBEITENDE GEWERBE
 = 100
 ABTEILUNGEN, GRUPPEN UND KLASSEN
 ZWEIGE, AUSGABE 1993 (WZ93)
 WERT

INDEX

2001 JULI	VER- ÄND. IN % GEGEN JULI 2000	2001 2.VJ	2002 1.VJ	2002 2.VJ	VERÄNDERUNG IN % 2.VJ 2002 GEGEN		2001 1.HJ	2001 2.HJ	2002 1.HJ	VERÄNDERUNG IN % 1.HJ 2002 GEGEN		2000	2001	VER- ÄND. IN % GEGEN 2000	WZ93 SCHL.
					2.VJ 2001	1.VJ 2002				1.HJ 2001	2.HJ 2001				
106,4	+1,7	106,3	106,8	106,5	+0,2	-0,3	108,1	111,0	106,6	-1,4	-4,0	110,2	109,6	-0,5	DE
99,3	+0,2	99,7	99,0	97,7	-2,0	-1,3	101,8	104,7	98,4	-3,3	-6,0	104,6	103,2	-1,3	
131,7	+6,3	129,8	134,2	137,4	+5,9	+2,4	130,7	133,6	135,8	+3,9	+1,6	129,9	132,2	+1,8	
110,3	+1,9	107,2	109,6	109,8	+2,4	+0,2	109,6	109,2	109,7	+0,1	+0,5	110,5	109,4	-1,0	21
101,9	+0,2	98,1	100,2	99,0	+0,9	-1,2	101,3	101,2	99,6	-1,7	-1,6	103,5	101,2	-2,2	
129,1	+5,1	127,3	130,7	134,0	+5,3	+2,5	128,2	127,2	132,4	+3,3	+4,1	126,2	127,7	+1,2	
119,8	+0,1	118,7	121,2	123,0	+3,6	+1,5	121,4	119,1	122,1	+0,6	+2,5	125,1	120,2	-3,9	21.1
106,2	-2,1	104,0	107,4	108,2	+4,0	+0,7	108,0	106,5	107,8	-0,2	+1,2	113,8	107,3	-5,7	
136,6	+2,2	136,8	138,3	141,2	+3,2	+2,1	137,8	134,6	139,7	+1,4	+3,8	139,0	136,2	-2,0	
217,0	+22,7	209,6	216,9	211,1	+0,7	-2,7	195,4	207,5	214,0	+9,5	+3,1	167,0	201,5	+20,7	21.11
167,9	+43,4	174,6	179,2	169,8	-2,7	-5,2	159,3	172,6	174,5	+9,5	+1,1	116,9	165,9	+41,9	
271,8	+11,6	248,7	259,0	257,3	+3,5	-0,7	235,8	246,5	258,2	+9,5	+4,7	223,0	241,1	+8,1	
118,1	-0,6	117,2	119,6	121,5	+3,7	+1,6	120,1	117,6	120,5	+0,3	+2,5	124,4	118,8	-4,5	21.12
105,2	-2,9	102,9	106,2	107,2	+4,2	+0,9	107,2	105,4	106,7	-0,5	+1,2	113,7	106,3	-6,5	
134,2	+2,0	134,8	136,1	139,1	+3,2	+2,2	136,1	132,6	137,6	+1,1	+3,8	137,4	134,3	-2,3	
102,3	+3,9	97,4	99,8	98,7	+1,3	-1,1	99,7	100,9	99,3	-0,4	-1,6	98,3	100,3	+2,0	21.2
99,4	+1,7	94,8	96,0	93,6	-1,3	-2,5	97,4	98,1	94,8	-2,7	-3,4	97,6	97,8	+0,2	
114,3	+12,6	108,7	115,9	119,9	+10,3	+3,5	109,3	112,8	117,9	+7,9	+4,5	101,1	111,0	+9,8	
110,9	+4,5	106,2	111,7	109,9	+3,5	-1,6	108,4	109,6	110,8	+2,2	+1,1	106,8	109,0	+2,1	21.21
105,0	+3,1	101,4	105,8	102,9	+1,5	-2,7	103,7	104,1	104,4	+0,7	+0,3	102,8	103,9	+1,1	
144,8	+10,9	134,4	145,6	150,3	+11,8	+3,2	135,9	142,0	148,0	+8,9	+4,2	129,8	139,0	+7,1	
88,2	+6,3	83,3	80,6	83,1	-0,2	+3,1	84,6	86,2	81,8	-3,3	-5,1	80,9	85,4	+5,6	21.22
95,5	+2,8	89,4	82,8	85,5	-4,4	+3,3	91,0	92,0	84,2	-7,5	-8,5	89,9	91,5	+1,8	
68,0	+21,2	66,7	74,5	76,2	+14,2	+2,3	67,1	70,4	75,3	+12,2	+7,0	56,4	68,8	+22,0	
119,4	+0,7	103,3	108,4	99,6	-3,6	-8,1	110,9	120,5	104,0	-6,2	-13,7	117,1	115,7	-1,2	21.23
116,9	-2,7	100,1	105,7	93,8	-6,3	-11,3	109,1	118,2	99,8	-8,5	-15,6	117,9	113,6	-3,6	
130,2	+16,4	117,3	119,9	125,5	+7,0	+4,7	118,8	130,6	122,7	+3,3	-6,0	113,9	124,7	+9,5	
81,0	-5,2	89,0	100,0	88,2	-0,9	-11,8	93,8	87,9	94,1	+0,3	+7,1	91,1	90,9	-0,2	21.24
59,1	-17,6	72,7	83,0	66,8	-8,1	-19,5	79,5	69,8	74,9	-5,8	+7,3	80,1	74,7	-6,7	
138,6	+14,0	131,6	144,5	144,4	+9,7	-0,1	131,1	135,4	144,4	+10,1	+6,6	120,2	133,2	+10,8	
91,1	+2,2	89,6	86,4	88,6	-1,1	+2,5	89,8	86,9	87,5	-2,6	+0,7	88,2	88,4	+0,2	21.25
82,1	+1,0	80,0	76,7	77,4	-3,2	+0,9	80,7	78,9	77,0	-4,6	-2,4	80,8	79,8	-1,2	
125,3	+5,7	126,2	123,2	131,2	+4,0	+6,5	124,7	117,6	127,2	+2,0	+8,2	116,4	121,1	+4,0	
100,6	+1,6	105,1	102,5	101,5	-3,4	-1,0	106,0	113,8	102,0	-3,8	-10,4	109,6	109,9	+0,3	22
96,3	+0,2	101,5	97,7	96,3	-5,1	-1,4	102,4	108,7	97,0	-5,3	-10,8	105,8	105,5	-0,3	
146,1	+12,3	143,8	153,4	156,4	+8,8	+2,0	144,9	168,9	154,9	+6,9	-8,3	150,1	156,9	+4,5	
99,9	+1,0	103,3	100,5	99,7	-3,5	-0,8	104,1	110,6	100,1	-3,8	-9,5	107,7	107,3	-0,4	22.2
95,7	-0,7	100,2	96,3	95,2	-5,0	-1,1	101,0	106,4	95,8	-5,1	-10,0	105,0	103,7	-1,2	
153,3	+16,9	143,2	154,7	156,4	+9,2	+1,1	144,0	164,1	155,5	+8,0	-5,2	143,3	154,0	+7,5	
77,9	-15,1	82,8	74,4	79,2	-4,3	+6,5	83,3	79,8	76,8	-7,8	-3,8	92,4	81,5	-11,8	22.21
78,1	-15,2	83,0	74,7	79,4	-4,3	+6,3	83,5	80,0	77,1	-7,7	-3,6	92,7	81,8	-11,8	
23,9	+47,5	23,3	25,8	26,7	+14,6	+3,5	24,2	22,7	26,3	+8,7	+15,9	17,7	23,4	+32,2	
101,1	+3,2	104,5	101,9	101,1	-3,3	-0,8	105,3	113,0	101,5	-3,6	-10,2	108,1	109,1	+0,9	22.22
96,5	+1,3	101,2	97,1	96,2	-4,9	-0,9	102,0	108,4	96,7	-5,2	-10,8	105,0	105,2	+0,2	
151,9	+18,1	141,5	154,4	155,5	+9,9	+0,7	142,5	163,5	154,9	+8,7	-5,3	142,2	153,0	+7,6	
131,5	-11,1	127,4	136,6	128,0	+0,5	-6,3	134,5	141,8	132,3	-1,6	-6,7	147,7	136,2	-6,4	22.23
120,8	-12,8	117,6	128,0	118,3	+0,6	-7,6	125,3	132,4	123,1	-1,8	-7,0	139,9	128,8	-7,9	
337,2	+2,7	316,2	303,1	316,8	+0,2	+4,5	313,6	325,4	310,0	-1,1	-4,7	297,5	319,5	+7,4	
89,6	-1,0	92,2	90,2	84,5	-8,4	-6,3	91,7	95,1	87,3	-4,8	-8,2	96,7	93,4	-3,4	22.24
89,2	-1,2	92,0	90,3	83,9	-8,8	-7,1	91,5	95,0	87,1	-4,8	-8,3	96,8	93,2	-3,7	
98,8	+5,2	99,0	87,2	97,0	-2,0	+11,2	97,4	97,8	92,1	-5,4	-5,8	95,4	97,6	+2,3	
142,7	+13,6	155,7	150,1	157,1	+0,9	+4,7	149,9	157,2	153,6	+2,5	-2,3	138,6	153,5	+10,8	22.25
142,6	+12,5	155,5	149,2	155,6	+0,1	+4,3	149,9	156,1	152,4	+1,7	-2,4	138,6	153,0	+10,4	
147,2	+135,1	163,9	196,2	237,3	+44,8	+20,9	151,0	216,1	216,7	+43,5	+0,3	138,6	193,6	+32,5	
117,6	+15,3	151,0	153,1	145,6	-3,6	-4,9	154,5	196,1	149,3	-3,4	-23,9	157,9	175,3	+11,0	22.3
118,8	+42,1	154,4	156,8	137,5	-10,9	-12,3	158,7	200,5	147,1	-7,3	-26,6	142,3	179,6	+26,2	
114,4	-9,4	146,4	147,9	156,3	+6,8	+5,7	148,9	189,9	152,1	+2,1	-19,9	179,6	169,4	-5,7	
80,8	+4,4	109,7	103,1	94,8	-13,6	-8,1	106,2	138,6	98,9	-6,9	-28,6	110,5	122,4	+10,8	22.31
86,7	+33,0	112,0	110,7	96,4	-13,9	-12,9	105,2	150,6	103,5	-1,6	-31,3	91,2	127,9	+40,2	
73,8	-20,0	106,9	93,9	92,7	-13,3	-1,3	107,5	124,2	93,3	-13,2	-24,9	133,8	115,8	-13,5	
408,6	+52,6	418,1	617,4	644,7	+54,2	+4,4	469,0	616,7	631,1	+34,6	+2,3	489,3	542,9	+11,0	22.32
265,6	+65,3	260,3	385,9	375,9	+44,4	-2,6	310,0	365,2	380,9	+22,9	+4,3	324,2	397,6	+4,1	
954,6	+41,0	1021,2	1501,8	1671,5	+63,7	+11,3	1076,5	1577,3	1586,6	+47,4	+0,6	1119,8	1326,9	+18,5	

2 INDEX DES UMSATZES FUER
 1995
 NACH ABSCHNITTEN, UNTERABSCHNITTEN,
 DER KLASSIFIKATION DER WIRTSCHAFTS
 2.1 ORIGINAL

VOLUMEN

WZ93- SCHL.	WIRTSCHAFTSZWEIG	2002 JULI	VERAENDERUNG IN % JULI 2002 GEGEN		2002 JUNI	VERAENDERUNG IN % JUNI 2002 GEGEN		KUMULIERT		2-MONATS- DURCHSCHNITT		
			JULI 2001	JUNI 2002		JUNI 2001	MAI 2002	JAN. 2002 BIS JULI 2002	VER- AEND. IN % GEGEN VORJAHR	JUNI 2002 UND JULI 2002	VER- AEND. IN % GEGEN VORJAHR	
22.93	VERVIELFAELTIGUNG VON BESPIELTEN DATENTRAEGERN	INSGESAMT INLAND AUSLAND	204,0 211,8 187,0	-18,8 -12,8 -30,6	-33,4 -26,9 -45,3	306,3 289,8 341,9	-3,9 -16,0 +30,8	+46,7 +51,4 +38,6	265,0 266,6 261,6	-26,2 -33,1 -4,0	255,2 250,8 264,5	-10,5 -14,7 -0,3
D6	CHEMISCHE INDUSTRIE	INSGESAMT INLAND AUSLAND	120,1 104,8 138,8	+5,0 +4,0 +5,8	+2,9 +4,0 +1,8	116,7 100,8 136,4	+2,4 +2,1 +2,6	+1,3 +1,7 +1,0	117,3 100,5 138,0	+0,8 -0,8 +2,2	118,4 102,8 137,6	+3,7 +3,0 +4,2
24.1	HERSTELLUNG VON CHEMISCHEN GRUNDSTOFFEN	INSGESAMT INLAND AUSLAND	123,5 120,2 126,6	+2,6 +4,3 +1,1	+0,2 +1,1 -4,3	123,3 113,6 132,3	-0,3 +0,6 -1,2	-1,4 -1,6 -1,1	125,4 115,5 134,6	-0,2 -0,9 +0,3	123,4 116,9 129,5	+1,1 +2,5 -0,1
24.11	HERSTELLUNG VON INDUSTRIEGASEN	INSGESAMT INLAND AUSLAND	109,6 110,4 82,6	-4,4 -2,3 -51,9	+0,6 +1,1 -16,8	108,9 109,2 99,3	-5,9 -4,8 -33,4	-1,5 -1,5 -0,1	109,5 109,5 109,3	-4,3 -3,5 -24,3	109,3 109,8 91,0	-5,1 -3,6 -43,2
24.12	HERSTELLUNG VON FARB- STOFFEN UND PIGMENTEN	INSGESAMT INLAND AUSLAND	106,3 105,4 106,7	+3,6 +12,4 -0,3	+2,5 +8,9 -0,4	103,7 96,8 107,1	+3,2 +7,9 +1,1	-3,5 -4,1 -3,3	103,8 100,6 105,4	-0,5 +2,4 -1,8	105,0 101,1 106,9	+3,3 +10,1 +0,4
24.13	HERSTELLUNG VON SONSTIGEN ANORGANISCHEN GRUNDSTOF- FEN UND CHEMIKALIEN	INSGESAMT INLAND AUSLAND	129,4 127,3 131,8	+6,2 +8,5 +3,9	+2,9 -0,9 +7,4	125,7 128,4 122,7	+2,9 +10,4 -4,5	+3,5 +5,0 +1,9	122,5 124,2 120,7	-5,6 -1,0 -10,3	127,6 127,9 127,3	+4,6 +9,5 -0,3
24.14	HERSTELLUNG VON SONSTIGEN ORGANISCHEN GRUNDSTOFFEN UND CHEMIKALIEN	INSGESAMT INLAND AUSLAND	122,6 128,1 117,8	+1,0 +5,3 -2,8	-1,1 +4,4 -5,8	124,0 122,7 125,1	-2,8 -0,2 -5,0	-4,2 -5,1 -3,5	129,4 125,8 132,6	+1,3 +2,2 +0,4	123,3 125,4 121,5	-1,0 +2,5 -4,0
24.15	HERSTELLUNG VON DUENGE- MITTELN UND STICKSTOFF- VERBINDUNGEN	INSGESAMT INLAND AUSLAND	109,1 110,9 107,1	-2,7 -15,2 +18,9	+0,6 -1,9 +3,9	108,5 113,1 103,1	-0,8 +17,3 -17,3	-6,9 +1,9 -16,3	117,7 108,3 128,7	+5,3 +0,7 +10,0	108,8 112,0 105,1	-1,8 -1,4 -2,1
24.16	HERSTELLUNG VON KUNST- STOFF IN PRIMAERFORMEN	INSGESAMT INLAND AUSLAND	130,6 116,8 143,6	+4,3 +4,8 +4,1	+0,5 +10,9 -6,4	130,0 105,3 153,4	+1,0 -3,7 +4,3	+1,5 +0,1 +2,5	130,1 108,5 150,6	-0,5 -4,2 +2,3	130,3 111,1 148,5	+2,6 +0,6 +4,1
24.17	HERSTELLUNG VON SYNTHETISCHEM KAUTSCHUK IN PRIMAERFORMEN	INSGESAMT INLAND AUSLAND	98,1 84,2 106,4	-10,6 -0,7 -14,5	-11,4 -4,2 -14,4	110,7 87,9 124,3	-5,5 +5,4 -9,5	-4,8 -6,0 -4,3	109,8 89,9 121,6	-1,6 -1,2 -1,9	104,4 86,1 115,4	-8,0 +2,4 -11,8
24.2	HERSTELLUNG VON SCHAEDELING- SBEKAEMPFUNGS- UND PFLANZENSCHUTZMITTELN	INSGESAMT INLAND AUSLAND	100,6 65,5 119,5	-3,6 -26,2 +5,8	-9,2 -50,9 +20,1	110,8 131,9 99,5	+28,7 +42,9 +20,3	+13,4 +26,7 +5,5	127,0 109,8 136,2	+9,5 +3,4 +12,4	105,7 98,7 109,5	+10,9 +9,1 +12,0
24.3	HERSTELLUNG VON ANSTRICH- MITTELN, DRUCKFARBEN UND KITTEN	INSGESAMT INLAND AUSLAND	116,4 97,8 173,5	+0,9 -1,0 +4,3	+3,7 +6,0 -0,1	112,3 92,3 173,7	+1,2 -0,4 +3,8	+0,5 +2,6 -2,6	107,3 88,1 166,5	-3,9 -6,5 +0,9	114,4 95,1 173,6	+1,1 -0,7 +4,0
24.4	HERSTELLUNG VON PHARMA- ZEUTISCHEN ERZEUGNISSEN	INSGESAMT INLAND AUSLAND	130,0 94,3 194,5	+8,7 +6,0 +11,3	+8,5 +4,1 +12,6	119,8 90,6 172,7	+5,6 +1,1 +10,1	+5,1 +4,1 +6,0	120,1 91,4 172,1	+3,9 +2,0 +5,8	124,9 92,5 183,6	+7,1 +3,6 +10,7
24.41	HERSTELLUNG VON PHARMA- ZEUTISCHEN GRUNDSTOFFEN	INSGESAMT INLAND AUSLAND	144,8 113,6 153,8	+3,9 +3,2 +4,0	+10,6 +15,8 +9,5	130,9 98,1 140,4	-4,2 -29,8 +3,5	-1,1 +1,2 -1,5	141,6 103,3 152,6	+1,1 -10,9 +3,9	137,9 105,9 147,1	-0,1 -15,3 +3,7
24.42	H.V. PHARM. SPEZIALI- TAETEN UND SONSTIGEN PHARM. ERZEUGNISSEN	INSGESAMT INLAND AUSLAND	128,5 93,7 204,3	+9,3 +6,1 +12,7	+8,3 +3,8 +13,2	118,7 90,3 180,5	+6,6 +2,7 +11,4	+5,7 +4,3 +7,5	118,0 91,0 176,8	+4,2 +2,5 +6,3	123,6 92,0 192,4	+7,9 +4,4 +12,1
24.5	H.V. SEIFEN, WASCH- REINIGUNGS- UND KOERPER- PFLEGE MITTELN	INSGESAMT INLAND AUSLAND	92,7 80,1 127,0	+7,0 +4,8 +11,5	+3,2 +2,3 +5,2	89,8 78,3 120,7	+7,7 +6,5 +9,3	+3,0 +3,6 +1,7	89,3 77,1 122,4	+5,8 +3,8 +9,8	91,3 79,2 123,9	+7,4 +5,6 +10,4
24.51	H.V. SEIFEN, WASCH- REINIGUNGS- UND POLIER- MITTELN	INSGESAMT INLAND AUSLAND	103,1 88,8 135,1	+12,8 +11,0 +15,8	+8,6 +9,4 +7,6	94,9 81,2 125,5	+10,3 +10,2 +10,5	+2,8 +2,1 +3,7	97,3 84,0 127,3	+12,5 +12,1 +13,2	99,0 85,0 130,3	+11,6 +10,5 +13,1
24.52	HERSTELLUNG VON DUFT- U. KOERPERPFLEGE MITTELN	INSGESAMT INLAND AUSLAND	82,6 72,4 116,4	+1,0 -1,2 +5,6	-2,5 -4,5 +1,7	84,7 75,8 114,5	+4,7 +3,4 +7,9	+3,0 +5,0 -1,0	81,4 71,0 116,0	-1,1 -3,8 +5,3	83,7 74,1 115,5	+2,8 +1,1 +6,7
24.6	HERSTELLUNG VON SONST. CHEMISCHEN ERZEUGNISSEN	INSGESAMT INLAND AUSLAND	130,2 121,1 138,4	+11,3 +7,5 +14,5	+7,1 +7,6 +6,6	121,6 112,5 129,8	+5,2 +4,3 +5,9	+3,2 +4,6 +2,1	119,2 110,8 126,9	+0,5 -2,2 +2,8	125,9 116,8 134,1	+8,3 +5,9 +10,1
24.61	HERSTELLUNG VON PYRO- TECHNISCHEN ERZEUGNISSEN	INSGESAMT INLAND AUSLAND	129,2 83,3 254,0	+29,1 +20,7 +37,7	+5,2 -1,8 +12,2	122,8 84,8 226,4	+31,3 +34,6 +28,4	+0,6 +23,8 -15,6	121,8 75,0 249,2	+17,6 +7,4 +27,5	126,0 84,1 240,2	+30,2 +27,4 +33,1
24.62	HERSTELLUNG VON KLEB- STOFFEN UND GELATINE	INSGESAMT INLAND AUSLAND	107,2 97,6 125,1	+7,5 +5,4 +10,8	+1,0 +4,1 -3,2	106,1 93,8 129,3	+10,2 +8,1 +13,3	+11,6 +14,4 +7,9	96,2 86,2 115,0	-1,7 -3,9 +1,5	106,7 95,7 127,2	+8,9 +6,7 +12,1

STBA,FS 4,R 2.2, 7/2002

LAND

DAS VERARBEITENDE GEWERBE
= 100
ABTEILUNGEN, GRUPPEN UND KLASSEN
ZWEIGE, AUSGABE 1993 (WZ93)
WERT

INDEX

2001 JULI	VER- ÄEND. IN % GEGEN JULI 2000	2001 2.VJ	2002 1.VJ	2002 2.VJ	VERÄNDERUNG IN % 2.VJ 2002 GEGEN		2001 1.HJ	2001 2.HJ	2002 1.HJ	VERÄNDERUNG IN % 1.HJ 2002 GEGEN		2000	2001	VER- ÄEND. IN % GEGEN 2000	WZ93 SCHL.
					2.VJ 2001	1.VJ 2002				1.HJ 2001	2.HJ 2001				
251,2	+18,7	342,2	287,1	263,3	-23,1	-8,3	376,9	428,9	275,2	-27,0	-35,8	361,7	402,9	+11,4	22.33
242,9	+48,9	376,1	307,3	244,1	-35,1	-20,6	424,6	429,9	275,7	-35,1	-35,9	369,7	427,2	+15,6	
269,3	-15,0	268,6	243,1	305,0	+13,6	+25,5	273,1	426,7	274,0	+0,3	-35,8	344,1	349,9	+1,7	
114,4	-0,3	115,4	115,2	118,4	+2,6	+2,8	116,7	108,9	116,8	+0,1	+7,3	116,4	112,8	-3,1	06
100,8	-1,2	100,4	97,9	101,6	+1,2	+3,8	101,4	96,2	99,8	-1,6	+3,7	103,7	98,8	-4,7	
131,2	+0,5	133,9	136,5	139,2	+4,0	+2,0	135,6	124,6	137,9	+1,7	+10,7	132,0	130,1	-1,4	
120,4	-3,1	124,4	124,2	127,2	+2,3	+2,4	126,5	115,9	125,7	-0,6	+8,5	127,1	121,2	-4,6	24.1
115,2	-2,0	114,5	112,6	116,7	+1,9	+3,6	116,7	109,3	114,7	-1,7	+4,9	121,7	113,0	-7,1	
125,2	-4,0	133,6	134,9	136,9	+2,5	+1,5	135,7	122,0	135,9	+0,1	+11,4	132,2	128,9	-2,5	
114,7	-2,0	118,0	108,0	111,1	-5,8	+2,9	114,4	112,2	109,5	-4,3	-2,4	116,6	113,3	-2,8	24.11
113,0	-3,3	117,3	107,4	111,4	-5,0	+3,7	113,6	111,5	109,4	-3,7	-1,9	116,3	112,6	-3,2	
171,6	+40,8	140,2	128,4	99,0	-29,4	-22,9	139,9	136,0	113,7	-18,7	-16,4	126,8	137,9	+8,8	
102,6	-10,7	102,3	100,2	106,6	+4,2	+6,4	104,6	90,6	103,4	-1,1	+14,1	109,4	97,6	-10,8	24.12
93,8	-13,2	95,3	99,0	100,6	+5,6	+1,6	98,9	87,2	99,8	+0,9	+14,4	105,2	93,1	-11,5	
107,0	-9,5	105,8	100,8	109,6	+3,6	+8,7	107,4	92,3	105,2	-2,0	+14,0	111,4	99,8	-10,4	
121,8	-3,7	127,3	119,7	123,1	-3,3	+2,8	131,2	116,5	121,4	-7,5	+4,2	128,8	123,8	-3,9	24.13
117,3	-8,0	122,9	122,3	125,0	+1,7	+2,2	126,9	117,6	123,6	-2,6	+5,1	126,5	122,2	-3,4	
126,8	+1,2	132,2	116,8	120,9	-8,5	+3,5	135,9	115,3	118,9	-12,5	+3,1	131,2	125,6	-4,3	
121,4	-3,5	127,8	129,9	131,2	+2,7	+1,0	128,9	121,5	130,5	+1,2	+7,4	129,7	125,2	-3,5	24.14
121,7	-0,8	122,8	121,1	129,6	+5,5	+7,0	123,3	119,1	125,4	+1,7	+5,3	126,5	121,2	-4,2	
121,2	-5,7	132,2	137,7	132,5	+0,2	-3,8	133,9	123,6	135,1	+0,9	+9,3	132,5	128,7	-2,9	
112,1	+13,1	103,1	119,4	118,8	+15,2	-0,5	111,8	102,5	119,1	+6,5	+16,2	110,2	107,1	-2,8	24.15
130,8	+25,0	97,3	103,4	112,3	+15,4	+8,6	103,6	99,9	107,8	+4,1	+7,9	117,0	101,7	-13,1	
90,1	-2,8	110,0	138,2	126,4	+14,9	-8,5	121,5	105,5	132,3	+8,9	+25,4	102,2	113,5	+11,1	
125,2	-2,7	129,3	128,0	132,0	+2,1	+3,1	131,6	119,1	130,0	-1,2	+9,2	132,0	125,3	-5,1	24.16
111,5	-2,4	110,6	107,0	107,1	-3,2	+0,1	113,5	103,4	107,1	-5,6	+3,6	120,3	108,4	-9,9	
138,0	-3,2	147,1	147,9	155,6	+5,8	+5,2	148,7	133,9	151,7	+2,0	+13,3	143,0	141,3	-1,2	
109,7	+8,9	111,2	110,0	113,4	+2,0	+3,1	112,0	102,5	111,7	-0,3	+9,0	111,2	107,2	-3,6	24.17
84,8	-8,6	87,2	90,0	91,8	+5,3	+2,0	92,0	89,1	90,9	-1,2	+2,0	113,2	90,6	-20,0	
124,5	+18,1	125,6	122,0	126,3	+0,6	+3,5	123,8	110,5	124,2	+0,3	+12,4	110,0	117,2	+6,5	
104,4	+0,6	105,2	151,7	111,1	+5,6	-26,8	117,9	78,4	131,4	+11,5	+67,6	95,8	98,1	+2,4	24.2
88,7	-14,6	97,4	129,6	104,8	+7,6	-19,1	109,2	51,3	117,2	+7,3	+128,5	81,9	80,2	-2,1	
112,9	+8,9	109,4	163,6	114,5	+4,7	+30,0	122,6	93,0	139,0	+13,4	+49,5	103,2	107,8	+4,5	
115,4	-	113,1	98,3	113,4	+0,3	+15,4	110,9	105,8	105,8	-4,6	-	114,1	108,3	-5,1	24.3
98,8	-2,9	95,8	80,7	92,2	-3,8	+14,3	93,4	89,8	86,5	-7,4	-3,7	99,6	91,6	-8,0	
166,4	+5,7	168,3	152,2	178,4	+7,3	+17,2	164,8	154,9	165,3	+0,3	+6,7	158,9	159,8	+0,6	
119,6	+9,6	114,9	117,3	119,6	+4,1	+2,0	114,9	113,1	118,5	+3,1	+4,8	109,7	114,0	+3,9	24.4
89,0	+4,1	90,0	90,5	91,2	+1,3	+0,8	89,7	87,2	90,9	+1,3	+4,2	88,4	88,4	-	
174,8	+15,2	160,1	165,7	171,1	+6,9	+3,3	160,6	160,1	168,4	+4,9	+5,2	148,2	160,3	+8,2	
139,4	+5,8	141,4	147,9	134,2	-5,1	-9,3	140,1	146,0	141,1	+0,7	-3,4	135,8	143,1	+5,4	24.41
110,1	-10,6	124,1	101,7	101,6	-18,1	-0,1	116,9	104,5	101,6	-13,1	-2,8	110,4	110,7	+0,3	
147,9	+10,2	146,3	161,2	143,6	-1,8	-10,9	146,8	158,0	152,4	+3,8	-3,5	143,2	152,4	+6,4	
117,6	+10,0	112,4	114,3	118,2	+5,2	+3,4	112,5	109,9	116,3	+3,4	+5,8	107,1	111,2	+3,8	24.42
88,3	+4,7	88,9	90,2	90,8	+2,1	+0,7	88,8	86,6	90,5	+1,9	+4,5	87,7	87,7	-	
181,3	+16,1	163,4	166,8	177,7	+8,8	+6,5	163,9	160,6	172,2	+5,1	+7,2	149,4	162,3	+8,6	
86,6	-2,4	85,3	86,5	90,9	+6,6	+5,1	84,0	83,8	88,7	+5,6	+5,8	86,2	83,9	-2,7	24.5
76,4	-7,1	75,3	74,2	78,9	+4,8	+6,3	74,0	76,7	76,6	+3,5	-0,1	78,6	75,3	-4,2	
113,9	+7,3	112,2	119,9	123,4	+10,0	+2,9	111,1	103,1	121,7	+9,5	+18,0	106,8	107,1	+0,3	
91,4	-6,9	86,1	96,3	96,5	+12,1	+0,2	85,7	86,0	96,4	+12,5	+12,1	93,0	86,9	-7,6	24.51
80,0	-14,4	73,9	83,4	82,9	+12,2	-0,6	74,0	80,4	83,2	+12,4	+3,5	85,4	77,2	-9,6	
116,7	+7,5	113,6	124,9	127,0	+11,8	+1,7	111,8	98,7	126,0	+12,7	+27,7	110,0	105,2	-4,4	
81,8	+3,0	84,4	77,0	85,4	+1,2	+10,9	82,3	81,6	81,2	-1,3	-0,5	79,6	82,0	+3,0	24.52
73,3	+1,4	76,6	66,1	75,4	-1,6	+14,1	73,9	73,4	70,8	-4,2	-3,5	72,6	73,7	+1,5	
110,2	+7,0	110,4	113,3	118,6	+7,4	+4,7	110,2	109,0	116,0	+5,3	+6,4	102,6	109,6	+6,8	
117,0	-0,6	116,1	114,7	120,1	+3,4	+4,7	118,9	111,8	117,4	-1,3	+5,0	121,8	115,4	-5,3	24.6
112,7	+4,1	110,2	107,3	110,8	+0,5	+3,3	113,4	108,4	109,0	-3,9	+0,6	111,8	110,9	-0,8	
120,9	-4,2	121,5	121,5	128,6	+5,8	+5,8	123,9	114,9	125,0	+0,9	+8,8	130,9	119,4	-8,8	
100,1	-19,3	100,6	113,1	128,1	+27,3	+13,3	104,2	127,5	120,6	+15,7	-5,4	129,1	115,9	-10,2	24.61
89,0	-30,1	66,3	70,5	76,7	+15,7	+8,8	70,0	102,8	73,6	+5,1	-28,4	103,3	86,4	-16,4	
184,5	-4,4	193,9	229,0	267,8	+38,1	+16,9	197,3	194,7	248,4	+25,9	+27,6	199,2	196,0	-1,6	
99,7	+2,9	94,1	89,9	98,8	+5,0	+9,9	97,6	92,2	94,4	-3,3	+2,4	121,5	94,9	-21,9	24.62
92,6	+2,0	86,7	81,3	87,3	+0,7	+7,4	89,2	83,9	84,3	-5,5	+0,5	100,3	86,5	-13,8	
112,9	+4,2	107,9	106,1	120,5	+11,7	+13,6	113,4	107,8	113,3	-0,1	+5,1	161,3	110,6	-31,4	

2 INDEX DES UMSATZES FUER
 1995
 NACH ABSCHNITTEN, UNTERABSCHNITTEN,
 DER KLASSIFIKATION DER WIRTSCHAFTS
 2.1 ORIGINAL

VOLUMEN

WZ93- SCHL.	WIRTSCHAFTSZWEIG	2002 JULI	VERAENDERUNG IN % JULI 2002 GEGEN		2002 JUNI	VERAENDERUNG IN % JUNI 2002 GEGEN		KUMULIERT		2-MONATS- DURCHSCHNITT JUNI 2002 UND JULI 2002		
			JULI 2001	JUNI 2002		JUNI 2001	MAI 2002	JAN. 2002 BIS JULI 2002	VER- AEND. IN % GEGEN VORJAHR	VER- AEND. IN % GEGEN VORJAHR		
24.63	HERSTELLUNG VON ETHERISCHEN ÖLEN	INSGESAMT INLAND AUSLAND	186,3 183,3 189,6	+13,7 +14,1 +13,3	+5,1 +7,6 +2,7	177,3 170,3 184,6	+7,7 +4,7 +10,8	+2,5 +1,4 +3,5	178,0 170,9 185,5	+8,3 +9,1 +7,5	181,8 176,8 187,1	+10,7 +9,4 +12,0
24.64	HERSTELLUNG VON FOTOCHEMISCHEN ERZEUGNISSEN	INSGESAMT INLAND AUSLAND	84,3 81,3 85,6	+4,6 -12,4 +13,7	+13,0 +9,0 +14,9	74,6 74,6 74,5	-7,7 -12,9 -5,3	-4,8 -12,7 -1,1	73,2 77,6 71,3	-2,1 -11,2 +2,9	79,5 78,0 80,1	-1,5 -12,6 +4,0
24.65	HERSTELLUNG VON UNBESPIELTEN TON-, BILD- UND DATENTRAEGERN	INSGESAMT INLAND AUSLAND	87,6 111,2 80,4	-7,8 +5,7 -12,4	+6,3 +20,6 +1,4	82,4 92,2 79,3	+15,4 +132,2 -2,2	-7,7 +4,1 -11,5	96,4 99,5 95,4	-0,1 +15,6 -4,3	85,0 101,7 79,9	+2,2 +40,3 -7,6
24.66	HERSTELLUNG VON CHEMISCHEN ERZEUGNISSEN A.N.G.	INSGESAMT INLAND AUSLAND	146,4 133,0 159,3	+13,0 +8,9 +16,4	+7,5 +8,5 +6,7	136,2 122,6 149,3	+4,5 +2,1 +6,6	+4,2 +4,2 +4,3	133,2 121,8 144,3	-0,4 -3,0 +2,0	141,3 127,8 154,3	+8,7 +5,5 +11,4
24.7	HERSTELLUNG VON CHEMIEFASERN	INSGESAMT INLAND AUSLAND	84,9 79,7 87,8	-1,4 -2,6 -0,9	-5,9 -4,6 -6,5	90,2 83,5 93,9	-11,4 -6,5 -13,9	+1,1 +4,4 -0,5	88,5 81,0 92,7	-11,7 -16,7 -9,0	87,6 81,6 90,9	-6,8 -4,7 -8,0
DH	HERSTELLUNG VON GUMMI- UND KUNSTSTOFFWAREN	INSGESAMT INLAND AUSLAND	121,4 105,4 172,7	+5,9 +3,3 +11,4	+2,4 +3,7 -0,1	118,6 101,6 172,9	+3,5 +0,6 +9,3	+3,3 +3,0 +3,5	115,9 100,2 166,5	+0,3 -2,1 +5,2	120,0 103,5 172,8	+4,7 +2,0 +10,3
25.1	HERSTELLUNG VON GUMMIWAREN	INSGESAMT INLAND AUSLAND	124,3 106,2 164,9	+11,6 +6,0 +20,8	+0,5 +0,9 -0,1	123,7 105,3 165,0	+8,1 +4,9 +13,0	+5,8 +2,7 +10,5	121,9 106,7 156,0	+1,8 - +4,5	124,0 105,8 165,0	+9,8 +5,5 +16,8
25.11	HERSTELLUNG VON BEFEHLEN	INSGESAMT INLAND AUSLAND	121,3 89,4 174,5	+20,7 +12,7 +28,4	+2,5 +2,2 +2,8	118,3 87,5 169,8	+17,8 +16,4 +19,3	+3,6 -2,1 +9,1	120,1 94,4 162,9	+9,9 +7,5 +12,2	119,8 88,5 172,2	+19,2 +14,5 +23,8
25.13	HERSTELLUNG VON SONST. GUMMIWAREN	INSGESAMT INLAND AUSLAND	126,1 114,8 156,8	+7,0 +3,6 +14,4	-0,7 +0,3 -2,6	127,0 114,5 161,0	+3,4 +1,1 +8,1	+7,2 +4,9 +11,7	123,0 113,1 150,2	-2,5 -2,8 -1,7	128,6 114,7 158,9	+5,1 +2,4 +11,0
25.2	HERSTELLUNG VON KUNSTSTOFFWAREN	INSGESAMT INLAND AUSLAND	120,6 105,1 175,3	+4,5 +2,6 +8,7	+2,8 +4,3 -0,2	117,3 100,8 175,6	+2,3 -0,3 +8,1	+2,6 +3,2 +1,4	114,5 98,7 170,1	- -2,6 +5,5	119,0 103,0 175,5	+3,4 +1,2 +8,4
25.21	H.V. PLATTEN, FOLIEN, SCHLAUCHEN U. PROFILN AUS KUNSTSTOFF	INSGESAMT INLAND AUSLAND	130,7 109,4 177,7	+5,4 +4,7 +6,4	+2,8 +6,7 -2,3	127,2 102,5 181,8	+5,0 +1,7 +9,5	+1,2 +0,8 +1,7	122,6 99,5 173,6	+2,5 -0,6 +6,7	129,0 106,0 179,8	+5,2 +3,2 +8,0
25.22	H.V. VERPACKUNGSMITTELN AUS KUNSTSTOFF	INSGESAMT INLAND AUSLAND	134,0 116,5 188,9	+8,4 +8,8 +7,9	+5,9 +6,0 +5,7	126,5 109,9 178,7	+5,9 +7,7 +2,8	+3,0 +4,0 +1,4	124,8 108,2 176,7	+3,2 +3,3 +3,0	130,3 113,2 183,8	+7,2 +8,2 +5,3
25.23	H.V. BAUBEDARFSARTIKELN AUS KUNSTSTOFF	INSGESAMT INLAND AUSLAND	86,4 79,3 173,5	-3,6 -6,2 +14,1	+3,1 +3,5 +0,8	83,8 76,6 172,2	-2,8 -5,4 +14,0	+6,8 +6,7 +7,3	76,3 69,4 161,1	-5,6 -8,1 +10,1	85,1 78,0 172,9	-3,2 -5,8 +14,1
25.24	HERSTELLUNG VON SONST. KUNSTSTOFFWAREN	INSGESAMT INLAND AUSLAND	122,5 111,7 166,1	+5,1 +2,8 +11,9	+1,7 +2,3 -	120,5 109,2 166,1	+0,2 -2,4 +7,7	+2,5 +3,4 +0,2	121,0 110,5 163,6	-1,8 -3,7 +4,1	121,5 110,5 166,1	+2,5 +0,2 +9,8
DI	GLASGEWERBE, KERAMIK, VERARBEITUNG VON STEINEN UND ERDEN	INSGESAMT INLAND AUSLAND	103,2 96,0 128,1	+0,5 -0,8 +4,0	+4,2 +6,9 -2,0	99,0 89,8 130,7	-2,9 -3,8 -1,2	+5,1 +4,9 +5,3	92,3 83,4 123,1	-5,4 -5,8 -4,6	101,1 92,9 129,4	-1,3 -2,3 +1,3
26.1	HERSTELLUNG UND VERARBEITUNG VON GLAS	INSGESAMT INLAND AUSLAND	117,3 110,2 135,7	+2,1 +0,5 +5,4	+1,8 +4,0 -2,2	115,2 106,0 138,8	-0,9 - -2,4	+7,8 +9,4 +4,9	108,6 100,3 130,0	-4,7 -4,2 -5,6	116,3 108,1 137,3	+0,6 +0,3 +1,3
26.11	HERSTELLUNG VON FLACHGLAS	INSGESAMT INLAND AUSLAND	127,1 128,1 125,4	+1,6 +0,3 +3,7	-3,3 +3,0 -12,2	131,5 124,4 142,8	+1,7 -0,3 +4,6	+15,1 +17,8 +11,7	111,2 106,0 119,3	-10,1 -11,2 -8,5	129,3 126,3 134,1	+1,7 - +4,2
26.12	VEREDLUNG UND VERARBEITUNG VON FLACHGLAS	INSGESAMT INLAND AUSLAND	129,9 125,2 155,1	+4,8 +0,9 +25,8	+5,4 +6,5 +0,3	123,3 117,6 154,6	+1,1 +1,4 +0,5	+7,0 +5,9 +11,9	117,9 112,6 146,8	-1,2 -1,8 +1,7	126,6 121,4 154,9	+2,9 +1,1 +11,8
26.13	HERSTELLUNG VON HOHLGLAS	INSGESAMT INLAND AUSLAND	99,7 89,1 127,2	+5,1 -0,1 +16,2	+3,0 +4,6 -	96,8 85,2 127,2	+2,4 -1,4 +10,0	+4,6 +4,7 +5,0	92,1 82,5 117,1	- -2,8 +5,5	98,3 87,2 127,2	+3,8 -0,7 +13,0
26.14	HERSTELLUNG VON GLASFASER	INSGESAMT INLAND AUSLAND	112,7 89,5 180,8	-4,9 -5,8 -3,6	-8,4 -8,9 -7,9	123,1 98,2 196,3	+0,7 +3,7 -3,4	+13,5 +22,3 +2,7	112,9 90,3 179,0	-9,5 -9,1 -10,4	117,9 93,9 188,6	-2,1 -1,1 -3,5
26.15	HERSTELLUNG, VEREDLUNG U. VERARB. VON SONST. GLAS EINSCHL. TECHN. GLASW.	INSGESAMT INLAND AUSLAND	127,6 131,4 124,6	-5,3 +5,8 -13,0	+0,7 +1,7 -0,1	126,7 129,2 124,7	-12,5 -4,3 -18,3	+8,3 +24,4 -2,1	123,1 120,3 125,4	-14,0 -8,7 -17,8	127,2 130,3 124,7	-9,0 +0,5 -15,7

STBA,FS 4,R 2.2, 7/2002

LAND

DAS VERARBEITENDE GEMWERBE
= 100
ABTEILUNGEN, GRUPPEN UND KLASSEN
ZWEIGE, AUSGABE 1993 (WZ93)
WERT

INDEX

2001 JULI	VER- AEND. IN % GEGEN JULI 2000	2001 2.VJ	2002 1.VJ	2002 2.VJ	VERAENDERUNG IN % 2.VJ 2002 GEGEN		2001 1.HJ	2001 2.HJ	2002 1.HJ	VERAENDERUNG IN % 1.HJ 2002 GEGEN		2000	2001	VER- AEND. IN % GEGEN 2000	WZ93 SCHL.
					2.VJ 2001	1.VJ 2002				1.HJ 2001	2.HJ 2001				
163,9	+19,9	164,4	177,7	175,6	+6,8	-1,2	164,5	155,5	176,6	+7,4	+13,6	134,1	160,0	+19,3	24.63
160,6	+44,3	160,7	170,7	167,0	+3,9	-2,2	156,1	152,6	168,8	+8,1	+10,6	114,7	154,3	+34,5	
167,4	+2,4	168,4	185,1	184,6	+9,6	-0,3	173,3	158,5	184,8	+6,6	+16,6	154,4	165,9	+7,4	
80,6	-4,8	77,4	65,5	77,3	-0,1	+18,0	73,9	67,2	71,4	-3,4	+6,3	77,0	70,6	-8,3	24.64
92,8	+6,4	87,6	71,8	82,2	-6,2	+14,5	86,5	75,1	77,0	-11,0	+2,5	85,2	80,8	-5,2	
75,3	-9,9	72,9	62,8	75,0	+2,9	+19,4	68,3	63,9	68,9	+0,9	+7,8	73,4	66,1	-9,9	
95,0	-0,7	86,1	104,7	90,9	+5,6	-13,2	96,7	102,6	97,8	+1,1	-4,7	123,8	99,7	-19,5	24.65
105,2	+28,0	59,0	100,3	94,7	+60,5	-5,6	82,9	78,3	97,5	+17,6	+24,5	100,0	80,6	-19,4	
91,8	-8,0	94,4	106,1	89,7	-5,0	-15,5	101,0	110,1	97,9	-3,1	-11,1	131,1	105,5	-19,5	
129,6	-0,5	130,6	128,7	133,4	+2,1	+3,7	134,4	123,8	131,1	-2,5	+5,9	132,1	129,1	-2,3	24.66
122,1	+3,7	122,5	118,7	121,1	-1,1	+2,0	126,2	118,4	119,9	-5,0	+1,3	120,2	122,3	+1,7	
136,8	-3,9	138,4	138,3	145,3	+5,0	+5,1	142,3	129,0	141,8	-0,4	+9,9	143,6	135,6	-5,6	
86,1	-11,8	100,6	87,4	90,8	-9,7	+3,9	102,5	84,8	89,1	-13,1	+5,1	105,5	93,7	-11,2	24.7
81,8	-11,6	93,0	78,9	83,4	-10,3	+5,7	99,8	79,7	81,2	-18,6	+1,9	97,7	89,7	-8,2	
88,6	-11,8	105,0	92,2	95,0	-9,5	+3,0	104,1	87,8	93,6	-10,1	+6,6	109,8	95,9	-12,7	
114,6	+0,5	115,4	111,5	118,6	+2,8	+6,4	115,7	112,4	115,0	-0,6	+2,3	115,2	114,1	-1,0	DH
102,0	-1,6	102,1	96,4	102,2	+0,1	+6,0	102,3	100,2	99,3	-2,9	-0,9	104,0	101,3	-2,6	
155,0	+5,5	158,2	159,8	171,1	+8,2	+7,1	158,8	151,6	165,4	+4,2	+9,1	150,8	155,2	+2,9	
111,4	+0,3	118,2	119,6	123,4	+4,4	+3,2	121,2	115,3	121,5	+0,2	+5,4	116,9	118,3	+1,2	25.1
100,2	-0,9	105,7	106,1	107,5	+1,7	+1,3	107,8	105,1	106,8	-0,9	+1,6	104,6	106,4	+1,7	
136,5	+2,3	146,3	150,0	159,0	+8,7	+6,0	151,5	138,3	154,5	+2,0	+11,7	144,4	144,9	+0,3	
100,5	+1,2	108,6	118,4	121,3	+11,7	+2,4	110,8	111,4	119,9	+8,2	+7,6	109,9	111,1	+1,1	25.11
79,3	-3,3	87,4	96,5	94,0	+7,6	-2,6	89,2	95,8	95,2	+6,7	-0,6	88,8	92,5	+4,2	
135,9	+6,0	144,0	155,0	167,0	+16,0	+7,7	146,8	137,5	161,0	+9,7	+17,1	145,1	142,1	-2,1	
117,9	-0,2	123,9	120,4	124,7	+0,6	+3,6	127,5	117,6	122,5	-3,9	+4,2	121,0	122,5	+1,2	25.13
110,8	-0,1	115,0	111,0	114,5	-0,4	+3,2	117,3	109,8	112,8	-3,8	+2,7	112,7	113,5	+0,7	
137,1	-0,5	148,1	145,8	152,4	+2,9	+4,5	155,4	139,0	149,1	-4,1	+7,3	143,8	147,2	+2,4	
115,4	+0,6	114,8	109,5	117,4	+2,3	+7,2	114,4	111,7	113,5	-0,8	+1,6	114,8	113,1	-1,5	25.2
102,4	-1,8	101,3	94,3	101,0	-0,3	+7,1	101,1	99,1	97,7	-3,4	-1,4	103,9	100,1	-3,7	
161,3	+6,5	162,3	163,2	175,2	+7,9	+7,4	161,3	156,1	169,2	+4,9	+8,4	153,0	158,7	+3,7	
124,0	+1,8	120,7	114,8	127,7	+5,8	+11,2	118,9	117,9	121,3	+2,0	+2,9	121,9	118,4	-2,9	25.21
104,5	-2,7	100,8	92,0	103,8	+3,0	+12,8	99,4	98,2	97,9	-1,5	-0,3	106,4	98,8	-7,1	
167,0	+8,6	164,8	165,3	180,5	+9,5	+9,2	162,0	161,6	172,9	+6,7	+7,0	156,0	161,8	+3,7	
123,6	+6,0	120,9	120,2	126,2	+4,4	+5,0	120,5	118,4	123,2	+2,2	+4,1	114,2	119,4	+4,6	25.22
107,1	+6,5	103,7	104,2	109,4	+5,5	+5,0	104,3	103,3	106,8	+2,4	+3,4	98,6	103,8	+4,2	
175,1	+5,0	174,8	170,3	179,1	+2,5	+5,2	171,0	165,4	174,7	+2,2	+5,6	159,7	168,2	+5,3	
89,6	-7,0	84,0	68,0	81,3	-3,2	+19,6	79,4	87,9	74,6	-6,0	-15,1	91,1	83,6	-8,2	25.23
84,5	-9,2	78,9	61,2	74,2	-6,0	+21,2	74,0	83,0	67,7	-8,5	-18,4	88,0	78,5	-10,8	
152,1	+11,8	147,0	150,6	167,5	+13,9	+11,2	145,3	147,9	159,0	+9,4	+7,5	128,4	146,6	+14,2	
116,6	+0,3	121,4	120,0	121,6	+0,2	+1,3	124,3	114,7	120,8	-2,8	+5,3	119,6	119,5	-0,1	25.24
108,7	-0,5	112,8	110,3	110,2	-2,3	+0,1	115,7	107,1	110,3	-4,7	+3,0	112,0	111,4	-0,5	
148,4	+2,9	155,7	159,1	167,3	+7,5	+5,2	158,7	145,6	163,2	+2,8	+12,1	150,2	152,1	+1,3	
102,7	-3,4	101,3	83,5	97,4	-3,8	+16,6	96,8	96,3	90,5	-6,5	-6,0	102,0	96,5	-5,4	DI
96,8	-4,8	92,7	74,0	88,5	-4,5	+19,6	87,1	90,5	81,3	-6,7	-10,2	95,4	88,8	-6,9	
123,2	+0,8	130,9	116,5	128,1	-2,1	+10,0	130,1	116,3	122,3	-6,0	+5,2	124,6	123,2	-1,1	
114,9	+0,4	114,8	102,9	111,5	-2,9	+8,4	113,8	111,5	107,2	-5,8	-3,9	114,3	112,6	-1,5	26.1
109,6	-0,7	105,3	95,2	102,0	-3,1	+7,1	103,9	107,0	98,6	-5,1	-7,9	108,4	105,5	-2,7	
128,7	+3,3	139,2	122,4	135,7	-2,5	+10,9	139,3	122,9	129,1	-7,3	+5,0	129,4	131,1	+1,3	
125,1	+2,5	127,3	96,9	120,1	-5,7	+23,9	123,5	121,4	108,5	-12,1	-10,6	127,8	122,4	-4,2	26.11
127,7	+13,2	124,5	92,9	111,9	-10,1	+20,5	118,0	124,1	102,4	-13,2	-17,5	118,8	121,1	+1,9	
120,9	-11,6	131,7	103,3	133,2	+1,1	+28,9	132,0	117,2	118,3	-10,4	+0,9	142,0	124,6	-12,3	
124,0	+0,5	121,3	111,2	120,7	-0,5	+8,5	118,6	123,9	115,9	-2,3	-6,5	120,5	121,3	+0,7	26.12
124,1	+1,2	115,3	105,6	115,4	+0,1	+9,3	113,2	120,6	110,5	-2,4	-8,4	118,1	116,9	-1,0	
123,3	-3,4	154,4	141,3	149,6	-3,1	+5,9	147,9	142,2	145,5	-1,6	+2,3	133,7	145,1	+8,5	
94,9	+0,3	92,1	87,4	94,2	+2,3	+7,8	91,7	89,2	90,8	-1,0	+1,8	92,9	90,5	-2,6	26.13
89,2	-3,4	85,4	79,0	83,8	-1,9	+6,1	84,2	84,5	81,4	-3,3	-3,7	90,4	84,4	-6,6	
109,5	+8,8	109,3	109,3	121,5	+11,2	+11,2	111,2	101,4	115,4	+3,8	+13,8	99,6	106,3	+6,7	
118,5	-6,8	121,5	112,5	113,3	-6,7	+0,7	125,8	117,8	112,9	-10,3	-4,2	128,1	121,8	-4,9	26.14
95,0	-15,4	94,3	95,0	85,8	-9,0	-9,7	100,0	101,4	90,4	-9,6	-10,8	107,3	100,7	-6,2	
187,5	+9,8	201,3	163,6	193,9	-3,7	+18,5	201,7	166,2	178,8	-11,4	+7,6	189,1	183,9	-2,7	
134,8	+4,2	144,3	118,9	125,8	-12,8	+5,8	144,6	126,7	122,4	-15,4	-3,4	135,9	135,7	-0,1	26.15
124,2	+0,9	134,8	114,7	122,1	-9,4	+6,5	133,1	126,4	118,4	-11,0	-6,3	128,8	128,8	+0,8	
143,3	+6,5	152,0	122,2	128,8	-15,3	+5,4	154,0	126,9	125,5	-18,5	-1,1	141,7	140,4	-0,9	

2 INDEX DES UMSATZES FUER
1995
NACH ABSCHNITTEN, UNTERABSCHNITTEN,
DER KLASSIFIKATION DER WIRTSCHAFTS
2.1 ORIGINAL

VOLUMEN

WZ93- SCHL.	WIRTSCHAFTSZWEIG	2002 JULI	VERAENDERUNG IN % JULI 2002 GEGEN		2002 JUNI	VERAENDERUNG IN % JUNI 2002 GEGEN		KUMULIERT		2-MONATS- DURCHSCHNITT	
			JULI 2001	JUNI 2002		JUNI 2001	MAI 2002	JAN. 2002 BIS JULI 2002	VER- AEND. IN % GEGEN VORJAHR	JUNI 2002 UND JULI 2002	VER- AEND. IN % GEGEN VORJAHR
26.2	KERAMIK (OHNE ZIEGELEI, UND BAUKERAMIK)	INSGESAMT 82,8 INLAND 66,1 AUSLAND 111,6	+1,5 +3,1 -	+4,4 +10,0 -0,7	79,3 60,1 112,4	-6,8 -12,4 -0,9	+3,1 -1,2 +7,6	80,1 63,5 108,6	-7,9 -10,9 -4,7	81,1 63,1 112,0	-2,8 -5,0 -0,4
26.21	H.V. KERAMISCHEN HAUS- HALTSWAREN UND ZIERGE- GENSTAENDEN	INSGESAMT 55,9 INLAND 45,5 AUSLAND 80,1	+0,5 -5,4 +9,4	+3,3 +6,6 -0,5	54,1 42,7 80,5	-15,9 -24,6 -2,1	-2,9 -11,0 +9,5	56,5 47,6 77,2	-14,7 -18,5 -8,5	55,0 44,1 80,3	-8,3 -15,8 +3,3
26.22	HERSTELLUNG VON SANI- TAERKERAMIK	INSGESAMT 56,4 INLAND 39,0 AUSLAND 176,3	+0,7 +4,6 -4,4	+14,4 +4,0 -3,3	49,3 30,0 182,3	-11,8 -20,0 -0,1	+9,6 +12,8 +5,9	48,7 31,9 164,4	-14,7 -21,0 -4,8	52,9 34,5 179,3	-5,5 -7,8 -2,2
26.23	H.V. ISOLATOREN UND ISOLIERTEILEN AUS KERAMIK	INSGESAMT 101,4 INLAND 77,9 AUSLAND 139,0	+11,1 +3,9 +17,5	-6,1 +4,0 -12,8	108,0 74,9 152,6	+11,0 -7,1 +27,5	+18,6 +10,0 +25,0	97,7 74,5 129,0	-6,7 -13,9 -0,2	104,7 76,4 142,8	+11,0 -1,8 +22,6
26.24	H.V. KERAMISCHEN ERZEUG- NISSEN F. SONST. TECHN. ZWECKE	INSGESAMT 110,9 INLAND 97,4 AUSLAND 127,6	-3,8 +0,2 -7,3	-13,7 -6,3 -19,7	128,5 103,9 158,9	+4,2 -2,5 +10,3	+11,4 +13,9 +9,4	118,4 99,2 142,2	-8,1 -10,7 -5,7	119,7 100,7 143,3	+0,3 -1,2 +1,8
26.25	HERSTELLUNG VON KERA- MISCHEN ERZEUGNISSEN A.N.G.	INSGESAMT 101,1 INLAND 79,1 AUSLAND 184,1	+11,1 +3,0 +27,4	+1,2 -0,3 +3,8	99,9 79,3 177,3	+3,2 -3,8 +17,6	+0,3 -4,1 +8,5	108,1 85,4 193,5	-1,5 -4,7 +4,1	100,5 79,2 180,7	+7,0 -0,5 +22,3
26.26	H.V. FEUERFESTEN KERA- MISCHEN WERKSTOFFEN	INSGESAMT 100,9 INLAND 93,4 AUSLAND 108,1	+0,1 +8,7 -6,0	+11,9 +17,0 +8,0	90,2 79,8 100,1	-9,3 -7,9 -10,3	+0,1 -3,3 +3,0	93,4 84,8 101,6	-4,4 -3,3 -5,1	95,6 86,6 104,1	-4,5 +0,3 -8,1
26.3	H.V. KERAMISCHEN WAND- U. BODENFLIESEN UND -PLATTEN	INSGESAMT 76,2 INLAND 79,6 AUSLAND 64,3	-2,7 -4,6 +6,5	-	76,2 75,8 77,4	-2,1 -5,5 +11,5	+3,1 -	71,3 73,7 63,1	-6,1 -7,1 -1,3	76,2 77,7 70,9	-2,4 -5,0 +3,2
26.4	ZIEGELEI, HERSTELLUNG VON SONST. BAUKERAMIK	INSGESAMT 95,1 INLAND 91,1 AUSLAND 252,7	-4,4 -6,0 +25,3	+6,7 +7,1 +3,1	89,1 85,1 245,2	-4,0 -5,4 +22,4	+3,0 +3,5 -3,1	72,2 69,0 194,7	-2,7 -3,6 +11,7	92,1 88,1 249,0	-4,3 -5,8 +23,9
26.51	HERSTELLUNG VON ZEMENT	INSGESAMT 90,8 INLAND 88,5 AUSLAND 131,6	-8,7 -9,7 +6,2	+6,6 +8,3 -9,6	85,2 81,7 145,5	-9,7 -10,1 -4,3	-	74,1 70,8 130,6	-9,7 -10,4 -3,7	88,0 85,1 138,6	-9,2 -9,9 +0,4
26.62	HERSTELLUNG VON GIPS- ERZEUGNISSEN FUER DEN BAU	INSGESAMT 186,1 INLAND 164,6 AUSLAND 1015,4	+38,3 +49,9 -7,0	+30,4 +32,0 +21,9	142,7 124,7 833,3	+17,5 +22,4 -4,3	+1,6 +2,5 -4,2	146,3 122,7 1054,7	+8,6 +9,5 +4,8	164,4 144,7 924,4	+28,4 +36,6 -5,8
DJ	METALLERZEUGUNG UND -BE- ARBEITUNG, HERSTELLUNG VON METALLERZEUGNISSEN	INSGESAMT 115,1 INLAND 106,3 AUSLAND 143,1	+3,0 +0,6 +9,7	+2,6 +3,9 -0,2	112,2 102,3 143,4	-0,6 -3,3 +6,1	+6,5 +6,8 +5,9	109,2 99,8 138,7	-3,1 -5,7 +3,2	113,7 104,3 143,3	+1,2 -1,4 +7,9
27	METALLERZEUGUNG UND -BEARBEITUNG	INSGESAMT 118,3 INLAND 109,4 AUSLAND 136,6	+5,8 +2,5 +11,8	+2,9 +3,7 +1,6	115,0 105,5 134,4	+3,0 +1,0 +6,2	+3,0 +3,5 +2,1	113,7 105,0 131,6	-1,6 -4,0 +2,6	116,7 107,5 135,5	+4,4 +1,8 +8,9
27.1	ERZEUGUNG VON ROHEISEN, STAHL UND FERROLEGIE- RUNGEN (EGKS) 1)	INSGESAMT 114,9 INLAND 110,1 AUSLAND 124,6	+8,3 +2,6 +20,2	+1,2 -1,2 +5,9	113,5 111,4 117,7	+3,1 +2,3 +4,8	+2,0 +3,7 -1,2	112,0 109,4 117,3	+0,4 -1,2 +3,7	114,2 110,8 121,2	+5,6 +2,5 +12,2
27.2	HERSTELLUNG VON ROHREN	INSGESAMT 96,2 INLAND 74,0 AUSLAND 136,9	+8,7 +1,6 +16,6	+8,5 +8,0 +9,0	88,7 68,5 125,6	+0,5 +0,1 +0,6	-	91,4 69,4 131,8	+2,7 -3,2 +8,9	92,5 71,3 131,3	+4,6 +1,0 +8,4
27.21	H.V. ROHREN, ROHRFORM-, ROHRVERSCHLUSS- U. -VERBIND. A. GUSSEISEN	INSGESAMT 40,3 INLAND 33,2 AUSLAND 61,6	-11,8 -24,4 +20,5	+13,2 +7,8 +23,2	35,6 30,8 50,0	-20,9 -22,4 -18,2	-10,8 -0,3 -25,0	39,0 32,9 57,1	-8,9 -12,3 -2,4	38,0 32,0 55,8	-16,3 -23,4 -0,5
27.22	H.V. STAHLROHREN, ROHR- FORM-, VERSCHL.-VERBIND. AUS EISEN UND STAHL	INSGESAMT 105,8 INLAND 82,3 AUSLAND 145,8	+10,3 +4,4 +16,5	+8,2 +7,9 +8,4	97,8 76,9 134,5	+2,1 +2,7 +1,7	+0,7 +4,2 -2,4	100,4 76,9 140,5	+3,5 -2,3 +9,5	101,8 79,3 140,2	+6,2 +3,5 +8,9
27.3	SONST. ERSTE BEARBEITUNG V. EISEN U. STAHL, H.V. FERROLEG. (NICHT EGKS) 1)	INSGESAMT 117,1 INLAND 110,2 AUSLAND 134,0	+0,8 -2,8 +8,9	+2,5 +4,7 -1,5	114,2 105,3 136,0	-2,9 -3,7 -1,2	+6,3 +6,9 +5,4	112,8 105,8 129,7	-9,6 -11,5 -5,5	115,7 107,8 135,0	-1,0 -3,2 +3,5
27.31	HERSTELLUNG VON BLANK- STAHL	INSGESAMT 105,9 INLAND 106,6 AUSLAND 103,6	+11,1 +11,4 +9,9	+5,5 +6,7 +1,8	100,4 99,9 101,8	+4,6 +5,2 +2,8	+8,5 +10,5 +2,6	100,5 100,1 101,4	-2,8 -2,6 -3,5	103,2 103,3 102,7	+7,8 +8,3 +6,2
27.32	HERSTELLUNG VON KALTBAND UNTER 500 MM BREITE	INSGESAMT 133,6 INLAND 127,1 AUSLAND 146,1	+1,8 -4,5 +14,4	+2,7 +4,4 +0,1	130,1 121,8 146,0	-4,6 -7,0 -0,5	+3,4 +6,0 -0,6	129,1 123,0 140,9	-10,0 -14,0 -2,2	131,9 124,5 146,1	-1,4 -5,8 +6,4
27.33	HERSTELLUNG VON KALT- PROFILIEN	INSGESAMT 173,8 INLAND 148,9 AUSLAND 382,4	+3,9 -3,1 +36,0	+7,5 +7,7 +7,0	161,6 138,2 357,4	+4,9 -2,0 +35,4	+4,8 +4,6 +5,6	155,6 133,6 339,9	-1,3 -7,7 +28,3	167,7 143,6 369,9	+4,4 -2,5 +35,7

1) EUROPÄISCHE GEMEINSCHAFT FUER KOHLE UND STAHL.

STBA,FS 4,R 2.2, 7/2002

LAND

DAS VERARBEITENDE GEMERBE
= 100
ABTEILUNGEN, GRUPPEN UND KLASSEN
ZWEIGE, AUSGABE 1993 (WZ93)
WERT

INDEX

2001 JULI	VER- AEND. IN % GEGEN JULI 2000	2001 2.VJ	2002 1.VJ	2002 2.VJ	VERAENDERUNG IN % 2.VJ 2002 GEGEN		2001 1.HJ	2001 2.HJ	2002 1.HJ	VERAENDERUNG IN % 1.HJ 2002 GEGEN		2000	2001	VER- AEND. IN % GEGEN 2000	WZ93 SCHL.
					2.VJ	1.VJ				1.HJ	2.HJ				
					2001	2002				2001	2001				
81,6	-5,1	85,9	80,2	79,0	-8,0	-1,5	87,9	80,3	79,6	-9,4	-0,9	91,0	84,1	-7,6	26.2
64,1	-6,1	70,2	64,9	61,2	-12,8	-5,7	72,5	68,0	63,0	-13,1	-7,4	76,4	70,2	-8,1	
111,6	-4,0	112,8	106,6	109,6	-2,8	+2,8	114,4	101,4	108,1	-5,5	+6,6	116,0	107,9	-7,0	
55,6	-12,4	66,0	57,2	56,0	-15,2	-2,1	68,0	64,5	56,6	-16,8	-12,2	75,6	66,2	-12,4	26.21
48,1	-10,4	58,0	49,6	46,2	-20,3	-6,9	60,1	60,1	47,9	-20,3	-20,3	67,8	60,1	-11,4	
73,2	-15,2	84,4	74,8	78,7	-6,8	+5,2	86,3	74,7	76,8	-11,0	+2,8	93,6	80,5	-14,0	
56,0	-6,7	53,1	48,7	46,2	-13,0	-5,1	57,3	50,4	47,4	-17,3	-6,0	63,0	53,9	-14,4	26.22
37,3	-17,1	35,3	32,8	28,7	-18,7	-12,5	40,9	34,6	30,7	-24,9	-11,3	48,0	37,7	-21,5	
184,4	+13,1	175,9	158,2	166,7	-5,2	+5,4	170,7	159,4	162,4	-4,9	+1,9	166,2	165,0	-0,7	
91,3	-5,4	103,7	96,0	98,2	-5,3	+2,3	106,9	82,6	97,1	-9,2	+17,6	98,5	94,8	-3,8	26.23
75,0	-4,8	84,6	74,4	73,5	-13,1	-1,2	88,4	69,5	73,9	-16,4	+6,3	81,3	78,9	-3,0	
113,2	-6,0	129,4	125,1	131,6	+1,7	+5,2	131,8	100,3	128,3	-2,7	+27,9	121,7	116,1	-4,6	
115,3	-26,3	124,3	118,1	121,1	-2,6	+2,5	131,1	108,2	119,6	-8,8	+10,5	143,6	119,6	-16,7	26.24
97,2	-16,6	110,0	102,2	96,7	-12,1	-5,4	113,5	95,9	95,5	-12,3	+3,8	113,6	104,7	-7,8	
137,6	-33,2	142,0	137,8	151,4	+6,6	+9,3	153,0	123,3	144,6	-5,5	+17,3	180,9	138,2	-23,6	
91,0	-6,9	108,3	113,5	105,0	-3,0	-7,5	112,9	103,1	109,3	-3,2	+6,0	112,1	108,0	-3,7	26.25
76,8	-6,5	89,9	89,4	83,5	-7,1	-6,6	91,7	88,6	86,5	-5,7	-2,4	98,8	90,1	-8,8	
144,5	-7,5	177,3	204,4	185,8	+4,8	-9,1	192,7	157,8	195,1	+1,2	+23,6	162,3	175,3	+8,0	
100,8	+7,8	97,8	92,7	91,6	-6,3	-1,2	97,2	93,3	92,2	-5,1	-1,2	96,5	95,2	-1,3	26.26
85,9	+4,8	88,2	84,9	81,7	-7,4	-3,8	88,1	86,1	83,3	-5,4	-3,3	88,2	87,1	-1,2	
115,0	+10,3	106,8	100,1	101,0	-5,4	+0,9	105,8	100,2	100,6	-4,9	+0,4	104,4	103,0	-1,3	
78,3	-8,4	77,2	65,3	75,7	-1,9	+15,9	75,5	69,1	70,5	-6,6	+2,0	80,3	72,3	-10,0	26.3
83,4	-8,7	80,2	68,4	77,0	-4,0	+12,6	78,7	73,5	72,7	-7,6	-1,1	84,7	76,1	-10,2	
60,4	-7,4	66,8	54,7	71,2	+6,6	+30,2	64,5	53,8	63,0	-2,3	+17,1	64,7	59,1	-8,7	
99,5	-8,0	89,0	49,1	87,6	-1,6	+78,4	70,0	82,5	68,3	-2,4	-17,2	88,3	76,2	-13,7	26.4
96,9	-8,8	85,8	47,1	83,5	-2,7	+77,3	67,4	79,3	65,3	-3,1	-17,7	86,1	73,3	-14,9	
201,7	+12,2	211,4	125,4	244,7	+15,8	+95,1	169,7	207,2	185,0	+9,0	-10,7	175,3	188,4	+7,5	
99,4	-7,5	94,4	55,5	87,1	-7,7	+56,9	79,3	85,7	71,3	-10,1	-16,8	93,6	82,5	-11,9	26.51
98,0	-8,0	91,1	52,1	83,6	-8,2	+60,5	75,9	83,4	67,9	-10,5	-18,6	91,3	79,6	-12,8	
123,9	-1,3	151,8	112,8	148,2	-2,4	+31,4	137,5	126,1	130,5	-5,1	+3,5	133,5	131,8	-1,3	
134,6	-12,2	127,5	132,9	146,3	+14,7	+10,1	134,8	132,6	139,6	+3,6	+5,3	127,2	133,7	+5,1	26.62
109,8	-15,4	103,9	105,9	125,4	+20,7	+18,4	112,5	109,0	115,7	+2,8	+6,1	107,8	110,7	+2,7	
1091,5	+3,2	1034,4	1170,0	952,5	-7,9	-18,6	992,7	1044,1	1061,3	+6,9	+1,6	873,0	1018,4	+16,7	
111,7	+4,7	112,0	106,2	110,2	-1,6	+3,8	112,9	108,9	108,2	-4,2	-0,6	109,9	110,9	+0,9	DJ
105,7	+4,1	105,1	96,8	100,7	-4,2	+4,0	105,8	102,6	98,7	-6,7	-3,8	103,9	104,2	+0,3	
130,4	+5,8	133,7	135,7	140,2	+4,9	+3,3	135,1	128,8	138,0	+2,1	+7,1	128,6	131,9	+2,6	
111,8	+4,7	113,7	110,7	115,1	+1,2	+4,0	116,3	107,4	112,9	-2,9	+5,1	109,3	111,8	+2,3	27
106,7	+5,3	107,2	102,7	105,7	-1,4	+2,9	109,9	100,3	104,2	-5,2	+3,9	102,6	105,1	+2,4	
122,2	+3,6	127,0	127,2	134,3	+5,7	+5,6	129,4	121,9	130,7	+1,0	+7,2	123,1	125,7	+2,1	
106,1	+7,2	111,2	108,8	114,3	+2,8	+5,1	112,4	104,6	111,5	-0,8	+6,6	103,8	108,5	+4,5	27.1
107,3	+13,4	110,0	107,4	111,2	+1,1	+3,5	111,3	103,7	108,3	-1,8	+5,4	99,0	107,5	+8,6	
103,7	-4,0	113,5	111,6	120,5	+6,2	+8,0	114,6	106,4	116,0	+1,2	+3,0	113,5	110,5	-2,6	
88,5	+5,0	88,7	88,2	93,0	+4,8	+5,4	89,1	88,0	90,6	+1,7	+3,0	84,1	88,5	+5,2	27.2
72,8	-4,1	70,6	67,6	69,6	-1,4	+3,0	71,5	68,0	68,6	-4,1	+0,9	74,4	69,7	-6,3	
117,4	+17,5	121,8	126,0	135,8	+11,5	+7,8	121,6	124,7	130,9	+7,6	+5,0	101,9	123,1	+20,8	
45,7	-13,8	46,8	37,8	39,7	-15,2	+5,0	42,3	41,2	38,7	-8,5	-6,1	45,3	41,7	-7,9	27.21
43,9	-4,8	40,1	32,3	33,4	-16,7	+3,4	36,4	37,7	32,8	-9,9	-13,0	40,3	37,1	-7,9	
51,1	-30,7	66,9	54,2	58,5	-12,6	+7,9	59,8	51,4	56,3	-5,9	+9,5	60,0	55,6	-7,3	
95,9	+6,9	95,9	96,9	102,1	+6,5	+5,4	97,2	96,0	99,5	+2,4	+3,6	90,8	96,6	+6,4	27.22
78,8	-3,9	76,9	74,9	77,1	+0,3	+2,9	78,7	74,2	76,0	-3,4	+2,4	81,4	76,4	-6,1	
125,2	+21,7	128,3	134,4	144,9	+12,9	+7,8	128,8	133,4	139,7	+8,5	+4,7	106,8	131,1	+22,8	
116,2	+1,5	120,6	111,2	113,0	-6,3	+1,6	126,2	108,7	112,1	-11,2	+3,1	120,4	117,5	-2,4	27.3
113,4	+3,2	114,2	105,2	105,0	-8,1	-0,2	120,7	103,5	105,1	-12,9	+1,5	115,3	112,1	-2,8	
123,1	-2,1	135,9	125,7	132,3	-2,6	+5,3	139,7	121,3	129,0	-7,7	+6,3	132,8	130,5	-1,7	
95,3	-0,2	99,3	99,3	99,8	+0,5	+0,5	104,7	85,7	99,6	-4,9	+16,2	97,9	95,2	-2,8	27.31
95,7	+1,1	98,5	98,9	99,3	+0,8	+0,4	104,0	84,4	99,1	-4,7	+17,4	96,7	94,2	-3,6	
94,3	-4,0	101,7	100,7	101,4	-0,3	+0,7	107,0	89,9	101,1	-5,5	+12,5	102,2	98,4	-3,7	
131,2	-0,7	139,1	127,1	129,7	-6,8	+2,0	145,4	124,6	128,4	-11,7	+3,0	142,3	135,0	-5,1	27.32
133,1	+0,9	136,5	122,9	121,7	-10,8	-1,0	144,7	123,4	122,3	-15,5	-0,9	141,8	134,1	-5,4	
127,7	-3,7	144,2	135,1	145,0	+0,6	+7,3	146,8	126,9	140,1	-4,6	+10,4	143,2	136,9	-4,4	
167,2	+5,6	156,2	145,3	159,8	+2,3	+10,0	156,0	154,6	152,6	-2,2	-1,3	149,1	155,3	+4,2	27.33
153,6	+2,2	143,2	124,8	137,2	-4,2	+9,9	143,4	139,4	131,0	-8,6	-6,0	140,1	141,4	+0,9	
281,1	+25,0	265,8	317,2	348,4	+31,1	+9,8	262,2	282,4	332,8	+26,9	+17,8	224,5	272,3	+21,3	

2 INDEX DES UMSATZES FUER
 1995
 NACH ABSCHNITTEN, UNTERABSCHNITTEN,
 DER KLASSIFIKATION DER WIRTSCHAFTS
 2.1 ORIGINAL

VOLUMEN

WZ93- SCHL.	WIRTSCHAFTSZWEIG		2002		VERAENDERUNG IN % JULI 2002 GEGEN		2002		VERAENDERUNG IN % JUNI 2002 GEGEN		KUMULIERT		2-MONATS- DURCHSCHNITT	
			JULI	JULI 2001	JUNI 2002	JUNI	JUNI 2001	MAI 2002	JAN. 2002 BIS JULI 2002	VER- AEND. IN % GEGEN VORJAHR	JUNI 2002	VER- AEND. IN % GEGEN VORJAHR	JULI 2002	VER- AEND. IN % GEGEN VORJAHR
27.34	HERSTELLUNG VON GEZO- GENEM DRAHT	INSGESAMT	80,5	+2,8	+1,9	79,0	+0,3	+10,2	77,1	-9,0	79,8	+1,5		
		INLAND	70,3	-1,7	+5,6	66,6	-4,3	+9,2	66,9	-11,4	68,5	-3,0		
		AUSLAND	114,0	+13,4	-4,8	119,8	+9,7	+12,3	110,7	-3,4	116,9	+11,4		
27.35	ERSTE BEARB. V. EISEN U. STAHL A.N.G., H.V.FERRO- LEG. (NICHT EGKS) 1)	INSGESAMT	123,1	-17,4	-4,1	128,3	-12,3	+11,8	126,0	-20,6	125,7	-14,9		
		INLAND	127,9	-16,7	-1,0	129,2	-3,9	+3,6	132,5	-17,0	128,6	-10,7		
		AUSLAND	116,1	-18,5	-8,7	127,2	-22,2	+26,8	116,4	-26,0	121,7	-20,5		
27.4	ERZEUGUNG UND ERSTE BEAR- BEITUNG VON NE-METALLEN	INSGESAMT	124,4	+4,0	+4,7	118,8	+6,2	+3,7	116,1	-2,4	121,6	+5,0		
		INLAND	113,0	+4,5	+9,6	103,1	+1,1	+1,4	103,3	-4,9	108,1	+2,9		
		AUSLAND	142,9	+3,3	-1,0	144,3	+12,7	+6,3	137,0	+0,9	143,6	+7,8		
27.41	ERZEUG. U. ERSTE BEAR- BEITUNG VON EDELMETALLEN	INSGESAMT	91,3	-20,1	+10,5	82,6	-12,0	-9,0	86,5	-21,4	87,0	-16,4		
		INLAND	114,9	-25,7	+18,9	96,6	-18,6	-18,5	109,0	-23,0	105,8	-22,6		
		AUSLAND	60,0	-1,5	-6,4	64,1	+5,1	+18,3	56,9	-17,1	62,1	+1,8		
27.42	ERZEUG. U. ERSTE BEAR- BEITUNG VON ALUMINIUM	INSGESAMT	129,5	+9,8	+10,2	117,5	+6,2	+1,1	118,1	+0,8	123,5	+8,0		
		INLAND	114,4	+8,2	+12,3	101,9	+4,1	+0,9	104,0	-0,6	108,2	+6,3		
		AUSLAND	158,0	+12,1	+7,5	147,0	+9,2	+1,5	144,6	+2,5	152,5	+10,7		
27.43	ERZEUG. U. ERSTE BEAR- BEITUNG VON BLEI, ZINK UND ZINN	INSGESAMT	129,6	+8,0	-1,8	132,0	+9,1	+3,9	126,0	+5,6	130,8	+8,5		
		INLAND	113,5	+5,6	+0,7	112,7	+3,7	+2,2	107,6	+0,7	113,1	+4,6		
		AUSLAND	185,0	+13,4	-7,0	199,0	+21,4	+7,5	189,8	+17,1	192,0	+17,4		
27.44	ERZEUG. U. ERSTE BEAR- BEITUNG VON KUPFER	INSGESAMT	126,5	+2,4	-0,6	127,2	+8,7	+10,3	118,7	-5,3	126,9	+5,5		
		INLAND	113,5	+11,2	+8,3	104,8	+0,7	+8,9	100,3	-8,3	109,2	+5,9		
		AUSLAND	144,0	-5,5	-8,6	157,5	+17,2	+11,6	143,6	-2,3	150,8	+5,2		
27.45	ERZEUG. U. ERSTE BEAR- BEITUNG VON SONSTIGEN NE-METALLEN	INSGESAMT	100,7	-14,3	-10,2	112,1	+6,4	-2,2	110,3	+4,7	106,4	-4,6		
		INLAND	87,1	-21,6	-12,8	99,9	-0,5	-9,5	99,9	-4,9	93,5	-11,6		
		AUSLAND	113,0	-8,4	-8,3	123,2	+12,1	+4,1	119,6	+13,4	118,1	+1,3		
27.5	GIESSEREIINDUSTRIE	INSGESAMT	133,2	+5,9	+0,4	132,7	+1,1	+3,6	132,0	-2,1	133,0	+3,4		
		INLAND	123,7	+2,7	+3,0	120,1	+1,1	+4,5	119,8	-4,7	121,9	+1,8		
		AUSLAND	171,7	+16,5	-6,8	184,3	+1,3	+1,3	181,8	+5,5	178,0	+8,1		
27.51	EISENGIESSEREI	INSGESAMT	125,2	+8,6	-1,3	126,9	+0,7	+3,5	126,2	-2,5	126,1	+4,5		
		INLAND	118,3	+8,7	+4,2	113,5	+0,4	+5,4	113,4	-4,7	115,9	+4,4		
		AUSLAND	145,8	+8,3	-12,8	167,2	+1,6	+0,1	164,6	+2,2	156,5	+4,6		
27.52	STAHLGIESSEREI	INSGESAMT	112,3	-0,9	+2,1	110,0	+1,0	+4,0	110,8	+1,1	111,2	+0,1		
		INLAND	90,9	-8,1	-0,9	91,7	-	-	92,8	+1,4	91,3	-4,2		
		AUSLAND	189,2	+14,5	+7,6	175,9	+2,9	+12,2	175,8	+0,6	182,6	+8,6		
27.53	LEICHTMETALLGIESSEREI	INSGESAMT	154,6	+4,3	+1,1	152,9	+1,8	+2,8	152,0	-2,4	153,8	+3,1		
		INLAND	144,2	-0,9	+2,1	141,3	+2,7	+4,1	140,7	-5,6	142,8	+0,8		
		AUSLAND	221,8	+39,7	-2,6	227,8	-1,5	-1,5	224,7	+13,7	224,8	+13,2		
27.54	BUNTMETALLGIESSEREI	INSGESAMT	119,3	+7,5	+4,8	113,8	-0,4	+8,0	112,0	-2,4	116,6	+3,6		
		INLAND	107,0	+4,1	+6,2	100,8	-3,1	+8,0	99,2	-5,7	103,9	+0,5		
		AUSLAND	210,5	+22,2	-0,1	210,8	+10,9	+7,8	207,0	+11,9	210,7	+16,3		
28	HERSTELLUNG VON METALL- ERZEUGNISSEN	INSGESAMT	112,6	+0,9	+2,5	109,9	-3,4	+9,7	105,5	-4,4	111,3	-1,2		
		INLAND	104,2	-0,8	+4,1	100,1	-6,1	+9,2	96,4	-6,7	102,2	-3,4		
		AUSLAND	153,1	+6,9	-2,7	157,3	+5,7	+11,5	149,6	+3,9	155,2	+6,3		
28.1	STAHL- UND LEICHTMETALL- BAU	INSGESAMT	97,8	-1,6	+3,7	94,3	-5,5	+12,9	86,0	-5,6	96,1	-3,5		
		INLAND	90,4	-4,3	+3,3	87,5	-5,2	+14,1	79,4	-7,1	89,0	-4,7		
		AUSLAND	202,7	+18,9	+6,3	190,6	-8,1	+5,2	180,4	+5,3	196,7	+4,1		
28.11	HERSTELLUNG VON STAHL- UND LEICHTMETALLKON- STRUKTIONEN	INSGESAMT	99,7	-2,8	+4,4	95,5	-7,6	+12,5	87,2	-6,4	97,6	-5,2		
		INLAND	92,5	-5,5	+3,5	89,4	-6,2	+14,5	80,9	-7,8	91,0	-5,8		
		AUSLAND	194,1	+18,3	+10,3	176,0	-16,0	+1,3	170,6	+3,4	185,1	-1,0		
28.12	HERSTELLUNG VON AUSBAU- ELEMENTEN AUS STAHL UND LEICHTMETALL	INSGESAMT	90,8	+2,8	+1,1	89,8	+3,1	+14,2	81,7	-2,4	90,3	+3,0		
		INLAND	83,0	+0,5	+2,3	81,1	-0,7	+13,3	74,3	-4,4	82,1	-0,1		
		AUSLAND	245,7	+21,3	-6,9	263,8	+34,7	+20,5	229,2	+12,5	254,8	+27,9		
28.2	KESSEL- UND BEHAELTERBAU (OHNE H.V. DAMPKESSELN)	INSGESAMT	91,5	-0,5	+7,4	85,2	-0,7	+16,9	76,7	-5,0	88,4	-0,6		
		INLAND	79,6	-2,8	+4,6	76,1	-2,7	+16,4	68,2	-8,6	77,9	-2,7		
		AUSLAND	180,4	+7,8	+17,6	153,4	+7,4	+19,1	140,4	+10,9	166,9	+7,6		
28.21	HERSTELLUNG VON TANKS UND SAMMELBEHAELTERN	INSGESAMT	95,6	-1,0	-7,6	103,5	+11,5	+27,9	84,9	+1,3	99,6	+5,2		
		INLAND	84,7	+0,2	-9,2	93,3	+10,4	+23,9	77,1	-0,8	89,0	+5,3		
		AUSLAND	162,1	-5,1	-2,6	166,5	+15,8	+43,9	133,2	+10,2	164,3	+4,4		
28.22	H.V. HEIZKOEPPERN F. ZENTRALHEIZUNGEN UND ZENTRALHEIZUNGSKESSELN	INSGESAMT	88,5	-0,1	+23,3	71,8	-11,0	+7,2	70,6	-9,9	80,2	-5,3		
		INLAND	76,0	-5,1	+18,4	64,2	-13,0	+9,7	61,9	-14,5	70,1	-9,0		
		AUSLAND	199,6	+21,9	+42,9	139,7	-1,5	-2,0	147,8	+11,5	169,7	+11,1		
28.3	HERSTELLUNG VON DAMPF- KESSELN (OHNE ZENTRAL- HEIZUNGSKESSEL)	INSGESAMT	70,9	+1,9	-0,1	71,0	-30,3	+29,1	69,3	+4,1	71,0	-17,2		
		INLAND	70,9	+15,7	+12,9	62,8	-38,6	+16,7	58,1	-8,9	66,9	-18,2		
		AUSLAND	71,0	-36,3	-37,1	112,9	+13,0	+84,8	125,6	+55,3	92,0	-13,0		

1) EUROPAEISCHE GEMEINSCHAFT FUER KOHLE UND STAHL.

STBA,FS 4,R 2.2, 7/2002

LAND

DAS VERARBEITENDE GEMWERBE
= 100
ABTEILUNGEN, GRUPPEN UND KLASSEN
ZWEIGE, AUSGABE 1993 (WZ93)
WERT

INDEX

2001 JULI	VER- AEND. IN % GEGEN JULI 2000	2001 2.VJ	2002 1.VJ	2002 2.VJ	VERAENDERUNG IN % 2.VJ 2002 GEGEN		2001 1.HJ	2001 2.HJ	2002 1.HJ	VERAENDERUNG IN % 1.HJ 2002 GEGEN		2000	2001	VER- AEND. IN % GEGEN 2000	WZ93 SCHL.
					2.VJ	1.VJ				1.HJ	2.HJ				
					2001	2002				2001	2001				
78,3	-3,7	80,6	75,9	77,2	-4,2	+1,7	85,8	72,5	76,6	-10,7	+5,7	82,1	79,1	-3,7	27.34
71,5	-0,3	71,5	68,7	65,9	-7,8	-1,2	76,2	64,7	66,3	-13,0	+2,5	73,9	70,4	-4,7	
100,5	-10,8	110,5	105,9	114,4	+3,5	+8,0	117,0	98,2	110,2	-5,8	+12,2	108,7	107,6	-1,0	
149,0	+16,1	152,6	128,5	124,3	-18,5	-3,3	160,3	140,4	126,4	-21,1	-10,0	142,2	150,3	+5,7	27.35
153,5	+22,6	150,3	135,7	130,9	-12,9	-3,5	160,6	140,6	133,3	-17,0	-5,2	139,3	150,6	+8,1	
142,5	+7,3	155,9	118,1	114,7	-26,4	-2,9	159,8	140,1	116,4	-27,2	-16,9	146,3	150,0	+2,5	
119,6	+0,6	115,1	112,7	116,9	+1,6	+3,7	118,9	109,9	114,8	-3,4	+4,5	115,8	114,4	-1,2	27.4
108,1	-1,6	105,7	99,8	103,6	-2,0	+3,8	108,7	98,1	101,7	-6,4	+3,7	105,2	103,4	-1,7	
138,3	+3,7	130,4	133,6	138,5	+6,2	+3,7	135,4	129,0	136,0	+0,4	+5,4	133,2	132,2	-0,8	
114,3	-0,3	106,5	85,4	86,1	-19,2	+0,8	109,5	96,9	85,7	-21,7	-11,6	105,1	103,2	-1,8	27.41
154,7	+4,4	137,0	108,7	107,2	-21,8	-1,4	139,3	122,8	108,0	-22,5	-12,1	130,3	131,0	+0,5	
60,9	-13,4	66,0	54,6	58,1	-12,0	+6,4	69,9	62,7	56,4	-19,3	-10,0	71,7	66,3	-7,5	
117,9	-1,4	113,5	113,8	118,6	+4,5	+4,2	117,1	107,9	116,2	-0,8	+7,7	116,0	112,5	-3,0	27.42
105,7	-4,1	101,4	100,6	104,1	+2,7	+3,5	104,4	97,1	102,3	-2,0	+5,4	104,1	100,8	-3,2	
140,9	+2,6	136,3	138,7	146,1	+7,2	+5,3	141,2	128,3	142,4	+0,8	+11,0	138,3	134,7	-2,6	
120,0	+4,0	120,8	121,0	129,9	+7,5	+7,4	119,2	118,3	125,5	+5,3	+6,1	118,0	118,7	+0,6	27.43
107,5	+7,2	107,9	101,3	111,9	+3,7	+10,5	106,8	105,5	106,6	-0,2	+1,0	104,3	106,2	+1,8	
163,1	-2,6	165,6	188,8	192,3	+16,1	+1,9	162,0	162,5	190,6	+17,7	+17,3	165,2	162,3	-1,8	
123,5	+2,7	120,0	115,7	119,1	-0,7	+2,9	125,7	113,4	117,4	-6,6	+3,5	119,9	119,6	-0,3	27.44
102,1	-3,1	106,4	96,7	99,6	-6,4	+3,0	110,6	93,1	98,1	-11,3	+5,4	103,6	101,8	-1,7	
152,4	+8,7	138,3	141,6	145,4	+5,1	+2,7	146,1	140,9	143,5	-1,8	+1,8	141,9	143,5	+1,1	
117,5	+5,0	104,4	110,2	113,5	+8,7	+3,0	103,3	114,7	111,9	+8,3	-2,4	100,5	109,0	+8,5	27.45
111,1	+18,2	101,7	96,4	107,8	+6,0	+11,8	104,1	96,5	102,1	-1,9	+5,8	90,1	100,3	+11,3	
123,3	-3,7	106,9	122,7	118,7	+11,0	-3,3	102,6	131,2	120,7	+17,6	-8,0	109,8	116,9	+6,5	
125,8	+10,6	133,3	130,3	133,3	-	+2,3	136,4	125,1	131,8	-3,4	+5,4	122,4	130,7	+6,8	27.5
120,5	+6,3	122,3	117,8	120,5	-1,5	+2,3	126,5	115,2	119,2	-5,8	+3,5	117,1	120,9	+3,2	
147,4	+28,6	178,1	181,6	185,5	+4,2	+2,1	176,4	165,3	183,5	+4,0	+11,0	144,2	170,9	+18,5	
115,3	+7,8	128,3	125,3	127,6	-0,5	+1,8	131,9	118,5	126,4	-4,2	+6,7	119,3	125,2	+4,9	27.51
108,8	+1,9	116,1	111,9	113,4	-2,3	+1,3	120,7	107,2	112,6	-6,7	+5,0	112,7	113,9	+1,1	
134,6	+25,1	164,9	165,4	170,1	+3,2	+2,8	165,5	152,3	167,8	+1,4	+10,2	139,4	158,9	+14,0	
113,3	+26,0	109,5	110,2	111,0	+1,4	+0,7	109,0	107,9	110,6	+1,5	+2,5	92,8	108,4	+16,8	27.52
98,9	+24,9	90,8	92,0	94,2	+3,7	+2,4	90,3	91,7	93,1	+3,1	+1,5	78,9	91,0	+15,3	
165,2	+28,9	176,8	175,9	171,3	-3,1	-2,6	176,3	166,2	173,6	-1,5	+4,5	142,9	171,3	+19,9	
148,2	+10,3	153,4	149,3	153,8	+0,3	+3,0	156,9	145,1	151,6	-3,4	+4,5	141,6	151,0	+6,6	27.53
145,5	+6,7	144,1	138,1	142,1	-1,4	+2,9	149,7	137,0	140,1	-6,4	+2,3	139,4	143,4	+2,9	
165,9	+37,1	212,6	221,3	229,0	+7,7	+3,5	202,9	196,8	225,1	+10,9	+14,4	155,7	199,8	+28,3	
111,0	+11,7	112,2	109,3	112,3	+0,1	+2,7	115,3	104,1	110,8	-3,9	+6,4	101,7	109,7	+7,9	27.54
102,8	+8,8	102,8	96,1	99,8	-2,9	+3,9	105,6	94,6	97,9	-7,3	+3,5	94,8	100,1	+5,6	
172,2	+26,9	182,4	207,5	205,4	+12,6	-1,0	187,1	175,3	206,5	+10,4	+17,8	153,5	181,2	+18,0	
111,6	+4,6	110,7	102,4	106,2	-4,1	+3,7	110,1	110,2	104,3	-5,3	-5,4	110,4	110,1	-0,3	28
105,0	+3,3	103,7	92,8	97,3	-6,2	+4,8	103,1	104,1	95,1	-7,8	-8,6	104,8	103,6	-1,1	
143,2	+8,8	144,2	148,8	149,3	+3,5	+0,3	144,1	139,4	149,1	+3,5	+7,0	137,2	141,7	+3,3	
99,4	+4,6	94,0	79,0	89,2	-5,1	+12,9	89,7	102,0	84,1	-6,2	-17,5	98,0	96,9	-2,1	28.1
94,5	+4,4	87,8	73,0	82,1	-6,5	+12,5	84,0	97,7	77,6	-7,6	-20,6	93,4	90,8	-2,8	
170,5	+6,8	182,5	163,9	189,5	+3,8	+15,6	171,6	163,7	176,7	+3,0	+7,9	162,9	167,6	+2,9	
102,6	+5,0	96,3	80,2	90,1	-6,4	+12,3	91,6	103,8	85,1	-7,1	-18,0	99,8	97,7	-2,1	28.11
97,9	+5,3	90,0	74,4	83,4	-7,3	+12,1	86,0	100,0	78,9	-8,3	-21,1	96,2	93,0	-2,3	
164,1	+2,9	178,8	155,5	177,9	-0,5	+14,4	165,2	154,0	166,7	+0,9	+8,2	159,6	159,6	-	
88,3	+3,2	85,9	74,6	85,8	-0,1	+15,0	83,0	95,6	80,2	-3,4	-16,1	91,7	89,3	-2,6	28.12
82,6	+1,0	80,2	68,0	77,7	-3,1	+14,3	76,9	89,8	72,9	-5,2	-18,8	87,3	83,3	-4,6	
202,5	+25,7	200,8	205,5	247,5	+23,3	+20,4	203,9	212,1	226,5	+11,1	+6,8	179,5	208,0	+15,9	
92,0	+2,6	81,6	69,8	78,6	-3,7	+12,6	78,8	92,5	74,2	-5,8	-19,8	88,6	85,6	-3,4	28.2
81,9	-1,7	75,7	62,2	70,3	-7,1	+13,0	73,4	84,3	66,3	-9,7	-21,4	82,2	78,8	-4,1	
167,4	+21,8	126,0	126,9	140,4	+11,4	+10,6	119,8	153,4	133,7	+11,6	-12,8	136,6	136,6	-	
96,6	+11,4	86,4	76,4	90,0	+4,2	+17,8	81,6	96,5	83,2	+2,0	-13,8	90,9	89,1	-2,0	28.21
84,5	+4,7	80,5	68,9	82,7	+2,7	+20,0	76,6	90,1	75,8	-1,0	-15,9	85,5	83,4	-2,5	
170,9	+39,1	122,9	122,4	134,4	+9,4	+9,8	112,6	136,0	128,4	+14,0	-5,6	123,8	124,3	+0,4	
88,6	-3,6	78,1	65,0	70,3	-10,0	+8,2	76,8	89,4	67,6	-12,0	-24,4	87,0	83,1	-4,5	28.22
80,1	-5,8	72,3	57,5	61,7	-14,7	+7,3	71,1	80,2	59,6	-16,2	-25,7	79,9	75,6	-5,4	
163,8	+7,4	129,3	131,7	146,7	+13,5	+11,4	127,3	171,6	139,2	+9,3	-18,9	150,0	149,5	-0,3	
69,6	+5,0	72,3	77,7	60,3	-16,6	-22,4	66,1	81,7	69,0	+4,4	-15,5	99,1	73,9	-25,4	28.3
61,3	-4,2	71,6	54,5	57,5	-19,7	+5,5	64,2	73,2	56,0	-12,8	-23,5	96,7	68,7	-28,2	
111,4	+42,8	76,0	194,8	74,5	-2,0	-61,8	75,9	124,3	134,7	+77,5	+8,4	116,3	100,1	-13,9	

2 INDEX DES UMSATZES FUER
1995
NACH ABSCHNITTEN, UNTERABSCHNITTEN,
DER KLASSIFIKATION DER WIRTSCHAFTS
2.1 ORIGINAL

VOLUMEN

WZ93- SCHL.	WIRTSCHAFTSZWEIG	2002 JULI	VERAENDERUNG IN % JULI 2002 GEGEN		2002 JUNI	VERAENDERUNG IN % JUNI 2002 GEGEN		KUMULIERT		2-MONATS- DURCHSCHNITT JUNI 2002 UND JULI 2002		VER- AEND. IN % GEGEN VORJAHR
			JULI 2001	JUNI 2002		JUNI 2001	MAI 2002	JAN. 2002 BIS JULI 2002	VER- AEND. IN % GEGEN VORJAHR	JUNI 2002	VER- AEND. IN % GEGEN VORJAHR	
28.4	H.V. SCHMIEDE-, PRESS-, ZIEH-U. STANZTEILEN, GEW. RINGEN U. PULVERM. ERZ.	INSGESAMT	151,1	+6,8	+1,4	149,0	+2,1	+5,7	146,2	-2,7	150,1	+4,5
		INLAND	144,6	+5,2	+3,4	139,8	-	+5,7	138,5	-4,2	142,2	+2,5
		AUSLAND	175,8	+12,2	-4,2	183,6	+8,8	+5,5	175,0	+1,9	179,7	+10,4
28.5	OBERFLAECHEVEREDLUNG, WAERMEBEHANDLUNG UND MECHANIK A.N.G.	INSGESAMT	171,9	+2,1	+5,0	163,7	-0,7	+5,9	160,5	-6,2	167,8	+0,7
		INLAND	168,6	+1,2	+6,9	157,7	-1,9	+4,9	155,9	-7,0	163,2	-0,3
		AUSLAND	198,8	+8,9	-5,9	211,3	+7,2	+12,0	197,6	-0,6	205,1	+8,0
28.51	OBERFLAECHEVEREDLUNG UND WAERMEBEHANDLUNG	INSGESAMT	155,9	-2,4	+4,1	149,8	-5,2	+6,3	145,4	-11,4	152,9	-3,8
		INLAND	153,6	-2,9	+7,5	142,9	-6,4	+3,9	140,8	-12,0	148,3	-4,6
		AUSLAND	171,0	+0,6	-11,9	194,2	+0,2	+18,9	175,2	-8,4	182,6	+0,3
28.52	MECHANIK A.N.G.	INSGESAMT	190,6	+6,9	+5,9	179,9	+4,2	+5,4	178,2	-0,5	185,3	+5,6
		INLAND	185,2	+5,3	+6,4	174,1	+2,5	+5,7	172,7	-1,9	179,7	+3,9
		AUSLAND	249,2	+21,5	+2,8	242,4	+19,3	+3,3	238,3	+12,3	245,8	+20,4
28.6	H.V. SCHNEIDWAREN, WERK- ZEUGEN, SCHLOSSERN UND BESCHLAEGEN	INSGESAMT	122,2	+4,9	+1,8	120,0	+1,6	+8,7	118,6	-1,2	121,1	+3,2
		INLAND	112,2	+3,9	+3,0	108,9	-1,0	+9,0	108,6	-2,8	110,6	+1,5
		AUSLAND	148,0	+6,6	-0,4	146,6	+6,7	+8,0	142,6	+2,0	146,3	+6,6
28.61	HERSTELLUNG VON SCHNEIDWAREN UND BESTECKEN	INSGESAMT	89,9	+8,3	-1,9	91,6	-2,0	+8,0	86,6	-2,8	90,8	+2,8
		INLAND	51,1	-7,3	-7,4	55,2	-15,1	-3,7	58,0	-6,9	53,2	-11,5
		AUSLAND	135,8	+17,3	+1,0	134,5	+5,7	+14,6	120,5	-0,1	135,2	+11,3
28.62	HERSTELLUNG VON WERKZEUGEN	INSGESAMT	119,2	+1,5	+2,6	116,2	+1,1	+6,7	117,3	-1,0	117,7	+1,3
		INLAND	115,3	+1,7	+5,1	109,7	-2,0	+6,3	111,7	-1,2	112,5	-0,2
		AUSLAND	128,4	+1,2	-2,4	131,5	+7,8	+7,3	130,4	-0,5	130,0	+4,4
28.63	HERSTELLUNG VON SCHLOSSERN UND BESCHLAEGEN	INSGESAMT	130,0	+7,7	+1,5	128,1	+2,6	+10,6	124,8	-1,1	129,1	+5,1
		INLAND	116,2	+6,7	+1,7	114,3	+1,0	+12,5	111,5	-3,9	115,3	+3,8
		AUSLAND	168,3	+9,6	+1,0	166,7	+6,0	+7,4	162,0	+4,8	167,5	+7,8
28.7	HERSTELLUNG VON SONST. EISEN-, BLECH- UND METALLWAREN	INSGESAMT	99,9	-4,0	+0,8	98,5	-3,8	+8,2	95,0	-7,2	98,9	-3,9
		INLAND	88,6	-7,7	+2,7	86,3	-8,2	+6,3	85,1	-10,0	87,5	-7,9
		AUSLAND	139,8	+6,6	-3,5	144,9	+7,9	+12,9	132,6	+0,3	142,4	+7,2
28.71	HERSTELLUNG VON BE- HAELTERN AUS EISEN UND STAHL	INSGESAMT	101,7	+5,1	+12,0	90,8	-5,5	+2,1	91,1	-1,3	96,3	-0,2
		INLAND	90,8	-4,2	+7,5	84,5	-4,9	+6,3	83,6	-6,0	87,7	-4,6
		AUSLAND	137,9	+33,6	+23,3	111,8	-6,7	-6,8	115,8	+11,7	124,9	+12,0
28.72	H.V. VERPACKUNGEN U. VERSCHLUESSEN AUS EI- SEN-, STAHL U. NE-METALL	INSGESAMT	110,9	-1,1	+5,6	105,0	-	+5,6	99,9	-	108,0	-0,6
		INLAND	96,7	-5,9	+7,3	90,1	-5,4	+4,8	87,2	-4,4	93,4	-5,7
		AUSLAND	155,4	+10,0	+2,7	151,3	+11,7	+7,2	139,4	+9,9	153,4	+10,8
28.73	HERSTELLUNG VON DRAHT- WAREN	INSGESAMT	100,7	-4,5	+5,2	95,7	-11,6	+3,0	94,0	-10,6	98,2	-8,1
		INLAND	82,7	-12,3	+2,5	80,7	-15,2	-1,6	81,3	-11,1	81,7	-13,8
		AUSLAND	158,4	+12,1	+10,2	143,8	-4,4	+12,7	134,7	-9,8	151,1	+3,6
28.74	H.V. SCHRAUBEN, NIETEN, KETTEN UND FEDERN	INSGESAMT	113,1	+1,3	-0,9	114,1	-1,5	+7,4	112,1	-6,5	113,6	-0,2
		INLAND	107,3	-0,3	+1,3	105,9	-2,6	+8,2	104,9	-8,0	106,6	-1,5
		AUSLAND	131,3	+5,5	-5,9	139,6	+1,2	+5,8	134,4	-2,9	135,5	+3,3
28.75	H.V. EISEN-, BLECH- UND METALLWAREN A.N.G.	INSGESAMT	86,6	-9,5	-2,9	89,2	-4,2	+12,5	84,5	-10,2	87,9	-6,9
		INLAND	77,8	-12,1	+1,2	76,9	-11,1	+8,0	75,6	-13,6	77,4	-11,5
		AUSLAND	131,1	-0,3	-13,3	151,2	+19,4	+25,7	129,1	+1,2	141,2	+9,4
DK	MASCHINENBAU	INSGESAMT	115,8	+2,7	-5,1	122,0	+1,7	+17,4	109,9	-1,3	118,9	+2,1
		INLAND	99,3	-0,5	-5,9	105,5	-2,0	+16,7	96,1	-4,1	102,4	-1,3
		AUSLAND	137,4	+5,7	-4,3	143,6	+5,4	+18,0	127,9	+1,5	140,5	+5,6
29.1	H.V. MASCHINEN F.D. ERZEUG. U. NUTZG. V. MECHAN. ENERGIE (O. LUFT-, STRASS. FAHRZ. BAU)	INSGESAMT	108,0	+0,8	-1,0	109,1	+2,2	+10,8	104,7	-0,4	108,6	+1,6
		INLAND	94,8	+1,1	+3,6	91,5	+1,0	+11,3	89,3	-5,4	93,2	+1,1
		AUSLAND	126,4	+0,7	-5,3	133,5	+3,5	+10,3	126,0	+5,1	130,0	+2,1
29.11	H.V. VERBRENNUNGSMOTOREN U. TURBINEN (O. MOT. F. LUFT- U. STRASSENFAHRZEUGE)	INSGESAMT	79,1	-10,8	-18,7	97,3	+10,8	+19,1	86,4	+9,4	88,2	-0,1
		INLAND	50,6	+17,4	+2,4	49,4	+35,0	+25,3	41,2	-2,4	50,0	+25,3
		AUSLAND	98,7	-17,7	-24,2	130,2	+5,9	+17,3	117,4	+12,7	114,5	-5,8
29.12	HERSTELLUNG VON PUMPEN UND KOMPRESSOREN	INSGESAMT	115,5	+3,8	-0,9	116,5	+0,2	+13,1	109,1	-1,4	116,0	+1,9
		INLAND	92,4	-2,5	-2,0	94,3	-1,6	+13,8	88,6	-7,8	93,4	-2,0
		AUSLAND	145,7	+9,7	-	145,7	+1,8	+12,7	135,9	+4,9	145,7	+5,6
29.13	HERSTELLUNG VON ARMATUREN	INSGESAMT	106,0	+3,7	+7,5	98,6	-0,1	+7,4	98,3	-2,8	102,3	+1,8
		INLAND	91,9	+2,2	+10,6	83,1	-1,7	+9,8	84,5	-4,9	87,5	+0,3
		AUSLAND	141,4	+6,6	+3,0	137,3	+2,3	+3,9	132,8	+0,9	139,4	+4,4
29.14	HERSTELLUNG VON LAGERN, GETRIEBEN, ZAHNRAEDERN UND ANTRIEBSELEMENTEN	INSGESAMT	124,9	+2,5	+3,8	120,3	+1,3	+6,3	120,5	-2,6	122,6	+1,8
		INLAND	123,9	-0,3	+3,0	120,3	-0,4	+7,7	120,8	-4,6	122,1	-0,4
		AUSLAND	126,4	+6,8	+5,0	120,4	+4,2	+4,3	119,9	+0,6	123,4	+5,5
29.2	HERSTELLUNG VON SONST. MASCHINEN FUER UNSPEZI- FISCHE VERWENDUNG	INSGESAMT	112,4	-0,6	-7,6	121,7	-0,9	+22,1	106,2	-2,7	117,1	-0,8
		INLAND	98,8	-0,8	-8,6	108,1	-3,3	+25,6	92,7	-4,7	103,5	-2,1
		AUSLAND	137,5	-0,4	-6,3	146,8	+2,6	+17,5	131,3	+0,2	142,2	+1,1

STBA, FS 4, R 2.2, 7/2002

LAND

DAS VERARBEITENDE GEWERBE
= 100
ABTEILUNGEN, GRUPPEN UND KLASSEN
ZWEIGE, AUSGABE 1993 (WZ93)
WERT

INDEX

2001 JULI	VER- ÄEND. IN % GEGEN JULI 2000	2001 2. VJ	2002 1. VJ	2002 2. VJ	VERÄNDERUNG IN % 2. VJ 2002 GEGEN		2001 1. HJ	2001 2. HJ	2002 1. HJ	VERÄNDERUNG IN % 1. HJ 2002 GEGEN		2000	2001	VER- ÄEND. IN % GEGEN 2000	WZ93 SCHL.
					2. VJ 2001	1. VJ 2002				1. HJ 2001	2. HJ 2001				
141,5	+5,2	148,2	143,1	147,6	-0,4	+3,1	151,7	138,3	145,3	-4,2	+5,1	137,7	145,0	+5,3	28.4
137,5	+4,7	141,6	135,9	139,0	-1,8	+2,3	145,7	133,2	137,5	-5,6	+3,2	133,2	139,5	+4,7	
156,7	+6,7	173,2	169,8	179,8	+3,8	+5,9	174,3	157,5	174,8	+0,3	+11,0	154,6	165,9	+7,3	
168,4	+8,6	169,4	155,9	161,3	-4,8	+3,5	171,5	156,2	158,6	-7,5	+1,5	152,8	163,9	+7,3	28.5
166,6	+8,2	165,3	151,3	156,2	-5,5	+3,2	167,8	154,1	153,8	-8,3	-0,2	150,6	161,0	+6,9	
182,5	+10,7	201,9	192,9	201,9	-	+4,7	201,4	173,0	197,4	-2,0	+14,1	170,6	187,2	+9,7	
159,8	+6,2	162,5	140,6	146,7	-9,7	+4,3	164,9	146,5	143,6	-12,9	-2,0	148,9	155,7	+4,6	28.51
158,2	+5,3	157,2	135,7	141,6	-9,9	+4,3	160,3	144,9	138,6	-13,5	-4,3	146,6	152,6	+4,1	
170,0	+12,1	197,0	172,1	179,7	-8,8	+4,4	194,8	156,7	175,9	-9,7	+12,3	163,5	175,8	+7,5	
178,3	+11,0	177,3	174,0	178,4	+0,6	+2,5	179,2	167,5	176,2	-1,7	+5,2	157,4	173,4	+10,2	28.52
175,9	+11,3	174,2	168,7	172,4	-1,0	+2,2	176,1	164,3	170,6	-3,1	+3,8	155,0	170,2	+9,8	
205,1	+8,6	210,8	230,6	242,4	+15,0	+5,1	213,4	202,5	236,5	+10,8	+16,8	183,5	208,0	+13,4	
116,5	+6,7	119,2	117,7	118,3	-0,8	+0,5	120,6	117,9	118,0	-2,2	+0,1	114,2	119,2	+4,4	28.6
108,0	+8,2	111,4	107,9	108,2	-2,9	+0,3	112,4	110,5	108,1	-2,2	107,1	111,4	111,4	+4,0	
136,9	+7,5	137,7	141,2	142,8	+3,7	+1,1	140,3	135,8	142,0	+1,2	+4,6	131,1	138,0	+5,3	
83,0	+22,1	91,0	85,0	87,2	-4,2	+2,6	90,1	86,9	86,1	-4,4	-0,9	79,1	88,5	+11,9	28.61
55,1	+6,2	66,1	60,9	57,5	-13,0	-5,6	63,5	63,1	59,2	-6,8	-6,2	59,2	63,3	+6,9	
115,8	+33,3	120,5	113,5	122,4	+1,6	+7,8	121,4	114,9	117,9	-2,9	+2,6	102,6	118,2	+15,2	
117,4	+6,9	118,6	117,1	116,8	-1,5	-0,3	118,7	118,3	117,0	-1,4	-1,1	111,4	118,5	+6,4	28.62
113,4	+10,2	114,3	110,5	111,8	-2,2	+1,2	113,1	114,5	111,1	-1,8	-3,0	105,9	113,8	+7,5	
126,9	+0,9	128,8	132,7	128,8	-	-2,9	131,6	127,3	130,8	-0,6	+2,7	124,4	129,5	+4,1	
120,7	+5,0	123,9	123,3	124,6	+0,6	+1,1	127,1	122,2	124,0	-2,4	+1,5	122,2	124,7	+2,0	28.63
108,9	+2,7	113,8	110,9	110,5	-2,9	-0,4	117,2	112,0	110,7	-5,5	-1,2	113,6	114,6	+0,9	
153,6	+9,7	152,3	158,1	163,7	+7,5	+3,5	154,8	150,8	160,9	+3,9	+6,7	146,1	152,8	+4,6	
103,4	+1,1	101,4	92,6	96,0	-5,3	+3,7	102,3	96,8	94,3	-7,8	-2,6	101,1	99,5	-1,6	28.7
96,0	-0,5	93,5	83,6	85,4	-8,7	+2,2	94,4	90,0	84,5	-10,5	-6,1	94,7	92,2	-2,6	
131,2	+5,4	131,2	126,3	136,4	+4,0	+8,0	132,3	122,2	131,4	-0,7	+7,5	125,2	127,2	+1,6	
96,8	+4,3	95,8	86,2	92,4	-3,5	+7,2	91,6	90,9	89,3	-2,5	-1,8	90,3	91,3	+1,1	28.71
94,8	+5,5	88,6	80,8	84,0	-5,2	+4,0	87,9	87,3	82,4	-6,3	-5,6	87,4	87,6	+0,2	
103,2	+0,7	119,5	103,8	120,4	+0,8	+16,0	103,8	102,9	112,1	+8,0	+8,9	100,1	103,3	+3,2	
112,1	-0,5	99,3	93,7	102,4	+3,1	+9,3	97,8	97,5	98,1	+0,3	+0,6	101,3	97,6	-3,7	28.72
102,8	+1,9	91,0	83,6	87,7	-3,6	+4,9	89,2	91,0	85,7	-3,9	-5,8	93,0	90,1	-3,1	
141,3	-5,4	125,2	125,2	148,2	+18,4	+18,4	124,5	117,7	136,7	+9,8	+16,1	127,3	121,1	-4,9	
105,4	+2,0	106,8	89,3	96,4	-9,7	+8,0	105,1	93,0	92,9	-11,6	-0,1	102,2	99,0	-3,1	28.73
94,3	-0,7	93,6	77,9	84,1	-10,1	+8,0	90,9	81,8	81,0	-10,9	-1,0	90,3	86,4	-4,3	
141,3	+8,7	149,4	125,8	135,8	-9,1	+7,9	150,6	129,1	130,8	-13,1	+1,3	140,5	139,9	-0,4	
111,7	+1,2	116,1	112,1	111,7	-3,8	-0,4	121,3	107,3	111,9	-7,7	+4,3	114,6	114,3	-0,3	28.74
107,6	+0,7	109,9	105,2	103,8	-5,6	-1,3	115,0	102,1	104,5	-9,1	+2,4	109,7	108,5	-1,1	
124,4	+2,6	135,2	133,7	136,2	+0,7	+1,9	140,8	123,8	134,9	-4,2	+9,0	129,8	132,3	+1,9	
95,7	+0,9	93,2	82,9	85,4	-8,4	+3,0	93,9	92,3	84,2	-10,3	-8,8	94,5	93,1	-1,5	28.75
88,5	-2,5	86,7	74,6	76,0	-12,3	+1,9	87,3	86,1	75,3	-13,7	-12,5	89,8	86,7	-3,5	
131,5	+14,6	125,8	124,8	132,7	+5,5	+6,3	126,9	123,5	128,8	+1,5	+4,3	118,1	125,2	+6,0	
112,8	+6,4	113,8	103,9	113,9	+0,1	+9,6	111,1	118,4	108,9	-2,0	-8,0	112,7	114,7	+1,8	DK
99,8	+3,2	102,1	92,1	99,0	-3,0	+7,5	100,3	105,5	95,5	-4,8	-9,5	102,1	102,9	+0,8	
130,0	+10,0	129,0	119,3	133,4	+3,4	+11,8	125,4	135,3	126,3	+0,7	-6,7	126,6	130,3	+2,9	
107,1	+11,2	105,1	102,7	105,6	+0,5	+2,8	104,8	105,5	104,1	-0,7	-1,3	107,8	105,2	-2,4	29.1
93,8	+1,4	92,6	88,4	88,3	-4,6	-0,1	94,5	91,4	88,3	-6,6	-3,4	97,1	93,0	-4,2	
125,5	+23,5	122,4	122,4	129,5	+5,8	+5,8	119,0	125,1	126,0	+5,9	+0,7	122,5	122,0	-0,4	
88,7	+68,3	83,7	82,4	92,9	+11,0	+12,7	77,3	96,3	87,7	+13,5	-8,9	103,6	86,8	-16,2	29.11
43,1	+2,9	43,2	33,8	45,5	+5,3	+34,6	42,1	49,8	39,7	-5,7	-20,3	72,9	45,9	-37,0	
120,0	+99,3	111,5	115,6	125,5	+12,6	+8,6	101,5	128,3	120,6	+18,8	-6,0	124,7	114,9	-7,9	
111,3	+4,5	111,3	105,4	110,6	-0,6	+4,9	110,5	112,6	108,0	-2,3	-4,1	108,2	111,5	+3,0	29.12
94,8	+2,4	95,4	86,7	89,2	-6,5	+2,9	96,3	95,1	88,0	-8,6	-7,5	95,2	95,7	+0,5	
132,8	+6,4	132,2	129,7	138,7	+4,9	+6,9	129,1	135,4	134,2	+4,0	-0,9	125,2	132,2	+5,6	
102,2	+0,7	98,7	97,9	96,1	-2,6	-1,8	101,0	96,0	97,0	-4,0	+1,0	99,9	98,5	-1,4	29.13
89,9	-1,7	85,8	85,8	80,7	-5,9	-5,9	88,8	85,6	83,2	-6,3	-2,8	89,2	87,2	-2,2	
132,7	+4,9	130,9	128,1	134,7	+2,9	+5,2	131,5	122,2	131,4	-0,1	+7,5	126,8	126,8	-	
121,9	+6,2	121,4	120,4	119,1	-1,9	-1,1	124,0	114,2	119,8	-3,4	+4,9	118,0	119,1	+0,9	29.14
124,3	+3,2	123,7	122,1	118,5	-4,2	-2,9	127,0	116,4	120,3	-5,3	+3,4	120,9	121,7	+0,7	
118,3	+11,2	117,9	117,8	119,8	+1,6	+1,7	119,4	110,9	118,8	-0,5	+7,1	113,6	115,1	+1,3	
113,1	+7,1	112,3	100,7	109,7	-2,3	+8,9	108,5	122,3	105,2	-3,0	-14,0	111,5	115,4	+3,5	29.2
99,6	+6,6	100,4	87,6	95,8	-4,6	+9,4	96,9	107,6	91,7	-5,4	-14,8	100,2	102,2	+2,0	
138,1	+7,6	134,4	125,0	135,5	+0,8	+8,4	130,0	149,4	130,3	+0,2	-12,8	132,3	139,7	+5,6	

2 INDEX DES UMSATZES FUER
 1995
 NACH ABSCHNITTEN, UNTERABSCHNITTEN,
 DER KLASSIFIKATION DER WIRTSCHAFTS
 2.1 ORIGINAL

VOLUMEN

WZ93- SCHL.	WIRTSCHAFTSZWEIG	2002 JULI	VERAENDERUNG IN % JULI 2002 GEGEN		2002 JUNI	VERAENDERUNG IN % JUNI 2002 GEGEN		KUMULIERT		2-MONATS- DURCHSCHNITT		
			JULI 2001	JUNI 2002		JUNI 2001	MAI 2002	JAN. 2002 BIS JULI 2002	VER- AEND. IN % GEGEN VORJAHR	JUNI 2002	VER- AEND. IN % GEGEN VORJAHR	
29.21	HERSTELLUNG VON OFEN UND BRENNERN	INSGESAMT	78,0	-9,2	-15,9	92,8	-0,3	+23,9	79,6	-7,3	85,4	-4,6
		INLAND	69,5	-6,8	-14,2	81,0	-0,9	+41,1	68,9	-10,6	75,3	-3,7
		AUSLAND	90,3	-11,8	-17,9	110,0	+0,2	+9,5	95,2	-3,5	100,2	-5,6
29.22	HERSTELLUNG VON HEBE- ZEUGEN UND FOERDERMIT- TELN	INSGESAMT	112,1	-2,3	+0,2	111,9	-3,7	+17,5	99,7	-5,5	112,0	-3,0
		INLAND	92,5	-8,5	-1,4	93,8	-1,8	+19,9	84,4	-7,5	93,2	-5,2
		AUSLAND	160,9	+8,1	+2,5	157,0	-6,6	+14,1	137,7	-2,6	159,0	+0,3
29.23	H.V. KAELTE- UND LUFT- TECHN. ERZEUGNISSEN F. GEWERBL. ZWECKE	INSGESAMT	110,4	+7,7	-9,8	122,4	-13,9	+28,4	105,9	-3,6	116,4	-4,8
		INLAND	103,2	+6,9	-0,1	103,3	-26,6	+14,7	94,3	-7,2	103,3	-12,9
		AUSLAND	127,9	+9,2	-24,3	169,0	+16,1	+56,3	134,2	+3,1	148,5	+13,0
29.24	H.V. MASCHINEN FUER UNSPECIFISCHE VERWEN- DUNG A.N.G.	INSGESAMT	119,0	-2,5	-11,1	133,9	+10,2	+21,8	116,1	+0,7	126,5	+3,9
		INLAND	106,8	+2,4	-18,5	131,1	+16,1	+36,3	104,1	+0,4	119,0	+9,6
		AUSLAND	135,0	-7,2	-2,0	137,7	+3,6	+7,7	131,8	+1,1	136,4	-2,0
29.3	HERSTELLUNG VON LAND- U. FORSTWIRTSCHAFTLICHEN MASCHINEN	INSGESAMT	147,9	+28,9	-1,7	150,4	+25,3	+19,7	134,1	+14,9	149,2	+27,1
		INLAND	130,6	+22,5	-8,9	143,3	+23,6	+27,0	120,2	+13,9	137,0	+23,1
		AUSLAND	165,8	+34,7	+5,1	157,8	+27,1	+13,5	148,5	+15,7	161,8	+30,8
29.31	HERSTELLUNG VON ACKER- SCHLEPPERN	INSGESAMT	168,7	+46,6	+5,2	160,4	+34,1	+30,6	144,7	+21,5	164,6	+40,2
		INLAND	132,5	+30,9	-12,2	150,9	+25,8	+47,1	123,9	+12,8	141,7	+28,1
		AUSLAND	188,9	+53,7	+14,1	165,6	+38,7	+23,5	156,3	+25,6	177,3	+46,3
29.32	H.V. SONST. LAND- UND FORSTWIRTSCH. MASCHINEN	INSGESAMT	136,1	+19,0	-5,9	144,7	+20,4	+13,8	128,0	+11,0	140,4	+19,7
		INLAND	130,0	+19,9	-7,5	140,6	+22,8	+20,8	118,9	+14,3	135,3	+21,3
		AUSLAND	145,1	+17,7	-3,8	150,8	+17,3	+5,2	141,5	+7,1	148,0	+17,5
29.4	HERSTELLUNG VON WERK- ZEUGMASCHINEN	INSGESAMT	111,3	-5,0	-10,7	124,7	-2,3	+22,6	108,3	-6,6	118,0	-3,7
		INLAND	101,3	-9,8	-7,1	109,0	-11,9	+14,1	100,7	-10,0	105,2	-10,8
		AUSLAND	122,8	-	-13,8	142,4	+7,6	+31,0	116,9	-3,1	132,6	+3,9
29.5	H.V. MASCHINEN F. SONST. BESTIMMTE WIRTSCHAFTS- ZWEIGE	INSGESAMT	124,5	+5,2	+4,0	119,7	-7,5	+15,5	109,9	-6,2	122,1	-1,5
		INLAND	107,1	-1,0	-2,5	109,9	-10,0	+14,7	101,5	-7,1	108,5	-5,8
		AUSLAND	140,3	+10,1	+9,1	128,6	-5,5	+16,2	117,6	-5,5	134,5	+2,0
29.51	H.V. MASCHINEN F.D. ME- TALLERZ. V. WALZWERKS- EINR.U. GIESSMASCHINEN	INSGESAMT	81,1	-9,9	-15,5	96,0	-28,5	+95,1	78,4	-22,8	88,6	-21,0
		INLAND	147,7	+27,9	+61,1	91,7	-44,1	-9,5	109,3	-40,7	119,7	-14,4
		AUSLAND	54,0	-32,2	-44,8	97,8	-20,0	+250,5	65,7	-3,1	75,9	-24,8
29.52	H.V. BERGWERKS-, BAU- U. BAUSTOFFMASCHINEN	INSGESAMT	107,9	+9,5	-3,7	112,1	-6,1	+23,6	96,1	-1,9	110,0	+0,9
		INLAND	67,5	-5,3	-11,3	76,1	-13,0	+20,8	63,9	-12,1	71,8	-9,6
		AUSLAND	160,3	+19,8	+0,9	158,8	-1,3	+25,5	137,8	+5,3	159,6	+8,3
29.53	H.V. MASCHINEN F. DAS ERNAERHUNGSGEWERBE U.D. TABAKVERARBEITUNG	INSGESAMT	89,2	+20,5	+1,1	88,2	+13,5	-7,3	80,0	+8,1	88,7	+16,9
		INLAND	71,8	+9,8	+2,3	70,2	-0,6	-8,6	66,8	+5,2	71,0	+4,4
		AUSLAND	106,0	+28,6	+0,3	105,7	+24,9	-6,3	92,7	+10,1	105,9	+26,8
29.54	H.V. MASCHINEN F. DAS TEXTIL-, BEKLEIDUNGS- U. LEDERGERWERBE	INSGESAMT	97,9	+11,1	+21,0	80,9	-8,2	+11,1	79,8	-9,7	89,4	+1,5
		INLAND	70,4	-23,1	-1,7	71,6	-26,0	+2,1	74,3	-20,3	71,0	-24,5
		AUSLAND	106,9	+22,9	+27,4	83,9	-1,6	+13,8	81,6	-6,1	95,4	+10,7
29.55	H.V. MASCHINEN FUER DAS PAPIERGERWERBE	INSGESAMT	122,7	+16,5	-21,1	155,5	+46,6	+38,3	102,5	+8,4	139,1	+31,6
		INLAND	91,2	+21,9	-50,9	185,6	+63,7	+165,9	98,0	+20,0	138,4	+47,1
		AUSLAND	144,8	+14,3	+7,7	134,4	+33,2	-5,5	105,7	+2,0	139,6	+22,7
29.56	H.V. MASCHINEN FUER BESTIMMTE WIRTSCHAFTS- ZWEIGE A.N.G.	INSGESAMT	150,4	+1,5	+8,0	139,3	-12,4	+12,3	134,4	-8,1	144,9	-5,7
		INLAND	134,2	-1,3	+3,1	130,2	-11,9	+10,1	126,7	-4,9	132,2	-6,8
		AUSLAND	169,1	+4,1	+12,9	149,8	-13,0	+14,8	143,4	-11,0	159,5	-4,7
29.6	HERSTELLUNG VON WAFFEN UND MUNITION	INSGESAMT	105,9	+27,1	-25,6	142,3	+21,0	+58,6	95,7	+16,7	124,1	+23,5
		INLAND	92,8	+38,7	-18,6	114,0	+14,7	+26,0	87,5	+24,1	103,4	+24,3
		AUSLAND	148,3	+8,7	-36,6	233,9	+32,6	+168,2	122,1	+2,7	191,1	+22,2
29.7	HERSTELLUNG VON HAUS- HALTSGERAETEN A.N.G.	INSGESAMT	110,6	+3,9	-25,7	148,9	+39,4	+14,9	129,2	+15,7	129,8	+21,3
		INLAND	80,9	-3,7	-21,9	103,6	+23,5	+6,9	98,0	+6,5	92,3	+9,9
		AUSLAND	169,9	+10,8	-28,9	239,1	+56,8	+22,7	191,6	+26,8	204,5	+33,7
29.71	HERSTELLUNG VON ELEKTRI- SCHEN HAUSHALTSGERAETEN	INSGESAMT	115,0	+4,7	-27,3	158,2	+45,1	+15,8	134,5	+16,9	136,6	+24,9
		INLAND	84,6	-2,2	-23,7	110,9	+28,1	+7,3	104,0	+8,8	97,8	+12,9
		AUSLAND	172,9	+12,1	-30,4	248,4	+63,6	+24,3	192,7	+26,4	210,7	+37,6
29.72	H.V. NICHTELEKTR. HEIZ-, KOCH-, HEISSWASSER- U. HEISSLUFTGER. A.N.G.	INSGESAMT	79,1	-9,7	-3,5	82,0	-9,7	+2,8	91,5	+4,7	80,6	-9,6
		INLAND	57,0	-15,9	-0,5	57,3	-13,8	+2,7	59,7	-14,0	57,2	-14,9
		AUSLAND	141,4	-1,6	-6,9	151,8	-4,8	+2,6	181,5	+31,3	146,6	-3,3
DL	H.V. BUEROMASCH., DATENVERARB. GER.U.-EINRICHTG. ELEKTROT., FEINMECHANIK U. OPTIK	INSGESAMT	136,4	-3,9	-2,4	139,8	-2,3	+9,4	135,7	-6,3	138,1	-3,2
		INLAND	119,0	-4,3	-0,1	119,1	-4,0	+11,0	117,1	-8,2	119,1	-4,1
		AUSLAND	167,8	-3,5	-5,1	176,8	-0,5	+7,4	169,3	-3,7	172,3	-1,9
30	H.V. BUEROMASCHINEN, DATENVERARBEITUNGSGE- RAETEN U. -EINRICHTUNGEN	INSGESAMT	127,9	-11,1	+2,9	124,3	-10,6	+3,4	133,9	-13,7	126,1	-10,8
		INLAND	126,3	-16,7	+2,2	123,6	-13,5	+2,1	136,0	-17,8	125,0	-15,1
		AUSLAND	130,8	+1,0	+4,2	125,5	-4,9	+5,7	130,0	-4,6	128,2	-1,9

LAND

DAS VERARBEITENDE GEWERBE
= 100
ABTEILUNGEN, GRUPPEN UND KLASSEN
ZWEIGE, AUSGABE 1993 (WZ93)
WERT

INDEX

2001 JULI	VER- AEND. IN % GEGEN JULI 2000	2001 2.VJ	2002 1.VJ	2002 2.VJ	VERAENDERUNG IN % 2.VJ 2002 GEGEN		2001 1.HJ	2001 2.HJ	2002 1.HJ	VERAENDERUNG IN % 1.HJ 2002 GEGEN		2000	2001	VER- AEND. IN % GEGEN 2000	WZ93 SCHL.
					2.VJ	1.VJ				1.HJ	2.HJ				
					2001	2002				2001	2001				
85,9	+11,6	85,3	76,2	83,5	-2,1	+9,6	85,9	100,7	79,9	-7,0	-20,7	97,5	93,3	-4,3	29.21
74,6	-3,2	78,1	67,5	70,0	-10,4	+3,7	77,6	90,3	68,8	-11,3	-23,8	89,3	84,0	-5,9	
102,4	+33,2	95,7	88,9	103,1	+7,7	+16,0	98,1	115,9	96,0	-2,1	-17,2	109,3	107,0	-2,1	
114,7	+13,2	109,9	93,4	101,8	-7,4	+9,0	104,0	115,8	97,6	-6,2	-15,7	104,4	109,9	+5,3	29.22
101,1	+14,0	93,1	80,5	85,7	-7,9	+6,5	89,5	101,2	83,1	-7,2	-17,9	92,6	95,4	+3,0	
148,8	+12,0	151,9	125,6	142,0	-6,5	+13,1	140,2	152,1	133,8	-4,6	-12,0	133,9	146,1	+9,1	
102,5	-6,3	117,5	100,5	109,8	-6,6	+9,3	111,2	124,8	105,1	-5,5	-15,8	121,5	118,0	-2,9	29.23
96,5	-9,1	109,6	88,1	97,5	-11,0	+10,7	102,5	110,8	92,8	-9,5	-16,2	111,3	106,6	-4,2	
117,1	-0,2	136,8	130,7	139,9	+2,3	+7,0	132,4	159,0	135,3	+2,2	-14,9	146,4	146,7	-0,5	
122,1	+9,6	115,4	110,9	120,3	+4,2	+8,5	114,1	129,5	115,6	+1,3	-10,7	113,7	121,8	+7,1	29.24
104,3	+13,7	105,0	98,0	109,3	+4,1	+11,5	103,7	114,8	103,7	-	-9,7	101,9	109,2	+7,2	
146,5	+5,9	129,1	127,7	134,8	+4,4	+5,6	127,9	148,8	131,3	+2,7	-11,8	129,2	138,4	+7,1	
114,7	+2,2	125,0	119,2	144,4	+15,5	+21,1	117,1	95,2	131,8	+12,6	+38,4	104,0	106,1	+2,0	29.3
106,6	+7,5	117,1	104,8	132,1	+12,8	+26,0	105,3	80,1	118,5	+12,5	+47,9	96,2	92,7	-3,6	
123,1	-2,1	133,1	134,1	157,1	+18,0	+17,2	129,3	110,8	145,6	+12,6	+31,4	112,1	120,0	+7,0	
115,1	-6,9	124,9	128,1	153,2	+22,7	+19,6	119,8	111,1	140,7	+17,4	+26,6	114,0	115,4	+1,2	29.31
101,2	-8,8	120,3	111,8	133,2	+10,7	+19,1	111,2	89,2	122,5	+10,2	+37,3	105,7	100,2	-5,2	
122,9	-5,9	127,5	137,2	164,4	+28,9	+19,8	124,6	123,4	150,8	+21,0	+22,2	118,6	124,0	+4,6	
114,4	+8,2	125,0	114,0	139,3	+11,4	+22,2	115,5	86,0	126,7	+9,7	+47,3	98,3	100,7	+2,4	29.32
108,4	+14,0	116,1	102,4	131,8	+13,5	+28,7	103,2	76,9	117,1	+13,5	+52,3	92,9	90,1	-3,0	
123,3	+1,5	138,2	131,3	150,5	+8,9	+14,6	133,6	99,5	140,9	+5,5	+41,6	106,2	116,5	+9,7	
117,2	+2,8	120,1	102,3	113,3	-5,7	+10,8	115,8	128,5	107,8	-6,9	-16,1	117,4	122,2	+4,1	29.4
112,3	+6,0	115,5	95,3	105,8	-8,4	+11,0	111,8	123,3	100,6	-10,0	-18,4	111,5	117,6	+5,5	
122,8	-0,3	125,3	110,2	121,7	-2,9	+10,4	120,3	134,4	115,9	-3,7	-13,8	124,1	127,4	+2,7	
118,3	+4,3	121,0	100,8	114,1	-5,7	+13,2	117,0	125,0	107,5	-8,1	-14,0	118,7	121,0	+1,9	29.5
108,2	+0,4	113,6	96,0	105,0	-7,6	+9,4	109,3	116,9	100,5	-8,1	-14,0	110,2	113,1	+2,6	
127,4	+7,4	127,9	105,2	122,3	-4,4	+16,3	124,0	132,5	113,8	-8,2	-14,1	126,5	128,3	+1,4	
90,0	+56,3	115,2	54,7	101,2	-12,2	+85,0	103,5	144,9	77,9	-24,7	-46,2	120,2	124,2	+3,3	29.51
115,5	+7,7	144,1	100,3	105,6	-26,7	+5,3	195,9	182,6	103,0	-47,4	-43,6	138,6	189,2	+36,5	
79,6	+113,4	103,3	36,0	99,4	-3,8	+176,1	65,8	129,6	67,7	+2,9	-47,8	112,8	97,7	-13,4	
98,5	+4,3	108,0	85,5	102,8	-4,8	+20,2	97,9	96,6	94,2	-3,8	-2,5	101,0	97,3	-3,7	29.52
71,3	-6,2	80,5	57,4	69,3	-13,9	+20,7	72,9	68,0	63,4	-13,0	-6,8	79,9	70,4	-11,9	
133,8	+13,2	143,8	121,9	146,2	+1,7	+19,9	130,4	133,8	134,1	+2,8	+0,2	128,3	132,1	+3,0	
74,0	-13,8	79,5	65,7	91,2	+14,7	+38,8	74,0	86,7	78,4	+5,9	-9,6	81,1	80,3	-1,0	29.53
65,4	-13,9	68,7	59,0	72,9	+6,1	+23,6	63,2	72,5	66,0	+4,4	-3,0	70,8	67,8	-4,2	
82,4	-13,4	89,8	72,1	108,9	+21,3	+51,0	84,5	100,4	90,5	+7,1	-9,9	91,0	92,4	+1,5	
88,1	+0,1	84,1	74,3	79,3	-5,7	+6,7	88,5	83,3	76,8	-13,2	-7,8	88,9	85,9	-3,4	29.54
91,5	-4,8	93,9	77,4	72,4	-22,9	-6,5	93,5	91,1	74,9	-19,9	-17,8	90,9	92,3	+1,5	
87,0	+2,0	80,9	73,3	81,6	+0,9	+11,3	86,9	80,7	77,4	-10,9	-4,1	88,3	83,8	-5,1	
105,3	-17,1	94,1	83,1	115,2	+22,4	+38,6	92,8	117,7	99,2	+6,9	-15,7	104,1	105,3	+1,2	29.55
74,8	-56,7	86,8	84,2	114,1	+31,5	+35,5	82,8	123,6	99,2	+19,8	-19,7	100,9	103,2	+2,3	
126,7	+33,2	99,2	82,4	116,0	+16,9	+40,8	99,8	113,5	99,2	-0,6	-12,6	106,3	106,7	+0,4	
148,2	+7,8	149,8	128,3	135,2	-9,7	+5,4	145,9	155,8	131,8	-9,7	-15,4	144,0	150,9	+4,8	29.56
135,9	+11,5	138,7	121,7	129,1	-6,9	+6,1	132,7	144,2	125,4	-5,5	-13,0	131,6	138,5	+5,2	
162,4	+4,4	162,6	136,0	142,3	-12,5	+4,6	161,0	169,2	139,1	-13,6	-17,8	158,2	165,1	+4,4	
83,3	+0,7	96,6	76,7	111,2	+15,1	+45,0	81,7	110,6	94,0	+15,1	-15,0	95,8	96,1	+0,3	29.6
66,9	-2,5	84,8	71,7	101,6	+19,8	+41,7	71,1	102,6	86,7	+21,9	-15,5	87,8	86,9	-1,0	
136,4	+6,4	135,0	93,0	142,4	+5,5	+53,1	116,0	136,2	117,7	+1,5	-13,6	121,7	126,1	+3,6	
107,1	+8,4	106,4	127,2	137,5	+29,2	+8,1	112,5	118,6	132,3	+17,6	+11,6	109,8	115,5	+5,2	29.7
84,0	+0,8	85,9	100,3	101,3	+17,9	+1,0	93,4	96,7	100,8	+7,9	+4,2	94,7	95,0	+0,3	
153,3	+18,3	147,2	180,7	209,7	+42,5	+16,0	150,7	162,3	195,2	+29,5	+20,3	139,8	156,5	+11,9	
109,8	+9,3	109,1	130,4	145,1	+33,0	+11,3	116,0	120,3	137,8	+18,8	+14,5	113,2	118,2	+4,4	29.71
86,5	+3,5	86,8	106,4	108,0	+21,6	+1,5	97,1	99,4	107,2	+10,4	+7,8	97,4	98,3	+0,9	
154,3	+16,2	147,8	176,2	215,8	+46,0	+22,5	152,2	160,2	196,0	+28,8	+22,3	143,3	156,2	+9,0	
87,6	+1,6	87,3	104,0	83,2	-4,7	-20,0	87,3	106,4	93,6	+7,2	-12,0	85,2	96,8	+13,6	29.72
67,8	-16,8	68,0	61,7	58,6	-13,8	-5,0	69,7	79,5	60,2	-13,6	-24,3	77,4	74,6	-3,6	
143,7	+44,3	141,8	223,7	152,8	+7,8	-31,7	137,2	182,3	188,2	+37,2	+3,2	107,3	159,8	+48,9	
142,0	+1,9	141,0	136,6	134,6	-4,5	-1,5	145,3	145,4	135,6	-6,7	-6,7	147,4	145,4	-1,4	DL
124,4	+2,8	124,6	118,9	114,6	-8,0	-3,6	128,2	130,0	116,8	-8,9	-10,2	129,3	129,1	-0,2	
173,8	+0,9	170,5	168,7	170,4	-0,1	+1,0	176,2	173,3	169,5	-3,8	-2,2	180,0	174,7	-2,9	
143,8	-7,7	145,6	141,2	128,5	-11,7	-9,0	157,0	153,0	134,9	-14,1	-11,8	168,1	155,0	-7,8	30
151,6	-6,7	149,5	147,9	127,3	-14,8	-13,9	167,7	162,1	137,6	-17,9	-15,1	179,1	164,9	-7,9	
129,5	-9,9	138,6	129,0	130,7	-5,7	+1,3	137,5	136,5	129,9	-5,5	-4,8	148,2	137,0	-7,6	

STBA, FS 4, R 2.2, 7/2002

2 INDEX DES UMSATZES FUER
1995
NACH ABSCHNITTEN, UNTERABSCHNITTEN,
DER KLASSIFIKATION DER WIRTSCHAFTS
2.1 ORIGINAL

VOLUMEN

WZ93- SCHL.	WIRTSCHAFTSZWEIG	2002 JULI	VERAENDERUNG IN % JULI 2002 GEGEN		2002 JUNI	VERAENDERUNG IN % JUNI 2002 GEGEN		KUMULIERT		2-MONATS- DURCHSCHNITT		
			JULI 2001	JUNI 2002		JUNI 2001	MAI 2002	JAN. 2002 BIS JULI 2002	VER- AEND. IN % GEGEN VORJAHR	JUNI 2002 UND JULI 2002	VER- AEND. IN % GEGEN VORJAHR	
30.01	HERSTELLUNG VON BUERO- MASCHINEN	INSGESAMT	77,0	-13,3	-9,0	84,6	-23,8	+27,6	81,3	-11,3	80,8	-19,1
		INLAND	53,5	-23,1	+3,1	51,9	-36,7	+16,1	59,1	-19,0	52,7	-30,5
		AUSLAND	102,9	-6,5	-14,7	120,6	-15,6	+33,7	105,7	-5,8	111,8	-11,6
30.02	HERSTELLUNG VON DATEN- VERARBEITUNGSGERAETEN UND -EINRICHTUNGEN	INSGESAMT	135,4	-10,9	+4,0	130,2	-9,1	+1,6	141,7	-13,9	132,8	-10,0
		INLAND	134,8	-16,4	+2,1	132,0	-12,1	+1,5	145,1	-17,7	133,4	-14,3
		AUSLAND	136,6	+2,2	+8,0	126,5	-2,4	+1,4	135,1	-4,5	131,6	-
31	HERSTELLUNG VON GERAETEN DER ELEKTRIZITAETSERZEU- GUNG, -VERTEILUNG U.AE.	INSGESAMT	119,2	-3,1	-2,3	122,0	-5,3	+11,8	117,5	-5,5	120,6	-4,2
		INLAND	109,1	-1,7	-1,2	110,4	-3,8	+13,5	106,5	-6,4	109,8	-2,7
		AUSLAND	142,1	-5,5	-4,2	148,3	-7,8	+9,1	142,3	-4,2	145,2	-6,7
31.1	HERSTELLUNG VON ELEKTRO- MOTOREN, GENERATOREN UND TRANSFORMATOREN	INSGESAMT	141,2	-4,3	-7,3	152,4	-8,7	+11,1	146,5	-2,9	146,8	-6,6
		INLAND	123,3	-1,3	-7,9	133,9	-5,4	+15,6	127,9	-3,0	128,6	-3,5
		AUSLAND	177,3	-8,1	-6,5	189,7	-12,9	+5,2	184,0	-2,9	183,5	-10,7
31.2	HERSTELLUNG VON ELEK- TRIZITAETSERZEUGUNGS- U. -SCHALTEINRICHTUNGEN	INSGESAMT	102,3	-5,3	+0,2	102,1	-8,7	+14,1	98,0	-10,2	102,2	-7,0
		INLAND	95,4	-4,2	-0,7	96,1	-6,3	+16,9	91,5	-10,2	95,8	-5,2
		AUSLAND	118,5	-7,2	+2,2	116,0	-13,1	+8,9	113,2	-10,2	117,3	-10,2
31.3	H.V. ISOLIERTEN ELEK- TROMOTOREN, -LEITUNGEN U. -DRAEHTEN	INSGESAMT	138,5	-22,8	-2,5	142,0	-21,2	+4,7	131,2	-22,0	140,3	-22,0
		INLAND	120,4	-9,0	+6,6	112,9	-14,7	+3,9	109,8	-14,4	116,7	-11,8
		AUSLAND	203,4	-41,8	-17,6	246,7	-30,2	+6,0	208,4	-33,1	225,1	-35,9
31.4	HERSTELLUNG VON AKKUMU- LATOREN UND BATTERIEN	INSGESAMT	110,3	+4,8	-3,5	114,3	+0,1	+15,1	111,6	+4,3	112,3	+2,4
		INLAND	103,1	+5,5	-8,5	112,7	+4,1	+24,5	106,1	+6,3	107,9	+4,8
		AUSLAND	121,9	+3,9	+4,3	116,9	-5,5	+2,8	120,4	+1,3	119,4	-0,9
31.5	HERSTELLUNG VON ELEK- TRISCHEN LAMPEN UND LEUCHTEN	INSGESAMT	99,4	-10,7	+2,8	96,7	-5,5	+7,1	101,1	-9,5	98,1	-8,1
		INLAND	79,3	-14,9	+4,3	76,0	-9,0	+6,0	80,6	-13,4	77,7	-12,1
		AUSLAND	146,1	-4,5	+0,9	144,8	-0,8	+8,3	148,7	-3,9	145,5	-2,7
31.6	HERSTELLUNG VON ELEK- TRISCHEN AUSRUESTUNGEN A.N.G.	INSGESAMT	139,3	+10,8	-2,9	143,5	+9,1	+12,3	137,4	+5,6	141,4	+10,0
		INLAND	134,6	+7,5	+0,5	133,9	+5,8	+10,7	129,9	+0,3	134,3	+6,7
		AUSLAND	149,4	+17,8	-9,1	164,3	+15,5	+15,1	153,7	+17,0	156,9	+16,6
31.61	H.V. ELEKTR. AUSRUE- STUNGEN F. MOTOREN U. FAHRZEUGE A.N.G.	INSGESAMT	134,7	+1,9	+3,5	130,2	-5,9	+2,6	133,6	-6,1	132,5	-2,1
		INLAND	143,8	+1,8	+4,1	138,1	-5,3	+4,1	140,6	-6,9	141,0	-1,8
		AUSLAND	114,5	+1,8	+1,5	112,8	-7,4	-1,3	118,3	-3,6	113,7	-3,0
31.62	HERSTELLUNG VON SONST. ELEKTR. AUSRUESTUNGEN A.N.G.	INSGESAMT	144,5	+22,0	-8,7	158,3	+27,9	+22,8	141,6	+21,5	151,4	+25,0
		INLAND	124,3	+16,1	-3,7	129,1	+23,4	+19,8	117,8	+12,1	126,7	+19,6
		AUSLAND	187,8	+31,7	-15,0	220,9	+34,0	+27,0	192,6	+36,7	204,4	+32,9
32	RUNDFUNK-, FERNSEH- UND NACHRICHTENTECHNIK	INSGESAMT	178,5	-5,3	-6,9	191,7	+5,7	+9,2	181,6	-6,7	185,1	+0,1
		INLAND	157,6	-4,8	+1,7	155,0	-1,3	+10,6	152,8	-9,4	156,3	-3,2
		AUSLAND	203,6	-5,6	-13,6	235,7	+12,1	+8,0	216,3	-4,2	219,7	+3,1
32.1	HERSTELLUNG VON ELEKTRO- NISCHEN BAUELEMENTEN	INSGESAMT	230,1	+19,1	-5,7	244,1	+11,7	+5,7	230,7	-0,8	237,1	+15,2
		INLAND	213,1	+12,5	+7,6	198,0	+2,4	-2,7	202,3	-1,5	205,6	+7,4
		AUSLAND	242,0	+23,6	-12,4	276,2	+17,0	+10,4	250,6	-0,4	259,1	+20,0
32.2	H.V. NACHRICHTENTECHNI- SCHEN GERAETEN UND EINRICHTUNGEN	INSGESAMT	195,3	-19,4	-10,2	217,4	+5,1	+13,6	203,4	-10,5	206,4	-8,1
		INLAND	158,3	-15,0	-3,0	163,2	-2,7	+22,1	155,1	-15,5	160,8	-9,2
		AUSLAND	259,3	-23,6	-16,6	311,0	+13,2	+6,8	287,0	-5,3	285,2	-7,1
32.3	H.V. RUNDFUNK- U. FERN- SEHGER. SONNIE PHONO- U. VIDEOTECHN. GERAETEN	INSGESAMT	89,1	-2,3	+3,5	86,1	-8,4	+3,2	86,8	-8,0	87,6	-5,4
		INLAND	108,1	+3,1	+6,2	101,8	-3,2	+4,5	105,3	-2,6	105,0	-0,1
		AUSLAND	65,3	-11,8	-1,7	66,4	-16,9	+0,6	63,5	-17,3	65,9	-14,4
33	MEDIZIN-, MESS-, STEUER- UND REGELUNGSTECHNIK, OPTIK	INSGESAMT	133,3	-0,1	+2,1	130,5	-3,8	+7,8	127,5	-3,2	131,9	-1,9
		INLAND	103,6	-1,6	-1,0	104,6	-1,5	+10,9	100,3	-4,2	104,1	-1,6
		AUSLAND	183,5	+1,4	+5,2	174,4	-5,8	+4,6	173,8	-2,0	179,0	-2,2
33.1	H.V. MEDIZINISCHEN GE- RAETEN UND ORTHOPAEDI- SCHEN VORRICHTUNGEN	INSGESAMT	142,6	+6,2	+5,7	134,9	+3,8	-1,7	139,3	+7,2	138,8	+5,1
		INLAND	105,2	+4,5	+2,5	102,6	+2,0	+3,5	102,3	+2,2	103,9	+3,2
		AUSLAND	201,9	+7,6	+8,4	186,2	+5,6	-6,0	198,2	+11,9	194,1	+6,6
33.2	H.V. MESS-, KONTROLL-, NAVIGATIONS- U.AE. INSTRU- MENTEN U. VORRICHTUNGEN	INSGESAMT	131,9	-2,2	+3,5	127,4	-8,1	+14,5	121,8	-9,2	129,7	-5,2
		INLAND	104,9	-2,7	-0,1	105,0	-2,1	+14,6	100,3	-6,4	105,0	-2,4
		AUSLAND	179,0	-1,5	+7,5	166,5	-13,9	+14,4	159,3	-11,9	172,8	-7,9
33.3	HERSTELLUNG VON INDU- STRIELLEN PROZESS- STEUERUNGSANLAGEN	INSGESAMT	114,1	-24,9	-12,6	130,6	-35,3	+0,8	128,2	-15,2	122,4	-30,8
		INLAND	96,8	-9,0	-17,0	116,6	-16,5	+18,9	98,8	-11,1	106,7	-13,3
		AUSLAND	219,6	-49,0	+1,5	216,3	-62,8	-32,6	308,0	-22,1	218,0	-57,0
33.4	HERSTELLUNG VON OPTI- SCHEN UND FOTOGRAFI- SCHEN GERAETEN	INSGESAMT	132,0	+3,3	-4,1	137,7	+7,2	+12,7	128,1	-2,1	134,9	+5,3
		INLAND	105,8	-4,0	-4,9	111,2	+2,7	+13,4	103,9	-5,6	108,5	-0,7
		AUSLAND	165,7	+10,1	-3,6	171,8	+11,4	+12,1	159,1	+1,0	168,8	+10,8
33.5	HERSTELLUNG VON UHREN	INSGESAMT	80,6	-13,1	-18,3	98,7	+25,7	+28,3	80,8	-4,8	89,7	+4,7
		INLAND	65,4	-26,2	+1,9	64,2	-4,0	+8,3	63,1	-16,8	64,8	-16,7
		AUSLAND	101,7	+3,1	-30,5	146,4	+54,8	+44,5	105,3	+7,8	124,1	+28,5

STBA,FS 4,R 2.2, 7/2002

LAND

DAS VERARBEITENDE GEWERBE
= 100
ABTEILUNGEN, GRUPPEN UND KLASSEN
ZWEIGE, AUSGABE 1993 (WZ93)
WERT

INDEX

2001 JULI	VER- AEND. IN % GEGEN JULI 2000	2001 2.VJ	2002 1.VJ	2002 2.VJ	VERAENDERUNG IN % 2.VJ 2002 GEGEN		2001 1.HJ	2001 2.HJ	2002 1.HJ	VERAENDERUNG IN % 1.HJ 2002 GEGEN		2000	2001	VER- AEND. IN % GEGEN 2000	WZ93 SCHL.
					2.VJ	1.VJ				1.HJ	2.HJ				
					2001	2002				2001	2001				
88,8	+14,3	94,4	89,7	74,3	-21,3	-17,2	92,1	105,5	82,0	-11,0	-22,3	92,5	98,8	+6,8	30.01
69,6	+16,8	73,9	71,3	48,9	-33,8	-31,4	73,5	92,2	60,1	-18,2	-34,8	68,9	82,9	+20,3	
110,0	+12,8	117,0	110,0	102,4	-12,5	-6,9	112,6	120,1	106,2	-5,7	-11,6	118,6	116,4	-1,9	
152,0	-9,3	153,3	148,9	136,6	-10,9	-8,3	166,6	160,0	142,7	-14,3	-10,8	179,3	163,3	-8,9	30.02
161,3	-7,7	158,4	157,0	136,6	-13,8	-13,0	178,8	170,3	146,8	-17,9	-13,8	192,0	174,5	-9,1	
133,6	-12,9	143,2	133,0	136,6	-4,6	+2,7	142,7	139,9	134,8	-5,5	-3,6	154,4	141,3	-8,5	
123,0	+6,0	123,2	117,8	116,5	-5,4	-1,1	124,7	124,5	117,2	-6,0	-5,9	125,5	124,6	-0,7	31
111,0	+1,3	112,8	107,2	105,0	-6,9	-2,1	114,3	116,4	106,1	-7,2	-8,8	115,7	115,3	-0,3	
150,3	+14,8	146,9	142,2	142,6	-2,9	+0,3	148,3	143,1	142,4	-4,0	-0,5	147,9	145,7	-1,5	
147,5	+7,8	153,4	148,8	146,0	-4,8	-1,9	151,5	158,9	147,4	-2,7	-7,2	160,9	155,2	-3,5	31.1
124,9	-0,2	133,3	132,2	125,2	-6,1	-5,3	133,0	145,4	128,7	-3,2	-11,5	139,8	139,2	-0,4	
192,9	+20,3	193,9	182,2	187,9	-3,1	+3,1	188,9	186,0	185,1	-2,0	-0,5	203,4	187,4	-7,9	
108,0	+1,7	107,1	97,7	97,0	-9,4	-0,7	109,3	108,1	97,3	-11,0	-10,0	111,4	108,7	-2,4	31.2
99,6	-0,7	100,9	91,5	90,3	-10,5	-1,3	102,3	102,2	90,9	-11,1	-11,1	103,5	102,2	-1,3	
127,7	+6,3	121,8	112,0	112,7	-7,5	+0,6	125,7	122,1	112,3	-10,7	-8,0	130,2	123,9	-4,8	
179,5	+30,2	169,7	122,4	137,6	-18,9	+12,4	166,2	147,0	130,0	-21,8	-11,6	140,5	156,6	+11,5	31.3
132,3	+8,6	127,8	103,5	112,5	-12,0	+8,7	127,6	121,4	108,0	-15,4	-11,0	124,2	124,5	+0,2	
349,4	+78,4	320,7	190,5	228,1	-28,9	+19,7	305,3	239,4	209,3	-31,4	-12,6	199,3	272,4	+36,7	
105,2	+3,8	103,6	114,1	109,4	+5,6	-4,1	107,4	118,6	111,8	+4,1	-5,7	111,9	113,0	+1,0	31.4
97,7	-	95,3	109,5	103,7	+8,8	-5,3	100,2	114,1	106,6	+6,4	-6,6	107,3	107,2	-0,1	
117,3	+9,6	117,2	121,8	118,6	+1,2	-2,6	119,1	125,7	120,2	+0,9	-4,4	119,4	122,4	+2,5	
111,3	+7,2	106,2	106,3	96,4	-9,2	-9,3	111,7	115,5	101,4	-9,2	-12,2	115,6	113,6	-1,7	31.5
93,2	+4,3	87,8	85,4	76,2	-13,2	-10,8	93,1	98,5	80,8	-13,2	-18,0	100,8	95,8	-5,0	
153,0	+11,5	148,9	154,8	143,4	-3,7	-7,4	155,0	154,8	149,1	-3,8	-3,7	150,1	154,9	+3,2	
125,7	+4,7	128,4	138,5	135,8	+5,8	-1,9	130,8	129,4	137,1	+4,8	+6,0	127,9	130,1	+1,7	31.6
125,2	+2,9	128,3	129,5	128,8	+0,4	-0,5	130,2	129,1	129,2	-0,8	+0,1	126,5	129,7	+2,5	
126,8	+8,6	128,8	157,9	150,9	+17,2	-4,4	132,1	130,1	154,4	+16,9	+18,7	130,9	131,1	+0,2	
132,2	+1,0	140,7	136,4	130,5	-7,2	-4,3	143,9	133,1	133,5	-7,2	+0,3	136,9	138,5	+1,2	31.61
141,2	+1,9	150,0	142,2	137,9	-8,1	-3,0	152,8	141,7	140,1	-8,3	-1,1	144,9	147,2	+1,6	
112,5	-1,5	120,0	123,6	114,1	-4,9	-7,7	124,4	114,2	118,9	-4,4	+4,1	118,1	119,3	+0,2	
118,4	+9,5	114,8	140,6	141,6	+23,3	+0,7	116,2	125,3	141,1	+21,4	+12,6	117,9	120,7	+2,4	31.62
107,1	+4,3	103,7	115,1	118,4	+14,2	+2,9	104,8	114,9	116,8	+11,5	+1,7	105,7	109,9	+4,0	
142,6	+19,1	138,6	195,5	191,3	+38,0	-2,1	140,7	147,6	193,4	+37,5	+31,0	143,9	144,1	+0,1	
188,4	-3,6	185,6	183,7	180,6	-2,7	-1,7	195,6	194,5	182,2	-6,9	-6,3	201,3	195,0	-3,1	32
165,6	+8,4	164,3	155,9	148,0	-9,9	-5,1	169,2	171,1	152,0	-10,2	-11,2	166,3	170,1	+2,3	
215,7	-12,6	211,2	217,0	219,9	+4,1	+1,3	227,4	222,5	218,5	-3,9	-1,8	243,2	225,0	-7,5	
193,2	-25,5	221,9	227,6	234,0	+5,5	+2,8	239,2	199,8	230,8	-3,5	+15,5	250,6	219,5	-12,4	32.1
189,4	-1,1	199,1	199,4	201,6	+1,3	+1,1	208,1	184,3	200,5	-3,7	+8,8	198,2	196,2	-1,0	
195,8	-36,2	237,7	247,4	256,6	+8,0	+3,7	260,9	210,5	252,0	-3,4	+19,7	287,0	235,7	-17,9	
242,4	+13,1	213,4	210,2	199,3	-6,6	-5,2	224,7	245,9	204,8	-8,9	-16,7	231,0	235,3	+1,9	32.2
186,3	+14,1	177,4	161,4	147,7	-16,7	-8,5	183,0	191,8	154,5	-15,6	-19,4	183,7	187,4	+2,0	
339,3	+12,2	275,6	294,8	288,5	+4,7	-2,1	296,9	339,3	291,6	-1,8	-14,1	312,8	318,1	+1,7	
91,2	+3,5	95,7	86,8	85,9	-10,2	-1,0	94,8	101,0	86,4	-8,9	-14,5	92,6	97,9	+5,7	32.3
104,9	+6,5	108,6	107,7	101,9	-6,2	-5,4	108,6	119,5	104,8	-3,5	-12,3	105,0	114,1	+8,7	
74,0	-1,3	79,4	60,5	66,0	-16,9	+9,1	77,3	77,8	83,3	-18,1	-18,6	77,0	77,5	+0,6	
133,4	+8,4	130,2	125,4	127,7	-1,9	+1,8	131,4	135,3	126,6	-3,7	-6,4	128,4	133,3	+3,8	33
105,3	+6,0	104,2	98,8	100,7	-3,4	+1,9	104,6	109,2	99,8	-4,6	-8,6	103,8	106,9	+3,0	
181,0	+11,1	174,1	170,7	173,6	-0,3	+1,7	176,7	179,5	172,2	-2,5	-4,1	169,7	178,1	+4,9	
134,3	+20,4	128,9	138,5	139,1	+7,9	+0,4	129,1	139,3	138,8	+7,5	-0,4	119,7	134,2	+12,1	33.1
100,7	+12,9	100,3	100,8	102,9	+2,6	+2,1	100,0	104,6	101,8	+1,8	-2,7	95,4	102,3	+7,2	
187,7	+27,9	174,3	198,5	196,6	+12,8	-1,0	175,5	194,4	197,5	+12,5	+1,6	158,4	184,9	+16,7	
134,8	+4,0	132,7	119,2	121,1	-8,7	+1,6	134,0	133,4	120,2	-10,3	-9,9	131,5	133,7	+1,7	33.2
107,8	+5,2	106,7	99,9	99,2	-7,0	-0,7	107,1	111,3	99,6	-7,0	-10,5	105,5	109,2	+3,5	
181,8	+2,9	177,9	152,9	159,0	-10,6	+4,0	180,8	171,8	156,0	-13,7	-9,2	176,9	176,3	-0,3	
152,0	-4,2	153,9	122,0	139,1	-9,6	+14,0	150,9	189,0	130,6	-13,5	-30,9	187,8	169,9	-9,5	33.3
106,4	-18,5	111,5	87,0	111,2	-0,3	+27,8	111,9	139,6	99,1	-11,4	-29,0	146,5	125,7	-14,2	
430,7	+30,0	413,1	335,7	309,7	-25,0	-7,7	389,6	490,7	322,7	-17,2	-34,2	439,7	440,1	+0,1	
127,8	+3,6	126,5	126,7	128,3	+1,4	+1,3	131,4	123,6	127,5	-3,0	+3,2	128,1	127,5	-0,5	33.4
110,2	+9,3	107,8	103,6	103,6	-3,9	-	110,1	103,9	103,6	-5,9	-0,3	104,0	107,0	+2,9	
150,5	-1,1	150,6	156,2	159,9	+6,2	+2,4	158,8	148,8	158,1	-0,4	+6,3	158,9	153,8	-3,2	
92,8	+1,3	83,6	75,6	86,1	+3,0	+13,9	83,6	85,0	80,9	-3,2	-4,8	84,2	84,3	+0,1	33.5
88,6	+4,9	73,3	61,3	64,1	-12,6	+4,6	73,6	75,5	62,7	-14,8	-17,0	74,6	74,6	-	
98,6	-2,8	98,0	95,3	116,5	+18,9	+22,2	97,5	98,1	105,9	+8,6	+8,0	97,5	97,8	+0,3	

2 INDEX DES UMSATZES FUER
1995
NACH ABSCHNITTEN, UNTERABSCHNITTEN,
DER KLASSIFIKATION DER WIRTSCHAFTS
2.1 ORIGINAL

VOLUMEN

WZ93- SCHL.	WIRTSCHAFTSZWEIG	2002 JULI	VERAENDERUNG IN % JULI 2002 GEGEN		2002 JUNI	VERAENDERUNG IN % JUNI 2002 GEGEN		KUMULIERT		2-MONATS- DURCHSCHNITT	
			JULI 2001	JUNI 2002		JUNI 2001	MAI 2002	JAN. 2002 BIS JULI 2002	VER- AEND. IN % GEGEN VORJAHR	JUNI 2002 UND JULI 2002	VER- AEND. IN % GEGEN VORJAHR
DM	FAHRZEUGBAU	INSGESAMT 162,0	+6,2	-3,9	168,6	+3,4	+8,7	159,8	-3,8	165,3	+4,8
		INLAND 128,4	+6,7	-7,2	138,3	+3,9	+11,3	126,6	-4,4	133,4	+5,3
		AUSLAND 197,9	+5,8	-1,6	201,2	+3,1	+6,9	195,4	-3,4	199,6	+4,4
34	HERSTELLUNG VON KRAFTWAGEN UND KRAFTWAGENTEILEN	INSGESAMT 159,7	+3,9	-6,1	170,1	+4,3	+9,2	161,0	-4,5	164,9	+4,1
		INLAND 128,2	+6,6	-7,3	138,3	+3,9	+12,4	126,1	-5,0	133,3	+5,2
		AUSLAND 193,5	+2,1	-5,2	204,2	+4,6	+7,0	198,3	-4,1	198,9	+3,4
34.1	HERSTELLUNG VON KRAFTWAGEN UND KRAFTWAGENMOTOREN	INSGESAMT 152,8	+4,2	-7,7	165,5	+4,5	+9,1	156,0	-5,9	159,2	+4,4
		INLAND 100,9	+10,0	-12,1	114,8	+2,7	+10,9	102,5	-6,8	107,9	+6,0
		AUSLAND 200,1	+1,7	-5,5	211,7	+5,5	+8,2	204,8	-5,4	205,9	+3,6
34.2	HERSTELLUNG VON KAROS- SERIEN, AUFBAUTEN UND ANHAENGERN	INSGESAMT 114,2	-1,6	-8,0	124,1	+1,4	+7,9	114,7	-2,8	119,2	-0,1
		INLAND 91,6	-9,7	-9,3	101,0	-6,0	+13,6	89,7	-10,7	96,3	-7,8
		AUSLAND 171,6	+11,6	-6,3	183,2	+14,1	+0,8	178,3	+9,5	177,4	+12,8
34.3	H.V. TEILEN UND ZUBE- HÖR FUER KRAFTWAGEN UND KRAFTWAGENMOTOREN	INSGESAMT 185,1	+4,0	-2,4	189,6	+3,9	+9,5	181,6	-1,5	187,4	+4,0
		INLAND 192,3	+4,9	-1,2	194,6	+6,5	+14,0	182,8	-2,2	193,5	+5,7
		AUSLAND 174,9	+2,6	-4,2	182,5	+0,3	+3,3	179,8	-0,6	178,7	+1,4
35	SONSTIGER FAHRZEUGBAU	INSGESAMT 178,6	+24,1	+12,9	158,2	-2,7	+5,3	151,3	+2,4	168,4	+9,8
		INLAND 130,5	+8,5	-5,8	138,6	+4,1	+4,1	129,9	+0,9	134,6	+6,2
		AUSLAND 230,3	+36,1	+28,5	179,2	-7,8	+6,4	174,3	+3,6	204,8	+12,7
35.1	SCHIFFBAU	INSGESAMT 165,3	+224,8	+132,8	71,0	+1,7	-34,8	88,2	+27,1	118,2	+95,7
		INLAND 34,3	-23,8	-62,6	91,7	+119,9	+33,7	59,2	+7,2	63,0	+45,2
		AUSLAND 255,6	+364,7	+348,4	57,0	-36,2	-58,4	108,3	+36,4	156,3	+116,5
35.11	SCHIFFBAU (OHNE BOOTS- UND YACHTBAU)	INSGESAMT 163,7	+238,9	+145,4	66,7	+0,3	-35,1	84,2	+29,3	115,2	+100,7
		INLAND 30,2	-29,3	-66,7	90,7	+127,3	+42,4	56,4	+7,4	60,5	+46,5
		AUSLAND 253,8	+387,1	+402,6	50,5	-40,2	-60,9	103,0	+39,9	152,2	+122,8
35.12	BOOTS- UND YACHTBAU	INSGESAMT 217,8	+65,1	+5,5	206,4	+18,3	-32,6	213,1	+3,0	212,1	+38,4
		INLAND 132,3	+30,2	+13,9	116,2	+36,4	-37,8	125,7	+4,1	124,3	+33,1
		AUSLAND 327,7	+91,7	+1,6	322,4	+11,4	-29,9	325,5	+2,6	325,1	+41,2
35.2	SCHIENENFAHRZEUGBAU	INSGESAMT 158,7	+32,9	+15,4	137,5	-9,9	-4,6	140,7	+10,2	148,1	+8,9
		INLAND 158,1	+30,1	+35,0	117,1	-21,3	-22,2	137,4	+4,6	137,6	+1,9
		AUSLAND 160,7	+42,2	-18,7	197,6	+20,3	+57,3	150,5	+28,5	179,2	+29,3
35.3	LUFT- UND RAUMFAHRZEUGBAU	INSGESAMT 208,8	-6,6	-10,7	233,8	-2,1	+27,6	202,6	-5,0	221,3	-4,3
		INLAND 178,5	+5,6	-6,2	190,3	+3,1	+18,9	168,5	-2,7	184,4	+4,3
		AUSLAND 230,5	-12,2	-13,0	265,0	-4,6	+32,6	227,1	-6,1	247,8	-8,3
35.4	H.V. KRAFTRAEDERN, FAHRRADERN UND BEHINDERTENFAHRZEUGEN	INSGESAMT 131,8	+2,6	-5,6	139,6	+1,0	-9,0	148,9	+2,4	135,7	+1,7
		INLAND 132,3	+2,8	-5,2	139,6	+0,7	-8,6	148,2	+2,9	136,0	+1,7
		AUSLAND 127,8	+0,3	-9,0	140,4	+3,7	-11,4	155,2	-1,6	134,1	+2,1
35.41	HERSTELLUNG VON KRAFTRAEDERN	INSGESAMT 249,4	+3,3	-0,5	250,7	-1,8	+1,1	256,9	+4,0	250,1	+0,6
		INLAND 244,8	+1,5	-	244,7	-4,5	+0,5	253,2	+3,0	244,8	-1,6
		AUSLAND 374,6	+49,2	-9,2	412,6	+76,9	+11,5	358,8	+29,0	393,6	+62,5
35.42	HERSTELLUNG VON FAHRRADERN	INSGESAMT 80,4	+2,3	-17,2	97,1	+3,7	-21,9	112,5	+0,3	88,8	+3,1
		INLAND 82,3	+5,6	-17,9	100,2	+8,7	-20,4	111,9	+3,5	91,3	+7,3
		AUSLAND 67,0	-19,3	-11,3	75,5	-27,1	-33,3	116,1	-17,3	71,3	-23,6
35.43	HERSTELLUNG VON BEHINDERTENFAHRZEUGEN	INSGESAMT 119,0	+0,8	+11,2	107,0	+4,5	+6,3	100,1	+4,7	113,0	+2,4
		INLAND 102,4	+0,6	+19,6	85,6	-1,2	+5,7	83,5	+0,1	94,0	-0,2
		AUSLAND 211,3	+1,4	-6,5	226,0	+18,8	+7,6	192,5	+17,7	218,7	+9,7
35.5	FAHRZEUGBAU A.N.G.	INSGESAMT 80,8	-17,1	-3,8	84,0	-1,5	+7,6	81,0	-11,6	82,4	-9,8
		INLAND 63,9	-25,1	-9,4	70,5	-9,7	+15,8	66,5	-20,4	67,2	-17,7
		AUSLAND 121,9	-4,5	+4,0	117,2	+13,6	-2,4	116,3	+4,3	119,6	+3,6
36.1	HERSTELLUNG VON MOEBELN	INSGESAMT 73,3	-6,4	-7,8	79,5	-11,0	+7,4	80,0	-13,5	76,4	-8,8
		INLAND 66,3	-7,1	-8,6	72,5	-12,2	+7,6	73,6	-14,1	69,4	-9,9
		AUSLAND 121,6	-3,5	-4,9	127,8	-5,7	+6,9	124,6	-10,6	124,7	-4,7
36.11	HERSTELLUNG VON SITZ- MOEBELN	INSGESAMT 91,6	-5,1	-12,8	105,0	-6,7	+12,1	101,8	-11,6	98,3	-5,9
		INLAND 85,2	-4,8	-14,5	99,7	-5,9	+13,3	96,0	-11,4	92,5	-5,4
		AUSLAND 133,1	-6,3	-4,5	139,3	-10,1	+6,9	140,0	-12,1	136,2	-8,3
36.12	HERSTELLUNG VON BUERO- UND LADENMOEBELN	INSGESAMT 73,7	-13,7	-6,2	78,6	-19,0	+7,8	78,4	-16,1	76,2	-16,4
		INLAND 69,6	-13,9	-6,2	74,2	-19,6	+8,2	74,8	-16,0	71,9	-17,0
		AUSLAND 112,3	-12,8	-6,6	120,2	-15,2	+5,9	112,3	-17,3	116,3	-14,0
36.13	HERSTELLUNG VON KUECHENMOEBELN	INSGESAMT 65,4	-2,4	-7,6	70,8	-9,2	+6,3	69,4	-10,2	68,1	-6,1
		INLAND 56,0	-4,1	-6,4	59,8	-13,5	+4,7	60,7	-12,9	57,9	-9,2
		AUSLAND 125,3	+3,3	-10,6	140,2	+4,5	+10,8	124,2	-0,8	132,8	+4,0
36.14	HERSTELLUNG VON SONST. MOEBELN	INSGESAMT 63,5	-6,5	-2,8	65,3	-12,9	+2,8	69,7	-15,8	64,4	-9,9
		INLAND 56,3	-7,7	-3,1	58,1	-15,1	+2,1	62,9	-16,8	57,2	-11,6
		AUSLAND 113,7	-1,5	-1,2	115,1	-4,1	+5,2	116,4	-12,0	114,4	-2,8

STBA, FS 4, R 2.2, 7/2002

LAND

DAS VERARBEITENDE GEWERBE
= 100
ABTEILUNGEN, GRUPPEN UND KLASSEN
ZWEIGE, AUSGABE 1993 (WZ93)
WERT

INDEX

2001 JULI	VER- ÄEND. IN % GEGEN JULI 2000	2001 2.VJ	2002 1.VJ	2002 2.VJ	VERÄNDERUNG IN % 2.VJ 2002 GEGEN		2001 1.HJ	2001 2.HJ	2002 1.HJ	VERÄNDERUNG IN % 1.HJ 2002 GEGEN		2000	2001	VER- ÄEND. IN % GEGEN 2000	WZ93 SCHL.		
					2.VJ 2001	1.VJ 2002				1.HJ 2001	2.HJ 2001					1.HJ 2001	2.HJ 2001
152,5	+2,8	167,4	154,1	164,8	-1,6	+6,9	168,3	159,7	159,5	-5,2	-0,1	154,1	164,0	+6,4	DM		
120,3	-2,0	136,9	119,0	133,5	-2,5	+12,2	134,4	129,2	126,3	-6,0	-2,2	128,7	131,8	+2,4			
187,0	+6,4	200,1	191,6	198,5	-0,8	+3,6	204,7	192,3	195,0	-4,7	+1,4	181,3	198,5	+3,5			
153,7	+4,0	169,3	156,1	166,3	-1,8	+6,5	171,0	158,5	161,2	-5,7	+1,7	155,0	164,7	+6,3	34		
120,3	+0,8	136,7	118,2	133,3	-2,5	+12,8	134,9	127,3	125,8	-6,7	-1,2	127,3	131,1	+3,0			
189,5	+6,3	204,1	196,6	201,7	-1,2	+2,6	209,7	191,8	199,1	-5,1	+3,8	184,6	200,8	+8,8			
146,7	-0,5	167,0	150,9	162,1	-2,9	+7,4	168,9	152,3	156,5	-7,3	+2,8	153,5	160,6	+4,6	34.1		
91,7	-8,0	117,0	93,6	111,8	-4,4	+19,4	113,1	103,0	102,7	-9,2	-0,3	110,3	108,0	-2,1			
196,8	+3,1	212,7	203,2	208,0	-2,2	+2,4	219,9	197,2	205,6	-6,5	+4,3	192,9	208,6	+8,1			
116,1	+1,4	120,7	107,1	122,4	+1,4	+14,3	118,3	113,6	114,8	-3,0	+1,1	115,0	115,9	+0,8	34.2		
101,4	-1,6	104,5	81,6	97,2	-7,0	+19,1	100,2	94,8	89,4	-10,8	-5,7	102,8	97,5	-5,2			
153,8	+7,0	161,8	172,1	186,6	+15,3	+8,4	164,3	161,5	179,4	+9,2	+11,1	146,3	162,9	+11,3			
178,0	+15,2	183,2	177,5	184,5	+0,7	+3,9	185,4	181,7	181,0	-2,4	-0,4	165,5	183,6	+10,9	34.3		
183,4	+12,3	184,3	176,9	185,5	+0,7	+4,9	187,5	184,2	181,2	-3,4	-1,6	167,5	185,8	+10,9			
170,4	+20,0	181,6	178,3	183,0	+0,8	+2,6	182,5	178,2	180,7	-1,0	+1,4	162,6	180,3	+10,9			
143,9	-5,9	153,6	139,4	154,1	+0,3	+10,5	148,4	168,6	146,8	-1,1	-12,9	147,5	158,5	+7,5	35		
120,3	-18,8	138,0	124,9	134,8	-2,3	+7,9	130,2	143,6	129,8	-0,3	-9,6	139,0	136,9	-1,5			
169,2	+7,2	170,5	155,0	174,9	+2,6	+12,8	168,0	195,5	165,0	-1,8	-15,6	156,7	181,8	+16,0			
50,9	-51,2	73,6	66,5	84,2	+14,4	+26,6	72,5	113,5	75,3	+3,9	-33,7	83,1	93,0	+11,9	35.1		
45,0	-66,2	70,5	53,9	72,8	+3,3	+35,1	56,9	98,1	63,4	+11,4	-35,4	87,2	77,5	-11,1			
55,0	-35,0	76,1	75,2	92,3	+21,3	+22,7	83,5	124,5	83,8	+0,4	-32,7	80,5	104,0	+29,2			
48,3	-53,0	68,4	62,7	79,3	+15,9	+26,5	67,9	109,5	71,0	+4,6	-35,2	80,6	88,7	+10,0	35.11		
42,7	-67,8	67,6	51,7	69,9	+3,4	+35,2	54,2	97,0	60,8	+12,2	-37,3	86,4	75,6	-12,5			
52,1	-37,1	68,9	70,1	85,6	+24,2	+22,1	77,2	118,1	77,9	+0,9	-34,0	76,7	97,6	+27,2			
131,9	-15,1	241,6	185,8	238,8	-1,2	+28,5	219,3	239,7	212,3	-3,2	-11,4	163,3	229,5	+40,5	35.12		
101,6	-33,4	139,8	107,1	142,2	+1,7	+32,8	124,0	124,3	124,6	+0,5	+0,2	106,1	124,2	+17,1			
170,9	+7,6	372,5	287,0	363,2	-2,5	+26,6	341,7	388,2	325,1	-4,9	-16,3	237,0	365,0	+54,0			
119,4	-16,4	139,4	134,0	141,3	+1,4	+5,4	129,1	151,6	137,7	+6,7	-9,2	141,8	140,3	-1,1	35.2		
121,5	-22,9	140,7	135,7	132,2	-6,0	-2,6	132,9	154,3	133,9	+0,8	-13,2	155,2	143,6	-7,5			
113,0	+13,5	135,7	129,2	168,5	+24,2	+30,4	117,8	143,4	148,8	+26,3	+3,8	102,3	130,6	+27,7			
223,6	+11,8	216,6	193,1	210,1	-3,0	+8,8	211,4	230,9	201,6	-4,6	-12,7	203,0	221,2	+9,0	35.3		
169,0	+0,4	176,1	159,8	173,8	-1,3	+8,8	173,9	191,1	166,8	-4,1	-12,7	176,6	182,5	+3,3			
262,6	+17,9	245,6	216,9	236,2	-3,8	+8,9	238,3	259,4	226,5	-5,0	-12,7	222,0	248,9	+12,1			
128,5	+10,2	158,4	147,2	156,4	-1,3	+6,3	148,3	94,7	151,8	+2,4	+60,3	114,0	121,5	+6,6	35.4		
128,7	+10,6	159,5	145,7	156,1	-2,1	+7,1	146,6	92,8	150,9	+2,9	+62,6	111,2	119,7	+7,6			
127,4	+7,5	149,9	160,5	158,9	+6,0	-1,0	162,8	110,7	159,7	-1,9	+44,3	137,6	136,7	-0,7			
241,5	+22,2	276,7	260,2	256,2	-7,4	-1,5	248,0	162,4	258,2	+4,1	+59,0	166,9	205,2	+22,9	35.41		
241,2	+22,4	277,1	257,9	251,2	-9,3	-2,6	246,7	159,9	254,6	+3,2	+59,2	166,7	203,3	+22,0			
251,1	+15,2	266,1	321,2	391,1	+47,0	+21,8	282,6	231,6	356,2	+26,0	+53,8	171,7	257,1	+49,7			
78,6	-4,5	120,8	111,0	124,7	+3,2	+12,3	117,8	61,2	117,8	-	+92,5	95,7	89,5	-6,5	35.42		
77,9	-2,7	119,5	107,1	126,6	+5,9	+18,2	113,1	59,1	116,9	+3,4	+97,8	90,0	86,1	-4,3			
83,0	-14,6	129,6	137,4	111,1	-14,3	-19,1	150,0	75,8	124,3	-17,1	+64,0	136,2	112,9	-16,5			
118,1	+14,1	97,0	89,6	104,3	+7,5	+16,4	91,9	100,7	97,0	+5,5	-3,7	91,2	96,3	+5,6	35.43		
101,8	+5,5	84,7	75,5	85,2	+0,6	+12,8	80,4	89,0	80,3	-0,1	-9,8	83,9	84,7	+1,0			
208,3	+46,8	165,4	168,2	210,5	+27,3	+25,1	156,0	165,9	189,3	+21,3	+14,1	131,6	160,9	+22,3			
97,5	+2,7	90,6	77,3	84,7	-6,5	+9,6	90,6	101,0	81,0	-10,6	-19,8	101,0	95,8	-5,1	35.5		
85,3	-2,2	82,1	64,6	69,3	-15,6	+7,3	83,2	87,4	66,9	-19,6	-23,5	93,4	85,3	-8,7			
127,6	+12,2	111,4	108,2	122,5	+10,0	+13,2	108,8	134,3	115,4	+6,1	-14,1	119,6	121,5	+1,6			
78,3	+0,9	92,0	82,3	80,0	-13,0	-2,8	94,9	88,8	81,1	-14,5	-8,7	94,7	91,8	-3,1	36.1		
71,4	-0,4	85,4	76,1	73,5	-13,9	-3,4	88,1	82,4	74,8	-15,1	-9,2	89,4	85,2	-4,7			
126,0	+6,6	137,5	125,1	125,0	-9,1	-0,1	141,5	133,5	125,1	-11,6	-6,3	131,8	137,5	+4,3			
96,5	+4,7	114,0	104,6	102,5	-10,1	-2,0	118,2	105,2	103,6	-12,4	-1,5	107,8	111,7	+3,6	36.11		
89,5	+5,3	107,5	98,3	97,2	-9,6	-1,1	111,5	99,8	97,8	-12,3	-2,0	102,8	105,6	+2,7			
142,0	+2,2	156,1	145,1	137,2	-12,1	-5,4	162,1	140,5	141,2	-12,9	+0,5	140,0	151,3	+8,1			
85,4	-0,4	95,9	79,6	78,9	-17,7	-0,9	94,9	99,1	79,2	-16,5	-20,1	99,2	97,0	-2,2	36.12		
80,8	-1,9	91,6	76,2	75,3	-17,8	-1,2	90,5	93,8	75,7	-16,4	-19,3	95,6	92,1	-3,7			
128,8	+9,8	136,9	111,8	112,8	-17,6	+0,9	137,0	149,8	112,3	-18,0	-25,0	139,5	149,4	+7,4			
67,0	-3,3	79,6	68,4	71,7	-9,9	+4,8	79,0	75,6	70,0	-11,4	-7,4	86,7	77,3	-10,8	36.13		
58,4	-7,0	71,4	61,2	61,8	-13,4	+1,0	71,6	68,3	61,5	-14,1	-10,0	80,3	69,9	-13,0			
121,3	+10,1	131,5	113,9	134,1	+2,0	+17,7	125,9	121,7	124,0	-1,5	+1,9	127,1	123,8	-2,6			
67,9	-0,1	80,3	73,5	67,9	-15,4	-7,6	85,3	79,4	70,7	-17,1	-11,0	87,5	82,3	-5,9	36.14		
61,0	-2,2	73,6	66,9	61,2	-16,8	-8,5	78,0	72,1	64,1	-17,8	-11,1	81,7	75,1	-8,1			
115,4	+8,0	126,8	119,0	114,7	-9,5	-3,6	135,0	129,7	116,8	-13,5	-9,9	127,5	132,3	+3,8			

DEUTSCHLAND

2 INDEX DES UMSATZES FUER DAS VERARBEITENDE GEWERBE
1995 = 1002.2 ZEITREIHENANALYSE - BERLINER VERFAHREN (BV 4)
WERTINDEX

WZ93- SCHL.	WIRTSCHAFTSZWEIG		ORIGINALWERT		KALENDER- U. SAISON- BEREINIGTER WERT BERLINER VERFAHREN, VERSION 4		GLATTE KOMponente	
			2002	VERAEND. GEGENUEBER VORJAHRES- MONAT IN %	2002	VERAEND. GEGENUEBER VORMONAT IN %	2002	VERAEND. GEGENUEBER VORMONAT IN %
			JULI		JULI		JULI	
D	VERARBEITENDES GEWERBE 1)	INSGESAMT	129,4	+2,5	129,1	+1,2	127,3	+0,2
		INLAND	108,5	+0,9	108,3	+1,5	106,5	-0,1
		AUSLAND	167,7	+4,4	167,5	+1,0	165,7	+0,6
	VORLEISTUNGSGUETER- PRODUZENTEN	INSGESAMT	120,4	+2,7	117,5	+1,4	115,9	+0,4
		INLAND	107,9	+0,7	104,2	+1,4	102,3	0
AUSLAND		146,4	+5,7	145,7	+1,8	144,2	+1,0	
INVESTITIONSGUETER- PRODUZENTEN	INSGESAMT	146,5	+2,8	148,9	+1,7	146,2	+0,1	
	INLAND	118,0	+2,0	120,7	+2,1	118,1	-0,2	
	AUSLAND	185,8	+3,6	188,2	+1,7	184,9	+0,4	
GEBRAUCHSGUETER- PRODUZENTEN	INSGESAMT	95,4	-1,6	104,3	-3,0	104,8	-0,1	
	INLAND	83,5	-3,6	93,1	-0,4	92,2	-0,5	
	AUSLAND	131,2	+2,5	138,1	-8,6	141,7	+0,8	
VERBRAUCHSGUETER- PRODUZENTEN	INSGESAMT	111,3	+1,3	105,7	-0,2	105,8	-0,2	
	INLAND	92,3	-1,0	90,8	0	90,9	-0,4	
	AUSLAND	174,0	+5,3	155,1	-0,3	155,1	+0,4	
DB	TEXTIL- UND BEKLEIDUNGS- GEWERBE	INSGESAMT	90,2	-7,1	83,0	-0,8	83,4	-0,6
		INLAND	75,0	-9,7	71,7	-1,4	72,3	-0,8
		AUSLAND	135,0	-2,4	116,3	+0,3	116,5	0
17	TEXTILGEWERBE	INSGESAMT	86,0	-2,6	85,9	+1,5	84,5	-0,4
		INLAND	72,6	-6,9	72,6	+0,8	71,6	-0,8
		AUSLAND	122,0	+5,2	121,9	+2,7	119,2	+0,6
18	BEKLEIDUNGSGEWERBE	INSGESAMT	96,2	-12,2	78,8	-4,1	81,9	-1,0
		INLAND	78,1	-13,2	70,4	-4,2	73,0	-0,9
		AUSLAND	156,8	-10,8	106,7	-4,5	111,9	-0,9
DC	LEDERGEWERBE	INSGESAMT	119,8	+2,3	103,6	+3,1	102,4	-0,6
		INLAND	104,5	-1,1	91,9	+1,2	92,5	-0,4
		AUSLAND	170,4	+10,0	142,8	+8,9	134,9	-0,7
DD	HOLZGEWERBE (OHNE HERSTELLUNG VON MOBELN)	INSGESAMT	94,8	+1,9	92,8	+2,0	91,5	+0,1
		INLAND	81,3	-2,9	79,0	+1,4	78,0	-0,4
		AUSLAND	240,3	+24,7	241,7	+4,0	236,7	+2,1
DE	PAPIER- UND DRUCKGEWERBE	INSGESAMT	110,1	+1,4	111,1	+0,4	110,6	+0,1
		INLAND	101,9	+0,3	103,7	+0,3	102,9	-0,1
		AUSLAND	138,9	+4,3	137,2	+0,7	137,6	+0,4
21	PAPIERGEWERBE	INSGESAMT	116,0	+2,9	112,9	+0,3	112,3	+0,3
		INLAND	105,5	+1,1	103,1	-0,4	102,5	+0,1
		AUSLAND	139,4	+6,1	135,0	+1,7	134,2	+0,6
21.1	H.V. HOLZSTOFF, ZELLSTOFF, PAPIER, KARTON UND PAPPE	INSGESAMT	121,7	+2,0	120,4	-0,2	119,7	+0,4
		INLAND	105,0	+0,1	105,5	-2,1	105,1	+0,4
		AUSLAND	142,1	+3,6	138,6	+1,6	137,5	+0,4
21.2	PAPIER-, KARTON- UND PAPPEVERARBEITUNG	INSGESAMT	111,2	+3,7	106,8	+0,8	106,2	+0,2
		INLAND	105,7	+1,5	101,7	+0,7	101,0	0
		AUSLAND	134,2	+11,8	127,9	+0,8	127,8	+0,8
22	DRUCKGEWERBE, VRIEL- FAELTIGUNG VON BESPIELTEN TON-,BILD-U.DATENTRAEGERN	INSGESAMT	101,0	-1,4	108,4	+0,6	107,8	-0,5
		INLAND	97,7	-0,8	104,5	+1,2	103,3	-0,5
		AUSLAND	136,0	-4,8	150,4	-1,7	156,4	-0,2
DG	CHEMISCHE INDUSTRIE	INSGESAMT	123,1	+4,3	118,1	+0,3	117,4	+0,6
		INLAND	105,8	+3,4	101,0	+0,6	99,9	+0,5
		AUSLAND	144,4	+5,2	139,4	+0,2	139,2	+0,8
24.1	HERSTELLUNG VON CHEMISCHEN GRUNDSTOFFEN	INSGESAMT	122,1	+1,1	119,8	+0,8	118,8	+0,7
		INLAND	116,5	+2,6	111,6	+2,4	108,6	+0,7
		AUSLAND	127,3	-0,2	127,7	-0,3	128,4	+0,6
24.4	HERSTELLUNG VON PHARMA- ZEUTISCHEN ERZEUGNISSEN	INSGESAMT	141,5	+8,4	132,1	+0,1	131,0	+0,4
		INLAND	102,6	+6,2	99,8	+0,6	99,3	+0,2
		AUSLAND	211,8	+10,4	191,0	-0,1	188,4	+0,6
DH	HERSTELLUNG VON GUMMI- UND KUNSTSTOFFWAREN	INSGESAMT	123,1	+6,3	119,8	+2,0	118,1	+0,4
		INLAND	107,0	+3,8	103,6	+2,2	102,2	+0,2
		AUSLAND	174,8	+11,7	171,7	+1,5	169,4	+1,1
25.2	HERSTELLUNG VON KUNST- STOFFWAREN	INSGESAMT	122,7	+5,0	117,9	+1,7	116,7	+0,4
		INLAND	106,8	+3,2	102,2	+2,4	100,7	+0,2
		AUSLAND	179,0	+9,0	173,9	+0,5	173,4	+1,0
DI	GLASGEWERBE, KERAMIK, VERARBEITUNG VON STEINEN UND ERDEN	INSGESAMT	101,9	+0,1	93,3	+2,2	91,8	-0,2
		INLAND	93,0	-1,3	83,3	+2,5	82,0	-0,5
		AUSLAND	132,4	+3,4	128,1	+1,8	125,7	+0,6
26.1	HERSTELLUNG UND VERAR- BEITUNG VON GLAS	INSGESAMT	115,1	+1,5	109,5	+1,9	107,4	0
		INLAND	105,9	+0,7	99,8	+1,1	98,2	-0,2
		AUSLAND	138,5	+3,1	135,3	+3,9	131,2	+0,5
DJ	METALLERZEUGUNG UND -BE- ARBEITUNG, HERSTELLUNG VON METALLERZEUGNISSEN	INSGESAMT	117,8	+2,3	114,7	+3,4	111,7	+0,3
		INLAND	108,8	+0,3	105,1	+3,8	102,0	0
		AUSLAND	146,0	+7,3	145,1	+2,8	142,3	+0,9

1) AUSGEWAHLTE WIRTSCHAFTSZWEIGE (OHNE ERNAHRUNGSGEWERBE UND TABAKVERARBEITUNG).

STBA,FS 4,R 2.2, 7/2002

DEUTSCHLAND

2 INDEX DES UMSATZES FUER DAS VERARBEITENDE GEWERBE
1995 = 100

2.2 ZEITREIHENANALYSE - BERLINER VERFAHREN (BV 4)
WERTINDEX

WZ93- SCHL.	WIRTSCHAFTSZWEIG		ORIGINALWERT		KALENDER- U. SAISON- BEREINIGTER WERT BERLINER VERFAHREN, VERSION 4		GLATTE KOMPONENTE	
			2002 JULI	VERAEND. GEGENUEBER VORJAHRES- MONAT IN %	2002 JULI	VERAEND. GEGENUEBER VORMONAT IN %	2002 JULI	VERAEND. GEGENUEBER VORMONAT IN %
27	METALLERZEUGUNG UND -BEARBEITUNG	INSGESAMT INLAND AUSLAND	116,9 108,7 133,7	+3,1 +0,7 +7,1	113,7 104,2 133,1	+2,2 +1,4 +3,3	110,8 101,7 129,7	+0,6 +0,4 +1,0
27.1	ERZEUGUNG VON ROHEISEN, STAHL UND FERROLEGIE- RUNGEN (EGKS) 1)	INSGESAMT INLAND AUSLAND	108,1 103,2 118,0	+8,8 +4,3 +17,4	107,0 101,3 118,9	+4,1 +2,1 +8,5	102,8 98,1 112,5	+0,9 +0,5 +1,7
27.5	GIESSEREIINDUSTRIE	INSGESAMT INLAND AUSLAND	136,0 129,4 162,7	+5,1 +2,7 +13,9	136,6 126,7 177,1	+2,8 +1,8 +5,9	133,0 123,7 170,5	+0,5 +0,2 +0,7
28	HERSTELLUNG VON METALL- ERZEUGNISSEN	INSGESAMT INLAND AUSLAND	118,5 108,9 165,1	+1,6 -0,1 +7,5	115,6 105,7 163,3	+4,4 +5,3 +1,8	112,4 102,2 161,5	0 -0,2 +0,7
28.1	STAHL- UND LEICHTMETALLBAU	INSGESAMT INLAND AUSLAND	102,0 94,3 212,3	-2,0 -4,7 +20,1	97,0 90,0 199,8	+2,4 +1,5 +11,7	95,3 88,7 190,3	-0,4 -0,7 +1,1
DK	MASCHINENBAU	INSGESAMT INLAND AUSLAND	125,4 107,5 148,8	+3,8 +0,9 +6,6	126,0 108,4 148,9	+1,3 +1,3 +1,0	124,3 107,2 146,6	+0,3 -0,2 +0,8
29.1	H.V. MASCHINEN F.D.ERZEUG. U. NUTZG.V. MECHAN. ENERGIE (O. LUFT-, STRASS.FAHRZ.BAU)	INSGESAMT INLAND AUSLAND	118,2 104,2 137,5	+2,6 +2,9 +2,2	117,7 101,3 140,0	+0,5 +2,7 -0,4	116,1 98,3 140,3	+0,5 0 +0,9
29.3	HERSTELLUNG VON LAND- U. FORSTWIRTSCHAFTLICHEN MASCHINEN	INSGESAMT INLAND AUSLAND	161,5 142,5 181,3	+30,9 +24,7 +36,6	146,3 126,2 167,0	+0,5 -0,3 +0,8	142,8 122,7 163,5	+2,3 +2,0 +2,6
29.4	HERSTELLUNG VON WERK- ZEUGMASCHINEN	INSGESAMT INLAND AUSLAND	123,3 112,3 135,7	-3,4 -7,9 +1,0	126,5 117,5 137,5	-2,4 +3,0 -7,5	126,9 116,6 138,9	-0,2 -0,8 +0,4
DL	H.V. BUEROMASCH., DATENVERARB. GER. U. -EINRICHTG.; ELEKTROT., FEINMECHANIK U. OPTIK	INSGESAMT INLAND AUSLAND	133,5 114,1 168,4	-4,3 -4,4 -4,2	136,4 116,8 172,5	+1,2 +1,2 +1,1	135,9 115,3 173,1	+0,1 -0,3 +0,7
30	H.V. BUEROMASCHINEN, DATENVERARBEITUNGSGE- RAETEN U. -EINRICHTUNGEN	INSGESAMT INLAND AUSLAND	96,9 90,7 108,1	-13,3 -18,4 -4,5	104,5 101,2 110,9	+3,2 +2,4 +2,7	104,4 100,8 110,9	-0,7 -1,1 -0,1
31	HERSTELLUNG VON GERAETEN DER ELEKTIZITAETSERZEU- GUNG, -VERTEILUNG U. AE.	INSGESAMT INLAND AUSLAND	123,1 110,5 151,7	-2,5 -1,2 -4,8	124,6 111,8 153,6	+3,9 +1,5 +6,9	122,5 110,0 150,9	-0,2 -0,5 +0,3
31.2	HERSTELLUNG VON ELEK- TRIZITAETSERZEUGUNGS- U. -SCHALTEINRICHTUNGEN	INSGESAMT INLAND AUSLAND	108,5 97,8 133,6	-4,1 -3,0 -6,0	108,7 97,9 133,1	+4,8 +1,1 +10,1	105,6 95,5 128,4	-0,3 -0,5 -0,2
31.6	HERSTELLUNG VON ELEK- TRISCHEN AUSRUESTUNGEN A.N.G.	INSGESAMT INLAND AUSLAND	146,8 140,3 160,7	+10,4 +6,9 +17,5	149,3 140,8 167,9	+2,8 +1,7 +4,2	147,7 138,3 167,9	+0,6 +0,1 +1,6
32	RUNDFUNK-, FERNSEH- UND NACHRICHTENTECHNIK	INSGESAMT INLAND AUSLAND	161,5 137,2 190,6	-8,2 -8,9 -7,7	171,3 142,9 205,7	-4,5 -1,1 -7,2	173,8 141,3 213,1	+0,9 +0,4 +1,3
33	MEDIZIN-, MESS-, STEUER- UND REGELUNGSTECHNIK, OPTIK	INSGESAMT INLAND AUSLAND	143,9 112,4 195,7	+0,5 -0,4 +1,5	141,3 111,7 192,2	+3,1 +0,6 +5,8	139,6 111,0 188,4	-0,1 -0,4 +0,3
DM	FAHRZEUGBAU	INSGESAMT INLAND AUSLAND	173,9 135,2 215,4	+7,0 +8,3 +6,2	178,6 140,8 220,0	+1,1 +1,3 +1,3	174,2 136,8 214,7	+0,1 +0,1 +0,2
34	HERSTELLUNG VON KRAFTWAGEN UND KRAFTWAGENTEILEN	INSGESAMT INLAND AUSLAND	171,9 135,0 211,5	+4,7 +8,2 +2,5	177,0 139,7 217,4	-1,1 +0,8 -2,2	174,2 135,5 215,9	+0,2 +0,1 +0,2
34.1	HERSTELLUNG VON KRAFTWAGEN UND KRAFTWAGENMOTOREN	INSGESAMT INLAND AUSLAND	169,6 111,5 222,6	+5,1 +12,2 +2,2	176,6 120,9 228,2	-1,5 +2,4 -2,8	173,8 116,1 226,5	+0,3 +0,4 +0,2
35	SONSTIGER FAHRZEUGBAU	INSGESAMT INLAND AUSLAND	188,7 137,3 243,8	+25,2 +9,5 +37,1	189,9 146,8 234,2	+18,2 +3,5 +31,6	173,6 144,8 202,8	-0,2 -0,5 +0,2
35.1	SCHIFFBAU	INSGESAMT INLAND AUSLAND	174,9 36,1 270,7	+228,1 -23,2 +368,3	170,6 59,2 243,6	+93,2 -35,2 +194,2	125,8 76,9 155,6	0 -6,0 +2,6
35.3	LUFT- UND RAUMFAHRZEUGBAU	INSGESAMT INLAND AUSLAND	220,9 188,8 244,0	-5,8 +6,8 -11,6	222,0 202,9 236,1	-2,1 +1,9 -4,3	222,0 194,8 241,4	-0,6 +0,8 -1,3
36.1	HERSTELLUNG VON MOEBELN	INSGESAMT INLAND AUSLAND	83,7 75,1 136,9	-4,8 -5,2 -2,6	95,4 88,6 144,0	+3,8 +4,7 +0,8	91,8 84,9 140,6	-1,0 -1,0 -0,6

1) EUROPAEISCHE GEMEINSCHAFT FUER KOHLE UND STAHL.
STBA, FS 4, R 2.2, 7/2002

DEUTSCHLAND

2 INDEX DES UMSATZES FUER DAS VERARBEITENDE GEWERBE
1995 = 100

2.2 ZEITREIHENANALYSE - BERLINER VERFAHREN (BV 4)
VOLUMENINDEX

WZ93- SCHL.	WIRTSCHAFTSZWEIG		ORIGINALWERT		KALENDER- U. SAISON- BEREINIGTER WERT BERLINER VERFAHREN, VERSION 4		GLATTE KOMPONENTE	
			2002	VERAEND. GEGENUEBER VORJAHRES- MONAT IN %	2002	VERAEND. GEGENUEBER VORMONAT IN %	2002	VERAEND. GEGENUEBER VORMONAT IN %
			JULI		JULI		JULI	
D	VERARBEITENDES GEWERBE 1)	INSGESAMT	124,8	+2,2	124,6	+1,1	123,0	+0,2
		INLAND	106,0	+0,5	105,8	+1,4	104,1	-0,2
		AUSLAND	159,3	+4,5	159,3	+1,0	157,7	+0,6
	VORLEISTUNGSGUETER- PRODUZENTEN	INSGESAMT	119,1	+3,4	116,4	+1,0	115,4	+0,4
		INLAND	107,6	+1,2	104,0	+1,2	102,6	+0,1
		AUSLAND	143,1	+6,9	143,0	+1,6	142,2	+1,0
	INVESTITIONSGUETER- PRODUZENTEN	INSGESAMT	138,8	+1,9	141,2	+1,9	138,3	0
		INLAND	113,6	+0,6	116,3	+2,2	113,6	-0,3
		AUSLAND	173,3	+3,0	175,6	+1,7	172,3	+0,3
	GEBRAUCHSGUETER- PRODUZENTEN	INSGESAMT	90,6	-1,9	99,1	-3,1	99,6	-0,1
		INLAND	78,8	-4,5	88,0	-0,5	87,2	-0,6
		AUSLAND	125,6	+2,9	132,4	-8,8	135,8	+0,9
	VERBRAUCHSGUETER- PRODUZENTEN	INSGESAMT	106,3	+0,9	100,9	-0,3	101,1	-0,1
		INLAND	88,5	-1,2	87,0	0	87,1	-0,3
		AUSLAND	165,2	+5,1	147,1	-0,5	147,3	+0,4
DB	TEXTIL- UND BEKLEIDUNGS- GEWERBE	INSGESAMT	88,8	-7,6	81,6	-1,1	82,1	-0,7
		INLAND	73,7	-10,0	70,5	-1,5	71,0	-1,0
		AUSLAND	139,2	-3,4	114,4	-0,1	114,8	-0,1
17	TEXTILGEWERBE	INSGESAMT	84,6	-3,0	84,6	+1,3	83,2	-0,5
		INLAND	71,7	-7,1	71,7	+0,7	70,7	-1,0
		AUSLAND	119,5	+4,6	119,6	+2,7	117,0	+0,5
18	BEKLEIDUNGSGEWERBE	INSGESAMT	94,8	-12,9	77,3	-4,4	80,5	-1,1
		INLAND	76,4	-13,4	68,8	-4,3	71,3	-1,1
		AUSLAND	156,3	-11,9	105,8	-5,2	111,4	-1,1
DC	LEDERGEWERBE	INSGESAMT	111,9	+1,1	96,6	+2,9	95,7	-0,6
		INLAND	98,2	-2,5	86,1	+1,2	86,8	-0,6
		AUSLAND	157,4	+9,5	132,2	+9,0	124,8	-0,8
DD	HOLZGEWERBE (OHNE HERSTELLUNG VON MOEBELN)	INSGESAMT	98,6	+4,1	96,8	+1,9	95,6	+0,3
		INLAND	86,0	-0,6	83,8	+1,5	82,9	-0,1
		AUSLAND	234,3	+28,0	237,1	+3,9	233,1	+2,3
DE	PAPIER- UND DRUCKGEWERBE	INSGESAMT	107,1	+0,7	108,4	-0,1	108,6	-0,1
		INLAND	99,0	-0,3	101,0	0	100,6	-0,2
		AUSLAND	135,4	+2,8	134,9	+0,2	136,8	+0,2
21	PAPIERGEWERBE	INSGESAMT	112,2	+1,7	109,7	-0,3	110,3	+0,1
		INLAND	102,2	+0,3	100,1	-0,9	100,4	-0,1
		AUSLAND	134,5	+4,2	131,4	+1,0	132,4	+0,3
21.1	H.V. HOLZSTOFF, ZELLSTOFF, PAPIER, KARTON UND PAPPE	INSGESAMT	121,0	+1,0	120,3	-0,8	121,6	+0,1
		INLAND	107,1	+0,8	107,6	-2,5	108,5	+0,3
		AUSLAND	137,9	+1,0	136,0	+0,6	137,7	+0,1
21.2	PAPIER-, KARTON- UND PAPPEVERARBEITUNG	INSGESAMT	104,8	+2,4	100,9	+0,4	100,9	+0,1
		INLAND	99,3	-0,1	95,9	+0,3	95,8	-0,2
		AUSLAND	127,7	+11,7	122,1	+0,8	121,9	+0,8
22	DRUCKGEWERBE, VIEL- FAELTIGUNG VON BESPIELTEN TON-, BILD- U. DATENTRAEGERN	INSGESAMT	99,3	-1,3	106,6	+0,6	106,0	-0,5
		INLAND	95,4	-0,9	102,1	+1,1	100,8	-0,5
		AUSLAND	140,5	-3,8	155,0	-1,8	161,2	-0,2
DG	CHEMISCHE INDUSTRIE	INSGESAMT	120,1	+5,0	115,8	-0,1	115,9	+0,6
		INLAND	104,8	+4,0	100,3	+0,3	99,9	+0,4
		AUSLAND	138,8	+5,8	135,0	-0,2	135,7	+0,7
24.1	HERSTELLUNG VON CHEMISCHEN GRUNDSTOFFEN	INSGESAMT	123,5	+2,6	122,0	-0,2	122,9	+0,4
		INLAND	120,2	+4,3	115,8	+1,6	114,8	+0,5
		AUSLAND	126,6	+1,1	128,1	-1,2	130,6	+0,5
24.4	HERSTELLUNG VON PHARMA- ZEUTISCHEN ERZEUGNISSEN	INSGESAMT	130,0	+8,7	121,2	+0,1	120,1	+0,5
		INLAND	94,3	+6,0	91,4	+0,9	90,9	+0,3
		AUSLAND	194,5	+11,3	175,6	-0,2	173,0	+0,7
DH	HERSTELLUNG VON GUMMI- UND KUNSTSTOFFWAREN	INSGESAMT	121,4	+5,9	118,3	+2,0	116,9	+0,4
		INLAND	105,4	+3,3	102,1	+2,1	100,9	+0,2
		AUSLAND	172,7	+11,4	169,9	+1,4	168,2	+1,1
25.2	HERSTELLUNG VON KUNST- STOFFWAREN	INSGESAMT	120,6	+4,5	116,0	+1,7	115,2	+0,4
		INLAND	105,1	+2,6	100,6	+2,4	99,3	+0,2
		AUSLAND	175,3	+8,7	170,8	+0,3	171,1	+0,9
DI	GLASGEWERBE, KERAMIK, VERARBEITUNG VON STEINEN UND ERDEN	INSGESAMT	103,2	+0,5	94,2	+1,9	92,7	-0,1
		INLAND	96,0	-0,8	85,6	+2,1	84,4	-0,4
		AUSLAND	128,1	+4,0	124,3	+2,1	121,7	+0,7
26.1	HERSTELLUNG UND VERAR- BEITUNG VON GLAS	INSGESAMT	117,3	+2,1	111,7	+2,0	109,4	+0,1
		INLAND	110,2	+0,5	103,5	+1,1	101,9	-0,2
		AUSLAND	135,7	+5,4	133,1	+4,1	128,7	+0,8
DJ	METALLERZEUGUNG UND -BE- ARBEITUNG, HERSTELLUNG VON METALLERZEUGNISSEN	INSGESAMT	115,1	+3,0	112,0	+3,1	109,5	+0,2
		INLAND	106,3	+0,6	102,6	+3,5	99,9	-0,1
		AUSLAND	143,1	+9,7	142,4	+2,8	139,7	+0,8

1) AUSGEWAELHTE WIRTSCHAFTSZWEIGE (OHNE ERNAHRUNGSGEWERBE UND TABAKVERARBEITUNG).

STBA, FS 4, R 2.2, 7/2002

DEUTSCHLAND

2 INDEX DES UMSATZES FUER DAS VERARBEITENDE GEWERBE
1995 = 1002.2 ZEITREIHENANALYSE - BERLINER VERFAHREN (BV 4)
VOLUMENINDEX

WZ93- SCHL.	WIRTSCHAFTSZWEIG	ORIGINALWERT		KALENDER- U. SAISON- BEREINIGTER WERT BERLINER VERFAHREN, VERSION 4		GLATTE KOMPONENTE	
		2002 JULI	VERAEND. GEGENUEBER VORJAHRES- MONAT IN %	2002 JULI	VERAEND. GEGENUEBER VORMONAT IN %	2002 JULI	VERAEND. GEGENUEBER VORMONAT IN %
27	METALLERZEUGUNG UND -BEARBEITUNG	INSGESAMT 118,3 INLAND 109,4 AUSLAND 136,6	+5,8 +2,5 +11,8	115,1 105,1 136,1	+1,8 +1,4 +3,0	112,9 103,1 133,1	+0,4 +0,2 +0,9
27.1	ERZEUGUNG VON ROHEISEN, STAHL UND FERROLEGIE- RUNGEN (EGKS) 1)	INSGESAMT 114,9 INLAND 110,1 AUSLAND 124,6	+8,3 +2,6 +20,2	114,0 108,3 126,1	+2,9 +0,8 +7,8	111,3 107,0 119,9	+0,5 -0,1 +1,3
27.5	GIESSEREIINDUSTRIE	INSGESAMT 133,2 INLAND 123,7 AUSLAND 171,7	+5,9 +2,7 +16,5	134,4 121,2 187,9	+2,9 +1,6 +5,9	131,1 118,6 182,0	+0,3 +0,3 +0,4
28	HERSTELLUNG VON METALL- ERZEUGNISSEN	INSGESAMT 112,6 INLAND 104,2 AUSLAND 153,1	+0,9 -0,8 +6,9	109,7 101,0 151,5	+4,3 +5,0 +2,0	106,7 97,8 149,6	-0,1 -0,3 +0,7
28.1	STAHL- UND LEICHTMETALLBAU	INSGESAMT 97,8 INLAND 90,4 AUSLAND 202,7	-1,6 -4,3 +18,9	93,3 86,6 190,1	+2,8 +1,8 +12,3	91,5 85,3 180,6	-0,3 -0,5 +1,0
DK	MASCHINENBAU	INSGESAMT 115,8 INLAND 99,3 AUSLAND 137,4	+2,7 -0,5 +5,7	116,6 100,3 137,7	+1,2 +1,1 +1,0	115,0 99,3 135,4	+0,3 -0,2 +0,7
29.1	H.V. MASCHINEN F.D.ERZEUG. U.NUTZG.V.MECHAN.ENERGIE (D.LUFT-, STRASS.FAHRZ.BAU)	INSGESAMT 108,0 INLAND 94,8 AUSLAND 126,4	+0,8 +1,1 +0,7	107,7 92,2 128,9	+0,3 +2,6 -0,6	106,3 89,5 129,1	+0,5 -0,1 +0,8
29.3	HERSTELLUNG VON LAND- U. FORSTWIRTSCHAFTLICHEN MASCHINEN	INSGESAMT 147,9 INLAND 130,6 AUSLAND 165,8	+28,9 +22,5 +34,7	133,7 115,3 152,4	+0,5 -0,2 +0,7	130,3 111,9 149,2	+2,1 +1,7 +2,4
29.4	HERSTELLUNG VON WERK- ZEUGMASCHINEN	INSGESAMT 111,3 INLAND 101,3 AUSLAND 122,8	-5,0 -9,8 0	114,4 106,3 124,5	-2,4 +3,1 -7,5	114,8 105,5 125,6	-0,3 -0,9 +0,2
DL	H.V. BUEROMASCH., DATENVERARB. GER.U.-EINRICHTG.; ELEKTROT., FEINMECHANIK U. OPTIK	INSGESAMT 136,4 INLAND 119,0 AUSLAND 167,8	-3,9 -4,3 -3,5	139,7 122,0 172,3	+1,1 +1,4 +0,9	139,0 120,2 172,9	+0,1 -0,2 +0,8
30	H.V. BUEROMASCHINEN, DATENVERARBEITUNGS- RAETEN U. -EINRICHTUNGEN	INSGESAMT 127,9 INLAND 126,3 AUSLAND 130,8	-11,1 -16,7 +1,0	137,3 139,8 133,5	+2,8 +1,7 +3,3	136,9 139,3 132,8	-0,3 -0,6 +0,3
31	HERSTELLUNG VON GERAETEN DER ELEKTRIZITAETSERZEU- GUNG, -VERTEILUNG U.AE.	INSGESAMT 119,2 INLAND 109,1 AUSLAND 142,1	-3,1 -1,7 -5,5	120,6 110,4 144,1	+3,8 +1,6 +7,1	118,6 108,5 141,5	-0,2 -0,5 +0,4
31.2	HERSTELLUNG VON ELEK- TRIZITAETSERZEUGUNGS- U. -SCHALTEINRICHTUNGEN	INSGESAMT 102,3 INLAND 95,4 AUSLAND 118,5	-5,3 -4,2 -7,2	102,5 95,3 118,2	+4,7 +0,6 +10,5	99,5 93,0 113,8	-0,3 -0,5 -0,2
31.6	HERSTELLUNG VON ELEK- TRISCHEN AUSRUESTUNGEN A.N.G.	INSGESAMT 139,3 INLAND 134,6 AUSLAND 149,4	+10,8 +7,5 +17,8	141,7 135,0 156,6	+2,9 +1,9 +4,3	140,0 132,3 156,5	+0,7 +0,2 +1,7
32	RUNDFUNK-, FERNSEH- UND NACHRICHTENTECHNIK	INSGESAMT 178,5 INLAND 157,6 AUSLAND 203,6	-5,3 -4,8 -5,6	188,9 163,9 219,4	-3,9 +0,3 -7,2	190,7 160,5 227,2	+1,0 +0,6 +1,4
33	MEDIZIN-, MESS-, STEUER- UND REGELUNGSTECHNIK, OPTIK	INSGESAMT 133,3 INLAND 103,6 AUSLAND 183,5	-0,1 -1,6 +1,4	131,8 103,2 180,6	+3,3 +0,7 +5,9	129,9 102,4 176,7	-0,1 -0,6 +0,3
DM	FAHRZEUGBAU	INSGESAMT 162,0 INLAND 128,4 AUSLAND 197,9	+6,2 +6,7 +5,8	166,3 133,6 201,9	+1,3 +1,4 +1,5	161,8 129,6 196,6	0 0 +0,2
34	HERSTELLUNG VON KRAFTWAGEN UND KRAFTWAGEN TEILEN	INSGESAMT 159,7 INLAND 128,2 AUSLAND 193,5	+3,9 +6,6 +2,1	164,3 132,5 198,8	-1,1 +0,9 -2,1	161,4 128,3 196,9	+0,1 0 +0,2
34.1	HERSTELLUNG VON KRAFTWAGEN UND KRAFTWAGENMOTOREN	INSGESAMT 152,8 INLAND 100,9 AUSLAND 200,1	+4,2 +10,0 +1,7	159,1 109,7 204,8	-1,4 +2,7 -2,8	156,0 104,9 202,8	+0,2 +0,2 +0,2
35	SONSTIGER FAHRZEUGBAU	INSGESAMT 178,6 INLAND 130,5 AUSLAND 230,3	+24,1 +8,5 +36,1	180,0 139,7 221,4	+18,2 +3,5 +31,6	164,6 137,8 191,6	-0,2 -0,6 +0,2
35.1	SCHIFFBAU	INSGESAMT 165,3 INLAND 34,3 AUSLAND 255,6	+224,8 -23,8 +364,7	161,3 56,1 230,5	+93,4 -35,1 +194,0	118,9 72,9 147,3	-0,2 -6,1 +2,5
35.3	LUFT- UND RAUMFAHRZEUGBAU	INSGESAMT 208,8 INLAND 178,5 AUSLAND 230,5	-6,6 +5,6 -12,2	210,0 192,2 223,1	-2,1 +1,9 -4,2	209,8 184,2 228,0	-0,7 +0,8 -1,4
36.1	HERSTELLUNG VON MOEBELN	INSGESAMT 73,3 INLAND 66,3 AUSLAND 121,6	-6,4 -7,1 -3,5	83,8 77,4 128,4	+4,1 +5,0 +0,9	80,3 73,8 125,3	-1,1 -1,3 -0,6

1) EUROPAEISCHE GEMEINSCHAFT FUER KOHLE UND STAHL.
STBA,FS 4,R 2.2, 7/2002

WZ93- SCHL.	WIRTSCHAFTSZWEIG	2002 JULI	VERAENDERUNG IN % JULI 2002 GEGEN		2002 JUNI	VERAENDERUNG IN % JUNI 2002 GEGEN		KUMULIERT		2-MONATS- DURCHSCHNITT JUNI UND JULI 2002		VER- AEND. IN % GEGEN VORJAHR	
			JULI 2001	JUNI 2002		JUNI 2001	MAI 2002	JAN. 2002 BIS JULI 2002	VER- AEND. IN % GEGEN VORJAHR	JUNI 2002 UND JULI 2002	VER- AEND. IN % GEGEN VORJAHR		
D	VERARBEITENDES GEWERBE 1)	INSGESAMT INLAND AUSLAND	127,1 106,8 161,9	+3,3 +0,8 +6,4	+0,6 +3,6 -2,5	126,3 103,1 166,1	+0,7 -0,5 +2,0	+2,4 +5,6 -0,7	125,0 103,3 162,2	-2,3 -5,3 +1,1	126,7 105,0 164,0	+2,0 +0,2 +4,1	
	VORLEISTUNGSGUETER- PRODUZENTEN	INSGESAMT INLAND AUSLAND	117,4 105,5 140,9	+4,5 +2,3 +8,2	+1,0 +4,5 -3,5	116,2 101,0 146,0	+1,8 - +4,3	+5,1 +4,6 +5,6	114,1 100,2 141,4	-2,6 -5,5 +1,7	116,8 103,3 143,5	+3,2 +1,2 +6,2	
	INVESTITIONSGUETER- PRODUZENTEN	INSGESAMT INLAND AUSLAND	145,7 118,4 180,7	+3,8 +1,0 +6,2	-0,2 +3,0 -2,6	146,0 115,0 185,6	+0,1 +0,1 +0,2	- +7,8 -5,5	143,2 113,7 181,0	-2,1 -4,9 +0,4	145,9 116,7 183,2	+2,0 +0,5 +3,1	
	GEBRAUCHSGUETER- PRODUZENTEN	INSGESAMT INLAND AUSLAND	93,3 82,9 122,5	-4,3 -5,1 -2,5	-11,0 -4,8 -20,2	104,8 87,1 153,6	+5,3 -3,3 +22,3	+7,2 +2,1 +15,9	101,0 89,2 133,9	-3,7 -7,5 +4,4	99,1 85,0 138,1	+0,6 -4,3 +9,9	
	VERBRAUCHSGUETER- PRODUZENTEN	INSGESAMT INLAND AUSLAND	103,3 85,8 156,8	-0,6 -3,6 +4,7	+11,8 +7,8 +18,9	92,4 79,6 131,9	-3,7 -3,0 -4,8	+4,4 +2,8 +7,8	102,7 87,5 149,3	-2,2 -5,0 +3,1	97,9 82,7 144,4	-2,1 -3,4 +0,1	
DB	TEXTIL- UND BEKLEIDUNGS- GEWERBE	INSGESAMT INLAND AUSLAND	82,0 66,9 123,5	-9,0 -11,2 -5,7	+28,5 +21,0 +42,0	63,8 55,3 87,0	-10,4 -12,2 -7,5	+1,3 - +3,2	83,5 71,7 116,1	-10,4 -12,5 -6,7	72,9 61,1 105,3	-9,7 -11,7 -6,4	
17	TEXTILGEWERBE	INSGESAMT INLAND AUSLAND	80,2 66,9 114,3	-0,7 -5,9 +8,0	+3,6 +4,5 +2,1	77,4 64,0 111,9	-6,2 -11,8 +3,9	-0,4 +0,6 -1,6	83,6 70,4 117,6	-7,1 -11,1 -	78,8 65,5 113,1	-3,5 -8,9 +5,9	
18	BEKLEIDUNGSGEWERBE	INSGESAMT INLAND AUSLAND	84,3 67,1 137,4	-17,6 -16,7 -18,6	+84,5 +50,8 +177,0	45,7 44,5 49,6	-19,0 -12,4 -32,5	+4,6 -0,7 +23,7	83,4 73,5 113,8	-14,5 -13,9 -15,6	65,0 55,8 93,5	-18,1 -15,1 -22,9	
DC	LEDERGEWERBE	INSGESAMT INLAND AUSLAND	81,4 79,9 86,6	-12,7 -13,7 -9,1	+21,3 +26,2 +8,0	67,1 63,3 80,2	+13,7 +17,7 +4,4	-2,8 +7,7 -23,0	96,0 89,1 119,9	-5,2 -4,2 -7,6	74,3 71,6 83,4	-2,4 -2,2 -3,1	
DD	HOLZGEWERBE (OHNE HERSTELLUNG VON MOEBELN)	INSGESAMT INLAND AUSLAND	84,9 75,8 183,7	-2,5 -4,3 +6,2	+1,0 +2,3 -4,6	84,1 74,1 192,5	-6,0 -8,4 +5,3	+3,2 +4,8 -3,2	81,4 71,8 185,7	-7,3 -9,5 +3,1	84,5 75,0 188,1	-4,3 -6,4 +5,7	
DE	PAPIER- UND DRUCKGEWERBE	INSGESAMT INLAND AUSLAND	111,1 100,7 148,2	+4,2 +0,1 +15,6	+1,5 +1,7 +0,7	109,5 99,0 147,1	+0,8 -0,9 +5,4	+2,6 +3,7 +0,2	116,6 100,5 146,7	-0,8 -3,6 +6,9	110,3 99,9 147,7	+2,5 -0,4 +10,3	
21	PAPIERGEWERBE	INSGESAMT INLAND AUSLAND	119,2 105,2 150,5	+8,0 +2,2 +18,2	+2,8 +3,2 +2,0	116,0 101,9 147,6	+5,6 +3,7 +8,8	+3,5 +5,3 +0,7	116,2 102,8 146,4	+2,4 -1,4 +8,9	117,6 103,6 149,1	+6,8 +3,0 +13,4	
21.1	H.V. HOLZSTOFF, ZELLSTOFF, PAPIER, KARTON UND PAPPE	INSGESAMT INLAND AUSLAND	137,1 115,1 163,5	+15,0 +8,8 +20,9	+3,2 +4,0 +2,6	132,9 110,7 159,4	+9,1 +10,5 +7,9	+3,3 +7,3 +0,2	134,8 114,3 159,5	+6,0 +3,0 +8,8	135,0 112,9 161,5	+12,0 +9,6 +14,1	
21.2	PAPIER-, KARTON- UND PAPPEVERARBEITUNG	INSGESAMT INLAND AUSLAND	105,1 100,0 126,5	+1,4 -1,4 +12,4	+2,2 +2,8 +0,5	102,8 97,3 125,9	+2,4 - +10,9	+3,5 +4,1 +1,9	101,7 96,8 122,1	-1,2 -3,9 +9,2	104,0 98,7 126,2	+2,0 -0,7 +11,7	
22	DRUCKGEWERBE, VIEL- FAELTIGUNG VON BESPIELTEN TON-, BILD- U. DATENTRAEGERN	INSGESAMT INLAND AUSLAND	99,0 95,5 135,6	-1,9 -2,5 +1,6	-0,8 -0,2 -5,9	99,8 95,7 144,1	-6,5 -5,9 -10,2	+1,3 +1,9 -2,4	102,3 97,9 148,6	-5,7 -6,2 -2,4	99,4 95,6 139,9	-4,2 -4,2 -4,8	
D6	CHEMISCHE INDUSTRIE	INSGESAMT INLAND AUSLAND	119,3 102,3 139,2	+5,4 +3,3 +7,3	+2,0 +3,0 +1,1	117,0 99,3 137,7	-0,1 -0,6 +0,4	+3,2 +3,2 +3,3	115,7 96,9 137,7	-0,9 -4,2 +1,9	118,2 100,8 138,5	+2,6 +1,3 +3,8	
24.1	HERSTELLUNG VON CHEMISCHEN GRUNDSTOFFEN	INSGESAMT INLAND AUSLAND	119,6 113,1 125,1	+3,1 +3,7 +2,9	-0,6 +5,2 -4,6	120,3 107,5 131,1	-1,6 -3,1 -0,5	-0,5 -0,1 -0,7	117,9 105,4 128,4	-5,1 -8,3 -2,7	120,0 110,3 128,1	+0,8 +0,3 +1,1	
24.4	HERSTELLUNG VON PHARMA- ZEUTISCHEN ERZEUGNISSEN	INSGESAMT INLAND AUSLAND	132,8 98,6 188,7	+7,4 +3,6 +10,9	+7,4 +3,2 +11,5	123,6 95,5 169,3	-2,9 +1,1 -6,4	+10,7 +5,3 +16,0	126,7 96,3 176,2	+4,8 +0,8 +8,4	128,2 97,1 179,0	+2,2 +2,3 +1,9	
DH	HERSTELLUNG VON GUMMI- UND KUNSTSTOFFWAREN	INSGESAMT INLAND AUSLAND	119,5 104,8 163,6	+7,5 +4,4 +14,0	+2,0 +3,9 -1,3	117,2 100,9 165,7	+6,1 +3,3 +11,5	+2,8 +1,5 +5,3	115,2 100,4 159,6	+1,2 -0,8 +5,5	118,4 102,9 164,7	+6,8 +3,8 +12,7	
25.2	HERSTELLUNG VON KUNST- STOFFWAREN	INSGESAMT INLAND AUSLAND	118,8 104,5 166,0	+5,9 +3,6 +11,1	+2,0 +4,3 -2,4	116,5 100,2 170,0	+4,9 +1,8 +11,3	+2,5 +1,3 +4,6	114,1 99,1 163,6	+0,4 -1,6 +5,0	117,7 102,4 168,0	+5,4 +2,7 +11,2	
DI	GLASGEWERBE, KERAMIK, VERARBEITUNG VON STEINEN UND ERDEN	INSGESAMT INLAND AUSLAND	93,6 85,4 118,9	+2,7 -1,3 +12,7	+4,8 +6,8 +0,4	89,3 80,0 118,4	-6,1 -6,0 -5,9	+4,0 +3,0 +6,4	85,6 75,7 116,4	-7,1 -8,1 -4,7	91,5 82,7 118,7	-1,7 -3,6 +2,6	
26.1	HERSTELLUNG UND VERAR- BEITUNG VON GLAS	INSGESAMT INLAND AUSLAND	100,3 92,6 118,6	+6,7 +1,6 +17,4	+2,0 +4,2 -1,7	98,3 88,9 120,7	-6,9 -4,0 -11,8	+8,5 +6,5 +12,1	94,9 85,9 116,1	-7,7 -7,0 -9,1	99,3 90,8 119,7	-0,5 -1,2 +0,7	
DJ	METALLERZEUGUNG UND -BE- ARBEITUNG, HERSTELLUNG VON METALLERZEUGNISSEN	INSGESAMT INLAND AUSLAND	118,5 110,2 142,9	+4,0 +3,6 +5,2	+3,9 +7,1 -2,5	114,1 102,9 146,6	+5,6 +1,8 +13,9	+5,2 +3,7 +8,0	112,4 102,7 140,6	-2,3 -4,3 +2,3	116,3 106,6 144,8	+4,8 +2,7 +9,4	

1) AUSGEWAELTE WIRTSCHAFTSZWEIGE (OHNE ERNAHRUNGSGEWERBE UND TABAKVERARBEITUNG).

BUNDESGBIET

FUER DAS VERARBEITENDE GEWERBE
= 100
ABTEILUNGEN, GRUPPEN UND KLASSEN
ZWEIGE, AUSGABE 1993 (WZ93)
WERT

INDEX

2001 JULI	VER- AEND. IN % GEGEN JULI 2000	2001 2.VJ	2002 1.VJ	2002 2.VJ	VERAENDERUNG IN % 2.VJ 2002 GEGEN		2001 1.HJ	2001 2.HJ	2002 1.HJ	VERAENDERUNG IN % 1.HJ 2002 GEGEN		2000	2001	VER- AEND. IN % GEGEN 2000	WZ93 SCHL.
					2.VJ 2001	1.VJ 2002				1.HJ 2001	2.HJ 2001				
123,0	-0,6	124,7	123,4	125,9	+1,0	+2,0	128,9	120,0	124,7	-3,3	+3,9	127,6	124,4	-2,5	D
106,0	-1,5	105,2	102,9	102,5	-2,6	-0,4	109,6	103,3	102,7	-6,3	-0,6	109,8	106,4	-3,1	
152,1	+0,3	158,0	158,4	166,1	+5,1	+4,9	161,9	148,8	162,3	+0,2	+9,1	158,1	155,3	-1,8	
112,3	-4,3	114,5	111,8	115,2	+0,6	+3,0	117,9	107,4	113,5	-3,7	+5,7	118,8	112,7	-5,1	VORL.
103,1	-4,4	102,9	98,0	100,7	-2,1	+2,8	106,5	98,3	99,3	-6,8	+1,0	107,2	102,4	-4,5	
130,2	-4,2	137,4	139,0	143,9	+4,7	+3,5	140,5	125,3	141,5	+0,7	+12,9	141,8	132,9	-6,3	
140,4	+0,6	143,4	139,7	145,8	+1,7	+4,4	147,2	137,8	142,8	-3,0	+3,6	144,1	142,5	-1,1	INV.
117,2	-	115,7	112,9	112,9	-2,4	-	119,9	113,9	112,9	-5,8	-0,9	119,9	116,9	-2,5	
170,2	+1,1	178,8	174,1	188,0	+5,1	+8,0	182,0	168,3	181,0	-0,5	+7,5	175,2	175,2	-	
97,5	+3,4	101,2	102,3	102,2	+1,0	-0,1	106,1	100,4	102,3	-3,6	+1,9	103,8	103,2	-0,6	GEBR.
87,4	+2,2	92,7	92,2	88,2	-4,9	-4,3	97,9	92,2	90,2	-7,9	-2,2	96,0	95,0	-1,0	
125,7	+5,9	124,9	130,5	141,1	+13,0	+8,1	128,8	123,3	135,8	+5,4	+10,1	125,3	126,0	+0,6	
103,9	+7,6	96,2	110,5	94,7	-1,6	-14,3	105,2	104,4	102,6	-2,5	-1,7	103,0	104,8	+1,7	VERB.
89,0	+3,2	85,3	93,5	82,0	-3,9	-12,3	92,6	91,9	87,8	-5,2	-4,5	92,8	92,2	-0,6	
149,7	+16,6	129,6	162,7	133,5	+3,0	-17,9	144,0	143,0	148,1	+2,8	+3,6	134,2	143,5	+6,9	
90,1	+9,5	73,2	100,3	67,2	-8,2	-33,0	93,8	88,6	83,8	-10,7	-5,4	92,0	91,2	-0,9	DB
75,3	+3,7	65,6	86,2	58,9	-10,2	-31,7	83,0	76,4	72,6	-12,5	-5,0	83,5	79,7	-4,6	
130,9	+19,9	94,0	139,6	90,1	-4,1	-35,5	123,4	122,3	114,9	-6,9	-6,1	115,5	122,8	+6,3	
80,8	-1,1	84,9	88,0	80,4	-5,3	-8,6	91,5	81,5	84,2	-8,0	+3,3	91,5	86,5	-5,5	17
71,1	-2,9	74,8	75,4	66,6	-11,0	-11,7	80,5	71,6	71,0	-11,8	-0,8	80,8	76,1	-5,8	
105,8	+2,3	110,9	120,5	115,8	+4,4	-3,9	119,6	106,8	118,2	-1,2	+10,7	118,7	113,2	-4,6	
102,3	+23,0	57,7	116,7	49,9	-13,5	-57,2	96,8	98,0	83,3	-13,9	-15,0	92,8	97,4	+5,0	18
80,6	+12,3	54,1	99,8	49,4	-8,7	-50,5	86,2	82,5	74,6	-13,5	-9,6	87,0	84,4	-3,0	
168,8	+43,2	68,6	168,4	51,4	-25,1	-69,5	129,3	145,6	109,9	-15,0	-24,5	110,7	137,4	+24,1	
93,2	+9,8	82,6	114,6	82,2	-0,5	-28,3	102,6	100,2	98,4	-4,1	-1,8	102,7	101,4	-1,3	DC
92,6	+11,8	74,0	109,1	72,0	-2,7	-34,0	93,1	93,5	90,6	-2,7	-3,1	95,0	93,3	-1,8	
95,3	+3,4	112,3	133,6	117,3	+4,5	-12,2	135,4	123,3	125,5	+1,8	+1,8	128,9	129,3	+0,3	
87,1	-2,5	89,1	77,5	84,2	-5,5	+8,6	87,9	86,3	80,9	-8,0	-6,3	93,4	87,1	-6,7	DD
79,2	-5,1	80,5	68,4	74,0	-8,1	+8,2	79,3	78,6	71,2	-10,2	-9,4	86,6	78,9	-8,9	
173,0	+13,8	183,0	176,3	195,7	+6,9	+11,0	181,5	170,8	186,0	+2,5	+8,9	166,3	176,1	+5,9	
106,6	-2,8	109,6	111,0	110,1	+0,5	-0,8	112,4	112,0	110,6	-1,6	-1,2	113,9	112,2	-1,5	DE
100,6	-2,1	102,0	101,6	99,4	-2,5	-2,2	105,0	104,5	100,5	-4,3	-3,8	107,0	104,8	-2,1	
128,2	-4,3	136,9	144,5	148,4	+8,4	+2,7	138,7	138,7	146,5	+5,6	+5,6	138,4	138,7	+0,2	
110,4	-3,3	110,5	115,9	115,5	+4,5	-0,3	114,0	111,6	115,7	+1,5	+3,7	115,3	112,8	-2,2	21
102,9	-2,7	100,2	103,8	101,0	+0,8	-2,7	104,5	101,1	102,4	-2,0	+1,3	106,7	102,8	-3,7	
127,3	-4,4	133,9	143,1	148,2	+10,7	+3,6	135,6	135,3	145,7	+7,4	+7,7	134,7	135,4	+0,5	
119,2	-11,2	122,8	136,1	132,8	+8,1	-2,4	128,5	126,3	134,5	+4,7	+6,5	137,9	127,4	-7,6	21.1
105,8	-12,3	103,1	118,3	110,0	+6,7	-7,0	111,8	107,7	114,1	+2,1	+5,9	125,3	109,8	-12,4	
135,2	-10,1	146,4	157,4	160,2	+9,4	+1,8	148,5	148,5	158,8	+6,9	+6,9	153,1	148,5	-3,0	
103,6	+5,1	101,0	100,1	102,0	+1,0	+1,9	102,8	100,1	101,1	-1,7	+1,0	97,7	101,4	+3,8	21.2
101,4	+3,5	98,6	96,2	96,3	-2,3	+0,1	100,6	97,6	96,3	-4,3	-1,3	97,0	99,1	+2,2	
112,5	+11,3	110,9	116,6	126,0	+13,6	+8,1	111,7	110,7	121,3	+8,6	+9,6	100,8	111,2	+10,3	
100,9	-1,8	108,2	103,6	102,0	-5,7	-1,5	109,8	112,6	102,8	-6,4	-8,7	111,6	111,2	-0,4	22
97,9	-1,4	104,0	99,1	97,6	-6,2	-1,5	105,5	108,5	98,3	-6,8	-9,4	107,2	107,0	-0,2	
133,4	-4,2	152,8	152,1	149,4	-2,2	-1,8	155,5	157,3	150,8	-3,0	-4,1	158,3	156,4	-1,2	
113,2	-0,3	115,6	112,8	117,4	+1,6	+4,1	117,5	106,6	115,1	-2,0	+8,0	115,1	112,0	-2,7	D6
99,0	-1,8	100,8	92,6	99,3	-1,5	+7,2	101,6	93,7	96,0	-5,5	+2,5	100,8	97,6	-3,2	
129,7	+1,2	132,7	136,2	138,6	+4,4	+1,8	136,0	121,7	137,4	+1,0	+12,9	131,7	128,8	-2,2	
116,0	-5,0	122,6	112,8	122,4	-0,2	+8,5	125,6	108,8	117,6	-6,4	+8,1	123,6	117,2	-5,2	24.1
109,1	-7,0	113,1	99,3	108,9	-3,7	+9,7	115,9	102,1	104,1	-10,2	+2,0	115,8	109,0	-5,9	
121,6	-3,6	130,6	124,3	133,7	+2,4	+7,6	133,8	114,4	129,0	-3,6	+12,8	130,3	124,1	-4,8	
123,7	+14,1	119,1	129,6	121,7	+2,2	-6,1	120,5	117,7	125,6	+4,2	+6,7	112,4	119,1	+6,0	24.4
95,2	+8,4	95,8	95,9	96,0	+0,2	+0,1	95,5	92,7	95,9	+0,4	+3,5	91,1	94,1	+3,3	
170,2	+19,7	157,1	184,7	163,5	+4,1	-11,5	161,3	158,4	174,1	+7,9	+9,9	147,2	159,8	+8,6	
111,2	-1,1	112,9	112,1	116,9	+3,5	+4,3	114,2	108,5	114,5	+0,3	+5,5	113,8	111,4	-2,1	DH
100,4	-2,1	100,3	97,7	101,6	+1,3	+4,0	101,4	97,5	99,7	-1,7	+2,3	102,8	99,4	-3,3	
143,5	+1,3	150,7	155,2	162,6	+7,9	+4,8	152,7	141,4	158,9	+4,1	+12,4	146,6	147,0	+0,3	
112,2	-0,8	113,0	110,5	116,2	+2,8	+5,2	113,8	108,2	113,3	-0,4	+4,7	113,9	111,0	-2,5	25.2
100,9	-1,7	100,1	95,6	100,7	+0,6	+5,3	100,7	96,8	98,2	-2,5	+1,4	102,8	98,8	-3,9	
149,4	+1,1	155,3	159,5	167,0	+7,5	+4,7	156,8	145,7	163,3	+4,1	+12,1	150,5	151,3	+0,5	
91,1	-7,5	93,7	79,8	88,8	-5,2	+11,3	92,3	87,3	84,3	-8,7	-3,4	95,7	89,8	-6,2	DI
86,5	-7,7	85,3	68,6	79,5	-6,8	+15,9	81,7	81,9	74,1	-9,3	-9,5	87,7	81,8	-6,7	
105,5	-6,7	119,8	114,4	117,5	-1,9	+2,7	125,0	104,3	116,0	-7,2	+11,2	120,4	114,6	-4,8	
94,0	-3,5	102,3	92,6	95,3	-6,8	+2,9	104,3	95,1	94,0	-9,9	-1,2	102,7	99,7	-2,9	26.1
91,1	-2,9	92,6	83,1	86,6	-6,5	+4,2	92,6	91,5	84,8	-8,4	-7,3	94,5	92,1	-2,5	
101,0	-4,5	125,4	115,4	116,1	-7,4	+0,6	132,2	103,5	115,7	-12,5	+11,8	122,4	117,8	-3,8	
113,9	-0,5	111,2	109,5	113,2	+1,8	+3,4	115,2	105,9	111,4	-3,3	+5,2	114,8	110,5	-3,7	DJ
106,4	-1,7	103,7	99,9	103,1	-0,6	+3,2	107,5	99,0	101,5	-5,6	+2,5	106,9	103,2	-3,5	
135,8	+2,1	133,2	137,6	142,7	+7,1	+3,7	137,6	126,2	140,2	+1,9	+11,1	137,8	131,9	-4,3	

3 INDEX DES AUFTRAGSEINGANGS
1995
NACH ABSCHNITTEN, UNTERABSCHNITTEN,
DER KLASSIFIKATION DER WIRTSCHAFTS
3.1 ORIGINAL

WERT

WZ93- SCHL.	WIRTSCHAFTSZWEIG		2002 JULI	VERAENDERUNG IN % JULI 2002 GEGEN		2002 JUNI	VERAENDERUNG IN % JUNI 2002 GEGEN		KUMULIERT		2-MONATS- DURCHSCHNITT JUNI 2002 UND JULI 2002	
				JULI 2001	JUNI 2002		JUNI 2001	MAI 2002	JAN. 2002 BIS JULI 2002	VER- AEND. IN % GEGEN VORJAHR	JULI 2002	VER- AEND. IN % GEGEN VORJAHR
27	METALLERZEUGUNG UND -BEARBEITUNG	INSGESAMT	120,6	+6,4	+3,3	116,8	+12,2	+5,4	115,3	-0,4	118,7	+9,2
		INLAND	114,0	+7,9	+6,3	107,2	+11,7	+4,4	107,0	-2,4	110,6	+9,6
		AUSLAND	133,2	+4,2	-1,3	135,0	+12,9	+6,8	131,2	+2,8	134,1	+8,4
27.1	ERZEUGUNG VON ROHEISEN, STAHL UND FERROLEGIE- RUNGEN (EGKS) 1)	INSGESAMT	122,6	+22,1	+2,1	120,1	+23,4	+11,4	112,9	+8,1	121,4	+22,8
		INLAND	114,1	+19,9	+3,0	110,8	+24,6	+10,9	104,7	+5,7	112,5	+22,1
		AUSLAND	139,2	+26,0	+0,8	138,1	+21,5	+12,1	129,0	+12,5	138,7	+23,7
27.5	GIESSEREIINDUSTRIE	INSGESAMT	134,9	+6,2	+9,7	123,0	+8,5	-4,5	128,6	-0,9	129,0	+7,3
		INLAND	130,1	+1,4	+8,7	119,7	+13,2	-3,5	122,3	-3,5	124,9	+6,8
		AUSLAND	152,2	+24,4	+12,9	134,8	-4,5	-7,6	150,9	+7,2	143,5	+9,0
28	HERSTELLUNG VON METALL- ERZEUGNISSEN	INSGESAMT	116,9	+2,2	+4,5	111,9	+0,5	+4,9	110,1	-3,8	114,4	+1,3
		INLAND	107,8	+0,9	+7,6	100,2	-4,0	+3,4	100,0	-5,6	104,0	-1,5
		AUSLAND	156,6	+6,3	-4,0	163,2	+15,2	+9,3	154,0	+1,8	159,9	+10,7
28.1	STAHL- UND LEICHTMETALL- BAU	INSGESAMT	102,6	+1,0	+1,5	101,1	+4,4	+7,0	93,4	-4,4	101,9	+2,7
		INLAND	96,6	-0,5	+7,1	90,2	-2,6	+2,4	86,2	-7,1	93,4	-1,6
		AUSLAND	164,9	+11,6	-22,6	213,1	+51,9	+32,5	167,0	+12,2	189,0	+31,2
DK	MASCHINENBAU	INSGESAMT	122,4	+6,3	-3,5	126,9	+11,0	+7,7	119,7	-0,2	124,7	+8,6
		INLAND	108,2	+2,2	+0,9	107,2	+6,8	+11,2	103,6	-4,5	107,7	+4,4
		AUSLAND	139,0	+10,1	-7,3	150,0	+14,9	+4,9	138,6	+3,7	144,5	+12,5
29.1	H.V. MASCHINEN F.D.ERZEUG. U.NUTZG.V.MECHAN.ENERGIE (D.LUFT-, STRASS.FAHRZ.BAU)	INSGESAMT	112,5	+2,6	-2,2	115,0	+3,6	+5,6	113,0	-3,6	113,8	+3,1
		INLAND	103,9	+5,8	+9,8	94,6	+1,5	+4,6	96,7	-3,7	99,3	+3,8
		AUSLAND	124,2	-0,7	-12,8	142,4	+5,6	+6,4	134,9	-3,4	133,3	+2,5
29.3	HERSTELLUNG VON LAND- U. FORSTWIRTSCHAFTLICHEN MASCHINEN	INSGESAMT	126,4	+2,3	+16,3	108,7	-	-11,6	147,7	+19,3	117,6	+1,2
		INLAND	89,8	+10,7	+6,0	84,7	+1,9	-12,1	114,5	+22,5	87,3	+6,3
		AUSLAND	161,7	-1,9	+22,6	131,9	-1,3	-11,3	180,0	+17,3	146,8	-1,6
29.4	HERSTELLUNG VON WERK- ZEUGMASCHINEN	INSGESAMT	119,1	+4,2	-3,6	123,5	+10,9	+10,8	112,9	-8,5	121,3	+7,4
		INLAND	105,3	-6,6	-15,2	124,2	+12,2	+15,6	107,1	-11,9	114,8	+2,7
		AUSLAND	132,8	+14,6	+8,1	122,9	+9,6	+6,4	118,6	-5,3	127,9	+12,2
DL	H.V. BUEROMASCH., DATENVERARB. GER.U.-EINRICHTG.; ELEKTROT., FEINMECHANIK U. OPTIK	INSGESAMT	123,4	-4,7	-6,2	131,6	-4,6	+9,1	126,0	-7,8	127,5	-4,6
		INLAND	109,3	-3,9	+0,1	109,2	-2,6	+10,5	106,5	-10,6	109,3	-3,2
		AUSLAND	147,2	-5,9	-13,0	169,2	-6,6	+7,6	158,8	-4,6	158,2	-6,3
30	H.V. BUEROMASCHINEN, DATENVERARBEITUNGSGE- RAETEN U. -EINRICHTUNGEN	INSGESAMT	85,9	-20,8	+1,1	85,0	-17,1	-1,0	92,9	-18,6	85,5	-19,0
		INLAND	89,0	-18,4	+4,7	85,0	-12,0	-0,6	93,7	-18,0	87,0	-15,5
		AUSLAND	80,4	-25,0	-5,3	84,9	-24,8	-1,8	91,5	-19,6	82,7	-24,9
31	HERSTELLUNG VON GERAETEN DER ELEKTRIZITAETSERZEU- GUNG, -VERTEILUNG U.AE.	INSGESAMT	115,5	-4,5	-3,4	119,6	-12,1	+12,0	116,0	-11,0	117,6	-8,5
		INLAND	108,4	-4,0	+4,1	104,1	-9,3	+11,2	104,2	-10,2	106,3	-6,7
		AUSLAND	130,7	-5,3	-14,4	152,6	-15,9	+13,2	141,1	-12,2	141,7	-11,3
31.2	HERSTELLUNG VON ELEK- TRIZITAETSVERTILUNGS- U. -SCHALTEINRICHTUNGEN	INSGESAMT	106,5	-5,3	-1,4	108,0	-16,1	+13,1	103,9	-15,6	107,3	-11,0
		INLAND	99,6	-6,7	+1,4	98,2	-8,7	+14,9	95,1	-15,7	98,9	-7,7
		AUSLAND	120,8	-2,8	-5,6	127,9	-25,6	+10,2	122,0	-15,3	124,4	-16,0
31.6	HERSTELLUNG VON ELEK- TRISCHEN AUSRUESTUNGEN A.N.G.	INSGESAMT	121,5	+0,7	-7,8	131,8	-6,1	+10,8	127,9	-	126,7	-2,9
		INLAND	115,8	-4,2	-0,9	116,9	-6,8	+8,7	118,0	-3,8	116,4	-5,5
		AUSLAND	134,9	+12,4	-18,9	166,4	-5,1	+14,4	151,1	+7,9	150,7	+2,0
32	RUNDLUNK-, FERNSEH- UND NACHRICHTENTECHNIK	INSGESAMT	139,9	-7,0	-16,6	167,7	+8,5	+12,2	150,3	-4,3	153,8	+0,9
		INLAND	120,7	-5,6	-11,0	135,6	+14,2	+21,8	120,3	-13,6	128,2	+4,0
		AUSLAND	161,5	-8,1	-20,8	203,9	+4,7	+6,0	184,0	+4,0	182,7	-1,4
33	MEDIZIN-, MESS-, STEUER- UND REGELUNGSTECHNIK, OPTIK	INSGESAMT	139,0	+3,3	+0,7	138,0	-0,7	+3,1	135,5	-1,8	138,5	+1,2
		INLAND	110,1	+5,9	+2,7	107,2	+0,8	+1,4	104,9	-3,6	108,7	+3,3
		AUSLAND	185,8	+0,9	-0,9	187,4	-2,1	+4,5	184,9	-0,1	186,6	-0,6
DM	FAHRZEUGBAU	INSGESAMT	177,7	+7,4	+2,8	172,9	-2,3	-6,0	175,0	+0,6	175,3	+2,3
		INLAND	134,7	+3,4	+4,4	129,0	-1,8	+4,1	132,1	-1,3	131,9	+0,8
		AUSLAND	223,6	+10,1	+1,8	219,7	-2,7	-11,4	220,8	+1,8	221,7	+3,4
34	HERSTELLUNG VON KRAFTWAGEN UND KRAFTWAGENTEILEN	INSGESAMT	183,3	+6,1	+4,6	175,3	+3,3	-2,4	181,6	+1,6	179,3	+4,7
		INLAND	139,1	+0,1	+1,5	137,1	+0,5	+3,2	138,5	-1,9	138,1	+0,3
		AUSLAND	228,2	+10,2	+6,6	214,1	+5,2	-5,8	225,3	+3,9	221,2	+7,7
34.1	HERSTELLUNG VON KRAFTWAGEN UND KRAFTWAGENMOTOREN	INSGESAMT	185,8	+9,3	+6,8	173,9	+2,1	-6,7	184,9	+2,0	179,9	+5,7
		INLAND	119,0	-0,3	+4,0	114,4	-5,7	-4,7	123,1	-2,8	116,7	-3,1
		AUSLAND	243,7	+14,0	+8,1	225,4	+6,0	-7,5	238,3	+4,2	234,6	+10,0
35	SONSTIGER FAHRZEUGBAU	INSGESAMT	139,8	+19,8	-10,9	156,9	-30,7	-26,2	130,5	-8,3	148,4	-13,5
		INLAND	109,6	+34,6	+31,7	83,2	-18,8	+14,3	95,6	+4,3	96,4	+4,8
		AUSLAND	184,8	+9,1	-30,6	266,3	-35,1	-36,7	182,7	-16,1	225,6	-22,2
35.1	SCHIFFBAU	INSGESAMT	40,6	+168,9	-80,3	206,2	+337,8	+1618,3	52,4	+29,7	123,4	+296,8
		INLAND	34,3	+211,8	+134,9	14,6	-69,3	+19,7	19,2	-37,3	24,5	-16,4
		AUSLAND	55,7	+124,6	-91,1	625,7	+1239,8	+5071,1	126,8	+101,3	340,7	+851,7
35.3	LUFT- UND RAUMFAHRZEUGBAU	INSGESAMT	190,0	-3,1	+32,7	143,2	-62,5	-58,0	179,3	-16,6	166,6	-42,3
		INLAND	180,6	+27,9	+26,8	142,4	-3,5	+11,6	168,9	+18,6	161,5	+11,8
		AUSLAND	196,8	-16,6	+37,0	143,7	-74,0	-71,1	186,9	-30,3	170,3	-56,8
36.1	HERSTELLUNG VON MOEBELN	INSGESAMT	85,0	-6,6	-2,0	86,7	-10,0	+4,1	88,9	-12,1	85,9	-8,3
		INLAND	77,3	-7,0	-0,1	77,4	-13,0	+2,1	81,7	-13,5	77,4	-10,1
		AUSLAND	136,7	-4,6	-7,6	148,0	+2,6	+11,3	136,8	-6,2	142,4	-1,0

1) EUROPAEISCHE GEMEINSCHAFT FUER KOHLE UND STAHL.

STBA, FS 4, R 2.2, 7/2002

BUNDESGBIET

FUER DAS VERARBEITENDE GEWERBE
= 100
ABTEILUNGEN, GRUPPEN UND KLASSEN
ZWEIGE, AUSGABE 1993 (WZ93)
WERT

INDEX

2001 JULI	VER- AEND. IN % GEGEN JULI 2000	2001 2. VJ	2002 1. VJ	2002 2. VJ	VERAENDERUNG IN % 2. VJ 2002 GEGEN		2001 1. HJ	2001 2. HJ	2002 1. HJ	VERAENDERUNG IN % 1. HJ 2002 GEGEN		2000	2001	VER- AEND. IN % GEGEN 2000	WZ93 SCHL.
					2. VJ	1. VJ				1. HJ	2. HJ				
					2001	2002				2001	2001				
113,3	-1,7	109,9	112,7	116,2	+5,7	+3,1	116,2	103,4	114,4	-1,5	+10,6	117,1	109,8	-6,2	27
105,7	-3,5	103,1	104,6	107,2	+4,0	+2,5	110,2	96,7	105,9	-3,9	+9,5	110,5	103,5	-6,3	
127,8	+0,9	122,7	128,4	133,4	+8,7	+3,9	127,6	116,1	130,9	+2,6	+12,7	129,7	121,8	-6,1	
100,4	+0,6	101,5	107,2	115,4	+13,7	+7,6	105,1	95,0	111,3	+5,9	+17,2	101,1	100,0	-1,1	27.1
95,2	+3,5	95,1	99,3	106,9	+12,4	+7,7	99,8	91,9	103,1	+3,3	+12,2	97,2	95,8	-1,4	
110,5	-4,1	114,1	122,7	132,0	+15,7	+7,6	115,4	101,1	127,4	+10,4	+26,0	108,8	108,3	-0,5	
127,0	-1,4	125,5	123,6	131,4	+4,7	+6,3	130,3	119,0	127,5	-2,1	+7,1	127,6	124,6	-2,4	27.5
128,3	-3,1	120,4	116,4	125,6	+4,3	+7,9	126,5	114,4	121,0	-4,3	+5,8	125,1	120,4	-3,8	
122,3	+5,7	143,8	149,0	152,3	+5,9	+2,2	143,8	135,4	150,6	+4,7	+11,2	136,6	139,6	+2,2	
114,4	+0,5	112,3	106,9	110,9	-1,2	+3,7	114,4	107,9	108,9	-4,8	+0,9	113,0	111,1	-1,7	28
106,8	-0,5	104,1	96,9	100,5	-3,5	+3,7	105,7	100,4	98,7	-6,6	-1,7	104,6	103,1	-1,4	
147,3	+3,6	148,2	150,8	156,2	+5,4	+3,6	152,0	140,6	153,5	+1,0	+9,2	149,5	146,3	-2,1	
101,6	-8,1	98,6	86,3	97,3	-1,3	+12,7	97,1	94,9	91,8	-5,5	-3,3	98,3	96,0	-2,3	28.1
97,1	-4,4	93,4	79,5	89,6	-4,1	+12,7	92,0	90,0	84,5	-8,2	-6,1	93,8	91,0	-3,0	
147,8	-26,7	153,0	157,5	177,3	+15,9	+12,6	149,1	146,2	167,4	+12,3	+14,5	145,2	147,6	+1,7	
115,2	-5,3	115,4	116,8	121,7	+5,5	+4,2	120,8	113,2	119,3	-1,2	+5,4	121,6	117,0	-3,8	DK
105,9	-3,1	103,3	103,5	102,2	-1,1	-1,3	108,9	101,8	102,9	-5,5	+1,1	109,0	105,4	-3,3	
126,2	-7,2	129,7	132,5	144,5	+11,4	+9,1	134,8	126,6	136,5	+2,7	+9,4	136,4	130,7	-4,2	
109,7	-4,4	116,0	114,5	111,7	-3,7	-2,4	118,4	109,3	113,1	-4,5	+3,5	117,5	113,9	-3,1	29.1
98,2	-4,8	94,7	96,9	94,2	-0,5	-2,8	100,7	91,2	95,5	-5,2	+4,7	101,3	95,9	-5,3	
125,1	-4,1	144,7	138,2	135,3	-6,5	-2,1	142,2	133,7	136,7	-3,9	+2,2	139,3	138,0	-0,9	
123,6	+37,2	116,2	171,0	131,4	+13,1	-23,2	123,9	119,0	151,2	+22,0	+27,1	114,1	121,4	+6,4	29.3
81,1	+16,9	91,8	136,6	100,6	+9,6	-26,4	95,6	88,0	118,6	+24,1	+34,8	93,4	91,8	-1,7	
164,8	+49,4	140,0	204,7	161,3	+15,2	-21,2	151,5	149,0	183,0	+20,8	+22,8	134,1	150,3	+12,1	
114,3	-22,1	114,5	107,1	116,5	+1,7	+8,8	124,9	107,8	111,8	-10,5	+3,7	131,1	116,4	-11,2	29.4
112,8	-11,5	112,7	100,1	114,7	+1,8	+14,6	123,0	108,3	107,4	-12,7	-0,8	121,5	115,7	-4,8	
115,9	-30,1	116,3	114,2	118,3	+1,7	+3,6	126,8	107,3	116,3	-8,3	+8,4	140,6	117,0	-16,8	
129,5	-6,6	132,4	126,3	126,5	-4,5	+0,2	137,9	128,0	126,4	-8,3	-1,2	145,1	133,0	-8,3	DL
113,7	-6,4	112,0	106,9	105,2	-6,1	-1,6	120,0	112,0	106,1	-11,6	-5,3	121,2	116,0	-4,3	
156,4	-6,8	166,7	159,1	162,5	-2,5	+2,1	168,2	155,1	160,8	-4,4	+3,7	185,2	161,6	-12,7	
108,4	-19,0	105,0	97,6	90,6	-13,7	-7,2	115,1	102,5	94,1	-18,2	-8,2	133,2	108,8	-18,3	30
109,1	-17,3	101,9	99,8	89,1	-12,6	-10,7	115,2	106,4	94,5	-18,0	-11,2	130,2	110,8	-14,9	
107,2	-22,0	110,4	93,7	93,0	-15,8	-0,7	115,0	95,5	93,3	-18,9	-2,3	138,5	105,2	-24,0	
120,9	-2,2	130,3	118,2	113,9	-12,6	-3,6	131,9	119,7	116,1	-12,0	-3,0	127,4	125,8	-1,3	31
112,9	-2,6	111,0	106,2	100,8	-9,2	-5,1	116,7	110,2	103,5	-11,3	-6,1	112,6	113,4	+0,7	
138,0	-1,6	171,5	143,8	141,9	-17,3	-1,3	164,4	140,2	142,9	-13,1	+1,9	159,0	152,3	-4,2	
112,5	-6,2	121,9	104,5	102,5	-15,9	-1,9	124,8	110,4	103,5	-17,1	-6,2	119,6	117,6	-1,7	31.2
106,8	-7,9	106,0	96,0	92,7	-12,5	-3,4	113,8	102,8	94,4	-17,0	-8,2	107,3	108,3	+0,9	
124,3	-3,0	154,6	121,9	122,6	-20,7	+0,6	147,4	125,9	122,2	-17,1	-2,9	144,9	136,7	-5,7	
120,6	-0,5	128,7	131,3	126,7	-1,6	-3,5	129,2	123,4	129,0	-0,2	+4,5	124,8	126,3	+1,2	31.6
120,9	+3,9	120,0	120,4	116,3	-3,1	-3,4	123,0	120,6	118,4	-3,7	-1,8	118,9	121,8	+2,4	
120,0	-9,4	148,9	156,6	150,9	+1,3	-3,6	143,5	129,6	153,8	+7,2	+18,7	138,5	136,5	-1,4	
150,4	-13,1	146,0	148,2	155,8	+6,7	+5,1	158,1	148,5	152,0	-3,9	+2,4	191,6	153,3	-20,0	32
127,9	-13,5	124,5	118,2	122,3	-1,8	+3,5	141,1	125,9	120,3	-14,7	-4,4	153,5	133,5	-13,0	
175,7	-12,8	170,1	182,0	193,4	+13,7	+6,3	177,2	174,0	187,7	+5,9	+7,9	234,4	175,6	-25,1	
134,6	-0,4	134,0	132,5	137,4	+2,5	+3,7	138,6	134,7	135,0	-2,6	+0,2	136,6	136,6	-	33
104,0	-0,4	106,8	101,1	106,8	-	+5,6	109,6	105,6	104,0	-5,1	-1,5	106,2	107,6	+1,3	
184,1	-0,1	177,7	182,9	186,6	+5,0	+2,0	185,1	181,5	184,7	-0,2	+1,8	185,1	183,3	-1,0	
165,5	+6,4	173,2	170,1	178,9	+3,3	+5,2	175,5	162,4	174,5	-0,6	+7,5	163,0	168,9	+3,6	DM
130,3	+5,4	132,1	131,8	131,5	-0,5	-0,2	134,4	128,3	131,6	-2,1	+2,6	131,6	131,4	-0,2	
203,0	+7,1	217,0	211,2	229,5	+5,8	+8,7	219,3	198,8	220,3	+0,5	+10,8	196,5	209,0	+6,4	
172,7	+8,8	176,1	181,2	181,3	+3,0	+0,1	179,8	169,0	181,3	+0,8	+7,3	163,4	174,4	+6,7	34
138,9	+5,9	139,0	137,5	139,2	+0,1	+1,2	141,6	131,9	138,4	-2,3	+4,9	134,9	136,7	+1,3	
207,1	+10,9	213,9	225,7	224,0	+4,7	-0,8	218,5	206,6	224,9	+2,9	+8,9	192,3	212,5	+10,5	
170,0	+4,6	178,2	186,3	183,2	+2,8	-1,7	183,2	166,0	184,7	+0,8	+11,3	164,3	174,6	+6,3	34.1
119,4	+1,6	123,1	126,2	121,4	-1,4	-3,8	127,8	112,0	123,8	-3,1	+10,5	123,3	119,9	-2,8	
213,8	+6,2	225,9	238,3	236,5	+4,7	-0,8	231,1	212,7	237,4	+2,7	+11,6	199,7	221,9	+11,1	
116,7	-13,3	153,3	95,4	162,6	+6,1	+70,4	146,6	118,4	129,0	-12,0	+9,0	160,7	132,5	-17,5	35
81,4	+0,2	93,2	94,4	87,2	-6,4	-12,3	93,5	108,0	93,3	-0,2	-13,6	113,0	100,7	-10,9	
169,4	-20,8	242,8	90,0	274,6	+13,1	+205,1	225,8	134,1	182,3	-19,3	+35,9	232,1	180,0	-22,4	
15,1	-90,4	43,6	24,9	84,0	+92,7	+237,3	44,6	46,4	54,4	+22,0	+17,2	109,8	45,5	-58,6	35.1
11,0	-14,7	35,0	16,1	17,3	-50,6	+7,5	33,9	52,3	16,7	-50,7	-68,1	43,5	43,1	-0,9	
24,8	-94,8	63,7	46,9	230,4	+261,7	+391,3	69,3	35,1	138,7	+100,1	+295,2	257,2	52,2	-79,7	
196,0	+58,7	241,9	139,5	215,5	-10,9	+54,5	218,1	178,0	177,5	-18,6	-0,3	231,4	198,0	-14,4	35.3
141,2	+14,9	158,4	188,4	145,6	-8,1	-22,7	142,6	186,8	167,0	+17,1	-10,6	215,6	164,7	-23,6	
236,1	+90,6	303,1	103,7	266,7	-12,0	+157,2	273,4	171,5	185,2	-32,3	+8,0	243,0	222,4	-8,5	
91,0	+1,1	97,6	91,9	87,2	-10,7	-5,1	102,8	95,1	89,6	-12,8	-5,8	102,3	98,9	-3,3	36.1
83,1	-0,7	90,7	85,6	79,2	-12,7	-7,5	96,2	88,9	82,4	-14,3	-7,3	96,3	92,6	-3,8	
143,3	+9,1	143,2	133,6	140,0	-2,2	+4,8	146,3	136,2	136,8	-6,5	+0,4	141,6	141,3	-0,2	

3 INDEX DES AUFTRAGSEINGANGS
 1995
 NACH ABSCHNITTEN, UNTERABSCHNITTEN,
 DER KLASSIFIKATION DER WIRTSCHAFTS
 3.1 ORIGINAL

VOLUMEN

WZ93- SCHL.	WIRTSCHAFTSZWEIG		VERAENDERUNG IN % JULI 2002 GEGEN			VERAENDERUNG IN % JUNI 2002 GEGEN			KUMULIERT		2-MONATS- DURCHSCHNITT JUNI 2002 UND JULI 2002	
			2002			2002			JAN. 2002 BIS JULI 2002	VER- AEND. IN % GEGEN VORJAHR	JUNI 2002 UND JULI 2002	VER- AEND. IN % GEGEN VORJAHR
			JULI	JULI 2001	JUNI 2002	JUNI	JUNI 2001	MAI 2002	JULI 2002		JULI 2002	
D	VERARBEITENDES GEWERBE 1)	INSGESAMT	122,2	+2,9	+0,5	121,6	+0,7	+2,5	120,5	-2,4	121,9	+1,8
		INLAND	104,1	+0,3	+3,4	100,7	-0,5	+5,7	100,9	-5,4	102,4	-0,1
		AUSLAND	153,1	+6,1	-2,8	157,5	+2,1	-0,6	154,0	+1,1	155,3	+4,0
	VORLEISTUNGSGUETER- PRODUZENTEN	INSGESAMT	116,0	+5,3	+1,0	114,9	+3,1	+4,7	113,4	-0,9	115,5	+4,2
		INLAND	105,0	+2,7	+4,3	100,7	+1,0	+4,4	100,2	-4,0	102,9	+1,9
		AUSLAND	137,8	+9,5	-3,5	142,8	+6,1	+5,2	139,2	+3,9	140,3	+7,7
	INVESTITIONSGUETER- PRODUZENTEN	INSGESAMT	137,4	+2,5	-0,4	138,0	-0,9	+0,2	135,2	-3,5	137,7	+0,7
		INLAND	113,9	-0,3	+2,7	110,9	-1,1	+8,1	109,5	-6,4	112,4	-0,7
		AUSLAND	167,6	+5,0	-3,0	172,8	-0,7	-5,3	168,2	-0,8	170,2	+2,0
	GEBRAUCHSGUETER- PRODUZENTEN	INSGESAMT	88,5	-4,9	-11,4	99,9	+5,4	+7,5	95,9	-4,3	94,2	+0,2
		INLAND	78,2	-6,1	-5,3	82,6	-3,6	+2,4	84,4	-8,2	80,4	-4,9
		AUSLAND	117,0	-2,8	-20,8	147,7	+22,9	+16,6	128,1	+4,1	132,4	+10,1
	VERBRAUCHSGUETER- PRODUZENTEN	INSGESAMT	98,6	-0,9	+12,2	87,9	-3,9	+4,4	98,0	-2,9	93,3	-2,3
		INLAND	82,2	-4,0	+8,2	76,0	-3,4	+2,8	83,8	-5,5	79,1	-3,8
		AUSLAND	148,7	+4,4	+19,4	124,5	-4,7	+7,7	141,5	+2,4	136,6	-
DB	TEXTIL- UND BEKLEIDUNGS- GEWERBE	INSGESAMT	80,7	-9,4	+28,7	62,7	-10,9	+1,5	82,3	-10,8	71,7	-10,2
		INLAND	65,8	-11,3	+20,7	54,5	-12,4	+0,4	70,5	-12,9	60,2	-11,7
		AUSLAND	121,8	-6,7	+42,6	85,4	-8,5	+3,5	114,6	-7,6	103,6	-7,4
17	TEXTILGEWERBE	INSGESAMT	78,9	-1,1	+3,5	76,2	-6,5	-	82,3	-7,4	77,6	-3,8
		INLAND	66,0	-6,1	+4,3	63,3	-12,1	+1,0	69,5	-11,4	64,7	-9,1
		AUSLAND	111,8	+7,5	+2,2	109,4	+3,3	-1,4	115,3	-0,5	110,6	+5,3
18	BEKLEIDUNGSGEWERBE	INSGESAMT	83,2	-18,1	+86,1	44,7	-19,9	+4,9	82,2	-15,1	64,0	-18,7
		INLAND	65,6	-17,0	+51,5	43,3	-13,1	-0,9	71,9	-14,4	54,5	-15,4
		AUSLAND	137,0	-19,7	+179,6	49,0	-34,0	+24,1	113,7	-16,6	93,0	-24,0
DC	LEDERGEWERBE	INSGESAMT	76,0	-13,8	+21,4	62,6	+12,6	-2,8	90,1	-6,5	69,3	-3,6
		INLAND	75,1	-14,9	+26,2	59,5	+16,2	+7,6	84,1	-5,4	67,3	-3,4
		AUSLAND	79,4	-9,8	+8,2	73,4	+3,8	-23,3	110,9	-9,1	76,4	-3,8
DD	HOLZGEWERBE (OHNE HERSTELLUNG VON MOEBELN)	INSGESAMT	87,9	-0,5	+0,8	87,2	-4,0	+3,1	84,3	-5,3	87,6	-2,2
		INLAND	79,6	-2,2	+2,1	78,0	-6,1	+4,8	75,5	-7,2	78,8	-4,3
		AUSLAND	178,0	+8,4	-5,0	187,4	+7,7	-3,8	181,0	+5,4	182,7	+8,0
DE	PAPIER- UND DRUCKGEWERBE	INSGESAMT	107,9	+3,5	+0,9	106,9	+0,9	+1,5	106,9	+0,3	107,4	+2,2
		INLAND	97,9	-0,3	+1,3	96,6	-0,5	+3,2	98,4	-3,0	97,3	-0,4
		AUSLAND	143,8	+13,9	+0,1	143,7	+4,7	-2,2	146,2	+8,9	143,8	+9,2
21	PAPIERGEWERBE	INSGESAMT	115,0	+6,8	+2,0	112,8	+5,8	+1,6	114,6	+4,4	113,9	+6,3
		INLAND	101,8	+1,6	+2,4	99,4	+4,6	+4,3	100,9	+0,4	100,6	+3,1
		AUSLAND	144,5	+16,3	+1,2	142,8	+7,8	-2,3	145,1	+11,1	143,7	+11,9
21.1	H.V. HOLZSTOFF, ZELLSTOFF, PAPIER, KARTON UND PAPPE	INSGESAMT	135,4	+13,8	+2,1	132,6	+9,6	+0,7	137,2	+10,2	134,0	+11,7
		INLAND	116,8	+9,6	+2,8	113,6	+13,4	+6,3	117,6	+7,9	115,2	+11,4
		AUSLAND	157,6	+17,8	+1,4	155,4	+6,6	-3,7	160,6	+12,2	156,5	+11,9
21.2	PAPIER-, KARTON- UND PAPPEVERARBEITUNG	INSGESAMT	98,9	+0,1	+1,6	97,3	+2,1	+2,7	96,8	-1,4	98,1	+1,0
		INLAND	93,9	-3,1	+2,1	92,0	-0,3	+3,1	92,2	-4,0	93,0	-1,7
		AUSLAND	120,2	+12,5	+0,6	119,5	+10,9	+1,7	116,3	+8,3	119,9	+11,7
22	DRUCKGEWERBE, VERVIEL- FAELTIGUNG VON BESPIELTEN TON-, BILD- U. DATENTRAEGERN	INSGESAMT	97,3	-1,9	-0,8	98,1	-6,4	+1,4	100,4	-6,1	97,7	-4,2
		INLAND	93,3	-2,6	-	93,3	-6,1	+2,0	95,5	-6,7	93,3	-4,4
		AUSLAND	140,0	+2,7	-5,8	148,6	-8,4	-2,3	152,4	-1,1	144,3	-3,3
D6	CHEMISCHE INDUSTRIE	INSGESAMT	116,3	+5,9	+1,7	114,3	+1,2	+2,7	114,1	+1,2	115,3	+3,5
		INLAND	101,1	+3,7	+2,8	98,3	+0,5	+2,7	96,9	-1,9	93,7	+2,0
		AUSLAND	133,8	+7,9	+0,8	132,8	+1,8	+2,7	134,0	+4,0	133,3	+4,8
24.1	HERSTELLUNG VON CHEMISCHEN GRUNDSTOFFEN	INSGESAMT	120,9	+4,5	-1,0	122,1	+1,6	-1,1	122,0	+0,2	121,5	+3,0
		INLAND	116,5	+5,0	+4,3	111,7	+0,7	-0,7	111,7	-1,9	114,1	+2,9
		AUSLAND	124,6	+4,1	-4,7	130,8	+2,2	-1,5	130,7	+1,9	127,7	+3,1
24.4	HERSTELLUNG VON PHARMA- ZEUTISCHEN ERZEUGNISSEN	INSGESAMT	122,0	+7,8	+7,8	113,2	-2,4	+10,9	115,9	+4,4	117,6	+2,6
		INLAND	90,7	+3,4	+3,9	87,3	+1,0	+5,4	88,2	+0,6	89,0	+2,2
		AUSLAND	173,1	+11,7	+11,4	155,4	-5,4	+16,3	161,2	+8,2	164,3	+2,9
DH	HERSTELLUNG VON GUMMI- UND KUNSTSTOFFWAREN	INSGESAMT	117,9	+7,1	+1,7	115,9	+6,1	+2,6	114,3	+1,6	116,9	+6,6
		INLAND	103,2	+3,9	+3,5	99,7	+3,3	+1,2	99,4	-0,6	101,5	+3,7
		AUSLAND	161,8	+13,8	-1,5	164,3	+11,6	+4,9	158,8	+5,9	163,1	+12,7
25.2	HERSTELLUNG VON KUNST- STOFFWAREN	INSGESAMT	116,8	+5,4	+1,7	114,9	+4,9	+2,1	112,9	+0,9	115,9	+5,2
		INLAND	102,9	+3,1	+4,0	98,9	+1,7	+1,1	98,0	-1,4	100,9	+2,4
		AUSLAND	162,8	+10,9	-2,7	167,3	+11,5	+4,1	161,9	+6,0	165,1	+11,3
DI	GLASGEWERBE, KERAMIK, VERARBEITUNG VON STEINEN UND ERDEN	INSGESAMT	94,3	+2,5	+4,7	90,1	-5,2	+4,3	85,9	-7,1	92,2	-1,4
		INLAND	87,7	-1,0	+6,7	82,2	-5,3	+3,1	77,4	-8,0	85,0	-3,1
		AUSLAND	114,9	+12,1	+0,3	114,6	-4,8	+6,8	112,3	-5,2	114,8	+3,0
26.1	HERSTELLUNG UND VERAR- BEITUNG VON GLAS	INSGESAMT	102,5	+6,8	+2,4	100,1	-5,5	+8,5	96,4	-7,5	101,3	+0,3
		INLAND	96,6	+1,6	+4,5	92,4	-3,3	+6,7	89,2	-7,0	94,5	-0,9
		AUSLAND	116,7	+18,8	-1,6	118,6	-9,1	+12,2	113,5	-8,5	117,7	+2,9
DJ	METALLERZEUGUNG UND -BE- ARBEITUNG, HERSTELLUNG VON METALLERZEUGNISSEN	INSGESAMT	115,8	+5,1	+3,9	111,5	+6,9	+5,1	110,1	-0,5	113,7	+6,0
		INLAND	107,6	+4,1	+6,9	100,7	+2,7	+3,8	100,7	-3,1	104,2	+3,4
		AUSLAND	140,0	+7,7	-2,1	143,0	+16,5	+7,8	137,5	+5,0	141,5	+11,9

1) AUSGEWAELTE WIRTSCHAFTSZWEIGE (OHNE ERNAHRUNGSGEWERBE UND TABAKVERARBEITUNG).

STBA, FS 4, R 2.2, 7/2002

BUNDESGBIET

FUER DAS VERARBEITENDE GEWERBE
 = 100
 ABTEILUNGEN, GRUPPEN UND KLASSEN
 ZWEIGE, AUSGABE 1993 (WZ93)
 WERT

INDEX

2001 JULI	VER- AEND. IN % GEGEN JULI 2000	2001 2. VJ	2002 1. VJ	2002 2. VJ	VERAENDERUNG IN % 2. VJ 2002 GEGEN		2001 1. HJ	2001 2. HJ	2002 1. HJ	VERAENDERUNG IN % 1. HJ 2002 GEGEN		2000	2001	VER- AEND. IN % GEGEN 2000	WZ93 SCHL.
					2. VJ 2001	1. VJ 2002				1. HJ 2001	2. HJ 2001				
118,7	-1,5	120,1	119,1	121,3	+1,0	+1,8	124,3	116,0	120,2	-3,3	+3,6	124,5	120,2	-3,5	D
103,8	-2,2	102,8	100,6	100,1	-2,6	-0,5	107,2	101,2	100,4	-6,3	-0,8	108,5	104,2	-4,0	
144,3	-0,6	149,7	150,7	157,5	+5,2	+4,5	153,7	141,4	154,1	+0,3	+9,0	151,9	147,5	-2,9	
110,2	-4,7	111,8	111,6	114,2	+2,1	+2,3	115,1	106,1	112,9	-1,9	+6,4	117,7	110,6	-6,0	VORL.
102,2	-4,6	101,4	98,3	100,6	-0,8	+2,3	104,8	97,8	99,5	-5,1	+1,7	106,9	101,3	-5,2	
125,9	-4,8	132,3	137,7	141,2	+6,7	+2,5	135,3	122,4	139,5	+3,1	+14,0	138,9	128,9	-7,2	
134,1	-0,4	137,1	132,0	137,7	+0,4	+4,3	141,1	131,4	134,8	-4,5	+2,6	139,3	136,2	-2,2	INV.
114,3	-1,0	113,0	108,8	108,7	-3,8	-0,1	117,5	111,0	108,8	-7,4	-2,0	118,2	114,2	-3,4	
159,6	+0,3	167,9	161,8	174,7	+4,1	+8,0	171,2	157,6	168,3	-1,7	+6,8	166,4	164,4	-1,2	
93,1	+2,0	96,5	97,2	97,2	+0,7	-	101,3	95,8	97,2	-4,0	+1,5	100,5	98,6	-1,9	GEBR.
83,3	+0,8	88,3	87,3	83,5	-5,4	-4,4	93,4	87,9	85,4	-8,6	-2,8	92,9	90,6	-2,5	
120,4	+4,3	119,4	124,7	135,2	+13,2	+8,4	123,4	117,9	129,9	+5,3	+10,2	121,6	120,7	-0,7	
99,5	+5,9	92,0	105,7	90,0	-2,2	-14,9	101,1	100,0	97,9	-3,2	-2,1	100,2	100,6	+0,4	VERB.
85,6	+1,7	81,9	89,7	78,3	-4,4	-12,7	89,3	88,2	84,0	-5,9	-4,8	90,7	88,7	-2,2	
142,5	+14,9	122,8	154,6	125,9	+2,5	-18,6	137,4	136,3	140,3	+2,1	+2,9	129,3	136,9	+5,9	
89,1	+8,5	72,3	99,0	66,0	-8,7	-33,3	92,9	87,7	82,5	-11,2	-5,9	91,7	90,3	-1,5	DB
74,2	+2,8	64,8	84,7	57,9	-10,6	-31,6	82,0	75,4	71,3	-13,0	-5,4	83,0	78,7	-5,2	
130,5	+19,3	93,0	138,6	88,3	-5,1	-36,3	122,9	121,9	113,5	-7,6	-6,9	115,7	122,4	+5,8	
79,8	-2,2	83,9	86,8	79,0	-5,8	-9,0	90,5	80,7	82,9	-8,4	+2,7	91,5	85,6	-6,4	17
70,3	-4,1	74,1	74,4	65,7	-11,3	-11,7	79,8	71,0	70,1	-12,2	-1,3	81,0	75,4	-6,9	
104,0	+1,1	108,9	118,6	113,1	+3,9	-4,6	117,8	105,5	115,8	-1,7	+9,8	118,4	111,7	-5,7	
101,6	+23,0	56,9	115,3	48,8	-14,2	-57,7	96,1	97,1	82,0	-14,7	-15,6	92,0	96,6	+5,0	18
79,0	+11,7	53,0	97,7	48,1	-9,2	-50,8	84,8	80,9	72,9	-14,0	-9,9	85,5	82,8	-3,2	
170,6	+43,1	69,0	168,9	50,8	-26,4	-69,9	130,6	146,7	109,8	-15,9	-25,2	111,6	138,6	+24,2	
88,2	+6,1	78,2	108,1	76,9	-1,7	-28,9	97,8	94,7	92,5	-5,4	-2,3	100,1	96,2	-3,9	DC
88,2	+9,2	70,5	103,3	67,9	-3,7	-34,3	89,0	88,8	85,6	-3,8	-3,6	92,4	88,9	-3,8	
88,0	-3,2	104,7	124,3	107,9	+3,1	-13,2	127,7	114,9	116,1	-9,1	+1,0	126,3	121,3	-4,0	
88,3	-2,5	90,3	80,1	87,4	-3,2	+9,1	89,1	88,2	83,8	-5,9	-5,0	95,2	88,6	-6,9	DD
81,4	-4,7	82,6	71,7	77,8	-5,8	+8,5	81,4	81,3	74,8	-8,1	-8,0	89,1	81,3	-8,8	
164,2	+11,5	174,1	171,7	191,3	+9,9	+11,4	173,0	162,9	181,5	+4,9	+11,4	161,7	167,9	+3,8	
104,3	-3,3	106,8	109,7	108,4	+1,5	-1,2	109,4	110,0	109,1	-0,3	-0,8	113,4	109,7	-3,3	DE
98,2	-3,3	99,0	99,7	97,4	-1,6	-2,3	102,0	102,2	98,5	-3,4	-3,6	106,6	102,1	-4,2	
126,2	-3,2	134,2	145,5	147,7	+10,1	+1,5	135,6	137,8	146,6	+8,1	+6,4	137,8	136,7	-0,8	
107,7	-4,3	107,0	115,1	113,9	+6,4	-1,0	110,2	109,4	114,5	+3,9	+4,7	115,6	109,8	-5,0	21
100,2	-4,7	96,5	102,4	99,2	+2,8	-3,1	100,6	98,7	100,8	+0,2	+2,1	107,3	99,6	-7,2	
124,3	-3,6	130,4	143,7	146,6	+12,4	+2,0	131,7	133,4	145,2	+10,3	+8,8	134,1	132,5	-1,2	
119,0	-10,1	120,8	139,8	135,1	+11,8	-3,4	125,5	127,1	137,5	+9,6	+8,2	139,7	126,3	-9,6	21.1
106,6	-12,6	101,9	122,0	113,5	+11,4	-7,0	109,5	109,4	117,7	+7,5	+7,6	128,9	109,4	-15,1	
133,8	-7,6	143,3	161,2	161,0	+12,4	-0,1	144,6	148,4	161,1	+11,4	+8,6	152,5	146,5	-3,9	
98,8	+2,0	96,1	95,7	97,2	+1,1	+1,6	98,1	95,4	96,5	-1,6	+1,2	96,7	96,8	+0,1	21.2
96,9	+0,6	93,7	92,0	91,7	-2,1	-0,3	95,9	93,1	91,9	-4,2	-1,3	95,9	94,5	-1,5	
106,8	+7,2	106,3	111,3	119,9	+12,8	+7,7	107,6	105,5	115,6	+7,4	+9,6	99,9	106,5	+6,6	
99,2	-1,9	106,4	101,6	100,2	-5,8	-1,4	108,1	110,9	100,9	-6,7	-9,0	110,2	109,5	-0,6	22
95,8	-1,7	101,9	96,6	95,2	-6,6	-1,4	103,5	106,2	95,9	-7,3	-9,7	105,7	104,8	-0,9	
136,3	-1,4	154,7	155,1	153,9	-0,5	-0,8	157,0	161,3	154,5	-1,6	-4,2	157,3	159,1	+1,1	
109,8	-1,3	111,4	112,2	115,2	+3,4	+2,7	113,3	104,4	113,7	+0,4	+8,9	113,5	108,8	-4,1	D6
97,5	-2,8	98,4	93,6	98,7	+0,3	+5,4	99,1	92,8	96,2	-2,9	+3,7	100,9	95,9	-5,0	
124,0	+0,1	126,5	133,6	134,3	+6,2	+0,5	129,7	117,8	134,0	+3,3	+13,8	128,0	123,7	-3,4	
115,7	-4,4	120,1	119,0	125,3	+4,3	+5,3	122,7	110,8	122,2	-0,4	+10,3	124,2	116,8	-6,0	24.1
110,9	-6,0	112,2	107,6	114,1	+1,7	+6,0	114,4	106,0	110,9	-3,1	+4,6	118,8	110,2	-7,2	
119,7	-3,1	126,9	128,6	134,7	+6,1	+4,7	129,8	114,9	131,7	+1,5	+14,6	128,8	122,3	-5,0	
113,2	+10,7	108,9	118,6	111,2	+2,1	-6,2	110,6	107,3	114,9	+3,9	+7,1	105,9	109,0	+2,9	24.4
87,7	+5,0	87,7	87,9	87,7	-	-0,2	87,7	84,5	87,8	+0,1	+3,9	86,7	86,1	-0,7	
154,9	+16,5	143,6	168,7	149,7	+4,2	-11,3	148,0	144,5	159,2	+7,6	+10,2	137,4	146,3	+6,5	
110,1	-2,0	111,6	111,4	115,9	+3,9	+4,0	112,9	107,3	113,7	+0,7	+6,0	113,9	110,1	-3,3	DM
99,3	-2,9	99,0	96,9	100,6	+1,6	+3,8	100,1	96,2	98,7	-1,4	+2,6	102,7	98,2	-4,4	
142,2	+0,1	149,1	154,9	161,8	+8,5	+4,5	151,2	140,4	158,3	+4,7	+12,7	147,0	145,8	-0,8	
110,8	-1,6	111,2	109,6	114,9	+3,3	+4,8	112,1	106,8	112,3	+0,2	+5,1	113,6	109,4	-3,7	25.2
99,8	-2,3	98,7	94,8	99,6	+0,9	+5,1	99,4	95,5	97,2	-2,2	+1,8	102,6	97,4	-5,1	
146,8	-	152,3	158,3	165,2	+8,5	+4,4	153,8	143,7	161,7	+5,1	+12,5	149,7	148,8	-0,6	
92,0	-9,0	93,9	79,6	89,4	-4,8	+12,3	92,6	87,7	84,5	-8,7	-3,6	97,8	90,1	-7,9	DI
88,6	-8,9	87,0	69,7	81,6	-6,2	+17,1	83,3	83,4	75,7	-9,1	-9,2	90,9	83,4	-8,3	
102,5	-9,3	115,5	110,2	113,5	-1,7	+3,0	121,2	101,1	111,8	-7,8	+10,6	119,3	111,1	-6,9	
96,0	-6,2	103,5	93,7	97,0	-6,3	+3,5	105,6	96,9	95,3	-9,8	-1,7	107,0	101,2	-5,4	26.1
95,1	-5,3	96,0	86,0	89,9	-6,4	+4,5	96,1	95,1	88,0	-8,4	-7,5	100,7	95,6	-5,1	
98,2	-8,1	121,3	112,1	113,8	-6,2	+1,5	128,4	101,0	113,0	-12,0	+11,9	122,0	114,7	-6,0	
110,2	-0,4	107,3	107,6	110,7	+3,2	+2,9	110,8	103,2	109,1	-1,5	+5,7	111,4	107,0	-3,9	DJ
103,4	-1,6	100,5	98,2	100,9	+0,4	+2,7	103,9	96,7	99,5	-4,2	+2,9	104,2	100,3	-3,7	
130,0	+2,6	127,3	135,0	139,3	+3,4	+3,2	131,1	122,3	137,1	+4,6	+12,1	132,2	126,7	-4,2	

3 INDEX DES AUFTRAGSEINGANGS
 1995
 NACH ABSCHNITTEN, UNTERABSCHNITTEN,
 DER KLASSIFIKATION DER WIRTSCHAFTS
 3.1 ORIGINAL

VOLUMEN

WZ93- SCHL.	WIRTSCHAFTSZWEIG		VERAENDERUNG IN % JULI 2002 GEGEN			VERAENDERUNG IN % JUNI 2002 GEGEN			KUMULIERT		2-MONATS- DURCHSCHNITT JUNI 2002 UND JULI 2002	
			2002			2002			JAN. 2002 BIS	VER- AEND. IN % GEGEN VORJAHR	JUNI 2002 UND JULI 2002	VER- AEND. IN % GEGEN VORJAHR
			JULI	JULI 2001	JUNI 2002	JUNI	JUNI 2001	MAI 2002	JULI 2002	JULI 2002	JULI 2002	JULI 2002
27	METALLERZEUGUNG UND -BEARBEITUNG	INSGESAMT INLAND AUSLAND	122,2 114,8 136,5	+9,7 +10,1 +9,1	+3,2 +5,9 -0,7	118,4 108,4 137,5	+16,3 +15,1 +18,2	+5,5 +4,6 +6,8	117,2 108,4 134,1	+4,3 +1,7 +8,5	120,3 111,6 137,0	+12,9 +12,4 +13,5
27.1	ERZEUGUNG VON ROEHEISEN, STAHL UND FERROLEGIE- RUNGEN (EGKS) 1)	INSGESAMT INLAND AUSLAND	130,2 121,7 146,8	+21,9 +17,9 +28,9	+0,8 +1,0 +0,3	129,2 120,5 146,3	+25,3 +25,7 +24,8	+10,3 +9,6 +11,6	123,5 115,9 138,3	+13,4 +11,1 +17,2	129,7 121,1 146,6	+23,5 +21,6 +26,8
27.5	GIESSEREIINDUSTRIE	INSGESAMT INLAND AUSLAND	132,2 124,2 160,7	+7,2 +1,4 +27,3	+9,4 +8,4 +12,5	120,8 114,6 142,9	+9,2 +13,6 -1,9	-4,9 -3,8 -8,0	127,0 117,3 161,9	+0,6 -3,1 +11,8	126,5 119,4 151,8	+8,1 +6,9 +11,7
28	HERSTELLUNG VON METALL- ERZEUGNISSEN	INSGESAMT INLAND AUSLAND	110,8 103,0 145,0	+1,4 +0,1 +5,8	+4,4 +7,5 -4,0	106,1 95,8 151,0	-0,2 -4,7 +14,6	+4,7 +3,2 +9,3	104,5 95,8 142,5	-4,5 -6,2 +0,7	108,5 99,4 148,0	+0,6 -2,3 +10,0
28.1	STAHL- UND LEICHTMETALL- BAU	INSGESAMT INLAND AUSLAND	98,0 92,3 157,4	+1,0 -0,2 +10,2	+1,4 +7,2 -23,0	96,6 86,1 204,4	+4,4 -2,3 +49,6	+6,9 +2,3 +32,7	89,1 82,3 159,6	-4,6 -6,9 +10,5	97,3 89,2 180,9	+2,6 -1,2 +29,5
DK	MASCHINENBAU	INSGESAMT INLAND AUSLAND	112,6 99,9 127,6	+4,6 +0,7 +8,6	-4,1 +0,6 -8,0	117,4 99,3 138,7	+9,9 +5,5 +14,0	+8,2 +11,2 +5,8	110,7 96,1 127,8	-1,6 -5,7 +2,3	115,0 99,6 133,2	+7,3 +3,0 +11,4
29.1	H.V. MASCHINEN F.D.ERZUEG. U.NUTZG.V.MECHAN.ENERGIE (D.LUFT-, STRASS.FAHRZ.BAU)	INSGESAMT INLAND AUSLAND	102,8 94,4 114,1	+0,9 +3,7 -2,0	-2,4 +9,6 -13,0	105,3 86,1 131,1	+2,0 -0,1 +4,0	+5,7 +4,6 +6,7	103,6 88,2 124,3	-5,2 -5,4 -5,0	104,1 90,3 122,6	+1,5 +1,9 +1,1
29.3	HERSTELLUNG VON LAND- U. FORSTWIRTSCHAFTLICHEN MASCHINEN	INSGESAMT INLAND AUSLAND	116,1 82,1 148,9	+0,2 +8,0 -3,6	+16,8 +5,9 +23,5	99,4 77,5 120,6	-2,0 +0,1 -3,1	-11,3 -11,9 -10,9	135,4 105,2 164,7	+17,1 +20,4 +15,3	107,8 79,8 134,8	-0,8 +4,0 -3,4
29.4	HERSTELLUNG VON WERK- ZEUGMASCHINEN	INSGESAMT INLAND AUSLAND	107,5 94,9 120,0	+2,5 -8,7 +13,3	-3,6 -15,3 +8,2	111,5 112,0 110,9	+9,0 +9,7 +8,2	+10,7 +15,6 +6,2	102,3 97,2 107,3	-10,0 -13,6 -6,7	109,5 103,5 115,5	+5,7 +0,5 +10,8
DL	H.V. BUEROMASCH., DATENVERARB. GER. U.-EINRICHTG.; ELEKTROT., FEINMECHANIK U. OPTIK	INSGESAMT INLAND AUSLAND	125,9 114,0 146,2	-4,5 -3,8 -5,5	-6,0 +0,2 -13,0	134,0 113,8 168,0	-3,9 -2,3 -5,8	+9,2 +10,8 +7,5	128,2 110,7 157,7	-7,9 -10,9 -4,2	130,0 113,9 157,1	-4,2 -3,1 -5,7
30	H.V. BUEROMASCHINEN, DATENVERARBEITUNGSGE- RAEATEN U. -EINRICHTUNGEN	INSGESAMT INLAND AUSLAND	114,6 124,5 97,5	-17,8 -16,4 -20,6	+1,9 +4,0 -2,4	112,5 119,7 99,9	-14,6 -10,5 -22,3	-0,7 +0,2 -2,3	121,9 129,9 107,9	-16,7 -16,5 -17,0	113,6 122,1 98,7	-16,3 -13,6 -21,5
31	HERSTELLUNG VON GERAETEN DER ELEKTRIZITAETSERZUE- GUNG, -VERTEILUNG U.AE.	INSGESAMT INLAND AUSLAND	111,9 107,1 122,1	-4,9 -4,3 -6,1	-3,1 +4,4 -14,7	115,5 102,6 143,1	-12,2 -9,5 -16,0	+12,0 +11,2 +13,3	112,1 102,6 132,4	-11,5 -10,8 -12,7	113,7 104,9 132,6	-8,8 -6,9 -11,7
31.2	HERSTELLUNG VON ELEK- TRIZITAETSVERTeilUNGS- U. -SCHALTEINRICHTUNGEN	INSGESAMT INLAND AUSLAND	100,4 97,1 107,2	-6,7 -8,0 -4,0	-1,3 +1,3 -5,6	101,7 95,9 113,6	-16,4 -9,1 -26,5	+13,4 +15,3 +10,2	97,8 92,6 108,5	-16,4 -16,5 -16,3	101,1 96,5 110,4	-11,8 -8,6 -17,1
31.6	HERSTELLUNG VON ELEK- TRISCHEN AUSRUESTUNGEN A.N.G.	INSGESAMT INLAND AUSLAND	115,3 111,1 125,1	+1,1 -3,6 +12,7	-7,5 -0,4 -19,1	124,6 111,6 154,7	-5,9 -6,5 -5,0	+10,9 +8,6 +14,8	120,9 112,6 140,2	-0,2 -3,8 +7,4	120,0 111,4 139,9	-2,6 -5,0 +2,2
32	RUNDFUNK-, FERNSEH- UND NACHRICHTENTECHNIK	INSGESAMT INLAND AUSLAND	154,6 138,8 172,5	-4,3 -2,2 -6,1	-15,7 -9,7 -20,3	183,3 153,7 216,5	+10,3 +15,6 +6,4	+12,7 +22,2 +6,0	163,6 135,5 195,3	-3,2 -12,5 +5,6	169,0 146,3 194,5	+3,1 +6,4 +0,5
33	MEDIZIN-, MESS-, STEUER- UND REGELUNGSTECHNIK, OPTIK	INSGESAMT INLAND AUSLAND	129,3 101,4 174,5	+2,6 +4,5 +0,9	+0,7 +2,4 -0,6	128,4 99,0 175,5	-1,4 -0,4 -2,2	+3,2 +1,6 +4,7	126,1 96,9 173,2	-2,9 -4,9 -0,8	128,9 100,2 175,0	+0,6 +2,0 -0,7
DM	FAHRZEUGBAU	INSGESAMT INLAND AUSLAND	165,0 127,6 204,9	+6,4 +2,0 +9,5	+2,7 +4,2 +1,6	160,7 122,4 201,6	-3,4 -2,9 -3,6	-5,9 +4,4 -11,5	162,4 125,2 202,1	-0,8 -2,9 +0,7	162,9 125,0 203,3	+1,4 -0,5 +2,6
34	HERSTELLUNG VON KRAFTWAGEN UND KRAFTWAGENTEILEN	INSGESAMT INLAND AUSLAND	169,8 131,7 208,5	+5,1 -1,2 +9,6	+4,5 +1,3 +6,6	162,5 130,0 195,6	+2,3 -0,8 +4,5	-2,2 +3,5 -5,7	168,1 131,2 205,6	+0,2 -3,6 +2,9	166,2 130,9 202,1	+3,7 -1,0 +7,0
34.1	HERSTELLUNG VON KRAFTWAGEN UND KRAFTWAGENMOTOREN	INSGESAMT INLAND AUSLAND	167,4 107,6 219,1	+8,3 -2,4 +13,5	+7,0 +4,0 +8,3	156,5 103,5 202,4	+0,8 -7,8 +5,2	-6,8 -4,9 -7,7	166,4 111,8 213,7	+0,4 -5,0 +3,1	162,0 105,6 210,8	+4,5 -5,1 +9,3
35	SONSTIGER FAHRZEUGBAU	INSGESAMT INLAND AUSLAND	132,3 104,0 174,6	+18,7 +33,2 +8,3	-11,0 +31,9 -30,7	148,6 79,2 251,9	-31,2 -19,5 -35,5	-26,3 +14,1 -36,7	123,8 91,1 172,8	-9,2 +3,1 -16,8	140,5 81,6 213,3	-14,2 +3,7 -22,7
35.1	SCHIFFBAU	INSGESAMT INLAND AUSLAND	38,5 32,5 52,7	+167,4 +206,6 +122,4	-80,9 +135,5 -91,1	195,2 13,8 592,5	+333,8 -69,7 +1231,5	+1612,3 +19,0 +5097,4	49,7 18,2 120,1	+28,4 -38,1 +99,5	116,9 23,2 322,6	+293,6 -17,4 +846,0
35.3	LUFT- UND RAUMFAHRZEUGBAU	INSGESAMT INLAND AUSLAND	179,5 170,7 185,9	-3,9 +26,4 -17,3	+32,7 +26,8 +36,8	135,3 134,6 135,9	-62,8 -4,7 -74,2	-58,0 +11,6 -71,1	169,6 159,9 176,8	-17,4 +17,0 -30,8	157,4 152,7 160,9	-42,8 +10,5 -57,1
36.1	HERSTELLUNG VON MOEBELN	INSGESAMT INLAND AUSLAND	74,3 67,3 121,2	-8,3 -8,8 -5,8	-2,0 -0,1 -7,6	75,8 67,4 131,2	-11,7 -14,9 +1,9	+4,3 +2,3 +11,9	77,7 71,2 121,2	-14,1 -15,5 -7,8	75,1 67,4 126,2	-10,0 -11,9 -1,9

1) EUROPAEISCHE GEMEINSCHAFT FUER KOHLE UND STAHL.

STBA, FS 4, R 2.2, 7/2002

BUNDESGBIET

FUER DAS VERARBEITENDE GEWERBE
= 100
ABTEILUNGEN, GRUPPEN UND KLASSEN
ZWEIGE, AUSGABE 1993 (WZ93)
WERT

INDEX

2001 JULI	VER- AEND. IN % GEGEN JULI 2000	2001 2.VJ	2002 1.VJ	2002 2.VJ	VERAENDERUNG IN % 2.VJ 2002 GEGEN		2001 1.HJ	2001 2.HJ	2002 1.HJ	VERAENDERUNG IN % 1.HJ 2002 GEGEN		2000	2001	VER- AEND. IN % GEGEN 2000	WZ93 SCHL.
					2.VJ 2001	1.VJ 2002				1.HJ 2001	2.HJ 2001				
111,4	-	107,1	115,2	117,6	+9,8	+2,1	112,6	103,6	116,4	+3,4	+12,4	114,2	108,1	-5,3	27
104,3	-1,9	100,7	106,5	108,2	+7,4	+1,6	106,9	96,9	107,4	+0,5	+10,8	108,1	101,9	-5,7	
125,1	+3,1	119,6	131,8	135,6	+13,4	+2,9	123,4	116,5	133,7	+8,3	+14,8	125,8	119,9	-4,7	
106,8	+7,7	107,1	119,8	125,1	+16,8	+4,4	109,3	102,8	122,4	+12,0	+19,1	103,4	106,0	+2,5	27.1
103,2	+11,3	101,4	112,7	117,2	+15,6	+4,0	104,5	100,6	115,0	+10,0	+14,3	100,2	102,6	+2,4	
113,9	+1,8	118,2	133,5	140,3	+18,7	+5,1	118,6	107,0	136,9	+15,4	+27,9	109,6	112,8	+2,9	
123,3	-1,0	122,4	122,7	129,6	+5,9	+5,6	126,6	116,8	126,2	-0,3	+8,0	124,8	121,7	-2,5	27.5
122,5	-4,1	115,0	111,7	120,6	+4,9	+8,0	120,7	109,4	116,2	-3,7	+6,2	121,2	115,1	-5,0	
126,2	+12,2	149,1	162,3	162,0	+8,7	-0,2	148,0	143,5	162,2	+9,6	+13,0	137,7	145,7	+5,8	
109,3	-0,5	107,4	101,6	105,2	-2,0	+3,5	109,5	102,9	103,4	-5,6	+0,5	109,1	106,2	-2,7	28
102,9	-1,3	100,4	92,9	96,2	-4,2	+3,6	102,0	96,5	94,6	-7,3	-2,0	101,8	99,3	-2,5	
137,1	+1,9	138,4	139,6	144,5	+4,4	+3,5	142,2	130,7	142,1	-0,1	+8,7	141,2	136,5	-3,3	
97,0	-8,8	94,2	82,2	93,1	-1,2	+13,3	92,8	90,4	87,7	-5,5	-3,0	95,1	91,6	-3,7	28.1
92,5	-5,0	89,0	75,7	85,6	-3,8	+13,1	87,7	85,6	80,7	-8,0	-5,7	90,5	86,7	-4,2	
142,8	-28,2	148,4	149,9	169,9	+14,5	+13,3	144,7	139,7	159,9	+10,5	+14,5	142,4	142,2	-0,1	
107,6	-6,5	108,0	108,4	112,4	+4,1	+3,7	113,3	105,7	110,4	-2,6	+4,4	115,3	109,5	-5,0	DK
99,2	-4,4	96,9	96,2	94,7	-2,3	-1,6	102,4	95,4	95,5	-6,7	+0,1	103,7	98,9	-4,6	
117,5	-8,4	121,1	122,6	133,1	+9,9	+8,6	126,1	117,8	127,9	+1,4	+8,6	128,9	121,9	-5,4	
101,9	-5,6	108,2	105,2	102,2	-5,5	-2,9	110,5	101,6	103,7	-6,2	+2,1	110,8	106,0	-4,3	29.1
91,0	-5,8	87,7	88,5	85,8	-2,2	-3,1	93,5	84,2	87,1	-6,8	+3,4	95,1	88,8	-6,6	
116,4	-5,5	135,7	127,6	124,3	-8,4	-2,6	133,3	125,0	126,0	-5,5	+0,8	132,0	129,1	-2,2	
115,9	+36,2	108,4	157,0	120,2	+10,9	-23,4	115,5	110,4	138,6	+20,0	+25,5	107,4	113,0	+5,2	29.3
76,0	+16,0	85,7	125,9	92,2	+7,6	-26,8	89,3	81,7	109,1	+22,2	+33,5	88,2	85,5	-3,1	
154,5	+48,6	130,3	187,4	147,4	+13,1	-21,3	140,9	138,3	167,4	+18,8	+21,0	126,1	139,6	+10,7	
104,9	-23,3	105,3	97,5	105,4	+0,1	+8,1	115,2	98,8	101,4	-12,0	+2,6	122,4	107,0	-12,6	29.4
103,9	-13,1	104,0	91,4	103,8	-0,2	+13,6	113,9	99,6	97,6	-14,3	-2,0	113,9	106,8	-6,2	
105,9	-31,1	106,5	103,5	106,9	+0,4	+3,3	116,5	98,0	105,2	-9,7	+7,3	130,7	107,2	-18,0	
131,9	-7,0	134,3	128,4	128,7	-4,2	+0,2	140,4	130,4	128,6	-8,4	-1,4	148,4	135,4	-8,8	DL
118,5	-6,2	116,5	111,0	109,4	-6,1	-1,4	125,2	116,7	110,2	-12,0	-5,6	126,5	121,0	-4,3	
154,7	-7,9	164,3	157,9	161,3	-1,8	+2,2	166,2	153,7	159,6	-4,0	+3,8	185,3	160,0	-13,7	
139,5	-16,4	134,2	126,9	119,3	-11,1	-6,0	147,4	131,6	123,1	-16,5	-6,5	166,0	139,5	-16,0	30
149,0	-13,6	138,9	136,9	124,6	-10,3	-9,0	156,7	143,9	130,8	-16,5	-9,1	171,9	150,3	-12,6	
122,8	-21,7	126,0	109,3	109,8	-12,9	+0,5	131,2	110,0	109,6	-16,5	-0,4	155,6	120,6	-22,5	
117,7	-2,3	126,4	114,3	110,0	-13,0	-3,8	128,2	116,3	112,2	-12,5	-3,5	124,5	122,2	-1,8	31
111,9	-2,2	109,9	104,5	99,9	-9,6	-5,0	115,5	109,0	101,9	-11,8	-6,5	111,7	112,2	+0,4	
130,0	-2,6	161,6	135,2	133,0	-17,7	-1,6	155,3	131,9	134,1	-13,7	+1,7	152,0	143,6	-5,5	
107,6	-5,1	115,6	98,4	96,3	-16,7	-2,1	118,6	104,7	97,4	-17,9	-7,0	113,9	111,7	-1,9	31.2
105,6	-5,7	104,1	93,4	90,2	-13,4	-3,4	111,8	101,0	91,8	-17,9	-9,1	104,9	106,4	+1,4	
111,7	-4,0	139,1	108,5	108,9	-21,7	+0,4	132,6	112,4	108,7	-18,0	-3,3	132,5	122,5	-7,5	
114,0	-2,0	121,8	124,0	119,7	-1,7	-3,5	122,4	116,5	121,9	-0,4	+4,6	119,7	119,5	-0,2	31.6
115,2	+2,6	114,6	114,8	111,0	-3,1	-3,3	117,5	114,8	112,9	-3,9	-1,7	114,5	116,1	+1,4	
111,0	-11,7	138,2	145,4	139,9	+1,2	-3,8	133,7	120,5	142,7	+6,7	+18,4	131,6	127,1	-3,4	
161,6	-12,8	157,2	160,8	169,5	+7,8	+5,4	170,2	161,0	165,2	-2,9	+2,6	204,2	165,6	-18,9	32
141,9	-12,6	139,1	132,0	138,0	-0,8	+4,5	156,9	141,3	135,0	-14,0	-4,5	168,1	149,1	-11,3	
183,7	-13,0	177,6	193,1	205,1	+15,5	+6,2	185,2	183,2	199,1	+7,5	+8,7	244,8	184,2	-24,8	
126,0	-1,6	125,7	123,4	127,7	+1,6	+3,5	130,5	126,4	125,6	-3,8	-0,6	129,6	128,4	-0,9	33
97,0	-1,3	99,9	93,6	96,6	-1,3	+5,3	102,8	98,7	96,1	-6,5	-2,6	100,2	100,7	+0,5	
172,9	-1,6	167,2	171,4	174,5	+4,4	+1,8	174,9	171,1	173,0	-1,1	+1,1	176,6	173,0	-2,0	
155,1	+5,7	162,7	157,8	166,2	+2,2	+5,3	165,1	151,9	162,0	-1,9	+6,6	154,4	158,5	+2,7	DM
125,1	+4,4	127,2	125,0	124,7	-2,0	-0,2	129,6	123,1	124,8	-3,7	+1,4	127,6	126,3	-1,0	
187,2	+6,5	200,5	192,8	210,4	+4,9	+9,1	203,0	182,8	201,6	-0,7	+10,3	183,0	192,9	+5,4	
161,6	+8,2	165,1	167,7	168,0	+1,8	+0,2	168,7	157,7	167,8	-0,5	+6,4	154,3	163,2	+5,8	34
133,3	+5,0	133,9	130,2	132,0	-1,4	+1,4	136,5	126,6	131,1	-4,0	+3,6	130,7	131,5	+0,6	
190,3	+10,6	196,7	205,7	204,5	+4,0	-0,6	201,4	189,4	205,1	+1,8	+8,3	178,2	195,4	+9,7	
154,6	+3,8	162,7	167,7	164,9	+1,4	-1,7	167,6	150,4	166,3	-0,8	+10,6	151,2	159,0	+5,2	34.1
110,2	+0,1	114,4	115,0	110,1	-3,8	-4,3	119,0	103,1	112,5	-5,5	+9,1	115,8	111,0	-4,1	
193,1	+5,7	204,5	213,3	212,2	+3,8	-0,5	209,7	191,4	212,8	+1,5	+11,2	181,8	200,5	+10,3	
111,5	-14,2	146,6	90,7	154,1	+5,1	+69,9	140,4	113,0	122,4	-12,8	+8,3	155,1	126,7	-18,3	35
78,1	-0,8	89,7	94,9	83,1	-7,4	-12,4	90,1	103,4	89,0	-1,2	-13,9	109,7	96,8	-11,8	
161,2	-21,7	231,4	85,2	259,8	+12,3	+204,9	215,5	127,5	172,5	-20,0	+35,3	223,1	171,5	-23,1	
14,4	-90,5	41,8	23,6	79,5	+90,2	+236,9	42,8	44,3	51,6	+20,6	+16,5	105,8	43,6	-58,8	35.1
10,6	-15,2	33,6	15,3	16,4	-51,2	+7,2	32,6	50,0	15,9	-51,2	-68,2	42,1	41,3	-1,9	
23,7	-94,8	60,8	44,5	218,2	+258,9	+390,3	66,3	33,4	131,3	+98,0	+293,1	247,4	49,9	-79,8	
186,8	+57,0	231,0	132,2	203,8	-11,8	+54,2	208,5	169,5	168,0	-19,4	-0,9	223,0	189,0	-15,2	35.3
135,0	+13,7	151,9	178,5	137,7	-9,3	-22,9	136,9	178,2	158,1	+15,5	-11,3	208,5	157,5	-24,5	
224,8	+88,6	288,8	98,2	252,3	-12,6	+156,9	260,8	163,1	175,3	-32,8	+7,5	233,5	212,0	-9,2	
81,0	-2,1	87,0	80,5	76,1	-12,5	-5,5	92,1	84,4	78,3	-15,0	-7,2	94,1	88,3	-6,2	36.1
73,8	-3,8	80,8	74,7	68,9	-14,7	-7,8	86,1	78,7	71,8	-16,6	-8,8	88,5	82,4	-6,9	
128,6	+5,5	128,0	118,8	123,7	-3,4	+4,1	131,8	122,0	121,2	-8,0	-0,7	131,5	126,9	-3,5	

FRUEHERES BUNDESGBIET

3 INDEX DES AUFTRAGSEINGANGS FUER DAS VERARBEITENDE GEWERBE
1995 = 1003.2 ZEITREIHENANALYSE - BERLINER VERFAHREN (BV 4)
WERTINDEX

WZ93- SCHL.	WIRTSCHAFTSZWEIG	ORIGINALWERT		KALENDER- U. SAISON- BEREINIGTER WERT BERLINER VERFAHREN, VERSION 4		GLATTE KOMPONENTE		
		2002 JULI	VERAEND. GEGENUEBER VORJAHRES- MONAT IN %	2002 JULI	VERAEND. GEGENUEBER VORMONAT IN %	2002 JULI	VERAEND. GEGENUEBER VORMONAT IN %	
D	VERARBEITENDES GEWERBE 1)	INSGESAMT	127,1	+3,3	126,6	+1,5	125,1	+0,6
		INLAND	106,8	+0,8	104,6	+0,9	103,0	0
		AUSLAND	161,9	+6,4	164,4	+2,0	162,9	+1,2
	VORLEISTUNGSGUETER- PRODUZENTEN	INSGESAMT	117,4	+4,5	114,7	+0,9	113,3	+0,7
		INLAND	105,5	+2,3	101,4	+1,0	99,7	+0,3
		AUSLAND	140,9	+8,2	141,5	+1,1	140,2	+1,2
	INVESTITIONSGUETER- PRODUZENTEN	INSGESAMT	145,7	+3,8	146,6	+2,9	144,1	+0,8
		INLAND	118,4	+1,0	116,1	+1,5	113,5	-0,1
		AUSLAND	180,7	+6,2	185,1	+3,1	183,1	+1,3
	GEBRAUCHSGUETER- PRODUZENTEN	INSGESAMT	93,3	-4,3	99,7	-4,5	101,3	+0,2
		INLAND	82,9	-5,1	89,4	-0,8	89,0	-0,3
		AUSLAND	122,5	-2,5	127,9	-11,9	134,6	+0,9
	VERBRAUCHSGUETER- PRODUZENTEN	INSGESAMT	103,3	-0,6	103,2	+0,4	102,7	-0,2
		INLAND	85,8	-3,6	87,5	-1,2	87,7	-0,6
		AUSLAND	156,8	+4,7	151,7	+4,0	148,9	+0,3
DB	TEXTIL- UND BEKLEIDUNGS- GEWERBE	INSGESAMT	82,0	-9,0	83,3	-0,4	82,9	-0,7
		INLAND	66,9	-11,2	71,2	-1,1	70,9	-0,7
		AUSLAND	123,5	-5,7	117,0	+1,0	116,1	-0,7
17	TEXTILGEWERBE	INSGESAMT	80,2	-0,7	84,6	+3,3	82,6	+0,1
		INLAND	66,9	-5,9	70,2	+3,2	68,5	-0,7
		AUSLAND	114,3	+8,0	121,7	+3,0	118,7	+1,1
18	BEKLEIDUNGSGEWERBE	INSGESAMT	84,3	-17,6	82,1	-4,9	83,7	-1,8
		INLAND	67,1	-16,7	72,8	-6,5	74,1	-0,9
		AUSLAND	137,4	-18,6	111,2	-1,9	113,1	-3,3
DC	LEDERGEWERBE	INSGESAMT	81,4	-12,7	95,1	-6,2	97,7	-0,1
		INLAND	79,9	-13,7	86,6	-8,8	89,1	-0,6
		AUSLAND	86,6	-9,1	125,3	+1,5	127,4	+0,9
DD	HOLZGEWERBE (OHNE HERSTELLUNG VON MOEBELN)	INSGESAMT	84,9	-2,5	83,5	+3,5	81,4	-0,5
		INLAND	75,8	-4,3	74,0	+3,9	71,8	-0,8
		AUSLAND	183,7	+6,2	186,7	+1,5	185,0	+0,7
DE	PAPIER- UND DRUCKGEWERBE	INSGESAMT	111,1	+4,2	113,2	+1,1	112,5	+0,1
		INLAND	100,7	+0,1	102,1	-0,3	101,9	-0,1
		AUSLAND	148,2	+15,6	153,1	+4,2	150,6	+0,7
21	PAPIERGEWERBE	INSGESAMT	119,2	+8,0	118,7	+1,4	117,8	+0,5
		INLAND	105,2	+2,2	103,8	+0,1	103,5	+0,4
		AUSLAND	150,5	+18,2	152,9	+4,4	150,1	+0,9
21.1	H. V. HOLZSTOFF, ZELLSTOFF, PAPIER, KARTON UND PAPPE	INSGESAMT	137,1	+15,0	141,3	+3,6	138,9	+0,9
		INLAND	115,1	+8,8	118,6	+1,5	117,5	+1,0
		AUSLAND	163,5	+20,9	168,8	+5,6	164,5	+0,8
21.2	PAPIER-, KARTON- UND PAPPEVERARBEITUNG	INSGESAMT	105,1	+1,4	101,5	-0,1	101,3	+0,1
		INLAND	100,0	-1,4	96,3	-0,6	96,0	-0,2
		AUSLAND	126,5	+12,4	124,2	+1,9	123,7	+1,1
22	DRUCKGEWERBE, VERVIEL- FAELTIGUNG VON BESPIELTEN TON-, BILD- U. DATENTRAEGERN	INSGESAMT	99,0	-1,9	105,4	+0,5	104,7	-0,7
		INLAND	95,5	-2,5	100,7	-0,2	100,1	-0,7
		AUSLAND	135,6	+1,6	153,1	+3,0	152,7	-0,3
DG	CHEMISCHE INDUSTRIE	INSGESAMT	119,3	+5,4	115,4	+0,9	114,2	+0,8
		INLAND	102,3	+3,3	97,1	+0,3	95,8	+0,3
		AUSLAND	139,2	+7,3	137,0	+1,6	135,7	+1,2
24.1	HERSTELLUNG VON CHEMISCHEN GRUNDSTOFFEN	INSGESAMT	119,6	+3,1	117,7	+0,7	116,3	+1,0
		INLAND	113,1	+3,7	108,1	+1,7	105,1	+0,8
		AUSLAND	125,1	+2,9	126,0	+0,2	125,8	+1,1
24.4	HERSTELLUNG VON PHARMA- ZEUTISCHEN ERZEUGNISSEN	INSGESAMT	132,8	+7,4	127,4	+3,2	124,7	+0,4
		INLAND	98,6	+3,6	95,0	-0,8	95,1	+0,1
		AUSLAND	188,7	+10,9	178,9	+7,4	172,8	+0,7
DH	HERSTELLUNG VON GUMMI- UND KUNSTSTOFFWAREN	INSGESAMT	119,5	+7,5	117,2	+1,5	115,7	+0,7
		INLAND	104,8	+4,4	101,6	+1,3	100,6	+0,4
		AUSLAND	163,6	+14,0	164,0	+1,9	160,9	+1,3
25.2	HERSTELLUNG VON KUNST- STOFFWAREN	INSGESAMT	118,8	+5,9	115,5	+1,3	114,3	+0,7
		INLAND	104,5	+3,6	100,4	+1,9	99,1	+0,3
		AUSLAND	166,0	+11,1	165,4	+0,4	164,0	+1,2
DI	GLASGEWERBE, KERAMIK, VERARBEITUNG VON STEINEN UND ERDEN	INSGESAMT	93,6	+2,7	88,7	+6,0	85,6	0
		INLAND	85,4	-1,3	77,9	+3,6	76,0	-0,5
		AUSLAND	118,9	+12,7	122,4	+11,1	115,4	+1,2
26.1	HERSTELLUNG UND VERAR- BEITUNG VON GLAS	INSGESAMT	100,3	+6,7	101,5	+8,4	95,8	+0,4
		INLAND	92,6	+1,6	90,4	+3,4	87,4	-0,2
		AUSLAND	118,6	+17,4	128,1	+17,8	116,0	+1,7
DJ	METALLERZEUGUNG UND -BE- ARBEITUNG, HERSTELLUNG VON METALLERZEUGNISSEN	INSGESAMT	118,5	+4,0	114,1	+0,5	112,1	+0,8
		INLAND	110,2	+3,6	104,1	+1,1	102,1	+0,6
		AUSLAND	142,9	+5,2	143,0	-1,2	141,4	+1,5

1) AUSGEWAELHTE WIRTSCHAFTSZWEIGE (OHNE ERNAHRUNGSGEWERBE UND TABAKVERARBEITUNG).

STBA, FS 4, R 2.2, 7/2002

FRUEHERES BUNDESGBIET

3 INDEX DES AUFTRAGSEINGANGS FUER DAS VERARBEITENDE GEWERBE
1995 = 1003.2 ZEITREIHENANALYSE - BERLINER VERFAHREN (BV 4)
WERTINDEX

WZ93- SCHL.	WIRTSCHAFTSZWEIG	ORIGINALWERT		KALENDER- U. SAISON- BEREINIGTER WERT BERLINER VERFAHREN, VERSION 4		GLATTE KOMPONENTE		
		2002 JULI	VERAEND. GEGENUEBER VORJAHRES- MONAT IN %	2002 JULI	VERAEND. GEGENUEBER VORMONAT IN %	2002 JULI	VERAEND. GEGENUEBER VORMONAT IN %	
27	METALLERZEUGUNG UND -BEARBEITUNG	INSGESAMT INLAND AUSLAND	120,6 114,0 133,2	+6,4 +7,9 +4,2	116,2 108,7 130,4	-1,8 -1,7 -2,1	114,8 106,8 130,0	+1,3 +1,3 +1,4
27.1	ERZEUGUNG VON ROHEISEN, STAHL UND FERROLEGIE- RUNGEN (EGKS) 1)	INSGESAMT INLAND AUSLAND	122,6 114,1 139,2	+22,1 +19,9 +26,0	117,9 110,8 132,7	+0,5 0 +2,6	114,2 107,1 128,2	+1,5 +1,3 +2,0
27.5	GIESSEREIINDUSTRIE	INSGESAMT INLAND AUSLAND	134,9 130,1 152,2	+6,2 +1,4 +24,4	130,1 120,7 163,5	-0,4 -6,1 +17,0	129,1 122,7 153,4	+1,1 +1,2 +1,0
28	HERSTELLUNG VON METALL- ERZEUGNISSEN	INSGESAMT INLAND AUSLAND	116,9 107,8 156,6	+2,2 +0,9 +6,3	112,8 101,2 160,2	+2,8 +3,0 -1,2	110,2 99,1 157,6	+0,5 0 +1,7
28.1	STAHL- UND LEICHTMETALLBAU	INSGESAMT INLAND AUSLAND	102,6 96,6 164,9	+1,0 -0,5 +11,6	94,2 87,9 160,9	-1,9 +1,6 -17,7	93,7 86,2 171,1	+0,2 0 +1,5
DK	MASCHINENBAU	INSGESAMT INLAND AUSLAND	122,4 108,2 139,0	+6,3 +2,2 +10,1	122,6 106,0 141,9	-1,2 -0,6 -1,9	121,7 104,6 141,8	+1,1 +0,6 +1,6
29.1	H.V. MASCHINEN F.D.ERZEUG. U.NUTZG.V.MECHAN.ENERGIE (O.LUFT-, STRASS.FAHRZ.BAU)	INSGESAMT INLAND AUSLAND	112,5 103,9 124,2	+2,6 +5,8 -0,7	114,4 99,0 133,8	+1,2 +4,4 -3,0	111,1 95,9 131,0	+0,3 +0,6 -0,2
29.3	HERSTELLUNG VON LAND- U. FORSTWIRTSCHAFTLICHEN MASCHINEN	INSGESAMT INLAND AUSLAND	126,4 89,8 161,7	+2,3 +10,7 -1,9	132,6 102,9 160,7	+2,5 +1,4 +2,2	137,1 104,8 167,8	-0,1 0 -0,1
29.4	HERSTELLUNG VON WERK- ZEUGMASCHINEN	INSGESAMT INLAND AUSLAND	119,1 105,3 132,8	+4,2 -6,6 +14,6	116,8 109,4 124,4	-3,0 -7,3 +0,9	116,2 111,1 121,6	+1,9 +1,6 +2,4
DL	H.V.BUEROMASCH., DATENVERARB. GER.U.-EINRICHTG.;ELEKTROT., FEINMECHANIK U. OPTIK	INSGESAMT INLAND AUSLAND	123,4 109,3 147,2	-4,7 -3,9 -5,9	126,2 108,9 155,5	+0,6 -0,4 +0,6	125,7 107,7 156,1	+0,3 +0,2 +0,5
30	H.V. BUEROMASCHINEN, DATENVERARBEITUNGSGE- RAETEN U. -EINRICHTUNGEN	INSGESAMT INLAND AUSLAND	85,9 89,0 80,4	-20,8 -18,4 -25,0	87,6 91,5 82,1	-0,6 +0,1 -4,0	90,6 93,6 85,9	-0,2 -0,4 +0,1
31	HERSTELLUNG VON GERAETEN DER ELEKTRIZITAETSERZEU- GUNG, -VERTEILUNG U.AE.	INSGESAMT INLAND AUSLAND	115,5 108,4 130,7	-4,5 -4,0 -5,3	115,5 104,4 138,7	+2,5 +1,8 +3,7	111,9 102,4 133,4	-0,6 -0,8 -0,3
31.2	HERSTELLUNG VON ELEK- TRIZITAETSERZEUGUNGS- U. -SCHALTEINRICHTUNGEN	INSGESAMT INLAND AUSLAND	106,5 99,6 120,8	-5,3 -6,7 -2,8	103,3 94,1 122,9	+3,5 -0,7 +11,1	99,5 92,5 114,3	-1,0 -1,1 -0,9
31.6	HERSTELLUNG VON ELEK- TRISCHEN AUSRUESTUNGEN A.N.G.	INSGESAMT INLAND AUSLAND	121,5 115,8 134,9	+0,7 -4,2 +12,4	125,7 117,2 147,9	+2,9 +2,1 +4,9	125,5 116,3 147,7	-0,2 -0,9 +1,2
32	RUNDFUNK-, FERNSEH- UND NACHRICHTENTECHNIK	INSGESAMT INLAND AUSLAND	139,9 120,7 161,5	-7,0 -5,6 -8,1	152,9 129,5 179,2	-3,4 -6,6 -1,2	156,1 128,5 187,1	+1,7 +1,9 +1,5
33	MEDIZIN-, MESS-, STEUER- UND REGELUNGSTECHNIK, OPTIK	INSGESAMT INLAND AUSLAND	139,0 110,1 185,8	+3,3 +5,9 +0,9	136,7 108,1 183,5	0 0 +0,2	137,2 107,0 186,1	+0,5 +0,6 +0,5
DM	FAHRZEUGBAU	INSGESAMT INLAND AUSLAND	177,7 134,7 223,6	+7,4 +3,4 +10,1	178,8 133,6 227,3	+5,2 +4,2 +5,6	174,8 129,6 223,2	+0,8 -0,5 +1,6
34	HERSTELLUNG VON KRAFTWAGEN UND KRAFTWAGENTEILEN	INSGESAMT INLAND AUSLAND	183,3 139,1 228,2	+6,1 +0,1 +10,2	181,2 136,1 228,2	+0,3 -0,3 +1,7	180,1 135,1 226,0	+0,4 -0,2 +0,9
34.1	HERSTELLUNG VON KRAFTWAGEN UND KRAFTWAGENMOTOREN	INSGESAMT INLAND AUSLAND	185,8 119,0 243,7	+9,3 -0,3 +14,0	183,9 118,0 242,4	+1,6 +2,1 +2,7	182,2 117,0 238,8	+0,7 -0,3 +1,2
35	SONSTIGER FAHRZEUGBAU	INSGESAMT INLAND AUSLAND	139,8 109,6 184,8	+19,8 +34,6 +9,1	152,8 115,3 202,6	+53,1 +52,3 +49,2	137,6 98,3 193,3	+3,8 -2,7 +9,0
35.1	SCHIFFBAU	INSGESAMT INLAND AUSLAND	40,6 34,3 55,7	+168,9 +211,8 +124,6	67,0 47,8 112,7	-57,7 +208,4 -76,4	86,6 29,7 214,1	+11,9 -6,9 +19,3
35.3	LUFT- UND RAUMFAHRZEUGBAU	INSGESAMT INLAND AUSLAND	190,0 180,6 196,8	-3,1 +27,9 -16,6	200,6 196,3 202,5	+272,2 +75,3 +927,9	165,0 164,9 168,8	+0,3 -4,1 +4,4
36.1	HERSTELLUNG VON MOEBELN	INSGESAMT INLAND AUSLAND	85,0 77,3 136,7	-6,6 -7,0 -4,6	90,4 83,7 136,0	+1,7 +3,1 -2,8	88,0 81,0 135,0	-0,8 -1,0 -0,1

1) EUROPAEISCHE GEMEINSCHAFT FUER KOHLE UND STAHL.
STBA,FS 4,R 2.2, 7/2002

FRUEHERES BUNDESGBIET

3 INDEX DES AUFTRAGSEINGANGS FUER DAS VERARBEITENDE GEWERBE
1995 = 1003.2 ZEITREIHENANALYSE - BERLINER VERFAHREN (BV 4)
VOLUMENINDEX

W293- SCHL.	WIRTSCHAFTSZWEIG	ORIGINALWERT		KALENDER- U. SAISON- BEREINIGTER WERT BERLINER VERFAHREN, VERSION 4		GLATTE KOMPONENTE		
		2002 JULI	VERAEND. GEGENUEBER VORJAHRES- MONAT IN %	2002 JULI	VERAEND. GEGENUEBER VORMONAT IN %	2002 JULI	VERAEND. GEGENUEBER VORMONAT IN %	
D	VERARBEITENDES GEWERBE 1)	INSGESAMT	122,2	+2,9	121,8	+1,4	120,5	+0,6
		INLAND	104,1	+0,3	102,0	+0,7	100,6	0
		AUSLAND	153,1	+6,1	155,7	+1,8	154,6	+1,2
	VORLEISTUNGSGUETER- PRODUZENTEN	INSGESAMT	116,0	+5,3	113,5	+0,7	112,6	+0,6
		INLAND	105,0	+2,7	101,0	+0,9	99,7	+0,3
		AUSLAND	137,8	+9,5	138,8	+0,9	138,2	+1,2
	INVESTITIONSGUETER- PRODUZENTEN	INSGESAMT	137,4	+2,5	138,4	+2,9	135,9	+0,7
		INLAND	113,9	-0,3	111,8	+1,4	109,3	-0,1
		AUSLAND	167,6	+5,0	171,9	+3,1	169,9	+1,3
	GEBRAUCHSGUETER- PRODUZENTEN	INSGESAMT	88,5	-4,9	94,7	-4,8	96,3	+0,1
		INLAND	78,2	-6,1	84,6	-1,1	84,3	-0,4
		AUSLAND	117,0	-2,8	122,2	-12,4	128,9	+1,0
	VERBRAUCHSGUETER- PRODUZENTEN	INSGESAMT	98,6	-0,9	98,5	+0,1	98,1	-0,2
		INLAND	82,2	-4,0	83,8	-1,3	84,0	-0,5
		AUSLAND	148,7	+4,4	143,9	+3,7	141,3	+0,4
08	TEXTIL- UND BEKLEIDUNGS- GEWERBE	INSGESAMT	80,7	-9,4	82,1	-0,4	81,6	-0,9
		INLAND	65,8	-11,3	70,1	-1,1	69,7	-0,9
		AUSLAND	121,8	-6,7	115,4	+0,9	114,5	-0,8
17	TEXTILGEWERBE	INSGESAMT	78,9	-1,1	83,3	+3,1	81,3	0
		INLAND	66,0	-6,1	69,3	+3,0	67,7	-0,6
		AUSLAND	111,8	+7,5	119,4	+3,1	116,4	+1,0
18	BEKLEIDUNGSGEWERBE	INSGESAMT	83,2	-18,1	80,8	-4,9	82,3	-1,8
		INLAND	65,6	-17,0	71,2	-6,6	72,4	-1,0
		AUSLAND	137,0	-19,7	110,4	-2,4	112,6	-3,5
DC	LEDERGEWERBE	INSGESAMT	76,0	-13,8	89,1	-6,6	91,6	-0,2
		INLAND	75,1	-14,9	81,5	-9,3	84,0	-0,6
		AUSLAND	79,4	-3,8	116,6	+1,5	118,2	+0,9
DD	HOLZGEWERBE (OHNE HERSTELLUNG VON MOEBELN)	INSGESAMT	87,9	-0,5	86,9	+3,6	84,7	-0,4
		INLAND	79,6	-2,2	78,0	+3,7	75,8	-0,7
		AUSLAND	178,0	+8,4	182,1	+1,6	181,1	+1,0
DE	PAPIER- UND DRUCKGEWERBE	INSGESAMT	107,9	+3,5	110,4	+0,6	110,4	-0,1
		INLAND	97,9	-0,3	99,4	-0,7	99,6	-0,2
		AUSLAND	143,8	+13,9	149,8	+3,7	149,1	+0,5
21	PAPIERGEWERBE	INSGESAMT	115,0	+6,8	115,2	+1,1	115,4	+0,3
		INLAND	101,8	+1,6	100,7	-0,3	101,2	+0,2
		AUSLAND	144,5	+16,3	148,6	+4,0	147,6	+0,6
21.1	H.V. HOLZSTOFF, ZELLSTOFF, PAPIER, KARTON UND PAPPE	INSGESAMT	135,4	+13,8	140,6	+3,2	140,2	+0,6
		INLAND	116,8	+9,6	120,4	+1,3	120,6	+0,9
		AUSLAND	157,6	+17,8	165,1	+4,9	163,8	+0,5
21.2	PAPIER-, KARTON- UND PAPPEVERARBEITUNG	INSGESAMT	98,9	+0,1	95,9	-0,3	96,1	0
		INLAND	93,9	-3,1	90,7	-1,1	91,0	-0,3
		AUSLAND	120,2	+12,5	118,4	+1,8	117,8	+1,1
22	DRUCKGEWERBE, VERVIEL- FAELTIGUNG VON BESPIELTEN TON-, BILD-U. DATENTRAEGERN	INSGESAMT	97,3	-1,9	103,6	+0,1	102,9	-0,7
		INLAND	93,3	-2,6	98,5	-0,2	97,8	-0,7
		AUSLAND	140,0	+2,7	157,6	+2,7	157,4	-0,2
D6	CHEMISCHE INDUSTRIE	INSGESAMT	116,3	+5,9	112,9	+0,6	112,5	+0,7
		INLAND	101,1	+3,7	96,2	+0,1	95,7	+0,3
		AUSLAND	133,8	+7,9	132,5	+1,2	132,0	+1,1
24.1	HERSTELLUNG VON CHEMISCHEN GRUNDSTOFFEN	INSGESAMT	120,9	+4,5	119,8	0	120,2	+0,8
		INLAND	116,5	+5,0	112,1	+1,0	111,0	+0,5
		AUSLAND	124,6	+4,1	126,6	-0,3	128,0	+0,9
24.4	HERSTELLUNG VON PHARMA- ZEUTISCHEN ERZEUGNISSEN	INSGESAMT	122,0	+7,8	116,9	+3,2	114,3	+0,5
		INLAND	90,7	+3,4	87,0	-0,7	87,1	+0,2
		AUSLAND	173,1	+11,7	164,3	+7,0	158,5	+0,8
DH	HERSTELLUNG VON GUMMI- UND KUNSTSTOFFWAREN	INSGESAMT	117,9	+7,1	115,7	+1,4	114,6	+0,7
		INLAND	103,2	+3,9	100,2	+1,3	99,4	+0,4
		AUSLAND	161,8	+13,8	162,6	+1,9	160,0	+1,3
25.2	HERSTELLUNG VON KUNST- STOFFWAREN	INSGESAMT	116,8	+5,4	113,7	+1,3	112,8	+0,5
		INLAND	102,9	+3,1	98,9	+2,0	97,8	+0,3
		AUSLAND	162,8	+10,9	162,7	+0,4	162,0	+1,1
DI	GLASGEWERBE, KERAMIK, VERARBEITUNG VON STEINEN UND ERDEN	INSGESAMT	94,3	+2,5	89,0	+5,5	86,1	+0,1
		INLAND	87,7	-1,0	79,7	+3,4	77,8	-0,5
		AUSLAND	114,9	+12,1	118,0	+10,3	111,5	+1,3
26.1	HERSTELLUNG UND VERAR- BEITUNG VON GLAS	INSGESAMT	102,5	+6,8	103,3	+7,9	97,7	+0,5
		INLAND	96,6	+1,6	93,8	+3,2	90,8	-0,1
		AUSLAND	116,7	+18,8	125,9	+16,6	114,2	+1,8
DJ	METALLERZEUGUNG UND -BE- ARBEITUNG, HERSTELLUNG VON METALLERZEUGNISSEN	INSGESAMT	115,8	+5,1	111,4	+0,4	109,8	+0,7
		INLAND	107,6	+4,1	101,6	+0,8	99,9	+0,4
		AUSLAND	140,0	+7,7	140,1	-1,1	138,7	+1,5

1) AUSGEWAELHTE WIRTSCHAFTSZWEIGE (OHNE ERNAHRUNGSGEWERBE UND TABAKVERARBEITUNG).

STBA, FS 4, R 2.2, 7/2002

FRUEHERES BUNDESGBIET

3 INDEX DES AUFTRAGSEINGANGS FUER DAS VERARBEITENDE GEWERBE
1995 = 1003.2 ZEITREIHENANALYSE - BERLINER VERFAHREN (BV 4)
VOLUMENINDEX

WZ93- SCHL.	WIRTSCHAFTSZWEIG		ORIGINALWERT		KALENDER- U. SAISON- BEREINIGTER WERT BERLINER VERFAHREN, VERSION 4		GLATTE KOMPONENTE	
			2002 JULI	VERAEND. GEGENUEBER VORJAHRES- MONAT IN %	2002 JULI	VERAEND. GEGENUEBER VORMONAT IN %	2002 JULI	VERAEND. GEGENUEBER VORMONAT IN %
27	METALLERZEUGUNG UND -BEARBEITUNG	INSGESAMT INLAND AUSLAND	122,2 114,8 136,5	+9,7 +10,1 +9,1	117,8 109,6 133,7	-1,8 -1,7 -1,8	116,9 108,2 133,5	+1,1 +1,1 +1,2
27.1	ERZEUGUNG VON ROHEISEN, STAHL UND FERROLEGIE- RUNGEN (EGKS) 1)	INSGESAMT INLAND AUSLAND	130,2 121,7 146,8	+21,9 +17,9 +28,9	126,1 118,6 141,3	-0,2 -1,2 +2,3	123,7 116,9 137,0	+1,1 +0,9 +1,7
27.5	GIESSEREIINDUSTRIE	INSGESAMT INLAND AUSLAND	132,2 124,2 160,7	+7,2 +1,4 +27,3	127,9 115,4 174,0	-0,4 -6,3 +16,7	127,3 117,6 163,8	+1,0 +1,2 +0,7
28	HERSTELLUNG VON METALL- ERZEUGNISSEN	INSGESAMT INLAND AUSLAND	110,8 103,0 145,0	+1,4 +0,1 +5,8	106,9 96,7 148,5	+2,7 +2,8 -1,3	104,4 94,7 145,9	+0,5 -0,1 +1,7
28.1	STAHL- UND LEICHTMETALLBAU	INSGESAMT INLAND AUSLAND	98,0 92,3 157,4	+1,0 -0,2 +10,2	90,1 84,2 152,8	-1,7 +1,8 -17,9	89,7 82,7 162,7	+0,3 +0,2 +1,4
DK	MASCHINENBAU	INSGESAMT INLAND AUSLAND	112,6 99,9 127,6	+4,6 +0,7 +8,6	113,0 98,1 130,5	-1,6 -0,7 -2,3	112,2 96,7 130,5	+1,0 +0,4 +1,5
29.1	H.V. MASCHINEN F.D.ERZEUG. U.NUTZG.V.MECHAN.ENERGIE (D.LUFT-,STRASS.FAHRZ.BAU)	INSGESAMT INLAND AUSLAND	102,8 94,4 114,1	+0,9 +3,7 -2,0	104,7 89,9 123,4	+1,1 +4,2 -2,9	101,5 87,2 120,5	0 +0,6 -0,2
29.3	HERSTELLUNG VON LAND- U. FORSTWIRTSCHAFTLICHEN MASCHINEN	INSGESAMT INLAND AUSLAND	116,1 82,1 148,9	+0,2 +8,0 -3,6	121,0 94,0 146,8	+2,1 +0,9 +2,2	125,1 95,8 153,0	-0,3 -0,2 -0,3
29.4	HERSTELLUNG VON WERK- ZEUGMASCHINEN	INSGESAMT INLAND AUSLAND	107,5 94,9 120,0	+2,5 -8,7 +13,3	105,5 98,8 112,4	-3,0 -7,2 +1,0	104,9 100,4 109,8	+1,7 +1,4 +2,3
DL	H.V.BUEROMASCH.,DATENVERARB. GER.U.-EINRICHTG.;ELEKTROT., FEINMECHANIK U. OPTIK	INSGESAMT INLAND AUSLAND	125,9 114,0 146,2	-4,5 -3,8 -5,5	128,9 113,7 154,8	+0,6 -0,3 +0,7	128,3 112,3 155,4	+0,4 +0,3 +0,6
30	H.V. BUEROMASCHINEN, DATENVERARBEITUNGSGE- RAETEN U. -EINRICHTUNGEN	INSGESAMT INLAND AUSLAND	114,6 124,5 97,5	-17,8 -16,4 -20,6	116,5 127,3 98,5	-0,6 -0,7 -2,8	119,9 130,1 102,4	+0,2 0 +0,4
31	HERSTELLUNG VON GERAETEN DER ELEKTRIZITAETSERZEU- GUNG, -VERTEILUNG U.AE.	INSGESAMT INLAND AUSLAND	111,9 107,1 122,1	-4,9 -4,3 -6,1	111,8 103,0 129,9	+2,5 +1,8 +3,3	108,2 100,9 124,8	-0,6 -0,8 -0,4
31.2	HERSTELLUNG VON ELEK- TRIZITAETSERZEUGUNGS- U. -SCHALTEINRICHTUNGEN	INSGESAMT INLAND AUSLAND	100,4 97,1 107,2	-6,7 -8,0 -4,0	97,0 91,5 108,9	+3,1 -1,2 +11,1	93,5 90,0 101,1	-1,1 -1,1 -1,0
31.6	HERSTELLUNG VON ELEK- TRISCHEN AUSRUESTUNGEN A.N.G.	INSGESAMT INLAND AUSLAND	115,3 111,1 125,1	+1,1 -3,6 +12,7	119,2 112,2 137,6	+3,0 +2,4 +4,8	118,8 111,1 137,4	-0,1 -0,7 +1,3
32	RUNDFUNK-, FERNSEH- UND NACHRICHTENTECHNIK	INSGESAMT INLAND AUSLAND	154,6 138,8 172,5	-4,3 -2,2 -6,1	168,5 148,4 191,2	-3,0 -5,2 -1,1	171,1 145,9 199,3	+1,8 +2,0 +1,5
33	MEDIZIN-, MESS-, STEUER- UND REGELUNGSTECHNIK, OPTIK	INSGESAMT INLAND AUSLAND	129,3 101,4 174,5	+2,6 +4,5 +0,9	127,3 99,7 172,6	0 -0,1 +0,4	127,7 98,7 174,6	+0,5 +0,5 +0,5
DM	FAHRZEUGBAU	INSGESAMT INLAND AUSLAND	165,0 127,6 204,9	+6,4 +2,0 +9,5	166,1 126,6 208,3	+5,3 +4,0 +5,8	162,0 122,7 204,2	+0,7 -0,6 +1,6
34	HERSTELLUNG VON KRAFTWAGEN UND KRAFTWAGENTEILEN	INSGESAMT INLAND AUSLAND	169,8 131,7 208,5	+5,1 -1,2 +9,6	167,7 128,9 208,3	+0,2 -0,4 +1,6	166,5 127,8 206,0	+0,4 -0,3 +0,9
34.1	HERSTELLUNG VON KRAFTWAGEN UND KRAFTWAGENMOTOREN	INSGESAMT INLAND AUSLAND	167,4 107,6 219,1	+8,3 -2,4 +13,5	165,5 106,9 217,5	+1,6 +2,2 +2,6	163,6 105,6 213,9	+0,6 -0,7 +1,2
35	SONSTIGER FAHRZEUGBAU	INSGESAMT INLAND AUSLAND	132,3 104,0 174,6	+18,7 +33,2 +8,3	144,9 109,7 192,0	+54,0 +52,8 +49,9	130,2 93,4 183,4	+3,7 -2,7 +9,0
35.1	SCHIFFBAU	INSGESAMT INLAND AUSLAND	38,5 32,5 52,7	+167,4 +206,6 +122,4	63,8 45,5 106,5	-57,5 +211,6 -76,5	82,3 28,2 203,0	+12,0 -7,2 +19,4
35.3	LUFT- UND RAUMFAHRZEUGBAU	INSGESAMT INLAND AUSLAND	179,5 170,7 185,9	-3,9 +26,4 -17,3	189,9 185,9 191,5	+279,8 +77,2 +1151,6	155,7 155,7 158,5	+0,3 -4,2 +4,3
36.1	HERSTELLUNG VON MOEBELN	INSGESAMT INLAND AUSLAND	74,3 67,3 121,2	-8,3 -8,8 -5,8	79,1 73,0 120,8	+1,7 +3,3 -3,0	76,9 70,4 119,9	-0,9 -1,1 0

1) EUROPÄISCHE GEMEINSCHAFT FUER KOHLE UND STAHL.
STBA,FS 4,R 2.2, 7/2002

WZ93- SCHL.	WIRTSCHAFTSZWEIG		VERAENDERUNG IN % JULI 2002 GEGEN			VERAENDERUNG IN % JUNI 2002 GEGEN			KUMULIERT		2-MONATS- DURCHSCHNITT JUNI UND JULI	
			2002			2002			JAN. 2002 BIS	VER- AEND. IN % GEGEN VORJAHR	JUNI 2002	VER- AEND. IN % GEGEN VORJAHR
			JULI	JULI 2001	JUNI 2002	JUNI	JUNI 2001	MAI 2002	JULI 2002	JULI 2002	JULI 2002	JULI 2002
D	VERARBEITENDES GEWERBE 1)	INSGESAMT	126,8	+2,5	-0,5	127,4	+0,6	+9,0	122,6	-3,6	127,1	+1,5
		INLAND	105,6	+0,8	-0,4	106,0	-1,5	+9,6	101,9	-5,6	105,8	-0,4
		AUSLAND	163,9	+4,6	-0,5	164,7	+2,9	+8,2	158,8	-1,1	164,3	+3,7
	VORLEISTUNGSUETER- PRODUZENTEN	INSGESAMT	115,8	+2,1	+1,0	114,6	-0,4	+4,9	111,9	-4,6	115,2	+0,8
		AUSLAND	140,9	+5,2	-1,7	143,3	+1,8	+3,9	139,2	-1,6	142,1	+3,4
INVESTITIONSGUETER- PRODUZENTEN	INSGESAMT	145,9	+3,5	-2,3	149,4	+1,2	+12,5	140,2	-3,3	147,7	+2,3	
	AUSLAND	182,8	+4,3	-0,7	184,1	+2,7	+10,6	175,9	-1,6	183,5	+3,6	
GEBRAUCHSGUETER- PRODUZENTEN	INSGESAMT	94,1	-0,9	-10,6	105,2	+4,8	+9,1	100,7	-2,6	99,7	+2,0	
	AUSLAND	129,2	+2,2	-15,4	152,7	+17,5	+13,0	139,5	+4,2	141,0	+10,0	
VERBRAUCHSGUETER- PRODUZENTEN	INSGESAMT	108,5	+0,5	+11,4	97,4	-0,7	+6,9	102,9	-0,8	103,0	-0,1	
	AUSLAND	170,6	+4,4	+19,1	143,2	+3,5	+7,2	153,3	+4,1	156,9	+4,0	
DB	TEXTIL- UND BEKLEIDUNGS- GEWERBE	INSGESAMT	88,6	-7,5	+26,2	70,2	-8,5	+9,0	82,5	-8,2	79,4	-8,0
		INLAND	72,8	-10,3	+21,5	59,9	-10,6	+5,6	70,7	-10,6	66,4	-10,4
		AUSLAND	134,0	-2,5	+34,4	99,7	-4,5	+15,5	116,1	-4,0	116,9	-3,4
17	TEXTILGEWERBE	INSGESAMT	82,9	-2,8	+4,0	79,7	-5,8	+1,7	81,6	-8,5	81,3	-4,4
		INLAND	68,9	-7,4	+5,0	65,6	-9,1	+0,8	68,7	-11,4	67,3	-8,2
		AUSLAND	119,6	+5,3	+2,7	116,5	-0,3	+2,8	115,4	-3,6	118,1	+2,4
18	BEKLEIDUNGSGEWERBE	INSGESAMT	96,5	-12,5	+68,7	57,2	-13,2	+27,1	83,7	-8,0	76,9	-12,7
		INLAND	77,9	-13,4	+48,1	52,6	-12,9	+14,6	73,5	-9,5	65,3	-13,2
		AUSLAND	157,4	-10,8	+117,4	72,4	-13,8	+71,6	117,2	-4,8	114,9	-11,8
DC	LEDERGEWERBE	INSGESAMT	121,0	+2,8	+26,6	95,6	-5,2	+17,3	108,1	+0,7	108,3	-0,9
		INLAND	105,2	-0,8	+18,2	89,0	-5,3	+19,8	96,7	-1,0	97,1	-2,9
		AUSLAND	171,6	+10,4	+46,8	116,9	-4,6	+12,2	145,0	+4,6	144,3	+3,8
DD	HOLZGEWERBE (OHNE HERSTELLUNG VON MOEBELN)	INSGESAMT	81,0	-3,1	+1,0	80,2	-3,6	+6,8	76,5	-6,7	80,6	-3,4
		INLAND	71,9	-4,9	+2,3	70,3	-5,8	+8,2	67,2	-8,7	71,1	-5,3
		AUSLAND	178,5	+4,9	-4,7	187,3	+6,9	+2,2	176,6	+2,6	182,9	+5,9
DE	PAPIER- UND DRUCKGEWERBE	INSGESAMT	105,9	+0,9	+1,6	104,2	-0,7	+3,2	104,4	-2,8	105,1	+0,1
		INLAND	97,6	-0,5	+0,9	96,7	-1,0	+5,0	96,6	-4,4	97,2	-0,7
		AUSLAND	135,1	+4,3	+3,2	130,9	+0,2	-1,1	132,2	+1,6	133,0	+2,2
21	PAPIERGEWERBE	INSGESAMT	111,2	+2,2	+4,4	106,5	+0,9	+2,0	107,0	-2,4	108,9	+1,6
		INLAND	100,2	-0,2	+3,6	96,7	+0,6	+4,3	96,8	-4,3	98,5	+0,2
		AUSLAND	135,7	+6,3	+5,6	128,5	+1,6	-1,5	129,8	+1,2	132,1	+3,9
21.1	H.V. HOLZSTOFF, ZELLSTOFF, PAPIER, KARTON UND PAPPE	INSGESAMT	119,2	+2,1	+1,8	117,1	+1,6	+1,4	116,6	-3,3	118,2	+1,9
		INLAND	102,1	-0,2	-1,7	103,9	+4,7	+6,0	101,4	-4,9	103,0	+2,2
		AUSLAND	140,2	+4,3	+5,2	133,3	-1,1	-2,6	135,3	-1,8	136,8	+1,6
21.2	PAPIER-, KARTON- UND PAPPEVERARBEITUNG	INSGESAMT	104,5	+2,2	+6,9	97,8	+0,4	+2,7	99,1	-1,3	101,2	+1,3
		INLAND	99,1	-0,2	+7,0	92,6	-1,8	+3,2	94,3	-4,0	95,9	-0,9
		AUSLAND	127,0	+10,7	+6,5	119,3	+8,0	+0,9	119,2	+8,6	123,2	+9,4
22	DRUCKGEWERBE, VERVIEL- FAELTIGUNG VON BESPIELTEN TON-, BILD- U. DATENTRAEGERN	INSGESAMT	97,9	-1,5	-2,8	100,7	-3,3	+5,0	100,5	-3,5	99,3	-2,5
		INLAND	94,6	-0,9	-2,1	96,6	-2,9	+5,7	96,2	-4,5	95,6	-1,9
		AUSLAND	131,7	-5,7	-8,4	143,7	-5,8	+0,9	145,1	+3,6	137,7	-5,7
DG	CHEMISCHE INDUSTRIE	INSGESAMT	119,3	+3,8	+2,6	116,3	+0,8	+2,0	115,6	-2,0	117,8	+2,3
		INLAND	101,0	+2,7	+2,9	98,2	+0,3	+3,2	96,5	-4,2	99,6	+1,5
		AUSLAND	140,9	+4,8	+2,4	137,6	+1,1	+1,0	138,3	-0,1	139,3	+3,0
24.1	HERSTELLUNG VON CHEMISCHEN GRUNDSTOFFEN	INSGESAMT	117,7	+0,9	-0,3	118,1	-3,5	-0,2	117,4	-6,2	117,9	-1,4
		INLAND	111,2	+2,6	+5,1	105,8	-3,5	-	104,9	-8,5	108,5	-0,5
		AUSLAND	123,3	-0,5	-4,1	128,6	-3,6	-0,3	128,1	-4,5	126,0	-2,1
24.4	HERSTELLUNG VON PHARMA- ZEUTISCHEN ERZEUGNISSEN	INSGESAMT	136,5	+6,7	+7,5	127,0	+3,8	+4,3	128,1	+3,5	131,8	+5,4
		INLAND	97,4	+5,3	+2,0	95,5	+0,7	+4,7	95,9	+1,5	96,5	+3,0
		AUSLAND	205,1	+8,1	+12,6	182,2	+6,9	+3,9	184,4	+5,2	193,7	+7,5
DH	HERSTELLUNG VON GUMMI- UND KUNSTSTOFFWAREN	INSGESAMT	118,5	+6,4	+2,3	115,8	+3,7	+3,5	113,2	-0,1	117,2	+5,0
		INLAND	103,2	+3,8	+3,9	99,3	+0,7	+3,1	98,2	-2,2	101,3	+2,3
		AUSLAND	165,0	+11,6	-0,4	165,6	+9,6	+4,0	158,7	+4,1	165,3	+10,6
25.2	HERSTELLUNG VON KUNST- STOFFWAREN	INSGESAMT	117,8	+5,0	+3,0	114,4	+2,5	+2,8	111,8	-0,6	116,1	+3,8
		INLAND	102,8	+3,1	+4,6	98,3	-0,3	+3,3	96,7	-2,7	100,6	+1,4
		AUSLAND	167,6	+8,9	-0,2	168,0	+8,3	+1,9	162,1	+4,0	167,8	+8,6
DI	GLASGEWERBE, KERAMIK, VERARBEITUNG VON STEINEN UND ERDEN	INSGESAMT	94,7	-0,6	+3,6	91,4	-4,2	+5,9	85,4	-6,6	93,1	-2,4
		INLAND	86,2	-1,4	+6,6	80,9	-4,8	+6,0	75,4	-6,8	83,6	-3,0
		AUSLAND	121,3	+0,9	-2,4	124,3	-3,1	+5,3	116,8	-6,3	122,8	-1,2
26.1	HERSTELLUNG UND VERAR- BEITUNG VON GLAS	INSGESAMT	105,5	+0,8	+0,7	104,8	-2,1	+9,3	98,0	-6,3	105,2	-0,7
		INLAND	97,7	+1,0	+2,7	95,1	+0,4	+11,5	89,0	-4,8	96,4	+0,7
		AUSLAND	123,7	+0,2	-3,0	127,5	-6,2	+5,4	119,0	-9,0	125,6	-3,2
DJ	METALLERZEUGUNG UND -BE- ARBEITUNG, HERSTELLUNG VON METALLERZEUGNISSEN	INSGESAMT	114,6	+1,8	+2,8	111,5	-1,7	+6,6	108,4	-4,9	113,1	+0,1
		INLAND	105,4	-0,6	+4,0	101,3	-4,1	+7,1	98,7	-7,3	103,4	-2,3
		AUSLAND	141,8	+7,2	-0,1	142,0	+3,8	+5,9	137,3	+0,7	141,9	+5,4

1) AUSGEWAELTE WIRTSCHAFTSZWEIGE (OHNE ERNAHRUNGSGEWERBE UND TABAKVERARBEITUNG).

BUNDESGBIET

DAS VERARBEITENDE GEBERBE
= 100
ABTEILUNGEN, GRUPPEN UND KLASSEN
ZWEIGE, AUSGABE 1993 (WZ93)
WERT

INDEX

2001 JULI	VER- AEND. IN % GEGEN	2001 2.VJ	2002 1.VJ	2002 2.VJ	VERAENDERUNG IN % 2.VJ 2002 GEGEN		2001 1.HJ	2001 2.HJ	2002 1.HJ	VERAENDERUNG IN % 1.HJ 2002 GEGEN		2000	2001	VER- AEND. IN % GEGEN	WZ93 SCHL.
	JULI 2000				2.VJ 2001	1.VJ 2002				1.HJ 2001	2.HJ 2001			2000	
123,7	+3,0	126,4	119,7	124,1	-1,8	+3,7	127,7	124,7	121,9	-4,5	-2,2	124,6	126,2	+1,3	D
104,8	+0,5	107,8	99,4	103,1	-4,4	+3,7	108,5	106,8	101,2	-6,7	-5,2	108,2	107,7	-0,5	
156,7	+6,0	159,0	155,3	160,7	+1,1	+3,5	161,3	155,9	158,0	-2,0	+1,3	153,2	158,6	+3,5	
113,4	-0,6	115,9	109,2	113,4	-2,2	+3,8	118,0	109,4	111,3	-5,7	+1,7	115,7	113,7	-1,7	VORL.
103,1	-0,3	104,0	95,7	99,2	-4,6	+3,7	105,6	99,6	97,5	-7,7	-2,1	104,5	102,6	-1,8	
133,9	-1,1	139,8	136,0	141,9	+1,5	+4,3	142,7	128,9	138,9	-2,7	+7,8	138,0	135,8	-1,6	
141,0	+5,6	146,2	135,3	143,2	-2,1	+5,8	145,7	146,9	139,3	-4,4	-5,2	141,1	146,3	+3,7	INV.
114,6	+1,2	121,4	107,7	116,2	-4,3	+7,9	119,5	122,0	111,9	-6,4	-8,3	119,8	120,8	+0,8	
175,2	+9,6	178,4	171,2	178,3	-0,1	+4,1	179,5	179,1	174,7	-2,7	-2,5	168,6	179,3	+6,3	
95,0	+6,3	102,3	101,0	102,6	+0,3	+1,6	104,8	102,5	101,8	-2,9	-0,7	101,4	103,7	+2,3	GEBR.
84,1	+4,5	93,1	90,5	88,7	-4,7	-2,0	95,8	92,6	89,6	-6,5	-3,2	93,8	94,2	+0,4	
126,4	+10,0	128,5	131,1	142,0	+10,5	+8,3	130,6	131,1	136,5	+4,5	+4,1	123,2	130,8	+6,2	
108,0	+3,8	97,3	106,8	97,1	-0,2	-9,1	103,0	104,8	102,0	-1,0	-2,7	102,7	103,9	+1,2	VERB.
90,7	-0,7	85,5	90,8	82,8	-3,2	-8,8	90,1	91,8	86,8	-3,7	-5,4	91,9	90,9	-1,1	
163,4	+12,8	135,2	158,1	142,7	+5,5	-9,7	144,5	146,6	150,4	+4,1	+2,6	137,3	145,5	+6,0	
95,8	-0,6	75,7	92,2	70,8	-6,5	-23,2	89,0	87,1	81,5	-8,4	-6,4	90,7	88,0	-3,0	D8
81,2	-3,9	68,1	79,1	61,7	-9,4	-22,0	78,8	76,9	70,4	-10,7	-8,5	81,8	77,8	-4,9	
137,5	+5,6	97,4	129,5	96,7	-0,7	-25,3	118,2	116,1	113,1	-4,3	-2,6	116,3	117,1	+0,7	
85,3	-0,7	87,0	81,6	81,2	-6,7	-0,5	89,8	82,7	81,4	-9,4	-1,6	88,8	86,3	-2,8	17
74,4	-1,5	75,6	69,6	67,7	-10,4	-2,7	78,0	72,5	68,6	-12,1	-5,4	78,3	75,3	-3,8	
113,6	+0,4	116,5	112,9	116,5	-	+3,2	120,7	109,4	114,7	-5,0	+4,8	116,2	115,0	-1,0	
110,3	-0,4	60,2	106,7	56,4	-6,3	-47,1	87,8	93,0	81,6	-7,1	-12,3	93,3	90,4	-3,1	18
90,0	-6,4	58,4	91,5	54,0	-7,5	-41,0	79,8	82,7	72,8	-8,8	-12,0	86,3	81,2	-5,9	
176,5	+11,6	66,1	156,6	64,5	-2,4	-58,8	114,2	127,0	110,6	-3,2	-12,9	116,3	120,6	+3,7	
117,7	+0,6	91,4	123,7	88,3	-3,4	-28,6	105,6	100,4	106,0	+0,4	+5,6	100,8	103,0	+2,2	DC
106,0	-2,8	81,2	109,1	81,4	+0,2	-25,4	96,3	91,1	95,2	-1,1	+4,5	94,1	93,7	-0,4	
155,4	+8,9	124,3	170,5	110,6	-11,0	-35,1	135,8	130,3	140,6	+3,5	+7,9	122,3	133,1	+8,8	
83,6	-5,3	83,0	72,8	78,7	-5,2	+8,1	81,7	83,9	75,7	-7,3	-9,8	92,6	82,8	-10,6	D0
75,6	-8,6	74,5	64,1	68,7	-7,8	+7,2	73,3	76,5	66,4	-9,4	-13,2	86,3	74,9	-13,2	
170,1	+14,5	174,5	166,3	186,3	+6,8	+12,0	172,5	163,6	176,3	+2,2	+7,8	160,1	168,0	+4,9	
105,0	+1,6	105,8	104,2	104,2	-1,5	-	107,8	109,3	104,2	-3,3	-4,7	107,8	108,6	+0,7	DE
98,1	+0,8	99,4	97,0	95,8	-3,6	-1,2	101,5	103,2	96,4	-5,0	-6,6	102,2	102,3	+0,1	
129,5	+4,1	128,8	129,6	133,9	+4,0	+3,3	130,2	131,0	131,8	+1,2	+0,6	127,8	130,6	+2,2	
108,8	+2,1	107,0	105,9	106,8	-0,2	+0,8	109,7	107,4	106,3	-3,1	-1,0	107,3	108,6	+1,2	21
100,4	+1,4	98,1	96,7	95,9	-2,2	-0,8	101,4	99,4	96,3	-5,0	-3,1	99,9	100,4	+0,5	
127,6	+3,5	127,0	126,4	131,3	+3,4	+3,9	128,3	125,3	128,8	+0,4	+2,8	123,7	126,8	+2,5	
116,7	-2,2	117,6	114,7	117,6	-	+2,5	121,3	115,2	116,2	-4,2	+0,9	121,5	118,3	-2,6	21.1
102,3	-2,9	102,3	100,7	101,8	-0,5	+1,1	107,4	101,7	101,3	-5,7	-0,4	108,7	104,5	-3,9	
134,4	-1,3	136,3	131,9	137,1	+0,6	+3,9	138,3	131,8	134,5	-2,7	+2,0	137,2	135,1	-1,5	
102,3	+6,6	98,2	98,6	97,9	-0,3	-0,7	100,1	100,9	98,2	-1,9	-2,7	95,5	100,5	+5,2	21.2
99,3	+4,1	95,7	94,5	92,5	-3,3	-2,1	98,0	98,1	93,5	-4,6	-4,7	95,0	98,0	+3,2	
114,7	+16,4	108,9	115,7	120,0	+10,2	+3,7	109,0	112,8	117,9	+8,2	+4,5	97,6	110,9	+13,6	
99,4	+0,9	104,1	101,6	100,2	-3,7	-1,4	104,9	112,3	100,9	-3,8	-10,2	108,7	108,6	-0,1	22
95,5	+0,1	100,9	97,2	95,7	-5,2	-1,5	101,6	107,6	96,5	-5,0	-10,3	104,7	104,6	-0,1	
139,6	+7,2	138,2	146,8	147,8	+6,9	+0,7	140,2	161,1	147,3	+5,1	-8,6	149,8	150,6	+0,5	
114,9	-0,3	117,2	112,7	117,4	+0,2	+4,2	118,5	108,3	115,0	-3,0	+6,2	115,8	113,4	-2,1	D6
98,3	-2,5	100,2	93,3	98,1	-2,1	+5,1	101,1	93,6	95,7	-5,3	+2,2	100,6	97,3	-3,3	
134,5	+1,5	137,3	135,7	140,1	+2,0	+3,2	139,1	125,8	137,9	-0,9	+9,6	133,6	132,4	-0,9	
116,7	-5,7	124,1	114,4	120,3	-3,1	+5,2	126,5	110,5	117,4	-7,2	+6,2	124,1	118,5	-4,5	24.1
108,4	-6,9	112,9	100,6	107,1	-5,1	+6,5	115,6	101,9	103,9	-10,1	+2,0	115,5	108,7	-5,9	
123,9	-4,7	133,7	126,3	131,6	-1,6	+4,2	135,9	118,0	128,9	-5,2	+9,2	131,4	126,9	-3,4	
127,9	+12,0	123,5	125,5	127,8	+3,5	+1,8	123,2	121,2	126,7	+2,8	+4,5	114,8	122,2	+6,4	24.4
92,5	+5,2	95,3	95,3	96,1	+0,8	+0,8	94,8	91,8	95,7	+0,9	+4,2	91,0	93,3	+2,5	
189,8	+18,6	173,2	178,6	183,4	+5,9	+2,7	172,9	172,8	181,0	+4,7	+4,7	156,5	172,8	+10,4	
111,4	+0,9	113,0	109,0	115,6	+2,3	+6,1	113,6	109,3	112,3	-1,1	+2,7	112,0	111,4	-0,5	DH
99,4	-1,0	100,1	94,8	99,9	-0,2	+5,4	100,6	97,6	97,4	-3,2	-0,2	101,2	99,1	-2,1	
147,8	+5,2	152,1	152,0	163,3	+7,4	+7,4	153,2	144,5	157,6	+2,9	+9,1	144,8	148,8	+2,8	
112,2	+1,0	112,4	107,2	114,4	+1,8	+6,7	112,5	108,8	110,8	-1,5	+1,8	111,6	110,6	-0,9	25.2
99,7	-1,2	99,2	92,8	98,5	-0,7	+6,1	99,4	96,7	95,7	-3,7	-1,0	101,0	98,0	-3,0	
153,9	+6,0	156,4	155,1	167,2	+6,9	+7,8	156,2	148,9	161,2	+3,2	+8,3	147,1	152,5	+3,7	
95,3	-1,2	94,6	78,1	89,6	-5,3	+14,7	90,8	89,3	83,8	-7,7	-6,2	93,7	90,0	-3,9	DI
87,4	-3,7	84,7	67,8	79,4	-6,3	+17,1	79,8	82,7	73,6	-7,8	-11,0	86,5	81,3	-6,0	
120,2	+5,0	126,1	110,5	121,6	-3,6	+10,0	125,3	110,2	116,1	-7,3	+5,4	116,5	117,7	+1,0	
104,7	+4,3	105,5	93,0	100,5	-4,7	+8,1	104,6	100,6	96,8	-7,5	-3,8	101,2	102,6	+1,4	26.1
96,7	+1,9	94,1	84,7	90,5	-3,8	+6,8	93,0	95,2	87,6	-5,8	-8,0	94,6	94,1	-0,5	
123,5	+9,0	132,4	112,3	124,1	-6,3	+10,5	131,9	113,2	118,2	-10,4	+4,4	116,7	122,6	+5,1	
112,6	+4,2	113,2	105,0	109,7	-3,1	+4,5	114,3	108,4	107,4	-6,0	-0,9	110,8	111,3	+0,5	DJ
106,0	+4,0	105,7	95,3	99,8	-5,6	+4,7	106,6	101,7	97,6	-8,4	-4,0	104,2	104,1	-0,1	
132,3	+4,5	135,4	134,0	139,0	+2,7	+3,7	137,1	128,4	136,5	-0,4	+6,3	130,6	132,7	+1,6	

4 INDEX DES UMSATZES FUER
1995
NACH ABSCHNITTEN, UNTERABSCHNITTEN,
DER KLASSIFIKATION DER WIRTSCHAFTS
4.1 ORIGINAL

WERT

WZ93- SCHL.	WIRTSCHAFTSZWEIG		2002	VERAENDERUNG IN % JULI 2002 GEGEN		2002	VERAENDERUNG IN % JUNI 2002 GEGEN		KUMULIERT		2-MONATS- DURCHSCHNITT			
				JULI	JULI 2001		JUNI 2002	JUNI	JUNI 2001	MAI 2002	JAN. 2002 BIS JULI 2002	VER- AEND. IN % GEGEN VORJAHR	JUNI 2002 UND JULI 2002	VER- AEND. IN % GEGEN VORJAHR
27	METALLERZEUGUNG UND -BEARBEITUNG	INSGESAMT	114,0	+3,2	+3,4	110,3	+0,2	+3,3	108,6	-5,9	112,2	+1,7		
		INLAND	106,3	+1,2	+4,7	101,5	-0,9	+4,1	100,5	-7,9	103,9	+0,2		
		AUSLAND	129,4	+6,7	+1,4	127,6	+1,9	+1,8	124,7	-2,4	128,5	+4,2		
27.1	ERZEUGUNG VON ROHEISEN, STAHL UND FERROLEGIE- RUNGEN (EGKS) 1)	INSGESAMT	108,6	+9,0	+3,3	105,1	+2,7	+4,2	101,5	-4,2	106,9	+5,8		
		INLAND	103,7	+4,7	+1,4	102,3	+2,8	+6,8	98,0	-6,2	103,0	+3,7		
		AUSLAND	118,2	+17,4	+6,9	110,6	+2,5	-0,4	108,5	-0,4	114,4	+9,7		
27.5	GIESSEREIINDUSTRIE	INSGESAMT	128,8	+6,0	+1,7	126,7	-	+4,4	125,4	-3,9	127,8	+3,0		
		INLAND	124,2	+4,1	+4,5	118,8	+1,2	+5,1	118,2	-5,0	121,5	+2,6		
		AUSLAND	146,5	+12,8	-6,8	157,2	-3,1	+2,5	153,0	-0,4	151,9	+4,0		
28	HERSTELLUNG VON METALL- ERZEUGNISSEN	INSGESAMT	115,0	+0,6	+2,2	112,5	-3,3	+9,6	108,2	-4,2	113,8	-1,3		
		INLAND	104,8	-1,7	+3,7	101,1	-6,2	+9,1	97,4	-7,0	103,0	-3,9		
		AUSLAND	160,7	+7,9	-1,8	163,7	+6,1	+11,1	156,4	+4,6	162,2	+6,9		
28.1	STAHL- UND LEICHTMETALL- BAU	INSGESAMT	96,7	-3,8	+4,7	92,4	-6,4	+11,6	85,0	-6,3	94,6	-5,0		
		INLAND	89,4	-7,3	+4,1	84,9	-6,8	+12,6	77,7	-8,5	86,7	-7,1		
		AUSLAND	199,5	+21,4	+7,3	185,9	-4,3	+6,2	176,4	+8,0	192,7	+7,5		
DK	MASCHINENBAU	INSGESAMT	123,6	+3,3	-5,7	131,1	+3,0	+18,4	117,5	-0,4	127,4	+3,2		
		INLAND	106,2	+1,3	-6,2	113,2	-0,4	+18,3	102,3	-3,0	109,7	+0,5		
		AUSLAND	145,5	+5,1	-5,3	153,7	+6,4	+18,6	136,5	+2,1	149,6	+5,7		
29.1	H.V. MASCHINEN F.D.ERZUEG. U.NUTZG.V.MECHAN.ENERGIE (O.LUFT-, STRASS.FAHRZ.BAU)	INSGESAMT	116,9	+2,5	-0,4	117,4	+3,5	+10,7	112,9	+1,1	117,2	+3,0		
		INLAND	103,1	+2,6	+3,8	99,3	+2,5	+11,4	96,8	-4,1	101,2	+2,5		
		AUSLAND	135,2	+2,3	-4,5	141,6	+4,7	+10,0	134,2	+6,6	138,4	+3,4		
29.3	HERSTELLUNG VON LAND- U. FORSTWIRTSCHAFTLICHEN MASCHINEN	INSGESAMT	165,8	+35,0	-1,0	167,4	+28,4	+18,1	150,9	+17,9	166,6	+31,6		
		INLAND	148,0	+26,9	-9,6	163,7	+27,1	+27,2	137,1	+18,9	155,9	+27,1		
		AUSLAND	183,3	+42,2	+7,3	170,9	+29,4	+10,5	164,3	+18,5	177,1	+35,7		
29.4	HERSTELLUNG VON WERK- ZEUGMASCHINEN	INSGESAMT	120,3	-4,6	-12,2	137,0	-0,2	+23,8	117,2	-5,6	128,7	-2,3		
		INLAND	106,9	-10,2	-8,3	116,6	-11,5	+14,8	106,7	-9,7	111,8	-10,9		
		AUSLAND	134,6	+0,7	-15,2	158,8	+11,0	+31,7	128,4	-1,6	146,7	+6,0		
DL	H.V.BUERDMASCH., DATENVERARB. GER.U.-EINRICHTG.;ELEKTROT., FEINMECHANIK U. OPTIK	INSGESAMT	129,7	-5,0	-2,7	133,3	-3,3	+9,8	129,0	-7,1	131,5	-4,2		
		INLAND	110,3	-5,0	-0,6	111,0	-4,6	+12,0	108,5	-8,9	110,7	-4,8		
		AUSLAND	162,9	-5,0	-5,0	171,4	-1,6	+7,5	164,1	-4,8	167,2	-3,2		
30	H.V. BUERDMASCHINEN, DATENVERARBEITUNGSGE- RAEATEN U. -EINRICHTUNGEN	INSGESAMT	91,7	-15,6	+1,9	90,0	-14,1	+5,8	94,2	-17,9	90,9	-14,9		
		INLAND	87,8	-19,4	+3,4	84,9	-17,0	+0,7	92,9	-20,4	86,4	-18,3		
		AUSLAND	98,6	-8,8	-0,4	99,0	-9,3	+14,5	96,6	-13,4	98,8	-9,0		
31	HERSTELLUNG VON GERAETEN DER ELEKTRIZITAETSERZUEU- GUNG, -VERTEILUNG U.AE.	INSGESAMT	121,6	-2,9	-1,6	123,6	-5,3	+11,2	119,7	-5,5	122,6	-4,1		
		INLAND	109,1	-1,4	-0,3	109,4	-4,5	+12,8	106,6	-6,6	109,3	-3,0		
		AUSLAND	148,3	-5,0	-3,5	153,7	-6,5	+8,7	147,6	-3,8	151,0	-5,7		
31.2	HERSTELLUNG VON ELEK- TRIZITAETSVERTeilUNGS- U. -SCHALTEinRICHTUNGEN	INSGESAMT	109,3	-4,9	+1,2	108,0	-9,3	+13,0	104,8	-9,7	108,7	-7,1		
		INLAND	99,1	-3,8	+0,6	98,5	-7,3	+15,6	95,2	-9,8	98,8	-5,6		
		AUSLAND	131,6	-6,5	+2,2	128,8	-12,3	+9,0	126,6	-9,4	130,2	-9,5		
31.6	HERSTELLUNG VON ELEK- TRISCHEN AUSRUESTUNGEN A.N.G.	INSGESAMT	141,9	+9,9	-3,0	146,3	+9,0	+11,8	140,8	+5,5	144,1	+9,4		
		INLAND	136,2	+5,3	+0,1	136,0	+5,8	+10,7	132,7	-0,5	136,1	+5,5		
		AUSLAND	153,2	+19,1	-8,3	167,0	+14,9	+13,2	157,3	+17,7	160,1	+16,9		
32	RUNDfunk-, FERNSEH- UND NACHRICHTENTECHNIK	INSGESAMT	152,2	-9,6	-10,4	169,9	+4,2	+11,3	158,9	-9,4	161,1	-2,8		
		INLAND	125,5	-11,1	-4,4	131,3	-3,0	+15,8	125,8	-13,4	128,4	-7,2		
		AUSLAND	183,2	-8,4	-14,6	214,6	+9,9	+8,1	197,3	-6,1	198,9	+0,6		
33	MEDIZIN-, MESS-, STEUER- UND REGELUNGSTECHNIK, OPTIK	INSGESAMT	140,6	+0,8	+3,8	135,5	-4,4	+7,0	133,3	-2,5	138,1	-1,8		
		INLAND	109,5	+0,8	+1,0	108,4	-1,2	+10,7	104,2	-3,0	109,0	-0,2		
		AUSLAND	190,7	+0,7	+6,6	178,9	-7,3	+3,4	180,1	-2,0	184,8	-3,3		
DM	FAHRZEUGBAU	INSGESAMT	174,5	+8,9	-2,0	178,0	+4,6	+9,8	169,5	-2,5	176,3	+6,7		
		INLAND	136,3	+9,4	-6,1	145,2	+5,0	+12,1	132,5	-3,2	140,8	+7,1		
		AUSLAND	213,4	+8,7	+1,0	211,2	+4,2	+8,1	207,0	-2,2	212,3	+6,4		
34	HERSTELLUNG VON KRAFTWAGEN UND KRAFTWAGENTEILEN	INSGESAMT	171,6	+6,1	-4,2	179,2	+4,4	+8,7	171,0	-3,3	175,4	+5,2		
		INLAND	135,7	+8,6	-6,3	144,9	+4,5	+12,1	132,3	-3,7	140,3	+6,4		
		AUSLAND	208,5	+4,6	-2,8	214,4	+4,4	+6,5	210,6	-3,0	211,5	+4,5		
34.1	HERSTELLUNG VON KRAFTWAGEN UND KRAFTWAGENMOTOREN	INSGESAMT	170,8	+7,3	-5,1	179,9	+4,8	+8,3	171,5	-4,1	175,4	+6,0		
		INLAND	114,6	+12,5	-10,6	128,2	+3,6	+10,0	115,0	-4,5	121,4	+7,6		
		AUSLAND	220,0	+5,1	-2,3	225,1	+5,4	+7,5	221,0	-3,9	222,6	+5,3		
35	SONSTIGER FAHRZEUGBAU	INSGESAMT	198,1	+33,7	+17,9	168,0	+5,5	+20,4	157,3	+4,4	183,1	+19,1		
		INLAND	141,3	+16,1	-4,6	148,1	+9,9	+13,1	134,8	+1,7	144,7	+12,8		
		AUSLAND	251,7	+45,2	+34,7	186,9	+2,5	+26,5	178,6	+6,2	219,3	+23,3		
35.1	SCHIFFBAU	INSGESAMT	211,6	+304,6	+218,2	66,5	-4,5	+12,5	89,8	+18,3	139,1	+128,0		
		INLAND	40,9	+38,2	-57,7	96,6	+72,8	+55,3	58,7	-3,5	68,8	+60,7		
		AUSLAND	305,3	+370,4	+504,6	50,5	-34,8	-12,8	107,2	+26,9	177,9	+149,9		
35.3	LUFT- UND RAUMFAHRZEUGBAU	INSGESAMT	211,4	-3,5	-10,6	236,5	+3,0	+26,1	203,6	-1,7	224,0	-0,2		
		INLAND	188,0	+7,7	-5,7	199,4	+6,0	+20,0	175,1	-1,4	193,7	+6,8		
		AUSLAND	227,8	-9,0	-13,3	262,7	+1,5	+29,7	223,6	-1,9	245,3	-3,7		
36.1	HERSTELLUNG VON MOEBELN	INSGESAMT	83,1	-3,8	-5,1	87,6	-10,0	+7,1	88,9	-11,5	85,4	-7,1		
		INLAND	75,3	-4,1	-5,5	79,7	-10,9	+7,3	81,7	-12,1	77,5	-7,7		
		AUSLAND	135,8	-2,5	-3,0	140,0	-6,4	+6,2	137,1	-3,6	137,9	-4,6		

1) EUROPAEISCHE GEMEINSCHAFT FUER KOHLE UND STAHL.

STBA,FS 4,R 2.2, 7/2002

BUNDESGBIET

DAS VERARBEITENDE GEWERBE
= 100
ABTEILUNGEN, GRUPPEN UND KLASSEN
ZWEIGE, AUSGABE 1993 (WZ93)
WERT

INDEX

2001 JULI	VER- ÄEND. IN % GEGEN JULI 2000	2001 2. VJ	2002 1. VJ	2002 2. VJ	VERÄNDERUNG IN % 2. VJ 2002 GEGEN		2001 1. HJ	2001 2. HJ	2002 1. HJ	VERÄNDERUNG IN % 1. HJ 2002 GEGEN		2000	2001	VER- ÄEND. IN % GEGEN 2000	WZ93 SCHL.
					2. VJ 2001	1. VJ 2002				1. HJ 2001	2. HJ 2001				
110,5	+2,9	113,0	104,9	110,5	-2,2	+5,3	116,2	104,0	107,7	-7,3	+3,6	109,2	110,1	+0,8	27
105,0	+4,1	106,5	97,3	101,7	-4,5	+4,5	109,7	97,1	99,5	-9,3	+2,5	102,1	103,4	+1,3	
121,3	+0,8	125,8	119,8	128,0	+1,7	+6,8	128,9	117,5	123,9	-3,9	+5,4	123,3	123,2	-0,1	
99,6	+0,9	104,7	96,0	104,7	-	+9,1	107,1	96,0	100,3	-6,3	+4,5	101,0	101,6	+0,6	27.1
98,0	+6,9	102,7	93,5	100,7	-1,9	+7,7	105,5	94,2	97,1	-8,0	+3,1	95,5	99,8	+4,5	
100,7	-9,0	108,5	101,1	112,6	+3,8	+11,4	110,3	99,8	106,8	-3,2	+7,0	111,9	105,0	-6,2	
121,5	+9,0	128,9	122,9	126,8	-1,6	+3,2	132,0	119,4	124,9	-5,4	+4,6	119,2	125,7	+5,5	27.5
119,3	+7,5	121,3	115,7	118,8	-2,1	+2,7	125,3	113,6	117,3	-6,4	+3,3	114,4	119,4	+4,4	
129,9	+14,6	158,1	150,8	157,5	-0,4	+4,4	157,6	141,5	154,1	-2,2	+8,9	137,9	149,5	+8,4	
114,3	+5,2	113,3	105,2	108,9	-3,9	+3,5	112,7	112,1	107,1	-5,0	-4,5	112,2	112,4	+0,2	28
106,6	+3,9	105,1	93,9	98,5	-6,3	+4,9	104,4	104,8	96,2	-7,9	-8,2	105,6	104,6	-0,9	
149,0	+9,3	150,0	155,5	158,8	+3,9	+0,2	149,6	144,9	155,6	+4,0	+7,4	141,7	147,3	+4,0	
100,5	+4,9	93,6	77,7	88,4	-5,6	+13,8	89,1	100,4	83,1	-6,7	-17,2	96,7	94,8	-2,0	28.1
95,4	+4,6	87,3	71,1	80,7	-7,6	+15,0	83,1	95,8	75,9	-8,7	-20,8	92,1	89,4	-2,9	
146,3	+7,7	172,9	160,5	184,6	+6,8	+13,5	163,2	158,2	172,5	+5,7	+9,0	154,7	160,7	+3,9	
119,7	+7,5	120,7	111,0	121,9	+1,0	+9,8	117,7	125,6	116,5	-1,0	-7,2	118,2	121,7	+3,0	DK
104,8	+3,7	107,7	97,8	105,5	-2,0	+7,9	105,6	111,1	101,7	-3,7	-8,5	106,5	108,4	+1,8	
138,5	+11,2	137,1	127,7	142,4	+3,9	+11,5	132,9	143,9	135,1	+1,7	-6,1	133,0	138,4	+4,1	
114,1	+12,4	111,8	110,5	113,9	+1,9	+3,1	111,3	112,4	112,2	+0,8	-0,2	113,7	111,8	-1,7	29.1
100,5	+2,3	99,2	95,8	95,8	-3,4	-	101,0	97,8	95,8	-5,1	-2,0	103,3	99,4	-3,8	
132,2	+24,8	128,6	130,0	138,1	+7,4	+6,2	124,9	131,7	134,0	+7,3	+1,7	127,5	128,3	+0,6	
122,8	+2,1	137,2	134,4	162,3	+18,3	+20,8	128,9	103,8	148,4	+15,1	+43,0	112,6	116,3	+3,3	29.3
116,6	+7,2	130,8	119,6	151,1	+15,5	+26,3	117,4	88,3	135,3	+15,2	+53,2	105,5	102,8	-2,6	
128,9	-2,0	143,5	149,0	173,3	+20,8	+16,3	140,2	118,9	161,1	+14,9	+35,5	119,6	129,5	+8,3	
126,1	+3,7	129,2	111,0	122,4	-5,3	+10,3	123,8	137,7	116,7	-5,7	-15,3	124,7	130,7	+4,8	29.4
119,1	+7,0	122,4	101,2	112,1	-8,4	+10,8	118,1	130,1	106,7	-9,7	-18,0	116,8	124,1	+6,3	
133,6	+0,7	136,4	121,4	133,4	-2,2	+9,9	129,9	145,9	127,4	-1,9	-12,7	133,2	137,9	+3,5	
136,5	+1,8	135,2	129,8	128,0	-5,3	-1,4	139,2	138,2	128,9	-7,4	-6,7	141,0	138,7	-1,6	DL
116,1	+1,6	118,5	110,1	106,3	-8,8	-3,5	119,6	120,4	108,2	-9,5	-10,1	121,3	120,0	-1,1	
171,4	+2,2	167,2	163,5	165,1	-1,3	+1,0	172,6	168,5	164,3	-4,8	-2,5	174,7	170,5	-2,4	
108,7	-9,6	109,2	98,3	91,0	-16,7	-7,4	115,8	109,7	94,7	-18,2	-13,7	123,8	112,8	-8,9	30
109,0	-9,2	107,2	100,2	87,3	-18,6	-12,9	117,9	111,3	93,8	-20,4	-15,7	126,0	114,6	-9,0	
108,1	-10,4	112,6	95,1	97,5	-13,4	+2,5	112,1	106,9	96,3	-14,1	-9,9	119,9	109,5	-8,7	
125,2	+5,8	125,3	120,2	118,6	-5,3	-1,3	127,0	126,1	119,4	-6,0	-5,3	127,3	126,5	-0,6	31
110,7	-0,2	112,8	107,6	104,7	-7,2	-2,7	114,7	115,7	106,2	-7,4	-8,2	116,4	115,2	-1,0	
156,1	+16,2	152,0	146,9	148,2	-2,5	+0,9	153,1	148,2	147,5	-3,7	-0,5	150,6	150,7	+0,1	
114,9	+1,4	113,6	104,7	103,3	-9,1	-1,3	116,2	115,2	104,0	-10,5	-9,7	118,5	115,7	-2,4	31.2
103,0	-2,1	104,3	95,7	93,4	-10,5	-2,4	106,0	105,8	94,5	-10,8	-10,7	108,2	105,9	-2,1	
140,8	+7,6	134,1	124,3	125,0	-6,8	+0,6	138,4	135,5	124,6	-10,0	-8,0	141,0	136,9	-2,9	
129,1	+4,0	132,1	142,4	138,9	+5,1	-2,5	134,2	131,6	140,7	+4,8	+6,9	128,7	132,9	+3,3	31.6
129,4	+2,5	131,4	133,0	131,1	-0,2	-1,4	134,0	132,2	132,1	-1,4	-0,1	129,8	133,1	+2,5	
128,6	+7,5	133,4	161,3	154,7	+16,0	-4,1	134,6	130,4	158,0	+17,4	+21,2	126,4	132,5	+4,8	
168,4	-5,5	166,2	161,7	158,3	-4,8	-2,1	176,4	172,3	160,0	-9,3	-7,1	183,8	174,4	-5,1	32
141,1	+5,7	140,6	129,5	122,3	-13,0	-5,6	145,9	145,2	125,9	-13,7	-13,3	146,7	145,5	-0,8	
200,1	-13,1	196,0	193,2	200,1	+2,1	+0,5	211,9	203,7	199,7	-5,8	-2,0	227,1	207,8	-8,5	
139,5	+9,9	135,4	130,9	133,2	-1,6	+1,8	136,2	140,7	132,1	-3,0	-6,1	132,5	138,5	+4,5	33
108,6	+7,1	107,0	102,3	104,4	-2,4	+2,1	107,2	112,5	103,4	-3,5	-8,1	106,4	109,8	+3,2	
189,3	+12,9	180,9	177,1	179,6	-0,7	+1,4	182,9	186,3	178,4	-2,5	-4,2	174,2	184,6	+6,0	
160,2	+4,0	175,3	163,5	173,8	-0,9	+6,3	176,2	167,5	168,6	-4,3	+0,7	160,9	171,9	+6,8	DM
124,6	-1,7	141,7	124,0	139,7	-1,4	+12,7	138,9	134,3	131,9	-5,0	-1,8	132,7	136,6	+2,9	
196,4	+8,1	209,4	203,5	208,3	-0,5	+2,4	214,1	201,3	205,9	-3,8	+2,3	189,5	207,7	+9,6	
161,7	+5,0	178,0	165,7	176,0	-1,1	+6,2	179,3	167,4	170,9	-4,7	+2,1	162,5	173,3	+6,6	34
124,9	+1,5	141,9	123,3	140,1	-1,3	+13,6	139,5	132,3	131,7	-5,6	-0,5	131,4	135,9	+3,4	
199,3	+7,3	214,9	209,0	212,9	-0,9	+1,9	220,1	203,2	211,0	-4,1	+3,8	194,4	211,6	+8,8	
159,2	+0,9	180,7	165,9	177,3	-1,9	+6,9	182,1	166,3	171,6	-5,8	+3,2	165,6	174,2	+5,2	34.1
101,9	-6,3	128,3	104,6	125,4	-2,3	+19,9	123,5	114,4	115,0	-6,9	+0,5	119,9	118,9	-0,8	
209,3	+4,3	226,6	219,5	222,7	-1,7	+1,5	233,3	211,8	221,1	-5,2	+4,4	205,6	222,5	+8,2	
148,2	-4,0	153,1	145,5	155,5	+1,6	+6,9	151,2	169,3	150,5	-0,5	-11,1	147,7	160,3	+8,5	35
121,7	-23,6	139,5	130,4	137,1	-1,7	+5,1	134,4	151,2	133,7	-0,5	-11,6	143,8	142,8	-0,7	
173,3	+15,7	166,3	159,9	173,0	+4,0	+8,2	167,2	186,6	166,4	-0,5	-10,8	151,4	176,9	+16,8	
52,3	-50,1	77,0	72,1	66,9	-13,1	-7,2	79,9	107,3	69,5	-13,0	-35,2	78,9	93,6	+18,6	35.1
29,6	-84,4	81,8	59,1	64,2	-21,5	+8,6	66,0	114,5	61,7	-6,5	-46,1	101,0	90,2	-10,7	
64,9	+11,7	74,8	79,6	68,8	-8,0	-13,6	87,8	103,8	74,2	-15,5	-28,5	67,1	95,8	+42,8	
219,0	+11,1	208,5	193,1	211,5	+1,4	+9,5	205,1	226,1	202,3	-1,4	-10,5	198,3	215,6	+8,7	35.3
174,5	+1,9	180,4	164,9	181,0	+0,3	+9,8	178,0	198,1	173,0	-2,8	-12,7	180,6	188,0	+4,1	
250,4	+16,2	228,2	212,8	232,9	+2,1	+9,4	244,2	245,9	222,9	-0,6	-9,4	210,8	235,0	+11,5	
86,4	+5,0	100,4	91,2	88,5	-11,9	-3,0	102,9	97,0	89,8	-12,7	-7,4	100,5	100,0	-0,5	36.1
78,5	+3,7	92,7	84,3	81,1	-12,5	-3,8	95,3	89,8	82,7	-13,2	-7,9	94,7	92,5	-2,3	
139,3	+10,5	151,3	136,8	137,8	-8,9	+0,7	153,7	145,6	137,3	-10,7	-5,7	139,6	149,7	+7,2	

4 INDEX DES UMSATZES FUER
1995
NACH ABSCHNITTEN, UNTERABSCHNITTEN,
DER KLASSEIFIKATION DER WIRTSCHAFTS
4.1 ORIGINAL

VOLUMEN

WZ93- SCHL.	WIRTSCHAFTSZWEIG		2002		VERAENDERUNG IN % JULI 2002 GEGEN		2002		VERAENDERUNG IN % JUNI 2002 GEGEN		KUMULIERT		2-MONATS- DURCHSCHNITT	
			JULI	JULI	JULI	JUNI	JUNI	JUNI	MAI	JAN. 2002 BIS JULI 2002	VER- AEND. IN % GEGEN VORJAHR	JUNI 2002 UND JULI 2002	VER- AEND. IN % GEGEN VORJAHR	
D	VERARBEITENDES GEWERBE 1)	INSGESAMT	122,1	+2,2	-0,5	122,7	+0,5	+8,8	118,4	-3,6	122,4	+1,3		
		INLAND	103,1	+0,3	-0,3	103,4	-1,6	+9,4	99,7	-5,7	103,3	-0,7		
		AUSLAND	155,5	+4,6	-0,5	156,3	+3,0	+7,9	151,1	-1,0	155,9	+3,8		
	VORLEISTUNGSGUETER- PRODUZENTEN	INSGESAMT	114,3	+2,7	+0,8	113,4	+0,7	+4,6	111,2	-3,0	113,9	+1,7		
		INLAND	102,8	+0,5	+2,8	100,0	-1,0	+5,4	98,4	-5,1	101,4	-0,3		
		AUSLAND	137,5	+6,3	-1,9	140,1	+3,2	+3,5	137,0	+0,4	138,8	+4,7		
	INVESTITIONSGUETER- PRODUZENTEN	INSGESAMT	138,0	+2,4	-2,3	141,2	+0,1	+12,4	132,7	-4,5	139,6	+1,2		
		INLAND	113,0	+1,0	-4,0	117,7	-2,0	+14,5	108,6	-6,6	115,4	-0,5		
		AUSLAND	170,5	+3,7	-0,6	171,6	+2,1	+10,5	163,9	-2,6	171,1	+2,9		
	GEBRAUCHSGUETER- PRODUZENTEN	INSGESAMT	89,3	-1,5	-10,9	100,2	+4,7	+9,4	95,7	-3,1	94,8	+1,7		
		INLAND	77,3	-3,6	-7,8	83,8	-2,2	+6,9	83,8	-6,7	80,6	-2,9		
		AUSLAND	123,6	+2,4	-15,8	146,8	+18,1	+13,4	129,7	+4,1	135,2	+10,4		
	VERBRAUCHSGUETER- PRODUZENTEN	INSGESAMT	103,7	+0,2	+11,9	92,7	-1,0	+7,2	98,2	-1,4	98,2	-0,4		
		INLAND	85,5	-1,9	+7,7	79,4	-3,2	+7,0	83,5	-3,9	82,5	-2,5		
		AUSLAND	162,0	+4,2	+19,6	135,5	+3,4	+7,5	145,4	+3,7	148,8	+3,8		
DB	TEXTIL- UND BEKLEIDUNGS- GEWERBE	INSGESAMT	87,3	-7,9	+26,3	69,1	-8,8	+9,3	81,2	-8,8	78,2	-8,3		
		INLAND	71,6	-10,5	+21,4	59,0	-10,9	+5,9	69,6	-10,9	65,3	-10,7		
		AUSLAND	132,3	-3,5	+34,7	98,2	-5,1	+16,1	114,6	-4,7	115,3	-4,2		
17	TEXTILGEWERBE	INSGESAMT	81,6	-3,1	+3,8	78,6	-6,0	+1,8	80,4	-8,8	80,1	-4,5		
		INLAND	68,0	-7,6	+4,8	64,9	-9,4	+1,1	67,8	-11,7	66,5	-8,4		
		AUSLAND	117,2	+4,7	+2,6	114,2	-0,8	+3,0	113,2	-4,1	115,7	+1,9		
18	BEKLEIDUNGSGEWERBE	INSGESAMT	95,0	-13,1	+69,0	56,2	-13,7	+27,7	82,4	-8,5	75,6	-13,3		
		INLAND	76,2	-13,7	+48,5	51,3	-13,3	+14,8	71,8	-10,0	63,8	-13,6		
		AUSLAND	157,0	-11,9	+117,8	72,1	-14,9	+72,9	117,0	-5,8	114,6	-12,9		
DC	LEDERGEWERBE	INSGESAMT	113,0	+1,5	+26,4	89,4	-6,6	+17,6	101,4	-0,8	101,2	-2,2		
		INLAND	98,8	-2,2	+18,0	83,7	-7,0	+19,7	91,2	-2,4	91,3	-4,4		
		AUSLAND	158,5	+9,8	+47,3	107,6	-5,9	+12,6	134,4	+3,1	133,1	+2,9		
DD	HOLZGEWERBE (OHNE HERSTELLUNG VON MOEBELN)	INSGESAMT	83,9	-1,3	+0,8	83,2	-1,5	+6,7	79,3	-4,7	83,6	-1,4		
		INLAND	75,6	-3,0	+2,2	74,0	-3,8	+8,0	70,6	-6,7	74,8	-3,4		
		AUSLAND	173,1	+7,4	-5,0	182,3	+9,4	+1,6	172,2	+5,1	177,7	+8,4		
DE	PAPIER- UND DRUCKGEWERBE	INSGESAMT	103,0	+0,1	+1,1	101,9	-0,5	+2,1	102,9	-1,7	102,5	-0,2		
		INLAND	94,9	-0,9	+0,5	94,4	-0,6	+4,5	94,5	-3,8	94,7	-0,7		
		AUSLAND	131,6	+2,8	+2,4	128,5	-0,2	-3,4	132,1	+3,4	130,1	+1,3		
21	PAPIERGEWERBE	INSGESAMT	107,4	+1,0	+3,4	103,9	+1,3	+0,5	105,6	-0,6	105,7	+1,1		
		INLAND	96,9	-1,0	+2,5	94,5	+1,6	+3,4	95,1	-2,7	95,7	+0,2		
		AUSLAND	130,7	+4,4	+4,8	124,7	+0,6	-4,4	129,0	+3,2	127,7	+2,5		
21.1	H.V. HOLZSTOFF, ZELLSTOFF, PAPIER, KARTON UND PAPPE	INSGESAMT	118,3	+1,2	+0,6	117,6	+2,4	-1,0	119,1	+0,4	118,0	+1,8		
		INLAND	103,9	+0,6	-2,7	106,8	+7,4	+5,0	104,6	-0,4	105,4	+3,9		
		AUSLAND	135,9	+1,7	+4,1	130,6	-2,4	-6,4	136,9	+1,3	133,3	-0,3		
21.2	PAPIER-, KARTON- UND PAPPEVERARBEITUNG	INSGESAMT	98,4	+0,8	+6,3	92,6	+0,1	+2,0	94,4	-1,6	95,5	+0,4		
		INLAND	93,0	-1,9	+6,2	87,6	-2,0	+2,3	89,8	-4,1	90,3	-2,0		
		AUSLAND	120,7	+10,7	+6,5	113,3	+7,8	+0,8	113,5	+7,6	117,0	+9,2		
22	DRUCKGEWERBE, VERVIEL- FAELTIGUNG VON BESPIELTEN TON-, BILD- U. DATENTRAEGERN	INSGESAMT	96,3	-1,5	-2,7	99,0	-3,1	+5,1	98,7	-3,7	97,7	-2,3		
		INLAND	92,5	-1,1	-1,9	94,3	-3,0	+5,8	93,9	-5,0	93,4	-2,1		
		AUSLAND	136,0	-4,8	-8,3	148,3	-3,8	+1,0	148,9	+5,1	142,2	-4,2		
DG	CHEMISCHE INDUSTRIE	INSGESAMT	116,2	+4,3	+2,2	113,7	+2,2	+1,7	114,1	+0,2	115,0	+3,2		
		INLAND	99,9	+3,2	+2,7	97,3	+1,8	+2,7	96,5	-1,9	98,6	+2,5		
		AUSLAND	135,5	+5,4	+1,9	133,0	+2,5	+0,8	134,8	+2,0	134,3	+3,9		
24.1	HERSTELLUNG VON CHEMISCHEN GRUNDSTOFFEN	INSGESAMT	119,0	+2,1	-1,0	120,2	-0,2	-0,7	121,7	-0,8	119,6	+0,9		
		INLAND	114,5	+4,1	+4,1	110,0	+0,5	-0,6	111,2	-2,0	112,3	+2,3		
		AUSLAND	122,9	+0,7	-4,6	128,8	-0,8	-0,8	130,7	+0,2	125,9	-		
24.4	HERSTELLUNG VON PHARMA- ZEUTISCHEN ERZEUGNISSEN	INSGESAMT	125,4	+7,1	+7,8	116,3	+4,2	+4,3	117,3	+3,1	120,9	+5,7		
		INLAND	89,5	+5,0	+2,6	87,2	+0,6	+4,7	87,8	+1,2	88,4	+2,8		
		AUSLAND	188,3	+8,9	+12,6	167,2	+7,7	+4,0	168,9	+5,0	177,8	+8,3		
DH	HERSTELLUNG VON GUMMI- UND KUNSTSTOFFWAREN	INSGESAMT	116,9	+6,0	+2,1	114,5	+3,7	+3,2	112,3	+0,2	115,7	+4,8		
		INLAND	101,6	+3,3	+3,6	98,1	+0,7	+2,8	97,2	-2,0	99,9	+2,0		
		AUSLAND	163,1	+11,4	-0,7	164,2	+9,8	+3,7	157,9	+4,6	163,7	+10,6		
25.2	HERSTELLUNG VON KUNST- STOFFWAREN	INSGESAMT	115,8	+4,5	+2,7	112,8	+2,5	+2,5	110,6	-0,2	114,3	+3,4		
		INLAND	101,2	+2,6	+4,3	97,0	-0,3	+3,0	95,7	-2,5	99,1	+1,1		
		AUSLAND	164,3	+8,6	-0,5	165,2	+8,5	+1,3	160,3	+4,8	164,8	+8,6		
DI	GLASGEWERBE, KERAMIK, VERARBEITUNG VON STEINEN UND ERDEN	INSGESAMT	95,5	-0,3	+3,8	92,0	-3,8	+5,9	85,8	-6,5	93,8	-2,0		
		INLAND	88,6	-1,1	+6,5	83,2	-4,1	+6,0	77,2	-6,7	85,9	-2,6		
		AUSLAND	117,0	+1,3	-2,4	119,9	-2,9	+5,7	112,6	-6,7	118,5	-0,8		
26.1	HERSTELLUNG UND VERAR- BEITUNG VON GLAS	INSGESAMT	107,4	+1,3	+0,9	106,4	-1,3	+9,2	99,4	-6,2	106,9	-		
		INLAND	101,5	+0,7	+2,9	98,6	+0,7	+11,2	92,4	-4,9	100,1	+0,7		
		AUSLAND	121,2	+2,5	-2,9	124,8	-4,7	+5,9	116,0	-8,6	123,0	-1,3		
DJ	METALLERZEUGUNG UND -BE- ARBEITUNG, HERSTELLUNG VON METALLERZEUGNISSEN	INSGESAMT	112,0	+2,7	+2,7	109,1	-0,5	+6,6	106,2	-3,5	110,6	+1,1		
		INLAND	103,0	-0,2	+3,8	99,2	-3,4	+6,9	96,8	-6,3	101,1	-1,8		
		AUSLAND	138,8	+9,6	+0,2	138,5	+6,0	+5,9	134,2	+3,0	138,7	+7,8		

1) AUSGEWAHLTE WIRTSCHAFTSZWEIGE (OHNE ERNAHRUNGSGEWERBE UND TABAKVERARBEITUNG).

STBA, FS 4, R 2.2, 7/2002

BUNDESGBIET

DAS VERARBEITENDE GEBWERE
= 100
ABTEILUNGEN, GRUPPEN UND KLASSEN
ZWEIGE, AUSGABE 1993 (WZ93)
WERT

INDEX

2001 JULI	VER- AEND. IN % GEGEN	2001 2. VJ	2002 1. VJ	2002 2. VJ	VERAENDERUNG IN % 2. VJ 2002 GEGEN		2001 1. HJ	2001 2. HJ	2002 1. HJ	VERAENDERUNG IN % 1. HJ 2002 GEGEN		2000	2001	VER- AEND. IN % GEGEN	WZ93 SCHL.
	JULI 2000				2. VJ 2001	1. VJ 2002				1. HJ 2001	2. HJ 2001			2000	
119,5	+2,1	121,9	115,9	119,6	-1,9	+3,2	123,4	120,6	117,8	-4,5	-2,3	121,6	122,0	+0,3	D
102,8	-0,1	105,4	97,5	100,7	-4,5	+3,3	106,2	104,7	99,1	-6,7	-5,3	107,0	105,5	-1,4	
148,7	+5,0	150,7	148,1	152,6	+1,3	+3,0	153,2	148,4	150,4	-1,8	+1,3	147,1	150,8	+2,5	
111,3	-1,0	113,3	109,0	112,5	-0,7	+3,2	115,2	108,2	110,7	-3,9	+2,3	114,5	111,7	-2,4	VORL.
102,3	-0,3	102,5	96,1	99,1	-3,3	+3,1	104,0	99,2	97,6	-6,2	-1,6	104,2	101,6	-2,5	
129,4	-1,8	134,8	134,7	139,1	+3,2	+3,3	137,7	126,0	136,9	-0,6	+8,7	135,1	131,8	-2,4	
134,8	+4,7	139,8	128,3	135,4	-3,1	+5,5	139,7	140,2	131,8	-5,7	-6,0	136,2	139,9	+2,7	INV.
111,9	+0,4	118,4	104,1	111,7	-5,7	+7,3	117,1	118,8	107,9	-7,9	-9,2	117,9	117,9	-	
164,4	+8,7	167,4	159,5	166,1	-0,8	+4,1	168,8	167,9	162,8	-3,6	-3,0	159,9	168,3	+5,3	
90,7	+4,5	97,5	96,0	97,5	-	+1,6	100,2	97,9	96,7	-3,5	-1,2	98,3	99,0	+0,7	GEBR.
80,2	+2,7	88,7	85,7	83,9	-5,4	-2,1	91,4	88,2	84,8	-7,2	-3,9	90,9	89,8	-1,2	
120,7	+8,2	122,8	125,2	136,1	+10,8	+8,7	125,2	125,3	130,7	+4,4	+4,3	119,5	125,2	+4,8	
103,5	+2,1	93,0	102,2	92,3	-0,8	-9,7	98,9	100,4	97,3	-1,6	-3,1	100,0	99,6	-0,4	VERB.
87,2	-2,4	82,0	87,1	79,1	-3,5	-9,2	86,8	88,1	83,1	-4,3	-5,7	89,9	87,5	-2,7	
155,5	+11,0	128,0	150,5	134,7	+5,2	-10,5	137,7	139,6	142,6	+3,6	+2,1	132,3	138,6	+4,8	
94,8	-1,2	74,8	90,9	69,6	-7,0	-23,4	88,1	86,2	80,2	-9,0	-7,0	90,3	87,1	-3,5	DB
80,0	-4,8	67,3	77,8	60,7	-9,8	-22,0	77,8	75,9	69,2	-11,1	-8,8	81,2	76,8	-5,4	
137,1	+5,1	96,3	128,4	95,0	-1,3	-26,0	117,5	115,6	111,7	-4,9	-3,4	116,4	116,6	+0,2	
84,2	-2,0	86,0	80,4	80,0	-7,0	-0,5	88,9	84,9	80,2	-9,8	-2,1	88,8	85,4	-3,8	17
73,6	-2,6	75,0	68,7	66,8	-10,9	-2,8	77,4	71,9	67,8	-12,4	-5,7	78,4	74,6	-4,8	
111,9	-0,5	114,6	111,0	114,1	-0,4	+2,8	119,0	108,1	112,6	-5,4	+4,2	115,9	113,5	-2,1	
109,3	-0,5	59,4	105,3	55,3	-6,9	-47,5	86,9	92,0	80,3	-7,6	-12,7	92,4	89,4	-3,2	18
88,3	-6,8	57,3	89,5	52,7	-8,0	-41,1	78,3	81,1	71,1	-9,2	-12,3	84,8	79,7	-6,0	
178,3	+11,6	66,4	156,8	64,0	-3,6	-59,2	115,2	127,9	110,4	-4,2	-13,7	117,2	121,5	+3,7	
111,3	-2,8	86,6	116,4	82,6	-4,6	-29,0	100,7	94,8	99,5	-1,2	+5,0	98,3	97,7	-0,6	DC
101,0	-5,3	77,5	103,2	76,6	-1,2	-25,8	92,2	86,5	89,9	-2,5	+3,9	91,6	89,3	-2,5	
144,3	+3,0	116,0	159,0	101,7	-12,3	-36,0	128,1	121,4	130,4	+1,8	+7,4	119,9	124,8	+4,1	
85,0	-5,2	84,2	75,3	81,7	-3,0	+8,5	82,9	85,7	78,5	-5,3	-8,4	94,4	84,3	-10,7	DD
77,9	-7,9	76,7	67,2	72,4	-5,6	+7,7	75,4	79,2	69,8	-7,4	-11,9	88,6	77,3	-12,8	
161,2	+11,7	165,9	162,3	181,9	+9,6	+12,1	164,4	156,1	172,1	+4,7	+10,2	155,8	160,3	+2,9	
102,9	+1,1	103,2	103,0	102,7	-0,5	-0,3	105,0	107,4	102,8	-2,1	-4,3	107,4	106,2	-1,1	DE
95,8	-0,4	96,6	95,1	93,9	-2,8	-1,3	98,6	100,9	94,5	-4,2	-6,3	101,8	99,8	-2,0	
128,0	+5,3	126,5	130,7	133,7	+5,7	+2,3	127,6	130,4	132,2	+3,6	+1,4	127,4	129,0	+1,3	
106,3	+1,1	103,7	105,2	105,4	+1,6	+0,2	106,1	105,3	105,3	-0,8	-	107,5	105,7	-1,7	21
97,9	-0,5	94,7	95,3	94,3	-0,4	-1,0	97,7	97,1	94,8	-3,0	-2,4	100,4	97,4	-3,0	
125,2	+4,3	124,0	127,1	130,2	+5,0	+2,4	125,0	123,9	128,7	+3,0	+3,9	123,4	124,4	+0,8	
116,9	-0,9	116,1	118,3	120,2	+3,5	+1,6	118,9	116,4	119,3	+0,3	+2,5	123,3	117,6	-4,6	21.1
103,3	-3,1	101,3	104,1	105,3	+3,9	+1,2	105,3	103,5	104,7	-0,6	+1,2	111,9	104,4	-6,7	
133,6	+1,4	134,1	135,7	138,4	+3,2	+2,0	135,4	132,2	137,1	+1,3	+3,7	137,1	133,8	-2,4	
97,6	+3,4	93,5	94,2	93,2	-0,3	-1,1	95,6	96,2	93,7	-2,0	-2,6	94,5	95,9	+1,5	21.2
94,8	+1,2	90,9	90,4	88,2	-3,0	-2,4	93,4	93,4	89,3	-4,4	-4,4	93,9	93,4	-0,5	
109,0	+12,3	104,4	110,4	114,2	+9,4	+3,4	104,9	107,6	112,3	+7,1	+4,4	96,8	106,3	+9,8	
97,8	+1,0	102,4	99,7	98,5	-3,8	-1,2	103,3	110,6	99,1	-4,1	-10,4	107,3	107,0	-0,3	22
93,5	-0,2	98,8	94,9	93,4	-5,6	-1,6	99,7	105,4	94,2	-5,5	-10,6	103,3	102,5	-0,8	
142,8	+10,4	140,0	149,7	152,3	+8,8	+1,7	141,5	165,3	151,0	+6,7	-8,7	148,8	153,4	+3,1	
111,4	-1,4	113,0	112,3	115,1	+1,9	+2,5	114,3	106,1	113,7	-0,5	+7,2	114,2	110,2	-3,5	DG
96,8	-3,4	97,7	94,3	97,6	-0,1	+3,5	98,7	92,7	96,9	-2,8	+3,5	100,7	96,7	-5,0	
128,6	+0,4	131,0	133,6	135,9	+3,7	+1,7	132,8	122,0	134,7	+1,4	+10,4	130,0	127,4	-2,0	
116,5	-5,0	121,6	120,9	123,4	+1,5	+2,1	123,7	112,7	122,1	-1,3	+8,3	124,6	118,2	-5,1	24.1
110,0	-6,1	112,0	109,0	112,2	+0,2	+2,9	114,1	105,7	110,6	-3,1	+4,6	118,5	109,9	-7,3	
122,0	-4,1	129,9	131,1	132,9	+2,3	+1,4	131,9	118,7	132,0	+0,1	+11,2	129,9	125,3	-3,5	
117,1	+8,7	113,1	114,9	116,8	+3,4	+1,7	113,2	110,6	115,9	+2,4	+4,8	108,3	111,9	+3,3	24.4
85,2	+1,9	87,2	87,3	87,8	+0,7	+0,6	87,1	83,7	87,5	+0,5	+4,5	86,6	85,4	-1,4	
172,9	+15,3	158,5	163,4	167,9	+5,9	+2,8	158,9	157,7	165,7	+4,3	+5,1	146,3	158,3	+8,2	
110,3	-	111,6	108,3	114,7	+2,8	+5,9	112,4	108,0	111,5	-0,8	+3,2	112,1	110,2	-1,7	DH
98,4	-1,8	98,8	94,0	98,9	+0,1	+5,2	99,4	96,3	96,5	-2,9	+0,2	101,2	97,8	-3,4	
146,4	+3,9	150,4	151,7	162,4	+8,0	+7,1	151,6	143,5	157,1	+3,6	+9,5	145,2	147,6	+1,7	
110,8	+0,2	110,7	106,3	113,2	+2,3	+6,5	110,8	107,3	109,7	-1,0	+2,2	111,3	109,1	-2,0	25.2
98,6	-1,8	97,9	92,0	97,5	-0,4	+6,0	98,1	95,4	94,7	-3,5	-0,7	100,8	96,7	-4,1	
151,3	+4,8	153,4	154,0	165,3	+7,8	+7,3	153,1	146,9	159,6	+4,2	+8,6	146,3	150,0	+2,5	
95,8	-3,4	94,9	78,1	90,2	-5,0	+15,5	91,2	89,7	84,1	-7,8	-6,2	96,0	90,4	-5,8	DI
89,6	-5,1	86,4	69,0	81,6	-5,6	+18,3	81,5	84,3	75,3	-7,6	-10,7	89,7	82,9	-7,6	
115,5	+1,1	121,7	106,6	117,2	-3,7	+9,9	121,6	106,6	111,9	-8,0	+5,0	115,8	114,1	-1,5	
106,0	+0,7	106,6	94,1	102,1	-4,2	+8,5	106,0	102,2	98,1	-7,5	-4,0	105,7	104,1	-1,5	26.1
100,8	-0,8	97,6	87,7	93,9	-3,8	+7,1	96,6	98,9	90,8	-6,0	-8,2	101,0	97,7	-3,3	
118,2	+3,7	127,9	109,1	121,2	-5,2	+11,1	128,3	110,0	115,1	-10,3	+4,6	117,0	119,1	+1,8	
109,1	+4,5	109,4	103,3	107,3	-1,9	+3,9	110,2	105,7	105,3	-4,4	-0,4	107,5	108,0	+0,5	DJ
103,2	+4,2	102,6	93,8	97,8	-4,7	+4,3	103,3	99,4	95,8	-7,3	-3,6	101,6	101,3	-0,3	
126,7	+5,1	129,5	131,4	135,5	+4,6	+3,1	130,9	124,7	133,5	+2,0	+7,1	125,4	127,8	+1,9	

WZ93-	WIRTSCHAFTSZWEIG		VERAENDERUNG IN % JULI 2002 GEGEN			VERAENDERUNG IN % JUNI 2002 GEGEN			KUMULIERT		2-MONATS- DURCHSCHNITT	
			2002			2002			JAN. 2002	VER- AEND. IN % GEGEN VORJAHR	JUNI 2002	VER- AEND. IN % GEGEN VORJAHR
			JULI	JULI 2001	JUNI 2002	JUNI	JUNI 2001	MAI 2002	BIS JULI 2002		JULI 2002	
27	METALLERZEUGUNG UND -BEARBEITUNG	INSGESAMT INLAND AUSLAND	115,4 107,0 132,1	+6,1 +3,0 +11,4	+3,2 +4,1 +1,8	111,8 102,8 129,8	+3,6 +1,9 +6,6	+3,4 +4,3 +2,1	110,3 101,9 127,1	-1,8 -4,3 +2,5	113,6 104,9 131,0	+4,8 +2,4 +9,0
27.1	ERZEUGUNG VON ROHEISEN, STAHL UND FERROLEGIE- RUNGEN (EGKS 1)	INSGESAMT INLAND AUSLAND	115,4 110,7 124,8	+8,7 +3,1 +20,1	+1,9 -0,5 +6,4	113,3 111,3 117,3	+4,1 +3,5 +5,3	+3,2 +5,5 -0,8	111,2 108,7 116,4	+0,4 -1,4 +3,8	114,4 111,0 121,1	+6,4 +3,3 +12,4
27.5	GIESSEREIINDUSTRIE	INSGESAMT INLAND AUSLAND	126,1 118,7 154,6	+6,7 +4,0 +15,4	+1,0 +4,3 -7,2	124,8 113,8 166,6	+1,0 +1,4 -0,4	+4,1 +4,8 +2,1	123,9 113,4 164,2	-2,4 -4,6 +3,9	125,5 116,3 160,6	+3,8 +2,7 +6,6
28	HERSTELLUNG VON METALL- ERZEUGNISSEN	INSGESAMT INLAND AUSLAND	109,1 100,3 149,0	-0,2 -2,3 +7,2	+2,2 +3,7 -1,8	106,8 96,7 151,7	-4,0 -6,9 +5,3	+9,5 +8,9 +11,2	102,8 93,4 145,1	-4,9 -7,6 +3,8	108,0 98,5 150,4	-2,1 -4,6 +6,3
28.1	STAHL- UND LEICHTMETALL- BAU	INSGESAMT INLAND AUSLAND	92,6 84,7 190,6	-3,5 -6,9 +20,2	+4,8 +4,3 +7,3	88,4 81,2 177,6	-6,4 -6,5 -6,2	+11,6 +12,6 +6,0	81,2 74,2 168,5	-6,3 -8,4 +6,3	90,5 83,0 184,1	-4,9 -6,6 +5,8
DK	MASCHINENBAU	INSGESAMT INLAND AUSLAND	114,2 98,1 134,3	+2,1 -0,1 +4,1	-5,9 -6,5 -5,4	121,3 104,9 142,0	+2,0 -1,5 +5,5	+18,3 +18,1 +18,5	108,8 94,9 126,3	-1,6 -4,3 +1,0	117,8 101,5 138,2	+2,1 -0,9 +4,9
29.1	H.V. MASCHINEN F.D.ERZEUG. U. NUTZG.V. MECHAN.ENERGIE (O. LUFT-, STRASS.FAHRZ.BAU)	INSGESAMT INLAND AUSLAND	107,0 93,8 124,4	+0,8 +0,8 +0,8	-0,6 +3,8 -4,6	107,6 90,4 130,4	+2,0 +0,9 +3,2	+10,8 +11,5 +10,2	103,5 88,3 123,6	-0,5 -5,8 +5,0	107,3 92,1 127,4	+1,4 +0,8 +2,0
29.3	HERSTELLUNG VON LAND- U. FORSTWIRTSCHAFTLICHEN MASCHINEN	INSGESAMT INLAND AUSLAND	152,0 135,7 167,7	+33,0 +24,8 +40,0	-0,8 -9,7 +7,4	153,2 150,2 156,1	+26,2 +24,9 +27,4	+18,4 +27,5 +10,9	138,3 125,9 150,3	+16,0 +14,9 +16,8	152,6 143,0 161,9	+29,4 +24,9 +33,6
29.4	HERSTELLUNG VON WERK- ZEUGMASCHINEN	INSGESAMT INLAND AUSLAND	108,6 96,4 121,7	-6,1 -12,1 -0,4	-12,2 -8,4 -15,2	123,7 105,2 143,5	-1,9 -13,5 +9,5	+23,6 +14,7 +31,5	106,3 96,9 116,3	-7,1 -11,4 -2,9	116,2 100,8 132,6	-3,9 -12,9 +4,7
DL	H.V. BUEROMASCH., DATENVERARB. GER.U.-EINRICHTG.;ELEKTROT., FEINMECHANIK U. OPTIK	INSGESAMT INLAND AUSLAND	132,4 115,0 162,1	-4,7 -5,0 -4,3	-2,6 -0,3 -5,0	135,9 115,4 170,7	-2,8 -4,8 -0,5	+10,0 +11,8 +7,6	131,4 112,8 163,2	-7,2 -9,4 -4,4	134,2 115,2 166,4	-3,7 -5,0 -2,4
30	H.V. BUEROMASCHINEN, DATENVERARBEITUNGSGE- RAETEN U. -EINRICHTUNGEN	INSGESAMT INLAND AUSLAND	121,2 122,5 119,1	-13,4 -17,9 -3,6	+2,3 +2,9 +1,3	118,5 119,1 117,6	-12,4 -15,9 -4,9	+5,3 +1,0 +14,2	123,2 128,3 114,2	-16,5 -19,4 -10,4	119,9 120,8 118,4	-12,9 -17,0 -4,3
31	HERSTELLUNG VON GERAETEN DER ELEKTRIZITAETSERZEU- GUNG, -VERTEILUNG U.AE.	INSGESAMT INLAND AUSLAND	117,6 107,6 138,9	-3,4 -2,1 -5,6	-1,6 -0,3 -3,6	119,5 107,9 144,1	-5,6 -4,9 -7,0	+11,2 +12,9 +8,6	115,7 105,0 138,6	-6,1 -7,1 -4,3	118,6 107,8 141,5	-4,5 -3,5 -6,5
31.2	HERSTELLUNG VON ELEK- TRIZITAETSVERTeilUNGEN U. -SCHALTENRICHTUNGEN	INSGESAMT INLAND AUSLAND	103,0 96,6 116,8	-6,0 -5,1 -7,7	+1,0 +0,4 +2,1	102,0 96,2 114,4	-9,7 -7,8 -13,3	+13,5 +16,0 +9,0	98,7 92,7 111,7	-10,6 -10,6 -10,4	102,5 96,4 115,6	-7,9 -6,5 -10,6
31.6	HERSTELLUNG VON ELEK- TRISCHEN AUSRUESTUNGEN A.N.G.	INSGESAMT INLAND AUSLAND	134,4 130,5 142,3	+10,2 +5,8 +19,5	-2,9 +0,3 -8,4	138,4 130,1 155,3	+9,1 +5,9 +15,2	+11,8 +10,9 +13,4	133,1 126,6 146,1	+5,2 -0,7 +17,4	136,4 130,3 148,8	+9,6 +5,8 +17,2
32	RUNDFUNK-, FERNSEH- UND NACHRICHTENTECHNIK	INSGESAMT INLAND AUSLAND	168,3 144,7 195,7	-6,8 -7,1 -6,5	-9,2 -2,6 -14,2	185,3 148,5 228,1	+6,1 -1,0 +12,1	+11,5 +16,0 +8,3	173,1 141,7 209,5	-7,8 -11,9 -4,5	176,8 146,6 211,9	-0,5 -4,1 +2,7
33	MEDIZIN-, MESS-, STEUER- UND REGELUNGSTECHNIK, OPTIK	INSGESAMT INLAND AUSLAND	130,7 100,9 178,8	+0,2 -0,4 +0,7	+3,8 +0,8 +6,7	125,9 100,1 167,5	-5,1 -2,3 -7,4	+7,0 +10,7 +3,3	124,0 96,4 168,7	-3,5 -4,2 -2,7	128,3 100,5 173,2	-2,5 -1,4 -3,3
DM	FAHRZEUGBAU	INSGESAMT INLAND AUSLAND	162,4 129,3 196,0	+8,1 +7,8 +8,3	-1,8 -5,9 +1,1	165,4 137,4 193,8	+3,4 +3,4 +3,5	+9,8 +12,2 +8,1	157,5 125,8 189,7	-3,7 -4,7 -3,0	163,9 133,4 194,9	+5,7 +5,5 +5,9
34	HERSTELLUNG VON KRAFTWAGEN UND KRAFTWAGENTEILEN	INSGESAMT INLAND AUSLAND	159,3 128,7 190,7	+5,3 +7,0 +4,2	-4,2 -6,1 -2,7	166,2 137,0 196,0	+3,4 +2,8 +3,7	+8,7 +12,1 +6,3	158,5 125,5 192,3	-4,5 -5,4 -3,9	162,8 132,9 193,4	+4,3 +4,8 +3,9
34.1	HERSTELLUNG VON KRAFTWAGEN UND KRAFTWAGENMOTOREN	INSGESAMT INLAND AUSLAND	153,9 103,7 197,7	+6,4 +10,2 +4,6	-5,0 -10,6 -2,2	162,0 116,0 202,1	+3,5 +1,2 +4,7	+8,2 +9,8 +7,4	154,4 104,4 198,1	-5,6 -6,9 -5,0	158,0 109,9 199,9	+4,9 +5,3 +4,6
35	SONSTIGER FAHRZEUGBAU	INSGESAMT INLAND AUSLAND	187,4 134,3 237,7	+32,3 +14,9 +44,1	+17,7 -4,7 +34,5	159,2 140,9 176,7	+4,7 +8,7 +1,8	+20,3 +12,9 +26,5	149,2 128,6 168,9	+3,3 +0,6 +5,4	173,3 137,6 207,2	+18,0 +11,6 +22,4
35.1	SCHIFFBAU	INSGESAMT INLAND AUSLAND	199,9 38,8 288,3	+300,6 +37,1 +367,3	+217,8 -57,6 +504,4	62,9 91,5 47,7	-5,1 +70,7 -35,3	+12,5 +55,1 -13,0	85,0 55,7 101,3	+17,2 -4,6 +25,7	131,4 65,2 168,0	+126,2 +59,0 +148,2
35.3	LUFT- UND RAUMFAHRZEUGBAU	INSGESAMT INLAND AUSLAND	199,8 177,8 215,2	-4,4 +6,5 -9,7	-10,7 -5,7 -13,4	223,7 188,5 248,4	+2,1 +4,5 +0,8	+26,2 +19,9 +29,7	192,7 165,8 211,6	-2,7 -2,7 -2,7	211,8 183,2 231,8	-1,0 +5,5 -4,4
36.1	HERSTELLUNG VON MOEBELN	INSGESAMT INLAND AUSLAND	72,7 65,6 120,5	-5,5 -6,0 -3,4	-5,0 -5,6 -2,7	76,5 69,5 123,9	-11,9 -12,8 -7,4	+7,0 +7,3 +6,3	77,8 71,2 121,8	-13,6 -14,2 -11,0	74,6 67,6 122,2	-8,9 -9,6 -5,5

1) EUROPAEISCHE GEMEINSCHAFT FUER KOHLE UND STAHL.

STBA,FS 4,R 2.2, 7/2002

BUNDESGBEIT

DAS VERARBEITENDE GEWERBE
= 100
ABTEILUNGEN, GRUPPEN UND KLASSEN
ZWEIGE, AUSGABE 1993 (WZ93)
WERT

INDEX

2001 JULI	VER- AEND. IN % GEGEN JULI 2000	2001 2.VJ	2002 1.VJ	2002 2.VJ	VERAENDERUNG IN % 2.VJ 2002 GEGEN		2001 1.HJ	2001 2.HJ	2002 1.HJ	VERAENDERUNG IN % 1.HJ 2002 GEGEN		2000	2001	VER- AEND. IN % GEGEN 2000	WZ93 SCHL.
					2.VJ	1.VJ				1.HJ	2.HJ				
					2001	2002				2001	2002				
108,8	+4,9	110,5	107,2	111,8	+1,2	+4,3	112,9	104,3	109,5	-3,0	+5,0	106,5	108,6	+2,0	27
103,9	+6,0	104,4	99,4	102,8	-1,5	+3,4	106,9	97,4	101,1	-5,4	+3,8	99,9	102,2	+2,3	
118,6	+3,0	122,6	122,8	129,7	+5,8	+5,6	125,0	118,0	126,3	+1,0	+7,0	119,8	121,5	+1,4	
106,2	+8,1	110,6	107,5	113,6	+2,7	+5,7	111,6	104,0	110,6	-0,9	+6,3	103,1	107,8	+4,6	27.1
107,4	+15,0	109,7	106,2	110,5	+0,7	+4,0	110,7	103,2	108,3	-2,2	+4,9	98,3	106,9	+8,7	
103,9	-3,5	112,6	110,1	119,8	+6,4	+8,8	113,5	105,7	115,0	+1,3	+8,8	112,6	109,6	-2,7	
118,2	+9,6	125,8	121,9	125,2	-0,5	+2,7	128,4	117,2	123,6	-3,7	+5,5	116,6	122,8	+5,3	27.5
114,1	+6,5	115,9	110,9	114,1	-1,6	+2,9	119,7	108,7	112,5	-6,0	+3,5	110,8	114,2	+3,1	
134,0	+21,6	163,9	164,1	167,5	+2,2	+2,1	162,1	149,9	165,8	+2,3	+10,6	138,6	156,0	+12,6	
109,3	+4,1	108,4	100,0	103,5	-4,5	+3,5	107,9	107,0	101,7	-5,7	-5,0	108,4	107,4	-0,9	28
102,7	+3,0	101,4	90,1	94,3	-7,0	+4,7	100,8	100,7	92,2	-8,5	-8,4	102,7	100,8	-1,9	
139,0	+8,0	140,0	144,5	144,3	+3,1	-0,1	139,9	134,9	144,4	+3,2	+7,0	133,8	137,4	+2,7	
96,0	+4,1	89,6	74,1	84,6	-5,6	+14,2	85,2	95,8	79,4	-6,8	-17,1	93,6	90,5	-3,3	28.1
91,0	+4,0	83,3	67,8	77,2	-7,3	+13,9	79,3	91,3	72,5	-8,6	-20,6	88,9	85,3	-4,0	
158,6	+5,7	168,3	153,1	176,4	+4,8	+15,2	158,5	151,3	164,8	+4,0	+8,9	151,9	154,9	+2,0	
111,8	+5,9	112,9	103,0	112,8	-0,1	+9,5	110,4	117,2	107,9	-2,3	-7,9	112,1	113,8	+1,5	DK
98,2	+2,2	101,0	90,9	97,9	-3,1	+7,7	99,4	103,9	94,4	-5,0	-9,1	101,3	101,6	+0,3	
129,0	+9,7	127,8	118,3	131,6	+3,0	+11,2	124,3	134,1	124,9	+0,5	-6,9	125,8	129,2	+2,7	
106,1	+11,2	104,0	101,5	104,3	+0,3	+2,8	103,7	104,4	102,9	-0,8	-1,4	107,2	104,0	-3,0	29.1
93,1	+1,1	91,8	87,6	87,2	-5,0	-0,5	93,8	90,3	87,4	-6,8	-3,2	96,9	92,1	-5,0	
123,4	+23,6	120,1	119,9	127,0	+5,7	+5,9	116,8	123,0	123,5	+5,7	+0,4	120,9	119,9	-0,8	
114,3	+0,7	127,7	123,5	148,5	+16,3	+20,2	120,1	96,5	136,0	+13,2	+40,9	106,3	108,3	+1,9	29.3
108,7	+5,4	122,2	110,0	138,6	+13,4	+26,0	109,8	82,2	124,3	+13,2	+51,2	99,7	96,0	-3,7	
119,8	-3,2	133,2	136,7	158,2	+18,8	+15,7	130,2	110,5	147,5	+13,3	+33,5	112,7	120,4	+6,8	
115,7	+1,9	118,8	101,0	110,8	-6,7	+9,7	114,2	126,3	105,9	-7,3	-16,2	116,5	120,3	+3,3	29.4
109,7	+5,1	113,0	92,4	101,5	-10,2	+9,8	109,4	119,6	97,0	-11,3	-18,9	109,5	114,5	+4,6	
122,2	-0,9	125,0	110,2	120,7	-3,4	+9,5	119,4	133,4	115,5	-3,3	-13,4	123,9	126,4	+2,0	
138,9	+1,2	137,7	132,1	130,3	-5,4	-1,4	142,1	141,0	131,2	-7,7	-7,0	144,2	141,5	-1,9	DL
121,1	+1,9	121,5	114,3	110,5	-9,1	-3,3	125,1	125,6	112,4	-10,2	-10,5	126,5	125,4	-0,9	
169,4	+0,7	165,3	162,5	164,1	-0,7	+1,0	171,0	167,3	163,3	-4,5	-2,4	174,5	169,2	-3,0	
139,9	-7,2	139,9	127,2	119,8	-14,4	-5,8	148,9	140,4	123,5	-17,1	-12,0	154,9	144,6	-6,6	30
149,2	-5,6	146,4	136,4	122,1	-16,6	-10,5	160,8	150,3	129,3	-19,6	-14,0	166,4	155,5	-6,6	
123,6	-10,2	128,5	110,8	115,9	-9,8	+4,6	128,0	122,9	113,4	-11,4	-7,7	134,6	125,4	-6,8	
121,8	+5,7	121,8	116,2	114,6	-5,9	-1,4	123,4	122,5	115,4	-6,5	-5,8	124,5	123,0	-1,2	31
109,9	+0,5	111,7	106,0	103,1	-7,7	-2,7	113,6	114,6	104,6	-7,9	-8,7	115,4	114,1	-1,1	
147,2	+15,5	143,3	138,0	139,0	-3,0	+0,7	144,5	139,5	138,5	-4,2	-0,7	143,7	142,0	-1,2	
109,6	+2,3	108,1	98,7	97,2	-10,1	-1,5	110,5	109,3	98,0	-11,3	-10,3	113,0	109,9	-2,7	31.2
101,8	+0,1	102,5	93,1	90,9	-11,3	-2,4	104,1	104,0	92,0	-11,6	-11,5	105,7	104,0	-1,6	
126,5	+6,5	120,5	110,6	111,0	-7,9	+0,4	124,4	120,9	110,8	-10,9	-8,4	128,8	122,6	-4,8	
122,0	+2,6	125,0	134,5	131,3	+5,0	-2,4	127,3	124,3	132,9	+4,4	+6,9	123,3	125,8	+2,0	31.6
123,3	+1,4	125,7	126,8	125,2	-0,4	-1,3	128,2	125,9	126,0	-1,7	+0,1	124,9	127,0	+1,7	
119,1	+5,0	123,7	149,9	143,7	+16,2	-4,1	125,3	121,3	146,8	+17,2	+21,0	120,0	123,3	+2,8	
180,5	-5,3	178,4	175,4	172,3	-3,4	-1,8	189,1	186,5	173,9	-8,0	-6,8	196,2	187,8	-4,3	32
155,8	+5,8	156,1	144,5	137,9	-11,7	-4,6	161,6	162,4	141,2	-12,6	-13,1	161,0	162,0	+0,6	
209,4	-13,2	204,4	211,4	212,3	+3,9	+0,4	221,0	214,5	211,9	-4,1	-1,2	237,1	217,8	-8,1	
130,5	+8,5	127,0	122,0	123,8	-2,5	+1,5	128,2	132,0	122,9	-4,1	-6,9	125,7	130,1	+3,6	33
101,3	+6,1	100,0	94,8	96,4	-3,6	+1,7	100,5	105,1	95,6	-4,9	-9,0	100,4	102,8	+2,4	
177,5	+10,9	170,2	166,0	168,1	-1,2	+1,3	172,8	175,5	167,0	-3,4	-4,8	168,2	174,1	+4,8	
150,3	+3,3	164,7	152,0	161,5	-1,9	+6,3	165,9	156,8	156,7	-5,5	-0,1	152,2	161,3	+6,0	DM
119,9	-2,5	136,4	118,1	132,4	-2,9	+12,1	134,1	128,8	125,3	-6,6	-2,7	128,7	131,4	+2,1	
181,0	+7,6	193,3	186,3	191,0	-1,2	+2,5	198,1	185,2	188,6	-4,8	+1,8	176,1	191,6	+8,8	
151,3	+4,3	166,8	153,6	163,2	-2,2	+6,3	168,4	156,2	158,4	-5,9	+1,4	153,4	162,3	+5,8	34
120,3	+0,8	136,6	117,4	132,5	-3,0	+12,9	134,6	126,9	125,0	-7,1	-1,5	127,4	130,8	+2,7	
183,1	+6,9	197,8	190,7	194,5	-1,7	+2,0	203,0	186,2	192,6	-5,1	+3,4	180,1	194,6	+8,1	
144,7	-	165,0	149,3	159,7	-3,2	+7,0	166,6	150,7	154,5	-7,3	+2,5	152,4	158,7	+4,1	34.1
94,1	-7,7	119,2	95,3	113,7	-4,6	+19,3	115,1	105,3	104,5	-9,2	-0,8	112,6	110,2	-2,1	
189,0	+3,9	205,1	196,5	199,8	-2,6	+1,7	211,7	190,5	198,1	-6,4	+4,0	187,2	201,1	+7,4	
141,6	-2,4	146,6	138,2	147,5	+0,6	+6,7	144,9	161,4	142,9	-1,4	-11,5	142,5	153,2	+7,5	35
116,9	-5,0	134,3	124,5	130,7	-2,7	+5,0	129,6	144,7	127,6	-1,5	-11,8	139,5	137,2	-1,6	
164,9	+14,5	158,5	151,4	163,6	+3,2	+8,1	159,6	177,4	157,5	-1,3	-11,2	145,5	168,5	+15,8	
49,9	-50,6	73,5	68,3	63,3	-13,9	-7,3	76,3	102,2	65,8	-13,8	-35,6	76,1	89,2	+17,2	35.1
28,3	-84,6	76,5	56,1	60,9	-22,4	+8,6	63,4	109,3	58,5	-7,7	-46,5	97,7	86,4	-11,6	
61,7	+10,4	71,3	75,3	65,1	-8,7	-13,5	83,7	98,7	70,2	-16,1	-28,9	64,5	91,2	+41,4	
208,9	+9,9	199,2	182,9	200,1	+0,5	+9,4	196,2	215,4	191,5	-2,4	-11,1	191,1	205,8	+7,7	35.3
166,9	+0,8	173,1	156,3	171,3	-1,0	+9,6	171,0	189,0	163,8	-4,2	-13,3	174,7	180,0	+3,0	
238,4	+15,1	217,6	201,6	220,3	+1,2	+9,3	214,0	233,9	211,0	-1,4	-9,8	202,6	223,9	+10,5	
76,9	+1,6	89,6	79,9	77,4	-13,6	-3,1	92,2	86,2	78,7	-14,6	-8,7	92,5	89,2	-3,6	36.1
69,8	+0,4	82,6	73,6	70,7	-14,4	-3,9	85,2	79,6	72,2	-15,3	-9,3	87,0	82,4	-5,3	
124,7	+6,6	135,6	122,1	122,0	-10,0	-0,1	138,9	130,4	122,0	-12,2	-6,4	129,6	134,7	+3,9	

FRUEHERES BUNDESGBIET

4 INDEX DES UMSATZES FUER DAS VERARBEITENDE GEWERBE
1995 = 1004.2 ZEITREIHENANALYSE - BERLINER VERFAHREN (BV 4)
WERTINDEX

WZ93- SCHL.	WIRTSCHAFTSZWEIG	ORIGINALWERT		KALENDER- U. SAISON- BEREINIGTER WERT BERLINER VERFAHREN, VERSION 4		GLATTE KOMPONENTE		
		2002 JULI	VERAEND. GEGENUEBER VORJAHRES- MONAT IN %	2002 JULI	VERAEND. GEGENUEBER VORMONAT IN %	2002 JULI	VERAEND. GEGENUEBER VORMONAT IN %	
D	VERARBEITENDES GEWERBE 1)	INSGESAMT	126,8	+2,5	126,3	+1,4	124,3	+0,2
		INLAND	105,6	+0,8	105,3	+1,5	103,4	-0,1
		AUSLAND	163,9	+4,6	163,2	+1,3	160,9	+0,6
	VORLEISTUNGSGUETER- PRODUZENTEN	INSGESAMT	115,8	+2,1	113,0	+1,1	111,5	+0,5
		INLAND	103,3	+0,2	99,9	+1,1	98,1	+0,1
		AUSLAND	140,9	+5,2	140,0	+1,7	138,5	+0,9
	INVESTITIONSGUETER- PRODUZENTEN	INSGESAMT	145,9	+3,5	147,8	+2,4	144,3	+0,1
		INLAND	117,3	+2,4	119,6	+2,5	116,7	-0,1
		AUSLAND	182,8	+4,3	184,4	+2,2	180,3	+0,4
	GEBRAUCHSGUETER- PRODUZENTEN	INSGESAMT	94,1	-0,9	102,2	-2,4	102,4	0
		INLAND	81,8	-2,7	90,5	+0,3	89,3	-0,4
		AUSLAND	129,2	+2,2	135,6	-7,8	139,5	+0,8
	VERBRAUCHSGUETER- PRODUZENTEN	INSGESAMT	108,5	+0,5	102,8	-0,3	103,1	-0,2
		INLAND	89,2	-1,7	87,6	-0,1	87,7	-0,5
		AUSLAND	170,6	+4,4	152,1	-0,2	152,7	+0,3
DB	TEXTIL- UND BEKLEIDUNGS- GEWERBE	INSGESAMT	88,6	-7,5	80,6	-0,9	81,2	-0,6
		INLAND	72,8	-10,3	69,0	-1,4	69,7	-1,0
		AUSLAND	134,0	-2,5	114,1	+0,5	114,4	0
17	TEXTILGEWERBE	INSGESAMT	82,9	-2,8	81,7	+1,9	80,2	-0,4
		INLAND	68,9	-7,4	68,0	+1,2	66,9	-0,9
		AUSLAND	119,6	+5,3	118,0	+3,4	114,8	+0,5
18	BEKLEIDUNGSGEWERBE	INSGESAMT	96,5	-12,5	78,9	-4,5	82,6	-1,0
		INLAND	77,9	-13,4	70,3	-4,5	73,2	-0,9
		AUSLAND	157,4	-10,8	107,5	-4,6	113,6	-0,9
DC	LEDERGEWERBE	INSGESAMT	121,0	+2,8	104,2	+3,6	103,4	-0,5
		INLAND	105,2	-0,8	91,6	+1,6	91,9	-0,4
		AUSLAND	171,6	+10,4	145,0	+8,9	139,8	-0,5
DD	HOLZGEWERBE (OHNE HERSTELLUNG VON MOEBELN)	INSGESAMT	81,0	-3,1	79,4	+1,4	78,2	-0,3
		INLAND	71,9	-4,9	70,3	+1,6	69,0	-0,6
		AUSLAND	178,5	+4,9	177,9	+0,4	177,2	+1,0
DE	PAPIER- UND DRUCKGEWERBE	INSGESAMT	105,9	+0,9	107,1	+0,4	106,5	0
		INLAND	97,6	-0,5	99,5	+0,2	98,6	-0,2
		AUSLAND	135,1	+4,3	133,9	+1,1	134,0	+0,4
21	PAPIERGEWERBE	INSGESAMT	111,2	+2,2	108,4	+0,4	107,8	+0,3
		INLAND	100,2	-0,2	98,0	-0,5	97,5	+0,1
		AUSLAND	135,7	+6,3	131,8	+2,2	130,7	+0,6
21.1	H.V. HOLZSTOFF, ZELLSTOFF, PAPIER, KARTON UND PAPPE	INSGESAMT	119,2	+2,1	118,1	0	117,3	+0,4
		INLAND	102,1	-0,2	102,7	-2,4	102,4	+0,4
		AUSLAND	140,2	+4,3	137,1	+2,3	135,5	+0,4
21.2	PAPIER-, KARTON- UND PAPPEVERARBEITUNG	INSGESAMT	104,5	+2,2	100,5	+0,8	99,9	+0,1
		INLAND	99,1	-0,2	95,5	+0,7	94,7	-0,2
		AUSLAND	127,0	+10,7	121,3	+0,9	121,3	+0,7
22	DRUCKGEWERBE, VIEL- FAELTIGUNG VON BESPIELTEN TON-, BILD- U. DATENTRAEGERN	INSGESAMT	97,9	-1,5	105,1	+0,6	104,5	-0,5
		INLAND	94,6	-0,9	101,3	+1,2	100,0	-0,4
		AUSLAND	131,7	-5,7	146,1	-1,5	151,8	-0,3
DG	CHEMISCHE INDUSTRIE	INSGESAMT	119,3	+3,8	114,5	0	113,9	+0,5
		INLAND	101,0	+2,7	96,6	+0,2	95,6	+0,4
		AUSLAND	140,9	+4,8	135,9	+0,1	135,7	+0,8
24.1	HERSTELLUNG VON CHEMISCHEN GRUNDSTOFFEN	INSGESAMT	117,7	+0,9	115,9	+0,4	114,9	+0,6
		INLAND	111,2	+2,6	107,2	+2,3	104,2	+0,7
		AUSLAND	123,3	-0,5	123,5	-0,7	124,1	+0,5
24.4	HERSTELLUNG VON PHARMA- ZEUTISCHEN ERZEUGNISSEN	INSGESAMT	136,5	+6,7	127,6	-0,2	127,1	+0,3
		INLAND	97,4	+5,3	95,2	+0,1	95,1	+0,2
		AUSLAND	205,1	+8,1	185,1	0	183,3	+0,4
DH	HERSTELLUNG VON GUMMI- UND KUNSTSTOFFWAREN	INSGESAMT	118,5	+6,4	115,7	+1,8	114,0	+0,5
		INLAND	103,2	+3,8	100,2	+2,2	98,6	+0,2
		AUSLAND	165,0	+11,6	162,7	+1,2	160,5	+1,1
25.2	HERSTELLUNG VON KUNST- STOFFWAREN	INSGESAMT	117,8	+5,0	113,7	+1,8	112,4	+0,5
		INLAND	102,8	+3,1	98,7	+2,6	97,1	+0,2
		AUSLAND	167,6	+8,9	163,6	+0,2	163,1	+1,0
DI	GLASGEWERBE, KERAMIK, VERARBEITUNG VON STEINEN UND ERDEN	INSGESAMT	94,7	-0,6	87,0	+2,2	85,3	-0,2
		INLAND	86,2	-1,4	77,8	+2,9	76,2	-0,7
		AUSLAND	121,3	+0,9	116,0	+1,0	114,0	+0,5
26.1	HERSTELLUNG UND VERAR- BEITUNG VON GLAS	INSGESAMT	105,5	+0,8	100,3	+1,6	98,0	-0,1
		INLAND	97,7	+1,0	92,8	+1,5	90,8	-0,2
		AUSLAND	123,7	+0,2	118,8	+2,9	115,3	+0,3
DJ	METALLERZEUGUNG UND -BE- ARBEITUNG, HERSTELLUNG VON METALLERZEUGNISSEN	INSGESAMT	114,6	+1,8	111,2	+3,2	108,3	+0,3
		INLAND	105,4	-0,6	101,5	+3,5	98,4	-0,1
		AUSLAND	141,8	+7,2	140,5	+2,7	137,7	+0,9

1) AUSGEWAELHTE WIRTSCHAFTSZWEIGE (OHNE ERNAHRUNGSGEWERBE UND TABAKVERARBEITUNG).

STBA, FS 4, R 2.2, 7/2002

FRUEHERES BUNDESGBEIT

4 INDEX DES UMSATZES FUER DAS VERARBEITENDE GWERBE
1995 = 100

4.2 ZEITREIHENANALYSE - BERLINER VERFAHREN (BV 4)
WERTINDEX

WZ93- SCHL.	WIRTSCHAFTSZWEIG		ORIGINALWERT		KALENDER- U. SAISON- BEREINIGTER WERT BERLINER VERFAHREN, VERSION 4		GLATTE KOMPONENTE	
			2002 JULI	VERAEND. GEGENUEBER VORJAHRES- MONAT IN %	2002 JULI	VERAEND. GEGENUEBER VORMONAT IN %	2002 JULI	VERAEND. GEGENUEBER VORMONAT IN %
27	METALLERZEUGUNG UND -BEARBEITUNG	INSGESAMT INLAND AUSLAND	114,0 106,3 129,4	+3,2 +1,2 +6,7	110,6 101,7 128,5	+2,0 +1,6 +3,0	107,6 98,7 125,3	+0,7 +0,4 +1,0
27.1	ERZEUGUNG VON ROHEISEN, STAHL UND FERROLEGIE- RUNGEN (EGKS) 1)	INSGESAMT INLAND AUSLAND	108,6 103,7 118,2	+9,0 +4,7 +17,4	106,6 101,1 117,9	+3,8 +1,8 +8,2	102,0 97,3 111,4	+0,9 +0,5 +1,6
27.5	GIESSEREIINDUSTRIE	INSGESAMT INLAND AUSLAND	128,8 124,2 146,5	+6,0 +4,1 +12,8	128,8 120,8 159,9	+3,4 +2,3 +6,6	124,7 117,3 153,4	+0,4 +0,3 +0,7
28	HERSTELLUNG VON METALL- ERZEUGNISSEN	INSGESAMT INLAND AUSLAND	115,0 104,8 160,7	+0,6 -1,7 +7,9	111,9 101,5 158,5	+4,2 +5,0 +2,1	108,9 98,2 156,4	-0,1 -0,4 +0,8
28.1	STAHL- UND LEICHTMETALLBAU	INSGESAMT INLAND AUSLAND	96,7 88,4 199,5	-3,8 -7,3 +21,4	90,0 82,4 186,4	+0,8 -0,2 +9,7	88,8 81,7 177,6	-0,6 -0,8 +1,3
DK	MASCHINENBAU	INSGESAMT INLAND AUSLAND	123,6 106,2 145,5	+3,3 +1,3 +5,1	124,5 107,3 146,0	+0,7 +1,0 +0,1	123,0 105,9 144,4	+0,3 -0,1 +0,8
29.1	H.V. MASCHINEN F.D.ERZUEG. U.NUTZG.V.MECHAN.ENERGIE (D.LUFT-, STRASS.FAHRZ.BAU)	INSGESAMT INLAND AUSLAND	116,9 103,1 135,2	+2,5 +2,6 +2,3	116,4 100,2 137,6	+0,8 +2,8 -0,1	114,8 97,3 137,6	+0,5 0 +0,9
29.3	HERSTELLUNG VON LAND- U. FORSTWIRTSCHAFTLICHEN MASCHINEN	INSGESAMT INLAND AUSLAND	185,8 148,0 183,3	+35,0 +26,9 +42,2	152,8 132,1 172,4	+2,4 -0,2 +3,7	147,8 128,4 166,5	+2,5 +2,1 +2,8
29.4	HERSTELLUNG VON WERK- ZEUGMASCHINEN	INSGESAMT INLAND AUSLAND	120,3 106,9 134,6	-4,6 -10,2 +0,7	123,5 111,7 136,8	-3,4 +2,5 -8,4	124,5 111,2 139,1	-0,2 -0,9 +0,4
DL	H.V.BUEROMASCH.,DATENVERARB. GER.U.-EINRICHTG.;ELEKTROT., FEINMECHANIK U. OPTIK	INSGESAMT INLAND AUSLAND	129,7 110,3 162,9	-5,0 -5,0 -5,0	132,2 112,9 166,0	+1,1 +1,6 +0,5	132,0 111,4 167,3	+0,2 -0,3 +0,7
30	H.V. BUEROMASCHINEN, DATENVERARBEITUNGSGE- RAETEN U. -EINRICHTUNGEN	INSGESAMT INLAND AUSLAND	91,7 87,8 98,6	-15,6 -19,4 -8,8	93,9 92,7 96,3	+2,3 +2,4 -0,2	93,8 92,5 96,4	-1,1 -1,4 -0,3
31	HERSTELLUNG VON GERAETEN DER ELEKTRIZITAETSERZUE- GUNG, -VERTEILUNG U.AE.	INSGESAMT INLAND AUSLAND	121,6 109,1 148,3	-2,9 -1,4 -5,0	122,9 110,4 149,2	+4,0 +1,9 +6,3	120,8 108,4 147,1	-0,2 -0,5 +0,4
31.2	HERSTELLUNG VON ELEK- TRIZITAETSVERTILGUNG- U. -SCHALTEINRICHTUNGEN	INSGESAMT INLAND AUSLAND	109,3 99,1 131,6	-4,9 -3,8 -6,5	109,4 99,0 131,2	+5,1 +1,4 +10,0	106,3 96,5 126,7	-0,3 -0,5 -0,2
31.6	HERSTELLUNG VON ELEK- TRISCHEN AUSRUESTUNGEN A.N.G.	INSGESAMT INLAND AUSLAND	141,9 136,2 153,2	+9,9 +5,3 +19,1	144,0 137,5 157,6	+2,6 +2,2 +3,1	143,2 135,3 159,0	+0,6 +0,1 +1,8
32	RUNDFUNK-, FERNSEH- UND NACHRICHTENTECHNIK	INSGESAMT INLAND AUSLAND	152,2 125,5 183,2	-9,6 -11,1 -8,4	163,5 133,5 198,8	-5,5 -2,6 -7,6	167,7 133,5 207,6	+1,0 +0,5 +1,4
33	MEDIZIN-, MESS-, STEUER- UND REGELUNGSTECHNIK, OPTIK	INSGESAMT INLAND AUSLAND	140,6 109,5 190,7	+0,8 +0,8 +0,7	138,1 108,4 186,5	+4,1 +2,0 +6,2	136,0 107,1 182,9	-0,1 -0,3 +0,2
DM	FAHRZEUGBAU	INSGESAMT INLAND AUSLAND	174,5 136,3 213,4	+8,9 +9,4 +8,7	178,1 141,1 216,2	+2,3 +2,2 +2,8	172,0 136,1 208,6	+0,2 +0,1 +0,3
34	HERSTELLUNG VON KRAFTWAGEN UND KRAFTWAGENTEILEN	INSGESAMT INLAND AUSLAND	171,6 135,7 208,5	+6,1 +8,6 +4,6	176,0 139,7 213,6	+0,1 +1,7 -0,7	172,0 134,9 210,1	+0,2 +0,1 +0,3
34.1	HERSTELLUNG VON KRAFTWAGEN UND KRAFTWAGENMOTOREN	INSGESAMT INLAND AUSLAND	170,8 114,6 220,0	+7,3 +12,5 +5,1	177,0 123,4 224,6	+0,2 +3,4 -0,7	172,6 118,1 220,3	+0,4 +0,3 +0,4
35	SONSTIGER FAHRZEUGBAU	INSGESAMT INLAND AUSLAND	198,1 141,3 251,7	+33,7 +16,1 +45,2	193,7 151,1 233,2	+20,2 +4,1 +32,3	171,5 145,6 195,7	+0,2 -0,6 +0,7
35.1	SCHIFFBAU	INSGESAMT INLAND AUSLAND	211,6 40,9 305,3	+304,6 +38,2 +370,4	187,8 68,8 262,2	+142,0 -20,9 +282,2	118,6 76,0 131,1	-0,3 -9,3 +1,4
35.3	LUFT- UND RAUMFAHRZEUGBAU	INSGESAMT INLAND AUSLAND	211,4 188,0 227,8	-3,5 +7,7 -9,0	212,4 201,3 219,9	-2,6 +1,8 -5,5	211,8 191,8 225,6	-0,2 +0,9 -0,8
36.1	HERSTELLUNG VON MOEBELN	INSGESAMT INLAND AUSLAND	83,1 75,3 135,8	-3,8 -4,1 -2,5	93,5 86,5 141,2	+5,2 +6,1 +2,2	89,3 82,2 137,3	-1,0 -1,0 -0,7

1) EUROPAAISCHE GEMEINSCHAFT FUER KOHLE UND STAHL.
STBA,FS 4,R 2.2, 7/2002

FRUEHERES BUNDESGBIET

4 INDEX DES UMSATZES FUER DAS VERARBEITENDE GEWERBE
1995 = 1004.2 ZEITREIHENANALYSE - BERLINER VERFAHREN (BV 4)
VOLUMENINDEX

WZ93- SCHL.	WIRTSCHAFTSZWEIG	ORIGINALWERT		KALENDER- U. SAISON- BEREINIGTER WERT BERLINER VERFAHREN, VERSION 4		GLATTE KOMPONENTE		
		2002 JULI	VERAEND. GEGENUEBER VORJAHRES- MONAT IN %	2002 JULI	VERAEND. GEGENUEBER VORMONAT IN %	2002 JULI	VERAEND. GEGENUEBER VORMONAT IN %	
D	VERARBEITENDES GEWERBE 1)	INSGESAMT	122,1	+2,2	121,7	+1,2	119,9	+0,2
		INLAND	103,1	+0,3	102,8	+1,5	101,0	-0,2
		AUSLAND	155,5	+4,6	155,0	+1,2	153,1	+0,6
	VORLEISTUNGSGUETER- PRODUZENTEN	INSGESAMT	114,3	+2,7	111,8	+0,8	110,8	+0,4
		INLAND	102,8	+0,5	99,5	+1,0	98,1	0
		AUSLAND	137,5	+6,3	137,1	+1,3	136,4	+0,9
	INVESTITIONSGUETER- PRODUZENTEN	INSGESAMT	138,0	+2,4	139,8	+2,3	136,5	+0,1
		INLAND	113,0	+1,0	115,2	+2,6	112,2	-0,3
		AUSLAND	170,5	+3,7	172,0	+2,2	168,0	+0,4
	GEBRAUCHSGUETER- PRODUZENTEN	INSGESAMT	89,3	-1,5	97,1	-2,7	97,4	0
		INLAND	77,3	-3,6	85,6	+0,1	84,5	-0,6
		AUSLAND	123,6	+2,4	129,9	-8,2	133,7	+0,9
	VERBRAUCHSGUETER- PRODUZENTEN	INSGESAMT	103,7	+0,2	98,1	-0,4	98,4	-0,2
		INLAND	85,5	-1,9	83,9	-0,1	84,0	-0,5
		AUSLAND	162,0	+4,2	144,3	-0,4	144,9	+0,3
DB	TEXTIL- UND BEKLEIDUNGS- GEWERBE	INSGESAMT	87,3	-7,9	79,3	-1,0	80,0	-0,6
		INLAND	71,6	-10,5	67,9	-1,6	68,5	-1,0
		AUSLAND	132,3	-3,5	112,4	+0,3	112,8	-0,1
17	TEXTILGEWERBE	INSGESAMT	81,6	-3,1	80,6	+1,8	79,0	-0,5
		INLAND	68,0	-7,6	67,2	+1,1	66,1	-1,0
		AUSLAND	117,2	+4,7	115,8	+3,5	112,7	+0,4
18	BEKLEIDUNGSGEWERBE	INSGESAMT	95,0	-13,1	77,4	-4,9	81,2	-1,0
		INLAND	76,2	-13,7	68,6	-4,7	71,6	-1,0
		AUSLAND	157,0	-11,9	106,6	-5,2	113,1	-1,0
DC	LEDERGEWERBE	INSGESAMT	113,0	+1,5	97,1	+3,3	96,6	-0,5
		INLAND	98,8	-2,2	85,8	+1,5	86,2	-0,6
		AUSLAND	158,5	+9,8	134,2	+9,0	129,3	-0,6
DD	HOLZGEWERBE (OHNE HERSTELLUNG VON MOEBELN)	INSGESAMT	83,9	-1,3	82,5	+1,4	81,4	0
		INLAND	75,6	-3,0	74,0	+1,5	72,8	-0,3
		AUSLAND	173,1	+7,4	173,7	+0,4	173,5	+1,2
DE	PAPIER- UND DRUCKGEWERBE	INSGESAMT	103,0	+0,1	104,5	0	104,6	-0,1
		INLAND	94,9	-0,9	96,9	-0,1	96,5	-0,2
		AUSLAND	131,6	+2,8	131,5	+0,6	133,1	+0,2
21	PAPIERGEWERBE	INSGESAMT	107,4	+1,0	105,2	-0,2	105,7	+0,1
		INLAND	96,9	-1,0	95,0	-1,1	95,3	-0,2
		AUSLAND	130,7	+4,4	128,1	+1,5	128,7	+0,3
21.1	H.V. HOLZSTOFF, ZELLSTOFF, PAPIER, KARTON UND PAPPE	INSGESAMT	118,3	+1,2	117,8	-0,8	118,9	+0,1
		INLAND	103,9	+0,6	104,4	-2,8	105,4	+0,3
		AUSLAND	135,9	+1,7	134,3	+1,3	135,4	+0,1
21.2	PAPIER-, KARTON- UND PAPPEVERARBEITUNG	INSGESAMT	98,4	+0,8	95,0	+0,6	94,8	-0,1
		INLAND	93,0	-1,9	89,9	+0,2	89,8	-0,3
		AUSLAND	120,7	+10,7	115,7	+0,9	115,5	+0,7
22	DRUCKGEWERBE, VERVIEL- FAELTIGUNG VON BESPIELTEN TON-, BILD-U. DATENTRAEGERN	INSGESAMT	96,3	-1,5	103,6	+0,6	102,9	-0,4
		INLAND	92,5	-1,1	99,1	+1,0	97,7	-0,5
		AUSLAND	136,0	-4,8	150,4	-1,7	156,4	-0,3
DG	CHEMISCHE INDUSTRIE	INSGESAMT	116,2	+4,3	112,1	-0,3	112,3	+0,5
		INLAND	99,9	+3,2	95,9	+0,1	95,5	+0,3
		AUSLAND	135,5	+5,4	131,6	-0,3	132,3	+0,7
24.1	HERSTELLUNG VON CHEMISCHEN GRUNDSTOFFEN	INSGESAMT	119,0	+2,1	118,0	-0,5	118,9	+0,3
		INLAND	114,5	+4,1	111,2	+1,4	110,1	+0,5
		AUSLAND	122,9	+0,7	124,2	-1,5	126,6	+0,3
24.4	HERSTELLUNG VON PHARMA- ZEUTISCHEN ERZEUGNISSEN	INSGESAMT	125,4	+7,1	117,1	-0,2	116,5	+0,3
		INLAND	89,5	+5,0	87,2	+0,5	87,0	+0,2
		AUSLAND	188,3	+8,9	170,2	-0,1	168,2	+0,4
DH	HERSTELLUNG VON GUMMI- UND KUNSTSTOFFWAREN	INSGESAMT	116,9	+6,0	114,3	+1,9	112,9	+0,5
		INLAND	101,6	+3,3	98,7	+2,1	97,4	+0,2
		AUSLAND	163,1	+11,4	161,2	+1,1	159,6	+1,1
25.2	HERSTELLUNG VON KUNST- STOFFWAREN	INSGESAMT	115,8	+4,5	111,9	+1,7	110,9	+0,5
		INLAND	101,2	+2,6	97,2	+2,5	95,8	+0,2
		AUSLAND	164,3	+8,6	160,8	+0,1	161,1	+0,9
DI	GLASGEWERBE, KERAMIK, VERARBEITUNG VON STEINEN UND ERDEN	INSGESAMT	95,5	-0,3	87,5	+2,1	85,9	-0,1
		INLAND	88,6	-1,1	79,7	+2,7	78,1	-0,5
		AUSLAND	117,0	+1,3	112,2	+1,1	110,2	+0,5
26.1	HERSTELLUNG UND VERAR- BEITUNG VON GLAS	INSGESAMT	107,4	+1,3	102,2	+1,8	99,8	0
		INLAND	101,5	+0,7	96,1	+1,4	94,1	-0,2
		AUSLAND	121,2	+2,5	117,3	+3,3	113,4	+0,5
DJ	METALLERZEUGUNG UND -BE- ARBEITUNG, HERSTELLUNG VON METALLERZEUGNISSEN	INSGESAMT	112,0	+2,7	108,7	+3,0	106,1	+0,2
		INLAND	103,0	-0,2	99,2	+3,4	96,4	-0,2
		AUSLAND	138,8	+9,6	137,6	+2,8	135,0	+0,8

1) AUSGEWAELHTE WIRTSCHAFTSZWEIGE (OHNE ERNAHRUNGSGEWERBE UND TABAKVERARBEITUNG).

STBA, FS 4, R 2.2, 7/2002

FRUEHERES BUNDESGBIET

4 INDEX DES UMSATZES FUER DAS VERARBEITENDE GEWERBE
1995 = 100

4.2 ZEITREIHENANALYSE - BERLINER VERFAHREN (BV 4)
VOLUMENINDEX

WZ93- SCHL.	WIRTSCHAFTSZWEIG		ORIGINALWERT		KALENDER- U. SAISON- BEREINIGTER WERT BERLINER VERFAHREN, VERSION 4		GLATTE KOMPONENTE	
			2002	VERAEND. GEGENUEBER VORJAHRES- MONAT IN %	2002	VERAEND. GEGENUEBER VORMONAT IN %	2002	VERAEND. GEGENUEBER VORMONAT IN %
			JULI		JULI		JULI	
27	METALLERZEUGUNG UND -BEARBEITUNG	INSGESAMT INLAND AUSLAND	115,4 107,0 132,1	+6,1 +3,0 +11,4	112,0 102,5 131,2	+1,7 +1,4 +2,7	109,6 100,1 128,4	+0,5 +0,2 +0,9
27.1	ERZEUGUNG VON ROHEISEN, STAHL UND FERROLEGIE- RUNGEN (EGKS) 1)	INSGESAMT INLAND AUSLAND	115,4 110,7 124,8	+8,7 +3,1 +20,1	113,6 108,2 125,1	+2,8 +0,8 +7,6	110,4 106,2 118,8	+0,5 -0,1 +1,3
27.5	GIESSEREIINDUSTRIE	INSGESAMT INLAND AUSLAND	126,1 118,7 154,6	+6,7 +4,0 +15,4	126,7 115,5 169,4	+3,4 +2,1 +6,2	123,0 112,4 163,6	+0,3 +0,4 +0,4
28	HERSTELLUNG VON METALL- ERZEUGNISSEN	INSGESAMT INLAND AUSLAND	109,1 100,3 149,0	-0,2 -2,3 +7,2	106,1 97,0 146,9	+4,1 +4,9 +2,2	103,3 93,9 144,8	-0,1 -0,4 +0,8
28.1	STAHL- UND LEICHTMETALLBAU	INSGESAMT INLAND AUSLAND	92,6 84,7 190,6	-3,5 -6,9 +20,2	86,4 79,2 177,5	+1,1 0 +10,2	85,2 78,5 168,7	-0,4 -0,6 +1,3
DK	MASCHINENBAU	INSGESAMT INLAND AUSLAND	114,2 98,1 134,3	+2,1 -0,1 +4,1	115,2 99,2 134,9	+0,6 +0,8 0	113,8 98,1 133,4	+0,3 -0,2 +0,7
29.1	H.V. MASCHINEN F.D.ERZEUG. U.NUTZG.V.MECHAN.ENERGIE (D.LUFT-, STRASS.FAHRZ.BAU)	INSGESAMT INLAND AUSLAND	107,0 93,8 124,4	+0,8 +0,8 +0,8	106,6 91,2 126,7	+0,6 +2,7 -0,3	105,1 88,5 126,7	+0,4 -0,1 +0,7
29.3	HERSTELLUNG VON LAND- U. FORSTWIRTSCHAFTLICHEN MASCHINEN	INSGESAMT INLAND AUSLAND	152,0 135,7 167,7	+33,0 +24,8 +40,0	139,8 120,8 157,5	+2,6 -0,1 +3,6	135,0 117,2 152,0	+2,4 +1,8 +2,6
29.4	HERSTELLUNG VON WERK- ZEUGMASCHINEN	INSGESAMT INLAND AUSLAND	108,6 96,4 121,7	-6,1 -12,1 -0,4	111,7 101,0 123,7	-3,5 +2,6 -8,6	112,6 100,5 125,9	-0,4 -1,1 +0,4
DL	H.V.BUEROMASCH.,DATENVERARB. GER.U.-EINRICHTG.;ELEKTROT., FEINMECHANIK U. OPTIK	INSGESAMT INLAND AUSLAND	132,4 115,0 162,1	-4,7 -5,0 -4,3	135,1 117,8 165,5	+0,9 +1,6 +0,2	134,8 116,1 166,9	+0,1 -0,3 +0,7
30	H.V. BUEROMASCHINEN, DATENVERARBEITUNGSGE- RAETEN U. -EINRICHTUNGEN	INSGESAMT INLAND AUSLAND	121,2 122,5 119,1	-13,4 -17,9 -3,6	123,5 128,2 115,8	+1,7 +1,4 +0,2	123,3 128,0 115,3	-0,6 -0,9 0
31	HERSTELLUNG VON GERAETEN DER ELEKTRIZITAETSERZEU- GUNG, -VERTEILUNG U.AE.	INSGESAMT INLAND AUSLAND	117,6 107,6 138,9	-3,4 -2,1 -5,6	118,8 108,9 139,9	+3,9 +2,0 +6,4	116,8 106,8 137,8	-0,1 -0,6 +0,4
31.2	HERSTELLUNG VON ELEK- TRIZITAETSVERTEILUNGS- U. -SCHALTEINRICHTUNGEN	INSGESAMT INLAND AUSLAND	103,0 96,6 116,8	-6,0 -5,1 -7,7	103,0 96,3 116,6	+5,0 +1,0 +10,4	100,0 93,9 112,3	-0,4 -0,6 -0,3
31.6	HERSTELLUNG VON ELEK- TRISCHEN AUSRUESTUNGEN A.N.G.	INSGESAMT INLAND AUSLAND	134,4 130,5 142,3	+10,2 +5,8 +19,5	136,4 131,7 146,9	+2,6 +2,5 +3,3	135,5 129,3 148,2	+0,7 +0,2 +1,8
32	RUNDFUNK-, FERNSEH- UND NACHRICHTENTECHNIK	INSGESAMT INLAND AUSLAND	168,3 144,7 195,7	-6,8 -7,1 -6,5	180,2 153,4 211,9	-4,9 -1,3 -7,6	183,9 151,9 221,2	+1,1 +0,7 +1,5
33	MEDIZIN-, MESS-, STEUER- UND REGELUNGSTECHNIK, OPTIK	INSGESAMT INLAND AUSLAND	130,7 100,9 178,8	+0,2 -0,4 +0,7	128,7 100,2 175,3	+4,2 +2,1 +6,3	126,5 98,8 171,6	-0,2 -0,5 +0,2
DM	FAHRZEUGBAU	INSGESAMT INLAND AUSLAND	162,4 129,3 196,0	+8,1 +7,8 +8,3	165,6 133,8 198,5	+2,5 +2,3 +3,0	159,6 128,8 191,1	+0,1 0 +0,3
34	HERSTELLUNG VON KRAFTWAGEN UND KRAFTWAGENTEILEN	INSGESAMT INLAND AUSLAND	159,3 128,7 190,7	+5,3 +7,0 +4,2	163,3 132,3 195,3	+0,2 +1,8 -0,5	159,2 127,5 191,6	+0,1 0 +0,3
34.1	HERSTELLUNG VON KRAFTWAGEN UND KRAFTWAGENMOTOREN	INSGESAMT INLAND AUSLAND	153,9 103,7 197,7	+6,4 +10,2 +4,6	159,5 111,9 201,6	+0,4 +3,7 -0,6	155,0 106,7 197,2	+0,3 +0,2 +0,4
35	SONSTIGER FAHRZEUGBAU	INSGESAMT INLAND AUSLAND	187,4 134,3 237,7	+32,3 +14,9 +44,1	183,4 143,7 220,3	+20,2 +4,2 +32,4	162,3 138,5 184,8	+0,1 -0,6 +0,7
35.1	SCHIFFBAU	INSGESAMT INLAND AUSLAND	199,9 38,8 288,3	+300,6 +37,1 +367,3	177,4 65,3 245,3	+142,3 -20,8 +273,9	112,0 72,1 126,6	-0,4 -9,4 +1,7
35.3	LUFT- UND RAUMFAHRZEUGBAU	INSGESAMT INLAND AUSLAND	199,8 177,8 215,2	-4,4 +6,5 -9,7	200,9 190,6 207,7	-2,5 +1,9 -5,5	200,2 181,4 213,1	-0,2 +0,9 -0,9
36.1	HERSTELLUNG VON MOEBELN	INSGESAMT INLAND AUSLAND	72,7 65,6 120,5	-5,5 -6,0 -3,4	82,1 75,6 125,7	+5,5 +6,3 +2,2	78,1 71,5 122,1	-1,0 -1,2 -0,7

1) EUROPAEISCHE GEMEINSCHAFT FUER KOHLE UND STAHL.
STBA,FS 4,R 2.2, 7/2002

WZ93- SCHL.	WIRTSCHAFTSZWEIG		VERAENDERUNG IN % JULI 2002 GEGEN			VERAENDERUNG IN % JUNI 2002 GEGEN			KUMULIERT		2-MONATS- DURCHSCHNITT	
			2002			2002			JAN. 2002	VER- AEND. IN %	JUNI 2002	VER- AEND. IN %
			JULI	JULI 2001	JUNI 2002	JUNI	JUNI 2001	MAI 2002	BIS JULI 2002	IN % GEGEN VORJAHR	JULI 2002	IN % GEGEN VORJAHR
D	VERARBEITENDES GEWERBE 1)	INSGESAMT	159,6	+2,6	-4,5	167,1	+4,9	+4,0	167,0	+2,4	163,4	+3,8
		INLAND	134,2	+1,5	-1,0	135,5	+7,3	+4,2	132,1	-1,0	134,9	+4,3
		AUSLAND	267,5	+5,2	-11,8	326,1	+0,1	+3,8	342,8	+9,6	306,8	+2,4
	VORLEISTUNGSGUETER- PRODUZENTEN	INSGESAMT	188,8	+9,3	+5,9	178,3	+2,5	-1,3	182,7	+4,1	183,6	+5,9
		INLAND	164,4	+7,7	+9,2	150,5	+0,1	-1,6	153,9	+2,8	157,5	+4,0
		AUSLAND	304,9	+13,6	-1,8	310,5	+8,5	-0,5	319,4	+7,3	307,7	+11,0
	INVESTITIONSGUETER- PRODUZENTEN	INSGESAMT	133,1	-5,2	-15,3	157,2	+7,6	+12,0	152,9	+0,7	145,2	+1,3
		INLAND	104,6	-6,0	-11,5	118,2	+21,4	+15,3	106,5	-6,3	111,4	+6,7
		AUSLAND	269,3	-4,3	-21,9	344,9	-9,5	+7,1	376,2	+12,2	307,1	-7,3
	GEBRAUCHSGUETER- PRODUZENTEN	INSGESAMT	130,1	-8,3	-15,5	153,9	+7,2	-3,9	153,8	-6,4	142,0	-0,6
		INLAND	114,5	-12,9	-15,9	136,1	-0,9	-5,2	140,2	-8,3	125,3	-6,8
		AUSLAND	290,7	+16,9	-13,5	335,9	+62,2	+2,1	292,5	+3,8	313,3	+37,5
	VERBRAUCHSGUETER- PRODUZENTEN	INSGESAMT	173,4	+11,0	+1,2	171,3	+3,6	+0,9	171,5	+8,5	172,4	+7,2
		INLAND	156,4	+8,5	-0,4	157,0	-1,8	-2,2	160,3	+9,0	156,7	+3,1
		AUSLAND	301,6	+21,0	+7,9	279,4	+34,5	+16,5	255,6	+5,8	290,5	+27,1
DB	TEXTIL- UND BEKLEIDUNGS- GEWERBE	INSGESAMT	125,0	+5,8	-4,4	130,7	-5,3	-4,6	139,3	-2,5	127,9	-0,2
		INLAND	115,6	+3,8	-2,7	118,8	-7,8	-3,1	125,1	-4,9	117,2	-2,4
		AUSLAND	178,5	+14,1	-9,6	197,5	+4,2	-8,9	218,6	+6,7	188,0	+8,7
17	TEXTILGEWERBE	INSGESAMT	137,3	+5,6	-8,1	149,4	-4,7	-4,4	154,8	-2,3	143,4	-
		INLAND	125,5	+3,6	-6,6	134,3	-8,2	-3,2	137,3	-5,3	129,9	-2,8
		AUSLAND	197,5	+12,3	-12,6	226,0	+7,7	-7,3	243,2	+7,7	211,8	+9,8
18	BEKLEIDUNGSGEWERBE	INSGESAMT	81,8	+7,2	+26,0	64,9	-9,6	-6,3	84,4	-3,8	73,4	-0,9
		INLAND	82,9	+3,9	+21,7	68,1	-4,5	-2,0	84,8	-3,4	75,5	-0,1
		AUSLAND	70,6	+54,8	+97,2	35,8	-51,2	-43,8	78,6	-8,4	53,2	-10,6
DC	LEDERGEWERBE	INSGESAMT	98,5	-7,9	-2,7	101,2	+1,6	-0,8	102,5	-3,3	99,9	-3,3
		INLAND	99,9	-5,6	-2,9	102,9	+3,5	+2,3	102,4	-2,0	101,4	-1,2
		AUSLAND	85,0	-27,0	-1,4	86,2	-15,1	-25,2	102,6	-14,4	85,6	-21,5
DD	HOLZGEWERBE (OHNE HERSTELLUNG VON MOEBELN)	INSGESAMT	320,5	+29,4	+14,2	280,7	+23,1	-6,8	277,7	+23,6	300,6	+26,4
		INLAND	233,5	+9,5	+5,8	220,8	+12,3	+0,9	209,5	+10,9	227,2	+10,8
		AUSLAND	1377,2	+106,2	+37,0	1005,4	+65,3	-22,6	1106,0	+67,6	1191,3	+86,7
DE	PAPIER- UND DRUCKGEWERBE	INSGESAMT	194,7	+9,2	-2,1	198,9	+8,9	+7,2	191,5	+8,7	196,8	+9,0
		INLAND	191,5	+10,4	-1,0	193,5	+5,0	+7,6	187,4	+8,0	192,5	+7,6
		AUSLAND	205,0	+5,4	-5,3	216,5	+21,8	+6,2	204,8	+10,8	210,8	+13,3
21	PAPIERGEWERBE	INSGESAMT	202,1	+14,1	+5,2	192,2	+19,6	+2,2	193,0	+11,8	197,2	+16,8
		INLAND	203,1	+18,6	+9,7	185,1	+18,5	+1,2	190,2	+12,5	194,1	+18,5
		AUSLAND	200,0	+5,6	-3,5	207,2	+21,7	+4,2	199,1	+10,6	203,6	+13,2
21.1	H.V. HOLZSTOFF, ZELLSTOFF, PAPIER, KARTON UND PAPPE	INSGESAMT	162,0	+8,7	+0,9	160,6	+9,8	+0,4	161,9	+4,6	161,3	+9,2
		INLAND	155,2	+21,9	+13,8	136,4	+2,5	-2,8	146,3	+3,5	145,8	+12,0
		AUSLAND	171,1	-4,1	-11,5	193,4	+17,9	+3,6	182,9	+5,8	182,3	+6,5
21.2	PAPIER-, KARTON- UND PAPPEVERARBEITUNG	INSGESAMT	249,3	+18,7	+8,8	229,2	+29,1	+3,8	229,6	+18,7	239,3	+23,4
		INLAND	243,4	+16,9	+7,7	226,0	+28,7	+3,3	227,0	+18,0	234,7	+22,3
		AUSLAND	273,1	+25,7	+12,8	242,1	+30,3	+5,4	239,9	+21,3	257,6	+27,8
22	DRUCKGEWERBE, VERVIEL- FAELTIGUNG VON BESPIELTEN TON-, BILD- U. DATENTRAEGERN	INSGESAMT	179,5	-0,7	-15,7	213,0	-6,7	+18,1	188,3	+2,6	196,3	-4,1
		INLAND	174,3	-1,5	-15,4	206,1	-8,7	+17,5	183,3	+1,8	190,2	-5,6
		AUSLAND	269,8	+3,3	-20,5	339,5	+23,0	+26,6	279,8	+12,5	304,7	+13,4
DG	CHEMISCHE INDUSTRIE	INSGESAMT	191,8	+9,8	+9,9	174,6	+0,5	-4,5	180,4	+5,2	183,2	+5,1
		INLAND	173,6	+13,0	+17,8	147,4	+0,8	-7,3	155,9	+8,3	160,5	+7,0
		AUSLAND	243,6	+3,8	-3,2	251,6	-0,1	+0,2	249,9	+0,2	247,6	+1,8
24.1	HERSTELLUNG VON CHEMISCHEN GRUNDSTOFFEN	INSGESAMT	185,1	+2,4	+11,3	166,3	-8,9	-5,8	174,3	-1,4	175,7	-3,3
		INLAND	167,8	+3,6	+19,7	140,2	-5,4	-7,1	146,5	+0,5	154,0	-0,7
		AUSLAND	231,4	+0,2	-2,1	236,4	-13,9	-3,7	249,2	-4,0	233,9	-7,5
24.4	HERSTELLUNG VON PHARMA- ZEUTISCHEN ERZEUGNISSEN	INSGESAMT	231,6	+25,2	+16,9	198,2	+21,7	-3,4	204,1	+17,9	214,9	+23,5
		INLAND	183,5	+14,8	+17,6	156,0	-0,3	-16,2	177,2	+18,1	169,8	+7,3
		AUSLAND	439,7	+49,4	+15,3	381,2	+99,8	+32,6	320,7	+17,4	410,5	+69,2
DH	HERSTELLUNG VON GUMMI- UND KUNSTSTOFFWAREN	INSGESAMT	197,6	+4,2	+6,4	185,8	+0,4	-0,4	182,8	+2,6	191,7	+2,3
		INLAND	154,5	+2,0	+5,6	146,3	-1,1	+0,7	143,0	-1,2	150,4	+0,5
		AUSLAND	800,5	+10,4	+8,4	738,7	+5,0	-3,2	739,8	+14,8	769,6	+7,7
25.2	HERSTELLUNG VON KUNST- STOFFWAREN	INSGESAMT	198,0	+3,9	+4,5	189,4	+1,0	+0,7	181,0	+2,3	193,7	+2,4
		INLAND	155,1	+2,9	+4,0	149,1	+0,4	+1,0	141,2	-1,0	152,1	+1,6
		AUSLAND	899,6	+6,7	+5,9	849,6	+2,6	-0,2	832,7	+12,6	874,6	+4,7
DI	GLASGEWERBE, KERAMIK, VERARBEITUNG VON STEINEN UND ERDEN	INSGESAMT	164,3	+4,6	+10,0	149,3	+1,7	-1,8	143,8	+0,1	156,8	+3,2
		INLAND	141,3	-1,5	+9,7	128,8	-1,2	-2,4	122,5	-2,3	135,1	-1,4
		AUSLAND	363,7	+33,0	+9,4	332,4	+13,5	-	328,4	+8,9	348,1	+22,9
26.1	HERSTELLUNG UND VERAR- BEITUNG VON GLAS	INSGESAMT	218,9	+12,7	+11,8	195,8	+2,6	-2,8	198,4	+6,0	207,4	+7,7
		INLAND	178,7	+4,8	+10,8	161,3	-0,3	-2,1	162,0	+2,9	170,0	+2,3
		AUSLAND	460,4	+36,9	+14,4	402,6	+10,3	-4,6	417,1	+14,5	431,5	+23,0
DJ	METALLERZEUGUNG UND -BE- ARBEITUNG, HERSTELLUNG VON METALLERZEUGNISSEN	INSGESAMT	165,1	+8,0	+9,6	150,7	-2,7	-3,0	160,0	+3,6	157,9	+2,6
		INLAND	153,2	+8,5	+12,7	135,9	-3,0	-3,8	145,5	+4,4	144,6	+2,8
		AUSLAND	256,1	+5,9	-3,5	265,4	-0,7	+0,4	272,7	+1,1	260,8	+2,4

1) AUSGEWAELHTE WIRTSCHAFTSZWEIGE (OHNE ERNAHRUNGSGEWERBE UND TABAKVERARBEITUNG).

STBA,FS 4,R 2.2, 7/2002

UND BERLIN-OST

FUER DAS VERARBEITENDE GEWERBE
= 100
ABTEILUNGEN, GRUPPEN UND KLASSEN
ZWEIGE, AUSGABE 1993 (WZ93)
WERT

INDEX

2001 JULI	VER- AEND. IN % GEGEN JULI 2000	2001 2. VJ	2002 1. VJ	2002 2. VJ	VERAENDERUNG IN % 2. VJ 2002 GEGEN		2001 1. HJ	2001 2. HJ	2002 1. HJ	VERAENDERUNG IN % 1. HJ 2002 GEGEN		2000	2001	VER- AEND. IN % GEGEN 2000	WZ93 SCHL.
					2. VJ 2001	1. VJ 2002				1. HJ 2001	2. HJ 2001				
155,5	+1,0	162,9	170,8	165,7	+1,7	-3,0	164,3	157,2	168,3	+2,4	+7,1	153,7	160,8	+4,6	D
132,2	+0,8	132,5	130,1	133,4	+0,7	+2,5	133,6	131,7	131,8	-1,3	+0,1	129,9	132,6	+2,1	
273,2	+1,6	316,4	375,9	328,2	+3,7	-12,7	319,3	285,8	352,0	+10,2	+23,2	273,1	302,5	+10,8	
172,8	+6,1	171,8	181,1	182,2	+6,1	+0,6	176,0	169,0	181,7	+3,2	+7,5	163,1	172,5	+5,8	VORL.
152,6	+6,3	148,0	150,9	153,4	+3,6	+1,7	149,2	146,3	152,1	+1,9	+4,0	143,9	147,7	+2,6	
268,4	+6,8	284,3	324,6	319,1	+12,2	-1,7	302,6	276,5	321,9	+6,4	+16,4	251,9	289,5	+14,9	
140,4	-6,1	155,4	162,7	149,7	-3,7	-8,0	153,7	145,8	156,2	+1,6	+7,1	145,3	149,7	+3,0	INV.
111,3	-6,7	113,5	104,2	109,4	-3,6	+5,0	114,1	113,4	106,8	-6,4	-5,8	113,5	113,8	+0,3	
281,4	-4,7	357,0	444,3	343,7	-3,7	-22,6	344,3	301,5	394,0	+14,4	+30,7	299,4	322,9	+7,8	
141,9	+1,9	161,1	154,7	160,8	-0,2	+3,9	168,1	162,3	157,8	-6,1	+3,6	159,2	160,2	+0,6	GEBR.
131,4	+0,1	150,5	144,9	144,1	-4,3	-0,6	156,5	143,5	144,5	-7,7	+0,7	146,2	150,0	+2,6	
248,6	+13,4	270,2	254,6	331,0	+20,5	+30,0	287,3	242,9	292,8	+1,9	+20,5	291,9	265,1	-9,2	
156,2	+13,5	157,9	171,0	171,3	+8,5	+0,2	158,3	163,2	171,1	+8,1	+4,8	145,7	160,7	+10,3	VERB.
144,1	+10,8	147,5	161,5	160,5	+8,8	-0,6	147,5	153,4	161,0	+9,2	+5,0	138,9	150,5	+8,4	
249,3	+27,5	237,1	243,3	252,6	+6,5	+3,8	240,3	237,5	247,9	+3,2	+4,4	197,5	238,9	+21,0	
118,2	-2,8	137,0	146,3	137,0	-	-6,4	146,9	133,3	141,6	-3,6	+6,2	135,4	140,1	+3,5	DB
111,4	-5,8	127,5	130,2	123,1	-3,5	-5,5	135,0	124,8	126,7	-6,1	+1,5	127,8	129,9	+1,6	
156,4	+11,9	190,5	236,1	214,4	+12,5	-9,2	213,0	180,4	225,3	+5,8	+24,9	177,6	196,7	+10,8	
130,0	-3,1	155,3	159,7	155,8	+0,3	-2,4	163,1	145,4	157,8	-3,2	+8,5	150,1	154,3	+2,8	17
121,1	-7,3	144,0	140,0	138,6	-3,7	-1,0	149,0	135,0	139,3	-6,5	+3,2	140,5	142,0	+1,1	
175,9	+15,6	212,3	259,2	242,6	+14,3	-6,4	234,2	198,3	250,9	+7,1	+26,5	197,9	216,2	+9,2	
76,3	-0,9	72,6	99,0	70,7	-2,6	-28,6	89,6	90,3	84,8	-5,4	-6,1	83,8	89,9	+7,3	18
79,8	+2,4	73,3	98,0	72,3	-1,4	-26,2	89,1	91,5	85,2	-4,4	-6,9	86,3	90,3	+4,6	
45,6	-34,2	66,3	105,3	54,7	-17,5	-48,1	92,5	79,1	80,0	-13,5	+1,1	62,9	85,8	+36,4	
106,9	+29,3	108,1	102,6	103,6	-4,2	+1,0	105,8	113,2	103,1	-2,6	-8,9	104,0	109,5	+5,3	DC
105,8	+29,5	106,7	102,2	103,5	-3,0	+1,3	104,3	113,8	102,9	-1,3	-9,6	102,7	109,0	+6,1	
116,5	+26,1	121,5	106,1	105,0	-13,6	-1,0	120,4	107,8	105,5	-12,4	-2,1	116,0	114,1	-1,6	
247,6	+9,1	226,6	248,6	292,5	+29,1	+17,7	220,7	247,6	270,6	+22,6	+9,3	209,7	234,2	+11,7	DD
213,3	+13,8	192,3	190,5	220,5	+14,7	+15,7	184,8	206,0	205,5	+11,2	-0,2	173,6	195,4	+12,6	
667,8	-5,7	643,9	956,3	1165,3	+81,0	+21,9	658,6	755,0	1060,8	+61,1	+40,5	652,8	706,8	+8,3	
178,3	+10,6	178,6	190,7	191,2	+7,1	+0,3	175,8	176,5	190,9	+8,6	+8,2	165,2	176,1	+6,6	DE
173,5	+10,7	175,5	186,7	186,6	+6,3	-0,1	173,5	175,3	186,7	+7,6	+6,5	161,3	174,4	+8,1	
194,5	+10,5	188,8	203,7	205,9	+9,1	+1,1	183,2	180,5	204,8	+11,8	+13,5	177,8	181,9	+2,3	
177,1	+7,3	170,5	192,8	190,2	+11,6	-1,3	171,8	170,7	191,5	+11,5	+12,2	164,2	171,3	+4,3	21
171,3	+7,7	165,1	190,0	186,0	+12,7	-2,1	168,7	169,2	188,0	+11,4	+11,1	157,2	169,0	+7,5	
189,4	+6,7	182,0	198,8	199,0	+9,3	+0,1	178,4	173,9	198,9	+11,5	+14,4	179,0	176,2	-1,6	
149,0	-1,7	154,7	164,2	159,6	+3,2	-2,8	155,8	141,1	161,9	+3,9	+14,7	155,3	148,5	-4,4	21.1
127,3	-4,3	137,7	147,4	142,2	+9,3	-3,5	143,8	128,9	144,8	+0,7	+12,3	139,4	136,3	-2,2	
178,4	+1,0	177,7	186,8	183,0	+3,0	-2,0	172,0	157,6	184,9	+7,5	+17,3	176,7	164,8	-6,7	
210,1	+16,3	189,0	226,5	226,1	+19,6	-0,2	190,7	205,6	226,3	+18,7	+10,1	174,6	198,1	+13,5	21.2
206,2	+15,1	188,1	225,8	222,8	+18,4	-1,3	189,7	203,2	224,3	+18,2	+10,4	172,1	196,5	+14,2	
217,3	+20,9	192,7	229,2	239,5	+24,3	+4,5	194,4	215,3	234,3	+20,5	+8,8	184,8	204,8	+10,8	
180,8	+17,9	195,3	186,2	193,3	-1,0	+3,8	184,1	188,4	189,8	+3,1	+0,7	167,2	186,2	+11,4	22
176,9	+15,5	190,9	181,8	187,7	-1,7	+3,2	180,7	184,3	184,8	+2,3	+0,3	167,6	182,5	+8,9	
261,3	+67,8	278,6	267,4	295,7	+6,1	+10,6	246,7	267,2	281,5	+14,1	+5,4	162,5	256,9	+58,1	
174,7	+14,0	167,4	173,2	183,8	+9,8	+6,1	171,0	163,6	178,5	+4,4	+9,1	162,0	167,3	+3,3	DG
153,6	+19,7	139,0	149,3	156,7	+12,7	+5,0	142,5	142,4	153,0	+7,4	+7,4	146,7	142,4	-2,9	
234,6	+4,7	248,1	241,1	260,7	+5,1	+8,1	251,9	223,9	250,9	-0,4	+12,1	205,8	237,9	+15,6	
180,7	+19,2	172,4	167,2	177,9	+3,2	+6,4	176,1	161,9	172,5	-2,0	+6,5	164,3	169,0	+2,9	24.1
162,0	+33,3	140,3	136,8	149,0	+6,2	+8,9	143,1	138,2	142,9	-0,1	+3,4	150,0	140,6	-6,3	
230,9	-0,7	258,5	248,8	255,5	-1,2	+2,7	264,4	225,7	252,2	-4,6	+11,7	202,8	245,0	+20,8	
185,0	+23,3	167,2	194,3	204,6	+22,4	+5,3	171,1	185,4	199,5	+16,6	+7,6	156,1	178,2	+14,2	24.4
159,8	+25,3	148,8	173,3	178,9	+20,2	+3,2	148,4	158,5	176,1	+18,7	+11,1	134,6	153,4	+14,0	
294,3	+18,9	247,0	285,3	316,4	+28,1	+10,9	269,6	302,1	300,9	+11,6	-0,4	249,1	285,8	+14,7	
189,7	+9,6	182,3	172,8	187,8	+3,0	+8,7	176,2	182,6	180,3	+2,3	-1,3	160,9	179,4	+11,5	DH
151,4	+2,0	147,8	135,1	147,0	-0,5	+8,8	143,6	148,6	141,0	-1,8	-5,1	136,3	146,1	+7,2	
725,1	+40,1	664,8	700,0	759,3	+14,2	+8,5	631,2	656,7	729,6	+15,6	+11,1	503,6	643,9	+27,9	
190,6	+8,2	182,6	166,7	189,7	+3,9	+13,8	174,6	177,8	178,2	+2,1	+0,2	162,2	176,2	+8,6	25.2
150,8	+0,5	146,6	128,8	149,0	+1,6	+15,7	141,2	143,0	138,9	-1,6	-2,9	136,5	142,1	+4,1	
842,8	+39,4	771,6	786,8	856,2	+11,0	+8,8	722,3	747,9	821,5	+13,7	+9,8	581,7	735,1	+26,4	
157,1	-1,7	149,1	128,7	152,1	+2,0	+18,2	141,4	146,9	140,4	-0,7	-4,4	148,2	144,1	-2,8	DI
143,5	-1,3	130,5	106,8	131,8	+1,0	+23,4	122,4	127,7	119,3	-2,5	-6,6	130,9	125,1	-4,4	
273,4	-1,4	309,9	312,0	333,1	+7,5	+6,8	306,2	313,6	322,6	+5,4	+2,9	293,1	309,9	+5,7	
194,2	+0,2	189,2	188,7	201,3	+6,4	+6,7	185,9	195,4	195,0	+4,9	-0,2	189,6	190,6	+0,5	26.1
170,5	+0,5	157,8	153,0	165,4	+4,8	+8,1	155,3	162,4	159,2	+2,5	-2,0	159,5	158,9	-0,4	
336,4	-0,6	376,8	402,9	416,8	+10,6	+3,4	369,0	392,8	409,9	+11,1	+4,4	370,0	380,9	+2,9	
152,8	+3,5	151,0	162,3	156,0	+3,3	-3,9	154,8	151,3	159,2	+2,8	+5,2	149,4	153,0	+2,4	DJ
141,2	+3,1	137,1	147,9	140,6	+2,6	-4,9	139,1	139,6	144,2	+3,7	+3,9	138,0	139,3	+0,9	
241,8	+8,5	257,0	275,7	275,3	+7,1	-0,1	274,3	241,4	275,5	+0,4	+14,1	231,1	257,8	+11,6	

5 INDEX DES AUFTRAGSEINGANGS
1995
NACH ABSCHNITTEN, UNTERABSCHNITTEN,
DER KLASSIFIKATION DER WIRTSCHAFTS
5.1 ORIGINAL

WERT

WZ93- SCHL.	WIRTSCHAFTSZWEIG		2002			2002			KUMULIERT		2-MONATS- DURCHSCHNITT	
			JULI	VERAENDERUNG IN % JULI 2002 GEGEN		JUNI	VERAENDERUNG IN % JUNI 2002 GEGEN		JAN. 2002 BIS JULI 2002	VER- AEND. IN % GEGEN VORJAHR	JUNI 2002 UND JULI 2002	VER- AEND. IN % GEGEN VORJAHR
				JULI 2001	JUNI 2002		JUNI 2001	MAI 2002				
27	METALLERZEUGUNG UND -BEARBEITUNG	INSGESAMT	154,2	-1,3	-0,3	154,7	-3,3	-4,6	168,5	+3,0	154,5	-2,3
		INLAND	137,1	-2,6	+1,9	134,5	-4,5	-8,0	151,3	+4,2	135,8	-3,6
		AUSLAND	217,1	+2,2	-5,2	229,0	+0,9	+3,3	232,6	+1,7	223,1	+1,5
27.1	ERZEUGUNG VON ROHEISEN, STAHL UND FERROLEGIE- RUNGEN (EGKS) 1)	INSGESAMT	108,1	-3,0	+4,6	103,3	-3,7	-20,5	135,6	+16,2	105,7	-3,4
		INLAND	106,6	+2,6	+5,6	100,9	-4,3	-25,1	139,8	+23,2	103,8	-0,9
		AUSLAND	111,3	-13,1	+2,6	108,5	-2,8	-9,4	126,4	+2,3	109,9	-8,3
27.5	GIESSEREIINDUSTRIE	INSGESAMT	212,8	-0,8	-4,1	221,9	-7,4	-1,7	228,9	-4,7	217,4	-4,3
		INLAND	177,5	-7,2	-2,9	182,8	-11,0	-4,9	191,1	-7,3	180,2	-9,1
		AUSLAND	798,9	+26,8	-4,9	839,7	+8,5	+8,9	842,8	+8,9	819,3	+16,7
28	HERSTELLUNG VON METALL- ERZEUGNISSEN	INSGESAMT	172,7	+14,8	+16,8	147,9	-2,2	-1,7	154,1	+4,1	160,3	+6,2
		INLAND	162,5	+14,8	+18,9	136,7	-2,1	-1,3	142,2	+4,6	149,6	+6,4
		AUSLAND	403,6	+14,5	+0,2	402,7	-4,1	-5,2	424,3	+0,1	403,2	+4,4
28.1	STAHL- UND LEICHTMETALL- BAU	INSGESAMT	161,4	+13,0	+23,9	130,3	-7,9	-0,9	137,2	+4,3	145,9	+2,7
		INLAND	152,4	+11,4	+24,1	122,8	-7,3	-	129,7	+4,9	137,6	+2,2
		AUSLAND	1119,5	+38,1	+17,1	955,8	-17,9	-12,7	956,3	-6,1	1037,7	+5,1
DK	MASCHINENBAU	INSGESAMT	126,9	-6,2	-2,1	129,6	+2,5	-1,7	128,8	-3,5	128,3	-2,0
		INLAND	113,3	-14,5	-1,8	115,4	+0,9	-0,7	115,4	-5,9	114,4	-7,4
		AUSLAND	164,1	+14,6	-2,5	168,3	+5,5	-3,6	165,2	+1,3	166,2	+9,8
29.1	H.V. MASCHINEN F.D.ERZEUG. U.NUTZG.V.MECHAN.ENERGIE (O.LUFT-, STRASS.FAHRZ.BAU)	INSGESAMT	133,0	-2,6	-4,5	139,2	+8,6	+2,1	136,9	+2,7	136,1	+2,8
		INLAND	113,4	+0,4	+12,3	101,0	-6,0	-4,6	108,0	-3,8	107,2	-2,7
		AUSLAND	213,3	-8,7	-27,8	295,6	+38,7	+13,4	255,0	+16,3	254,5	+13,9
29.3	HERSTELLUNG VON LAND- U. FORSTWIRTSCHAFTLICHEN MASCHINEN	INSGESAMT	71,2	+7,7	+3,5	68,8	-19,2	-3,9	93,5	+13,3	70,0	-7,5
		INLAND	62,4	+10,1	+3,0	60,6	-8,5	-6,8	72,7	+16,5	61,5	-
		AUSLAND	105,7	+2,4	+4,9	100,8	-37,4	+3,7	175,8	+9,0	103,3	-21,8
29.4	HERSTELLUNG VON WERK- ZEUGMASCHINEN	INSGESAMT	166,5	-13,9	+36,1	122,3	+1,6	-6,7	134,7	-9,3	144,4	-8,0
		INLAND	156,1	-27,2	+14,7	136,1	+3,8	-10,6	144,6	-8,9	146,1	-15,5
		AUSLAND	190,1	+31,0	+109,6	90,7	-5,6	+9,5	112,0	-10,3	140,4	+16,4
DL	H.V.BUEROMASCH.,DATENVERARB. GER.U.-EINRICHTG.;ELEKTROT., FEINMECHANIK U. OPTIK	INSGESAMT	192,7	+6,5	-1,6	195,9	+9,7	+7,5	204,4	+1,3	194,3	+8,1
		INLAND	153,3	+0,7	+0,9	151,9	+4,8	+7,8	156,5	-1,3	152,6	+2,7
		AUSLAND	450,8	+21,9	-7,1	485,2	+21,2	+7,0	518,9	+6,8	468,0	+21,5
30	H.V. BUEROMASCHINEN, DATENVERARBEITUNGSGE- RAETEN U. -EINRICHTUNGEN	INSGESAMT	252,0	+12,8	+7,9	233,5	+16,5	-13,6	350,2	+15,7	242,8	+14,5
		INLAND	164,1	-4,1	-5,0	172,8	+35,7	+18,2	232,1	-2,6	168,5	+12,9
		AUSLAND	674,9	+42,1	+28,6	525,0	-5,0	-39,3	918,3	+50,0	600,0	+16,8
31	HERSTELLUNG VON GERAETEN DER ELEKTRIZITAETERZEU- GUNG, -VERTEILUNG U.AE.	INSGESAMT	138,7	+4,9	-5,3	146,4	+12,3	+21,3	146,5	-2,5	142,6	+8,6
		INLAND	125,2	+0,2	+0,2	124,9	+4,4	+14,8	119,2	-3,0	125,1	+2,3
		AUSLAND	277,1	+34,6	-24,4	366,4	+51,8	+51,0	426,4	-0,8	321,8	+43,9
31.2	HERSTELLUNG VON ELEK- TRIZITAETSVORTEILUNGS- U. -SCHALTEINRICHTUNGEN	INSGESAMT	110,5	+29,4	+15,8	95,4	+3,9	+12,9	99,3	+4,2	103,0	+16,3
		INLAND	94,9	+22,9	+8,1	87,8	+5,9	+17,1	85,9	+0,6	91,4	+14,1
		AUSLAND	397,5	+69,7	+68,8	235,5	-7,8	-9,2	345,8	+25,6	316,5	+29,2
31.6	HERSTELLUNG VON ELEK- TRISCHEN AUSRUESTUNGEN A.N.G.	INSGESAMT	179,1	+25,4	-19,5	222,6	+43,5	+24,3	233,5	+5,7	200,9	+34,8
		INLAND	172,4	+26,3	+8,4	159,1	+7,5	+4,3	156,1	+5,9	165,8	+16,8
		AUSLAND	358,6	+14,8	-81,2	1905,5	+458,0	+115,7	2161,6	+16,5	1132,1	+246,2
32	RUNDFUNK-, FERNSEH- UND NACHRICHTENTECHNIK	INSGESAMT	329,9	+12,8	+7,5	306,8	+4,6	-1,4	332,4	+4,8	318,4	+8,7
		INLAND	238,9	+8,2	+15,1	207,6	-1,4	-9,6	256,9	+7,9	223,3	+3,5
		AUSLAND	596,1	+18,8	-0,2	597,4	+11,5	+8,6	563,5	+0,9	596,8	+15,0
33	MEDIZIN-, MESS-, STEUER- UND REGELUNGSTECHNIK, OPTIK	INSGESAMT	240,1	+0,4	-7,5	259,6	+8,5	+2,5	241,4	-1,3	249,9	+4,5
		INLAND	190,2	-3,6	-7,2	204,9	+3,5	+5,9	193,2	-5,7	197,6	-0,1
		AUSLAND	497,3	+7,5	-8,5	543,7	+18,1	-3,8	493,1	+7,9	520,5	+12,8
DM	FAHRZEUGBAU	INSGESAMT	119,2	-10,6	-33,1	178,2	+12,2	+22,6	164,9	+2,4	148,7	+1,8
		INLAND	77,7	-2,9	-31,4	113,3	+58,9	+30,8	85,1	-12,1	95,5	+26,2
		AUSLAND	339,8	-18,7	-35,1	523,5	-16,4	+14,5	590,7	+17,3	431,7	-17,3
34	HERSTELLUNG VON KRAFTWAGEN UND KRAFTWAGENTEILEN	INSGESAMT	190,8	-25,2	-36,5	300,4	+20,7	+16,7	254,3	-4,2	245,6	-2,5
		INLAND	135,1	-2,9	-15,1	159,1	+19,4	+13,2	145,3	+0,4	147,1	+7,9
		AUSLAND	486,5	-44,3	-53,8	1053,0	+21,6	+19,9	833,5	-8,4	769,8	-11,5
34.1	HERSTELLUNG VON KRAFTWAGEN UND KRAFTWAGENMOTOREN	INSGESAMT	131,6	-44,3	-57,8	311,6	+28,3	+27,9	234,3	-10,9	221,6	-7,5
		INLAND	56,3	+1,1	-46,3	104,8	+52,8	+41,6	75,9	-4,8	80,6	+29,6
		AUSLAND	446,1	-55,0	-62,1	1175,6	+21,1	+23,5	895,9	-12,9	810,9	-17,3
35	SONSTIGER FAHRZEUGBAU	INSGESAMT	60,3	+81,6	-22,4	77,7	-8,4	+46,3	91,5	+21,7	69,0	+16,9
		INLAND	30,4	-2,9	-59,8	75,6	+270,6	+78,7	35,5	-38,2	53,0	+104,6
		AUSLAND	219,5	+397,7	+145,8	89,3	-79,2	-20,0	391,5	+129,5	154,4	-34,9
35.1	SCHIFFBAU	INSGESAMT	83,0	+480,4	+1006,7	7,5	+23,0	-14,8	18,6	+12,7	45,3	+344,1
		INLAND	9,7	-44,6	+34,7	7,2	+84,6	-13,3	7,1	-62,2	8,5	-20,6
		AUSLAND	381,8	+999,9	+4339,5	8,6	-44,2	-22,5	65,7	+812,5	195,2	+2196,5
35.3	LUFT- UND RAUMFAHRZEUGBAU	INSGESAMT	473,3	-25,4	-41,8	813,7	-85,8	-21,4	2675,7	+43,9	643,5	-79,8
		INLAND
		AUSLAND
36.1	HERSTELLUNG VON MOEBELN	INSGESAMT	98,8	-16,6	-20,6	124,5	-3,4	+4,4	123,6	-11,1	111,7	-9,7
		INLAND	92,6	-18,6	-20,2	116,0	-7,0	+3,3	116,8	-12,0	104,3	-12,5
		AUSLAND	187,9	+0,5	-24,0	247,1	+30,4	+12,9	221,8	-2,8	217,5	+15,5

1) EUROPAEISCHE GEMEINSCHAFT FUER KOHLE UND STAHL.

STBA,FS 4,R 2.2, 7/2002

UND BERLIN-OST

FUER DAS VERARBEITENDE GEWERBE
= 100
ABTEILUNGEN, GRUPPEN UND KLASSEN
ZWEIGE, AUSGABE 1993 (WZ93)
WERT

INDEX

2001 JULI	VER- AEND. IN % GEGEN JULI 2000	2001 2. VJ	2002 1. VJ	2002 2. VJ	VERAENDERUNG IN % 2. VJ 2002 GEGEN		2001 1. HJ	2001 2. HJ	2002 1. HJ	VERAENDERUNG IN % 1. HJ 2002 GEGEN		2000	2001	VER- AEND. IN % GEGEN 2000	WZ93 SCHL.
					2. VJ 2001	1. VJ 2002				1. HJ 2001	2. HJ 2001				
156,2	-0,3	156,0	180,9	160,8	+3,1	-11,1	164,9	151,9	170,9	+3,6	+12,5	158,2	158,4	+0,1	27
140,7	-1,2	137,1	165,2	142,2	+3,7	-13,9	146,0	139,0	153,7	+5,3	+10,6	143,5	142,5	-0,7	
212,4	+6,4	223,1	241,4	228,9	+2,6	-5,2	231,5	199,6	235,2	+1,6	+17,8	203,5	215,5	+5,9	
111,4	-5,3	115,7	157,9	122,5	+5,9	-22,4	117,6	122,3	140,2	+19,2	+14,6	113,8	119,9	+5,4	27.1
103,9	-8,7	111,6	166,7	123,9	+11,0	-25,7	115,2	127,7	145,3	+26,1	+13,8	109,2	121,4	+11,2	
128,1	+1,7	124,5	138,6	119,3	-4,2	-13,9	122,8	110,5	128,9	+5,0	+16,7	123,9	116,7	-5,8	
214,6	+8,1	227,7	237,5	225,6	-0,9	-6,0	244,4	214,7	231,5	-5,3	+7,8	205,7	229,5	+11,6	27.5
191,2	+7,1	194,2	198,5	188,3	-3,0	-5,1	208,6	182,1	193,4	-7,3	+6,2	192,6	195,3	+1,4	
629,8	+44,9	747,5	881,0	819,2	+9,6	-7,0	797,8	728,2	850,1	+6,6	+16,7	372,3	763,0	+104,9	
150,4	+6,4	147,5	149,3	152,7	+3,5	+2,3	147,7	150,8	151,0	+2,2	+0,1	143,2	149,3	+4,3	28
141,6	+5,8	137,1	138,1	139,6	+1,8	+1,1	135,1	140,0	138,9	+2,8	-0,8	134,8	137,5	+2,0	
352,6	+13,7	385,5	405,1	450,3	+17,0	+11,2	435,8	399,2	427,7	+2,8	+7,1	335,1	417,5	+24,6	
142,8	+5,9	136,3	130,5	135,8	-0,4	+4,1	129,7	141,0	133,1	+2,6	-5,6	137,4	135,4	-1,5	28.1
136,8	+5,3	128,3	124,0	127,9	-0,3	+3,1	121,6	134,3	125,9	+3,5	-6,3	132,3	127,9	-3,3	
810,8	+21,0	1036,1	854,6	1003,6	-3,1	+17,4	1052,9	882,8	929,1	-11,8	+5,2	710,7	967,9	+36,2	
135,3	+14,4	130,1	127,5	130,6	+0,4	+2,4	133,2	125,3	129,1	-3,1	+3,0	125,4	129,2	+3,0	DK
132,5	+14,0	115,6	115,2	116,3	+0,6	+1,0	121,0	117,6	115,8	-4,3	-1,5	120,7	119,3	-1,2	
143,2	+15,3	169,5	161,0	169,7	+0,1	+5,4	166,3	146,2	165,4	-0,5	+13,1	138,4	156,3	+12,9	
136,6	+12,3	128,1	136,8	136,3	+8,0	+1,1	132,8	126,6	137,6	+3,6	+8,7	123,7	129,7	+4,9	29.1
112,9	+5,1	106,7	109,5	104,6	-2,0	-4,5	112,2	104,1	107,1	-4,5	+2,9	107,5	108,1	+0,6	
233,6	+30,3	215,2	248,0	275,9	+28,2	+11,3	216,8	218,5	262,0	+20,8	+19,9	189,8	217,7	+14,7	
66,1	-23,4	80,6	123,0	71,4	-11,4	-42,0	85,2	76,5	97,2	+14,1	+27,1	80,1	80,8	+0,9	29.3
56,7	-12,4	63,0	84,1	64,7	+2,7	-23,1	63,4	56,5	74,4	+17,4	+31,7	67,3	60,0	-10,8	
103,2	-39,9	149,3	277,2	97,7	-34,6	-64,8	171,0	155,4	187,5	+9,6	+20,7	130,9	163,2	+24,7	
193,3	+30,3	134,0	124,6	134,2	+0,1	+7,7	141,0	139,6	129,4	-8,2	-7,3	141,2	140,3	-0,6	29.4
214,4	+36,8	143,9	132,4	153,0	+6,3	+15,6	149,6	157,3	142,7	-4,6	-9,3	148,2	153,4	+3,5	
145,1	+12,2	111,6	106,8	91,1	-18,4	-14,7	121,5	99,0	99,0	-18,5	-	125,3	110,3	-12,0	
180,9	+6,4	190,7	218,1	194,6	+2,0	-10,8	205,3	197,2	206,3	+0,5	+4,6	193,0	201,2	+4,2	DL
152,3	+10,1	153,0	164,8	149,3	-2,4	-9,4	159,7	156,2	157,0	-1,7	+0,5	152,9	157,9	+3,3	
369,8	-2,7	439,1	568,2	492,3	+12,1	-13,4	505,2	466,7	530,3	+5,0	+13,6	468,4	486,0	+6,0	
223,4	-5,0	254,7	431,4	301,8	+18,5	-30,0	316,0	414,2	366,6	+16,0	-11,5	449,3	365,1	-18,7	30
171,2	-12,0	168,6	299,9	187,0	+10,9	-37,6	249,6	325,4	243,4	-2,5	-25,2	359,3	287,5	-20,0	
474,9	+10,3	668,5	1063,7	854,0	+27,7	-19,7	635,1	841,4	958,8	+51,0	+14,0	882,0	738,3	-16,3	
132,2	+6,4	135,3	159,6	136,1	+0,6	-14,7	153,2	137,5	147,9	-3,5	+7,6	123,8	145,3	+17,4	31
125,0	+16,4	120,7	120,2	116,3	-3,6	-3,2	122,5	119,0	118,3	-3,4	-0,6	105,9	120,8	+14,1	
205,9	-30,5	284,3	564,2	338,4	+19,0	-40,0	467,2	326,3	451,3	-3,4	+38,3	307,5	396,8	+29,0	
85,4	-12,0	98,0	96,9	98,0	-	+1,1	96,9	87,3	97,5	+0,6	+11,7	85,6	92,1	+7,6	31.2
77,2	-10,5	86,9	87,8	81,0	-6,8	-7,7	86,8	78,1	84,4	-2,8	+8,1	77,2	82,4	+6,7	
234,3	-20,0	302,3	263,8	410,5	+35,8	+55,6	282,1	255,6	337,1	+19,5	+31,9	239,1	268,9	+12,5	
142,8	+21,4	160,8	293,3	192,0	+19,4	-34,5	234,0	180,7	242,6	+3,7	+34,3	145,7	207,3	+42,3	31.6
136,5	+21,1	143,2	150,1	156,7	+8,4	+4,4	149,3	146,4	153,4	+2,7	+4,8	125,7	147,8	+17,6	
312,4	+26,5	627,5	3796,7	1127,4	+79,7	-70,3	2112,1	1090,9	2462,1	+16,6	+125,7	676,4	1601,5	+136,8	
292,4	+1,6	323,4	347,3	318,4	-1,5	-8,3	321,4	311,3	332,9	+3,6	+6,9	326,5	316,3	-3,1	32
220,8	+2,0	239,0	286,9	233,0	-2,5	-18,8	241,0	215,9	259,9	+7,8	+20,4	247,5	228,4	-7,7	
501,9	+0,9	570,3	524,1	568,6	-0,3	+8,5	556,6	590,5	546,4	-1,8	-7,5	559,1	573,5	+2,6	
239,2	+17,7	245,9	230,6	252,6	+2,7	+9,5	245,6	226,4	241,6	-1,6	+6,7	224,1	236,0	+5,3	33
197,4	+12,7	204,1	190,5	196,9	-3,5	+3,4	206,0	190,3	193,7	-6,0	+1,8	183,3	198,2	+8,1	
462,6	+28,6	466,1	442,3	542,6	+16,4	+22,7	456,3	419,1	492,5	+7,9	+17,5	444,1	437,7	-1,4	
133,3	-21,9	173,6	184,7	160,5	-7,5	-13,1	165,6	144,9	172,6	+4,2	+19,1	145,7	155,3	+6,6	DM
80,0	-30,6	103,3	77,1	95,5	-7,6	+23,9	99,6	91,0	86,3	-13,4	-5,2	92,2	95,3	+3,4	
417,8	-10,4	548,7	758,8	506,2	-7,7	+33,3	517,9	432,2	632,5	+22,1	+46,3	431,6	475,0	+10,1	
255,0	+2,0	259,6	251,0	278,8	+7,4	+11,1	267,1	244,7	264,9	-0,8	+8,3	219,1	255,9	+16,8	34
139,2	+10,5	146,8	142,3	151,8	+3,4	+6,7	145,6	141,1	147,1	+1,0	+4,3	134,4	143,4	+6,7	
873,5	-4,2	861,6	828,9	953,9	+10,7	+15,1	915,6	795,9	891,4	-2,6	+12,0	671,5	855,8	+27,4	
236,3	-9,2	254,2	231,2	271,7	+6,9	+17,5	267,6	226,7	251,4	-6,1	+10,9	209,1	247,1	+18,2	34.1
55,7	-12,0	83,5	72,1	86,4	+3,5	+19,8	83,7	69,1	79,2	-5,4	+14,6	75,4	76,4	+1,3	
990,5	-8,5	966,9	896,0	1045,6	+8,1	+16,7	1035,5	884,7	970,8	-6,2	+9,7	767,8	960,1	+25,0	
33,2	-68,5	102,9	130,1	63,2	-38,6	-51,4	82,2	63,0	96,7	+17,6	+53,5	85,4	72,6	-15,0	35
31,3	-70,5	67,5	23,5	49,1	-27,3	+108,9	61,7	49,7	36,3	-41,2	-27,0	57,4	55,7	-3,0	
44,1	-56,5	292,1	701,3	139,1	-52,4	-80,2	191,7	133,9	420,2	+119,2	+213,8	234,9	162,8	-30,7	
14,3	-91,1	24,8	9,0	6,9	-72,2	-23,3	16,9	17,6	7,9	-53,3	-55,1	96,3	17,3	-82,0	35.1
17,5	-91,3	29,0	6,6	6,8	-76,6	+3,0	19,1	19,9	6,7	-64,9	-66,3	57,7	19,5	-66,2	
1,5	-	7,9	18,6	7,3	-7,6	-60,8	8,2	8,6	13,0	+58,5	+51,2	253,2	8,4	-96,7	
634,2	+70,1	3145,2	4500,1	1585,4	-49,6	-64,8	2063,2	1488,0	3042,8	+47,5	+104,5	1352,6	1775,6	+31,3	35.3
.	
.	
118,4	-4,7	134,0	130,4	125,0	-6,7	-4,1	142,4	137,7	127,7	-10,3	-7,3	133,1	140,1	+5,3	36.1
113,7	-5,6	128,9	123,6	118,0	-8,5	-4,5	136,0	130,7	120,8	-11,2	-7,6	127,9	133,4	+4,3	
187,0	+5,1	207,9	228,1	226,8	+9,1	-0,6	235,1	238,1	227,4	-3,3	-4,5	206,9	236,6	+14,4	

5 INDEX DES AUFTRAGSEINGANGS
 1995
 NACH ABSCHNITTEN, UNTERABSCHNITTEN,
 DER KLASSIFIKATION DER WIRTSCHAFTS
 5.1 ORIGINAL

VOLUMEN

WZ93- SCHL.	WIRTSCHAFTSZWEIG		2002			VERAENDERUNG IN % JULI 2002 GEGEN			KUMULIERT			2-MONATS- DURCHSCHNITT	
			JULI	JULI 2001		JUNI	JUNI 2002		JAN. 2002 BIS JULI 2002	VER- AEND. IN % GEGEN VORJAHR	JUNI 2002 UND JULI 2002	VER- AEND. IN % GEGEN VORJAHR	
				JULI	JUNI		JUNI	MAI					
D	VERARBEITENDES GEWERBE 1)	INSGESAMT	156,4	+3,4	-3,8	162,5	+5,3	+3,5	163,5	+3,2	159,5	+4,4	
		INLAND	132,4	+1,8	-0,5	133,1	+7,5	+3,7	130,7	-0,2	132,8	+4,6	
		AUSLAND	277,9	+7,0	-10,7	311,3	+0,6	+3,0	329,5	+10,7	294,6	+3,5	
	VORLEISTUNGSGUETER- PRODUZENTEN	INSGESAMT	189,3	+10,4	+6,1	178,4	+4,0	-1,9	183,6	+6,3	183,9	+7,2	
		INLAND	165,9	+8,6	+9,3	151,8	+1,5	-2,1	156,0	+4,9	158,9	+5,1	
		AUSLAND	302,2	+15,7	-1,4	306,4	+10,8	-1,2	316,3	+9,7	304,3	+13,2	
	INVESTITIONSGUETER- PRODUZENTEN	INSGESAMT	127,5	-5,1	-14,6	149,3	+6,9	+11,8	146,4	+0,1	138,4	+1,0	
		INLAND	101,0	-6,6	-11,2	113,7	+20,4	+15,2	103,4	-7,0	107,4	+6,0	
		AUSLAND	254,3	-2,9	-20,6	320,1	-10,5	+6,2	353,3	+12,2	287,2	-7,3	
	GEBRAUCHSGUETER- PRODUZENTEN	INSGESAMT	121,5	-9,0	-15,2	143,3	+6,6	-4,3	143,6	-7,2	132,4	-1,2	
		INLAND	106,7	-13,7	-15,7	126,5	-1,6	-5,9	130,9	-9,2	116,6	-7,6	
		AUSLAND	273,0	+17,0	-13,3	314,7	+62,8	+2,7	273,1	+3,5	293,9	+37,7	
	VERBRAUCHSGUETER- PRODUZENTEN	INSGESAMT	165,3	+10,9	+1,0	163,6	+3,5	+1,2	163,5	+8,1	164,5	+7,1	
		INLAND	149,8	+8,7	-0,4	150,4	-1,6	-1,7	153,2	+8,7	150,1	+3,2	
		AUSLAND	282,8	+20,1	+7,3	263,5	+33,2	+16,3	241,3	+5,2	273,2	+26,1	
DB	TEXTIL- UND BEKLEIDUNGS- GEWERBE	INSGESAMT	122,9	+5,3	-4,4	128,5	-5,9	-4,5	136,9	-3,0	125,7	-0,8	
		INLAND	113,9	+3,5	-2,8	117,2	-8,1	-2,9	123,2	-5,4	115,6	-2,7	
		AUSLAND	173,7	+12,5	-9,6	192,1	+2,7	-9,0	213,4	+5,5	182,9	+7,1	
17	TEXTILGEWERBE	INSGESAMT	135,2	+5,1	-8,2	147,2	-5,3	-4,2	152,5	-2,8	141,2	-0,6	
		INLAND	124,0	+3,5	-6,6	132,8	-8,5	-3,1	135,6	-5,7	128,4	-3,1	
		AUSLAND	192,6	+10,8	-12,5	220,0	+6,2	-7,3	237,7	+6,6	206,3	+8,3	
18	BEKLEIDUNGSGEWERBE	INSGESAMT	79,3	+6,3	+26,3	62,8	-10,8	-6,1	81,9	-4,7	71,1	-1,9	
		INLAND	80,6	+3,3	+21,9	66,1	-5,2	-1,6	82,4	-4,1	73,4	-0,7	
		AUSLAND	66,7	+49,2	+98,5	33,6	-54,1	-45,1	75,9	-11,0	50,2	-14,9	
DC	LEDERGEWERBE	INSGESAMT	92,4	-8,7	-2,7	95,0	+0,2	-0,6	96,3	-4,4	93,7	-4,4	
		INLAND	93,9	-6,9	-3,0	96,8	+1,7	+2,2	96,6	-3,2	95,4	-2,8	
		AUSLAND	77,6	-25,4	-0,9	78,3	-14,1	-24,9	93,7	-14,6	78,0	-20,1	
DD	HOLZGEWERBE (OHNE HERSTELLUNG VON MOEBELN)	INSGESAMT	337,6	+32,0	+13,7	296,9	+26,9	-6,7	292,9	+27,5	317,3	+29,6	
		INLAND	253,7	+13,0	+6,4	238,5	+16,3	+0,5	226,4	+15,1	246,1	+14,6	
		AUSLAND	1356,4	+112,9	+35,1	1003,7	+71,6	-22,8	1100,3	+73,8	1180,1	+93,1	
DE	PAPIER- UND DRUCKGEWERBE	INSGESAMT	190,3	+8,5	-2,4	195,0	+8,9	+6,1	189,3	+10,2	192,7	+8,7	
		INLAND	186,4	+9,8	-1,4	189,0	+5,3	+7,0	183,8	+9,1	187,7	+7,5	
		AUSLAND	203,1	+4,3	-5,4	214,8	+20,9	+3,6	207,2	+13,3	209,0	+12,2	
21	PAPIERGEWERBE	INSGESAMT	198,3	+12,9	+4,6	189,6	+19,4	+0,6	192,8	+14,2	194,0	+16,0	
		INLAND	198,7	+17,4	+8,9	182,5	+18,8	+0,2	188,9	+14,6	190,6	+18,1	
		AUSLAND	197,4	+4,2	-3,5	204,5	+20,3	+1,2	201,2	+13,2	201,0	+11,9	
21.1	H.V. HOLZSTOFF, ZELLSTOFF, PAPIER, KARTON UND PAPPE	INSGESAMT	165,6	+8,2	+0,4	164,9	+10,7	-2,1	169,3	+9,8	165,3	+9,4	
		INLAND	161,5	+21,9	+12,2	143,9	+5,2	-3,6	154,7	+9,3	152,7	+13,4	
		AUSLAND	171,1	-5,5	-11,5	193,4	+16,8	-0,5	189,0	+10,2	182,3	+5,2	
21.2	PAPIER-, KARTON- UND PAPPEVERARBEITUNG	INSGESAMT	236,7	+17,1	+8,3	218,5	+28,2	+3,0	220,5	+18,4	227,6	+22,2	
		INLAND	230,0	+15,0	+7,0	215,0	+28,2	+2,4	217,7	+18,1	222,5	+21,0	
		AUSLAND	263,9	+25,3	+13,4	232,7	+28,4	+5,0	231,9	+19,9	248,3	+26,7	
22	DRUCKGEWERBE, VERVIEL- FAELTIGUNG VON BESPIELTEN TON-, BILD- U. DATENTRAEGERN	INSGESAMT	173,7	-0,7	-15,8	206,3	-6,6	+18,5	181,9	+2,3	190,0	-4,0	
		INLAND	168,1	-1,5	-15,4	198,6	-8,9	+17,8	175,3	+1,4	183,4	-5,6	
		AUSLAND	277,4	+4,5	-20,4	348,7	+25,6	+26,6	285,7	+13,8	313,1	+15,3	
DG	CHEMISCHE INDUSTRIE	INSGESAMT	189,6	+11,7	+10,1	172,2	+3,2	-4,9	179,1	+8,4	180,9	+7,5	
		INLAND	174,4	+14,7	+17,8	148,0	+3,1	-7,4	157,8	+11,8	161,2	+9,1	
		AUSLAND	232,8	+5,9	-3,4	240,9	+3,4	-	239,6	+2,7	236,9	+4,6	
24.1	HERSTELLUNG VON CHEMISCHEN GRUNDSTOFFEN	INSGESAMT	187,5	+5,2	+11,3	168,5	-4,5	-6,1	178,1	+4,0	178,0	+0,3	
		INLAND	173,8	+5,9	+19,1	145,9	-1,6	-7,5	154,5	+6,6	159,9	+2,4	
		AUSLAND	224,2	+3,6	-2,1	229,0	-9,1	-3,7	241,5	-0,1	226,6	-3,2	
24.4	HERSTELLUNG VON PHARMA- ZEUTISCHEN ERZEUGNISSEN	INSGESAMT	212,1	+25,0	+17,0	181,3	+21,8	-3,0	186,5	+17,4	196,7	+23,5	
		INLAND	168,5	+14,5	+18,2	142,6	-0,2	-15,9	161,8	+17,6	155,6	+7,3	
		AUSLAND	401,5	+50,1	+14,9	349,3	+100,5	+33,0	293,4	+17,0	375,4	+69,9	
DH	HERSTELLUNG VON GUMMI- UND KUNSTSTOFFWAREN	INSGESAMT	194,0	+3,2	+6,1	182,9	-0,1	-0,8	180,5	+2,5	188,5	+1,6	
		INLAND	151,8	+0,9	+5,2	144,3	-1,6	+0,4	141,3	-1,5	148,1	-0,3	
		AUSLAND	783,8	+10,0	+8,5	722,7	+4,9	-3,9	728,3	+15,2	753,3	+7,5	
25.2	HERSTELLUNG VON KUNST- STOFFWAREN	INSGESAMT	194,0	+2,9	+4,2	186,1	+0,4	+0,3	178,4	+2,2	190,1	+1,7	
		INLAND	152,4	+1,7	+3,7	147,0	-0,2	+0,8	139,5	-1,3	149,7	+0,7	
		AUSLAND	875,1	+6,3	+6,0	825,7	+2,4	-1,1	815,1	+13,2	850,4	+4,4	
DI	GLASGEWERBE, KERAMIK, VERARBEITUNG VON STEINEN UND ERDEN	INSGESAMT	168,4	+5,8	+10,6	152,2	+3,0	-1,9	145,6	+0,7	160,3	+4,4	
		INLAND	148,8	+0,2	+10,2	135,0	+0,8	-2,2	127,9	-1,1	141,9	+0,5	
		AUSLAND	352,7	+35,2	+11,5	316,3	+13,8	-0,3	313,0	+8,6	334,5	+24,1	
26.1	HERSTELLUNG UND VERAR- BEITUNG VON GLAS	INSGESAMT	225,1	+13,7	+12,5	200,1	+4,0	-2,9	201,9	+6,5	212,6	+8,9	
		INLAND	187,1	+5,6	+11,0	168,5	+1,0	-2,1	168,6	+3,4	177,8	+3,4	
		AUSLAND	453,1	+40,0	+16,2	389,8	+12,9	-4,9	401,8	+15,2	421,5	+26,0	
DJ	METALLERZEUGUNG UND -BE- ARBEITUNG, HERSTELLUNG VON METALLERZEUGNISSEN	INSGESAMT	160,8	+8,4	+9,2	147,2	-1,8	-3,6	157,4	+5,4	154,0	+3,3	
		INLAND	148,8	+8,5	+12,5	132,3	-2,6	-4,5	142,7	+5,8	140,6	+3,0	
		AUSLAND	257,6	+8,5	-3,0	265,5	+1,7	-	274,9	+4,4	261,6	+4,9	

1) AUSGEWAELTE WIRTSCHAFTSZWEIGE (OHNE ERNAHRUNGSGEWERBE UND TABAKVERARBEITUNG).

STBA, FS 4, R 2.2, 7/2002

UND BERLIN-OST

FUER DAS VERARBEITENDE GEWERBE
 = 100
 ABTEILUNGEN, GRUPPEN UND KLASSEN
 ZWEIGE, AUSGABE 1993 (WZ93)
 WERT

INDEX

2001 JULI	VER- AEND. IN % GEGEN JULI 2000	2001 2. VJ	2002 1. VJ	2002 2. VJ	VERAENDERUNG IN % 2. VJ 2002 GEGEN		2001 1. HJ	2001 2. HJ	2002 1. HJ	VERAENDERUNG IN % 1. HJ 2002 GEGEN		2000	2001	VER- AEND. IN % GEGEN 2000	WZ93 SCHL.
					2. VJ	1. VJ				1. HJ	2. HJ				
					2001	2002				2001	2001				
151,3	+0,3	158,1	167,5	161,8	+2,3	-3,4	159,6	153,9	164,7	+3,2	+7,0	151,6	156,8	+3,4	D
130,0	+0,2	129,9	129,2	131,6	+1,3	+1,9	131,1	130,2	130,4	-0,5	+0,2	129,4	130,7	+1,0	
259,7	+0,9	301,2	361,2	314,9	+4,5	-12,8	304,1	274,3	338,1	+11,2	+23,3	263,7	289,2	+9,7	
171,4	+5,9	169,3	182,5	182,9	+8,0	+0,2	173,0	168,6	182,7	+5,6	+8,4	162,9	170,8	+4,8	VORL.
152,8	+6,0	147,1	153,5	155,3	+5,6	+1,2	148,0	147,1	154,4	+4,3	+5,0	145,0	147,6	+1,8	
261,3	+6,3	275,5	321,5	315,8	+14,6	-1,8	292,8	272,1	318,6	+8,8	+17,1	247,5	282,5	+14,1	
134,4	-6,9	149,2	156,3	142,8	-4,3	-8,6	148,2	140,9	149,6	+0,9	+6,2	142,2	144,5	+1,6	INV.
108,1	-7,5	110,5	101,9	105,7	-4,3	+3,7	111,7	111,3	103,8	-7,1	-6,7	112,5	111,5	-0,9	
261,9	-5,6	335,6	418,3	321,3	-4,3	-23,2	323,7	283,5	369,8	+14,2	+30,4	265,5	303,6	+6,3	
133,5	+0,6	151,5	144,4	150,1	-0,9	+3,9	158,4	142,5	147,3	-7,0	+3,4	152,3	150,4	-1,2	GEBR.
123,7	-1,3	141,6	135,3	134,6	-4,9	-0,5	147,6	134,2	135,0	-8,5	+0,6	140,0	140,9	+0,6	
233,4	+12,2	252,4	237,7	308,6	+22,3	+29,8	269,0	228,0	273,2	+1,6	+19,8	277,8	248,5	-10,5	
149,0	+11,3	150,9	163,1	163,3	+8,2	+0,1	151,7	155,5	163,2	+7,6	+5,0	141,6	153,6	+8,5	VERB.
137,8	+8,7	141,2	154,3	153,3	+8,6	-0,6	141,6	146,5	153,8	+8,6	+5,0	135,4	144,0	+6,4	
235,4	+25,5	225,1	230,4	238,5	+6,0	+3,5	228,4	224,2	234,4	+2,6	+4,5	189,0	226,3	+19,7	
116,7	-4,1	135,5	143,9	134,5	-0,7	-6,5	145,3	132,1	139,2	-4,2	+5,4	135,7	138,7	+2,2	DB
110,0	-7,2	126,1	128,2	121,2	-3,9	-5,5	133,7	123,7	124,7	-6,7	+0,8	128,0	128,7	+0,5	
154,4	+10,8	187,7	231,5	208,6	+11,1	-9,9	210,3	179,0	220,1	+4,7	+23,0	178,3	194,7	+9,2	
128,7	-4,5	153,7	157,4	153,3	-0,3	-2,6	161,6	144,6	155,4	-3,8	+7,5	150,9	153,1	+1,5	17
119,8	-8,8	142,8	138,3	136,8	-4,2	-1,1	147,8	134,2	137,6	-6,9	+2,5	141,2	141,0	-0,1	
173,8	+14,5	209,2	254,1	236,2	+12,9	-7,0	231,1	196,8	245,2	+6,1	+24,6	198,7	214,0	+7,7	
74,6	-1,2	71,1	96,3	68,3	-3,9	-29,1	87,8	88,3	82,3	-6,3	-6,8	82,2	88,0	+7,1	18
78,0	+2,1	71,6	95,4	70,0	-2,2	-26,6	87,2	89,3	82,7	-5,2	-7,4	84,5	88,3	+4,5	
44,7	-34,8	65,6	103,0	51,8	-21,0	-49,7	92,1	78,4	77,4	-16,0	-1,3	62,4	85,3	+36,7	
101,2	+25,2	102,5	96,7	97,3	-5,1	+0,6	100,6	107,3	97,0	-3,6	-9,6	101,1	103,9	+2,8	DC
100,9	+26,6	101,7	96,6	97,5	-4,1	+0,9	99,6	108,2	97,1	-2,5	-10,3	99,8	103,9	+4,1	
104,0	+14,4	110,3	97,4	95,4	-13,5	-2,1	110,7	98,5	96,4	-12,9	-2,1	113,6	104,6	-8,1	
255,7	+10,3	231,8	261,6	309,3	+33,4	+18,2	225,5	256,5	285,5	+26,6	+11,3	214,0	241,0	+12,6	DD
224,5	+16,1	200,2	204,9	238,8	+19,3	+16,5	192,1	217,7	221,9	+15,5	+1,9	179,2	204,9	+14,3	
637,2	-8,7	617,3	950,5	1164,9	+88,7	+22,6	632,5	729,5	1057,7	+67,2	+45,0	638,8	681,0	+6,6	
175,4	+10,8	174,6	189,3	188,9	+8,2	-0,2	171,2	173,8	189,1	+10,5	+8,8	163,9	172,5	+5,2	DE
169,7	+9,9	170,6	183,6	183,3	+7,4	-0,2	168,3	171,4	183,4	+9,0	+7,0	160,1	169,9	+6,1	
194,8	+13,9	187,7	208,3	207,6	+10,6	-0,3	181,0	181,9	207,9	+14,9	+14,3	176,8	181,4	+2,6	
175,7	+8,0	167,5	194,0	189,9	+13,4	-2,1	167,8	170,0	191,9	+14,4	+12,9	164,4	168,9	+2,7	21
169,2	+7,0	161,5	189,5	185,0	+14,6	-2,4	164,1	167,6	187,3	+14,1	+11,8	158,0	165,8	+4,9	
189,4	+9,9	180,5	203,4	200,2	+10,9	-1,6	175,7	175,0	201,8	+14,9	+15,3	178,0	175,4	-1,5	
153,1	+3,0	155,9	173,0	166,8	+7,0	-3,6	154,4	146,3	169,9	+10,0	+16,1	156,1	150,4	-3,7	21.1
132,5	-0,5	139,9	156,0	151,1	+8,0	-3,1	143,0	135,1	153,6	+7,4	+13,7	142,3	139,0	-2,3	
181,0	+6,7	177,5	196,0	188,1	+6,0	-4,0	169,9	161,6	192,0	+13,0	+18,8	174,9	165,7	-5,3	
202,1	+12,8	181,3	218,6	217,0	+19,7	-0,7	183,6	197,7	217,8	+18,6	+10,2	174,1	190,6	+9,5	21.2
200,0	+11,7	179,6	217,7	213,5	+18,9	-1,9	181,8	195,0	215,6	+18,6	+10,6	171,2	188,4	+10,0	
210,6	+17,5	188,1	222,3	230,9	+22,8	+3,9	190,5	209,0	226,6	+19,0	+8,4	185,7	199,8	+7,6	
174,9	+17,2	189,1	179,5	187,0	-1,1	+4,2	178,3	181,9	183,2	+2,7	+0,7	163,1	180,1	+10,4	22
170,6	+14,6	184,2	174,6	180,7	-1,9	+3,5	174,5	177,2	177,7	+1,8	+0,3	163,2	175,8	+7,7	
265,5	+72,2	281,1	270,9	303,2	+7,9	+11,9	248,8	271,7	287,1	+15,4	+5,7	162,2	260,2	+60,4	
169,7	+11,9	160,8	173,1	181,6	+12,9	+4,9	164,5	160,7	177,4	+7,8	+10,4	162,3	162,6	+0,2	D6
152,0	+17,3	135,9	152,6	157,6	+16,0	+3,3	139,4	142,4	155,1	+11,3	+8,9	149,9	140,9	-6,0	
219,8	+2,5	231,5	231,5	250,0	+8,0	+8,0	235,7	212,9	240,7	+2,1	+13,1	197,3	224,3	+13,7	
178,3	+18,0	166,6	172,5	180,5	+8,3	+4,6	170,1	163,0	176,5	+3,8	+8,3	167,0	166,5	-0,3	24.1
164,1	+31,0	139,3	146,8	155,7	+11,8	+6,1	141,8	142,9	151,2	+6,6	+5,8	157,2	142,3	-9,5	
216,4	-1,8	239,7	241,4	247,3	+3,2	+2,4	245,9	216,8	244,3	-0,7	+12,7	193,3	231,3	+19,7	
169,7	+19,3	152,9	177,5	186,9	+22,2	+5,3	157,1	168,7	182,2	+16,0	+8,0	147,3	162,9	+10,6	24.4
147,1	+21,3	136,1	158,2	163,2	+19,9	+3,2	136,1	144,1	160,7	+18,1	+11,5	127,6	140,1	+9,8	
267,5	+14,8	226,0	261,2	289,6	+28,1	+10,9	248,0	275,1	275,4	+11,0	+0,1	232,8	261,6	+12,4	
187,9	+8,5	180,2	171,1	185,5	+2,9	+8,4	174,1	180,1	178,3	+2,4	-1,0	161,1	177,1	+9,9	DH
150,4	+1,2	146,4	133,9	145,3	-0,8	+8,5	142,3	146,7	139,6	-1,9	-4,8	136,7	144,5	+5,7	
712,4	+38,1	651,1	690,5	747,5	+14,8	+8,3	618,7	645,8	719,0	+16,2	+11,3	501,2	632,2	+26,1	
188,6	+7,2	180,2	164,6	187,0	+3,8	+13,6	172,3	175,1	175,8	+2,0	+0,4	162,1	173,7	+7,2	25.2
149,9	-0,1	145,3	127,5	147,2	+1,3	+15,5	139,9	141,2	137,4	-1,8	-2,7	136,8	140,5	+2,7	
823,3	+37,4	750,7	772,1	838,0	+11,6	+8,5	702,9	731,1	805,1	+14,5	+10,1	575,5	717,0	+24,6	
159,2	-3,5	149,6	128,6	155,1	+3,7	+20,6	142,1	147,6	141,9	-0,1	-3,9	151,8	144,9	-4,5	DI
148,5	-2,6	134,2	110,6	138,1	+2,9	+24,9	126,1	131,6	124,4	-1,3	-5,5	136,7	128,8	-5,8	
260,9	-6,2	294,3	294,8	317,9	+8,0	+7,8	292,6	297,9	306,4	+4,7	+2,9	288,5	295,3	+2,4	
198,0	-3,3	191,0	190,3	205,9	+7,8	+8,2	188,2	197,5	198,1	+5,3	+0,3	198,6	192,9	-2,9	26.1
177,1	-2,5	163,2	158,3	172,8	+5,9	+9,2	160,8	168,2	165,5	+2,9	-1,6	170,3	164,5	-3,4	
323,7	-5,7	357,7	381,9	404,6	+13,1	+5,9	353,0	373,2	393,3	+11,4	+5,4	367,7	363,1	-1,3	
148,3	+3,9	146,3	160,7	153,0	+4,6	-4,8	149,6	147,9	156,9	+4,9	+6,1	145,0	148,7	+2,6	DJ
137,1	+3,1	132,9	145,9	137,5	+3,5	-5,8	134,6	136,4	141,7	+5,3	+3,9	134,4	135,5	+0,8	
237,5	+10,3	251,8	279,3	276,2	+9,7	-1,1	267,8	239,8	277,8	+3,7	+15,8	224,9	253,8	+12,9	

5 INDEX DES AUFTRAGSEINGANGS
1995
NACH ABSCHNITTEN, UNTERABSCHNITTEN,
DER KLASSIFIKATION DER WIRTSCHAFTS
5.1 ORIGINAL

VOLUMEN

WZ93- SCHL.	WIRTSCHAFTSZWEIG		VERAENDERUNG IN % JULI 2002 GEGEN			VERAENDERUNG IN % JUNI 2002 GEGEN			KUMULIERT		2-MONATS- DURCHSCHNITT	
			2002 JULI	JULI 2001	JUNI 2002	2002 JUNI	JUNI 2001	MAI 2002	JAN. 2002 BIS JULI 2002	VER- AEND. IN % GEGEN VORJAHR	JUNI 2002 UND JULI 2002	VER- AEND. IN % GEGEN VORJAHR
27	METALLERZEUGUNG UND -BEARBEITUNG	INSGESAMT	155,0	+0,8	-0,3	155,5	-0,5	-5,6	171,6	+7,8	155,3	+0,2
		INLAND	137,0	-1,2	+1,8	134,6	-2,7	-9,2	153,8	+8,7	135,8	-1,9
		AUSLAND	226,1	+6,3	-4,2	236,1	+4,8	+2,6	242,4	+6,9	231,1	+5,6
27.1	ERZEUGUNG VON ROHEISEN, STAHL UND FERROLEGIE- RUNGEN (EGKS) 1)	INSGESAMT	114,9	-3,2	+3,1	111,4	-2,5	-21,4	149,4	+22,5	113,2	-2,8
		INLAND	113,7	+1,0	+3,6	109,7	-3,6	-26,0	155,6	+30,1	111,7	-1,3
		AUSLAND	117,4	-11,1	+2,1	115,0	-0,1	-9,7	135,9	+6,8	116,2	-6,0
27.5	GIESSEREIINDUSTRIE	INSGESAMT	207,8	-	-4,4	217,4	-6,4	-1,9	224,9	-3,3	212,6	-3,4
		INLAND	169,1	-7,3	-	174,5	-10,9	-5,3	182,6	-7,0	171,8	-9,1
		AUSLAND	843,4	+29,8	-5,3	890,3	+11,5	+8,4	905,6	+13,7	866,9	+19,7
28	HERSTELLUNG VON METALL- ERZEUGNISSEN	INSGESAMT	165,0	+14,2	+16,8	141,3	-2,8	-1,9	147,4	+3,4	153,2	+5,7
		INLAND	155,6	+14,2	+18,9	130,9	-2,6	-1,6	136,4	+4,0	143,3	+5,8
		AUSLAND	376,7	+13,4	-	376,7	-5,2	-5,7	397,8	-1,2	376,7	+3,2
28.1	STAHL- UND LEICHTMETALL- BAU	INSGESAMT	154,9	+13,5	+23,9	125,0	-7,5	-1,0	131,5	+4,4	140,0	+3,1
		INLAND	146,6	+12,2	+24,3	117,9	-6,7	-	124,4	+5,2	132,3	+3,0
		AUSLAND	1055,5	+35,2	+16,0	910,3	-19,7	-12,9	909,5	-8,1	982,9	+2,7
DK	MASCHINENBAU	INSGESAMT	116,9	-7,5	-2,3	119,7	+1,3	-1,6	119,1	-4,7	118,3	-3,3
		INLAND	104,5	-15,7	-2,1	106,7	-0,4	-0,7	107,0	-7,0	105,6	-8,6
		AUSLAND	150,5	+13,1	-2,8	154,8	+4,3	-3,7	152,0	+0,1	152,7	+8,5
29.1	H.V. MASCHINEN F.D.ERZEUG. U.NUTZG.V.MECHAN.ENERGIE (O.LUFT-, STRASS.FAHRZ.BAU)	INSGESAMT	121,0	-4,4	-4,9	127,3	+7,4	+2,2	125,1	+1,2	124,2	+1,3
		INLAND	103,0	-1,6	+11,7	92,2	-7,2	-4,5	98,6	-5,5	97,6	-4,4
		AUSLAND	194,5	-10,2	-28,1	270,4	+37,3	+13,2	233,3	+15,1	232,5	+12,4
29.3	HERSTELLUNG VON LAND- U. FORSTWIRTSCHAFTLICHEN MASCHINEN	INSGESAMT	64,0	+5,4	+3,4	61,9	-20,8	-3,7	84,1	+10,9	63,0	-9,4
		INLAND	56,5	+7,6	+2,5	55,1	-10,3	-6,5	65,9	+13,8	55,8	-2,1
		AUSLAND	93,2	+0,3	+5,1	88,7	-38,7	+3,7	155,6	+6,8	91,0	-23,4
29.4	HERSTELLUNG VON WERK- ZEUGMASCHINEN	INSGESAMT	150,1	-15,5	+36,1	110,3	-0,5	-6,8	122,1	-10,9	130,2	-9,8
		INLAND	140,7	-28,7	+14,8	122,6	+1,4	-10,7	131,2	-10,7	131,7	-17,2
		AUSLAND	171,9	+29,6	+109,9	81,9	-6,8	+9,3	101,4	-11,6	126,9	+15,0
DL	H.V.BUEROMASCH.,DATENVERARB. GER.U.-EINRICHTG.;ELEKTROT., FEINMECHANIK U.OPTIK	INSGESAMT	198,3	+7,9	-1,0	200,3	+11,0	+7,2	210,8	+2,3	199,3	+9,4
		INLAND	158,0	+1,6	+1,0	156,4	+6,4	+8,1	162,6	-0,6	157,2	+3,9
		AUSLAND	462,3	+25,1	-5,4	488,9	+21,8	+5,3	527,6	+8,7	475,6	+23,4
30	H.V. BUEROMASCHINEN, DATENVERARBEITUNGSGE- RAETEN U.-EINRICHTUNGEN	INSGESAMT	326,1	+17,6	+7,0	304,9	+22,7	-11,8	451,9	+17,5	315,5	+20,0
		INLAND	221,9	-0,4	-6,3	236,7	+41,1	+19,7	316,0	-0,6	229,3	+17,4
		AUSLAND	824,9	+53,2	+30,6	631,6	-0,5	-40,0	1102,6	+56,8	728,3	+24,2
31	HERSTELLUNG VON GERAETEN DER ELEKTRIZITAETSERZEU- GUNG, -VERTEILUNG U.AE.	INSGESAMT	136,7	+4,0	-5,3	144,4	+11,8	+21,4	143,9	-3,0	140,6	+7,8
		INLAND	124,5	-0,6	-	124,5	+4,4	+15,1	118,5	-3,3	124,5	+1,9
		AUSLAND	261,9	+33,0	-24,7	347,7	+50,5	+51,9	403,0	-2,3	304,8	+42,4
31.2	HERSTELLUNG VON ELEK- TRIZITAETSERZEUGUNGSGE- RAETEN U.-SCHALTENRICHTUNGEN	INSGESAMT	106,1	+27,4	+15,1	92,2	+3,6	+13,5	95,3	+3,0	99,2	+15,1
		INLAND	92,6	+21,4	+7,9	85,8	+5,5	+17,5	83,7	-0,4	89,2	+13,2
		AUSLAND	353,2	+67,6	+68,7	209,4	-8,9	-9,2	307,7	+24,2	281,3	+27,6
31.6	HERSTELLUNG VON ELEK- TRISCHEN AUSRUESTUNGEN A.N.G.	INSGESAMT	173,2	+26,6	-18,8	213,3	+43,6	+24,0	223,3	+5,5	193,3	+35,5
		INLAND	167,3	+27,6	+8,6	154,1	+8,3	+4,5	150,8	+6,3	160,7	+17,6
		AUSLAND	328,5	+14,4	-81,6	1782,1	+467,5	+117,2	2109,8	+15,6	1055,3	+251,1
32	RUNDFUNK-, FERNSEH- UND NACHRICHTENTECHNIK	INSGESAMT	363,6	+18,1	+8,6	334,9	+8,7	-1,1	362,1	+8,1	349,3	+13,4
		INLAND	269,9	+14,0	+15,7	233,2	+3,5	-8,8	285,2	+11,2	251,6	+8,9
		AUSLAND	637,7	+23,4	+0,8	632,6	+15,0	+8,7	586,9	+3,9	635,2	+19,1
33	MEDIZIN-, MESS-, STEUER- UND REGELUNGSTECHNIK, OPTIK	INSGESAMT	221,7	-0,6	-7,6	240,0	+7,3	+2,6	223,4	-2,7	230,9	+3,4
		INLAND	174,9	-4,8	-7,4	188,9	+2,2	+5,9	178,4	-7,0	181,9	-1,3
		AUSLAND	463,5	+6,9	-8,5	506,5	+17,3	-3,7	459,5	+6,7	485,0	+12,1
DM	FAHRZEUGBAU	INSGESAMT	113,3	-10,2	-32,0	166,7	+10,9	+21,9	155,3	+1,7	140,0	+1,2
		INLAND	75,2	-4,0	-30,5	108,2	+55,5	+29,4	82,1	-12,9	91,7	+23,9
		AUSLAND	315,8	-17,3	-33,9	477,5	-17,9	+14,1	545,3	+17,3	396,7	-17,7
34	HERSTELLUNG VON KRAFTWAGEN UND KRAFTWAGENTEILEN	INSGESAMT	181,5	-24,7	-35,1	279,6	+19,2	+16,0	238,4	-4,9	230,6	-3,0
		INLAND	131,4	-4,0	-13,8	152,5	+16,9	+12,2	140,7	-0,7	142,0	+6,2
		AUSLAND	447,8	-43,8	-53,2	956,3	+20,8	+19,5	757,9	-9,0	702,1	-11,6
34.1	HERSTELLUNG VON KRAFTWAGEN UND KRAFTWAGENMOTOREN	INSGESAMT	118,5	-44,7	-57,7	280,4	+26,9	+27,9	210,7	-12,2	199,5	-8,3
		INLAND	50,9	-1,0	-46,3	94,8	+49,3	+41,5	68,9	-7,1	72,9	+26,8
		AUSLAND	401,1	-55,2	-62,0	1056,0	+20,2	+23,4	803,3	-14,0	728,6	-17,8
35	SONSTIGER FAHRZEUGBAU	INSGESAMT	57,1	+79,6	-22,6	73,8	-8,8	+45,3	86,9	+20,5	65,5	+16,1
		INLAND	29,0	-3,3	-59,6	71,8	+264,5	+76,8	34,0	-38,4	50,4	+102,4
		AUSLAND	207,5	+394,0	+145,3	84,6	-79,4	-20,0	370,9	+127,8	146,1	-35,3
35.1	SCHIFFBAU	INSGESAMT	78,5	+473,0	+1005,6	7,1	+20,3	-15,5	17,7	+11,3	42,8	+336,7
		INLAND	9,2	-45,2	+33,3	6,9	+86,5	-11,5	6,8	-62,4	8,1	-21,4
		AUSLAND	360,0	+9999,9	+4344,4	8,1	-44,5	-22,9	61,9	+810,3	184,1	+2201,3
35.3	LUFT- UND RAUMFAHRZEUGBAU	INSGESAMT	447,5	-26,0	-41,9	769,9	-85,9	-21,4	2609,9	+47,1	608,7	-79,9
		INLAND
		AUSLAND
36.1	HERSTELLUNG VON MOEBELN	INSGESAMT	87,1	-17,9	-20,5	109,5	-5,0	+4,7	108,6	-13,1	98,3	-11,2
		INLAND	81,1	-20,2	-20,1	101,5	-8,7	+3,6	102,1	-14,3	91,3	-14,2
		AUSLAND	172,3	+0,5	-23,1	224,2	+29,6	+12,6	202,2	-3,5	198,3	+15,2

1) EUROPAEISCHE GEMEINSCHAFT FUER KOHLE UND STAHL.

STBA,FS 4,R 2.2, 7/2002

UND BERLIN-OST

FUER DAS VERARBEITENDE GEWERBE
= 100
ABTEILUNGEN, GRUPPEN UND KLASSEN
ZWEIGE, AUSGABE 1993 (WZ93)
WERT

INDEX

2001 JULI	VER- AEND. IN % GEGEN JULI 2000	2001 2. VJ	2002 1. VJ	2002 2. VJ	VERAENDERUNG IN % 2. VJ 2002 GEGEN		2001 1. HJ	2001 2. HJ	2002 1. HJ	VERAENDERUNG IN % 1. HJ 2002 GEGEN		2000	2001	VER- AEND. IN % GEGEN 2000	WZ93 SCHL.
					2. VJ 2001	1. VJ 2002				1. HJ 2001	2. HJ 2001				
153,7	+1,7	152,5	186,1	162,7	+6,7	-12,6	160,1	152,7	174,4	+8,9	+14,2	153,8	156,4	+1,7	27
138,6	+0,1	134,3	169,6	143,5	+6,9	-15,4	142,0	139,8	156,6	+10,3	+12,0	140,4	140,9	+0,4	
212,6	+9,4	222,1	253,0	237,2	+6,8	-6,2	229,2	204,3	245,1	+6,9	+20,0	200,2	216,7	+8,2	
118,7	+1,4	122,3	177,2	133,2	+8,9	-24,8	122,5	133,1	155,2	+26,7	+16,6	116,2	127,8	+10,0	27.1
112,6	-1,8	119,1	189,1	136,1	+14,3	-28,0	120,8	140,4	162,6	+34,6	+15,8	112,3	130,6	+16,3	
132,1	+7,9	129,1	151,0	126,9	-1,7	-16,0	126,4	117,0	138,9	+9,9	+18,7	124,5	121,7	-2,2	
207,7	+8,3	220,9	234,0	221,5	+0,3	-5,3	236,7	209,7	227,7	-3,8	+8,6	200,3	223,2	+11,4	27.5
182,4	+5,7	184,9	189,4	180,2	-2,5	-4,9	198,7	173,7	184,8	-7,0	+6,4	186,6	186,2	-0,2	
649,8	+53,7	774,8	960,3	871,7	+12,5	-9,2	820,7	771,6	916,0	+11,6	+18,7	374,2	796,1	+112,7	
144,5	+5,6	141,9	142,7	146,2	+3,0	+2,5	142,2	144,5	144,5	+1,6	-	138,8	143,3	+3,2	28
136,3	+4,9	132,1	132,4	134,0	+1,4	+1,2	130,3	134,5	133,2	+2,2	-1,0	131,0	132,4	+1,1	
332,2	+12,5	364,6	378,9	423,8	+16,2	+11,9	414,2	374,4	401,3	+3,1	+7,2	318,2	394,3	+23,9	
136,5	+5,6	130,3	124,7	130,4	+0,1	+4,6	124,1	134,8	127,6	+2,8	-5,3	132,9	129,4	-2,6	28.1
130,7	+4,9	122,5	118,6	122,9	+0,3	+3,6	116,1	128,4	120,7	+4,0	-6,0	127,9	122,3	-4,4	
780,7	+18,6	1007,8	813,7	956,5	-5,1	+17,5	1024,2	843,5	885,1	-13,6	+4,9	697,1	933,9	+34,0	
126,4	+12,8	121,6	118,3	120,6	-0,8	+1,9	124,8	117,0	119,5	-4,2	+2,1	119,0	120,9	+1,6	DK
123,9	+12,3	108,3	107,2	107,6	-0,6	+0,4	113,7	110,1	107,4	-5,5	-2,5	114,8	111,9	-2,5	
133,1	+13,8	157,6	148,4	156,2	-0,9	+5,3	154,9	135,9	152,3	-1,7	+12,1	130,6	145,4	+11,3	
126,6	+11,2	118,5	125,2	126,4	+6,7	+1,0	123,1	117,1	125,8	+2,2	+7,4	116,1	120,1	+3,4	29.1
104,7	+4,0	98,9	100,3	95,4	-3,5	-4,9	104,3	96,2	97,9	-6,1	+1,8	101,0	100,3	-0,7	
216,5	+29,6	198,5	226,8	252,7	+27,3	+11,4	200,4	202,2	239,8	+19,7	+18,6	177,9	201,3	+13,2	
60,7	-24,4	74,0	110,7	64,2	-13,2	-42,0	78,4	69,7	87,5	+11,6	+25,5	74,6	74,0	-0,8	29.3
52,5	-13,4	58,4	75,3	58,7	+0,5	-23,1	58,9	52,2	67,5	+14,6	+29,3	63,0	55,5	-11,9	
92,9	-41,1	134,7	246,1	86,0	-36,2	-65,1	154,5	139,1	166,1	+7,5	+19,4	120,4	146,8	+21,9	
177,6	+28,0	123,5	113,6	121,4	-1,7	+6,9	130,3	128,1	117,5	-9,8	-8,3	132,1	129,2	-2,2	29.4
197,3	+34,3	132,8	120,8	138,4	+4,2	+14,6	138,5	144,5	129,6	-6,4	-10,3	138,9	141,5	+1,9	
132,6	+10,4	102,2	96,8	82,4	-19,4	-14,9	111,8	90,5	89,6	-19,9	-1,0	116,6	101,1	-13,3	
183,7	+5,5	194,1	225,8	200,0	+3,0	-11,4	209,9	204,8	212,9	+1,4	+4,0	200,9	207,3	+3,2	DL
155,5	+9,3	156,5	172,4	154,2	-1,5	-10,6	165,0	163,5	163,3	-1,0	-0,1	160,6	164,3	+2,3	
369,6	-4,0	441,4	576,0	500,9	+13,5	-13,0	504,7	475,7	538,5	+6,7	+13,2	467,0	490,2	+5,0	
277,3	-5,3	316,8	556,1	389,8	+23,0	-29,9	402,4	531,2	472,9	+17,5	-11,0	562,7	466,8	-17,0	30
222,7	-11,2	222,3	408,1	255,4	+14,9	-37,4	333,9	437,0	331,7	-0,7	-24,1	472,4	385,4	-18,4	
538,5	+9,0	769,0	1264,8	1033,0	+34,3	-18,3	730,4	982,2	1148,9	+57,3	+17,0	995,5	856,3	-14,0	
131,5	+6,7	133,9	156,3	133,8	-0,1	-14,4	151,2	136,0	145,1	-4,0	+6,7	123,1	143,6	+16,7	31
125,2	+17,0	120,5	119,3	115,7	-4,0	-3,0	122,2	118,8	117,5	-3,8	-1,1	105,8	120,5	+13,9	
196,9	-31,7	271,4	534,3	318,9	+17,5	-40,3	448,4	312,7	426,6	-4,9	+36,4	300,3	380,5	+26,7	
83,3	-10,3	95,0	93,2	93,7	-1,4	+0,5	94,0	84,6	93,5	-0,5	+10,5	82,9	89,3	+7,7	31.2
76,3	-8,5	85,4	85,4	78,9	-7,6	-7,6	85,3	76,7	82,2	-3,6	+7,2	75,5	81,0	+7,3	
210,8	-20,8	272,2	235,1	365,0	+34,1	+55,3	254,0	228,4	300,1	+18,1	+31,4	218,8	241,2	+10,2	
136,8	+19,9	154,1	279,2	184,1	+19,5	-34,1	224,2	172,7	231,7	+3,3	+34,2	141,0	198,4	+40,7	31.6
131,1	+19,5	137,9	144,8	151,4	+9,8	+4,6	143,5	140,7	148,1	+3,2	+5,3	121,7	142,1	+16,8	
287,2	+24,0	583,2	3763,3	1050,2	+80,1	-72,1	2080,5	1020,7	2406,7	+15,7	+135,8	650,6	1550,6	+138,3	
308,0	+0,4	342,2	377,0	346,6	+1,3	-8,1	339,5	333,3	361,8	+6,6	+8,6	345,8	336,4	-2,7	32
236,8	+0,8	258,2	315,8	259,7	+0,6	-17,8	259,8	236,2	287,8	+10,8	+21,8	266,4	248,0	-6,9	
516,6	-0,3	588,1	555,8	601,0	+2,2	+8,1	572,6	617,4	578,4	+1,0	-6,3	579,5	595,0	+2,7	
223,0	+16,1	230,1	213,8	233,5	+1,5	+9,2	230,6	211,7	223,7	-3,0	+5,7	212,4	221,1	+4,1	33
183,7	+11,4	190,9	176,2	181,7	-4,8	+2,1	193,1	177,7	179,0	-7,3	+0,7	173,2	185,4	+7,0	
433,5	+26,0	437,3	412,8	504,9	+15,5	+23,3	430,1	394,3	458,9	+6,7	+16,4	424,4	412,2	-2,9	
126,2	-22,3	164,8	174,0	150,7	-8,6	-13,4	157,2	137,1	162,3	+3,2	+18,4	139,5	147,1	+5,4	DM
78,3	-30,4	100,5	74,7	91,9	-8,6	+23,0	96,9	88,4	83,3	-14,0	-5,8	90,3	92,7	+2,7	
382,0	-11,0	508,2	704,1	463,1	-8,9	-34,2	478,7	396,5	583,6	+21,9	+47,2	402,3	437,6	+8,8	
240,9	+2,1	245,3	235,3	260,5	+6,2	+10,7	252,5	230,8	247,9	-1,8	+7,4	208,8	241,6	+15,7	34
136,9	+10,0	143,6	137,9	146,5	+2,0	+6,2	142,6	138,1	142,2	-0,3	+3,0	132,4	140,3	+6,0	
796,3	-4,3	787,9	752,5	866,7	+10,0	+15,2	839,0	724,5	809,6	-3,5	+11,7	617,4	781,7	+26,6	
214,2	-9,8	231,7	207,8	244,4	+5,5	+17,6	244,5	205,1	226,1	-7,5	+10,2	192,2	224,8	+17,0	34.1
51,4	-13,3	77,6	65,6	78,3	+0,9	+19,4	78,0	63,6	71,9	-7,8	+13,1	70,7	70,8	+0,1	
894,6	-8,9	875,4	802,2	938,5	+7,2	+17,0	940,1	796,3	870,3	-7,4	+9,3	699,6	868,2	+24,1	
31,8	-68,8	98,6	123,5	60,3	-38,8	-51,2	78,8	60,0	91,9	+16,6	+53,2	82,5	89,4	-15,9	35
30,0	-70,8	65,0	22,6	47,0	-27,7	+108,0	59,4	47,5	34,8	-41,4	-26,7	55,7	53,5	-3,9	
42,0	-57,1	278,6	664,4	131,8	-52,7	-80,2	182,9	127,4	398,1	+117,7	+212,5	225,9	155,2	-31,3	
13,7	-91,2	23,8	8,6	6,5	-72,7	-24,4	16,2	16,9	7,6	-53,1	-55,0	92,8	16,5	-82,2	35.1
16,8	-91,4	27,8	6,3	6,4	-77,0	+1,6	18,3	19,0	6,4	-65,0	-66,3	55,9	18,7	-66,5	
1,4	-	7,5	17,6	8,9	-8,0	-60,8	7,7	8,1	12,3	+59,7	+51,9	242,5	7,9	-96,7	
605,1	+68,1	2999,5	4439,7	1500,9	-50,0	-66,2	1969,3	1417,2	2970,3	+50,8	+109,6	1304,3	1693,2	+29,8	35.3
.	
106,1	-7,2	120,0	114,6	109,8	-8,5	-4,2	128,1	122,8	112,2	-12,4	-8,6	122,5	125,4	+2,4	36.1
101,6	-8,2	115,1	108,1	103,1	-10,4	-4,6	122,0	116,2	105,6	-13,4	-9,1	117,6	119,1	+1,3	
171,4	+3,3	190,1	208,4	206,0	+8,4	-1,2	215,9	218,6	207,2	-4,0	-5,2	193,4	217,3	+12,4	

NEUE LAENDER UND BERLIN-OST

5 INDEX DES AUFTRAGSEINGANGS FUER DAS VERARBEITENDE GEWERBE
1995 = 1005.2 ZEITREIHENANALYSE - BERLINER VERFAHREN (BV 4)
WERTINDEX

WZ93- SCHL.	WIRTSCHAFTSZWEIG		ORIGINALWERT		KALENDER- U. SAISON- BEREINIGTER WERT BERLINER VERFAHREN, VERSION 4		GLATTE KOMPONENTE	
			2002	VERAEND. GEGENUEBER VORJAHRES- MONAT IN %	2002	VERAEND. GEGENUEBER VORMONAT IN %	2002	VERAEND. GEGENUEBER VORMONAT IN %
			JULI		JULI		JULI	
D	VERARBEITENDES GEWERBE 1)	INSGESAMT	159,6	+2,6	165,1	+0,4	165,4	+0,4
		INLAND	134,2	+1,5	135,0	0	133,8	+0,3
		AUSLAND	287,5	+5,2	316,3	+2,7	319,5	+0,6
	VORLEISTUNGSGUETER- PRODUZENTEN	INSGESAMT	188,8	+9,3	184,9	+2,7	183,4	+0,8
		INLAND	164,4	+7,7	156,6	+3,8	154,0	+0,5
		AUSLAND	304,9	+13,6	318,4	+0,8	319,5	+1,5
	INVESTITIONSGUETER- PRODUZENTEN	INSGESAMT	133,1	-5,2	144,9	-4,5	148,7	-0,1
		INLAND	104,6	-6,0	108,8	-8,8	109,8	+0,2
		AUSLAND	269,3	-4,3	314,4	+4,1	325,2	-0,6
	GEBRAUCHSGUETER- PRODUZENTEN	INSGESAMT	130,1	-8,3	150,7	-7,2	154,5	+0,4
		INLAND	114,5	-12,9	133,9	-6,4	138,0	-0,5
		AUSLAND	290,7	+16,9	322,7	-10,3	323,3	+4,5
	VERBRAUCHSGUETER- PRODUZENTEN	INSGESAMT	173,4	+11,0	176,1	+2,1	175,2	+0,7
		INLAND	156,4	+8,5	162,1	+2,9	162,7	+0,4
		AUSLAND	301,6	+21,0	284,8	-2,6	272,9	+2,3
DB	TEXTIL- UND BEKLEIDUNGS- GEWERBE	INSGESAMT	125,0	+5,8	141,2	+3,9	139,0	+0,1
		INLAND	115,6	+3,8	127,8	+3,5	125,5	-0,1
		AUSLAND	178,5	+14,1	216,9	+4,4	215,5	+1,0
17	TEXTILGEWERBE	INSGESAMT	137,3	+5,6	156,6	+3,8	154,5	+0,4
		INLAND	125,5	+3,6	140,0	+3,8	137,5	+0,1
		AUSLAND	197,5	+12,3	239,2	+2,2	240,2	+1,1
18	BEKLEIDUNGSGEWERBE	INSGESAMT	81,8	+7,2	88,8	+5,5	85,3	-1,0
		INLAND	82,9	+3,9	88,5	+1,5	86,3	-1,0
		AUSLAND	70,6	+54,8	88,6	+48,4	75,3	-1,3
DC	LEDERGEWERBE	INSGESAMT	98,5	-7,9	103,5	-2,7	104,0	-0,8
		INLAND	99,9	-5,6	105,1	-2,4	105,2	-0,6
		AUSLAND	85,0	-27,0	88,8	-8,4	92,1	-2,8
DD	HOLZGEWERBE (OHNE HERSTELLUNG VON MOEBELN)	INSGESAMT	320,5	+29,4	300,4	+5,5	296,7	+1,9
		INLAND	233,5	+9,5	214,7	-0,2	215,8	+0,4
		AUSLAND	1377,2	+106,2	1345,0	+20,0	1253,0	+4,8
DE	PAPIER- UND DRUCKGEWERBE	INSGESAMT	194,7	+9,2	192,2	-0,9	192,7	+0,9
		INLAND	191,5	+10,4	190,6	+2,0	189,1	+0,7
		AUSLAND	205,0	+5,4	198,5	-8,1	204,3	+1,2
21	PAPIERGEWERBE	INSGESAMT	202,1	+14,1	196,6	-0,6	196,3	+1,5
		INLAND	203,1	+18,6	199,3	+3,5	195,4	+1,6
		AUSLAND	200,0	+5,6	192,9	-7,4	198,3	+1,3
21.1	H.V. HOLZSTOFF, ZELLSTOFF, PAPIER, KARTON UND PAPPE	INSGESAMT	162,0	+8,7	162,6	+1,4	160,4	+1,3
		INLAND	155,2	+21,9	159,8	+15,3	149,3	+1,7
		AUSLAND	171,1	-4,1	167,6	-11,1	175,6	+0,9
21.2	PAPIER-, KARTON- UND PAPPEVERARBEITUNG	INSGESAMT	249,3	+18,7	237,8	-1,7	238,6	+1,6
		INLAND	243,4	+16,9	232,7	-2,7	234,4	+1,5
		AUSLAND	273,1	+25,7	259,7	+2,6	255,7	+2,0
22	DRUCKGEWERBE, VERVIEL- FAELTIGUNG VON BESPIELTEN TON-, BILD- U. DATENTRAEGERN	INSGESAMT	179,5	-0,7	185,3	-4,6	189,3	-0,2
		INLAND	174,3	-1,5	180,3	-4,1	184,2	-0,2
		AUSLAND	269,8	+3,3	272,1	-13,4	282,9	+0,3
DG	CHEMISCHE INDUSTRIE	INSGESAMT	191,8	+9,8	184,8	+4,2	183,3	+1,5
		INLAND	173,6	+13,0	164,6	+7,9	160,1	+1,4
		AUSLAND	243,6	+3,8	244,6	-1,7	250,6	+1,9
24.1	HERSTELLUNG VON CHEMISCHEN GRUNDSTOFFEN	INSGESAMT	185,1	+2,4	175,0	+5,0	173,5	+1,1
		INLAND	167,8	+3,6	151,7	+6,2	147,2	+0,9
		AUSLAND	231,4	+0,2	237,7	+1,7	245,0	+1,6
24.4	HERSTELLUNG VON PHARMA- ZEUTISCHEN ERZEUGNISSEN	INSGESAMT	231,6	+25,2	225,5	+4,6	219,0	+2,4
		INLAND	183,5	+14,8	181,4	+8,2	180,0	+1,5
		AUSLAND	439,7	+49,4	412,5	-4,1	384,9	+4,3
DH	HERSTELLUNG VON GUMMI- UND KUNSTSTOFFWAEREN	INSGESAMT	197,6	+4,2	184,2	+2,3	183,4	-0,1
		INLAND	154,5	+2,0	144,7	+1,5	143,9	-0,4
		AUSLAND	800,5	+10,4	739,2	+5,5	736,6	+0,8
25.2	HERSTELLUNG VON KUNST- STOFFWAEREN	INSGESAMT	198,0	+3,9	181,0	+1,3	181,0	+0,1
		INLAND	155,1	+2,9	142,3	+0,4	142,2	0
		AUSLAND	899,6	+6,7	817,5	+4,5	817,7	+0,4
DI	GLASGEWERBE, KERAMIK, VERARBEITUNG VON STEINEN UND ERDEN	INSGESAMT	164,3	+4,6	148,3	+2,3	147,2	+0,4
		INLAND	141,3	-1,5	122,1	-0,2	123,2	-0,1
		AUSLAND	363,7	+33,0	374,9	+8,5	355,1	+1,7
26.1	HERSTELLUNG UND VERAR- BEITUNG VON GLAS	INSGESAMT	218,9	+12,7	210,4	+6,3	206,2	+0,9
		INLAND	178,7	+4,8	165,1	+2,0	165,4	+0,5
		AUSLAND	460,4	+36,9	482,0	+15,3	451,5	+1,7
DJ	METALLERZEUGUNG UND -BE- ARBEITUNG, HERSTELLUNG VON METALLERZEUGNISSEN	INSGESAMT	165,1	+8,0	162,3	+6,4	158,9	+0,2
		INLAND	153,2	+8,5	148,3	+7,5	144,9	+0,1
		AUSLAND	256,1	+5,9	268,5	+1,6	267,0	+0,6

1) AUSGEWAELHTE WIRTSCHAFTSZWEIGE (OHNE ERNAHRUNGSGEWERBE UND TABAKVERARBEITUNG).

STBA, FS 4, R 2.2, 7/2002

NEUE LAENDER UND BERLIN-OST

5 INDEX DES AUFTRAGSEINGANGS FUER DAS VERARBEITENDE GEWERBE
1995 = 1005.2 ZEITREIHENANALYSE - BERLINER VERFAHREN (BV 4)
WERTINDEX

WZ93- SCHL.	WIRTSCHAFTSZWEIG		ORIGINALWERT		KALENDER- U. SAISON- BEREINIGTER WERT BERLINER VERFAHREN, VERSION 4		GLATTE KOMPONENTE	
			2002 JULI	VERAEND. GEGENUEBER VORJAHRES- MONAT IN %	2002 JULI	VERAEND. GEGENUEBER VORMONAT IN %	2002 JULI	VERAEND. GEGENUEBER VORMONAT IN %
27	METALLERZEUGUNG UND -BEARBEITUNG	INSGESAMT INLAND AUSLAND	154,2 137,1 217,1	-1,3 -2,6 +2,2	156,6 138,2 223,4	+0,5 +0,7 +1,1	159,1 141,7 221,4	-0,2 -0,4 +0,5
27.1	ERZEUGUNG VON ROHEISEN, STAHL UND FERROLEGIE- RUNGEN (EGKS) 1)	INSGESAMT INLAND AUSLAND	108,1 106,6 111,3	-3,0 +2,6 -13,1	113,6 115,5 109,4	+1,7 +4,5 -2,3	118,7 121,4 112,7	-1,0 -0,8 -1,2
27.5	GIESSEREIINDUSTRIE	INSGESAMT INLAND AUSLAND	212,8 177,5 798,9	-0,8 -7,2 +26,8	222,7 182,3 860,1	+0,6 -0,9 +3,9	223,2 185,5 826,7	+0,3 +0,4 +0,1
28	HERSTELLUNG VON METALL- ERZEUGNISSEN	INSGESAMT INLAND AUSLAND	172,7 162,5 403,6	+14,8 +14,8 +14,5	165,5 153,8 440,8	+10,3 +11,6 +6,4	158,0 146,8 434,7	+0,5 +0,5 +0,8
28.1	STAHL- UND LEICHTMETALLBAU	INSGESAMT INLAND AUSLAND	161,4 152,4 1119,5	+13,0 +11,4 +38,1	148,9 139,9 1119,8	+13,4 +12,1 +35,1	140,8 133,0 973,6	0 -0,2 +1,1
DK	MASCHINENBAU	INSGESAMT INLAND AUSLAND	126,9 113,3 164,1	-6,2 -14,5 +14,6	124,8 109,4 168,2	-3,4 -5,4 +2,5	126,3 112,7 163,0	+0,2 -0,2 +1,1
29.1	H. V. MASCHINEN F. D. ERZEUG. U. NUTZG. V. MECHAN. ENERGIE (O. LUFT-, STRASS. FAHRZ. BAU)	INSGESAMT INLAND AUSLAND	133,0 113,4 213,3	-2,6 +0,4 -8,7	130,5 105,7 229,3	-5,5 +1,0 -18,3	134,7 105,0 255,7	+0,4 -0,4 +1,8
29.3	HERSTELLUNG VON LAND- U. FORSTWIRTSCHAFTLICHEN MASCHINEN	INSGESAMT INLAND AUSLAND	71,2 62,4 105,7	+7,7 +10,1 +2,4	82,8 67,8 136,6	+24,5 +12,3 +39,1	78,5 66,2 126,2	-3,7 -0,3 -10,5
29.4	HERSTELLUNG VON WERK- ZEUGMASCHINEN	INSGESAMT INLAND AUSLAND	166,5 156,1 190,1	-13,9 -27,2 +31,0	129,3 125,3 139,8	-5,7 -15,4 +25,9	130,6 138,6 112,2	+0,2 -0,5 +2,1
DL	H. V. BUEROMASCH., DATENVERARB. GER. U. -EINRICHTG.; ELEKTROT., FEINMECHANIK U. OPTIK	INSGESAMT INLAND AUSLAND	192,7 153,3 450,8	+6,5 +0,7 +21,9	212,4 161,0 543,1	+0,2 -0,1 +1,5	209,4 158,4 535,6	+1,0 +0,5 +1,7
30	H. V. BUEROMASCHINEN, DATENVERARBEITUNGSGE- RAETEN U. -EINRICHTUNGEN	INSGESAMT INLAND AUSLAND	252,0 164,1 674,9	+12,8 -4,1 +42,1	408,9 290,0 982,2	+3,1 -6,6 +20,5	413,3 293,5 990,3	+1,3 +1,2 +1,6
31	HERSTELLUNG VON GERAETEN DER ELEKTRIZITAETSERZEU- GUNG, -VERTEILUNG U. AE.	INSGESAMT INLAND AUSLAND	138,7 125,2 277,1	+4,9 +0,2 +34,6	145,8 121,9 402,5	-3,5 +1,1 -9,7	145,2 118,5 420,8	+0,5 0 +2,1
31.2	HERSTELLUNG VON ELEK- TRIZITAETSERZEUGUNGS- U. -SCHALTENEINRICHTUNGEN	INSGESAMT INLAND AUSLAND	110,5 94,9 397,5	+29,4 +22,9 +69,7	108,4 93,2 373,0	+14,5 +10,2 +37,2	99,5 85,6 319,1	+1,1 +0,8 +2,0
31.6	HERSTELLUNG VON ELEK- TRISCHEN AUSRUESTUNGEN A. N. G.	INSGESAMT INLAND AUSLAND	179,1 172,4 358,6	+25,4 +26,3 +14,8	223,0 174,3 1421,4	-7,1 +7,5 -37,5	228,2 164,6 1771,3	+1,8 +1,4 +3,0
32	RUNDFUNK-, FERNSEH- UND NACHRICHTENTECHNIK	INSGESAMT INLAND AUSLAND	329,9 238,9 596,1	+12,8 +8,2 +18,8	349,8 253,2 632,3	+5,3 +5,8 +6,8	338,6 249,2 596,0	+1,3 +2,3 +0,5
33	MEDIZIN-, MESS-, STEUER- UND REGELUNGSTECHNIK, OPTIK	INSGESAMT INLAND AUSLAND	240,1 190,2 497,3	+0,4 -3,6 +7,5	241,2 189,9 507,1	+4,2 -5,0 -1,9	241,4 190,2 507,5	+0,9 -0,1 +2,8
DM	FAHRZEUGBAU	INSGESAMT INLAND AUSLAND	119,2 77,7 339,8	-10,6 -2,9 -18,7	143,4 88,5 424,7	-10,8 -19,5 +2,7	153,8 90,4 462,9	-0,5 +0,7 -1,6
34	HERSTELLUNG VON KRAFTWAGEN UND KRAFTWAGENTEILEN	INSGESAMT INLAND AUSLAND	190,8 135,1 486,5	-25,2 -2,9 -44,3	208,6 142,7 529,3	-25,3 -10,1 -43,4	244,2 147,6 788,2	-0,9 +0,5 -1,4
34.1	HERSTELLUNG VON KRAFTWAGEN UND KRAFTWAGENMOTOREN	INSGESAMT INLAND AUSLAND	131,6 56,3 446,1	-44,3 +1,1 -55,0	159,4 74,7 497,8	-42,0 -24,2 -51,5	221,7 80,6 834,4	-1,3 +2,2 -2,1
35	SONSTIGER FAHRZEUGBAU	INSGESAMT INLAND AUSLAND	60,3 30,4 219,5	+81,6 -2,9 +397,7	87,6 41,6 319,3	+39,5 -43,0 +5924,5	78,7 43,0 228,7	+0,6 +0,7 +1,6
35.1	SCHIFFBAU	INSGESAMT INLAND AUSLAND	83,0 9,7 381,8	+480,4 -44,6 +5353,3	64,9 7,8 361,5	+681,9 -25,0 +7130,0	36,4 3,2 177,0	+20,5 -23,8 +26,8
35.3	LUFT- UND RAUMFAHRZEUGBAU	INSGESAMT INLAND AUSLAND	473,3 . . .	-25,4 . . .	1474,7 . . .	+76,6 . . .	1177,3 . . .	-14,2 . . .
36.1	HERSTELLUNG VON MOEBELN	INSGESAMT INLAND AUSLAND	98,8 92,6 187,9	-16,6 -18,6 +0,5	117,7 109,9 232,7	-9,2 -8,6 -13,5	123,4 115,3 241,8	-1,4 -1,6 +0,6

1) EUROPAEISCHE GEMEINSCHAFT FUER KOHLE UND STAHL.
STBA, FS 4, R 2.2, 7/2002

NEUE LAENDER UND BERLIN-OST

5 INDEX DES AUFTRAGSEINGANGS FUER DAS VERARBEITENDE GEWERBE
1995 = 1005.2 ZEITREIHENANALYSE - BERLINER VERFAHREN (BV 4)
VOLUMENINDEX

WZ93- SCHL.	WIRTSCHAFTSZWEIG	ORIGINALWERT		KALENDER- U. SAISON- BEREINIGTER WERT BERLINER VERFAHREN, VERSION 4		GLATTE KOMPONENTE		
		2002 JULI	VERAEND. GEGENUEBER VORJAHRES- MONAT IN %	2002 JULI	VERAEND. GEGENUEBER VORMONAT IN %	2002 JULI	VERAEND. GEGENUEBER VORMONAT IN %	
D	VERARBEITENDES GEWERBE 1)	INSGESAMT	156,4	+3,4	162,2	+0,9	162,4	+0,4
		INLAND	132,4	+1,8	133,6	+0,2	132,5	+0,3
		AUSLAND	277,9	+7,0	306,3	+3,5	308,4	+0,7
	VORLEISTUNGSGUETER- PRODUZENTEN	INSGESAMT	189,3	+10,4	185,5	+2,7	184,5	+0,7
		INLAND	165,9	+8,6	158,2	+3,9	156,2	+0,5
		AUSLAND	302,2	+15,7	316,0	+0,8	317,6	+1,5
	INVESTITIONSGUETER- PRODUZENTEN	INSGESAMT	127,5	-5,1	140,0	-3,8	143,2	-0,1
		INLAND	101,0	-6,6	106,2	-8,5	106,9	+0,1
		AUSLAND	254,3	-2,9	298,3	+5,8	306,3	-0,5
	GEBRAUCHSGUETER- PRODUZENTEN	INSGESAMT	121,5	-9,0	140,8	-7,1	144,1	+0,4
		INLAND	106,7	-13,7	124,9	-6,4	128,5	-0,5
		AUSLAND	273,0	+17,0	302,7	-10,3	302,7	+4,5
	VERBRAUCHSGUETER- PRODUZENTEN	INSGESAMT	165,3	+10,9	168,0	+2,1	167,1	+0,8
		INLAND	149,8	+8,7	155,2	+2,8	155,8	+0,6
		AUSLAND	282,8	+20,1	267,5	-2,7	256,7	+2,2
DB	TEXTIL- UND BEKLEIDUNGS- GEWERBE	INSGESAMT	122,9	+5,3	139,1	+4,0	136,8	+0,1
		INLAND	113,9	+3,5	126,1	+3,4	123,8	-0,2
		AUSLAND	173,7	+12,5	211,9	+4,5	210,3	+0,9
17	TEXTILGEWERBE	INSGESAMT	135,2	+5,1	154,5	+3,8	152,3	+0,3
		INLAND	124,0	+3,5	138,6	+3,8	135,1	+0,1
		AUSLAND	192,6	+10,8	234,1	+2,4	234,6	+1,0
18	BEKLEIDUNGSGEWERBE	INSGESAMT	79,3	+6,3	86,1	+5,4	82,7	-1,2
		INLAND	80,6	+3,3	85,9	+1,3	83,7	-1,2
		AUSLAND	66,7	+49,2	85,3	+49,4	72,6	-1,6
DC	LEDERGEWERBE	INSGESAMT	92,4	-8,7	97,3	-2,5	97,6	-0,9
		INLAND	93,9	-6,9	98,8	-2,4	98,9	-0,7
		AUSLAND	77,6	-25,4	82,6	-7,6	85,1	-2,6
DD	HOLZGEWERBE (OHNE HERSTELLUNG VON MOEBELN)	INSGESAMT	337,6	+32,0	316,9	+5,2	313,9	+2,0
		INLAND	253,7	+13,0	233,6	+0,1	234,9	+0,7
		AUSLAND	1356,4	+112,9	1329,7	+19,1	1250,7	+5,0
DE	PAPIER- UND DRUCKGEWERBE	INSGESAMT	190,3	+8,5	188,2	-1,1	189,7	+0,7
		INLAND	186,4	+9,8	185,8	+1,9	185,1	+0,7
		AUSLAND	203,1	+4,3	197,5	-8,2	205,2	+1,0
21	PAPIERGEWERBE	INSGESAMT	198,3	+12,9	193,5	-0,8	194,8	+1,2
		INLAND	198,7	+17,4	195,5	+3,4	193,1	+1,4
		AUSLAND	197,4	+4,2	191,2	-7,5	198,6	+1,0
21.1	H.V. HOLZSTOFF, ZELLSTOFF, PAPIER, KARTON UND PAPPE	INSGESAMT	165,6	+8,2	166,4	+1,2	166,5	+0,9
		INLAND	161,5	+21,9	165,4	+14,4	156,8	+1,3
		AUSLAND	171,1	-5,5	168,7	-11,1	179,5	+0,5
21.2	PAPIER-, KARTON- UND PAPPEVERARBEITUNG	INSGESAMT	236,7	+17,1	226,5	-2,0	228,4	+1,5
		INLAND	230,0	+15,0	220,6	-3,1	223,8	+1,4
		AUSLAND	263,9	+25,3	251,6	+3,2	247,0	+2,0
22	DRUCKGEWERBE, VERVIEL- FAELTIGUNG VON BESPIELTEN TON-, BILD- U. DATENTRAEGERN	INSGESAMT	173,7	-0,7	179,5	-4,4	183,0	-0,1
		INLAND	168,1	-1,5	173,8	-3,9	177,2	-0,2
		AUSLAND	277,4	+4,5	279,7	-13,5	290,7	+0,4
DG	CHEMISCHE INDUSTRIE	INSGESAMT	189,6	+11,7	183,4	+4,0	182,7	+1,5
		INLAND	174,4	+14,7	165,9	+7,9	162,2	+1,4
		AUSLAND	232,8	+5,9	235,5	-2,0	242,0	+1,9
24.1	HERSTELLUNG VON CHEMISCHEN GRUNDSTOFFEN	INSGESAMT	187,5	+5,2	178,5	+4,4	178,5	+1,1
		INLAND	173,8	+5,9	158,4	+5,9	155,5	+0,7
		AUSLAND	224,2	+3,6	232,1	+0,6	240,6	+1,8
24.4	HERSTELLUNG VON PHARMA- ZEUTISCHEN ERZEUGNISSEN	INSGESAMT	212,1	+25,0	205,9	+4,4	200,1	+2,5
		INLAND	168,5	+14,5	165,7	+8,0	164,4	+1,5
		AUSLAND	401,5	+50,1	377,7	-3,8	353,1	+4,4
DH	HERSTELLUNG VON GUMMI- UND KUNSTSTOFFWAREN	INSGESAMT	194,0	+3,2	180,7	+2,1	180,4	-0,2
		INLAND	151,8	+0,9	142,0	+1,2	141,6	-0,6
		AUSLAND	783,8	+10,0	724,4	+5,4	724,3	+0,8
25.2	HERSTELLUNG VON KUNST- STOFFWAREN	INSGESAMT	194,0	+2,9	177,1	+1,1	177,6	0
		INLAND	152,4	+1,7	139,4	+0,1	139,7	-0,1
		AUSLAND	875,1	+6,3	795,4	+4,4	798,8	+0,4
DI	GLASGEWERBE, KERAMIK, VERARBEITUNG VON STEINEN UND ERDEN	INSGESAMT	168,4	+5,8	150,6	+2,0	149,6	+0,5
		INLAND	148,8	+0,2	128,2	-0,2	129,3	+0,2
		AUSLAND	352,7	+35,2	360,4	+3,5	339,8	+1,9
26.1	HERSTELLUNG UND VERAR- BEITUNG VON GLAS	INSGESAMT	225,1	+13,7	214,7	+6,1	210,5	+1,0
		INLAND	187,1	+5,6	172,3	+2,0	172,5	+0,6
		AUSLAND	453,1	+40,0	467,8	+15,1	438,0	+2,1
DJ	METALLERZEUGUNG UND -BE- ARBEITUNG, HERSTELLUNG VON METALLERZEUGNISSEN	INSGESAMT	160,8	+8,4	158,5	+6,2	156,0	+0,1
		INLAND	148,8	+8,5	144,4	+7,3	141,7	0
		AUSLAND	257,6	+8,5	270,4	+2,0	269,1	+0,5

1) AUSGEWAHLTE WIRTSCHAFTSZWEIGE (OHNE ERNAHRUNGSGEWERBE UND TABAKVERARBEITUNG).

STBA, FS 4, R 2.2, 7/2002

NEUE LAENDER UND BERLIN-OST

5 INDEX DES AUFTRAGSEINGANGS FUER DAS VERARBEITENDE GEWERBE
1995 = 100

5.2 ZEITREIHENANALYSE - BERLINER VERFAHREN (BV 4)
VOLUMENINDEX

WZ93- SCHL.	WIRTSCHAFTSZWEIG		ORIGINALWERT		KALENDER- U. SAISON- BEREINIGTER WERT BERLINER VERFAHREN, VERSION 4		GLATTE KOMPONENTE	
			2002	VERAEND. GEGENUEBER VORJAHRES- MONAT IN %	2002	VERAEND. GEGENUEBER VORMONAT IN %	2002	VERAEND. GEGENUEBER VORMONAT IN %
			JULI		JULI		JULI	
27	METALLERZEUGUNG UND -BEARBEITUNG	INSGESAMT INLAND AUSLAND	155,0 137,0 226,1	+0,8 -1,2 +6,3	157,7 138,5 233,1	+0,3 +0,8 +1,7	161,5 143,1 231,3	-0,3 -0,5 +0,4
27.1	ERZEUGUNG VON ROHEISEN, STAHL UND FERROLEGIE- RUNGEN (EGKS) 1)	INSGESAMT INLAND AUSLAND	114,9 113,7 117,4	-3,2 +1,0 -11,1	121,4 123,9 116,9	+1,0 +3,7 -2,1	128,7 132,5 120,7	-1,4 -1,3 -1,5
27.5	GIESSEREIINDUSTRIE	INSGESAMT INLAND AUSLAND	207,8 169,1 843,4	0 -7,3 +29,8	218,1 173,8 914,3	+0,5 -1,1 +3,4	219,2 177,2 884,5	+0,2 +0,3 0
28	HERSTELLUNG VON METALL- ERZEUGNISSEN	INSGESAMT INLAND AUSLAND	165,0 155,6 376,7	+14,2 +14,2 +13,4	158,0 147,3 412,4	+10,0 +11,4 +6,6	151,1 139,9 406,7	+0,6 +0,6 +0,8
28.1	STAHL- UND LEICHTMETALLBAU	INSGESAMT INLAND AUSLAND	154,9 146,6 1055,5	+13,5 +12,2 +35,2	143,3 134,9 1057,5	+13,5 +12,1 +35,9	135,5 128,4 917,8	+0,1 +0,2 +0,9
DK	MASCHINENBAU	INSGESAMT INLAND AUSLAND	116,9 104,5 150,5	-7,5 -15,7 +13,1	115,1 101,1 154,6	-3,6 -5,5 +2,3	116,5 104,2 150,0	+0,1 -0,4 +0,9
29.1	H.V. MASCHINEN F.D.ERZEUG. U. NUTZG. V. MECHAN. ENERGIE (O. LUFT-, STRASS. FAHRZ. BAU)	INSGESAMT INLAND AUSLAND	121,0 103,0 194,5	-4,4 -1,6 -10,2	118,8 95,9 209,3	-5,9 +0,3 -18,6	122,8 95,6 233,8	+0,3 -0,4 +1,7
29.3	HERSTELLUNG VON LAND- U. FORSTWIRTSCHAFTLICHEN MASCHINEN	INSGESAMT INLAND AUSLAND	64,0 56,5 93,2	+5,4 +7,6 +0,3	74,4 61,4 120,5	+25,0 +12,2 +40,0	70,3 59,9 110,9	-3,8 -0,5 -10,9
29.4	HERSTELLUNG VON WERK- ZEUGMASCHINEN	INSGESAMT INLAND AUSLAND	150,1 140,7 171,9	-15,5 -28,7 +29,6	116,3 112,7 126,2	-6,2 -15,8 +25,4	117,8 124,9 101,3	0 -0,8 +2,0
DL	H.V. BUEROMASCH., DATENVERARB. GER. U. -EINRICHTG.; ELEKTROT., FEINMECHANIK U. OPTIK	INSGESAMT INLAND AUSLAND	198,3 158,0 462,3	+7,9 +1,6 +25,1	221,4 169,0 558,0	+0,6 -0,1 +2,6	218,2 166,3 548,4	+1,1 +0,7 +1,7
30	H.V. BUEROMASCHINEN, DATENVERARBEITUNGSGE- RAETEN U. -EINRICHTUNGEN	INSGESAMT INLAND AUSLAND	326,1 221,9 824,9	+17,6 -0,4 +53,2	530,8 394,0 1181,1	+2,4 -7,1 +21,6	537,9 400,9 1191,1	+1,5 +1,4 +1,9
31	HERSTELLUNG VON GERAETEN DER ELEKTRIZITAETSERZEU- GUNG, -VERTEILUNG U. A.E.	INSGESAMT INLAND AUSLAND	136,7 124,5 261,9	+4,0 -0,6 +33,0	143,2 121,0 382,7	-3,8 +0,7 -9,9	142,6 117,7 400,0	+0,4 -0,1 +2,1
31.2	HERSTELLUNG VON ELEK- TRIZITAETSVERTEILUNGS- U. -SCHALTEINRICHTUNGEN	INSGESAMT INLAND AUSLAND	106,1 92,6 353,2	+27,4 +21,4 +67,6	104,0 90,8 331,3	+14,0 +9,8 +37,5	95,4 83,4 283,0	+1,1 +0,8 +1,9
31.6	HERSTELLUNG VON ELEK- TRISCHEN AUSRUESTUNGEN A.N.G.	INSGESAMT INLAND AUSLAND	173,2 167,3 328,5	+26,6 +27,6 +14,4	214,8 168,9 1357,0	-6,7 +7,6 -37,1	219,1 159,4 1692,7	+2,0 +1,5 +3,1
32	RUNDFUNK-, FERNSEH- UND NACHRICHTENTECHNIK	INSGESAMT INLAND AUSLAND	363,6 269,9 637,7	+18,1 +14,0 +23,4	385,5 286,2 675,8	+5,9 +6,4 +7,3	372,2 280,3 635,7	+1,6 +2,6 +0,6
33	MEDIZIN-, MESS-, STEUER- UND REGELUNGSTECHNIK, OPTIK	INSGESAMT INLAND AUSLAND	221,7 174,9 463,5	-0,6 -4,8 +6,9	223,5 175,3 473,7	-4,1 -4,9 -1,8	223,2 175,2 473,2	+0,8 -0,2 +2,8
DM	FAHRZEUGBAU	INSGESAMT INLAND AUSLAND	113,3 75,2 315,8	-10,2 -4,0 -17,3	136,0 85,3 394,8	-9,9 -19,1 +5,1	145,1 86,9 425,8	-0,4 +0,6 -1,5
34	HERSTELLUNG VON KRAFTWAGEN UND KRAFTWAGENTEILEN	INSGESAMT INLAND AUSLAND	181,5 131,4 447,8	-24,7 -4,0 -43,8	198,5 138,1 487,3	-23,8 -24,1 -42,6	227,8 142,5 715,0	-1,0 +0,4 -1,4
34.1	HERSTELLUNG VON KRAFTWAGEN UND KRAFTWAGENMOTOREN	INSGESAMT INLAND AUSLAND	118,5 50,9 401,1	-44,7 -1,0 -55,2	144,7 67,8 448,2	-41,4 -24,1 -51,3	197,7 72,9 745,2	-1,5 +2,1 -2,2
35	SONSTIGER FAHRZEUGBAU	INSGESAMT INLAND AUSLAND	57,1 29,0 207,5	+79,6 -3,3 +394,0	83,6 39,7 303,4	+39,3 -42,8 +5042,4	75,4 41,0 217,3	+0,8 +0,7 +1,6
35.1	SCHIFFBAU	INSGESAMT INLAND AUSLAND	78,5 9,2 360,0	+473,0 -45,2 +5614,3	61,4 7,7 342,3	+707,9 -22,2 +8907,9	34,5 3,0 167,6	+20,6 -23,1 +27,0
35.3	LUFT- UND RAUMFAHRZEUGBAU	INSGESAMT INLAND AUSLAND	447,5 . .	-26,0 . .	1409,7 . .	+77,4 . .	1131,5 . .	-14,2 . .
36.1	HERSTELLUNG VON MOEBELN	INSGESAMT INLAND AUSLAND	87,1 81,1 172,3	-17,9 -20,2 +0,5	103,8 96,2 213,4	-9,3 -8,7 -13,1	108,6 100,8 221,1	-1,5 -1,8 +0,6

1) EUROPÄISCHE GEMEINSCHAFT FUER KOHLE UND STAHL.
STBA,FS 4,R 2.2, 7/2002

WZ93- SCHL.	WIRTSCHAFTSZWEIG		VERAENDERUNG IN % JULI 2002 GEGEN			2002 JUNI	VERAENDERUNG IN % JUNI 2002 GEGEN			KUMULIERT		2-MONATS- DURCHSCHNITT JUNI UND JULI 2002	
			2002 JULI	JULI 2001	JUNI 2002		2002 JUNI	JUNI 2001	MAI 2002	JAN. 2002 BIS JULI 2002	VER- AEND. IN % GEGEN VORJAHR	JUNI 2002 UND JULI 2002	VER- AEND. IN % GEGEN VORJAHR
D	VERARBEITENDES GEWERBE 1)	INSGESAMT	173,6	+1,7	-5,2	183,1	+1,4	+1,4	175,2	+1,4	178,4	+1,5	
		INLAND	145,7	+1,9	-0,5	146,4	+0,9	+2,2	142,8	+0,5	146,1	+1,4	
		AUSLAND	322,0	+1,1	-15,0	378,9	+2,4	-0,2	347,8	+3,5	350,5	+1,8	
	VORLEISTUNGSGUETER- PRODUZENTEN	INSGESAMT	191,0	+7,8	+5,2	181,6	+1,4	+0,2	179,4	+2,6	186,3	+4,6	
		INLAND	165,8	+5,9	+7,7	154,0	-0,1	-0,4	153,2	+1,1	159,9	+3,0	
		AUSLAND	314,1	+13,0	-0,9	317,0	+5,0	+1,6	307,4	+6,3	315,6	+8,9	
	INVESTITIONSGUETER- PRODUZENTEN	INSGESAMT	159,0	-6,4	-16,0	189,3	+0,3	+1,9	174,5	+0,3	174,2	-2,9	
		INLAND	125,8	-2,9	-8,6	137,6	+2,6	+7,0	129,5	+0,1	131,7	-0,1	
		AUSLAND	332,3	-12,6	-27,4	457,7	-3,2	-5,0	407,8	+0,5	395,0	-7,4	
	GEBRAUCHSGUETER- PRODUZENTEN	INSGESAMT	121,3	-9,1	-25,9	163,7	+4,9	+6,4	152,4	-6,3	142,5	-1,6	
		INLAND	108,7	-13,3	-24,1	143,2	-2,5	+0,2	140,0	-8,4	126,0	-7,4	
		AUSLAND	242,7	+14,6	-32,7	360,8	+47,0	+39,4	271,7	+5,9	301,8	+32,0	
	VERBRAUCHSGUETER- PRODUZENTEN	INSGESAMT	181,2	+13,8	+6,4	170,3	+7,2	+4,1	167,7	+7,2	175,8	+10,6	
		INLAND	159,0	+8,3	+5,9	150,2	+1,3	-1,8	153,8	+5,8	154,6	+4,8	
		AUSLAND	369,3	+38,6	+8,3	341,0	+36,8	+34,5	285,4	+13,6	355,2	+37,7	
DB	TEXTIL- UND BEKLEIDUNGS- GEWERBE	INSGESAMT	121,9	-1,1	-9,1	134,1	-2,9	+0,3	134,0	-5,1	128,0	-2,1	
		INLAND	113,2	-2,2	-4,6	118,7	-6,7	+0,3	120,8	-7,1	116,0	-4,5	
		AUSLAND	170,3	+2,6	-22,6	219,9	+10,8	+0,4	208,0	+2,3	195,1	+7,0	
17	TEXTILGEWERBE	INSGESAMT	131,9	-1,0	-13,9	153,2	-1,0	-1,3	150,0	-4,6	142,6	-1,0	
		INLAND	122,0	-2,2	-8,7	133,6	-5,4	-2,1	133,9	-6,8	127,8	-3,9	
		AUSLAND	181,7	+3,6	-27,6	250,8	+12,8	+0,8	230,2	+2,8	216,3	+8,7	
18	BEKLEIDUNGSGEWERBE	INSGESAMT	86,2	-2,7	+30,0	66,3	-16,1	+14,7	77,8	-8,1	76,3	-8,9	
		INLAND	84,6	-2,0	+21,0	69,9	-14,3	+17,1	78,2	-8,3	77,3	-8,0	
		AUSLAND	101,9	-6,9	+206,0	33,3	-39,3	-19,0	74,5	-6,4	67,6	-17,8	
DC	LEDERGEWERBE	INSGESAMT	90,2	-11,2	-10,3	100,6	+0,3	+1,5	98,4	-3,9	95,4	-5,5	
		INLAND	89,8	-9,5	-10,6	100,4	+0,7	+3,1	97,5	-2,8	95,1	-4,4	
		AUSLAND	94,1	-25,3	-8,6	102,9	-2,6	-12,2	108,1	-13,0	98,5	-14,9	
DD	HOLZGEWERBE (OHNE HERSTELLUNG VON MOEBELN)	INSGESAMT	268,0	+27,7	+4,0	257,7	+16,7	+0,6	239,5	+20,0	262,9	+22,1	
		INLAND	198,4	+7,2	+1,6	195,3	+5,6	+0,3	182,4	+8,8	196,9	+6,4	
		AUSLAND	1035,8	+114,1	+9,3	947,5	+52,8	+1,3	872,4	+57,3	931,7	+79,7	
DE	PAPIER- UND DRUCKGEWERBE	INSGESAMT	191,6	+7,7	+4,5	183,4	+6,9	+2,9	184,0	+5,3	187,5	+7,3	
		INLAND	185,5	+8,7	+5,3	176,2	+6,6	+2,4	178,0	+5,4	180,9	+7,7	
		AUSLAND	212,7	+4,1	+2,0	208,6	+8,0	+4,3	204,8	+4,8	210,7	+6,0	
21	PAPIERGEWERBE	INSGESAMT	200,6	+10,7	+7,9	185,9	+11,7	+2,9	188,6	+7,6	193,3	+11,2	
		INLAND	199,0	+14,3	+10,1	180,8	+14,2	+2,5	185,4	+9,4	189,9	+14,3	
		AUSLAND	204,0	+3,7	+3,5	197,1	+6,8	+3,5	195,7	+4,3	200,6	+5,2	
21.1	H.V. HOLZSTOFF, ZELLSTOFF, PAPIER, KARTON UND PAPPE	INSGESAMT	158,2	-0,3	+2,7	154,0	-	+0,6	156,8	-1,9	156,1	-0,1	
		INLAND	147,7	+5,0	+7,0	138,0	+2,3	-1,1	143,5	-1,3	142,9	+3,7	
		AUSLAND	172,5	-5,7	-1,9	175,9	-2,3	+2,6	175,0	-2,6	174,2	-4,0	
21.2	PAPIER-, KARTON- UND PAPPEVERARBEITUNG	INSGESAMT	247,8	+20,1	+11,9	221,4	+22,8	+4,7	224,1	+16,7	234,6	+21,4	
		INLAND	239,6	+19,4	+11,6	214,7	+21,5	+4,5	218,5	+15,9	227,2	+20,4	
		AUSLAND	283,6	+22,6	+13,2	250,6	+28,0	+5,3	248,1	+19,5	267,1	+25,0	
22	DRUCKGEWERBE, VERVIEL- FAELTIGUNG VON BESPIELTEN TON-, BILD- U. DATENTRAEGERN	INSGESAMT	173,8	+1,4	-2,6	178,4	-1,7	+2,8	174,7	+0,5	176,1	-0,2	
		INLAND	166,2	+0,4	-2,0	169,6	-3,4	+2,3	167,4	-0,4	167,9	-1,6	
		AUSLAND	345,1	+8,1	-10,4	385,1	+18,2	+10,9	342,8	+9,3	365,1	+13,2	
DG	CHEMISCHE INDUSTRIE	INSGESAMT	196,4	+10,5	+10,8	177,2	+2,5	-2,5	179,5	+5,2	186,8	+6,6	
		INLAND	171,6	+8,8	+16,6	147,2	+2,9	-6,1	152,8	+6,0	159,4	+6,0	
		AUSLAND	275,2	+14,1	+1,0	272,4	+1,7	+4,3	264,5	+3,6	273,8	+7,5	
24.1	HERSTELLUNG VON CHEMISCHEN GRUNDSTOFFEN	INSGESAMT	181,8	+3,6	+11,1	163,7	-5,9	-6,2	171,0	-0,3	172,8	-1,1	
		INLAND	160,8	+3,1	+16,7	137,8	-1,9	-7,2	143,1	+0,8	149,3	+0,7	
		AUSLAND	246,6	+4,8	+1,1	244,0	-11,8	-4,4	257,0	-2,2	245,3	-4,2	
24.4	HERSTELLUNG VON PHARMA- ZEUTISCHEN ERZEUGNISSEN	INSGESAMT	276,1	+36,7	+17,7	234,6	+27,6	+16,1	215,0	+19,4	255,4	+32,4	
		INLAND	209,3	+16,3	+20,5	173,7	+5,1	-2,6	179,4	+12,3	191,5	+11,0	
		AUSLAND	616,2	+95,9	+13,0	545,1	+95,7	+68,7	396,5	+39,5	580,7	+95,8	
DH	HERSTELLUNG VON GUMMI- UND KUNSTSTOFFWAREN	INSGESAMT	195,8	+5,7	+5,0	186,4	+1,5	+4,7	176,7	+1,8	191,1	+3,6	
		INLAND	155,9	+3,8	+4,5	149,2	+0,5	+5,6	140,4	-1,6	152,6	+2,2	
		AUSLAND	710,3	+11,7	+6,8	665,1	+4,1	+2,0	644,8	+13,0	687,7	+7,9	
25.2	HERSTELLUNG VON KUNST- STOFFWAREN	INSGESAMT	197,8	+5,9	+4,6	189,1	+1,8	+4,9	175,5	+1,9	193,5	+3,9	
		INLAND	156,9	+4,3	+4,5	150,2	+0,9	+5,5	138,7	-1,5	153,6	+2,6	
		AUSLAND	820,2	+11,2	+5,4	778,1	+4,2	+3,2	733,7	+12,9	799,2	+7,7	
DI	GLASGEWERBE, KERAMIK, VERARBEITUNG VON STEINEN UND ERDEN	INSGESAMT	158,7	+3,8	+6,0	149,7	-0,7	+1,1	140,3	-	154,2	+1,6	
		INLAND	138,0	-0,8	+8,0	127,8	-3,7	+0,9	118,9	-3,3	132,9	-2,2	
		AUSLAND	342,6	+24,7	-2,3	350,7	+11,1	+2,4	330,4	+11,3	346,7	+17,4	
26.1	HERSTELLUNG UND VERAR- BEITUNG VON GLAS	INSGESAMT	198,5	+5,1	+5,6	187,9	-	+1,4	185,7	+2,7	193,2	+2,5	
		INLAND	163,6	-0,8	+7,8	151,7	-4,2	+2,4	150,1	-1,6	157,7	-2,5	
		AUSLAND	421,5	+23,2	+0,5	419,4	+11,2	-0,7	413,3	+14,4	420,5	+16,9	
DJ	METALLERZEUGUNG UND -BE- ARBEITUNG, HERSTELLUNG VON METALLERZEUGNISSEN	INSGESAMT	159,8	+7,4	+2,4	156,1	-1,9	+6,0	150,6	-1,0	158,0	+2,6	
		INLAND	146,2	+7,1	+4,6	139,8	-3,1	+5,8	135,8	-1,6	143,0	+1,9	
		AUSLAND	269,8	+8,7	-6,2	287,7	+2,8	+6,5	269,9	+1,8	278,8	+5,6	

1) AUSGEWAHLTE WIRTSCHAFTSZWEIGE (OHNE ERNAHRUNGSGEWERBE UND TABAKVERARBEITUNG).

UND BERLIN-OST

DAS VERARBEITENDE GEWERBE
= 100
ABTEILUNGEN, GRUPPEN UND KLASSEN
ZWEIGE, AUSGABE 1993 (WZ93)
WERT

INDEX

2001 JULI	VER- AEND. IN % GEGEN JULI 2000	2001 2. VJ	2002 1. VJ	2002 2. VJ	VERAENDERUNG IN % 2. VJ 2002 GEGEN		2001 1. HJ	2001 2. HJ	2002 1. HJ	VERAENDERUNG IN % 1. HJ 2002 GEGEN		2000	2001	VER- AEND. IN % GEGEN 2000	WZ93 SCHL.
					2. VJ 2001	1. VJ 2002				1. HJ 2001	2. HJ 2001				
170,7	+6,6	174,8	168,5	182,5	+4,4	+8,3	173,0	179,5	175,5	+1,4	-2,2	163,3	176,3	+8,0	D
143,0	+8,4	143,5	138,3	146,3	+2,0	+5,8	141,9	148,8	142,3	+0,3	-4,4	138,0	145,3	+5,3	
318,6	+2,6	341,4	329,2	375,0	+9,8	+13,9	338,8	343,3	352,1	+3,9	+2,6	298,1	341,0	+14,4	
177,1	+8,9	175,4	171,3	183,7	+4,7	+7,2	174,6	174,9	177,5	+1,7	+1,5	164,7	174,7	+6,1	VORL.
156,5	+7,9	152,2	146,1	156,2	+2,6	+6,9	150,7	152,3	151,2	+0,3	-0,7	145,0	151,5	+4,5	
277,9	+12,1	288,9	293,9	318,7	+10,3	+8,4	291,2	285,4	306,3	+5,2	+7,3	260,4	288,3	+10,7	
169,9	+4,0	178,5	167,8	186,3	+4,4	+11,0	174,7	189,5	177,0	+1,3	-6,6	165,8	182,1	+9,8	INV.
129,5	+10,3	132,0	126,3	134,0	+1,5	+6,1	129,3	143,7	130,1	+0,6	-9,5	129,1	136,5	+5,7	
380,1	-5,3	419,8	383,3	457,4	+9,0	+19,3	410,1	427,8	420,3	+2,5	-1,8	356,1	418,9	+17,6	
133,5	-1,7	163,9	154,5	160,6	-2,0	+3,9	167,4	155,5	157,6	-5,9	+1,4	153,1	161,4	+5,4	GEBR.
125,4	-1,3	155,2	143,7	146,7	-5,5	+2,1	157,4	145,5	145,2	-7,8	-0,2	144,5	151,4	+4,8	
211,7	-3,6	247,9	258,8	294,3	+18,7	+13,7	264,1	251,8	276,6	+4,7	+9,8	235,4	258,0	+9,6	
159,2	+13,1	155,7	164,5	166,3	+6,8	+1,1	156,1	168,6	165,4	+6,0	-1,9	146,4	162,3	+10,9	VERB.
146,8	+10,8	144,4	153,1	152,7	+5,7	-0,3	145,2	158,5	152,9	+5,3	-3,5	138,6	151,8	+9,5	
266,5	+26,7	252,4	261,1	281,6	+11,6	+7,9	248,7	255,1	271,4	+9,1	+6,4	213,6	251,9	+17,9	
123,3	-2,9	139,1	136,3	135,8	-2,4	-0,4	144,2	133,3	136,1	-5,6	+2,1	134,0	138,7	+3,5	DB
115,7	-4,0	128,5	123,8	120,3	-6,4	-2,8	132,4	124,2	122,1	-7,8	-1,7	126,3	128,3	+1,6	
166,0	+1,7	198,0	206,3	222,4	+12,3	+7,8	209,7	184,4	214,3	+2,2	+16,2	176,6	197,0	+11,6	
133,2	-2,7	157,3	149,9	156,1	-0,8	+4,1	161,2	145,8	153,0	-5,1	+4,9	147,6	153,5	+4,0	17
124,7	-3,6	144,3	135,1	136,6	-5,3	+1,1	146,9	135,3	135,9	-7,5	+0,4	138,1	141,1	+2,2	
175,4	+0,2	222,3	223,4	253,2	+13,9	+13,3	232,1	197,9	238,3	+2,7	+20,4	194,4	215,0	+10,6	
88,6	-3,6	74,6	88,4	64,3	-13,8	-27,3	84,0	89,4	76,4	-9,0	-14,5	85,8	86,7	+1,0	18
86,3	-6,0	77,1	86,9	67,3	-12,7	-22,6	85,1	87,9	77,1	-9,4	-12,3	87,6	86,5	-1,3	
109,4	+18,0	51,9	103,3	36,7	-29,3	-64,5	74,6	102,8	70,0	-6,2	-31,9	69,1	88,7	+28,4	
101,6	+25,6	103,7	98,9	100,7	-2,9	+1,8	102,6	109,6	99,8	-2,7	-8,9	100,7	106,1	+5,4	DC
99,2	+29,5	101,2	98,0	99,6	-1,6	+1,6	100,4	109,6	98,8	-1,6	-9,9	98,7	105,0	+6,4	
125,9	+1,9	128,2	108,1	112,8	-12,0	+4,3	124,0	110,2	110,5	-10,9	+0,3	120,7	117,1	-3,0	
209,9	+4,7	209,1	213,8	255,8	+22,3	+19,6	197,9	223,9	234,8	+18,6	+4,9	191,5	210,9	+10,1	DD
185,1	+8,1	176,3	164,3	195,1	+10,7	+18,7	164,7	188,3	179,7	+9,1	-4,6	159,6	176,5	+10,6	
483,7	-7,6	573,8	762,8	927,5	+61,6	+21,6	566,5	619,2	845,1	+49,2	+36,5	545,6	592,9	+8,7	
177,9	+10,3	171,8	182,9	182,5	+6,2	-0,2	174,2	183,7	182,7	+4,9	-0,5	164,3	178,9	+8,9	DE
170,6	+8,6	164,7	178,2	175,4	+6,5	-1,6	168,6	180,5	176,8	+4,9	-2,0	160,2	174,5	+8,9	
204,3	+16,1	196,5	199,2	207,6	+5,6	+4,2	193,9	195,1	203,4	+4,9	+4,3	178,9	194,5	+8,7	
181,2	+9,6	170,8	187,1	186,1	+9,0	-0,5	174,2	178,2	186,6	+7,1	+4,7	162,3	176,2	+8,6	21
174,1	+8,6	163,3	185,6	180,6	+10,6	-2,7	168,8	175,0	183,1	+8,5	+4,6	155,9	171,9	+10,3	
196,8	+11,5	187,4	190,5	198,2	+5,8	+4,0	186,1	185,3	194,4	+4,5	+4,9	176,4	185,7	+5,3	
158,6	+6,1	157,5	156,8	156,4	-0,7	-0,3	160,2	153,9	156,6	-2,2	+1,8	151,0	157,0	+4,0	21.1
140,7	+4,1	140,2	145,4	140,2	-	-3,6	146,2	142,9	142,8	-2,3	-0,1	136,6	144,6	+5,9	
183,0	+8,2	181,0	172,3	178,6	-1,3	+3,7	179,2	168,7	175,4	-2,1	+4,0	170,6	173,9	+1,9	
206,3	+12,7	185,7	221,0	219,2	+18,0	-0,8	189,8	205,2	220,1	+16,0	+7,3	174,8	197,5	+13,0	21.2
200,6	+11,3	181,6	217,4	212,6	+17,1	-2,2	186,6	200,3	215,0	+15,2	+7,3	171,1	193,4	+13,0	
231,4	+18,7	203,6	236,5	247,8	+21,7	+4,8	203,7	226,9	242,1	+18,9	+6,7	190,8	215,3	+12,8	
171,4	+11,9	173,7	174,3	175,4	+1,0	+0,6	174,3	194,7	174,9	+0,3	-10,2	168,4	184,5	+9,6	22
165,6	+8,6	166,9	167,4	167,8	+0,5	+0,2	168,5	168,4	167,6	-0,5	-11,0	166,3	178,4	+7,3	
319,3	+89,7	336,0	333,3	351,6	+4,6	+5,5	312,5	345,3	342,4	+9,6	-0,8	218,0	328,9	+50,9	
177,7	+18,2	167,8	170,0	183,4	+9,3	+7,9	169,6	164,7	176,7	+4,2	+7,3	159,2	167,2	+5,0	DG
157,7	+25,9	140,4	143,9	155,3	+10,6	+7,9	141,9	143,9	149,6	+5,4	+4,0	141,9	142,9	+0,7	
241,2	+5,0	254,8	253,0	272,5	+6,9	+7,7	257,6	230,9	262,8	+2,0	+13,8	213,8	244,2	+14,2	
175,4	+19,1	167,5	163,0	175,4	+4,7	+7,6	171,0	158,0	169,2	-1,1	+7,1	158,7	164,5	+3,7	24.1
155,9	+32,3	137,0	133,2	147,2	+7,4	+10,5	139,7	134,9	140,2	+0,4	+3,9	142,4	137,3	-3,6	
236,4	-1,3	261,3	255,1	262,5	+0,5	+2,9	267,5	229,1	258,8	-3,3	+13,0	209,1	248,3	+18,7	
202,0	+30,3	180,7	197,1	212,5	+17,6	+7,8	176,5	199,1	204,8	+16,0	+2,9	156,6	187,8	+19,9	24.4
179,9	+37,5	162,9	171,4	177,5	+9,0	+3,6	156,4	173,7	174,4	+11,5	+0,4	133,5	165,0	+23,6	
314,5	+12,9	271,4	328,3	391,4	+44,2	+19,2	279,1	328,8	359,8	+28,9	+9,4	274,4	304,0	+10,8	
185,2	+6,7	177,8	164,2	182,9	+2,9	+11,4	171,6	184,7	173,6	+1,2	-6,0	163,7	178,1	+8,8	DH
150,2	+0,2	145,5	129,4	146,2	+0,5	+13,0	141,5	152,3	137,8	-2,6	-9,5	140,8	146,9	+4,3	
635,8	+32,6	593,9	612,4	655,5	+10,4	+7,0	559,5	601,3	633,9	+13,3	+5,4	459,2	580,4	+26,4	
186,8	+5,4	177,3	159,8	183,8	+3,7	+15,0	169,9	181,2	171,8	+1,1	-5,2	166,3	175,5	+5,5	25.2
150,5	-1,1	144,2	124,7	146,7	+1,7	+17,6	139,2	147,8	135,7	-2,5	-8,2	142,1	143,5	+1,0	
737,7	+32,1	679,0	692,3	746,2	+9,9	+7,8	635,4	687,4	719,2	+13,2	+4,6	533,6	661,4	+24,0	
152,9	-2,0	149,5	124,1	150,3	+0,5	+21,1	138,3	145,7	137,2	-0,8	-5,8	144,3	142,0	-1,6	DI
139,1	-2,7	130,9	103,0	128,5	-1,8	+24,8	120,2	127,3	115,8	-3,7	-9,0	127,8	123,7	-3,2	
274,8	+4,3	315,2	306,8	349,9	+11,0	+14,0	300,5	310,1	328,4	+9,3	+5,9	285,1	305,3	+7,1	
188,9	+3,4	184,4	177,6	189,5	+2,8	+6,7	179,4	189,9	183,6	+2,3	-3,3	180,0	184,6	+2,6	26.1
165,0	+2,7	154,6	143,3	152,4	-1,4	+6,4	150,5	158,5	147,9	-1,7	-6,7	150,4	154,5	+2,7	
342,1	+5,7	375,4	396,8	427,0	+13,7	+7,6	364,6	390,8	411,9	+13,0	+5,4	369,0	377,7	+2,4	
148,8	+4,9	152,1	146,3	151,9	-0,1	+3,8	152,6	153,9	149,1	-2,3	-3,1	144,7	153,3	+5,9	DJ
136,5	+2,6	137,8	132,1	136,2	-1,2	+3,1	138,3	141,9	134,1	-3,0	-5,5	133,9	140,1	+4,6	
248,1	+17,2	267,2	260,8	279,1	+4,5	+7,0	268,1	250,7	269,9	+0,7	+7,7	230,8	259,4	+12,4	

6 INDEX DES UMSATZES FUER
1995
NACH ABSCHNITTEN, UNTERABSCHNITTEN,
DER KLASSIFIKATION DER WIRTSCHAFTS
6.1 ORIGINAL

WERT

WZ93- SCHL.	WIRTSCHAFTSZWEIG		VERAENDERUNG IN % JULI 2002 GEGEN			VERAENDERUNG IN % JUNI 2002 GEGEN			KUMULIERT		2-MONATS- DURCHSCHNITT JUNI UND JULI	
			2002 JULI	JULI 2001	JUNI 2002	2002 JUNI	JUNI 2001	MAI 2002	JAN. 2002 BIS JULI 2002	VER- AEND. IN % GEGEN VORJAHR	2002 UND JULI 2002	VER- AEND. IN % GEGEN VORJAHR
27	METALLERZEUGUNG UND -BEARBEITUNG	INSGESAMT INLAND AUSLAND	159,2 139,0 229,7	+1,5 -3,1 +12,5	-0,4 -0,8 +0,3	159,8 140,1 229,0	-6,6 -8,4 -2,4	-0,5 -1,5 +1,7	160,2 142,0 223,9	-4,6 -5,8 -1,7	159,5 139,6 229,4	-2,7 -5,8 +4,6
27.1	ERZEUGUNG VON ROHEISEN, STAHL UND FERROLEGIE- RUNGEN (EGKS) 1)	INSGESAMT INLAND AUSLAND	102,7 97,6 114,7	+5,8 +0,7 +17,8	-3,9 -5,2 -1,5	106,9 102,9 116,5	-9,3 -11,6 -4,0	-9,8 -11,9 -4,9	110,2 106,3 119,6	-3,7 -4,2 -2,3	104,8 100,3 115,6	-2,5 -6,0 +5,7
27.5	GIESSEREIINDUSTRIE	INSGESAMT INLAND AUSLAND	224,7 184,9 708,1	-0,6 -6,0 +21,8	-4,3 -4,6 -3,5	234,8 193,8 733,7	+0,9 -2,3 +12,9	+1,0 +2,5 -3,5	235,5 195,6 721,7	-1,8 -5,7 +14,0	229,8 189,4 720,9	+0,2 -4,1 +17,0
28	HERSTELLUNG VON METALL- ERZEUGNISSEN	INSGESAMT INLAND AUSLAND	160,2 150,1 417,1	+11,7 +13,0 +1,8	+4,3 +7,5 -17,1	153,6 139,6 503,4	+1,7 +0,1 +12,9	+11,0 +10,3 +15,5	144,2 132,4 439,1	+1,9 +1,0 +9,0	156,9 144,9 460,3	+6,5 +6,5 +7,6
28.1	STAHL- UND LEICHTMETALL- BAU	INSGESAMT INLAND AUSLAND	136,8 130,2 1113,9	+7,5 +7,7 +7,7	-1,1 -1,0 -3,8	138,3 131,5 1158,3	-2,1 -0,2 -21,3	+19,3 +21,2 -2,4	122,1 115,7 1065,6	-2,2 -1,9 -1,9	137,6 130,9 1136,1	+2,5 +3,6 -9,3
DK	MASCHINENBAU	INSGESAMT INLAND AUSLAND	160,2 125,8 285,9	+12,4 -4,1 +55,5	+9,7 +2,2 +24,3	146,1 123,1 230,1	-4,1 -8,2 +5,2	+2,0 -	140,9 120,9 214,0	+3,9 -1,5 +17,1	153,2 124,5 258,0	+3,9 +6,2 +28,2
29.1	H.V. MASCHINEN F.D.ERZEUG. U.NUTZG.V.MECHAN.ENERGIE (D.LUFT-, STRASS.FAHRZ.BAU)	INSGESAMT INLAND AUSLAND	148,6 121,9 288,0	+4,5 +6,1 +0,9	-7,3 +2,1 -22,8	160,3 119,4 373,2	+8,4 +3,6 +16,9	+10,9 +7,8 +16,2	146,9 114,7 314,7	+3,3 +0,3 +9,1	154,5 120,7 330,6	+6,5 +4,9 +9,4
29.3	HERSTELLUNG VON LAND- U. FORSTWIRTSCHAFTLICHEN MASCHINEN	INSGESAMT INLAND AUSLAND	90,2 84,5 109,2	-31,8 -7,7 -59,2	-23,0 +9,3 -56,3	117,1 77,3 249,8	+10,9 +2,8 +21,4	+64,0 +16,9 +180,7	72,6 66,0 94,4	-10,4 -0,5 -26,9	103,7 80,9 179,5	-12,8 -3,0 -24,2
29.4	HERSTELLUNG VON WERK- ZEUGMASCHINEN	INSGESAMT INLAND AUSLAND	169,5 170,1 167,8	+11,6 +12,1 +10,0	+9,7 +2,5 +38,2	154,5 166,0 121,4	-6,3 +5,4 -34,8	+10,0 +9,9 +10,6	153,3 155,6 146,8	+1,3 +4,2 -6,6	162,0 168,1 144,6	+2,3 +8,7 -14,6
DL	H.V.BUEROMASCH., DATENVERARB. GER.U.-EINRICHTG.;ELEKTROT., FEINMECHANIK U. OPTIK	INSGESAMT INLAND AUSLAND	206,9 167,2 488,5	+4,7 +1,4 +13,3	-1,6 +1,0 -7,6	210,3 165,6 528,8	+2,6 +4,3 -0,6	+4,8 +4,5 +5,6	211,4 169,1 512,2	+4,5 +2,6 +9,5	208,6 166,4 508,7	+3,6 +2,8 +5,6
30	H.V. BUEROMASCHINEN, DATENVERARBEITUNGSGE- RAETEN U. -EINRICHTUNGEN	INSGESAMT INLAND AUSLAND	249,0 156,5 707,4	+22,1 -0,9 +63,6	+11,5 -5,3 +38,2	223,4 165,3 512,0	+11,5 +29,4 -8,7	-17,9 +16,7 -44,3	347,3 228,3 937,3	+18,4 -0,7 +54,3	236,2 160,9 609,7	+16,8 +12,7 +22,8
31	HERSTELLUNG VON GERAETEN DER ELEKTRIZITAETSERZEU- GUNG, -VERTEILUNG U.AE.	INSGESAMT INLAND AUSLAND	145,3 126,7 348,1	+2,0 +2,6 -	-10,5 -9,4 -14,5	162,3 139,9 406,9	-1,3 +6,5 -22,4	+20,2 +20,2 +20,6	146,0 124,5 379,4	+0,8 +1,2 -0,4	153,8 133,3 377,5	+0,2 +4,6 -13,5
31.2	HERSTELLUNG VON ELEK- TRIZITAETVERTEILUNGS- U. -SCHALTZEINRICHTUNGEN	INSGESAMT INLAND AUSLAND	95,8 84,5 361,2	+10,8 +8,8 +22,7	-11,0 -13,8 +7,8	107,6 98,0 335,0	+10,5 +12,6 -1,9	+25,6 +28,4 +9,2	91,8 81,9 323,6	-0,9 -1,9 +6,1	101,7 91,3 348,1	+10,5 +10,8 +9,5
31.6	HERSTELLUNG VON ELEK- TRISCHEN AUSRUESTUNGEN A.N.G.	INSGESAMT INLAND AUSLAND	226,7 187,0 1107,3	+15,1 +22,3 -5,5	-3,4 +2,4 -20,2	234,6 182,6 1387,2	+7,1 +3,8 +17,9	+15,9 +8,4 +45,6	216,8 173,2 1181,4	+9,5 +9,3 +10,1	230,7 184,8 1247,3	+10,9 +12,4 +6,2
32	RUNDFUNK-, FERNSEH- UND NACHRICHTENTECHNIK	INSGESAMT INLAND AUSLAND	413,9 359,8 590,8	+8,5 +8,5 +8,5	+24,1 +44,3 -3,0	333,4 249,3 609,0	-2,5 -8,4 +6,8	-16,1 -26,0 +2,4	380,9 329,1 550,3	+6,0 +9,9 -0,9	373,7 304,6 599,9	+3,3 +0,9 +7,6
33	MEDIZIN-, MESS-, STEUER- UND REGELUNGSTECHNIK, OPTIK	INSGESAMT INLAND AUSLAND	203,2 156,1 510,5	-2,2 -10,9 +21,3	-17,9 -15,9 -21,4	247,4 185,7 649,5	+16,2 +7,8 +35,6	+18,7 +12,6 +31,8	219,3 172,5 525,8	+3,5 -2,3 +18,5	225,3 170,9 580,0	+7,1 -1,6 +28,9
DM	FAHRZEUGBAU	INSGESAMT INLAND AUSLAND	160,9 122,2 317,9	-23,8 -5,1 -41,7	-35,8 -21,4 -50,0	250,5 155,4 635,4	+3,4 +10,5 -3,0	-4,2 +1,8 -9,5	220,0 141,7 537,1	-3,5 +1,4 -8,2	205,7 138,8 476,7	-9,3 +3,0 -20,6
34	HERSTELLUNG VON KRAFTWAGEN UND KRAFTWAGENTEILEN	INSGESAMT INLAND AUSLAND	178,5 123,1 474,2	-23,8 +0,1 -42,9	-40,2 -25,2 -53,2	298,4 164,6 1013,3	+23,0 +22,7 +23,0	+18,6 +16,5 +20,7	244,7 141,4 796,5	-3,9 +0,7 -8,1	238,5 143,9 743,8	- +11,9 -10,1
34.1	HERSTELLUNG VON KRAFTWAGEN UND KRAFTWAGENMOTOREN	INSGESAMT INLAND AUSLAND	129,4 55,2 446,1	-44,1 +0,9 -54,7	-57,7 -45,8 -62,1	306,2 101,9 1177,6	+28,4 +51,9 +21,4	+27,7 +39,8 +23,8	230,1 74,3 894,6	-11,3 -5,1 -13,3	217,8 78,6 811,9	-7,3 +29,1 -17,0
35	SONSTIGER FAHRZEUGBAU	INSGESAMT INLAND AUSLAND	127,4 120,1 147,0	-23,6 -15,1 -37,1	-19,8 -10,9 -33,9	158,9 134,8 222,4	-34,3 -13,0 -52,7	-43,4 -24,3 -59,7	173,0 142,4 253,6	-2,1 +2,9 -8,7	143,2 127,5 184,7	-29,9 -14,0 -47,5
35.1	SCHIFFBAU	INSGESAMT INLAND AUSLAND	17,3 25,2 3,3	-70,0 -71,4 +6,5	-84,5 -74,2 -97,6	111,5 97,8 135,8	+25,4 +588,7 -38,8	-68,6 +1,5 -83,4	107,5 71,5 171,6	+83,8 +43,6 +131,9	64,4 61,5 69,6	-12,1 +20,1 -38,1
35.3	LUFT- UND RAUMFAHRZEUGBAU	INSGESAMT INLAND AUSLAND	1219,7 : :	-34,0 : :	-10,4 : :	1361,2 : :	-43,6 : :	+59,2 : :	1313,1 : :	-30,1 : :	1290,5 : :	-39,4 : :
36.1	HERSTELLUNG VON MOEBELN	INSGESAMT INLAND AUSLAND	91,4 85,8 165,0	-16,1 -17,5 -5,0	-32,9 -32,6 -35,3	136,3 127,3 255,0	-2,0 -5,4 +28,8	+10,5 +9,3 +19,7	125,7 118,8 215,6	-10,6 -11,7 -2,3	113,9 106,6 210,0	-8,1 -10,6 +13,0

1) EUROPAEISCHE GEMEINSCHAFT FUER KOHLE UND STAHL.

UND BERLIN-OST

DAS VERARBEITENDE GEWERBE
= 100
ABTEILUNGEN, GRUPPEN UND KLASSEN
ZWEIGE, AUSGABE 1993 (WZ93)
WERT

INDEX

2001 JULI	VER- ÄEND. IN % GEGEN JULI 2000	2001 2.VJ	2002 1.VJ	2002 2.VJ	VERÄNDERUNG IN % 2.VJ 2002 GEGEN		2001 1.HJ	2001 2.HJ	2002 1.HJ	VERÄNDERUNG IN % 1.HJ 2002 GEGEN		2000	2001 2001	VER- ÄEND. IN % GEGEN 2000	WZ93 SCHL.		
					2.VJ 2001	1.VJ 2002				1.HJ 2001	2.HJ 2001					1.HJ 2001	2.HJ 2001
156,9	-0,3	165,3	159,2	161,6	-2,2	+1,5	169,7	152,4	160,4	-5,5	+5,2	154,2	161,1	+4,5	27		
143,4	-3,8	146,8	142,6	142,5	-2,9	-0,1	152,0	137,1	142,6	-6,2	+4,0	141,0	144,6	+2,6			
204,1	+9,6	229,8	217,5	228,3	-0,7	+5,0	231,7	205,7	222,9	-3,8	+8,4	200,7	218,7	+9,0			
97,1	-11,4	111,5	110,4	112,5	+0,9	+1,9	117,3	102,8	111,5	-4,9	+8,5	109,9	110,0	+0,1	27.1		
96,9	-9,6	107,1	106,6	108,8	+1,6	+2,1	113,3	99,9	107,7	-4,9	+7,8	103,8	106,6	+2,7			
97,4	-15,5	122,1	119,5	121,2	-0,7	+1,4	126,6	109,6	120,4	-4,9	+9,9	124,4	118,1	-5,1			
226,0	+17,5	232,5	237,6	237,0	+1,9	-0,3	242,0	227,2	237,3	-1,9	+4,4	199,6	234,6	+17,5	27.5		
196,8	+5,8	199,4	199,2	195,6	-1,9	-1,8	209,2	192,7	197,4	-5,6	+2,4	188,7	200,9	+6,5			
581,6	+115,9	635,4	707,3	740,7	+16,6	+4,7	642,0	646,3	724,0	+12,8	+12,0	331,4	644,1	+94,4			
143,4	+9,1	143,2	137,6	145,4	+1,5	+5,7	141,2	154,9	141,5	+0,2	-8,7	138,3	148,0	+7,0	28		
132,8	+6,8	132,9	126,3	132,7	-0,2	+5,1	130,8	144,5	129,5	-1,0	-10,4	130,0	137,7	+5,9			
409,7	+34,5	404,5	419,8	465,6	+15,1	+10,9	401,9	416,0	442,7	+10,2	+6,4	341,6	403,0	+19,7			
127,2	+7,6	128,8	115,7	123,7	-4,0	+6,9	124,4	149,5	119,7	-3,8	-19,9	130,7	136,9	+4,7	28.1		
120,9	+6,8	121,3	109,8	116,7	-3,8	+6,3	117,5	143,3	113,3	-3,6	-20,9	125,0	130,4	+4,3			
1034,2	+35,3	1187,3	958,7	1156,5	-2,6	+20,6	1095,3	1066,5	1057,6	-3,4	-0,8	863,0	1080,9	+25,2			
142,5	+19,1	140,5	129,2	146,3	+4,1	+13,2	134,4	150,9	137,7	+2,5	-8,7	130,8	142,7	+9,1	DK		
131,2	+18,9	125,9	115,6	124,6	-1,0	+7,8	121,3	137,2	120,1	-1,0	-12,5	120,0	129,3	+7,8			
183,8	+19,6	194,0	178,7	225,4	+16,2	+26,1	182,6	200,9	202,1	+10,7	+0,6	170,3	191,7	+12,6			
142,2	+12,4	142,5	144,5	148,8	+4,4	+3,0	142,2	145,4	146,7	+3,2	+0,9	129,5	143,8	+11,0	29.1		
114,9	+8,5	113,0	111,9	115,2	+1,9	+2,9	114,2	118,9	113,6	-0,5	-4,5	107,6	116,5	+8,3			
285,4	+22,1	296,8	314,5	323,7	+9,1	+2,9	288,9	284,2	319,1	+10,5	+12,3	243,5	286,6	+17,7			
132,2	+36,3	86,3	53,4	85,9	-0,5	+60,9	72,4	79,1	69,6	-3,9	-12,0	71,4	75,7	+6,0	29.3		
91,5	+48,3	68,3	55,2	70,7	+3,5	+28,1	62,1	62,4	63,0	+1,4	+1,0	63,0	62,3	-1,1			
267,5	+25,2	145,5	47,3	136,6	-6,1	+188,8	106,2	134,3	92,0	-13,4	-31,5	99,5	120,2	+20,8			
151,9	+17,6	151,6	134,0	167,3	+10,4	+24,9	151,2	177,6	150,7	-0,3	-15,1	140,8	164,4	+16,8	29.4		
151,7	+18,1	153,8	138,5	167,9	+9,2	+21,2	148,9	177,5	153,2	+2,9	-13,7	140,8	163,2	+15,9			
152,5	+16,0	145,5	121,2	165,4	+13,7	+36,5	158,0	177,8	143,3	-9,3	-19,4	140,7	167,9	+19,3			
197,7	+10,9	201,1	214,5	209,9	+4,4	-2,1	203,0	221,8	212,2	+4,5	-4,3	201,3	212,4	+5,5	DL		
164,9	+13,2	162,8	172,8	166,0	+2,0	-3,9	164,8	181,3	169,4	+2,8	-6,6	160,3	173,1	+8,0			
431,1	+5,5	472,2	510,5	521,7	+10,5	+2,2	473,9	509,5	516,1	+8,9	+1,3	493,0	491,7	-0,3			
204,0	-17,5	250,2	429,1	298,3	+19,2	-30,5	308,3	407,3	363,7	+18,0	-10,7	443,2	357,8	-19,3	30		
157,9	-23,2	165,5	299,7	180,9	+9,3	-39,6	242,0	318,5	240,3	-0,7	-24,6	352,9	280,3	-20,6			
432,4	-4,5	670,6	1070,8	880,4	+31,3	-17,8	636,8	847,7	975,6	+53,2	+15,1	891,0	742,2	-16,7			
142,4	+9,4	146,2	144,6	147,6	+1,0	+2,1	145,2	156,7	146,1	+0,6	-6,8	142,2	150,9	+6,1	31		
123,5	+10,8	125,7	120,7	127,6	+1,5	+5,7	123,0	137,0	124,2	+1,0	-9,3	118,3	130,0	+9,9			
348,1	+4,4	368,9	403,9	365,3	-1,0	-9,6	386,4	371,2	384,6	-0,5	+3,6	402,3	378,8	-5,8			
86,5	-11,9	94,6	85,8	96,5	+2,0	+12,5	93,6	93,6	91,1	-2,7	-2,7	91,3	93,6	+2,5	31.2		
77,7	-12,7	85,7	76,6	86,4	+0,8	+12,8	84,5	85,1	81,5	-3,6	-4,2	81,7	84,8	+3,8			
294,4	-6,2	304,3	301,4	333,3	+9,5	+10,6	306,8	292,9	317,3	+3,4	+8,3	316,4	299,9	-5,2			
196,9	+36,0	192,9	212,7	217,6	+12,8	+2,3	198,2	223,6	215,1	+8,5	-3,8	211,2	210,9	-0,1	31.6		
152,9	+21,9	164,1	166,1	175,8	+7,1	+5,8	159,4	173,8	171,0	+7,3	-1,6	149,8	166,6	+11,2			
1172,3	+103,6	832,6	1243,1	1144,3	+37,4	-7,9	1056,9	1327,2	1193,7	+12,9	-10,1	1571,8	1192,0	-24,2			
381,4	+25,0	362,5	375,9	374,9	+3,4	-0,3	355,5	383,8	375,4	+5,6	-2,2	320,5	369,6	+15,3	32		
331,5	+39,6	301,1	340,0	307,9	+2,3	-9,4	294,0	309,4	324,0	+10,2	+4,7	249,9	301,7	+20,7			
544,5	+3,5	563,6	492,9	594,1	+5,4	+20,5	557,0	627,0	543,5	-2,4	-13,3	551,3	592,0	+7,4			
207,8	+7,9	214,1	215,4	228,5	+6,7	+6,1	212,6	217,5	222,0	+4,4	+2,1	195,8	215,0	+9,8	33		
175,2	+4,7	177,9	172,5	177,9	-	+3,1	176,8	181,8	175,2	-0,9	-3,6	163,9	179,3	+9,4			
421,0	+17,3	448,3	498,6	558,2	+24,5	+12,0	447,5	453,6	528,4	+18,1	+16,5	408,4	450,5	+10,3			
211,1	-4,0	235,6	210,5	249,3	+5,8	+18,4	230,7	231,3	229,9	-0,3	-0,6	200,6	231,0	+15,2	DM		
128,7	+5,0	147,5	136,0	154,0	+4,4	+13,2	141,6	138,9	145,0	+2,4	+4,4	131,8	140,3	+6,4			
545,2	-11,5	593,2	512,0	635,2	+7,1	+24,1	592,0	606,2	573,6	-3,1	-5,4	480,1	599,1	+24,8			
234,2	-1,8	250,2	240,0	271,4	+8,5	+13,1	258,0	234,0	255,7	-0,9	+9,3	208,0	246,0	+18,3	34		
123,0	+1,3	141,9	137,5	151,4	+6,7	+10,1	143,3	136,0	144,5	+0,8	+6,3	127,7	139,7	+9,4			
830,3	-4,3	830,2	787,9	912,5	+9,9	+15,8	872,8	758,8	850,2	-2,6	+12,0	638,7	815,8	+27,7			
231,5	-9,4	252,8	227,0	266,8	+5,5	+17,5	263,9	223,2	246,9	-6,4	+10,6	205,4	243,5	+18,5	34.1		
54,7	-11,9	82,0	70,5	84,5	+3,0	+19,9	82,2	68,1	77,5	-5,7	+13,8	73,9	75,1	+1,6			
985,8	-8,8	981,3	894,6	1044,2	+6,4	+16,7	1039,1	884,7	969,4	-6,7	+9,6	766,1	961,9	+25,6			
166,7	-9,6	207,8	154,0	207,2	-0,3	+34,5	178,3	226,2	180,6	+1,3	-20,2	186,4	202,3	+8,5	35		
141,4	+12,9	159,9	132,6	159,7	-0,1	+20,4	137,9	145,3	146,2	+6,0	+0,6	140,9	141,6	+0,5			
233,6	-31,5	334,2	210,6	332,2	-0,6	+57,7	285,1	439,5	271,4	-4,8	-38,2	306,7	362,3	+18,1			
57,6	-53,1	77,6	61,7	183,5	+136,5	+197,4	58,7	170,4	122,6	+108,9	-28,1	117,4	114,5	-2,5	35.1		
88,2	+588,2	54,0	51,8	108,7	+97,6	+106,0	49,4	74,5	79,2	+82,5	+6,3	64,0	59,0	-7,8			
3,1	-99,0	119,7	79,3	320,0	+167,3	+303,5	85,9	340,8	199,6	+132,4	-41,4	212,3	213,3	+0,5			
1848,5	+42,0	2121,8	1325,3	1332,0	-37,2	+0,5	1883,4	1948,7	1328,7	-29,5	-31,8	1510,0	1916,0	+26,9	35.3		
.			
108,9	-4,4	140,1	130,5	132,2	-5,6	+1,3	145,9	140,2	131,4	-9,9	-6,3	136,6	143,0	+4,7	36.1		
104,0	-5,7	135,2	123,6	125,1	-7,5	+1,2	139,6	133,2	124,4	-10,9	-6,6	131,5	136,4	+3,7			
173,7	+8,0	205,2	222,4	225,7	+10,0	+1,5	228,6	232,8	224,1	-2,0	-3,7	202,9	230,7	+13,7			

WZ93- SCHL.	WIRTSCHAFTSZWEIG		VERAENDERUNG IN % JULI 2002 GEGEN			VERAENDERUNG IN % JUNI 2002 GEGEN			KUMULIERT		2-MONATS- DURCHSCHNITT JUNI VER- AEND. IN % UND JULI GEGEN VORJAHR	
			2002	JULI	JUNI	2002	JUNI	MAI	JAN. 2002 BIS JULI 2002	VER- AEND. IN % GEGEN VORJAHR	JUNI 2002	VER- AEND. IN % GEGEN VORJAHR
			JULI	JULI 2001	JUNI 2002	JUNI	JUNI 2001	MAI 2002	JULI 2002	JULI 2002	JULI 2002	JULI 2002
D	VERARBEITENDES GEWERBE 1)	INSGESAMT	170,4	+2,5	-4,4	178,3	+1,7	+0,9	171,8	+2,2	174,4	+2,1
		INLAND	144,0	+2,3	-	144,0	+1,3	+1,8	141,3	+1,1	144,0	+1,8
		AUSLAND	311,1	+2,7	-14,0	361,6	+2,8	-0,9	334,6	+4,6	336,4	+2,7
	VORLEISTUNGSFUER- PRODUZENTEN	INSGESAMT	191,9	+9,2	+5,4	182,0	+3,0	-0,4	180,7	+4,8	187,0	+6,1
		INLAND	167,8	+7,2	+7,8	155,6	+1,4	-1,0	155,6	+3,3	161,7	+4,3
		AUSLAND	310,6	+15,1	-0,6	312,5	+7,4	+1,1	304,2	+8,7	311,6	+11,1
	INVESTITIONSGUETER- PRODUZENTEN	INSGESAMT	152,4	-6,4	-15,2	179,8	-0,6	+1,6	167,2	-0,3	166,1	-3,3
		INLAND	121,5	-3,5	-8,3	132,5	+1,9	+7,0	125,6	-0,8	127,0	-0,8
		AUSLAND	313,9	-11,5	-26,2	425,6	-4,3	-6,0	383,0	+0,5	369,8	-7,5
	GEBRAUCHSGUETER- PRODUZENTEN	INSGESAMT	114,0	-9,5	-25,2	152,4	+4,1	+5,8	142,5	-7,1	133,2	-2,2
		INLAND	102,1	-13,7	-23,3	139,1	-3,3	-0,7	130,9	-9,3	117,6	-8,1
		AUSLAND	229,0	+15,3	-32,1	337,2	+46,6	+39,7	254,0	+5,6	283,1	+32,1
	VERBRAUCHSGUETER- PRODUZENTEN	INSGESAMT	172,3	+13,4	+6,3	162,1	+7,0	+4,0	159,8	+6,6	167,2	+10,2
		INLAND	151,8	+8,3	+5,9	143,4	+1,3	-1,7	146,9	+5,4	147,6	+4,8
		AUSLAND	346,2	+36,6	+7,9	320,9	+35,5	+33,4	268,8	+12,6	333,6	+36,1
DB	TEXTIL- UND BEKLEIDUNGS- GEWERBE	INSGESAMT	119,9	-1,7	-9,2	132,0	-3,4	+0,5	131,9	-5,6	126,0	-2,6
		INLAND	111,6	-2,4	-4,8	117,2	-7,1	+0,5	119,1	-7,5	114,4	-4,9
		AUSLAND	165,9	+1,1	-22,6	214,3	+9,3	+0,3	203,2	+1,2	190,1	+5,6
17	TEXTILGEWERBE	INSGESAMT	130,1	-1,4	-13,9	151,1	-1,6	-1,0	147,8	-5,1	140,6	-1,5
		INLAND	120,7	-2,3	-8,8	132,3	-5,7	-1,7	132,3	-7,2	126,5	-4,2
		AUSLAND	177,2	+2,3	-27,5	244,3	+11,4	+0,8	224,7	+1,7	210,8	+7,4
18	BEKLEIDUNGSGEWERBE	INSGESAMT	83,6	-3,6	+29,8	64,4	-16,7	+14,6	75,6	-8,9	74,0	-9,8
		INLAND	82,2	-2,5	+21,1	67,9	-14,3	+17,3	76,0	-8,9	75,1	-8,5
		AUSLAND	97,7	-10,4	+197,9	32,8	-40,4	-19,6	72,7	-8,2	65,3	-20,5
DC	LEDERGEWERBE	INSGESAMT	84,6	-12,1	-10,4	94,4	-0,9	+1,6	92,5	-4,9	89,5	-6,6
		INLAND	84,4	-10,8	-10,7	94,5	-0,9	+3,2	91,9	-4,0	89,5	-5,8
		AUSLAND	86,2	-23,4	-7,9	93,6	-1,1	-11,8	98,7	-13,1	89,9	-13,2
DD	HOLZGEWERBE (OHNE HERSTELLUNG VON MOEBELN)	INSGESAMT	283,1	+30,6	+4,0	272,3	+20,5	+0,4	253,1	+23,9	277,7	+25,4
		INLAND	216,1	+11,3	+2,1	211,7	+9,7	+0,1	197,6	+13,1	213,9	+10,5
		AUSLAND	1021,7	+119,7	+8,5	942,0	+58,8	+1,0	867,0	+62,9	981,9	+85,6
DE	PAPIER- UND DRUCKGEWERBE	INSGESAMT	187,1	+6,9	+3,9	180,0	+7,0	+1,9	181,8	+6,6	183,6	+7,0
		INLAND	180,5	+8,1	+4,8	172,2	+6,8	+1,8	174,7	+6,5	176,4	+7,5
		AUSLAND	210,3	+2,9	+1,3	207,6	+7,6	+2,3	206,9	+7,0	209,0	+5,2
21	PAPIERGEWERBE	INSGESAMT	196,6	+9,5	+7,0	183,7	+11,5	+1,4	188,4	+9,9	190,2	+10,5
		INLAND	194,7	+13,2	+9,0	178,6	+14,5	+1,4	184,4	+11,5	186,7	+13,8
		AUSLAND	200,7	+2,2	+2,8	195,2	+6,1	+1,3	197,5	+6,6	198,0	+4,1
21.1	H.V. HOLZSTOFF, ZELLSTOFF, PAPIER, KARTON UND PAPPE	INSGESAMT	161,7	-0,6	+1,6	159,1	+1,1	-1,5	164,4	+3,1	160,4	+0,3
		INLAND	154,6	+5,9	+5,9	146,0	+4,4	-2,3	152,5	+4,5	150,3	+5,2
		AUSLAND	171,6	-7,4	-3,1	177,0	-2,4	-0,6	180,6	+1,4	174,3	-5,0
21.2	PAPIER-, KARTON- UND PAPPEVERARBEITUNG	INSGESAMT	235,3	+18,6	+11,5	211,1	+22,2	+3,9	215,2	+16,4	223,2	+20,3
		INLAND	226,5	+17,6	+10,9	204,3	+21,0	+3,7	209,6	+15,9	215,4	+19,2
		AUSLAND	273,8	+22,2	+13,7	240,9	+26,3	+4,9	239,8	+18,1	257,4	+24,1
22	DRUCKGEWERBE, VERVIEL- FAELTIGUNG VON BESPIELTEN TON-, BILD- U. DATENTRAEGERN	INSGESAMT	168,2	+1,4	-2,5	172,5	-1,5	+3,0	168,6	+0,1	170,4	-0,1
		INLAND	160,1	+0,3	-1,7	162,9	-3,5	+2,3	160,8	-0,9	161,5	-1,6
		AUSLAND	355,9	+9,4	-10,3	396,8	+20,7	+11,0	351,0	+10,6	376,4	+15,1
D6	CHEMISCHE INDUSTRIE	INSGESAMT	194,0	+12,2	+10,8	175,1	+5,2	-3,0	178,8	+8,5	184,6	+8,8
		INLAND	172,3	+10,4	+16,3	148,1	+5,3	-6,5	155,0	+9,7	160,2	+8,0
		AUSLAND	263,1	+16,0	+0,8	261,1	+4,9	+3,9	254,5	+6,2	262,1	+10,1
24.1	HERSTELLUNG VON CHEMISCHEN GRUNDSTOFFEN	INSGESAMT	184,3	+6,2	+10,9	166,2	-1,4	-6,6	175,1	+5,2	175,3	+2,5
		INLAND	166,5	+5,4	+16,2	143,3	+1,9	-7,7	150,8	+7,0	154,9	+3,8
		AUSLAND	239,3	+8,1	+1,0	237,0	-7,0	-4,4	250,0	+1,9	238,2	-
24.4	HERSTELLUNG VON PHARMA- ZEUTISCHEN ERZEUGNISSEN	INSGESAMT	252,3	+36,1	+17,8	214,1	+27,5	+16,2	196,3	+18,8	233,2	+32,0
		INLAND	191,4	+15,7	+21,1	158,1	+4,8	-2,6	163,6	+11,7	174,8	+10,5
		AUSLAND	563,2	+96,2	+12,6	500,3	+96,1	+68,9	363,5	+39,0	531,8	+96,2
DH	HERSTELLUNG VON GUMMI- UND KUNSTSTOFFWAREN	INSGESAMT	192,3	+4,9	+4,9	183,4	+1,0	+4,3	174,5	+1,7	187,9	+3,0
		INLAND	153,3	+2,8	+4,1	147,2	+0,1	+5,4	138,8	-1,8	150,3	+1,5
		AUSLAND	695,2	+11,3	+6,8	650,9	+4,0	+1,3	634,8	+13,4	673,1	+7,6
25.2	HERSTELLUNG VON KUNST- STOFFWAREN	INSGESAMT	193,9	+4,9	+4,4	185,7	+1,2	+4,5	172,9	+1,7	189,8	+3,0
		INLAND	154,1	+3,1	+4,1	148,0	+0,3	+5,2	137,0	-1,8	151,1	+1,7
		AUSLAND	797,6	+10,7	+5,4	756,7	+4,0	+2,4	717,9	+13,4	777,2	+7,3
DI	GLASGEWERBE, KERAMIK, VERARBEITUNG VON STEINEN UND ERDEN	INSGESAMT	162,2	+4,5	+6,5	152,3	+0,6	+1,3	141,9	+0,4	157,3	+2,6
		INLAND	145,1	+0,6	+8,5	133,7	-1,8	+1,0	124,0	-2,1	139,4	-0,6
		AUSLAND	329,5	+25,7	-1,4	334,1	+11,9	+2,6	314,1	+11,0	331,8	+18,4
26.1	HERSTELLUNG UND VERAR- BEITUNG VON GLAS	INSGESAMT	203,5	+5,6	+6,2	191,7	+1,3	+1,5	188,7	+2,9	197,6	+3,5
		INLAND	170,9	-0,3	+7,9	158,4	-2,9	+2,5	156,2	-1,1	164,7	-1,6
		AUSLAND	411,5	+25,2	+1,6	405,1	+13,8	-0,8	397,1	+14,9	408,3	+19,3
DJ	METALLERZEUGUNG UND -BE- ARBEITUNG, HERSTELLUNG VON METALLERZEUGNISSEN	INSGESAMT	156,3	+8,1	+2,4	152,7	-1,2	+5,3	147,9	+0,3	154,5	+3,3
		INLAND	142,2	+7,2	+4,4	136,2	-2,7	+5,3	132,8	-0,7	139,2	+2,1
		AUSLAND	270,3	+12,1	-5,5	285,9	+5,1	+5,8	269,7	+4,7	278,1	+8,4

1) AUSGEWAELTE WIRTSCHAFTSZWEIGE (OHNE ERNAHRUNGSGEWERBE UND TABAKVERARBEITUNG).

UND BERLIN-OST

DAS VERARBEITENDE GEWERBE
= 100
ABTEILUNGEN, GRUPPEN UND KLASSEN
ZWEIGE, AUSGABE 1993 (WZ93)
WERT

INDEX

2001 JULI	VER- AEND. IN % GEGEN	2001 2.VJ	2002 1.VJ	2002 2.VJ	VERAENDERUNG IN % 2.VJ 2002 GEGEN		2001 1.HJ	2001 2.HJ	2002 1.HJ	VERAENDERUNG IN % 1.HJ 2002 GEGEN		2000	2001	VER- AEND. IN % GEGEN	WZ93 SCHL.
	JULI 2000				2.VJ 2001	1.VJ 2002				1.HJ 2001	2.HJ 2001			2000	
166,3	+5,9	169,8	165,7	178,4	+5,1	+7,7	168,4	175,7	172,1	+2,2	-2,0	161,3	172,0	+6,6	D
140,8	+7,7	140,7	137,4	144,4	+2,6	+5,1	139,5	147,0	140,9	+1,0	-4,1	137,5	143,2	+4,1	
302,9	+2,0	325,1	317,4	359,7	+10,6	+13,3	322,7	329,3	338,6	+4,9	+2,8	287,9	326,0	+13,2	
175,7	+8,6	172,9	172,8	184,8	+6,9	+6,9	171,9	174,6	178,8	+4,0	+2,4	164,6	173,2	+5,2	VORL.
156,6	+7,6	151,3	148,7	158,4	+4,7	+6,5	149,6	153,1	153,5	+2,6	+0,3	146,1	151,3	+3,6	
269,8	+11,5	279,4	291,3	315,0	+12,7	+8,1	281,5	280,6	303,1	+7,7	+8,0	255,4	281,0	+10,0	
162,8	+3,1	171,4	161,7	177,6	+3,6	+9,8	168,5	183,0	169,6	+0,7	-7,3	162,1	175,8	+8,5	INV.
125,9	+9,1	128,4	123,4	129,3	+0,7	+4,8	126,8	140,7	126,3	-0,4	-10,2	128,0	133,7	+4,5	
354,7	-6,3	394,7	360,8	428,3	+8,5	+18,7	385,7	402,7	394,6	+2,3	-2,0	339,4	394,2	+16,1	
126,0	-3,3	154,5	144,5	149,9	-3,0	+3,7	158,0	145,7	147,2	-6,8	+1,0	146,6	151,8	+3,5	GEBR.
118,3	-3,0	146,4	134,4	137,0	-6,4	+1,9	148,6	136,3	135,7	-8,7	-0,4	138,5	142,4	+2,8	
198,6	-5,3	232,2	241,8	274,5	+18,2	+13,5	247,7	236,6	258,2	+4,2	+9,1	223,9	242,1	+8,1	
151,9	+10,9	148,6	156,9	158,4	+6,6	+1,0	149,5	160,8	157,7	+5,5	-1,9	142,5	155,1	+8,8	VERB.
140,2	+8,3	137,9	146,3	145,8	+5,7	-0,3	139,3	151,3	146,0	+4,8	-3,5	135,2	145,3	+7,5	
253,4	+25,5	240,4	247,9	266,2	+10,7	+7,4	237,4	242,0	257,1	+8,3	+6,2	205,2	239,7	+16,8	
122,0	-3,9	137,6	134,2	133,5	-3,0	-0,5	142,7	132,2	133,9	-6,2	+1,3	134,1	137,4	+2,5	DB
114,4	-5,1	127,3	122,1	118,6	-6,8	-2,9	131,2	123,0	120,3	-8,9	-2,2	126,4	127,1	+0,6	
164,1	+0,8	195,2	202,0	216,8	+11,1	+7,3	207,0	182,9	209,4	+1,2	+14,5	177,2	194,9	+10,0	
131,9	-4,0	155,8	147,8	153,6	-1,4	+3,9	159,7	144,8	150,7	-5,6	+4,1	148,2	152,2	+2,7	17
123,6	-4,8	143,2	133,6	134,9	-5,8	+1,0	145,8	134,4	134,3	-7,9	-0,1	138,8	140,1	+0,9	
173,3	-0,6	218,9	218,7	246,6	+12,7	+12,8	229,0	196,2	232,7	+1,6	+18,6	195,1	212,6	+9,0	
86,7	-4,0	73,0	86,1	62,4	-14,5	-27,5	82,3	87,4	74,3	-9,7	-15,0	84,2	84,9	+0,8	18
84,3	-6,4	75,4	84,6	65,3	-13,4	-22,8	83,3	85,8	75,0	-10,0	-12,6	85,8	84,5	-1,5	
109,1	+17,8	51,8	100,9	36,1	-30,3	-64,2	74,2	102,4	68,5	-7,7	-33,1	68,9	88,3	+28,2	
96,2	+21,8	98,2	93,2	94,5	-3,8	+1,4	97,5	103,9	93,9	-3,7	-9,6	97,9	100,7	+2,9	DC
94,6	+26,5	96,5	92,6	93,8	-2,8	+1,3	95,9	104,2	93,2	-2,8	-10,6	95,9	100,0	+4,3	
112,6	-7,5	115,8	99,2	102,3	-11,7	+3,1	113,8	100,8	100,8	-11,4	-	118,5	107,3	-9,5	
216,7	+6,3	213,9	225,3	270,9	+26,6	+20,2	202,2	231,9	248,1	+22,7	+7,0	195,1	217,0	+11,2	DD
194,2	+10,3	189,8	177,2	211,8	+15,2	+19,5	171,5	198,6	194,5	+13,4	-2,1	164,6	185,0	+12,4	
465,1	-9,3	549,3	757,8	924,6	+68,3	+22,0	543,4	600,0	841,2	+54,8	+40,2	534,0	571,7	+7,1	
175,0	+10,5	168,0	181,4	180,5	+7,4	-0,5	169,7	181,0	180,9	+6,6	-0,1	163,1	175,4	+7,5	DE
166,9	+7,9	160,3	175,3	172,3	+7,5	-1,7	163,6	176,6	173,8	+6,2	-1,6	158,9	170,1	+7,0	
204,4	+19,3	195,1	203,1	209,7	+7,5	+3,2	191,6	196,6	206,4	+7,7	+5,0	178,3	194,1	+8,9	
179,6	+10,2	167,9	188,2	186,0	+10,8	-1,2	170,2	177,4	187,1	+9,9	+5,5	162,6	173,8	+6,9	21
172,0	+8,0	160,0	185,5	179,9	+12,4	-3,0	164,3	173,3	182,7	+11,2	+5,4	156,6	168,8	+7,8	
196,4	+14,5	185,6	194,2	199,7	+7,6	+2,8	183,4	186,4	196,9	+7,4	+5,6	175,7	184,9	+5,2	
162,6	+11,0	158,7	165,5	164,1	+3,4	-0,8	159,0	159,4	164,8	+3,6	+3,4	152,1	159,2	+4,7	21.1
146,0	+8,3	142,8	154,8	149,6	+4,8	-3,4	145,9	149,5	152,2	+4,3	+1,8	139,5	147,7	+5,9	
185,4	+14,0	180,5	180,2	184,1	+2,0	+2,2	176,9	172,9	182,1	+2,9	+5,3	169,3	174,9	+3,3	
198,4	+9,4	178,2	213,3	210,3	+18,0	-1,4	182,7	197,3	211,8	+15,9	+7,3	174,3	190,0	+9,0	21.2
192,6	+7,9	173,5	209,7	203,8	+17,5	-2,8	178,8	192,1	206,7	+15,6	+7,6	170,2	185,5	+9,0	
224,1	+15,5	198,5	229,3	238,9	+20,4	+4,2	199,6	220,2	234,1	+17,3	+6,3	191,8	209,9	+9,4	
165,9	+11,3	168,0	167,8	169,6	+1,0	+1,1	168,8	188,2	168,7	-0,1	-10,4	164,3	178,5	+8,6	22
159,6	+7,6	160,8	160,6	161,3	+0,3	+0,4	162,6	181,3	161,0	-1,0	-11,2	162,1	172,0	+6,1	
325,3	+94,2	340,1	338,7	361,7	+6,4	+6,8	316,0	352,3	350,2	+10,8	-0,6	217,7	334,1	+53,5	
172,9	+16,0	161,5	170,7	181,9	+12,6	+6,6	163,4	162,3	176,3	+7,9	+8,6	159,6	162,9	+2,1	06
156,0	+23,1	137,3	147,6	156,7	+14,1	+6,2	138,8	144,0	152,2	+9,7	+5,7	145,1	141,4	-2,5	
226,9	+3,2	238,6	244,2	261,8	+9,7	+7,2	241,7	220,5	253,0	+4,7	+14,7	206,7	231,1	+12,3	
173,5	+18,2	162,0	168,7	178,4	+10,1	+5,7	165,3	159,4	173,6	+5,0	+8,9	161,2	162,4	+0,7	24.1
158,0	+30,6	135,8	142,8	153,7	+13,2	+7,6	138,1	139,6	148,2	+7,3	+6,2	148,7	138,8	-6,7	
221,3	-2,3	242,9	248,8	254,8	+4,9	+2,4	249,4	220,7	251,8	+1,0	+14,1	199,8	235,0	+17,6	
185,4	+26,4	165,3	180,1	193,9	+17,3	+7,7	162,0	181,1	187,0	+15,4	+3,3	148,0	171,5	+15,9	24.4
165,4	+33,1	148,9	156,3	161,6	+8,5	+3,4	143,4	157,8	159,0	+10,9	+0,8	126,7	150,6	+18,9	
287,1	+9,9	249,1	301,4	359,0	+44,1	+19,1	257,3	300,0	330,2	+28,3	+10,1	257,1	278,7	+8,4	
183,4	+5,5	175,8	162,5	180,5	+2,7	+11,1	169,6	182,1	171,5	+1,1	-5,8	163,9	175,8	+7,3	DH
149,1	-0,7	144,2	128,2	144,5	+0,2	+12,7	140,1	150,3	136,4	-2,6	-9,2	141,2	145,2	+2,8	
624,8	+30,4	582,8	604,5	644,9	+10,7	+6,7	549,0	591,8	624,7	+13,8	+5,6	457,2	570,4	+24,8	
184,8	+4,3	175,0	157,8	181,0	+3,4	+14,7	167,6	178,4	169,4	+1,1	-5,0	166,3	173,0	+4,0	25.2
149,5	-1,8	142,9	123,4	144,8	+1,3	+17,3	137,8	145,8	134,1	-2,7	-8,0	142,5	141,8	-0,5	
720,7	+29,9	661,6	679,8	729,5	+10,3	+7,3	618,8	672,6	704,6	+13,9	+4,8	528,1	645,7	+22,3	
155,2	-3,5	149,9	124,1	152,9	+2,0	+23,2	139,1	146,4	138,5	-0,4	-5,4	147,9	142,7	-3,5	DI
144,2	-3,9	134,5	106,7	134,4	-0,1	+26,0	123,8	131,1	120,5	-2,7	-8,1	133,6	127,5	-4,6	
262,1	-0,1	298,4	289,7	333,4	+11,7	+15,1	286,5	293,4	311,6	+8,8	+6,2	280,9	290,0	+3,2	
192,7	-0,2	186,4	179,2	193,3	+3,7	+7,9	181,9	192,1	186,3	+2,4	-3,0	188,5	187,0	-0,8	26.1
171,4	-0,5	159,9	148,4	159,0	-0,6	+7,1	155,8	164,2	153,7	-1,3	-6,4	160,7	160,0	-0,4	
328,6	+0,5	355,8	376,4	413,1	+16,1	+9,8	348,5	370,4	394,7	+13,3	+6,6	366,4	359,5	-1,9	
144,6	+5,3	147,6	144,0	149,0	+0,9	+3,5	147,9	150,2	146,5	-0,9	-2,5	140,8	149,1	+5,9	DJ
132,6	+2,9	133,6	129,4	133,0	-0,4	+2,8	133,9	138,1	131,2	-2,0	-5,0	130,4	136,0	+4,3	
241,1	+18,4	260,1	261,2	278,0	+6,9	+6,4	260,5	247,9	269,6	+3,5	+8,8	223,6	254,2	+13,7	

6 INDEX DES UMSATZES FUER
 1995
 NACH ABSCHNITTEN, UNTERABSCHNITTEN,
 DER KLASSIFIKATION DER WIRTSCHAFTS
 6.1 ORIGINAL

VOLUMEN

WZ93-	WIRTSCHAFTSZWEIG		2002 JULI	VERAENDERUNG IN % JULI 2002 GEGEN		2002 JUNI	VERAENDERUNG IN % JUNI 2002 GEGEN		KUMULIERT		2-MONATS- DURCHSCHNITT	
				JULI 2001	JUNI 2002		JUNI 2001	MAI 2002	JAN. 2002 BIS JULI 2002	VER- AEND. IN % GEGEN VORJAHR	JUNI 2002 JULI 2002	VER- AEND. IN % GEGEN VORJAHR
27	METALLERZEUGUNG UND -BEARBEITUNG	INSGESAMT	161,2	+4,1	-0,2	161,6	-4,1	-1,3	162,9	-0,8	161,4	-0,2
		INLAND	139,2	-1,4	-0,9	140,5	-6,6	-2,3	149,3	-2,5	139,9	-4,1
		AUSLAND	237,8	+17,4	+1,1	235,2	+1,8	+1,0	231,7	+3,3	236,5	+9,1
27.1	ERZEUGUNG VON ROHEISEN, STAHL UND FERROLEGIE- RUNGEN (EGKS) 1)	INSGESAMT	109,2	+5,3	-5,4	115,4	-8,1	-10,6	121,0	+1,3	112,3	-2,1
		INLAND	104,2	-0,9	-7,0	112,0	-10,9	-13,0	118,0	+0,9	108,1	-6,3
		AUSLAND	121,0	+20,5	-1,9	123,4	-1,4	-5,3	128,3	+1,9	122,2	+8,3
27.5	GIESSEREIINDUSTRIE	INSGESAMT	219,8	+0,4	-4,6	230,3	+2,0	+0,7	231,7	-0,2	225,1	+1,2
		INLAND	176,4	-6,0	-4,8	185,3	-2,1	+2,4	187,0	-5,5	180,9	-4,0
		AUSLAND	748,0	+24,6	-3,9	778,4	+16,0	-3,9	775,3	+18,9	763,2	+20,0
28	HERSTELLUNG VON METALL- ERZEUGNISSEN	INSGESAMT	153,1	+11,3	+4,3	146,8	+1,1	+10,8	137,9	+1,2	150,0	+6,1
		INLAND	143,8	+12,4	+7,5	133,8	-0,4	+10,0	127,1	+0,5	138,8	+5,9
		AUSLAND	389,5	+1,8	-17,5	472,3	+11,7	+15,9	409,5	+7,5	430,9	+7,0
28.1	STAHL- UND LEICHTMETALL- BAU	INSGESAMT	131,5	+8,1	-1,0	132,8	-1,7	+19,3	117,1	-1,9	132,2	+3,0
		INLAND	125,2	+8,4	-0,9	126,3	+0,3	+21,2	111,0	-1,6	125,8	+4,2
		AUSLAND	1052,1	+6,0	-4,2	1097,9	-23,0	-2,7	1009,9	-3,8	1075,0	-11,1
DK	MASCHINENBAU	INSGESAMT	147,8	+11,0	+9,7	134,7	-5,3	+1,9	130,5	+2,7	141,3	+2,6
		INLAND	116,0	-5,6	+2,0	113,7	-9,6	-0,2	112,2	-2,8	114,9	-7,6
		AUSLAND	263,7	+54,8	+24,7	211,5	+4,2	+6,0	197,2	+16,0	237,6	+27,3
29.1	H.V. MASCHINEN F.D.ERZEUG. U.NUTZG.V.MECHAN.ENERGIE (O.LUFT-, STRASS.FAHRZ.BAU)	INSGESAMT	135,2	+2,7	-7,7	146,4	+7,0	+11,0	134,3	+1,9	140,8	+4,9
		INLAND	110,8	+4,0	+1,8	108,8	+2,1	+7,8	104,8	-1,2	109,8	+3,0
		AUSLAND	262,9	-0,2	-23,2	342,1	+15,9	+16,5	288,1	+8,1	302,5	+8,3
29.3	HERSTELLUNG VON LAND- U. FORSTWIRTSCHAFTLICHEN MASCHINEN	INSGESAMT	81,2	-32,8	-22,5	104,8	+8,3	+63,0	65,4	-12,2	93,0	-14,6
		INLAND	76,6	-9,5	+9,4	70,0	+0,3	+16,7	60,0	-2,6	73,3	-5,1
		AUSLAND	96,2	-60,1	-56,3	220,1	+18,6	+180,7	83,3	-28,6	158,2	-25,8
29.4	HERSTELLUNG VON WERK- ZEUGMASCHINEN	INSGESAMT	153,0	+9,5	+9,8	139,4	-8,2	+9,9	139,2	-0,4	146,2	+0,3
		INLAND	153,4	+9,8	+2,5	149,7	+3,0	+9,8	141,3	+2,2	151,6	+6,4
		AUSLAND	151,8	+8,8	+38,3	109,8	-35,6	+10,5	133,0	-8,0	130,8	-15,6
DL	H.V.BUEROMASCH.,DATENVERARB. GER.U.-EINRICHTG.;ELEKTROT., FEINMECHANIK U.OPTIK	INSGESAMT	215,0	+6,8	-0,1	215,2	+3,8	+3,8	219,5	+5,9	215,1	+5,3
		INLAND	174,5	+3,3	+2,3	170,6	+5,6	+4,1	176,4	+3,6	172,6	+4,4
		AUSLAND	502,1	+16,7	-5,8	533,0	+0,2	+3,4	525,5	+11,8	517,6	+7,6
30	H.V. BUEROMASCHINEN, DATENVERARBEITUNGSGE- RAEATEN U.-EINRICHTUNGEN	INSGESAMT	323,8	+26,4	+10,7	292,6	+17,7	-15,2	447,5	+20,0	308,2	+22,1
		INLAND	213,2	+2,7	-5,8	226,4	+34,4	+18,1	310,5	+1,1	219,8	+16,9
		AUSLAND	869,4	+75,2	+40,3	619,5	-3,7	-43,8	1124,0	+60,8	744,5	+30,6
31	HERSTELLUNG VON GERAETEN DER ELEKTRIZITAETSERZEU- GUNG, -VERTEILUNG U.AE.	INSGESAMT	143,4	+1,5	-10,5	160,3	-1,3	+20,3	144,0	+0,5	151,9	-
		INLAND	126,2	+2,0	-9,5	139,4	+6,7	+20,4	123,9	+0,9	132,8	+4,4
		AUSLAND	330,5	-0,6	-14,8	387,8	-23,5	+20,4	362,5	-1,1	359,2	-14,4
31.2	HERSTELLUNG VON ELEK- TRIZITAETSERZEUGUNGS- U.-SCHALTENRICHTUNGEN	INSGESAMT	92,2	+9,1	-11,3	104,0	+10,2	+26,2	88,3	-1,9	98,1	+9,6
		INLAND	82,4	+7,3	-14,0	95,8	+12,3	+28,9	79,8	-2,8	89,1	+9,9
		AUSLAND	320,9	+21,1	+7,7	297,9	-3,0	+9,2	287,9	+4,8	309,4	+8,2
31.6	HERSTELLUNG VON ELEK- TRISCHEN AUSRUESTUNGEN A.N.G.	INSGESAMT	219,0	+16,4	-2,9	225,6	+7,8	+16,0	208,3	+9,6	222,3	+11,8
		INLAND	182,1	+23,8	+2,8	177,1	+4,8	+8,5	167,8	+9,7	179,6	+13,6
		AUSLAND	1036,2	-5,6	-20,3	1299,7	+18,0	+46,1	1105,8	+9,2	1168,0	+6,2
32	RUNDFUNK-, FERNSEH- UND NACHRICHTENTECHNIK	INSGESAMT	457,6	+14,0	+25,7	364,0	+1,1	-15,8	415,2	+10,0	410,8	+7,9
		INLAND	403,9	+14,6	+45,2	278,2	-4,3	-25,2	363,5	+14,2	341,1	+6,1
		AUSLAND	632,7	+12,7	-2,0	645,5	+9,8	+2,4	584,1	+2,2	639,1	+11,2
33	MEDIZIN-, MESS-, STEUER- UND REGELUNGSTECHNIK, OPTIK	INSGESAMT	187,9	-3,2	-17,9	229,0	+15,0	+18,7	203,1	+2,2	208,5	+6,0
		INLAND	143,7	-12,2	-16,2	171,4	+6,5	+12,6	159,3	-3,7	157,6	-3,0
		AUSLAND	477,0	+21,0	-21,3	606,0	+35,1	+32,1	490,4	+17,3	541,5	+28,5
DM	FAHRZEUGBAU	INSGESAMT	153,0	-23,4	-34,9	234,9	+2,3	-4,7	207,3	-4,2	194,0	-9,6
		INLAND	117,9	-5,9	-21,0	149,2	+9,1	+1,4	136,7	+0,3	133,6	+2,0
		AUSLAND	294,6	-41,3	-49,3	581,5	-4,3	-10,4	493,1	-8,9	498,1	-21,0
34	HERSTELLUNG VON KRAFTWAGEN UND KRAFTWAGENTEILEN	INSGESAMT	169,7	-23,2	-39,1	278,6	+21,6	+18,1	229,6	-4,7	224,2	-0,4
		INLAND	119,6	-1,0	-24,4	158,3	+20,6	+15,7	137,0	-0,5	139,0	+10,2
		AUSLAND	437,0	-42,3	-52,5	920,9	+22,2	+20,4	724,5	-8,7	679,0	-10,1
34.1	HERSTELLUNG VON KRAFTWAGEN UND KRAFTWAGENMOTOREN	INSGESAMT	116,6	-44,4	-57,7	275,5	+27,0	+27,6	207,0	-12,5	196,1	-8,1
		INLAND	49,9	-1,2	-45,9	92,2	+48,2	+39,5	67,5	-7,3	71,1	+26,1
		AUSLAND	401,0	-54,9	-62,1	1057,5	+20,6	+23,7	802,0	-14,3	729,3	-17,5
35	SONSTIGER FAHRZEUGBAU	INSGESAMT	120,9	-24,1	-20,0	151,2	-34,5	-43,4	164,7	-2,8	136,1	-30,2
		INLAND	114,2	-15,6	-11,3	128,8	-13,3	-24,4	136,2	+2,1	121,5	-14,4
		AUSLAND	138,9	-37,5	-34,0	210,4	-53,0	-59,7	240,0	-9,4	174,7	-47,9
35.1	SCHIFFBAU	INSGESAMT	16,5	-70,1	-84,4	105,5	+24,6	-68,6	101,8	+81,8	61,0	-12,7
		INLAND	24,0	-71,6	-74,1	92,6	+580,9	+1,4	67,8	+41,8	58,3	+19,0
		AUSLAND	3,1	+6,9	-97,6	128,4	-39,2	-83,4	162,3	+129,9	65,8	+38,5
35.3	LUFT- UND RAUMFAHRZEUGBAU	INSGESAMT	1153,7	-34,5	-10,5	1288,6	-44,0	+59,2	1244,1	-30,7	1221,2	-39,9
		INLAND
		AUSLAND
36.1	HERSTELLUNG VON MOEBELN	INSGESAMT	80,7	-17,4	-32,7	119,9	-3,7	+10,8	110,5	-12,6	100,3	-9,7
		INLAND	75,3	-19,1	-32,5	111,5	-7,2	+9,6	104,0	-13,8	93,4	-12,5
		AUSLAND	152,2	-4,6	-34,3	231,5	+27,9	+19,3	196,9	-3,0	191,9	+12,7

1) EUROPAEISCHE GEMEINSCHAFT FUER KOHLE UND STAHL.

STBA,FS 4,R 2.2, 7/2002

UND BERLIN-OST

DAS VERARBEITENDE GEWERBE
= 100
ABTEILUNGEN, GRUPPEN UND KLASSEN
ZWEIGE, AUSGABE 1993 (WZ93)
WERT

INDEX

2001 JULI	VER- ÄND. IN % GEGEN JULI 2000	2001 2. VJ	2002 1. VJ	2002 2. VJ	VERÄNDERUNG IN % 2. VJ 2002 GEGEN		2001 1. HJ	2001 2. HJ	2002 1. HJ	VERÄNDERUNG IN % 1. HJ 2002 GEGEN		2000	2001	VER- ÄND. IN % GEGEN 2000	WZ93 SCHL.
					2. VJ 2001	1. VJ 2002				1. HJ 2001	2. HJ 2001				
154,9	+1,8	162,1	162,6	163,9	+1,1	+0,8	165,8	153,0	163,2	-1,6	+6,7	150,8	159,4	+5,7	27
141,2	-2,1	143,6	144,5	143,4	-0,1	-0,8	148,0	136,8	143,9	-2,8	+5,2	137,7	142,4	+3,4	
202,5	+12,3	226,6	226,1	235,3	+3,8	+4,1	227,8	209,6	230,7	+1,3	+10,1	196,5	218,7	+11,3	
103,7	-5,0	118,0	123,8	122,2	+3,6	-1,3	122,2	111,5	123,0	+0,7	+10,3	112,3	116,8	+4,0	27.1
105,1	-2,8	114,4	121,2	119,5	+4,5	-1,4	118,8	109,6	120,3	+1,3	+9,8	106,8	114,2	+6,9	
100,4	-10,3	126,5	130,1	128,8	+1,8	-1,0	130,1	116,1	129,5	-0,5	+11,5	125,2	123,1	-1,7	
219,0	+17,7	225,7	234,3	233,0	+3,2	-0,6	234,5	221,9	233,6	-0,4	+5,3	194,5	228,2	+17,3	27.5
187,7	+4,4	190,1	190,3	187,3	-1,5	-1,6	199,5	183,9	188,8	-5,4	+2,7	183,1	191,7	+4,7	
600,5	+129,1	659,0	771,2	788,6	+19,7	+2,3	660,7	684,7	779,9	+18,0	+13,9	332,2	672,7	+102,5	
137,6	+8,2	137,8	131,6	139,1	+0,9	+5,7	136,0	148,4	135,4	-0,4	-8,8	134,1	142,2	+6,0	28
127,9	+6,1	128,1	121,2	127,4	-0,5	+5,1	126,2	138,8	124,3	-1,5	-10,4	126,3	132,5	+4,9	
382,8	+32,4	383,1	390,5	435,1	+13,6	+11,4	380,4	388,8	412,8	+8,5	+6,2	323,7	384,6	+18,8	
121,6	+7,0	123,2	110,6	118,8	-3,6	+7,4	119,0	143,0	114,7	-3,6	-19,8	126,6	131,0	+3,5	28.1
115,5	+6,4	116,0	105,1	112,1	-3,4	+6,7	112,3	137,0	108,6	-3,3	-20,7	120,9	124,7	+3,1	
992,7	+32,3	1149,2	909,1	1096,7	-4,6	+20,6	1059,6	1016,4	1002,9	-5,4	-1,3	847,4	1038,0	+22,5	
133,1	+17,4	131,4	120,1	135,0	+2,7	+12,4	126,1	140,9	127,6	+1,2	-9,4	124,1	133,5	+7,6	DK
122,9	+17,2	118,2	107,8	115,3	-2,5	+7,0	114,1	128,4	111,6	-2,2	-13,1	114,2	121,3	+6,2	
170,4	+17,8	180,2	164,9	207,3	+15,0	+25,7	169,9	186,4	186,1	+9,5	-0,2	160,6	178,2	+11,0	
131,6	+11,1	131,8	132,4	135,8	+3,0	+2,6	131,9	134,3	134,1	+1,7	-0,1	121,5	133,1	+9,5	29.1
106,5	+7,3	104,7	102,5	105,0	+0,3	+2,4	106,1	109,7	103,8	-2,2	-5,4	101,1	107,9	+6,7	
263,3	+20,3	274,2	288,3	296,2	+8,0	+2,7	267,2	262,5	292,3	+9,4	+11,4	228,1	264,8	+16,1	
120,9	+34,0	79,4	48,4	77,2	-2,8	+59,5	66,7	72,3	62,8	-5,8	-13,1	66,6	69,5	+4,4	29.3
84,6	+45,9	63,5	50,3	64,1	+0,9	+27,4	57,8	57,7	57,2	-1,0	-0,9	59,1	57,7	-2,4	
240,9	+22,6	131,4	42,0	120,3	-8,4	+186,4	96,0	120,6	81,2	-15,4	-32,7	91,4	108,3	+18,5	
139,7	+15,6	139,8	122,3	151,4	+8,3	+23,8	139,8	163,1	136,9	-2,1	-16,1	131,8	151,5	+14,9	29.4
139,7	+15,9	142,0	126,5	152,0	+7,0	+20,2	137,9	163,2	139,3	+1,0	-14,6	132,1	150,6	+14,0	
139,5	+14,2	133,4	110,1	149,8	+12,3	+36,1	145,3	162,6	129,9	-10,6	-20,1	130,8	154,0	+17,7	
201,3	+10,2	204,7	223,8	216,7	+5,9	-3,2	208,2	230,3	220,3	+5,8	-4,3	209,1	219,2	+4,8	DL
169,0	+12,7	166,5	181,5	172,0	+3,3	-5,2	170,4	189,6	176,7	+3,7	-6,8	167,9	180,0	+7,2	
430,3	+3,7	475,5	524,8	534,1	+12,3	+1,8	476,7	519,3	529,4	+11,1	+1,9	501,7	498,0	-0,7	
256,2	-16,7	311,6	551,9	384,4	+23,4	-30,3	392,4	522,2	468,1	+19,3	-10,4	555,0	457,3	-17,6	30
207,6	-21,6	218,5	406,2	247,2	+13,1	-39,1	323,6	427,6	326,7	+1,0	-23,6	463,9	375,6	-19,0	
496,3	-4,2	771,5	1271,1	1061,8	+37,6	-16,5	732,5	989,1	1166,4	+59,2	+17,9	1005,0	860,8	-14,3	
141,3	+9,4	144,7	142,7	145,6	+0,6	+2,0	143,7	155,2	144,1	+0,3	-7,2	141,2	149,4	+5,8	31
123,7	+11,2	125,3	120,1	127,0	+1,4	+5,7	122,6	136,8	123,6	+0,8	-9,6	118,2	129,7	+9,7	
332,6	+2,4	354,9	387,6	348,1	-1,9	-10,2	372,2	355,0	367,8	-1,2	+3,6	391,2	363,6	-7,1	
84,5	-10,3	92,0	82,5	92,8	+0,9	+12,5	90,9	90,9	87,7	-3,5	-3,5	88,4	90,9	+2,8	31.2
76,8	-10,7	84,2	74,6	84,2	-	+12,9	83,0	83,6	79,4	-4,3	-5,0	79,8	83,3	+4,4	
264,9	-7,1	273,9	268,6	296,3	+8,2	+10,3	276,2	261,7	282,5	+2,3	+7,9	269,5	269,0	-7,1	
188,2	+33,5	184,9	204,1	209,0	+13,0	+2,4	190,3	213,5	206,6	+8,6	-3,2	204,8	201,9	-1,4	31.6
147,1	+20,1	158,1	160,6	170,2	+7,7	+6,0	153,8	166,9	165,4	+7,5	-0,9	145,3	160,4	+10,4	
1098,2	+99,3	778,5	1164,9	1070,0	+37,4	-8,1	998,5	1248,1	1117,5	+11,9	-10,3	1523,2	1122,3	-26,3	
401,3	+23,8	380,8	408,0	408,2	+7,2	-	373,6	410,5	408,1	+9,2	-0,6	338,2	392,0	+15,9	32
352,5	+38,0	319,6	372,7	340,8	+6,6	-8,6	312,7	335,4	356,8	+14,1	+6,4	266,7	324,0	+21,5	
561,2	+2,2	581,4	523,2	628,8	+8,2	+20,2	573,5	656,1	576,0	+0,4	-12,2	572,1	614,8	+7,5	
194,2	+6,8	200,4	199,7	211,5	+5,5	+5,9	199,6	203,6	205,6	+3,0	+1,0	185,4	201,6	+8,7	33
163,7	+3,9	166,5	159,5	164,3	-1,3	+3,0	165,8	170,0	161,9	-2,4	-4,8	154,9	167,9	+8,4	
394,2	+15,1	420,7	465,4	519,9	+23,6	+11,7	422,0	426,6	492,7	+16,8	+15,5	389,9	424,3	+8,8	
199,7	-4,5	223,7	198,3	234,5	+4,8	+18,3	219,1	219,0	216,4	-1,2	-1,2	192,0	219,0	+14,1	DM
125,3	+4,2	143,6	131,4	148,3	+3,3	+12,9	138,2	134,8	139,9	+1,2	+3,8	129,1	136,5	+5,7	
501,7	-12,1	548,7	468,9	583,4	+6,3	+24,4	547,6	560,4	526,1	-3,9	-6,1	447,6	554,0	+23,8	
220,9	-2,0	236,4	225,2	254,1	+7,5	+12,8	244,2	220,8	239,6	-1,9	+8,5	198,3	232,5	+17,2	34
120,8	+0,8	138,8	133,5	146,3	+5,4	+9,6	140,5	133,1	139,9	-0,4	+5,1	125,7	136,8	+8,8	
757,2	-4,4	759,2	715,3	829,5	+9,3	+16,0	799,7	690,8	772,4	-3,4	+11,8	587,3	745,3	+26,9	
209,9	-10,1	230,4	204,0	240,0	+4,2	+17,6	241,1	201,9	222,0	-7,9	+10,0	186,7	221,5	+17,4	34.1
50,5	-13,2	76,2	64,2	76,7	+0,7	+19,5	76,6	62,7	70,4	-8,1	+12,3	69,4	69,6	+0,3	
890,1	-9,2	888,2	800,7	936,9	+5,5	+17,0	943,0	796,1	868,8	-7,9	+9,1	697,8	869,5	+24,6	
159,2	-10,6	199,4	146,8	197,2	-1,1	+34,3	171,3	215,4	172,0	+0,4	-20,1	180,1	193,3	+7,3	35
135,3	+11,8	154,3	126,8	152,9	-0,9	+20,6	133,1	138,6	139,9	+5,1	+0,9	136,6	135,9	-0,5	
222,4	+32,3	318,5	199,5	314,3	-1,3	+57,5	272,0	417,9	256,9	-5,6	-38,5	294,9	345,0	+17,0	
55,1	-53,4	74,2	58,4	173,6	+134,0	+197,3	56,2	162,2	116,0	+106,4	-28,5	113,1	109,2	-3,4	35.1
84,4	+559,4	51,8	49,1	101,1	+95,2	+105,9	41,7	71,2	75,1	+80,1	+5,5	62,0	56,4	-9,0	
2,9	-99,1	114,0	75,0	302,6	+165,4	+303,5	81,9	324,1	188,8	+130,5	-41,7	204,1	203,0	-0,5	
1762,7	+40,5	2026,6	1256,8	1261,5	-37,8	+0,4	1801,0	1856,0	1259,1	-30,1	-32,2	1454,1	1828,5	+25,7	35.3
.	
97,7	-6,7	125,5	114,8	116,2	-7,4	+1,2	131,2	125,0	115,5	-12,0	-7,6	125,8	128,1	+1,8	36.1
93,1	-8,1	120,7	108,1	109,5	-9,3	+1,3	125,3	118,3	108,8	-13,2	-8,0	121,0	121,8	+0,7	
159,5	+6,3	187,8	203,5	205,3	+9,3	+0,9	210,1	213,8	204,4	-2,7	-4,4	189,7	211,9	+11,7	

NEUE LAENDER UND BERLIN-OST
6 INDEX DES UMSATZES FUER DAS VERARBEITENDE GEWERBE
1995 = 100

6.2 ZEITREIHENANALYSE - BERLINER VERFAHREN (BV 4)
WERTINDEX

WZ93- SCHL.	WIRTSCHAFTSZWEIG	ORIGINALWERT		KALENDER- U. SAISON- BEREINIGTER WERT BERLINER VERFAHREN, VERSION 4		GLATTE KOMPONENTE		
		2002	VERAEND. GEGENUEBER VORJAHRES- MONAT IN %	2002	VERAEND. GEGENUEBER VORMONAT IN %	2002	VERAEND. GEGENUEBER VORMONAT IN %	
		JULI		JULI		JULI		
D	VERARBEITENDES GEWERBE 1)	INSGESAMT	173,6	+1,7	178,3	-0,2	180,1	+0,2
		INLAND	145,7	+1,9	146,8	+0,6	146,9	+0,1
		AUSLAND	322,0	+1,1	345,8	-2,5	356,2	+0,3
	VORLEISTUNGSQUETER- PRODUZENTEN	INSGESAMT	191,0	+7,8	185,7	+3,4	183,1	+0,7
		INLAND	165,8	+5,9	157,7	+2,5	155,6	+0,4
		AUSLAND	314,1	+13,0	322,4	+4,4	317,5	+1,4
	INVESTITIONSGUETER- PRODUZENTEN	INSGESAMT	159,0	-6,4	172,9	-4,3	180,4	-0,6
		INLAND	125,8	-2,9	133,8	-1,6	136,0	-0,2
		AUSLAND	332,3	-12,6	376,7	-8,4	409,9	-1,0
	GEBRAUCHSGUETER- PRODUZENTEN	INSGESAMT	121,3	-9,1	147,3	-8,9	152,0	-0,5
		INLAND	108,7	-13,3	132,6	-8,0	137,1	-1,1
		AUSLAND	242,7	+14,6	284,4	-18,2	288,0	+1,9
	VERBRAUCHSGUETER- PRODUZENTEN	INSGESAMT	181,2	+13,8	179,5	+1,9	176,8	+0,7
		INLAND	159,0	+8,3	161,6	+3,5	160,1	+0,1
		AUSLAND	369,3	+38,6	337,1	-2,1	315,6	+3,2
DB	TEXTIL- UND BEKLEIDUNGS- GEWERBE	INSGESAMT	121,9	-1,1	132,9	-0,6	133,6	0
		INLAND	113,2	-2,2	120,9	+0,7	120,4	-0,3
		AUSLAND	170,3	+2,6	200,2	-5,0	207,6	+0,9
17	TEXTILGEWERBE	INSGESAMT	131,9	-1,0	147,8	-1,7	149,2	+0,1
		INLAND	122,0	-2,2	133,3	-0,3	133,2	-0,3
		AUSLAND	181,7	+3,6	220,1	-6,4	229,4	+1,1
18	BEKLEIDUNGSGEWERBE	INSGESAMT	86,2	-2,7	80,7	+8,0	78,4	-1,0
		INLAND	84,6	-2,0	80,9	+6,7	78,8	-0,8
		AUSLAND	101,9	-6,9	79,6	+15,7	76,6	-3,3
DC	LEDERGEWERBE	INSGESAMT	90,2	-11,2	97,7	-5,5	100,8	-0,6
		INLAND	89,8	-9,5	98,6	-3,5	100,9	-0,5
		AUSLAND	94,1	-25,3	89,2	-24,1	99,3	-1,3
DD	HOLZGEWERBE (OHNE HERSTELLUNG VON MOEBELN)	INSGESAMT	268,0	+27,7	260,6	+4,5	257,7	+1,7
		INLAND	198,4	+7,2	187,6	+1,0	189,1	+0,2
		AUSLAND	1035,8	+114,1	1068,8	+13,1	1008,9	+4,9
DE	PAPIER- UND DRUCKGEWERBE	INSGESAMT	191,6	+7,7	189,7	+0,4	189,6	+0,5
		INLAND	185,5	+8,7	186,1	+1,7	184,7	+0,3
		AUSLAND	212,7	+4,1	203,5	-3,5	207,1	+1,0
21	PAPIERGEWERBE	INSGESAMT	200,6	+10,7	193,0	-0,1	192,8	+0,9
		INLAND	199,0	+14,3	193,1	+1,5	191,0	+1,0
		AUSLAND	204,0	+3,7	193,3	-3,3	196,8	+0,9
21.1	H.V. HOLZSTOFF, ZELLSTOFF, PAPIER, KARTON UND PAPPE	INSGESAMT	158,2	-0,3	155,8	-0,8	156,2	+0,5
		INLAND	147,7	+5,0	148,9	+3,3	145,5	+0,3
		AUSLAND	172,5	-5,7	166,2	-4,6	170,8	+0,5
21.2	PAPIER-, KARTON- UND PAPPEVERARBEITUNG	INSGESAMT	247,8	+20,1	234,9	+0,8	233,6	+1,4
		INLAND	239,6	+19,4	228,0	+0,8	226,5	+1,4
		AUSLAND	283,6	+22,6	264,5	+0,5	263,3	+1,8
22	DRUCKGEWERBE, VERVIEL- FAELTIGUNG VON BESPIELTEN TON-, BILD- U. DATENTRAEGERN	INSGESAMT	173,8	+1,4	184,1	+1,9	183,5	-0,5
		INLAND	166,2	+0,4	176,1	+2,3	175,5	-0,6
		AUSLAND	345,1	+8,1	361,0	-5,0	363,7	+0,6
06	CHEMISCHE INDUSTRIE	INSGESAMT	196,4	+10,5	186,9	+3,7	184,1	+1,6
		INLAND	171,6	+8,8	161,2	+5,9	156,9	+1,2
		AUSLAND	275,2	+14,1	271,7	+2,1	270,4	+2,3
24.1	HERSTELLUNG VON CHEMISCHEN GRUNDSTOFFEN	INSGESAMT	181,8	+3,6	173,0	+4,5	171,2	+1,2
		INLAND	160,8	+3,1	148,5	+6,3	144,0	+0,8
		AUSLAND	246,6	+4,8	251,1	+4,1	254,8	+1,9
24.4	HERSTELLUNG VON PHARMA- ZEUTISCHEN ERZEUGNISSEN	INSGESAMT	276,1	+36,7	254,7	+5,4	236,3	+2,3
		INLAND	209,3	+16,3	193,9	+7,0	186,5	+0,7
		AUSLAND	616,2	+35,9	561,4	-0,9	473,5	+5,3
DH	HERSTELLUNG VON GUMMI- UND KUNSTSTOFFWAREN	INSGESAMT	195,8	+5,7	183,9	+2,0	182,2	+0,1
		INLAND	155,9	+3,8	147,2	+1,3	145,8	0
		AUSLAND	710,3	+11,7	661,3	+5,1	652,4	+0,6
25.2	HERSTELLUNG VON KUNST- STOFFWAREN	INSGESAMT	197,8	+5,9	182,5	+1,5	181,1	+0,4
		INLAND	156,9	+4,3	145,2	+0,9	144,1	+0,3
		AUSLAND	820,2	+11,2	754,6	+4,6	745,1	+0,6
DI	GLASGEWERBE, KERAMIK, VERARBEITUNG VON STEINEN UND ERDEN	INSGESAMT	158,7	+3,8	144,2	+2,9	143,1	+0,1
		INLAND	138,0	-0,8	119,8	+1,2	119,9	-0,4
		AUSLAND	342,6	+24,7	361,6	+6,9	350,6	+1,5
26.1	HERSTELLUNG UND VERAR- BEITUNG VON GLAS	INSGESAMT	198,5	+5,1	191,6	+3,4	190,3	+0,2
		INLAND	163,6	-0,8	150,3	+0,6	151,0	-0,5
		AUSLAND	421,5	+23,2	454,0	+8,5	441,0	+1,4
DJ	METALLERZEUGUNG UND -BE- ARBEITUNG, HERSTELLUNG VON METALLERZEUGNISSEN	INSGESAMT	159,8	+7,4	159,5	+5,4	154,8	+0,3
		INLAND	146,2	+7,1	144,7	+5,6	140,5	+0,3
		AUSLAND	269,8	+8,7	280,0	+4,8	271,0	+0,7

1) AUSGEWAELHTE WIRTSCHAFTSZWEIGE (OHNE ERNAHRUNGSGEWERBE UND TABAKVERARBEITUNG).

STBA, FS 4, R 2.2, 7/2002

NEUE LAENDER UND BERLIN-OST
6 INDEX DES UMSATZES FUER DAS VERARBEITENDE GEWERBE
1995 = 100

6.2 ZEITREIHENANALYSE - BERLINER VERFAHREN (BV 4)
WERTINDEX

WZ93- SCHL.	WIRTSCHAFTSZWEIG		ORIGINALWERT		KALENDER- U. SAISON- BEREINIGTER WERT BERLINER VERFAHREN, VERSION 4		GLATTE KOMPONENTE	
			2002 JULI	VERAEND. GEGENUEBER VORJAHRES- MONAT IN %	2002 JULI	VERAEND. GEGENUEBER VORMONAT IN %	2002 JULI	VERAEND. GEGENUEBER VORMONAT IN %
27	METALLERZEUGUNG UND -BEARBEITUNG	INSGESAMT	159,2	+1,5	159,1	+3,5	157,0	+0,3
		INLAND	139,0	-3,1	137,2	+1,7	137,8	0
		AUSLAND	229,7	+12,5	237,1	+8,0	224,2	+1,1
27.1	ERZEUGUNG VON ROHEISEN, STAHL UND FERROLEGIE- RUNGEN (EGKS) 1)	INSGESAMT	102,7	+5,8	111,9	+7,9	109,6	+0,7
		INLAND	97,6	+0,7	104,4	+4,9	104,9	+0,5
		AUSLAND	114,7	+17,8	129,3	+13,0	120,9	+1,4
27.5	GIESSEREIINDUSTRIE	INSGESAMT	224,7	-0,6	233,0	-0,7	233,9	+0,1
		INLAND	184,9	-6,0	190,0	-1,7	192,2	-0,2
		AUSLAND	708,1	+21,8	750,2	+2,3	735,3	+1,1
28	HERSTELLUNG VON METALL- ERZEUGNISSEN	INSGESAMT	160,2	+11,7	160,0	+6,9	153,4	+0,4
		INLAND	150,1	+13,0	149,1	+8,0	142,0	+0,4
		AUSLAND	417,1	+1,8	435,6	-2,3	442,2	-0,1
28.1	STAHL- UND LEICHTMETALLBAU	INSGESAMT	136,8	+7,5	142,9	+8,8	136,0	+0,1
		INLAND	130,2	+7,7	136,0	+7,2	130,1	+0,2
		AUSLAND	1113,9	+7,7	1111,5	+27,8	1020,9	-1,3
DK	MASCHINENBAU	INSGESAMT	160,2	+12,4	155,6	+10,8	149,0	+0,3
		INLAND	125,8	-4,1	124,8	+3,7	124,7	-0,6
		AUSLAND	285,9	+55,5	269,8	+27,3	237,7	+2,4
29.1	H.V. MASCHINEN F.D.ERZEUG. U. NUTZG. V. MECHAN. ENERGIE (D. LUFT-, STRASS. FAHRZ. BAU)	INSGESAMT	148,6	+4,5	148,4	-4,3	150,3	+0,4
		INLAND	121,9	+6,1	119,4	-1,0	118,3	0
		AUSLAND	288,0	+0,9	301,8	-9,3	316,3	+1,1
29.3	HERSTELLUNG VON LAND- U. FORSTWIRTSCHAFTLICHEN MASCHINEN	INSGESAMT	90,2	-31,8	49,1	-39,0	63,4	-2,5
		INLAND	84,5	-7,7	64,6	-1,1	62,8	0
		AUSLAND	109,2	-59,2	3,5	-97,3	66,2	-9,1
29.4	HERSTELLUNG VON WERK- ZEUGMASCHINEN	INSGESAMT	169,5	+11,6	177,9	+12,6	168,3	+0,5
		INLAND	170,1	+12,1	178,2	+5,3	172,0	+0,9
		AUSLAND	167,8	+10,0	173,5	+39,2	156,9	-0,8
DL	H.V. BUEROMASCH., DATENVERARB. GER. U. -EINRICHTG.; ELEKTROT., FEINMECHANIK U. OPTIK	INSGESAMT	206,9	+4,7	222,5	+2,9	221,1	+0,2
		INLAND	167,2	+1,4	175,1	-1,0	175,6	-0,1
		AUSLAND	488,5	+13,3	551,9	+9,1	542,9	+1,0
30	H.V. BUEROMASCHINEN, DATENVERARBEITUNGSGE- RAEATEN U. -EINRICHTUNGEN	INSGESAMT	249,0	+22,1	409,0	+6,0	410,9	+1,3
		INLAND	156,5	-0,9	282,9	-5,4	287,2	+1,0
		AUSLAND	707,4	+63,6	1034,5	+25,3	1026,1	+1,8
31	HERSTELLUNG VON GERAETEN DER ELEKTRIZITAETSERZEU- GUNG, -VERTEILUNG U. A.E.	INSGESAMT	145,3	+2,0	151,6	+1,3	151,1	-0,4
		INLAND	126,7	+2,6	129,3	-3,4	130,3	-0,5
		AUSLAND	348,1	0	381,5	+17,6	374,5	-0,1
31.2	HERSTELLUNG VON ELEK- TRIZITAETSVORTEILUNGS- U. -SCHALTEINRICHTUNGEN	INSGESAMT	95,8	+10,8	97,9	-2,0	96,3	+0,6
		INLAND	84,5	+8,8	87,1	-4,6	86,2	+0,5
		AUSLAND	361,2	+22,7	348,4	+11,3	333,9	+1,6
31.6	HERSTELLUNG VON ELEK- TRISCHEN AUSRUESTUNGEN A.N.G.	INSGESAMT	226,7	+15,1	241,0	+5,0	233,1	+0,5
		INLAND	187,0	+22,3	189,4	+4,6	183,9	+0,7
		AUSLAND	1107,3	-5,5	1270,1	-4,5	1295,6	-0,6
32	RUNDFUNK-, FERNSEH- UND NACHRICHTENTECHNIK	INSGESAMT	413,9	+8,5	401,0	+7,9	391,8	+0,5
		INLAND	359,8	+8,5	334,0	+11,1	325,4	+0,5
		AUSLAND	590,8	+8,5	619,4	+1,9	607,6	+0,5
33	MEDIZIN-, MESS-, STEUER- UND REGELUNGSTECHNIK, OPTIK	INSGESAMT	203,2	-2,2	214,8	-8,8	221,8	0
		INLAND	156,1	-10,9	162,2	-11,4	170,7	-1,2
		AUSLAND	510,5	+21,3	556,0	-3,9	557,6	+2,5
DM	FAHRZEUGBAU	INSGESAMT	160,9	-23,8	189,8	-18,0	217,9	-1,2
		INLAND	122,2	-5,1	135,7	-9,8	144,0	+0,3
		AUSLAND	317,9	-41,7	407,0	-28,0	515,3	-3,1
34	HERSTELLUNG VON KRAFTWAGEN UND KRAFTWAGENTEILEN	INSGESAMT	178,5	-23,8	200,0	-26,7	238,8	-0,6
		INLAND	123,1	+0,1	138,3	-12,6	145,1	+0,6
		AUSLAND	474,2	-42,9	514,0	-42,9	758,3	-1,2
34.1	HERSTELLUNG VON KRAFTWAGEN UND KRAFTWAGENMOTOREN	INSGESAMT	129,4	-44,1	156,5	-42,1	218,6	-1,3
		INLAND	55,2	+0,9	73,5	-23,2	78,9	+2,2
		AUSLAND	446,1	-54,7	500,3	-51,4	833,5	-2,1
35	SONSTIGER FAHRZEUGBAU	INSGESAMT	127,4	-23,6	162,6	+8,5	181,8	-2,0
		INLAND	120,1	-15,1	131,4	+1,0	141,9	+0,1
		AUSLAND	147,0	-37,1	238,4	+23,7	278,7	-4,3
35.1	SCHIFFBAU	INSGESAMT	17,3	-70,0	87,2	-31,1	143,5	+1,0
		INLAND	25,2	-71,4	40,1	-60,9	80,6	+3,2
		AUSLAND	3,3	+6,5	161,4	+2,3	250,7	+1,3
35.3	LUFT- UND RAUMFAHRZEUGBAU	INSGESAMT	1219,7	-34,0	1204,7	+14,9	1128,9	-8,2
		INLAND
		AUSLAND
36.1	HERSTELLUNG VON MOEBELN	INSGESAMT	91,4	-16,1	122,5	-8,8	127,1	-1,3
		INLAND	85,8	-17,5	115,0	-7,6	118,9	-1,7
		AUSLAND	165,0	-5,0	219,8	-17,1	234,1	+0,5

1) EUROPAEISCHE GEMEINSCHAFT FUER KOHLE UND STAHL.
STBA, FS 4, R 2.2, 7/2002

NEUE LAENDER UND BERLIN-OST

6 INDEX DES UMSATZES FUER DAS VERARBEITENDE GEWERBE
1995 = 1006.2 ZEITREIHENANALYSE - BERLINER VERFAHREN (BV 4)
VOLUMENINDEX

WZ93- SCHL.	WIRTSCHAFTSZWEIG	ORIGINALWERT		KALENDER- U. SAISON- BEREINIGTER WERT BERLINER VERFAHREN, VERSION 4		GLATTE KOMPONENTE		
		2002 JULI	VERAEND. GEGENUEBER VORJAHRSES- MONAT IN %	2002 JULI	VERAEND. GEGENUEBER VORMONAT IN %	2002 JULI	VERAEND. GEGENUEBER VORMONAT IN %	
D	VERARBEITENDES GEWERBE 1)	INSGESAMT	170,4	+2,5	175,2	+0,2	176,8	+0,1
		INLAND	144,0	+2,3	145,3	+0,7	145,5	+0,1
		AUSLAND	311,1	+2,7	334,5	-1,9	343,7	+0,3
	VORLEISTUNGSUETER- PRODUZENTEN	INSGESAMT	191,9	+9,2	186,7	+3,4	184,7	+0,7
		AUSLAND	167,8	+7,2	159,8	+2,6	158,2	+0,4
INVESTITIONSGUETER- PRODUZENTEN	INSGESAMT	152,4	-6,4	166,7	-3,7	173,3	-0,6	
	AUSLAND	121,5	-3,5	130,2	-1,5	132,3	-0,2	
GEBRAUCHSGUETER- PRODUZENTEN	INSGESAMT	114,0	-9,5	137,8	-8,7	141,9	-0,4	
	AUSLAND	102,1	-13,7	124,0	-7,8	127,8	-1,1	
VERBRAUCHSGUETER- PRODUZENTEN	INSGESAMT	229,0	+15,3	267,4	-17,8	269,9	+2,0	
	AUSLAND	172,3	+13,4	171,0	+1,8	168,5	+0,7	
DB	TEXTIL- UND BEKLEIDUNGS- GEWERBE	INSGESAMT	119,9	-1,7	130,8	-0,7	131,4	-0,2
		AUSLAND	111,6	-2,4	119,3	+0,7	118,7	-0,3
17	TEXTILGEWERBE	INSGESAMT	165,9	+1,1	195,5	-4,9	202,5	+0,7
		AUSLAND	130,1	-1,4	145,9	-1,6	147,1	0
18	BEKLEIDUNGSGEWERBE	INSGESAMT	120,7	-2,3	131,9	-0,4	131,8	-0,3
		AUSLAND	177,2	+2,3	215,0	-6,2	223,8	+0,9
DC	LEDERGEWERBE	INSGESAMT	83,6	-3,6	78,2	+7,7	76,1	-1,2
		AUSLAND	82,2	-2,5	78,5	+6,7	76,5	-0,8
DD	HOLZGEWERBE (OHNE HERSTELLUNG VON MOEBELN)	INSGESAMT	97,7	-10,4	76,1	+12,9	74,3	-3,8
		AUSLAND	84,6	-12,1	91,8	-5,5	94,7	-0,6
DE	PAPIER- UND DRUCKGEWERBE	INSGESAMT	84,4	-10,8	92,7	-3,4	94,9	-0,6
		AUSLAND	86,2	-23,4	82,7	-24,0	92,4	-1,1
DD	HOLZGEWERBE (OHNE HERSTELLUNG VON MOEBELN)	INSGESAMT	283,1	+30,6	275,7	+4,4	273,3	+1,9
		AUSLAND	216,1	+11,3	204,9	+1,3	206,4	+0,5
DE	PAPIER- UND DRUCKGEWERBE	INSGESAMT	1021,7	+119,7	1056,6	+12,2	1001,8	+5,0
		AUSLAND	187,1	+6,9	185,7	+0,2	186,7	+0,3
21	PAPIERGEWERBE	INSGESAMT	180,5	+8,1	181,3	+1,6	180,7	+0,2
		AUSLAND	210,3	+2,9	202,3	-4,0	208,0	+0,7
21	PAPIERGEWERBE	INSGESAMT	196,6	+9,5	189,8	-0,4	191,4	+0,7
		AUSLAND	194,7	+13,2	189,5	+1,2	188,9	+0,7
21.1	H.V. HOLZSTOFF, ZELLSTOFF, PAPIER, KARTON UND PAPPE	INSGESAMT	200,7	+2,2	191,3	-3,9	197,0	+0,6
		AUSLAND	161,7	-0,6	159,6	-1,1	162,3	-0,1
21.2	PAPIER-, KARTON- UND PAPPEVERARBEITUNG	INSGESAMT	154,6	+5,9	155,5	+3,0	153,7	-0,1
		AUSLAND	171,6	-7,4	166,6	-5,6	174,5	+0,1
22	DRUCKGEWERBE, VERVIEL- FAELTIGUNG VON BESPIELTEN TON-, BILD-U. DATENTRAEGERN	INSGESAMT	235,3	+18,6	223,8	+0,4	223,6	+1,3
		AUSLAND	226,5	+17,6	216,3	+0,3	216,2	+1,2
22	DRUCKGEWERBE, VERVIEL- FAELTIGUNG VON BESPIELTEN TON-, BILD-U. DATENTRAEGERN	INSGESAMT	273,8	+22,2	256,1	+0,9	254,3	+1,8
		AUSLAND	168,2	+1,4	178,1	+1,8	177,3	-0,5
24	HERSTELLUNG VON PHARMA- ZEUTISCHEN ERZEUGNISSEN	INSGESAMT	160,1	+0,3	169,6	+2,3	168,8	-0,6
		AUSLAND	355,9	+9,4	371,6	-5,3	374,6	+0,8
DG	CHEMISCHE INDUSTRIE	INSGESAMT	194,0	+12,2	185,6	+3,5	183,8	+1,5
		AUSLAND	172,3	+10,4	162,7	+6,0	159,3	+1,1
24.1	HERSTELLUNG VON CHEMISCHEN GRUNDSTOFFEN	INSGESAMT	263,1	+16,0	261,5	+1,4	261,6	+2,4
		AUSLAND	184,3	+6,2	176,5	+4,0	176,3	+1,1
24.4	HERSTELLUNG VON PHARMA- ZEUTISCHEN ERZEUGNISSEN	INSGESAMT	166,5	+5,4	154,6	+5,8	152,0	+0,7
		AUSLAND	239,3	+8,1	245,8	+2,9	251,0	+2,0
DH	HERSTELLUNG VON PHARMA- ZEUTISCHEN ERZEUGNISSEN	INSGESAMT	252,3	+36,1	232,0	+5,1	215,7	+2,4
		AUSLAND	191,4	+15,7	176,7	+7,0	169,9	+0,8
DH	HERSTELLUNG VON GUMMI- UND KUNSTSTOFFWAREN	INSGESAMT	563,2	+96,2	511,8	-1,5	438,4	+5,5
		AUSLAND	192,3	+4,9	180,4	+1,9	179,2	+0,1
25.2	HERSTELLUNG VON KUNST- STOFFWAREN	INSGESAMT	153,3	+2,8	144,6	+1,2	143,5	-0,1
		AUSLAND	695,2	+11,3	647,6	+4,9	641,1	+0,6
DI	GLASGEWERBE, KERAMIK, VERARBEITUNG VON STEINEN UND ERDEN	INSGESAMT	193,9	+4,9	178,6	+1,4	177,8	+0,3
		AUSLAND	154,1	+3,1	142,3	+0,7	141,6	+0,2
DI	GLASGEWERBE, KERAMIK, VERARBEITUNG VON STEINEN UND ERDEN	INSGESAMT	797,6	+10,7	734,1	+4,4	727,6	+0,6
		AUSLAND	162,2	+4,5	146,0	+2,6	145,1	+0,2
26.1	HERSTELLUNG UND VERAR- BEITUNG VON GLAS	INSGESAMT	145,1	+0,6	125,5	+1,1	125,6	-0,2
		AUSLAND	329,5	+25,7	345,7	+7,1	334,5	+1,7
26.1	HERSTELLUNG UND VERAR- BEITUNG VON GLAS	INSGESAMT	203,5	+5,6	195,0	+3,2	193,7	+0,3
		AUSLAND	170,9	-0,3	156,5	+0,4	157,4	+0,3
DJ	METALLERZEUGUNG UND -BE- ARBEITUNG, HERSTELLUNG VON METALLERZEUGNISSEN	INSGESAMT	411,5	+25,2	438,7	+8,3	426,1	+1,6
		AUSLAND	156,3	+8,1	156,1	+5,3	151,3	+0,3
DJ	METALLERZEUGUNG UND -BE- ARBEITUNG, HERSTELLUNG VON METALLERZEUGNISSEN	INSGESAMT	142,2	+7,2	140,9	+5,5	137,1	+0,2
		AUSLAND	270,3	+12,1	280,7	+4,8	271,7	+0,7

1) AUSGEWAELHTE WIRTSCHAFTSZWEIGE (OHNE ERNAERHUNGSGEWERBE UND TABAKVERARBEITUNG).

STBA, FS 4, R 2.2, 7/2002

NEUE LAENDER UND BERLIN-OST

6 INDEX DES UMSATZES FUER DAS VERARBEITENDE GEWERBE
1995 = 1006.2 ZEITREIHENANALYSE - BERLINER VERFAHREN (BV 4)
VOLUMENINDEX

WZ93- SCHL.	WIRTSCHAFTSZWEIG		ORIGINALWERT		KALENDER- U. SAISON- BEREINIGTER WERT BERLINER VERFAHREN, VERSION 4		GLATTE KOMPONTE	
			2002 JULI	VERAEND. GEGENUEBER VORJAHRSES- MONAT IN %	2002 JULI	VERAEND. GEGENUEBER VORMONAT IN %	2002 JULI	VERAEND. GEGENUEBER VORMONAT IN %
27	METALLERZEUGUNG UND -BEARBEITUNG	INSGESAMT INLAND AUSLAND	161,2 139,2 237,8	+4,1 -1,4 +17,4	161,5 137,8 245,9	+3,7 +1,8 +7,9	160,0 139,1 233,5	+0,3 -0,1 +1,1
27.1	ERZEUGUNG VON ROHEISEN, STAHL UND FERROLEGIE- RUNGEN (EGKS) 1)	INSGESAMT INLAND AUSLAND	109,2 104,2 121,0	+5,3 -0,9 +20,5	119,6 112,2 137,0	+7,0 +3,9 +11,7	118,8 114,7 129,0	+0,3 -0,1 +1,2
27.5	GIESSEREIINDUSTRIE	INSGESAMT INLAND AUSLAND	219,8 176,4 748,0	+0,4 -6,0 +24,6	228,6 181,3 798,2	-0,7 -1,9 +2,4	230,0 183,7 785,2	+0,1 -0,2 +0,9
28	HERSTELLUNG VON METALL- ERZEUGNISSEN	INSGESAMT INLAND AUSLAND	153,1 143,8 389,5	+11,3 +12,4 +1,8	152,9 142,9 407,6	+6,8 +7,9 -1,8	146,7 136,2 411,9	+0,4 +0,4 -0,1
28.1	STAHL- UND LEICHTMETALLBAU	INSGESAMT INLAND AUSLAND	131,5 125,2 1052,1	+8,1 +8,4 +6,0	137,7 131,2 1049,4	+9,1 +7,5 +29,4	131,1 125,5 959,4	+0,3 +0,3 -1,5
DK	MASCHINENBAU	INSGESAMT INLAND AUSLAND	147,8 116,0 263,7	+11,0 -5,6 +54,8	143,7 115,3 248,9	+11,0 +3,6 +27,7	137,6 115,3 218,9	+0,2 -0,8 +2,3
29.1	H.V. MASCHINEN F.D.ERZEUG. U. NUTZG. V. MECHAN. ENERGIE (D. LUFT-, STRASS. FAHRZ. BAU)	INSGESAMT INLAND AUSLAND	135,2 110,8 262,9	+2,7 +4,0 -0,2	135,1 108,5 276,0	-4,7 -1,4 -9,4	137,0 107,6 289,3	+0,3 -0,2 +1,0
29.3	HERSTELLUNG VON LAND- U. FORSTWIRTSCHAFTLICHEN MASCHINEN	INSGESAMT INLAND AUSLAND	81,2 76,6 96,2	-32,8 -9,5 -60,1	43,6 58,2 0,1	-39,2 -1,0 -99,9	56,5 56,6 56,7	-2,8 -0,2 -10,0
29.4	HERSTELLUNG VON WERK- ZEUGMASCHINEN	INSGESAMT INLAND AUSLAND	153,0 153,4 151,8	+9,5 +9,8 +8,8	161,1 161,2 157,3	+12,7 +5,4 +39,3	152,6 155,6 142,1	+0,3 +0,7 -0,9
DL	H.V. BUEROMASCH., DATENVERARB. GER. U. -EINRICHTG.; ELEKTROT., FEINMECHANIK U. OPTIK	INSGESAMT INLAND AUSLAND	215,0 174,5 502,1	+6,8 +3,3 +16,7	233,4 185,1 570,2	+3,5 -0,4 +10,1	231,4 185,0 559,9	+0,3 0 +1,1
30	H.V. BUEROMASCHINEN, DATENVERARBEITUNGSGE- RAETEN U. -EINRICHTUNGEN	INSGESAMT INLAND AUSLAND	323,8 213,2 969,4	+26,4 +2,7 +75,2	529,5 384,2 1242,9	+4,8 -6,0 +26,1	533,7 392,0 1232,1	+1,5 +1,2 +2,1
31	HERSTELLUNG VON GERAETEN DER ELEKTRIZITAETSERZEU- GUNG, -VERTEILUNG U. AE.	INSGESAMT INLAND AUSLAND	143,4 126,2 330,5	+1,5 +2,0 -0,6	149,5 128,6 363,7	+1,2 -3,5 +18,4	149,1 129,7 358,8	-0,4 -0,5 -0,1
31.2	HERSTELLUNG VON ELEK- TRIZITAETSVERTILUNGS- U. -SCHALTEINRICHTUNGEN	INSGESAMT INLAND AUSLAND	92,2 82,4 320,9	+9,1 +7,3 +21,1	94,1 84,8 309,3	-2,4 -4,9 +11,5	92,7 84,0 296,0	+0,7 +0,5 +1,5
31.6	HERSTELLUNG VON ELEK- TRISCHEN AUSRUESTUNGEN A.N.G.	INSGESAMT INLAND AUSLAND	219,0 182,1 1036,2	+16,4 +23,8 -5,6	232,4 184,0 1194,7	+5,2 +4,7 -4,4	224,3 178,4 1215,7	+0,6 +0,8 -0,6
32	RUNDFUNK-, FERNSEH- UND NACHRICHTENTECHNIK	INSGESAMT INLAND AUSLAND	457,6 403,9 632,7	+14,0 +14,6 +12,7	443,9 376,6 662,0	+9,0 +12,4 +2,3	431,6 364,8 648,0	+0,8 +0,9 +0,7
33	MEDIZIN-, MESS-, STEUER- UND REGELUNGSTECHNIK, OPTIK	INSGESAMT INLAND AUSLAND	187,9 143,7 477,0	-3,2 -12,2 +21,0	199,0 149,6 520,6	-8,8 -11,6 -3,6	205,3 157,3 520,7	-0,1 -1,4 +2,4
DM	FAHRZEUGBAU	INSGESAMT INLAND AUSLAND	153,0 117,9 294,6	-23,4 -5,9 -41,3	180,0 130,8 376,8	-17,3 -9,6 -27,2	205,4 138,5 474,0	-1,2 +0,2 -3,1
34	HERSTELLUNG VON KRAFTWAGEN UND KRAFTWAGENTEILEN	INSGESAMT INLAND AUSLAND	169,7 119,6 437,0	-23,2 -1,0 -42,3	190,2 133,9 473,3	-25,5 -12,3 -42,1	223,3 140,2 688,7	-0,7 +0,5 -1,2
34.1	HERSTELLUNG VON KRAFTWAGEN UND KRAFTWAGENMOTOREN	INSGESAMT INLAND AUSLAND	116,6 49,9 401,0	-44,4 -1,2 -54,9	141,9 66,7 450,1	-41,5 -23,1 -51,2	195,2 71,4 744,5	-1,4 +2,0 -2,2
35	SONSTIGER FAHRZEUGBAU	INSGESAMT INLAND AUSLAND	120,9 114,2 138,9	-24,1 -15,6 -37,5	154,7 125,4 225,6	+8,4 +1,0 +23,8	172,8 135,2 263,7	-2,1 0 -4,4
35.1	SCHIFFBAU	INSGESAMT INLAND AUSLAND	16,5 24,0 3,1	-70,1 -71,6 +6,9	83,5 38,1 153,5	-30,8 -60,8 +2,5	137,2 76,4 238,4	+1,0 +3,1 +1,2
35.3	LUFT- UND RAUMFAHRZEUGBAU	INSGESAMT INLAND AUSLAND	1153,7 . .	-34,5 . .	1139,3 . .	+15,0 . .	1066,4 . .	-8,3 . .
36.1	HERSTELLUNG VON MOEBELN	INSGESAMT INLAND AUSLAND	80,7 75,3 152,2	-17,4 -19,1 -4,6	108,1 100,9 202,4	-8,6 -7,3 -16,6	111,7 103,9 214,7	-1,5 -1,8 +0,5

1) EUROPÄISCHE GEMEINSCHAFT FUER KOHLE UND STAHL.
STBA, FS 4, R 2.2, 7/2002



Fachserie 4: Produzierendes Gewerbe

Reihe 1: Zusammenfassende Daten für das Produzierende Gewerbe (vorgesehen)

Reihe 2: Indizes für das Produzierende Gewerbe

Reihe 2.1: Indizes der Produktion und der Arbeitsproduktivität im Produzierenden Gewerbe

Monatlich (etwa 7 Wochen nach dem Berichtszeitraum): Index der Produktion für das Produzierende Gewerbe sowie vierteljährliche Produktionsindizes nach Wirtschaftszweigen.

Reihe 2.2: Auftragseingang und Umsatz im Verarbeitenden Gewerbe – Indizes –

Monatliche Indexberechnung für Inland, Ausland und Insgesamt nach Wirtschaftszweigen (vorläufige Ergebnisse ca. 8 Wochen nach dem Berichtszeitraum, endgültige Ergebnisse im Folgebericht).

Reihe 3: Produktion im Produzierenden Gewerbe

Reihe 3.1: Produktion im Produzierenden Gewerbe

Vierteljährliche und *jährliche* Darstellung der Produktion von rd. 6 400 Gütern (Menge und Wert) und ergänzende Angaben aus der Preisstatistik.

Reihe 3.S.1: Produktion im Produzierenden Gewerbe in den neuen Bundesländern 3. und 4. Vierteljahr 1990

Reihe 3.2: Struktur der Produktion im Produzierenden Gewerbe

Jährliche Darstellung der Produktion von rd. 1 100 Güterklassen nach der Herkunft aus den Wirtschaftszweigen.

Reihe 4: Verarbeitendes Gewerbe sowie Bergbau und Gewinnung von Steinen und Erden

Beschäftigung, Umsatz und Investitionen der Unternehmen

Reihe 4.1.1: Beschäftigung, Umsatz und Energieversorgung der Betriebe des Verarbeitenden Gewerbes sowie des Bergbaus und der Gewinnung von Steinen und Erden

Monatlich (etwa 9 Wochen nach dem Berichtszeitraum): Betriebe und fachliche Betriebsteile in wirtschaftssystematischer Gliederung und nach Ländern (für Bergbau und Verarbeitendes Gewerbe insgesamt). Für **Betriebe**: zusätzlich Zahl der Angestellten und Arbeiter, geleistete Arbeiterstunden und Energieversorgung; für **fachliche Betriebsteile**: Zahl der Einheiten und der Beschäftigten sowie Umsatz.

Reihe 4.1.2: Betriebe, Beschäftigte und Umsatz des Verarbeitenden Gewerbes sowie des Bergbaus und der Gewinnung von Steinen und Erden nach Beschäftigtengrößenklassen

Jährlich für September Ergebnisse für Betriebe nach Beschäftigtengrößenklassen (Betriebe, Beschäftigte und Umsatz in wirtschaftssystematischer Gliederung; Länderergebnisse für Bergbau und Verarbeitendes Gewerbe insgesamt).

Reihe 4.1.3: Regionale Verteilung der Betriebe im Bergbau und im Verarbeitenden Gewerbe und deren Beschäftigte

Vierjährlich Anzahl der Betriebe und deren Beschäftigte in wirtschaftssystematischer und regionaler Gliederung (bis einschl. Kreise).

Reihe 4.1.4: Beschäftigte und Umsatz der Betriebe des Verarbeitenden Gewerbes sowie des Bergbaus und der Gewinnung von Steinen und Erden nach Bundesländern

Jährlicher Bericht.

Reihe 4.2: Beschäftigte, Umsatz und Investitionen der Unternehmen und Betriebe des Verarbeitenden Gewerbes sowie des Bergbaus und der Gewinnung von Steinen und Erden – Investitionen –

Jährlicher Vorbericht mit vorläufigen Unternehmens- und Betriebsergebnissen der Investitionserhebung.

Die endgültigen Ergebnisse erscheinen in tieferer systematischer Gliederung in den Reihen:

Reihe 4.2.1: Beschäftigte, Umsatz und Investitionen der Unternehmen und Betriebe des Verarbeitenden Gewerbes sowie des Bergbaus und der Gewinnung von Steinen und Erden

Jährlich: Beschäftigte, Umsatz, Investitionen und Zugänge an vermieteten oder mit Finanzierungsleasing beschafften Sachanlagen (jeweils nach Wirtschaftszweigen und Beschäftigten- und Umsatzgrößenklassen).

Reihe 4.2.3: Konzentrationsstatistische Daten für den Bergbau und das Verarbeitende Gewerbe sowie das Baugewerbe

2-jährlich: Konzentrationsraten und -koeffizienten für Unternehmen und Betriebe des Bergbaus und des Verarbeitenden Gewerbes.

Reihe 4.2.4: Material- und Wareneingang im Verarbeitenden Gewerbe sowie im Bergbau und in der Gewinnung von Steinen und Erden

4-jährlich: Material- und Wareneingang der Unternehmen des Bergbaus und des Verarbeitenden Gewerbes nach Warenarten und Wirtschaftszweigen.

Reihe 4.3: Kostenstruktur der Unternehmen des Verarbeitenden Gewerbes sowie des Bergbaus und der Gewinnung von Steinen und Erden

Jährlich: Beschäftigte, Bestandteile der Gesamtleistung, wichtige Kostenarten sowie Kosten- und Leistungsstruktur (Gliederung: wirtschaftssystematisch sowie nach Beschäftigtengrößenklassen).

Reihe 4.S.2: Schätzung des Nettoproduktionswertes im Bergbau und im Verarbeitenden Gewerbe 1991 (Zensus)

– Regionale und sektorale Verflechtung der Unternehmen und Betriebe –

Reihe 5: Baugewerbe

Reihe 5.1: Beschäftigung und Umsatz der Betriebe im Baugewerbe

Jährliche Ergebnisse der zur Jahresmitte durchgeführten Erhebung nach Wirtschaftszweigen und Beschäftigtengrößenklassen z.T. in regionaler Gliederung bis zu Kreisen.

Reihe 5.2: Beschäftigung, Umsatz und Investitionen der Unternehmen im Baugewerbe

Jährlich: Beschäftigte, Bruttolohn- und -gehaltssumme, Jahresbauleistung, Umsatz und Investitionen nach Wirtschaftszweigen und Beschäftigtengrößenklassen. Unternehmen mit 20 Beschäftigten und mehr.

Reihe 5.3: Kostenstruktur der Unternehmen im Baugewerbe

Jährlich: Kosten- und Leistungsgrößen im Bauhaupt- und Ausbaugewerbe nach Wirtschaftszweigen und Beschäftigtengrößenklassen. Unternehmen mit 20 Beschäftigten und mehr.

Reihe 5.S.1: Beschäftigung, Umsatz und Gerätebestand der Betriebe im Baugewerbe nach der Klassifikation der Wirtschaftszweige, Ausgabe 1993 (WZ 93) – 1995 –

In diesem Sonderheft werden erstmalig Ergebnisse der zur Jahresmitte 1995 durchgeführten Jahrerhebung in der Gliederung nach der WZ 93 vorgelegt. Diese WZ 93 basiert auf der EU-einheitlichen Zweigklassifikation NACE Rev. 1.

Die Ergebnisse sind nach Wirtschaftszweigen und Beschäftigtengrößenklassen dargestellt, z.T. auch in regionaler Gliederung bis zu den Kreisen. Die qualitativen und quantitativen Veränderungen gegenüber der bisher in der Bundesrepublik angewandten Zweigsystematik „SYPRO“ werden erläutert.

Fortsetzung siehe folgende Seite

Reihe 6: Energie und Wasserversorgung

Reihe 6.1: Beschäftigung, Umsatz, Investitionen und Kostenstruktur der Unternehmen in der Energie- und Wasserversorgung

Jährlich (auch für fachliche Unternehmensteile): Beschäftigte, Arbeiterstunden, Löhne und Gehälter, Umsätze, Lagerbestände und Investitionen nach Wirtschaftszweigen und -bereichen sowie nach Beschäftigten- und Umsatzgrößenklassen. Außerdem Brutto- und Nettoproduktionswert, Brutto- und Nettowertschöpfung, Materialverbrauch und Wareneinsatz sowie Kosten nach Kostenarten.

Reihe 6.2 und 6.3 unbesetzt

Reihe 6.4: Stromerzeugungsanlagen der Betriebe im Bergbau und im Verarbeitenden Gewerbe

Jährlich: Betriebe mit Stromerzeugungsanlagen nach Wirtschaftszweigen und Ländern; Leistung und Belastung der Stromerzeugungsanlagen sowie Verbrauch an Brennstoffen für die Elektrizitätserzeugung.

Reihe 7: Handwerk

Reihe 7.1: Beschäftigte und Umsatz im Handwerk

Vierteljährlich: Beschäftigte und Umsatz in ausgewählten Wirtschafts- und Gewerbebezügen.

Reihe 8: Fachstatistiken

Reihe 8.1: Eisen- und Stahl (Eisenerzbergbau, eisenschaffende Industrie, Eisen-, Stahl- und Tempergießerei)

Monatlicher Vorbericht mit ersten vorläufigen Produktionszahlen und Monatsbericht über wesentliche Entwicklungstendenzen.

Der Vierteljahresbericht gibt Überblick über Struktur und Entwicklung der entsprechenden Bereiche, auch im Ausland.

Reihe 8.2: Düngemittelversorgung

Vierteljährlicher und jährlicher Bericht mit Angaben über den Inlandsabsatz nach Ländern und Düngesorten sowie Nährstoffgehalten.

Reihe 9: Sonderbeiträge

Reihe 9.12: Dienstleistungen im Produzierenden Gewerbe 1988 – Ergebnisse einer Testerhebung –

Reihe 9.13: Gegenüberstellung der Produktion im Produzierenden Gewerbe nach den Systematischen Güterverzeichnissen für Produktionsstatistiken (GP) von 1989 und 1982

Reihe 9.14: Neuberechnung der Auftragseingangs- und Umsatzindizes für das Verarbeitende Gewerbe sowie der Auftragseingangs- und Auftragsbestandsindizes für das Bauhauptgewerbe auf Basis 1991

Reihe 9.15: Neuberechnung der Produktionsindizes auf Basis 1991

Reihe 9.16: Neuberechnung der Auftragseingangs- und Umsatzindizes für das Verarbeitende Gewerbe auf Basis 1995

Reihe 9.17: Neuberechnung der Produktionsindizes und des Index der Arbeitsproduktivität auf Basis 1995

Einzelveröffentlichungen

Zensus im Produzierenden Gewerbe 1979 (7 Hefte)

Handwerkszählung vom 31. März 1995

Die Handwerkszählung 1995 war die erste Totalerhebung in diesem Bereich seit 18 Jahren. Gleichzeitig war sie die erste Zählung des Handwerks, die im wiedervereinigten Deutschland durchgeführt wurde. Nach der Auswertung dieser Erhebung liegen nunmehr wieder aktuelle und zuverlässige Strukturdaten über diesen wichtigen Bereich des deutschen Mittelstandes vor. Damit konnte eine bedeutende Datenlücke geschlossen werden. So zeigte die Zählung u. a., dass das Handwerk einen wesentlich größeren Stellenwert besitzt, als die bisherigen Daten vermuten ließen. In der öffentlichen Diskussion ist dies bereits auf eine breite Resonanz gestoßen.

Die Ergebnisse der Handwerkszählung 1995 werden auf Diskette und in drei Sonderheften innerhalb der Fachserie 4 veröffentlicht:

Heft 1: Ergebnisse für Unternehmen und Nebenbetriebe nach Gewerbebezügen

Enthält u. a. Angaben über Beschäftigte, Umsatz, Umsatzarten und Absatzrichtung nach Beschäftigten- und Umsatzgrößenklassen, Daten über Beschäftigte und Umsatz nach Ländern sowie Ergebnisse der Handwerkszählungen 1977 und 1995 im Zeitvergleich.

Heft 2: Ergebnisse für Unternehmen und Nebenbetriebe nach Gewerbebezügen

– Beschäftigte nach ihrer Stellung im Unternehmen, Löhne, Gehälter und gesetzliche Sozialkosten

Enthält u. a. Angaben über Beschäftigte nach ihrer Stellung im Unternehmen, Umsatz, Löhne, Gehälter und gesetzliche Sozialkosten nach Beschäftigten- und Umsatzgrößenklassen.

Heft 3: Ergebnisse für Unternehmen und Nebenbetriebe nach ausgewählten Wirtschaftszweigen der Klassifikation der Wirtschaftszweige, Ausgabe 1993

Enthält u. a. Angaben über Beschäftigte nach ihrer Stellung im Unternehmen, Umsatz, Umsatzarten, Absatzrichtung, Löhne, Gehälter und gesetzliche Sozialkosten nach Beschäftigten- und Umsatzgrößenklassen.

Zählung im handwerksähnlichen Gewerbe vom 31. März 1996

Die Zählung im handwerksähnlichen Gewerbe 1996 war die erste Totalerhebung in diesem Bereich. Nach der Auswertung der Erhebung liegen nunmehr erstmals aktuelle und zuverlässige Informationen über diesen überwiegend kleingewerblich strukturierten Bereich vor. Die Bundesergebnisse aus dieser Zählung werden in einem Sonderheft innerhalb der Fachserie 4 sowie auf Diskette zur Verfügung gestellt.

„Ausgewählte Zahlen für die Bauwirtschaft“

Monatliche Querschnittsveröffentlichung mit den Hauptteilen Baugewerbe und Bautätigkeit sowie mit ausgewählten Daten aus zahlreichen anderen Sachgebieten.

„Ausgewählte Zahlen zur Energiewirtschaft“

Monatliche und jährliche Querschnittsveröffentlichungen über Aufkommen und Verwendung von festen, flüssigen und gasförmigen Brennstoffen sowie Elektrizität. Preisindizes und Preise für ausgewählte Energiearten. Beschäftigung der Betriebe in der Energie- und Wasserversorgung, Mineralölsteuern, Klimadaten.

Klassifikationen

Klassifikation der Wirtschaftszweige mit Erläuterungen, Ausgabe 1993

Systematik der Wirtschaftszweige mit Betriebs- und ähnlichen Benennungen, Ausgabe 1979

Alphabetisches Verzeichnis der Betriebs- und ähnlichen Benennungen zur Systematik der Wirtschaftszweige, Ausgabe 1988

Güterverzeichnis für Produktionsstatistiken, Ausgabe 2002

DISTATIS
wissen.nutzen.

Statistisches Bundesamt
Gustav-Stresemann-Ring 11
65189 Wiesbaden

Veröffentlichungen und Prospekte sind durch den Verlag Metzler-Poeschel, Verlagsauslieferung: SFG-Servicecenter Fachverlage GmbH, Postfach 43 43, 72774 Reutlingen, Tel. 0 70 71 / 93 53 50, erhältlich.