

Fachserie 4 / Reihe 2.2

PRODUZIERENDES GEWERBE

Auftragseingang und Umsatz
im Verarbeitenden Gewerbe
– Indizes –

Juni 2002

Statistisches Bundesamt
Bibliothek - Dokumentation - Archiv

Statist. Bundesamt - Bibliothek



13-05865

Herausgeber: Statistisches Bundesamt, Wiesbaden

Fachliche Informationen

zu dieser Veröffentlichung:

Gruppe IV A,
Tel.: 06 11 / 75 24 93
Fax: 06 11 / 75 39 53
wolfgang.kluge@destatis.de

Allgemeine Informationen

zum Datenangebot:

Informationsservice,
Tel.: 06 11 / 75 24 05
Fax: 06 11 / 75 33 30
info@destatis.de
www.destatis.de

Veröffentlichungskalender

der Pressestelle:

www.destatis.de/presse/deutsch/cal.htm

Erscheinungsfolge: monatlich

Erschienen im August 2002

Preis: EUR 13,65 [D]

Bestellnummer: 2040220-02106

Recyclingpapier aus 100 % Altpapier.

© Statistisches Bundesamt, Wiesbaden 2002

Für nichtgewerbliche Zwecke sind Vervielfältigung und unentgeltliche Verbreitung, auch auszugsweise, mit Quellenangabe gestattet. Die Verbreitung, auch auszugsweise, über elektronische Systeme/Datenträger bedarf der vorherigen Zustimmung. Alle übrigen Rechte bleiben vorbehalten.

Verlag: Metzler-Poeschel, Stuttgart

Verlagsauslieferung: SFG – Servicecenter Fachverlage GmbH
Postfach 43 43
72774 Reutlingen
Telefon: 0 70 71 / 93 53 50
Telefax: 0 70 71 / 93 53 35
www.s-f-g.com
destatis@s-f-g.com



Zeitreihenservice



In unserer Datenbank **STATIS-BUND** sind Daten aus verschiedenen Themenbereichen als Zeitreihen gespeichert und können gegen Entgelt via Internet (www.destatis.de/zeitreih) bezogen werden.

Schwerpunkthemen:

- Produzierendes Gewerbe
- Volkswirtschaftliche Gesamtrechnungen
- Preise
- Löhne und Gehälter
- Erwerbstätigkeit
- Bevölkerung
- Binnen- und Außenhandel
- Bautätigkeit

Nutzungsmöglichkeit:

- Datenrecherche kostenfrei
- Datenabruf als registrierter Kunde
Anmeldung und Preisregelung über
www-zr.destatis.de/cgi-bin/regmeg.pl
- Datenbanksegmente außerdem verfügbar als
STATIS-CD-ROM (halbjährliche Ausgabe),
Informationen und **Demo-CD-ROM** über

Das **komplette Datenbestandsverzeichnis** finden Sie als **kostenloses** Download unter:
www-zr.destatis.de/dbv/dbv.htm

Informationen:

Telefon: 06 11 / 75 45 55

E-Mail: statis@destatis.de

STATISTIK-SHOP



Über den **STATISTIK-SHOP** stehen **rund um die Uhr (24 Stunden)** Daten aus verschiedenen Themenbereichen als Download sofort zur Verfügung. Außerdem können diverse Printprodukte, CD-ROMs bzw. Diskettenpakete online bestellt werden unter www.destatis.de/shop.

Downloads-Themenauswahl:



- Gebiet, Bevölkerung, Erwerbstätigkeit, Wahlen
- Bildung, Sozialleistungen, Gesundheit, Rechtspflege
- Wohnen, Umwelt
- Wirtschaftsbereiche
- Außenhandel, Unternehmen, Handwerk
- Preise, Verdienste, Einkommen und Verbrauch
- Öffentliche Finanzen
- Volkswirtschaftliche und umweltökonomische Gesamtrechnungen
- Sonderberichte
- Klassifikationen

Informationen:

Telefon: 06 11 / 75 45 55

E-Mail: shop-produkte@destatis.de

Bücher, Fachserien, CD-ROMs:



- Jahrbücher
- Fachserien zu den einzelnen Bereichen
- Schriftenreihe „Im Blickpunkt“
- Thematische Veröffentlichungen
- Gutachten des Rates von Sachverständigen für Umweltfragen
- Gutachten des Sachverständigenrates zur Begutachtung der gesamtwirtschaftlichen Entwicklung
- Organisations- und Methodenfragen
- Klassifikationen
- CD-ROMs und Diskettenpakete
- Gesamtkatalog

Statistik-Shop

- Lange Reihen -

Auftragseingang und Umsatz für das Verarbeitende Gewerbe nach Wirtschaftszweigen 1995 = 100 Deutschland

NEU!	421510160	-Volumenindizes AE Originalwert monatlich-	5.50 EUR
NEU!	421510260	-Volumenindizes AE Saisonbereinigt X-12-ARIMA monatlich-	5.50 EUR
NEU!	421510360	-Volumenindizes AE Glatte Komponente BV 4 monatlich-	5.50 EUR
NEU!	421520160	-Volumenindizes UM Originalwert monatlich-	6.25 EUR
NEU!	421520260	-Volumenindizes UM Kalender- und Saisonbereinigt BV 4 monatlich-	6.25 EUR
NEU!	421520360	-Volumenindizes UM Glatte Komponente BV 4 monatlich-	6.25 EUR

Sämtliche o. g. Gliederungspositionen gibt es ab 1995 bis zum aktuellen Rand im xls Format.

So finden Sie uns:

- ❖ www.ec.destatis.de
 - ❖ Downloads
 - ❖ 4 Wirtschaftsbereiche
 - ❖ 42 Verarbeitendes Gewerbe, Bergbau und Gewinnung von Steinen und Erden
 - ❖ 421 Konjunkturerhebungen im Bereich Verarbeitendes Gewerbe, Bergbau u. Gewinnung v. Steinen u. Erden
 - ❖ Auftragseingang.....
-

- Lange Reihen -

Produktionsindex für das Produzierende Gewerbe nach Wirtschaftszweigen 1995 = 100 Deutschland

NEU!	421530110	-Indizes Originalwert jährlich-	4.00 EUR
NEU!	421530160	-Indizes Originalwert monatlich-	4.00 EUR
NEU!	421530260	-Indizes Arbeitstäglich bereinigt monatlich-	4.00 EUR
NEU!	421530360	-Indizes Saison- und Arbeitstäglich bereinigt X-12-ARIMA monatlich-	4.00 EUR
NEU!	421530460	-Indizes Glatte Komponente BV 4 monatlich-	4.00 EUR

Sämtliche o. g. Gliederungspositionen gibt es ab 1995 bis zum aktuellen Rand im xls Format.

421530560	-Indizes Originalwert, Kalender- und Saisonbereinigt BV 4, Glatte Komponente BV 4 ausgewählte Monate-	4.75 EUR
-----------	--	----------

So finden Sie uns:

- ❖ www.ec.destatis.de
 - ❖ Downloads
 - ❖ 4 Wirtschaftsbereiche
 - ❖ 42 Verarbeitendes Gewerbe, Bergbau und Gewinnung von Steinen und Erden
 - ❖ 421 Konjunkturerhebungen im Bereich Verarbeitendes Gewerbe, Bergbau u. Gewinnung v. Steinen u. Erden
 - ❖ Produktionsindex.....
-

Inhalt

	Seite
Textteil	
1 Einführung	5
Schaubilder	
Auftragseingang und Umsatz im Verarbeitenden Gewerbe	6
Tabellenteil	
Deutschland	
1 Index des Auftragseingangs für das Verarbeitende Gewerbe	
1.1 Originalwert	
Wertindex	8
Volumenindex	30
1.2 Zeitreihenanalyse - X-12-ARIMA	
Wertindex	52
Volumenindex	54
2 Index des Umsatzes für das Verarbeitende Gewerbe	
2.1 Originalwert	
Wertindex	56
Volumenindex	78
2.2 Zeitreihenanalyse - Berliner Verfahren (BV 4)	
Wertindex	100
Volumenindex	102
Früheres Bundesgebiet	
3 Index des Auftragseingangs für das Verarbeitende Gewerbe	
3.1 Originalwert	
Wertindex	104
Volumenindex	108
3.2 Zeitreihenanalyse - Berliner Verfahren (BV 4)	
Wertindex	112
Volumenindex	114
4 Index des Umsatzes für das Verarbeitende Gewerbe	
4.1 Originalwert	
Wertindex	116
Volumenindex	120
4.2 Zeitreihenanalyse - Berliner Verfahren (BV 4)	
Wertindex	124
Volumenindex	126

Neue Länder und Berlin-Ost

5	Index des Auftragseingangs für das Verarbeitende Gewerbe	
5.1	Originalwert	
	Wertindex	128
	Volumenindex	132
5.2	Zeitreihenanalyse - Berliner Verfahren (BV 4)	
	Wertindex	136
	Volumenindex	138
6	Index des Umsatzes für das Verarbeitende Gewerbe	
6.1	Originalwert	
	Wertindex	140
	Volumenindex	144
6.2	Zeitreihenanalyse - Berliner Verfahren (BV 4)	
	Wertindex 6 Index des Umsatzes für das Verarbeitende Gewerbe	148
	Volumenindex	150

Gebietsstand

Die Angaben für **Deutschland** beziehen sich auf die Bundesrepublik Deutschland nach dem Gebietsstand seit dem 03.10.1990.

Die Angaben für das **frühere Bundesgebiet** beziehen sich auf die Bundesrepublik Deutschland nach dem Gebietsstand bis zum 03.10.1990; sie schließen Berlin-West ein.

Die Angaben für die **neuen Länder und Berlin-Ost** beziehen sich auf die Länder Brandenburg, Mecklenburg-Vorpommern, Sachsen, Sachsen-Anhalt und Thüringen sowie auf Berlin-Ost.

Bei Veränderungsdaten größer/gleich 10 000 % werden aus technischen Gründen 9 999,9 % ausgewiesen.

Zeichenerklärung

. = aus Gründen der Geheimhaltung von Einzelangaben nicht veröffentlicht, aber im Gesamtindex enthalten

Abkürzungen bei den Kurzbezeichnungen der Wirtschaftszweige

A.	= aus	H.V.	= Herstellung von
A.N.G.	= anderweitig nicht genannt	KONSTRUKTIONST.	= Konstruktionsteilen
BEARB.	= Bearbeitung	MECHAN.	= mechanischer
BERUFSBEKL.	= Berufskleidung	MOT.	= Motoren
BESP.	= bespielten	NE-	= Nichteisen-
BUEROMASCH.	= Büromaschinen	NUTZG.	= Nutzung
D.	= der/die	O.	= ohne
DATENVERARB. GER.	= Datenverarbeitungsgeräten	PHARM.	= pharmazeutischen
U.-EINRICHTG.	und -einrichtungen	PULVERM.	= pulvermetallurgischen
EINSCHL.	= einschließlich	SONST.	= sonstigen/sonstiger
EINR.	= Einrichtungen	STRASS.FAHRZ.BAU	= Straßenfahrzeugbau
ELEKTR.	= elektrischen	TECHN.	= technische
ELEKTROT.	= Elektrotechnik	U.	= und
ERZ./ERZEUGN.	= Erzeugnisse	U.AE.	= und ähnliche
ERZEUG.	= Erzeugung	V.	= von
F.	= für	VERAEND.	= Veränderung
FERROLEG.	= Ferrolegierung	VERARB.	= Verarbeitung
FORSTWIRTSCH.	= forstwirtschaftlichen	VERBIND.	= Verbindung
GER.	= Geräten	VERPACKUNGSM.	= Verpackungsmitteln
GEW.	= gewalzten	VERSCHL.	= Verschluß
GEWERBL.	= gewerbliche	VERVIELF.	= Vervielfältigung
GLASW.	= Glaswaren		

Einführung

Auftragseingangsindizes für das Verarbeitende Gewerbe sind **Frühindikatoren** zur Analyse der Konjunktorentwicklung in den Bereichen des Produzierenden Gewerbes. Mit Berichtsmonat Mai 1998 sind die Indizes auf das Basisjahr 1995 = 100 umgestellt worden.

Rechtsgrundlagen für die Datenerhebung sind:

- Gesetz über die Statistik im Produzierenden Gewerbe (ProdGewG) in der Fassung der Bekanntmachung vom 21. März 2002 (BGBl. I S. 1178).
- Artikel 2 § 3 der Verordnung zur Änderung statistischer Rechtsvorschriften (Statistikbereinungsverordnung) vom 14. September 1984 (BGBl. I S. 1247),
- Gesetz über die Statistik für Bundeszwecke (Bundesstatistikgesetz – BStatG) vom 22. Januar 1987 (BGBl. I S. 462, 565), zuletzt geändert durch Artikel 2 des Gesetzes vom 16. Juni 1998 (BGBl. I S. 1300).

Die Erhebung der Daten erfolgt durch die Statistischen Landesämter, die Indexberechnungen werden vom Statistischen Bundesamt durchgeführt.

Die Darstellung der Methoden der Indexberechnung ist in der Zeitschrift "Wirtschaft und Statistik", Heft 5/1998, S. 386 ff erschienen. Rückgerechnete Ergebnisse für den Berichtszeitraum 1991 bis 1996 sind in einem Sonderheft der Fachserie 4, Reihe S. 16, veröffentlicht.

Indizes des Auftragseingangs und des Umsatzes für das Verarbeitende Gewerbe

Auftragseingang und Umsatz im Verarbeitenden Gewerbe werden im Rahmen des Monatsberichts für Betriebe im Verarbeitenden Gewerbe (einschl. Bergbau und Gewinnung von Steinen und Erden) erhoben. Der **Berichtskreis** umfasst Betriebe des Verarbeitenden Gewerbes (einschl. Bergbau und Gewinnung von Steinen und Erden) von Unternehmen des Produzierenden Gewerbes mit im allgemeinen 20 oder mehr Beschäftigten sowie Betriebe des Verarbeitenden Gewerbes (einschl. Bergbau und Gewinnung von Steinen und Erden) mit im allgemeinen 20 oder mehr Beschäftigten von Unternehmen außerhalb des Produzierenden Gewerbes. Auftragseingang und Umsatz werden in der Gliederung der "Klassifikation der Wirtschaftszweige, Ausgabe 1993 (WZ 93)" nach fachlichen Betriebsteilen erfasst und ausgewertet. Dabei ist zu beachten, daß in der Auftragseingangsstatistik nicht alle Bereiche des Verarbeitenden Gewerbes erfaßt werden, sondern daß das Ernährungsgewerbe und die Tabakverarbeitung ausgeklammert werden. Zur besseren Vergleichbarkeit wird der Umsatzindex in der gleichen Abgrenzung wie der Auftragseingangsindex berechnet.

Neben den Angaben für die Wirtschaftsgliederungen der „Klassifikation der Wirtschaftszweige, Ausgabe 1993 (WZ 93)“ werden auch Ergebnisse für die Hauptgruppen „Vorleistungsgüterproduzenten, Investitionsgüterproduzenten, Gebrauchsgüterproduzenten und Verbrauchsgüterproduzenten“ veröffentlicht. Für die Abgrenzung dieser Hauptgruppen und deren Lieferung an Eurostat fehlte jedoch bisher eine verbindliche Rechtsgrundlage.

Mit der „Verordnung (EG) Nr. 586/2001 der Kommission vom 26. März 2001 zur Durchführung der Verordnung (EG) Nr. 1165/98 des Rates über Konjunkturstatistiken: Definition der

industriellen Hauptgruppen (MIGS)“ werden diese **Hauptgruppen neu abgegrenzt**. Ferner wird eine fünfte Hauptgruppe „Energie“ neu eingeführt. Damit ist jetzt eine EU-weite konsistente Regelung rechtsverbindlich vorgegeben.

Nach Artikel 3 dieser Verordnung ist vorgesehen, dass die Mitgliedstaaten spätestens drei Monate nach deren Inkrafttreten entsprechende Daten übermitteln.

Das Statistische Bundesamt hat die Verordnung für die Auftragseingangs- und Umsatzindizes mit **Berichtsmonat Juli 2001** umgesetzt. Gleichzeitig sind die Daten bis 1991 zurück verfügbar, auf Wunsch können diese über den Zeitreihenservice oder direkt bei der Gruppe IV A per E-Mail angefordert werden (Gruppe-IV A@destatis.de).

Diese neugefassten Hauptgruppen werden durch die vollständige Zuordnung der Gruppen der WZ 93 (Dreisteller) gebildet (siehe Tabelle).

Die bisherige Hauptgruppengliederung wurde durch die direkte Zuordnung der vierstelligen Wirtschaftszweige (Klassen der WZ 93) gebildet. Daher waren in manchen Fällen die Viersteller innerhalb eines Dreisteller-Bereichs in verschiedenen Hauptgruppen enthalten. Um die Hauptgruppen vollständig aus den Dreistellern bilden zu können, mussten daher einige Viersteller innerhalb eines dreistelligen Bereichs anders zugeordnet werden. Dies ist aus der angefügten Tabelle ebenfalls ersichtlich.

Wesentliche Auswirkungen ergeben sich durch die Zuordnung des Wirtschaftszweigs „34.10 Herstellung von Kraftwagen und Kraftwagenmotoren“, der nun vollständig der Hauptgruppe „Investitionsgüterproduzenten“ zugerechnet wird (bisher wurde ein Teil der PKW-Produktion schätzungsweise der Hauptgruppe „Gebrauchsgüterproduzenten“ zugewiesen). Ebenfalls von Bedeutung ist der Zweig „34.30 Herstellung von Teilen und Zubehör für Kraftwagen und Kraftwagenmotoren“, der vom Vorleistungsbereich in den Investitionsgütersektor wechselt. Wichtig ist auch die Umsetzung der Gruppen „22.2 Druckgewerbe“ und „22.3 Vielfältigung von bespielten Ton- Bild- und Datenträgern“ von den Vorleistungs- zu den Verbrauchsgüterproduzenten. Für die neue Hauptgruppe „Energie“ wird kein Auftragseingangs- und Umsatzindex zur Verfügung gestellt, da die Bereiche, welche die Hauptgruppe Energie bilden, nicht in der Auftragseingangsstatistik erfasst werden.

Auftragseingang ist definiert als der Wert (ohne Umsatzsteuer) aller im Berichtsmonat vom Betrieb fest akzeptierten Aufträge auf Lieferung selbst hergestellter oder in Lohnarbeit gefertigter Erzeugnisse.

Umsatz ist der Wert (ohne Umsatzsteuer) aller im Berichtsmonat abgerechneten Lieferungen und Leistungen an Dritte.

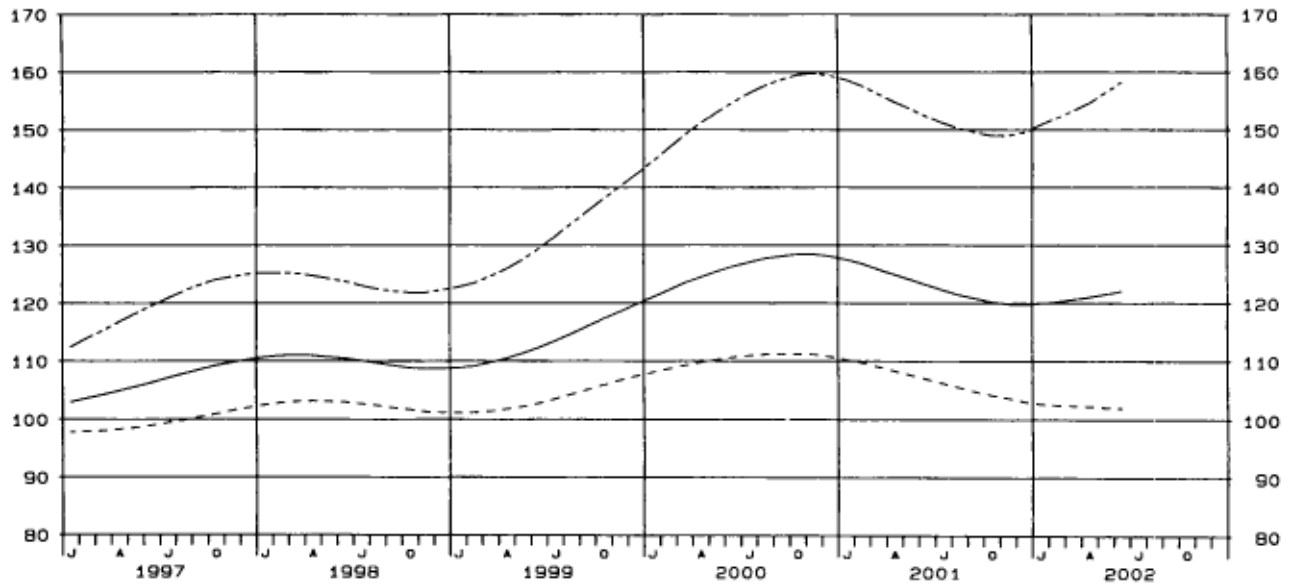
Die Indizes werden in jeweiligen Preisen als **Wertindizes** und preisbereinigt als **Volumenindizes** berechnet. Zur Ermittlung der Volumenindizes aus den Wertindizes werden Erzeugerpreisindizes für gewerbliche Produkte (Inlands-Auftragseingang und -Umsatz) sowie Preisindizes für die Ausfuhr (Auslands-Auftragseingang und Umsatz) auf der Ebene der Viersteller verwendet. Die Volumenindizes auf höherer Aggregationsstufe sind gewogene Durchschnitte der preisbereinigten Indizes für die Viersteller.

*) MIGS = Main Industry Groupings

DEUTSCHLAND
AUFTRAGSEINGANG IM VERARBEITENDEN GEWERBE
VOLUMENINDEX 1995 = 100

GLATTE KOMPONENTE (BV 4)

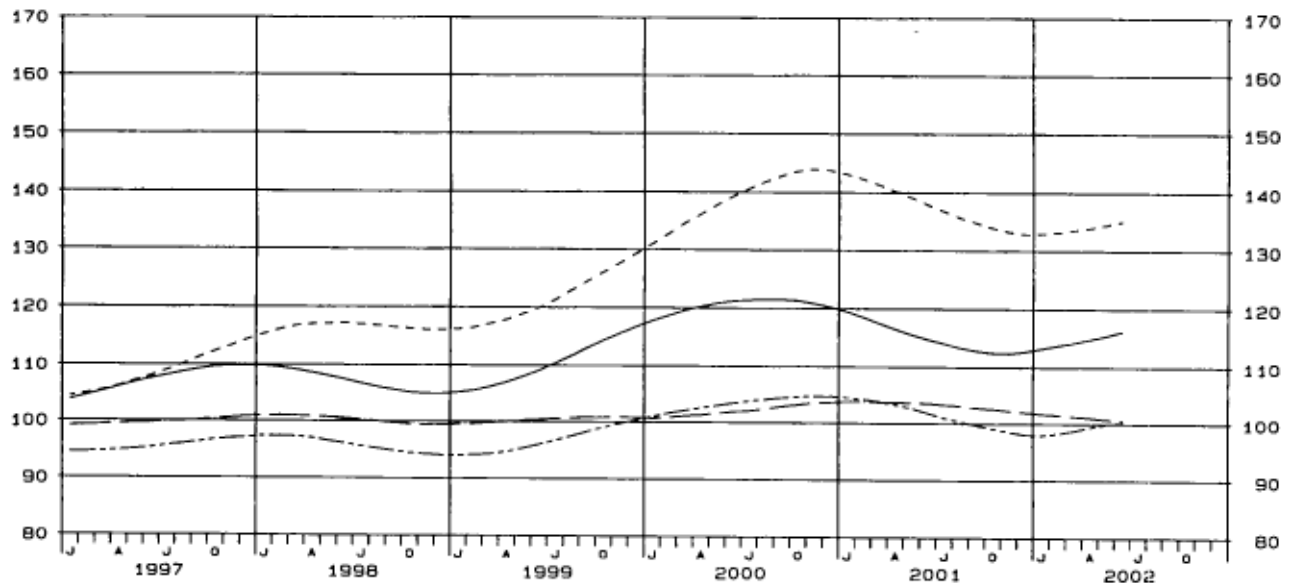
— VERARBEITENDES GEWERBE, INSGESAMT - - - - VERARBEITENDES GEWERBE, INLAND
 - · - · - VERARBEITENDES GEWERBE, AUSLAND



DEUTSCHLAND
AUFTRAGSEINGANG IM VERARBEITENDEN GEWERBE
VOLUMENINDEX 1995 = 100

GLATTE KOMPONENTE (BV 4)

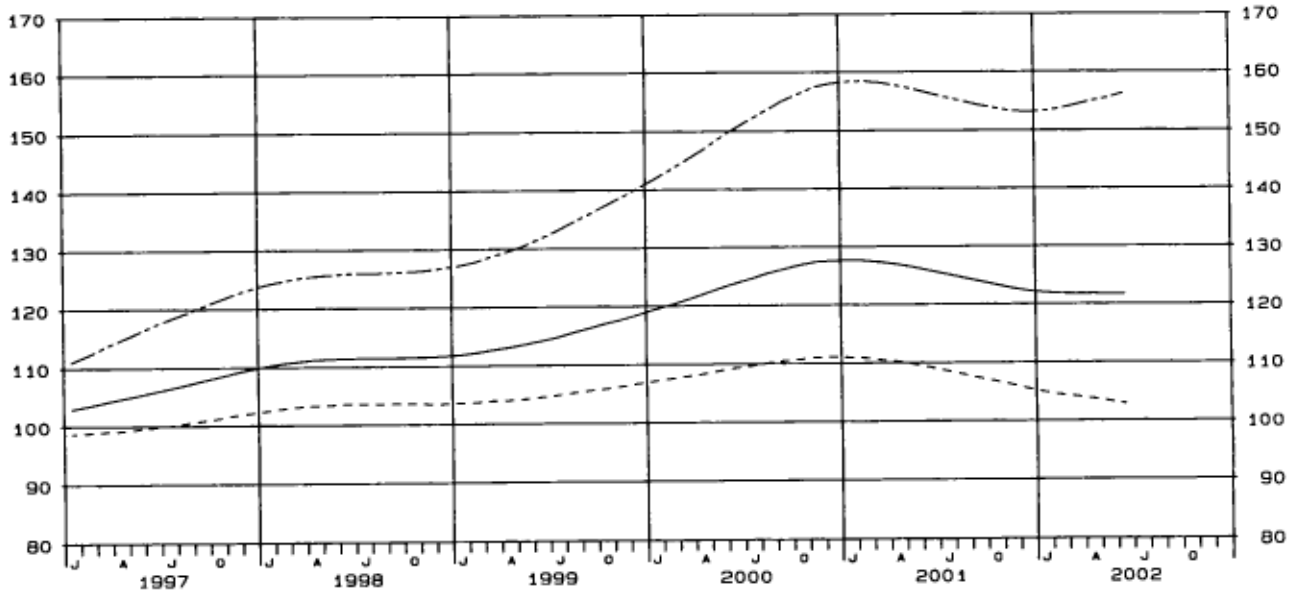
— VORLEISTUNGSGÜTERPRODUZENTEN, INSGESAMT - - - - INVESTITIONSGÜTERPRODUZENTEN, INSGESAMT
 - · - · - GEBRAUCHSGÜTERPRODUZENTEN, INSGESAMT - - - - VERBRAUCHSGÜTERPRODUZENTEN, INSGESAMT



DEUTSCHLAND
 UMSATZ IM VERARBEITENDEN GEWERBE
 VOLUMENINDEX 1995 = 100

GLATTE KOMPONENTE (BV 4)

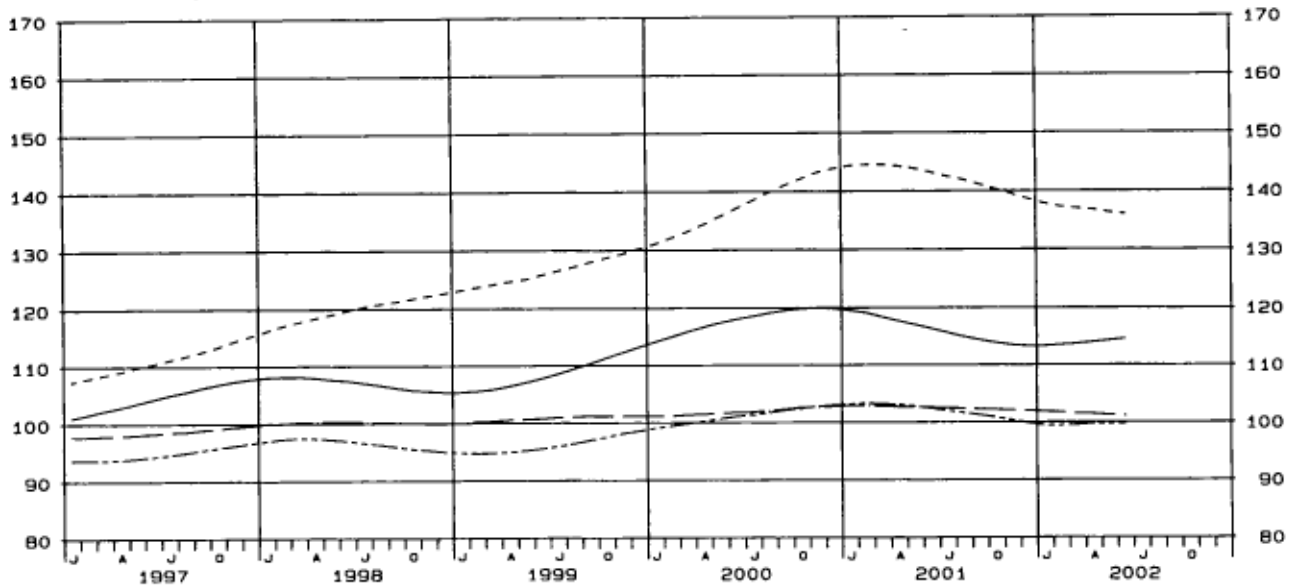
— VERARBEITENDES GEWERBE, INSGESAMT - - - - VERARBEITENDES GEWERBE, INLAND
 - - - - VERARBEITENDES GEWERBE, AUSLAND



DEUTSCHLAND
 UMSATZ IM VERARBEITENDEN GEWERBE
 VOLUMENINDEX 1995 = 100

GLATTE KOMPONENTE (BV 4)

— VORLEISTUNGSGÜTERPRODUZENTEN, INSGESAMT - - - - INVESTITIONSGÜTERPRODUZENTEN, INSGESAMT
 - - - - GEBRAUCHSGÜTERPRODUZENTEN, INSGESAMT — VERBRAUCHSGÜTERPRODUZENTEN, INSGESAMT



1 INDEX DES AUFTRAGSEINGANGS
 1995
 NACH ABSCHNITTEN, UNTERABSCHNITTEN,
 DER KLASSIFIKATION DER WIRTSCHAFTS
 1.1 ORIGINAL

WERT

W293- SCHL.	WIRTSCHAFTSZWEIG		VERAENDERUNG IN %				VERAENDERUNG IN %		KUMULIERT		2-MONATS- DURCHSCHNITT	
			2002 JUNI	JUNI 2002 GEGEN		2002 MAI	MAI 2002 GEGEN		JAN. 2002 BIS JUNI 2002	VER- AEND. IN % GEGEN VORJAHR	MAI 2002 UND JUNI 2002	VER- AEND. IN % GEGEN VORJAHR
				JUNI 2001	MAI 2002		MAI 2001	APR. 2002				
D	VERARBEITENDES GEWERBE 1)	INSGESAMT	128,8	+1,2	+2,7	125,4	-5,1	-3,9	127,2	-2,8	127,1	-2,1
		INLAND	105,3	+0,1	+5,3	100,0	-10,2	-8,2	104,8	-5,8	102,7	-5,2
		AUSLAND	171,0	+2,3	-0,1	171,2	+0,9	+1,0	167,3	+0,8	171,1	+1,6
	VORLEISTUNGSGUETER- PRODUZENTEN	INSGESAMT	119,5	+1,6	+4,1	114,8	-6,7	-6,6	117,5	-3,1	117,2	-2,7
		INLAND	104,4	-0,1	+3,7	100,7	-9,2	-6,9	103,1	-5,9	102,6	-4,7
		AUSLAND	150,6	+4,1	+4,7	143,8	-3,1	-6,1	147,0	+0,9	147,2	+0,5
	INVESTITIONSGUETER- PRODUZENTEN	INSGESAMT	147,1	+0,9	+1,0	145,7	-3,3	-0,1	143,7	-2,6	146,4	-1,2
		INLAND	114,8	+1,1	+7,9	106,4	-10,9	-8,5	112,4	-5,9	110,6	-5,1
		AUSLAND	191,3	+0,8	-4,0	199,3	+3,2	+7,0	186,4	+0,3	195,3	+2,0
	GEBRAUCHSGUETER- PRODUZENTEN	INSGESAMT	107,4	+5,6	+6,5	100,8	-6,9	-6,0	105,0	-3,8	104,1	-0,9
		INLAND	90,2	-2,9	+1,7	88,7	-11,4	-7,4	93,5	-7,8	89,5	-7,3
		AUSLAND	157,2	+23,8	+15,8	135,8	+3,0	-3,3	138,5	+5,4	146,5	+13,1
	VERBRAUCHSGUETER- PRODUZENTEN	INSGESAMT	95,8	-2,8	+4,7	91,5	-8,2	-13,4	105,2	-1,9	93,7	-5,5
		INLAND	83,5	-2,3	+3,1	81,0	-11,4	-12,2	91,0	-4,2	82,3	-7,0
		AUSLAND	134,6	-3,8	+8,1	124,5	-1,0	-15,7	149,9	+2,8	129,6	-2,4
D8	TEXTIL- UND BEKLEIDUNGS- GEWERBE	INSGESAMT	86,6	-10,2	+0,5	86,3	-14,1	-14,9	86,3	-10,2	86,5	-12,2
		INLAND	58,6	-11,6	-0,2	58,7	-17,2	-15,3	75,3	-12,1	58,7	-14,4
		AUSLAND	89,2	-7,7	+1,6	87,8	-7,5	-14,3	117,6	-6,4	88,5	-7,6
17	TEXTILGEWERBE	INSGESAMT	82,1	-5,5	-0,2	82,3	-11,9	-9,1	88,6	-7,4	82,2	-8,9
		INLAND	69,0	-11,1	+0,4	68,7	-18,4	-10,7	75,7	-11,2	68,9	-14,8
		AUSLAND	116,8	+4,8	-1,3	118,3	+0,6	-6,6	123,1	-0,5	117,6	+2,7
17.1	SPINNSTOFFAUFBEREITUNG UND SPINNEREI	INSGESAMT	63,4	-14,2	+5,5	60,1	-29,2	-13,2	67,8	-17,7	61,8	-22,2
		INLAND	54,8	-14,4	+9,8	49,9	-41,8	-15,7	59,8	-19,1	52,4	-30,0
		AUSLAND	76,1	-14,0	+1,3	75,1	-10,1	-10,6	79,6	-18,0	75,6	-12,1
17.11	BAUMWOLLAUFBEREITUNG UND -SPINNEREI	INSGESAMT	80,6	-8,9	+14,5	70,4	-34,7	-16,5	81,3	-14,1	75,5	-23,1
		INLAND	70,3	-8,5	+21,4	57,9	-49,9	-15,6	72,1	-14,4	64,1	-30,3
		AUSLAND	98,4	-9,5	+6,8	92,1	-15,4	-17,3	97,2	-13,8	95,3	-12,4
17.12,13	WOLLAUFBEREITUNG, STREICHGARN- UND KAMMGARNSPINNEREI	INSGESAMT	23,7	-36,8	-9,9	26,3	-31,5	-20,1	34,3	-35,2	25,0	-34,2
		INLAND	14,6	-44,1	-19,3	18,1	-49,3	-28,7	25,1	-40,9	16,4	-46,9
		AUSLAND	35,0	-32,3	-4,4	36,6	-12,4	-13,3	45,8	-30,5	35,8	-23,5
17.16	NAEHGARNFERTIGUNG	INSGESAMT	95,7	-11,1	-6,4	102,2	-9,8	+1,2	98,4	-9,0	99,0	-10,4
		INLAND	85,9	-14,7	-5,8	91,2	-21,9	-8,2	90,9	-14,1	88,6	-18,6
		AUSLAND	108,5	-6,9	-7,0	116,7	+7,4	+13,1	108,3	-2,5	112,6	-0,1
17.2	WEBEREI	INSGESAMT	75,6	-8,6	-	75,6	-13,3	-12,5	84,3	-11,8	75,6	-11,1
		INLAND	59,6	-18,7	-1,0	60,2	-20,6	-16,0	69,4	-18,0	59,9	-19,7
		AUSLAND	109,9	+7,0	+1,0	108,8	-2,5	-7,9	116,4	-2,4	109,4	+2,1
17.21	BAUMWOLLWEBEREI	INSGESAMT	83,3	-6,1	+3,6	80,4	-16,4	-11,4	89,5	-11,3	81,9	-11,5
		INLAND	65,3	-18,4	+1,2	64,5	-23,4	-16,5	73,6	-17,1	64,9	-21,0
		AUSLAND	118,1	+11,8	+6,1	111,3	-6,9	-5,0	120,3	-3,5	114,7	+1,9
17.22	STREICHGARNWEBEREI	INSGESAMT	34,2	-5,3	+33,1	25,7	-37,8	-48,0	48,6	-14,7	30,0	-22,5
		INLAND	26,1	-21,6	+36,6	19,1	-46,0	-50,5	41,5	-19,6	22,6	-34,3
		AUSLAND	65,7	+38,6	+27,8	51,4	-20,1	-43,8	76,3	-2,4	58,6	+4,8
17.23	KAMMGARNWEBEREI	INSGESAMT	55,1	-15,7	-11,6	62,3	-5,5	-5,2	72,7	-16,4	58,7	-10,7
		INLAND	43,2	-27,0	-8,1	47,0	-18,4	-15,0	59,6	-22,8	45,1	-22,8
		AUSLAND	99,1	+12,2	-16,4	118,6	+22,9	+14,1	120,6	-2,1	108,9	+17,9
17.24	SEIDEN- UND FILAMENTGARNWEBEREI	INSGESAMT	77,2	-10,2	-2,5	79,2	-8,7	-17,3	84,5	-9,3	78,2	-9,5
		INLAND	65,2	-13,1	-2,2	66,7	-13,9	-14,3	71,6	-15,7	66,0	-13,5
		AUSLAND	98,9	-6,3	-2,6	101,5	-1,6	-20,8	107,8	-0,2	100,2	-4,0
17.3	TEXTILVEREDLUNG	INSGESAMT	67,4	-2,9	-1,5	68,4	-11,3	-12,2	71,2	-7,5	67,9	-7,4
		INLAND	61,9	-4,2	+2,5	60,4	-16,7	-14,0	63,6	-12,2	61,2	-10,8
		AUSLAND	83,1	-0,1	-8,8	91,1	+1,1	-9,0	93,1	+3,3	87,1	+0,5
17.4	HERSTELLUNG VON KON- FEKTIONIERTEN TEXTIL- WAREN (OHNE BEKLEIDUNG)	INSGESAMT	97,6	-3,7	-0,4	98,0	-6,9	-0,9	99,1	-2,9	97,8	-5,3
		INLAND	89,4	-9,5	-1,4	90,7	-10,6	-5,2	93,2	-5,1	90,1	-10,1
		AUSLAND	156,2	+31,7	+4,3	149,8	+13,2	+23,0	141,2	+8,6	153,0	+21,9
17.5	SONSTIGES TEXTILGEWERBE (OHNE HERSTELLUNG VON MASCHENWARE)	INSGESAMT	104,8	-2,5	-0,4	105,2	-6,3	-7,1	106,3	-4,2	105,0	-4,5
		INLAND	82,0	-9,5	+2,2	80,2	-15,4	-9,8	84,0	-10,4	81,1	-12,5
		AUSLAND	158,3	+7,5	-3,5	164,0	+6,8	-3,6	158,6	+4,5	161,2	+7,2
17.51	HERSTELLUNG VON TEPPICHEN	INSGESAMT	69,9	-15,0	+1,3	69,0	-19,9	-10,9	74,1	-15,6	69,5	-17,5
		INLAND	58,9	-20,6	+0,9	58,4	-25,3	-14,0	64,2	-20,1	58,7	-23,0
		AUSLAND	163,6	+9,3	+2,8	159,1	+4,0	+0,8	158,0	+4,5	161,4	+6,6
17.52	HERSTELLUNG VON SEILERWAREN	INSGESAMT	153,8	-7,6	-0,7	154,9	-5,3	-11,0	156,0	-3,3	154,4	-6,4
		INLAND	140,2	-13,0	-1,8	142,8	-9,8	-11,4	144,0	-6,9	141,5	-11,4
		AUSLAND	191,0	+5,4	+1,6	188,0	+5,4	-10,3	188,8	+5,0	189,5	+5,4

1) AUSGEWAHLTE WIRTSCHAFTSZWEIGE (OHNE ERNAHRUNGSGEWERBE UND TABAKVERARBEITUNG).

FUER DAS VERARBEITENDE GEWERBE
= 100
ABTEILUNGEN, GRUPPEN UND KLASSEN
ZWEIGE, AUSGABE 1993 (WZ93)
WERT

INDEX

2001 JUNI	VER- AEND. IN % GEGEN JUNI 2000	2001 2. VJ	2002 1. VJ	2002 2. VJ	VERAENDERUNG IN % 2. VJ 2002 GEGEN		2001 1. HJ	2001 2. HJ	2002 1. HJ	VERAENDERUNG IN % 1. HJ 2002 GEGEN		2000	2001	VER- AEND. IN % GEGEN 2000	WZ93 SCHL.
					2. VJ 2001	1. VJ 2002				1. HJ 2001	2. HJ 2001				
127,3	-1,1	126,8	126,1	128,2	+1,1	+1,7	130,9	122,1	127,2	-2,8	+4,2	129,0	126,5	-1,9	0
106,2	-5,1	107,2	104,9	104,7	-2,3	-0,2	111,3	105,4	104,8	-5,8	-0,6	111,2	108,3	-2,6	
167,1	+3,9	162,1	164,1	170,6	+5,2	+4,0	166,0	152,3	167,3	+0,8	+9,8	161,1	159,2	-1,2	
117,6	-3,1	117,8	115,9	119,1	+1,1	+2,8	121,3	111,0	117,5	-3,1	+5,9	121,4	116,2	-4,3	VORL.
104,5	-2,2	106,1	101,8	104,4	-1,6	+2,6	109,6	101,8	103,1	-5,9	+1,3	109,8	105,7	-3,7	
144,6	-4,4	142,1	144,8	149,2	+5,0	+3,0	145,7	130,1	147,0	+0,9	+13,0	145,3	137,9	-5,1	
145,8	-0,7	144,1	141,1	146,2	+1,5	+3,6	147,5	138,3	143,7	-2,6	+3,9	144,2	142,9	-0,9	INV.
113,5	-10,1	115,6	112,2	112,5	-2,7	+0,3	119,5	113,9	112,4	-5,9	-1,3	119,4	116,7	-2,3	
189,8	+8,5	183,0	180,5	192,3	+5,1	+8,5	185,8	171,5	186,4	+0,3	+8,7	178,1	178,7	+0,3	
101,7	+2,7	104,2	104,9	105,1	+0,9	+0,2	109,1	102,9	105,0	-3,8	+2,0	106,4	106,0	-0,4	GEBR.
82,9	+4,0	96,1	95,3	91,6	-4,7	-3,9	101,4	95,2	93,5	-7,8	-1,8	99,0	98,3	-0,7	
127,0	-0,2	127,3	132,6	144,5	+13,5	+3,0	131,4	125,3	138,5	+5,4	+10,5	128,1	128,4	+0,2	
98,6	+5,7	98,5	112,8	97,7	-0,8	-13,4	107,2	106,6	105,2	-1,9	-1,3	104,6	106,9	+2,2	VERB.
85,5	+1,9	88,0	96,5	85,6	-2,7	-11,3	95,0	94,6	91,0	-4,2	-3,8	94,8	94,8	-	
139,9	+13,7	131,6	164,1	135,6	+3,0	-17,4	145,8	144,7	149,9	+2,8	+3,8	135,3	145,2	+7,3	
74,2	+3,2	76,0	102,4	70,3	-7,5	-31,3	96,1	90,6	86,3	-10,2	-4,7	94,0	93,3	-0,7	08
66,3	+0,5	68,8	88,4	62,2	-9,6	-29,6	85,7	78,9	75,3	-12,1	-4,6	85,8	82,3	-4,1	
96,6	+9,2	96,5	142,0	93,1	-3,5	-34,4	125,7	123,7	117,6	-6,4	-4,9	117,1	124,7	+6,5	
86,9	+0,5	89,1	92,3	85,0	-4,6	-7,9	95,7	85,3	88,6	-7,4	+3,9	95,0	90,5	-4,7	17
77,6	+0,9	79,5	79,8	71,5	-10,1	-10,4	85,2	75,9	75,7	-11,2	-0,3	84,9	80,5	-5,2	
111,4	-0,4	114,6	125,5	120,6	+5,2	-3,9	123,7	110,1	123,1	-0,5	+11,8	121,6	118,9	-3,9	
73,9	+2,5	76,4	71,4	64,2	-16,0	-10,1	82,4	72,8	67,8	-17,7	-6,9	83,2	77,6	-6,7	17.1
64,0	+1,1	70,4	65,0	54,6	-22,4	-16,0	73,9	65,7	59,8	-19,1	-9,0	72,7	69,8	-4,0	
88,5	+3,8	85,1	80,8	78,4	-7,9	-3,0	94,8	83,4	79,6	-16,0	-4,6	98,7	89,1	-9,7	
88,5	+3,6	91,7	84,2	78,4	-14,5	-6,9	94,7	87,4	81,3	-14,1	-7,0	99,4	91,0	-8,5	17.11
76,8	+2,8	84,6	78,6	65,6	-22,5	-16,5	84,2	79,9	72,1	-14,4	-9,8	85,7	82,0	-4,3	
108,7	+4,5	103,9	93,8	100,6	-3,2	+7,2	112,8	100,4	97,2	-13,8	-3,2	123,0	106,6	-13,3	
37,5	-3,4	39,7	41,0	27,6	-30,5	-32,7	52,9	40,7	34,3	-35,2	-15,7	52,6	46,8	-11,0	17.12,13
26,1	-10,6	30,6	30,9	19,4	-36,6	-37,2	42,5	30,0	25,1	-40,9	-16,3	41,2	36,3	-11,9	
51,7	+1,6	51,1	53,7	37,9	-25,8	-29,4	65,9	54,1	45,8	-30,5	-15,3	66,9	60,0	-10,3	
107,6	+4,2	108,2	97,1	99,6	-7,9	+2,6	108,1	96,9	98,4	-9,0	+1,5	98,2	102,5	+4,4	17.16
100,7	+4,4	106,0	89,6	92,1	-13,1	+2,8	105,8	91,8	90,9	-14,1	-1,0	94,3	98,8	+4,8	
116,6	+3,9	111,0	107,1	109,5	-1,4	+2,2	111,1	103,5	108,3	-2,5	+4,6	103,3	107,3	+3,9	
82,7	-1,5	84,4	89,5	79,2	-6,2	-11,5	95,6	78,0	84,3	-11,8	+8,1	94,5	86,8	-8,1	17.2
73,3	-2,0	73,6	75,0	63,8	-13,3	-14,9	84,6	68,4	69,4	-18,0	+1,5	82,9	76,5	-7,7	
102,7	-1,1	107,3	120,5	112,3	+4,7	-6,8	119,3	98,7	116,4	-2,4	+17,9	119,7	109,0	-8,9	
88,7	+2,0	91,8	94,2	84,8	-7,6	-10,0	100,9	83,7	89,5	-11,3	+6,9	98,7	92,3	-6,5	17.21
80,0	+1,5	81,0	78,3	69,0	-14,8	-11,9	88,8	75,9	73,6	-17,1	-3,0	88,6	82,3	-7,1	
105,6	+2,6	112,8	125,1	115,5	+2,4	-7,7	124,6	99,0	120,3	-3,5	+21,5	118,2	111,8	-5,4	
36,1	-9,7	39,7	60,8	36,4	-6,3	-40,1	57,0	33,9	48,6	-14,7	+43,4	58,4	45,5	-22,1	17.22
33,3	+10,6	36,2	55,0	27,9	-22,9	-49,3	51,6	30,2	41,5	-19,6	+37,4	51,8	40,9	-21,0	
47,4	-39,7	53,7	83,1	69,5	+29,4	-16,4	76,2	48,6	76,3	-2,4	+57,0	84,1	63,4	-24,6	
65,4	-12,3	66,2	84,3	61,0	-7,9	-27,6	87,0	64,0	72,7	-16,4	+13,6	82,2	75,5	-8,2	17.23
59,2	-14,3	57,4	70,8	48,5	-15,5	-31,5	77,2	53,0	59,6	-22,8	+12,5	72,1	65,1	-9,7	
88,3	-7,1	98,7	134,0	107,2	+8,6	-20,0	123,2	104,3	120,6	-2,1	+15,6	119,6	113,7	-4,9	
86,0	-2,4	84,9	84,9	84,1	-0,9	-0,9	93,2	79,4	84,5	-9,3	+6,4	97,6	86,3	-11,6	17.24
75,0	-0,5	75,4	73,3	69,9	-7,3	-4,6	84,9	69,1	71,6	-15,7	+3,6	82,5	77,0	-6,7	
105,6	-4,8	101,7	105,6	109,5	+7,7	+3,7	107,8	97,8	107,6	-0,2	+10,0	124,5	102,8	-17,4	
69,4	+1,2	73,5	71,2	71,2	-3,1	-	77,0	68,1	71,2	-7,5	+4,6	75,2	72,5	-3,6	17.3
64,6	-1,4	69,0	62,9	64,2	-7,0	+2,1	72,4	63,4	63,6	-12,2	+0,3	72,8	67,9	-6,7	
83,2	+7,5	86,6	94,8	91,4	+5,5	-3,6	90,1	81,5	93,1	+3,3	+14,2	81,8	85,8	+4,3	
101,3	+5,9	99,0	100,0	98,2	-0,8	-1,8	102,1	100,2	99,1	-2,9	-1,1	104,6	101,1	-3,3	17.4
98,8	+6,7	96,1	94,4	91,9	-4,4	-2,6	98,2	94,9	93,2	-5,1	-1,8	99,5	96,5	-3,0	
118,6	+0,8	118,9	139,9	142,6	+19,9	+1,9	130,0	137,7	141,2	+8,6	+2,5	141,0	133,8	-5,1	
107,5	+1,7	109,0	104,9	107,7	-1,2	+2,7	111,0	101,7	106,3	-4,2	+4,5	108,6	106,4	-2,0	17.5
90,6	+1,6	91,5	84,4	83,7	-8,5	-0,8	93,7	84,9	84,0	-10,4	-1,1	92,4	89,3	-3,4	
147,2	+1,8	150,0	152,9	164,2	+9,5	+7,4	151,7	140,9	158,6	+4,5	+12,6	146,8	146,3	-0,3	
82,2	-1,2	83,7	76,1	72,1	-13,9	-5,3	87,8	79,7	74,1	-15,6	-7,0	88,5	83,7	-5,4	17.51
74,2	-0,9	76,1	66,7	61,7	-18,9	-7,5	80,4	72,6	64,2	-20,1	-11,6	81,2	76,5	-5,8	
149,7	-2,6	147,8	155,8	160,2	+8,4	+2,8	151,2	139,4	158,0	+4,5	+13,3	150,6	145,3	-3,5	
166,4	+7,1	164,1	151,1	160,9	-2,0	+6,5	161,3	150,7	156,0	-3,3	+3,5	149,5	156,0	+4,3	17.52
151,1	+6,5	155,9	140,0	148,0	-5,1	+5,7	154,6	147,4	144,0	-6,9	-2,3	144,8	151,0	+4,3	
181,2	+9,0	186,9	181,4	196,2	+5,0	+8,2	179,8	160,0	188,8	+5,0	+18,0	162,4	169,9	+4,6	

1 INDEX DES AUFTRAGSEINGANGS
 1995
 NACH ABSCHNITTEN, UNTERABSCHNITTEN,
 DER KLASSIFIKATION DER WIRTSCHAFTS
 1.1 ORIGINAL

WERT

WZ93- SCHL.	WIRTSCHAFTSZWEIG		VERÄNDERUNG IN % JUNI 2002 GEGEN			VERÄNDERUNG IN % MAI 2002 GEGEN			KUMULIERT		2-MONATS- DURCHSCHNITT MAI 2002 UND JUNI 2002 GEGEN VORJAHR	
			2002			2002			JAN. 2002 BIS JUNI 2002	VER- ÄEND. IN % GEGEN VORJAHR	MAI 2002 UND JUNI 2002 GEGEN VORJAHR	VER- ÄEND. IN % GEGEN VORJAHR
			JUNI	JUNI 2001	MAI 2002	MAI	MAI 2001	APR. 2002	JUNI 2002		JUNI 2002	
17.53	HERSTELLUNG VON VLIES- STOFF U.ERZEUGN.DARAUS (OHNE BEKLEIDUNG)	INSGESAMT	141,8	+6,6	+1,1	140,2	-2,8	-2,1	140,6	+1,7	141,0	+1,7
		INLAND	118,6	-0,9	+1,8	116,5	-13,3	-6,7	118,2	-4,7	117,6	-7,5
		AUSLAND	167,3	+13,3	+0,7	166,2	+7,2	+1,8	165,2	+7,4	166,8	+10,2
17.54	TEXTILGEWERBE A.N.G.	INSGESAMT	109,4	-1,2	-2,0	111,6	-1,7	-7,8	110,4	-1,8	110,5	-1,4
		INLAND	87,2	-5,3	+3,6	84,2	-9,4	-8,5	87,2	-5,6	85,7	-7,4
		AUSLAND	150,9	+3,6	-7,4	163,0	+7,2	-7,3	153,8	+2,7	157,0	+5,4
17.6	HERSTELLUNG VON GE- WIRKTEM UND GESTRICKTEM STOFF	INSGESAMT	103,6	+3,3	+4,9	98,8	-11,4	-17,4	109,3	-5,7	101,2	-4,4
		INLAND	82,8	-6,3	+3,5	80,0	-12,9	-9,4	85,6	-9,5	81,4	-9,7
		AUSLAND	151,6	+18,5	+6,5	142,4	-9,4	-25,9	164,3	-0,7	147,0	+3,1
17.7	HERSTELLUNG VON GE- WIRKTEN UND GESTRICKTEN FERTIGERZEUGNISSEN	INSGESAMT	43,4	-14,6	-11,4	49,0	-18,5	-8,1	72,3	-3,9	46,2	-16,8
		INLAND	41,8	-12,4	-12,6	47,8	-19,0	-5,2	66,0	-3,8	44,8	-16,1
		AUSLAND	51,9	-22,8	-6,5	55,5	-15,9	-19,7	106,5	-3,9	53,7	-19,4
17.71	HERSTELLUNG VON STRUMPFWAREN	INSGESAMT	59,8	-10,1	-17,4	72,4	-19,2	+3,3	78,8	+0,4	66,1	-15,4
		INLAND	55,3	-9,9	-16,8	66,5	-19,6	+2,0	71,9	-0,7	60,9	-15,5
		AUSLAND	103,2	-10,1	-19,7	128,5	-17,2	+10,9	144,9	+6,2	115,9	-14,1
17.72	HERSTELLUNG VON PULLOVERN, STRICK- JACKEN U.AE.	INSGESAMT	26,6	-23,3	+5,8	25,2	-15,7	-30,4	65,8	-8,5	25,9	-19,8
		INLAND	25,9	-17,8	+0,4	25,8	-16,5	-21,6	59,2	-7,6	25,9	-17,0
		AUSLAND	29,1	-36,9	+26,5	23,0	-12,5	-52,4	89,4	-10,1	26,1	-27,9
18	BEKLEIDUNGSGEWERBE	INSGESAMT	45,3	-20,2	+2,5	44,2	-19,5	-27,2	83,2	-13,9	44,8	-19,9
		INLAND	44,9	-12,6	-1,1	45,4	-14,8	-23,6	74,8	-13,3	45,2	-13,7
		AUSLAND	46,3	-37,1	+14,6	40,4	-32,4	-37,5	109,1	-15,4	43,4	-34,9
18.1	HERSTELLUNG VON LEDERBEKLEIDUNG	INSGESAMT	62,9	-45,6	-18,0	76,7	+3,8	+7,7	62,1	-42,2	69,8	-26,4
		INLAND	61,4	-46,0	-20,4	77,1	+6,2	+11,1	60,9	-40,3	69,3	-25,6
		AUSLAND	70,2	-43,7	-6,1	74,8	-7,3	-7,1	68,1	-49,4	72,5	-29,4
18.2	HERSTELLUNG VON BEKLEI- DUNG (OHNE LEADERBEKLEI- DUNG)	INSGESAMT	45,1	-20,0	+2,5	44,0	-19,7	-27,4	83,3	-13,8	44,6	-19,8
		INLAND	44,8	-12,2	-0,9	45,2	-14,9	-23,8	74,9	-13,1	45,0	-13,6
		AUSLAND	46,2	-37,1	+14,9	40,2	-32,7	-37,7	109,3	-15,2	43,2	-35,1
18.21	HERSTELLUNG VON ARBEITS- UND BERUFSBEKLEIDUNG	INSGESAMT	81,4	+10,6	-8,8	89,3	+19,7	+4,4	77,9	+1,2	85,4	+15,2
		INLAND	81,6	+11,6	-7,7	88,4	+15,7	+3,2	77,7	+0,5	85,0	+13,6
		AUSLAND	78,4	-0,9	-21,9	100,4	+87,3	+21,3	79,7	+7,6	89,4	+34,6
18.22	HERSTELLUNG VON OBER- BEKLEIDUNG (OHNE AR- BEITS- U. BERUFSBEKL.)	INSGESAMT	38,8	-30,3	+6,0	36,6	-25,0	-32,3	86,5	-15,6	37,7	-27,9
		INLAND	37,8	-20,4	-0,3	37,9	-18,3	-29,4	76,8	-15,0	37,9	-19,4
		AUSLAND	41,3	-45,8	+23,7	33,4	-38,7	-39,3	110,2	-16,8	37,4	-42,8
18.23	HERSTELLUNG VON MAESCHE	INSGESAMT	55,8	-2,4	-1,4	56,6	-13,9	-22,1	79,0	-8,5	56,2	-8,6
		INLAND	56,1	-3,6	-0,5	56,4	-13,8	-18,8	74,6	-9,5	56,3	-8,9
		AUSLAND	54,2	+5,2	-5,2	57,2	-15,5	-37,1	105,1	-3,7	55,7	-6,5
18.24	HERSTELLUNG VON SONST. BEKLEIDUNG UND BEKLEI- DUNGSZUBEHÖR	INSGESAMT	55,9	+9,2	+2,8	54,4	-22,1	-27,0	67,5	-15,0	55,2	-8,8
		INLAND	46,5	+5,9	+1,3	45,9	-20,0	-21,4	57,3	-13,8	46,2	-8,9
		AUSLAND	96,6	+16,8	+5,8	91,3	-26,1	-36,9	111,5	-17,7	94,0	-8,9
DC	LEDERGEWERBE	INSGESAMT	68,9	+14,1	-1,9	70,2	-19,0	-36,4	98,7	-3,9	69,6	-5,4
		INLAND	64,2	+15,3	+30,5	80,1	-23,8	-35,9	91,0	-2,7	62,4	-7,7
		AUSLAND	85,2	+10,6	-18,2	104,2	-7,0	-37,4	125,9	-6,8	94,7	+0,1
19.1	LEDERERZEUGUNG	INSGESAMT	139,9	+15,7	+17,7	118,9	-22,6	-17,4	132,6	-1,6	129,4	-5,8
		INLAND	104,5	+16,5	+30,5	80,1	-36,2	-26,9	96,5	-4,1	92,3	-14,3
		AUSLAND	226,2	+14,8	+5,9	213,5	-3,7	-6,3	220,5	+1,0	219,9	+5,0
19.2	LEDERVERARBEITUNG (OHNE H.V. LEADERBEKLEI- DUNG UND SCHUHEN)	INSGESAMT	66,6	-18,3	-7,7	71,1	-21,0	-11,1	77,1	-11,0	68,4	-19,7
		INLAND	64,0	-17,7	-6,2	68,2	-22,1	-13,2	75,8	-9,9	66,1	-20,1
		AUSLAND	72,1	-20,4	-13,8	83,6	-16,5	-2,5	82,6	-15,1	77,9	-18,3
19.3	HERSTELLUNG VON SCHUHEN	INSGESAMT	58,3	+28,1	-6,1	62,1	-17,3	-45,0	98,8	-2,9	60,2	-0,2
		INLAND	58,4	+30,4	+4,8	55,7	-21,1	-42,3	94,2	-0,8	57,1	-1,0
		AUSLAND	57,8	+20,2	-32,3	85,4	-6,4	-50,3	115,4	-8,3	71,6	+2,7
DD	HOLZGEWERBE (OHNE HERSTELLUNG VON MOEBELN)	INSGESAMT	98,5	-0,5	+2,0	96,6	-5,1	-4,7	94,1	-3,0	97,6	-2,8
		INLAND	84,3	-5,2	+4,1	81,0	-11,3	-7,0	80,5	-7,0	82,7	-8,2
		AUSLAND	253,6	+21,2	-5,1	267,1	+23,0	+3,6	242,1	+14,7	260,4	+22,1
20.1	SAEGE-, HOBEL- UND HOLZIMPRÄGNIERWERKE	INSGESAMT	102,8	+4,2	+6,9	96,2	-7,1	-4,5	91,3	-2,8	99,5	-1,6
		INLAND	85,9	-2,1	+3,5	83,0	-10,2	-4,2	77,6	-6,4	84,5	-6,2
		AUSLAND	290,6	+31,9	+19,7	242,8	+7,4	-5,3	243,8	+13,0	266,7	+19,5
20.2	FURNIER-, SPERRHOLZ-, HOLZFASERPLATTEN- UND HOLZSPANPLATTENWERKE	INSGESAMT	120,9	+4,6	-2,8	124,4	+0,1	-2,2	123,4	+0,7	122,7	+2,3
		INLAND	94,8	-2,8	+4,1	91,1	-15,0	-8,3	98,6	-6,0	93,0	-9,2
		AUSLAND	240,2	+21,3	-13,0	276,1	+36,5	+8,4	236,7	+16,5	258,2	+29,0
20.3	H.V. KONSTRUKTIONST., FERTIGBAUTEILEN, AUSBAU- ELEMENTEN AUS HOLZ	INSGESAMT	84,7	-6,6	+2,5	82,6	-7,7	-6,9	80,6	-6,1	83,7	-7,1
		INLAND	78,9	-8,0	+4,5	75,5	-9,9	-8,0	74,2	-7,9	77,2	-9,0
		AUSLAND	241,2	+8,0	-12,3	274,9	+12,8	+3,1	253,4	+12,6	258,1	+10,5

STBA,FS 4,R 2.2, 6/2002

LAND

FUER DAS VERARBEITENDE GEWERBE
= 100
ABTEILUNGEN, GRUPPEN UND KLASSEN
ZWEIGE, AUSGABE 1993 (W293)
WERT

INDEX

2001 JUNI	VER- AEND. IN % GEGEN JUNI 2000	2001 2.VJ	2002 1.VJ	2002 2.VJ	VERAENDERUNG IN % 2.VJ 2002 GEGEN		2001 1.HJ	2001 2.HJ	2002 1.HJ	VERAENDERUNG IN % 1.HJ 2002 GEGEN		2000	2001	VER- AEND. IN % GEGEN 2000	W293 SCHL.
					2.VJ	1.VJ				1.HJ	2.HJ				
					2001	2002				2001	2001				
133,0	+5,7	136,9	139,5	141,7	+3,5	+1,6	138,2	127,0	140,6	+1,7	+10,7	127,0	132,6	+4,4	17.53
119,7	+6,3	123,0	116,4	120,0	-2,4	+3,1	124,0	113,7	118,2	-4,7	+4,0	110,7	118,9	+7,4	
147,6	+5,1	152,1	164,7	165,6	+8,9	+0,5	153,8	141,5	165,2	+7,4	+16,7	144,9	147,6	+1,9	
110,7	+0,8	111,2	106,7	114,0	+2,5	+6,8	112,4	103,1	110,4	-1,8	+7,1	112,2	107,7	-4,0	17.54
92,1	+1,1	91,5	86,5	87,8	-4,0	+1,5	92,4	83,2	87,2	-5,6	+4,8	93,7	87,8	-6,3	
145,6	+0,6	148,1	144,4	163,3	+10,3	+13,1	149,8	140,3	153,8	+2,7	+9,6	146,9	145,1	-1,2	
100,3	-8,7	108,9	111,3	107,3	-1,5	-3,6	115,9	91,0	109,3	-6,7	+20,1	116,1	103,4	-10,9	17.6
88,4	-4,1	89,6	87,5	83,7	-6,6	-4,3	94,6	75,9	85,6	-9,5	+12,8	100,0	85,2	-14,8	
127,9	-15,1	153,8	166,8	162,1	+5,5	-2,7	165,4	125,9	164,3	-0,7	+30,5	153,4	145,7	-5,0	
50,8	-7,1	56,8	96,1	48,6	-14,4	-49,4	75,2	69,3	72,3	-3,9	+4,3	73,9	72,3	-2,2	17.7
47,7	-1,4	54,5	85,4	46,7	-14,3	-45,3	68,6	64,4	66,0	-3,8	+2,5	68,8	66,5	-3,3	
67,2	-24,1	68,9	154,1	58,8	-14,7	-61,8	110,8	95,7	106,5	-3,9	+11,3	101,0	103,2	+2,2	
66,5	+4,9	80,1	90,2	67,4	-15,9	-25,3	78,5	71,9	78,8	+0,4	+8,6	75,9	75,2	-0,9	17.71
61,4	+2,5	73,6	81,4	62,3	-15,4	-23,5	72,4	67,7	71,9	-0,7	+6,2	71,0	70,0	-1,4	
114,8	+19,5	142,3	173,9	115,9	-18,6	-33,4	136,5	112,3	144,9	+6,2	+29,0	122,5	124,4	+1,6	
34,7	-24,2	32,8	102,2	29,3	-10,7	-71,3	71,9	66,7	65,8	-8,5	-1,3	71,8	69,3	-3,5	17.72
31,5	-9,5	31,8	90,1	28,2	-11,3	-68,7	64,1	60,6	58,2	-7,6	-2,3	66,3	62,4	-6,9	
46,1	-45,8	36,3	145,4	33,5	-7,7	-77,0	99,4	88,3	89,4	-10,1	+1,2	91,4	93,8	+2,6	
56,8	+9,4	58,0	116,2	50,1	-13,6	-56,9	96,6	97,9	83,2	-13,9	-15,0	92,6	97,2	+5,0	18
51,4	-0,8	54,6	99,7	49,9	-8,6	-49,9	86,3	82,7	74,8	-13,3	-9,6	87,0	84,5	-2,9	
73,6	+40,7	68,6	167,7	50,4	-26,5	-69,9	128,9	144,9	109,1	-15,4	-24,7	110,2	136,9	+24,2	
115,6	+154,1	94,0	53,9	70,3	-25,2	+30,4	107,4	58,5	62,1	-42,2	+6,2	49,3	82,9	+68,2	18.1
113,8	+130,4	92,9	52,5	69,3	-25,4	+32,0	102,0	59,3	60,9	-40,3	+2,7	48,6	80,7	+66,0	
124,6	+384,8	99,4	61,1	75,2	-24,3	+23,1	134,5	54,1	68,1	-49,4	+25,9	53,0	94,3	+77,9	
56,4	+8,5	57,8	116,7	49,9	-13,7	-57,2	96,6	98,1	83,3	-13,8	-15,1	92,9	97,3	+4,7	18.2
51,0	-1,5	54,3	100,1	49,8	-8,3	-50,2	86,2	82,9	74,9	-13,1	-9,7	87,3	84,5	-3,2	
73,4	+40,1	68,4	168,2	50,3	-26,5	-70,1	128,9	145,3	109,3	-15,2	-24,8	110,5	137,1	+24,1	
73,6	+3,5	72,6	70,4	85,4	+17,6	+21,3	77,0	77,6	77,9	+1,2	+0,4	83,6	77,3	-7,5	18.21
73,1	+2,4	73,0	70,2	85,2	+18,7	+21,4	77,3	78,5	77,7	+0,5	-1,0	84,6	77,9	-7,9	
79,1	+17,5	68,0	72,3	87,2	+28,2	+20,6	74,1	66,8	79,7	+7,6	+19,3	72,3	70,4	-2,6	
55,7	+17,5	54,1	129,7	43,2	-20,1	-66,7	102,5	104,9	86,5	-15,6	-17,5	94,8	103,7	+9,4	18.22
47,5	+3,0	49,4	110,5	43,1	-12,8	-61,0	90,4	86,3	76,8	-15,0	-11,0	88,4	88,3	-0,1	
76,2	+50,9	65,8	177,2	43,2	-34,3	-75,6	132,4	150,8	110,2	-16,8	-26,9	110,6	141,6	+28,0	
57,2	-8,3	63,4	96,3	61,7	-2,7	-35,9	86,3	85,9	79,0	-8,5	-8,0	92,4	86,1	-6,8	18.23
58,2	-9,6	63,0	88,5	60,7	-3,7	-31,4	82,4	79,1	74,6	-9,5	-5,7	88,9	80,7	-9,2	
51,5	+1,0	65,8	142,8	67,5	+2,6	-52,7	109,1	125,8	105,1	-3,7	-16,5	113,4	117,4	+3,5	
51,2	-5,9	68,9	73,3	61,6	-10,6	-16,0	79,4	79,1	67,5	-15,0	-14,7	80,3	79,3	-1,2	18.24
43,9	-8,4	57,9	64,4	50,3	-13,1	-21,9	66,5	68,4	57,3	-13,8	-16,2	73,3	67,5	-7,9	
82,7	-	116,7	112,1	110,8	-5,1	-1,2	135,5	125,4	111,5	-17,7	-11,1	110,6	130,4	+17,9	
60,4	-2,7	83,5	114,2	83,2	-0,4	-27,1	102,7	100,6	98,7	-3,9	-1,9	102,7	101,7	-1,0	00
55,7	+0,9	75,3	108,8	73,1	-2,9	-32,8	93,5	94,3	91,0	-2,7	-3,5	95,3	93,9	-1,5	
77,0	-10,9	112,4	133,1	118,6	+5,5	-10,9	135,1	123,0	125,9	+2,4	+2,4	128,7	129,0	+0,2	
120,9	+7,9	129,3	130,9	134,3	+9,9	+2,6	134,8	123,9	132,6	-1,6	+7,0	118,7	129,3	+8,9	19.1
89,7	+22,7	98,0	95,0	98,1	-0,9	+3,3	100,6	94,5	96,5	-4,1	+2,1	87,6	97,5	+11,3	
197,0	-4,9	203,2	218,4	222,5	+9,5	+1,9	218,3	195,8	220,5	+1,0	+12,6	194,6	207,1	+6,4	
80,3	-6,8	85,1	81,9	72,2	-15,2	-11,8	86,6	82,4	77,1	-11,0	-6,4	90,0	84,5	-6,1	19.2
77,8	-6,7	82,9	81,2	70,3	-15,2	-13,4	84,1	80,9	75,8	-9,9	-6,3	87,8	82,5	-6,0	
90,6	-7,6	94,2	84,6	80,5	-14,5	-4,8	97,3	88,8	82,6	-15,1	-7,0	99,5	93,1	-6,4	
45,5	-4,8	75,8	119,9	77,8	+2,6	-35,1	101,7	101,6	98,8	-2,9	-2,8	103,4	101,7	-1,6	19.3
44,8	-0,7	69,9	118,2	70,2	+0,4	-40,6	95,0	97,8	94,2	-0,8	-3,7	98,5	96,4	-2,1	
48,1	-16,5	97,0	125,9	105,0	+8,2	-16,6	125,8	115,1	115,4	-8,3	+0,3	121,2	120,5	-0,6	
99,0	-2,1	98,6	89,3	98,8	+0,2	+10,6	97,0	97,4	94,1	-3,0	-3,4	101,4	97,2	-4,1	00
88,9	-3,8	88,2	76,9	84,1	-4,6	+9,4	86,6	87,4	80,5	-7,0	-7,9	92,7	87,0	-6,1	
209,3	+6,6	211,6	224,6	259,5	+22,6	+15,5	211,1	207,0	242,1	+14,7	+17,0	198,3	209,0	+6,5	
98,7	-7,8	98,6	82,7	99,9	+1,3	+20,8	93,9	95,5	91,3	-2,8	-4,4	103,6	94,7	-8,6	20.1
87,7	-10,3	87,6	69,9	85,2	-2,7	+21,9	82,9	84,9	77,6	-6,4	-8,6	93,7	83,9	-10,5	
220,3	+5,6	220,4	224,4	263,3	+19,5	+17,3	215,8	213,0	243,8	+13,0	+14,5	212,4	214,4	+0,9	
115,6	+4,1	118,1	122,6	124,2	+5,2	+1,3	122,6	117,4	123,4	+0,7	+5,1	115,9	120,0	+3,5	20.2
97,5	+3,1	100,3	102,1	95,1	-5,2	-6,9	104,9	100,5	98,6	-6,0	-1,9	101,6	102,7	+1,1	
198,1	+6,3	199,2	216,3	257,0	+29,0	+18,8	203,1	194,4	236,7	+18,5	+21,8	181,5	198,8	+9,5	
90,7	-2,3	88,6	75,8	85,3	-3,7	+12,5	85,8	88,3	80,6	-6,1	-8,7	92,7	87,0	-6,1	20.3
85,8	-3,2	83,3	69,5	78,8	-5,4	+13,4	80,6	83,0	74,2	-7,9	-10,6	88,3	81,8	-7,4	
223,4	+8,3	231,6	245,8	260,9	+12,7	+6,1	225,0	231,0	253,4	+12,6	+9,7	213,4	228,0	+6,8	

1 INDEX DES AUFTRAGSEINGANGS
 1995
 NACH ABSCHNITTEN, UNTERABSCHNITTEN,
 DER KLASSIFIKATION DER WIRTSCHAFTS
 1.1 ORIGINAL

WERT

WZ93- SCHL.	WIRTSCHAFTSZWEIG		VERÄNDERUNG IN % JUNI 2002 GEGEN			VERÄNDERUNG IN % MAI 2002 GEGEN			KUMULIERT		2-MONATS- DURCHSCHNITT	
			2002 JUNI	JUNI 2001	MAI 2002	2002 MAI	MAI 2001	APR. 2002	JAN. 2002 BIS JUNI 2002	VER- ÄEND. IN % GEGEN VORJAHR	MAI 2002 UND JUNI 2002	VER- ÄEND. IN % GEGEN VORJAHR
DE	PAPIER- UND DRUCKGEWERBE	INSGESAMT	114,3	+1,8	+3,3	110,6	-7,4	-6,1	114,6	-0,8	112,5	-2,9
		INLAND	104,0	-	+4,4	99,6	-10,4	-7,5	104,8	-3,2	101,8	-5,4
		AUSLAND	151,0	+6,6	+0,8	149,8	+0,8	-2,6	148,6	+6,0	150,4	+3,7
21	PAPIERGEWERBE	INSGESAMT	120,3	+6,7	+3,4	116,4	-3,2	-4,9	119,9	+2,2	118,4	+1,6
		INLAND	106,5	+4,9	+4,9	101,5	-7,3	-6,8	107,1	-0,8	104,0	-1,4
		AUSLAND	151,1	+9,7	+0,9	149,7	+3,7	-2,0	148,8	+7,7	150,4	+6,6
21.1	H.V. HOLZSTOFF, ZELLSTOFF, PAPIER, KARTON UND PAPPE	INSGESAMT	134,5	+8,9	+2,9	130,7	-2,5	-5,6	136,3	+4,5	132,6	+3,0
		INLAND	112,3	+9,5	+6,2	105,7	-7,4	-10,7	116,3	+1,9	109,0	+0,6
		AUSLAND	161,2	+8,4	+0,2	160,9	+1,7	-1,0	160,4	+6,9	161,1	+5,0
21.11	HERSTELLUNG VON HOLZ- STOFF UND ZELLSTOFF	INSGESAMT	168,7	-14,6	-7,3	181,9	-19,9	+3,9	184,9	-3,2	175,3	-17,4
		INLAND	115,0	-8,7	-3,8	119,6	-20,5	-1,7	126,7	-8,5	117,3	-15,1
		AUSLAND	227,4	-17,5	-9,0	249,9	-19,5	+7,2	248,5	+0,1	238,7	-18,6
21.12	HERSTELLUNG VON PAPIER, KARTON UND PAPPE	INSGESAMT	133,9	+9,6	+3,2	129,8	-2,0	-5,7	135,4	+4,7	131,9	+3,6
		INLAND	112,3	+9,9	+6,4	105,5	-7,0	-10,8	116,1	+2,1	108,9	+0,9
		AUSLAND	160,0	+9,4	+0,5	159,2	+2,5	-1,3	158,8	+7,2	159,6	+5,8
21.2	PAPIER-, KARTON- UND PAPPEVERARBEITUNG	INSGESAMT	108,9	+4,7	+3,8	104,9	-3,9	-4,4	106,9	+0,1	106,9	+0,3
		INLAND	103,4	+2,5	+4,1	99,3	-7,2	-4,3	102,2	-2,4	101,4	-2,5
		AUSLAND	132,1	+13,0	+2,7	128,6	+8,6	-4,2	126,8	+9,7	130,4	+10,8
21.21	H.V. WELLPAPIER UND -PAPPE SOWIE V. VER- PACKUNGSM. A. PAPIER	INSGESAMT	122,0	+7,5	+3,4	118,0	-4,5	-5,5	120,2	+2,6	120,0	+1,2
		INLAND	113,3	+5,9	+4,3	108,6	-7,5	-5,9	112,1	+0,6	111,0	-1,1
		AUSLAND	173,4	+14,2	-0,1	173,6	+8,2	-3,9	168,3	+11,1	173,5	+11,1
21.22	H.V. HAUSHALTS-,HYGIENE- U. TOILETTENARTIKELN AUS ZELLSTOFF UND PAPIER	INSGESAMT	85,7	-1,5	-2,8	88,2	-0,1	+0,3	85,7	-1,6	87,0	-0,8
		INLAND	91,0	-5,1	-3,1	93,9	-3,4	+1,1	91,1	-5,2	92,5	-4,2
		AUSLAND	71,1	+13,2	-2,1	72,6	+13,6	-2,3	71,1	+13,4	71,9	+13,4
21.23	H.V. SCHREIBWAREN UND BUEROBEDARF AUS PAPIER, KARTON UND PAPPE	INSGESAMT	112,6	+1,7	+9,2	103,1	-6,9	-0,1	108,3	-9,1	107,9	-2,6
		INLAND	108,9	-0,5	+11,3	97,8	-10,8	-1,8	105,0	-11,1	103,4	-5,6
		AUSLAND	128,6	+10,5	+2,0	126,1	+8,6	+6,1	122,5	-1,2	127,4	+9,5
21.24	HERSTELLUNG VON TAPETEN	INSGESAMT	105,3	+26,6	+22,8	85,9	-5,5	-10,4	98,6	+3,4	95,6	+9,8
		INLAND	68,4	+13,4	+13,1	60,5	-13,3	-12,4	73,3	-4,9	64,5	-0,9
		AUSLAND	197,0	+40,6	+32,1	149,1	+4,0	-8,2	161,6	+14,8	173,1	+22,2
21.25	HERSTELLUNG VON SONST. WAREN AUS PAPIER, KAR- TON UND PAPPE	INSGESAMT	102,5	+1,4	+8,6	94,4	-4,6	-7,8	98,8	-0,9	98,5	-1,5
		INLAND	90,3	+0,9	+9,3	82,6	-8,6	-6,8	87,5	-3,5	86,5	-3,9
		AUSLAND	149,9	+2,1	+6,8	140,4	+6,2	-10,1	142,8	+5,9	145,2	+4,1
22	DRUCKGEWERBE, VERVIEL- FÄLTIGUNG VON BESPIELTEN TON-, BILD- U. DATENTRAEGERN	INSGESAMT	105,2	-5,8	+3,3	101,8	-13,7	-8,1	106,5	-5,6	103,5	-9,9
		INLAND	101,0	-5,5	+3,8	97,3	-14,0	-8,5	102,1	-6,1	99,2	-9,8
		AUSLAND	150,3	-8,0	-0,2	150,6	-12,6	-5,6	154,2	-2,2	150,5	-10,3
22.2	DRUCKGEWERBE	INSGESAMT	103,7	-5,6	+4,9	98,9	-14,5	-9,5	104,2	-6,0	101,3	-10,2
		INLAND	100,0	-5,1	+4,7	95,5	-14,2	-9,5	100,4	-6,4	97,8	-9,8
		AUSLAND	152,8	-8,7	+5,7	144,6	-16,5	-9,5	154,8	-2,4	148,7	-12,6
22.21	ZEITUNGSDRUCKEREI	INSGESAMT	97,1	+1,3	+7,3	90,5	-6,4	-4,6	90,1	-4,9	93,8	-2,6
		INLAND	97,0	+1,1	+7,2	90,5	-6,4	-4,5	90,1	-4,9	93,8	-2,6
		AUSLAND	196,6	+3,6	+39,0	141,4	-32,8	-45,7	208,6	+1,5	169,0	-15,5
22.22	DRUCKEREI (OHNE ZEI- TUNGSDRUCKEREI)	INSGESAMT	103,9	-7,0	+4,5	99,4	-15,8	-10,6	105,6	-6,2	101,7	-11,5
		INLAND	99,8	-6,6	+4,4	95,6	-15,6	-10,7	101,4	-6,8	97,7	-11,3
		AUSLAND	150,2	-9,0	+5,4	142,5	-16,9	-9,5	152,4	-2,0	146,4	-13,0
22.23	DRUCKWEITERVERARBEITUNG	INSGESAMT	150,4	+10,1	+6,1	141,7	-4,6	+2,8	142,5	-4,0	146,1	+2,5
		INLAND	142,9	+13,5	+6,2	134,6	-3,2	+4,3	134,0	-2,8	138,8	+4,8
		AUSLAND	299,5	-13,8	+6,7	280,7	-16,6	-9,0	311,2	-13,3	290,1	-15,2
22.24	SATZHERSTELLUNG UND REPRODUKTION	INSGESAMT	78,3	-4,3	+3,4	75,7	-13,8	-6,4	78,1	-8,4	77,0	-9,2
		INLAND	76,5	-5,1	+3,0	74,3	-14,5	-6,2	76,7	-8,8	75,4	-10,0
		AUSLAND	122,6	+12,0	+13,5	108,0	-1,8	-11,5	111,5	-1,8	115,3	+5,0
22.25	SONSTIGES DRUCKGEWERBE	INSGESAMT	141,3	-3,0	+7,5	131,4	-4,7	-10,6	137,0	+1,0	136,4	-3,8
		INLAND	139,3	-4,5	+7,2	129,9	-5,2	-11,0	135,7	+0,2	134,6	-4,8
		AUSLAND	243,1	+75,4	+15,4	210,6	+18,2	+6,1	200,2	+40,3	226,9	+41,8
22.3	VERVIELFÄLTIGUNG VON BESPIELTEN TON-, BILD- UND DATENTRAEGERN	INSGESAMT	142,6	-10,9	-18,0	174,0	-2,2	+16,5	164,7	+2,0	158,3	-6,4
		INLAND	144,9	-15,1	-16,6	173,8	-6,3	+21,5	175,2	+4,5	159,4	-10,5
		AUSLAND	140,1	-4,6	-20,0	175,2	+3,7	+10,7	151,9	-1,4	157,7	-0,2
22.31	VERVIELFÄLTIGUNG VON BESPIELTEN TONTRAEGERN	INSGESAMT	92,9	-22,0	-20,5	116,8	-7,8	+19,7	109,4	+2,6	104,9	-14,6
		INLAND	94,9	-25,4	-22,3	122,1	-11,8	+18,2	121,1	+8,9	108,5	-18,4
		AUSLAND	90,6	-17,6	-18,3	110,9	-2,3	+21,7	96,4	-5,0	100,8	-9,8
22.32	VERVIELFÄLTIGUNG VON BESPIELTEN BILDTRAEGERN	INSGESAMT	563,3	+11,2	-33,2	843,2	+27,7	+21,1	750,9	+18,3	703,3	+20,5
		INLAND	395,0	+5,2	-26,9	540,5	+33,0	+35,8	539,3	+31,8	467,8	+19,6
		AUSLAND	1156,0	+19,5	-39,4	1908,9	+22,8	+9,3	1496,1	+4,7	1532,5	+21,5

FUER DAS VERARBEITENDE GEWERBE
 = 100
 ABTEILUNGEN, GRUPPEN UND KLASSEN
 ZWEIGE, AUSGABE 1993 (W293)
 WERT

INDEX

2001 JUNI	VER- AEND. IN % GEGEN JUNI 2000	2001 2.V.J	2002 1.V.J	2002 2.V.J	VERAENDERUNG IN % 2.V.J 2002 GEGEN		2001 1.H.J	2001 2.H.J	2002 1.H.J	VERAENDERUNG IN % 1.H.J 2002 GEGEN		2000	2001	VER- AEND. IN % GEGEN 2000	W293 SCHL.
					2.V.J 2001	1.V.J 2002				1.H.J 2001	2.H.J 2001				
112,3	-1,7	113,1	115,0	114,2	+1,0	-0,7	115,5	115,2	114,6	-0,8	-0,5	116,4	115,4	-0,9	DE
104,0	-1,4	105,5	105,8	103,8	-1,6	-1,9	108,3	108,0	104,8	-3,2	-3,0	109,6	108,2	-1,3	
141,6	-2,5	139,6	147,7	151,5	+8,5	+2,6	141,1	140,9	149,6	+6,0	+6,2	140,5	141,0	+0,4	
112,7	-4,5	113,9	120,2	119,7	+5,1	-0,4	117,3	114,9	119,9	+2,2	+4,4	118,1	116,1	-1,7	21
101,5	-4,1	103,7	108,6	105,6	+1,8	-2,8	108,0	104,8	107,1	-0,8	+2,2	109,5	106,4	-2,8	
137,7	-5,4	136,7	146,4	151,2	+10,6	+3,3	138,1	137,5	148,8	+7,7	+8,2	137,3	137,8	+0,4	
123,5	-12,3	125,0	138,0	134,5	+7,6	-2,5	130,4	127,3	136,3	+4,5	+7,1	139,1	128,8	-7,4	21.1
102,6	-15,2	105,6	120,4	112,1	+6,2	-6,9	114,1	109,2	116,3	+1,9	+6,5	126,3	111,6	-11,6	
148,7	-9,8	148,4	159,3	161,6	+8,9	+1,4	150,0	149,1	160,4	+6,9	+7,6	154,6	149,6	-3,2	
197,6	-11,2	199,6	194,6	175,2	-12,2	-10,0	191,0	166,6	184,9	-3,2	+11,0	190,7	178,8	-6,2	21.11
125,9	-10,4	135,5	134,6	118,8	-12,3	-11,7	138,5	126,4	126,7	-8,5	+0,2	126,1	132,5	+5,1	
275,8	-11,6	269,6	260,1	236,8	-12,2	-9,0	248,2	210,4	248,5	+0,1	+18,1	261,2	229,3	-12,2	
122,2	-12,3	123,6	137,0	133,8	+8,3	-2,3	129,3	126,6	135,4	+4,7	+7,0	138,2	127,9	-7,5	21.12
102,2	-15,3	105,1	120,1	112,0	+6,6	-6,7	113,7	108,9	116,1	+2,1	+6,6	126,3	111,3	-11,9	
146,3	-3,7	146,1	157,4	160,2	+9,7	+1,8	148,1	148,0	158,8	+7,2	+7,3	152,6	148,0	-3,0	
104,0	+4,3	105,1	105,9	107,8	+2,6	+1,8	106,8	105,0	106,9	+0,1	+1,8	101,2	105,9	+4,6	21.2
100,9	+3,5	102,7	102,1	102,2	-0,5	+0,1	104,7	102,4	102,2	-2,4	-0,2	100,4	103,6	+3,2	
116,9	+7,2	114,8	122,0	131,6	+14,6	+7,9	115,6	115,7	126,8	+9,7	+9,6	104,7	115,7	+10,5	
113,5	+1,3	116,0	118,8	121,6	+4,8	+2,4	117,2	115,2	120,2	+2,6	+4,3	111,8	116,2	+3,9	21.21
107,0	+2,5	110,0	111,7	112,4	+2,2	+0,6	111,4	108,4	112,1	+0,6	+3,4	106,9	109,9	+2,8	
151,9	-3,1	151,5	160,6	175,9	+16,1	+9,5	151,5	155,5	168,3	+11,1	+8,2	141,2	153,5	+8,7	
87,0	+7,7	86,8	84,1	87,3	+0,6	+3,8	87,1	88,8	85,7	-1,6	-3,5	80,1	88,0	+9,9	21.22
95,9	+3,7	95,9	89,5	92,6	-3,4	+3,5	96,1	97,9	91,1	-5,2	-6,9	90,5	97,0	+7,2	
62,8	+29,0	61,9	69,5	72,7	+17,4	+4,6	62,7	63,9	71,1	+13,4	+11,3	51,7	63,3	+22,4	
110,7	+11,3	110,2	110,2	106,3	-3,5	-3,5	119,2	115,1	108,3	-9,1	-5,9	114,2	117,1	+2,5	21.23
109,4	+8,3	109,2	107,8	102,1	-6,5	-5,3	118,1	115,0	105,0	-11,1	-8,7	114,5	116,6	+1,8	
116,4	+24,8	114,6	120,5	124,5	+8,6	+3,3	124,0	115,5	122,5	-1,2	+6,1	112,7	119,7	+6,2	
89,2	+1,5	89,4	101,5	95,7	+7,0	-5,7	95,4	88,7	98,6	+3,4	+11,2	93,1	92,1	-1,1	21.24
60,3	-2,7	68,9	80,5	66,0	-4,2	-18,0	77,1	67,1	73,3	-4,9	+9,2	78,0	72,1	-7,6	
140,1	+6,3	140,4	153,7	169,5	+20,7	+10,3	140,8	142,6	161,6	+14,8	+13,3	130,7	141,7	+8,4	
101,1	+7,0	99,1	97,9	99,8	+0,7	+1,9	99,7	95,3	98,8	-0,9	+3,7	95,0	97,5	+2,6	21.25
89,5	+5,0	89,6	87,9	87,2	-2,7	-0,8	90,7	87,2	87,5	-3,5	+0,3	87,9	89,0	+1,3	
146,8	+12,3	136,7	136,8	148,8	+8,9	+8,8	134,8	127,2	142,8	+5,9	+12,3	122,5	131,0	+6,9	
111,7	+2,9	111,7	107,0	105,9	-5,2	-1,0	112,8	115,7	106,5	-5,6	-8,0	113,9	114,3	+0,4	22
106,9	+1,5	107,7	102,6	101,5	-5,8	-1,1	108,7	111,7	102,1	-6,1	-8,6	109,8	110,2	+0,4	
163,3	+13,3	155,9	154,9	153,5	-1,5	-0,9	157,7	159,9	154,2	-2,2	-3,6	158,4	158,8	+0,3	
109,8	+1,3	109,9	104,4	104,0	-5,4	-0,4	110,9	111,8	104,2	-6,0	-6,8	111,8	111,4	-0,4	22.2
105,4	+0,5	106,3	100,4	100,3	-5,6	-0,1	107,3	108,8	100,4	-6,4	-7,7	108,6	108,0	-0,6	
167,3	+8,7	157,5	157,1	152,4	-3,2	-3,0	158,6	151,7	154,8	-2,4	+2,0	154,5	155,1	+0,4	
95,9	-1,2	95,3	86,1	94,2	-1,2	+9,4	94,7	93,2	90,1	-4,9	-3,3	99,4	93,9	-5,5	22.21
95,9	-1,2	95,2	86,1	94,1	-1,2	+9,3	94,7	93,1	90,1	-4,9	-3,2	99,4	93,9	-5,5	
189,7	+16,9	196,6	217,8	199,4	+1,4	-8,4	205,5	188,8	208,6	+1,5	+10,5	149,6	197,1	+31,8	
111,7	+2,0	111,7	106,3	104,8	-6,2	-1,4	112,6	113,7	105,6	-6,2	-7,1	112,8	113,1	+0,3	22.22
106,9	+1,1	107,9	102,0	100,8	-6,6	-1,2	108,8	110,6	101,4	-6,8	-8,3	109,3	109,7	+0,4	
165,1	+8,3	154,9	154,8	150,0	-3,2	-3,1	155,5	148,9	152,4	-2,0	+2,4	151,9	152,2	+0,2	
136,6	-4,0	137,7	141,7	143,3	+4,1	+1,1	148,5	144,7	142,5	-4,0	-1,5	155,0	146,6	-5,4	22.23
125,9	-7,0	127,5	132,4	135,5	+6,3	+2,3	137,8	135,7	134,0	-2,8	-1,3	145,9	136,8	-6,2	
347,4	+23,9	338,5	326,2	296,2	-12,5	-9,2	358,9	322,9	311,2	-13,3	-3,6	335,0	340,9	+1,8	
81,8	-7,0	85,1	77,9	78,3	-8,0	+0,5	85,3	87,8	78,1	-8,4	-11,0	90,0	86,6	-3,8	22.24
80,6	-7,4	84,1	76,8	76,7	-8,8	-0,1	84,1	86,9	76,7	-8,8	-11,7	89,0	85,5	-3,9	
109,5	-2,7	108,8	105,5	117,5	+8,0	+11,4	113,6	111,1	111,5	-1,8	+0,4	113,7	112,3	-1,2	
145,7	+20,6	140,3	134,0	139,9	-0,3	+4,4	135,6	142,8	137,0	+1,0	-4,1	126,6	139,2	+10,0	22.25
145,8	+21,4	140,0	133,1	138,4	-1,1	+4,0	135,4	141,7	135,7	+0,2	-4,2	126,4	138,5	+3,6	
138,6	-12,1	155,5	182,9	217,4	+39,8	+18,9	142,7	202,3	200,2	+40,3	-1,0	132,5	172,5	+30,2	
160,1	+40,8	158,5	174,0	155,3	-2,0	-10,7	161,4	215,2	164,7	+2,0	-23,5	166,1	188,3	+13,4	22.3
170,7	+41,3	165,9	196,6	153,9	-7,2	-21,7	167,7	233,3	175,2	+4,5	-24,9	159,3	200,5	+25,9	
146,9	+40,7	149,4	145,9	157,8	+5,6	+8,2	154,0	193,1	151,9	-1,4	-21,3	174,1	173,5	-0,3	
119,1	+44,0	111,1	116,4	102,4	-7,8	-12,0	106,6	149,9	109,4	+2,6	-27,0	117,1	128,2	+9,5	22.31
127,2	+45,5	118,6	135,3	106,8	-9,9	-21,1	111,2	173,8	121,1	+8,9	-30,3	106,1	142,5	+34,3	
110,0	+42,1	102,6	95,2	97,5	-5,0	+2,4	101,5	123,1	96,4	-5,0	-21,7	129,5	112,3	-13,3	
506,4	+38,8	567,5	800,9	700,9	+23,5	-12,5	634,7	791,8	750,9	+18,3	-5,2	589,6	713,2	+21,0	22.32
375,5	+28,4	371,8	634,1	444,5	+19,6	-29,9	409,3	530,3	539,3	+31,8	+1,7	419,1	469,8	+12,1	
987,2	+56,0	1256,5	1388,2	1603,9	+27,6	+15,5	1428,3	1712,6	1496,1	+4,7	-12,6	1190,0	1570,4	+32,0	

1 INDEX DES AUFTRAGSEINGANGS
 1995
 NACH ABSCHNITTEN, UNTERABSCHNITTEN,
 DER KLASSIFIKATION DER WIRTSCHAFTS
 1.1 ORIGINAL

WERT

WZ93- SCHL.	WIRTSCHAFTSZWEIG	2002 JUNI	VERÄNDERUNG IN % JUNI 2002 GEGEN		2002 MAI	VERÄNDERUNG IN % MAI 2002 GEGEN		KUMULIERT		2-MONATS- DURCHSCHNITT		
			JUNI 2001	MAI 2002		MAI 2001	APR. 2002	JAN. 2002 BIS JUNI 2002	VER- ÄND. IN % GEGEN VORJAHR	MAI 2002 UND JUNI 2002	VER- ÄND. IN % GEGEN VORJAHR	
22.33	VERVIELFÄLTIGUNG VON BESPIELTEN DATENTRAEGERN	INSGESAMT INLAND AUSLAND	310,8 303,3 327,4	+3,8 -4,5 +26,4	+22,5 +16,0 +38,3	253,8 261,5 236,7	-21,1 -24,2 -12,5	-1,4 +13,8 -25,7	278,4 281,5 271,6	-18,5 -25,1 +2,4	282,3 282,4 282,1	-9,1 -14,8 +6,5
D6	CHEMISCHE INDUSTRIE	INSGESAMT INLAND AUSLAND	119,7 102,4 140,5	- -0,4 +0,2	+2,7 +2,3 +3,0	116,6 100,1 136,4	-2,2 -5,9 +1,3	-6,9 -5,7 -8,0	118,1 99,5 140,4	-1,5 -4,4 +1,0	118,2 101,3 136,5	-1,1 -3,2 +0,8
24.1	HERSTELLUNG VON CHEMISCHEN GRUNDSTOFFEN	INSGESAMT INLAND AUSLAND	122,7 110,0 134,2	-2,5 -3,8 -1,5	-1,2 -1,4 -1,0	124,2 111,6 136,6	-2,4 -5,2 -0,1	-4,4 -3,6 -4,8	120,9 107,7 132,8	-6,1 -9,0 -3,7	123,5 110,8 134,9	-2,4 -4,6 -0,8
24.11	HERSTELLUNG VON INDUSTRIEGASEN	INSGESAMT INLAND AUSLAND	102,5 102,5 101,8	-4,1 -2,6 -37,6	-4,6 +2,7 +12,9	107,4 107,9 90,2	-2,9 -1,9 -29,9	+1,1 +1,2 -2,7	102,6 102,4 109,7	-3,0 -2,1 -25,2	105,0 105,2 96,0	-3,5 -2,2 -34,2
24.12	HERSTELLUNG VON FARB- STOFFEN UND PIGMENTEN	INSGESAMT INLAND AUSLAND	110,5 96,5 117,2	+5,4 +5,5 +5,4	-1,9 +2,7 -3,6	112,6 94,0 121,6	+5,9 +3,0 +7,1	-3,5 -9,1 -1,2	109,4 98,5 114,7	+5,1 +5,9 +4,8	111,6 95,3 119,4	+5,7 +4,3 +6,2
24.13	HERSTELLUNG VON SONSTIGEN ANORGANISCHEN GRUNDSTOF- FEN UND CHEMIKALIEN	INSGESAMT INLAND AUSLAND	119,9 120,3 119,5	-7,3 -2,7 -11,7	-1,2 +3,8 -5,9	121,4 115,9 127,0	-9,0 -12,9 -5,1	+3,0 -1,4 +7,4	120,0 120,2 119,7	-8,4 -8,7 -8,2	120,7 118,1 123,3	-8,1 -8,0 -8,4
24.14	HERSTELLUNG VON SONSTIGEN ORGANISCHEN GRUNDSTOFFEN UND CHEMIKALIEN	INSGESAMT INLAND AUSLAND	122,6 124,8 120,7	-3,2 -2,0 -4,1	-2,9 -3,5 -2,3	126,2 129,3 123,5	-2,5 +0,2 -4,8	-6,0 -3,7 -8,0	118,6 118,5 118,7	-10,8 -10,6 -11,0	124,4 127,1 122,1	-2,8 -0,9 -4,5
24.15	HERSTELLUNG VON DUENGE- MITTELN UND STICKSTOFF- VERBINDUNGEN	INSGESAMT INLAND AUSLAND	142,3 103,3 185,4	+8,3 -5,5 +18,9	+13,3 -2,3 +25,6	125,6 105,7 147,6	+20,5 +2,5 +39,9	-9,1 +9,5 -19,8	130,7 95,7 169,3	+4,1 -8,3 +13,8	134,0 104,5 186,5	+13,8 -1,6 +27,4
24.16	HERSTELLUNG VON KUNST- STOFF IN PRIMAERFORMEN	INSGESAMT INLAND AUSLAND	126,3 98,7 152,5	-2,8 -7,5 +0,3	-1,0 -0,9 -1,0	127,6 99,6 154,1	-3,6 -10,4 +1,1	-4,6 -5,4 -4,0	126,7 98,9 153,1	-4,2 -10,6 +0,2	127,0 99,2 153,3	-3,2 -9,0 +0,7
24.17	HERSTELLUNG VON SYNTHETISCHEM KAUTSCHUK IN PRIMAERFORMEN	INSGESAMT INLAND AUSLAND	112,2 85,6 128,4	-16,2 -6,1 -19,7	+1,5 -0,2 +2,3	110,5 85,8 125,5	-13,6 -14,3 -13,3	+0,1 -3,9 +1,9	112,2 86,7 127,6	-9,4 -10,5 -9,1	111,4 85,7 127,0	-14,9 -10,4 -16,6
24.2	HERSTELLUNG VON SCHAED- LINGSBEKÄMPFUNGS- UND PFLANZENSCHUTZMITTELN	INSGESAMT INLAND AUSLAND	115,9 120,5 113,2	-4,6 -32,3 +26,5	+12,4 +18,8 +8,8	103,1 101,4 104,0	-9,7 -8,0 -10,7	+17,1 +39,6 -31,5	131,3 100,0 149,0	+6,2 -9,7 +13,9	109,5 111,0 108,6	-7,1 -23,0 +5,4
24.3	HERSTELLUNG VON ANSTRICH- MITTELN, DRUCKFARBEN UND KITTEN	INSGESAMT INLAND AUSLAND	121,6 100,4 186,1	+3,4 +1,0 +7,5	+6,1 +5,5 +7,0	114,6 95,2 174,0	-8,6 -12,2 -1,7	-8,5 -6,8 -11,0	111,8 92,2 171,7	-3,4 -6,3 +2,0	118,1 97,8 180,1	-2,8 -5,9 +2,9
24.4	HERSTELLUNG VON PHARMA- ZEUTISCHEN ERZEUGNISSEN	INSGESAMT INLAND AUSLAND	126,5 99,3 172,2	-1,7 +1,8 -4,9	+9,9 +4,3 +16,0	115,1 95,2 148,5	-2,0 -6,9 +3,7	-13,3 -10,4 -16,2	128,4 99,9 176,3	+4,9 +1,8 +8,0	120,8 97,3 160,4	-1,9 -2,6 -1,0
24.41	HERSTELLUNG VON PHARMA- ZEUTISCHEN GRUNDSTOFFEN	INSGESAMT INLAND AUSLAND	130,2 107,7 136,3	+4,2 -23,6 +12,9	+6,1 -16,9 +12,8	122,7 129,6 120,8	-8,8 -15,0 -6,9	-7,3 -7,0 -7,3	137,4 122,2 141,4	+2,7 -16,6 +8,4	126,5 118,7 128,6	-2,5 -19,1 +2,7
24.42	H.V. PHARM. SPEZIALI- TAETEN UND SONSTIGEN PHARM. ERZEUGNISSEN	INSGESAMT INLAND AUSLAND	126,1 99,0 180,3	-2,2 +2,9 -7,4	+10,2 +5,1 +16,5	114,4 94,2 154,8	-1,3 -6,5 +5,8	-13,9 -10,5 -17,7	127,6 99,2 184,2	+5,9 +2,7 +7,9	120,3 96,6 167,6	-1,8 -1,9 -1,7
24.5	H.V. SEIFEN, WASCH- REINIGUNGS- UND KOERPER- PFLEGEMITTELN	INSGESAMT INLAND AUSLAND	94,5 82,0 128,4	+10,0 +8,0 +13,8	+3,2 +4,1 +1,7	91,6 78,8 126,2	+0,5 -2,5 +6,0	-9,5 -8,7 -10,8	92,5 79,5 128,0	+6,4 +4,2 +10,9	93,1 80,4 127,3	+5,2 +2,6 +9,7
24.51	H.V. SEIFEN, WASCH- REINIGUNGS- UND POLIER- MITTELN	INSGESAMT INLAND AUSLAND	96,4 77,9 137,8	+12,9 +11,0 +15,4	+2,7 +2,1 +3,3	93,9 76,3 133,4	+8,6 +6,3 +11,6	-9,9 -8,2 -12,1	95,9 78,7 134,6	+13,0 +11,8 +14,7	95,2 77,1 135,6	+10,7 +8,6 +13,5
24.52	HERSTELLUNG VON DUFT- U. KOERPERPFLEGEMITTELN	INSGESAMT INLAND AUSLAND	92,7 85,6 116,0	+7,3 +5,5 +11,4	+3,8 +5,5 -0,6	89,3 81,1 116,7	-6,7 -8,7 -1,6	-9,1 -9,1 -8,8	89,2 80,1 119,2	+0,5 -1,8 +5,7	91,0 83,4 116,4	-0,1 -1,9 +4,5
24.6	HERSTELLUNG VON SONST. CHEMISCHEN ERZEUGNISSEN	INSGESAMT INLAND AUSLAND	126,9 112,0 140,6	+5,9 +7,2 +5,1	+2,9 +6,2 +0,8	123,3 105,5 139,5	+1,8 -3,3 +5,6	-2,6 -4,4 -1,4	121,6 106,2 135,6	+0,5 -2,9 +3,0	125,1 108,8 140,1	+3,8 +1,9 +5,3
24.61	HERSTELLUNG VON PYRO- TECHNISCHEN ERZEUGNISSEN	INSGESAMT INLAND AUSLAND	148,7 120,3 234,6	+55,2 +31,8 +114,2	+1,1 +1,0 +1,3	147,1 119,1 231,7	+29,3 +37,1 +18,8	-14,2 +24,1 -42,0	124,9 86,6 240,6	+14,1 +2,7 +29,6	147,9 119,7 233,2	+41,1 +34,3 +53,1
24.62	HERSTELLUNG VON KLEB- STOFFEN UND GELATINE	INSGESAMT INLAND AUSLAND	126,5 106,4 165,1	+15,4 +8,5 +25,4	+11,2 +14,9 +6,9	113,8 92,6 154,4	-1,6 -9,3 +9,2	+1,7 -2,1 +6,4	111,0 94,4 142,9	-0,9 -6,5 +7,4	120,2 99,5 159,8	+6,7 -0,6 +17,0

STBA,FS 4,R 2.2, 6/2002

LAND

FUER DAS VERARBEITENDE GEWERBE
= 100
ABTEILUNGEN, GRUPPEN UND KLASSEN
ZWEIGE, AUSGABE 1993 (WZ93)
WERT

INDEX

2001 JUNI	VER- AEND. IN % GEGEN JUNI 2000	2001 2.VJ	2002 1.VJ	2002 2.VJ	VERAENDERUNG IN % 2.VJ 2002 GEGEN		2001 1.HJ	2001 2.HJ	2002 1.HJ	VERAENDERUNG IN % 1.HJ 2002 GEGEN		2000	2001	VER- AEND. IN % GEGEN 2000	WZ93 SCHL.
					2.VJ 2001	1.VJ 2002				1.HJ 2001	2.HJ 2001				
299,4	+31,0	314,4	282,9	274,0	-12,8	-9,1	341,5	422,3	278,4	-18,5	-34,1	330,5	381,9	+15,6	22.93
317,6	+42,4	337,6	298,2	264,8	-21,6	-11,2	375,9	422,9	281,5	-25,1	-33,4	331,7	399,4	+20,4	
259,0	+7,6	263,0	248,9	294,2	+11,9	+18,2	265,3	421,0	271,6	+2,4	-35,5	327,8	343,1	+4,7	
119,7	+1,9	118,0	115,6	120,5	+2,1	+4,2	119,9	109,3	118,1	-1,5	+8,1	117,3	114,6	-2,3	06
102,8	+0,4	103,2	96,1	102,9	-0,3	+7,1	104,1	96,7	99,5	-4,4	+2,9	103,6	100,4	-3,1	
140,2	+3,4	135,8	139,0	141,7	+4,3	+1,9	139,0	124,4	140,4	+1,0	+12,9	133,6	131,7	-1,4	
125,9	+0,3	125,7	116,2	125,6	-0,1	+8,1	128,7	112,0	120,9	-6,1	+7,9	126,1	120,3	-4,6	24.1
114,4	-0,3	115,6	102,8	112,5	-2,7	+9,4	118,4	105,5	107,7	-9,0	+2,1	119,0	112,0	-5,9	
136,2	+0,7	134,6	128,2	137,4	+2,1	+7,2	137,9	117,9	132,8	-3,7	+12,6	132,6	127,9	-3,5	
106,9	+0,6	108,9	99,9	105,4	-3,2	+5,5	105,8	103,3	102,6	-3,0	-0,7	106,6	104,5	-2,0	24.11
105,2	-0,2	107,7	99,1	105,7	-1,9	+6,7	104,6	102,4	102,4	-2,1	-	106,0	103,5	-2,4	
163,2	+20,3	148,1	124,4	94,9	-35,9	-23,7	146,7	134,3	109,7	-25,2	-18,3	127,6	140,5	+10,1	
104,8	-8,0	102,9	105,5	113,3	+10,1	+7,4	104,1	94,0	109,4	+5,1	+16,4	107,3	99,0	-7,7	24.12
91,5	-5,7	90,6	99,0	98,0	+8,2	-1,0	93,0	90,7	98,5	+5,9	+8,6	98,7	91,8	-7,0	
111,2	-8,9	108,8	108,7	120,6	+10,8	+10,9	109,4	95,6	114,7	+4,8	+20,0	111,4	102,5	-8,0	
129,4	+11,0	130,2	120,2	119,7	-8,1	-0,4	131,0	120,8	120,0	-8,4	-0,7	119,5	125,9	+5,4	24.13
123,6	+11,4	129,1	122,5	117,9	-8,7	-3,8	131,7	123,9	120,2	-8,7	-3,0	118,1	127,8	+8,2	
135,3	+10,6	131,3	127,7	121,6	-7,4	+3,3	130,4	117,6	119,7	-8,2	+1,8	120,9	124,0	+2,6	
126,6	-2,0	128,2	109,6	127,7	-0,4	+16,5	133,0	114,2	118,6	-10,8	+3,9	130,9	123,6	-5,6	24.14
127,4	-1,8	128,9	107,5	129,4	+0,4	+20,4	132,5	117,8	118,5	-10,6	+0,6	132,4	125,1	-5,5	
125,9	-2,2	127,6	111,3	126,1	-1,2	+13,3	133,4	111,1	118,7	-11,0	+6,8	129,6	122,3	-5,6	
131,4	+33,8	117,1	126,1	135,3	+15,5	+7,3	125,5	107,0	130,7	+4,1	+22,1	108,7	116,3	+7,0	24.15
109,3	+20,0	100,7	89,6	101,8	+1,1	+13,6	104,4	88,5	95,7	-8,3	+8,1	98,8	96,5	-2,3	
155,9	+46,9	135,4	166,3	172,3	+27,3	+3,6	148,8	127,4	169,3	+13,8	+32,9	119,7	138,1	+15,4	
130,0	-2,0	129,9	124,2	129,2	-0,5	+4,0	132,3	113,6	126,7	-4,2	+11,5	132,0	123,0	-6,8	24.16
106,7	-3,3	107,9	96,5	101,2	-6,2	+4,9	110,6	94,9	98,9	-10,6	+4,2	115,2	102,8	-10,8	
152,1	-1,0	150,8	150,4	165,7	+3,2	+3,5	152,8	131,4	153,1	+0,2	+16,5	147,8	142,1	-3,9	
133,9	+33,9	125,6	113,4	111,0	-11,6	-2,1	123,9	107,9	112,2	-9,4	+4,0	111,8	115,9	+3,7	24.17
91,2	+12,0	93,8	86,5	86,9	-7,4	+0,5	96,9	91,6	86,7	-10,5	-5,3	101,8	94,3	-7,4	
159,9	+43,7	144,9	129,6	125,7	-13,3	-3,0	140,3	117,8	127,6	-9,1	+8,3	117,9	129,0	+9,4	
121,5	+39,2	111,9	148,2	114,5	+2,3	-22,7	123,6	85,2	131,3	+6,2	+54,1	104,0	104,4	+0,4	24.2
178,1	+157,0	117,2	100,7	99,3	-15,3	-1,4	110,8	54,0	100,0	-9,7	+85,2	89,4	82,4	-7,8	
89,5	-8,1	108,9	175,1	123,0	+12,9	-29,8	130,8	102,9	149,0	+13,9	+44,8	112,3	116,9	+4,1	
117,6	-0,9	118,6	103,2	120,5	+1,6	+16,8	115,7	111,1	111,8	-3,4	+0,6	117,1	113,4	-3,2	24.3
99,4	-3,7	101,6	85,1	99,2	-2,4	+16,6	98,4	95,0	92,2	-6,3	-2,9	103,0	96,7	-6,1	
173,1	+4,5	170,3	158,2	185,2	+8,7	+17,1	168,3	160,3	171,7	+2,0	+7,1	159,8	164,3	+2,8	
128,7	+12,9	120,9	132,0	124,8	+3,2	-5,5	122,4	120,2	128,4	+4,9	+6,8	114,0	121,3	+6,4	24.4
97,5	+8,3	98,4	99,6	100,2	+1,8	+0,6	98,1	95,9	99,9	+1,8	+4,2	93,2	97,0	+4,1	
181,0	+17,2	158,8	186,6	166,0	+4,5	-11,0	163,3	161,2	176,3	+8,0	+9,4	149,1	162,2	+8,8	
125,0	-0,4	130,8	146,3	128,4	-1,8	-12,2	133,8	142,8	137,4	+2,7	-3,8	126,4	138,3	+9,4	24.41
141,0	+10,6	144,7	118,8	125,6	-13,2	+5,7	146,6	133,2	122,2	-16,6	-8,3	136,1	139,9	+2,8	
120,7	-3,4	127,1	153,7	129,1	+1,6	-16,0	130,4	145,4	141,4	+8,4	-2,8	123,8	137,9	+11,4	
129,0	+14,9	119,9	130,7	124,4	+3,8	-4,8	121,2	118,0	127,6	+5,3	+8,1	112,9	119,6	+5,9	24.42
96,2	+8,2	97,0	99,0	99,5	+2,6	+0,5	96,6	94,7	99,2	+2,7	+4,8	91,9	95,7	+4,1	
194,7	+20,9	166,0	194,0	174,4	+5,1	-10,1	170,7	164,7	184,2	+7,9	+11,8	154,8	167,7	+8,3	
85,9	-3,0	88,2	89,3	95,8	+8,6	+7,3	86,9	87,1	92,5	+6,4	+6,2	88,0	87,0	-1,1	24.5
75,9	-7,1	77,9	76,5	82,4	+5,8	+7,7	76,3	79,9	79,5	+4,2	-0,5	79,3	78,1	-1,5	
112,8	+5,1	116,2	123,9	132,0	+13,6	+6,5	115,4	106,5	128,0	+10,9	+20,2	111,6	111,0	-0,5	
85,4	-9,6	85,1	93,7	98,2	+15,4	+4,8	84,9	85,1	95,9	+13,0	+12,7	92,0	85,0	-7,6	24.51
70,2	-19,3	70,2	78,4	79,1	+12,7	+0,9	70,4	77,0	78,7	+11,8	+2,2	81,7	73,7	-9,8	
119,4	+7,3	118,4	128,1	141,0	+19,1	+10,1	117,4	103,3	134,6	+14,7	+30,3	114,8	110,3	-3,9	
86,4	+4,3	91,4	84,9	93,4	+2,2	+10,0	88,8	89,0	89,2	+0,5	+0,2	84,1	88,9	+5,7	24.52
81,1	+5,3	84,8	74,9	85,3	+0,6	+13,9	81,6	82,4	80,1	-1,8	-2,8	77,1	82,0	+6,4	
104,1	+2,2	113,3	118,2	120,2	+6,1	+1,7	112,8	110,7	119,2	+5,7	+7,7	107,3	111,8	+4,2	
119,8	-5,6	118,7	117,6	125,6	+5,8	+6,8	121,0	111,9	121,6	+0,5	+8,7	123,4	116,5	-5,6	24.6
104,5	-11,2	105,7	103,2	109,3	+3,4	+5,9	109,4	101,6	106,2	-2,9	+4,5	108,5	105,5	-2,8	
133,8	-1,0	130,6	130,7	140,5	+7,6	+7,5	131,7	121,3	135,6	+3,0	+11,8	136,9	126,5	-7,6	
95,8	-63,9	110,9	93,9	155,8	+40,5	+65,9	109,5	96,5	124,9	+14,1	+29,4	126,5	103,0	-18,6	24.61
91,3	-66,6	86,6	61,4	111,8	+29,1	+82,1	84,3	76,6	86,6	+2,7	+13,1	98,6	80,5	-18,4	
109,5	-54,2	184,2	192,4	298,7	+56,7	+50,1	185,6	156,8	240,6	+29,6	+53,4	210,9	171,2	-18,8	
109,6	-3,4	108,9	104,5	117,4	+7,8	+12,3	112,0	104,1	111,0	-0,9	+6,6	134,1	108,1	-19,4	24.62
98,1	-5,6	98,4	90,8	97,9	-0,5	+7,8	101,0	93,6	94,4	-6,5	+0,9	111,6	97,3	-12,8	
131,7	+0,1	129,0	130,8	154,9	+20,1	+18,4	133,1	124,5	142,9	+7,4	+14,8	177,2	128,8	-27,3	

1 INDEX DES AUFTRAGSEINGANGS
 1995
 NACH ABSCHNITTEN, UNTERABSCHNITTEN,
 DER KLASSIFIKATION DER WIRTSCHAFTS
 1.1 ORIGINAL

WERT

WZ93- SCHL.	WIRTSCHAFTSZWEIG	2002 JUNI	VERAENDERUNG IN % JUNI 2002 GEGEN			2002 MAI	VERAENDERUNG IN % MAI 2002 GEGEN		KUMULIERT		2-MONATS- DURCHSCHNITT MAI 2002 UND JUNI 2002		VER- AEND. IN % GEGEN VORJAHR	
			JUNI 2001	MAI 2002	MAI 2001		MAI 2001	APR. 2002	JAN. 2002 BIS JUNI 2002	VER- AEND. IN % GEGEN VORJAHR	2002 UND JUNI 2002	VER- AEND. IN % GEGEN VORJAHR		
24.63	HERSTELLUNG VON ETHERISCHEN ÖLEN	INSGESAMT	172,6	+9,5	-3,6	179,1	+9,5	+2,7	175,2	+10,9	175,9	+9,5		
		INLAND	159,3	+3,4	-5,3	168,3	+7,8	+1,4	163,9	+8,9	163,8	+5,6		
		AUSLAND	185,8	+15,3	-2,1	189,7	+10,9	+3,7	186,5	+12,8	187,8	+13,1		
24.64	HERSTELLUNG VON FOTOCHEMISCHEN ERZEUGNISSEN	INSGESAMT	91,5	-8,5	-6,5	97,9	-0,9	+0,2	88,0	-2,7	94,7	-4,7		
		INLAND	78,0	-8,9	-7,6	84,4	-7,2	-2,4	77,7	-9,4	81,2	-8,0		
		AUSLAND	97,2	-8,5	-6,3	103,7	+1,6	+1,2	92,4	-	100,5	-3,6		
24.65	HERSTELLUNG VON UNBESPIELTEN TON-, BILD- UND DATENTRAEGERN	INSGESAMT	68,5	+37,0	-7,3	73,9	+19,2	-11,7	76,4	+10,2	71,2	+27,1		
		INLAND	105,5	+207,6	+16,3	90,7	+72,4	-17,6	100,1	+48,7	98,1	+125,5		
		AUSLAND	57,0	+3,8	-17,0	68,7	+5,7	-9,0	69,1	-1,1	62,9	+4,8		
24.66	HERSTELLUNG VON CHEMISCHEN ERZEUGNISSEN A.N.G.	INSGESAMT	135,9	+3,3	+4,8	129,7	-0,4	-2,6	131,7	-0,9	132,8	+1,5		
		INLAND	114,5	+4,3	+7,6	106,4	-7,6	-7,8	111,9	-4,1	110,5	-1,8		
		AUSLAND	156,5	+2,7	+3,0	152,0	+5,0	+1,1	150,6	+1,4	154,3	+3,8		
24.7	HERSTELLUNG VON CHEMIEFASERN	INSGESAMT	86,2	-5,7	-2,5	88,4	-2,0	+2,2	86,8	-7,5	87,3	-3,9		
		INLAND	80,1	+6,0	+4,3	76,8	-9,1	-4,2	79,3	-8,9	78,5	-2,0		
		AUSLAND	89,6	-10,7	-5,6	94,9	+1,6	+5,3	91,0	-6,9	92,3	-4,7		
DH	HERSTELLUNG VON GUMMI- UND KUNSTSTOFFWAREN	INSGESAMT	121,6	+6,0	+3,0	118,1	-3,7	-4,5	118,4	+0,6	119,9	+1,0		
		INLAND	104,8	+3,6	+2,0	102,7	-5,4	-4,6	102,7	-1,5	103,8	-1,0		
		AUSLAND	174,5	+10,9	+4,5	167,0	-0,3	-4,2	167,9	+4,8	170,8	+5,1		
25.1	HERSTELLUNG VON GUMMIWAREN	INSGESAMT	120,0	+8,4	+2,0	117,6	-4,3	-7,8	121,9	+2,6	118,8	+1,7		
		INLAND	102,5	+5,2	-1,1	103,6	-6,6	-8,4	108,4	+1,1	103,1	-1,1		
		AUSLAND	158,8	+13,2	+6,6	149,0	-0,5	-6,6	152,0	+5,1	153,9	+6,1		
25.11	HERSTELLUNG VON BEREIFUNGEN	INSGESAMT	115,5	+15,6	+4,1	110,9	-5,1	-13,5	117,3	+6,2	113,2	+4,4		
		INLAND	87,7	+13,2	-1,1	88,7	-6,7	-14,5	95,3	+4,5	88,2	+2,2		
		AUSLAND	161,8	+17,8	+9,5	147,8	-3,6	-12,4	154,1	+7,9	154,8	+6,5		
25.13	HERSTELLUNG VON SONST. GUMMIWAREN	INSGESAMT	122,6	+4,8	+0,8	121,6	-3,8	-4,3	124,6	+0,8	122,1	+0,3		
		INLAND	110,0	+2,3	-1,0	111,1	-6,6	-5,7	115,0	-0,3	110,6	-2,3		
		AUSLAND	156,4	+9,7	+4,3	149,9	+2,1	-1,4	150,3	+2,9	153,2	+5,9		
25.2	HERSTELLUNG VON KUNSTSTOFFWAREN	INSGESAMT	122,0	+5,4	+3,2	118,2	-3,7	-3,7	117,4	-0,1	120,1	+0,8		
		INLAND	105,3	+3,1	+2,7	102,5	-5,2	-3,7	101,4	-2,1	103,9	-1,1		
		AUSLAND	179,9	+10,2	+3,8	173,3	-0,2	-3,4	173,4	+4,6	176,6	+4,8		
25.21	H.V. PLATTEN, FOLIEN, SCHLAEUCHEN U. PROFILEN AUS KUNSTSTOFF	INSGESAMT	128,9	+8,3	+4,3	123,6	-3,0	-3,1	121,0	+1,0	126,3	+2,5		
		INLAND	103,5	+5,2	+1,7	101,8	-2,6	-1,8	97,5	-1,9	102,7	+1,2		
		AUSLAND	185,2	+12,7	+7,8	171,8	-3,5	-4,6	173,0	+4,8	178,5	+4,2		
25.22	H.V. VERPACKUNGSMITTELN AUS KUNSTSTOFF	INSGESAMT	132,0	+11,6	+4,3	126,6	+0,9	-4,1	126,9	+4,2	129,3	+6,1		
		INLAND	118,4	+14,5	+5,3	112,4	+1,5	-4,4	113,0	+5,8	115,4	+7,7		
		AUSLAND	174,4	+5,9	+1,9	171,1	-0,2	-3,1	169,9	+0,8	172,8	+2,8		
25.23	H.V. BAUBEDARFSARTIKELN AUS KUNSTSTOFF	INSGESAMT	90,8	-0,2	+3,5	87,7	-4,4	-2,0	81,8	-1,8	89,3	-2,3		
		INLAND	82,7	-1,4	+2,7	80,5	-6,2	-0,6	73,6	-3,9	81,6	-3,9		
		AUSLAND	190,4	+7,2	+7,7	176,8	+7,5	-9,0	182,2	+10,8	183,6	+7,3		
25.24	HERSTELLUNG VON SONST. KUNSTSTOFFWAREN	INSGESAMT	126,0	+2,4	+1,6	124,0	-5,6	-4,5	126,8	-1,8	125,0	-1,7		
		INLAND	113,9	-	+2,7	110,9	-8,8	-5,9	114,8	-4,3	112,4	-4,6		
		AUSLAND	173,4	+9,3	-1,3	175,7	+3,2	-1,0	174,0	+5,1	174,6	+6,1		
DI	GLASGERBERE, KERAMIK, VERARBEITUNG VON STEINEN UND ERDEN	INSGESAMT	96,1	-4,6	+3,2	93,1	-9,7	-5,0	90,4	-7,4	94,6	-7,2		
		INLAND	86,4	-5,0	+2,1	84,6	-11,6	-3,5	79,8	-8,2	85,5	-8,4		
		AUSLAND	129,0	-3,7	+5,7	122,0	-4,8	-8,3	126,3	-5,7	125,5	-4,3		
26.1	HERSTELLUNG UND VERARBEITUNG VON GLAS	INSGESAMT	107,9	-5,2	+6,5	101,3	-9,7	-5,8	103,7	-7,5	104,6	-7,4		
		INLAND	97,2	-3,3	+4,7	92,8	-10,3	-4,2	93,4	-6,4	95,0	-6,9		
		AUSLAND	135,3	-8,6	+9,9	123,1	-8,6	-8,7	130,3	-9,4	129,2	-8,6		
26.11	HERSTELLUNG VON FLACHGLAS	INSGESAMT	137,6	-6,1	+17,2	117,4	-21,5	-4,8	116,3	-13,2	127,5	-13,9		
		INLAND	129,0	-6,6	+20,8	106,8	-25,2	-4,4	109,0	-13,4	117,9	-16,1		
		AUSLAND	151,1	-5,4	+12,8	134,0	-16,1	-5,2	127,8	-12,8	142,6	-10,8		
26.12	VEREDLUNG UND VERARBEITUNG VON FLACHGLAS	INSGESAMT	116,3	+0,4	+5,6	110,1	-10,0	-4,3	110,2	-4,3	113,2	-5,0		
		INLAND	110,8	-0,9	+4,2	106,3	-9,3	-4,0	105,3	-4,1	108,6	-5,2		
		AUSLAND	147,2	+6,7	+11,9	131,5	-13,3	-5,7	137,9	-5,0	139,4	-3,7		
26.13	HERSTELLUNG VON HOHLGLAS	INSGESAMT	87,6	+6,6	+4,5	83,8	-3,7	-4,3	84,3	+1,2	85,7	+1,3		
		INLAND	74,3	+1,2	+2,6	72,4	-7,7	-5,5	72,1	-3,1	73,4	-3,3		
		AUSLAND	123,8	+16,8	+7,7	114,9	+4,0	-2,4	117,6	+9,2	119,4	+10,2		
26.14	HERSTELLUNG VON GLASFASER	INSGESAMT	115,5	+4,1	+19,9	96,3	-11,4	-3,1	107,8	-5,9	105,9	-3,6		
		INLAND	90,8	+1,8	+25,2	72,5	-20,7	+3,3	86,1	-6,6	81,7	-9,5		
		AUSLAND	185,3	+7,7	+13,4	163,4	+3,8	-10,0	169,1	-4,6	174,4	+5,9		
26.15	HERSTELLUNG, VEREDLUNG U. VERARB. VON SONST. GLAS EINSCHL. TECHN. GLASW.	INSGESAMT	118,2	-31,2	-0,3	118,5	-10,7	-12,7	127,5	-21,9	118,4	-22,3		
		INLAND	113,8	-21,4	-10,0	126,4	-0,6	-5,8	123,2	-16,6	120,1	-11,7		
		AUSLAND	121,7	-37,0	+8,4	112,3	-18,0	-18,1	130,8	-25,4	117,0	-29,1		

LAND

FUER DAS VERARBEITENDE GEWERBE
= 100
ABTEILUNGEN, GRUPPEN UND KLASSEN
ZWEIGE, AUSGABE 1993 (W293)
WERT

INDEX

2001 JUNI	VER- AEND. IN % GEGEN JUNI 2000	2001 2.VJ	2002 1.VJ	2002 2.VJ	VERAENDERUNG IN % 2.VJ 2002 GEGEN		2001 1.HJ	2001 2.HJ	2002 1.HJ	VERAENDERUNG IN % 1.HJ 2002 GEGEN		2000	2001	VER- AEND. IN % GEGEN 2000	W293 SCHL.
					2.VJ	1.VJ				1.HJ	2.HJ				
					2001	2002				2001	2001				
157,6	+13,5	158,2	175,1	175,4	+10,9	+0,2	158,0	148,4	175,2	+10,9	+18,1	134,3	153,2	+14,1	24.63
154,0	+42,2	153,3	163,3	164,5	+7,3	+0,7	150,5	145,3	163,9	+8,9	+12,8	116,6	147,9	+26,8	
161,1	-4,6	163,0	186,8	186,1	+14,2	-0,4	165,3	151,4	186,5	+12,8	+23,2	151,8	158,4	+4,3	
100,0	+2,1	95,6	80,3	95,7	+0,1	+19,2	90,4	83,4	88,0	-2,7	+5,5	92,8	86,9	-6,4	24.64
85,6	-1,8	88,4	72,5	83,0	-6,1	+14,5	85,8	75,1	77,7	-9,4	+3,5	81,5	80,5	-1,2	
106,2	+3,6	98,7	83,7	101,1	+2,4	+20,8	92,4	87,0	92,4	-	+6,2	97,6	89,7	-8,1	
50,0	-26,1	58,4	77,4	75,4	+29,1	-2,6	69,3	71,8	76,4	+10,2	+6,4	90,4	70,5	-22,0	24.65
34,3	-43,2	46,4	98,0	102,1	+120,0	+4,2	67,3	71,7	100,1	+48,7	+39,6	84,3	69,5	-17,6	
54,9	-21,6	62,2	71,0	67,1	+7,9	-5,5	69,9	71,8	69,1	-1,1	-3,8	92,3	70,8	-23,3	
131,5	+1,2	129,0	130,4	132,9	+3,0	+1,9	132,9	122,4	131,7	-0,9	+7,6	131,0	127,7	-2,5	24.66
109,8	-0,4	111,4	111,7	112,1	+0,6	+0,4	116,7	108,6	111,9	-4,1	+3,0	113,6	112,7	-0,8	
152,4	+2,4	146,0	148,3	152,9	+4,7	+3,1	148,5	135,6	150,6	+1,4	+11,1	147,6	142,0	-3,8	
91,4	-12,5	89,7	86,6	87,0	-3,0	+0,5	93,8	76,9	86,8	-7,5	+12,9	94,9	85,3	-10,1	24.7
75,6	-16,6	79,9	79,6	79,0	-1,1	-0,8	87,0	70,4	79,3	-8,9	+12,6	85,2	78,7	-7,6	
100,3	-10,7	95,2	90,5	91,5	-3,9	+1,1	97,7	80,6	91,0	-6,9	+12,9	100,4	89,1	-11,3	
114,7	-2,4	116,8	115,6	121,1	+3,7	+4,8	117,7	112,7	118,4	+0,6	+5,1	116,5	115,2	-1,1	DM
101,2	-3,2	103,6	100,3	105,0	+1,4	+4,7	104,3	101,0	102,7	-1,5	+1,7	105,1	102,7	-2,3	
157,4	-0,8	158,8	163,8	171,9	+8,2	+4,9	160,2	149,5	167,9	+4,8	+12,3	152,2	154,9	+1,8	
110,7	-2,6	115,6	122,1	121,7	+5,3	-0,3	118,8	113,8	121,9	+2,6	+7,1	115,0	116,3	+1,1	25.1
97,4	-0,4	104,2	110,4	106,4	+2,1	-3,6	107,2	105,0	108,4	+1,1	+3,2	104,7	106,1	+1,3	
140,3	-6,0	141,1	148,2	155,8	+10,4	+5,1	144,6	133,3	152,0	+5,1	+14,0	137,8	138,9	+0,8	
99,9	+10,4	108,0	116,5	118,2	+9,4	+1,5	110,5	109,6	117,3	+6,2	+7,0	106,2	110,1	+3,7	25.11
77,5	+21,9	89,0	97,1	93,4	+4,9	-3,8	91,2	96,6	95,3	+4,5	-1,3	86,2	93,9	+8,9	
137,4	+1,5	139,8	148,7	159,4	+14,0	+7,2	142,8	131,3	154,1	+7,9	+17,4	139,4	137,0	-1,7	
117,0	-8,2	120,1	125,4	123,8	+3,1	-1,3	123,6	118,3	124,6	+0,8	+7,1	120,1	119,9	-0,2	25.13
107,5	-6,5	111,9	117,0	113,0	+1,0	-3,4	115,3	109,2	115,0	-0,3	+5,3	114,0	112,3	-1,5	
142,6	-11,2	142,2	147,8	152,8	+7,5	+3,4	146,0	135,0	150,3	+2,9	+11,3	138,5	140,5	+2,9	
115,7	-2,3	117,2	113,9	121,0	+3,2	+6,2	117,5	112,4	117,4	-0,1	+4,4	116,8	114,9	-1,6	25.2
102,1	-3,7	103,5	98,1	104,7	+1,2	+6,7	103,6	100,2	101,4	-2,1	+1,2	105,2	101,9	-3,1	
163,3	+0,9	164,9	169,2	177,5	+7,6	+4,9	165,7	155,1	173,4	+4,6	+11,8	157,2	160,4	+2,0	
119,0	-7,6	121,2	115,3	126,7	+4,5	+9,9	119,8	115,3	121,0	+1,0	+4,9	124,0	117,5	-5,2	25.21
98,4	-10,4	100,2	91,9	103,0	+2,8	+12,1	99,4	96,7	97,5	-1,9	+0,8	106,4	98,0	-7,9	
164,4	-3,9	167,5	166,9	179,0	+6,9	+7,2	165,0	156,5	173,0	+4,8	+10,5	163,0	160,8	-1,3	
118,3	+4,8	120,4	123,5	130,2	+8,1	+5,4	121,8	116,7	126,9	+4,2	+8,7	113,8	119,2	+4,7	25.22
103,4	+4,4	105,9	109,9	116,1	+9,6	+5,6	106,8	104,1	113,0	+5,8	+8,5	100,6	105,5	+4,9	
164,7	+5,6	165,2	165,7	174,0	+5,3	+5,0	168,5	155,8	169,9	+0,8	+9,1	154,7	162,1	+4,8	
91,0	-2,6	87,5	74,2	89,3	+2,1	+20,4	83,3	88,6	81,8	-1,8	-7,7	89,9	85,9	-4,4	25.23
83,9	-6,3	81,1	65,8	81,4	+0,4	+23,7	76,6	82,7	73,6	-3,9	-11,0	86,1	79,6	-7,5	
177,6	+25,2	165,6	177,2	187,1	+13,0	+5,6	164,5	161,9	182,2	+10,8	+12,5	136,6	163,2	+19,5	
123,0	+0,4	125,8	127,0	126,6	+0,6	-0,3	129,1	119,0	126,8	-1,8	+6,6	123,7	124,0	+0,2	25.24
113,9	-0,3	116,8	115,5	114,2	-2,2	-1,1	119,9	110,7	114,8	-4,3	+3,7	116,0	115,3	-0,6	
158,7	+2,3	161,2	172,5	175,5	+8,9	+1,7	165,5	151,7	174,0	+5,1	+14,7	154,0	158,6	+3,0	
100,7	-4,7	99,8	85,1	95,7	-4,1	+12,5	97,6	93,8	90,4	-7,4	-3,6	101,4	95,7	-5,6	DI
90,9	-5,8	91,1	73,4	86,2	-5,4	+17,4	86,9	87,7	79,8	-8,2	-9,0	93,2	87,3	-6,3	
133,9	-2,0	129,2	124,5	128,0	-0,9	+2,8	134,0	114,6	126,3	-5,7	+10,2	129,2	124,3	-3,8	
113,8	-0,5	110,7	101,8	105,6	-4,6	+3,7	112,1	104,7	103,7	-7,5	-1,0	111,0	108,4	-2,3	26.1
100,5	-1,8	100,1	91,1	95,6	-4,5	+4,9	99,8	99,7	93,4	-6,4	-6,3	101,9	99,7	-2,2	
148,0	+1,8	137,8	129,5	131,1	-4,9	+1,2	143,8	117,7	130,3	-9,4	+10,7	134,5	130,8	-2,8	
146,6	+20,1	141,4	106,4	126,1	-10,8	+18,5	134,0	134,2	116,3	-13,2	-13,3	124,3	134,1	+7,9	26.11
138,1	+24,2	139,7	102,1	115,8	-13,4	+13,4	125,9	136,1	109,0	-13,4	-19,9	117,9	131,0	+11,1	
159,8	+15,0	153,3	113,3	142,2	-7,2	+25,5	146,6	131,1	127,8	-12,8	-2,5	134,3	138,8	+3,4	
115,8	+4,8	117,3	106,5	113,8	-3,0	+6,9	115,1	116,2	110,2	-4,3	-5,2	113,7	115,6	+1,7	26.12
111,8	+4,1	111,8	101,2	109,3	-2,2	+8,0	109,8	112,8	105,3	-4,1	-6,6	110,9	111,3	+0,4	
138,0	+8,1	147,9	136,4	139,4	-5,7	+2,2	145,2	134,9	137,9	-5,0	+2,2	129,8	140,0	+7,9	
82,2	-9,8	82,5	82,3	86,3	+4,6	+4,9	83,3	80,3	84,3	+1,2	+5,0	85,6	81,8	-4,4	26.13
73,4	-16,0	74,6	69,8	74,4	-0,3	+6,6	74,4	74,6	72,1	-3,1	-3,4	80,5	74,5	-7,5	
106,0	+4,7	103,8	116,4	118,8	+14,5	+2,1	107,7	95,8	117,6	+9,2	+22,8	99,6	101,7	+2,1	
110,9	+3,5	106,4	111,9	103,7	-2,5	-7,3	114,5	104,5	107,8	-5,9	+3,2	113,1	109,5	-3,2	26.14
89,2	-1,1	85,1	94,4	77,8	-8,6	-17,6	92,2	90,9	86,1	-6,6	-5,3	96,8	91,6	-5,4	
172,0	+11,3	166,3	161,5	176,7	+6,3	+9,4	177,2	142,9	169,1	-4,6	+18,3	159,1	160,0	+0,6	
171,8	-5,3	151,1	130,7	124,2	-17,8	-5,0	163,2	123,0	127,5	-21,9	+3,7	159,5	143,1	-10,3	26.15
144,8	-1,4	142,2	121,5	124,8	-12,2	+2,7	147,8	125,4	123,2	-16,6	-1,8	143,2	136,6	-4,6	
193,1	-7,5	158,1	137,9	123,7	-21,8	-10,3	175,4	121,1	130,8	-25,4	+8,0	172,2	148,2	-13,9	

1 INDEX DES AUFTRAGSEINGANGS
 1995
 NACH ABSCHNITTEN, UNTERABSCHNITTEN,
 DER KLASSIFIKATION DER WIRTSCHAFTS
 1.1 ORIGINAL

WERT

WZ93- SCHL.	WIRTSCHAFTSZWEIG	2002 JUNI	VERÄNDERUNG IN % JUNI 2002 GEGEN		2002 MAI	VERÄNDERUNG IN % MAI 2002 GEGEN		KUMULIERT		2-MONATS- DURCHSCHNITT		
			JUNI 2001	MAI 2002		MAI 2001	APR. 2002	JAN. 2002 BIS JUNI 2002	VER- ÄEND. IN % GEGEN VORJAHR	MAI 2002 UND JUNI 2002	VER- ÄEND. IN % GEGEN VORJAHR	
26.2	KERAMIK (OHNE ZIEGELEI, UND BAUKERAMIK)	INSGESAMT INLAND AUSLAND	84,0 67,7 110,9	-1,6 -5,7 +2,9	-0,7 -2,2 +0,7	84,6 69,2 110,1	-7,8 -12,7 -2,1	-6,2 -1,6 -10,5	88,2 71,2 116,4	-7,8 -13,5 -1,2	84,3 68,5 110,5	-4,9 -9,4 +0,3
26.21	H.V. KERAMISCHEN HAUS- HALTSHAAREN UND ZIERGE- GENSTAENDEN	INSGESAMT INLAND AUSLAND	62,8 49,9 91,0	-2,0 -13,4 +16,4	-7,2 -13,2 +1,1	67,7 57,5 90,0	-16,9 -23,1 -6,5	-3,6 -0,2 -7,8	73,8 62,7 97,8	-16,2 -20,6 -9,4	65,3 53,7 90,5	-10,3 -18,9 +3,7
26.22	HERSTELLUNG VON SANI- TAERKERAMIK	INSGESAMT INLAND AUSLAND	55,9 40,7 146,5	-0,5 +3,8 -7,2	+6,9 +13,7 -2,8	52,3 35,8 150,7	-12,4 -14,8 -8,4	+3,4 +4,4 +2,0	51,1 35,9 141,8	-12,0 -14,9 -6,9	54,1 38,3 148,6	-6,7 -5,7 -7,8
26.23	H.V. ISOLATOREN UND ISOLIERTEILEN AUS KERAMIK	INSGESAMT INLAND AUSLAND	88,1 67,4 114,4	+14,0 +5,5 +21,3	+21,2 +10,9 +30,3	72,7 60,8 87,8	-20,0 -21,6 -18,5	-14,3 -27,1 +1,3	87,3 74,2 104,0	-16,6 -19,6 -13,7	80,4 64,1 101,1	-4,4 -9,5 +0,1
26.24	H.V. KERAMISCHEN ERZEUG- NISSEN F. SONST. TECHN. ZWECKE	INSGESAMT INLAND AUSLAND	136,1 115,8 160,9	+5,2 +2,2 +7,9	+4,8 +8,2 +1,8	129,9 107,0 158,0	+1,1 -4,8 +6,5	-6,8 -9,6 -4,4	137,6 119,2 160,2	-2,8 -6,7 +0,9	133,0 111,4 159,5	+3,1 -1,3 +7,3
26.25	HERSTELLUNG VON KERA- MISCHEN ERZEUGNISSEN A.N.G.	INSGESAMT INLAND AUSLAND	127,7 107,4 200,1	+6,5 +1,9 +16,5	-2,1 -10,1 +17,7	130,5 119,4 170,0	-4,5 -2,1 -10,0	-11,3 -2,1 -28,3	134,6 113,8 208,8	-3,0 -5,6 +2,7	129,1 113,4 185,1	+0,6 -0,3 +2,7
26.26	H.V. FEUERFESTEN KERA- MISCHEN WERKSTOFFEN	INSGESAMT INLAND AUSLAND	92,2 83,9 99,9	-7,7 -9,8 -5,9	-3,5 -1,1 -5,2	95,5 84,8 105,4	-2,0 -7,3 +2,4	-6,7 +4,4 -13,7	95,9 81,2 109,5	-1,6 -10,0 +5,0	93,9 84,4 102,7	-4,9 -8,6 -1,8
26.3	H.V. KERAMISCHEN WAND- U. BODENFLIESEN UND -PLATTEN	INSGESAMT INLAND AUSLAND	69,7 70,1 68,1	-1,8 -4,9 +10,7	+3,3 +0,6 +14,3	67,5 69,7 59,6	-9,8 -10,1 -8,7	-3,0 -2,1 -6,6	64,7 66,9 56,7	-7,6 -8,9 -2,6	68,6 69,9 63,9	-5,9 -7,5 +0,8
26.4	ZIEGELEI, HERSTELLUNG VON SONST. BAUKERAMIK	INSGESAMT INLAND AUSLAND	88,8 83,5 308,9	+2,2 +0,2 +30,4	-0,4 +1,2 -15,9	89,2 82,5 367,3	+0,5 -3,5 +60,9	+4,6 +2,7 +25,6	67,9 63,8 236,1	+2,4 +0,6 +28,0	89,0 83,0 338,1	+1,3 -1,7 +45,4
26.51	HERSTELLUNG VON ZEMENT	INSGESAMT INLAND AUSLAND	87,6 83,0 168,6	-11,4 -12,5 -0,5	-0,9 -0,8 -1,3	88,4 83,7 170,8	-18,5 -19,9 -3,9	-6,5 -6,7 -4,5	74,3 70,0 150,6	-10,5 -11,4 -2,0	88,0 83,4 169,7	-15,1 -16,3 -2,3
26.62	HERSTELLUNG VON GIPS- ERZEUGNISSEN FUER DEN BAU	INSGESAMT INLAND AUSLAND	109,9 92,7 758,8	+2,3 - +14,4	+5,1 +4,2 +8,9	104,6 89,0 697,1	-0,9 -2,5 +7,9	-10,0 -8,6 -15,7	108,3 88,8 843,8	-12,6 -15,7 +2,2	107,3 90,9 728,0	+0,8 -1,2 +11,2
DJ	METALLERZEUGUNG UND -BE- ARBEITUNG, HERSTELLUNG VON METALLERZEUGNISSEN	INSGESAMT INLAND AUSLAND	115,8 105,0 149,2	+3,9 +0,7 +11,9	+3,6 +2,3 +6,6	111,8 102,6 140,0	-6,8 -7,8 -4,2	-7,0 -7,0 -7,2	114,6 104,9 144,4	-2,8 -4,7 +1,5	113,8 103,8 144,6	-1,6 -3,7 +3,5
27	METALLERZEUGUNG UND -BEARBEITUNG	INSGESAMT INLAND AUSLAND	117,2 107,7 136,1	+8,7 +8,4 +9,5	+2,6 +1,6 +4,4	114,2 106,0 130,4	-4,6 -4,6 -4,6	-7,8 -7,3 -8,7	117,8 109,3 134,8	-1,3 -3,3 +2,0	115,7 106,9 133,3	+1,7 +1,5 +2,1
27.1	ERZEUGUNG VON ROHEISEN, STAHL UND FERROLEGIE- RUNGEN (EGKS) 1)	INSGESAMT INLAND AUSLAND	114,7 105,4 133,2	+16,9 +16,9 +17,3	+4,7 +2,6 +8,4	109,5 102,7 122,9	+2,4 +4,3 -0,4	-8,4 -8,5 -8,5	112,9 105,8 127,0	+6,4 +4,8 +9,5	112,1 104,1 128,1	+9,4 +10,3 +8,1
27.2	HERSTELLUNG VON ROHREN	INSGESAMT INLAND AUSLAND	101,2 76,1 138,2	+9,5 -1,4 +20,2	+16,6 +0,8 +33,7	86,8 75,5 103,4	-24,0 -9,3 -35,4	-19,3 -13,8 -24,4	95,9 81,3 117,2	-1,6 -4,0 +0,6	94,0 75,8 120,8	-9,0 -5,5 -12,1
27.21	H.V. ROHREN, ROHRFORM-, ROHRVERSCHLUSS- U. -VERBIND. A. GUSSEISEN	INSGESAMT INLAND AUSLAND	26,3 24,8 31,0	-49,9 -44,6 -59,6	-35,1 -20,3 -55,5	40,5 31,1 69,6	-20,6 -25,2 -13,2	-24,2 -35,7 +1,0	39,3 34,3 54,8	-15,1 -12,1 -20,8	33,4 28,0 50,3	-35,5 -35,2 -35,9
27.22	H.V. STAHLROHREN, ROHR- FORM-, VERSCHL.-VERBIND. AUS EISEN UND STAHL	INSGESAMT INLAND AUSLAND	115,4 89,1 149,7	+15,4 +4,3 +25,7	+20,7 +2,6 +39,9	95,6 86,8 107,0	-24,2 -7,4 -36,5	-18,8 -11,1 -25,7	106,6 93,3 123,9	-0,7 -3,1 +1,9	105,5 88,0 128,4	-6,7 -1,8 -10,7
27.3	SONST. ERSTE BEARBEITUNG V. EISEN U. STAHL, H.V. FERROLEG. (NICHT EGKS) 1)	INSGESAMT INLAND AUSLAND	115,6 104,7 142,0	+5,1 +0,8 +13,9	+10,4 +6,5 +18,2	104,7 98,3 120,1	-9,4 -11,2 -5,5	-7,8 -4,5 -14,0	116,7 107,2 139,6	-7,2 -10,3 -0,9	110,2 101,5 131,1	-2,3 -5,4 +4,1
27.31	HERSTELLUNG VON BLANK- STAHL	INSGESAMT INLAND AUSLAND	84,1 83,4 86,1	+1,7 +0,1 +6,7	+6,1 +7,5 +1,9	79,3 77,6 84,5	-12,7 -14,5 -6,9	-14,3 -14,7 -13,3	86,6 84,4 89,3	-12,7 -14,3 -7,7	81,7 80,5 85,3	-5,9 -7,6 -0,6
27.32	HERSTELLUNG VON KALT BAND UNTER 500 MM BREITE	INSGESAMT INLAND AUSLAND	144,3 130,5 171,0	+17,8 +13,6 +24,7	+15,0 +10,1 +22,9	125,5 118,5 139,1	-2,2 -3,7 +0,4	-6,6 -1,6 -13,8	145,9 135,0 167,0	+0,5 -3,6 +7,7	134,9 124,5 155,1	+7,6 +4,6 +12,6
27.33	HERSTELLUNG VON KALT- PROFILLEN	INSGESAMT INLAND AUSLAND	163,8 143,1 353,8	-4,5 -13,5 +56,7	+3,5 +4,1 +1,6	158,3 137,5 348,3	-11,1 -19,6 +43,2	-9,1 -10,0 -5,8	170,1 147,5 376,8	-0,1 -9,0 +52,9	161,1 140,3 351,1	-7,8 -16,6 +49,3

1) EUROPAEISCHE GEMEINSCHAFT FUER KOHLE UND STAHL.

STBA, FS 4, R 2.2, 6/2002

LAND

FUER DAS VERARBEITENDE GEWERBE
= 100
ABTEILUNGEN, GRUPPEN UND KLASSEN
ZWEIGE, AUSGABE 1993 (W293)
WERT

INDEX

2001 JUNI	VER- AEND. IN % GEGEN JUNI 2000	2001 2.VJ	2002 1.VJ	2002 2.VJ	VERAENDERUNG IN % 2.VJ 2002 GEGEN		2001 1.HJ	2001 2.HJ	2002 1.HJ	VERAENDERUNG IN % 1.HJ 2002 GEGEN		2000	2001	VER- AEND. IN % GEGEN 2000	W293 SCHL.
					2.VJ 2001					1.HJ 2001					
					2001	2002				2001	2002				
85,4	-6,2	89,3	90,2	86,3	-3,4	-4,3	95,7	84,7	88,2	-7,8	+4,1	96,5	90,2	-6,5	26.2
71,8	-1,1	76,4	73,2	69,1	-9,6	-5,6	82,3	72,6	71,2	-13,5	-1,9	81,8	77,4	-5,4	
107,8	-11,3	110,6	118,1	114,7	+3,7	-2,9	117,8	104,7	116,4	-1,2	+11,2	120,7	111,3	-7,8	
64,1	-19,3	75,9	80,6	66,9	-11,9	-17,0	88,1	74,5	73,8	-16,2	-0,9	89,2	81,3	-8,9	26.21
57,6	-13,6	66,4	70,4	55,0	-17,2	-21,9	79,0	67,4	62,7	-20,6	-7,0	79,3	73,2	-7,7	
78,2	-27,1	96,6	102,8	92,9	-3,8	-9,6	107,9	90,0	97,8	-9,4	+8,7	110,9	98,9	-10,8	
56,2	-3,8	56,6	49,3	52,9	-6,5	+7,3	58,1	52,1	51,1	-12,0	-1,9	59,2	55,1	-6,9	26.22
39,2	-2,7	40,0	34,9	36,9	-7,7	+5,7	42,2	38,5	35,9	-14,9	-6,8	43,8	40,4	-7,8	
157,8	-4,8	155,4	135,3	148,3	-4,6	+9,6	152,3	133,2	141,8	-6,9	+6,5	150,7	142,7	-5,3	
77,3	-27,3	81,6	92,7	81,9	-10,6	-11,7	104,7	89,4	87,3	-16,6	-2,3	104,1	97,0	-6,8	26.23
63,9	-17,3	80,3	77,9	70,5	-12,2	-9,5	82,3	76,1	74,2	-19,6	-2,5	80,0	84,2	+5,3	
94,3	-34,1	106,0	111,6	96,3	-9,2	-13,7	120,5	106,3	104,0	-13,7	-2,2	134,9	113,4	-15,9	
129,4	-15,6	129,8	140,0	135,1	+4,1	-3,5	141,6	112,2	137,6	-2,8	+22,6	157,2	126,9	-19,3	26.24
113,3	+0,4	118,4	124,6	113,7	-4,0	-8,7	127,7	103,3	119,2	-6,7	+15,4	129,9	115,5	-11,1	
149,1	-26,5	143,9	158,9	161,4	+12,2	+1,6	158,8	123,2	160,2	+0,9	+30,0	190,5	141,0	-26,0	
119,9	+10,5	134,8	134,0	135,1	+0,2	+0,8	138,7	124,1	134,6	-3,0	+8,5	127,3	131,4	+3,2	26.25
105,4	+14,1	120,4	111,3	116,2	-3,5	+4,4	120,6	111,1	113,8	-5,6	+2,4	115,6	115,8	+0,2	
171,7	+3,4	186,0	215,1	202,4	+8,8	-5,9	203,4	170,6	208,8	+2,7	+22,4	168,7	187,0	+10,8	
99,9	+7,0	95,9	95,1	96,7	+0,8	+1,7	97,5	92,1	95,9	-1,6	+4,1	96,8	94,8	-2,1	26.26
93,0	+9,0	90,0	79,2	83,3	-7,4	+5,2	90,2	83,5	81,2	-10,0	-2,8	90,5	86,9	-4,0	
106,2	+5,3	101,3	109,9	109,1	+7,7	-0,7	104,3	100,2	109,5	+5,0	+9,3	102,7	102,2	-0,5	
71,0	-19,0	72,2	60,4	68,9	-4,6	+14,1	70,0	62,8	64,7	-7,6	+3,0	75,6	66,4	-12,2	26.3
73,7	-20,8	75,4	63,5	70,3	-6,8	+10,7	73,4	67,1	66,9	-8,9	-0,3	80,3	70,2	-12,6	
61,5	-10,3	60,9	49,5	63,8	+4,8	+28,9	58,2	47,4	56,7	-2,6	+19,6	58,8	52,8	-10,2	
86,9	-12,9	82,2	48,0	87,8	+6,8	+82,9	66,3	77,7	67,9	+2,4	-12,6	85,5	72,0	-15,8	26.4
83,3	-14,2	78,9	45,5	82,1	+4,1	+80,4	63,4	73,6	63,8	+0,6	-13,3	82,6	68,5	-17,1	
236,9	+12,2	222,8	149,2	322,9	+44,9	+116,4	184,4	247,6	236,1	+28,0	-4,6	206,2	216,0	+4,8	
98,9	-6,8	99,4	58,5	90,2	-9,3	+54,2	83,0	90,5	74,3	-10,5	-17,9	95,5	86,8	-8,1	26.51
94,9	-8,0	95,4	54,5	85,5	-10,4	+56,9	79,0	87,5	70,0	-11,4	-20,0	92,8	83,2	-10,3	
169,5	+8,0	170,1	128,4	172,8	+1,6	+34,6	153,7	143,5	150,6	-2,0	+4,9	144,0	148,6	+3,2	
107,4	-11,1	112,4	106,3	110,2	-2,0	+3,7	123,9	114,6	108,3	-12,6	-5,5	115,6	119,2	+3,1	26.62
92,7	-12,4	94,4	84,6	93,0	-1,5	+9,9	105,3	96,1	88,8	-15,7	-7,6	100,3	100,7	+0,4	
663,3	-3,4	794,2	926,5	761,0	-4,2	-17,9	825,6	813,4	843,8	+2,2	+3,7	695,6	819,5	+17,8	
111,4	-3,1	114,0	113,2	115,9	+1,7	+2,4	117,9	109,1	114,6	-2,8	+5,0	117,2	113,5	-3,2	0J
104,3	-1,4	106,4	103,8	106,0	-0,4	+2,1	110,1	102,3	104,9	-4,7	+2,5	109,4	106,2	-2,9	
133,3	-6,8	137,4	142,1	146,7	+6,8	+3,2	142,2	130,0	144,4	+1,5	+11,1	141,1	136,1	-3,5	
107,8	-5,1	112,9	117,3	118,4	+4,9	+0,9	119,4	106,6	117,8	-1,3	+10,5	119,8	113,0	-5,7	27
99,4	-6,0	105,7	109,2	109,3	+3,4	+0,1	113,0	100,0	109,3	-3,3	+9,3	113,0	106,5	-5,8	
124,3	-3,6	127,1	133,1	136,4	+7,3	+2,5	132,1	113,7	134,8	+2,0	+12,6	133,2	125,9	-5,5	
98,1	+1,0	102,7	111,3	114,6	+11,6	+3,0	106,1	97,1	112,9	+6,4	+16,3	102,1	101,6	-0,5	27.1
90,2	-3,7	96,4	104,8	106,8	+10,8	+1,9	101,0	94,8	105,8	+4,8	+11,6	98,2	97,9	-0,3	
113,6	+9,2	114,9	123,9	130,1	+13,2	+5,0	116,0	101,8	127,0	+9,5	+24,8	109,9	108,9	-0,9	
92,4	-7,5	98,6	93,2	98,5	-0,1	+5,7	97,5	96,7	95,9	-1,6	-0,8	103,4	97,1	-6,1	27.2
77,2	-5,3	79,0	82,9	79,7	+0,9	-3,9	84,7	78,1	81,3	-4,0	+4,1	90,2	81,4	-9,8	
115,0	-9,4	127,6	108,3	126,1	-1,2	+16,4	116,5	124,2	117,2	+0,6	-5,6	122,9	120,3	-2,1	
52,5	-12,1	50,9	38,5	40,1	-21,2	+4,2	46,3	42,2	39,3	-15,1	-6,9	47,7	44,2	-7,3	27.21
44,8	-5,3	43,1	33,8	34,8	-19,3	+3,0	39,0	37,7	34,3	-12,1	-9,0	42,5	38,3	-9,9	
76,7	-21,7	74,9	53,2	56,5	-24,6	+6,2	69,2	56,2	54,8	-20,8	-2,5	63,7	62,7	-1,6	
100,0	-7,0	107,6	103,6	109,6	+1,9	+5,8	107,3	107,0	106,6	-0,7	-0,4	114,0	107,2	-6,0	27.22
85,4	-5,3	88,0	95,4	91,2	+3,6	-4,4	96,3	88,3	93,3	-3,1	+5,7	102,3	92,3	-8,8	
119,1	-8,5	133,2	114,2	133,6	+0,3	+17,0	121,6	131,4	123,9	+1,9	-5,7	129,2	126,5	-2,1	
110,0	-13,0	113,6	122,0	111,3	-2,0	-8,8	125,7	102,0	116,7	-7,2	+14,4	135,5	113,8	-16,0	27.3
103,9	-12,4	107,7	112,5	102,0	-5,3	-9,3	119,5	97,0	107,2	-10,3	+10,5	127,3	108,2	-15,0	
124,7	-14,4	128,0	145,2	133,9	+4,6	-7,8	140,9	114,0	139,6	-0,9	+22,5	155,2	127,5	-17,8	
82,7	-7,1	87,4	85,8	85,3	-2,4	-0,6	98,1	67,8	85,6	-12,7	+26,3	96,6	83,0	-14,1	27.31
83,3	-4,0	87,2	84,7	84,0	-3,7	-0,8	98,5	67,1	84,4	-14,3	+25,8	95,2	82,8	-13,0	
80,7	-15,7	88,1	89,3	89,4	+1,5	+0,1	96,8	70,1	89,3	-7,7	+27,4	100,7	83,4	-17,2	
122,5	-23,0	127,5	157,1	134,7	+5,6	-14,3	145,2	118,1	145,9	+0,5	+23,5	176,1	131,6	-25,3	27.32
114,9	-25,5	121,2	146,8	123,1	+1,6	-16,1	140,1	115,2	135,0	-3,6	+17,2	170,9	127,7	-25,3	
137,1	-18,5	139,7	176,8	157,2	+12,5	-11,1	155,1	123,6	167,0	+7,7	+35,1	186,3	139,3	-25,2	
171,5	+0,2	168,1	174,7	165,4	-1,6	-5,3	170,3	164,4	170,1	-0,1	+3,5	154,4	167,3	+8,4	27.33
165,4	+4,2	160,0	150,5	144,5	-9,7	-4,0	162,0	148,5	147,5	-8,0	-0,7	146,0	155,2	+6,3	
227,2	-20,1	241,6	396,4	357,2	+47,8	-9,9	246,5	309,6	376,8	+52,9	+21,7	231,1	278,0	+20,3	

1 INDEX DES AUFTRAGSEINGANGS
 1995
 NACH ABSCHNITTEN, UNTERABSCHNITTEN,
 DER KLASSEIFIKATION DER WIRTSCHAFTS
 1.1 ORIGINAL

WERT

WZ93- SCHL.	WIRTSCHAFTSZWEIG		2002		VERÄNDERUNG IN % JUNI 2002 GEGEN		2002		VERÄNDERUNG IN % MAI 2002 GEGEN		KUMULIERT		2-MONATS- DURCHSCHNITT	
			JUNI	MAI	JUNI 2001	MAI 2002	MAI	APR. 2002	JAN. 2002 BIS JUNI 2002	VER- ÄEND. IN % GEGEN VORJAHR	MAI 2002 UND JUNI 2002	VER- ÄEND. IN % GEGEN VORJAHR		
27.34	HERSTELLUNG VON GEZO- GENEM DRAHT	INSGESAMT	79,5	-3,8	+10,0	72,3	-13,1	-9,4	78,9	-10,0	75,9	-8,4		
		INLAND	72,0	-7,0	+5,3	68,4	-13,4	-3,0	71,8	-13,5	70,2	-10,2		
		AUSLAND	103,9	+4,2	+22,5	84,8	-12,4	-23,0	101,8	-1,1	94,4	-4,0		
27.35	ERSTE BEARB. V. EISEN U. STAHL A.N.G., H.V.FERRO- LEG. (NICHT EGKS) 1)	INSGESAMT	121,0	-13,3	+3,4	117,0	-22,1	-1,5	120,8	-25,8	119,0	-17,9		
		INLAND	111,7	-15,8	-5,2	117,8	-21,0	+4,1	116,1	-24,4	114,8	-18,5		
		AUSLAND	134,0	-10,1	+15,5	116,0	-23,5	-8,5	127,4	-27,4	125,0	-16,9		
27.4	ERZEUGUNG UND ERSTE BEAR- BEITUNG VON NE-METALLEN	INSGESAMT	120,4	+2,6	-2,0	122,8	-4,6	-3,3	123,9	-6,3	121,6	-1,1		
		INLAND	112,5	+3,7	+2,4	109,9	-10,3	-5,9	113,6	-8,2	111,2	-3,7		
		AUSLAND	139,3	+1,3	-7,4	149,9	+3,7	+0,1	140,7	-3,8	138,6	+2,5		
27.41	ERZUG. U. ERSTE BEAR- BEITUNG VON EDELMETALLEN	INSGESAMT	126,7	+28,1	+13,4	111,7	-20,6	+3,7	107,9	-9,9	119,2	-0,5		
		INLAND	167,4	+43,8	+11,5	150,2	-19,3	+16,7	138,5	-7,8	158,8	+5,0		
		AUSLAND	76,2	-1,4	+19,1	64,0	-24,2	-21,6	70,0	-14,8	70,1	-13,3		
27.42	ERZUG. U. ERSTE BEAR- BEITUNG VON ALUMINIUM	INSGESAMT	132,8	+12,6	+1,5	130,8	-0,2	-0,2	135,5	-2,2	131,8	+5,9		
		INLAND	121,8	+8,3	+2,1	119,3	-3,9	+0,3	123,7	-3,7	120,6	+1,9		
		AUSLAND	153,1	+19,7	+0,6	152,2	+5,8	-1,0	157,4	+0,2	152,7	+12,4		
27.43	ERZUG. U. ERSTE BEAR- BEITUNG VON BLEI, ZINK UND ZINN	INSGESAMT	133,2	-12,0	-2,3	136,3	-14,1	-3,2	134,8	-12,5	134,8	-13,1		
		INLAND	122,0	-13,7	+0,3	121,6	-17,3	-5,4	121,3	-15,4	121,8	-15,6		
		AUSLAND	167,8	-7,9	-7,6	181,7	-6,5	+1,7	176,3	-5,8	174,8	-7,2		
27.44	ERZUG. U. ERSTE BEAR- BEITUNG VON KUPFER	INSGESAMT	102,1	-8,1	-11,1	114,9	-0,4	-7,3	110,6	-7,4	108,5	-4,2		
		INLAND	88,2	-7,1	+0,5	87,8	-14,2	-20,0	92,3	-13,3	88,0	-10,8		
		AUSLAND	122,6	-9,3	-21,0	155,1	+15,1	+6,9	137,8	-0,6	138,9	+2,9		
27.45	ERZUG. U. ERSTE BEAR- BEITUNG VON SONSTIGEN NE-METALLEN	INSGESAMT	98,9	-30,0	-0,4	98,3	-30,7	-17,2	110,5	-26,2	99,1	-30,4		
		INLAND	82,5	-18,3	+3,4	79,8	-32,9	-24,5	101,0	-19,9	81,2	-26,2		
		AUSLAND	112,2	-35,5	-2,5	115,1	-29,3	-12,5	118,1	-30,1	113,7	-32,5		
27.5	GIESSEREIINDUSTRIE	INSGESAMT	130,5	+6,1	-4,1	136,1	-4,5	-8,7	135,4	-2,5	133,3	+0,4		
		INLAND	125,1	+9,3	-3,8	130,0	-5,2	-5,9	127,4	-4,7	127,6	+1,4		
		AUSLAND	151,5	-2,6	-5,1	158,6	-2,4	-16,4	166,1	+4,5	155,6	-2,5		
27.51	EISENGIESSEREI	INSGESAMT	124,7	+8,2	+5,2	118,5	-10,5	-16,9	126,3	-1,9	121,6	-1,9		
		INLAND	123,5	+15,4	+9,0	113,3	-11,8	-11,9	119,5	-3,9	118,4	+0,7		
		AUSLAND	128,1	-7,8	-4,0	133,5	-7,5	-26,8	146,6	+3,4	130,8	-7,6		
27.52	STAHLGIESSEREI	INSGESAMT	97,0	+0,2	-23,6	127,0	+6,6	+13,5	107,0	-3,3	112,0	+3,7		
		INLAND	89,8	+1,0	-18,6	110,3	+4,5	+11,6	95,1	-3,6	100,1	+3,0		
		AUSLAND	122,3	-1,8	-34,0	185,2	+11,0	+17,4	148,7	-2,4	153,8	+5,6		
27.53	LEICHTMETALLGIESSEREI	INSGESAMT	153,5	+3,9	-10,9	172,2	+0,6	-3,9	163,8	-3,3	162,9	+2,1		
		INLAND	140,8	+3,7	-14,5	164,7	+0,9	-3,8	152,9	-5,6	152,8	+2,1		
		AUSLAND	233,8	+4,7	+6,7	219,1	-0,9	-4,4	232,6	+7,7	226,5	+1,9		
27.54	BUNTMETALLGIESSEREI	INSGESAMT	126,5	+12,4	+9,1	116,0	-9,0	-8,6	122,8	-1,8	121,3	+1,1		
		INLAND	119,6	+13,3	+10,2	108,5	-12,3	-3,6	113,3	-5,3	114,1	-0,5		
		AUSLAND	174,3	+9,1	+4,0	167,6	+8,9	-25,5	187,8	+15,9	171,0	+9,1		
28	HERSTELLUNG VON METALL- ERZEUGNISSEN	INSGESAMT	114,7	+0,4	+4,4	109,9	-8,4	-6,4	112,0	-4,1	112,3	-4,1		
		INLAND	103,2	-3,8	+2,8	100,4	-10,0	-6,9	102,1	-5,6	101,8	-6,9		
		AUSLAND	168,5	+14,9	+9,3	154,2	-3,6	-5,1	158,5	+1,0	161,4	+5,3		
28.1	STAHL- UND LEICHTMETALL- BAU	INSGESAMT	105,0	+2,4	+5,7	99,3	-8,3	-3,2	97,1	-4,1	102,2	-3,0		
		INLAND	94,8	-3,3	+2,2	92,8	-10,6	-4,2	90,2	-6,1	93,8	-7,0		
		AUSLAND	224,4	+44,7	+28,5	174,6	+8,6	+2,6	178,8	+10,2	199,5	+26,3		
28.11	HERSTELLUNG VON STAHL- UND LEICHTMETALLKON- STRUKTIONEN	INSGESAMT	105,8	+2,5	+6,4	99,4	-8,7	-6,3	97,9	-4,3	102,6	-3,8		
		INLAND	94,2	-4,0	+2,3	92,1	-12,5	-7,9	90,8	-6,4	93,2	-8,4		
		AUSLAND	242,2	+48,4	+31,1	184,8	+11,7	+4,2	182,0	+10,4	213,5	+29,9		
28.12	HERSTELLUNG VON AUSBAU- ELEMENTEN AUS STAHL UND LEICHTMETALL	INSGESAMT	102,1	+2,2	+3,3	98,8	-3,1	+9,2	94,4	-3,1	100,5	-0,5		
		INLAND	97,0	-0,7	+1,7	95,4	-3,1	+10,9	88,3	-4,8	96,2	-1,9		
		AUSLAND	163,0	+28,3	+17,1	139,2	-3,8	-4,3	167,8	+9,5	151,1	+11,2		
28.2	KESSEL- UND BEHAELTERBAU (OHNE H.V. DAMPKESSELN)	INSGESAMT	79,6	-6,4	+4,2	76,4	-15,7	-3,9	78,4	-5,9	78,0	-11,2		
		INLAND	71,9	-8,3	+9,4	65,7	-18,6	-7,6	70,2	-9,1	68,8	-13,6		
		AUSLAND	136,5	+1,6	-12,9	156,8	-4,8	+9,8	139,9	+8,2	146,7	-1,9		
28.21	HERSTELLUNG VON TANKS UND SAMMELBEHAELTERN	INSGESAMT	76,2	-7,9	-9,1	83,8	-12,9	+3,8	85,7	-1,7	80,0	-10,6		
		INLAND	72,1	-5,4	+3,3	69,8	-14,0	-5,4	77,7	-3,6	71,0	-9,8		
		AUSLAND	102,2	-17,7	-40,7	172,2	-10,1	+34,7	136,4	+5,7	137,2	-13,1		
28.22	H.V. HEIZKOERPERN F. ZENTRALHEIZUNGEN UND ZENTRALHEIZUNGSKESSELN	INSGESAMT	81,9	-5,4	+14,9	71,3	-17,7	-9,1	73,3	-9,1	76,6	-11,5		
		INLAND	71,7	-10,3	+13,8	63,0	-21,5	-9,1	65,1	-13,0	67,4	-15,9		
		AUSLAND	168,7	+17,2	+18,6	142,3	+1,9	-9,2	143,2	+10,7	155,5	+9,7		
28.3	HERSTELLUNG VON DAMPF- KESSELN (OHNE ZENTRAL- HEIZUNGSKESSEL)	INSGESAMT	64,2	-14,6	-6,1	68,4	-4,6	-12,4	67,6	-10,6	66,3	-9,8		
		INLAND	59,8	-23,5	-11,1	67,3	+10,9	-2,3	65,0	+0,8	63,6	-8,5		
		AUSLAND	92,4	+64,1	+23,4	74,9	-47,3	-45,2	84,1	-42,6	83,7	-15,6		

1) EUROPAEISCHE GEMEINSCHAFT FUER KOHLE UND STAHL.

LAND

FUER DAS VERARBEITENDE GEWERBE
= 100
ABTEILUNGEN, GRUPPEN UND KLASSEN
ZWEIGE, AUSGABE 1993 (W293)
WERT

INDEX

2001 JUNI	VER- AEND. IN % GEGEN JUNI 2000	2001 2.VJ	2002 1.VJ	2002 2.VJ	VERAENDERUNG IN % 2.VJ 2002 GEGEN		2001 1.HJ	2001 2.HJ	2002 1.HJ	VERAENDERUNG IN % 1.HJ 2002 GEGEN		2000	2001	VER- AEND. IN % GEGEN 2000	W293 SCHL.
					2.VJ 2001	1.VJ 2002				1.HJ 2001	2.HJ 2001				
82,6	+3,5	80,7	80,5	77,2	-4,3	-4,1	87,7	70,8	78,9	-10,0	+11,4	83,9	79,2	-5,6	27.34
77,4	+7,2	76,6	73,4	70,3	-8,2	-4,2	83,0	66,7	71,8	-13,5	+7,6	79,6	74,8	-6,0	
99,7	-4,5	93,9	103,9	99,6	+6,1	-4,1	102,9	84,2	101,8	-1,1	+20,9	98,0	93,5	-4,6	
139,5	-8,4	152,1	122,6	118,9	-21,8	-3,0	162,7	137,5	120,8	-25,8	-12,1	157,9	150,1	-4,9	27.35
132,7	-8,9	146,1	117,9	114,2	-21,8	-3,1	153,6	134,6	116,1	-24,4	-13,7	143,4	144,1	+0,5	
149,0	-8,0	160,5	129,2	125,6	-21,7	-2,8	175,5	141,6	127,4	-27,4	-10,0	178,3	158,5	-11,1	
117,3	-9,6	121,1	124,4	123,4	+1,9	-0,8	132,2	114,4	123,9	-6,3	+8,3	135,2	123,3	-8,8	27.4
108,5	-7,7	114,0	114,2	113,1	-0,8	-1,0	123,7	103,8	113,6	-8,2	+9,4	124,1	113,7	-8,4	
131,6	-11,9	132,6	141,2	140,3	+5,8	-0,6	146,2	131,8	140,7	-3,8	+6,8	153,4	139,0	-9,4	
98,9	-11,9	128,0	100,5	115,4	-8,4	+14,8	119,8	107,6	107,9	-9,9	+0,3	115,2	113,7	-1,3	27.41
116,4	-19,9	163,8	128,3	148,8	-9,2	+16,0	150,2	136,7	138,5	-7,8	+1,3	145,0	143,4	-1,1	
77,3	+8,0	79,2	66,0	73,9	-6,7	+12,0	82,2	71,5	70,0	-14,8	-2,1	78,3	76,9	-1,8	
117,9	-9,0	122,6	139,4	131,6	+7,3	-5,6	138,5	122,1	135,5	-2,2	+11,0	140,3	130,3	-7,1	27.42
112,5	-5,0	115,7	127,4	120,0	+3,7	-5,8	128,4	111,5	123,7	-3,7	+10,9	127,0	119,9	-5,6	
127,9	-14,7	136,4	161,7	153,0	+13,0	-5,4	157,1	141,6	157,4	+0,2	+11,2	165,0	149,4	-9,5	
151,4	-10,4	153,0	132,8	136,8	-10,6	+3,0	154,1	130,2	134,8	-12,5	+3,5	165,4	142,2	-14,0	27.43
141,4	-8,8	142,5	118,6	124,1	-12,9	+4,6	143,4	120,7	121,3	-15,4	+0,5	152,1	132,0	-13,2	
182,2	-14,0	185,3	176,5	176,0	-5,0	-0,3	187,1	159,8	176,3	-5,8	+10,3	206,4	173,5	-15,9	
111,1	-12,0	110,6	107,6	113,7	+2,8	+5,7	119,4	100,0	110,6	-7,4	+10,6	127,2	109,7	-13,8	27.44
94,9	-8,9	96,6	89,3	95,3	-1,3	+6,7	106,4	81,2	92,3	-13,3	+13,7	111,7	93,8	-16,0	
135,2	-14,1	131,4	134,7	140,9	+7,2	+4,6	138,7	127,8	137,8	-0,6	+7,8	150,1	133,3	-11,2	
141,9	+2,8	134,1	114,8	106,1	-20,9	-7,6	149,8	127,3	110,5	-26,2	-13,2	136,0	138,5	+1,8	27.45
101,0	+0,3	105,1	112,6	89,3	-15,0	-20,7	126,1	105,1	101,0	-19,9	-3,9	107,2	115,6	+7,8	
174,0	+4,1	157,7	116,6	119,6	-24,2	+2,6	169,0	145,4	118,1	-30,1	-18,8	159,4	157,2	-1,4	
123,0	+0,3	133,3	132,2	138,6	+4,0	+4,8	138,9	126,2	135,4	-2,5	+7,3	133,6	132,6	-0,7	27.5
114,5	-3,0	127,0	123,7	131,1	+3,2	+6,0	133,7	120,4	127,4	-4,7	+5,8	131,1	127,1	-3,1	
155,8	+10,8	157,7	164,8	167,3	+6,1	+1,5	158,9	148,7	166,1	+4,5	+11,7	143,0	153,8	+7,6	
115,3	-	122,2	123,9	128,6	+5,2	+3,8	128,7	113,9	126,3	-1,9	+10,9	127,7	121,3	-5,0	27.51
107,0	-0,4	117,9	117,2	121,8	+3,9	+3,9	124,4	109,2	119,5	-3,9	+9,4	124,8	116,8	-6,4	
138,9	+0,8	134,2	143,1	148,0	+10,3	+3,4	140,8	127,2	145,6	+3,4	+14,5	136,0	134,0	-1,5	
96,8	+3,0	111,3	102,1	112,0	+0,6	+8,7	110,6	110,2	107,0	-3,3	-2,9	100,8	110,4	+9,5	27.52
88,9	+6,5	94,0	90,5	99,6	+6,0	+10,1	98,7	96,4	95,1	-3,6	-1,3	89,5	97,5	+8,9	
124,6	-4,6	171,9	142,4	155,1	-9,8	+8,9	152,3	158,5	148,7	-2,4	-6,2	140,1	155,4	+10,9	
147,8	-1,4	163,2	159,3	168,3	+3,1	+5,6	169,4	156,0	163,8	-3,3	+5,0	161,3	162,7	+0,9	27.53
136,8	-9,2	154,0	146,8	158,9	+3,2	+8,2	162,0	148,2	152,9	-5,6	+3,2	160,7	155,1	-3,5	
223,3	+46,3	220,6	237,8	227,4	+3,1	-4,4	215,9	205,3	232,6	+7,7	+13,3	164,8	210,6	+27,8	
112,5	+8,5	117,6	122,4	123,1	+4,7	+0,6	125,0	109,4	122,8	-1,8	+12,2	110,1	117,2	+6,4	27.54
105,6	+8,6	113,2	113,1	113,6	+0,4	+0,4	119,6	103,0	113,3	-5,3	+10,0	104,9	111,3	+6,1	
159,7	+7,5	147,8	186,7	188,9	+27,8	+1,2	162,0	153,2	187,8	+15,9	+22,6	145,6	157,6	+8,2	
114,2	-1,6	114,9	110,0	114,0	-0,8	+3,6	116,8	111,0	112,0	-4,1	+0,9	115,2	113,9	-1,1	28
107,3	+1,4	106,9	100,4	103,8	-2,9	+3,4	108,2	103,8	102,1	-5,6	-1,6	107,2	106,0	-1,1	
146,6	-10,6	152,4	155,3	161,7	+6,1	+4,1	156,9	145,2	158,5	+1,0	+9,2	152,7	151,0	-1,1	
102,5	+2,0	103,4	91,9	102,3	-1,1	+11,3	101,2	100,8	97,1	-4,1	-3,7	103,3	101,0	-2,2	28.1
98,0	+1,6	98,1	85,6	94,8	-3,4	+10,7	96,1	96,0	90,2	-6,1	-6,0	99,1	96,0	-3,1	
155,1	+5,3	165,8	167,8	189,7	+14,4	+13,1	162,2	157,2	178,8	+10,2	+13,7	153,5	159,7	+4,0	
103,2	+1,1	104,3	92,0	103,8	-0,5	+12,8	102,3	100,9	97,9	-4,3	-3,0	105,6	101,6	-3,8	28.11
98,1	+0,5	99,3	86,1	95,4	-3,9	+10,8	97,0	96,4	90,8	-6,4	-5,8	101,0	96,7	-4,3	
163,2	+5,3	163,3	162,5	201,5	+23,4	+24,0	164,8	154,5	192,0	+10,4	+17,8	159,3	158,6	+0,2	
99,9	+5,3	100,3	91,6	97,1	-3,2	+6,0	97,4	100,1	94,4	-3,1	-5,7	95,4	98,8	+3,6	28.12
97,7	+5,4	94,2	83,8	92,8	-1,5	+10,7	92,8	94,6	88,3	-4,8	-6,7	92,3	93,7	+1,5	
127,0	+5,1	174,5	186,3	149,2	-14,5	-19,9	153,3	166,4	167,8	+9,5	+0,8	133,5	159,8	+19,7	
85,0	-7,6	84,7	78,3	78,5	-7,3	+0,3	83,3	92,8	78,4	-5,9	-15,5	91,7	88,1	-3,9	28.2
78,4	-5,3	77,5	70,8	69,6	-10,2	-1,7	77,2	85,4	70,2	-9,1	-17,8	85,7	81,3	-5,1	
134,4	-16,7	139,0	134,4	145,4	+4,6	+8,2	129,3	148,2	139,9	+8,2	-5,6	136,5	138,7	+1,6	
82,7	-18,4	87,3	91,0	80,4	-7,9	-11,6	87,2	86,9	85,7	-1,7	-1,4	91,9	87,1	-5,2	28.21
76,2	-13,4	78,0	83,4	71,9	-7,8	-13,8	80,6	81,3	77,7	-3,6	-4,4	86,9	80,9	-6,9	
124,2	-33,4	146,5	138,7	134,1	-8,5	-3,3	129,1	122,4	136,4	+5,7	+11,4	123,4	125,8	+1,9	
86,6	+1,4	82,9	69,4	77,2	-6,9	+11,2	80,6	97,0	73,3	-9,1	-24,4	91,5	88,8	-3,0	28.22
79,9	+0,8	77,1	62,3	68,0	-11,8	+9,1	74,8	88,1	65,1	-13,0	-26,1	84,8	81,5	-3,9	
144,0	+4,7	132,1	130,4	155,9	+18,0	+19,6	129,4	172,4	143,2	+10,7	-16,9	148,9	150,9	+1,3	
75,2	-41,5	71,8	64,9	70,2	-2,2	+8,2	75,6	71,0	67,6	-10,6	-4,8	90,4	73,3	-18,9	28.3
78,2	-6,9	64,3	64,6	65,3	+1,6	+1,1	64,5	63,4	65,0	+0,8	+2,5	65,2	63,9	-2,0	
56,3	-86,5	119,9	66,8	101,4	-15,4	+51,8	146,4	119,9	84,1	-42,6	-29,9	250,6	133,2	-46,8	

STBA,FS 4,R 2.2, 6/2002

1 INDEX DES AUFTRAGSEINGANGS
 1995
 NACH ABSCHNITTEN, UNTERABSCHNITTEN,
 DER KLASSIFIKATION DER WIRTSCHAFTS
 1.1 ORIGINAL

WERT

WZ93- SCHL.	WIRTSCHAFTSZWEIG	2002	VERAENDERUNG IN % JUNI 2002 GEGEN			2002	VERAENDERUNG IN % MAI 2002 GEGEN		KUMULIERT		2-MONATS- DURCHSCHNITT		
			JUNI	JUNI 2001	MAI 2002		MAI	MAI 2001	APR. 2002	JAN. 2002 BIS JUNI 2002	VER- AEND. IN % GEGEN VORJAHR	MAI 2002 UND JUNI 2002	VER- AEND. IN % GEGEN VORJAHR
28.4	H.V. SCHMIEDE-, PRESS-, ZIEH- U. STANZTEILEN, GEW. RINGEN U. PULVERM. ERZ.	INSGESAMT INLAND AUSLAND	154,5 146,1 185,3	+4,1 +4,4 +3,4	+3,1 +4,7 -1,5	149,9 139,5 188,1	-4,7 -5,7 -1,9	-6,7 -8,6 -1,2	156,6 145,7 196,8	-0,3 -2,5 +6,3	152,2 142,8 186,7	-0,5 -0,8 +0,6	
28.6	OBERFLAECHEVEREDLUNG, WAERMEBEHANDLUNG UND MECHANIK A.N.G.	INSGESAMT INLAND AUSLAND	164,3 156,4 227,1	-0,1 -1,9 +11,2	+6,8 +5,7 +13,4	153,9 148,0 200,3	-13,8 -14,3 -10,7	-5,7 -6,3 -2,2	159,6 152,7 214,3	-8,6 -9,8 -1,5	159,1 152,2 213,7	-7,2 -8,4 -0,3	
28.51	OBERFLAECHEVEREDLUNG UND WAERMEBEHANDLUNG	INSGESAMT INLAND AUSLAND	154,7 145,1 218,9	-6,0 -7,2 -0,3	+6,0 +5,2 +9,1	146,0 137,9 200,6	-17,9 -18,7 -13,7	-3,9 -4,6 -0,7	148,6 140,5 203,3	-14,2 -15,1 -9,7	150,4 141,5 209,8	-12,1 -13,2 -7,2	
28.52	MECHANIK A.N.G.	INSGESAMT INLAND AUSLAND	175,2 168,6 240,0	+6,7 +3,7 +33,2	+7,7 +6,0 +20,1	162,7 159,0 199,8	-9,3 -9,7 -5,5	-7,5 -7,8 -4,5	172,0 165,9 231,5	-2,5 -4,4 +12,7	169,0 163,8 219,9	-1,6 -3,3 +12,3	
28.6	H.V. SCHNEIDWAREN, WERK- ZEUGEN, SCHLDESSERN UND BESCHLAEGEN	INSGESAMT INLAND AUSLAND	133,1 113,4 179,6	+4,7 -4,1 +21,2	+5,2 +1,0 +12,2	126,5 112,3 160,1	-3,9 -7,6 +2,8	-7,5 -9,2 -4,5	130,4 116,3 163,6	+0,2 -2,2 +4,1	129,8 112,9 169,9	+0,3 -5,8 +11,8	
28.61	HERSTELLUNG VON SCHNEIDWAREN UND BESTECKEN	INSGESAMT INLAND AUSLAND	109,3 58,1 168,1	-5,4 -20,2 +2,3	+1,1 -12,5 +7,8	108,1 66,4 156,0	+0,6 -14,0 +9,6	+3,1 +1,1 +4,1	106,1 86,1 151,9	-4,5 -8,7 -2,3	108,7 62,3 162,1	-2,5 -16,9 +5,7	
28.62	HERSTELLUNG VON WERKZEUGEN	INSGESAMT INLAND AUSLAND	129,1 112,4 167,2	+3,2 -9,4 +31,0	+5,0 -3,1 +20,5	122,9 116,0 138,7	-3,3 -3,4 -3,0	-10,4 -12,8 -5,6	129,5 121,4 148,0	+0,6 +0,3 +1,2	126,0 114,2 153,0	-0,1 -6,5 +13,1	
28.63	HERSTELLUNG VON SCHLDESSERN UND BESCHLAEGEN	INSGESAMT INLAND AUSLAND	140,8 120,7 197,5	+7,5 +2,5 +17,3	+5,8 +5,9 +5,7	133,1 114,0 186,9	-5,0 -10,9 +7,1	-5,8 -6,1 -5,3	135,1 117,2 185,7	+0,3 -4,0 +9,0	137,0 117,4 192,2	+1,0 -4,5 +12,1	
28.7	HERSTELLUNG VON SONST. EISEN-, BLECH- UND METALLWAREN	INSGESAMT INLAND AUSLAND	99,0 88,3 138,8	-2,8 -5,2 +3,0	+4,2 +3,9 +5,1	95,0 85,0 132,1	-11,1 -13,3 -5,9	-7,4 -7,6 -7,1	97,4 87,3 135,1	-6,2 -8,0 -1,3	97,0 86,7 135,5	-7,1 -9,3 -1,5	
28.71	HERSTELLUNG VON BE- HAELTERN AUS EISEN UND STAHL	INSGESAMT INLAND AUSLAND	89,7 80,3 116,9	+3,3 -3,5 +21,8	+7,8 +1,5 +24,1	83,2 79,7 94,2	-13,7 -10,8 -20,6	-12,1 -10,8 -15,1	90,9 83,7 113,0	-1,9 -3,9 +2,4	86,5 80,3 105,6	-5,6 -7,3 -1,6	
28.72	H.V. VERPACKUNGEN U. VERSCHLUESSEN AUS EI- SEN-, STAHL U. NE-METALL	INSGESAMT INLAND AUSLAND	105,1 86,7 165,6	+1,8 -4,9 +16,5	+3,4 +2,0 +6,4	101,6 85,0 155,7	+2,4 -3,7 +15,3	-2,9 - - -7,5	99,0 83,2 150,7	+3,0 -1,8 +13,1	103,4 85,9 160,7	+2,2 -4,3 +15,9	
28.73	HERSTELLUNG VON DRAHT- WAREN	INSGESAMT INLAND AUSLAND	104,6 93,8 138,9	-9,0 -5,6 -15,4	-0,9 -1,8 +1,3	105,5 95,5 137,1	-9,4 -2,3 -21,9	-6,6 -7,0 -5,6	101,0 89,6 137,1	-7,0 -2,3 -15,4	105,1 94,7 138,0	-9,2 -4,0 -18,8	
28.74	H.V. SCHRAUBEN, NIETEN, KETTEN UND FEDERN	INSGESAMT INLAND AUSLAND	108,2 98,7 135,7	-1,7 -4,5 +4,7	+3,6 +2,7 +5,8	104,4 96,1 128,3	-9,8 -11,8 -5,6	-11,1 -11,6 -10,2	110,6 102,2 135,1	-5,2 -6,7 -1,7	106,3 97,4 132,0	-5,9 -8,3 -0,6	
28.75	H.V. EISEN-, BLECH- UND METALLWAREN A.N.G.	INSGESAMT INLAND AUSLAND	90,9 82,9 131,2	-4,2 -5,7 +1,2	+6,2 +7,2 +3,1	85,6 77,3 127,3	-17,1 -20,0 -6,6	-6,4 -7,3 -3,6	89,1 80,9 130,0	-10,1 -12,5 -1,7	88,3 80,1 129,3	-10,9 -13,2 -2,8	
DK	MASCHINENBAU	INSGESAMT INLAND AUSLAND	127,8 107,8 152,4	+11,2 +6,3 +15,9	+7,8 +10,3 +5,8	118,5 97,7 144,0	-4,1 -9,6 +1,0	-1,9 -6,1 +1,9	119,9 103,7 139,6	-1,3 -5,6 +2,8	123,2 102,8 148,2	+3,3 -1,9 +8,1	
29.1	H.V. MASCHINEN F.D. ERZEUG. U. NUTZG. V. MECHAN. ENERGIE (D. LUFT-, STRASS. FAHRZ. BAU)	INSGESAMT INLAND AUSLAND	116,2 94,7 146,2	+4,0 +0,7 +7,1	+5,6 +3,7 +7,3	110,0 91,3 136,2	-20,3 -9,0 -28,6	-2,1 -6,8 +2,8	114,1 96,1 139,3	-4,1 -5,2 -3,0	113,1 93,0 141,2	-9,4 -4,3 -13,7	
29.11	H.V. VERBRENNUNGSMOTOREN U. TURBINEN (O. MOT. F. LUFT- U. STRASSENFAHRZEUGE)	INSGESAMT INLAND AUSLAND	102,8 53,8 137,9	+2,9 +18,0 -0,7	+16,6 +32,8 +12,7	86,2 40,5 122,4	-58,5 -6,0 -63,4	-0,7 -36,2 +14,5	97,5 51,3 130,7	-15,4 -9,2 -17,0	95,5 47,2 130,2	-38,9 +6,3 -44,9	
29.12	HERSTELLUNG VON PUMPEN UND KOMPRESSOREN	INSGESAMT INLAND AUSLAND	126,3 98,9 160,9	+8,4 +2,7 +13,3	+8,8 +6,0 +11,0	116,1 93,3 145,0	-4,8 -13,6 +3,9	-3,7 -9,8 +1,9	119,7 98,0 147,1	-0,3 -5,3 +4,3	121,2 96,1 153,0	+1,7 -6,0 +8,7	
29.13	HERSTELLUNG VON ARMATUREN	INSGESAMT INLAND AUSLAND	108,6 89,8 155,9	+1,6 -1,4 +6,2	+5,0 +4,9 +5,3	103,4 85,6 148,0	-6,1 -10,6 +1,2	-3,7 -5,4 -1,2	107,8 91,5 148,6	-1,8 -4,7 +2,9	106,0 87,7 152,0	-2,3 -6,1 +3,7	
29.14	HERSTELLUNG VON LAGERN, GETRIEBEN, ZAHNRAEDERN UND ANTRIEBSSELEMENTEN	INSGESAMT INLAND AUSLAND	122,5 116,3 132,0	+2,4 -2,2 +9,3	-2,4 -3,5 -0,9	125,5 120,5 133,2	-0,5 -4,5 +5,7	-0,1 +2,0 -2,8	126,2 121,4 133,5	-2,1 -4,6 +1,6	124,0 118,4 132,6	+0,9 -3,4 +7,5	
29.2	HERSTELLUNG VON SONST. MASCHINEN FUER UNSPEZI- FISCHE VERWENDUNG	INSGESAMT INLAND AUSLAND	139,9 111,2 188,2	+17,7 +6,3 +31,5	+20,9 +15,0 +27,4	115,7 96,7 147,7	-4,3 -10,0 +2,9	+0,7 -3,3 +5,4	121,3 103,2 151,8	-2,6 -7,8 +4,1	127,8 104,0 168,0	+6,6 -2,0 +17,2	

LAND

FUER DAS VERARBEITENDE GEWERBE
= 100
ABTEILUNGEN, GRUPPEN UND KLASSEN
ZWEIGE, AUSGABE 1993 (WZ93)
WERT

INDEX

2001 JUNI	VER- AEND. IN % GEGEN JUNI 2000	2001 2.VJ	2002 1.VJ	2002 2.VJ	VERAENDERUNG IN % 2.VJ 2002 GEGEN		2001 1.HJ	2001 2.HJ	2002 1.HJ	VERAENDERUNG IN % 1.HJ 2002 GEGEN		2000	2001	VER- AEND. IN % GEGEN 2000	WZ93 SCHL.
					2.VJ 2001	1.VJ 2002				1.HJ 2001	2.HJ 2001				
148,4	+3,3	150,7	158,2	155,0	+2,9	-2,0	157,0	144,5	156,6	-0,3	+8,4	149,0	150,8	+1,2	28.4
140,0	+1,7	141,8	145,4	146,1	+3,0	+0,5	149,4	137,8	145,7	-2,5	+5,7	143,2	143,6	+0,3	
179,2	+7,8	183,2	205,6	187,9	+2,6	-8,6	185,2	169,4	196,8	+6,3	+16,2	170,6	177,3	+3,9	
164,4	+7,9	170,1	158,7	160,5	-5,6	+1,1	174,7	158,2	159,6	-8,6	+0,9	156,9	166,5	+6,1	28.5
159,4	+6,0	164,7	151,2	154,1	-6,4	+1,9	169,3	154,6	152,7	-9,8	-1,2	153,5	162,0	+5,5	
204,2	+21,3	212,6	217,8	210,8	-0,8	-3,2	217,5	186,2	214,3	-1,5	+15,1	184,5	201,9	+9,4	
164,6	+11,5	168,7	146,3	150,9	-10,6	+3,1	173,2	150,5	148,6	-14,2	-1,3	152,2	161,8	+6,3	28.51
156,4	+8,3	160,9	138,4	142,5	-11,4	+3,0	165,4	146,5	140,5	-15,1	-4,1	148,1	155,9	+5,3	
219,5	+29,8	221,2	195,4	207,2	-6,3	+3,9	225,2	177,2	203,3	-9,7	+14,7	179,8	201,2	+11,9	
164,2	+4,0	171,5	172,7	171,2	-0,2	-0,9	176,5	166,8	172,0	-2,5	+3,1	162,2	171,7	+5,9	28.52
162,6	+3,6	168,7	165,2	166,7	-1,2	+0,9	173,6	163,4	165,9	-4,4	+1,5	159,2	168,5	+5,8	
180,2	+7,8	192,2	246,5	216,4	+8,6	-12,2	206,5	200,3	231,5	+12,7	+15,6	191,9	202,9	+5,7	
127,1	+4,7	126,5	128,6	132,1	+4,4	+2,7	130,2	123,8	130,4	+0,2	+5,3	122,7	127,0	+3,5	28.6
118,2	+9,7	117,2	116,2	116,5	-0,6	+0,3	118,9	114,1	116,3	-2,2	+1,9	113,6	116,5	+2,6	
148,2	-3,7	148,5	158,2	169,1	+13,9	+6,9	157,1	146,9	163,6	+4,1	+11,4	144,3	152,0	+5,3	
115,5	+20,9	108,6	104,7	107,4	-1,1	+2,6	111,1	103,1	106,1	-4,5	+2,9	92,2	107,1	+16,2	28.61
72,8	+12,2	74,0	68,8	63,4	-14,3	-7,8	72,4	71,5	66,1	-8,7	-7,6	64,4	72,0	+11,8	
164,4	+25,9	148,2	145,7	158,0	+6,6	+8,4	155,5	139,3	151,9	-2,3	+9,0	124,1	147,4	+18,8	
125,1	+3,2	123,6	129,2	129,7	+4,9	+0,4	128,7	119,4	129,5	+0,6	+8,5	121,2	124,0	+2,3	28.62
124,0	+17,2	119,8	122,3	120,5	+0,6	-1,5	121,0	113,8	121,4	+0,3	+6,7	113,5	117,4	+3,4	
127,6	-18,5	132,4	145,0	150,9	+14,0	+4,1	146,2	132,0	148,0	+1,2	+12,1	138,9	139,1	+0,1	
131,0	+4,3	132,3	131,8	138,4	+4,6	+5,0	134,7	131,6	135,1	+0,3	+2,7	129,0	133,2	+3,3	28.63
117,8	+3,0	119,7	115,7	118,7	-0,8	+2,6	122,1	119,2	117,2	-4,0	-1,7	119,3	120,7	+1,2	
168,3	+7,0	167,8	177,4	193,9	+15,6	+9,3	170,4	166,7	185,7	+9,0	+11,4	156,4	168,6	+7,8	
101,9	-2,1	102,1	96,0	98,9	-3,1	+3,0	103,8	96,9	97,4	-6,2	+0,5	104,2	100,3	-3,7	28.7
93,1	-3,4	93,6	86,2	88,4	-5,6	+2,6	94,9	89,1	87,3	-8,0	-2,0	97,0	92,0	-5,2	
134,7	+1,6	134,1	132,6	137,7	+2,7	+3,8	136,9	125,6	135,1	-1,3	+7,6	131,1	131,2	+0,1	
86,8	-7,3	90,6	92,6	89,2	-1,5	-3,7	92,7	90,3	90,9	-1,9	+0,7	90,4	91,5	+1,2	28.71
83,8	-3,3	86,3	84,2	83,3	-3,5	-1,1	87,1	84,4	83,7	-3,9	-0,8	87,7	85,7	-2,3	
96,0	-1,1	103,9	118,7	107,3	+3,3	-9,6	110,4	108,8	113,0	+2,4	+3,9	98,7	109,6	+11,0	
103,2	+4,6	97,3	94,3	103,8	+6,7	+10,1	96,1	93,9	99,0	+3,0	+5,4	95,1	95,0	-0,1	28.72
91,2	+2,7	86,0	80,9	85,6	-0,5	+5,8	84,7	84,6	83,2	-1,8	-1,7	85,8	84,7	-1,3	
142,2	+8,4	134,2	138,2	163,2	+21,6	+18,1	133,3	124,5	150,7	+13,1	+21,0	125,2	128,9	+3,0	
115,0	+8,8	110,9	94,3	107,7	-2,9	+14,2	108,6	97,8	101,0	-7,0	+3,3	106,0	103,2	-4,4	28.73
93,4	+4,6	93,9	81,8	97,3	+3,6	+18,9	91,7	88,1	89,6	-2,3	+4,1	94,8	88,9	-6,2	
164,1	+17,6	164,5	133,7	140,4	-14,7	+5,0	162,1	134,5	137,1	-15,4	+1,9	149,6	148,3	-0,9	
110,1	-6,1	111,6	111,2	110,0	-1,4	-1,1	116,7	106,1	110,6	-5,2	+4,2	119,0	111,4	-6,4	28.74
103,4	-5,7	104,6	103,2	101,2	-3,3	-1,9	108,5	99,0	102,2	-6,7	+3,2	113,1	104,3	-7,8	
129,6	-7,0	132,0	134,5	135,6	+2,7	+0,8	137,4	126,5	135,1	-1,7	+6,8	136,2	131,9	-3,2	
94,9	-4,3	97,4	88,8	89,3	-8,3	+0,6	99,1	93,2	89,1	-10,1	-4,4	99,6	96,1	-3,5	28.75
87,9	-5,5	91,2	80,6	81,2	-11,0	+0,7	92,5	86,9	80,9	-12,5	-6,9	94,1	89,7	-4,7	
129,6	-0,5	128,5	129,8	130,2	+1,3	+0,3	132,3	124,4	130,0	-1,7	+4,5	127,3	128,4	+0,9	
114,9	-4,9	116,1	117,4	122,4	+5,4	+4,3	121,5	113,8	119,9	-1,3	+5,4	121,8	117,6	-3,4	DK
101,4	-4,2	104,1	104,3	103,2	-0,9	-1,1	109,8	102,9	103,7	-5,6	+0,8	109,8	106,4	-3,1	
131,5	-5,5	130,9	133,4	145,9	+11,5	+9,4	135,8	127,1	139,6	+2,8	+9,8	136,5	131,4	-3,7	
111,7	-7,1	116,5	115,4	112,9	-3,1	-2,2	119,0	110,0	114,1	-4,1	+3,7	117,8	114,5	-2,8	29.1
94,0	-8,1	95,3	97,6	94,7	-0,6	-3,0	101,4	91,9	96,1	-5,2	+4,6	101,6	96,6	-4,9	
136,5	-6,1	146,1	140,3	138,3	-5,3	-1,4	143,6	135,4	139,3	-3,0	+2,9	140,3	139,5	-0,6	
99,9	-15,3	125,5	101,8	93,3	-25,7	-8,3	115,3	109,1	97,5	-15,4	-10,6	112,2	112,2	-	29.11
45,6	-45,8	46,4	50,1	52,6	+13,4	+5,0	56,5	42,5	51,3	-9,2	+20,7	53,6	49,5	-16,9	
138,9	-2,5	182,1	138,9	122,4	-32,8	-11,9	157,5	156,8	130,7	-17,0	-16,6	149,9	157,1	+4,8	
116,5	-10,0	114,4	118,3	121,0	+5,8	+2,3	120,1	113,5	119,7	-0,3	+5,5	120,8	116,8	-3,3	29.12
98,3	-6,0	99,1	97,5	98,5	-0,6	+1,0	103,5	96,2	98,0	-5,3	+1,9	104,8	99,8	-4,8	
142,0	-13,3	133,7	144,7	149,4	+11,7	+3,2	141,0	135,4	147,1	+4,3	+8,6	141,0	138,2	-2,0	
106,9	+1,4	106,9	109,1	106,5	-0,4	-2,4	109,8	101,6	107,8	-1,8	+6,1	107,2	105,7	-1,4	29.13
91,1	+1,6	92,1	94,4	88,6	-3,8	-6,1	96,0	91,0	91,5	-4,7	+0,5	94,9	93,5	-1,5	
146,8	+1,5	144,0	146,0	151,2	+5,0	+3,6	144,4	128,1	148,6	+2,9	+16,0	138,0	136,3	-1,2	
119,6	-4,9	121,0	127,9	124,5	+2,9	-2,7	128,9	114,7	126,2	-2,1	+10,0	128,2	121,8	-5,0	29.14
118,3	-4,6	119,5	124,5	118,3	-1,0	-5,0	127,3	113,2	121,4	-4,6	+7,2	126,7	120,3	-5,1	
120,8	-5,4	123,3	133,0	134,1	+8,8	+0,8	131,4	117,0	133,5	+1,6	+14,1	130,6	124,2	-4,9	
118,9	+3,4	119,5	119,1	123,5	+3,3	+3,7	124,5	122,0	121,3	-2,6	-0,6	121,4	123,3	+1,6	29.2
104,6	-0,7	109,4	103,8	102,6	-6,2	-1,2	111,9	107,2	103,2	-7,8	-3,7	110,2	109,5	-0,6	
143,1	+8,9	136,6	144,8	158,7	+16,2	+9,6	145,8	147,0	151,8	+4,1	+3,3	140,5	146,4	+4,2	

1 INDEX DES AUFTRAGSEINGANGS
 1995
 NACH ABSCHNITTEN, UNTERABSCHNITTEN,
 DER KLASSIFIKATION DER WIRTSCHAFTS
 1.1 ORIGINAL

WERT

WZ93- SCHL.	WIRTSCHAFTSZWEIG		VERÄNDERUNG IN % JUNI 2002 GEGEN			VERÄNDERUNG IN % MAI 2002 GEGEN			KUMULIERT		2-MONATS- DURCHSCHNITT	
			2002 JUNI	JUNI 2001	MAI 2002	2002 MAI	MAI 2001	APR. 2002	JAN. 2002 BIS JUNI 2002	VER- ÄEND. IN % GEGEN VORJAHR	MAI 2002 UND JUNI 2002	VER- ÄEND. IN % GEGEN VORJAHR
29.21	HERSTELLUNG VON OEFEN UND BRENNERN	INSGESAMT	84,7	-9,7	-23,6	110,8	+10,7	+0,9	100,9	-9,4	97,8	+0,8
		INLAND	76,4	-11,4	-7,3	82,4	-9,8	-5,6	87,1	-10,8	79,4	-10,6
		AUSLAND	95,4	-7,9	-35,2	147,2	+32,4	+6,2	118,7	-8,1	121,3	+12,9
29.22	HERSTELLUNG VON HEBE- ZEUGEN UND FOERDERMIT- TELN	INSGESAMT	113,1	+6,6	+0,6	112,4	-13,2	-2,2	110,4	-6,5	112,8	-4,2
		INLAND	99,1	+1,0	-1,4	100,5	-10,1	+2,1	97,3	-8,6	99,8	-5,0
		AUSLAND	141,8	+15,7	+3,7	136,8	-17,4	-7,9	137,2	-3,4	139,3	-3,4
29.23	H.V. KAELTE- UND LUFT- TECHN. ERZEUGNISSEN F. GEWERBL. ZWECKE	INSGESAMT	177,0	+44,7	+58,3	111,8	-6,4	+0,1	135,5	+2,2	144,4	+19,4
		INLAND	119,6	+11,8	+22,5	97,6	-1,5	+0,7	110,3	-6,7	108,6	+5,3
		AUSLAND	311,3	+96,7	+114,5	145,1	-13,0	-0,8	194,5	+17,0	228,2	+40,3
29.24	H.V. MASCHINEN FUER UNSPECIFISCHE VERMEN- DUNG A.N.G.	INSGESAMT	148,4	+12,9	+22,0	121,6	+3,1	+3,3	125,0	-1,6	135,0	+8,3
		INLAND	122,5	+9,2	+29,6	94,5	-15,7	-10,8	106,3	-7,3	108,5	-3,3
		AUSLAND	181,0	+16,3	+16,3	155,8	+24,0	+17,3	148,4	+4,3	168,3	+19,7
29.3	HERSTELLUNG VON LAND- U. FORSTWIRTSCHAFTLICHEN MASCHINEN	INSGESAMT	106,2	-1,3	-11,7	120,3	+2,1	-23,9	148,4	+21,7	113,3	+0,5
		INLAND	82,5	+1,0	-12,0	93,8	-2,4	-19,5	115,0	+23,7	88,2	-0,8
		AUSLAND	130,7	-2,6	-11,4	147,6	+5,3	-26,6	183,0	+20,5	139,2	+1,5
29.31	HERSTELLUNG VON ACKER- SCHLEPPERN	INSGESAMT	113,7	-4,7	-0,5	114,3	-7,4	-39,1	156,6	+24,9	114,0	-6,1
		INLAND	64,4	+0,5	+1,7	63,3	-34,8	-45,8	115,3	+33,9	63,9	-20,7
		AUSLAND	145,5	-6,0	-1,2	147,2	+4,8	-36,9	183,2	+21,6	146,4	-0,8
29.32	H.V. SONST. LAND- UND FORSTWIRTSCH. MASCHINEN	INSGESAMT	101,9	+1,1	-17,6	123,7	+8,0	-12,3	143,6	+19,8	112,8	+4,7
		INLAND	89,7	+1,1	-15,3	105,9	+10,7	-9,0	114,8	+20,0	97,8	+6,1
		AUSLAND	118,6	+1,1	-19,8	147,9	+5,6	-15,3	182,9	+19,5	133,3	+3,6
29.4	HERSTELLUNG VON WERK- ZEUGMASCHINEN	INSGESAMT	126,1	+12,6	+11,9	112,7	-8,6	-3,4	113,4	-10,0	119,4	+1,4
		INLAND	130,4	+16,0	+17,3	111,2	-8,2	-5,3	111,2	-11,3	120,8	+3,4
		AUSLAND	121,7	+9,1	+6,6	114,2	-9,1	-1,5	115,6	-8,7	118,0	-0,5
29.5	H.V. MASCHINEN F. SONST. BESTIMMTE WIRTSCHAFTS- ZWEIGE	INSGESAMT	124,4	+5,7	+6,8	116,5	-3,1	-7,1	117,3	-3,5	120,5	+1,3
		INLAND	112,6	+2,3	+10,6	101,8	-17,8	-6,4	109,4	-9,1	107,2	-8,4
		AUSLAND	133,9	+8,1	+4,4	128,3	+9,2	-7,4	123,6	+0,8	131,1	+8,6
29.51	H.V. MASCHINEN F.D. ME- TALLERZ. V. HALBWERKS- EINR. U. GIESSMASCHINEN	INSGESAMT	100,0	-12,9	-4,0	104,2	+7,0	+9,6	73,5	-13,3	102,1	-3,8
		INLAND	80,7	-29,4	-29,1	113,8	-38,8	+11,8	88,4	-45,5	97,3	-35,2
		AUSLAND	108,0	-6,2	+7,7	100,3	+64,4	+8,5	67,4	+27,4	104,2	+18,3
29.52	H.V. BERGWERKS-, BAU- U. BAUSTOFFMASCHINEN	INSGESAMT	104,9	-2,1	+2,0	102,8	-7,3	-14,1	107,8	-3,7	103,9	-4,7
		INLAND	73,8	+1,4	+9,5	67,4	-21,0	-8,3	74,9	-15,9	70,6	-10,7
		AUSLAND	139,7	-4,1	-2,0	142,6	+2,1	-18,9	144,8	+5,1	141,2	-1,1
29.53	H.V. MASCHINEN F. DAS ERNAERHUNGSGEWERBE U.D. TABAKVERARBEITUNG	INSGESAMT	94,3	+16,0	+6,4	88,6	-3,4	-9,3	90,8	+14,1	91,5	+5,8
		INLAND	75,4	+9,0	+16,7	64,6	-11,6	-9,4	73,8	+6,3	70,0	-1,7
		AUSLAND	111,5	+20,8	+1,0	110,4	+1,7	-9,2	106,4	+19,6	111,0	+10,4
29.54	H.V. MASCHINEN F. DAS TEXTIL- BEKLEIDUNGS- U. LEDERGERBE	INSGESAMT	104,3	+37,1	+5,5	98,9	+10,3	-15,5	98,1	+12,0	101,6	+22,6
		INLAND	82,2	-5,2	+8,0	76,1	-29,7	-22,7	84,6	-21,2	79,2	-18,8
		AUSLAND	110,2	+50,3	+4,9	105,1	+24,2	-13,9	101,7	+23,6	107,7	+36,3
29.55	H.V. MASCHINEN FUER DAS PAPIERGEWERBE	INSGESAMT	88,7	+1,5	+19,2	74,4	-36,6	-31,1	100,2	-0,7	81,6	-20,3
		INLAND	89,2	+2,9	+43,6	62,1	-66,5	-28,0	82,5	-32,3	75,7	-44,4
		AUSLAND	88,5	+0,8	+8,6	81,5	+5,0	-32,4	110,5	+24,7	85,0	+2,8
29.56	H.V. MASCHINEN FUER BESTIMMTE WIRTSCHAFTS- ZWEIGE A.N.G.	INSGESAMT	150,5	+3,5	+8,4	138,8	-1,7	-1,4	138,4	-7,6	144,7	+1,0
		INLAND	142,0	+4,0	+11,1	127,8	-8,5	-3,8	135,8	-3,1	134,9	-2,3
		AUSLAND	159,2	+3,1	+6,1	150,1	+5,1	+0,7	141,2	-11,6	154,7	+4,1
29.6	HERSTELLUNG VON WAFFEN UND MUNITION	INSGESAMT	138,9	+20,9	-62,1	366,4	+440,4	+176,3	157,3	+52,3	252,7	+176,5
		INLAND	107,9	+18,4	+58,4	88,1	+21,6	-17,2	88,2	+34,2	88,0	+19,6
		AUSLAND	223,2	+24,5	-81,0	1176,0	+1074,8	+336,4	345,0	+68,1	699,6	+400,8
29.7	HERSTELLUNG VON HAUS- HALTSGERAETEN A.N.G.	INSGESAMT	149,8	+36,9	+12,9	132,7	+18,9	-2,2	135,0	+17,2	141,3	+27,9
		INLAND	103,3	+21,2	+5,1	98,3	+10,6	-4,8	101,7	+7,3	100,8	+15,7
		AUSLAND	242,1	+53,9	+20,4	201,0	+28,4	+0,5	200,9	+29,1	221,6	+41,1
29.71	HERSTELLUNG VON ELEKTRI- SCHEN HAUSHALTSGERAETEN	INSGESAMT	157,9	+44,2	+14,2	138,3	+21,3	-1,9	139,1	+18,8	148,1	+32,5
		INLAND	109,3	+26,8	+5,9	103,2	+13,8	-4,5	106,7	+9,9	106,3	+20,1
		AUSLAND	250,6	+62,8	+22,1	205,3	+29,6	+0,8	200,7	+29,2	228,0	+46,0
29.72	H.V. NICHELEKTR. HEIZ-, KOCH-, HEISSWASSER- U. HEISSLUFTGER. A.N.G.	INSGESAMT	91,2	-15,9	-1,4	92,5	-1,8	-5,5	105,3	+3,9	91,9	-9,4
		INLAND	64,1	-18,8	-4,0	66,8	-13,4	-7,6	69,2	-13,7	65,5	-16,0
		AUSLAND	164,1	-12,8	+1,4	161,8	+15,3	-3,0	202,7	+28,3	163,0	-0,8
DL	H.V. BUEROMASCH., DATENVERARB. GER. U. -EINRICHTG.; ELEKTROT., FEINMECHANIK U. OPTIK	INSGESAMT	133,9	-4,2	+8,4	123,5	-14,2	-5,9	130,1	-7,8	128,7	-9,3
		INLAND	111,8	-2,2	+10,0	101,6	-14,6	-8,2	109,4	-10,8	106,7	-8,5
		AUSLAND	173,2	-6,4	+6,7	162,4	-13,8	-3,1	167,0	-4,1	167,8	-10,1
30	H.V. BUEROMASCHINEN, DATENVERARBEITUNGSGE- RAETEN U. -EINRICHTUNGEN	INSGESAMT	89,5	-15,3	-2,6	91,9	-17,9	-17,0	103,0	-15,4	90,7	-16,7
		INLAND	88,5	-9,6	+0,5	88,1	-17,7	-14,5	100,8	-16,6	88,3	-13,9
		AUSLAND	91,4	-23,8	-7,6	98,9	-18,3	-20,5	107,0	-13,1	95,2	-21,0

FUER DAS VERARBEITENDE GEWERBE
= 100
ABTEILUNGEN, GRUPPEN UND KLASSEN
ZWEITE, AUSGABE 1993 (WZ93)
WERT

INDEX

2001 JUNI	VER- AEND. IN % GEGEN JUNI 2000	2001 2. VJ	2002 1. VJ	2002 2. VJ	VERAENDERUNG IN % 2. VJ 2002 GEGEN		2001 1. HJ	2001 2. HJ	2002 1. HJ	VERAENDERUNG IN % 1. HJ 2002 GEGEN		2000	2001	VER- AEND. IN % GEGEN 2000	WZ93 SCHL.
					2. VJ 2001	1. VJ 2002				1. HJ 2001	2. HJ 2001				
93,8	-19,6	96,0	100,0	101,8	+6,0	+1,8	111,4	96,8	100,9	-9,4	+4,2	105,7	104,1	-1,5	29.21
86,2	+0,3	93,3	92,1	82,0	-12,1	-11,0	97,6	92,1	87,1	-10,8	-5,4	93,5	94,9	+1,5	
103,6	-33,5	99,4	110,2	127,1	+27,9	+15,3	129,1	102,9	118,7	-8,1	+15,4	121,4	116,0	-4,4	
106,1	-3,2	115,4	107,3	113,5	-1,6	+5,8	118,1	117,9	110,4	-6,5	-6,4	117,4	118,0	+0,5	29.22
98,1	-4,8	102,5	95,3	99,3	-3,1	+4,2	106,4	104,3	97,3	-8,6	-6,7	105,6	105,4	-0,2	
122,6	-0,3	141,8	132,0	142,4	+0,4	+7,9	142,1	145,6	137,2	-3,4	-5,8	141,4	143,8	+1,7	
122,3	+1,2	130,3	137,5	133,5	+2,5	-2,9	132,6	112,5	135,5	+2,2	+20,4	131,4	122,5	-6,8	29.23
107,0	-3,9	123,6	115,8	104,7	-15,3	-9,6	118,2	104,8	110,3	-6,7	+5,2	121,8	111,5	-8,5	
159,3	+10,6	146,2	189,1	200,9	+37,4	+6,8	186,3	130,4	194,5	+17,0	+49,2	154,1	148,4	-3,7	
131,4	+13,5	120,1	120,7	129,2	+7,6	+7,0	127,0	135,2	125,0	-1,6	-7,5	121,3	131,1	+8,1	29.24
112,2	+5,6	108,0	105,0	107,6	-0,4	+2,5	114,7	114,2	106,3	-7,3	-6,9	108,5	114,5	+5,5	
155,6	+21,7	135,3	140,4	156,4	+15,6	+11,4	142,3	161,6	148,4	+4,3	-8,2	137,4	152,0	+10,6	
107,6	+20,9	114,4	168,5	128,2	+12,1	-23,9	121,9	116,8	148,4	+21,7	+27,1	112,3	119,4	+6,3	29.3
81,7	+12,1	89,4	132,3	97,6	+9,2	-26,2	93,0	85,5	115,0	+23,7	+34,5	91,3	89,2	-2,3	
134,2	+27,1	140,2	206,3	159,8	+14,0	-22,5	151,9	149,1	183,0	+20,5	+22,7	134,0	150,5	+12,3	
119,3	+36,8	123,1	174,6	138,5	+12,5	-20,7	125,4	128,6	156,6	+24,9	+21,8	114,7	127,0	+10,7	29.31
64,1	+20,3	82,2	149,1	81,5	-0,9	-45,3	86,1	76,0	115,3	+33,9	+51,7	82,5	81,0	-1,8	
154,8	+42,0	149,5	191,0	175,3	+17,3	-8,2	150,7	162,5	183,2	+21,6	+12,7	135,4	156,6	+15,7	
100,8	+12,0	109,4	165,1	122,2	+11,7	-26,0	119,9	109,9	143,6	+19,8	+30,7	111,0	114,9	+3,5	29.32
88,7	+10,0	92,3	125,7	104,0	+12,7	-17,3	95,7	89,3	114,8	+20,0	+28,6	94,8	92,5	-2,4	
117,3	+14,1	132,6	218,7	147,0	+10,9	-32,8	153,0	138,2	182,9	+19,5	+32,3	132,9	145,6	+9,6	
112,0	-20,4	115,8	108,2	118,5	+2,3	+9,5	126,0	109,8	113,4	-10,0	+3,3	131,7	117,9	-10,5	29.4
112,4	-9,8	115,4	102,8	119,7	+3,7	+16,4	125,3	112,5	111,2	-11,3	-1,2	123,8	118,9	-4,0	
111,5	-29,1	116,2	113,9	117,3	+0,9	+3,0	126,6	107,0	115,6	-8,7	+8,0	140,0	116,8	-16,6	
117,7	-8,0	116,5	112,4	122,1	+4,8	+8,6	121,5	105,9	117,3	-3,5	+10,8	125,2	113,7	-9,2	29.5
110,1	-5,9	113,2	111,0	107,7	-4,9	-3,0	120,3	106,5	109,4	-9,1	+2,7	120,9	113,4	-6,2	
123,9	-9,3	119,3	113,5	133,6	+12,0	+17,7	122,6	105,4	123,6	+0,8	+17,3	128,7	114,0	-11,4	
114,8	-34,7	93,2	47,2	99,8	+7,1	+111,4	84,8	89,1	73,5	-13,3	-17,5	83,4	86,9	+4,2	29.51
114,3	+11,8	142,3	77,9	98,8	-30,6	+26,8	162,2	92,7	88,4	-45,5	-4,6	117,4	127,5	+8,6	
115,1	-44,2	73,0	34,5	100,2	+37,3	+190,4	52,9	87,6	67,4	+27,4	-23,1	69,4	70,2	+1,2	
107,1	+15,7	106,7	106,5	109,1	+2,2	+2,4	112,0	91,3	107,8	-3,7	+18,1	105,6	101,7	-3,7	29.52
72,8	-8,3	79,2	78,3	71,6	-9,6	-6,6	89,1	66,7	74,9	-15,9	+12,3	88,6	77,9	-12,1	
145,7	+35,8	137,6	138,3	151,3	+10,0	+9,4	137,8	119,0	144,8	+5,1	+21,7	124,8	128,4	+2,9	
81,3	-2,9	84,9	88,3	93,5	+10,1	+5,9	79,7	89,4	90,9	+14,1	+1,7	82,5	84,5	+2,4	29.53
69,2	-8,9	63,5	77,2	70,4	+1,3	-8,8	69,4	80,3	73,8	+6,3	-8,1	75,2	74,9	-0,4	
92,3	+1,8	98,8	98,4	114,5	+15,9	+16,4	89,0	97,6	106,4	+19,6	+9,0	89,2	93,3	+4,6	
76,1	-27,9	83,4	89,4	106,7	+27,9	+19,4	87,6	76,8	98,1	+12,0	+27,7	89,5	82,2	-17,4	29.54
86,7	-23,0	98,8	83,5	85,6	-13,4	+2,5	107,3	86,1	84,6	-21,2	-1,7	111,8	96,7	-13,5	
73,3	-29,2	79,2	90,9	112,4	+41,9	+23,7	82,3	74,3	101,7	+23,6	+36,9	96,1	78,3	-18,5	
87,4	-14,4	96,5	110,0	90,4	-6,3	-17,8	100,9	83,4	100,2	-0,7	+20,1	104,1	92,1	-11,5	29.55
86,7	+14,5	123,6	85,8	79,2	-35,9	-7,7	121,9	86,0	82,5	-32,3	-4,1	103,9	103,9	-	
87,8	-25,2	80,7	124,1	96,9	+20,1	-21,9	88,6	81,9	110,5	+24,7	+34,9	104,2	85,3	-18,1	
145,4	-5,5	141,2	133,5	143,4	+1,6	+7,4	149,8	127,8	138,4	-7,6	+8,3	155,3	138,8	-10,6	29.56
136,5	-5,2	132,9	137,4	134,2	+1,0	-2,3	140,1	131,6	135,8	-3,1	+3,2	144,3	135,9	-5,8	
154,4	-5,8	149,7	129,6	152,8	+2,1	+17,9	159,8	123,8	141,2	-11,6	+14,1	166,6	141,8	-14,9	
114,9	+34,1	89,2	102,0	212,6	+138,3	+108,4	103,3	205,8	157,3	+52,3	-23,6	111,4	154,5	+38,7	29.6
91,1	+38,0	68,6	90,4	86,1	+25,5	-4,8	85,7	152,6	88,2	+34,2	-42,2	89,0	109,2	+22,7	
179,3	+29,1	144,9	133,7	556,2	+283,9	+316,0	205,2	350,4	345,0	+68,1	-1,5	172,2	277,8	+61,3	
109,4	+6,5	108,6	130,5	139,4	+28,4	+6,8	115,2	121,1	135,0	+17,2	+11,5	112,9	118,2	+4,7	29.7
85,2	+1,8	87,0	101,7	101,6	+16,8	-0,1	94,8	98,0	101,7	+7,3	+3,8	96,2	96,4	+0,2	
157,3	+12,2	151,2	187,5	214,4	+41,8	+14,3	155,6	167,0	200,9	+29,1	+20,3	145,9	161,3	+10,6	
109,5	+4,2	109,7	132,4	145,7	+32,8	+10,0	117,1	121,7	139,1	+18,8	+14,3	115,7	119,4	+3,2	29.71
86,2	+0,8	88,4	106,6	106,9	+20,9	+0,3	97,1	98,9	106,7	+9,9	+7,5	98,1	98,2	+0,1	
153,9	+8,1	150,2	181,6	219,8	+46,3	+21,0	155,3	164,4	200,7	+29,2	+22,1	149,2	159,8	+7,1	
108,5	+27,5	100,5	116,8	93,9	-6,6	-19,6	101,3	116,9	105,9	+3,9	-9,9	92,7	109,1	+17,7	29.72
78,9	+9,4	78,2	70,6	67,7	-13,4	-4,1	80,2	89,5	69,2	-13,7	-22,7	83,9	84,9	+1,2	
188,2	+56,6	160,4	241,1	184,2	+2,4	-31,9	158,0	190,7	202,7	+28,3	+6,3	116,3	174,4	+50,0	
139,8	-6,5	135,2	130,7	129,5	-4,2	-0,9	141,1	131,3	130,1	-7,8	-0,9	147,4	136,2	-7,6	DL
114,3	-2,5	114,7	110,8	108,0	-5,8	-2,5	122,6	115,0	109,4	-10,8	-4,9	123,3	118,8	-3,6	
185,1	-10,4	171,5	166,2	167,7	-2,2	+0,9	174,1	160,5	167,0	-4,1	+4,0	190,0	167,3	-11,9	
105,7	-19,6	109,9	108,5	97,4	-11,4	-10,2	121,7	112,7	103,0	-15,4	-8,6	143,6	117,2	-18,4	30
97,9	-24,9	104,7	108,3	93,2	-11,0	-13,9	120,9	115,7	100,8	-16,6	-12,9	139,9	118,3	-15,4	
119,9	-10,1	119,2	109,0	104,9	-12,0	-3,8	123,2	107,3	107,0	-13,1	-0,3	150,2	115,2	-23,3	

1 INDEX DES AUFTRAGSEINGANGS
 1995
 NACH ABSCHNITTEN, UNTERABSCHNITTEN,
 DER KLASSIFIKATION DER WIRTSCHAFTS
 1.1 ORIGINAL

WERT

WZ93- SCHL.	WIRTSCHAFTSZWEIG	2002	VERÄNDERUNG IN % JUNI 2002 GEGEN		2002	VERÄNDERUNG IN % MAI 2002 GEGEN		KUMULIERT		2-MONATS- DURCHSCHNITT		
			JUNI	MAI 2002		MAI	MAI 2001	APR. 2002	JAN. 2002 BIS JUNI 2002	VER- ÄND. IN % GEGEN VORJAHR	MAI 2002 UND JUNI 2002	VER- ÄND. IN % GEGEN VORJAHR
30.01	HERSTELLUNG VON BUERO- MASCHINEN	INSGESAMT INLAND AUSLAND	80,6 43,5 119,7	-19,7 -45,1 -2,4	+17,5 -1,8 +27,2	68,6 44,3 94,1	-18,3 -43,4 +4,6	-11,9 -19,9 -7,5	73,2 48,6 99,0	-20,2 -37,1 -7,4	74,6 43,9 106,9	-19,1 -44,3 +0,5
30.02	HERSTELLUNG VON DATEN- VERARBEITUNGSGERÄTEN UND -EINRICHTUNGEN	INSGESAMT INLAND AUSLAND	91,0 94,2 84,7	-14,6 -6,0 -28,9	-4,9 +0,6 -15,3	95,7 93,6 100,0	-17,9 -15,4 -22,1	-17,6 -14,2 -23,0	107,8 107,3 106,8	-14,8 -15,1 -14,3	93,4 93,9 92,4	-16,3 -10,9 -25,4
31	HERSTELLUNG VON GERÄTEN DER ELEKTRIZITÄTHERZEU- GUNG, -VERTEILUNG U.ÄE.	INSGESAMT INLAND AUSLAND	120,8 105,3 155,9	-11,0 -8,7 -14,6	+12,3 +11,0 +14,0	107,6 94,9 136,7	-25,1 -18,1 -34,0	-8,1 -10,1 -4,5	118,0 104,6 148,4	-11,4 -10,8 -12,7	114,2 100,1 146,3	-18,3 -13,4 -24,9
31.1	HERSTELLUNG VON ELEKTRO- MOTOREN, GENERATOREN UND TRANSFORMATOREN	INSGESAMT INLAND AUSLAND	136,6 117,7 174,7	-13,3 -9,2 -18,2	+11,8 +12,1 +11,5	122,2 105,0 156,7	-37,5 -18,0 -52,7	-3,9 -9,2 +4,5	134,9 120,0 164,9	-13,1 -6,0 -21,7	129,4 111,4 165,7	-26,7 -13,6 -39,2
31.2	HERSTELLUNG VON ELEK- TRIZITÄTSVERTEILUNGS- U. -SCHALTEINRICHTUNGEN	INSGESAMT INLAND AUSLAND	106,4 96,4 128,7	-15,8 -8,6 -25,5	+12,2 +13,9 +9,4	94,8 84,6 117,6	-28,6 -23,9 -35,0	-9,5 -9,2 -9,7	103,0 93,4 124,5	-16,3 -16,2 -16,3	100,6 90,5 123,2	-22,4 -16,5 -30,4
31.3	H.V. ISOLIERTEN ELEK- TROMOTOREN, -LEITUNGEN U. -DRAHTEN	INSGESAMT INLAND AUSLAND	139,2 102,8 258,7	-15,5 -23,6 -1,9	+18,7 +2,0 +51,1	117,3 100,8 171,2	-26,4 -18,3 -38,3	-8,6 -8,0 -9,9	124,0 101,7 197,2	-28,0 -21,4 -37,0	128,3 101,8 215,0	-20,9 -21,1 -20,6
31.4	HERSTELLUNG VON AKKUMU- LATOREN UND BATTERIEN	INSGESAMT INLAND AUSLAND	109,8 107,0 114,3	+5,0 +6,4 +2,9	+16,1 +28,8 +0,7	94,6 83,1 113,5	-4,6 -10,2 +3,0	-11,2 -12,5 -9,6	107,3 99,6 120,1	+7,9 +6,6 +10,0	102,2 95,1 113,9	+0,3 -1,6 +2,9
31.5	HERSTELLUNG VON ELEK- TRISCHEN LAMPEN UND LEUCHTEN	INSGESAMT INLAND AUSLAND	104,0 82,4 155,2	-5,1 -7,5 -1,9	+5,3 +5,6 +4,7	98,8 78,0 148,2	-14,1 -18,2 -8,3	-13,1 -7,4 -19,3	108,6 85,6 163,3	-6,9 -12,5 +1,2	101,4 80,2 151,7	-9,7 -13,1 -5,1
31.6	HERSTELLUNG VON ELEK- TRISCHEN AUSRÜSTUNGEN A.N.G.	INSGESAMT INLAND AUSLAND	137,6 120,2 180,8	-2,6 -5,4 +2,4	+12,4 +8,3 +18,8	122,4 111,0 150,9	-8,9 -9,2 -8,6	-7,3 -12,7 +4,6	135,7 121,1 172,2	+0,4 -3,2 +7,1	130,0 115,6 165,9	-5,7 -7,3 -2,9
31.61	H.V. ELEKTR. AUSRÜ- STUNGEN F. MOTOREN U. FAHRZEUGE A.N.G.	INSGESAMT INLAND AUSLAND	130,1 130,8 128,4	-8,7 -9,0 -7,9	-2,5 -3,0 -1,6	133,5 134,8 130,5	-12,5 -16,2 -3,0	-8,2 -9,0 -6,1	139,6 141,4 135,4	-5,0 -7,3 +0,4	131,8 132,8 129,5	-10,7 -12,8 -5,5
31.62	HERSTELLUNG VON SONST. ELEKTR. AUSRÜSTUNGEN A.N.G.	INSGESAMT INLAND AUSLAND	144,8 110,7 240,7	+3,4 -1,2 +9,9	+29,6 +23,7 +38,2	111,7 89,5 174,2	-4,4 +2,5 -12,9	-6,3 -17,3 +16,1	132,0 102,8 214,2	+6,5 +2,5 +12,5	128,3 100,1 207,5	-0,2 +0,4 -1,0
32	RUNDFUNK-, FERNSEH- UND NACHRICHTENTECHNIK	INSGESAMT INLAND AUSLAND	171,4 139,2 208,5	+7,9 +13,4 +3,8	+10,9 +19,5 +5,0	154,6 116,5 198,6	-1,4 -11,6 +6,9	-0,9 -7,8 +4,3	157,6 126,5 193,6	-3,4 -13,1 +5,3	163,0 127,9 203,6	+3,2 +0,5 +5,3
32.1	HERSTELLUNG VON ELEKTRO- NISCHEN BAUELEMENTEN	INSGESAMT INLAND AUSLAND	203,8 145,4 245,2	+28,4 +30,1 +27,7	+10,0 +0,4 +14,6	185,3 144,8 213,9	+12,4 -3,2 +21,9	-13,7 -17,9 -11,5	199,6 157,7 229,2	+12,1 -1,9 +20,4	194,6 145,1 229,6	+20,3 +11,0 +24,9
32.2	H.V. NACHRICHTENTECHNI- SCHEN GERÄTEN UND EINRICHTUNGEN	INSGESAMT INLAND AUSLAND	199,6 158,0 268,9	-0,9 +11,3 -10,6	+11,9 +37,2 -5,1	178,3 115,2 263,5	-6,6 -17,9 +2,9	+12,5 -2,1 +25,2	172,6 126,7 249,2	-12,1 -21,1 -2,7	189,0 136,6 276,2	-3,7 -3,2 -4,2
32.3	H.V. RUNDFUNK- U. FERN- SEHGER. SOWIE PHONO- U. VIDEOTECHN. GERÄTEN	INSGESAMT INLAND AUSLAND	80,7 94,5 84,8	-3,9 +0,6 -10,9	+8,9 +2,9 +20,2	74,1 91,8 53,9	-14,3 -5,5 -27,5	-4,9 -3,6 -7,2	78,3 95,8 58,2	-9,1 -3,6 -17,9	77,4 93,2 59,4	-9,3 -2,4 -19,2
33	MEDIZIN-, MESS-, STEUER- UND REGULIERUNGSTECHNIK, OPTIK	INSGESAMT INLAND AUSLAND	141,6 112,1 190,8	-1,0 +0,6 -2,6	+2,0 +1,4 +2,6	138,8 110,5 185,9	-3,9 -7,5 -0,1	-3,9 -1,6 -6,4	139,0 108,9 189,5	-2,7 -5,2 -0,1	140,2 111,3 188,4	-2,5 -3,6 -1,4
33.1	H.V. MEDIZINISCHEN GE- RÄTEN UND ORTHOPAEDI- SCHEN VORRICHTUNGEN	INSGESAMT INLAND AUSLAND	148,2 111,6 206,6	+3,6 +1,7 +5,2	+5,7 +5,7 +5,8	140,2 105,6 195,3	+0,5 -5,8 +6,6	-11,7 -3,0 -18,1	148,2 107,4 213,4	+5,2 -1,6 +11,4	144,2 108,6 201,0	+2,1 -2,1 +5,9
33.2	H.V. MESS-, KONTROLL-, NAVIGATIONS- U.ÄE. INSTRU- MENTEN U. VORRICHTUNGEN	INSGESAMT INLAND AUSLAND	137,5 113,0 179,0	+0,7 +8,5 -6,5	-1,6 +0,6 -3,8	139,7 112,3 186,0	+4,0 -5,2 +15,4	+0,9 -2,9 +5,0	134,9 109,9 177,3	-1,7 -1,9 -1,6	138,6 112,7 182,5	+2,4 +1,3 +3,5
33.3	HERSTELLUNG VON INDU- STRIELLEN PROZESS- STEUERUNGSANLAGEN	INSGESAMT INLAND AUSLAND	159,0 125,0 423,9	-48,4 -37,2 -63,4	+14,4 - +71,1	139,0 125,0 247,8	-55,9 -10,5 -85,3	+3,0 +0,1 +15,9	139,5 115,3 327,5	-38,7 -25,6 -58,8	149,0 125,0 335,9	-52,2 -26,3 -78,4
33.4	HERSTELLUNG VON OPTI- SCHEN UND FOTOGRAFIE- SCHEN GERÄTEN	INSGESAMT INLAND AUSLAND	145,9 112,9 187,0	+13,5 -0,2 +26,5	+3,9 -5,6 +12,4	140,4 119,6 166,4	-4,2 -16,0 +9,8	+2,1 +10,0 -4,1	139,0 114,3 169,9	-7,1 -11,6 -2,9	143,2 116,3 178,7	+4,1 -9,0 +18,0
33.5	HERSTELLUNG VON UHREN	INSGESAMT INLAND AUSLAND	84,6 66,7 110,7	+10,2 +11,9 +8,6	-11,2 +10,1 -24,2	95,3 60,6 146,1	-16,4 -21,2 -13,1	-23,4 -22,8 -23,7	97,6 66,5 143,2	-7,0 -19,5 +4,1	90,0 63,7 128,4	-5,7 -6,7 -5,0

LAND

FUER DAS VERARBEITENDE GEWERBE
= 100
ABTEILUNGEN, GRUPPEN UND KLASSEN
ZWEIGE, AUSGABE 1993 (W293)
WERT

INDEX

2001 JUNI	VER- AEND. IN % GEGEN JUNI 2000	2001 2. V.J	2002 1. V.J	2002 2. V.J	VERAENDERUNG IN % 2. V.J 2002 GEGEN		2001 1. H.J	2001 2. H.J	2002 1. H.J	VERAENDERUNG IN % 1. H.J 2002 GEGEN		2000	2001	VER- AEND. IN % GEGEN 2000	W293 SCHL.
					2. V.J 2001	1. V.J 2002				1. H.J 2001	2. H.J 2001				
100,4	+49,4	91,9	70,6	75,7	-17,6	+7,2	91,7	88,0	73,2	-20,2	-16,8	88,4	89,8	+1,6	30.01
79,3	+43,1	75,6	49,5	47,7	-36,9	-3,6	77,3	84,1	48,6	-37,1	-42,2	69,5	80,7	+16,1	
122,7	+54,1	109,0	92,8	105,2	-3,5	+13,4	106,9	92,1	99,0	-7,4	+7,5	108,3	99,5	-8,1	
106,6	-24,9	112,8	114,7	100,9	-10,5	-12,0	126,6	116,7	107,8	-14,8	-7,6	152,6	121,7	-20,2	30.02
100,2	-28,3	108,4	115,7	99,0	-8,7	-14,4	126,4	119,7	107,3	-15,1	-10,4	148,8	123,0	-17,3	
119,2	-18,4	122,6	112,8	104,8	-13,8	-7,1	127,0	110,9	108,8	-14,3	-1,9	160,1	118,9	-25,7	
135,7	+7,4	130,6	120,8	115,2	-11,8	-4,6	133,2	120,9	118,0	-11,4	-2,4	127,2	127,0	-0,2	31
115,3	+6,6	111,9	107,3	101,9	-8,9	-5,0	117,2	110,9	104,6	-10,8	-5,7	112,1	114,1	+1,8	
182,5	+9,0	173,5	151,5	145,3	-16,3	-4,1	189,9	143,5	148,4	-12,7	+3,4	161,7	156,7	-3,1	
157,5	+2,9	159,5	141,1	128,6	-19,4	-8,9	155,2	142,8	134,9	-13,1	-5,5	157,0	149,0	-6,1	31.1
129,6	+8,2	122,4	127,1	112,8	-7,8	-11,3	127,7	126,9	120,0	-6,0	-5,4	125,4	127,3	+1,5	
213,7	-3,0	234,2	169,3	160,5	-31,5	-5,2	210,6	174,9	164,9	-21,7	-5,7	220,5	192,7	-12,6	
126,3	+9,9	120,4	104,0	102,0	-15,3	-1,9	123,0	108,9	103,0	-16,3	-5,4	117,5	116,0	-1,3	31.2
105,5	+6,8	104,3	95,3	91,4	-12,4	-4,1	111,5	100,6	93,4	-16,2	-7,2	104,7	106,0	+1,2	
172,7	+14,4	156,2	123,4	125,5	-19,7	+1,7	148,8	127,3	124,5	-16,3	-2,2	145,9	138,1	-5,3	
164,8	+11,7	159,3	119,7	128,3	-18,5	+7,2	172,9	128,0	124,0	-28,0	-3,1	131,1	150,1	+14,5	31.3
134,6	+23,3	128,3	99,0	104,4	-18,6	+5,5	129,4	106,8	101,7	-21,4	-4,8	112,1	118,1	+5,4	
263,8	-3,6	260,9	187,7	206,7	-20,8	+10,1	312,8	197,5	197,2	-37,0	-0,2	193,4	255,1	+31,9	
104,6	+7,6	96,3	111,0	103,6	+7,6	-6,7	99,4	109,2	107,3	+7,9	-1,7	106,0	104,3	-1,6	31.4
100,6	+11,5	91,4	104,1	95,0	+3,9	-8,7	93,4	104,8	99,6	+6,6	-5,0	100,5	99,1	-1,4	
111,1	+2,2	104,3	122,3	117,8	+12,9	-3,7	109,2	116,5	120,1	+10,0	+3,1	115,0	112,9	-1,8	
109,6	-8,2	111,6	111,7	105,5	-5,5	-5,6	116,6	119,0	108,6	-6,9	-8,7	120,9	117,8	-2,6	31.5
89,1	-5,0	91,6	89,6	81,5	-11,0	-9,0	97,8	101,3	85,6	-12,5	-15,5	104,2	99,5	-4,5	
158,2	-12,1	159,1	164,2	162,4	+2,1	-1,1	161,3	160,9	163,3	+1,2	+1,5	160,4	161,1	+0,4	
141,3	+11,0	130,5	140,7	130,7	+0,2	-7,1	135,2	126,7	135,7	+0,4	+7,1	126,0	130,9	+3,9	31.6
127,1	+3,4	121,8	122,8	119,5	-1,9	-2,7	125,1	122,6	121,1	-3,2	-1,2	119,4	123,8	+3,7	
176,6	+27,7	152,4	185,7	158,6	+4,1	-14,6	160,8	136,7	172,2	+7,1	+26,0	142,4	148,7	+4,4	
142,5	-10,5	145,4	142,8	136,3	-6,3	-4,6	147,0	138,3	139,6	-5,0	+0,9	147,8	142,6	-3,5	31.61
143,8	-15,7	150,9	144,9	137,9	-8,6	-4,8	152,5	144,2	141,4	-7,3	-1,9	155,4	148,3	-4,6	
139,4	+4,0	133,2	138,1	132,6	-0,5	-4,0	134,8	125,1	135,4	+0,4	+8,2	131,0	129,9	-0,8	
140,1	+45,3	116,2	138,7	125,2	+7,7	-9,7	123,9	115,4	132,0	+6,5	+14,4	104,9	119,7	+14,1	31.62
112,1	+40,7	95,5	102,7	102,8	+7,6	+0,1	100,3	103,2	102,8	+2,5	-0,4	86,9	101,7	+17,0	
219,1	+53,0	174,4	240,1	188,3	+8,0	-21,6	190,4	150,0	214,2	+12,5	+42,8	155,4	170,2	+9,5	
158,9	-25,2	151,5	154,5	160,7	+6,1	+4,0	163,2	153,7	157,6	-3,4	+2,5	195,8	158,5	-19,1	
122,8	-15,0	129,5	125,6	127,3	-1,7	+1,4	145,5	129,9	126,5	-13,1	-2,6	157,6	137,7	-12,6	
200,8	-31,0	177,0	188,0	199,2	+12,5	+6,0	183,8	181,2	193,6	+5,3	+6,8	240,0	182,5	-24,0	
158,8	-43,9	159,5	198,0	201,3	+26,2	+1,7	178,1	145,7	199,6	+12,1	+37,0	248,7	161,9	-34,9	32.1
111,8	-37,2	130,2	159,8	155,5	+19,4	-2,7	160,8	118,0	157,7	-1,9	+33,6	198,3	139,4	-29,7	
192,0	-46,2	180,2	224,9	233,6	+29,6	+3,9	190,4	165,2	229,2	+20,4	+38,7	284,3	177,8	-37,5	
201,4	-14,8	183,7	166,4	178,8	-2,7	+7,5	196,3	197,6	172,6	-12,1	-12,7	222,1	197,0	-11,3	32.2
141,9	-10,4	144,9	123,0	130,3	-10,1	+5,9	160,6	147,7	126,7	-21,1	-14,2	170,2	154,1	-9,5	
300,8	-18,1	248,4	238,7	259,6	+4,5	+8,8	256,0	281,0	249,2	-2,7	-11,3	308,7	268,5	-13,0	
84,0	+4,2	84,8	79,0	77,6	-8,5	-1,8	86,1	86,2	78,3	-9,1	-9,2	83,0	86,2	+3,9	32.3
93,9	+13,3	97,0	97,7	93,8	-3,3	-4,0	99,4	104,7	95,8	-3,6	-8,5	92,1	102,0	+10,7	
72,7	-6,8	70,7	57,5	58,9	-16,7	+2,4	70,9	64,9	58,2	-17,9	-10,3	72,5	67,9	-6,3	
143,1	+2,7	138,5	136,4	141,6	+2,2	+3,8	142,9	138,4	139,0	-2,7	+0,4	140,1	140,6	+0,4	33
111,4	+3,9	112,1	106,1	111,6	-0,4	+5,2	114,9	110,3	108,9	-5,2	-1,3	110,4	112,6	+2,0	
195,9	+1,6	182,5	187,2	191,8	+5,1	+2,5	189,6	185,5	189,5	-0,1	+2,2	189,5	187,6	-1,0	
143,1	+13,6	138,4	147,4	149,1	+7,7	+1,2	140,9	145,5	148,2	+5,2	+1,9	129,7	143,2	+10,4	33.1
109,7	+13,6	108,7	106,1	108,7	-	+2,5	109,1	106,3	107,4	-1,6	+1,0	101,1	107,7	+6,5	
196,3	+13,5	185,7	213,2	213,5	+15,0	+0,1	191,5	208,0	213,4	+11,4	+2,6	175,2	199,7	+14,0	
136,5	-4,7	131,5	131,3	138,6	+5,4	+5,6	137,3	135,6	134,9	-1,7	-0,5	142,2	136,5	-4,0	33.2
104,1	-3,8	110,1	106,1	113,6	+3,2	+7,1	112,0	114,0	109,9	-1,9	-3,6	111,9	113,0	+1,0	
191,4	-5,4	167,8	173,9	180,7	+7,7	+3,9	180,2	172,2	177,3	-1,6	+3,0	193,6	176,2	-9,0	
308,3	+46,2	243,9	134,6	144,3	-40,8	+7,2	227,6	207,3	139,5	-38,7	-32,7	205,6	217,5	+5,8	33.3
199,2	+35,6	143,6	106,7	125,0	-13,0	+18,3	155,0	134,6	115,3	-25,6	-14,3	143,3	144,8	+1,0	
1158,9	+63,2	1025,9	959,9	295,2	-71,2	-18,0	794,1	774,0	327,5	-58,8	-57,7	691,8	784,1	+13,3	
128,6	-12,2	137,5	136,8	141,3	+2,8	+3,3	149,7	121,1	139,0	-7,1	+14,8	144,2	135,4	-6,1	33.4
113,1	-4,7	120,8	114,8	113,7	-5,9	-1,0	129,3	103,2	114,3	-11,6	+10,8	117,6	116,2	-1,2	
147,8	-18,4	158,3	164,2	175,6	+10,9	+6,9	175,0	143,6	169,9	-2,9	+18,3	177,6	159,3	-10,3	
76,8	-13,2	108,8	93,8	101,4	-6,8	+8,1	105,0	77,1	97,6	-7,0	+26,6	110,0	91,0	-17,3	33.5
59,6	-18,2	80,5	64,3	68,6	-14,8	+6,7	82,6	63,0	66,5	-19,5	+5,6	88,7	72,8	-17,9	
101,9	-8,5	150,1	137,1	149,4	-0,5	+9,0	137,6	97,6	143,2	+4,1	+46,7	141,0	117,6	-16,6	

1 INDEX DES AUFTRAGSEINGANGS
 1995
 NACH ABSCHNITTEN, UNTERABSCHNITTEN,
 DER KLASSIFIKATION DER WIRTSCHAFTS
 1.1 ORIGINAL

WERT

WZ93- SCHL.	WIRTSCHAFTSZWEIG		VERÄNDERUNG IN % JUNI 2002 GEGEN			VERÄNDERUNG IN % MAI 2002 GEGEN			KUMULIERT		2-MONATS- DURCHSCHNITT	
			2002			2002			JAN. 2002	VER- ÄEND. IN % GEGEN VORJAHR	MAI 2002	VER- ÄEND. IN % GEGEN VORJAHR
			JUNI	JUNI 2001	MAI 2002	MAI	MAI 2001	APR. 2002	BIS JUNI 2002		JUNI 2002	
0M	FAHRZEUGBAU	INSGESAMT	174,1	-1,0	-4,1	181,5	+2,3	+1,7	174,5	-0,2	177,8	+0,6
		INLAND	126,6	+0,8	+5,2	120,3	-10,1	-11,7	127,1	-3,1	123,5	-4,8
		AUSLAND	229,0	-2,1	-9,2	252,2	+10,7	+11,0	229,3	+1,7	240,6	+4,2
34	HERSTELLUNG VON KRAFTWAGEN UND KRAFTWAGENTEILEN	INSGESAMT	178,7	+3,7	-1,9	182,1	-2,9	-5,1	183,9	+0,7	180,4	+0,3
		INLAND	137,0	+0,5	+2,9	133,2	-6,9	-10,2	138,6	-2,3	135,1	-3,3
		AUSLAND	223,0	+5,9	-4,7	234,0	-0,3	-1,8	231,9	+2,7	228,5	+2,7
34.1	HERSTELLUNG VON KRAFTWAGEN UND KRAFTWAGENMOTOREN	INSGESAMT	178,0	+3,2	-5,4	188,1	-0,6	-1,6	186,7	+0,5	183,1	+1,2
		INLAND	113,9	-4,0	-3,3	117,8	-3,6	-7,5	121,6	-3,2	115,9	-3,8
		AUSLAND	235,8	+6,7	-6,2	251,5	+0,7	+1,1	245,4	+2,3	243,7	+3,5
34.2	HERSTELLUNG VON KAROS- SERIEN, AUFBAUTEN UND ANHAENGERN	INSGESAMT	131,0	-4,8	+9,4	119,7	-0,1	-8,1	126,8	-1,5	125,4	-2,6
		INLAND	102,9	-5,1	+15,2	89,3	-8,9	-11,3	97,8	-7,4	96,1	-6,9
		AUSLAND	198,9	-4,5	+3,0	193,1	+12,1	-6,6	196,7	+6,6	196,0	+3,0
34.3	H.V. TEILEN UND ZUBE- HOER FUER KRAFTWAGEN UND KRAFTWAGENMOTOREN	INSGESAMT	188,3	+6,2	+6,6	176,7	-8,8	-13,2	185,7	+1,4	182,5	-2,6
		INLAND	191,9	+7,6	+10,2	174,1	-11,0	-13,5	182,1	-0,4	183,0	-1,1
		AUSLAND	183,1	+4,2	+1,5	180,4	-5,6	-12,7	190,9	+3,9	181,8	-0,9
35	SONSTIGER FAHRZEUGBAU	INSGESAMT	149,2	-23,8	-16,4	178,4	+45,2	+69,3	123,6	-6,9	163,8	+2,8
		INLAND	81,9	+2,9	+27,4	64,3	-31,3	-23,8	77,6	-8,3	73,1	-15,6
		AUSLAND	274,5	-33,4	-29,7	390,2	+119,8	+169,8	209,5	-5,8	332,4	+12,8
35.1	SCHIFFBAU	INSGESAMT	130,4	+248,7	+1054,0	11,3	-82,8	-57,8	38,7	+1,6	70,9	+37,4
		INLAND	14,1	-60,7	+25,9	11,2	-79,5	-42,9	14,3	-52,2	12,7	-72,0
		AUSLAND	421,1	+907,4	+3436,7	11,9	-87,3	-73,7	101,0	+69,5	216,5	+219,8
35.11	SCHIFFBAU (OHNE BOOTS- UND YACHTBAU)	INSGESAMT	130,0	+286,9	+1466,3	8,3	-87,2	-67,1	34,0	-1,4	69,2	+40,7
		INLAND	13,1	-60,9	+35,1	9,7	-82,3	-48,4	13,2	-54,6	11,4	-74,1
		AUSLAND	422,5	+1142,6	+8702,1	4,8	-94,6	-88,3	86,2	+80,0	213,7	+245,2
35.12	BOOTS- UND YACHTBAU	INSGESAMT	147,5	-21,4	+15,4	127,8	+24,0	+40,3	221,7	+22,7	137,7	-5,3
		INLAND	54,5	-60,2	-26,4	74,0	+42,0	+39,6	60,9	-5,6	64,3	-32,0
		AUSLAND	373,5	+20,3	+44,4	258,6	+14,0	+40,7	612,4	+32,3	316,1	+17,6
35.2	SCHIENENFAHRZEUGBAU	INSGESAMT	103,2	-5,4	-40,2	172,6	+121,6	+105,0	89,8	-23,4	137,9	+47,5
		INLAND	99,9	+56,8	+86,7	53,5	+19,7	-26,6	64,4	-26,8	76,7	+41,3
		AUSLAND	118,9	-62,8	-83,6	727,0	+213,1	+433,0	208,0	-17,9	423,0	+53,2
35.3	LUFT- UND RAUMFAHRZEUGBAU	INSGESAMT	200,8	-52,0	-41,9	345,7	+73,1	+90,7	222,3	-3,6	273,3	-11,5
		INLAND	143,5	-4,1	+10,3	130,1	-32,3	-22,8	168,5	+16,9	136,8	-20,0
		AUSLAND	243,3	-60,6	-51,9	505,8	+146,5	+165,1	262,2	-11,1	374,6	-8,9
35.4	H.V. KRAFTRAEDERN, FAHRRADERN UND BEHINDERTENFAHRZEUGEN	INSGESAMT	146,5	+8,9	-6,3	156,4	-9,6	-14,2	155,4	+4,7	151,5	-2,3
		INLAND	143,0	+5,8	-5,9	152,0	-12,0	-14,8	151,7	+4,3	147,5	-4,2
		AUSLAND	178,3	+14,7	-8,9	195,8	+10,4	-9,3	187,7	+7,8	187,1	+12,4
35.41	HERSTELLUNG VON KRAFTRAEDERN	INSGESAMT	258,2	-2,6	+0,9	255,8	-17,1	-10,0	269,8	+5,9	257,0	-10,4
		INLAND	252,7	-4,9	+0,4	251,8	-18,7	-8,9	265,1	+4,6	252,3	-12,3
		AUSLAND	416,6	+66,9	+12,4	370,5	+37,0	-27,2	402,5	+38,8	393,6	+51,3
35.42	HERSTELLUNG VON FAHRRADERN	INSGESAMT	101,0	+18,7	-17,1	121,9	-6,3	-22,9	116,7	+2,1	111,5	+3,6
		INLAND	99,7	+25,7	-16,4	119,3	-4,6	-23,5	112,9	+4,9	109,5	+7,1
		AUSLAND	110,5	-11,5	-21,2	140,2	-14,7	-19,5	143,0	-11,2	125,4	-13,3
35.43	HERSTELLUNG VON BEHINDERTENFAHRZEUGEN	INSGESAMT	112,4	+15,2	+2,5	109,7	+10,8	+5,8	98,9	+8,9	111,1	+13,0
		INLAND	88,3	+8,3	+5,5	83,7	-3,1	-2,1	78,9	+0,3	86,0	+2,4
		AUSLAND	262,2	+32,8	-3,5	271,6	+53,1	+25,3	222,9	+34,2	266,9	+42,4
35.5	FAHRZEUGBAU A.N.G.	INSGESAMT	98,3	+4,4	+8,0	91,0	-19,6	+0,6	93,7	-4,7	94,7	-8,7
		INLAND	65,3	-18,5	-16,1	77,8	-12,5	+8,4	71,0	-17,6	71,6	-15,3
		AUSLAND	183,9	+40,3	+46,8	125,3	-29,0	-10,0	152,7	+17,7	154,6	+0,5
36.1	HERSTELLUNG VON MOEBELN	INSGESAMT	89,2	-9,4	+4,1	85,7	-17,4	-8,9	92,1	-12,6	87,5	-13,5
		INLAND	79,9	-12,8	+2,0	78,3	-18,8	-10,2	85,1	-14,1	79,1	-15,9
		AUSLAND	153,3	+5,1	+12,8	136,9	-11,8	-4,0	140,2	-6,0	144,6	-3,6
36.11	HERSTELLUNG VON SITZ- MOEBELN	INSGESAMT	110,2	-4,7	+6,1	103,9	-12,3	-8,2	111,7	-9,9	107,1	-8,5
		INLAND	103,7	-6,5	+4,9	98,9	-12,8	-9,2	106,7	-10,9	101,3	-9,7
		AUSLAND	151,9	+4,5	+11,9	135,8	-10,1	-3,3	143,8	-5,0	143,9	-2,9
36.12	HERSTELLUNG VON BUERO- UND LADENMOEBELN	INSGESAMT	89,4	-16,6	+4,4	85,6	-22,3	-7,7	91,2	-16,8	87,5	-19,5
		INLAND	83,4	-19,2	+2,2	81,6	-22,2	-8,1	87,0	-17,1	82,5	-20,7
		AUSLAND	145,1	+0,1	+17,6	123,4	-22,3	-4,6	130,8	-14,8	134,3	-11,6
36.13	HERSTELLUNG VON KUECHENMOEBELN	INSGESAMT	90,1	-6,1	+0,9	89,3	-15,3	-10,0	91,7	-6,4	89,7	-10,9
		INLAND	74,9	-10,9	-	74,9	-19,8	-12,4	79,3	-10,2	74,9	-15,7
		AUSLAND	182,7	+8,4	+3,0	177,3	-0,7	-3,2	166,8	+5,9	180,0	+3,7
36.14	HERSTELLUNG VON SONST. MOEBELN	INSGESAMT	73,5	-12,7	+3,8	70,8	-21,4	-9,7	78,3	-16,7	72,2	-17,2
		INLAND	63,8	-17,1	-0,3	64,0	-22,5	-11,0	71,5	-17,9	63,9	-19,9
		AUSLAND	141,2	+5,0	+20,1	117,6	-17,4	-4,9	125,9	-11,5	129,4	-6,6

LAND

FUER DAS VERARBEITENDE GEWERBE
= 100
ABTEILUNGEN, GRUPPEN UND KLASSEN
ZWEIGE, AUSGABE 1993 (WZ93)
WERT

INDEX

2001 JUNI	VER- AEND. IN % GEGEN JUNI 2000	2001 2.VJ	2002 1.VJ	2002 2.VJ	VERAENDERUNG IN % 2.VJ 2002 GEGEN		2001 1.HJ	2001 2.HJ	2002 1.HJ	VERAENDERUNG IN % 1.HJ 2002 GEGEN		2000	2001	VER- AEND. IN % GEGEN 2000	WZ93 SCHL.
					2.VJ 2001	1.VJ 2002				1.HJ 2001	2.HJ 2001				
175,9	+4,9	173,2	171,0	178,0	+2,8	+4,1	174,9	161,3	174,5	-0,2	+8,2	161,9	168,1	+3,8	0M
125,6	-16,8	129,4	126,5	127,7	-1,3	+0,9	131,1	124,7	127,1	-3,1	+1,9	127,8	127,9	+0,1	
234,0	+25,1	223,8	222,4	236,2	+5,5	+6,2	225,4	203,6	229,3	+1,7	+12,6	201,4	214,5	+6,5	
172,3	+10,4	178,9	183,5	184,2	+3,0	+0,4	182,6	171,4	183,9	+0,7	+7,3	165,1	177,0	+7,2	34
136,3	+4,4	139,4	137,7	139,5	+0,1	+1,3	141,8	132,3	138,6	-2,3	+4,8	134,8	137,1	+1,7	
210,5	+15,0	220,7	232,0	231,7	+5,0	-0,1	225,8	212,8	231,9	+2,7	+9,0	197,3	219,3	+11,2	
172,5	+11,6	180,5	187,6	185,8	+2,9	-1,0	185,7	167,8	186,7	+0,5	+11,3	165,6	176,7	+6,7	34.1
118,7	+1,5	121,2	123,5	119,7	-1,2	-3,1	125,6	109,9	121,6	-3,2	+10,6	120,9	117,7	-2,6	
221,0	+17,2	234,0	245,4	245,4	+4,9	-	239,9	220,0	245,4	+2,3	+11,5	205,9	229,9	+11,7	
137,6	+11,0	126,3	126,0	127,5	+1,0	+1,2	128,7	127,4	126,8	-1,5	-0,5	126,2	128,1	+1,5	34.2
108,4	+2,5	100,9	98,0	97,8	-3,3	-0,4	105,6	99,5	97,8	-7,4	-1,7	110,9	102,5	-7,6	
208,3	+24,0	187,8	193,8	199,6	+6,3	+3,0	184,6	195,1	196,7	+6,6	+0,8	163,2	189,9	+16,4	
177,3	+7,5	183,0	182,0	189,5	+3,6	+4,1	183,2	187,8	185,7	+1,4	-1,1	170,2	185,5	+9,0	34.3
178,4	+8,9	185,1	175,1	189,1	+2,2	+8,0	182,9	185,8	182,1	-0,4	-2,0	168,6	184,3	+9,3	
175,7	+5,5	180,1	191,8	190,0	+5,5	-0,9	183,7	190,7	190,9	+3,9	+0,1	172,6	187,2	+8,5	
195,9	-15,4	142,4	102,8	144,3	+1,3	+40,4	132,7	106,4	123,6	-6,9	+16,2	144,5	119,6	-17,2	35
79,6	-66,7	86,0	78,2	76,9	-10,6	-1,7	84,6	91,8	77,6	-8,3	-15,5	97,5	88,2	-9,5	
411,9	+89,3	247,4	149,1	269,8	+9,1	+81,0	222,4	134,1	209,5	-5,8	+56,2	232,3	178,2	-23,3	
37,4	-57,2	39,2	21,2	56,2	+43,4	+165,1	38,1	39,7	38,7	+1,6	-2,5	106,7	38,9	-63,5	35.1
35,9	-25,4	33,4	13,6	15,0	-65,1	+10,3	29,9	43,7	14,3	-52,2	-67,3	47,3	36,8	-22,2	
41,8	-77,6	54,8	42,6	159,4	+190,9	+274,2	59,6	31,0	101,0	+69,5	+225,8	256,6	45,3	-82,3	
33,6	-60,4	35,2	13,6	54,5	+54,8	+300,7	34,5	35,2	34,0	-1,4	-3,4	101,8	34,8	-65,8	35.11
33,5	-30,4	32,3	12,5	13,9	-57,0	+11,2	29,1	42,7	13,2	-54,6	-69,1	46,5	35,9	-22,8	
34,0	-80,7	42,4	16,3	156,2	+268,4	+858,3	47,9	16,3	86,2	+80,0	+428,8	240,0	32,1	-86,6	
187,6	-0,4	196,6	321,2	122,1	-37,9	-62,0	180,7	216,2	221,7	+22,7	+2,5	297,9	198,4	-33,4	35.12
137,0	+176,2	78,5	61,2	60,5	-22,9	-1,1	64,5	83,3	60,9	-5,6	-26,9	77,2	73,9	-4,3	
310,4	-41,0	483,3	952,8	272,0	-43,7	-71,5	462,8	539,1	612,4	+32,3	+13,6	834,5	501,0	-40,0	
109,1	+40,6	108,5	59,5	120,0	+10,6	+101,7	117,2	81,1	89,8	-23,4	+10,7	66,2	99,1	+49,7	35.2
63,8	-19,4	74,2	53,3	75,4	+1,6	+41,5	88,0	71,6	64,4	-26,8	-10,1	60,8	79,8	+31,3	
320,0	+353,9	267,8	88,5	327,4	+22,3	+269,9	253,2	125,3	208,0	-17,9	+66,0	90,9	189,2	+108,1	
418,0	-15,3	261,8	201,9	242,6	-7,3	+20,2	230,7	186,9	222,3	-3,6	+18,9	239,1	208,8	-12,7	35.3
149,7	-81,3	160,1	189,6	147,4	-7,9	-22,3	144,2	190,8	188,5	+16,9	-11,7	218,1	167,5	-23,2	
617,4	+131,8	337,4	211,1	313,3	-7,1	+48,4	295,1	184,1	282,2	-11,1	+42,4	254,7	239,6	-5,9	
137,1	+0,4	156,1	149,0	161,7	+3,6	+8,5	148,4	106,2	155,4	+4,7	+46,3	123,5	127,3	+3,1	35.4
136,1	+1,3	154,7	145,6	157,8	+2,0	+8,4	145,5	102,5	151,7	+4,3	+48,0	119,0	124,0	+4,2	
156,4	-5,4	169,3	178,7	196,6	+16,1	+10,0	174,1	139,5	187,7	+7,8	+34,6	162,8	156,8	-3,7	
265,1	+27,7	283,7	273,5	266,1	-6,2	-2,7	254,7	170,1	269,8	+5,9	+58,6	172,3	212,4	+23,3	35.41
265,7	+28,7	284,3	270,0	260,3	-8,4	-3,6	253,5	167,6	265,1	+4,6	+58,2	171,3	210,6	+22,9	
249,6	+4,9	268,4	373,0	432,0	+61,0	+15,8	290,0	239,9	402,5	+38,8	+67,8	199,9	264,9	+32,5	
85,1	-24,2	112,6	106,3	127,0	+12,8	+19,5	114,3	73,0	116,7	+2,1	+59,9	107,9	93,7	-13,2	35.42
79,3	-25,0	106,8	100,7	125,0	+17,0	+24,1	107,6	68,8	112,9	+4,9	+64,1	99,9	88,2	-11,7	
124,9	-20,3	152,4	144,4	141,6	-7,1	-1,9	161,0	101,8	143,0	-11,2	+40,5	163,2	131,4	-19,5	
97,6	-4,6	94,2	89,2	108,6	+15,3	+21,7	90,8	106,4	98,9	+8,9	-7,0	97,0	98,6	+1,6	35.43
81,5	-12,6	80,9	72,0	85,8	+6,1	+19,2	78,7	91,8	78,9	+0,3	-14,1	88,6	85,2	-3,8	
197,4	+25,0	176,5	195,7	250,2	+41,8	+27,8	166,1	197,3	222,9	+34,2	+13,0	149,5	181,7	+21,5	
94,2	-14,6	100,0	94,2	93,3	-6,7	-1,0	98,3	99,9	93,7	-4,7	-6,2	107,2	99,1	-7,6	35.5
80,1	-13,1	83,7	70,4	71,6	-14,5	+1,7	86,2	85,6	71,0	-17,6	-17,1	94,3	85,9	-8,9	
131,1	-16,7	142,3	156,0	149,5	+5,1	-4,2	129,7	137,0	152,7	+17,7	+11,5	140,5	133,9	-5,1	
98,5	+4,8	100,0	94,4	89,7	-10,3	-5,0	105,4	97,9	92,1	-12,6	-5,9	104,3	101,7	-2,5	36.1
91,6	+5,0	93,4	88,3	81,8	-12,4	-7,4	99,1	91,8	85,1	-14,1	-7,3	98,5	95,5	-3,0	
145,8	+3,3	145,4	136,7	143,6	-1,2	+5,0	149,2	139,6	140,2	-6,0	+0,4	143,8	144,4	+0,4	
115,6	+12,1	116,3	114,3	109,1	-6,2	-4,5	124,0	113,4	111,7	-9,9	-1,5	113,9	118,7	+4,2	36.11
110,9	+16,4	112,0	109,5	103,8	-7,3	-5,2	119,7	109,9	106,7	-10,9	-2,9	108,5	114,8	+5,8	
145,3	-5,1	143,7	144,9	142,7	-0,7	-1,5	151,3	136,7	143,8	-5,0	+6,0	148,8	143,5	-3,6	
107,2	+5,6	107,2	93,1	89,2	-16,8	-4,2	109,7	102,6	91,2	-16,9	-11,1	111,1	106,1	-4,5	36.12
103,2	+7,6	102,2	89,3	84,6	-17,2	-5,3	104,9	97,6	87,0	-17,1	-10,9	107,6	101,3	-6,9	
144,9	-5,7	154,1	129,0	132,6	-14,0	+2,8	153,5	149,8	130,8	-14,8	-12,7	143,8	151,7	+5,5	
96,0	-1,9	97,8	90,4	92,9	-5,0	+2,8	98,0	94,0	91,7	-6,4	-2,4	100,7	96,0	-4,7	36.13
84,1	-5,1	86,9	80,2	78,4	-9,8	-2,2	88,3	85,6	79,3	-10,2	-7,4	93,3	86,9	-6,9	
168,5	+9,1	164,5	152,6	181,0	+10,0	+18,6	157,5	145,8	166,8	+5,9	+14,4	145,8	151,6	+4,0	
84,2	+1,3	86,8	82,4	74,2	-14,5	-10,0	94,0	86,9	78,3	-16,7	-9,9	96,6	90,5	-6,3	36.14
77,0	-0,8	80,0	76,4	66,6	-16,7	-12,8	87,1	79,7	71,5	-17,9	-10,3	90,5	83,4	-7,8	
134,5	+10,3	134,3	124,2	127,5	-5,1	+2,7	142,2	136,7	125,9	-11,5	-7,9	138,8	139,5	+0,5	

1 INDEX DES AUFTRAGSEINGANGS
 1995
 NACH ABSCHNITTEN, UNTERABSCHNITTEN,
 DER KLASSIFIKATION DER WIRTSCHAFTS
 1.1 ORIGINAL

VOLUMEN

WZ93- SCHL.	WIRTSCHAFTSZWEIG	2002 JUNI	VERÄNDERUNG IN % JUNI 2002 GEGEN		2002 MAI	VERÄNDERUNG IN % MAI 2002 GEGEN		KUMULIERT		2-MONATS- DURCHSCHNITT		
			JUNI 2001	MAI 2002		MAI 2001	APR. 2002	JAN. 2002 BIS JUNI 2002	VER- AEND. IN % GEGEN VORJAHR	MAI 2002 UND JUNI 2002	VER- AEND. IN % GEGEN VORJAHR	
D	VERARBEITENDES GEWERBE 1)	INSGESAMT INLAND AUSLAND	124,0 102,8 162,2	+1,1 -0,1 +2,4	+2,6 +5,2 -	120,8 97,7 162,2	-5,2 -10,3 +0,9	-4,1 -8,3 +0,7	122,7 102,6 159,0	-2,9 -5,9 +0,9	122,4 100,3 162,2	-2,2 -5,3 +1,6
	VORLEISTUNGSGUETER- PRODUZENTEN	INSGESAMT INLAND AUSLAND	118,3 104,2 147,3	+2,9 +0,9 +5,9	+3,8 +3,4 +4,2	114,0 100,8 141,3	-5,2 -7,8 -1,1	-6,8 -7,0 -6,4	117,0 103,4 145,0	-1,3 -4,2 +3,3	116,2 102,5 144,3	-1,3 -3,6 +2,3
	INVESTITIONSGUETER- PRODUZENTEN	INSGESAMT INLAND AUSLAND	139,2 110,6 178,1	-0,1 - -0,2	+1,3 +8,1 -3,9	137,4 102,3 185,3	-4,6 -12,3 +2,1	-0,4 -8,7 +7,1	135,8 108,3 173,3	-4,0 -7,4 -0,9	138,3 106,5 181,7	-2,4 -6,2 +1,0
	GEBRAUCHSGUETER- PRODUZENTEN	INSGESAMT INLAND AUSLAND	102,2 85,4 151,0	+5,6 -3,3 +24,4	+6,8 +1,8 +16,3	95,7 83,9 129,8	-7,1 -11,8 +3,0	-5,8 -7,3 -3,1	99,7 88,4 132,4	-4,2 -8,5 +5,2	99,0 84,7 140,4	-0,9 -7,6 +13,5
	VERBRAUCHSGUETER- PRODUZENTEN	INSGESAMT INLAND AUSLAND	91,2 79,8 127,1	-3,0 -2,7 -3,6	+4,7 +3,1 +8,1	87,1 77,4 117,6	-8,7 -11,7 -1,5	-13,3 -12,2 -15,5	100,4 87,2 141,9	-2,5 -4,7 +2,0	89,2 78,6 122,4	-5,8 -7,4 -2,6
DB	TEXTIL- UND BEKLEIDUNGS- GEWERBE	INSGESAMT INLAND AUSLAND	65,4 57,7 87,4	-10,9 -11,9 -8,7	+0,6 +0,2 +1,9	65,0 57,6 85,8	-14,7 -17,7 -8,4	-15,0 -15,4 -14,4	85,0 74,0 116,1	-10,7 -12,5 -7,2	85,2 57,7 86,6	-12,8 -14,9 -8,6
17	TEXTILGEWERBE	INSGESAMT INLAND AUSLAND	80,8 68,2 114,2	-6,9 -11,3 +4,3	- +0,6 -1,1	80,8 67,8 115,5	-12,5 -18,8 +0,1	-9,1 -10,6 -6,7	87,3 74,7 120,6	-7,8 -11,5 -1,1	80,8 68,0 114,9	-9,3 -15,2 +2,1
17.1	SPINNSTOFFAUFBEREITUNG UND SPINNEREI	INSGESAMT INLAND AUSLAND	64,0 57,6 79,5	-15,6 -14,0 -17,2	+6,1 +11,0 +1,2	60,3 51,9 72,6	-31,1 -42,3 -13,4	-13,0 -15,6 -10,1	68,4 62,4 77,1	-18,7 -18,6 -18,8	62,2 54,8 73,1	-23,9 -30,2 -15,3
17.11	BAUMWOLLAUFBEREITUNG UND -SPINNEREI	INSGESAMT INLAND AUSLAND	83,4 76,7 95,0	-10,0 -7,8 -12,9	+15,2 +22,1 +6,7	72,4 62,8 89,0	-36,2 -45,8 -18,6	-16,0 -15,2 -17,1	84,0 78,1 94,2	-14,5 -13,0 -16,6	77,9 69,8 92,0	-24,4 -29,8 -15,8
17.12,13	WOLLAUFBEREITUNG, STREICHGARN- UND KAMMGARNSPINNEREI	INSGESAMT INLAND AUSLAND	23,4 15,1 33,8	-38,7 -44,5 -34,9	-10,3 -18,8 -4,5	26,1 18,6 35,4	-33,6 -49,9 -15,7	-19,7 -28,5 -13,0	34,1 25,8 44,5	-36,5 -41,2 -32,6	24,8 16,9 34,6	-36,1 -47,5 -26,4
17.16	NAEKGARNFERTIGUNG	INSGESAMT INLAND AUSLAND	91,1 80,7 104,8	-12,7 -14,8 -10,5	-6,5 -5,7 -7,2	97,4 85,6 112,9	-11,1 -22,1 +3,5	+1,6 -8,2 +13,6	93,8 85,3 105,0	-10,8 -15,0 -5,7	94,3 83,2 108,9	-11,9 -18,7 -3,7
17.2	WEBEREI	INSGESAMT INLAND AUSLAND	75,7 59,6 110,1	-8,4 -18,9 +8,0	+0,3 -0,5 +1,0	75,5 59,9 109,0	-13,3 -21,2 -1,6	-12,6 -16,3 -7,8	84,4 69,3 116,8	-11,5 -18,1 -1,6	75,6 59,8 109,6	-11,0 -20,1 +3,0
17.21	BAUMWOLLWEBEREI	INSGESAMT INLAND AUSLAND	82,5 64,0 118,3	-6,1 -19,1 +12,9	+3,9 +1,7 +6,1	79,4 62,9 111,5	-16,6 -24,3 -6,1	-11,4 -16,6 -4,9	88,6 72,1 120,7	-11,2 -17,6 -2,5	81,0 63,5 114,9	-11,6 -21,7 +2,8
17.22	STREICHGARNWEBEREI	INSGESAMT INLAND AUSLAND	34,2 26,1 65,9	-5,3 -21,6 +39,9	+33,6 +37,4 +27,7	25,6 19,0 51,6	-37,9 -46,3 -19,4	-48,1 -50,6 -43,7	48,6 41,4 76,7	-14,7 -19,8 -1,5	29,9 22,6 58,8	-22,7 -34,3 +5,8
17.23	KAMMGARNWEBEREI	INSGESAMT INLAND AUSLAND	54,7 42,6 99,3	-14,8 -26,3 +13,2	-11,8 -8,4 -16,4	62,0 46,5 118,8	-4,2 -17,4 +24,0	-4,8 -14,7 +14,2	72,2 58,9 121,0	-15,5 -21,8 -1,3	58,4 44,6 109,1	-9,5 -21,9 +18,8
17.24	SEIDEN- UND FILAMENTGARNWEBEREI	INSGESAMT INLAND AUSLAND	79,9 69,1 99,2	-9,8 -13,1 -5,4	-1,8 -1,3 -2,6	81,4 70,0 101,8	-9,1 -14,8 -0,7	-17,6 -14,8 -20,7	87,3 75,8 108,0	-9,3 -15,8 +0,7	80,7 69,6 100,5	-9,4 -14,0 -3,1
17.3	TEXTILVEREDLUNG	INSGESAMT INLAND AUSLAND	66,8 61,0 83,4	-2,9 -4,7 +0,8	-1,3 +2,7 -8,8	67,7 59,4 91,4	-11,4 -17,2 +2,0	-12,3 -14,0 -8,9	70,6 62,6 93,6	-7,5 -12,7 +4,3	67,3 60,2 87,4	-7,3 -11,3 +1,4
17.4	HERSTELLUNG VON KON- FEKTIONIERTEN TEXTIL- WAREN (OHNE BEKLEIDUNG)	INSGESAMT INLAND AUSLAND	95,5 87,7 151,1	-2,8 -8,6 +31,7	-0,4 -1,3 +4,3	95,9 88,9 144,9	-6,3 -9,9 +13,2	-0,9 -5,2 +23,0	96,9 81,3 136,5	-2,4 -4,4 +7,6	95,7 88,3 148,0	-4,6 -9,3 +21,9
17.5	SONSTIGES TEXTILGEWERBE (OHNE HERSTELLUNG VON MASCHENWARE)	INSGESAMT INLAND AUSLAND	101,7 79,9 152,7	-3,3 -10,1 +6,5	-0,2 +2,3 -3,2	101,9 78,1 157,7	-7,4 -16,2 +5,6	-6,9 -9,4 -3,6	103,1 81,8 153,1	-5,3 -11,3 +3,5	101,8 79,0 155,2	-5,4 -13,3 +6,0
17.51	HERSTELLUNG VON TEPPICHEN	INSGESAMT INLAND AUSLAND	66,2 54,6 163,8	-14,9 -21,3 +9,9	+1,4 +0,7 +2,8	65,3 54,2 159,3	-19,9 -26,0 +4,9	-10,7 -14,1 +0,8	70,1 59,7 158,4	-15,8 -20,8 +5,2	65,8 54,4 161,6	-17,4 -23,7 +7,4
17.52	HERSTELLUNG VON SEILERWAREN	INSGESAMT INLAND AUSLAND	148,3 135,6 182,9	-8,6 -13,7 +4,0	-0,5 -1,7 +1,7	149,1 137,9 179,9	-6,6 -10,9 +4,2	-10,9 -11,1 -10,4	150,4 139,2 181,1	-4,6 -8,1 +3,7	148,7 136,8 181,4	-7,6 -12,3 +4,1

1) AUSGEWAHLTE WIRTSCHAFTSZWEIGE (OHNE ERNAHRUNGSGEWERBE UND TABAKVERARBEITUNG).

FUER DAS VERARBEITENDE GEWERBE
= 100
ABTEILUNGEN, GRUPPEN UND KLASSEN
ZWEIGE, AUSGABE 1993 (WZ93)
WERT

INDEX

2001 JUNI	VER- AEND. IN % GEGEN JUNI 2000	2001 2. VJ	2002 1. VJ	2002 2. VJ	VERAENDERUNG IN % 2. VJ 2002 GEGEN		2001 1. HJ	2001 2. HJ	2002 1. HJ	VERAENDERUNG IN % 1. HJ 2002 GEGEN		2000	2001	VER- AEND. IN % GEGEN 2000	WZ93 SCHL.
					2. VJ 2001	1. VJ 2002				1. HJ 2001	2. HJ 2001				
122,7	-2,4	122,3	121,9	123,6	+1,1	+1,4	126,3	118,1	122,7	-2,9	+3,9	126,1	122,2	-3,1	D
102,9	-6,1	104,8	102,8	102,3	-2,4	-0,5	109,0	103,3	102,6	-5,9	-0,7	110,1	106,1	-3,6	
158,4	+2,3	153,7	156,2	161,8	+5,3	+3,6	157,6	144,9	159,0	+0,9	+9,7	154,8	151,2	-2,3	
115,0	-4,3	115,2	115,8	118,2	+2,6	+2,1	118,5	109,8	117,0	-1,3	+6,6	120,4	114,2	-5,1	VORL.
103,3	-3,2	104,7	102,3	104,5	-0,2	+2,2	107,9	101,4	103,4	-4,2	+2,0	109,7	104,6	-4,6	
139,1	-6,1	136,8	143,5	146,5	+7,1	+2,1	140,3	127,1	145,0	+3,3	+14,1	142,4	133,7	-6,1	
139,3	-2,0	137,8	133,4	138,2	+0,3	+3,6	141,5	132,0	135,8	-4,0	+2,9	139,5	136,7	-2,0	INV.
110,6	-11,0	112,8	108,2	108,3	-4,0	+0,1	117,0	111,0	108,3	-7,4	-2,4	117,7	114,0	-3,1	
178,4	+7,1	171,8	167,9	178,8	+4,1	+6,5	174,8	160,6	173,3	-0,9	+7,9	169,2	167,7	-0,9	
96,8	+0,8	99,2	99,5	99,8	+0,6	+0,3	104,1	98,1	99,7	-4,2	+1,6	103,0	101,1	-1,8	GEBR.
88,3	+2,1	91,4	90,1	86,6	-3,2	-3,9	96,6	90,6	88,4	-8,5	-2,4	95,8	93,6	-2,3	
121,4	-1,8	121,6	126,6	138,3	+13,7	+9,2	125,9	119,7	132,4	+5,2	+10,6	124,2	122,8	-1,1	
94,0	+3,6	94,2	107,8	92,9	-1,4	-13,8	103,0	102,1	100,4	-2,5	-1,7	101,8	102,6	+0,8	VERB.
82,0	-0,1	84,5	92,5	81,8	-3,2	-11,6	91,5	90,7	87,2	-4,7	-3,9	92,7	91,1	-1,7	
131,9	+11,9	124,7	155,9	127,9	+2,6	-18,0	139,1	137,9	141,9	+2,0	+2,9	130,4	138,5	+6,2	
73,4	+2,4	75,1	101,0	69,0	-8,1	-31,7	95,2	89,7	85,0	-10,7	-5,2	93,6	92,4	-1,3	DB
65,5	-0,3	67,9	86,9	61,1	-10,0	-29,7	84,6	77,8	74,0	-12,5	-4,9	85,3	81,2	-4,8	
95,7	+8,1	95,4	141,0	91,1	-4,5	-35,4	125,1	123,3	116,1	-7,2	-5,8	117,3	124,2	+5,9	
85,9	-0,7	88,0	91,0	83,5	-5,1	-8,2	94,7	84,5	87,3	-7,8	+3,3	95,0	89,6	-5,7	17
76,9	-0,1	78,7	78,8	70,6	-10,3	-10,4	84,4	75,3	74,7	-11,5	-0,8	85,1	79,8	-6,2	
109,5	-1,9	112,5	123,4	117,8	+4,7	-4,5	121,9	108,8	120,6	-1,1	+10,8	121,3	115,3	-4,9	
75,8	+0,4	78,3	72,2	64,5	-17,6	-10,7	84,1	76,0	68,4	-18,7	-10,0	87,4	80,0	-8,5	17.1
67,0	-0,1	73,5	67,9	57,0	-22,4	-16,1	76,7	70,2	62,4	-18,6	-11,1	77,4	73,4	-5,2	
88,8	+1,0	85,3	78,6	75,6	-11,4	-3,8	94,9	84,7	77,1	-18,8	-9,0	102,3	89,8	-12,2	
92,7	+1,9	96,0	87,2	80,7	-15,9	-7,5	98,3	93,5	84,0	-14,5	-10,2	106,2	95,9	-9,7	17.11
83,2	+1,8	91,2	84,9	71,2	-21,9	-16,1	89,8	88,6	78,1	-13,0	-11,9	93,8	89,2	-4,9	
109,1	+1,8	104,2	91,2	97,1	-6,8	+6,5	113,0	102,0	94,2	-16,6	-7,6	127,8	107,5	-15,9	
38,2	-5,9	40,4	40,8	27,3	-32,4	-33,1	53,7	42,0	34,1	-36,5	-18,8	55,0	47,9	-12,9	17.12,13
27,2	-12,5	31,8	31,7	19,9	-37,4	-37,2	43,9	31,7	25,8	-41,2	-18,6	43,7	37,8	-13,5	
51,9	-1,1	51,2	52,3	36,6	-28,5	-30,0	66,0	54,9	44,5	-32,6	-18,9	63,3	60,5	-12,7	
104,4	+1,7	104,8	92,9	94,8	-9,5	+2,0	105,1	94,5	93,8	-10,8	-0,7	97,6	99,8	+2,3	17.16
94,7	+2,2	98,9	84,2	86,5	-13,4	+2,7	100,4	86,4	85,3	-15,0	-1,3	90,4	93,4	+3,3	
117,1	+1,2	111,3	104,2	105,7	-5,0	+1,4	111,3	105,1	105,0	-5,7	-0,1	106,9	108,2	+1,2	
82,6	-2,8	84,2	89,6	79,2	-5,9	-11,6	95,4	78,2	84,4	-11,5	+7,9	95,6	86,8	-9,2	17.2
73,5	-3,2	73,8	74,9	63,7	-13,7	-15,0	84,6	68,6	69,3	-18,1	+1,0	84,0	76,6	-8,8	
101,9	-2,7	106,5	121,1	112,4	+5,5	-7,2	118,7	98,8	116,8	-1,6	+18,2	120,4	108,7	-9,7	
87,9	+0,8	90,9	93,3	83,8	-7,8	-10,2	99,8	83,0	88,6	-11,2	+6,7	98,8	91,4	-7,5	17.21
79,1	+0,5	80,0	76,7	67,4	-15,7	-12,1	87,5	74,8	72,1	-17,6	-3,6	88,4	81,1	-8,3	
104,8	+1,0	111,9	125,8	115,7	+3,4	-8,0	123,8	99,1	120,7	-2,5	+21,8	118,9	111,5	-6,2	
36,1	-10,9	39,7	60,8	36,4	-8,3	-40,1	57,0	34,0	48,6	-14,7	+42,9	59,1	45,5	-23,0	17.22
33,3	+9,2	36,2	55,0	27,9	-22,9	-48,3	51,6	30,2	41,4	-19,8	+37,1	52,5	40,9	-22,1	
47,1	-40,7	53,4	83,7	69,7	+30,5	-16,7	77,9	48,7	76,7	-1,5	+57,5	84,8	63,3	-25,4	
64,2	-14,1	65,0	83,8	60,6	-6,8	-27,7	85,4	63,2	72,2	-15,5	+14,2	82,1	74,3	-9,5	17.23
57,8	-16,2	56,1	69,9	47,9	-14,6	-31,5	75,3	52,1	58,9	-21,8	+13,1	71,8	63,7	-11,3	
87,7	-8,5	98,0	134,6	107,4	+9,6	-20,2	122,6	104,4	121,0	-1,3	+15,9	120,3	113,5	-5,7	
88,6	-3,4	87,6	88,0	86,7	-1,0	-1,5	96,2	82,5	87,3	-9,3	+5,8	101,5	89,3	-12,0	17.24
79,5	-1,1	80,0	77,8	73,8	-7,7	-5,1	90,0	73,7	75,8	-15,8	+2,8	88,2	81,9	-7,1	
104,9	-6,3	101,0	106,2	109,8	+8,7	+3,4	107,3	98,0	108,0	+0,7	+10,2	125,3	102,7	-18,0	
68,8	-0,1	72,9	70,7	70,6	-3,2	-0,1	76,3	67,7	70,6	-7,5	+4,3	75,5	72,0	-4,6	17.3
64,0	-2,6	68,2	62,0	63,2	-7,3	+1,9	71,7	62,8	62,6	-12,7	-0,3	73,0	67,2	-7,9	
82,7	+5,8	86,1	95,4	91,7	+6,5	-3,9	89,7	81,8	93,6	+4,3	+14,4	82,5	85,7	+3,9	
98,3	+3,9	96,1	97,8	96,1	-	-1,7	99,3	97,4	96,9	-2,4	-0,5	103,1	98,4	-4,6	17.4
96,0	+4,9	93,4	92,5	90,1	-3,5	-2,6	95,5	92,4	91,3	-4,4	-1,2	98,0	93,9	-4,2	
114,7	-1,4	115,3	135,0	137,9	+19,6	+2,1	126,9	132,9	136,5	+7,6	+2,7	138,7	129,9	-6,3	
105,2	+1,1	106,6	101,9	104,3	-2,2	+2,4	108,9	99,4	103,1	-5,3	+3,7	107,2	104,1	-2,9	17.5
88,9	+1,0	89,8	82,1	81,4	-9,4	-0,9	92,2	83,2	81,8	-11,3	-1,7	91,4	87,7	-4,0	
143,4	+1,1	145,9	148,2	158,0	+8,3	+6,6	147,9	137,3	153,1	+3,5	+11,5	144,1	142,6	-1,0	
77,8	-2,4	79,2	72,1	68,2	-13,9	-5,4	83,3	75,5	70,1	-15,8	-7,2	84,8	79,4	-6,4	17.51
69,4	-2,1	71,3	62,1	57,3	-19,6	-7,7	75,4	67,8	59,7	-20,8	-11,9	77,0	71,6	-7,0	
149,1	-3,0	146,8	156,4	160,4	+9,3	+2,6	150,5	140,5	158,4	+5,2	+12,7	150,6	145,5	-3,4	
162,2	+6,5	160,0	145,9	154,9	-3,2	+6,2	157,7	146,9	150,4	-4,6	+2,4	147,1	152,3	+3,5	17.52
157,2	+5,8	152,2	136,5	142,9	-6,1	+5,5	151,4	143,7	139,2	-8,1	-3,1	142,8	147,6	+3,4	
175,9	+8,1	181,2	174,4	187,8	+3,6	+7,7	174,7	155,3	181,1	+3,7	+16,6	158,9	165,0	+3,8	

I INDEX DES AUFTRAGSEINGANGS
 1995
 NACH ABSCHNITTEN, UNTERABSCHNITTEN,
 DER KLASSIFIKATION DER WIRTSCHAFTS
 1.1 ORIGINAL

VOLUMEN

WZ93- SCHL.	WIRTSCHAFTSZWEIG		VERÄNDERUNG IN % JUNI 2002 GEGEN				VERÄNDERUNG IN % MAI 2002 GEGEN		KUMULIERT		2-MONATS- DURCHSCHNITT	
			2002		2002		2002		2002		2002	
			JUNI	JUNI 2001	MAI 2002	MAI	MAI 2001	APR. 2002	JAN. 2002 BIS JUNI 2002	VER- ÄEND. IN % GEGEN VORJAHR	MAI 2002 UND JUNI 2002	VER- ÄEND. IN % GEGEN VORJAHR
17.53	HERSTELLUNG VON VLIES- STOFF U. ERZEUGN. DARAUS (OHNE BEKLEIDUNG)	INSGESAMT	143,6	+6,8	+1,5	141,4	-2,6	-2,3	142,1	+1,9	142,5	+1,9
		INLAND	118,4	-1,1	+2,2	115,9	-13,4	-6,9	117,7	-5,0	117,2	-7,6
		AUSLAND	171,0	+13,5	+0,9	169,5	+7,4	+1,4	168,9	+7,9	170,3	+10,4
17.54	TEXTILGEBERBE A.N.G.	INSGESAMT	104,7	-3,1	-1,8	106,6	-4,1	-7,5	105,6	-4,2	105,7	-3,6
		INLAND	86,6	-6,7	+3,6	83,6	-11,2	-7,7	86,4	-7,7	85,1	-9,0
		AUSLAND	138,6	+1,2	-7,4	149,6	+4,8	-7,4	141,7	+0,2	144,1	+2,9
17.6	HERSTELLUNG VON GE- WIRKTEN UND GESTRIKTEM STOFF	INSGESAMT	104,0	+2,8	+4,6	99,4	-11,3	-17,4	110,2	-5,7	101,7	-4,7
		INLAND	83,8	-7,1	+3,1	81,3	-13,0	-9,3	87,1	-9,6	82,6	-10,0
		AUSLAND	150,9	+18,9	+6,9	141,1	-9,3	-26,4	163,6	-0,4	146,0	+3,3
17.7	HERSTELLUNG VON GE- WIRKTEN UND GESTRIKTEN FERTIGERZEUGNISSEN	INSGESAMT	41,2	-15,4	-11,0	46,3	-18,9	-9,0	69,5	-4,5	43,8	-17,2
		INLAND	40,0	-13,2	-12,3	45,6	-19,6	-5,4	63,4	-4,8	42,8	-16,7
		AUSLAND	47,9	-23,5	-4,6	50,2	-16,2	-23,0	102,5	-3,3	49,1	-19,4
17.71	HERSTELLUNG VON STRUMPFWAREN	INSGESAMT	55,5	-10,8	-17,3	67,1	-19,8	+3,4	72,8	-0,8	61,3	-16,0
		INLAND	52,1	-10,9	-16,8	62,6	-20,4	+2,0	67,6	-1,9	57,4	-16,3
		AUSLAND	87,4	-10,5	-19,7	108,8	-17,5	+10,9	122,7	+5,3	98,1	-14,5
17.72	HERSTELLUNG VON PULLOVERN, STRICK- JACKEN U.ÄE.	INSGESAMT	26,6	-23,6	+5,6	25,2	-15,7	-31,0	66,1	-8,3	25,9	-20,1
		INLAND	25,6	-18,5	+0,4	25,5	-17,2	-21,5	58,5	-8,5	25,6	-17,7
		AUSLAND	30,4	-35,3	+26,1	24,1	-10,1	-52,4	93,5	-7,8	27,3	-26,0
18	BEKLEIDUNGSGEBERBE	INSGESAMT	44,2	-21,4	+2,3	43,2	-20,1	-27,2	81,9	-14,6	43,7	-20,8
		INLAND	43,8	-13,1	-1,1	44,3	-15,1	-23,5	73,2	-13,8	44,1	-14,0
		AUSLAND	45,7	-38,4	+14,8	39,8	-33,8	-37,6	109,0	-16,3	42,8	-36,3
18.1	HERSTELLUNG VON LEDERBEKLEIDUNG	INSGESAMT	59,5	-46,0	-18,0	72,6	+3,0	+7,7	58,8	-42,4	66,1	-26,9
		INLAND	58,1	-46,6	-20,3	72,9	+5,2	+11,0	57,7	-40,6	65,5	-26,4
		AUSLAND	66,3	-43,8	-6,1	70,6	-7,6	-7,1	64,3	-49,5	68,5	-29,5
18.2	HERSTELLUNG VON BEKLEI- DUNG (OHNE LEADERBEKLEI- DUNG)	INSGESAMT	44,1	-21,1	+2,6	43,0	-20,4	-27,5	82,0	-14,4	43,6	-20,7
		INLAND	43,7	-12,6	-0,9	44,1	-15,4	-23,8	73,3	-13,6	43,9	-14,1
		AUSLAND	45,6	-38,4	+15,2	39,6	-34,0	-37,8	109,2	-16,1	42,6	-36,4
18.21	HERSTELLUNG VON ARBEITS- UND BERUFSBEKLEIDUNG	INSGESAMT	77,5	+9,2	-9,0	85,2	+18,5	+4,5	74,3	-0,3	81,4	+13,8
		INLAND	77,6	+10,2	-7,6	84,0	+14,3	+3,1	74,0	-0,8	80,8	+12,2
		AUSLAND	76,8	-2,7	-21,9	98,3	+83,7	+20,9	78,5	+6,1	87,6	+32,3
18.22	HERSTELLUNG VON OBER- BEKLEIDUNG (OHNE AR- BEITS- U. BERUFSBEKL.)	INSGESAMT	38,4	-31,2	+5,8	36,3	-25,6	-32,3	85,9	-16,4	37,4	-28,5
		INLAND	37,2	-21,0	-0,3	37,3	-19,1	-29,5	75,7	-15,6	37,3	-20,0
		AUSLAND	41,5	-46,5	+23,5	33,6	-39,6	-39,4	111,2	-17,6	37,6	-43,5
18.23	HERSTELLUNG VON WAESCHE	INSGESAMT	54,6	-2,5	-1,3	55,3	-14,1	-22,1	77,3	-8,6	55,0	-8,6
		INLAND	54,8	-3,7	-0,5	55,1	-13,8	-18,9	72,9	-9,6	55,0	-8,9
		AUSLAND	53,3	+4,9	-5,2	56,2	-15,9	-37,1	103,2	-4,2	54,8	-6,8
18.24	HERSTELLUNG VON SONST. BEKLEIDUNG UND BEKLEI- DUNGSZUBEHÖR	INSGESAMT	50,4	+7,0	+2,4	49,2	-23,5	-27,0	61,4	-16,2	49,8	-10,6
		INLAND	42,7	+6,2	+0,9	42,3	-19,6	-21,4	52,7	-13,6	42,5	-8,4
		AUSLAND	83,6	+8,7	+5,8	79,0	-31,2	-37,5	99,4	-21,3	81,3	-15,2
DC	LEDERGEBERBE	INSGESAMT	64,3	+12,8	-1,8	65,5	-20,0	-36,7	92,7	-5,3	64,9	-6,6
		INLAND	60,4	+14,0	+6,0	57,0	-24,6	-36,2	86,0	-3,9	58,7	-8,7
		AUSLAND	78,0	+10,0	-18,6	95,8	-7,9	-37,7	116,6	-8,5	86,9	-0,7
19.1	LEDERERZEUGUNG	INSGESAMT	126,3	+19,2	+18,0	107,0	-21,4	-17,9	120,1	-1,2	116,7	-3,6
		INLAND	96,3	+19,0	+30,5	73,8	-35,7	-26,9	89,0	-4,1	85,1	-13,0
		AUSLAND	199,5	+19,2	+6,0	188,2	-0,3	-6,7	196,3	+2,2	193,9	+8,9
19.2	LEDERVERARBEITUNG (OHNE H.V. LEADERBEKLEI- DUNG UND SCHUHEN)	INSGESAMT	62,1	-20,0	-8,0	67,5	-21,1	-10,8	73,1	-11,6	64,8	-20,6
		INLAND	60,2	-19,6	-6,2	64,2	-22,2	-13,4	71,4	-10,3	62,2	-21,0
		AUSLAND	70,0	-20,9	-13,8	81,2	-17,0	-2,4	80,2	-15,8	75,6	-18,9
19.3	HERSTELLUNG VON SCHUHEN	INSGESAMT	54,8	+25,1	-6,2	58,4	-19,0	-45,1	93,4	-4,7	56,6	-2,4
		INLAND	55,1	+27,8	+4,8	52,6	-22,6	-42,6	89,4	-2,4	53,9	-3,1
		AUSLAND	53,6	+16,3	-32,3	79,2	-9,1	-50,4	107,7	-10,8	66,4	-0,3
DD	HOLZGEBERBE (OHNE HERSTELLUNG VON MOEBELN)	INSGESAMT	102,4	+1,8	+1,9	100,5	-2,8	-4,8	97,7	-0,8	101,5	-0,5
		INLAND	89,1	-2,7	+4,1	85,6	-8,9	-7,0	84,9	-4,6	87,4	-5,8
		AUSLAND	248,0	+24,2	-5,9	263,5	+27,7	+3,9	237,6	+17,9	255,8	+26,0
20.1	SAEGE-, HOBEL- UND HOLZIMPRÄGNERWERKE	INSGESAMT	107,8	+6,0	+6,2	101,5	-4,7	-4,5	96,3	-0,5	104,7	+0,6
		INLAND	93,1	+0,5	+3,2	90,2	-7,4	-4,3	84,5	-3,4	91,7	-3,5
		AUSLAND	270,7	+34,1	+19,9	225,8	+9,1	-5,3	226,2	+14,1	248,3	+21,5
20.2	FURNIER-, SPERRHOLZ-, HOLZFASERPLATTEN- UND HOLZSPANPLATTENWERKE	INSGESAMT	134,8	+9,0	-1,9	137,4	+3,9	-2,6	136,3	+5,2	136,1	+6,3
		INLAND	110,6	+2,8	+4,5	105,8	-9,9	-7,9	113,1	-0,7	108,2	-3,8
		AUSLAND	245,7	+24,2	-13,0	282,4	+40,5	+8,1	242,6	+20,2	264,1	+32,4
20.3	H.V. KONSTRUKTIONST., FERTIGBAUTEILEN, AUSBAU- ELEMENTEN AUS HOLZ	INSGESAMT	82,9	-6,0	+2,1	81,2	-6,6	-6,8	78,8	-5,6	82,1	-6,3
		INLAND	77,7	-7,5	+4,3	74,5	-9,1	-7,9	72,9	-7,7	76,1	-8,3
		AUSLAND	225,7	+12,3	-14,3	263,4	+20,2	+3,8	239,1	+16,9	244,6	+16,4

STBA,FS 4,R 2.2, 6/2002

FUER DAS VERARBEITENDE GEWERBE
 = 100
 ABTEILUNGEN, GRUPPEN UND KLASSEN
 ZWEIGE, AUSGABE 1993 (W293)
 WERT

INDEX

2001 JUNI	VER- AEND. IN % GEGEN JUNI 2000	2001 2. VJ	2002 1. VJ	2002 2. VJ	VERAENDERUNG IN % 2. VJ 2002 GEGEN		2001 1. HJ	2001 2. HJ	2002 1. HJ	VERAENDERUNG IN % 1. HJ 2002 GEGEN		2000	2001	VER- AEND. IN % GEGEN 2000	W293 SCHL.
					2. VJ 2001	1. VJ 2002				1. HJ 2001	2. HJ 2001				
134,4	+5,5	137,9	141,0	143,2	+3,8	+1,6	139,5	128,4	142,1	+1,9	+10,7	128,6	133,9	+4,1	17.53
119,7	+6,4	122,5	115,8	119,6	-2,4	+3,3	123,9	113,2	117,7	-5,0	+4,0	110,8	118,6	+7,0	
150,6	+4,7	154,8	168,7	169,2	+3,3	+0,3	156,6	145,1	168,9	+7,9	+16,4	148,1	150,8	+1,8	
108,1	+0,1	108,7	102,4	108,9	+0,2	+6,3	110,2	100,5	105,6	-4,2	+5,1	110,9	105,4	-5,0	17.54
92,8	+0,8	92,3	85,9	86,9	-5,9	+1,2	93,6	83,9	86,4	-7,7	+3,0	95,3	88,7	-6,9	
137,0	-0,5	139,4	133,4	149,9	+7,5	+12,4	141,4	131,5	141,7	+0,2	+7,8	139,9	136,5	-2,4	
101,2	-8,7	109,5	112,4	107,9	-1,5	-4,0	116,8	91,8	110,2	-5,7	+20,0	117,3	104,3	-11,1	17.6
90,2	-4,0	91,2	89,3	84,9	-6,9	-4,9	96,4	77,4	87,1	-9,6	+12,5	102,1	86,9	-14,9	
126,9	-15,2	151,9	165,9	161,2	+6,1	-2,8	164,2	125,0	163,6	-0,4	+30,9	152,7	144,6	-5,3	
48,7	-9,0	54,1	92,9	46,1	-14,8	-50,4	72,8	66,9	69,5	-4,5	+3,9	72,5	69,8	-3,7	17.7
46,1	-2,7	52,5	82,2	44,6	-15,0	-45,7	66,6	62,2	63,4	-4,8	+1,9	67,8	64,4	-5,0	
62,6	-27,3	62,9	150,6	54,4	-13,5	-63,9	106,0	92,1	102,5	-3,3	+11,3	97,3	99,1	+1,8	
62,2	+3,5	74,8	83,2	62,5	-16,4	-24,9	73,4	66,7	72,8	-0,8	+9,1	71,9	70,1	-2,5	17.71
58,5	+1,7	70,0	76,4	58,7	-16,1	-23,2	68,9	63,7	67,6	-1,9	+6,1	68,2	66,3	-2,8	
97,6	+15,2	121,0	147,2	98,1	-18,9	-33,4	116,5	95,0	122,7	+5,3	+23,2	106,6	105,7	-0,8	
34,8	-25,5	32,9	102,8	29,4	-10,6	-71,4	72,1	67,1	66,1	-8,3	-1,5	73,0	69,6	-4,7	17.72
31,4	-11,5	31,7	89,1	27,9	-12,0	-68,7	63,9	60,4	58,5	-8,5	-3,1	67,4	62,2	-7,7	
47,0	-45,8	37,0	152,0	35,0	-5,4	-77,0	101,4	90,8	93,5	-7,8	+3,0	93,2	96,1	+3,1	
56,2	+9,6	57,3	114,8	48,9	-14,7	-57,4	96,9	96,9	81,9	-14,6	-15,5	91,7	96,4	+5,1	18
50,4	-1,0	53,5	97,7	48,7	-9,0	-50,2	84,9	81,1	73,2	-13,8	-9,7	85,5	83,0	-2,9	
74,2	+41,1	68,9	168,2	49,8	-27,7	-70,4	130,2	145,9	109,0	-16,3	-25,3	111,1	138,1	+24,3	
110,2	+155,1	88,8	51,1	66,5	-25,1	+30,1	102,1	55,0	58,8	-42,4	+6,9	47,2	78,5	+66,3	18.1
108,7	+132,3	87,7	49,8	65,6	-25,2	+31,7	97,1	55,8	57,7	-40,6	+3,4	46,3	76,4	+65,0	
118,0	+368,3	94,1	57,7	71,0	-24,5	+23,1	127,3	51,1	64,3	-49,5	+25,8	51,6	89,2	+72,9	
55,9	+8,8	57,1	115,3	48,8	-14,5	-57,7	96,8	97,1	82,0	-14,4	-15,6	92,0	96,5	+4,9	18.2
50,0	-1,8	53,3	98,1	48,6	-8,8	-50,5	84,8	81,3	73,3	-13,6	-9,8	85,8	83,0	-3,3	
74,0	+40,4	68,8	168,7	49,6	-27,9	-70,6	130,2	146,4	109,2	-16,1	-25,4	111,4	138,3	+24,1	
71,0	+3,5	70,1	67,2	81,4	+16,1	+21,1	74,5	74,6	74,3	-0,3	-0,4	80,7	74,6	-7,6	18.21
70,4	+2,5	70,3	66,9	81,0	+15,2	+21,1	74,6	75,4	74,0	-0,8	-1,9	81,4	75,0	-7,9	
78,9	+17,4	67,8	71,5	85,5	+26,1	+19,6	74,0	66,4	78,5	+6,1	+18,2	72,2	70,2	-2,8	
55,8	+17,7	54,1	129,1	42,8	-20,9	-66,8	102,7	104,9	85,9	-16,4	-18,1	94,7	103,8	+9,6	18.22
47,1	+2,8	49,0	108,9	42,5	-13,3	-61,0	89,7	85,3	75,7	-15,6	-11,3	87,6	87,5	-0,1	
77,5	+51,1	67,0	178,9	43,5	-35,1	-75,7	134,9	153,1	111,2	-17,6	-27,4	112,4	144,0	+28,1	
56,0	-8,6	62,1	94,2	60,3	-2,9	-36,0	84,6	84,0	77,3	-8,6	-8,0	90,7	84,3	-7,1	18.23
56,9	-10,0	61,6	96,4	59,3	-3,7	-31,4	80,6	77,2	72,9	-9,6	-5,6	87,0	78,9	-9,3	
50,8	+0,8	65,0	140,2	66,3	+2,0	-52,7	107,7	123,6	103,2	-4,2	-16,5	112,3	115,7	+3,0	
47,1	-6,9	63,5	67,2	55,7	-12,3	-17,1	73,3	72,6	61,4	-16,2	-15,4	74,6	72,9	-2,3	18.24
40,2	-9,3	53,1	59,1	46,3	-12,8	-21,7	61,0	62,5	52,7	-13,6	-15,7	67,9	61,7	-9,1	
76,9	-1,0	108,4	102,3	96,4	-11,1	-6,8	126,3	116,5	99,4	-21,3	-14,7	103,6	121,4	+17,2	
57,0	-6,2	79,1	107,6	77,8	-1,6	-27,7	97,9	95,1	92,7	-5,3	-2,5	100,1	96,5	-3,6	00
53,0	-1,5	71,8	103,0	68,9	-4,0	-33,1	89,5	89,7	86,0	-3,9	-4,1	92,8	89,6	-3,4	
70,9	-17,2	104,8	123,9	109,2	+4,2	-11,9	127,4	114,6	116,6	-8,5	+1,7	126,1	121,0	-4,0	
106,0	-4,3	114,5	119,1	121,2	+5,9	+1,8	121,8	111,0	120,1	-1,2	+8,2	115,6	116,3	+0,6	19.1
80,9	+13,1	90,1	87,5	90,4	+0,3	+3,3	92,8	85,9	89,0	-4,1	+3,6	84,6	89,3	+5,6	
167,4	-19,1	174,2	196,1	196,5	+12,8	+0,2	192,0	172,5	196,3	+2,2	+13,8	191,4	182,3	-4,8	
77,6	-7,7	81,3	77,7	69,5	-15,7	-11,8	82,7	79,0	73,1	-11,6	-7,5	87,6	80,9	-7,6	19.2
74,9	-7,0	78,7	76,7	66,2	-15,9	-13,7	79,6	77,2	71,4	-10,3	-7,5	84,4	78,4	-7,1	
88,5	-10,9	92,0	82,2	78,1	-15,1	-5,0	95,3	86,8	80,2	-15,8	-7,6	100,6	91,1	-9,4	
43,8	-6,4	72,8	113,5	73,2	+0,5	-35,5	98,0	96,8	93,4	-4,7	-3,5	100,9	97,4	-3,5	19.3
43,1	-2,3	67,3	112,3	66,4	-1,3	-40,9	91,6	93,5	89,4	-2,4	-4,4	96,1	92,6	-3,6	
46,1	-18,1	92,7	117,9	97,5	+5,2	-17,3	120,8	108,5	107,7	-10,8	-0,7	117,9	114,7	-2,7	
100,6	-2,0	100,1	92,6	102,8	+2,7	+11,0	98,5	99,7	97,7	-0,8	-2,0	103,4	99,1	-4,2	00
91,6	-3,2	90,8	80,9	88,9	-2,1	+9,9	89,0	90,7	84,9	-4,6	-6,4	95,3	89,9	-5,7	
199,6	+4,2	201,6	220,0	255,1	+26,5	+16,0	201,5	198,1	237,6	+17,9	+15,9	191,2	199,8	+4,5	
101,7	-5,3	101,5	87,4	105,2	+3,6	+20,4	96,8	99,7	96,3	-0,5	-3,4	104,5	98,2	-6,0	20.1
92,6	-6,6	92,4	76,5	92,5	+0,1	+20,9	87,5	90,9	84,5	-3,4	-7,0	95,7	89,2	-6,8	
201,9	+1,3	201,9	207,5	246,0	+21,3	+18,1	198,2	196,9	226,2	+14,1	+14,9	202,3	197,5	-2,4	
123,7	+2,1	125,6	134,8	137,8	+9,7	+2,2	129,6	127,1	136,3	+5,2	+7,2	127,0	128,4	+1,1	20.2
107,6	+1,4	109,8	115,8	110,4	+0,5	-4,7	113,9	112,1	113,1	-0,7	+0,9	114,4	113,0	-1,2	
197,9	+4,1	198,4	222,1	263,1	+32,6	+18,5	201,9	195,9	242,6	+20,2	+23,8	184,8	198,9	+7,6	
88,2	-2,8	86,2	73,8	83,7	-2,9	+13,4	83,5	85,8	78,8	-5,6	-8,2	90,6	84,6	-6,6	20.3
84,0	-3,7	81,6	68,0	77,7	-4,8	+14,3	79,0	81,3	72,9	-7,7	-10,3	86,8	80,2	-7,6	
200,9	+8,0	209,4	230,5	247,6	+18,2	+7,4	204,5	205,2	239,1	+16,9	+16,5	193,4	204,8	+5,9	

1 INDEX DES AUFTRAGSEINGANGS
 1995
 NACH ABSCHNITTEN, UNTERABSCHNITTEN,
 DER KLASSIFIKATION DER WIRTSCHAFTS
 1.1 ORIGINAL

VOLUMEN

WZ93- SCHL.	WIRTSCHAFTSZWEIG		VERÄNDERUNG IN % JUNI 2002 GEGEN				VERÄNDERUNG IN % MAI 2002 GEGEN			KUMULIERT		2-MONATS- DURCHSCHNITT	
			2002			2002			JAN. 2002	VER- AEND. IN %	MAI 2002	VER- AEND. IN %	
			JUNI	JUNI 2001	MAI 2002	MAI	MAI 2001	APR. 2002	BIS JUNI 2002	GE- GEN VORJAHR	JUNI 2002	GE- GEN VORJAHR	
DE	PAPIER- UND DRUCKGEWERBE	INSGESAMT	111,6	+1,9	+2,2	109,2	-6,0	-6,4	113,1	+0,6	110,4	-2,2	
		INLAND	101,4	+0,3	+3,9	97,6	-9,5	-7,8	102,7	-2,4	99,5	-4,8	
		AUSLAND	147,7	+6,0	-1,7	150,2	+3,0	-3,1	149,9	+8,6	149,0	+4,5	
21	PAPIERGEWERBE	INSGESAMT	117,1	+6,9	+1,6	115,3	-0,9	-5,3	118,8	+4,8	116,2	+2,8	
		INLAND	104,1	+6,0	+4,0	100,1	-5,2	-7,1	105,6	+1,5	102,1	+0,2	
		AUSLAND	146,4	+8,7	-1,9	149,3	+6,1	-2,6	148,4	+10,6	147,9	+7,4	
21.1	H.V. HOLZSTOFF, ZELLSTOFF, PAPIER, KARTON UND PAPPE	INSGESAMT	134,5	+9,4	+0,2	134,2	+1,8	-6,0	139,6	+9,6	134,4	+5,5	
		INLAND	115,5	+12,4	+5,2	109,8	-2,7	-10,7	120,2	+7,5	112,7	+4,5	
		AUSLAND	157,5	+7,1	-3,7	163,5	+5,7	-1,9	162,9	+11,4	160,5	+6,4	
21.11	HERSTELLUNG VON HOLZ- STOFF UND ZELLSTOFF	INSGESAMT	201,2	-9,9	-7,5	217,4	-12,0	+2,1	222,5	+12,3	209,3	-11,0	
		INLAND	154,8	-4,8	-5,5	163,8	-9,6	-2,4	172,0	+12,0	159,3	-7,3	
		AUSLAND	251,4	-13,0	-8,7	275,3	-13,5	+5,3	276,9	+12,5	263,4	-13,2	
21.12	HERSTELLUNG VON PAPIER, KARTON UND PAPPE	INSGESAMT	133,4	+10,2	+0,5	132,7	+2,3	-6,2	138,1	+9,4	133,1	+6,1	
		INLAND	114,8	+12,8	+5,4	108,9	-2,4	-10,8	119,4	+7,5	111,9	+4,9	
		AUSLAND	156,7	+7,9	-3,5	161,4	+6,5	-2,1	160,8	+11,4	158,6	+7,2	
21.2	PAPIER-, KARTON- UND PAPPEVERARBEITUNG	INSGESAMT	103,2	+4,5	+3,1	100,1	-3,7	-4,7	102,1	-	101,7	+0,3	
		INLAND	97,8	+2,1	+3,2	94,8	-6,8	-4,8	97,6	-2,3	96,3	-2,5	
		AUSLAND	125,5	+12,8	+2,5	122,4	+7,3	-4,4	121,0	+8,5	124,0	+10,0	
21.21	H.V. WELLPAPIER UND -PAPPE SOWIE V. VER- PACKUNGSM. A. PAPIER	INSGESAMT	114,3	+6,9	+2,2	111,8	-4,4	-6,0	114,0	+2,8	113,1	+1,0	
		INLAND	106,5	+5,1	+2,8	103,6	-6,8	-6,4	106,9	+1,3	105,1	-1,1	
		AUSLAND	160,2	+14,3	-0,1	160,4	+6,1	-4,3	155,4	+8,8	160,3	+10,0	
21.22	H.V. HAUSHALTS-,HYGIENE- U. TOILETTENARTIKELN AUS ZELLSTOFF UND PAPIER	INSGESAMT	84,4	-1,2	-3,0	87,0	-0,3	-	84,8	-2,9	85,7	-0,8	
		INLAND	88,6	-4,6	-3,2	91,5	-3,7	+1,0	88,8	-7,1	90,1	-4,1	
		AUSLAND	73,0	+12,7	-2,0	74,5	+12,0	-3,7	73,8	+14,1	73,8	+12,3	
21.23	H.V. SCHREIBWAREN UND BUEROBEDARF AUS PAPIER, KARTON UND PAPPE	INSGESAMT	112,8	+3,0	+9,2	103,3	-5,2	-	108,2	-8,1	108,1	-1,1	
		INLAND	107,8	+0,7	+11,5	96,7	-9,4	-1,8	103,8	-10,0	102,3	-4,3	
		AUSLAND	134,4	+12,4	+2,1	131,6	+10,5	+6,2	127,5	-0,4	133,0	+11,4	
21.24	HERSTELLUNG VON TAPETEN	INSGESAMT	104,4	+27,2	+20,8	86,4	-4,0	+10,1	98,8	+4,1	95,4	+10,8	
		INLAND	71,7	+12,7	+10,8	64,7	-12,0	-12,6	77,6	-4,6	68,2	-0,6	
		AUSLAND	185,5	+44,9	+32,1	140,4	+7,3	-7,0	151,6	+17,9	163,0	+25,9	
21.25	HERSTELLUNG VON SONST. WAREN AUS PAPIER, KAR- TON UND PAPPE	INSGESAMT	90,9	-	+8,3	83,9	-5,3	-8,4	88,1	-1,1	87,4	-2,7	
		INLAND	79,6	+0,1	+9,3	72,8	-8,7	-7,7	77,4	-2,9	76,2	-4,3	
		AUSLAND	135,2	-0,1	+6,4	127,1	+3,2	-10,1	130,0	+3,2	131,2	+1,5	
22	DRUCKGEWERBE, VERVIEL- FAELTIGUNG VON BESPIELTEN TON-, BILD- U. DATENTRAEGERN	INSGESAMT	103,2	-5,8	+3,4	99,8	-14,0	-8,3	104,4	-5,9	101,5	-10,0	
		INLAND	98,4	-5,7	+3,9	94,7	-14,4	-8,8	99,4	-6,7	96,6	-10,1	
		AUSLAND	155,0	-6,1	-0,2	155,3	-11,1	-5,3	158,0	-0,8	155,2	-8,7	
22.2	DRUCKGEWERBE	INSGESAMT	101,6	-5,5	+4,9	96,8	-14,7	-9,7	102,0	-6,3	99,3	-10,2	
		INLAND	97,3	-5,4	+4,6	93,0	-14,6	-9,6	97,7	-7,0	95,2	-10,1	
		AUSLAND	157,5	-6,9	+5,8	148,9	-15,0	-9,5	158,6	-0,6	153,2	-11,0	
22.21	ZEITUNGSDRUCKEREI	INSGESAMT	84,7	-	+7,2	79,0	-7,9	-4,6	78,6	-6,4	81,9	-4,0	
		INLAND	84,6	-0,1	+7,2	78,9	-7,9	-4,6	78,6	-6,3	81,8	-4,0	
		AUSLAND	201,5	+5,6	+39,2	144,8	-31,6	-45,7	212,6	+3,5	173,2	-14,0	
22.22	DRUCKEREI (OHNE ZEI- TUNGSDRUCKEREI)	INSGESAMT	102,1	-6,8	+4,6	97,6	-15,9	-10,8	103,6	-6,5	99,9	-11,5	
		INLAND	97,4	-6,8	+4,4	93,3	-15,9	-10,9	99,0	-7,2	95,4	-11,5	
		AUSLAND	155,2	-7,2	+5,5	147,1	-15,3	-9,5	156,6	-	151,2	-11,3	
22.23	DRUCKWEITERVERARBEITUNG	INSGESAMT	146,9	+10,0	+6,3	138,2	-5,0	+2,5	139,1	-4,4	142,6	+2,2	
		INLAND	138,7	+13,1	+6,1	130,7	-3,7	+4,1	130,1	-3,3	134,7	+4,3	
		AUSLAND	307,2	-12,2	+6,8	287,6	-15,2	-9,0	317,4	-11,8	297,4	-13,7	
22.24	SATZHERSTELLUNG UND REPRODUKTION	INSGESAMT	84,9	-3,5	+3,5	82,0	-13,5	-6,5	84,7	-8,1	83,5	-8,6	
		INLAND	83,5	-4,4	+3,0	81,1	-14,0	-6,1	83,8	-8,4	82,3	-9,4	
		AUSLAND	117,7	+12,4	+13,5	103,7	-1,3	-11,5	107,1	-1,6	110,7	+5,5	
22.25	SONSTIGES DRUCKGEWERBE	INSGESAMT	153,8	-2,3	+7,4	143,2	-4,1	-10,6	149,3	+1,4	148,5	-3,2	
		INLAND	152,0	-3,7	+7,2	141,8	-4,6	-11,0	148,3	+0,7	146,9	-4,2	
		AUSLAND	247,4	+78,6	+15,5	214,2	+18,2	+6,2	202,8	+42,7	230,8	+44,3	
22.3	VERVIELFAELTIGUNG VON BESPIELTEN TON-, BILD- UND DATENTRAEGERN	INSGESAMT	143,6	-9,1	-17,6	174,2	-2,0	+17,1	163,7	+0,8	158,9	-5,4	
		INLAND	143,1	-13,8	-15,5	169,3	-7,0	+21,5	170,8	+2,8	156,2	-10,3	
		AUSLAND	144,8	-2,2	-20,0	181,0	+4,6	+11,9	155,4	-1,8	162,9	+1,5	
22.31	VERVIELFAELTIGUNG VON BESPIELTEN TONTRAEGERN	INSGESAMT	90,9	-20,7	-20,6	114,5	-7,4	+20,7	106,2	+1,6	102,7	-13,8	
		INLAND	88,5	-25,2	-22,6	114,4	-12,3	+18,7	113,1	+7,9	101,5	-18,4	
		AUSLAND	93,6	-15,5	-18,3	114,5	-1,4	+23,0	98,5	+5,9	104,1	-8,3	
22.32	VERVIELFAELTIGUNG VON BESPIELTEN BILDTRAEGERN	INSGESAMT	550,9	+13,1	-33,7	830,4	+27,8	+21,4	730,7	+16,8	690,7	+21,5	
		INLAND	368,1	+5,5	-27,3	506,1	+32,3	+36,3	503,6	+30,4	437,1	+19,5	
		AUSLAND	1194,2	+22,6	-39,4	1972,0	+23,9	+10,4	1530,5	+4,2	1583,1	+23,4	

STBA, FS 4, R 2.2, 6/2002

LAND

FUER DAS VERARBEITENDE GEWERBE
= 100
ABTEILUNGEN, GRUPPEN UND KLASSEN
ZWEIGE, AUSGABE 1993 (W293)
WERT

INDEX

2001 JUNI	VER- AEND. IN % GEGEN JUNI 2000	2001 2. VJ	2002 1. VJ	2002 2. VJ	VERAENDERUNG IN % 2. VJ 2002 GEGEN		2001 1. HJ	2001 2. HJ	2002 1. HJ	VERAENDERUNG IN % 1. HJ 2002 GEGEN		2000	2001	VER- AEND. IN % GEGEN 2000	W293 SCHL.
					2. VJ 2001	1. VJ 2002				1. HJ 2001	2. HJ 2001				
109,5	-3,4	110,1	113,7	112,5	+2,2	-1,1	112,4	113,1	113,1	+0,6	-	115,9	112,8	-2,7	DE
101,1	-3,7	102,5	103,8	101,6	-0,9	-2,1	105,2	105,6	102,7	-2,4	-2,7	109,2	105,4	-3,5	
139,3	-2,5	137,0	148,8	151,0	+10,2	+1,5	138,0	140,1	149,9	+8,6	+7,0	139,8	139,0	-0,6	
109,5	-6,7	110,3	119,5	118,1	+7,1	-1,2	113,4	112,7	118,8	+4,8	+5,4	118,3	113,0	-4,5	21
98,2	-7,4	100,1	107,2	104,0	+3,9	-3,0	104,0	102,4	105,6	+1,5	+3,1	110,1	103,2	-6,3	
134,7	-5,7	133,3	147,2	149,7	+12,3	+1,7	134,2	135,8	148,4	+10,6	+9,3	136,7	135,0	-1,2	
122,9	-12,7	123,2	142,1	137,1	+11,3	-3,5	127,4	128,4	139,6	+9,6	+8,7	140,8	127,9	-9,2	21.1
102,8	-17,0	104,6	124,4	116,1	+11,0	-6,7	111,8	111,2	120,2	+7,5	+8,1	129,9	111,5	-14,2	
147,0	-8,8	145,4	163,3	162,6	+11,8	-0,4	146,2	149,2	162,9	+11,4	+9,2	153,9	147,7	-4,0	
223,3	+8,2	219,1	234,4	210,5	-3,9	-10,2	198,1	201,4	222,5	+12,3	+10,5	175,9	199,8	+13,6	21.11
162,6	+24,4	165,3	181,9	162,1	-1,9	-10,9	153,6	171,0	172,0	+12,0	+0,6	116,1	162,3	+39,8	
288,8	+0,2	277,2	291,1	262,7	-6,2	-9,8	246,1	234,3	276,9	+12,5	+18,2	240,4	240,2	-0,1	
121,1	-13,3	121,4	140,4	135,9	+11,9	-3,2	126,2	127,1	138,1	+8,4	+8,7	140,2	126,6	-9,7	21.12
101,8	-17,8	103,6	123,4	115,3	+11,3	-6,6	111,1	110,2	119,4	+7,5	+8,3	130,1	110,6	-15,0	
144,3	-9,1	142,9	160,9	160,7	+12,5	-0,1	144,3	147,6	160,8	+11,4	+8,9	152,3	145,9	-4,2	
98,8	+0,2	100,1	101,4	102,8	+2,7	+1,4	102,1	100,2	102,1	-	+1,9	100,2	101,1	+0,9	21.2
96,8	-0,6	97,7	97,8	97,4	-0,3	-0,4	99,9	97,7	97,6	-2,3	-0,1	99,4	98,8	-0,6	
111,3	+3,2	110,2	116,6	125,3	+13,7	+7,5	111,5	110,4	121,0	+8,5	+9,6	104,0	110,9	+6,6	
106,9	-2,3	109,6	112,9	115,0	+4,9	+1,9	110,9	109,0	114,0	+2,8	+4,6	109,7	109,9	+0,2	21.21
101,3	-0,7	104,1	106,9	106,9	+2,7	-	105,5	103,0	106,9	+1,3	+3,8	104,9	104,3	-0,6	
140,2	-8,4	141,8	148,1	162,7	+14,7	+9,9	142,8	143,7	155,4	+8,8	+8,1	137,7	143,2	+4,0	
85,4	+1,8	86,1	83,4	86,1	-	+3,2	87,3	87,9	84,8	-2,9	-3,5	83,2	87,6	+5,3	21.22
92,9	-2,9	94,2	87,4	90,2	-4,2	+3,2	95,6	95,8	88,8	-7,1	-7,3	93,4	95,7	+2,5	
64,8	+25,3	64,1	72,6	75,0	+17,0	+3,3	64,7	66,4	73,8	+14,1	+11,1	55,2	65,5	+18,7	
109,5	+8,5	108,6	110,0	106,5	-1,9	-3,2	117,7	114,2	108,2	-8,1	-5,3	117,2	115,9	-1,1	21.23
107,1	+3,0	106,5	108,5	101,0	-5,2	-5,2	115,3	113,0	103,8	-10,0	-8,1	117,0	114,1	-2,5	
119,6	+22,3	117,8	125,0	130,0	+10,4	+4,0	128,0	119,3	127,5	-0,4	+6,9	117,9	123,6	+4,8	
82,1	+0,4	88,6	101,9	95,6	+7,9	-6,2	94,9	88,0	98,8	+4,1	+12,3	93,0	91,5	-1,6	21.24
63,6	-3,9	72,6	85,0	70,1	-3,4	-17,5	81,3	70,5	77,6	-4,6	+10,1	82,0	75,9	-7,4	
128,0	+6,3	128,2	144,2	158,9	+23,9	+10,2	128,6	131,4	151,6	+17,9	+15,4	120,3	130,0	+8,1	
90,9	+3,2	88,7	87,3	88,8	+0,1	+1,7	89,1	85,2	88,1	-1,1	+3,4	88,3	87,2	-1,2	21.25
79,5	+1,7	78,9	77,6	77,1	-2,3	-0,6	79,7	77,0	77,4	-2,9	+0,5	80,4	78,4	-2,5	
135,3	+6,5	126,9	125,4	134,6	+6,1	+7,3	126,0	117,1	130,0	+3,2	+11,0	118,8	121,5	+2,3	
109,5	+2,2	109,8	104,8	103,9	-5,4	-0,9	111,0	113,7	104,4	-5,9	-8,2	112,3	112,3	-	22
104,3	+0,6	105,3	99,9	99,0	-6,0	-0,9	106,5	109,1	99,4	-6,7	-8,9	108,2	107,8	-0,4	
165,0	+15,1	157,8	157,9	158,1	+0,2	+0,1	159,2	163,9	158,0	-0,8	-3,6	157,4	161,6	+2,7	
107,5	+0,7	107,8	102,1	101,9	-5,5	-0,2	108,9	109,8	102,0	-6,3	-7,1	110,1	109,4	-0,6	22.2
102,9	-0,4	104,0	97,7	97,7	-6,1	-	105,1	106,3	97,7	-7,0	-8,1	107,0	105,7	-1,2	
169,2	+11,6	159,2	160,2	157,0	-1,4	-2,0	159,5	156,2	158,6	-0,6	+1,5	151,3	157,9	+4,4	
84,7	-7,8	84,4	75,1	82,2	-2,6	+9,5	84,0	81,3	78,6	-6,4	-3,3	93,2	82,6	-11,4	22.21
84,7	-7,7	84,3	75,0	82,1	-2,6	+9,5	83,9	81,2	78,6	-6,3	-3,2	93,1	82,6	-11,3	
190,9	+19,7	197,8	220,9	204,3	+3,3	+7,5	205,5	193,2	212,6	+3,5	+10,0	146,2	199,4	+36,4	
109,6	+2,0	109,8	104,2	103,0	-6,2	-1,2	110,8	112,0	103,6	-6,5	-7,5	110,8	111,4	+0,5	22.22
104,5	+0,7	105,6	99,4	98,5	-6,7	-0,9	106,7	108,3	99,0	-7,2	-8,6	107,5	107,5	-	
167,3	+11,3	156,9	158,2	154,9	-1,3	-2,1	156,6	153,7	156,6	-	+1,9	148,9	155,2	+4,2	
133,5	-4,7	134,8	138,3	140,0	+3,9	+1,2	145,5	141,7	139,1	-4,4	-1,8	152,4	143,6	-5,8	22.23
122,6	-8,0	124,4	128,5	131,7	+5,9	+2,5	134,6	132,1	130,1	-3,3	-1,5	143,6	133,4	-7,1	
349,3	+26,9	340,9	331,2	303,6	-10,9	-8,3	359,7	330,8	317,4	-11,8	-4,1	327,5	345,3	+5,4	
88,0	-7,1	91,8	84,6	84,9	-7,5	+0,4	92,2	94,7	84,7	-8,1	-10,6	97,1	93,5	-3,7	22.24
87,3	-7,3	91,2	83,9	83,7	-8,2	-0,2	91,5	94,3	83,8	-8,4	-11,1	96,6	92,9	-3,8	
104,7	-2,0	104,1	101,4	112,9	+8,5	+11,3	108,8	106,8	107,1	-1,6	+0,3	108,3	107,8	-0,5	
157,5	+20,7	152,0	146,2	152,4	+0,3	+4,2	147,2	154,7	149,3	+1,4	-3,5	137,1	150,9	+10,1	22.25
157,9	+21,4	151,9	145,5	151,1	-0,5	+3,8	147,3	153,7	148,3	+0,7	-3,5	137,3	150,5	+9,6	
138,5	-9,9	155,4	184,4	221,1	+42,3	+19,9	142,1	205,7	202,8	+42,7	-1,4	128,6	173,9	+35,2	
157,9	+36,6	158,0	171,9	155,5	-1,6	-9,5	162,4	212,5	163,7	+0,8	-23,0	168,2	187,5	+11,5	22.3
166,0	+38,0	162,9	190,9	150,6	-7,6	-21,1	166,1	227,0	170,8	+2,8	-24,8	156,9	196,6	+25,3	
148,0	+35,3	152,2	148,2	162,5	+6,8	+9,6	158,2	195,0	155,4	-1,8	-20,3	182,1	176,6	-3,0	
114,7	+39,7	108,0	112,3	100,1	-7,3	-10,9	104,5	144,1	106,2	+1,6	-26,3	116,1	124,3	+7,1	22.31
118,3	+42,4	111,2	126,5	99,8	-10,3	-21,1	104,8	161,9	113,1	+7,9	-30,1	98,8	133,4	+35,0	
110,8	+36,8	104,4	96,6	100,4	-3,8	+3,9	104,2	124,2	98,5	-5,5	-20,7	135,3	114,2	-15,6	
487,3	+35,4	554,6	773,0	688,5	+24,1	-10,9	625,6	766,6	730,7	+16,8	-4,7	579,1	696,1	+20,2	22.32
349,0	+25,7	348,3	592,0	415,1	+19,2	-29,3	386,1	493,4	503,6	+30,4	+2,1	390,0	439,7	+12,7	
974,0	+50,0	1280,7	1410,1	1650,8	+28,9	+17,1	1468,9	1728,6	1530,5	+4,2	-11,5	1245,0	1598,7	+28,4	

1 INDEX DES AUFTRAGSEINGANGS
 1995
 NACH ABSCHNITTEN, UNTERABSCHNITTEN,
 DER KLASSIFIKATION DER WIRTSCHAFTS
 1.1 ORIGINAL

VOLUMEN

WZ33- SCHL.	WIRTSCHAFTSZWEIG		2002 JUNI	VERÄNDERUNG IN % JUNI 2002 GEGEN		2002 MAI	VERÄNDERUNG IN % MAI 2002 GEGEN		KUMULIERT		2-MONATS- DURCHSCHNITT	
				JUNI 2001	MAI 2002		MAI 2001	APR. 2002	JAN. 2002 BIS JUNI 2002	VER- ÄEND. IN % GEGEN VORJAHR	MAI 2002 UND JUNI 2002	VER- ÄEND. IN % GEGEN VORJAHR
22.33	VERVIELFÄLTIGUNG VON BESPIELTEN DATENTRÄGERN	INSGESAMT	346,8	+6,1	+22,6	282,9	-19,9	-	308,8	-17,8	314,9	-7,4
		INLAND	350,6	-1,8	+16,8	300,2	-22,5	+14,0	322,8	-23,6	325,4	-12,6
		AUSLAND	338,2	+29,7	+38,3	244,5	-11,7	-25,0	277,8	+2,0	291,4	+8,4
06	CHEMISCHE INDUSTRIE	INSGESAMT	117,0	+1,5	+2,2	114,5	-0,3	-7,1	116,6	+0,9	115,8	+0,6
		INLAND	101,6	+1,0	+1,9	99,7	-3,9	-5,9	99,8	-1,8	100,7	-1,5
		AUSLAND	135,5	+1,8	+2,4	132,3	+3,1	-8,3	136,8	+3,2	133,9	+2,4
24.1	HERSTELLUNG VON CHEMISCHEN GRUNDSTOFFEN	INSGESAMT	124,6	+0,8	-1,8	126,9	+2,0	-5,4	125,4	-0,2	125,8	+1,5
		INLAND	114,4	-	-2,0	116,7	+0,2	-4,6	114,6	-2,0	115,6	+0,1
		AUSLAND	133,8	+1,4	-1,7	136,1	+3,5	-6,1	135,2	+1,3	135,0	+2,5
24.11	HERSTELLUNG VON INDUSTRIEGASEN	INSGESAMT	109,4	-5,7	-4,5	114,6	-4,6	+1,1	110,0	-4,2	112,0	-5,2
		INLAND	109,6	-4,4	-5,0	115,4	-3,8	+1,2	110,0	-3,5	112,5	-4,1
		AUSLAND	101,6	-35,7	+12,4	90,4	-27,3	-3,9	111,8	-21,1	96,0	-32,0
24.12	HERSTELLUNG VON FARB- STOFFEN UND PIGMENTEN	INSGESAMT	110,9	+7,7	-1,8	112,9	+7,1	-4,2	110,2	+7,1	111,9	+7,4
		INLAND	104,9	+7,5	+2,4	102,4	+4,5	-9,4	107,0	+7,5	103,7	+6,0
		AUSLAND	113,9	+7,8	-3,4	117,9	+8,2	-1,9	111,8	+6,9	115,9	+7,9
24.13	HERSTELLUNG VON SONSTIGEN ANORGANISCHEN GRUNDSTOF- FEN UND CHEMIKALIEN	INSGESAMT	123,8	+2,8	+0,4	123,3	-1,8	+5,0	118,7	-6,0	123,6	+0,5
		INLAND	128,0	+10,2	+5,3	121,6	-3,6	+0,7	121,9	-3,5	124,8	+3,0
		AUSLAND	113,4	-4,3	-4,4	124,9	-0,2	+9,6	115,4	-8,8	122,2	-2,2
24.14	HERSTELLUNG VON SONSTIGEN ORGANISCHEN GRUNDSTOFFEN UND CHEMIKALIEN	INSGESAMT	125,1	-0,4	-3,6	129,8	+1,8	-8,1	126,3	-2,5	127,5	+0,7
		INLAND	127,3	+2,1	-4,4	133,2	+6,6	-6,7	127,2	+0,5	130,3	+4,3
		AUSLAND	123,2	-2,5	-2,9	126,9	-2,1	-9,3	125,6	-4,8	125,1	-2,3
24.15	HERSTELLUNG VON DUENGE- MITTELN UND STICKSTOFF- VERBINDUNGEN	INSGESAMT	132,8	+15,6	+13,3	117,2	+28,4	-5,5	118,9	+9,3	125,0	+21,2
		INLAND	107,5	+2,6	-1,0	108,6	+11,5	+13,2	96,8	-0,9	108,1	+6,9
		AUSLAND	160,7	+27,6	+26,7	126,8	+49,9	-18,2	143,2	+18,2	143,8	+36,6
24.16	HERSTELLUNG VON KUNST- STOFF IN PRIMAERFORMEN	INSGESAMT	128,4	-0,9	-2,2	131,3	+0,7	-5,8	132,6	+1,5	129,9	-0,1
		INLAND	102,9	-6,1	-2,0	105,0	-6,2	-5,4	106,0	-5,5	104,0	-6,1
		AUSLAND	152,5	+2,6	-2,4	158,2	+5,7	-6,1	157,9	+6,5	154,4	+4,2
24.17	HERSTELLUNG VON SYNTHETISCHEM KAUTSCHUK IN PRIMAERFORMEN	INSGESAMT	112,4	-6,6	+0,8	111,5	-3,1	-0,6	111,3	-0,7	112,0	-4,8
		INLAND	88,6	+2,4	-2,3	90,7	-4,3	-3,8	90,7	-0,7	89,7	-1,1
		AUSLAND	126,9	-9,9	+2,3	124,1	-2,6	+0,8	123,8	-0,7	125,5	-6,4
24.2	HERSTELLUNG VON SCHAED- LINGSBEKÄMPFUNGS- UND PFLANZENSCHUTZMITTELN	INSGESAMT	109,7	-6,8	+12,7	97,3	-9,7	-15,5	122,6	+5,9	103,5	-8,2
		INLAND	124,0	-32,7	+18,8	104,4	-8,4	+33,8	102,8	-10,3	114,2	-23,5
		AUSLAND	101,5	+26,7	+8,9	93,2	-10,4	-31,5	133,8	+14,9	97,4	+5,8
24.3	HERSTELLUNG VON ANSTRICH- MITTELN, DRUCKFARBEN UND KITTEN	INSGESAMT	114,7	+2,0	+5,7	108,5	-9,7	-8,4	105,8	-4,9	111,6	-4,1
		INLAND	95,4	+0,2	+5,0	90,9	-12,8	-6,6	87,9	-7,3	93,2	-6,6
		AUSLAND	173,4	+5,0	+6,9	162,2	-3,8	-11,1	160,3	-0,5	167,8	+0,5
24.4	HERSTELLUNG VON PHARMA- ZEUTISCHEN ERZEUGNISSEN	INSGESAMT	115,8	-1,2	+10,1	105,2	-2,2	-13,2	117,4	+4,4	110,5	-1,7
		INLAND	90,7	+1,8	+4,3	87,0	-7,1	-10,4	91,4	+1,4	88,9	-2,7
		AUSLAND	158,1	-3,9	+16,2	136,1	+3,8	-15,8	161,2	+7,5	147,1	-0,5
24.41	HERSTELLUNG VON PHARMA- ZEUTISCHEN GRUNDSTOFFEN	INSGESAMT	126,0	+7,3	+7,2	117,5	-7,1	-7,3	131,3	+3,5	121,8	-0,2
		INLAND	90,7	-27,0	-16,8	109,0	-18,8	-7,0	102,7	-20,6	99,9	-22,7
		AUSLAND	135,5	+17,2	+13,1	119,8	-3,7	-7,3	139,0	+10,1	127,7	+6,4
24.42	H.V. PHARM. SPEZIALI- TAETEN UND SONSTIGEN PHARM. ERZEUGNISSEN	INSGESAMT	114,8	-2,0	+10,3	104,1	-1,6	-13,7	116,1	+4,6	109,5	-1,8
		INLAND	90,7	+3,0	+5,1	86,3	-6,5	-10,6	91,1	+2,5	88,5	-1,9
		AUSLAND	163,2	-7,1	+16,8	139,7	+5,3	-17,4	166,2	+7,0	151,5	-1,8
24.5	H.V. SEIFEN, WASCH-, REINIGUNGS- UND KOERPER- PFLEGEMITTELN	INSGESAMT	91,1	+9,4	+3,4	88,1	-0,5	-3,6	89,4	+5,4	89,6	+4,3
		INLAND	79,2	+7,8	+4,3	75,9	-3,1	-8,8	76,9	+3,2	77,6	+2,2
		AUSLAND	123,3	+12,3	+1,7	121,2	+4,5	-10,9	123,4	+9,8	122,3	+8,3
24.51	H.V. SEIFEN, WASCH-, REINIGUNGS- UND POLIER- MITTELN	INSGESAMT	97,4	+12,6	+3,3	94,3	+7,2	-10,3	96,9	+12,4	95,9	+9,9
		INLAND	82,6	+12,1	+3,3	80,0	+5,5	-8,8	83,0	+11,7	81,3	+8,7
		AUSLAND	130,6	+13,4	+3,3	126,4	+9,6	-12,4	128,1	+13,4	128,5	+11,4
24.52	HERSTELLUNG VON DUFT- U. KOERPERPFLEGEMITTELN	INSGESAMT	84,7	+5,7	+3,4	81,9	-7,9	-8,9	82,0	-1,6	83,3	-1,4
		INLAND	78,0	+3,7	+5,3	72,2	-10,2	-8,8	71,4	-4,4	74,1	-3,6
		AUSLAND	113,6	+10,6	-0,6	114,3	-2,3	-8,8	117,3	+5,1	114,0	+3,7
24.6	HERSTELLUNG VON SONST. CHEMISCHEN ERZEUGNISSEN	INSGESAMT	123,0	+6,2	+3,0	119,4	+1,3	-2,5	118,3	+0,3	121,2	+3,7
		INLAND	113,9	+6,2	+5,7	107,8	-4,2	-3,6	108,8	-2,8	110,9	+0,9
		AUSLAND	131,3	+6,3	+1,1	129,9	+5,8	-1,7	127,0	+2,9	130,6	+6,0
24.61	HERSTELLUNG VON PYRO- TECHNISCHEN ERZEUGNISSEN	INSGESAMT	138,7	+56,4	+1,1	137,2	+28,8	-15,5	117,3	+14,4	138,0	+41,4
		INLAND	108,7	+31,6	+1,0	107,6	+36,9	+24,1	78,2	+2,5	108,2	+34,2
		AUSLAND	229,4	+114,0	+1,3	226,5	+18,6	-42,1	235,3	+29,6	228,0	+52,9
24.62	HERSTELLUNG VON KLEB- STOFFEN UND GELATINE	INSGESAMT	110,9	+15,0	+11,9	99,1	-2,7	+1,3	97,2	-2,2	105,0	+5,8
		INLAND	96,7	+11,0	+15,5	83,7	-7,9	-2,4	85,4	-5,1	90,2	+1,3
		AUSLAND	138,2	+21,0	+7,3	128,8	+4,6	+6,7	119,7	+2,1	133,5	+12,5

STBA, FS 4, R 2.2, 6/2002

LAND

FUER DAS VERARBEITENDE GEWERBE
= 100
ABTEILUNGEN, GRUPPEN UND KLASSEN
ZWEIGE, AUSGABE 1993 (W293)
WERT

INDEX

2001 JUNI	VER- AEND. IN % GEGEN JUNI 2000	2001 2.VJ	2002 1.VJ	2002 2.VJ	VERAENDERUNG IN % 2.VJ 2002 GEGEN		2001 1.HJ	2001 2.HJ	2002 1.HJ	VERAENDERUNG IN % 1.HJ 2002 GEGEN		2000	2001	VER- AEND. IN % GEGEN 2000	W293 SCHL.
					2.VJ 2001	1.VJ 2002				1.HJ 2001	2.HJ 2001				
327,0	+27,6	344,6	313,4	304,2	-11,7	-2,9	375,8	460,1	308,8	-17,8	-32,9	368,2	418,0	+13,5	22.33
356,9	+38,3	379,3	340,9	304,7	-19,7	-10,6	422,5	475,9	322,8	-23,6	-32,2	379,6	443,2	+18,3	
260,8	+3,5	267,8	252,7	302,8	+13,1	+19,8	272,4	425,2	277,8	+2,0	-34,7	342,9	348,8	+1,7	
115,3	-0,5	113,6	114,9	118,3	+4,1	+3,0	115,6	107,0	116,6	+0,9	+9,0	115,7	111,3	-3,8	D6
100,6	-2,1	100,7	97,3	102,4	+1,7	+5,2	101,6	95,9	99,8	-1,8	+4,1	103,9	98,7	-6,0	
133,1	+1,1	129,3	136,2	137,3	+6,2	+0,8	132,5	120,3	136,8	+3,2	+13,7	129,9	126,4	-2,7	
123,6	-2,0	123,0	122,3	128,6	+4,6	+5,2	125,6	114,0	125,4	-0,2	+10,0	126,8	119,8	-5,5	24.1
114,4	-3,5	114,7	111,3	117,8	+2,7	+5,8	116,9	109,5	114,6	-2,0	+4,7	122,4	113,2	-7,5	
131,9	-0,8	130,4	132,2	138,3	+6,1	+4,6	133,4	118,1	135,2	+1,3	+14,5	130,8	125,8	-3,8	
116,0	+0,7	118,2	107,6	112,5	-4,8	+4,6	114,8	112,1	110,0	-4,2	-1,9	116,2	113,5	-2,3	24.11
114,7	-	117,5	107,0	113,0	-3,8	+5,6	114,0	111,4	110,0	-3,5	-1,3	115,9	112,7	-2,8	
157,9	+18,4	143,2	128,2	95,4	-33,4	-25,6	141,7	134,2	111,8	-21,1	-16,7	125,6	137,9	+9,8	
103,0	-9,3	101,6	106,6	113,9	+12,1	+6,8	102,9	94,0	110,2	+7,1	+17,2	107,3	98,5	-8,2	24.12
97,6	-5,6	96,9	107,3	106,8	+10,2	-0,5	99,5	98,5	107,0	+7,5	+8,6	105,8	98,0	-6,4	
105,7	-10,9	103,9	106,3	117,3	+12,9	+10,3	104,6	91,9	111,8	+6,9	+21,7	108,1	98,3	-9,1	
120,4	-3,4	122,7	115,9	121,5	-1,0	+4,8	126,3	112,7	118,7	-6,0	+5,3	127,6	119,5	-6,3	24.13
116,2	-3,1	122,1	120,4	123,4	+1,1	+2,5	126,3	116,5	121,9	-3,5	+4,6	126,3	121,4	-3,9	
124,8	-3,7	123,4	111,3	119,4	-3,2	+7,3	126,3	108,9	115,4	-8,6	+6,0	129,0	117,6	-8,8	
125,6	-2,4	126,3	120,5	132,1	+4,6	+9,6	129,6	119,3	126,3	-2,5	+5,9	129,0	124,4	-3,6	24.14
124,7	-2,8	124,9	119,9	134,4	+7,6	+12,1	126,6	122,6	127,2	+0,5	+3,8	128,7	124,6	-3,2	
126,3	-2,1	127,4	121,1	130,0	+2,0	+7,3	132,0	116,4	125,6	-4,8	+7,9	129,3	124,2	-3,9	
114,9	+20,9	101,5	113,0	124,7	+22,9	+10,4	108,8	97,4	118,9	+9,3	+22,1	105,3	103,1	-2,1	24.15
104,8	+7,6	94,7	89,6	104,0	+9,8	+16,1	97,7	89,8	96,8	-0,9	+7,8	107,0	93,7	-12,4	
125,9	+36,4	108,9	138,9	147,5	+35,4	+6,2	121,1	105,8	143,2	+18,2	+35,3	103,3	113,4	+9,8	
129,6	-2,2	128,6	132,2	133,0	+3,4	+0,6	130,7	117,1	132,6	+1,5	+13,2	133,4	123,9	-7,1	24.16
109,6	-5,4	109,6	105,6	106,3	-3,0	+0,7	112,2	100,4	106,0	-5,5	+5,6	121,5	106,3	-12,5	
148,6	+0,2	146,6	157,4	158,3	+8,0	+0,6	148,2	132,9	157,9	+6,5	+18,8	144,6	140,6	-2,8	
120,3	+20,3	112,8	110,5	112,0	-0,7	+1,4	112,1	101,2	111,3	-0,7	+10,0	110,6	106,6	-3,6	24.17
86,5	-4,5	88,4	90,2	91,2	+3,2	+1,1	91,3	89,8	90,7	-0,7	+1,0	110,8	90,5	-18,3	
140,8	+33,3	127,6	122,8	124,7	-2,3	+1,5	124,7	108,1	123,8	-0,7	+14,5	110,5	116,4	+5,3	
117,7	+46,5	106,0	137,9	107,4	+1,3	-22,1	115,8	79,1	122,6	+5,9	+55,0	96,4	97,4	+1,0	24.2
184,3	+160,3	121,2	103,5	102,1	-15,8	-1,4	114,6	55,9	102,8	-10,3	+83,9	91,1	85,3	-6,4	
80,1	-7,6	97,3	157,3	110,2	+13,3	-29,9	116,4	92,2	133,8	+14,9	+45,1	99,4	104,3	+4,9	
112,5	-1,7	113,6	97,7	113,9	+0,3	+16,6	111,2	105,5	105,8	-4,9	+0,3	113,6	108,3	-4,7	24.3
95,2	-3,6	97,6	81,2	94,5	-3,2	+16,4	94,8	90,5	87,9	-7,3	-2,9	99,4	92,7	-6,7	
165,2	+2,2	162,3	147,9	172,7	+6,4	+16,8	161,1	150,9	160,3	-0,5	+6,2	156,6	156,0	-0,4	
117,2	+9,0	110,6	120,8	114,1	+3,2	-5,5	112,4	109,6	117,4	+4,4	+7,1	107,4	111,0	+3,4	24.4
89,1	+3,8	90,0	91,2	91,6	+1,8	+0,4	90,1	87,4	91,4	+1,4	+4,6	88,7	88,7	-	
164,5	+14,2	145,2	170,5	152,0	+4,7	-10,9	149,9	147,0	161,2	+7,5	+9,7	139,2	148,5	+6,7	
117,4	-4,5	123,2	139,3	123,4	+0,2	-11,4	126,8	135,1	131,3	+3,5	-2,8	123,1	130,9	+6,3	24.41
124,2	+4,7	127,5	99,8	105,6	-17,2	+5,8	129,4	114,8	102,7	-20,6	-10,5	123,5	122,1	-1,1	
115,6	-6,8	122,0	149,9	128,2	+5,1	-14,5	126,2	140,5	139,0	+10,1	-1,1	123,0	133,3	+8,4	
117,2	+10,6	109,4	119,0	113,2	+3,5	-4,9	111,0	107,2	116,1	+4,6	+8,3	106,0	109,1	+2,9	24.42
88,1	+3,9	88,9	91,0	91,2	+2,6	+0,2	88,9	86,5	91,1	+2,5	+5,3	87,6	87,7	+0,1	
175,6	+18,1	150,4	175,1	157,3	+4,6	-10,2	155,3	148,5	166,2	+7,0	+11,9	142,8	151,9	+6,4	
83,3	-5,1	85,6	86,6	92,2	+7,7	+6,5	84,8	84,4	89,4	+5,4	+5,9	87,1	84,6	-2,9	24.5
73,5	-3,8	75,5	74,3	79,4	+5,2	+6,9	74,5	77,2	76,9	+3,2	-0,4	78,8	75,9	-3,7	
109,8	+4,6	113,2	120,0	126,9	+12,1	+5,8	112,4	103,8	123,4	+9,8	+18,9	109,4	108,1	-1,2	
86,5	-10,0	86,4	94,8	98,9	+14,5	+4,3	86,2	86,2	96,9	+12,4	+12,4	93,3	86,2	-7,6	24.51
73,7	-18,7	74,0	82,5	83,4	+12,7	+1,1	74,3	80,3	83,0	+11,7	+3,4	85,3	77,3	-9,4	
115,2	+6,7	114,2	122,4	133,8	+17,2	+9,3	113,0	99,6	128,1	+13,4	+28,6	111,4	106,3	-4,6	
80,1	+0,6	84,9	78,5	85,5	+0,7	+8,9	83,3	82,5	82,0	-1,6	-0,6	80,8	82,9	+2,6	24.52
73,3	+0,3	76,7	67,0	75,8	-1,2	+13,1	74,7	74,4	71,4	-4,4	-4,0	73,0	74,6	+2,2	
102,7	+1,8	111,9	116,8	117,7	+5,2	+0,8	111,6	109,4	117,3	+5,1	+7,2	106,5	110,5	+3,8	
115,8	-6,5	115,3	115,0	121,6	+5,5	+5,7	117,9	109,4	118,3	+0,3	+8,1	120,9	113,7	-6,0	24.6
107,3	-9,7	108,7	106,4	111,2	+2,3	+4,5	111,9	104,2	108,8	-2,8	+4,4	110,6	108,1	-2,3	
123,5	-4,0	121,4	122,9	131,1	+8,0	+6,7	123,4	114,1	127,0	+2,9	+11,3	130,4	118,7	-9,0	
88,7	-64,0	103,7	88,5	146,1	+40,9	+65,1	102,5	90,3	117,3	+14,4	+29,9	119,2	96,4	-19,1	24.61
82,6	-67,1	78,3	55,5	101,0	+29,0	+82,0	76,3	69,4	78,2	+2,5	+12,7	90,4	72,9	-19,4	
107,2	-54,2	180,3	188,2	282,3	+56,6	+50,0	181,6	153,4	235,3	+29,6	+53,4	206,4	167,5	-18,8	
96,4	-8,1	96,0	91,7	102,6	+6,9	+11,9	99,4	91,6	97,2	-2,2	+6,1	123,4	95,5	-22,6	24.62
87,1	-7,8	87,5	82,1	88,7	+1,4	+8,0	90,0	82,7	85,4	-5,1	+3,3	101,4	86,4	-14,8	
114,2	-8,6	112,3	110,1	129,2	+15,0	+17,3	117,2	108,7	119,7	+2,1	+10,1	165,7	113,0	-31,8	

1 INDEX DES AUFTRAGSEINGANGS
 1995
 NACH ABSCHNITTEN, UNTERABSCHNITTEN,
 DER KLASSIFIKATION DER WIRTSCHAFTS
 1.1 ORIGINAL

VOLUMEN

WZ93- SCHL.	WIRTSCHAFTSZWEIG	2002 JUNI	VERÄNDERUNG IN % JUNI 2002 GEGEN		2002 MAI	VERÄNDERUNG IN % MAI 2002 GEGEN		KUMULIERT		2-MONATS- DURCHSCHNITT MAI 2002 UND JUNI 2002		VER- ÄND. IN % GEGEN VORJAHR	
			JUNI 2001	MAI 2002		MAI 2001	APR. 2002	JAN. 2002 BIS JUNI 2002	VER- ÄND. IN % GEGEN VORJAHR	MAI 2002 UND JUNI 2002	VER- ÄND. IN % GEGEN VORJAHR		
24.63	HERSTELLUNG VON ETHERISCHEN ÖLEN	INSGESAMT	174,2	+5,7	-2,7	179,1	+5,3	+3,8	178,8	+10,0	176,7	+5,5	
		INLAND	167,9	-1,2	-5,5	177,7	+3,9	+6,3	175,0	+8,3	172,8	+1,3	
		AUSLAND	180,4	+13,0	-0,1	180,5	+6,6	+1,5	182,6	+11,5	180,5	+9,7	
24.64	HERSTELLUNG VON FOTO-CHEMISCHEN ERZEUGNISSEN	INSGESAMT	76,1	-6,3	-6,3	81,2	+0,7	+0,4	72,9	-2,4	78,7	-2,7	
		INLAND	79,8	-9,1	-7,6	86,4	-7,3	-2,8	79,7	-10,8	83,1	-8,2	
		AUSLAND	74,5	-5,0	-5,7	79,0	+5,1	+1,9	70,0	+2,2	76,8	-	
24.65	HERSTELLUNG VON UNBESPIELTEN TON-, BILD- UND DATENTRAEGERN	INSGESAMT	89,4	+17,9	-9,8	99,1	+6,7	-11,0	103,8	+1,3	94,3	+11,7	
		INLAND	105,0	+173,4	+16,3	90,3	+53,6	-17,6	99,8	+32,5	97,7	+101,0	
		AUSLAND	84,5	-3,4	-17,0	101,8	-1,7	-9,0	105,0	-5,4	93,2	-2,5	
24.66	HERSTELLUNG VON CHEMISCHEN ERZEUGNISSEN A.N.G.	INSGESAMT	134,9	+3,9	+4,8	128,7	-0,5	-2,1	130,5	-0,7	131,8	+1,7	
		INLAND	120,4	+3,5	+6,9	112,6	-8,2	-6,6	118,1	-3,7	116,5	-2,5	
		AUSLAND	148,9	+4,2	+3,3	144,1	+6,0	+1,4	142,5	+1,9	146,5	+5,1	
24.7	HERSTELLUNG VON CHEMIEFASERN	INSGESAMT	90,8	-4,9	-2,4	93,0	-1,4	+1,9	91,7	-7,1	91,9	-3,2	
		INLAND	85,7	+5,0	+4,4	82,1	-10,1	-4,6	85,5	-10,1	83,9	-3,0	
		AUSLAND	93,6	-9,4	-5,5	99,1	+3,2	+5,2	95,1	-5,6	96,4	-3,3	
DH	HERSTELLUNG VON GUMMI- UND KUNSTSTOFFWAREN	INSGESAMT	120,2	+6,0	+2,6	117,1	-3,5	-4,7	117,4	+0,9	118,7	+1,1	
		INLAND	103,5	+9,5	+1,8	101,7	-5,1	-4,7	101,7	-1,3	102,6	-1,0	
		AUSLAND	172,9	+11,0	+4,2	166,0	+0,2	-4,6	167,1	+5,4	169,5	+5,5	
25.1	HERSTELLUNG VON GUMMIWAREN	INSGESAMT	120,0	+8,5	+1,9	117,8	-4,1	-7,8	122,1	+2,6	118,9	+1,8	
		INLAND	101,6	+5,7	-1,4	103,0	-6,1	-8,4	107,7	+1,4	102,3	-0,6	
		AUSLAND	161,1	+12,8	+6,8	150,9	-0,9	-6,9	154,2	+4,5	156,0	+5,7	
25.11	HERSTELLUNG VON BEBEREITUNGEN	INSGESAMT	118,8	+17,9	+4,1	114,1	-3,5	-13,4	120,7	+7,6	116,5	+6,4	
		INLAND	86,0	+16,4	-1,6	89,4	-4,7	-14,5	96,2	+6,2	88,7	+4,7	
		AUSLAND	169,9	+19,0	+9,5	155,2	-2,3	-12,3	161,5	+9,0	162,6	+7,8	
25.13	HERSTELLUNG VON SONST. GUMMIWAREN	INSGESAMT	120,8	+3,8	+0,6	120,1	-4,5	-4,3	123,0	-	120,5	-0,5	
		INLAND	108,4	+1,8	-1,3	109,8	-6,8	-5,8	113,6	-0,4	109,1	-2,8	
		AUSLAND	153,9	+7,7	+4,3	147,5	+0,3	-1,5	148,2	+0,9	150,7	+3,9	
25.2	HERSTELLUNG VON KUNSTSTOFFWAREN	INSGESAMT	120,2	+5,3	+2,8	116,9	-3,2	-3,9	116,3	+0,5	118,6	+0,9	
		INLAND	104,0	+3,1	+2,8	101,4	-4,9	-3,9	100,4	-1,9	102,7	-1,1	
		AUSLAND	177,0	+10,5	+3,4	171,2	+0,6	-3,9	171,6	+5,7	174,1	+5,4	
25.21	H.V. PLATTEN, FOLIEN, SCHLAEUCHEN U. PROFILN AUS KUNSTSTOFF	INSGESAMT	130,7	+9,4	+3,6	126,2	-1,1	-3,5	123,9	+3,2	128,5	+4,0	
		INLAND	105,2	+6,0	+1,2	104,0	-0,8	-2,3	100,0	-	104,6	+2,5	
		AUSLAND	187,1	+13,9	+6,8	175,2	-1,6	-5,1	176,7	+7,4	181,2	+5,8	
25.22	H.V. VERPACKUNGSMITTELN AUS KUNSTSTOFF	INSGESAMT	134,2	+12,6	+3,9	129,2	+2,5	-4,5	129,7	+5,7	131,7	+7,3	
		INLAND	118,8	+15,7	+5,1	113,0	+2,9	-5,0	114,1	+7,4	115,9	+9,0	
		AUSLAND	182,1	+6,8	+1,5	179,4	+1,5	-3,6	178,4	+2,5	180,8	+4,1	
25.23	H.V. BAUBEDARFSARTIKELN AUS KUNSTSTOFF	INSGESAMT	87,0	-3,4	+3,3	84,2	-7,7	-1,6	78,3	-5,2	85,6	-5,6	
		INLAND	79,5	-5,1	+2,6	77,5	-9,8	-0,3	70,7	-7,6	78,5	-7,5	
		AUSLAND	178,8	+6,8	+7,7	166,0	+6,8	-9,4	171,8	+9,7	172,4	+6,7	
25.24	HERSTELLUNG VON SONST. KUNSTSTOFFWAREN	INSGESAMT	120,6	+2,1	+1,5	118,8	-5,9	-4,7	121,5	-2,2	119,7	-2,0	
		INLAND	110,5	+0,1	+2,7	107,6	-8,6	-5,9	111,3	-4,3	109,1	-4,4	
		AUSLAND	160,3	+7,3	-1,6	162,9	+2,3	-1,2	161,5	+4,1	161,6	+5,0	
DI	GLASGERBE, KERAMIK, VERARBEITUNG VON STEINEN UND ERDEN	INSGESAMT	97,3	-3,6	+3,4	94,1	-9,3	-4,9	91,0	-7,2	95,7	-6,5	
		INLAND	89,1	-4,0	+2,3	87,1	-10,8	-3,5	81,9	-7,8	88,1	-7,6	
		AUSLAND	124,8	-2,7	+6,1	117,6	-5,2	-8,5	121,8	-6,2	121,2	-3,9	
26.1	HERSTELLUNG UND VERARBEITUNG VON GLAS	INSGESAMT	110,0	-3,7	+6,6	103,2	-9,4	-5,7	105,3	-7,3	106,6	-6,6	
		INLAND	101,2	-2,5	+5,0	96,4	-10,3	-4,3	96,9	-6,4	98,8	-6,5	
		AUSLAND	132,7	-5,9	+10,0	120,6	-7,6	-8,5	126,9	-9,0	126,7	-6,7	
26.11	HERSTELLUNG VON FLACHGLAS	INSGESAMT	149,5	+5,9	+17,1	122,5	-12,6	-5,0	118,0	-6,6	133,0	-3,6	
		INLAND	137,7	+4,9	+21,0	113,8	-18,1	-3,7	112,9	-7,6	125,8	-7,0	
		AUSLAND	152,7	+7,5	+12,4	136,9	-4,4	-6,7	126,0	-5,0	144,3	+1,5	
26.12	VEREDLUNG UND VERARBEITUNG VON FLACHGLAS	INSGESAMT	121,5	-0,5	+5,2	115,5	-10,9	-4,7	115,6	-5,0	118,5	-5,9	
		INLAND	115,0	-2,0	+3,6	111,0	-10,2	-4,4	109,9	-4,8	113,0	-6,2	
		AUSLAND	157,9	+5,8	+12,1	140,8	-14,2	-5,9	147,6	-6,3	149,4	-4,7	
26.13	HERSTELLUNG VON HOHLGLAS	INSGESAMT	91,4	+6,8	+4,5	87,5	-3,5	-4,3	88,2	+1,4	89,5	+1,5	
		INLAND	79,7	+2,8	+2,7	77,6	-6,4	-5,3	77,4	-1,7	78,7	-1,9	
		AUSLAND	123,5	+15,0	+7,9	114,5	+2,2	-2,3	117,5	+7,2	119,0	+8,5	
26.14	HERSTELLUNG VON GLASFASER	INSGESAMT	122,8	+5,6	+20,5	101,9	-11,2	-3,0	114,0	-6,2	112,4	-2,8	
		INLAND	98,1	+5,3	+26,9	77,3	-19,6	+3,5	91,6	-6,2	87,7	-7,4	
		AUSLAND	192,5	+6,1	+12,3	171,4	+2,4	-10,0	177,2	-6,1	182,0	+4,3	
26.15	HERSTELLUNG, VEREDLUNG U. VERARB. VON SONST. GLAS EINSCHL. TECHN. GLASW.	INSGESAMT	103,6	-32,7	-0,3	103,9	-13,5	-12,5	111,6	-25,0	103,8	-24,3	
		INLAND	103,4	-26,7	-9,9	114,8	-7,4	-5,8	111,9	-22,3	109,1	-17,7	
		AUSLAND	103,8	-36,8	+8,9	95,3	-18,5	-18,2	111,4	-27,0	99,6	-29,2	

STBA,FS 4,R 2.2, 6/2002

LAND

FUER DAS VERARBEITENDE GEWERBE
= 100
ABTEILUNGEN, GRUPPEN UND KLASSEN
ZWEIGE, AUSGABE 1993 (WZ93)
WERT

INDEX

2001 JUNI	VER- AEND. IN % GEGEN JUNI 2000	2001 2. VJ	2002 1. VJ	2002 2. VJ	VERAENDERUNG IN % 2. VJ 2002 GEGEN		2001 1. HJ	2001 2. HJ	2002 1. HJ	VERAENDERUNG IN % 1. HJ 2002 GEGEN		2000	2001	VER- AEND. IN % GEGEN 2000	WZ93 SCHL.
					2. VJ 2001	1. VJ 2002				1. HJ 2001	2. HJ 2001				
164,8	+18,5	164,7	182,4	175,3	+6,4	-3,9	162,6	153,5	178,8	+10,0	+16,5	135,6	158,1	+16,6	24.63
170,0	+53,7	188,0	179,1	170,9	+1,7	-4,6	161,6	157,3	175,0	+8,3	+11,3	120,7	159,4	+32,1	
159,7	-4,5	161,4	185,5	179,6	+11,3	-3,2	163,7	149,8	182,6	+11,5	+21,9	150,3	156,8	+4,3	
81,2	-1,5	78,2	66,4	79,4	+1,5	+19,6	74,7	68,2	72,9	-2,4	+6,9	77,9	71,5	-8,2	24.64
87,8	-4,7	90,6	74,4	85,0	-6,2	+14,2	89,3	77,1	79,7	-10,8	+3,4	87,3	83,2	-4,7	
78,4	+0,1	73,0	63,0	77,0	+5,5	+22,2	66,5	64,5	70,0	+2,2	+8,5	73,8	66,5	-9,9	
75,8	-23,3	87,9	107,6	100,0	+13,8	-7,1	102,5	106,2	103,8	+1,3	-2,3	127,4	104,3	-18,1	24.65
38,4	-42,1	51,9	98,0	101,6	+95,8	+3,7	75,3	79,3	99,8	+32,5	+25,9	91,4	77,3	-15,4	
87,5	-19,7	99,1	110,7	99,4	+0,3	-10,2	111,0	114,5	105,0	-5,4	-8,3	138,7	112,8	-18,7	
129,8	+0,4	127,8	129,4	131,7	+3,1	+1,8	131,4	121,5	130,5	-0,7	+7,4	129,9	126,5	-2,6	24.66
116,3	+0,6	118,1	118,2	117,9	-0,2	-0,3	122,7	114,8	118,1	-3,7	+2,9	118,7	118,7	-	
142,9	+0,4	137,1	140,0	145,0	+5,8	+3,6	139,8	128,0	142,5	+1,9	+11,3	140,7	133,9	-4,8	
95,5	-18,2	93,8	91,6	91,7	-2,2	+0,1	98,7	80,7	91,7	-7,1	+13,6	105,3	89,7	-14,8	24.7
81,6	-21,9	86,3	86,4	84,6	-2,0	-2,1	95,1	77,0	85,5	-10,1	+11,0	97,8	86,1	-12,0	
103,3	-18,4	98,0	94,6	95,6	-2,4	+1,1	100,7	82,8	95,1	-5,6	+14,9	109,4	91,8	-16,1	
113,4	-3,6	115,5	114,8	120,1	+4,0	+4,6	116,4	111,4	117,4	+0,9	+5,4	116,5	113,9	-2,2	DM
100,0	-4,3	102,3	99,5	104,0	+1,7	+4,5	103,0	99,7	101,7	-1,3	+2,0	105,1	101,4	-3,5	
155,7	-2,1	157,0	163,3	171,0	+8,9	+4,7	158,5	148,4	167,1	+5,4	+12,6	152,6	153,4	+0,5	
110,6	-4,2	115,6	122,3	121,9	+5,4	-0,3	119,0	113,6	122,1	+2,6	+7,5	116,5	116,3	-0,2	25.1
96,1	-2,0	103,0	109,7	105,7	+2,6	-3,6	106,2	103,7	107,7	+1,4	+3,9	105,1	105,0	-0,1	
142,8	-7,2	143,6	150,3	158,0	+10,0	+5,1	147,5	135,4	154,2	+4,5	+13,9	141,9	141,4	-0,4	
100,8	+6,6	109,2	119,8	121,6	+11,4	+1,5	112,2	110,7	120,7	+7,6	+9,0	110,2	111,4	+1,1	25.11
75,6	+14,0	87,7	98,3	94,0	+7,2	-4,4	90,6	95,5	96,2	+8,2	+0,7	89,0	93,0	+4,5	
142,8	+0,8	145,0	155,7	167,3	+15,4	+7,5	148,2	136,1	161,5	+9,0	+18,7	145,5	142,1	-2,3	
116,4	-8,8	119,4	123,8	122,1	+2,3	-1,4	123,0	115,2	123,0	-	+6,8	120,2	119,1	-0,9	25.13
106,5	-6,7	110,8	115,5	111,6	+0,7	-3,4	114,1	107,9	113,6	-0,4	+5,3	113,2	111,0	-1,9	
142,9	-12,8	142,6	145,9	150,4	+5,5	+3,1	146,9	134,8	148,2	+0,9	+9,9	139,1	140,9	+1,3	
114,1	-3,5	115,4	112,9	119,6	+3,6	+5,9	115,7	110,9	116,3	+0,5	+4,9	118,5	113,3	-2,7	25.2
100,9	-4,7	102,1	97,2	103,6	+1,5	+6,6	102,3	98,8	100,4	-1,9	+1,6	105,1	100,6	-4,3	
160,2	-0,4	161,6	167,8	175,5	+8,6	+4,6	162,4	152,9	171,6	+5,7	+12,2	156,3	157,6	+0,8	
119,5	-7,7	121,5	118,5	129,2	+6,3	+9,0	120,1	116,6	123,9	+3,2	+6,3	124,9	118,4	-5,2	25.21
99,2	-10,6	100,8	94,8	105,2	+4,4	+11,0	100,0	97,9	100,0	-	+2,1	107,8	98,9	-8,3	
164,3	-3,7	167,2	171,1	182,3	+9,0	+6,5	164,5	158,1	178,7	+7,4	+11,8	162,8	161,3	-0,9	
119,2	+2,8	121,0	126,6	132,9	+9,8	+5,0	122,7	118,0	129,7	+5,7	+9,9	116,5	120,3	+3,3	25.22
102,7	+2,6	105,0	111,3	116,9	+11,3	+5,0	106,2	103,9	114,1	+7,4	+9,8	101,7	105,1	+3,3	
170,5	+3,5	170,6	174,3	182,5	+7,0	+4,7	174,0	161,6	178,4	+2,5	+10,4	162,5	167,8	+3,3	
90,1	-4,4	86,7	71,0	85,6	-1,3	+20,6	82,6	86,1	78,3	-5,2	-9,1	90,5	84,3	-6,9	25.23
83,8	-7,6	81,1	63,1	78,2	-3,6	+23,9	76,5	80,6	70,7	-7,6	-12,3	87,1	78,6	-9,8	
167,7	+21,9	156,4	167,6	178,0	+12,5	+5,0	156,6	153,4	171,8	+9,7	+12,0	132,6	155,0	+18,9	
118,1	-1,3	120,8	121,7	121,3	+0,4	-0,3	124,2	114,2	121,5	-2,2	+6,4	120,7	119,2	-1,2	25.24
110,4	-1,4	113,1	111,8	110,8	-2,0	-0,9	116,3	107,2	111,3	-4,3	+3,8	113,6	111,8	-1,6	
148,5	-0,9	150,7	160,4	162,7	+8,0	+1,4	155,2	141,6	161,5	+4,1	+14,1	148,7	148,4	-0,2	
100,9	-6,9	100,2	85,2	96,8	-3,4	+13,6	98,1	94,4	91,0	-7,2	-3,6	103,9	96,3	-7,3	DI
92,8	-7,6	93,0	74,9	88,8	-4,5	+18,6	88,8	89,5	81,9	-7,8	-8,5	96,7	89,2	-7,8	
128,2	-5,4	124,6	119,9	123,6	-0,8	+3,1	129,9	111,0	121,8	-6,2	+9,7	128,1	120,4	-6,0	
114,2	-4,3	111,8	103,0	107,5	-3,8	+4,4	113,6	106,5	105,3	-7,3	-1,1	115,8	110,0	-5,0	26.1
103,8	-5,1	103,7	94,3	99,4	-4,1	+5,4	103,5	103,5	96,9	-6,4	-6,4	108,7	103,5	-4,8	
141,0	-2,6	132,9	125,3	128,4	-3,4	+2,5	139,4	114,3	126,9	-9,0	+11,0	134,0	126,9	-5,3	
135,5	+1,4	132,0	104,4	131,6	-0,3	+26,1	126,3	128,8	118,0	-6,6	-8,4	131,2	127,5	-2,8	26.11
131,3	+7,4	129,2	102,6	123,2	-4,6	+20,1	122,2	133,7	112,9	-7,6	-15,6	125,3	128,0	+2,2	
142,1	-6,0	136,4	107,3	144,8	+6,2	+34,9	132,7	121,0	126,0	-5,0	+4,1	140,5	126,8	-9,8	
122,1	+2,6	124,0	111,7	119,4	-3,7	+6,9	121,7	121,5	115,6	-5,0	-4,9	122,6	121,6	-0,8	26.12
117,3	+2,0	117,6	105,7	114,0	-3,1	+7,9	115,4	117,4	109,9	-4,8	-6,4	118,9	116,4	-2,1	
149,2	+5,3	160,1	145,7	149,5	-6,6	+2,6	157,5	144,6	147,6	-6,3	+2,1	143,6	151,0	+5,2	
85,6	-10,7	86,0	86,2	90,1	+4,8	+4,5	87,0	84,6	88,2	+1,4	+4,3	89,9	85,8	-4,6	26.13
77,5	-17,8	78,9	75,0	79,7	+1,0	+6,3	78,7	80,2	77,4	-1,7	-3,5	86,6	79,4	-8,3	
107,4	+7,4	105,2	116,6	118,4	+12,5	+1,5	109,6	96,6	117,5	+7,2	+21,6	99,0	103,1	+4,1	
116,3	-1,8	112,9	118,1	109,9	-2,1	-6,9	121,5	109,8	114,0	-6,2	+3,8	124,8	115,7	-7,3	26.14
99,2	-5,6	89,4	98,8	83,4	-6,7	-16,4	97,7	95,6	91,6	-6,2	-4,2	105,6	96,6	-8,5	
181,5	+4,2	176,9	169,6	184,8	+4,5	+9,0	188,7	150,1	177,2	-6,1	+18,1	178,9	169,4	-5,3	
154,0	-10,0	136,7	114,4	108,8	-20,4	-4,9	148,8	112,2	111,6	-25,0	-0,5	150,2	130,5	-13,1	26.15
141,1	-4,7	138,6	110,4	113,4	-18,2	+2,7	144,1	122,4	111,9	-22,3	-8,6	144,4	133,2	-7,8	
164,2	-13,2	135,2	117,5	106,2	-22,2	-10,5	152,5	104,1	111,4	-27,0	+7,0	154,7	128,3	-17,1	

1 INDEX DES AUFTRAGSEINGANGS
 1995
 NACH ABSCHNITTEN, UNTERABSCHNITTEN,
 DER KLASSIFIKATION DER WIRTSCHAFTS
 1.1 ORIGINAL

VOLUMEN

WZ93- SCHL.	WIRTSCHAFTSZWEIG		VERÄNDERUNG IN % JUNI 2002 GEGEN			VERÄNDERUNG IN % MAI 2002 GEGEN			KUMULIERT		2-MONATS- DURCHSCHNITT	
			2002 JUNI	JUNI 2001	MAI 2002	2002 MAI	MAI 2001	APR. 2002	JAN. 2002 BIS JUNI 2002	VER- ÄND. IN % GEGEN VORJAHR	MAI 2002 UND JUNI 2002	VER- ÄND. IN % GEGEN VORJAHR
26.2	KERAMIK (OHNE ZIEGELEI, UND BAUKERAMIK)	INSGESAMT INLAND AUSLAND	78,6 63,1 104,2	-3,9 -8,3 +1,0	-0,6 -2,2 +0,9	79,1 64,5 103,3	-9,8 -14,9 -3,6	-6,7 -2,3 -10,9	82,6 66,3 109,6	-9,7 -15,9 -2,5	78,9 63,8 103,8	-7,0 -11,8 -1,3
26.21	H.V. KERAMISCHEN HAUS- HALTSHAREN UND ZIERGE- GENSTAENDEN	INSGESAMT INLAND AUSLAND	52,1 42,7 72,6	-6,1 -15,4 +9,7	-7,5 -13,2 +1,0	56,3 49,2 71,9	-20,3 -25,0 -11,8	-4,7 -1,4 -9,4	62,1 54,1 79,4	-19,4 -23,0 -13,4	54,2 46,0 72,3	-14,1 -20,8 -2,2
26.22	HERSTELLUNG VON SANI- TAERKERAMIK	INSGESAMT INLAND AUSLAND	50,3 36,9 130,1	-1,9 +2,8 -8,9	+6,8 +13,5 -2,8	47,1 32,5 133,8	-13,3 -15,4 -10,1	+2,4 +2,8 +2,0	46,0 32,6 125,9	-13,7 -16,0 -9,9	48,7 34,7 132,0	-7,8 -6,7 -9,5
26.23	H.V. ISOLATOREN UND ISOLIERTHEILEN AUS KERAMIK	INSGESAMT INLAND AUSLAND	97,3 75,4 125,0	+14,3 +5,5 +22,2	+21,0 +10,7 +30,2	80,4 58,1 96,0	-19,6 -21,5 -17,8	-14,1 -26,5 +1,3	96,1 82,7 113,2	-16,1 -19,5 -12,7	88,9 71,8 110,5	-4,0 -9,3 +0,8
26.24	H.V. KERAMISCHEN ERZEUG- NISSEN F. SONST. TECHN. ZWECKE	INSGESAMT INLAND AUSLAND	125,2 103,2 152,1	+2,7 -2,1 +7,0	+4,2 +7,4 +1,8	120,1 96,1 149,4	-1,2 -8,7 +5,7	-6,8 -9,7 -4,4	127,0 106,9 151,7	-5,2 -10,5 -	122,7 99,7 150,8	+0,8 -5,3 +6,3
26.25	HERSTELLUNG VON KERA- MISCHEN ERZEUGNISSEN A.N.G.	INSGESAMT INLAND AUSLAND	118,5 95,7 199,6	+3,9 -2,3 +16,5	-2,0 -10,8 +17,7	120,9 107,3 169,6	-7,4 -6,0 -10,0	-11,9 -2,0 -28,3	125,3 102,1 208,3	-6,5 -9,5 +2,7	119,7 101,5 184,6	-2,1 -4,3 +2,6
26.26	H.V. FEUERFESTEN KERA- MISCHEN WERKSTOFFEN	INSGESAMT INLAND AUSLAND	90,3 83,0 97,1	-9,6 -12,7 -7,0	-3,5 -1,2 -5,3	93,6 84,0 102,5	-3,9 -10,2 +1,5	-6,8 +4,3 -13,9	93,9 80,3 106,6	-3,5 -12,4 +4,0	92,0 83,5 99,8	-6,8 -11,5 -2,8
26.3	H.V. KERAMISCHEN WAND- U. BODENFLIESEN UND -PLATTEN	INSGESAMT INLAND AUSLAND	74,8 74,5 76,2	-1,2 -3,9 +10,6	+3,0 +0,3 +14,2	72,6 74,3 66,7	-8,8 -8,7 -8,9	-2,7 -1,6 -6,6	69,5 71,2 63,3	-7,1 -7,9 -3,5	73,7 74,4 71,5	-5,1 -6,4 +0,6
26.4	ZIEGELEI, HERSTELLUNG VON SONST. BAUKERAMIK	INSGESAMT INLAND AUSLAND	93,2 88,9 289,0	-2,1 -3,7 +24,2	-0,9 +0,5 -15,9	94,0 88,5 319,9	-3,3 -6,3 +53,4	+3,5 +1,8 +25,6	72,3 69,1 205,5	-	93,6 88,7 294,5	-2,7 -5,0 +38,5
26.51	HERSTELLUNG VON ZEMENT	INSGESAMT INLAND AUSLAND	85,8 82,3 146,8	-8,8 -9,4 -3,3	-0,1 -0,1 -1,1	85,9 82,4 148,5	-16,9 -17,8 -7,1	-6,2 -6,4 -4,5	71,5 68,1 131,7	-9,9 -10,4 -5,2	85,9 82,4 147,7	-13,1 -13,7 -5,2
26.62	HERSTELLUNG VON GIPS- ERZEUGNISSEN FUER DEN BAU	INSGESAMT INLAND AUSLAND	148,2 127,6 927,3	+19,3 +20,3 +14,4	+5,0 +4,2 +8,9	141,2 122,5 851,9	+18,5 +21,9 +2,7	-7,7 -5,1 -19,4	140,1 116,1 1052,3	-1,1 -1,2 -0,4	144,7 125,1 889,6	+18,9 +21,1 +8,5
DJ	METALLERZEUGUNG UND -BE- ARBEITUNG, HERSTELLUNG VON METALLERZEUGNISSEN	INSGESAMT INLAND AUSLAND	113,0 102,5 145,5	+5,0 +1,3 +14,3	+3,3 +2,1 +6,3	109,4 100,4 136,9	-5,4 -6,8 -2,1	-7,0 -7,0 -7,1	112,3 102,9 141,5	-1,1 -3,3 +4,3	111,2 101,5 141,2	-0,4 -2,9 +5,7
27	METALLERZEUGUNG UND -BEARBEITUNG	INSGESAMT INLAND AUSLAND	118,5 108,5 138,4	+12,3 +11,2 +14,3	+2,4 +1,4 +4,1	115,7 107,0 133,0	-0,7 -1,0 -0,1	-7,7 -7,3 -8,3	119,9 110,8 137,8	+3,5 +1,0 +7,7	117,1 107,8 135,7	+5,5 +4,8 +6,8
27.1	ERZEUGUNG VON ROEISEN, STAHL UND FERROLEGIE- RUNGEN (EGKS) 1)	INSGESAMT INLAND AUSLAND	123,5 114,6 141,1	+18,8 +17,7 +20,5	+3,8 +1,3 +8,0	119,0 113,1 130,7	+5,5 +7,5 +2,3	-8,7 -8,6 -8,7	124,3 118,1 136,6	+12,6 +11,5 +14,6	121,3 113,9 135,9	+11,9 +12,4 +11,0
27.2	HERSTELLUNG VON ROHREN	INSGESAMT INLAND AUSLAND	96,1 72,7 130,7	+9,5 -0,5 +19,3	+16,6 +0,7 +34,1	82,4 72,2 97,5	-24,5 -8,4 -36,6	-19,2 -13,3 -24,8	91,0 77,6 110,9	-2,5 -3,4 -1,3	89,3 72,5 114,1	-9,3 -4,6 -13,4
27.21	H.V. ROHREN, ROHRFORM-, ROHRVERSCHLUSS- U. -VERBIND. A. GUSSEISEN	INSGESAMT INLAND AUSLAND	24,7 23,2 29,4	-51,9 -47,7 -59,6	-35,5 -20,8 -55,5	38,3 29,3 66,1	-22,9 -28,9 -13,1	-24,6 -36,4 +1,1	37,8 33,2 52,1	-16,2 -13,5 -20,9	31,5 26,3 47,8	-37,6 -38,6 -35,8
27.22	H.V. STAHLROHREN, ROHR- FORM-, VERSCHL.-VERBIND. AUS EISEN UND STAHL	INSGESAMT INLAND AUSLAND	109,7 85,3 141,4	+15,8 +6,2 +24,6	+20,8 +2,8 +40,1	90,8 83,0 100,9	-24,5 -6,0 -37,8	-18,7 -10,6 -26,0	101,2 88,8 117,2	-1,2 -2,3 -0,2	100,3 84,2 121,2	-6,7 -0,1 -12,0
27.3	SONST. ERSTE BEARBEITUNG V. EISEN U. STAHL, H.V. FERROLEG. (NICHT EGKS) 1)	INSGESAMT INLAND AUSLAND	117,0 105,4 145,0	+8,3 +2,6 +20,0	+10,5 +6,4 +18,5	105,9 99,1 122,4	-6,7 -9,7 -0,2	-7,9 -4,5 -14,0	117,2 107,1 141,6	-5,3 -9,8 +3,9	111,5 102,3 133,7	+0,6 -3,8 +9,9
27.31	HERSTELLUNG VON BLANK- STAHL	INSGESAMT INLAND AUSLAND	97,5 96,6 100,4	+9,1 +7,3 +14,7	+6,4 +7,9 +2,2	91,6 89,5 98,2	-6,7 -8,8 -0,3	-14,3 -14,6 -13,5	98,0 96,1 103,7	-8,7 -10,6 -2,5	94,6 93,1 99,3	+0,9 -1,1 +6,8
27.32	HERSTELLUNG VON KALT BAND UNTER 500 MM BREITE	INSGESAMT INLAND AUSLAND	142,8 127,1 179,2	+21,5 +15,4 +31,4	+15,2 +10,1 +23,0	124,0 115,4 140,8	+1,1 -2,0 +6,7	-6,4 -1,5 -13,2	143,0 130,3 167,7	+2,7 -3,0 +12,8	133,4 121,3 157,0	+11,1 +6,4 +19,0
27.33	HERSTELLUNG VON KALT- PROFILN	INSGESAMT INLAND AUSLAND	161,4 139,3 363,6	-2,6 -12,1 +56,2	+3,5 +4,0 +1,5	156,0 133,9 358,3	-9,4 -18,3 +43,8	-9,0 -9,9 -5,8	166,5 142,4 387,0	+1,2 -8,2 +55,2	158,7 136,6 361,0	-6,1 -15,2 +49,8

1) EUROPAEISCHE GEMEINSCHAFT FUER KOHLE UND STAHL.

LAND

FUER DAS VERARBEITENDE GEWERBE
= 100
ABTEILUNGEN, GRUPPEN UND KLASSEN
ZWEIGE, AUSGABE 1993 (WZ93)
WERT

INDEX

2001 JUNI	VER- AEND. IN % GEGEN JUNI 2000	2001 2.VJ	2002 1.VJ	2002 2.VJ	VERAENDERUNG IN % 2.VJ 2002 GEGEN		2001 1.HJ	2001 2.HJ	2002 1.HJ	VERAENDERUNG IN % 1.HJ 2002 GEGEN		2000	2001	VER- AEND. IN % GEGEN 2000	WZ93 SCHL.
					2.VJ 2001	1.VJ 2002				1.HJ 2001	2.HJ 2001				
81,8	-7,4	85,3	84,4	80,8	-5,3	-4,3	91,5	79,9	82,6	-9,7	+3,4	93,3	85,7	-8,1	26.2
68,8	-1,9	73,1	68,1	64,5	-11,8	-5,3	78,8	68,0	66,3	-15,9	-2,5	78,7	73,4	-6,7	
103,2	-12,7	105,4	111,4	107,8	+2,3	-3,2	112,4	99,7	109,6	-2,5	+9,9	117,4	106,1	-9,6	
55,5	-21,6	65,7	68,3	55,8	-15,1	-18,3	77,0	64,3	62,1	-19,4	-3,4	80,1	70,6	-11,9	26.21
50,5	-16,1	58,2	61,0	47,3	-18,7	-22,5	70,3	59,0	54,1	-23,0	-8,3	71,9	64,6	-10,2	
66,2	-29,5	81,8	84,1	74,6	-8,8	-11,3	91,7	75,8	79,4	-13,4	+4,7	98,2	83,7	-14,8	
51,3	-6,4	51,4	44,2	47,8	-7,0	+8,1	53,3	47,2	46,0	-13,7	-2,5	55,4	50,3	-9,2	26.22
35,9	-4,5	36,4	31,4	33,7	-7,4	+7,3	38,8	35,1	32,6	-16,0	-7,1	40,5	37,0	-8,6	
142,8	-9,2	140,6	120,2	131,7	-6,3	+9,6	139,8	119,1	125,9	-9,9	+5,7	143,9	129,4	-10,1	
85,1	-27,1	100,9	101,8	90,4	-10,4	-11,2	114,6	97,7	96,1	-16,1	-1,6	113,6	106,1	-6,6	26.23
71,5	-18,7	89,9	86,6	78,7	-12,5	-9,1	102,7	83,9	82,7	-19,5	-1,4	90,0	83,3	+3,7	
102,3	-33,2	114,9	121,1	105,3	-8,4	-13,0	129,7	115,3	113,2	-12,7	-1,8	143,7	122,5	-14,8	
121,9	-18,0	122,6	129,4	124,7	+1,7	-3,6	134,0	105,6	127,0	-5,2	+20,3	151,6	119,8	-21,0	26.24
105,4	-1,3	110,6	111,9	101,9	-7,9	-8,9	119,4	95,8	106,9	-10,5	+11,6	122,7	107,6	-12,3	
142,2	-28,9	137,2	150,7	152,6	+11,2	+1,3	151,7	117,5	151,7	-	+29,1	186,9	134,6	-28,0	
114,1	+9,1	128,5	125,1	125,6	-2,3	+0,4	132,6	117,8	125,3	-5,5	+6,4	122,2	125,2	+2,5	26.25
98,0	+12,0	112,5	100,0	104,2	-7,4	+4,2	112,8	103,1	102,1	-9,5	-1,0	109,2	107,9	-1,2	
171,3	+3,4	185,6	214,6	201,9	+8,8	-5,9	202,9	170,1	208,3	+2,7	+22,5	168,3	186,5	+10,8	
99,9	+6,7	95,8	93,1	94,8	-1,0	+1,8	97,3	89,9	93,9	-3,5	+4,4	97,0	93,6	-3,5	26.26
95,1	+10,2	91,9	78,0	82,5	-10,2	+5,8	91,7	81,2	80,3	-12,4	-1,1	91,7	86,5	-5,7	
104,4	+3,9	99,5	107,0	106,2	+6,7	-0,7	102,5	98,0	106,6	+4,0	+8,8	102,1	100,3	-1,8	
75,7	-20,0	76,9	64,9	74,0	-3,8	+14,0	74,8	67,6	69,5	-7,1	+2,8	81,7	71,2	-12,9	26.3
77,5	-21,9	79,2	67,7	74,8	-5,6	+10,5	77,3	71,6	71,2	-7,9	-0,6	85,8	74,4	-13,3	
68,9	-12,1	68,3	55,1	71,4	+4,5	+29,6	65,6	53,2	63,3	-3,5	+19,0	67,2	59,4	-11,6	
95,2	-10,5	89,8	51,9	92,7	+3,2	+78,6	72,3	84,8	72,3	-	-14,7	91,4	78,5	-14,1	26.4
92,3	-11,3	87,2	50,1	88,1	+1,0	+75,8	70,0	81,4	69,1	-1,3	-15,1	89,1	75,7	-15,0	
216,5	+7,6	201,1	129,9	281,2	+39,8	+116,5	166,8	225,9	205,5	+23,2	-9,0	190,7	196,4	+3,0	
94,1	-9,5	94,8	55,3	87,8	-7,4	+58,8	79,4	85,6	71,5	-9,9	-16,5	93,7	82,5	-12,0	26.51
90,8	-10,5	91,5	52,0	84,2	-8,0	+61,9	76,0	83,2	68,1	-10,4	-18,1	91,3	79,6	-12,8	
151,8	+2,7	152,7	113,1	150,3	-1,6	+32,9	138,9	128,5	131,7	-5,2	+2,5	135,6	133,7	-1,4	
124,2	-7,9	129,4	132,8	147,4	+14,8	+11,0	141,6	138,3	140,1	-1,1	+1,3	129,3	140,0	+8,3	26.62
106,1	-8,0	105,3	105,7	126,4	+20,0	+19,6	117,5	113,9	116,1	-1,2	+1,9	109,3	115,7	+5,9	
810,6	-7,8	1006,5	1159,2	945,5	-6,1	-18,4	1056,7	1065,3	1052,3	-0,4	-1,2	888,2	1061,0	+19,5	
107,6	-3,6	110,1	111,3	113,3	+2,9	+1,8	113,6	106,3	112,3	-1,1	+5,6	113,7	110,0	-3,3	DJ
101,2	-1,8	103,2	102,1	103,6	+0,4	+1,5	106,4	99,9	102,9	-3,3	+3,0	106,7	103,2	-3,3	
127,3	-7,6	131,4	139,7	143,2	+9,0	+2,5	135,7	126,2	141,5	+4,3	+12,1	135,4	130,9	-3,3	
105,5	-5,0	110,2	119,9	119,8	+8,7	-0,1	115,8	106,9	119,9	+3,5	+12,2	116,8	111,4	-4,6	27
97,6	-6,0	103,3	111,3	110,3	+5,8	-0,9	109,7	100,2	110,8	+1,0	+10,6	110,6	104,9	-5,2	
121,1	-3,6	124,0	136,9	138,8	+11,9	+1,4	128,0	120,2	137,8	+7,7	+14,6	129,3	124,1	-4,0	
104,0	+5,9	108,3	124,3	124,3	+14,8	-	110,4	105,2	124,3	+12,6	+18,2	104,4	107,8	+3,3	27.1
97,4	+1,8	102,9	119,0	117,2	+13,9	-1,5	105,9	103,9	118,1	+11,5	+13,7	101,2	104,9	+3,7	
117,1	+13,6	119,0	134,8	138,3	+16,2	+2,6	119,2	107,7	136,6	+14,6	+26,8	110,7	113,5	+2,5	
87,8	-10,4	94,1	88,6	93,5	-0,6	+5,5	93,3	91,7	91,0	-2,5	-0,8	101,5	92,5	-8,9	27.2
73,1	-8,1	74,8	79,1	76,1	+1,7	-3,8	80,3	74,3	77,6	-3,4	+4,4	88,8	77,3	-13,0	
109,6	-11,6	122,6	102,6	119,3	-2,7	+16,3	112,4	117,4	110,9	-1,3	-5,5	120,1	114,9	-4,3	
51,3	-12,6	49,6	37,7	37,9	-23,6	+0,5	45,1	41,5	37,8	-16,2	-8,9	47,0	43,3	-7,9	27.21
44,4	-6,1	42,7	33,5	32,9	-23,0	-1,8	38,4	37,7	33,2	-13,5	-11,9	42,4	38,1	-10,1	
72,7	-22,7	71,1	50,5	53,6	-24,6	+6,1	65,9	53,3	52,1	-20,9	-2,3	61,3	59,6	-2,8	
94,7	-10,2	102,5	98,2	104,1	+1,6	+6,0	102,4	101,2	101,2	-1,2	-	111,8	101,8	-8,9	27.22
80,3	-9,6	82,8	90,6	87,0	+5,1	-4,0	90,9	83,5	88,8	-2,3	+6,3	100,6	87,2	-13,3	
113,5	-10,7	128,1	108,2	126,2	-1,5	+16,6	117,4	124,2	117,2	-0,2	-5,6	126,4	120,8	-4,4	
108,0	-15,0	111,7	121,7	112,6	+0,8	-7,5	123,8	100,5	117,2	-5,3	+16,6	135,3	112,2	-17,1	27.3
102,7	-14,1	106,8	111,5	102,8	-3,7	-7,8	118,7	95,9	107,1	-9,8	+11,7	128,0	107,3	-16,2	
120,8	-17,0	123,5	146,6	136,6	+10,6	-6,8	136,3	111,7	141,6	+3,9	+26,8	152,9	124,0	-18,9	
89,4	-11,7	94,9	97,2	98,7	+4,0	+1,5	107,3	74,7	98,0	-8,7	+31,2	109,4	91,0	-16,8	27.31
90,0	-9,4	94,5	95,2	97,0	+2,6	+1,9	107,5	73,1	96,1	-10,6	+31,5	108,2	90,3	-16,5	
87,5	-18,5	96,0	103,4	104,0	+8,3	+0,6	106,4	79,9	103,7	-2,5	+29,8	113,1	93,1	-17,7	
117,5	-24,1	122,1	152,9	133,1	+9,0	-12,9	139,2	113,8	143,0	+2,7	+25,7	171,1	126,5	-26,1	27.32
110,1	-26,3	116,1	140,6	119,9	+3,3	-14,7	134,3	110,4	130,3	-3,0	+18,0	166,0	122,3	-26,3	
131,8	-20,4	135,6	176,7	158,8	+18,9	-10,1	148,7	120,5	167,7	+12,8	+39,2	181,1	134,6	-25,7	
165,7	-0,5	162,6	170,0	162,9	+0,2	-4,2	164,5	159,5	166,5	+1,2	+4,4	150,5	162,0	+7,6	27.33
158,4	+3,1	153,3	144,1	140,6	-8,3	-2,4	155,2	142,3	142,4	-8,2	+0,1	141,5	148,7	+5,1	
232,8	-18,0	247,2	406,7	367,4	+48,6	-9,7	249,4	316,8	387,0	+55,2	+22,2	232,0	283,1	+22,0	

1 INDEX DES AUFTRAGSEINGANGS
 1995
 NACH ABSCHNITTEN, UNTERABSCHNITTEN,
 DER KLASSIFIKATION DER WIRTSCHAFTS
 1.1 ORIGINAL

VOLUMEN

WZ93- SCHL.	WIRTSCHAFTSZWEIG	2002 JUNI	VERÄNDERUNG IN % JUNI 2002 GEGEN		2002 MAI	VERÄNDERUNG IN % MAI 2002 GEGEN		KUMULIERT		2-MONATS- DURCHSCHNITT	
			JUNI 2001	MAI 2002		MAI 2001	APR. 2002	JAN. 2002 BIS JUNI 2002	VER- ÄEND. IN % GEGEN VORJAHR	MAI 2002 UND JUNI 2002	VER- ÄEND. IN % GEGEN VORJAHR
27.34	HERSTELLUNG VON GEZÖ- GENEM DRAHT	INSGESAMT 77,8 INLAND 65,8 AUSLAND 116,7	-2,1 -6,9 +8,3	+11,1 +5,3 +23,8	70,0 62,5 94,3	-12,5 -13,6 -10,1	-10,4 -3,0 -23,1	76,7 65,6 112,6	-9,0 -13,7 +1,4	73,9 64,2 105,5	-7,4 -10,2 -0,8
27.35	ERSTE BEARB. V. EISEN U. STAHL A.N.G., H.V.FERRO- LEG. (NICHT EGKS) 1)	INSGESAMT 121,5 INLAND 125,6 AUSLAND 115,8	-12,4 -16,0 -6,3	+2,1 -5,1 +15,8	119,0 132,4 100,0	-20,9 -21,3 -20,3	-0,7 +4,0 -8,5	121,9 130,3 110,0	-25,0 -25,1 -24,9	120,3 129,0 107,9	-16,8 -18,8 -13,4
27.4	ERZEUGUNG UND ERSTE BEAR- BEITUNG VON NE-METALLEN	INSGESAMT 116,4 INLAND 107,1 AUSLAND 131,5	+9,6 +9,8 +9,3	-1,7 +3,1 -7,5	118,4 103,9 142,1	+3,0 -4,0 +12,9	-2,3 -5,4 +1,8	119,1 107,3 138,3	+0,1 -3,1 +4,4	117,4 105,5 136,8	+6,1 +2,5 +11,1
27.41	ERZEUG. U. ERSTE BEAR- BEITUNG VON EDELMETALLEN	INSGESAMT 99,8 INLAND 136,8 AUSLAND 53,9	+27,3 +39,3 +0,2	+15,5 +14,3 +19,5	86,4 119,7 45,1	-21,5 -20,9 -23,4	+4,9 +16,0 -20,2	84,9 113,1 50,0	-15,2 -14,8 -16,0	93,1 128,3 49,5	-1,3 +2,8 -12,2
27.42	ERZEUG. U. ERSTE BEAR- BEITUNG VON ALUMINIUM	INSGESAMT 123,5 INLAND 111,8 AUSLAND 145,3	+19,7 +15,7 +25,9	+2,1 +2,4 +1,7	121,0 109,2 142,9	+5,9 +2,7 +10,6	+0,2 +0,7 -0,7	125,7 113,3 148,7	+3,8 +2,8 +5,3	122,3 110,5 144,1	+12,4 +8,9 +17,8
27.43	ERZEUG. U. ERSTE BEAR- BEITUNG VON BLEI, ZINK UND ZINN	INSGESAMT 121,4 INLAND 109,3 AUSLAND 158,9	+3,4 +0,1 +11,0	+0,2 +1,7 -2,6	121,1 107,5 163,1	+0,1 -3,3 +7,7	+1,7 +0,7 +3,7	118,8 103,4 158,5	-0,3 -4,3 +9,4	121,3 108,4 161,0	+1,8 -1,6 +9,3
27.44	ERZEUG. U. ERSTE BEAR- BEITUNG VON KUPFER	INSGESAMT 113,2 INLAND 96,5 AUSLAND 137,8	-1,7 -0,9 -2,5	-10,3 +1,8 -20,3	126,2 94,8 172,8	+7,4 -7,3 +23,4	-5,3 -17,9 +8,3	120,6 98,8 152,8	-1,6 -8,0 +5,5	119,7 96,7 155,3	+2,9 -4,2 +10,4
27.45	ERZEUG. U. ERSTE BEAR- BEITUNG VON SONSTIGEN NE-METALLEN	INSGESAMT 87,9 INLAND 79,1 AUSLAND 96,0	-16,3 -12,8 -18,5	+1,6 +4,4 -0,2	86,5 75,8 95,2	-17,6 -28,2 -8,9	-16,8 -23,4 -11,9	97,6 95,7 99,1	-7,7 -15,2 -0,8	87,2 77,5 96,1	-17,0 -21,0 -13,9
27.5	GIessereIINDUSTRIE	INSGESAMT 128,1 INLAND 119,7 AUSLAND 160,6	+6,8 +9,5 +0,1	-4,5 -4,1 -5,5	134,2 124,8 169,9	-3,2 -4,4 +0,2	-9,0 -6,1 -16,6	133,9 122,2 178,8	-0,9 -4,2 +9,4	131,2 122,3 165,3	+1,5 +1,9 +0,2
27.51	EISENGIessereI	INSGESAMT 121,6 INLAND 116,6 AUSLAND 135,8	+8,3 +15,0 -5,2	+4,4 +8,5 -4,4	116,5 107,5 142,1	-9,5 -11,5 -4,9	-17,3 -11,9 -26,9	124,5 113,1 156,7	-0,6 -4,4 +8,2	119,1 112,1 139,0	-1,2 +0,5 -5,1
27.52	STAHLGIessereI	INSGESAMT 91,3 INLAND 80,3 AUSLAND 129,5	-0,5 -1,2 +0,9	-24,8 -19,5 -34,3	121,4 99,8 197,0	+7,1 +3,5 +14,1	+13,6 +11,6 +17,1	102,5 86,1 159,9	-2,4 -4,5 +2,0	106,4 90,1 163,3	+3,7 +1,3 +8,4
27.53	LEICHTMETALLGIessereI	INSGESAMT 154,3 INLAND 139,4 AUSLAND 247,9	+5,5 +5,0 +7,6	-10,7 -14,5 +6,3	172,7 163,1 233,3	+2,1 +2,2 +1,8	-4,1 -3,9 -4,7	165,1 151,5 250,5	-1,0 -4,1 +12,8	163,5 151,3 240,6	+3,7 +3,5 +4,7
27.54	BUNTMETALLGIessereI	INSGESAMT 121,2 INLAND 111,9 AUSLAND 184,8	+14,3 +14,9 +12,1	+10,1 +11,8 +3,5	110,1 100,1 178,5	-6,2 -10,0 +11,9	-9,2 -3,8 -25,6	116,6 104,2 202,2	+0,5 -4,1 +21,4	115,7 106,0 181,7	+3,6 +1,6 +12,0
28	HERSTELLUNG VON METALL- ERZEUGNISSEN	INSGESAMT 108,8 INLAND 98,7 AUSLAND 156,0	-0,4 -4,5 +14,4	+4,2 +2,6 +9,2	104,4 96,2 142,8	-9,1 -10,4 -4,5	-6,5 -6,9 -5,1	106,4 97,8 146,8	-4,9 -6,3 -0,1	106,6 97,5 149,4	-4,8 -7,5 +4,5
28.1	STAHL- UND LEICHTMETALL- BAU	INSGESAMT 100,4 INLAND 90,6 AUSLAND 215,0	+2,7 -2,9 +42,5	+5,8 +2,0 +28,7	94,9 88,8 167,1	-8,2 -10,2 +7,0	-3,5 -4,4 +2,7	92,8 86,2 170,6	-4,0 -5,9 +8,5	97,7 89,7 191,1	-2,9 -6,7 +24,5
28.11	HERSTELLUNG VON STAHL- UND LEICHTMETALLKON- STRUKTIONEN	INSGESAMT 102,1 INLAND 90,8 AUSLAND 233,8	+3,0 -3,3 +45,9	+6,5 +2,1 +31,1	95,9 88,9 178,4	-9,2 -11,8 +10,0	-6,4 -8,0 +4,1	94,3 87,4 175,4	-4,0 -5,9 +8,5	99,0 89,9 206,1	-3,3 -7,7 +27,9
28.12	HERSTELLUNG VON AUSBAU- ELEMENTEN AUS STAHL UND LEICHTMETALL	INSGESAMT 94,4 INLAND 89,8 AUSLAND 150,0	+1,1 -1,6 +26,5	+3,4 +1,7 +17,1	91,3 88,3 128,1	-4,6 -4,5 -5,2	+9,1 +10,9 -3,8	87,3 81,8 154,2	-4,5 -6,2 +8,1	92,9 89,1 139,1	-1,8 -3,0 +9,6
28.2	KESSEL- UND BEHAELTERBAU (OHNE H.V. DAMPKESSELN)	INSGESAMT 76,5 INLAND 68,4 AUSLAND 136,8	-8,5 -10,8 +1,2	+3,1 +8,4 -13,4	74,2 63,1 157,9	-17,2 -20,4 -5,3	-3,9 -7,6 +10,0	76,2 67,5 140,5	-7,7 -11,3 +7,1	75,4 65,8 147,4	-12,9 -15,6 -2,4
28.21	HERSTELLUNG VON TANKS UND SAMMELBEHAELTERN	INSGESAMT 75,5 INLAND 71,1 AUSLAND 103,5	-10,7 -8,4 -19,2	-9,8 +2,6 -40,8	83,7 89,3 174,8	-15,0 -16,3 -11,5	+2,8 -6,8 +33,0	86,2 77,9 139,4	-3,7 -5,5 +3,3	79,6 70,2 139,2	-13,0 -12,5 -14,5
28.22	H.V. HEIZKÖRPERN F. ZENTRALHEIZUNGEN UND ZENTRALHEIZUNGSKESSELN	INSGESAMT 77,2 INLAND 66,5 AUSLAND 168,1	-6,9 -12,5 +18,5	+14,2 +12,9 +18,4	67,6 58,9 142,0	-18,8 -23,4 +3,0	-6,9 -9,0 -8,4	69,1 60,6 141,6	-11,1 -15,6 +10,9	72,4 62,7 155,1	-12,9 -18,0 +10,9
28.3	HERSTELLUNG VON DAMPF- KESSELN (OHNE ZENTRAL- HEIZUNGSKESSEL)	INSGESAMT 60,7 INLAND 56,0 AUSLAND 90,7	-16,0 -25,2 +62,8	-5,7 -11,1 +23,4	64,4 63,0 79,5	-7,1 +8,4 -47,7	-13,0 -2,3 -45,3	63,8 60,8 82,6	-12,6 -1,5 -43,0	62,6 59,5 82,1	-11,6 -10,5 -16,4

1) EUROPAEISCHE GEMEINSCHAFT FUER KOHLE UND STAHL.

STBA,FS 4,R 2.2, 6/2002

FUER DAS VERARBEITENDE GEWERBE
= 100
ABTEILUNGEN, GRUPPEN UND KLASSEN
ZWEIGE, AUSGABE 1993 (W293)
WERT

INDEX

2001 JUNI	VER- AEND. IN % GEGEN JUNI 2000	2001 2.VJ	2002 1.VJ	2002 2.VJ	VERAENDERUNG IN % 2.VJ 2002 GEGEN		2001 1.HJ	2001 2.HJ	2002 1.HJ	VERAENDERUNG IN % 1.HJ 2002 GEGEN		2000	2001	VER- AEND. IN % GEGEN 2000	W293 SCHL.
					2.VJ 2001	1.VJ 2002				1.HJ 2001	2.HJ 2001				
79,5	-1,7	77,5	78,1	75,3	-2,8	-3,6	84,3	68,0	76,7	-9,0	+12,8	83,4	76,1	-8,8	27.34
70,7	+3,4	70,1	67,0	64,2	-8,4	-4,2	76,0	60,9	65,6	-13,7	+7,7	74,8	68,5	-8,4	
107,8	-11,3	101,4	114,0	111,2	+8,7	-2,5	111,1	90,8	112,6	+1,4	+24,0	111,5	100,9	-9,5	
138,7	-9,2	151,7	123,7	120,1	-20,8	-2,9	162,5	137,7	121,9	-25,0	-11,5	156,7	150,1	-4,2	27.35
149,5	-8,3	164,9	132,2	128,4	-22,1	-2,9	173,9	151,4	130,3	-25,1	-13,9	160,5	162,7	+1,4	
123,6	-10,4	133,3	111,6	108,4	-18,7	-2,9	146,4	118,4	110,0	-24,9	-7,1	151,3	132,4	-12,5	
106,2	-13,0	109,0	119,6	118,7	+8,9	-0,8	119,0	108,9	119,1	+0,1	+9,4	124,9	114,0	-8,7	27.4
97,5	-11,4	101,8	107,7	106,9	+5,0	-0,7	110,7	97,2	107,3	-3,1	+10,4	113,9	104,0	-8,7	
120,3	-15,2	120,9	138,9	137,7	+19,9	-0,9	132,5	128,0	138,3	+4,4	+8,0	142,9	130,3	-8,8	
78,4	-16,0	102,5	80,3	89,5	-12,7	+11,5	100,1	91,0	84,9	-15,2	-6,7	94,9	95,5	+0,6	27.41
98,2	-21,8	140,0	106,3	119,9	-14,4	+12,8	132,8	119,8	113,1	-14,8	-5,6	124,5	125,3	+1,4	
53,8	+0,6	56,0	48,2	51,8	-7,5	+7,5	59,5	55,2	50,0	-16,0	-9,4	58,3	57,3	-1,7	
103,2	-13,7	107,1	129,7	121,8	+13,7	-6,1	121,1	110,2	110,2	+3,8	+14,1	128,2	115,6	-9,8	27.42
96,6	-11,4	99,1	116,8	109,8	+10,8	-6,0	110,2	98,2	113,3	+2,8	+15,4	115,7	104,2	-9,9	
115,4	-17,1	121,8	153,4	144,0	+18,2	-6,1	141,2	132,3	148,7	+5,3	+12,4	151,4	136,8	-8,6	
117,4	-7,8	117,0	113,1	120,5	+3,0	+6,5	117,1	110,0	116,8	-0,3	+6,2	120,9	113,5	-6,1	27.43
109,2	-6,3	108,3	98,9	107,8	-0,5	+9,0	108,1	101,5	103,4	-4,3	+1,9	109,7	104,8	-4,5	
143,1	-10,8	144,4	157,1	159,8	+10,7	+1,7	144,9	136,2	158,5	+9,4	+16,4	155,5	140,6	-9,6	
115,1	-13,1	113,8	116,9	124,2	+9,1	+6,2	122,5	110,9	120,6	-1,6	+8,7	130,0	116,7	-10,2	27.44
97,4	-10,6	98,0	95,4	102,2	+4,3	+7,1	107,4	90,0	98,8	-8,0	+9,8	111,7	98,7	-11,6	
141,3	-15,5	137,1	148,9	156,7	+14,3	+5,2	144,9	142,1	152,8	+5,5	+7,5	157,3	143,5	-8,8	
105,0	-7,8	98,4	102,3	92,8	-5,7	-9,3	105,7	108,0	97,6	-7,7	-9,6	107,0	106,9	-0,1	27.45
90,7	-3,8	93,9	106,7	84,6	-9,9	-20,7	112,8	98,7	95,7	-15,2	-3,0	98,2	105,7	+7,6	
116,5	-10,2	102,0	98,8	99,4	-2,5	+0,6	99,9	115,6	99,1	-0,8	-14,3	114,1	107,7	-5,6	
119,9	+0,3	129,9	131,2	136,6	+5,2	+4,1	135,1	123,9	133,9	-0,9	+8,1	130,5	129,5	-0,8	27.5
109,3	-4,5	121,2	118,6	125,8	+3,8	+8,1	127,6	115,1	122,2	-4,2	+6,2	127,0	121,4	-4,4	
160,5	+15,2	163,4	179,5	178,1	+9,0	-0,8	163,4	157,6	178,8	+9,4	+13,5	144,1	160,5	+11,4	
112,3	+0,4	119,0	122,6	126,3	+6,1	+3,0	125,2	111,6	124,5	-0,6	+11,6	124,5	118,4	-4,9	27.51
101,4	-1,7	112,0	110,9	115,4	+3,0	+4,1	118,3	103,4	113,1	-4,4	+8,4	120,0	110,9	-7,6	
143,3	+4,8	139,1	155,9	157,5	+13,2	+1,0	144,8	134,8	156,7	+8,2	+16,2	137,2	139,8	+1,9	
91,8	+3,8	106,5	98,4	106,5	-	+8,2	105,0	105,7	102,5	-2,4	-3,0	95,7	105,4	+10,1	27.52
81,3	+6,0	85,9	82,3	89,8	+4,5	+9,1	90,2	88,0	86,1	-4,5	-2,2	82,7	89,1	+7,7	
128,4	-0,8	178,2	154,8	164,9	-7,5	+6,5	156,7	167,7	159,9	+2,0	-4,7	140,9	162,2	+15,1	
146,2	-1,6	161,2	161,1	169,0	+4,8	+4,9	166,8	155,3	165,1	-1,0	+5,3	159,8	161,0	+0,8	27.53
132,8	-10,4	150,5	146,5	157,4	+4,6	+8,2	158,0	145,3	151,5	-4,1	+4,3	158,9	151,7	-4,5	
230,4	+52,2	228,7	259,0	242,0	+5,8	-6,6	222,1	217,7	250,5	+12,8	+15,1	165,8	219,9	+32,6	
106,0	+6,2	109,1	115,7	117,5	+7,7	+1,6	116,0	103,2	116,6	+0,5	+13,0	105,3	109,6	+4,1	27.54
97,4	+4,8	102,6	103,0	105,4	+2,7	+2,3	108,7	94,6	104,2	-4,1	+10,1	99,3	101,7	+2,4	
164,8	+11,9	153,2	203,4	201,1	+31,3	-1,1	166,5	162,1	202,2	+21,4	+24,7	146,7	164,3	+12,0	
109,2	-2,5	109,9	104,6	108,3	-1,5	+3,5	111,9	106,0	106,4	-4,9	+0,4	111,3	108,9	-2,2	28
103,4	+0,7	103,0	96,2	99,4	-3,5	+3,3	104,4	99,7	97,8	-6,3	-1,9	104,3	102,1	-2,1	
136,4	-12,2	142,3	143,8	149,8	+5,3	+4,2	146,9	135,0	146,8	-0,1	+8,7	144,4	141,0	-2,4	
97,8	+1,2	98,8	87,7	97,9	-0,9	+11,6	96,7	96,0	92,8	-4,0	-3,3	99,9	96,4	-3,5	28.1
93,3	+0,9	93,5	81,5	90,8	-2,9	+11,4	91,6	91,5	86,2	-5,9	-5,8	95,6	91,5	-4,3	
150,9	+4,2	160,8	159,7	181,6	+12,9	+13,7	157,3	150,1	170,6	+8,5	+13,7	150,5	153,7	+2,1	
99,1	+0,7	100,1	88,5	100,2	+0,1	+13,2	98,2	96,9	94,3	-4,0	-2,7	102,5	97,6	-4,8	28.11
93,9	+0,2	95,0	82,7	92,1	-3,1	+11,4	92,9	92,5	87,4	-5,9	-5,5	97,8	92,7	-5,2	
160,2	+4,3	160,2	156,3	194,5	+21,4	+24,4	161,6	148,7	175,4	+8,5	+18,0	157,5	155,1	-1,5	
93,4	+3,5	94,0	84,8	89,8	-4,5	+5,9	91,4	93,1	87,3	-4,5	-6,2	90,8	92,2	+1,5	28.12
91,3	+3,5	88,4	77,6	85,9	-2,8	+10,7	87,2	88,0	81,8	-6,2	-7,0	87,9	87,6	-0,3	
118,6	+3,9	163,0	171,3	137,1	-15,9	-20,0	142,6	154,9	154,2	+8,1	-0,5	126,4	148,8	+17,7	
83,6	-9,7	83,6	76,4	76,0	-9,1	-0,5	82,6	90,5	76,2	-7,7	-15,8	91,9	86,5	-5,9	28.2
76,7	-7,4	76,0	68,5	66,6	-12,4	-2,8	76,1	82,6	67,5	-11,3	-18,3	85,6	79,3	-7,4	
135,2	-18,7	140,4	135,0	146,1	+4,1	+8,2	131,2	148,8	140,5	+7,1	-5,6	138,9	140,0	+0,8	
84,5	-19,7	89,3	92,3	80,2	-10,2	-13,1	89,5	88,8	86,2	-3,7	-2,9	95,0	89,1	-6,2	28.21
77,6	-14,3	79,5	84,4	71,3	-10,3	-15,5	82,4	82,9	77,9	-5,5	-6,0	89,5	82,6	-7,7	
128,1	-35,1	151,2	142,3	136,6	-9,7	-4,0	134,9	126,2	139,4	+3,3	+10,5	130,0	130,5	+0,4	
82,9	-1,0	79,6	65,2	73,0	-8,3	+12,0	77,7	91,7	69,1	-11,1	-24,6	89,6	84,7	-5,5	28.22
76,0	-1,9	73,7	57,8	63,4	-14,0	+9,7	71,8	82,5	60,6	-15,6	-26,5	82,9	77,1	-7,0	
141,9	+3,7	130,3	128,1	155,1	+19,0	+21,1	127,7	170,0	141,6	+10,9	-16,7	147,3	148,8	+1,0	
72,3	-42,4	69,3	61,2	66,4	-4,2	+8,5	73,0	67,8	63,8	-12,6	-5,9	88,1	70,4	-20,1	28.3
74,9	-7,0	61,5	60,5	61,2	-0,5	+1,2	61,7	59,9	60,8	-1,5	+1,5	63,0	60,8	-3,5	
55,7	-86,5	118,7	65,6	99,5	-16,2	+51,7	144,9	118,7	82,6	-43,0	-30,4	247,5	131,6	-46,7	

1 INDEX DES AUFTRAGSEINGANGS
 1995
 NACH ABSCHNITTEN, UNTERABSCHNITTEN,
 DER KLASSEKATION DER WIRTSCHAFTS
 1.1 ORIGINAL

VOLUMEN

WZ93- SCHL.	WIRTSCHAFTSZWEIG		VERÄNDERUNG IN % JUNI 2002 GEGEN			VERÄNDERUNG IN % MAI 2002 GEGEN			KUMULIERT		2-MONATS- DURCHSCHNITT	
			2002 JUNI	JUNI 2001	MAI 2002	2002 MAI	MAI 2001	APR. 2002	JAN. 2002 BIS JUNI 2002	VER- ÄND. IN % GEGEN VORJAHR	MAI 2002 UND JUNI 2002	VER- ÄND. IN % GEGEN VORJAHR
28.4	H.V. SCHMIEDE-, PRESS-, ZIEH-U. STANZTEILEN, GEW. RINGEN U. PULVERM. ERZ.	INSGESAMT	145,1	+3,2	+3,0	140,9	-5,6	-6,7	147,2	-1,3	143,0	-1,3
		INLAND	137,8	+3,2	+4,6	131,7	-6,7	-8,7	137,7	-3,4	134,8	-1,8
		AUSLAND	171,9	+3,1	-1,7	174,9	-2,3	-0,8	182,3	+5,3	173,4	+0,3
28.5	OBERFLÄCHENVEREDLUNG, WÄRMEBEHANDLUNG UND MECHANIK A.N.G.	INSGESAMT	159,0	+0,6	+6,7	149,0	-13,2	-5,7	154,0	-8,4	154,0	-6,6
		INLAND	152,5	-1,0	+5,6	144,4	-13,5	-6,2	148,4	-9,3	148,5	-7,5
		AUSLAND	210,2	+10,9	+13,2	185,7	-11,1	-1,9	198,1	-2,4	198,0	-0,6
28.51	OBERFLÄCHENVEREDLUNG UND WÄRMEBEHANDLUNG	INSGESAMT	149,6	-5,4	+5,9	141,2	-17,4	-3,9	143,3	-13,9	145,4	-11,6
		INLAND	141,5	-6,4	+5,2	134,5	-18,0	-4,7	136,5	-14,6	138,0	-12,4
		AUSLAND	202,7	-0,5	+8,9	186,1	-14,1	-0,4	188,1	-10,5	194,4	-7,6
28.52	MECHANIK A.N.G.	INSGESAMT	169,6	+7,3	+7,5	157,7	-8,6	-7,4	166,0	-2,3	163,7	-1,0
		INLAND	164,3	+4,6	+6,1	154,9	-8,9	-7,8	161,1	-3,9	159,6	-2,4
		AUSLAND	221,9	+32,8	+19,9	185,1	-6,9	-4,1	213,7	+11,6	203,5	+11,9
28.6	H.V. SCHNEIDWAREN, WERK- ZEUGEN, SCHLOSSERN UND BESCHLÄGEN	INSGESAMT	122,7	+3,7	+5,1	116,8	-4,7	-7,4	120,4	-0,9	119,8	-0,6
		INLAND	107,3	-5,0	+1,0	106,2	-8,5	-9,2	110,1	-3,2	106,8	-6,7
		AUSLAND	159,3	+21,5	+12,4	141,7	+2,6	-4,5	145,0	+3,6	150,5	+11,8
28.61	HERSTELLUNG VON SCHNEIDWAREN UND BESTECKEN	INSGESAMT	89,0	-6,8	+0,8	88,3	-1,5	+3,0	86,8	-6,4	88,7	-4,2
		INLAND	51,3	-21,2	-12,6	58,7	-15,1	+1,0	58,6	-9,8	55,0	-18,0
		AUSLAND	132,2	+1,5	+8,0	122,4	+8,3	+4,3	119,2	-4,3	127,3	+4,6
28.62	HERSTELLUNG VON WERKZEUGEN	INSGESAMT	118,7	+1,9	+4,9	113,2	-4,3	-10,4	119,3	-0,5	116,0	-1,2
		INLAND	105,9	-10,7	-3,1	109,3	-5,0	-12,8	114,6	-1,0	107,6	-7,9
		AUSLAND	147,9	+32,3	+21,0	122,2	-2,8	-5,0	130,0	+0,5	135,1	+13,7
28.63	HERSTELLUNG VON SCHLOSSERN UND BESCHLÄGEN	INSGESAMT	132,1	+6,8	+5,8	124,9	-5,6	-5,7	126,9	-0,5	128,5	+0,4
		INLAND	115,1	+1,9	+5,9	108,7	-11,3	-5,9	111,6	-4,9	111,9	-4,9
		AUSLAND	180,3	+16,9	+5,7	170,5	+6,7	-5,4	170,0	+8,6	175,4	+11,7
28.7	HERSTELLUNG VON SONST. EISEN-, BLECH- UND METALLWAREN	INSGESAMT	94,9	-4,4	+3,8	91,4	-12,4	-7,8	94,1	-7,2	93,2	-8,4
		INLAND	85,5	-6,8	+3,4	82,7	-14,4	-7,9	85,2	-9,0	84,1	-10,7
		AUSLAND	129,9	+1,8	+5,0	123,7	-7,2	-7,4	127,1	-2,5	126,6	-2,8
28.71	HERSTELLUNG VON BE- HAELTERN AUS EISEN UND STAHL	INSGESAMT	87,7	+2,6	+6,0	82,7	-12,5	-12,7	90,7	+0,4	85,2	-5,3
		INLAND	80,5	-4,3	+0,5	80,1	-10,3	-11,8	84,9	-2,2	80,3	-7,4
		AUSLAND	110,2	+22,4	+21,4	90,8	-17,8	-15,1	108,5	+7,2	100,5	+0,2
28.72	H.V. VERPACKUNGEN U. VERSCHLUSSEN AUS EI- SEN-, STAHL U. NE-METALL	INSGESAMT	103,9	-	+3,8	100,1	-0,4	-2,7	98,1	+0,2	102,0	-0,2
		INLAND	88,1	-6,1	+2,4	86,0	-5,9	-	84,4	-4,2	87,1	-5,9
		AUSLAND	155,6	+13,8	+6,4	146,3	+12,2	-7,5	142,7	+9,8	151,0	+13,0
28.73	HERSTELLUNG VON DRAHT- WAREN	INSGESAMT	96,2	-15,1	-3,1	99,3	-13,6	-7,9	96,3	-10,3	97,8	-14,3
		INLAND	85,3	-14,4	-5,0	89,8	-8,6	-8,7	85,7	-7,2	87,6	-11,4
		AUSLAND	130,7	-16,5	+1,0	129,4	-22,8	-6,0	129,8	-16,1	130,1	-19,8
28.74	H.V. SCHRAUBEN, NIETEN, KETTEN UND FEDERN	INSGESAMT	107,6	-1,4	+3,6	103,9	-10,0	-11,1	110,0	-5,3	105,8	-6,8
		INLAND	101,3	-3,7	+2,6	98,7	-11,4	-11,6	104,9	-6,3	100,0	-7,7
		AUSLAND	125,8	+4,4	+5,6	119,2	-6,1	-9,8	125,1	-2,6	122,5	-1,0
28.75	H.V. EISEN-, BLECH- UND METALLWAREN A.N.G.	INSGESAMT	84,9	-5,4	+6,3	79,9	-18,1	-6,7	83,4	-11,1	82,4	-12,1
		INLAND	77,2	-6,9	+7,2	72,0	-20,9	-7,3	75,4	-13,5	74,6	-14,3
		AUSLAND	123,3	-0,2	+3,6	119,0	-8,7	-4,8	122,9	-3,2	121,2	-4,6
DK	MASCHINENBAU	INSGESAMT	118,3	+10,1	+8,3	109,2	-5,7	-2,2	111,0	-2,5	113,8	+2,0
		INLAND	99,8	+5,1	+10,3	90,5	-10,7	-6,2	96,3	-6,7	95,2	-3,1
		AUSLAND	140,9	+15,0	+6,7	132,1	-1,0	+1,4	128,9	+1,5	136,5	+6,6
29.1	H.V. MASCHINEN F.D. ERZEUG. U. NUTZG. V. MECHAN. ENERGIE (O. LUFT-, STRASS. FAHRZ. BAU)	INSGESAMT	106,4	+2,4	+5,7	100,7	-22,1	-2,0	104,7	-5,7	103,6	-11,1
		INLAND	86,3	-0,8	+3,9	83,1	-10,5	-6,9	87,7	-6,8	84,7	-5,9
		AUSLAND	134,6	+5,6	+7,5	125,2	-30,4	+3,0	128,3	-4,7	129,9	-15,5
29.11	H.V. VERBRENNUNGSMOTOREN U. TURBINEN (O. MOT. F. LUFT- U. STRASSENFAHRZEUGE)	INSGESAMT	94,9	-0,3	+16,3	81,6	-60,0	-0,1	90,6	-17,5	88,3	-41,0
		INLAND	47,7	+15,5	+32,9	35,9	-7,9	-36,3	45,7	-10,7	41,8	+4,0
		AUSLAND	128,8	-3,9	+12,7	114,3	-64,5	+14,5	122,7	-19,2	121,6	-66,7
29.12	HERSTELLUNG VON PUMPEN UND KOMPRESSOREN	INSGESAMT	115,6	+7,4	+8,7	106,3	-5,6	-3,6	109,6	-1,4	111,0	+0,8
		INLAND	88,4	+0,9	+5,9	83,5	-15,1	-10,0	88,0	-6,8	86,0	-7,5
		AUSLAND	149,9	+12,8	+11,0	135,1	+3,4	+2,0	137,0	+3,6	142,5	+8,1
29.13	HERSTELLUNG VON ARMATUREN	INSGESAMT	99,8	+0,1	+5,2	94,9	-7,6	-3,7	99,1	-3,6	97,4	-3,8
		INLAND	81,4	-3,0	+5,0	77,5	-12,2	-5,4	83,1	-6,5	79,5	-7,7
		AUSLAND	146,0	+4,7	+5,4	138,5	-0,4	-1,1	139,2	+0,9	142,3	+2,2
29.14	HERSTELLUNG VON LAGERN, GETRIEBEN, ZAHNRAEDERN UND ANTRIEBSSELEMENTEN	INSGESAMT	111,4	+1,2	-2,2	113,9	-2,1	-0,1	114,8	-3,6	112,7	-0,5
		INLAND	108,6	-3,4	-3,1	112,1	-6,2	+1,7	113,3	-6,1	110,4	-4,8
		AUSLAND	115,9	+8,6	-0,7	116,7	+4,5	-2,7	117,3	+0,5	116,3	+6,5
29.2	HERSTELLUNG VON SONST. MASCHINEN FUER UNSPEZI- FISCHE VERWENDUNG	INSGESAMT	129,4	+16,3	+20,9	107,0	-5,6	+0,7	112,3	-3,9	118,2	+5,3
		INLAND	103,0	+5,1	+14,8	89,7	-11,1	-3,1	95,7	-8,9	96,4	-3,1
		AUSLAND	173,8	+30,1	+27,5	136,3	+1,6	+5,3	140,3	+2,6	155,1	+15,8

LAND

FUER DAS VERARBEITENDE GEBERBE
= 100
ABTEILUNGEN, GRUPPEN UND KLASSEN
ZWEIGE, AUSGABE 1993 (WZ93)
WERT

INDEX

2001 JUNI	VER- AEND. IN % GEGEN JUNI 2000	2001 2.VJ	2002 1.VJ	2002 2.VJ	VERAENDERUNG IN % 2.VJ 2002 GEGEN		2001 1.HJ	2001 2.HJ	2002 1.HJ	VERAENDERUNG IN % 1.HJ 2002 GEGEN		2000	2001	VER- AEND. IN % GEGEN 2000	WZ93 SCHL.
					2.VJ	1.VJ				1.HJ	2.HJ				
					2001	2002				2001	2001				
140,6	+2,6	143,0	148,7	145,7	+1,9	-2,0	149,1	137,0	147,2	-1,3	+7,4	142,1	143,0	+0,6	28.4
133,5	+1,0	135,4	137,4	137,9	+1,8	+0,4	142,6	131,5	137,7	-3,4	+4,7	137,4	137,0	-0,3	
166,7	+7,4	170,9	190,3	174,4	+2,0	-8,4	173,1	157,2	182,3	+5,3	+16,0	169,3	165,2	+3,7	
158,0	+6,7	163,5	152,6	155,3	-5,0	+1,8	168,1	152,2	154,0	-8,4	+1,2	152,4	160,1	+5,1	28.5
154,1	+4,8	159,2	146,5	150,3	-5,6	+2,6	163,6	149,6	148,4	-9,3	-0,8	149,9	156,6	+4,5	
189,5	+21,0	197,8	201,1	195,1	-1,4	-3,0	202,9	172,3	198,1	-2,4	+15,0	171,8	187,6	+9,2	
158,1	+10,3	162,2	140,6	145,9	-10,0	+3,8	166,5	144,7	143,3	-13,9	-1,0	147,7	155,6	+5,3	28.51
151,2	+7,0	155,6	134,0	139,0	-10,7	+3,7	159,9	141,8	136,5	-14,6	-3,7	144,8	150,9	+4,2	
203,8	+29,4	205,9	184,2	191,9	-6,8	+4,2	210,2	164,1	188,1	-10,5	+14,6	167,6	187,1	+11,6	
158,0	+2,9	165,1	166,1	165,9	+0,5	-0,1	169,9	160,5	166,0	-2,3	+3,4	157,6	165,2	+4,8	28.52
157,1	+2,5	163,0	159,8	162,4	-0,4	+1,6	167,7	158,0	161,1	-3,9	+2,0	155,5	162,9	+4,8	
167,1	+7,5	185,1	227,3	200,0	+8,0	-12,0	191,5	185,2	213,7	+11,6	+15,4	178,5	188,4	+5,5	
118,3	+3,5	117,8	119,0	121,9	+3,5	+2,4	121,5	115,2	120,4	-0,9	+4,5	115,8	118,3	+2,2	28.6
112,9	+8,7	112,0	110,0	110,1	-1,7	+0,1	113,7	108,9	110,1	-3,2	+1,1	109,7	111,3	+1,5	
131,1	-5,6	131,7	140,2	149,8	+13,7	+6,8	139,9	130,3	145,0	+3,6	+11,3	130,1	135,1	+3,8	
95,5	+16,7	90,3	85,9	87,7	-2,9	+2,1	92,7	85,5	86,8	-6,4	+1,5	79,1	89,1	+12,6	28.61
65,1	+10,0	66,3	61,1	56,0	-15,5	-8,3	65,0	63,6	58,6	-9,8	-7,9	58,8	64,3	+9,4	
130,3	+21,0	117,8	114,4	124,0	+5,3	+8,4	124,5	110,6	119,2	-4,3	+7,8	102,4	117,5	+14,7	
116,5	+3,0	115,1	119,2	119,4	+3,7	+0,2	119,9	110,9	119,3	-0,5	+7,6	113,5	115,4	+1,7	28.62
118,6	+17,2	114,5	115,7	113,5	-0,9	-1,9	115,7	117,3	114,1	-1,0	+5,4	108,8	112,2	+3,1	
111,8	-20,4	116,5	127,1	132,9	+14,1	+4,6	129,4	116,0	130,0	+0,5	+12,1	124,3	122,7	-1,3	
123,7	+2,7	124,9	123,9	129,8	+3,9	+4,8	127,6	124,3	126,9	-0,5	+2,1	123,8	125,9	+1,7	28.63
112,9	+1,3	114,7	110,1	113,1	-1,4	+2,7	117,3	114,1	111,6	-4,9	-2,2	116,3	115,7	-0,5	
154,2	+5,8	153,7	163,0	177,0	+15,2	+8,6	156,5	153,0	170,0	+8,6	+11,1	144,8	154,7	+6,8	
99,3	-2,4	99,6	93,0	95,1	-4,5	+2,3	101,4	94,0	94,1	-7,2	+0,1	102,1	97,7	-4,3	28.7
91,7	-3,4	92,2	84,4	86,0	-6,7	+1,9	93,6	87,3	85,2	-9,0	-2,4	95,7	90,5	-5,4	
127,6	+0,2	127,3	125,2	129,1	+1,4	+3,1	130,3	118,9	127,1	-2,5	+6,9	125,9	124,6	-1,0	
85,5	-8,4	89,0	92,9	88,4	-0,7	-4,8	90,3	89,9	90,7	+0,4	+0,9	89,6	90,1	+0,6	28.71
84,1	-10,5	86,4	86,0	83,8	-3,0	-2,6	86,8	85,6	84,9	-2,2	-0,8	88,9	86,2	-3,0	
90,0	-1,1	96,9	114,4	102,7	+6,0	-10,2	101,2	103,1	108,5	+7,2	+5,2	91,7	102,2	+11,5	
103,9	+0,9	98,4	93,8	102,3	+4,0	+9,1	97,9	94,9	98,1	+0,2	+3,4	99,0	96,4	-2,6	28.72
93,8	+0,4	88,8	82,1	86,7	-2,4	+5,6	88,1	87,1	84,4	-4,2	-3,1	90,2	87,6	-2,9	
136,7	+1,6	129,5	132,0	153,4	+18,5	+16,2	130,0	120,2	142,7	+9,8	+18,7	127,7	125,1	-2,0	
113,3	+16,8	109,5	91,5	101,1	-7,7	+10,5	107,3	91,7	96,3	-10,3	+5,0	101,8	99,5	-2,3	28.73
99,6	+14,7	94,5	80,2	91,2	-3,5	+13,7	92,3	80,6	85,7	-7,2	+6,3	89,5	86,4	-3,5	
156,6	+21,2	157,0	126,9	132,6	-15,5	+4,5	154,8	126,6	129,8	-16,1	+2,5	140,7	140,7	-	
109,1	-6,2	111,0	110,6	109,5	-1,4	-1,0	116,2	105,3	110,0	-5,3	+4,5	118,4	110,7	-6,5	28.74
105,2	-5,7	106,9	105,9	103,9	-2,8	-1,9	111,9	101,1	104,9	-6,3	+3,8	115,4	106,5	-7,7	
120,5	-7,3	123,1	124,4	125,7	+2,1	+1,0	128,4	117,3	125,1	-2,6	+6,6	127,2	122,9	-3,4	
89,7	-5,8	92,1	83,2	83,5	-9,3	+0,4	93,8	88,3	83,4	-11,1	-5,5	95,4	91,1	-4,5	28.75
82,9	-6,9	85,9	75,2	75,6	-12,0	+0,5	87,2	82,2	75,4	-13,5	-8,3	89,8	84,7	-5,7	
123,6	-2,2	122,8	123,4	122,4	-0,3	-0,8	126,9	118,9	122,9	-3,2	+3,4	123,4	122,9	-0,4	
107,4	-6,1	108,7	108,9	113,1	+4,0	+3,9	113,9	106,2	111,0	-2,5	+4,5	115,5	110,0	-4,8	DK
95,0	-5,6	97,7	97,0	95,6	-2,1	-1,4	103,2	96,3	96,3	-6,7	-	104,4	99,8	-4,4	
122,5	-6,8	122,2	123,4	134,4	+10,0	+8,9	127,0	118,3	128,9	+1,5	+9,0	129,0	122,7	-4,9	
103,9	-8,2	108,6	106,0	103,3	-4,9	-2,5	111,0	102,2	104,7	-5,7	+2,4	111,0	106,6	-4,0	29.1
87,0	-3,2	88,3	89,2	86,2	-2,4	-3,4	94,1	84,8	87,7	-6,8	+3,4	95,4	89,5	-6,2	
127,5	-7,3	136,9	129,5	127,1	-7,2	-1,9	134,6	126,5	128,3	-4,7	+1,4	132,9	130,6	-1,7	
95,2	-15,6	119,8	95,0	86,1	-28,1	-9,4	109,8	103,7	90,6	-17,5	-12,6	107,9	106,7	-1,1	29.11
41,3	-46,0	42,0	44,6	46,7	+11,2	+4,7	51,2	38,3	45,7	-10,7	+19,3	54,3	44,8	-17,5	
134,0	-3,5	175,6	131,2	114,3	-34,9	-12,9	151,8	150,6	122,7	-19,2	-18,5	146,3	151,2	+3,3	
107,6	-11,4	105,7	108,5	110,7	+4,7	+2,0	111,2	104,7	109,6	-1,4	+4,7	113,0	108,0	-4,4	29.12
87,6	-7,5	90,2	87,7	88,2	-2,2	+0,6	94,4	87,4	88,0	-6,8	+0,7	96,8	90,9	-6,1	
132,9	-14,4	125,2	134,8	139,2	+11,2	+3,3	132,3	126,7	137,0	+3,6	+8,1	133,6	129,5	-3,1	
99,7	+0,2	99,7	100,4	97,7	-2,0	-2,7	102,8	94,6	98,1	-3,6	+4,8	101,4	98,7	-2,7	29.13
83,9	-0,1	84,9	85,9	80,3	-5,4	-6,5	88,9	83,8	83,1	-6,5	-0,8	89,1	86,4	-3,0	
139,4	+0,7	136,9	136,8	141,5	+3,4	+3,4	138,0	121,5	139,2	+0,9	+14,6	132,3	129,8	-1,9	
110,1	-6,3	111,5	116,5	113,1	+1,4	-2,9	119,1	105,5	114,8	-3,6	+8,8	119,9	112,3	-6,3	29.14
112,4	-5,4	113,1	116,2	110,3	-2,5	-5,1	120,7	106,6	113,3	-6,1	+6,3	121,1	113,7	-6,1	
106,7	-7,7	109,2	117,0	117,5	+7,6	+0,4	116,7	103,8	117,3	+0,5	+13,0	118,0	110,3	-6,5	
111,3	+1,6	111,9	110,4	114,2	+2,1	+3,4	116,9	113,9	112,3	-3,9	-1,4	115,6	115,4	-0,2	29.2
98,0	-2,4	102,6	96,3	95,1	-7,3	-1,2	105,1	100,2	95,7	-8,9	-4,5	105,0	102,6	-2,3	
133,6	+7,1	127,7	134,1	146,5	+14,7	+9,2	136,8	137,0	140,3	+2,6	+2,4	133,6	136,9	+2,5	

STBA,FS 4,R 2.2, 6/2002

1 INDEX DES AUFTRAGSEINGANGS
 1995
 NACH ABSCHNITTEN, UNTERABSCHNITTEN,
 DER KLASSIFIKATION DER WIRTSCHAFTS-
 1.1 ORIGINAL

VOLUMEN

WZ93- SCHL.	WIRTSCHAFTSZWEIG		VERÄNDERUNG IN % JUNI 2002 GEGEN				VERÄNDERUNG IN % MAI 2002 GEGEN		KUMULIERT		2-MONATS- DURCHSCHNITT	
			2002		2002		2002		JAN. 2002 BIS JUNI 2002	VER- ÄEND. IN % GEGEN VORJAHR	MAI 2002 UND JUNI 2002	VER- ÄEND. IN % GEGEN VORJAHR
			JUNI	JUNI 2001	MAI 2002	MAI	MAI 2001	APR. 2002	JUNI 2002	JUNI 2002	JUNI 2002	JUNI 2002
29.21	HERSTELLUNG VON OFEN UND BRENNERN	INSGESAMT	76,6	-10,1	-23,9	100,6	+10,5	+0,9	91,3	-10,5	98,6	+0,6
		INLAND	67,4	-12,9	-7,4	72,8	-11,5	-5,8	77,2	-12,6	70,1	-12,3
		AUSLAND	88,3	-7,2	-35,2	136,2	+33,1	+6,1	109,5	-8,4	112,3	+13,8
29.22	HERSTELLUNG VON HEBE- ZEUGEN UND FOERDERMIT- TELN	INSGESAMT	106,6	+5,8	+0,6	106,0	-14,0	-2,0	104,1	-7,5	106,3	-5,1
		INLAND	94,2	+0,4	-1,5	95,6	-11,1	+2,2	92,5	-9,5	94,9	-5,8
		AUSLAND	132,1	+15,0	+3,7	127,4	-18,1	-7,9	127,9	-4,5	129,8	-4,0
29.23	H.V. KÄLTE- UND LUFT- TECHN. ERZEUGNISSEN F. GEMERBL. ZWECKE	INSGESAMT	164,4	+43,3	+58,5	103,7	-7,4	-	125,9	+0,9	134,1	+18,3
		INLAND	110,3	+10,7	+22,6	90,0	-2,5	+0,7	101,7	-8,0	100,2	+4,4
		AUSLAND	291,0	+93,9	+114,4	136,7	-14,2	-1,2	162,4	+15,1	213,4	+38,5
29.24	H.V. MASCHINEN FUER UNSPECIFISCHE VERWEN- DUNG A.N.G.	INSGESAMT	135,5	+11,1	+22,2	110,9	+1,3	+3,2	114,2	-3,3	123,2	+6,4
		INLAND	111,9	+7,4	+29,8	86,2	-17,1	-10,9	97,2	-8,8	99,1	-4,8
		AUSLAND	165,1	+14,4	+16,3	141,9	+21,8	+17,3	135,6	+2,3	153,5	+17,7
29.3	HERSTELLUNG VON LAND- U. FORSTWIRTSCHAFTLICHEN MASCHINEN	INSGESAMT	97,1	-3,1	-11,4	109,6	-	-24,4	135,9	+19,6	103,4	-1,4
		INLAND	75,5	-0,8	-11,8	85,6	-4,7	-20,1	105,7	+21,6	80,6	-2,9
		AUSLAND	119,4	-4,5	-11,1	134,3	+3,2	-27,0	167,3	+18,5	126,9	-0,5
29.31	HERSTELLUNG VON ACKER- SCHLEPPERN	INSGESAMT	107,9	-5,8	-0,5	108,4	-8,6	-39,1	148,9	+23,6	108,2	-7,2
		INLAND	61,7	-0,2	+1,8	60,6	-35,3	-45,8	110,4	+33,0	61,2	-21,9
		AUSLAND	137,6	-7,3	-1,1	139,2	+3,3	-36,9	173,7	+20,1	138,4	-2,3
29.32	H.V. SONST. LAND- UND FORSTWIRTSCH. MASCHINEN	INSGESAMT	90,9	-1,1	-17,6	110,3	+5,7	-12,3	128,4	+17,2	100,6	+2,4
		INLAND	80,9	-1,1	-15,3	95,5	+8,2	-9,2	103,8	+17,4	88,2	+3,6
		AUSLAND	104,5	-1,1	-19,9	130,4	+3,2	-15,3	162,0	+17,1	117,5	+1,2
29.4	HERSTELLUNG VON MERK- ZEUGMASCHINEN	INSGESAMT	113,8	+10,7	+11,9	101,7	-10,2	-4,0	102,8	-11,5	107,8	-0,3
		INLAND	117,6	+13,4	+17,2	100,3	-10,2	-6,1	101,0	-13,0	109,0	+1,2
		AUSLAND	109,9	+7,7	+6,5	103,2	-10,2	-1,6	104,6	-10,1	106,6	-1,8
29.5	H.V. MASCHINEN F. SONST. BESTIMMTE WIRTSCHAFTS- ZWEIGE	INSGESAMT	114,5	+4,5	+6,7	107,3	-4,3	-7,0	108,1	-4,8	110,9	-
		INLAND	103,8	+1,0	+10,5	93,9	-18,9	-6,5	101,0	-10,3	98,9	-9,5
		AUSLAND	123,2	+7,1	+4,4	118,0	+8,0	-7,4	113,8	-0,5	120,6	+7,5
29.51	H.V. MASCHINEN F.D. ME- TALLERZ. V. HALBWERKS- EINR. U. GIESSMASCHINEN	INSGESAMT	87,1	-14,4	-4,9	91,6	+4,9	+9,6	64,5	-14,9	89,4	-5,4
		INLAND	72,0	-30,2	-29,5	102,1	-39,6	+11,7	79,3	-46,2	87,1	-36,0
		AUSLAND	93,4	-7,6	+7,0	87,3	+62,3	+8,6	58,5	+25,8	90,4	+16,6
29.52	H.V. BERGMERKS-, BAU- U. BAUSTOFFMASCHINEN	INSGESAMT	97,0	-3,3	+2,0	95,1	-8,5	-14,0	99,9	-5,0	96,1	-5,9
		INLAND	69,9	+0,1	+9,4	63,9	-21,9	-8,3	71,0	-16,9	66,9	-11,7
		AUSLAND	127,5	-5,3	-2,0	130,1	+0,9	-16,9	132,3	+3,7	128,8	-2,3
29.53	H.V. MASCHINEN F. DAS ERNAHRUNGSGEWERBE U.D. TABAKVERARBEITUNG	INSGESAMT	86,4	+14,1	+6,4	81,2	-5,0	-9,4	83,6	+12,2	83,8	+4,0
		INLAND	69,3	+7,1	+16,7	59,4	-13,0	-9,6	68,3	+4,9	64,4	-3,2
		AUSLAND	101,9	+18,9	+1,0	100,9	-0,2	-9,3	97,5	+17,3	101,4	+8,6
29.54	H.V. MASCHINEN F. DAS TEXTIL-, BEKLEIDUNGS- U. LEDEERGEWERBE	INSGESAMT	98,0	+35,2	+5,4	93,0	+8,8	-15,5	92,4	+10,4	95,5	+20,9
		INLAND	78,9	-5,6	+7,8	73,2	-30,7	-22,9	81,5	-22,1	76,1	-20,0
		AUSLAND	103,1	+48,8	+4,9	98,3	+22,9	-13,9	95,3	+22,2	100,7	+34,8
29.55	H.V. MASCHINEN FUER DAS PAPIERGEWERBE	INSGESAMT	80,1	+0,4	+19,6	67,0	-38,4	-31,1	90,4	-2,9	73,6	-22,0
		INLAND	82,3	+1,2	+43,4	57,4	-67,2	-28,1	76,4	-33,5	69,9	-45,4
		AUSLAND	78,7	-0,4	+8,4	72,6	+3,6	-32,4	98,6	+22,5	75,7	+1,5
29.56	H.V. MASCHINEN FUER BESTIMMTE WIRTSCHAFTS- ZWEIGE A.N.G.	INSGESAMT	138,6	+2,4	+8,5	127,8	-2,7	-1,3	127,5	-8,8	133,2	-0,1
		INLAND	129,9	+2,7	+11,1	116,9	-9,7	-3,8	124,3	-4,5	123,4	-3,6
		AUSLAND	147,4	+2,1	+6,0	139,0	+4,3	+0,9	130,8	-12,6	143,2	+3,2
29.6	HERSTELLUNG VON WAFFEN UND MUNITION	INSGESAMT	121,9	+19,7	-59,5	300,8	+397,2	+162,5	134,9	+48,4	211,4	+160,3
		INLAND	99,9	+16,8	+58,3	63,1	+20,0	-17,3	81,9	+32,3	81,5	+17,9
		AUSLAND	181,6	+24,5	-80,8	946,1	+1053,8	+332,8	278,7	+64,3	563,9	+394,6
29.7	HERSTELLUNG VON HAUS- HALTSGERAETEN A.N.G.	INSGESAMT	150,5	+38,7	+13,2	133,0	+20,0	-2,2	135,1	+18,1	141,8	+29,3
		INLAND	105,1	+22,5	+5,3	99,8	+11,4	-5,0	103,4	+8,0	102,5	+16,9
		AUSLAND	240,5	+56,9	+21,0	198,8	+30,0	+0,7	197,9	+30,5	219,7	+43,5
29.71	HERSTELLUNG VON ELEKTRI- SCHEN HAUSHALTSGERAETEN	INSGESAMT	160,3	+45,9	+14,3	140,2	+22,6	-1,9	141,0	+19,9	150,3	+34,0
		INLAND	112,7	+28,1	+6,2	106,1	+14,6	-4,7	110,0	+10,9	109,4	+21,2
		AUSLAND	250,9	+65,4	+22,4	205,0	+31,4	+0,9	200,0	+31,0	228,0	+48,1
29.72	H.V. NICHELEKTR. HEIZ-, KOCH-, HEISSWASSER- U. HEISSLUFTGER. A.N.G.	INSGESAMT	80,4	-17,8	-1,5	81,6	-4,0	-5,7	93,1	+1,6	81,0	-11,4
		INLAND	56,5	-21,2	-4,1	58,9	-16,0	-7,8	61,2	-16,4	57,7	-18,6
		AUSLAND	144,9	-13,7	+1,5	142,8	+14,1	-3,1	178,9	+26,6	143,9	-1,8
DL	H.V. BUEROMASCH., DATENVERARB. GER. U. -EINRICHTG., ELEKTROT., FEINMECHANIK U. OPTIK	INSGESAMT	136,5	-3,5	+8,6	125,7	-13,8	-5,8	132,5	-7,9	131,1	-8,8
		INLAND	116,3	-1,9	+10,2	105,5	-14,5	-8,2	113,6	-11,1	110,9	-8,3
		AUSLAND	172,1	-5,6	+6,4	161,7	-12,8	-2,9	166,0	-3,5	166,9	-9,2
30	H.V. BUEROMASCHINEN, DATENVERARBEITUNGSGE- RAETEN U. -EINRICHTUNGEN	INSGESAMT	118,4	-12,7	-2,1	120,9	-15,7	-16,4	134,5	-13,7	119,7	-14,2
		INLAND	124,4	-7,9	+1,2	122,9	-15,7	-14,1	139,3	-15,2	123,7	-12,0
		AUSLAND	107,6	-21,2	-8,3	117,4	-15,5	-20,5	126,0	-10,4	112,5	-18,4

FUER DAS VERARBEITENDE GEWERBE
= 100
ABTEILUNGEN, GRUPPEN UND KLASSEN
ZWEIGE, AUSGABE 1993 (W293)
WERT

INDEX

2001 JUNI	VER- AEND. IN % GEGEN JUNI 2000	2001 2.VJ	2002 1.VJ	2002 2.VJ	VERAENDERUNG IN % 2.VJ 2002 GEGEN		2001 1.HJ	2001 2.HJ	2002 1.HJ	VERAENDERUNG IN % 1.HJ 2002 GEGEN		2000	2001	VER- AEND. IN % GEGEN 2000	W293 SCHL.
					2.VJ 2001	1.VJ 2002				1.HJ 2001	2.HJ 2001				
85,2	-21,6	87,2	90,4	92,3	+5,8	+2,1	102,0	87,8	91,3	-10,5	+4,0	98,3	94,9	-3,5	29.21
77,4	-2,5	84,0	81,8	72,5	-13,7	-11,4	88,3	82,6	77,2	-12,6	-6,5	86,3	85,5	-0,9	
95,1	-35,0	91,4	101,4	117,6	+28,7	+16,0	119,6	94,5	109,5	-8,4	+15,9	113,7	107,1	-5,8	
100,8	-4,1	109,7	101,3	106,9	-2,6	+5,5	112,6	111,8	104,1	-7,5	-6,9	112,5	112,2	-0,3	29.22
99,8	-5,3	98,3	90,6	94,4	-4,0	+4,2	102,2	99,7	92,5	-9,5	-7,2	101,5	101,0	-0,5	
114,9	-2,1	133,1	123,2	132,6	-0,4	+7,6	133,9	136,3	127,9	-4,5	-6,2	135,0	135,1	+0,1	
114,7	-1,4	122,1	127,8	123,9	+1,5	-3,1	124,8	105,1	125,9	+0,9	+19,8	126,5	115,0	-9,1	29.23
99,6	-6,9	115,1	106,9	96,6	-16,1	-9,6	110,5	97,3	101,7	-8,0	+4,5	117,0	103,9	-11,2	
150,1	+8,8	138,7	176,7	188,0	+35,5	+6,4	158,5	123,4	182,4	+15,1	+47,8	148,7	141,0	-5,2	
122,0	+11,8	111,5	110,5	118,0	+5,8	+6,8	118,1	125,1	114,2	-3,3	-8,7	114,4	121,6	+6,3	29.24
104,2	+4,2	100,3	96,1	98,3	-2,0	+2,3	106,6	105,7	97,2	-8,8	-8,0	102,2	106,2	+3,9	
144,3	+19,7	125,6	128,6	142,7	+13,6	+11,0	132,5	149,6	135,6	+2,3	-9,4	129,7	141,0	+8,7	
100,2	+19,7	106,6	154,6	117,2	+9,9	-24,2	113,6	108,3	135,9	+19,6	+25,5	105,7	110,9	+4,9	29.3
76,1	+10,8	83,5	121,9	89,4	+7,1	-26,7	86,9	79,4	105,7	+21,6	+33,1	86,1	83,1	-3,5	
125,0	+25,9	130,4	188,6	145,9	+11,9	-22,6	141,2	138,3	167,3	+18,5	+21,0	126,0	139,7	+10,9	
114,6	+35,9	118,3	166,4	131,4	+11,1	-21,0	120,5	123,4	148,9	+23,6	+20,7	111,0	121,9	+9,8	29.31
61,8	+18,6	79,3	142,8	78,0	-1,6	-45,4	83,0	73,2	110,4	+33,0	+50,8	80,4	78,1	-2,9	
148,5	+41,3	143,4	181,7	165,8	+15,6	-8,8	144,6	155,7	173,7	+20,1	+11,6	130,6	150,2	+15,0	
91,9	+10,2	99,8	147,8	109,0	+8,2	-26,3	109,6	99,7	128,4	+17,2	+28,8	102,7	104,6	+1,9	29.32
81,8	+8,8	85,2	113,7	93,9	+10,2	-17,4	88,4	81,8	103,8	+17,4	+26,9	88,3	85,1	-3,6	
105,7	+11,9	119,7	194,3	129,6	+8,3	-33,3	138,4	124,0	162,0	+17,1	+30,6	122,3	131,2	+7,3	
102,8	-21,7	106,4	98,5	107,1	+0,7	+8,7	116,2	100,6	102,8	-11,5	+2,2	123,0	108,4	-11,9	29.4
103,7	-11,4	106,5	93,8	108,2	+1,6	+15,4	116,1	103,5	101,0	-13,0	-2,4	116,1	109,8	-5,4	
102,0	-30,2	106,3	103,3	106,0	-0,3	+2,6	116,3	97,7	104,6	-10,1	+7,1	130,1	107,0	-17,8	
109,6	-9,4	108,6	103,8	112,4	+3,5	+8,3	113,6	98,5	108,1	-4,8	+9,7	118,5	106,0	-10,5	29.5
102,8	-7,6	105,9	102,6	99,4	-6,1	-3,1	112,6	99,2	101,0	-10,3	+1,8	114,8	105,9	-7,8	
115,0	-10,7	110,9	104,8	122,9	+10,8	+17,3	114,4	97,9	113,8	-0,5	+16,2	121,6	106,2	-12,7	
101,7	-35,0	83,1	41,6	87,4	+5,2	+110,1	75,8	78,8	64,5	-14,9	-18,1	74,7	77,3	+3,5	29.51
103,2	+10,8	123,1	70,1	88,5	-31,4	+26,2	147,3	83,6	73,3	-46,2	-5,1	107,1	115,4	+7,7	
101,1	-44,6	64,3	30,0	87,0	+35,3	+190,0	46,5	76,9	58,5	+25,8	-23,9	61,4	61,7	+0,5	
100,3	+14,4	100,0	98,8	100,9	+0,9	+2,1	105,2	85,4	99,9	-5,0	+17,0	100,1	95,3	-4,8	29.52
69,8	-8,9	75,9	74,2	67,8	-10,7	-8,6	85,4	63,6	71,0	-16,9	+11,6	85,5	74,5	-12,9	
134,7	+34,6	127,1	126,4	138,1	+8,7	+3,3	127,6	109,8	132,3	+3,7	+20,5	116,5	118,7	+1,9	
75,7	-4,7	79,2	81,5	85,7	+8,2	+5,2	74,5	83,0	83,6	+12,2	+0,7	78,1	78,8	+0,9	29.53
64,7	-10,5	65,0	71,7	64,8	-0,3	-9,6	65,1	74,9	68,3	+4,9	-8,8	71,3	70,0	-1,8	
85,7	-0,1	92,0	90,3	104,7	+13,8	+15,9	83,1	90,5	97,5	+17,3	+7,7	84,3	86,8	+3,0	
72,5	-28,6	79,5	84,3	100,4	+26,3	+19,1	83,7	73,1	92,4	+10,4	+26,4	95,7	78,4	-18,1	29.54
84,5	-23,8	96,4	80,7	82,3	-14,6	+2,0	104,6	83,8	81,5	-22,1	-2,7	109,8	94,2	-14,2	
69,3	-30,0	75,0	85,4	105,2	+40,3	+23,2	78,0	70,2	95,3	+22,2	+35,8	91,9	74,1	-19,4	
79,8	-15,7	88,9	99,4	81,4	-8,4	-18,1	93,1	76,2	90,4	-2,9	+18,6	96,9	84,7	-12,6	29.55
81,3	+12,8	116,4	79,6	73,2	-37,1	-8,0	114,9	80,5	78,4	-33,5	-5,1	98,9	97,7	-1,2	
79,0	-26,8	72,9	110,9	86,2	+18,2	-22,3	80,5	73,6	98,6	+22,5	+34,0	95,8	77,0	-19,6	
135,3	-7,5	131,5	123,0	132,0	+0,4	+7,3	139,8	118,8	127,5	-8,8	+7,3	147,2	129,3	-12,2	29.56
126,5	-7,2	123,3	125,8	122,8	-0,4	-2,4	130,1	121,7	124,3	-4,5	+2,1	136,2	125,9	-7,6	
144,3	-7,8	139,9	120,3	141,4	+1,1	+17,5	149,7	115,8	130,8	-12,6	+13,0	158,4	132,8	-16,2	
101,8	+31,7	79,0	90,7	179,1	+126,7	+97,5	90,9	182,2	134,9	+48,4	-26,0	100,5	136,5	+35,8	29.6
85,5	+35,9	64,5	84,0	79,8	+23,7	-5,0	61,9	142,9	81,9	+32,3	-42,7	84,8	102,4	+20,8	
145,9	+25,3	118,6	108,6	448,8	+278,4	+313,3	169,6	288,7	278,7	+64,3	-3,5	143,2	229,1	+60,0	
108,5	+6,1	107,7	130,4	139,8	+29,8	+7,2	114,4	120,3	135,1	+18,1	+12,3	112,3	117,4	+4,5	29.7
85,8	+0,9	87,7	103,5	103,3	+17,8	-0,2	95,7	99,0	103,4	+8,0	+4,4	97,5	97,4	-0,1	
153,3	+12,1	147,4	183,6	212,3	+44,0	+15,6	151,6	162,6	197,9	+30,5	+21,7	141,8	157,1	+10,8	
109,9	+4,1	110,1	134,1	147,8	+34,2	+10,2	117,6	122,5	141,0	+19,9	+15,1	116,0	120,1	+3,5	29.71
88,0	+0,3	90,3	109,9	110,0	+21,8	+0,1	99,2	101,9	110,0	+10,9	+7,9	100,4	100,5	+0,1	
151,7	+8,5	147,9	180,4	219,7	+48,5	+21,8	152,7	161,8	200,0	+31,0	+23,6	145,9	157,3	+7,8	
97,8	+24,0	90,6	103,4	82,8	-8,6	-19,9	91,6	104,8	93,1	+1,6	-11,2	85,7	98,2	+14,6	29.72
71,7	+5,9	71,1	62,7	59,8	-15,9	-4,6	73,2	80,7	61,2	-16,4	-24,2	78,7	76,9	-2,3	
167,9	+54,0	143,1	212,8	145,0	+1,3	-31,9	141,3	169,6	178,9	+26,6	+5,5	104,6	155,4	+48,6	
141,5	-7,4	137,2	133,1	131,9	-3,9	-0,9	143,8	134,0	132,5	-7,9	-1,1	150,9	138,9	-8,0	DL
118,5	-2,9	119,2	115,0	112,2	-5,9	-2,4	127,8	119,8	113,6	-11,1	-6,2	128,7	123,8	-3,8	
182,3	-12,1	169,1	165,2	166,6	-1,4	+1,0	172,1	159,3	166,0	-3,5	+4,2	190,2	165,7	-12,9	
135,6	-16,4	140,2	141,0	128,0	-8,7	-9,2	155,8	144,7	134,5	-13,7	-7,0	179,1	150,2	-16,1	30
135,1	-19,4	142,4	148,4	130,1	-8,6	-12,3	164,2	156,3	139,3	-15,2	-10,9	184,7	160,3	-13,2	
136,5	-10,4	136,2	127,7	124,2	-8,8	-2,7	140,7	123,8	126,0	-10,4	+1,8	168,9	132,3	-21,7	

1 INDEX DES AUFTRAGSEINGANGS
 1995
 NACH ABSCHNITTEN, UNTERABSCHNITTEN,
 DER KLASSIFIKATION DER WIRTSCHAFTS
 1.1 ORIGINAL

VOLUMEN

WZ93- SCHL.	WIRTSCHAFTSZWEIG	2002	VERÄNDERUNG IN % JUNI 2002 GEGEN			2002	VERÄNDERUNG IN % MAI 2002 GEGEN		KUMULIERT		2-MONATS- DURCHSCHNITT		
			JUNI	JUNI 2001	MAI 2002		MAI	MAI 2001	APR. 2002	JAN. 2002 BIS JUNI 2002	VER- ÄEND. IN % GEGEN VORJAHR	MAI 2002 UND JUNI 2002	VER- ÄEND. IN % GEGEN VORJAHR
30.01	HERSTELLUNG VON BUERO- MASCHINEN	INSGESAMT INLAND AUSLAND	80,1 41,8 120,3	-19,4 -44,8 -3,3	+18,0 -1,9 +27,3	67,9 42,6 94,5	-18,0 -42,9 +3,5	-11,7 -19,8 -7,3	72,4 46,7 99,4	-20,2 -36,6 -8,5	74,0 42,2 107,4	-18,8 -43,9 -0,5	
30.02	HERSTELLUNG VON DATEN- VERARBEITUNGSGERÄTEN UND -EINRICHTUNGEN	INSGESAMT INLAND AUSLAND	124,6 134,8 104,6	-11,9 -5,5 -25,0	-3,9 +1,4 -14,8	129,6 133,0 122,8	-15,4 -14,0 -18,3	-16,8 -13,9 -22,5	144,6 150,9 132,2	-13,1 -14,1 -10,9	127,1 133,9 113,7	-13,8 -10,0 -21,5	
31	HERSTELLUNG VON GERÄTEN DER ELEKTRIZITÄT SERZEU- GUNG, -VERTEILUNG U.ÄE.	INSGESAMT INLAND AUSLAND	116,8 104,0 146,2	-11,2 -8,7 -14,8	+12,2 +11,1 +14,0	104,1 93,6 128,2	-25,4 -18,6 -34,5	-8,0 -9,9 -4,4	114,1 103,1 139,3	-12,0 -11,1 -13,3	110,5 98,8 137,2	-18,5 -13,7 -25,3	
31.1	HERSTELLUNG VON ELEKTRO- MOTOREN, GENERATOREN UND TRANSFORMATOREN	INSGESAMT INLAND AUSLAND	137,3 118,9 174,3	-13,3 -9,5 -18,0	+11,8 +12,1 +11,4	122,8 106,1 156,5	-37,4 -18,3 -52,5	-4,1 -9,3 +4,1	135,8 121,4 164,8	-13,2 -6,5 -21,5	130,1 112,5 165,4	-26,6 -13,9 -39,0	
31.2	HERSTELLUNG VON ELEK- TRIZITÄTSVERTEILUNGS- U. -SCHALTEINRICHTUNGEN	INSGESAMT INLAND AUSLAND	100,4 94,2 114,3	-16,0 -9,0 -26,4	+12,6 +14,5 +9,5	89,2 82,3 104,4	-29,3 -24,9 -35,9	-9,2 -8,9 -9,7	97,0 90,8 110,6	-17,1 -17,0 -17,3	94,8 88,3 109,4	-22,8 -17,2 -31,2	
31.3	H.V. ISOLIERTEN ELEK- TRIKABELN, -LEITUNGEN U. -DRAHTEN	INSGESAMT INLAND AUSLAND	143,6 111,0 249,9	-15,3 -21,8 -3,7	+17,0 +1,4 +50,5	122,7 109,5 166,0	-25,0 -16,0 -39,1	-8,5 -7,9 -9,7	129,0 109,8 191,4	-27,0 -19,5 -37,8	133,2 110,3 208,0	-20,0 -19,0 -21,9	
31.4	HERSTELLUNG VON AKKUMU- LATOREN UND BATTERIEN	INSGESAMT INLAND AUSLAND	114,0 111,8 117,7	+3,9 +5,1 +2,3	+15,7 +28,7 +0,3	98,5 86,9 117,3	-5,5 -11,3 +2,6	-11,6 -13,3 -9,5	111,9 104,5 124,0	+7,5 +5,9 +9,8	106,3 99,4 117,5	-0,7 -2,7 +2,4	
31.5	HERSTELLUNG VON ELEK- TRISCHEN LAMPEN UND LEUCHTEN	INSGESAMT INLAND AUSLAND	103,6 83,0 152,3	-6,3 -9,0 -2,7	+5,1 +5,5 +4,4	98,6 78,7 145,9	-14,9 -19,4 -8,4	-13,2 -7,6 -19,3	108,7 86,5 161,4	-7,6 -13,6 +1,3	101,1 80,9 149,1	-10,8 -14,4 -5,6	
31.6	HERSTELLUNG VON ELEK- TRISCHEN AUSRÜSTUNGEN A.N.G.	INSGESAMT INLAND AUSLAND	130,2 115,0 168,2	-2,4 -5,0 +2,6	+12,3 +8,2 +20,2	115,9 106,3 139,9	-9,1 -9,2 -8,9	-7,1 -12,3 +4,9	128,3 115,6 160,0	-	123,1 110,7 154,1	-5,7 -7,1 -3,0	
31.61	H.V. ELEKTR. AUSRÜE- STUNGEN F. MOTOREN U. FAHRZEUGE A.N.G.	INSGESAMT INLAND AUSLAND	125,3 129,0 117,1	-7,9 -7,9 -7,9	-2,2 -2,5 -1,4	128,1 132,3 118,8	-12,4 -15,7 -9,1	-8,0 -8,7 -6,2	133,9 138,6 123,3	-4,8 -6,8 +0,2	126,7 130,7 118,0	-10,3 -12,0 -5,5	
31.62	HERSTELLUNG VON SONST. ELEKTR. AUSRÜSTUNGEN A.N.G.	INSGESAMT INLAND AUSLAND	134,9 102,3 226,5	+3,1 -1,6 +9,8	+29,7 +23,7 +38,2	104,0 82,7 163,9	-4,8 +2,0 -13,1	-6,0 -17,1 +16,2	122,9 94,8 201,8	+5,8 +1,7 +11,4	119,5 92,5 195,2	-0,5 -0,1 -1,2	
32	RUNDFUNK-, FERNSEH- UND NACHRICHTENTECHNIK	INSGESAMT INLAND AUSLAND	187,3 157,8 221,5	+9,7 +15,1 +5,7	+11,3 +20,0 +5,0	168,3 131,5 210,9	-0,1 -10,1 +8,8	-0,5 -6,9 +4,8	171,3 141,8 205,4	-2,4 -12,1 +7,0	177,8 144,7 216,2	+4,8 +2,1 +7,1	
32.1	HERSTELLUNG VON ELEKTRO- NISCHEN BAUELEMENTEN	INSGESAMT INLAND AUSLAND	217,9 158,4 259,8	+34,8 +41,2 +32,3	+10,2 +1,0 +14,6	197,8 156,9 226,7	+18,2 +4,4 +26,3	-13,4 -17,9 -11,0	213,0 170,6 242,9	+17,7 +5,3 +24,9	207,9 157,7 243,3	+26,4 +20,1 +29,4	
32.2	H.V. NACHRICHTENTECHNI- SCHEN GERÄTEN UND EINRICHTUNGEN	INSGESAMT INLAND AUSLAND	221,7 182,2 287,6	-	+12,8 +37,0 -5,0	196,5 133,0 302,6	-6,7 -17,7 +3,6	+12,7 -0,9 +25,4	189,7 144,3 265,5	-12,7 -21,7 -2,5	209,1 157,6 295,1	-3,2 -3,0 -3,4	
32.3	H.V. RUNDFUNK- U. FERN- SENGER, SONIE PHONO- U. VIDEOTECHN. GERÄTEN	INSGESAMT INLAND AUSLAND	88,3 106,7 67,1	-4,5 -0,3 -11,5	+8,5 +2,9 +20,3	81,4 103,7 55,8	-14,6 -6,5 -27,9	-4,7 -3,4 -7,2	86,2 108,6 60,5	-9,5 -4,3 -18,5	84,9 105,2 61,5	-9,6 -3,5 -19,7	
33	MEDIZIN-, MESS-, STEUER- UND REGELUNGSTECHNIK, OPTIK	INSGESAMT INLAND AUSLAND	131,6 103,5 178,6	-1,8 -0,6 -2,8	+2,2 +1,6 +2,9	128,8 101,9 173,6	-4,9 -8,7 -0,9	-4,1 -1,8 -6,5	129,3 100,6 177,4	-3,9 -6,6 -1,0	130,2 102,7 176,1	-3,3 -4,8 -1,8	
33.1	H.V. MEDIZINISCHEN GE- RÄTEN UND ORTHOPAEDI- SCHEN VORRICHTUNGEN	INSGESAMT INLAND AUSLAND	140,9 105,3 197,8	+3,1 +0,9 +5,3	+5,7 +5,6 +5,8	133,3 99,7 186,9	-	-11,8 -3,0 -18,1	141,2 101,5 204,6	+4,7 -2,3 +11,2	137,1 102,5 192,4	+1,6 -2,9 +5,9	
33.2	H.V. MESS-, KONTROLL-, NAVIGATIONS- U.ÄE. INSTRU- MENTEN U. VORRICHTUNGEN	INSGESAMT INLAND AUSLAND	126,3 103,4 165,1	-0,2 +7,0 -6,9	-1,3 +0,8 -3,5	128,0 102,6 171,1	+2,6 -6,6 +14,0	+0,8 -3,2 +5,2	123,8 100,7 163,1	-3,5 -3,5 -3,3	127,2 103,0 168,1	+1,2 -0,2 +2,6	
33.3	HERSTELLUNG VON INDU- STRIELLEN PROZESS- STEUERUNGSANLAGEN	INSGESAMT INLAND AUSLAND	145,9 114,5 391,1	-49,0 -38,1 -63,6	+14,7 +0,2 +71,5	127,2 114,3 228,0	-56,6 -11,8 -85,5	+2,7 -0,3 +16,2	128,0 105,7 301,3	-39,8 -27,0 -59,4	136,6 114,4 309,6	-52,9 -27,3 -76,6	
33.4	HERSTELLUNG VON OPTI- SCHEN UND FOTOGRAFI- SCHEN GERÄTEN	INSGESAMT INLAND AUSLAND	133,7 102,2 173,0	+12,2 -1,9 +25,5	+4,0 -5,6 +12,4	128,6 108,3 153,9	-5,3 -17,5 +8,7	+2,0 +10,1 -4,2	127,5 103,5 157,5	-8,5 -13,2 -4,1	131,2 105,3 163,5	+2,9 -10,5 +17,0	
33.5	HERSTELLUNG VON UHREN	INSGESAMT INLAND AUSLAND	79,1 62,9 102,7	+9,4 +9,6 +9,4	-10,8 +10,0 -23,8	88,7 57,2 134,7	-17,3 -22,8 -13,5	-23,0 -22,7 -23,3	91,1 63,0 132,0	-8,0 -21,1 +4,0	83,9 60,1 118,7	-6,6 -8,7 -4,9	

LAND

FUER DAS VERARBEITENDE GEWERBE
= 100
ABTEILUNGEN, GRUPPEN UND KLASSEN
ZWEIGE, AUSGABE 1993 (W293)
WERT

INDEX

2001 JUNI	VER- AEND. IN % GEGEN JUNI 2000	2001 2. VJ	2002 1. VJ	2002 2. VJ	VERAENDERUNG IN % 2. VJ 2002 GEGEN		2001 1. HJ	2001 2. HJ	2002 1. HJ	VERAENDERUNG IN % 1. HJ 2002 GEGEN		2000	2001	VER- AEND. IN % GEGEN 2000	W293 SCHL.
					2. VJ 2001	1. VJ 2002				1. HJ 2001	2. HJ 2001				
99,4	+44,3	90,9	69,8	75,0	-17,5	+7,4	90,7	86,4	72,4	-20,2	-16,2	90,3	88,6	-1,9	30.01
75,7	+39,9	72,1	47,6	45,8	-36,5	-3,8	73,7	79,8	46,7	-36,6	-41,5	67,6	76,8	+13,6	
124,4	+47,4	110,5	93,2	105,6	-4,4	+13,3	108,6	93,5	99,4	-8,5	+6,3	114,2	101,0	-11,6	
141,5	-20,2	148,2	152,6	136,6	-7,8	-10,5	166,4	154,2	144,6	-13,1	-6,2	193,5	160,3	-17,2	30.02
142,6	-21,6	151,2	161,1	140,7	-6,9	-12,7	175,6	166,0	150,9	-14,1	-9,1	199,5	170,8	-14,4	
139,4	-17,2	142,2	135,8	128,6	-9,6	-5,3	148,3	131,0	132,2	-10,9	+0,9	181,8	139,6	-23,2	
131,5	+6,7	126,9	116,9	111,3	-12,3	-4,8	129,6	117,6	114,1	-12,0	-3,0	124,5	123,6	-0,7	31
113,9	+6,3	110,8	105,8	100,5	-9,3	-5,0	116,0	109,8	103,1	-11,1	-6,1	111,2	112,9	+1,5	
171,5	+7,1	163,6	142,4	136,2	-16,7	-4,4	160,6	136,2	139,3	-13,3	+3,0	154,7	147,9	-4,4	
158,4	+1,8	160,3	142,2	129,4	-19,3	-9,0	156,4	143,7	135,8	-13,2	-5,5	159,3	150,1	-5,8	31.1
131,4	+7,2	124,2	128,8	114,0	-8,2	-11,5	129,9	128,6	121,4	-6,5	-5,6	128,3	129,2	+0,7	
212,6	-4,3	233,0	169,2	160,4	-31,2	-5,2	209,9	174,2	164,8	-21,5	-5,4	221,7	192,1	-13,4	
119,5	+9,9	114,3	98,0	95,9	-16,1	-2,1	117,0	103,4	97,0	-17,1	-6,2	111,9	110,2	-1,5	31.2
103,5	+8,0	102,5	92,7	88,9	-13,3	-4,1	109,4	98,8	90,8	-17,0	-8,1	102,3	104,1	+1,8	
155,2	+12,9	140,4	109,8	111,4	-20,7	+1,5	133,8	113,6	110,6	-17,3	-2,6	133,4	123,7	-7,3	
169,5	+11,1	163,9	124,5	133,5	-18,5	+7,2	176,7	133,2	129,0	-27,0	-3,2	136,0	154,9	+13,9	31.3
142,0	+21,8	135,5	106,7	113,1	-16,5	+6,0	136,6	114,2	109,9	-19,5	-3,8	119,3	125,4	+5,1	
259,6	-3,8	256,7	182,9	199,9	-22,1	+9,3	307,9	195,2	191,4	-37,8	-1,9	190,5	251,5	+32,0	
109,7	+7,5	101,1	115,8	108,0	+6,8	-6,7	104,1	115,5	111,9	+7,5	-3,1	111,3	109,8	-1,3	31.4
106,4	+10,9	96,9	109,3	99,6	+2,8	-8,9	98,7	112,1	104,5	+5,9	-6,8	106,8	105,4	-1,3	
115,1	+3,0	108,1	126,5	121,5	+12,4	-4,0	112,9	120,9	124,0	+9,8	+2,6	118,6	116,9	-1,4	
110,6	-7,8	112,6	112,1	105,3	-6,5	-6,1	117,7	120,5	108,7	-7,6	-9,8	122,0	119,1	-2,4	31.5
91,2	-4,3	93,9	90,7	82,3	-12,4	-9,3	100,1	103,7	86,5	-13,6	-16,6	106,3	101,9	-4,1	
156,6	-12,2	156,9	163,1	159,7	+1,8	-2,1	159,4	160,4	161,4	+1,3	+0,6	159,3	159,9	+0,4	
133,4	+9,1	123,6	133,0	123,6	-	-7,1	128,3	119,8	128,3	-	+7,1	120,9	124,0	+2,6	31.6
121,1	+1,9	116,4	117,1	114,2	-1,9	-2,5	119,5	116,8	115,6	-3,9	-1,0	115,1	118,1	+2,6	
164,0	+25,1	141,5	172,8	147,2	+4,0	-14,8	150,2	127,2	160,0	+6,5	+25,8	135,4	138,7	+2,4	
136,0	-12,0	139,2	136,9	130,9	-6,0	-4,4	140,7	132,5	133,9	-4,8	+1,1	143,2	136,6	-4,6	31.61
140,0	-16,7	147,1	141,9	135,4	-8,0	-4,6	148,7	140,4	136,6	-6,8	-1,3	152,8	144,5	-5,4	
127,1	+2,1	121,4	125,8	120,8	-0,5	-4,0	123,1	114,8	123,3	+0,2	+7,4	121,9	118,9	-2,5	
130,8	+43,6	108,6	129,3	116,5	+7,3	-9,9	116,2	107,5	122,9	+5,8	+14,3	99,3	111,9	+12,7	31.62
104,0	+40,2	88,7	94,7	94,9	+7,0	+0,2	93,2	95,5	94,8	+1,7	-0,7	81,0	94,3	+16,4	
206,2	+48,9	164,5	226,4	177,2	+7,7	-21,7	181,2	141,3	201,8	+11,4	+42,8	150,7	161,2	+7,0	
170,7	-24,6	163,1	167,6	174,9	+7,2	+4,4	175,6	166,4	171,3	-2,4	+2,9	208,7	171,0	-18,1	32
137,1	-14,1	144,3	140,1	143,5	-0,6	+2,4	161,4	145,4	141,8	-12,1	-2,5	172,4	153,4	-11,0	
209,6	-30,9	184,8	199,5	211,2	+14,3	+5,9	191,9	190,7	205,4	+7,0	+7,7	250,6	191,3	-23,7	
161,6	-45,0	162,3	211,3	214,7	+32,3	+1,6	181,0	152,0	213,0	+17,7	+40,1	256,5	166,5	-35,1	32.1
112,2	-39,4	130,8	172,3	168,8	+29,1	-2,0	162,0	122,8	170,6	+5,3	+38,9	203,8	142,4	-30,1	
196,4	-47,0	184,6	238,7	247,1	+33,9	+3,5	194,4	172,6	242,9	+24,9	+40,7	293,8	183,5	-37,5	
221,6	-13,5	203,1	181,9	197,5	-2,8	+8,6	217,3	216,9	189,7	-12,7	-12,5	240,9	217,1	-9,9	32.2
163,4	-8,8	166,9	138,8	149,8	-10,2	+7,9	184,4	168,5	144,3	-21,7	-14,4	190,3	176,5	-7,3	
318,7	-17,2	263,3	253,8	277,2	+5,3	+9,2	272,2	297,7	265,5	-2,5	-10,8	325,3	284,9	-12,4	
92,5	+4,4	93,5	87,4	85,0	-9,1	-2,7	95,2	95,5	86,2	-9,5	-9,7	91,6	95,3	+4,0	32.3
107,0	+13,3	110,7	111,3	105,9	-4,3	-4,9	113,5	119,7	108,6	-4,3	-9,3	104,9	116,6	+11,2	
75,8	-7,6	73,7	60,0	61,0	-17,2	+1,7	74,2	67,7	60,5	-18,5	-10,6	76,3	70,9	-7,1	
134,0	+1,1	129,9	127,1	131,6	+1,3	+3,5	134,5	129,9	129,3	-3,9	-0,5	133,0	132,2	-0,6	33
104,1	+2,8	104,9	98,2	103,1	-1,7	+5,0	107,7	103,0	100,6	-6,6	-2,3	104,2	105,4	+1,2	
183,7	-0,3	171,7	175,4	179,3	+4,4	+2,2	179,2	174,8	177,4	-1,0	+1,5	180,7	177,0	-2,0	
136,6	+13,0	132,2	140,7	141,8	+7,3	+0,8	134,8	139,4	141,2	+4,7	+1,3	124,3	137,1	+10,3	33.1
104,4	+13,6	103,4	100,4	102,6	-0,8	+2,2	103,9	101,1	101,5	-2,3	+0,4	96,2	102,5	+6,5	
187,9	+12,4	177,9	205,0	204,3	+14,8	-0,3	184,0	200,5	204,6	+11,2	+2,0	169,1	192,2	+13,7	
126,6	-6,6	122,2	120,6	127,1	+4,0	+5,4	128,3	125,9	123,8	-3,5	-1,7	134,2	127,1	-5,3	33.2
96,6	-5,2	102,2	97,4	104,0	+1,8	+8,8	104,4	105,8	100,7	-3,5	-4,8	105,3	105,1	-0,2	
177,4	-7,8	158,1	159,9	166,3	+6,5	+4,0	168,7	159,8	163,1	-3,3	+2,1	183,1	164,2	-10,3	
286,1	+43,4	226,6	123,6	132,3	-41,6	+7,0	212,5	192,5	128,0	-39,8	-33,5	194,0	202,5	+4,4	33.3
185,0	+33,6	133,3	97,0	114,5	-14,1	+18,0	144,7	125,0	105,7	-27,0	-15,4	134,9	134,8	-0,1	
1074,1	+69,2	953,8	330,8	271,8	-71,5	-17,8	741,5	718,4	301,3	-59,4	-58,1	654,7	729,9	+11,5	
119,2	-14,5	127,6	125,6	129,5	+1,5	+3,1	139,3	112,1	127,5	-8,5	+13,7	136,9	125,7	-8,2	33.4
104,2	-7,0	111,3	104,1	103,0	-7,5	-1,1	119,2	94,7	103,5	-13,2	+9,3	110,0	107,0	-2,7	
137,9	-20,6	148,0	152,4	162,5	+9,8	+6,6	164,3	133,8	157,5	-4,1	+17,7	170,6	149,1	-12,6	
72,3	-13,9	102,5	87,8	94,3	-8,0	+7,4	99,0	72,9	91,1	-8,0	+25,0	104,2	85,9	-17,6	33.5
57,4	-19,0	77,8	61,4	64,7	-16,8	+5,4	79,8	60,8	63,0	-21,1	+3,6	86,2	70,3	-18,4	
93,9	-9,0	138,6	126,4	137,7	-0,6	+8,9	126,9	90,7	132,0	+4,0	+45,5	130,6	108,8	-16,7	

1 INDEX DES AUFTRAGSEINGANGS
 1995
 NACH ABSCHNITTEN, UNTERABSCHNITTEN,
 DER KLASSIFIKATION DER WIRTSCHAFTS
 1.1 ORIGINAL

VOLUMEN

WZ93- SCHL.	WIRTSCHAFTSZWEIG		2002 JUNI	VERÄNDERUNG IN % JUNI 2002 GEGEN		2002 MAI	VERÄNDERUNG IN % MAI 2002 GEGEN		KUMULIERT		2-MONATS- DURCHSCHNITT	
				JUNI 2001	MAI 2002		MAI 2001	APR. 2002	JAN. 2002 BIS JUNI 2002	VER- ÄEND. IN % GEGEN VORJAHR	MAI 2002 UND JUNI 2002	VER- ÄEND. IN % GEGEN VORJAHR
DM	FAHRZEUGBAU	INSGESAMT	162,0	-2,0	-4,0	168,7	+1,1	+1,6	162,1	-1,5	165,4	-0,4
		INLAND	120,2	-0,5	+5,4	114,0	-11,8	-12,1	120,7	-4,6	117,1	-6,3
		AUSLAND	210,2	-3,0	-9,3	231,8	+10,3	+11,5	209,9	+0,6	221,0	+3,5
34	HERSTELLUNG VON KRAFTWAGEN UND KRAFTWAGENTEILEN	INSGESAMT	165,7	+2,7	-1,7	168,6	-4,1	-5,3	170,3	-0,7	167,2	-0,8
		INLAND	129,9	-0,8	+3,0	126,1	-8,8	-10,6	131,5	-3,9	128,0	-5,0
		AUSLAND	203,7	+5,2	-4,7	213,7	-0,9	-1,6	211,5	+1,6	208,7	+2,0
34.1	HERSTELLUNG VON KRAFTWAGEN UND KRAFTWAGENMOTOREN	INSGESAMT	160,2	+1,8	-5,5	169,5	-1,9	-1,5	168,1	-1,1	164,9	-0,1
		INLAND	103,0	-6,4	-3,5	106,7	-6,2	-7,9	110,5	-5,6	104,9	-6,3
		AUSLAND	211,6	+6,0	-6,3	226,1	-	+1,5	219,9	+1,0	219,0	+2,8
34.2	HERSTELLUNG VON KAROS- SERIEN, AUFBAUTEN UND ANHAENGERN	INSGESAMT	124,2	-6,7	+9,4	113,5	-1,9	-9,3	120,6	-3,1	118,9	-4,4
		INLAND	97,4	-6,2	+15,3	84,5	-10,0	-11,7	92,9	-8,2	91,0	-8,0
		AUSLAND	189,1	-7,2	+3,1	183,5	+8,9	-6,5	187,4	+3,9	186,3	+0,1
34.3	H.V. TEILEN UND ZUBE- HOER FUER KRAFTWAGEN UND KRAFTWAGENMOTOREN	INSGESAMT	186,8	+5,7	+6,6	175,2	-9,4	-13,3	184,3	+0,7	181,0	-2,2
		INLAND	192,6	+6,7	+10,2	174,7	-11,9	-13,7	182,9	-1,3	183,7	-3,0
		AUSLAND	178,4	+4,2	+1,5	175,8	-5,7	-12,7	186,1	+3,6	177,1	-1,0
35	SONSTIGER FAHRZEUGBAU	INSGESAMT	141,4	-24,3	-16,4	169,1	+43,5	+68,6	117,4	-7,7	155,3	+1,9
		INLAND	78,0	+2,0	+27,0	61,4	-31,9	-23,8	74,0	-9,2	69,7	-16,4
		AUSLAND	259,6	-33,8	-29,7	369,2	+118,1	+169,7	198,3	-6,6	314,4	+12,0
35.1	SCHIFFBAU	INSGESAMT	123,6	+244,3	+1055,1	10,7	-83,0	-58,0	36,7	+0,3	67,2	+36,0
		INLAND	13,4	-61,2	+25,2	10,7	-79,6	-42,5	13,6	-52,8	12,1	-72,2
		AUSLAND	398,6	+901,5	+3427,4	11,3	-87,3	-73,6	95,7	+67,9	205,0	+217,3
35.11	SCHIFFBAU (OHNE BOOTS- UND YACHTBAU)	INSGESAMT	123,1	+282,3	+1458,2	7,9	-87,3	-66,9	32,3	-2,4	65,5	+39,1
		INLAND	12,4	-61,4	+34,8	9,2	-82,5	-88,3	12,5	-55,4	10,8	-74,5
		AUSLAND	400,0	+1134,6	+8788,9	4,5	-94,7	-88,5	81,6	+78,2	202,3	+242,9
35.12	BOOTS- UND YACHTBAU	INSGESAMT	141,0	-21,6	+15,0	122,6	+24,0	+40,1	211,9	+22,1	131,8	-5,5
		INLAND	53,1	-59,7	-26,2	72,0	+43,7	+39,5	59,2	-4,8	62,6	-31,2
		AUSLAND	353,3	+19,5	+44,4	244,6	+13,0	+40,6	580,3	+31,2	299,0	+16,8
35.2	SCHIENENFAHRZEUGBAU	INSGESAMT	97,5	-5,9	-40,2	163,1	+120,1	+105,2	84,9	-24,1	130,3	+46,6
		INLAND	94,3	+56,1	+86,7	50,5	+19,1	-26,6	60,8	-27,5	72,4	+40,9
		AUSLAND	112,6	-63,1	-83,7	688,8	+210,4	+431,9	197,1	-18,6	400,7	+52,1
35.3	LUFT- UND RAUMFAHRZEUGBAU	INSGESAMT	189,8	-52,3	-41,9	326,8	+71,2	+90,3	210,4	-4,6	258,3	-12,3
		INLAND	135,6	-5,4	+10,2	123,0	-33,3	-23,0	159,6	+15,2	129,3	-21,2
		AUSLAND	230,1	-60,8	-51,9	478,3	+144,4	+164,8	248,1	-11,9	354,2	-9,6
35.4	H.V. KRAFTRAEDERN, FAHRRADERN UND BEHINDERTENFAHRZEUGEN	INSGESAMT	144,7	+6,8	-6,5	154,8	-9,9	-14,5	153,7	+4,4	149,8	-2,5
		INLAND	141,8	+5,8	-6,2	151,2	-12,2	-15,2	150,8	+3,9	146,5	-4,3
		AUSLAND	170,4	+14,7	-8,8	186,9	+10,2	-9,3	179,3	+7,8	178,7	+12,3
36.41	HERSTELLUNG VON KRAFTRAEDERN	INSGESAMT	247,1	-3,4	+0,9	244,8	-17,7	-10,1	258,4	+5,0	246,0	-11,1
		INLAND	241,8	-5,6	+0,4	240,9	-19,3	-9,0	253,9	+3,7	241,4	-13,0
		AUSLAND	401,0	+65,6	+12,5	356,6	+35,9	-27,2	388,0	+37,9	378,8	+50,1
35.42	HERSTELLUNG VON FAHRRADERN	INSGESAMT	103,6	+19,1	-17,1	124,9	-6,3	-23,0	119,5	+2,5	114,3	+3,7
		INLAND	103,4	+25,5	-16,4	123,7	-4,8	-23,5	117,2	+5,2	113,6	+7,0
		AUSLAND	105,0	-11,5	-21,2	133,2	-14,7	-19,5	135,9	-11,2	119,1	+13,0
35.43	HERSTELLUNG VON BEHINDERTENFAHRZEUGEN	INSGESAMT	111,5	+14,5	+2,6	108,7	+9,7	+5,4	98,3	+8,4	110,1	+12,0
		INLAND	89,0	+7,7	+5,5	84,4	-3,5	-2,2	79,7	+0,1	86,7	+1,9
		AUSLAND	250,9	+32,2	-3,5	259,9	+52,3	+25,3	213,6	+33,8	255,4	+41,7
35.5	FAHRZEUGBAU A.N.G.	INSGESAMT	89,4	+1,9	+7,1	83,5	-20,7	+0,8	85,6	-7,0	86,5	-10,4
		INLAND	61,2	-18,9	-16,0	72,9	-13,0	+8,3	66,6	-18,6	67,1	-15,8
		AUSLAND	162,8	+36,5	+46,8	110,9	-31,2	-10,0	136,2	+14,0	136,9	-2,4
36.1	HERSTELLUNG VON MOEBELN	INSGESAMT	78,0	-11,1	+4,3	74,8	-19,0	-9,0	80,5	-14,8	76,4	-15,2
		INLAND	69,6	-14,6	+2,1	68,2	-20,5	-10,3	74,2	-16,3	68,9	-17,7
		AUSLAND	136,1	+4,5	+13,4	120,0	-12,7	-3,9	124,4	-7,6	128,1	-4,3
36.11	HERSTELLUNG VON SITZ- MOEBELN	INSGESAMT	99,2	-6,7	+6,0	93,6	-14,3	-8,2	100,5	-12,1	96,4	-10,6
		INLAND	92,7	-8,7	+4,7	88,5	-14,9	-9,2	95,3	-13,3	90,6	-11,9
		AUSLAND	141,2	+3,2	+11,6	126,6	-11,0	-3,4	134,1	-6,0	133,9	-4,0
36.12	HERSTELLUNG VON BUERO- UND LADENMOEBELN	INSGESAMT	79,7	-17,4	+4,3	76,4	-22,9	-7,6	81,4	-17,8	78,1	-20,1
		INLAND	74,4	-19,9	+2,2	72,8	-22,9	-8,2	77,7	-18,2	73,6	-21,5
		AUSLAND	128,7	-0,9	+17,4	109,6	-23,1	-4,4	116,1	-15,3	119,2	-12,6
36.13	HERSTELLUNG VON KUECHENMOEBELN	INSGESAMT	70,7	-9,2	+0,9	70,1	-18,1	-10,2	72,2	-10,5	70,4	-13,9
		INLAND	59,4	-14,2	-	59,4	-22,8	-12,5	63,1	-13,9	59,4	-18,7
		AUSLAND	139,7	+6,7	+3,0	136,6	-2,2	-3,1	127,6	+1,4	137,7	+2,2
36.14	HERSTELLUNG VON SONST. MOEBELN	INSGESAMT	65,5	-13,6	+4,3	62,8	-22,6	-9,9	69,6	-18,0	64,2	-18,2
		INLAND	56,0	-18,6	-0,2	56,1	-24,0	-11,2	62,8	-19,7	56,1	-21,3
		AUSLAND	132,1	+5,6	+20,7	109,4	-17,1	-5,0	117,3	-11,4	120,8	-6,1

LAND

FUER DAS VERARBEITENDE GEWERBE
= 100
ABTEILUNGEN, GRUPPEN UND KLASSEN
ZWEIGE, AUSGABE 1993 (WZ93)
WERT

INDEX

2001 JUNI	VER- AEND. IN % GEGEN JUNI 2000	2001 2. VJ	2002 1. VJ	2002 2. VJ	VERAENDERUNG IN % 2. VJ 2002 GEGEN		2001 1. HJ	2001 2. HJ	2002 1. HJ	VERAENDERUNG IN % 1. HJ 2002 GEGEN		2000	2001	VER- AEND. IN % GEGEN 2000	WZ93 SCHL.
					2. VJ 2001	1. VJ 2002				1. HJ 2001	2. HJ 2001				
165,3	+3,7	162,8	158,7	165,6	+1,7	+4,3	164,6	151,0	162,1	-1,5	+7,4	153,5	157,8	+2,8	DM
120,8	-17,5	124,7	120,1	121,3	-2,7	+1,0	126,5	119,8	120,7	-4,6	+0,8	124,0	123,1	-0,7	
216,7	+24,3	206,8	203,2	216,6	+4,7	+6,6	208,6	187,1	209,9	+0,6	+12,2	187,5	197,9	+5,5	
161,4	+9,3	167,7	169,9	170,8	+1,8	+0,5	171,5	160,1	170,3	-0,7	+6,4	156,0	165,8	+6,3	34
131,0	+3,4	134,4	130,6	132,3	-1,6	+1,3	136,9	127,2	131,5	-3,9	+3,4	130,7	132,0	+1,0	
193,6	+14,1	203,0	211,4	211,5	+4,2	-	208,2	195,0	211,5	+1,6	+8,5	182,8	201,6	+10,3	
157,3	+10,5	164,8	168,9	167,2	+1,5	-1,0	170,0	152,1	168,1	-1,1	+10,5	152,4	161,0	+5,6	34.1
110,0	+0,1	112,6	112,5	108,5	-3,6	-3,6	117,0	101,1	110,5	-5,6	+9,3	113,5	109,1	-3,9	
199,9	+16,6	211,8	219,7	220,2	+4,0	+0,2	217,7	197,9	219,9	+1,0	+11,1	187,5	207,8	+10,8	
133,1	+9,7	122,1	120,2	121,0	-0,9	+0,7	124,4	122,2	120,6	-3,1	-1,3	123,0	123,3	+0,2	34.2
103,8	+1,2	96,6	93,3	92,5	-4,2	-0,9	101,2	94,9	92,9	-8,2	-2,1	107,4	98,1	-8,7	
203,8	+22,5	183,7	185,1	189,6	+3,2	+2,4	180,4	188,2	187,4	+3,9	-0,4	180,7	184,3	+14,7	
176,7	+6,7	182,7	180,5	188,0	+2,9	+4,2	183,0	187,1	184,3	+0,7	-1,5	170,7	185,1	+8,4	34.3
180,5	+8,3	187,5	178,0	189,9	+1,3	+7,9	185,4	188,0	182,9	-1,3	-2,7	171,4	186,7	+8,9	
171,2	+4,3	175,7	187,0	185,2	+5,4	-1,0	179,6	185,9	186,1	+3,6	+0,1	169,8	182,7	+7,6	
186,9	-16,5	136,2	97,8	136,9	+0,5	+40,0	127,2	101,6	117,4	-7,7	+15,6	139,5	114,4	-18,0	35
76,5	-67,0	82,8	74,7	73,3	-11,5	-1,9	81,5	87,8	74,0	-9,2	-15,7	94,8	84,7	-10,5	
392,2	+87,3	235,8	141,3	255,2	+8,2	+80,6	212,2	127,5	198,3	-6,6	+55,5	223,3	169,9	-23,9	
35,9	-57,5	37,6	20,1	53,3	+41,8	+165,2	36,6	37,9	36,7	+0,3	-3,2	102,8	37,2	-63,8	35.1
34,5	-28,0	32,1	13,0	14,2	-55,8	+9,2	28,8	41,8	13,6	-52,8	-67,5	45,8	35,3	-22,9	
39,8	-77,8	52,3	40,4	150,9	+188,5	+273,5	57,0	29,4	95,7	+67,9	+225,5	246,7	43,2	-82,5	
32,2	-60,7	33,7	12,9	51,6	+53,1	+300,0	33,1	33,6	32,3	-2,4	-3,9	98,1	33,3	-66,1	35.11
32,1	-31,1	31,1	11,8	13,1	-57,9	+11,0	28,0	40,8	12,5	-55,4	-69,4	45,1	34,4	-23,7	
32,4	-81,0	40,5	15,4	147,8	+264,9	+859,7	45,8	15,5	81,6	+78,2	+426,5	230,8	30,6	-86,7	
179,8	-1,5	188,6	306,8	117,0	-38,0	-61,9	173,6	208,0	211,9	+22,1	+1,9	288,1	190,8	-33,8	35.12
131,9	+172,0	75,6	58,6	58,9	-22,1	-1,2	62,2	81,6	59,2	-4,8	-27,5	75,3	71,9	-4,5	
295,6	-41,6	461,2	903,2	257,3	-44,2	-71,5	442,2	512,9	580,3	+31,2	+13,1	801,3	477,6	-40,4	
103,6	+38,7	103,3	56,4	113,4	+9,8	+101,1	111,8	76,9	84,9	-24,1	+10,4	63,5	94,3	+48,5	35.2
60,4	-20,6	70,6	50,5	71,2	+0,8	+41,0	83,9	67,8	60,8	-27,5	-10,3	58,3	75,8	+30,0	
304,9	+347,1	255,7	83,9	310,3	+21,4	+269,8	242,0	119,2	197,1	-18,6	+65,4	87,7	180,6	+105,9	
398,3	-16,5	249,9	191,3	229,4	-8,2	+19,9	220,5	178,1	210,4	-4,6	+18,1	230,4	199,3	-13,5	35.3
143,4	-81,5	153,6	179,8	139,4	-9,2	-22,5	138,5	182,0	159,6	+15,2	-12,3	211,0	160,3	-24,0	
587,7	+129,4	321,5	199,8	296,3	-7,8	+48,3	281,5	175,1	248,1	-11,9	+41,7	244,8	228,3	-6,7	
135,5	-0,9	154,7	147,1	160,2	+3,6	+8,9	147,2	105,4	153,7	+4,4	+45,8	123,9	126,3	+1,9	35.4
134,0	-0,3	154,0	144,5	157,1	+2,0	+8,7	145,1	102,2	150,8	+3,9	+47,6	120,3	123,6	+2,7	
148,6	-5,3	161,9	170,8	187,8	+16,0	+10,0	168,4	133,6	179,3	+7,8	+34,2	155,5	150,0	-3,5	
255,7	+26,1	273,6	262,2	254,7	-6,9	-2,9	246,0	164,1	258,4	+5,0	+57,5	168,2	205,1	+21,9	35.41
256,2	+27,0	274,1	258,7	249,1	-9,1	-3,7	244,8	161,8	253,9	+3,7	+56,9	167,3	203,3	+21,5	
242,1	+5,0	260,3	360,2	415,8	+59,7	+15,4	281,3	232,5	388,0	+37,9	+66,9	193,9	256,9	+32,5	
87,0	-24,3	115,2	108,8	130,3	+13,1	+19,8	116,6	74,6	119,5	+2,5	+60,2	110,6	95,6	-13,6	35.42
82,4	-25,0	110,9	104,7	129,6	+16,9	+23,8	111,4	71,4	117,2	+5,2	+64,1	104,1	91,4	-12,2	
118,7	-20,3	144,8	137,2	134,5	-7,1	-2,0	153,0	96,7	135,9	-11,2	+40,5	155,0	124,8	-19,5	
97,4	-5,3	94,2	88,7	107,8	+14,4	+21,5	90,7	106,3	98,3	+8,4	-7,5	97,6	98,5	+0,9	35.43
82,6	-13,0	82,0	72,8	86,6	+5,6	+19,0	79,6	92,9	79,7	+0,1	-14,2	90,2	86,2	-4,4	
189,8	+25,0	169,7	187,8	239,4	+41,1	+27,5	159,7	189,7	213,6	+33,8	+12,6	143,8	174,7	+21,5	
87,7	-16,5	93,1	86,0	85,2	-8,5	-0,9	92,0	92,8	85,6	-7,0	-7,8	102,1	92,4	-9,5	35.5
75,5	-15,8	78,9	66,0	67,1	-15,0	+1,7	81,8	80,6	66,6	-18,6	-17,4	91,6	81,2	-11,4	
119,3	-17,7	129,9	138,1	132,3	+1,8	-4,2	118,6	124,6	135,2	+14,0	+8,5	129,4	121,6	-6,0	
87,7	+1,4	89,2	82,7	78,3	-12,2	-5,3	94,5	86,9	80,5	-14,8	-7,4	96,0	90,7	-5,5	36.1
81,5	+1,7	83,2	77,0	71,3	-14,3	-7,4	88,6	81,3	74,2	-16,3	-8,7	90,5	85,0	-6,1	
130,3	-0,4	130,1	121,8	127,0	-2,4	+4,3	134,6	125,2	124,4	-7,6	-0,6	133,6	129,9	-2,8	
106,3	+9,1	107,0	102,8	98,3	-8,1	-4,4	114,3	103,8	100,5	-12,1	-3,2	107,7	109,1	+1,3	36.11
101,5	+13,3	102,6	97,7	92,9	-9,5	-4,9	109,9	100,2	95,3	-13,3	-4,9	102,2	105,0	+2,7	
136,8	-6,9	135,3	135,3	132,9	-1,8	-1,8	142,7	127,1	134,1	-6,0	+5,5	143,2	134,9	-6,8	
96,5	+4,0	96,5	83,3	79,6	-17,5	-4,4	99,0	92,2	81,4	-17,8	-11,7	101,7	95,6	-6,0	36.12
92,9	+5,4	92,0	79,9	75,5	-17,9	-5,5	95,0	87,7	77,7	-18,2	-11,4	98,9	91,4	-7,6	
129,9	-5,3	138,4	114,6	117,6	-15,0	+2,6	137,0	134,2	116,1	-15,3	-13,5	128,4	135,6	+5,6	
77,9	-9,9	79,6	71,4	73,0	-8,3	+2,2	80,7	76,0	72,2	-10,5	-5,0	88,8	78,4	-11,7	36.13
69,2	-12,1	71,6	64,0	62,2	-13,0	-2,8	73,3	69,9	63,1	-13,9	-9,7	82,5	71,6	-13,2	
130,9	-2,5	128,6	116,7	138,4	+7,6	+18,6	125,8	113,3	127,6	+1,4	+12,6	126,9	119,5	-5,8	
75,8	-0,9	78,2	73,3	66,0	-15,6	-10,0	84,9	78,0	69,6	-18,0	-10,8	88,9	81,4	-8,4	36.14
68,8	-3,1	71,5	67,1	58,4	-18,3	-13,0	78,2	70,9	62,8	-19,7	-11,4	82,8	74,5	-10,0	
125,1	+9,0	124,7	115,8	118,9	-4,7	+2,7	132,4	127,5	117,3	-11,4	-8,0	131,0	129,9	-0,8	

DEUTSCHLAND

1 INDEX DES AUFTRAGSEINGANGS FÜR DAS VERARBEITENDE GEWERBE
1985 = 1001.2 ZEITREIHENANALYSE
WERTINDEX

WZ93- SCHL.	WIRTSCHAFTSZWEIG		ORIGINALWERT		SAISON- BEREINIGTER WERT X-12-ARIMA		GLATTE KOMPONENTE BV4	
			2002 JUNI	VERAEND. GEGENUEBER VORJAHRES- MONAT IN %	2002 JUNI	VERAEND. GEGENUEBER VORMONAT IN %	2002 JUNI	VERAEND. GEGENUEBER VORMONAT IN %
0	VERARBEITENDES GEWERBE 1)	INSGESAMT	128,8	+1,2	126,8	-3,2	126,4	+0,6
		INLAND	105,3	+0,1	104,5	+0,5	104,2	-0,1
		AUSLAND	171,0	+2,3	167,1	-7,0	166,5	+1,2
	VORLEISTUNGSGUETER- PRODUZENTEN	INSGESAMT	119,5	+1,6	116,8	-1,0	118,4	+0,7
		INLAND	104,4	-0,1	103,5	+0,6	102,5	+0,2
		AUSLAND	150,6	+4,1	144,3	-3,2	145,0	+1,4
	INVESTITIONSGUETER- PRODUZENTEN	INSGESAMT	147,1	+0,9	143,1	-5,6	142,9	+0,5
		INLAND	114,8	+1,1	110,6	+0,4	111,5	-0,3
		AUSLAND	191,3	+0,8	187,8	-9,8	186,1	+1,2
	GEBRAUCHSGUETER- PRODUZENTEN	INSGESAMT	107,4	+5,6	109,1	+1,9	105,4	+0,4
		INLAND	90,2	-2,9	94,0	-1,7	92,9	-0,4
		AUSLAND	167,2	+23,8	153,1	+8,8	142,1	+1,6
	VERBRAUCHSGUETER- PRODUZENTEN	INSGESAMT	95,8	-2,8	104,0	-1,2	105,3	-0,2
		INLAND	83,5	-2,3	92,1	+1,3	91,7	-0,3
		AUSLAND	134,6	-3,8	141,4	-6,1	148,2	+0,1
08	TEXTIL- UND BEKLEIDUNGS- GEWERBE	INSGESAMT	66,6	-10,2	81,1	-3,1	85,1	-0,9
		INLAND	58,6	-11,6	72,4	-0,7	73,8	-0,8
		AUSLAND	89,2	-7,7	105,9	-7,3	117,2	-0,9
17	TEXTILGEWERBE	INSGESAMT	82,1	-5,5	85,2	-0,4	85,5	-0,1
		INLAND	69,0	-11,1	72,3	+1,4	72,9	-0,8
		AUSLAND	116,8	+4,8	119,3	-3,2	120,5	+0,8
18	BEKLEIDUNGSGEWERBE	INSGESAMT	45,3	-20,2	75,7	-6,8	84,8	-1,7
		INLAND	44,9	-12,6	72,6	-3,3	75,9	-0,8
		AUSLAND	46,3	-37,1	85,2	-15,0	112,4	-3,8
0C	LEDERGEWERBE	INSGESAMT	68,9	+14,1	110,7	+18,1	100,0	+0,4
		INLAND	64,2	+15,3	109,0	+29,6	92,0	0
		AUSLAND	85,2	+10,6	116,6	-8,5	127,4	+1,3
0D	HOLZGEWERBE (OHNE HERSTELLUNG VON MOEBELN)	INSGESAMT	98,5	-0,5	95,4	-1,2	95,1	-0,2
		INLAND	84,3	-5,2	82,1	+1,4	81,1	-0,7
		AUSLAND	253,6	+21,2	242,7	-3,7	248,8	+2,1
0E	PAPIER- UND DRUCKGEWERBE	INSGESAMT	114,3	+1,8	114,9	+0,6	116,0	+0,2
		INLAND	104,0	0	106,5	+2,9	106,2	-0,1
		AUSLAND	151,0	+6,6	144,9	-4,7	150,8	+0,7
21	PAPIERGEWERBE	INSGESAMT	120,3	+6,7	119,5	+0,2	120,9	+0,6
		INLAND	106,5	+4,9	108,9	+3,3	108,0	+0,5
		AUSLAND	151,1	+9,7	143,3	-4,8	149,8	+0,8
21.1	H.V. HOLZSTOFF, ZELLSTOFF, PAPIER, KARTON UND PAPPE	INSGESAMT	134,5	+8,9	133,6	+0,8	137,2	+0,8
		INLAND	112,3	+9,5	117,7	+8,1	117,6	+1,0
		AUSLAND	161,2	+8,4	152,8	-5,3	160,6	+0,6
21.2	PAPIER-, KARTON- UND PAPPEVERARBEITUNG	INSGESAMT	108,9	+4,7	108,3	-0,4	107,7	+0,4
		INLAND	103,4	+2,5	104,2	+0,7	102,5	+0,1
		AUSLAND	132,1	+13,0	125,5	-3,9	128,5	+1,3
22	DRUCKGEWERBE, VIELFACH- FAELTIGUNG VON BESPIELTEN TON-, BILD- U. DATENTRAEGERN	INSGESAMT	105,2	-5,8	108,0	+1,6	108,2	-0,6
		INLAND	101,0	-5,5	103,8	+2,5	103,8	-0,7
		AUSLAND	150,3	-8,0	154,0	-3,8	155,9	-0,1
0G	CHEMISCHE INDUSTRIE	INSGESAMT	119,7	0	115,6	-2,6	116,6	+0,9
		INLAND	102,4	-0,4	101,0	+0,5	99,1	+0,3
		AUSLAND	140,5	+0,2	133,1	-5,3	137,5	+1,2
24.1	HERSTELLUNG VON CHEMISCHEN GRUNDSTOFFEN	INSGESAMT	122,7	-2,5	118,7	-5,3	118,9	+0,9
		INLAND	110,0	-3,8	108,8	-2,3	107,1	+0,5
		AUSLAND	134,2	-1,5	127,7	-7,5	129,6	+1,3
24.4	HERSTELLUNG VON PHARMA- ZEUTISCHEN ERZEUGNISSEN	INSGESAMT	126,5	-1,7	119,3	-2,8	126,1	+0,4
		INLAND	99,3	+1,8	99,4	+0,8	99,8	+0,3
		AUSLAND	172,2	-4,9	152,8	-6,4	171,0	+0,4
0H	HERSTELLUNG VON GUMMI- UND KUNSTSTOFFWAREN	INSGESAMT	121,6	+6,0	118,4	-0,3	118,3	+0,5
		INLAND	104,8	+3,6	103,0	-0,2	103,0	+0,2
		AUSLAND	174,5	+10,9	167,5	-0,4	166,4	+1,1
25.2	HERSTELLUNG VON KUNST- STOFFWAREN	INSGESAMT	122,0	+5,4	118,1	+0,3	117,7	+0,6
		INLAND	105,3	+3,1	102,5	+0,2	102,0	+0,3
		AUSLAND	179,9	+10,2	172,8	+0,3	172,0	+1,1
0I	GLASGEWERBE, KERAMIK, VERARBEITUNG VON STEINEN UND ERDEN	INSGESAMT	96,1	-4,6	91,2	-1,3	90,2	-0,2
		INLAND	86,4	-5,0	81,9	-1,8	81,1	-0,6
		AUSLAND	129,0	-3,7	122,6	-0,2	120,9	+0,6
26.1	HERSTELLUNG UND VERAR- BEITUNG VON GLAS	INSGESAMT	107,9	-5,2	104,4	+0,8	102,1	-0,1
		INLAND	97,2	-3,3	95,6	-0,5	94,5	-0,3
		AUSLAND	135,3	-8,6	126,9	+3,3	121,8	+0,3
0J	METALLERZEUGUNG UND -BE- ARBEITUNG, HERSTELLUNG VON METALLERZEUGNISSEN	INSGESAMT	115,8	+3,9	114,6	+0,6	113,9	+0,6
		INLAND	105,0	+0,7	104,7	+0,7	104,1	+0,3
		AUSLAND	149,2	+11,9	145,2	+0,6	144,1	+1,5

1) AUSGEWAHLTE WIRTSCHAFTSZWEIGE (OHNE ERNAHRUNGSGEWERBE UND TABAKVERARBEITUNG).

STBA, FS 4, R 2.2, 6/2002

DEUTSCHLAND

1 INDEX DES AUFTRAGSEINGANGS FUER DAS VERARBEITENDE GEWERBE
1995 = 1001.2 ZEITREIHENANALYSE
WERTINDEX

WZ93- SCHL.	WIRTSCHAFTSZWEIG		ORIGINALWERT		SAISON- BEREINIGTER WERT X-12-ARIMA		GLATTE KOMPONENTE BV4	
			2002	VERAEND. GEGENUEBER VORJAHRES- MONAT IN %	2002	VERAEND. GEGENUEBER VORMONAT IN %	2002	VERAEND. GEGENUEBER VORMONAT IN %
			JUNI		JUNI		JUNI	
27	METALLERZEUGUNG UND -BEARBEITUNG	INSGESAMT INLAND AUSLAND	117,2 107,7 136,1	+8,7 +8,4 +9,5	117,3 109,1 133,6	+0,1 +0,6 -0,7	116,9 108,3 133,8	+1,1 +1,0 +1,4
27.1	ERZEUGUNG VON ROHEISEN, STAHL UND FERROLEGIE- RUNGEN (EGKS) 1)	INSGESAMT INLAND AUSLAND	114,7 105,4 133,2	+16,9 +16,9 +17,3	115,0 107,4 130,0	+3,0 +3,7 +1,9	110,8 104,5 123,0	+1,0 +0,7 +1,6
27.5	GIessereiINDUSTRIE	INSGESAMT INLAND AUSLAND	130,5 125,1 151,5	+6,1 +9,3 -2,6	131,4 127,0 148,5	-5,7 -4,0 -10,9	136,0 130,1 159,3	+1,1 +1,4 +0,2
28	HERSTELLUNG VON METALL- ERZEUGNISSEN	INSGESAMT INLAND AUSLAND	114,7 103,2 168,5	+0,4 -3,8 +14,9	112,4 101,7 163,2	+0,9 +0,3 +2,8	111,6 101,4 159,8	+0,3 -0,2 +1,6
28.1	STAHL- UND LEICHTMETALLBAU	INSGESAMT INLAND AUSLAND	105,0 94,8 224,4	+2,4 -3,3 +44,7	100,4 91,0 211,2	+2,8 -0,1 +20,1	98,7 91,2 185,4	+0,1 -0,3 +2,3
DK	MASCHINENBAU	INSGESAMT INLAND AUSLAND	127,8 107,8 152,4	+11,2 +6,3 +15,9	125,1 107,8 146,3	+0,8 +5,1 -2,8	121,2 103,9 142,2	+1,1 +0,3 +1,9
29.1	H.V. MASCHINEN F.D.ERZUEG. U.NUTZG.V.MECHAN.ENERGIE (D.LUFT-, STRASS.FAHRZ.BAU)	INSGESAMT INLAND AUSLAND	116,2 94,7 146,2	+4,0 +0,7 +7,1	111,7 93,0 137,9	-2,7 -0,6 -4,5	110,5 93,8 133,8	+0,1 +0,1 +0,2
29.3	HERSTELLUNG VON LAND- U. FORSTWIRTSCHAFTLICHEN MASCHINEN	INSGESAMT INLAND AUSLAND	106,2 82,5 130,7	-1,3 +1,0 -2,6	121,0 94,9 148,2	-7,6 -5,8 -8,7	137,9 102,5 174,2	+0,7 +0,5 +0,8
29.4	HERSTELLUNG VON WERK- ZEUGMASCHINEN	INSGESAMT INLAND AUSLAND	126,1 130,4 121,7	+12,6 +16,0 +9,1	123,6 127,7 119,3	+6,3 +8,6 +3,7	117,3 117,2 117,7	+2,1 +1,8 +2,3
DL	H.V. BUEROMASCH., DATENVERARB. GER.U.-EINRICHTG.;ELEKTROT., FEINMECHANIK U. OPTIK	INSGESAMT INLAND AUSLAND	133,9 111,8 173,2	-4,2 -2,2 -6,4	131,2 111,5 166,1	-0,8 +2,4 -4,4	129,9 110,1 165,0	+0,4 0 +0,9
30	H.V. BUEROMASCHINEN, DATENVERARBEITUNGSGE- RAEATEN U. -EINRICHTUNGEN	INSGESAMT INLAND AUSLAND	89,5 88,5 91,4	-15,3 -9,6 -23,8	93,6 92,5 95,7	-8,1 -8,5 -7,4	105,4 104,9 106,5	+0,7 +0,3 +1,6
31	HERSTELLUNG VON GERAETEN DER ELEKTRIZITAETSERZUE- GUNG, -VERTEILUNG U.AE.	INSGESAMT INLAND AUSLAND	120,8 105,3 155,9	-11,0 -6,7 -14,6	119,0 105,2 150,5	+5,1 +6,9 +2,4	112,3 102,1 137,2	-0,9 -1,0 -0,4
31.2	HERSTELLUNG VON ELEK- TRIZITAETSVERTeilUNGS- U. -SCHALTEINRICHTUNGEN	INSGESAMT INLAND AUSLAND	106,4 96,4 128,7	-15,8 -8,6 -25,5	105,3 94,7 128,8	+6,3 +7,6 +4,0	97,2 90,3 112,9	-1,4 -1,4 -1,5
31.6	HERSTELLUNG VON ELEK- TRISCHEN AUSRUESTUNGEN A.N.G.	INSGESAMT INLAND AUSLAND	137,6 120,2 180,8	-2,6 -5,4 +2,4	133,9 118,0 173,6	+4,0 -0,7 +13,2	130,9 118,0 162,6	+0,1 -0,8 +1,6
32	RUNDFUNK-, FERNSEH- UND NACHRICHTENTECHNIK	INSGESAMT INLAND AUSLAND	171,4 139,2 208,5	+7,9 +13,4 +3,8	176,2 145,2 212,1	+5,4 +14,6 -0,9	164,6 132,9 201,4	+2,1 +2,0 +2,3
33	MEDIZIN-, MESS-, STEUER- UND REGELUNGSTECHNIK, OPTIK	INSGESAMT INLAND AUSLAND	141,6 112,1 190,8	-1,0 +0,6 -2,6	139,0 111,7 184,2	-6,6 -5,3 -7,8	141,3 110,5 192,9	+0,6 +0,3 +0,8
DM	FAHRZEUGBAU	INSGESAMT INLAND AUSLAND	174,1 126,6 229,0	-1,0 +0,8 -2,1	177,8 127,6 235,8	-4,3 +6,1 -9,8	171,0 122,7 226,9	+0,4 -0,8 +1,2
34	HERSTELLUNG VON KRAFTWAGEN UND KRAFTWAGENTEILEN	INSGESAMT INLAND AUSLAND	178,7 137,0 223,0	+3,7 +0,5 +5,9	181,2 135,9 223,3	-1,4 +3,7 -4,3	181,5 134,8 230,5	+0,4 -0,3 +0,8
34.1	HERSTELLUNG VON KRAFTWAGEN UND KRAFTWAGENMOTOREN	INSGESAMT INLAND AUSLAND	178,0 113,9 235,8	+3,2 -4,0 +6,7	182,9 114,7 244,3	-3,6 -0,4 -4,9	182,3 114,6 242,5	+0,6 -0,4 +1,0
35	SONSTIGER FAHRZEUGBAU	INSGESAMT INLAND AUSLAND	149,2 81,9 274,5	-23,8 +2,9 -33,4	153,2 83,9 282,0	-21,7 +18,3 -34,1	117,7 73,2 202,4	+1,4 -3,7 +5,3
35.1	SCHIFFBAU	INSGESAMT INLAND AUSLAND	130,4 14,1 421,1	+248,7 -60,7 +907,4	170,1 11,3 566,9	+990,4 -30,2 +3949,3	62,7 14,5 188,1	+11,6 -21,6 +22,1
35.3	LUFT- UND RAUMFAHRZEUGBAU	INSGESAMT INLAND AUSLAND	200,8 143,5 243,3	-52,0 -4,1 -60,6	173,0 152,4 188,3	-55,4 +7,2 -66,9	183,3 147,9 226,5	-2,1 -4,8 +1,0
36.1	HERSTELLUNG VON MOEBELN	INSGESAMT INLAND AUSLAND	89,2 79,9 153,3	-9,4 -12,8 +5,1	91,4 82,9 149,8	+0,3 -1,8 +8,9	89,8 82,6 140,0	-1,2 -1,4 0

1) EUROPÄISCHE GEMEINSCHAFT FUER KOHLE UND STAHL.
STBA,FS 4,R 2.2, 6/2002

DEUTSCHLAND

1 INDEX DES AUFTRAGSEINGANGS FÜR DAS VERARBEITENDE GEWERBE
1995 = 1001.2 ZEITREIHENANALYSE
VOLUMENINDEX

WZ93- SCHL.	WIRTSCHAFTSZWEIG		ORIGINALWERT		SAISON- BEREINIGTER WERT X-12-ARIMA		GLATTE KOMPONENTE BV4	
			2002 JUNI	VERÄND. GEGENÜBER VORJAHRES- MONAT IN %	2002 JUNI	VERÄND. GEGENÜBER VORMONAT IN %	2002 JUNI	VERÄND. GEGENÜBER VORMONAT IN %
D	VERARBEITENDES GEWERBE 1)	INSGESAMT	124,0	+1,1	122,2	-3,2	122,0	+0,4
		INLAND	102,8	-0,1	102,1	+0,3	102,0	-0,1
		AUSLAND	162,2	+2,4	158,5	-7,0	158,2	+1,2
	VORLEISTUNGSGÜTER- PRODUZENTEN	INSGESAMT	118,3	+2,9	115,7	-1,4	116,1	+0,6
		INLAND	104,2	+0,9	103,4	+0,3	102,9	+0,2
AUSLAND		147,3	+5,9	141,2	-3,7	143,4	+1,4	
INVESTITIONSGÜTER- PRODUZENTEN	INSGESAMT	139,2	-0,1	135,5	-5,3	135,0	+0,4	
	INLAND	110,6	0	106,8	+0,6	107,4	-0,4	
	AUSLAND	178,1	-0,2	174,9	-9,7	172,8	+1,1	
GEBRAUCHSGÜTER- PRODUZENTEN	INSGESAMT	102,2	+5,6	103,9	+2,1	100,2	+0,3	
	INLAND	85,4	-3,3	89,1	-1,5	87,4	-0,5	
	AUSLAND	151,0	+24,4	147,1	+9,3	136,0	+1,6	
VERBRAUCHSGÜTER- PRODUZENTEN	INSGESAMT	91,2	-3,0	99,2	-1,1	100,6	-0,1	
	INLAND	79,8	-2,7	88,1	+1,4	87,9	-0,3	
	AUSLAND	127,1	-3,6	134,2	-6,0	140,6	+0,1	
DB	TEXTIL- UND BEKLEIDUNGS- GEWERBE	INSGESAMT	85,4	-10,9	79,8	-2,9	83,8	-0,9
		INLAND	57,7	-11,9	71,3	-0,4	72,6	-0,8
		AUSLAND	87,4	-8,7	104,0	-7,5	115,7	-1,0
17	TEXTILGEWERBE	INSGESAMT	80,8	-5,9	83,9	-0,2	84,2	-0,2
		INLAND	88,2	-11,3	71,6	+1,8	71,4	-1,0
		AUSLAND	114,2	+4,3	116,7	-3,2	118,2	+0,9
18	BEKLEIDUNGSGEWERBE	INSGESAMT	44,2	-21,4	74,1	-7,0	83,4	-1,9
		INLAND	43,8	-13,1	70,8	-3,4	74,2	-0,8
		AUSLAND	45,7	-38,4	84,3	-15,4	112,3	-3,9
DC	LEDERGEWERBE	INSGESAMT	64,3	+12,8	103,6	+18,1	93,9	+0,3
		INLAND	60,4	+14,0	102,5	+29,4	87,0	0
		AUSLAND	78,0	+10,0	107,4	-8,6	118,1	+1,4
DD	HOLZGEWERBE (OHNE HERSTELLUNG VON MOEBELN)	INSGESAMT	102,4	+1,8	99,5	-1,2	99,3	+0,1
		INLAND	89,1	-2,7	87,0	+1,5	85,9	-0,6
		AUSLAND	248,0	+24,2	237,3	-10,9	245,1	+2,4
DE	PAPIER- UND DRUCKGEWERBE	INSGESAMT	111,6	+1,9	112,3	-0,4	114,4	+0,1
		INLAND	101,4	+0,3	104,0	+2,4	104,1	-0,1
		AUSLAND	147,7	+6,0	142,0	-6,8	150,9	+0,6
21	PAPIERGEWERBE	INSGESAMT	117,1	+6,9	116,4	-1,4	119,6	+0,5
		INLAND	104,1	+6,0	106,4	+2,4	106,5	+0,4
		AUSLAND	146,4	+8,7	139,0	-7,4	148,9	+0,7
21.1	H.V. HOLZSTOFF, ZELLSTOFF, PAPIER, KARTON UND PAPPE	INSGESAMT	134,5	+9,4	133,7	-1,8	140,4	+0,7
		INLAND	115,5	+12,4	120,8	+6,8	121,9	+1,0
		AUSLAND	157,5	+7,1	149,3	-8,9	182,5	+0,5
21.2	PAPIER-, KARTON- UND PAPPEVERARBEITUNG	INSGESAMT	103,2	+4,5	102,6	-1,2	102,6	+0,3
		INLAND	97,8	+2,1	98,6	-0,3	97,7	0
		AUSLAND	125,5	+12,8	119,6	-3,9	122,5	+1,2
22	DRUCKGEWERBE, VERVIEL- FÄLTIGUNG VON BESPIELTEN TON-, BILD- U. DATENTRAEGERN	INSGESAMT	103,2	-5,8	106,1	+1,4	106,2	-0,7
		INLAND	98,4	-5,7	101,3	+2,3	101,2	-0,7
		AUSLAND	155,0	-6,1	158,5	-3,8	160,6	-0,1
DG	CHEMISCHE INDUSTRIE	INSGESAMT	117,0	+1,5	113,2	-2,8	115,5	+0,9
		INLAND	101,6	+1,0	100,3	+0,3	99,6	+0,4
		AUSLAND	135,5	+1,8	128,8	-5,6	134,4	+1,3
24.1	HERSTELLUNG VON CHEMISCHEN GRUNDSTOFFEN	INSGESAMT	124,6	+0,8	120,8	-5,8	124,1	+1,0
		INLAND	114,4	0	113,3	-2,7	114,5	+0,4
		AUSLAND	133,8	+1,4	127,6	-8,1	132,6	+1,3
24.4	HERSTELLUNG VON PHARMA- ZEUTISCHEN ERZEUGNISSEN	INSGESAMT	115,8	-1,2	109,5	-2,4	115,4	+0,4
		INLAND	90,7	+1,8	90,9	+0,9	91,5	+0,5
		AUSLAND	158,1	-3,9	140,7	-5,8	156,6	+0,4
DH	HERSTELLUNG VON GUMMI- UND KUNSTSTOFFWAREN	INSGESAMT	120,2	+6,0	117,0	-0,7	117,3	+0,5
		INLAND	109,5	+3,5	101,7	-0,5	102,0	+0,3
		AUSLAND	172,9	+11,0	165,8	-0,9	165,7	+1,1
25.2	HERSTELLUNG VON KUNST- STOFFWAREN	INSGESAMT	120,2	+5,3	116,3	-0,2	116,4	+0,5
		INLAND	104,0	+3,1	101,1	-0,1	100,9	+0,3
		AUSLAND	177,0	+10,5	169,8	-0,3	170,4	+1,1
DI	GLASGEWERBE, KERAMIK, VERARBEITUNG VON STEINEN UND ERDEN	INSGESAMT	97,3	-3,6	92,3	-1,0	91,2	-0,2
		INLAND	89,1	-4,0	84,4	-1,6	83,5	-0,5
		AUSLAND	124,8	-2,7	118,8	+0,3	116,9	+0,6
26.1	HERSTELLUNG UND VERAR- BEITUNG VON GLAS	INSGESAMT	110,0	-3,7	106,5	+1,0	104,2	0
		INLAND	101,2	-2,5	99,4	-0,2	98,3	-0,3
		AUSLAND	132,7	-5,9	124,8	+3,7	119,8	+0,6
DJ	METALLERZEUGUNG UND -BE- ARBEITUNG, HERSTELLUNG VON METALLERZEUGNISSEN	INSGESAMT	119,0	+5,0	111,9	+0,4	111,7	+0,5
		INLAND	102,5	+1,3	102,2	+0,5	102,1	+0,2
		AUSLAND	145,5	+14,3	142,0	+0,3	141,3	+1,4

1) AUSGEWÄHLTE WIRTSCHAFTSZWEIGE (OHNE ERNÄHRUNGSGEWERBE UND TABAKVERARBEITUNG).

STBA, FS 4, R 2.2, 6/2002

DEUTSCHLAND

1 INDEX DES AUFTRAGSEINGANGS FUER DAS VERARBEITENDE GEWERBE
1995 = 1001.2 ZEITREIHENANALYSE
VOLUMENINDEX

WZ93- SCHL.	WIRTSCHAFTSZWEIG		ORIGINALWERT		SAISON- BEREINIGTER WERT X-12-ARIMA		GLATTE KOMPONENTE BV4	
			2002	VERAEND. GEGENUEBER VORJAHRES- MONAT IN %	2002	VERAEND. GEGENUEBER VORMONAT IN %	2002	VERAEND. GEGENUEBER VORMONAT IN %
			JUNI		JUNI		JUNI	
27	METALLERZEUGUNG UND -BEARBEITUNG	INSGESAMT INLAND AUSLAND	118,5 108,5 138,4	+12,3 +11,2 +14,3	118,8 110,0 136,3	-0,3 +0,2 -1,2	119,1 109,8 137,1	+1,1 +0,8 +1,3
27.1	ERZEUGUNG VON ROHEISEN, STAHL UND FERROLEGIE- RUNGEN (EGKS) 1)	INSGESAMT INLAND AUSLAND	123,5 114,6 141,1	+18,8 +17,7 +20,5	124,2 116,7 138,9	+2,4 +2,6 +2,0	121,3 115,9 131,7	+0,7 +0,4 +1,4
27.5	GIESSEREIINDUSTRIE	INSGESAMT INLAND AUSLAND	128,1 119,7 160,6	+6,8 +9,5 +0,1	129,3 121,7 158,3	-6,1 -4,3 -11,2	134,2 124,8 170,6	+1,1 +1,4 -0,1
28	HERSTELLUNG VON METALL- ERZEUGNISSEN	INSGESAMT INLAND AUSLAND	108,8 98,7 156,0	-0,4 -4,5 +14,4	106,7 97,3 151,2	+0,9 +0,2 +2,8	106,0 97,1 147,9	+0,3 -0,2 +1,6
28.1	STAHL- UND LEICHTMETALLBAU	INSGESAMT INLAND AUSLAND	100,4 90,6 215,0	+2,7 -2,9 +42,5	95,9 86,9 202,4	+2,7 -0,2 +20,3	94,7 87,7 176,4	+0,3 0 +2,3
DK	MASCHINENBAU	INSGESAMT INLAND AUSLAND	118,3 99,8 140,9	+10,1 +5,1 +15,0	116,0 100,0 135,5	+1,3 +4,9 -1,8	112,0 96,3 131,1	+1,0 +0,2 +1,8
29.1	H.V. MASCHINEN F.D. ERZEUG. U. NUTZG. V. MECHAN. ENERGIE (D. LUFT-, STRASS. FAHRZ. BAU)	INSGESAMT INLAND AUSLAND	106,4 86,3 134,6	+2,4 -0,8 +5,6	102,5 84,9 127,0	-2,6 -0,6 -4,4	101,1 85,5 123,0	0 0 0
29.3	HERSTELLUNG VON LAND- U. FORSTWIRTSCHAFTLICHEN MASCHINEN	INSGESAMT INLAND AUSLAND	97,1 75,5 119,4	-3,1 -0,8 -4,5	110,6 87,0 136,2	-7,3 -5,4 -8,4	126,2 94,0 158,9	+0,5 +0,4 +0,6
29.4	HERSTELLUNG VON WERK- ZEUGMASCHINEN	INSGESAMT INLAND AUSLAND	113,8 117,6 109,9	+10,7 +13,4 +7,7	111,7 115,9 107,9	+6,2 +8,6 +3,6	106,0 106,0 106,4	+1,9 +1,7 +2,2
DL	H.V. BUEROMASCH., DATENVERARB. GER. U. -EINRICHTG.; ELEKTROT., FEINMECHANIK U. OPTIK	INSGESAMT INLAND AUSLAND	136,5 116,3 172,1	-3,5 -1,9 -5,6	133,9 116,2 165,1	-0,7 +2,6 -4,7	132,7 114,7 164,6	+0,5 +0,1 +1,0
30	H.V. BUEROMASCHINEN, DATENVERARBEITUNGSGE- RAEATEN U. -EINRICHTUNGEN	INSGESAMT INLAND AUSLAND	118,4 124,4 107,6	-12,7 -7,9 -21,2	124,4 131,0 112,6	-7,6 -7,5 -7,9	138,5 145,4 126,1	+1,0 +0,6 +1,9
31	HERSTELLUNG VON GERAETEN DER ELEKTRIZITAETSERZEU- GUNG, -VERTEILUNG U. AE.	INSGESAMT INLAND AUSLAND	116,8 104,0 146,2	-11,2 -8,7 -14,8	115,3 103,9 141,3	+5,4 +7,1 +2,5	108,8 100,7 128,4	-0,9 -1,1 -0,5
31.2	HERSTELLUNG VON ELEK- TRIZITAETSVERTILUNGS- U. -SCHALTEINRICHTUNGEN	INSGESAMT INLAND AUSLAND	100,4 94,2 114,3	-16,0 -9,0 -26,4	99,5 92,7 114,5	+6,9 +8,4 +4,1	91,6 88,1 99,8	-1,5 -1,3 -1,7
31.6	HERSTELLUNG VON ELEK- TRISCHEN AUSRUESTUNGEN A.N.G.	INSGESAMT INLAND AUSLAND	130,2 115,0 168,2	-2,4 -5,0 +2,6	126,9 113,1 161,5	+4,2 -0,4 +13,5	123,8 112,7 151,4	+0,1 -0,7 +1,6
32	RUNDFUNK-, FERNSEH- UND NACHRICHTENTECHNIK	INSGESAMT INLAND AUSLAND	187,3 157,8 221,5	+9,7 +15,1 +5,7	192,9 164,4 225,9	+5,9 +15,0 -0,7	179,3 149,3 214,2	+2,2 +2,0 +2,4
33	MEDIZIN-, MESS-, STEUER- UND REGELUNGSTECHNIK, OPTIK	INSGESAMT INLAND AUSLAND	131,6 103,5 178,6	-1,8 -0,6 -2,8	129,3 103,2 172,6	-6,4 -5,2 -7,7	131,3 101,9 180,5	+0,5 +0,1 +0,7
DM	FAHRZEUGBAU	INSGESAMT INLAND AUSLAND	162,0 120,2 210,2	-2,0 -0,5 -3,0	165,3 121,1 216,4	-4,2 +6,3 -10,0	158,6 116,3 207,3	+0,3 -0,9 +1,1
34	HERSTELLUNG VON KRAFTWAGEN UND KRAFTWAGENTEILEN	INSGESAMT INLAND AUSLAND	165,7 129,9 203,7	+2,7 -0,8 +5,2	168,1 129,0 203,6	-1,2 +3,9 -4,4	167,8 127,6 209,9	+0,2 -0,5 +0,8
34.1	HERSTELLUNG VON KRAFTWAGEN UND KRAFTWAGENMOTOREN	INSGESAMT INLAND AUSLAND	160,2 103,0 211,8	+1,8 -6,4 +6,0	164,6 103,7 219,4	-3,7 -0,6 -5,1	163,5 103,4 216,8	+0,5 -0,8 +0,9
35	SONSTIGER FAHRZEUGBAU	INSGESAMT INLAND AUSLAND	141,4 78,0 259,6	-24,3 +2,0 -33,8	145,3 79,9 267,0	-21,6 +18,4 -34,0	111,5 69,6 191,1	+1,4 -3,7 +5,2
35.1	SCHIFFBAU	INSGESAMT INLAND AUSLAND	123,6 13,4 398,6	+244,3 -61,2 +901,5	161,3 10,8 537,2	+997,3 -29,9 +4000,8	59,5 13,7 178,4	+11,6 -22,2 +22,2
35.3	LUFT- UND RAUMFAHRZEUGBAU	INSGESAMT INLAND AUSLAND	189,8 135,6 230,1	-52,3 -5,4 -60,8	163,7 144,1 178,2	-55,3 +7,2 -66,9	172,8 139,5 212,4	-2,2 -4,9 +0,8
36.1	HERSTELLUNG VON MOEBELN	INSGESAMT INLAND AUSLAND	78,0 69,6 136,1	-11,1 -14,6 +4,5	80,1 72,3 133,7	+0,4 -1,8 +9,4	78,5 71,8 124,5	-1,4 -1,6 0

1) EUROPÄISCHE GEMEINSCHAFT FUER KOHLE UND STAHL.
STBA, FS 4, R 2.2, 6/2002

2 INDEX DES UMSATZES FUER
 1995
 NACH ABSCHNITTEN, UNTERABSCHNITTEN,
 DER KLASSIFIKATION DER WIRTSCHAFTS
 2.1 ORIGINAL
 WERT

WZ93- SCHL.	WIRTSCHAFTSZWEIG	2002 JUNI	VERAENDERUNG IN % JUNI 2002 GEGEN		2002 MAI	VERAENDERUNG IN % MAI 2002 GEGEN		KUMULIERT		2-MONATS- DURCHSCHNITT		
			JUNI 2001	MAI 2002		MAI 2001	APR. 2002	JAN. 2002 BIS JUNI 2002	VER- AEND. IN % GEGEN VORJAHR	MAI 2002 UND JUNI 2002	VER- AEND. IN % GEGEN VORJAHR	
0	VERARBEITENDES GEWERBE 1)	INSGESAMT	129,9	+0,2	+7,9	120,4	-9,5	-8,1	124,7	-4,2	125,2	-4,7
		INLAND	108,4	-1,6	+8,4	100,0	-12,7	-8,8	104,1	-6,1	104,2	-7,3
		AUSLAND	169,3	+2,5	+7,3	157,8	-5,6	-7,2	162,6	-1,8	163,6	-1,5
	VORLEISTUNGSGUETER- PRODUZENTEN	INSGESAMT	118,4	-0,5	+4,2	113,6	-8,2	-6,0	115,3	-5,0	116,0	-4,4
		INLAND	104,0	-2,0	+4,7	99,3	-11,7	-7,0	101,4	-7,0	101,7	-7,0
		AUSLAND	148,5	+1,7	+3,5	143,5	-2,7	-4,5	144,2	-2,2	146,0	-0,5
	INVESTITIONSGUETER- PRODUZENTEN	INSGESAMT	150,8	+0,7	+11,2	135,6	-11,0	-8,2	141,1	-4,1	143,2	-5,2
		INLAND	122,9	-1,0	+13,2	108,6	-14,1	-9,7	113,2	-5,9	115,8	-7,6
		AUSLAND	189,0	+2,1	+9,4	172,8	-8,1	-8,7	179,6	-2,4	180,9	-3,1
	GEBRAUCHSGUETER- PRODUZENTEN	INSGESAMT	106,8	+3,4	+7,7	99,2	-8,9	-9,0	104,4	-3,2	103,0	-2,9
		INLAND	90,8	-2,9	+5,1	86,4	-13,9	-12,3	92,8	-6,7	88,6	-8,7
		AUSLAND	154,6	+17,0	+12,5	137,4	+2,3	-2,1	138,8	+4,3	146,0	+8,6
	VERBRAUCHSGUETER- PRODUZENTEN	INSGESAMT	99,5	-0,9	+6,1	93,8	-6,7	-10,8	104,3	-0,7	96,7	-3,8
		INLAND	85,8	-2,8	+5,8	81,1	-9,3	-10,5	89,7	-3,0	83,5	-6,1
		AUSLAND	145,0	+3,3	+6,9	135,6	-1,2	-11,3	152,2	+4,0	140,3	+1,1
08	TEXTIL- UND BEKLEIDUNGS- GEWERBE	INSGESAMT	73,2	-8,0	+8,3	67,6	-12,4	-16,2	84,0	-8,3	70,4	-10,2
		INLAND	63,1	-10,2	+5,2	60,0	-18,2	-16,1	73,2	-10,4	61,6	-13,2
		AUSLAND	102,7	-4,1	+14,0	90,1	-3,6	-16,3	115,9	-4,1	96,4	-3,9
17	TEXTILGEWERBE	INSGESAMT	84,5	-5,1	+1,4	83,3	-12,8	-7,5	85,9	-8,9	83,9	-9,1
		INLAND	70,7	-8,3	+0,7	70,2	-17,8	-8,9	73,4	-11,5	70,5	-13,3
		AUSLAND	121,9	+0,7	+2,8	118,6	-3,3	-5,2	119,5	-4,4	120,3	-1,3
17.1	SPINNSTOFFAUFBEREITUNG UND SPINNEREI	INSGESAMT	82,7	-16,5	+0,6	62,3	-23,8	-8,6	65,7	-21,6	62,5	-20,4
		INLAND	52,1	-20,0	+1,0	51,6	-29,5	-14,3	56,8	-21,4	51,9	-25,0
		AUSLAND	80,8	-12,3	+0,4	80,5	-16,7	-3,8	81,0	-21,7	80,7	-14,5
17.11	BAUMWOLLAUFBEREITUNG UND -SPINNEREI	INSGESAMT	74,9	-11,0	+4,9	71,4	-21,7	-12,9	77,5	-17,8	73,2	-16,5
		INLAND	62,6	-16,6	+5,9	59,1	-26,6	-15,7	66,4	-18,2	60,9	-21,7
		AUSLAND	98,0	-3,1	+3,9	94,3	-15,2	-8,0	98,4	-17,1	96,2	-9,4
17.12,13	WOLLAUFBEREITUNG, STREICHGARN- UND KAMMGARNSPINNEREI	INSGESAMT	31,0	-36,2	-5,8	32,9	-40,8	-12,5	35,7	-39,0	32,0	-38,6
		INLAND	24,0	-35,6	-7,7	25,0	-44,2	-17,7	30,0	-35,6	25,0	-40,3
		AUSLAND	42,8	-37,0	-4,0	44,6	-37,0	-6,5	45,4	-42,2	43,7	-37,0
17.16	NAEHGARNFERTIGUNG	INSGESAMT	96,3	-10,1	-5,2	101,6	-9,6	+1,0	96,7	-10,3	99,0	-9,8
		INLAND	84,8	-14,5	-5,9	90,1	-21,7	-7,2	89,6	-14,4	87,5	-18,3
		AUSLAND	111,5	-5,1	-4,6	116,9	+7,3	+11,1	106,1	-5,1	114,2	+0,9
17.2	WEBEREI	INSGESAMT	85,1	-7,4	-2,9	87,6	-14,5	-2,7	83,3	-11,1	86,4	-11,1
		INLAND	69,4	-11,3	-5,7	73,6	-18,1	-3,8	70,0	-13,9	71,5	-15,0
		AUSLAND	118,7	-2,1	+1,0	117,5	-9,1	-1,2	111,8	-6,9	118,1	-5,7
17.21	BAUMWOLLEWEBEREI	INSGESAMT	88,0	-4,6	-1,3	89,2	-12,1	-1,7	87,1	-10,5	88,6	-8,6
		INLAND	70,8	-8,6	-2,9	72,9	-15,5	-4,3	73,2	-13,4	71,9	-12,2
		AUSLAND	121,3	+0,5	+0,3	120,9	-7,6	+1,8	114,3	-6,4	121,1	-3,7
17.22	STREICHGARNWEBEREI	INSGESAMT	60,4	-18,4	+4,7	57,7	-24,1	-17,0	56,5	-14,5	59,1	-21,2
		INLAND	46,6	-16,0	-	46,6	-29,0	-18,0	46,5	-18,7	46,6	-23,1
		AUSLAND	126,6	-22,6	+13,2	111,8	-11,5	-14,7	106,0	-3,6	119,2	-17,7
17.23	KAMMGARNWEBEREI	INSGESAMT	80,0	-13,6	-6,9	85,9	-14,8	+5,9	89,1	-15,8	83,0	-14,2
		INLAND	64,9	-20,0	-11,5	73,3	-17,2	+9,1	55,7	-19,5	69,1	-18,5
		AUSLAND	137,9	+0,8	+2,6	134,4	-9,1	-0,3	120,8	-8,4	136,2	-4,4
17.24	SEIDEN- UND FILAMENTGARNWEBEREI	INSGESAMT	84,0	-8,5	-3,6	87,1	-19,4	-10,0	86,9	-9,4	85,6	-14,3
		INLAND	72,4	-8,6	-7,4	78,2	-23,7	-11,3	78,1	-10,7	75,3	-17,2
		AUSLAND	104,3	-8,5	+1,7	102,6	-12,9	-8,3	102,5	-7,4	103,5	-10,7
17.3	TEXTILVEREDLUNG	INSGESAMT	73,4	+0,1	+3,1	71,2	-13,6	-6,9	72,6	-8,1	72,3	-7,2
		INLAND	65,6	-3,4	+3,3	63,5	-19,4	-9,5	65,2	-13,0	64,6	-12,0
		AUSLAND	94,8	+7,4	+2,5	92,5	+0,3	-1,6	99,0	+2,9	93,7	+3,8
17.4	HERSTELLUNG VON KON- FEKTIONIERTEN TEXTIL- WAREN (OHNE BEKLEIDUNG)	INSGESAMT	93,8	-1,9	+1,8	92,1	-10,8	-7,6	95,2	-5,2	93,0	-6,5
		INLAND	87,7	-3,9	+2,3	85,7	-13,7	-8,2	89,2	-6,3	86,7	-9,0
		AUSLAND	137,5	+8,8	+0,3	137,1	+4,9	-5,1	137,7	+0,4	137,3	+6,4
17.5	SONSTIGES TEXTILGEWERBE (OHNE HERSTELLUNG VON MASCHENWARE)	INSGESAMT	106,8	-1,7	+3,7	103,0	-9,0	-7,1	105,8	-5,6	104,9	-5,4
		INLAND	83,4	-5,4	+4,1	80,1	-16,6	-9,1	84,3	-10,0	81,8	-11,2
		AUSLAND	162,9	+3,4	+3,2	157,9	+2,3	-4,6	157,6	+1,0	160,4	+2,8
17.51	HERSTELLUNG VON TEPPICHEN	INSGESAMT	73,0	-11,2	+0,4	72,7	-17,7	-5,5	76,0	-15,0	72,9	-14,5
		INLAND	61,7	-13,5	+0,8	61,2	-23,1	-7,8	65,6	-18,5	61,5	-18,5
		AUSLAND	161,9	-3,6	-0,6	162,8	+3,8	+2,3	157,9	-0,8	162,4	-
17.52	HERSTELLUNG VON SEILERWAREN	INSGESAMT	148,2	-11,3	-3,0	152,8	-5,3	-11,8	152,5	-1,3	150,5	-8,3
		INLAND	132,4	-18,5	-5,5	140,1	-8,4	-12,1	139,7	-4,1	136,3	-13,6
		AUSLAND	191,3	+6,5	+2,1	187,3	+1,7	-11,3	187,4	+4,9	189,3	+4,0

1) AUSGEWAHLTE WIRTSCHAFTSZWEIGE (OHNE ERNAEHRUNGSGEWERBE UND TABAKVERARBEITUNG).

DAS VERARBEITENDE GEWERBE
= 100
ABTEILUNGEN, GRUPPEN UND KLASSEN
ZWEIGE, AUSGABE 1993 (W293)
WERT

INDEX

2001 JUNI	VER- AEND. IN % GEGEN JUNI 2000	2001 2.VJ	2002 1.VJ	2002 2.VJ	VERAENDERUNG IN % 2.VJ 2002 GEGEN		2001 1.HJ	2001 2.HJ	2002 1.HJ	VERAENDERUNG IN % 1.HJ 2002 GEGEN		2000	2001	VER- AEND. IN % GEGEN 2000	W293 SCHL.
					2.VJ 2001	1.VJ 2002				1.HJ 2001	2.HJ 2001				
129,6	+2,0	129,0	122,4	127,1	-1,5	+3,8	130,2	127,7	124,7	-4,2	-2,3	126,7	128,9	+1,7	D
110,2	+0,8	110,3	102,2	106,0	-3,9	+3,7	110,9	109,8	104,1	-6,1	-5,2	110,3	110,3	-	
165,1	+3,6	163,4	159,5	165,7	+1,4	+3,9	165,6	160,5	162,6	-1,8	+1,3	156,7	163,1	+4,1	
119,0	+0,2	119,5	112,9	117,6	-1,6	+4,2	121,4	113,4	115,3	-5,0	+1,7	118,6	117,4	-1,0	VORL.
106,1	+0,7	107,5	99,5	103,4	-3,8	+3,9	109,0	103,6	101,4	-7,0	-2,1	107,5	106,3	-1,1	
146,0	-0,7	144,6	141,0	147,4	+1,9	+4,5	147,4	133,9	144,2	-2,2	+7,7	141,9	140,7	-0,8	
149,8	+2,7	147,9	137,0	145,3	-1,8	+6,1	147,2	149,1	141,1	-4,1	-5,4	142,4	148,1	+4,0	INV.
124,2	+0,1	122,2	109,1	117,3	-4,0	+7,5	120,3	123,7	113,2	-5,9	-8,5	120,5	122,0	+1,2	
185,1	+5,3	183,3	175,4	183,7	+0,2	+4,7	184,1	184,1	179,6	-2,4	-2,4	172,4	184,1	+6,8	
103,3	+6,9	105,4	103,7	105,0	-0,4	+1,3	107,9	105,2	104,4	-3,2	-0,8	104,0	106,6	+2,5	GEBR.
93,5	+5,5	96,9	93,7	91,9	-5,2	-1,9	99,5	96,8	92,8	-6,7	-3,1	96,9	97,6	+0,7	
132,1	+9,6	130,7	133,5	144,1	+10,3	+7,9	133,1	133,3	138,8	+4,3	+4,1	125,3	133,2	+6,3	
100,4	+5,5	99,5	109,0	99,5	-	-8,7	105,0	107,2	104,3	-0,7	-2,7	104,3	106,1	+1,7	VERB.
88,3	+2,4	88,1	93,6	85,8	-2,6	-8,3	92,5	94,8	89,7	-3,0	-5,4	94,0	93,6	-0,4	
140,3	+12,4	137,3	159,9	144,5	+5,2	-9,6	146,3	148,4	152,2	+4,0	+2,6	138,6	147,4	+6,3	
79,6	+3,1	78,7	94,2	73,8	-6,2	-21,7	91,6	89,3	84,0	-8,3	-5,9	92,7	90,4	-2,5	DB
70,3	+0,6	71,4	81,6	64,9	-9,1	-20,5	81,7	79,5	73,2	-10,4	-7,9	84,2	80,6	-4,3	
107,1	+8,6	100,2	131,6	100,2	-	-23,9	120,8	118,0	115,9	-4,1	-1,8	118,0	119,4	+1,2	
89,0	-0,1	91,4	85,8	86,0	-5,9	+0,2	94,3	86,7	85,9	-8,9	-0,9	92,5	90,5	-2,2	17
77,1	-1,2	80,5	74,2	72,7	-9,7	-2,0	82,9	77,0	73,4	-11,5	-4,7	82,5	80,0	-3,0	
121,1	+1,9	120,7	117,2	121,9	+1,0	+4,0	125,0	112,8	119,5	-4,4	+5,9	119,3	118,9	-0,3	
75,1	-3,7	79,1	66,7	64,6	-18,3	-3,1	83,8	65,3	65,7	-21,6	+0,6	77,2	74,5	-3,5	17.1
85,1	+0,9	69,2	58,9	54,6	-21,1	-7,3	72,3	57,0	56,8	-21,4	-0,4	65,6	64,8	-1,5	
92,1	-9,1	96,1	80,3	81,7	-15,0	+1,7	103,5	79,5	81,0	-21,7	+1,9	97,1	91,5	-5,8	
84,2	-2,7	88,1	79,2	75,9	-13,8	-4,2	94,3	74,6	77,5	-17,8	+3,9	87,4	84,4	-3,4	17.11
75,1	+7,0	77,2	68,9	63,9	-17,2	-7,3	81,2	65,9	66,4	-18,2	+0,8	73,4	73,6	+0,3	
101,1	-13,7	108,4	98,5	98,3	-9,3	-0,2	118,7	90,6	98,4	-17,1	+8,6	113,6	104,7	-7,8	
48,6	-13,1	54,2	37,6	33,8	-37,6	-10,1	58,5	40,0	35,7	-39,0	-10,7	54,5	49,2	-9,7	17.12,13
37,2	-16,6	43,9	32,7	27,2	-38,0	-16,8	46,6	31,7	30,0	-35,6	-5,4	44,2	39,1	-11,5	
67,9	-9,5	71,8	45,8	45,0	-37,3	-1,7	78,6	54,0	45,4	-42,2	-15,9	71,8	66,3	-7,7	
107,1	+5,2	108,0	93,8	93,5	-7,9	+6,1	107,8	94,1	96,7	-10,3	+2,8	96,6	100,9	+4,5	17.16
99,2	+4,5	104,9	88,4	90,7	-13,5	+2,6	104,7	88,7	89,6	-14,4	+1,0	91,8	96,7	+5,3	
117,5	+5,9	111,9	100,9	111,2	-0,6	+10,2	111,8	101,2	106,1	-5,1	+4,8	102,8	106,5	+3,6	
91,9	+1,3	95,3	79,0	87,6	-8,1	+10,9	93,7	81,4	83,3	-11,1	+2,3	88,6	87,5	-1,2	17.2
78,2	+2,1	82,7	66,8	73,2	-11,5	+9,6	81,3	70,1	70,0	-13,9	-0,1	77,0	75,7	-1,7	
121,2	+0,2	122,1	105,1	118,4	-3,0	+12,7	120,1	105,5	111,8	-6,9	+6,0	113,4	112,8	-0,5	
92,2	-1,7	95,2	85,0	89,3	-6,2	+5,1	97,3	83,8	87,1	-10,5	+3,9	91,5	90,5	-1,1	17.21
77,5	-3,0	80,8	73,0	73,3	-9,3	+0,4	84,5	73,2	73,2	-13,4	-	81,3	78,8	-3,1	
120,7	-	123,1	108,2	120,3	-2,3	+11,2	122,1	104,5	114,3	-6,4	+9,4	111,3	113,3	+1,8	
74,0	+15,3	67,2	50,5	62,5	-7,0	+23,8	66,1	42,1	56,5	-14,5	+34,2	64,0	54,1	-15,5	17.22
55,5	+17,3	57,0	43,0	50,0	-12,3	+18,3	57,2	37,4	46,5	-18,7	+24,3	54,7	47,3	-13,5	
163,5	+12,2	116,4	86,8	123,1	+5,8	+41,8	108,9	65,0	105,0	-3,6	+61,5	108,6	86,9	-20,0	
92,6	+10,4	93,8	55,9	82,3	-12,3	+47,2	82,1	72,1	69,1	-15,8	-4,2	76,8	77,1	+0,4	17.23
81,1	+14,4	81,7	42,9	68,5	-16,2	+59,7	69,2	58,7	55,7	-19,5	-5,1	63,6	64,0	+0,6	
136,8	+2,2	140,2	105,9	135,7	-3,2	+28,1	131,9	123,6	120,8	-8,4	-2,3	127,5	127,7	+0,2	
91,8	+1,4	98,4	84,6	89,3	-9,2	+5,6	96,9	85,4	86,9	-9,4	+1,8	92,5	90,7	-1,9	17.24
79,2	+3,5	90,8	76,5	79,6	-12,3	+4,1	87,5	76,3	78,1	-10,7	+2,4	81,3	81,9	+0,7	
114,0	-1,0	111,9	98,6	106,3	-5,0	+7,8	110,7	101,3	102,5	-7,4	+1,2	112,0	106,0	-5,4	
73,3	-0,5	77,6	71,4	73,7	-5,0	+3,2	79,0	69,2	72,6	-8,1	+4,9	76,8	74,1	-3,5	17.3
67,9	-4,6	73,3	63,9	66,4	-9,4	+3,9	74,9	64,9	65,2	-13,0	+0,5	74,9	69,9	-6,7	
88,3	+9,3	89,4	92,2	93,8	+4,9	+1,7	90,4	80,9	93,0	+2,9	+15,0	82,0	85,7	+4,5	
95,6	-4,8	98,2	95,1	95,2	-3,1	+0,1	100,4	101,6	95,2	-5,2	-6,3	104,7	101,0	-3,5	17.4
91,3	-5,5	94,2	89,4	88,9	-5,6	-0,6	96,2	97,0	89,2	-6,3	-8,0	98,9	96,1	-2,8	
126,4	-1,0	126,9	135,6	139,7	+10,1	+3,0	137,2	134,4	137,7	+0,4	+2,5	145,8	135,8	-6,9	
108,6	+2,3	110,0	104,8	106,9	-2,8	+2,0	112,1	105,1	105,8	-5,6	+0,7	109,0	108,6	-0,4	17.5
88,2	-0,7	91,4	84,7	83,9	-8,2	-0,9	93,7	87,6	84,3	-10,0	-3,8	92,6	90,7	-2,1	
157,5	+6,3	154,7	153,2	162,1	+4,8	+5,8	156,1	147,1	157,6	+1,0	+7,1	148,3	151,6	+2,2	
82,2	-1,1	85,2	77,8	74,2	-12,9	-4,6	89,4	82,4	76,0	-15,0	-7,8	89,2	85,9	-3,7	17.51
71,3	-3,1	76,2	68,1	63,1	-17,2	-7,3	80,5	74,3	65,6	-18,5	-11,7	81,4	77,4	-4,9	
168,0	+6,3	156,1	154,4	161,3	+3,3	+4,5	159,2	145,4	157,9	-0,8	+8,6	150,5	152,3	+1,2	
167,0	+11,3	161,9	146,9	158,1	-2,3	+7,6	154,5	144,5	152,5	-1,3	+5,5	145,0	149,5	+3,1	17.52
162,4	+10,0	152,6	135,5	144,0	-5,6	+6,3	145,7	140,8	139,7	-4,1	-0,8	140,7	143,3	+1,8	
179,7	+14,4	187,4	178,3	196,6	+4,9	+10,3	178,6	154,4	187,4	+4,9	+21,4	156,8	166,5	+6,2	

2 INDEX DES UMSATZES FUER
 1995
 NACH ABSCHNITTEN, UNTERABSCHNITTEN,
 DER KLASSIFIKATION DER WIRTSCHAFTS
 2.1 ORIGINAL

WERT

K293- SCHL.	WIRTSCHAFTSZWEIG		VERAENDERUNG IN % JUNI 2002 GEGEN			VERAENDERUNG IN % MAI 2002 GEGEN			KUMULIERT		2-MONATS- DURCHSCHNITT	
			2002			2002			JAN. 2002 BIS JUNI 2002	VER- AEND. IN % GEGEN VORJAHR	MAI 2002 UND JUNI 2002	VER- AEND. IN % GEGEN VORJAHR
			JUNI	JUNI 2001	MAI 2002	MAI	MAI 2001	APR. 2002	JUNI 2002	JUNI 2002	JUNI 2002	JUNI 2002
17.53	HERSTELLUNG VON VLIES- STOFF U.ERZEUGN.DARAUS (OHNE BEKLEIDUNG)	INSGESAMT	140,8	+6,2	+5,2	133,8	-2,3	-6,4	138,1	+2,8	137,3	+1,9
		INLAND	115,2	-4,6	+5,8	108,9	-14,5	-11,2	115,1	-3,8	112,1	-9,7
		AUSLAND	170,2	+16,3	+4,7	162,5	+9,7	-2,3	164,5	+8,7	166,4	+13,0
17.54	TEXTILGEWERBE A.N.G.	INSGESAMT	112,5	-0,7	+4,7	107,5	-8,4	-8,0	109,4	-5,4	110,0	-4,6
		INLAND	89,3	+1,1	+6,2	84,1	-13,0	-8,6	87,4	-6,8	86,7	-6,3
		AUSLAND	157,5	-2,5	+3,0	152,9	-2,7	-7,3	152,2	-3,5	155,2	-2,6
17.6	HERSTELLUNG VON GE- WIRKTEM UND GESTRIKTEM STOFF	INSGESAMT	103,4	+3,5	-2,6	106,2	-5,9	-18,4	107,8	-1,5	104,8	-1,5
		INLAND	78,6	-0,5	-5,5	83,2	-13,7	-17,4	85,2	-5,0	80,9	-7,8
		AUSLAND	160,6	+8,4	+1,0	159,0	+5,7	-19,5	158,8	+3,4	159,8	+7,0
17.7	HERSTELLUNG VON GE- WIRKTEM UND GESTRIKTEM FERTIGERZEUGNISSEN	INSGESAMT	45,0	-17,3	+9,0	41,3	-16,4	-13,2	58,3	-11,4	43,2	-16,8
		INLAND	41,6	-20,2	+1,7	40,9	-17,9	-11,1	54,1	-11,6	41,3	-19,0
		AUSLAND	62,9	-4,8	+43,9	43,7	-7,6	-21,5	79,8	-11,1	53,3	-6,0
17.71	HERSTELLUNG VON STRUMPFWAREN	INSGESAMT	54,4	-12,1	-11,5	61,5	-13,0	-9,0	66,8	-6,4	58,0	-12,5
		INLAND	49,4	-13,9	-11,9	56,1	-14,5	-9,8	61,2	-6,8	52,8	-14,1
		AUSLAND	105,3	-1,6	-9,1	115,8	-4,9	-4,9	123,0	-4,2	110,6	-3,3
17.72	HERSTELLUNG VON PULLOVERN, STRICK- JACKEN U.AE.	INSGESAMT	35,2	-24,5	+71,7	20,5	-25,2	-23,8	49,5	-17,6	27,9	-24,6
		INLAND	31,9	-30,0	+43,7	22,2	-27,0	-14,9	45,4	-18,3	27,1	-28,7
		AUSLAND	46,1	-7,6	+207,3	15,0	-15,3	-49,2	62,6	-15,9	30,6	-9,5
18	BEKLEIDUNGSGEWERBE	INSGESAMT	57,0	-13,9	+25,6	45,4	-11,0	-32,4	81,4	-7,2	51,2	-12,6
		INLAND	53,0	-13,1	+14,5	46,3	-12,6	-27,4	72,9	-8,8	49,7	-12,8
		AUSLAND	70,5	-15,8	+67,1	42,2	-4,7	-46,2	109,9	-3,3	56,4	-11,9
18.1	HERSTELLUNG VON LEDERBEKLEIDUNG	INSGESAMT	74,7	+23,1	+55,3	48,1	-20,8	+7,6	65,3	-14,8	61,4	+1,2
		INLAND	77,0	+32,3	+77,0	43,5	-25,8	+0,5	66,8	-10,6	60,3	+3,3
		AUSLAND	62,2	-16,3	-14,9	73,1	+1,4	+39,8	57,0	-34,6	67,7	-7,5
18.2	HERSTELLUNG VON BEKLEI- DUNG (OHNE LEADERBEKLEI- DUNG)	INSGESAMT	56,9	-14,0	+25,3	45,4	-10,8	-32,6	81,5	-7,1	51,2	-12,6
		INLAND	52,8	-13,4	+14,0	46,3	-12,5	-27,7	72,9	-8,8	49,6	-13,0
		AUSLAND	70,5	-15,8	+67,5	42,1	-4,8	-46,4	110,1	-3,3	56,3	-12,0
18.21	HERSTELLUNG VON ARBEITS- UND BERUFSBEKLEIDUNG	INSGESAMT	87,5	+10,8	+4,3	83,9	+11,9	-4,1	78,4	+3,8	85,7	+11,3
		INLAND	86,8	+8,5	+3,7	83,7	+10,6	-4,2	78,2	+2,8	85,3	+9,5
		AUSLAND	95,3	+43,5	+10,0	86,6	+33,0	-2,9	81,3	+20,6	91,0	+38,3
18.22	HERSTELLUNG VON OBER- BEKLEIDUNG (OHNE AR- BEITS- U. BERUFSBEKL.)	INSGESAMT	55,9	-14,5	+38,7	40,3	-9,0	-36,1	83,8	-6,7	48,1	-12,4
		INLAND	49,2	-14,4	+18,6	41,5	-11,1	-31,5	74,1	-8,1	45,4	-12,9
		AUSLAND	74,0	-14,9	+100,5	36,9	-2,4	-47,1	110,2	-4,2	55,5	-11,1
18.23	HERSTELLUNG VON WAESCHE	INSGESAMT	59,1	-13,8	+8,8	54,3	-15,6	-29,1	79,2	-7,5	56,7	-14,7
		INLAND	60,0	-13,5	+11,1	54,0	-16,9	-24,1	73,3	-10,3	57,0	-15,2
		AUSLAND	53,6	-16,0	-3,6	55,6	-7,5	-48,9	114,0	+4,8	54,6	-11,9
18.24	HERSTELLUNG VON SONST. BEKLEIDUNG UND BEKLEI- DUNGSZUBEHOER	INSGESAMT	42,8	-28,1	-7,4	46,2	-23,9	-32,9	67,2	-16,3	44,5	-26,0
		INLAND	39,0	-25,0	-1,8	39,7	-25,4	-27,6	57,8	-17,9	39,4	-25,1
		AUSLAND	58,3	-35,4	-19,3	72,8	-20,1	-42,4	105,3	-12,5	65,6	-27,7
DC	LEDERGEWERBE	INSGESAMT	94,5	-6,2	+15,1	82,1	-9,4	-7,1	105,5	-	88,3	-7,7
		INLAND	88,4	-6,3	+17,2	75,4	-6,3	-7,8	96,3	-1,2	81,9	-6,3
		AUSLAND	115,1	-5,9	+10,2	104,4	-15,9	-5,7	139,8	+3,2	109,8	-10,9
19.1	LEDERERZEUGUNG	INSGESAMT	144,2	+11,6	+0,7	143,2	+2,4	-7,6	149,7	+11,0	143,7	+6,8
		INLAND	109,6	+20,4	+4,5	104,9	+2,4	-12,1	113,4	+14,9	107,3	+11,0
		AUSLAND	223,9	+3,2	-3,2	231,4	+2,3	-2,3	233,3	+7,0	227,7	+2,8
19.2	LEDERVERARBEITUNG (OHNE H.V. LEADERBEKLEI- DUNG UND SCHUHEN)	INSGESAMT	65,1	-12,3	-6,1	69,3	-11,0	-10,2	73,5	-8,8	67,2	-11,7
		INLAND	61,0	-13,5	-7,4	65,9	-9,2	-9,8	68,6	-8,3	63,5	-11,3
		AUSLAND	82,2	-8,5	-1,0	83,0	-16,7	-12,0	89,8	-10,1	82,6	-12,8
19.3	HERSTELLUNG VON SCHUHEN	INSGESAMT	93,7	-8,8	+24,3	75,4	-12,1	-6,3	106,2	-0,7	84,6	-10,3
		INLAND	92,3	-8,4	+25,6	73,5	-7,3	-6,4	99,1	-2,3	82,9	-8,0
		AUSLAND	98,8	-9,3	+20,6	81,9	-24,0	-6,3	130,3	+3,9	90,4	-16,5
DD	HOLZGEWERBE (OHNE HERSTELLUNG VON MOEBELN)	INSGESAMT	94,1	+0,7	+6,3	88,5	-7,8	-5,3	87,7	-2,9	91,3	-3,6
		INLAND	79,4	-4,1	+6,4	74,6	-12,6	-6,6	74,7	-6,7	77,0	-8,4
		AUSLAND	252,4	+21,8	+6,3	237,5	+13,2	-0,8	226,2	+12,6	245,0	+17,5
20.1	SAEGE-, HOBEL- UND HOLZIMPRAGNIERWERKE	INSGESAMT	101,9	+4,3	+8,8	93,7	-8,9	-5,2	89,2	-3,1	97,8	-2,5
		INLAND	85,8	-1,2	+5,5	81,3	-11,3	-5,1	76,3	-6,0	83,6	-6,4
		AUSLAND	272,3	+27,5	+20,6	225,7	+1,7	-5,2	226,0	+9,2	249,0	+14,3
20.2	FURNIER-, SPERRHOLZ-, HOLZFASERPLATTEN- UND HOLZSPANPLATTENWERKE	INSGESAMT	119,3	+3,3	+2,6	116,3	-4,8	-6,4	119,4	-1,8	117,8	-0,8
		INLAND	91,9	-6,0	+3,6	88,7	-15,8	-10,1	96,8	-8,5	90,3	-11,1
		AUSLAND	239,5	+24,0	+0,8	237,5	+21,4	+0,5	223,0	+14,0	238,5	+22,6
20.3	H.V. KONSTRUKTIONST., FERTIGBAUTEILEN, AUSBAU- ELEMENTEN AUS HOLZ	INSGESAMT	77,8	-3,2	+7,6	72,3	-9,3	-4,6	71,5	-3,9	75,1	-6,2
		INLAND	71,0	-5,0	+8,4	65,5	-11,6	-5,5	65,4	-5,8	68,3	-8,2
		AUSLAND	258,4	+10,9	+2,4	252,3	+10,4	+1,6	234,1	+13,6	255,4	+10,7

LAND

DAS VERARBEITENDE GEWERBE
= 100
ABTEILUNGEN, GRUPPEN UND KLASSEN
ZWEIGE, AUSGABE 1993 (W293)
WERT

INDEX

2001 JUNI	VER- ÄEND. IN % GEGEN JUNI 2000	2001 2. VJ	2002 1. VJ	2002 2. VJ	VERÄNDERUNG IN % 2. VJ 2002 GEGEN		2001 1. HJ	2001 2. HJ	2002 1. HJ	VERÄNDERUNG IN % 1. HJ 2002 GEGEN		2000	2001	VER- ÄEND. IN % GEGEN 2000	W293 SCHL.
					2. VJ 2001	1. VJ 2002				1. HJ 2001	2. HJ 2001				
132,6	+6,9	133,8	137,0	139,2	+4,0	+1,6	134,3	126,1	138,1	+2,8	+9,5	122,2	130,2	+6,5	17.53
120,7	+11,8	121,3	114,7	115,6	-4,7	+0,8	119,6	111,5	115,1	-3,8	+3,2	107,1	115,5	+7,8	
146,3	+2,7	148,1	162,7	166,3	+12,3	+2,2	151,3	143,0	164,5	+8,7	+15,0	139,6	147,2	+6,4	
113,3	+1,1	113,9	106,6	112,3	-1,4	+5,3	115,6	109,5	109,4	-5,4	-0,1	115,1	112,5	-2,3	17.54
88,3	-5,1	91,4	86,3	88,5	-3,2	+2,5	93,8	88,6	87,4	-6,8	-1,4	95,4	91,2	-4,4	
161,6	+8,3	157,6	145,8	158,5	+0,6	+8,7	157,8	149,9	152,2	-3,5	+1,5	153,2	153,8	+0,4	
99,9	-6,1	106,6	102,4	113,2	+6,2	+10,5	109,4	90,9	107,8	-1,5	+18,6	109,8	100,1	-8,8	17.6
79,0	-8,6	88,0	82,9	87,5	-0,6	+5,5	89,7	74,9	85,2	-5,0	+13,8	93,4	82,3	-11,9	
148,1	-2,8	149,2	147,2	172,4	+15,5	+17,1	154,6	127,5	159,8	+3,4	+25,3	147,6	141,0	-4,5	
54,4	+7,9	50,6	71,9	44,6	-11,9	-38,0	65,8	76,3	58,3	-11,4	-23,6	71,3	71,1	-0,3	17.7
52,1	+7,2	49,9	65,4	42,8	-14,2	-34,6	61,2	70,9	54,1	-11,6	-23,7	67,4	66,0	-2,1	
66,1	+11,7	54,2	105,5	54,1	-0,2	-48,7	89,8	104,4	79,8	-11,1	-23,6	91,4	97,1	+6,2	
61,9	-0,6	66,2	72,3	61,2	-7,6	-15,4	71,4	72,0	66,8	-6,4	-7,2	71,1	71,7	+0,8	17.71
57,4	-1,0	61,7	66,4	55,9	-9,4	-15,8	65,7	66,3	61,2	-6,8	-7,7	66,1	68,0	-0,2	
107,0	+1,8	112,0	131,7	114,3	+2,1	-13,2	128,4	128,9	123,0	-4,2	-4,6	121,4	128,6	+5,9	
46,6	+22,6	34,5	71,5	27,5	-20,3	-61,5	60,1	80,8	49,5	-17,6	-38,7	71,5	70,4	-1,5	17.72
45,6	+23,2	35,5	64,1	26,7	-24,8	-58,3	55,6	76,5	45,4	-18,3	-40,7	69,0	66,0	-4,3	
48,9	+21,7	31,2	95,1	30,2	-3,2	-68,2	74,4	94,6	62,6	-15,9	-33,8	79,5	84,5	+6,3	
66,2	+9,8	60,5	106,2	56,5	-6,6	-46,8	87,7	92,9	81,4	-7,2	-12,4	93,1	90,3	-3,0	18
61,0	+3,4	59,0	91,4	54,4	-7,8	-40,5	79,9	82,8	72,9	-8,8	-12,0	85,4	81,4	-5,8	
83,7	+29,8	65,9	156,0	63,7	-3,3	-59,2	113,7	126,7	109,9	-3,3	-13,3	115,8	120,2	+3,8	
60,7	+58,9	58,6	74,7	55,8	-4,8	-25,3	76,6	77,5	65,3	-14,8	-15,7	56,3	77,1	+36,9	18.1
58,2	+46,6	55,5	79,1	54,6	-1,6	-31,0	74,7	74,8	66,8	-10,6	-10,7	54,2	74,7	+37,8	
74,3	+146,8	75,1	51,5	62,5	-16,8	+21,4	87,1	92,1	57,0	-34,6	-38,1	67,7	89,6	+32,3	
66,2	+9,6	60,5	106,4	56,6	-6,4	-46,8	87,7	93,0	81,5	-7,1	-12,4	93,4	90,4	-3,2	18.2
61,0	+3,0	59,0	91,5	54,4	-7,8	-40,5	79,9	82,9	72,9	-8,8	-12,1	86,6	81,4	-6,0	
83,7	+29,4	65,9	156,5	63,7	-3,3	-59,3	113,9	126,9	110,1	-3,3	-13,2	116,0	120,4	+3,8	
79,0	+12,7	74,1	70,5	86,3	+16,5	+22,4	75,5	78,9	78,4	+3,8	-0,6	79,6	77,2	-3,0	18.21
80,0	+14,8	74,7	70,4	85,0	+15,1	+22,2	76,1	78,5	78,2	+2,8	-0,4	79,7	77,3	-3,0	
66,4	-11,5	65,9	72,2	90,4	+37,2	+25,2	67,4	83,2	81,3	+20,6	-2,3	79,3	75,3	-5,0	
65,4	+16,2	57,2	114,6	53,1	-7,2	-53,7	89,8	99,2	83,8	-6,7	-15,5	95,9	94,5	-1,5	18.22
57,5	+7,1	55,0	97,7	50,4	-8,4	-48,4	80,6	86,7	74,1	-8,1	-14,5	88,0	83,6	-5,0	
87,0	+37,2	63,4	160,2	60,2	-5,0	-62,4	115,0	132,9	110,2	-4,2	-17,1	117,1	124,0	+5,9	
88,6	-4,9	67,5	95,0	63,3	-6,2	-33,4	85,6	83,5	79,2	-7,5	-5,1	91,2	84,5	-7,3	18.23
89,4	-5,3	67,7	84,9	61,7	-8,9	-27,3	81,7	79,5	73,3	-10,3	-7,8	87,1	80,6	-7,5	
63,8	-1,4	68,5	155,3	72,7	+9,3	-53,2	108,8	107,5	114,0	+4,8	+6,0	115,1	108,1	-6,1	
59,5	+2,6	63,7	81,7	52,6	-17,4	-35,6	80,3	69,3	67,2	-16,3	-3,0	82,9	74,8	-9,8	18.24
52,0	-0,6	54,9	71,1	44,5	-18,9	-37,4	70,4	62,2	57,8	-17,9	-7,1	78,0	66,3	-12,8	
90,2	+11,5	99,6	124,8	85,8	-13,9	-31,2	120,3	98,2	105,3	-12,5	+7,2	110,9	109,3	-1,4	
100,8	+11,1	91,9	122,7	88,3	-3,9	-28,0	105,5	100,8	105,5	-	+4,7	100,8	103,1	+2,3	DC
94,3	+11,1	82,1	108,6	81,9	-0,2	-24,6	98,7	92,0	95,3	-1,2	+3,6	94,4	94,2	-0,2	
122,3	+11,2	124,3	169,6	110,1	-11,4	-35,1	135,5	130,0	139,8	+3,2	+7,5	122,3	132,8	+8,6	
129,2	+10,1	132,8	151,9	147,4	+11,0	-3,0	134,9	134,7	149,7	+11,0	+11,1	124,1	134,8	+8,6	19.1
91,0	+7,6	94,6	115,4	111,3	+17,7	-3,6	98,7	102,1	113,4	+14,9	+11,1	92,9	100,4	+8,1	
217,0	+12,7	220,7	235,9	230,7	+4,5	-2,2	218,1	209,5	233,3	+7,0	+11,4	196,0	213,8	+9,1	
74,2	-2,5	78,3	76,5	70,5	-10,0	-7,8	80,6	74,3	73,5	-8,8	-1,1	80,2	77,4	-3,5	19.2
70,5	-3,2	72,8	72,4	66,7	-8,4	-7,9	75,9	70,6	69,6	-8,3	-1,4	76,6	73,2	-4,4	
89,8	+0,3	100,9	93,2	86,5	-14,3	-7,2	99,9	89,6	89,8	-10,1	+0,2	95,0	94,8	-0,2	
102,7	+14,1	88,6	129,2	83,2	-6,1	-35,6	106,9	101,7	106,2	-0,7	+4,4	102,1	104,3	+2,2	19.3
100,8	+14,5	82,6	116,8	81,4	-1,5	-30,3	101,4	95,9	99,1	-2,3	+3,3	99,0	98,6	-0,4	
108,9	+12,5	108,7	171,3	89,4	-17,8	-47,8	125,4	121,5	130,3	+3,9	+7,2	112,3	123,4	+9,9	
93,4	-5,6	92,3	83,3	92,0	-0,3	+10,4	90,3	94,3	87,7	-2,9	-7,0	99,9	92,3	-7,6	DD
82,8	-9,0	82,0	71,5	78,0	-4,9	+9,1	80,1	84,8	74,7	-6,7	-11,9	91,7	82,4	-10,1	
207,2	+12,2	203,3	209,3	243,1	+19,6	+16,1	200,9	196,3	226,2	+12,6	+15,2	187,8	198,6	+5,8	
97,7	-7,3	97,3	80,2	98,1	+0,8	+22,3	92,1	93,0	89,2	-3,1	-4,1	101,4	92,5	-8,8	20.1
86,8	-10,1	86,4	68,2	84,3	-2,4	+23,6	81,2	82,9	76,3	-6,0	-8,0	92,0	82,0	-10,9	
213,6	+6,6	213,8	206,6	245,3	+14,7	+18,7	206,9	201,0	226,0	+9,2	+12,4	201,3	203,9	+1,3	
115,5	+5,1	117,8	118,8	119,9	+1,8	+0,9	121,6	117,5	119,4	-1,8	+1,6	116,9	119,5	+2,2	20.2
97,8	+2,6	100,7	98,4	93,1	-7,5	-5,4	104,7	100,7	95,8	-8,5	-4,9	102,7	102,7	-	
193,2	+10,9	192,8	208,2	237,8	+23,3	+14,2	195,6	191,1	223,0	+14,0	+16,7	179,3	183,3	+7,8	
80,4	-10,9	77,4	67,7	75,3	-2,7	+11,2	74,4	83,8	71,5	-3,9	-14,7	90,9	79,1	-13,0	20.3
74,7	-13,5	72,2	62,2	68,6	-5,0	+10,3	69,4	79,3	65,4	-5,8	-17,5	87,1	74,4	-14,6	
232,9	+22,3	215,2	215,1	253,0	+17,6	+17,6	206,0	203,2	234,1	+13,6	+15,2	191,4	204,6	+6,9	

W293- SCHL.	WIRTSCHAFTSZWEIG		VERAENDERUNG IN % JUNI 2002 GEGEN			VERAENDERUNG IN % MAI 2002 GEGEN			KUMULIERT		2-MONATS- DURCHSCHNITT	
			2002 JUNI	JUNI 2001	MAI 2002	2002 MAI	MAI 2001	APR. 2002	JAN. 2002 BIS JUNI 2002	VER- AEND. IN % GEGEN VORJAHR	MAI 2002 UND JUNI 2002	VER- AEND. IN % GEGEN VORJAHR
DE	PAPIER- UND DRUCKGEWERBE	INSGESAMT	107,3	-0,8	+2,4	104,8	-7,5	-5,8	107,9	-2,8	106,1	-4,2
		INLAND	99,7	-1,2	+3,9	96,0	-9,9	-6,3	100,2	-4,3	97,9	-5,6
		AUSLAND	134,2	+0,4	-1,1	135,7	-1,2	-4,5	135,2	+1,4	135,0	-0,4
21	PAPIERGEWERBE	INSGESAMT	110,8	+1,8	+2,1	108,5	-6,5	-4,8	110,7	-2,2	109,7	-2,4
		INLAND	101,1	+1,7	+4,0	97,2	-9,1	-5,5	100,9	-3,9	99,2	-3,9
		AUSLAND	132,5	+2,2	-1,0	133,8	-1,7	-3,5	132,4	+0,8	133,2	+0,2
21.1	H.V. HOLZSTOFF, ZELLSTOFF, PAPIER, KARTON UND PAPPE	INSGESAMT	119,3	+1,4	+1,3	117,8	-7,4	-4,2	118,7	-4,0	118,6	-3,2
		INLAND	105,9	+4,2	+5,1	100,8	-10,2	-4,8	103,9	-5,5	103,4	-3,3
		AUSLAND	135,8	-1,2	-2,2	138,9	-4,6	-3,5	136,9	-2,7	137,4	-3,0
21.11	HERSTELLUNG VON HOLZ- STOFF UND ZELLSTOFF	INSGESAMT	181,9	-5,1	+9,8	165,7	-20,3	-5,8	176,7	-5,7	173,8	-13,0
		INLAND	123,8	-9,8	+0,4	123,3	-25,7	-2,0	128,6	-9,8	123,6	-18,5
		AUSLAND	247,2	-2,1	+15,9	213,3	-16,3	-8,1	230,7	-2,9	230,3	-9,2
21.12	HERSTELLUNG VON PAPIER, KARTON UND PAPPE	INSGESAMT	118,2	+1,5	+1,0	117,0	-7,0	-4,2	117,7	-4,0	117,6	-2,9
		INLAND	105,6	+4,6	+5,2	100,4	-9,8	-4,9	103,6	-5,4	103,0	-3,0
		AUSLAND	133,8	-1,2	-2,8	137,6	-4,2	-3,3	135,2	-2,7	135,7	-2,7
21.2	PAPIER-, KARTON- UND PAPPEVERARBEITUNG	INSGESAMT	103,7	+2,4	+3,0	100,7	-5,4	-5,4	104,0	-0,3	102,2	-1,6
		INLAND	98,3	+0,1	+3,3	95,2	-8,4	-5,8	99,2	-2,9	96,8	-4,3
		AUSLAND	126,1	+10,3	+1,9	123,7	+5,1	-3,8	123,7	+9,2	124,9	+7,7
21.21	H.V. WELLPAPIER UND -PAPPE SOWIE V. VER- PACKUNGSM. A. PAPIER	INSGESAMT	116,4	+5,8	+4,3	111,6	-6,1	-7,3	116,8	+2,0	114,0	-0,4
		INLAND	108,2	+3,8	+4,3	103,7	-8,5	-7,7	109,3	-0,1	106,0	-2,6
		AUSLAND	163,9	+14,2	+4,1	157,4	+4,0	-5,5	160,3	+11,2	160,7	+8,9
21.22	H.V. HAUSHALTS-,HYGIENE- U. TOILETTENARTIKELN AUS ZELLSTOFF UND PAPIER	INSGESAMT	82,5	-2,0	-3,2	85,2	-0,2	-	82,8	-1,9	83,9	-1,1
		INLAND	86,2	-5,4	-3,6	89,4	-3,2	+1,0	86,4	-5,6	87,8	-4,4
		AUSLAND	72,3	+10,7	-1,9	73,7	+11,2	-3,2	72,7	+11,8	73,0	+10,9
21.23	H.V. SCHREIBHAREN UND BUEROBEDARF AUS PAPIER, KARTON UND PAPPE	INSGESAMT	106,7	-1,1	+13,5	94,0	-12,5	-3,2	103,9	-7,6	100,4	-6,8
		INLAND	101,0	-3,2	+15,2	87,7	-16,6	-5,8	100,5	-10,0	94,4	-9,9
		AUSLAND	131,7	+6,6	+8,2	121,7	+4,1	+6,4	119,1	+3,5	126,7	+5,3
21.24	HERSTELLUNG VON TAPETEN	INSGESAMT	80,5	+1,6	-7,2	86,7	-7,2	-10,2	93,7	-0,6	83,6	-3,1
		INLAND	57,0	-0,3	-6,7	61,1	-13,9	-13,3	70,8	-6,2	59,1	-7,8
		AUSLAND	142,3	+3,9	-7,5	153,8	+1,2	-6,7	153,9	+7,2	148,1	+2,5
21.25	HERSTELLUNG VON SONST. WAREN AUS PAPIER, KAR- TON UND PAPPE	INSGESAMT	99,5	-2,0	+2,9	96,7	-5,6	-5,5	98,1	-2,3	98,1	-3,8
		INLAND	87,8	-4,1	+3,8	84,6	-9,1	-6,3	87,2	-5,0	86,2	-6,7
		AUSLAND	143,7	+3,5	+0,6	142,8	+3,6	-3,5	139,7	+4,6	143,3	+3,5
22	DRUCKGEWERBE, VERVIEL- FAELTIGUNG VON BESPIELTEN TON-, BILD- U. DATENTRAEGERN	INSGESAMT	102,1	-4,8	+3,0	99,1	-9,2	-7,4	103,7	-3,7	100,6	-7,0
		INLAND	98,2	-4,4	+3,8	94,6	-10,8	-7,3	99,3	-4,9	96,4	-7,7
		AUSLAND	143,8	-7,8	-1,8	146,4	+1,9	-8,8	150,4	+4,8	145,1	-3,1
22.2	DRUCKGEWERBE	INSGESAMT	100,9	-4,5	+4,2	96,8	-9,4	-8,1	101,8	-3,9	98,9	-7,0
		INLAND	97,5	-3,9	+4,6	93,2	-10,8	-7,5	98,0	-4,9	95,4	-7,4
		AUSLAND	145,3	-9,2	+2,5	141,8	+3,1	-12,8	150,8	+5,3	143,6	-3,5
22.21	ZEITUNGSDRUCKEREI	INSGESAMT	95,2	+1,5	+6,1	89,7	-6,4	-3,5	89,0	-5,3	92,5	-2,4
		INLAND	95,5	+1,5	+6,1	90,0	-6,3	-3,5	89,3	-5,3	92,8	-2,4
		AUSLAND	26,9	+20,6	+28,7	20,9	-16,1	-31,7	25,9	+7,0	23,9	+1,3
22.22	DRUCKEREI (OHNE ZEI- TUNGSDRUCKEREI)	INSGESAMT	101,3	-5,0	+3,8	97,6	-9,6	-8,5	102,9	-3,8	99,5	-7,3
		INLAND	97,5	-4,3	+4,1	93,7	-11,3	-7,9	98,6	-5,1	95,6	-7,9
		AUSLAND	143,5	-9,7	+2,1	140,5	+4,4	-13,4	149,9	+6,0	142,0	-3,3
22.23	DRUCKWEITERVERARBEITUNG	INSGESAMT	135,9	-3,8	+13,3	120,0	-5,6	-8,7	134,6	-2,0	128,0	-4,6
		INLAND	125,9	-3,6	+14,1	111,2	-4,5	-9,3	126,1	-1,6	119,1	-4,0
		AUSLAND	910,8	-5,2	+7,3	289,6	-12,8	-4,6	300,0	-4,1	300,2	-9,1
22.24	SATZHERSTELLUNG UND REPRODUKTION	INSGESAMT	77,1	-6,8	+1,4	76,0	-15,2	-5,0	80,4	-5,3	76,6	-11,1
		INLAND	76,0	-6,7	+1,3	75,0	-15,5	-4,8	79,6	-5,4	75,5	-11,4
		AUSLAND	102,2	-5,8	+4,5	97,8	-9,5	-8,6	96,6	-5,0	100,0	-7,7
22.25	SONSTIGES DRUCKGEWERBE	INSGESAMT	144,3	-3,1	+7,0	134,8	-4,9	-13,9	141,4	+2,4	139,6	-3,9
		INLAND	142,4	-4,4	+6,9	133,2	-5,4	-14,3	140,1	+1,7	137,8	-4,9
		AUSLAND	248,1	+69,9	+12,3	220,9	+15,9	+5,3	210,4	+38,8	234,5	+39,3
22.3	VERVIELFAELTIGUNG VON BESPIELTEN TON-, BILD- UND DATENTRAEGERN	INSGESAMT	130,9	-10,7	-16,8	157,4	-6,9	+4,7	150,5	-2,1	144,2	-8,6
		INLAND	125,1	-17,8	-16,0	150,1	-10,8	+0,3	151,6	-5,4	138,1	-14,1
		AUSLAND	137,2	+0,1	-17,8	166,9	-1,9	+10,7	148,7	+2,6	152,1	-1,0
22.31	VERVIELFAELTIGUNG VON BESPIELTEN TONTRAEGERN	INSGESAMT	96,1	-13,8	-7,1	103,5	-20,1	+12,6	101,9	-6,0	99,8	-17,2
		INLAND	91,1	-25,2	-18,7	112,1	-14,4	+5,0	110,9	-10,5	101,6	-19,6
		AUSLAND	102,2	+3,3	+9,7	93,2	-27,1	+26,5	91,1	-12,9	97,7	-13,8
22.32	VERVIELFAELTIGUNG VON BESPIELTEN BILDTRAEGERN	INSGESAMT	382,8	-3,9	-53,3	819,5	+70,8	+5,6	646,9	+35,4	601,2	+36,9
		INLAND	291,1	+17,9	-38,6	474,2	+58,9	+4,9	409,6	+24,7	382,7	+40,3
		AUSLAND	733,4	-24,9	-65,7	2138,5	+82,5	+6,2	1553,7	+48,3	1436,0	+33,7

LAND

DAS VERARBEITENDE GEWERBE
= 100
ABTEILUNGEN, GRUPPEN UND KLASSEN
ZWEIGE, AUSGABE 1993 (WZ93)
WERT

INDEX

2001 JUNI	VER- ÄEND. IN % GEGEN JUNI 2000	2001 2.V.J	2002 1.V.J	2002 2.V.J	VERÄNDERUNG IN % 2.V.J 2002 GEGEN		2001 1.H.J	2001 2.H.J	2002 1.H.J	VERÄNDERUNG IN % 1.H.J 2002 GEGEN		2000	2001	VER- ÄEND. IN % GEGEN 2000	WZ93 SCHL.
					2.V.J 2001	1.V.J 2002				1.H.J 2001	2.H.J 2001				
108,2	+0,8	109,1	108,0	107,8	-1,2	-0,2	111,0	113,0	107,9	-2,8	-4,5	110,6	112,0	+1,3	DE
100,9	-0,3	102,6	100,9	99,4	-3,0	-1,5	104,7	107,0	100,2	-4,3	-6,4	105,0	105,9	+0,9	
133,7	+3,8	132,1	133,0	137,3	+3,9	+3,2	133,3	134,1	135,2	+1,4	+0,8	130,3	133,7	+2,6	
108,8	-	110,5	110,3	111,1	+0,5	+0,7	113,2	111,2	110,7	-2,2	-0,4	110,3	112,2	+1,7	21
99,4	-1,1	101,5	101,5	100,4	-1,1	-1,1	105,0	103,4	100,9	-3,9	-2,4	103,0	104,2	+1,2	
129,6	+1,9	130,2	129,8	135,0	+3,7	+4,0	131,4	128,5	132,4	+0,8	+3,0	126,6	130,0	+2,7	
117,7	-5,9	120,1	117,3	120,0	-0,1	+2,3	123,7	117,6	118,7	-4,0	+0,9	123,3	120,7	-2,1	21.1
101,6	-9,0	104,8	103,6	104,2	-0,6	+0,6	109,9	104,4	103,9	-5,5	-0,5	110,5	107,2	-3,0	
137,5	-3,0	139,0	134,2	139,5	+0,4	+3,9	140,7	133,9	136,9	-2,7	+2,2	139,2	137,3	-1,4	
191,6	+3,8	189,0	178,3	174,5	-7,7	-2,5	187,3	171,2	176,7	-5,7	+3,2	181,1	179,2	-1,0	21.11
137,3	+19,8	142,8	132,9	124,3	-13,0	-6,5	142,5	127,4	128,6	-9,8	+0,9	127,1	135,0	+6,2	
252,6	-4,0	241,0	230,5	230,9	-4,2	+0,2	237,6	220,4	230,7	-2,9	+4,7	241,7	229,0	-5,3	
116,4	-6,2	118,9	116,3	119,1	+0,2	+2,4	122,6	116,7	117,7	-4,0	+0,9	122,4	119,7	-2,2	21.12
101,0	-9,5	104,1	103,1	103,9	-0,2	+0,8	109,4	104,0	103,5	-5,4	-0,5	110,3	106,7	-3,3	
135,4	-3,0	137,1	132,5	137,9	+0,6	+4,1	139,0	132,4	135,2	-2,7	+2,1	137,3	135,7	-1,2	
101,3	+6,6	102,3	104,9	103,6	+1,3	-0,7	104,3	105,8	104,0	-0,3	-1,7	99,3	105,1	+5,8	21.2
98,2	+4,4	99,7	100,3	98,2	-1,5	-2,1	102,2	102,9	99,2	-2,9	-3,6	98,6	102,5	+4,0	
114,3	+15,8	113,2	121,3	126,1	+11,4	+4,0	113,3	118,0	123,7	+9,2	+4,8	101,9	115,7	+13,5	
110,0	+6,0	112,5	117,5	116,1	+3,2	-1,2	114,5	115,9	116,8	+2,0	+0,8	108,9	115,2	+5,8	21.21
104,2	+4,8	107,1	110,5	108,1	+0,9	-2,2	109,4	109,4	109,3	-0,1	-0,1	104,7	109,4	+4,5	
143,5	+11,2	143,7	157,9	162,6	+13,2	+3,0	144,2	153,7	160,3	+11,2	+4,3	133,3	148,9	+11,7	
84,2	+7,3	83,9	81,2	84,3	+0,5	+3,8	84,4	86,9	82,8	-1,9	-4,7	78,0	85,6	+9,7	21.22
91,1	+2,4	91,0	84,8	88,0	-3,3	+3,8	91,5	94,0	86,4	-5,6	-8,1	87,2	92,7	+6,3	
65,3	+31,1	64,4	71,3	74,0	+14,9	+3,8	65,0	67,8	72,7	+11,8	+7,2	52,9	66,4	+25,5	
107,8	+8,8	104,8	108,6	99,3	-5,2	-8,6	112,4	121,5	103,9	-7,6	-14,5	114,2	116,9	+2,4	21.23
104,3	+4,7	102,6	107,0	93,9	-8,5	-12,2	111,7	120,3	100,5	-10,0	-16,5	115,4	116,0	+0,5	
123,6	+26,9	114,2	115,5	122,6	+7,4	+6,1	115,1	126,5	119,1	+3,5	-5,8	109,0	120,8	+10,8	
79,2	+3,3	89,7	99,5	87,9	-2,0	-11,7	94,3	88,6	93,7	-0,6	+5,8	91,2	91,5	+0,3	21.24
57,2	-1,0	69,0	78,7	82,9	-8,8	-20,1	75,5	66,4	70,8	-6,2	+6,6	76,2	70,9	-7,0	
136,9	+8,4	144,1	154,0	153,7	+6,7	-0,2	143,5	146,9	153,9	+7,2	+4,8	130,6	145,2	+11,2	
101,5	+7,4	100,2	96,8	99,5	-0,7	+2,8	100,4	97,3	98,1	-2,3	+0,8	94,9	98,8	+4,1	21.25
91,6	+5,7	90,8	86,8	87,6	-3,5	+0,9	91,8	89,3	87,2	-5,0	-2,4	88,3	90,5	+2,5	
138,8	+11,6	136,0	134,5	144,8	+6,5	+7,7	133,5	127,7	139,7	+4,6	+9,4	120,0	130,8	+8,8	
107,2	+2,1	106,9	104,6	102,7	-3,9	-1,8	107,7	115,7	103,7	-3,7	-10,4	111,1	111,7	+0,5	22
102,7	+0,8	103,7	100,3	98,3	-5,2	-2,0	104,4	111,1	99,3	-4,9	-10,6	107,4	107,8	+0,4	
155,9	+13,2	142,1	150,5	150,2	+5,7	-0,2	143,5	164,6	150,4	+4,8	-8,6	151,0	154,1	+2,1	
105,7	+1,1	105,2	102,6	101,0	-4,0	-1,6	105,9	112,4	101,8	-3,9	-9,4	109,3	109,2	-0,1	22.2
101,5	-	102,4	98,7	97,2	-5,1	-1,5	103,1	108,8	98,0	-4,9	-9,9	106,5	105,9	-0,6	
160,1	+12,4	141,6	151,6	149,9	+5,9	-1,1	143,2	159,3	150,8	+5,3	-5,3	146,3	151,2	+3,3	
93,8	-2,3	93,5	85,4	92,6	-1,0	+8,4	94,0	91,4	89,0	-5,3	-2,6	98,6	92,7	-6,0	22.21
94,1	-2,4	93,8	85,7	92,9	-1,0	+8,4	94,3	91,7	89,3	-5,3	-2,6	99,0	93,0	-6,1	
22,3	+16,8	23,2	25,6	28,1	+12,5	+2,0	24,2	22,2	25,9	+7,0	+16,7	18,1	23,2	+28,2	
106,6	+1,7	106,3	103,8	101,9	-4,1	-1,8	107,0	114,6	102,9	-3,8	-10,2	110,0	110,8	+0,7	22.22
101,9	+0,4	103,3	99,6	97,6	-5,5	-2,0	103,9	110,7	98,6	-5,1	-10,9	106,8	107,3	+0,5	
159,0	+12,4	139,7	151,1	148,7	+6,4	-1,6	141,4	158,4	149,9	+6,0	-5,4	145,0	149,9	+3,4	
141,3	-0,5	130,1	140,0	129,1	-0,8	-7,8	137,3	144,9	134,6	-2,0	-7,1	150,2	141,1	-6,1	22.23
131,6	-2,5	120,6	131,9	120,2	-0,3	-8,9	128,2	135,9	128,1	-1,6	-7,2	142,2	132,1	-7,1	
328,0	+18,8	314,0	298,6	301,4	-4,0	+0,9	312,9	317,7	300,0	-4,1	-5,6	304,3	315,3	+3,6	
82,7	-6,6	85,5	83,0	77,7	-9,1	-6,4	84,9	88,2	80,4	-5,3	-8,8	89,6	86,5	-3,5	22.24
81,5	-7,4	84,7	82,6	76,6	-9,6	-7,3	84,1	87,6	79,6	-5,4	-9,1	89,1	85,8	-3,7	
108,5	+8,5	103,5	90,8	102,3	-1,2	+12,7	101,7	101,7	98,6	-5,0	-5,0	100,2	101,7	+1,5	
148,9	+22,2	143,6	137,5	145,2	+1,1	+5,6	138,1	145,0	141,4	+2,4	-2,5	127,9	141,6	+10,7	22.25
149,0	+23,8	143,3	136,5	143,7	+0,3	+5,3	137,8	143,8	140,1	+1,7	-2,6	127,6	140,8	+10,3	
146,0	-27,7	164,0	194,6	226,3	+38,0	+16,3	151,6	212,5	210,4	+38,8	-1,0	142,8	182,1	+27,5	
146,6	+25,4	151,6	154,7	146,2	-3,6	-5,5	153,8	198,8	150,5	-2,1	-24,3	156,0	176,3	+13,0	22.3
153,4	+30,9	157,3	161,1	142,0	-9,7	-11,9	160,3	206,5	151,6	-5,4	-26,6	144,6	183,4	+26,8	
137,1	+17,6	143,7	145,7	151,6	+5,5	+4,0	144,9	188,1	148,7	+2,6	-20,9	171,8	166,5	-3,1	
111,5	+28,0	112,9	106,7	97,2	-13,9	-8,9	108,4	144,2	101,9	-6,0	-29,3	111,5	126,3	+13,3	22.31
121,8	+38,9	119,4	118,4	103,3	-13,5	-12,8	111,5	161,6	110,9	-0,5	-31,4	97,8	136,6	+39,7	
98,9	+14,6	105,0	92,5	89,7	-14,6	-3,0	104,6	123,1	91,1	-12,9	-26,0	128,1	113,8	-11,2	
398,3	+14,6	428,1	634,4	658,4	+54,0	+3,9	477,8	635,1	646,9	+35,4	+1,9	498,2	556,4	+11,7	22.32
247,0	-2,6	277,7	413,4	405,8	+46,1	-1,8	328,5	392,5	409,6	+24,7	+4,4	348,4	360,5	+3,5	
976,6	+38,2	1002,9	1478,8	1628,6	+62,4	+10,1	1048,0	1561,7	1553,7	+48,3	-0,5	1070,3	1304,9	+21,9	

2 INDEX DES UMSATZES FUER
 1995
 NACH ABSCHNITTEN, UNTERABSCHNITTEN,
 DER KLASSIFIKATION DER WIRTSCHAFTS
 2.1 ORIGINAL

WERT

WZ93- SCHL.	WIRTSCHAFTSZWEIG		2002			VERAENDERUNG IN % JUNI 2002 GEGEN		2002		VERAENDERUNG IN % MAI 2002 GEGEN		KUMULIERT		2-MONATS- DURCHSCHNITT	
			JUNI	JUNI 2001	MAI 2002	MAI	MAI 2001	APR. 2002	JAN. 2002 BIS JUNI 2002	VER- AEND. IN % GEGEN VORJAHR	MAY 2002 UND JUNI 2002	VER- AEND. IN % GEGEN VORJAHR			
22.33	VERVIELFAELTIGUNG VON BESPIELTEN DATENTRAEGERN	INSGESAMT	273,2	-6,5	+44,2	189,4	-39,5	-24,4	248,6	-27,4	231,3	-23,6			
		INLAND	247,2	-19,5	+48,3	166,7	-49,8	-23,8	239,9	-36,5	207,0	-35,3			
		AUSLAND	329,8	+27,0	+38,1	238,8	-12,1	-25,2	267,7	+0,7	284,3	+7,0			
D6	CHEMISCHE INDUSTRIE	INSGESAMT	119,2	+0,8	+1,6	117,3	-5,0	-6,3	118,1	-2,4	118,3	-2,2			
		INLAND	101,6	+0,7	+2,2	99,4	-7,0	-6,5	99,4	-4,3	100,5	-3,3			
		AUSLAND	140,8	+0,8	+0,9	139,5	-3,1	-7,1	141,1	-0,8	140,2	-1,1			
24.1	HERSTELLUNG VON CHEMISCHEN GRUNDSTOFFEN	INSGESAMT	120,9	-4,0	-1,1	122,2	-5,4	-5,2	120,9	-6,7	121,6	-4,7			
		INLAND	108,6	-3,8	-1,6	110,4	-6,6	-3,7	107,7	-8,9	109,5	-5,3			
		AUSLAND	132,3	-4,2	-0,6	133,1	-4,5	-6,4	133,2	-5,0	132,7	-4,4			
24.11	HERSTELLUNG VON INDUSTRIEGASEN	INSGESAMT	101,9	-4,5	-1,6	103,6	-6,2	-2,6	102,1	-3,1	102,8	-5,3			
		INLAND	102,0	-3,0	-1,6	103,7	-5,6	-2,8	101,8	-2,3	102,9	-4,3			
		AUSLAND	99,6	-35,3	+0,4	99,2	-25,0	+2,4	111,6	-22,9	99,4	-30,5			
24.12	HERSTELLUNG VON FARB- STOFFEN UND PIGMENTEN	INSGESAMT	103,0	+0,6	-3,8	107,1	-1,8	-0,5	102,6	-2,9	105,1	-0,7			
		INLAND	88,5	+5,2	-4,4	92,6	-2,6	-2,8	91,8	-0,8	90,6	+1,1			
		AUSLAND	110,2	-1,1	-3,6	114,3	-1,6	+0,6	107,9	-3,8	112,3	-1,3			
24.13	HERSTELLUNG VON SONSTIGEN ANORGANISCHEN GRUNDSTOFF- FEN UND CHEMIKALIEN	INSGESAMT	121,5	-7,3	+1,8	119,3	-13,7	-2,6	122,6	-9,9	120,4	-10,6			
		INLAND	120,8	-2,3	+3,7	116,5	-13,6	-3,8	122,0	-7,8	118,7	-8,2			
		AUSLAND	122,3	-12,2	-0,1	122,4	-13,7	-1,4	123,3	-12,1	122,4	-12,9			
24.14	HERSTELLUNG VON SONSTIGEN ORGANISCHEN GRUNDSTOFFEN UND CHEMIKALIEN	INSGESAMT	120,8	-6,1	-4,0	125,8	-3,6	-5,4	122,3	-7,6	123,3	-4,9			
		INLAND	119,1	-5,2	-5,1	125,5	-1,2	-2,4	116,5	-9,7	122,3	-3,2			
		AUSLAND	122,4	-6,8	-3,0	126,2	-5,5	-7,8	127,5	-5,8	124,3	-6,2			
24.15	HERSTELLUNG VON DUENGE- MITTELN UND STICKSTOFF- VERBINDUNGEN	INSGESAMT	113,5	-9,4	-8,8	124,4	+13,3	-14,1	129,8	+0,9	119,0	+1,2			
		INLAND	108,9	+8,3	+0,6	108,2	-0,6	-4,8	106,9	-3,6	108,6	+3,7			
		AUSLAND	118,9	-22,9	-17,0	143,3	+29,0	-21,0	156,7	+5,0	131,1	-1,2			
24.16	HERSTELLUNG VON KUNST- STOFF IN PRIMAERFORMEN	INSGESAMT	127,6	-1,1	+2,7	124,3	-7,2	-6,0	124,1	-6,8	126,0	-4,2			
		INLAND	100,4	-5,6	+0,7	99,7	-11,1	-5,1	99,8	-10,8	100,1	-8,4			
		AUSLAND	153,3	+1,9	+3,8	147,7	-4,5	-6,5	147,1	-3,9	150,5	-1,4			
24.17	HERSTELLUNG VON SYNTHETISCHEM KAUTSCHUK IN PRIMAERFORMEN	INSGESAMT	111,0	-15,0	-3,8	115,4	-10,8	+3,5	112,7	-8,9	113,2	-12,9			
		INLAND	85,2	-3,2	-3,7	88,5	-11,9	-0,8	87,0	-11,0	86,9	-7,7			
		AUSLAND	126,3	-19,0	-3,9	131,4	-10,4	+5,3	128,1	-8,0	128,9	-14,8			
24.2	HERSTELLUNG VON SCHAED- LINGSBEKAMPFUNGS- UND PFLANZENSCHUTZMITTELN	INSGESAMT	116,8	+27,9	+12,4	103,9	-19,9	-23,2	140,6	+11,1	110,4	-0,1			
		INLAND	127,8	+43,3	+26,4	101,1	-20,3	+32,5	113,9	+8,0	114,5	+6,0			
		AUSLAND	110,8	+19,8	+5,2	105,3	-19,8	-36,9	154,9	+12,4	108,1	-3,4			
24.3	HERSTELLUNG VON ANSTRICH- MITTELN, DRUCKFARBEN UND KITTEN	INSGESAMT	118,9	+2,5	+0,7	118,1	-5,5	-3,8	111,9	-3,0	118,5	-1,7			
		INLAND	97,1	+0,3	+3,0	94,3	-11,1	-4,7	90,7	-6,5	95,7	-5,7			
		AUSLAND	186,2	+6,2	-2,7	191,3	+4,3	-2,5	177,1	+2,9	188,8	+5,2			
24.4	HERSTELLUNG VON PHARMA- ZEUTISCHEN ERZEUGNISSEN	INSGESAMT	130,3	+4,6	+4,5	124,7	-4,2	-8,9	129,4	+3,4	127,5	+0,1			
		INLAND	99,5	+1,4	+4,5	95,2	-6,8	-9,4	99,4	+1,7	97,4	-2,8			
		AUSLAND	185,8	+7,8	+4,5	177,8	-1,8	-8,5	183,5	+5,0	181,8	+2,9			
24.41	HERSTELLUNG VON PHARMA- ZEUTISCHEN GRUNDSTOFFEN	INSGESAMT	136,3	-6,3	-0,7	137,3	-11,9	-5,3	147,4	-	136,8	-9,2			
		INLAND	117,6	-25,9	+2,0	115,3	-9,8	-11,7	121,1	-8,6	116,5	-18,7			
		AUSLAND	141,8	+0,1	-1,3	143,6	-12,4	-3,8	155,1	+2,2	142,7	-6,7			
24.42	H.V. PHARM. SPEZIALI- TAETEN UND SONSTIGEN PHARM. ERZEUGNISSEN	INSGESAMT	129,7	+5,9	+5,0	123,5	-3,3	-9,3	127,6	+3,8	126,6	+1,2			
		INLAND	98,9	+2,9	+4,5	94,6	-6,7	-9,3	98,7	+2,2	96,8	-2,0			
		AUSLAND	196,5	+9,3	+5,6	186,1	+0,5	-9,4	190,4	+5,7	191,3	+4,9			
24.5	H.V. SEIFEN, WASCH- REINIGUNGS- UND KOERPER- PFLEGEMITTELN	INSGESAMT	94,1	+9,3	+3,7	90,7	-0,8	-8,8	92,0	+6,9	92,4	+4,1			
		INLAND	82,2	+8,2	+4,6	78,6	-3,1	-8,5	79,3	+4,6	80,4	+2,3			
		AUSLAND	126,2	+11,4	+2,2	123,5	+3,3	-9,1	126,2	+10,6	124,9	+7,2			
24.51	H.V. SEIFEN, WASCH- REINIGUNGS- UND POLIER- MITTELN	INSGESAMT	95,1	+12,0	+3,5	91,9	+5,5	-9,3	95,7	+13,4	93,5	+8,7			
		INLAND	77,7	+10,7	+2,5	75,8	+5,6	-9,0	79,1	+12,7	76,8	+8,2			
		AUSLAND	133,9	+13,8	+4,9	127,7	+5,3	-9,8	132,6	+14,2	130,8	+9,5			
24.52	HERSTELLUNG VON DUFT- U. KOERPERPFLEGEMITTELN	INSGESAMT	93,1	+6,8	+3,9	89,6	-6,4	-8,1	88,4	+0,7	91,4	-0,1			
		INLAND	86,2	+6,3	+6,3	81,1	-9,1	-8,0	79,5	-1,5	83,7	-1,8			
		AUSLAND	116,0	+7,8	-1,7	118,0	+0,5	-8,2	117,8	+5,7	117,0	+4,0			
24.6	HERSTELLUNG VON SONST. CHEMISCHEN ERZEUGNISSEN	INSGESAMT	126,0	+5,4	+3,8	121,4	-1,3	-2,8	120,7	-1,1	123,7	+2,0			
		INLAND	111,4	+6,3	+6,3	104,8	-5,3	-5,2	106,5	-3,7	108,1	+0,3			
		AUSLAND	139,2	+4,8	+2,0	136,5	+1,7	-1,2	133,5	+0,9	137,9	+3,3			
24.61	HERSTELLUNG VON PYRO- TECHNISCHEN ERZEUGNISSEN	INSGESAMT	131,6	+32,4	+1,9	129,1	+21,1	-12,3	127,9	+15,6	130,4	+26,6			
		INLAND	94,7	+35,9	+24,9	75,8	+2,7	-10,9	81,6	+5,6	85,3	+18,8			
		AUSLAND	232,1	+29,9	-15,4	274,2	+39,9	-13,2	254,1	+26,1	253,2	+34,6			
24.62	HERSTELLUNG VON KLEB- STOFFEN UND GELATINE	INSGESAMT	119,4	+9,0	+9,4	109,1	-2,1	+0,3	107,5	-2,3	114,3	+3,4			
		INLAND	101,7	+4,1	+12,0	90,8	-11,1	-4,2	92,9	-7,1	96,3	-3,6			
		AUSLAND	152,7	+16,0	+6,3	143,6	+11,6	+6,4	134,9	+4,7	148,2	+13,8			

LAND

DAS VERARBEITENDE GEWERBE
= 100
ABTEILUNGEN, GRUPPEN UND KLASSEN
ZWEIGE, AUSGABE 1993 (WZ93)
WERT

INDEX

2001 JUNI	VER- ÄND. IN % GEGEN JUNI 2000	2001 2. VJ	2002 1. VJ	2002 2. VJ	VERÄNDERUNG IN % 2. VJ 2002 GEGEN		2001 1. HJ	2001 2. HJ	2002 1. HJ	VERÄNDERUNG IN % 1. HJ 2002 GEGEN		2000	2001	VER- ÄND. IN % GEGEN 2000	WZ93 SCHL.
					2. VJ 2001	1. VJ 2002				1. HJ 2001	2. HJ 2001				
292,1	+27,5	312,4	259,6	237,7	-23,9	-8,4	342,6	394,7	248,6	-27,4	-37,0	325,1	368,6	+13,4	22.33
307,1	+37,4	334,7	268,8	210,9	-37,0	-21,5	377,8	381,9	239,9	-36,5	-37,2	323,3	379,9	+17,5	
259,6	+7,6	263,8	239,4	295,9	+12,2	+23,6	265,9	422,4	267,7	+0,7	-36,6	329,0	344,2	+4,6	
118,2	+1,4	119,7	115,5	120,6	+0,8	+4,4	121,0	111,1	118,1	-2,4	+6,3	117,9	116,1	-1,5	06
100,8	-0,8	102,9	96,7	102,1	-0,8	+5,6	103,9	97,0	99,4	-4,3	+2,5	103,4	100,4	-2,9	
139,7	+3,3	140,5	138,8	143,5	+2,1	+3,4	142,2	128,6	141,1	-0,8	+9,7	135,8	135,4	-0,3	
125,9	-0,5	127,1	117,8	124,0	-2,4	+5,3	129,6	113,8	120,9	-6,7	+6,2	126,4	121,7	-3,7	24.1
112,9	-2,8	115,5	104,1	111,2	-3,7	+6,8	118,2	105,4	107,7	-8,9	+2,2	118,4	111,8	-5,6	
138,1	+1,4	137,8	130,4	135,9	-1,4	+4,2	140,2	121,6	133,2	-5,0	+9,5	133,9	130,9	-2,2	
106,7	-2,3	108,7	100,2	104,0	-4,3	+3,8	105,4	103,4	102,1	-3,1	-1,3	107,0	104,4	-2,4	24.11
105,2	-3,0	107,6	99,5	104,1	-3,3	+4,6	104,2	102,4	101,8	-2,3	-0,6	106,3	103,3	-2,8	
154,0	+14,5	145,1	124,6	98,6	-32,0	-20,9	144,8	136,1	111,6	-22,9	-18,0	128,9	140,5	+9,0	
102,4	-8,6	103,5	99,2	105,9	+2,3	+6,8	105,7	90,9	102,6	-2,9	+12,9	109,3	98,3	-10,1	24.12
84,1	-16,4	89,1	91,4	92,1	+3,4	+0,8	92,5	80,4	91,8	-0,8	+14,2	98,2	86,4	-12,0	
111,4	-5,3	110,7	103,1	112,7	+1,8	+9,3	112,2	96,1	107,9	-3,8	+12,3	114,8	104,1	-9,3	
131,1	+12,8	135,0	124,0	121,1	-10,3	-2,3	136,1	124,8	122,6	-9,9	-1,8	120,6	130,4	+8,1	24.13
123,7	+11,3	129,9	124,4	119,5	-8,0	-3,9	132,3	125,0	122,0	-7,8	-2,4	118,4	128,6	+8,6	
139,3	+14,4	140,5	123,6	122,9	-12,5	-0,6	140,2	124,5	123,3	-12,1	-1,0	123,0	132,3	+7,6	
128,6	-3,3	129,7	118,1	128,5	-2,5	+7,1	132,3	116,3	122,3	-7,6	+5,2	131,7	124,3	-5,6	24.14
125,6	-3,5	126,8	108,6	124,4	-1,9	+14,5	129,0	114,4	116,5	-9,7	+1,8	130,3	121,7	-6,6	
131,3	-3,2	132,4	126,6	128,5	-2,9	+1,5	135,3	117,9	127,5	-5,8	+8,1	132,9	126,6	-4,7	
125,3	+26,4	118,9	132,1	127,6	+7,3	-3,4	128,6	111,7	129,8	+0,9	+16,2	112,9	120,1	+6,4	24.15
100,6	+6,3	103,7	103,5	110,2	+6,3	+6,5	110,9	98,6	106,9	-3,6	+8,4	108,1	104,8	-3,1	
154,2	+47,7	136,6	165,5	147,9	+8,3	-10,6	148,2	127,0	156,7	+5,0	+23,4	118,4	138,1	+16,6	
129,0	-2,1	130,5	120,1	128,0	-1,9	+6,6	133,1	115,5	124,1	-6,8	+7,4	130,5	124,3	-4,8	24.16
106,3	-4,9	108,7	97,8	101,7	-6,4	+4,0	111,9	97,7	99,8	-10,8	+2,1	113,9	104,8	-8,0	
150,5	-0,1	151,2	141,3	153,0	+1,2	+8,3	153,1	132,3	147,1	-3,9	+11,2	146,2	142,7	-2,4	
130,6	+28,9	123,9	112,8	112,6	-9,1	-0,2	123,7	109,4	112,7	-8,9	+3,0	112,3	116,6	+3,8	24.17
88,0	+3,4	92,5	86,3	87,6	-5,3	+1,5	97,7	91,0	87,0	-11,0	-4,4	104,0	94,4	-8,2	
155,9	+40,5	142,6	128,6	127,5	-10,6	-0,9	139,2	120,3	128,1	-8,0	+6,5	117,3	129,8	+10,7	
91,3	+1,7	112,5	162,6	118,7	+5,5	-27,0	126,5	84,9	140,6	+11,1	+65,6	104,0	105,7	+1,6	24.2
89,2	+38,5	94,2	126,1	101,7	+8,0	-19,3	105,5	49,6	113,9	+8,0	+129,6	80,4	77,5	-3,6	
92,5	-10,5	122,5	182,2	127,7	+4,2	-29,9	137,8	103,8	154,9	+12,4	+48,2	116,6	120,8	+3,6	
116,0	-1,9	117,9	103,8	119,9	+1,7	+15,5	115,4	111,4	111,9	-3,0	+0,4	117,6	113,4	-3,6	24.3
96,8	-6,3	99,6	84,6	96,8	-2,8	+14,4	97,0	94,2	90,7	-6,5	-3,7	103,2	95,6	-7,4	
175,3	+6,5	174,5	162,9	191,3	+9,6	+17,4	172,1	164,5	177,1	+2,9	+7,7	162,2	168,3	+3,8	
124,6	+10,7	125,6	128,1	130,6	+4,0	+2,0	125,1	124,0	129,4	+3,4	+4,4	116,3	124,6	+7,1	24.4
98,1	+9,2	98,4	98,8	99,9	+1,5	+1,1	97,7	85,6	99,4	+1,7	+4,0	93,0	96,7	+4,0	
172,3	+12,0	174,8	181,0	186,0	+6,4	+2,8	174,7	175,4	183,5	+5,0	+4,6	158,4	175,0	+10,5	
145,5	+7,7	149,7	155,3	139,5	-6,8	-10,2	147,4	154,0	147,4	-	-4,3	139,0	150,7	+8,4	24.41
158,8	+37,5	140,8	121,0	121,2	-13,9	+0,2	132,5	121,4	121,1	-8,6	-0,2	121,5	126,9	+4,4	
141,7	+0,7	152,3	165,3	144,9	-4,9	-12,3	151,7	163,4	155,1	+2,2	-5,1	144,0	157,5	+9,4	
122,5	+11,0	123,3	125,4	129,8	+5,3	+3,5	122,9	121,1	127,6	+3,8	+5,4	114,1	122,0	+6,9	24.42
96,1	+8,0	97,0	98,1	99,3	+2,4	+1,2	96,6	94,8	98,7	+2,2	+4,1	92,1	95,7	+3,9	
179,7	+14,4	180,3	184,8	196,0	+8,7	+6,1	180,2	178,3	190,4	+5,7	+6,8	161,9	179,2	+10,7	
86,1	-1,8	87,9	89,2	94,7	+7,7	+6,2	86,1	86,5	92,0	+6,9	+6,4	87,2	86,3	-1,0	24.5
78,0	-7,3	77,8	76,4	82,2	+5,7	+7,6	75,8	79,3	79,3	+4,6	-	79,1	77,5	-2,0	
113,3	+9,9	115,2	123,9	128,5	+11,5	+3,7	114,1	105,8	126,2	+10,6	+19,3	109,0	109,9	+0,8	
84,9	-10,0	84,8	95,2	96,1	+13,3	+0,9	84,4	84,9	95,7	+13,4	+12,7	91,6	84,7	-7,5	24.51
70,2	-19,7	70,1	79,3	78,9	+12,6	-0,5	70,2	77,1	79,1	+12,7	+2,6	81,9	73,6	-10,1	
117,7	+7,3	117,8	130,7	134,4	+14,1	+2,8	116,1	102,3	132,6	+14,2	+29,6	113,3	109,2	-3,6	
87,2	+7,3	90,9	83,4	93,4	+2,8	+12,0	87,8	88,0	88,4	+0,7	+0,5	82,8	87,9	+6,2	24.52
81,1	+4,9	84,6	73,9	85,2	+0,7	+15,3	80,7	81,3	79,5	-1,5	-2,2	76,6	81,0	+5,7	
107,6	+13,9	111,9	114,8	120,8	+8,0	+5,2	111,5	110,3	117,8	+5,7	+6,8	103,3	110,9	+7,4	
119,5	-0,4	119,3	117,2	124,1	+4,0	+5,9	122,0	114,4	120,7	-1,1	+5,5	124,2	118,2	-4,8	24.6
104,8	-0,9	106,9	104,1	108,9	+1,9	+4,6	110,6	105,9	106,5	-3,7	+0,6	109,8	108,2	-1,5	
132,8	-0,2	130,5	129,1	137,9	+5,7	+6,8	132,3	122,0	133,5	+0,9	+9,4	137,3	127,2	-7,4	
99,4	-18,6	106,8	119,9	136,0	+27,3	+13,4	110,6	136,5	127,9	+15,6	-6,3	137,2	123,5	-10,0	24.61
69,7	-26,6	73,3	78,0	85,2	+16,2	+9,2	77,3	113,5	81,6	+5,6	-28,1	112,8	95,4	-15,4	
180,1	-8,1	198,1	234,1	274,1	+38,4	+17,1	201,5	198,9	254,1	+26,1	+27,8	203,5	200,2	-1,6	
109,5	-1,3	106,7	102,5	112,4	+5,3	+9,7	110,0	104,8	107,5	-2,3	+2,6	132,0	107,4	-18,6	24.62
97,7	-4,8	97,5	90,0	95,8	-1,7	+6,4	100,0	94,9	92,9	-7,1	-2,1	110,4	97,5	-11,7	
131,6	+4,1	124,0	126,0	143,8	+16,0	+14,1	128,8	123,5	134,9	+4,7	+9,2	172,5	126,1	-26,9	

2 INDEX DES UMSATZES FUER
 1995
 NACH ABSCHNITTEN, UNTERABSCHNITTEN,
 DER KLASSIFIKATION DER WIRTSCHAFTS
 2.1 ORIGINAL

WERT

WZ93- SCHL.	WIRTSCHAFTSZWEIG		VERAENDERUNG IN % JUNI 2002 GEGEN				VERAENDERUNG IN % MAI 2002 GEGEN		KUMULIERT		2-MONATS- DURCHSCHNITT	
			2002			2002			JAN. 2002 BIS JUNI 2002	VER- AEND. IN % GEGEN VORJAHR	MAI 2002 UND JUNI 2002	VER- AEND. IN % GEGEN VORJAHR
			JUNI	JUNI 2001	MAI 2002	MAI	MAI 2001	APR. 2002	2002	2002	2002	2002
24.63	HERSTELLUNG VON ETHERISCHEN GELEN	INSGESAMT	176,4	+12,0	+2,1	172,8	+3,3	-3,1	173,2	+8,3	174,6	+7,5
		INLAND	160,7	+9,1	+1,1	159,0	+5,6	-1,5	158,0	+8,7	159,9	+7,4
		AUSLAND	193,0	+14,8	+3,0	187,4	+1,4	-4,4	189,2	+8,1	190,2	+7,8
24.64	HERSTELLUNG VON FOTOCHEMISCHEN ERZEUGNISSEN	INSGESAMT	91,1	-8,4	-3,2	94,1	-3,3	-0,8	86,4	-3,4	92,6	-5,9
		INLAND	77,3	-7,4	-7,4	83,5	-4,4	-0,9	75,9	-8,7	80,4	-5,9
		AUSLAND	97,2	-8,8	-1,6	98,8	-2,9	-0,8	91,0	-1,3	98,0	-6,0
24.65	HERSTELLUNG VON UNBESPIELTEN TON-, BILD- UND DATENTRAEGERN	INSGESAMT	62,7	+32,8	-6,6	67,1	+5,5	-11,8	72,2	+9,4	64,9	+17,1
		INLAND	92,6	+160,8	+4,0	89,0	+32,8	-14,3	97,8	+32,0	90,8	+77,0
		AUSLAND	53,5	+5,1	-11,4	60,4	-3,4	-10,7	64,3	+1,1	57,0	+0,5
24.66	HERSTELLUNG VON CHEMISCHEN ERZEUGNISSEN A.N.G.	INSGESAMT	138,1	+4,8	+5,0	131,5	-2,8	-2,5	132,2	-2,7	134,8	+0,9
		INLAND	118,1	+4,1	+6,2	111,2	-6,8	-5,5	113,9	-5,1	114,7	-1,5
		AUSLAND	157,3	+5,2	+4,1	151,1	+0,3	-0,3	149,9	-0,8	154,2	+2,7
24.7	HERSTELLUNG VON CHEMIEFASERN	INSGESAMT	85,4	-12,4	+0,8	84,7	-15,6	-3,9	84,3	-13,4	85,1	-14,0
		INLAND	77,6	-6,2	+3,7	74,8	-17,7	-7,4	75,2	-17,6	76,2	-12,2
		AUSLAND	89,9	-15,0	-0,4	90,3	-14,7	-2,2	89,5	-11,3	90,1	-14,8
DH	HERSTELLUNG VON GUMMI- UND KUNSTSTOFFWAREN	INSGESAMT	120,4	+3,9	+4,0	115,8	-5,2	-5,9	116,0	-0,9	118,1	-0,8
		INLAND	103,4	+1,2	+3,9	99,5	-8,1	-7,3	100,4	-3,0	101,5	-3,6
		AUSLAND	175,1	+9,5	+4,2	168,0	+1,0	-3,2	166,2	+3,6	171,6	+5,1
25.1	HERSTELLUNG VON GUMMIWAREN	INSGESAMT	122,5	+7,0	+5,0	116,7	-6,7	-9,7	121,1	+0,1	119,6	-0,2
		INLAND	104,9	+3,1	+1,7	103,1	-8,5	-10,7	107,2	-1,5	104,0	-3,0
		AUSLAND	162,2	+13,1	+10,2	147,2	-3,7	-8,2	152,2	+2,5	154,7	+4,5
25.11	HERSTELLUNG VON BEREIFUNGEN	INSGESAMT	115,1	+15,7	+3,7	111,0	-4,3	-13,3	116,6	+6,8	113,1	+4,8
		INLAND	87,2	+13,1	-1,7	88,7	-6,0	-14,9	94,4	+5,1	88,0	+2,6
		AUSLAND	161,7	+18,0	+9,1	148,2	-2,4	-11,5	153,6	+8,6	155,0	+7,3
25.13	HERSTELLUNG VON SONST. GUMMIWAREN	INSGESAMT	127,0	+2,8	+6,7	120,1	-8,0	-7,7	123,8	-3,4	123,6	-2,7
		INLAND	113,9	-0,3	+3,2	110,4	-9,5	-8,9	113,8	-4,0	112,2	-5,1
		AUSLAND	162,7	+9,4	+11,1	146,4	-4,7	-5,2	151,1	-2,1	154,6	+2,2
25.2	HERSTELLUNG VON KUNSTSTOFFWAREN	INSGESAMT	119,9	+3,1	+3,7	115,6	-4,8	-4,9	114,7	-1,2	117,8	-0,9
		INLAND	103,1	+0,8	+4,4	98,8	-7,9	-6,4	98,9	-3,4	101,0	-3,6
		AUSLAND	179,5	+8,5	+2,5	175,1	+2,4	-1,7	171,0	+3,9	177,3	+5,3
25.21	H.V. PLATTEN, FOLIEN, SCHLAEUCHEN U. PROFILN AUS KUNSTSTOFF	INSGESAMT	126,2	+4,7	+2,5	123,1	-1,8	-2,9	118,5	-0,2	124,7	+1,4
		INLAND	102,1	+2,2	+2,6	99,5	-5,0	-4,8	95,6	-3,2	100,8	-1,5
		AUSLAND	179,4	+8,1	+2,3	175,3	+2,5	-0,5	169,1	+4,1	177,4	+5,3
25.22	H.V. VERPACKUNGSMITTELN AUS KUNSTSTOFF	INSGESAMT	124,5	+5,1	+3,4	120,4	-4,4	-4,5	120,5	+0,7	122,5	+0,2
		INLAND	109,8	+6,9	+4,5	105,1	-4,9	-5,5	105,9	+0,9	107,5	+0,8
		AUSLAND	170,8	+1,7	+1,5	168,2	-3,7	-2,8	166,3	+0,4	169,5	-1,1
25.23	H.V. BAUBEDARFSARTIKELN AUS KUNSTSTOFF	INSGESAMT	88,9	+2,1	+8,7	81,8	-8,3	-4,0	78,1	-2,4	85,4	-3,2
		INLAND	81,2	+0,1	+8,8	74,6	-10,6	-3,7	70,8	-4,5	77,9	-5,3
		AUSLAND	183,6	+14,8	+7,4	170,9	+7,1	-4,9	168,6	+10,4	177,3	+11,0
25.24	HERSTELLUNG VON SONST. KUNSTSTOFFWAREN	INSGESAMT	127,0	+1,4	+3,4	122,8	-6,3	-7,0	126,3	-2,2	124,9	-2,5
		INLAND	113,1	-2,1	+3,9	108,9	-10,0	-8,7	113,8	-4,7	111,0	-6,2
		AUSLAND	189,0	+11,0	+2,3	178,8	+4,3	-2,3	176,4	+4,3	180,9	+7,6
DI	GLASGEWERBE, KERAMIK, VERARBEITUNG VON STEINEN UND ERDEN	INSGESAMT	97,9	-3,7	+4,9	93,3	-11,9	-4,8	89,8	-6,6	95,6	-7,9
		INLAND	86,9	-4,8	+4,7	83,0	-13,6	-5,1	79,1	-7,1	85,0	-9,3
		AUSLAND	135,9	-1,2	+5,3	129,1	-7,5	-3,7	126,9	-5,4	132,5	-4,3
26.1	HERSTELLUNG UND VERARBEITUNG VON GLAS	INSGESAMT	113,0	-2,1	+7,5	105,1	-11,0	-5,1	105,6	-6,0	109,1	-6,6
		INLAND	101,4	-1,2	+8,9	93,1	-12,6	-6,2	95,0	-5,1	97,3	-7,0
		AUSLAND	142,8	-3,5	+5,0	136,0	-7,9	-2,6	132,9	-7,3	139,4	-5,7
26.11	HERSTELLUNG VON FLACHGLAS	INSGESAMT	126,1	-9,8	+15,3	109,4	-23,8	-0,2	107,0	-18,3	117,8	-16,9
		INLAND	116,6	-11,2	+17,7	99,1	-27,6	-0,7	98,8	-18,7	107,9	-19,5
		AUSLAND	141,3	-7,9	+12,1	126,0	-18,3	+0,6	120,0	-17,7	133,7	-13,1
26.12	VEREDLUNG UND VERARBEITUNG VON FLACHGLAS	INSGESAMT	118,5	+2,6	+7,9	109,8	-8,3	-6,4	110,6	-1,4	114,2	-3,0
		INLAND	113,2	+2,4	+6,5	106,3	-6,8	-5,2	105,9	-1,8	109,8	-2,2
		AUSLAND	147,6	+3,7	+14,4	129,0	-14,8	-11,2	136,4	-	138,3	-5,9
26.13	HERSTELLUNG VON HOHLGLAS	INSGESAMT	92,3	+1,8	+4,2	88,6	-3,3	-1,1	86,8	-1,1	90,5	-0,8
		INLAND	78,8	-3,7	+3,7	76,0	-10,5	-4,2	75,8	-4,8	77,4	-7,2
		AUSLAND	127,8	+12,2	+5,2	121,5	+11,4	+4,4	115,4	+5,7	124,7	+11,8
26.14	HERSTELLUNG VON GLASFASER	INSGESAMT	117,9	+0,6	+14,4	102,5	-14,2	+0,1	107,0	-9,8	109,9	-6,9
		INLAND	92,3	+1,9	+22,6	75,3	-19,6	+1,6	85,2	-9,7	83,8	-9,1
		AUSLAND	190,2	-1,3	+4,3	182,4	-6,6	-1,6	171,0	-9,8	186,3	-4,0
26.15	HERSTELLUNG, VEREDLUNG U. VERARB. VON SONST. GLAS EINSCHL. TECHN. GLASW.	INSGESAMT	140,7	-12,8	+4,8	134,2	-18,2	-12,2	139,2	-12,5	137,5	-15,5
		INLAND	134,4	-3,0	+17,5	114,4	-22,6	-21,9	129,0	-5,5	124,4	-13,1
		AUSLAND	145,7	-18,8	-2,9	150,1	-15,2	-4,9	147,3	-16,9	147,9	-17,0

LAND

DAS VERARBEITENDE GEWERBE
= 100
ABTEILUNGEN, GRUPPEN UND KLASSEN
ZWEIGE, AUSGABE 1993 (WZ93)
WERT

INDEX

2001 JUNI	VER- AEND. IN % GEGEN JUNI 2000	2001 2.VJ	2002 1.VJ	2002 2.VJ	VERAENDERUNG IN % 2.VJ 2002 GEGEN		2001 1.HJ	2001 2.HJ	2002 1.HJ	VERAENDERUNG IN % 1.HJ 2002 GEGEN		2000	2001	VER- AEND. IN % GEGEN 2000	WZ93 SCHL.
					2.VJ 2001	1.VJ 2002				1.HJ 2001	2.HJ 2001				
157,5	+14,5	158,0	170,5	175,8	+11,3	+3,1	159,9	150,4	173,2	+8,3	+15,2	132,8	155,1	+16,8	24.63
147,3	+38,3	146,5	165,6	160,4	+9,5	+3,1	145,4	141,0	158,0	+8,7	+12,1	110,8	143,2	+29,2	
168,1	-1,2	170,0	186,3	192,2	+13,1	+3,2	175,0	160,2	189,2	+8,1	+18,1	155,9	167,6	+7,5	
99,5	+2,3	94,6	79,3	93,4	-1,3	+17,8	89,4	82,2	86,4	-3,4	+5,1	91,7	85,8	-6,4	24.64
83,5	-2,6	85,4	70,0	81,7	-4,3	+16,7	83,1	73,2	75,9	-8,7	+3,7	79,5	78,1	-1,8	
106,6	+4,2	98,6	83,4	98,5	-0,1	+18,1	92,2	86,2	91,0	-1,3	+5,6	97,1	89,2	-8,1	
47,2	-29,9	57,7	75,7	68,6	+18,9	-9,4	65,0	69,4	72,2	+9,4	+4,0	88,2	67,7	-23,2	24.65
35,5	-48,8	52,8	100,4	95,1	+80,1	-5,3	74,1	70,8	97,8	+32,0	+38,1	92,1	72,5	-21,3	
50,9	-23,6	59,2	68,1	60,5	+2,2	-11,2	63,6	69,0	64,3	+1,1	-6,8	87,0	66,3	-23,8	
131,8	+0,5	131,8	129,6	134,8	+2,3	+4,0	135,9	124,5	132,2	-2,7	+6,2	133,2	130,2	-2,3	24.66
113,4	+0,9	115,5	112,1	115,7	+0,2	+3,2	120,0	112,0	113,9	-5,1	+1,7	114,9	116,0	+1,0	
149,5	+0,3	147,4	146,5	153,3	+4,0	+4,6	151,1	136,6	149,9	-0,8	+9,7	150,7	143,9	-4,5	
97,5	-2,6	96,3	82,6	86,1	-10,6	+4,2	97,4	80,8	84,3	-13,4	+4,3	95,1	89,1	-6,3	24.7
82,7	-5,5	86,1	72,7	77,7	-9,8	+6,9	91,3	72,8	75,2	-17,6	+3,3	85,1	82,0	-3,6	
105,8	-1,3	102,0	88,2	90,8	-11,0	+2,9	100,9	85,4	89,5	-11,3	+4,8	100,8	93,1	-7,6	
115,9	+1,6	116,8	112,2	119,8	+2,6	+6,8	117,1	113,7	116,0	-0,9	+2,0	115,1	115,4	+0,3	DM
102,2	+0,2	103,4	97,3	103,4	-	+6,3	103,5	101,6	100,4	-3,0	-1,2	104,1	102,5	-1,5	
159,9	+4,6	160,0	160,2	172,2	+7,6	+7,5	160,5	152,7	166,2	+3,6	+8,8	150,4	156,6	+4,1	
114,5	+6,9	118,2	119,4	122,8	+3,9	+2,8	121,0	115,5	121,1	+0,1	+4,8	115,3	118,3	+2,6	25.1
101,7	+9,4	106,9	106,7	107,8	+0,8	+1,0	108,8	106,3	107,2	-1,5	+0,8	104,2	107,5	+3,2	
143,4	+3,5	143,7	147,9	156,6	+9,0	+5,9	148,5	136,2	152,2	+2,5	+11,7	140,2	142,3	+1,5	
99,5	+10,3	107,5	115,1	118,0	+9,8	+2,5	109,2	110,3	116,6	+6,8	+5,7	105,9	109,7	+3,6	25.11
77,1	+21,2	88,7	95,4	93,4	+5,3	-2,1	89,8	96,9	94,4	+5,1	-2,6	86,1	93,4	+8,5	
137,0	+1,9	138,8	148,1	159,1	+14,6	+7,4	141,4	132,6	153,6	+8,6	+15,8	139,0	137,0	-1,4	
123,5	+5,4	124,6	121,9	125,7	+0,9	+3,1	128,1	118,6	123,8	-3,4	+4,4	121,0	123,4	+2,0	25.13
114,3	+5,7	116,2	112,5	115,2	-0,9	+2,4	118,5	111,1	113,8	-4,0	+2,4	113,5	114,8	+1,1	
148,7	+4,6	147,7	147,7	154,5	+4,6	+4,6	154,4	139,2	151,1	-2,1	+8,5	141,1	146,8	+4,0	
116,3	+0,3	116,5	110,5	119,0	+2,1	+7,7	116,1	113,3	114,7	-1,2	+1,2	115,1	114,7	-0,3	25.2
102,3	-1,6	102,6	95,2	102,5	-0,1	+7,7	102,4	100,5	98,9	-3,4	-1,6	104,0	101,5	-2,4	
165,5	+4,9	165,6	164,5	177,6	+7,2	+8,0	164,6	158,4	171,0	+3,9	+8,0	153,9	161,5	+4,9	
120,5	-3,8	120,4	111,6	125,4	+4,2	+12,4	118,7	116,5	118,5	-0,2	+1,7	121,0	117,6	-2,8	25.21
99,9	-7,7	100,2	89,2	102,0	+1,8	+14,3	98,8	96,9	95,6	-3,2	-1,3	105,1	97,9	-6,9	
166,0	+1,8	165,0	161,2	177,0	+7,3	+9,8	162,5	159,9	169,1	+4,1	+5,8	156,1	161,2	+3,3	
118,5	+7,4	120,3	117,2	123,7	+2,8	+5,5	119,7	117,0	120,5	+0,7	+3,0	111,5	118,3	+6,1	25.22
102,7	+5,7	104,6	103,0	108,7	+3,9	+5,5	105,0	103,5	105,9	+0,9	+2,3	98,5	104,2	+5,8	
167,9	+10,9	169,3	161,9	170,7	+0,8	+5,4	165,6	159,6	166,3	+0,4	+4,2	152,1	162,6	+6,9	
87,1	-3,9	84,7	71,0	85,3	+0,7	+20,1	80,0	90,6	78,1	-2,4	-13,8	90,4	85,3	-5,6	25.23
81,1	-7,0	78,9	63,8	77,8	-1,4	+21,9	74,1	85,2	70,8	-4,5	-16,9	87,0	79,6	-8,5	
159,9	+21,4	155,5	159,1	178,1	+14,5	+11,9	152,7	156,1	168,6	+10,4	+8,0	132,3	154,4	+16,7	
125,2	+3,2	126,4	125,3	127,3	+0,7	+1,6	129,2	119,6	126,3	-2,2	+5,6	122,6	124,4	+1,5	25.24
115,5	+2,9	116,5	113,9	113,8	-2,3	-0,1	119,4	110,5	113,8	-4,7	+3,0	114,4	114,9	+0,4	
164,8	+4,3	166,5	171,2	181,6	+9,1	+6,1	169,2	156,0	176,4	+4,3	+13,1	155,5	162,6	+4,6	
101,7	-0,5	100,8	83,3	96,4	-4,4	+15,7	96,1	95,7	89,8	-6,6	-6,2	99,4	95,9	-3,5	DI
91,3	-3,7	90,7	72,4	85,8	-5,4	+18,5	85,1	88,6	79,1	-7,1	-10,7	91,9	86,8	-5,5	
137,5	+7,5	135,6	120,8	133,0	-1,9	+10,1	134,1	120,2	126,9	-5,4	+5,6	125,3	127,2	+1,5	
115,4	+3,9	113,7	101,7	109,6	-3,6	+7,8	112,3	109,8	105,6	-6,0	-3,8	109,3	111,1	+1,6	26.1
102,6	+0,8	101,6	92,0	97,9	-3,6	+6,4	100,1	103,1	95,0	-5,1	-7,9	101,6	101,6	-	
148,0	+9,6	144,4	126,4	139,5	-3,4	+10,4	143,4	127,0	132,9	-7,3	+4,6	129,2	135,2	+4,6	
139,8	+19,4	136,2	98,9	115,0	-15,6	+16,3	130,9	126,6	107,0	-18,3	-15,5	121,1	128,7	+6,3	26.11
131,3	+34,0	128,8	92,4	105,2	-18,3	+13,9	121,5	126,3	98,8	-18,7	-21,8	111,9	123,9	+10,7	
153,5	+4,1	148,1	109,2	130,8	-11,7	+19,8	145,8	127,1	120,0	-17,7	-5,6	135,8	136,4	+0,4	
115,5	+5,9	114,8	106,0	115,2	+0,3	+8,7	112,2	118,5	110,6	-1,4	-6,7	111,9	115,3	+3,0	26.12
110,6	+3,1	109,7	101,2	110,5	+0,7	+9,2	107,8	115,9	105,9	-1,8	-8,6	110,2	111,8	+1,5	
142,3	+19,9	142,6	132,1	140,6	-1,4	+6,4	136,4	132,6	136,4	-	+2,9	120,8	134,5	+11,3	
90,7	-7,6	88,3	83,3	90,2	+2,2	+8,3	87,8	84,8	86,8	-1,1	+2,4	88,4	86,3	-2,4	26.13
81,8	-12,6	80,8	73,5	78,0	-3,5	+6,1	79,6	78,8	75,8	-4,8	-3,8	83,9	79,2	-5,6	
113,9	+3,2	107,7	109,0	121,9	+13,2	+11,8	109,2	100,4	115,4	+5,7	+14,9	100,0	104,8	+4,8	
116,6	+5,4	115,1	106,6	107,4	-6,7	+0,8	118,6	112,1	107,0	-9,8	-4,5	116,1	115,3	-0,7	26.14
90,6	+0,1	89,7	89,8	80,6	-10,1	-10,2	94,3	96,4	85,2	-9,7	-11,6	98,3	95,3	-3,1	
192,8	-14,1	189,5	156,0	186,0	-1,8	+19,2	189,6	158,3	171,0	-9,8	+8,0	168,5	174,0	+3,3	
161,3	+11,1	160,1	135,8	142,6	-10,9	+5,0	159,1	139,6	139,2	-12,5	-0,3	144,4	149,3	+3,4	26.15
138,5	+11,5	138,3	126,3	131,8	-4,7	+4,4	136,5	129,5	129,0	-5,5	-0,4	127,7	133,0	+4,2	
179,5	+10,7	177,5	143,4	151,2	-14,8	+5,4	177,2	147,6	147,3	-16,9	-0,2	157,7	162,4	+3,0	

2 INDEX DES UMSATZES FUER
 1995
 NACH ABSCHNITTEN, UNTERABSCHNITTEN,
 DER KLASSIFIKATION DER WIRTSCHAFTS
 2.1 ORIGINAL

WERT

WZ93- SCHL.	WIRTSCHAFTSZWEIG	2002 JUNI	VERAENDERUNG IN % JUNI 2002 GEGEN		2002 MAI	VERAENDERUNG IN % MAI 2002 GEGEN		KUMULIERT		2-MONATS- DURCHSCHNITT		
			JUNI 2001	MAI 2002		MAI 2001	APR. 2002	JAN. 2002 BIS JUNI 2002	VER- AEND. IN % GEGEN VORJAHR	MAI 2002 UND JUNI 2002	VER- AEND. IN % GEGEN VORJAHR	
26.2	KERAMIK (OHNE ZIEGELEI, UND BAUKERAMIK)	INSGESAMT	85,1	-4,4	+3,7	82,1	-12,1	-4,4	84,9	-7,5	83,6	-8,3
		INLAND	65,0	-9,3	-0,2	65,1	-15,2	-2,5	67,6	-10,7	65,1	-12,4
		AUSLAND	119,5	+0,8	+7,5	111,2	-8,7	-6,2	114,6	-4,1	115,4	-4,0
26.21	H.V. KERAMISCHEN HAUS- HALTSWAREN UND ZIERGE- GENSTAENDEN	INSGESAMT	65,8	-11,4	-1,5	66,8	-16,9	-3,2	67,4	-13,4	66,3	-14,3
		INLAND	50,2	-22,2	-10,5	56,1	-18,2	+1,4	55,5	-17,9	53,2	-20,1
		AUSLAND	101,8	+4,9	+10,9	91,8	-14,7	-8,9	94,7	-6,6	96,8	-5,4
26.22	HERSTELLUNG VON SANI- TAERKERAMIK	INSGESAMT	55,0	-10,4	+9,6	50,2	-20,2	+3,1	52,8	-15,4	52,6	-15,4
		INLAND	33,2	-19,0	+13,3	29,3	-30,1	-8,4	33,9	-23,8	31,3	-24,6
		AUSLAND	205,3	+1,8	+5,9	193,9	-6,6	+18,3	182,9	-1,7	199,6	-2,4
26.23	H.V. ISOLATOREN UND ISOLIERTEILEN AUS KERAMIK	INSGESAMT	97,9	+10,7	+18,7	82,5	-15,4	-5,0	88,3	-9,6	90,2	-3,0
		INLAND	66,9	-7,1	+10,0	60,8	-20,5	-12,8	66,4	-16,4	63,9	-14,0
		AUSLAND	139,6	+26,4	+25,0	111,7	-11,1	+1,7	117,9	-3,8	125,7	+6,4
26.24	H.V. KERAMISCHEN ERZEUG- NISSEN F. SONST. TECHN. ZWECKE	INSGESAMT	138,1	+5,5	+10,7	124,8	-10,9	-3,5	129,3	-6,7	131,5	-3,0
		INLAND	114,9	+0,3	+13,2	101,5	-19,3	-3,9	110,6	-8,8	108,2	-10,0
		AUSLAND	166,9	+10,5	+8,7	153,5	-2,7	-3,2	152,5	-4,7	160,2	+3,8
26.25	HERSTELLUNG VON KERA- MISCHEN ERZEUGNISSEN A.N.G.	INSGESAMT	112,8	+10,9	+5,4	107,0	-11,3	-13,3	118,0	-	109,9	-1,2
		INLAND	95,7	+8,0	+4,0	92,0	-8,8	-6,6	97,5	-0,6	93,9	-0,9
		AUSLAND	177,2	+17,2	+8,2	163,8	-15,9	-24,7	195,5	+1,2	170,5	-1,4
26.26	H.V. FEUERFESTEN KERA- MISCHEN WERKSTOFFEN	INSGESAMT	92,1	-7,4	+0,2	91,9	-7,0	-4,7	94,1	-3,4	92,0	-7,3
		INLAND	80,9	-4,5	-2,9	83,3	-7,4	-0,2	84,4	-2,5	82,1	-6,1
		AUSLAND	102,7	-9,5	+2,7	100,0	-6,6	-7,9	103,3	-4,0	101,4	-8,1
26.3	H.V. KERAMISCHEN WAND- U. BODENFLIESEN UND -PLATTEN	INSGESAMT	71,0	-2,9	+3,3	68,7	-8,9	-4,5	65,7	-7,2	69,9	-5,9
		INLAND	71,5	-6,2	+4,6	71,1	-10,8	-5,1	68,3	-8,4	71,3	-8,6
		AUSLAND	69,3	+12,0	+14,9	60,3	-	-2,1	56,4	-1,4	64,8	+6,1
26.4	ZIEGELEI, HERSTELLUNG VON SONST. BAUKERAMIK	INSGESAMT	84,6	-0,2	+3,2	82,0	-7,8	+0,1	84,1	-0,2	83,3	-4,1
		INLAND	79,5	-2,2	+3,8	78,6	-8,5	-0,5	80,2	-1,5	78,1	-5,3
		AUSLAND	280,9	+28,1	-3,3	290,6	+0,1	+7,4	212,4	+13,3	285,8	+12,2
26.51	HERSTELLUNG VON ZEMENT	INSGESAMT	87,4	-11,8	-0,3	87,7	-18,9	-6,6	74,2	-10,5	87,6	-15,5
		INLAND	82,8	-12,8	-0,2	83,0	-20,4	-6,8	69,8	-11,4	82,9	-16,9
		AUSLAND	167,7	-1,2	-0,5	168,6	-3,8	-3,9	149,4	-1,8	168,2	-2,5
26.62	HERSTELLUNG VON GIPS- ERZEUGNISSEN FUER DEN BAU	INSGESAMT	105,6	+0,8	+1,4	104,1	-3,5	-12,2	107,9	-8,6	104,9	-1,4
		INLAND	90,6	+1,8	+2,6	88,3	-3,2	-9,9	88,5	-12,2	89,5	-0,7
		AUSLAND	681,9	-4,3	-4,2	711,6	-4,7	-21,2	850,3	+9,5	696,8	-4,5
DJ	METALLERZEUGUNG UND -BE- ARBEITUNG, HERSTELLUNG VON METALLERZEUGNISSEN	INSGESAMT	114,5	-1,9	+6,4	107,6	-10,1	-7,0	110,3	-5,7	111,1	-6,0
		INLAND	104,3	-4,1	+6,8	97,7	-13,0	-8,0	100,5	-8,0	101,0	-8,7
		AUSLAND	146,7	+3,7	+5,8	138,6	-3,1	-4,7	140,9	-0,4	142,7	+0,4
27	METALLERZEUGUNG UND -BEARBEITUNG	INSGESAMT	112,3	-1,4	+1,8	110,3	-8,7	-6,1	110,9	-7,2	111,3	-5,2
		INLAND	103,8	-2,2	+3,1	100,7	-12,2	-7,5	102,6	-9,1	102,3	-7,3
		AUSLAND	129,9	-	+0,2	129,7	-2,7	-4,1	127,9	-4,1	129,8	-1,4
27.1	ERZEUGUNG VON ROHEISEN, STAHL UND FERROLEGIE- RUNGEN (EGKS) 1)	INSGESAMT	103,3	-0,2	+1,0	102,3	-4,3	-5,5	100,9	-6,5	102,8	-2,3
		INLAND	100,2	-0,7	+2,8	97,5	-8,0	-6,3	97,6	-8,0	98,9	-4,4
		AUSLAND	109,5	+0,6	-2,1	111,8	+2,9	-4,3	107,6	-3,5	110,7	+1,8
27.2	HERSTELLUNG VON ROHREN	INSGESAMT	90,9	-1,9	-2,5	93,2	-3,0	-12,7	94,8	+1,9	92,1	-2,4
		INLAND	69,4	-4,0	+0,6	69,0	-13,0	-11,5	71,5	-5,2	69,2	-8,7
		AUSLAND	130,3	-0,2	-5,3	137,6	+8,5	-13,7	137,5	+9,6	134,0	+4,1
27.21	H.V. ROHREN, ROHRFORM-, ROHRVERSCHLUSS- U. -VERBIND. A. GUSSEISEN	INSGESAMT	26,7	-42,1	-36,7	42,2	-18,5	-7,7	38,5	-11,3	34,5	-29,6
		INLAND	23,1	-42,2	-29,6	32,8	-22,8	-18,6	32,3	-12,5	28,0	-32,2
		AUSLAND	37,2	-42,3	-47,1	70,3	-11,7	+13,6	56,8	-9,6	53,8	-25,4
27.22	H.V. STAHLROHREN, ROHR- FORM-, VERSCHL.-VERBIND. AUS EISEN UND STAHL	INSGESAMT	102,0	+1,2	-	102,0	-1,6	-13,0	104,5	+2,9	102,0	-0,3
		INLAND	78,9	-	+3,3	76,4	-12,1	-11,0	79,5	-4,6	77,7	-6,3
		AUSLAND	141,2	+2,2	-3,0	145,5	+10,0	-14,8	146,9	+10,6	143,4	+6,0
27.3	SONST. ERSTE BEARBEITUNG V. EISEN U. STAHL, H.V. FERROLEG. (NICHT EGKS) 1)	INSGESAMT	112,6	-6,3	+6,1	106,1	-18,8	-8,6	111,4	-13,3	109,4	-12,8
		INLAND	104,1	-6,0	+6,6	97,7	-21,8	-11,5	104,9	-13,9	100,9	-14,4
		AUSLAND	133,2	-6,9	+5,3	126,5	-12,5	-2,8	127,3	-12,1	129,9	-9,7
27.31	HERSTELLUNG VON BLANK- STAHL	INSGESAMT	86,2	-2,7	+7,9	79,9	-17,9	-13,2	86,8	-9,3	83,1	-10,6
		INLAND	86,0	-2,1	+9,8	78,3	-19,6	-16,0	86,8	-8,8	82,2	-11,2
		AUSLAND	86,8	-4,8	+1,8	85,3	-12,2	-3,7	87,0	-10,6	86,1	-8,6
27.32	HERSTELLUNG VON KALTBAND UNTER 500 MM BREITE	INSGESAMT	131,5	-7,5	+3,3	127,3	-19,1	-5,8	131,0	-13,6	129,4	-13,6
		INLAND	124,9	-8,7	+5,8	118,0	-25,4	-10,5	126,6	-16,2	121,5	-17,6
		AUSLAND	144,3	-5,4	-0,6	145,1	-6,7	+2,7	139,3	-9,0	144,7	-6,1
27.33	HERSTELLUNG VON KALT- PROFILIEN	INSGESAMT	161,0	+1,3	+2,9	156,4	-7,0	-5,8	155,3	-3,7	158,7	-3,0
		INLAND	140,3	-4,7	+3,4	135,7	-13,5	-6,6	135,4	-8,5	138,0	-8,3
		AUSLAND	334,2	+29,8	+1,6	328,9	+25,4	-3,1	321,4	+24,1	331,6	+27,6

1) EUROPAEISCHE GEMEINSCHAFT FUER KOHLE UND STAHL.

STBA, FS 4, R 2.2, 6/2002

DAS VERARBEITENDE GEWERBE
= 100
ABTEILUNGEN, GRUPPEN UND KLASSEN
ZWEIGE, AUSGABE 1993 (WZ93)
WERT

INDEX

2001 JUNI	VER- ÄND. IN % GEGEN JUNI 2000	2001 2. VJ	2002 1. VJ	2002 2. VJ	VERÄNDERUNG IN % 2. VJ 2002 GEGEN		2001 1. HJ	2001 2. HJ	2002 1. HJ	VERÄNDERUNG IN % 1. HJ 2002 GEGEN		2000	2001	VER- ÄND. IN % GEGEN 2000	WZ93 SCHL.
					2. VJ 2001	1. VJ 2002				1. HJ 2001	2. HJ 2001				
89,0	+1,4	89,8	85,4	84,4	-6,0	-1,2	91,8	85,2	84,9	-7,5	-0,4	94,1	88,5	-6,0	26.2
71,7	-0,6	73,4	69,5	65,6	-10,6	-5,6	75,7	72,7	67,6	-10,7	-7,0	79,5	74,2	-6,7	
118,6	+3,3	118,0	112,8	116,4	-1,4	+3,2	119,5	106,7	114,6	-4,1	+7,4	119,3	113,1	-5,2	
74,3	-3,5	76,2	67,5	67,2	-11,8	-0,4	77,8	74,7	67,4	-13,4	-9,8	84,2	76,2	-9,5	26.21
64,5	-5,4	66,1	57,2	53,9	-18,5	-5,8	67,6	68,6	55,5	-17,9	-19,1	74,9	68,1	-9,1	
97,0	-0,6	99,5	91,3	98,1	-1,4	+7,4	101,4	88,7	94,7	-6,6	+6,8	105,9	95,1	-10,2	
61,4	-10,1	58,4	54,3	51,3	-12,2	-5,5	62,4	55,7	52,8	-15,4	-5,2	67,4	59,1	-12,3	26.22
41,0	-19,4	38,7	36,4	31,5	-18,6	-13,5	44,5	37,9	33,9	-23,8	-10,6	51,9	41,2	-20,6	
201,6	+6,8	194,4	178,1	187,7	-3,4	+5,4	186,1	178,3	182,9	-1,7	+2,6	174,0	182,2	+4,7	
88,4	-1,2	94,3	87,6	89,1	-5,5	+1,7	97,7	75,6	88,3	-9,6	+16,8	90,1	86,7	-3,8	26.23
72,0	+7,1	75,6	66,9	65,8	-13,0	-1,6	79,4	63,0	66,4	-16,4	+5,4	72,3	71,2	-1,5	
110,4	-7,6	119,3	115,3	120,4	+0,9	+4,4	122,5	92,5	117,9	-3,8	+27,5	114,2	107,5	-5,9	
130,9	-10,6	131,6	127,9	130,7	-0,7	+2,2	138,6	114,9	129,3	-6,7	+12,5	148,9	126,8	-14,8	26.24
114,6	-2,0	117,7	113,8	107,3	-8,8	-5,7	121,3	103,3	110,6	-8,8	+7,1	120,2	112,3	-6,6	
151,0	-17,4	148,9	145,3	159,7	+7,3	+9,9	160,1	129,3	152,5	-4,7	+17,9	184,2	144,7	-21,4	
101,7	+11,4	113,3	121,6	114,4	+1,0	-5,9	118,0	108,6	118,0	-	+8,7	116,7	113,3	-2,9	26.25
88,6	+16,4	96,2	99,5	95,4	-0,8	-4,1	98,1	95,4	97,5	-0,6	+2,2	104,6	96,7	-7,6	
151,2	+1,9	177,8	204,9	186,1	+4,7	-9,2	193,2	158,3	195,5	+1,2	+23,5	162,7	175,7	+8,0	
99,5	+11,2	97,9	94,7	93,5	-4,5	-1,3	97,4	95,7	94,1	-3,4	-1,7	96,3	96,5	+0,2	26.26
84,7	+6,7	86,5	86,2	82,6	-4,5	-4,2	86,6	88,6	84,4	-2,5	-4,7	87,0	87,6	+0,7	
113,5	+14,5	108,7	102,8	103,8	-4,5	+1,0	107,6	102,3	103,3	-4,0	+1,0	105,1	105,0	-0,1	
73,1	-4,9	72,6	60,8	70,5	-2,9	+16,0	70,8	64,2	65,7	-7,2	+2,3	74,3	67,5	-9,2	26.3
76,2	-5,6	76,3	64,1	72,5	-5,0	+13,1	74,6	68,9	68,3	-8,4	-0,9	79,4	71,8	-9,6	
61,9	-2,8	59,6	49,1	63,7	+6,9	+29,7	57,2	48,0	56,4	-1,4	+17,5	56,6	52,6	-7,1	
84,8	-12,4	81,6	45,3	82,8	+1,5	+82,8	64,2	75,6	64,1	-0,2	-15,2	82,6	69,9	-15,4	26.4
81,3	-13,8	77,7	42,8	77,7	-	+81,5	61,1	71,7	60,2	-1,5	-16,0	79,8	66,4	-16,8	
219,2	+13,1	233,9	144,0	280,7	+20,0	+94,9	187,5	227,0	212,4	+13,3	-6,4	189,5	207,3	+9,4	
99,1	-6,2	99,0	58,7	89,7	-9,4	+52,8	82,9	90,7	74,2	-10,5	-18,2	95,5	86,8	-9,1	26.51
95,0	-7,5	95,0	54,6	85,0	-10,5	+55,7	78,8	87,7	69,8	-11,4	-20,4	92,8	83,3	-10,2	
169,8	+9,9	169,0	128,2	170,6	+0,9	+33,1	152,2	140,9	149,4	-1,8	+6,0	141,8	146,5	+3,3	
104,8	-4,4	111,6	106,3	109,4	-2,0	+2,9	118,0	109,8	107,9	-8,6	-1,7	113,8	113,9	+0,1	26.62
89,0	-6,1	93,2	84,7	92,3	-1,0	+9,0	100,8	91,9	88,5	-12,2	-3,7	98,9	96,4	-2,5	
712,6	+5,0	816,8	934,8	765,7	-6,3	-18,1	776,4	795,5	850,3	+9,5	+6,9	683,6	785,9	+15,0	
116,7	-0,3	115,9	108,0	112,6	-2,8	+4,3	117,0	111,6	110,3	-5,7	-1,2	113,2	114,3	+1,0	DJ
108,8	-1,9	108,3	98,3	102,7	-5,2	+4,5	109,2	106,0	100,5	-8,0	-4,3	106,6	107,1	+0,5	
141,4	+3,8	139,7	138,2	143,6	+2,8	+3,9	141,4	132,4	140,9	-0,4	+6,4	133,9	136,9	+2,2	
113,9	+1,6	116,3	108,3	113,4	-2,5	+4,7	119,5	107,0	110,9	-7,2	+3,6	112,0	113,3	+1,2	27
106,1	+1,6	109,5	100,7	104,5	-4,6	+3,8	112,9	100,1	102,6	-9,1	+2,5	104,9	106,5	+1,5	
129,9	+1,4	130,3	124,1	131,6	+1,0	+6,0	133,3	121,3	127,9	-4,1	+5,4	126,6	127,3	+0,6	
103,5	-1,4	105,2	97,1	104,6	-0,6	+7,7	107,9	96,6	100,9	-6,5	+4,5	101,7	102,2	+0,5	27.1
100,9	+2,6	103,1	94,5	100,6	-2,4	+6,5	106,1	94,6	97,6	-8,0	+3,2	96,1	100,4	+4,5	
108,8	-8,2	109,4	102,4	112,7	+3,0	+10,1	111,5	100,4	107,6	-3,5	+7,2	112,8	105,9	-6,1	
92,7	+14,9	92,8	92,6	97,0	+4,5	+4,8	93,0	92,6	94,8	+1,9	+2,4	85,5	92,8	+8,5	27.2
72,3	-0,6	74,6	70,9	72,1	-3,4	+1,7	75,4	71,4	71,5	-5,2	+0,1	75,6	73,4	-2,9	
130,5	+36,8	126,2	132,5	142,4	+12,8	+7,5	125,4	131,5	137,5	+9,6	+4,6	103,7	128,4	+23,8	
46,1	-1,9	48,0	38,7	38,2	-20,4	-1,3	43,4	41,8	38,5	-11,3	-7,9	45,9	42,6	-7,2	27.21
40,0	-4,1	40,5	32,6	32,1	-20,7	-1,5	36,9	37,7	32,3	-12,5	-14,3	40,4	37,3	-7,7	
64,5	+2,5	70,5	57,1	56,5	-19,9	-1,1	62,8	54,2	56,8	-9,6	+4,8	62,4	58,5	-6,2	
100,8	+16,5	100,5	101,9	107,1	+6,6	+5,1	101,6	101,4	104,5	+2,9	+3,1	92,3	101,5	+10,0	27.22
78,9	-0,3	81,6	78,7	80,4	-1,5	+2,2	83,3	78,4	79,5	-4,6	+1,4	82,8	80,8	-2,4	
138,2	+39,3	132,7	141,4	152,5	+14,9	+7,9	132,8	140,5	146,9	+10,6	+4,6	108,6	136,6	+25,8	
120,2	+0,6	123,0	111,3	111,6	-9,3	+0,3	128,5	110,4	111,4	-13,3	+0,9	120,7	119,4	-1,1	27.3
110,8	-2,2	115,6	105,7	104,1	-9,9	-1,5	121,8	104,7	104,9	-13,9	+0,2	114,8	113,3	-1,3	
143,1	+6,3	141,3	124,7	129,9	-8,1	+4,2	144,8	124,2	127,3	-12,1	+2,5	134,9	134,5	-0,3	
88,6	+5,2	91,3	87,6	86,1	-5,7	-1,7	95,7	77,7	86,8	-9,3	+11,7	86,4	86,7	+0,3	27.31
87,8	+8,4	90,7	87,8	85,8	-5,4	-2,3	95,2	77,4	86,8	-8,8	+12,1	85,0	86,3	+1,5	
91,2	-3,5	93,3	87,0	86,9	-6,9	-0,1	97,3	78,8	87,0	-10,6	+10,4	91,0	88,1	-3,2	
142,2	-4,9	145,3	130,6	131,3	-9,6	+0,5	151,7	129,2	131,0	-13,6	+1,4	146,6	140,5	-4,2	27.32
136,8	-8,4	142,5	128,3	124,9	-12,4	-2,7	151,1	128,8	126,6	-16,2	-1,7	146,2	139,9	-4,3	
152,6	+1,8	150,6	135,1	143,6	-4,6	+6,3	153,0	130,1	139,3	-9,0	+7,1	147,5	141,6	-4,0	
159,0	+4,4	161,2	149,3	161,2	-	+8,0	161,3	159,4	155,3	-3,7	-2,6	152,9	160,3	+4,8	27.33
147,2	+2,6	149,4	130,3	140,4	-6,0	+7,8	149,6	145,5	135,4	-9,5	-6,9	144,5	147,5	+2,1	
257,5	+13,6	259,6	308,7	334,1	+28,7	+8,2	259,0	275,8	321,4	+24,1	+16,5	223,4	267,4	+19,7	

2 INDEX DES UMSATZES FUER
 1996
 NACH ABSCHNITTEN, UNTERABSCHNITTEN,
 DER KLASSIFIKATION DER WIRTSCHAFTS
 2.1 ORIGINAL

WERT

WZ93- SCHL.	WIRTSCHAFTSZWEIG		2002 JUNI	VERAENDERUNG IN % JUNI 2002 GEGEN		2002 MAI	VERAENDERUNG IN % MAI 2002 GEGEN		KUMULIERT		2-MONATS- DURCHSCHNITT MAI UND JUNI 2002		VER- AEND. IN % GEGEN VORJAHR		VER- AEND. IN % GEGEN VORJAHR	
				JUNI 2001	MAI 2002		MAI 2001	APR. 2002	JAN. 2002 BIS JUNI 2002	VER- AEND. IN % GEGEN VORJAHR	MAI 2002	JUNI 2002	MAI 2002	JUNI 2002		
27.34	HERSTELLUNG VON GEZ- GENEM DRAHT	INSGESAMT	80,7	-1,5	+9,8	73,5	-16,4	-11,8	78,8	-11,6	77,1	-9,2				
		INLAND	72,8	-4,3	+9,1	66,7	-18,5	-12,9	72,5	-12,9	69,8	-11,6				
		AUSLAND	106,5	+5,3	+10,9	96,0	-11,0	-8,7	99,6	-8,2	101,3	-3,1				
27.35	ERSTE BEARB. V. EISEN U. STAHL A.N.G., H.V.FERRO- LEG. (NICHT EGKS) 1)	INSGESAMT	127,9	-15,5	+12,8	113,4	-27,9	-11,9	125,5	-22,8	120,7	-21,8				
		INLAND	114,3	-4,2	+3,2	110,8	-20,1	-10,2	118,5	-16,4	112,6	-12,7				
		AUSLAND	148,0	-26,6	+26,3	117,2	-36,4	-14,1	135,8	-29,6	132,6	-30,8				
27.4	ERZEUGUNG UND ERSTE BEAR- BEITUNG VON NE-METALLEN	INSGESAMT	121,7	-1,5	+1,8	119,5	-11,1	-3,3	119,4	-9,4	120,6	-6,5				
		INLAND	109,2	-3,9	+1,5	107,6	-13,4	-5,4	108,0	-11,0	108,4	-8,9				
		AUSLAND	141,9	+1,6	+2,2	138,9	-8,0	-0,7	138,1	-7,1	140,4	-3,4				
27.41	ERZEUG. U. ERSTE BEAR- BEITUNG VON EDELMETALLEN	INSGESAMT	131,8	+12,0	+11,9	117,8	-13,0	+6,7	113,4	-13,4	124,8	-1,4				
		INLAND	162,7	+15,8	+9,5	148,6	-6,0	+12,0	139,5	-11,0	155,7	+4,3				
		AUSLAND	90,7	+3,5	+17,9	76,9	-27,0	-4,9	78,8	-18,4	83,8	-13,2				
27.42	ERZEUG. U. ERSTE BEAR- BEITUNG VON ALUMINIUM	INSGESAMT	126,5	+0,2	+0,7	125,6	-8,9	-5,3	125,3	-6,4	126,1	-4,5				
		INLAND	111,3	-2,5	+0,8	110,4	-12,6	-8,0	111,8	-8,1	110,9	-7,7				
		AUSLAND	155,1	+4,0	+0,6	154,2	-3,3	-1,5	150,7	-4,0	154,7	+0,3				
27.43	ERZEUG. U. ERSTE BEAR- BEITUNG VON BLEI, ZINK UND ZINN	INSGESAMT	144,3	-7,4	+1,0	142,9	-13,6	-7,4	144,5	-7,8	143,6	-10,6				
		INLAND	125,4	-10,8	+0,6	124,6	-16,3	-8,2	125,0	-11,7	125,0	-13,6				
		AUSLAND	209,8	+0,6	+1,7	206,2	-7,5	-5,7	211,7	+1,3	208,0	-3,6				
27.44	ERZEUG. U. ERSTE BEAR- BEITUNG VON KUPFER	INSGESAMT	108,1	-4,3	+3,0	105,0	-13,7	-1,6	106,6	-12,9	106,6	-9,1				
		INLAND	91,4	-9,9	+2,6	89,1	-17,7	-4,2	90,9	-17,1	90,3	-13,9				
		AUSLAND	130,7	+1,6	+3,2	126,6	-9,3	+1,1	127,8	-8,6	128,7	-4,0				
27.45	ERZEUG. U. ERSTE BEAR- BEITUNG VON SONSTIGEN NE-METALLEN	INSGESAMT	123,7	-11,3	-5,2	130,5	-13,3	-0,2	126,4	-13,7	127,1	-12,3				
		INLAND	103,1	-7,8	-11,3	116,2	-5,6	-3,7	107,6	-7,5	108,7	-6,6				
		AUSLAND	142,5	-13,4	-0,7	143,5	-18,2	+2,6	143,6	-17,4	143,0	-15,9				
27.5	GIESSEREIINDUSTRIE	INSGESAMT	134,9	+0,2	+4,0	129,7	-9,1	-7,9	133,3	-4,9	132,3	-4,6				
		INLAND	125,3	+0,7	+4,8	119,6	-11,6	-9,1	124,2	-6,3	122,5	-5,7				
		AUSLAND	174,3	-1,1	+1,9	171,0	-1,3	-4,0	170,6	-0,6	172,7	-1,2				
27.51	EISENGIESSEREI	INSGESAMT	129,5	+0,1	+4,1	124,4	-10,1	-8,0	128,2	-5,4	127,0	-5,2				
		INLAND	120,0	+0,6	+5,7	113,5	-12,5	-9,4	118,9	-6,4	116,8	-6,2				
		AUSLAND	157,9	-1,0	+0,6	157,0	-4,3	-4,8	155,9	-3,1	157,5	-2,7				
27.52	STAHLGIESSEREI	INSGESAMT	116,2	+1,5	+4,4	111,3	-5,0	-9,3	115,5	+0,9	113,8	-1,7				
		INLAND	102,4	+2,2	+1,2	101,2	-3,3	-7,7	102,8	+4,2	101,8	-0,6				
		AUSLAND	166,2	+0,2	+12,7	147,5	-9,2	-13,2	161,5	-5,9	156,9	-4,4				
27.53	LEICHTMETALLGIESSEREI	INSGESAMT	152,8	+0,5	+3,3	147,9	-8,8	-6,9	150,6	-5,5	150,4	-4,3				
		INLAND	142,9	+1,5	+4,2	137,2	-12,1	-8,7	141,4	-7,9	140,1	-5,6				
		AUSLAND	217,0	-3,2	-0,1	217,2	+7,3	+1,8	209,5	+6,3	217,1	+1,8				
27.54	BUNTMETALLGIESSEREI	INSGESAMT	118,6	-2,1	+6,9	110,9	-10,2	-10,3	116,7	-5,9	114,8	-6,1				
		INLAND	108,4	-3,8	+7,2	101,1	-13,1	-11,2	106,7	-8,2	104,8	-8,6				
		AUSLAND	193,9	+5,3	+5,6	183,6	+3,7	-6,7	190,9	+4,9	188,8	+4,5				
28	HERSTELLUNG VON METALL- ERZEUGNISSEN	INSGESAMT	116,3	-2,3	+10,3	105,4	-11,3	-7,7	109,8	-4,4	110,9	-6,7				
		INLAND	104,6	-5,4	+9,3	95,7	-13,6	-8,3	99,2	-7,1	100,2	-9,5				
		AUSLAND	172,8	+8,5	+13,4	152,4	-3,6	-5,7	161,2	+4,7	162,6	+2,5				
28.1	STAHL- UND LEICHTMETALL- BAU	INSGESAMT	98,7	-5,6	+13,1	87,3	-12,9	-6,7	88,0	-6,2	93,0	-9,2				
		INLAND	91,6	-5,4	+14,4	80,1	-14,9	-6,6	81,2	-7,7	85,9	-10,1				
		AUSLAND	199,3	-6,3	+5,2	189,4	+0,1	-8,0	185,0	+4,7	194,4	-3,3				
28.11	HERSTELLUNG VON STAHL- UND LEICHTMETALLKON- STRUKTIONEN	INSGESAMT	99,3	-7,7	+13,0	87,9	-14,0	-5,4	88,4	-7,2	93,6	-10,8				
		INLAND	93,0	-6,5	+15,0	80,9	-16,0	-5,4	82,0	-8,7	87,0	-11,1				
		AUSLAND	181,6	-14,9	+1,1	179,7	-0,6	-5,6	172,7	+2,7	180,7	-8,3				
28.12	HERSTELLUNG VON AUSBAU- ELEMENTEN AUS STAHL UND LEICHTMETALL	INSGESAMT	96,5	+3,5	+13,5	85,0	-8,8	-11,7	86,6	-2,0	90,8	-2,6				
		INLAND	86,9	-0,5	+12,4	77,3	-10,3	-10,9	78,5	-4,0	82,1	-5,4				
		AUSLAND	288,4	+37,5	+21,2	238,0	+2,4	-16,2	246,9	+12,5	263,2	+19,0				
28.2	KESSEL- UND BEHAELTERBAU (OHNE H.V. DAMPKESSELN)	INSGESAMT	84,6	-2,9	+12,6	75,1	-11,5	-6,2	75,9	-4,6	79,9	-7,1				
		INLAND	75,5	-5,4	+11,2	67,9	-15,8	-6,0	68,1	-8,5	71,7	-10,6				
		AUSLAND	152,5	+7,7	+19,1	128,0	+9,3	-7,4	133,1	+12,7	140,3	+8,4				
28.21	HERSTELLUNG VON TANKS UND SAMMELBEHAELTERN	INSGESAMT	96,0	+5,6	+18,2	81,2	-5,4	-4,7	81,4	+2,4	88,6	+0,2				
		INLAND	84,7	+2,2	+11,7	75,8	-8,8	-5,1	74,1	-1,1	80,3	-3,3				
		AUSLAND	165,3	+18,6	+45,1	113,9	+11,3	-3,2	125,8	+16,8	139,6	+15,5				
28.22	H.V. HEIZKOEPRERN F. ZENTRALHEIZUNGEN UND ZENTRALHEIZUNGSKESSELN	INSGESAMT	76,3	-9,5	+8,1	70,6	-16,3	-7,5	71,8	-9,8	73,5	-12,8				
		INLAND	69,2	-10,8	+10,7	62,5	-20,8	-6,6	64,0	-13,5	65,9	-15,8				
		AUSLAND	139,1	-3,3	-2,5	142,7	+7,6	-10,6	140,6	+8,0	140,9	+1,9				
28.3	HERSTELLUNG VON DAMPF- KESSELN (OHNE ZENTRAL- HEIZUNGSKESSELN)	INSGESAMT	88,2	-16,6	+51,5	58,2	-13,0	-	74,8	+9,0	73,2	-15,3				
		INLAND	73,2	-31,5	+27,5	57,4	-12,1	-3,9	60,8	-9,3	65,3	-24,2				
		AUSLAND	163,6	+62,1	+163,0	62,2	-17,1	+23,2	145,2	+89,6	112,9	+28,3				

1) EUROPAEISCHE GEMEINSCHAFT FUER KOHLE UND STAHL.

STBA,FS 4,R 2.2, 6/2002

DAS VERARBEITENDE GEWERBE
= 100
ABTEILUNGEN, GRUPPEN UND KLASSEN
ZWEIGE, AUSGABE 1993 (WZ93)
WERT

INDEX

2001 JUNI	VER- ÄND. IN % GEGEN JUNI 2000	2001 2. VJ	2002 1. VJ	2002 2. VJ	VERÄNDERUNG IN % 2. VJ 2002 GEGEN		2001 1. HJ	2001 2. HJ	2002 1. HJ	VERÄNDERUNG IN % 1. HJ 2002 GEGEN		2000	2001	VER- ÄND. IN % GEGEN 2000	WZ93 SCHL.
					2. VJ	1. VJ				1. HJ	2. HJ				
					2001	2002				2001	2001				
81,9	+6,4	83,7	78,5	79,2	-5,4	+0,9	89,1	75,5	78,8	-11,6	+4,4	82,6	82,3	-0,4	27.34
76,1	+5,7	78,1	73,0	72,0	-7,8	-1,4	83,2	70,7	72,5	-12,9	+2,5	78,7	77,0	-2,2	
101,1	+8,4	102,4	96,6	102,5	+0,1	+6,1	108,5	91,2	99,6	-8,2	+9,2	96,7	99,8	+4,3	
151,4	+9,0	155,7	127,7	123,3	-20,8	-3,4	162,5	142,6	125,5	-22,8	-12,0	144,4	152,6	+5,7	27.35
119,3	-2,4	133,1	120,9	116,2	-12,7	-3,9	141,8	124,8	118,5	-16,4	-5,0	124,4	133,3	+7,2	
198,8	+21,6	189,2	137,7	133,9	-29,2	-2,8	193,0	168,8	135,8	-29,6	-19,5	173,8	180,9	+4,1	
123,5	-1,0	127,6	117,3	121,6	-4,7	+3,7	131,8	115,5	119,4	-9,4	+3,4	125,8	123,6	-1,7	27.4
113,6	+0,4	118,4	105,8	110,2	-6,9	+4,2	121,4	105,0	108,0	-11,0	+2,9	115,1	113,2	-1,7	
139,6	-2,9	142,7	135,9	140,2	-1,8	+3,2	148,6	132,8	138,1	-7,1	+4,0	143,3	140,7	-1,8	
117,7	-18,0	131,3	106,9	120,0	-8,6	+12,3	130,9	114,7	113,4	-13,4	-1,1	128,4	122,8	-4,4	27.41
140,5	-18,2	159,9	131,0	148,0	-7,4	+13,0	156,8	139,9	139,5	-11,0	-0,3	152,1	148,4	-2,4	
87,6	-17,7	93,4	74,8	82,8	-11,3	+10,7	96,6	81,2	78,8	-18,4	-3,0	97,1	88,9	-8,4	
126,2	+1,9	129,8	122,4	128,2	-1,2	+4,7	133,9	119,8	125,3	-6,4	+4,6	127,0	126,9	-0,1	27.42
114,1	+3,2	118,4	109,8	113,9	-3,8	+3,7	121,7	110,4	111,8	-8,1	+1,3	114,5	116,1	+1,4	
149,1	+0,1	151,3	146,1	155,3	+2,6	+6,3	156,9	137,7	150,7	-4,0	+9,4	150,7	147,3	-2,3	
155,9	-3,0	157,7	141,7	147,2	-6,7	+3,9	156,7	140,0	144,5	-7,8	+3,2	161,3	148,3	-8,1	27.43
140,6	-0,8	141,8	121,4	128,6	-9,3	+5,9	141,5	125,3	125,0	-11,7	-0,2	144,6	133,4	-7,7	
208,6	-7,8	212,4	211,9	211,5	-0,4	-0,2	208,9	190,7	211,7	+1,3	+11,0	219,0	199,8	-8,8	
113,0	-2,5	116,6	106,6	106,6	-8,6	-	122,4	102,2	106,6	-12,9	+4,3	117,3	112,3	-4,3	27.44
101,4	+1,4	104,8	90,6	91,2	-13,0	+0,7	109,6	84,0	90,9	-17,1	+8,2	103,7	96,8	-6,7	
128,6	-6,3	132,5	128,1	127,5	-3,8	-0,5	139,8	126,7	127,8	-8,6	+0,9	135,6	133,3	-1,7	
139,4	+9,5	141,2	124,5	128,3	-9,1	+3,1	146,5	135,5	126,4	-13,7	-6,7	127,5	141,0	+10,6	27.45
111,8	+7,8	113,9	101,8	113,3	-0,5	+11,3	116,3	102,9	107,6	-7,5	+4,6	98,5	109,6	+11,3	
164,5	+10,6	166,0	145,2	142,0	-14,5	-2,2	173,9	165,2	143,6	-17,4	-13,1	153,9	169,5	+10,1	
134,6	+9,2	136,7	131,5	135,1	-1,2	+2,7	140,2	127,5	133,3	-4,9	+4,5	125,3	133,8	+6,8	27.5
124,4	+5,4	128,1	122,9	125,5	-2,0	+2,1	132,5	120,4	124,2	-6,3	+3,2	120,8	126,5	+4,7	
176,3	+21,8	171,9	166,8	174,5	+1,5	+4,6	171,6	156,1	170,6	-0,6	+9,3	143,5	163,8	+14,1	
129,4	+7,7	131,5	126,6	129,7	-1,4	+2,4	135,5	120,8	128,2	-5,4	+6,1	122,4	128,1	+4,7	27.51
119,3	+4,7	122,2	118,2	119,6	-2,1	+1,2	127,0	113,1	118,9	-6,4	+5,1	117,1	120,0	+2,5	
159,5	+14,7	159,0	151,9	159,9	+0,6	+5,3	160,9	143,7	155,9	-3,1	+8,5	138,5	152,3	+10,0	
114,5	+13,6	114,7	114,3	116,7	+1,7	+2,1	114,5	112,7	115,5	+0,9	+2,5	97,8	113,6	+16,2	27.52
100,2	+21,6	99,2	101,1	104,4	+5,2	+3,3	98,7	100,3	102,8	+4,2	+2,5	85,3	98,5	+16,6	
165,9	-0,7	170,8	161,8	161,2	-5,6	-0,4	171,6	157,2	161,5	-5,9	+2,7	142,6	164,4	+15,3	
152,0	+7,7	155,3	148,0	153,2	-1,4	+3,5	159,4	145,9	150,6	-5,5	+3,2	143,0	152,6	+6,7	27.53
140,8	+0,5	147,6	139,4	143,5	-2,8	+2,9	153,5	139,7	141,4	-7,9	+1,2	141,1	146,6	+3,9	
224,1	+51,4	205,1	203,2	215,9	+5,3	+6,3	197,1	185,7	209,5	+6,3	+12,8	155,0	191,4	+23,5	
121,1	+22,6	120,7	115,6	117,7	-2,5	+1,8	124,0	110,3	116,7	-5,9	+5,8	106,4	117,1	+10,1	27.54
112,7	+21,6	113,3	105,5	107,8	-4,9	+2,2	116,2	102,9	106,7	-8,2	+3,7	100,1	109,5	+9,4	
184,1	+28,1	176,0	190,4	191,4	+8,8	+0,5	181,9	165,6	190,9	+4,9	+15,3	152,8	173,7	+13,7	
119,0	-1,7	115,6	107,7	112,0	-3,1	+4,0	114,9	115,4	109,8	-4,4	-4,9	114,2	115,2	+0,9	28
110,6	-4,1	107,6	96,8	101,6	-5,6	+5,0	106,8	108,3	99,2	-7,1	-8,4	107,8	107,6	-0,2	
159,3	+7,0	154,4	160,1	162,3	+5,1	+1,4	154,0	149,7	161,2	+4,7	+7,7	145,3	151,8	+4,5	
104,5	+2,9	98,3	82,8	93,2	-5,2	+12,6	93,8	106,9	88,0	-6,2	-17,7	101,3	100,4	-0,9	28.1
96,8	+1,5	92,1	76,6	85,8	-6,8	+12,0	88,0	102,5	81,2	-7,7	-20,8	96,7	95,2	-1,6	
212,7	+12,5	187,5	171,8	198,2	+5,7	+15,4	176,7	171,1	185,0	+4,7	+8,1	166,0	173,9	+4,8	
107,6	+3,1	100,2	83,4	93,4	-6,8	+12,0	95,3	108,1	88,4	-7,2	-18,2	102,6	101,7	-0,9	28.11
99,5	+1,7	94,0	77,4	86,5	-8,0	+11,8	89,8	104,2	82,0	-8,7	-21,3	98,2	97,0	-1,2	
213,3	+11,7	182,1	161,4	183,9	+1,0	+13,9	168,2	159,8	172,7	+2,7	+8,1	161,2	164,0	+1,7	
93,2	+1,6	91,6	80,6	92,6	+1,1	+14,9	88,4	102,8	86,6	-2,0	-15,8	96,4	95,6	-0,8	28.12
87,3	+0,1	85,4	73,4	83,7	-2,0	+14,0	81,8	96,5	78,5	-4,0	-18,7	91,7	89,1	-2,8	
209,8	+16,7	215,1	223,7	270,1	+25,6	+20,7	219,5	228,0	246,9	+12,5	+8,3	189,6	223,7	+18,0	
87,1	+2,8	82,7	71,8	79,9	-3,4	+11,3	79,6	94,6	75,9	-4,6	-19,8	88,4	87,1	-1,5	28.2
79,8	+0,3	77,0	64,4	71,9	-6,6	+11,6	74,4	86,8	68,1	-8,5	-21,5	82,2	80,6	-1,9	
141,6	+15,7	124,9	126,5	139,6	+11,8	+10,4	118,1	152,5	133,1	+12,7	-12,7	134,2	135,3	+0,8	
90,9	+5,6	84,5	75,3	87,5	+3,6	+16,2	79,5	94,5	81,4	+2,4	-13,9	87,8	87,0	-0,9	28.21
82,9	-0,2	78,9	68,1	80,1	+1,5	+17,6	74,9	88,4	74,1	-1,1	-16,2	83,0	81,7	-1,6	
139,4	+33,8	119,0	119,3	132,3	+11,2	+10,9	107,7	131,9	125,8	+16,8	-4,6	117,6	119,8	+1,9	
84,3	+0,7	81,3	69,2	74,4	-8,5	+7,5	79,6	94,7	71,8	-9,8	-24,2	88,8	87,1	-1,9	28.22
77,6	+0,5	75,7	61,9	66,2	-12,5	+6,9	74,0	85,7	64,0	-13,5	-25,3	81,7	79,9	-2,2	
143,9	+1,8	131,1	134,0	147,2	+12,3	+9,9	129,0	174,0	140,6	+9,0	-19,2	151,6	151,5	-0,1	
105,8	-53,2	75,1	81,3	68,2	-9,2	-16,1	68,6	85,5	74,8	+9,0	-12,5	102,0	77,0	-24,5	28.3
106,8	-55,4	74,7	58,2	63,4	-15,1	+8,9	67,0	77,5	60,8	-9,3	-21,5	98,9	72,3	-26,9	
100,9	-36,1	76,8	198,4	92,1	+19,9	-53,6	76,6	125,6	145,2	+89,6	+15,6	117,7	101,1	-14,1	

2 INDEX DES UMSATZES FUER
 1995
 NACH ABSCHNITTEN, UNTERABSCHNITTEN,
 DER KLASSIFIKATION DER WIRTSCHAFTS
 2.1 ORIGINAL

WERT

WZ93- SCHL.	WIRTSCHAFTSZWEIG		VERAENDERUNG IN % JUNI 2002 GEGEN				VERAENDERUNG IN % MAI 2002 GEGEN		KUMULIERT		2-MONATS- DURCHSCHNITT	
			2002			2002		JAN. 2002 BIS	VER- AEND. IN % GEGEN VORJAHR	MAI 2002 UND JUNI	VER- AEND. IN % GEGEN VORJAHR	
			JUNI	JUNI 2001	MAI 2002	MAI	MAI 2001	APR. 2002	JUNI 2002	JUNI 2002	JUNI 2002	JUNI 2002
28.4	H.V. SCHMIEDE-, PRESS-, ZIEH-U. STANZTEILEN, GEW. RINGEN U. PULVERM. ERZ.	INSGESAMT	158,4	+2,9	+5,6	150,0	-7,8	-7,7	154,5	-3,3	154,2	-2,6
		INLAND	147,7	+0,8	+5,4	140,1	-9,4	-8,7	145,4	-4,8	143,9	-4,5
		AUSLAND	198,5	+9,5	+6,0	187,2	-2,9	-4,5	188,7	+1,3	192,9	+3,2
28.5	OBERFLAECHEVEREDLUNG, WAERMEBEHANDLUNG UND MECHANIK A.N.G.	INSGESAMT	169,2	-1,3	+5,9	159,7	-13,4	-6,6	164,3	-7,8	164,5	-7,5
		INLAND	162,2	-2,5	+5,2	154,2	-13,8	-6,3	158,3	-8,8	158,2	-8,3
		AUSLAND	225,8	+6,4	+11,1	203,3	-11,1	-8,7	213,0	-1,3	214,6	-2,7
28.51	OBERFLAECHEVEREDLUNG UND WAERMEBEHANDLUNG	INSGESAMT	155,7	-5,5	+6,9	146,7	-18,1	-5,6	149,1	-13,1	150,7	-12,1
		INLAND	147,4	-6,6	+4,5	141,0	-17,5	-4,7	142,8	-13,9	144,2	-12,3
		AUSLAND	209,6	+0,4	+19,1	176,0	-21,3	-10,3	190,1	-8,9	192,8	-10,8
28.52	MECHANIK A.N.G.	INSGESAMT	185,1	+3,3	+5,2	176,0	-8,2	-7,6	182,2	-2,1	180,6	-2,6
		INLAND	178,7	+1,8	+5,8	168,9	-9,9	-7,7	175,5	-3,6	173,8	-4,3
		AUSLAND	255,2	+16,7	+0,9	252,8	+6,2	-6,5	254,5	+11,4	254,0	+11,2
28.6	H.V. SCHNEIDWAREN, WERK- ZEUGEN, SCHLOSSERN UND BESCHLAEGEN	INSGESAMT	129,5	+2,0	+8,3	119,6	-9,7	-11,4	127,7	-1,2	124,6	-3,9
		INLAND	114,6	-0,4	+8,5	105,6	-12,9	-13,7	114,1	-2,9	110,1	-6,9
		AUSLAND	165,1	+6,4	+7,8	153,2	-3,9	-7,2	160,2	+1,8	159,2	+1,2
28.61	HERSTELLUNG VON SCHNEIDWAREN UND BESTECKEN	INSGESAMT	112,2	-0,5	+8,2	103,7	-5,1	-0,5	105,1	-2,6	108,0	-2,8
		INLAND	62,6	-13,8	-3,4	64,8	-14,5	-4,4	66,8	-5,6	63,7	-14,2
		AUSLAND	171,0	+6,6	+14,3	149,6	+0,5	+1,6	150,2	-1,0	160,3	+3,6
28.62	HERSTELLUNG VON WERKZEUGEN	INSGESAMT	126,3	+2,2	+6,8	118,3	-10,0	-13,2	127,0	-0,2	122,3	-4,1
		INLAND	116,8	-0,2	+6,7	109,5	-11,2	-15,7	117,7	-0,5	113,2	-5,8
		AUSLAND	148,5	+6,7	+6,8	139,0	-7,7	-8,1	148,8	+0,1	143,8	-0,8
28.63	HERSTELLUNG VON SCHLOSSERN UND BESCHLAEGEN	INSGESAMT	135,2	+2,2	+9,6	123,4	-9,9	-10,8	131,8	-1,9	129,3	-4,0
		INLAND	118,4	+0,2	+11,1	106,6	-14,4	-12,3	116,0	-4,9	112,5	-7,3
		AUSLAND	182,0	+6,1	+7,0	170,1	-1,1	-8,1	175,6	+4,2	176,1	+2,5
28.7	HERSTELLUNG VON SONST. EISEN-, BLECH- UND METALLWAREN	INSGESAMT	102,6	-2,5	+8,5	94,6	-12,0	-7,4	97,6	-6,8	98,6	-7,3
		INLAND	88,8	-7,0	+6,5	83,4	-15,3	-8,4	86,6	-9,4	86,1	-11,2
		AUSLAND	154,7	+9,2	+12,9	137,0	-3,2	-5,1	139,6	+0,5	145,9	+3,0
28.71	HERSTELLUNG VON BE- HAELTERN AUS EISEN UND STAHL	INSGESAMT	93,1	-4,6	+4,0	89,5	-11,8	-8,2	89,5	-4,5	91,3	-8,3
		INLAND	85,5	-3,5	+8,2	79,0	-14,5	-8,7	81,4	-7,6	82,3	-9,1
		AUSLAND	118,2	-7,1	-4,7	124,0	-6,7	-7,3	116,3	+3,6	121,1	-6,4
28.72	H.V. VERPACKUNGEN U. VERSCHLUESSEN AUS EI- SEN-, STAHL U. NE-METALL	INSGESAMT	105,9	+1,4	+5,0	100,9	+1,0	-3,4	98,0	+3,1	103,4	+1,2
		INLAND	87,8	-5,2	+3,3	85,0	-6,0	-1,0	84,3	-1,7	86,4	-5,6
		AUSLAND	162,3	+15,1	+8,0	150,3	+16,1	-7,2	144,6	+13,2	156,3	+15,5
28.73	HERSTELLUNG VON DRAHT- WAREN	INSGESAMT	103,3	-6,0	+4,8	98,6	-12,0	-6,5	97,2	-8,6	101,0	-9,0
		INLAND	89,2	-7,2	+1,0	87,3	-11,0	-6,8	84,6	-6,3	87,8	-9,1
		AUSLAND	151,9	-3,7	+12,4	135,2	-13,8	-5,8	138,0	-12,5	143,6	-8,7
28.74	H.V. SCHRAUBEN, NIETEN, KETTEN UND FEDERN	INSGESAMT	114,5	-2,1	+7,4	106,6	-10,6	-7,5	112,4	-7,7	110,6	-6,4
		INLAND	103,1	-3,5	+8,2	95,3	-13,6	-9,0	101,8	-9,5	99,2	-8,7
		AUSLAND	149,9	+1,1	+5,6	142,0	-3,2	-4,1	145,6	-3,3	146,0	-1,0
28.75	H.V. EISEN-, BLECH- UND METALLWAREN A.N.G.	INSGESAMT	95,6	-3,0	+12,3	85,1	-17,5	-9,2	90,0	-9,3	90,4	-10,4
		INLAND	82,5	-10,0	+8,0	76,4	-20,4	-10,9	80,8	-12,7	79,5	-15,3
		AUSLAND	161,1	+21,4	+25,3	128,6	-7,7	-3,9	136,2	+2,9	144,9	+6,5
DK	MASCHINENBAU	INSGESAMT	130,7	+1,8	+16,4	112,3	-9,0	-10,2	117,3	-1,0	121,5	-3,5
		INLAND	113,2	-1,5	+16,1	97,5	-13,3	-10,6	102,8	-3,6	105,4	-7,3
		AUSLAND	153,6	+5,1	+16,6	131,7	-4,5	-9,8	136,3	+1,6	142,7	+0,4
29.1	H.V. MASCHINEN F.D. ERZEUG. U. NUTZG. V. MECHAN. ENERGIE (O. LUFT-, STRASS. FAHRZ. BAU)	INSGESAMT	119,0	+3,7	+10,6	107,6	-7,4	-9,7	113,5	+1,0	113,3	-1,9
		INLAND	100,0	+2,1	+10,7	90,3	-14,1	-9,5	96,7	-4,9	95,2	-6,2
		AUSLAND	145,3	+5,2	+10,4	131,6	-	-9,8	136,8	+7,5	138,5	+2,7
29.11	H.V. VERBRENNUNGSMOTOREN U. TURBINEN (O. MOT. F. LUFT- U. STRASSENFAHRZEUGE)	INSGESAMT	105,8	+14,9	+19,7	88,4	+1,8	-18,1	94,5	+16,1	97,1	+8,5
		INLAND	56,7	+40,3	+28,9	44,0	-17,1	-18,4	44,8	-3,4	50,4	+7,7
		AUSLAND	139,4	+9,2	+17,2	118,9	+8,2	-18,0	128,6	+22,0	129,2	+8,8
29.12	HERSTELLUNG VON PUMPEN UND KOMPRESSOREN	INSGESAMT	127,2	+1,1	+13,0	112,6	-9,0	-8,2	117,9	-1,3	119,9	-3,9
		INLAND	104,9	-0,4	+13,3	92,6	-16,5	-8,0	97,9	-7,2	98,8	-8,6
		AUSLAND	156,4	+2,4	+12,8	138,7	-1,2	-8,4	144,1	+4,7	147,6	+0,7
29.13	HERSTELLUNG VON ARMATUREN	INSGESAMT	107,0	+1,0	+7,0	100,0	-9,3	-6,3	105,5	-2,1	103,5	-4,3
		INLAND	91,0	-0,9	+8,9	83,6	-13,9	-8,9	91,5	-4,6	87,3	-7,6
		AUSLAND	147,0	+4,0	+4,1	141,2	-1,5	-1,9	140,4	+2,0	144,1	+1,2
29.14	HERSTELLUNG VON LAGERN, GETRIEBEN, ZAHNRADERN UND ANTRIEBSSELEMENTEN	INSGESAMT	131,9	+2,3	+5,9	124,6	-9,1	-8,3	131,4	-1,9	128,3	-3,5
		INLAND	128,0	+0,2	+6,6	120,1	-11,7	-9,3	128,8	-3,8	124,1	-5,9
		AUSLAND	138,1	+5,6	+4,9	131,6	-5,3	-6,9	135,5	+0,9	134,9	-
29.2	HERSTELLUNG VON SONST. MASCHINEN FUER UNSPEZI- FISCHE VERWENDUNG	INSGESAMT	129,6	-1,2	+20,2	107,8	-10,2	-7,4	113,3	-1,9	118,7	-5,6
		INLAND	114,9	-3,7	+23,7	92,9	-13,3	-7,5	98,6	-4,3	103,9	-8,3
		AUSLAND	156,8	+2,3	+15,9	135,3	-6,1	-7,3	140,6	+1,5	146,1	-1,7

LAND

DAS VERARBEITENDE GEWERBE
= 100
ABTEILUNGEN, GRUPPEN UND KLASSEN
ZWEIGE, AUSGABE 1993 (W293)
WERT

INDEX

2001 JUNI	VER- ÄEND. IN % GEGEN JUNI 2000	2001 2.VJ	2002 1.VJ	2002 2.VJ	VERÄNDERUNG IN % 2.VJ 2002 GEGEN		2001 1.HJ	2001 2.HJ	2002 1.HJ	VERÄNDERUNG IN % 1.HJ 2002 GEGEN		2000	2001	VER- ÄEND. IN % GEGEN 2000	W293 SCHL.
					2.VJ 2001	1.VJ 2002				1.HJ 2001	2.HJ 2001				
153,9	+9,9	156,1	152,1	157,0	+0,6	+3,2	159,7	146,9	154,5	-3,3	+5,9	144,4	152,8	+5,8	28.4
146,6	+8,9	148,3	143,8	147,1	-0,8	+2,9	152,7	139,6	145,4	-4,8	+4,2	138,8	146,1	+5,3	
181,3	+9,7	185,6	183,4	193,9	+4,5	+5,7	186,3	169,7	188,7	+1,3	+11,2	165,5	178,0	+7,6	
171,4	+14,1	176,1	162,0	166,6	-5,4	+2,8	178,2	162,3	164,3	-7,8	+1,2	157,3	170,3	+8,3	28.5
166,3	+12,7	171,0	156,2	160,3	-6,3	+2,6	173,6	159,2	158,3	-8,8	-0,6	154,1	166,4	+8,0	
212,3	+23,8	216,8	208,7	217,2	+0,2	+4,1	215,7	186,8	213,0	-1,3	+14,0	183,0	201,2	+9,9	
164,7	+12,2	169,2	146,3	151,9	-10,2	+3,8	171,6	152,4	149,1	-13,1	-2,2	153,5	162,0	+5,5	28.51
157,9	+9,3	162,7	140,1	146,5	-10,6	+3,9	165,9	149,8	142,8	-13,9	-4,7	150,1	157,8	+5,1	
208,8	+28,7	211,8	186,3	194,0	-8,3	+4,1	208,7	169,2	190,1	-8,9	+12,4	175,5	189,0	+7,7	
179,2	+16,2	184,1	180,5	183,8	-0,2	+1,8	186,1	173,9	182,2	-2,1	+4,8	161,8	180,0	+11,2	28.52
175,6	+16,3	180,2	174,1	176,9	-1,8	+1,6	182,1	169,7	175,5	-3,6	+3,4	158,6	175,9	+10,9	
218,7	+16,1	226,2	249,5	259,4	+14,7	+4,0	228,5	218,6	254,5	+11,4	+16,4	196,8	223,5	+13,6	
126,9	+8,0	128,0	127,3	128,0	-	+0,5	129,2	126,8	127,7	-1,2	+0,7	121,0	128,0	+5,8	28.6
115,1	+7,8	116,6	114,0	114,2	-2,1	+0,2	117,5	115,8	114,1	-2,9	-1,5	110,9	116,6	+5,1	
155,1	+8,4	155,3	159,3	161,1	+3,7	+1,1	157,3	153,0	160,2	+1,8	+4,7	146,3	155,2	+6,8	
112,8	+20,8	109,4	103,4	106,7	-2,5	+3,2	107,9	104,8	105,1	-2,6	+0,3	92,1	106,3	+15,4	28.61
72,6	+11,3	73,8	68,6	65,1	-11,8	-5,1	70,8	71,0	66,8	-5,6	-5,9	64,8	70,9	+9,4	
160,4	+26,6	151,5	144,5	155,9	+2,9	+7,9	151,7	144,7	150,2	-1,0	+3,8	124,3	148,2	+19,2	
123,6	+9,8	127,5	127,1	127,0	-0,4	-0,1	127,3	127,4	127,0	-0,2	-0,3	119,0	127,3	+7,0	28.62
117,0	+11,6	119,5	116,7	118,7	-0,7	+1,7	118,3	119,9	117,7	-0,5	-1,8	110,5	119,1	+7,8	
139,2	+6,3	146,4	151,3	146,3	-0,1	-3,3	148,6	144,9	148,8	+0,1	+2,7	139,0	146,8	+5,6	
132,3	+5,0	131,3	131,2	132,3	+0,8	+0,8	134,3	129,5	131,8	-1,9	+1,8	127,5	131,9	+3,5	28.63
118,2	+4,3	118,7	116,5	115,5	-2,7	-0,9	122,0	117,0	116,0	-4,9	-0,9	116,5	119,5	+2,6	
171,5	+6,5	168,2	172,1	179,1	+7,8	+4,1	168,6	164,2	175,6	+4,2	+6,9	157,9	168,4	+5,4	
105,2	+2,1	104,0	95,5	99,8	-4,0	+4,5	104,7	99,7	97,6	-6,8	-2,1	103,2	102,2	-1,0	28.7
95,5	-	94,9	85,4	87,7	-7,6	+2,7	95,6	92,0	86,6	-9,4	-5,9	96,1	93,8	-2,4	
141,7	+8,0	138,2	133,8	145,4	+5,2	+8,7	138,9	129,0	139,6	+0,5	+8,2	130,2	134,0	+2,9	
97,6	+3,9	97,5	85,6	93,4	-4,2	+9,1	93,7	91,1	89,5	-4,5	-1,8	91,2	92,4	+1,3	28.71
88,6	-0,9	88,4	79,1	83,7	-5,3	+5,8	88,1	86,0	81,4	-7,6	-5,3	86,2	87,1	+1,0	
127,3	+17,1	127,6	107,3	125,3	-1,8	+16,8	112,3	108,0	116,3	+3,6	+7,7	107,4	110,2	+2,6	
104,4	+1,0	98,2	94,2	103,7	+5,6	+10,1	96,0	96,5	99,0	+3,1	+2,6	97,3	96,3	-1,0	28.72
92,6	-0,6	88,1	82,4	86,2	-2,2	+4,6	85,8	88,3	84,3	-1,7	-4,5	88,5	87,1	-1,6	
141,0	+4,4	129,7	131,0	158,2	+22,0	+20,8	127,7	121,9	144,6	+13,2	+18,6	124,7	124,8	+0,1	
109,9	+0,7	108,1	92,0	102,5	-5,2	+11,4	106,3	99,3	97,2	-8,6	-2,1	108,5	102,8	-5,3	28.73
95,0	-3,1	93,0	79,4	89,7	-3,5	+13,0	90,3	87,5	84,6	-6,3	-3,3	95,7	88,9	-7,1	
157,7	+9,0	156,6	132,5	143,5	-8,4	+8,3	157,7	137,2	138,0	-12,5	+0,6	149,4	147,5	-1,3	
116,9	+5,0	116,7	112,7	112,1	-3,9	-0,5	121,8	108,0	112,4	-7,7	+4,1	115,1	114,9	-0,2	28.74
106,8	+3,5	107,6	102,5	101,0	-6,1	-1,5	112,5	99,9	101,8	-9,5	+1,9	107,4	106,2	-1,1	
148,3	+8,6	145,1	144,5	146,7	+1,1	+1,5	150,6	133,5	145,6	-3,3	+9,1	139,1	142,1	+2,2	
98,6	+1,1	98,6	88,5	91,5	-7,2	+3,4	99,2	97,4	90,0	-9,3	-7,6	98,7	98,3	-0,4	28.75
91,7	+0,8	92,0	80,0	81,5	-11,4	+1,9	92,6	91,0	80,8	-12,7	-11,2	94,1	91,8	-2,4	
132,7	+8,1	131,6	131,3	141,2	+7,3	+7,5	132,3	129,2	136,2	+2,9	+5,4	121,7	130,8	+7,5	
128,4	+4,9	121,6	111,9	122,7	+0,9	+9,7	118,5	126,8	117,3	-1,0	-7,5	118,8	122,6	+3,2	DK
114,9	+4,6	108,8	99,0	106,6	-2,0	+7,7	106,6	112,8	102,8	-3,6	-8,9	107,3	109,7	+2,2	
146,2	+5,1	138,4	128,8	143,8	+3,9	+11,6	134,1	145,3	136,3	+1,6	-6,2	133,9	139,7	+4,3	
114,7	-3,5	113,0	111,7	115,3	+2,0	+3,2	112,4	113,6	113,5	+1,0	-0,1	114,4	113,0	-1,2	29.1
97,9	-7,4	99,9	96,7	96,7	-3,2	-	101,7	99,0	96,7	-4,9	-2,3	103,6	100,4	-3,1	
139,1	+0,7	131,1	132,6	140,9	+7,5	+6,3	127,3	133,9	136,8	+7,5	+2,2	129,2	130,6	+1,1	
92,1	-33,3	88,0	88,2	100,7	+14,4	+14,2	81,4	101,7	94,5	+16,1	-7,1	108,3	91,5	-15,5	29.11
40,4	-66,6	47,6	38,0	51,5	+8,2	+35,5	46,4	55,1	44,8	-3,4	-18,7	80,0	50,8	-36,5	
127,6	-14,8	115,7	122,7	134,4	+16,2	+9,5	106,4	133,6	128,6	+22,0	-3,7	127,7	119,5	-6,4	
125,8	+10,5	120,5	115,0	120,8	+0,2	+5,0	119,4	122,0	117,9	-1,3	-3,4	115,6	120,7	+4,4	29.12
105,3	+7,2	104,7	96,4	99,4	-5,1	+3,1	105,5	104,7	97,9	-7,2	-6,5	103,0	105,1	+2,0	
152,8	+13,9	141,1	139,3	148,9	+5,5	+6,9	137,6	144,7	144,1	+4,7	-0,4	132,1	141,1	+6,8	
105,9	+2,0	105,8	106,4	104,6	-1,1	-1,7	107,8	103,1	105,5	-2,1	+2,3	105,6	105,4	-0,2	29.13
91,8	+0,9	93,1	94,3	88,8	-4,6	-5,8	95,9	92,9	91,5	-4,6	-1,5	94,9	94,4	-0,5	
141,3	+4,2	137,5	136,7	144,1	+4,8	+5,4	137,6	128,8	140,4	+2,0	+9,0	132,2	133,2	+0,8	
128,9	+4,4	131,5	132,0	130,8	-0,5	-0,9	134,0	124,1	131,4	-1,9	+5,9	126,1	129,1	+2,4	29.14
127,8	+5,3	130,6	130,8	126,8	-2,9	-3,1	133,9	123,5	128,8	-3,8	+4,3	126,4	128,7	+1,8	
130,8	+3,2	133,0	133,9	137,0	+3,0	+2,3	134,3	125,0	135,5	+0,9	+8,4	125,7	129,6	+3,1	
131,2	+9,4	119,8	108,6	117,9	-1,6	+8,6	115,5	130,9	113,3	-1,9	-13,4	117,1	123,2	+5,2	29.2
119,3	+7,0	106,9	94,4	102,7	-3,9	+8,8	103,0	115,0	98,6	-4,3	-14,3	105,2	109,0	+3,6	
153,2	+13,1	143,7	135,1	146,0	+1,6	+8,1	138,5	160,1	140,6	+1,5	-12,2	139,1	149,3	+7,3	

WZ93- SCHL.	WIRTSCHAFTSZWEIG		VERAENDERUNG IN % JUNI 2002 GEGEN				VERAENDERUNG IN % MAI 2002 GEGEN		KUMULIERT		2-MONATS- DURCHSCHNITT	
			2002		2002		2002		JAN. 2002 BIS JUNI 2002	VER- AEND. IN % GEGEN VORJAHR	MAI 2002 UND JUNI 2002	VER- AEND. IN % GEGEN VORJAHR
			JUNI	JUNI 2001	MAI 2002	MAI	MAI 2001	APR. 2002				
29.21	HERSTELLUNG VON OFEN UND BRENNERN	INSGESAMT	104,0	+1,5	+25,8	82,7	-13,1	-9,4	88,5	-5,9	93,4	-5,6
		INLAND	93,0	+2,3	+43,3	64,9	-26,1	-19,8	77,8	-9,3	79,0	-11,6
		AUSLAND	120,1	+0,6	+10,7	108,5	+2,5	+1,9	104,1	-1,7	114,3	+1,4
29.22	HERSTELLUNG VON HEBE- ZEUGEN UND FOERDERMIT- TELN	INSGESAMT	113,7	-7,2	+12,7	100,9	-17,0	-3,2	102,6	-6,0	107,3	-12,0
		INLAND	95,1	-4,6	+15,7	82,2	-20,3	-8,1	86,8	-6,8	88,7	-12,6
		AUSLAND	160,1	-10,7	+8,4	147,7	-11,7	+4,6	142,1	-4,4	153,9	-11,2
29.23	H.V. KAELTE- UND LUFT- TECHN. ERZEUGNISSEN F. GEWERBL. ZWECKE	INSGESAMT	130,7	-13,8	+27,1	102,8	-10,3	-14,5	113,0	-4,3	116,8	-12,3
		INLAND	110,5	-26,8	+13,2	97,6	-9,2	-9,0	100,3	-8,5	104,1	-19,5
		AUSLAND	180,1	+17,3	+55,9	115,5	-12,6	-23,9	144,1	+3,7	147,8	+3,5
29.24	H.V. MASCHINEN FUER UNSPECIFISCHE VERWEN- DUNG A.N.G.	INSGESAMT	146,2	+11,8	+21,5	120,3	-4,5	-6,2	126,3	+3,0	133,3	+3,8
		INLAND	142,5	+17,4	+35,3	105,3	-8,0	-4,4	113,1	+1,5	123,9	+5,1
		AUSLAND	151,1	+5,5	+7,9	140,0	-1,0	-8,0	143,6	+4,6	145,6	+2,3
29.3	HERSTELLUNG VON LAND- U. FORSTWIRTSCHAFTLICHEN MASCHINEN	INSGESAMT	163,9	+27,1	+19,0	137,7	+5,0	-19,8	143,7	+14,4	150,8	+15,9
		INLAND	155,5	+25,2	+26,1	123,3	-4,5	-19,3	128,9	+14,5	139,4	+10,0
		AUSLAND	172,6	+28,7	+13,0	152,8	+14,4	-20,0	159,2	+14,3	162,7	+21,5
29.31	HERSTELLUNG VON ACKER- SCHLEPPERN	INSGESAMT	168,7	+35,6	+30,5	129,3	+4,8	-30,5	147,9	+18,7	149,0	+20,3
		INLAND	157,1	+26,4	+46,7	107,1	-15,4	-29,7	127,8	+10,9	132,1	+5,3
		AUSLAND	175,1	+40,8	+23,5	141,8	+16,6	-30,7	159,1	+22,6	158,5	+28,9
29.32	H.V. SONST. LAND- UND FORSTWIRTSCH. MASCHINEN	INSGESAMT	161,1	+22,4	+13,1	142,5	+5,0	-12,7	141,4	+12,0	151,8	+13,5
		INLAND	154,9	+24,8	+20,2	128,9	-0,8	-15,8	129,3	+15,8	141,9	+11,6
		AUSLAND	170,4	+19,3	+4,7	162,7	+12,8	-8,9	159,3	+7,8	166,6	+16,0
29.4	HERSTELLUNG VON WERK- ZEUGMASCHINEN	INSGESAMT	137,9	-0,8	+22,5	112,6	-14,0	-9,8	118,8	-5,3	125,3	-7,2
		INLAND	120,9	-9,8	+14,3	105,8	-15,2	-14,7	110,7	-8,3	113,4	-12,4
		AUSLAND	157,2	+8,7	+30,8	120,2	-12,8	-4,4	127,9	-2,3	138,7	-1,8
29.5	H.V. MASCHINEN F. SONST. BESTIMMTE WIRTSCHAFTS- ZWEIGE	INSGESAMT	127,8	-8,0	+13,7	112,4	-14,8	-13,1	116,1	-7,3	120,1	-11,4
		INLAND	119,1	-8,8	+14,7	103,8	-19,0	-12,4	108,9	-6,8	111,5	-13,8
		AUSLAND	135,8	-7,2	+13,0	120,2	-11,3	-13,6	122,8	-7,5	128,0	-9,2
29.51	H.V. MASCHINEN F.D. ME- TALLERZ. V. HALBWERKS- EINR. U. GIESSMASCHINEN	INSGESAMT	109,2	-27,8	+97,1	55,4	-45,2	-69,3	88,4	-23,6	82,3	-34,8
		INLAND	100,1	-44,8	-11,3	112,8	-31,6	-18,2	114,2	-47,1	106,5	-38,5
		AUSLAND	113,0	-18,7	+253,1	32,0	-57,3	-83,8	77,8	+4,1	72,5	-32,2
29.52	H.V. BERGWERKS-, BAU- U. BAUSTOFFMASCHINEN	INSGESAMT	119,3	-6,2	+21,9	97,9	-12,6	-14,1	101,3	-2,9	108,6	-9,2
		INLAND	81,8	-10,3	+23,0	86,5	-19,9	-8,3	67,1	-11,7	74,2	-14,8
		AUSLAND	168,0	-3,4	+21,2	138,6	-7,4	-17,5	145,8	+3,5	153,3	-5,3
29.53	H.V. MASCHINEN F. DAS ERNAHRUNGSGEWERBE U.D. TABAKVERARBEITUNG	INSGESAMT	97,3	+16,7	-6,1	103,6	+11,5	+5,4	85,4	+8,0	100,5	+13,9
		INLAND	75,6	+0,3	-9,2	83,3	+5,4	+7,2	71,2	+5,6	79,5	+3,0
		AUSLAND	118,4	+30,0	-4,0	123,3	+15,9	+4,2	99,3	+9,7	120,9	+22,4
29.54	H.V. MASCHINEN F. DAS TEXTIL-, BEKLEIDUNGS- U. LEDERGEWERBE	INSGESAMT	86,0	-6,9	+11,4	77,2	-13,7	-13,5	81,4	-12,1	81,6	-10,3
		INLAND	76,2	-23,2	+4,5	72,9	-30,0	-6,8	77,9	-18,8	74,6	-26,6
		AUSLAND	89,2	-1,1	+13,3	78,7	-7,1	-15,4	82,5	-9,9	84,0	-4,0
29.55	H.V. MASCHINEN FUER DAS PAPIERGEWERBE	INSGESAMT	160,6	+38,9	+28,6	124,9	+46,9	+45,7	107,6	+6,9	142,8	+42,4
		INLAND	202,6	+67,9	+169,1	75,3	-0,4	-19,7	107,2	+22,2	139,0	+41,5
		AUSLAND	131,2	+17,0	-17,7	159,5	+74,3	+99,1	107,8	-1,9	145,4	+42,8
29.56	H.V. MASCHINEN FUER BESTIMMTE WIRTSCHAFTS- ZWEIGE A.N.G.	INSGESAMT	148,4	-13,2	+10,2	134,7	-20,4	-13,0	142,6	-8,8	141,6	-16,8
		INLAND	141,3	-11,4	+9,4	129,2	-20,1	-14,8	136,8	-4,3	135,3	-15,8
		AUSLAND	156,6	-14,9	+11,1	140,3	-20,9	-11,1	149,2	-13,2	148,8	-17,8
29.6	HERSTELLUNG VON WAFFEN UND MUNITION	INSGESAMT	160,8	+21,7	+60,3	100,3	-12,8	-11,6	105,4	+15,8	130,6	+5,7
		INLAND	123,2	+16,3	+26,1	97,7	-5,6	-9,6	93,4	+23,5	110,5	+5,5
		AUSLAND	282,6	+30,4	+160,7	108,4	-28,9	-17,1	144,1	+2,3	195,5	+5,9
29.7	HERSTELLUNG VON HAUS- HALTSGERAETEN A.N.G.	INSGESAMT	148,2	+37,6	+14,5	129,4	+16,2	-3,3	132,3	+16,9	138,8	+26,6
		INLAND	101,6	+22,1	+6,5	95,4	+7,7	-6,2	99,1	+7,1	98,5	+14,7
		AUSLAND	240,9	+54,0	+22,3	197,0	+25,6	-0,4	198,3	+28,3	219,0	+39,8
29.71	HERSTELLUNG VON ELEKTRI- SCHEN HAUSHALTSGERAETEN	INSGESAMT	155,9	+43,4	+15,7	134,8	+18,5	-2,7	135,9	+17,6	145,4	+30,6
		INLAND	107,4	+26,7	+6,9	100,5	+11,0	-5,7	104,0	+9,5	104,0	+18,6
		AUSLAND	248,2	+61,2	+24,0	200,2	+26,7	+0,3	196,7	+27,1	224,2	+43,7
29.72	H.V. NICHELEKTR. HEIZ-, KOCH-, HEISSWASSER- U. HEISSLUFTGER. A.N.G.	INSGESAMT	92,9	-7,7	+2,7	90,5	-4,3	-8,9	105,9	+9,7	91,7	-6,1
		INLAND	65,0	-11,2	+2,7	63,3	-17,4	-10,7	67,9	-11,1	64,2	-14,3
		AUSLAND	171,8	-3,9	+2,6	167,4	+15,3	-6,8	213,1	+38,9	169,6	+4,7
DL	H.V. BUEROMASCH., DATENVERARB. GER. U. -EINRICHTG., ELEKTROT., FEINMECHANIK U. OPTIK	INSGESAMT	136,3	-3,4	+8,8	125,3	-11,4	-6,4	132,9	-6,6	130,8	-7,4
		INLAND	114,1	-4,4	+10,6	103,2	-17,1	-8,9	112,3	-8,5	108,7	-10,8
		AUSLAND	176,3	-2,2	+6,7	165,2	-4,0	-3,3	170,1	-4,2	170,8	-3,0
30	H.V. BUEROMASCHINEN, DATENVERARBEITUNGSGE- RAETEN U. -EINRICHTUNGEN	INSGESAMT	94,3	-12,6	+3,3	91,3	-21,8	-15,4	103,6	-15,2	92,8	-17,4
		INLAND	88,2	-14,7	+1,6	86,8	-21,7	-12,2	100,0	-18,8	87,5	-18,3
		AUSLAND	105,5	-9,1	+5,9	99,6	-21,9	-19,8	110,1	-8,5	102,6	-15,8

DAS VERARBEITENDE GEWERBE
= 100
ABTEILUNGEN, GRUPPEN UND KLASSEN
ZWEIGE, AUSGABE 1993 (WZ93)
WERT

INDEX

2001 JUNI	VER- ÄND. IN % GEGEN JUNI 2000	2001 2. VJ	2002 1. VJ	2002 2. VJ	VERÄNDERUNG IN % 2. VJ 2002 GEGEN		2001 1. HJ	2001 2. HJ	2002 1. HJ	VERÄNDERUNG IN % 1. HJ 2002 GEGEN		2000	2001	VER- ÄND. IN % GEGEN 2000	WZ93 SCHL.
					2. VJ 2001	1. VJ 2002				1. HJ 2001	2. HJ 2001				
102,5	+24,8	93,8	84,3	92,7	-1,2	+10,0	94,0	111,0	88,5	-5,9	-20,3	104,9	102,5	-2,3	29.21
90,9	+5,3	86,7	76,0	79,6	-8,2	+4,7	85,8	100,6	77,8	-9,3	-22,7	96,9	93,2	-3,8	
119,4	+56,9	104,0	96,5	111,7	+7,4	+15,8	105,9	126,0	104,1	-1,7	-17,4	116,7	116,0	-0,6	
122,5	+5,2	115,5	98,8	106,3	-8,0	+7,6	109,1	122,0	102,6	-6,0	-15,9	108,9	115,5	+6,1	29.22
99,7	-7,6	96,9	84,6	88,9	-8,3	+5,1	93,1	105,8	86,8	-6,8	-18,0	96,3	99,5	+3,3	
179,3	+29,9	161,8	134,4	149,7	-7,5	+11,4	148,7	162,3	142,1	-4,4	-12,4	140,3	155,5	+10,8	
151,7	+11,2	125,3	108,1	117,9	-5,9	+9,1	118,1	133,4	113,0	-4,3	-15,3	126,2	125,8	-0,3	29.23
151,0	+30,2	117,6	95,4	105,1	-10,6	+10,2	109,6	119,3	100,3	-8,5	-15,9	115,8	114,5	-1,1	
153,5	-17,6	144,1	139,1	149,1	+3,5	+7,2	138,9	167,9	144,1	+3,7	-14,2	151,8	153,4	+1,1	
130,8	+10,1	124,2	121,0	131,6	+6,0	+8,8	122,6	139,8	126,3	+3,0	-9,7	120,5	131,2	+8,9	29.24
121,4	+4,6	113,0	107,0	119,3	+5,6	+11,5	111,4	123,9	113,1	+1,5	-8,7	108,2	117,7	+8,8	
143,2	+17,1	139,0	139,4	147,7	+6,3	+6,0	137,3	160,7	143,6	+4,6	-10,6	136,7	149,0	+9,0	
129,0	+9,8	134,3	129,7	157,7	+17,4	+21,6	125,6	102,4	143,7	+14,4	+40,3	110,3	114,0	+3,4	29.3
124,2	+6,4	125,4	114,0	143,9	+14,8	+26,2	112,6	86,1	128,9	+14,5	+49,7	101,8	99,3	-2,5	
134,1	+13,2	143,6	146,2	172,1	+19,8	+17,7	139,3	119,3	159,2	+14,3	+33,4	119,1	129,3	+8,6	
124,4	+11,1	129,9	134,4	161,3	+24,2	+20,0	124,6	115,8	147,9	+18,7	+27,7	117,7	120,2	+2,1	29.31
124,3	+4,1	124,7	116,7	138,9	+11,4	+19,0	115,2	92,6	127,8	+10,9	+38,0	108,3	103,9	-4,1	
124,4	+15,3	132,8	144,3	173,9	+30,9	+20,5	129,8	128,7	159,1	+22,6	+23,6	123,0	129,3	+5,1	
131,6	+9,1	136,7	127,1	155,6	+13,8	+22,4	126,2	94,7	141,4	+12,0	+49,3	106,0	110,4	+4,2	29.32
124,1	+7,3	125,7	113,0	145,6	+15,8	+28,8	111,7	83,8	129,3	+15,8	+54,3	99,6	97,7	-1,9	
142,8	+11,5	153,2	149,0	170,6	+11,4	+15,3	147,8	110,8	159,3	+7,8	+43,8	115,5	129,3	+11,9	
139,0	+6,8	130,6	112,4	125,1	-4,2	+11,3	125,5	140,1	118,8	-5,3	-15,2	125,7	132,8	+5,6	29.4
134,0	+12,2	125,1	104,4	116,9	-6,6	+12,0	120,7	134,1	110,7	-8,3	-17,4	118,8	127,4	+7,2	
144,6	+1,7	136,7	121,4	134,4	-1,7	+10,7	130,9	147,0	127,9	-2,3	-13,0	133,5	138,9	+4,0	
138,9	+4,8	129,8	109,1	123,2	-5,1	+12,9	125,2	134,4	116,1	-7,3	-13,6	125,4	129,8	+3,5	29.5
130,6	+9,2	121,4	103,9	113,8	-6,3	+9,5	116,8	125,5	108,9	-6,8	-13,2	116,0	121,1	+4,4	
146,4	+1,5	137,4	113,8	131,7	-4,1	+15,7	132,8	142,6	122,8	-7,5	-13,9	134,1	137,7	+2,7	
151,3	-23,1	129,3	61,7	115,0	-11,1	+86,4	115,7	163,4	88,4	-23,6	-45,9	134,5	139,5	+3,7	29.51
181,5	+27,5	159,9	111,5	116,9	-26,4	+4,8	215,7	202,4	114,2	-47,1	-43,6	151,9	209,1	+37,7	
139,0	-36,5	117,2	41,4	114,3	-2,5	+176,1	74,7	147,4	77,8	+4,1	-47,2	127,4	111,1	-12,8	
127,2	+7,2	115,1	92,2	110,4	-4,1	+19,7	104,9	103,3	101,3	-2,9	-1,9	106,6	103,9	-2,6	29.52
91,2	+2,8	83,9	60,6	73,6	-12,3	+21,5	76,0	71,2	67,1	-11,7	-5,8	82,7	73,6	-11,0	
174,0	+10,5	155,6	133,3	158,2	+1,7	+18,7	140,9	145,0	145,8	+3,5	+0,6	137,5	142,9	+3,9	
83,4	-12,5	85,1	71,1	99,7	+17,2	+40,2	79,1	93,2	85,4	+8,0	-8,4	85,7	86,1	+0,5	29.53
75,4	-0,3	73,4	63,5	78,9	+7,5	+24,9	67,4	77,7	71,2	+5,6	-8,4	74,6	72,5	-2,8	
91,1	-20,3	96,4	78,5	120,0	+24,5	+52,9	90,5	108,3	99,3	+9,7	-8,3	96,4	99,4	+3,1	
92,4	+9,9	88,1	78,5	84,2	-4,4	+7,3	92,6	87,4	81,4	-12,1	-6,9	92,4	90,0	-2,6	29.54
99,2	+19,7	96,3	80,1	75,8	-21,3	-5,4	95,9	93,6	77,9	-18,8	-16,8	92,5	94,7	+2,4	
90,2	+6,7	85,5	78,0	87,0	+1,8	+11,5	91,6	85,4	82,5	-9,9	-3,4	92,3	88,5	-4,1	
115,6	+6,3	102,5	91,4	123,7	+20,7	+35,3	100,7	128,4	107,6	+6,9	-16,2	111,6	114,6	+2,7	29.55
120,7	-3,0	92,1	90,5	123,9	+34,5	+36,9	87,7	131,7	107,2	+22,2	-18,6	105,9	109,7	+3,6	
112,1	+14,7	109,7	92,0	123,6	+12,7	+34,3	109,9	126,1	107,8	-1,9	-14,5	115,5	118,0	+2,2	
170,9	+8,4	160,9	139,2	146,0	-9,3	+4,9	156,3	167,5	142,6	-8,8	-14,9	151,9	161,9	+6,6	29.56
159,4	+10,9	149,6	132,8	140,7	-5,9	+5,9	142,9	156,0	136,8	-4,3	-12,3	139,4	149,4	+7,2	
184,1	+5,9	173,9	146,4	152,0	-12,6	+3,8	171,8	180,7	149,2	-13,2	-17,4	166,4	176,2	+5,9	
132,1	+33,8	107,9	85,9	124,8	+15,7	+45,3	91,0	122,7	105,4	+15,8	-14,1	105,1	106,9	+1,7	29.6
105,9	+23,6	90,2	77,2	108,7	+21,6	+42,1	75,6	108,6	93,4	+23,5	-14,8	92,3	92,6	+0,3	
216,8	+54,1	165,1	114,3	173,9	+5,3	+52,1	140,8	165,4	144,1	+2,3	-12,9	146,6	153,1	+4,4	
107,7	+7,5	107,2	127,4	137,1	+27,9	+7,6	113,2	119,5	132,3	+16,9	+10,7	110,3	116,3	+5,4	29.7
83,2	+1,7	85,3	98,7	99,6	+16,8	+0,9	92,5	95,7	99,1	+7,1	+3,6	93,4	94,1	+0,7	
156,4	+14,1	151,0	184,7	211,9	+40,3	+14,7	154,6	166,7	198,3	+28,3	+13,0	143,9	160,7	+11,7	
108,7	+6,8	106,7	128,8	143,1	+31,6	+11,1	115,6	119,6	135,9	+17,6	+13,6	112,9	117,6	+4,2	29.71
84,8	+3,2	86,9	103,2	104,8	+20,6	+1,6	95,0	96,9	104,0	+9,5	+7,3	95,2	96,0	+0,8	
154,0	+10,6	150,1	177,4	216,0	+43,9	+21,8	154,8	162,7	196,7	+27,1	+20,9	146,5	158,7	+8,3	
100,7	+13,0	96,8	117,5	94,2	-2,7	-19,8	96,5	118,7	105,9	+9,7	-10,8	92,1	107,6	+16,8	29.72
73,2	-7,9	74,8	69,5	66,4	-11,2	-4,5	76,4	88,2	67,9	-11,1	-23,0	82,5	82,3	-0,2	
178,7	+53,8	158,9	253,3	172,9	+8,8	-31,7	153,4	205,0	213,1	+38,9	+4,0	119,3	179,2	+50,2	
141,1	-3,2	138,5	134,0	131,8	-4,8	-1,6	142,3	142,3	132,9	-6,6	-6,6	144,0	142,3	-1,2	DL
119,3	-0,6	119,7	114,3	110,2	-7,9	-3,6	122,7	124,5	112,3	-8,5	-9,8	123,9	123,6	-0,2	
180,2	-6,2	172,3	169,4	170,8	-0,9	+0,8	177,6	174,3	170,1	-4,2	-2,4	180,0	176,0	-2,2	
107,9	-15,2	113,8	109,3	97,8	-14,1	-10,5	122,2	119,6	103,6	-15,2	-13,4	134,4	120,9	-10,0	30
103,4	-19,8	109,7	108,6	91,3	-16,8	-15,9	123,2	120,2	100,0	-18,8	-16,8	135,7	121,7	-10,3	
116,1	-6,4	121,3	110,3	109,8	-9,5	-0,5	120,3	118,4	110,1	-8,5	-7,0	132,0	119,4	-9,5	

2 INDEX DES UMSATZES FUER
 1995
 NACH ABSCHNITTEN, UNTERABSCHNITTEN,
 DER KLASSIFIKATION DER WIRTSCHAFTS
 2.1 ORIGINAL

WERT

WZ93- SCHL.	WIRTSCHAFTSZWEIG		2002	VERAENDERUNG IN % JUNI 2002 GEGEN			VERAENDERUNG IN % MAI 2002 GEGEN			KUMULIERT		2-MONATS- DURCHSCHNITT	
				JUNI	JUNI 2001	MAI 2002	MAI	MAI 2001	APR. 2002	JAN. 2002 BIS JUNI 2002	VER- AEND. IN % GEGEN VORJAHR	MAI 2002 UND JUNI 2002	VER- AEND. IN % GEGEN VORJAHR
30.01	HERSTELLUNG VON BUERO- MASCHINEN	INSGESAMT	85,2	-24,1	+27,0	67,1	-23,6	-8,2	83,1	-10,8	76,2	-23,8	
		INLAND	53,7	-37,5	+15,5	46,5	-41,5	-10,7	62,5	-18,8	50,1	-39,4	
		AUSLAND	119,8	-15,1	+33,4	89,8	-7,3	-6,7	105,8	-4,6	104,8	-11,9	
30.02	HERSTELLUNG VON DATEN- VERARBEITUNGSGERAETEN UND -EINRICHTUNGEN	INSGESAMT	95,7	-10,8	+0,8	94,9	-21,6	-16,1	106,6	-15,7	95,3	-16,5	
		INLAND	92,3	-12,5	+0,9	91,5	-20,1	-12,4	104,4	-18,9	91,9	-16,5	
		AUSLAND	102,5	-7,6	+0,9	101,6	-24,1	-21,9	111,0	-9,2	102,1	-16,6	
31	HERSTELLUNG VON GERAETEN DER ELEKTRIZITAETSERZUE- GUNG, -VERTEILUNG U.AE.	INSGESAMT	125,3	-5,5	+11,2	112,7	-13,0	-8,0	120,9	-5,6	119,0	-8,2	
		INLAND	111,0	-4,3	+12,6	98,6	-17,6	-9,7	107,5	-6,8	104,8	-11,0	
		AUSLAND	157,8	-7,4	+9,1	144,7	-5,1	-5,3	151,5	-3,5	151,3	-6,3	
31.1	HERSTELLUNG VON ELEKTRO- MOTOREN, GENERATOREN UND TRANSFORMATOREN	INSGESAMT	151,4	-8,7	+10,9	136,5	-10,7	-7,3	146,3	-2,6	144,0	-9,6	
		INLAND	132,3	-5,2	+15,4	114,6	-16,7	-8,0	127,1	-2,8	123,5	-10,9	
		AUSLAND	190,0	-13,2	+5,3	180,5	-1,6	-6,5	185,1	-2,3	185,3	-7,9	
31.2	HERSTELLUNG VON ELEK- TRIZITAETSVERTEILUNGS- U. -SCHALTEINRICHTUNGEN	INSGESAMT	106,9	-9,2	+12,5	95,0	-17,7	-10,1	103,0	-10,3	101,0	-13,4	
		INLAND	96,9	-7,4	+14,7	84,5	-22,1	-11,4	93,2	-10,5	90,7	-14,9	
		AUSLAND	130,4	-12,2	+8,8	119,9	-9,3	-7,8	126,3	-9,7	125,2	-10,8	
31.3	H.V. ISOLIERTEN ELEK- TROMOTOREN, -LEITUNGEN U. -DRAEHTEN	INSGESAMT	137,0	-22,3	+4,8	130,7	-22,3	+0,6	125,2	-22,8	133,9	-22,3	
		INLAND	104,0	-17,3	+3,7	100,3	-17,9	-6,4	100,0	-17,4	102,2	-17,5	
		AUSLAND	256,4	-28,8	+6,5	239,8	-28,3	+13,4	215,4	-30,5	247,6	-28,5	
31.4	HERSTELLUNG VON AKKUMU- LATOREN UND BATTERIEN	INSGESAMT	108,1	-0,7	+13,3	95,4	-8,0	-12,9	106,9	+4,2	101,8	-4,2	
		INLAND	106,0	+2,5	+21,4	86,5	-6,3	-15,5	101,1	+6,6	95,8	-1,6	
		AUSLAND	113,3	-5,1	+3,1	109,9	-10,2	-9,4	116,3	+1,0	111,6	-7,7	
31.5	HERSTELLUNG VON ELEK- TRISCHEN LAMPEN UND LEUCHTEN	INSGESAMT	96,2	-5,1	+6,3	90,5	-16,1	-11,6	101,1	-8,8	93,4	-10,8	
		INLAND	75,8	-7,1	+6,8	71,0	-11,2	-11,2	80,0	-12,0	73,4	-14,3	
		AUSLAND	143,7	-2,5	+5,8	135,8	-9,8	-11,9	150,2	-4,2	139,8	-6,2	
31.6	HERSTELLUNG VON ELEK- TRISCHEN AUSRUESTUNGEN A.N.G.	INSGESAMT	151,4	+8,9	+12,1	135,0	-3,9	-6,2	144,9	+5,2	143,2	+2,4	
		INLAND	139,5	+5,4	+10,4	126,4	-10,8	-8,3	135,1	-0,7	133,0	-3,0	
		AUSLAND	177,2	+15,5	+15,3	153,7	+11,5	-2,1	166,2	+17,2	165,5	+13,6	
31.61	H.V.ELEKTR. AUSRUE- STUNGEN F. MOTOREN U. FAHRZEUGE A.N.G.	INSGESAMT	134,9	-6,8	+2,1	132,1	-13,9	-6,8	139,0	-7,5	133,5	-10,5	
		INLAND	139,5	-6,9	+3,3	135,1	-16,7	-7,7	142,8	-8,8	137,3	-12,0	
		AUSLAND	124,7	-6,7	-0,6	125,5	-6,8	-0,9	130,7	-4,1	125,1	-6,7	
31.62	HERSTELLUNG VON SONST. ELEKTR. AUSRUESTUNGEN A.N.G.	INSGESAMT	169,8	+28,1	+22,8	138,3	+9,8	-6,6	151,5	+22,3	154,1	+19,2	
		INLAND	139,4	+23,7	+19,6	116,6	-1,8	-9,2	126,4	+12,1	128,0	+10,6	
		AUSLAND	234,9	+34,1	+27,1	184,8	+30,6	-3,0	205,3	+38,9	209,9	+32,5	
32	RUNDFUNK-, FERNSEH- UND NACHRICHTENTECHNIK	INSGESAMT	174,8	+3,2	+8,3	161,4	-9,1	+0,3	167,5	-8,4	168,1	-3,1	
		INLAND	137,0	-3,7	+10,0	124,5	-18,7	-6,3	135,7	-11,4	130,8	-11,5	
		AUSLAND	220,2	+9,0	+7,0	205,7	-0,6	+5,8	205,7	-6,7	213,0	+4,2	
32.1	HERSTELLUNG VON ELEKTRO- NISCHEN BAUELEMENTEN	INSGESAMT	227,1	+5,6	+5,0	216,2	-1,0	+1,5	216,0	-8,2	221,7	+2,3	
		INLAND	183,4	-4,7	-2,3	187,7	-7,9	+0,1	185,5	-10,1	185,6	-6,4	
		AUSLAND	257,6	+11,7	+9,1	236,1	+3,3	+2,3	237,2	-7,2	246,9	+7,5	
32.2	H.V. NACHRICHTENTECHNI- SCHEN GERAETEN UND EINRICHTUNGEN	INSGESAMT	195,5	+4,4	+12,7	173,4	-14,2	+0,9	186,3	-8,4	184,5	-5,2	
		INLAND	140,9	-3,2	+21,7	115,8	-27,5	-9,7	135,8	-14,8	128,4	-15,9	
		AUSLAND	289,8	+11,8	+6,2	272,8	-1,1	+10,4	273,5	-2,0	281,3	+5,2	
32.3	H.V. RUNDFUNK- U. FERN- SEHER. SOWIE PHONO- U. VIDEOTECHN. GERAETEN	INSGESAMT	78,0	-8,7	+2,4	76,2	-13,2	-5,5	78,3	-8,7	77,1	-11,0	
		INLAND	89,3	-3,3	+3,6	86,2	-10,7	-8,6	92,3	-3,0	87,8	-7,0	
		AUSLAND	63,8	-16,7	+0,2	63,7	-17,1	+0,6	60,8	-17,7	63,8	-16,8	
33	MEDIZIN-, MESS-, STEUER- UND REGELUNGSTECHNIK, OPTIK	INSGESAMT	138,9	-4,1	+6,6	130,3	-7,1	-8,0	135,8	-2,8	134,6	-5,6	
		INLAND	112,5	-1,1	+10,2	102,1	-11,9	-8,6	107,7	-3,5	107,3	-6,5	
		AUSLAND	183,5	-7,0	+3,0	178,1	-1,7	-7,4	183,4	-1,9	180,8	-4,5	
33.1	H.V. MEDIZINISCHEN GE- RAETEN UND ORTHOPAEDI- SCHEN VORRICHTUNGEN	INSGESAMT	139,0	+2,2	-3,7	144,3	+5,1	-5,4	145,2	+7,6	141,7	+3,7	
		INLAND	107,9	+2,1	+2,9	104,9	-4,2	-7,3	107,6	+2,5	106,4	-1,1	
		AUSLAND	188,4	+2,3	-8,9	206,8	+13,9	-3,8	204,9	+12,3	197,6	+8,1	
33.2	H.V. MESS-, KONTROLL-, NAVIGATIONS- U.AE. INSTRU- MENTEN U. VORRICHTUNGEN	INSGESAMT	138,2	-7,6	+13,8	121,4	-16,8	-10,5	130,8	-8,8	129,8	-12,2	
		INLAND	113,6	-1,7	+13,3	100,3	-17,8	-9,1	108,5	-5,5	107,0	-9,9	
		AUSLAND	181,1	-13,1	+14,5	158,1	-15,8	-12,1	169,7	-12,2	169,6	-14,4	
33.3	HERSTELLUNG VON INDU- STRIELLEN PROZESS- STEUERUNGSANLAGEN	INSGESAMT	143,5	-34,1	+1,6	141,3	+3,9	-17,6	142,4	-11,9	142,4	-19,5	
		INLAND	128,1	-14,8	+19,4	107,3	-0,8	-17,3	108,2	-9,8	117,7	-9,0	
		AUSLAND	237,7	-62,2	-31,9	349,0	+14,1	-18,2	351,5	-15,6	293,4	-37,2	
33.4	HERSTELLUNG VON OPTI- SCHEN UND FOTOGRAFI- SCHEN GERAETEN	INSGESAMT	150,6	+8,7	+12,9	133,4	-3,0	-2,1	139,0	-1,6	142,0	+2,9	
		INLAND	122,7	+4,3	+13,2	108,4	-9,9	-3,4	114,4	-4,3	115,6	-2,9	
		AUSLAND	186,4	+12,8	+12,6	165,6	+3,7	-1,0	170,7	+0,9	176,0	+8,3	
33.5	HERSTELLUNG VON UHREN	INSGESAMT	86,9	+4,3	+5,2	82,6	-11,8	-7,1	83,4	-5,9	84,8	-4,2	
		INLAND	85,3	-5,9	+4,0	62,8	-20,5	-14,1	65,7	-13,8	64,1	-13,6	
		AUSLAND	116,9	+13,9	+6,4	109,9	-3,5	-0,9	108,0	+2,1	113,4	+4,7	

STBA,FS 4,R 2.2, 6/2002

DAS VERARBEITENDE GEWERBE
= 100
ABTEILUNGEN, GRUPPEN UND KLASSEN
ZWEIGE, AUSSGABE 1993 (WZ93)
WERT

INDEX

2001 JUNI	VER- ÄND. IN % GEGEN JUNI 2000	2001 2.VJ	2002 1.VJ	2002 2.VJ	VERÄNDERUNG IN % 2.VJ 2002 GEGEN		2001 1.HJ	2001 2.HJ	2002 1.HJ	VERÄNDERUNG IN % 1.HJ 2002 GEGEN		2000	2001	VER- ÄND. IN % GEGEN 2000	WZ93 SCHL.
					2.VJ 2001	1.VJ 2002				1.HJ 2001	2.HJ 2001				
112,2	+35,8	95,5	91,0	75,1	-21,4	-17,5	93,2	107,3	83,1	-10,8	-22,6	90,8	100,2	+10,4	30.01
85,9	+33,2	77,4	74,2	50,8	-34,4	-31,5	77,0	97,2	62,5	-18,8	-35,7	70,9	87,1	+22,8	
141,1	+37,7	115,4	109,7	101,9	-11,7	-7,1	110,9	118,4	105,8	-4,6	-10,6	112,8	114,7	+1,7	
107,3	-19,9	116,5	112,0	101,2	-13,1	-9,6	126,5	121,4	106,6	-15,7	-12,2	140,8	123,9	-12,0	30.02
105,5	-22,8	113,5	112,7	96,1	-15,3	-14,7	128,7	122,9	104,4	-18,9	-15,1	143,3	125,8	-12,2	
110,9	-13,8	122,5	110,5	111,4	-9,1	+0,8	122,3	118,4	111,0	-9,2	-6,2	136,0	120,4	-11,5	
132,6	-1,6	126,6	121,7	120,2	-5,1	-1,2	128,1	128,0	120,9	-5,6	-5,5	128,2	128,0	-0,2	31
116,0	+0,9	113,9	108,7	106,3	-6,7	-2,2	115,4	117,5	107,5	-6,8	-8,5	116,6	116,4	-0,2	
170,4	-5,3	156,6	151,2	151,8	-2,4	+0,4	157,0	152,0	151,5	-3,5	-0,3	154,8	154,5	-0,2	
165,8	-6,0	152,3	147,6	145,0	-4,8	-1,8	150,2	157,8	146,3	-2,6	-7,3	158,4	154,0	-2,8	31.1
139,6	-6,4	131,3	130,4	123,8	-5,7	-5,1	130,7	143,4	127,1	-2,8	-11,4	136,6	137,1	+0,4	
218,8	-5,2	194,8	182,2	187,9	-3,5	+3,1	189,4	186,8	185,1	-2,3	-0,9	202,2	188,1	-7,0	
117,7	-3,6	112,4	103,5	102,5	-8,8	-1,0	114,8	113,8	103,0	-10,3	-9,5	116,8	114,3	-2,1	31.2
104,6	+4,2	102,7	94,0	92,3	-10,1	-1,8	104,1	104,0	93,2	-10,5	-10,4	105,9	104,1	-1,7	
148,6	-14,3	135,5	125,8	126,8	-6,4	+0,8	139,8	136,8	126,3	-9,7	-7,7	142,5	138,3	-2,9	
176,4	+27,5	165,7	117,8	132,5	-20,0	+12,5	162,2	141,7	125,2	-22,8	-11,6	136,5	151,9	+12,1	31.3
125,7	+4,8	121,3	96,2	103,8	-14,4	+7,9	121,1	113,8	100,0	-17,4	-12,1	117,0	117,5	+0,4	
358,6	+75,1	325,5	195,3	235,6	-27,6	+20,6	309,9	241,9	215,4	-30,5	-11,0	202,1	275,9	+36,5	
108,9	+10,3	98,7	109,4	104,3	+5,7	-4,7	102,6	112,2	106,9	+4,2	-4,7	106,6	107,4	+0,8	31.4
102,4	+9,6	90,0	104,3	98,0	+8,9	-6,0	94,8	106,7	101,1	+6,6	-6,2	101,1	100,8	-0,3	
119,4	+11,2	113,1	117,7	114,8	+1,5	-2,5	115,2	121,2	116,3	+1,0	-4,0	115,7	118,2	+2,2	
101,4	-9,3	105,3	105,9	96,4	-8,5	-9,0	110,8	114,1	101,1	-8,8	-11,4	114,5	112,4	-1,8	31.5
81,6	-5,9	85,6	84,4	75,6	-11,7	-10,4	90,9	96,3	80,0	-12,0	-16,9	98,7	93,6	-5,2	
147,4	-13,3	151,0	155,8	144,6	-4,2	-7,2	156,8	155,3	150,2	-4,2	-3,3	151,1	156,1	+3,3	
139,0	-0,2	135,5	146,4	143,4	+5,8	-2,0	137,8	136,8	144,9	+5,2	+5,9	133,4	137,3	+2,9	31.6
132,4	+1,8	134,0	135,6	134,6	+0,4	-0,7	136,0	135,5	135,1	-0,7	-0,3	131,4	135,8	+3,3	
153,4	-3,8	138,9	169,8	162,6	+17,1	-4,2	141,8	139,8	166,2	+17,2	+18,9	137,7	140,8	+2,3	
144,8	+3,8	146,9	142,3	135,7	-7,6	-4,6	150,3	139,0	139,0	-7,5	-	141,3	144,6	+2,3	31.61
149,8	+2,7	153,8	145,3	140,3	-8,8	-3,4	156,6	145,5	142,8	-8,8	-1,9	147,3	151,1	+2,6	
133,6	+6,5	131,8	135,7	125,6	-4,6	-7,4	136,3	124,5	130,7	-4,1	+5,0	128,0	130,4	+1,9	
132,6	-4,7	122,9	151,0	152,1	+23,8	+0,7	123,9	134,5	151,5	+22,3	+12,6	124,5	129,2	+3,8	31.62
112,7	+0,4	111,6	124,7	128,1	+14,8	+2,7	112,8	124,2	126,4	+12,1	+1,8	113,4	118,5	+4,5	
175,2	-10,9	146,9	207,3	203,4	+38,5	-1,9	147,8	156,6	205,3	+38,9	+31,1	148,4	152,2	+2,6	
169,4	-8,6	173,2	169,3	165,7	-4,3	-2,1	182,8	179,7	167,5	-8,4	-6,8	188,7	181,2	-4,0	32
142,3	+1,1	148,6	139,9	131,5	-11,5	-6,0	153,2	153,4	135,7	-11,4	-11,5	151,8	153,3	+1,0	
202,0	-15,4	202,7	204,5	206,8	+2,0	+1,1	218,2	211,4	205,7	-5,7	-2,7	233,0	214,8	-7,8	
215,0	-15,3	218,1	213,2	218,8	+0,3	+2,6	235,4	191,4	216,0	-8,2	+12,9	243,0	213,4	-12,2	32.1
152,4	+6,5	198,0	184,7	186,2	-6,0	+0,8	206,3	177,0	185,5	-10,1	+4,8	192,8	191,7	-0,6	
230,7	-24,3	232,1	232,9	241,5	+4,0	+3,7	255,6	201,4	237,2	-7,2	+17,8	277,9	228,5	-17,8	
187,2	-7,0	192,8	192,3	180,2	-6,5	-6,3	203,3	223,8	186,3	-8,4	-16,8	212,7	213,5	+0,4	32.2
145,6	-5,1	154,0	143,2	128,3	-16,7	-10,4	159,4	168,1	135,8	-14,8	-19,2	164,2	163,7	-0,3	
259,2	-8,7	259,9	277,1	269,9	+3,8	-2,6	279,2	320,2	273,5	-2,0	-14,6	296,6	299,7	+1,0	
85,4	+10,5	86,8	78,4	78,3	-9,8	-0,1	85,8	91,3	78,3	-8,7	-14,2	83,7	88,5	+5,7	32.3
92,3	+13,4	95,2	94,6	89,9	-5,6	-5,0	95,2	104,6	92,3	-3,0	-11,8	92,2	99,9	+8,4	
76,6	+6,1	76,2	58,0	63,6	-16,5	+9,7	73,9	74,6	60,8	-17,7	-18,5	73,1	74,2	+1,5	
144,9	+6,2	138,9	134,7	136,9	-1,4	+1,6	139,7	144,2	135,8	-2,8	-5,8	135,3	141,9	+4,9	33
113,7	+4,6	111,5	106,7	108,8	-2,4	+2,0	111,6	116,8	107,7	-3,5	-7,8	110,0	114,2	+3,8	
137,4	+7,8	185,1	182,2	184,7	-0,2	+1,4	187,0	190,5	183,4	-1,9	-3,7	177,9	188,7	+6,1	
136,0	+14,1	134,9	145,1	145,3	+7,7	+0,1	134,9	145,4	145,2	+7,6	-0,1	124,9	140,2	+12,2	33.1
105,7	+5,3	105,4	106,5	108,7	+3,1	+2,1	105,0	110,1	107,6	+2,5	-2,3	100,2	107,5	+7,3	
184,1	+23,5	181,8	206,4	203,4	+11,9	-1,5	182,5	201,5	204,9	+12,3	+1,7	164,0	192,0	+17,1	
149,5	+6,9	142,7	129,8	131,8	-7,6	+1,5	143,4	143,7	130,8	-8,8	-9,0	139,4	143,6	+3,0	33.2
115,6	+8,6	114,9	106,9	108,1	-5,9	-0,7	114,8	119,9	108,5	-5,5	-9,5	112,0	117,4	+4,8	
208,5	+5,3	191,1	166,3	173,0	-9,5	+4,0	193,2	185,1	169,7	-12,2	-8,3	187,0	189,1	+1,1	
217,6	-24,1	165,6	132,8	152,1	-8,2	+14,5	161,6	203,5	142,4	-11,9	-30,0	199,1	182,5	-8,3	33.3
150,4	-21,4	120,0	94,7	121,7	+1,4	+28,5	119,9	150,3	108,2	-9,8	-28,0	155,6	135,1	-13,2	
628,2	-27,8	444,3	365,2	337,8	-24,0	-7,5	416,6	528,6	351,5	-15,6	-33,5	464,6	472,6	+1,7	
138,5	+7,4	136,3	137,9	140,1	+2,8	+1,6	141,3	133,5	139,0	-1,6	+4,1	135,0	137,4	+1,8	33.4
117,6	+11,0	117,0	114,3	114,4	-2,2	+0,1	119,5	113,1	114,4	-4,3	+1,1	111,2	116,3	+4,6	
165,3	+4,4	161,2	168,3	173,1	+7,4	+2,9	169,2	159,7	170,7	+0,9	+6,9	165,4	164,4	-0,6	
83,3	+2,8	88,5	80,7	86,1	-2,7	+6,7	88,6	89,7	83,4	-5,9	-7,0	88,8	89,2	+0,5	33.5
69,4	+2,7	75,9	64,3	67,1	-11,6	+4,4	76,2	78,2	65,7	-13,8	-16,0	76,8	77,2	+0,5	
102,6	+2,6	106,1	103,4	112,6	+6,1	+8,9	105,8	105,6	108,0	+2,1	+2,3	105,4	105,7	+0,3	

2 INDEX DES UMSATZES FUER
 1995
 NACH ABSCHNITTEN, UNTERABSCHNITTEN,
 DER KLASSIFIKATION DER WIRTSCHAFTS
 2.1 ORIGINAL

WERT

WZ93- SCHL.	WIRTSCHAFTSZWEIG		VERAENDERUNG IN % JUNI 2002 GEGEN			VERAENDERUNG IN % MAI 2002 GEGEN			KUMULIERT		2-MONATS- DURCHSCHNITT	
			2002			2002			JAN. 2002 BIS JUNI 2002	VER- AEND. IN % GEGEN VOR-JAHR	MAI 2002 UND JUNI 2002	VER- AEND. IN % GEGEN VOR-JAHR
			JUNI	JUNI 2001	MAI 2002	MAI	MAI 2001	APR. 2002	JUNI 2002	VOR-JAHR	JUNI 2002	JUNI 2002
DM	FAHRZEUGBAU	INSGESAMT	180,6	+4,0	+8,3	166,7	-10,5	-9,3	171,3	-4,2	173,7	-3,5
		INLAND	144,5	+4,4	+10,2	131,1	-11,6	-9,7	132,6	-4,7	137,8	-3,9
		AUSLAND	219,4	+3,9	+7,1	204,9	-9,7	-8,9	212,9	-3,8	212,2	-3,1
34	HERSTELLUNG VON KRAFTWAGEN UND KRAFTWAGENTEILEN	INSGESAMT	182,5	+4,8	+8,8	167,8	-11,8	-10,1	173,6	-4,6	175,2	-3,8
		INLAND	144,4	+4,3	+11,2	129,9	-12,5	-11,1	132,1	-5,4	137,2	-4,3
		AUSLAND	223,4	+5,3	+7,1	208,6	-11,3	-9,4	218,1	-4,1	216,0	-3,4
34.1	HERSTELLUNG VON KRAFTWAGEN UND KRAFTWAGENMOTOREN	INSGESAMT	183,7	+5,8	+9,2	168,3	-13,4	-10,5	173,9	-5,8	176,0	-4,3
		INLAND	126,7	+5,0	+10,9	114,2	-14,2	-11,3	113,0	-6,9	120,5	-5,0
		AUSLAND	235,7	+6,2	+8,3	217,7	-13,0	-10,1	229,4	-5,3	226,7	-3,9
34.2	HERSTELLUNG VON KAROS- SERIEN, AUFBAUTEN UND ANHAENGERN	INSGESAMT	129,4	+2,1	+6,7	121,3	-4,9	-9,9	120,4	-1,7	125,4	-1,3
		INLAND	105,3	-6,1	+12,1	93,9	-15,0	-12,2	93,9	-10,1	98,6	-10,5
		AUSLAND	190,6	+16,2	-0,3	191,2	+11,9	-6,9	188,0	+11,8	190,9	+14,0
34.3	H.V. TEILEN UND ZUBE- HOER FUER KRAFTWAGEN UND KRAFTWAGENMOTOREN	INSGESAMT	188,7	+3,1	+8,0	174,7	-8,4	-9,1	182,0	-1,9	181,7	-2,8
		INLAND	189,4	+4,9	+11,3	170,1	-9,6	-10,6	179,7	-2,8	179,8	-2,5
		AUSLAND	187,7	+0,5	+3,5	181,3	-6,7	-6,9	185,4	-0,7	184,5	-3,2
35	SONSTIGER FAHRZEUGBAU	INSGESAMT	166,8	-2,0	+5,4	158,2	+0,7	-2,3	154,5	-0,2	162,5	-0,7
		INLAND	144,9	+4,6	+3,8	139,6	-5,4	+0,8	135,9	+0,7	142,3	-0,6
		AUSLAND	190,4	-6,8	+6,8	178,3	+6,5	-4,7	174,5	-0,9	184,4	-0,8
35.1	SCHIFFBAU	INSGESAMT	77,8	+6,3	-32,4	115,1	+50,7	+50,3	80,0	+5,5	96,5	+29,0
		INLAND	96,9	+122,8	+34,0	72,3	-5,1	+18,3	66,8	+12,6	84,6	+41,2
		AUSLAND	65,0	-30,8	-55,1	144,9	+87,9	+85,4	89,3	+2,1	105,0	+22,8
35.11	SCHIFFBAU (OHNE BOOTS- UND YACHTBAU)	INSGESAMT	72,3	+3,6	-33,4	108,6	+63,6	+50,2	75,3	+6,1	90,5	+32,9
		INLAND	93,1	+123,8	+38,3	67,3	-3,7	+15,4	63,7	+13,1	80,2	+43,7
		AUSLAND	58,2	-34,5	-57,4	136,5	+113,3	+66,9	83,1	+2,7	97,4	+27,5
35.12	BOOTS- UND YACHTBAU	INSGESAMT	254,6	+98,9	-20,9	322,0	-18,9	+50,5	229,4	-0,2	288,3	-0,6
		INLAND	187,6	+108,8	-3,2	193,8	-15,0	+51,2	140,5	+8,1	190,7	+20,2
		AUSLAND	340,7	+12,1	-30,0	486,4	-20,7	+50,1	343,4	-4,1	413,6	-9,9
35.2	SCHIENENFAHRZEUGBAU	INSGESAMT	146,2	-9,7	-4,8	152,6	+7,5	+1,4	145,5	+7,5	148,9	-1,7
		INLAND	124,0	-20,9	-22,2	158,4	+11,2	+16,9	141,6	+1,5	141,7	-5,6
		AUSLAND	207,6	+20,3	+56,4	132,7	-3,9	-31,0	156,9	+27,3	170,2	+9,6
35.3	LUFT- UND RAUMFAHRZEUGBAU	INSGESAMT	245,3	-2,0	+26,6	193,8	-10,9	-14,0	212,6	-3,8	219,6	-6,1
		INLAND	198,5	+3,1	+17,2	169,3	-10,5	-6,2	175,7	-2,9	183,9	-3,6
		AUSLAND	278,9	-4,5	+31,9	211,4	-11,1	-17,9	239,1	-4,2	245,2	-7,4
35.4	H.V. KRAFTRAEDERN, FAHRRADERN UND BEHINDERTENFAHRZEUGEN	INSGESAMT	141,8	+1,7	-8,3	154,6	-13,1	-12,7	153,3	+2,7	148,2	-6,6
		INLAND	141,7	+1,8	-7,6	153,4	-15,0	-12,8	151,8	+3,4	147,6	-7,6
		AUSLAND	142,9	+1,0	-13,9	166,0	+5,2	-11,0	166,6	-2,2	154,5	+3,2
35.41	HERSTELLUNG VON KRAFTRAEDERN	INSGESAMT	260,0	-1,8	+0,4	259,0	-17,6	-8,1	269,1	+4,8	259,5	-10,4
		INLAND	253,8	-4,5	-0,2	254,4	-19,3	-8,2	265,4	+3,9	254,1	-12,5
		AUSLAND	429,3	+78,1	+11,4	385,3	+33,8	-5,3	370,2	+26,8	407,3	+54,0
35.42	HERSTELLUNG VON FAHRRADERN	INSGESAMT	96,8	+6,1	-20,1	121,1	-12,6	-18,6	115,3	-0,1	109,0	-5,1
		INLAND	99,3	+12,0	-18,2	121,4	-12,1	-18,0	113,0	+3,4	110,4	-2,6
		AUSLAND	79,3	-27,2	-33,5	119,2	-15,9	-21,7	130,8	+17,2	99,3	-20,8
35.43	HERSTELLUNG VON BEHINDERTENFAHRZEUGEN	INSGESAMT	105,9	+3,1	+4,3	101,5	+9,0	-4,2	97,2	+5,5	103,7	+5,9
		INLAND	85,3	-0,2	+6,2	80,3	-1,7	-9,0	79,7	+0,4	82,8	-1,0
		AUSLAND	220,2	+11,3	+0,3	219,6	+40,3	+7,5	195,0	+20,1	219,9	+24,1
35.5	FAHRZEUGBAU A.N.G.	INSGESAMT	94,0	+2,5	+9,9	85,5	-15,1	-15,0	88,9	-8,2	89,8	-6,7
		INLAND	77,1	-6,9	+18,6	65,0	-25,8	-20,2	71,7	-18,2	71,1	-16,5
		AUSLAND	135,5	+19,6	-0,1	135,6	+2,0	-7,9	130,8	+9,9	136,6	+10,2
36.1	HERSTELLUNG VON MOEBELN	INSGESAMT	88,9	-11,2	+5,2	84,5	-20,5	-14,5	92,3	-12,7	86,7	-16,0
		INLAND	81,4	-12,2	+5,2	77,4	-21,6	-16,1	85,4	-13,2	79,4	-17,0
		AUSLAND	140,7	-7,0	+4,5	134,7	-15,7	-6,5	139,9	-10,5	137,7	-11,4
36.11	HERSTELLUNG VON SITZ- MOEBELN	INSGESAMT	113,9	-6,9	+9,6	103,9	-18,6	-14,0	114,5	-10,7	108,9	-12,9
		INLAND	109,0	-5,9	+10,8	98,4	-18,4	-15,2	109,0	-10,3	103,7	-12,3
		AUSLAND	145,3	-11,7	+3,9	139,8	-19,4	-8,1	150,6	-12,3	142,6	-15,7
36.12	HERSTELLUNG VON BUERO- UND LADENMOEBELN	INSGESAMT	84,1	-22,1	+2,9	81,7	-22,5	-14,3	88,0	-16,3	82,9	-22,3
		INLAND	78,8	-23,1	+2,5	76,9	-23,9	-17,2	84,0	-15,9	77,9	-23,5
		AUSLAND	134,4	-15,0	+5,2	127,8	-12,9	+8,3	126,3	-17,7	131,1	-14,0
36.13	HERSTELLUNG VON KUECHENMOEBELN	INSGESAMT	85,7	-10,8	+1,2	84,7	-16,5	-14,0	88,1	-8,1	85,2	-13,8
		INLAND	71,9	-14,3	-0,1	72,0	-19,5	-16,4	76,7	-10,9	72,0	-17,0
		AUSLAND	173,3	+0,4	+4,8	165,3	-6,7	-6,7	160,4	+1,8	169,3	-3,2
36.14	HERSTELLUNG VON SONST. MOEBELN	INSGESAMT	73,9	-11,3	+3,4	71,5	-23,6	-15,2	79,6	-15,6	72,7	-17,9
		INLAND	66,8	-12,8	+2,9	64,9	-24,8	-16,7	73,0	-16,0	65,9	-19,1
		AUSLAND	122,8	-4,8	+4,4	117,6	-18,3	-8,5	125,3	-13,6	120,2	-11,9

DAS VERARBEITENDE GEWERBE
= 100
ABTEILUNGEN, GRUPPEN UND KLASSEN
ZWEIGE, AUSGABE 1993 (WZ93)
WERT

INDEX

2001 JUNI	VER- ÄND. IN % GEGEN JUNI 2000	2001 2. VJ	2002 1. VJ	2002 2. VJ	VERÄNDERUNG IN % 2. VJ 2002 GEGEN		2001 1. HJ	2001 2. HJ	2002 1. HJ	VERÄNDERUNG IN % 1. HJ 2002 GEGEN		2000	2001	VER- ÄND. IN % GEGEN 2000	WZ93 SCHL.
					2. VJ 2001	1. VJ 2002				1. HJ 2001	2. HJ 2001				
173,6	+6,2	178,1	165,6	177,0	-0,6	+6,9	178,8	170,5	171,3	-4,2	+0,5	162,7	174,6	+7,3	DM
138,4	+4,1	142,1	124,9	140,3	-1,3	+12,3	139,1	134,6	132,6	-4,7	-1,5	132,6	136,9	+3,2	
211,2	+7,7	216,6	209,3	216,4	-0,1	+3,4	221,3	209,0	212,9	-3,8	+1,9	195,0	215,1	+10,3	
174,1	+9,2	180,5	168,2	179,0	-0,8	+6,4	182,0	169,6	173,6	-4,6	+2,4	164,1	175,8	+7,1	34
138,4	+6,7	141,9	124,1	140,1	-1,3	+12,9	139,7	132,5	132,1	-5,4	-0,3	131,2	136,1	+3,7	
212,2	+10,9	221,8	215,6	220,7	-0,5	+2,4	227,5	209,5	218,1	-4,1	+4,1	199,4	218,5	+9,6	
173,7	+5,7	182,9	167,8	180,0	-1,6	+7,3	184,6	168,1	173,9	-5,8	+3,5	166,9	176,4	+5,7	34.1
120,7	+0,6	125,9	102,8	123,2	-2,1	+19,8	121,4	111,9	113,0	-6,9	+1,0	117,5	116,7	-0,7	
221,9	+8,5	235,0	227,0	231,9	-1,3	+2,2	242,3	219,3	229,4	-5,3	+4,6	211,8	230,8	+9,0	
126,7	+10,3	125,0	112,3	128,5	+2,8	+14,4	122,5	118,5	120,4	-1,7	+1,6	118,0	120,5	+2,1	34.2
112,1	+5,6	109,1	85,7	102,0	-6,5	+19,0	104,5	99,3	93,9	-10,1	-5,4	106,1	101,9	-4,0	
164,0	+19,5	165,4	180,2	195,7	+19,3	+8,6	168,2	167,5	188,0	+11,8	+12,2	148,5	167,9	+13,1	
183,1	+18,4	183,7	178,9	185,2	+0,8	+3,5	185,6	182,4	182,0	-1,9	-0,2	165,0	184,0	+11,5	34.3
180,6	+16,8	182,0	176,1	183,2	+0,7	+4,0	184,9	182,1	179,7	-2,8	-1,3	164,8	183,5	+11,3	
186,7	+20,6	186,2	182,9	187,9	+0,9	+2,7	186,7	182,8	185,4	-0,7	+1,4	165,3	184,7	+11,7	
170,2	-11,6	160,4	146,6	162,3	+1,2	+10,7	154,8	176,8	154,5	-0,2	-12,6	152,8	165,8	+8,5	35
138,5	-11,6	143,2	130,7	141,0	-1,5	+7,9	135,0	150,1	135,9	+0,7	-9,5	143,3	142,5	-0,6	
204,2	-11,7	178,9	163,7	185,3	+3,6	+13,2	176,1	205,6	174,5	-0,9	-15,1	163,1	190,9	+17,0	
73,2	-60,5	77,0	70,1	89,8	+16,6	+28,1	75,8	119,2	80,0	+5,5	-32,9	86,2	97,5	+13,1	35.1
43,5	-68,7	73,4	56,8	76,8	+4,6	+35,2	59,3	102,6	66,8	+12,6	-34,9	90,0	80,9	-10,1	
93,9	-56,7	79,8	79,5	99,2	+24,3	+24,8	87,5	131,0	89,3	+2,1	-31,8	83,7	109,2	+30,5	
69,8	-62,3	71,5	66,2	84,4	+18,0	+27,5	71,0	115,0	75,3	+6,1	-34,5	83,6	93,0	+11,2	35.11
41,6	-70,4	70,4	54,6	72,9	+3,6	+33,5	56,3	101,6	63,7	+13,1	-37,3	89,2	78,9	-11,5	
88,8	-58,7	72,3	74,0	92,2	+27,5	+24,6	80,9	124,2	83,1	+2,7	-33,1	79,7	102,5	+28,6	
183,3	+0,8	253,4	195,2	263,5	+4,0	+35,0	229,8	250,9	229,4	-0,2	-8,6	169,6	240,3	+41,7	35.12
89,4	-13,4	146,7	111,1	169,9	+15,8	+52,9	130,0	128,4	140,5	+8,1	+9,4	109,7	129,2	+17,8	
303,9	+7,5	390,5	303,0	383,7	-1,7	+26,6	357,9	408,0	343,4	-4,1	-15,8	246,3	382,9	+55,5	
160,8	+24,7	146,6	141,5	149,4	+1,9	+5,6	135,4	159,8	145,5	+7,5	-8,9	147,6	147,6	-	35.2
156,8	+7,5	148,0	143,2	139,9	-5,5	-2,3	139,5	162,8	141,6	+1,5	-13,0	161,7	151,1	-6,6	
172,5	+117,0	142,3	136,3	177,5	+24,7	+30,2	123,3	151,0	156,9	+27,3	+3,9	106,2	137,1	+29,1	
250,4	+4,7	226,6	203,8	221,5	-2,3	+8,7	221,0	242,4	212,6	-3,8	-12,3	210,7	231,7	+10,0	35.3
192,5	+0,2	183,5	168,7	182,8	-0,4	+8,4	181,0	200,2	175,7	-2,9	-12,2	182,5	190,6	+4,4	
291,9	+6,9	257,6	229,0	249,2	-3,3	+8,8	249,7	272,8	239,1	-4,2	-12,4	231,0	261,2	+13,1	
139,4	+5,0	159,4	148,8	157,8	-1,0	+6,0	149,3	95,4	153,3	+2,7	+60,7	113,6	122,4	+7,7	35.4
139,2	+7,3	159,8	146,5	157,0	-1,8	+7,2	146,8	93,1	151,8	+3,4	+63,1	110,0	119,9	+9,0	
141,5	-10,5	156,8	168,1	165,1	+5,3	-1,8	170,4	115,6	166,6	-2,2	+44,1	144,1	143,0	-0,8	
264,9	+26,6	286,9	271,4	266,9	-7,0	-1,7	256,8	168,2	269,1	+4,8	+60,0	170,9	212,5	+24,3	35.41
265,7	+27,1	287,3	269,1	261,8	-8,9	-2,7	255,5	165,6	265,4	+3,9	+60,3	170,6	210,6	+23,4	
241,0	+14,7	274,9	333,2	407,1	+48,1	+22,2	291,9	239,3	370,2	+26,8	+54,7	177,4	265,6	+49,7	
91,2	-15,9	117,7	108,3	122,2	+3,8	+12,8	115,4	59,8	115,3	-0,1	+92,8	93,4	87,6	-6,2	35.42
88,7	-12,6	115,0	103,1	122,9	+6,9	+19,2	103,3	56,9	113,0	+3,4	+98,6	86,3	83,1	-3,7	
108,9	-30,2	136,4	144,7	118,9	-14,3	-19,2	157,9	79,8	130,8	-17,2	+63,9	142,4	118,8	-16,6	
102,7	+10,9	97,1	90,0	104,4	+7,5	+16,0	92,1	100,9	97,2	+5,5	-3,7	90,7	96,5	+6,4	35.43
85,5	+2,8	83,6	74,7	84,6	+1,2	+13,3	78,4	88,0	79,7	+0,4	-9,4	82,3	83,7	+1,7	
197,9	+36,5	172,0	175,3	214,7	+24,8	+22,5	162,3	172,5	195,0	+20,1	+13,0	136,9	167,4	+22,3	
91,7	-10,1	97,2	84,3	93,4	-3,9	+10,8	96,8	108,7	88,9	-8,2	-18,2	105,9	102,7	-3,0	35.5
82,8	+1,1	87,1	68,9	74,5	-14,5	+8,1	87,7	92,8	71,7	-18,2	-22,7	96,2	90,3	-6,1	
113,3	-25,2	121,9	122,2	139,4	+14,4	+14,1	119,0	147,6	130,8	+9,9	-11,4	129,8	139,3	+2,7	
100,1	+6,0	103,0	93,8	90,7	-11,9	-3,3	106,7	100,0	92,3	-12,7	-7,7	102,9	102,8	-0,1	36.1
92,7	+4,6	95,8	87,1	83,7	-12,6	-3,9	98,4	92,9	85,4	-13,2	-8,1	97,3	95,6	-1,7	
151,3	+12,2	153,2	139,9	139,8	-8,7	-0,1	156,4	148,8	139,9	-10,5	-6,0	141,9	152,6	+7,5	
122,3	+17,3	123,8	116,2	112,9	-8,8	-2,8	128,2	114,8	114,5	-10,7	-0,3	114,0	121,5	+6,6	36.11
115,8	+15,3	117,4	110,2	107,8	-8,2	-2,2	121,5	109,4	109,0	-10,3	-0,4	109,2	115,4	+5,7	
164,6	+26,9	165,8	155,4	145,8	-12,1	-6,2	171,8	150,0	150,6	-12,3	+0,4	145,5	160,9	+10,6	
107,9	+11,9	106,6	89,0	87,0	-18,4	-2,2	105,1	110,3	88,0	-16,3	-20,2	108,4	107,7	-0,6	36.12
102,5	+10,7	101,7	85,1	82,9	-18,5	-2,6	99,9	104,3	84,0	-15,9	-19,5	104,0	102,1	-1,8	
158,1	+19,7	152,3	125,8	126,7	-16,8	+0,7	153,4	167,3	126,3	-17,7	-24,5	148,3	160,3	+7,4	
96,1	+0,7	97,9	86,6	89,6	-8,5	+3,5	95,9	93,7	88,1	-8,1	-6,0	98,3	94,8	-3,6	36.13
83,9	-1,5	86,7	76,7	76,7	-11,5	-	86,1	83,7	76,7	-10,9	-8,4	90,8	84,9	-6,5	
172,6	+8,1	168,0	148,9	171,9	+2,3	+15,4	157,5	156,6	160,4	+1,8	+2,4	145,9	157,0	+7,6	
83,3	-3,4	89,1	82,6	76,6	-14,0	-7,3	94,3	88,5	79,6	-15,6	-10,1	95,1	91,4	-3,9	36.14
76,6	-4,6	82,2	76,1	69,9	-15,0	-8,1	86,9	81,2	73,0	-16,0	-10,1	89,3	84,1	-5,8	
129,0	+1,6	136,6	127,7	123,0	-10,0	-3,7	145,1	139,1	126,3	-13,6	-9,9	135,2	142,1	+5,1	

WZ93- SCHL.	WIRTSCHAFTSZWEIG	2002 JUNI	VERAENDERUNG IN % JUNI 2002 GEGEN		2002 MAI	VERAENDERUNG IN % MAI 2002 GEGEN		KUMULIERT		2-MONATS- DURCHSCHNITT	
			JUNI 2001	MAI 2002		MAI 2001	APR. 2002	JAN. 2002 BIS JUNI 2002	VER- AEND. IN % GEGEN VORJAHR	MAI 2002 UND JUNI 2002	VER- AEND. IN % GEGEN VORJAHR
D	VERARBEITENDES GEBERBE 1)	INSGESAMT 125,2	+0,2	+7,7	116,3	-8,4	-8,0	120,6	-4,1	120,8	-4,7
		INLAND 105,7	-1,9	+8,1	97,8	-12,7	-8,8	101,9	-6,2	101,8	-7,4
		AUSLAND 180,8	+2,7	+7,1	150,2	-5,2	-7,1	154,9	-1,6	155,5	-1,3
	VORLEISTUNGSGUETER- PRODUZENTEN	INSGESAMT 117,3	+0,7	+3,9	112,9	-6,8	-6,1	114,8	-3,3	115,1	-3,1
		INLAND 103,9	-1,0	+4,4	99,5	-10,4	-7,0	101,8	-5,2	101,7	-5,8
		AUSLAND 145,3	+3,3	+3,1	140,9	-0,9	-4,7	142,2	-0,1	143,1	+1,1
	INVESTITIONSGUETER- PRODUZENTEN	INSGESAMT 142,5	-0,4	+11,1	128,3	-11,9	-9,1	133,7	-5,3	135,4	-6,2
		INLAND 118,0	-2,4	+13,0	104,4	-15,4	-9,8	109,1	-7,5	111,2	-9,0
		AUSLAND 176,2	+1,5	+9,3	161,2	-8,6	-8,5	167,4	-3,3	168,7	-3,6
	GEBRAUCHSGUETER- PRODUZENTEN	INSGESAMT 101,6	+3,5	+7,7	94,3	-9,2	-8,7	99,1	-3,9	98,0	-3,0
		INLAND 85,8	-3,5	+4,9	81,8	-14,3	-11,9	87,8	-7,5	83,8	-8,1
		AUSLAND 148,7	+17,8	+13,0	131,6	+2,7	-1,9	132,8	+4,2	140,2	+10,2
	VERBRAUCHSGUETER- PRODUZENTEN	INSGESAMT 94,8	-1,0	+6,3	89,2	-7,1	-10,9	99,5	-1,4	92,0	-4,1
		INLAND 81,9	-3,2	+5,8	77,4	-9,8	-10,7	85,9	-3,7	79,7	-6,5
		AUSLAND 137,2	+3,3	+7,2	128,0	-1,2	-11,3	144,3	+3,5	132,6	+1,1
DB	TEXTIL- UND BEKLEIDUNGS- GERBERBE	INSGESAMT 72,0	-8,5	+8,4	66,4	-12,9	-16,2	82,7	-8,7	69,2	-10,7
		INLAND 62,1	-10,5	+5,3	59,0	-16,7	-16,0	72,0	-10,7	60,6	-13,6
		AUSLAND 101,1	-4,8	+14,5	88,3	-4,2	-16,5	114,4	-4,7	94,7	-4,5
17	TEXTILGEWERBE	INSGESAMT 83,3	-6,3	+1,7	81,9	-13,2	-7,6	84,6	-9,3	82,6	-9,4
		INLAND 69,9	-8,6	+1,0	69,2	-18,3	-9,1	72,5	-11,8	69,6	-13,6
		AUSLAND 119,5	+0,3	+3,0	116,0	-3,9	-5,2	117,3	-4,9	117,8	-1,8
17.1	SPINNSTOFFAUFBEREITUNG UND SPINNEREI	INSGESAMT 63,3	-18,0	+1,0	62,7	-25,4	-9,5	66,4	-22,4	63,0	-21,8
		INLAND 54,7	-19,8	+1,7	53,8	-29,6	-14,2	59,3	-20,9	54,3	-24,9
		AUSLAND 78,1	-15,6	+0,3	77,9	-19,7	-3,3	78,5	-24,3	78,0	-17,7
17.11	BAUMWOLLAUFBEREITUNG UND -SPINNEREI	INSGESAMT 77,5	-12,3	+5,3	73,6	-23,0	-12,2	80,1	-18,2	75,6	-17,8
		INLAND 68,4	-16,0	+6,7	64,1	-26,4	-15,3	72,0	-17,0	66,3	-21,4
		AUSLAND 94,7	-6,8	+3,8	91,2	-18,4	-7,7	95,4	-19,8	93,0	-12,8
17.12,13	WOLLAUFBEREITUNG, STREICHGARN- UND KAMMGARNSPINNEREI	INSGESAMT 30,9	-38,0	-5,8	32,8	-42,4	-12,3	35,7	-40,1	31,9	-40,3
		INLAND 24,7	-36,3	-7,5	26,7	-44,9	-17,3	30,7	-36,3	25,7	-41,2
		AUSLAND 41,4	-39,3	-4,2	43,2	-39,2	-6,1	44,0	-44,2	42,3	-39,3
17.16	NAEHGARNFERTIGUNG	INSGESAMT 91,7	-11,7	-5,3	96,8	-10,9	+1,4	92,1	-12,1	94,3	-11,3
		INLAND 79,6	-14,7	-5,9	84,6	-21,8	-7,2	84,1	-15,3	82,1	-18,6
		AUSLAND 107,7	-8,7	-4,8	113,1	+3,5	+11,5	102,8	-8,2	110,4	-2,9
17.2	WEBEREI	INSGESAMT 85,2	-7,1	-2,6	87,5	-14,6	-2,9	83,4	-10,9	86,4	-11,0
		INLAND 69,4	-11,4	-5,3	73,3	-18,7	-4,2	70,0	-14,0	71,4	-15,3
		AUSLAND 119,0	-1,2	+1,1	117,7	-8,3	-1,2	112,2	-6,0	118,4	-4,8
17.21	BAUMWOLLEBEREI	INSGESAMT 87,2	-4,6	-1,0	88,1	-12,3	-1,7	86,3	-10,3	87,7	-8,6
		INLAND 69,4	-9,5	-2,3	71,0	-16,7	-4,7	71,6	-13,9	70,2	-13,3
		AUSLAND 121,6	+1,4	+0,3	121,2	-6,7	+1,8	114,7	-5,5	121,4	-2,8
17.22	STREICHGARNWEBEREI	INSGESAMT 60,4	-18,3	+4,7	57,7	-24,0	-17,0	56,6	-14,2	59,1	-21,1
		INLAND 46,6	-16,2	+0,4	46,4	-29,3	-18,0	46,4	-18,9	46,5	-23,3
		AUSLAND 127,1	-21,9	+13,3	112,2	-10,7	-14,6	105,4	-2,9	119,7	-17,0
17.23	KAMMGARNWEBEREI	INSGESAMT 79,3	-12,8	-7,1	85,4	-13,7	+6,1	68,7	-14,9	82,4	-13,3
		INLAND 64,0	-19,1	-11,7	72,5	-16,2	+9,4	55,0	-18,5	68,3	-17,5
		AUSLAND 138,3	+1,7	+2,6	134,8	-8,3	-0,2	121,3	-7,5	136,6	-3,5
17.24	SEIDEN- UND FILAMENTGARNWEBEREI	INSGESAMT 86,8	-8,2	-3,1	89,6	-19,8	-10,5	89,9	-9,3	88,2	-14,5
		INLAND 76,7	-8,6	-6,6	82,1	-24,5	-11,9	82,6	-10,9	79,4	-17,5
		AUSLAND 104,6	-7,7	+1,7	102,9	-12,1	-8,2	102,9	-6,6	103,8	-9,9
17.3	TEXTILVEREDLUNG	INSGESAMT 72,8	+0,1	+3,3	70,5	-13,6	-7,0	72,0	-8,2	71,7	-7,1
		INLAND 64,7	-3,7	+3,5	62,5	-19,9	-9,4	64,2	-13,4	63,6	-12,4
		AUSLAND 95,1	+8,3	+2,5	92,8	+1,2	-1,5	93,4	+3,7	94,0	+4,7
17.4	HERSTELLUNG VON KON- FEKTIONIERTEN TEXTIL- WAREN (OHNE BEKLEIDUNG)	INSGESAMT 91,8	-1,2	+2,0	90,0	-10,3	-7,7	93,1	-4,7	90,9	-5,9
		INLAND 86,0	-3,0	+2,4	84,0	-13,0	-8,3	87,4	-5,6	85,0	-8,2
		AUSLAND 133,1	+8,8	+0,3	132,7	+4,3	-5,1	133,1	-0,7	132,9	+6,5
17.5	SONSTIGES TEXTILGEWERBE (OHNE HERSTELLUNG VON MASCHENWARE)	INSGESAMT 103,7	-2,4	+3,9	99,8	-9,9	-7,0	102,7	-6,5	101,8	-6,2
		INLAND 81,3	-6,1	+4,4	77,9	-17,4	-8,9	82,0	-11,1	79,6	-12,0
		AUSLAND 157,4	+2,7	+3,3	152,3	+1,4	-4,6	152,5	+0,2	154,9	+2,0
17.51	HERSTELLUNG VON TEPPICHEN	INSGESAMT 69,1	-11,5	+0,4	68,8	-17,7	-5,4	72,0	-15,2	69,0	-14,7
		INLAND 57,2	-14,2	+0,7	56,8	-23,8	-7,9	61,0	-19,2	57,0	-19,3
		AUSLAND 162,1	-3,1	-0,6	169,0	+4,8	+2,3	158,2	-0,2	162,6	+0,7
17.52	HERSTELLUNG VON SEILERWAREN	INSGESAMT 142,8	-12,2	-2,9	147,0	-6,5	-11,8	147,0	-2,5	144,9	-9,4
		INLAND 128,0	-19,2	-5,3	135,2	-9,5	-11,9	135,0	-5,3	131,6	-14,5
		AUSLAND 183,1	+5,0	+2,2	179,1	+0,4	-11,4	179,7	+3,6	181,1	+2,7

1) AUSGEWAHLTE WIRTSCHAFTSZWEIGE (OHNE ERNAHRUNGSGEWERBE UND TABAKVERARBEITUNG).

DAS VERARBEITENDE GEBERBE
= 100
ABTEILUNGEN, GRUPPEN UND KLASSEN
ZWEIGE, AUSGABE 1993 (WZ93)
WERT

INDEX

2001 JUNI	VER- AEND. IN % GEGEN JUNI 2000	2001 2.V.J	2002 1.V.J	2002 2.V.J	VERAENDERUNG IN % 2.V.J 2002 GEGEN		2001 1.H.J	2001 2.H.J	2002 1.H.J	VERAENDERUNG IN % 1.H.J 2002 GEGEN		2000	2001	VER- AEND. IN % GEGEN 2000	WZ93 SCHL.
					2.V.J	1.V.J				1.H.J	2.H.J				
					2001	2002				2001	2001				
125,0	+0,8	124,5	118,6	122,6	-1,5	+3,4	125,8	123,6	120,6	-4,1	-2,4	123,8	124,7	+0,7	D
107,8	-0,3	107,9	100,3	103,6	-4,0	+3,3	108,6	107,7	101,9	-6,2	-5,4	109,2	108,2	-0,9	
156,6	+2,3	155,0	152,2	157,5	+1,6	+3,5	157,4	152,8	154,9	-1,6	+1,4	150,5	155,1	+3,1	
116,5	-1,1	116,9	112,9	116,8	-0,1	+3,5	118,7	112,2	114,8	-3,3	+2,3	117,6	115,4	-1,9	VORL.
104,9	-0,4	106,1	100,0	103,5	-2,5	+3,5	107,4	103,2	101,8	-5,2	-1,4	107,4	105,3	-2,0	
140,7	-2,2	139,5	139,7	144,7	+3,7	+3,6	142,3	131,0	142,2	-0,1	+8,5	139,0	136,6	-1,7	
143,1	+1,6	141,4	130,0	137,3	-2,9	+5,6	141,2	142,4	133,7	-5,3	-6,1	137,6	141,8	+3,1	INV.
120,9	-0,8	119,2	105,5	112,7	-5,5	+6,8	117,9	120,4	109,1	-7,5	-9,4	118,7	119,1	+0,3	
173,6	+4,1	171,9	163,5	171,2	-0,4	+4,7	173,2	172,6	167,4	-3,3	-3,0	163,5	172,9	+5,7	
98,2	+4,9	100,4	98,4	99,7	-0,7	+1,3	103,1	100,2	99,1	-3,9	-1,1	100,8	101,6	+0,8	GEBR.
88,9	+3,6	92,2	88,7	86,8	-5,9	-2,1	94,9	91,1	87,8	-7,5	-3,6	93,8	89,0	-0,9	
126,2	+8,0	124,8	127,3	138,2	+10,7	+8,6	127,5	127,3	132,8	+4,2	+4,3	121,4	127,4	+4,9	
95,8	+3,3	95,1	104,3	94,7	-0,4	-9,2	100,9	102,7	99,5	-1,4	-3,1	101,6	101,8	+0,2	VERB.
84,6	+0,2	84,5	89,7	82,0	-3,0	-8,6	89,2	90,9	85,9	-3,7	-5,5	91,9	90,1	-2,0	
132,8	+10,8	130,0	152,1	136,5	+5,0	-10,3	139,4	141,3	144,3	+3,5	+2,1	133,6	140,4	+5,1	
78,7	+2,2	77,7	92,9	72,5	-6,7	-22,0	90,6	88,3	82,7	-8,7	-6,3	92,4	89,5	-3,1	DB
69,4	-0,3	70,5	80,2	63,8	-9,5	-20,4	80,6	78,4	72,0	-10,7	-8,2	83,6	79,5	-4,9	
106,2	+7,6	99,1	130,5	98,4	-0,7	-24,6	120,1	117,5	114,4	-4,7	-2,6	118,1	118,8	+0,6	
88,0	-1,3	90,3	84,7	84,6	-6,3	-0,1	93,3	85,9	84,6	-9,3	-1,5	92,5	89,6	-3,1	17
76,5	-2,2	79,8	73,3	71,7	-10,2	-2,2	82,2	76,4	72,5	-11,8	-5,1	82,7	79,3	-4,1	
119,1	+0,3	118,7	115,2	119,3	+0,5	+3,6	123,3	111,5	117,3	-4,9	+5,2	119,0	117,4	-1,3	
77,2	-5,5	81,1	67,6	65,1	-19,7	-3,7	85,6	68,1	66,4	-22,4	-2,5	81,2	76,8	-5,4	17.1
68,2	-0,4	72,2	61,5	57,1	-20,9	-7,2	76,0	60,7	59,3	-20,9	-2,3	69,8	67,9	-2,7	
92,5	-11,4	96,4	78,2	78,9	-18,2	+0,9	103,7	80,7	78,5	-24,3	-2,7	100,7	92,2	-8,4	
88,4	-4,0	92,1	82,0	78,3	-15,0	-4,5	97,9	79,7	80,1	-18,2	+0,5	93,4	88,8	-4,9	17.11
81,4	+6,0	83,2	74,5	69,4	-16,6	-6,8	86,7	73,1	72,0	-17,0	-1,5	80,3	79,9	-0,5	
101,6	-15,9	108,8	95,8	94,9	-12,8	-0,9	119,0	92,1	95,4	-19,8	+3,6	117,9	105,5	-10,5	
49,8	-15,0	55,4	37,7	33,7	-39,2	-10,6	59,6	41,4	35,7	-40,1	-13,8	57,3	50,5	-11,9	17.12,13
38,8	-18,3	45,6	33,5	27,9	-38,8	-16,7	48,2	33,5	30,7	-36,3	-8,4	47,0	40,8	-13,2	
68,2	-11,9	72,0	44,5	43,5	-39,6	-2,2	78,8	54,9	44,0	-44,2	-19,9	74,6	66,8	-10,5	
103,9	+2,7	104,6	89,6	94,7	-9,5	+5,7	104,8	91,8	92,1	-12,1	+0,3	95,9	98,3	+2,5	17.16
93,3	+2,3	98,8	83,1	85,1	-13,9	+2,4	99,3	83,5	84,1	-15,3	+0,7	88,1	91,4	+3,7	
118,0	+3,1	112,3	98,2	107,4	-4,4	+9,4	112,0	102,8	102,8	-8,2	-	106,4	107,4	+0,9	
91,7	-0,1	95,2	79,3	87,6	-8,0	+10,5	93,6	81,7	83,4	-10,9	+2,1	89,6	87,6	-2,2	17.2
78,3	+0,9	82,9	66,9	73,1	-11,8	+9,3	81,4	70,4	70,0	-14,0	-0,6	78,1	75,9	-2,8	
120,4	-1,4	121,2	105,7	118,6	-2,1	+12,2	119,4	105,7	112,2	-6,0	+6,1	114,1	112,6	-1,3	
91,4	-2,9	94,3	84,2	88,3	-6,4	+4,9	96,2	83,2	86,3	-10,3	+3,7	91,6	89,7	-2,1	17.21
76,7	-3,9	79,8	71,5	71,6	-10,3	+0,1	83,2	72,1	71,6	-13,9	-0,7	81,1	77,7	-4,2	
119,9	-1,6	122,3	108,8	120,6	-1,4	+10,8	121,4	104,6	114,7	-5,5	+9,7	112,0	113,0	+0,9	
73,9	+13,7	67,1	50,6	62,5	-6,9	+23,5	66,0	42,2	56,6	-14,2	+34,1	64,8	54,1	-16,5	17.22
55,6	+15,8	57,1	43,0	49,9	-12,6	+15,0	57,2	37,5	48,4	-18,9	+23,7	55,5	47,3	-14,8	
162,7	+10,5	115,8	87,3	123,6	+6,7	+41,6	108,5	65,1	105,4	-2,9	+61,9	109,6	86,8	-20,8	
90,9	+8,1	92,1	55,6	81,7	-11,3	+46,9	80,7	71,3	68,7	-14,9	-3,6	76,7	76,0	-0,9	17.23
79,1	+11,7	79,8	42,4	67,6	-15,3	+59,4	67,5	57,7	55,0	-18,5	-4,7	63,3	62,6	-1,1	
136,0	+0,6	139,3	106,5	136,1	-2,3	+27,8	131,2	123,8	121,3	-7,5	-2,0	128,4	127,5	-0,7	
94,6	+0,5	101,7	87,7	92,2	-9,3	+5,1	99,1	88,7	89,9	-9,3	+1,4	96,3	93,9	-2,5	17.24
83,9	+2,8	96,3	81,2	84,0	-12,8	+3,4	92,7	81,5	82,6	-10,9	+1,3	86,9	87,1	+0,2	
113,3	-2,5	111,2	99,2	106,5	-4,2	+7,4	110,2	101,6	102,9	-6,6	+1,3	112,8	105,9	-6,1	
72,7	-1,9	76,9	70,9	73,0	-5,1	+3,0	78,4	68,8	72,0	-8,2	+4,7	77,1	73,6	-4,5	17.3
67,2	-5,9	72,5	63,0	65,4	-9,8	+3,8	74,1	64,3	64,2	-13,4	-0,2	75,1	69,2	-7,9	
87,8	+7,5	88,9	92,8	94,0	+5,7	+1,3	90,1	81,1	93,4	+3,7	+15,2	82,6	85,6	+3,6	
82,9	-6,4	95,5	93,0	93,1	-2,5	+0,1	97,7	98,7	93,1	-4,7	-5,7	103,2	98,2	-4,8	17.4
88,7	-7,1	91,5	87,7	87,2	-4,7	-0,6	92,6	94,4	87,4	-5,6	-7,4	97,5	93,5	-4,1	
122,3	-3,2	123,2	130,9	135,2	+9,7	+3,3	134,0	129,8	133,1	-0,7	+2,5	143,6	131,9	-9,1	
106,2	+1,5	107,6	101,9	103,6	-3,7	+1,7	109,8	102,8	102,7	-6,5	-0,1	107,5	106,3	-1,1	17.5
95,6	-1,1	89,6	82,3	81,6	-8,9	-0,9	92,2	85,9	82,0	-11,1	-4,5	91,6	89,0	-2,8	
153,3	+5,4	150,5	148,6	156,5	+4,0	+5,3	152,2	143,5	152,5	+0,2	+6,3	145,5	147,8	+1,6	
78,1	-2,0	80,8	73,8	70,2	-13,1	-4,9	84,9	78,1	72,0	-15,2	-7,8	85,5	81,5	-4,7	17.51
66,7	-4,3	71,3	63,5	58,6	-17,8	-7,7	75,5	69,4	61,0	-19,2	-12,1	77,2	72,5	-6,1	
167,3	+5,9	155,1	154,9	161,5	+4,1	+4,3	158,5	146,5	158,2	-0,2	+8,0	150,5	152,5	+1,3	
162,7	+10,5	157,7	141,8	152,1	-3,6	+7,3	150,8	140,6	147,0	-2,5	+4,6	142,6	145,7	+2,2	17.52
158,4	+9,2	148,9	131,0	138,9	-6,7	+6,0	142,6	137,3	135,0	-5,3	-1,7	138,6	139,9	+0,9	
174,4	+13,5	161,7	171,3	188,1	+3,5	+9,8	173,5	149,8	179,7	+3,6	+20,0	153,4	161,7	+5,4	

2 INDEX DES UMSATZES FUER
 1995
 NACH ABSCHNITTEN, UNTERABSCHNITTEN,
 DER KLASSIFIKATION DER WIRTSCHAFTS
 2.1 ORIGINAL

VOLUMEN

WZ93- SCHL.	WIRTSCHAFTSZWEIG		VERAENDERUNG IN % JUNI 2002 GEGEN			VERAENDERUNG IN % MAI 2002 GEGEN			KUMULIERT		2-MONATS- DURCHSCHNITT	
			2002			2002			JAN. 2002 BIS	VER- AEND. IN % GEGEN VORJAHR	MAI 2002 UND	VER- AEND. IN % GEGEN VORJAHR
			JUNI	JUNI 2001	MAI 2002	MAI	MAI 2001	APR. 2002	JUNI 2002	JUNI 2002	JUNI 2002	JUNI 2002
17.53	HERSTELLUNG VON VLIES- STOFF U. ERZEUGN. DARAUSS (OHNE BEKLEIDUNG)	INSGESAMT	142,4	+6,3	+5,5	136,0	-2,2	-6,6	139,6	+2,9	138,7	+2,0
		INLAND	115,1	-4,6	+6,3	108,3	-14,7	-11,4	114,7	-4,0	111,7	-9,8
		AUSLAND	174,0	+16,6	+5,0	165,7	+9,9	-2,7	168,3	+9,3	169,9	+13,3
17.54	TEXTILGEWERBE A.N.G.	INSGESAMT	107,8	-2,4	+4,8	102,9	-10,4	-7,5	104,9	-7,5	105,4	-6,5
		INLAND	88,7	-0,2	+6,2	83,5	-14,8	-7,7	86,6	-8,7	86,1	-7,9
		AUSLAND	144,7	-4,9	+3,1	140,3	-5,0	-7,5	140,1	-6,0	142,5	-4,9
17.6	HERSTELLUNG VON GE- WIRKTEM UND GESTRICKTEM STOFF	INSGESAMT	103,9	+3,2	-2,6	106,7	-6,0	-18,5	108,6	-1,5	105,3	-1,7
		INLAND	79,5	-1,4	-6,0	84,6	-13,8	-17,2	86,7	-5,2	82,1	-8,2
		AUSLAND	159,8	+8,8	+1,4	157,6	+5,8	-20,0	159,0	+3,7	158,7	+7,3
17.7	HERSTELLUNG VON GE- WIRKTEM UND GESTRICKTEN FERTIGERZEUGNISSEN	INSGESAMT	43,1	-17,9	+10,5	39,0	-17,2	-13,5	55,9	-12,1	41,1	-17,5
		INLAND	39,8	-21,3	+2,1	38,0	-18,7	-11,2	51,9	-12,6	39,4	-20,1
		AUSLAND	59,8	-3,9	+52,9	39,1	-7,6	-23,9	76,4	-10,6	49,5	-5,4
17.71	HERSTELLUNG VON STRUMPFWAREN	INSGESAMT	50,4	-13,1	-11,4	56,9	-13,9	-9,1	61,7	-7,6	53,7	-13,5
		INLAND	46,5	-15,0	-11,9	52,8	-15,2	-9,9	57,5	-8,0	49,7	-15,0
		AUSLAND	89,1	-2,1	-9,1	98,0	-5,3	-4,9	104,1	-5,0	93,6	-3,8
17.72	HERSTELLUNG VON PULLOVERN, STRICK- JACKEN U. A.E.	INSGESAMT	36,5	-24,0	+73,2	20,5	-25,2	-24,1	49,8	-17,4	28,0	-24,5
		INLAND	31,5	-30,8	+43,8	21,9	-27,7	-15,1	44,9	-19,0	26,7	-29,6
		AUSLAND	48,1	-5,3	+206,4	15,7	-12,8	-49,2	65,4	-13,8	31,9	-7,3
18	BEKLEIDUNGSGEWERBE	INSGESAMT	56,0	-14,5	+26,1	44,4	-11,6	-32,5	80,1	-7,7	50,2	-13,3
		INLAND	51,7	-13,5	+14,6	45,1	-13,1	-27,6	71,2	-9,3	48,4	-13,4
		AUSLAND	70,3	-16,7	+68,6	41,7	-6,1	-46,3	109,7	-4,4	56,0	-13,0
18.1	HERSTELLUNG VON LEDERBEKLEIDUNG	INSGESAMT	70,6	+21,9	+55,2	45,5	-21,4	+7,6	61,8	-15,5	58,1	+0,3
		INLAND	72,9	+31,1	+76,9	41,2	-26,4	+0,5	63,3	-11,2	57,1	+2,3
		AUSLAND	58,7	-16,6	-14,9	69,0	+1,0	+39,7	53,8	-34,8	63,9	-7,9
18.2	HERSTELLUNG VON BEKLEI- DUNG (OHNE LEADERBEKLEI- DUNG)	INSGESAMT	55,8	-14,8	+26,0	44,3	-11,8	-32,9	80,2	-7,7	50,1	-13,5
		INLAND	51,5	-14,0	+13,9	46,2	-12,9	-27,7	71,3	-9,3	48,4	-13,4
		AUSLAND	70,3	-16,7	+69,0	41,6	-6,1	-46,5	110,0	-4,3	56,0	-13,0
18.21	HERSTELLUNG VON ARBEITS- UND BERUFSBEKLEIDUNG)	INSGESAMT	83,3	+9,3	+4,1	80,0	+10,7	-4,2	74,8	+2,5	81,7	+10,0
		INLAND	82,5	+7,1	+3,6	79,6	+9,2	-4,3	74,4	+1,4	81,1	+8,1
		AUSLAND	93,3	+40,9	+10,0	84,8	+30,5	-3,1	80,0	+18,9	89,1	+35,8
18.22	HERSTELLUNG VON OBER- BEKLEIDUNG (OHNE AR- BEITS- U. BERUFSBEKL.)	INSGESAMT	55,4	-15,4	+33,2	39,8	-10,0	-36,3	83,2	-7,6	47,6	-13,3
		INLAND	48,4	-14,9	+18,6	40,8	-11,9	-31,5	72,9	-8,8	44,6	-13,6
		AUSLAND	74,5	-15,8	+100,3	37,2	-3,4	-47,0	111,2	-5,0	55,9	-12,0
18.23	HERSTELLUNG VON WAESCHE	INSGESAMT	57,7	-14,0	+8,9	53,0	-15,7	-29,1	77,4	-7,6	55,4	-14,8
		INLAND	58,6	-13,6	+11,2	52,7	-17,0	-24,1	71,6	-10,3	55,7	-15,2
		AUSLAND	52,7	-16,3	-3,5	54,6	-7,9	-48,9	111,9	+4,1	53,7	-12,3
18.24	HERSTELLUNG VON SONST. BEKLEIDUNG UND BEKLEI- DUNGZUBEHOER	INSGESAMT	38,7	-29,4	-7,4	41,8	-25,2	-32,9	61,2	-17,3	40,3	-27,3
		INLAND	35,8	-24,8	-2,2	36,6	-25,0	-27,4	53,1	-17,8	36,2	-24,9
		AUSLAND	50,5	-39,7	-19,8	63,0	-25,6	-43,0	94,3	-16,0	56,8	-32,6
DC	LEDERGEWERBE	INSGESAMT	88,4	-7,6	+15,4	76,6	-10,6	-7,5	99,1	-1,4	82,5	-9,0
		INLAND	83,2	-7,8	+17,5	70,8	-7,7	-8,2	89,9	-2,6	77,0	-7,8
		AUSLAND	105,8	-7,1	+10,4	95,8	-17,1	-6,0	129,7	+1,5	100,8	-12,1
19.1	LEDERERZEUGUNG	INSGESAMT	130,2	+15,2	+0,9	129,1	+4,5	-7,9	135,7	+11,8	129,7	+9,6
		INLAND	101,0	+23,0	+4,6	96,6	+3,3	-12,3	104,4	+14,6	98,8	+12,5
		AUSLAND	197,4	+7,1	-3,1	203,8	+5,9	-2,7	207,6	+8,5	200,6	+6,5
19.2	LEDERVERARBEITUNG (OHNE H.V. LEADERBEKLEI- DUNG UND SCHUHEN)	INSGESAMT	61,8	-13,9	-5,9	65,7	-11,3	-10,4	69,8	-9,2	63,8	-12,6
		INLAND	57,4	-15,5	-7,4	62,0	-9,4	-10,0	65,6	-8,6	59,7	-12,5
		AUSLAND	79,9	-9,0	-0,9	80,6	-17,2	-12,0	87,3	-10,8	80,3	-13,3
19.3	HERSTELLUNG VON SCHUHEN	INSGESAMT	88,1	-10,7	+24,3	70,9	-14,0	-6,7	100,3	-2,5	79,5	-12,3
		INLAND	87,1	-10,2	+25,7	69,3	-9,2	-6,9	93,9	-3,9	78,2	-9,8
		AUSLAND	91,7	-12,2	+20,7	76,0	-26,1	-6,5	121,9	+1,1	83,9	-19,1
DD	HOLZGEWERBE (OHNE HERSTELLUNG VON MOEBELN)	INSGESAMT	97,8	+2,9	+6,0	92,3	-5,9	-5,4	91,2	-0,7	95,1	-1,2
		INLAND	84,0	-1,8	+6,2	79,1	-10,2	-6,7	79,0	-4,2	81,6	-6,0
		AUSLAND	246,6	+25,0	+5,5	233,8	+17,3	-0,8	221,3	+15,8	240,2	+21,1
20.1	SAEGE-, HOBEL- UND HOLZIMPRAGNIERWERKE	INSGESAMT	106,8	+6,2	+8,1	98,8	-6,6	-5,3	94,0	-0,7	102,8	-0,4
		INLAND	92,9	+1,4	+5,2	88,3	-8,6	-5,4	83,1	-3,0	90,6	-3,7
		AUSLAND	253,7	+29,6	+20,9	209,9	+3,3	-5,2	209,7	+10,4	231,8	+16,2
20.2	FURNIER-, SPERRHOLZ-, HOLZFASERPLATTEN- UND HOLZSPANPLATTENWERKE	INSGESAMT	132,9	+7,3	+2,9	129,1	-0,9	-6,6	132,1	+2,5	131,0	+3,1
		INLAND	107,5	-0,6	+4,2	103,2	-10,8	-9,9	110,2	-3,9	105,4	-5,9
		AUSLAND	244,9	+26,9	+0,8	242,9	+24,8	+0,2	228,6	+17,5	243,9	+26,9
20.3	H.V. KONSTRUKTIONST., FERTIGBAUTEILEN, AUSBAU- ELEMENTEN AUS HOLZ	INSGESAMT	76,1	-2,6	+7,2	71,0	-8,2	-4,6	69,9	-3,3	73,6	-5,3
		INLAND	69,9	-4,4	+8,2	64,6	-10,9	-5,4	64,2	-5,6	67,3	-7,6
		AUSLAND	242,0	+15,4	-	241,9	+17,6	+2,2	221,3	+18,2	242,0	+16,5

DAS VERARBEITENDE GEWERBE
= 100
ABTEILUNGEN, GRUPPEN UND KLASSEN
ZWEIGE, AUSGABE 1993 (WZ93)
WERT

INDEX

2001 JUNI	VER- ÄND. IN % GEGEN JUNI 2000	2001 2. VJ	2002 1. VJ	2002 2. VJ	VERÄNDERUNG IN % 2. VJ 2002 GEGEN		2001 1. HJ	2001 2. HJ	2002 1. HJ	VERÄNDERUNG IN % 1. HJ 2002 GEGEN		2000	2001	VER- ÄND. IN % GEGEN 2000	WZ93 SCHL.
					2. VJ 2001	1. VJ 2002				1. HJ 2001	2. HJ 2001				
133,9	+6,6	134,7	138,5	140,7	+4,5	+1,6	135,6	127,6	139,6	+2,9	+9,4	123,7	131,6	+6,4	17.53
120,7	+11,9	120,8	114,1	115,2	-4,6	+1,0	119,5	110,9	114,7	-4,0	+3,4	107,2	115,2	+7,5	
149,2	+2,2	150,7	166,6	170,0	+12,8	+2,0	154,0	146,7	168,3	+9,3	+14,7	142,8	150,4	+5,3	
110,4	+0,1	111,3	102,4	107,3	-3,6	+4,8	113,4	106,7	104,9	-7,5	-1,7	113,7	110,0	-3,3	17.54
88,9	-5,4	92,2	85,7	87,6	-5,0	+2,2	94,9	89,3	86,6	-8,7	-3,0	97,0	92,1	-5,1	
152,1	+7,2	148,4	134,7	145,5	-2,0	+8,0	149,0	140,4	140,1	-6,0	-0,2	145,9	144,7	-0,8	
100,7	-6,2	107,2	103,4	113,8	+6,2	+10,1	110,2	91,6	108,6	-1,5	+18,6	111,0	100,9	-9,1	17.6
80,6	-8,5	89,6	84,6	88,8	-0,9	+5,0	91,5	76,5	86,7	-5,2	+13,3	95,4	84,0	-11,9	
146,9	-3,0	147,6	146,8	171,5	+16,2	+17,0	153,4	126,6	159,0	+3,7	+25,6	146,9	140,0	-4,7	
52,5	+7,1	48,5	69,3	42,4	-12,6	-38,8	63,6	73,8	55,9	-12,1	-24,3	69,9	68,7	-1,7	17.7
50,6	+6,1	48,2	62,8	40,9	-15,1	-34,9	59,4	68,6	51,9	-12,6	-24,3	66,5	64,0	-3,8	
62,2	+10,7	49,8	102,6	50,1	+0,6	-61,2	85,5	100,6	76,4	-10,8	-24,1	87,9	93,0	+5,8	
58,0	-1,7	62,0	66,8	56,6	-8,7	-15,3	66,8	66,6	61,7	-7,6	-7,4	67,3	66,7	-0,9	17.71
54,7	-1,6	58,6	62,3	52,6	-10,2	-15,6	62,5	62,4	57,5	-8,0	-7,9	63,5	62,5	-1,6	
91,0	-1,8	95,3	111,5	96,7	+1,5	-13,3	109,6	109,1	104,1	-5,0	-4,6	105,8	109,3	+3,5	
46,7	+20,7	34,5	71,9	27,7	-19,7	-61,5	60,3	81,3	49,8	-17,4	-38,7	72,6	70,8	-2,5	17.72
45,5	+20,4	35,4	63,4	26,4	-25,4	-68,4	55,4	76,3	44,9	-19,0	-41,2	70,1	65,9	-6,0	
50,8	+21,8	31,8	99,1	31,6	-0,6	-68,1	75,9	97,2	65,4	-13,8	-32,7	81,0	86,6	+6,9	
65,5	+9,9	59,8	104,8	55,4	-7,4	-47,1	86,8	91,9	80,1	-7,7	-12,8	92,2	89,3	-3,1	18
59,8	+3,1	57,8	89,4	53,0	-6,3	-40,7	78,5	81,2	71,2	-9,3	-12,3	84,9	79,8	-6,0	
84,4	+29,8	66,3	158,2	63,2	-4,7	-69,5	114,8	127,6	109,7	-4,4	-14,0	116,7	121,2	+3,9	
57,9	+59,1	55,4	70,8	52,8	-4,7	-25,4	73,1	72,9	61,8	-15,5	-15,2	53,9	73,0	+35,4	18.1
55,6	+47,9	52,5	74,9	51,7	-1,5	-31,0	71,3	70,3	63,3	-11,2	-10,0	51,7	70,8	+36,9	
70,4	+138,6	71,2	48,6	59,0	-17,1	+21,4	82,5	87,1	53,8	-34,8	-38,2	65,8	84,8	+28,9	
65,5	+9,7	59,8	105,0	55,4	-7,4	-47,2	86,9	92,0	80,2	-7,7	-12,8	92,5	89,5	-3,2	18.2
59,9	+3,1	57,9	89,5	53,1	-8,3	-40,7	78,6	81,3	71,3	-9,3	-12,3	85,1	79,9	-6,1	
84,4	+29,6	66,2	156,7	63,2	-4,5	-69,7	114,9	127,8	110,0	-4,3	-13,9	116,9	121,3	+3,8	
76,2	+12,6	71,5	67,4	82,3	+15,1	+22,1	73,0	75,9	74,8	+2,5	-1,4	76,9	74,5	-3,1	18.21
77,0	+14,8	72,0	67,0	81,8	+13,6	+22,1	73,4	75,4	74,4	+1,4	-1,3	76,8	74,4	-3,1	
66,2	-11,6	65,7	71,4	88,5	+34,7	+23,9	67,3	82,7	80,0	+18,9	-3,3	79,1	75,0	-5,2	
65,5	+16,3	57,2	113,9	52,6	-8,0	-63,8	90,0	99,0	83,2	-7,6	-16,0	95,8	94,5	-1,4	18.22
56,9	+6,8	54,5	96,2	49,6	-3,0	-48,4	79,9	85,7	72,9	-8,8	-14,9	87,2	82,8	-5,0	
88,5	+37,4	64,5	161,7	60,6	-6,0	-62,5	117,1	134,9	111,2	-5,0	-17,6	119,0	126,0	+5,9	
67,1	-5,1	68,0	92,9	61,8	-6,4	-33,5	83,8	81,7	77,4	-7,6	-5,3	89,4	82,7	-7,5	18.23
67,8	-5,7	68,1	82,9	60,2	-8,9	-27,4	79,8	77,7	71,6	-10,3	-7,9	85,3	78,8	-7,6	
63,0	-1,4	65,6	152,5	71,4	+8,8	-63,2	107,5	105,7	111,9	+4,1	+5,9	114,0	106,6	-6,5	
54,8	+1,9	58,7	74,9	47,6	-18,9	-36,4	74,0	63,6	61,2	-17,3	-3,8	77,0	68,8	-10,6	18.24
47,6	-1,7	50,3	65,3	40,9	-18,7	-37,4	64,6	56,8	53,1	-17,8	-6,5	70,3	60,7	-13,7	
83,8	+10,3	92,6	113,9	74,7	-19,3	-34,4	112,2	91,2	94,3	-16,0	+3,4	104,0	101,7	-2,2	
95,7	+7,8	87,0	115,6	82,6	-5,1	-28,5	100,5	95,2	99,1	-1,4	+4,1	98,3	97,8	-0,5	DC
90,2	+8,8	78,3	102,8	77,0	-1,7	-25,1	92,3	87,3	88,9	-2,6	+3,0	91,8	89,8	-2,2	
113,9	+4,9	115,9	158,1	101,2	-12,7	-36,0	127,8	121,1	129,7	+1,5	+7,1	119,9	124,5	+3,8	
113,0	-2,5	117,3	138,2	133,2	+13,6	-3,6	121,4	120,5	135,7	+11,8	+12,6	120,8	121,0	+0,1	19.1
82,1	-0,8	86,1	106,3	102,6	+19,2	-3,5	91,1	92,8	104,4	+14,6	+12,5	89,8	92,0	+2,4	
184,3	-4,1	189,1	211,6	203,6	+7,7	-3,8	191,3	184,4	207,6	+8,5	+12,6	192,6	187,9	-2,4	
71,8	-3,4	74,9	72,7	66,9	-10,7	-8,0	76,9	71,3	69,8	-9,2	-2,1	78,1	74,1	-5,1	19.2
67,9	-3,4	69,1	68,4	62,8	-9,1	-8,2	71,8	67,3	65,6	-8,6	-2,5	73,7	69,6	-5,6	
87,8	-3,2	98,6	90,5	84,0	-14,8	-7,2	97,9	87,6	87,3	-10,8	-0,3	96,1	92,8	-3,4	
98,7	+12,2	85,1	122,3	78,3	-8,0	-36,0	102,9	96,8	100,3	-2,5	+3,6	99,5	99,9	+0,4	19.3
97,0	+12,8	79,5	110,9	76,9	-3,3	-30,7	97,7	91,6	93,9	-3,9	+2,5	96,6	94,6	-2,1	
104,4	+10,4	104,0	160,7	83,0	-20,2	-48,4	120,6	114,6	121,9	+1,1	+6,4	109,4	117,6	+7,5	
95,0	-5,5	93,8	86,4	95,9	+2,2	+11,0	91,8	96,6	91,2	-0,7	-5,6	101,9	94,2	-7,6	DC
85,5	-8,2	84,6	75,4	82,6	-2,4	+9,5	82,5	88,1	79,0	-4,2	-10,3	94,3	85,3	-9,5	
197,3	+9,6	193,6	205,2	238,7	+23,3	+16,3	191,7	188,1	221,9	+15,8	+18,0	183,1	189,9	+3,7	
100,6	-4,9	100,1	84,7	103,3	+3,2	+22,0	94,7	97,0	94,0	-0,7	-3,1	102,3	95,9	-6,3	20.1
91,6	-6,2	91,0	74,6	91,5	+0,5	+22,7	85,7	88,7	83,1	-3,0	-6,3	93,9	87,2	-7,1	
195,7	+2,3	195,7	191,0	228,3	+16,7	+19,5	190,0	185,7	209,7	+10,4	+12,9	191,7	187,8	-2,0	
123,9	+3,0	125,6	130,8	133,4	+6,2	+2,0	128,9	127,4	132,1	+2,5	+3,7	128,3	128,1	-0,2	20.2
108,2	+0,9	110,5	111,9	108,4	-1,9	-3,1	114,0	112,6	110,2	-3,3	-2,1	116,0	113,3	-2,3	
193,0	+8,5	192,0	213,8	243,4	+26,8	+13,8	194,5	192,5	228,6	+17,5	+18,8	182,5	193,5	+6,0	
78,1	-11,5	75,2	66,0	73,8	-1,9	+11,8	72,3	81,5	69,9	-3,3	-14,2	88,8	76,9	-13,4	20.3
73,1	-14,0	70,7	60,8	67,6	-4,4	+11,2	68,0	77,7	64,2	-5,6	-17,4	85,7	72,9	-14,9	
209,7	+22,0	194,6	202,3	240,2	+23,4	+18,7	187,3	180,5	221,3	+18,2	+22,6	173,6	183,9	+5,9	

2 INDEX DES UMSATZES FUER
 1995
 NACH ABSCHNITTEN, UNTERABSCHNITTEN,
 DER KLASSIFIKATION DER WIRTSCHAFTS
 2.1 ORIGINAL

VOLUMEN

WZ93- SCHL.	WIRTSCHAFTSZWEIG	2002 JUNI	VERAENDERUNG IN % JUNI 2002 GEGEN			2002 MAI	VERAENDERUNG IN % MAI 2002 GEGEN		KUMULIERT		2-MONATS- DURCHSCHNITT 2002 JUNI GEGEN VORJAHR	
			JUNI 2001	MAI 2002	MAI 2001		APR. 2002	JAN. 2002 BIS JUNI 2002	VER- AEND. IN % GEGEN VORJAHR	MAY 2002	VER- AEND. IN % GEGEN VORJAHR	
												MAI 2002
DE	PAPIER- UND DRUCKGEWERBE	INSGESAMT 105,0	-0,6	+1,4	103,5	-6,2	-6,1	106,5	-1,5	104,3	-3,4	
		INLAND 97,4	-0,8	+3,4	94,2	-9,0	-6,5	98,2	-3,5	95,8	-5,1	
		AUSLAND 131,8	-0,1	-3,4	136,4	+1,1	-5,0	135,7	+3,8	134,1	+0,5	
21	PAPIERGEWERBE	INSGESAMT 108,2	+2,2	+0,5	107,7	-4,2	-5,1	109,7	+0,1	108,0	-1,1	
		INLAND 98,9	+2,6	+3,0	96,0	-7,0	-5,7	98,5	-1,8	97,5	-2,3	
		AUSLAND 128,8	+1,3	-3,7	133,7	+0,5	-4,2	132,4	+3,3	131,3	+0,9	
21.1	H.V. HOLZSTOFF, ZELLSTOFF, PAPIER, KARTON UND PAPPE	INSGESAMT 120,0	+2,1	-1,2	121,5	-3,1	-4,6	122,1	+0,6	120,8	-0,6	
		INLAND 109,2	+7,0	+4,1	104,9	-5,6	-4,9	107,8	-0,2	107,1	+0,5	
		AUSLAND 133,4	-2,3	-6,0	141,9	-0,8	-4,3	139,7	+1,4	137,7	-1,5	
21.11	HERSTELLUNG VON HOLZ- STOFF UND ZELLSTOFF	INSGESAMT 217,6	-0,7	+8,5	200,6	-12,6	-6,8	214,0	+9,5	209,1	-6,8	
		INLAND 166,7	-6,1	-1,4	169,0	-15,5	-2,6	174,5	+9,5	167,9	-11,0	
		AUSLAND 274,4	+3,4	+16,3	236,0	-10,0	-9,8	258,2	+9,5	255,2	-3,3	
21.12	HERSTELLUNG VON PAPIER, KARTON UND PAPPE	INSGESAMT 118,3	+2,2	-1,5	120,1	-2,8	-4,5	120,5	+0,3	119,2	-0,4	
		INLAND 108,2	+7,3	+4,2	103,8	-5,4	-4,9	106,6	-0,6	106,0	+0,7	
		AUSLAND 130,8	-2,5	-6,7	140,2	-0,4	-4,1	137,6	+1,1	135,5	-1,5	
21.2	PAPIER-, KARTON- UND PAPPEVERARBEITUNG	INSGESAMT 98,2	+2,1	+2,2	96,1	-5,3	-5,7	99,3	-0,4	97,2	-1,7	
		INLAND 93,0	-0,1	+2,3	90,9	-7,9	-6,2	94,8	-2,7	92,0	-4,1	
		AUSLAND 120,0	+10,1	+1,9	117,8	+3,8	-4,1	118,1	+8,1	118,9	+6,8	
21.21	H.V. WELLPAPIER UND -PAPPE SOWIE V. VER- PACKUNGSM. A. PAPIER	INSGESAMT 109,1	+5,3	+3,1	105,8	-6,0	-7,8	110,8	+2,2	107,5	-0,6	
		INLAND 101,8	+3,1	+2,9	98,9	-7,9	-8,3	104,4	+0,7	100,4	-2,6	
		AUSLAND 151,5	+14,3	+4,1	145,5	+2,0	-5,8	148,1	+9,0	148,5	+7,9	
21.22	H.V. HAUSHALTS-,HYGIENE- U. TOILETTENARTIKELN AUS ZELLSTOFF UND PAPIER	INSGESAMT 81,3	-1,7	-3,2	84,0	-0,7	-0,5	81,9	-3,2	82,7	-1,2	
		INLAND 83,9	-5,0	-3,7	87,1	-3,5	+1,0	84,3	-7,4	85,5	-4,3	
		AUSLAND 74,2	+10,1	-1,9	75,6	+9,6	-4,7	75,4	+12,4	74,9	+9,8	
21.23	H.V. SCHREIBWAREN UND BUEROBEDARF AUS PAPIER, KARTON UND PAPPE	INSGESAMT 107,0	+0,2	+13,6	94,2	-10,9	-3,0	103,9	-6,3	100,6	-5,4	
		INLAND 100,0	-2,1	+15,3	88,7	-15,3	-5,9	99,3	-9,0	93,4	-8,7	
		AUSLAND 137,6	+8,3	+8,3	127,1	+6,0	+6,5	123,9	+4,3	132,4	+7,2	
21.24	HERSTELLUNG VON TAPETEN	INSGESAMT 80,2	+2,6	-8,1	87,3	-5,6	-9,9	94,1	+0,3	83,8	-1,9	
		INLAND 59,7	-1,0	-8,6	65,3	-12,7	-13,5	74,9	-5,8	82,5	-7,5	
		AUSLAND 134,0	+7,2	-7,5	144,8	+4,3	-5,5	144,3	+10,1	139,4	+5,7	
21.25	HERSTELLUNG VON SONST. WAREN AUS PAPIER, KAR- TON UND PAPPE	INSGESAMT 88,3	-3,1	+2,7	86,0	-6,3	-6,1	87,5	-2,6	87,2	-4,7	
		INLAND 77,4	-4,9	+3,8	74,6	-9,1	-7,2	77,1	-4,5	76,0	-7,1	
		AUSLAND 129,6	+1,3	+0,3	129,2	+0,5	-3,7	127,1	+1,9	129,4	+0,9	
22	DRUCKGEWERBE, VERVIEL- FAELTIGUNG VON BESPIELTEN TON-, BILD- U. DATENTRAEGERN	INSGESAMT 100,1	-4,8	+3,0	97,2	-9,5	-7,6	101,7	-4,1	98,7	-7,1	
		INLAND 95,6	-4,7	+3,8	92,1	-11,3	-7,4	96,7	-5,6	93,9	-8,0	
		AUSLAND 148,3	-5,8	-1,7	150,9	+3,6	-8,6	154,1	+6,3	149,6	-1,3	
22.2	DRUCKGEWERBE	INSGESAMT 98,9	-4,5	+4,3	94,8	-9,6	-8,3	99,8	-4,1	96,9	-7,1	
		INLAND 94,9	-4,2	+4,5	90,8	-11,2	-7,7	95,5	-5,4	92,9	-7,7	
		AUSLAND 149,8	-7,5	+2,6	146,0	+5,0	-12,9	154,6	+7,4	147,9	-1,7	
22.21	ZEITUNGSDRUCKEREI	INSGESAMT 83,0	+0,2	+6,1	78,2	-7,9	-3,7	77,6	-6,8	80,6	-3,9	
		INLAND 83,3	+0,2	+6,1	78,5	-7,9	-3,6	77,9	-6,7	80,9	-3,9	
		AUSLAND 27,5	+22,8	+29,1	21,3	-14,8	-31,7	26,3	+8,7	24,4	+3,0	
22.22	DRUCKEREI (OHNE ZEI- TUNGSDRUCKEREI)	INSGESAMT 99,5	-5,0	+3,8	95,9	-9,7	-8,8	101,0	-4,1	97,7	-7,4	
		INLAND 95,2	-4,5	+4,0	91,5	-11,6	-8,0	96,3	-5,6	93,4	-8,1	
		AUSLAND 148,3	-7,9	+2,3	145,0	+6,3	-13,4	154,0	+8,1	146,7	-1,4	
22.23	DRUCKWEITERVERARBEITUNG	INSGESAMT 132,8	-3,8	+13,3	117,2	-5,9	-8,9	131,4	-2,3	125,0	-4,8	
		INLAND 123,2	-3,8	+14,1	108,0	-5,0	-9,5	122,4	-2,3	115,6	-4,4	
		AUSLAND 318,8	-3,5	+7,4	296,7	-11,3	-4,7	306,0	-2,4	307,8	-7,4	
22.24	SATZHERSTELLUNG UND REPRODUKTION	INSGESAMT 83,6	-6,0	+1,5	82,4	-14,8	-5,0	87,2	-4,9	83,0	-10,6	
		INLAND 82,9	-6,1	+1,2	81,9	-15,0	-4,8	87,0	-4,9	82,4	-10,8	
		AUSLAND 98,2	-5,3	+4,6	93,9	-9,1	-8,7	92,8	-4,7	96,1	-7,1	
22.25	SONSTIGES DRUCKGEWERBE	INSGESAMT 157,2	-2,4	+7,1	146,8	-4,4	-13,9	154,1	+2,8	152,0	-3,4	
		INLAND 155,4	-3,7	+6,9	145,4	-4,8	-14,3	153,0	+2,1	150,4	-4,3	
		AUSLAND 252,6	+73,1	+12,4	224,7	+18,0	+5,3	213,2	+41,2	238,7	+41,9	
22.3	VERVIELFAELTIGUNG VON BESPIELTEN TON-, BILD- UND DATENTRAEGERN	INSGESAMT 131,4	-9,1	-16,0	156,5	-7,3	+5,0	149,4	-3,3	144,0	-8,1	
		INLAND 123,7	-17,1	-14,5	144,6	-12,4	-0,2	147,3	-7,2	134,2	-14,6	
		AUSLAND 141,7	+2,6	-17,8	172,4	-1,0	+11,8	152,0	+2,1	157,1	+0,6	
22.31	VERVIELFAELTIGUNG VON BESPIELTEN TONTRAEGERN	INSGESAMT 94,3	-12,0	-6,7	101,1	-20,2	+14,0	98,9	-6,9	97,7	-16,4	
		INLAND 85,0	-25,0	-19,1	105,1	-14,8	+5,4	103,6	-1,5	95,1	-19,7	
		AUSLAND 105,5	+5,9	+9,7	96,2	-26,5	+27,8	93,1	-13,4	100,9	-12,4	
22.32	VERVIELFAELTIGUNG VON BESPIELTEN BILDTRAEGERN	INSGESAMT 372,2	-3,6	-54,1	810,2	+71,9	+6,4	632,7	+34,9	591,2	+37,9	
		INLAND 271,3	+18,2	-38,9	444,0	+58,1	+5,3	382,5	+23,4	357,7	+40,2	
		AUSLAND 757,6	-23,0	-65,7	2209,2	+84,2	+7,3	1588,5	+47,6	1483,4	+35,9	

STBA,FS 4,R 2.2, 6/2002

LAND

DAS VERARBEITENDE GEWERBE
= 100
ABTEILUNGEN, GRUPPEN UND KLASSEN
ZWEIGE, AUSGABE 1993 (W293)
WERT

INDEX

2001 JUNI	VER- ÄND. IN % GEGEN JUNI 2000	2001 2.VJ	2002 1.VJ	2002 2.VJ	VERÄNDERUNG IN % 2.VJ 2002 GEGEN		2001 1.HJ	2001 2.HJ	2002 1.HJ	VERÄNDERUNG IN % 1.HJ 2002 GEGEN		2000	2001	VER- ÄND. IN % GEGEN 2000	W293 SCHL.
					2.VJ 2001	1.VJ 2002				1.HJ 2001	2.HJ 2001				
106,6	-0,8	106,3	106,8	106,2	-0,1	-0,6	108,1	111,0	106,5	-1,5	-4,1	110,2	109,6	-0,5	DE
98,2	-2,5	99,7	99,0	97,4	-2,3	-1,6	101,8	104,7	98,2	-3,5	-6,2	104,6	103,2	-1,3	
131,9	+3,8	129,8	134,2	137,3	+5,8	+2,3	130,7	133,6	135,7	+3,8	+1,6	129,9	132,2	+1,8	
105,9	-2,4	107,2	109,6	109,8	+2,4	+0,2	109,6	109,2	109,7	+0,1	+0,5	110,5	109,4	-1,0	21
96,4	-4,5	98,1	100,2	98,9	+0,8	-1,3	101,3	101,2	99,5	-1,8	-1,7	103,5	101,2	-2,2	
127,2	+1,5	127,3	130,7	134,0	+5,3	+2,5	128,2	127,2	132,4	+3,3	+4,1	126,2	127,7	+1,2	
117,5	-6,5	118,7	121,2	122,9	+3,5	+1,4	121,4	119,1	122,1	+0,6	+2,5	125,1	120,2	-3,9	21.1
102,1	-10,9	104,0	107,4	108,1	+3,9	+0,7	108,0	106,5	107,8	-0,2	+1,2	113,8	107,3	-5,7	
136,6	-1,9	136,8	138,3	141,2	+3,2	+2,1	137,8	134,6	139,7	+1,4	+3,8	139,0	136,2	-2,0	
219,1	+27,8	209,6	216,9	211,1	+0,7	-2,7	195,4	207,5	214,0	+9,5	+3,1	167,0	201,5	+20,7	21.11
177,5	+66,4	174,6	179,2	169,8	-2,7	-5,2	169,3	172,6	174,5	+9,5	+1,1	116,9	165,9	+41,9	
265,6	+8,9	248,7	259,0	257,3	+3,5	-0,7	235,8	246,5	258,2	+9,5	+4,7	223,0	241,1	+8,1	
115,8	-7,3	117,2	119,6	121,4	+3,6	+1,5	120,1	117,6	120,5	+0,3	+2,5	124,4	118,8	-4,5	21.12
100,8	-12,1	102,9	106,2	107,1	+4,1	+0,8	107,2	105,4	106,6	-0,6	+1,1	113,7	106,3	-6,5	
134,2	-2,3	134,8	136,1	139,1	+3,2	+2,2	136,1	132,6	137,6	+1,1	+3,8	137,4	134,3	-2,3	
96,2	+2,3	97,4	99,8	98,7	+1,3	-1,1	99,7	100,9	99,3	-0,4	-1,6	98,3	100,3	+2,0	21.2
93,1	+0,1	94,8	96,0	93,6	-1,3	-2,5	97,4	98,1	94,8	-2,7	-3,4	97,6	97,8	+0,2	
109,0	+11,3	108,7	115,9	120,2	+10,6	+3,7	109,3	112,8	118,1	+8,1	+4,7	101,1	111,0	+9,8	
103,6	+2,2	106,2	111,7	109,9	+3,5	-1,6	108,4	109,6	110,8	+2,2	+1,1	106,8	109,0	+2,1	21.21
98,7	+1,5	101,4	105,8	102,9	+1,5	-2,7	103,7	104,1	104,4	+0,7	+0,3	102,8	103,9	+1,1	
132,5	+5,2	134,4	145,6	150,5	+12,0	+3,4	139,9	142,0	148,1	+3,0	+4,3	129,8	139,0	+7,1	
82,7	+1,5	83,3	80,6	83,2	-0,1	+3,2	84,6	86,2	81,9	-3,2	-5,0	80,9	85,4	+5,6	21.22
88,3	-4,0	89,4	82,8	85,7	-4,1	+3,5	91,0	92,0	84,3	-7,4	-8,4	89,9	91,5	+1,8	
67,4	+27,7	66,7	74,5	76,4	+14,5	+2,6	67,1	70,4	75,4	+12,4	+7,1	56,4	68,8	+22,0	
106,8	+4,2	103,3	108,4	99,4	-3,8	-8,3	110,9	120,5	103,9	-6,3	-13,8	117,1	115,7	-1,2	21.23
102,1	-0,4	100,1	105,7	92,9	-7,2	-12,1	109,1	118,2	99,3	-9,0	-18,0	117,9	113,6	-3,6	
127,1	+24,5	117,3	119,9	128,0	+9,1	+6,8	118,8	130,6	123,9	+4,3	-5,1	113,9	124,7	+9,5	
78,2	+2,2	89,0	100,0	88,1	-1,0	-11,9	93,8	87,9	94,1	+0,3	+7,1	91,1	90,9	-0,2	21.24
60,3	-2,3	72,7	83,0	66,8	-8,1	-19,5	79,5	69,8	74,9	-5,8	+7,3	80,1	74,7	-6,7	
125,0	+8,3	131,6	144,5	144,0	+9,4	-0,3	131,1	135,4	144,3	+10,1	+6,6	120,2	133,2	+10,8	
91,1	+3,3	89,6	86,4	88,6	-1,1	+2,5	89,8	86,9	87,5	-2,6	+0,7	88,2	88,4	+0,2	21.25
81,4	+2,4	80,0	76,7	77,5	-3,1	+1,0	80,7	78,9	77,1	-4,5	-2,3	80,8	79,8	-1,2	
127,9	+5,8	126,2	123,2	131,0	+3,8	+6,3	124,7	117,6	127,1	+1,9	+8,1	116,4	121,1	+4,0	
105,2	+1,5	105,1	102,5	100,8	-4,1	-1,7	106,0	113,8	101,7	-4,1	-10,6	109,6	109,9	+0,3	22
100,3	-0,2	101,5	97,7	95,7	-5,7	-2,0	102,4	108,7	96,7	-5,6	-11,0	105,8	105,5	-0,3	
157,5	+15,0	143,8	153,4	154,8	+7,6	+0,9	144,9	168,9	154,1	+6,3	-8,8	150,1	156,9	+4,5	
103,6	+0,6	103,3	100,5	99,0	-4,2	-1,5	104,1	110,6	99,8	-4,1	-8,8	107,7	107,3	-0,4	22.2
99,1	-1,0	100,2	96,3	94,7	-5,5	-1,7	101,0	106,4	95,5	-5,4	-10,2	105,0	103,7	-1,2	
162,0	+15,4	143,2	154,7	154,5	+7,9	-0,1	144,0	164,1	154,6	+7,4	-5,8	143,3	154,0	+7,5	
82,8	-8,8	82,8	74,4	80,8	-2,4	+8,6	83,3	79,8	77,6	-6,8	-2,8	92,4	81,5	-11,8	22.21
83,1	-8,9	83,0	74,7	81,1	-2,3	+8,6	83,5	80,0	77,9	-6,7	-2,6	92,7	81,8	-11,8	
22,4	+19,8	23,3	25,8	26,7	+14,6	+3,5	24,2	22,7	26,3	+8,7	+15,9	17,7	23,4	+32,2	
104,7	+1,7	104,5	101,9	100,2	-4,1	-1,7	105,3	113,0	101,0	-4,1	-10,6	108,1	109,1	+0,9	22.22
93,7	-	101,2	97,1	95,4	-5,7	-1,8	102,0	108,4	96,3	-5,6	-11,2	105,0	105,2	+0,2	
161,1	+15,4	141,5	154,4	153,6	+8,6	-0,5	142,5	163,5	154,0	+8,1	-5,8	142,2	153,0	+7,6	
138,1	-1,1	127,4	136,6	126,2	-0,9	-7,6	134,5	141,8	131,4	-2,3	-7,3	147,7	138,2	-6,4	22.23
128,1	-3,6	117,6	128,0	116,8	-0,7	-8,7	125,3	132,4	122,4	-2,3	-7,6	139,9	128,8	-7,9	
330,3	+21,7	316,2	303,1	308,9	-2,3	+1,9	313,6	325,4	306,0	-2,4	-6,0	297,5	319,5	+7,4	
88,9	-6,7	92,2	90,2	84,2	-8,7	-6,7	91,7	95,1	87,2	-4,9	-8,3	96,7	93,4	-3,4	22.24
88,3	-7,3	92,0	90,3	83,6	-9,1	-7,4	91,5	95,0	87,0	-4,9	-8,4	96,8	93,2	-3,7	
103,7	+9,3	99,0	87,2	98,3	-0,7	+12,7	97,4	97,8	92,8	-4,7	-5,1	95,4	97,6	+2,3	
161,1	+22,4	155,7	150,1	158,2	+1,6	+5,4	149,9	167,2	154,1	+2,8	-2,0	138,6	153,5	+10,8	22.25
161,4	+23,8	155,5	149,2	156,8	+0,8	+5,1	149,9	156,1	153,0	+2,1	-2,0	138,6	153,0	+10,4	
145,9	-26,0	163,9	196,2	230,2	+40,5	+17,3	151,0	216,1	213,2	+41,2	-1,3	138,6	183,6	+32,5	
144,5	+21,7	151,0	153,1	145,6	-3,6	-4,9	154,5	196,1	149,4	-3,3	-23,8	157,9	175,3	+11,0	22.3
149,3	+28,2	154,4	156,8	137,7	-10,8	-12,2	158,7	200,5	147,3	-7,2	-26,5	142,3	179,6	+26,2	
138,1	+13,1	146,4	147,9	156,1	+6,6	+5,5	148,9	189,9	152,0	+2,1	-20,0	179,6	169,4	-5,7	
107,1	+23,8	109,7	103,1	94,7	-13,7	-8,1	106,2	138,6	98,9	-6,9	-28,6	110,5	122,4	+10,8	22.31
113,3	+35,9	112,0	110,7	96,6	-13,7	-12,7	105,2	150,6	103,6	-1,5	-31,2	91,2	127,9	+40,2	
98,6	+10,3	106,9	93,9	92,3	-13,7	-1,7	107,5	124,2	93,1	-13,4	-25,0	139,8	115,8	-13,5	
386,0	+12,0	418,1	617,4	647,8	+55,0	+4,9	469,0	616,7	632,7	+34,9	+2,6	489,3	542,9	+11,0	22.32
229,6	-4,7	260,3	385,9	379,0	+45,6	-1,8	310,0	365,2	382,5	+23,4	+4,7	324,2	337,6	+4,1	
983,5	+32,9	1021,2	1501,8	1675,3	+64,1	+11,6	1076,5	1577,3	1588,5	+47,6	+0,7	1119,8	1326,9	+18,5	

2 INDEX DES UMSATZES FUER
 1995
 NACH ABSCHNITTEN, UNTERABSCHNITTEN,
 DER KLASSIFIKATION DER WIRTSCHAFTS
 2.1 ORIGINAL

VOLUMEN

WZ93- SCHL.	WIRTSCHAFTSZWEIG		2002 JUNI	VERAENDERUNG IN % JUNI 2002 GEGEN			2002 MAI	VERAENDERUNG IN % MAI 2002 GEGEN		KUMULIERT		2-MONATS- DURCHSCHNITT MAI 2002 UND JUNI 2002	
				JUNI 2001	MAI 2002	MAI 2001		MAI 2001	APR. 2002	JAN. 2002 BIS JUNI 2002	VER- AEND. IN % GEGEN VOR-JAHR	MAI 2002 UND JUNI 2002	VER- AEND. IN % GEGEN VOR-JAHR
22.33	VERVIELFAELTIGUNG VON BESPIELTEN DATENTRAEGERN	INSGESAMT	303,1	-4,9	+45,2	208,8	-39,2	-24,0	274,7	-27,1	256,0	-22,7	
		INLAND	285,8	-17,2	+49,3	191,4	-48,8	-23,7	275,0	-35,2	238,6	-33,6	
		AUSLAND	340,7	+30,3	+38,1	246,7	-11,3	-24,4	273,8	+0,3	293,7	+8,9	
00	CHEMISCHE INDUSTRIE	INSGESAMT	116,6	+2,3	+1,2	115,2	-3,2	-6,6	116,8	+0,1	115,9	-0,5	
		INLAND	100,8	+2,1	+1,7	99,1	-5,0	-5,6	99,8	-1,6	100,0	-1,5	
		AUSLAND	136,1	+2,4	+0,7	135,1	-1,5	-7,5	137,8	+1,6	135,6	+0,4	
24.1	HERSTELLUNG VON CHEMISCHEN GRUNDSTOFFEN	INSGESAMT	122,9	-0,6	-1,7	125,0	-1,1	-6,2	125,6	-0,7	124,0	-0,9	
		INLAND	112,9	-	-2,3	115,5	-1,2	-4,5	114,6	-1,8	114,2	-0,6	
		AUSLAND	132,2	-1,3	-1,2	133,8	-1,0	-7,5	135,9	+0,1	133,0	-1,2	
24.11	HERSTELLUNG VON INDUSTRIEGASEN	INSGESAMT	108,8	-6,0	-1,6	110,6	-7,8	-2,7	108,5	-4,3	108,7	-7,0	
		INLAND	109,1	-4,9	-1,6	110,9	-7,4	-2,8	109,4	-3,7	110,0	-6,1	
		AUSLAND	98,3	-33,4	-0,1	99,4	-22,2	+1,1	113,7	-18,7	99,4	-28,2	
24.12	HERSTELLUNG VON FARB- STOFFEN UND PIGMENTEN	INSGESAMT	103,5	+3,0	-3,7	107,5	-0,8	-1,1	103,4	-1,1	105,5	+1,0	
		INLAND	96,2	+7,2	-4,7	100,9	-1,1	-3,1	99,7	+0,8	98,6	+2,8	
		AUSLAND	107,1	+1,1	-3,3	110,8	-0,6	-0,1	105,2	-2,0	109,0	+0,3	
24.13	HERSTELLUNG VON SONSTIGEN ANORGANISCHEN GRUNDSTOF- FEN UND CHEMIKALIEN	INSGESAMT	125,6	+2,9	+3,5	121,4	-6,8	-0,7	121,4	-7,5	123,5	-2,1	
		INLAND	128,5	+10,5	+5,1	122,3	-4,3	-1,6	123,7	-2,5	125,4	+2,7	
		AUSLAND	122,3	-4,8	+1,6	120,4	-9,3	+0,8	118,8	-12,6	121,4	-7,1	
24.14	HERSTELLUNG VON SONSTIGEN ORGANISCHEN GRUNDSTOFFEN UND CHEMIKALIEN	INSGESAMT	123,3	-3,4	-4,8	129,5	+0,7	-7,5	130,4	+1,2	126,4	-1,3	
		INLAND	121,5	-1,2	-6,0	129,3	+5,1	-5,6	125,2	+1,5	125,4	+2,0	
		AUSLAND	124,9	-5,2	-3,7	129,7	-2,8	-9,2	135,1	+0,9	127,3	-4,0	
24.15	HERSTELLUNG VON DUENGE- MITTELN UND STICKSTOFF- VERBINDUNGEN	INSGESAMT	108,5	-0,8	-6,9	116,6	+21,0	-11,2	119,1	+6,5	112,6	+9,4	
		INLAND	113,2	+17,4	+2,0	111,0	+8,2	-1,5	107,8	+4,1	112,1	+12,7	
		AUSLAND	103,1	-17,3	-16,3	123,2	+38,3	-19,5	132,3	+8,9	113,2	+5,9	
24.16	HERSTELLUNG VON KUNST- STOFF IN PRIMAERFORMEN	INSGESAMT	129,7	+0,8	+1,2	128,1	-3,0	-7,1	130,0	-1,2	128,9	-1,2	
		INLAND	104,7	-4,2	-0,5	105,2	-6,9	-5,1	107,0	-5,7	105,0	-5,6	
		AUSLAND	153,4	+4,3	+2,5	149,7	-0,3	-8,5	151,7	+2,0	151,6	+2,0	
24.17	HERSTELLUNG VON SYNTHETISCHEM KAUTSCHUK IN PRIMAERFORMEN	INSGESAMT	111,2	-5,1	-4,4	116,3	-0,1	+2,6	111,8	-0,2	113,8	-2,6	
		INLAND	88,1	+5,6	-5,8	93,5	-1,7	-0,6	90,9	-1,2	90,8	+1,7	
		AUSLAND	124,9	-9,0	-3,8	129,9	+0,6	+4,1	124,3	+0,4	127,4	-4,4	
24.2	HERSTELLUNG VON SCHAE- LINGSBEKAMPFUNGS- UND PFLANZENSCHUTZMITTELN	INSGESAMT	110,6	+28,5	+13,2	97,7	-20,0	-21,7	131,4	+11,5	104,2	+0,1	
		INLAND	131,6	+42,6	+26,4	104,1	-20,7	+32,8	117,2	+7,3	117,9	+5,5	
		AUSLAND	99,4	+20,2	+5,4	94,3	-19,5	-37,0	139,0	+13,4	96,9	-3,1	
24.3	HERSTELLUNG VON ANSTRICH- MITTELN, DRUCKFARBEN UND KITTEN	INSGESAMT	112,2	+1,1	+0,4	111,7	-6,8	-3,8	105,8	-4,6	112,0	-3,0	
		INLAND	92,3	-0,4	+2,6	90,0	-11,9	-4,6	86,5	-7,4	91,2	-6,4	
		AUSLAND	173,4	+3,6	-2,7	178,3	+2,0	-2,7	165,3	+0,3	175,9	+2,8	
24.4	HERSTELLUNG VON PHARMA- ZEUTISCHEN ERZEUGNISSEN	INSGESAMT	119,3	+5,1	+4,6	114,0	-4,4	-8,9	118,4	+3,0	116,7	+0,3	
		INLAND	90,8	+1,3	+4,4	87,0	-7,0	-9,5	90,9	+1,3	88,9	-2,9	
		AUSLAND	170,6	+8,7	+4,7	163,0	-1,7	-8,2	168,0	+4,6	166,8	+3,3	
24.41	HERSTELLUNG VON PHARMA- ZEUTISCHEN GRUNDSTOFFEN	INSGESAMT	131,6	-3,7	-0,5	132,3	-10,2	-5,2	141,2	+0,8	132,0	-7,1	
		INLAND	99,0	-29,2	+2,2	96,9	-13,9	-11,7	101,8	-12,9	98,0	-22,3	
		AUSLAND	141,0	+3,9	-1,1	142,5	-9,5	-3,7	152,5	+3,9	141,8	-3,3	
24.42	H.V. PHARM. SPEZIALI- TAETEN UND SONSTIGEN PHARM. ERZEUGNISSEN	INSGESAMT	118,1	+6,1	+5,2	112,3	-3,8	-9,1	116,2	+3,3	115,2	+1,1	
		INLAND	90,6	+3,1	+4,6	85,6	-6,8	-9,4	90,6	+2,0	88,6	-2,0	
		AUSLAND	177,8	+9,8	+5,9	167,9	+0,1	-9,0	171,8	+4,8	172,9	+4,9	
24.5	H.V. SEIFEN, WASCH-, REINIGUNGS- UND KOERPER- PFLEGE MITTELN	INSGESAMT	90,6	+8,6	+3,9	87,2	-1,8	-9,0	88,9	+6,8	88,9	+3,3	
		INLAND	79,3	+7,9	+4,9	75,6	-3,7	-8,7	76,7	+3,6	77,5	+2,0	
		AUSLAND	121,2	+9,8	+2,1	118,7	+1,9	-9,3	121,7	+9,5	120,0	+5,7	
24.51	H.V. SEIFEN, WASCH-, REINIGUNGS- UND POLIER- MITTELN	INSGESAMT	96,2	+11,9	+4,2	92,3	+4,2	-9,8	96,6	+12,7	94,3	+8,0	
		INLAND	82,4	+11,8	+3,6	79,5	+4,9	-9,6	83,4	+12,7	81,0	+8,3	
		AUSLAND	126,9	+11,7	+4,9	121,0	+3,3	-10,1	126,2	+12,9	124,0	+7,5	
24.52	HERSTELLUNG VON DUFT- U. KOERPERPFLEGE MITTELN	INSGESAMT	85,1	+5,2	+3,5	82,2	-7,5	-8,0	81,3	-1,2	83,7	-1,4	
		INLAND	76,6	+4,5	+6,1	72,2	-10,6	-7,8	70,9	-4,1	74,4	-3,5	
		AUSLAND	113,6	+7,1	-1,7	115,6	-0,2	-8,0	115,8	+5,1	114,6	+3,2	
24.6	HERSTELLUNG VON SONST. CHEMISCHEN ERZEUGNISSEN	INSGESAMT	122,3	+5,8	+3,8	117,8	-1,8	-2,6	117,5	-1,2	120,1	+2,0	
		INLAND	113,7	+5,4	+5,7	107,6	-6,0	-4,1	109,2	-3,7	110,7	-0,4	
		AUSLAND	130,0	+6,0	+2,3	127,1	+1,8	-1,4	125,1	+1,0	126,6	+3,9	
24.61	HERSTELLUNG VON PYRO- TECHNISCHEN ERZEUGNISSEN	INSGESAMT	123,6	+32,2	+1,2	122,1	+21,6	-12,3	120,7	+15,8	122,9	+26,7	
		INLAND	85,6	+35,9	+25,0	68,5	+2,5	-10,9	73,7	+5,3	77,1	+18,8	
		AUSLAND	226,9	+29,7	-15,4	268,1	+39,8	-13,2	248,5	+26,0	247,5	+34,4	
24.62	HERSTELLUNG VON KLEB- STOFFEN UND GELATINE	INSGESAMT	104,7	+8,7	+10,1	95,1	-3,2	-0,1	94,1	-3,6	99,9	+2,7	
		INLAND	92,5	+6,6	+12,8	82,0	-9,8	-4,7	84,1	-5,7	87,3	-1,8	
		AUSLAND	127,8	+12,0	+6,7	119,8	+7,0	+6,7	113,0	-0,4	123,8	+9,5	

STBA, FS 4, R 2.2, 6/2002

DAS VERARBEITENDE GEWERBE
= 100
ABTEILUNGEN, GRUPPEN UND KLASSEN
ZWEIGE, AUSGABE 1993 (WZ93)
WERT

INDEX

2001 JUNI	VER- ÄND. IN % GEGEN JUNI 2000	2001 2.V.J	2002 1.V.J	2002 2.V.J	VERÄNDERUNG IN % 2.V.J 2002 GEGEN		2001 1.H.J	2001 2.H.J	2002 1.H.J	VERÄNDERUNG IN % 1.H.J 2002 GEGEN		2000	2001	VER- ÄND. IN % GEGEN 2000	WZ93 SCHL.
					2.V.J 2001	1.V.J 2002				1.H.J 2001	2.H.J 2001				
318,7	+24,1	342,2	287,1	262,2	-23,4	-8,7	376,9	428,9	274,7	-27,1	-36,0	361,7	402,9	+11,4	22.33
345,1	+33,4	376,1	307,3	242,7	-35,5	-21,0	424,6	429,9	275,0	-35,2	-36,0	369,7	427,2	+15,6	
261,4	+3,5	268,6	243,1	304,6	+13,4	+25,3	273,1	426,7	273,8	+0,3	-35,8	344,1	349,9	+1,7	
114,0	-1,1	115,4	115,2	118,4	+2,6	+2,8	116,7	108,9	116,8	+0,1	+7,3	116,4	112,8	-3,1	06
98,7	-3,4	100,4	97,9	101,6	+1,2	+3,8	101,4	96,2	99,8	-1,6	+3,7	103,7	98,8	-4,7	
132,9	+1,1	133,9	136,5	139,1	+3,9	+1,9	135,6	124,6	137,8	+1,6	+10,6	132,0	130,1	-1,4	
123,7	-2,8	124,4	124,2	127,0	+2,1	+2,3	126,5	115,9	125,6	-0,7	+8,4	127,1	121,2	-4,6	24.1
112,9	-5,9	114,5	112,6	116,5	+1,7	+3,5	116,7	109,3	114,6	-1,8	+4,8	121,7	113,0	-7,1	
133,9	-0,1	133,6	134,9	136,9	+2,5	+1,5	135,7	122,0	135,9	+0,1	+11,4	132,2	128,9	-2,5	
115,7	-2,4	118,0	108,0	111,0	-5,9	+2,8	114,4	112,2	109,5	-4,3	-2,4	116,6	113,9	-2,8	24.11
114,7	-2,9	117,3	107,4	111,4	-5,0	+3,7	113,6	111,5	109,4	-3,7	-1,9	116,3	112,6	-3,2	
149,0	+12,8	140,2	128,4	99,0	-29,4	-22,9	139,9	136,0	113,7	-18,7	-16,4	126,8	137,9	+8,8	
100,5	-10,3	102,3	100,2	106,6	+4,2	+6,4	104,6	90,6	103,4	-1,1	+14,1	109,4	97,6	-10,8	24.12
89,7	-16,2	95,3	99,0	100,4	+5,4	+1,4	98,9	87,2	99,7	+0,8	+14,3	105,2	93,1	-11,5	
105,9	-7,4	105,8	100,8	109,6	+3,6	+8,7	107,4	92,3	105,2	-2,0	+14,0	111,4	99,8	-10,4	
122,1	-1,8	127,3	119,7	123,1	-3,3	+2,8	131,2	116,5	121,4	-7,5	+4,2	128,8	123,8	-3,9	24.13
116,3	-3,1	122,9	122,3	125,0	+1,7	+2,8	126,9	117,6	123,7	-2,5	+5,2	126,5	122,2	-3,4	
128,5	-0,6	132,2	116,8	120,8	-8,6	+3,4	135,9	115,3	118,8	-12,6	+3,0	131,2	125,6	-4,3	
127,6	-3,7	127,8	129,9	130,9	+2,4	+0,8	128,9	121,5	130,4	+1,2	+7,9	129,7	125,2	-3,5	24.14
123,0	-4,4	122,8	121,1	129,2	+5,2	+6,7	123,3	119,1	125,2	+1,5	+5,1	126,5	121,2	-4,2	
131,7	-3,1	132,2	137,7	132,5	+0,2	-3,8	133,9	123,6	135,1	+0,9	+9,3	132,5	128,7	-2,9	
109,4	+13,6	103,1	119,4	118,8	+15,2	-0,5	111,8	102,5	119,1	+6,5	+16,2	110,2	107,1	-2,8	24.15
96,4	-4,6	97,3	103,4	112,3	+15,4	+8,6	103,6	99,9	107,8	+4,1	+7,9	117,0	101,7	-13,1	
124,6	+37,2	110,0	138,2	126,4	+14,9	-8,5	121,5	105,5	132,3	+8,9	+25,4	102,2	113,5	+11,1	
128,7	-2,4	129,3	128,0	131,9	+2,0	+3,0	131,6	119,1	130,0	-1,2	+9,2	132,0	125,3	-5,1	24.16
109,3	-6,9	110,6	107,0	106,9	-3,3	-0,1	113,5	103,4	107,0	-5,7	+3,5	120,3	108,4	-9,9	
147,1	+1,1	147,1	147,9	155,6	+5,8	+5,2	148,7	133,9	151,7	+2,0	+13,3	143,0	141,3	-1,2	
117,2	+15,6	111,2	110,0	113,6	+2,2	+3,3	112,0	102,5	111,8	-0,2	+9,1	111,2	107,2	-3,6	24.17
83,4	-11,9	87,2	90,0	91,9	+5,4	+2,1	92,0	89,1	90,9	-1,2	+2,0	113,2	90,6	-20,0	
137,3	+30,3	125,6	122,0	126,5	+0,7	+3,7	123,8	110,5	124,3	+0,4	+12,5	110,0	117,2	+6,5	
86,1	+4,0	105,2	151,7	111,0	+5,5	-26,8	117,9	78,4	131,4	+11,5	+67,6	95,8	98,1	+2,4	24.2
92,3	+40,5	97,4	129,6	104,7	+7,5	-19,2	109,2	51,3	117,2	+7,3	+128,5	81,9	80,2	-2,1	
82,7	-10,1	109,4	163,6	114,4	+4,6	-30,1	122,6	93,0	139,0	+13,4	+49,5	103,2	107,8	+4,5	
111,0	-2,7	113,1	98,3	113,3	+0,2	+15,3	110,9	105,8	105,8	-4,6	-	114,1	108,3	-5,1	24.3
92,7	-6,3	95,8	80,7	92,2	-3,8	+14,3	93,4	89,8	86,5	-7,4	-3,7	99,6	91,6	-8,0	
167,3	+4,2	166,3	152,2	178,3	+7,2	+17,1	164,8	154,9	165,3	+0,3	+6,7	158,9	159,8	+0,6	
113,5	+6,7	114,9	117,3	119,5	+4,0	+1,9	114,9	113,1	118,4	+3,0	+4,7	109,7	114,0	+3,9	24.4
89,6	+4,7	90,0	90,5	91,3	+1,4	+0,9	89,7	87,2	90,9	+1,3	+4,2	88,4	88,4	-	
156,9	+9,0	160,1	165,7	170,4	+6,4	+2,8	160,6	160,1	168,0	+4,6	+4,9	148,2	160,3	+8,2	
136,7	+3,2	141,4	147,9	134,5	-4,9	-9,1	140,1	146,0	141,2	+0,8	-3,3	135,8	143,1	+5,4	24.41
139,8	+30,0	124,1	101,7	101,9	-17,9	+0,2	116,9	104,5	101,8	-12,9	-2,6	110,4	110,7	+0,3	
135,7	-2,8	146,3	161,2	143,8	-1,7	-10,8	146,8	158,0	152,5	+3,9	-3,5	143,2	152,4	+6,4	
111,3	+7,2	112,4	114,3	118,0	+5,0	+3,2	112,5	109,9	116,2	+3,3	+5,7	107,1	111,2	+3,8	24.42
87,9	+3,5	88,9	90,2	90,9	+2,2	+0,8	88,8	86,6	90,6	+2,0	+4,6	87,7	87,7	-	
162,0	+11,7	163,4	166,8	176,8	+8,2	+6,0	163,9	160,6	171,8	+4,8	+7,0	149,4	162,3	+8,6	
83,4	-4,0	85,3	86,5	91,2	+6,9	+5,4	84,0	83,8	88,9	+5,8	+6,1	86,2	83,9	-2,7	24.5
73,5	-10,0	75,3	74,2	79,2	+5,2	+8,7	74,0	76,7	76,7	+3,6	-	78,6	75,3	-4,2	
110,4	+9,4	112,2	119,9	123,6	+10,2	+3,1	111,1	103,1	121,7	+9,5	+18,0	106,8	107,1	+0,3	
86,0	-10,3	86,1	96,3	96,9	+12,5	+0,6	85,7	86,0	98,6	+12,7	+12,3	93,0	85,9	-7,6	24.51
73,7	-19,1	73,9	83,4	83,3	+12,7	-0,1	74,0	80,4	83,4	+12,7	+3,7	85,4	77,2	-9,6	
113,6	+6,7	113,6	124,9	127,5	+12,2	+2,1	111,8	98,7	126,2	+12,9	+27,9	110,0	105,2	-4,4	
80,9	+3,6	84,4	77,0	85,5	+1,3	+11,0	82,3	81,6	81,3	-1,2	-0,4	79,6	82,0	+3,0	24.52
73,3	-0,1	76,6	66,1	75,7	-1,2	+14,5	73,9	73,4	70,9	-4,1	-3,4	72,6	73,7	+1,5	
106,1	+13,4	110,4	113,3	118,3	+7,2	+4,4	110,2	109,0	115,8	+5,1	+6,2	102,6	109,6	+6,8	
115,6	-1,8	116,1	114,7	120,4	+3,7	+5,0	118,9	111,8	117,5	-1,2	+5,1	121,8	115,4	-5,3	24.6
107,9	-0,1	110,2	107,3	111,2	+0,8	+3,6	113,4	108,4	109,2	-3,7	+0,7	111,8	110,9	-0,8	
122,6	-3,1	121,5	121,5	128,7	+5,9	+5,9	123,9	114,9	125,1	+1,0	+8,9	130,9	119,4	-8,8	
93,5	-18,8	100,6	113,1	128,3	+27,5	+13,4	104,2	127,5	120,7	+15,8	-5,3	129,1	115,9	-10,2	24.61
63,0	-27,6	66,3	70,5	77,0	+16,1	+9,2	70,0	102,8	73,7	+5,3	-28,3	103,3	86,4	-16,4	
176,3	-8,0	193,9	229,0	268,0	+38,2	+17,0	197,3	194,7	248,5	+26,0	+27,6	199,2	196,0	-1,6	
96,3	-6,1	94,1	89,9	98,3	+4,5	+9,3	97,6	92,2	94,1	-3,6	+2,1	121,5	94,9	-21,9	24.62
86,8	-7,1	86,7	81,3	86,8	+0,1	+6,8	89,2	83,9	84,1	-5,7	+0,2	100,3	86,5	-13,8	
114,1	-4,8	107,9	106,1	120,0	+11,2	+13,1	113,4	107,8	113,0	-0,4	+4,8	161,3	110,6	-31,4	

2 INDEX DES UMSATZES FUER
 1995
 NACH ABSCHNITTEN, UNTERABSCHNITTEN,
 DER KLASSIFIKATION DER WIRTSCHAFTS
 2.1 ORIGINAL

VOLUMEN

WZ93- SCHL.	WIRTSCHAFTSZWEIG	2002 JUNI	VERAENDERUNG IN % JUNI 2002 GEGEN			2002 MAI	VERAENDERUNG IN % MAI 2002 GEGEN			KUMULIERT		2-MONATS- DURCHSCHNITT	
			JUNI 2001	MAI 2002	MAI		MAI 2001	APR. 2002	JAN. 2002 BIS JUNI 2002	VER- AEND. IN % GEGEN VORJAHR	MAI 2002	VER- AEND. IN % GEGEN VORJAHR	
													2002
24.63	HERSTELLUNG VON ETHERISCHEN OELEN	INSGESAMT	178,2	+8,3	+3,0	173,0	-0,4	-1,9	176,8	+7,5	175,6	+3,8	
		INLAND	169,4	+4,2	+0,9	167,9	+1,8	+3,2	168,7	+8,1	168,7	+3,0	
		AUSLAND	187,4	+12,5	+5,1	178,3	-2,6	-6,6	185,3	+6,9	182,9	+4,6	
24.64	HERSTELLUNG VON FOTO-CHEMISCHEN ERZEUGNISSEN	INSGESAMT	75,9	-6,1	-3,2	78,4	-1,3	-0,5	71,6	-3,1	77,2	-3,6	
		INLAND	79,1	-7,6	-7,5	85,5	-4,5	-1,3	77,8	-10,1	82,3	-6,1	
		AUSLAND	74,5	-5,3	-1,1	75,3	+0,5	-	68,9	+0,9	74,9	-2,5	
24.65	HERSTELLUNG VON UNBESPIELTEN TON-, BILD- UND DATENTRAEGERN	INSGESAMT	82,4	+15,4	-7,7	89,3	-4,8	-11,6	97,8	+1,1	85,9	+4,0	
		INLAND	92,2	+132,2	+4,1	88,6	+18,3	-14,2	97,5	+17,6	90,4	+57,8	
		AUSLAND	79,3	-2,2	-11,5	89,6	-10,0	-10,7	97,9	-3,1	84,5	-6,5	
24.66	HERSTELLUNG VON CHEMISCHEN ERZEUGNISSEN A.N.G.	INSGESAMT	137,2	+5,3	+5,0	130,7	-2,8	-2,0	131,2	-2,4	134,0	+1,2	
		INLAND	124,2	+3,4	+5,5	117,7	-7,4	-4,3	120,2	-4,8	121,0	-2,1	
		AUSLAND	149,7	+6,9	+4,5	143,2	+1,2	-0,1	141,9	-0,3	146,5	+4,0	
24.7	HERSTELLUNG VON CHEMIEFASERN	INSGESAMT	90,0	-11,6	+0,9	89,2	-15,0	-4,1	89,1	-13,1	89,6	-13,3	
		INLAND	83,0	-7,1	+3,8	80,0	-18,5	-7,7	81,1	-18,7	81,5	-13,1	
		AUSLAND	93,9	-13,9	-0,5	94,4	-13,2	-2,3	93,6	-10,1	94,2	-13,5	
DM	HERSTELLUNG VON GUMMI- UND KUNSTSTOFFWAREN	INSGESAMT	119,0	+3,8	+3,7	114,8	-4,8	-6,1	115,1	-0,5	116,9	-0,6	
		INLAND	102,1	+1,1	+3,5	98,6	-7,8	-7,3	99,4	-2,8	100,4	-3,5	
		AUSLAND	173,3	+9,5	+3,8	167,0	+1,5	-3,6	165,5	+4,2	170,2	+5,5	
25.1	HERSTELLUNG VON GUMMIWAREN	INSGESAMT	122,6	+7,2	+4,9	116,9	-6,5	-9,8	121,3	+0,1	119,8	+0,1	
		INLAND	103,9	+3,5	+1,4	102,5	-8,1	-10,7	106,6	-1,1	103,2	-2,6	
		AUSLAND	164,5	+12,7	+10,2	149,3	-4,0	-8,3	154,4	+1,9	156,9	+4,0	
25.11	HERSTELLUNG VON BEREITUNGEN	INSGESAMT	118,3	+17,8	+3,6	114,2	-2,6	-13,2	119,9	+8,2	116,3	+6,9	
		INLAND	87,5	+16,4	-2,1	89,4	-4,0	-14,9	95,2	+6,7	88,5	+5,1	
		AUSLAND	169,8	+19,3	+9,1	155,6	-1,1	-11,4	161,0	+9,7	162,7	+8,6	
25.13	HERSTELLUNG VON SONST. GUMMIWAREN	INSGESAMT	125,1	+1,9	+5,6	118,5	-8,6	-7,8	122,2	-4,2	121,8	-3,6	
		INLAND	112,3	-0,8	+2,8	109,2	-9,7	-8,8	112,4	-4,2	110,8	-5,4	
		AUSLAND	160,1	+7,4	+11,1	144,1	-6,4	-5,3	149,0	-4,1	152,1	+0,4	
25.2	HERSTELLUNG VON KUNSTSTOFFWAREN	INSGESAMT	118,2	+3,1	+3,4	114,3	-4,4	-5,1	113,6	-0,7	116,3	-0,7	
		INLAND	101,7	+0,6	+4,1	97,7	-7,7	-6,5	97,8	-3,3	99,7	-3,7	
		AUSLAND	176,4	+8,6	+1,9	173,1	+3,2	-2,1	169,3	+5,0	174,8	+5,9	
25.21	H.V. PLATTEN, FOLIEN, SCHLAEUCHEN U. PROFILN AUS KUNSTSTOFF	INSGESAMT	128,0	+5,7	+1,8	125,7	+0,1	-3,5	121,4	+2,1	126,9	+2,8	
		INLAND	103,8	+3,0	+2,1	101,7	-3,2	-5,1	98,1	-1,3	102,8	-0,2	
		AUSLAND	181,3	+9,2	+1,4	178,8	+4,6	-1,1	172,8	+6,7	180,1	+6,9	
25.22	H.V. VERPACKUNGSMITTELN AUS KUNSTSTOFF	INSGESAMT	126,7	+6,1	+3,2	122,8	-3,0	-5,1	123,3	+2,3	124,8	+1,5	
		INLAND	110,2	+8,0	+4,3	105,7	-3,6	-6,0	106,9	+2,5	108,0	+2,1	
		AUSLAND	178,3	+2,6	+1,1	176,3	-2,1	-3,3	174,6	+2,1	177,3	+0,2	
25.29	H.V. BAUBEDARFSARTIKELN AUS KUNSTSTOFF	INSGESAMT	85,1	-1,3	+8,4	78,5	-11,4	-3,7	74,8	-5,8	81,8	-6,4	
		INLAND	78,0	-3,7	+8,6	71,8	-14,0	-3,4	68,0	-8,1	74,9	-9,0	
		AUSLAND	172,5	+14,2	+7,5	160,5	+6,4	-5,4	159,1	+9,5	166,5	+10,3	
25.24	HERSTELLUNG VON SONST. KUNSTSTOFFWAREN	INSGESAMT	121,5	+1,0	+3,3	117,6	-6,5	-7,1	121,0	-2,7	119,6	-2,8	
		INLAND	109,7	-2,0	+3,9	105,6	-9,8	-8,8	110,3	-4,7	107,7	-5,9	
		AUSLAND	169,2	+9,7	+2,1	165,8	+3,4	-2,5	163,8	+3,2	167,5	+6,5	
DI	GLASGEWERBE, KERAMIK, VERARBEITUNG VON STEINEN UND ERDEN	INSGESAMT	99,0	-2,9	+5,1	94,2	-11,5	-4,8	90,5	-6,5	96,6	-7,3	
		INLAND	89,6	-4,0	+4,7	85,6	-12,8	-5,1	81,2	-6,8	87,6	-8,6	
		AUSLAND	131,2	-0,8	+5,7	124,1	-7,8	-4,2	122,4	-5,9	127,7	-4,3	
26.1	HERSTELLUNG UND VERARBEITUNG VON GLAS	INSGESAMT	114,9	-1,1	+7,5	106,9	-10,5	-4,9	107,1	-5,9	110,9	-5,9	
		INLAND	105,2	-0,8	+8,6	96,9	-12,4	-6,0	98,5	-5,2	101,1	-6,6	
		AUSLAND	139,7	-1,8	+5,6	132,3	-7,1	-2,8	129,2	-7,3	136,0	-4,4	
26.11	HERSTELLUNG VON FLACHGLAS	INSGESAMT	131,5	+1,7	+15,1	114,2	-15,2	-0,3	108,5	-12,1	122,9	-6,9	
		INLAND	124,4	-0,3	+17,8	105,6	-20,7	-	102,4	-13,2	115,0	-10,9	
		AUSLAND	142,8	+4,6	+11,7	127,8	-6,8	-0,9	118,3	-10,4	135,3	-1,1	
26.12	VEREDLUNG UND VERARBEITUNG VON FLACHGLAS	INSGESAMT	123,8	+1,6	+7,5	115,2	-9,3	-6,7	116,0	-2,2	119,5	-4,0	
		INLAND	117,5	+1,3	+5,9	111,0	-7,7	-5,6	110,5	-2,4	114,3	-3,2	
		AUSLAND	158,5	+3,0	+14,7	138,2	-15,7	-11,5	146,1	-1,2	148,4	-6,6	
26.13	HERSTELLUNG VON HOHLGLAS	INSGESAMT	96,5	+2,1	+4,3	92,5	-3,2	-1,0	90,8	-1,0	94,5	-0,6	
		INLAND	84,5	-2,2	+3,8	81,4	-9,4	-4,0	81,3	-3,4	83,0	-5,8	
		AUSLAND	127,7	+10,5	+5,4	121,2	+9,5	+4,5	115,5	+3,9	124,5	+10,0	
26.14	HERSTELLUNG VON GLASFASER	INSGESAMT	124,6	+1,9	+14,8	108,5	-14,1	+0,2	113,1	-10,1	116,6	-6,2	
		INLAND	99,8	+5,4	+24,3	80,3	-18,6	+1,8	90,7	-9,3	90,1	-6,8	
		AUSLAND	197,4	-2,9	+3,3	191,1	-7,9	-1,8	178,9	-11,3	194,3	-5,4	
26.15	HERSTELLUNG, VEREDLUNG U. VERARB. VON SONST. GLAS EINSCHL. TECHN. GLAS.	INSGESAMT	123,3	-14,8	+5,4	117,0	-20,9	-12,5	121,8	-15,8	120,2	-17,9	
		INLAND	122,1	-9,8	+17,5	103,9	-27,9	-21,9	117,2	-11,9	113,0	-19,1	
		AUSLAND	124,3	-18,6	-2,4	127,4	-15,7	-5,1	125,4	-18,6	125,9	-17,2	

STBA,FS 4,R 2.2, 6/2002

LAND

DAS VERARBEITENDE GEWERBE
= 100
ABTEILUNGEN, GRUPPEN UND KLASSEN
ZWEIGE, AUSGABE 1993 (W293)
WERT

INDEX

2001 JUNI	VER- ÄEND. IN % GEGEN JUNI 2000	2001 2. VJ	2002 1. VJ	2002 2. VJ	VERÄNDERUNG IN % 2. VJ 2002 GEGEN		2001 1. HJ	2001 2. HJ	2002 1. HJ	VERÄNDERUNG IN % 1. HJ 2002 GEGEN		2000	2001	VER- ÄEND. IN % GEGEN 2000	W293 SCHL.
					2. VJ 2001	1. VJ 2002				1. HJ 2001	2. HJ 2001				
164,6	+19,4	164,4	177,7	175,9	+7,0	-1,0	164,5	155,5	176,8	+7,5	+13,7	134,1	160,0	+19,3	24.63
162,6	+49,4	160,7	170,7	166,7	+3,7	-2,3	156,1	152,6	168,7	+8,1	+10,6	114,7	154,3	+34,5	
166,6	-1,1	168,4	185,1	185,5	+10,2	+0,2	173,3	158,5	185,3	+6,9	+16,9	154,4	165,9	+7,4	
80,8	-1,3	77,4	65,5	77,7	+0,4	+18,6	73,9	67,2	71,6	-3,1	+6,5	77,0	70,6	-8,3	24.64
85,6	-5,4	87,6	71,8	83,7	-4,5	+16,6	86,5	75,1	77,8	-10,1	+3,6	85,2	80,8	-5,2	
78,7	+0,6	72,9	62,8	75,0	+2,9	+19,4	68,3	63,9	68,9	+0,9	+7,8	73,4	66,1	-9,9	
71,4	-26,6	86,1	104,7	90,9	+5,6	-13,2	96,7	102,6	97,8	+1,1	-4,7	123,8	99,7	-19,5	24.65
39,7	-47,8	53,0	100,3	94,7	+60,5	-5,6	82,9	78,3	97,5	+17,6	+24,5	100,0	80,6	-19,4	
81,1	-21,8	94,4	106,1	89,7	-5,0	-15,5	101,0	110,1	97,9	-3,1	-11,1	131,1	105,5	-19,5	
130,3	-0,2	130,6	128,7	133,7	+2,4	+3,9	134,4	123,8	131,2	-2,4	+6,0	132,1	129,1	-2,3	24.66
120,1	+1,8	122,5	118,7	121,6	-0,7	+2,4	126,2	118,4	120,2	-4,8	+1,5	120,2	122,3	+1,7	
140,1	-1,8	138,4	138,3	145,4	+5,1	+5,1	142,3	129,0	141,9	-0,3	+10,0	143,6	135,6	-6,6	
101,8	-8,9	100,6	87,4	90,7	-9,8	+3,8	102,5	84,8	89,1	-13,1	+5,1	105,5	93,7	-11,2	24.7
89,3	-11,6	93,0	78,9	83,2	-10,5	+5,4	99,8	79,7	81,1	-18,7	+1,8	97,7	89,7	-8,2	
108,0	-7,6	105,0	92,2	95,0	-9,5	+3,0	104,1	87,8	93,6	-10,1	+6,6	109,8	95,9	-12,7	
114,6	+0,4	115,4	111,5	118,7	+2,9	+6,5	115,7	112,4	115,1	-0,5	+2,4	115,2	114,1	-1,0	DH
101,0	-1,0	102,1	96,4	102,4	+0,3	+6,2	102,3	100,2	99,4	-2,8	-0,8	104,0	101,3	-2,6	
158,2	+3,1	158,2	159,8	171,2	+8,2	+7,1	158,8	151,6	165,5	+4,2	+9,2	150,8	155,2	+2,9	
114,4	+5,2	118,2	119,6	123,0	+4,1	+2,8	121,2	115,3	121,3	+0,1	+5,2	116,9	118,3	+1,2	25.1
100,4	+7,5	105,7	106,1	107,1	+1,3	+0,9	107,8	105,1	106,6	-1,1	+1,4	104,6	106,4	+1,7	
146,0	+2,0	146,3	150,0	158,9	+8,6	+5,9	151,5	138,3	154,4	+1,9	+11,6	144,4	144,9	+0,3	
100,4	+6,6	108,6	118,4	121,3	+11,7	+2,4	110,8	111,4	119,9	+8,2	+7,6	109,9	111,1	+1,1	25.11
75,2	+13,4	87,4	96,5	94,0	+7,6	-2,6	89,2	95,8	95,2	+6,7	-0,6	88,8	92,5	+4,2	
142,3	+1,1	144,0	155,0	167,0	+16,0	+7,7	146,8	137,5	161,0	+9,7	+17,1	145,1	142,1	-2,1	
122,8	+4,6	123,9	120,4	124,0	+0,1	+3,0	127,5	117,6	122,2	-4,2	+3,9	121,0	122,5	+1,2	25.13
113,2	+5,5	115,0	111,0	113,8	-1,0	+2,5	117,3	109,8	112,4	-4,2	+2,4	112,7	113,5	+0,7	
149,0	+2,8	148,1	145,8	152,1	+2,7	+4,3	155,4	139,0	149,0	-4,1	+7,2	143,8	147,2	+2,4	
114,7	-0,8	114,8	109,5	117,7	+2,5	+7,5	114,4	111,7	113,6	-0,7	+1,7	114,8	113,1	-1,5	25.2
101,1	-2,7	101,3	94,3	101,3	-	+7,4	101,1	99,1	97,8	-3,3	-1,3	103,9	100,1	-3,7	
162,4	+3,5	162,3	163,2	175,5	+8,1	+7,5	161,3	156,1	169,3	+5,0	+8,5	153,0	158,7	+3,7	
121,1	-3,9	120,7	114,8	128,0	+6,0	+11,5	118,9	117,9	121,4	+2,1	+3,0	121,9	118,4	-2,9	25.21
100,8	-7,8	100,8	92,0	104,2	+3,4	+13,3	99,4	98,2	98,1	-1,3	-0,1	106,4	99,8	-7,1	
166,0	+2,0	164,8	165,3	180,3	+9,4	+9,1	162,0	161,6	172,8	+6,7	+6,9	156,0	161,8	+3,7	
119,4	+5,5	120,9	120,2	126,3	+4,5	+5,1	120,5	118,4	123,3	+2,3	+4,1	114,2	119,4	+4,6	25.22
102,0	+3,8	103,7	104,2	109,5	+5,6	+5,1	104,3	103,3	106,9	+2,5	+3,5	99,6	103,8	+4,2	
173,8	+8,7	174,8	170,3	178,0	+2,4	+5,1	171,0	165,4	174,6	+2,1	+5,6	159,7	168,2	+5,3	
86,2	-5,6	84,0	68,0	81,7	-2,7	+20,1	79,4	87,9	74,8	-6,8	-14,9	91,1	83,6	-8,2	25.23
81,0	-8,4	78,9	61,2	74,7	-5,3	+22,1	74,0	83,0	68,0	-8,1	-18,1	88,0	78,5	-10,8	
151,1	+18,2	147,0	150,6	167,6	+14,0	+11,3	145,3	147,9	159,1	+9,5	+7,6	128,4	146,6	+14,2	
120,3	+1,5	121,4	120,0	121,9	+0,4	+1,6	124,3	114,7	121,0	-2,7	+5,5	119,6	119,5	-0,1	25.24
111,9	+1,7	112,8	110,3	110,4	-2,1	+0,1	115,7	107,1	110,3	-4,7	+3,0	112,0	111,4	-0,5	
154,2	+1,0	155,7	159,1	168,4	+8,2	+5,8	158,7	146,6	163,8	+3,2	+12,5	150,2	152,1	+1,3	
102,0	-2,9	101,3	83,5	97,4	-3,8	+16,6	96,8	96,3	90,5	-6,5	-6,0	102,0	96,5	-5,4	01
93,3	-5,3	92,7	74,0	88,5	-4,5	+19,6	87,1	90,5	81,2	-6,8	-10,3	95,4	88,8	-6,9	
132,3	+3,4	130,9	118,5	128,3	-2,0	+10,1	130,1	116,3	122,4	-5,9	+5,2	124,6	123,2	-1,1	
116,2	-0,3	114,8	102,9	111,4	-3,0	+8,3	113,8	111,5	107,1	-5,9	-3,9	114,3	112,6	-1,5	26.1
106,0	-2,8	105,3	95,2	101,7	-3,4	+6,8	103,9	107,0	98,5	-5,2	-7,9	108,4	105,5	-2,7	
142,2	+4,6	139,2	122,4	136,0	-2,3	+11,1	139,3	122,9	129,2	-7,3	+5,1	129,4	131,1	+1,3	
129,3	+0,9	127,3	96,9	120,1	-5,7	+23,9	123,5	121,4	108,5	-12,1	-10,6	127,8	122,4	-4,2	26.11
124,8	+15,8	124,5	92,9	111,9	-10,1	+20,5	118,0	124,1	102,4	-13,2	-17,5	118,8	121,1	+1,9	
136,5	-14,9	131,7	103,3	133,2	+1,1	+28,9	132,0	117,2	118,3	-10,4	+0,9	142,0	124,6	-12,3	
121,9	+3,7	121,3	111,2	120,8	-0,4	+8,6	118,6	123,9	116,0	-2,2	-6,4	120,5	121,3	+0,7	26.12
116,0	+1,0	115,3	105,6	115,4	+0,1	+9,3	113,2	120,6	110,5	-2,4	-8,4	118,1	116,9	-1,0	
153,9	+16,8	154,4	141,3	150,9	-2,3	+6,8	147,9	142,2	146,1	-1,2	+2,7	133,7	145,1	+8,5	
94,5	-8,5	92,1	87,4	94,1	+2,2	+7,7	91,7	89,2	90,8	-1,0	+1,8	92,9	90,5	-2,6	26.13
86,4	-14,5	85,4	79,0	83,6	-2,1	+5,8	84,2	84,5	81,3	-3,4	-3,8	90,4	84,4	-6,6	
115,6	+5,8	109,3	109,3	121,6	+11,3	+11,3	111,2	101,4	115,5	+3,9	+13,9	99,6	106,3	+6,7	
122,3	-0,1	121,5	112,5	113,8	-6,3	+1,2	125,8	117,8	113,1	-10,1	-4,0	128,1	121,8	-4,9	26.14
94,7	-4,6	94,3	95,0	86,3	-8,5	-9,2	100,0	101,4	90,7	-9,3	-10,6	107,3	100,7	-6,2	
203,3	+6,9	201,3	163,6	194,3	-3,5	+18,8	201,7	166,2	178,9	-11,3	+7,6	189,1	183,9	-2,7	
144,8	+5,4	144,3	118,9	124,7	-13,6	+4,9	144,6	126,7	121,8	-15,8	-3,9	135,9	135,7	-0,1	26.15
135,0	+7,7	134,8	114,7	119,7	-11,2	+4,4	133,1	126,4	117,2	-11,9	-7,3	128,8	129,8	+0,8	
152,7	+3,9	152,0	122,2	128,6	-15,4	+5,2	154,0	126,9	125,4	-18,6	-1,2	141,7	140,4	-0,9	

2 INDEX DES UMSATZES FUER
 1995
 NACH ABSCHNITTEN, UNTERABSCHNITTEN,
 DER KLASSEIFIKATION DER WIRTSCHAFTS
 2.1 ORIGINAL

VOLUMEN

WZ93- SCHL.	WIRTSCHAFTSZWEIG	2002 JUNI	VERAENDERUNG IN % JUNI 2002 GEGEN		2002 MAI	VERAENDERUNG IN % MAI 2002 GEGEN		KUMULIERT		2-MONATS- DURCHSCHNITT		
			JUNI 2001	MAI 2002		MAI 2001	APR. 2002	JAN. 2002 BIS JUNI 2002	VER- AEND. IN % GEGEN VORJAHR	MAI 2002 UND JUNI 2002	VER- AEND. IN % GEGEN VORJAHR	
26.2	KERAMIK (OHNE ZIEGELEI, UND BAUKERAMIK)	INSGESAMT INLAND AUSLAND	79,6 60,6 112,4	-6,5 -11,7 -0,9	+3,5 -0,3 +7,6	76,9 60,8 104,5	-13,8 -17,3 -10,1	-4,8 -3,0 -6,5	79,7 63,1 108,1	-9,3 -13,0 -5,5	78,3 60,7 108,5	-10,2 -14,6 -5,5
26.21	H.V. KERAMISCHEN HAUS- HALTSHAAREN UND ZIERGE- GENSTAENDEN	INSGESAMT INLAND AUSLAND	54,5 42,9 81,3	-15,2 -24,2 -1,1	-2,2 -10,6 +10,6	55,7 48,0 73,5	-20,0 -20,3 -19,4	-4,3 +0,2 -10,4	56,7 47,9 76,9	-16,6 -20,3 -10,9	55,1 45,5 77,4	-17,8 -22,1 -10,7
26.22	HERSTELLUNG VON SANI- TAERKERAMIK	INSGESAMT INLAND AUSLAND	49,3 30,0 182,3	-11,8 -20,0 -0,1	+9,6 +12,8 +5,9	45,0 26,6 172,2	-21,3 -30,5 -8,4	+1,8 -9,8 +18,4	47,4 30,7 162,4	-17,3 -24,9 -4,9	47,2 28,3 177,3	-16,6 -25,3 -4,3
26.23	H.V. ISOLATOREN UND ISOLIERTEILEN AUS KERAMIK	INSGESAMT INLAND AUSLAND	108,0 74,9 152,6	+11,0 -7,1 +27,5	+18,6 +10,0 +25,0	91,1 68,1 122,1	-15,0 -20,4 -10,4	-4,7 -12,1 +1,8	97,1 73,9 128,3	-9,2 -16,4 -2,7	99,6 71,5 137,4	-2,6 -14,0 +7,3
26.24	H.V. KERAMISCHEN ERZEUG- NISSEN F. SONST. TECHN. ZWECKE	INSGESAMT INLAND AUSLAND	127,2 102,4 157,8	+3,2 -3,9 +9,6	+10,3 +12,3 +8,7	115,3 91,2 145,2	-12,9 -22,5 -3,5	-3,5 -3,9 -3,2	119,4 99,2 144,4	-8,9 -12,6 -5,6	121,3 96,8 151,5	-5,2 -13,7 +2,9
26.25	HERSTELLUNG VON KERA- MISCHEN ERZEUGNISSEN A.N.G.	INSGESAMT INLAND AUSLAND	104,5 85,3 176,7	+8,0 +3,5 +17,2	+4,9 +3,1 +8,1	99,6 82,7 163,4	-13,7 -12,5 -15,9	-13,7 -6,6 -24,6	110,0 87,5 195,0	-2,8 -4,6 +1,2	102,1 84,0 170,1	-3,8 -5,1 -1,4
26.26	H.V. FEUERFESTEN KERA- MISCHEN WERKSTOFFEN	INSGESAMT INLAND AUSLAND	90,2 80,1 99,8	-9,3 -7,5 -10,6	+0,1 -2,9 +2,7	90,1 82,5 97,2	-8,8 -10,3 -7,6	-4,8 -0,4 -8,1	92,2 83,4 100,5	-5,1 -5,3 -5,0	90,2 81,3 96,5	-9,0 -9,0 -9,1
26.3	H.V. KERAMISCHEN WAND- U. BODENFLIESEN UND -PLATTEN	INSGESAMT INLAND AUSLAND	76,3 75,9 77,5	-1,9 -5,4 +11,7	+3,2 +0,1 +15,0	73,9 75,8 67,4	-7,9 -9,5 -0,3	-4,2 -4,7 -2,2	70,6 72,7 63,0	-6,5 -7,6 -2,3	75,1 75,9 72,5	-4,9 -7,4 +5,8
26.4	ZIEGELEI, HERSTELLUNG VON SONST. BAUKERAMIK	INSGESAMT INLAND AUSLAND	88,7 84,7 244,6	-4,4 -5,9 +22,1	+2,5 +3,0 -3,4	86,5 82,2 253,1	-10,6 -11,1 -4,6	-0,8 -1,3 +7,3	68,3 65,2 184,9	-2,4 -3,3 +9,0	87,6 83,5 248,9	-7,6 -8,5 +6,9
26.51	HERSTELLUNG VON ZEMENT	INSGESAMT INLAND AUSLAND	85,6 82,1 146,0	-9,2 -9,7 -4,0	+0,5 +0,5 -0,3	85,2 81,7 146,5	-17,4 -18,3 -7,0	-6,4 -6,5 -3,9	71,4 67,9 130,6	-10,0 -10,5 -5,0	85,4 81,9 146,3	-13,5 -14,2 -5,5
26.62	HERSTELLUNG VON GIPS- ERZEUGNISSEN FUER DEN BAU	INSGESAMT INLAND AUSLAND	142,7 124,7 833,3	+17,5 +22,4 -4,3	+1,6 +2,5 -4,2	140,5 121,6 869,5	+15,1 +21,1 -9,3	-9,8 -6,4 -24,7	139,6 115,7 1061,3	+3,6 +2,8 +6,9	141,6 123,2 851,4	+16,3 +21,7 -7,0
DJ	METALLERZEUGUNG UND -BE- ARBEITUNG, HERSTELLUNG VON METALLERZEUGNISSEN	INSGESAMT INLAND AUSLAND	111,9 102,0 143,2	-0,9 -3,6 +5,9	+6,2 +6,5 +5,8	105,4 95,8 135,4	-8,7 -11,9 -0,9	-6,8 -7,9 -4,5	108,2 98,7 137,9	-4,2 -6,7 +2,1	108,7 98,9 139,3	-4,8 -7,8 +2,5
27	METALLERZEUGUNG UND -BEARBEITUNG	INSGESAMT INLAND AUSLAND	113,7 104,7 132,2	+1,8 +0,2 +4,5	+1,9 +2,7 +0,5	111,6 101,9 131,6	-5,2 -8,9 +1,6	-5,9 -7,2 -3,8	112,7 104,1 130,4	-3,1 -5,3 +0,8	112,7 103,3 131,9	-1,7 -4,5 +3,0
27.1	ERZEUGUNG VON ROHEISEN, STAHL UND FERROLEGIE- RUNGEN (EGKS) 1)	INSGESAMT INLAND AUSLAND	111,4 109,0 116,1	+1,2 +0,1 +3,4	+0,1 +1,5 -2,5	111,3 107,4 119,1	-1,5 -5,1 +5,9	-5,8 -6,5 -4,5	111,2 108,9 115,8	-1,1 -2,2 +1,0	111,4 108,2 117,6	-0,2 -2,6 +4,6
27.2	HERSTELLUNG VON ROHREN	INSGESAMT INLAND AUSLAND	86,6 66,4 123,6	-1,9 -2,9 -1,0	-2,4 +0,6 -5,2	88,7 66,0 130,4	-3,4 -12,2 +6,5	-12,6 -11,2 -13,9	90,3 68,3 130,6	+1,3 -4,5 +7,4	87,7 66,2 127,0	-2,7 -7,8 +2,8
27.21	H.V. ROHREN, ROHRFORM-, ROHRVERSCHLUSS- U. -VERBIND. A. GUSSEISEN	INSGESAMT INLAND AUSLAND	25,1 21,6 35,3	-44,2 -45,6 -42,2	-37,1 -30,1 -47,1	39,9 30,9 66,7	-21,0 -26,6 -11,7	-8,3 -19,5 +13,6	37,0 31,3 53,9	-12,5 -14,0 -9,9	32,5 26,3 51,0	-32,0 -35,7 -25,3
27.22	H.V. STAHLROHREN, ROHR- FORM-,VERSCHLUSS-,VERBIND. AUS EISEN UND STAHL	INSGESAMT INLAND AUSLAND	97,2 75,6 134,0	+1,5 +1,7 +1,3	+0,1 +3,3 -2,8	97,1 73,2 137,8	-1,9 -10,7 +7,7	-12,9 -10,4 -15,1	99,4 75,9 139,6	+2,3 -3,6 +8,4	97,2 74,4 135,9	-0,2 -4,9 +4,5
27.3	SONST. ERSTE BEARBEITUNG V. EISEN U. STAHL, H.V. FERROLEG. (NICHT EGKS) 1)	INSGESAMT INLAND AUSLAND	113,9 105,0 135,7	-3,1 -3,9 -1,5	+6,1 +6,6 +5,2	107,4 98,5 129,0	-16,0 -20,1 -7,2	-8,4 -11,5 -2,3	112,0 105,1 129,0	-11,3 -12,9 -7,7	110,7 101,8 132,4	-9,9 -12,5 -4,3
27.31	HERSTELLUNG VON BLANK- STAHL	INSGESAMT INLAND AUSLAND	100,1 99,8 101,3	+4,3 +5,1 +2,3	+8,2 +10,4 +2,1	92,5 90,4 99,2	-12,2 -14,2 -5,9	-13,1 -15,9 -3,9	99,5 99,1 101,0	-5,0 -4,7 -5,6	96,3 95,1 100,3	-4,4 -5,1 -1,9
27.32	HERSTELLUNG VON KALT BAND UNTER 500 MM BREITE	INSGESAMT INLAND AUSLAND	130,0 121,6 146,3	-4,7 -7,2 -0,3	+3,3 +5,8 -0,4	125,8 114,9 146,9	-16,4 -24,2 -0,9	-5,5 -10,4 +3,3	128,4 122,3 140,1	-11,7 -15,5 -4,6	127,9 118,3 146,6	-10,8 -16,3 -0,7
27.33	HERSTELLUNG VON KALT- PROFILLEN	INSGESAMT INLAND AUSLAND	158,7 136,8 343,6	+3,0 -3,1 +30,2	+2,9 +3,4 +1,5	154,2 132,1 338,5	-5,3 -12,1 +25,9	-5,7 -6,6 -3,1	152,1 130,8 330,5	-2,5 -8,8 +26,0	156,5 134,4 341,1	-1,3 -7,8 +28,0

1) EUROPAEISCHE GEMEINSCHAFT FUER KOHLE UND STAHL.

STBA,FS 4,R 2.2, 6/2002

LAND

DAS VERARBEITENDE GEWERBE
= 100
ABTEILUNGEN, GRUPPEN UND KLASSEN
ZWEIGE, AUSGABE 1993 (WZ93)
WERT

INDEX

2001 JUNI	VER- ÄND. IN % GEGEN JUNI 2000	2001 2. VJ	2002 1. VJ	2002 2. VJ	VERÄNDERUNG IN % 2. VJ 2002 GEGEN			2001 1. HJ	2001 2. HJ	2002 1. HJ	VERÄNDERUNG IN % 1. HJ 2002 GEGEN		2000	2001	VER- ÄND. IN % GEGEN 2000	WZ93 SCHL.	
					2. VJ 2001	1. VJ 2002	1. HJ				2. HJ	1. HJ 2001					2. HJ 2001
85,1	+0,1	85,9	80,2	79,1	-7,9	-1,4	87,9	80,3	79,7	-9,3	-0,7	91,0	84,1	-7,6	26.2		
68,6	-1,2	70,2	64,9	61,4	-12,5	-5,4	72,5	68,0	63,1	-13,0	-7,2	76,4	70,2	-8,1			
113,4	+1,5	112,8	106,6	109,6	-2,8	+2,8	114,4	101,4	108,1	-5,5	+6,6	116,0	107,9	-7,0			
64,3	-6,5	66,0	57,2	56,1	-15,0	-1,9	68,0	64,5	56,7	-16,6	-12,1	75,6	66,2	-12,4	26.21		
56,6	-8,1	58,0	49,6	46,3	-20,2	-6,7	60,1	60,1	47,9	-20,3	-20,3	67,8	60,1	-11,4			
82,2	-3,9	84,4	74,8	78,9	-8,5	+5,5	86,3	74,7	76,9	-10,9	+2,9	93,6	80,5	-14,0			
55,9	-12,8	53,1	48,7	46,2	-13,0	-5,1	57,3	50,4	47,4	-17,3	-6,0	63,0	53,9	-14,4	26.22		
37,5	-20,9	35,3	32,8	28,7	-18,7	-12,5	40,9	34,6	30,7	-24,9	-11,3	48,0	37,7	-21,5			
182,4	+1,8	175,9	158,2	166,7	-5,2	+5,4	170,7	159,4	162,4	-4,9	+1,9	166,2	165,0	-0,7			
97,3	-1,1	103,7	96,0	98,2	-5,3	+2,3	106,9	82,6	97,1	-9,2	+17,6	98,5	94,8	-3,8	26.23		
80,6	+5,4	84,6	74,4	73,5	-13,1	-1,2	88,4	65,5	73,9	-16,4	+6,3	81,3	78,9	-3,0			
119,7	-6,3	129,4	125,1	131,6	+1,7	+5,2	131,8	100,3	128,3	-2,7	+27,9	121,7	116,1	-4,6			
123,3	-13,0	124,3	118,1	120,7	-2,9	+2,2	131,1	108,2	119,4	-8,9	+10,4	143,6	119,6	-16,7	26.24		
106,6	-3,7	110,0	102,2	96,2	-12,5	-5,9	113,5	95,9	99,2	-12,6	+3,4	113,6	104,7	-7,8			
144,0	-20,2	142,0	137,8	151,0	+6,3	+9,6	153,0	123,3	144,4	-5,6	+17,1	180,9	138,2	-23,6			
96,8	+10,0	108,3	113,5	106,5	-1,7	-6,2	112,9	103,1	110,0	-2,6	+6,7	112,1	108,0	-3,7	26.25		
82,4	+14,3	89,9	89,4	85,5	-4,9	-4,4	91,7	88,6	87,5	-4,6	-1,2	98,8	90,1	-8,8			
150,8	+1,9	177,3	204,4	185,6	+4,7	-9,2	192,7	157,8	195,0	+1,2	+23,6	162,3	175,3	+8,0			
98,4	+10,8	97,8	92,7	91,6	-6,3	-1,2	97,2	93,3	92,2	-5,1	-1,2	96,5	95,2	-1,3	26.26		
86,6	+7,8	88,2	84,9	81,8	-7,3	-3,7	88,1	86,1	83,4	-5,3	-3,1	88,2	87,1	-1,2			
111,6	+13,1	106,8	100,1	100,9	-5,5	+0,8	105,8	100,2	100,5	-5,0	+0,3	104,4	103,0	-1,3			
77,8	-6,4	77,2	65,3	75,8	-1,8	+16,1	75,5	69,1	70,6	-6,5	+2,2	80,3	72,3	-10,0	26.3		
80,2	-6,7	80,2	68,4	77,1	-3,9	+12,7	78,7	73,5	72,7	-7,6	-1,1	84,7	76,1	-10,2			
69,4	-4,7	66,8	54,7	71,3	+8,7	+30,3	64,5	53,8	63,0	-2,3	+17,1	64,7	59,1	-8,7			
92,8	-10,1	89,0	49,1	87,5	-1,7	+78,2	70,0	82,5	68,3	-2,4	-17,2	88,3	76,2	-13,7	26.4		
90,0	-11,0	85,8	47,1	83,4	-2,8	+77,1	67,4	79,3	65,2	-3,3	-17,8	86,1	73,3	-14,9			
200,3	+8,4	211,4	125,4	244,5	+15,7	+95,0	169,7	207,2	184,9	+9,0	-10,8	175,3	188,4	+7,5			
94,3	-8,8	94,4	55,5	87,3	-7,5	+57,3	79,3	85,7	71,4	-10,0	-16,7	93,6	82,5	-11,9	26.51		
90,9	-10,0	91,1	52,1	83,7	-8,1	+60,7	75,9	83,4	67,9	-10,5	-18,6	91,3	79,6	-12,8			
152,1	+4,6	151,8	112,8	148,3	-2,3	+31,5	137,5	126,1	130,6	-5,0	+3,6	133,5	131,8	-1,3			
121,4	-1,1	127,5	132,9	146,3	+14,7	+10,1	134,8	132,6	139,6	+3,6	+5,3	127,2	133,7	+5,1	26.62		
101,9	-1,4	103,9	105,9	125,4	+20,7	+18,4	112,5	109,0	115,7	+2,8	+6,1	107,8	110,7	+2,7			
870,8	+0,3	1034,4	1170,0	952,5	-7,9	-18,6	992,7	1044,1	1061,3	+6,9	+1,6	873,0	1018,4	+16,7			
112,9	-0,6	112,0	106,2	110,1	-1,7	+3,7	112,9	108,9	108,2	-4,2	-0,6	109,9	110,9	+0,9	DJ		
105,8	-2,1	105,1	96,8	100,6	-4,3	+3,9	105,8	102,6	98,7	-6,7	-3,8	103,9	104,2	+0,3			
135,2	+3,2	133,7	135,7	140,1	+4,8	+3,2	135,1	128,8	137,9	+2,1	+7,1	128,6	131,9	+2,6			
111,7	+1,7	113,7	110,7	114,6	+0,8	+3,5	116,3	107,4	112,7	-3,1	+4,9	109,3	111,8	+2,3	27		
104,5	+2,0	107,2	102,7	105,5	-1,6	+2,7	109,9	100,3	104,1	-5,3	+3,8	102,6	105,1	+2,4			
126,5	+1,4	127,0	127,2	133,5	+5,1	+5,0	129,4	121,9	130,4	+0,8	+7,0	123,1	125,7	+2,1			
110,1	+3,8	111,2	108,8	113,6	+2,2	+4,4	112,4	104,6	111,2	-1,1	+6,3	103,8	108,5	+4,5	27.1		
108,9	+8,5	110,0	107,4	110,4	+0,4	+2,8	111,3	103,7	108,9	-2,2	+5,0	99,0	107,5	+8,6			
112,3	-4,5	113,6	111,6	120,0	+5,7	+7,5	114,6	106,4	115,8	+1,0	+8,8	113,5	110,5	-2,6			
88,3	+11,2	88,7	88,2	92,3	+4,1	+4,6	89,1	88,0	90,3	+1,3	+2,6	84,1	88,5	+5,2	27.2		
68,4	-4,7	70,6	67,6	68,9	-2,4	+1,9	71,5	68,0	68,3	-4,5	+0,4	74,4	69,7	-6,3			
124,8	+33,5	121,8	126,0	135,2	+11,0	+7,3	121,6	124,7	130,6	+7,4	+4,7	101,9	123,1	+20,8			
45,0	-3,0	46,8	37,8	36,2	-22,6	-4,2	42,3	41,2	37,0	-12,5	-10,2	45,3	41,7	-7,9	27.21		
39,7	-4,8	40,1	32,3	30,3	-24,4	-6,2	36,4	37,7	31,3	-14,0	-17,0	40,3	37,1	-7,9			
61,1	+1,2	66,9	54,2	53,6	-19,9	-1,1	59,8	51,4	53,9	-9,9	+4,9	60,0	55,6	-7,3			
95,8	+12,4	95,9	96,9	101,9	+6,3	+5,2	97,2	96,0	99,4	+2,3	+3,5	90,8	96,6	+6,4	27.22		
74,3	-4,7	76,9	74,9	76,8	-0,1	+2,5	78,7	74,2	75,9	-3,6	+2,3	81,4	76,4	-6,1			
132,3	+35,6	128,3	134,4	144,7	+12,8	+7,7	128,8	133,4	139,6	+8,4	+4,6	106,8	131,1	+22,8			
117,6	-1,8	120,6	111,2	112,9	-6,4	+1,5	126,2	108,7	112,0	-11,3	+3,0	120,4	117,5	-2,4	27.3		
109,3	-4,0	114,2	105,2	104,9	-6,1	-0,3	120,7	103,5	105,1	-12,9	+1,5	115,3	112,1	-2,8			
137,7	+2,6	135,9	125,7	132,2	-2,7	+5,2	139,7	121,3	129,0	-7,7	+6,3	132,8	130,5	-1,7			
96,0	+0,1	99,3	99,3	99,7	+0,4	+0,4	104,7	85,7	99,5	-5,0	+16,1	97,9	95,2	-2,8	27.31		
95,0	+2,4	98,5	98,9	99,2	+0,7	+0,3	104,0	84,4	99,1	-4,7	+17,4	96,7	94,2	-2,6			
99,0	-6,8	101,7	100,7	101,2	-0,5	+0,5	107,0	89,9	101,0	-6,6	+12,3	102,2	98,4	-3,7			
136,4	-6,3	139,1	127,1	129,6	-6,8	+2,0	145,4	124,6	128,4	-11,7	+3,0	142,9	135,0	-5,1	27.32		
131,0	-9,4	136,5	122,9	121,6	-10,9	-1,1	144,7	123,4	122,3	-15,5	-0,9	141,8	134,1	-5,4			
146,8	-0,5	144,2	135,1	145,1	+0,6	+7,4	146,8	126,9	140,1	-4,6	+10,4	143,2	136,9	-4,4			
154,1	+4,0	156,2	145,3	158,8	+1,7	+9,3	156,0	154,6	152,1	-2,5	-1,6	149,1	165,3	+4,2	27.33		
141,0	+1,6	143,2	124,8	136,7	-4,5	+9,5	143,4	139,4	130,8	-8,8	-6,2	140,1	141,4	+0,9			
263,9	+16,5	285,8	317,2	343,8	+29,3	+8,4	262,2	282,4	330,5	+26,0	+17,0	224,5	272,3	+21,3			

2 INDEX DES UMSATZES FUER
 1995
 NACH ABSCHNITTEN, UNTERABSCHNITTEN,
 DER KLASSIFIKATION DER WIRTSCHAFTS
 2.1 ORIGINAL

VOLUMEN

W293- SCHL.	WIRTSCHAFTSZWEIG	2002 JUNI	VERAENDERUNG IN % JUNI 2002 GEGEN			2002 MAI	VERAENDERUNG IN % MAI 2002 GEGEN		KUMULIERT		2-MONATS- DURCHSCHNITT MAI 2002 UND JUNI 2002		VER- AEND. IN % GEGEN VORJAHR	
			JUNI 2001	MAI 2002	MAI 2001		MAI 2001	APR. 2002	JAN. 2002 BIS JUNI 2002	VER- AEND. IN % GEGEN VORJAHR	MAI 2002	VER- AEND. IN % GEGEN VORJAHR		
													VER- AEND. IN % GEGEN VORJAHR	VER- AEND. IN % GEGEN VORJAHR
27.34	HERSTELLUNG VON GEZO- GENEM DRAHT	INSGESAMT	79,0	+0,3	+10,2	71,7	-15,3	-11,5	76,6	-10,7	75,4	-7,8		
		INLAND	66,6	-4,3	+9,2	61,0	-18,6	-12,9	66,3	-13,0	63,8	-11,8		
		AUSLAND	119,5	+9,4	+12,0	106,7	-8,6	-8,6	110,1	-5,9	113,1	+0,1		
27.35	ERSTE BEARB. V. EISEN U. STAHL A.N.G., H.V.FERRO- LEG. (NICHT EGS) 1)	INSGESAMT	127,9	-12,6	+11,4	114,8	-25,7	-11,6	126,4	-21,1	121,4	-19,3		
		INLAND	128,6	-4,4	+3,1	124,7	-20,4	-10,2	133,2	-17,1	126,7	-13,0		
		AUSLAND	127,0	-22,4	+26,6	100,3	-33,8	-14,1	116,4	-27,2	113,7	-27,8		
27.4	ERZEUGUNG UND ERSTE BEAR- BEITUNG VON NE-METALLEN	INSGESAMT	117,9	+5,4	+2,9	114,6	-4,7	-2,2	114,6	-3,6	116,3	+0,2		
		INLAND	104,1	+2,1	+2,4	101,7	-7,4	-4,1	101,9	-6,3	102,9	-2,8		
		AUSLAND	140,4	+9,7	+3,5	135,7	-1,2	+0,2	135,4	-	138,1	+4,1		
27.41	ERZEUG. U. ERSTE BEAR- BEITUNG VON EDELMETALLEN	INSGESAMT	103,4	+10,1	+13,9	90,8	-13,5	+7,1	89,2	-18,5	97,1	-2,4		
		INLAND	133,1	+12,1	+12,3	118,5	-7,9	+11,3	114,1	-18,1	125,8	+1,7		
		AUSLAND	64,2	+5,2	+18,5	54,2	-26,4	-3,2	56,4	-19,3	59,2	-12,0		
27.42	ERZEUG. U. ERSTE BEAR- BEITUNG VON ALUMINIUM	INSGESAMT	117,8	+6,5	+1,4	116,2	-3,4	-4,9	116,3	-0,7	117,0	+1,3		
		INLAND	102,1	+4,3	+1,1	101,0	-6,5	-7,6	102,4	-1,9	101,6	-1,4		
		AUSLAND	147,3	+9,4	+1,7	144,8	+1,0	-1,2	142,5	+0,9	146,1	+5,1		
27.43	ERZEUG. U. ERSTE BEAR- BEITUNG VON BLEI, ZINK UND ZINN	INSGESAMT	131,8	+8,9	+3,7	127,1	+0,6	-2,8	125,4	+5,2	129,5	+4,7		
		INLAND	112,4	+9,4	+1,9	110,3	-2,0	-2,2	106,6	-0,2	111,4	+0,6		
		AUSLAND	198,8	+21,3	+7,3	185,2	+6,6	-3,9	190,5	+17,6	192,0	+13,7		
27.44	ERZEUG. U. ERSTE BEAR- BEITUNG VON KUPFER	INSGESAMT	120,0	+2,6	+4,1	115,3	-7,0	+0,5	116,2	-7,6	117,7	-2,3		
		INLAND	100,1	-3,8	+4,1	96,2	-11,3	-1,6	97,4	-11,9	98,2	-7,6		
		AUSLAND	146,9	+9,3	+4,1	141,1	-2,7	+2,5	141,7	-3,0	144,0	+3,1		
27.45	ERZEUG. U. ERSTE BEAR- BEITUNG VON SONSTIGEN NE-METALLEN	INSGESAMT	110,1	+4,5	-3,9	114,6	+3,4	+0,7	111,5	+7,9	112,4	+4,0		
		INLAND	98,8	-1,6	-10,5	110,4	+1,3	-2,3	101,9	-2,1	104,6	-0,1		
		AUSLAND	120,4	+9,6	+1,7	118,4	+5,3	+3,3	120,3	+17,3	119,4	+7,4		
27.5	GIESSEREIINDUSTRIE	INSGESAMT	132,8	+1,1	+3,7	128,1	-7,8	-7,8	131,8	-3,4	130,5	-3,5		
		INLAND	120,1	+1,1	+4,5	114,9	-10,9	-9,2	119,2	-5,8	117,5	-5,2		
		AUSLAND	184,7	+1,5	+1,5	182,0	+1,4	-4,3	183,6	+4,1	183,4	+1,5		
27.51	EISENGIESSEREI	INSGESAMT	126,9	+0,7	+3,5	122,6	-9,0	-8,0	126,4	-4,2	124,8	-4,3		
		INLAND	113,3	+0,2	+5,2	107,7	-12,4	-9,4	112,6	-6,7	110,5	-6,4		
		AUSLAND	167,4	+1,7	+0,2	167,1	-1,7	-5,0	167,8	+1,4	167,3	-		
27.52	STAHLGIESSEREI	INSGESAMT	110,0	+1,0	+4,0	105,8	-5,0	-9,6	110,6	+1,5	107,9	-2,1		
		INLAND	91,7	-	-	91,7	-4,2	-7,7	93,1	+3,1	91,7	-2,1		
		AUSLAND	175,9	+2,9	+12,2	156,8	-6,7	-13,4	173,6	-1,5	166,4	-1,8		
27.53	LEICHTMETALLGIESSEREI	INSGESAMT	153,4	+2,1	+3,2	148,7	-7,2	-6,9	151,6	-3,4	151,1	-2,6		
		INLAND	141,5	+2,8	+4,2	135,8	-11,0	-8,9	140,1	-6,4	138,7	-4,4		
		AUSLAND	230,1	-0,5	-0,5	231,3	+10,2	+1,5	225,5	+11,1	230,7	+4,6		
27.54	BUNTMETALLGIESSEREI	INSGESAMT	113,8	-0,4	+8,0	105,4	-7,5	-10,4	110,8	-3,9	109,6	-3,9		
		INLAND	101,4	-2,5	+8,7	93,3	-10,9	-11,3	98,0	-7,2	97,4	-6,7		
		AUSLAND	205,6	+8,2	+5,2	195,5	+6,6	-6,9	205,8	+9,9	200,6	+7,4		
28	HERSTELLUNG VON METALL- ERZEUGNISSEN	INSGESAMT	110,5	-2,9	+10,3	100,2	-11,9	-7,7	104,4	-5,2	105,4	-7,4		
		INLAND	100,1	-6,1	+9,2	91,7	-14,1	-8,4	95,1	-7,8	95,9	-10,1		
		AUSLAND	160,4	+7,8	+13,7	141,1	-4,4	-5,6	149,6	+3,8	150,8	+1,8		
28.1	STAHL- UND LEICHTMETALL- BAU	INSGESAMT	94,4	-5,4	+13,1	83,5	-12,9	-6,9	84,1	-6,2	89,0	-9,1		
		INLAND	87,7	-5,0	+14,9	76,7	-14,5	-6,7	77,6	-7,6	82,2	-9,7		
		AUSLAND	190,4	-8,2	+5,1	181,2	-1,5	-7,8	176,6	+2,9	185,8	-5,1		
28.11	HERSTELLUNG VON STAHL- UND LEICHTMETALLKON- STRUKTIONEN	INSGESAMT	95,8	-7,4	+12,8	84,9	-13,5	-5,5	85,2	-7,0	90,4	-10,3		
		INLAND	89,7	-5,9	+14,9	78,1	-15,3	-5,6	79,0	-8,1	83,9	-10,6		
		AUSLAND	175,5	-16,3	+1,0	173,7	-2,1	-5,6	166,6	+0,8	174,6	-9,8		
28.12	HERSTELLUNG VON AUSBAU- ELEMENTEN AUS STAHL UND LEICHTMETALL	INSGESAMT	89,4	+2,6	+13,7	78,6	-10,2	-11,7	80,2	-3,4	84,0	-3,8		
		INLAND	80,5	-1,5	+12,4	71,6	-11,6	-10,9	72,8	-5,3	76,1	-6,5		
		AUSLAND	265,2	+95,4	+21,2	218,9	+0,9	-15,7	226,7	+11,2	242,1	+17,3		
28.2	KESSEL- UND BEHAELTERBAU (OHNE H.V. DAMPKESSELN)	INSGESAMT	81,7	-4,8	+12,1	72,9	-13,1	-6,3	73,6	-6,6	77,3	-9,0		
		INLAND	72,1	-7,8	+10,2	65,4	-17,6	-5,9	65,6	-10,6	68,8	-12,7		
		AUSLAND	153,3	+7,4	+19,0	128,8	+9,2	-7,4	133,7	+11,6	141,1	+8,2		
28.21	HERSTELLUNG VON TANKS UND SAMMELBEHAELTERN	INSGESAMT	95,4	+2,8	+17,9	80,9	-7,8	-5,4	81,8	+0,2	88,2	-2,3		
		INLAND	83,6	-1,1	+11,0	75,3	-11,2	-5,4	74,2	-3,1	79,5	-6,1		
		AUSLAND	167,4	+16,4	+44,7	115,7	+9,6	-4,4	128,5	+14,1	141,6	+13,6		
28.22	H.V. HEIZKOEPPERN F. ZENTRALHEIZUNGEN UND ZENTRALHEIZUNGSKESSELN	INSGESAMT	71,7	-11,2	+7,0	67,0	-17,5	-7,1	67,6	-12,0	69,4	-14,3		
		INLAND	64,2	-13,0	+9,7	58,5	-22,6	-6,4	59,6	-16,2	61,4	-17,8		
		AUSLAND	138,6	-2,3	-2,7	142,5	+8,8	-8,8	139,0	+9,2	140,6	+3,1		
28.3	HERSTELLUNG VON DAMPF- KESSELN (OHNE ZENTRAL- HEIZUNGSKESSEL)	INSGESAMT	83,8	-17,8	+52,4	55,0	-14,7	+0,2	71,1	+7,6	69,4	-16,6		
		INLAND	68,6	-32,9	+27,5	53,8	-14,1	-3,8	57,0	-11,2	61,2	-25,8		
		AUSLAND	160,7	+60,9	+163,0	61,1	-17,7	+23,2	142,7	+88,0	110,9	+27,3		

1) EUROPAEISCHE GEMEINSCHAFT FUER KOHLE UND STAHL.

STBA,FS 4,R 2.2, 6/2002

DAS VERARBEITENDE GEWERBE
= 100
ABTEILUNGEN, GRUPPEN UND KLASSEN
ZWEIGE, AUSGABE 1993 (W293)
WERT

INDEX

2001 JUNI	VER- ÄEND. IN % GEGEN JUNI 2000	2001 2.VJ	2002 1.VJ	2002 2.VJ	VERÄNDERUNG IN % 2.VJ 2002 GEGEN		2001 1.HJ	2001 2.HJ	2002 1.HJ	VERÄNDERUNG IN % 1.HJ 2002 GEGEN		2000	2001	VER- ÄEND. IN % GEGEN 2000	W293 SCHL.
					2.VJ 2001	1.VJ 2002				1.HJ 2001	2.HJ 2001				
78,8	+1,4	80,6	75,9	77,2	-4,2	+1,7	85,8	72,5	76,6	-10,7	+5,7	82,1	79,1	-3,7	27.34
69,6	+1,9	71,5	66,7	65,9	-7,8	-1,2	76,2	64,7	66,3	-13,0	+2,5	73,9	70,4	-4,7	
109,2	+0,6	110,5	105,9	114,3	+3,4	+7,9	117,0	98,2	110,1	-5,9	+12,1	108,7	107,6	-1,0	
146,3	+6,3	152,6	128,5	124,2	-18,6	-3,3	160,3	140,4	126,4	-21,1	-10,0	142,2	150,3	+5,7	27.35
134,5	-1,8	150,3	135,7	130,7	-13,0	-3,7	160,6	140,6	133,2	-17,1	-5,3	139,3	150,6	+8,1	
163,6	+18,2	155,9	118,1	114,7	-26,4	-2,9	159,8	140,1	116,4	-27,2	-16,9	146,3	150,0	+2,5	
111,9	-4,4	115,1	112,7	116,6	+1,9	+3,5	118,9	109,9	114,6	-3,6	+4,3	115,8	114,4	-1,2	27.4
102,0	-3,3	105,7	99,8	103,9	-1,7	+4,1	108,7	98,1	101,9	-6,3	+3,9	105,2	103,4	-1,7	
128,0	-5,9	130,4	133,6	137,2	+5,2	+2,7	135,4	129,0	135,4	-	+5,0	133,2	132,2	-0,8	
93,9	-21,0	106,5	85,4	93,0	-12,7	+8,9	109,5	96,9	89,2	-18,5	-7,9	105,1	103,2	-1,8	27.41
118,7	-20,1	137,0	108,7	119,4	-12,8	+9,8	139,3	122,8	114,1	-18,1	-7,1	130,3	131,0	+0,5	
61,0	-23,4	66,0	54,6	58,1	-12,0	+6,4	69,9	62,7	56,4	-19,3	-10,0	71,7	66,3	-7,5	
110,6	-3,4	113,5	113,8	118,7	+4,6	+4,3	117,1	107,9	116,3	-0,7	+7,8	116,0	112,5	-3,0	27.42
97,9	-3,8	101,4	100,6	104,1	+2,7	+3,5	104,4	97,1	102,4	-1,9	+5,5	104,1	100,8	-3,2	
134,6	-2,7	136,3	138,7	146,2	+7,3	+5,4	141,2	128,3	142,5	+0,9	+11,1	138,3	134,7	-2,6	
121,0	-0,2	120,8	121,0	129,9	+7,5	+7,4	119,2	118,3	125,4	+5,2	+6,0	118,0	118,7	+0,6	27.43
108,7	+2,0	107,9	101,3	111,8	+3,6	+10,4	106,8	105,5	106,6	-0,2	+1,0	104,3	106,2	+1,8	
163,9	-4,5	165,6	188,8	192,2	+16,1	+1,8	162,0	162,5	190,5	+17,6	+17,2	165,2	162,3	-1,8	
117,0	-3,8	120,0	115,7	116,7	-2,7	+0,9	125,7	113,4	116,2	-7,6	+2,5	119,9	119,6	-0,3	27.44
104,1	+0,6	106,4	96,7	98,0	-7,9	+1,3	110,6	93,1	97,4	-11,9	+4,6	103,6	101,8	-1,7	
134,4	-7,9	138,3	141,6	141,9	+2,6	+0,2	146,1	140,9	141,7	-3,0	+0,6	141,9	143,5	+1,1	
105,4	-1,0	104,4	110,2	112,8	+8,0	+2,4	103,3	114,7	111,5	+7,9	-2,8	100,5	109,0	+8,5	27.45
100,4	+3,5	101,7	96,4	107,4	+5,6	+11,4	104,1	96,5	101,9	-2,1	+5,6	90,1	100,3	+11,3	
109,9	-4,6	106,9	122,7	117,8	+10,2	-4,0	102,6	131,2	120,3	+17,3	-8,3	109,8	116,9	+6,5	
131,3	+9,1	133,3	130,3	133,3	-	+2,3	136,4	125,1	131,8	-3,4	+5,4	122,4	130,7	+6,8	27.5
118,8	+3,8	122,3	117,8	120,5	-1,5	+2,3	126,5	115,2	119,2	-5,8	+3,5	117,1	120,9	+3,2	
181,9	+26,7	178,1	181,6	185,6	+4,2	+2,2	176,4	185,3	183,6	+4,1	+11,1	144,2	170,9	+18,5	
126,0	+8,1	128,3	125,3	127,6	-0,5	+1,8	131,9	118,5	126,4	-4,2	+6,7	119,3	125,2	+4,9	27.51
113,1	+3,4	116,1	111,9	113,3	-2,4	+1,3	120,7	107,2	112,6	-6,7	+5,0	112,7	113,9	+1,1	
184,6	+19,3	164,9	165,4	170,1	+3,2	+2,8	165,5	152,3	167,8	+1,4	+10,2	139,4	158,9	+14,0	
108,9	+14,4	109,5	110,2	111,0	+1,4	+0,7	109,0	107,9	110,6	+1,5	+2,5	92,8	108,4	+16,8	27.52
91,7	+21,1	90,8	92,0	94,2	+3,7	+2,4	90,3	91,7	93,1	+3,1	+1,5	78,9	91,0	+15,3	
170,9	+3,3	176,8	175,9	171,3	-3,1	-2,6	176,3	166,2	173,6	-1,5	+4,5	142,9	171,3	+19,9	
150,2	+7,4	153,4	149,3	153,9	+0,3	+3,1	156,9	145,1	151,6	-3,4	+4,5	141,6	151,0	+6,6	27.53
137,6	-0,9	144,1	138,1	142,1	-1,4	+2,9	149,7	137,0	140,1	-6,4	+2,3	139,4	143,4	+2,9	
231,3	+57,6	212,6	221,3	229,7	+8,0	+3,8	202,9	196,8	225,5	+11,1	+14,6	155,7	199,8	+28,3	
114,2	+20,2	112,2	109,3	112,3	+0,1	+2,7	115,3	104,1	110,8	-3,9	+6,4	101,7	109,7	+7,9	27.54
104,0	+17,4	102,8	96,1	100,0	-2,7	+4,1	105,6	94,6	98,0	-7,2	+3,6	94,8	100,1	+5,6	
190,0	+33,2	182,4	207,5	203,7	+11,7	-1,8	187,1	175,3	205,6	+9,9	+17,3	153,5	181,2	+18,0	
113,8	-2,6	110,7	102,4	106,4	-3,9	+3,9	110,1	110,2	104,4	-5,2	-5,3	110,4	110,1	-0,3	28
106,6	-4,7	103,7	92,8	97,3	-6,2	+4,8	103,1	104,1	95,1	-7,8	-8,6	104,8	103,6	-1,1	
148,8	+5,6	144,2	148,8	150,3	+4,2	+1,0	144,1	139,4	149,6	+3,8	+7,3	137,2	141,7	+3,3	
99,8	+2,1	94,0	79,0	89,2	-5,1	+12,9	89,7	102,0	84,1	-6,2	-17,5	98,0	95,9	-2,1	28.1
92,3	+0,9	87,8	73,0	82,2	-6,4	+12,6	84,0	97,7	77,6	-7,6	-20,6	93,4	90,8	-2,8	
207,3	+11,3	182,5	163,9	189,4	+3,8	+15,6	171,6	163,7	176,6	+2,9	+7,9	162,9	167,6	+2,9	
103,4	+2,7	96,3	80,2	90,2	-6,3	+12,5	91,6	103,8	85,2	-7,0	-17,9	99,8	97,7	-2,1	28.11
95,3	+1,5	90,0	74,4	83,5	-7,2	+12,2	86,0	100,0	79,0	-8,1	-21,0	95,2	99,0	-2,3	
209,6	+10,5	178,8	155,5	177,7	-0,6	+14,3	165,2	154,0	166,6	+0,8	+8,2	159,6	159,6	-	
87,1	-0,1	85,9	74,6	85,7	-0,2	+14,9	83,0	95,6	80,2	-3,4	-16,1	91,7	89,3	-2,6	28.12
81,7	-1,6	80,2	68,0	77,5	-3,4	+14,0	76,9	89,8	72,8	-5,3	-18,9	87,3	83,3	-4,6	
195,8	+15,2	200,8	205,5	247,9	+23,5	+20,6	203,9	212,1	226,7	+11,2	+6,9	179,5	208,0	+15,9	
85,8	+0,9	81,6	69,8	77,5	-5,0	+11,0	78,8	92,5	73,6	-6,6	-20,4	88,6	85,6	-3,4	28.2
78,2	-1,8	75,7	62,2	69,0	-8,9	+10,9	73,4	84,3	65,6	-10,6	-22,2	82,2	78,8	-4,1	
142,8	+14,1	126,0	126,9	140,4	+11,4	+10,6	119,8	153,4	133,7	+11,6	-12,8	136,6	136,6	-	
92,8	+4,3	86,4	76,4	87,3	+1,0	+14,3	81,6	96,5	81,8	+0,2	-15,2	90,9	89,1	-2,0	28.21
84,5	-1,3	80,5	68,9	79,5	-1,2	+15,4	76,6	90,1	74,2	-3,1	-17,6	85,5	83,4	-2,5	
143,8	+30,4	122,9	122,4	134,7	+9,6	+10,0	112,6	136,0	128,5	+14,1	-5,5	123,8	124,3	+0,4	
80,7	-1,7	78,1	65,0	70,3	-10,0	+8,2	76,8	89,4	67,6	-12,0	-24,4	87,0	83,1	-4,5	28.22
73,8	-2,3	72,3	57,6	61,7	-14,7	+7,3	71,1	80,2	59,6	-16,2	-25,7	79,9	75,6	-5,4	
141,8	+0,7	129,3	131,7	146,4	+13,2	+11,2	127,3	171,6	139,0	+9,2	-19,0	150,0	149,5	-0,3	
101,9	-53,6	72,3	77,7	64,6	-10,7	-16,9	66,1	81,7	71,1	+7,6	-13,0	99,1	73,9	-25,4	28.3
102,3	-56,0	71,6	54,5	59,4	-17,0	+9,0	64,2	73,2	57,0	-11,2	-22,1	95,7	68,7	-28,2	
99,9	-36,0	76,0	194,6	90,5	+19,1	-53,5	75,9	124,3	142,7	+88,0	+14,8	116,9	100,1	-13,9	

2 INDEX DES UMSATZES FUER
 1995
 NACH ABSCHNITTEN, UNTERABSCHNITTEN,
 DER KLASSIFIKATION DER WIRTSCHAFTS
 2.1 ORIGINAL

VOLUMEN

WZ93- SCHL.	WIRTSCHAFTSZWEIG	2002 JUNI	VERAENDERUNG IN % JUNI 2002 GEGEN		2002 MAI	VERAENDERUNG IN % MAI 2002 GEGEN		KUMULIERT		2-MONATS- DURCHSCHNITT		
			JUNI 2001	MAI 2002		MAI 2001	APR. 2002	JAN. 2002 BIS JUNI 2002	VER- AEND. IN % GEGEN VORJAHR	MAI 2002 UND JUNI 2002	VER- AEND. IN % GEGEN VORJAHR	
28.4	H.V. SCHMIEDE-, PRESS-, ZIEH- U. STANZTEILEN, GEW. RINGEN U. PULVERM. ERZ.	INSGESAMT INLAND AUSLAND	148,8 139,3 184,3	+2,0 -0,4 +9,2	+5,5 +5,3 +5,9	141,0 132,3 174,1	-8,7 -10,4 -3,3	-7,7 -8,8 -4,2	145,3 137,4 174,9	-4,2 -5,7 +0,3	144,9 135,8 179,2	-3,5 -6,5 +2,8
28.5	OBERFLAECHEVEREDLUNG, WAERMEBEHANDLUNG UND MECHANIK A.N.G.	INSGESAMT INLAND AUSLAND	163,9 158,2 209,1	-0,5 -1,6 +6,0	+6,0 +5,2 +10,9	154,6 150,4 188,6	-12,9 -13,0 -11,5	-6,6 -6,3 -8,4	158,6 153,9 197,0	-7,5 -8,3 -2,2	159,3 154,3 198,9	-6,9 -7,5 -3,1
28.51	OBERFLAECHEVEREDLUNG UND WAERMEBEHANDLUNG	INSGESAMT INLAND AUSLAND	150,5 143,7 194,1	-4,8 -5,8 +0,1	+6,8 +4,5 +18,9	140,9 137,5 163,3	-17,6 -16,8 -21,6	-5,6 -4,7 -10,0	143,7 138,8 175,9	-12,9 -13,4 -9,7	145,7 140,6 178,7	-11,5 -11,6 -11,1
28.52	MECHANIK A.N.G.	INSGESAMT INLAND AUSLAND	179,6 174,3 236,5	+4,1 +2,7 +16,4	+5,2 +5,8 +0,8	170,7 164,7 234,7	-7,6 -9,2 +5,7	-7,5 -7,7 -6,1	176,1 170,6 235,5	-1,7 -3,1 +10,4	175,2 169,5 235,6	-2,0 -3,5 +10,8
28.6	H.V. SCHNEIDWAEREN, WERK- ZEUGEN, SCHLOSSERN UND BESCHLAGEN	INSGESAMT INLAND AUSLAND	119,6 108,4 146,4	+1,3 -1,5 +6,6	+8,3 +8,5 +7,9	110,4 99,9 135,7	-10,5 -13,8 -4,0	-11,4 -13,7 -7,1	118,0 108,0 142,0	-2,2 -3,9 +1,2	115,0 104,2 141,1	-4,8 -7,8 +1,2
28.61	HERSTELLUNG VON SCHNEIDWAEREN UND BESTECKEN	INSGESAMT INLAND AUSLAND	91,6 55,3 134,5	-2,0 -14,9 +5,7	+8,0 -3,5 +14,6	84,8 57,3 117,4	-6,7 -15,5 -0,7	-0,6 -4,3 +1,8	86,1 59,2 117,9	-4,4 -6,8 -2,9	88,2 56,3 126,0	-4,3 -15,2 +2,7
28.62	HERSTELLUNG VON WERKZEUGEN	INSGESAMT INLAND AUSLAND	116,4 110,1 131,4	+1,3 -1,6 +7,7	+6,9 +6,7 +7,3	108,9 103,2 122,5	-11,0 -12,6 -7,5	-13,2 -15,7 -7,5	117,0 111,2 130,8	-1,4 -1,7 -0,6	112,7 106,7 127,0	-5,1 -7,2 -0,2
28.63	HERSTELLUNG VON SCHLOSSERN UND BESCHLAGEN	INSGESAMT INLAND AUSLAND	127,0 112,9 166,2	+1,8 -0,3 +5,7	+9,7 +11,1 +7,1	115,8 101,6 155,2	-10,5 -14,8 -1,5	-10,8 -12,2 -8,3	123,8 110,5 160,8	-2,6 -5,7 +3,9	121,4 107,3 160,7	-4,5 -7,7 +2,1
28.7	HERSTELLUNG VON SONST. EISEN-, BLECH- UND METALLWAEREN	INSGESAMT INLAND AUSLAND	98,4 86,1 144,9	-3,9 -8,4 +7,9	+8,1 +6,0 +12,9	91,0 81,2 128,4	-13,3 -16,4 -4,5	-7,7 -8,6 -5,4	94,3 84,5 131,4	-7,8 -10,5 -0,7	94,7 83,7 136,7	-8,7 -12,4 +1,7
28.71	HERSTELLUNG VON BE- HAELTERN AUS EISEN UND STAHL	INSGESAMT INLAND AUSLAND	91,3 85,1 111,8	-5,0 -4,3 -6,7	+2,7 +7,0 -6,8	88,9 79,5 119,9	-10,7 -14,1 -2,5	-8,9 -9,7 -7,4	89,4 82,5 112,1	-2,4 -6,1 +8,0	90,1 82,3 115,9	-8,0 -9,3 -4,5
28.72	H.V. VERPACKUNGEN U. VERSCHLUESSEN AUS EI- SEN-, STAHL U. NE-METALL	INSGESAMT INLAND AUSLAND	104,6 89,2 152,5	-0,4 -6,3 +12,5	+5,2 +3,7 +8,0	99,4 86,0 141,2	-1,8 -8,0 +12,9	-3,2 -1,0 -7,2	98,0 85,5 136,9	+0,2 -4,1 +10,0	102,0 87,6 146,9	-1,1 -7,2 +12,7
28.73	HERSTELLUNG VON DRAHT- WAEREN	INSGESAMT INLAND AUSLAND	95,1 80,2 142,9	-12,2 -15,8 -5,0	+2,4 -2,2 +12,0	92,9 82,0 127,6	-16,1 -16,8 -14,8	-7,7 -8,6 -6,1	92,8 80,9 130,7	-11,7 -11,0 -13,2	94,0 81,1 135,3	-14,2 -16,3 -9,9
28.74	H.V. SCHRAUBEN, NIETEN, KETTEN UND FEDERN	INSGESAMT INLAND AUSLAND	113,9 105,9 139,0	-1,6 -2,6 +0,8	+7,3 +8,2 +5,4	106,2 97,9 131,9	-10,6 -13,3 -3,7	-7,5 -9,0 -3,8	111,9 104,5 134,8	-7,7 -9,1 -4,3	110,1 101,9 135,5	-6,1 -8,0 -1,4
28.75	H.V. EISEN-, BLECH- UND METALLWAEREN A.N.G.	INSGESAMT INLAND AUSLAND	89,2 76,8 151,4	-4,2 -11,2 +19,6	+12,5 +7,9 +25,9	79,3 71,2 120,3	-18,7 -21,3 -9,7	-9,5 -10,8 -5,1	84,2 75,3 128,8	-10,3 -13,7 +1,5	84,3 74,0 135,9	-11,5 -16,4 +4,6
DK	MASCHINENBAU	INSGESAMT INLAND AUSLAND	120,9 104,9 141,9	+0,8 -2,6 +4,2	+16,4 +16,0 +16,6	103,9 90,4 121,7	-10,0 -14,3 -5,4	-10,2 -10,6 -9,7	108,7 95,4 126,1	-2,2 -4,9 +0,6	112,4 97,7 131,8	-4,6 -8,3 -0,5
29.1	H.V. MASCHINEN F.D. ERZEUG. U. NUTZG. V. MECHAN. ENERGIE (D. LUFT-, STRASS. FAHRZ. BAU)	INSGESAMT INLAND AUSLAND	109,0 91,1 133,8	+2,2 +0,6 +3,7	+10,7 +10,8 +10,6	98,5 82,2 121,0	-8,8 -15,6 -1,4	-9,7 -9,8 -9,8	104,1 88,3 126,0	-0,7 -6,6 +5,9	103,8 86,7 127,4	-3,4 -7,8 +1,2
29.11	H.V. VERBRENNUNGSMOTOREN U. TURBINEN (D. MOT. F. LUFT- U. STRASSENFAHRZEUGE)	INSGESAMT INLAND AUSLAND	97,6 50,3 130,1	+11,2 +37,4 +5,8	+19,5 +28,6 +17,2	81,7 39,1 111,0	-0,8 -18,7 +4,8	-18,1 -18,4 -18,0	87,7 39,8 120,6	+13,5 -5,5 +18,8	89,7 44,7 120,6	+5,4 +5,4 +5,3
29.12	HERSTELLUNG VON PUMPEN UND KOMPRESSOREN	INSGESAMT INLAND AUSLAND	116,3 93,8 145,8	-	+12,9 +13,1 +12,8	103,0 82,9 129,3	-9,7 -17,9 -1,6	-8,3 -8,3 -8,4	108,0 87,9 134,2	-2,3 -8,7 +4,0	109,7 88,4 137,6	-4,8 -10,2 +0,2
29.13	HERSTELLUNG VON ARMATUREN	INSGESAMT INLAND AUSLAND	98,3 82,5 137,7	-0,4 -2,4 +2,6	+7,1 +9,0 +4,2	91,8 75,7 132,1	-10,8 -15,5 -3,2	-6,2 -9,0 -2,0	96,9 83,1 131,5	-4,1 -6,4 -	95,1 79,1 134,9	-5,7 -8,2 -0,3
29.14	HERSTELLUNG VON LAGERN, GETRIEBEN, ZAHNRAEDERN UND ANTRIEBSELEMENTEN	INSGESAMT INLAND AUSLAND	120,2 119,5 121,3	+1,2 -1,1 +4,9	+6,2 +7,0 +5,1	113,2 111,7 115,4	-10,6 -13,3 -6,3	-8,5 -8,6 -6,7	119,7 120,2 119,0	-3,5 -5,4 -0,3	116,7 115,6 118,4	-4,9 -7,4 -0,8
29.2	HERSTELLUNG VON SONST. MASCHINEN FUER UNSPEZI- FISCHE VERWENDUNG	INSGESAMT INLAND AUSLAND	119,9 106,4 144,9	-2,4 -4,8 +1,3	+20,3 +23,6 +16,0	99,7 86,1 124,9	-11,5 -14,6 -7,3	-7,4 -7,5 -7,3	104,9 91,4 130,0	-3,3 -5,7 -	109,8 96,3 134,9	-6,8 -9,4 -2,9

DAS VERARBEITENDE GEWERBE
= 100
ABTEILUNGEN, GRUPPEN UND KLASSEN
ZWEIGE, AUSGABE 1993 (W293)
WERT

INDEX

2001 JUNI	VER- ÄEND. IN % GEGEN JUNI 2000	2001 2.VJ	2002 1.VJ	2002 2.VJ	VERÄNDERUNG IN % 2.VJ 2002 GEGEN		2001 1.HJ	2001 2.HJ	2002 1.HJ	VERÄNDERUNG IN % 1.HJ 2002 GEGEN		2000	2001	VER- ÄEND. IN % GEGEN 2000	W293 SCHL.
					2.VJ	1.VJ				1.HJ	2.HJ				
					2001	2002				2001	2001				
145,9	+9,2	148,2	143,1	147,5	-0,5	+3,1	151,7	138,3	145,3	-4,2	+5,1	137,7	145,0	+5,3	28.4
139,8	+9,1	141,6	135,9	138,9	-1,9	+2,2	145,7	133,2	137,4	-5,7	+3,2	133,2	139,5	+4,7	
168,8	+9,5	173,2	169,8	180,0	+3,9	+6,0	174,3	157,5	174,9	+0,3	+11,0	154,6	165,9	+7,3	
164,8	+12,9	169,4	155,9	161,3	-4,8	+3,5	171,5	156,2	158,6	-7,5	+1,5	152,8	163,9	+7,3	28.5
160,8	+11,4	165,3	151,3	156,4	-6,4	+3,4	167,8	154,1	153,9	-8,3	-0,1	150,6	161,0	+6,9	
197,2	+23,4	201,9	192,9	201,2	-0,3	+4,3	201,4	173,0	197,0	-2,2	+13,9	170,6	187,2	+9,7	
158,1	+10,9	162,5	140,6	146,9	-9,6	+4,5	164,9	146,5	143,7	-12,9	-1,9	148,9	155,7	+4,6	28.51
152,6	+8,1	157,2	135,7	141,8	-9,8	+4,5	160,3	144,9	138,8	-13,4	-4,2	146,6	152,6	+4,1	
193,9	+28,3	197,0	172,1	179,6	-8,8	+4,4	194,8	156,7	175,9	-9,7	+12,3	163,5	175,8	+7,5	
172,6	+15,0	177,3	174,0	178,3	+0,6	+2,6	179,2	167,5	176,1	-1,7	+5,1	157,4	173,4	+10,2	28.52
169,8	+15,0	174,2	168,7	172,5	-1,0	+2,3	176,1	164,3	170,6	-3,1	+3,8	155,0	170,2	+9,8	
203,2	+15,8	210,8	230,6	240,4	+14,0	+4,2	213,4	202,5	235,5	+10,4	+16,3	183,5	208,0	+13,4	
118,1	+6,6	119,2	117,7	118,2	-0,8	+0,4	120,6	117,9	118,0	-2,2	+0,1	114,2	119,2	+4,4	28.6
110,0	+6,8	111,4	107,9	108,0	-3,1	+0,1	112,4	110,5	108,0	-3,9	-2,3	107,1	111,4	+4,0	
137,4	+6,2	137,7	141,2	142,7	+3,6	+1,1	140,3	135,8	142,0	+1,2	+4,6	131,1	138,0	+5,3	
93,5	+16,7	91,0	85,0	87,2	-4,2	+2,6	90,1	86,9	86,1	-4,4	-0,9	79,1	88,5	+11,9	28.61
85,0	+9,2	86,1	60,9	57,5	-13,0	-5,6	83,5	63,1	59,2	-6,8	-6,2	59,2	63,3	+6,9	
127,2	+21,7	120,5	113,5	122,4	+1,6	+7,8	121,4	114,9	117,9	-2,9	+2,6	102,6	118,2	+15,2	
114,9	+9,0	118,6	117,1	116,9	-1,4	-0,2	118,7	118,3	117,0	-1,4	-1,1	111,4	118,5	+6,4	28.62
111,9	+11,6	114,3	110,5	111,9	-2,1	+1,3	113,1	114,5	111,2	-1,7	-2,9	105,9	113,8	+7,5	
122,0	+3,8	128,8	132,7	128,8	-	-2,9	131,6	127,3	130,8	-0,6	+2,7	124,4	129,5	+4,1	
124,8	+3,4	123,9	123,3	124,2	+0,2	+0,7	127,1	122,2	123,8	-2,6	+1,3	122,2	124,7	+2,0	28.63
113,2	+2,5	113,8	110,9	110,1	-3,3	-0,7	117,2	112,0	110,5	-5,7	-1,3	113,6	114,6	+0,9	
157,2	+5,3	152,3	158,1	163,5	+7,4	+3,4	154,8	150,8	160,8	+3,9	+6,6	146,1	152,8	+4,6	
102,4	+1,8	101,4	92,6	96,0	-5,3	+3,7	102,3	96,8	94,3	-7,8	-2,6	101,1	99,5	-1,6	28.7
94,0	+0,1	93,5	83,6	85,4	-8,7	+2,2	94,4	90,0	84,5	-10,5	-6,1	94,7	92,2	-2,6	
134,3	+6,4	131,2	126,3	136,4	+4,0	+8,0	132,3	122,2	131,4	-0,7	+7,5	125,2	127,2	+1,6	
96,1	+2,7	95,8	86,2	92,6	-3,3	+7,4	91,6	90,9	89,4	-2,4	-1,7	90,3	91,3	+1,1	28.71
88,9	-2,3	88,6	80,8	84,2	-5,0	+4,2	87,9	87,3	82,5	-6,1	-5,5	87,4	87,6	+0,2	
119,8	+17,1	119,5	103,8	120,4	+0,8	+16,0	103,8	102,9	112,1	+8,0	+8,9	100,1	103,3	+3,2	
105,0	-2,6	99,3	93,7	102,2	+2,9	+9,1	97,8	97,5	96,0	+0,2	+0,5	101,3	97,6	-3,7	28.72
95,2	-2,9	91,0	83,6	87,4	-4,0	+4,5	89,2	91,0	85,5	-4,1	-6,0	93,0	90,1	-3,1	
135,5	-2,1	125,2	125,2	148,6	+18,7	+18,7	124,5	117,7	136,9	+10,0	+16,3	127,3	121,1	-4,9	
108,3	+8,3	106,8	89,3	96,2	-9,9	+7,7	105,1	93,0	92,8	-11,7	-0,2	102,2	99,0	-3,1	28.73
95,2	+6,4	93,6	77,9	84,0	-10,3	+7,8	90,9	81,8	80,9	-11,0	-1,1	90,3	86,4	-4,3	
150,4	+12,2	149,4	125,8	135,5	-9,3	+7,7	150,6	129,1	130,7	-13,2	+1,2	140,5	139,9	-0,4	
115,8	+4,8	116,1	112,1	111,6	-3,9	-0,4	121,3	107,3	111,9	-7,7	+4,3	114,6	114,3	-0,3	28.74
108,7	+3,4	109,9	105,2	103,8	-5,6	-1,3	115,0	102,1	104,5	-9,1	+2,4	109,7	108,5	-1,1	
137,9	+8,3	135,2	133,7	136,0	+0,6	+1,7	140,8	123,8	134,8	-4,3	+8,9	129,8	132,3	+1,9	
93,1	-0,4	93,2	82,9	85,4	-8,4	+3,0	93,9	92,3	84,2	-10,3	-8,8	94,5	93,1	-1,5	28.75
86,5	-2,1	86,7	74,6	75,9	-12,5	+1,7	87,3	86,1	75,3	-13,7	-12,5	89,8	86,7	-3,5	
126,6	+6,2	125,8	124,8	132,8	+5,6	+6,4	126,9	123,5	128,8	+1,5	+4,3	118,1	125,2	+6,0	
120,0	+3,4	113,8	103,9	113,5	-0,3	+9,2	111,1	118,4	108,7	-2,2	-8,2	112,7	114,7	+1,8	DK
107,7	+3,2	102,1	92,1	98,8	-3,2	+7,3	100,3	105,5	95,4	-4,9	-9,6	102,1	102,9	+0,8	
136,2	+3,6	129,0	119,3	132,8	+2,9	+11,3	125,4	135,3	126,1	+0,8	-6,8	126,6	130,3	+2,9	
106,7	-4,6	105,1	102,7	105,5	+0,4	+2,7	104,8	105,5	104,1	-0,7	-1,3	107,8	105,2	-2,4	28.1
90,6	-8,2	92,6	88,4	88,1	-4,9	-0,3	94,5	91,4	89,3	-6,6	-3,4	97,1	93,0	-4,2	
129,0	-0,8	122,4	122,4	129,6	+5,9	+5,9	119,0	125,1	125,0	+5,9	+0,7	122,5	122,0	-0,4	
87,8	-33,1	83,7	82,4	93,0	+11,1	+12,9	77,3	96,3	87,7	+13,5	-8,9	103,6	88,8	-16,2	29.11
36,6	-66,7	43,2	33,8	45,8	+6,0	+35,5	42,1	49,8	39,8	-5,5	-20,1	72,9	45,9	-37,0	
123,0	-15,8	111,5	115,6	125,5	+12,6	+8,6	101,5	128,3	120,6	+18,8	-6,0	124,7	114,9	-7,9	
116,3	+9,1	111,3	105,4	110,5	-0,7	+4,8	110,5	112,6	108,0	-2,3	-4,1	108,2	111,5	+3,0	29.12
95,8	+5,5	95,4	86,7	89,0	-6,7	+2,7	96,3	95,1	87,9	-8,7	-7,6	95,2	95,7	+0,5	
143,1	+12,4	132,2	129,7	138,7	+4,9	+6,9	129,1	135,4	134,2	+4,0	-0,9	125,2	132,2	+5,6	
98,7	+0,7	98,7	97,9	96,0	-2,7	-1,9	101,0	96,0	96,9	-4,1	+0,9	99,9	98,5	-1,4	29.13
84,5	-0,9	85,8	85,8	80,5	-6,2	-6,2	88,8	85,6	83,1	-6,4	-2,9	89,2	87,2	-2,2	
134,2	+3,5	130,9	128,1	134,9	+3,1	+5,3	131,5	122,2	131,5	-	+7,6	126,8	126,8	-	
118,8	+3,0	121,4	120,4	119,0	-2,0	-1,2	124,0	114,2	119,7	-3,5	+4,8	118,0	119,1	+0,9	29.14
120,8	+4,3	123,7	122,1	118,3	-4,4	-3,1	127,0	116,4	120,2	-5,4	+3,3	120,9	121,7	+0,7	
115,6	+0,8	117,9	117,8	120,1	+1,9	+2,0	119,4	110,9	119,0	-0,3	+7,3	113,6	115,1	+1,3	
122,8	+7,4	112,3	100,7	109,1	-2,8	+8,3	108,5	122,3	104,9	-3,3	-14,2	111,5	115,4	+3,5	29.2
111,8	+5,1	100,4	87,6	95,2	-5,2	+8,7	96,9	107,6	91,4	-5,7	-15,1	100,2	102,2	+2,0	
143,1	+11,0	134,4	125,0	134,9	+0,4	+7,9	130,0	149,4	130,0	-	-13,0	132,3	139,7	+5,6	

2 INDEX DES UMSATZES FUER
 1995
 NACH ABSCHNITTEN, UNTERABSCHNITTEN,
 DER KLASSIFIKATION DER WIRTSCHAFTS
 2.1 ORIGINAL

VOLUMEN

W293- SCHL.	WIRTSCHAFTSZWEIG	2002	VERAENDERUNG IN % JUNI 2002 GEGEN			2002	VERAENDERUNG IN % MAI 2002 GEGEN		KUMULIERT		2-MONATS- DURCHSCHNITT		
			JUNI	JUNI 2001	MAI 2002		MAI	MAI 2001	APR. 2002	JAN. 2002 BIS JUNI 2002	VER- AEND. IN % GEGEN VORJAHR	MAI 2002	VER- AEND. IN % GEGEN VORJAHR
29.21	HERSTELLUNG VON OEFEN UND BRENNERN	INSGESAMT	94,0	+1,0	+25,5	74,9	-13,5	-9,5	80,1	-6,8	84,5	-6,0	
		INLAND	82,1	+0,5	+43,0	57,4	-27,4	-19,9	69,0	-11,1	69,8	-13,2	
		AUSLAND	111,3	+1,4	+10,7	100,5	+3,1	+1,7	96,2	-1,9	105,9	+2,1	
29.22	HERSTELLUNG VON HEBE- ZEUGEN UND FOERDERMIT- TELN	INSGESAMT	107,2	-7,7	+12,6	95,2	-17,8	-3,2	96,8	-6,9	101,2	-12,8	
		INLAND	90,4	-5,3	+15,6	78,2	-21,2	-8,0	82,5	-7,8	84,3	-13,4	
		AUSLAND	149,1	-11,3	+8,4	137,6	-12,3	+4,7	132,5	-5,5	143,4	-11,8	
29.23	H.V. KAELTE- UND LUFT- TECHN. ERZEUGNISSEN F. GEWERBL. ZWECHE	INSGESAMT	121,3	-14,6	+27,3	95,3	-11,3	-14,6	104,9	-5,7	108,3	-13,2	
		INLAND	102,0	-27,5	+13,2	90,1	-10,1	-9,0	92,6	-9,7	96,1	-20,2	
		AUSLAND	168,5	+15,7	+55,9	108,1	-13,7	-24,1	135,2	+2,1	138,3	+2,1	
29.24	H.V. MASCHINEN FUER UNSPECIFISCHE VERWEN- DUNG A.N.G.	INSGESAMT	133,6	+10,0	+21,6	109,9	-6,1	-6,2	115,6	+1,3	121,8	+2,1	
		INLAND	130,3	+15,4	+35,4	96,2	-9,5	-4,5	103,6	-0,1	113,3	+3,4	
		AUSLAND	137,9	+3,8	+7,9	127,8	-2,7	-8,0	131,3	+2,7	132,9	+0,5	
29.3	HERSTELLUNG VON LAND- U. FORSTWIRTSCHAFTLICHEN MASCHINEN	INSGESAMT	149,9	+24,9	+19,3	125,6	+2,8	-20,1	131,7	+12,5	137,8	+13,8	
		INLAND	142,6	+23,0	+26,4	112,8	-6,5	-19,6	118,3	+12,3	127,7	+7,9	
		AUSLAND	157,4	+26,7	+13,2	139,0	+12,3	-20,3	145,5	+12,5	148,2	+19,5	
29.31	HERSTELLUNG VON ACKER- SCHLEPPERN	INSGESAMT	160,2	+33,9	+30,5	122,8	+3,5	-30,4	140,6	+17,4	141,5	+18,8	
		INLAND	150,5	+25,4	+46,7	102,6	-16,0	-29,7	122,4	+10,1	126,6	+4,5	
		AUSLAND	165,6	+38,7	+23,5	134,1	+14,9	-30,7	150,8	+21,0	149,9	+26,9	
29.32	H.V. SONST. LAND- UND FORSTWIRTSCH. MASCHINEN	INSGESAMT	144,0	+19,8	+13,2	127,2	+2,4	-12,9	126,6	+9,6	135,6	+11,0	
		INLAND	139,8	+22,1	+20,1	116,4	-3,1	-15,9	117,0	+13,4	128,1	+9,2	
		AUSLAND	150,1	+16,7	+4,7	143,3	+10,1	-9,0	140,8	+5,4	146,7	+13,4	
29.4	HERSTELLUNG VON WERK- ZEUGMASCHINEN	INSGESAMT	124,5	-2,5	+22,4	101,7	-15,5	-10,3	107,7	-7,0	113,1	-8,9	
		INLAND	109,1	-11,8	+14,2	95,5	-17,0	-15,5	100,6	-10,0	102,3	-14,3	
		AUSLAND	142,1	+7,3	+30,7	108,7	-13,9	-4,6	115,9	-3,7	125,4	-3,1	
29.5	H.V. MASCHINEN F. SONST. BESTIMMTE WIRTSCHAFTS- ZWEIGE	INSGESAMT	117,7	-9,0	+13,6	103,6	-15,8	-12,9	107,1	-8,5	110,7	-12,4	
		INLAND	109,9	-10,0	+14,7	96,8	-20,1	-12,4	100,5	-8,1	102,9	-15,0	
		AUSLAND	124,9	-8,2	+12,8	110,7	-12,3	-13,3	113,2	-8,7	117,8	-10,2	
29.51	H.V. MASCHINEN F.D. ME- TALLERZ. V. WALZWERKS- EINR. U. GIESSMASCHINEN	INSGESAMT	95,3	-29,0	+93,7	49,2	-45,6	-68,9	77,8	-24,8	72,3	-35,7	
		INLAND	89,3	-45,5	-11,8	101,3	-32,4	-18,2	102,6	-47,6	95,3	-39,3	
		AUSLAND	97,8	-20,0	+250,5	27,9	-57,9	-83,8	67,7	+2,9	62,9	-33,2	
29.52	H.V. BERGWERKS-, BAU- U. BAUSTOFFMASCHINEN	INSGESAMT	110,5	-7,5	+21,8	90,7	-13,6	-14,0	93,9	-4,1	100,6	-10,3	
		INLAND	77,6	-11,3	+23,2	63,0	-20,9	-8,3	63,6	-12,8	70,3	-15,9	
		AUSLAND	153,3	-4,7	+21,2	126,5	-8,4	-17,5	133,1	+2,1	139,9	-6,4	
29.53	H.V. MASCHINEN F. DAS ERNAERHUNGSGEWERBE U.D. TABAKVERARBEITUNG	INSGESAMT	89,2	+14,8	-6,2	95,1	+9,6	+5,3	78,6	+6,2	92,2	+12,0	
		INLAND	69,5	-1,6	-9,5	76,8	+3,8	+7,1	65,8	+4,1	73,2	+1,2	
		AUSLAND	108,3	+28,0	-4,0	112,8	+13,8	+4,2	91,0	+7,7	110,6	+20,3	
29.54	H.V. MASCHINEN F. DAS TEXTIL-, BEKLEIDUNGS- U. LEDERGERWERBE	INSGESAMT	81,0	-8,1	+11,3	72,8	-14,8	-13,5	76,8	-13,2	76,9	-11,4	
		INLAND	73,2	-24,3	+4,4	70,1	-30,9	-7,0	75,2	-19,6	71,7	-27,6	
		AUSLAND	83,5	-2,1	+13,3	73,7	-8,1	-15,4	77,4	-10,9	78,6	-5,1	
29.55	H.V. MASCHINEN FUER DAS PAPIERGEWERBE	INSGESAMT	145,9	+37,5	+29,8	112,4	+43,9	+44,5	97,6	+5,2	129,2	+40,3	
		INLAND	187,4	+65,3	+168,5	69,8	-2,2	-19,8	98,5	+20,2	128,6	+39,2	
		AUSLAND	116,9	+15,9	-17,8	142,2	+71,9	+99,2	96,3	-3,5	129,6	+41,2	
29.56	H.V. MASCHINEN FUER BESTIMMTE WIRTSCHAFTS- ZWEIGE A.N.G.	INSGESAMT	136,6	-14,1	+10,2	124,0	-21,3	-12,9	131,3	-10,0	130,3	-17,7	
		INLAND	129,3	-12,5	+9,3	118,3	-21,1	-14,8	125,3	-5,6	123,8	-16,9	
		AUSLAND	145,1	-15,7	+11,2	130,5	-21,6	-10,9	138,3	-14,1	137,8	-18,6	
29.6	HERSTELLUNG VON WAFFEN UND MUNITION	INSGESAMT	141,5	+20,3	+57,7	89,7	-13,6	-11,7	93,8	+14,8	115,6	+4,4	
		INLAND	114,1	+14,8	+26,1	90,5	-7,0	-9,8	86,7	+21,9	102,3	+4,0	
		AUSLAND	229,9	+30,3	+163,6	87,2	-30,1	-17,7	117,0	+0,9	158,6	+5,3	
29.7	HERSTELLUNG VON HAUS- HALTSGERAETEN A.N.G.	INSGESAMT	148,8	+39,3	+14,8	129,6	+17,2	-3,3	132,3	+17,6	139,2	+28,1	
		INLAND	103,4	+23,2	+6,7	96,9	+8,5	-6,2	100,8	+7,9	100,2	+15,7	
		AUSLAND	239,2	+56,9	+22,8	194,8	+27,2	-0,2	195,2	+29,5	217,0	+42,0	
29.71	HERSTELLUNG VON ELEKTRI- SCHEN HAUSHALTSGERAETEN	INSGESAMT	158,1	+45,0	+15,7	136,6	+19,7	-2,8	137,8	+18,8	147,4	+32,1	
		INLAND	110,7	+27,8	+7,1	103,4	+11,9	-5,7	107,2	+10,4	107,1	+19,7	
		AUSLAND	248,5	+63,7	+24,3	199,9	+28,5	+0,4	196,0	+28,8	224,2	+45,9	
29.72	H.V. NICHTELEKTR. HEIZ-, KOCH-, HEISSWASSER- U. HEISSLUFTGER. A.N.G.	INSGESAMT	81,9	-9,8	+2,6	79,8	-6,4	-9,0	93,6	+7,2	80,9	-8,2	
		INLAND	57,3	-13,8	+2,7	55,8	-19,9	-11,0	60,2	-13,6	56,6	-16,9	
		AUSLAND	151,7	-4,9	+2,6	147,9	+14,1	-6,7	188,2	+37,2	149,8	+3,6	
DL	H.V. BUERDMASCH., DATENVERARB. GER. U. -EINRICHTG.; ELEKTROT., FEINMECHANIK U. OPTIK	INSGESAMT	138,9	-2,9	+8,7	127,8	-11,4	-6,2	135,5	-6,7	133,4	-7,2	
		INLAND	118,5	-4,4	+10,4	107,3	-17,1	-8,7	116,7	-9,0	112,9	-11,0	
		AUSLAND	175,6	-1,1	+6,7	164,6	-3,5	-3,0	169,3	-3,9	170,1	-2,3	
30	H.V. BUERDMASCHINEN, DATENVERARBEITUNGSGE- RAETEN U. -EINRICHTUNGEN	INSGESAMT	124,3	-10,6	+3,4	120,2	-19,7	-14,8	134,9	-14,1	122,3	-15,2	
		INLAND	123,6	-13,5	+2,1	121,0	-20,0	-11,9	137,6	-17,9	122,3	-16,9	
		AUSLAND	125,5	-4,9	+5,7	118,7	-19,0	-19,7	129,9	-5,5	122,1	-12,3	

LAND

DAS VERARBEITENDE GEWERBE
= 100
ABTEILUNGEN, GRUPPEN UND KLASSEN
ZWEIGE, AUSSGABE 1993 (WZ93)
WERT

INDEX

2001 JUNI	VER- ÄND. IN % GEGEN JUNI 2000	2001 2. VJ	2002 1. VJ	2002 2. VJ	VERÄNDERUNG IN % 2. VJ 2002 GEGEN		2001 1. HJ	2001 2. HJ	2002 1. HJ	VERÄNDERUNG IN % 1. HJ 2002 GEGEN		2000	2001	VER- ÄND. IN % GEGEN 2000	WZ93 SCHL.
					2. VJ 2001	1. VJ 2002				1. HJ 2001	2. HJ 2001				
93,1	+21,9	85,3	76,2	83,9	-1,6	+10,1	85,9	100,7	80,1	-6,8	-20,5	97,5	93,3	-4,3	29.21
81,7	+2,4	78,1	67,5	70,4	-9,9	+4,3	77,6	90,3	69,0	-11,1	-23,6	89,3	84,0	-5,9	
109,8	+53,6	95,7	88,9	103,5	+8,2	+16,4	98,1	115,9	96,2	-1,9	-17,0	109,3	107,0	-2,1	
116,2	+3,9	109,9	93,4	100,2	-8,8	+7,3	104,0	115,8	96,8	-6,9	-16,4	104,4	109,9	+5,3	29.22
95,5	-8,0	93,1	80,5	84,5	-9,2	+5,0	89,5	101,2	82,5	-7,8	-18,5	92,6	95,4	+3,0	
168,1	+27,6	151,9	125,6	139,4	-8,2	+11,0	140,2	152,1	132,5	-5,5	-12,9	133,9	146,1	+9,1	
142,1	+8,1	117,5	100,5	109,4	-6,9	+8,9	111,2	124,8	104,9	-5,7	-15,9	121,5	118,0	-2,9	29.23
140,7	+26,1	109,6	88,1	97,0	-11,5	+10,1	102,5	110,8	92,6	-9,7	-16,4	111,3	106,6	-4,2	
145,6	-19,0	136,8	130,7	139,7	+2,1	+6,9	132,4	159,0	135,2	+2,1	-15,0	146,4	145,7	-0,5	
121,5	+8,4	115,4	110,9	120,2	+4,2	+8,4	114,1	129,5	115,6	+1,3	-10,7	113,7	121,8	+7,1	29.24
112,9	+3,1	105,0	98,0	109,1	+3,9	+11,3	103,7	114,8	103,6	-0,1	-9,8	101,9	109,2	+7,2	
132,9	+15,2	129,1	127,7	134,9	+4,5	+5,6	127,9	148,8	131,3	+2,7	-11,8	129,2	138,4	+7,1	
120,0	+8,4	125,0	119,2	144,2	+15,4	+21,0	117,1	95,2	131,7	+12,5	+38,3	104,0	106,1	+2,0	29.3
115,9	+5,1	117,1	104,8	131,9	+12,6	+25,9	105,3	80,1	118,3	+12,3	+47,7	96,2	92,7	-3,6	
124,2	+11,7	133,1	134,1	157,0	+18,0	+17,1	129,3	110,8	145,5	+12,5	+31,3	112,1	120,0	+7,0	
119,6	+10,1	124,9	128,1	153,2	+22,7	+19,6	119,8	111,1	140,6	+17,4	+26,6	114,0	115,4	+1,2	29.31
120,0	+2,8	120,3	111,8	133,0	+10,6	+19,0	111,2	89,2	122,4	+10,1	+37,2	105,7	100,2	-5,2	
119,4	+14,8	127,5	137,2	164,4	+28,9	+19,8	124,6	123,4	150,8	+21,0	+22,2	118,6	124,0	+4,6	
120,2	+7,3	125,0	114,0	139,1	+11,3	+22,0	115,5	86,0	126,6	+9,6	+47,2	98,3	100,7	+2,4	29.32
114,5	+5,9	116,1	102,4	131,5	+13,3	+28,4	103,2	76,9	117,0	+13,4	+52,1	92,9	90,1	-3,0	
128,6	+9,3	138,2	131,3	150,3	+8,8	+14,5	133,6	99,5	140,8	+5,4	+41,5	106,2	116,5	+9,7	
127,7	+5,0	120,1	102,3	113,2	-5,7	+10,7	115,8	128,5	107,7	-7,0	-16,2	117,4	122,2	+4,1	29.4
123,7	+10,3	115,5	95,3	105,9	-8,3	+11,1	111,8	123,3	100,6	-10,0	-18,4	111,5	117,6	+5,5	
132,4	+0,1	125,3	110,2	121,6	-3,0	+10,3	120,3	134,4	115,9	-3,7	-13,8	124,1	127,4	+2,7	
129,4	+3,1	121,0	100,8	113,4	-6,3	+12,5	117,0	125,0	107,1	-8,5	-14,3	118,7	121,0	+1,9	29.5
122,1	+7,3	113,6	96,0	105,0	-7,6	+9,4	109,3	116,9	100,5	-8,1	-14,0	110,2	113,1	+2,6	
136,1	-	127,9	105,2	121,1	-5,3	+15,1	124,0	132,5	113,2	-8,7	-14,6	126,5	128,3	+1,4	
134,3	-23,4	115,2	54,7	100,9	-12,4	+84,5	103,5	144,9	77,8	-24,8	-46,3	120,2	124,2	+3,3	29.51
164,0	+26,4	144,1	100,3	104,8	-27,3	+4,5	195,9	182,6	102,6	-47,6	-43,8	138,6	189,2	+36,5	
122,2	-37,0	103,3	36,0	99,4	-3,8	+176,1	65,8	129,6	67,7	+2,9	-47,8	112,8	97,7	-13,4	
119,4	+6,3	108,0	85,5	102,2	-5,4	+19,5	97,9	96,6	93,9	-4,1	-2,8	101,0	97,3	-3,7	29.52
87,5	+2,2	80,5	57,4	69,8	-13,3	+21,6	72,9	68,0	63,6	-12,8	-6,5	79,9	70,4	-11,9	
160,9	+9,5	143,8	121,9	144,4	+0,4	+18,5	130,4	133,8	133,1	+2,1	-0,5	128,3	132,1	+3,0	
77,7	-14,0	79,5	65,7	91,5	+15,1	+33,3	74,0	86,7	78,6	+6,2	-9,3	81,1	80,3	-1,0	29.53
70,6	-1,9	68,7	59,0	72,7	+5,8	+23,2	63,2	72,5	65,8	+4,1	-9,2	70,8	67,8	-4,2	
84,6	-21,8	89,8	72,1	109,8	+22,3	+52,3	84,5	100,4	91,0	+7,7	-9,4	91,0	92,4	+1,5	
88,1	+8,8	84,1	74,3	79,3	-5,7	+6,7	88,5	83,3	76,8	-13,2	-7,8	88,9	85,9	-3,4	29.54
96,7	+18,5	93,9	77,4	72,9	-22,4	-5,8	93,5	91,1	75,2	-19,6	-17,5	90,9	92,3	+1,5	
85,3	+5,6	80,9	73,3	81,4	+0,6	+11,1	86,9	80,7	77,4	-10,9	-4,1	88,3	83,8	-5,1	
106,1	+4,2	94,1	83,1	112,0	+19,0	+34,8	92,8	117,7	97,6	+5,2	-17,1	104,1	105,3	+1,2	29.55
113,4	-4,5	86,8	84,2	114,7	+32,1	+36,2	82,8	123,6	99,5	+20,2	-19,5	100,9	103,2	+2,3	
100,9	+12,2	99,2	82,4	110,2	+11,1	+33,7	99,8	113,5	96,3	-3,5	-15,2	106,3	106,7	+0,4	
159,1	+6,0	149,8	128,3	134,3	-10,3	+4,7	145,9	155,8	131,3	-10,0	-15,7	144,0	150,9	+4,8	29.56
147,8	+8,6	138,7	121,7	128,8	-7,1	+5,8	132,7	144,2	125,3	-5,6	-13,1	131,6	138,5	+5,2	
172,1	+3,5	162,6	136,0	140,7	-13,5	+3,5	161,0	169,2	138,3	-14,1	-18,3	158,2	165,1	+4,4	
117,6	+30,4	96,6	78,7	110,9	+14,8	+44,6	81,7	110,6	93,8	+14,8	-15,2	95,8	96,1	+0,3	29.6
99,4	+21,8	84,8	71,7	101,6	+19,8	+41,7	71,1	102,6	86,7	+21,9	-15,5	87,8	86,9	-1,0	
176,4	+49,6	135,0	93,0	141,0	+4,4	+51,6	116,0	136,2	117,0	+0,9	-14,1	121,7	126,1	+3,6	
106,8	+6,9	106,4	127,2	137,5	+29,2	+8,1	112,5	118,6	132,3	+17,6	+11,6	109,8	115,5	+5,2	29.7
83,9	+1,1	85,9	100,3	101,2	+17,8	+0,9	93,4	96,7	100,8	+7,9	+4,2	94,7	95,0	+0,3	
152,5	+14,1	147,2	180,7	209,7	+42,5	+16,0	150,7	162,3	195,2	+29,5	+20,3	139,8	156,5	+11,9	
109,0	+6,5	109,1	130,4	145,1	+33,0	+11,3	116,0	120,3	137,8	+18,8	+14,5	113,2	118,2	+4,4	29.71
86,6	+2,7	88,8	106,4	107,3	+21,5	+1,4	97,1	99,4	107,2	+10,4	+7,8	97,4	98,3	+0,9	
151,8	+11,0	147,8	176,2	215,8	+46,0	+22,5	152,2	160,2	196,0	+28,8	+22,3	143,3	166,2	+9,0	
90,8	+9,9	87,3	104,0	83,1	-4,8	-20,1	87,3	106,4	93,6	+7,2	-12,0	85,2	96,8	+13,6	29.72
66,5	-10,9	68,0	61,7	58,6	-13,8	-5,0	69,7	79,5	60,2	-13,6	-24,3	77,4	74,6	-3,6	
159,5	+51,3	141,8	223,7	152,7	+7,7	-31,7	137,2	182,3	188,2	+37,2	+3,2	107,3	159,8	+48,9	
143,1	-3,8	141,0	136,6	134,3	-4,8	-1,7	145,3	145,4	135,5	-6,7	-6,8	147,4	145,4	-1,4	DL
124,0	-0,6	124,6	118,9	114,4	-8,2	-3,8	128,2	130,0	116,7	-9,0	-10,2	129,3	129,1	-0,2	
177,6	-7,3	170,5	168,7	170,0	-0,3	+0,8	176,2	173,3	169,3	-3,9	-2,3	180,0	174,7	-2,9	
139,0	-11,5	145,6	141,2	128,5	-11,7	-9,0	157,0	153,0	134,9	-14,1	-11,8	168,1	155,0	-7,8	30
142,9	-13,8	149,5	147,9	127,3	-14,8	-13,9	167,7	162,1	137,6	-17,9	-15,1	179,1	164,9	-7,9	
131,9	-6,7	138,6	129,0	130,7	-5,7	+1,3	137,5	136,5	129,9	-5,5	-4,8	148,2	137,0	-7,6	

WZ93- SCHL.	WIRTSCHAFTSZWEIG		VERAENDERUNG IN % JUNI 2002 GEGEN				VERAENDERUNG IN % MAI 2002 GEGEN		KUMULIERT		2-MONATS- DURCHSCHNITT	
			2002		2002		2002		JAN. 2002	VER- AEND. IN %	MAI 2002	VER- AEND. IN %
			JUNI	JUNI 2001	MAI 2002	MAI	MAI 2001	APR. 2002	BIS JUNI 2002	GEGEN VORJAHR	JUNI 2002	GEGEN VORJAHR
30.01	HERSTELLUNG VON BUERO- MASCHINEN	INSGESAMT	84,4	-24,0	+27,3	66,3	-23,4	-8,0	82,0	-11,0	75,4	-23,7
		INLAND	51,6	-37,1	+15,4	44,7	-41,1	-10,8	60,0	-18,4	48,2	-39,0
		AUSLAND	120,4	-15,7	+33,5	90,2	-8,2	-6,4	106,2	-5,7	105,3	-12,7
30.02	HERSTELLUNG VON DATEN- VERARBEITUNGSGERAETEN UND -EINRICHTUNGEN	INSGESAMT	130,2	-9,1	+1,6	128,2	-19,4	-15,3	142,7	-14,3	129,2	-14,5
		INLAND	132,0	-12,1	+1,5	130,0	-18,8	-12,0	146,8	-17,9	131,0	-15,5
		AUSLAND	126,8	-2,3	+1,5	124,7	-20,4	-21,4	134,9	-6,5	125,7	-12,2
31	HERSTELLUNG VON GERAETEN DER ELEKTRIZITAETSERZEU- GUNG, -VERTEILUNG U.AE.	INSGESAMT	121,3	-5,8	+11,2	109,1	-13,6	-7,9	117,1	-6,1	115,2	-8,7
		INLAND	109,6	-4,5	+12,6	97,3	-18,0	-9,4	106,0	-7,3	103,5	-11,3
		AUSLAND	148,0	-8,0	+8,9	135,9	-5,5	-5,3	142,3	-4,0	142,0	-6,8
31.1	HERSTELLUNG VON ELEKTRO- MOTOREN, GENERATOREN UND TRANSFORMATOREN	INSGESAMT	152,2	-8,8	+10,9	137,2	-10,8	-7,5	147,4	-2,7	144,7	-9,8
		INLAND	133,7	-5,6	+15,5	115,8	-17,0	-8,0	128,7	-3,2	124,8	-11,2
		AUSLAND	189,7	-12,9	+5,2	180,4	-1,1	-6,9	185,1	-2,0	185,1	-7,5
31.2	HERSTELLUNG VON ELEK- TRIZITAETSERZEUGUNGS- U. -SCHALTEINRICHTUNGEN	INSGESAMT	101,0	-8,7	+12,8	89,5	-19,0	-9,9	97,1	-11,2	95,9	-14,3
		INLAND	94,7	-7,7	+15,2	82,2	-23,1	-11,1	90,7	-11,3	88,5	-15,6
		AUSLAND	115,8	-13,3	+8,7	106,5	-10,4	-7,8	112,3	-10,7	111,2	-11,9
31.3	H.V. ISOLIERTEN ELEK- TROMOTOREN, -LEITUNGEN U. -DRAEHTEN	INSGESAMT	141,4	-21,6	+4,3	135,6	-21,3	+0,2	129,9	-21,8	138,5	-21,4
		INLAND	112,1	-15,9	+3,1	108,7	-15,5	-6,3	107,9	-15,4	110,4	-15,4
		AUSLAND	247,0	-30,1	+6,1	232,8	-29,2	+13,7	209,3	-31,4	239,9	-29,7
31.4	HERSTELLUNG VON AKKUMU- LATOREN UND BATTERIEN	INSGESAMT	112,3	-1,7	+13,1	99,3	-8,7	-13,4	111,4	+3,7	105,8	-5,1
		INLAND	109,7	+1,3	+21,2	90,5	-7,5	-16,2	106,1	+5,9	100,1	-2,9
		AUSLAND	116,7	-5,7	+2,6	113,7	-10,5	-9,3	120,2	+0,9	115,2	-8,1
31.5	HERSTELLUNG VON ELEK- TRISCHEN LAMPEN UND LEUCHTEN	INSGESAMT	95,8	-6,4	+6,1	90,3	-16,9	-11,7	101,2	-9,4	93,1	-11,8
		INLAND	76,3	-8,6	+6,4	71,7	-21,7	-11,5	80,9	-13,1	74,0	-15,5
		AUSLAND	141,0	-3,4	+5,5	133,7	-9,9	-11,9	148,5	-4,2	137,4	-6,7
31.6	HERSTELLUNG VON ELEK- TRISCHEN AUSRUESTUNGEN A.N.G.	INSGESAMT	143,4	+9,0	+12,2	127,8	-4,1	-6,0	137,1	+4,8	135,6	+2,4
		INLAND	133,5	+5,5	+10,3	121,0	-10,8	-8,0	129,1	-0,8	127,3	-2,9
		AUSLAND	164,9	+15,9	+15,6	142,7	+11,6	-2,1	154,5	+17,0	153,8	+13,8
31.61	H.V.ELEKTR. AUSRUE- STUNGEN F. MOTOREN U. FAHRZEUGE A.N.G.	INSGESAMT	130,2	-5,9	+2,6	126,9	-13,7	-5,6	133,5	-7,2	128,6	-9,9
		INLAND	137,6	-5,7	+3,8	132,6	-16,2	-7,3	140,0	-8,4	135,1	-11,2
		AUSLAND	113,7	-6,7	-0,5	114,3	-6,8	-0,9	119,0	-4,3	114,0	-6,8
31.62	HERSTELLUNG VON SONST. ELEKTR. AUSRUESTUNGEN A.N.G.	INSGESAMT	158,2	+27,8	+22,7	128,9	+9,5	-6,4	141,1	+21,4	143,6	+18,9
		INLAND	128,9	+23,2	+19,6	107,8	-2,3	-9,0	116,7	+11,4	118,4	+10,1
		AUSLAND	221,1	+34,1	+27,1	174,0	+30,2	-2,8	193,5	+37,5	197,6	+32,4
32	RUNDFUNK-, FERNSEH- UND NACHRICHTENTECHNIK	INSGESAMT	190,8	+5,2	+8,7	175,6	-7,8	+0,6	182,0	-7,0	183,2	-1,5
		INLAND	154,8	-1,5	+10,5	140,1	-17,3	-5,8	151,9	-10,2	147,5	-9,7
		AUSLAND	234,0	+11,3	+7,2	218,3	+1,2	+6,2	218,2	-4,0	226,2	+6,2
32.1	HERSTELLUNG VON ELEKTRO- NISCHEN BAUELEMENTEN	INSGESAMT	243,0	+11,2	+5,2	231,0	+4,1	+1,8	230,7	-3,6	237,0	+7,6
		INLAND	199,9	+3,4	-1,8	203,5	-0,7	+0,1	200,8	-3,5	201,7	+1,3
		AUSLAND	273,0	+15,7	+9,1	250,2	+7,0	+2,8	251,5	-3,6	261,6	+11,3
32.2	H.V. NACHRICHTENTECHNI- SCHEN GERAETEN UND EINRICHTUNGEN	INSGESAMT	216,5	+4,7	+13,1	191,4	-14,4	+1,2	204,6	-8,9	204,0	-5,2
		INLAND	162,4	-3,2	+21,5	133,7	-27,3	-8,5	154,4	-15,6	148,1	-15,8
		AUSLAND	310,0	+12,9	+6,5	291,2	-0,3	+10,6	291,5	-1,8	300,6	+6,1
32.3	H.V. RUNDFUNK- U. FERN- SEHGER. SOWIE PHONO- U. VIDEOTECHN. GERAETEN	INSGESAMT	85,4	-9,1	+2,4	83,4	-13,9	-5,5	86,3	-9,0	84,4	-11,6
		INLAND	100,8	-4,2	+3,5	97,4	-11,6	-8,5	104,6	-3,7	99,1	-8,0
		AUSLAND	66,1	-17,3	+0,2	66,0	-17,5	+0,8	63,2	-18,2	66,1	-17,4
33	MEDIZIN-, MESS-, STEUER- UND REGELUNGSTECHNIK, OPTIK	INSGESAMT	129,1	-4,8	+6,6	121,1	-7,9	-8,0	126,4	-3,8	125,1	-6,4
		INLAND	103,8	-2,3	+10,1	94,3	-12,9	-8,7	99,6	-4,8	99,1	-7,6
		AUSLAND	171,7	-7,2	+3,0	166,7	-2,3	-7,2	171,7	-2,8	169,2	-4,9
33.1	H.V. MEDIZINISCHEN GE- RAETEN UND ORTHOPAEDI- SCHEN VORRICHTUNGEN	INSGESAMT	132,2	+1,8	-3,7	137,3	+4,6	-5,4	138,4	+7,2	134,8	+3,2
		INLAND	101,8	+1,2	+2,7	99,1	-5,0	-7,3	101,7	+1,7	100,5	-2,0
		AUSLAND	180,4	+2,3	-6,9	198,0	+13,8	-3,7	196,6	+12,0	189,2	+8,0
33.2	H.V. MESS-, KONTROLL-, NAVIGATIONS- U.AE. INSTRU- MENTEN U. VORRICHTUNGEN	INSGESAMT	127,0	-8,4	+14,1	111,3	-18,0	-10,6	120,1	-10,4	119,2	-13,1
		INLAND	104,0	-3,1	+13,5	91,6	-19,0	-9,4	99,4	-7,2	97,8	-11,3
		AUSLAND	167,1	-13,6	+14,8	145,5	-16,8	-11,9	156,1	-13,7	156,3	-15,1
33.3	HERSTELLUNG VON INDU- STRIELLEN PROZESS- STEUERUNGSANLAGEN	INSGESAMT	131,7	-34,8	+1,7	129,5	+2,5	-17,7	130,7	-13,4	130,6	-20,4
		INLAND	117,3	-16,0	+19,6	98,1	-2,3	-17,6	98,2	-11,3	107,7	-10,3
		AUSLAND	219,3	-62,3	-31,7	321,1	+12,8	-18,0	323,2	-17,0	270,2	-37,7
33.4	HERSTELLUNG VON OPTI- SCHEN UND FOTOGRAFI- SCHEN GERAETEN	INSGESAMT	137,9	+7,4	+12,8	122,2	-4,2	-2,2	127,5	-3,0	130,1	+1,6
		INLAND	111,1	+2,6	+13,3	98,1	-11,5	-3,4	103,6	-5,9	104,6	-4,6
		AUSLAND	172,4	+11,8	+12,5	159,2	+2,7	-1,0	158,2	-0,4	162,8	+7,3
33.5	HERSTELLUNG VON UHREN	INSGESAMT	81,3	+3,6	+5,7	76,9	-13,1	-7,0	78,0	-6,7	79,1	-5,3
		INLAND	61,6	-7,9	+3,9	59,3	-22,2	-13,9	62,3	-15,4	60,5	-15,5
		AUSLAND	108,4	+14,6	+7,0	101,3	-4,0	-0,4	99,5	+2,1	104,9	+4,8

LAND

DAS VERARBEITENDE GEWERBE
= 100
ABTEILUNGEN, GRUPPEN UND KLASSEN
ZWEIGE, AUSGABE 1993 (WZ93)
WERT

INDEX

2001 JUNI	VER- ÄND. IN % GEGEN JUNI 2000	2001 2. VJ	2002 1. VJ	2002 2. VJ	VERÄNDERUNG IN % 2. VJ 2002 GEGEN		2001 1. HJ	2001 2. HJ	2002 1. HJ	VERÄNDERUNG IN % 1. HJ 2002 GEGEN		2000	2001	VER- ÄND. IN % GEGEN 2000	WZ93 SCHL.
					2. VJ 2001	1. VJ 2002				1. HJ 2001	2. HJ 2001				
111,0	+31,1	94,4	89,7	74,3	-21,3	-17,2	92,1	105,5	82,0	-11,0	-22,3	92,5	98,8	+6,8	30.01
82,0	+30,2	73,9	71,3	48,8	-34,0	-31,6	73,5	92,2	60,0	-18,4	-34,9	68,9	82,9	+20,3	
142,9	+31,5	117,0	110,0	102,3	-12,6	-7,0	112,6	120,1	106,2	-5,7	-11,6	118,6	116,4	-1,9	
143,2	-14,7	153,3	148,9	136,6	-10,9	-8,3	166,6	160,0	142,7	-14,3	-10,8	179,3	163,3	-8,8	30.02
150,1	-15,6	158,4	157,0	136,6	-13,8	-13,0	178,8	170,3	146,8	-17,9	-13,8	192,0	174,5	-9,1	
129,6	-12,6	143,2	133,0	136,7	-4,5	+2,8	142,7	139,9	134,9	-5,5	-3,6	154,4	141,3	-8,5	
128,8	-2,0	123,2	117,8	116,3	-5,6	-1,3	124,7	124,5	117,1	-6,1	-5,9	125,5	124,6	-0,7	31
114,8	+0,9	112,8	107,2	104,8	-7,1	-2,2	114,3	116,4	106,0	-7,3	-8,9	115,7	115,3	-0,3	
160,8	-6,3	146,9	142,2	142,5	-3,0	+0,2	148,3	143,1	142,3	-4,0	-0,6	147,9	145,7	-1,5	
166,9	-6,9	153,4	148,8	145,9	-4,9	-1,9	151,5	158,9	147,4	-2,7	-7,2	160,9	155,2	-3,5	31.1
141,6	-7,3	133,3	132,2	125,1	-6,2	-5,4	133,0	145,4	128,7	-3,2	-11,5	139,8	139,2	-0,4	
217,8	-6,4	193,9	182,2	187,9	-3,1	+3,1	188,9	186,0	185,1	-2,0	-0,5	203,4	187,4	-7,9	
111,8	-3,1	107,1	97,7	96,6	-9,8	-1,1	109,3	108,1	97,1	-11,2	-10,2	111,4	108,7	-2,4	31.2
102,6	+5,4	100,9	91,5	89,8	-11,0	-1,9	102,3	102,2	90,7	-11,3	-11,3	103,5	102,2	-1,3	
133,5	-15,4	121,8	112,0	112,6	-7,6	+0,5	125,7	122,1	112,3	-10,7	-8,0	130,2	123,9	-4,8	
180,3	+25,3	169,7	122,4	137,4	-19,0	+12,3	166,2	147,0	129,9	-21,8	-11,6	140,5	156,6	+11,5	31.3
132,3	+3,6	127,8	103,5	112,3	-12,1	+8,5	127,6	121,4	107,9	-15,4	-11,1	124,2	124,5	+0,2	
353,3	+74,7	320,7	190,5	228,2	-28,8	+19,8	305,3	239,4	209,3	-31,4	-12,6	199,3	272,4	+36,7	
114,2	+10,2	103,6	114,1	108,7	+4,9	-4,7	107,4	118,6	111,4	+3,7	-6,1	111,9	113,0	+1,0	31.4
108,3	+9,1	96,3	109,5	102,7	+7,8	-6,2	100,2	114,1	106,1	+5,9	-7,0	107,3	107,2	-0,1	
123,7	+11,9	117,2	121,8	118,6	+1,2	-2,6	119,1	125,7	120,2	+0,9	-4,4	119,4	122,4	+2,5	
102,3	-9,0	106,2	106,3	96,1	-9,5	-9,6	111,7	115,5	101,2	-9,4	-12,4	115,6	113,6	-1,7	31.5
89,5	-5,2	87,8	85,4	76,3	-13,1	-10,7	93,1	98,5	80,9	-13,1	-17,9	100,8	95,8	-5,0	
145,9	-13,5	148,9	154,8	142,2	-4,5	-8,1	155,0	154,8	148,5	-4,2	-4,1	150,1	154,9	+3,2	
131,5	-1,6	128,4	138,5	135,7	+5,7	-2,0	130,8	129,4	137,1	+4,8	+6,0	127,9	130,1	+1,7	31.6
126,5	+0,9	128,3	129,5	128,7	+0,3	-0,6	130,2	129,1	129,1	-0,8	-	126,5	129,7	+2,5	
142,3	-6,1	128,8	157,9	151,1	+17,3	-4,3	132,1	130,1	154,5	+17,0	+18,8	130,9	131,1	+0,2	
138,4	+2,4	140,7	136,4	130,5	-7,2	-4,3	143,9	133,1	133,5	-7,2	+0,3	136,9	138,5	+1,2	31.61
145,9	+1,5	150,0	142,2	137,8	-8,1	-3,1	152,8	141,7	140,0	-8,4	-1,2	144,9	147,2	+1,6	
121,8	+4,6	120,0	123,6	114,4	-4,7	-7,4	124,4	114,2	119,0	-4,3	+4,2	119,1	119,3	+0,2	
123,8	-6,1	114,8	140,6	141,6	+23,3	+0,7	116,2	125,3	141,1	+21,4	+12,6	117,9	120,7	+2,4	31.62
104,6	-	103,7	115,1	118,4	+14,2	+2,9	104,8	114,9	116,7	+11,4	+1,6	105,7	109,9	+4,0	
164,9	-13,3	138,6	185,5	191,4	+38,1	-2,1	140,7	147,6	193,5	+37,5	+31,1	143,9	144,1	+0,1	
181,3	-8,5	185,6	183,7	180,3	-2,9	-1,9	195,6	194,5	182,0	-7,0	-6,4	201,3	195,0	-3,1	32
157,1	+1,0	164,3	155,9	147,9	-10,0	-5,1	169,2	171,1	151,9	-10,2	-11,2	168,3	170,1	+2,3	
210,3	-15,6	211,2	217,0	219,3	+3,8	+1,1	227,4	222,5	218,2	-4,0	-1,9	243,2	225,0	-7,5	
218,5	-17,1	221,9	227,6	233,7	+5,3	+2,7	239,2	199,8	230,7	-3,6	+15,5	250,6	219,5	-12,4	32.1
193,3	+2,9	199,1	199,4	202,2	+1,6	+1,4	208,1	184,3	200,8	-3,5	+9,0	198,2	196,2	-1,0	
236,0	-25,3	237,7	247,4	255,5	+7,5	+3,3	260,9	210,5	251,5	-3,6	+19,5	287,0	236,7	-17,9	
206,8	-5,6	213,4	210,2	199,0	-6,7	-5,3	224,7	245,9	204,6	-8,9	-16,8	231,0	235,3	+1,9	32.2
167,7	-3,4	177,4	161,4	147,4	-16,9	-8,7	183,0	191,8	154,4	-15,6	-19,5	183,7	187,4	+2,0	
274,7	-7,8	275,6	294,8	288,1	+4,5	-2,3	296,9	339,3	291,5	-1,8	-14,1	312,8	318,1	+1,7	
94,0	+10,3	95,7	86,8	85,7	-10,4	-1,3	94,8	101,0	86,3	-9,0	-14,6	92,6	97,9	+5,7	32.3
105,2	+13,5	108,6	107,7	101,5	-6,5	-5,8	108,6	119,5	104,6	-3,7	-12,5	105,0	114,1	+8,7	
79,9	+5,3	79,4	60,5	65,9	-17,0	+8,9	77,3	77,8	63,2	-18,2	-18,8	77,0	77,5	+0,6	
135,6	+4,5	130,2	125,4	127,3	-2,2	+1,5	131,4	135,3	126,4	-3,8	-6,6	128,4	133,3	+3,8	33
106,2	+3,4	104,2	98,8	100,5	-3,6	+1,7	104,6	109,2	99,6	-4,8	-8,8	103,8	106,9	+3,0	
185,1	+5,7	174,1	170,7	172,7	-0,8	+1,2	178,7	179,5	171,7	-2,8	-4,3	169,7	178,1	+4,9	
129,9	+13,6	128,9	138,5	138,2	+7,2	-0,2	129,1	139,3	138,4	+7,2	-0,6	119,7	134,2	+12,1	33.1
100,6	+5,3	100,3	100,8	102,6	+2,3	+1,8	100,0	104,6	101,7	+1,7	-2,8	95,4	102,3	+7,2	
176,3	+22,3	174,3	198,5	194,7	+11,7	-1,9	175,5	194,4	196,6	+12,0	+1,1	158,4	184,9	+16,7	
138,7	+4,8	132,7	119,2	120,9	-8,9	+1,4	134,0	133,4	120,1	-10,4	-10,0	131,5	133,7	+1,7	33.2
107,3	+7,1	106,7	99,9	98,9	-7,3	-1,0	107,1	111,3	99,4	-7,2	-10,7	105,5	109,2	+3,5	
133,3	+2,7	177,9	152,9	159,2	-10,5	+4,1	180,8	171,8	156,1	-13,7	-9,1	176,9	176,3	-0,3	
201,9	-25,6	153,9	122,0	139,5	-9,4	+14,3	150,9	189,0	130,7	-13,4	-30,8	187,8	169,9	-9,5	33.3
139,7	-22,5	111,5	87,0	111,5	-	+28,2	111,9	139,6	99,2	-11,3	-28,9	146,5	125,7	-14,2	
582,2	-29,6	413,1	335,7	310,7	-24,8	-7,4	389,6	490,7	323,2	-17,0	-34,1	439,7	440,1	+0,1	
128,4	+4,6	126,5	126,7	128,3	+1,4	+1,3	131,4	123,6	127,5	-3,0	+3,2	128,1	127,5	-0,5	33.4
108,3	+8,3	107,8	103,6	103,6	-3,9	-	110,1	103,9	103,6	-5,9	-0,3	104,0	107,0	+2,9	
154,2	+1,5	150,6	156,2	160,1	+6,3	+2,5	158,8	148,8	158,2	-0,4	+6,3	158,9	153,8	-3,2	
78,5	+1,9	83,6	75,6	80,3	-3,9	+6,2	83,6	85,0	78,0	-6,7	-8,2	84,2	84,3	+0,1	33.5
86,9	+1,8	73,3	61,3	63,3	-13,6	+3,3	73,6	75,5	62,3	-15,4	-17,5	74,6	74,6	-	
94,6	+2,2	98,0	95,3	103,8	+5,9	+8,9	97,5	98,1	99,5	+2,1	+1,4	97,5	97,8	+0,3	

2 INDEX DES UMSATZES FUER
 1995
 NACH ABSCHNITTEN, UNTERABSCHNITTEN,
 DER KLASSIFIKATION DER WIRTSCHAFTS
 2.1 ORIGINAL

VOLUMEN

WZ93- SCHL.	WIRTSCHAFTSZWEIG		VERAENDERUNG IN % JUNI 2002 GEGEN				VERAENDERUNG IN % MAI 2002 GEGEN		KUMULIERT		2-MONATS- DURCHSCHNITT	
			2002			2002			JAN. 2002	VER- AEND. IN %	MAI 2002	VER- AEND. IN %
			JUNI	JUNI 2001	MAI 2002	MAI	MAI 2001	APR. 2002	BIS JUNI 2002	GEGEN VORJAHR	JUNI 2002	GEGEN VORJAHR
DM	FAHRZEUGBAU	INSGESAMT	167,9	+2,9	+8,3	155,1	-11,4	-9,2	159,3	-5,3	161,5	-4,5
		INLAND	136,8	+2,8	+10,1	124,3	-13,1	-9,9	126,0	-6,2	130,6	-5,4
		AUSLAND	201,3	+3,1	+7,0	188,2	-10,1	-8,6	195,1	-4,7	194,8	-3,7
34	HERSTELLUNG VON KRAFTWAGEN UND KRAFTWAGENTEILEN	INSGESAMT	169,3	+3,8	+8,7	155,8	-12,7	-10,0	161,1	-5,8	162,6	-4,8
		INLAND	136,7	+2,7	+11,1	123,0	-14,0	-11,3	125,5	-7,0	129,9	-5,9
		AUSLAND	204,2	+4,6	+7,0	190,9	-11,7	-9,1	199,1	-5,1	197,6	-4,0
34.1	HERSTELLUNG VON KRAFTWAGEN UND KRAFTWAGENMOTOREN	INSGESAMT	165,4	+4,5	+9,0	151,7	-14,5	-10,3	156,5	-7,3	158,6	-5,5
		INLAND	114,6	+2,5	+10,7	103,5	-16,5	-11,6	102,7	-9,2	109,1	-7,5
		AUSLAND	211,7	+5,5	+8,2	195,7	-13,5	-9,7	205,6	-6,5	203,7	-4,6
34.2	HERSTELLUNG VON KARDS- SERIEN, AUFBAUTEN UND ANHAENGERN	INSGESAMT	122,6	+0,2	+6,6	115,0	-6,6	-10,2	114,5	-3,2	118,8	-3,3
		INLAND	99,6	-7,3	+12,0	88,9	-16,1	-12,6	89,2	-11,0	94,3	-11,6
		AUSLAND	181,2	+12,9	-0,3	181,7	+8,7	-6,8	179,0	+8,9	181,5	+10,8
34.3	H.V. TEILEN UND ZUBE- HOER FUER KRAFTWAGEN UND KRAFTWAGENMOTOREN	INSGESAMT	187,1	+2,6	+8,0	173,2	-8,9	-9,1	180,6	-2,6	180,2	-3,3
		INLAND	190,0	+4,0	+11,3	170,7	-10,4	-10,7	180,5	-3,7	180,4	-3,4
		AUSLAND	182,9	+0,5	+3,5	176,7	-6,8	-6,9	180,7	-1,0	179,8	-3,2
35	SONSTIGER FAHRZEUGBAU	INSGESAMT	158,3	-2,6	+5,4	150,2	-0,3	-2,5	146,8	-1,1	154,3	-1,5
		INLAND	138,0	+3,7	+3,6	133,2	-6,4	+0,5	129,7	-0,4	135,6	-1,5
		AUSLAND	180,0	-7,4	+6,8	168,5	+5,6	-4,9	165,1	-1,7	174,3	-1,5
35.1	SCHIFFBAU	INSGESAMT	73,6	+5,4	-32,4	108,9	+49,0	+50,0	75,8	+4,6	91,3	+27,7
		INLAND	91,8	+120,1	+33,8	68,6	-6,2	+18,3	63,4	+11,4	80,2	+39,7
		AUSLAND	61,4	-31,3	-55,1	136,9	+86,3	+65,1	84,5	+1,2	99,2	+21,7
35.11	SCHIFFBAU (OHNE BOOTS- UND YACHTBAU)	INSGESAMT	68,3	+2,7	-33,5	102,7	+61,7	+49,9	71,3	+5,0	85,5	+31,5
		INLAND	88,1	+120,8	+38,3	63,7	-5,1	+15,2	60,4	+11,4	75,9	+41,9
		AUSLAND	55,0	-34,9	-57,4	129,0	+111,5	+66,7	78,6	+1,8	92,0	+26,4
35.12	BOOTS- UND YACHTBAU	INSGESAMT	242,7	+39,1	-20,8	306,3	-19,0	+50,4	218,4	-0,4	274,5	-0,7
		INLAND	180,8	+112,2	-3,2	186,8	-14,0	+51,3	135,4	+9,2	183,8	+21,6
		AUSLAND	322,3	+11,4	-30,0	460,2	-21,4	+50,0	325,1	-4,9	391,3	-10,6
35.2	SCHIENENFAHRZEUGBAU	INSGESAMT	137,3	-10,0	-4,8	144,2	+6,8	+1,3	137,7	+6,7	140,8	-2,1
		INLAND	117,1	-21,3	-22,2	150,6	+10,7	+16,9	139,9	+0,8	139,9	-6,0
		AUSLAND	196,4	+19,6	+56,4	125,6	-4,7	-31,1	148,6	+26,1	161,0	+8,8
35.3	LUFT- UND RAUMFAHRZEUGBAU	INSGESAMT	232,0	-2,9	+26,6	183,3	-11,8	-14,1	201,3	-4,8	207,7	-7,0
		INLAND	187,7	+1,7	+17,2	160,1	-11,8	-6,4	166,4	-4,3	173,9	-5,0
		AUSLAND	263,7	-5,1	+31,9	199,9	-11,8	-17,9	226,3	-5,0	231,8	-8,1
35.4	H.V. KRAFTRAEDERN, FAHRRADERN UND BEHINDERTENFAHRZEUGEN	INSGESAMT	140,2	+1,4	-8,6	153,4	-13,4	-12,9	151,9	+2,4	146,8	-6,9
		INLAND	140,7	+1,5	-7,9	152,8	-15,3	-13,1	151,1	+3,1	146,8	-8,0
		AUSLAND	136,6	+0,9	-13,8	158,4	+5,0	-11,0	159,1	-2,3	147,5	+3,1
35.41	HERSTELLUNG VON KRAFTRAEDERN	INSGESAMT	248,9	-2,5	+0,4	247,9	-18,2	-8,2	257,9	+4,0	248,4	-11,1
		INLAND	242,9	-5,2	-0,2	243,5	-19,9	-8,3	254,3	+3,1	243,2	-13,2
		AUSLAND	412,3	+76,7	+11,4	370,1	+32,7	-5,2	356,1	+26,0	391,2	+52,8
35.42	HERSTELLUNG VON FAHRRADERN	INSGESAMT	99,5	+6,3	-20,0	124,3	-12,7	-18,5	118,2	+0,3	111,9	-5,2
		INLAND	103,0	+11,7	-18,2	125,9	-12,3	-18,1	117,3	+3,7	114,5	-2,9
		AUSLAND	75,3	-27,2	-33,5	113,2	-16,0	-21,8	124,3	+17,1	94,3	-20,8
35.43	HERSTELLUNG VON BEHINDERTENFAHRZEUGEN	INSGESAMT	105,0	+2,5	+4,3	100,7	+8,2	-4,3	96,6	+5,1	102,9	+5,2
		INLAND	86,0	-0,7	+6,2	81,0	-2,2	-9,0	80,4	-	83,5	-1,4
		AUSLAND	210,7	+10,7	+0,3	210,1	+39,6	+7,5	186,8	+19,7	210,4	+23,5
35.5	FAHRZEUGBAU A.N.G.	INSGESAMT	86,1	+0,9	+10,2	78,1	-16,8	-15,1	81,3	-10,3	82,1	-8,4
		INLAND	72,3	-7,4	+18,7	60,9	-26,3	-20,3	67,2	-19,2	66,6	-17,2
		AUSLAND	120,0	+16,3	-0,1	120,1	-1,2	-7,8	115,9	+6,5	120,1	+6,9
36.1	HERSTELLUNG VON MOEBELN	INSGESAMT	77,8	-12,9	+5,1	74,0	-22,0	-14,5	80,9	-14,8	75,9	-17,6
		INLAND	71,0	-14,0	+5,3	67,4	-23,4	-16,3	74,5	-15,4	69,2	-18,9
		AUSLAND	124,9	-7,8	+4,5	119,5	-16,4	-6,5	124,6	-11,9	122,2	-12,3
36.11	HERSTELLUNG VON SITZ- MOEBELN	INSGESAMT	102,4	-9,0	+9,3	93,7	-20,4	-14,0	103,1	-12,8	98,1	-14,8
		INLAND	97,4	-8,1	+10,7	88,0	-20,4	-15,3	97,4	-12,6	92,7	-14,4
		AUSLAND	135,1	-12,8	+3,7	130,3	-20,2	-8,2	140,5	-13,3	132,7	-16,6
36.12	HERSTELLUNG VON BUERO- UND LADENMOEBELN	INSGESAMT	75,0	-22,7	+2,9	72,9	-23,2	-14,3	78,6	-17,2	74,0	-22,9
		INLAND	70,3	-23,8	+2,5	68,6	-24,7	-17,3	75,1	-17,0	69,5	-24,2
		AUSLAND	119,3	-15,9	+5,1	113,5	-13,8	+8,5	112,2	-18,1	116,4	-14,9
36.13	HERSTELLUNG VON KUECHENMOEBELN	INSGESAMT	67,3	-13,7	+1,1	66,6	-19,2	-14,2	69,5	-12,0	67,0	-16,5
		INLAND	57,0	-17,5	-0,2	57,1	-22,4	-16,5	61,0	-14,8	57,1	-20,0
		AUSLAND	132,6	-1,1	+4,8	126,5	-8,1	-6,8	122,7	-2,5	129,6	-4,6
36.14	HERSTELLUNG VON SONST. MOEBELN	INSGESAMT	65,8	-12,3	+3,6	63,5	-24,7	-15,2	70,8	-17,0	64,7	-18,8
		INLAND	58,7	-14,2	+3,2	56,9	-26,3	-16,9	64,2	-17,7	57,8	-20,6
		AUSLAND	114,9	-4,2	+5,0	109,4	-18,1	-8,5	116,8	-13,5	112,2	-11,5

LAND

DAS VERARBEITENDE GEWERBE
= 100
ABTEILUNGEN, GRUPPEN UND KLASSEN
ZWEIGE, AUSGABE 1993 (W293)
WERT

INDEX

2001 JUNI	VER- ÄEND. IN % GEGEN JUNI 2000	2001 2.VJ	2002 1.VJ	2002 2.VJ	VERÄNDERUNG IN % 2.VJ 2002 GEGEN			2001 1.HJ	2001 2.HJ	2002 1.HJ	VERÄNDERUNG IN % 1.HJ 2002 GEGEN		2000	2001	VER- ÄEND. IN % GEGEN 2000	W293 SCHL.
					2.VJ 2001		2001 1.HJ				1.HJ	2.HJ				
					2001	1.VJ 2002										
163,1	+5,4	167,4	154,1	164,6	-1,7	+6,8	168,3	159,7	159,3	-5,3	-0,3	154,1	164,0	+6,4	DM	
133,1	+3,3	136,9	119,0	133,0	-2,8	+11,8	134,4	129,2	126,0	-6,2	-2,5	128,7	131,8	+2,4		
195,2	+7,0	200,1	191,6	198,5	-0,8	+3,6	204,7	192,3	195,1	-4,7	+1,5	181,3	198,5	+9,5		
163,1	+8,4	169,3	156,1	166,1	-1,9	+6,4	171,0	158,5	161,1	-5,8	+1,6	155,0	164,7	+6,3	34	
133,1	+5,8	136,7	118,2	132,8	-2,9	+12,4	134,9	127,3	125,5	-7,0	-1,4	127,3	131,1	+3,0		
195,3	+10,3	204,1	196,6	201,7	-1,2	+2,6	209,7	191,8	199,1	-5,1	+3,8	184,6	200,8	+8,8		
158,3	+4,7	167,0	150,9	162,1	-2,9	+7,4	168,9	152,3	156,5	-7,3	+2,8	153,5	160,6	+4,6	34.1	
111,8	-0,9	117,0	93,6	111,7	-4,5	+19,3	113,1	103,0	102,7	-9,2	-0,3	110,3	108,0	-2,1		
200,7	+7,8	212,7	203,2	208,0	-2,2	+2,4	219,9	197,2	205,6	-6,5	+4,3	192,9	208,6	+8,1		
122,4	+9,0	120,7	107,1	121,9	+1,0	+13,8	118,3	113,6	114,5	-3,2	+0,8	115,0	115,9	+0,8	34.2	
107,4	+4,3	104,5	81,6	96,7	-7,5	+18,5	100,2	94,8	89,2	-11,0	-5,3	102,8	97,5	-5,2		
160,5	+18,2	161,8	172,1	186,0	+15,0	+8,1	184,3	161,5	179,0	+8,9	+10,8	146,3	162,9	+11,3		
182,4	+17,5	183,2	177,5	183,6	+0,2	+3,4	185,4	181,7	180,6	-2,6	-0,6	165,5	183,6	+10,9	34.3	
182,7	+16,1	184,3	176,9	184,0	-0,2	+4,0	187,5	184,2	180,5	-3,7	-2,0	167,5	185,8	+10,9		
182,0	+19,3	181,6	178,3	183,1	+0,8	+2,7	182,5	178,2	180,7	-1,0	+1,4	162,6	180,3	+10,9		
162,6	-12,6	153,6	139,4	154,2	+0,4	+10,6	148,4	168,6	146,8	-1,1	-12,9	147,5	158,5	+7,5	35	
133,1	-12,5	138,0	124,9	134,6	-2,5	+7,8	130,2	143,8	129,7	-0,4	-9,7	139,0	136,9	-1,5		
194,3	-12,6	170,5	155,0	175,2	+2,8	+13,0	168,0	195,5	165,1	-1,7	-15,5	156,7	181,8	+16,0		
69,8	-60,9	73,6	66,5	85,0	+15,5	+27,8	72,5	113,5	75,8	+4,6	-33,2	83,1	93,0	+11,9	35.1	
41,7	-69,0	70,5	53,9	72,8	+3,3	+35,1	56,9	98,1	63,4	+11,4	-35,4	87,2	77,5	-11,1		
89,4	-57,1	76,1	75,2	93,7	+23,1	+24,6	83,5	124,5	84,5	+1,2	-32,1	80,5	104,0	+29,2		
66,5	-62,7	68,4	62,7	79,8	+16,7	+27,3	67,9	109,5	71,3	+5,0	-34,9	80,6	88,7	+10,0	35.11	
39,9	-70,7	67,6	51,7	69,0	+2,1	+33,5	54,2	97,0	60,4	+11,4	-37,7	86,4	75,6	-12,5		
84,5	-59,2	68,9	70,1	87,1	+26,4	+24,3	77,2	118,1	78,6	+1,8	-33,4	76,7	97,6	+27,2		
174,5	-0,4	241,6	185,8	250,9	+3,8	+35,0	219,3	239,7	218,4	-0,4	-8,9	163,9	229,5	+40,5	35.12	
85,2	-14,7	139,8	107,1	163,7	+17,1	+52,8	124,0	124,3	135,4	+9,2	+8,9	106,1	124,2	+17,1		
289,4	+6,4	372,5	287,0	363,1	-2,5	+26,5	341,7	388,2	325,1	-4,9	-16,3	237,0	365,0	+54,0		
152,6	+22,9	139,4	134,0	141,3	+1,4	+5,4	129,1	151,6	137,7	+6,7	-9,2	141,8	140,3	-1,1	35.2	
148,7	+6,0	140,7	135,7	132,2	-6,0	-2,6	132,9	154,3	133,9	+0,8	-13,2	155,2	143,6	-7,5		
164,2	+113,8	135,7	129,2	168,1	+23,9	+30,1	117,8	143,4	148,6	+26,1	+3,6	102,3	130,6	+27,7		
238,9	+3,6	216,6	193,1	209,5	-3,3	+8,5	211,4	230,9	201,3	-4,8	-12,8	203,0	221,2	+9,0	35.3	
184,5	-0,8	176,1	159,8	172,9	-1,8	+8,2	173,9	191,1	166,4	-4,3	-12,9	176,6	182,5	+3,3		
277,9	+5,8	245,6	216,9	235,7	-4,0	+8,7	238,3	259,4	226,3	-5,0	-12,8	222,0	248,9	+12,1		
138,2	+4,0	158,4	147,2	156,6	-1,1	+6,4	148,3	94,7	151,9	+2,4	+60,4	114,0	121,5	+6,6	35.4	
138,6	+6,0	159,5	145,7	156,5	-1,9	+7,4	146,6	92,8	151,1	+3,1	+62,8	111,2	119,7	+7,6		
135,4	-10,3	149,9	160,5	157,6	+5,1	-1,8	162,8	110,7	159,1	-2,3	+43,7	137,6	136,7	-0,7		
255,4	+25,0	276,7	260,2	255,6	-7,6	-1,8	248,0	162,4	257,9	+4,0	+58,8	166,9	205,2	+22,9	35.41	
256,2	+25,3	277,1	257,9	250,6	-9,6	-2,8	246,7	159,9	254,3	+3,1	+59,0	166,7	203,3	+22,0		
233,3	+14,8	266,1	321,2	391,0	+46,9	+21,7	282,6	231,6	356,1	+26,0	+53,8	171,7	257,1	+49,7		
93,6	-15,6	120,8	111,0	125,5	+3,9	+13,1	117,8	61,2	118,2	+0,3	+93,1	95,7	89,5	-6,5	35.42	
92,2	-12,6	119,5	107,1	127,5	+6,7	+19,0	113,1	59,1	117,3	+3,7	+98,5	90,0	86,1	-4,3		
103,5	-30,2	129,6	137,4	111,1	-14,3	-19,1	150,0	75,8	124,3	-17,1	+64,0	135,2	112,9	-16,5		
102,4	+10,1	97,0	88,6	103,6	+6,8	+15,6	91,9	100,7	96,6	+5,1	-4,1	91,2	96,3	+5,6	35.43	
86,6	+2,4	84,7	75,5	85,3	+0,7	+13,0	80,4	89,0	80,4	-	-9,7	83,9	84,7	+1,0		
190,3	+36,5	165,4	168,2	205,4	+24,2	+22,1	156,0	165,9	186,8	+19,7	+12,6	131,6	160,9	+22,3		
85,3	-12,1	90,6	77,3	85,4	-5,7	+10,5	90,6	101,0	81,3	-10,3	-19,5	101,0	95,8	-5,1	35.5	
78,1	-2,0	82,1	64,6	69,9	-14,9	+8,2	83,2	87,4	67,2	-19,2	-23,1	93,4	85,3	-8,7		
103,2	-26,0	111,4	108,2	123,5	+10,9	+14,1	108,8	134,3	115,9	+6,5	-13,7	119,6	121,5	+1,6		
89,3	+2,8	92,0	82,3	79,4	-13,7	-3,5	94,9	88,8	80,9	-14,8	-8,9	94,7	91,8	-3,1	36.1	
82,6	+1,3	85,4	76,1	73,0	-14,5	-4,1	88,1	82,4	74,5	-15,4	-9,6	89,4	85,2	-4,7		
135,5	+8,7	137,5	125,1	124,1	-9,7	-0,8	141,5	133,5	124,6	-11,9	-6,7	131,8	137,5	+4,3		
112,5	+14,2	114,0	104,6	101,7	-10,8	-2,8	118,2	105,2	103,1	-12,8	-2,0	107,8	111,7	+3,6	36.11	
106,0	+12,2	107,5	98,3	96,4	-10,3	-1,9	111,5	99,8	97,4	-12,6	-2,4	102,8	105,6	+2,7		
154,9	+24,4	156,1	145,1	136,8	-13,0	-6,4	162,1	140,5	140,5	-13,3	-	140,0	151,3	+8,1		
97,0	+10,0	95,9	79,6	77,7	-19,0	-2,4	94,9	99,1	78,6	-17,2	-20,7	99,2	97,0	-2,2	36.12	
92,3	+8,5	91,6	76,2	74,0	-19,2	-2,9	90,5	93,8	75,1	-17,0	-19,9	95,6	92,1	-3,7		
141,8	+20,1	136,9	111,8	112,5	-17,8	+0,6	137,0	149,8	112,2	-18,1	-25,1	133,5	143,4	+7,4		
78,0	-7,5	79,6	68,4	70,5	-11,4	+3,1	79,0	75,6	69,5	-12,0	-8,1	86,7	77,3	-10,8	36.13	
69,1	-8,7	71,4	61,2	60,8	-14,8	-0,7	71,6	68,3	61,0	-14,8	-10,7	80,3	69,9	-13,0		
134,1	-3,4	131,5	113,9	131,5	-	+15,5	125,9	121,7	122,7	-2,5	+0,8	127,1	123,8	-2,6		
75,0	-5,4	80,3	73,5	68,1	-15,2	-7,3	85,3	79,4	70,8	-17,0	-10,8	87,5	82,3	-5,9	36.14	
68,4	-6,9	73,6	66,9	61,4	-16,6	-8,2	78,0	72,1	64,2	-17,7	-11,0	81,7	75,1	-8,1		
120,0	+0,3	126,8	119,0	114,6	-9,6	-3,7	135,0	129,7	116,8	-13,5	-8,9	127,5	132,3	+3,8		

DEUTSCHLAND

2 INDEX DES UMSATZES FUER DAS VERARBEITENDE GEWERBE
1995 = 1002.2 ZEITREIHENANALYSE - BERLINER VERFAHREN (BV 4)
WERTINDEX

WZ93- SCHL.	WIRTSCHAFTSZWEIG		ORIGINALWERT		KALENDER- U. SAISON- BEREINIGTER WERT BERLINER VERFAHREN, VERSION 4		GLATTE KOMPONENTE	
			2002 JUNI	VERAEND. GEGENUEBER VORJAHRES- MONAT IN %	2002 JUNI	VERAEND. GEGENUEBER VORMONAT IN %	2002 JUNI	VERAEND. GEGENUEBER VORMONAT IN %
D	VERARBEITENDES GEWERBE 1)	INSGESAMT	129,9	+0,2	126,8	+1,8	125,9	+0,1
		INLAND	108,4	-1,6	105,8	+1,9	105,1	-0,3
		AUSLAND	169,3	+2,5	165,2	+1,7	163,9	+0,5
	VORLEISTUNGSGUETER- PRODUZENTEN	INSGESAMT	118,4	-0,5	115,5	+1,0	114,7	+0,3
		INLAND	104,0	-2,0	102,2	+1,7	101,1	-0,2
		AUSLAND	148,5	+1,7	143,2	-0,2	143,0	+1,0
	INVESTITIONSGUETER- PRODUZENTEN	INSGESAMT	150,8	+0,7	144,9	+2,4	143,7	-0,1
		INLAND	122,9	-1,0	116,5	+2,6	115,8	-0,5
		AUSLAND	189,0	+2,1	183,6	+2,4	181,8	+0,1
	GEBRAUCHSGUETER- PRODUZENTEN	INSGESAMT	106,8	+3,4	106,7	+3,1	104,8	-0,1
		INLAND	90,8	-2,9	92,2	+2,1	91,5	-0,8
		AUSLAND	154,6	+17,0	150,5	+5,7	143,8	+1,1
	VERBRAUCHSGUETER- PRODUZENTEN	INSGESAMT	99,5	-0,9	105,4	+0,7	105,8	-0,1
		INLAND	85,8	-2,8	90,4	-0,1	91,0	-0,4
		AUSLAND	145,0	+3,3	154,8	+2,6	154,6	+0,5
DB	TEXTIL- UND BEKLEIDUNGS- GEWERBE	INSGESAMT	73,2	-8,0	83,8	-1,4	84,3	-0,5
		INLAND	63,1	-10,2	72,8	-1,5	73,2	-0,8
		AUSLAND	102,7	-4,1	116,0	-1,8	117,0	+0,1
17	TEXTILGEWERBE	INSGESAMT	84,5	-5,1	84,3	+0,5	83,9	-0,5
		INLAND	70,7	-8,3	71,7	+0,7	71,5	-1,1
		AUSLAND	121,9	+0,7	118,1	+0,3	116,9	+0,3
18	BEKLEIDUNGSGEWERBE	INSGESAMT	57,0	-13,9	83,0	-4,8	85,1	-0,2
		INLAND	53,0	-13,1	74,3	-4,4	75,6	-0,3
		AUSLAND	70,5	-15,8	112,7	-4,9	117,0	-0,2
DC	LEDERGEWERBE	INSGESAMT	94,5	-6,2	98,9	+0,3	101,1	-0,6
		INLAND	88,4	-6,9	89,9	-2,8	92,5	-0,3
		AUSLAND	115,1	-5,9	126,8	+6,7	128,3	-1,4
DD	HOLZGEWERBE (OHNE HERSTELLUNG VON MOEBELN)	INSGESAMT	94,1	+0,7	91,4	+1,1	91,1	+0,1
		INLAND	79,4	-4,1	77,6	+0,8	77,8	-0,5
		AUSLAND	252,4	+21,8	239,1	+2,8	233,3	+2,1
DE	PAPIER- UND DRUCKGEWERBE	INSGESAMT	107,3	-0,8	110,2	+0,9	110,1	0
		INLAND	99,7	-1,2	102,6	+1,2	102,2	-0,3
		AUSLAND	134,2	+0,4	136,4	-0,4	137,9	+0,6
21	PAPIERGEWERBE	INSGESAMT	110,8	+1,8	112,8	+1,6	112,0	+0,3
		INLAND	101,1	+1,7	103,4	+2,4	102,2	+0,1
		AUSLAND	132,5	+2,2	133,3	+0,5	133,7	+0,6
21.1	H.V. HOLZSTOFF, ZELLSTOFF, PAPIER, KARTON UND PAPPE	INSGESAMT	119,3	+1,4	120,9	+2,8	119,4	+0,5
		INLAND	105,9	+4,2	108,1	+5,4	105,0	+0,5
		AUSLAND	135,8	-1,2	136,8	+0,8	137,2	+0,5
21.2	PAPIER-, KARTON- UND PAPPEVERARBEITUNG	INSGESAMT	103,7	+2,4	105,9	+0,7	105,7	+0,1
		INLAND	98,3	+0,1	100,8	+0,7	100,5	-0,2
		AUSLAND	126,1	+10,3	127,6	+1,4	127,3	+1,0
22	DRUCKGEWERBE, VIEL- FAELTIGUNG VON BESPIELTEN TON-, BILD- U. DATENTRAEGERN	INSGESAMT	102,1	-4,8	106,1	-0,6	107,1	-0,6
		INLAND	98,2	-4,4	101,7	+0,1	102,1	-0,8
		AUSLAND	143,8	-7,8	151,7	-5,3	159,9	+0,2
DG	CHEMISCHE INDUSTRIE	INSGESAMT	119,2	+0,8	118,0	+1,5	117,1	+0,7
		INLAND	101,6	+0,7	100,4	+1,3	99,2	+0,3
		AUSLAND	140,8	+0,8	139,4	+1,3	139,0	+0,9
24.1	HERSTELLUNG VON CHEMISCHEN GRUNDSTOFFEN	INSGESAMT	120,9	-4,0	118,9	-0,3	118,2	+0,6
		INLAND	108,6	-3,8	108,1	0	108,5	+0,4
		AUSLAND	132,3	-4,2	128,9	-0,8	129,2	+0,8
24.4	HERSTELLUNG VON PHARMA- ZEUTISCHEN ERZEUGNISSEN	INSGESAMT	130,3	+4,6	131,3	+4,4	129,8	+0,3
		INLAND	99,5	+1,4	99,3	+3,0	99,1	+0,2
		AUSLAND	185,8	+7,8	188,9	+6,1	185,1	+0,4
DH	HERSTELLUNG VON GUMMI- UND KUNSTSTOFFWAREN	INSGESAMT	120,4	+3,9	117,4	+1,3	116,8	+0,4
		INLAND	103,4	+1,2	101,3	+0,9	101,1	0
		AUSLAND	175,1	+9,5	169,2	+2,2	166,8	+1,0
25.2	HERSTELLUNG VON KUNST- STOFFWAREN	INSGESAMT	119,9	+3,1	116,3	+0,8	115,9	+0,4
		INLAND	103,1	+0,8	100,1	+0,8	99,9	+0,1
		AUSLAND	179,5	+8,5	174,0	+1,2	172,5	+1,1
DI	GLASGEWERBE, KERAMIK, VERARBEITUNG VON STEINEN UND ERDEN	INSGESAMT	97,9	-3,7	90,7	+0,7	90,8	-0,4
		INLAND	86,9	-4,8	80,7	+1,1	81,2	-0,7
		AUSLAND	135,9	-1,2	125,5	-0,1	124,3	+0,4
26.1	HERSTELLUNG UND VERAR- BEITUNG VON GLAS	INSGESAMT	113,0	-2,1	106,5	+0,9	105,9	-0,3
		INLAND	101,4	-1,2	97,6	+2,5	96,9	-0,5
		AUSLAND	142,8	-3,5	129,3	-2,0	128,6	+0,1
DJ	METALLERZEUGUNG UND -BE- ARBEITUNG, HERSTELLUNG VON METALLERZEUGNISSEN	INSGESAMT	114,5	-1,9	109,9	+0,7	109,6	-0,2
		INLAND	104,3	-4,1	100,1	+0,7	99,9	-0,5
		AUSLAND	146,7	+3,7	140,7	+1,4	139,9	+0,6

1) AUSGEWAELTE WIRTSCHAFTSZWEIGE (OHNE ERNAHRUNGSGEWERBE UND TABAKVERARBEITUNG).

STBA, FS 4, R 2.2, 6/2002

DEUTSCHLAND

2 INDEX DES UMSATZES FUER DAS VERARBEITENDE GEWERBE
1995 = 1002.2 ZEITREIHENANALYSE - BERLINER VERFAHREN (BV 4)
WERTINDEX

WZ93- SCHL.	WIRTSCHAFTSZWEIG		ORIGINALWERT		KALENDER- U. SAISON- BEREINIGTER WERT BERLINER VERFAHREN, VERSION 4		GLATTE KOMPONENTE	
			2002	VERAEND. GEGENUEBER VORJAHRES- MONAT IN %	2002	VERAEND. GEGENUEBER VORMONAT IN %	2002	VERAEND. GEGENUEBER VORMONAT IN %
			JUNI		JUNI		JUNI	
27	METALLERZEUGUNG UND -BEARBEITUNG	INSGESAMT INLAND AUSLAND	112,3 103,8 129,9	-1,4 -2,2 0	109,7 101,6 126,8	+0,7 +1,8 -0,4	108,3 99,8 126,3	+0,2 -0,1 +0,6
27.1	ERZEUGUNG VON ROHEISEN, STAHL UND FERROLEGIE- RUNGEN (EGKS) 1)	INSGESAMT INLAND AUSLAND	103,3 100,2 109,5	-0,2 -0,7 +0,6	100,2 96,4 106,8	+0,4 +0,7 -1,5	98,8 94,8 106,6	+0,3 -0,1 +1,0
27.5	GIESSEREIINDUSTRIE	INSGESAMT INLAND AUSLAND	134,9 125,3 174,3	+0,2 +0,7 -1,1	131,5 123,5 164,8	+1,9 +2,9 0	129,9 121,4 164,4	-0,1 -0,1 +0,1
28	HERSTELLUNG VON METALL- ERZEUGNISSEN	INSGESAMT INLAND AUSLAND	116,3 104,6 172,8	-2,3 -5,4 +8,5	110,1 99,2 162,8	+1,2 +0,2 +4,3	110,5 100,0 161,1	-0,4 -0,7 +0,8
28.1	STAHL- UND LEICHTMETALLBAU	INSGESAMT INLAND AUSLAND	98,7 91,6 199,3	-5,6 -5,4 -6,3	94,0 88,1 175,9	+1,0 +1,3 -2,0	94,5 88,3 181,9	-0,7 -0,9 +0,4
DK	MASCHINENBAU	INSGESAMT INLAND AUSLAND	130,7 113,2 153,6	+1,8 -1,5 +5,1	123,2 106,1 145,7	+2,8 +2,1 +3,8	122,5 106,2 143,8	+0,1 -0,4 +0,6
29.1	H.V. MASCHINEN F.D. ERZUG. U. NUTZG. V. MECHAN. ENERGIE (O. LUFT-, STRASS. FAHRZ. BAU)	INSGESAMT INLAND AUSLAND	119,0 100,0 145,3	+3,7 +2,1 +5,2	116,9 97,4 141,7	+4,9 +3,4 +4,0	115,4 96,2 141,3	+0,5 -0,4 +1,1
29.3	HERSTELLUNG VON LAND- U. FORSTWIRTSCHAFTLICHEN MASCHINEN	INSGESAMT INLAND AUSLAND	163,9 155,5 172,6	+27,1 +25,2 +28,7	144,6 125,6 164,6	+13,2 +21,4 +8,1	137,2 118,1 157,0	+2,1 +1,8 +2,4
29.4	HERSTELLUNG VON WERK- ZEUGMASCHINEN	INSGESAMT INLAND AUSLAND	137,9 120,9 157,2	-0,8 -9,8 +8,7	129,6 113,1 149,2	+2,3 -4,5 +11,7	127,4 116,3 139,8	-0,2 -0,9 +0,6
DL	H.V. BUERDMASCH., DATENVERARB. GER. U. -EINRICHTG.; ELEKTROT., FEINMECHANIK U. OPTIK	INSGESAMT INLAND AUSLAND	136,3 114,1 176,3	-3,4 -4,4 -2,2	134,8 114,6 171,6	-1,3 +1,2 -2,8	136,1 114,6 174,5	+0,1 -0,4 +0,9
30	H.V. BUERDMASCHINEN, DATENVERARBEITUNGSGE- RAETEN U. -EINRICHTUNGEN	INSGESAMT INLAND AUSLAND	94,3 88,2 105,5	-12,6 -14,7 -9,1	101,8 98,9 109,2	-5,1 -7,5 +2,8	105,8 102,0 112,5	-0,5 -1,1 +0,5
31	HERSTELLUNG VON GERAETEN DER ELEKTRIZITAETSERZUE- GUNG, -VERTEILUNG U. AE.	INSGESAMT INLAND AUSLAND	125,3 111,0 157,8	-5,5 -4,3 -7,4	118,8 108,9 143,4	-1,7 +2,8 -5,7	121,4 108,7 150,2	-0,3 -0,7 +0,3
31.2	HERSTELLUNG VON ELEK- TRIZITAETSERZEUGUNGS- U. -SCHALTZEINRICHTUNGEN	INSGESAMT INLAND AUSLAND	106,9 96,9 130,4	-9,2 -7,4 -12,2	102,0 94,9 119,8	+0,1 +5,1 -5,7	103,4 93,6 126,0	-0,6 -1,0 -0,3
31.6	HERSTELLUNG VON ELEK- TRISCHEN AUSRUESTUNGEN A.N.G.	INSGESAMT INLAND AUSLAND	151,4 139,5 177,2	+8,9 +5,4 +15,5	144,8 137,1 162,3	+2,0 +4,0 0	145,4 135,7 165,9	+0,4 -0,2 +1,4
32	RUNDFUNK-, FERNSEH- UND NACHRICHTENTECHNIK	INSGESAMT INLAND AUSLAND	174,8 137,0 220,2	+3,2 -3,7 +9,0	181,3 144,7 225,9	+2,2 +4,6 +1,3	176,7 141,2 219,4	+1,3 +0,4 +2,1
33	MEDIZIN-, MESS-, STEUER- UND REGELUNGSTECHNIK, OPTIK	INSGESAMT INLAND AUSLAND	138,9 112,5 183,5	-4,1 -1,1 -7,0	135,5 110,0 178,9	-2,0 +1,0 -4,5	138,2 110,4 185,5	-0,2 -0,5 +0,1
DM	FAHRZEUGBAU	INSGESAMT INLAND AUSLAND	180,6 144,5 219,4	+4,0 +4,4 +3,9	174,2 136,3 214,7	+5,1 +5,9 +4,4	169,6 132,3 209,6	-0,2 -0,3 -0,1
34	HERSTELLUNG VON KRAFTWAGEN UND KRAFTWAGENTEILEN	INSGESAMT INLAND AUSLAND	182,5 144,4 223,4	+4,8 +4,3 +5,3	177,3 135,6 221,6	+6,8 +6,5 +6,7	171,1 131,0 214,0	-0,1 -0,4 +0,1
34.1	HERSTELLUNG VON KRAFTWAGEN UND KRAFTWAGENMOTOREN	INSGESAMT INLAND AUSLAND	183,7 126,7 235,7	+5,8 +5,0 +6,2	178,2 118,3 233,9	+7,9 +7,8 +7,7	170,8 111,5 224,4	+0,1 -0,2 +0,2
35	SONSTIGER FAHRZEUGBAU	INSGESAMT INLAND AUSLAND	166,8 144,9 190,4	-2,0 +4,6 -6,8	153,5 140,3 166,0	-4,8 +2,1 -10,8	158,9 141,7 176,4	-1,2 -0,4 -1,9
35.1	SCHIFFBAU	INSGESAMT INLAND AUSLAND	77,8 96,3 65,0	+6,3 +122,8 -30,8	71,2 94,8 52,8	-34,3 +35,4 -59,3	86,0 87,1 82,3	-6,3 -0,7 -8,3
35.3	LUFT- UND RAUMFAHRZEUGBAU	INSGESAMT INLAND AUSLAND	246,3 198,5 278,9	-2,0 +3,1 -4,5	225,6 194,9 247,4	+6,5 +9,6 +4,9	222,3 187,1 247,3	-0,3 +0,4 -0,7
36.1	HERSTELLUNG VON MOEBELN	INSGESAMT INLAND AUSLAND	88,9 81,4 140,7	-11,2 -12,2 -7,0	89,0 82,0 138,6	+1,0 +1,9 +1,0	89,1 82,6 137,4	-1,8 -1,8 -1,2

1) EUROPAEISCHE GEMEINSCHAFT FUER KOHLE UND STAHL.
STBA,FS 4,R 2.2, 6/2002

DEUTSCHLAND

2 INDEX DES UMSATZES FUER DAS VERARBEITENDE GEBERBE
1995 = 1002.2 ZEITREIHENANALYSE - BERLINER VERFAHREN (BV 4)
VOLUMENINDEX

WZ93- SCHL.	WIRTSCHAFTSZWEIG		ORIGINALWERT		KALENDER- U. SAISON- BEREINIGTER WERT BERLINER VERFAHREN, VERSION 4		GLATTE KOMPONENTE	
			2002 JUNI	VERAEND. GEGENUEBER VORJAHRES- MONAT IN %	2002 JUNI	VERAEND. GEGENUEBER VORMONAT IN %	2002 JUNI	VERAEND. GEGENUEBER VORMONAT IN %
D	VERARBEITENDES GEBERBE 1)	INSGESAMT	125,2	+0,2	122,4	+1,5	121,7	0
		INLAND	105,7	-1,9	103,3	+1,5	102,9	-0,4
		AUSLAND	160,8	+2,7	157,3	+1,4	156,2	+0,5
	VORLEISTUNGSGUETER- PRODUZENTEN	INSGESAMT	117,3	+0,7	115,0	+0,8	114,5	+0,3
		AUSLAND	145,3	+3,3	141,1	-0,3	141,3	+1,0
INVESTITIONSGUETER- PRODUZENTEN	INSGESAMT	142,5	-0,4	137,1	+2,2	136,0	-0,2	
	AUSLAND	176,2	+1,5	171,2	+2,2	169,5	+0,1	
GEBRAUCHSGUETER- PRODUZENTEN	INSGESAMT	101,6	+3,5	101,7	+3,1	99,7	0	
	INLAND	85,8	-3,5	87,3	+1,9	86,6	-0,8	
	AUSLAND	148,7	+17,8	144,9	+6,2	137,6	+1,2	
VERBRAUCHSGUETER- PRODUZENTEN	INSGESAMT	94,8	-1,0	100,8	+0,7	101,1	-0,1	
	INLAND	81,9	-3,2	86,7	-0,1	87,2	-0,3	
	AUSLAND	137,2	+3,3	147,1	+2,5	146,8	+0,5	
DB	TEXTIL- UND BEKLEIDUNGS- GEBERBE	INSGESAMT	72,0	-8,5	82,6	-1,4	83,0	-0,6
		INLAND	62,1	-10,5	71,6	-1,5	72,0	-0,8
		AUSLAND	101,1	-4,8	114,6	-1,9	115,6	0
17	TEXTILGEBERBE	INSGESAMT	83,3	-5,3	89,1	+0,6	82,7	-0,6
		INLAND	69,9	-8,6	70,9	+0,9	70,7	-1,0
		AUSLAND	119,5	+0,3	116,0	+0,3	114,8	+0,2
18	BEKLEIDUNGSGEBERBE	INSGESAMT	56,0	-14,5	81,8	-4,8	83,8	-0,2
		INLAND	51,7	-13,5	72,6	-4,5	73,9	-0,3
		AUSLAND	70,3	-16,7	112,6	-5,1	116,9	-0,3
DC	LEDERGEBERBE	INSGESAMT	88,4	-7,6	92,5	0	94,7	-0,6
		INLAND	83,2	-7,8	84,4	-3,3	87,1	-0,3
		AUSLAND	105,8	-7,1	117,4	+6,7	118,7	-1,4
DD	HOLZGEBERBE (OHNE HERSTELLUNG VON MOEBELN)	INSGESAMT	97,8	+2,9	95,3	+1,2	95,1	+0,3
		INLAND	84,0	-1,8	82,3	+0,9	82,5	-0,2
		AUSLAND	246,6	+25,0	234,9	+2,6	229,8	+2,4
DE	PAPIER- UND DRUCKGEBERBE	INSGESAMT	105,0	-0,6	108,2	+0,1	108,7	-0,1
		INLAND	97,4	-0,8	100,4	+0,8	100,3	-0,3
		AUSLAND	131,8	-0,1	135,2	-1,7	138,3	+0,5
21	PAPIERGEBERBE	INSGESAMT	108,2	+2,2	110,6	+0,4	111,0	+0,3
		INLAND	98,9	+2,6	101,2	+1,2	100,8	+0,1
		AUSLAND	128,8	+1,3	131,0	-1,1	133,3	+0,5
21.1	H.V. HOLZSTOFF, ZELLSTOFF, PAPIER, KARTON UND PAPPE	INSGESAMT	120,0	+2,1	122,2	+0,6	122,9	+0,4
		INLAND	109,2	+7,0	110,9	+3,9	109,2	+0,5
		AUSLAND	133,4	-2,3	136,3	-1,7	139,6	+0,4
21.2	PAPIER-, KARTON- UND PAPPEVERARBEITUNG	INSGESAMT	98,2	+2,1	100,6	0	100,9	+0,1
		INLAND	93,0	-0,1	95,6	-0,3	96,0	-0,1
		AUSLAND	120,0	+10,1	121,9	+1,7	121,4	+0,9
22	DRUCKGEBERBE, VERVIEL- FAELTIGUNG VON BESPIELTEN TON-, BILD- U. DATENTRAEGERN	INSGESAMT	100,1	-4,8	104,2	-0,6	105,1	-0,7
		INLAND	95,6	-4,7	99,3	+0,2	99,5	-0,8
		AUSLAND	148,3	-5,8	156,4	-5,0	164,6	+0,2
DG	CHEMISCHE INDUSTRIE	INSGESAMT	116,6	+2,3	116,3	+1,2	116,0	+0,7
		INLAND	100,8	+2,1	100,2	+1,0	99,7	+0,3
		AUSLAND	136,1	+2,4	136,0	+1,4	136,1	+1,0
24.1	HERSTELLUNG VON CHEMISCHEN GRUNDSTOFFEN	INSGESAMT	122,9	-0,6	122,8	-0,5	123,7	+0,7
		INLAND	112,9	0	113,7	-0,7	114,0	+0,4
		AUSLAND	132,2	-1,3	130,9	-0,9	132,6	+0,9
24.4	HERSTELLUNG VON PHARMA- ZEUTISCHEN ERZEUGNISSEN	INSGESAMT	119,3	+5,1	120,6	+4,6	119,0	+0,4
		INLAND	90,8	+1,3	90,8	+2,6	90,8	+0,4
		AUSLAND	170,6	+8,7	173,8	+6,5	169,6	+0,4
DH	HERSTELLUNG VON GUMMI- UND KUNSTSTOFFWAREN	INSGESAMT	119,0	+3,8	116,0	+0,9	115,8	+0,4
		INLAND	102,1	+1,1	99,9	+0,4	100,0	0
		AUSLAND	173,3	+9,5	167,8	+1,8	166,1	+1,0
25.2	HERSTELLUNG VON KUNST- STOFFWAREN	INSGESAMT	118,2	+3,1	114,6	+0,4	114,7	+0,4
		INLAND	101,7	+0,6	98,5	+0,3	98,7	+0,1
		AUSLAND	176,4	+8,6	171,5	+0,7	170,9	+1,1
DI	GLASGEBERBE, KERAMIK, VERARBEITUNG VON STEINEN UND ERDEN	INSGESAMT	99,0	-2,9	91,9	+0,8	91,9	-0,2
		INLAND	89,6	-4,0	83,2	+1,2	83,6	-0,6
		AUSLAND	131,2	-0,8	121,4	+0,1	120,1	+0,4
26.1	HERSTELLUNG UND VERAR- BEITUNG VON GLAS	INSGESAMT	114,9	-1,1	108,5	+0,9	107,9	-0,2
		INLAND	105,2	-0,8	101,3	+2,4	100,7	-0,4
		AUSLAND	139,7	-1,8	126,9	-1,5	125,6	+0,3
DJ	METALLERZEUGUNG UND -BE- ARBEITUNG, HERSTELLUNG VON METALLERZEUGNISSEN	INSGESAMT	111,9	-0,9	107,5	+0,3	107,6	-0,2
		INLAND	102,0	-3,6	97,9	+0,1	98,1	-0,5
		AUSLAND	143,2	+5,9	137,7	+1,1	137,2	+0,6

1) AUSGEWAHLTE WIRTSCHAFTSZWEIGE (OHNE ERNAHRUNGSGEBERBE UND TABAKVERARBEITUNG).

STBA, FS 4, R 2.2, 6/2002

DEUTSCHLAND

2 INDEX DES UMSATZES FÜR DAS VERARBEITENDE GEWERBE
1995 = 1002.2 ZEITREIHENANALYSE - BERLINER VERFAHREN (BV 4)
VOLUMENINDEX

WZ99- SCHL.	WIRTSCHAFTSZWEIG		ORIGINALWERT		KALENDER- U. SAISON- BEREINIGTER WERT BERLINER VERFAHREN, VERSION 4		GLATTE KOMPONENTE	
			2002 JUNI	VERÄND. GEGENUEBER VORJAHRES- MONAT IN %	2002 JUNI	VERÄND. GEGENUEBER VORMONAT IN %	2002 JUNI	VERÄND. GEGENUEBER VORMONAT IN %
27	METALLERZEUGUNG UND -BEARBEITUNG	INSGESAMT INLAND AUSLAND	113,7 104,7 132,2	+1,8 +0,2 +4,5	111,4 102,4 129,7	+0,3 +0,8 -0,5	110,7 101,5 129,5	+0,2 -0,1 +0,5
27.1	ERZEUGUNG VON ROHEISEN, STAHL UND FERROLEGIE- RUNGEN (EGKS) 1)	INSGESAMT INLAND AUSLAND	111,4 109,0 116,1	+1,2 +0,1 +3,4	107,9 104,7 113,7	-1,3 -0,9 -2,2	108,2 105,3 114,1	0 -0,4 +0,7
27.5	GIESSEREIINDUSTRIE	INSGESAMT INLAND AUSLAND	132,8 120,1 184,7	+1,1 +1,1 +1,5	129,2 118,4 174,5	+1,1 +2,6 -1,7	128,3 118,6 176,1	-0,1 -0,1 -0,2
28	HERSTELLUNG VON METALL- ERZEUGNISSEN	INSGESAMT INLAND AUSLAND	110,5 100,1 160,4	-2,9 -6,1 +7,8	104,7 95,0 150,9	+1,1 0 +4,3	105,1 95,8 149,3	-0,4 -0,7 +0,7
28.1	STAHL- UND LEICHTMETALLBAU	INSGESAMT INLAND AUSLAND	94,4 87,7 190,4	-5,4 -6,0 -8,2	90,1 84,6 166,3	+0,8 +1,1 -2,6	90,6 84,9 172,5	-0,5 -0,7 +0,2
DK	MASCHINENBAU	INSGESAMT INLAND AUSLAND	120,9 104,9 141,9	+0,8 -2,6 +4,2	114,1 98,3 134,8	+2,6 +1,8 +3,8	113,4 98,5 133,0	0 -0,4 +0,5
29.1	H.V. MASCHINEN F.D. ERZUG. U. NUTZG.V. MECHAN. ENERGIE (O. LUFT-, STRASS. FAHRZ. BAU)	INSGESAMT INLAND AUSLAND	109,0 91,1 139,8	+2,2 +0,6 +3,7	107,2 88,8 130,7	+4,8 +3,1 +3,9	105,8 87,7 130,3	+0,4 -0,5 +1,1
29.3	HERSTELLUNG VON LAND- U. FORSTWIRTSCHAFTLICHEN MASCHINEN	INSGESAMT INLAND AUSLAND	149,9 142,6 157,4	+24,9 +23,0 +26,7	132,0 114,6 150,3	+13,3 +21,5 +8,0	125,2 107,7 143,3	+1,9 +1,5 +2,2
29.4	HERSTELLUNG VON WERK- ZEUGMASCHINEN	INSGESAMT INLAND AUSLAND	124,5 109,1 142,1	-2,5 -11,8 +7,3	117,2 102,1 135,2	+1,9 -5,0 +11,6	115,4 105,3 126,6	-0,3 -1,1 +0,5
DL	H.V. BUEROMASCH., DATENVERARB. GER. U. -EINRICHTG.; ELEKTROT., FEINMECHANIK U. OPTIK	INSGESAMT INLAND AUSLAND	138,9 118,5 175,6	-2,9 -4,4 -1,1	138,1 119,5 171,9	-1,1 +1,0 -2,4	139,1 119,3 174,2	+0,2 -0,5 +1,0
30	H.V. BUEROMASCHINEN, DATENVERARBEITUNGS- RAETEN U. -EINRICHTUNGEN	INSGESAMT INLAND AUSLAND	124,3 123,6 125,5	-10,6 -13,5 -4,9	134,3 137,9 130,5	-4,2 -6,3 +4,3	138,4 140,9 133,7	-0,1 -0,6 +0,9
31	HERSTELLUNG VON GERAETEN DER ELEKTRIZITAETSERZUE- GUNG, -VERTEILUNG U. AE.	INSGESAMT INLAND AUSLAND	121,3 109,6 148,0	-5,8 -4,5 -8,0	115,1 107,4 134,3	-1,7 +2,6 -6,1	117,5 107,2 140,8	-0,4 -0,7 +0,1
31.2	HERSTELLUNG VON ELEK- TRIZITAETSERZEUGUNGS- U. -SCHALTEINRICHTUNGEN	INSGESAMT INLAND AUSLAND	101,0 94,7 115,8	-9,7 -7,7 -13,3	96,1 92,8 105,9	-0,2 +5,3 -6,1	97,4 91,3 111,5	-0,8 -1,0 -0,4
31.6	HERSTELLUNG VON ELEK- TRISCHEN AUSRUESTUNGEN A.N.G.	INSGESAMT INLAND AUSLAND	143,4 139,5 164,9	+9,0 +5,5 +15,9	137,1 131,0 151,4	+1,9 +4,1 +0,1	137,6 129,5 154,6	+0,4 -0,2 +1,4
32	RUNDFUNK-, FERNSEH- UND NACHRICHTENTECHNIK	INSGESAMT INLAND AUSLAND	190,8 154,8 234,0	+5,2 -1,5 +11,3	198,3 163,0 240,7	+2,9 +4,8 +1,7	192,8 158,8 233,5	+1,4 +0,4 +2,2
33	MEDIZIN-, MESS-, STEUER- UND REGELUNGSTECHNIK, OPTIK	INSGESAMT INLAND AUSLAND	129,1 103,8 171,7	-4,8 -2,3 -7,2	126,1 101,5 167,8	-2,0 +0,6 -4,5	128,5 101,9 173,7	-0,3 -0,7 0
DM	FAHRZEUGBAU	INSGESAMT INLAND AUSLAND	167,9 136,8 201,3	+2,9 +2,8 +3,1	161,7 129,0 196,6	+4,9 +5,7 +4,2	157,4 125,3 191,6	-0,3 -0,5 -0,3
34	HERSTELLUNG VON KRAFTWAGEN UND KRAFTWAGENTEILEN	INSGESAMT INLAND AUSLAND	169,3 136,7 204,2	+3,8 +2,7 +4,6	164,2 128,4 202,1	+6,6 +5,5 +6,4	158,3 123,9 195,0	-0,3 -0,6 +0,1
34.1	HERSTELLUNG VON KRAFTWAGEN UND KRAFTWAGENMOTOREN	INSGESAMT INLAND AUSLAND	165,4 114,6 211,7	+4,5 +2,5 +5,5	160,0 104,9 209,5	+7,7 +7,5 +7,4	153,1 100,6 200,6	-0,1 -0,5 +0,1
35	SONSTIGER FAHRZEUGBAU	INSGESAMT INLAND AUSLAND	158,3 138,0 180,0	-2,6 +3,7 -7,4	145,7 133,5 156,8	-4,8 +2,1 -10,9	150,7 134,9 166,7	-1,4 -0,4 -2,0
35.1	SCHIFFBAU	INSGESAMT INLAND AUSLAND	73,6 91,8 61,4	+5,4 +120,1 -31,3	67,2 89,7 49,8	-34,5 +35,3 -59,5	81,3 82,6 77,9	-6,4 -0,7 -9,5
35.3	LUFT- UND RAUMFAHRZEUGBAU	INSGESAMT INLAND AUSLAND	232,0 187,7 263,7	-2,9 +1,7 -5,1	213,3 184,4 233,8	+6,4 +9,6 +4,7	210,2 176,8 233,8	-0,4 +0,3 -0,8
36.1	HERSTELLUNG VON MOEBELN	INSGESAMT INLAND AUSLAND	77,8 71,0 124,9	-12,9 -14,0 -7,8	77,9 71,2 123,8	+0,5 +0,3 +1,1	77,9 71,4 122,4	-1,9 -2,2 -1,2

1) EUROPAEISCHE GEMEINSCHAFT FÜR KOHLE UND STAHL.
STBA, FS 4, R 2.2, 6/2002

WZ93- SCHL.	WIRTSCHAFTSZWEIG		VERAENDERUNG IN % JUNI 2002 GEGEN			VERAENDERUNG IN % MAI 2002 GEGEN			KUMULIERT		2-MONATS- DURCHSCHNITT	
			2002 JUNI	JUNI 2001	MAI 2002	2002 MAI	MAI 2001	APR. 2002	JAN. 2002 BIS JUNI 2002	VER- AEND. IN % GEGEN VORJAHR	MAI 2002	VER- AEND. IN % GEGEN VORJAHR
D	VERARBEITENDES GEWERBE 1)	INSGESAMT	126,4	+0,8	+2,5	123,3	-5,1	-3,8	124,7	-3,3	124,9	-2,2
		INLAND	102,8	-0,8	+5,3	97,6	-10,7	-8,6	102,7	-6,3	100,2	-5,9
		AUSLAND	166,9	+2,5	-0,2	167,3	+1,3	+1,5	162,4	+0,3	167,1	+1,9
	VORLEISTUNGSGUETER- PRODUZENTEN	INSGESAMT	115,7	+1,4	+4,6	110,6	-7,6	-7,0	113,4	-3,8	113,2	-3,2
		INLAND	100,7	-0,3	+4,2	98,6	-10,2	-7,6	99,3	-6,8	98,7	-5,4
		AUSLAND	145,2	+3,7	+5,0	138,3	-3,8	-6,1	141,3	+0,6	141,8	-0,1
	INVESTITIONSGUETER- PRODUZENTEN	INSGESAMT	146,5	+0,5	+0,3	146,0	-2,4	+0,3	142,9	-2,9	146,3	-0,9
		INLAND	114,4	-0,4	+7,2	106,7	-10,6	-8,9	112,8	-5,9	110,6	-5,6
		AUSLAND	187,6	+1,3	-4,5	196,4	+4,3	+8,0	181,4	-0,3	192,0	+2,8
	GEBRAUCHSGUETER- PRODUZENTEN	INSGESAMT	105,1	+5,6	+7,5	97,8	-6,9	-6,1	102,3	-3,6	101,5	-0,8
		INLAND	87,4	-3,0	+2,5	85,3	-11,2	-7,5	90,3	-7,8	86,4	-7,2
		AUSLAND	154,3	+22,9	+16,5	132,5	+2,2	-3,4	135,9	+5,5	143,4	+12,4
	VERBRAUCHSGUETER- PRODUZENTEN	INSGESAMT	92,8	-3,3	+4,9	88,5	-9,1	-14,2	102,7	-2,4	90,7	-6,2
		INLAND	79,8	-2,8	+3,1	77,4	-13,0	-13,0	87,8	-5,2	78,6	-8,2
		AUSLAND	132,4	-4,5	+8,2	122,4	-0,6	-16,2	148,2	+2,9	127,4	-2,7
DB	TEXTIL- UND BEKLEIDUNGS- GEWERBE	INSGESAMT	63,6	-10,7	+1,0	63,0	-15,1	-15,9	63,8	-10,7	63,3	-12,9
		INLAND	55,4	-12,1	+0,2	55,3	-18,2	-16,5	72,6	-12,5	55,4	-15,2
		AUSLAND	86,3	-8,3	+2,4	84,3	-8,5	-14,8	114,7	-7,1	85,3	-8,4
17	TEXTILGEWERBE	INSGESAMT	77,8	-5,7	+0,1	77,7	-12,7	-9,7	84,3	-7,9	77,8	-9,3
		INLAND	64,2	-11,6	+0,9	63,6	-20,0	-11,8	71,0	-11,8	63,9	-16,0
		AUSLAND	112,7	+4,6	-0,9	113,7	+0,1	-6,7	118,3	-1,1	113,2	+2,3
18	BEKLEIDUNGSGEWERBE	INSGESAMT	44,8	-20,6	+2,5	43,7	-19,8	-27,5	63,1	-14,2	44,3	-20,2
		INLAND	44,3	-12,8	-1,1	44,8	-15,0	-23,8	74,5	-13,6	44,6	-13,9
		AUSLAND	46,4	-36,9	+15,7	40,1	-32,9	-37,9	108,4	-15,4	43,3	-35,1
DC	LEDERGEWERBE	INSGESAMT	67,7	+14,7	-1,9	69,0	-19,2	-37,6	98,5	-4,0	68,4	-5,3
		INLAND	62,5	+16,2	+6,3	58,8	-24,3	-37,4	90,5	-2,8	60,7	-7,8
		AUSLAND	85,3	+11,1	-18,1	104,2	-6,5	-37,8	126,3	-6,7	94,8	+0,6
DD	HOLZGEWERBE (OHNE HERSTELLUNG VON MOEBELN)	INSGESAMT	84,1	-6,0	+3,2	81,5	-10,8	-6,4	80,9	-8,0	82,8	-8,5
		INLAND	74,2	-8,3	+5,0	70,7	-14,4	-8,3	71,2	-10,2	72,5	-11,4
		AUSLAND	192,2	+5,1	-3,3	198,8	+5,9	+1,5	186,0	+2,5	195,5	+5,5
DE	PAPIER- UND DRUCKGEWERBE	INSGESAMT	109,9	+1,2	+3,0	106,7	-8,2	-6,5	110,6	-1,6	108,3	-3,6
		INLAND	99,4	-0,5	+4,1	95,5	-11,6	-7,9	100,6	-4,2	97,5	-6,2
		AUSLAND	147,4	+5,6	+0,4	146,8	+0,8	-3,0	146,5	+5,6	147,1	+3,1
21	PAPIERGEWERBE	INSGESAMT	116,1	+5,7	+3,6	112,1	-3,9	-5,3	115,7	+1,5	114,1	+0,7
		INLAND	102,1	+3,9	+5,5	96,8	-8,6	-7,2	102,5	-1,9	99,5	-2,5
		AUSLAND	147,7	+8,8	+0,8	146,6	+3,8	-2,5	145,7	+7,4	147,2	+6,3
21.1	H.V. HOLZSTOFF, ZELLSTOFF, PAPIER, KARTON UND PAPPE	INSGESAMT	132,7	+8,9	+3,2	128,6	-2,4	-6,1	134,4	+4,6	130,7	+3,1
		INLAND	110,6	+10,4	+7,2	103,2	-7,4	-11,0	114,1	+2,1	106,9	+0,9
		AUSLAND	159,1	+7,7	-	159,1	+2,0	-1,9	158,8	+6,9	159,1	+4,7
21.2	PAPIER-, KARTON- UND PAPPEVERARBEITUNG	INSGESAMT	103,1	+2,7	+3,8	99,3	-5,5	-4,5	101,1	-1,7	101,2	-1,6
		INLAND	97,6	+0,3	+4,4	93,5	-9,1	-4,8	96,3	-4,3	95,6	-4,5
		AUSLAND	126,6	+11,5	+2,4	123,6	+8,4	-3,9	121,4	+8,7	125,1	+9,9
22	DRUCKGEWERBE, VERVIEL- FAELTIGUNG VON BESPIELTEN TON-, BILD- U. DATENTRAEGERN	INSGESAMT	100,6	-5,7	+2,1	98,5	-14,6	-8,5	102,9	-6,3	99,6	-10,4
		INLAND	96,3	-5,3	+2,6	93,9	-14,9	-8,9	98,4	-6,7	95,1	-10,4
		AUSLAND	146,8	-9,2	-1,2	147,6	-12,9	-5,7	151,0	-2,9	146,7	-11,1
DG	CHEMISCHE INDUSTRIE	INSGESAMT	117,1	-	+3,3	113,4	-3,0	-7,0	115,1	-2,0	115,3	-1,5
		INLAND	99,2	-0,7	+3,1	96,2	-7,7	-6,1	96,0	-5,5	97,7	-4,3
		AUSLAND	137,7	+0,4	+3,3	133,3	+1,2	-7,9	137,4	+1,0	135,5	+0,8
24.1	HERSTELLUNG VON CHEMISCHEN GRUNDSTOFFEN	INSGESAMT	120,0	-1,8	-0,7	120,9	-3,0	-4,0	117,6	-6,4	120,5	-2,4
		INLAND	107,1	-3,4	-0,5	107,6	-6,8	-3,7	104,1	-10,2	107,4	-5,1
		AUSLAND	130,9	-0,6	-0,8	132,0	-0,4	-4,3	128,9	-3,7	131,5	-0,5
24.4	HERSTELLUNG VON PHARMA- ZEUTISCHEN ERZEUGNISSEN	INSGESAMT	123,7	-2,8	+10,7	111,7	-3,1	-13,9	125,7	+4,3	117,7	-3,0
		INLAND	95,5	+1,1	+5,3	90,7	-9,2	-10,9	95,9	+0,4	93,1	-4,2
		AUSLAND	169,5	+6,3	+16,2	146,9	+3,9	-16,8	174,2	+8,0	157,7	-1,9
DH	HERSTELLUNG VON GUMMI- UND KUNSTSTOFFWAREN	INSGESAMT	117,6	+6,4	+3,2	114,0	-4,1	-4,7	114,6	+0,4	115,8	+1,0
		INLAND	101,7	+4,1	+2,3	99,4	-5,8	-4,9	99,8	-1,6	100,6	-1,0
		AUSLAND	165,5	+11,4	+5,1	167,4	-0,9	-4,4	158,9	+4,1	161,5	+5,0
25.2	HERSTELLUNG VON KUNST- STOFFWAREN	INSGESAMT	117,6	+5,9	+3,4	113,7	-4,1	-3,9	113,5	-0,3	115,7	+0,7
		INLAND	101,8	+3,5	+2,9	98,9	-5,6	-3,9	98,4	-2,3	100,4	-1,2
		AUSLAND	169,4	+10,9	+4,2	162,5	-0,7	-3,6	163,2	+4,1	166,0	+4,9
DI	GLASGEWERBE, KERAMIK, VERARBEITUNG VON STEINEN UND ERDEN	INSGESAMT	89,5	-5,9	+4,2	85,9	-11,0	-5,7	84,3	-8,7	87,7	-8,5
		INLAND	80,2	-5,8	+3,2	77,7	-13,2	-4,0	74,1	-9,3	79,0	-9,5
		AUSLAND	118,2	-6,0	+6,2	111,3	-6,1	-9,4	115,9	-7,3	114,8	-6,1
26.1	HERSTELLUNG UND VERAR- BEITUNG VON GLAS	INSGESAMT	98,3	-6,9	+8,5	90,6	-12,1	-6,6	94,0	-9,9	94,5	-9,5
		INLAND	88,9	-4,0	+6,5	83,5	-12,6	-4,5	84,8	-8,4	86,2	-8,4
		AUSLAND	120,7	-11,8	+12,1	107,7	-11,1	-10,2	115,7	-12,5	114,2	-11,5
DJ	METALLERZEUGUNG UND -BE- ARBEITUNG, HERSTELLUNG VON METALLERZEUGNISSEN	INSGESAMT	112,8	+4,3	+4,0	108,5	-7,3	-7,3	111,1	-3,6	110,7	-1,7
		INLAND	101,9	+0,8	+2,7	99,2	-8,6	-7,5	101,3	-5,8	100,6	-4,0
		AUSLAND	144,8	+12,5	+6,6	136,8	-4,2	-6,9	139,9	+1,7	140,3	+3,7

1) AUSGEWAELTE WIRTSCHAFTSZWEIGE (OHNE ERNAHRUNGSGEWERBE UND TABAKVERARBEITUNG).

STBA, FS 4, R 2.2, 6/2002

BUNDESGBIET

FUER DAS VERARBEITENDE GEWERBE
= 100
ABTEILUNGEN, GRUPPEN UND KLASSEN
ZWEIGE, AUSGABE 1993 (WZ93)
WERT

INDEX

2001 JUNI	VER- AEND. IN % GEGEN JUNI 2000	2001 2.VJ	2002 1.VJ	2002 2.VJ	VERAENDERUNG IN % 2.VJ 2002 GEGEN		2001 1.HJ	2001 2.HJ	2002 1.HJ	VERAENDERUNG IN % 1.HJ 2002 GEGEN		2000	2001	VER- AEND. IN % GEGEN 2000	WZ93 SCHL.
					2.VJ 2001	1.VJ 2002				1.HJ 2001	2.HJ 2001				
125,4	-1,3	124,7	123,4	126,0	+1,0	+2,1	128,9	120,0	124,7	-3,3	+3,9	127,6	124,4	-2,5	D
103,6	-5,6	105,2	102,9	102,4	-2,7	-0,5	109,6	103,3	102,7	-6,3	-0,6	109,8	106,4	-3,1	
162,9	+3,9	158,0	158,4	166,3	+5,3	+5,0	161,9	148,8	162,4	+0,3	+9,1	158,1	155,3	-1,9	
114,1	-4,0	114,5	111,8	115,1	+0,5	+3,0	117,9	107,4	113,4	-3,8	+5,6	118,8	112,7	-5,1	VORL.
101,0	-3,3	102,9	98,0	100,6	-2,2	+2,7	106,5	98,3	99,3	+1,0	+1,0	107,2	102,4	-4,5	
140,0	-5,0	137,4	139,0	143,6	+4,5	+3,3	140,5	125,3	141,3	+0,6	+12,8	141,8	132,9	-6,3	
145,8	-0,2	143,4	139,7	146,0	+1,8	+4,5	147,2	137,8	142,9	-2,9	+3,7	144,1	142,5	-1,1	INV.
114,9	-9,7	115,7	112,9	112,7	-2,6	-0,2	119,9	113,9	112,8	-5,9	-1,0	119,9	116,9	-2,5	
185,2	+8,8	178,8	174,1	188,6	+5,5	+8,3	182,0	168,3	181,4	-0,3	+7,8	175,2	175,2	-	
99,5	+2,7	101,2	102,3	102,3	+1,1	-	106,1	100,4	102,3	-3,6	+1,9	103,8	103,2	-0,6	GEBR.
90,1	+3,9	92,7	92,2	88,3	-4,7	-4,2	97,9	92,2	90,3	-7,8	-2,1	96,0	95,0	-1,0	
125,6	+0,2	124,9	130,5	141,3	+13,1	+8,3	128,8	123,3	135,9	+5,5	+10,2	125,3	126,0	+0,6	
96,0	+4,7	96,2	110,5	94,8	-1,5	-14,2	105,2	104,4	102,7	-2,4	-1,6	103,0	104,8	+1,7	VERB.
82,1	+0,4	85,3	93,5	82,1	-3,8	-12,2	92,6	91,9	87,8	-5,2	-4,5	92,8	92,2	-0,6	
138,6	+13,7	129,6	162,7	133,6	+3,1	-17,9	144,0	143,0	148,2	+2,9	+3,6	134,2	143,5	+6,9	
71,2	+2,4	73,2	100,3	87,2	-8,2	-33,0	93,8	88,6	83,8	-10,7	-5,4	92,0	91,2	-0,9	DB
63,0	-0,5	65,6	86,2	59,0	-10,1	-31,6	83,0	76,4	72,6	-12,5	-5,0	83,5	79,7	-4,6	
94,1	+8,5	94,0	139,6	89,9	-4,4	-35,6	123,4	122,3	114,7	-7,1	-6,2	115,5	122,8	+6,3	
82,5	-0,8	84,9	88,0	80,5	-5,2	-8,5	91,5	81,5	84,3	-7,9	+3,4	91,5	86,5	-5,5	17
72,6	-0,5	74,8	75,4	66,6	-11,0	-11,7	80,5	71,6	71,0	-11,8	-0,8	80,8	76,1	-5,8	
107,7	-1,5	110,9	120,5	116,1	+4,7	-3,7	119,6	106,8	118,3	-1,1	+10,8	118,7	113,2	-4,6	
58,4	+9,7	57,7	116,7	49,6	-14,0	-57,5	96,8	98,0	83,1	-14,2	-15,2	92,8	97,4	+5,0	18
50,8	-0,6	54,1	99,8	49,3	-8,9	-50,6	86,2	82,5	74,5	-13,6	-9,7	87,0	84,4	-3,0	
73,5	+40,0	68,6	168,4	50,4	-26,5	-70,1	129,3	145,6	109,4	-15,4	-24,9	110,7	137,4	+24,1	
59,0	-3,3	82,6	114,6	82,4	-0,2	-28,1	102,6	100,2	98,5	-4,0	-1,7	102,7	101,4	-1,3	DC
53,8	-0,2	74,0	109,1	71,8	-3,0	-34,2	93,1	83,5	80,5	-2,8	-3,2	95,0	93,3	-1,8	
76,8	-10,2	112,3	133,6	119,0	+6,0	-10,9	136,4	123,3	126,3	-6,7	+2,4	128,9	129,3	+0,3	
89,5	-3,6	89,1	77,5	84,2	-5,5	+8,6	87,9	86,3	80,9	-8,0	-6,3	93,4	87,1	-6,7	DD
80,9	-5,9	80,5	68,4	74,0	-8,1	+8,2	79,3	78,6	71,2	-10,2	-9,4	86,6	78,9	-8,9	
182,8	+9,5	183,0	176,3	195,6	+6,9	+10,9	181,5	170,8	186,0	+2,5	+8,9	166,3	176,1	+5,9	
108,6	-2,9	109,6	111,0	110,2	+0,5	-0,7	112,4	112,0	110,6	-1,6	-1,2	113,9	112,2	-1,5	DE
99,9	-3,0	102,0	101,6	99,5	-2,5	-2,1	105,0	104,5	100,6	-4,2	-3,7	107,0	104,8	-2,1	
139,6	-2,9	136,9	144,5	148,5	+8,5	+2,8	138,7	138,7	146,5	+5,6	+5,6	138,4	138,7	+0,2	
109,8	-4,9	110,5	115,9	115,5	+4,5	-0,3	114,0	111,6	115,7	+1,5	+3,7	115,3	112,8	-2,2	21
98,3	-4,5	100,2	103,8	101,1	+0,9	-2,6	104,5	101,1	102,5	-1,9	+1,4	106,7	102,8	-3,7	
135,7	-5,5	133,9	143,1	148,2	+10,7	+3,6	135,6	135,3	145,7	+7,4	+7,7	134,7	135,4	+0,5	
121,8	-12,7	122,8	136,1	132,7	+8,1	-2,5	128,5	126,3	134,4	+4,6	+6,4	137,9	127,4	-7,6	21.1
100,2	-15,9	103,1	118,3	109,9	+6,6	-7,1	111,8	107,7	114,1	+2,1	+5,9	125,3	109,8	-12,4	
147,7	-10,0	146,4	157,4	160,1	+9,4	+1,7	148,5	148,5	158,8	+6,9	+6,9	153,1	148,5	-3,0	
100,4	+3,9	101,0	100,1	102,1	+1,1	+2,0	102,8	100,1	101,1	-1,7	+1,0	97,7	101,4	+3,8	21.2
97,3	+3,0	98,6	96,2	96,4	-2,2	+0,2	100,6	97,6	96,3	-4,3	-1,3	97,0	99,1	+2,2	
113,5	+7,4	110,9	116,6	126,3	+13,9	+8,3	111,7	110,7	121,4	+8,7	+9,7	100,8	111,2	+10,3	
106,7	+0,1	108,2	103,6	102,2	-5,5	-1,4	108,8	112,6	102,9	-6,3	-8,6	111,6	111,2	-0,4	22
101,7	-1,3	104,0	99,1	97,8	-6,0	-1,3	105,5	108,5	98,4	-6,7	-9,3	107,2	107,0	-0,2	
160,5	+11,2	152,8	152,1	150,0	-1,8	-1,4	155,5	157,3	151,0	-2,9	-4,0	158,3	156,4	-1,2	
117,1	+1,3	115,6	112,8	117,5	+1,6	+4,2	117,5	106,6	115,1	-2,0	+8,0	115,1	112,0	-2,7	DB
99,9	-0,7	100,8	92,6	99,3	-1,5	+7,2	101,6	93,7	96,0	-5,5	+2,5	100,8	97,6	-3,2	
137,1	+3,1	132,7	136,2	138,6	+4,4	+1,8	136,0	121,7	137,4	+1,0	+12,9	131,7	128,8	-2,2	
122,2	-1,4	122,6	112,8	122,3	-0,2	+8,4	125,6	108,8	117,6	-6,4	+8,1	123,6	117,2	-5,2	24.1
110,9	-3,0	113,1	99,3	108,8	-3,8	+9,6	115,9	102,1	104,1	-10,2	+2,0	115,8	109,0	-5,9	
131,7	-0,2	130,6	124,3	133,6	+2,3	+7,5	133,8	114,4	128,9	-3,7	+12,7	130,3	124,1	-4,8	
127,3	+13,0	119,1	129,6	121,7	+2,2	-6,1	120,5	117,7	125,7	+4,3	+6,8	112,4	119,1	+6,0	24.4
94,5	+7,4	96,8	95,9	96,0	+0,2	+0,1	95,5	92,7	95,9	+0,4	+3,5	91,1	94,1	+3,3	
180,9	+18,2	157,1	184,7	163,6	+4,1	-11,4	161,3	158,4	174,2	+8,0	+10,0	147,2	159,8	+8,6	
110,5	-3,5	112,9	112,1	117,1	+3,7	+4,5	114,2	108,5	114,6	+0,4	+5,6	113,8	111,4	-2,1	DH
97,7	-3,9	100,3	97,7	101,9	+1,6	+4,3	101,4	97,5	99,8	-1,6	+2,4	102,8	99,4	-3,3	
148,6	-2,7	150,7	155,2	162,5	+7,8	+4,7	152,7	141,4	158,9	+4,1	+12,4	148,6	147,0	+0,3	
111,1	-3,4	113,0	110,5	116,5	+3,1	+5,4	113,8	108,2	113,5	-0,3	+4,9	113,9	111,0	-2,5	25.2
98,4	-4,4	100,1	95,6	101,2	+1,1	+5,9	100,7	98,8	98,4	-2,3	+1,7	102,8	98,8	-3,9	
152,8	-1,1	155,3	159,5	166,8	+7,4	+4,6	156,8	145,7	163,2	+4,1	+12,0	150,5	151,3	+0,5	
95,1	-4,5	93,7	79,8	88,8	-5,2	+11,3	92,3	87,3	84,3	-8,7	-3,4	95,7	89,8	-6,2	DI
85,1	-6,2	85,3	68,6	79,6	-6,7	+16,0	81,7	81,9	74,1	-9,3	-9,5	87,7	81,8	-6,7	
125,8	-1,0	119,8	114,4	117,4	-2,0	+2,6	125,0	104,3	115,9	-7,3	+11,1	120,4	114,6	-4,8	
105,6	-0,3	102,3	92,6	95,3	-6,8	+2,9	104,3	95,1	94,0	-9,9	-1,2	102,7	99,7	-2,9	26.1
92,6	-2,5	92,6	83,1	86,6	-6,5	+4,2	92,6	91,5	84,8	-8,4	-7,3	94,5	92,1	-2,5	
136,8	+3,7	125,4	115,4	116,1	-7,4	+0,6	132,2	103,5	115,7	-12,5	+11,8	122,4	117,8	-3,8	
108,1	-4,2	111,2	109,5	112,8	+1,4	+3,0	115,2	105,9	111,1	-3,6	+4,9	114,8	110,5	-3,7	DJ
101,1	-2,3	103,7	99,9	102,8	-0,9	+2,9	107,5	99,0	101,3	-5,8	+2,3	106,9	103,2	-3,5	
128,7	-8,2	133,2	137,6	142,1	+6,7	+3,3	137,6	126,2	139,9	+1,7	+10,9	137,8	131,9	-4,3	

WZ93- SCHL.	WIRTSCHAFTSZWEIG	2002 JUNI	VERAENDERUNG IN % JUNI 2002 GEGEN		2002 MAI	VERAENDERUNG IN % MAI 2002 GEGEN		KUMULIERT		2-MONATS- DURCHSCHNITT	
			JUNI 2001	MAI 2002		MAI 2001	APR. 2002	JAN. 2002 BIS JUNI 2002	VER- AEND. IN % GEGEN VORJAHR	MAI 2002 UND JUNI 2002	VER- AEND. IN % GEGEN VORJAHR
27	METALLERZEUGUNG UND -BEARBEITUNG	INSGESAMT 114,2 INLAND 105,2 AUSLAND 131,4	+9,7 +9,6 +9,9	+3,1 +2,4 +4,0	110,8 102,7 126,4	-4,9 -5,3 -4,3	-8,4 -8,0 -8,9	114,0 105,5 130,3	-1,9 -4,3 +2,1	112,5 104,0 128,9	+2,0 +1,8 +2,4
27.1	ERZEUGUNG VON ROHEISEN, STAHL UND FERROLEGIE- RUNGEN (EGKS) 1)	INSGESAMT 115,4 INLAND 105,6 AUSLAND 134,5	+18,6 +18,8 +18,3	+7,1 +5,7 +9,2	107,8 99,9 123,2	+2,2 +3,5 +0,1	-9,0 -9,2 -8,5	110,5 102,2 126,8	+5,1 +2,4 +9,9	111,6 102,8 128,9	+10,1 +10,9 +8,9
27.5	GIESSEREIINDUSTRIE	INSGESAMT 122,8 INLAND 119,5 AUSLAND 134,4	+8,3 +13,1 -4,7	-4,7 -3,6 -7,9	128,8 124,0 145,9	-4,5 -5,4 -1,8	-9,6 -6,9 -17,1	127,5 121,0 150,6	-2,1 -4,3 +4,7	125,8 121,8 140,2	+1,3 +2,9 -3,2
28	HERSTELLUNG VON METALL- ERZEUGNISSEN	INSGESAMT 111,8 INLAND 99,9 AUSLAND 164,0	+0,4 -4,3 +15,7	+4,8 +3,1 +9,8	106,7 96,9 149,3	-9,1 -10,8 -4,2	-6,5 -7,2 -4,4	108,9 98,7 153,7	-4,8 -6,6 +1,1	109,3 98,4 156,7	-4,5 -7,6 +5,3
28.1	STAHL- UND LEICHTMETALL- BAU	INSGESAMT 100,6 INLAND 89,8 AUSLAND 211,9	+3,9 -3,0 +51,0	+6,5 +1,9 +31,8	94,5 88,1 160,8	-8,1 -10,6 +9,2	-2,0 -2,5 +1,7	91,8 84,5 167,2	-5,5 -8,2 +12,1	97,6 89,0 186,4	-2,2 -6,9 +29,6
DK	MASCHINENBAU	INSGESAMT 127,7 INLAND 107,1 AUSLAND 151,9	+11,7 +6,7 +16,3	+8,4 +11,1 +6,2	117,8 96,4 143,0	-4,4 -9,3 +0,5	-2,1 -6,4 +1,7	119,4 102,8 138,8	-1,2 -5,6 +3,0	122,8 101,8 147,5	+3,4 -1,8 +8,1
29.1	H.V. MASCHINEN F.D.ERZEUG. U.NUTZG.V.MECHAN.ENERGIE (O.LUFT-, STRASS.FAHRZ.BAU)	INSGESAMT 115,2 INLAND 94,3 AUSLAND 143,3	+3,8 +1,2 +6,2	+5,8 +4,3 +7,1	108,9 90,4 133,8	-21,1 -8,3 -29,5	-2,1 -7,3 +3,2	113,1 95,5 136,9	-4,5 -6,2 -3,7	112,1 92,4 138,6	-10,0 -4,2 -14,6
29.3	HERSTELLUNG VON LAND- U. FORSTWIRTSCHAFTLICHEN MASCHINEN	INSGESAMT 108,3 INLAND 84,5 AUSLAND 131,4	-0,4 +1,7 -1,6	-11,9 -12,3 -11,6	122,9 96,4 148,7	+3,3 -2,4 +7,1	-24,4 -20,1 -26,9	151,2 118,6 182,9	+22,0 +24,1 +20,7	115,6 90,5 140,1	+1,5 -0,5 +2,9
29.4	HERSTELLUNG VON WERK- ZEUGMASCHINEN	INSGESAMT 126,4 INLAND 123,9 AUSLAND 123,0	+13,5 +17,3 +9,7	+13,4 +20,9 +6,5	111,5 107,4 115,5	-8,2 -8,1 -8,3	-2,6 -4,5 -0,9	112,3 108,3 116,3	-10,1 -12,0 -8,3	119,0 118,7 119,3	+2,1 +4,3 +0,2
DL	H.V. BUEROMASCH., DATENVERARB. GER. U. -EINRICHTG.; ELEKTROT., FEINMECHANIK U. OPTIK	INSGESAMT 131,0 INLAND 109,0 AUSLAND 169,0	-5,0 -2,8 -7,3	+8,6 +10,3 +6,9	120,6 99,8 157,2	-14,3 -14,5 -14,1	-5,3 -8,2 -2,4	126,3 106,0 160,6	-8,4 -11,7 -4,5	125,8 103,9 162,6	-9,7 -8,8 -10,8
30	H.V. BUEROMASCHINEN, DATENVERARBEITUNGSGE- RAEATEN U. -EINRICHTUNGEN	INSGESAMT 84,7 INLAND 84,9 AUSLAND 84,4	-17,4 -12,1 -25,2	-1,4 -0,7 -2,4	85,9 85,5 86,5	-19,3 -17,9 -21,7	-14,8 -11,8 -19,6	94,0 94,5 93,3	-18,3 -18,0 -18,9	85,3 85,2 85,5	-18,4 -15,1 -23,5
31	HERSTELLUNG VON GERAETEN DER ELEKTRIZITAETSERZEU- GUNG, -VERTEILUNG U.AE.	INSGESAMT 113,3 INLAND 103,7 AUSLAND 152,6	-12,3 -9,7 -15,9	+11,7 +10,8 +13,2	106,8 93,6 134,8	-25,6 -18,5 -34,2	-7,5 -10,6 -2,6	116,0 103,4 142,9	-12,1 -11,4 -13,1	113,1 98,7 143,7	-19,1 -14,0 -25,6
31.2	HERSTELLUNG VON ELEK- TRIZITAETSERZEUGUNGS- U. -SCHALTEINRICHTUNGEN	INSGESAMT 107,1 INLAND 97,2 AUSLAND 127,6	-16,8 -9,7 -25,8	+12,1 +13,7 +9,9	95,5 85,5 116,1	-29,2 -24,4 -35,2	-8,2 -9,5 -6,1	103,4 94,2 122,2	-17,1 -17,2 -17,1	101,3 91,4 121,9	-23,1 -17,2 -30,6
31.6	HERSTELLUNG VON ELEK- TRISCHEN AUSTRUESTUNGEN A.N.G.	INSGESAMT 132,4 INLAND 117,0 AUSLAND 169,0	-5,7 -6,7 -4,2	+11,4 +8,8 +15,5	118,9 107,5 145,5	-9,5 -10,6 -7,4	-8,1 -13,7 +3,3	129,1 118,4 154,0	-0,1 -3,7 +7,3	125,7 112,3 156,8	-7,5 -8,6 -5,7
32	RUNDFUNK-, FERNSEH- UND NACHRICHTENTECHNIK	INSGESAMT 167,0 INLAND 136,1 AUSLAND 201,6	+8,0 +14,7 +3,5	+11,7 +22,3 +4,8	149,5 111,3 192,4	-0,3 -10,7 +7,8	-0,4 -7,2 +4,6	151,9 120,3 187,3	-3,9 -14,7 +5,7	158,3 123,7 197,0	+3,9 +1,6 +5,6
33	MEDIZIN-, MESS-, STEUER- UND REGELUNGSTECHNIK, OPTIK	INSGESAMT 136,9 INLAND 107,0 AUSLAND 185,0	-1,5 +0,7 -3,3	+2,2 +1,2 +3,1	133,9 105,7 179,4	-4,2 -7,3 -1,0	-4,6 -1,8 -7,0	134,8 104,0 184,3	-2,7 -5,1 -0,4	135,4 106,4 182,2	-2,9 -3,4 -2,3
DM	FAHRZEUGBAU	INSGESAMT 173,9 INLAND 128,1 AUSLAND 222,8	-1,8 -2,4 -1,3	-5,4 +3,4 -10,1	183,9 123,9 247,9	+4,1 -9,4 +13,0	+2,2 -12,4 +12,3	174,7 131,5 220,8	-0,5 -2,2 +0,7	178,9 126,0 235,4	+1,1 -6,0 +5,8
34	HERSTELLUNG VON KRAFTWAGEN UND KRAFTWAGENTEILEN	INSGESAMT 174,7 INLAND 135,8 AUSLAND 214,2	+2,9 -0,4 +5,3	-2,7 +2,3 -5,7	179,6 132,8 227,2	-2,6 -6,6 -	-5,0 -10,1 -1,6	181,2 138,1 224,9	+0,8 -2,5 +2,9	177,2 134,3 220,7	+0,1 -3,6 +2,5
34.1	HERSTELLUNG VON KRAFTWAGEN UND KRAFTWAGENMOTOREN	INSGESAMT 173,9 INLAND 114,3 AUSLAND 225,5	+2,1 -5,8 +6,0	-6,7 -4,8 -7,5	186,4 120,1 243,8	-0,1 -2,6 +1,1	-1,5 -7,5 +1,4	184,7 123,8 237,4	+0,8 -3,1 +2,7	180,2 117,2 234,7	+1,0 -4,2 +3,4
35	SONSTIGER FAHRZEUGBAU	INSGESAMT 168,7 INLAND 84,1 AUSLAND 294,5	-25,5 -18,0 -28,2	-20,7 +15,5 -30,0	212,7 72,8 420,5	+70,0 -31,4 +174,1	+79,9 -31,1 +207,2	131,0 93,5 187,0	-10,6 -	190,7 78,5 357,5	+8,5 -24,7 +26,8
35.1	SCHIFFBAU	INSGESAMT 168,3 INLAND 18,6 AUSLAND 500,9	+257,3 -65,1 +972,6	+1302,5 +36,1 +4039,7	12,0 12,2 12,1	-82,0 -73,7 -89,1	-64,4 -61,2 -77,3	48,1 17,0 117,9	+7,8 -48,9 +70,1	90,2 14,4 256,5	+58,5 -69,4 +225,1
35.3	LUFT- UND RAUMFAHRZEUGBAU	INSGESAMT 196,5 INLAND 141,8 AUSLAND 236,6	-48,5 -3,9 -57,2	-42,4 +11,1 -52,4	340,9 127,6 497,1	+91,3 -33,0 +193,8	+109,8 -23,5 +211,9	186,4 166,9 200,7	-14,5 +17,0 -26,6	268,7 134,7 366,9	-4,0 -20,3 +1,7
36.1	HERSTELLUNG VON MOEBELN	INSGESAMT 86,8 INLAND 77,2 AUSLAND 149,9	-9,9 -13,3 +3,9	+4,2 +1,8 +12,7	83,3 75,8 133,0	-17,7 -19,0 -12,2	-9,0 -10,1 -4,3	89,6 82,4 137,1	-12,8 -14,3 -6,3	85,1 76,5 141,5	-13,9 -16,2 -4,3

1) EUROPAEISCHE GEMEINSCHAFT FUER KOHLE UND STAHL.

STBA, FS 4, R 2.2, 6/2002

BUNDESGBIET

FUER DAS VERARBEITENDE GEWERBE
= 100
ABTEILUNGEN, GRUPPEN UND KLASSEN
ZWEIGE, AUSGABE 1993 (W293)
WERT

INDEX

2001 JUNI	VER- AEND. IN % GEGEN JUNI 2000	2001 2. VJ	2002 1. VJ	2002 2. VJ	VERAENDERUNG IN % 2. VJ 2002 GEGEN		2001 1. HJ	2001 2. HJ	2002 1. HJ	VERAENDERUNG IN % 1. HJ 2002 GEGEN		2000	2001	VER- AEND. IN % GEGEN 2000	W293 SCHL.
					2. VJ 2001	1. VJ 2002				1. HJ 2001	2. HJ 2001				
104,1	-6,4	109,9	112,7	115,3	+4,9	+2,3	116,2	103,4	114,0	-1,9	+10,3	117,1	109,8	-6,2	27
96,0	-7,3	103,1	104,6	106,5	+3,3	+1,8	110,2	96,7	105,5	-4,3	+9,1	110,5	103,5	-6,3	
119,6	-4,9	122,7	128,4	132,2	+7,7	+3,0	127,6	116,1	130,3	+2,1	+12,2	129,7	121,8	-6,1	
97,3	+1,5	101,5	107,2	113,9	+12,2	+6,3	105,1	95,0	110,5	+5,1	+16,3	101,1	100,0	-1,1	27.1
88,9	-4,2	95,1	99,3	105,2	+10,6	+5,9	99,8	91,9	102,2	+2,4	+11,2	97,2	95,8	-1,4	
113,7	+11,4	114,1	122,7	130,8	+14,6	+6,6	115,4	101,1	126,8	+9,9	+25,4	108,8	108,3	-0,5	
113,4	-3,3	125,5	123,6	131,4	+4,7	+6,3	130,3	119,0	127,5	-2,1	+7,1	127,6	124,6	-2,4	27.5
105,7	-5,8	120,4	116,4	125,6	+4,3	+7,9	126,5	114,4	121,0	-4,3	+5,8	125,1	120,4	-3,8	
141,1	+3,5	143,8	149,0	152,1	+5,8	+2,1	143,8	135,4	150,6	+4,7	+11,2	136,6	139,6	+2,2	
111,3	-2,5	112,3	106,9	110,9	-1,2	+3,7	114,4	107,9	108,9	-4,8	+0,9	113,0	111,1	-1,7	28
104,4	+1,0	104,1	96,9	100,4	-3,6	+3,6	105,7	100,4	98,7	-6,6	-1,7	104,6	103,1	-1,4	
141,7	-11,9	148,2	150,8	156,5	+5,6	+3,8	152,0	140,6	153,7	+1,1	+9,3	149,5	146,3	-2,1	
96,8	+2,3	98,6	86,3	97,2	-1,4	+12,6	97,1	94,9	91,8	-5,5	-3,3	98,3	96,0	-2,3	28.1
92,6	+2,2	93,4	79,5	89,4	-4,3	+12,5	92,0	90,0	84,5	-8,2	-6,1	93,8	91,0	-3,0	
140,3	+3,7	153,0	157,5	176,9	+15,6	+12,3	149,1	146,2	167,2	+12,1	+14,4	145,2	147,6	+1,7	
114,3	-5,5	115,4	116,8	121,9	+5,6	+4,4	120,8	113,2	119,4	-1,2	+5,5	121,6	117,0	-3,8	DK
100,4	-4,7	103,3	103,5	102,2	-1,1	-1,3	108,9	101,8	102,8	-5,6	+1,0	109,0	105,4	-3,3	
130,6	-6,2	129,7	132,5	145,2	+12,0	+9,6	134,8	126,6	138,8	+3,0	+9,6	136,4	130,7	-4,2	
111,0	-7,6	116,0	114,5	111,8	-3,6	-2,4	118,4	109,3	113,1	-4,5	+3,5	117,5	113,9	-3,1	29.1
93,2	-8,5	94,7	96,9	94,1	-0,6	-2,9	100,7	91,2	95,5	-5,2	+4,7	101,3	95,9	-5,3	
134,9	-6,8	144,7	139,2	135,6	-6,3	-1,9	142,2	133,7	136,9	-3,7	+2,4	139,3	138,0	-0,9	
108,7	+23,5	116,2	171,0	131,3	+13,0	-23,2	123,9	119,0	151,2	+22,0	+27,1	114,1	121,4	+5,4	29.3
83,1	+13,1	91,8	136,6	100,5	+9,5	-26,4	95,6	88,0	118,6	+24,1	+34,8	93,4	91,8	-1,7	
133,6	+31,0	140,0	204,7	161,1	+15,1	-21,3	151,5	149,0	182,9	+20,7	+22,8	134,1	150,3	+12,1	
111,4	-21,5	114,5	107,1	117,5	+2,6	+9,7	124,9	107,8	112,3	-10,1	+4,2	131,1	116,4	-11,2	29.4
110,7	-11,1	112,7	100,1	116,6	+3,5	+16,5	123,0	108,3	108,3	-12,0	-	121,5	115,7	-4,8	
112,1	-29,7	116,3	114,2	118,3	+1,7	+3,6	126,8	107,3	116,3	-8,3	+8,4	140,6	117,0	-16,8	
137,9	-6,8	132,4	126,3	126,3	-4,6	-	137,9	128,0	126,3	-8,4	-1,3	145,1	133,0	-8,3	DL
112,1	-3,4	112,0	106,9	105,1	-6,2	-1,7	120,0	112,0	106,0	-11,7	-5,4	121,2	116,0	-4,3	
181,2	-10,2	166,7	159,1	162,1	-2,8	+1,9	168,2	155,1	160,6	-4,5	+3,5	165,2	161,6	-12,7	
102,5	-19,2	105,0	97,6	90,5	-13,8	-7,3	115,1	102,5	94,0	-18,3	-8,3	133,2	108,8	-18,3	30
96,6	-24,6	101,9	99,8	89,1	-12,6	-10,7	115,2	106,4	94,5	-18,0	-11,2	130,2	110,8	-14,0	
112,9	-9,0	110,4	93,7	92,8	-15,9	-1,0	115,0	95,5	93,3	-18,9	-2,3	138,5	105,2	-24,0	
136,1	+7,2	130,3	118,2	113,8	-12,7	-3,7	131,9	119,7	116,0	-12,1	-3,1	127,4	125,8	-1,3	31
114,8	+5,8	111,0	106,2	100,7	-9,3	-5,2	116,7	110,2	103,4	-11,4	-6,2	112,6	113,4	+0,7	
181,4	+8,9	171,5	143,8	141,9	-17,3	-1,3	164,4	140,2	142,9	-13,1	+1,9	159,0	152,3	-4,2	
128,7	+9,6	121,9	104,5	102,2	-16,2	-2,2	124,8	110,4	103,4	-17,1	-6,3	119,6	117,6	-1,7	31.2
107,6	+6,0	106,0	96,0	82,4	-12,8	-3,7	113,8	102,8	94,2	-17,2	-8,4	107,3	108,3	+0,9	
171,9	+14,6	154,6	121,9	122,5	-20,8	+0,5	147,4	125,9	122,2	-17,1	-2,9	144,9	136,7	-5,7	
140,4	+10,1	128,7	131,3	126,9	-1,4	-3,4	129,2	123,4	129,1	-0,1	+4,6	124,8	126,3	+1,2	31.6
125,4	+1,7	120,0	120,4	116,4	-3,0	-3,3	123,0	120,6	118,4	-3,7	-1,8	118,9	121,8	+2,4	
175,3	+27,7	148,9	156,6	151,4	+1,7	-3,3	143,5	129,6	154,0	+7,3	+18,8	138,5	136,5	-1,4	
154,6	-25,6	146,0	148,2	155,5	+6,5	+4,9	158,1	148,5	151,9	-3,9	+2,3	191,6	153,3	-20,0	32
118,7	-16,1	124,5	118,2	122,5	-1,6	+3,6	141,1	125,9	120,3	-14,7	-4,4	153,5	133,5	-13,0	
194,8	-31,0	170,1	182,0	182,6	+13,2	+5,8	177,2	174,0	187,3	+5,7	+7,6	234,4	175,6	-25,1	
139,0	+2,0	134,0	132,5	137,0	+2,2	+3,4	138,6	134,7	134,8	-2,7	+0,1	136,6	136,6	-	33
106,3	+2,7	106,8	101,1	106,8	-	+5,6	109,6	105,6	104,0	-5,1	-1,5	106,2	107,6	+1,3	
191,4	+1,6	177,7	182,9	185,8	+4,6	+1,6	185,1	181,5	184,3	-0,4	+1,5	185,1	183,3	-1,0	
177,0	+6,4	173,2	170,1	179,2	+3,5	+5,3	175,5	162,4	174,7	-0,5	+7,6	163,0	168,9	+3,6	DM
131,3	-15,5	132,1	131,8	131,2	-0,7	-0,5	134,4	128,3	131,5	-2,2	+2,5	131,6	131,4	-0,2	
225,7	+26,7	217,0	211,2	230,5	+6,2	+9,1	219,3	198,8	220,8	+0,7	+11,1	196,5	209,0	+6,4	
169,7	+10,6	176,1	181,2	181,1	+2,8	-0,1	179,8	169,0	181,2	+0,8	+7,2	163,4	174,4	+6,7	34
136,4	+4,5	139,0	137,5	138,8	-0,1	+0,9	141,6	131,9	138,1	-2,5	+4,7	134,9	136,7	+1,3	
203,5	+14,9	213,9	225,7	224,1	+4,8	-0,7	218,5	206,6	224,9	+2,9	+8,9	192,3	212,5	+10,5	
170,3	+11,9	178,2	186,3	183,2	+2,8	-1,7	183,2	166,0	184,7	+0,8	+11,3	164,3	174,6	+6,3	34.1
121,3	+1,9	123,1	126,2	121,4	-1,4	-3,8	127,8	112,0	123,8	-3,1	+10,5	123,3	119,9	-2,8	
212,7	+17,5	225,9	238,3	236,6	+4,7	-0,7	231,1	212,7	237,4	+2,7	+11,6	199,7	221,9	+11,1	
226,5	-10,5	153,3	95,4	166,5	+8,6	+74,5	146,6	118,4	131,0	-10,6	+10,6	160,7	132,5	-17,5	35
102,5	-65,5	93,2	99,4	87,5	-6,1	-12,0	93,5	108,0	93,5	-	-13,4	113,0	100,7	-10,9	
410,4	+118,4	242,8	90,0	284,0	+17,0	+215,6	225,8	134,1	187,0	-17,2	+39,4	232,1	180,0	-22,4	
47,1	-1,5	43,6	24,9	71,3	+63,5	+186,3	44,6	46,4	48,1	+7,8	+3,7	109,8	45,5	-58,6	35.1
47,5	-2,1	35,0	16,1	17,9	-48,9	+11,2	33,9	52,3	17,0	-49,9	-67,5	43,5	43,1	-0,9	
46,7	-2,7	63,7	46,9	188,8	+196,4	+302,6	69,3	35,1	117,9	+70,1	+235,9	257,2	52,2	-79,7	
381,4	-22,1	241,9	139,5	233,3	-3,6	+67,2	218,1	178,0	186,4	-14,5	+4,7	231,4	198,0	-14,4	35.3
147,5	-81,8	158,4	188,4	145,4	-8,2	-22,8	142,6	186,8	166,9	+17,0	-10,7	215,6	164,7	-23,6	
552,6	+115,9	303,1	103,7	297,7	-1,8	+187,1	273,4	171,5	200,7	-26,6	+17,0	243,0	222,4	-8,5	
96,3	+4,9	97,6	91,9	87,2	-10,7	-5,1	102,8	95,1	89,6	-12,8	-5,8	102,3	98,9	-3,3	36.1
89,0	+5,3	90,7	85,6	79,1	-12,8	-7,6	95,2	88,9	82,4	-14,3	-7,3	96,3	92,6	-3,8	
144,3	+3,1	143,2	133,6	140,6	-1,8	+5,2	146,3	136,2	137,1	-6,3	+0,7	141,6	141,3	-0,2	

3 INDEX DES AUFTRAGSEINGANGS
 1995
 NACH ABSCHNITTEN, UNTERABSCHNITTEN,
 DER KLASSIFIKATION DER WIRTSCHAFTS
 3.1 ORIGINAL

VOLUMEN

WZ93- SCHL.	WIRTSCHAFTSZWEIG		VERAENDERUNG IN % JUNI 2002 GEGEN			VERAENDERUNG IN % MAI 2002 GEGEN			KUMULIERT		2-MONATS- DURCHSCHNITT MAI UND JUNI 2002		VER- AEND. IN % GEGEN VORJAHR	
			2002 JUNI	JUNI 2001	MAI 2002	2002 MAI	MAI 2001	APR. 2002	JAN. 2002 BIS JUNI 2002	VER- AEND. IN % GEGEN VORJAHR	MAI 2002 UND JUNI 2002	VER- AEND. IN % GEGEN VORJAHR		
D	VERARBEITENDES GEWERBE 1)	INSGESAMT	121,7	+0,7	+2,6	118,6	-5,2	-4,0	120,2	-3,3	120,2	-2,3		
		INLAND	100,4	-0,8	+5,4	95,3	-10,8	-8,7	100,3	-6,4	97,9	-5,9		
		AUSLAND	158,2	+2,5	-0,2	158,5	+1,3	+1,3	154,2	+0,3	158,4	+1,9		
	VORLEISTUNGSGUETER- PRODUZENTEN	INSGESAMT	114,4	+2,7	+4,3	109,7	-6,1	-7,1	112,8	-2,0	112,1	-1,8		
		INLAND	100,4	+0,7	+4,0	96,5	-9,0	-7,7	99,4	-5,2	98,5	-4,3		
		AUSLAND	141,9	+5,4	+4,5	135,8	-1,7	-6,4	139,3	+3,0	138,9	+1,8		
	INVESTITIONSGUETER- PRODUZENTEN	INSGESAMT	138,6	-0,5	+0,7	137,7	-3,8	+0,3	134,9	-4,4	138,2	-2,1		
		INLAND	110,3	-1,6	+7,5	102,6	-12,0	-9,0	108,7	-7,5	106,5	-6,9		
		AUSLAND	174,7	+0,3	-4,3	182,5	+3,2	+8,1	168,6	-1,5	178,6	+1,8		
	GEBRAUCHSGUETER- PRODUZENTEN	INSGESAMT	100,2	+5,7	+7,9	92,9	-7,1	-6,0	97,2	-4,0	96,6	-0,8		
		INLAND	82,9	-3,3	+2,7	80,7	-11,7	-7,5	85,4	-8,6	81,8	-7,7		
		AUSLAND	148,3	+23,4	+17,0	126,7	+2,3	-3,4	130,0	+5,3	137,5	+12,7		
	VERBRAUCHSGUETER- PRODUZENTEN	INSGESAMT	88,2	-3,6	+4,8	84,2	-9,7	-14,1	97,9	-3,2	86,2	-6,7		
		INLAND	76,2	-3,2	+3,1	73,9	-13,5	-13,2	84,1	-5,8	75,1	-8,5		
		AUSLAND	125,1	-4,2	+8,2	115,6	-1,2	-16,0	140,4	+2,2	120,4	-2,7		
08	TEXTIL- UND BEKLEIDUNGS- GEWERBE	INSGESAMT	62,5	-11,2	+1,1	61,8	-15,6	-15,9	62,5	-11,2	62,2	-13,4		
		INLAND	54,5	-12,4	+0,4	54,3	-18,7	-16,5	71,3	-13,0	54,4	-15,7		
		AUSLAND	84,5	-9,4	+2,4	82,5	-9,3	-14,9	113,3	-7,8	83,5	-9,4		
17	TEXTILGEWERBE	INSGESAMT	76,6	-6,0	+0,5	76,2	-13,4	-9,9	83,0	-8,3	76,4	-9,9		
		INLAND	63,5	-11,8	+1,3	62,7	-20,4	-11,7	70,1	-12,2	63,1	-16,3		
		AUSLAND	110,2	+4,1	-0,6	110,9	-0,5	-6,8	116,0	-1,5	110,6	+1,7		
18	BEKLEIDUNGSGEWERBE	INSGESAMT	43,8	-21,5	+2,8	42,6	-20,7	-27,8	81,9	-14,8	43,2	-21,2		
		INLAND	43,2	-13,3	-1,1	43,7	-15,5	-23,9	72,9	-14,0	43,5	-14,4		
		AUSLAND	45,8	-38,3	+15,9	39,5	-34,2	-38,1	109,3	-16,3	42,7	-36,4		
0C	LEDERGEWERBE	INSGESAMT	63,1	+13,5	-2,0	64,4	-20,1	-37,9	92,6	-5,3	63,8	-6,3		
		INLAND	58,8	+14,8	+6,3	55,3	-25,2	-37,7	85,5	-3,9	57,1	-8,8		
		AUSLAND	78,1	+10,5	-18,4	95,7	-7,4	-38,1	116,9	-8,5	86,9	-0,2		
00	HOLZGEWERBE (OHNE HERSTELLUNG VON MOEBELN)	INSGESAMT	87,2	-4,0	+3,1	84,6	-8,7	-6,3	83,8	-5,9	85,9	-6,4		
		INLAND	78,0	-6,1	+4,8	74,4	-12,3	-8,1	74,8	-8,1	76,2	-9,3		
		AUSLAND	187,1	+7,5	-4,0	194,9	+9,4	+1,7	181,5	+4,9	191,0	+8,5		
0E	PAPIER- UND DRUCKGEWERBE	INSGESAMT	107,3	+1,3	+1,9	105,3	-7,0	-6,8	109,1	-0,3	106,3	-3,0		
		INLAND	96,9	-0,2	+3,5	93,6	-10,7	-8,1	98,6	-3,3	95,3	-5,6		
		AUSLAND	144,1	+5,0	-2,0	147,0	+2,9	-3,6	146,7	+8,2	145,6	+3,9		
21	PAPIERGEWERBE	INSGESAMT	112,9	+5,9	+1,7	111,0	-1,7	-5,8	114,5	+3,9	112,0	+2,0		
		INLAND	99,6	+4,8	+4,5	95,3	-6,5	-7,5	100,8	+0,2	97,5	-1,0		
		AUSLAND	142,9	+7,8	-2,2	146,1	+6,3	-3,2	145,2	+10,3	144,5	+7,0		
21.1	H.V. HOLZSTOFF, ZELLSTOFF, PAPIER, KARTON UND PAPPE	INSGESAMT	132,4	+9,4	+0,5	131,7	+1,9	-6,6	137,4	+9,5	132,1	+5,6		
		INLAND	113,5	+13,3	+6,2	106,9	-2,7	-10,9	117,7	+7,5	110,2	+4,9		
		AUSLAND	155,1	+6,4	-3,9	161,4	+6,0	-2,8	161,0	+11,3	158,3	+6,2		
21.2	PAPIER-, KARTON- UND PAPPEVERARBEITUNG	INSGESAMT	97,6	+2,4	+3,1	94,7	-5,4	-4,8	96,5	-1,6	96,2	-1,5		
		INLAND	92,3	-	+3,5	89,2	-8,7	-5,1	91,9	-4,2	90,8	-4,4		
		AUSLAND	120,2	+11,5	+2,3	117,5	+7,0	-4,2	115,7	+7,5	118,9	+9,3		
22	DRUCKGEWERBE, VERVIEL- FAELTIGUNG VON BESPIELTEN TON-, BILD- U. DATENTRAEGERN	INSGESAMT	98,7	-5,8	+2,1	96,7	-14,9	-8,6	101,0	-6,6	97,7	-10,5		
		INLAND	93,9	-5,5	+2,6	91,5	-15,4	-9,1	96,0	-7,2	92,7	-10,7		
		AUSLAND	150,4	-7,3	-1,1	152,1	-11,5	-5,5	154,8	-1,4	151,3	-9,4		
0G	CHEMISCHE INDUSTRIE	INSGESAMT	114,3	+1,2	+2,7	111,3	-1,2	-7,2	113,7	+0,4	112,8	-		
		INLAND	98,3	+0,5	+2,7	95,7	-5,7	-6,2	96,2	-2,9	97,0	-2,7		
		AUSLAND	132,9	+1,8	+2,8	129,3	+2,9	-8,2	134,0	+3,3	131,1	+2,4		
24.1	HERSTELLUNG VON CHEMISCHEN GRUNDSTOFFEN	INSGESAMT	121,8	+1,3	-1,4	123,5	+1,2	-5,2	122,1	-0,5	122,7	+1,3		
		INLAND	111,3	+0,4	-1,1	112,5	-1,6	-4,7	110,8	-3,1	111,9	-0,6		
		AUSLAND	130,7	+2,1	-1,6	132,8	+3,2	-5,5	131,7	+1,5	131,8	+2,6		
24.4	HERSTELLUNG VON PHARMA- ZEUTISCHEN ERZEUGNISSEN	INSGESAMT	113,2	-2,4	+10,9	102,1	-3,2	-13,8	114,9	+3,9	107,7	-2,8		
		INLAND	87,3	+1,0	+5,4	82,8	-9,4	-11,0	87,8	+0,1	85,1	-4,3		
		AUSLAND	155,8	-5,3	+16,5	133,6	+3,9	-16,5	159,2	+7,6	144,8	-1,3		
0H	HERSTELLUNG VON GUMMI- UND KUNSTSTOFFWAEREN	INSGESAMT	116,4	+6,6	+3,0	113,0	-3,7	-5,0	113,8	+0,8	114,7	+1,2		
		INLAND	100,4	+4,0	+1,9	98,5	-5,4	-4,9	98,9	-1,2	99,5	-0,8		
		AUSLAND	164,1	+11,5	+4,8	156,6	-0,4	-4,8	158,3	+4,7	160,4	+5,4		
25.2	HERSTELLUNG VON KUNST- STOFFWAEREN	INSGESAMT	116,0	+5,9	+3,1	112,5	-3,6	-4,1	112,4	+0,3	114,3	+1,1		
		INLAND	100,5	+3,4	+2,8	97,8	-5,4	-4,1	97,5	-1,9	99,2	-1,1		
		AUSLAND	166,7	+11,1	+3,7	160,7	+0,1	-4,1	161,6	+5,1	163,7	+5,4		
0I	GLASGEWERBE, KERAMIK, VERARBEITUNG VON STEINEN UND ERDEN	INSGESAMT	90,2	-5,1	+4,4	86,4	-10,9	-5,7	84,5	-8,7	88,3	-8,0		
		INLAND	82,4	-5,1	+3,4	79,7	-12,7	-3,9	75,7	-9,1	81,1	-9,0		
		AUSLAND	114,4	-5,0	+6,6	107,3	-6,5	-9,5	111,8	-7,8	110,9	-5,7		
26.1	HERSTELLUNG UND VERAR- BEITUNG VON GLAS	INSGESAMT	100,1	-5,5	+8,5	92,3	-11,9	-6,3	95,3	-8,8	96,2	-8,7		
		INLAND	92,4	-3,3	+6,7	86,6	-12,8	-4,5	88,0	-8,4	89,5	-8,2		
		AUSLAND	118,5	-9,2	+12,1	105,7	-10,3	-9,8	113,0	-12,0	112,1	-9,7		
0J	METALLERZEUGUNG UND -BE- ARBEITUNG, HERSTELLUNG VON METALLERZEUGNISSEN	INSGESAMT	110,1	+5,6	+3,8	106,1	-5,9	-7,3	108,9	-1,7	108,1	-0,4		
		INLAND	99,6	+1,5	+2,7	97,0	-7,5	-7,6	99,4	-4,3	98,3	-3,2		
		AUSLAND	141,1	+15,0	+6,4	132,6	-2,1	-6,8	136,8	+4,3	136,9	+6,0		

1) AUSGEWAELTE WIRTSCHAFTSZWEIGE (OHNE ERNAHRUNGSGEWERBE UND TABAKVERARBEITUNG).

STBA, FS 4, R 2.2, 6/2002

3 INDEX DES AUFTRAGSEINGANGS
 1995
 NACH ABSCHNITTEN, UNTERABSCHNITTEN,
 DER KLASSIFIKATION DER WIRTSCHAFTS
 3.1 ORIGINAL

VOLUMEN

WZ99- SCHL.	WIRTSCHAFTSZWEIG		VERAENDERUNG IN % JUNI 2002 GEGEN			VERAENDERUNG IN % MAI 2002 GEGEN			KUMULIERT		2-MONATS- DURCHSCHNITT	
			2002			2002			JAN. 2002 BIS	VER- AEND. IN % GEGEN VORJAHR	MAI 2002 UND JUNI 2002	VER- AEND. IN % GEGEN VORJAHR
			JUNI	JUNI 2001	MAI 2002	MAI	MAI 2001	APR. 2002	JUNI 2002			
27	METALLERZEUGUNG UND -BEARBEITUNG	INSGESAMT	115,5	+13,5	+2,9	112,2	-0,9	-8,2	115,9	+2,9	113,9	+6,0
		INLAND	106,0	+12,5	+2,3	103,6	-1,6	-8,1	107,0	+0,1	104,8	+5,0
		AUSLAND	139,6	+14,9	+3,8	128,7	+0,2	-8,5	139,1	+7,9	131,2	+7,2
27.1	ERZEUGUNG VON ROEISEN, STAHL UND FERROLEGIE- RUNGEN (EGKS) 1)	INSGESAMT	124,2	+20,5	+6,1	117,1	+5,2	-9,2	121,6	+11,3	120,7	+12,6
		INLAND	114,8	+19,7	+4,5	109,9	+6,7	-9,4	114,0	+9,1	112,4	+13,0
		AUSLAND	142,5	+21,6	+8,7	131,1	+2,9	-8,7	136,3	+14,9	136,8	+11,9
27.5	GIESSEREIINDUSTRIE	INSGESAMT	120,5	+9,0	-5,1	127,0	-3,3	-10,0	126,1	-0,4	123,8	+2,3
		INLAND	114,4	+13,4	-3,9	119,1	-4,7	-7,0	116,1	-3,8	116,8	+3,4
		AUSLAND	142,5	-2,1	-8,2	155,3	+1,0	-17,3	162,1	+9,5	148,9	-0,5
28	HERSTELLUNG VON METALL- ERZEUGNISSEN	INSGESAMT	106,0	-0,3	+4,6	101,3	-9,8	-6,5	103,4	-5,6	103,7	-5,1
		INLAND	95,5	-5,0	+2,9	92,8	-11,4	-7,3	94,5	-7,4	94,2	-8,2
		AUSLAND	151,8	+15,2	+9,8	138,2	-5,1	-4,3	142,2	-	145,0	+4,5
28.1	STAHL- UND LEICHTMETALL- BAU	INSGESAMT	96,1	+3,9	+6,3	90,4	-7,9	-2,1	87,6	-5,6	93,3	-2,2
		INLAND	85,7	-2,7	+1,8	84,2	-10,3	-2,7	80,6	-8,1	85,0	-6,6
		AUSLAND	203,2	+48,8	+31,9	154,0	+7,5	+1,8	159,7	+10,4	178,6	+27,7
DK	MASCHINENBAU	INSGESAMT	118,2	+10,7	+8,9	108,5	-6,1	-2,4	110,5	-2,5	113,4	+2,0
		INLAND	99,2	+5,4	+11,1	89,3	-11,1	-6,6	95,5	-6,7	94,3	-3,1
		AUSLAND	140,4	+15,4	+7,1	131,1	-1,6	+1,2	128,2	+1,7	135,8	+6,5
29.1	H.V. MASCHINEN F.D.ERZEUG. U.NUTZG.V.MECHAN.ENERGIE (O.LUFT-, STRASS.FAHRZ.BAU)	INSGESAMT	105,5	+2,2	+5,9	99,6	-23,0	-2,1	103,7	-6,2	102,6	-11,8
		INLAND	95,9	-0,3	+4,4	82,3	-10,9	-7,4	87,1	-6,8	84,1	-5,8
		AUSLAND	132,0	+4,7	+7,4	122,9	-31,3	+3,3	126,1	-5,4	127,5	-16,4
29.3	HERSTELLUNG VON LAND- U. FORSTWIRTSCHAFTLICHEN MASCHINEN	INSGESAMT	99,1	-2,3	-11,6	112,1	+1,0	-24,9	138,6	+20,0	105,6	-0,6
		INLAND	77,3	-0,1	-12,2	88,0	-4,8	-20,7	109,0	+22,1	82,7	-2,6
		AUSLAND	120,1	-3,5	-11,3	135,4	+5,0	-27,3	167,3	+18,7	127,8	+0,8
29.4	HERSTELLUNG VON WERK- ZEUGMASCHINEN	INSGESAMT	114,1	+11,5	+13,3	100,7	-9,8	-3,1	101,9	-11,5	107,4	+0,4
		INLAND	117,1	+14,7	+20,8	98,9	-10,1	-5,4	98,4	-13,6	107,0	+1,9
		AUSLAND	111,0	+8,3	+5,3	104,4	-9,5	-0,9	105,2	-9,7	107,7	-1,1
DL	H.V. BUEROMASCH., DATENVERARB. GER.U.-EINRICHTG.,ELEKTROT., FEINMECHANIK U. OPTIK	INSGESAMT	133,4	-4,4	+8,7	122,7	-13,9	-5,3	128,5	-8,5	128,1	-9,1
		INLAND	113,7	-2,4	+10,7	102,7	-14,5	-8,0	110,2	-12,0	108,2	-8,5
		AUSLAND	166,7	-6,6	+6,7	156,3	-13,3	-2,1	159,4	-4,1	161,5	-10,0
30	H.V. BUEROMASCHINEN, DATENVERARBEITUNGSGE- RAEATEN U. -EINRICHTUNGEN	INSGESAMT	112,2	-14,9	-1,0	113,3	-17,0	-14,2	123,0	-16,6	112,8	-15,9
		INLAND	119,6	-10,5	+0,1	119,5	-15,9	-11,3	130,8	-16,5	119,5	-13,3
		AUSLAND	99,2	-22,8	-3,0	102,3	-19,3	-19,6	109,5	-16,5	100,8	-21,0
31	HERSTELLUNG VON GERAETEN DER ELEKTRIZITAETSERZEU- GUNG, -VERTEILUNG U.AE.	INSGESAMT	115,2	-12,5	+11,7	103,1	-26,0	-7,5	112,1	-12,6	109,2	-19,4
		INLAND	102,2	-9,9	+10,7	92,3	-19,0	-10,3	101,8	-11,9	97,3	-14,4
		AUSLAND	143,0	-16,1	+13,2	126,3	-34,8	-2,5	134,1	-13,7	134,7	-26,0
31.2	HERSTELLUNG VON ELEK- TRIZITAETSERZEUGUNGS- U. -SCHALTEINRICHTUNGEN	INSGESAMT	101,0	-16,9	+12,6	89,7	-29,8	-8,1	97,3	-18,0	95,4	-23,5
		INLAND	95,0	-10,0	+14,2	83,2	-25,4	-9,2	91,7	-18,0	89,1	-17,9
		AUSLAND	113,4	-26,6	+10,0	103,1	-36,1	-6,2	108,7	-18,0	108,3	-31,4
31.6	HERSTELLUNG VON ELEK- TRISCHEN AUSRUESTUNGEN A.N.G.	INSGESAMT	125,1	-5,5	+11,3	112,4	-9,7	-7,9	121,9	-0,4	118,8	-7,5
		INLAND	111,7	-6,4	+8,7	102,8	-10,8	-13,2	112,9	-3,9	107,3	-8,5
		AUSLAND	156,2	-4,1	+15,9	134,8	-7,7	+3,5	142,9	+6,9	145,5	-5,8
32	RUNDFUNK-, FERNSEH- UND NACHRICHTENTECHNIK	INSGESAMT	182,5	+9,8	+12,2	162,7	+1,0	+0,1	165,0	-3,1	172,6	+5,4
		INLAND	154,3	+16,0	+22,7	125,8	-9,3	-6,4	135,1	-13,9	140,1	+3,1
		AUSLAND	214,2	+5,3	+4,8	204,3	+9,7	+5,1	198,7	+7,3	209,3	+7,4
33	MEDIZIN-, MESS-, STEUER- UND REGELUNGSTECHNIK, OPTIK	INSGESAMT	127,3	-2,2	+2,3	124,4	-5,1	-4,6	125,4	-3,9	125,9	-3,7
		INLAND	98,8	-0,6	+1,4	97,4	-8,5	-2,0	98,1	-6,5	98,1	-4,8
		AUSLAND	173,2	-3,5	+3,3	167,6	-1,8	-7,1	172,6	-1,3	170,4	-2,7
DM	FAHRZEUGBAU	INSGESAMT	161,7	-2,8	-5,3	170,8	+2,9	+2,3	162,1	-1,8	166,3	+0,1
		INLAND	121,4	-3,7	+3,6	117,2	-11,2	-12,8	124,7	-3,8	119,3	-7,6
		AUSLAND	204,6	-2,2	-10,2	227,9	+12,7	+12,9	202,1	-0,4	216,3	+5,2
34	HERSTELLUNG VON KRAFTWAGEN UND KRAFTWAGENTEILEN	INSGESAMT	161,9	+1,9	-2,6	166,2	-3,8	-5,1	167,7	-0,6	164,1	-1,1
		INLAND	128,7	-1,8	+2,5	125,6	-8,5	-10,5	130,9	-4,1	127,2	-5,2
		AUSLAND	195,7	+4,5	-5,6	207,4	-0,7	-1,5	205,1	+1,8	201,6	+1,8
34.1	HERSTELLUNG VON KRAFTWAGEN UND KRAFTWAGENMOTOREN	INSGESAMT	156,5	+0,8	-6,8	168,0	-1,3	-1,2	166,3	-0,8	162,3	-0,3
		INLAND	103,4	-7,9	-5,0	108,8	-5,1	-7,8	112,5	-5,5	106,1	-6,5
		AUSLAND	202,5	+5,2	-7,6	219,2	+0,5	+1,9	212,8	+1,5	210,9	+2,7
35	SONSTIGER FAHRZEUGBAU	INSGESAMT	159,9	-26,0	-20,6	201,5	+68,1	+79,4	124,3	-11,5	180,7	+7,6
		INLAND	80,1	-18,6	+15,4	69,4	-32,1	-31,1	89,1	-1,1	74,8	-25,4
		AUSLAND	278,5	-28,7	-30,0	397,8	+171,9	+206,9	176,9	-17,9	338,2	+25,9
35.1	SCHIFFBAU	INSGESAMT	159,4	+254,2	+1298,2	11,4	-82,1	-64,4	45,6	+6,5	85,4	+57,0
		INLAND	15,7	-85,5	+36,3	11,6	-74,0	-51,1	16,2	-50,3	13,7	-69,6
		AUSLAND	474,3	+965,8	+4060,5	11,4	-89,3	-77,5	111,6	+68,3	242,9	+222,6
35.3	LUFT- UND RAUMFAHRZEUGBAU	INSGESAMT	185,8	-48,9	-42,4	322,3	+89,0	+109,6	176,4	-15,4	254,1	-4,8
		INLAND	134,0	-5,2	+11,1	120,6	-34,0	-23,6	158,0	+15,4	127,3	-21,5
		AUSLAND	223,7	-57,5	-52,4	470,1	+191,3	+211,5	189,9	-27,2	346,9	+0,9
36.1	HERSTELLUNG VON MOEBELN	INSGESAMT	75,9	-11,5	+4,4	72,7	-19,3	-9,0	78,3	-15,0	74,3	-15,6
		INLAND	67,3	-15,0	+2,1	65,9	-20,9	-10,3	71,8	-16,6	66,6	-18,1
		AUSLAND	132,9	+3,2	+13,4	117,2	-13,2	-4,4	121,5	-7,8	125,1	-5,2

1) EUROPAEISCHE GEMEINSCHAFT FUER KOHLE UND STAHL.

STBA,FS 4,R 2.2, 6/2002

BUNDESGBIET

FUER DAS VERARBEITENDE GEWERBE
= 100
ABTEILUNGEN, GRUPPEN UND KLASSEN
ZWEIGE, AUSGABE 1993 (W293)
WERT

INDEX

2001 JUNI	VER- AEND. IN % GEGEN JUNI 2000	2001 2.VJ	2002 1.VJ	2002 2.VJ	VERAENDERUNG IN % 2.VJ 2002 GEGEN		2001 1.HJ	2001 2.HJ	2002 1.HJ	VERAENDERUNG IN % 1.HJ 2002 GEGEN		2000	2001	VER- AEND. IN % GEGEN 2000	WZ93 SCHL.
					2.VJ 2001	1.VJ 2002				1.HJ 2001	2.HJ 2001				
101,8	-6,3	107,1	115,2	116,6	+8,9	+1,2	112,6	103,6	115,9	+2,9	+11,9	114,2	108,1	-5,3	27
94,2	-7,3	100,7	106,5	107,4	+6,7	+0,8	106,9	96,9	107,0	+0,1	+10,4	108,1	101,9	-5,7	
116,3	-4,9	119,6	131,8	134,3	+12,3	+1,9	123,4	116,5	133,1	+7,9	+14,2	125,8	113,9	-4,7	
103,1	+6,4	107,1	119,8	123,4	+15,2	+3,0	109,3	102,8	121,6	+11,3	+18,3	103,4	106,0	+2,5	27.1
95,9	+1,3	101,4	112,7	115,3	+13,7	+2,3	104,5	100,6	114,0	+9,1	+13,3	100,2	102,6	+2,4	
117,2	+15,8	118,2	133,5	139,1	+17,7	+4,2	118,6	107,0	136,3	+14,9	+27,4	109,6	112,8	+2,9	
110,6	-3,3	122,4	122,7	129,5	+5,8	+5,5	126,6	116,8	126,1	-0,4	+8,0	124,8	121,7	-2,5	27.5
100,9	-7,1	115,0	111,7	120,5	+4,8	+7,9	120,7	109,4	116,1	-3,8	+6,1	121,2	115,1	-5,0	
145,6	+7,7	149,1	162,3	161,9	+8,6	-0,2	148,0	143,5	162,1	+8,5	+13,0	137,7	145,7	+5,8	
106,3	-3,5	107,4	101,6	105,2	-2,0	+3,5	109,5	102,9	103,4	-5,6	+0,5	109,1	106,2	-2,7	28
100,5	+0,2	100,4	92,9	96,1	-4,3	+3,4	102,0	96,5	94,5	-7,4	-2,1	101,8	99,3	-2,5	
131,8	-13,6	136,4	139,6	144,8	+4,6	+3,7	142,2	130,7	142,2	-	+8,8	141,2	136,5	-3,3	
92,5	+1,8	94,2	82,2	82,9	-1,4	+13,0	92,8	90,4	87,6	-5,6	-3,1	95,1	91,6	-3,7	28.1
88,1	+1,5	89,0	75,7	85,5	-3,9	+12,9	87,7	85,6	80,6	-8,1	-5,8	90,5	86,7	-4,2	
136,6	+2,6	148,4	149,9	169,5	+14,2	+13,1	144,7	139,7	159,7	+10,4	+14,3	142,4	142,2	-0,1	
106,8	-6,7	108,0	108,4	112,6	+4,3	+3,9	113,3	105,7	110,5	-2,5	+4,5	115,3	109,5	-5,0	DK
94,1	-6,1	96,9	96,2	94,7	-2,3	-1,6	102,4	95,4	95,5	-6,7	+0,1	103,7	98,9	-4,6	
121,7	-7,4	121,1	122,6	133,7	+10,4	+9,1	126,1	117,8	128,2	+1,7	+8,8	128,9	121,9	-5,4	
103,2	-8,8	108,2	105,2	102,3	-5,5	-2,8	110,5	101,6	103,7	-6,2	+2,1	110,8	106,0	-4,3	29.1
86,2	-9,5	87,7	88,5	85,7	-2,3	-3,2	93,5	84,2	87,1	-6,8	+3,4	95,1	88,8	-6,6	
126,1	-8,0	135,7	127,8	124,6	-8,2	-2,4	133,3	125,0	126,1	-5,4	+0,9	132,0	129,1	-2,2	
101,4	+22,3	108,4	157,0	120,1	+10,8	-23,5	115,5	110,4	138,6	+20,0	+25,5	107,4	113,0	+5,2	29.3
77,4	+11,7	85,7	125,9	92,1	+7,5	-26,8	89,3	81,7	109,0	+22,1	+33,4	88,2	85,5	-3,1	
124,5	+29,7	130,3	187,4	147,2	+13,0	-21,5	140,9	138,3	167,3	+18,7	+21,0	126,1	139,6	+10,7	
102,3	-22,9	105,3	97,5	106,2	+0,9	+8,9	115,2	98,8	101,9	-11,5	+3,1	122,4	107,0	-12,6	29.4
102,1	-12,7	104,0	91,4	105,5	+1,4	+15,4	113,9	99,6	98,4	-13,6	-1,2	113,9	106,8	-6,2	
102,5	-30,8	106,5	103,5	106,9	+0,4	+3,3	116,5	98,0	105,2	-9,7	+7,3	130,7	107,2	-18,0	
139,5	-7,7	134,3	128,4	128,5	-4,3	+0,1	140,4	130,4	128,5	-8,5	-1,5	148,4	135,4	-8,8	DL
116,5	-3,6	116,5	111,0	109,3	-6,2	-1,5	125,2	116,7	110,2	-12,0	-5,6	126,5	121,0	-4,3	
178,4	-11,9	164,3	157,9	160,9	-2,1	+1,9	166,2	153,7	159,4	-4,1	+3,7	185,3	160,0	-13,7	
131,8	-15,9	134,2	126,9	119,2	-11,2	-6,1	147,4	131,6	123,0	-16,6	-6,5	166,0	139,5	-16,0	30
133,7	-19,1	138,9	136,9	124,6	-10,3	-9,0	156,7	143,9	130,8	-16,5	-9,1	171,9	150,3	-12,6	
128,5	-9,4	126,0	109,3	109,6	-13,0	+0,3	131,2	110,0	109,5	-16,5	-0,5	155,6	120,6	-22,5	
131,6	+6,3	126,4	114,3	109,9	-13,1	-3,8	128,2	116,3	112,1	-12,6	-3,6	124,5	122,2	-1,8	31
113,4	+5,7	109,9	104,5	99,1	-9,8	-5,2	115,5	109,0	101,8	-11,9	-6,6	111,7	112,2	+0,4	
170,4	+7,2	161,6	135,2	133,0	-17,7	-1,6	155,3	131,9	134,1	-13,7	+1,7	152,0	143,6	-5,5	
121,6	+9,6	115,6	98,4	96,1	-16,9	-2,3	118,6	104,7	97,3	-18,0	-7,1	113,9	111,7	-1,9	31.2
105,5	+7,2	104,1	93,4	89,9	-13,6	-3,7	111,8	101,0	91,7	-18,0	-9,2	104,9	106,4	+1,4	
154,5	+13,0	139,1	108,5	108,8	-21,8	+0,3	132,6	112,4	108,7	-18,0	-3,3	132,5	122,5	-7,5	
132,4	+8,1	121,8	124,0	119,9	-1,6	-3,3	122,4	116,5	121,9	-0,4	+4,6	119,7	119,5	-0,2	31.6
119,3	+0,1	114,6	114,8	111,0	-3,1	-3,3	117,5	114,8	112,9	-3,9	-1,7	114,5	116,1	+1,4	
162,8	+25,1	138,2	145,4	140,4	+1,6	-3,4	133,7	120,5	142,9	+6,9	+18,6	131,6	127,1	-3,4	
166,2	-24,9	157,2	160,8	169,3	+7,7	+5,3	170,2	161,0	165,0	-3,1	+2,5	204,2	165,6	-18,9	32
133,0	-15,0	139,1	132,0	138,2	-0,6	+4,7	156,9	141,3	135,1	-13,9	-4,4	168,1	149,1	-11,3	
203,5	-30,9	177,6	193,1	204,3	+15,0	+5,8	185,2	183,2	198,7	+7,3	+8,5	244,8	184,2	-24,8	
130,2	+0,5	125,7	123,4	127,4	+1,4	+3,2	130,5	126,4	125,4	-3,9	-0,8	129,6	128,4	-0,9	33
99,4	+1,6	99,9	93,6	98,5	-1,4	+5,2	102,8	98,7	96,1	-6,5	-2,6	100,2	100,7	+0,5	
179,5	-0,4	167,2	171,4	173,8	+3,9	+1,4	174,9	171,1	172,6	-1,3	+0,9	176,6	173,0	-2,0	
166,3	+5,2	162,7	157,8	166,5	+2,3	+5,5	165,1	151,9	162,1	-1,8	+6,7	154,4	158,5	+2,7	DM
126,1	-16,3	127,2	125,0	124,3	-2,3	-0,6	129,6	123,1	124,7	-3,8	+1,3	127,6	126,3	-1,0	
209,1	+26,0	200,5	192,8	211,4	+5,4	+9,6	203,0	182,8	202,1	-0,4	+10,6	189,0	192,9	+5,4	
158,9	+9,4	165,1	167,7	167,8	+1,6	+0,1	168,7	157,7	167,7	-0,6	+6,3	154,3	163,2	+5,8	34
131,0	+3,5	133,9	130,2	131,6	-1,7	+1,1	136,5	126,6	130,9	-4,1	+3,4	130,7	131,5	+0,6	
187,2	+14,0	196,7	205,7	204,5	+4,0	-0,6	201,4	189,4	205,1	+1,8	+8,3	178,2	195,4	+9,7	
155,3	+10,8	162,7	167,7	164,9	+1,4	-1,7	167,6	150,4	166,3	-0,8	+10,6	151,2	159,0	+5,2	34.1
112,3	+0,4	114,4	115,0	110,1	-3,8	-4,3	119,0	109,1	112,5	-5,5	+9,1	115,8	111,0	-4,1	
192,4	+16,9	204,5	213,3	212,3	+3,8	-0,5	209,7	191,4	212,8	+1,5	+11,2	181,8	200,5	+10,3	
216,0	-11,7	146,6	90,7	157,9	+7,7	+74,1	140,4	113,0	124,3	-11,5	+10,0	155,1	126,7	-18,3	35
98,4	-65,8	89,7	94,9	83,4	-7,0	-12,1	90,1	103,4	89,1	-1,1	-13,8	109,7	96,8	-11,8	
390,8	+116,2	231,4	85,2	268,6	+16,1	+215,3	215,5	127,5	176,9	-17,9	+38,7	223,1	171,5	-23,1	
45,0	-2,8	41,8	23,6	67,6	+61,7	+186,4	42,8	44,3	45,6	+6,5	+2,9	105,8	43,6	-58,8	35.1
45,5	-3,2	33,6	15,3	17,0	-49,4	+11,1	32,6	50,0	16,2	-50,3	-67,6	42,1	41,3	-1,9	
44,5	-3,7	60,8	44,5	178,8	+194,1	+301,8	66,3	33,4	111,6	+68,3	+234,1	247,4	49,9	-79,8	
363,4	-23,1	231,0	132,2	220,6	-4,5	+66,9	208,5	169,5	176,4	-15,4	+4,1	223,0	189,0	-15,2	35.3
141,3	-81,9	151,9	178,5	137,5	-9,5	-23,0	136,9	178,2	158,0	+15,4	-11,3	208,5	157,5	-24,5	
526,0	+113,6	288,8	98,2	281,6	-2,5	+186,8	260,8	163,1	189,9	-27,2	+16,4	239,5	212,0	-9,2	
85,8	+1,7	87,0	80,5	76,2	-12,4	-5,3	92,1	84,4	78,3	-15,0	-7,2	94,1	88,3	-6,2	36.1
79,2	+2,1	80,8	74,7	68,9	-14,7	-7,8	86,1	78,7	71,8	-16,6	-8,8	88,5	82,4	-6,9	
128,8	-0,6	128,0	118,8	124,2	-3,0	+4,5	131,8	122,0	121,5	-7,8	-0,4	131,5	126,9	-3,5	

FRUEHERES BUNDESGBIET

3 INDEX DES AUFTRAGSEINGANGS FUER DAS VERARBEITENDE GEWERBE
1995 = 1003.2 ZEITREIHENANALYSE - BERLINER VERFAHREN (BV 4)
WERTINDEX

WZ93- SCHL.	WIRTSCHAFTSZWEIG		ORIGINALWERT		KALENDER- U. SAISON- BEREINIGTER WERT BERLINER VERFAHREN, VERSION 4		GLATTE KOMPONENTE	
			2002 JUNI	VERAEND. GEGENUEBER VORJAHRES- MONAT IN %	2002 JUNI	VERAEND. GEGENUEBER VORMONAT IN %	2002 JUNI	VERAEND. GEGENUEBER VORMONAT IN %
D	VERARBEITENDES GEWERBE 1)	INSGESAMT	126,4	+0,8	124,7	+0,6	124,0	+0,5
		INLAND	102,8	-0,8	103,1	+2,3	101,9	-0,1
		AUSLAND	166,9	+2,5	162,2	-0,3	161,9	+1,2
	VORLEISTUNGSGUETER- PRODUZENTEN	INSGESAMT	115,7	+1,4	113,5	+2,3	112,2	+0,6
		INLAND	100,7	-0,3	99,9	+1,7	98,5	+0,1
AUSLAND		145,2	+3,7	140,3	+3,5	139,2	+1,4	
INVESTITIONSGUETER- PRODUZENTEN	INSGESAMT	146,5	+0,5	142,4	-1,0	142,3	+0,5	
	INLAND	114,4	-0,4	113,4	+3,8	111,6	-0,4	
	AUSLAND	187,6	+1,3	181,0	-3,4	181,9	+1,2	
GEBRAUCHSGUETER- PRODUZENTEN	INSGESAMT	105,1	+5,6	105,4	+3,0	102,7	+0,3	
	INLAND	87,4	-3,0	90,2	+0,1	89,3	-0,3	
	AUSLAND	154,3	+22,9	148,6	+9,9	139,1	+1,5	
VERBRAUCHSGUETER- PRODUZENTEN	INSGESAMT	92,8	-3,3	103,0	+2,9	102,9	-0,2	
	INLAND	79,8	-2,8	88,9	+2,2	88,5	-0,3	
	AUSLAND	132,4	-4,5	145,6	+3,8	147,1	+0,2	
DB	TEXTIL- UND BEKLEIDUNGS- GEWERBE	INSGESAMT	63,6	-10,7	63,4	-0,4	63,5	-0,7
		INLAND	55,4	-12,1	72,0	0	71,6	-0,8
		AUSLAND	86,3	-8,3	114,8	-0,9	116,2	-0,8
17	TEXTILGEWERBE	INSGESAMT	77,8	-5,7	81,7	+1,5	81,6	-0,2
		INLAND	64,2	-11,6	67,6	+1,3	68,0	-0,9
		AUSLAND	112,7	+4,6	118,2	+2,2	116,6	+1,0
18	BEKLEIDUNGSGEWERBE	INSGESAMT	44,8	-20,6	86,1	-1,0	86,4	-1,5
		INLAND	44,3	-12,8	78,4	+0,6	76,3	-0,7
		AUSLAND	46,4	-36,9	110,4	-4,9	116,1	-3,3
DC	LEDERGEWERBE	INSGESAMT	67,7	+14,7	103,1	+5,5	101,0	+0,6
		INLAND	62,5	+16,2	95,7	+10,0	92,1	+0,2
		AUSLAND	85,3	+11,1	128,5	-3,3	131,1	+1,7
DD	HOLZGEWERBE (OHNE HERSTELLUNG VON MOEBELN)	INSGESAMT	84,1	-6,0	79,9	-1,1	80,2	-0,9
		INLAND	74,2	-8,3	70,5	-0,4	70,8	-1,1
		AUSLAND	192,2	+5,1	183,3	-2,7	183,3	+0,6
DE	PAPIER- UND DRUCKGEWERBE	INSGESAMT	109,9	+1,2	112,3	+2,9	112,0	+0,1
		INLAND	99,4	-0,5	102,9	+3,4	102,0	-0,1
		AUSLAND	147,4	+5,6	146,3	+2,5	147,4	+0,5
21	PAPIERGEWERBE	INSGESAMT	116,1	+5,7	117,2	+3,4	116,6	+0,5
		INLAND	102,1	+3,9	104,1	+3,0	103,3	+0,4
		AUSLAND	147,7	+8,8	145,8	+3,1	146,2	+0,6
21.1	H.V. HOLZSTOFF, ZELLSTOFF, PAPIER, KARTON UND PAPPE	INSGESAMT	132,7	+8,9	136,1	+5,7	135,7	+0,7
		INLAND	110,6	+10,4	117,4	+7,2	116,1	+1,1
		AUSLAND	159,1	+7,7	158,3	+4,2	159,0	+0,5
21.2	PAPIER-, KARTON- UND PAPPEVERARBEITUNG	INSGESAMT	103,1	+2,7	101,9	+0,8	101,3	+0,2
		INLAND	97,6	+0,3	97,2	+1,6	96,2	-0,1
		AUSLAND	126,6	+11,5	122,4	+0,1	122,5	+1,2
22	DRUCKGEWERBE, VERVIEL- FAELTIGUNG VON BESPIELTEN TON-, BILD- U. DATENTRAEGERN	INSGESAMT	100,6	-5,7	105,1	+3,3	104,8	-0,7
		INLAND	96,3	-5,3	101,0	+3,7	100,3	-0,7
		AUSLAND	145,8	-9,2	149,7	+2,4	153,3	-0,1
DG	CHEMISCHE INDUSTRIE	INSGESAMT	117,1	0	114,6	+2,2	113,3	+0,7
		INLAND	99,2	-0,7	96,5	+1,6	95,0	+0,2
		AUSLAND	137,7	+0,4	135,3	+2,6	134,5	+1,2
24.1	HERSTELLUNG VON CHEMISCHEN GRUNDSTOFFEN	INSGESAMT	120,0	-1,8	118,8	-0,3	115,3	+0,9
		INLAND	107,1	-3,4	105,5	+0,5	102,9	+0,4
		AUSLAND	130,9	-0,6	126,4	-0,7	125,8	+1,2
24.4	HERSTELLUNG VON PHARMA- ZEUTISCHEN ERZEUGNISSEN	INSGESAMT	123,7	-2,8	122,9	+6,2	122,8	+0,2
		INLAND	95,5	+1,1	96,1	+3,8	95,6	+0,2
		AUSLAND	169,5	-6,3	165,5	+5,2	168,1	+0,4
DH	HERSTELLUNG VON GUMMI- UND KUNSTSTOFFWAREN	INSGESAMT	117,6	+6,4	115,5	+2,2	114,3	+0,6
		INLAND	101,7	+4,1	100,6	+1,3	99,8	+0,3
		AUSLAND	165,5	+11,4	160,2	+4,6	157,3	+1,1
25.2	HERSTELLUNG VON KUNST- STOFFWAREN	INSGESAMT	117,6	+5,9	114,6	+1,9	113,4	+0,5
		INLAND	101,8	+3,5	99,5	+1,0	98,7	+0,3
		AUSLAND	169,4	+10,9	164,3	+3,6	161,7	+1,1
DI	GLASGEWERBE, KERAMIK, VERARBEITUNG VON STEINEN UND ERDEN	INSGESAMT	89,5	-5,9	82,7	-1,8	83,4	-0,4
		INLAND	80,2	-5,8	74,6	-0,1	74,8	-0,8
		AUSLAND	118,2	-6,0	107,9	-4,1	109,6	+0,6
26.1	HERSTELLUNG UND VERAR- BEITUNG VON GLAS	INSGESAMT	98,3	-6,9	91,6	-0,5	91,5	-0,3
		INLAND	88,9	-4,0	86,3	+1,9	85,2	-0,7
		AUSLAND	120,7	-11,8	105,3	-3,5	106,6	+0,2
DJ	METALLERZEUGUNG UND -BE- ARBEITUNG, HERSTELLUNG VON METALLERZEUGNISSEN	INSGESAMT	112,8	+4,3	112,3	+3,0	110,2	+0,6
		INLAND	101,9	+0,8	102,0	+2,1	100,3	+0,3
		AUSLAND	144,8	+12,5	143,8	+6,8	139,2	+1,5

1) AUSGEWAHLTE WIRTSCHAFTSZWEIGE (OHNE ERNAHRUNGSGEWERBE UND TABAKVERARBEITUNG).

STBA, FS 4, R 2.2, 6/2002

FRUEHERES BUNDESGBIET

3 INDEX DES AUFTRAGSEINGANGS FUER DAS VERARBEITENDE GEMERBE
1995 = 1003.2 ZEITREIHENANALYSE - BERLINER VERFAHREN (BV 4)
WERTINDEX

WZ93- SCHL.	WIRTSCHAFTSZWEIG		ORIGINALWERT		KALENDER- U. SAISON- BEREINIGTER WERT BERLINER VERFAHREN, VERSION 4		GLATTE KOMPONENTE	
			2002	VERAEND. GEGENUEBER VORJAHRES- MONAT IN %	2002	VERAEND. GEGENUEBER VORMONAT IN %	2002	VERAEND. GEGENUEBER VORMONAT IN %
			JUNI		JUNI		JUNI	
27	METALLERZEUGUNG UND -BEARBEITUNG	INSGESAMT INLAND AUSLAND	114,2 105,2 131,4	+9,7 +9,6 +9,9	116,7 109,2 131,3	+4,9 +5,3 +5,1	112,7 104,4 128,5	+1,1 +1,0 +1,3
27.1	ERZEUGUNG VON ROHEISEN, STAHL UND FERROLEGIE- RUNGEN (EGKS) 1)	INSGESAMT INLAND AUSLAND	115,4 105,6 134,5	+18,6 +18,8 +18,3	112,9 106,0 125,3	+5,9 +5,4 +5,8	108,5 101,6 121,8	+1,1 +0,8 +1,6
27.5	GLIESSEREIINDUSTRIE	INSGESAMT INLAND AUSLAND	122,8 119,5 134,4	+8,3 +13,1 -4,7	130,7 129,9 135,6	+2,0 +5,0 -5,8	128,3 124,2 144,7	+1,2 +1,6 +0,3
28	HERSTELLUNG VON METALL- ERZEUGNISSEN	INSGESAMT INLAND AUSLAND	111,8 99,9 164,0	+0,4 -4,3 +15,7	109,0 97,4 162,6	+1,8 0 +9,6	108,1 97,6 154,7	+0,2 -0,3 +1,6
28.1	STAHL- UND LEICHTMETALLBAU	INSGESAMT INLAND AUSLAND	100,6 89,8 211,9	+3,9 -3,0 +51,0	95,4 85,5 197,2	+1,7 -0,7 +15,6	92,8 84,8 173,2	+0,2 -0,4 +2,4
DK	MASCHINENBAU	INSGESAMT INLAND AUSLAND	127,7 107,1 151,9	+11,7 +6,7 +16,3	125,1 106,4 147,1	+5,8 +4,3 +7,3	120,8 103,0 141,7	+1,1 +0,3 +1,9
29.1	H.V. MASCHINEN F.D.ERZEUG. U.NUTZG.V.MECHAN.ENERGIE (D.LUFT-, STRASS.FAHRZ.BAU)	INSGESAMT INLAND AUSLAND	115,2 94,3 143,3	+3,8 +1,2 +6,2	112,9 93,8 139,1	+13,7 +1,3 +27,8	109,6 93,5 131,2	+0,2 +0,2 +0,2
29.3	HERSTELLUNG VON LAND- U. FORSTWIRTSCHAFTLICHEN MASCHINEN	INSGESAMT INLAND AUSLAND	108,3 84,5 131,4	-0,4 +1,7 -1,6	131,7 102,4 160,5	+0,2 +4,7 -1,4	141,9 106,7 175,3	+0,8 +0,7 +1,0
29.4	HERSTELLUNG VON WERK- ZEUGMASCHINEN	INSGESAMT INLAND AUSLAND	126,4 129,9 123,0	+13,5 +17,3 +9,7	123,6 123,3 124,3	+7,5 +6,9 +7,7	116,2 113,8 119,1	+2,2 +2,0 +2,5
DL	H.V.BUERDMASCH., DATENVERARB. GER.U.-EINRICHTG.;ELEKTROT., FEINMECHANIK U. OPTIK	INSGESAMT INLAND AUSLAND	131,0 109,0 168,0	-5,0 -2,8 -7,3	126,0 109,3 156,2	+1,4 +1,7 +4,6	126,4 107,1 158,9	+0,5 +0,1 +1,0
30	H.V. BUERDMASCHINEN, DATENVERARBEITUNGSGE- RAEATEN U. -EINRICHTUNGEN	INSGESAMT INLAND AUSLAND	84,7 84,9 84,4	-17,4 -12,1 -25,2	90,2 92,7 88,8	-8,7 -9,5 -1,2	94,9 96,6 92,1	+0,5 +0,2 +1,4
31	HERSTELLUNG VON GERAETEN DER ELEKTRIZITAETSERZEU- GUNG, -VERTEILUNG U.AE.	INSGESAMT INLAND AUSLAND	119,3 103,7 152,6	-12,3 -9,7 -15,9	111,7 101,6 133,9	+8,1 +1,8 +15,1	110,6 101,3 132,6	-0,9 -1,0 -0,5
31.2	HERSTELLUNG VON ELEK- TRIZITAETSERZEUGUNGS- U. -SCHALTEINRICHTUNGEN	INSGESAMT INLAND AUSLAND	107,1 97,2 127,6	-16,8 -9,7 -25,8	98,0 93,4 109,0	+4,9 +2,3 +13,7	97,7 91,5 110,9	-1,5 -1,4 -1,6
31.6	HERSTELLUNG VON ELEK- TRISCHEN AUSRUESTUNGEN A.N.G.	INSGESAMT INLAND AUSLAND	132,4 117,0 168,0	-5,7 -6,7 -4,2	122,9 114,3 144,2	+2,4 +2,5 +5,0	126,0 116,2 148,4	0 -0,7 +1,4
32	RUNDFUNK-, FERNSEH- UND NACHRICHTENTECHNIK	INSGESAMT INLAND AUSLAND	167,0 136,1 201,6	+8,0 +14,7 +3,5	161,6 140,0 186,2	+1,1 +8,9 -4,0	159,6 127,9 196,1	+2,2 +1,9 +2,5
33	MEDIZIN-, MESS-, STEUER- UND REGULIERUNGSTECHNIK, OPTIK	INSGESAMT INLAND AUSLAND	136,9 107,0 185,0	-1,5 +0,7 -3,3	136,8 107,9 183,6	+0,4 +2,0 -0,3	137,5 106,0 188,2	+0,6 +0,4 +0,9
DM	FAHRZEUGBAU	INSGESAMT INLAND AUSLAND	173,9 128,1 222,8	-1,8 -2,4 -1,3	169,5 126,0 216,6	-4,1 +4,0 -8,1	171,7 126,6 219,9	+0,5 -0,8 +1,2
34	HERSTELLUNG VON KRAFTWAGEN UND KRAFTWAGENTEILEN	INSGESAMT INLAND AUSLAND	174,7 135,8 214,2	+2,9 -0,4 +5,3	179,9 135,1 223,9	+1,5 +2,2 +0,6	178,6 133,9 223,3	+0,4 -0,4 +0,8
34.1	HERSTELLUNG VON KRAFTWAGEN UND KRAFTWAGENMOTOREN	INSGESAMT INLAND AUSLAND	173,9 114,3 225,5	+2,1 -5,8 +6,0	180,5 115,0 235,1	-0,5 -2,3 -0,5	180,1 116,3 234,5	+0,6 -0,6 +1,0
35	SONSTIGER FAHRZEUGBAU	INSGESAMT INLAND AUSLAND	168,7 84,1 294,5	-25,5 -18,0 -28,2	104,9 69,9 158,2	-43,4 -5,2 -56,8	130,3 67,3 193,9	+1,8 -4,1 +6,1
35.1	SCHIFFBAU	INSGESAMT INLAND AUSLAND	168,3 16,6 500,9	+257,3 -65,1 +972,6	138,6 9,7 426,8	+202,0 -11,8 +251,3	81,1 17,2 223,2	+12,0 -23,2 +21,6
35.3	LUFT- UND RAUMFAHRZEUGBAU	INSGESAMT INLAND AUSLAND	196,5 141,8 236,6	-48,5 -3,9 -57,2	82,3 97,3 84,3	-70,3 -20,6 -78,9	163,4 145,3 184,5	-1,9 -4,8 +1,0
36.1	HERSTELLUNG VON MOEBELN	INSGESAMT INLAND AUSLAND	86,8 77,2 149,9	-9,9 -13,3 +3,9	88,0 79,9 141,1	+0,1 -1,6 +6,4	87,2 79,7 136,7	-1,1 -1,6 -0,1

1) EUROPÄISCHE GEMEINSCHAFT FUER KOHLE UND STAHL.
STBA,FS 4,R 2.2, 6/2002

FRUEHERES BUNDESGBIET

3 INDEX DES AUFTRAGSEINGANGS FUER DAS VERARBEITENDE GEWERBE
1995 = 1003.2 ZEITREIHENANALYSE - BERLINER VERFAHREN (BV 4)
VOLUMENINDEX

WZ93- SCHL.	WIRTSCHAFTSZWEIG		ORIGINALWERT		KALENDER- U. SAISON- BEREINIGTER WERT BERLINER VERFAHREN, VERSION 4		GLATTE KOMPONENTE	
			2002 JUNI	VERAEND. GEGENUEBER VORJAHRES- MONAT IN %	2002 JUNI	VERAEND. GEGENUEBER VORMONAT IN %	2002 JUNI	VERAEND. GEGENUEBER VORMONAT IN %
0	VERARBEITENDES GEWERBE 1)	INSGESAMT	121,7	+0,7	120,2	+0,5	119,6	+0,4
		INLAND	100,4	-0,8	100,8	+2,0	99,6	-0,2
		AUSLAND	158,2	+2,5	154,0	-0,3	153,8	+1,2
	VORLEISTUNGSGUETER- PRODUZENTEN	INSGESAMT	114,4	+2,7	112,7	+2,1	111,8	+0,6
		AUSLAND	141,9	+5,4	138,1	+3,2	137,5	+1,4
INVESTITIONSGUETER- PRODUZENTEN	INSGESAMT	138,6	-0,5	134,5	-1,1	134,3	+0,4	
	AUSLAND	174,7	+0,3	168,1	-3,5	168,8	+1,1	
GEBRAUCHSGUETER- PRODUZENTEN	INSGESAMT	100,2	+5,7	100,5	+3,1	97,8	+0,3	
	AUSLAND	148,3	+23,4	142,9	+10,3	133,3	+1,6	
VERBRAUCHSGUETER- PRODUZENTEN	INSGESAMT	88,2	-3,6	98,5	+2,8	98,2	-0,2	
	AUSLAND	125,1	-4,2	138,7	+4,1	139,6	+0,2	
08	TEXTIL- UND BEKLEIDUNGS- GEWERBE	INSGESAMT	82,5	-11,2	82,2	-0,4	82,2	-0,8
		INLAND	54,5	-12,4	70,9	+0,1	70,4	-0,8
		AUSLAND	84,5	-9,4	113,3	-1,1	114,7	-0,9
17	TEXTILGEWERBE	INSGESAMT	76,6	-6,0	80,6	+1,8	80,4	-0,2
		INLAND	63,5	-11,8	66,9	+1,5	67,2	-0,9
		AUSLAND	110,2	+4,1	115,9	+2,4	114,3	+0,8
18	BEKLEIDUNGSGEWERBE	INSGESAMT	43,8	-21,5	84,7	-1,6	84,9	-1,6
		INLAND	43,2	-13,3	76,7	+0,5	74,6	-0,7
		AUSLAND	45,8	-38,3	110,3	-5,2	116,0	-3,4
0C	LEDERGEWERBE	INSGESAMT	63,1	+13,5	97,1	+5,3	94,9	+0,6
		INLAND	58,8	+14,8	90,6	+10,0	87,0	+0,1
		AUSLAND	78,1	+10,5	119,6	-3,3	121,5	+1,8
0D	HOLZGEWERBE (OHNE HERSTELLUNG VON MOEBELN)	INSGESAMT	87,2	-4,0	83,2	-0,8	83,5	-0,6
		INLAND	78,0	-6,1	74,5	-0,1	74,7	-0,9
		AUSLAND	187,1	+7,5	179,0	-3,0	179,6	+0,9
0E	PAPIER- UND DRUCKGEWERBE	INSGESAMT	107,3	+1,3	110,1	+2,2	110,4	0
		INLAND	96,9	-0,2	100,5	+3,0	100,0	-0,2
		AUSLAND	144,1	+5,0	144,3	+0,8	147,4	+0,5
21	PAPIERGEWERBE	INSGESAMT	112,9	+5,9	114,4	+1,9	115,2	+0,4
		INLAND	99,6	+4,8	101,8	+2,2	101,7	+0,3
		AUSLAND	142,9	+7,8	142,5	+1,1	145,3	+0,6
21.1	H.V. HOLZSTOFF, ZELLSTOFF, PAPIER, KARTON UND PAPPE	INSGESAMT	132,4	+9,4	136,4	+3,2	138,6	+0,7
		INLAND	113,5	+13,3	119,6	+5,3	120,0	+1,0
		AUSLAND	155,1	+6,4	156,5	+1,4	160,7	+0,4
21.2	PAPIER-, KARTON- UND PAPPEVERARBEITUNG	INSGESAMT	97,6	+2,4	96,7	+0,2	96,5	+0,1
		INLAND	82,3	0	82,1	+0,7	81,7	-0,2
		AUSLAND	120,2	+11,5	116,8	+0,3	116,7	+1,2
22	DRUCKGEWERBE, VERVIEL- FAELTIGUNG VON BESPIELTEN TON-, BILD- U. DATENTRAEGERN	INSGESAMT	98,7	-5,8	103,5	+3,5	103,0	-0,7
		INLAND	93,9	-5,5	98,8	+3,9	97,9	-0,7
		AUSLAND	150,4	-7,3	154,5	+2,6	157,9	-0,1
0G	CHEMISCHE INDUSTRIE	INSGESAMT	114,3	+1,2	112,7	+1,8	112,2	+0,8
		INLAND	98,3	+0,5	96,1	+1,1	95,4	+0,2
		AUSLAND	132,9	+1,9	131,7	+2,4	131,5	+1,2
24.1	HERSTELLUNG VON CHEMISCHEN GRUNDSTOFFEN	INSGESAMT	121,8	+1,3	120,3	-0,6	120,4	+0,8
		INLAND	111,3	+0,4	110,8	-0,4	110,2	+0,5
		AUSLAND	130,7	+2,1	128,2	-0,8	129,0	+1,3
24.4	HERSTELLUNG VON PHARMA- ZEUTISCHEN ERZEUGNISSEN	INSGESAMT	113,2	-2,4	112,8	+6,6	112,4	+0,4
		INLAND	87,3	+1,0	88,0	+3,7	87,6	+0,5
		AUSLAND	155,6	-5,3	152,6	+6,0	153,9	+0,4
0H	HERSTELLUNG VON GUMMI- UND KUNSTSTOFFWAEREN	INSGESAMT	116,4	+6,6	114,3	+2,0	113,4	+0,6
		INLAND	100,4	+4,0	99,3	+0,9	98,8	+0,3
		AUSLAND	164,1	+11,5	159,0	+4,1	156,8	+1,2
25.2	HERSTELLUNG VON KUNST- STOFFWAEREN	INSGESAMT	116,0	+5,9	113,0	+1,3	112,3	+0,6
		INLAND	100,5	+3,4	98,1	+0,6	97,6	+0,3
		AUSLAND	186,7	+11,1	182,0	+3,1	180,2	+1,1
0I	GLASGEWERBE, KERAMIK, VERARBEITUNG VON STEINEN UND ERDEN	INSGESAMT	90,2	-5,1	83,5	-1,3	84,0	-0,2
		INLAND	82,4	-5,1	76,6	+0,1	76,7	-0,6
		AUSLAND	114,4	-5,0	104,9	-3,6	106,0	+0,5
26.1	HERSTELLUNG UND VERAR- BEITUNG VON GLAS	INSGESAMT	100,1	-5,5	93,8	0	93,4	-0,2
		INLAND	92,4	-3,3	89,9	+2,4	88,6	-0,6
		AUSLAND	118,5	-9,2	104,7	-2,3	105,1	+0,5
0J	METALLERZEUGUNG UND -BE- ARBEITUNG, HERSTELLUNG VON METALLERZEUGNISSEN	INSGESAMT	110,1	+5,6	109,8	+2,6	108,0	+0,6
		INLAND	99,6	+1,5	99,7	+1,6	98,3	+0,2
		AUSLAND	141,1	+15,0	140,5	+6,5	136,3	+1,4

1) AUSGEWAELHTE WIRTSCHAFTSZWEIGE (OHNE ERNAEHRUNGSGEWERBE UND TABAKVERARBEITUNG).

STBA, FS 4, R 2.2, 6/2002

FRUEHERES BUNDESGBIET

3 INDEX DES AUFTRAGSEINGANGS FUER DAS VERARBEITENDE GEWERBE
1995 = 1003.2 ZEITREIHENANALYSE - BERLINER VERFAHREN (BV 4)
VOLUMENINDEX

WZ93- SCHL.	WIRTSCHAFTSZWEIG	ORIGINALWERT		KALENDER- U. SAISON- BEREINIGTER WERT BERLINER VERFAHREN, VERSION 4		GLATTE KOMPONENTE		
		2002 JUNI	VERAEND. GEGENUEBER VORJAHRES- MONAT IN %	2002 JUNI	VERAEND. GEGENUEBER VORMONAT IN %	2002 JUNI	VERAEND. GEGENUEBER VORMONAT IN %	
27	METALLERZEUGUNG UND -BEARBEITUNG	INSGESAMT INLAND AUSLAND	115,5 106,0 133,6	+13,5 +12,5 +14,9	118,1 109,8 133,9	+4,1 +4,4 +4,4	114,9 105,9 131,7	+1,1 +1,0 +1,3
27.1	ERZEUGUNG VON ROHEISEN, STAHL UND FERROLEGIE- RUNGEN (EGKS) 1)	INSGESAMT INLAND AUSLAND	124,2 114,8 142,5	+20,5 +19,7 +21,6	121,7 115,3 133,6	+4,4 +3,8 +5,3	118,8 112,6 130,5	+0,9 +0,5 +1,4
27.5	GIESSEREIINDUSTRIE	INSGESAMT INLAND AUSLAND	120,5 114,4 142,5	+9,0 +13,4 -2,1	128,5 124,6 144,6	+1,5 +4,8 -5,9	126,7 119,3 154,8	+1,1 +1,5 0
28	HERSTELLUNG VON METALL- ERZEUGNISSEN	INSGESAMT INLAND AUSLAND	106,0 95,5 151,8	-0,3 -5,0 +15,2	103,4 93,2 150,8	+1,6 -0,2 +9,9	102,6 93,4 143,2	+0,2 -0,3 +1,6
28.1	STAHL- UND LEICHTMETALLBAU	INSGESAMT INLAND AUSLAND	96,1 85,7 203,2	+3,9 -2,7 +48,8	91,2 81,9 187,9	+1,2 -1,0 +15,4	88,9 81,4 164,9	+0,3 -0,1 +2,4
DK	MASCHINENBAU	INSGESAMT INLAND AUSLAND	118,2 99,2 140,4	+10,7 +5,4 +15,4	115,7 98,6 135,9	+6,0 +4,1 +7,9	111,6 96,5 130,6	+1,0 +0,2 +1,7
29.1	H.V. MASCHINEN F.D.ERZUEG. U.NUTZG.V.MECHAN.ENERGIE (D.LUFT-,STRASS.FAHRZ.BAU)	INSGESAMT INLAND AUSLAND	106,5 85,9 132,0	+2,2 -0,3 +4,7	103,5 85,6 128,2	+14,5 +1,3 +29,2	100,2 85,2 120,6	0 +0,1 -0,1
29.3	HERSTELLUNG VON LAND- U. FORSTWIRTSCHAFTLICHEN MASCHINEN	INSGESAMT INLAND AUSLAND	99,1 77,3 120,1	-2,3 -0,1 -3,5	120,5 94,1 146,5	+0,4 +5,3 -1,4	129,8 97,9 160,1	+0,7 +0,5 +0,8
29.4	HERSTELLUNG VON WERK- ZEUGMASCHINEN	INSGESAMT INLAND AUSLAND	114,1 117,1 111,0	+11,5 +14,7 +8,3	111,6 111,2 112,3	+7,1 +6,4 +7,5	105,1 102,9 107,6	+2,0 +1,8 +2,4
DL	H.V.BUEROMASCH.,DATENVERARB. GER.U.-EINRICHTG.,ELEKTROT., FEINMECHANIK U. OPTIK	INSGESAMT INLAND AUSLAND	133,4 113,7 166,7	-4,4 -2,4 -6,6	128,7 114,0 155,5	+1,2 +1,5 +4,5	128,9 111,5 158,2	+0,5 +0,1 +1,0
30	H.V. BUEROMASCHINEN, DATENVERARBEITUNGS- RAETEN U. -EINRICHTUNGEN	INSGESAMT INLAND AUSLAND	112,2 119,6 99,2	-14,9 -10,5 -22,8	120,0 130,3 104,8	-7,2 -7,7 -0,6	125,0 134,1 108,7	+1,0 +0,5 +1,7
31	HERSTELLUNG VON GERAETEN DER ELEKTRIZITAETSERZUE- GUNG, -VERTEILUNG U.AE.	INSGESAMT INLAND AUSLAND	115,2 102,2 143,0	-12,5 -9,9 -16,1	108,2 100,1 125,7	+8,2 +1,6 +16,2	107,0 99,8 124,1	-0,9 -1,0 -0,6
31.2	HERSTELLUNG VON ELEK- TRIZITAETSERZEUGUNGS- U. -SCHALTEINRICHTUNGEN	INSGESAMT INLAND AUSLAND	101,0 96,0 113,4	-16,9 -10,0 -26,6	92,5 91,2 96,5	+4,9 +2,5 +13,8	92,0 89,2 98,1	-1,6 -1,4 -1,7
31.6	HERSTELLUNG VON ELEK- TRISCHEN AUSRUESTUNGEN A.N.G.	INSGESAMT INLAND AUSLAND	125,1 111,7 156,2	-5,5 -6,4 -4,1	116,4 109,1 134,3	+2,6 +2,7 +5,2	119,1 110,8 138,0	+0,1 -0,6 +1,5
32	RUNDFUNK-, FERNSEH- UND NACHRICHTENTECHNIK	INSGESAMT INLAND AUSLAND	182,5 154,3 214,2	+9,8 +16,0 +5,3	176,9 157,7 198,4	+1,8 +9,1 -3,6	173,8 143,8 207,5	+2,2 +1,9 +2,6
33	MEDIZIN-, MESS-, STEUER- UND REGELUNGSTECHNIK, OPTIK	INSGESAMT INLAND AUSLAND	127,3 98,8 173,2	-2,2 -0,6 -3,5	127,2 99,6 172,2	+0,2 +1,8 -0,3	127,8 97,7 176,2	+0,5 +0,2 +0,7
DM	FAHRZEUGBAU	INSGESAMT INLAND AUSLAND	161,7 121,4 204,6	-2,8 -3,7 -2,2	157,1 119,4 198,1	-4,1 +4,2 -8,6	159,0 119,7 201,0	+0,3 -1,1 +1,2
34	HERSTELLUNG VON KRAFTWAGEN UND KRAFTWAGENTEILEN	INSGESAMT INLAND AUSLAND	161,9 128,7 195,7	+1,9 -1,8 +4,5	166,5 128,0 204,4	+1,5 +2,4 +0,6	165,0 126,6 203,4	+0,2 -0,5 +0,7
34.1	HERSTELLUNG VON KRAFTWAGEN UND KRAFTWAGENMOTOREN	INSGESAMT INLAND AUSLAND	156,5 103,4 202,5	+0,8 -7,9 +5,2	162,2 103,9 210,8	-0,7 -2,5 -0,7	161,5 105,0 209,8	+0,4 -0,8 +1,0
35	SONSTIGER FAHRZEUGBAU	INSGESAMT INLAND AUSLAND	159,9 80,1 278,5	-26,0 -18,6 -28,7	98,9 66,3 149,3	-43,7 -5,4 -56,7	123,3 83,0 184,1	+1,7 -4,2 +6,1
35.1	SCHIFFBAU	INSGESAMT INLAND AUSLAND	159,4 15,7 474,3	+254,2 -65,5 +965,8	131,5 9,1 404,8	+199,5 -11,7 +249,0	77,1 16,3 211,9	+12,1 -23,5 +21,8
35.3	LUFT- UND RAUMFAHRZEUGBAU	INSGESAMT INLAND AUSLAND	185,8 134,0 223,7	-48,9 -5,2 -57,5	76,7 90,8 75,9	-70,7 -21,4 -79,9	154,0 136,9 172,8	-2,0 -5,1 +0,8
36.1	HERSTELLUNG VON MOEBELN	INSGESAMT INLAND AUSLAND	75,9 67,3 132,9	-11,5 -15,0 +3,2	77,0 69,6 125,7	-0,3 -2,0 +6,6	76,2 69,4 120,5	-1,3 -1,7 -0,2

1) EUROPAEISCHE GEMEINSCHAFT FUER KOHLE UND STAHL.
STBA,FS 4,R 2.2, 6/2002

WZ93- SCHL.	WIRTSCHAFTSZWEIG		2002 JUNI	VERAENDERUNG IN % JUNI 2002 GEGEN		2002 MAI	VERAENDERUNG IN % MAI 2002 GEGEN		KUMULIERT		2-MONATS- DURCHSCHNITT	
				JUNI 2001	MAI 2002		MAI 2001	APR. 2002	JAN. 2002 BIS JUNI 2002	VER- AEND. IN % GEGEN VORJAHR	MAI 2002 UND JUNI 2002	VER- AEND. IN % GEGEN VORJAHR
D	VERARBEITENDES GEMERBE 1)	INSGESAMT	126,8	+0,1	+8,5	116,9	-10,4	-8,6	121,8	-4,6	121,9	-5,2
		INLAND	105,5	-2,0	+9,1	96,7	-13,6	-9,3	101,2	-6,7	101,1	-7,9
		AUSLAND	164,2	+2,6	+7,9	152,2	-6,5	-7,8	157,9	-2,1	158,2	-2,0
	VORLEISTUNGSGUETER- PRODUZENTEN	INSGESAMT	114,2	-0,8	+4,6	109,2	-9,1	-6,3	111,2	-5,8	111,7	-5,0
		AUSLAND	142,8	+1,4	+3,6	137,9	-3,4	-4,5	138,9	-2,7	140,4	-1,0
INVESTITIONSGUETER- PRODUZENTEN	INSGESAMT	148,7	+0,7	+12,0	132,8	-11,9	-10,0	139,2	-4,5	140,8	-5,7	
	AUSLAND	183,5	-1,4	+13,8	106,9	-14,9	-10,2	111,8	-6,4	114,3	-8,2	
GEBRAUCHSGUETER- PRODUZENTEN	INSGESAMT	104,3	+3,9	+8,2	96,4	-8,5	-9,1	101,7	-3,0	100,4	-2,4	
	AUSLAND	152,1	+17,0	+12,6	135,1	+2,3	-2,2	136,4	+4,4	143,6	+9,5	
VERBRAUCHSGUETER- PRODUZENTEN	INSGESAMT	96,9	-1,2	+6,4	91,1	-7,2	-11,3	101,9	-1,1	94,0	-4,3	
	AUSLAND	142,6	+3,0	+6,7	133,6	-1,0	-11,6	150,3	+4,0	138,1	+1,0	
D8	TEXTIL- UND BEKLEIDUNGS- GEMERBE	INSGESAMT	70,1	-8,6	+8,9	64,4	-12,9	-17,1	81,5	-8,4	67,3	-10,6
		INLAND	60,0	-10,4	+5,8	58,7	-16,9	-17,2	70,4	-10,7	58,4	-13,6
		AUSLAND	99,2	-5,0	+14,9	86,3	-4,4	-17,1	113,0	-4,4	92,8	-4,7
17	TEXTILGEMERBE	INSGESAMT	79,9	-5,6	+1,9	78,4	-13,8	-8,3	81,4	-9,4	79,2	-9,8
		INLAND	65,8	-8,9	+1,1	65,1	-19,0	-10,0	68,7	-11,9	65,5	-14,2
		AUSLAND	116,6	-0,3	+2,9	113,3	-4,3	-5,3	114,7	-5,0	115,0	-2,3
18	BEKLEIDUNGSGEMERBE	INSGESAMT	56,8	-13,8	+26,2	45,0	-10,9	-32,9	81,5	-7,2	50,9	-12,5
		INLAND	52,5	-13,1	+14,4	45,9	-12,4	-27,7	72,8	-8,8	49,2	-12,8
		AUSLAND	70,9	-15,6	+68,0	42,2	-5,0	-46,5	110,3	-3,4	56,6	-11,8
DC	LEDERGEMERBE	INSGESAMT	94,3	-6,4	+15,7	81,5	-9,3	-7,3	105,8	+0,2	87,9	-7,9
		INLAND	87,8	-6,6	+18,2	74,3	-6,5	-8,0	95,0	-1,3	81,1	-6,6
		AUSLAND	115,3	-6,0	+10,7	104,2	-15,8	-5,9	140,3	+3,3	109,8	-10,9
DD	HOLZGEMERBE (OHNE HERSTELLUNG VON MOEBELN)	INSGESAMT	80,0	-3,8	+6,5	75,1	-12,9	-6,9	75,7	-7,3	77,6	-8,4
		INLAND	70,0	-6,2	+7,7	65,0	-16,0	-8,1	68,3	-9,5	67,5	-11,2
		AUSLAND	187,4	+7,0	+2,2	183,3	+1,5	-2,6	176,3	+2,2	185,4	+4,2
DE	PAPIER- UND DRUCKGEMERBE	INSGESAMT	103,5	-1,3	+2,5	101,0	-8,1	-6,0	104,1	-3,4	102,3	-4,7
		INLAND	95,8	-1,9	+4,0	92,1	-10,8	-6,6	96,2	-5,2	94,0	-6,5
		AUSLAND	130,5	-0,1	-1,4	132,4	-1,0	-4,3	131,7	+1,2	131,5	-0,5
21	PAPIERGEMERBE	INSGESAMT	106,6	+1,0	+2,1	104,4	-7,0	-4,7	106,4	-3,0	105,5	-3,1
		INLAND	96,6	+0,5	+4,2	92,7	-10,1	-5,6	96,3	-5,0	94,7	-4,9
		AUSLAND	128,8	+1,8	-1,3	130,5	-1,5	-3,2	128,9	+0,5	129,7	+0,2
21.1	H.V. HOLZSTOFF, ZELLSTOFF, PAPIER, KARTON UND PAPPE	INSGESAMT	117,0	+1,6	+1,3	115,5	-7,2	-4,0	116,2	-4,2	116,3	-2,9
		INLAND	103,7	+4,5	+5,8	98,0	-10,4	-5,2	101,2	-5,8	100,9	-3,3
		AUSLAND	133,4	-1,0	-2,6	136,9	-4,1	-3,0	134,5	-2,7	135,2	-2,6
21.2	PAPIER-, KARTON- UND PAPPEVERARBEITUNG	INSGESAMT	97,9	+0,5	+2,8	95,2	-6,8	-5,4	98,2	-1,9	96,6	-3,2
		INLAND	92,6	-1,8	+3,2	89,7	-9,9	-5,9	93,5	-4,6	91,2	-6,0
		AUSLAND	120,1	+8,7	+1,6	118,2	+4,8	-3,6	118,0	+8,3	119,2	+6,7
22	DRUCKGEMERBE, VIEL- FAELTIGUNG VON BESPIELTEN TON-, BILD- U. DATENTRAEGERN	INSGESAMT	98,8	-5,1	+3,0	95,9	-10,0	-7,9	100,6	-4,1	97,4	-7,5
		INLAND	95,0	-4,5	+3,9	91,4	-11,6	-7,7	96,2	-5,3	93,2	-8,2
		AUSLAND	139,1	-8,8	-2,3	142,4	+1,8	-9,5	146,5	+4,5	140,8	-3,7
DG	CHEMISCHE INDUSTRIE	INSGESAMT	116,3	+0,8	+2,0	114,0	-6,0	-6,4	115,0	-3,0	115,2	-2,7
		INLAND	98,2	+0,3	+3,2	95,2	-8,8	-5,7	95,7	-5,3	96,7	-4,4
		AUSLAND	137,7	+1,2	+1,1	136,2	-3,5	-7,0	137,9	-0,9	137,0	-1,2
24.1	HERSTELLUNG VON CHEMISCHEN GRUNDSTOFFEN	INSGESAMT	117,8	-3,8	-0,4	118,3	-6,7	-5,0	117,3	-7,3	118,1	-5,2
		INLAND	105,3	-3,9	-0,5	105,8	-8,9	-3,6	103,8	-10,2	105,6	-6,5
		AUSLAND	128,6	-3,6	-0,3	129,0	-5,2	-6,0	128,9	-5,2	128,8	-4,5
24.4	HERSTELLUNG VON PHARMA- ZEUTISCHEN ERZEUGNISSEN	INSGESAMT	127,3	+4,1	+4,5	121,8	-4,8	-9,4	126,7	+2,8	124,6	-0,5
		INLAND	95,7	+0,9	+4,9	91,2	-7,7	-10,1	95,7	+0,9	93,5	-3,4
		AUSLAND	182,4	+7,0	+4,0	175,4	-2,2	-8,9	181,0	+4,7	178,9	+2,3
DH	HERSTELLUNG VON GUMMI- UND KUNSTSTOFFWAREN	INSGESAMT	116,3	+4,1	+3,9	111,9	-5,2	-6,1	112,4	-1,1	114,1	-0,7
		INLAND	99,8	+1,2	+3,6	96,3	-8,2	-7,5	97,4	-3,2	98,1	-3,6
		AUSLAND	166,2	+10,0	+4,4	159,2	+0,8	-3,5	157,7	+2,9	162,7	+5,2
25.2	HERSTELLUNG VON KUNST- STOFFWAREN	INSGESAMT	115,3	+3,3	+3,6	111,3	-5,0	-5,3	111,0	-1,3	113,3	-1,0
		INLAND	99,2	+0,6	+4,2	95,2	-8,3	-6,8	95,8	-3,6	97,2	-4,0
		AUSLAND	168,9	+8,9	+2,5	164,8	+1,9	-2,4	161,3	+3,3	166,9	+5,4
DI	GLASGEMERBE, KERAMIK, VERARBEITUNG VON STEINEN UND ERDEN	INSGESAMT	91,1	-4,5	+5,6	86,3	-13,1	-6,2	89,8	-7,7	88,7	-8,9
		INLAND	80,6	-5,2	+5,6	76,3	-15,0	-6,8	73,6	-7,8	78,5	-10,2
		AUSLAND	124,1	-3,3	+5,2	118,0	-8,8	-3,8	116,1	-7,3	121,1	-6,1
26.1	HERSTELLUNG UND VERAR- BEITUNG VON GLAS	INSGESAMT	104,0	-2,8	+8,4	95,9	-12,3	-5,0	96,6	-7,6	100,0	-7,6
		INLAND	94,1	-0,6	+10,3	85,3	-13,5	-6,4	87,4	-6,0	89,7	-7,2
		AUSLAND	127,3	-6,4	+5,2	121,0	-10,2	-2,3	118,2	-10,4	124,2	-8,3
DJ	METALLERZEUGUNG UND -BE- ARBEITUNG, HERSTELLUNG VON METALLERZEUGNISSEN	INSGESAMT	111,3	-1,9	+6,4	104,6	-10,5	-7,4	107,3	-6,1	108,0	-6,2
		INLAND	101,0	-4,4	+6,8	94,6	-13,7	-8,6	97,5	-8,5	97,8	-9,1
		AUSLAND	142,0	+3,8	+5,9	134,1	-3,1	-4,9	136,5	-0,4	138,1	+0,4

1) AUSGEWAHLTE WIRTSCHAFTSZWEIGE (OHNE ERNAHRUNGSGEMERBE UND TABAKVERARBEITUNG).

BUNDESGBIET

DAS VERARBEITENDE GEWERBE
= 100
ABTEILUNGEN, GRUPPEN UND KLASSEN
ZWEIGE, AUSGABE 1993 (WZ93)
WERT

INDEX

2001 JUNI	VER- ÄND. IN % GEGEN JUNI 2000	2001 2.VJ	2002 1.VJ	2002 2.VJ	VERÄNDERUNG IN % 2.VJ 2002 GEGEN		2001 1.HJ	2001 2.HJ	2002 1.HJ	VERÄNDERUNG IN % 1.HJ 2002 GEGEN		2000	2001	VER- ÄND. IN % GEGEN 2000	WZ93 SCHL.
					2.VJ 2001	1.VJ 2002				1.HJ 2001	2.HJ 2001				
126,7	+1,5	126,4	119,7	123,9	-2,0	+3,5	127,7	124,7	121,8	-4,6	-2,3	124,6	126,2	+1,3	D
107,6	+0,2	107,8	99,4	102,9	-4,5	+3,5	108,5	106,8	101,2	-6,7	-5,2	108,2	107,7	-0,5	
160,0	+3,2	159,0	155,3	160,5	+0,9	+3,3	161,3	155,9	157,9	-2,1	+1,3	153,2	158,6	+3,5	
115,1	-0,8	115,9	109,2	113,3	-2,2	+3,8	118,0	109,4	111,2	-6,8	+1,6	115,7	113,7	-1,7	VORL.
102,2	-0,3	104,0	95,7	99,1	-4,7	+3,6	105,6	99,6	97,4	-7,8	-2,2	104,5	102,6	-1,8	
140,8	-1,5	139,8	136,0	141,7	+1,4	+4,2	142,7	128,9	138,9	-2,7	+7,8	138,0	135,8	-1,6	
147,7	+2,4	146,2	135,3	143,0	-2,2	+5,7	145,7	146,9	139,2	-4,5	-5,2	141,1	146,3	+3,7	INV.
123,4	-0,2	121,4	107,7	115,9	-4,5	+7,6	119,5	122,0	111,8	-6,4	-8,4	119,8	120,8	+0,8	
179,2	+4,9	178,4	171,2	178,1	-0,2	+4,0	179,5	179,1	174,6	-2,7	-2,5	168,6	179,3	+6,3	
100,4	+6,6	102,3	101,0	102,3	-	+1,3	104,8	102,5	101,7	-3,0	-0,8	101,4	103,7	+2,3	GEBR.
90,1	+5,0	93,1	90,5	88,4	-5,0	-2,3	95,8	92,6	89,5	-6,6	-3,3	93,8	94,2	+0,4	
130,0	+10,0	128,5	131,1	141,8	+10,4	+8,2	130,6	131,1	136,4	+4,4	+4,0	123,2	130,8	+6,2	
98,1	+4,8	97,3	106,8	96,9	-0,4	-9,3	103,0	104,8	101,9	-1,1	-2,8	102,7	103,9	+1,2	VERB.
85,5	+1,5	85,5	90,8	82,7	-3,3	-8,9	90,1	91,8	86,8	-3,7	-5,4	91,9	90,9	-1,1	
138,4	+11,9	135,2	158,1	142,5	+5,4	-9,9	144,5	146,6	150,3	+4,0	+2,5	137,3	145,5	+6,0	
78,7	+2,7	75,7	92,2	70,7	-6,6	-23,3	89,0	87,1	81,5	-8,4	-6,4	90,7	88,0	-3,0	DB
67,0	-0,4	68,1	79,1	61,7	-9,4	-22,0	78,8	76,9	70,4	-10,7	-8,5	81,8	77,8	-4,9	
104,4	+8,6	97,4	129,5	96,5	-0,9	-25,5	118,2	116,1	113,0	-4,4	-2,7	116,3	117,1	+0,7	
94,6	-1,2	87,0	81,6	81,3	-6,6	-0,4	89,8	82,7	81,4	-9,4	-1,6	88,8	86,3	-2,8	17
72,2	-2,7	75,6	89,6	67,7	-10,4	-2,7	78,0	72,5	68,7	-11,9	-5,2	78,3	75,3	-3,9	
116,9	+1,4	116,5	112,9	116,5	-	+3,2	120,7	109,4	114,7	-5,0	+4,8	116,2	115,0	-1,0	
65,9	+10,0	60,2	106,7	56,3	-6,5	-47,2	87,8	93,0	81,5	-7,2	-12,4	93,3	90,4	-3,1	18
60,4	+3,2	58,4	91,5	54,0	-7,5	-41,0	79,8	82,7	72,8	-8,8	-12,0	86,3	81,2	-5,9	
84,0	+29,6	66,1	156,6	64,0	-3,2	-59,1	114,2	127,0	110,3	-3,4	-13,1	116,3	120,6	+3,7	
100,8	+10,9	91,4	123,7	87,9	-3,8	-28,9	105,6	100,4	105,8	+0,2	+5,4	100,8	103,0	+2,2	DC
94,0	+10,7	81,2	109,1	81,0	-0,2	-25,8	96,3	91,1	95,0	-1,3	+4,3	94,1	93,7	-0,4	
122,6	+11,3	124,3	170,5	110,1	-11,4	-35,4	135,8	130,3	140,3	+3,3	+7,7	122,3	133,1	+8,8	
83,2	-9,0	83,0	72,8	78,6	-5,3	+8,0	81,7	83,9	75,7	-7,9	-9,8	92,6	82,8	-10,6	DD
74,6	-12,4	74,5	64,1	68,6	-7,9	+7,0	73,3	76,5	66,3	-9,5	-13,3	86,3	74,9	-13,2	
175,2	+11,3	174,5	166,3	186,3	+6,8	+12,0	172,5	163,6	176,3	+2,2	+7,8	160,1	168,0	+4,9	
104,9	+0,4	105,8	104,2	104,0	-1,7	-0,2	107,8	109,3	104,1	-3,4	-4,8	107,8	108,6	+0,7	DE
97,7	-0,6	99,4	97,0	95,5	-3,9	-1,5	101,5	103,2	96,2	-5,2	-6,8	102,2	102,3	+0,1	
130,6	+3,1	128,8	129,6	133,7	+3,8	+3,2	130,2	131,0	131,7	+1,2	+0,5	127,8	130,6	+2,2	
105,5	-0,4	107,0	105,9	106,8	-0,2	+0,8	109,7	107,4	106,4	-3,0	-0,9	107,3	108,6	+1,2	21
96,1	-1,4	98,1	96,7	95,8	-2,3	-0,9	101,4	99,4	96,3	-5,0	-3,1	99,9	100,4	+0,5	
126,5	+1,4	127,0	126,4	131,4	+3,5	+4,0	128,3	125,3	128,9	+0,5	+2,9	123,7	126,8	+2,5	
115,2	-6,6	117,6	114,7	117,6	-	+2,5	121,3	115,2	116,2	-4,2	+0,9	121,5	118,3	-2,6	21.1
99,2	-9,5	102,3	100,7	101,7	-0,6	+1,0	107,4	101,7	101,2	-5,8	-0,5	108,7	104,5	-3,9	
134,8	-3,9	136,3	131,9	137,1	+0,6	+3,9	138,3	131,8	134,5	-2,7	+2,0	137,2	135,1	-1,5	
97,4	+6,4	98,2	98,6	97,9	-0,3	-0,7	100,1	100,9	98,2	-1,9	-2,7	95,5	100,5	+5,2	21.2
94,3	+4,1	95,7	94,5	92,5	-3,3	-2,1	98,0	98,1	93,5	-4,6	-4,7	95,0	98,0	+3,2	
110,5	+16,3	108,9	115,7	120,3	+10,5	+4,0	109,0	112,8	118,0	+8,3	+4,6	97,6	110,9	+13,6	
104,1	+1,6	104,1	101,6	99,6	-4,3	-2,0	104,9	112,3	100,6	-4,1	-10,4	108,7	108,6	-0,1	22
99,5	+0,3	100,9	97,2	95,1	-5,7	-2,2	101,6	107,6	96,2	-5,3	-10,6	104,7	104,6	-0,1	
152,5	+11,3	138,2	146,8	146,3	+5,9	-0,3	140,2	161,1	146,5	+4,5	-9,1	149,8	150,6	+0,5	
115,4	+0,3	117,2	112,7	117,4	+0,2	+4,2	118,5	108,3	115,0	-3,0	+6,2	115,8	113,4	-2,1	DG
97,9	-2,4	100,2	93,3	98,1	-2,1	+5,1	101,1	93,6	95,7	-5,3	+2,2	100,6	97,3	-3,3	
136,1	+2,6	137,3	135,7	140,1	+2,0	+3,2	139,1	125,8	137,9	-0,9	+9,6	133,6	132,4	-0,9	
122,4	-2,2	124,1	114,4	120,2	-3,1	+5,1	126,5	110,5	117,3	-7,3	+6,2	124,1	118,5	-4,5	24.1
109,6	-6,0	112,9	100,6	106,9	-5,3	+6,3	115,6	101,9	103,8	-10,2	+1,9	115,5	108,7	-5,9	
133,4	+0,6	133,7	126,3	131,6	-1,6	+4,2	135,9	118,0	128,9	-5,2	+3,2	131,4	126,9	-3,4	
122,3	+9,6	123,5	125,5	127,9	+3,6	+1,9	123,2	121,2	126,7	+2,8	+4,5	114,8	122,2	+6,4	24.4
94,8	+7,7	95,3	95,3	96,1	+0,8	+0,8	94,8	91,8	95,7	+0,9	+4,2	91,0	93,3	+2,5	
170,5	+11,5	173,2	178,6	183,4	+5,9	+2,7	172,9	172,8	181,0	+4,7	+4,7	156,5	172,8	+10,4	
111,7	+1,0	113,0	109,0	115,8	+2,5	+6,2	113,6	109,3	112,4	-1,1	+2,8	112,0	111,4	-0,5	DH
98,6	-0,2	100,1	94,8	100,1	-	+5,6	100,6	97,6	97,4	-3,2	-0,2	101,2	99,1	-2,1	
151,1	+3,1	152,1	152,0	163,5	+7,5	+7,6	153,2	144,5	157,7	+2,9	+9,1	144,8	148,8	+2,8	
111,6	-0,3	112,4	107,2	114,7	+2,0	+7,0	112,5	108,8	111,0	-1,3	+2,0	111,6	110,6	-0,9	25.2
98,6	-1,9	99,2	92,8	98,8	-0,4	+6,5	99,4	96,7	95,8	-3,6	-0,9	101,0	98,0	-3,0	
155,1	+3,3	156,4	155,1	167,5	+7,1	+8,0	156,2	148,9	161,3	+3,3	+8,3	147,1	152,5	+3,7	
95,4	-0,3	94,6	78,1	88,5	-5,4	+14,6	90,8	89,3	83,8	-7,7	-6,2	93,7	90,0	-3,9	DI
85,0	-4,2	84,7	67,8	79,3	-6,4	+17,0	79,8	82,7	73,6	-7,8	-11,0	86,5	81,3	-6,0	
128,3	+9,0	126,1	110,5	121,6	-3,6	+10,0	125,3	110,2	116,1	-7,3	+5,4	116,5	117,7	+1,0	
107,0	+4,4	105,5	93,0	100,3	-4,9	+7,8	104,6	100,6	96,6	-7,6	-4,0	101,2	102,6	+1,4	26.1
94,7	-0,1	94,1	84,7	90,2	-4,1	+6,5	93,0	95,2	87,4	-6,0	-8,2	94,6	94,1	-0,5	
136,0	+12,7	132,4	112,3	124,1	-6,3	+10,5	131,9	113,2	118,2	-10,4	+4,4	116,7	122,6	+5,1	
113,4	-1,1	113,2	105,0	109,6	-3,2	+4,4	114,3	108,4	107,3	-6,1	-1,0	110,8	111,3	+0,5	DJ
105,6	-3,0	105,7	95,3	99,7	-5,7	+4,6	105,6	101,7	97,5	-8,5	-4,1	104,2	104,1	-0,1	
136,8	+3,6	135,4	134,0	139,0	+2,7	+3,7	137,1	128,4	136,5	-0,4	+6,3	130,6	132,7	+1,6	

WZ93- SCHL.	WIRTSCHAFTSZWEIG		VERAENDERUNG IN % JUNI 2002 GEGEN			VERAENDERUNG IN % MAI 2002 GEGEN			KUMULIERT		2-MONATS- DURCHSCHNITT MAI 2002 UND JUNI 2002	
			2002			2002			JAN. 2002	VER- AEND. IN % GEGEN VORJAHR	MAI 2002	VER- AEND. IN % GEGEN VORJAHR
			JUNI	JUNI 2001	MAI 2002	MAI	MAI 2001	APR. 2002	BIS JUNI 2002	JUNI 2002	JUNI 2002	JUNI 2002
27	METALLERZEUGUNG UND -BEARBEITUNG	INSGESAMT	109,1	-0,9	+2,2	106,8	-9,0	-6,6	107,5	-7,5	108,0	-5,0
		INLAND	100,9	-1,5	+3,5	97,5	-12,9	-8,0	99,4	-9,4	99,2	-7,5
		AUSLAND	125,5	+0,2	+0,1	125,4	-2,1	-4,2	123,6	-4,1	125,5	-0,9
27.1	ERZEUGUNG VON ROHEISEN, STAHL UND FERROLEGIE- RUNGEN (EGKS 1)	INSGESAMT	103,0	+0,7	+2,1	100,9	-5,3	-6,6	100,0	-6,6	102,0	-2,3
		INLAND	100,0	+0,5	+4,4	95,8	-10,0	-7,8	96,7	-8,3	97,9	-5,0
		AUSLAND	103,0	+1,0	-1,8	111,0	+4,3	-4,5	106,6	-3,4	110,0	+2,6
27.5	GIESSEREIINDUSTRIE	INSGESAMT	126,8	+0,1	+4,4	121,4	-9,9	-8,3	124,9	-5,4	124,1	-5,1
		INLAND	118,8	+1,2	+5,1	113,0	-12,3	-9,4	117,3	-6,4	115,9	-5,8
		AUSLAND	157,2	-3,1	+2,5	153,4	-3,0	-5,3	154,1	-2,2	155,3	-3,1
28	HERSTELLUNG VON METALL- ERZEUGNISSEN	INSGESAMT	113,1	-2,8	+10,2	102,6	-11,9	-8,1	107,2	-4,9	107,9	-7,3
		INLAND	101,1	-6,2	+9,1	92,7	-14,2	-8,8	96,2	-7,9	96,9	-10,3
		AUSLAND	166,9	+8,2	+13,3	147,3	-4,4	-5,8	156,2	+4,4	157,1	+1,9
28.1	STAHL- UND LEICHTMETALL- BAU	INSGESAMT	92,6	-6,2	+11,8	82,8	-13,6	-8,0	83,1	-6,7	87,7	-9,9
		INLAND	85,1	-6,6	+12,9	75,4	-15,7	-7,7	75,9	-8,7	80,3	-11,1
		AUSLAND	186,2	-4,1	+6,4	175,0	-0,2	-9,2	172,6	+5,8	180,6	-2,3
DK	MASCHINENBAU	INSGESAMT	129,9	+2,0	+17,3	110,7	-9,5	-10,6	116,3	-1,2	120,3	-3,6
		INLAND	112,5	-1,0	+17,6	95,7	-13,9	-11,1	101,5	-3,9	104,1	-7,4
		AUSLAND	151,8	+5,1	+17,1	123,6	-5,0	-10,0	134,7	+1,4	140,7	+0,2
29.1	H.V. MASCHINEN F.D.ERZEUG. U.NUTZG.V.MECHAN.ENERGIE (D.LUFT-, STRASS.FAHRZ.BAU)	INSGESAMT	117,3	+3,4	+10,6	106,1	-7,7	-10,3	112,2	+0,8	111,7	-2,2
		INLAND	98,8	+2,0	+10,9	89,1	-14,7	-9,9	95,7	-5,2	94,0	-6,7
		AUSLAND	141,9	+4,9	+10,3	128,7	-0,1	-10,6	134,1	+7,4	135,3	+2,4
29.3	HERSTELLUNG VON LAND- U. FORSTWIRTSCHAFTLICHEN MASCHINEN	INSGESAMT	166,7	+27,8	+17,6	141,7	+5,3	-20,3	148,3	+15,1	154,2	+16,4
		INLAND	162,9	+26,5	+26,6	128,7	-4,9	-20,0	135,2	+15,2	145,8	+10,4
		AUSLAND	170,5	+29,1	+10,3	154,6	+15,4	-20,4	161,1	+14,9	162,6	+22,2
29.4	HERSTELLUNG VON WERK- ZEUGMASCHINEN	INSGESAMT	136,8	-0,4	+23,6	110,7	-15,0	-7,4	116,7	-5,7	123,8	-7,5
		INLAND	116,7	-11,5	+14,9	101,6	-17,1	-14,0	106,7	-9,7	109,2	-14,2
		AUSLAND	158,5	+10,8	+31,4	120,6	-12,9	-0,2	127,4	-1,9	139,6	-0,9
DL	H.V. BUEROMASCH., DATENVERARB. GER.U.-EINRICHTG.;ELEKTROT., FEINMECHANIK U. OPTIK	INSGESAMT	132,6	-3,8	+9,2	121,4	-12,0	-6,2	128,8	-7,5	127,0	-7,9
		INLAND	110,4	-5,2	+11,4	99,1	-18,0	-8,9	108,1	-9,6	104,8	-11,7
		AUSLAND	170,4	-2,2	+6,9	159,4	-4,6	-3,1	164,1	-4,9	164,9	-3,4
30	H.V. BUEROMASCHINEN, DATENVERARBEITUNGSGE- RAEATEN U. -EINRICHTUNGEN	INSGESAMT	90,0	-14,1	+5,8	85,1	-23,6	-13,1	94,7	-18,2	87,6	-19,0
		INLAND	84,9	-17,0	+0,7	84,3	-22,2	-9,2	93,8	-20,4	84,6	-19,7
		AUSLAND	99,0	-9,3	+14,5	86,5	-25,9	-19,2	96,3	-14,1	92,8	-17,9
31	HERSTELLUNG VON GERAEATEN DER ELEKTRIZITAETSERZEU- GUNG, -VERTEILUNG U.AE.	INSGESAMT	123,0	-5,7	+10,6	111,2	-13,5	-8,1	119,3	-6,1	117,1	-9,6
		INLAND	108,6	-5,2	+12,0	97,0	-18,3	-9,9	106,0	-7,6	102,8	-11,9
		AUSLAND	153,5	-6,6	+8,6	141,4	-5,6	-5,4	147,5	-3,7	147,5	-6,1
31.2	HERSTELLUNG VON ELEK- TRIZITAETSERZEUGUNGS- U. -SCHALTEINRICHTUNGEN	INSGESAMT	106,9	-10,2	+11,8	95,6	-18,0	-10,2	103,8	-10,7	101,3	-14,1
		INLAND	96,8	-8,9	+13,6	85,2	-22,7	-11,6	94,3	-11,0	91,0	-16,0
		AUSLAND	128,6	-12,5	+8,8	118,2	-9,6	-7,7	124,6	-10,0	123,4	-11,1
31.6	HERSTELLUNG VON ELEK- TRISCHEN AUSRUESTUNGEN A.N.G.	INSGESAMT	146,3	+9,0	+11,8	130,9	-5,0	-6,2	140,7	+4,8	138,6	+1,9
		INLAND	135,7	+5,5	+10,5	122,8	-12,3	-8,8	132,0	-1,5	129,3	-3,7
		AUSLAND	167,6	+15,3	+13,6	147,5	+10,6	-1,5	158,1	+17,5	157,6	+13,1
32	RUNDFUNK-, FERNSEH- UND NACHRICHTENTECHNIK	INSGESAMT	169,0	+3,6	+10,7	152,7	-10,1	+0,3	159,9	-9,4	160,9	-3,4
		INLAND	131,2	-3,1	+15,7	113,4	-21,0	-7,2	125,9	-13,7	122,3	-12,3
		AUSLAND	213,0	+9,1	+7,3	198,5	-0,9	+6,0	199,4	-5,9	205,8	+4,0
33	MEDIZIN-, MESS-, STEUER- UND REGELUNGSTECHNIK, OPTIK	INSGESAMT	134,4	-5,2	+6,2	126,6	-7,1	-7,9	131,9	-3,2	130,5	-6,1
		INLAND	107,8	-1,7	+10,1	97,9	-11,9	-8,4	103,3	-3,6	102,9	-6,8
		AUSLAND	177,1	-8,2	+2,3	173,1	-2,1	-7,4	178,1	-2,6	175,1	-5,3
DM	FAHRZEUGBAU	INSGESAMT	177,3	+4,2	+9,4	162,1	-11,8	-10,5	168,5	-4,4	169,7	-4,1
		INLAND	143,7	+3,9	+11,0	129,5	-12,4	-10,4	131,6	-5,3	136,6	-4,5
		AUSLAND	211,4	+4,3	+8,2	195,3	-11,2	-10,6	205,9	-3,8	203,4	-3,8
34	HERSTELLUNG VON KRAFTWAGEN UND KRAFTWAGENTEILEN	INSGESAMT	178,4	+4,0	+8,2	164,8	-12,0	-10,3	170,7	-4,8	171,7	-4,3
		INLAND	143,3	+3,3	+10,8	129,3	-12,6	-11,4	131,4	-5,8	136,3	-5,0
		AUSLAND	214,4	+4,4	+6,5	201,4	-11,6	-9,6	211,0	-4,1	207,9	-4,0
34.1	HERSTELLUNG VON KRAFTWAGEN UND KRAFTWAGENMOTOREN	INSGESAMT	179,8	+4,8	+8,2	166,1	-13,4	-10,7	171,6	-5,8	173,0	-4,8
		INLAND	128,0	+3,5	+9,9	116,5	-13,6	-11,4	115,0	-6,9	122,3	-5,4
		AUSLAND	229,1	+5,4	+7,5	209,4	-13,2	-10,4	221,1	-5,2	217,3	-4,4
35	SONSTIGER FAHRZEUGBAU	INSGESAMT	168,0	+5,5	+20,4	139,5	-8,9	-12,2	150,5	-0,5	153,8	-1,5
		INLAND	147,0	+9,1	+12,3	130,9	-11,3	-1,1	133,6	-0,6	139,0	-1,6
		AUSLAND	187,8	+3,0	+27,1	147,8	-6,9	-19,8	166,6	-0,4	167,8	-1,6
35.1	SCHIFFBAU	INSGESAMT	70,0	+0,6	+18,4	59,1	-30,3	-21,4	70,1	-12,3	64,6	-16,3
		INLAND	96,4	+72,5	+65,0	62,2	-28,1	+83,5	61,6	-6,7	79,3	+13,1
		AUSLAND	55,8	-27,9	-3,6	57,9	-32,5	-40,9	75,1	-14,5	56,9	-30,3
35.3	LUFT- UND RAUMFAHRZEUGBAU	INSGESAMT	234,6	+2,1	+25,1	187,5	-5,0	-10,9	202,0	-1,5	211,1	-1,1
		INLAND	196,6	+4,5	+18,3	168,2	-10,7	-6,4	172,5	-3,1	181,4	-3,1
		AUSLAND	261,4	+1,0	+29,1	202,5	-1,3	-13,3	222,7	-0,7	232,0	-
36.1	HERSTELLUNG VON MOEBELN	INSGESAMT	86,0	-11,6	+5,1	81,8	-21,0	-14,9	89,6	-12,9	83,9	-16,5
		INLAND	78,2	-12,6	+5,2	74,3	-22,2	-16,8	82,5	-13,4	76,3	-17,5
		AUSLAND	137,9	-7,8	+4,6	131,8	-16,2	-6,9	137,0	-10,9	134,9	-12,1

1) EUROPAEISCHE GEMEINSCHAFT FUER KOHLE UND STAHL.

STBA,FS 4,R 2.2, 6/2002

WZ93- SCHL.	WIRTSCHAFTSZWEIG	2002 JUNI	VERAENDERUNG IN % JUNI 2002 GEGEN		2002 MAI	VERAENDERUNG IN % MAI 2002 GEGEN		KUMULIERT		2-MONATS- DURCHSCHNITT MAI VER- AEND. IN % GEGEN VORJAHR		
			JUNI 2001	MAI 2002		MAI 2001	APR. 2002	JAN. 2002 BIS JUNI 2002	VER- AEND. IN % GEGEN VORJAHR	MAY 2002 UND JUNI 2002	VER- AEND. IN % GEGEN VORJAHR	
D	VERARBEITENDES GEWERBE 1)	INSGESAMT	122,1	-	+8,2	112,8	-10,3	-8,5	117,7	-4,6	117,5	-5,2
		INLAND	102,8	-2,2	+8,8	94,5	-13,6	-8,2	99,0	-6,8	98,7	-8,0
		AUSLAND	155,8	+2,7	+7,6	144,8	-6,1	-7,7	150,3	-1,9	150,3	-1,8
	VORLEISTUNGSGUETER- PRODUZENTEN	INSGESAMT	113,0	+0,4	+4,2	108,4	-7,7	-6,3	110,7	-3,9	110,7	-3,7
		INLAND	99,7	-1,3	+5,1	94,9	-11,6	-7,4	97,6	-6,2	97,3	-6,6
		AUSLAND	139,6	+2,9	+3,2	135,3	-1,6	-4,7	136,8	-0,7	137,5	+0,7
	INVESTITIONSGUETER- PRODUZENTEN	INSGESAMT	140,5	-0,4	+11,9	125,6	-12,8	-9,8	131,7	-5,7	133,1	-6,7
		INLAND	116,8	-2,7	+13,6	102,8	-16,2	-10,2	107,7	-8,0	109,8	-3,6
		AUSLAND	171,1	+1,8	+10,2	155,3	-8,7	-8,4	162,7	-3,6	163,2	-4,0
	GEBRAUCHSGUETER- PRODUZENTEN	INSGESAMT	99,5	+4,0	+8,6	91,6	-8,8	-8,9	96,6	-3,6	95,6	-2,5
		INLAND	83,0	-3,2	+5,9	78,4	-14,2	-12,5	84,7	-7,3	80,7	-8,9
		AUSLAND	146,4	+17,8	+13,1	129,5	+2,6	-2,0	130,6	+4,3	138,0	+10,1
	VERBRAUCHSGUETER- PRODUZENTEN	INSGESAMT	92,2	-1,5	+6,6	86,5	-7,8	-11,6	97,2	-1,7	89,4	-4,6
		INLAND	78,9	-3,8	+6,3	74,2	-10,9	-11,5	83,0	-4,4	76,6	-7,4
		AUSLAND	134,9	+3,0	+7,1	126,0	-1,2	-11,6	142,5	+3,5	130,5	+0,9
D8	TEXTIL- UND BEKLEIDUNGS- GEWERBE	INSGESAMT	69,0	-8,0	+9,2	63,2	-13,4	-17,3	80,2	-9,0	66,1	-11,2
		INLAND	59,0	-10,9	+5,9	55,7	-17,4	-17,2	69,2	-11,1	57,4	-14,1
		AUSLAND	97,7	-5,6	+15,5	84,6	-6,1	-17,2	111,6	-5,0	91,2	-5,3
17	TEXTILGEWERBE	INSGESAMT	78,7	-5,9	+1,9	77,2	-14,1	-8,2	80,2	-8,9	78,0	-10,1
		INLAND	65,0	-8,2	+1,2	64,2	-19,5	-10,1	67,8	-12,4	64,6	-14,7
		AUSLAND	114,3	-0,7	+3,1	110,9	-4,7	-5,3	112,6	-5,4	112,6	-2,8
18	BEKLEIDUNGSGEWERBE	INSGESAMT	55,7	-14,4	+26,6	44,0	-11,5	-33,1	80,2	-7,7	49,9	-13,1
		INLAND	51,2	-13,5	+14,5	44,7	-12,9	-27,9	71,1	-9,2	48,0	-13,2
		AUSLAND	70,7	-16,5	+89,5	41,7	-6,1	-46,6	110,1	-4,4	56,2	-13,0
DC	LEDERGEWERBE	INSGESAMT	88,1	-7,9	+15,9	76,0	-10,6	-7,7	99,3	-1,4	82,1	-9,2
		INLAND	82,6	-8,2	+18,2	69,9	-7,7	-8,3	89,7	-2,7	76,3	-8,0
		AUSLAND	106,0	-7,3	+10,9	95,6	-16,9	-6,2	130,1	+1,6	100,8	-12,1
DD	HOLZGEWERBE (OHNE HERSTELLUNG VON MOEBELN)	INSGESAMT	82,9	-1,9	+6,3	78,0	-10,9	-7,0	78,5	-5,3	80,5	-6,4
		INLAND	73,7	-4,2	+7,6	68,5	-14,1	-8,2	69,7	-7,6	71,1	-9,2
		AUSLAND	182,4	+9,5	+1,6	179,5	+4,8	-2,4	172,1	+4,7	181,0	+7,1
DE	PAPIER- UND DRUCKGEWERBE	INSGESAMT	101,2	-1,2	+1,4	99,8	-6,9	-6,2	102,7	-2,2	100,5	-4,1
		INLAND	93,6	-1,5	+3,7	90,3	-10,0	-6,8	94,4	-4,3	92,0	-6,8
		AUSLAND	128,0	-0,6	-3,8	133,0	+1,3	-4,8	132,1	+3,5	130,5	+0,3
21	PAPIERGEWERBE	INSGESAMT	103,9	+1,3	+0,5	103,4	-4,9	-5,1	105,3	-0,8	103,7	-1,9
		INLAND	94,4	+1,5	+3,3	91,4	-8,1	-5,9	94,8	-3,0	92,9	-3,5
		AUSLAND	125,1	+0,9	-4,1	130,4	+0,9	-3,8	128,8	+3,0	127,8	+0,9
21.1	H.V. HOLZSTOFF, ZELLSTOFF, PAPIER, KARTON UND PAPPE	INSGESAMT	117,5	+2,4	-1,1	118,8	-3,0	-4,4	119,3	+0,3	118,2	-0,4
		INLAND	106,6	+7,2	+4,8	101,7	-5,9	-5,2	104,6	-0,7	104,2	+0,4
		AUSLAND	130,7	-2,3	-6,4	139,6	-0,3	-3,8	137,1	+1,3	135,2	-1,2
21.2	PAPIER-, KARTON- UND PAPPEVERARBEITUNG	INSGESAMT	92,7	+0,2	+2,1	90,8	-6,7	-5,7	93,8	-1,9	91,8	-3,3
		INLAND	87,5	-2,1	+2,2	85,6	-9,5	-6,2	89,3	-4,4	86,6	-5,9
		AUSLAND	114,2	+8,7	+1,6	112,4	+3,4	-3,9	112,5	+7,2	113,3	+6,0
22	DRUCKGEWERBE, VERVIEL- FAELTIGUNG VON BESPIELTEN TON-, BILD- U. DATENTRAEGERN	INSGESAMT	97,1	-5,0	+3,1	94,2	-10,1	-8,0	98,8	-4,4	95,7	-7,5
		INLAND	92,6	-4,7	+3,9	89,1	-12,0	-7,9	93,9	-5,8	90,9	-8,5
		AUSLAND	143,5	-6,9	-2,2	146,8	+3,5	-9,3	150,2	+6,1	145,2	-2,0
D6	CHEMISCHE INDUSTRIE	INSGESAMT	113,7	+2,2	+1,7	111,8	-4,4	-6,8	113,7	-0,5	112,8	-1,1
		INLAND	97,3	+1,8	+2,7	94,7	-7,0	-6,0	96,9	-2,8	96,0	-2,7
		AUSLAND	133,1	+2,6	+0,8	132,0	-2,0	-7,5	134,8	+1,5	132,6	+0,3
24.1	HERSTELLUNG VON CHEMISCHEN GRUNDSTOFFEN	INSGESAMT	119,9	-0,4	-0,9	121,0	-2,6	-6,1	122,1	-1,3	120,5	-1,5
		INLAND	109,5	-	-1,1	110,7	-3,7	-4,5	110,5	-3,2	110,1	-1,9
		AUSLAND	128,8	-0,8	-0,8	129,9	-1,7	-7,3	132,0	+0,1	129,4	-1,2
24.4	HERSTELLUNG VON PHARMA- ZEUTISCHEN ERZEUGNISSEN	INSGESAMT	116,5	+4,4	+4,5	111,5	-4,9	-9,3	116,0	+2,5	114,0	-0,3
		INLAND	87,5	+0,9	+5,0	83,3	-7,9	-10,2	87,6	+0,6	85,4	-3,6
		AUSLAND	187,4	+7,9	+4,1	180,8	-2,1	-8,5	165,7	+4,3	164,1	+2,8
DH	HERSTELLUNG VON GUMMI- UND KUNSTSTOFFWAEREN	INSGESAMT	115,0	+4,2	+3,6	111,0	-4,8	-6,3	111,6	-0,7	113,0	-0,4
		INLAND	98,6	+1,2	+3,4	95,4	-7,8	-7,6	96,5	-2,9	97,0	-3,5
		AUSLAND	164,6	+10,0	+4,0	158,3	+1,2	-3,9	157,1	+3,6	161,5	+5,6
25.2	HERSTELLUNG VON KUNST- STOFFWAEREN	INSGESAMT	113,7	+3,3	+3,3	110,1	-4,6	-5,6	109,9	-0,8	111,9	-0,8
		INLAND	97,9	+0,6	+3,9	94,2	-8,0	-6,9	94,9	-3,3	96,1	-3,8
		AUSLAND	166,0	+9,0	+1,8	163,0	+2,8	-2,8	159,8	+4,4	164,5	+5,8
DI	GLASGEWERBE, KERAMIK, VERARBEITUNG VON STEINEN UND ERDEN	INSGESAMT	91,8	-4,0	+5,6	86,9	-12,8	-5,1	84,1	-7,8	89,4	-8,4
		INLAND	82,9	-4,5	+5,6	78,5	-14,3	-5,5	75,3	-7,6	80,7	-8,5
		AUSLAND	119,8	-3,0	+5,6	113,4	-9,2	-4,2	111,9	-8,0	116,6	-6,1
26.1	HERSTELLUNG UND VERAR- BEITUNG VON GLAS	INSGESAMT	105,6	-2,0	+8,4	97,4	-12,0	-4,9	97,9	-7,6	101,5	-7,1
		INLAND	97,6	-0,3	+10,0	88,7	-13,4	-6,1	90,7	-6,1	93,2	-7,0
		AUSLAND	124,6	-4,9	+5,8	117,8	-9,6	-2,6	115,1	-10,3	121,2	-7,3
DJ	METALLERZEUGUNG UND -BE- ARBEITUNG, HERSTELLUNG VON METALLERZEUGNISSEN	INSGESAMT	108,8	-0,8	+6,4	102,3	-9,3	-7,3	105,2	-4,5	105,6	-5,1
		INLAND	98,8	-3,8	+6,5	92,8	-12,7	-8,4	95,7	-7,4	95,8	-8,3
		AUSLAND	138,4	+6,0	+5,8	130,8	-1,0	-4,7	133,4	+1,9	134,6	+2,4

1) AUSGEWAHLTE WIRTSCHAFTSZWEIGE (OHNE ERNAHRUNGSGEWERBE UND TABAKVERARBEITUNG).

WZ93-	WIRTSCHAFTSZWEIG		VERAENDERUNG IN %			VERAENDERUNG IN %			KUMULIERT		2-MONATS- DURCHSCHNITT	
			2002 JUNI	JUNI 2002 GEGEN		2002 MAI	MAI 2002 GEGEN		JAN. 2002 BIS JUNI 2002	VER- AEND. IN % GEGEN VORJAHR	MAI 2002 UND JUNI 2002	VER- AEND. IN % GEGEN VORJAHR
				JUNI 2001	MAI 2002		MAI 2001	APR. 2002				
27	METALLERZEUGUNG UND -BEARBEITUNG	INSGESAMT INLAND AUSLAND	110,5 101,9 127,5	+2,4 +1,0 +4,7	+2,2 +3,3 +0,3	108,1 98,6 127,1	-5,4 -9,8 +2,3	-6,3 -7,8 -3,9	109,3 100,9 125,9	-3,2 -5,6 +0,7	109,3 100,3 127,3	-1,6 -4,6 +3,4
27.1	ERZEUGUNG VON ROHEISEN, STAHL UND FERROLEGIE- RUNGEN (EGKS) 1)	INSGESAMT INLAND AUSLAND	111,1 108,8 115,6	+2,1 +1,2 +3,8	+1,2 +3,1 -2,2	109,8 105,5 118,2	-2,5 -7,3 +7,2	-6,8 -8,0 -4,7	110,2 107,9 114,7	-1,3 -2,5 +1,1	110,5 107,2 116,9	-0,2 -3,2 +5,4
27.5	GIESSEREIINDUSTRIE	INSGESAMT INLAND AUSLAND	124,8 113,9 166,6	+1,0 +1,5 -0,4	+4,1 +4,9 +2,1	119,9 108,6 163,2	-8,7 -11,6 -0,4	-8,3 -9,4 -5,4	123,6 112,5 165,8	-3,7 -6,0 +2,3	122,4 111,3 164,9	-4,0 -5,4 -0,4
28	HERSTELLUNG VON METALL- ERZEUGNISSEN	INSGESAMT INLAND AUSLAND	107,4 96,8 154,9	-3,4 -6,8 +7,6	+10,2 +9,0 +13,6	97,5 88,8 136,4	-12,5 -14,9 -5,1	-8,1 -8,9 -5,7	101,8 92,2 144,9	-5,7 -8,5 +3,6	102,5 92,8 145,7	-7,9 -10,9 +1,3
28.1	STAHL- UND LEICHTMETALL- BAU	INSGESAMT INLAND AUSLAND	88,6 81,4 178,0	-6,1 -8,2 -6,0	+11,9 +12,9 +6,3	79,2 72,1 167,5	-13,5 -15,5 -1,8	-8,0 -7,8 -9,1	79,4 72,5 164,8	-6,8 -8,6 +4,0	83,9 76,8 172,8	-9,8 -10,8 -4,0
DK	MASCHINENBAU	INSGESAMT INLAND AUSLAND	120,2 104,2 140,3	+1,1 -2,2 +4,2	+17,3 +17,3 +17,1	102,5 88,8 118,8	-10,4 -14,9 -5,8	-10,6 -11,1 -9,9	107,7 94,3 124,6	-2,4 -5,1 +0,2	111,4 96,5 130,1	-4,5 -8,4 -0,6
29.1	H.V. MASCHINEN F.D.ERZUEG. U.NUTZG.V.MECHAN.ENERGIE (O.LUFT-, STRASS.FAHRZ.BAU)	INSGESAMT INLAND AUSLAND	107,5 90,0 130,7	+1,9 +0,4 +3,4	+10,7 +11,0 +10,5	97,1 81,1 118,3	-8,2 -16,2 -1,6	-10,3 -10,1 -10,6	102,9 87,4 123,5	-0,8 -6,8 +5,7	102,3 85,6 124,5	-3,7 -8,2 +1,0
29.3	HERSTELLUNG VON LAND- U. FORSTWIRTSCHAFTLICHEN MASCHINEN	INSGESAMT INLAND AUSLAND	152,6 149,5 155,7	+25,7 +24,3 +27,1	+17,9 +26,9 +10,7	129,4 140,7 140,7	+3,3 -6,9 +13,2	-20,6 -20,2 -20,8	135,9 124,2 147,4	+13,2 +13,1 +13,2	141,0 133,7 148,2	+14,3 +8,3 +20,1
29.4	HERSTELLUNG VON WERK- ZEUGMASCHINEN	INSGESAMT INLAND AUSLAND	123,6 105,3 143,2	-2,0 -13,4 +9,3	+23,5 +14,8 +31,3	100,1 91,7 109,1	-16,4 -18,9 -14,0	-7,7 -14,8 -0,4	105,9 97,0 115,4	-7,3 -11,3 -3,4	111,9 98,5 126,2	-9,0 -16,1 -2,1
DL	H.V.BUEROMASCH., DATENVERARB. GER.U.-EINRICHTG.;ELEKTROT., FEINMECHANIK U. OPTIK	INSGESAMT INLAND AUSLAND	135,1 114,8 169,7	-3,4 -5,3 -1,0	+9,3 +11,2 +7,0	123,6 103,2 158,6	-12,1 -18,2 -4,2	-5,9 -8,6 -2,8	131,1 112,9 163,2	-7,7 -10,2 -4,6	129,4 109,0 164,2	-7,7 -11,9 -2,6
30	H.V. BUEROMASCHINEN, DATENVERARBEITUNGSGE- RAETEN U. -EINRICHTUNGEN	INSGESAMT INLAND AUSLAND	118,6 119,2 117,6	-12,3 -15,9 -4,9	+5,4 +1,1 +14,2	112,5 117,9 103,0	-21,4 -20,4 -23,2	-12,4 -8,7 -18,9	123,5 129,3 113,4	-17,1 -19,6 -11,4	115,6 118,6 110,3	-17,0 -18,2 -14,4
31	HERSTELLUNG VON GERAETEN DER ELEKTRIZITAETSERZUE- GUNG, -VERTEILUNG U.AE.	INSGESAMT INLAND AUSLAND	118,8 107,0 143,9	-6,2 -5,6 -7,1	+10,5 +11,9 +8,4	107,5 95,6 132,7	-14,1 -18,7 -6,0	-8,0 -9,6 -5,4	115,3 104,4 138,5	-6,6 -8,1 -4,2	113,2 101,3 138,3	-10,1 -12,3 -6,6
31.2	HERSTELLUNG VON ELEK- TRIZITAETSVERTILUNGS- U. -SCHALTEINRICHTUNGEN	INSGESAMT INLAND AUSLAND	100,8 94,6 114,2	-10,8 -9,3 -13,5	+12,1 +14,1 +8,8	89,9 82,9 105,0	-19,3 -23,7 -10,6	-9,9 -11,3 -7,7	97,8 91,7 110,8	-11,5 -11,9 -10,9	95,4 88,8 109,6	-15,0 -16,6 -12,2
31.6	HERSTELLUNG VON ELEK- TRISCHEN AUSRUESTUNGEN A.N.G.	INSGESAMT INLAND AUSLAND	138,4 129,8 155,9	+9,1 +5,6 +15,7	+11,8 +10,7 +13,9	123,8 117,3 136,9	-5,1 -12,4 +10,7	-6,0 -8,5 -1,4	132,9 125,9 146,9	+4,4 -1,8 +17,2	131,1 123,6 146,4	+1,9 -3,7 +13,2
32	RUNDUNK-, FERNSEH- UND NACHRICHTENTECHNIK	INSGESAMT INLAND AUSLAND	184,4 148,3 226,4	+5,6 -1,1 +11,3	+11,0 +15,9 +7,5	166,2 128,0 210,7	-8,8 -19,7 +0,9	+0,5 -6,6 +6,4	173,7 141,2 211,6	-8,1 -12,6 -4,3	175,3 138,2 218,6	-1,8 -10,7 +6,0
33	MEDIZIN-, MESS-, STEUER- UND REGELUNGSTECHNIK, OPTIK	INSGESAMT INLAND AUSLAND	124,9 99,5 165,7	-5,8 -2,9 -8,4	+6,1 +10,1 +2,2	117,7 90,4 162,1	-8,0 -12,9 -2,6	-7,9 -8,5 -7,2	122,7 95,5 166,7	-4,3 -5,0 -3,5	121,3 95,0 163,9	-6,9 -7,9 -5,6
DM	FAHRZEUGBAU	INSGESAMT INLAND AUSLAND	164,7 139,9 194,0	+3,0 +2,3 +3,6	+9,3 +10,9 +8,2	150,7 122,5 179,3	-12,6 -14,0 -11,6	-10,5 -10,7 -10,3	156,6 125,0 188,7	-5,6 -6,8 -4,7	157,7 129,2 186,7	-5,1 -6,2 -4,3
34	HERSTELLUNG VON KRAFTWAGEN UND KRAFTWAGENTEILEN	INSGESAMT INLAND AUSLAND	165,4 135,4 196,1	+2,9 +1,6 +3,8	+8,2 +10,8 +6,4	152,9 122,2 184,3	-12,9 -14,2 -12,0	-10,3 -11,7 -9,3	158,3 124,7 192,6	-6,0 -7,4 -5,1	159,2 128,8 190,2	-5,4 -6,6 -4,6
34.1	HERSTELLUNG VON KRAFTWAGEN UND KRAFTWAGENMOTOREN	INSGESAMT INLAND AUSLAND	161,9 115,8 202,1	+3,5 +1,0 +4,7	+8,1 +9,7 +7,4	149,7 105,6 188,2	-14,5 -15,9 -13,8	-10,6 -11,7 -10,0	154,5 104,5 198,1	-7,3 -9,2 -6,4	155,8 110,7 195,2	-6,0 -7,8 -5,1
35	SONSTIGER FAHRZEUGBAU	INSGESAMT INLAND AUSLAND	159,2 139,9 177,6	+4,7 +7,9 +2,3	+20,3 +12,1 +27,1	132,3 124,8 139,7	-9,8 -12,1 -7,7	-12,4 -1,3 -19,9	142,9 127,4 157,6	-1,4 -1,7 -1,3	145,8 132,4 158,7	-2,4 -2,5 -2,3
35.1	SCHIFFBAU	INSGESAMT INLAND AUSLAND	66,2 91,3 52,7	-0,2 +70,3 -28,5	+18,4 +54,7 -3,8	55,9 59,0 54,8	-31,0 -27,0 -33,0	-21,4 +83,2 -40,9	66,4 58,5 71,0	-13,0 -7,7 -15,2	61,1 75,2 53,8	-17,1 +11,9 -30,8
35.3	LUFT- UND RAUMFAHRZEUGBAU	INSGESAMT INLAND AUSLAND	221,9 185,9 247,2	+1,3 +3,1 +0,3	+25,2 +18,3 +29,1	177,3 157,2 191,5	-6,0 -12,0 -2,1	-11,0 -6,5 -13,4	191,2 163,4 210,8	-2,5 -4,4 -1,5	199,6 171,6 219,4	-2,1 -4,4 -0,8
36.1	HERSTELLUNG VON MOEBELN	INSGESAMT INLAND AUSLAND	75,2 68,2 122,3	-13,4 -14,4 -8,6	+5,2 +5,2 +4,9	71,5 64,8 116,6	-22,6 -23,9 -17,1	-15,0 -16,8 -7,0	78,4 72,0 121,8	-15,0 -15,6 -12,3	73,4 66,5 119,5	-18,1 -19,3 -13,0

1) EUROPAEISCHE GEMEINSCHAFT FUER KOHLE UND STAHL.

STBA, FS 4, R 2.2, 6/2002

FRUEHERES BUNDESGBIET

4 INDEX DES UMSATZES FUER DAS VERARBEITENDE GEBERBE
1995 = 1004.2 ZEITREIHENANALYSE - BERLINER VERFAHREN (BV 4)
WERTINDEX

WZ93- SCHL.	WIRTSCHAFTSZWEIG		ORIGINALWERT		KALENDER- U. SAISON- BEREINIGTER WERT BERLINER VERFAHREN, VERSION 4		GLATTE KOMPONENTE	
			2002 JUNI	VERAEND. GEGENUEBER VORJAHRES- MONAT IN %	2002 JUNI	VERAEND. GEGENUEBER VORMONAT IN %	2002 JUNI	VERAEND. GEGENUEBER VORMONAT IN %
D	VERARBEITENDES GEBERBE 1)	INSGESAMT	126,8	+0,1	123,7	+2,0	122,7	0
		INLAND	105,5	-2,0	102,7	+2,1	101,9	-0,4
		AUSLAND	164,2	+2,6	160,5	+2,0	159,0	+0,4
	VORLEISTUNGSGUETER- PRODUZENTEN	INSGESAMT	114,2	-0,8	111,4	+1,1	110,4	+0,3
		INLAND	100,0	-2,2	98,1	+2,0	96,8	-0,2
AUSLAND		142,8	+1,4	137,8	0	137,4	+1,0	
INVESTITIONSGUETER- PRODUZENTEN	INSGESAMT	148,7	+0,7	142,8	+2,8	141,5	-0,1	
	INLAND	121,7	-1,4	114,9	+2,9	114,1	-0,5	
	AUSLAND	183,5	+2,4	178,8	+2,9	176,8	+0,1	
GEBRAUCHSGUETER- PRODUZENTEN	INSGESAMT	104,3	+3,9	104,2	+3,1	102,4	0	
	INLAND	87,6	-2,8	88,9	+1,9	88,4	-0,7	
	AUSLAND	152,1	+17,0	147,9	+5,5	142,1	+1,2	
VERBRAUCHSGUETER- PRODUZENTEN	INSGESAMT	96,9	-1,2	102,8	+0,6	103,4	-0,1	
	INLAND	82,6	-3,4	87,3	-0,1	87,9	-0,3	
	AUSLAND	142,6	+3,0	152,5	+2,2	153,0	+0,5	
DB	TEXTIL- UND BEKLEIDUNGS- GEBERBE	INSGESAMT	70,1	-8,6	81,4	-1,7	82,3	-0,4
		INLAND	60,0	-10,4	70,3	-1,4	70,8	-0,7
		AUSLAND	99,2	-5,0	113,5	-1,7	115,0	+0,2
17	TEXTILGEBERBE	INSGESAMT	79,9	-5,6	79,8	+0,5	79,5	-0,6
		INLAND	65,8	-8,9	66,9	+0,8	66,8	-1,2
		AUSLAND	116,6	-0,3	113,3	+0,3	112,3	+0,2
18	BEKLEIDUNGSGEBERBE	INSGESAMT	56,8	-13,8	83,7	-4,6	86,2	-0,1
		INLAND	52,5	-13,1	74,5	-4,4	76,1	-0,1
		AUSLAND	70,9	-15,6	114,0	-4,6	119,4	+0,1
DC	LEDERGEBERBE	INSGESAMT	94,3	-6,4	99,2	+0,3	102,3	-0,4
		INLAND	87,8	-6,6	89,1	-2,8	91,7	-0,3
		AUSLAND	115,3	-6,0	129,9	+6,8	135,4	-0,6
DD	HOLZGEBERBE (OHNE HERSTELLUNG VON MOEBELN)	INSGESAMT	80,0	-3,8	78,0	+0,8	77,8	-0,4
		INLAND	70,0	-6,2	68,8	+1,3	68,6	-0,7
		AUSLAND	187,4	+7,0	177,3	-0,6	176,3	+0,9
DE	PAPIER- UND DRUCKGEBERBE	INSGESAMT	103,5	-1,3	106,1	+0,8	106,0	-0,1
		INLAND	95,8	-1,9	98,5	+1,2	98,0	-0,3
		AUSLAND	130,5	-0,1	132,5	-0,7	134,0	+0,4
21	PAPIERGEBERBE	INSGESAMT	106,6	+1,0	108,2	+1,3	107,5	+0,2
		INLAND	96,6	+0,5	98,5	+2,2	97,3	0
		AUSLAND	128,8	+1,8	129,3	+0,2	129,8	+0,5
21.1	H.V. HOLZSTOFF, ZELLSTOFF, PAPIER, KARTON UND PAPPE	INSGESAMT	117,0	+1,6	118,5	+2,6	117,0	+0,5
		INLAND	103,7	+4,5	105,6	+5,6	102,4	+0,5
		AUSLAND	133,4	-1,0	134,3	+0,5	134,7	+0,4
21.2	PAPIER-, KARTON- UND PAPPEVERARBEITUNG	INSGESAMT	97,9	+0,5	99,6	+0,3	99,5	0
		INLAND	92,6	-1,8	94,6	+0,3	94,4	-0,3
		AUSLAND	120,1	+8,7	120,9	+0,8	120,9	+0,8
22	DRUCKGEBERBE, VIEL- FAELTIGUNG VON BESPIELTEN TON-, BILD- U. DATENTRAEGERN	INSGESAMT	98,8	-5,1	102,8	-0,5	103,7	-0,7
		INLAND	95,0	-4,5	98,5	+0,4	98,7	-0,7
		AUSLAND	139,1	-8,8	147,0	-5,6	155,2	+0,1
DG	CHEMISCHE INDUSTRIE	INSGESAMT	116,3	+0,8	114,7	+1,6	113,6	+0,5
		INLAND	98,2	+0,3	96,3	+1,6	94,9	+0,2
		AUSLAND	137,7	+1,2	136,3	+1,6	135,7	+0,9
24.1	HERSTELLUNG VON CHEMISCHEN GRUNDSTOFFEN	INSGESAMT	117,8	-3,8	115,5	+0,2	114,3	+0,5
		INLAND	105,3	-3,9	103,9	+0,5	101,9	+0,3
		AUSLAND	128,6	-3,6	125,2	-0,2	125,0	+0,7
24.4	HERSTELLUNG VON PHARMA- ZEUTISCHEN ERZEUGNISSEN	INSGESAMT	127,3	+4,1	128,0	+4,0	126,8	+0,3
		INLAND	95,7	+0,9	95,4	+2,6	95,2	+0,2
		AUSLAND	182,4	+7,0	184,7	+5,4	181,8	+0,3
DH	HERSTELLUNG VON GUMMI- UND KUNSTSTOFFWAEREN	INSGESAMT	116,3	+4,1	113,4	+1,3	112,5	+0,4
		INLAND	99,8	+1,2	97,9	+0,9	97,5	0
		AUSLAND	166,2	+10,0	160,9	+2,4	158,1	+1,0
25.2	HERSTELLUNG VON KUNST- STOFFWAEREN	INSGESAMT	115,3	+3,3	112,1	+0,8	111,5	+0,5
		INLAND	99,2	+0,6	96,4	+0,6	96,2	+0,1
		AUSLAND	168,9	+8,9	164,3	+1,4	162,3	+1,1
DI	GLASGEBERBE, KERAMIK, VERARBEITUNG VON STEINEN UND ERDEN	INSGESAMT	91,1	-4,5	84,3	+0,7	84,3	-0,5
		INLAND	80,6	-5,2	74,8	+1,4	75,1	-0,9
		AUSLAND	124,1	-3,3	114,1	-0,3	112,8	+0,2
26.1	HERSTELLUNG UND VERAR- BEITUNG VON GLAS	INSGESAMT	104,0	-2,8	97,2	+0,9	96,4	-0,4
		INLAND	94,1	-0,6	89,9	+2,9	89,0	-0,7
		AUSLAND	127,3	-6,4	114,0	-2,4	113,1	-0,1
DJ	METALLERZEUGUNG UND -BE- ARBEITUNG, HERSTELLUNG VON METALLERZEUGNISSEN	INSGESAMT	111,3	-1,9	106,9	+1,0	106,3	-0,2
		INLAND	101,0	-4,4	96,9	+1,0	96,5	-0,5
		AUSLAND	142,0	+3,8	136,3	+1,4	135,4	+0,7

1) AUSGEWAELHTE WIRTSCHAFTSZWEIGE (OHNE ERNAHRUNGSGEBERBE UND TABAKVERARBEITUNG).

STBA,FS 4,R 2.2, 6/2002

FRUEHERES BUNDESGBIET

4 INDEX DES UMSATZES FUER DAS VERARBEITENDE GEWERBE
1995 = 1004.2 ZEITREIHENANALYSE - BERLINER VERFAHREN (BV 4)
WERTINDEX

WZ93- SCHL.	WIRTSCHAFTSZWEIG	ORIGINALWERT		KALENDER- U. SAISON- BEREINIGTER WERT BERLINER VERFAHREN, VERSION 4		GLATTE KOMPONENTE		
		2002 JUNI	VERAEND. GEGENUEBER VORJAHRES- MONAT IN %	2002 JUNI	VERAEND. GEGENUEBER VORMONAT IN %	2002 JUNI	VERAEND. GEGENUEBER VORMONAT IN %	
27	METALLERZEUGUNG UND -BEARBEITUNG	INSGESAMT INLAND AUSLAND	109,1 100,9 125,5	-0,9 -1,5 +0,2	106,8 98,9 122,7	+1,1 +2,5 -0,6	105,1 96,6 122,1	+0,2 -0,1 +0,7
27.1	ERZEUGUNG VON ROHEISEN, STAHL UND FERROLEGIE- RUNGEN (EGKS) 1)	INSGESAMT INLAND AUSLAND	103,0 100,0 109,0	+0,7 +0,5 +1,0	99,8 96,2 106,0	+1,5 +2,8 -1,9	97,6 93,6 105,5	+0,2 -0,2 +1,1
27.5	GIESSEREIINDUSTRIE	INSGESAMT INLAND AUSLAND	126,8 118,8 157,2	+0,1 +1,2 -3,1	123,2 116,9 147,5	+2,2 +3,5 -0,3	121,5 114,6 147,6	-0,1 -0,1 0
28	HERSTELLUNG VON METALL- ERZEUGNISSEN	INSGESAMT INLAND AUSLAND	113,1 101,1 166,9	-2,8 -6,2 +8,2	106,9 95,6 157,5	+1,3 +0,2 +4,4	107,3 96,4 155,7	-0,4 -0,7 +0,8
28.1	STAHL- UND LEICHTMETALLBAU	INSGESAMT INLAND AUSLAND	92,6 85,1 186,2	-6,2 -6,6 -4,1	88,9 82,4 167,7	+2,4 +2,5 +0,6	88,6 82,0 169,9	-0,8 -1,0 +0,6
DK	MASCHINENBAU	INSGESAMT INLAND AUSLAND	129,9 112,5 151,8	+2,0 -1,0 +5,1	122,4 105,1 144,3	+3,3 +2,9 +4,0	121,3 104,7 142,2	+0,1 -0,3 +0,5
29.1	H.V. MASCHINEN F.D.ERZEUG. U.NUTZG.V.MECHAN.ENERGIE (D.LUFT-, STRASS.FAHRZ.BAU)	INSGESAMT INLAND AUSLAND	117,3 98,8 141,9	+3,4 +2,0 +4,9	115,3 96,2 138,8	+4,8 +3,4 +3,8	114,0 95,2 138,7	+0,4 -0,3 +1,2
29.3	HERSTELLUNG VON LAND- U. FORSTWIRTSCHAFTLICHEN MASCHINEN	INSGESAMT INLAND AUSLAND	166,7 162,9 170,5	+27,8 +26,5 +29,1	147,7 131,5 164,3	+13,2 +22,6 +7,2	140,7 123,4 157,8	+2,2 +1,9 +2,5
29.4	HERSTELLUNG VON WERK- ZEUGMASCHINEN	INSGESAMT INLAND AUSLAND	136,8 116,7 158,5	-0,4 -11,5 +10,8	128,2 108,1 150,8	+3,3 -4,8 +12,7	125,6 111,2 140,8	-0,1 -1,2 +0,7
DL	H.V. BUEROMASCH., DATENVERARB. GER.U.-EINRICHTG.;ELEKTROT., FEINMECHANIK U. OPTIK	INSGESAMT INLAND AUSLAND	132,6 110,4 170,4	-3,8 -5,2 -2,2	131,0 110,4 166,5	-1,4 +0,9 -2,6	132,6 110,8 169,4	+0,2 -0,4 +1,0
30	H.V. BUEROMASCHINEN, DATENVERARBEITUNGSGE- RAETEN U. -EINRICHTUNGEN	INSGESAMT INLAND AUSLAND	90,0 84,9 99,0	-14,1 -17,0 -9,3	92,1 90,5 97,4	-5,7 -8,9 +4,2	95,3 93,9 98,0	-0,8 -1,3 +0,2
31	HERSTELLUNG VON GERAETEN DER ELEKTRIZITAETSERZEU- GUNG, -VERTEILUNG U.AE.	INSGESAMT INLAND AUSLAND	123,0 108,6 153,5	-5,7 -5,2 -6,6	117,2 107,0 140,3	-1,6 +2,5 -5,5	119,8 107,1 146,8	-0,3 -0,7 +0,3
31.2	HERSTELLUNG VON ELEK- TRIZITAETSVERTILUNGS- U. -SCHALTEINRICHTUNGEN	INSGESAMT INLAND AUSLAND	106,9 96,8 128,6	-10,2 -8,9 -12,5	102,9 95,4 118,2	-0,5 +4,4 -5,8	104,2 94,6 124,5	-0,7 -0,9 -0,3
31.6	HERSTELLUNG VON ELEK- TRISCHEN AUSRUESTUNGEN A.N.G.	INSGESAMT INLAND AUSLAND	146,3 135,7 167,6	+9,0 +5,5 +15,3	140,4 133,4 154,8	+2,6 +4,5 +0,6	141,8 133,0 158,8	+0,7 -0,1 +2,1
32	RUNDFUNK-, FERNSEH- UND NACHRICHTENTECHNIK	INSGESAMT INLAND AUSLAND	169,0 131,2 213,0	+3,6 -3,1 +9,1	175,6 138,0 220,0	+2,8 +6,0 +1,5	171,9 134,8 215,1	+1,7 +0,7 +2,4
33	MEDIZIN-, MESS-, STEUER- UND REGELUNGSTECHNIK, OPTIK	INSGESAMT INLAND AUSLAND	134,4 107,8 177,1	-5,2 -1,7 -8,2	131,3 105,3 173,6	-2,5 +0,5 -4,8	134,6 106,1 180,7	-0,2 -0,5 +0,1
DM	FAHRZEUGBAU	INSGESAMT INLAND AUSLAND	177,3 143,7 211,4	+4,2 +3,9 +4,3	171,2 135,1 207,5	+5,7 +6,0 +5,2	166,3 131,0 202,1	-0,2 -0,5 -0,1
34	HERSTELLUNG VON KRAFTWAGEN UND KRAFTWAGENTEILEN	INSGESAMT INLAND AUSLAND	178,4 143,3 214,4	+4,0 +3,3 +4,4	173,8 134,4 213,7	+6,4 +6,1 +6,4	168,1 130,0 206,9	-0,1 -0,5 +0,1
34.1	HERSTELLUNG VON KRAFTWAGEN UND KRAFTWAGENMOTOREN	INSGESAMT INLAND AUSLAND	179,8 128,0 225,1	+4,8 +3,5 +5,4	175,1 117,4 224,8	+7,2 +6,4 +7,4	168,5 113,2 216,4	+0,1 -0,4 +0,2
35	SONSTIGER FAHRZEUGBAU	INSGESAMT INLAND AUSLAND	168,0 147,0 187,8	+5,5 +9,1 +3,0	152,4 141,8 162,8	+3,0 +8,6 -0,7	152,4 139,2 165,2	-1,4 -0,6 -2,0
35.1	SCHIFFBAU	INSGESAMT INLAND AUSLAND	70,0 96,4 55,8	+0,6 +72,5 -27,9	53,4 84,9 36,2	-13,3 +47,7 -43,4	61,3 75,6 54,1	-12,8 -5,7 -17,4
35.3	LUFT- UND RAUMFAHRZEUGBAU	INSGESAMT INLAND AUSLAND	234,6 196,6 261,4	+2,1 +4,5 +1,0	216,6 192,8 233,8	+6,5 +10,5 +3,0	211,1 182,9 230,9	0 +0,3 -0,2
36.1	HERSTELLUNG VON MOEBELN	INSGESAMT INLAND AUSLAND	86,0 78,2 137,9	-11,6 -12,6 -7,8	86,1 78,8 134,8	+1,1 +1,0 +0,5	86,5 79,3 134,3	-1,7 -2,0 -1,2

1) EUROPAEISCHE GEMEINSCHAFT FUER KOHLE UND STAHL.
STBA,FS 4,R 2.2, 6/2002

FRUEHERES BUNDESGBEIT

4 INDEX DES UMSATZES FUER DAS VERARBEITENDE GEBERBE
1995 = 1004.2 ZEITREIHENANALYSE - BERLINER VERFAHREN (BV 4)
VOLUMENINDEX

WZ93- SCHL.	WIRTSCHAFTSZWEIG		ORIGINALWERT		KALENDER- U. SAISON- BEREINIGTER WERT BERLINER VERFAHREN, VERSION 4		GLATTE KOMPONENTE	
			2002 JUNI	VERAEND. GEGENUEBER VORJAHRES- MONAT IN %	2002 JUNI	VERAEND. GEGENUEBER VORMONAT IN %	2002 JUNI	VERAEND. GEGENUEBER VORMONAT IN %
D	VERARBEITENDES GEBERBE 1)	INSGESAMT	122,1	0	119,3	+1,6	118,5	0
		INLAND	102,8	-2,2	100,3	+1,7	99,7	-0,4
		AUSLAND	155,8	+2,7	152,6	+1,7	151,4	+0,5
	VORLEISTUNGSUETER- PRODUZENTEN	INSGESAMT	113,0	+0,4	110,6	+0,8	110,0	+0,3
		INLAND	89,7	-1,3	87,9	+1,5	87,1	-0,2
		AUSLAND	139,6	+2,9	135,6	-0,1	135,6	+0,9
	INVESTITIONSGUETER- PRODUZENTEN	INSGESAMT	140,5	-0,4	135,0	+2,5	133,9	-0,2
		INLAND	116,8	-2,7	110,6	+2,6	109,8	-0,6
		AUSLAND	171,1	+1,8	166,7	+2,7	164,8	+0,1
	GEBRAUCHSGUETER- PRODUZENTEN	INSGESAMT	99,5	+4,0	99,4	+3,1	97,5	0
		INLAND	83,0	-3,2	84,4	+1,8	83,8	-0,7
		AUSLAND	146,4	+17,8	142,6	+6,1	136,0	+1,3
	VERBRAUCHSGUETER- PRODUZENTEN	INSGESAMT	92,2	-1,5	98,3	+0,7	98,7	-0,1
		INLAND	78,9	-3,8	83,6	-0,2	84,2	-0,4
		AUSLAND	134,9	+3,0	144,9	+2,2	145,2	+0,5
DB	TEXTIL- UND BEKLEIDUNGS- GEBERBE	INSGESAMT	69,0	-9,0	80,3	-1,5	81,0	-0,5
		INLAND	59,0	-10,9	69,1	-1,4	69,7	-0,7
		AUSLAND	97,7	-5,6	112,1	-1,9	113,6	0
17	TEXTILGEBERBE	INSGESAMT	78,7	-5,9	78,7	+0,6	78,3	-0,6
		INLAND	65,0	-9,2	66,1	+0,9	66,0	-1,2
		AUSLAND	114,3	-0,7	111,1	+0,1	110,3	+0,1
18	BEKLEIDUNGSGEBERBE	INSGESAMT	55,7	-14,4	82,4	-4,7	84,9	-0,1
		INLAND	51,2	-13,5	72,9	-4,3	74,4	-0,1
		AUSLAND	70,7	-16,5	114,0	-4,8	119,3	0
DC	LEDERGEBERBE	INSGESAMT	88,1	-7,9	92,7	-0,2	95,8	-0,4
		INLAND	82,6	-8,2	83,6	-3,6	86,3	-0,5
		AUSLAND	106,0	-7,3	120,2	+6,9	125,2	-0,6
DO	HOLZGEBERBE (OHNE HERSTELLUNG VON MOEBELN)	INSGESAMT	82,9	-1,9	91,1	+0,9	80,9	-0,2
		INLAND	73,7	-4,2	72,6	+1,5	72,3	-0,6
		AUSLAND	182,4	+9,5	173,5	-0,6	172,8	+1,2
DE	PAPIER- UND DRUCKGEBERBE	INSGESAMT	101,2	-1,2	104,2	0	104,7	-0,1
		INLAND	93,6	-1,5	98,4	+0,8	96,2	-0,3
		AUSLAND	128,0	-0,6	131,1	-2,1	134,3	+0,4
21	PAPIERGEBERBE	INSGESAMT	103,9	+1,3	105,8	0	106,3	+0,2
		INLAND	94,4	+1,5	96,3	+1,0	95,9	0
		AUSLAND	125,1	+0,9	127,0	-1,6	123,4	+0,5
21.1	H.V. HOLZSTOFF, ZELLSTOFF, PAPIER, KARTON UND PAPPE	INSGESAMT	117,5	+2,4	119,6	+0,6	120,2	+0,4
		INLAND	106,6	+7,2	108,1	+3,9	106,2	+0,5
		AUSLAND	130,7	-2,3	133,6	-2,0	136,9	+0,4
21.2	PAPIER-, KARTON- UND PAPPEVERARBEITUNG	INSGESAMT	92,7	+0,2	94,5	-0,5	94,9	0
		INLAND	87,5	-2,1	89,6	-0,8	90,0	-0,3
		AUSLAND	114,2	+8,7	115,4	+1,1	115,1	+0,8
22	DRUCKGEBERBE, VERVIEL- FAELTIGUNG VON BESPIELTEN TON-, BILD- U. DATENTRAEGERN	INSGESAMT	97,1	-5,0	101,3	-0,3	102,0	-0,6
		INLAND	92,6	-4,7	96,4	+0,6	96,4	-0,7
		AUSLAND	143,5	-6,9	151,5	-5,4	159,7	+0,1
D6	CHEMISCHE INDUSTRIE	INSGESAMT	113,7	+2,2	113,0	+1,4	112,5	+0,6
		INLAND	97,3	+1,8	96,0	+1,2	95,3	+0,3
		AUSLAND	139,1	+2,6	132,9	+1,5	132,9	+0,9
24.1	HERSTELLUNG VON CHEMISCHEN GRUNDSTOFFEN	INSGESAMT	119,9	-0,4	119,2	-0,2	119,7	+0,6
		INLAND	109,5	0	109,4	-0,2	109,2	+0,3
		AUSLAND	128,8	-0,8	127,4	-0,3	128,6	+0,8
24.4	HERSTELLUNG VON PHARMA- ZEUTISCHEN ERZEUGNISSEN	INSGESAMT	116,5	+4,4	117,5	+4,1	116,2	+0,4
		INLAND	87,5	+0,9	87,3	+2,5	87,2	+0,3
		AUSLAND	167,4	+7,9	169,9	+5,8	166,5	+0,4
DH	HERSTELLUNG VON GUMMI- UND KUNSTSTOFFWAEREN	INSGESAMT	115,0	+4,2	112,2	+0,9	111,7	+0,4
		INLAND	98,6	+1,2	96,6	+0,4	96,6	+0,1
		AUSLAND	164,6	+10,0	159,7	+2,0	157,6	+1,0
25.2	HERSTELLUNG VON KUNST- STOFFWAEREN	INSGESAMT	113,7	+3,3	110,5	+0,5	110,9	+0,4
		INLAND	97,9	+0,6	95,1	+0,3	95,1	0
		AUSLAND	166,0	+9,0	161,9	+0,8	160,9	+1,1
D1	GLASGEBERBE, KERAMIK, VERARBEITUNG VON STEINEN UND ERDEN	INSGESAMT	91,8	-4,0	95,0	+0,7	94,9	-0,4
		INLAND	82,9	-4,5	78,8	+1,3	77,1	-0,8
		AUSLAND	119,8	-3,0	110,4	-0,2	109,0	+0,3
26.1	HERSTELLUNG UND VERAR- BEITUNG VON GLAS	INSGESAMT	105,6	-2,0	99,0	+0,9	98,1	-0,3
		INLAND	97,6	-0,3	93,5	+3,0	92,5	-0,5
		AUSLAND	124,6	-4,9	112,1	-1,9	110,7	0
DJ	METALLERZEUGUNG UND -BE- ARBEITUNG, HERSTELLUNG VON METALLERZEUGNISSEN	INSGESAMT	108,8	-0,8	104,5	+0,6	104,3	-0,2
		INLAND	98,8	-3,8	94,7	+0,4	94,7	-0,5
		AUSLAND	138,4	+6,0	133,2	+1,0	132,6	+0,6

1) AUSGEWAHLTE WIRTSCHAFTSZWEIGE (OHNE ERNAHRUNGSGEBERBE UND TABAKVERARBEITUNG).

STBA, FS 4, R 2.2, 6/2002

FRUEHERES BUNDESGBIET

4 INDEX DES UMSATZES FUER DAS VERARBEITENDE GEWERBE
1995 = 1004.2 ZEITREIHENANALYSE - BERLINER VERFAHREN (BV 4)
VOLUMENINDEX

WZ93- SCHL.	WIRTSCHAFTSZWEIG	ORIGINALWERT		KALENDER- U. SAISON- BEREINIGTER WERT BERLINER VERFAHREN, VERSION 4		GLATTE KOMPONENTE		
		2002 JUNI	VERAEND. GEGENUEBER VORJAHRES- MONAT IN %	2002 JUNI	VERAEND. GEGENUEBER VORMONAT IN %	2002 JUNI	VERAEND. GEGENUEBER VORMONAT IN %	
27	METALLERZEUGUNG UND -BEARBEITUNG	INSGESAMT INLAND AUSLAND	110,5 101,9 127,5	+2,4 +1,0 +4,7	108,3 99,7 125,9	+0,6 +1,5 -0,8	107,2 98,2 124,9	+0,1 -0,2 +0,5
27.1	ERZEUGUNG VON ROHEISEN, STAHL UND FERROLEGIE- RUNGEN (EGKS) 1)	INSGESAMT INLAND AUSLAND	111,1 108,8 115,6	+2,1 +1,2 +3,8	107,4 104,3 112,8	-0,4 +0,7 -2,6	106,9 103,8 112,8	-0,2 -0,6 +0,7
27.5	GIESSEREIINDUSTRIE	INSGESAMT INLAND AUSLAND	124,8 113,9 166,6	+1,0 +1,5 -0,4	121,0 112,1 156,6	+1,3 +3,1 -1,8	120,0 110,1 158,2	-0,1 0 -0,3
28	HERSTELLUNG VON METALL- ERZEUGNISSEN	INSGESAMT INLAND AUSLAND	107,4 96,8 154,9	-3,4 -6,8 +7,6	101,5 91,5 146,0	+1,0 -0,1 +4,4	101,9 92,4 144,3	-0,4 -0,8 +0,8
28.1	STAHL- UND LEICHTMETALLBAU	INSGESAMT INLAND AUSLAND	88,6 81,4 178,0	-6,1 -6,2 -6,0	85,2 79,1 158,8	+2,3 +2,3 +0,1	85,0 78,7 161,2	-0,6 -0,9 +0,5
DK	MASCHINENBAU	INSGESAMT INLAND AUSLAND	120,2 104,2 140,3	+1,1 -2,2 +4,2	113,4 97,5 133,6	+3,1 +2,7 +4,0	112,4 97,1 131,5	+0,1 -0,4 +0,5
29.1	H.V. MASCHINEN F.D.ERZEUG. U.NUTZG.V.MECHAN.ENERGIE (D.LUFT-,STRASS.FAHRZ.BAU)	INSGESAMT INLAND AUSLAND	107,5 90,0 130,7	+1,9 +0,4 +3,4	105,8 87,7 128,1	+4,8 +3,2 +3,9	104,6 86,8 127,8	+0,4 -0,5 +1,0
29.3	HERSTELLUNG VON LAND- U. FORSTWIRTSCHAFTLICHEN MASCHINEN	INSGESAMT INLAND AUSLAND	152,6 149,5 155,7	+25,7 +24,3 +27,1	134,9 120,0 150,1	+13,2 +22,8 +7,2	128,5 112,7 144,2	+2,0 +1,7 +2,3
29.4	HERSTELLUNG VON WERK- ZEUGMASCHINEN	INSGESAMT INLAND AUSLAND	123,6 105,3 143,2	-2,0 -13,4 +9,3	116,0 97,5 136,3	+2,8 -5,4 +12,5	113,8 100,6 127,5	-0,3 -1,4 +0,6
DL	H.V. BUEROMASCH., DATENVERARB. GER.U.-EINRICHTG.,ELEKTROT., FEINMECHANIK U. OPTIK	INSGESAMT INLAND AUSLAND	135,1 114,8 189,7	-3,4 -5,3 -1,0	134,0 115,1 186,7	-1,2 +0,8 -2,1	135,4 115,4 189,0	+0,4 -0,4 +1,1
30	H.V. BUEROMASCHINEN, DATENVERARBEITUNGSGE- RAETEN U. -EINRICHTUNGEN	INSGESAMT INLAND AUSLAND	118,6 119,2 117,6	-12,3 -15,9 -4,9	121,9 126,7 116,5	-4,7 -7,5 +5,9	124,9 129,9 116,3	-0,4 -0,9 +0,6
31	HERSTELLUNG VON GERAETEN DER ELEKTRIZITAETSERZEU- GUNG, -VERTEILUNG U.AE.	INSGESAMT INLAND AUSLAND	118,8 107,0 143,9	-6,2 -5,6 -7,1	113,3 105,3 131,4	-1,7 +2,1 -5,8	115,8 105,5 137,7	-0,3 -0,8 +0,4
31.2	HERSTELLUNG VON ELEK- TRIZITAETSERZEUGUNGS- U. -SCHALTEINRICHTUNGEN	INSGESAMT INLAND AUSLAND	100,8 94,6 114,2	-10,8 -9,3 -13,5	96,3 93,2 104,5	-0,7 +4,5 -6,2	98,0 92,2 110,2	-0,8 -1,1 -0,5
31.6	HERSTELLUNG VON ELEK- TRISCHEN AUSRUESTUNGEN A.N.G.	INSGESAMT INLAND AUSLAND	138,4 129,8 155,9	+9,1 +5,6 +15,7	132,8 127,3 144,2	+2,6 +4,6 +0,5	134,0 126,7 148,0	+0,8 -0,1 +2,2
32	RUNDFUNK-, FERNSEH- UND NACHRICHTENTECHNIK	INSGESAMT INLAND AUSLAND	184,4 148,3 226,4	+5,6 -1,1 +11,3	192,1 155,8 234,5	+3,6 +6,3 +1,9	187,5 151,8 229,0	+1,7 +0,7 +2,5
33	MEDIZIN-, MESS-, STEUER- UND REGELUNGSTECHNIK, OPTIK	INSGESAMT INLAND AUSLAND	124,9 99,5 165,7	-5,8 -2,9 -8,4	122,2 97,1 162,9	-2,6 0 -4,8	125,1 97,9 169,2	-0,4 -0,7 0
DM	FAHRZEUGBAU	INSGESAMT INLAND AUSLAND	164,7 135,9 194,0	+3,0 +2,3 +3,6	158,7 127,7 190,0	+5,4 +5,8 +4,9	154,1 123,9 184,7	-0,5 -0,6 -0,2
34	HERSTELLUNG VON KRAFTWAGEN UND KRAFTWAGENTEILEN	INSGESAMT INLAND AUSLAND	165,4 135,4 196,1	+2,9 +1,6 +3,8	160,9 126,9 195,0	+6,3 +5,8 +6,2	155,4 122,8 188,5	-0,3 -0,6 0
34.1	HERSTELLUNG VON KRAFTWAGEN UND KRAFTWAGENMOTOREN	INSGESAMT INLAND AUSLAND	161,9 115,8 202,1	+3,5 +1,0 +4,7	157,2 105,9 201,2	+6,9 +6,2 +7,0	151,0 102,2 193,3	-0,1 -0,6 +0,1
35	SONSTIGER FAHRZEUGBAU	INSGESAMT INLAND AUSLAND	159,2 139,9 177,6	+4,7 +7,9 +2,3	144,3 134,8 153,7	+2,9 +8,4 -0,8	144,3 132,5 156,0	-1,5 -0,7 -2,1
35.1	SCHIFFBAU	INSGESAMT INLAND AUSLAND	66,2 91,3 52,7	-0,2 +70,3 -28,5	50,3 80,2 33,8	-13,6 +47,7 -44,1	57,9 71,7 50,9	-12,9 -5,8 -17,6
35.3	LUFT- UND RAUMFAHRZEUGBAU	INSGESAMT INLAND AUSLAND	221,9 185,9 247,2	+1,3 +3,1 +0,3	204,8 182,4 220,9	+5,3 +10,5 +2,8	199,5 172,9 218,3	-0,2 +0,2 -0,3
36.1	HERSTELLUNG VON MOEBELN	INSGESAMT INLAND AUSLAND	75,2 68,2 122,3	-13,4 -14,4 -8,6	75,3 68,6 120,2	+0,4 +0,3 +0,5	75,4 68,9 119,5	-2,0 -2,1 -1,2

1) EUROPAEISCHE GEMEINSCHAFT FUER KOHLE UND STAHL.
STBA,FS 4,R 2.2, 6/2002

WZ93- SCHL.	WIRTSCHAFTSZWEIG		VERAENDERUNG IN % JUNI 2002 GEGEN			VERAENDERUNG IN % MAI 2002 GEGEN			KUMULIERT		2-MONATS- DURCHSCHNITT	
			2002			2002			JAN. 2002 BIS JUNI 2002	VER- AEND. IN % GEGEN VORJAHR	MAI 2002 UND JUNI 2002	VER- AEND. IN % GEGEN VORJAHR
			JUNI	JUNI 2001	MAI 2002	MAI	MAI 2001	APR. 2002	JUNI 2002	JUNI 2002	JUNI 2002	JUNI 2002
D	VERARBEITENDES GEWERBE 1)	INSGESAMT	187,8	+5,3	+4,5	180,6	-5,9	-5,2	188,4	+2,5	164,2	-0,5
		INLAND	136,2	+7,8	+4,7	130,1	-5,7	-3,3	131,9	-1,3	133,2	+0,8
		AUSLAND	326,8	+0,3	+4,0	314,1	-6,6	-8,8	352,2	+10,3	320,5	-3,2
	VORLEISTUNGSGUETER- PRODUZENTEN	INSGESAMT	180,0	+3,4	-0,4	180,7	+1,9	-3,7	182,0	+3,4	180,4	+2,7
		INLAND	151,0	+0,5	-1,3	153,0	-0,2	-2,3	152,2	+2,0	152,0	+0,1
		AUSLAND	318,0	+11,1	+1,9	312,1	+7,2	-6,8	323,1	+6,8	315,1	+9,1
	INVESTITIONSGUETER- PRODUZENTEN	INSGESAMT	157,2	+7,6	+12,0	140,3	-15,5	-7,5	156,2	+1,6	148,8	-4,7
		INLAND	118,6	+21,8	+15,7	102,5	-14,2	-4,6	106,9	-6,3	110,6	+2,0
		AUSLAND	342,6	-10,1	+6,4	321,9	-17,5	-11,6	393,6	+14,3	332,3	-13,8
	GEBRAUCHSGUETER- PRODUZENTEN	INSGESAMT	151,3	+5,4	-5,5	160,1	-7,3	-4,9	157,3	-6,4	155,7	-1,6
		INLAND	134,3	-2,3	-6,5	143,6	-12,0	-6,0	144,2	-7,9	139,0	-7,5
		AUSLAND	325,3	+57,1	-1,1	329,0	+21,3	+0,3	291,1	+1,3	327,2	+36,8
	VERBRAUCHSGUETER- PRODUZENTEN	INSGESAMT	173,1	+4,7	+1,9	169,8	+7,3	-1,7	171,4	+8,3	171,5	+6,0
		INLAND	163,2	+2,1	+1,7	160,5	+10,8	-2,2	162,0	+9,8	161,9	+8,2
		AUSLAND	248,1	+19,4	+3,4	239,9	-7,8	+0,6	242,7	+1,0	244,0	+4,3
DB	TEXTIL- UND BEKLEIDUNGS- GEWERBE	INSGESAMT	131,3	-4,9	-4,2	137,0	-3,5	-4,3	141,7	-3,5	134,2	-4,1
		INLAND	119,1	-7,5	-2,9	122,6	-6,8	-4,1	129,7	-6,1	120,9	-7,1
		AUSLAND	199,3	+5,2	-8,1	216,8	+7,9	-5,3	225,6	+5,9	208,1	+6,6
17	TEXTILGEWERBE	INSGESAMT	149,9	-4,4	-4,0	156,2	-3,4	-3,4	157,8	-3,2	153,1	-3,9
		INLAND	134,6	-8,0	-3,0	138,8	-7,0	-2,7	139,4	-6,4	136,7	-7,5
		AUSLAND	228,0	+8,6	-6,5	243,8	+9,3	-5,5	251,2	+7,3	235,9	+8,4
18	BEKLEIDUNGSGEWERBE	INSGESAMT	65,4	-8,9	-5,6	69,3	-4,4	-11,0	64,9	-5,2	67,4	-6,6
		INLAND	68,7	-3,6	-1,2	69,5	-5,6	-12,4	66,3	-4,3	69,1	-4,7
		AUSLAND	36,6	-50,1	-42,5	63,7	-	-1,2	80,1	-13,4	50,2	-26,7
DC	LEDERGEWERBE	INSGESAMT	101,2	+1,6	-0,8	102,0	-17,1	-5,3	103,1	-2,6	101,6	-8,8
		INLAND	102,8	+3,4	+2,2	100,6	-16,0	-6,1	102,9	-1,3	101,7	-7,2
		AUSLAND	86,2	-15,1	-25,2	115,2	-25,3	+1,5	105,5	-12,4	100,7	-21,3
DD	HOLZGEWERBE (OHNE HERSTELLUNG VON MOEBELN)	INSGESAMT	294,1	+29,0	-2,3	301,1	+24,1	+1,9	272,8	+23,6	297,6	+26,5
		INLAND	220,7	+12,2	+0,9	218,8	+5,1	-1,4	205,5	+11,2	219,8	+8,5
		AUSLAND	1181,7	+94,3	-9,1	1299,7	+96,2	+9,1	1090,2	+65,5	1240,7	+95,3
DE	PAPIER- UND DRUCKGEWERBE	INSGESAMT	198,5	+8,6	+7,0	185,5	+3,3	-1,9	190,9	+8,6	192,0	+6,0
		INLAND	193,2	+4,9	+7,5	179,8	+3,9	-3,6	186,6	+7,6	186,5	+4,4
		AUSLAND	215,8	+21,4	+5,9	203,8	+1,1	+3,3	204,7	+11,7	209,8	+10,7
21	PAPIERGEWERBE	INSGESAMT	191,9	+19,4	+2,1	188,0	+4,8	-1,3	191,5	+11,5	190,0	+11,7
		INLAND	184,7	+18,2	+1,0	182,9	+6,3	-3,7	187,9	+11,4	183,8	+11,9
		AUSLAND	207,1	+21,7	+4,2	198,8	+2,0	+4,0	198,9	+11,5	203,0	+11,2
21.1	H.V. HOLZSTOFF, ZELLSTOFF, PAPIER, KARTON UND PAPPE	INSGESAMT	180,5	+9,7	+0,3	160,0	-4,1	+1,2	161,9	+3,9	160,3	+2,4
		INLAND	136,0	+2,2	-3,1	140,3	-6,0	-6,4	144,7	+0,6	138,2	-2,1
		AUSLAND	193,4	+17,9	+3,6	186,6	-2,0	+10,3	184,9	+7,5	190,0	+7,2
21.2	PAPIER-, KARTON- UND PAPPEVERARBEITUNG	INSGESAMT	228,9	+28,9	+3,6	220,9	+13,7	-3,2	226,3	+18,7	224,9	+20,9
		INLAND	225,7	+28,5	+3,2	218,7	+14,3	-2,3	224,3	+18,2	222,2	+21,1
		AUSLAND	241,8	+30,1	+5,3	229,7	+11,5	-6,9	234,3	+20,5	235,8	+20,3
22	DRUCKGEWERBE, VIELFACH- FAELTIGUNG VON BESPIELTEN TON-, BILD- U. DATENTRAEGERN	INSGESAMT	212,3	-7,0	+17,7	180,3	+0,2	-3,4	189,7	+3,0	196,3	-3,9
		INLAND	205,9	-8,9	+17,4	175,4	+0,7	-3,4	184,7	+2,2	190,7	-4,6
		AUSLAND	330,6	+19,7	+23,3	268,2	-6,7	-4,0	280,0	+13,5	298,4	+6,2
D6	CHEMISCHE INDUSTRIE	INSGESAMT	174,8	+0,6	-4,4	182,9	+10,7	-5,6	178,5	+4,4	178,9	+5,5
		INLAND	150,5	+2,9	-5,3	159,0	+14,0	-2,9	153,5	+7,7	154,8	+8,3
		AUSLAND	243,6	-3,3	-3,0	251,1	+5,4	-10,2	249,6	-0,9	247,4	+0,9
24.1	HERSTELLUNG VON CHEMISCHEN GRUNDSTOFFEN	INSGESAMT	164,7	-9,8	-6,7	176,5	+6,6	-7,5	172,3	-2,2	170,6	-2,0
		INLAND	137,9	-7,0	-8,6	150,9	+7,5	-3,1	142,5	-0,4	144,4	+0,1
		AUSLAND	236,7	-13,8	-3,5	245,4	+5,2	-13,8	252,2	-4,6	241,1	-5,1
24.4	HERSTELLUNG VON PHARMA- ZEUTISCHEN ERZEUGNISSEN	INSGESAMT	198,6	+21,9	-3,2	205,2	+16,7	-2,5	199,6	+16,7	201,9	+19,2
		INLAND	172,6	+10,3	-7,3	186,2	+24,2	-4,2	178,9	+20,6	179,4	+17,1
		AUSLAND	310,9	+62,9	+8,2	287,4	-0,3	+2,4	289,2	+7,3	299,2	+24,9
DH	HERSTELLUNG VON GUMMI- UND KUNSTSTOFFWAREN	INSGESAMT	186,5	+0,8	-0,1	186,6	-0,3	-2,4	180,5	+2,4	186,6	+0,2
		INLAND	147,1	-0,6	+1,2	145,3	-3,3	-2,7	141,2	-1,7	146,2	-2,0
		AUSLAND	737,9	+4,9	-3,3	762,9	+8,8	-1,7	729,5	+15,6	750,4	+6,8
25.2	HERSTELLUNG VON KUNST- STOFFWAREN	INSGESAMT	190,0	+1,3	+1,0	188,1	+0,4	-1,8	178,3	+2,1	189,1	+0,9
		INLAND	149,9	+0,9	+1,6	147,6	-1,3	-1,8	139,1	-1,5	148,8	-0,1
		AUSLAND	848,2	+2,4	-0,4	851,5	+5,5	-1,9	821,3	+13,7	849,9	+3,9
DI	GLASGEWERBE, KERAMIK, VERARBEITUNG VON STEINEN UND ERDEN	INSGESAMT	150,5	+2,5	-1,1	152,1	-2,7	-1,8	140,6	-0,6	151,3	-0,2
		INLAND	129,1	-1,0	-2,1	131,9	-4,4	-2,1	119,4	-2,5	130,5	-2,8
		AUSLAND	342,4	+16,9	+3,0	332,3	+3,6	-0,7	324,2	+5,9	337,4	+9,9
26.1	HERSTELLUNG UND VERAR- BEITUNG VON GLAS	INSGESAMT	198,7	+4,1	-1,4	201,5	+2,1	-2,5	195,5	+5,2	200,1	+3,0
		INLAND	161,7	-0,1	-1,9	164,8	+0,2	-3,1	159,3	+2,6	163,3	+0,1
		AUSLAND	420,1	+15,1	-0,5	422,1	+6,8	-0,8	412,8	+11,9	421,1	+10,8
DJ	METALLERZEUGUNG UND -BE- ARBEITUNG, HERSTELLUNG VON METALLERZEUGNISSEN	INSGESAMT	154,9	-	-0,3	155,4	-1,5	-4,1	159,9	+3,3	155,2	-0,7
		INLAND	138,9	-0,9	-1,7	141,3	-1,3	-2,2	144,7	+4,0	140,1	-1,1
		AUSLAND	278,3	+4,1	+5,3	264,3	-1,8	-10,8	277,6	+1,2	271,3	+1,1

1) AUSGEWAHLTE WIRTSCHAFTSZWEIGE (OHNE ERNAHRUNGSGEWERBE UND TABAKVERARBEITUNG).

STBA, FS 4, R 2.2, 6/2002

WZ93- SCHL.	WIRTSCHAFTSZWEIG		VERAENDERUNG IN % JUNI 2002 GEGEN			VERAENDERUNG IN % MAI 2002 GEGEN			KUMULIERT		2-MONATS- DURCHSCHNITT	
			2002 JUNI	JUNI 2001	MAI 2002	2002 MAI	MAI 2001	APR. 2002	JAN. 2002 BIS JUNI 2002	VER- AEND. IN % GEGEN VORJAHR	MAI 2002 UND JUNI 2002	VER- AEND. IN % GEGEN VORJAHR
27	METALLERZEUGUNG UND -BEARBEITUNG	INSGESAMT	160,7	+0,5	-0,9	162,2	-1,5	-1,9	171,9	+4,2	161,5	-0,5
		INLAND	138,3	-1,8	-5,4	146,2	+1,4	+0,2	154,3	+5,7	142,3	-0,2
		AUSLAND	242,3	+6,7	+9,3	221,7	-6,7	-6,1	237,4	+2,5	232,0	-0,2
27.1	ERZEUGUNG VON ROHEISEN, STAHL UND FERROLEGIE- RUNGEN (EGKS) 1)	INSGESAMT	106,9	-0,4	-17,8	130,0	+5,6	-3,1	140,8	+19,7	118,5	+2,9
		INLAND	102,5	-2,8	-23,9	134,7	+11,0	-1,1	145,6	+26,4	118,6	+4,6
		AUSLAND	116,6	+4,5	-2,6	119,7	-5,8	-7,7	130,3	+6,1	118,2	-1,0
27.5	GIESSEREIINDUSTRIE	INSGESAMT	225,1	-6,1	-0,3	225,8	-4,2	-1,4	232,1	-5,0	225,5	-5,1
		INLAND	182,3	-11,2	-5,2	192,3	-3,1	+1,4	193,3	-7,3	187,3	-7,3
		AUSLAND	885,8	+14,5	+14,8	771,4	-3,9	-8,9	857,8	+7,5	828,6	+5,1
28	HERSTELLUNG VON METALL- ERZEUGNISSEN	INSGESAMT	150,9	-0,3	+0,3	150,5	-1,5	-5,7	151,5	+2,6	150,7	-0,9
		INLAND	139,3	-0,2	+0,6	138,5	-2,8	-3,6	139,3	+3,1	138,9	-1,6
		AUSLAND	414,0	-1,4	-2,6	425,0	+9,5	-18,8	429,6	-1,4	419,5	+3,8
28.1	STAHL- UND LEICHTMETALL- BAU	INSGESAMT	135,0	-4,5	+2,7	131,5	-9,6	-9,6	133,9	+3,2	133,3	-7,1
		INLAND	126,8	-4,2	+3,3	122,8	-10,6	-11,1	126,6	+4,1	124,8	-7,5
		AUSLAND	1041,6	-10,5	-4,8	1094,6	+3,0	+14,0	943,4	-10,4	1068,1	-4,1
DK	MASCHINENBAU	INSGESAMT	130,2	+2,9	-1,2	131,8	+0,7	+1,0	129,2	-3,0	131,0	+1,8
		INLAND	116,4	+1,7	+0,2	116,2	-5,7	-1,0	116,0	-4,1	116,3	-2,1
		AUSLAND	167,9	+5,3	-3,8	174,5	+14,7	+5,0	165,3	-0,6	171,2	+3,8
29.1	H.V. MASCHINEN F.D.ERZUEG. U.NUTZG.V.MECHAN.ENERGIE (O.LUFT-,STRASS.FAHRZ.BAU)	INSGESAMT	139,3	+8,7	+2,2	136,3	-0,1	-2,2	137,6	+3,6	137,8	+4,2
		INLAND	101,5	-5,5	-4,2	105,9	-3,3	-1,0	107,2	-4,5	103,7	-4,4
		AUSLAND	293,8	+37,9	+12,7	260,7	+5,8	-3,9	261,7	+20,7	277,3	+20,7
29.3	HERSTELLUNG VON LAND- U. FORSTWIRTSCHAFTLICHEN MASCHINEN	INSGESAMT	68,0	-20,2	-5,0	71,6	-23,5	-3,0	97,1	+14,0	69,8	-21,9
		INLAND	59,7	-9,8	-8,2	65,0	-0,6	-5,0	74,2	+17,0	62,4	-5,2
		AUSLAND	100,8	-37,4	+3,7	97,2	-52,6	+2,1	187,5	+9,6	99,0	-65,9
29.4	HERSTELLUNG VON WERK- ZEUGMASCHINEN	INSGESAMT	121,6	+1,0	-7,2	131,1	-12,5	-12,1	129,3	-8,3	126,4	-6,5
		INLAND	135,3	+3,2	-11,1	152,2	-8,0	-10,9	142,6	-4,7	143,8	-3,0
		AUSLAND	90,3	-6,0	+9,1	82,8	-27,7	-17,1	98,9	-18,6	96,6	-17,8
DL	H.V. BUEROMASCH., DATENVERARB. GER.U.-EINRICHTG.,ELEKTROT., FEINMECHANIK U. OPTIK	INSGESAMT	192,5	+7,8	+5,7	182,2	-12,2	-11,4	205,8	+0,2	187,4	-2,9
		INLAND	150,2	+3,7	+6,6	140,9	-15,2	-9,1	156,7	-1,9	145,6	-6,4
		AUSLAND	470,4	+17,5	+3,8	453,3	-5,3	-15,8	527,8	+4,5	461,9	+5,1
30	H.V. BUEROMASCHINEN, DATENVERARBEITUNGSGE- RAETEN U. -EINRICHTUNGEN	INSGESAMT	231,8	+15,6	-14,2	270,1	-2,9	-32,8	366,3	+15,9	251,0	+4,8
		INLAND	170,6	+34,0	+16,7	146,2	-15,5	-39,6	243,1	-2,6	158,4	+5,5
		AUSLAND	526,4	-4,7	-39,2	865,6	+10,4	-26,1	959,1	+51,0	696,0	+4,1
31	HERSTELLUNG VON GERAETEN DER ELEKTRIZITAETSERZUE- GUNG, -VERTEILUNG U.AE.	INSGESAMT	142,7	+9,4	+18,2	120,7	-17,3	-14,5	147,2	-3,9	131,7	-4,7
		INLAND	123,7	+3,4	+13,7	108,8	-14,8	-5,6	118,1	-3,6	116,3	-6,0
		AUSLAND	337,9	+40,0	+39,2	242,7	-27,1	-40,2	446,6	-4,4	290,3	+1,1
31.2	HERSTELLUNG VON ELEK- TRIZITAETSERZEUGUNGS- U. -SCHALTEINRICHTUNGEN	INSGESAMT	95,4	+3,9	+12,9	84,5	-18,8	-26,0	97,5	+0,6	90,0	-8,2
		INLAND	87,8	+5,9	+17,1	75,0	-18,2	-6,6	84,4	-2,8	81,4	-6,8
		AUSLAND	235,2	-7,9	-9,3	259,3	-21,7	-64,8	337,1	+19,5	247,3	-15,7
31.6	HERSTELLUNG VON ELEK- TRISCHEN AUSRUESTUNGEN A.N.G.	INSGESAMT	222,6	+43,5	+24,3	179,1	-3,0	+2,8	242,6	+3,7	200,9	+18,2
		INLAND	159,1	+7,5	+4,3	152,6	+5,3	-3,7	153,4	+2,7	155,9	+6,4
		AUSLAND	1908,5	+458,9	+116,1	893,2	-28,8	+48,8	2462,6	+16,6	1395,9	+76,5
32	RUNDFUNK-, FERNSEH- UND NACHRICHTENTECHNIK	INSGESAMT	307,1	+4,7	-1,3	311,3	-15,5	-7,7	332,9	+3,6	309,2	-6,6
		INLAND	208,1	-1,1	-9,4	229,7	-20,7	-12,2	260,0	+7,9	218,9	-12,5
		AUSLAND	597,1	+11,5	+8,6	550,0	-8,1	-1,5	546,3	-1,9	573,6	+1,1
33	MEDIZIN-, MESS-, STEUER- UND REGELUNGSTECHNIK, OPTIK	INSGESAMT	253,1	+5,8	-	253,2	-1,0	+3,4	240,5	-2,1	253,2	+2,3
		INLAND	200,1	+1,1	+3,5	193,4	-9,7	+0,5	192,9	-6,4	196,8	-4,5
		AUSLAND	528,9	+14,9	-6,4	565,2	+19,2	+8,9	480,0	+7,4	547,1	+17,1
DM	FAHRZEUGBAU	INSGESAMT	178,1	+12,2	+22,6	145,3	-23,2	-8,0	172,6	+4,2	161,7	-7,1
		INLAND	113,2	+58,8	+30,7	86,6	-17,6	+0,1	86,3	-13,4	99,9	+13,3
		AUSLAND	523,2	-16,5	+14,5	457,1	-28,3	-15,1	632,5	+22,1	490,2	-22,4
34	HERSTELLUNG VON KRAFTWAGEN UND KRAFTWAGENTEILEN	INSGESAMT	299,5	+20,3	+16,3	257,5	-7,9	-7,5	264,8	-0,9	278,5	+5,4
		INLAND	158,1	+18,6	+12,4	140,6	-11,4	-9,7	146,9	+0,9	148,4	+2,3
		AUSLAND	1052,4	+21,5	+19,8	878,4	-4,9	-5,6	891,3	-2,7	965,4	+7,9
34.1	HERSTELLUNG VON KRAFTWAGEN UND KRAFTWAGENMOTOREN	INSGESAMT	311,6	+28,3	+27,3	243,6	-13,0	-6,2	251,4	-6,1	277,6	+6,2
		INLAND	104,8	+52,8	+41,6	74,0	-26,1	-7,8	79,2	-5,4	89,4	+5,9
		AUSLAND	1175,6	+21,1	+23,5	951,7	-7,8	-5,7	970,8	-6,2	1063,7	+6,2
35	SONSTIGER FAHRZEUGBAU	INSGESAMT	78,3	-7,7	+47,5	53,1	-53,8	-9,8	96,8	+17,8	65,7	-34,2
		INLAND	78,3	+274,0	+80,4	42,3	-30,7	+43,4	36,4	-41,0	59,3	+45,7
		AUSLAND	89,3	-79,2	-20,0	111,6	-72,3	-48,5	420,2	+119,2	100,5	-75,9
35.1	SCHIFFBAU	INSGESAMT	7,7	+26,2	-12,5	8,8	-86,0	+104,7	8,0	-52,7	8,3	-75,9
		INLAND	7,4	+89,7	-10,8	8,3	-89,3	+72,9	6,7	-64,9	7,9	-80,6
		AUSLAND	8,6	-44,2	-22,5	11,1	+326,9	+382,6	13,0	+58,5	9,9	+10,0
35.3	LUFT- UND RAUMFAHRZEUGBAU	INSGESAMT	813,7	-85,8	-21,4	1034,7	-68,7	-64,4	3042,8	+47,5	924,2	-79,5
		INLAND	
		AUSLAND	
36.1	HERSTELLUNG VON MOEBELN	INSGESAMT	122,9	-4,7	+3,1	119,2	-14,6	-9,3	127,4	-10,5	121,1	-9,8
		INLAND	113,9	-8,7	+1,4	112,3	-15,8	-10,6	120,4	-11,5	113,1	-12,3
		AUSLAND	252,8	+33,4	+15,5	218,8	-5,1	+2,1	228,4	-2,8	235,8	+12,2

1) EUROPAEISCHE GEMEINSCHAFT FUER KOHLE UND STAHL.

WZ93- SCHL.	WIRTSCHAFTSZWEIG	2002 JUNI	VERAENDERUNG IN % JUNI 2002 GEGEN		2002 MAI	VERAENDERUNG IN % MAI 2002 GEGEN		KUMULIERT		2-MONATS- DURCHSCHNITT		
			JUNI 2001	MAI 2002		MAI 2001	APR. 2002	JAN. 2002 BIS JUNI 2002	VER- AEND. IN % GEGEN VORJAHR	MAI 2002 UND JUNI 2002	VER- AEND. IN % GEGEN VORJAHR	
0	VERARBEITENDES GEWERBE 1)	INSGESAMT	163,1	+5,7	+3,9	157,0	-5,4	-5,4	164,8	+3,3	160,1	-
		INLAND	139,8	+8,1	+4,3	128,3	-5,2	-3,8	130,5	-0,5	131,1	+1,2
		AUSLAND	311,8	+0,8	+3,2	302,2	-5,7	-8,7	338,1	+11,2	307,0	-2,5
	VORLEISTUNGSGUETER- PRODUZENTEN	INSGESAMT	179,9	+4,9	-1,0	181,8	+3,9	-3,6	183,0	+5,8	180,9	+4,4
		INLAND	152,2	+1,7	-1,9	155,1	+1,7	-2,5	154,5	+4,4	153,7	+1,7
		AUSLAND	913,3	+13,3	+1,1	310,0	+9,7	-6,3	919,8	+9,2	311,7	+11,5
	INVESTITIONSGUETER- PRODUZENTEN	INSGESAMT	149,2	+6,9	+11,7	133,6	-16,3	-8,2	149,5	+0,9	141,4	-5,5
		INLAND	114,1	+20,9	+15,6	98,7	-15,2	-5,6	103,8	-7,1	106,4	+0,9
		AUSLAND	317,8	-11,1	+5,4	301,4	-18,0	-12,0	369,4	+14,1	309,6	-14,6
	GEBRAUCHSGUETER- PRODUZENTEN	INSGESAMT	141,0	+4,9	-5,9	149,8	-8,3	-4,8	146,9	-7,3	145,4	-2,4
		INLAND	124,9	-2,9	-7,1	134,5	-12,9	-5,8	134,7	-8,7	129,7	-8,4
		AUSLAND	304,7	+57,6	-0,6	306,4	+20,7	+0,5	271,5	+0,9	305,6	+36,7
	VERBRAUCHSGUETER- PRODUZENTEN	INSGESAMT	165,5	+4,7	+2,4	161,6	+7,0	-1,8	163,5	+7,8	163,6	+5,8
		INLAND	156,4	+2,3	+2,2	153,0	+10,5	-2,3	154,8	+9,3	154,7	+6,2
		AUSLAND	235,1	+18,9	+3,8	226,6	-8,0	+0,6	229,7	+0,6	230,9	+4,0
DB	TEXTIL- UND BEKLEIDUNGS- GEWERBE	INSGESAMT	129,0	-5,6	-4,1	134,5	-4,3	-4,3	139,3	-4,1	131,8	-4,9
		INLAND	117,5	-7,8	-2,7	120,7	-7,3	-4,0	124,8	-6,7	119,1	-7,6
		AUSLAND	193,9	+3,6	-8,1	211,0	+6,6	-5,3	220,4	+4,8	202,5	+5,1
17	TEXTILGEWERBE	INSGESAMT	147,7	-5,0	-3,8	153,6	-4,1	-3,4	155,4	-3,8	150,7	-4,5
		INLAND	133,0	-8,3	-3,0	137,1	-7,4	-2,5	137,6	-6,9	135,1	-7,8
		AUSLAND	221,9	+7,1	-6,5	237,3	+7,0	-5,6	245,5	+6,2	229,6	+7,0
18	BEKLEIDUNGSGEWERBE	INSGESAMT	63,3	-10,1	-5,4	66,9	-5,6	-11,2	82,4	-6,2	65,1	-7,9
		INLAND	66,6	-4,4	-0,9	67,2	-6,4	-12,5	82,8	-5,0	66,9	-5,5
		AUSLAND	34,4	-53,0	-43,8	61,2	-2,5	+1,0	77,5	-15,9	47,8	-29,7
DC	LEDERGEWERBE	INSGESAMT	95,0	+0,2	-0,6	95,6	-17,9	-5,5	97,0	-3,6	95,3	-9,8
		INLAND	96,7	+1,6	+2,1	94,7	-16,9	-6,2	97,0	-2,6	95,7	-8,5
		AUSLAND	78,3	-14,1	-24,9	104,3	-25,9	+0,7	96,4	-12,9	91,3	-21,3
DO	HOLZGEWERBE (OHNE HERSTELLUNG VON MOEBELN)	INSGESAMT	309,4	+32,2	-2,7	318,1	+28,0	+1,6	287,6	+27,5	313,8	+30,0
		INLAND	238,4	+16,2	+0,5	237,2	+9,2	-1,4	221,8	+15,5	237,8	+12,6
		AUSLAND	1167,9	+99,7	-10,2	1299,9	+105,4	+9,1	1065,0	+71,5	1233,9	+102,6
DE	PAPIER- UND DRUCKGEWERBE	INSGESAMT	194,6	+8,7	+5,9	183,8	+4,6	-2,2	189,0	+10,4	189,2	+6,7
		INLAND	188,7	+5,1	+6,8	176,7	+5,1	-4,0	183,4	+9,0	182,7	+5,1
		AUSLAND	214,1	+20,5	+3,3	207,3	+3,4	+3,3	207,8	+14,8	210,7	+11,4
21	PAPIERGEWERBE	INSGESAMT	189,3	+19,2	+0,4	188,5	+6,9	-1,6	191,9	+14,4	188,9	+12,7
		INLAND	182,2	+18,6	+0,1	182,1	+8,2	-4,3	187,2	+14,1	182,2	+13,2
		AUSLAND	204,5	+20,3	+1,2	202,1	+4,5	+4,2	201,8	+14,9	203,3	+11,9
21.1	H.V. HOLZSTOFF, ZELLSTOFF, PAPIER, KARTON UND PAPPE	INSGESAMT	164,7	+10,5	-2,2	168,4	+0,3	+0,8	169,9	+10,0	166,6	+5,1
		INLAND	143,5	+4,9	-3,8	149,2	-1,4	-6,8	153,5	+7,3	146,4	+1,6
		AUSLAND	193,4	+16,8	-0,5	194,3	+2,1	+10,0	192,0	+13,0	193,9	+8,9
21.2	PAPIER-, KARTON- UND PAPPEVERARBEITUNG	INSGESAMT	218,2	+28,1	+2,8	212,2	+13,9	-3,6	217,8	+18,6	215,2	+20,6
		INLAND	214,7	+28,0	+2,3	209,9	+15,0	-2,7	215,6	+18,6	212,3	+21,2
		AUSLAND	232,5	+28,3	+4,9	221,7	+10,1	-6,9	226,6	+19,0	227,1	+18,7
22	DRUCKGEWERBE, VERVIEL- FAELTIGUNG VON BESPIELTEN TON-, BILD- U. DATENTRAEGERN	INSGESAMT	205,7	-6,9	+18,2	174,1	-0,1	-3,6	183,1	+2,7	189,9	-3,9
		INLAND	198,4	-8,9	+17,7	168,6	+0,4	-3,6	177,6	+1,8	183,5	-4,9
		AUSLAND	399,5	+22,3	+23,3	275,4	-5,3	-3,6	286,5	+14,8	307,5	+8,2
DG	CHEMISCHE INDUSTRIE	INSGESAMT	172,5	+3,4	-4,7	181,0	+13,8	-5,5	177,4	+7,8	176,8	+8,5
		INLAND	150,9	+5,2	-5,6	159,9	+17,4	-3,0	156,6	+11,6	155,4	+11,1
		AUSLAND	239,6	+0,3	-3,1	241,0	+7,6	-10,1	239,5	+1,6	237,3	+3,9
24.1	HERSTELLUNG VON CHEMISCHEN GRUNDSTOFFEN	INSGESAMT	166,8	-5,4	-7,1	179,5	+11,8	-7,3	176,2	+3,6	173,2	+2,8
		INLAND	143,5	-3,2	-9,1	157,8	+13,6	-3,4	150,8	+6,3	150,7	+4,9
		AUSLAND	229,3	-9,0	-3,6	237,8	+8,7	-13,6	244,4	-0,6	233,6	-0,8
24.4	HERSTELLUNG VON PHARMA- ZEUTISCHEN ERZEUGNISSEN	INSGESAMT	181,7	+22,1	-2,8	187,0	+16,4	-2,8	182,3	+16,0	184,4	+19,2
		INLAND	157,8	+10,4	-6,9	169,5	+23,8	-4,5	163,2	+19,9	163,7	+17,0
		AUSLAND	285,6	+63,9	+8,7	262,7	-0,2	+2,3	264,8	+6,8	274,2	+25,3
DH	HERSTELLUNG VON GUMMI- UND KUNSTSTOFFWAREN	INSGESAMT	183,6	+0,3	-0,4	184,3	-0,3	-2,6	178,4	+2,5	184,0	-
		INLAND	145,1	-1,1	+1,0	143,7	-3,5	-2,8	139,7	-1,8	144,4	-2,3
		AUSLAND	721,9	+4,8	-4,0	752,1	+9,3	-2,0	718,9	+16,2	737,0	+7,1
25.2	HERSTELLUNG VON KUNST- STOFFWAREN	INSGESAMT	186,6	+0,7	+0,6	185,5	+0,4	-2,0	175,9	+2,1	186,1	+0,5
		INLAND	147,7	+0,3	+1,3	145,8	-1,6	-2,0	137,5	-1,7	146,8	-0,6
		AUSLAND	824,3	+2,2	-1,3	895,1	+6,2	-2,1	804,8	+14,5	829,7	+4,2
DI	GLASGEWERBE, KERAMIK, VERARBEITUNG VON STEINEN UND ERDEN	INSGESAMT	153,5	+3,9	-1,0	155,1	-1,5	-1,9	142,1	-	154,3	+1,1
		INLAND	135,3	+1,0	-2,0	138,1	-2,6	-2,2	124,4	-1,3	136,7	-0,9
		AUSLAND	327,1	+17,7	+3,1	317,2	+4,2	-1,0	308,2	+5,3	322,2	+10,6
26.1	HERSTELLUNG UND VERAR- BEITUNG VON GLAS	INSGESAMT	203,2	+5,6	-1,4	206,1	+3,2	-2,6	198,6	+5,5	204,7	+4,4
		INLAND	168,9	+1,2	-1,9	172,2	+1,1	-3,0	165,6	+3,0	170,6	+1,2
		AUSLAND	408,5	+18,3	-0,3	409,7	+9,1	-1,1	396,4	+12,3	409,1	+13,5
DJ	METALLERZEUGUNG UND -BE- ARBEITUNG, HERSTELLUNG VON METALLERZEUGNISSEN	INSGESAMT	151,0	+0,7	-1,1	152,7	-0,1	-4,1	157,5	+5,3	151,9	+0,3
		INLAND	135,1	-0,6	-2,5	138,5	-0,2	-2,3	142,2	+5,6	136,8	-0,4
		AUSLAND	277,2	+6,2	+4,4	265,5	+0,6	-10,8	279,7	+4,4	271,4	+3,4

1) AUSGEWAHLTE WIRTSCHAFTSZWEIGE (OHNE ERNAHRUNGSGEWERBE UND TABAKVERARBEITUNG).

WZ93- SCHL.	WIRTSCHAFTSZWEIG		VERAENDERUNG IN % JUNI 2002 GEGEN			VERAENDERUNG IN % MAI 2002 GEGEN			KUMULIERT		2-MONATS- DURCHSCHNITT	
			2002			2002			JAN. 2002	VER- AEND. IN % GEGEN VORJAHR	MAI 2002	VER- AEND. IN % GEGEN VORJAHR
			JUNI	JUNI 2001	MAI 2002	MAI	MAI 2001	APR. 2002	BIS JUNI 2002		JUNI 2002	
27	METALLERZEUGUNG UND -BEARBEITUNG	INSGESAMT	160,8	+2,9	-2,4	164,8	+2,2	-1,8	175,3	+9,5	162,8	+2,5
		INLAND	137,9	-0,4	-7,0	148,2	+4,9	+0,3	157,1	+10,6	143,1	+2,3
		AUSLAND	248,1	+10,2	+7,8	230,1	-2,7	-6,2	247,1	+7,8	239,1	+3,6
27.1	ERZEUGUNG VON ROEISEN, STAHL UND FERROLEGIE- RUNGEN (EGKS 1)	INSGESAMT	115,3	+1,0	-18,6	141,7	+8,8	-3,3	155,8	+27,2	128,5	+5,2
		INLAND	111,5	-2,0	-24,8	148,3	+14,5	-1,3	162,9	+34,9	129,9	+6,7
		AUSLAND	123,6	+7,4	-3,0	127,4	-3,2	-7,9	140,4	+11,1	125,5	+1,7
27.5	GIESSEREIINDUSTRIE	INSGESAMT	220,8	-5,0	-0,3	221,5	-3,0	-1,8	228,3	-3,5	221,2	-4,0
		INLAND	174,0	-11,1	-5,5	184,2	-2,3	+1,2	184,7	-7,0	179,1	-6,8
		AUSLAND	939,1	+17,6	+14,3	821,3	-1,3	-9,1	924,1	+12,6	880,2	+8,0
28	HERSTELLUNG VON METALL- ERZEUGNISSEN	INSGESAMT	144,1	-0,9	-	144,1	-2,0	-5,9	144,9	+1,9	144,1	-1,4
		INLAND	133,5	-0,7	+0,4	133,0	-3,1	-3,8	133,7	+2,6	133,3	-1,9
		AUSLAND	387,7	-2,5	-3,0	399,5	+8,7	-19,3	403,2	-2,7	399,6	+2,9
28.1	STAHL- UND LEICHTMETALL- BAU	INSGESAMT	129,5	-4,1	+2,6	126,2	-9,3	-9,8	128,3	+3,4	127,9	-6,7
		INLAND	121,7	-3,6	+3,2	117,9	-10,1	-11,3	121,4	+4,6	119,8	-6,9
		AUSLAND	993,5	-12,4	-5,0	1045,3	+1,3	+14,4	899,0	-12,2	1019,4	-5,9
DK	MASCHINENBAU	INSGESAMT	120,2	+1,7	-1,2	121,7	-0,7	+1,0	119,6	-4,2	121,0	+0,5
		INLAND	107,6	+0,5	+0,2	107,4	-7,0	-1,2	107,6	-5,4	107,5	-3,4
		AUSLAND	154,4	+4,0	-4,0	160,8	+13,8	+5,2	152,2	-1,7	157,6	+8,8
29.1	H.V. MASCHINEN F.D.ERZUEG. U.NUTZG.V.MECHAN.ENERGIE (O.LUFT-, STRASS.FAHRZ.BAU)	INSGESAMT	127,4	+7,5	+2,3	124,5	-1,4	-2,2	125,8	+2,2	126,0	+2,9
		INLAND	92,7	-6,7	-3,9	96,5	-4,9	-1,1	98,0	-6,0	94,6	-5,9
		AUSLAND	268,8	+36,4	+12,5	238,9	+4,9	-4,0	239,5	+19,5	253,9	+19,5
29.3	HERSTELLUNG VON LAND- U. FORSTWIRTSCHAFTLICHEN MASCHINEN	INSGESAMT	61,2	-21,7	-4,8	64,3	-25,1	-3,3	87,3	+11,4	62,8	-23,4
		INLAND	54,2	-11,7	-8,0	58,9	-2,8	-5,0	67,4	+14,4	56,6	-7,2
		AUSLAND	88,7	-38,7	+3,7	85,5	-53,8	+1,9	166,1	+7,5	87,1	-47,2
29.4	HERSTELLUNG VON WERK- ZEUGMASCHINEN	INSGESAMT	109,7	-1,1	-7,3	118,3	-14,3	-12,8	117,4	-9,9	114,0	-8,4
		INLAND	121,9	+0,8	-11,2	137,3	-10,0	-11,6	129,5	-6,5	129,6	-5,2
		AUSLAND	81,6	-7,2	+8,9	74,9	-28,6	-17,2	89,6	-19,9	78,3	-18,8
DL	H.V.BUEROMASCH., DATENVERARB. GER.U.-EINRICHTG.,ELEKTROT., FEINMECHANIK U. OPTIK	INSGESAMT	197,0	+9,1	+5,4	186,9	-11,6	-12,2	212,4	+1,2	192,0	-2,0
		INLAND	154,7	+5,2	+6,9	144,7	-15,0	-10,5	163,0	-1,2	149,7	-5,6
		AUSLAND	474,4	+18,2	+2,1	464,5	-3,6	-15,5	536,1	+6,2	469,5	+6,3
30	H.V. BUEROMASCHINEN, DATENVERARBEITUNGSGE- RAEATEN U. -EINRICHTUNGEN	INSGESAMT	302,5	+21,7	-12,4	345,5	-0,1	-33,4	472,5	+17,4	324,0	+9,0
		INLAND	233,5	+35,2	+18,1	197,7	-13,6	-40,4	331,2	-0,8	215,6	+8,7
		AUSLAND	633,3	-0,2	-39,9	1053,0	+16,2	-25,6	1149,2	+57,3	843,2	+9,4
31	HERSTELLUNG VON GERAETEN DER ELEKTRIZITAETSERZUE- GUNG, -VERTEILUNG U.AE.	INSGESAMT	140,7	+8,9	+18,3	118,9	-17,6	-14,0	144,4	-4,5	129,8	-5,1
		INLAND	123,3	+3,4	+14,0	108,2	-15,2	-5,5	117,3	-4,0	115,8	-6,2
		AUSLAND	319,2	+38,1	+39,4	228,9	-27,6	-39,8	421,8	-5,9	274,1	+0,2
31.2	HERSTELLUNG VON ELEK- TRIZITAETSVERTeilUNGS- U. -SCHALTEINRICHTUNGEN	INSGESAMT	92,2	+3,6	+13,5	81,2	-19,8	-24,6	93,5	-0,5	86,7	-8,8
		INLAND	85,8	+5,5	+17,5	73,0	-19,2	-6,3	82,2	-3,6	79,4	-7,6
		AUSLAND	209,2	-9,0	-9,3	230,6	-22,7	-64,8	300,1	+18,1	219,9	-16,7
31.6	HERSTELLUNG VON ELEK- TRISCHEN AUSRUESTUNGEN A.N.G.	INSGESAMT	213,5	+43,8	+24,1	172,0	-2,7	+2,9	231,7	+3,3	192,8	+18,5
		INLAND	154,1	+8,3	+4,5	147,5	+5,5	-3,4	148,1	+3,2	150,8	+6,9
		AUSLAND	1784,9	+468,4	+117,6	820,4	-29,2	+49,7	2407,2	+15,7	1302,7	+76,9
32	RUNDFUNK-, FERNSEH- UND NACHRICHTENTECHNIK	INSGESAMT	335,2	+8,8	-1,0	338,7	-13,3	-7,5	361,9	+6,6	337,0	-3,6
		INLAND	233,7	+3,7	-8,6	255,6	-18,3	-12,0	287,9	+10,8	244,7	-9,1
		AUSLAND	632,3	+14,9	+8,6	582,1	-5,9	-1,1	578,4	+1,0	607,2	+3,9
33	MEDIZIN-, MESS-, STEUER- UND REGELUNGSTECHNIK, OPTIK	INSGESAMT	234,0	+4,7	-	234,0	-2,1	+3,3	222,7	-3,4	234,0	+1,1
		INLAND	184,4	-0,3	+3,4	178,3	-10,8	+0,2	178,2	-7,7	181,4	-5,8
		AUSLAND	492,7	+14,1	-6,3	525,9	+18,2	+9,0	456,6	+6,2	509,3	+16,2
DM	FAHRZEUGBAU	INSGESAMT	166,6	+10,8	+21,9	136,7	-23,9	-8,0	162,3	+3,2	151,7	-8,1
		INLAND	108,2	+55,5	+29,4	83,6	-18,4	-0,4	83,3	-14,0	95,9	+11,5
		AUSLAND	477,2	-18,0	+14,0	418,6	-29,3	-15,1	583,5	+21,9	447,9	-23,7
34	HERSTELLUNG VON KRAFTWAGEN UND KRAFTWAGENTEILEN	INSGESAMT	278,7	+18,8	+15,6	241,1	-8,7	-7,6	247,8	-1,9	259,9	+4,3
		INLAND	151,5	+16,2	+11,5	135,9	-12,4	-10,0	142,0	-0,4	143,7	+0,6
		AUSLAND	955,8	+20,8	+19,5	800,0	-5,3	-5,2	809,5	-3,5	877,9	+7,3
34.1	HERSTELLUNG VON KRAFTWAGEN UND KRAFTWAGENMOTOREN	INSGESAMT	280,4	+26,9	+27,9	219,3	-14,2	-6,0	226,1	-7,5	249,9	+4,9
		INLAND	94,8	+49,3	+41,5	67,0	-28,1	-8,2	71,9	-7,8	80,9	+3,2
		AUSLAND	1056,0	+20,2	+23,4	855,7	-8,3	-5,3	870,3	-7,4	955,9	+5,5
35	SONSTIGER FAHRZEUGBAU	INSGESAMT	74,4	-8,0	+46,5	50,8	-54,0	-9,9	92,0	+16,8	62,6	-34,6
		INLAND	72,5	+268,0	+78,6	40,6	-31,3	+41,5	35,0	-41,1	56,6	+43,7
		AUSLAND	84,6	-79,4	-20,0	105,7	-72,5	-48,5	398,1	+117,7	95,2	-76,0
35.1	SCHIFFBAU	INSGESAMT	7,3	+23,7	-13,1	8,4	-86,1	+104,9	7,6	-53,1	7,9	-76,1
		INLAND	7,0	+89,2	-10,3	7,8	-89,5	+69,6	6,4	-65,0	7,4	-81,1
		AUSLAND	8,1	-44,5	-22,9	10,5	+320,0	+377,3	12,3	+59,7	9,3	+8,1
35.3	LUFT- UND RAUMFAHRZEUGBAU	INSGESAMT	769,9	-85,9	-21,4	978,9	-69,0	-64,5	2970,3	+50,8	874,4	-79,7
		INLAND
		AUSLAND
36.1	HERSTELLUNG VON MOEBELN	INSGESAMT	108,1	-6,2	+3,3	104,6	-16,3	-9,4	112,0	-12,6	106,4	-11,5
		INLAND	99,6	-10,4	+1,6	98,0	-17,6	-10,7	105,9	-13,7	98,8	-14,2
		AUSLAND	229,3	+32,5	+15,1	199,2	-5,5	+2,3	208,1	-3,6	214,3	+11,7

1) EUROPAEISCHE GEMEINSCHAFT FUER KOHLE UND STAHL.

STBA,FS 4,R 2.2, 6/2002

NEUE LAENDER UND BERLIN-OST

5 INDEX DES AUFTRAGSEINGANGS FUER DAS VERARBEITENDE GEWERBE
1995 = 1005.2 ZEITREIHENANALYSE - BERLINER VERFAHREN (BV 4)
WERTINDEX

WZ93- SCHL.	WIRTSCHAFTSZWEIG		ORIGINALWERT		KALENDER- U. SAISON- BEREINIGTER WERT BERLINER VERFAHREN, VERSION 4		GLATTE KOMPONENTE	
			2002 JUNI	VERAEND. GEGENUEBER VORJAHRES- MONAT IN %	2002 JUNI	VERAEND. GEGENUEBER VORMONAT IN %	2002 JUNI	VERAEND. GEGENUEBER VORMONAT IN %
D	VERARBEITENDES GEWERBE 1)	INSGESAMT	167,8	+5,3	165,1	+3,0	165,1	+0,4
		INLAND	136,2	+7,8	135,1	+2,5	132,6	+0,2
		AUSLAND	326,8	+0,3	309,3	+1,9	319,4	+0,9
	VORLEISTUNGSGUETER- PRODUZENTEN	INSGESAMT	180,0	+3,4	181,2	+1,2	181,9	+0,8
		INLAND	151,0	+0,5	150,5	-0,4	152,0	+0,3
		AUSLAND	318,0	+11,1	323,7	+4,7	319,7	+1,8
	INVESTITIONSGUETER- PRODUZENTEN	INSGESAMT	157,2	+7,6	152,6	+9,2	150,4	+0,1
		INLAND	118,6	+21,8	119,4	+12,3	109,7	+0,1
		AUSLAND	342,6	-10,1	302,7	+0,9	331,0	0
	GEBRAUCHSGUETER- PRODUZENTEN	INSGESAMT	151,3	+5,4	162,3	+3,1	156,8	+0,4
		INLAND	134,3	-2,3	143,3	+1,7	141,2	-0,3
		AUSLAND	325,3	+57,1	356,7	+10,3	315,9	+4,0
	VERBRAUCHSGUETER- PRODUZENTEN	INSGESAMT	173,1	+4,7	173,4	-0,2	174,0	+0,6
		INLAND	163,2	+2,1	163,0	-1,1	164,7	+0,7
		AUSLAND	248,1	+19,4	266,5	+11,0	250,4	+1,0
DB	TEXTIL- UND BEKLEIDUNGS- GEWERBE	INSGESAMT	131,3	-4,9	135,4	-1,9	136,9	-0,1
		INLAND	119,1	-7,5	122,7	-1,4	123,5	-0,4
		AUSLAND	193,3	+5,2	208,7	-1,8	212,7	+1,1
17	TEXTILGEWERBE	INSGESAMT	149,9	-4,4	150,4	-1,6	152,3	+0,2
		INLAND	134,6	-8,0	134,1	-1,9	135,5	-0,1
		AUSLAND	228,0	+8,6	236,5	+0,6	239,1	+1,4
18	BEKLEIDUNGSGEWERBE	INSGESAMT	65,4	-8,9	82,8	-1,5	82,2	-1,9
		INLAND	68,7	-3,6	86,5	+3,5	84,3	-1,6
		AUSLAND	36,6	-50,1	54,7	-31,5	64,1	-4,8
DC	LEDERGEWERBE	INSGESAMT	101,2	+1,6	106,8	+5,6	105,6	-0,8
		INLAND	102,8	+3,4	108,0	+6,0	106,4	-0,7
		AUSLAND	86,2	-15,1	97,8	+10,6	97,3	-2,0
DD	HOLZGEWERBE (OHNE HERSTELLUNG VON MOEBELN)	INSGESAMT	294,1	+29,0	293,6	+1,5	294,1	+2,2
		INLAND	220,7	+12,2	215,0	+2,7	215,1	+0,6
		AUSLAND	1181,7	+94,3	1239,7	-0,6	1225,7	+5,6
DE	PAPIER- UND DRUCKGEWERBE	INSGESAMT	198,5	+8,6	194,4	+3,7	192,0	+0,9
		INLAND	193,2	+4,9	186,4	+0,9	186,8	+0,6
		AUSLAND	215,8	+21,4	219,3	+12,5	208,4	+1,8
21	PAPIERGEWERBE	INSGESAMT	191,9	+19,4	198,6	+5,6	194,2	+1,6
		INLAND	184,7	+18,2	191,5	+3,0	189,8	+1,4
		AUSLAND	207,1	+21,7	212,3	+11,7	202,3	+1,9
21.1	H.V. HOLZSTOFF, ZELLSTOFF, PAPIER, KARTON UND PAPPE	INSGESAMT	160,5	+9,7	161,1	+5,5	158,5	+1,3
		INLAND	136,0	+2,2	135,3	-1,9	139,5	+0,8
		AUSLAND	193,4	+17,9	193,8	+12,3	183,4	+1,8
21.2	PAPIER-, KARTON- UND PAPPEVERARBEITUNG	INSGESAMT	228,9	+28,9	242,8	+6,4	236,0	+1,8
		INLAND	225,7	+28,5	240,2	+6,6	232,5	+1,8
		AUSLAND	241,8	+30,1	252,7	+6,9	248,5	+2,0
22	DRUCKGEWERBE, VERVIEL- FAELTIGUNG VON BESPIELTEN TON-, BILD- U. DATENTRAEGERN	INSGESAMT	212,3	-7,0	196,0	+4,5	192,3	0
		INLAND	205,9	-8,8	190,5	+3,6	187,5	-0,1
		AUSLAND	330,6	+19,7	310,2	+19,5	286,4	+0,5
D6	CHEMISCHE INDUSTRIE	INSGESAMT	174,8	+0,6	178,3	-2,6	181,9	+1,5
		INLAND	150,5	+2,9	153,8	-2,5	157,3	+1,2
		AUSLAND	243,6	-3,3	247,1	-3,0	251,6	+2,3
24.1	HERSTELLUNG VON CHEMISCHEN GRUNDSTOFFEN	INSGESAMT	164,7	-9,8	166,3	-5,7	172,8	+1,1
		INLAND	137,9	-7,0	140,6	-3,9	144,5	+0,3
		AUSLAND	236,7	-13,8	238,3	-7,6	249,9	+2,3
24.4	HERSTELLUNG VON PHARMA- ZEUTISCHEN ERZEUGNISSEN	INSGESAMT	198,6	+21,9	214,7	+3,2	211,0	+2,0
		INLAND	172,6	+10,3	179,6	-2,3	182,9	+1,8
		AUSLAND	310,9	+62,9	370,1	+20,6	331,4	+2,5
DH	HERSTELLUNG VON GUMMI- UND KUNSTSTOFFWAEREN	INSGESAMT	186,5	+0,8	179,5	-0,9	182,3	-0,1
		INLAND	147,1	-0,6	142,1	-0,6	142,9	-0,5
		AUSLAND	737,9	+4,9	700,5	-2,6	733,7	+0,9
25.2	HERSTELLUNG VON KUNST- STOFFWAEREN	INSGESAMT	190,0	+1,3	178,7	-0,7	180,8	+0,2
		INLAND	149,9	+0,9	141,9	-0,2	141,8	+0,1
		AUSLAND	848,2	+2,4	782,4	-1,9	819,2	+0,6
DI	GLASGEWERBE, KERAMIK, VERARBEITUNG VON STEINEN UND ERDEN	INSGESAMT	150,5	+2,5	145,8	+0,8	146,6	+0,5
		INLAND	129,1	-1,0	123,2	-0,3	124,6	+0,2
		AUSLAND	342,4	+16,9	347,8	+6,9	338,5	+1,3
26.1	HERSTELLUNG UND VERAR- BEITUNG VON GLAS	INSGESAMT	198,7	+4,1	199,3	-0,4	203,1	+0,9
		INLAND	161,7	-0,1	162,5	-0,9	165,6	+0,7
		AUSLAND	420,1	+15,1	423,0	+1,8	428,6	+1,2
DJ	METALLERZEUGUNG UND -BE- ARBEITUNG, HERSTELLUNG VON METALLERZEUGNISSEN	INSGESAMT	154,9	0	154,5	-0,5	157,5	+0,2
		INLAND	138,9	-0,9	139,2	-1,7	143,3	+0,1
		AUSLAND	278,3	+4,1	272,7	+4,5	268,1	+0,5

1) AUSGEWAHLTE WIRTSCHAFTSZWEIGE (OHNE ERNAEHRUNGSGEWERBE UND TABAKVERARBEITUNG).

STBA, FS 4, R 2.2, 6/2002

NEUE LAENDER UND BERLIN-OST
5 INDEX DES AUFTRAGSEINGANGS FUER DAS VERARBEITENDE GEWERBE
1995 = 100

5.2 ZEITREIHENANALYSE - BERLINER VERFAHREN (BV 4)
WERTINDEX

WZ93- SCHL.	WIRTSCHAFTSZWEIG		ORIGINALWERT		KALENDER- U. SAISON- BEREINIGTER WERT BERLINER VERFAHREN, VERSION 4		GLATTE KOMPONENTE	
			2002	VERAEND. GEGENUEBER VORJAHRES- MONAT IN %	2002	VERAEND. GEGENUEBER VORMONAT IN %	2002	VERAEND. GEGENUEBER VORMONAT IN %
			JUNI		JUNI		JUNI	
27	METALLERZEUGUNG UND -BEARBEITUNG	INSGESAMT INLAND AUSLAND	160,7 138,3 242,3	+0,5 -1,8 +6,7	161,5 141,6 230,2	+0,2 -3,1 +6,4	163,2 146,2 223,7	+0,4 +0,3 +0,6
27.1	ERZEUGUNG VON ROHEISEN, STAHL UND FERROLEGIE- RUNGEN (EGKS) 1)	INSGESAMT INLAND AUSLAND	106,9 102,5 116,6	-0,4 -2,8 +4,5	116,4 114,0 119,3	-6,3 -11,1 +2,8	124,2 126,6 118,9	+0,2 +0,6 -0,6
27.5	GIESSEREIINDUSTRIE	INSGESAMT INLAND AUSLAND	225,1 182,3 885,8	-6,1 -11,2 +14,5	223,1 185,2 834,2	-2,3 -4,1 +8,1	224,0 188,4 795,6	+0,1 +0,3 -0,6
28	HERSTELLUNG VON METALL- ERZEUGNISSEN	INSGESAMT INLAND AUSLAND	150,9 139,3 414,0	-0,3 -0,2 -1,4	149,6 136,9 418,6	-0,1 -0,8 -2,8	152,5 140,2 429,6	0 0 +0,3
28.1	STAHL- UND LEICHTMETALLBAU	INSGESAMT INLAND AUSLAND	135,0 126,8 1041,6	-4,5 -4,2 -10,5	131,8 125,4 839,3	+2,6 +3,8 -11,6	136,4 129,6 882,7	-0,4 -0,4 -0,8
DK	MASCHINENBAU	INSGESAMT INLAND AUSLAND	130,2 116,4 167,9	+2,9 +1,7 +5,3	130,7 117,5 163,2	+0,6 +1,1 -2,7	128,3 116,4 159,3	+0,2 -0,2 +1,2
29.1	H.V. MASCHINEN F.D.ERZUEG. U.NUTZG.V.MECHAN.ENERGIE (O.LUFT-,STRASS.FAHRZ.BAU)	INSGESAMT INLAND AUSLAND	139,9 101,5 293,8	+8,7 -5,5 +37,9	140,1 104,9 290,9	+5,7 +2,9 +14,8	138,2 104,8 274,8	+1,1 -0,3 +3,2
29.3	HERSTELLUNG VON LAND- U. FORSTWIRTSCHAFTLICHEN MASCHINEN	INSGESAMT INLAND AUSLAND	68,0 59,7 100,8	-20,2 -9,8 -37,4	63,9 59,2 91,5	-4,6 -4,8 +7,8	76,0 64,7 124,2	-3,4 -0,3 -9,1
29.4	HERSTELLUNG VON WERK- ZEUGMASCHINEN	INSGESAMT INLAND AUSLAND	121,6 135,3 90,3	+1,0 +3,2 -6,0	138,2 152,9 103,0	+6,0 +1,9 +22,6	135,1 153,3 92,7	+0,7 +1,2 -0,6
DL	H.V.BUEROMASCH.,DATENVERARB. GER.U.-EINRICHTG.;ELEKTROT., FEINMECHANIK U. OPTIK	INSGESAMT INLAND AUSLAND	192,5 150,2 470,4	+7,8 +3,7 +17,5	209,5 159,8 524,9	+8,9 +7,2 +11,2	205,4 156,6 518,8	+0,7 +0,3 +1,6
30	H.V. BUEROMASCHINEN, DATENVERARBEITUNGSGE- RAETEN U. -EINRICHTUNGEN	INSGESAMT INLAND AUSLAND	231,8 170,6 526,4	+15,6 +34,0 -4,7	405,2 314,7 841,2	+6,9 +13,8 -3,4	420,3 297,5 1009,0	+1,9 +1,1 +3,1
31	HERSTELLUNG VON GERAETEN DER ELEKTRIZITAETSERZUE- GUNG, -VERTEILUNG U.AE.	INSGESAMT INLAND AUSLAND	142,7 123,7 337,9	+9,4 +3,4 +40,0	148,1 118,1 431,9	+12,1 +4,8 +30,3	142,5 115,7 412,7	+0,3 -0,5 +2,6
31.2	HERSTELLUNG VON ELEK- TRIZITAETSVERTILGUNGSGE- U. -SCHALTEINRICHTUNGEN	INSGESAMT INLAND AUSLAND	95,4 87,8 235,2	+3,9 +5,9 -7,9	91,6 82,0 254,3	+6,5 +7,6 +4,3	91,7 79,0 275,1	+0,3 -0,3 +0,6
31.6	HERSTELLUNG VON ELEK- TRISCHEN AUSRUESTUNGEN A.N.G.	INSGESAMT INLAND AUSLAND	222,6 159,1 1908,5	+43,5 +7,5 +458,9	241,0 158,1 2371,1	+20,8 +1,5 +80,8	225,7 155,3 1916,5	+1,7 +0,6 +3,8
32	RUNDFUNK-, FERNSEH- UND NACHRICHTENTECHNIK	INSGESAMT INLAND AUSLAND	307,1 208,1 597,1	+4,7 -1,1 +11,5	332,0 243,3 577,7	+10,3 +9,8 +7,4	330,9 248,9 563,3	+1,2 +2,4 -0,3
33	MEDIZIN-, MESS-, STEUER- UND REGELUNGSTECHNIK, OPTIK	INSGESAMT INLAND AUSLAND	253,1 200,1 528,9	+6,8 +1,1 +14,9	248,0 196,3 511,6	+3,2 +4,9 -2,2	238,9 188,7 500,7	+0,4 -0,6 +2,3
DM	FAHRZEUGBAU	INSGESAMT INLAND AUSLAND	178,1 113,2 523,2	+12,2 +58,8 -16,5	162,8 109,4 421,1	+16,6 +25,0 +2,8	158,2 88,8 487,3	+0,3 +0,6 -0,6
34	HERSTELLUNG VON KRAFTWAGEN UND KRAFTWAGENTEILEN	INSGESAMT INLAND AUSLAND	299,5 158,1 1062,4	+20,3 +18,6 +21,5	286,4 159,3 969,2	+15,4 +16,8 +15,8	263,8 148,8 876,1	+0,5 +0,7 +0,6
34.1	HERSTELLUNG VON KRAFTWAGEN UND KRAFTWAGENMOTOREN	INSGESAMT INLAND AUSLAND	311,6 104,8 1175,6	+28,3 +52,8 +21,1	286,1 100,3 1070,0	+23,1 +48,2 +17,9	250,4 82,1 952,2	+0,8 +2,6 +0,3
35	SONSTIGER FAHRZEUGBAU	INSGESAMT INLAND AUSLAND	78,3 76,3 89,3	-7,7 +274,0 -79,2	60,0 72,7 32,6	+16,7 +57,7 -50,1	69,4 40,9 162,6	-1,0 +0,5 -4,5
35.1	SCHIFFBAU	INSGESAMT INLAND AUSLAND	7,7 7,4 8,6	+26,2 +89,7 -44,2	0,4 13,8 52,1	-94,4 +112,3 -31,6	10,0 8,2 24,9	+19,0 -1,2 +79,1
35.3	LUFT- UND RAUMFAHRZEUGBAU	INSGESAMT INLAND AUSLAND	813,7 . .	-85,8 . .	956,1 . .	+55,4 . .	1085,7 . .	-17,8 . .
36.1	HERSTELLUNG VON MOEBELN	INSGESAMT INLAND AUSLAND	122,9 113,9 252,8	-4,7 -8,7 +33,4	129,5 119,5 275,8	+1,6 -0,3 +18,3	127,3 119,0 247,3	-0,9 -1,2 +0,9

1) EUROPAEISCHE GEMEINSCHAFT FUER KOHLE UND STAHL.
STBA,FS 4,R 2.2, 6/2002

NEUE LAENDER UND BERLIN-OST

5 INDEX DES AUFTRAGSEINGANGS FUER DAS VERARBEITENDE GEWERBE
1995 = 1005.2 ZEITREIHENANALYSE - BERLINER VERFAHREN (BV 4)
VOLUMENINDEX

WZ93- SCHL.	WIRTSCHAFTSZWEIG	ORIGINALWERT		KALENDER- U. SAISON- BEREINIGTER WERT BERLINER VERFAHREN, VERSION 4		GLATTE KOMPONENTE		
		2002 JUNI	VERAEND. GEGENUEBER VORJAHRES- MONAT IN %	2002 JUNI	VERAEND. GEGENUEBER VORMONAT IN %	2002 JUNI	VERAEND. GEGENUEBER VORMONAT IN %	
D	VERARBEITENDES GEWERBE 1)	INSGESAMT	163,1	+5,7	161,5	+2,7	162,0	+0,4
		INLAND	133,8	+8,1	133,6	+2,2	131,5	+0,2
		AUSLAND	311,8	+0,8	296,7	+1,6	307,4	+0,9
	VORLEISTUNGSGUETER- PRODUZENTEN	INSGESAMT	179,9	+4,9	181,7	+0,8	183,3	+0,8
		AUSLAND	313,3	+13,3	320,9	+4,6	317,6	+1,8
INVESTITIONSGUETER- PRODUZENTEN	INSGESAMT	149,2	+6,9	146,3	+9,1	144,5	+0,1	
	AUSLAND	317,8	-11,1	281,7	+0,3	310,3	0	
GEBRAUCHSGUETER- PRODUZENTEN	INSGESAMT	141,0	+4,9	151,6	+3,3	146,3	+0,5	
	AUSLAND	304,7	+57,6	334,5	+10,7	295,6	+4,0	
VERBRAUCHSGUETER- PRODUZENTEN	INSGESAMT	165,5	+4,7	165,6	-0,1	166,0	+0,7	
	AUSLAND	235,1	+18,9	261,5	+10,7	236,3	+1,0	
DB	TEXTIL- UND BEKLEIDUNGS- GEWERBE	INSGESAMT	129,0	-5,6	133,2	-1,8	134,6	-0,1
		INLAND	117,5	-7,8	121,1	-1,3	121,8	-0,4
		AUSLAND	193,9	+3,6	209,6	-1,9	207,6	+0,9
17	TEXTILGEWERBE	INSGESAMT	147,7	-5,0	148,4	-1,5	150,2	+0,2
		INLAND	133,0	-8,3	132,7	-1,8	134,0	-0,1
		AUSLAND	221,9	+7,1	230,6	+0,5	233,3	+1,2
18	BEKLEIDUNGSGEWERBE	INSGESAMT	63,3	-10,1	60,2	-1,7	79,7	-2,0
		INLAND	66,6	-4,4	63,9	+3,5	61,8	-1,7
		AUSLAND	34,4	-53,0	52,3	-32,6	61,9	-5,2
DC	LEDERGEWERBE	INSGESAMT	95,0	+0,2	100,1	+5,1	99,2	-0,9
		INLAND	96,7	+1,6	101,4	+5,3	100,2	-0,9
		AUSLAND	78,3	-14,1	90,1	+12,2	89,2	-1,9
DD	HOLZGEWERBE (OHNE HERSTELLUNG VON MOEBELN)	INSGESAMT	309,4	+32,2	309,6	+1,4	310,8	+2,4
		INLAND	238,4	+16,2	239,4	+2,8	233,7	+0,9
		AUSLAND	1167,9	+99,7	1228,7	-1,1	1220,6	+5,8
DE	PAPIER- UND DRUCKGEWERBE	INSGESAMT	194,6	+8,7	191,1	+3,1	190,0	+0,8
		INLAND	188,7	+5,1	181,9	+0,3	183,3	+0,5
		AUSLAND	214,1	+20,5	219,0	+10,8	210,8	+1,6
21	PAPIERGEWERBE	INSGESAMT	189,3	+19,2	186,3	+4,2	194,2	+1,4
		INLAND	182,2	+18,6	188,4	+1,7	188,8	+1,3
		AUSLAND	204,5	+20,3	211,3	+9,9	204,3	+1,6
21.1	H.V. HOLZSTOFF, ZELLSTOFF, PAPIER, KARTON UND PAPPE	INSGESAMT	164,7	+10,5	165,6	+3,2	168,2	+1,0
		INLAND	143,5	+4,9	141,5	-3,5	148,3	+0,5
		AUSLAND	193,4	+16,8	195,6	+9,2	189,5	+1,5
21.2	PAPIER-, KARTON- UND PAPPEVERARBEITUNG	INSGESAMT	218,2	+28,1	232,5	+5,8	226,9	+1,8
		INLAND	214,7	+28,0	229,3	+5,7	223,3	+1,7
		AUSLAND	232,5	+28,3	243,4	+6,7	239,6	+1,9
22	DRUCKGEWERBE, VERVIEL- FAELTIGUNG VON BESPIELTEN TON-, BILD- U. DATENTRAEGERN	INSGESAMT	205,7	-6,9	189,3	+4,5	185,6	0
		INLAND	198,4	-8,9	183,0	+3,6	180,1	0
		AUSLAND	339,5	+22,3	319,1	+19,7	293,9	+0,7
DG	CHEMISCHE INDUSTRIE	INSGESAMT	172,5	+3,4	177,5	-2,4	181,8	+1,7
		INLAND	150,9	+5,2	155,1	-2,9	159,9	+1,2
		AUSLAND	233,6	+0,3	238,6	-2,1	243,3	+2,5
24.1	HERSTELLUNG VON CHEMISCHEN GRUNDSTOFFEN	INSGESAMT	166,8	-5,4	171,1	-5,1	178,6	+1,2
		INLAND	143,5	-3,2	147,9	-4,3	153,9	+0,5
		AUSLAND	229,3	-9,0	235,6	-5,9	245,6	+2,5
24.4	HERSTELLUNG VON PHARMA- ZEUTISCHEN ERZEUGNISSEN	INSGESAMT	181,7	+22,1	196,6	+3,4	192,9	+2,1
		INLAND	157,8	+10,4	164,6	-1,9	167,2	+2,0
		AUSLAND	265,6	+63,9	339,5	+20,8	303,2	+2,6
DH	HERSTELLUNG VON GUMMI- UND KUNSTSTOFFWAREN	INSGESAMT	183,6	+0,3	176,8	-1,2	180,0	-0,1
		INLAND	145,1	-1,1	140,1	-0,8	141,2	-0,5
		AUSLAND	721,9	+4,8	688,1	-2,9	723,4	+0,9
25.2	HERSTELLUNG VON KUNST- STOFFWAREN	INSGESAMT	186,6	+0,7	175,4	-1,0	178,0	+0,2
		INLAND	147,7	+0,3	139,5	-0,6	139,9	+0,1
		AUSLAND	824,3	+2,2	763,1	-2,4	802,9	+0,6
DI	GLASGEWERBE, KERAMIK, VERARBEITUNG VON STEINEN UND ERDEN	INSGESAMT	153,5	+3,9	148,8	+1,2	149,0	+0,7
		INLAND	135,3	+1,0	129,5	+0,1	130,6	+0,5
		AUSLAND	327,1	+17,7	332,1	+6,9	322,9	+1,4
26.1	HERSTELLUNG UND VERAR- BEITUNG VON GLAS	INSGESAMT	203,2	+5,6	204,2	0	207,4	+1,1
		INLAND	168,9	+1,2	169,9	-0,4	172,7	+0,8
		AUSLAND	408,5	+18,3	413,0	+2,5	415,9	+1,6
DJ	METALLERZEUGUNG UND -BE- ARBEITUNG, HERSTELLUNG VON METALLERZEUGNISSEN	INSGESAMT	151,0	+0,7	151,2	-1,0	155,0	+0,2
		INLAND	135,1	-0,6	135,9	-2,3	140,6	+0,1
		AUSLAND	277,2	+6,2	272,2	+3,6	269,5	+0,4

1) AUSGEWAHLTE WIRTSCHAFTSZWEIGE (OHNE ERNAHRUNGSGEWERBE UND TABAKVERARBEITUNG).

STBA, FS 4, R 2.2, 6/2002

NEUE LAENDER UND BERLIN-OST

5 INDEX DES AUFTRAGSEINGANGS FUER DAS VERARBEITENDE GEWERBE
1995 = 1005.2 ZEITREIHENANALYSE - BERLINER VERFAHREN (BV 4)
VOLUMENINDEX

WZ93- SCHL.	WIRTSCHAFTSZWEIG		ORIGINALWERT		KALENDER- U. SAISON- BEREINIGTER WERT BERLINER VERFAHREN, VERSION 4		GLATTE KOMPONENTE	
			2002	VERAEND. GEGENUEBER VORJAHRES- MONAT IN %	2002	VERAEND. GEGENUEBER VORMONAT IN %	2002	VERAEND. GEGENUEBER VORMONAT IN %
			JUNI		JUNI		JUNI	
27	METALLERZEUGUNG UND -BEARBEITUNG	INSGESAMT INLAND AUSLAND	160,8 137,9 248,1	+2,9 -0,4 +10,2	162,6 141,6 236,9	-0,9 -4,5 +5,1	166,1 148,0 232,7	+0,3 +0,3 +0,5
27.1	ERZEUGUNG VON ROHEISEN, STAHL UND FERROLEGIE- RUNGEN (EGKS) 1)	INSGESAMT INLAND AUSLAND	115,3 111,5 123,6	+1,0 -2,0 +7,4	125,5 123,7 126,9	-7,5 -12,3 +2,3	136,0 140,0 127,2	-0,1 +0,3 -0,9
27.5	GIESSEREIINDUSTRIE	INSGESAMT INLAND AUSLAND	220,8 174,0 939,1	-5,0 -11,1 +17,6	219,2 177,1 891,9	-2,4 -4,3 +8,1	220,4 180,3 855,0	+0,1 +0,3 -0,6
28	HERSTELLUNG VON METALL- ERZEUGNISSEN	INSGESAMT INLAND AUSLAND	144,1 133,5 387,7	-0,9 -0,7 -2,5	143,2 131,5 391,2	-0,3 -1,0 -3,2	146,1 134,7 402,1	+0,1 +0,1 +0,2
28.1	STAHL- UND LEICHTMETALLBAU	INSGESAMT INLAND AUSLAND	129,5 121,7 993,5	-4,1 -3,6 -12,4	126,9 120,9 789,2	+2,4 +3,7 -12,5	131,3 125,0 833,2	-0,2 -0,1 -1,0
DK	MASCHINENBAU	INSGESAMT INLAND AUSLAND	120,2 107,6 154,4	+1,7 +0,5 +4,0	120,7 108,7 150,3	+0,4 +0,9 -3,0	118,5 107,7 146,8	+0,1 -0,4 +1,0
29.1	H.V. MASCHINEN F.D.ERZEUG. U.NUTZG.V.MECHAN.ENERGIE (O.LUFT-, STRASS.FAHRZ.BAU)	INSGESAMT INLAND AUSLAND	127,4 92,7 268,8	+7,5 -6,7 +36,4	128,3 95,9 266,5	+5,9 +3,1 +14,6	126,4 95,7 251,8	+1,0 -0,3 +3,2
29.3	HERSTELLUNG VON LAND- U. FORSTWIRTSCHAFTLICHEN MASCHINEN	INSGESAMT INLAND AUSLAND	61,2 54,2 88,7	-21,7 -11,7 -38,7	57,0 53,5 80,1	-5,0 -4,8 +7,7	68,0 58,5 109,3	-3,7 -0,5 -9,4
29.4	HERSTELLUNG VON WERK- ZEUGMASCHINEN	INSGESAMT INLAND AUSLAND	109,7 121,9 81,6	-1,1 +0,8 -7,2	125,1 138,2 93,4	+6,0 +1,8 +22,7	122,4 138,7 83,9	+0,7 +0,9 -0,7
DL	H.V. BUEROMASCH., DATENVERARB. GER.U.-EINRICHTG.;ELEKTROT., FEINMECHANIK U. OPTIK	INSGESAMT INLAND AUSLAND	197,0 154,7 474,4	+9,1 +5,2 +18,2	217,9 168,1 534,2	+9,1 +7,8 +10,6	214,0 164,4 530,4	+0,8 +0,4 +1,6
30	H.V. BUEROMASCHINEN, DATENVERARBEITUNGSGE- RAETEN U. -EINRICHTUNGEN	INSGESAMT INLAND AUSLAND	302,5 233,5 633,3	+21,7 +39,2 -0,2	529,4 430,5 1002,2	+7,8 +14,8 -4,2	545,8 406,7 1208,4	+2,0 +1,3 +3,3
31	HERSTELLUNG VON GERAETEN DER ELEKTRIZITAETSERZEU- GUNG, -VERTEILUNG U.AE.	INSGESAMT INLAND AUSLAND	140,7 123,3 319,2	+8,9 +3,4 +38,1	145,8 117,6 410,8	+11,9 +4,9 +29,8	140,2 115,1 391,8	+0,3 -0,5 +2,5
31.2	HERSTELLUNG VON ELEK- TRIZITAETVERTEILUNGS- U. -SCHALTEINRICHTUNGEN	INSGESAMT INLAND AUSLAND	92,2 85,8 209,2	+3,6 +5,5 -9,0	98,1 80,1 225,1	+6,7 +8,0 +4,0	87,8 76,9 243,8	+0,1 -0,4 +0,5
31.6	HERSTELLUNG VON ELEK- TRISCHEN AUSRUESTUNGEN A.N.G.	INSGESAMT INLAND AUSLAND	213,5 154,1 1784,9	+43,8 +8,3 +468,4	231,1 153,0 2250,8	+20,6 +1,8 +79,4	216,1 150,1 1831,6	+1,7 +0,7 +3,8
32	RUNDFUNK-, FERNSEH- UND NACHRICHTENTECHNIK	INSGESAMT INLAND AUSLAND	395,2 233,7 632,3	+8,8 +3,7 +14,9	363,6 272,8 613,8	+11,0 +10,5 +7,9	361,5 277,7 598,6	+1,5 +2,7 -0,1
33	MEDIZIN-, MESS-, STEUER- UND REGELUNGSTECHNIK, OPTIK	INSGESAMT INLAND AUSLAND	234,0 184,4 492,7	+4,7 -0,3 +14,1	229,3 180,8 477,2	+3,1 +4,6 -2,1	220,7 173,7 466,5	+0,2 -0,8 +2,2
DM	FAHRZEUGBAU	INSGESAMT INLAND AUSLAND	166,6 108,2 477,2	+10,8 +55,5 -18,0	152,5 104,8 381,2	+16,1 +24,3 +2,0	148,7 85,4 445,6	+0,1 +0,4 -0,7
34	HERSTELLUNG VON KRAFTWAGEN UND KRAFTWAGENTEILEN	INSGESAMT INLAND AUSLAND	278,7 151,5 956,8	+18,8 +16,2 +20,8	267,0 153,1 878,6	+15,0 +16,2 +15,5	246,2 143,4 793,9	+0,4 +0,5 +0,5
34.1	HERSTELLUNG VON KRAFTWAGEN UND KRAFTWAGENMOTOREN	INSGESAMT INLAND AUSLAND	280,4 94,8 1056,0	+26,9 +49,3 +20,2	257,0 90,8 959,4	+23,0 +48,9 +17,8	224,3 74,1 851,2	+0,7 +2,3 +0,2
35	SONSTIGER FAHRZEUGBAU	INSGESAMT INLAND AUSLAND	74,4 72,5 84,6	-8,0 +268,0 -79,4	57,5 69,2 31,9	+16,6 +57,3 -48,4	66,7 38,9 154,6	-0,7 +0,3 -4,5
35.1	SCHIFFBAU	INSGESAMT INLAND AUSLAND	7,3 7,0 8,1	+23,7 +89,2 -44,5	0,6 13,2 50,3	-91,3 +109,5 -31,0	9,5 7,8 23,6	+18,8 -1,3 +81,5
35.3	LUFT- UND RAUMFAHRZEUGBAU	INSGESAMT INLAND AUSLAND	769,9 : :	-85,9 : :	907,4 : :	+54,3 : :	1049,5 : :	-17,5 : :
36.1	HERSTELLUNG VON MOEBELN	INSGESAMT INLAND AUSLAND	108,1 99,6 229,3	-6,2 -10,4 +32,5	114,2 104,8 251,8	+1,5 -0,4 +18,2	112,0 104,0 225,7	-1,1 -1,4 +0,9

1) EUROPAEISCHE GEMEINSCHAFT FUER KOHLE UND STAHL.
STBA,FS 4,R 2.2, 6/2002

WZ93- SCHL.	WIRTSCHAFTSZWEIG		VERAENDERUNG IN % JUNI 2002 GEGEN			VERAENDERUNG IN % MAI 2002 GEGEN			KUMULIERT		2-MONATS- DURCHSCHNITT	
			2002			2002			JAN. 2002 BIS JUNI 2002	VER- AEND. IN % GEGEN VORJAHR	MAI 2002 UND JUNI 2002	VER- AEND. IN % GEGEN VORJAHR
			JUNI	JUNI 2001	MAI 2002	MAI	MAI 2001	APR. 2002	JUNI 2002			
D	VERARBEITENDES GEWERBE 1)	INSGESAMT	182,4	+1,0	+1,0	180,6	+0,5	-1,7	175,4	+1,4	181,5	+0,7
		INLAND	146,2	+0,8	+2,1	143,2	-3,8	-4,1	142,3	+0,3	144,7	-1,6
		AUSLAND	375,7	+1,5	-1,1	379,7	+10,5	+3,6	361,6	+3,8	377,7	+5,9
	VORLEISTUNGSGUETER- PRODUZENTEN	INSGESAMT	182,2	+1,7	+0,5	181,3	-	-3,7	177,6	+1,7	181,8	+0,9
		INLAND	153,8	-0,2	-0,5	154,6	-2,4	-3,4	151,1	+0,3	154,2	-1,3
		AUSLAND	321,5	+6,5	+3,0	312,0	+6,2	-4,6	307,1	+5,5	316,8	+6,4
	INVESTITIONSGUETER- PRODUZENTEN	INSGESAMT	188,9	+0,1	+1,7	185,8	+2,4	+1,1	177,0	+1,3	187,4	+1,2
		INLAND	137,3	+2,4	+6,8	128,6	-5,4	-5,2	130,1	+0,6	133,0	-1,5
		AUSLAND	456,7	-3,4	-5,2	481,8	+15,2	+11,3	420,2	+2,5	469,3	+5,3
	GEBRAUCHSGUETER- PRODUZENTEN	INSGESAMT	153,3	-1,8	-0,3	153,8	-12,8	-6,3	155,8	-6,9	153,6	-7,6
		INLAND	139,4	-5,0	-2,4	142,9	-15,3	-7,1	144,6	-8,1	141,2	-10,5
		AUSLAND	286,3	+16,7	+10,6	258,8	+3,4	-1,7	264,1	-	272,6	+10,0
	VERBRAUCHSGUETER- PRODUZENTEN	INSGESAMT	166,3	+4,7	+1,7	163,6	+3,2	-0,9	164,8	+5,6	165,0	+4,0
		INLAND	153,1	+3,3	+0,1	152,9	+4,2	-1,4	153,4	+5,6	153,0	+3,7
		AUSLAND	279,0	+12,0	+10,0	253,6	-2,3	+1,3	261,0	+4,9	266,3	+4,6
DB	TEXTIL- UND BEKLEIDUNGS- GEWERBE	INSGESAMT	134,6	-2,5	+0,7	133,7	-6,8	-4,3	136,2	-5,5	134,2	-4,7
		INLAND	118,9	-6,5	+0,4	118,4	-10,8	-4,4	122,1	-7,8	118,7	-8,7
		AUSLAND	221,8	+11,7	+1,2	219,1	+8,2	-4,0	214,7	+2,4	220,5	+10,0
17	TEXTILGEWERBE	INSGESAMT	153,7	-0,7	-1,0	155,2	-5,3	-2,9	153,1	-6,0	154,5	-3,0
		INLAND	133,8	-5,2	-1,9	138,4	-9,5	-2,4	135,9	-7,5	135,1	-7,5
		AUSLAND	253,0	+13,8	+1,7	248,7	+8,7	-4,4	238,7	+2,8	250,9	+11,2
18	BEKLEIDUNGSGEWERBE	INSGESAMT	66,9	-15,3	+15,7	57,8	-18,7	-15,9	76,5	-8,9	62,4	-16,9
		INLAND	70,4	-13,7	+17,8	59,7	-19,5	-17,4	77,2	-9,3	65,1	-16,4
		AUSLAND	34,2	-37,7	-16,8	41,1	-5,3	+15,4	70,1	-6,0	37,7	-23,4
DC	LEDERGEWERBE	INSGESAMT	100,6	+0,3	+1,5	99,1	-8,2	-3,3	99,8	-2,7	99,9	-4,0
		INLAND	100,4	+0,7	+3,1	97,4	-5,3	-3,5	98,8	-1,6	98,9	-2,4
		AUSLAND	102,9	-2,6	-12,2	117,2	-26,6	-0,9	110,5	-10,9	110,1	-17,0
DD	HOLZGEWERBE (OHNE HERSTELLUNG VON MOEBELN)	INSGESAMT	270,7	+22,6	+5,7	256,1	+17,5	+1,0	237,0	+19,8	263,4	+20,1
		INLAND	196,8	+6,4	+1,1	194,7	+5,3	-0,3	180,0	+9,3	195,8	+5,8
		AUSLAND	1088,5	+75,5	+16,4	935,3	+59,6	+4,0	868,6	+53,3	1011,9	+67,8
DE	PAPIER- UND DRUCKGEWERBE	INSGESAMT	183,1	+6,8	+2,7	178,3	-0,2	-4,1	182,7	+4,9	180,7	+3,2
		INLAND	176,0	+6,5	+2,3	172,0	+0,9	-3,3	176,7	+4,8	174,0	+3,6
		AUSLAND	208,0	+7,7	+4,0	200,0	-3,8	-6,7	203,3	+4,8	204,0	+1,7
21	PAPIERGEWERBE	INSGESAMT	185,6	+11,5	+2,7	180,7	-0,8	-5,7	186,6	+7,1	183,2	+5,1
		INLAND	180,5	+14,0	+2,3	176,4	+1,3	-4,5	183,1	+8,5	178,5	+7,4
		AUSLAND	197,0	+6,8	+3,5	190,4	-4,8	-8,1	194,3	+4,4	193,7	+0,7
21.1	H.V. HOLZSTOFF, ZELLSTOFF, PAPIER, KARTON UND PAPPE	INSGESAMT	153,8	-0,1	+0,5	153,1	-9,8	-5,6	156,6	-2,2	153,5	-5,2
		INLAND	137,6	+2,0	-1,4	139,6	-8,5	-2,4	142,7	-2,4	138,6	-3,6
		AUSLAND	175,9	-2,3	+2,6	171,5	-11,0	-9,0	175,4	-2,1	173,7	-6,8
21.2	PAPIER-, KARTON- UND PAPPEVERARBEITUNG	INSGESAMT	221,0	+22,6	+4,5	211,5	+7,9	-5,8	220,0	+15,9	216,3	+14,9
		INLAND	214,4	+21,3	+4,4	205,4	+7,5	-5,6	215,0	+15,2	209,9	+14,1
		AUSLAND	250,0	+27,7	+5,0	238,0	+9,1	-6,6	242,0	+18,8	244,0	+17,9
22	DRUCKGEWERBE, VERVIEL- FAELTIGUNG VON BESPIELTEN TON-, BILD- U. DATENTRAEGERN	INSGESAMT	178,0	-1,9	+2,6	173,5	+0,9	-0,5	174,8	+0,3	175,8	-0,5
		INLAND	169,6	-3,4	+2,3	165,8	+0,4	-1,4	167,6	-0,5	167,7	-1,6
		AUSLAND	376,5	+15,5	+8,4	347,2	+5,4	+7,7	341,0	+8,1	361,9	+10,4
DG	CHEMISCHE INDUSTRIE	INSGESAMT	173,7	+0,5	-4,5	181,8	+9,4	-4,9	176,1	+3,8	177,8	+4,8
		INLAND	147,6	+3,2	-5,9	156,8	+10,6	-3,2	149,7	+5,5	152,2	+6,9
		AUSLAND	256,7	-4,2	-1,7	261,2	+7,1	-8,0	260,1	+1,0	259,0	+1,2
24.1	HERSTELLUNG VON CHEMISCHEN GRUNDSTOFFEN	INSGESAMT	161,8	-7,0	-7,3	174,6	+8,1	-7,0	168,9	-1,2	168,2	+0,3
		INLAND	135,4	-3,6	-8,8	148,5	+9,3	-4,3	139,8	+0,1	142,0	+2,7
		AUSLAND	243,3	-12,1	-4,6	255,1	+6,1	-11,5	258,7	-3,3	249,2	-3,6
24.4	HERSTELLUNG VON PHARMA- ZEUTISCHEN ERZEUGNISSEN	INSGESAMT	211,8	+15,2	+4,9	202,0	+6,5	+0,5	201,0	+13,9	206,9	+10,8
		INLAND	177,2	+7,2	-0,6	178,3	+3,5	-1,2	175,0	+11,9	177,8	+5,3
		AUSLAND	388,2	+39,3	+20,1	323,1	+15,6	+5,6	333,7	+19,6	355,7	+27,5
DH	HERSTELLUNG VON GUMMI- UND KUNSTSTOFFWAREN	INSGESAMT	186,8	+1,7	+4,9	178,1	-4,1	-3,3	173,6	+1,2	182,5	-1,2
		INLAND	149,6	+0,8	+5,9	141,3	-6,9	-4,6	137,9	-2,5	145,5	-3,1
		AUSLAND	665,9	+4,3	+2,1	651,9	+4,6	+0,4	634,1	+13,3	658,9	+4,4
25.2	HERSTELLUNG VON KUNST- STOFFWAREN	INSGESAMT	189,4	+1,9	+5,1	180,2	-2,0	-1,0	171,8	+1,1	184,8	-
		INLAND	150,5	+1,1	+5,7	142,4	-5,1	-3,4	135,7	-2,5	146,5	-1,9
		AUSLAND	778,9	+4,3	+3,3	754,0	+8,3	+6,7	719,4	+13,2	766,5	+6,2
DI	GLASGEWERBE, KERAMIK, VERARBEITUNG VON STEINEN UND ERDEN	INSGESAMT	151,3	+0,4	+2,2	148,0	-6,1	-3,3	137,5	-0,6	149,7	-2,9
		INLAND	129,2	-3,4	+1,2	126,7	-8,3	-3,3	115,8	-3,7	127,5	-5,9
		AUSLAND	362,7	+14,9	+5,9	342,4	+1,8	-4,0	330,4	+10,0	352,6	+8,2
26.1	HERSTELLUNG UND VERAR- BEITUNG VON GLAS	INSGESAMT	191,4	+1,9	+3,3	185,3	-4,6	-5,2	184,2	+2,7	188,4	-1,4
		INLAND	152,5	-3,7	+2,9	148,2	-9,2	-5,8	148,0	-1,7	150,4	-6,5
		AUSLAND	440,3	+16,7	+4,2	422,5	+7,5	-3,8	415,4	+13,9	431,4	+12,0
DJ	METALLERZEUGUNG UND -BE- ARBEITUNG, HERSTELLUNG VON METALLERZEUGNISSEN	INSGESAMT	156,5	-1,6	+6,2	147,3	-6,1	-3,3	149,2	-2,2	151,9	-3,9
		INLAND	140,3	-2,7	+6,2	132,1	-6,7	-3,3	134,2	-3,0	136,2	-4,7
		AUSLAND	287,2	+2,6	+6,3	270,1	-3,1	-3,3	269,8	+0,6	278,7	-0,2

1) AUSGEWAHLTE WIRTSCHAFTSZWEIGE (OHNE ERNAHRUNGSGEWERBE UND TABAKVERARBEITUNG).

STBA, FS 4, R 2.2, 6/2002

WZ93- SCHL.	WIRTSCHAFTSZWEIG		VERAENDERUNG IN % JUNI 2002 GEGEN			2002 MAI	VERAENDERUNG IN % MAI 2002 GEGEN		KUMULIERT		2-MONATS- DURCHSCHNITT MAI UND JUNI GEGEN VORJAHR		
			2002 JUNI	JUNI 2001	MAI 2002		2002 MAI	MAI 2001	APR. 2002	JAN. 2002 BIS JUNI 2002	VER- AEND. IN % GEGEN VORJAHR	2002 MAI	VER- AEND. IN % GEGEN VORJAHR
27	METALLERZEUGUNG UND -BEARBEITUNG	INSGESAMT	159,5	-6,8	-0,7	160,6	-6,7	-2,3	160,3	-5,5	160,1	-6,8	
		INLAND	139,7	-8,6	-1,8	142,2	-5,3	-2,1	142,5	-6,2	141,0	-7,0	
		AUSLAND	228,9	-2,4	+1,7	225,1	-9,6	-2,5	222,9	-3,8	227,0	-6,1	
27.1	ERZEUGUNG VON ROHEISEN, STAHL UND FERROLEGIE- RUNGEN (EGKS) 1)	INSGESAMT	106,2	-9,9	-10,4	118,5	+6,2	+5,8	111,3	-5,1	112,4	-2,1	
		INLAND	102,1	-12,3	-12,6	116,8	+16,2	+9,5	107,6	-5,0	109,5	+0,9	
		AUSLAND	115,9	-4,5	-5,4	122,5	-11,3	-1,7	120,3	-5,0	119,2	-8,2	
27.5	GIESSEREIINDUSTRIE	INSGESAMT	235,4	+1,2	+1,3	232,4	-3,3	-4,7	237,4	-1,9	233,9	-1,1	
		INLAND	193,3	-2,6	+2,3	189,0	-7,3	-7,4	197,3	-5,7	191,2	-5,0	
		AUSLAND	748,8	+15,2	-1,5	760,2	+11,3	+4,4	726,5	+13,2	754,5	+13,2	
28	HERSTELLUNG VON METALL- ERZEUGNISSEN	INSGESAMT	154,5	+2,3	+11,6	138,4	-5,5	-4,1	141,7	+0,4	146,5	-1,5	
		INLAND	140,7	+0,9	+11,1	126,6	-7,6	-4,0	129,7	-0,8	133,7	-3,3	
		AUSLAND	501,7	+12,5	+15,1	435,7	+12,5	-4,8	442,5	+10,1	468,7	+12,5	
28.1	STAHL- UND LEICHTMETALL- BAU	INSGESAMT	138,4	-2,1	+19,4	115,9	-10,4	-0,9	119,7	-3,8	127,2	-6,1	
		INLAND	131,8	-	+21,5	108,5	-11,4	-1,5	113,3	-3,6	120,2	-5,4	
		AUSLAND	1127,9	-23,3	-5,0	1187,3	+3,5	+5,6	1052,5	-3,9	1157,6	-11,6	
DK	MASCHINENBAU	INSGESAMT	145,9	-4,2	+1,9	143,2	-1,7	-4,2	137,7	+2,5	144,6	-3,0	
		INLAND	123,2	-8,1	+0,1	123,1	-5,3	-3,6	120,2	-0,9	123,2	-6,7	
		AUSLAND	228,9	+4,7	+5,6	216,8	+6,5	-5,5	201,9	+10,6	222,9	+5,6	
29.1	H.V. MASCHINEN F.D.ERZEUG. U.NUTZG.V.MECHAN.ENERGIE (O.LUFT-, STRASS.FAHRZ.BAU)	INSGESAMT	160,3	+8,4	+10,9	144,6	-2,2	+2,3	146,7	+3,2	152,5	+3,1	
		INLAND	119,2	+3,5	+7,6	110,8	-4,2	-4,0	113,5	-0,6	115,0	-0,4	
		AUSLAND	373,9	+17,1	+16,4	321,1	+1,3	+16,0	313,2	+10,5	347,5	+9,2	
29.3	HERSTELLUNG VON LAND- U. FORSTWIRTSCHAFTLICHEN MASCHINEN	INSGESAMT	116,8	+10,6	+63,6	71,4	-5,4	+3,3	69,6	-3,9	94,1	+3,9	
		INLAND	76,8	+2,1	+16,2	66,1	+5,3	-3,6	62,9	+1,3	71,5	+3,6	
		AUSLAND	249,8	+21,4	+180,7	89,0	-24,5	+25,5	92,0	-13,4	169,4	+4,6	
29.4	HERSTELLUNG VON WERK- ZEUGMASCHINEN	INSGESAMT	154,1	-6,5	+9,8	140,4	-0,6	-32,2	150,6	-0,4	147,3	-3,8	
		INLAND	165,5	+5,1	+9,6	151,0	+2,8	-19,2	153,1	+2,8	158,3	+4,0	
		AUSLAND	121,4	-34,8	+10,6	109,8	-11,9	-58,6	143,3	-9,3	115,6	-25,7	
DL	H.V. BUEROMASCH., DATENVERARB. GER.U.-EINRICHTG.;ELEKTROT., FEINMECHANIK U. OPTIK	INSGESAMT	206,9	+1,0	+3,1	200,7	-3,8	-8,2	211,6	+4,2	203,8	-1,5	
		INLAND	163,8	+3,2	+3,4	158,4	-8,5	-9,0	169,1	+2,6	161,1	-2,9	
		AUSLAND	514,3	-3,4	+2,7	500,8	+8,8	-6,5	513,7	+8,4	507,6	+2,3	
30	H.V. BUEROMASCHINEN, DATENVERARBEITUNGSGE- RAEATEN U. -EINRICHTUNGEN	INSGESAMT	221,4	+10,5	-18,7	272,2	-0,3	-31,8	363,4	+17,9	246,8	+4,3	
		INLAND	162,9	+27,6	+15,0	141,7	-14,7	-39,9	239,9	-0,9	152,3	+3,6	
		AUSLAND	511,3	-8,8	-44,4	918,9	+14,5	-24,1	975,5	+53,2	715,1	+4,9	
31	HERSTELLUNG VON GERAETEN DER ELEKTRIZITAETSERZEU- GUNG, -VERTEILUNG U.AE.	INSGESAMT	160,9	-2,2	+19,2	135,0	-7,3	-7,3	145,9	+0,5	148,0	-4,6	
		INLAND	138,3	+5,3	+18,8	116,4	-11,0	-8,1	123,9	+0,7	127,4	-2,8	
		AUSLAND	407,0	-22,4	+20,6	337,5	+10,0	-4,0	384,6	-0,5	372,3	-10,4	
31.2	HERSTELLUNG VON ELEK- TRIZITAETSVERTILUNGS- U. -SCHALTEINRICHTUNGEN	INSGESAMT	106,8	+9,7	+24,6	85,7	-13,9	-10,9	91,0	-2,8	96,3	-2,2	
		INLAND	97,0	+11,5	+27,1	78,3	-15,9	-10,2	81,3	-3,8	86,7	-2,5	
		AUSLAND	336,9	-1,3	+9,8	306,8	+0,2	-14,3	317,6	+3,5	321,9	-0,6	
31.6	HERSTELLUNG VON ELEK- TRISCHEN AUSRUESTUNGEN A.N.G.	INSGESAMT	234,4	+7,0	+15,8	202,4	+9,1	-6,2	215,1	+8,5	218,4	+8,0	
		INLAND	182,4	+3,7	+8,3	168,4	+4,0	-4,5	170,9	+7,2	175,4	+3,8	
		AUSLAND	1386,1	+17,8	+45,4	953,0	+34,9	-12,8	1193,5	+12,9	1169,6	+24,2	
32	RUNDFUNK-, FERNSEH- UND NACHRICHTENTECHNIK	INSGESAMT	333,5	-2,4	-16,0	397,2	+1,7	+0,8	375,4	+5,6	365,4	-0,2	
		INLAND	249,3	-8,4	-26,0	336,7	-0,3	-0,3	324,0	+10,2	293,0	-3,9	
		AUSLAND	609,4	+6,9	+2,4	594,9	+5,6	+2,8	549,6	-2,4	602,2	+6,2	
33	MEDIZIN-, MESS-, STEUER- UND REGELUNGSTECHNIK, OPTIK	INSGESAMT	234,8	+10,3	+12,6	208,5	-6,6	-9,2	219,9	+3,4	221,7	+1,7	
		INLAND	182,4	+5,9	+10,6	164,9	-12,2	-9,9	174,6	-1,2	173,7	-3,6	
		AUSLAND	579,4	+21,0	+17,6	492,7	+9,1	-7,4	516,7	+15,5	536,1	+15,2	
DM	FAHRZEUGBAU	INSGESAMT	250,0	+3,2	-4,4	261,5	+9,2	+10,8	229,8	-0,4	255,8	+6,2	
		INLAND	155,1	+10,3	+1,6	152,7	-0,5	-0,8	145,0	+2,4	153,9	+4,6	
		AUSLAND	634,2	-3,2	-9,7	702,0	+19,4	+23,5	573,4	-3,1	668,1	+7,5	
34	HERSTELLUNG VON KRAFTWAGEN UND KRAFTWAGEN TEILEN	INSGESAMT	297,3	+22,5	+18,2	251,5	-6,5	-4,9	255,5	-1,0	274,4	+7,3	
		INLAND	163,8	+22,1	+15,9	141,3	-9,4	-4,7	144,3	+0,7	152,6	+5,2	
		AUSLAND	1011,0	+22,7	+20,4	839,6	-3,9	-5,1	849,8	-2,6	925,3	+9,0	
34.1	HERSTELLUNG VON KRAFTWAGEN UND KRAFTWAGENMOTOREN	INSGESAMT	306,2	+28,4	+27,7	239,8	-13,0	-5,7	246,9	-6,4	273,0	+6,2	
		INLAND	101,9	+51,9	+39,8	72,9	-26,2	-7,5	77,5	-5,7	87,4	+5,3	
		AUSLAND	1177,6	+21,4	+23,8	951,4	-7,6	-5,2	969,4	-6,7	1064,5	+6,5	
35	SONSTIGER FAHRZEUGBAU	INSGESAMT	159,5	-34,0	-43,2	280,8	+53,4	+54,5	180,7	+1,3	220,2	+3,7	
		INLAND	135,7	-12,5	-23,8	178,0	+20,2	+7,0	146,3	+6,1	156,9	+3,5	
		AUSLAND	222,3	-52,8	-59,7	551,7	+100,5	+148,0	271,4	-4,8	387,0	+3,8	
35.1	SCHIFFBAU	INSGESAMT	111,8	+25,8	-68,6	355,6	+775,9	+326,9	122,6	+108,9	233,7	+260,6	
		INLAND	98,3	+592,3	+2,0	96,4	+87,9	-23,4	79,3	+82,7	97,4	+172,1	
		AUSLAND	135,7	-36,8	-83,4	816,6	+7461,1	+9999,9	193,6	+132,4	476,2	+309,5	
35.3	LUFT- UND RAUMFAHRZEUGBAU	INSGESAMT	1361,2	-43,6	+59,2	855,0	-63,2	-52,0	1328,7	-29,5	1108,1	-53,2	
		INLAND	
		AUSLAND	
36.1	HERSTELLUNG VON MOEBELN	INSGESAMT	129,2	-7,1	+4,8	123,3	-15,0	-10,1	130,2	-10,8	126,3	-11,1	
		INLAND	122,6	-8,9	+5,2	116,5	-16,2	-11,5	123,6	-11,5	119,6	-12,6	
		AUSLAND	215,6	+8,9	+1,2	213,1	-5,0	+1,9	217,5	-4,9	214,4	+1,5	

1) EUROPAEISCHE GEMEINSCHAFT FUER KOHLE UND STAHL.

STBA,FS 4,R 2.2, 6/2002

UND BERLIN-OST

DAS VERARBEITENDE GEWERBE
= 100
ABTEILUNGEN, GRUPPEN UND KLASSEN
ZWEIGE, AUSGABE 1993 (W293)
WERT

INDEX

2001 JUNI	VER- AEND. IN % GEGEN JUNI 2000	2001 2.VJ	2002 1.VJ	2002 2.VJ	VERAENDERUNG IN % 2.VJ 2002 GEGEN		2001 1.HJ	2001 2.HJ	2002 1.HJ	VERAENDERUNG IN % 1.HJ 2002 GEGEN		2000	2001	VER- AEND. IN % GEGEN 2000	W293 SCHL.
					2.VJ 2001	1.VJ 2002				1.HJ 2001	2.HJ 2001				
171,1	+5,9	165,3	159,2	161,5	-2,3	+1,4	169,7	152,4	160,3	-5,6	+5,2	154,2	161,1	+4,5	27
152,9	+5,4	146,8	142,6	142,4	-3,0	-0,1	152,0	137,1	142,5	-6,2	+3,9	141,0	144,6	+2,6	
234,6	+6,8	229,8	217,5	228,3	-0,7	+5,0	231,7	205,7	222,9	-3,8	+8,4	200,7	218,7	+9,0	
117,9	+3,4	111,5	110,4	112,2	+0,6	+1,6	117,3	102,8	111,3	-5,1	+8,3	109,9	110,0	+0,1	27.1
116,4	+11,3	107,1	106,6	108,5	+1,3	+1,8	113,3	99,9	107,6	-5,0	+7,7	103,8	106,6	+2,7	
121,4	-11,0	122,1	119,5	121,0	-0,9	+1,3	126,6	109,6	120,3	-5,0	+9,8	124,4	118,1	-5,1	
232,7	+20,1	232,5	237,6	237,2	+2,0	-0,2	242,0	227,2	237,4	-1,9	+4,5	199,6	234,6	+17,5	27.5
198,4	+7,8	199,4	199,2	195,5	-2,0	-1,9	209,2	192,7	197,3	-5,7	+2,4	188,7	200,9	+8,5	
650,1	+108,3	635,4	707,3	745,7	+17,4	+5,4	642,0	646,3	726,5	+13,2	+12,4	331,4	644,1	+94,4	
151,1	+9,2	143,2	137,6	145,7	+1,7	+5,9	141,2	154,9	141,7	+0,4	-8,5	138,3	148,0	+7,0	28
139,4	+9,6	132,9	126,3	133,1	+0,2	+5,4	130,8	144,5	129,7	-0,8	-10,2	130,0	137,7	+5,9	
446,0	+7,1	404,5	419,8	465,1	+15,0	+10,8	401,9	416,0	442,5	+10,1	+6,4	341,6	409,0	+19,7	
141,3	+4,4	128,8	115,7	123,8	-3,9	+7,0	124,4	149,5	119,7	-3,8	-19,9	130,7	136,9	+4,7	28.1
131,8	+8,4	121,3	109,8	116,8	-3,7	+6,4	117,5	143,3	113,3	-3,6	-20,9	125,0	130,4	+4,3	
1471,3	-22,0	1187,3	958,7	1146,4	-3,4	+19,6	1095,3	1066,5	1052,5	-3,9	-1,3	863,0	1080,9	+25,2	
152,3	+3,1	140,5	129,2	146,2	+4,1	+13,2	134,4	150,9	137,7	+2,5	-8,7	130,8	142,7	+9,1	DK
134,1	+11,4	125,9	115,6	124,7	-1,0	+7,9	121,3	137,2	120,2	-0,9	-12,4	120,0	129,3	+7,8	
218,7	-11,8	194,0	178,7	225,0	+16,0	+25,9	182,6	200,9	201,9	+10,6	+0,5	170,3	191,7	+12,6	
147,9	+17,8	142,5	144,5	148,8	+4,4	+3,0	142,2	145,4	146,7	+3,2	+0,9	129,5	143,8	+11,0	29.1
115,2	+10,1	113,0	111,9	115,1	+1,9	+2,9	114,2	118,9	113,5	-0,6	-4,5	107,6	116,5	+8,3	
319,2	+36,1	296,8	314,5	324,0	+9,2	+3,0	288,9	284,2	319,2	+10,5	+12,3	243,5	286,6	+17,7	
105,6	+11,4	86,3	53,4	85,8	-0,6	+60,7	72,4	79,1	69,6	-3,9	-12,0	71,4	75,7	+6,0	29.3
75,2	+5,0	68,3	55,2	70,5	+3,2	+27,7	62,1	62,4	62,9	+1,3	+0,8	63,0	62,3	-1,1	
205,8	+19,4	145,5	47,3	136,6	-6,1	+188,8	106,2	134,3	92,0	-13,4	-31,5	99,5	120,2	+20,8	
164,9	+18,0	151,6	134,0	167,2	+10,3	+24,8	151,2	177,6	150,6	-0,4	-15,2	140,8	164,4	+16,8	29.4
157,5	+25,2	153,8	138,5	167,8	+9,1	+21,2	148,9	177,5	153,1	+2,8	-13,7	140,8	163,2	+15,9	
186,2	+3,6	146,5	121,2	165,4	+13,7	+36,5	158,0	177,8	143,3	-9,3	-19,4	140,7	167,9	+19,3	
204,9	+8,3	201,1	214,5	208,8	+3,8	-2,7	203,0	221,8	211,6	+4,2	-4,6	201,3	212,4	+5,5	DL
158,7	+6,5	162,8	172,8	165,4	+1,6	-4,3	164,8	181,3	169,1	+2,6	-6,7	160,3	173,1	+8,0	
532,2	+11,9	472,2	510,5	516,9	+9,5	+1,3	473,9	509,5	513,7	+8,4	+0,8	493,0	491,7	-0,3	
200,4	-23,6	250,2	429,1	297,6	+18,9	-30,6	308,3	407,3	363,4	+17,9	-10,8	443,2	357,8	-19,3	30
127,7	-26,1	165,5	299,7	180,1	+8,8	-39,9	242,0	318,5	239,9	-0,9	-24,7	352,9	280,3	-20,6	
560,6	-20,6	670,6	1070,8	880,2	+31,3	-17,8	636,8	847,7	975,5	+53,2	+15,1	891,0	742,2	-16,7	
164,5	+16,4	146,2	144,6	147,2	+0,7	+1,8	145,2	156,7	145,9	+0,5	-6,9	142,2	150,9	+6,1	31
131,3	+7,9	125,7	120,7	127,1	+1,1	+5,3	123,0	137,0	123,9	+0,7	-9,6	118,3	130,0	+9,9	
524,3	+48,1	368,9	403,9	365,4	-0,9	-9,5	386,4	371,2	384,6	-0,5	+3,6	402,3	378,8	-5,8	
97,4	+6,0	94,6	85,8	96,2	+1,7	+12,1	93,6	93,6	91,0	-2,8	-2,8	91,3	93,6	+2,5	31.2
87,0	+5,7	85,7	76,6	86,1	+0,5	+12,4	84,5	85,1	81,3	-3,8	-4,5	81,7	84,8	+3,8	
341,4	+8,4	304,3	301,4	333,9	+9,7	+10,8	306,8	292,9	317,6	+3,5	+8,4	316,4	299,9	-5,2	
219,1	+22,3	192,9	212,7	217,5	+12,8	+2,3	198,2	223,6	215,1	+8,5	-3,8	211,2	210,9	-0,1	31.6
175,9	+32,2	164,1	166,1	175,7	+7,1	+5,8	159,4	173,8	170,9	+7,2	-1,7	149,8	166,6	+11,2	
1176,7	-1,8	832,6	1243,1	1144,0	+37,4	-8,0	1056,9	1327,2	1193,5	+12,9	-10,1	1571,8	1192,0	-24,2	
341,8	+10,7	362,5	375,9	375,0	+3,4	-0,2	355,5	383,8	375,4	+5,6	-2,2	320,5	369,6	+15,3	32
272,2	+18,2	301,1	340,0	307,9	+2,3	-9,4	294,0	309,4	324,0	+10,2	+4,7	249,9	301,7	+20,7	
570,1	+0,7	563,6	492,9	594,3	+5,4	+20,6	557,0	627,0	543,6	-2,4	-13,3	551,3	592,0	+7,4	
212,9	+2,3	214,1	215,4	224,3	+4,8	+4,1	212,6	217,5	219,9	+3,4	+1,1	195,8	215,0	+9,8	33
172,2	+2,4	177,9	172,5	176,8	-0,6	+2,5	176,8	181,8	174,6	-1,2	-4,0	163,9	179,3	+9,4	
478,9	+0,8	448,3	498,6	534,8	+19,3	+7,3	447,5	453,6	516,7	+15,5	+13,9	408,4	450,5	+10,3	
242,3	+12,8	236,6	210,5	249,2	+5,8	+18,4	230,7	231,3	229,8	-0,4	-0,6	200,6	231,0	+15,2	DM
140,6	+3,9	147,5	136,0	153,9	+4,3	+13,2	141,6	138,9	145,0	+2,4	+4,4	131,8	140,3	+6,4	
655,2	+21,8	593,2	512,0	634,8	+7,0	+24,0	592,0	606,2	573,4	-3,1	-5,4	480,1	599,1	+24,8	
242,6	+9,8	250,2	240,0	271,1	+8,4	+13,0	258,0	234,0	255,5	-1,0	+9,2	208,0	246,0	+18,3	34
134,1	+5,9	141,9	137,5	151,1	+6,5	+9,9	143,3	136,0	144,3	+0,7	+6,1	127,7	139,7	+9,4	
824,1	+13,4	830,2	787,9	911,7	+9,8	+15,7	872,8	758,8	849,8	-2,6	+12,0	638,7	815,8	+27,7	
238,5	+4,7	252,8	227,0	266,8	+5,5	+17,5	263,9	223,2	246,9	-6,4	+10,6	205,4	243,5	+18,5	34.1
67,1	-9,2	82,0	70,5	84,5	+3,0	+19,9	82,2	69,1	77,5	-5,7	+13,8	73,9	75,1	+1,6	
969,7	+9,7	981,3	894,6	1044,2	+6,4	+16,7	1039,1	884,7	969,4	-6,7	+9,6	768,1	961,9	+25,6	
241,8	+19,2	207,8	154,0	207,4	-0,2	+34,7	178,3	226,2	180,7	+1,3	-20,1	186,4	202,3	+8,5	35
155,0	+0,3	159,9	132,6	160,0	+0,1	+20,7	137,9	145,3	146,3	+6,1	+0,7	140,9	141,6	+0,5	
470,5	+42,1	334,2	210,6	332,2	-0,6	+57,7	285,1	439,5	271,4	-4,8	-38,2	306,7	362,3	+18,1	
88,9	-41,0	77,6	81,7	183,6	+136,6	+197,6	58,7	170,4	122,6	+108,9	-28,1	117,4	114,5	-2,5	35.1
14,2	-89,5	54,0	51,8	106,9	+98,0	+106,4	43,4	74,5	79,3	+82,7	+6,4	64,0	59,0	-7,8	
221,8	+24,3	119,7	79,3	319,9	+167,3	+303,4	85,9	340,8	199,6	+132,4	-41,4	212,3	213,3	+0,5	
2412,6	+17,3	2121,8	1325,3	1332,0	-37,2	+0,5	1883,4	1948,7	1328,7	-29,5	-31,8	1510,0	1916,0	+26,9	35.3
.	
139,1	+9,4	140,1	130,5	129,9	-7,3	-0,5	145,9	140,2	130,2	-10,8	-7,1	136,6	149,0	+4,7	36.1
134,6	+9,4	135,2	123,6	123,8	-8,6	-	139,6	133,2	123,6	-11,5	-7,2	131,5	136,4	+3,7	
198,0	+8,8	205,2	222,4	212,6	+3,6	-4,4	228,6	232,8	217,5	-4,9	-6,6	202,9	230,7	+13,7	

WZ93- SCHL.	WIRTSCHAFTSZWEIG		VERAENDERUNG IN % JUNI 2002 GEGEN			VERAENDERUNG IN % MAI 2002 GEGEN			KUMULIERT		2-MONATS- DURCHSCHNITT	
			2002			2002			JAN. 2002	VER- AEND. IN %	MAI 2002	VER- AEND. IN %
			JUNI	JUNI 2001	MAI 2002	MAI	MAI 2001	APR. 2002	JAN. BIS JUNI 2002	IN % GEGEN VORJAHR	JUNI 2002	IN % GEGEN VORJAHR
D	VERARBEITENDES GEWERBE 1)	INSGESAMT	177,7	+1,4	+0,6	176,7	+1,2	-1,9	172,0	+2,1	177,2	+1,3
		INLAND	143,8	+1,1	+1,7	141,4	-3,2	-4,3	140,9	+1,0	142,6	-1,0
		AUSLAND	358,8	+2,0	-1,7	364,9	+11,5	+3,5	338,1	+4,8	361,9	+6,5
	VORLEISTUNGSGUETER- PRODUZENTEN	INSGESAMT	182,6	+3,3	-0,1	182,8	+2,2	-3,6	178,9	+4,1	182,7	+2,8
		INLAND	155,4	+1,2	-1,1	157,1	-0,2	-3,3	153,5	+2,6	156,3	+0,5
		AUSLAND	316,7	+8,9	+2,5	309,1	+8,6	-4,4	303,8	+7,9	312,9	+8,7
	INVESTITIONSGUETER- PRODUZENTEN	INSGESAMT	179,4	-0,8	+1,4	176,9	+1,5	+0,5	169,6	+0,7	178,2	+0,3
		INLAND	132,2	+1,7	+6,8	123,8	-6,4	-5,9	126,3	-0,4	128,0	-2,4
		AUSLAND	424,7	-4,5	-6,2	452,6	+15,1	+11,3	394,4	+2,3	438,7	+4,7
	GEBRAUCHSGUETER- PRODUZENTEN	INSGESAMT	142,8	-2,5	-0,9	144,1	-13,7	-6,0	146,6	-7,8	143,5	-8,4
		INLAND	129,8	-5,7	-3,1	134,0	-16,3	-6,8	135,1	-9,1	131,9	-11,4
		AUSLAND	268,1	+16,6	+11,1	241,3	+3,1	-1,6	246,7	-0,4	254,7	+9,7
	VERBRAUCHSGUETER- PRODUZENTEN	INSGESAMT	158,8	+4,8	+1,9	156,8	+3,0	-1,0	157,1	+5,1	157,3	+3,9
		INLAND	146,3	+3,3	+0,3	145,9	+4,1	-1,4	146,5	+5,2	146,1	+3,7
		AUSLAND	264,7	+11,8	+10,1	240,5	-2,7	+1,4	247,7	+4,3	252,6	+4,3
08	TEXTIL- UND BEKLEIDUNGS- GEWERBE	INSGESAMT	132,5	-3,1	+0,8	131,4	-7,4	-4,2	134,0	-6,1	132,0	-6,2
		INLAND	117,4	-6,9	+0,7	116,6	-11,4	-4,3	120,4	-8,2	117,0	-8,2
		AUSLAND	216,2	+10,3	+1,2	213,7	+7,1	-3,9	209,7	+1,3	215,0	+8,7
17	TEXTILGEWERBE	INSGESAMT	151,5	-1,3	-0,7	152,6	-6,0	-2,9	150,8	-5,6	152,1	-3,7
		INLAND	132,4	-5,6	-1,6	134,6	-10,0	-2,3	134,3	-7,9	133,5	-7,9
		AUSLAND	246,4	+12,4	+1,7	242,3	+7,5	-4,3	233,0	+1,7	244,4	+9,9
18	BEKLEIDUNGSGEWERBE	INSGESAMT	65,0	-15,9	+15,7	56,2	-19,3	-15,7	74,4	-9,6	60,6	-17,6
		INLAND	68,4	-14,3	+18,1	57,9	-20,1	-17,5	75,0	-10,0	63,2	-17,1
		AUSLAND	33,7	-38,7	-17,4	40,8	-6,0	+17,2	68,7	-7,4	37,3	-24,2
0C	LEDERGEWERBE	INSGESAMT	94,3	-1,0	+1,5	92,9	-8,8	-3,5	93,8	-3,8	93,6	-5,1
		INLAND	94,4	-1,0	+3,1	91,6	-6,3	-3,8	93,2	-2,8	93,0	-3,7
		AUSLAND	93,6	-1,1	-11,8	106,1	-26,5	-1,1	100,8	-11,4	99,9	-16,4
0D	HOLZGEWERBE (OHNE HERSTELLUNG VON MOEBELN)	INSGESAMT	284,4	+25,8	+4,9	271,2	+21,6	+0,7	250,1	+23,7	277,8	+23,7
		INLAND	213,1	+10,4	+0,8	211,4	+9,6	-0,5	194,8	+13,6	212,3	+10,0
		AUSLAND	1073,3	+81,0	+15,0	933,0	+66,9	+3,8	863,1	+58,8	1003,2	+74,2
0E	PAPIER- UND DRUCKGEWERBE	INSGESAMT	179,7	+6,8	+1,8	176,6	+1,1	-4,5	180,9	+6,6	178,2	+3,9
		INLAND	172,0	+6,7	+1,7	169,2	+2,1	-3,5	173,7	+6,2	170,6	+4,3
		AUSLAND	207,0	+7,3	+2,0	202,9	-1,6	-7,1	206,3	+7,7	205,0	+2,7
21	PAPIERGEWERBE	INSGESAMT	183,4	+11,4	+1,2	181,2	+1,3	-6,1	187,0	+9,9	182,3	+6,1
		INLAND	178,2	+14,2	+1,2	176,1	+3,3	-4,8	182,6	+11,1	177,2	+8,6
		AUSLAND	195,1	+6,0	+1,2	192,7	-2,6	-8,7	196,9	+7,4	193,9	+1,5
21.1	H.V. HOLZSTOFF ZELLSTOFF, PAPIER, KARTON UND PAPPE	INSGESAMT	158,9	+1,0	-1,6	161,5	-5,4	-6,0	164,8	+3,6	160,2	-2,3
		INLAND	145,6	+4,1	-2,8	149,5	-3,7	-2,4	152,1	+4,2	147,6	-
		AUSLAND	177,1	-2,3	-0,5	178,0	-7,2	-9,7	182,2	+3,0	177,6	-4,8
21.2	PAPIER-, KARTON- UND PAPPEVERARBEITUNG	INSGESAMT	210,7	+21,9	+3,7	203,2	+8,1	-6,2	211,8	+15,9	207,0	+14,7
		INLAND	203,9	+20,8	+3,5	197,1	+8,1	-6,1	206,7	+15,6	200,5	+14,2
		AUSLAND	240,3	+26,0	+4,6	229,7	+7,8	-6,6	234,0	+17,2	235,0	+16,4
22	DRUCKGEWERBE, VERVIEL- FAELTIGUNG VON BESPIELTEN TON-, BILD- U. DATENTRAEGERN	INSGESAMT	172,2	-1,7	+2,8	167,5	+0,7	-0,7	168,7	-0,1	169,9	-0,5
		INLAND	163,0	-3,4	+2,3	159,3	+0,1	-1,5	161,0	-1,0	161,2	-1,7
		AUSLAND	387,9	+18,0	+8,5	357,5	+6,9	+8,1	348,7	+10,3	372,7	+12,4
06	CHEMISCHE INDUSTRIE	INSGESAMT	172,0	+3,3	-4,8	180,6	+12,7	-4,9	175,8	+7,6	176,3	+7,9
		INLAND	148,5	+5,6	-6,2	158,4	+14,5	-3,2	152,2	+9,7	153,5	+10,0
		AUSLAND	246,8	-0,9	-1,8	251,3	+9,3	-7,9	250,6	+3,7	249,1	+4,0
24.1	HERSTELLUNG VON CHEMISCHEN GRUNDSTOFFEN	INSGESAMT	164,2	-2,6	-7,7	177,9	+13,6	-7,0	173,3	+4,8	171,1	+5,2
		INLAND	140,9	+0,2	-9,2	155,2	+15,6	-4,6	147,8	+7,0	148,1	+7,8
		AUSLAND	236,3	-7,3	-4,7	247,9	+9,8	-11,3	251,7	+0,9	242,1	+0,7
24.4	HERSTELLUNG VON PHARMA- ZEUTISCHEN ERZEUGNISSEN	INSGESAMT	193,5	+15,2	+5,0	184,2	+6,2	+0,4	183,6	+13,3	188,9	+10,7
		INLAND	161,3	+6,9	-0,6	162,3	+3,2	-1,3	159,5	+11,2	161,8	+5,0
		AUSLAND	358,2	+40,4	+20,9	296,2	+15,4	+5,6	306,5	+19,1	327,2	+27,9
0H	HERSTELLUNG VON GUMMI- UND KUNSTSTOFFWAREN	INSGESAMT	183,8	+1,2	+4,5	175,9	-4,2	-3,5	171,6	+1,2	179,9	-1,5
		INLAND	147,5	+0,3	+5,6	139,7	-7,1	-4,7	136,4	-2,6	143,6	-3,5
		AUSLAND	651,6	+4,1	+1,4	642,3	+4,7	+0,1	624,8	+13,8	647,0	+4,4
25.2	HERSTELLUNG VON KUNST- STOFFWAREN	INSGESAMT	186,0	+1,4	+4,7	177,7	-2,1	-1,1	169,4	+1,1	181,9	-0,3
		INLAND	148,3	+0,5	+5,4	140,7	-5,3	-3,5	134,2	-2,6	144,5	-2,4
		AUSLAND	757,4	+4,1	+2,5	738,8	+8,6	+6,6	704,7	+13,9	748,1	+6,3
0I	GLASGEWERBE, KERAMIK, VERARBEITUNG VON STEINEN UND ERDEN	INSGESAMT	154,0	+1,7	+2,4	150,4	-5,2	-3,5	138,8	-0,2	152,2	-1,9
		INLAND	134,1	-1,5	+1,3	132,4	-6,8	-3,4	120,6	-2,6	133,3	-4,2
		AUSLAND	347,0	+16,2	+6,5	325,7	+2,2	-4,3	313,7	+9,5	336,4	+9,0
26.1	HERSTELLUNG UND VERAR- BEITUNG VON GLAS	INSGESAMT	195,4	+3,3	+3,4	188,9	-4,0	-5,3	186,9	+2,7	192,2	-0,4
		INLAND	159,1	-2,5	+2,9	154,6	-8,6	-5,7	153,8	-1,3	156,9	-5,5
		AUSLAND	427,5	+20,1	+4,7	408,4	+9,2	-4,1	398,5	+14,3	418,0	+14,5
0J	METALLERZEUGUNG UND -BE- ARBEITUNG, HERSTELLUNG VON METALLERZEUGNISSEN	INSGESAMT	153,2	-0,9	+5,7	145,0	-4,5	-2,9	146,6	-0,9	149,1	-2,7
		INLAND	136,7	-2,4	+5,6	129,4	-5,5	-3,1	131,3	-1,9	133,1	-3,9
		AUSLAND	285,4	+4,9	+5,6	270,2	-0,2	-2,8	269,6	+3,5	277,8	+2,4

1) AUSGEWAHLTE WIRTSCHAFTSZWEIGE (OHNE ERNAHRUNGSGEWERBE UND TABAKVERARBEITUNG).

STBA, FS 4, R 2.2, 6/2002

UND BERLIN-OST

DAS VERARBEITENDE GEWERBE

= 100

ABTEILUNGEN, GRUPPEN UND KLASSEN

ZWEIGE, AUSGABE 1993 (WZ93)

WERT

INDEX

2001 JUNI	VER- ÄND. IN % GEGEN JUNI 2000	2001 2.VJ	2002 1.VJ	2002 2.VJ	VERÄNDERUNG IN % 2.VJ 2002 GEGEN		2001 1.HJ	2001 2.HJ	2002 1.HJ	VERÄNDERUNG IN % 1.HJ 2002 GEGEN		2000	2001	VER- ÄND. IN % GEGEN 2000	WZ93 SCHL.
					2.VJ 2001	1.VJ 2002				1.HJ 2001	2.HJ 2001				
175,3	+7,8	169,8	165,7	178,2	+4,9	+7,5	168,4	175,7	172,0	+2,1	-2,1	161,3	172,0	+6,6	D
142,2	+6,6	140,7	137,4	144,3	+2,6	+5,0	139,5	147,0	140,9	+1,0	-4,1	137,5	143,2	+4,1	
351,9	+10,5	325,1	317,4	358,8	+10,4	+13,0	322,7	329,3	338,1	+4,8	+2,7	287,9	326,0	+13,2	
176,7	+8,4	172,9	172,8	185,0	+7,0	+7,1	171,9	174,6	178,9	+4,1	+2,5	164,6	173,2	+5,2	VORL.
153,5	+8,3	151,3	148,7	158,3	+4,6	+6,5	149,6	153,1	153,5	+2,6	+0,3	146,1	151,3	+3,6	
290,9	+8,6	279,4	291,3	316,4	+13,2	+8,6	281,5	280,6	303,8	+7,9	+8,3	255,4	281,0	+10,0	
180,8	+6,4	171,4	161,7	177,4	+3,5	+9,7	168,5	183,0	169,6	+0,7	-7,3	162,1	175,8	+8,5	INV.
130,0	+3,3	128,4	123,4	129,2	+0,6	+4,7	126,8	140,7	126,3	-0,4	-10,2	128,0	133,7	+4,5	
444,8	+11,4	394,7	360,8	428,0	+8,4	+18,6	385,7	402,7	394,4	+2,3	-2,1	339,4	394,2	+16,1	
146,4	+7,1	154,5	144,5	146,7	-5,0	+1,5	158,0	145,7	145,6	-7,8	-0,1	146,6	151,8	+3,5	GEBR.
137,7	+8,4	146,4	134,4	135,9	-7,2	+1,1	148,6	136,3	135,1	-9,1	-0,9	138,5	142,4	+2,8	
230,0	+0,3	232,2	241,8	251,5	+8,3	+4,0	247,7	236,6	246,7	-0,4	+4,3	223,9	242,1	+8,1	
151,5	+14,3	148,6	156,9	157,3	+5,9	+0,3	149,5	160,8	157,1	+5,1	-2,3	142,5	155,1	+8,8	VERB.
141,6	+11,1	137,9	146,3	146,7	+6,4	+0,3	139,3	151,3	146,5	+5,2	-3,2	135,2	145,3	+7,5	
236,8	+34,6	240,4	247,8	247,4	+2,9	-0,2	237,4	242,0	247,7	+4,3	+2,4	205,2	239,7	+16,8	
136,7	+7,7	137,6	134,2	133,7	-2,8	-0,4	142,7	132,2	134,0	-6,1	+1,4	134,1	137,4	+2,5	DB
128,1	+8,4	127,3	122,1	118,6	-6,8	-2,9	131,2	123,0	120,4	-8,2	-2,1	126,4	127,1	+0,6	
198,0	+5,7	195,2	202,0	217,4	+11,4	+7,6	207,0	182,9	209,7	+1,3	+14,7	177,2	194,9	+10,0	
153,5	+7,9	155,8	147,8	153,7	-1,3	+4,0	159,7	144,8	150,8	-5,6	+4,1	148,2	152,2	+2,7	17
140,3	+9,0	143,2	133,6	134,9	-5,8	+1,0	145,8	134,4	134,3	-7,9	-0,1	138,9	140,1	+0,9	
219,3	+5,0	218,9	218,7	247,3	+13,0	+13,1	229,0	196,2	233,0	+1,7	+18,8	195,1	212,6	+9,0	
77,3	+6,5	73,0	86,1	62,6	-14,2	-27,3	82,3	87,4	74,4	-9,6	-14,9	84,2	84,9	+0,8	18
79,8	+5,6	75,4	84,6	65,5	-13,1	-22,6	83,3	85,8	75,0	-10,0	-12,6	85,8	84,5	-1,5	
55,0	+23,6	51,8	100,9	36,4	-29,7	-63,9	74,2	102,4	68,7	-7,4	-32,9	68,9	88,3	+28,2	
95,3	+12,1	98,2	93,2	94,5	-3,8	+1,4	97,5	103,9	93,8	-3,8	-9,7	97,9	100,7	+2,9	DC
95,4	+13,8	96,5	92,6	93,7	-2,9	+1,2	95,9	104,2	93,2	-2,8	-10,6	95,9	100,0	+4,5	
94,6	-2,5	115,8	99,2	102,3	-11,7	+3,1	113,8	100,8	100,8	-11,4	-	118,5	107,3	-8,3	
226,0	+15,0	213,9	225,3	275,0	+28,6	+22,1	202,2	231,9	250,1	+23,7	+7,8	195,1	217,0	+11,2	DD
193,0	+15,6	189,8	177,2	212,3	+15,5	+19,8	171,5	198,6	194,8	+13,6	-1,9	164,6	185,0	+12,4	
593,1	+12,5	549,3	757,8	968,4	+76,3	+27,8	543,4	600,0	863,1	+58,8	+43,9	534,0	571,7	+7,1	
168,2	+5,8	168,0	181,4	180,4	+7,4	-0,6	169,7	181,0	180,9	+6,6	-0,1	163,1	175,4	+7,5	DE
161,2	+3,0	160,3	175,3	172,2	+7,4	-1,8	163,6	176,6	173,7	+6,2	-1,6	158,9	170,1	+7,0	
192,9	+15,2	195,1	203,1	209,5	+7,4	+3,2	191,6	196,6	206,3	+7,7	+4,9	178,3	194,1	+8,9	
164,7	+3,7	167,9	188,2	185,9	+10,7	-1,2	170,2	177,4	187,0	+9,9	+5,4	162,6	173,8	+6,9	21
156,0	+0,5	160,0	185,5	179,7	+12,3	-3,1	164,3	173,3	182,6	+11,1	+5,4	156,6	168,8	+7,8	
184,0	+10,2	185,6	194,2	199,6	+7,5	+2,8	183,4	186,4	196,9	+7,4	+5,6	175,7	184,9	+5,2	
157,3	+3,4	158,7	165,5	164,1	+3,4	-0,8	159,0	159,4	164,8	+3,6	+3,4	152,1	169,2	+4,7	21.1
139,8	-3,1	142,8	154,8	149,4	+4,6	-3,5	145,9	149,5	152,1	+4,2	+1,7	139,5	147,7	+5,9	
181,3	+11,2	180,5	180,2	184,1	+2,0	+2,2	176,9	172,9	182,2	+3,0	+5,4	169,3	174,9	+3,3	
172,8	+3,9	178,2	213,3	210,2	+18,0	-1,5	182,7	197,3	211,8	+15,9	+7,3	174,3	190,0	+9,0	21.2
168,8	+3,1	173,5	209,7	203,7	+17,4	-2,9	178,8	192,1	206,7	+15,6	+7,6	170,2	185,5	+9,0	
190,7	+7,7	198,5	229,3	238,7	+20,3	+4,1	199,6	220,2	234,0	+17,2	+6,3	191,8	209,9	+9,4	
175,2	+10,3	168,0	167,8	169,5	+0,9	+1,0	168,8	188,2	168,7	-0,1	-10,4	164,3	178,5	+8,6	22
168,8	+6,6	160,8	160,6	161,4	+0,4	+0,5	162,6	181,9	161,0	-1,0	-11,2	162,1	172,0	+6,1	
328,7	+87,8	340,1	338,7	358,7	+5,5	+5,9	316,0	352,3	348,7	+10,3	-1,0	217,7	334,1	+53,5	
166,5	+13,5	161,5	170,7	180,8	+12,0	+5,9	163,4	162,3	175,8	+7,6	+8,3	159,6	162,9	+2,1	DG
140,6	+14,2	137,3	147,6	156,9	+14,3	+6,3	138,8	144,0	152,2	+9,7	+5,7	145,1	141,4	-2,5	
249,0	+12,2	238,6	244,2	257,0	+7,7	+5,2	241,7	220,5	250,6	+3,7	+13,7	205,7	231,1	+12,3	
168,5	+16,0	162,0	168,7	177,8	+9,8	+5,4	165,3	159,4	173,3	+4,8	+8,7	161,2	162,4	+0,7	24.1
140,6	+20,1	135,8	142,8	152,9	+12,6	+7,1	138,1	139,6	147,8	+7,0	+5,9	148,7	138,8	-6,7	
254,8	+9,6	242,9	248,8	254,6	+4,8	+2,3	249,4	220,7	251,7	+0,9	+14,0	199,8	235,0	+17,6	
167,9	+26,2	165,3	180,1	187,1	+13,2	+3,9	162,0	181,1	189,6	+13,3	+1,4	148,0	171,5	+15,9	24.4
150,9	+26,4	148,9	156,3	162,7	+9,3	+4,1	143,4	157,8	159,5	+11,2	+1,1	126,7	150,6	+18,9	
255,1	+25,7	249,1	301,4	311,6	+25,1	+3,4	257,3	300,0	306,5	+19,1	+2,2	257,1	278,7	+8,4	
181,6	+6,7	175,8	162,5	180,6	+2,7	+11,1	169,6	182,1	171,6	+1,2	-5,8	163,9	175,8	+7,3	DH
147,1	+1,4	144,2	128,2	144,6	+0,3	+12,8	140,1	150,3	136,4	-2,6	-9,2	141,2	145,2	+2,8	
625,9	+26,4	582,8	604,5	645,1	+10,7	+6,7	549,0	591,8	624,8	+13,8	+5,6	457,2	570,4	+24,8	
183,5	+4,7	175,0	157,8	181,1	+3,5	+14,8	167,6	178,4	169,4	+1,1	-5,0	166,3	173,0	+4,0	25.2
147,6	-0,6	142,9	123,4	144,9	+1,4	+17,4	137,8	145,8	134,2	-2,6	-8,0	142,5	141,8	-0,5	
727,4	+25,3	661,6	679,8	729,7	+10,3	+7,3	618,8	672,6	704,7	+13,9	+4,8	528,1	645,7	+22,3	
151,4	-4,1	149,9	124,1	153,4	+2,3	+23,6	139,1	146,4	138,8	-0,2	-5,2	147,9	142,7	-3,5	DI
136,2	-3,5	134,5	106,7	134,5	-	+26,1	123,9	131,1	120,6	-2,6	-8,0	139,6	127,5	-4,6	
298,5	-4,8	298,4	289,7	337,7	+13,2	+16,6	286,5	293,4	313,7	+9,5	+6,9	280,9	290,0	+3,2	
189,2	-3,3	186,4	179,2	194,6	+4,4	+8,6	181,9	192,1	186,9	+2,7	-2,7	188,5	187,0	-0,8	26.1
163,1	+0,5	159,9	148,4	159,2	-0,4	+7,3	155,8	164,2	153,8	-1,3	-6,3	160,7	160,0	-0,4	
356,0	-12,8	355,8	376,4	420,6	+18,2	+11,7	348,5	370,4	398,5	+14,3	+7,6	368,4	359,5	-1,9	
154,6	+7,7	147,6	144,0	149,2	+1,1	+3,6	147,9	150,2	146,6	-0,9	-2,4	140,8	149,1	+5,9	DJ
140,0	+7,9	133,6	129,4	133,2	-0,3	+2,9	133,9	138,1	131,3	-1,9	-4,9	130,4	136,0	+4,3	
272,0	+7,3	260,1	261,2	277,9	+6,8	+6,4	260,5	247,9	269,6	+3,5	+8,8	223,6	254,2	+13,7	

WZ93-	WIRTSCHAFTSZWEIG		VERAENDERUNG IN % JUNI 2002 GEGEN			VERAENDERUNG IN % MAI 2002 GEGEN			KUMULIERT		2-MONATS- DURCHSCHNITT	
			2002			2002			JAN. 2002 BIS	VER- AEND. IN % GEGEN VORJAHR	MAI 2002 UND JUNI 2002	VER- AEND. IN % GEGEN VORJAHR
			JUNI	JUNI 2001	MAI 2002	MAI	MAI 2001	APR. 2002	JUNI 2002			
27	METALLERZEUGUNG UND -BEARBEITUNG	INSGESAMT INLAND AUSLAND	161,3 140,1 235,1	-4,3 -6,9 +1,8	-1,5 -2,6 +0,9	163,7 143,8 232,9	-2,6 -1,5 -4,9	-1,6 -1,4 -2,1	163,2 143,9 230,7	-1,6 -2,8 +1,3	162,5 142,0 234,0	-3,4 -4,2 -1,6
27.1	ERZEUGUNG VON ROHEISEN, STAHL UND FERROLEGIE- RUNGEN (EGKS) 1)	INSGESAMT INLAND AUSLAND	114,6 111,1 122,8	-8,8 -11,6 -1,9	-11,2 -13,7 -5,8	129,1 128,7 130,3	+9,5 +19,8 -8,9	+5,6 +9,3 -1,9	122,9 120,2 129,4	+0,6 +1,2 -0,5	121,9 119,9 126,6	+0,1 +2,8 -5,6
27.5	GIESSEREIINDUSTRIE	INSGESAMT INLAND AUSLAND	230,9 184,7 794,4	+2,3 -2,4 +18,4	+1,0 +2,1 -1,9	228,7 180,9 809,9	-1,9 -6,8 +14,3	-4,7 -7,6 +4,2	233,7 189,7 782,6	-0,3 -5,4 +18,5	229,8 182,8 802,2	+0,1 -4,6 +16,3
28	HERSTELLUNG VON METALL- ERZEUGNISSEN	INSGESAMT INLAND AUSLAND	147,7 134,8 470,6	+1,7 +0,4 +11,3	+11,5 +10,9 +15,5	132,5 121,6 407,5	-6,0 -7,9 +11,4	-4,1 -4,0 -4,3	135,5 124,5 412,5	-0,4 -1,3 +8,4	140,1 128,2 439,1	-2,1 -3,8 +11,4
28.1	STAHL- UND LEICHTMETALL- BAU	INSGESAMT INLAND AUSLAND	132,9 126,6 1068,5	-1,6 +0,6 -25,1	+19,4 +21,5 -5,3	111,3 104,2 1128,6	-10,1 -10,9 +1,9	-0,9 -1,5 +6,1	114,7 108,7 998,0	-3,6 -3,2 -5,8	122,1 115,4 1098,6	-5,7 -5,0 -13,3
DK	MASCHINENBAU	INSGESAMT INLAND AUSLAND	134,5 113,8 210,3	-5,5 -9,5 +3,6	+1,7 -0,1 +5,4	132,2 113,9 199,6	-3,1 -6,7 +5,5	-4,3 -3,7 -5,3	127,5 111,6 189,9	+1,1 -2,2 +3,4	133,4 113,9 205,0	-4,3 -8,1 +4,5
29.1	H.V. MASCHINEN F.D.ERZEUG. U.NUTZG.V.MECHAN.ENERGIE (O.LUFT-, STRASS.FAHRZ.BAU)	INSGESAMT INLAND AUSLAND	146,4 108,7 342,8	+7,0 -2,0 +16,2	+11,0 +7,7 +16,7	131,9 100,9 293,7	-3,7 -5,9 +0,3	+2,2 -4,3 +16,2	134,1 103,7 292,4	+1,7 -2,3 +9,4	139,2 104,8 318,3	+1,7 -2,0 +8,3
29.3	HERSTELLUNG VON LAND- U. FORSTWIRTSCHAFTLICHEN MASCHINEN	INSGESAMT INLAND AUSLAND	104,5 69,6 220,1	+8,0 -0,3 +18,6	+62,5 +16,0 +180,7	64,3 60,0 78,4	-7,5 +2,9 -26,3	+3,0 -3,7 +25,4	62,8 57,2 81,2	-5,8 -1,0 -15,4	84,4 64,8 149,3	+1,4 +1,1 +2,3
29.4	HERSTELLUNG VON WERK- ZEUGMASCHINEN	INSGESAMT INLAND AUSLAND	139,1 149,3 109,8	-8,4 +2,8 -35,6	+9,7 +9,5 +10,5	126,8 136,3 99,4	-2,5 +0,5 -13,0	-32,6 -18,8 -58,6	138,8 139,2 129,9	-2,1 +0,9 -10,6	133,0 142,8 104,6	-5,7 +1,6 -26,5
DL	H.V. BUEROMASCH., DATENVERARB. GER.U.-EINRICHTG.,ELEKTROT., FEINMECHANIK U. OPTIK	INSGESAMT INLAND AUSLAND	212,0 168,8 519,6	+2,3 +4,5 -2,3	+2,3 +3,0 +0,8	207,3 163,9 515,4	-2,5 -7,3 +10,7	-8,9 -9,7 -6,9	219,7 175,4 527,2	+5,5 +3,5 +10,6	209,7 166,4 517,5	-0,1 -1,7 +3,8
30	H.V. BUEROMASCHINEN, DATENVERARBEITUNGSGE- RAETEN U. -EINRICHTUNGEN	INSGESAMT INLAND AUSLAND	289,6 223,0 618,7	+16,5 +32,3 -3,9	-16,1 +16,3 -43,9	345,2 191,7 1103,1	+1,8 -13,1 +13,3	-33,0 -40,8 -24,6	467,6 326,1 1166,3	+19,2 +0,8 +59,2	317,4 207,4 860,9	+8,0 +5,6 +9,8
31	HERSTELLUNG VON GERAETEN DER ELEKTRIZITAETSERZEU- GUNG, -VERTEILUNG U.AE.	INSGESAMT INLAND AUSLAND	168,8 137,7 387,8	-2,2 +5,4 -23,5	+19,2 +18,9 +20,4	133,2 115,8 322,1	-7,8 -11,3 +9,7	-7,0 -7,9 -3,6	143,9 123,3 367,8	+0,1 +0,6 -1,2	146,0 126,8 355,0	-4,8 -3,0 -11,3
31.2	HERSTELLUNG VON ELEK- TRIZITAETSVERTILUNGS- U. -SCHALTEINRICHTUNGEN	INSGESAMT INLAND AUSLAND	103,2 94,8 299,6	+9,3 +11,1 -2,4	+25,2 +27,6 +9,8	82,4 74,3 272,8	-15,1 -16,9 -1,1	-10,5 -9,8 -14,3	87,5 79,2 282,7	-3,7 -4,6 +2,4	92,8 84,6 286,2	-3,0 -3,2 -1,8
31.6	HERSTELLUNG VON ELEK- TRISCHEN AUSRUESTUNGEN A.N.G.	INSGESAMT INLAND AUSLAND	225,4 176,9 1298,6	+7,7 +4,7 +17,9	+15,9 +8,4 +46,0	194,5 163,2 869,6	+9,1 +4,3 +35,0	-6,0 -4,2 -12,8	206,5 165,4 1117,3	+8,5 +7,5 +11,9	210,0 170,1 1094,1	+8,4 +4,5 +24,3
32	RUNDFUNK-, FERNSEH- UND NACHRICHTENTECHNIK	INSGESAMT INLAND AUSLAND	364,1 278,1 645,9	+1,1 -4,3 +9,8	-15,8 -25,2 +2,4	432,4 371,7 630,5	+5,7 +4,2 +8,6	+1,0 -0,2 +3,3	408,1 356,7 576,1	+9,2 +14,1 +0,5	398,3 324,9 638,2	+3,6 +0,4 +3,2
33	MEDIZIN-, MESS-, STEUER- UND REGELUNGSTECHNIK, OPTIK	INSGESAMT INLAND AUSLAND	217,4 168,2 540,9	+9,2 +4,5 +20,6	+12,7 +10,5 +17,9	192,9 152,2 458,9	-7,7 -13,4 +8,3	-9,2 -10,1 -7,3	203,7 161,4 481,8	+2,1 -2,7 +14,2	205,2 160,2 499,9	+0,6 -4,9 +14,6
DM	FAHRZEUGBAU	INSGESAMT INLAND AUSLAND	234,4 148,9 580,2	+2,0 +8,9 -4,5	-4,9 +1,2 -10,6	246,5 147,2 648,7	+8,4 -1,7 +19,5	+10,9 -0,9 +24,8	216,3 139,8 525,9	-1,3 +1,2 -4,0	240,5 148,1 614,5	+5,2 +3,4 +6,9
34	HERSTELLUNG VON KRAFTWAGEN UND KRAFTWAGENTEILEN	INSGESAMT INLAND AUSLAND	277,6 157,6 918,6	+21,1 +20,0 +21,9	+17,7 +15,2 +20,1	235,9 136,8 764,9	-7,2 -10,2 -4,3	-4,8 -4,8 -4,7	239,5 139,8 772,1	-1,9 -0,5 -3,5	256,8 147,2 841,8	+8,2 +3,8 +8,5
34.1	HERSTELLUNG VON KRAFTWAGEN UND KRAFTWAGENMOTOREN	INSGESAMT INLAND AUSLAND	275,5 92,2 1057,5	+27,0 +48,2 +20,6	+27,6 +39,5 +23,7	215,9 66,1 855,2	-14,1 -28,1 -8,2	-5,6 -7,8 -4,8	222,0 70,4 868,8	-7,9 -8,1 -7,9	245,7 79,2 956,4	+4,9 +2,7 +5,8
35	SONSTIGER FAHRZEUGBAU	INSGESAMT INLAND AUSLAND	151,8 129,6 210,3	-34,2 -12,7 -53,0	-43,1 -23,9 -59,7	267,0 170,3 521,8	+51,4 +18,4 +98,9	+53,9 +6,8 +147,7	172,1 140,0 256,9	+0,5 +5,2 -5,6	209,4 150,4 366,1	+2,8 +2,6 +3,1
35.1	SCHIFFBAU	INSGESAMT INLAND AUSLAND	105,8 93,0 128,4	+24,9 +589,8 -39,2	-68,5 +1,9 -83,4	336,4 91,3 772,3	+762,6 +65,7 +7398,1	+325,8 -23,5 +9999,9	116,1 75,2 188,8	+106,6 +80,3 +130,5	221,1 92,2 450,4	+257,2 +188,0 +306,9
35.3	LUFT- UND RAUMFAHRZEUGBAU	INSGESAMT INLAND AUSLAND	1288,6 . .	-44,0 . .	+59,2 . .	809,3 . .	-63,5 . .	-52,0 . .	1259,1 . .	-30,1 . .	1049,0 . .	-53,6 . .
36.1	HERSTELLUNG VON MOEBELN	INSGESAMT INLAND AUSLAND	113,4 107,3 194,8	-8,9 -10,7 +7,8	+4,8 +5,5 +0,4	108,2 101,7 194,0	-16,7 -18,1 -5,4	-10,2 -11,7 +1,9	114,4 108,1 198,3	-12,8 -13,7 -5,6	110,8 104,5 194,4	-12,9 -15,5 +0,7

1) EUROPAEISCHE GEMEINSCHAFT FUER KOHLE UND STAHL.

STBA,FS 4,R 2.2, 6/2002

UND BERLIN-OST

DAS VERARBEITENDE GEWERBE
= 100
ABTEILUNGEN, GRUPPEN UND KLASSEN
ZWEIGE, AUSGABE 1993 (WZ93)
WERT

INDEX

2001 JUNI	VER- AEND. IN % GEGEN JUNI 2000	2001 2.V.J	2002 1.V.J	2002 2.V.J	VERAENDERUNG IN % 2.V.J 2002 GEGEN		2001 1.H.J	2001 2.H.J	2002 1.H.J	VERAENDERUNG IN % 1.H.J 2002 GEGEN		2000	2001	VER- AEND. IN % GEGEN 2000	WZ93 SCHL.
					2.V.J 2001	1.V.J 2002				1.H.J 2001	2.H.J 2001				
168,5	+6,7	162,1	162,6	163,8	+1,0	+0,7	165,8	153,0	163,2	-1,6	+6,7	150,8	159,4	+5,7	27
150,5	+8,1	143,6	144,5	143,3	-0,2	-0,8	148,0	136,8	143,9	-2,8	+5,2	137,7	142,4	+3,4	
231,0	+7,8	226,6	226,1	235,3	+3,8	+4,1	227,8	209,6	230,7	+1,3	+10,1	196,5	218,7	+11,3	
125,6	+9,0	118,0	123,8	122,0	+3,4	-1,5	122,2	111,5	122,9	+0,6	+10,2	112,3	116,8	+4,0	27.1
125,7	+17,6	114,4	121,2	119,2	+4,2	-1,7	118,8	108,6	120,2	+1,2	+9,7	106,8	114,2	+6,9	
125,2	-7,4	126,5	130,1	128,6	+1,7	-1,2	130,1	116,1	129,4	-0,5	+11,5	125,2	123,1	-1,7	
225,8	+19,6	225,7	234,3	233,2	+3,3	-0,5	234,5	221,9	233,7	-0,3	+5,3	194,5	228,2	+17,3	27.5
189,2	+5,8	190,1	190,3	187,1	-1,6	-1,7	199,5	183,9	188,7	-5,4	+2,6	183,1	191,7	+4,7	
671,2	+116,7	659,0	771,2	793,9	+20,5	+2,9	660,7	694,7	782,6	+18,5	+14,3	332,2	672,7	+102,5	
145,2	+8,5	137,8	131,6	139,4	+1,2	+5,9	136,0	148,4	135,5	-0,4	-8,7	134,1	142,2	+6,0	28
134,3	+9,1	128,1	121,2	127,7	-0,3	+5,4	126,2	136,8	124,5	-1,3	-10,3	126,3	132,5	+4,9	
422,7	+6,0	383,1	390,5	434,6	+13,4	+11,3	380,4	388,8	412,5	+8,4	+6,1	323,7	384,6	+18,8	
135,1	+3,8	123,2	110,6	118,8	-3,6	+7,4	119,0	143,0	114,7	-3,6	-19,8	126,6	131,0	+3,5	28.1
125,9	+8,0	116,0	105,1	112,2	-3,3	+6,8	112,3	137,0	108,7	-3,2	-20,7	120,9	124,7	+3,1	
1426,6	-23,5	1149,2	909,1	1086,9	-5,4	+19,6	1059,6	1016,4	998,0	-5,8	-1,8	847,4	1038,0	+22,5	
142,3	+1,5	131,4	120,1	134,9	+2,7	+12,3	126,1	140,9	127,5	+1,1	-9,5	124,1	133,5	+7,6	DK
125,8	+9,8	118,2	107,8	115,3	-2,5	+7,0	114,1	128,4	111,6	-2,2	-13,1	114,2	121,3	+6,2	
202,9	-13,3	180,2	164,9	206,3	+14,8	+25,5	169,9	186,4	185,9	+9,4	-0,3	160,6	178,2	+11,0	
136,8	+16,4	131,8	132,4	135,8	+3,0	+2,6	131,9	134,3	134,1	+1,7	-0,1	121,5	133,1	+9,5	29.1
106,6	+8,8	104,7	102,5	105,0	+0,3	+2,4	106,1	109,7	103,7	-2,3	-5,5	101,1	107,9	+6,7	
295,1	+34,6	274,2	288,3	296,4	+8,1	+2,8	267,2	262,5	292,4	+9,4	+11,4	228,1	264,8	+16,1	
96,8	+9,5	79,4	48,4	77,1	-2,9	+59,3	66,7	72,3	62,8	-5,8	-13,1	66,6	69,5	+4,4	29.3
69,8	+3,7	63,5	50,3	64,0	+0,8	+27,2	57,8	57,7	57,2	-1,0	-0,9	59,1	57,7	-2,4	
185,6	+17,2	131,4	42,0	120,3	-8,4	+186,4	96,0	120,6	81,2	-15,4	-32,7	91,4	108,3	+18,5	
151,8	+16,1	139,8	122,3	151,3	+8,2	+23,7	139,8	163,1	136,8	-2,1	-16,1	131,8	151,5	+14,9	29.4
145,3	+22,9	142,0	126,5	151,9	+7,0	+20,1	137,9	163,2	139,2	+0,9	-14,7	132,1	150,6	+14,0	
170,5	+1,9	133,4	110,1	149,8	+12,3	+36,1	145,3	162,6	129,9	-10,6	-20,1	130,8	154,0	+17,7	
207,3	+7,1	204,7	223,8	215,6	+5,3	-3,7	208,2	230,3	219,7	+5,5	-4,6	209,1	219,2	+4,8	DL
161,5	+5,8	166,5	181,5	171,4	+2,9	-5,6	170,4	189,6	176,4	+3,5	-7,0	167,9	180,0	+7,2	
531,9	+10,0	475,5	524,8	529,6	+11,4	+0,9	476,7	519,3	527,2	+10,6	+1,5	501,7	498,0	-0,7	
248,5	-21,7	311,6	551,9	383,4	+23,0	-30,5	392,4	522,2	467,6	+19,2	-10,5	555,0	457,3	-17,6	30
168,5	-22,6	218,5	406,2	246,1	+12,6	-39,4	323,6	427,6	326,1	+0,8	-23,7	463,9	375,6	-19,0	
643,5	-20,3	771,5	1271,1	1061,5	+37,6	-16,5	732,5	989,1	1169,3	+59,2	+17,9	1005,0	860,8	-14,3	
162,4	+15,8	144,7	142,7	145,1	+0,3	+1,7	143,7	155,2	143,9	+0,1	-7,3	141,2	149,4	+5,8	31
130,7	+7,4	125,3	120,1	126,4	+0,9	+5,2	122,6	136,8	123,3	+0,6	-9,9	118,2	123,7	+3,7	
506,7	+47,7	354,9	387,6	348,1	-1,9	-10,2	372,2	355,0	367,8	-1,2	+3,6	391,2	363,6	-7,1	
94,4	+6,9	92,0	82,5	92,6	+0,7	+12,2	90,9	90,9	87,5	-3,7	-3,7	88,4	90,9	+2,8	31.2
85,3	+6,9	84,2	74,6	83,8	-0,5	+12,3	83,0	83,6	79,2	-4,6	-5,3	79,8	83,3	+4,4	
307,1	+6,9	273,9	268,6	296,9	+8,4	+10,5	276,2	261,7	282,7	+2,4	+8,0	289,5	269,0	-7,1	
209,3	+20,4	184,9	204,1	209,0	+13,0	+2,4	190,3	213,5	206,5	+8,5	-3,3	204,8	201,9	-1,4	31.6
169,0	+30,4	158,1	160,6	170,1	+7,6	+5,9	153,8	168,9	165,4	+7,5	-0,9	145,3	160,4	+10,4	
1101,3	-4,5	778,5	1164,9	1069,6	+37,4	-8,2	998,5	1246,1	1117,3	+11,9	-10,3	1523,2	1122,3	-26,3	
360,0	+9,7	380,8	408,0	408,2	+7,2	-	373,6	410,5	408,1	+9,2	-0,6	338,2	392,0	+15,9	32
290,6	+17,0	319,6	372,7	340,7	+6,6	-8,6	312,7	335,4	356,7	+14,1	+6,4	266,7	324,0	+21,5	
588,1	-0,1	581,4	523,2	628,9	+8,2	+20,2	573,5	656,1	576,1	+0,5	-12,2	572,1	614,8	+7,5	
199,1	+0,8	200,4	199,7	207,6	+3,6	+4,0	199,6	203,6	203,7	+2,1	-	185,4	201,6	+8,7	33
161,0	+1,3	166,5	159,5	163,2	-2,0	+2,3	165,8	170,0	161,4	-2,7	-5,1	154,9	167,9	+8,4	
448,5	-1,3	420,7	465,4	498,2	+18,4	+7,0	422,0	426,6	481,8	+14,2	+12,9	389,9	424,3	+8,8	
229,7	+11,9	223,7	198,3	234,4	+4,8	+18,2	219,1	219,0	216,3	-1,3	-1,2	192,0	219,0	+14,1	DM
136,7	+3,1	143,6	131,4	148,2	+3,2	+12,8	138,2	134,8	139,8	+1,2	+3,7	129,1	136,5	+5,7	
607,4	+21,3	548,7	468,9	582,9	+6,2	+24,3	547,6	560,4	525,9	-4,0	-6,2	447,6	554,0	+23,8	
229,2	+9,1	236,4	225,2	253,7	+7,3	+12,7	244,2	220,8	239,5	-1,9	+8,5	198,3	232,5	+17,2	34
131,3	+5,3	138,8	133,5	146,0	+5,2	+9,4	140,5	133,1	139,8	-0,5	+5,0	125,7	136,8	+8,8	
753,3	+13,0	759,2	715,3	828,8	+9,2	+15,9	799,7	690,8	772,1	-3,5	+11,8	587,3	745,3	+26,9	
216,9	+3,8	230,4	204,0	240,0	+4,2	+17,6	241,1	201,9	222,0	-7,9	+10,0	188,7	221,5	+17,4	34.1
62,2	-10,5	76,2	64,2	76,7	+0,7	+19,5	78,6	62,7	70,4	-8,1	+12,3	69,4	69,6	+0,3	
877,1	+9,1	888,2	800,7	936,9	+5,5	+17,0	943,0	796,1	868,8	-7,9	+9,1	697,8	869,5	+24,6	
230,8	+17,6	199,4	146,8	197,4	-1,0	+34,5	171,3	215,4	172,1	+0,5	-20,1	180,1	193,3	+7,3	35
148,5	-1,1	154,3	128,8	153,1	-0,8	+20,7	133,1	138,6	140,0	+5,2	+1,0	136,6	135,9	-0,5	
447,9	+40,5	318,5	193,5	314,3	-1,3	+57,5	272,0	417,9	256,9	-5,6	-38,5	294,9	345,0	+17,0	
84,7	-41,8	74,2	58,4	173,7	+134,1	+197,4	56,2	162,2	116,1	+106,6	-28,4	113,1	109,2	-3,4	35.1
13,6	-89,6	51,8	49,1	101,2	+95,4	+106,1	41,7	71,2	75,2	+80,3	+5,6	62,0	56,4	-9,0	
211,1	+22,9	114,0	75,0	302,6	+165,4	+303,5	81,9	324,1	188,8	+130,5	-41,7	204,1	203,0	-0,5	
2301,3	+16,1	2026,6	1256,8	1261,5	-37,8	+0,4	1801,0	1856,0	1259,1	-30,1	-32,2	1454,1	1828,5	+25,7	35.3
.	
124,5	+6,1	125,5	114,8	114,0	-9,2	-0,7	131,2	125,0	114,4	-12,8	-8,5	125,8	128,1	+1,8	36.1
120,2	+8,1	120,7	108,1	108,1	-10,4	-	125,3	118,3	109,1	-13,7	-8,6	121,0	121,8	+0,7	
181,0	+6,6	187,8	203,5	193,0	+2,8	-5,2	210,1	213,8	198,3	-5,6	-7,2	189,7	211,9	+11,7	

NEUE LAENDER UND BERLIN-OST

6 INDEX DES UMSATZES FUER DAS VERARBEITENDE GEWERBE
1995 = 1006.2 ZEITREIHENANALYSE - BERLINER VERFAHREN (BY 4)
WERTINDEX

WZ33- SCHL.	WIRTSCHAFTSZWEIG		ORIGINALWERT		KALENDER- U. SAISON- BEREINIGTER WERT BERLINER VERFAHREN, VERSION 4		GLATTE KOMPONENTE	
			2002 JUNI	VERAEND. GEGENUEBER VORJAHRES- MONAT IN %	2002 JUNI	VERAEND. GEGENUEBER VORMONAT IN %	2002 JUNI	VERAEND. GEGENUEBER VORMONAT IN %
D	VERARBEITENDES GEWERBE 1)	INSGESAMT	182,4	+1,0	178,2	-1,2	180,1	+0,2
		INLAND	146,2	+0,8	145,8	+0,6	146,6	+0,1
		AUSLAND	375,7	+1,5	354,1	-2,8	358,3	+0,5
	VORLEISTUNGSGUETER- PRODUZENTEN	INSGESAMT	182,2	+1,7	179,3	-0,2	180,7	+0,5
		INLAND	153,8	-0,2	153,2	+0,6	153,8	+0,3
		AUSLAND	321,5	+6,5	310,8	+0,2	312,4	+1,2
	INVESTITIONSGUETER- PRODUZENTEN	INSGESAMT	188,9	+0,1	181,8	-2,3	184,5	-0,1
		INLAND	137,3	+2,4	136,5	+1,1	137,3	-0,1
		AUSLAND	466,7	-3,4	416,8	-6,8	427,8	-0,2
	GEBRAUCHSGUETER- PRODUZENTEN	INSGESAMT	153,3	-1,8	155,4	+4,3	151,8	-0,5
		INLAND	139,4	-5,0	142,6	+4,3	139,7	-0,8
		AUSLAND	286,3	+16,7	284,4	+6,6	270,4	+1,2
	VERBRAUCHSGUETER- PRODUZENTEN	INSGESAMT	166,3	+4,7	172,1	+1,4	171,8	+0,3
		INLAND	153,1	+3,3	157,1	-0,8	158,9	+0,1
		AUSLAND	279,0	+12,0	289,6	+9,9	277,3	+1,3
DB	TEXTIL- UND BEKLEIDUNGS- GEWERBE	INSGESAMT	134,6	-2,5	134,2	-0,7	134,0	0
		INLAND	118,9	-6,5	119,9	-0,7	120,1	-0,4
		AUSLAND	221,8	+11,7	214,6	+0,5	211,3	+1,4
17	TEXTILGEWERBE	INSGESAMT	153,7	-0,7	151,1	+0,1	150,0	+0,3
		INLAND	133,8	-5,2	133,6	-0,3	133,2	-0,3
		AUSLAND	253,0	+13,8	240,1	+2,1	234,2	+1,7
18	BEKLEIDUNGSGEWERBE	INSGESAMT	66,9	-15,3	74,1	-6,1	77,5	-1,3
		INLAND	70,4	-13,7	75,3	-4,3	78,0	-0,9
		AUSLAND	34,2	-37,7	67,4	-17,3	75,4	-4,1
DC	LEDERGEWERBE	INSGESAMT	100,6	+0,3	104,6	0	104,2	-0,2
		INLAND	100,4	+0,7	103,1	-2,1	103,6	-0,2
		AUSLAND	102,9	-2,6	122,5	+30,0	110,5	+0,4
DD	HOLZGEWERBE (OHNE HERSTELLUNG VON MOEBELN)	INSGESAMT	270,7	+22,6	257,8	+2,4	256,2	+1,9
		INLAND	196,8	+6,4	186,7	-1,6	189,6	+0,4
		AUSLAND	1088,5	+75,5	1038,0	+11,4	977,2	+5,3
DE	PAPIER- UND DRUCKGEWERBE	INSGESAMT	183,1	+6,8	189,0	+2,1	188,7	+0,5
		INLAND	176,0	+6,5	182,3	+1,4	182,4	+0,2
		AUSLAND	208,0	+7,7	213,1	+6,3	209,8	+1,3
21	PAPIERGEWERBE	INSGESAMT	185,6	+11,5	193,8	+5,0	191,5	+1,1
		INLAND	180,5	+14,0	189,7	+4,7	187,5	+0,9
		AUSLAND	197,0	+6,8	202,9	+6,8	199,9	+1,3
21.1	H.V. HOLZSTOFF, ZELLSTOFF, PAPIER, KARTON UND PAPPE	INSGESAMT	153,8	-0,1	158,0	+4,6	156,8	+0,4
		INLAND	137,6	+2,0	142,7	+3,2	142,1	-0,1
		AUSLAND	176,9	-2,3	177,9	+6,4	176,2	+1,0
21.2	PAPIER-, KARTON- UND PAPPEVERARBEITUNG	INSGESAMT	221,0	+22,6	233,1	+5,4	229,7	+1,5
		INLAND	214,4	+21,3	226,2	+5,5	222,5	+1,4
		AUSLAND	250,0	+27,7	263,4	+7,0	258,5	+1,9
22	DRUCKGEWERBE, VRIEL- FAELTIGUNG VON BESPIELTEN TON-, BILD- U. DATENTRAEGERN	INSGESAMT	178,0	-1,9	179,2	-3,2	182,5	-0,7
		INLAND	169,6	-3,4	171,1	-3,7	174,9	-0,7
		AUSLAND	376,5	+15,5	372,7	+4,2	360,3	+0,4
D6	CHEMISCHE INDUSTRIE	INSGESAMT	173,7	+0,5	177,6	-1,9	180,0	+1,2
		INLAND	147,6	+3,2	151,0	-1,8	153,4	+0,7
		AUSLAND	256,7	-4,2	256,2	-2,4	261,9	+2,2
24.1	HERSTELLUNG VON CHEMISCHEN GRUNDSTOFFEN	INSGESAMT	161,8	-7,0	164,6	-5,3	169,6	+1,1
		INLAND	135,4	-3,6	137,0	-4,5	140,8	+0,3
		AUSLAND	243,3	-12,1	243,7	-7,7	255,9	+2,4
24.4	HERSTELLUNG VON PHARMA- ZEUTISCHEN ERZEUGNISSEN	INSGESAMT	211,8	+15,2	221,4	+9,3	215,3	+1,0
		INLAND	177,2	+7,2	180,5	+4,8	180,3	+0,2
		AUSLAND	388,2	+39,3	419,7	+16,6	390,8	+3,0
DM	HERSTELLUNG VON GUMMI- UND KUNSTSTOFFWAREN	INSGESAMT	186,8	+1,7	179,6	+1,1	180,4	+0,1
		INLAND	149,6	+0,8	144,9	+1,5	144,4	-0,1
		AUSLAND	665,9	+4,3	626,5	-0,1	644,9	+0,5
25.2	HERSTELLUNG VON KUNST- STOFFWAREN	INSGESAMT	189,4	+1,9	179,5	+1,0	179,8	+0,4
		INLAND	150,5	+1,1	143,9	+1,5	143,1	+0,3
		AUSLAND	778,9	+4,3	718,9	-0,8	736,9	+0,6
DI	GLASGEWERBE, KERAMIK, VERARBEITUNG VON STEINEN UND ERDEN	INSGESAMT	151,3	+0,4	141,0	+0,5	142,9	+0,2
		INLAND	128,2	-3,4	118,6	-0,2	120,5	-0,2
		AUSLAND	362,7	+14,9	344,5	+4,6	342,9	+1,5
26.1	HERSTELLUNG UND VERAR- BEITUNG VON GLAS	INSGESAMT	191,4	+1,9	187,8	+1,3	190,7	+0,4
		INLAND	152,5	-3,7	150,2	+1,3	152,5	-0,1
		AUSLAND	440,3	+16,7	431,1	+2,7	434,9	+1,5
DJ	METALLERZEUGUNG UND -BE- ARBEITUNG, HERSTELLUNG VON METALLERZEUGNISSEN	INSGESAMT	156,5	-1,6	149,6	-0,1	150,5	-0,1
		INLAND	140,3	-2,7	135,4	-0,4	136,5	-0,3
		AUSLAND	287,2	+2,6	263,6	+1,2	263,3	+0,3

1) AUSGEWAHLTE WIRTSCHAFTSZWEIGE (OHNE ERNAHRUNGSGEWERBE UND TABAKVERARBEITUNG).

STBA, FS 4, R 2.2, 6/2002

NEUE LAENDER UND BERLIN-OST

6 INDEX DES UMSATZES FUER DAS VERARBEITENDE GEWERBE
1995 = 1006.2 ZEITREIHENANALYSE - BERLINER VERFAHREN (BV 4)
WERTINDEX

WZ93- SCHL.	WIRTSCHAFTSZWEIG		ORIGINALWERT		KALENDER- U. SAISON- BEREINIGTER WERT BERLINER VERFAHREN, VERSION 4		GLATTE KOMPONENTE	
			2002	VERAEND. GEGENUEBER VORJAHRES- MONAT IN %	2002	VERAEND. GEGENUEBER VORMONAT IN %	2002	VERAEND. GEGENUEBER VORMONAT IN %
			JUNI		JUNI		JUNI	
27	METALLERZEUGUNG UND -BEARBEITUNG	INSGESAMT INLAND AUSLAND	159,5 139,7 228,9	-6,8 -8,6 -2,4	152,7 134,8 215,2	-2,1 -3,9 +2,4	155,0 138,1 214,2	+0,1 +0,1 +0,4
27.1	ERZEUGUNG VON ROEISEN, STAHL UND FERROLEGIE- RUNGEN (EGKS) 1)	INSGESAMT INLAND AUSLAND	106,2 102,1 115,9	-9,9 -12,3 -4,5	102,4 98,6 111,6	-9,9 -13,7 -1,0	107,0 104,2 114,0	+0,4 +0,5 +0,4
27.6	GIESSEREIINDUSTRIE	INSGESAMT INLAND AUSLAND	235,4 193,3 748,8	+1,2 -2,6 +15,2	234,4 193,1 732,0	+0,2 -0,4 +2,2	233,2 193,1 714,4	0 -0,2 +0,4
28	HERSTELLUNG VON METALL- ERZEUGNISSEN	INSGESAMT INLAND AUSLAND	154,5 140,7 501,7	+2,3 +0,9 +12,5	147,3 135,6 444,6	+1,3 +1,4 +0,8	147,4 135,6 443,5	-0,3 -0,4 +0,2
28.1	STAHL- UND LEICHTMETALLBAU	INSGESAMT INLAND AUSLAND	138,4 131,8 1127,9	-2,1 0 -23,3	127,9 124,2 805,1	-1,7 -0,2 -22,2	129,7 124,6 942,1	-1,0 -0,9 -3,3
DK	MASCHINENBAU	INSGESAMT INLAND AUSLAND	145,9 123,2 228,9	-4,2 -8,1 +4,7	138,0 120,3 200,9	-5,0 -5,8 -2,5	144,4 126,1 209,3	-0,1 -0,6 +0,7
29.1	H.V. MASCHINEN F.D.ERZEUG. U.NUTZG.V.MECHAN.ENERGIE (O.LUFT-, STRASS.FAHRZ.BAU)	INSGESAMT INLAND AUSLAND	160,3 119,2 373,9	+8,4 +3,5 +17,1	155,6 119,6 338,0	+6,4 +4,6 +9,8	150,8 116,8 324,5	+0,5 -0,2 +1,6
29.3	HERSTELLUNG VON LAND- U. FORSTWIRTSCHAFTLICHEN MASCHINEN	INSGESAMT INLAND AUSLAND	116,8 76,8 249,8	+10,6 +2,1 +21,4	85,0 64,2 150,2	+11,7 +1,4 +33,4	76,5 62,5 120,0	+0,3 -0,5 +1,5
29.4	HERSTELLUNG VON WERK- ZEUGMASCHINEN	INSGESAMT INLAND AUSLAND	154,1 165,5 121,4	-6,5 +5,1 -34,8	153,5 166,5 117,3	-4,9 +0,4 -20,6	160,1 166,3 145,1	0 +0,7 -1,8
DL	H.V. BUEROMASCH., DATENVERARB. GER.U.-EINRICHTG.;ELEKTROT., FEINMECHANIK U. OPTIK	INSGESAMT INLAND AUSLAND	206,9 163,8 514,3	+1,0 +3,2 -3,4	213,4 176,0 490,9	+0,3 +5,0 -6,9	218,5 175,7 522,7	0 -0,1 +0,2
30	H.V. BUEROMASCHINEN, DATENVERARBEITUNGSGE- RAETEN U. -EINRICHTUNGEN	INSGESAMT INLAND AUSLAND	221,4 162,9 511,3	+10,5 +27,6 -8,8	392,5 303,3 842,5	+3,9 +11,7 -6,3	414,5 291,2 1025,5	+1,8 +1,0 +3,0
31	HERSTELLUNG VON GERAETEN DER ELEKTRIZITAETSERZEU- GUNG, -VERTEILUNG U.AE.	INSGESAMT INLAND AUSLAND	160,8 138,3 407,0	-2,2 +5,3 -22,4	147,7 132,7 318,2	+1,3 +7,2 -17,8	149,6 130,5 361,7	-0,8 -0,2 -2,2
31.2	HERSTELLUNG VON ELEK- TRIZITAETSERZEUGUNGS- U. -SCHALTANRICHTUNGEN	INSGESAMT INLAND AUSLAND	106,8 97,0 336,9	+9,7 +11,5 -1,3	98,8 90,1 312,1	+12,5 +15,2 +0,9	93,9 84,3 321,9	+0,6 +0,5 +1,4
31.6	HERSTELLUNG VON ELEK- TRISCHEN AUSRUESTUNGEN A.N.G.	INSGESAMT INLAND AUSLAND	234,4 182,4 1386,1	+7,0 +3,7 +17,8	224,2 178,4 1295,6	-1,3 -1,3 +1,7	223,1 179,1 1242,9	-1,4 +0,3 -5,1
32	RUNDFUNK-, FERNSEH- UND NACHRICHTENTECHNIK	INSGESAMT INLAND AUSLAND	333,5 248,3 608,4	-2,4 -8,4 +6,9	369,3 298,0 603,5	-3,8 -4,6 -0,7	384,6 319,9 595,4	+0,2 +0,3 +0,2
33	MEDIZIN-, MESS-, STEUER- UND REGELUNGSTECHNIK, OPTIK	INSGESAMT INLAND AUSLAND	234,8 182,4 579,4	+10,3 +5,9 +21,0	228,2 182,7 530,0	+8,0 +9,2 +4,7	221,8 176,2 525,0	+0,2 -0,5 +1,9
DM	FAHRZEUGBAU	INSGESAMT INLAND AUSLAND	250,0 155,1 634,2	+3,2 +10,3 -3,2	237,7 152,8 588,2	-2,7 +5,9 -7,9	235,2 148,3 586,1	+0,1 +0,9 -0,7
34	HERSTELLUNG VON KRAFTWAGEN UND KRAFTWAGENTEILEN	INSGESAMT INLAND AUSLAND	297,3 163,8 1011,0	+22,5 +22,1 +22,7	279,0 159,5 927,7	+14,5 +16,0 +16,0	255,7 147,4 835,6	+0,7 +1,0 +0,6
34.1	HERSTELLUNG VON KRAFTWAGEN UND KRAFTWAGENMOTOREN	INSGESAMT INLAND AUSLAND	306,2 101,9 1177,6	+28,4 +51,9 +21,4	280,4 97,2 1071,4	+22,4 +45,9 +18,1	245,0 80,1 948,1	+0,7 +2,6 +0,3
35	SONSTIGER FAHRZEUGBAU	INSGESAMT INLAND AUSLAND	159,5 135,7 222,3	-34,0 -12,5 -52,8	152,5 134,5 194,8	-38,6 -17,1 -58,1	194,0 150,2 302,1	-1,1 +0,9 -3,0
35.1	SCHIFFBAU	INSGESAMT INLAND AUSLAND	111,8 98,3 135,7	+25,8 +592,3 -38,8	141,5 118,5 174,6	-54,9 +22,4 -74,1	177,6 113,8 292,1	+5,0 +8,5 +4,3
35.3	LUFT- UND RAUMFAHRZEUGBAU	INSGESAMT INLAND AUSLAND	1361,2 . .	-43,6 . .	996,5 . .	+20,5 . .	1127,5 . .	-8,9 . .
36.1	HERSTELLUNG VON MOEBELN	INSGESAMT INLAND AUSLAND	129,2 122,6 215,6	-7,1 -8,9 +8,9	129,7 121,3 239,7	+1,4 +0,3 +8,5	127,9 120,4 227,0	-1,4 -1,6 0

1) EUROPAEISCHE GEMEINSCHAFT FUER KOHLE UND STAHL.
STBA,FS 4,R 2.2, 6/2002

NEUE LAENDER UND BERLIN-OST

6 INDEX DES UMSATZES FUER DAS VERARBEITENDE GEWERBE
1995 = 1006.2 ZEITREIHENANALYSE - BERLINER VERFAHREN (BV 4)
VOLUMENINDEX

WZ93- SCHL.	WIRTSCHAFTSZWEIG		ORIGINALWERT		KALENDER- U. SAISON- BEREINIGTER WERT BERLINER VERFAHREN, VERSION 4		GLATTE KOMPONENTE	
			2002 JUNI	VERAEND. GEGENUEBER VORJAHRES- MONAT IN %	2002 JUNI	VERAEND. GEGENUEBER VORMONAT IN %	2002 JUNI	VERAEND. GEGENUEBER VORMONAT IN %
D	VERARBEITENDES GEWERBE 1)	INSGESAMT	177,7	+1,4	174,7	-1,4	176,9	+0,2
		INLAND	143,8	+1,1	144,3	+0,5	145,3	+0,1
		AUSLAND	358,8	+2,0	340,3	-2,9	345,2	+0,5
	VORLEISTUNGSGUETER- PRODUZENTEN	INSGESAMT	182,6	+3,3	180,5	-0,5	182,5	+0,6
		INLAND	155,4	+1,2	155,2	+0,2	156,5	+0,3
		AUSLAND	316,7	+8,9	308,3	+0,2	310,4	+1,3
	INVESTITIONSGUETER- PRODUZENTEN	INSGESAMT	179,4	-0,8	174,1	-2,5	177,0	-0,1
		INLAND	132,2	+1,7	132,7	+1,0	133,6	-0,1
		AUSLAND	424,7	-4,5	389,1	-7,3	401,3	-0,2
	GEBRAUCHSGUETER- PRODUZENTEN	INSGESAMT	142,8	-2,5	145,2	+4,5	141,7	-0,5
		INLAND	129,8	-5,7	133,2	+4,6	130,3	-0,8
		AUSLAND	268,1	+16,6	266,3	+6,8	252,9	+1,1
	VERBRAUCHSGUETER- PRODUZENTEN	INSGESAMT	158,8	+4,8	164,5	+1,5	164,0	+0,4
		INLAND	146,3	+3,3	150,3	-0,9	151,9	+0,1
		AUSLAND	264,7	+11,8	274,8	+10,0	262,7	+1,3
DB	TEXTIL- UND BEKLEIDUNGS- GEWERBE	INSGESAMT	132,5	-3,1	132,2	-0,6	131,9	0
		INLAND	117,4	-6,9	118,3	-0,6	118,4	-0,4
		AUSLAND	216,2	+10,3	209,3	+0,1	206,3	+1,2
17	TEXTILGEWERBE	INSGESAMT	151,5	-1,3	149,0	+0,1	147,8	+0,2
		INLAND	132,4	-5,6	132,2	-0,2	131,7	-0,3
		AUSLAND	246,4	+12,4	234,0	+1,9	228,5	+1,6
18	BEKLEIDUNGSGEWERBE	INSGESAMT	65,0	-15,9	72,1	-6,1	75,4	-1,3
		INLAND	68,4	-14,3	73,1	-4,4	75,7	-1,0
		AUSLAND	33,7	-38,7	66,4	-17,7	74,3	-4,3
DC	LEDERGEWERBE	INSGESAMT	94,3	-1,0	98,1	-0,5	97,9	-0,3
		INLAND	94,4	-1,0	96,8	-2,6	97,5	-0,4
		AUSLAND	93,6	-1,1	113,4	+30,6	101,9	+0,6
DO	HOLZGEWERBE (OHNE HERSTELLUNG VON MOEBELN)	INSGESAMT	284,4	+25,8	272,2	+2,2	271,0	+2,1
		INLAND	213,1	+10,4	203,2	-1,3	206,3	+0,7
		AUSLAND	1073,3	+81,0	1030,2	+11,1	972,8	+5,6
DE	PAPIER- UND DRUCKGEWERBE	INSGESAMT	179,7	+6,8	185,6	+1,3	186,6	+0,4
		INLAND	172,0	+6,7	177,9	+0,6	179,1	+0,2
		AUSLAND	207,0	+7,3	213,6	+5,3	212,4	+1,1
21	PAPIERGEWERBE	INSGESAMT	183,4	+11,4	191,4	+3,5	191,5	+0,9
		INLAND	178,2	+14,2	186,9	+3,4	186,6	+0,8
		AUSLAND	195,1	+6,0	202,4	+5,6	201,9	+1,2
21.1	H.V. HOLZSTOFF, ZELLSTOFF, PAPIER, KARTON UND PAPPE	INSGESAMT	158,9	+1,0	162,7	+2,3	164,7	+0,2
		INLAND	145,6	+4,1	149,6	+1,7	151,3	-0,3
		AUSLAND	177,1	-2,3	180,5	+4,0	182,6	+0,8
21.2	PAPIER-, KARTON- UND PAPPEVERARBEITUNG	INSGESAMT	210,7	+21,9	223,1	+4,7	220,8	+1,4
		INLAND	203,9	+20,8	215,7	+4,4	213,6	+1,3
		AUSLAND	240,3	+26,0	253,7	+6,7	249,3	+1,8
22	DRUCKGEWERBE, VERVIEL- FAELTIGUNG VON BESPIELTEN TON-, BILD- U. DATENTRAEGERN	INSGESAMT	172,2	-1,7	173,8	-3,0	176,4	-0,6
		INLAND	163,0	-3,4	164,7	-3,6	168,1	-0,7
		AUSLAND	387,9	+18,0	384,6	+4,7	370,7	+0,5
DG	CHEMISCHE INDUSTRIE	INSGESAMT	172,0	+3,3	177,5	-1,8	180,6	+1,4
		INLAND	148,5	+5,6	152,8	-2,4	156,5	+0,8
		AUSLAND	246,8	-0,9	249,5	-1,5	254,3	+2,4
24.1	HERSTELLUNG VON CHEMISCHEN GRUNDSTOFFEN	INSGESAMT	164,2	-2,6	169,1	-5,2	175,7	+1,2
		INLAND	140,9	+0,2	144,0	-5,0	150,0	+0,4
		AUSLAND	236,3	-7,3	241,5	-6,2	252,4	+2,6
24.4	HERSTELLUNG VON PHARMA- ZEUTISCHEN ERZEUGNISSEN	INSGESAMT	193,5	+15,2	202,7	+9,6	196,8	+1,2
		INLAND	161,3	+6,9	164,6	+4,8	164,4	+0,3
		AUSLAND	358,2	+40,4	387,2	+17,3	358,8	+3,1
DH	HERSTELLUNG VON GUMMI- UND KUNSTSTOFFWAREN	INSGESAMT	183,8	+1,2	176,7	+0,7	178,0	+0,1
		INLAND	147,5	+0,3	142,6	+1,1	142,6	-0,1
		AUSLAND	651,6	+4,1	615,5	-0,4	635,5	+0,6
25.2	HERSTELLUNG VON KUNST- STOFFWAREN	INSGESAMT	186,0	+1,4	176,1	+0,6	177,0	+0,4
		INLAND	148,3	+0,5	141,4	+1,1	141,1	+0,3
		AUSLAND	757,4	+4,1	702,0	-1,1	722,1	+0,6
DI	GLASGEWERBE, KERAMIK, VERARBEITUNG VON STEINEN UND ERDEN	INSGESAMT	154,0	+1,7	143,5	+0,8	145,0	+0,4
		INLAND	134,1	-1,5	124,6	+0,3	126,1	+0,1
		AUSLAND	347,0	+16,2	329,7	+5,1	327,1	+1,6
26.1	HERSTELLUNG UND VERAR- BEITUNG VON GLAS	INSGESAMT	196,4	+3,3	191,9	+1,7	194,3	+0,5
		INLAND	159,1	-2,5	156,7	+1,5	158,9	0
		AUSLAND	427,5	+20,1	419,1	+3,3	420,5	+1,8
DJ	METALLERZEUGUNG UND -BE- ARBEITUNG, HERSTELLUNG VON METALLERZEUGNISSEN	INSGESAMT	153,2	-0,9	146,5	-0,8	148,0	-0,1
		INLAND	136,7	-2,4	132,0	-1,0	133,6	-0,2
		AUSLAND	285,4	+4,9	263,7	+1,1	263,4	+0,3

1) AUSGEWAHLTE WIRTSCHAFTSZWEIGE (OHNE ERNAHRUNGSGEWERBE UND TABAKVERARBEITUNG).

STBA, FS 4, R 2.2, 6/2002

NEUE LAENDER UND BERLIN-OST

B INDEX DES UMSATZES FUER DAS VERARBEITENDE GEWERBE
1995 = 1006.2 ZEITREIHENANALYSE - BERLINER VERFAHREN (BV 4)
VOLUMENINDEX

WZ99- SCHL.	WIRTSCHAFTSZWEIG	ORIGINALWERT		KALENDER- U. SAISON- BEREINIGTER WERT BERLINER VERFAHREN, VERSION 4		GLATTE KOMPONENTE		
		2002 JUNI	VERAEND. GEGENUEBER VORJAHRES- MONAT IN %	2002 JUNI	VERAEND. GEGENUEBER VORMONAT IN %	2002 JUNI	VERAEND. GEGENUEBER VORMONAT IN %	
27	METALLERZEUGUNG UND -BEARBEITUNG	INSGESAMT INLAND AUSLAND	161,3 140,1 235,1	-4,3 -6,9 +1,8	154,6 135,1 223,2	-3,3 -5,0 +1,9	158,2 139,5 222,9	+0,1 0 +0,4
27.1	ERZEUGUNG VON ROHEISEN, STAHL UND FERROLEGIE- RUNGEN (EGKS) 1)	INSGESAMT INLAND AUSLAND	114,6 111,1 122,8	-8,8 -11,6 -1,9	110,6 107,4 119,5	-10,7 -14,4 -0,7	117,3 115,5 122,1	+0,1 +0,1 +0,2
27.5	GIESSEREIINDUSTRIE	INSGESAMT INLAND AUSLAND	230,9 184,7 794,4	+2,3 -2,4 +18,4	230,1 184,8 778,8	-0,2 -0,4 +1,7	229,6 184,9 765,3	0 -0,1 +0,3
28	HERSTELLUNG VON METALL- ERZEUGNISSEN	INSGESAMT INLAND AUSLAND	147,7 134,8 470,6	+1,7 +0,4 +11,3	141,0 130,1 413,5	+1,1 +1,1 +0,5	141,1 130,3 411,9	-0,3 -0,4 +0,1
28.1	STAHL- UND LEICHTMETALLBAU	INSGESAMT INLAND AUSLAND	132,9 126,6 1068,5	-1,6 +0,6 -25,1	123,1 119,6 747,9	-1,9 -0,3 -23,4	124,9 120,1 883,2	-0,9 -0,7 -3,6
DK	MASCHINENBAU	INSGESAMT INLAND AUSLAND	134,5 113,8 210,3	-5,5 -9,5 +3,6	127,4 111,2 184,5	-5,1 -6,2 -2,7	133,5 116,9 192,5	-0,2 -0,7 +0,6
29.1	H.V. MASCHINEN F.D.ERZUEG. U.NUTZG.V.MECHAN.ENERGIE (D.LUFT-, STRASS.FAHRZ.BAU)	INSGESAMT INLAND AUSLAND	146,4 108,7 342,8	+7,0 +2,0 +16,2	142,2 109,3 309,6	+6,4 +4,8 +9,9	137,7 106,5 297,1	+0,4 -0,4 +1,6
29.3	HERSTELLUNG VON LAND- U. FORSTWIRTSCHAFTLICHEN MASCHINEN	INSGESAMT INLAND AUSLAND	104,5 69,6 220,1	+8,0 -0,3 +18,6	75,7 57,8 131,0	+10,5 +0,9 +31,3	68,5 56,4 105,5	0 -0,9 +1,2
29.4	HERSTELLUNG VON WERK- ZEUGMASCHINEN	INSGESAMT INLAND AUSLAND	139,1 149,3 109,8	-8,4 +2,8 -35,6	139,0 150,5 106,2	-5,2 0 -21,2	145,5 150,7 131,4	-0,1 +0,5 -1,9
DL	H.V. BUEROMASCH., DATENVERARB. GER.U.-EINRICHTG.,ELEKTROT., FEINMECHANIK U. OPTIK	INSGESAMT INLAND AUSLAND	212,0 168,8 519,6	+2,3 +4,5 -2,3	222,7 184,8 503,3	+0,4 +5,2 -7,0	228,2 184,4 538,3	+0,1 0 +0,3
30	H.V. BUEROMASCHINEN, DATENVERARBEITUNGSGE- RAETEN U. -EINRICHTUNGEN	INSGESAMT INLAND AUSLAND	289,6 223,0 618,7	+16,5 +32,3 -3,9	513,9 415,1 1005,2	+5,5 +12,8 -6,3	538,0 398,0 1226,5	+2,0 +1,2 +3,2
31	HERSTELLUNG VON GERAETEN DER ELEKTRIZITAETSERZUE- GUNG, -VERTEILUNG U.AE.	INSGESAMT INLAND AUSLAND	158,8 137,7 387,8	-2,2 +5,4 -23,5	145,7 132,1 301,2	+1,3 +7,2 -18,7	147,6 130,0 344,5	-0,9 -0,2 -2,3
31.2	HERSTELLUNG VON ELEK- TRIZITAETSVERTIEILUNGS- U. -SCHALTEINRICHTUNGEN	INSGESAMT INLAND AUSLAND	103,2 94,8 299,6	+9,3 +11,1 -2,4	95,3 88,0 276,4	+12,6 +15,2 +0,6	90,4 82,2 285,4	+0,6 +0,5 +1,3
31.6	HERSTELLUNG VON ELEK- TRISCHEN AUSRUESTUNGEN A.N.G.	INSGESAMT INLAND AUSLAND	225,4 176,9 1298,6	+7,7 +4,7 +17,9	215,7 173,1 1215,3	-1,0 -0,9 +1,7	214,1 173,4 1162,0	-1,3 +0,5 -5,3
32	RUNDFUNK-, FERNSEH- UND NACHRICHTENTECHNIK	INSGESAMT INLAND AUSLAND	364,1 278,1 645,9	+1,1 -4,3 +9,8	404,0 332,6 641,7	-3,5 -4,4 -0,3	420,6 365,4 632,4	+0,5 +0,5 +0,4
33	MEDIZIN-, MESS-, STEUER- UND REGELUNGSTECHNIK, OPTIK	INSGESAMT INLAND AUSLAND	217,4 168,2 540,9	+9,2 +4,5 +20,6	211,3 168,6 495,1	+8,0 +9,1 +4,7	205,2 162,5 489,8	+0,1 -0,7 +1,9
DM	FAHRZEUGBAU	INSGESAMT INLAND AUSLAND	234,4 148,9 580,2	+2,0 +8,9 -4,5	223,0 146,8 538,3	-3,1 +5,7 -8,5	221,0 142,7 537,3	0 +0,8 -0,8
34	HERSTELLUNG VON KRAFTWAGEN UND KRAFTWAGENTEILEN	INSGESAMT INLAND AUSLAND	277,6 157,6 918,6	+21,1 +20,0 +21,9	260,7 153,7 842,1	+14,0 +15,3 +15,7	239,2 142,4 757,5	+0,6 +0,9 +0,5
34.1	HERSTELLUNG VON KRAFTWAGEN UND KRAFTWAGENMOTOREN	INSGESAMT INLAND AUSLAND	275,5 92,2 1057,5	+27,0 +48,2 +20,6	251,8 87,9 960,4	+22,3 +46,3 +18,0	219,5 72,3 847,2	+0,6 +2,3 +0,2
35	SONSTIGER FAHRZEUGBAU	INSGESAMT INLAND AUSLAND	151,8 129,6 210,3	-34,2 -12,7 -53,0	145,2 128,4 184,2	-38,4 -16,9 -58,1	184,4 143,2 285,8	-1,1 +0,9 -3,1
35.1	SCHIFFBAU	INSGESAMT INLAND AUSLAND	105,8 93,0 128,4	+24,9 +583,8 -39,2	134,8 112,3 166,0	-54,4 +22,5 -73,9	169,8 108,0 277,8	+4,9 +8,5 +4,4
35.3	LUFT- UND RAUMFAHRZEUGBAU	INSGESAMT INLAND AUSLAND	1288,6 . .	-44,0 . .	941,1 . .	+20,5 . .	1065,3 . .	-9,0 . .
36.1	HERSTELLUNG VON MUEBELN	INSGESAMT INLAND AUSLAND	113,4 107,3 194,8	-8,9 -10,7 +7,6	113,9 105,0 218,7	+1,2 +0,1 +8,2	112,2 105,1 207,3	-1,5 -1,7 0

1) EUROPAEISCHE GEMEINSCHAFT FUER KOHLE UND STAHL.
STBA,FS 4,R 2.2, 6/2002

Fachserie 4: Produzierendes Gewerbe

Reihe 1: Zusammenfassende Daten für das Produzierende Gewerbe (vorgesehen)

Reihe 2: Indizes für das Produzierende Gewerbe

Reihe 2.1: Indizes der Produktion und der Arbeitsproduktivität im Produzierenden Gewerbe

Monatlich (etwa 7 Wochen nach dem Berichtszeitraum): Index der Produktion für das Produzierende Gewerbe sowie vierteljährliche Produktionsindizes nach Wirtschaftszweigen.

Reihe 2.2: Auftragseingang und Umsatz im Verarbeitenden Gewerbe – Indizes –

Monatliche Indexberechnung für Inland, Ausland und Insgesamt nach Wirtschaftszweigen (vorläufige Ergebnisse ca. 8 Wochen nach dem Berichtszeitraum, endgültige Ergebnisse im Folgebericht).

Reihe 3: Produktion im Produzierenden Gewerbe

Reihe 3.1: Produktion im Produzierenden Gewerbe

Vierteljährliche und *jährliche* Darstellung der Produktion von rd. 6 400 Gütern (Menge und Wert) und ergänzende Angaben aus der Preisstatistik.

Reihe 3.5.1: Produktion im Produzierenden Gewerbe in den neuen Bundesländern 3. und 4. Vierteljahr 1990

Reihe 3.2: Struktur der Produktion im Produzierenden Gewerbe

Jährliche Darstellung der Produktion von rd. 1 100 Güterklassen nach der Herkunft aus den Wirtschaftszweigen.

Reihe 4: Verarbeitendes Gewerbe sowie Bergbau und Gewinnung von Steinen und Erden

Beschäftigung, Umsatz und Investitionen der Unternehmen

Reihe 4.1.1: Beschäftigung, Umsatz und Energieversorgung der Betriebe des Verarbeitenden Gewerbes sowie des Bergbaus und der Gewinnung von Steinen und Erden

Monatlich (etwa 9 Wochen nach dem Berichtszeitraum): Betriebe und fachliche Betriebsteile in wirtschaftssystematischer Gliederung und nach Ländern (für Bergbau und Verarbeitendes Gewerbe insgesamt). Für **Betriebe**: zusätzlich Zahl der Angestellten und Arbeiter, geleistete Arbeiterstunden und Energieversorgung; für **fachliche Betriebsteile**: Zahl der Einheiten und der Beschäftigten sowie Umsatz.

Reihe 4.1.2: Betriebe, Beschäftigte und Umsatz des Verarbeitenden Gewerbes sowie des Bergbaus und der Gewinnung von Steinen und Erden nach Beschäftigtengrößenklassen

Jährlich für September Ergebnisse für Betriebe nach Beschäftigtengrößenklassen (Betriebe, Beschäftigte und Umsatz in wirtschaftssystematischer Gliederung; Länderergebnisse für Bergbau und Verarbeitendes Gewerbe insgesamt).

Reihe 4.1.3: Regionale Verteilung der Betriebe im Bergbau und im Verarbeitenden Gewerbe und deren Beschäftigte

Vierjährlich Anzahl der Betriebe und deren Beschäftigte in wirtschaftssystematischer und regionaler Gliederung (bis einschl. Kreise).

Reihe 4.1.4: Beschäftigte und Umsatz der Betriebe des Verarbeitenden Gewerbes sowie des Bergbaus und der Gewinnung von Steinen und Erden nach Bundesländern

Jährlicher Bericht.

Reihe 4.2: Beschäftigte, Umsatz und Investitionen der Unternehmen und Betriebe des Verarbeitenden Gewerbes sowie des Bergbaus und der Gewinnung von Steinen und Erden – Investitionen –

Jährlicher Vorbericht mit vorläufigen Unternehmens- und Betriebsergebnissen der Investitionserhebung.

Die endgültigen Ergebnisse erscheinen in tieferer systematischer Gliederung in den Reihen:

Reihe 4.2.1: Beschäftigte, Umsatz und Investitionen der Unternehmen und Betriebe des Verarbeitenden Gewerbes sowie des Bergbaus und der Gewinnung von Steinen und Erden

Jährlich: Beschäftigte, Umsatz, Investitionen und Zugänge an vermieteten oder mit Finanzierungsleasing beschafften Sachanlagen (jeweils nach Wirtschaftszweigen und Beschäftigten- und Umsatzgrößenklassen).

Reihe 4.2.3: Konzentrationsstatistische Daten für den Bergbau und das Verarbeitende Gewerbe sowie das Baugewerbe

2-jährlich: Konzentrationsraten und -koeffizienten für Unternehmen und Betriebe des Bergbaus und des Verarbeitenden Gewerbes.

Reihe 4.2.4: Material- und Wareneingang im Verarbeitenden Gewerbe sowie im Bergbau und in der Gewinnung von Steinen und Erden

4-jährlich: Material- und Wareneingang der Unternehmen des Bergbaus und des Verarbeitenden Gewerbes nach Warenarten und Wirtschaftszweigen.

Reihe 4.3: Kostenstruktur der Unternehmen des Verarbeitenden Gewerbes sowie des Bergbaus und der Gewinnung von Steinen und Erden

Jährlich: Beschäftigte, Bestandteile der Gesamtleistung, wichtige Kostenarten sowie Kosten- und Leistungsstruktur (Gliederung: wirtschaftssystematisch sowie nach Beschäftigtengrößenklassen).

Reihe 4.5.2: Schätzung des Nettoproduktionswertes im Bergbau und im Verarbeitenden Gewerbe 1991 (Zensus)

– Regionale und sektorale Verflechtung der Unternehmen und Betriebe –

Reihe 5: Baugewerbe

Reihe 5.1: Beschäftigung und Umsatz der Betriebe im Baugewerbe

Jährliche Ergebnisse der zur Jahresmitte durchgeführten Erhebung nach Wirtschaftszweigen und Beschäftigtengrößenklassen z.T. in regionaler Gliederung bis zu Kreisen.

Reihe 5.2: Beschäftigung, Umsatz und Investitionen der Unternehmen im Baugewerbe

Jährlich: Beschäftigte, Bruttolohn- und -gehaltssumme, Jahresbauleistung, Umsatz und Investitionen nach Wirtschaftszweigen und Beschäftigtengrößenklassen. Unternehmen mit 20 Beschäftigten und mehr.

Reihe 5.3: Kostenstruktur der Unternehmen im Baugewerbe

Jährlich: Kosten- und Leistungsgrößen im Bauhaupt- und Ausbaugewerbe nach Wirtschaftszweigen und Beschäftigtengrößenklassen. Unternehmen mit 20 Beschäftigten und mehr.

Reihe 5.5.1: Beschäftigung, Umsatz und Gerätebestand der Betriebe im Baugewerbe nach der Klassifikation der Wirtschaftszweige, Ausgabe 1993 (WZ 93) – 1995 –

In diesem Sonderheft werden erstmalig Ergebnisse der zur Jahresmitte 1995 durchgeführten Jahrerhebung in der Gliederung nach der WZ 93 vorgelegt. Diese WZ 93 basiert auf der EU-einheitlichen Zweigklassifikation NACE Rev. 1.

Die Ergebnisse sind nach Wirtschaftszweigen und Beschäftigtengrößenklassen dargestellt, z.T. auch in regionaler Gliederung bis zu den Kreisen. Die qualitativen und quantitativen Veränderungen gegenüber der bisher in der Bundesrepublik angewandten Zweigsystematik „SYPRO“ werden erläutert.

Fortsetzung siehe folgende Seite

Reihe 6: Energie und Wasserversorgung

Reihe 6.1: Beschäftigung, Umsatz, Investitionen und Kostenstruktur der Unternehmen in der Energie- und Wasserversorgung

Jährlich (auch für fachliche Unternehmensteile): Beschäftigte, Arbeiterstunden, Löhne und Gehälter, Umsätze, Lagerbestände und Investitionen nach Wirtschaftszweigen und -bereichen sowie nach Beschäftigten- und Umsatzgrößenklassen. Außerdem Brutto- und Nettoproduktionswert, Brutto- und Nettowertschöpfung, Materialverbrauch und Wareneinsatz sowie Kosten nach Kostenarten.

Reihe 6.2 und 6.3 unbesetzt

Reihe 6.4: Stromerzeugungsanlagen der Betriebe im Bergbau und im Verarbeitenden Gewerbe

Jährlich: Betriebe mit Stromerzeugungsanlagen nach Wirtschaftszweigen und Ländern; Leistung und Belastung der Stromerzeugungsanlagen sowie Verbrauch an Brennstoffen für die Elektrizitäts-erzeugung.

Reihe 7: Handwerk

Reihe 7.1: Beschäftigte und Umsatz im Handwerk

Vierteljährlich: Beschäftigte und Umsatz in ausgewählten Wirtschafts- und Gewerbebranchen.

Reihe 8: Fachstatistiken

Reihe 8.1: Eisen- und Stahl (Eisenerzbergbau, eisenschaffende Industrie, Eisen-, Stahl- und Tempergießerei)

Monatlicher Vorbericht mit ersten vorläufigen Produktionszahlen und Monatsbericht über wesentliche Entwicklungstendenzen.

Der Vierteljahresbericht gibt Überblick über Struktur und Entwicklung der entsprechenden Bereiche, auch im Ausland.

Reihe 8.2: Düngemittelversorgung

Vierteljährlicher und jährlicher Bericht mit Angaben über den Inlandsabsatz nach Ländern und Düngesorten sowie Nährstoffgehalten.

Reihe 5: Sonderbeiträge

Reihe 5.12: Dienstleistungen im Produzierenden Gewerbe 1988 – Ergebnisse einer Testerhebung –

Reihe 5.13: Gegenüberstellung der Produktion im Produzierenden Gewerbe nach den Systematischen Güterverzeichnissen für Produktionsstatistiken (GP) von 1989 und 1982

Reihe 5.14: Neuberechnung der Auftragseingangs- und Umsatzindizes für das Verarbeitende Gewerbe sowie der Auftragseingangs- und Auftragsbestandsindizes für das Bauhauptgewerbe auf Basis 1991

Reihe 5.15: Neuberechnung der Produktionsindizes auf Basis 1991

Reihe 5.16: Neuberechnung der Auftragseingangs- und Umsatzindizes für das Verarbeitende Gewerbe auf Basis 1995

Reihe 5.17: Neuberechnung der Produktionsindizes und des Index der Arbeitsproduktivität auf Basis 1995

Einzelveröffentlichungen

Zensus im Produzierenden Gewerbe 1979 (7 Hefte)

Handwerkszählung vom 31. März 1995

Die Handwerkszählung 1995 war die erste Totalerhebung in diesem Bereich seit 18 Jahren. Gleichzeitig war sie die erste Zählung des Handwerks, die im wiedervereinigten Deutschland durchgeführt wurde. Nach der Auswertung dieser Erhebung liegen nunmehr wieder aktuelle und zuverlässige Strukturdaten über diesen wichtigen Bereich des deutschen Mittelstandes vor. Damit konnte eine bedeutende Datenlücke geschlossen werden. So zeigte die Zählung u. a., dass das Handwerk einen wesentlich größeren Stellenwert besitzt, als die bisherigen Daten vermuten ließen. In der öffentlichen Diskussion ist dies bereits auf eine breite Resonanz gestoßen.

Die Ergebnisse der Handwerkszählung 1995 werden auf Diskette und in drei Sonderheften innerhalb der Fachserie 4 veröffentlicht:

Heft 1: Ergebnisse für Unternehmen und Nebenbetriebe nach Gewerbebranchen

Enthält u. a. Angaben über Beschäftigte, Umsatz, Umsatzarten und Absatzrichtung nach Beschäftigten- und Umsatzgrößenklassen, Daten über Beschäftigte und Umsatz nach Ländern sowie Ergebnisse der Handwerkszählungen 1977 und 1995 im Zeitvergleich.

Heft 2: Ergebnisse für Unternehmen und Nebenbetriebe nach Gewerbebranchen

– Beschäftigte nach ihrer Stellung im Unternehmen, Löhne, Gehälter und gesetzliche Sozialkosten

Enthält u. a. Angaben über Beschäftigte nach ihrer Stellung im Unternehmen, Umsatz, Löhne, Gehälter und gesetzliche Sozialkosten nach Beschäftigten- und Umsatzgrößenklassen.

Heft 3: Ergebnisse für Unternehmen und Nebenbetriebe nach ausgewählten Wirtschaftszweigen der Klassifikation der Wirtschaftszweige, Ausgabe 1993

Enthält u. a. Angaben über Beschäftigte nach ihrer Stellung im Unternehmen, Umsatz, Umsatzarten, Absatzrichtung, Löhne, Gehälter und gesetzliche Sozialkosten nach Beschäftigten- und Umsatzgrößenklassen.

Zählung im handwerksähnlichen Gewerbe vom 31. März 1996

Die Zählung im handwerksähnlichen Gewerbe 1996 war die erste Totalerhebung in diesem Bereich. Nach der Auswertung der Erhebung liegen nunmehr erstmals aktuelle und zuverlässige Informationen über diesen überwiegend kleingewerblich strukturierten Bereich vor. Die Bundesergebnisse aus dieser Zählung werden in einem Sonderheft innerhalb der Fachserie 4 sowie auf Diskette zur Verfügung gestellt.

„Ausgewählte Zahlen für die Bauwirtschaft“

Monatliche Querschnittsveröffentlichung mit den Hauptteilen Baugewerbe und Bautätigkeit sowie mit ausgewählten Daten aus zahlreichen anderen Sachgebieten.

„Ausgewählte Zahlen zur Energiewirtschaft“

Monatliche und jährliche Querschnittsveröffentlichungen über Aufkommen und Verwendung von festen, flüssigen und gasförmigen Brennstoffen sowie Elektrizität. Preisindizes und Preise für ausgewählte Energiearten. Beschäftigung der Betriebe in der Energie- und Wasserversorgung, Mineralölsteuer, Klimadaten.

Klassifikationen

Klassifikation der Wirtschaftszweige mit Erläuterungen, Ausgabe 1993

Systematik der Wirtschaftszweige mit Betriebs- und ähnlichen Benennungen, Ausgabe 1979

Alphabetisches Verzeichnis der Betriebs- und ähnlichen Benennungen zur Systematik der Wirtschaftszweige, Ausgabe 1988

Güterverzeichnis für Produktionsstatistiken, Ausgabe 2002

DISTATIS
wissen. nutzen.

Statistisches Bundesamt
Gustav-Stresemann-Ring 11
65189 Wiesbaden

Veröffentlichungen und Prospekte sind durch den Verlag Metzler-Poeschel, Verlagsauslieferung: SFG-Servicecenter Fachverlage GmbH, Postfach 43 43, 72774 Reutlingen, Tel. 0 70 71 / 93 53 50, erhältlich.