

Fachserie 4 / Reihe 2.2

PRODUZIERENDES GEWERBE

**Auftragseingang und Umsatz
im Verarbeitenden Gewerbe
– Indizes –**

Mai 2002

Statistisches Bundesamt
Bibliothek - Dokumentation - Archiv

Herausgeber: Statistisches Bundesamt

**METZLER
POESCHEL**

Statist. Bundesamt - Bibliothek



13-05858

Herausgeber: Statistisches Bundesamt, Wiesbaden

Fachliche Informationen
zu dieser Veröffentlichung:

Gruppe IV A,
Tel.: 06 11 / 75 24 93
Fax: 06 11 / 75 39 53
wolfgang.kluge@destatis.de

Allgemeine Informationen
zum Datenangebot:

Informationsservice,
Tel.: 06 11 / 75 24 05
Fax: 06 11 / 75 33 30
info@destatis.de
www.destatis.de

Veröffentlichungskalender
der Pressestelle:

www.destatis.de/presse/deutsch/cal.htm

Erscheinungsfolge: monatlich

Erschienen im Juli 2002

Preis: EUR 13,65 [D]

Bestellnummer: 2040220-02105

Recyclingpapier aus 100 % Altpapier.

© Statistisches Bundesamt, Wiesbaden 2002

Für nichtgewerbliche Zwecke sind Vervielfältigung und unentgeltliche Verbreitung, auch auszugsweise, mit Quellenangabe gestattet. Die Verbreitung, auch auszugsweise, über elektronische Systeme/Datenträger bedarf der vorherigen Zustimmung. Alle übrigen Rechte bleiben vorbehalten.

Verlag: Metzler-Poeschel, Stuttgart

Verlagsauslieferung: SFG – Servicecenter Fachverlage GmbH
Postfach 43 43
72774 Reutlingen
Telefon: 0 70 71 / 93 53 50
Telefax: 0 70 71 / 93 53 35
www.s-f-g.com
destatis@s-f-g.com



Zeitreihenservice



In unserer Datenbank **STATIS-BUND** sind Daten aus verschiedenen Themenbereichen als Zeitreihen gespeichert und können gegen Entgelt via Internet (www.destatis.de/zeitreih) bezogen werden.

Schwerpunktt Themen:

- Produzierendes Gewerbe
- Volkswirtschaftliche Gesamtrechnungen
- Preise
- Löhne und Gehälter
- Erwerbstätigkeit
- Bevölkerung
- Binnen- und Außenhandel
- Bautätigkeit

Nutzungsmöglichkeit:

- Datenrecherche kostenfrei
- Datenabruf als registrierter Kunde
Anmeldung und Preisregelung über
www-zr.destatis.de/cgi-bin/regmeg.pl
- Datenbanksegmente außerdem verfügbar als
STATIS-CD-ROM (halbjährliche Ausgabe),
Informationen und Demo-CD-ROM über

Das **komplette Datenbestandsverzeichnis** finden Sie als **kostenloses** Download unter:
www-zr.destatis.de/dbv/dbv.htm

Informationen:

Telefon: 06 11 / 75 45 55

E-Mail: statis@destatis.de ←

STATISTIK-SHOP



Über den **STATISTIK-SHOP** stehen rund um die Uhr (24 Stunden) Daten aus verschiedenen Themenbereichen als Download sofort zur Verfügung. Außerdem können diverse Printprodukte, CD-ROMs bzw. Diskettenpakete online bestellt werden unter www.destatis.de/shop.

Downloads-Themenauswahl:



- Gebiet, Bevölkerung, Erwerbstätigkeit, Wahlen
- Bildung, Sozialleistungen, Gesundheit, Rechtspflege
- Wohnen, Umwelt
- Wirtschaftsbereiche
- Außenhandel, Unternehmen, Handwerk
- Preise, Verdienste, Einkommen und Verbrauch
- Öffentliche Finanzen
- Volkswirtschaftliche und umweltökonomische Gesamtrechnungen
- Sonderberichte
- Klassifikationen

Bücher, Fachserien, CD-ROMs:



- Jahrbücher
- Fachserien zu den einzelnen Bereichen
- Schriftenreihe „Im Blickpunkt“
- Thematische Veröffentlichungen
- Gutachten des Rates von Sachverständigen für Umweltfragen
- Gutachten des Sachverständigenrates zur Begutachtung der gesamtwirtschaftlichen Entwicklung
- Organisations- und Methodenfragen
- Klassifikationen
- CD-ROMs und Diskettenpakete
- Gesamtkatalog

Informationen:

Telefon: 06 11 / 75 45 55

E-Mail: shop-produkte@destatis.de

Statistik-Shop

- Lange Reihen -

Auftragseingang und Umsatz für das Verarbeitende Gewerbe
nach Wirtschaftszweigen 1995 = 100
Deutschland

NEU!	421510160	-Volumenindizes AE Originalwert monatlich-	5.50 EUR
NEU!	421510260	-Volumenindizes AE Kalender- und Saisonbereinigt BV 4 monatlich-	5.50 EUR
NEU!	421510360	-Volumenindizes AE Glatte Komponente BV 4 monatlich-	5.50 EUR
NEU!	421520160	-Volumenindizes UM Originalwert monatlich-	6.25 EUR
NEU!	421520260	-Volumenindizes UM Kalender- und Saisonbereinigt BV 4 monatlich-	6.25 EUR
NEU!	421520360	-Volumenindizes UM Glatte Komponente BV 4 monatlich-	6.25 EUR

Sämtliche o. g. Gliederungspositionen gibt es ab 1995 bis zum aktuellen Rand im xls Format.

So finden Sie uns:

- ❖ www.destatis.de
 - ❖ Shop
 - ❖ Downloads
 - ❖ 4 Wirtschaftsbereiche
 - ❖ 42 Verarbeitendes Gewerbe, Bergbau und Gewinnung von Steinen und Erden
 - ❖ 421 Konjunkturerhebungen im Bereich Verarbeitendes Gewerbe, Bergbau u. Gewinnung v. Steinen u. Erden
 - ❖ Auftragseingang.....
-

- Lange Reihen -

Produktionsindex für das Produzierende Gewerbe
nach Wirtschaftszweigen 1995 = 100
Deutschland

NEU!	421530110	-Indizes Originalwert jährlich-	4.00 EUR
NEU!	421530160	-Indizes Originalwert monatlich-	4.00 EUR
NEU!	421530260	-Indizes Arbeitstäglich bereinigt monatlich-	4.00 EUR
NEU!	421530360	-Indizes Saison- und Arbeitstäglich bereinigt X-12-ARIMA monatlich-	4.00 EUR
NEU!	421530460	-Indizes Glatte Komponente BV 4 monatlich-	4.00 EUR

Sämtliche o. g. Gliederungspositionen gibt es ab 1995 bis zum aktuellen Rand im xls Format.

421530560	-Indizes Originalwert, Kalender- und Saisonbereinigt BV 4, Glatte Komponente BV 4 ausgewählte Monate-	4.75 EUR
-----------	----------------------------------------------------------------------------------------------------------	----------

So finden Sie uns:

- ❖ www.destatis.de
 - ❖ Shop
 - ❖ Downloads
 - ❖ 4 Wirtschaftsbereiche
 - ❖ 42 Verarbeitendes Gewerbe, Bergbau und Gewinnung von Steinen und Erden
 - ❖ 421 Konjunkturerhebungen im Bereich Verarbeitendes Gewerbe, Bergbau u. Gewinnung v. Steinen u. Erden
 - ❖ Produktionsindex.....
-

Inhalt

	Seite
Textteil	
1 Einführung	5
Schaubilder	
Auftragseingang und Umsatz im Verarbeitenden Gewerbe	6
Tabellenteil	
Deutschland	
1 Index des Auftragseingangs für das Verarbeitende Gewerbe	
1.1 Originalwert	
Wertindex	8
Volumenindex	30
1.2 Zeitreihenanalyse - Berliner Verfahren (BV 4)	
Wertindex	52
Volumenindex	54
2 Index des Umsatzes für das Verarbeitende Gewerbe	
2.1 Originalwert	
Wertindex	56
Volumenindex	78
2.2 Zeitreihenanalyse - Berliner Verfahren (BV 4)	
Wertindex	100
Volumenindex	102
Früheres Bundesgebiet	
3 Index des Auftragseingangs für das Verarbeitende Gewerbe	
3.1 Originalwert	
Wertindex	104
Volumenindex	108
3.2 Zeitreihenanalyse - Berliner Verfahren (BV 4)	
Wertindex	112
Volumenindex	114
4 Index des Umsatzes für das Verarbeitende Gewerbe	
4.1 Originalwert	
Wertindex	116
Volumenindex	120
4.2 Zeitreihenanalyse - Berliner Verfahren (BV 4)	
Wertindex	124
Volumenindex	126

Neue Länder und Berlin-Ost

5	Index des Auftragseingangs für das Verarbeitende Gewerbe	
5.1	Originalwert	
	Wertindex	128
	Volumenindex	132
5.2	Zeitreihenanalyse - Berliner Verfahren (BV 4)	
	Wertindex	136
	Volumenindex	138
6	Index des Umsatzes für das Verarbeitende Gewerbe	
6.1	Originalwert	
	Wertindex	140
	Volumenindex	144
6.2	Zeitreihenanalyse - Berliner Verfahren (BV 4)	
	Wertindex	148
	Volumenindex	150

Gebietsstand

Die Angaben für **Deutschland** beziehen sich auf die Bundesrepublik Deutschland nach dem Gebietsstand seit dem 03.10.1990.

Die Angaben für das **frühere Bundesgebiet** beziehen sich auf die Bundesrepublik Deutschland nach dem Gebietsstand bis zum 03.10.1990; sie schließen Berlin-West ein.

Die Angaben für die **neuen Länder und Berlin-Ost** beziehen sich auf die Länder Brandenburg, Mecklenburg-Vorpommern, Sachsen, Sachsen-Anhalt und Thüringen sowie auf Berlin-Ost.

Bei Veränderungsraten größer/gleich 10 000 % werden aus technischen Gründen 9 999,9 % ausgewiesen.

Zeichenerklärung

. = aus Gründen der Geheimhaltung von Einzelangaben nicht veröffentlicht, aber im Gesamtindex enthalten

Abkürzungen bei den Kurzbezeichnungen der Wirtschaftszweige

A.	= aus	H.V.	= Herstellung von
A.N.G.	= anderweitig nicht genannt	KONSTRUKTIONST.	= Konstruktionsteilen
BEARB.	= Bearbeitung	MECHAN.	= mechanischer
BERUFSBEKL.	= Berufskleidung	MOT.	= Motoren
BESP.	= bespielten	NE-	= Nichteisen-
BUEROMASCH.	= Büromaschinen	NUTZG.	= Nutzung
D.	= der/die	O.	= ohne
DATENVERARB. GER.	= Datenverarbeitungsgeräten	PHARM.	= pharmazeutischen
U.-EINRICHTG.	= und -einrichtungen	PULVERM.	= pulvermetallurgischen
EINSCHL.	= einschließlich	SONST.	= sonstigen/sonstiger
EINR.	= Einrichtungen	STRASS.FAHRZ.BAU	= Straßenfahrzeugbau
ELEKTR.	= elektrischen	TECHN.	= technische
ELEKTROT.	= Elektrotechnik	U.	= und
ERZ./ERZEUGN.	= Erzeugnisse	U.AE.	= und ähnliche
ERZEUG.	= Erzeugung	V.	= von
F.	= für	VERAEND.	= Veränderung
FERROLEG.	= Ferrolegierung	VERARB.	= Verarbeitung
FORSTWIRTSCH.	= forstwirtschaftlichen	VERBIND.	= Verbindung
GER.	= Geräten	VERPACKUNGSM.	= Verpackungsmitteln
GEW.	= gewalzten	VERSCHL.	= Verschluß
GEWERBL.	= gewerbliche	VERVIELF.	= Vervielfältigung
GLASW.	= Glaswaren		

Einführung

Auftragseingangsindizes für das Verarbeitende Gewerbe sind **Frühindikatoren** zur Analyse der Konjunkturlaufentwicklung in den Bereichen des Produzierenden Gewerbes. Mit Berichtsmont Mai 1998 sind die Indizes auf das Basisjahr 1995 = 100 umgestellt worden.

Rechtsgrundlagen für die Datenerhebung sind:

- Gesetz über die Statistik im Produzierenden Gewerbe (ProdGewG) in der Fassung der Bekanntmachung vom 21. März 2002 (BGBl. I S. 1178).
- Artikel 2 § 3 der Verordnung zur Änderung statistischer Rechtsvorschriften (Statistikbereinigungsverordnung) vom 14. September 1984 (BGBl. I S. 1247),
- Gesetz über die Statistik für Bundeszwecke (Bundesstatistikgesetz – BStatG) vom 22. Januar 1987 (BGBl. I S. 462, 565), zuletzt geändert durch Artikel 2 des Gesetzes vom 16. Juni 1998 (BGBl. I S. 1300).

Die Erhebung der Daten erfolgt durch die Statistischen Landesämter, die Indexberechnungen werden vom Statistischen Bundesamt durchgeführt.

Die Darstellung der Methoden der Indexberechnung ist in der Zeitschrift "Wirtschaft und Statistik", Heft 5/1998, S. 386 ff erschienen. Rückgerechnete Ergebnisse für den Berichtszeitraum 1991 bis 1996 sind in einem Sonderheft der Fachserie 4, Reihe S. 16, veröffentlicht.

Indizes des Auftragseingangs und des Umsatzes für das Verarbeitende Gewerbe

Auftragseingang und Umsatz im Verarbeitenden Gewerbe werden im Rahmen des Monatsberichts für Betriebe im Verarbeitenden Gewerbe (einschl. Bergbau und Gewinnung von Steinen und Erden) erhoben. Der **Berichtskreis** umfasst Betriebe des Verarbeitenden Gewerbes (einschl. Bergbau und Gewinnung von Steinen und Erden) von Unternehmen des Produzierenden Gewerbes mit im allgemeinen 20 oder mehr Beschäftigten sowie Betriebe des Verarbeitenden Gewerbes (einschl. Bergbau und Gewinnung von Steinen und Erden) mit im allgemeinen 20 oder mehr Beschäftigten von Unternehmen außerhalb des Produzierenden Gewerbes. Auftragseingang und Umsatz werden in der Gliederung der "Klassifikation der Wirtschaftszweige, Ausgabe 1993 (WZ 93)" nach fachlichen Betriebsteilen erfasst und ausgewertet. Dabei ist zu beachten, daß in der Auftragseingangstatistik nicht alle Bereiche des Verarbeitenden Gewerbes erfaßt werden, sondern daß das Ernährungsgewerbe und die Tabakverarbeitung ausgeklammert werden. Zur besseren Vergleichbarkeit wird der Umsatzindex in der gleichen Abgrenzung wie der Auftragseingangindex berechnet.

Neben den Angaben für die Wirtschaftsgliederungen der "Klassifikation der Wirtschaftszweige, Ausgabe 1993 (WZ 93)" werden auch Ergebnisse für die Hauptgruppen "Vorleistungsgüterproduzenten, Investitionsgüterproduzenten, Gebrauchsgüterproduzenten und Verbrauchsgüterproduzenten" veröffentlicht. Für die Abgrenzung dieser Hauptgruppen und deren Lieferung an Eurostat fehlte jedoch bisher eine verbindliche Rechtsgrundlage.

Mit der „Verordnung (EG) Nr. 586/2001 der Kommission vom 26. März 2001 zur Durchführung der Verordnung (EG) Nr. 1165/98 des Rates über Konjunkturstatistiken: Definition der

industriellen Hauptgruppen (MIGS)" werden diese **Hauptgruppen neu abgegrenzt**. Ferner wird eine fünfte Hauptgruppe „Energie“ neu eingeführt. Damit ist jetzt eine EU-weite konsistente Regelung rechtsverbindlich vorgegeben.

Nach Artikel 3 dieser Verordnung ist vorgesehen, dass die Mitgliedstaaten spätestens drei Monate nach deren Inkrafttreten entsprechende Daten übermitteln.

Das Statistische Bundesamt hat die Verordnung für die Auftragseingangs- und Umsatzindizes mit **Berichtsmonat Juli 2001** umgesetzt. Gleichzeitig sind die Daten bis 1991 zurück verfügbar, auf Wunsch können diese über den Zeitreihenservice oder direkt bei der Gruppe IV A per E-Mail angefordert werden (Gruppe-IV A@destatis.de).

Diese neugefassten Hauptgruppen werden durch die vollständige Zuordnung der Gruppen der WZ 93 (Dreisteller) gebildet (siehe Tabelle).

Die bisherige Hauptgruppengliederung wurde durch die direkte Zuordnung der vierstelligen Wirtschaftszweige (Klassen der WZ 93) gebildet. Daher waren in manchen Fällen die Viersteller innerhalb eines Dreisteller-Bereichs in verschiedenen Hauptgruppen enthalten. Um die Hauptgruppen vollständig aus den Dreistellern bilden zu können, mussten daher einige Viersteller innerhalb eines dreistelligen Bereichs anders zugeordnet werden. Dies ist aus der angefügten Tabelle ebenfalls ersichtlich.

Wesentliche Auswirkungen ergeben sich durch die Zuordnung des Wirtschaftszweigs „34.10 Herstellung von Kraftwagen und Kraftwagenmotoren“, der nun vollständig der Hauptgruppe „Investitionsgüterproduzenten“ zugerechnet wird (bisher wurde ein Teil der PKW-Produktion schätzungsweise der Hauptgruppe „Gebrauchsgüterproduzenten“ zugewiesen). Ebenfalls von Bedeutung ist der Zweig „34.30 Herstellung von Teilen und Zubehör für Kraftwagen und Kraftwagenmotoren“, der vom Vorleistungsbereich in den Investitionsgütersektor wechselt. Wichtig ist auch die Umsetzung der Gruppen „22.2 Druckgewerbe“ und „22.3 Vielfältigung von bespielten Ton- Bild- und Datenträgern“ von den Vorleistungs- zu den Verbrauchsgüterproduzenten. Für die neue Hauptgruppe „Energie“ wird kein Auftragseingangs- und Umsatzindex zur Verfügung gestellt, da die Bereiche, welche die Hauptgruppe Energie bilden, nicht in der Auftragseingangstatistik erfasst werden.

Auftragseingang ist definiert als der Wert (ohne Umsatzsteuer) aller im Berichtsmonat vom Betrieb fest akzeptierten Aufträge auf Lieferung selbst hergestellter oder in Lohnarbeit gefertigter Erzeugnisse.

Umsatz ist der Wert (ohne Umsatzsteuer) aller im Berichtsmonat abgerechneten Lieferungen und Leistungen an Dritte.

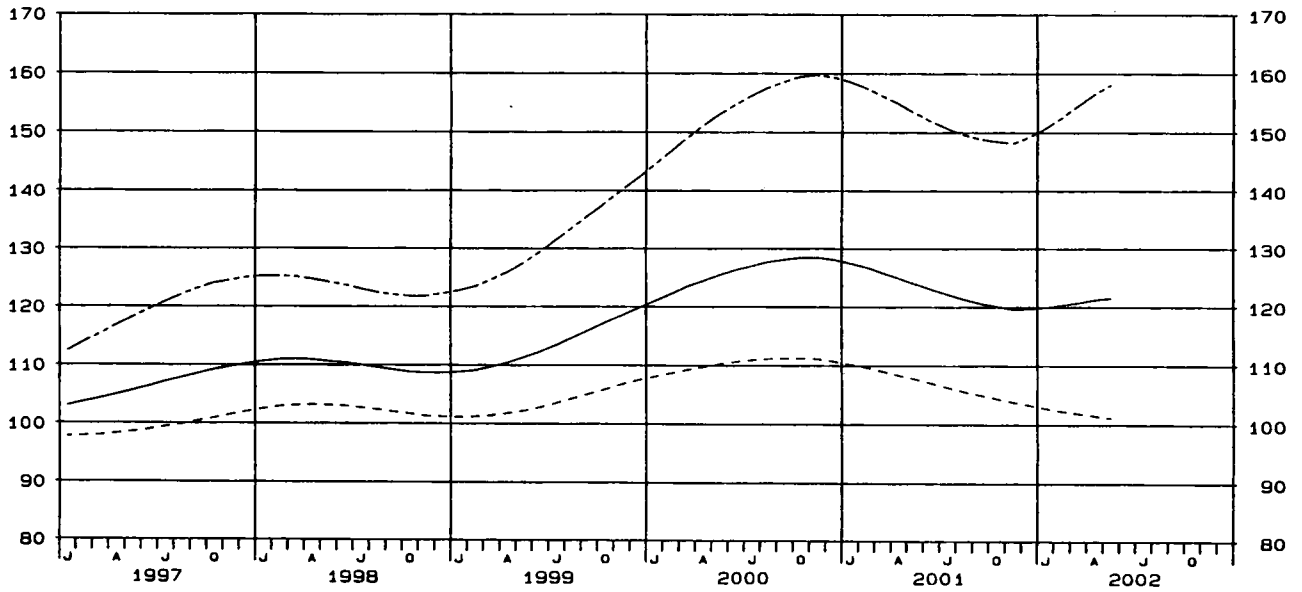
Die Indizes werden in jeweiligen Preisen als **Wertindizes** und preisbereinigt als **Volumenindizes** berechnet. Zur Ermittlung der Volumenindizes aus den Wertindizes werden Erzeugerpreisindizes für gewerbliche Produkte (Inlands-Auftragseingang und -Umsatz) sowie Preisindizes für die Ausfuhr (Auslands-Auftragseingang und Umsatz) auf der Ebene der Viersteller verwendet. Die Volumenindizes auf höherer Aggregationsstufe sind gewogene Durchschnitte der preisbereinigten Indizes für die Viersteller.

*) MIGS = Main Industry Groupings.

DEUTSCHLAND
AUFTRAGSEINGANG IM VERARBEITENDEN GEWERBE
VOLUMENINDEX 1995 = 100

GLATTE KOMPONENTE (BV 4)

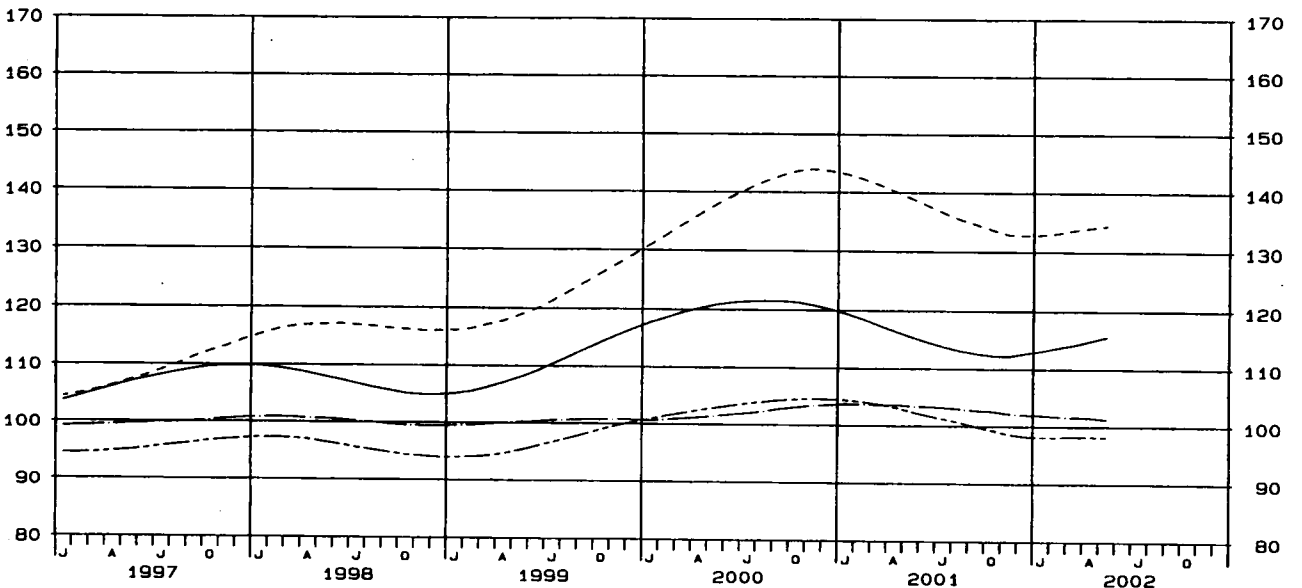
— VERARBEITENDES GEWERBE, INSGESAMT - - - VERARBEITENDES GEWERBE, INLAND
 - - - - VERARBEITENDES GEWERBE, AUSLAND



DEUTSCHLAND
AUFTRAGSEINGANG IM VERARBEITENDEN GEWERBE
VOLUMENINDEX 1995 = 100

GLATTE KOMPONENTE (BV 4)

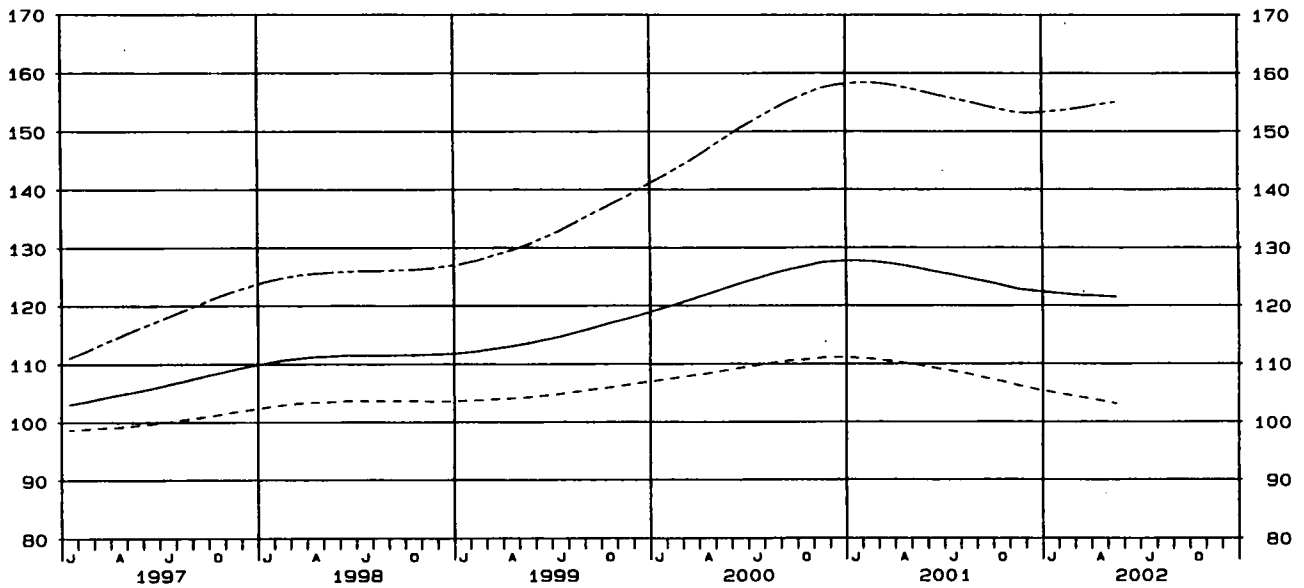
— VORLEISTUNGSGÜTERPRODUZENTEN, INSGESAMT - - - INVESTITIONSGÜTERPRODUZENTEN, INSGESAMT
 - - - - GEBRAUCHSGÜTERPRODUZENTEN, INSGESAMT — VERBRAUCHSGÜTERPRODUZENTEN, INSGESAMT



DEUTSCHLAND
 UMSATZ IM VERARBEITENDEN GEWERBE
 VOLUMENINDEX 1995 = 100

GLATTE KOMPONENTE (BV 4)

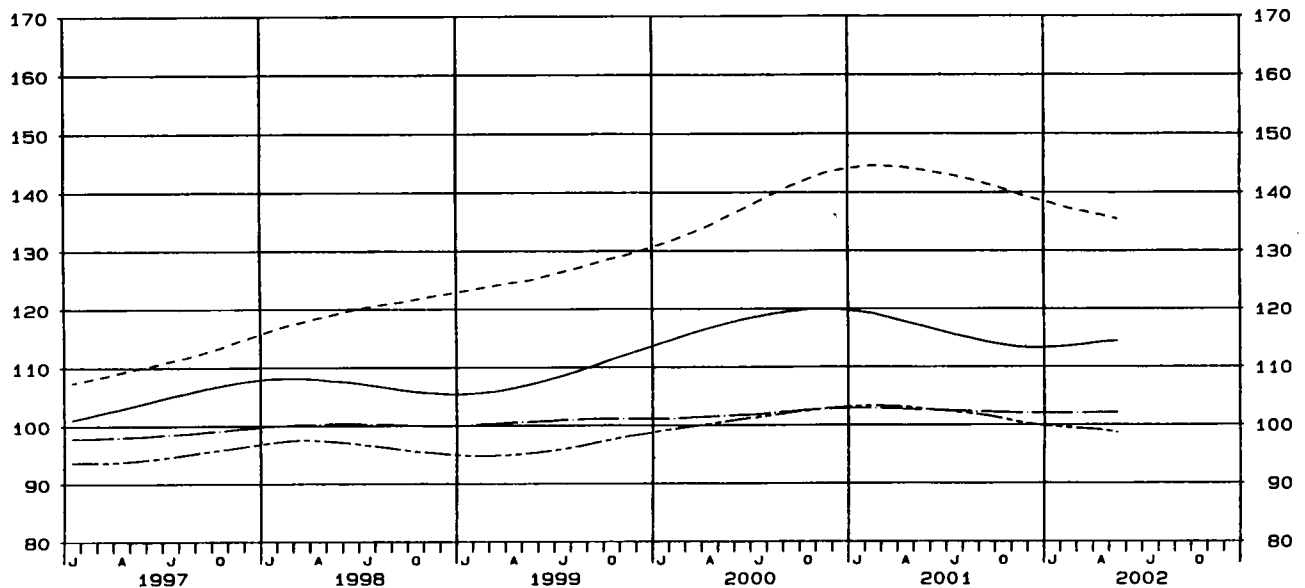
—— VERARBEITENDES GEWERBE, INSGESAMT - - - - VERARBEITENDES GEWERBE, INLAND
 - - - - VERARBEITENDES GEWERBE, AUSLAND



DEUTSCHLAND
 UMSATZ IM VERARBEITENDEN GEWERBE
 VOLUMENINDEX 1995 = 100

GLATTE KOMPONENTE (BV 4)

—— VORLEISTUNGSGÜTERPRODUZENTEN, INSGESAMT - - - - INVESTITIONSGÜTERPRODUZENTEN, INSGESAMT
 - - - - GEBRAUCHSGÜTERPRODUZENTEN, INSGESAMT - - - - VERBRAUCHSGÜTERPRODUZENTEN, INSGESAMT



1 INDEX DES AUFTRAGSEINGANGS
 1995
 NACH ABSCHNITTEN, UNTERABSCHNITTEN,
 DER KLASSIFIKATION DER WIRTSCHAFTS
 1.1 ORIGINAL

WERT

WZ93- SCHL.	WIRTSCHAFTSZWEIG	2002 MAI	VERÄNDERUNG IN % MAI 2002 GEGEN		2002 APR.	VERÄNDERUNG IN % APR. 2002 GEGEN		KUMULIERT		2-MONATS- DURCHSCHNITT APR. 2002 UND MAY 2002			
			MAI 2001	APR. 2002		APR. 2001	MAR. 2002	JAN. 2002 BIS MAY 2002	VER- ÄEND. IN % GEGEN VORJAHR	VER- ÄEND. IN % GEGEN VORJAHR	VER- ÄEND. IN % GEGEN VORJAHR		
												APR.	MAR.
D	VERARBEITENDES GEWERBE 1)	INSGESAMT	125,8	-4,8	-3,6	130,5	+7,9	+0,4	126,9	-3,6	128,2	+1,3	
		INLAND	100,6	-9,7	-7,6	108,9	+3,7	+2,3	104,8	-6,8	104,8	-3,1	
		AUSLAND	171,2	+0,9	+1,0	169,5	+13,2	-1,6	166,6	+0,5	170,4	+6,7	
		VORLEISTUNGSGÜTER- PRODUZENTEN	INSGESAMT	115,3	-6,3	-6,2	122,9	+9,0	+4,2	117,2	-4,0	119,1	+0,9
		INLAND	101,2	-8,7	-6,5	108,2	+5,0	+5,3	103,0	-6,9	104,7	-2,1	
AUSLAND	144,3	-2,8	-5,7	153,1	+14,9	+2,7	146,4	+0,3	148,7	+5,6			
	INVESTITIONSGÜTER- PRODUZENTEN	INSGESAMT	145,6	-3,3	-0,1	145,8	+7,3	-0,7	142,9	-3,4	145,7	+1,7	
		INLAND	106,5	-10,8	-8,4	116,3	+2,2	+1,9	111,9	-7,2	111,4	-4,5	
		AUSLAND	198,8	+3,0	+6,8	186,2	+12,0	-2,8	185,3	+0,2	192,5	+7,1	
	GEBRAUCHSGÜTER- PRODUZENTEN	INSGESAMT	102,1	-5,7	-4,8	107,2	+4,6	+0,1	104,8	-5,2	104,7	-0,7	
		INLAND	90,2	-9,9	-5,8	95,8	+0,4	-0,8	94,4	-8,4	93,0	-4,9	
		AUSLAND	136,3	+3,3	-2,9	140,4	+14,1	+2,0	134,9	+2,0	138,4	+8,5	
	VERBRAUCHSGÜTER- PRODUZENTEN	INSGESAMT	93,4	-6,3	-11,6	105,7	+8,6	-9,9	107,5	-1,3	99,6	+1,1	
		INLAND	82,9	-9,3	-10,2	92,3	+5,8	-6,8	92,9	-4,0	87,6	-1,9	
		AUSLAND	126,3	+0,5	-14,5	147,7	+14,3	-15,5	153,3	+4,4	137,0	+7,5	
DB	TEXTIL- UND BEKLEIDUNGS- GEWERBE	INSGESAMT	68,0	-11,9	-12,7	77,9	+1,6	-25,0	90,6	-9,9	73,0	-5,2	
		INLAND	59,9	-15,5	-13,6	69,3	+0,3	-23,3	78,9	-11,8	64,6	-7,7	
		AUSLAND	91,0	-4,1	-11,1	102,4	+4,5	-27,7	123,9	-5,9	96,7	+0,2	
17	TEXTILGEWERBE	INSGESAMT	83,0	-11,1	-8,3	90,5	+3,9	-5,2	90,1	-7,6	86,8	-3,9	
		INLAND	69,2	-17,8	-10,0	76,9	+0,3	-7,0	77,1	-11,1	73,1	-9,2	
		AUSLAND	119,5	+1,6	-5,7	126,7	+10,5	-2,2	124,5	-1,3	123,1	+5,9	
17.1	SPINNSTOFFAUFBEREITUNG UND SPINNEREI	INSGESAMT	62,2	-26,7	-10,1	69,2	-1,6	-1,4	69,1	-17,8	65,7	-15,3	
		INLAND	51,8	-39,6	-12,5	59,2	-3,7	-8,9	61,2	-19,4	55,5	-24,6	
		AUSLAND	77,6	-7,1	-7,6	84,0	+0,8	+7,8	80,8	-15,9	80,8	-3,1	
17.11	BAUMWOLLAUFBEREITUNG UND -SPINNEREI	INSGESAMT	73,4	-31,9	-12,9	84,3	+7,0	-5,1	82,1	-14,4	78,9	-15,4	
		INLAND	59,8	-44,2	-12,8	68,6	-1,9	-17,1	72,9	-14,8	64,2	-27,5	
		AUSLAND	97,0	-10,9	-12,9	111,4	+18,3	+12,3	98,0	-13,7	104,2	+2,6	
17.12,13	WOLLAUFBEREITUNG, STREICHGARN- UND KAMMGARNSPINNEREI	INSGESAMT	28,1	-26,8	-14,6	32,9	-23,8	+0,3	36,8	-34,3	30,5	-25,2	
		INLAND	20,8	-41,7	-18,1	25,4	-15,3	+4,5	27,8	-39,3	23,1	-29,8	
		AUSLAND	37,3	-10,8	-11,6	42,2	-29,3	-3,0	48,1	-30,0	39,8	-21,7	
17.16	NAEHGARNFERTIGUNG	INSGESAMT	102,2	-9,8	+1,2	101,0	-2,5	+9,4	98,9	-8,6	101,6	-6,4	
		INLAND	91,2	-21,9	-8,2	99,3	-1,3	+12,2	91,8	-14,0	95,3	-12,3	
		AUSLAND	116,7	+7,4	+13,1	103,2	-4,1	+6,2	108,2	-1,6	110,0	+1,7	
17.2	WEBEREI	INSGESAMT	75,4	-13,5	-12,7	86,4	+3,8	-4,8	86,0	-12,4	80,9	-5,0	
		INLAND	60,0	-20,8	-16,3	71,7	-0,1	-6,6	71,3	-17,9	65,9	-10,7	
		AUSLAND	108,5	-2,8	-8,1	118,1	+9,9	-2,2	117,6	-4,1	113,3	+3,4	
17.21	BAUMWOLLWEBEREI	INSGESAMT	78,9	-18,0	-13,0	90,7	+0,2	-2,2	90,4	-12,6	84,8	-9,2	
		INLAND	62,5	-25,8	-19,0	77,2	-2,2	-1,9	74,9	-17,2	69,9	-14,3	
		AUSLAND	110,8	-7,4	-5,4	117,1	+3,5	-2,4	120,7	-5,9	114,0	-2,1	
17.22	STREICHGARNWEBEREI	INSGESAMT	25,7	-37,8	-48,0	49,4	+18,2	-35,3	51,5	-15,8	37,6	-9,6	
		INLAND	19,1	-46,0	-50,5	38,6	-3,0	-44,7	44,6	-19,3	28,9	-23,1	
		AUSLAND	51,4	-20,1	-43,8	91,4	+84,6	-10,5	78,4	-7,0	71,4	+25,5	
17.23	KAMMGARNWEBEREI	INSGESAMT	62,3	-5,5	-5,2	65,7	-2,5	-28,5	76,2	-16,5	64,0	-4,0	
		INLAND	47,0	-18,4	-15,0	55,3	-0,4	-28,3	62,9	-22,2	51,2	-9,5	
		AUSLAND	118,6	+22,9	+14,1	103,9	-6,6	-28,9	124,9	-4,1	111,3	+7,1	
17.24	SEIDEN- UND FILAMENTGARNWEBEREI	INSGESAMT	81,7	-5,8	-14,7	95,8	+17,0	+10,5	86,5	-8,6	88,8	+5,3	
		INLAND	70,7	-8,8	-9,1	77,8	+5,4	+6,7	73,7	-15,2	74,3	-1,8	
		AUSLAND	101,5	-1,6	-20,8	128,2	+33,1	+15,2	109,3	+0,9	114,9	+15,1	
17.3	TEXTILVEREDLUNG	INSGESAMT	69,3	-10,1	-11,0	77,9	+5,1	+3,0	72,2	-8,0	73,6	-2,6	
		INLAND	61,4	-15,3	-12,5	70,2	+0,6	+4,6	64,1	-13,3	65,8	-7,6	
		AUSLAND	91,5	+1,6	-8,6	100,1	+15,7	+0,3	95,2	+4,2	95,8	+8,5	
17.4	HERSTELLUNG VON KON- FEKTIONIERTE TEXTEL- WAREN (OHNE BEKLEIDUNG)	INSGESAMT	99,0	-6,0	+0,1	98,9	+9,5	-7,8	99,6	-2,6	99,0	+1,2	
		INLAND	91,5	-9,9	-4,4	95,7	+8,6	-5,8	94,1	-4,0	93,6	-1,3	
		AUSLAND	152,8	+15,5	+25,5	121,8	+15,1	-17,9	138,8	+5,0	137,3	+15,3	
17.5	SONSTIGES TEXTILGEWERBE (OHNE HERSTELLUNG VON MASCHENWARE)	INSGESAMT	105,4	-6,1	-6,9	113,2	+5,7	+7,5	106,7	-4,5	109,3	-0,4	
		INLAND	80,3	-15,3	-9,7	88,9	-0,3	+5,2	84,5	-10,5	84,6	-8,0	
		AUSLAND	164,3	+7,0	-3,5	170,2	+14,1	+10,7	158,7	+4,0	167,3	+10,5	
17.51	HERSTELLUNG VON TEPPICHEN	INSGESAMT	70,1	-18,6	-9,4	77,4	-6,4	+3,5	75,1	-15,5	73,8	-12,6	
		INLAND	59,2	-24,3	-12,8	67,9	-10,5	+6,6	65,4	-19,9	63,6	-17,5	
		AUSLAND	162,7	+6,3	+3,0	157,9	+12,3	-6,3	157,6	+4,0	160,3	+9,2	
17.52	HERSTELLUNG VON SEILERWAREN	INSGESAMT	154,9	-5,3	-11,0	174,0	+7,2	+12,3	156,4	-2,4	164,5	+0,9	
		INLAND	142,8	-9,8	-11,4	161,1	+8,7	+14,8	144,8	-5,5	152,0	-0,8	
		AUSLAND	188,0	+5,4	-10,3	209,6	+4,2	+7,2	188,3	+4,9	198,8	+4,7	

1) AUSGEWÄHLTE WIRTSCHAFTSZWEIGE (OHNE ERNÄHRUNGSGEWERBE UND TABAKVERARBEITUNG).

1 INDEX DES AUFTRAGSEINGANGS
1995
NACH ABSCHNITTEN, UNTERABSCHNITTEN,
DER KLASSIFIKATION DER WIRTSCHAFTS
1.1 ORIGINAL

WERT

WZ93- SCHL.	WIRTSCHAFTSZWEIG		2002 MAI	VERÄNDERUNG IN % MAI 2002 GEGEN		2002 APR.	VERÄNDERUNG IN % APR. 2002 GEGEN			KUMULIERT		2-MONATS- DURCHSCHNITT	
				MAI	APR. 2002		APR. 2001	MAR. 2002	JAN. 2002 BIS MAI 2002	VER- ÄEND. IN % GEGEN VORJAHR	APR. 2002 UND MAI 2002	VER- ÄEND. IN % GEGEN VORJAHR	
													APR.
17.53	HERSTELLUNG VON VLIES- STOFF U. ERZEUGN. DAR AUS (OHNE BEKLEIDUNG)	INSGESAMT INLAND AUSLAND	140,0 116,1 166,2	-2,9 -13,6 +7,2	-2,2 -7,0 +1,8	143,2 124,9 163,2	+7,3 +8,6 +6,2	+0,3 +2,5 -1,5	140,3 118,0 164,7	+0,8 -5,5 +6,3	141,6 120,5 164,7	+2,0 -3,4 +6,7	
17.54	TEXTILGEWERBE A.N.G.	INSGESAMT INLAND AUSLAND	111,4 84,0 162,9	-1,9 -9,6 +7,1	-8,0 -8,7 -7,4	121,1 92,0 175,9	+10,7 +2,8 +19,9	+13,5 +5,1 +23,4	110,5 87,1 154,4	-2,0 -5,8 +2,5	116,3 88,0 169,4	+4,3 -3,5 +13,4	
17.6	HERSTELLUNG VON GE- WIRKTEM UND GESTRICKTEM STOFF	INSGESAMT INLAND AUSLAND	98,3 79,3 142,5	-11,8 -13,6 -9,4	-17,8 -10,2 -25,9	119,6 88,3 192,2	+4,2 -0,3 +9,5	-2,0 -4,1 +0,5	110,4 86,0 166,9	-7,2 -10,2 -3,5	109,0 83,8 167,4	-3,7 -7,1 +0,6	
17.7	HERSTELLUNG VON GE- WIRKTEN UND GESTRICKTEN FERTIGERZEUGNISSEN	INSGESAMT INLAND AUSLAND	50,6 48,2 63,7	-15,8 -18,3 -3,5	-5,1 -4,4 -7,8	53,3 50,4 69,1	-10,3 -11,1 -6,0	-50,0 -44,7 -63,5	78,4 71,0 119,0	-2,1 -2,5 -0,4	52,0 49,3 66,4	-13,0 -14,9 -4,9	
17.71	HERSTELLUNG VON STRUMPFWAREN	INSGESAMT INLAND AUSLAND	72,3 66,4 128,8	-19,3 -19,7 -17,0	+3,1 +1,8 +11,1	70,1 65,2 115,9	-16,8 -14,9 -26,1	-25,0 -21,9 -38,5	82,6 75,1 153,3	+2,1 +0,7 +8,9	71,2 65,8 122,4	-18,2 -17,4 -21,6	
17.72	HERSTELLUNG VON PULL- OVERN, STRICK- JACKEN U. AE.	INSGESAMT INLAND AUSLAND	28,4 26,6 34,8	-5,0 -13,9 +32,3	-21,5 -19,1 -28,0	36,2 32,9 48,3	+6,8 -0,6 +32,3	-69,8 -67,2 -74,5	74,2 66,0 103,8	-6,4 -6,6 -5,6	32,3 29,8 41,6	+1,3 -6,9 +32,5	
18	BEKLEIDUNGSGEWERBE	INSGESAMT INLAND AUSLAND	47,5 47,8 46,9	-13,5 -10,3 -21,6	-21,7 -19,5 -27,4	60,7 59,4 64,6	-2,6 +0,3 -10,7	-47,3 -41,0 -59,7	91,4 81,3 122,9	-12,6 -12,9 -12,2	54,1 53,6 55,8	-7,7 -4,8 -15,6	
18.1	HERSTELLUNG VON LEDERBEKLEIDUNG	INSGESAMT INLAND AUSLAND	76,7 77,1 74,8	+3,8 +6,2 -7,3	+7,7 +11,1 -7,1	71,2 69,4 80,5	-23,0 -24,9 -13,3	+29,9 +31,7 +23,8	61,9 60,8 67,7	-41,5 -39,0 -50,4	74,0 73,3 77,7	-11,1 -11,2 -10,5	
18.2	HERSTELLUNG VON BEKLEI- DUNG (OHNE LEADERBEKLEI- DUNG)	INSGESAMT INLAND AUSLAND	47,3 47,5 46,8	-13,7 -10,5 -21,6	-21,9 -19,9 -27,4	60,6 59,3 64,5	-2,4 +0,7 -10,7	-47,5 -41,3 -59,9	91,6 81,4 123,2	-12,4 -12,7 -12,0	54,0 53,4 55,7	-7,7 -4,6 -15,6	
18.21	HERSTELLUNG VON ARBEITS- UND BERUFSBEKLEIDUNG	INSGESAMT INLAND AUSLAND	89,8 88,9 100,1	+20,4 +16,4 +86,8	+5,0 +3,7 +20,9	85,6 85,7 82,8	+22,7 +23,1 +16,1	+30,5 +30,4 +32,9	77,3 77,0 79,9	-0,5 -1,4 +9,3	87,7 87,3 91,5	+21,5 +19,6 +46,4	
18.22	HERSTELLUNG VON OBER- BEKLEIDUNG (OHNE AR- BEITS- U. BERUFSBEKL.)	INSGESAMT INLAND AUSLAND	40,1 40,7 38,7	-17,8 -12,3 -29,0	-25,9 -24,2 -29,6	54,1 53,7 55,0	-6,4 -0,9 -17,5	-57,0 -51,1 -66,6	96,7 85,2 125,1	-13,5 -13,9 -12,9	47,1 47,2 46,9	-11,6 -6,2 -22,6	
18.23	HERSTELLUNG VON WAESCHE	INSGESAMT INLAND AUSLAND	57,6 57,5 58,1	-12,3 -12,1 -14,2	-20,8 -17,3 -36,2	72,7 69,5 91,0	+7,9 +6,1 +16,2	-27,3 -24,1 -39,2	83,9 78,5 115,5	-8,9 -10,1 -4,2	65,2 63,5 74,6	-2,1 -3,1 +2,2	
18.24	HERSTELLUNG VON SONST. BEKLEIDUNG UND BEKLEI- DUNGZUBEHOER	INSGESAMT INLAND AUSLAND	65,2 49,4 133,9	-6,6 -13,9 +8,3	-12,5 -15,4 -7,4	74,5 58,4 144,6	-13,1 -19,3 +0,6	-15,3 -21,3 -2,1	71,9 60,2 123,0	-15,5 -15,2 -15,8	69,9 53,9 139,3	-10,2 -16,9 +4,2	
DC	LEDERGEWERBE	INSGESAMT INLAND AUSLAND	73,4 63,8 107,4	-15,3 -19,7 -4,2	-33,5 -32,5 -35,5	110,4 94,5 166,5	+6,7 +4,1 +12,4	-17,4 -21,1 -9,0	105,3 97,0 134,7	-5,3 -4,1 -8,2	91,9 79,2 137,0	-3,4 -7,0 +5,3	
19.1	LEDERERZEUGUNG	INSGESAMT INLAND AUSLAND	119,1 80,0 214,3	-22,5 -36,3 -3,4	-17,3 -27,0 -6,0	144,0 109,6 227,9	+27,1 +34,3 +19,4	+25,9 +59,8 +0,8	131,2 94,9 219,5	-4,7 -7,7 -1,4	131,6 94,8 221,1	-1,4 -8,5 +7,1	
19.2	LEDERVERARBEITUNG (OHNE H.V. LEADERBEKLEI- DUNG UND SCHUHEN)	INSGESAMT INLAND AUSLAND	74,1 71,5 84,9	-17,7 -18,4 -15,2	-7,4 -9,0 -0,9	80,0 78,6 85,7	-5,9 -5,6 -6,7	+8,0 +5,4 +19,4	80,0 78,8 84,9	-9,0 -7,6 -14,0	77,1 75,1 85,3	-11,9 -12,2 -11,1	
19.3	HERSTELLUNG VON SCHUHEN	INSGESAMT INLAND AUSLAND	65,9 59,4 89,6	-12,3 -15,9 -1,8	-41,6 -38,5 -47,8	112,9 96,6 171,8	+5,8 +2,5 +13,2	-25,8 -30,6 -13,7	107,7 102,1 127,8	-4,7 -2,9 -9,6	89,4 78,0 130,7	-1,7 -5,3 +7,6	
DD	HOLZGEWERBE (OHNE HERSTELLUNG VON MOEBELN)	INSGESAMT INLAND AUSLAND	98,5 81,8 281,3	-3,2 -10,4 +29,5	-2,9 -6,1 +9,2	101,4 87,1 257,7	+6,8 +3,1 +23,7	+7,0 +6,2 +9,6	93,5 79,9 242,6	-3,2 -7,3 +14,8	100,0 84,5 269,5	+1,6 -3,9 +26,6	
20.1	SAEGE-, HOBEL- UND HOLZIMPRAGNIERWERKE	INSGESAMT INLAND AUSLAND	101,5 84,3 291,1	-1,9 -8,8 +28,8	+0,8 -2,7 +13,5	100,7 86,6 256,5	+7,5 +4,7 +19,3	+12,0 +13,2 +7,5	90,1 76,1 244,1	-3,1 -7,1 +13,6	101,1 85,5 273,8	+2,5 -2,4 +24,2	
20.2	FURNIER-, SPERRHOLZ-, HOLZFASERPLATTEN- UND HOLZSPANPLATTENWERKE	INSGESAMT INLAND AUSLAND	124,7 91,5 276,2	+0,3 -14,6 +36,6	-2,0 -7,9 +8,5	127,2 99,3 254,6	+11,2 +3,2 +29,0	+1,8 -2,5 +10,2	123,9 99,4 236,0	- -6,6 +15,6	126,0 95,4 265,4	+5,5 -6,2 +32,8	
20.3	H.V. KONSTRUKTIONST., FERTIGBAUTEILEN, AUSBAU- ELEMENTEN AUS HOLZ	INSGESAMT INLAND AUSLAND	83,6 76,3 281,6	-6,6 -8,9 +15,6	-5,7 -7,1 +5,6	88,7 82,1 266,7	+3,5 +2,1 +17,1	+8,0 +7,7 +10,5	80,0 73,4 257,1	-5,7 -7,8 +14,1	86,2 79,2 274,2	-1,6 -3,5 +16,3	

STBA,FS 4,R 2.2, 5/2002

1 INDEX DES AUFTRAGSEINGANGS
 1995
 NACH ABSCHNITTEN, UNTERABSCHNITTEN,
 DER KLASSIFIKATION DER WIRTSCHAFTS
 1.1 ORIGINAL

WERT

WZ93- SCHL.	WIRTSCHAFTSZWEIG		2002 MAI	VERAENDERUNG IN % MAI 2002 GEGEN		2002 APR.	VERAENDERUNG IN % APR. 2002 GEGEN		KUMULIERT		2-MONATS- DURCHSCHNITT	
				MAI 2001	APR. 2002		APR. 2001	MAR. 2002	JAN. 2002 BIS MAI 2002	VER- AEND. IN % GEGEN VORJAHR	APR. 2002 UND MAI 2002	VER- AEND. IN % GEGEN VORJAHR
DE	PAPIER- UND DRUCKGEWERBE	INSGESAMT	112,2	-6,0	-4,8	117,8	+9,6	+2,2	115,0	-1,0	115,0	+1,3
		INLAND	101,7	-8,5	-5,6	107,7	+6,1	+2,0	105,4	-3,5	104,7	-1,5
		AUSLAND	149,6	+0,7	-2,7	153,8	+19,5	+2,7	149,3	+5,9	151,7	+9,4
21	PAPIERGEWERBE	INSGESAMT	116,6	-3,0	-4,7	122,4	+12,5	+2,2	119,9	+1,4	119,5	+4,4
		INLAND	102,2	-6,7	-6,2	108,9	+8,7	+1,5	107,4	-1,7	105,6	+0,7
		AUSLAND	148,8	+3,0	-2,6	152,8	+19,3	+3,2	148,1	+7,2	150,8	+10,6
21.1	H.V. HOLZSTOFF, ZELLSTOFF, PAPIER, KARTON UND PAPPE	INSGESAMT	130,3	-2,8	-5,9	138,4	+18,0	-1,2	136,5	+3,6	134,4	+6,9
		INLAND	106,0	-7,1	-10,5	118,4	+18,4	-1,9	117,1	+0,6	112,2	+4,8
		AUSLAND	159,7	+0,9	-1,8	162,6	+17,7	-0,6	160,0	+6,5	161,2	+8,8
21.11	HERSTELLUNG VON HOLZ- STOFF UND ZELLSTOFF	INSGESAMT	181,9	-19,9	+3,9	175,0	+0,4	-17,3	188,1	-0,8	178,5	-11,1
		INLAND	119,6	-20,5	-1,7	121,7	-6,5	-22,3	129,0	-8,5	120,7	-14,0
		AUSLAND	249,9	-19,5	+7,2	233,1	+4,7	-14,2	252,7	+4,1	241,5	-9,4
21.12	HERSTELLUNG VON PAPIER, KARTON UND PAPPE	INSGESAMT	129,4	-2,3	-6,0	137,7	+18,4	-0,8	135,6	+3,7	133,6	+7,4
		INLAND	105,8	-6,8	-10,6	118,3	+18,9	-1,5	116,9	+0,8	112,1	+5,3
		AUSLAND	158,0	+1,7	-2,0	161,3	+18,1	-0,1	158,3	+6,6	159,7	+9,4
21.2	PAPIER-, KARTON- UND PAPPEVERARBEITUNG	INSGESAMT	105,6	-3,3	-3,7	109,7	+7,5	+5,9	106,6	-0,7	107,7	+2,0
		INLAND	100,2	-6,4	-3,5	103,8	+3,5	+3,8	102,1	-3,2	102,0	-1,6
		AUSLAND	128,4	+8,4	-4,3	134,2	+23,0	+12,9	125,7	+9,0	131,3	+15,4
21.21	H.V. WELLPAPIER UND -PAPPE SOWIE V. VER- PACKUNGSM. A. PAPIER	INSGESAMT	119,1	-3,6	-4,6	124,9	+12,5	+7,9	120,1	+1,8	122,0	+4,0
		INLAND	109,5	-6,7	-5,1	115,4	+9,2	+5,5	112,0	-0,3	112,5	+0,8
		AUSLAND	175,8	+9,5	-2,7	180,7	+27,1	+17,8	167,7	+10,8	178,3	+17,8
21.22	H.V. HAUSHALTS-,HYGIENE- U. TOILETTENARTIKELN AUS ZELLSTOFF UND PAPIER	INSGESAMT	88,0	-0,3	+0,1	87,9	+3,3	+5,9	85,7	-1,7	88,0	+1,5
		INLAND	94,0	-3,3	+1,2	92,9	-1,9	+4,7	91,1	-6,2	93,5	-2,6
		AUSLAND	71,7	+12,2	-3,5	74,3	+25,7	+10,2	70,9	+13,3	73,0	+18,7
21.23	H.V. SCHREIBWAREN UND BUEROBEDARF AUS PAPIER, KARTON UND PAPPE	INSGESAMT	104,6	-5,6	+1,4	103,2	-5,3	-1,0	107,7	-10,9	103,9	-5,6
		INLAND	99,4	-9,3	-0,2	99,6	-8,2	-0,5	104,5	-12,8	99,5	-8,8
		AUSLAND	126,8	+9,2	+6,7	118,8	+6,6	-2,6	121,4	-3,3	122,8	+7,9
21.24	HERSTELLUNG VON TAPETEN	INSGESAMT	79,8	-12,2	-16,8	95,9	+2,0	-2,4	96,1	-1,7	87,9	-5,0
		INLAND	60,5	-13,3	-12,4	69,1	-9,7	-13,6	74,2	-7,8	64,8	-11,5
		AUSLAND	127,8	-10,8	-21,3	162,4	+17,9	+12,9	150,3	+6,6	145,1	+3,3
21.25	HERSTELLUNG VON SONST. WAREN AUS PAPIER, KAR- TON UND PAPPE	INSGESAMT	96,1	-2,8	-6,2	102,4	+5,1	+4,2	98,4	-1,0	99,3	+1,1
		INLAND	84,3	-6,7	-4,9	88,6	-0,3	+1,6	87,3	-4,0	86,5	-3,6
		AUSLAND	142,3	+7,6	-8,8	156,1	+19,2	+10,5	141,8	+7,1	149,2	+13,4
22	DRUCKGEWERBE, VERVIEL- FAELTIGUNG VON BESPIELTEN TON-, BILD- U. DATENTRAEGERN	INSGESAMT	105,5	-10,6	-4,8	110,8	+5,0	+2,2	107,5	-4,9	108,2	-3,2
		INLAND	101,1	-10,6	-4,9	106,3	+3,1	+2,4	103,0	-5,5	103,7	-4,1
		AUSLAND	153,9	-10,7	-3,5	159,5	+20,7	+0,5	155,6	-0,6	156,7	+3,0
22.2	DRUCKGEWERBE	INSGESAMT	102,8	-11,1	-5,9	109,3	+4,8	+3,4	105,1	-5,4	106,1	-3,5
		INLAND	99,4	-10,7	-5,8	105,5	+3,2	+3,5	101,2	-6,0	102,5	-4,0
		AUSLAND	148,7	-14,1	-6,9	159,8	+21,1	+2,6	156,0	-0,6	154,3	+1,1
22.21	ZEITUNGSDRUCKEREI	INSGESAMT	93,4	-3,4	-1,6	94,9	+1,8	+8,0	89,3	-5,5	94,2	-0,8
		INLAND	93,0	-3,8	-1,9	94,8	+1,8	+7,8	89,2	-5,6	93,9	-1,1
		AUSLAND	851,7	+305,0	+227,2	260,3	+37,2	+24,8	353,1	+69,3	556,0	+178,0
22.22	DRUCKEREI (OHNE ZEI- TUNGSDRUCKEREI)	INSGESAMT	103,8	-12,0	-6,7	111,2	+5,5	+3,7	106,8	-5,3	107,5	-3,8
		INLAND	100,1	-11,7	-6,5	107,1	+3,6	+3,9	102,6	-6,0	103,6	-4,4
		AUSLAND	145,7	-15,0	-7,4	157,4	+22,9	+3,1	153,5	-0,1	151,6	+1,2
22.23	DRUCKWEITERVERARBEITUNG	INSGESAMT	141,2	-5,0	+2,5	137,8	+7,8	-2,9	140,8	-6,6	139,5	+0,9
		INLAND	134,1	-3,6	+3,9	129,1	+9,9	-1,9	132,1	-5,8	131,6	+2,6
		AUSLAND	280,7	-16,6	-9,0	308,4	-7,0	-10,9	313,6	-13,2	294,6	-11,8
22.24	SATZHERSTELLUNG UND REPRODUKTION	INSGESAMT	76,4	-13,0	-5,6	80,9	-5,5	-2,6	78,2	-9,1	78,7	-9,2
		INLAND	74,7	-14,0	-5,7	79,2	-6,5	-3,2	76,8	-9,4	77,0	-10,3
		AUSLAND	117,9	+7,2	-3,4	122,0	+14,0	+7,7	111,3	-2,7	120,0	+10,6
22.25	SONSTIGES DRUCKGEWERBE	INSGESAMT	134,3	-2,6	-8,6	147,0	+7,1	-1,2	136,7	+2,4	140,7	+2,3
		INLAND	132,9	-3,0	-9,0	146,0	+6,5	-1,2	135,6	+1,7	139,5	+1,8
		AUSLAND	210,6	+16,2	+6,1	198,4	+35,2	-3,7	191,6	+33,5	204,5	+24,7
22.3	VERVIELFAELTIGUNG VON BESPIELTEN TON-, BILD- UND DATENTRAEGERN	INSGESAMT	174,0	-2,2	+16,5	149,4	+8,8	-15,6	169,1	+4,6	161,7	+2,5
		INLAND	173,7	-6,4	+21,5	143,0	+1,1	-22,0	181,3	+8,6	158,4	-3,1
		AUSLAND	175,2	+3,7	+10,7	158,2	+19,5	-7,0	154,2	-0,8	166,7	+10,6
22.31	VERVIELFAELTIGUNG VON BESPIELTEN TONTRAEGERN	INSGESAMT	116,6	-8,0	+19,5	97,6	+11,7	-15,1	112,7	+8,3	107,1	-
		INLAND	121,7	-12,1	+17,8	103,3	+14,5	-19,8	126,2	+16,9	112,5	-1,7
		AUSLAND	110,9	-2,3	+21,7	91,1	+8,2	-8,3	97,5	-2,3	101,0	+2,1
22.32	VERVIELFAELTIGUNG VON BESPIELTEN BILDTRAEGERN	INSGESAMT	845,1	+27,9	+21,4	696,3	+30,0	-26,6	788,8	+19,5	770,7	+28,9
		INLAND	542,9	+33,6	+36,4	397,9	+19,4	-38,2	568,6	+36,7	470,4	+27,2
		AUSLAND	1908,9	+22,8	+9,3	1746,9	+40,1	-16,7	1564,1	+2,9	1827,9	+30,5

STBA, FS 4, R 2.2, 5/2002

1 INDEX DES AUFTRAGSEINGANGS
 1995
 NACH ABSCHNITTEN, UNTERABSCHNITTEN,
 DER KLASSIFIKATION DER WIRTSCHAFTS
 1.1 ORIGINAL

WERT

WZ93- SCHL.	WIRTSCHAFTSZWEIG	2002 MAI	VERAENDERUNG IN % MAI 2002 GEGEN		2002 APR.	VERAENDERUNG IN % APR. 2002 GEGEN		KUMULIERT		2-MONATS- DURCHSCHNITT		
			MAI 2001	APR. 2002		APR. 2001	MAR. 2002	JAN. 2002 BIS MAI 2002	VER- AEND. IN % GEGEN VORJAHR	APR. 2002 MAI 2002	VER- AEND. IN % GEGEN VORJAHR	
22.33	VERVIELFAELTIGUNG VON BESPIELTEN DATENTRAEGERN	INSGESAMT INLAND AUSLAND	253,8 261,5 236,7	-21,1 -24,2 -12,5	-1,4 +13,8 -25,7	257,4 229,7 318,6	-20,0 -34,4 +22,8	+8,9 -4,0 +38,6	272,0 277,1 260,4	-22,3 -28,5 -2,3	255,6 245,6 277,7	-20,6 -29,3 +4,8
06	CHEMISCHE INDUSTRIE	INSGESAMT INLAND AUSLAND	117,5 100,8 137,7	-1,4 -5,3 +2,3	-6,2 -5,1 -7,1	125,2 106,2 148,2	+8,9 +5,7 +11,8	+4,9 +7,5 +2,8	117,9 99,1 140,6	-1,7 -5,1 +1,3	121,4 103,5 143,0	+3,7 - +7,0
24.1	HERSTELLUNG VON CHEMISCHEN GRUNDSTOFFEN	INSGESAMT INLAND AUSLAND	125,0 113,3 135,7	-1,7 -3,7 -	-3,8 -2,2 -4,8	129,9 115,8 142,5	+4,8 +0,9 +8,0	+10,0 +11,2 +8,9	120,7 107,5 132,6	-6,6 -9,8 -4,1	127,5 114,6 139,1	+1,5 -1,5 +3,9
24.11	HERSTELLUNG VON INDUSTRIEGASEN	INSGESAMT INLAND AUSLAND	107,0 107,5 90,2	-3,3 -2,3 -29,9	+0,8 +0,8 -2,7	106,2 106,6 92,7	-2,8 -1,3 -39,2	+2,5 +2,5 +4,5	102,6 102,3 111,2	-2,8 -2,0 -22,5	106,6 107,1 91,5	-3,1 -1,7 -34,9
24.12	HERSTELLUNG VON FARB- STOFFEN UND PIGMENTEN	INSGESAMT INLAND AUSLAND	112,6 94,6 121,4	+5,9 +3,6 +7,0	-3,5 -8,5 -1,4	116,7 103,4 123,1	+19,7 +16,2 +21,2	+9,3 +7,7 +9,8	109,2 99,0 114,1	+5,1 +6,2 +4,7	114,7 99,0 122,3	+12,6 +9,8 +13,7
24.13	HERSTELLUNG VON SONSTIGEN ANORGANISCHEN GRUNDSTOF- FEN UND CHEMIKALIEN	INSGESAMT INLAND AUSLAND	121,1 115,8 126,5	-9,2 -13,0 -5,5	+2,7 -1,4 +7,0	117,9 117,5 118,2	-7,7 -10,0 -5,4	-0,3 -0,7 -0,2	119,9 120,2 119,6	-8,8 -9,8 -7,6	119,5 116,7 122,4	-8,5 -11,5 -5,4
24.14	HERSTELLUNG VON SONSTIGEN ORGANISCHEN GRUNDSTOFFEN UND CHEMIKALIEN	INSGESAMT INLAND AUSLAND	126,8 130,0 124,2	-2,0 +0,8 -4,2	-5,5 -3,1 -7,5	134,2 134,2 134,2	+4,4 +3,0 +5,5	+21,7 +22,6 +21,0	117,9 117,3 118,5	-12,2 -12,2 -12,2	130,5 132,1 129,2	+1,2 +1,9 +0,5
24.15	HERSTELLUNG VON DUENGE- MITTELN UND STICKSTOFF- VERBINDUNGEN	INSGESAMT INLAND AUSLAND	125,6 105,7 147,6	+20,5 +2,5 +39,9	-9,1 +9,5 -19,8	138,1 96,5 184,0	+19,3 +7,6 +27,2	-3,3 -3,1 -3,4	128,4 94,2 166,1	+3,3 -8,9 +12,7	131,9 101,1 165,8	+19,9 +4,9 +32,5
24.16	HERSTELLUNG VON KUNST- STOFF IN PRIMAERFORMEN	INSGESAMT INLAND AUSLAND	129,3 103,2 153,9	-2,3 -7,2 +1,0	-3,3 -2,0 -4,2	133,7 105,3 160,6	+4,9 -0,4 +8,6	+5,1 +7,4 +3,7	127,1 99,6 153,2	-4,2 -10,6 +0,2	131,5 104,3 157,3	+1,2 -3,9 +4,7
24.17	HERSTELLUNG VON SYNTHET- ISCHEM KAUTSCHUK IN PRIMAERFORMEN	INSGESAMT INLAND AUSLAND	110,6 86,9 125,0	-13,5 -13,2 -13,6	+0,2 -2,7 +1,5	110,4 89,3 123,2	-4,0 -0,8 -5,3	+6,2 +11,1 +4,2	112,2 87,2 127,4	-8,0 -11,1 -6,6	110,5 88,1 124,1	-9,1 -7,4 -9,7
24.2	HERSTELLUNG VON SCHAE- DLINGSBEKAMPFUNGS- UND PFLANZENSCHUTZMITTELN	INSGESAMT INLAND AUSLAND	103,1 101,4 104,0	-9,7 -8,0 -10,7	-17,1 +33,6 -31,5	124,4 75,9 151,8	+24,5 +20,1 +25,8	-25,3 -50,0 -13,2	134,4 95,9 156,2	+8,4 -1,4 +12,4	113,8 88,7 127,9	+6,3 +2,3 +7,8
24.3	HERSTELLUNG VON ANSTRICH- MITTELN, DRUCKFARBEN UND KITTEN	INSGESAMT INLAND AUSLAND	114,7 95,3 173,7	-8,5 -12,1 -1,9	-8,4 -6,7 -11,2	125,2 102,1 195,6	+11,1 +5,4 +21,7	+15,0 +12,9 +18,5	109,9 90,5 168,8	-4,7 -7,8 +0,9	120,0 98,7 184,7	+0,8 -3,9 +3,4
24.4	HERSTELLUNG VON PHARMA- ZEUTISCHEN ERZEUGNISSEN	INSGESAMT INLAND AUSLAND	115,5 95,7 148,5	-1,7 -6,5 +3,7	-13,0 -9,9 -16,2	132,8 106,2 177,3	+14,0 +11,4 +16,5	-5,1 +3,9 -12,9	128,9 100,1 177,1	+6,4 +1,9 +10,9	124,2 101,0 162,9	+6,2 +2,2 +10,3
24.41	HERSTELLUNG VON PHARMA- ZEUTISCHEN GRUNDSTOFFEN	INSGESAMT INLAND AUSLAND	122,3 129,1 120,5	-9,1 -15,3 -7,1	-7,6 -7,4 -7,5	132,3 139,4 130,3	-0,5 -0,9 -0,4	+3,8 +25,0 -1,1	138,7 125,0 142,4	+2,4 -15,4 +7,6	127,3 134,3 125,4	-4,8 -8,4 -3,8
24.42	H.V. PHARM. SPEZIALI- TAETEN UND SONSTIGEN PHARM. ERZEUGNISSEN	INSGESAMT INLAND AUSLAND	114,8 94,7 154,9	-0,9 -6,1 +5,9	-13,6 -10,0 -17,6	132,8 105,2 188,0	+15,6 +12,0 +19,7	-5,9 +3,2 -14,5	127,9 99,4 185,0	+6,9 +2,8 +11,5	123,8 100,0 171,5	+7,3 +2,7 +13,1
24.5	H.V. SEIFEN, WASCH-, REINIGUNGS- UND KOERPER- PFLEGE MITTELN	INSGESAMT INLAND AUSLAND	91,9 79,3 126,3	+0,9 -1,9 +6,0	-9,2 -8,1 -10,7	101,2 86,9 141,5	+15,4 +12,1 +21,9	+8,7 +8,7 +8,7	92,2 79,0 127,9	+5,9 +3,4 +10,3	96,6 82,8 133,9	+8,1 +4,9 +13,6
24.51	H.V. SEIFEN, WASCH-, REINIGUNGS- UND POLIER- MITTELN	INSGESAMT INLAND AUSLAND	94,9 77,0 135,0	+9,7 +7,2 +13,0	-8,9 -7,3 -11,0	104,2 83,1 151,7	+25,1 +21,1 +30,4	+9,2 +5,2 +14,8	96,0 79,0 134,2	+13,2 +12,1 +14,7	99,6 80,1 143,4	+17,3 +14,1 +21,6
24.52	HERSTELLUNG VON DUFT- U. KOERPERPFLEGE MITTELN	INSGESAMT INLAND AUSLAND	89,0 81,3 114,8	-7,0 -8,4 -3,2	-9,4 -8,9 -10,3	98,2 89,2 128,0	+6,6 +5,6 +9,2	+8,1 +11,9 +0,3	88,4 78,0 119,5	-1,0 -3,2 +4,3	93,6 85,3 121,4	-0,3 -1,6 +3,0
24.6	HERSTELLUNG VON SONST. CHEMISCHEN ERZEUGNISSEN	INSGESAMT INLAND AUSLAND	127,1 104,5 147,8	+5,0 -4,2 +11,9	+0,4 -5,3 +4,5	126,6 110,3 141,5	+9,9 +6,6 +12,5	+6,0 +7,6 +5,0	121,3 104,9 136,3	- -4,9 +3,9	126,9 107,4 144,7	+7,4 +1,0 +12,2
24.61	HERSTELLUNG VON PYRO- TECHNISCHEN ERZEUGNISSEN	INSGESAMT INLAND AUSLAND	147,1 119,1 231,7	+29,3 +37,1 +18,8	-14,2 +24,1 -42,0	171,5 96,0 399,8	+39,4 +17,6 +61,1	+44,8 +37,7 +50,5	120,1 79,8 241,8	+7,0 -3,7 +20,4	159,3 107,6 315,8	+34,5 +27,6 +42,5
24.62	HERSTELLUNG VON KLEB- STOFFEN UND GELATINE	INSGESAMT INLAND AUSLAND	159,1 94,1 263,7	+37,6 -7,8 +100,6	+42,2 -0,5 +95,5	111,9 94,6 145,1	+10,2 -0,4 +27,3	-2,6 -3,5 -1,6	116,9 92,2 164,3	+3,9 -9,3 +23,3	135,5 94,4 214,4	+24,8 -4,3 +67,9

1 INDEX DES AUFTRAGSEINGANGS
 1995
 NACH ABSCHNITTEN, UNTERABSCHNITTEN,
 DER KLASSIFIKATION DER WIRTSCHAFTS
 1.1 ORIGINAL

WERT

WZ93- SCHL.	WIRTSCHAFTSZWEIG	2002 MAI	VERAENDERUNG IN % MAI 2002 GEGEN		2002 APR.	VERAENDERUNG IN % APR. 2002 GEGEN		KUMULIERT		2-MONATS- DURCHSCHNITT		
			MAI 2001	APR. 2002		APR. 2001	MAR. 2002	JAN. 2002 BIS MAI 2002	VER- AEND. IN % GEGEN VORJAHR	APR. 2002 UND MAI 2002	VER- AEND. IN % GEGEN VORJAHR	
24.63	HERSTELLUNG VON ETHERISCHEN ÖLEN	INSGESAMT	180,2	+10,1	+3,3	174,4	+13,8	+3,2	176,0	+11,4	177,3	+11,9
		INLAND	169,8	+8,8	+2,4	165,9	+10,8	+4,2	165,1	+10,2	167,9	+9,8
		AUSLAND	190,4	+11,3	+4,1	182,9	+16,6	+2,3	186,8	+12,4	186,7	+13,9
24.64	HERSTELLUNG VON FOTOCHEMISCHEN ERZEUGNISSEN	INSGESAMT	97,3	-1,5	-0,4	97,7	+10,9	+24,5	87,2	-1,5	97,5	+4,3
		INLAND	82,4	-9,4	-4,7	86,5	-2,4	+25,2	77,3	-8,9	84,5	-5,9
		AUSLAND	103,6	+1,5	+1,1	102,5	+16,6	+24,1	91,5	+2,0	103,1	+8,5
24.65	HERSTELLUNG VON UNBESPIELTEN TON-, BILD- UND DATENTRAEGERN	INSGESAMT	73,9	+19,2	-11,7	83,7	+32,4	+6,9	78,0	+6,7	78,8	+25,9
		INLAND	90,7	+72,4	-17,6	110,1	+110,9	+28,5	99,0	+34,0	100,4	+91,6
		AUSLAND	68,7	+5,7	-9,0	75,5	+13,2	-0,7	71,5	-1,9	72,1	+9,4
24.66	HERSTELLUNG VON CHEMISCHEN ERZEUGNISSEN A.N.G.	INSGESAMT	128,3	-1,5	-3,7	133,2	+6,2	+2,1	130,5	-2,0	130,8	+2,3
		INLAND	104,6	-9,1	-9,4	115,4	+5,7	+5,7	111,0	-6,0	110,0	-2,0
		AUSLAND	151,1	+4,4	+0,5	150,3	+6,7	-0,4	149,3	+1,1	150,7	+5,5
24.7	HERSTELLUNG VON CHEMIEFASERN	INSGESAMT	88,4	-2,0	+2,2	86,5	-1,1	+4,3	86,9	-7,8	87,5	-1,6
		INLAND	77,0	-8,9	-4,0	80,2	+0,6	+5,1	79,2	-11,2	78,6	-4,3
		AUSLAND	94,8	+1,6	+5,3	90,1	-2,0	+4,0	91,3	-6,0	92,5	-0,2
DH	HERSTELLUNG VON GUMMI- UND KUNSTSTOFFWAREN	INSGESAMT	118,5	-3,4	-4,2	123,7	+9,4	+3,9	117,8	-0,4	121,1	+2,7
		INLAND	103,0	-5,2	-4,3	107,6	+6,6	+4,1	102,3	-2,5	105,3	+0,5
		AUSLAND	167,4	-0,1	-4,0	174,3	+15,0	+3,8	166,6	+3,6	170,9	+7,1
25.1	HERSTELLUNG VON GUMMIWAREN	INSGESAMT	118,0	-4,0	-7,5	127,5	+12,6	+0,2	122,4	+1,7	122,8	+4,0
		INLAND	104,0	-6,2	-8,0	113,1	+8,5	-1,7	109,6	+0,5	108,6	+0,9
		AUSLAND	149,1	-0,4	-6,5	159,5	+19,7	+3,4	150,7	+3,6	154,3	+9,0
25.11	HERSTELLUNG VON BEBEREITUNGEN	INSGESAMT	111,8	-4,4	-12,8	128,2	+19,6	+0,2	117,9	+4,7	120,0	+7,0
		INLAND	88,7	-6,7	-14,5	103,8	+10,0	-5,2	96,8	+3,1	96,3	+1,6
		AUSLAND	150,4	-1,9	-10,8	168,7	+31,2	+6,2	153,0	+6,3	159,6	+13,2
25.13	HERSTELLUNG VON SONST. GUMMIWAREN	INSGESAMT	121,6	-3,8	-4,3	127,1	+8,8	+0,3	125,0	+0,1	124,4	+2,3
		INLAND	111,7	-6,1	-5,2	117,8	+7,9	+0,1	116,1	-0,7	114,8	+0,6
		AUSLAND	148,1	+0,9	-2,6	152,1	+10,9	+1,0	148,7	+1,4	150,1	+5,7
25.2	HERSTELLUNG VON KUNSTSTOFFWAREN	INSGESAMT	118,7	-3,3	-3,3	122,7	+8,5	+5,0	116,6	-1,0	120,7	+2,4
		INLAND	102,8	-4,9	-3,4	106,4	+6,2	+5,6	100,7	-3,1	104,6	+0,4
		AUSLAND	173,8	+0,1	-3,1	179,4	+13,7	+3,8	172,2	+3,7	176,6	+6,5
25.21	H.V. PLATTEN, FOLIEN, SCHLAUCHEN U. PROFILN AUS KUNSTSTOFF	INSGESAMT	124,1	-2,6	-2,7	127,5	+8,8	+7,5	119,5	-0,4	125,8	+2,9
		INLAND	102,0	-2,4	-1,6	103,7	+6,0	+9,4	96,3	-3,3	102,9	+1,7
		AUSLAND	172,9	-2,9	-3,9	180,0	+12,4	+5,1	170,7	+3,3	176,5	+4,4
25.22	H.V. VERPACKUNGSMITTELN AUS KUNSTSTOFF	INSGESAMT	127,3	+1,4	-3,6	132,0	+12,5	+5,3	126,0	+2,9	129,7	+6,8
		INLAND	112,3	+1,4	-4,5	117,6	+13,4	+6,5	111,9	+4,1	115,0	+7,3
		AUSLAND	173,9	+1,5	-1,5	176,6	+10,8	+3,0	169,5	+0,2	175,3	+6,0
25.23	H.V. BAUBEDARFSARTIKELN AUS KUNSTSTOFF	INSGESAMT	87,7	-4,4	-2,0	89,5	+12,3	+8,7	79,9	-2,2	88,6	+3,4
		INLAND	80,5	-6,2	-0,6	81,0	+10,2	+9,9	71,8	-4,5	80,8	+1,4
		AUSLAND	176,0	+7,0	-9,4	194,2	+25,5	+3,6	180,3	+11,4	185,1	+16,0
25.24	HERSTELLUNG VON SONST. KUNSTSTOFFWAREN	INSGESAMT	124,5	-5,3	-4,2	129,9	+5,7	+1,6	127,1	-2,5	127,2	-
		INLAND	111,7	-8,1	-5,2	117,8	+2,6	+1,3	115,2	-4,9	114,8	-2,9
		AUSLAND	174,6	+2,6	-1,6	177,4	+14,7	+2,5	173,9	+4,3	176,0	+8,4
DI	GLASGERWERBE, KERAMIK, VERARBEITUNG VON STEINEN UND ERDEN	INSGESAMT	93,5	-9,3	-4,6	98,0	+2,6	+7,9	89,4	-7,8	95,8	-3,5
		INLAND	84,6	-11,6	-3,5	87,7	+1,2	+10,2	78,5	-8,8	86,2	-5,5
		AUSLAND	123,9	-3,4	-6,8	133,0	+6,1	+3,4	126,1	-5,9	128,5	+1,3
26.1	HERSTELLUNG UND VERARBEITUNG VON GLAS	INSGESAMT	102,4	-8,7	-4,7	107,5	+1,4	+4,3	103,1	-7,8	105,0	-3,8
		INLAND	93,0	-10,1	-4,0	96,9	+0,5	+5,4	92,6	-7,0	95,0	-4,9
		AUSLAND	126,5	-6,1	-6,2	134,9	+3,3	+2,3	130,0	-9,0	130,7	-1,5
26.11	HERSTELLUNG VON FLACHGLAS	INSGESAMT	117,5	-21,4	-4,7	123,3	-3,7	+11,1	112,0	-14,8	120,4	-13,3
		INLAND	106,9	-25,1	-4,3	111,7	-7,1	+10,8	105,0	-14,9	109,3	-16,9
		AUSLAND	134,0	-16,1	-5,2	141,4	+0,9	+11,3	123,1	-14,5	137,7	-8,2
26.12	VEREDLUNG UND VERARBEITUNG VON FLACHGLAS	INSGESAMT	111,5	-8,9	-3,0	115,0	+1,1	+7,3	109,2	-5,0	113,3	-4,1
		INLAND	107,1	-8,6	-3,3	110,7	+3,9	+6,9	104,3	-4,7	108,9	-2,7
		AUSLAND	136,6	-9,9	-2,0	139,4	-9,6	+9,2	137,0	-6,5	138,0	-9,7
26.13	HERSTELLUNG VON HOHLGLAS	INSGESAMT	85,7	-1,5	-2,2	87,6	+12,0	+6,3	84,1	+0,6	86,7	+5,0
		INLAND	73,2	-6,6	-4,4	76,6	+6,2	+11,0	71,8	-3,8	74,9	-0,5
		AUSLAND	119,9	+8,5	+1,9	117,7	+24,2	-0,9	117,4	+8,7	118,8	+15,7
26.14	HERSTELLUNG VON GLASFASER	INSGESAMT	96,7	-11,0	-2,7	99,4	-0,2	-18,8	106,4	-7,6	98,1	-5,9
		INLAND	72,8	-20,4	+3,7	70,2	-6,1	-32,0	85,2	-8,2	71,5	-14,0
		AUSLAND	164,1	+4,3	-9,6	181,5	+7,1	+2,8	166,0	-6,8	172,8	+5,8
26.15	HERSTELLUNG, VEREDLUNG U. VERARB. VON SONST. GLAS EINSCHL. TECHN. GLASW.	INSGESAMT	117,7	-11,3	-13,3	135,8	-8,7	+5,2	129,1	-20,1	126,8	-9,9
		INLAND	121,7	-4,3	-9,3	134,2	-13,2	+15,6	124,1	-16,4	128,0	-9,2
		AUSLAND	114,6	-16,4	-16,4	137,1	-4,9	-1,6	133,1	-22,6	125,9	-10,5

STBA, FS 4, R 2.2, 5/2002

1 INDEX DES AUFTRAGSEINGANGS
 1995
 NACH ABSCHNITTEN, UNTERABSCHNITTEN,
 DER KLASSIFIKATION DER WIRTSCHAFTS
 1.1 ORIGINAL

WERT

WZ93- SCHL.	WIRTSCHAFTSZWEIG		2002 MAI	VERAENDERUNG IN % MAI 2002 GEGEN		2002 APR.	VERAENDERUNG IN % APR. 2002 GEGEN		KUMULIERT		2-MONATS- DURCHSCHNITT APR. 2002 UND MAI 2002		VER- AEND. IN % UND GEGEN VORJAHR	
				MAI 2001	APR. 2002		APR. 2001	MAR. 2002	JAN. 2002 BIS MAI 2002	VER- AEND. IN % GEGEN VORJAHR	APR. 2002	VER- AEND. IN % GEGEN VORJAHR		
26.2	KERAMIK (OHNE ZIEGELEI, UND BAUKERAMIK)	INSGESAMT	84,0	-8,5	-6,9	90,2	-0,4	-0,4	89,0	-8,9	87,1	-4,5		
		INLAND	68,1	-14,1	-3,1	70,3	-9,9	-3,7	71,6	-15,2	69,2	-12,1		
		AUSLAND	110,2	-2,0	-10,4	123,0	+10,4	+2,8	117,5	-1,9	116,6	+4,1		
26.21	H.V. KERAMISCHEN HAUS- HALTSGUTEN UND ZIERGE- GENSTAENDEN	INSGESAMT	68,6	-15,8	-2,3	70,2	-14,5	-13,9	76,1	-18,1	69,4	-15,2		
		INLAND	57,8	-22,7	+0,3	57,6	-13,8	-17,6	65,3	-21,6	57,7	-18,5		
		AUSLAND	92,2	-4,3	-5,5	97,6	-15,4	-8,5	99,6	-12,5	94,9	-10,4		
26.22	HERSTELLUNG VON SANI- TAERKERAMIK	INSGESAMT	46,5	-22,1	-8,1	50,6	-5,9	-4,5	49,0	-16,1	48,6	-14,4		
		INLAND	31,0	-26,2	-9,6	34,3	-11,4	-8,0	34,0	-20,6	32,7	-19,1		
		AUSLAND	138,5	-15,8	-6,2	147,7	+2,6	+0,9	138,4	-8,5	143,1	-7,2		
26.23	H.V. ISOLATOREN UND ISOLIERTEILEN AUS KERAMIK	INSGESAMT	72,7	-20,0	-14,3	84,8	-20,5	+1,8	87,1	-21,0	78,8	-20,2		
		INLAND	60,8	-21,6	-27,1	83,4	-16,2	+13,8	75,6	-22,9	72,1	-18,6		
		AUSLAND	87,8	-18,5	+1,3	86,7	-25,2	-9,7	101,9	-18,9	87,3	-21,9		
26.24	H.V. KERAMISCHEN ERZEUG- NISSEN F. SONST. TECHN. ZWECKE	INSGESAMT	129,8	+1,0	-6,9	139,4	+5,9	+3,3	137,9	-4,3	134,6	+3,5		
		INLAND	108,6	-3,4	-8,3	118,4	-8,6	-2,2	120,1	-8,0	113,5	-6,2		
		AUSLAND	155,8	+5,1	-5,7	165,3	+23,2	+8,8	159,6	-0,7	160,6	+13,7		
26.25	HERSTELLUNG VON KERA- MISCHEN ERZEUGNISSEN A.N.G.	INSGESAMT	129,1	-5,5	-12,2	147,1	-0,5	+3,6	135,7	-4,8	138,1	-2,9		
		INLAND	115,4	-5,4	-5,3	121,9	-8,9	+8,5	114,2	-7,6	118,7	-7,2		
		AUSLAND	178,2	-5,7	-24,9	237,2	+20,1	-4,3	212,2	+1,2	207,7	+7,5		
26.26	H.V. FEUERFESTEN KERA- MISCHEN WERKSTOFFEN	INSGESAMT	95,6	-1,8	-6,6	102,4	+13,4	+6,9	96,7	-0,3	99,0	+5,4		
		INLAND	84,8	-7,3	+4,4	81,2	-5,1	+3,2	80,7	-10,0	83,0	-6,3		
		AUSLAND	105,7	+2,7	-13,4	122,1	+28,9	+9,3	111,5	+7,3	113,9	+15,3		
26.3	H.V. KERAMISCHEN WAND- U. BODENFLIESEN UND -PLATTEN	INSGESAMT	67,3	-10,0	-3,3	69,6	-1,7	+5,3	63,6	-8,9	68,5	-5,9		
		INLAND	69,6	-10,2	-2,2	71,2	-5,1	+2,4	66,2	-9,7	70,4	-7,7		
		AUSLAND	59,3	-9,2	-7,1	63,8	+14,1	+17,9	54,3	-5,6	61,6	+1,7		
26.4	ZIEGELEI, HERSTELLUNG VON SONST. BAUKERAMIK	INSGESAMT	89,4	+0,7	+4,3	85,3	+20,1	+36,0	63,7	+2,6	87,4	+9,4		
		INLAND	82,7	-3,3	+3,0	80,3	+18,4	+35,4	59,9	+0,7	81,5	+6,3		
		AUSLAND	367,3	+60,9	+25,6	292,5	+44,0	+43,5	221,5	+27,4	329,9	+52,9		
26.51	HERSTELLUNG VON ZEMENT	INSGESAMT	88,4	-18,5	-6,5	94,5	+4,0	+23,0	71,7	-10,2	91,5	-8,2		
		INLAND	83,7	-19,9	-6,7	89,7	+3,3	+23,4	67,4	-11,1	86,7	-9,4		
		AUSLAND	170,6	-4,0	-4,6	178,9	+9,7	+21,3	147,0	-2,3	174,8	+2,5		
26.62	HERSTELLUNG VON GIPS- ERZEUGNISSEN FUER DEN BAU	INSGESAMT	104,6	-0,9	-10,0	118,2	-6,5	-3,7	107,9	-15,2	110,4	-4,0		
		INLAND	89,0	-2,5	-8,6	97,4	-1,8	+4,8	88,1	-18,3	93,2	-2,2		
		AUSLAND	697,1	+7,9	-15,7	827,2	-22,9	-29,6	860,8	+0,3	762,2	-11,3		
DJ	METALLERZEUGUNG UND -BE- ARBEITUNG, HERSTELLUNG VON METALLERZEUGNISSEN	INSGESAMT	111,5	-7,0	-7,2	120,2	+8,5	+9,4	114,3	-4,1	115,9	+0,4		
		INLAND	102,6	-7,8	-7,0	110,3	+6,4	+9,2	104,9	-5,7	106,5	-0,9		
		AUSLAND	139,2	-4,7	-7,7	150,8	+13,6	+9,8	143,2	-0,5	145,0	+4,0		
27	METALLERZEUGUNG UND -BEARBEITUNG	INSGESAMT	114,0	-4,8	-7,9	123,8	+11,3	+13,1	117,9	-3,1	118,9	+2,9		
		INLAND	106,4	-4,2	-6,9	114,3	+7,2	+12,7	109,7	-5,2	110,4	+1,4		
		AUSLAND	128,9	-5,7	-9,7	142,8	+18,6	+13,9	134,2	+0,4	135,9	+5,7		
27.1	ERZEUGUNG VON ROHEISEN, STAHL UND FERROLEGIE- RUNGEN (EGKS) 1)	INSGESAMT	107,3	+0,4	-10,3	119,6	+16,1	+12,8	112,1	+4,1	113,5	+8,1		
		INLAND	101,9	+3,5	-9,2	112,2	+11,5	+16,5	105,7	+2,4	107,1	+7,5		
		AUSLAND	117,9	-4,5	-12,2	134,3	+24,7	+7,4	124,8	+7,1	126,1	+9,1		
27.2	HERSTELLUNG VON ROHREN	INSGESAMT	87,1	-23,7	-19,0	107,5	+20,7	+24,9	94,8	-3,9	97,3	-4,3		
		INLAND	76,0	-8,7	-13,2	87,6	+14,5	+9,0	82,5	-4,3	81,8	+2,4		
		AUSLAND	103,4	-35,4	-24,4	136,8	+27,0	+45,1	113,0	-3,3	120,1	-10,3		
27.21	H.V. ROHREN, ROHRFORM-, ROHRVERSCHLUSS- U. -VERBIND. A. GUSSEISEN	INSGESAMT	40,5	-20,6	-24,2	53,4	+8,8	+31,5	41,9	-7,1	47,0	-6,2		
		INLAND	31,1	-25,2	-35,7	48,4	+12,6	+30,1	36,2	-4,2	39,8	-5,9		
		AUSLAND	69,6	-13,2	+1,0	68,9	+1,5	+35,4	59,6	-12,0	69,3	-6,5		
27.22	H.V. STAHLROHREN, ROHR- FORM-, VERSCHL.-VERBIND. AUS EISEN UND STAHL	INSGESAMT	95,9	-24,0	-18,6	117,8	+21,8	+24,4	104,9	-3,5	106,9	-4,1		
		INLAND	87,4	-6,7	-10,5	97,6	+14,8	+6,8	94,2	-4,4	92,5	+3,5		
		AUSLAND	107,0	-36,5	-25,7	144,1	+28,7	+45,7	118,8	-2,7	125,6	-10,5		
27.3	SONST. ERSTE BEARBEITUNG V. EISEN U. STAHL, H.V. FERROLEG. (NICHT EGKS) 1)	INSGESAMT	106,6	-7,7	-6,2	113,6	-1,6	-	117,3	-9,0	110,1	-4,7		
		INLAND	101,3	-8,5	-1,6	102,9	-5,1	-2,0	108,3	-11,7	102,1	-6,8		
		AUSLAND	119,4	-6,1	-14,5	139,7	+5,6	+4,0	139,0	-3,5	129,6	-0,1		
27.31	HERSTELLUNG VON BLANK- STAHL	INSGESAMT	79,2	-12,8	-14,4	92,5	+4,2	+16,1	85,8	-15,2	85,9	-4,3		
		INLAND	78,5	-13,5	-13,7	91,0	+4,0	+19,3	84,7	-16,6	84,8	-4,9		
		AUSLAND	81,4	-10,4	-16,5	97,5	+5,1	+8,0	89,4	-10,6	89,5	-2,5		
27.32	HERSTELLUNG VON KALTBAND UNTER 500 MM BREITE	INSGESAMT	125,9	-1,9	-6,3	134,4	+2,1	-7,8	146,3	-2,3	130,2	+0,2		
		INLAND	118,9	-3,3	-1,2	120,4	-4,1	-11,5	135,9	-6,4	119,7	-3,7		
		AUSLAND	139,4	+0,6	-13,6	161,4	+12,6	-1,9	166,3	+4,8	150,4	+6,7		
27.33	HERSTELLUNG VON KALT- PROFILLEN	INSGESAMT	159,2	-10,6	-8,6	174,1	+12,6	+7,4	171,5	+0,9	166,7	+0,2		
		INLAND	138,1	-19,2	-9,6	152,8	+6,3	+8,1	148,5	-7,9	145,5	-7,6		
		AUSLAND	352,9	+45,1	-4,5	369,6	+45,3	+4,9	382,3	+52,7	361,3	+45,2		

1) EUROPAEISCHE GEMEINSCHAFT FUER KOHLE UND STAHL.

STBA,FS 4,R 2.2, 5/2002

1 INDEX DES AUFTRAGSEINGANGS
 1995
 NACH ABSCHNITTEN, UNTERABSCHNITTEN,
 DER KLASSIFIKATION DER WIRTSCHAFTS
 1.1 ORIGINAL

WERT

WZ93- SCHL.	WIRTSCHAFTSZWEIG	2002 MAI	VERAENDERUNG IN % MAI 2002 GEGEN		2002 APR.	VERAENDERUNG IN % APR. 2002 GEGEN		KUMULIERT		2-MONATS- DURCHSCHNITT		
			MAI 2001	APR. 2002		APR. 2001	MAR. 2002	JAN. 2002 BIS MAI 2002	VER- AEND. IN % GEGEN VORJAHR	APR. 2002 UND MAI 2002	VER- AEND. IN % GEGEN VORJAHR	
28.4	H.V. SCHMIEDE-, PRESS-, ZIEH-U. STANZTEILEN, GEW. RINGEN U. PULVERM. ERZ.	INSGESAMT	150,9	-4,1	-6,1	160,7	+9,8	+4,1	157,2	-1,0	155,8	+2,6
		INLAND	141,1	-4,6	-7,5	152,6	+10,9	+6,2	146,0	-3,5	146,9	+2,9
		AUSLAND	187,5	-2,2	-1,5	190,3	+6,6	-1,8	198,9	+6,8	188,9	+2,0
28.5	OBERFLAECHEVEREDLUNG, WAERMEBEHANDLUNG UND MECHANIK A.N.G.	INSGESAMT	154,3	-13,6	-5,5	163,2	-2,4	+0,7	158,7	-10,2	158,8	-8,2
		INLAND	148,4	-14,1	-6,1	158,0	-2,4	+2,2	152,0	-11,3	153,2	-8,4
		AUSLAND	200,8	-10,5	-2,0	204,9	-2,1	-7,4	211,8	-3,8	202,9	-6,5
28.51	OBERFLAECHEVEREDLUNG UND WAERMEBEHANDLUNG	INSGESAMT	147,8	-16,9	-2,8	152,0	-7,2	+1,7	147,7	-15,6	149,9	-12,2
		INLAND	139,7	-17,6	-3,4	144,6	-7,7	+3,1	139,9	-16,3	142,2	-12,9
		AUSLAND	201,8	-13,2	-0,1	202,1	-4,5	-4,0	200,4	-11,4	202,0	-9,0
28.52	MECHANIK A.N.G.	INSGESAMT	161,6	-9,9	-8,1	175,8	+2,8	-0,3	171,1	-4,4	168,7	-3,7
		INLAND	157,8	-10,4	-8,5	172,4	+2,9	+1,4	165,1	-6,1	165,1	-3,9
		AUSLAND	199,2	-5,8	-4,8	209,3	+1,7	-12,0	229,6	+9,0	204,3	-2,1
28.6	H.V. SCHNEIDWAREN, WERK- ZEUGEN, SCHLOSSERN UND BESCHLAEGEN	INSGESAMT	126,7	-3,8	-7,4	136,8	+13,2	+5,7	129,9	-0,7	131,8	+4,4
		INLAND	112,6	-7,3	-9,0	123,7	+10,4	+7,3	117,0	-1,7	118,2	+1,2
		AUSLAND	160,2	+2,9	-4,4	167,6	+18,3	+2,9	160,5	+1,1	163,9	+10,2
28.61	HERSTELLUNG VON SCHNEIDWAREN UND BESTECKEN	INSGESAMT	108,2	+0,7	+3,1	104,9	+2,1	-4,1	105,4	-4,4	106,6	+1,4
		INLAND	66,6	-13,7	+1,4	65,7	-8,9	+0,5	67,8	-6,2	66,2	-11,4
		AUSLAND	155,9	+9,5	+4,1	149,8	+8,8	-6,3	148,6	-3,3	152,9	+9,1
28.62	HERSTELLUNG VON WERKZEUGEN	INSGESAMT	123,2	-3,1	-10,2	137,2	+15,6	+5,1	129,6	+0,2	130,2	+5,9
		INLAND	116,2	-3,2	-12,6	133,0	+15,5	+8,1	123,2	+2,3	124,6	+5,9
		AUSLAND	139,0	-2,8	-5,4	146,9	+15,9	-0,7	144,2	-3,8	143,0	+6,0
28.63	HERSTELLUNG VON SCHLOSSERN UND BESCHLAEGEN	INSGESAMT	133,2	-4,9	-5,7	141,3	+12,4	+7,5	134,0	-1,1	137,3	+3,3
		INLAND	114,3	-10,6	-5,8	121,4	+7,1	+6,8	116,6	-5,2	117,9	-2,3
		AUSLAND	186,8	+7,0	-5,3	197,3	+22,8	+8,8	183,3	+7,3	192,1	+14,6
28.7	HERSTELLUNG VON SONST. EISEN-, BLECH- UND METALLWAREN	INSGESAMT	95,3	-10,9	-7,1	102,6	+5,1	+6,8	97,2	-6,6	99,0	-3,2
		INLAND	85,3	-13,0	-7,3	92,0	+2,7	+6,5	87,2	-8,4	88,7	-5,4
		AUSLAND	132,8	-5,4	-6,6	142,2	+11,8	+7,2	134,5	-2,0	137,5	+2,8
28.71	HERSTELLUNG VON BE- HAELTERN AUS EISEN UND STAHL	INSGESAMT	84,2	-12,7	-11,0	94,6	+6,8	+4,4	91,3	-2,8	89,4	-3,4
		INLAND	80,4	-10,0	-10,0	89,3	+4,0	+5,2	84,4	-3,8	84,9	-3,1
		AUSLAND	95,8	-19,2	-13,6	110,9	+14,2	+2,3	112,6	-0,5	103,4	-4,2
28.72	H.V. VERPACKUNGEN U. VERSCHLUESSEN AUS EI- SEN-, STAHL U. NE-METALL	INSGESAMT	102,9	+3,7	-1,6	104,6	+17,0	+9,5	98,1	+3,6	103,8	+10,1
		INLAND	86,5	-2,0	+1,8	85,0	+8,4	+8,1	82,8	-0,7	85,8	+2,9
		AUSLAND	156,8	+16,1	-6,9	168,4	+34,4	+15,4	148,0	+12,5	162,6	+24,9
28.73	HERSTELLUNG VON DRAHT- WAREN	INSGESAMT	104,9	-10,0	-7,1	112,9	+11,5	+10,5	100,1	-6,7	108,9	-
		INLAND	95,6	-2,1	-6,9	102,7	+21,3	+11,4	88,7	-1,6	99,2	+8,8
		AUSLAND	134,4	-23,5	-7,5	145,3	-5,5	+8,8	136,1	-15,8	139,9	-15,1
28.74	H.V. SCHRAUBEN, NIETEN, KETTEN UND FEDERN	INSGESAMT	105,1	-9,2	-10,5	117,4	+7,7	+8,3	111,2	-5,8	111,3	-1,0
		INLAND	95,8	-12,0	-11,9	108,7	+7,0	+8,3	102,8	-7,2	102,3	-2,8
		AUSLAND	132,1	-2,8	-7,5	142,8	+9,3	+8,6	135,7	-2,3	137,5	+3,2
28.75	H.V. EISEN-, BLECH- UND METALLWAREN A.N.G.	INSGESAMT	85,6	-17,1	-6,4	91,5	-2,8	+3,6	88,7	-11,3	88,6	-10,2
		INLAND	77,5	-19,8	-7,1	83,4	-6,3	+4,3	80,5	-13,8	80,5	-13,3
		AUSLAND	126,4	-7,3	-4,2	132,0	+10,5	+1,5	129,5	-2,5	129,2	+1,0
DK	MASCHINENBAU	INSGESAMT	118,1	-4,4	-2,2	120,8	+9,9	-	118,2	-3,7	119,5	+2,3
		INLAND	98,1	-9,3	-5,7	104,0	+1,1	-3,3	103,0	-7,6	101,1	-4,2
		AUSLAND	142,5	-0,1	+0,8	141,3	+19,1	+3,1	136,8	+0,1	141,9	+8,7
29.1	H.V. MASCHINEN F.D. ERZEUG. U. NUTZG. V. MECHAN. ENERGIE (D. LUFT-, STRASS. FAHRZ. BAU)	INSGESAMT	109,8	-20,5	-2,3	112,4	+12,6	+4,4	113,7	-5,6	111,1	-6,6
		INLAND	92,2	-8,1	-5,9	98,0	+6,9	+1,2	96,6	-6,0	95,1	-0,9
		AUSLAND	134,5	-29,5	+1,5	132,5	+19,4	+7,8	137,6	-5,2	133,5	-11,5
29.11	H.V. VERBRENNUNGSMOTOREN U. TURBINEN (D. MOT. F. LUFT- U. STRASSENFAHRZEUGE)	INSGESAMT	85,5	-59,8	-3,7	88,8	+39,0	+20,2	95,9	-19,0	87,2	-36,9
		INLAND	43,1	-	-32,1	63,5	+25,7	+20,3	51,4	-12,3	53,3	+13,9
		AUSLAND	115,9	-65,3	+8,4	106,9	+45,6	+20,0	127,9	-20,7	111,4	-45,3
29.12	HERSTELLUNG VON PUMPEN UND KOMPRESSOREN	INSGESAMT	117,2	-3,9	-2,8	120,6	+15,2	+4,8	118,6	-1,8	118,9	+4,9
		INLAND	94,9	-12,1	-8,2	103,4	+11,2	+6,4	98,1	-6,5	99,2	-1,3
		AUSLAND	145,3	+4,1	+2,1	142,3	+19,0	+3,3	144,4	+2,6	143,8	+11,0
29.13	HERSTELLUNG VON ARMATUREN	INSGESAMT	103,9	-5,6	-3,3	107,4	+3,7	+1,8	107,7	-2,4	105,7	-1,1
		INLAND	87,2	-8,9	-3,6	90,5	+1,0	-0,3	92,2	-4,9	88,9	-4,1
		AUSLAND	145,9	-0,3	-2,6	149,8	+7,9	+5,1	146,7	+1,9	147,9	+3,7
29.14	HERSTELLUNG VON LAGERN, GETRIEBEN, ZAHNRAEDERN UND ANTRIEBSELEMENTEN	INSGESAMT	125,2	-0,7	-0,3	125,6	+7,2	-0,6	126,9	-3,0	125,4	+3,0
		INLAND	119,3	-5,5	+1,0	118,1	+4,2	-5,3	122,2	-5,3	118,7	-0,9
		AUSLAND	134,4	+6,7	-2,0	137,1	+11,3	+6,3	134,1	+0,4	135,8	+9,0
29.2	HERSTELLUNG VON SONST. MASCHINEN FUER UNSPEZII- FISCHE VERWENDUNG	INSGESAMT	117,1	-3,1	+1,9	114,9	-3,2	-10,7	117,8	-6,2	116,0	-3,2
		INLAND	98,6	-8,3	-1,4	100,0	-13,9	-7,9	102,0	-10,0	99,3	-11,2
		AUSLAND	148,1	+3,2	+5,7	140,1	+13,7	-13,8	144,5	-1,2	144,1	+8,0

1 INDEX DES AUFTRAGSEINGANGS
1995
NACH ABSCHNITTEN, UNTERABSCHNITTEN,
DER KLASSIFIKATION DER WIRTSCHAFTS-
1.1 ORIGINAL

WERT

W293- SCHL.	WIRTSCHAFTSZWEIG	2002 MAI	VERAENDERUNG IN % MAI 2002 GEGEN		2002 APR.	VERAENDERUNG IN % APR. 2002 GEGEN		KUMULIERT		2-MONATS- DURCHSCHNITT		
			MAI 2001	APR. 2002		APR. 2001	MAR. 2002	JAN. 2002 BIS MAI 2002	VER- AEND. IN % GEGEN VORJAHR	APR. 2002 UND MAI 2002	VER- AEND. IN % GEGEN VORJAHR	
29.21	HERSTELLUNG VON OFEN UND BRENNERN	INSGESAMT INLAND AUSLAND	120,3 89,7 159,6	+20,2 -1,9 +43,5	+9,6 +2,7 +15,2	109,8 87,3 138,6	+16,8 -14,6 +66,0	-11,5 -27,3 +7,3	106,0 90,6 125,8	-7,7 -9,3 -6,3	115,1 88,5 149,1	+18,5 -8,6 +53,1
29.22	HERSTELLUNG VON HEBE- ZEUGEN UND FOERDERMIT- TELN	INSGESAMT INLAND AUSLAND	113,4 100,6 139,6	-12,4 -10,0 -15,8	-1,3 +2,2 -6,1	114,9 98,4 148,6	+4,0 +0,9 +8,3	+4,7 -1,4 +14,3	110,1 97,0 136,8	-8,6 -10,2 -6,3	114,2 99,5 144,1	-4,8 -5,0 -4,9
29.23	H.V. KAELTE- UND LUFT- TECHN. ERZEUGNISSEN F. GEWERBL. ZWECKE	INSGESAMT INLAND AUSLAND	112,0 98,3 144,2	-6,2 -0,8 -13,5	+0,3 +1,4 -1,4	111,7 96,9 146,3	-25,2 -41,1 +28,9	-33,7 -19,4 -48,1	127,2 108,5 171,0	-5,5 -9,9 +1,8	111,9 97,6 145,3	-16,7 -26,0 +3,6
29.24	H.V. MASCHINEN FUER UNSPECIFISCHE VERWEN- DUNG A.N.G.	INSGESAMT INLAND AUSLAND	122,7 98,4 153,1	+4,0 -12,2 +22,0	+4,2 -7,1 +15,5	117,7 105,9 132,6	+6,1 +6,1 +6,3	-2,7 -0,7 -4,7	120,5 103,9 141,4	-4,4 -9,8 +1,3	120,2 102,2 142,9	+5,0 -3,6 +14,1
29.3	HERSTELLUNG VON LAND- U. FORSTWIRTSCHAFTLICHEN MASCHINEN	INSGESAMT INLAND AUSLAND	120,9 94,2 148,5	+2,6 -2,0 +5,9	-23,5 -19,1 -26,1	158,1 116,5 201,0	+34,1 +28,7 +37,5	+1,9 +2,0 +1,6	156,9 121,5 193,7	+25,7 +27,6 +24,6	139,5 105,4 174,8	+18,3 +13,0 +22,1
29.31	HERSTELLUNG VON ACKER- SCHLEPPERN	INSGESAMT INLAND AUSLAND	114,3 63,2 147,2	-7,4 -34,9 +4,8	-39,1 -45,9 -36,9	187,6 116,8 233,2	+48,1 +36,9 +52,1	+23,0 -0,9 +33,5	165,2 125,5 190,7	+30,5 +38,7 +27,3	151,0 90,0 190,2	+20,7 -1,3 +29,5
29.32	H.V. SONST. LAND- UND FORSTWIRTSCH. MASCHINEN	INSGESAMT INLAND AUSLAND	124,7 106,5 149,5	+8,9 +11,3 +6,8	-11,6 -8,5 -14,4	141,0 116,4 174,6	+25,0 +25,7 +24,4	-10,1 +3,2 -19,5	152,2 120,0 196,1	+22,9 +23,6 +22,5	132,9 111,5 162,1	+16,9 +18,4 +15,6
29.4	HERSTELLUNG VON WERK- ZEUGMASCHINEN	INSGESAMT INLAND AUSLAND	109,5 104,9 114,4	-11,2 -13,4 -8,9	-6,2 -10,6 -1,3	116,7 117,4 115,9	+4,1 +4,2 +4,0	-2,1 +0,2 -4,5	110,2 106,1 114,4	-14,4 -17,0 -11,7	113,1 111,2 115,2	-3,9 -4,9 -2,8
29.5	H.V. MASCHINEN F. SONST. BESTIMMTE WIRTSCHAFTS- ZWEIGE	INSGESAMT INLAND AUSLAND	114,4 101,3 124,8	-4,8 -18,2 +6,2	-8,8 -6,9 -10,0	125,4 108,8 138,6	+12,5 +2,9 +19,1	+7,0 -3,5 +14,8	115,4 108,6 120,8	-5,6 -11,2 -1,2	119,9 105,1 131,7	+3,5 -8,4 +12,6
29.51	H.V. MASCHINEN F.D. ME- TALLERZ. V. WALZWERKS- EINR.U. GIESSMASCHINEN	INSGESAMT INLAND AUSLAND	109,5 111,4 108,6	+12,4 -40,1 +78,0	+15,1 +9,4 +17,5	95,1 101,8 92,4	+41,1 -19,5 +114,9	+64,0 +67,4 +62,7	69,2 89,4 60,9	-12,2 -47,9 +50,4	102,3 106,6 100,5	+24,2 -31,8 +93,3
29.52	H.V. BERGWERKS-, BAU- U. BAUSTOFFMASCHINEN	INSGESAMT INLAND AUSLAND	106,6 70,3 147,4	-3,9 -17,6 +5,5	-10,9 -4,4 -14,1	119,7 73,5 171,6	+17,2 -7,4 +34,6	+9,5 +4,6 +12,0	109,2 75,7 146,8	-3,4 -18,0 +7,7	113,2 71,9 159,5	+6,3 -12,7 +19,4
29.53	H.V. MASCHINEN F. DAS ERNAEHRUNGSGEWERBE U.D. TABAKVERARBEITUNG	INSGESAMT INLAND AUSLAND	86,9 64,5 107,2	-5,2 -11,8 -1,3	-11,1 -9,5 -11,8	97,7 71,3 121,6	+19,7 +7,5 +27,3	+6,0 -15,3 +22,2	89,9 73,5 104,8	+13,4 +5,8 +18,7	92,3 67,9 114,4	+6,5 -2,6 +12,0
29.54	H.V. MASCHINEN F. DAS TEXTIL-, BEKLEIDUNGS- U. LEDERGWERBE	INSGESAMT INLAND AUSLAND	99,4 79,4 104,8	+10,8 -26,7 +23,9	-15,0 -19,4 -14,1	117,0 98,5 122,0	+38,6 -2,9 +52,9	+22,9 +8,1 +26,7	96,9 85,7 99,9	+7,8 -23,1 +18,8	108,2 89,0 113,4	+24,2 -15,2 +38,0
29.55	H.V. MASCHINEN FUER DAS PAPIERGWERBE	INSGESAMT INLAND AUSLAND	75,0 63,7 81,5	-36,1 -65,7 +5,0	-30,6 -26,1 -32,4	108,0 86,2 120,6	+27,5 -12,5 +57,2	+0,7 +5,5 -1,3	102,6 81,5 114,9	-1,0 -36,8 +29,4	91,5 75,0 101,1	-9,4 -47,2 +31,0
29.56	H.V. MASCHINEN FUER BESTIMMTE WIRTSCHAFTS- ZWEIGE A.N.G.	INSGESAMT INLAND AUSLAND	132,6 125,4 139,9	-6,1 -10,2 -2,0	-5,8 -5,6 -6,1	140,8 132,8 149,0	+2,7 +8,3 -2,0	+1,1 -7,1 +10,0	134,8 134,1 135,5	-10,6 -4,8 -15,7	136,7 129,1 144,5	-1,8 -1,6 -2,0
29.6	HERSTELLUNG VON WAFFEN UND MUNITION	INSGESAMT INLAND AUSLAND	366,4 68,1 1176,0	+440,4 +21,6 +1074,8	+176,3 -17,2 +336,4	132,6 82,2 269,5	+56,4 +39,8 +73,5	-3,1 -31,0 +46,0	161,0 84,3 369,3	+59,6 +38,9 +75,5	249,5 75,2 722,8	+227,0 +31,0 +466,0
29.7	HERSTELLUNG VON HAUS- HALTSGERAETEN A.N.G.	INSGESAMT INLAND AUSLAND	135,7 102,5 201,6	+21,6 +15,3 +28,7	-	135,7 103,3 200,0	+29,6 +18,7 +43,2	+0,2 -1,4 +2,0	132,6 102,2 192,8	+13,9 +5,7 +24,2	135,7 102,9 200,8	+25,4 +16,9 +35,5
29.71	HERSTELLUNG VON ELEKTRI- SCHEN HAUSHALTSGERAETEN	INSGESAMT INLAND AUSLAND	141,6 108,0 205,5	+24,2 +19,1 +29,7	+0,4 -0,1 +0,9	141,0 108,1 203,6	+33,6 +22,4 +47,2	+0,8 -0,9 +2,6	136,0 107,2 190,8	+14,7 +8,1 +22,6	141,3 108,1 204,6	+28,7 +20,8 +37,9
29.72	H.V. NICHELEKTR. HEIZ-, KOCH-, HEISSWASSER- U. HEISSLUFTGER. A.N.G.	INSGESAMT INLAND AUSLAND	93,6 66,6 166,1	-0,6 -13,6 +18,4	-4,4 -7,9 -0,4	97,9 72,3 166,8	-0,8 -8,0 +9,2	-5,3 -6,3 -4,1	108,4 70,1 211,2	+8,6 -12,9 +39,0	95,8 69,5 166,5	-0,7 -10,8 +13,7
DL	H.V. BUEROMASCH., DATENVERARB. GER.U. -EINRICHTG.;ELEKTROT., FEINMECHANIK U. OPTIK	INSGESAMT INLAND AUSLAND	124,4 103,1 162,1	-13,6 -13,3 -13,9	-5,2 -6,9 -3,3	131,2 110,7 167,6	+7,7 -0,2 +18,7	-3,4 -2,1 -4,9	129,6 109,2 165,7	-8,3 -12,1 -3,6	127,8 106,9 164,9	-3,8 -7,0 +0,1
30	H.V. BUEROMASCHINEN, DATENVERARBEITUNGSGE- RAETEN U. -EINRICHTUNGEN	INSGESAMT INLAND AUSLAND	92,9 88,4 100,8	-17,1 -17,4 -16,8	-16,1 -14,3 -19,0	110,7 103,1 124,4	-1,1 -5,7 +6,6	-0,9 -8,5 +13,1	105,8 103,3 110,5	-15,3 -17,7 -10,7	101,8 95,8 112,6	-9,1 -11,5 -5,3

STBA,FS 4,R 2.2, 5/2002

1 INDEX DES AUFTRAGSEINGANGS
 1995
 NACH ABSCHNITTEN, UNTERABSCHNITTEN,
 DER KLASSIFIKATION DER WIRTSCHAFTS
 1.1 ORIGINAL

WERT

WZ93- SCHL.	WIRTSCHAFTSZWEIG		2002 MAI	VERAENDERUNG IN % MAI 2002 GEGEN		2002 APR.	VERAENDERUNG IN % APR. 2002 GEGEN		KUMULIERT		2-MONATS- DURCHSCHNITT APR. 2002 UND MAI 2002		VER- AEND. IN % GEGEN VORJAHR	
				MAI 2001	APR. 2002		APR. 2001	MAR. 2002	JAN. 2002 BIS MAI 2002	VER- AEND. IN % GEGEN VORJAHR	APR. 2002	VER- AEND. IN % GEGEN VORJAHR		
30.01	HERSTELLUNG VON BUERO- MASCHINEN	INSGESAMT	68,7	-18,2	-11,8	77,9	-14,6	+27,7	71,7	-20,2	73,3	-16,3		
		AUSLAND	94,2	+4,7	-7,4	101,7	-10,9	+36,9	94,9	-8,5	98,0	-4,0		
30.02	HERSTELLUNG VON DATEN- VERARBEITUNGSGERAETEN UND -EINRICHTUNGEN	INSGESAMT	96,8	-17,0	-16,6	116,1	+0,7	-3,2	111,4	-14,7	106,5	-8,2		
		AUSLAND	102,4	-20,2	-21,1	129,8	+10,7	+9,6	114,1	-11,3	116,1	-5,5		
31	HERSTELLUNG VON GERAETEN DER ELEKTRIZITAETSERZUE- GUNG, -VERTEILUNG U.AE.	INSGESAMT	108,1	-24,7	-7,7	117,1	+4,2	-6,2	117,5	-11,5	112,6	-12,0		
		AUSLAND	136,6	-34,0	-4,6	143,2	+9,4	-10,5	146,9	-12,2	139,9	-17,2		
31.1	HERSTELLUNG VON ELEKTRO- MOTOREN, GENERATOREN UND TRANSFORMATOREN	INSGESAMT	123,6	-36,8	-2,8	127,1	+1,4	-4,3	134,8	-12,9	125,4	-21,9		
		AUSLAND	157,4	-52,5	+4,9	150,0	-4,8	-3,5	163,1	-22,3	153,7	-37,1		
31.2	HERSTELLUNG VON ELEK- TRIZITAETSERZEUGUNGS- U. -SCHALTZEINRICHTUNGEN	INSGESAMT	95,3	-28,2	-9,0	104,7	+2,6	-0,3	102,4	-16,3	100,0	-14,8		
		AUSLAND	118,1	-34,8	-9,3	130,2	+13,3	+8,2	123,7	-14,2	124,2	-16,1		
31.3	H.V. ISOLIERTEN ELEK- TROMOTOREN, -LEITUNGEN U. -DRAEHTEN	INSGESAMT	116,2	-27,1	-9,5	128,4	-16,4	+4,1	120,7	-30,5	122,3	-21,9		
		AUSLAND	168,6	-39,2	-11,3	190,1	-21,3	-2,0	184,4	-42,8	179,4	-30,9		
31.4	HERSTELLUNG VON AKKUMU- LATOREN UND BATTERIEN	INSGESAMT	98,5	-0,7	-7,5	106,5	+25,1	-5,8	107,6	+9,5	102,5	+11,2		
		AUSLAND	113,9	+3,4	-9,2	125,5	+37,2	+7,6	121,3	+11,5	119,7	+18,6		
31.5	HERSTELLUNG VON ELEK- TRISCHEN LAMPEN UND LEUCHTEN	INSGESAMT	99,1	-13,8	-12,8	113,7	+3,3	+3,7	109,6	-7,1	106,4	-5,5		
		AUSLAND	148,6	-8,0	-19,1	183,7	+16,6	+13,3	165,0	+1,9	166,2	+4,1		
31.6	HERSTELLUNG VON ELEK- TRISCHEN AUSRUESTUNGEN A.N.G.	INSGESAMT	122,2	-9,1	-7,5	132,1	+14,0	-18,3	135,3	+1,0	127,2	+1,6		
		AUSLAND	149,0	-9,8	+3,3	144,2	+24,7	-40,7	170,1	+7,9	146,6	+4,4		
31.61	H.V.ELEKTR. AUSRUE- STUNGEN F. MOTOREN U. FAHRZEUGE A.N.G.	INSGESAMT	133,6	-12,5	-8,1	145,4	+3,0	+2,6	141,5	-4,3	139,5	-5,0		
		AUSLAND	129,8	-3,5	-6,6	139,0	+10,7	+2,1	136,6	+2,0	134,4	+3,3		
31.62	HERSTELLUNG VON SONST. ELEKTR. AUSRUESTUNGEN A.N.G.	INSGESAMT	111,2	-4,8	-6,7	119,2	+30,1	-34,2	129,3	+7,2	115,2	+10,6		
		AUSLAND	170,9	-14,5	+13,9	150,1	+44,2	-58,9	208,3	+12,8	160,5	+5,5		
32	RUNDFUNK-, FERNSEH- UND NACHRICHTENTECHNIK	INSGESAMT	155,2	-1,0	-0,5	156,0	+12,3	-3,6	155,0	-5,5	155,6	+5,2		
		AUSLAND	198,4	+6,8	+4,2	190,4	+31,7	-7,5	190,5	+5,6	194,4	+17,7		
32.1	HERSTELLUNG VON ELEKTRO- NISCHEN BAUELEMENTEN	INSGESAMT	185,0	+12,3	-13,8	214,6	+38,5	-3,8	198,7	+9,2	199,8	+25,0		
		AUSLAND	213,5	+21,7	-11,6	241,6	+39,6	-8,6	225,9	+18,8	227,6	+30,6		
32.2	H.V. NACHRICHTENTECHNI- SCHEN GERAETEN UND EINRICHTUNGEN	INSGESAMT	179,6	-6,0	+13,3	158,5	-0,1	-5,1	167,5	-14,2	169,1	-3,3		
		AUSLAND	283,4	+2,8	+25,1	226,5	+34,2	-7,9	245,2	-0,7	255,0	+14,8		
32.3	H.V. RUNDFUNK- U. FERN- SEHGER. SOWIE PHONO- U. VIDEOTECHN. GERAETEN	INSGESAMT	74,6	-13,8	-4,2	77,9	-7,0	+2,6	77,9	-9,9	76,3	-10,4		
		AUSLAND	53,9	-27,5	-7,2	58,1	-10,9	+3,0	56,9	-19,4	56,0	-19,8		
33	MEDIZIN-, MESS-, STEUER- UND REGELUNGSTECHNIK, OPTIK	INSGESAMT	140,8	-2,5	-2,6	144,5	+12,8	+1,5	138,9	-2,8	142,7	+4,7		
		AUSLAND	184,3	-1,0	-7,2	198,6	+19,9	+3,1	188,9	+0,3	191,5	+8,9		
33.1	H.V. MEDIZINISCHEN GE- RAETEN UND ORTHOPAEDI- SCHEN VORRICHTUNGEN	INSGESAMT	140,7	+0,9	-11,4	158,8	+19,8	+7,5	148,3	+5,6	149,8	+10,1		
		AUSLAND	195,5	+6,7	-18,0	238,5	+34,4	+17,3	214,7	+12,7	217,0	+20,3		
33.2	H.V. MESS-, KONTROLL-, NAVIGATIONS- U.AE. INSTRU- MENTEN U. VORRICHTUNGEN	INSGESAMT	142,9	+6,4	+3,2	138,5	+11,9	-1,1	135,1	-1,7	140,7	+9,0		
		AUSLAND	182,0	+12,9	+2,7	177,2	+17,5	-5,0	176,2	-1,0	179,6	+15,1		
33.3	HERSTELLUNG VON INDU- STRIELLEN PROZESS- STEUERUNGSANLAGEN	INSGESAMT	139,3	-55,8	+3,2	135,0	+25,2	-8,8	135,6	-35,9	137,2	-35,2		
		AUSLAND	247,8	-85,3	+15,9	213,8	-8,2	-45,7	308,3	-57,2	230,8	-78,1		
33.4	HERSTELLUNG VON OPTI- SCHEN UND FOTOGRAFI- SCHEN GERAETEN	INSGESAMT	142,5	-2,7	+3,6	137,5	-	-6,5	138,1	-10,3	140,0	-1,4		
		AUSLAND	167,8	+10,8	-3,3	173,5	-1,2	-5,0	166,8	-7,6	170,7	+4,3		
33.5	HERSTELLUNG VON UHREN	INSGESAMT	95,7	-16,1	-23,1	124,4	-8,3	+44,7	100,3	-9,3	110,1	-11,8		
		AUSLAND	147,1	-12,5	-23,1	191,4	+6,3	+48,7	149,9	+3,5	169,3	-2,8		

STBA,FS 4,R 2.2, 5/2002

1 INDEX DES AUFTRAGSEINGANGS
 1995
 NACH ABSCHNITTEN, UNTERABSCHNITTEN,
 DER KLASSIFIKATION DER WIRTSCHAFTS
 1.1 ORIGINAL

WERT

WZ93- SCHL.	WIRTSCHAFTSZWEIG	2002 MAI	VERAENDERUNG IN % MAI 2002 GEGEN		2002 APR.	VERAENDERUNG IN % APR. 2002 GEGEN			KUMULIERT		2-MONATS- DURCHSCHNITT APR. 2002 UND MAI 2002	
			MAI 2001	APR. 2002		APR. 2001	MAR. 2002	JAN. 2002 BIS MAI 2002	VER- AEND. IN % GEGEN VORJAHR	APR. 2002 UND MAI 2002	VER- AEND. IN % GEGEN VORJAHR	
DM	FAHRZEUGBAU	INSGESAMT 181,6	+2,3	+1,7	178,5	+7,4	-1,6	174,6	-	180,1	+4,8	
		INLAND 120,0	-10,3	-12,0	136,3	+5,8	+6,5	127,2	-3,8	128,2	-2,4	
		AUSLAND 252,5	+10,8	+11,1	227,3	+8,5	-6,5	229,4	+2,5	239,9	+9,7	
34	HERSTELLUNG VON KRAFTWAGEN UND KRAFTWAGENTEILEN	INSGESAMT 182,2	-2,8	-5,1	191,9	+8,5	+0,8	184,9	+0,2	187,1	+2,7	
		INLAND 133,0	-7,1	-10,3	148,3	+6,8	+5,4	138,9	-2,8	140,7	-0,2	
		AUSLAND 234,3	-0,1	-1,6	238,2	+3,8	-2,0	233,7	+2,1	236,3	+4,7	
34.1	HERSTELLUNG VON KRAFTWAGEN UND KRAFTWAGENMOTOREN	INSGESAMT 188,2	-0,6	-1,6	191,2	+6,4	-3,7	188,5	+0,1	189,7	+2,8	
		INLAND 117,7	-3,7	-7,6	127,4	+3,9	-0,2	123,1	-3,1	122,6	+0,2	
		AUSLAND 251,6	+0,7	+1,1	248,8	+7,6	-5,1	247,3	+1,5	250,2	+4,0	
34.2	HERSTELLUNG VON KAROS- SERIEN, AUFBAUTEN UND ANHAENGERN	INSGESAMT 120,4	+0,5	-8,6	131,7	+8,3	+5,4	126,0	-0,7	126,1	+4,5	
		INLAND 90,2	-8,0	-10,4	100,7	+4,6	+1,3	97,0	-7,6	95,5	-1,7	
		AUSLAND 193,4	+12,3	-6,4	206,7	+13,1	+10,8	196,3	+9,1	200,1	+12,7	
34.3	H.V. TEILEN UND ZUBE- HOER FUER KRAFTWAGEN UND KRAFTWAGENMOTOREN	INSGESAMT 176,6	-8,8	-13,2	203,5	+14,3	+13,2	185,2	+0,4	190,1	+2,3	
		INLAND 173,4	-11,3	-13,9	201,3	+11,0	+14,2	180,0	-2,1	187,4	+0,6	
		AUSLAND 181,2	-5,2	-12,3	206,6	+19,0	+11,7	192,6	+3,9	193,9	+6,3	
35	SONSTIGER FAHRZEUGBAU	INSGESAMT 178,2	+45,0	+69,1	105,4	-2,8	-20,5	118,4	-1,4	141,8	+22,6	
		INLAND 63,7	-31,9	-24,5	84,4	-0,6	+15,6	76,6	-10,5	74,1	-17,0	
		AUSLAND 390,8	+120,2	+170,3	144,6	-5,4	-40,5	196,6	+6,6	267,7	+62,0	
35.1	SCHIFFBAU	INSGESAMT 11,4	-82,6	-57,5	26,8	+83,6	+95,6	20,4	-46,6	19,1	-52,5	
		INLAND 11,1	-79,7	-43,4	19,6	+102,1	+59,3	14,3	-50,2	15,4	-52,2	
		AUSLAND 12,6	-86,5	-72,1	45,2	+55,3	+161,3	37,1	-41,2	28,9	-52,9	
35.11	SCHIFFBAU (OHNE BOOTS- UND YACHTBAU)	INSGESAMT 8,4	-87,0	-66,7	25,2	+245,2	+113,6	14,9	-56,9	16,8	-53,3	
		INLAND 9,6	-82,4	-48,9	18,8	+113,6	+66,4	13,2	-53,2	14,2	-55,3	
		AUSLAND 5,5	-93,9	-86,7	41,2	+1044,4	+219,4	19,1	-62,3	23,4	-49,9	
35.12	BOOTS- UND YACHTBAU	INSGESAMT 127,9	+24,1	+40,4	91,1	-69,5	+2,9	236,5	+31,9	109,5	-45,5	
		INLAND 74,0	+42,0	+39,6	53,0	+14,0	-4,3	62,1	+24,2	63,5	+28,8	
		AUSLAND 258,6	+14,0	+40,7	183,8	-79,9	+8,9	660,2	+33,8	221,2	-61,2	
35.2	SCHIENENFAHRZEUGBAU	INSGESAMT 173,4	+122,6	+105,9	84,2	-39,2	+17,1	87,2	-26,6	128,8	+19,0	
		INLAND 53,6	+19,9	-26,5	72,9	-36,2	-2,4	57,3	-38,3	63,3	-20,4	
		AUSLAND 731,1	+214,9	+436,0	136,4	-45,7	+132,4	226,6	-5,5	433,8	+79,5	
35.3	LUFT- UND RAUMFAHRZEUGBAU	INSGESAMT 344,1	+72,3	+89,8	181,3	+8,0	-35,3	226,2	+17,0	262,7	+42,9	
		INLAND 126,4	-34,2	-25,0	168,6	+21,7	+28,7	172,8	+20,8	147,5	-10,8	
		AUSLAND 505,9	+146,5	+165,1	190,8	+0,6	-51,2	266,0	+15,4	348,4	+76,5	
35.4	H.V. KRAFTRAEDERN, FAHRRADERN UND BEHINDERTENFAHRZEUGEN	INSGESAMT 159,1	-8,1	-12,7	182,3	+15,3	+4,7	157,7	+4,6	170,7	+3,1	
		INLAND 155,8	-9,8	-12,7	178,5	+14,3	+4,3	154,2	+4,5	167,2	+1,6	
		AUSLAND 188,4	+6,2	-12,7	215,8	+23,2	+7,4	188,1	+5,8	202,1	+14,6	
35.41	HERSTELLUNG VON KRAFTRAEDERN	INSGESAMT 255,3	-17,2	-10,2	284,2	+2,3	-8,7	272,0	+7,6	269,8	-7,9	
		INLAND 251,5	-18,8	-9,0	276,3	-0,4	-9,5	267,5	+6,5	263,9	-10,1	
		AUSLAND 365,0	+34,9	-28,3	509,0	+78,5	+4,5	398,6	+33,7	437,0	+57,3	
35.42	HERSTELLUNG VON FAHRRADERN	INSGESAMT 129,7	-0,3	-18,0	158,2	+29,1	+17,7	121,3	+0,9	144,0	+14,0	
		INLAND 127,6	+2,0	-18,2	155,9	+34,5	+19,9	117,1	+3,4	141,8	+17,7	
		AUSLAND 143,9	-12,4	-17,3	174,1	+3,6	+5,3	150,3	-10,6	159,0	-4,3	
35.43	HERSTELLUNG VON BEHINDERTENFAHRZEUGEN	INSGESAMT 102,9	+3,9	-0,8	103,7	+20,6	+18,0	94,8	+6,0	103,3	+11,7	
		INLAND 81,4	-5,8	-4,8	85,5	+14,2	+19,4	76,6	-1,9	83,5	+3,5	
		AUSLAND 236,5	+33,3	+9,1	216,7	+40,1	+14,3	208,1	+30,2	226,6	+36,4	
35.5	FAHRZEUGBAU A.N.G.	INSGESAMT 91,1	-19,5	+0,7	90,5	-2,2	-9,0	92,8	-6,4	90,8	-11,8	
		INLAND 77,9	-12,4	+8,5	71,8	-12,5	-7,8	72,2	-17,4	74,9	-12,4	
		AUSLAND 125,3	-29,0	-10,0	139,2	+16,6	-10,4	146,5	+13,2	132,3	-10,5	
36.1	HERSTELLUNG VON MOEBELN	INSGESAMT 86,2	-16,9	-8,4	94,1	-3,8	-0,7	92,7	-13,2	90,2	-10,5	
		INLAND 78,9	-18,2	-9,5	87,2	-5,5	-1,4	86,2	-14,3	83,1	-12,0	
		AUSLAND 136,5	-11,4	-3,5	141,5	+3,9	+2,1	137,6	-8,2	139,0	-4,3	
36.11	HERSTELLUNG VON SITZ- MOEBELN	INSGESAMT 105,3	-11,1	-7,0	113,2	-1,3	-2,7	112,3	-10,7	109,3	-6,3	
		INLAND 100,9	-11,0	-7,3	108,9	-2,4	-2,5	107,7	-11,4	104,9	-6,8	
		AUSLAND 133,6	-11,6	-4,9	140,5	+4,3	-3,4	141,7	-7,0	137,1	-4,1	
36.12	HERSTELLUNG VON BUERO- UND LADENMOEBELN	INSGESAMT 83,8	-23,9	-9,6	92,7	-11,2	-6,3	91,2	-17,2	88,3	-17,7	
		INLAND 79,6	-24,1	-10,4	88,8	-9,9	-6,3	87,3	-17,1	84,2	-17,3	
		AUSLAND 123,4	-22,3	-4,6	129,4	-18,3	-6,2	127,9	-17,6	126,4	-20,4	
36.13	HERSTELLUNG VON KUECHENMOEBELN	INSGESAMT 92,0	-12,7	-7,3	99,2	+7,7	+5,8	92,5	-6,0	95,6	-3,2	
		INLAND 77,0	-17,6	-9,9	85,5	+2,8	+4,7	80,6	-9,5	81,3	-7,9	
		AUSLAND 183,5	+2,8	+0,2	183,1	+25,1	+9,3	164,9	+6,3	183,3	+12,8	
36.14	HERSTELLUNG VON SONST. MOEBELN	INSGESAMT 70,5	-21,8	-10,1	78,4	-8,9	+0,1	79,2	-17,5	74,5	-15,4	
		INLAND 63,7	-22,9	-11,4	71,9	-10,5	-1,0	73,0	-18,1	67,8	-16,8	
		AUSLAND 117,7	-17,3	-4,9	123,7	-1,9	+4,6	122,8	-14,6	120,7	-10,1	

STBA,FS 4,R 2.2, 5/2002

1 INDEX DES AUFTRAGSEINGANGS
 1995
 NACH ABSCHNITTEN, UNTERABSCHNITTEN,
 DER KLASSIFIKATION DER WIRTSCHAFTS
 1.1 ORIGINAL

VOLUMEN

WZ93- SCHL.	WIRTSCHAFTSZWEIG	2002 MAI	VERAENDERUNG IN % MAI 2002 GEGEN		2002 APR.	VERAENDERUNG IN % APR. 2002 GEGEN		KUMULIERT		2-MONATS- DURCHSCHNITT APR. 2002 UND MAI 2002		VER- AEND. IN % GEGEN VORJAHR	
			MAI 2001	APR. 2002		APR. 2001	MAR. 2002	JAN. 2002 BIS MAI 2002	VER- AEND. IN % GEGEN VORJAHR	APR. 2002 UND MAI 2002	VER- AEND. IN % GEGEN VORJAHR		
D	VERARBEITENDES GEWERBE 1)	INSGESAMT 121,1	-4,9	-3,8	125,9	+7,9	+0,4	122,5	-3,5	123,5	+1,1		
		INLAND 98,3	-9,7	-7,7	106,5	+3,7	+2,3	102,6	-6,9	102,4	-3,2		
		AUSLAND 162,3	+1,0	+0,8	161,0	+13,5	-1,6	158,4	+0,6	161,7	+6,9		
	VORLEISTUNGSGUETER- PRODUZENTEN	INSGESAMT 114,5	-4,8	-6,4	122,3	+10,9	+3,9	116,8	-2,0	118,4	+2,7		
		INLAND 101,3	-7,3	-6,5	108,4	+6,8	+5,0	103,3	-5,1	104,9	-0,5		
		AUSLAND 141,7	-0,8	-6,1	150,9	+17,3	+2,2	144,6	+2,8	146,3	+7,8		
	INVESTITIONSGUETER- PRODUZENTEN	INSGESAMT 137,4	-4,6	-0,4	137,9	+6,1	-0,5	135,1	-4,8	137,7	+0,5		
		INLAND 102,4	-12,2	-8,7	112,1	+0,8	+2,1	107,8	-8,8	107,3	-5,8		
		AUSLAND 184,9	+1,9	+6,9	173,0	+11,1	-2,7	172,3	-1,0	179,0	+6,2		
	GEBRAUCHSGUETER- PRODUZENTEN	INSGESAMT 96,9	-5,9	-4,6	101,6	+4,0	+0,1	99,4	-5,9	99,3	-1,1		
		INLAND 85,4	-10,2	-5,6	90,5	-0,4	-0,8	89,3	-9,2	88,0	-5,4		
		AUSLAND 130,1	+3,3	-2,9	134,0	+14,0	+1,9	128,8	+1,6	132,1	+8,5		
	VERBRAUCHSGUETER- PRODUZENTEN	INSGESAMT 88,9	-6,8	-11,5	100,5	+7,8	-10,2	102,6	-2,1	94,7	+0,4		
		INLAND 79,2	-9,7	-10,2	88,2	+5,3	-7,1	89,0	-4,7	83,7	-2,4		
		AUSLAND 119,3	-0,1	-14,2	139,1	+13,4	-15,9	145,2	+3,3	129,2	+6,7		
DB	TEXTIL- UND BEKLEIDUNGS- GEWERBE	INSGESAMT 66,7	-12,5	-12,8	76,5	+1,2	-25,2	89,3	-10,3	71,6	-5,7		
		INLAND 58,9	-15,9	-13,5	68,1	-	-23,4	77,6	-12,2	63,5	-8,1		
		AUSLAND 89,0	-5,0	-11,2	100,2	+3,4	-28,5	122,4	-6,6	94,6	-0,7		
17	TEXTILGEWERBE	INSGESAMT 81,5	-11,7	-8,3	88,9	+3,5	-5,5	88,7	-8,0	85,2	-4,4		
		INLAND 68,2	-18,3	-10,0	75,8	-	-7,2	76,1	-11,4	72,0	-9,7		
		AUSLAND 116,6	+1,0	-5,8	123,8	+9,9	-2,6	122,1	-1,8	120,2	+5,4		
17.1	SPINNSTOFFAUFBEREITUNG UND SPINNEREI	INSGESAMT 62,4	-28,7	-10,0	69,3	-3,2	-1,8	69,7	-18,7	65,9	-17,2		
		INLAND 53,9	-40,0	-12,4	61,5	-3,5	-9,3	63,8	-18,8	57,7	-24,9		
		AUSLAND 75,1	-10,4	-7,1	80,8	-3,1	+8,0	78,3	-18,6	78,0	-6,7		
17.11	BAUMWOLLAUFBEREITUNG UND -SPINNEREI	INSGESAMT 75,4	-33,5	-12,5	86,2	+5,3	-5,7	84,7	-14,8	80,8	-17,3		
		INLAND 64,8	-44,0	-12,6	74,1	-0,8	-16,8	78,7	-13,6	69,5	-27,1		
		AUSLAND 93,8	-14,2	-12,6	107,3	+13,8	+12,6	94,9	-16,6	100,6	-1,2		
17.12,13	WOLLAUFBEREITUNG, STREICHGARN- UND KAMMGARNSPINNEREI	INSGESAMT 27,9	-29,0	-14,2	32,5	-25,8	+0,3	36,6	-35,6	30,2	-27,4		
		INLAND 21,3	-42,6	-18,1	26,0	-16,1	+4,8	28,5	-39,6	23,7	-30,5		
		AUSLAND 36,1	-14,0	-11,3	40,7	-31,9	-2,6	46,7	-32,1	38,4	-24,6		
17.16	NAEHGARNFERTIGUNG	INSGESAMT 97,4	-11,1	+1,6	95,9	-4,6	+9,5	94,4	-10,3	96,7	-8,0		
		INLAND 85,6	-22,1	-8,2	93,2	-1,9	+12,2	86,3	-15,0	89,4	-12,8		
		AUSLAND 112,9	+3,5	+13,6	99,4	-7,7	+6,4	105,0	-4,6	106,2	-2,0		
17.2	WEBEREI	INSGESAMT 75,4	-13,4	-12,7	86,4	+4,1	-5,0	86,1	-12,1	80,9	-4,9		
		INLAND 59,8	-21,3	-16,5	71,6	-0,4	-6,8	71,2	-18,0	65,7	-11,2		
		AUSLAND 108,7	-1,9	-8,0	118,2	+10,7	-2,3	118,1	-3,2	113,5	+4,3		
17.21	BAUMWOLLWEBEREI	INSGESAMT 77,9	-18,2	-13,1	89,6	+0,1	-2,4	89,5	-12,4	83,8	-9,3		
		INLAND 60,9	-26,7	-19,2	75,4	-3,1	-2,3	73,3	-17,7	68,2	-15,3		
		AUSLAND 111,0	-6,5	-5,3	117,2	+4,4	-2,5	121,1	-5,1	114,1	-1,2		
17.22	STREICHGARNWEBEREI	INSGESAMT 25,6	-37,9	-48,1	49,3	+17,9	-35,5	51,5	-15,7	37,5	-9,6		
		INLAND 19,0	-46,3	-50,6	38,5	-3,5	-44,8	44,5	-19,5	28,8	-23,6		
		AUSLAND 51,6	-19,4	-43,7	91,6	+86,2	-10,6	78,9	-6,1	71,6	+26,5		
17.23	KAMMGARNWEBEREI	INSGESAMT 62,0	-4,2	-4,8	65,1	-1,7	-28,6	75,7	-15,5	63,6	-2,9		
		INLAND 46,5	-17,4	-14,7	54,5	+0,6	-28,5	62,2	-21,1	50,5	-8,7		
		AUSLAND 118,8	+24,0	+14,2	104,0	-5,9	-28,9	125,3	-3,2	111,4	+7,9		
17.24	SEIDEN- UND FILAMENTGARNWEBEREI	INSGESAMT 84,1	-6,0	-14,9	98,8	+16,8	+10,4	89,4	-8,5	91,5	+5,1		
		INLAND 74,2	-9,7	-9,7	82,2	+5,0	+6,5	77,9	-15,4	78,2	-2,6		
		AUSLAND 101,8	-0,7	-20,7	128,4	+34,2	+15,1	109,8	+1,9	115,1	+16,1		
17.3	TEXTILVEREDLUNG	INSGESAMT 68,6	-10,2	-11,1	77,2	+5,2	+3,1	71,6	-8,0	72,9	-2,7		
		INLAND 60,4	-15,8	-12,6	69,1	+0,1	+4,5	63,1	-13,8	64,8	-8,0		
		AUSLAND 91,8	+2,5	-8,5	100,3	+16,6	+0,2	95,7	+5,0	96,1	+9,5		
17.4	HERSTELLUNG VON KON- FEKTIONIERTE TEXTIL- WAREN (OHNE BEKLEIDUNG)	INSGESAMT 96,9	-5,3	+0,1	96,8	+10,3	-7,9	97,4	-2,1	96,9	+1,9		
		INLAND 89,7	-9,1	-4,4	93,8	+9,6	-5,8	92,2	-3,4	91,8	-0,4		
		AUSLAND 147,8	+15,5	+25,5	117,8	+14,0	-18,0	134,1	+3,7	132,8	+14,8		
17.5	SONSTIGES TEXTILGEWERBE (OHNE HERSTELLUNG VON MASCHENWARE)	INSGESAMT 102,1	-7,2	-6,7	109,4	+4,5	+7,1	103,4	-5,7	105,8	-1,5		
		INLAND 78,2	-16,1	-9,3	86,2	-1,4	+4,9	82,1	-11,6	82,2	-9,0		
		AUSLAND 158,0	+5,8	-3,4	163,6	+12,7	+10,1	153,3	+3,0	160,8	+9,2		
17.51	HERSTELLUNG VON TEPPICHEN	INSGESAMT 66,3	-18,7	-9,3	73,1	-6,8	+3,1	71,1	-15,8	69,7	-12,9		
		INLAND 54,9	-25,0	-13,0	63,1	-11,4	+6,4	60,9	-20,5	59,0	-18,3		
		AUSLAND 162,9	+7,3	+3,0	158,1	+13,3	-6,3	158,0	+4,8	160,5	+10,2		
17.52	HERSTELLUNG VON SEILERWAREN	INSGESAMT 149,1	-6,6	-10,9	167,4	+5,9	+12,0	150,8	-3,8	158,3	-0,4		
		INLAND 137,9	-10,9	-11,1	155,2	+7,3	+14,5	139,9	-6,9	146,6	-2,1		
		AUSLAND 179,9	+4,2	-10,4	200,7	+2,9	+7,2	180,7	+3,6	190,3	+3,5		

1) AUSGEWAELTE WIRTSCHAFTSZWEIGE (OHNE ERNAHRUNGSGEWERBE UND TABAKVERARBEITUNG).

1 INDEX DES AUFTRAGSEINGANGS
1995
NACH ABSCHNITTEN, UNTERABSCHNITTEN,
DER KLASSEIFIKATION DER WIRTSCHAFTS
1.1 ORIGINAL

VOLUMEN

WZ93- SCHL.	WIRTSCHAFTSZWEIG	2002	VERAENDERUNG IN % MAI 2002 GEGEN		2002	VERAENDERUNG IN % APR. 2002 GEGEN		KUMULIERT		2-MONATS- DURCHSCHNITT		
			MAI	APR. 2002		APR.	APR. 2001	MAR. 2002	JAN. 2002 BIS MAI 2002	VER- AEND. IN % GEGEN VORJAHR	APR. 2002 UND MAI 2002	VER- AEND. IN % GEGEN VORJAHR
17.53	HERSTELLUNG VON VLIES- STOFF U. ERZEUGN. DARAUS (OHNE BEKLEIDUNG)	INSGESAMT INLAND AUSLAND	141,2 115,5 169,5	-2,8 -13,7 +7,4	-2,5 -7,2 +1,4	144,8 124,5 167,1	+8,1 +9,3 +7,1	+0,3 +2,4 -1,2	141,8 117,5 168,5	+0,9 -5,8 +6,8	143,0 120,0 168,3	+2,4 -3,1 +7,3
17.54	TEXTILGEWERBE A.N.G.	INSGESAMT INLAND AUSLAND	106,4 83,4 149,5	-4,2 -11,4 +4,5	-7,7 -7,9 -7,5	115,3 90,6 161,6	+7,9 +0,6 +16,8	+13,0 +4,6 +23,4	105,8 86,3 142,3	-4,4 -7,9 -	110,9 87,0 155,6	+1,7 -5,5 +10,6
17.6	HERSTELLUNG VON GE- WIRKTEM UND GESTRIKTEM STOFF	INSGESAMT INLAND AUSLAND	98,9 80,6 141,2	-11,8 -13,7 -9,3	-17,9 -10,0 -26,3	120,4 89,6 191,6	+4,5 -0,6 +10,6	-2,2 -4,5 +0,4	111,3 87,6 166,1	-7,2 -10,2 -3,2	109,7 85,1 166,4	-3,5 -7,3 +1,2
17.7	HERSTELLUNG VON GE- WIRKTEM UND GESTRIKTEM FERTIGERZEUGNISSEN	INSGESAMT INLAND AUSLAND	48,0 45,9 58,8	-15,9 -19,0 -0,7	-5,7 -4,8 -9,8	50,9 48,2 65,2	-9,9 -4,7 -2,5	-50,8 -45,3 -65,0	75,5 68,1 115,1	-2,7 -3,7 +0,3	49,5 47,1 62,0	-12,9 -15,4 -1,7
17.71	HERSTELLUNG VON STRUMPFWAREN	INSGESAMT INLAND AUSLAND	67,0 62,5 109,0	-20,0 -20,5 -17,4	+3,2 +1,8 +11,1	64,9 61,4 98,1	-17,4 -15,7 -26,6	-24,9 -22,0 -38,6	76,3 70,6 129,7	+0,8 -0,6 +7,9	66,0 62,0 103,6	-18,7 -18,1 -22,0
17.72	HERSTELLUNG VON PULLOVERN, STRICK- JACKEN U.ÄE.	INSGESAMT INLAND AUSLAND	28,5 26,3 36,4	-4,7 -14,6 +35,8	-21,9 -19,1 -28,1	36,5 32,5 50,6	+7,7 -1,5 +36,0	-69,8 -67,2 -74,5	74,7 65,2 108,6	-6,2 -7,4 -3,2	32,5 29,4 43,5	+1,9 -7,8 +35,9
18	BEKLEIDUNGSGEWERBE	INSGESAMT INLAND AUSLAND	46,4 46,5 46,0	-14,2 -10,9 -23,5	-21,8 -19,7 -27,9	59,3 57,9 63,8	-3,6 -0,2 -12,0	-47,8 -41,2 -60,2	90,0 79,5 122,9	-13,3 -13,4 -13,1	52,9 52,2 54,9	-8,5 -5,3 -17,2
18.1	HERSTELLUNG VON LEDERBEKLEIDUNG	INSGESAMT INLAND AUSLAND	72,6 72,9 70,6	+3,0 +5,2 -7,6	+7,7 +11,0 -7,1	67,4 65,7 76,0	-21,4 -22,9 -13,5	+30,1 +31,7 +23,8	58,6 57,6 63,9	-41,7 -39,2 -50,5	70,0 69,3 73,3	-10,4 -10,3 -10,8
18.2	HERSTELLUNG VON BEKLEI- DUNG (OHNE LEADERBEKLEI- DUNG)	INSGESAMT INLAND AUSLAND	46,2 46,4 45,9	-14,4 -10,9 -23,5	-22,1 -19,9 -27,9	59,3 57,9 63,7	-3,4 +0,2 -12,0	-48,0 -41,5 -60,4	90,3 79,7 123,1	-13,0 -13,1 -12,9	52,8 52,2 54,8	-8,5 -5,1 -17,2
18.21	HERSTELLUNG VON ARBEITS- UND BERUFSBEKLEIDUNG	INSGESAMT INLAND AUSLAND	85,6 84,5 98,0	+19,1 +15,0 +83,2	+5,0 +3,7 +20,5	81,5 81,5 81,3	+20,9 +21,5 +14,3	+30,4 +30,2 +32,0	73,8 73,3 78,8	-1,9 -2,8 +7,9	83,6 83,0 89,7	+19,9 +18,1 +44,0
18.22	HERSTELLUNG VON OBER- BEKLEIDUNG (OHNE AR- BEITS- U. BERUFSBEKL.)	INSGESAMT INLAND AUSLAND	39,8 40,1 39,0	-18,4 -13,0 -29,9	-25,7 -24,2 -29,6	53,6 52,9 55,4	-7,3 -1,7 -18,3	-57,1 -51,2 -66,7	96,1 83,9 126,2	-14,3 -14,6 -13,7	46,7 46,5 47,2	-12,4 -7,0 -23,5
18.23	HERSTELLUNG VON WAESCHE	INSGESAMT INLAND AUSLAND	56,3 56,2 57,1	-12,6 -12,1 -14,5	-20,7 -17,2 -36,1	71,0 67,9 89,3	+7,6 +6,1 +15,5	-27,4 -24,1 -39,1	82,0 76,7 113,4	-9,2 -10,2 -4,8	63,7 62,1 73,2	-2,3 -3,0 +1,5
18.24	HERSTELLUNG VON SONST. BEKLEIDUNG UND BEKLEI- DUNGZUBEHÖR	INSGESAMT INLAND AUSLAND	58,7 45,5 115,9	-8,7 -13,5 +0,9	-12,9 -15,4 -8,4	67,4 53,8 126,5	-14,7 -19,0 -5,2	-16,5 -21,1 -6,2	65,5 55,3 109,9	-16,6 -15,2 -19,3	63,1 49,7 121,2	-12,0 -16,5 -2,4
DC	LEDERGEWERBE	INSGESAMT INLAND AUSLAND	68,6 60,0 98,8	-16,2 -20,6 -5,0	-33,7 -32,8 -35,8	103,5 89,3 153,8	+5,2 +2,9 +10,3	-17,7 -21,3 -9,4	99,0 91,7 124,9	-6,6 -5,3 -9,9	86,1 74,7 126,3	-4,5 -8,0 +3,7
19.1	LEDERERZEUGUNG	INSGESAMT INLAND AUSLAND	107,1 73,7 188,9	-21,4 -35,7 +0,1	-17,8 -27,0 -6,3	130,3 101,0 201,7	+28,6 +35,4 +21,3	+25,9 +59,6 -	118,9 87,5 195,8	-4,7 -8,1 -0,6	118,7 87,4 195,3	-0,1 -7,7 +10,0
19.2	LEDERVERARBEITUNG (OHNE H.V. LEADERBEKLEI- DUNG UND SCHUHEN)	INSGESAMT INLAND AUSLAND	70,2 67,3 82,4	-17,9 -18,4 -15,7	-7,4 -9,2 -1,0	75,8 74,1 83,2	-6,1 -5,7 -7,3	+8,0 +5,4 +19,4	75,8 74,3 82,5	-9,4 -7,8 -14,7	73,0 70,7 82,8	-12,2 -12,3 -11,7
19.3	HERSTELLUNG VON SCHUHEN	INSGESAMT INLAND AUSLAND	61,9 56,1 83,1	-14,1 -17,5 -4,6	-41,8 -38,8 -48,0	106,4 91,6 159,7	+3,8 +1,0 +10,1	-26,0 -30,7 -14,0	101,8 96,9 119,3	-6,4 -4,3 -12,2	84,2 73,9 121,4	-3,6 -6,9 +4,6
DD	HOLZGEWERBE (OHNE HERSTELLUNG VON MOEBELN)	INSGESAMT INLAND AUSLAND	102,5 86,5 276,7	-0,9 -8,0 +34,1	-2,9 -6,0 +9,1	105,6 92,0 253,7	+9,8 +6,1 +27,6	+7,0 +6,5 +9,0	97,2 84,2 238,1	-0,9 -4,9 +18,0	104,1 89,3 265,2	+4,3 -1,2 +30,8
20.1	SAEGE-, HOBEL- UND HOLZIMPRÆGNIERWERKE	INSGESAMT INLAND AUSLAND	106,5 91,6 270,7	-	+0,2 -2,9 +13,5	106,3 94,3 238,5	+10,5 +8,3 +21,2	+11,4 +12,1 +7,8	95,0 83,1 226,3	-0,8 -3,9 +14,6	106,4 93,0 254,6	+4,9 +0,8 +26,1
20.2	FURNIER-, SPERRHOLZ-, HOLZFASERPLATTEN- UND HOLZSPANPLATTENWERKE	INSGESAMT INLAND AUSLAND	137,8 106,2 282,5	+4,2 -9,5 +40,5	-2,3 -7,6 +8,2	141,1 114,9 261,2	+16,7 +10,0 +33,1	+2,2 -1,2 +9,7	136,7 113,7 242,0	+4,5 -1,3 +19,4	139,5 110,6 271,9	+10,2 -0,4 +36,8
20.3	H.V. KONSTRUKTIONST., FERTIGBAUTEILEN, AUSBAU- ELEMENTEN AUS HOLZ	INSGESAMT INLAND AUSLAND	82,2 75,2 269,8	-5,4 -8,3 +23,1	-5,6 -7,0 +6,3	87,1 80,9 253,8	+4,4 +2,7 +22,0	+8,5 +8,4 +8,8	78,2 72,0 243,0	-5,2 -7,7 +18,4	84,7 78,1 261,8	-0,6 -2,9 +22,5

1 INDEX DES AUFTRAGSEINGANGS
 1995
 NACH ABSCHNITTEN, UNTERABSCHNITTEN,
 DER KLASSIFIKATION DER WIRTSCHAFTS
 1.1 ORIGINAL

VOLUMEN

WZ93- SCHL.	WIRTSCHAFTSZWEIG	2002 MAI	VERÄNDERUNG IN % MAI 2002 GEGEN		2002 APR.	VERÄNDERUNG IN % APR. 2002 GEGEN		KUMULIERT JAN. 2002 BIS MAI 2002	VER- ÄEND. IN % GEGEN VORJAHR	2-MONATS- DURCHSCHNITT APR. 2002 UND MAI 2002		VER- ÄEND. IN % GEGEN VORJAHR
			MAI 2001	APR. 2002		APR. 2001	MAR. 2002			APR. 2002	MAI 2002	
DE	PAPIER- UND DRUCKGEWERBE	INSGESAMT INLAND AUSLAND	110,7 99,7 150,0	-4,7 -7,6 +2,9	-5,1 -5,9 -3,2	116,7 105,9 155,0	+11,6 +7,4 +23,2	+2,1 +2,0 +2,2	113,7 103,4 150,3	+0,6 -2,5 +9,2	113,7 102,8 152,5	+3,0 -0,5 -12,3
21	PAPIERGEWERBE	INSGESAMT INLAND AUSLAND	115,4 100,7 148,5	-0,9 -4,6 +5,5	-5,3 -6,5 -3,1	121,8 107,7 153,3	+15,9 +11,6 +23,2	+1,8 +1,4 +2,4	119,1 106,0 148,7	+4,4 +0,8 +10,9	118,6 104,2 150,9	+7,0 +3,1 +13,8
21.1	H.V. HOLZSTOFF, ZELLSTOFF, PAPIER, KARTON UND PAPPE	INSGESAMT INLAND AUSLAND	133,8 110,1 162,3	+1,5 -2,4 +4,9	-6,2 -10,4 -2,6	142,7 122,9 166,7	+24,3 +25,0 +23,8	-1,6 -1,8 -1,2	140,5 121,2 163,8	+9,5 +6,7 +12,1	138,3 116,5 164,5	+12,2 +10,3 +13,7
21.11	HERSTELLUNG VON HOLZ- STOFF UND ZELLSTOFF	INSGESAMT INLAND AUSLAND	217,4 163,8 275,3	-12,0 -9,6 -13,5	+2,1 -2,4 +5,3	212,9 167,8 261,5	+13,9 +10,2 +16,6	-17,9 -22,4 -14,6	226,7 175,5 282,0	+17,5 +15,6 +18,7	215,2 165,8 268,4	-0,8 -0,5 -1,1
21.12	HERSTELLUNG VON PAPIER, KARTON UND PAPPE	INSGESAMT INLAND AUSLAND	132,3 109,2 180,2	+2,0 -2,2 +5,7	-6,5 -10,6 -2,9	141,5 122,1 164,9	+24,7 +25,4 +24,1	-1,0 -1,3 -0,7	138,0 120,3 161,6	+9,3 +6,5 +12,0	136,9 115,7 162,6	+12,6 +10,7 +14,3
21.2	PAPIER-, KARTON- UND PAPPEVERARBEITUNG	INSGESAMT INLAND AUSLAND	100,7 95,6 122,2	-3,2 -6,0 +7,1	-4,1 -4,0 -4,6	105,0 99,6 128,1	+7,8 +4,3 +21,9	+5,7 +4,0 +12,7	102,0 97,7 120,0	-0,7 -3,0 +7,6	102,9 97,6 125,2	+2,2 -1,0 +14,2
21.21	H.V. WELLPAPIER UND -PAPPE SOWIE V. VER- PACKUNGSM. A. PAPIER	INSGESAMT INLAND AUSLAND	112,8 104,4 162,4	-3,6 -6,1 +7,4	-5,1 -5,7 -3,1	118,9 110,7 167,6	+13,5 +10,8 +25,2	+7,7 +5,4 +18,0	114,1 107,2 154,9	+2,1 +0,8 +8,1	115,9 107,6 165,0	+4,5 +1,9 +15,7
21.22	H.V. HAUSHALTS-,HYGIENE- U. TOILETTENARTIKELN AUS ZELLSTOFF UND PAPIER	INSGESAMT INLAND AUSLAND	86,8 91,6 73,6	-0,6 -3,6 +10,7	-0,2 +1,1 -4,9	87,0 90,6 77,4	+1,5 -4,3 +26,7	+6,0 +4,7 +10,1	84,8 88,9 73,7	-3,2 -7,5 +14,1	86,9 91,1 75,5	+0,5 -4,0 +18,3
21.23	H.V. SCHREIBWAREN UND BUEROBEDARF AUS PAPIER, KARTON UND PAPPE	INSGESAMT INLAND AUSLAND	104,7 98,3 132,4	-3,9 -7,9 +11,2	+1,4 -0,2 +6,9	103,3 98,5 123,9	-3,8 -6,8 +8,1	-1,1 -0,7 -2,3	107,6 103,3 126,3	-9,8 -11,6 -2,6	104,0 98,4 128,2	-3,9 -7,3 +9,7
21.24	HERSTELLUNG VON TAPETEN	INSGESAMT INLAND AUSLAND	80,7 64,7 120,4	-10,3 -12,0 -8,0	-16,0 -12,6 -20,2	96,1 74,0 150,9	+2,7 -8,2 +20,0	-2,8 -12,8 +12,8	96,5 78,7 140,8	-0,9 -7,2 +8,3	88,4 69,4 135,7	-3,7 -10,0 +5,7
21.25	HERSTELLUNG VON SONST. WAREN AUS PAPIER, KAR- TON UND PAPPE	INSGESAMT INLAND AUSLAND	95,4 74,3 128,8	-3,6 -6,8 +4,5	-6,8 -5,8 -8,9	91,6 78,9 141,4	+5,8 +1,7 +15,8	+4,8 +2,7 +9,7	87,8 77,2 129,3	-1,1 -3,3 +4,2	88,5 76,6 135,1	+1,0 -2,7 +10,1
22	DRUCKGEWERBE, VERVIEL- FAELTIGUNG VON BESPIELTEN TON-, BILD- U. DATENTRAEGERN	INSGESAMT INLAND AUSLAND	103,5 98,5 158,6	-10,8 -10,9 -9,2	-4,9 -5,1 -3,3	108,8 103,8 164,0	+4,8 +2,8 +22,6	+2,4 +2,7 +1,2	105,3 100,4 159,3	-5,3 -6,1 +0,8	106,2 101,2 161,3	-3,4 -4,3 +4,5
22.2	DRUCKGEWERBE	INSGESAMT INLAND AUSLAND	100,7 96,8 153,1	-11,4 -11,1 -12,6	-6,2 -5,9 -6,9	107,3 102,9 164,5	+4,8 +2,8 +23,4	+3,7 +3,6 +3,3	102,9 98,6 159,7	-5,8 -6,5 +1,4	104,0 99,9 158,8	-3,7 -4,4 +3,0
22.21	ZEITUNGSDRUCKEREI	INSGESAMT INLAND AUSLAND	81,5 81,1 871,9	-5,0 -5,4 +312,1	-1,6 -1,9 +227,2	82,8 82,7 266,5	+0,2 +0,2 +39,6	+8,0 +8,0 +25,7	77,9 77,8 360,2	-7,0 -7,0 +72,8	82,2 81,9 569,2	-2,4 -2,6 +182,8
22.22	DRUCKEREI (OHNE ZEI- TUNGSDRUCKEREI)	INSGESAMT INLAND AUSLAND	102,0 97,7 150,4	-12,1 -12,0 -13,4	-6,8 -6,7 -7,4	109,4 104,7 162,5	+5,5 +3,3 +25,3	+4,1 +4,1 +4,0	104,8 100,1 157,5	-5,6 -6,6 +1,9	105,7 101,2 156,5	-3,8 -4,7 +3,2
22.23	DRUCKWEITERVERARBEITUNG	INSGESAMT INLAND AUSLAND	137,8 130,2 287,6	-5,3 -4,1 -15,2	+2,2 +3,7 -9,0	134,8 125,6 316,0	+7,6 +9,4 -5,3	-2,7 -1,7 -10,2	137,5 128,3 319,5	-7,0 -6,4 -11,7	136,3 127,9 301,8	+0,7 +2,1 -10,3
22.24	SATZHERSTELLUNG UND REPRODUKTION	INSGESAMT INLAND AUSLAND	82,8 81,5 113,2	-12,7 -13,6 +7,7	-5,6 -5,7 -3,4	87,7 86,4 117,2	-5,3 -6,2 +14,2	-2,6 -3,2 +7,7	84,8 83,9 106,9	-8,8 -9,1 -2,5	85,3 84,0 115,2	-9,0 -9,9 +10,9
22.25	SONSTIGES DRUCKGEWERBE	INSGESAMT INLAND AUSLAND	146,4 145,1 214,2	-1,9 -2,4 +18,2	-8,6 -9,0 +6,2	160,2 159,4 201,7	+7,4 +6,8 +37,6	-1,2 -1,1 -3,1	149,0 148,2 193,8	+2,7 +2,1 +35,7	153,3 152,3 208,0	+2,7 +2,2 +26,9
22.3	VERVIELFAELTIGUNG VON BESPIELTEN TON-, BILD- UND DATENTRAEGERN	INSGESAMT INLAND AUSLAND	174,1 169,2 181,0	-2,1 -7,1 +4,6	+17,0 +21,5 +11,9	148,8 139,3 161,8	+7,6 -1,0 +19,3	-15,1 -21,5 -6,5	167,7 176,3 157,5	+2,7 +6,1 -1,7	161,5 154,3 171,4	+2,2 -4,4 +11,1
22.31	VERVIELFAELTIGUNG VON BESPIELTEN TONTRAEGERN	INSGESAMT INLAND AUSLAND	114,3 114,0 114,5	-7,6 -12,6 -1,4	+20,4 +18,3 +23,0	94,9 96,4 93,1	+11,0 +13,5 +8,0	-14,7 -20,1 -7,8	109,2 118,0 99,5	+6,5 +15,6 -3,2	104,6 105,2 103,8	- -2,3 +2,6
22.32	VERVIELFAELTIGUNG VON BESPIELTEN BILDTRAEGERN	INSGESAMT INLAND AUSLAND	832,1 508,3 1972,0	+28,0 +32,9 +23,9	+21,6 +36,9 +10,4	684,2 371,2 1786,2	+29,9 +18,4 +39,9	-26,1 -36,3 -16,3	767,0 531,1 1597,7	+17,4 +35,0 +1,9	758,2 439,8 1879,1	+28,9 +26,4 +31,0

1 INDEX DES AUFTRAGSEINGANGS
1995
NACH ABSCHNITTEN, UNTERABSCHNITTEN,
DER KLASSIFIKATION DER WIRTSCHAFTS
1.1 ORIGINAL

VOLUMEN

WZ93- SCHL.	WIRTSCHAFTSZWEIG		VERAENDERUNG IN %			VERAENDERUNG IN %			KUMULIERT		2-MONATS- DURCHSCHNITT	
			2002	MAI 2002 GEGEN		2002	APR. 2002 GEGEN		JAN. 2002 BIS	VER- AEND. IN %	APR. 2002 UND	VER- AEND. IN %
			MAI	MAI 2001	APR. 2002	APR.	APR. 2001	MAR. 2002	MAI 2002	VORJAHR	MAI 2002	GEGEN VORJAHR
26.2	KERAMIK (OHNE ZIEGELEI, UND BAUKERAMIK)	INSGESAMT INLAND AUSLAND	78,5 63,5 103,3	-10,5 -16,2 -3,6	-7,4 -3,8 -10,9	84,8 66,0 115,9	-1,9 -11,5 +9,5	+0,1 -2,8 +3,0	83,3 66,8 110,7	-10,8 -17,2 -3,1	81,7 64,8 109,6	-6,2 -13,8 +2,9
26.21	H.V. KERAMISCHEN HAUS- HALTSWAREN UND ZIERGE- GENSTAENDEN	INSGESAMT INLAND AUSLAND	57,0 49,4 73,7	-19,3 -24,7 -9,6	-3,6 -1,0 -7,2	59,1 49,9 79,4	-16,6 -14,8 -18,7	-14,1 -17,5 -8,6	64,2 56,5 81,1	-21,0 -23,9 -16,1	58,1 49,7 76,6	-17,9 -20,0 -14,5
26.22	HERSTELLUNG VON SANI- TAERKERAMIK	INSGESAMT INLAND AUSLAND	41,8 28,1 123,0	-23,0 -26,8 -17,4	-9,1 -11,1 -6,2	46,0 31,6 131,2	-5,5 -9,7 +0,8	-3,0 -5,7 +0,9	44,1 30,8 122,9	-17,9 -21,8 -11,7	43,9 29,9 127,1	-14,8 -18,5 -9,0
26.23	H.V. ISOLATOREN UND ISOLIERTEILEN AUS KERAMIK	INSGESAMT INLAND AUSLAND	80,4 68,1 96,0	-19,6 -21,5 -17,8	-14,1 -26,5 +1,3	93,6 92,7 94,8	-20,5 -16,8 -24,6	+2,3 +13,7 -8,9	95,9 84,1 110,8	-20,4 -22,8 -18,0	87,0 80,4 95,4	-20,1 -18,9 -21,4
26.24	H.V. KERAMISCHEN ERZEUG- NISSEN F. SONST. TECHN. ZWECKE	INSGESAMT INLAND AUSLAND	119,9 97,6 147,3	-1,3 -7,2 +4,2	-6,9 -8,3 -5,8	128,8 106,4 156,3	+3,6 -12,2 +22,1	+3,5 -2,2 +8,8	127,4 107,9 151,2	-6,6 -11,7 -1,6	124,4 102,0 151,8	+1,2 -9,9 +12,7
26.25	HERSTELLUNG VON KERA- MISCHEN ERZEUGNISSEN A.N.G.	INSGESAMT INLAND AUSLAND	119,9 103,7 177,7	-8,1 -9,2 -5,7	-12,7 -5,3 -24,9	137,3 109,5 236,6	-2,6 -12,6 +20,1	+3,2 +8,5 -4,3	126,5 102,6 211,6	-7,1 -11,3 +1,1	128,6 106,6 207,2	-5,3 -11,0 +7,5
26.26	H.V. FEUERFESTEN KERA- MISCHEN WERKSTOFFEN	INSGESAMT INLAND AUSLAND	93,7 84,0 102,8	-3,8 -10,2 +1,8	-6,7 +4,3 -13,6	100,4 80,5 119,0	+11,4 -7,6 +28,0	+6,8 +3,1 +9,4	94,7 79,7 108,6	-2,2 -12,5 +6,3	97,1 82,3 110,9	+3,5 -8,9 +14,3
26.3	H.V. KERAMISCHEN HAND- U. BODENFLIESEN UND -PLATTEN	INSGESAMT INLAND AUSLAND	72,4 74,2 66,3	-9,0 -8,8 -9,4	-2,9 -1,7 -7,1	74,6 75,5 71,4	-0,9 -4,2 +13,9	+4,9 +1,8 +18,8	68,3 70,5 60,6	-8,4 -8,8 -6,6	73,5 74,9 68,9	-5,2 -6,5 +1,3
26.4	ZIEGELEI, HERSTELLUNG VON SONST. BAUKERAMIK	INSGESAMT INLAND AUSLAND	94,2 88,7 319,9	-3,1 -6,1 +53,4	+3,7 +2,1 +25,6	90,8 86,9 254,7	+17,8 +16,3 +43,0	+35,5 +34,9 +43,5	68,2 65,2 192,8	+0,7 -0,6 +22,9	92,5 87,8 287,3	+6,1 +3,8 +48,6
26.51	HERSTELLUNG VON ZEMENT	INSGESAMT INLAND AUSLAND	85,9 82,4 148,3	-16,9 -17,8 -7,2	-6,2 -6,4 -4,6	91,6 88,0 155,5	+5,4 +5,5 +6,1	+25,1 +25,5 +21,3	68,7 65,3 128,6	-10,2 -10,7 -5,6	88,8 85,2 151,9	-6,7 -7,2 -0,8
26.62	HERSTELLUNG VON GIPS- ERZEUGNISSEN FUER DEN BAU	INSGESAMT INLAND AUSLAND	141,2 122,5 851,9	+18,5 +21,9 +2,7	-7,7 -5,1 -19,4	152,9 129,1 1057,3	+7,8 +18,2 -23,3	+1,5 +11,3 -27,8	138,5 113,7 1077,3	-4,5 -5,1 -2,6	147,1 125,8 954,6	+12,7 +19,9 -13,6
DJ	METALLERZEUGUNG UND -BE- ARBEITUNG, HERSTELLUNG VON METALLERZEUGNISSEN	INSGESAMT INLAND AUSLAND	109,1 100,4 136,0	-5,6 -6,8 -2,7	-7,2 -7,0 -7,7	117,6 108,0 147,3	+9,8 +7,4 +15,8	+9,3 +9,2 +9,5	112,1 102,9 140,5	-2,4 -4,3 +2,3	113,4 104,2 141,7	+1,8 - +6,1
27	METALLERZEUGUNG UND -BEARBEITUNG	INSGESAMT INLAND AUSLAND	115,5 107,5 131,4	-0,9 -0,6 -1,3	-7,8 -6,8 -9,4	125,3 115,4 145,0	+15,3 +10,9 +23,0	+12,6 +12,5 +12,8	120,1 111,4 137,4	+1,9 -0,6 +6,2	120,4 111,5 138,2	+6,9 +5,1 +10,1
27.1	ERZEUGUNG VON ROHEISEN, STAHL UND FERROLEGIE- RUNGEN (EGKS) 1)	INSGESAMT INLAND AUSLAND	116,6 112,2 125,4	+3,4 +6,7 -1,8	-10,5 -9,4 -12,4	130,3 123,8 143,2	+20,5 +16,7 +27,6	+10,7 +13,7 +6,1	124,0 118,6 134,6	+11,1 +10,2 +12,4	123,5 118,0 134,3	+11,8 +11,6 +11,9
27.2	HERSTELLUNG VON ROHREN	INSGESAMT INLAND AUSLAND	82,7 72,6 97,5	-24,2 -7,9 -36,6	-18,9 -12,8 -24,8	102,0 83,3 129,6	+19,4 +15,1 +24,0	+24,5 +8,5 +44,8	90,1 78,6 107,0	-4,6 -3,9 -5,3	92,4 78,0 113,6	-5,0 +3,2 -12,1
27.21	H.V. ROHREN, ROHRFORM-, ROHRVERSCHLUSS- U. -VERBIND. A. GUSSEISEN	INSGESAMT INLAND AUSLAND	38,3 29,3 66,1	-22,9 -28,9 -13,1	-24,6 -36,4 +1,1	50,8 46,1 65,4	+6,1 +8,5 +1,6	+28,3 +25,3 +35,4	40,4 35,2 56,6	-8,0 -5,4 -12,2	44,6 37,7 65,8	-8,6 -10,0 -6,4
27.22	H.V. STAHLROHREN, ROHR- FORM-, VERSCHL.-VERBIND. AUS EISEN UND STAHL	INSGESAMT INLAND AUSLAND	91,1 83,6 100,9	-24,3 -5,3 -37,8	-18,4 -9,9 -26,0	111,7 92,8 136,4	+20,8 +16,1 +25,4	+24,1 +6,8 +45,3	99,5 89,7 112,4	-4,2 -3,7 -4,8	101,4 88,2 118,7	-4,7 +4,9 -12,4
27.3	SONST. ERSTE BEARBEITUNG V. EISEN U. STAHL, H.V. FERROLEG. (NICHT EGKS) 1)	INSGESAMT INLAND AUSLAND	108,1 102,5 121,5	-4,8 -6,6 -0,9	-6,0 -1,3 -14,6	115,0 103,8 142,3	+1,3 -3,8 +12,0	+1,1 -0,5 +4,3	117,7 108,1 140,7	-7,3 -11,3 +1,0	111,6 103,2 131,9	-1,7 -5,2 +5,6
27.31	HERSTELLUNG VON BLANK- STAHL	INSGESAMT INLAND AUSLAND	91,5 90,5 94,6	-6,8 -7,7 -4,0	-14,4 -13,6 -16,7	106,9 104,8 113,5	+10,1 +9,7 +11,2	+17,2 +20,9 +7,8	98,0 96,2 103,6	-11,6 -13,3 -5,9	99,2 97,7 104,1	+1,5 +0,9 +3,8
27.32	HERSTELLUNG VON KALT-BAND UNTER 500 MM BREITE	INSGESAMT INLAND AUSLAND	124,4 115,8 141,1	+1,4 -1,7 +6,9	-6,1 -1,1 -13,1	132,5 117,1 162,3	+5,2 -2,7 +18,6	-6,8 -10,1 -1,9	143,1 131,0 166,7	-0,3 -5,8 +9,6	128,5 116,5 151,7	+3,3 -2,2 +12,8
27.33	HERSTELLUNG VON KALT- PROFILEN	INSGESAMT INLAND AUSLAND	157,0 134,5 363,0	-8,8 -17,9 +45,7	-8,4 -9,5 -4,5	171,4 148,6 380,2	+14,4 +7,8 +46,5	+8,4 +9,8 +3,8	167,7 143,1 392,6	+2,1 -7,4 +55,3	164,2 141,6 371,6	+2,0 -6,1 +46,1

1) EUROPAEISCHE GEMEINSCHAFT FUER KOHLE UND STAHL.

STBA,FS 4,R 2.2, 5/2002

1 INDEX DES AUFTRAGSEINGANGS
 1995
 NACH ABSCHNITTEN, UNTERABSCHNITTEN,
 DER KLASSIFIKATION DER WIRTSCHAFTS
 1.1 ORIGINAL

VOLUMEN

WZ93- SCHL.	WIRTSCHAFTSZWEIG	2002 MAI	VERAENDERUNG IN % MAI 2002 GEGEN		2002 APR.	VERAENDERUNG IN % APR. 2002 GEGEN		KUMULIERT		2-MONATS- DURCHSCHNITT APR. 2002 UND MAI 2002		VER- AEND. IN % GEGEN VORJAHR	VER- AEND. IN % GEGEN VORJAHR
			MAI 2001	APR. 2002		APR. 2001	MAR. 2002	JAN. 2002 BIS MAI 2002	VER- AEND. IN % GEGEN VORJAHR	APR. 2002 UND MAI 2002			
28.4	H.V. SCHMIEDE-, PRESS-, ZIEH-U. STANZTEILEN, GEW. RINGEN U. PULVERM. ERZ.	INSGESAMT INLAND AUSLAND	141,9 133,2 174,3	-4,9 -5,6 -2,7	-6,0 -7,6 -1,1	151,0 144,2 176,3	+8,6 +9,6 +5,7	+4,1 +6,3 -1,8	147,8 137,9 184,3	-2,0 -4,5 +5,7	146,5 138,7 175,3	+1,6 +1,7 +1,3	
28.5	OBERFLAECHEVEREDLUNG, WAERMEBEHANDLUNG UND MECHANIK A.N.G.	INSGESAMT INLAND AUSLAND	149,4 144,7 186,2	-13,0 -13,3 -10,9	-5,4 -6,0 -1,6	158,0 154,0 189,3	-1,7 -1,6 -3,0	+1,4 +2,9 -7,3	153,0 147,6 195,7	-10,1 -10,8 -4,8	153,7 149,4 187,8	-7,6 -7,6 -7,0	
28.51	OBERFLAECHEVEREDLUNG UND WAERMEBEHANDLUNG	INSGESAMT INLAND AUSLAND	142,9 136,3 187,2	-16,4 -16,9 -13,6	-2,8 -3,4 +0,2	147,0 141,1 186,8	-6,7 -6,9 -5,3	+2,4 +3,8 -4,1	142,3 135,9 185,3	-15,4 -15,3 -12,3	145,0 138,7 187,0	-11,7 -12,1 -9,7	
28.52	MECHANIK A.N.G.	INSGESAMT INLAND AUSLAND	156,6 153,8 184,5	-9,3 -9,6 -6,2	-8,0 -8,5 -4,5	170,3 168,0 193,1	+3,5 +3,8 +0,8	+0,4 +2,1 -12,0	165,0 160,3 211,9	-4,2 -5,6 +7,9	163,5 160,9 188,8	-3,0 -3,1 -2,8	
28.6	H.V. SCHNEIDWAREN, WERK- ZEUGEN, SCHLOSSERN UND BESCHLAEGEN	INSGESAMT INLAND AUSLAND	117,0 106,4 141,8	-4,6 -8,4 +2,7	-7,9 -9,0 -4,4	126,2 116,9 148,3	+12,1 +9,4 +17,8	+5,6 +9,4 +2,8	120,0 110,6 142,1	-1,7 -2,8 +0,4	121,6 111,7 145,1	+3,4 +0,2 +3,9	
28.61	HERSTELLUNG VON SCHNEIDWAREN UND BESTECKEN	INSGESAMT INLAND AUSLAND	88,4 58,8 122,3	-1,3 -14,9 +8,2	+3,2 +1,2 +4,3	85,7 58,1 117,3	-0,1 -10,1 +6,6	-4,0 +0,3 -6,3	86,4 80,0 116,6	-6,2 -7,6 -5,4	87,1 58,5 119,8	-0,7 -12,6 +7,4	
28.62	HERSTELLUNG VON WERKZEUGEN	INSGESAMT INLAND AUSLAND	113,4 109,5 122,4	-4,1 -4,8 -2,6	-10,2 -12,6 -4,8	126,3 125,3 128,6	+14,2 +13,9 +14,9	+5,0 +7,9 -1,0	119,4 116,4 126,5	-1,0 +1,1 -4,8	119,9 117,4 125,5	+4,7 +4,4 +5,6	
28.63	HERSTELLUNG VON SCHLOSSERN UND BESCHLAEGEN	INSGESAMT INLAND AUSLAND	125,0 109,0 170,4	-5,5 -11,0 +6,6	-5,7 -5,6 -5,5	132,5 115,5 180,3	+11,5 +6,3 +22,6	+7,4 +6,8 +8,3	125,9 111,0 167,9	-1,9 -6,0 +6,9	128,8 112,3 175,4	+2,5 -2,9 +14,3	
28.7	HERSTELLUNG VON SONST. EISEN-, BLECH- UND METALLWAREN	INSGESAMT INLAND AUSLAND	91,8 83,0 124,4	-12,0 -14,1 -6,7	-7,4 -7,6 -6,9	99,1 89,8 133,6	+4,0 +1,6 +10,5	+6,6 +6,3 +7,1	94,0 85,2 126,7	-7,7 -9,4 -3,1	95,5 86,4 129,0	-4,3 -6,6 +1,5	
28.71	HERSTELLUNG VON BE- HAELTERN AUS EISEN UND STAHL	INSGESAMT INLAND AUSLAND	83,7 80,8 92,3	-11,4 -9,5 -16,5	-11,6 -11,0 -13,7	94,7 90,8 107,0	+9,0 +5,7 +18,5	+4,1 +4,7 +2,4	91,4 85,9 108,5	+0,1 -1,7 +4,8	89,2 85,8 99,7	-1,7 -2,1 -0,7	
28.72	H.V. VERPACKUNGEN U. VERSCHLUESSEN AUS EI- SEN-, STAHL U. NE-METALL	INSGESAMT INLAND AUSLAND	101,5 87,5 147,3	+1,0 -4,3 +13,0	-1,4 +1,7 -6,9	102,9 86,0 158,2	+13,5 +5,8 +30,2	+8,5 +5,5 +14,5	97,2 84,0 140,3	+0,5 -3,4 +9,0	102,2 85,8 152,8	+6,9 +0,5 +21,3	
28.73	HERSTELLUNG VON DRAHT- WAREN	INSGESAMT INLAND AUSLAND	98,8 89,9 126,9	-14,0 -8,5 -24,3	-8,3 -8,6 -7,8	107,8 98,4 137,6	+7,5 +15,0 -6,1	+9,4 +9,9 +8,4	96,2 85,8 129,1	-9,3 -5,5 -16,4	103,3 94,2 132,3	-4,0 +2,5 -15,8	
28.74	H.V. SCHRAUBEN, NIETEN, KETTEN UND FEDERN	INSGESAMT INLAND AUSLAND	104,6 98,3 122,7	-9,4 -11,8 -3,3	-10,5 -12,0 -7,2	116,9 111,7 132,2	+7,6 +7,4 +8,4	+8,3 +8,3 +8,6	110,7 105,5 125,6	-5,9 -6,9 -3,4	110,8 105,0 127,5	-1,1 -2,5 +2,5	
28.75	H.V. EISEN-, BLECH- UND METALLWAREN A.N.G.	INSGESAMT INLAND AUSLAND	79,9 72,2 118,2	-18,1 -20,7 -9,3	-6,7 -7,1 -5,4	85,6 77,7 125,0	-3,7 -7,3 +9,3	+3,5 +4,2 +1,6	83,0 75,1 122,7	-12,3 -14,8 -3,8	82,8 75,0 121,6	-11,3 -14,2 -0,7	
DK	MASCHINENBAU	INSGESAMT INLAND AUSLAND	108,8 90,9 130,7	-6,0 -10,4 -2,1	-2,6 -5,8 +0,3	111,7 96,5 130,3	+8,6 -0,1 +17,8	-0,2 -3,4 +2,9	109,4 95,7 126,2	-5,0 -8,7 -1,3	110,3 93,7 130,5	+0,8 -5,4 +6,9	
29.1	H.V. MASCHINEN F.O. ERZEUG. U. NUTZG. V. MECHAN. ENERGIE (O. LUFT-, STRASS. FAHRZ. BAU)	INSGESAMT INLAND AUSLAND	100,5 83,9 123,5	-22,3 -9,7 -31,4	-2,2 -6,0 +1,6	102,8 89,3 121,5	+10,9 +5,1 +17,5	+4,3 +1,0 +7,6	104,3 88,1 126,7	-7,3 -7,7 -6,8	101,7 86,6 122,5	-8,4 -2,7 -13,5	
29.11	H.V. VERBRENNUNGSMOTOREN U. TURBINEN (O. MOT. F. LUFT- U. STRASSENFAHRZEUGE)	INSGESAMT INLAND AUSLAND	79,0 38,2 108,2	-61,3 -2,1 -66,4	-3,3 -32,3 +8,4	81,7 56,4 99,8	+35,5 +23,1 +41,2	+19,8 +20,0 +19,7	89,2 45,7 120,3	-20,9 -14,1 -22,6	80,4 47,3 104,0	-39,1 +11,6 -47,1	
29.12	HERSTELLUNG VON PUMPEN UND KOMPRESSOREN	INSGESAMT INLAND AUSLAND	107,2 84,9 135,4	-4,8 -13,6 +3,7	-2,8 -8,5 +2,2	110,3 92,8 132,5	+13,9 +9,6 +18,2	+4,6 +6,2 +3,3	108,6 88,1 134,5	-2,9 -8,0 +1,7	108,8 88,9 134,0	+3,9 -2,8 +10,4	
29.13	HERSTELLUNG VON ARMATUREN	INSGESAMT INLAND AUSLAND	95,3 79,0 136,5	-7,2 -10,5 -1,9	-3,2 -3,5 -2,6	98,5 81,9 140,1	+1,9 -0,8 +5,9	+1,8 -0,5 +5,0	99,0 83,7 137,4	-4,3 -6,9 -0,2	96,9 80,5 138,3	-2,8 -5,8 +1,9	
29.14	HERSTELLUNG VON LAGERN, GETRIEBEN, ZAHNRAEDERN UND ANTRIEBELEMENTEN	INSGESAMT INLAND AUSLAND	113,6 111,0 117,8	-2,4 -7,1 +5,5	-0,4 +0,7 -1,8	114,0 110,2 119,9	+5,5 +2,6 +9,7	-1,0 -5,3 +6,0	115,4 114,0 117,7	-4,5 -6,9 -0,8	113,8 110,6 118,9	+1,3 -2,6 +7,6	
29.2	HERSTELLUNG VON SONST. MASCHINEN FUER UNSPEZI- FISCHE VERWENDUNG	INSGESAMT INLAND AUSLAND	108,3 91,5 136,6	-4,4 -9,3 +1,8	+1,9 -1,2 +5,6	106,3 92,6 129,4	-4,4 -14,9 +12,3	-10,9 -8,0 -14,1	109,2 94,6 133,7	-7,5 -11,2 -2,8	107,3 92,1 133,0	-4,5 -12,2 +6,7	

STBA, FS 4, R 2.2, 5/2002

1 INDEX DES AUFTRAGSEINGANGS
 1995
 NACH ABSCHNITTEN, UNTERABSCHNITTEN,
 DER KLASSIFIKATION DER WIRTSCHAFTS
 1.1 ORIGINAL

VOLUMEN

WZ93- SCHL.	WIRTSCHAFTSZWEIG	2002 MAI	VERAENDERUNG IN % MAI 2002 GEGEN		2002 APR.	VERAENDERUNG IN % APR. 2002 GEGEN		KUMULIERT		2-MONATS- DURCHSCHNITT APR. 2002 UND MAI 2002		VER- AEND. IN % GEGEN VORJAHR	
			MAI 2001	APR. 2002		APR. 2001	MAR. 2002	JAN. 2002 BIS MAI 2002	VER- AEND. IN % GEGEN VORJAHR	2002 UND MAI 2002	VER- AEND. IN % GEGEN VORJAHR		
30.01	HERSTELLUNG VON BUERO- MASCHINEN	INSGESAMT 68,0 INLAND 42,8 AUSLAND 94,6	-17,9 -42,6 +3,6	-11,6 -19,4 -7,2	76,9 53,1 101,9	-14,9 -19,7 -12,1	+28,0 +14,4 +36,8	70,9 47,7 95,2	-20,3 -34,9 -9,8	72,5 48,0 98,3	-16,3 -31,8 -5,1		
30.02	HERSTELLUNG VON DATEN- VERARBEITUNGSGERAETEN UND -EINRICHTUNGEN	INSGESAMT 130,8 INLAND 133,4 AUSLAND 125,7	-14,6 -13,8 -16,4	-16,0 -13,6 -20,6	155,7 154,4 158,4	+3,9 -1,3 +15,6	-2,9 -8,4 +9,9	148,9 154,2 138,3	-13,1 -15,4 -7,9	143,3 143,9 142,1	-5,5 -7,5 -1,1		
31	HERSTELLUNG VON GERAETEN DER ELEKTRIZITAETSERZUE- GUNG, -VERTEILUNG U.AE.	INSGESAMT 104,6 INLAND 94,3 AUSLAND 128,0	-25,1 -18,0 -34,6	-7,5 -9,2 -4,5	113,1 103,9 134,1	+3,3 +0,5 +8,6	-6,2 -3,5 -10,7	113,7 103,1 137,9	-12,0 -11,5 -12,9	108,9 99,1 131,1	-12,6 -9,2 -17,9		
31.1	HERSTELLUNG VON ELEKTRO- MOTOREN, GENERATOREN UND TRANSFORMATOREN	INSGESAMT 124,2 INLAND 107,9 AUSLAND 157,2	-36,7 -18,9 -52,3	-3,0 -7,8 +4,5	128,1 117,0 150,4	+1,3 +5,1 -4,1	-4,3 -5,0 -3,2	135,8 122,3 163,0	-12,9 -5,6 -22,2	126,2 112,5 153,8	-21,8 -6,7 -36,8		
31.2	HERSTELLUNG VON ELEK- TRIZITAETVERTEILUNGS- U. -SCHALTEINRICHTUNGEN	INSGESAMT 89,7 INLAND 82,8 AUSLAND 104,9	-28,9 -24,5 -35,6	-8,7 -8,3 -9,3	98,2 90,3 115,6	+1,0 -4,3 +11,9	-0,9 -5,5 +8,1	96,4 90,3 110,0	-17,3 -18,4 -15,1	94,0 86,6 110,3	-15,8 -15,1 -17,1		
31.3	H.V. ISOLIERTEN ELEK- TROMOTOREN, -LEITUNGEN U. -DRAEHTEN	INSGESAMT 121,6 INLAND 108,8 AUSLAND 163,5	-25,7 -16,5 -40,1	-9,3 -8,5 -11,0	134,1 118,9 183,8	-15,3 -11,4 -22,7	+4,5 +7,9 -2,1	125,9 109,6 179,2	-29,3 -19,2 -43,6	127,9 113,9 173,7	-20,6 -13,9 -32,0		
31.4	HERSTELLUNG VON AKKUMU- LATOREN UND BATTERIEN	INSGESAMT 102,5 INLAND 93,1 AUSLAND 117,8	-1,6 -5,0 +3,1	-8,0 -7,1 -9,1	111,4 100,2 129,6	+24,5 +16,2 +36,7	-5,4 -13,7 +7,6	112,3 104,2 125,4	+9,0 +7,2 +11,6	107,0 96,7 123,7	+10,4 +5,0 +18,3		
31.5	HERSTELLUNG VON ELEK- TRISCHEN LAMPEN UND LEUCHTEN	INSGESAMT 99,0 INLAND 79,0 AUSLAND 146,3	-14,6 -19,1 -8,1	-12,9 -7,3 -19,1	113,6 85,2 180,8	+2,2 -8,2 +16,7	+3,6 -3,8 +13,1	109,8 87,3 163,3	-7,8 -14,2 +2,1	106,3 82,1 163,6	-6,4 -13,9 +4,1		
31.6	HERSTELLUNG VON ELEK- TRISCHEN AUSRUESTUNGEN A.N.G.	INSGESAMT 115,6 INLAND 106,7 AUSLAND 138,1	-9,3 -8,9 -10,0	-7,3 -12,0 +3,5	124,7 121,2 133,4	+13,4 +9,1 +24,6	-18,3 -1,5 -41,2	127,9 115,8 158,0	+0,5 -2,9 +7,1	120,2 114,0 135,8	+1,2 -0,1 +4,2		
31.61	H.V. ELEKTR. AUSRUE- STUNGEN F. MOTOREN U. FAHRZEUGE A.N.G.	INSGESAMT 128,2 INLAND 132,7 AUSLAND 118,2	-12,4 -15,4 -3,6	-7,9 -8,4 -6,6	139,2 144,9 126,6	+3,0 +0,3 +10,5	+2,4 +2,6 +2,1	135,6 140,6 124,4	-4,3 -6,5 +1,7	133,7 138,8 122,4	-5,0 -7,9 +3,2		
31.62	HERSTELLUNG VON SONST. ELEKTR. AUSRUESTUNGEN A.N.G.	INSGESAMT 103,5 INLAND 83,1 AUSLAND 160,8	-5,3 +2,5 -14,8	-6,4 -16,6 +14,0	110,6 99,7 141,1	+29,2 +23,1 +43,2	-34,6 -6,6 -59,0	120,4 93,4 196,2	+6,3 +2,6 +11,4	107,1 91,4 151,0	+9,8 +12,7 +5,2		
32	RUNDFUNK-, FERNSEH- UND NACHRICHTENTECHNIK	INSGESAMT 169,0 INLAND 133,0 AUSLAND 210,7	+0,4 -9,1 +8,7	-0,1 -5,9 +4,7	169,1 141,3 201,3	+12,7 -5,5 +33,5	-3,4 +2,9 -8,0	168,2 138,9 202,1	-4,7 -16,5 +7,3	169,1 137,2 206,0	+6,2 -7,2 +19,5		
32.1	HERSTELLUNG VON ELEKTRO- NISCHEN BAUELEMENTEN	INSGESAMT 197,4 INLAND 156,6 AUSLAND 226,2	+17,9 +4,2 +26,0	-13,6 -18,1 -11,2	228,4 191,1 254,7	+44,6 +47,0 +43,3	-4,1 +7,7 -9,4	211,9 172,9 239,4	+14,6 +0,5 +23,4	212,9 173,9 240,5	+30,9 +24,0 +34,6		
32.2	H.V. NACHRICHTENTECHNI- SCHEN GERAETEN UND EINRICHTUNGEN	INSGESAMT 198,1 INLAND 135,5 AUSLAND 302,5	-5,9 -16,2 +3,6	+13,7 +1,0 +25,4	174,3 134,2 241,3	-1,6 -23,6 +34,7	-4,2 +0,3 -8,0	183,6 137,2 261,1	-15,2 -27,3 -0,6	186,2 134,9 271,9	+3,9 -20,0 +15,4		
32.3	H.V. RUNDFUNK- U. FERN- SEHGER. SOWIE PHONO- U. VIDEOTECHN. GERAETEN	INSGESAMT 81,9 INLAND 104,6 AUSLAND 55,8	-14,1 -5,7 -27,9	-4,1 -2,6 -7,2	85,4 107,4 60,1	-7,8 -6,0 -11,5	+2,2 +1,7 +2,9	85,9 109,2 59,2	-10,2 -4,9 -19,8	83,7 106,0 58,0	-11,0 -5,9 -20,2		
33	MEDIZIN-, MESS-, STEUER- UND REGELUNGSTECHNIK, OPTIK	INSGESAMT 130,6 INLAND 105,7 AUSLAND 172,2	-3,5 -5,3 -1,7	-2,8 +1,8 -7,2	134,3 103,8 185,6	+11,5 +5,0 +18,8	+1,5 +0,2 +3,1	129,2 100,8 176,8	-4,0 -7,0 -0,8	132,5 104,8 178,9	+3,6 -0,5 +8,0		
33.1	H.V. MEDIZINISCHEN GE- RAETEN UND ORTHOPAEDI- SCHEN VORRICHTUNGEN	INSGESAMT 133,8 INLAND 100,4 AUSLAND 187,1	+0,4 -5,9 +6,6	-11,4 -2,3 -18,0	151,1 102,8 228,1	+19,4 +3,7 +33,9	+7,4 -3,6 +17,0	141,4 100,9 206,0	+5,2 -2,8 +12,4	142,5 101,6 207,6	+9,6 -1,3 +20,0		
33.2	H.V. MESS-, KONTROLL-, NAVIGATIONS- U.AE. INSTRU- MENTEN U. VORRICHTUNGEN	INSGESAMT 130,9 INLAND 109,4 AUSLAND 167,4	+5,0 -0,4 +11,5	+3,1 +3,2 +3,0	127,0 106,0 162,6	+10,1 +5,7 +15,5	-1,0 +2,9 -5,0	123,9 101,5 161,9	-3,7 -4,2 -3,0	129,0 107,7 165,0	+7,4 +2,5 +13,4		
33.3	HERSTELLUNG VON INDU- STRIELLEN PROZESS- STEUERUNGSANLAGEN	INSGESAMT 127,5 INLAND 114,6 AUSLAND 228,0	-56,5 -11,6 -85,5	+2,9 - +16,2	123,9 114,6 196,2	+23,4 +34,2 -9,8	-8,7 +7,4 -45,7	124,5 104,0 283,3	-37,1 -23,9 -58,0	125,7 114,6 212,1	-36,2 +6,6 -76,3		
33.4	HERSTELLUNG VON OPTI- SCHEN UND FOTOGRAFI- SCHEN GERAETEN	INSGESAMT 130,5 INLAND 110,6 AUSLAND 155,2	-3,9 -15,7 +9,6	+3,5 +12,4 -3,4	126,1 98,4 160,6	-1,4 -0,2 -2,3	-6,6 -8,4 -5,3	126,7 104,3 154,6	-11,6 -14,6 -8,8	128,3 104,5 157,9	-2,7 -9,1 +3,2		
33.5	HERSTELLUNG VON UHREN	INSGESAMT 89,0 INLAND 57,1 AUSLAND 135,6	-17,1 -22,9 -12,9	-22,7 -22,8 -22,8	115,2 74,0 175,6	-9,9 -27,3 +5,7	+44,2 +37,3 +48,8	93,5 63,0 138,1	-10,4 -25,3 +3,4	102,1 85,6 155,6	-13,2 -25,5 -3,3		

STBA,FS 4,R 2.2, 5/2002

DEUTSCHLAND

1 INDEX DES AUFTRAGSEINGANGS FUER DAS VERARBEITENDE GEWERBE
1995 = 100

1.2 ZEITREIHENANALYSE - BERLINER VERFAHREN (BV 4)
WERTINDEX

WZ93- SCHL.	WIRTSCHAFTSZWEIG	ORIGINALWERT		KALENDER- U. SAISON- BEREINIGTER WERT BERLINER VERFAHREN, VERSION 4		GLATTE KOMPONENTE		
		2002 MAI	VERAEND. GEGENUEBER VORJAHRES- MONAT IN %	2002 MAI	VERAEND. GEGENUEBER VORMONAT IN %	2002 MAI	VERAEND. GEGENUEBER VORMONAT IN %	
D	VERARBEITENDES GEWERBE 1)	INSGESAMT	125,8	-4,8	125,9	-3,3	125,8	+0,3
		INLAND	100,6	-9,7	102,4	-4,4	103,1	-0,4
		AUSLAND	171,2	+0,9	167,8	-2,4	166,3	+1,1
	VORLEISTUNGSGUETER- PRODUZENTEN	INSGESAMT	115,3	-6,3	115,2	-4,5	115,5	+0,4
		INLAND	101,2	-8,7	102,0	-3,6	101,8	-0,1
		AUSLAND	144,3	-2,8	141,8	-6,0	143,8	+1,2
	INVESTITIONSGUETER- PRODUZENTEN	INSGESAMT	145,6	-3,3	143,5	-2,4	142,3	+0,4
		INLAND	106,5	-10,8	107,1	-6,3	109,1	-0,7
		AUSLAND	198,8	+3,0	191,9	-0,1	187,0	+1,1
	GEBRAUCHSGUETER- PRODUZENTEN	INSGESAMT	102,1	-5,7	104,3	-1,7	103,2	-0,2
		INLAND	90,2	-9,9	93,4	-1,4	92,3	-0,6
		AUSLAND	136,3	+3,3	135,5	-2,8	134,6	+0,7
	VERBRAUCHSGUETER- PRODUZENTEN	INSGESAMT	93,4	-6,3	103,8	-5,6	106,1	-0,2
		INLAND	82,9	-9,3	91,3	-4,2	92,3	-0,4
		AUSLAND	126,3	+0,5	143,3	-9,2	150,0	+0,2
DB	TEXTIL- UND BEKLEIDUNGS- GEWERBE	INSGESAMT	88,0	-11,9	87,2	-4,8	87,0	-0,8
		INLAND	58,9	-15,5	75,3	-5,3	75,1	-0,9
		AUSLAND	91,0	-4,1	120,7	-5,0	120,7	-0,7
17	TEXTILGEWERBE	INSGESAMT	83,0	-11,1	85,8	-6,0	86,8	-0,2
		INLAND	68,2	-17,8	72,4	-7,7	74,2	-0,7
		AUSLAND	119,5	+1,6	121,2	-3,7	120,0	+0,6
18	BEKLEIDUNGSGEWERBE	INSGESAMT	47,5	-13,5	88,9	-4,3	87,4	-1,7
		INLAND	47,8	-10,3	78,8	-3,1	76,2	-1,2
		AUSLAND	46,9	-21,6	119,9	-7,6	122,4	-2,5
DC	LEDERGEWERBE	INSGESAMT	73,4	-15,3	99,5	-10,8	100,2	-0,1
		INLAND	63,8	-19,7	88,8	-9,9	91,0	-0,8
		AUSLAND	107,4	-4,2	135,5	-13,7	131,8	+1,3
DD	HOLZGEWERBE (OHNE HERSTELLUNG VON MOEBELN)	INSGESAMT	98,5	-3,2	96,9	-1,2	96,2	-0,1
		INLAND	81,8	-10,4	81,2	-3,3	81,9	-0,8
		AUSLAND	281,3	+29,5	266,4	+4,8	250,2	+2,4
DE	PAPIER- UND DRUCKGEWERBE	INSGESAMT	112,2	-6,0	113,8	-5,0	115,9	+0,1
		INLAND	101,7	-8,5	104,8	-4,6	106,4	-0,1
		AUSLAND	149,6	+0,7	144,9	-7,2	149,7	+0,6
21	PAPIERGEWERBE	INSGESAMT	116,6	-3,0	117,6	-5,2	119,8	+0,5
		INLAND	102,2	-6,7	106,3	-4,7	107,5	+0,4
		AUSLAND	148,8	+3,0	143,3	-5,8	147,5	+0,7
21.1	H.V. HOLZSTOFF, ZELLSTOFF, PAPIER, KARTON UND PAPPE	INSGESAMT	130,3	-2,8	130,6	-8,4	135,9	+0,8
		INLAND	106,0	-7,1	112,9	-9,9	117,0	+1,1
		AUSLAND	159,7	+0,9	152,0	-6,7	158,6	+0,6
21.2	PAPIER-, KARTON- UND PAPPEVERARBEITUNG	INSGESAMT	105,6	-3,3	106,8	-2,1	106,7	+0,2
		INLAND	100,2	-6,4	101,6	-1,9	101,7	-0,2
		AUSLAND	128,4	+8,4	127,3	-4,1	126,4	+1,0
22	DRUCKGEWERBE, VERVIEL- FAELTIGUNG VON BESPIELTEN TON-, BILD- U. DATENTRAEGERN	INSGESAMT	105,5	-10,6	107,2	-5,6	109,7	-0,5
		INLAND	101,1	-10,6	103,0	-4,3	104,9	-0,8
		AUSLAND	153,9	-10,7	151,8	-15,2	160,5	+0,1
DG	CHEMISCHE INDUSTRIE	INSGESAMT	117,5	-1,4	116,1	-2,8	116,0	+0,6
		INLAND	100,8	-5,3	98,9	-2,1	98,2	0
		AUSLAND	137,7	+2,3	136,9	-3,9	137,4	+1,1
24.1	HERSTELLUNG VON CHEMISCHEN GRUNDSTOFFEN	INSGESAMT	125,0	-1,7	121,5	-1,3	118,4	+0,6
		INLAND	113,3	-3,7	110,0	+0,2	106,3	0
		AUSLAND	135,7	0	132,3	-2,4	129,5	+1,0
24.4	HERSTELLUNG VON PHARMA- ZEUTISCHEN ERZEUGNISSEN	INSGESAMT	115,5	-1,7	118,9	-8,3	125,8	+0,2
		INLAND	95,7	-6,5	97,1	-5,3	99,6	+0,3
		AUSLAND	148,5	+3,7	160,5	-9,3	172,4	+0,5
DH	HERSTELLUNG VON GUMMI- UND KUNSTSTOFFWAREN	INSGESAMT	118,5	-3,4	116,4	-2,9	116,9	+0,3
		INLAND	103,0	-5,2	102,0	-2,2	102,1	0
		AUSLAND	167,4	-0,1	161,1	-5,2	162,8	+0,7
25.2	HERSTELLUNG VON KUNST- STOFFWAREN	INSGESAMT	118,7	-3,3	116,4	-2,1	116,4	+0,4
		INLAND	102,8	-4,9	101,4	-1,7	101,1	+0,1
		AUSLAND	173,8	+0,1	168,2	-3,3	169,4	+0,9
DI	GLASGEWERBE, KERAMIK, VERARBEITUNG VON STEINEN UND ERDEN	INSGESAMT	93,5	-9,3	91,2	-4,3	91,3	-0,2
		INLAND	84,6	-11,6	80,9	-4,5	81,8	-0,6
		AUSLAND	123,9	-3,4	125,4	-5,4	122,8	+0,7
26.1	HERSTELLUNG UND VERAR- BEITUNG VON GLAS	INSGESAMT	102,4	-8,7	103,4	-5,0	103,4	-0,1
		INLAND	93,0	-10,1	93,4	-4,6	94,4	-0,5
		AUSLAND	126,5	-6,1	127,6	-6,8	125,8	+0,6
DJ	METALLERZEUGUNG UND -BE- ARBEITUNG, HERSTELLUNG VON METALLERZEUGNISSEN	INSGESAMT	111,5	-7,0	111,4	-4,5	111,7	+0,2
		INLAND	102,6	-7,8	102,9	-3,6	102,9	-0,1
		AUSLAND	139,2	-4,7	136,5	-6,7	138,1	+0,6

1) AUSGEWAELHTE WIRTSCHAFTSZWEIGE (OHNE ERNAEHRUNGSGEWERBE UND TABAKVERARBEITUNG).

STBA,FS 4,R 2.2, 5/2002

DEUTSCHLAND

1 INDEX DES AUFTRAGSEINGANGS FUER DAS VERARBEITENDE GEWERBE
1995 = 1001.2 ZEITREIHENANALYSE - BERLINER VERFAHREN (BV 4)
WERTINDEX

WZ93- SCHL.	WIRTSCHAFTSZWEIG		ORIGINALWERT		KALENDER- U. SAISON- BEREINIGTER WERT BERLINER VERFAHREN, VERSION 4		GLATTE KOMPONENTE	
			2002 MAI	VERAEND. GEGENUEBER VORJAHRES- MONAT IN %	2002 MAI	VERAEND. GEGENUEBER VORMONAT IN %	2002 MAI	VERAEND. GEGENUEBER VORMONAT IN %
27	METALLERZEUGUNG UND -BEARBEITUNG	INSGESAMT INLAND AUSLAND	114,0 106,4 128,9	-4,8 -4,2 -5,7	113,8 106,1 127,6	-3,2 -1,7 -6,5	113,0 104,5 129,1	+0,4 +0,3 +0,5
27.1	ERZEUGUNG VON ROHEISEN, STAHL UND FERROLEGIE- RUNGEN (EGKS) 1)	INSGESAMT INLAND AUSLAND	107,3 101,9 117,9	+0,4 +3,5 -4,5	106,0 101,9 114,5	-2,8 -1,3 -5,8	106,6 101,3 117,2	+0,5 +0,3 +0,8
27.5	GIESSEREIINDUSTRIE	INSGESAMT INLAND AUSLAND	135,0 127,5 163,5	-5,3 -7,0 -0,1	134,3 126,6 164,0	-6,6 -5,0 -8,9	132,6 124,5 165,9	+0,4 +0,4 +0,7
28	HERSTELLUNG VON METALL- ERZEUGNISSEN	INSGESAMT INLAND AUSLAND	109,7 100,2 154,2	-8,6 -10,1 -3,6	109,4 100,9 149,1	-5,6 -4,9 -7,1	110,6 102,0 151,0	-0,1 -0,3 +0,5
28.1	STAHL- UND LEICHTMETALLBAU	INSGESAMT INLAND AUSLAND	97,5 91,4 169,8	-10,0 -11,9 +5,7	97,0 90,3 171,7	-2,8 -4,8 +11,6	97,0 91,2 162,1	-0,3 -0,4 0
DK	MASCHINENBAU	INSGESAMT INLAND AUSLAND	118,1 98,1 142,5	-4,4 -9,3 -0,1	117,0 101,2 135,7	-4,2 -3,1 -6,0	117,1 101,1 136,3	+0,4 -0,2 +1,2
29.1	H.V. MASCHINEN F.D.ERZUG. U.NUTZG.V.MECHAN.ENERGIE (O.LUFT-, STRASS.FAHRZ.BAU)	INSGESAMT INLAND AUSLAND	109,8 92,2 134,5	-20,5 -8,1 -29,5	99,5 93,3 108,2	-16,4 -5,9 -25,8	108,2 94,0 127,6	-0,6 +0,2 -1,2
29.3	HERSTELLUNG VON LAND- U. FORSTWIRTSCHAFTLICHEN MASCHINEN	INSGESAMT INLAND AUSLAND	120,9 94,2 148,5	+2,6 -2,0 +5,9	134,6 98,0 169,8	-11,2 -11,1 -12,2	146,8 107,2 186,1	+1,9 +1,4 +2,1
29.4	HERSTELLUNG VON WERK- ZEUGMASCHINEN	INSGESAMT INLAND AUSLAND	109,5 104,9 114,4	-11,2 -13,4 -8,9	110,3 109,9 112,9	-8,0 -8,5 -6,8	109,4 106,9 113,2	+1,0 +0,1 +2,1
DL	H.V. BUEROMASCH., DATENVERARB. GER.U.-EINRICHTG.; ELEKTROT., FEINMECHANIK U. OPTIK	INSGESAMT INLAND AUSLAND	124,4 103,1 162,1	-13,6 -13,3 -13,9	129,1 111,0 157,9	-8,0 -4,1 -14,8	131,3 109,6 168,7	+0,5 -0,3 +1,3
30	H.V. BUEROMASCHINEN, DATENVERARBEITUNGSGE- RAETEN U. -EINRICHTUNGEN	INSGESAMT INLAND AUSLAND	92,9 88,4 100,8	-17,1 -17,4 -16,8	111,9 112,0 108,9	-5,6 -3,2 -12,9	110,3 107,5 114,3	+1,2 +0,5 +2,3
31	HERSTELLUNG VON GERAETEN DER ELEKTRIZITAETSERZUE- GUNG, -VERTEILUNG U.AE.	INSGESAMT INLAND AUSLAND	108,1 95,6 136,6	-24,7 -17,5 -34,0	105,1 101,7 118,6	-16,0 -8,0 -25,5	113,6 103,7 138,8	-1,1 -1,0 -0,9
31.2	HERSTELLUNG VON ELEK- TRIZITAETSVERTILUNGS- U. -SCHALTEINRICHTUNGEN	INSGESAMT INLAND AUSLAND	95,3 85,1 118,1	-28,2 -23,5 -34,8	93,4 89,4 99,4	-16,5 -8,5 -30,7	99,5 90,4 118,9	-1,5 -1,5 -1,7
31.6	HERSTELLUNG VON ELEK- TRISCHEN AUSRUESTUNGEN A.N.G.	INSGESAMT INLAND AUSLAND	122,2 111,4 149,0	-9,1 -8,8 -9,8	125,7 115,4 149,6	-12,0 -11,7 -13,2	134,1 121,0 164,7	+0,4 -0,5 +1,9
32	RUNDFUNK-, FERNSEH- UND NACHRICHTENTECHNIK	INSGESAMT INLAND AUSLAND	155,2 117,8 198,4	-1,0 -10,6 +6,8	166,9 131,5 207,7	-3,7 -1,7 -5,6	163,3 124,7 208,0	+2,3 +0,6 +3,5
33	MEDIZIN-, MESS-, STEUER- UND REGELUNGSTECHNIK, OPTIK	INSGESAMT INLAND AUSLAND	140,8 114,6 184,3	-2,5 -4,0 -1,0	142,3 111,8 192,2	-3,9 -0,4 -7,9	142,2 109,9 195,9	+0,6 +0,2 +1,0
DM	FAHRZEUGBAU	INSGESAMT INLAND AUSLAND	181,6 120,0 252,5	+2,3 -10,3 +10,8	174,9 115,5 243,8	-0,1 -9,6 +6,0	171,6 120,6 230,4	+0,4 -1,0 +1,2
34	HERSTELLUNG VON KRAFTWAGEN UND KRAFTWAGENTEILEN	INSGESAMT INLAND AUSLAND	182,2 133,0 234,3	-2,8 -7,1 -0,1	178,0 131,2 227,7	-2,9 -5,0 -2,2	179,0 133,2 227,5	+0,1 -0,7 +0,6
34.1	HERSTELLUNG VON KRAFTWAGEN UND KRAFTWAGENMOTOREN	INSGESAMT INLAND AUSLAND	188,2 117,7 251,6	-0,6 -3,7 +0,7	182,4 115,7 242,3	-0,7 -1,6 -0,7	180,7 115,2 239,5	+0,4 -0,4 +0,8
35	SONSTIGER FAHRZEUGBAU	INSGESAMT INLAND AUSLAND	178,2 63,7 390,8	+45,0 -31,9 +120,2	163,5 64,5 360,0	+30,5 -25,3 +80,1	132,9 74,1 247,7	+2,8 -2,2 +5,9
35.1	SCHIFFBAU	INSGESAMT INLAND AUSLAND	11,4 11,1 12,6	-82,6 -79,7 -86,5	21,9 7,9 62,4	-52,0 -70,1 -38,1	27,2 20,3 47,4	-4,9 -11,0 +4,9
35.3	LUFT- UND RAUMFAHRZEUGBAU	INSGESAMT INLAND AUSLAND	344,1 126,4 505,9	+72,3 -34,2 +146,5	318,0 133,1 460,9	+38,6 -31,8 +81,7	262,3 169,3 332,0	+3,6 -1,2 +5,7
36.1	HERSTELLUNG VON MOEBELN	INSGESAMT INLAND AUSLAND	86,2 78,9 136,5	-16,9 -18,2 -11,4	90,4 84,2 133,5	-3,4 -3,0 -5,0	90,3 83,9 134,5	-1,5 -1,6 -1,1

1) EUROPAEISCHE GEMEINSCHAFT FUER KOHLE UND STAHL.
STBA,FS 4,R 2.2, 5/2002

DEUTSCHLAND

1 INDEX DES AUFTRAGSEINGANGS FUER DAS VERARBEITENDE GEWERBE
1995 = 1001.2 ZEITREIHENANALYSE - BERLINER VERFAHREN (BV 4)
VOLUMENINDEX

WZ93- SCHL.	WIRTSCHAFTSZWEIG		ORIGINALWERT		KALENDER- U. SAISON- BEREINIGTER WERT BERLINER VERFAHREN, VERSION 4		GLATTE KOMPONENTE	
			2002 MAI	VERAEND. GEGENUEBER VORJAHRES- MONAT IN %	2002 MAI	VERAEND. GEGENUEBER VORMONAT IN %	2002 MAI	VERAEND. GEGENUEBER VORMONAT IN %
D	VERARBEITENDES GEWERBE 1)	INSGESAMT	121,1	-4,9	121,7	-3,2	121,5	+0,2
		INLAND	98,3	-9,7	100,6	-4,1	101,1	-0,4
		AUSLAND	162,3	+1,0	159,6	-2,3	158,1	+1,0
	VORLEISTUNGSGUETER- PRODUZENTEN	INSGESAMT	114,5	-4,8	115,0	-4,0	115,6	+0,6
		AUSLAND	141,7	-0,8	140,1	-5,6	142,3	+1,3
INVESTITIONSGUETER- PRODUZENTEN	INSGESAMT	137,4	-4,6	135,7	-2,5	134,4	+0,2	
	AUSLAND	184,9	+1,9	178,6	-0,1	173,7	+1,0	
GEBRAUCHSGUETER- PRODUZENTEN	INSGESAMT	96,9	-5,9	99,2	-1,6	98,1	-0,1	
	AUSLAND	130,1	+3,3	129,6	-2,8	128,6	+0,7	
VERBRAUCHSGUETER- PRODUZENTEN	INSGESAMT	88,9	-6,8	99,2	-5,4	101,2	-0,3	
	INLAND	79,2	-9,7	87,6	-4,1	88,4	-0,3	
	AUSLAND	119,3	-0,1	135,8	-9,1	142,0	+0,2	
DB	TEXTIL- UND BEKLEIDUNGS- GEWERBE	INSGESAMT	66,7	-12,5	85,9	-5,0	85,7	-0,9
		INLAND	58,9	-15,9	74,1	-5,4	73,9	-0,8
		AUSLAND	89,0	-5,0	119,2	-5,0	119,2	-0,8
17	TEXTILGEWERBE	INSGESAMT	81,5	-11,7	84,4	-6,2	85,5	-0,2
		INLAND	68,2	-18,3	71,4	-8,0	73,3	-0,7
		AUSLAND	116,6	+1,0	118,7	-3,7	117,7	+0,5
18	BEKLEIDUNGSGEWERBE	INSGESAMT	46,4	-14,2	87,7	-4,3	86,1	-1,8
		INLAND	46,5	-10,9	77,1	-3,1	74,4	-1,2
		AUSLAND	46,0	-23,5	119,9	-7,7	122,3	-2,7
DC	LEDERGEWERBE	INSGESAMT	68,6	-16,2	93,9	-10,6	94,1	-0,2
		INLAND	60,0	-20,6	84,1	-9,9	85,9	-0,9
		AUSLAND	53,8	-5,0	126,4	-13,1	122,0	+1,2
DD	HOLZGEWERBE (OHNE HERSTELLUNG VON MOEBELN)	INSGESAMT	102,5	-0,9	101,1	-1,2	100,2	+0,1
		INLAND	86,5	-8,0	86,0	-3,3	86,7	-0,6
		AUSLAND	276,7	+34,1	262,7	+5,3	246,6	+2,8
DE	PAPIER- UND DRUCKGEWERBE	INSGESAMT	110,7	-4,7	112,8	-4,9	115,0	+0,2
		INLAND	99,7	-7,6	103,0	-4,4	104,6	-0,1
		AUSLAND	150,0	+2,9	146,5	-6,7	151,3	+0,7
21	PAPIERGEWERBE	INSGESAMT	115,4	-0,9	117,2	-4,8	119,5	+0,6
		INLAND	100,7	-4,6	105,2	-4,5	106,5	+0,5
		AUSLAND	148,5	+5,5	143,9	-5,5	148,4	+0,8
21.1	H.V. HOLZSTOFF, ZELLSTOFF, PAPIER, KARTON UND PAPPE	INSGESAMT	133,8	+1,5	135,5	-7,5	141,0	+1,0
		INLAND	110,1	-2,4	118,4	-8,9	122,6	+1,3
		AUSLAND	162,3	+4,9	155,5	-6,7	162,8	+0,7
21.2	PAPIER-, KARTON- UND PAPPEVERARBEITUNG	INSGESAMT	100,7	-3,2	102,9	-1,9	102,1	+0,2
		INLAND	95,6	-6,0	97,4	-1,8	97,5	-0,1
		AUSLAND	122,2	+7,1	121,2	-4,0	120,5	+1,0
22	DRUCKGEWERBE, VERVIEL- FAELTIGUNG VON BESPIELTEN TON-, BILD- U. DATENTRAEGERN	INSGESAMT	103,5	-10,8	105,1	-5,7	107,4	-0,6
		INLAND	98,5	-10,9	100,3	-4,3	102,1	-0,8
		AUSLAND	158,6	-9,2	155,9	-15,0	164,7	+0,1
DG	CHEMISCHE INDUSTRIE	INSGESAMT	115,3	+0,4	115,1	-2,6	115,2	+0,7
		INLAND	100,4	-3,2	99,7	-1,8	99,3	+0,3
		AUSLAND	133,3	+3,9	133,4	-3,9	134,4	+1,2
24.1	HERSTELLUNG VON CHEMISCHEN GRUNDSTOFFEN	INSGESAMT	127,8	+2,7	126,3	-1,4	124,5	+0,9
		INLAND	118,5	+1,7	117,4	+0,3	115,0	+0,4
		AUSLAND	136,2	+3,6	134,4	-2,9	133,1	+1,3
24.4	HERSTELLUNG VON PHARMA- ZEUTISCHEN ERZEUGNISSEN	INSGESAMT	105,5	-2,0	108,7	-8,3	114,9	+0,3
		INLAND	87,4	-6,6	89,3	-5,0	91,4	+0,6
		AUSLAND	136,1	+3,8	146,6	-8,9	157,1	+0,4
DH	HERSTELLUNG VON GUMMI- UND KUNSTSTOFFWAREN	INSGESAMT	117,5	-3,1	115,7	-2,9	116,2	+0,4
		INLAND	102,0	-4,9	101,2	-2,0	101,3	+0,1
		AUSLAND	166,5	+0,5	160,8	-5,2	162,6	+0,9
25.2	HERSTELLUNG VON KUNST- STOFFWAREN	INSGESAMT	117,3	-2,9	115,4	-2,2	115,4	+0,4
		INLAND	101,7	-4,6	100,6	-1,6	100,2	+0,1
		AUSLAND	171,8	+0,9	167,1	-3,4	168,4	+1,0
DI	GLASGEWERBE, KERAMIK, VERARBEITUNG VON STEINEN UND ERDEN	INSGESAMT	94,5	-8,9	92,2	-4,3	92,1	-0,1
		INLAND	87,1	-10,8	83,3	-4,5	84,0	-0,6
		AUSLAND	119,5	-3,6	121,1	-5,6	118,3	+0,8
26.1	HERSTELLUNG UND VERAR- BEITUNG VON GLAS	INSGESAMT	104,3	-8,4	105,2	-4,8	105,1	0
		INLAND	96,7	-10,0	97,0	-4,6	98,0	-0,5
		AUSLAND	123,9	-5,1	124,6	-6,5	122,5	+0,8
DJ	METALLERZEUGUNG UND -BE- ARBEITUNG, HERSTELLUNG VON METALLERZEUGNISSEN	INSGESAMT	109,1	-5,6	109,4	-3,9	109,7	+0,2
		INLAND	100,4	-6,8	101,2	-2,9	101,1	-0,1
		AUSLAND	136,0	-2,7	133,8	-6,0	135,4	+0,6

1) AUSGEWAELTE WIRTSCHAFTSZWEIGE (OHNE ERNAHRUNGSGEWERBE UND TABAKVERARBEITUNG).

STBA, FS 4, R 2.2, 5/2002

DEUTSCHLAND

1 INDEX DES AUFTRAGSEINGANGS FUER DAS VERARBEITENDE GEWERBE
1995 = 100

1.2 ZEITREIHENANALYSE - BERLINER VERFAHREN (BV 4)
VOLUMENINDEX

WZ93- SCHL.	WIRTSCHAFTSZWEIG		ORIGINALWERT		KALENDER- U. SAISON- BEREINIGTER WERT BERLINER VERFAHREN, VERSION 4		GLATTE KOMPONENTE	
			2002 MAI	VERAEND. GEGENUEBER VORJAHRES- MONAT IN %	2002 MAI	VERAEND. GEGENUEBER VORMONAT IN %	2002 MAI	VERAEND. GEGENUEBER VORMONAT IN %
27	METALLERZEUGUNG UND -BEARBEITUNG	INSGESAMT INLAND AUSLAND	115,5 107,5 131,4	-0,9 -0,6 -1,3	115,9 108,0 131,1	-2,3 -0,6 -5,0	115,3 106,4 132,6	+0,4 +0,3 +0,7
27.1	ERZEUGUNG VON ROHEISEN, STAHL UND FERROLEGIE- RUNGEN (EGKS) 1)	INSGESAMT INLAND AUSLAND	116,6 112,2 125,4	+3,4 +6,7 -1,8	116,1 113,2 122,5	-2,5 -1,2 -4,8	117,9 114,0 125,7	+0,5 +0,4 +0,6
27.5	GIESSEREIINDUSTRIE	INSGESAMT INLAND AUSLAND	133,2 122,6 174,1	-4,0 -6,1 +2,7	132,7 121,8 174,8	-6,3 -4,7 -8,3	131,2 119,7 177,6	+0,4 +0,4 +0,5
28	HERSTELLUNG VON METALL- ERZEUGNISSEN	INSGESAMT INLAND AUSLAND	104,2 96,0 142,8	-9,2 -10,6 -4,5	104,1 97,0 137,9	-5,6 -4,7 -7,2	105,2 97,8 139,6	-0,1 -0,3 +0,5
28.1	STAHL- UND LEICHTMETALLBAU	INSGESAMT INLAND AUSLAND	93,3 87,4 162,5	-9,8 -11,6 +4,1	93,6 87,3 163,8	-2,7 -4,6 +11,6	93,2 87,8 154,3	-0,2 -0,2 -0,1
DK	MASCHINENBAU	INSGESAMT INLAND AUSLAND	108,8 90,9 130,7	-6,0 -10,4 -2,1	107,9 94,0 124,5	-4,5 -3,2 -6,6	108,2 93,9 125,5	+0,4 -0,3 +1,0
29.1	H.V. MASCHINEN F.D.ERZEUG. U.NUTZG.V. MECHAN.ENERGIE (O.LUFT-, STRASS.FAHRZ.BAU)	INSGESAMT INLAND AUSLAND	100,5 83,9 123,5	-22,3 -9,7 -31,4	90,6 85,2 98,4	-17,1 -6,0 -26,9	99,0 85,7 117,1	-0,7 -0,7 -1,5
29.3	HERSTELLUNG VON LAND- U. FORSTWIRTSCHAFTLICHEN MASCHINEN	INSGESAMT INLAND AUSLAND	110,2 86,0 135,1	+0,5 -4,2 +3,8	123,1 89,4 155,0	-11,4 -11,6 -12,5	134,6 98,2 170,0	+1,7 +1,1 +1,9
29.4	HERSTELLUNG VON WERK- ZEUGMASCHINEN	INSGESAMT INLAND AUSLAND	98,9 94,7 103,4	-12,7 -15,2 -10,0	100,0 99,8 102,3	-8,2 -8,9 -6,8	99,1 97,1 102,4	+0,9 0 +2,0
DL	H.V. BUEROMASCH., DATENVERARB. GER.U.-EINRICHTG.;ELEKTROT., FEINMECHANIK U. OPTIK	INSGESAMT INLAND AUSLAND	126,6 106,9 161,5	-13,2 -13,4 -12,9	132,1 115,8 157,8	-7,7 -3,9 -14,4	133,9 114,0 168,1	+0,5 -0,2 +1,3
30	H.V. BUEROMASCHINEN, DATENVERARBEITUNGSGE- RAETEN U. -EINRICHTUNGEN	INSGESAMT INLAND AUSLAND	122,0 123,3 119,8	-14,9 -15,4 -13,8	145,5 153,7 128,4	-6,4 -4,0 -13,4	143,6 147,9 135,1	+1,3 +0,7 +2,7
31	HERSTELLUNG VON GERAETEN DER ELEKTRIZITAETSERZEU- GUNG, -VERTEILUNG U.AE.	INSGESAMT INLAND AUSLAND	104,6 94,3 128,0	-25,1 -18,0 -34,6	102,0 100,3 110,2	-15,7 -7,9 -26,2	109,8 102,2 129,7	-1,3 -1,0 -1,1
31.2	HERSTELLUNG VON ELEK- TRIZITAETSERZEUGUNGS- U. -SCHALTEINRICHTUNGEN	INSGESAMT INLAND AUSLAND	89,7 82,8 104,9	-28,9 -24,5 -35,6	88,1 87,0 87,8	-16,3 -8,7 -31,1	93,5 88,0 105,2	-1,7 -1,7 -1,9
31.6	HERSTELLUNG VON ELEK- TRISCHEN AUSRUESTUNGEN A.N.G.	INSGESAMT INLAND AUSLAND	115,6 106,7 138,1	-9,3 -8,9 -10,0	118,8 110,0 139,2	-11,9 -11,6 -13,2	126,7 115,3 153,0	+0,5 -0,4 +1,9
32	RUNDFUNK-, FERNSEH- UND NACHRICHTENTECHNIK	INSGESAMT INLAND AUSLAND	169,0 133,0 210,7	+0,4 -9,1 +8,7	181,1 147,8 220,4	-3,3 -1,0 -5,2	177,1 139,9 220,7	+2,3 +0,6 +3,6
33	MEDIZIN-, MESS-, STEUER- UND REGELUNGSTECHNIK, OPTIK	INSGESAMT INLAND AUSLAND	130,6 105,7 172,2	-3,5 -5,3 -1,7	132,3 103,2 179,8	-3,9 -0,3 -7,9	132,1 101,4 183,1	+0,5 0 +0,9
DM	FAHRZEUGBAU	INSGESAMT INLAND AUSLAND	168,7 113,7 232,1	+1,1 -12,0 +10,4	162,2 109,1 223,9	-0,1 -10,1 +6,5	158,9 114,2 210,6	+0,2 -1,2 +1,2
34	HERSTELLUNG VON KRAFTWAGEN UND KRAFTWAGENTEILEN	INSGESAMT INLAND AUSLAND	168,6 125,9 213,9	-4,1 -9,0 -0,8	164,5 124,0 207,6	-3,0 -5,3 -2,0	165,3 126,1 206,8	-0,1 -0,9 +0,4
34.1	HERSTELLUNG VON KRAFTWAGEN UND KRAFTWAGENMOTOREN	INSGESAMT INLAND AUSLAND	169,5 106,7 226,2	-1,9 -6,2 +0,1	163,8 104,6 217,2	-0,5 -1,9 -0,4	161,8 104,1 213,8	+0,2 -0,8 +0,7
35	SONSTIGER FAHRZEUGBAU	INSGESAMT INLAND AUSLAND	168,9 60,9 369,8	+43,4 -32,5 +118,4	154,9 61,4 341,2	+30,2 -25,5 +80,1	126,0 70,6 234,5	+2,7 -2,2 +5,9
35.1	SCHIFFBAU	INSGESAMT INLAND AUSLAND	10,8 10,6 11,9	-82,8 -79,8 -86,7	21,0 7,5 60,0	-51,7 -70,1 -37,7	25,9 19,3 45,1	-4,8 -11,1 +4,6
35.3	LUFT- UND RAUMFAHRZEUGBAU	INSGESAMT INLAND AUSLAND	325,4 119,5 478,4	+70,5 -35,2 +144,5	300,7 125,7 436,6	+38,4 -32,2 +81,7	248,1 160,2 314,4	+3,5 -1,2 +5,6
36.1	HERSTELLUNG VON MOEBELN	INSGESAMT INLAND AUSLAND	75,2 68,6 120,3	-18,6 -20,0 -12,5	79,4 73,6 118,8	-3,1 -2,9 -4,9	79,0 73,0 119,5	-1,6 -1,9 -1,1

1) EUROPAEISCHE GEMEINSCHAFT FUER KOHLE UND STAHL.
STBA,FS 4,R 2.2, 5/2002

2 INDEX DES UMSATZES FUER
 1995
 NACH ABSCHNITTEN, UNTERABSCHNITTEN,
 DER KLASSIFIKATION DER WIRTSCHAFTS
 2.1 ORIGINAL

WERT

WZ93-SCHL.	WIRTSCHAFTSZWEIG	2002	VERAENDERUNG IN % MAI 2002 GEGEN			2002	VERAENDERUNG IN % APR. 2002 GEGEN			KUMULIERT		2-MONATS- DURCHSCHNITT	
			MAI	MAI 2001	APR. 2002		APR.	APR. 2001	MAR. 2002	JAN. 2002 BIS MAI 2002	VER- AEND. IN % GEGEN VORJAHR	APR. 2002 UND MAI 2002	VER- AEND. IN % GEGEN VORJAHR
17.53	HERSTELLUNG VON VLIESSTOFF U.ERZEUGN.DARAUS (OHNE BEKLEIDUNG)	INSGESAMT INLAND AUSLAND	134,0 109,1 162,7	-2,2 -14,4 +9,9	-6,3 -11,1 -2,2	143,0 122,7 166,3	+8,6 +6,0 +10,9	- +0,7 -0,7	137,6 115,2 163,4	+2,2 -3,5 +7,3	138,5 115,9 164,5	+3,1 -4,7 +10,3	
17.54	TEXTILGEMERBE A.N.G.	INSGESAMT INLAND AUSLAND	107,7 84,2 153,1	-8,2 -12,9 -2,5	-7,9 -8,5 -7,2	116,9 92,0 165,0	+5,1 +3,3 +7,1	+10,4 +7,4 +13,7	108,9 87,0 151,1	-6,1 -8,3 -3,8	112,3 88,1 159,1	-1,7 -5,2 +2,2	
17.6	HERSTELLUNG VON GEWIRKTEM UND GESTRIKTEM STOFF	INSGESAMT INLAND AUSLAND	105,7 82,6 159,0	-6,3 -14,3 +5,7	-18,8 -18,0 -19,5	130,1 100,7 197,6	+21,6 +13,5 +32,4	+20,4 +17,8 +23,4	108,6 86,4 159,6	-2,4 -6,0 +2,4	117,9 91,7 178,3	+7,3 -1,0 +19,0	
17.7	HERSTELLUNG VON GEFERTIGTEN UND GESTRIKTEN FERTIGERZEUGNISSEN	INSGESAMT INLAND AUSLAND	42,9 41,6 49,7	-13,2 -16,5 +5,1	-9,9 -9,6 -10,8	47,6 46,0 55,7	-1,0 -4,0 +13,2	-19,7 -17,1 -29,3	61,3 55,8 84,4	-10,0 -9,8 -10,7	45,3 43,8 52,7	-7,2 -10,4 +9,1	
17.71	HERSTELLUNG VON STRUMPFWAREN	INSGESAMT INLAND AUSLAND	62,0 56,6 115,7	-12,3 -13,7 -5,0	-8,3 -9,0 -5,0	67,6 62,2 121,8	+2,3 +0,3 +13,5	-1,0 -1,7 +2,5	69,3 63,6 126,5	-5,5 -5,6 -4,7	64,8 59,4 118,8	-5,3 -6,9 +3,7	
17.72	HERSTELLUNG VON PULLOVERN, STRICKJACKEN U.AE.	INSGESAMT INLAND AUSLAND	23,2 23,2 23,5	-15,3 -23,7 +32,8	-13,8 -11,1 -20,3	26,9 26,1 29,5	-8,5 -14,1 +13,0	-46,1 -43,0 -53,1	52,9 48,3 67,6	-15,6 -16,0 -14,8	25,1 24,7 26,5	-11,6 -18,7 +21,0	
18	BEKLEIDUNGSGEMERBE	INSGESAMT INLAND AUSLAND	47,3 47,5 46,5	-7,3 -10,4 +5,0	-29,6 -25,5 -40,7	67,2 63,8 78,4	+4,3 +1,4 +12,3	-29,3 -24,0 -40,9	86,6 77,1 118,6	-5,8 -7,9 -0,9	57,3 55,7 62,5	-0,7 -4,0 +9,5	
18.1	HERSTELLUNG VON LEDERBEKLEIDUNG	INSGESAMT INLAND AUSLAND	48,1 43,5 73,1	-20,8 -25,8 +1,4	+7,6 +0,5 +39,8	44,7 43,3 52,3	-17,8 -13,1 -33,8	-22,4 -29,0 +32,7	63,4 64,8 56,0	-20,6 -16,9 -37,6	46,4 43,4 62,7	-19,4 -19,9 -17,1	
18.2	HERSTELLUNG VON BEKLEIDUNG (OHNE LEDERBEKLEIDUNG)	INSGESAMT INLAND AUSLAND	47,3 47,5 46,4	-7,1 -10,2 +5,0	-25,8 -25,8 -40,9	67,4 64,0 78,5	+4,5 +1,6 +12,6	-29,4 -24,0 -41,0	86,8 77,2 118,9	-5,7 -7,8 -0,8	57,4 55,8 62,5	-0,5 -3,8 +9,6	
18.21	HERSTELLUNG VON ARBEITS- UND BERUFSBEKLEIDUNG	INSGESAMT INLAND AUSLAND	84,4 84,2 86,2	+12,5 +11,2 +32,4	-3,5 -3,7 -3,4	87,5 87,4 89,2	+28,3 +27,8 +34,9	+36,9 +38,5 +20,9	76,7 76,5 78,4	+2,7 +1,6 +16,0	86,0 85,8 87,7	+20,1 +19,0 +33,7	
18.22	HERSTELLUNG VON OBERBEKLEIDUNG (OHNE ARBEITS- U. BERUFSBEKL.)	INSGESAMT INLAND AUSLAND	42,8 43,1 41,9	-3,4 -7,7 +10,8	-32,2 -28,9 -39,9	63,1 60,6 69,7	+1,8 -0,3 +6,6	-35,5 -29,8 -45,9	89,9 79,3 118,4	-5,1 -6,9 -1,8	53,0 51,9 55,8	-0,4 -3,5 +8,1	
18.23	HERSTELLUNG VON WAESCHE	INSGESAMT INLAND AUSLAND	54,9 54,6 57,2	-14,6 -16,0 -4,8	-28,3 -23,2 -47,4	76,6 71,1 108,8	+10,1 +3,6 +44,1	-19,9 -16,2 -32,0	83,3 76,1 126,4	-6,3 -9,5 +7,4	65,8 62,9 83,0	-1,8 -5,8 +22,4	
18.24	HERSTELLUNG VON SONST. BEKLEIDUNG UND BEKLEIDUNGSZUBEHOER	INSGESAMT INLAND AUSLAND	47,1 40,2 75,0	-22,4 -24,4 -17,7	-31,6 -26,6 -40,7	68,9 54,8 126,4	-3,0 -7,9 +7,5	-21,3 -27,2 -7,9	72,2 61,6 115,2	-14,5 -16,9 -8,9	58,0 47,5 100,7	-12,0 -15,8 -3,5	
DC	LEDERGEMERBE	INSGESAMT INLAND AUSLAND	85,1 78,6 106,7	-6,1 -2,4 -14,1	-3,7 -3,9 -3,6	88,4 81,8 110,7	+5,0 +14,4 -12,4	-25,1 -19,8 -35,5	108,3 97,3 145,2	+1,7 +0,4 +5,1	86,8 80,2 108,7	-0,7 +5,5 -13,2	
19.1	LEDERERZEUGUNG	INSGESAMT INLAND AUSLAND	143,4 104,8 232,2	+2,5 +2,3 +2,7	-7,4 -12,2 -1,9	154,9 119,4 236,8	+19,8 +32,1 +8,2	-3,5 +1,4 -8,6	150,8 114,1 235,3	+10,9 +13,8 +7,8	149,2 112,1 234,5	+10,8 +16,3 +5,3	
19.2	LEDERVERARBEITUNG (OHNE H.V. LEDERBEKLEIDUNG UND SCHUHEN)	INSGESAMT INLAND AUSLAND	70,1 66,9 83,3	-10,0 -7,9 -16,4	-9,2 -8,5 -11,7	77,2 73,1 94,3	-6,8 -2,9 -16,8	+0,3 -1,5 +6,2	75,3 71,5 91,4	-7,9 -7,0 -10,4	73,7 70,0 88,8	-8,3 -5,4 -16,6	
19.3	HERSTELLUNG VON SCHUHEN	INSGESAMT INLAND AUSLAND	79,4 77,8 84,9	-7,5 -1,9 -21,2	-1,4 -0,9 -2,9	80,5 78,5 87,4	+4,1 +15,8 -20,2	-33,6 -26,5 -48,6	109,5 101,3 137,2	+1,7 -0,2 +6,6	80,0 78,2 86,2	-2,0 +6,3 -20,6	
DD	HOLZGEMERBE (OHNE HERSTELLUNG VON MOEBELN)	INSGESAMT INLAND AUSLAND	90,3 75,4 249,9	-5,9 -11,7 +19,1	-3,4 -5,6 +4,4	93,5 79,9 239,4	+6,7 +2,6 +24,2	+7,1 +6,8 +8,3	86,7 73,9 223,4	-3,3 -7,0 +11,9	91,9 77,7 244,7	+0,1 -4,9 +21,6	
20.1	SAEGE-, HOBEL- UND HOLZIMPRAGNIERWERKE	INSGESAMT INLAND AUSLAND	98,8 82,5 271,3	-4,0 -10,0 +22,3	- -3,7 +14,0	98,8 85,7 238,0	+8,1 +6,3 +15,6	+12,3 +14,3 +5,5	87,6 74,6 225,8	-3,6 -6,9 +9,8	98,8 84,1 254,7	+1,6 -2,4 +19,1	
20.2	FURNIER-, SPERRHOLZ-, HOLZFASERPLATTEN- UND HOLZSPANPLATTENWERKE	INSGESAMT INLAND AUSLAND	116,5 88,9 237,5	-4,6 -15,7 +21,4	-6,2 -9,9 +0,5	124,2 98,7 236,4	+7,3 -0,2 +24,7	+5,0 +1,6 +11,8	119,4 96,6 219,7	-2,8 -9,0 +12,1	120,4 93,8 237,0	+1,3 -8,2 +23,0	
20.3	H.V. KONSTRUKTIONST., FERTIGBAUTEILEN, AUSBAUELEMENTEN AUS HOLZ	INSGESAMT INLAND AUSLAND	73,1 66,3 252,9	-8,3 -10,5 +10,7	-3,6 -4,3 +1,8	75,8 69,3 248,4	+5,1 +2,1 +34,9	+5,4 +5,5 +4,0	70,4 64,4 229,3	-3,8 -5,8 +14,3	74,5 67,8 260,7	-1,8 -4,5 +21,5	

2 INDEX DES UMSATZES FUER
 1995
 NACH ABSCHNITTEN, UNTERABSCHNITTEN,
 DER KLASSIFIKATION DER WIRTSCHAFTS
 2.1 ORIGINAL

WERT

WZ93- SCHL.	WIRTSCHAFTSZWEIG	2002 MAI	VERAENDERUNG IN % MAI 2002 GEGEN		2002 APR.	VERAENDERUNG IN % APR. 2002 GEGEN		KUMULIERT		2-MONATS- DURCHSCHNITT APR. 2002 UND MAI 2002		VER- AEND. IN % GEGEN VORJAHR	
			MAI 2001	APR. 2002		APR. 2001	MAR. 2002	JAN. 2002 BIS MAI 2002	VER- AEND. IN % GEGEN VORJAHR	APR. 2002 UND MAI 2002	VER- AEND. IN % GEGEN VORJAHR		
DE	PAPIER- UND DRUCKGEWERBE	INSGESAMT INLAND AUSLAND	106,6 97,1 140,1	-5,9 -8,8 +2,0	-4,1 -5,3 -1,4	111,2 102,5 142,1	+5,2 +2,3 +13,5	+2,2 +1,3 +4,6	108,3 100,5 136,3	-3,0 -4,7 +2,3	108,9 99,8 141,1	-0,5 -3,5 +7,5	
21	PAPIERGEWERBE	INSGESAMT INLAND AUSLAND	110,1 97,8 137,5	-5,1 -8,5 +1,0	-3,4 -5,0 -0,9	114,0 102,9 138,7	+6,9 +4,7 +11,0	+3,4 +2,5 +4,7	111,0 101,0 133,1	-2,7 -4,8 +1,0	112,1 100,4 138,1	+0,7 -2,1 +5,8	
21.1	H.V. HOLZSTOFF, ZELLSTOFF, PAPIER, KARTON UND PAPPE	INSGESAMT INLAND AUSLAND	117,9 101,1 138,6	-7,3 -9,9 -4,8	-4,1 -4,5 -3,7	123,0 105,9 143,9	+6,6 +5,4 +7,5	+3,4 +5,4 +3,7	118,6 103,6 137,0	-5,0 -7,2 -3,1	120,5 103,5 141,3	-0,7 -2,7 +1,1	
21.11	HERSTELLUNG VON HOLZ- STOFF UND ZELLSTOFF	INSGESAMT INLAND AUSLAND	165,7 123,3 213,3	-20,3 -25,7 -16,3	-5,8 -2,0 -8,1	175,9 125,8 232,2	+4,9 +0,6 +7,6	-5,2 -5,2 -5,2	175,6 129,6 227,4	-5,8 -9,7 -3,1	170,8 124,6 222,8	-9,1 -14,4 -5,3	
21.12	HERSTELLUNG VON PAPIER, KARTON UND PAPPE	INSGESAMT INLAND AUSLAND	117,1 100,7 137,3	-6,9 -9,5 -4,4	-4,1 -4,6 -3,5	122,1 105,6 142,3	+6,6 +5,5 +7,6	+3,6 +2,9 +3,9	117,6 103,1 135,4	-5,1 -7,2 -3,1	119,6 103,2 138,8	-0,5 -2,4 +1,3	
21.2	PAPIER-, KARTON- UND PAPPEVERARBEITUNG	INSGESAMT INLAND AUSLAND	103,5 95,9 135,2	-2,8 -7,7 +14,9	-2,7 -5,1 +5,1	106,4 101,1 128,6	+7,4 +4,1 +19,4	+3,3 +2,2 +7,0	104,6 99,6 125,5	-0,3 -3,3 +11,0	105,0 98,5 131,9	+2,1 -2,0 +17,0	
21.21	H.V. WELLPAPIER UND -PAPPE SOWIE V. VER- PACKUNGSM. A. PAPIER	INSGESAMT INLAND AUSLAND	112,3 104,2 158,9	-5,6 -8,0 +5,0	-6,7 -7,3 -4,6	120,4 112,4 166,5	+11,0 +8,4 +22,3	+3,8 +2,9 +6,9	117,0 109,6 159,8	+1,4 -0,7 +10,7	116,4 108,3 162,7	+2,4 -0,2 +13,1	
21.22	H.V. HAUSHALTS-,HYGIENE- U.TOIILETTENARTIKELN AUS ZELLSTOFF UND PAPIER	INSGESAMT INLAND AUSLAND	93,6 89,3 105,2	+9,6 -3,4 +58,7	+9,9 +0,9 +38,2	85,2 88,5 76,1	+3,9 -1,1 +23,3	+6,6 +5,5 +10,6	84,5 86,4 79,0	+0,1 -5,6 +21,5	89,4 88,9 90,7	+6,8 -2,3 +41,7	
21.23	H.V. SCHREIBWAREN UND BUEROBEDARF AUS PAPIER, KARTON UND PAPPE	INSGESAMT INLAND AUSLAND	96,8 90,6 124,0	-9,9 -13,9 +6,1	-0,3 -2,7 +8,4	97,1 93,1 114,4	-1,9 -5,3 +12,2	-3,1 -4,0 -0,1	103,9 100,9 117,0	-8,3 -10,9 +3,2	97,0 91,9 119,2	-6,0 -9,7 +8,9	
21.24	HERSTELLUNG VON TAPETEN	INSGESAMT INLAND AUSLAND	86,7 61,1 153,8	-7,2 -13,9 +1,2	-10,2 -13,3 -6,7	96,5 70,5 164,9	-0,1 -10,4 +15,0	-2,6 -12,3 +11,3	96,3 73,5 156,2	-1,0 -7,1 +7,9	91,6 65,8 159,4	-3,6 -12,1 +7,9	
21.25	HERSTELLUNG VON SONST. WAREN AUS PAPIER, KAR- TON UND PAPPE	INSGESAMT INLAND AUSLAND	98,1 86,1 143,7	-4,2 -7,5 +4,2	-4,1 -4,7 -2,9	102,3 90,3 148,0	+5,8 +3,1 +12,8	+2,4 +1,2 +5,3	98,1 87,4 139,0	-2,1 -4,8 +5,0	100,2 88,2 145,3	+0,6 -2,4 +8,4	
22	DRUCKGEWERBE, VERVIEL- FAELTIGUNG VON BESPIELTEN TON-, BILD-U. DATENTRAEGERN	INSGESAMT INLAND AUSLAND	101,2 96,2 154,3	-7,3 -9,2 +7,5	-5,4 -5,7 -3,9	107,0 102,0 160,5	+2,5 -0,3 +26,7	+0,4 -0,1 +3,6	104,4 99,8 153,3	-3,2 -4,7 +8,7	104,1 99,1 157,4	-2,5 -4,9 +16,4	
22.2	DRUCKGEWERBE	INSGESAMT INLAND AUSLAND	99,0 94,9 151,4	-7,4 -9,2 +10,1	-6,0 -5,9 -6,9	105,3 100,8 162,7	+2,2 -0,4 +27,8	+0,7 +0,1 +5,6	102,4 98,4 153,8	-3,4 -4,8 +10,0	102,2 97,9 157,1	-2,7 -4,9 +18,7	
22.21	ZEITUNGSDRUCKEREI	INSGESAMT INLAND AUSLAND	92,1 92,2 65,4	-3,9 -4,1 +162,7	-1,0 -1,2 +113,7	93,0 93,3 30,6	+2,3 +2,3 +36,0	+4,0 +4,0 +24,9	88,3 88,5 34,5	-6,1 -6,2 +40,2	92,6 92,8 48,0	-0,9 -1,0 +102,5	
22.22	DRUCKEREI (OHNE ZEI- TUNGSDRUCKEREI)	INSGESAMT INLAND AUSLAND	99,9 95,4 150,2	-7,5 -9,7 +11,6	-6,4 -6,2 -7,4	106,7 101,7 162,2	+2,2 -0,8 +29,2	+0,8 -0,8 +5,9	103,6 99,2 153,1	-3,3 -4,9 +11,0	103,3 98,6 156,2	-2,7 -5,3 +20,1	
22.23	DRUCKWEITERVERARBEITUNG	INSGESAMT INLAND AUSLAND	119,9 111,1 289,6	-5,7 -4,6 -12,8	-8,8 -9,4 -4,6	131,5 122,6 303,7	+7,9 +7,8 +7,8	-2,5 -2,7 -1,3	134,3 125,9 297,8	-1,6 -1,3 -3,9	125,7 116,9 296,7	+1,0 +1,6 -3,4	
22.24	SATZHERSTELLUNG UND REPRODUKTION	INSGESAMT INLAND AUSLAND	77,3 76,0 106,9	-13,7 -14,4 -1,1	-3,4 -3,6 -0,1	80,0 78,8 107,0	-5,0 -6,0 +13,8	-2,7 -3,2 +7,6	81,3 80,5 97,2	-4,7 -4,8 -3,2	78,7 77,4 107,0	-9,4 -10,3 +5,8	
22.25	SONSTIGES DRUCKGEWERBE	INSGESAMT INLAND AUSLAND	137,9 136,3 220,9	-2,7 -3,2 +15,9	-11,9 -12,3 +5,3	156,5 155,5 209,8	+11,5 +11,0 +35,1	+2,3 +2,4 -4,1	141,4 140,3 202,9	+4,0 +3,5 +32,9	147,2 145,9 215,4	+4,4 +3,8 +24,5	
22.3	VERVIELFAELTIGUNG VON BESPIELTEN TON-, BILD- UND DATENTRAEGERN	INSGESAMT INLAND AUSLAND	157,3 150,0 166,9	-6,9 -10,8 -1,9	+4,6 +0,2 +10,7	150,4 149,7 150,8	+8,1 -0,4 +21,6	-4,7 -4,8 -4,8	154,3 156,6 151,0	-0,6 -3,1 +3,1	153,9 149,9 158,9	-0,1 -5,9 +8,0	
22.31	VERVIELFAELTIGUNG VON BESPIELTEN TONTRAEGERN	INSGESAMT INLAND AUSLAND	103,3 111,7 93,2	-20,3 -14,7 -27,1	+12,4 +4,6 +26,5	91,9 106,8 73,7	-5,9 +1,2 -16,6	-13,5 -8,7 -20,8	103,1 114,7 88,9	-4,4 +4,7 -16,0	97,6 109,3 83,5	-14,2 -7,6 -22,8	
22.32	VERVIELFAELTIGUNG VON BESPIELTEN BILDTRAEGERN	INSGESAMT INLAND AUSLAND	821,2 476,4 2138,5	+71,2 +59,6 +82,5	+5,8 +5,4 +6,2	776,0 452,0 2013,8	+91,0 +57,2 +134,1	+5,6 +4,2 +6,9	700,1 433,7 1717,8	+41,8 +25,8 +61,7	798,6 464,2 2076,2	+80,3 +58,4 +104,3	

2 INDEX DES UMSATZES FUER
 1995
 NACH ABSCHNITTEN, UNTERABSCHNITTEN,
 DER KLASSIFIKATION DER WIRTSCHAFTS
 2.1 ORIGINAL

WERT

WZ93- SCHL.	WIRTSCHAFTSZWEIG	2002 MAI	VERAENDERUNG IN % MAI 2002 GEGEN		2002 APR.	VERAENDERUNG IN % APR. 2002 GEGEN		KUMULIERT		2-MONATS- DURCHSCHNITT APR. 2002 UND MAI 2002		VER- AEND. IN % GEGEN VORJAHR	VER- AEND. IN % GEGEN VORJAHR
			MAI 2001	APR. 2002		APR. 2001	MAR. 2002	JAN. 2002 BIS MAI 2002	VER- AEND. IN % GEGEN VORJAHR	APR. 2002 UND MAI 2002			
24.63	HERSTELLUNG VON ETHERISCHEN OELEN	INSGESAMT 174,0 INLAND 160,4 AUSLAND 188,2	+4,1 +6,6 +1,8	-2,4 -0,6 -4,0	178,3 161,4 196,1	+19,4 +13,8 +24,8	-0,9 +4,7 -5,4	172,8 157,7 188,6	+7,8 +8,7 +7,0	176,2 160,9 192,2	+11,3 +10,1 +12,4		
24.64	HERSTELLUNG VON FOTO-CHEMISCHEN ERZEUGNISSEN	INSGESAMT 93,1 INLAND 80,1 AUSLAND 98,8	-4,3 -8,2 -2,9	-1,9 -5,0 -0,8	94,9 84,3 99,6	+9,2 -1,3 +13,7	+22,1 +26,0 +20,9	85,2 74,9 89,7	-2,5 -9,8 +0,4	94,0 82,2 99,2	+2,1 -4,9 +4,8		
24.65	HERSTELLUNG VON UNBESPIELTEN TON-, BILD- UND DATENTRAEGERN	INSGESAMT 67,1 INLAND 89,0 AUSLAND 60,4	+5,5 +32,8 -3,4	-11,8 -14,3 -10,7	76,1 103,8 67,6	+22,2 +85,7 +5,1	-3,7 +5,0 -7,1	74,1 98,8 66,4	+6,2 +20,8 +0,5	71,6 96,4 64,0	+13,7 +56,7 +0,9		
24.66	HERSTELLUNG VON CHEMISCHEN ERZEUGNISSEN A.N.G.	INSGESAMT 131,1 INLAND 109,7 AUSLAND 151,6	-3,1 -8,0 +0,6	-2,8 -6,8 -	134,9 117,7 151,6	+5,2 +3,4 +6,7	+2,8 +8,0 -0,6	131,0 112,7 148,6	-4,2 -7,1 -1,8	133,0 113,7 151,6	+0,9 -2,5 +3,6		
24.7	HERSTELLUNG VON CHEMIEFASERN	INSGESAMT 84,7 INLAND 74,9 AUSLAND 90,3	-15,6 -17,6 -14,7	-3,9 -7,3 -2,2	88,1 80,8 92,3	-3,1 -4,6 -2,2	+8,1 +8,9 +7,7	84,1 74,7 89,4	-13,7 -19,7 -10,5	86,4 77,9 91,3	-9,7 -11,3 -8,8		
DH	HERSTELLUNG VON GUMMI- UND KUNSTSTOFFWAREN	INSGESAMT 116,4 INLAND 100,1 AUSLAND 168,5	-4,7 -7,6 +1,3	-5,4 -6,7 -2,9	123,1 107,3 173,6	+9,4 +7,7 +12,9	+6,1 +6,7 +4,8	115,2 99,9 164,6	-1,8 -3,8 +2,5	119,8 103,7 171,1	+2,1 -0,3 +6,9		
25.1	HERSTELLUNG VON GUMMIWAREN	INSGESAMT 116,7 INLAND 103,3 AUSLAND 146,6	-6,7 -8,3 -4,1	-9,7 -10,5 -8,6	129,3 115,4 160,4	+12,4 +8,6 +19,0	+3,9 +3,5 +4,7	120,8 107,7 150,1	-1,2 -2,3 +0,4	123,0 109,4 153,5	+2,4 -0,1 +6,7		
25.11	HERSTELLUNG VON BEREIFUNGEN	INSGESAMT 111,4 INLAND 88,9 AUSLAND 149,1	-4,0 -5,8 -1,8	-13,0 -14,7 -11,0	128,0 104,2 167,5	+19,7 +10,3 +31,3	+0,6 -4,2 +6,1	117,0 95,8 152,2	+5,3 +3,7 +7,0	119,7 96,6 158,3	+7,4 +2,2 +13,2		
25.13	HERSTELLUNG VON SONST. GUMMIWAREN	INSGESAMT 119,8 INLAND 110,7 AUSLAND 144,6	-8,2 -9,3 -5,9	-7,9 -8,7 -6,3	130,1 121,2 154,4	+8,5 +7,9 +9,7	+6,0 +7,4 +3,4	123,1 113,9 148,4	-4,6 -4,5 -4,6	125,0 116,0 149,5	-0,2 -1,0 +1,6		
25.2	HERSTELLUNG VON KUNSTSTOFFWAREN	INSGESAMT 116,3 INLAND 99,4 AUSLAND 176,0	-4,2 -7,4 +2,9	-4,3 -5,8 -1,2	121,5 105,5 178,2	+8,7 +7,4 +11,2	+6,6 +7,4 +4,9	113,8 98,1 169,5	-2,0 -4,2 +3,1	118,9 102,5 177,1	+2,0 -0,3 +6,9		
25.21	H.V. PLATTEN, FOLIEN, SCHLAEUCHEN U. PROFILEN AUS KUNSTSTOFF	INSGESAMT 124,0 INLAND 100,1 AUSLAND 176,9	-1,1 -4,4 +3,5	-2,2 -4,2 +0,4	126,8 104,5 176,2	+10,1 +9,0 +11,4	+9,3 +12,2 +5,8	117,1 94,4 167,4	-1,0 -4,3 +3,5	125,4 102,3 176,6	+4,2 +2,0 +7,3		
25.22	H.V. VERPACKUNGSMITTELN AUS KUNSTSTOFF	INSGESAMT 120,8 INLAND 105,0 AUSLAND 170,2	-4,1 -5,0 -2,5	-4,2 -5,6 -1,6	126,1 111,2 173,0	+8,4 +10,5 +4,6	+5,7 +6,6 +3,9	119,7 105,0 165,8	-0,2 -0,4 +0,4	123,5 108,1 171,6	+1,9 +2,4 +0,9		
25.23	H.V. BAUBEDARFSARTIKELN AUS KUNSTSTOFF	INSGESAMT 81,6 INLAND 74,4 AUSLAND 169,5	-8,5 -10,8 +6,2	-4,2 -4,0 -5,7	85,2 77,5 179,8	+9,4 +7,2 +22,2	+11,7 +12,3 +8,2	75,9 68,7 165,3	-3,4 -5,5 +9,3	83,4 76,0 174,7	-0,2 -2,4 +13,9		
25.24	HERSTELLUNG VON SONST. KUNSTSTOFFWAREN	INSGESAMT 123,8 INLAND 110,3 AUSLAND 178,6	-5,5 -8,8 +4,2	-6,2 -7,5 -2,5	132,0 119,3 183,1	+7,4 +5,7 +12,1	+3,4 +3,2 +3,6	126,3 114,3 175,1	-2,8 -4,8 +3,0	127,9 114,8 180,9	+0,7 -1,9 +8,1		
DI	GLASGEWERBE, KERAMIK, VERARBEITUNG VON STEINEN UND ERDEN	INSGESAMT 96,3 INLAND 86,4 AUSLAND 130,1	-9,1 -10,1 -6,7	-1,7 -1,3 -3,0	98,0 87,5 134,1	+3,3 +3,2 +3,2	+8,2 +9,5 +5,2	88,8 78,2 125,3	-6,5 -6,8 -6,1	97,2 87,0 132,1	-3,2 -3,9 -1,9		
26.1	HERSTELLUNG UND VERARBEITUNG VON GLAS	INSGESAMT 106,3 INLAND 93,9 AUSLAND 137,8	-10,0 -11,8 -6,6	-4,0 -5,4 -1,3	110,7 99,3 139,6	+3,0 +3,8 +1,4	+4,4 +3,7 +5,8	104,4 93,8 131,3	-6,5 -5,8 -7,9	108,5 96,6 138,7	-3,8 -4,5 -2,8		
26.11	HERSTELLUNG VON FLACHGLAS	INSGESAMT 109,5 INLAND 99,1 AUSLAND 126,0	-23,7 -27,6 -18,3	-0,1 -0,7 +0,6	109,6 99,8 125,2	-12,5 -15,6 -8,3	+6,2 +9,0 +2,9	103,2 95,2 115,7	-20,1 -20,4 -19,8	109,6 99,5 125,6	-18,5 -22,0 -13,6		
26.12	VEREDLUNG UND VERARBEITUNG VON FLACHGLAS	INSGESAMT 111,5 INLAND 107,1 AUSLAND 135,4	-6,9 -6,1 -10,6	-4,9 -4,5 -6,7	117,3 112,1 145,2	+7,6 +7,4 +8,4	+8,1 +7,0 +12,7	109,4 104,6 135,4	-1,9 -2,4 +0,1	114,4 109,6 140,3	- +0,4 -1,7		
26.13	HERSTELLUNG VON HOHLGLAS	INSGESAMT 89,6 INLAND 76,7 AUSLAND 123,3	-2,2 -9,7 +13,0	-	89,6 79,3 116,4	+8,6 +4,6 +16,4	+5,3 +7,3 +1,9	85,8 75,3 113,3	-1,6 -4,8 +4,7	89,6 78,0 119,9	+2,9 -3,0 +14,6		
26.14	HERSTELLUNG VON GLASFASER	INSGESAMT 103,7 INLAND 76,2 AUSLAND 184,3	-13,2 -18,7 -5,6	+1,3 +2,8 -0,6	102,4 74,1 185,4	-6,1 -12,5 +2,8	-14,3 -27,3 +8,4	105,2 83,9 167,5	-11,5 -11,7 -11,4	103,1 75,2 184,9	-9,8 -15,7 -1,6		
26.15	HERSTELLUNG, VEREDLUNG U. VERARB. VON SONST. GLAS EINSCHL. TECHN. GLASW.	INSGESAMT 134,7 INLAND 116,3 AUSLAND 149,5	-17,9 -21,3 -15,5	-11,8 -20,6 -5,3	152,8 146,5 157,9	-1,4 +13,9 -10,3	+4,8 +4,3 +5,3	139,0 128,3 147,5	-12,4 -5,7 -16,5	143,8 131,4 153,7	-9,8 -4,9 -12,9		

2 INDEX DES UMSATZES FUER
1995
NACH ABSCHNITTEN, UNTERABSCHNITTEN,
DER KLASSIFIKATION DER WIRTSCHAFTS
2.1 ORIGINAL

WERT

WZ93- SCHL.	WIRTSCHAFTSZWEIG	2002 MAI	VERAENDERUNG IN % MAI 2002 GEGEN		2002 APR.	VERAENDERUNG IN % APR. 2002 GEGEN		KUMULIERT		2-MONATS- DURCHSCHNITT APR. 2002 UND MAI 2002		VER- AEND. IN % GEGEN VORJAHR	
			MAI 2001	APR. 2002		APR. 2001	MAR. 2002	JAN. 2002 BIS MAI 2002	VER- AEND. IN % GEGEN VORJAHR	APR. 2002 UND MAI 2002	VER- AEND. IN % GEGEN VORJAHR		
26.2	KERAMIK (OHNE ZIEGELEI, UND BAUKERAMIK)	INSGESAMT INLAND AUSLAND	82,8 66,0 111,6	-11,3 -14,1 -8,4	-3,6 -1,2 -5,8	85,9 66,8 118,5	-1,4 -6,8 +4,2	-1,4 -4,0 +1,2	85,0 68,3 113,7	-7,9 -10,6 -5,0	84,4 66,4 115,1	-6,5 -10,6 -2,3	
26.21	H.V. KERAMISCHEN HAUS- HALTSGUTEN UND ZIERGE- GENSTAENDEN	INSGESAMT INLAND AUSLAND	67,5 56,5 93,0	-16,0 -17,6 -13,6	-2,2 +2,2 -7,7	69,0 55,3 100,8	-6,6 -15,3 +7,2	-1,3 -4,3 +3,1	67,8 56,7 93,5	-13,6 -17,0 -8,6	68,3 55,9 96,9	-11,5 -16,6 -3,9	
26.22	HERSTELLUNG VON SANI- TAECKERAMIK	INSGESAMT INLAND AUSLAND	48,2 30,1 172,5	-23,4 -28,2 -16,9	-1,0 -5,9 +5,2	48,7 32,0 163,9	-4,5 -3,6 -5,9	-7,8 -8,6 -6,6	52,0 34,2 174,2	-16,9 -24,3 -4,8	48,5 31,1 168,2	-14,9 -17,3 -11,9	
26.23	H.V. ISOLATOREN UND ISOLIERTEILEN AUS KERAMIK	INSGESAMT INLAND AUSLAND	82,5 60,8 111,7	-15,4 -20,5 -11,1	-5,0 -12,8 +1,7	86,8 69,7 109,8	-10,5 -11,1 -9,9	+0,9 +4,8 -2,1	86,4 66,2 113,5	-13,3 -18,1 -9,1	84,7 65,3 110,8	-12,9 -15,7 -10,5	
26.24	H.V. KERAMISCHEN ERZEUG- NISSEN F. SONST. TECHN. ZWECKE	INSGESAMT INLAND AUSLAND	125,9 104,2 152,6	-10,1 -17,1 -3,3	-2,6 -1,3 -3,8	129,3 105,6 158,6	+4,3 -6,4 +14,9	-1,8 -4,5 +4,5	127,8 110,2 149,4	-8,8 -10,1 -7,8	127,6 104,9 155,6	-3,3 -12,1 +5,2	
26.25	HERSTELLUNG VON KERA- MISCHEN ERZEUGNISSEN A.N.G.	INSGESAMT INLAND AUSLAND	111,1 95,8 168,8	-7,9 -5,1 -13,3	-10,0 -2,7 -22,4	123,4 98,5 217,4	+4,8 -0,7 +16,0	-3,0 -0,2 -7,4	119,9 98,6 200,2	-1,2 -1,4 -0,7	117,3 97,2 193,1	-1,6 -2,9 +1,0	
26.26	H.V. FEUERFESTEN KERA- MISCHEN WERKSTOFFEN	INSGESAMT INLAND AUSLAND	93,1 83,7 102,1	-5,8 -7,0 -4,7	-3,4 +0,2 -6,0	96,4 83,5 108,6	+1,0 -1,4 +2,9	-0,1 -3,7 +2,7	94,7 85,1 103,8	-2,4 -2,2 -2,4	94,8 83,6 105,4	-2,4 -4,3 -0,8	
26.3	H.V. KERAMISCHEN WAND- U. BODENFLIESEN UND -PLATTEN	INSGESAMT INLAND AUSLAND	68,7 71,5 59,0	-8,9 -10,3 -2,2	-4,5 -4,5 -4,2	71,9 74,9 61,6	+3,8 +2,7 +8,8	+7,8 +6,5 +14,3	64,6 67,8 53,6	-8,1 -8,7 -4,6	70,3 73,2 60,3	-2,9 -4,1 +3,1	
26.4	ZIEGELEI, HERSTELLUNG VON SONST. BAUKERAMIK	INSGESAMT INLAND AUSLAND	82,1 76,7 290,6	-7,6 -8,4 +0,1	+0,2 -0,4 +7,4	81,9 77,0 270,7	+15,0 +13,1 +40,8	+36,5 +36,3 +38,0	60,0 56,4 198,7	-0,2 -1,1 +9,7	82,0 76,9 280,7	+2,4 +1,3 +16,3	
26.51	HERSTELLUNG VON ZEMENT	INSGESAMT INLAND AUSLAND	102,4 98,5 168,0	-5,4 -5,6 -4,1	+9,1 +10,5 -4,2	93,9 89,1 175,4	+4,6 +4,1 +8,2	+23,2 +23,4 +21,0	74,5 70,3 145,6	-6,4 -7,0 -2,0	98,2 93,8 171,7	-0,8 -1,3 +1,8	
26.62	HERSTELLUNG VON GIPS- ERZEUGNISSEN FUER DEN BAU	INSGESAMT INLAND AUSLAND	104,1 88,3 711,6	-3,5 -3,2 -4,7	-12,2 -9,9 -21,2	118,5 98,0 903,5	-2,9 -1,4 -8,8	-0,7 +5,8 -21,1	108,3 88,1 883,9	-10,2 -14,6 +12,0	111,3 93,2 807,6	-3,2 -2,2 -7,1	
DJ	METALLERZEUGUNG UND -BE- ARBEITUNG, HERSTELLUNG VON METALLERZEUGNISSEN	INSGESAMT INLAND AUSLAND	108,3 98,5 139,0	-9,5 -12,3 -2,8	-6,4 -7,3 -4,5	115,7 106,2 145,5	+3,9 +2,2 +7,9	+5,1 +5,1 +4,9	109,6 99,9 139,8	-6,3 -8,6 -1,1	112,0 102,4 142,3	-3,1 -5,3 +2,4	
27	METALLERZEUGUNG UND -BEARBEITUNG	INSGESAMT INLAND AUSLAND	110,5 101,0 130,0	-8,5 -11,9 -2,5	-6,0 -7,3 -3,8	117,5 108,9 135,2	+2,9 +1,1 +6,0	+6,8 +6,8 +7,0	110,6 102,4 127,5	-8,4 -10,3 -4,9	114,0 105,0 132,6	-3,0 -5,6 +1,6	
27.1	ERZEUGUNG VON ROEISEN, STAHL UND FERROLEGIE- RUNGEN (EGKS) 1)	INSGESAMT INLAND AUSLAND	101,5 96,6 111,3	-5,1 -8,9 +2,5	-6,3 -7,2 -4,7	108,3 104,1 116,8	+2,9 +1,7 +5,3	+8,1 +6,0 +12,1	100,2 96,9 107,1	-7,9 -9,5 -4,4	104,9 100,4 114,1	-1,1 -3,6 +3,9	
27.2	HERSTELLUNG VON ROHREN	INSGESAMT INLAND AUSLAND	95,2 70,4 140,6	-0,9 -11,2 +10,9	-10,9 -9,7 -11,8	106,8 78,0 159,4	+19,3 +8,0 +31,3	+13,4 +9,4 +17,0	96,0 72,2 139,5	+3,2 -5,0 +12,1	101,0 74,2 150,0	+8,8 -2,1 +20,9	
27.21	H.V. ROHREN, ROHRFORM-, ROHRVERSCHLUSS- U. -VERB. A. GUSSEISEN	INSGESAMT INLAND AUSLAND	42,2 32,8 70,3	-18,5 -22,8 -11,7	-7,7 -18,6 +13,6	45,7 40,3 61,9	-0,9 +3,3 -8,3	+6,0 +6,1 +6,4	40,8 34,2 60,7	-4,7 -5,8 -2,7	44,0 36,6 66,1	-10,2 -10,3 -10,2	
27.22	H.V. STAHLROHREN, ROHR- FORM-, VERSCHL.-VERB. A. AUS EISEN UND STAHL	INSGESAMT INLAND AUSLAND	104,3 78,1 148,8	+0,6 -10,1 +12,5	-11,1 -9,0 -12,9	117,3 85,8 170,8	+20,9 +8,6 +33,8	+13,9 +9,9 +17,5	105,5 80,0 148,7	+3,7 -4,9 +12,9	110,8 82,0 159,8	+10,4 -1,2 +22,9	
27.3	SONST. ERSTE BEARBEITUNG V. EISEN U. STAHL, H.V. FERROLEG. (NICHT EGKS) 1)	INSGESAMT INLAND AUSLAND	106,7 98,6 126,4	-18,3 -21,1 -12,6	-8,1 -10,7 -2,8	116,1 110,4 130,1	-1,8 -0,5 -4,5	+5,4 +6,9 +2,4	111,3 105,2 126,1	-14,5 -15,2 -13,1	111,4 104,5 128,3	-10,5 -11,4 -8,6	
27.31	HERSTELLUNG VON BLANK- STAHL	INSGESAMT INLAND AUSLAND	81,4 80,8 83,4	-16,3 -17,0 -14,1	-11,6 -13,3 -5,9	92,1 93,2 88,6	+4,5 +7,1 -3,2	+7,7 +9,4 +2,3	87,3 87,5 86,6	-10,1 -9,4 -12,2	86,8 87,0 86,0	-6,4 -5,6 -5,8	
27.32	HERSTELLUNG VON KALTBAND UNTER 500 MM BREITE	INSGESAMT INLAND AUSLAND	127,1 118,1 144,4	-19,2 -25,3 -7,1	-5,9 -10,5 +2,2	135,1 131,9 141,3	-1,0 -0,5 -1,7	+3,0 +3,7 +1,7	130,8 127,0 138,2	-14,8 -17,5 -9,7	131,1 125,0 142,9	-10,8 -14,0 -4,5	
27.33	HERSTELLUNG VON KALT- PROFILIEN	INSGESAMT INLAND AUSLAND	157,2 136,2 332,9	-6,5 -13,2 +27,0	-5,4 -6,3 -1,9	166,1 145,3 339,3	+6,2 +0,8 +30,9	+6,4 +7,0 +4,0	154,3 134,5 319,7	-4,6 -10,4 +23,3	161,7 140,8 336,1	-0,4 -6,5 +28,9	

1) EUROPAEISCHE GEMEINSCHAFT FUER KOHLE UND STAHL.

2 INDEX DES UMSATZES FUER
 1995
 NACH ABSCHNITTEN, UNTERABSCHNITTEN,
 DER KLASSIFIKATION DER WIRTSCHAFTS
 2.1 ORIGINAL

WERT

WZ93- SCHL.	WIRTSCHAFTSZWEIG		VERAENDERUNG IN % MAI 2002 GEGEN			VERAENDERUNG IN % APR. 2002 GEGEN			KUMULIERT		2-MONATS- DURCHSCHNITT	
			2002			2002			JAN. 2002	VER- AEND. IN %	DURCHSCHNITT	VER- AEND. IN %
			MAI	MAI 2001	APR. 2002	APR.	APR. 2001	MAR. 2002	MAI 2002	GEGEN VORJAHR	MAI 2002	GEGEN VORJAHR
29.21	HERSTELLUNG VON OEFEN UND BRENNERN	INSGESAMT INLAND AUSLAND	85,8 64,3 117,1	-9,9 -26,8 +10,6	-6,0 -20,5 +10,0	91,3 80,9 106,5	+9,2 -0,6 +22,7	-2,7 +2,5 -7,7	86,0 74,6 102,6	-6,8 -11,9 -0,6	88,6 72,6 111,8	-0,9 -14,2 +16,0
29.22	HERSTELLUNG VON HEBE- ZEUGEN UND FOERDERMIT- TELN	INSGESAMT INLAND AUSLAND	102,4 84,1 148,0	-15,7 -18,5 -11,5	-1,7 -5,9 +4,8	104,2 89,4 141,2	+1,7 +1,8 +1,6	-1,2 -2,7 +1,3	100,6 85,5 138,5	-5,5 -6,9 -2,9	103,3 86,8 144,6	-7,8 -9,1 -5,6
29.23	H.V. KAELTE- UND LUFT- TECHN. ERZEUGNISSEN F. GEWERBL. ZWECKE	INSGESAMT INLAND AUSLAND	105,7 98,6 123,1	-7,8 -8,3 -6,8	-12,1 -8,0 -18,9	120,2 107,2 151,8	+9,8 +13,7 +3,5	-4,7 +0,3 -12,3	110,0 98,4 138,4	-1,3 -2,9 +1,8	113,0 102,9 137,5	+0,8 +2,0 -1,4
29.24	H.V. MASCHINEN FUER UNSPECIFISCHE VERWEN- DUNG A.N.G.	INSGESAMT INLAND AUSLAND	123,8 107,3 145,4	-1,7 -6,2 +2,8	-3,5 -2,5 -4,4	128,3 110,1 152,1	+10,8 +6,8 +14,9	-0,8 -6,9 +5,8	123,0 107,7 143,1	+1,7 -1,6 +5,1	126,1 108,7 148,8	+4,3 -0,1 +8,7
29.3	HERSTELLUNG VON LAND- U. FORSTWIRTSCHAFTLICHEN MASCHINEN	INSGESAMT INLAND AUSLAND	137,4 123,2 152,1	+4,7 -4,6 +13,8	-19,9 -19,4 -20,3	171,6 152,8 190,9	+20,3 +24,2 +17,0	+10,0 +7,6 +11,8	139,6 123,6 156,3	+11,8 +12,1 +11,4	154,5 138,0 171,5	+12,9 +9,4 +15,6
29.31	HERSTELLUNG VON ACKER- SCHLEPPERN	INSGESAMT INLAND AUSLAND	129,3 107,0 141,7	+4,8 -15,5 +16,5	-30,5 -29,8 -30,8	186,0 152,4 204,7	+31,0 +23,8 +34,2	+10,1 -3,6 +17,0	143,7 121,9 155,9	+15,3 +7,5 +19,2	157,7 129,7 173,2	+18,8 +3,8 +26,3
29.32	H.V. SONST. LAND- UND FORSTWIRTSCH. MASCHINEN	INSGESAMT INLAND AUSLAND	142,0 128,8 161,5	+4,6 -0,9 +11,9	-13,0 -15,8 -9,6	163,3 153,0 178,6	+14,3 +24,5 +3,5	+9,8 +12,2 +7,0	137,3 124,2 156,8	+9,8 +13,7 +5,4	152,7 140,9 170,1	+9,6 +11,4 +7,3
29.4	HERSTELLUNG VON WERK- ZEUGMASCHINEN	INSGESAMT INLAND AUSLAND	113,6 107,7 120,3	-13,2 -13,6 -12,8	-9,0 -13,2 -4,3	124,8 124,1 125,7	+2,5 +6,4 -1,5	+1,0 +6,1 -4,0	115,1 109,0 122,0	-6,3 -7,6 -4,8	119,2 115,9 123,0	-5,7 -4,0 -7,4
29.5	H.V. MASCHINEN F. SONST. BESTIMMTE WIRTSCHAFTS- ZWEIGE	INSGESAMT INLAND AUSLAND	113,3 103,9 121,8	-14,2 -19,0 -10,1	-12,4 -12,3 -12,4	129,3 118,5 139,1	+9,1 +12,5 +6,7	+10,8 +8,2 +12,9	114,0 106,8 120,5	-6,9 -6,3 -7,3	121,3 111,2 130,5	-3,2 -4,8 -1,9
29.51	H.V. MASCHINEN F.D. ME- TALLERZ. V. WALZWERKS- EINR.U. GIESSMASCHINEN	INSGESAMT INLAND AUSLAND	59,5 126,4 32,1	-41,1 -23,3 -57,1	-67,0 -8,3 -83,8	180,4 137,9 197,8	+33,2 +5,9 +43,8	+217,6 +56,0 +350,6	85,0 119,8 70,8	-21,7 -46,2 +14,6	120,0 132,2 115,0	+1,4 -10,4 +8,2
29.52	H.V. BERGMERKS-, BAU- U. BAUSTOFFMASCHINEN	INSGESAMT INLAND AUSLAND	97,8 66,2 138,7	-12,7 -20,2 -7,3	-14,2 -8,7 -17,4	114,0 72,5 167,9	+7,5 -6,5 +17,3	+9,8 +3,0 +14,1	97,7 64,1 141,3	-2,0 -12,0 +5,2	105,9 69,4 153,3	-2,8 -13,6 +4,7
29.53	H.V. MASCHINEN F. DAS ERNAERHUNGSGEWERBE U.D. TABAKVERARBEITUNG	INSGESAMT INLAND AUSLAND	107,8 85,3 129,7	+16,0 +8,0 +21,9	+9,7 +9,8 +9,6	98,3 77,7 118,3	+24,6 +18,3 +28,9	+21,8 +5,7 +34,9	83,9 70,7 96,7	+7,3 +7,4 +7,1	103,1 81,5 124,0	+20,0 +12,6 +25,1
29.54	H.V. MASCHINEN F. DAS TEXTIL-, BEKLEIDUNGS- U. LEDERGERWERBE	INSGESAMT INLAND AUSLAND	76,6 72,4 78,0	-14,4 -30,5 -7,9	-14,2 -7,4 -16,1	89,3 79,2 93,0	+8,2 -8,6 +14,1	+3,7 -10,0 +8,4	80,3 78,2 81,0	-13,4 -17,9 -11,9	83,0 75,3 85,5	-3,5 -20,7 +2,9
29.55	H.V. MASCHINEN FUER DAS PAPIERGERWERBE	INSGESAMT INLAND AUSLAND	125,0 76,0 159,2	+47,1 +0,5 +74,0	+45,9 -19,0 +98,8	85,7 93,8 80,1	-19,8 +17,1 -36,2	+1,9 +16,2 -7,3	97,0 88,3 103,1	-0,8 +8,9 +5,8	105,4 84,9 119,7	+9,9 +9,0 +10,3
29.56	H.V. MASCHINEN FUER BESTIMMTE WIRTSCHAFTS- ZWEIGE A.N.G.	INSGESAMT INLAND AUSLAND	135,5 128,5 143,6	-20,0 -20,5 -19,4	-12,5 -15,2 -9,4	154,8 151,6 158,5	+8,6 +18,8 -0,7	+4,7 +9,4 +0,1	141,6 135,7 148,3	-7,7 -2,8 -12,4	145,2 140,1 151,1	-6,9 -3,2 -10,5
29.6	HERSTELLUNG VON WAFFEN UND MUNITION	INSGESAMT INLAND AUSLAND	100,3 97,7 108,4	-12,8 -5,6 -28,9	-11,6 -9,6 -17,1	113,4 108,1 130,7	+48,0 +76,3 +3,6	-5,7 +0,3 -18,6	94,3 87,5 116,4	+13,9 +25,7 -7,3	106,9 102,9 119,6	+11,6 +24,9 -14,1
29.7	HERSTELLUNG VON HAUS- HALTSGERAETEN A.N.G.	INSGESAMT INLAND AUSLAND	132,2 99,3 197,7	+18,7 +12,1 +26,1	-1,2 -2,4 -	133,8 101,7 197,7	+30,4 +21,1 +41,4	+0,1 -0,1 +0,3	129,6 99,4 189,9	+13,4 +5,4 +23,1	133,0 100,5 197,7	+24,3 +16,5 +33,3
29.71	HERSTELLUNG VON ELEKTRI- SCHEN HAUSHALTSGERAETEN	INSGESAMT INLAND AUSLAND	137,9 104,9 200,7	+21,2 +15,9 +27,0	-0,5 -1,6 +0,6	138,6 106,6 199,6	+33,7 +24,7 +44,2	+1,2 +0,7 +1,8	132,6 104,2 186,5	+13,3 +7,3 +20,4	138,3 105,8 200,2	+27,1 +20,2 +35,1
29.72	H.V. NICHTELEKTR. HEIZ-, KOCH-, HEISSWASSER- U. HEISSLUFTGER. A.N.G.	INSGESAMT INLAND AUSLAND	91,1 63,4 169,4	-3,7 -17,2 +16,7	-8,3 -10,6 -5,7	99,3 70,9 179,6	+4,5 -4,8 +17,6	-10,1 -6,2 -13,9	108,6 68,5 221,8	+13,5 -11,0 +49,6	95,2 67,2 174,5	+0,4 -11,1 +17,1
DL	H.V. BUEROMASCH., DATENVERARB. GER.U.-EINRICHTG.; ELEKTROT., FEINMECHANIK U. OPTIK	INSGESAMT INLAND AUSLAND	126,3 104,6 165,4	-10,7 -16,0 -3,8	-5,6 -7,7 -3,2	133,8 113,3 170,8	+0,7 -1,6 +3,7	-7,0 -5,2 -9,0	132,4 112,2 168,9	-7,1 -9,0 -4,6	130,1 109,0 168,1	-5,2 -9,1 -0,2
30	H.V. BUEROMASCHINEN, DATENVERARBEITUNGS- RAETEN U. -EINRICHTUNGEN	INSGESAMT INLAND AUSLAND	91,9 87,5 99,9	-21,3 -21,0 -21,6	-14,8 -11,5 -19,6	107,9 98,9 124,2	-7,6 -13,9 +3,3	-6,3 -12,2 +3,6	105,5 102,5 111,0	-15,7 -19,4 -8,3	99,9 93,2 112,1	-14,5 -17,4 -9,5

2 INDEX DES UMSATZES FUER
 1995
 NACH ABSCHNITTEN, UNTERABSCHNITTEN,
 DER KLASSIFIKATION DER WIRTSCHAFTS
 2.1 ORIGINAL

WERT

WZ53- SCHL.	WIRTSCHAFTSZWEIG		2002 MAI	VERAENDERUNG IN % MAI 2002 GEGEN		2002 APR.	VERAENDERUNG IN % APR. 2002 GEGEN		KUMULIERT		2-MONATS- DURCHSCHNITT	
				MAI 2001	APR. 2002		APR. 2001	MAR. 2002	JAN. 2002 BIS MAI 2002	VER- AEND. IN % GEGEN VORJAHR	APR. 2002 UND MAI 2002	VER- AEND. IN % GEGEN VORJAHR
30.01	HERSTELLUNG VON BUERO- MASCHINEN	INSGESAMT INLAND AUSLAND	67,4 46,8 90,1	-23,2 -41,1 -7,0	-7,8 -10,2 -6,3	73,1 52,1 96,2	-15,5 -22,0 -11,1	-27,4 -21,2 -30,7	82,7 64,3 103,1	-7,4 -14,5 -1,7	70,3 49,5 93,2	-19,4 -32,4 -9,2
30.02	HERSTELLUNG VON DATEN- VERARBEITUNGSGERAETEN UND -EINRICHTUNGEN	INSGESAMT INLAND AUSLAND	95,6 92,3 101,9	-21,0 -19,4 -23,9	-15,5 -11,6 -21,7	113,1 104,4 130,1	-6,8 -13,4 +6,0	-3,7 -11,6 +12,3	108,9 107,0 112,7	-16,5 -19,7 -9,6	104,4 98,4 116,0	-13,9 -16,3 -9,6
31	HERSTELLUNG VON GERAETEN DER ELEKTRIZITAETSERZUE- GUNG, -VERTEILUNG U.AE.	INSGESAMT INLAND AUSLAND	114,1 100,5 145,1	-12,0 -16,0 -4,8	-6,9 -8,0 -5,0	122,5 109,2 152,8	+4,2 +3,0 +6,0	-3,5 -2,8 -4,6	120,3 107,2 150,3	-6,4 -7,0 -2,7	118,3 104,9 149,0	-4,3 -7,0 +0,5
31.1	HERSTELLUNG VON ELEKTRO- MOTOREN, GENERATOREN UND TRANSFORMATOREN	INSGESAMT INLAND AUSLAND	139,1 120,4 176,6	-9,0 -12,5 -3,7	-5,5 -3,3 -8,5	147,2 124,5 193,1	+6,4 +6,8 +5,9	-7,4 -8,5 -6,0	145,8 127,2 183,3	-0,8 -1,3 -0,1	143,2 122,5 184,9	-1,6 -3,6 +1,1
31.2	HERSTELLUNG VON ELEK- TRIZITAETSVERTeilUNGS- U. -SCHALTZEINRICHTUNGEN	INSGESAMT INLAND AUSLAND	96,3 92,3 120,9	-16,6 -20,8 -8,5	-8,9 -10,0 -7,0	105,7 95,4 130,0	+1,5 +0,5 +3,3	-0,6 -0,9 +0,2	102,5 92,7 125,7	-10,2 -10,9 -9,0	101,0 90,7 125,5	-8,0 -10,8 -2,7
31.3	H.V. ISOLIERTEN ELEK- TROMOTOREN, -LEITUNGEN U. -DRAEHTEN	INSGESAMT INLAND AUSLAND	130,6 100,6 238,3	-22,4 -17,6 -28,7	+0,5 -6,2 +12,7	129,9 107,2 211,5	-14,8 -7,7 -25,4	+5,7 +6,1 +4,9	122,8 99,3 207,1	-23,0 -17,4 -31,0	130,3 103,9 224,9	-18,8 -12,8 -27,2
31.4	HERSTELLUNG VON AKKUMU- LATOREN UND BATTERIEN	INSGESAMT INLAND AUSLAND	100,0 93,6 110,4	-3,6 +1,4 -9,8	-8,7 -8,6 -9,0	109,5 102,4 121,3	+31,0 +36,2 +24,6	-3,4 -4,6 -1,5	107,5 101,8 117,0	+6,1 +9,1 +2,4	104,8 98,0 115,9	+11,8 +16,9 +5,5
31.5	HERSTELLUNG VON ELEK- TRISCHEN LAMPEN UND LEUCHTEN	INSGESAMT INLAND AUSLAND	90,6 70,9 136,2	-16,0 -20,8 -9,6	-11,5 -11,4 -11,7	102,4 80,0 154,2	-3,9 -6,7 -0,5	-4,7 -5,7 -3,8	102,1 80,8 151,6	-9,4 -12,9 -4,5	96,5 75,5 145,2	-10,1 -13,8 +5,0
31.6	HERSTELLUNG VON ELEK- TRISCHEN AUSRUESTUNGEN A.N.G.	INSGESAMT INLAND AUSLAND	136,3 127,0 156,5	-3,0 -10,4 +13,5	-5,3 -7,9 -0,3	143,9 137,9 157,0	+13,2 +7,8 +25,3	-6,3 -2,8 -12,5	143,9 134,4 164,6	+4,6 -1,7 +18,1	140,1 132,5 156,8	+4,7 -1,7 +19,1
31.61	H.V.ELEKTR. AUSRUE- STUNGEN F. MOTOREN U. FAHRZEUGE A.N.G.	INSGESAMT INLAND AUSLAND	132,6 135,8 125,5	-13,6 -16,2 -6,8	-5,4 -7,2 -0,9	140,2 146,3 126,6	-1,5 -2,2 +0,1	-1,5 +0,8 -7,3	139,9 143,6 131,9	-7,6 -9,1 -3,6	136,4 141,1 126,1	-7,8 -9,5 -3,4
31.62	HERSTELLUNG VON SONST. ELEKTR. AUSRUESTUNGEN A.N.G.	INSGESAMT INLAND AUSLAND	140,4 117,0 190,5	+11,4 -1,4 +34,6	-5,2 -8,9 -	148,1 128,4 190,5	+34,6 +24,2 +53,6	-10,9 -7,0 -15,9	148,3 123,9 200,6	+21,4 +9,8 +41,0	144,3 122,7 190,5	+22,3 +10,4 +43,4
32	RUNDFUNK-, FERNSEH- UND NACHRICHTENTECHNIK	INSGESAMT INLAND AUSLAND	162,0 125,5 205,9	-8,8 -18,1 -0,5	+0,7 -5,6 +5,9	160,9 132,9 194,5	-6,7 -11,6 -2,3	-15,5 -12,2 -18,1	166,1 135,6 202,8	-10,4 -12,7 -8,4	161,5 129,2 200,2	-7,8 -14,9 -1,4
32.1	HERSTELLUNG VON ELEKTRO- NISCHEN BAUELEMENTEN	INSGESAMT INLAND AUSLAND	217,1 189,6 236,2	-0,6 -7,0 +3,3	+1,9 +1,1 +2,3	213,1 187,6 230,9	-3,5 -5,1 -2,5	-12,2 -1,2 -17,4	213,9 186,3 233,2	-10,7 -10,9 -10,5	215,1 188,6 233,6	-2,0 -6,1 +0,3
32.2	H.V. NACHRICHTENTECHNI- SCHEN GERAETEN UND EINRICHTUNGEN	INSGESAMT INLAND AUSLAND	173,5 115,8 273,2	-14,2 -27,5 -0,9	+1,0 -9,7 +10,6	171,8 128,3 247,1	-9,1 -18,2 +0,9	-21,8 -21,5 -22,0	184,4 134,8 270,3	-10,7 -16,9 -4,6	172,7 122,1 260,2	-11,8 -22,9 -
32.3	H.V. RUNDFUNK- U. FERN- SEHER. SOWIE PHONO- U. VIDEOTECHN. GERAETEN	INSGESAMT INLAND AUSLAND	77,4 88,4 63,7	-11,8 -8,4 -17,1	-4,0 -6,3 +0,6	80,6 94,3 63,3	-7,6 -2,5 -15,9	+2,2 +0,3 +5,5	78,6 93,3 60,2	-8,4 -2,5 -18,0	79,0 91,4 63,5	-9,7 -5,4 -16,6
33	MEDIZIN-, MESS-, STEUER- UND REGULIERUNGSTECHNIK, OPTIK	INSGESAMT INLAND AUSLAND	131,0 103,3 178,0	-6,6 -10,9 -1,8	-7,5 -7,5 -7,5	141,6 111,7 192,4	+7,6 +6,6 +8,9	-1,9 +1,4 -4,7	135,3 107,0 183,4	-2,4 -3,7 -0,8	136,3 107,5 185,2	+0,3 -2,6 +3,5
33.1	H.V. MEDIZINISCHEN GE- RAETEN UND ORTHOPAEDI- SCHEN VORRICHTUNGEN	INSGESAMT INLAND AUSLAND	144,9 105,7 207,0	+5,5 -3,5 +14,0	-5,0 -6,6 -3,7	152,5 113,2 214,9	+16,1 +12,1 +19,6	-1,5 +2,3 -4,4	146,6 107,7 208,2	+8,8 +2,8 +14,3	148,7 109,5 211,0	+10,6 +4,0 +16,8
33.2	H.V. MESS-, KONTROLL-, NAVIGATIONS- U.AE. INSTRU- MENTEN U. VORRICHTUNGEN	INSGESAMT INLAND AUSLAND	122,5 102,2 157,7	-16,1 -16,2 -16,0	-9,7 -7,3 -12,3	135,7 110,3 179,9	+2,3 +3,0 +1,6	-2,3 -1,8 -2,8	129,5 107,8 167,3	-8,9 -5,9 -12,0	129,1 106,3 168,8	-7,4 -7,2 -7,5
33.3	HERSTELLUNG VON INDU- STRIELLEN PROZESS- STEUERUNGSANLAGEN	INSGESAMT INLAND AUSLAND	139,1 104,5 350,9	+2,3 -3,4 +14,7	-18,9 -19,4 -17,8	171,5 129,7 426,8	+19,7 +27,9 +7,0	+17,1 +33,2 -4,4	141,8 103,7 374,7	-5,7 -8,9 +0,1	155,3 117,1 388,9	+11,2 +11,7 +10,4
33.4	HERSTELLUNG VON OPTI- SCHEN UND FOTOGRAFI- SCHEN GERAETEN	INSGESAMT INLAND AUSLAND	134,1 110,0 165,1	-2,5 -8,6 +3,4	-1,6 -2,0 -1,3	136,3 112,2 167,2	+2,5 -0,8 +5,5	-8,0 -3,6 -11,6	136,8 113,0 167,4	-3,5 -5,8 -1,5	135,2 111,1 166,2	-0,1 -4,8 +4,5
33.5	HERSTELLUNG VON UHREN	INSGESAMT INLAND AUSLAND	82,7 62,9 110,1	-11,6 -20,4 -3,3	-7,0 -14,0 -0,7	88,9 73,1 110,9	+0,2 -7,7 +9,0	+1,6 +6,7 -2,7	82,7 65,8 106,2	-7,7 -15,1 -0,2	85,8 68,0 110,5	-5,9 -14,0 +2,5

STBA, FS 4, R 2.2, 5/2002

LAND

DAS VERARBEITENDE GEWERBE
= 100
ABTEILUNGEN, GRUPPEN UND KLASSEN
ZWEIGE, AUSGABE 1993 (WZ93)
WERT

INDEX

2001 MAI	VER- AEND. IN % GEGEN		2001 1.VJ	2001 4.VJ	2002 1.VJ	VERAENDERUNG IN % 1.VJ 2002 GEGEN		2000 2.HJ	2001 1.HJ	2001 2.HJ	VERAENDERUNG IN % 2.HJ 2001 GEGEN		2000	2001	VER- AEND. IN % GEGEN 2000	WZ93 SCHL.
	MAI 2000	1.VJ				4.VJ	1.VJ				4.VJ	2.HJ				
		1.VJ	4.VJ	1.VJ	4.VJ	1.VJ 2001	4.VJ 2001					2.HJ 2000	1.HJ 2001			
87,8 79,5 96,9	-9,1 +14,6 -23,5	90,8 76,6 106,4	119,6 109,9 130,3	91,0 74,2 108,7	+0,2 -3,1 +3,1	-23,9 -32,5 -15,8	95,7 73,3 120,3	93,2 77,0 110,9	107,3 97,2 118,4	+12,1 +32,6 -1,6	+15,1 +26,2 +6,8	90,8 70,9 112,8	100,2 87,1 114,7	+10,4 +22,8 +1,7		30.01
121,0 114,5 133,9	-10,6 -11,9 -8,2	136,5 143,8 122,1	126,1 126,3 125,8	112,0 112,7 110,5	-17,9 -21,6 -9,5	-11,2 -10,8 -12,2	149,6 151,0 147,0	126,5 128,7 122,3	121,4 122,9 118,4	-18,9 -18,6 -19,5	-4,0 -4,5 -3,2	140,8 143,3 136,0	123,9 125,8 120,4	-12,0 -12,2 -11,5		30.02
129,6 119,6 152,4	+0,9 -0,5 +3,4	129,6 116,9 158,4	125,0 116,8 143,7	121,7 108,7 151,2	-6,0 -7,0 -4,5	-2,6 -6,9 +5,2	133,0 120,7 161,3	128,1 115,4 157,0	128,0 117,5 152,0	-3,8 -2,7 -5,8	-0,1 +1,8 -3,2	128,2 116,6 154,8	128,0 116,4 154,5	-0,2 -0,2 -0,2		31
152,8 137,6 183,4	+7,4 +9,3 +4,6	148,0 130,2 183,9	156,1 151,0 166,6	147,6 130,4 182,2	-0,3 +0,2 -0,9	-5,4 -13,6 +9,4	165,0 141,5 212,1	150,2 130,7 189,4	157,8 143,4 186,8	-4,4 +1,3 -11,9	+5,1 +9,7 -1,4	158,4 136,6 202,2	154,0 137,1 188,1	-2,8 +0,4 -7,0		31.1
115,5 108,5 132,2	-3,2 -1,9 -5,4	117,1 105,6 144,1	110,9 102,3 131,3	103,5 94,0 125,8	-11,6 -11,0 -12,7	-6,7 -8,1 -4,2	123,1 111,7 149,9	114,8 104,1 139,8	113,8 104,0 136,8	-7,6 -6,9 -8,7	-0,9 -0,1 -2,1	116,8 105,9 142,5	114,3 104,1 138,3	-2,1 -1,7 -2,9		31.2
168,3 122,1 334,3	+20,9 -3,9 +82,9	158,7 121,0 294,2	123,6 101,1 204,3	117,8 96,2 195,3	-25,8 -20,5 -33,6	-4,7 -4,8 -4,4	145,1 120,9 232,3	162,2 121,1 309,9	141,7 113,8 241,9	-2,3 -5,9 +4,1	-12,6 -6,0 -21,9	135,5 117,0 202,1	151,9 117,5 275,9	+12,1 +0,4 +36,5		31.3
103,7 92,3 122,4	-3,1 -7,7 +3,2	106,4 99,7 117,3	115,6 110,2 124,3	109,4 104,3 117,7	+2,8 +4,6 +0,3	-5,4 -6,4 -5,3	110,7 104,3 121,2	102,6 94,8 115,2	112,2 106,7 121,2	+1,4 +2,3 -	+9,4 +12,6 +5,2	106,6 101,1 115,7	107,4 100,8 118,2	+0,8 -0,3 +2,2		31.4
107,9 89,5 150,6	-4,6 -6,6 -1,7	116,3 96,3 162,7	117,3 97,7 162,7	105,9 94,4 155,8	-8,9 -12,4 -4,2	-9,7 -13,6 -4,2	116,7 101,4 152,0	110,8 90,9 156,8	114,1 96,3 155,3	-2,2 -5,0 +2,2	+3,0 +5,9 -1,0	114,5 98,7 151,1	112,4 93,6 156,1	-1,8 -5,2 +3,3		31.5
140,5 141,7 137,9	-0,6 -1,8 +2,1	140,1 138,0 144,7	133,6 133,4 134,1	146,4 135,6 169,8	+4,5 -1,7 +17,3	+9,6 +1,6 +26,6	133,7 132,1 137,3	137,8 136,0 141,8	136,8 135,5 139,8	+2,3 +2,6 +1,8	-0,7 -0,4 -1,4	133,4 131,4 137,7	137,3 135,8 140,8	+2,9 +3,3 +2,3		31.6
153,5 162,1 134,6	-4,8 -5,6 -2,4	153,7 153,4 141,0	137,1 142,3 125,6	142,3 145,3 136,7	-7,4 -8,8 -3,8	+3,8 +2,1 +8,0	139,9 143,7 131,5	150,3 156,6 136,3	139,0 145,5 124,5	-0,6 +1,3 -5,3	-7,5 -7,1 -8,7	141,3 147,3 128,0	144,6 151,1 130,4	+2,3 +2,6 +1,9		31.61
126,0 118,7 141,5	+5,6 +4,9 +7,1	125,0 113,9 148,7	129,8 123,4 143,4	151,0 124,7 207,3	+20,8 +9,5 +39,4	+16,3 +1,1 +44,6	126,8 118,9 143,8	123,9 112,8 147,8	134,5 124,2 156,6	+6,1 +4,5 +8,9	+8,6 +10,1 +6,0	124,5 113,4 148,4	129,2 118,5 152,2	+3,8 +4,5 +2,6		31.62
177,6 153,2 207,0	-0,4 +9,3 -7,7	192,3 157,9 233,8	178,1 152,7 208,8	169,3 139,9 204,5	-12,0 -11,4 -12,5	-4,9 -8,4 -2,1	211,5 171,1 260,0	182,8 153,2 218,2	179,7 153,4 211,4	-15,0 -10,3 -18,7	-1,7 +0,1 -3,1	188,7 151,8 233,0	181,2 153,3 214,8	-4,0 +1,0 -7,8		32
218,4 203,9 228,6	-9,0 +7,2 -16,7	252,7 214,7 279,1	191,6 171,0 205,9	213,2 184,7 232,9	-15,6 -14,0 -16,6	+11,3 +8,0 +13,1	266,2 210,3 305,2	235,4 206,3 255,6	191,4 177,0 201,4	-28,1 -15,8 -34,0	-18,7 -14,2 -21,2	243,0 192,8 277,9	213,4 191,7 228,5	-12,2 -0,6 -17,8		32.1
202,2 159,7 275,7	+6,2 +12,5 +0,6	213,7 164,8 298,4	217,2 166,3 305,2	192,3 143,2 277,1	-10,0 -13,1 -7,1	-11,5 -13,9 -9,2	244,7 190,3 338,8	203,3 159,4 279,2	223,8 168,1 320,2	-8,5 -11,7 -5,5	+10,1 +5,5 +14,7	212,7 164,2 296,6	213,5 163,7 299,7	+0,4 -0,3 +1,0		32.2
87,8 96,5 76,8	+3,1 +3,4 +2,4	84,7 95,1 71,6	95,9 110,3 77,9	78,4 94,6 58,0	-7,4 -0,5 -19,0	-18,2 -14,2 -25,5	90,4 100,0 78,4	85,8 95,2 73,9	91,3 104,6 74,6	+1,0 +4,6 -4,8	+6,4 +9,9 +0,9	83,7 92,2 73,1	88,5 99,9 74,2	+5,7 +8,4 +1,5		32.3
140,2 115,9 181,2	+2,9 +1,0 +5,1	140,4 111,7 188,9	147,3 121,3 191,3	134,7 106,7 182,2	-4,1 -4,5 -3,5	-8,6 -12,0 -4,8	142,7 114,0 191,0	139,7 111,6 187,0	144,2 116,8 190,5	+1,1 +2,5 -0,3	+3,2 +4,7 +1,9	135,3 110,0 177,9	141,9 114,2 188,7	+4,9 +3,8 +6,1		33
137,3 109,5 181,5	+8,7 +4,2 +13,4	134,9 104,5 183,3	151,0 115,0 208,1	145,1 106,5 206,4	+7,6 +1,9 +12,6	-3,9 -7,4 -0,8	130,4 102,7 174,5	134,9 105,0 182,5	145,4 110,1 201,5	+11,5 +7,2 +15,5	+7,8 +4,9 +10,4	124,9 100,2 164,0	140,2 107,5 192,0	+12,2 +7,3 +17,1		33.1
146,0 122,0 187,8	+3,9 +3,9 +3,9	144,1 114,7 195,2	147,0 124,2 186,5	129,8 108,9 166,3	-9,9 -5,1 -14,8	-11,7 -12,3 -10,8	148,8 116,6 204,8	143,4 114,8 193,2	143,7 119,9 185,1	-3,4 +2,8 -9,6	+0,2 +4,4 -4,2	139,4 112,0 187,0	143,6 117,4 189,1	+3,0 +4,8 +1,1		33.2
136,0 108,2 305,8	-19,6 -28,1 +8,1	157,6 119,8 389,0	202,4 166,4 422,5	132,8 94,7 365,2	-15,7 -21,0 -6,1	-34,4 -43,1 -13,6	210,0 166,4 476,5	161,6 119,9 416,6	203,5 150,3 528,6	-3,1 -9,7 +10,9	+25,9 +25,4 +26,9	199,1 155,6 464,6	182,5 135,1 472,6	-8,3 -13,2 +1,7		33.3
137,5 120,3 159,7	-4,8 +0,3 -9,4	146,2 122,0 177,2	131,1 111,9 155,7	137,9 114,3 168,3	-5,7 -6,3 -5,0	+5,2 +2,1 +8,1	138,8 113,2 171,8	141,3 119,5 169,2	133,5 113,1 159,7	-3,8 -0,1 -7,0	-5,5 -5,4 -5,6	135,0 111,2 165,4	137,4 116,3 164,4	+1,8 +4,6 -0,6		33.4
93,6 79,0 113,9	+0,9 +2,5 -0,4	88,6 76,5 105,4	92,7 79,0 111,8	80,7 64,3 103,4	-8,9 -15,9 -1,9	-12,9 -18,6 -7,5	94,3 81,5 111,9	88,6 76,2 105,8	89,7 78,2 105,6	-4,9 -4,0 -5,6	+1,2 +2,6 -0,2	88,8 76,8 105,4	89,2 77,2 105,7	+0,5 +0,5 +0,3		33.5

2 INDEX DES UMSATZES FUER
 1995
 NACH ABSCHNITTEN, UNTERABSCHNITTEN,
 DER KLASSIFIKATION DER WIRTSCHAFTS
 2.1 ORIGINAL
 WERT

WZ93- SCHL.	WIRTSCHAFTSZWEIG		2002 MAI	VERAENDERUNG IN % MAI 2002 GEGEN		2002 APR.	VERAENDERUNG IN % APR. 2002 GEGEN		KUMULIERT		2-MONATS- DURCHSCHNITT APR. 2002 UND MAI 2002		VER- AEND. IN % GEGEN VORJAHR	
				MAI 2001	APR. 2002		APR. 2001	MAR. 2002	JAN. 2002 BIS MAI 2002	VER- AEND. IN % GEGEN VORJAHR	APR. 2002 UND MAI 2002	VER- AEND. IN % GEGEN VORJAHR		
DM	Fahrzeugbau	INSGESAMT	167,1	-10,3	-9,0	183,7	+5,4	+4,7	169,5	-5,7	175,4	-2,7		
		INLAND	131,9	-11,1	-9,2	145,2	+4,1	+4,5	130,3	-6,5	138,6	-3,7		
		AUSLAND	204,8	-3,7	-9,0	225,0	+6,2	+4,7	211,6	-5,2	214,9	-2,1		
34	Herstellung von Kraftwagen und Kraftwagenteilen	INSGESAMT	168,1	-11,6	-10,0	186,7	+5,4	+4,1	171,9	-6,4	177,4	-3,4		
		INLAND	130,3	-12,2	-10,8	146,1	+5,2	+6,8	129,7	-7,3	138,2	-3,8		
		AUSLAND	208,7	-11,2	-9,3	230,2	+5,5	+2,3	217,1	-5,8	219,5	-3,2		
34.1	Herstellung von Kraftwagen und Kraftwagenmotoren	INSGESAMT	168,4	-13,3	-10,5	188,1	+4,0	+2,8	172,0	-7,9	178,3	-5,0		
		INLAND	114,4	-14,0	-11,1	128,7	+4,0	+6,5	110,3	-9,2	121,6	-5,4		
		AUSLAND	217,6	-13,0	-10,2	242,2	+4,0	+1,2	228,2	-7,4	229,9	-4,8		
34.2	Herstellung von Karosserien, Aufbauten und Anhaengern	INSGESAMT	122,3	-4,1	-9,2	134,7	+11,6	+11,2	118,8	-2,3	128,5	+3,5		
		INLAND	95,2	-13,8	-10,9	106,9	+2,0	+11,1	91,8	-10,9	101,1	+6,1		
		AUSLAND	191,5	+12,1	-6,7	205,3	+27,3	+11,3	187,5	+10,9	198,4	+19,4		
34.3	H.v. Teilen und Zubehoer fuer Kraftwagen und Kraftwagenmotoren	INSGESAMT	175,3	-8,1	-8,7	192,1	+8,3	+6,4	180,8	-2,8	183,7	-0,2		
		INLAND	170,6	-9,3	-10,3	190,2	+7,3	+6,8	177,8	-4,3	180,4	-1,3		
		AUSLAND	182,1	-6,3	-6,5	194,7	+9,7	+5,8	185,1	-0,9	188,4	+1,3		
35	Sonstiger Fahrzeugbau	INSGESAMT	159,4	+1,5	-1,5	161,9	+5,1	+10,1	152,2	+0,3	160,7	+3,3		
		INLAND	143,6	-2,7	+3,7	138,5	-3,6	-10,2	134,9	+0,4	141,1	-3,1		
		AUSLAND	176,3	+5,3	-5,8	187,1	+13,3	+34,4	170,9	+0,2	181,7	+9,3		
35.1	Schiffbau	INSGESAMT	111,9	+46,5	+46,1	76,6	-6,0	+56,0	79,7	+4,5	94,3	+19,4		
		INLAND	72,6	-4,7	+18,8	61,1	-33,3	-21,9	60,8	-2,6	66,9	-24,3		
		AUSLAND	139,2	+80,5	+58,9	87,6	+27,9	+196,9	93,1	+8,0	113,4	+55,8		
35.11	Schiffbau (ohne Boots- und Yachtbau)	INSGESAMT	105,3	+58,6	+45,6	72,3	-7,8	+62,5	75,2	+5,6	88,8	+22,7		
		INLAND	67,6	-3,3	+15,0	58,3	-41,5	-24,5	57,9	-2,4	63,0	-25,7		
		AUSLAND	130,7	+104,2	+59,8	81,8	+27,8	+265,2	86,9	+9,6	106,3	+66,1		
35.12	Boots- und Yachtbau	INSGESAMT	322,0	-18,9	+50,5	214,0	+18,8	+8,5	224,3	-6,2	268,0	-7,1		
		INLAND	193,9	-14,9	+51,2	128,2	+4,3	+26,8	131,1	-5,1	161,1	-8,2		
		AUSLAND	486,4	-20,7	+50,1	324,1	+27,7	+1,1	343,9	-6,7	405,3	-6,6		
35.2	Schiifnenfahrzeugbau	INSGESAMT	153,5	+8,1	+2,0	150,5	+9,9	-15,7	145,7	+11,8	152,0	+9,0		
		INLAND	160,2	+11,7	+17,5	136,3	-5,2	-23,5	145,2	+6,8	148,3	+3,3		
		AUSLAND	133,7	-3,2	-30,4	192,2	+65,1	+7,1	147,0	+29,5	163,0	+28,0		
35.3	Luft- und Raumfahrzeugbau	INSGESAMT	197,7	-9,1	-12,3	225,3	+6,2	+12,9	206,9	-3,8	211,5	-1,5		
		INLAND	178,4	-5,7	-1,2	180,5	+6,9	-3,8	173,0	-3,2	179,5	+0,3		
		AUSLAND	211,4	-11,1	-17,9	257,4	+5,9	+23,6	231,1	-4,2	234,4	-2,5		
35.4	H.v. Krafttraedern, Fahrraedern und Behindertenfahrzeugen	INSGESAMT	158,6	-10,9	-10,4	177,1	+10,1	+5,1	156,4	+3,4	167,9	-0,9		
		INLAND	157,5	-12,7	-10,5	176,0	+10,2	+5,2	154,6	+4,2	166,8	-1,9		
		AUSLAND	168,5	+6,8	-9,7	186,5	+9,0	+4,0	171,9	-2,4	177,5	+7,9		
35.41	Herstellung von Krafttraedern	INSGESAMT	258,6	-17,7	-8,2	281,7	+0,1	-8,3	270,9	+6,2	270,2	-9,3		
		INLAND	254,2	-19,4	-8,3	277,1	-1,4	-8,9	267,7	+5,6	265,7	-10,9		
		AUSLAND	379,9	+31,9	-6,6	406,7	+37,6	+2,9	357,3	+18,3	393,3	+34,8		
35.42	Herstellung von Fahrraedern	INSGESAMT	128,7	-7,1	-13,4	148,7	+20,7	+18,6	120,5	+0,2	138,7	+6,0		
		INLAND	128,5	-7,0	-13,2	148,1	+25,4	+21,7	117,2	+3,4	138,3	+8,0		
		AUSLAND	130,2	-8,2	-14,5	152,3	-4,0	+0,9	143,3	-14,5	141,3	-5,9		
35.43	Herstellung von Behindertenfahrzeugen	INSGESAMT	100,0	+7,4	-5,6	105,9	+10,9	+14,2	95,2	+5,9	103,0	+9,2		
		INLAND	81,8	+0,1	-7,3	88,2	+5,5	+15,1	78,8	+0,8	85,0	+2,8		
		AUSLAND	201,2	+28,6	-1,5	204,2	+26,3	+12,1	186,3	+20,1	202,7	+7,4		
35.5	Fahrzeugbau a.N.G.	INSGESAMT	85,6	-15,0	-14,9	100,6	+1,4	+5,2	87,8	-10,2	93,1	-6,9		
		INLAND	65,2	-25,6	-20,0	81,5	-10,3	+7,1	70,7	-20,3	79,4	-17,8		
		AUSLAND	135,5	+2,0	-7,9	147,2	+23,1	+2,6	129,9	+8,2	141,4	+12,0		
36.1	Herstellung von Moebeln	INSGESAMT	86,6	-18,5	-12,3	98,8	-3,7	-0,3	93,4	-12,5	92,7	-11,3		
		INLAND	79,5	-19,5	-13,9	92,3	-3,8	+0,5	86,6	-13,0	85,9	-11,7		
		AUSLAND	135,9	-14,9	-5,7	144,1	-3,0	-3,5	140,0	-11,1	140,0	-9,2		
36.11	Herstellung von Sitzmoebeln	INSGESAMT	105,6	-17,2	-12,6	120,8	-0,6	-2,7	115,0	-11,1	113,2	-9,1		
		INLAND	100,3	-16,8	-13,5	118,0	+0,3	-1,4	109,4	-10,8	108,2	-8,5		
		AUSLAND	139,9	-19,4	-8,1	152,2	-4,5	-8,8	151,6	-12,5	146,1	-12,3		
36.12	Herstellung von Buero- und Ladenmoebeln	INSGESAMT	85,7	-18,7	-10,1	95,3	-10,5	-5,6	89,6	-14,3	90,5	-14,6		
		INLAND	80,7	-20,2	-13,1	92,9	-8,6	-3,7	85,8	-13,7	86,8	-14,4		
		AUSLAND	132,9	-9,4	+12,6	118,0	-22,4	-17,8	125,6	-17,6	125,5	-16,0		
36.13	Herstellung von Kuechenmoebeln	INSGESAMT	88,8	-12,4	-9,8	98,5	+2,5	+4,5	89,4	-6,8	93,7	-5,2		
		INLAND	76,1	-14,9	-11,6	86,1	-0,8	+4,1	78,5	-9,4	81,1	-7,9		
		AUSLAND	169,1	-4,6	-4,5	177,1	+14,8	+6,0	158,6	+2,7	173,1	+4,4		
36.14	Herstellung von sonst. Moebeln	INSGESAMT	72,1	-23,0	-14,5	84,3	-6,9	+2,2	80,9	-16,2	78,2	-15,1		
		INLAND	65,6	-24,0	-15,8	77,9	-7,0	+2,8	74,4	-16,4	71,8	-15,6		
		AUSLAND	117,2	-18,6	-8,8	128,5	-6,1	-0,3	125,7	-15,2	122,9	-12,5		

2 INDEX DES UMSATZES FUER
1995
NACH ABSCHNITTEN, UNTERABSCHNITTEN,
DER KLASSEFIZIKATION DER WIRTSCHAFTS
2.1 ORIGINAL

VOLUMEN

WZ93- SCHL.	WIRTSCHAFTSZWEIG		2002 MAI	VERAENDERUNG IN % MAI 2002 GEGEN		2002 APR.	VERAENDERUNG IN % APR. 2002 GEGEN		KUMULIERT		2-MONATS- DURCHSCHNITT	
				MAI 2001	APR. 2002		APR. 2001	MAR. 2002	JAN. 2002 BIS MAI 2002	VER- AEND. IN % GEGEN VORJAHR	APR. 2002 UND MAI 2002	VER- AEND. IN % GEGEN VORJAHR
D	VERARBEITENDES GEWERBE 1)	INSGESAMT	117,3	-8,6	-7,2	126,4	+5,2	+1,8	119,9	-4,8	121,9	-1,9
		INLAND	98,9	-11,7	-7,7	107,2	+3,2	+1,8	101,4	-6,8	103,1	-4,5
		AUSLAND	151,1	-4,6	-6,5	161,6	+7,7	+1,7	153,9	-2,3	156,4	+1,4
	VORLEISTUNGSGUETER- PRODUZENTEN	INSGESAMT	114,0	-5,9	-5,2	120,2	+6,2	+2,9	114,6	-3,8	117,1	-0,1
		INLAND	100,5	-9,5	-6,1	107,0	+4,4	+4,1	101,5	-5,9	103,8	-2,8
		AUSLAND	142,2	-	-3,8	147,8	+9,1	+1,3	141,8	-0,6	145,0	+4,4
	INVESTITIONSGUETER- PRODUZENTEN	INSGESAMT	129,1	-11,4	-8,6	141,2	+4,2	+1,7	132,1	-6,2	135,2	-3,8
		INLAND	105,3	-14,7	-9,1	115,8	+2,1	+1,0	107,5	-8,4	110,6	-6,6
		AUSLAND	161,7	-8,3	-8,2	176,1	+6,1	+2,4	165,7	-4,3	168,9	-1,3
	GEBRAUCHSGUETER- PRODUZENTEN	INSGESAMT	96,1	-7,4	-7,0	103,3	+4,2	-0,3	98,9	-4,9	99,7	-1,8
		INLAND	84,1	-11,9	-9,5	92,9	+0,9	+0,4	88,6	-7,8	88,5	-5,7
		AUSLAND	132,0	+3,0	-1,6	134,2	+11,7	-1,8	129,6	+1,5	133,1	+7,2
	VERBRAUCHSGUETER- PRODUZENTEN	INSGESAMT	90,3	-5,9	-9,8	100,1	+7,1	-2,6	100,6	-1,3	95,2	+0,4
		INLAND	78,4	-8,6	-9,6	86,7	+4,3	-3,1	86,9	-3,6	82,6	-2,2
		AUSLAND	129,6	-	-10,2	144,3	+13,2	-1,6	146,1	+3,8	137,0	+6,5
DB	TEXTIL- UND BEKLEIDUNGS- GEWERBE	INSGESAMT	67,6	-11,3	-14,6	79,2	+1,1	-10,7	85,1	-8,5	73,4	-5,0
		INLAND	59,9	-15,4	-14,7	70,2	-1,5	-9,1	74,1	-10,6	65,1	-8,4
		AUSLAND	90,3	-2,1	-14,6	105,7	+6,8	-13,8	117,5	-4,4	98,0	+2,5
17	TEXTILGEWERBE	INSGESAMT	82,6	-12,5	-6,8	88,6	-	+3,9	85,0	-10,0	85,6	-6,4
		INLAND	70,0	-17,4	-8,0	76,1	-2,8	+3,4	73,2	-12,1	73,1	-10,3
		AUSLAND	116,7	-3,3	-4,7	122,4	+5,2	+4,9	116,9	-5,8	119,6	+0,9
17.1	SPINNSTOFFAUFBEREITUNG UND SPINNEREI	INSGESAMT	63,9	-23,9	-7,8	69,3	-15,7	+2,8	67,2	-22,9	66,6	-19,9
		INLAND	55,6	-27,2	-11,3	62,7	-12,9	+0,6	60,5	-20,7	59,2	-20,2
		AUSLAND	78,1	-19,5	-3,1	80,6	-19,2	+5,9	78,6	-25,8	79,4	-19,3
17.11	BAUMWOLLAUFBEREITUNG UND -SPINNEREI	INSGESAMT	75,0	-21,5	-10,5	83,8	-9,2	+4,9	80,9	-18,9	79,4	-15,5
		INLAND	66,4	-23,8	-12,3	75,7	-6,8	+3,1	73,1	-16,6	71,1	-15,6
		AUSLAND	91,0	-18,5	-7,9	98,8	-12,7	+7,5	95,5	-22,0	94,9	-15,6
17.12,13	WOLLAUFBEREITUNG, STREICHGARN- UND KAMMGARNSPINNEREI	INSGESAMT	34,2	-39,9	-8,6	37,4	-37,2	-9,2	36,9	-40,1	35,8	-38,6
		INLAND	28,4	-41,4	-12,1	32,3	-34,6	-15,2	32,3	-35,4	30,4	-38,0
		AUSLAND	43,9	-38,3	-4,6	46,0	-40,1	-0,4	44,7	-44,7	45,0	-39,2
17.16	NAEHGARNFERTIGUNG	INSGESAMT	96,8	-10,9	+1,4	95,5	-5,6	+9,6	92,2	-12,1	96,2	-8,4
		INLAND	84,6	-21,8	-7,2	91,2	-4,0	+11,2	85,0	-15,4	87,9	-13,5
		AUSLAND	113,1	+3,5	+11,5	101,4	-7,4	+8,0	101,8	-8,1	107,3	-1,9
17.2	WEBEREI	INSGESAMT	87,6	-14,5	-2,8	90,1	-1,4	+8,7	83,1	-11,5	88,9	-8,3
		INLAND	73,6	-18,4	-3,8	76,5	-4,7	+11,2	70,2	-14,5	75,1	-12,0
		AUSLAND	117,4	-8,6	-1,4	119,1	+3,7	+5,1	110,7	-7,1	118,3	-2,8
17.21	BAUMWOLLWEBEREI	INSGESAMT	88,5	-11,9	-1,2	89,6	-1,5	+4,6	86,1	-11,4	89,1	-6,9
		INLAND	71,8	-15,7	-3,6	74,5	-4,0	+6,0	72,2	-14,6	73,2	-10,1
		AUSLAND	120,9	-6,9	+1,6	119,0	+1,7	+2,9	113,3	-6,9	120,0	-2,8
17.22	STREICHGARNWEBEREI	INSGESAMT	57,7	-24,0	-17,0	69,5	+34,7	+13,7	55,8	-13,4	63,6	-0,3
		INLAND	46,4	-29,3	-18,0	56,6	+13,2	+20,9	46,4	-19,3	51,5	-10,9
		AUSLAND	112,2	-10,7	-14,6	131,4	+122,3	+0,7	101,1	+3,6	121,8	+31,8
17.23	KAMMGARNWEBEREI	INSGESAMT	85,4	-13,7	+6,1	80,5	-6,8	+16,3	66,6	-15,3	83,0	-10,5
		INLAND	72,5	-16,2	+9,4	66,3	-10,2	+19,2	53,2	-18,4	69,4	-13,5
		AUSLAND	134,8	-8,3	-0,2	135,1	+0,1	+11,3	117,9	-9,5	135,0	-4,3
17.24	SEIDEN- UND FILAMENTGARNWEBEREI	INSGESAMT	89,2	-20,1	-10,9	100,1	+1,2	+13,2	90,5	-9,4	94,7	-10,1
		INLAND	81,7	-24,8	-12,3	93,2	-3,2	+16,9	83,7	-11,3	87,5	-14,6
		AUSLAND	102,2	-12,6	-8,8	112,1	+8,5	+8,0	102,4	-6,5	107,2	-2,7
17.3	TEXTILVEREDLUNG	INSGESAMT	71,0	-13,0	-6,3	75,8	-0,7	+3,7	71,9	-9,6	73,4	-7,1
		INLAND	63,1	-19,1	-8,6	69,0	-4,7	+4,9	64,2	-15,0	66,1	-12,1
		AUSLAND	92,9	+1,3	-1,4	94,2	+8,2	+1,0	93,1	+2,9	93,6	+4,7
17.4	HERSTELLUNG VON KON- FEKTIONIERTE TEXTIL- WAREN (OHNE BEKLEIDUNG)	INSGESAMT	91,5	-8,8	-6,2	97,5	+4,6	+2,1	93,6	-5,2	94,5	-2,4
		INLAND	85,4	-11,5	-6,8	91,6	+2,5	+1,7	88,0	-5,8	88,5	-4,8
		AUSLAND	135,1	+6,2	-3,4	139,8	+16,4	+4,6	133,5	-2,1	137,5	+11,2
17.5	SONSTIGES TEXTILGEWERBE (OHNE HERSTELLUNG VON MASCHEWAREN)	INSGESAMT	100,4	-9,4	-6,4	107,3	+1,5	+4,4	102,7	-7,1	103,9	-4,1
		INLAND	78,4	-16,9	-8,3	85,5	-2,8	+3,4	82,2	-11,9	82,0	-10,1
		AUSLAND	153,1	+1,9	-4,1	159,7	+7,8	+5,8	151,7	-0,2	156,4	+4,8
17.51	HERSTELLUNG VON TEPPICHEN	INSGESAMT	70,2	-16,0	-3,4	72,7	-9,9	-1,8	72,9	-15,4	71,5	-13,0
		INLAND	57,8	-22,4	-6,3	61,7	-15,2	-0,6	62,0	-19,8	59,8	-18,9
		AUSLAND	168,0	+8,0	+5,4	159,4	+11,9	-4,6	158,4	+1,1	163,7	+9,8
17.52	HERSTELLUNG VON SEILERWAREN	INSGESAMT	147,0	-6,5	-11,8	166,6	+8,7	+13,9	147,8	-0,5	156,8	+1,0
		INLAND	135,2	-9,5	-11,9	153,5	+10,5	+14,9	136,4	-2,2	144,4	+0,1
		AUSLAND	179,1	+0,4	-11,4	202,2	+5,1	+11,8	179,1	+3,3	190,7	+2,9

1) AUSGEWAELHTE WIRTSCHAFTSZWEIGE (OHNE ERNAHRUNGSGEWERBE UND TABAKVERARBEITUNG).

STBA, FS 4, R 2.2, 5/2002

LAND

DAS VERARBEITENDE GEWERBE
= 100
ABTEILUNGEN, GRUPPEN UND KLASSEN
ZWEIGE, AUSGABE 1993 (WZ93)
WERT

INDEX

2001 MAI	VER- ÄND. IN % GEGEN MAI 2000	2001 1. VJ	2001 4. VJ	2002 1. VJ	VERÄNDERUNG IN % 1. VJ 2002 GEGEN		2000 2. HJ	2001 1. HJ	2001 2. HJ	VERÄNDERUNG IN % 2. HJ 2001 GEGEN		2000	2001	VER- ÄND. IN % GEGEN 2000	WZ93 SCHL.
					1. VJ 2001	4. VJ 2001				2. HJ 2000	1. HJ 2001				
128,4	-2,0	127,1	124,9	118,6	-6,7	-4,6	126,8	125,8	123,6	-2,5	-1,7	123,8	124,7	+0,7	D
112,0	-4,2	109,3	108,3	100,3	-8,2	-7,4	111,3	108,6	107,7	-3,2	-0,8	109,2	108,2	-0,9	
158,4	+1,0	159,7	153,7	152,2	-4,7	-1,0	155,3	157,4	152,8	-1,6	-2,9	150,5	155,1	+3,1	
121,1	-4,4	120,4	109,8	112,9	-6,2	+2,8	118,4	118,7	112,2	-5,2	-5,5	117,6	115,4	-1,9	VORL.
111,0	-5,4	108,6	100,4	100,0	-7,9	-0,4	107,9	107,4	103,2	-4,4	-3,9	107,4	105,3	-2,0	
142,2	-2,8	145,1	129,6	139,7	-3,7	+7,8	140,3	142,3	131,0	-6,6	-7,9	139,0	136,6	-1,7	
145,7	+0,6	140,9	146,6	130,0	-7,7	-11,3	143,5	141,2	142,4	-0,8	+0,8	137,6	141,8	+3,1	INV.
123,4	-2,3	116,5	125,0	105,5	-9,4	-15,6	123,3	117,9	120,4	-2,4	+2,1	118,7	119,1	+0,3	
176,3	+3,6	174,4	176,4	163,5	-6,2	-7,3	171,1	173,2	172,6	+0,9	-0,3	163,5	172,9	+5,7	
103,8	-4,4	105,7	103,5	98,4	-6,9	-4,9	101,3	103,1	100,2	-1,1	-2,8	100,8	101,6	+0,8	GEBR.
95,5	-6,1	97,6	94,8	88,7	-9,1	-6,4	93,3	94,9	91,1	-2,4	-4,0	93,8	93,0	-0,9	
128,2	-0,6	130,1	129,3	127,3	-2,2	-1,5	125,1	127,5	127,3	+1,8	-0,2	121,4	127,4	+4,9	
96,0	-4,2	106,6	99,2	104,3	-2,2	+5,1	103,6	100,9	102,7	-0,9	+1,8	101,6	101,8	+0,2	VERB.
85,8	-6,0	93,8	89,3	89,7	-4,4	+0,4	93,6	89,2	90,9	-2,9	+1,9	91,9	90,1	-2,0	
129,6	-0,2	148,9	131,6	152,1	+2,1	+15,6	136,6	139,4	141,3	+3,4	+1,4	133,6	140,4	+5,1	
76,2	-9,2	103,5	77,6	92,9	-10,2	+19,7	94,1	90,6	88,3	-6,2	-2,5	92,4	89,5	-3,1	DB
70,8	-9,2	90,8	70,7	80,2	-11,7	+13,4	85,0	80,6	78,4	-7,8	-2,7	83,6	79,5	-4,9	
92,2	-9,1	141,0	97,9	130,5	-7,4	+33,3	120,9	120,1	117,5	-2,8	-2,2	118,1	118,8	+0,6	
94,4	-7,4	96,3	85,7	84,7	-12,0	-1,2	91,6	93,3	85,9	-6,2	-7,9	92,5	89,6	-3,1	17
84,7	-6,7	84,6	76,0	73,3	-13,4	-3,6	82,2	82,2	76,4	-7,1	-7,1	82,7	79,3	-4,1	
120,7	-8,3	127,8	111,7	115,2	-9,9	+3,1	117,2	123,3	111,5	-4,9	-9,6	119,0	117,4	-1,3	
84,0	-12,3	90,0	69,1	67,6	-24,9	-2,2	76,6	85,6	68,1	-11,1	-20,4	81,2	76,8	-5,4	17.1
76,4	-7,3	77,7	61,7	61,5	-20,8	-0,3	66,3	75,0	60,7	-8,4	-19,1	69,8	67,9	-2,7	
97,0	-18,4	110,9	82,0	78,2	-29,5	-4,6	94,2	103,7	80,7	-14,3	-22,2	100,7	92,2	-8,4	
95,6	-11,4	103,7	81,7	82,0	-20,9	+0,4	87,3	97,9	79,7	-8,7	-18,6	93,4	88,8	-4,9	17.11
87,1	-4,0	90,1	75,0	74,5	-17,3	-0,7	76,2	86,7	73,1	-4,1	-15,7	80,3	79,5	-0,5	
111,7	-20,3	129,2	94,0	95,8	-25,9	+1,9	107,9	119,0	92,1	-14,6	-22,6	117,9	105,9	-10,5	
56,9	-11,8	63,8	39,4	37,7	-40,9	-4,3	52,1	59,6	41,4	-20,5	-30,5	57,3	50,5	-11,9	17.12,13
48,5	-12,9	50,8	31,6	33,5	-34,1	+6,0	42,2	48,2	33,5	-20,6	-30,5	47,0	40,8	-13,2	
71,1	-10,2	85,6	52,6	44,5	-48,0	-15,4	68,8	78,8	54,9	-20,2	-30,3	74,6	66,8	-10,5	
108,7	-15,9	104,9	97,3	89,6	-14,6	-7,9	98,0	104,8	91,8	-6,3	-12,4	95,9	98,3	+2,5	17.16
108,2	-9,8	99,8	87,9	83,1	-16,7	-5,5	90,4	99,3	83,5	-7,6	-15,9	88,1	91,4	+3,7	
109,3	-22,9	111,7	109,7	98,2	-12,1	-10,5	107,9	112,0	102,8	-4,7	-8,2	106,4	107,4	+0,9	
102,4	-3,8	91,9	84,4	79,3	-13,7	-6,0	86,8	93,6	81,7	-5,9	-12,7	89,6	87,6	-2,2	17.2
90,2	-3,3	79,9	72,4	66,9	-16,3	-7,6	76,0	81,4	70,4	-7,4	-13,5	78,1	75,9	-2,8	
128,4	-4,8	117,6	109,9	105,7	-10,1	-3,8	109,8	119,4	105,7	-3,7	-11,5	114,1	112,6	-1,3	
100,4	-2,9	98,2	87,8	84,2	-14,3	-4,1	87,9	96,2	83,2	-6,3	-13,5	91,6	89,7	-2,1	17.21
85,2	-5,3	86,6	76,3	71,5	-17,4	-6,3	77,6	83,2	72,1	-7,1	-13,3	81,1	77,7	-4,2	
129,9	+0,5	120,6	109,9	108,8	-9,8	-1,0	107,9	121,4	104,6	-3,1	-13,8	112,0	113,0	+0,9	
75,9	-21,1	64,8	40,5	50,6	-21,9	+24,9	52,2	66,0	42,2	-19,2	-36,1	64,8	54,1	-16,5	17.22
85,6	-13,9	57,3	37,4	43,0	-25,0	+15,0	47,6	57,2	37,5	-21,2	-34,4	55,5	47,3	-14,8	
125,7	-34,9	101,1	55,7	87,3	-13,6	+56,7	74,1	108,5	65,1	-12,1	-40,0	109,6	86,8	-20,8	
99,0	-3,4	69,2	72,7	55,6	-19,7	-23,5	77,8	80,7	71,3	-8,4	-11,6	76,7	76,0	-0,9	17.23
86,5	-2,7	55,2	59,3	42,4	-23,2	-28,5	64,8	67,5	57,7	-11,0	-14,5	63,3	62,6	-1,1	
147,0	-5,1	123,1	124,3	106,5	-13,5	-14,3	127,8	131,2	123,8	-3,1	-5,6	128,4	127,5	-0,7	
111,7	-5,3	96,4	88,5	87,7	-9,0	-0,9	93,4	99,1	88,7	-6,0	-10,5	96,3	93,9	-2,5	17.24
108,7	+1,4	89,1	78,9	81,2	-8,9	+2,9	85,5	92,7	81,5	-4,7	-12,1	86,9	87,1	+0,2	
117,0	-14,4	109,1	105,5	99,2	-9,1	-6,0	107,3	110,2	101,6	-5,3	-7,8	112,8	105,9	-6,1	
81,6	-8,6	79,9	71,6	70,9	-11,3	-1,0	75,6	78,4	68,8	-9,0	-12,2	77,1	73,6	-4,5	17.3
78,0	-10,0	75,7	67,0	63,0	-16,8	-6,0	73,8	74,1	64,3	-12,9	-13,2	75,1	69,2	-7,9	
91,7	-5,1	91,3	84,5	92,8	+1,6	+9,8	80,8	90,1	81,1	+0,4	-10,0	82,6	85,6	+3,6	
100,3	-12,6	100,0	99,8	93,0	-7,0	-6,8	104,4	97,7	98,7	-5,5	+1,0	103,2	98,2	-4,8	17.4
96,5	-11,8	93,7	95,4	87,7	-6,4	-8,1	98,1	92,6	94,4	-3,8	+1,9	97,5	93,5	-4,1	
127,2	-17,3	144,8	131,9	130,9	-9,6	-0,8	148,9	134,0	129,8	-12,8	-3,1	143,6	131,9	-8,1	
110,8	-3,4	112,1	102,3	101,9	-9,1	-0,4	107,5	109,8	102,8	-4,4	-6,4	107,5	106,3	-1,1	17.5
94,3	-3,4	94,7	84,5	82,3	-13,1	-2,6	91,5	92,2	85,9	-6,1	-6,8	91,6	89,0	-2,8	
150,2	-3,6	153,9	145,0	148,6	-3,4	+2,5	145,9	152,2	143,5	-1,6	-5,7	145,5	147,8	+1,6	
83,6	-4,8	89,0	77,7	73,8	-17,1	-5,0	85,1	84,9	78,1	-8,2	-8,0	85,5	81,5	-4,7	17.51
74,5	-6,3	79,7	68,8	63,5	-20,3	-7,7	76,3	75,5	69,4	-9,0	-8,1	77,2	72,5	-6,1	
155,6	+1,7	161,9	147,8	154,9	-4,3	+4,8	154,0	158,5	146,5	-4,9	-7,6	150,5	152,5	+1,3	
157,2	-3,1	144,0	132,1	141,8	-1,5	+7,3	144,0	150,8	140,6	-2,4	-6,8	142,6	145,7	+2,2	17.52
149,4	-6,3	136,2	130,1	131,0	-3,8	+0,7	140,8	142,6	137,3	-2,5	-3,7	138,6	139,9	+0,9	
178,4	+5,1	165,3	137,3	171,3	+3,6	+24,8	152,6	173,5	149,8	-1,8	-13,7	153,4	161,7	+5,4	

2 INDEX DES UMSATZES FUER
 1995
 NACH ABSCHNITTEN, UNTERABSCHNITTEN,
 DER KLASSEIFIKATION DER WIRTSCHAFTS
 2.1 ORIGINAL

VOLUMEN

WZ93- SCHL.	WIRTSCHAFTSZWEIG		2002			VERAENDERUNG IN % MAI 2002 GEGEN			2002			VERAENDERUNG IN % APR. 2002 GEGEN			KUMULIERT		2-MONATS- DURCHSCHNITT	
			MAI	APR.	APR.	APR.	APR. 2001	MAR. 2002	JAN. 2002 BIS MAI 2002	VER- AEND. IN % GEGEN VORJAHR	APR. 2002 UND MAI 2002	VER- AEND. IN % GEGEN VORJAHR	APR. 2002 UND MAY 2002	VER- AEND. IN % GEGEN VORJAHR				
															MAI 2001	APR. 2002	APR.	APR. 2001
17.53	HERSTELLUNG VON VLIES- STOFF U. ERZEUGN. DARAUS (OHNE BEKLEIDUNG)	INSGESAMT INLAND AUSLAND	135,2 108,5 165,9	-2,0 -14,5 +10,0	-6,5 -11,3 -2,6	144,6 122,3 170,3	+9,5 +6,6 +11,9	+0,1 +0,7 -0,4	139,0 114,6 167,2	+2,3 -3,9 +7,9	139,9 115,4 168,1	+3,6 -4,5 +11,0						
17.54	TEXTILGEMERBE A.N.G.	INSGESAMT INLAND AUSLAND	103,0 83,6 140,5	-10,4 -14,7 -4,9	-7,5 -7,6 -7,3	111,3 90,5 151,6	+2,4 +0,9 +4,3	+9,9 +6,7 +13,6	104,3 86,2 139,3	-8,4 -10,3 -6,1	107,2 87,1 146,1	-4,1 -7,2 -0,3						
17.6	HERSTELLUNG VON GE- WIRKTEM UND GESTRIKTEM STOFF	INSGESAMT INLAND AUSLAND	106,3 84,0 157,6	-6,3 -14,4 +5,8	-18,8 -17,8 -20,0	130,9 102,2 197,0	+21,8 +13,3 +33,9	+19,9 +17,3 +23,3	109,5 88,0 158,9	-2,3 -6,0 +2,7	118,6 93,1 177,3	+7,3 -1,2 +19,8						
17.7	HERSTELLUNG VON GE- WIRKTEM UND GESTRIKTEM FERTIGERZEUGNISSEN	INSGESAMT INLAND AUSLAND	40,6 39,7 45,5	-13,8 -17,3 +7,6	-10,0 -9,6 -11,5	45,1 43,9 51,4	-1,7 -4,8 +14,2	+20,7 -17,5 -32,1	58,7 54,4 81,0	-10,8 -11,0 -10,1	42,9 41,8 48,5	-7,7 -11,3 +11,0						
17.71	HERSTELLUNG VON STRUMPFWAREN	INSGESAMT INLAND AUSLAND	57,4 53,3 97,9	-13,2 -14,4 -5,4	-8,3 -9,0 -5,0	62,6 58,6 103,1	+1,1 -0,5 +12,8	-1,1 -1,7 +2,5	64,1 59,8 107,1	-6,6 -6,7 -5,5	60,0 56,0 100,5	-6,2 -7,6 +3,1						
17.72	HERSTELLUNG VON PULLOVERN, STRICK- JACKEN U. AE.	INSGESAMT INLAND AUSLAND	23,9 22,9 24,6	-15,0 -24,4 +36,7	-13,7 -11,2 -20,4	27,0 25,8 30,9	-8,2 -14,9 +16,2	-46,2 -43,0 -53,0	53,2 47,8 70,6	-15,6 -16,7 -12,7	25,2 24,4 27,8	-11,3 -19,5 +24,7						
18	BEKLEIDUNGSGEMERBE	INSGESAMT INLAND AUSLAND	46,3 46,3 46,0	-7,8 -10,8 +3,6	-29,6 -25,7 -40,7	65,8 62,3 77,6	+3,5 +1,0 +10,7	-29,8 -24,1 -41,4	85,3 75,4 118,4	-6,4 -8,3 -2,0	56,1 54,3 61,8	-1,4 -4,4 +7,9						
18.1	HERSTELLUNG VON LEDERBEKLEIDUNG	INSGESAMT INLAND AUSLAND	45,5 41,2 69,0	-21,4 -26,4 +1,0	+7,6 +0,5 +39,7	42,3 41,0 49,4	-16,2 -10,7 -34,0	-22,4 -28,9 +32,8	60,0 61,4 52,8	-21,2 -17,5 -37,8	43,9 41,1 59,2	-19,0 -19,4 -17,3						
18.2	HERSTELLUNG VON BEKLEI- DUNG (OHNE LEADERBEKLEI- DUNG)	INSGESAMT INLAND AUSLAND	46,3 46,4 45,9	-7,8 -10,6 +3,6	-29,8 -25,8 -40,9	66,0 62,5 77,7	+3,6 +1,1 +11,0	-29,7 -24,1 -41,5	85,4 75,5 118,7	-6,4 -8,3 -1,9	56,2 54,5 61,8	-1,4 -4,2 +8,0						
18.21	HERSTELLUNG VON ARBEITS- UND BERUFSBEKLEIDUNG)	INSGESAMT INLAND AUSLAND	80,4 80,0 84,4	+11,2 +9,7 +29,8	-3,7 -3,8 -3,5	83,5 85,2 87,5	+26,5 +26,1 +32,8	+36,7 +38,4 +20,0	73,2 72,9 77,2	+1,2 +0,3 +14,4	82,0 81,6 86,0	+18,5 +17,4 +31,3						
18.22	HERSTELLUNG VON OBER- BEKLEIDUNG (OHNE AR- BEITS- U. BERUFSBEKL.)	INSGESAMT INLAND AUSLAND	42,4 42,4 42,2	-4,1 -8,4 +9,6	-32,2 -26,9 -39,9	62,5 59,6 70,2	+0,8 -1,2 +5,6	-35,7 -29,9 -46,0	89,3 78,1 119,5	-5,8 -7,6 -2,7	52,5 51,0 56,2	-1,1 -4,3 +7,0						
18.23	HERSTELLUNG VON WAESCHE	INSGESAMT INLAND AUSLAND	53,7 53,3 56,2	-14,6 -16,1 -5,2	-28,2 -23,2 -47,4	74,8 69,4 106,8	+9,8 +3,4 +43,4	-20,0 -16,2 -31,9	81,4 74,3 124,1	-6,5 -9,6 +6,6	64,3 61,4 81,5	-1,8 -6,0 +21,8						
18.24	HERSTELLUNG VON SONST. BEKLEIDUNG UND BEKLEI- DUNGZUBEHOER	INSGESAMT INLAND AUSLAND	42,5 37,0 64,9	-24,0 -24,2 -23,4	-31,8 -26,6 -41,3	62,3 50,4 110,6	-4,7 -7,7 +1,2	-22,3 -27,2 -11,7	65,9 56,6 103,5	-15,3 -16,8 -12,2	52,4 43,7 87,8	-13,7 -15,5 -9,5						
DC	LEDERGEMERBE	INSGESAMT INLAND AUSLAND	79,4 73,9 97,9	-7,4 -3,7 -16,2	-4,1 -4,2 -3,9	82,8 77,1 101,9	+3,9 +13,2 -13,9	-25,3 -20,0 -35,9	101,8 91,9 134,8	+0,3 -1,0 +3,2	81,1 75,5 99,9	-1,9 +4,3 +14,6						
19.1	LEDERERZEUGUNG	INSGESAMT INLAND AUSLAND	129,2 96,5 204,5	+4,6 +3,2 +6,2	-7,8 -12,4 -2,4	140,2 110,1 209,5	+21,6 +33,3 +9,9	-3,7 +1,4 -9,3	136,8 105,1 209,8	+11,1 +13,1 +8,9	134,7 103,3 207,0	+12,8 +17,3 +8,0						
19.2	LEDERVERARBEITUNG (OHNE H.V. LEADERBEKLEI- DUNG UND SCHUHEN)	INSGESAMT INLAND AUSLAND	66,5 63,0 80,9	-10,3 -7,9 -16,9	-9,3 -8,6 -11,7	73,3 68,9 91,6	-7,0 -3,0 -17,3	+0,3 -1,4 +6,1	71,6 67,4 88,8	-8,2 -7,2 -11,1	69,9 66,0 86,3	-8,6 -5,3 -17,1						
19.3	HERSTELLUNG VON SCHUHEN	INSGESAMT INLAND AUSLAND	74,6 73,4 78,8	-9,5 -3,8 -23,4	-1,8 -1,3 -3,1	76,0 74,4 81,3	+2,3 +13,9 -22,3	-33,6 -26,6 -48,7	103,5 96,1 128,4	-0,2 -1,7 +3,7	75,3 73,9 80,1	-4,0 +4,4 -22,8						
DD	HOLZGEMERBE (OHNE HERSTELLUNG VON MOEBELN)	INSGESAMT INLAND AUSLAND	94,0 79,9 245,3	-3,6 -9,3 +23,1	-3,7 -5,8 +4,1	97,6 84,8 235,6	+9,7 +5,7 +28,0	+7,4 +7,2 +7,9	90,2 78,2 219,3	-1,0 -4,5 +15,1	95,8 82,4 240,5	+2,7 -2,1 +25,5						
20.1	SAEGE-, HOBEL- UND HOLZIMPRAGNIERWERKE	INSGESAMT INLAND AUSLAND	103,6 89,6 252,3	-2,1 -7,2 +24,2	-0,7 -4,0 +14,0	104,3 93,3 221,3	+11,2 +9,9 +17,5	+11,8 +13,2 +5,8	92,4 81,4 209,3	-1,3 -3,8 +10,9	104,0 91,5 236,8	+4,2 +0,8 +20,9						
20.2	FURNIER-, SPERRHOLZ-, HOLZFASERPLATTEN- UND HOLZSPANPLATTENWERKE	INSGESAMT INLAND AUSLAND	129,3 103,5 242,9	-0,8 -10,5 +24,8	-6,4 -9,6 +0,2	138,2 114,5 242,5	+12,6 +6,3 +28,6	+5,5 +3,0 +11,2	132,0 110,7 225,3	+1,6 -3,8 +15,7	133,8 109,0 242,7	+5,8 -2,4 +26,7						
20.3	H.V. KONSTRUKTIONST., FERTIGBAUTEILEN, AUSBAU- ELEMENTEN AUS HOLZ	INSGESAMT INLAND AUSLAND	71,8 65,4 242,5	-7,1 -9,8 +17,9	-3,5 -4,2 +2,5	74,4 68,3 236,6	+6,0 +2,6 +40,6	+5,7 +6,2 +2,4	68,8 63,2 217,2	-3,4 -5,7 +18,8	73,1 66,9 239,6	-0,9 -3,9 +28,1						

LAND

DAS VERARBEITENDE GEWERBE
 = 100
 ABTEILUNGEN, GRUPPEN UND KLASSEN
 ZWEIGE, AUSGABE 1993 (WZ93)
 WERT

INDEX

2001 MAI	VER- AEND. IN % GEGEN	2001 1.VJ	2001 4.VJ	2002 1.VJ	VERAENDERUNG IN % 1.VJ 2002 GEGEN		2000 2.HJ	2001 1.HJ	2001 2.HJ	VERAENDERUNG IN % 2.HJ 2001 GEGEN		2000	2001	VER- AEND. IN % GEGEN	WZ93 SCHL.
	MAI 2000				1.VJ 2001	4.VJ 2001				2.HJ 2000	1.HJ 2001			2000	
138,0	+3,3	136,4	125,8	138,5	+1,5	+10,1	122,2	135,6	127,6	+4,4	-5,9	123,7	131,6	+6,4	17.53
126,9	+7,5	118,3	109,6	114,1	-3,6	+4,1	106,4	119,5	110,9	+4,2	-7,2	107,2	115,2	+7,5	
150,8	-0,5	157,3	144,6	166,6	+5,9	+15,2	140,4	154,0	146,7	+4,5	-4,7	142,8	150,4	+5,3	
114,9	-6,3	115,4	107,1	102,4	-11,3	-4,4	114,6	113,4	106,7	-6,9	-5,9	113,7	110,0	-3,3	17.54
98,0	-5,7	97,7	87,6	85,7	-12,3	-2,2	97,8	94,9	89,3	-8,7	-5,9	97,0	92,1	-5,1	
147,7	-7,0	149,6	144,9	134,7	-10,0	-7,0	147,3	149,0	140,4	-4,7	-5,8	145,9	144,7	-0,8	
113,5	-12,5	113,2	94,5	103,4	-8,7	+9,4	104,6	110,2	91,6	-12,4	-16,9	111,0	100,9	-9,1	17.6
98,1	-9,2	93,3	78,2	84,6	-9,3	+8,2	90,3	91,5	76,5	-15,3	-16,4	95,4	84,0	-11,9	
148,9	-17,0	159,1	132,2	146,6	-7,9	+10,9	137,5	153,4	126,6	-7,9	-17,5	146,9	140,0	-4,7	
47,1	-7,8	78,7	59,7	69,3	-11,9	+16,1	76,1	63,6	73,8	-3,0	+16,0	69,9	68,7	-1,7	17.7
48,0	-8,7	70,5	59,3	62,8	-10,9	+5,9	71,3	59,4	68,6	-3,8	+15,5	66,5	64,0	-3,8	
42,3	-3,4	121,1	62,2	102,6	-15,3	+65,0	100,4	85,5	100,6	+0,2	+17,7	87,9	93,0	+5,8	
66,1	-3,1	71,7	63,5	66,8	-6,8	+5,2	66,8	66,8	66,6	-0,3	-0,3	67,3	66,7	-0,9	17.71
62,3	-5,6	66,4	60,3	62,3	-6,2	+3,3	62,4	62,5	62,4	-	-0,2	62,5	62,5	-1,6	
103,5	+14,2	123,9	95,4	111,5	-10,0	+16,9	110,6	109,6	109,1	-1,4	-0,5	105,6	109,3	+3,5	
27,4	-18,0	86,0	55,9	71,9	-16,4	+28,6	85,7	60,3	81,3	-5,1	+34,8	72,6	70,8	-2,5	17.72
30,3	-15,8	75,4	58,0	63,4	-15,9	+9,3	82,4	55,4	76,3	-7,4	+37,7	70,1	65,9	-6,0	
18,0	-28,6	120,0	49,0	99,1	-17,4	+102,2	96,4	75,9	97,2	+0,8	+28,1	81,0	86,6	+6,9	
50,2	-14,0	113,9	66,1	104,8	-8,0	+58,5	97,6	86,8	91,9	-5,8	+5,9	92,2	89,3	-3,1	18
51,9	-14,5	99,2	63,6	89,4	-9,9	+40,6	88,8	78,5	81,2	-8,6	+3,4	84,9	79,8	-6,0	
44,4	-12,4	163,2	74,8	156,2	-4,3	+108,8	127,1	114,8	127,6	+0,4	+11,1	116,7	121,2	+3,9	
57,9	+35,3	90,7	74,0	70,8	-21,9	-4,3	63,1	73,1	72,9	+15,5	-0,3	53,9	73,0	+35,4	18.1
56,0	+29,9	90,1	71,6	74,9	-16,9	+4,6	59,6	71,3	70,3	+18,0	-1,4	51,7	70,8	+36,9	
68,3	+66,6	93,9	87,0	48,6	-48,2	-44,1	81,5	82,5	87,1	+6,9	+5,6	65,8	84,8	+28,9	
50,2	-14,2	114,0	66,1	105,0	-7,9	+58,9	97,8	86,9	92,0	-5,9	+5,9	92,5	89,5	-3,2	18.2
51,9	-14,6	99,2	63,5	89,5	-9,8	+40,9	89,0	78,6	81,3	-8,7	+3,4	85,1	79,9	-6,1	
44,3	-12,6	163,5	74,7	156,7	-4,2	+109,8	127,3	114,9	127,8	+0,4	+11,2	116,9	121,3	+3,8	
72,3	-11,2	74,5	78,0	67,4	-9,5	-13,6	75,7	73,0	75,9	+0,3	+4,0	76,9	74,5	-3,1	18.21
72,9	-8,1	74,9	76,7	67,0	-10,5	-12,6	76,1	73,4	75,4	-0,9	+2,7	76,8	74,4	-3,1	
65,0	-39,6	68,8	93,0	71,4	+3,8	-23,2	70,6	67,3	82,7	+17,1	+22,9	73,1	75,0	-5,2	
44,2	-12,1	122,7	64,9	113,9	-7,2	+75,5	103,5	90,0	99,0	-4,3	+10,0	95,8	94,5	-1,4	18.22
46,3	-11,6	105,2	61,4	96,2	-8,6	+56,7	93,1	79,9	85,7	-7,9	+7,3	87,2	82,8	-5,0	
38,5	-13,5	169,7	74,4	161,7	-4,7	+117,3	131,6	117,1	134,9	+2,5	+15,2	119,0	126,0	+5,9	
62,9	-19,2	101,5	71,2	92,9	-8,5	+30,5	90,7	83,8	81,7	-9,9	-2,5	89,4	82,7	-7,5	18.23
63,5	-20,4	93,5	70,5	82,9	-11,3	+17,6	86,4	79,8	77,7	-10,1	-2,6	85,3	78,8	-7,6	
59,3	-9,9	149,3	75,6	152,5	+2,1	+101,7	117,0	107,5	105,7	-9,7	-1,7	114,0	106,6	-6,5	
55,9	-13,2	89,3	54,5	74,9	-16,1	+37,4	75,2	74,0	63,6	-15,4	-14,1	77,0	68,8	-10,6	18.24
48,8	-16,4	78,9	49,9	65,3	-17,2	+30,9	67,9	64,6	56,8	-16,3	-12,1	70,3	60,7	-13,7	
84,7	-4,4	131,8	73,3	113,9	-13,6	+55,4	105,0	112,2	91,2	-13,1	-18,7	104,0	101,7	-2,2	
85,7	-7,6	114,0	83,0	115,6	+1,4	+39,3	95,8	100,5	95,2	-0,6	-5,3	98,3	97,8	-0,5	DC
78,7	-6,1	106,3	75,5	102,8	-3,3	+36,2	89,4	92,3	87,3	-2,3	-5,4	91,8	89,8	-2,2	
115,5	-10,8	139,7	108,0	158,1	+13,2	+46,4	117,2	127,8	121,1	+3,3	-5,2	119,9	124,5	+3,8	
123,5	-8,1	125,6	124,8	138,2	+10,0	+10,7	118,2	121,4	120,5	+1,9	-0,7	120,9	121,0	+0,1	19.1
93,5	-6,1	96,1	94,7	106,3	+10,6	+12,2	86,3	91,1	92,8	+7,5	+1,9	89,8	92,0	+2,4	
192,5	-10,3	193,5	194,1	211,6	+9,4	+9,0	191,7	191,3	184,4	-3,8	-3,6	192,6	187,9	-2,4	
74,1	-2,5	79,0	72,0	72,7	-8,0	+1,0	79,0	76,9	71,3	-9,7	-7,3	78,1	74,1	-5,1	19.2
68,4	-0,9	74,6	67,7	68,4	-8,3	+1,0	74,8	71,8	67,3	-10,0	-6,3	73,7	69,6	-5,6	
97,3	-7,2	97,2	89,7	90,5	-6,9	+0,9	96,3	97,9	87,6	-9,0	-10,5	96,1	92,8	-3,4	
82,4	-8,5	120,7	79,0	122,3	+1,3	+54,8	96,3	102,9	96,8	+0,5	-5,9	99,5	99,9	+0,4	19.3
76,3	-7,2	115,8	74,7	110,9	-4,2	+48,5	93,5	97,7	91,6	-6,2	-2,0	96,6	94,6	-2,1	
102,9	-11,7	137,1	93,5	160,7	+17,2	+71,9	105,8	120,6	114,6	+8,3	-5,0	109,4	117,6	+7,5	
97,5	-12,9	89,7	97,5	86,4	-3,7	-11,4	103,4	91,8	96,6	-6,6	+5,2	101,9	94,2	-7,6	00
88,1	-15,0	80,4	88,6	75,4	-6,2	-14,9	95,8	82,5	88,1	-8,0	+6,8	94,3	85,3	-9,5	
199,3	-0,9	189,8	192,9	205,2	+8,1	+6,4	184,7	191,7	188,1	+1,8	-1,9	183,1	189,9	+3,7	
105,8	-11,8	89,4	93,3	84,7	-5,3	-9,2	102,7	94,7	97,0	-5,6	+2,4	102,3	95,9	-6,3	20.1
96,6	-12,4	80,4	84,0	74,6	-7,2	-11,2	94,8	85,7	88,7	-6,4	+3,5	93,9	87,2	-7,1	
203,1	-8,5	184,2	191,7	191,0	+3,7	-0,4	186,1	190,0	185,7	-0,2	-2,3	191,7	187,8	-2,0	
130,3	-5,6	132,1	128,9	130,8	-1,0	+1,5	126,0	128,9	127,4	+1,1	-1,2	128,3	128,1	-0,2	20.2
115,7	-6,8	117,4	112,7	111,9	-4,7	-0,7	113,5	114,0	112,6	-0,8	-1,2	116,0	113,3	-2,3	
194,6	-2,2	196,9	200,4	213,8	+8,6	+6,7	181,1	194,5	192,5	+6,3	-1,0	182,5	193,5	+6,0	
77,3	-18,5	69,4	84,5	66,0	-4,9	-21,9	92,9	72,3	81,5	-12,3	+12,7	88,8	76,9	-13,4	20.3
72,5	-20,9	65,3	81,1	60,8	-6,9	-25,0	89,2	68,0	77,7	-12,9	+14,3	85,7	72,9	-14,9	
205,7	+14,0	180,1	176,4	202,3	+12,3	+14,7	191,2	187,3	180,5	-5,6	-3,6	173,6	183,9	+5,9	

2 INDEX DES UMSATZES FUER
 1995
 NACH ABSCHNITTEN, UNTERABSCHNITTEN,
 DER KLASSEKATION DER WIRTSCHAFTS
 2.1 ORIGINAL

VOLUMEN

WZ93- SCHL.	WIRTSCHAFTSZWEIG	2002 MAI	VERAENDERUNG IN % MAI 2002 GEGEN		2002 APR.	VERAENDERUNG IN % APR. 2002 GEGEN		KUMULIERT		2-MONATS- DURCHSCHNITT APR. 2002 UND MAY 2002 IN % GEGEN VORJAHR		
			MAI 2001	APR. 2002		APR. 2001	MAR. 2002	JAN. 2002 BIS MAY 2002	VER- AEND. IN % GEGEN VORJAHR	APR. 2002 UND MAY 2002	VER- AEND. IN % GEGEN VORJAHR	
			DE	PAPIER- UND DRUCKGEWERBE		INSGESAMT INLAND AUSLAND	105,3 95,2 140,8	-4,6 -8,0 +4,4	-4,4 -5,5 -1,9	110,2 100,7 143,6	+7,0 +3,4 +17,0	+2,1 +1,3 +4,2
21	PAPIERGEWERBE	INSGESAMT INLAND AUSLAND	109,2 96,5 137,5	-2,8 -6,5 +3,4	-3,8 -5,2 -1,5	113,5 101,8 139,6	+10,0 +7,4 +14,7	+3,1 +2,5 +4,1	110,3 99,8 133,9	-	111,4 99,2 138,6	+3,3 +0,2 +8,8
21.1	H.V. HOLZSTOFF, ZELLSTOFF, PAPIER, KARTON UND PAPPE	INSGESAMT INLAND AUSLAND	121,5 105,2 141,6	-3,1 -5,3 -1,0	-4,6 -4,8 -4,5	127,3 110,3 148,2	+12,4 +11,5 +13,2	+3,0 +2,9 +3,0	122,5 107,5 140,9	+0,3 -1,6 +2,0	124,4 107,8 144,9	+4,2 +2,7 +5,8
21.11	HERSTELLUNG VON HOLZ- STOFF UND ZELLSTOFF	INSGESAMT INLAND AUSLAND	200,6 169,0 236,0	-12,6 -15,5 -10,0	-6,8 -2,6 -9,8	215,2 173,6 261,5	+19,4 +18,7 +19,8	-5,4 -5,2 -5,7	213,3 176,0 254,9	+11,9 +13,1 +10,9	207,9 171,3 248,8	+1,5 -1,0 +3,5
21.12	HERSTELLUNG VON PAPIER, KARTON UND PAPPE	INSGESAMT INLAND AUSLAND	120,1 104,2 139,9	-2,8 -5,0 -0,6	-4,5 -4,6 -4,3	125,8 109,2 146,2	+12,2 +11,2 +13,0	+3,3 +3,1 +3,3	120,9 106,4 138,9	-	123,0 106,7 143,1	+4,3 +2,6 +5,9
21.2	PAPIER-, KARTON- UND PAPPEVERARBEITUNG	INSGESAMT INLAND AUSLAND	98,9 91,5 129,6	-2,6 -7,3 +14,2	-2,9 -5,6 +5,5	101,9 96,9 122,9	+7,7 +4,8 +18,5	+3,3 +2,2 +7,1	100,0 95,3 120,0	-0,4 -3,1 +9,8	100,4 94,2 126,3	+2,3 -1,5 +16,3
21.21	H.V. WELLPAPIER UND -PAPPE SOWIE V. VER- PACKUNGSM. A. PAPIER	INSGESAMT INLAND AUSLAND	106,4 99,4 146,8	-5,5 -7,4 +2,9	-7,2 -7,9 -4,9	114,7 107,9 154,4	+12,0 +10,1 +20,5	+3,6 +2,9 +7,1	111,2 105,0 147,6	+1,7 +0,4 +8,1	110,6 103,7 150,6	+2,9 +1,0 +11,2
21.22	H.V. HAUSHALTS-,HYGIENE- U. TOILETTENARTIKELN AUS ZELLSTOFF UND PAPIER	INSGESAMT INLAND AUSLAND	92,6 87,0 108,0	+9,5 -3,7 +56,5	+9,7 +0,9 +36,2	84,4 86,2 79,3	+2,2 -3,7 +24,3	+6,7 +5,4 +10,4	83,8 84,3 82,1	-1,3 -7,9 +22,5	88,5 86,6 93,7	+5,9 -3,7 +41,1
21.23	H.V. SCHREIBWAREN UND BUEROBEDARF AUS PAPIER, KARTON UND PAPPE	INSGESAMT INLAND AUSLAND	97,0 89,6 129,5	-8,2 -12,5 +8,0	-0,1 -2,7 +8,5	97,1 92,1 119,3	-0,4 -3,9 +13,6	-3,3 -4,2 +0,2	103,8 99,8 121,7	-7,1 -9,7 +3,8	97,1 90,9 124,4	-4,4 -8,3 +10,6
21.24	HERSTELLUNG VON TAPETEN	INSGESAMT INLAND AUSLAND	87,3 65,3 144,8	-5,6 -12,7 +4,3	-9,9 -13,5 -5,5	96,9 75,6 153,3	+0,7 -8,9 +17,0	-2,9 -11,5 +11,3	96,8 78,0 146,3	-0,1 -6,5 +10,6	92,1 70,4 149,1	-2,4 -10,8 +10,5
21.25	HERSTELLUNG VON SONST. WAREN AUS PAPIER, KAR- TON UND PAPPE	INSGESAMT INLAND AUSLAND	87,2 75,9 130,1	-5,0 -7,6 +1,2	-4,8 -5,6 -3,0	91,6 80,4 134,1	+6,5 +5,2 +9,6	+3,0 +2,3 +4,6	87,6 77,3 126,8	-2,2 -4,0 +2,3	89,4 78,2 132,1	+0,6 -1,4 +5,3
22	DRUCKGEWERBE, VERVIEL- FAELTIGUNG VON BESPIELTEN TON-,BILD-U. DATENTRAEGERN	INSGESAMT INLAND AUSLAND	99,3 93,7 159,0	-7,5 -9,7 +9,2	-5,6 -6,8 -3,7	105,2 99,5 165,1	+2,4 -0,8 +28,7	+0,7 -	102,4 97,3 156,9	-3,5 -5,4 +10,2	102,3 96,6 162,1	-2,7 -5,4 +18,3
22.2	DRUCKGEWERBE	INSGESAMT INLAND AUSLAND	97,0 92,4 155,9	-7,5 -9,7 +12,2	-6,2 -6,1 -7,0	103,4 98,4 167,7	+2,1 -0,7 +30,4	+0,9 +0,2 +6,5	100,4 95,9 157,5	-3,6 -5,3 +12,2	100,2 95,4 161,8	-2,8 -5,3 +20,9
22.21	ZEITUNGSDRUCKEREI	INSGESAMT INLAND AUSLAND	80,4 80,4 66,8	-5,3 -5,6 +167,2	-1,0 -1,2 +114,1	81,2 81,4 31,2	+0,7 +0,7 +38,1	+4,2 +4,1 +25,8	77,0 77,2 35,1	-7,7 -7,7 +43,3	80,8 80,9 49,0	-2,4 -2,5 +105,9
22.22	DRUCKEREI (OHNE ZEI- TUNGSDRUCKEREI)	INSGESAMT INLAND AUSLAND	98,2 93,1 155,0	-7,5 -10,0 +13,6	-6,6 -6,4 -7,4	105,1 99,5 167,4	+2,3 -1,0 +31,8	+1,1 +0,2 +6,8	101,8 96,8 157,1	-3,4 -5,5 +13,3	101,7 96,3 161,2	-2,7 -5,6 +22,4
22.23	DRUCKWEITERVERARBEITUNG	INSGESAMT INLAND AUSLAND	117,1 107,9 296,7	-5,9 -5,1 -11,3	-9,0 -9,6 -4,7	128,7 119,3 311,2	+7,7 +7,5 +9,7	-2,3 -2,5 -0,6	131,1 122,2 303,5	-2,0 -2,0 -2,2	122,9 113,6 304,0	+0,7 +1,1 -1,7
22.24	SATZHERSTELLUNG UND REPRODUKTION	INSGESAMT INLAND AUSLAND	83,8 82,9 102,7	-13,3 -14,0 -0,6	-3,3 -3,6 -0,1	86,7 86,0 102,8	-4,8 -5,7 +14,1	-2,7 -3,2 +7,6	88,2 88,0 93,4	-4,4 -4,5 -2,9	85,3 84,5 102,8	-9,2 -9,9 +6,3
22.25	SONSTIGES DRUCKGEWERBE	INSGESAMT INLAND AUSLAND	150,1 148,8 224,7	-2,2 -2,6 +18,0	-12,0 -12,3 +5,3	170,5 169,7 213,4	+11,8 +11,4 +37,5	+2,3 +2,4 -3,4	154,2 153,2 205,3	+4,4 +3,8 +35,1	160,3 159,3 219,1	+4,8 +4,4 +26,7
22.3	VERVIELFAELTIGUNG VON BESPIELTEN TON-, BILD- UND DATENTRAEGERN	INSGESAMT INLAND AUSLAND	156,5 144,4 172,4	-7,3 -12,5 -1,0	+5,0 -0,3 +11,8	149,0 144,9 154,2	+6,8 -2,7 +21,5	-4,7 -5,0 -4,3	152,9 151,9 154,1	-2,3 -5,4 +2,1	152,8 144,7 163,3	-0,9 -7,8 +8,5
22.31	VERVIELFAELTIGUNG VON BESPIELTEN TONTRAEGERN	INSGESAMT INLAND AUSLAND	100,9 104,7 96,2	-20,4 -15,2 -26,5	+13,8 +5,0 +27,8	88,7 99,7 75,3	-6,9 +0,4 -18,7	-13,7 -9,0 -20,5	99,8 107,3 90,6	-5,8 +3,6 -16,9	94,8 102,2 85,8	-14,6 -8,3 -22,4
22.32	VERVIELFAELTIGUNG VON BESPIELTEN BILDTRAEGERN	INSGESAMT INLAND AUSLAND	811,8 446,1 2209,2	+72,2 +58,9 +84,2	+6,6 +5,8 +7,3	761,3 421,6 2059,1	+91,8 +55,9 +133,9	+5,9 +3,9 +7,4	685,1 405,1 1754,7	+41,1 +24,3 +60,2	786,6 433,9 2134,2	+81,2 +57,4 +105,2

LAND

DAS VERARBEITENDE GEWERBE
= 100
ABTEILUNGEN, GRUPPEN UND KLASSEN
ZWEIGE, AUSGABE 1993 (WZ93)
WERT

INDEX

2001 MAI	VER- ÄND. IN % GEGEN MAI 2000	2001 1.VJ	2001 4.VJ	2002 1.VJ	VERÄNDERUNG IN % 1.VJ 2002 GEGEN		2000 2.HJ	2001 1.HJ	2001 2.HJ	VERÄNDERUNG IN % 2.HJ 2001 GEGEN		2000	2001	VER- ÄND. IN % GEGEN 2000	WZ93 SCHL.
					1.VJ 2001	4.VJ 2001				2.HJ 2000	1.HJ 2001				
110,4 103,5 134,9	-3,7 -4,9 -0,3	109,9 103,8 131,6	113,6 107,6 134,6	106,8 99,0 134,2	-2,8 -4,6 +2,0	-6,0 -8,0 -0,3	112,6 107,0 132,3	108,1 101,8 130,7	111,0 104,7 133,6	-1,4 -2,1 +1,0	+2,7 +2,8 +2,2	110,2 104,6 129,9	109,6 103,2 132,2	-0,5 -1,3 +1,8	DE
112,4 103,2 133,0	-4,3 -6,1 -1,1	112,0 104,4 129,0	109,0 100,9 127,0	109,6 100,2 130,7	-2,1 -4,0 +1,3	+0,6 -0,7 +2,9	111,5 104,4 127,3	109,6 101,3 128,2	109,2 101,2 127,2	-2,1 -3,1 -0,1	-0,4 -0,1 -0,8	110,5 103,5 126,2	109,4 101,2 127,7	-1,0 -2,2 +1,2	21
125,4 111,1 143,0	-7,2 -10,8 -3,4	124,0 112,0 138,8	119,2 106,6 134,5	121,2 107,4 138,3	-2,9 -4,1 -0,4	+1,7 +0,8 +2,8	124,5 112,8 138,9	121,4 108,0 137,8	119,1 106,5 134,6	-4,3 -5,6 -3,1	-1,9 -1,4 -2,3	125,1 113,8 139,0	120,2 107,3 136,2	-3,9 -5,7 -2,0	21.1
229,4 199,9 262,3	+41,0 +43,8 +38,6	181,3 143,9 223,0	209,7 179,7 243,2	216,9 179,2 259,0	+19,6 +24,5 +16,1	+3,4 -0,3 +6,5	165,2 112,3 224,2	195,4 159,3 235,8	207,5 172,6 246,5	+25,6 +53,7 +9,9	+6,2 +8,3 +4,5	167,0 116,9 223,0	201,5 165,9 241,1	+20,7 +41,9 +8,1	21.11
123,6 109,7 140,8	-8,2 -11,8 -4,3	123,0 111,4 137,3	117,6 105,4 132,6	119,6 106,2 136,1	-2,8 -4,7 -0,9	+1,7 +0,8 +2,6	123,8 112,8 137,4	120,1 107,2 136,1	117,6 105,4 132,6	-5,0 -6,6 -3,5	-2,1 -1,7 -2,6	124,4 113,7 137,4	118,8 106,3 134,3	-4,5 -6,5 -2,3	21.12
101,5 98,7 113,5	-1,3 -2,8 +4,9	101,9 100,0 109,8	100,5 97,7 112,2	99,8 96,0 115,9	-2,1 -4,0 +5,6	-0,7 -1,7 +3,3	100,5 99,5 104,7	99,7 97,4 109,3	100,9 98,1 112,8	+0,4 -1,4 +7,7	+1,2 +0,7 +3,2	98,3 97,6 101,1	100,3 97,8 111,0	+2,0 +0,2 +9,8	21.2
112,6 107,4 142,7	-2,6 -2,6 -2,5	110,6 105,9 137,4	109,0 103,5 140,6	111,7 105,8 145,6	+1,0 -0,1 +6,0	+2,5 +2,2 +3,6	108,3 104,1 132,4	108,4 103,7 135,9	109,6 104,1 142,0	+1,2 - +7,3	+1,1 +0,4 +4,5	106,8 102,8 128,8	109,0 103,9 139,0	+2,1 +1,1 +7,1	21.21
84,6 90,3 89,0	+3,3 -1,6 +26,4	85,8 92,5 67,5	85,0 90,2 70,6	80,6 82,8 74,5	-6,1 -10,5 +10,4	-5,2 -8,2 +5,5	84,2 92,6 61,0	84,6 91,0 67,1	86,2 92,0 70,4	+2,4 -0,6 +15,4	+1,9 +1,1 +4,9	80,9 89,9 56,4	85,4 91,5 68,8	+5,6 +1,8 +22,0	21.22
105,7 102,4 119,9	-1,5 -2,8 +3,2	118,5 118,0 120,3	124,9 122,5 135,2	108,4 105,7 119,9	-8,5 -10,4 -0,3	-13,2 -13,7 -11,3	126,3 127,3 122,0	110,9 109,1 118,8	120,5 118,2 130,6	-4,6 -7,1 +7,0	+8,7 +8,3 +9,9	117,1 117,9 113,9	115,7 113,6 124,7	-1,2 -3,6 +9,5	21.23
92,5 74,8 138,8	-0,3 -4,8 +6,6	98,6 86,4 130,5	87,9 71,0 131,9	100,0 83,0 144,5	+1,4 -3,9 +10,7	+13,8 +16,9 +9,6	89,6 76,5 124,0	93,8 79,5 131,1	87,9 69,8 135,4	-1,9 -8,8 +9,2	-6,3 -12,2 +3,3	91,1 80,1 120,2	90,9 74,7 133,2	-0,2 -6,7 +10,8	21.24
91,8 82,1 128,5	-1,7 -4,6 +6,0	90,0 81,4 123,1	85,4 76,6 115,0	86,4 76,7 123,2	-4,0 -5,8 +0,1	+1,2 -1,2 +7,1	88,3 80,6 117,3	89,8 80,7 124,7	86,9 78,9 117,6	-1,6 -2,1 +0,3	-3,2 -2,2 -5,7	88,2 80,8 116,4	88,4 79,8 121,1	+0,2 -1,2 +4,0	21.25
107,4 103,8 145,6	-2,6 -3,5 +4,4	106,9 103,2 146,0	120,6 115,3 178,6	102,5 97,7 153,4	-4,1 -5,3 +5,1	-15,0 -15,3 -13,1	114,3 110,1 159,6	106,0 102,4 144,9	113,8 108,7 168,9	-0,4 -1,3 +5,8	+7,4 +6,2 +16,6	108,6 105,8 150,1	109,9 105,5 156,9	+0,3 -0,3 +4,5	22
104,9 102,3 139,0	-3,8 -4,2 -	104,9 101,8 144,7	115,8 112,1 163,8	100,5 96,3 154,7	-4,2 -5,4 +6,9	-13,2 -14,1 -5,6	112,2 109,0 153,6	104,1 101,0 144,0	110,6 106,4 164,1	-1,4 -2,4 +6,8	+6,2 +5,3 +14,0	107,7 105,0 143,3	107,3 103,7 154,0	-0,4 -1,2 +7,5	22.2
84,9 85,2 25,0	-12,5 -12,4 +35,9	83,8 84,0 25,0	79,8 80,0 24,1	74,4 74,7 25,8	-11,2 -11,1 +3,2	-6,8 -6,6 +7,1	92,6 93,0 18,2	83,3 83,5 24,2	79,8 80,0 22,7	-13,8 -14,0 +24,7	-4,2 -4,2 -6,2	92,4 92,7 17,7	81,5 81,8 23,4	-11,8 -11,8 +32,2	22.21
106,2 103,5 136,4	-2,7 -2,8 -0,8	106,0 102,7 143,4	118,9 114,9 163,1	101,9 97,1 154,4	-3,9 -5,5 +7,7	-14,3 -15,5 -5,3	112,9 109,4 152,2	105,3 102,0 142,5	113,0 108,4 163,5	+0,1 -0,9 +7,4	+7,3 +6,3 +14,7	108,1 105,0 142,2	109,1 105,2 153,0	+0,9 +0,2 +7,6	22.22
124,5 113,7 334,6	-14,2 -17,2 +13,3	141,7 133,0 310,9	146,8 137,8 321,2	136,6 128,0 303,1	-3,6 -3,8 -2,5	-6,9 -7,1 -5,6	155,2 146,3 326,1	134,5 125,3 313,6	141,8 132,4 325,4	-8,6 -9,5 -0,2	+5,4 +5,7 +3,8	147,7 139,9 297,5	138,2 128,8 319,5	-6,4 -7,9 +7,4	22.23
96,7 96,4 103,3	-2,6 -2,9 +3,8	91,2 91,0 95,8	98,1 97,9 103,0	90,2 90,3 87,2	-1,1 -0,8 -9,0	-8,1 -7,8 -15,3	100,8 100,9 99,5	91,7 91,5 97,4	95,1 95,0 97,8	-5,7 -5,8 -1,7	+3,7 +3,8 +0,4	96,7 96,8 96,4	93,4 93,2 97,6	-3,4 -3,7 +2,3	22.24
153,5 152,8 190,5	+0,5 -0,1 +32,8	144,1 144,3 138,2	164,5 163,3 231,0	150,1 149,2 196,2	+4,2 +3,4 +42,0	-8,8 -8,6 -15,1	146,7 146,1 177,0	149,9 149,9 151,0	157,2 156,1 216,1	+7,2 +6,8 +22,1	+4,9 +4,1 +43,1	138,6 138,6 138,6	153,5 153,0 183,6	+10,8 +10,4 +32,5	22.25
168,9 165,0 174,1	+19,3 +16,2 +23,0	158,0 163,1 151,4	242,4 249,5 232,5	153,1 156,8 147,9	-3,1 -3,9 -2,3	-36,8 -37,2 -36,4	168,0 155,3 186,0	154,5 158,7 148,9	196,1 200,5 189,9	+16,7 +29,1 +2,1	+26,9 +26,3 +27,5	157,9 142,3 179,6	175,3 179,6 169,4	+11,0 +26,2 -5,7	22.3
126,7 123,4 130,8	+26,4 +20,3 +34,7	102,7 98,4 108,0	167,9 182,7 150,1	103,1 110,7 93,9	+0,4 +12,5 -13,1	-38,6 -39,4 -37,4	115,3 97,6 196,7	106,2 105,2 107,5	138,6 150,6 124,2	+20,2 +54,3 -9,1	+30,5 +43,2 +15,5	110,5 91,2 133,8	122,4 127,9 115,8	+10,8 +40,2 -13,5	22.31
471,4 280,8 1199,6	-0,6 -8,5 +7,8	519,8 359,6 1131,9	742,4 430,7 1933,0	617,4 395,9 1501,8	+18,8 +7,3 +32,7	-16,8 -10,4 -22,3	513,7 340,8 1174,2	469,0 310,0 1076,5	616,7 365,2 1577,3	+20,1 +7,2 +34,3	+31,5 +17,8 +46,5	489,3 324,2 1119,8	542,9 337,6 1326,9	+11,0 +4,1 +18,5	22.32

STBA, FS 4, R 2.2, 5/2002

2 INDEX DES UMSATZES FUER
 1996
 NACH ABSCHNITTEN, UNTERABSCHNITTEN,
 DER KLASSTIFIKATION DER WIRTSCHAFTS
 2.1 ORIGINAL

VOLUMEN

WZ93- SCHL.	WIRTSCHAFTSZWEIG		VERAENDERUNG IN % MAI 2002 GEGEN				VERAENDERUNG IN % APR. 2002 GEGEN			KUMULIERT		2-MONATS- DURCHSCHNITT	
			2002		2002		APR. 2001		2002	VER- AEND. IN % GEGEN	APR. 2002	VER- AEND. IN % GEGEN	
			MAI	MAI 2001	APR. 2002	APR.	APR. 2001	MAR. 2002	JAN. 2002 BIS MAI 2002	VER- AEND. IN % GEGEN VORJAHR	APR. 2002	VER- AEND. IN % GEGEN VORJAHR	
22.93	VERVIELFAELTIGUNG VON BESPIELTEN DATENTRAEGERN	INSGESAMT	208,8	-39,2	-24,0	274,8	-24,6	+8,4	269,0	-30,8	241,8	-31,7	
INLAND		191,4	-48,8	-23,7	251,0	-38,7	-4,1	272,9	-38,0	221,2	-43,5		
AUSLAND		246,7	-11,3	-24,4	326,3	+22,6	+38,3	260,4	-5,4	266,5	+5,3		
06	CHEMISCHE INDUSTRIE	INSGESAMT	116,1	-2,4	-5,9	123,4	+9,0	+4,3	117,0	-0,3	119,8	+3,2	
INLAND		99,6	-4,5	-5,1	105,0	+6,8	+3,4	99,7	-2,2	102,3	+1,0		
AUSLAND		136,4	-0,6	-6,6	146,1	+11,1	+5,1	138,4	+1,6	141,3	+5,1		
24.1	HERSTELLUNG VON CHEMISCHEN GRUNDSTOFFEN	INSGESAMT	125,9	-0,4	-5,5	133,2	+8,2	+4,4	126,3	-0,6	129,6	+3,8	
INLAND		117,2	+0,3	-3,1	121,0	+6,3	+3,7	115,2	-1,9	119,1	+3,2		
AUSLAND		133,9	-1,0	-7,4	144,6	+9,8	+5,0	136,6	+0,4	139,3	+4,3		
24.11	HERSTELLUNG VON INDUSTRIEGASEN	INSGESAMT	110,2	-8,2	-3,1	113,7	-3,9	+2,5	109,6	-3,9	112,0	-6,0	
INLAND		110,5	-7,7	-3,2	114,1	-3,0	+2,2	109,3	-3,6	112,3	-5,4		
AUSLAND		99,4	-22,2	+1,1	98,3	-31,7	+8,9	116,6	-15,5	98,9	-27,2		
24.12	HERSTELLUNG VON FARB- STOFFEN UND PIGMENTEN	INSGESAMT	107,6	-0,7	-1,0	108,7	+10,9	+4,0	103,4	-1,9	108,2	+4,8	
INLAND		101,5	-0,5	-2,5	104,1	+10,5	+0,9	100,5	-0,2	102,8	+4,8		
AUSLAND		110,5	-0,9	-0,4	110,9	+11,0	+5,4	104,8	-2,7	110,7	+4,7		
24.13	HERSTELLUNG VON SONSTIGEN ANORGANISCHEN GRUNDSTOF- FEN UND CHEMIKALIEN	INSGESAMT	121,1	-7,0	-0,9	122,2	-5,7	+2,3	120,5	-9,4	121,7	-6,3	
INLAND		122,1	-4,5	-1,8	124,3	-0,2	+3,4	122,6	-5,0	123,2	-2,4		
AUSLAND		119,9	-9,7	+0,2	119,7	-11,5	+0,7	118,0	-14,1	119,8	-10,6		
24.14	HERSTELLUNG VON SONSTIGEN ORGANISCHEN GRUNDSTOFFEN UND CHEMIKALIEN	INSGESAMT	130,3	+1,3	-6,9	140,0	+10,1	+5,8	132,0	+2,2	135,2	+5,7	
INLAND		129,8	+5,5	-5,2	136,9	+11,8	+6,7	126,0	+2,1	133,4	+8,6		
AUSLAND		130,6	-2,2	-8,5	142,8	+8,7	+5,2	137,3	+2,2	136,7	+3,2		
24.15	HERSTELLUNG VON DUENGE- MITTELN UND STICKSTOFF- VERBINDUNGEN	INSGESAMT	116,6	+21,0	-11,2	131,3	+26,7	-3,2	121,2	+7,9	124,0	+24,0	
INLAND		111,0	+8,2	-1,5	112,7	+21,4	-1,2	106,8	+1,7	111,9	+14,5		
AUSLAND		123,2	+38,3	-19,5	153,0	+31,6	-4,9	138,2	+14,4	138,1	+34,5		
24.16	HERSTELLUNG VON KUNST- STOFF IN PRIMAERFORMEN	INSGESAMT	129,9	-1,7	-5,8	137,9	+8,4	+4,5	130,4	-1,4	133,9	+3,2	
INLAND		109,2	-3,4	-1,5	110,9	+1,4	+1,4	108,2	-5,4	110,1	-1,0		
AUSLAND		149,4	-0,5	-8,7	163,6	+13,6	+6,6	151,3	+1,5	156,5	+6,4		
24.17	HERSTELLUNG VON SYNTHETI- SCHEN KAUTSCHUK IN PRIMAERFORMEN	INSGESAMT	116,3	-0,1	+2,6	113,3	+13,2	+8,1	111,9	+0,9	114,8	+6,0	
INLAND		94,2	-0,9	+0,1	94,1	+13,4	+7,7	91,6	-2,2	94,2	+5,7		
AUSLAND		129,4	+0,2	+3,7	124,8	+13,1	+8,3	124,0	+2,4	127,1	+6,2		
24.2	HERSTELLUNG VON SCHAED- LINGSBEKAEMPFUNGS- UND PFLANZENSCHUTZMITTELN	INSGESAMT	97,7	-20,0	-21,7	124,7	+16,1	-33,4	135,5	+9,0	111,2	-3,1	
INLAND		104,1	-20,7	+32,8	78,4	+14,0	-58,2	114,3	+1,6	91,3	-8,7		
AUSLAND		94,3	-19,5	-37,0	149,6	+16,7	-20,0	146,9	+12,5	122,0	-0,6		
24.3	HERSTELLUNG VON ANSTRICH- MITTELN, DRUCKFARBEN UND KITTEN	INSGESAMT	111,7	-6,8	-3,8	116,1	+7,2	+12,0	104,5	-5,8	113,9	-0,2	
INLAND		90,1	-11,8	-4,5	94,3	+1,9	+10,6	85,3	-8,9	92,2	-5,2		
AUSLAND		178,1	+1,9	-2,8	183,2	+16,8	+14,4	163,6	-0,4	180,7	+8,9		
24.4	HERSTELLUNG VON PHARMA- ZEUTISCHEN ERZEUGNISSEN	INSGESAMT	113,8	-4,5	-9,0	125,1	+11,6	+7,4	118,2	+2,6	119,5	+3,3	
INLAND		86,9	-7,1	-9,6	96,1	+10,5	+3,0	90,9	+1,3	91,5	+1,3		
AUSLAND		162,6	-1,9	-8,4	177,5	+12,7	+12,0	167,4	+3,8	170,1	+5,2		
24.41	HERSTELLUNG VON PHARMA- ZEUTISCHEN GRUNDSTOFFEN	INSGESAMT	131,9	-10,5	-5,4	139,5	-0,4	+4,9	143,0	+1,6	135,7	-5,6	
INLAND		96,5	-14,2	-12,1	109,8	-8,4	+9,9	102,3	-9,0	103,2	-11,2		
AUSLAND		142,2	-9,7	-3,9	148,0	+1,5	+3,9	154,8	+3,9	145,1	-4,3		
24.42	H.V. PHARM. SPEZIALI- TAETEN UND SONSTIGEN PHARM. ERZEUGNISSEN	INSGESAMT	112,1	-3,8	-9,3	123,6	+13,0	+7,6	115,7	+2,7	117,9	+4,3	
INLAND		86,6	-6,8	-9,4	95,6	+11,2	+2,8	90,5	+1,7	91,1	+1,8		
AUSLAND		167,6	-0,1	-9,2	184,6	+15,2	+13,7	170,5	+3,8	176,1	+7,3		
24.5	H.V. SEIFEN, WASCH- REINIGUNGS- UND KOERPER- PFLEGE MITTELN	INSGESAMT	87,5	-1,5	-8,7	95,8	+14,5	+6,8	88,6	+5,4	91,7	+6,3	
INLAND		76,0	-3,2	-8,2	82,8	+11,9	+8,4	76,3	+3,0	79,4	+4,1		
AUSLAND		118,5	+1,7	-9,4	130,8	+19,1	+4,0	121,8	+9,5	124,7	+10,2		
24.51	H.V. SEIFEN, WASCH- REINIGUNGS- UND POLIER- MITTELN	INSGESAMT	93,2	+5,2	-8,9	102,3	+22,1	+7,1	96,9	+13,2	97,8	+13,5	
INLAND		80,2	+5,8	-8,8	87,9	+21,9	+6,5	83,7	+13,0	84,1	+13,6		
AUSLAND		122,2	+4,4	-9,2	134,6	+22,3	+8,2	126,3	+13,4	128,4	+13,0		
24.52	HERSTELLUNG VON DUFT- U. KOERPERPFLEGE MITTELN	INSGESAMT	81,9	-7,9	-8,3	89,3	+6,9	+6,2	80,5	-2,5	85,6	-0,7	
INLAND		72,3	-10,5	-7,7	78,3	+3,4	+10,4	69,8	-5,8	75,3	-3,8		
AUSLAND		113,7	-1,8	-9,5	125,7	+14,9	-1,5	115,9	+4,3	119,7	+6,3		
24.6	HERSTELLUNG VON SONST. CHEMISCHEN ERZEUGNISSEN	INSGESAMT	121,8	+1,6	+0,7	121,0	+7,4	+3,6	117,4	-1,8	121,4	+4,4	
INLAND		106,5	-7,0	-5,1	112,2	+3,8	+6,6	108,1	-5,6	109,4	-1,7		
AUSLAND		135,8	+8,7	+5,4	128,9	+10,3	+1,3	125,8	+1,3	132,4	+9,5		
24.61	HERSTELLUNG VON PYRO- TECHNISCHEN ERZEUGNISSEN	INSGESAMT	122,1	+21,6	-12,3	139,3	+29,1	+16,8	120,1	+13,0	130,7	+25,4	
INLAND		68,5	+2,5	-10,9	76,9	+11,3	+5,8	71,4	+0,1	72,7	+6,9		
AUSLAND		268,1	+33,8	-13,2	309,0	+44,7	+25,6	252,8	+25,5	288,6	+42,4		
24.62	HERSTELLUNG VON KLEB- STOFFEN UND GELATINE	INSGESAMT	136,1	+38,6	+43,0	95,2	+8,6	-0,6	100,2	+2,5	115,7	+24,4	
INLAND		82,9	-8,8	-3,6	86,0	+4,2	+3,0	82,6	-7,8	84,5	-2,5		
AUSLAND		236,1	+110,8	+110,2	112,3	+15,1	-5,6	133,3	+17,7	174,2	+66,2		

LAND

DAS VERARBEITENDE GEWERBE
= 100
ABTEILUNGEN, GRUPPEN UND KLASSEN
ZWEIGE, AUSGABE 1993 (WZ93)
WERT

INDEX

2001 MAI	VER- ÄEND. IN % GEGEN MAI 2000	2001 1. VJ	2001 4. VJ	2002 1. VJ	VERÄNDERUNG IN % 1. VJ 2002 GEGEN		2000 2. HJ	2001 1. HJ	2001 2. HJ	VERÄNDERUNG IN % 2. HJ 2001 GEGEN		2000	2001	VER- ÄEND. IN % GEGEN 2000	WZ93 SCHL.
					1. VJ 2001	4. VJ 2001				2. HJ 2000	1. HJ 2001				
343,4	+18,4	411,5	575,0	287,1	-30,2	-50,1	409,9	376,9	428,9	+4,6	+13,8	361,7	402,9	+11,4	22.33
373,5	+25,7	473,1	587,5	307,3	-35,0	-47,7	426,6	424,6	429,9	+0,8	+1,2	369,7	427,2	+15,6	
278,1	+1,3	277,6	547,8	243,1	-12,4	-55,6	373,7	273,1	426,7	+14,2	+56,2	344,1	349,9	+1,7	
119,0	-5,9	118,1	106,9	115,2	-2,5	+7,8	115,6	116,7	108,9	-5,8	-6,7	116,4	112,8	-3,1	06
104,3	-9,2	102,4	93,8	97,9	-4,4	+4,4	102,3	101,4	96,2	-6,0	-5,1	103,7	98,8	-4,7	
137,2	-2,6	137,4	123,0	136,5	-0,7	+11,0	132,1	135,6	124,6	-5,7	-8,1	132,0	130,1	-1,4	
126,4	-8,4	128,6	113,3	124,2	-3,4	+9,6	125,5	126,5	115,9	-7,6	-8,4	127,1	121,2	-4,6	24.1
116,9	-14,5	118,8	105,3	112,6	-5,2	+6,9	118,5	116,7	109,3	-7,8	-6,3	121,7	113,0	-7,1	
136,2	-2,9	137,8	120,7	134,9	-2,1	+11,8	132,0	135,7	122,0	-7,6	-10,1	132,2	128,9	-2,5	
120,0	+2,0	110,8	109,7	108,0	-2,5	-1,5	118,5	114,4	112,2	-5,3	-1,9	116,6	113,3	-2,8	24.11
119,7	+2,3	109,9	109,1	107,4	-2,3	-1,6	118,2	113,6	111,5	-5,7	-1,8	116,3	112,6	-3,2	
127,7	-8,5	139,5	129,1	128,4	-8,0	-0,5	126,5	139,9	136,0	+7,5	-2,8	126,8	137,9	+8,8	
108,4	-13,8	106,8	84,5	100,2	-6,2	+18,6	106,0	104,6	90,6	-14,5	-13,4	109,4	97,6	-10,8	24.12
102,0	-18,3	102,5	83,3	99,0	-3,4	+18,8	100,2	98,9	87,2	-13,0	-11,8	105,2	93,1	-11,5	
111,5	-11,6	109,0	85,1	100,8	-7,5	+18,4	108,8	107,4	92,3	-15,2	-14,1	111,4	99,8	-10,4	
130,2	-4,5	135,0	113,0	119,7	-11,3	+5,9	131,9	131,2	116,5	-11,7	-11,2	128,8	123,8	-3,9	24.13
127,8	-7,2	130,9	115,2	122,3	-6,6	+6,2	127,1	126,9	117,6	-7,5	-7,3	126,5	122,2	-3,4	
132,8	-1,6	139,5	110,6	116,8	-16,3	+5,6	137,1	135,9	115,3	-15,9	-15,2	131,2	125,6	-4,3	
128,6	-7,2	130,0	122,3	129,9	-0,1	+6,2	126,7	128,9	121,5	-4,1	-5,7	129,7	125,2	-3,5	24.14
123,0	-11,3	123,8	117,6	121,1	-2,2	+3,0	125,0	123,3	119,1	-4,7	-3,4	126,5	121,2	-4,2	
133,5	-3,7	135,6	126,4	137,7	+1,5	+8,9	128,2	133,9	123,6	-3,6	-7,7	132,5	128,7	-2,9	
96,4	-15,1	120,5	98,2	119,4	-0,9	+21,6	110,1	111,8	102,5	-6,9	-8,3	110,2	107,1	-2,8	24.15
102,6	-19,6	109,9	90,5	103,4	-5,9	+14,3	117,5	103,6	99,9	-15,0	-3,6	117,0	101,7	-13,1	
89,1	-8,0	132,9	107,3	138,2	+4,0	+28,8	101,6	121,5	105,5	+3,8	-13,2	102,2	113,5	+11,1	
132,1	-9,3	133,9	114,4	128,0	-4,4	+11,9	130,5	131,6	119,1	-8,7	-9,5	132,0	125,3	-5,1	24.16
113,0	-19,4	116,5	97,0	107,0	-8,2	+10,3	114,1	113,5	103,4	-9,4	-8,9	120,3	108,4	-9,9	
150,2	-0,3	150,3	130,9	147,9	-1,6	+13,0	146,0	148,7	133,9	-8,3	-10,0	143,0	141,3	-1,2	
116,4	-6,1	112,7	101,1	110,0	-2,4	+8,8	105,7	112,0	102,5	-3,0	-8,5	111,2	107,2	-3,6	24.17
95,1	-34,9	96,8	88,2	90,0	-7,0	+2,0	95,3	92,0	89,1	-6,5	-3,2	113,2	90,6	-20,0	
129,1	+16,5	122,1	108,7	122,0	-0,1	+12,2	111,8	123,8	110,5	-1,2	-10,7	110,0	117,2	+6,5	
122,1	+15,5	130,6	73,8	151,7	+16,2	+105,6	70,0	117,9	78,4	+12,0	-33,5	95,8	98,1	+2,4	24.2
131,2	+57,5	120,9	43,9	129,6	+7,2	+195,2	51,6	109,2	51,3	-0,6	-53,0	81,9	80,2	-2,1	
117,2	-0,4	135,9	89,9	163,6	+20,4	+82,0	79,8	122,6	93,0	+16,5	-24,1	103,2	107,8	+4,5	
119,9	-7,3	108,8	100,5	98,3	-9,7	-2,2	114,5	110,9	105,8	-7,6	-4,6	114,1	108,3	-5,1	24.3
102,1	-10,6	91,1	83,9	80,7	-11,4	-3,8	99,1	93,4	89,8	-9,4	-3,9	99,6	91,6	-8,0	
174,8	-0,5	163,2	151,6	152,2	-6,7	+0,4	161,6	164,8	154,9	-4,1	-6,0	158,9	159,8	+0,6	
119,2	+0,4	114,9	113,2	117,3	+2,1	+3,6	110,2	114,9	113,1	+2,6	-1,6	109,7	114,0	+3,9	24.4
93,5	-1,1	89,4	87,9	90,5	+1,2	+3,0	89,5	89,7	87,2	-2,6	-2,8	88,4	88,4	-	
165,8	+2,1	161,1	159,0	165,7	+2,9	+4,2	147,6	160,6	160,1	+8,5	-0,3	148,2	160,3	+8,2	
147,4	+3,8	138,9	154,9	147,9	+6,5	-4,5	132,3	140,1	146,0	+10,4	+4,2	135,8	143,1	+5,4	24.41
112,5	+4,7	109,8	98,2	101,7	-7,4	+3,6	118,0	116,9	104,5	-11,4	-10,6	110,4	110,7	+0,3	
157,4	+3,6	147,3	171,3	161,2	+9,4	-5,9	138,5	146,8	158,0	+15,8	+7,6	143,2	152,4	+6,4	
116,5	+0,1	112,6	109,1	114,3	+1,5	+4,8	108,0	112,5	109,9	+1,8	-2,3	107,1	111,2	+3,8	24.42
92,9	-1,3	88,7	87,6	90,2	+1,7	+3,0	88,6	88,8	86,6	-2,3	-2,5	87,7	87,7	-	
167,8	+1,8	164,4	156,0	168,8	+1,5	+6,9	150,3	163,9	160,6	+6,9	-2,0	149,4	162,3	+8,6	
88,8	-8,0	82,7	83,3	86,5	+4,6	+3,8	84,6	84,0	83,8	-0,9	-0,2	86,2	83,9	-2,7	24.5
78,5	-13,1	72,6	76,6	74,2	+2,2	-3,1	75,3	74,0	76,7	+1,9	+3,6	78,6	75,3	-4,2	
116,5	+3,1	110,0	101,5	119,9	+9,0	+18,1	109,6	111,1	103,1	-5,9	-7,2	106,8	107,1	+0,3	
88,6	-13,3	85,3	84,0	96,3	+12,9	+14,6	89,4	85,7	86,0	-3,8	+0,4	93,0	85,9	-7,6	24.51
75,8	-22,2	74,2	79,7	83,4	+12,4	+4,6	78,6	74,0	80,4	+2,3	+8,6	85,4	77,2	-9,6	
117,1	+3,8	109,9	93,8	124,9	+13,6	+33,2	113,4	111,8	98,7	-13,0	-11,7	110,0	105,2	-4,4	
88,9	-2,2	80,2	82,6	77,0	-4,0	-6,8	79,9	82,3	81,6	+2,1	-0,9	79,6	82,0	+3,0	24.52
80,8	-3,9	71,3	73,9	66,1	-7,3	-10,6	72,5	73,9	73,4	+1,2	-0,7	72,6	73,7	+1,5	
115,8	+2,2	110,0	111,7	113,3	+3,0	+1,4	104,6	110,2	109,0	+4,2	-1,1	102,6	109,6	+6,8	
119,9	-6,0	121,7	110,1	114,7	-5,8	+4,2	127,9	118,9	111,8	-12,6	-6,0	121,8	115,4	-5,3	24.6
114,5	-2,6	116,6	107,0	107,3	-8,0	+0,3	117,4	113,4	108,4	-7,7	-4,4	111,8	110,9	-0,8	
124,9	-8,7	126,4	112,8	121,5	-3,9	+7,7	137,5	123,9	114,9	-16,4	-7,3	130,9	119,4	-8,8	
100,4	-17,1	107,7	155,2	113,1	+5,0	-27,1	140,3	104,2	127,5	-9,1	+22,4	129,1	115,9	-10,2	24.61
66,8	-29,2	73,6	134,3	70,5	-4,2	-47,5	115,5	70,0	102,8	-11,0	+46,9	103,3	86,4	-16,4	
131,8	-1,2	200,6	212,1	229,0	+14,2	+8,0	207,8	197,3	194,7	-6,3	-1,3	199,2	196,0	-1,6	
98,2	-8,8	101,1	89,8	89,9	-11,1	+0,1	142,9	97,6	92,2	-35,5	-5,5	121,5	94,9	-21,9	24.62
90,9	-9,2	91,6	80,9	81,3	-11,2	+0,5	106,6	89,2	83,9	-21,2	-5,9	100,3	86,5	-13,8	
112,0	-8,2	118,9	106,5	106,1	-10,8	-0,4	211,5	113,4	107,8	-49,0	-4,9	161,3	110,6	-31,4	

2 INDEX DES UMSATZES FUER
1995
NACH ABSCHNITTEN, UNTERABSCHNITTEN,
DER KLASSEIFIKATION DER WIRTSCHAFTS
2.1 ORIGINAL

VOLUMEN

WZ93- SCHL.	WIRTSCHAFTSZWEIG	2002 MAI	VERAENDERUNG IN % MAI 2002 GEGEN		2002 APR.	VERAENDERUNG IN % APR. 2002 GEGEN		KUMULIERT		2-MONATS- DURCHSCHNITT APR. 2002 UND MAI 2002		VER- AEND. IN % GEGEN VORJAHR	
			MAI 2001	APR. 2002		APR. 2001	MAR. 2002	JAN. 2002 BIS MAI 2002	VER- AEND. IN % GEGEN VORJAHR	APR. 2002 UND MAI 2002	VER- AEND. IN % GEGEN VORJAHR		
												APR. 2002 GEGEN	
24.63	HERSTELLUNG VON ETHE- RISCHEN OELEN	INSGESAMT	174,1	+0,2	-1,3	176,4	+13,8	-4,4	176,7	+7,4	175,3	+6,6	
		INLAND	169,4	+2,7	+4,1	162,7	+5,3	-0,6	168,8	+9,0	166,1	+4,0	
		AUSLAND	179,1	-2,1	-6,1	190,8	+22,6	-7,7	185,0	+6,0	185,0	+9,3	
24.64	HERSTELLUNG VON FOTO- CHEMISCHEN ERZEUGNISSEN	INSGESAMT	77,3	-2,6	-1,9	78,8	+9,6	+22,7	70,5	-2,8	78,1	+3,2	
		INLAND	82,0	-8,4	-5,3	86,6	-1,1	+26,1	76,8	-11,4	84,3	-4,9	
		AUSLAND	75,3	+0,5	-	75,3	+15,8	+20,9	67,8	+2,3	75,3	+7,6	
24.65	HERSTELLUNG VON UNBE- SPELTEN TON-, BILD- UND DATENTRAEGERN	INSGESAMT	89,3	-4,8	-11,6	101,0	+8,5	-6,0	100,9	-0,9	95,2	+1,8	
		INLAND	88,6	+18,3	-14,2	103,3	+65,3	+4,9	98,6	+7,8	96,0	+39,7	
		AUSLAND	89,6	-10,0	-10,7	100,3	-2,1	-8,9	101,6	-3,2	95,0	-6,0	
24.66	HERSTELLUNG VON CHE- MISCHEN ERZEUGNISSEN A.N.G.	INSGESAMT	130,2	-3,1	-2,3	133,3	+4,9	+2,3	129,9	-3,9	131,8	+0,8	
		INLAND	116,1	-8,7	-5,6	123,0	+2,3	+6,2	119,0	-6,6	119,6	-3,3	
		AUSLAND	143,7	+1,6	+0,3	143,3	+7,2	-0,6	140,4	-1,6	143,5	+4,3	
24.7	HERSTELLUNG VON CHEMIE- FASERN	INSGESAMT	89,2	-15,0	-4,1	93,0	-2,3	+7,9	88,9	-13,4	91,1	-9,0	
		INLAND	80,1	-18,4	-7,6	86,7	-5,2	+8,5	80,7	-20,8	83,4	-12,1	
		AUSLAND	94,4	-13,2	-2,3	96,6	-0,7	+7,7	93,5	-9,3	95,5	-7,3	
DH	HERSTELLUNG VON GUMMI- UND KUNSTSTOFFWAEREN	INSGESAMT	115,4	-4,3	-5,6	122,3	+10,1	+6,1	114,4	-1,3	118,9	+2,6	
		INLAND	99,1	-7,3	-6,9	106,4	+8,1	+6,7	98,9	-3,6	102,8	+0,1	
		AUSLAND	167,6	+1,9	-3,3	173,3	+14,2	+5,0	164,0	+3,2	170,5	+7,8	
25.1	HERSTELLUNG VON GUMMI- WAEREN	INSGESAMT	116,9	-6,5	-9,8	129,6	+12,6	+3,9	121,1	-1,2	123,3	+2,7	
		INLAND	102,7	-7,9	-10,5	114,8	+9,1	+3,4	107,2	-1,8	108,8	+0,4	
		AUSLAND	148,8	-4,3	-8,6	162,8	+18,6	+4,7	152,3	-0,2	155,8	+6,4	
25.11	HERSTELLUNG VON BEREI- FUNGEN	INSGESAMT	114,7	-2,1	-12,8	131,5	+21,4	+0,7	120,3	+6,6	123,1	+9,1	
		INLAND	89,6	-3,8	-14,7	105,0	+11,8	-4,3	96,8	+5,2	97,3	+4,1	
		AUSLAND	156,5	-0,5	-10,9	175,7	+32,8	+6,2	159,4	+8,0	166,1	+14,7	
25.13	HERSTELLUNG VON SONST. GUMMIWAEREN	INSGESAMT	118,3	-8,8	-7,3	128,5	+7,8	+6,0	121,6	-5,3	123,4	-0,9	
		INLAND	109,5	-9,4	-8,6	119,8	+7,9	+7,3	112,5	-4,7	114,7	-1,1	
		AUSLAND	142,3	-7,5	-6,4	152,1	+7,5	+3,4	146,4	-6,6	147,2	-0,3	
25.2	HERSTELLUNG VON KUNST- STOFFWAEREN	INSGESAMT	115,0	-3,8	-4,6	120,5	+9,4	+6,6	112,8	-1,3	117,8	+2,6	
		INLAND	98,3	-7,2	-5,9	104,5	+7,8	+7,4	97,1	-4,0	101,4	-	
		AUSLAND	174,0	+3,8	-1,6	176,9	+12,9	+5,0	168,1	+4,3	175,5	+8,2	
25.21	H.V. PLATTEN, FOLIEN, SCHLAEUCHEN U. PROFILLEN AUS KUNSTSTOFF	INSGESAMT	126,6	+0,8	-2,8	130,2	+12,7	+9,0	120,3	+1,5	128,4	+6,5	
		INLAND	102,3	-2,7	-4,6	107,2	+11,1	+11,4	97,1	-2,0	104,8	+4,0	
		AUSLAND	180,5	+5,6	-0,2	180,8	+14,9	+6,0	171,4	+6,3	180,7	+10,0	
25.22	H.V. VERPACKUNGSMITTELN AUS KUNSTSTOFF	INSGESAMT	123,2	-2,7	-4,8	129,4	+10,8	+5,6	122,7	+1,7	126,3	+3,8	
		INLAND	105,6	-3,6	-6,1	112,5	+13,1	+6,8	106,2	+1,3	109,1	+4,3	
		AUSLAND	178,4	-0,9	-2,1	182,3	+6,8	+3,8	174,3	+2,2	180,4	+2,9	
25.23	H.V. BAUBEDARFSARTIKELN AUS KUNSTSTOFF	INSGESAMT	78,2	-11,7	-4,0	81,5	+5,4	+11,5	72,7	-6,8	79,9	-3,7	
		INLAND	71,6	-14,3	-3,6	74,3	+2,8	+12,2	65,9	-9,2	73,0	-6,3	
		AUSLAND	159,2	+5,6	-6,2	169,7	+22,1	+8,2	156,1	+8,3	164,5	+13,5	
25.24	HERSTELLUNG VON SONST. KUNSTSTOFFWAEREN	INSGESAMT	118,6	-5,7	-6,3	126,6	+7,3	+3,6	121,0	-3,3	122,6	+0,6	
		INLAND	107,0	-8,6	-7,6	115,8	+5,9	+3,6	110,7	-5,0	111,4	-1,7	
		AUSLAND	165,6	+3,2	-2,6	170,1	+11,5	+3,7	162,6	+1,9	167,9	+7,3	
DI	GLASGEWERBE, KERAMIK, VERARBEITUNG VON STEINEN UND ERDEN	INSGESAMT	97,2	-8,6	-1,8	99,0	+3,8	+8,9	89,4	-6,6	98,1	-2,8	
		INLAND	89,0	-9,4	-1,3	90,2	+4,2	+10,4	80,2	-6,6	89,6	-3,0	
		AUSLAND	125,3	-6,9	-3,3	129,6	+3,0	+5,5	120,9	-6,8	127,5	-2,1	
26.1	HERSTELLUNG UND VERAR- BEITUNG VON GLAS	INSGESAMT	108,0	-9,6	-3,9	112,4	+3,4	+4,9	105,8	-6,6	110,2	-3,4	
		INLAND	97,8	-11,6	-5,1	103,1	+3,9	+4,0	97,3	-6,0	100,5	-4,2	
		AUSLAND	134,2	-5,8	-1,4	136,1	+2,3	+6,5	127,5	-8,1	135,2	-1,9	
26.11	HERSTELLUNG VON FLACH- GLAS	INSGESAMT	114,2	-15,2	-0,3	114,6	-2,7	+10,8	103,9	-15,0	114,4	-9,4	
		INLAND	105,6	-20,7	-	105,6	-8,5	+11,9	98,0	-16,0	105,6	-15,0	
		AUSLAND	127,8	-6,8	-0,9	129,0	+6,1	+9,6	113,3	-13,6	128,4	-0,8	
26.12	VEREDLUNG UND VERARBEI- TUNG VON FLACHGLAS	INSGESAMT	117,0	-7,9	-5,3	123,5	+7,3	+8,5	114,8	-2,6	120,3	-0,7	
		INLAND	111,9	-6,9	-4,8	117,6	+7,3	+7,6	109,3	-2,9	114,8	-0,1	
		AUSLAND	145,0	-11,5	-7,1	156,1	+7,4	+13,1	145,0	-1,2	150,6	-2,6	
26.13	HERSTELLUNG VON HOHLGLAS	INSGESAMT	93,5	-2,2	+0,1	93,4	+8,5	+4,9	89,8	-1,4	93,5	+2,9	
		INLAND	82,2	-8,5	-3,1	84,8	+5,9	+7,1	80,8	-3,6	89,5	-1,8	
		AUSLAND	123,0	+11,1	+6,0	116,0	+14,2	+1,3	113,4	+2,8	119,5	+12,5	
26.14	HERSTELLUNG VON GLAS- FASER	INSGESAMT	109,7	-13,1	+1,3	108,3	-6,5	-14,3	111,1	-12,2	109,0	-10,0	
		INLAND	81,3	-17,6	+3,0	78,9	-11,7	-27,1	89,1	-11,8	80,1	-14,9	
		AUSLAND	193,1	-6,9	-0,6	194,3	+0,6	+8,2	175,6	-12,8	193,7	-3,3	
26.15	HERSTELLUNG, VEREDLUNG U. VERARB. VON SONST. GLAS EINSCHL. TECHN. GLASH.	INSGESAMT	117,5	-20,6	-12,1	133,7	-4,6	+5,0	121,6	-15,9	125,6	-12,8	
		INLAND	105,6	-26,7	-20,7	133,1	+6,1	+4,4	116,6	-12,1	119,4	-11,4	
		AUSLAND	126,9	-16,1	-5,4	134,2	-11,8	+5,7	125,6	-18,5	130,6	-13,9	

STBA, FS 4, R 2.2, 5/2002

LAND

DAS VERARBEITENDE GEWERBE
= 100
ABTEILUNGEN, GRUPPEN UND KLASSEN
ZWEIGE, AUSGABE 1993 (WZ93)
WERT

INDEX

2001 MAI	VER- ÄEND. IN % GEGEN MAI 2000	2001 1.VJ	2001 4.VJ	2002 1.VJ	VERÄNDERUNG IN % 1.VJ 2002 GEGEN		2000 2.HJ	2001 1.HJ	2001 2.HJ	VERÄNDERUNG IN % 2.HJ 2001 GEGEN		2000	2001	VER- ÄEND. IN % GEGEN 2000	WZ93 SCHL.
					1.VJ 2001	4.VJ 2001				2.HJ 2000	1.HJ 2001				
173,7	+14,2	164,5	149,9	177,7	+8,0	+18,5	130,9	164,5	155,5	+18,8	-5,5	134,1	160,0	+19,3	24.63
164,9	+36,3	151,5	144,4	170,7	+12,7	+18,2	118,2	156,1	152,6	+29,1	-2,2	114,7	154,3	+34,5	
183,0	-1,0	178,2	155,8	185,1	+3,9	+18,8	144,4	173,3	158,5	+9,8	-8,5	154,4	165,9	+7,4	
79,4	-15,5	70,4	58,2	65,5	-7,0	+12,5	74,5	73,9	67,2	-9,8	-9,1	77,0	70,6	-8,3	24.64
89,5	-9,0	85,4	66,7	71,8	-15,9	+7,6	86,3	86,5	75,1	-13,0	-13,2	85,2	80,8	-5,2	
74,9	-18,7	83,8	54,5	62,8	-1,6	+15,2	69,4	68,3	63,9	-7,9	-6,4	73,4	66,1	-9,9	
93,8	-23,2	107,4	106,8	104,7	-2,5	-2,0	135,6	96,7	102,6	-24,3	+6,1	123,8	99,7	-19,5	24.65
74,9	-28,9	106,7	76,8	100,3	-6,0	+30,6	102,8	82,9	78,3	-23,2	-5,5	100,0	80,6	-19,4	
99,6	-21,8	107,6	116,1	106,1	-1,4	-8,6	145,6	101,0	110,1	-24,4	+9,0	131,1	105,5	-19,5	
134,4	-3,4	138,2	121,8	128,7	-6,9	+5,7	137,5	134,4	123,8	-10,0	-7,9	132,1	129,1	-2,3	24.66
127,1	-0,3	129,9	115,7	118,7	-8,6	+2,6	125,9	126,2	118,4	-6,0	-6,2	120,2	122,3	+1,7	
141,5	-6,0	146,1	127,6	138,3	-5,3	+8,4	148,7	142,3	129,0	-13,2	-9,3	143,6	135,6	-5,6	
104,9	-8,4	104,4	83,2	87,4	-16,3	+5,0	100,9	102,5	84,8	-16,0	-17,3	105,5	93,7	-11,2	24.7
98,2	-5,6	106,6	76,8	78,9	-26,0	+2,7	94,0	99,8	79,7	-15,2	-20,1	97,7	89,7	-8,2	
108,7	-9,7	103,2	86,9	92,2	-10,7	+6,1	104,8	104,1	87,8	-16,2	-15,7	109,8	95,9	-12,7	
120,6	-4,3	116,0	110,2	111,5	-3,9	+1,2	115,5	115,7	112,4	-2,7	-2,9	115,2	114,1	-1,0	DH
106,9	-6,9	102,5	97,8	96,4	-6,0	-1,4	104,4	102,3	100,2	-4,0	-2,1	104,0	101,3	-2,6	
164,5	+1,6	159,4	149,9	159,8	+0,3	+6,6	150,9	158,8	151,6	+0,5	-4,5	150,8	155,2	+2,9	
125,0	-1,3	124,3	113,4	119,6	-3,8	+5,5	114,7	121,2	115,3	+0,5	-4,9	116,9	118,3	+1,2	25.1
111,5	-2,8	109,8	102,6	106,1	-3,4	+3,4	103,1	107,8	105,1	+1,9	-2,5	104,6	106,4	+1,7	
155,5	+1,2	156,7	137,7	150,0	-4,3	+8,9	140,9	151,5	138,3	-1,8	-8,7	144,4	144,9	+0,3	
117,2	+1,0	113,0	110,8	118,4	+4,8	+6,9	105,6	110,8	111,4	+5,5	+0,5	109,9	111,1	+1,1	25.11
93,1	-3,9	91,0	95,4	96,5	+6,0	+1,2	86,8	89,2	95,8	+10,4	+7,4	88,8	92,5	+4,2	
157,3	+6,4	149,5	136,6	155,0	+3,7	+13,5	137,0	146,8	137,5	+0,4	-6,3	145,1	142,1	-2,1	
129,7	-2,6	131,0	114,9	120,4	-8,1	+4,8	120,2	127,5	117,6	-2,2	-7,8	121,0	122,5	+1,2	25.13
120,9	-2,3	119,5	106,2	111,0	-7,1	+4,5	111,4	117,3	109,8	-1,4	-6,4	112,7	113,5	+0,7	
153,9	-2,8	162,6	138,7	145,8	-10,3	+5,1	144,2	155,4	139,0	-3,6	-10,6	143,8	147,2	+2,4	
119,5	-5,1	114,0	109,4	109,5	-3,9	+0,1	115,7	114,4	111,7	-3,5	-2,4	114,8	113,1	-1,5	25.2
105,9	-7,8	100,9	96,7	94,3	-6,5	-2,5	104,7	101,1	99,1	-5,3	-2,0	103,9	100,1	-3,7	
167,7	+1,8	160,3	154,1	163,2	+1,8	+5,9	154,3	161,3	156,1	+1,2	-3,2	153,0	158,7	+3,7	
125,6	-6,1	117,1	112,8	114,8	-2,0	+1,8	121,4	118,9	117,9	-2,9	-0,8	121,9	118,4	-2,9	25.21
105,1	-11,2	98,0	92,2	92,0	-6,1	-0,2	105,5	99,4	98,2	-6,9	-1,2	106,4	98,8	-7,1	
170,9	+1,7	159,2	158,5	165,3	+3,8	+4,3	156,6	162,0	161,6	+3,2	-0,2	156,0	161,8	+3,7	
126,6	+1,5	120,1	115,6	120,2	+0,1	+4,0	115,7	120,5	118,4	+2,3	-1,7	114,2	119,4	+4,6	25.22
109,6	-0,2	105,0	101,1	104,2	-0,8	+3,1	100,4	104,3	103,3	+2,9	-1,0	99,6	103,8	+4,2	
180,0	+5,0	167,2	161,0	170,3	+1,9	+5,8	163,5	171,0	165,4	+1,2	-3,3	159,7	168,2	+5,3	
88,6	-11,7	74,7	86,8	68,0	-9,0	-21,7	96,7	79,4	87,9	-9,1	+10,7	91,1	83,6	-8,2	25.23
83,5	-14,1	69,1	81,8	61,2	-11,4	-25,2	93,9	74,0	83,0	-11,6	+12,2	88,0	78,5	-10,8	
150,8	+9,2	143,7	147,3	150,6	+4,8	+2,2	131,2	145,3	147,9	+12,7	+1,8	128,4	146,6	+14,2	
125,8	-4,0	127,2	114,5	120,0	-5,7	+4,8	119,3	124,3	114,7	-3,9	-7,7	119,6	119,5	-0,1	25.24
117,1	-5,2	118,6	106,7	110,3	-7,0	+3,4	111,5	115,7	107,1	-3,9	-7,4	112,0	111,4	-0,5	
160,4	-1,0	161,6	145,9	159,1	-1,5	+9,0	151,0	158,7	145,6	-3,6	-8,3	150,2	152,1	+1,3	
106,4	-9,4	92,2	92,0	83,5	-9,4	-9,2	103,6	96,8	96,3	-7,0	-0,5	102,0	96,5	-5,4	DI
98,2	-12,3	81,4	85,6	74,0	-9,1	-13,6	97,2	87,1	90,5	-6,9	+3,9	95,4	88,8	-6,9	
134,6	-1,0	129,4	114,0	116,5	-10,0	+2,2	125,2	130,1	116,3	-7,1	-10,6	124,6	123,2	-1,1	
119,5	-5,2	112,8	108,8	102,9	-8,8	-5,4	116,2	113,8	111,5	-4,0	-2,0	114,3	112,6	-1,5	26.1
110,6	-8,6	102,5	104,1	95,2	-7,1	-8,5	110,4	103,9	107,0	-3,1	+3,0	108,4	105,5	-2,7	
142,4	+2,4	139,3	120,8	122,4	-12,1	+1,3	130,9	139,3	122,9	-6,1	-11,8	129,4	131,1	+1,3	
134,7	-4,3	119,6	115,8	96,9	-19,0	-16,3	128,3	123,5	121,4	-5,4	-1,7	127,8	122,4	-4,2	26.11
133,2	-1,8	111,6	118,4	92,9	-16,8	-21,5	121,8	118,0	124,1	+1,9	+5,2	118,8	121,1	+1,9	
137,1	-7,7	132,3	111,7	103,3	-21,9	-7,5	138,6	132,0	117,2	-15,4	-11,2	142,0	124,6	-12,3	
127,0	-3,7	115,8	123,9	111,2	-4,0	-10,3	125,4	118,6	123,9	-1,2	+4,5	120,5	121,3	+0,7	26.12
120,2	-7,8	111,1	117,9	105,6	-5,0	-10,4	123,0	113,2	120,6	-2,0	+6,5	118,1	116,9	-1,0	
163,9	+16,8	141,4	156,1	141,3	-0,1	-9,5	138,1	147,9	142,2	+3,0	-3,9	133,7	145,1	+8,5	
95,6	-9,6	91,3	86,3	87,4	-4,3	+1,3	92,2	91,7	89,2	-3,3	-2,7	92,9	90,5	-2,6	26.13
89,8	-14,6	83,0	82,1	79,0	-4,8	-3,8	88,8	84,2	84,5	-4,8	+0,4	90,4	84,4	-6,6	
110,7	+3,3	113,1	97,2	109,3	-3,4	+12,4	101,0	111,2	101,4	+0,4	-8,8	99,6	106,3	+6,7	
126,3	-5,5	130,2	112,8	112,5	-13,6	-0,3	129,8	125,8	117,8	-9,2	-6,4	128,1	121,8	-4,9	26.14
98,7	-12,4	105,7	99,2	95,0	-10,1	-4,2	110,2	100,0	101,4	-8,0	+1,4	107,3	100,7	-6,2	
207,4	+6,6	202,1	152,6	163,6	-19,0	+7,2	187,3	201,7	166,2	-11,3	-17,6	189,1	183,9	-2,7	
148,0	-0,7	144,9	121,5	118,9	-17,9	-2,1	138,1	144,6	126,7	-8,3	-12,4	135,9	135,7	-0,1	26.15
144,1	+4,7	131,3	122,2	114,7	-12,6	-6,1	130,2	133,1	126,4	-2,9	-5,0	128,8	129,8	+0,8	
151,2	-4,4	155,9	121,0	122,2	-21,6	+1,0	144,5	154,0	126,9	-12,2	-17,6	141,7	140,4	-0,9	

2 INDEX DES UMSATZES FUER
1995
NACH ABSCHNITTEN, UNTERABSCHNITTEN,
DER KLASSIFIKATION DER WIRTSCHAFTS
2.1 ORIGINAL

VOLUMEN

WZ93- SCHL.	WIRTSCHAFTSZWEIG	2002 MAI	VERAENDERUNG IN % MAI 2002 GEGEN		2002 APR.	VERAENDERUNG IN % APR. 2002 GEGEN		KUMULIERT		2-MONATS- DURCHSCHNITT		
			2001	APR. 2002		APR. 2001	MAR. 2002	JAN. 2002 BIS MAI 2002	VER- AEND. IN % GEGEN VORJAHR	APR. 2002 UND MAI 2002	VER- AEND. IN % GEGEN VORJAHR	
												MAI
26.2	KERAMIK (OHNE ZIEGELEI, UND BAUKERAMIK)	INSGESAMT INLAND AUSLAND	77,5 61,6 104,9	-13,1 -16,2 -9,7	-4,1 -1,8 -6,2	80,8 62,7 111,8	-3,1 -8,5 +2,8	-1,2 -3,7 +1,2	79,8 63,8 107,3	-9,8 -13,0 -6,4	79,2 62,2 108,4	-8,2 -12,4 -3,6
26.21	H.V. KERAMISCHEN HAUS- HALTSHAAREN UND ZIERGE- GENSTAENDEN	INSGESAMT INLAND AUSLAND	56,2 48,3 74,4	-19,3 -19,8 -18,4	-3,4 +0,8 -9,3	58,2 47,3 82,0	-9,2 -16,4 +2,9	-1,4 -4,4 +2,9	57,2 49,0 76,2	-16,7 -19,4 -12,5	57,2 48,1 78,2	-14,5 -18,2 -8,5
26.22	HERSTELLUNG VON SANI- TAERKERAMIK	INSGESAMT INLAND AUSLAND	43,2 27,3 153,2	-24,5 -28,7 -18,5	-2,3 -7,5 +5,3	44,2 29,5 145,5	-4,3 -1,7 -7,6	-6,4 -6,1 -6,6	46,7 31,0 154,6	-18,9 -25,3 -8,2	43,7 28,4 149,4	-15,5 -17,0 -13,5
26.23	H.V. ISOLATOREN UND ISOLIERTEILEN AUS KERAMIK	INSGESAMT INLAND AUSLAND	91,1 68,1 122,1	-15,0 -20,4 -10,4	-4,7 -12,1 +1,8	95,6 77,5 120,0	-10,4 -11,6 -9,2	+1,4 +4,9 -1,4	94,9 73,7 123,5	-12,8 -18,0 -8,0	93,4 72,8 121,1	-12,7 -16,0 -9,8
26.24	H.V. KERAMISCHEN ERZEUG- NISSEN F. SONST. TECHN. ZWECKE	INSGESAMT INLAND AUSLAND	116,3 93,6 144,3	-12,2 -20,5 -4,1	-2,7 -1,4 -3,8	119,5 94,9 150,0	+2,0 -10,1 +14,0	-1,6 -8,6 +4,5	118,0 99,0 141,6	-11,1 -13,8 -8,5	117,9 94,3 147,2	-5,5 -15,6 +4,3
26.25	HERSTELLUNG VON KERA- MISCHEN ERZEUGNISSEN A.N.G.	INSGESAMT INLAND AUSLAND	103,3 86,1 168,4	-10,5 -8,9 -13,3	-10,5 -2,7 -22,3	115,4 88,5 216,8	+2,5 -4,7 +16,0	-3,2 -0,2 -7,4	111,9 88,6 199,7	-3,6 -5,3 -0,7	109,4 87,3 192,6	-4,0 -6,8 +1,0
26.26	H.V. FEUERFESTEN KERA- MISCHEN WERKSTOFFEN	INSGESAMT INLAND AUSLAND	91,3 82,9 99,3	-7,6 -9,9 -5,6	-3,5 +0,1 -6,1	94,6 82,8 105,8	-0,5 -3,8 +2,1	-0,1 +3,8 -2,7	92,8 84,1 101,1	-4,0 -4,8 -3,3	93,0 82,9 102,6	-4,1 -7,0 -1,7
26.3	H.V. KERAMISCHEN WAND- U. BODENFLIESEN UND -PLATTEN	INSGESAMT INLAND AUSLAND	73,9 76,2 66,0	-7,9 -9,1 -2,4	-4,2 -4,2 -4,2	77,1 79,5 68,9	+4,6 +3,8 +8,7	+7,5 +5,9 +15,0	69,4 72,2 59,8	-7,6 -7,8 -5,8	75,5 77,9 67,5	-1,9 -2,9 +3,1
26.4	ZIEGELEI, HERSTELLUNG VON SONST. BAUKERAMIK	INSGESAMT INLAND AUSLAND	86,6 82,3 253,1	-10,5 -11,0 -4,6	-0,7 -1,2 +7,3	87,2 83,3 235,8	+12,7 +11,1 +39,8	+36,0 +35,7 +38,0	64,2 61,4 173,0	-1,8 -2,4 +5,7	86,9 82,8 244,5	-0,2 -1,2 +12,7
26.51	HERSTELLUNG VON ZEMENT	INSGESAMT INLAND AUSLAND	99,6 96,9 146,0	-3,4 -3,1 -7,3	+9,5 +10,9 -4,3	91,0 87,4 152,5	+6,1 +6,2 +4,7	+25,2 +25,6 +21,1	71,4 68,1 127,4	-6,4 -6,6 -5,3	95,3 92,2 149,3	+0,8 +1,1 -1,5
26.62	HERSTELLUNG VON GIPS- ERZEUGNISSEN FUER DEN BAU	INSGESAMT INLAND AUSLAND	140,5 121,6 869,5	+15,1 +21,1 -9,3	-9,8 -6,4 -24,7	155,8 129,9 1154,7	+12,2 +18,7 -9,3	+4,6 +12,3 -19,1	139,0 113,9 1108,8	+1,2 -0,6 +8,8	148,2 125,8 1012,1	+13,6 +19,9 -9,3
DJ	METALLERZEUGUNG UND -BE- ARBEITUNG, HERSTELLUNG VON METALLERZEUGNISSEN	INSGESAMT INLAND AUSLAND	106,0 96,5 135,7	-8,2 -11,3 -0,7	-6,3 -7,2 -4,3	113,1 104,0 141,8	+5,0 +3,2 +9,6	+4,7 +4,9 +4,4	107,5 98,2 136,9	-4,8 -7,2 +1,3	109,6 100,3 138,8	-1,8 -4,3 +4,4
27	METALLERZEUGUNG UND -BEARBEITUNG	INSGESAMT INLAND AUSLAND	111,9 102,1 131,9	-4,9 -8,8 +1,9	-5,6 -7,0 -3,6	118,6 109,8 136,8	+6,2 +4,4 +9,4	+6,0 +6,0 +6,1	112,5 104,0 130,1	-4,0 -6,3 +0,2	115,3 106,0 134,4	+0,5 -2,4 +5,6
27.1	ERZEUGUNG VON ROHEISEN, STAHL UND FERROLEGIE- RUNGEN (EGKS) 1)	INSGESAMT INLAND AUSLAND	110,4 106,4 118,5	-2,3 -6,0 +5,3	-6,5 -7,4 -5,0	118,1 114,9 124,7	+6,8 +6,4 +7,9	+5,8 +3,4 +10,6	111,0 108,7 115,6	-1,7 -2,7 +0,4	114,3 110,7 121,6	+2,2 +0,1 +6,6
27.2	HERSTELLUNG VON ROHREN	INSGESAMT INLAND AUSLAND	90,6 67,4 133,2	-1,3 -10,4 +8,8	-10,7 -9,3 -12,1	101,5 74,3 151,5	+18,2 +8,8 +28,1	+12,9 +9,1 +16,7	91,4 68,9 132,5	+2,4 -4,4 +9,6	96,1 70,9 142,4	+8,1 -1,3 +18,3
27.21	H.V. ROHREN, ROHRFORM-, ROHRVERSCHLUSS- U. -VERBIND. A. GUSSEISEN	INSGESAMT INLAND AUSLAND	39,9 30,9 66,7	-21,0 -26,6 -11,7	-8,3 -19,5 +13,6	43,5 38,4 58,7	-3,3 -0,5 -8,3	+3,6 +2,1 +6,3	39,4 33,2 57,6	-5,5 -7,3 -3,2	41,7 34,7 62,7	-12,8 -14,1 -10,2
27.22	H.V. STAHLROHREN, ROHR- FORM-, VERSCHL.-VERBIND. AUS EISEN UND STAHL	INSGESAMT INLAND AUSLAND	99,3 74,9 140,9	+0,3 -8,7 +10,2	-10,9 -8,3 -13,2	111,5 81,7 162,4	+19,9 +9,8 +30,3	+13,7 +9,8 +17,3	100,3 76,3 141,3	+2,9 -4,1 +10,3	105,4 78,3 151,7	+9,8 +0,1 +20,1
27.3	SONST. ERSTE BEARBEITUNG V. EISEN U. STAHL, H.V. FERROLEG. (NICHT EGKS) 1)	INSGESAMT INLAND AUSLAND	108,0 99,5 128,9	-15,6 -19,3 -7,3	-7,9 -10,6 -2,3	117,3 111,3 132,0	+0,9 +1,1 +0,8	+6,3 +8,3 +2,6	111,8 105,3 127,6	-12,7 -14,3 -8,9	112,7 105,4 130,5	-7,7 -9,7 -3,3
27.31	HERSTELLUNG VON BLANK- STAHL	INSGESAMT INLAND AUSLAND	94,2 93,3 97,0	-10,6 -11,5 -8,0	-11,5 -13,2 -6,0	106,5 107,5 103,2	+10,5 +13,0 +2,5	+8,8 +10,9 +2,2	99,7 98,5 100,5	-6,4 -6,0 -7,4	100,4 100,4 100,1	-0,5 +0,1 -2,9
27.32	HERSTELLUNG VON KALT- BAND UNTER 500 MM BREITE	INSGESAMT INLAND AUSLAND	125,7 115,0 146,2	-16,4 -24,1 -1,4	-5,6 -10,4 +2,8	133,1 128,3 142,2	+1,9 +0,9 +3,5	+4,0 +5,3 +1,7	128,0 122,4 138,7	-13,0 -17,0 -5,5	129,4 121,7 144,2	-7,9 -12,6 +0,9
27.33	HERSTELLUNG VON KALT- PROFILN	INSGESAMT INLAND AUSLAND	155,0 132,6 342,6	-4,8 -11,8 +27,5	-5,2 -6,2 -1,9	163,5 141,4 349,2	+7,8 +2,2 +32,0	+7,3 +8,7 +3,0	150,9 129,7 328,7	-3,5 -9,9 +25,5	159,3 137,0 345,9	+1,3 -5,1 +29,7

1) EUROPAEISCHE GEMEINSCHAFT FUER KOHLE UND STAHL.

LAND

DAS VERARBEITENDE GEWERBE
= 100
ABTEILUNGEN, GRUPPEN UND KLASSEN
ZWEIGE, AUSGABE 1993 (WZ93)
WERT

INDEX

2001 MAI	VER- AEND. IN % GEGEN MAI 2000	2001			VERAENDERUNG IN % 1. VJ 2002 GEGEN		2000			VERAENDERUNG IN % 2. HJ 2001 GEGEN		2000		VER- AEND. IN % GEGEN 2000	WZ93 SCHL.
		1. VJ	4. VJ	1. VJ	1. VJ 2001	4. VJ 2001	2. HJ	1. HJ	2. HJ	2. HJ 2000	1. HJ 2001	2000	2001		
		1. VJ	4. VJ	1. VJ											
89,2	-7,5	89,9	80,4	80,2	-10,8	-0,2	91,2	87,9	80,3	-12,0	-8,6	91,0	84,1	-7,6	26.2
73,5	-6,2	74,8	68,3	64,9	-13,2	-6,3	77,5	72,5	68,0	-12,3	-6,2	76,4	70,2	-8,1	
116,2	-8,6	115,9	99,5	106,6	-8,0	+7,1	114,9	114,4	101,4	-11,7	-11,4	116,0	107,9	-7,0	
69,6	-14,9	70,0	68,5	57,2	-18,3	-16,5	76,7	68,0	64,5	-15,9	-5,1	75,6	66,2	-12,4	26.21
60,2	-14,7	62,1	66,0	49,6	-20,1	-24,8	70,3	60,1	60,1	-14,5	-	67,8	60,1	-11,4	
91,2	-15,2	88,2	74,2	74,8	-15,2	+0,8	91,7	86,3	74,7	-18,5	-13,4	93,6	80,5	-14,0	
57,2	-13,5	61,5	47,8	48,7	-20,8	+1,9	59,4	57,3	50,4	-15,2	-12,0	63,0	53,9	-14,4	26.22
38,3	-20,7	46,5	32,6	32,8	-29,5	+0,6	45,5	40,9	34,6	-24,0	-15,4	48,0	37,7	-21,5	
187,9	-0,2	165,5	152,4	158,2	-4,4	+3,8	154,9	170,7	159,4	+2,9	-6,6	166,2	165,0	-0,7	
107,2	+4,2	110,1	77,9	96,0	-12,8	+23,2	98,7	106,9	82,6	-16,3	-22,7	98,5	94,8	-3,8	26.23
85,6	-5,3	92,1	66,4	74,4	-19,2	+12,0	79,3	88,4	69,5	-12,4	-21,4	81,3	78,9	-3,0	
136,3	+13,8	134,3	93,3	125,1	-6,9	+34,1	124,8	131,8	100,3	-19,6	-23,9	121,7	116,1	-4,6	
132,4	-13,1	138,0	103,5	118,1	-14,4	+14,1	143,4	131,1	108,2	-24,5	-17,5	143,6	119,6	-16,7	26.24
117,7	+4,3	116,9	91,9	102,2	-12,6	+11,2	120,9	113,5	95,9	-20,7	-15,5	113,6	104,7	-7,8	
150,5	-25,2	164,0	118,0	137,8	-16,0	+16,8	171,2	153,0	123,3	-28,0	-19,4	180,9	138,2	-23,6	
115,4	-3,2	117,6	108,3	113,5	-3,5	+4,8	109,7	112,9	103,1	-6,0	-8,7	112,1	108,0	-3,7	26.25
94,5	-9,1	93,5	90,9	89,4	-4,4	-1,7	97,1	91,7	88,6	-8,8	-3,4	98,8	90,1	-8,8	
194,3	+10,1	208,1	174,2	204,4	-1,8	+17,3	157,2	192,7	157,8	+0,4	-18,1	162,3	175,3	+8,0	
98,8	-2,4	96,5	92,5	92,7	-3,9	+0,2	98,2	97,2	93,3	-5,0	-4,0	96,5	95,2	-1,3	26.26
92,0	+4,1	87,9	86,4	84,9	-3,4	-1,7	89,9	88,1	86,1	-4,2	-2,3	88,2	87,1	-1,2	
105,2	-7,2	104,7	98,2	100,1	-4,4	+1,9	105,9	106,8	100,2	-5,4	-5,3	104,4	103,0	-1,3	
80,2	-15,1	73,8	63,0	65,3	-11,5	+3,7	77,3	75,5	69,1	-10,6	-8,5	80,3	72,3	-10,0	26.3
83,8	-15,2	77,1	66,6	68,4	-11,3	+2,7	81,9	78,7	73,5	-10,3	-6,6	84,7	76,1	-10,2	
67,6	-14,8	62,1	50,4	54,7	-11,9	+8,5	61,2	64,5	53,8	-12,1	-16,6	64,7	59,1	-8,7	
96,8	-19,6	50,9	70,6	49,1	-3,5	-30,5	91,0	70,0	82,5	-9,3	+17,9	88,3	76,2	-13,7	26.4
92,5	-21,5	48,9	67,3	47,1	-3,7	-30,0	88,3	67,4	79,3	-10,2	+17,7	86,1	73,3	-14,9	
265,3	+21,2	128,0	197,9	125,4	-2,0	-36,6	198,4	169,7	207,2	+4,4	+22,1	175,3	188,4	+7,5	
103,1	-16,1	64,1	77,1	55,5	-13,4	-28,0	96,6	79,3	85,7	-11,3	+8,1	93,6	82,5	-11,9	26.51
100,0	-17,0	60,7	74,4	52,1	-14,2	-30,0	94,5	75,9	83,4	-11,7	+3,9	91,3	79,6	-12,8	
157,5	-4,4	123,3	123,6	112,8	-8,5	-8,7	131,9	137,5	126,1	-4,4	-8,3	133,5	131,8	-1,3	
122,1	-4,0	142,0	129,9	132,9	-6,4	+2,3	126,9	134,8	132,6	+4,5	-1,6	127,2	133,7	+5,1	26.62
100,4	-8,6	121,0	106,5	105,9	-12,5	-0,6	107,5	112,5	109,0	+1,4	-3,1	107,8	110,7	+2,7	
959,1	+21,1	951,0	1030,1	1170,0	+23,0	+13,6	874,0	992,7	1044,1	+19,5	+5,2	873,0	1018,4	+16,7	
115,5	-1,4	113,7	106,4	106,2	-6,6	-0,2	110,9	112,9	108,9	-1,8	-3,5	109,9	110,9	+0,9	DJ
108,8	-2,0	106,4	100,0	96,8	-9,0	-3,2	105,2	105,8	102,6	-2,5	-3,0	103,9	104,2	+0,3	
136,6	+0,1	136,5	126,6	136,7	-0,6	+7,2	128,7	135,1	128,8	+0,1	-4,7	128,6	131,9	+2,6	
117,7	+0,2	118,8	103,8	110,7	-6,8	+6,6	107,4	116,3	107,4	-	-7,7	109,3	111,8	+2,3	27
101,0	+0,5	112,6	96,0	102,7	-8,8	+7,0	101,0	109,9	100,3	-0,7	-8,7	102,6	105,1	+2,4	
129,5	-0,6	131,7	119,8	127,2	-3,4	+6,2	120,5	129,4	121,9	+1,2	-5,8	123,1	125,7	+2,1	
113,0	+2,3	113,6	101,6	108,8	-4,2	+7,1	99,3	112,4	104,6	+5,3	-6,9	103,8	108,5	+4,5	27.1
113,2	+5,0	112,5	99,2	107,4	-4,5	+8,3	94,9	111,3	103,7	+9,3	-6,8	99,0	107,5	+8,6	
112,5	-3,0	115,8	106,5	111,6	-3,6	+4,8	108,3	114,6	106,4	-1,8	-7,2	113,5	110,5	-2,6	
91,8	-5,2	89,6	85,8	88,2	-1,6	+2,8	83,1	89,1	88,0	+5,9	-1,2	84,1	88,5	+5,2	27.2
75,2	-11,4	72,4	63,8	67,6	-6,6	+6,0	73,4	71,5	68,0	-7,4	-4,9	74,4	69,7	-6,3	
122,4	+3,2	121,3	126,1	126,0	+3,9	-0,1	101,0	121,6	124,7	+23,5	+2,5	101,9	123,1	+20,8	
50,5	-12,0	37,7	37,0	37,8	+0,3	+2,2	44,4	42,3	41,2	-7,2	-2,6	45,3	41,7	-7,9	27.21
42,1	-22,5	32,7	32,1	32,3	-1,2	+0,6	37,4	36,4	37,7	+0,8	+3,6	40,3	37,1	-7,9	
75,5	+12,9	52,6	51,6	54,2	+3,0	+5,0	65,4	59,8	51,4	-21,4	-14,0	60,0	55,6	-7,3	
99,0	-4,4	98,5	94,2	96,9	-1,6	+2,9	89,8	97,2	96,0	+6,9	-1,2	90,8	96,6	+6,4	27.22
82,0	-10,1	80,5	70,3	74,9	-7,0	+6,5	80,8	78,7	74,2	-8,2	-5,7	81,4	76,4	-6,1	
127,9	+2,6	129,3	134,9	134,4	+3,9	-0,4	105,2	128,8	133,4	+26,8	+3,6	106,8	131,1	+22,8	
127,9	-2,9	131,9	104,1	111,2	-15,7	+6,8	119,9	126,2	108,7	-9,3	-13,9	120,4	117,5	-2,4	27.3
123,3	-2,0	127,1	97,7	105,2	-17,2	+7,7	114,7	120,7	103,5	-9,8	-14,3	115,3	112,1	-2,8	
139,0	-4,9	143,5	119,5	125,7	-12,4	+5,2	132,6	139,7	121,3	-8,5	-13,2	132,8	130,5	-1,7	
105,4	-4,9	110,2	82,8	99,3	-9,9	+19,9	96,0	104,7	85,7	-10,7	-18,1	97,9	95,2	-2,8	27.31
105,4	-2,9	109,5	80,7	98,9	-9,7	+22,6	94,9	104,0	84,4	-11,1	-18,8	96,7	94,2	-2,6	
105,4	-10,8	112,2	89,3	100,7	-10,2	+12,8	99,7	107,0	89,9	-9,8	-16,0	102,2	98,4	-3,7	
150,4	-2,8	151,7	119,5	127,1	-16,2	+6,4	141,2	145,4	124,6	-11,8	-14,3	142,3	135,0	-5,1	27.32
151,5	-1,8	152,9	115,7	122,9	-19,6	+6,2	140,7	144,7	123,4	-12,3	-14,7	141,8	134,1	-5,4	
148,3	-4,8	149,4	126,9	135,1	-9,6	+8,5	142,3	146,8	126,9	-10,8	-13,6	143,2	136,9	-4,4	
162,9	+1,4	155,8	144,6	145,3	-6,7	+0,5	155,4	156,0	154,6	-0,5	-0,9	149,1	155,3	+4,2	27.33
150,3	+2,0	143,6	128,9	124,8	-13,1	-3,2	146,9	143,4	139,4	-5,1	-2,8	140,1	141,4	+0,9	
268,6	-1,2	258,7	276,2	317,2	+22,6	+14,8	226,7	262,2	282,4	+24,6	+7,7	224,5	272,3	+21,9	

2 INDEX DES UMSATZES FUER
1995
NACH ABSCHNITTEN, UNTERABSCHNITTEN,
DER KLASSEIFIKATION DER WIRTSCHAFTS
2.1 ORIGINAL

VOLUMEN

WZ93- SCHL.	WIRTSCHAFTSZWEIG		VERAENDERUNG IN %			2002	VERAENDERUNG IN %			KUMULIERT		2-MONATS- DURCHSCHNITT	
			2002	MAI 2002 GEGEN			2002	APR. 2002 GEGEN		JAN. 2002 BIS MAI 2002	VER- AEND. IN % GEGEN VORJAHR	APR. 2002 UND MAI 2002	VER- AEND. IN % GEGEN VORJAHR
				MAI 2001	APR. 2002			APR. 2001	MAR. 2002				
27.34	HERSTELLUNG VON GEZO- GEMEM DRAHT	INSGESAMT	73,0	-13,8	-9,9	81,0	+3,4	+9,2	76,3	-12,4	77,0	-5,5	
		INLAND	62,4	-16,7	-10,9	70,0	+0,1	+9,7	66,5	-14,2	66,2	-8,6	
		AUSLAND	107,9	-7,6	-7,6	116,8	+10,6	+8,0	108,5	-8,5	112,4	+1,1	
27.35	ERSTE BEARB. V. EISEN U. STAHL A.N.G., H.V.FERRO- LEG. (NICHT EGKS) 1)	INSGESAMT	115,0	-25,6	-11,5	129,9	-17,3	+7,9	126,1	-22,7	122,5	-21,4	
		INLAND	124,1	-20,8	-10,6	138,8	-13,2	+13,1	134,0	-19,2	131,5	-18,9	
		AUSLAND	101,6	-32,9	-12,9	116,7	-23,6	-0,4	114,5	-28,0	109,2	-28,2	
27.4	ERZEUGUNG UND ERSTE BEAR- BEITUNG VON NE-METALLEN	INSGESAMT	115,4	-4,1	-1,5	117,2	+3,5	+4,4	114,1	-5,2	116,3	-0,4	
		INLAND	102,7	-6,5	-3,1	106,0	+0,7	+7,8	101,6	-7,6	104,4	-3,0	
		AUSLAND	136,0	-0,9	+0,4	135,4	+7,5	+0,2	134,4	-1,8	135,7	+3,1	
27.41	ERZEUG. U. ERSTE BEAR- BEITUNG VON EDELMETALLEN	INSGESAMT	91,1	-13,2	+7,4	84,8	-29,7	-12,9	86,4	-23,3	88,0	-22,0	
		INLAND	118,9	-7,6	+11,6	106,5	-34,9	-18,7	110,3	-23,1	112,7	-22,9	
		AUSLAND	54,2	-26,4	-3,2	56,0	-11,8	+5,5	54,8	-23,6	55,1	-19,7	
27.42	ERZEUG. U. ERSTE BEAR- BEITUNG VON ALUMINIUM	INSGESAMT	117,1	-2,7	-4,2	122,2	+11,5	+8,5	116,1	-1,9	119,7	+4,1	
		INLAND	102,2	-5,4	-6,5	109,3	+11,1	+10,1	102,6	-2,9	105,8	+2,5	
		AUSLAND	145,4	+1,4	-0,8	146,6	+12,1	+6,5	141,6	-0,6	146,0	+6,5	
27.43	ERZEUG. U. ERSTE BEAR- BEITUNG VON BLEI, ZINK UND ZINN	INSGESAMT	128,1	+1,4	-2,0	130,7	+13,6	+5,5	124,3	+4,6	129,4	+7,2	
		INLAND	111,6	-0,9	-1,1	112,8	+10,3	+11,0	105,7	-0,7	112,2	+4,4	
		AUSLAND	185,5	+6,8	-3,7	192,7	+21,0	-4,1	188,9	+16,9	189,1	+13,6	
27.44	ERZEUG. U. ERSTE BEAR- BEITUNG VON KUPFER	INSGESAMT	115,9	-6,5	+1,0	114,7	-3,6	-0,2	115,6	-9,3	115,3	-5,1	
		INLAND	97,2	-10,3	-0,6	97,8	-8,3	+8,1	97,0	-13,3	97,5	-9,4	
		AUSLAND	141,1	-2,7	+2,5	137,6	+1,5	-7,0	140,7	-5,2	139,4	-0,6	
27.45	ERZEUG. U. ERSTE BEAR- BEITUNG VON SONSTIGEN NE-METALLEN	INSGESAMT	114,9	+3,7	+1,0	113,8	+17,2	+13,8	111,9	+8,7	114,4	+10,0	
		INLAND	111,0	+1,8	-1,8	113,0	+18,1	+33,1	102,6	-2,1	112,0	+9,4	
		AUSLAND	118,3	+5,2	+3,2	114,6	+16,5	+0,8	120,2	+18,9	116,5	+10,5	
27.5	GIESSEREIINDUSTRIE	INSGESAMT	128,8	-7,3	-7,3	139,0	+7,2	+5,8	131,8	-4,1	133,9	-0,4	
		INLAND	115,4	-10,5	-8,8	126,5	+6,3	+6,4	119,1	-7,0	121,0	-2,4	
		AUSLAND	183,3	+2,1	-3,6	190,1	+9,9	+4,1	183,6	+4,7	186,7	+5,9	
27.51	EISENGIESSEREI	INSGESAMT	123,4	-8,4	-7,4	133,2	+7,2	+6,1	126,5	-5,0	128,3	-0,9	
		INLAND	108,4	-11,8	-8,8	118,9	+6,0	+5,9	112,6	-7,9	113,7	-3,3	
		AUSLAND	168,5	-0,9	-4,2	175,9	+9,9	+6,3	168,1	+1,5	172,2	+4,4	
27.52	STAHLGIESSEREI	INSGESAMT	107,0	-3,9	-8,6	117,1	+8,3	+3,4	111,0	+1,8	112,1	+2,1	
		INLAND	91,9	-4,0	-7,5	99,3	+17,0	+3,8	93,4	+3,8	95,6	+5,9	
		AUSLAND	161,0	-4,2	-11,1	181,1	-5,4	+2,7	173,9	-1,9	171,1	-4,8	
27.53	LEICHTMETALLGIESSEREI	INSGESAMT	149,0	-7,0	-6,7	159,7	+6,7	+5,1	151,3	-4,4	154,4	-0,4	
		INLAND	136,1	-10,8	-8,7	149,1	+4,8	+6,3	139,9	-8,1	142,6	-3,3	
		AUSLAND	231,3	+10,2	+1,5	227,8	+15,8	+0,9	224,6	+13,9	229,6	+12,9	
27.54	BUNTMETALLGIESSEREI	INSGESAMT	106,9	-6,2	-9,1	117,6	+8,4	+11,2	110,5	-4,3	112,3	+0,9	
		INLAND	95,1	-9,2	-9,6	105,2	+5,5	+13,9	97,7	-7,8	100,2	-2,0	
		AUSLAND	194,6	+6,1	-7,3	210,0	+20,8	+1,8	205,4	+10,1	202,3	+13,2	
28	HERSTELLUNG VON METALL- ERZEUGNISSEN	INSGESAMT	101,1	-11,1	-6,9	108,6	+3,9	+3,7	103,4	-5,4	104,9	-3,8	
		INLAND	92,7	-13,1	-7,4	100,1	+2,2	+4,2	94,2	-7,9	96,4	-5,8	
		AUSLAND	141,7	-4,0	-5,2	149,5	+9,8	+2,1	147,5	+3,1	145,6	+2,6	
28.1	STAHL- UND LEICHTMETALL- BAU	INSGESAMT	84,2	-12,2	-6,1	89,7	+3,8	+5,4	82,2	-6,3	87,0	-4,6	
		INLAND	77,4	-13,7	-5,8	82,2	+0,9	+2,8	75,7	-8,0	79,8	-6,8	
		AUSLAND	182,3	-0,9	-7,3	196,6	+25,9	+23,8	174,1	+5,9	189,5	+11,4	
28.11	HERSTELLUNG VON STAHL- UND LEICHTMETALLKON- STRUKTIONEN	INSGESAMT	85,9	-12,5	-4,3	89,8	+2,9	+3,1	83,3	-6,6	87,9	-5,3	
		INLAND	79,0	-14,3	-4,5	82,7	+0,2	+0,6	77,0	-8,4	80,9	-7,4	
		AUSLAND	175,8	-0,9	-4,5	184,0	+23,2	+21,2	165,3	+5,8	179,9	+10,1	
28.12	HERSTELLUNG VON AUSBAU- ELEMENTEN AUS STAHL UND LEICHTMETALL	INSGESAMT	78,4	-10,4	-11,9	89,0	+7,0	+14,1	78,3	-4,6	83,7	-2,0	
		INLAND	71,6	-11,6	-10,9	80,4	+3,2	+11,4	71,2	-6,2	76,0	-4,4	
		AUSLAND	215,0	-0,9	-17,2	259,7	+37,0	+33,9	218,3	+6,2	237,4	+16,8	
28.2	KESSEL- UND BEHAELTERBAU (OHNE H.V. DAMPKESSELN)	INSGESAMT	72,6	-13,5	-6,7	77,8	+3,6	+3,6	72,0	-7,0	75,2	-5,4	
		INLAND	65,2	-17,9	-6,2	69,5	-	+6,4	64,2	-11,3	67,4	-9,5	
		AUSLAND	127,4	+8,0	-8,4	139,1	+18,7	-6,5	129,5	+12,4	133,3	+13,4	
28.21	HERSTELLUNG VON TANKS UND SAMMELBEHAELTERN	INSGESAMT	81,8	-6,7	-4,3	85,5	+8,5	-6,4	79,3	-0,1	83,7	+0,5	
		INLAND	75,7	-10,7	-4,9	79,6	+10,2	+2,6	72,4	-3,5	77,7	-1,0	
		AUSLAND	119,6	+13,3	-1,2	121,0	+1,5	-30,9	121,5	+14,2	120,3	+7,0	
28.22	H.V. HEIZKORPERN F. ZENTRALHEIZUNGEN UND ZENTRALHEIZUNGSKESSELN	INSGESAMT	85,9	-18,8	-8,6	72,1	-0,4	+14,1	66,6	-12,4	69,0	-10,2	
		INLAND	58,0	-23,3	-7,2	62,5	-7,5	+10,2	58,6	-16,9	60,3	-15,8	
		AUSLAND	135,6	+3,5	-14,2	158,0	+37,2	+30,4	137,7	+10,7	146,8	+19,3	
28.3	HERSTELLUNG VON DAMPF- KESSELN (OHNE ZENTRAL- HEIZUNGSKESSEL)	INSGESAMT	55,7	-13,6	+1,5	54,9	+8,5	-13,0	68,7	+16,4	55,3	-4,0	
		INLAND	54,7	-12,6	-2,1	55,9	+12,0	-2,1	54,8	-3,2	55,3	-1,8	
		AUSLAND	80,9	-17,9	+22,8	49,6	-8,1	-46,8	139,0	+95,8	55,3	-13,7	

1) EUROPAEISCHE GEMEINSCHAFT FUER KOHLE UND STAHL.

LAND

DAS VERARBEITENDE GEBERBE
= 100
ABTEILUNGEN, GRUPPEN UND KLASSEN
ZWEIGE, AUSGABE 1993 (WZ93)
WERT

INDEX

2001 MAI	VER- ÄEND. IN % GEGEN MAI 2000	2001 1.VJ	2001 4.VJ	2002 1.VJ	VERÄNDERUNG IN % 1.VJ 2002 GEGEN		2000 2.HJ	2001 1.HJ	2001 2.HJ	VERÄNDERUNG IN % 2.HJ 2001 GEGEN		2000	2001	VER- ÄEND. IN % GEGEN 2000	WZ93 SCHL.
					1.VJ 2001	4.VJ 2001				2.HJ 2000	1.HJ 2001				
84,7	-6,3	90,9	68,8	75,9	-16,5	+10,3	81,0	85,8	72,5	-10,5	-15,5	82,1	79,1	-3,7	27.34
74,9	-7,9	81,0	60,5	66,7	-17,7	+10,2	72,4	76,2	64,7	-10,6	-15,1	73,9	70,4	-4,7	
116,8	-3,1	123,5	96,0	105,9	-14,3	+10,3	109,1	117,0	98,2	-10,0	-16,1	108,7	107,6	-1,0	
154,5	+1,2	168,0	135,3	128,5	-23,5	-5,0	144,3	160,3	140,4	-2,7	-12,4	142,2	150,3	+5,7	27.35
156,6	+4,7	170,9	137,3	135,7	-20,6	-1,2	140,7	160,6	140,6	-0,1	-12,5	139,3	150,6	+8,1	
151,4	-3,6	163,7	132,4	118,1	-27,9	-10,8	149,6	159,8	140,1	-6,4	-12,3	146,3	150,0	+2,5	
120,9	-1,5	122,6	104,3	112,7	-8,1	+8,1	116,1	118,9	109,9	-5,3	-7,6	115,8	114,4	-1,2	27.4
109,8	-1,1	111,7	93,5	99,8	-10,7	+6,7	105,7	108,7	98,1	-7,2	-9,8	105,2	103,4	-1,7	
137,3	-2,1	140,3	121,9	133,6	-4,8	+9,6	133,1	135,4	129,0	-3,1	-4,7	133,2	132,2	-0,8	
105,0	+4,8	112,4	95,4	85,4	-24,0	-10,5	111,2	109,5	96,9	-12,9	-11,6	105,1	103,2	-1,8	27.41
128,7	+0,9	141,6	125,1	108,7	-23,2	-13,1	139,3	139,3	122,8	-11,8	-11,8	130,3	131,0	+0,5	
73,6	+15,0	73,8	56,1	54,6	-26,0	-2,7	74,0	69,9	62,7	-15,3	-10,3	71,7	66,3	-7,5	
120,3	-4,8	120,7	102,4	113,8	-5,7	+11,1	115,7	117,1	107,9	-6,7	-7,9	116,0	112,5	-3,0	27.42
108,0	-6,2	107,3	92,4	100,6	-6,2	+8,9	103,5	104,4	97,1	-6,2	-7,0	104,1	100,8	-3,2	
143,4	-2,8	146,0	121,5	138,7	-5,0	+14,2	138,8	141,2	128,3	-7,6	-9,1	138,3	134,7	-2,6	
126,3	-3,1	117,5	115,9	121,0	+3,0	+4,4	116,2	119,2	118,3	+1,8	-0,8	118,0	118,7	+0,6	27.43
112,6	-3,9	105,7	101,4	101,3	-4,2	-0,1	103,0	106,8	105,5	+2,4	-1,2	104,3	106,2	+1,8	
173,7	-1,2	158,3	166,1	188,8	+19,3	+13,7	161,7	162,0	162,5	+0,5	+0,3	165,2	162,3	-1,8	
124,0	+1,6	131,4	105,5	115,7	-11,9	+9,7	120,1	125,7	113,4	-5,6	-9,8	119,9	119,6	-0,3	27.44
108,4	+6,7	114,9	87,2	96,7	-15,8	+10,9	104,8	110,6	93,1	-11,2	-15,8	103,6	101,8	-1,7	
145,0	-3,0	153,8	130,2	141,6	-7,9	+8,8	140,7	146,1	140,9	+0,1	-3,6	141,9	143,5	+1,1	
110,8	+8,0	102,2	115,1	110,2	+7,8	-4,3	100,9	103,3	114,7	+13,7	+11,0	100,5	109,0	+8,5	27.45
109,0	+22,1	106,5	92,3	96,4	-9,5	+4,4	91,3	104,1	96,5	+5,7	-7,3	90,1	100,3	+11,3	
112,4	-1,9	98,3	135,9	122,7	+24,8	-9,7	109,5	102,6	131,2	+19,8	+27,9	109,8	116,9	+6,5	
139,0	+4,0	139,5	123,9	130,3	-6,6	+5,2	120,9	136,4	125,1	+3,5	-8,3	122,4	130,7	+6,8	27.5
129,0	+0,6	130,8	112,6	117,8	-9,9	+4,6	116,4	126,5	115,2	-1,0	-8,9	117,1	120,9	+3,2	
179,5	+15,6	174,7	169,8	181,6	+3,9	+6,9	139,0	178,4	165,3	+18,9	-6,3	144,2	170,9	+18,5	
134,7	+1,7	135,5	118,3	125,3	-7,5	+5,9	116,4	131,9	118,5	+1,8	-10,2	119,3	125,2	+4,9	27.51
122,9	-2,5	125,3	105,4	111,9	-10,7	+6,2	111,3	120,7	107,2	-3,7	-11,2	112,7	113,9	+1,1	
170,0	+12,0	166,1	156,8	165,4	-0,4	+5,5	131,6	165,5	152,3	+15,7	-8,0	139,4	158,9	+14,0	
111,4	+11,4	108,5	105,0	110,2	+1,6	+5,0	92,1	109,0	107,9	+17,2	-1,0	92,8	108,4	+16,8	27.52
95,7	+15,2	89,8	87,7	92,0	+2,4	+4,9	79,2	90,3	91,7	+15,8	+1,6	78,9	91,0	+15,3	
168,0	+4,5	175,7	167,4	175,9	+0,1	+5,1	138,6	176,3	166,2	+19,9	-5,7	142,9	171,3	+19,9	
160,2	+5,5	160,4	144,0	149,3	-6,9	+3,7	141,3	156,9	145,1	+2,7	-7,5	141,6	151,0	+6,6	27.53
152,5	+1,3	155,3	134,8	138,1	-11,1	+2,4	139,0	149,7	137,0	-1,4	-8,5	139,4	143,4	+2,9	
209,8	+30,0	193,1	203,6	221,3	+14,6	+8,7	155,6	202,9	196,8	+26,5	-3,0	155,7	199,8	+28,3	
114,0	+3,4	118,3	99,3	109,3	-7,6	+10,1	102,5	115,3	104,1	+1,6	-9,7	101,7	109,7	+7,9	27.54
104,7	+0,8	108,5	88,8	96,1	-11,4	+8,2	95,8	105,6	94,6	-1,3	-10,4	94,8	100,1	+5,6	
183,4	+16,7	191,7	177,2	207,5	+8,2	+17,1	152,8	187,1	175,3	+14,7	-6,3	153,5	181,2	+18,0	
113,7	-2,6	109,5	108,5	102,4	-6,5	-5,6	113,8	110,1	110,2	-3,2	+0,1	110,4	110,1	-0,3	28
106,7	-3,6	102,4	102,7	92,8	-9,4	-9,6	108,1	103,1	104,1	-3,7	+1,0	104,8	103,6	-1,1	
147,6	+1,2	144,0	137,0	148,8	+3,3	+8,6	141,3	144,1	139,4	-1,3	-3,3	137,2	141,7	+3,3	
95,9	-5,0	85,3	104,3	79,0	-7,4	-24,3	105,2	89,7	102,0	-3,0	+13,7	98,0	95,9	-2,1	28.1
89,7	-5,9	80,1	100,1	73,0	-8,9	-27,1	101,0	84,0	97,7	-3,3	+16,3	93,4	90,8	-2,8	
184,0	+0,9	160,7	164,6	163,9	+2,0	-0,4	166,5	171,6	163,7	-1,7	-4,6	162,9	167,6	+2,9	
98,2	-4,9	86,9	105,2	80,2	-7,7	-23,8	107,4	91,6	103,8	-3,4	+13,3	99,8	97,7	-2,1	28.11
92,2	-5,3	81,9	101,7	74,4	-9,2	-26,8	103,3	86,0	100,0	-3,2	+16,3	95,2	93,0	-2,3	
177,4	-2,3	151,5	151,7	155,5	+2,6	+2,5	161,3	165,2	154,0	-4,5	-6,8	159,6	159,6	-	
87,5	-5,7	80,0	101,1	74,6	-6,7	-26,2	97,5	83,0	95,6	-1,9	+15,2	91,7	89,3	-2,6	28.12
81,0	-8,1	73,6	94,6	68,0	-7,6	-28,1	92,7	76,9	89,8	-3,1	+16,8	87,3	83,3	-4,6	
217,0	+16,6	207,0	229,8	205,5	-0,7	-10,6	192,5	203,9	212,1	+10,2	+4,0	179,5	208,0	+15,9	
83,9	-8,3	76,0	90,3	69,8	-8,2	-22,7	97,3	78,8	92,5	-4,9	+17,4	88,6	85,6	-3,4	28.2
79,4	-5,8	71,0	82,0	62,2	-12,4	-24,1	91,1	73,4	84,3	-7,5	+14,9	82,2	78,8	-4,1	
118,0	-19,1	113,6	152,5	126,9	+11,7	-16,8	143,1	119,8	153,4	+7,2	+28,0	136,6	136,6	-	
87,7	-5,9	76,8	98,3	76,4	-0,5	-22,3	100,5	81,6	96,5	-4,0	+18,3	90,9	89,1	-2,0	28.21
84,8	-0,6	72,7	92,3	68,9	-5,2	-25,4	97,5	76,6	90,1	-7,6	+17,6	85,5	83,4	-2,5	
105,6	-25,3	102,3	135,3	122,4	+19,6	-9,5	119,1	112,6	136,0	+14,2	+20,8	123,8	124,3	+0,4	
81,2	-10,1	75,4	84,5	65,0	-13,8	-23,1	95,0	76,8	89,4	-5,9	+16,4	87,0	83,1	-4,5	28.22
75,6	-9,6	69,8	74,8	57,5	-17,6	-23,1	86,7	71,1	80,2	-7,5	+12,8	79,9	75,6	-5,4	
131,0	-13,0	125,3	170,3	131,7	+5,1	-22,7	168,2	127,3	171,6	+2,0	+34,8	150,0	149,5	-0,3	
64,5	-11,6	59,9	77,0	77,7	+29,7	+0,9	110,8	66,1	81,7	-26,3	+23,6	99,1	73,9	-25,4	28.3
62,6	-18,5	56,9	74,1	54,5	-4,2	-26,5	100,0	64,2	73,2	-26,8	+14,0	95,7	68,7	-28,2	
74,2	+36,9	75,7	91,5	194,8	+157,3	+112,9	165,8	75,9	124,3	-25,0	+63,8	116,3	100,1	-13,9	

2 INDEX DES UMSATZES FUER
 1995
 NACH ABSCHNITTEN, UNTERABSCHNITTEN,
 DER KLASSIFIKATION DER WIRTSCHAFTS
 2.1 ORIGINAL
 VOLUMEN

WZ93- SCHL.	WIRTSCHAFTSZWEIG		2002 MAI	VERAENDERUNG IN % MAI 2002 GEGEN		2002 APR.	VERAENDERUNG IN % APR. 2002 GEGEN		KUMULIERT		2-MONATS- DURCHSCHNITT APR. 2002 UND MAY 2002		VER- AEND. IN % GEGEN VORJAHR	
				MAI 2001	APR. 2002		APR. 2001	MAR. 2002	JAN. 2002 BIS MAY 2002	VER- AEND. IN % GEGEN VORJAHR	APR. 2002 UND MAY 2002	VER- AEND. IN % GEGEN VORJAHR		
28.4	H.V. SCHMIEDE-, PRESS-, ZIEH-U. STANZTEILEN, GEW. RINGEN U. PULVERM. ERZ.	INSGESAMT INLAND AUSLAND	144,8 136,6 175,6	-6,2 -7,5 -2,4	-5,2 -5,8 -3,4	152,8 145,0 181,7	+5,8 +5,5 +6,4	+3,9 +3,6 +4,7	145,4 137,9 173,4	-4,9 -6,1 -1,1	148,8 140,8 178,7	-0,4 -1,2 +1,9		
28.5	OBERFLAECHEVEREDLUNG, WAERMEBEHANDLUNG UND MECHANIK A.N.G.	INSGESAMT INLAND AUSLAND	155,2 151,1 188,5	-12,6 -12,6 -11,6	-6,2 -5,9 -8,4	165,5 160,5 205,8	-0,2 -1,0 +5,4	+3,4 +3,7 +2,0	157,7 153,1 194,6	-8,8 -9,5 -3,8	160,4 155,8 197,2	-6,6 -7,0 -3,4		
28.51	OBERFLAECHEVEREDLUNG UND WAERMEBEHANDLUNG	INSGESAMT INLAND AUSLAND	141,9 138,5 164,0	-17,0 -16,2 -21,3	-5,0 -4,0 -9,6	149,3 144,3 181,5	-5,8 -6,2 -3,8	+4,5 +5,1 +1,5	142,6 138,0 172,4	-14,3 -14,8 -11,5	145,6 141,4 172,8	-11,7 -11,4 -12,9		
28.52	MECHANIK A.N.G.	INSGESAMT INLAND AUSLAND	170,9 165,1 232,9	-7,5 -8,9 +4,9	-7,4 -7,5 -6,8	184,5 178,5 250,0	+5,7 +4,1 +20,7	+2,4 +2,5 +2,6	175,5 169,9 234,9	-2,8 -4,2 +9,1	177,7 171,8 241,5	-1,1 -2,6 +12,5		
28.6	H.V. SCHNEIDWAREN, WERK- ZEUGEN, SCHLÖSSEERN UND BESCHLAEGEN	INSGESAMT INLAND AUSLAND	111,3 100,7 136,7	-9,8 -13,1 -3,3	-10,7 -13,0 -6,4	124,6 115,7 146,0	+7,4 +6,8 +8,6	+5,6 +8,7 +0,1	117,8 108,0 141,3	-2,7 -4,3 +0,4	118,0 108,2 141,4	-1,4 -3,5 +2,5		
28.61	HERSTELLUNG VON SCHNEIDWAREN UND BESTECKEN	INSGESAMT INLAND AUSLAND	84,8 57,3 117,3	-6,7 -15,5 -0,8	-0,6 -4,3 +1,7	85,3 59,9 115,3	-3,8 -8,4 -0,7	-2,2 +0,7 -3,9	85,0 60,0 114,6	-4,9 -5,1 -4,7	85,1 58,6 116,3	-5,2 -12,0 -0,8		
28.62	HERSTELLUNG VON WERKZEUGEN	INSGESAMT INLAND AUSLAND	109,7 103,7 124,0	-10,4 -12,2 -6,4	-12,5 -15,3 -6,4	125,4 122,4 132,5	+5,7 +8,4 +0,5	+6,0 +11,3 -3,9	117,3 111,5 130,9	-1,8 -1,6 -2,0	117,6 113,1 128,3	-2,4 -2,1 -3,0		
28.63	HERSTELLUNG VON SCHLÖSSEERN UND BESCHLAEGEN	INSGESAMT INLAND AUSLAND	116,8 102,8 155,9	-9,7 -13,8 -1,0	-10,0 -11,1 -7,9	129,8 115,7 169,2	+10,4 +6,3 +19,1	+6,0 +6,7 +4,8	123,3 110,2 159,9	-3,3 -6,5 +3,6	123,3 109,3 162,6	-0,2 -4,2 +8,5		
28.7	HERSTELLUNG VON SONST. EISEN-, BLECH- UND METALLWAREN	INSGESAMT INLAND AUSLAND	91,3 81,5 128,4	-13,0 -16,1 -4,5	-7,4 -8,2 -5,4	98,6 88,8 135,8	+1,8 -0,8 +8,7	+3,7 +3,9 +3,1	93,5 84,2 128,6	-8,6 -10,8 -2,5	95,0 85,2 132,1	-5,8 -8,7 +1,9		
28.71	HERSTELLUNG VON BE- HAELTERN AUS EISEN UND STAHL	INSGESAMT INLAND AUSLAND	89,7 80,1 121,7	-9,9 -13,4 -1,1	-8,1 -9,0 -6,0	97,6 88,0 129,5	+6,6 +4,4 +11,8	+9,8 +6,5 +17,8	89,2 82,1 112,5	-1,7 -6,4 +11,8	93,7 84,1 125,6	-2,0 -4,9 +5,2		
28.72	H.V. VERPACKUNGEN U. VERSCHLUESSEN AUS EI- SEN-, STAHL U. NE-METALL	INSGESAMT INLAND AUSLAND	99,7 86,3 141,2	-1,5 -7,7 +12,9	-2,9 -0,7 -7,2	102,7 86,9 152,1	+12,0 +3,2 +32,4	+7,9 +3,1 +17,9	96,7 84,8 133,8	+0,3 -3,6 +9,4	101,2 86,6 146,7	+4,9 -2,6 +22,3		
28.73	HERSTELLUNG VON DRAHT- WAREN	INSGESAMT INLAND AUSLAND	93,1 81,8 129,5	-15,9 -17,0 -13,6	-7,5 -8,8 -4,7	100,7 89,7 136,9	-0,7 +3,2 -8,2	+5,4 +6,8 +2,4	92,3 81,0 128,6	-11,6 -10,0 -14,7	96,9 85,8 132,7	-8,7 -7,5 -10,9		
28.74	H.V. SCHRAUBEN, NIETEN, KETTEN UND FEDERN	INSGESAMT INLAND AUSLAND	106,6 98,4 132,2	-10,3 -12,8 -3,4	-7,1 -8,6 -3,6	114,8 107,6 137,1	+1,0 -0,5 +4,7	+3,0 +2,4 +4,2	111,6 104,3 134,1	-8,8 -10,3 -5,1	110,7 103,0 134,7	-4,8 -6,8 +0,6		
28.75	H.V. EISEN-, BLECH- UND METALLWAREN A.N.G.	INSGESAMT INLAND AUSLAND	79,4 71,6 119,0	-18,6 -20,9 -10,7	-9,4 -10,3 -6,1	87,6 79,8 126,7	-1,5 -4,0 +7,6	+1,2 +4,0 -7,0	83,2 75,0 124,0	-11,5 -14,2 -2,4	83,5 75,7 122,9	-10,4 -12,8 -2,1		
DK	MASCHINENBAU	INSGESAMT INLAND AUSLAND	105,3 91,6 123,3	-8,8 -13,2 -4,1	-9,0 -9,4 -8,5	115,7 101,1 134,8	+9,4 +8,5 +10,2	+3,4 +2,3 +4,4	106,5 93,8 123,2	-2,6 -5,1 -	110,5 96,4 129,1	-0,2 -3,0 +2,9		
29.1	H.V. MASCHINEN F.D.ERZEUG. U.NÜTZG.V.MECHAN.ENERGIE (O.LUFT-, STRASS.FAHRZ.BAU)	INSGESAMT INLAND AUSLAND	99,5 83,2 122,1	-7,9 -14,6 -0,5	-8,8 -8,7 -8,9	109,1 91,1 134,1	+8,6 +1,4 +16,2	+2,2 +1,7 +2,8	103,3 87,9 124,7	-1,1 -7,8 +6,6	104,3 87,2 128,1	- -6,8 +7,6		
29.11	H.V. VERBRENNUNGSMOTOREN U. TURBINEN (O. MOT. F. LUFT- U. STRASSENFAHRZEUGE)	INSGESAMT INLAND AUSLAND	82,8 38,6 113,0	+0,5 -19,8 +6,7	-17,0 -19,4 -16,5	99,8 47,9 135,3	+23,4 +6,9 +28,1	+9,9 +23,8 +6,9	85,9 37,6 119,0	+14,2 -13,0 +22,4	91,3 43,3 124,2	+11,8 -6,9 +17,4		
29.12	HERSTELLUNG VON PUMPEN UND KOMPRESSOREN	INSGESAMT INLAND AUSLAND	104,0 83,9 130,2	-8,9 -16,9 -0,9	-7,4 -7,2 -7,7	112,3 90,4 141,1	+8,5 +1,2 +15,7	+0,8 +1,3 +0,6	106,5 86,9 132,1	-2,6 -9,9 +4,6	108,2 87,2 135,7	-0,6 -8,4 +7,1		
29.13	HERSTELLUNG VON ARMATUREN	INSGESAMT INLAND AUSLAND	92,8 76,9 132,7	-9,8 -14,2 -2,7	-5,2 -7,6 -1,6	97,9 83,2 134,8	+3,7 -0,1 +10,5	-0,7 -2,0 +1,3	96,9 83,5 130,4	-4,4 -6,8 -0,4	95,4 80,1 133,8	-3,3 -7,4 +3,6		
29.14	HERSTELLUNG VON LAGERN, GETRIEBEN, ZAHNRAEDERN UND ANTRIEBELEMENTEN	INSGESAMT INLAND AUSLAND	114,3 113,1 116,2	-9,7 -12,2 -5,7	-7,6 -8,5 -6,1	123,7 123,6 123,7	+4,1 +1,8 +7,8	+1,3 +1,0 +1,7	119,9 120,6 118,7	-4,1 -5,9 -1,2	119,0 118,4 120,0	-3,0 -5,4 +0,8		
29.2	HERSTELLUNG VON SONST. MASCHINEN FUER UNSPEZI- FISCHE VERWENDUNG	INSGESAMT INLAND AUSLAND	102,2 87,6 129,2	-9,3 -13,1 -4,2	-5,1 -5,9 -4,2	107,7 93,1 134,8	+6,2 +5,2 +7,7	-2,1 -3,3 -0,4	102,4 88,7 127,8	-3,0 -5,5 +0,3	105,0 90,4 132,0	-2,0 -4,5 +1,5		

LAND

 DAS VERARBEITENDE GEWERBE
 = 100
 ABTEILUNGEN, GRUPPEN UND KLASSEN
 ZWEIFELTAGE, AUSGABE 1993 (WZ93)
 WERT

INDEX

2001 MAI	VER- ÄEND. IN % GEGEN MAI 2000	2001 1. VJ	2001 4. VJ	2002 1. VJ	VERÄNDERUNG IN % 1. VJ 2002 GEGEN		2000 2. HJ	2001 1. HJ	2001 2. HJ	VERÄNDERUNG IN % 2. HJ 2001 GEGEN		2000	2001	VER- ÄEND. IN % GEGEN 2000	WZ93 SCHL.			
					1. VJ 2001	4. VJ 2001				2. HJ 2000	1. HJ 2001					2. HJ 2001	2. HJ 2000	1. HJ 2001
154,4	+1,9	155,2	135,2	143,1	-7,8	+5,8	137,0	151,7	138,3	+0,9	-8,8	137,7	145,0	+5,3	28.4			
147,6	+1,0	149,9	129,3	135,9	-9,3	+5,1	132,2	145,7	133,2	+0,8	-8,6	133,2	139,5	+4,7				
180,0	+5,0	175,3	157,6	169,8	-3,1	+7,7	155,0	174,3	157,5	+1,6	-9,6	154,6	165,9	+7,3				
177,4	+8,1	173,7	151,2	155,9	-10,2	+3,1	156,5	171,5	156,2	-0,2	-8,9	152,8	163,9	+7,3	28.5			
172,9	+7,5	170,3	148,4	151,3	-11,2	+2,0	154,1	167,8	154,1	-	-8,2	150,6	161,0	+6,9				
213,2	+12,1	200,9	173,2	192,9	-4,0	+11,4	175,7	201,4	173,0	-1,5	-14,1	170,6	187,2	+8,7				
171,0	+7,0	167,3	141,0	140,6	-16,0	-0,3	152,7	164,9	146,5	-4,1	-11,2	148,9	155,7	+4,6	28.51			
165,3	+5,6	163,4	138,7	135,7	-17,0	-2,2	149,9	160,3	144,9	-3,3	-9,6	146,6	152,6	+4,1				
208,3	+15,0	192,6	156,0	172,1	-10,6	+10,3	170,9	194,8	156,7	-8,3	-19,6	163,5	175,8	+7,5				
184,7	+9,2	181,2	163,1	174,0	-4,0	+6,7	160,9	179,2	167,5	+4,1	-6,5	157,4	173,4	+10,2	28.52			
181,3	+9,5	178,0	159,2	168,7	-5,2	+6,0	158,8	176,1	164,3	+3,5	-6,7	155,0	170,2	+9,8				
222,0	+7,4	216,0	204,5	230,6	+6,8	+12,8	184,3	213,4	202,5	+9,9	-5,1	183,5	208,0	+13,4				
123,4	-1,6	122,0	118,4	117,7	-3,5	-0,6	114,6	120,6	117,9	+2,9	-2,2	114,2	119,2	+4,4	28.6			
115,9	-2,0	113,3	109,7	107,9	-4,8	-1,6	107,8	112,4	110,5	+2,5	-1,7	107,1	111,4	+4,0				
141,4	-0,8	142,8	139,5	141,2	-1,1	+1,2	130,9	140,3	135,8	+3,7	-3,2	131,1	138,0	+5,3				
90,9	+12,2	89,1	87,4	85,0	-4,6	-2,7	83,4	90,1	86,9	+4,2	-3,6	79,1	88,5	+11,9	28.61			
67,8	+12,4	61,0	65,7	60,9	-0,2	-7,3	61,5	63,5	63,1	+2,6	-0,6	59,2	63,3	+6,9				
118,2	+12,3	122,3	113,1	113,5	-7,2	+0,4	109,2	121,4	114,9	+5,2	-5,4	102,6	118,2	+15,2				
122,4	+1,9	118,7	118,3	117,1	-1,3	-1,0	113,9	118,7	118,3	+3,9	-0,3	111,4	118,5	+6,4	28.62			
118,1	+4,5	111,9	112,0	110,5	-1,3	-1,3	109,7	113,1	114,5	+4,4	+1,2	105,9	113,8	+7,5				
132,5	-3,1	134,5	133,2	132,7	-1,3	-0,4	123,8	131,6	127,3	+2,8	-3,3	124,4	129,5	+4,1				
129,4	-5,8	130,2	123,2	123,3	-5,3	+0,1	120,1	127,1	122,2	+1,7	-3,9	122,2	124,7	+2,0	28.63			
119,3	-8,0	120,5	112,4	110,9	-8,0	-1,3	111,3	117,2	112,0	+0,6	-4,4	113,6	114,6	+0,9				
157,5	-0,8	157,4	153,5	158,1	+0,4	+3,0	144,6	154,8	150,8	+4,3	-2,6	146,1	152,8	+4,6				
104,9	-6,2	103,2	92,7	92,6	-10,3	-0,1	101,2	102,3	96,8	-4,3	-5,4	101,1	99,5	-1,6	28.7			
97,1	-7,7	95,2	86,1	83,6	-12,2	-2,9	94,9	94,4	90,0	-5,2	-4,7	94,7	92,2	-2,6				
134,5	-1,9	133,4	118,0	126,3	-5,3	+7,0	125,1	132,3	122,2	-2,3	-7,6	125,2	127,2	+1,6				
99,6	-5,5	87,4	87,4	86,2	-1,4	-1,4	90,0	91,6	90,9	+1,0	-0,8	90,3	91,3	+1,1	28.71			
92,5	-7,6	87,2	82,8	80,8	-7,3	-2,4	88,2	87,9	87,3	-1,0	-0,7	87,4	87,6	+0,2				
123,0	-0,2	88,1	102,6	103,8	+17,8	+1,2	95,7	103,8	102,9	+7,5	-0,9	100,1	103,3	+3,2				
101,2	-12,8	96,3	89,0	93,7	-2,7	+5,3	102,1	97,8	97,5	-4,5	-0,3	101,3	97,6	-3,7	28.72			
93,5	-13,4	87,5	83,8	83,6	-4,5	-0,2	94,2	89,2	91,0	+2,0	+2,0	89,0	90,1	-3,1				
125,1	-11,2	123,8	105,4	125,2	+1,1	+18,8	126,6	124,5	117,7	-7,0	-5,5	127,3	121,1	-4,9				
110,7	+1,7	103,3	86,2	89,3	-13,6	+3,6	104,1	105,1	93,0	-10,7	-11,5	102,2	99,0	-3,1	28.73			
98,6	+3,8	88,2	74,8	77,9	-11,7	+4,1	93,7	90,9	81,8	-12,7	-10,0	90,3	86,4	-4,3				
149,8	-2,3	151,8	123,0	125,8	-17,1	+2,3	137,6	150,6	129,1	-6,2	-14,3	140,5	139,9	-0,4				
118,8	-6,2	126,5	103,9	112,1	-11,4	+7,9	112,7	121,3	107,3	-4,8	-11,5	114,6	114,3	-0,3	28.74			
112,9	-7,0	120,1	97,9	105,2	-12,4	+7,5	107,3	115,0	102,1	-4,8	-11,2	109,7	108,5	-1,1				
136,9	-4,3	146,3	122,4	133,7	-8,6	+9,2	129,7	140,8	123,8	-4,5	-12,1	129,8	132,3	+1,9				
97,5	-5,9	94,5	90,4	82,9	-12,3	-8,3	95,0	93,9	92,3	-2,8	-1,7	94,5	93,1	-1,5	28.75			
90,5	-8,8	87,9	84,1	74,6	-15,1	-11,3	90,0	87,3	86,1	-4,3	-1,4	89,8	86,7	-3,5				
133,2	+5,7	128,0	121,7	124,8	-2,5	+2,5	120,0	126,9	123,5	+2,9	-2,7	118,1	125,2	+6,0				
115,5	+1,7	108,5	122,4	103,9	-4,2	-15,1	119,3	111,1	118,4	-0,8	+6,6	112,7	114,7	+1,8	DK			
105,5	+1,1	98,4	109,9	92,1	-6,4	-16,2	107,0	100,3	105,5	-1,4	+5,2	102,1	102,9	+0,8				
128,6	+2,2	121,7	138,8	119,3	-2,0	-14,0	135,4	125,4	135,3	-0,1	+7,9	126,6	130,3	+2,9				
108,0	-0,6	104,5	103,2	102,7	-1,7	-0,5	108,7	104,8	105,5	-2,9	+0,7	107,8	105,2	-2,4	29.1			
97,4	-5,8	96,4	89,2	88,4	-8,3	-0,9	95,5	94,5	91,4	-4,3	-3,3	97,1	93,0	-4,2				
122,7	+5,8	115,6	122,5	122,4	+5,9	-0,1	126,8	119,0	125,1	-1,3	+5,1	122,5	122,0	-0,4				
82,4	+11,5	71,0	92,8	82,4	+16,1	-11,2	104,2	77,3	96,3	-7,6	+24,6	103,6	86,8	-16,2	29.11			
48,1	-26,9	41,0	51,5	33,8	-17,6	-34,4	60,4	42,1	49,8	-17,5	+18,3	72,9	45,9	-37,0				
105,9	+33,4	91,5	121,2	115,6	+26,3	-4,6	134,2	101,5	128,3	-4,4	+26,4	124,7	114,9	-7,9				
114,1	-0,7	109,6	113,1	105,4	-3,8	-6,8	111,5	110,5	112,6	+1,0	+1,9	108,2	111,5	+3,0	29.12			
101,0	-2,3	97,2	94,6	86,7	-10,8	-8,4	97,1	96,3	95,1	-2,1	-1,2	95,2	95,7	+0,5				
131,4	+1,2	126,0	137,4	129,7	+2,9	-5,6	130,3	123,1	135,4	+3,9	+4,9	125,2	132,2	+5,6				
102,9	-6,2	103,3	92,2	97,9	-5,2	+6,2	99,5	101,0	96,0	-3,5	-5,0	99,9	98,5	-1,4	29.13			
89,6	-8,1	91,7	81,9	85,8	-6,4	+4,8	88,3	88,8	85,6	-3,1	-3,6	89,2	87,2	-2,2				
136,4	-2,8	132,1	118,3	128,1	-3,0	+8,3	127,3	131,5	122,2	-4,0	-7,1	126,8	126,8	-				
126,6	-1,6	126,6	111,0	120,4	-4,9	+8,5	117,8	124,0	114,2	-3,1	-7,9	118,0	119,1	+0,9	29.14			
128,8	-0,8	130,3	112,2	122,1	-6,3	+8,8	120,5	127,0	116,4	-3,4	-8,3	120,9	121,7	+0,7				
123,2	-2,8	120,8	109,1	117,8	-2,5	+8,0	113,6	119,4	110,9	-2,4	-7,1	113,6	115,1	+1,3				
112,7	+4,3	104,7	128,8	100,7	-3,8	-21,8	121,5	108,5	122,3	+0,7	+12,7	111,5	115,4	+3,5	29.2			
100,8	+3,8	93,4	115,4	87,6	-6,2	-24,1	108,2	96,9	107,6	-0,6	+11,0	100,2	102,2	+2,0				
134,8	+5,0	125,6	153,5	125,0	-0,5	-18,6	146,1	130,0	149,4	+2,3	+14,9	132,3	139,7	+5,6				

2 INDEX DES UMSATZES FUER
1995
NACH ABSCHNITTEN, UNTERABSCHNITTEN,
DER KLASSIFIKATION DER WIRTSCHAFTS
2.1 ORIGINAL

VOLUMEN

WZ93- SCHL.	WIRTSCHAFTSZWEIG	2002	VERAENDERUNG IN % MAI 2002 GEGEN		2002	VERAENDERUNG IN % APR. 2002 GEGEN		KUMULIERT		2-MONATS- DURCHSCHNITT		
			2001	APR. 2002		APR. 2001	MAR. 2002	JAN. 2002 BIS MAI 2002	VER- AEND. IN % GEGEN VORJAHR	DURCH- SCHNITT 2002 IN % GEGEN VORJAHR	VER- AEND. IN % GEGEN VORJAHR	
												MAI
29.21	HERSTELLUNG VON OEFEN UND BRENNERN	INSGESAMT	77,9	-10,0	-5,9	82,8	+8,8	-2,4	77,9	-7,8	80,4	-1,2
		INLAND	56,8	-28,2	-20,8	71,7	-2,3	+2,6	66,2	-13,7	64,3	-15,7
		AUSLAND	108,4	+11,2	+9,7	98,8	+23,7	-7,1	94,8	-0,9	103,6	+16,8
29.22	HERSTELLUNG VON HEBE- ZEUGEN UND FOERDERMIT- TELN	INSGESAMT	96,6	-16,6	-1,7	98,3	+0,6	-1,3	95,0	-6,5	97,5	-8,7
		INLAND	80,1	-19,3	-5,8	85,0	+0,6	-2,9	81,3	-7,9	82,6	-10,1
		AUSLAND	137,9	-12,1	+4,9	131,4	+0,6	+1,1	129,2	-4,0	134,7	-6,3
29.23	H.V. KAELTE- UND LUFT- TECHN. ERZEUGNISSEN F. GEWERBL. ZWECCKE	INSGESAMT	98,1	-8,7	-12,1	111,6	+8,6	-4,8	102,2	-2,7	104,9	-0,3
		INLAND	91,0	-9,2	-8,1	99,0	+12,6	+0,3	90,9	-4,1	95,0	+1,0
		AUSLAND	115,3	-8,0	-19,1	142,5	+2,2	-12,4	130,0	+0,2	128,9	-2,6
29.24	H.V. MASCHINEN FUER UNSPECIFISCHE VERMEN- DUNG A.N.G.	INSGESAMT	113,0	-3,5	-3,6	117,2	+8,9	-0,9	112,6	-	115,1	+2,4
		INLAND	98,0	-7,8	-2,7	100,7	+5,1	-6,9	98,6	-3,1	99,4	-1,7
		AUSLAND	132,7	+1,0	-4,5	138,9	+12,8	+5,5	130,9	+3,2	135,8	+6,7
29.3	HERSTELLUNG VON LAND- U. FORSTWIRTSCHAFTLICHEN MASCHINEN	INSGESAMT	125,3	+2,5	-20,2	157,1	+18,3	+9,6	128,0	+9,9	141,2	+10,7
		INLAND	112,7	-6,6	-19,7	140,3	+22,1	+7,4	113,5	+10,0	126,5	+7,4
		AUSLAND	138,4	+11,8	-20,7	174,5	+15,3	+11,6	143,0	+9,7	156,5	+13,7
29.31	HERSTELLUNG VON ACKER- SCHLEPPERN	INSGESAMT	122,7	+3,5	-30,5	176,5	+29,4	+9,6	136,7	+14,1	149,6	+17,3
		INLAND	102,5	-16,1	-29,8	146,0	+22,9	-3,6	116,8	+6,7	124,3	+3,2
		AUSLAND	134,0	+14,8	-30,8	193,6	+32,3	+16,4	147,8	+17,7	163,8	+24,6
29.32	H.V. SONST. LAND- UND FORSTWIRTSCH. MASCHINEN	INSGESAMT	126,7	+2,0	-13,3	146,1	+11,9	+9,7	123,0	+7,4	136,4	+7,1
		INLAND	116,3	-3,2	-16,0	138,4	+21,8	+12,1	112,4	+11,9	127,4	+9,0
		AUSLAND	142,3	+9,3	-9,7	157,5	+1,0	+6,8	138,7	+3,1	149,9	+4,8
29.4	HERSTELLUNG VON WERK- ZEUGMASCHINEN	INSGESAMT	102,7	-14,7	-9,4	113,4	+1,1	+0,9	104,6	-7,8	108,1	-7,1
		INLAND	97,2	-15,6	-14,0	113,0	+4,8	+5,8	99,2	-9,3	105,1	-5,7
		AUSLAND	108,8	-13,9	-4,5	113,9	-2,7	-4,0	110,6	-6,2	111,4	-8,5
29.5	H.V. MASCHINEN F. SONST. BESTIMMTE WIRTSCHAFTS- ZWEIGE	INSGESAMT	104,4	-15,2	-12,3	119,0	+7,6	+10,5	105,2	-8,1	111,7	-4,4
		INLAND	95,9	-20,0	-12,3	109,4	+10,8	+8,1	98,7	-7,6	102,7	-6,0
		AUSLAND	112,1	-11,2	-12,2	127,7	+5,2	+12,3	111,1	-8,6	119,9	-3,2
29.51	H.V. MASCHINEN F.D. ME- TALLERZ. V. WALZWERKS- EINR.U. GIESSMASCHINEN	INSGESAMT	52,8	-41,7	-66,6	158,3	+31,2	+215,3	75,0	-23,0	105,6	-
		INLAND	113,5	-24,3	-8,4	123,9	+4,6	+56,0	107,6	-46,8	118,7	-11,5
		AUSLAND	28,0	-57,7	-83,8	172,4	+41,8	+350,1	61,7	+13,2	100,2	+6,7
29.52	H.V. BERGWERKS-, BAU- U. BAUSTOFFMASCHINEN	INSGESAMT	90,5	-13,8	-14,2	105,5	+6,0	+9,7	90,5	-3,3	98,0	-4,2
		INLAND	62,8	-21,1	-8,6	68,7	+7,5	+3,0	60,8	-13,1	65,8	-14,5
		AUSLAND	126,6	-8,3	-17,4	153,3	+15,9	+14,1	129,1	+3,9	140,0	+3,6
29.53	H.V. MASCHINEN F. DAS ERNAEHRUNGSGEWERBE U.D. TABAKVERARBEITUNG	INSGESAMT	99,0	+14,1	+9,6	90,3	+22,2	+21,5	77,3	+5,5	94,7	+17,8
		INLAND	78,6	+6,2	+9,6	71,7	+16,4	+5,1	65,5	+6,2	75,2	+10,9
		AUSLAND	118,6	+19,7	+9,5	108,3	+26,2	+34,9	88,7	+5,0	113,5	+22,7
29.54	H.V. MASCHINEN F. DAS TEXTIL-, BEKLEIDUNGS- U. LEDEERGEWERBE	INSGESAMT	72,2	-15,5	-14,3	84,2	+6,9	+3,6	75,9	-14,2	78,2	-4,8
		INLAND	69,7	-31,3	-7,6	75,4	+9,8	-10,1	75,5	-18,6	72,6	-21,6
		AUSLAND	73,0	-9,0	-16,2	87,1	+12,7	+8,2	76,0	-12,8	80,1	+1,6
29.55	H.V. MASCHINEN FUER DAS PAPIERGEWERBE	INSGESAMT	112,5	+44,0	+44,6	77,8	-20,8	+2,1	87,9	-2,5	95,2	+7,9
		INLAND	70,4	-1,4	-19,1	87,0	+14,9	+16,2	82,0	+6,9	78,7	+6,9
		AUSLAND	141,9	+71,6	+98,7	71,4	-37,4	-7,5	92,1	-7,5	106,7	+8,4
29.56	H.V. MASCHINEN FUER BESTIMMTE WIRTSCHAFTS- ZWEIGE A.N.G.	INSGESAMT	124,8	-20,8	-12,4	142,4	+7,2	+4,7	130,4	-8,9	133,6	-8,0
		INLAND	117,6	-21,5	-15,3	138,8	+17,1	+9,4	124,3	-4,2	128,2	-4,5
		AUSLAND	133,0	-20,1	-9,2	146,5	-1,8	-0,1	137,5	-13,4	139,8	-11,4
29.6	HERSTELLUNG VON WAFFEN UND MUNITION	INSGESAMT	89,7	-13,6	-11,7	101,6	+48,3	-5,1	84,3	+13,0	95,7	+11,0
		INLAND	90,5	-7,0	-9,8	100,3	+74,1	+0,2	81,2	+24,0	95,4	+23,1
		AUSLAND	87,2	-30,1	-17,7	106,0	+2,0	-18,3	94,4	-9,1	96,6	-15,6
29.7	HERSTELLUNG VON HAUS- HALTSGERAETEN A.N.G.	INSGESAMT	132,4	+19,7	-1,2	134,0	+31,6	+0,2	129,6	+14,1	133,2	+25,4
		INLAND	100,8	+12,9	-2,4	103,3	+22,1	-0,2	101,0	+6,0	102,1	+17,4
		AUSLAND	195,5	+27,7	+0,2	195,2	+43,4	+0,6	186,6	+24,1	195,4	+35,1
29.71	HERSTELLUNG VON ELEKTRI- SCHEN HAUSHALTSGERAETEN	INSGESAMT	139,7	+22,4	-0,6	140,5	+35,0	+1,2	134,3	+14,4	140,1	+28,4
		INLAND	107,9	+16,8	-1,6	109,7	+25,7	+0,4	107,4	+8,3	108,8	+21,0
		AUSLAND	200,4	+28,8	+0,7	199,1	+46,3	+2,1	185,6	+21,9	199,8	+36,9
29.72	H.V. NICHELEKTR. HEIZ- KOCH-, HEISSWASSER- U. HEISSLUFTGER. A.N.G.	INSGESAMT	80,4	-5,7	-8,3	87,7	+2,3	-10,1	96,0	+10,9	84,1	-1,6
		INLAND	55,9	-19,8	-10,8	62,7	-7,4	-6,3	60,7	-13,7	59,3	-13,7
		AUSLAND	149,6	+15,4	-5,7	158,6	+16,4	-13,9	195,8	+47,4	154,1	+15,9
DL	H.V. BUEROMASCH., DATENVERARB. GER.U. -EINRICHTG.; ELEKTROT., FEINMECHANIK U. OPTIK	INSGESAMT	128,8	-10,7	-5,4	136,2	+0,4	-7,2	135,0	-7,4	132,5	-5,4
		INLAND	108,7	-16,1	-7,5	117,5	-2,3	-5,4	116,6	-9,6	113,1	-9,4
		AUSLAND	164,8	-3,3	-2,9	169,7	+3,8	-9,3	168,1	-4,4	167,3	+0,2
30	H.V. BUEROMASCHINEN, DATENVERARBEITUNGSGE- RAETEN U. -EINRICHTUNGEN	INSGESAMT	121,0	-19,1	-14,2	141,1	-4,9	-5,5	137,1	-14,6	131,1	-12,0
		INLAND	122,0	-19,4	-11,2	137,4	-11,0	-10,8	140,6	-18,6	129,7	-15,1
		AUSLAND	119,1	-18,7	-19,5	147,9	+7,6	+5,1	130,8	-5,6	133,5	-6,0

LAND

DAS VERARBEITENDE GEBERBE
= 100
ABTEILUNGEN, GRUPPEN UND KLASSEN
ZWEIGE, AUSGABE 1993 (WZ93)
WERT

INDEX

2001 MAI	VER- AEND. IN % GEGEN MAI 2000	2001			VERAENDERUNG IN % 1.VJ 2002 GEGEN		2000	2001	2001	VERAENDERUNG IN % 2.HJ 2001 GEGEN		2000	2001	VER- AEND. IN % GEGEN 2000	WZ93 SCHL.
		1.VJ	4.VJ	1.VJ	1.VJ 2001	4.VJ 2001	2.HJ	1.HJ	2.HJ	2.HJ 2001					
		1.VJ	1.HJ	2.HJ						1.HJ					
86,6	+13,5	86,6	111,8	76,2	-12,0	-31,8	121,5	85,9	100,7	-17,1	+17,2	97,5	93,3	-4,3	29.21
79,1	+1,4	77,1	100,6	87,5	-12,5	-32,9	108,0	77,6	90,3	-16,4	+16,4	89,3	84,0	-5,9	
97,5	+32,1	100,4	128,0	88,9	-11,5	-30,5	141,1	98,1	115,9	-17,9	+18,1	109,3	107,0	-2,1	
115,8	+11,1	98,1	121,4	93,4	-4,8	-23,1	112,4	104,0	115,8	+3,0	+11,3	104,4	109,9	+5,3	29.22
99,3	+12,6	86,0	105,5	80,5	-6,4	-23,7	99,4	89,5	101,2	+1,8	+13,1	92,6	95,4	+3,0	
156,9	+8,8	128,4	161,1	125,6	-2,2	-22,0	144,9	140,2	152,1	+5,0	+8,5	133,9	146,1	+9,1	
107,5	-9,9	104,8	142,3	100,5	-4,2	-29,4	134,5	111,2	124,8	-7,2	+12,2	121,5	118,0	-2,9	29.23
100,2	-9,0	95,4	123,5	88,1	-7,7	-28,7	123,1	102,5	110,8	-10,0	+8,1	111,3	106,6	-4,2	
125,3	-11,8	128,0	188,1	130,7	+2,1	-30,5	162,4	132,4	159,0	-2,1	+20,1	146,4	145,7	-0,5	
117,1	+6,9	112,8	129,6	110,9	-1,7	-14,4	121,6	114,1	129,5	+6,5	+13,5	113,7	121,8	+7,1	29.24
106,3	+6,2	102,3	122,3	98,0	-4,2	-19,9	106,8	103,7	114,8	+7,5	+10,7	101,9	109,2	+7,2	
131,4	+7,8	126,7	139,2	127,7	+0,8	-8,3	141,1	127,9	148,8	+5,5	+16,3	129,2	138,4	+7,1	
122,2	-8,7	109,1	94,4	119,2	+9,3	+26,3	91,5	117,1	95,2	+4,0	-18,7	104,0	106,1	+2,0	29.3
120,6	-12,1	93,4	73,7	104,8	+12,2	+42,2	78,0	105,3	80,1	+2,7	-23,9	96,2	92,7	-3,6	
123,8	-5,1	125,5	115,9	134,1	+6,9	+15,7	106,4	129,3	110,8	+5,1	-14,3	112,1	120,0	+7,0	
118,6	-10,0	114,7	126,3	128,1	+11,7	+1,4	109,4	119,8	111,1	+1,6	-7,3	114,0	115,4	+1,2	29.31
122,2	-12,1	102,1	98,2	111,8	+9,5	+13,8	88,0	111,2	89,2	+1,4	-19,8	105,7	100,2	-5,2	
118,7	-8,6	121,7	142,0	137,2	+12,7	-3,4	121,4	124,6	123,4	+1,6	-1,0	118,6	124,0	+4,6	
124,2	-8,1	105,9	76,2	114,0	+7,6	+49,6	81,2	115,5	86,0	+5,9	-25,5	98,3	100,7	+2,4	29.32
120,1	-12,0	90,4	65,2	102,4	+13,3	+57,1	74,5	103,2	76,9	+3,2	-25,5	92,9	90,1	-3,0	
130,2	-2,1	128,9	92,5	131,3	+1,9	+41,9	91,1	133,6	99,5	+9,2	-25,5	106,2	116,5	+9,7	
120,4	+10,9	111,5	135,6	102,3	-8,3	-24,6	131,7	115,8	128,5	-2,4	+11,0	117,4	122,2	+4,1	29.4
115,1	+9,7	108,1	129,9	95,3	-11,8	-26,6	124,4	111,8	123,3	-0,9	+10,3	111,5	117,6	+5,5	
126,3	+12,0	115,4	142,1	110,2	-4,5	-22,4	140,0	120,3	134,4	-4,0	+11,7	124,1	127,4	+2,7	
123,1	-0,6	112,9	130,7	100,8	-10,7	-22,9	127,1	117,0	125,0	-1,7	+6,8	118,7	121,0	+1,9	29.5
119,9	+4,7	105,1	123,1	96,0	-8,7	-22,0	118,1	109,3	116,9	-1,0	+7,0	110,2	113,1	+2,6	
126,2	-4,7	120,1	137,8	105,2	-12,4	-23,7	135,2	124,0	132,5	-2,0	+6,9	126,5	128,3	+1,4	
90,5	-45,6	91,9	162,6	54,7	-40,5	-66,4	115,2	103,5	144,9	+25,8	+40,0	120,2	124,2	+3,3	29.51
149,9	+11,6	247,7	214,2	100,3	-59,5	-53,2	140,4	195,9	182,6	+30,1	-6,8	138,6	189,2	+36,5	
66,2	-63,1	28,3	141,5	36,0	+27,2	-74,6	104,9	65,8	129,6	+23,5	+97,0	112,8	97,7	-13,4	
105,0	-7,3	87,9	98,2	85,5	-2,7	-12,9	101,8	97,9	96,6	-5,1	-1,3	101,0	97,3	-3,7	29.52
79,6	-18,7	65,3	68,9	57,4	-12,1	-16,7	79,3	72,9	68,0	-14,2	-6,7	79,9	70,4	-11,9	
138,1	+3,6	117,1	136,3	121,9	+4,1	-10,6	131,1	130,4	133,8	+2,1	+2,6	128,3	132,1	+3,0	
86,8	+5,2	68,6	92,4	65,7	-4,2	-28,9	91,1	74,0	86,7	-4,8	+17,2	81,1	80,3	-1,0	29.53
74,0	-1,5	57,6	79,7	59,0	+2,4	-26,0	78,4	63,2	72,5	-7,5	+14,7	70,8	67,8	-4,2	
99,1	+10,6	79,1	104,8	72,1	-8,8	-31,2	103,4	84,5	100,4	-2,9	+18,8	91,0	92,4	+1,5	
85,4	-4,2	92,8	85,4	74,3	-19,8	-13,0	94,6	88,5	83,3	-11,9	-5,9	88,9	85,9	-3,4	29.54
101,5	+6,3	93,0	94,8	77,4	-16,8	-18,4	95,0	93,5	91,1	-4,1	-2,6	90,9	92,3	+1,5	
80,2	-7,8	92,8	82,3	73,3	-21,0	-10,9	94,4	86,9	80,7	-14,5	-7,1	88,3	83,8	-5,1	
78,1	-1,1	91,5	113,8	83,1	-9,2	-27,0	128,0	92,8	117,7	-8,0	+26,8	104,1	105,3	+1,2	29.55
71,4	-15,0	78,8	122,7	84,2	+6,9	-31,4	117,2	82,8	123,6	+5,5	+49,3	100,9	103,2	+2,3	
82,7	+9,7	100,4	107,5	82,4	-17,9	-23,3	135,6	99,8	113,5	-16,3	+13,7	106,3	106,7	+0,4	
157,6	+5,9	141,9	164,3	128,3	-9,6	-21,9	155,0	145,9	155,8	+0,5	+6,8	144,0	150,9	+4,8	29.56
149,9	+12,8	126,7	152,1	121,7	-3,9	-20,0	143,1	132,7	144,2	+0,8	+8,7	131,6	138,5	+5,2	
166,4	-0,4	159,4	178,3	136,0	-14,7	-23,7	168,6	161,0	169,2	+0,4	+5,1	158,2	165,1	+4,4	
103,8	+11,0	66,8	142,1	76,7	+14,8	-46,0	115,4	81,7	110,6	-4,2	+35,4	96,8	96,1	+0,3	29.6
97,3	+4,7	57,5	135,2	71,7	+24,7	-47,0	103,1	71,1	102,6	-0,5	+44,3	87,8	86,9	-1,0	
124,8	+30,3	96,9	164,3	93,0	-4,0	-43,4	155,1	116,0	136,2	-12,2	+17,4	121,7	126,1	+3,6	
110,6	+0,9	118,6	121,7	127,2	+7,3	+4,5	112,3	112,5	118,6	+5,6	+5,4	109,8	115,5	+5,2	29.7
89,3	-4,0	100,8	100,2	100,3	-0,5	+0,1	96,5	93,4	96,7	+0,2	+3,5	94,7	95,0	+0,3	
153,1	+7,3	154,2	164,7	180,7	+17,2	+9,7	143,8	150,7	162,3	+12,9	+7,7	139,8	156,5	+11,9	
114,1	+0,5	123,0	123,3	130,4	+6,0	+5,8	115,7	116,0	120,3	+4,0	+3,7	113,2	118,2	+4,4	29.71
92,4	-3,9	105,4	103,4	106,4	+0,9	+2,9	99,0	97,1	99,4	+0,4	+2,4	97,4	98,3	+0,9	
155,6	+5,9	156,5	161,2	176,2	+12,6	+9,3	147,6	152,2	160,2	+8,5	+5,3	143,3	156,2	+9,0	
85,3	+4,9	87,4	111,0	104,0	+19,0	-6,3	88,1	87,3	106,4	+20,8	+21,9	85,2	96,8	+13,6	29.72
89,7	-5,2	71,4	80,1	61,7	-13,6	-23,0	80,9	69,7	79,5	-1,7	+14,1	77,4	74,6	-3,6	
129,6	+25,7	132,7	198,6	223,7	+68,6	+12,6	108,2	137,2	182,3	+68,5	+32,9	107,3	159,8	+48,9	
144,2	-0,3	149,7	145,2	136,6	-8,8	-5,9	157,7	145,3	145,4	-7,8	+0,1	147,4	145,4	-1,4	DL
129,5	+1,3	131,8	131,0	118,9	-9,8	-9,2	137,5	128,2	130,0	-5,5	+1,4	129,3	129,1	-0,2	
170,5	-2,3	181,8	170,7	168,7	-7,2	-1,2	193,9	176,2	173,3	-10,6	-1,6	180,0	174,7	-2,9	
149,6	-6,6	168,3	160,2	141,2	-16,1	-11,9	180,2	157,0	153,0	-15,1	-2,5	168,1	155,0	-7,8	30
151,3	-5,3	185,9	167,9	147,9	-20,4	-11,9	191,0	167,7	162,1	-15,1	-3,3	179,1	164,9	-7,9	
146,5	-9,0	136,4	146,1	129,0	-5,4	-11,7	160,7	137,5	136,5	-15,1	-0,7	148,2	137,0	-7,6	

2 INDEX DES UMSATZES FUER
 1995
 NACH ABSCHNITTEN, UNTERABSCHNITTEN,
 DER KLASSEIFIKATION DER WIRTSCHAFTS
 2.1 ORIGINAL

VOLUMEN

WZ93- SCHL.	WIRTSCHAFTSZWEIG	2002 MAI	VERAENDERUNG IN % MAI 2002 GEGEN		2002 APR.	VERAENDERUNG IN % APR. 2002 GEGEN		KUMULIERT		2-MONATS- DURCHSCHNITT APR. 2002 UND VER- AEND. IN % GEGEN MAI VORJAHR		2002 APR.	VER- AEND. IN % GEGEN VORJAHR
			MAI	APR.		APR.	MAR.	JAN. 2002 BIS MAI 2002	VER- AEND. IN % GEGEN VORJAHR				
			2001	2002		2001	2002	2002	2002				
30.01	HERSTELLUNG VON BUERO- MASCHINEN	INSGESAMT INLAND AUSLAND	66,6 45,0 90,5	-23,1 -40,7 -7,9	-7,6 -10,2 -6,1	72,1 50,1 96,4	-15,9 -21,5 -12,1	-27,6 -21,1 -30,7	81,6 61,8 103,4	-7,7 -13,9 -3,0	69,4 47,6 93,5	-19,5 -31,9 -10,1	
30.02	HERSTELLUNG VON DATEN- VERARBEITUNGSGERAETEN UND -EINRICHTUNGEN	INSGESAMT INLAND AUSLAND	129,1 131,1 125,1	-18,8 -18,1 -20,2	-14,7 -11,2 -21,2	151,4 147,7 158,7	-3,9 -10,5 +10,8	-3,4 -10,3 +12,5	145,4 149,9 136,6	-15,1 -18,8 -6,0	140,3 139,4 141,9	-11,4 -14,3 -5,4	
31	HERSTELLUNG VON GERAETEN DER ELEKTRIZITAETSERZUE- GUNG, -VERTEILUNG U.AE.	INSGESAMT INLAND AUSLAND	110,4 99,1 136,1	-12,6 -16,4 -5,4	-6,8 -7,7 -5,2	118,5 107,4 143,5	+3,6 +2,3 +5,5	-3,6 -3,1 -4,7	116,5 105,6 141,2	-5,9 -7,5 -3,2	114,5 103,3 139,8	-4,9 -7,6 -0,1	
31.1	HERSTELLUNG VON ELEKTRO- MOTOREN, GENERATOREN UND TRANSFORMATOREN	INSGESAMT INLAND AUSLAND	139,8 121,6 176,5	-9,1 -12,9 -3,2	-5,8 -3,4 -8,9	148,4 125,9 193,7	+6,4 +6,2 +6,7	-7,4 -8,6 -5,7	146,9 128,8 183,4	-1,0 -1,8 +0,2	144,1 123,8 185,1	-1,8 -4,1 +1,7	
31.2	HERSTELLUNG VON ELEK- TRIZITAETVERTEILUNGS- U. -SCHALTEINRICHTUNGEN	INSGESAMT INLAND AUSLAND	90,7 83,6 107,4	-17,9 -21,8 -9,7	-8,7 -9,6 -7,0	99,3 92,5 115,5	+0,2 -0,6 +2,1	-0,9 -1,3 +0,2	96,6 90,1 111,8	-11,1 -11,8 -10,0	95,0 88,1 111,5	-9,4 -11,9 -3,9	
31.3	H.V. ISOLIERTEN ELEK- TROMOTOREN, -LEITUNGEN U. -DRAECHTEN	INSGESAMT INLAND AUSLAND	195,6 109,0 231,4	-21,3 -15,3 -29,7	+0,2 -6,0 +13,0	135,3 116,0 204,7	-13,6 -5,3 -26,8	+5,9 +6,3 +4,7	127,6 107,1 201,5	-21,9 -15,4 -31,9	135,5 112,5 218,1	-17,6 -10,4 -28,4	
31.4	HERSTELLUNG VON AKKUMU- LATOREN UND BATTERIEN	INSGESAMT INLAND AUSLAND	104,1 97,9 114,2	-4,3 +0,1 -10,1	-9,2 -9,4 -8,9	114,6 108,0 125,3	+30,5 +35,3 +24,2	-2,9 -4,0 -1,5	112,2 106,9 121,0	+5,8 +8,4 +2,5	109,4 103,0 119,8	+11,3 +16,0 +5,1	
31.5	HERSTELLUNG VON ELEK- TRISCHEN LAMPEN UND LEUCHTEN	INSGESAMT INLAND AUSLAND	90,4 71,6 134,1	-16,8 -21,8 -9,6	-11,6 -11,6 -11,7	102,3 81,0 151,8	-4,8 -8,2 -0,3	-5,0 -5,7 -4,0	102,3 81,8 150,1	-9,9 -13,9 -4,3	96,4 76,3 143,0	-10,8 -15,1 -4,9	
31.6	HERSTELLUNG VON ELEK- TRISCHEN AUSRUESTUNGEN A.N.G.	INSGESAMT INLAND AUSLAND	129,0 121,5 145,2	-3,2 -10,5 +13,5	-5,1 -7,6 -0,3	136,0 131,5 145,7	+12,8 +7,3 +25,3	-6,3 -2,7 -12,6	136,1 128,3 152,9	+4,1 -2,1 +17,5	132,5 126,5 145,5	+4,4 -2,1 +19,2	
31.61	H.V. ELEKTR. AUSRUE- STUNGEN F. MOTOREN U. FAHRZEUGE A.N.G.	INSGESAMT INLAND AUSLAND	127,4 133,3 114,3	-13,4 -15,7 -6,8	-5,2 -6,8 -0,9	134,4 143,1 115,3	-1,5 -2,0 -0,1	-1,6 +0,6 -7,3	134,2 140,6 120,1	-7,4 -8,8 -3,8	130,9 138,2 114,8	-7,7 -9,1 -3,6	
31.62	HERSTELLUNG VON SONST. ELEKTR. AUSRUESTUNGEN A.N.G.	INSGESAMT INLAND AUSLAND	130,8 108,2 179,3	+11,1 -1,9 +34,2	-5,0 -8,6 +0,1	137,7 118,4 179,1	+33,9 +23,2 +52,6	-11,0 -7,0 -16,1	138,1 114,4 189,0	+20,5 +9,2 +39,2	134,3 113,3 179,2	+21,8 +9,8 +42,8	
32	RUNDFUNK-, FERNSEH- UND NACHRICHTENTECHNIK	INSGESAMT INLAND AUSLAND	176,3 141,2 218,5	-7,4 -16,6 +1,3	+1,0 -5,1 +6,3	174,6 148,8 205,6	-5,7 -10,5 -1,0	-15,3 -11,3 -18,5	180,4 151,6 215,0	-9,1 -11,7 -6,8	175,5 145,0 212,1	-6,5 -13,6 +0,2	
32.1	HERSTELLUNG VON ELEKTRO- NISCHEN BAUELEMENTEN	INSGESAMT INLAND AUSLAND	231,9 205,5 250,3	+4,5 +0,2 +7,0	+2,2 +1,1 +2,8	227,0 203,3 243,4	+0,8 +2,2 -	-12,5 -0,9 -18,1	228,4 201,4 247,2	-6,2 -4,5 -7,0	229,5 204,4 246,9	+2,6 +1,2 +3,5	
32.2	H.V. NACHRICHTENTECHNI- SCHEN GERAETEN UND EINRICHTUNGEN	INSGESAMT INLAND AUSLAND	191,5 133,7 291,7	-14,4 -27,3 -0,1	+1,3 -8,5 +10,8	189,1 146,2 263,2	-9,8 -19,0 +1,2	-21,0 -19,9 -22,0	202,3 152,8 287,8	-11,4 -17,9 -4,5	190,3 140,0 277,5	-12,2 -23,2 +0,5	
32.3	H.V. RUNDFUNK- U. FERN- SEHGER. SOWIE PHONO- U. VIDEOTECHN. GERAETEN	INSGESAMT INLAND AUSLAND	84,8 99,8 66,0	-12,5 -9,4 -17,5	-4,0 -6,2 +0,8	88,3 106,4 65,6	-8,3 -3,7 -16,5	+1,4 -0,5 +5,5	86,7 105,9 62,6	-8,6 -3,1 -18,5	86,6 103,1 65,8	-10,4 -6,6 -16,9	
33	MEDIZIN-, MESS-, STEUER- UND REGELUNGSTECHNIK, OPTIK	INSGESAMT INLAND AUSLAND	121,8 95,4 166,6	-7,4 -11,9 -2,3	-7,4 -7,6 -7,3	131,6 103,3 179,7	+6,5 +5,3 +7,8	-1,9 +1,5 -4,8	125,9 99,0 171,7	-3,6 -5,1 -1,9	126,7 99,4 173,2	-0,7 -3,7 +2,7	
33.1	H.V. MEDIZINISCHEN GE- RAETEN UND ORTHOPAEDI- SCHEN VORRICHTUNGEN	INSGESAMT INLAND AUSLAND	137,9 99,8 198,2	+5,1 -4,3 +13,9	-5,0 -6,6 -3,6	145,1 106,9 205,6	+15,4 +11,2 +19,1	-1,6 +2,2 -4,7	139,7 101,8 199,8	+8,3 +2,0 +14,0	141,5 103,4 201,9	+10,1 +3,2 +16,5	
33.2	H.V. MESS-, KONTROLL-, NAVIGATIONS- U.AE. INSTRU- MENTEN U. VORRICHTUNGEN	INSGESAMT INLAND AUSLAND	112,3 93,4 145,1	-17,2 -17,4 -17,0	-9,8 -7,6 -12,1	124,5 101,1 165,1	+0,7 +1,5 -0,2	-2,2 -1,7 -2,8	118,9 98,8 153,8	-10,6 -7,7 -13,7	118,4 97,3 155,1	-8,7 -8,6 -8,9	
33.3	HERSTELLUNG VON INDU- STRIELLEN PROZESS- STEUERUNGSANLAGEN	INSGESAMT INLAND AUSLAND	127,5 95,5 322,8	+1,0 -4,9 +13,4	-18,9 -19,7 -17,6	157,3 119,0 391,6	+17,9 +26,2 +5,2	+17,1 +33,4 -4,4	130,1 95,1 344,3	-7,5 -10,5 -1,9	142,4 107,3 357,2	+9,6 +10,2 +8,7	
33.4	HERSTELLUNG VON OPTI- SCHEN UND FOTOGRAFI- SCHEN GERAETEN	INSGESAMT INLAND AUSLAND	122,9 99,6 152,7	-3,7 -10,1 +2,3	-1,6 -2,0 -1,4	124,9 101,6 154,8	+1,1 -2,6 +4,3	-8,2 -3,6 -11,7	125,6 102,4 155,2	-4,8 -7,3 -2,8	123,9 100,6 153,8	-1,4 -6,5 +3,4	
33.5	HERSTELLUNG VON UHREN	INSGESAMT INLAND AUSLAND	77,0 59,4 101,5	-13,0 -22,0 -3,8	-6,9 -13,8 -0,2	82,7 68,9 101,7	-1,4 -10,2 +8,4	+1,3 +6,0 -2,7	77,3 62,5 97,8	-8,6 -16,7 -0,3	79,9 64,2 101,6	-7,3 -16,1 +1,9	

LAND

DAS VERARBEITENDE GEWERBE
= 100
ABTEILUNGEN, GRUPPEN UND KLASSEN
ZWEIGE, AUSGABE 1993 (WZ93)
WERT

INDEX

2001 MAI	VER- AEND. IN % GEGEN MAI 2000	2001 1.VJ	2001 4.VJ	2002 1.VJ	VERAENDERUNG IN % 1.VJ 2002 GEGEN		2000 2.HJ	2001 1.HJ	2001 2.HJ	VERAENDERUNG IN % 2.HJ 2001 GEGEN		2000	2001	VER- AEND. IN % GEGEN 2000	WZ93 SCHL.		
					1.VJ 2001	4.VJ 2001				2.HJ 2000	1.HJ 2000					2.HJ 2000	1.HJ 2001
86,6	-12,6	89,8	117,5	89,7	-0,1	-23,7	96,5	92,1	105,5	+9,3	+14,5	92,5	98,8	+6,8	30.01		
75,9	+11,9	73,2	104,2	71,3	-2,6	-31,6	70,9	73,5	92,2	+30,0	+25,4	68,9	82,9	+20,3			
98,3	-26,5	108,3	132,2	110,0	+1,6	-16,8	124,7	112,6	120,1	-3,7	+6,7	118,6	116,4	-1,9			
159,0	-6,1	180,0	166,5	148,9	-17,3	-10,6	192,7	166,6	160,0	-17,0	-4,0	179,3	163,3	-8,9	30.02		
160,1	-6,2	199,2	175,5	157,0	-21,2	-10,5	205,2	178,8	170,3	-17,0	-4,8	192,0	174,5	-9,1			
156,7	-6,0	142,3	149,0	133,0	-6,5	-10,7	168,3	142,7	139,9	-16,9	-2,0	154,4	141,3	-8,5			
126,3	+0,4	126,2	121,4	117,8	-6,7	-3,0	129,9	124,7	124,5	-4,2	-0,2	125,5	124,6	-0,7	31		
118,6	-0,5	115,8	115,4	107,2	-7,4	-7,1	119,7	114,3	116,4	-2,8	+1,8	115,7	115,3	-0,3			
143,8	+2,1	149,8	134,9	142,2	-5,1	+5,4	153,3	148,3	143,1	-6,7	-3,5	147,9	145,7	-1,5			
153,8	+6,4	149,6	157,5	148,8	-0,5	-5,5	167,4	151,5	158,9	-5,1	+4,9	160,9	155,2	-3,6	31.1		
139,6	+8,3	132,6	153,0	132,2	-0,3	-13,6	144,7	130,0	145,4	+0,5	+9,3	139,8	139,2	-0,4			
182,4	+3,5	183,9	166,3	182,2	-0,9	+9,6	213,1	188,9	186,0	-12,7	-1,5	203,4	187,4	-7,9			
110,5	-3,0	111,4	104,8	97,7	-12,3	-6,8	117,1	109,3	108,1	-7,7	-1,1	111,4	108,7	-2,4	31.2		
106,9	-0,8	103,6	99,9	91,5	-11,7	-8,4	109,3	102,3	102,2	-8,5	-0,1	103,5	102,2	-1,3			
118,9	-7,2	129,6	116,5	112,0	-13,6	-3,9	135,6	125,7	122,1	-10,0	-2,9	130,2	123,9	-4,8			
172,2	+18,4	162,7	128,7	122,4	-24,8	-4,9	149,0	166,2	147,0	-1,3	-11,6	140,5	156,6	+11,5	31.3		
128,7	-5,1	127,3	108,4	103,5	-18,7	-4,5	127,1	127,6	121,4	-4,5	-4,9	124,2	124,5	+0,2			
329,0	+82,0	290,0	202,3	190,5	-34,3	-5,8	228,0	305,3	239,4	+5,0	-21,6	199,3	272,4	+36,7			
108,8	-3,0	111,1	122,1	114,1	+2,7	-6,6	115,9	107,4	118,6	+2,3	+10,4	111,9	113,0	+1,0	31.4		
97,8	-8,0	105,1	117,8	109,5	+4,2	-7,0	110,2	100,2	114,1	+3,5	+13,9	107,3	107,2	-0,1			
127,0	+4,1	120,9	129,0	121,8	+0,7	-5,6	125,2	119,1	125,7	+0,4	+5,5	119,4	122,4	+2,5			
108,7	-4,6	117,3	118,7	106,3	-9,4	-10,4	117,8	111,7	115,5	-2,0	+3,4	115,6	113,6	-1,7	31.5		
91,6	-6,1	98,4	99,8	85,4	-13,2	-14,4	103,6	93,1	98,5	-4,9	+5,8	100,8	95,8	-5,0			
148,4	-2,4	161,2	162,4	154,8	-4,0	-4,7	150,6	155,0	154,8	+2,8	-0,1	150,1	154,9	+3,2			
133,2	-1,9	133,2	126,4	138,5	+4,0	+9,6	128,0	130,8	129,4	+1,1	-1,1	127,9	130,1	+1,7	31.6		
135,7	-2,7	132,2	127,1	129,5	-2,0	+1,9	127,0	130,2	129,1	+1,7	-0,8	126,5	129,7	+2,5			
127,9	-0,2	135,4	124,8	157,9	+16,6	+26,5	130,1	132,1	130,1	-	-1,5	130,9	131,1	+0,2			
147,1	-5,9	147,2	131,3	136,4	-7,3	+3,9	135,5	143,9	133,1	-1,8	-7,5	136,9	138,5	+1,2	31.61		
158,2	-6,6	155,5	138,6	142,2	-8,6	+2,6	141,4	152,8	141,7	+0,2	-7,3	144,9	147,2	+1,6			
122,7	-4,1	128,8	115,2	123,6	-4,0	+7,3	122,6	124,4	114,2	-6,9	-8,2	119,1	119,3	+0,2			
117,7	+4,4	117,6	120,9	140,6	+19,6	+16,3	119,6	116,2	125,3	+4,8	+7,8	117,9	120,7	+2,4	31.62		
110,3	+4,6	105,9	114,2	115,1	+8,7	+0,8	110,8	104,8	114,9	+3,7	+9,6	105,7	109,9	+4,0			
133,6	+4,2	142,7	135,3	195,5	+37,0	+44,5	138,4	140,7	147,6	+6,6	+4,9	143,9	144,1	+0,1			
190,4	-0,1	206,6	193,9	183,7	-10,7	-5,3	226,1	195,6	194,5	-14,0	-0,6	201,3	195,0	-3,1	32		
169,4	+9,7	174,1	171,5	155,9	-10,5	-9,1	188,7	169,2	171,1	-9,3	+1,1	166,3	170,1	+2,3			
215,7	-7,8	243,6	220,8	217,0	-10,9	-1,7	271,0	227,4	222,5	-17,9	-2,2	243,2	225,0	-7,5			
222,0	-10,6	256,6	202,7	227,6	-11,3	+12,3	272,2	239,2	199,8	-26,6	-16,5	250,6	219,5	-12,4	32.1		
205,0	+4,5	217,0	181,2	199,4	-8,1	+10,0	214,2	208,1	184,3	-14,0	-11,4	198,2	196,2	-1,0			
233,9	-17,8	284,1	217,7	247,4	-12,9	+13,6	312,5	260,9	210,5	-32,6	-19,3	287,0	235,7	-17,9			
223,6	+8,0	236,1	239,5	210,2	-11,0	-12,2	268,2	224,7	245,9	-8,3	+9,4	231,0	235,3	+1,9	32.2		
183,9	+14,6	188,6	190,7	161,4	-14,4	-15,4	215,9	183,0	191,8	-11,2	+4,8	183,7	187,4	+2,0			
292,1	+1,6	318,2	323,9	294,8	-7,4	-9,0	358,8	296,9	339,3	-5,4	+14,3	312,8	318,1	+1,7			
96,9	+2,9	93,8	106,2	86,8	-7,5	-18,3	100,1	94,8	101,0	+0,9	+6,5	92,6	97,9	+5,7	32.3		
110,2	+3,8	108,6	126,1	107,7	-0,8	-14,6	114,1	108,6	119,5	+4,7	+10,0	105,0	114,1	+8,7			
80,0	+1,1	75,2	81,3	60,5	-19,5	-25,6	82,5	77,3	77,8	-5,7	+0,6	77,0	77,5	+0,6			
131,5	+1,5	132,6	138,3	125,4	-5,4	-9,3	134,9	131,4	135,3	+0,3	+3,0	128,4	133,3	+3,8	33		
108,3	-0,4	105,0	113,5	98,8	-5,9	-13,0	107,2	104,6	109,2	+1,9	+4,4	103,8	106,9	+3,0			
170,6	+3,6	179,2	180,6	170,7	-4,7	-5,5	181,5	176,7	179,5	-1,1	+1,6	169,7	178,1	+4,9			
131,2	+8,3	129,3	144,9	138,5	+7,1	-4,4	124,8	129,1	139,3	+11,6	+7,9	119,7	134,2	+12,1	33.1		
104,3	+4,3	99,6	109,3	100,8	+1,2	-7,8	97,5	100,0	104,6	+7,3	+4,6	95,4	102,3	+7,2			
174,0	+12,6	176,6	201,5	198,5	+12,4	-1,5	168,1	175,5	194,4	+15,6	+10,8	158,4	184,9	+16,7			
135,7	+2,0	135,3	136,6	119,2	-11,9	-12,7	139,8	134,0	133,4	-4,6	-0,4	131,5	133,7	+1,7	33.2		
113,1	+2,0	107,5	115,5	99,9	-7,1	-13,5	109,3	107,1	111,3	+1,8	+3,9	105,5	109,2	+3,5			
174,9	+2,1	183,7	173,2	152,9	-16,8	-11,7	192,9	180,8	171,8	-10,9	-5,0	176,9	176,3	-0,3			
126,3	-21,1	148,0	188,2	122,0	-17,6	-35,2	197,2	150,9	189,0	-4,2	+25,2	187,8	169,9	-9,5	33.3		
100,4	-29,4	112,3	154,8	87,0	-22,5	-43,8	156,0	111,9	139,6	-10,5	+24,8	146,5	125,7	-14,2			
284,7	+6,2	366,0	392,2	335,7	-8,3	-14,4	449,0	389,6	490,7	+9,3	+25,9	439,7	440,1	+0,1			
127,6	-7,4	136,3	121,2	126,7	-7,0	+4,5	131,0	131,4	123,6	-5,6	-5,9	128,1	127,5	-0,5	33.4		
110,8	-2,1	112,4	102,7	103,6	-7,8	+0,9	105,0	110,1	103,9	-1,0	-5,6	104,0	107,0	+2,9			
149,2	-11,9	166,9	144,9	156,2	-6,4	+7,8	164,5	158,8	148,8	-9,5	-6,3	158,9	153,8	-3,2			
88,5	+0,9	83,6	87,8	75,6	-9,6	-13,9	89,0	83,6	85,0	-4,5	+1,7	84,2	84,3	+0,1	33.5		
76,2	+1,6	74,0	76,2	61,3	-17,2	-19,6	79,3	73,6	75,5	-4,8	+2,6	74,6	74,6	-			
105,5	+0,3	97,0	103,9	95,3	-1,8	-8,3	102,5	97,5	98,1	-4,3	+0,6	97,5	97,8	+0,3			

2 INDEX DES UMSATZES FUER
 1995
 NACH ABSCHNITTEN, UNTERABSCHNITTEN,
 DER KLASSTIFIKATION DER WIRTSCHAFTS
 2.1 ORIGINAL

VOLUMEN

WZ93- SCHL.	WIRTSCHAFTSZWEIG	2002 MAI	VERAENDERUNG IN % MAI 2002 GEGEN		2002 APR.	VERAENDERUNG IN % APR. 2002 GEGEN		KUMULIERT		2-MONATS- DURCHSCHNITT 2002 VER- AEND. IN % GEGEN VORJAHR		
			MAI 2001	APR. 2002		APR. 2001	MAR. 2002	JAN. 2002 BIS MAI 2002	VER- AEND. IN % GEGEN VORJAHR	2002 MAI	VER- AEND. IN % GEGEN VORJAHR	
DM	FAHRZEUGBAU	INSGESAMT INLAND AUSLAND	155,5 125,0 188,1	-11,1 -12,6 -10,2	-9,0 -9,4 -8,7	170,8 137,9 206,0	+4,1 +2,5 +5,3	+4,8 +4,6 +5,0	157,7 124,0 193,8	-6,9 -7,9 -6,2	163,2 131,5 197,1	-3,7 -5,3 -2,7
34	HERSTELLUNG VON KRAFTWAGEN UND KRAFTWAGENTEILEN	INSGESAMT INLAND AUSLAND	156,0 123,4 191,0	-12,6 -13,8 -11,7	-9,9 -11,0 -9,0	173,1 138,7 209,9	+4,1 +3,6 +4,5	+4,3 +6,9 +2,4	159,5 123,4 198,1	-7,6 -8,8 -6,8	164,6 131,1 200,5	-4,5 -5,3 -3,9
34.1	HERSTELLUNG VON KRAFTWAGEN UND KRAFTWAGENMOTOREN	INSGESAMT INLAND AUSLAND	151,8 103,7 195,6	-14,4 -16,3 -13,5	-10,3 -11,4 -9,7	169,2 117,1 216,7	+2,3 +1,6 +2,7	+3,0 +6,6 +1,3	154,8 100,3 204,4	-9,5 -11,5 -8,6	160,5 110,4 206,2	-6,4 -7,7 -5,7
34.2	HERSTELLUNG VON KAROS- SERIEN, AUFBAUTEN UND ANHAENGERN	INSGESAMT INLAND AUSLAND	116,0 90,1 182,0	-5,8 -14,9 +8,9	-9,4 -11,4 -6,7	128,0 101,7 195,0	+9,9 +1,4 +23,6	+10,8 +11,0 +10,7	113,1 87,3 178,7	-3,7 -11,6 +8,2	122,0 95,9 188,5	+1,8 -7,0 +16,0
34.3	H.V. TEILEN UND ZUBE- HOER FUER KRAFTWAGEN UND KRAFTWAGENMOTOREN	INSGESAMT INLAND AUSLAND	173,8 171,2 177,5	-8,6 -10,2 -6,4	-8,8 -10,5 -6,5	190,6 191,2 189,8	+7,6 +6,4 +9,5	+6,4 +6,8 +5,7	179,4 178,6 180,4	-3,5 -5,2 -1,2	182,2 181,2 183,7	-0,8 -2,2 +1,2
35	SONSTIGER FAHRZEUGBAU	INSGESAMT INLAND AUSLAND	151,3 137,0 166,7	+0,5 -3,7 +4,4	-1,8 +3,4 -5,9	154,0 132,5 177,1	+4,3 -4,3 +12,4	+10,2 -10,0 +34,4	144,7 128,8 161,8	-0,6 -0,6 -0,6	152,7 134,8 171,9	+2,3 -4,0 +8,4
35.1	SCHIFFBAU	INSGESAMT INLAND AUSLAND	105,8 68,9 131,6	+44,7 -5,7 +79,0	+45,7 +18,8 +58,7	72,6 58,0 82,9	-6,9 -40,0 +26,8	+55,8 -21,7 +197,1	75,6 57,7 88,0	+3,6 -3,8 +6,9	89,2 63,5 107,3	+18,0 -25,2 +54,4
35.11	SCHIFFBAU (OHNE BOOTS- UND YACHTBAU)	INSGESAMT INLAND AUSLAND	99,5 63,9 123,5	+56,7 -4,8 +102,5	+45,3 +15,6 +59,6	68,5 55,3 77,4	-8,8 -42,3 +26,7	+62,7 -24,4 +265,1	71,2 54,9 82,2	+4,4 -3,7 +8,6	84,0 59,6 100,5	+21,2 -26,9 +64,5
35.12	BOOTS- UND YACHTBAU	INSGESAMT INLAND AUSLAND	306,4 186,8 460,2	-19,0 -14,0 -21,4	+50,4 +51,3 +50,0	203,7 123,5 306,9	+18,5 +5,5 +26,6	+8,6 +26,8 +1,1	213,5 126,3 325,6	-6,4 -4,2 -7,6	255,1 155,2 383,6	-7,3 -7,1 -7,3
35.2	SCHIENENFAHRZEUGBAU	INSGESAMT INLAND AUSLAND	145,0 151,3 126,5	+7,4 +11,2 -4,0	+1,9 +17,5 -30,6	142,3 128,8 182,2	+8,9 -6,2 +63,8	-15,8 -23,7 +7,1	137,9 137,4 139,3	+10,9 +5,9 +28,4	143,7 140,1 154,4	+8,1 +2,5 +27,1
35.3	LUFT- UND RAUMFAHRZEUGBAU	INSGESAMT INLAND AUSLAND	186,9 168,7 199,9	-10,1 -7,1 -11,8	-12,4 -1,3 -17,9	213,3 171,0 243,6	+5,1 +5,4 +5,0	+12,9 -3,7 +23,6	195,9 163,8 218,8	-4,9 -4,7 -5,0	200,1 169,9 221,8	-2,6 -1,2 -3,3
35.4	H.V. KRAFTRAEDERN, FAHRRADERN UND BEHINDERTENFAHRZEUGEN	INSGESAMT INLAND AUSLAND	157,5 157,1 160,8	-11,1 -12,9 +6,6	-10,6 -10,7 -9,6	176,1 175,9 177,9	+10,1 +10,2 +8,9	+5,6 +5,8 +4,0	155,1 154,0 164,1	+3,2 +3,9 -2,4	166,8 166,5 169,4	-1,1 -2,1 +7,8
35.41	HERSTELLUNG VON KRAFTRAEDERN	INSGESAMT INLAND AUSLAND	247,6 243,3 364,9	-18,3 -20,0 +30,9	-8,3 -8,3 -6,6	269,9 265,4 390,6	-0,6 -2,1 +36,5	-8,3 -8,9 +2,9	259,6 256,5 343,8	+5,3 +4,8 +17,6	258,8 254,4 377,8	-9,9 -11,5 +33,7
35.42	HERSTELLUNG VON FAHRRADERN	INSGESAMT INLAND AUSLAND	132,1 133,3 123,7	-7,2 -7,1 -8,2	-13,4 -13,3 -14,5	152,6 153,7 144,7	+20,8 +25,3 -4,0	+18,8 +21,7 +0,9	123,5 121,7 136,1	+0,7 +3,8 -14,6	142,4 143,5 134,2	+6,0 +7,8 -6,0
35.43	HERSTELLUNG VON BEHINDERTENFAHRZEUGEN	INSGESAMT INLAND AUSLAND	99,3 82,5 192,5	+6,7 -0,4 +27,9	-5,6 -7,3 -1,5	105,2 89,0 195,4	+10,2 +5,1 +25,7	+14,2 +15,1 +12,0	94,7 79,6 178,5	+5,5 +0,6 +19,6	102,3 85,8 194,0	+8,5 +2,4 +26,8
35.5	FAHRZEUGBAU A.N.G.	INSGESAMT INLAND AUSLAND	78,2 61,1 120,0	-16,7 -26,0 -1,3	-15,0 -20,0 -7,9	92,0 76,4 130,3	-0,5 -10,9 +19,2	+5,1 +7,2 +2,6	80,4 66,3 115,0	-12,3 -21,3 +4,6	85,1 68,8 125,2	-8,7 -18,3 +8,4
36.1	HERSTELLUNG VON MOEBELN	INSGESAMT INLAND AUSLAND	75,7 69,2 120,4	-20,2 -21,4 -15,8	-12,5 -14,0 -5,8	86,5 80,5 127,8	-5,7 -5,8 -4,6	-0,3 +0,5 -3,9	81,8 75,6 124,7	-14,8 -15,2 -12,6	81,1 74,9 124,1	-13,1 -13,7 -10,4
36.11	HERSTELLUNG VON SITZ- MOEBELN	INSGESAMT INLAND AUSLAND	95,1 89,7 130,4	-19,2 -18,9 -20,1	-12,7 -13,7 -8,1	108,9 103,9 141,9	-2,6 -2,0 -5,4	-2,5 -1,0 -8,9	103,5 97,7 141,5	-13,3 -13,2 -13,5	102,0 96,8 136,2	-11,1 -10,6 -13,1
36.12	HERSTELLUNG VON BUERO- UND LADENMOEBELN	INSGESAMT INLAND AUSLAND	76,4 72,0 118,1	-19,5 -21,0 -10,3	-10,2 -13,9 +12,9	85,1 83,0 104,6	-11,3 -9,3 -23,8	-5,8 -3,9 -17,7	80,0 76,7 111,6	-15,3 -14,9 -17,9	80,8 77,5 111,4	-15,3 -15,1 -17,1
36.13	HERSTELLUNG VON KUECHENMOEBELN	INSGESAMT INLAND AUSLAND	69,8 60,3 129,4	-15,3 -18,1 -6,0	-10,1 -11,8 -4,5	77,6 68,4 136,5	-1,1 -4,3 +10,3	+4,6 +4,1 +5,9	70,5 62,5 121,3	-11,0 -13,3 -2,3	73,7 64,4 132,5	-8,4 -11,3 +1,7
36.14	HERSTELLUNG VON SONST. MOEBELN	INSGESAMT INLAND AUSLAND	64,0 57,5 109,0	-24,1 -25,5 -18,4	-14,6 -16,1 -8,8	74,9 68,5 119,5	-8,3 -8,9 -5,8	+2,2 +2,9 -0,4	71,9 65,4 117,1	-17,6 -18,2 -15,1	69,5 63,0 114,3	-16,3 -17,3 -12,2

STBA,FS 4,R 2.2, 5/2002

LAND

DAS VERARBEITENDE GEWERBE
= 100
ABTEILUNGEN, GRUPPEN UND KLASSEN
ZWEIGE, AUSGABE 1993 (WZ93)
WERT

INDEX

2001 MAI	VER- AEND. IN % GEGEN MAI 2000	2001			2002		2000			2001		2001		VER- AEND. IN % GEGEN 2000	WZ93 SCHL.
		1. VJ	4. VJ	1. VJ	1. VJ	4. VJ	2. HJ	1. HJ	2. HJ	2. HJ	1. HJ	2000	2001		
		VERAENDERUNG IN % GEGEN		VERAENDERUNG IN % GEGEN		VERAENDERUNG IN % GEGEN		VERAENDERUNG IN % GEGEN		VERAENDERUNG IN % GEGEN					
		1. VJ	4. VJ	1. VJ	4. VJ	1. VJ	4. VJ	2. HJ	1. HJ	2. HJ	2. HJ	1. HJ	2000	2001	
175,0	+0,1	169,3	165,6	154,1	-9,0	-6,9	155,0	168,3	159,7	+3,0	-5,1	154,1	164,0	+6,4	DM
143,0	-5,9	131,9	134,7	119,0	-9,8	-11,7	128,1	134,4	129,2	+0,9	-3,9	128,7	131,8	+2,4	
209,4	+5,0	209,3	198,9	191,6	-8,5	-3,7	183,9	204,7	192,3	+4,6	-6,1	181,3	198,5	+9,5	
178,4	+1,1	172,8	164,6	156,1	-9,7	-5,2	155,5	171,0	158,5	+1,9	-7,3	155,0	164,7	+6,3	34
143,1	-4,4	133,1	132,1	118,2	-11,2	-10,5	125,9	134,9	127,3	+1,1	-5,6	127,3	131,1	+3,0	
216,2	+5,4	215,3	199,4	196,6	-8,7	-1,4	187,3	209,7	191,8	+2,4	-8,5	184,6	200,8	+8,8	
177,4	+0,9	170,8	159,6	150,9	-11,7	-5,5	154,2	168,9	152,3	-1,2	-9,8	153,5	160,6	+4,6	34.1
123,9	-7,6	109,1	109,6	93,6	-14,2	-14,6	108,2	113,1	103,0	-4,8	-8,9	110,3	108,0	-2,1	
226,2	+5,8	227,1	205,1	203,2	-10,5	-0,9	196,2	219,9	197,2	+0,5	-10,3	192,9	208,6	+8,1	
123,1	-6,5	115,9	118,0	107,1	-7,6	-9,2	114,1	118,3	113,6	-0,4	-4,0	115,0	115,9	+0,8	34.2
105,9	-10,9	95,9	96,2	81,6	-14,9	-15,2	101,4	100,2	94,8	-6,5	-5,4	102,8	97,5	-5,2	
167,1	+1,6	166,8	173,6	172,1	+3,2	-0,9	146,6	164,3	161,5	+10,2	-1,7	146,3	162,9	+11,3	
190,2	+2,4	187,6	185,3	177,5	-5,4	-4,2	165,9	185,4	181,7	+9,5	-2,0	165,5	183,6	+10,9	34.3
190,6	+1,1	190,6	185,9	176,9	-7,2	-4,8	167,5	187,5	184,2	+10,0	-1,8	167,5	185,8	+10,9	
189,6	+4,1	183,3	184,3	178,3	-2,7	-3,3	163,5	182,5	178,2	+9,0	-2,4	162,6	180,3	+10,9	
150,6	-7,7	143,2	173,4	139,4	-2,7	-19,6	151,5	148,4	168,6	+11,3	+13,6	147,5	158,5	+7,5	35
142,3	-15,6	122,5	153,7	124,9	+2,0	-18,7	144,5	130,2	143,6	-0,6	+10,3	139,0	136,9	-1,5	
159,8	+1,3	165,5	194,6	155,0	-6,3	-20,3	159,0	168,0	195,5	+23,0	+16,4	158,7	181,8	+16,0	
73,1	-28,5	71,4	108,9	66,5	-6,9	-38,9	69,3	72,5	113,5	+63,8	+56,6	83,1	93,0	+11,9	35.1
73,1	-61,1	43,4	114,2	53,9	+24,2	-52,8	92,2	58,9	98,1	+6,4	+72,4	87,2	77,5	-11,1	
73,5	+68,6	90,8	105,8	75,2	+17,2	-28,9	53,7	83,5	124,5	+131,8	+43,1	80,5	104,0	+29,2	
63,5	-36,5	67,4	103,8	62,7	-7,0	-39,6	66,5	67,9	109,5	+64,7	+61,3	80,6	88,7	+10,0	35.11
67,1	-64,9	40,7	112,9	51,7	+27,0	-54,2	91,0	54,2	97,0	+6,6	+79,0	86,4	75,6	-12,5	
61,0	+59,3	85,5	97,7	70,1	-18,0	-28,2	49,9	77,2	118,1	+136,7	+53,0	76,7	97,6	+27,2	
378,3	+119,1	196,9	272,9	185,8	-5,6	-31,9	159,1	219,3	239,7	+50,7	+9,3	163,3	229,5	+40,5	35.12
217,1	+106,0	108,2	146,6	107,1	-1,0	-26,4	120,8	124,0	124,3	+2,9	+0,2	106,1	124,2	+17,1	
585,6	+125,8	311,0	436,7	287,0	-7,7	-34,3	208,3	341,7	388,2	+86,4	+13,6	237,0	365,0	+54,0	
135,0	-11,1	118,7	165,0	134,0	+12,9	-18,8	153,9	129,1	151,6	-1,5	+17,4	141,8	140,3	-1,1	35.2
136,1	-22,7	125,1	170,2	135,7	+8,5	-20,3	161,6	132,9	154,3	-4,5	+16,1	155,2	143,6	-7,5	
131,8	+62,3	99,8	150,0	129,2	+29,5	-13,9	131,3	117,8	143,4	+9,2	+21,7	102,3	130,6	+27,7	
207,9	-2,3	206,3	240,4	193,1	-6,4	-19,7	221,6	211,4	230,9	+4,2	+9,2	203,0	221,2	+9,0	35.3
181,6	+13,8	171,8	199,3	159,8	-7,0	-19,8	194,5	173,9	191,1	-1,7	+9,9	176,6	182,5	+3,3	
226,7	-9,7	231,0	269,8	216,9	-6,1	-19,6	241,0	238,3	259,4	+7,6	+8,9	222,0	248,9	+12,1	
177,2	+12,4	138,1	90,3	147,2	+6,6	+63,0	89,5	148,3	94,7	+5,8	-36,1	114,0	121,5	+6,6	35.4
180,4	+17,5	133,6	88,8	145,7	+9,1	+64,1	86,7	146,6	92,8	+7,0	-36,7	111,2	119,7	+7,6	
150,8	-22,0	175,7	103,2	160,5	-8,7	+55,5	112,4	162,8	110,7	-1,5	-32,0	137,6	136,7	-0,7	
303,1	+35,1	219,3	154,3	260,2	+18,7	+68,6	127,7	248,0	162,4	+27,2	-34,5	166,9	205,2	+22,9	35.41
304,0	+36,7	216,4	152,8	257,9	+19,2	+68,8	125,9	246,7	159,9	+27,0	-35,2	166,7	203,3	+22,0	
278,8	+19,9	299,1	195,8	321,2	+7,4	+64,0	177,9	282,6	231,6	+30,2	-18,0	171,7	257,1	+49,7	
142,4	+0,6	114,8	59,9	111,0	-3,3	+85,3	69,9	117,8	61,2	-12,4	-48,0	95,7	89,5	-6,5	35.42
143,5	+7,5	106,8	58,3	107,1	+0,3	+83,7	66,1	113,1	59,1	-10,6	-47,7	90,0	86,1	-4,3	
134,7	-31,6	170,3	70,5	137,4	-19,3	+94,9	96,0	150,0	75,8	-21,0	-49,5	135,2	112,9	-16,5	
93,1	-11,6	86,8	91,9	89,6	+3,2	-2,5	95,0	91,9	100,7	+6,0	+9,6	91,2	96,3	+5,6	35.43
82,8	-11,8	76,0	79,3	75,5	-0,7	-4,8	87,9	80,4	89,0	+1,3	+10,7	83,9	84,7	+1,0	
150,5	-10,8	146,6	162,1	168,2	+14,7	+3,8	134,6	156,0	165,9	+23,3	+6,3	131,6	160,9	+22,3	
93,9	-22,6	90,7	105,2	77,3	-14,8	-26,5	104,6	90,6	101,0	-3,4	+11,5	101,0	95,8	-5,1	35.5
82,6	-24,8	84,3	89,9	84,6	-23,4	-28,1	96,0	83,2	87,4	-9,0	+5,0	93,4	85,3	-8,7	
121,6	-18,6	106,2	142,5	108,2	+1,9	-24,1	125,6	108,8	134,3	+6,9	+23,4	119,6	121,5	+1,6	
94,9	-10,0	97,7	92,8	82,3	-15,8	-11,3	93,3	94,9	88,8	-4,8	-6,4	94,7	91,8	-3,1	36.1
88,0	-11,7	90,8	86,5	76,1	-16,2	-12,0	87,5	88,1	82,4	-5,8	-6,5	89,4	85,2	-4,7	
143,0	-2,3	145,5	136,3	125,1	-14,0	-8,2	133,6	141,5	133,5	-0,1	-5,7	131,8	137,5	+4,3	
117,7	-4,2	122,4	110,0	104,6	-14,5	-4,9	104,0	118,2	105,2	+1,2	-11,0	107,8	111,7	+3,6	36.11
110,6	-5,7	115,4	105,0	98,3	-14,8	-6,4	98,0	111,5	99,8	+1,8	-10,5	102,8	105,6	+2,7	
163,3	+3,2	168,0	142,6	145,1	-13,6	+1,8	142,5	162,1	140,5	-1,4	-13,3	140,0	151,3	+8,1	
94,9	-6,5	93,9	101,4	79,6	-15,2	-21,5	105,1	94,9	99,1	-5,7	+4,4	99,2	97,0	-2,2	36.12
91,1	-6,6	89,3	95,1	76,2	-14,7	-19,9	101,1	90,5	93,8	-7,2	+3,6	95,6	92,1	-3,7	
131,6	-5,8	137,1	160,6	111,8	-18,5	-30,4	143,7	137,0	149,8	+4,2	+9,3	133,5	143,4	+7,4	
82,4	-18,3	78,3	80,0	68,4	-12,6	-14,5	84,6	79,0	75,6	-10,6	-4,3	86,7	77,3	-10,8	36.13
73,6	-21,1	71,8	72,6	61,2	-14,8	-15,7	77,8	71,6	68,3	-12,2	-4,6	80,3	69,9	-13,0	
137,7	-7,6	120,2	126,6	113,9	-5,2	-10,0	127,8	125,9	121,7	-4,8	-3,3	127,1	123,8	-2,6	
84,3	-12,7	90,2	83,3	73,5	-18,5	-11,8	85,5	85,3	79,4	-7,1	-6,9	87,5	82,3	-5,9	36.14
77,2	-14,9	82,5	78,5	68,9	-18,9	-12,5	79,5	78,0	72,1	-9,3	-7,6	81,7	75,1	-8,1	
133,5	-3,1	143,2	130,0	119,0	-16,9	-8,5	127,1	135,0	129,7	+2,0	-3,9	127,5	132,3	+3,8	

STBA, FS 4, R 2.2, 5/2002

DEUTSCHLAND
2 INDEX DES UMSATZES FUER DAS VERARBEITENDE GEWERBE
1995 = 100

2.2 ZEITREIHENANALYSE - BERLINER VERFAHREN (BV 4)
WERTINDEX

WZ93- SCHL.	WIRTSCHAFTSZWEIG	ORIGINALWERT		KALENDER- U. SAISON- BEREINIGTER WERT BERLINER VERFAHREN, VERSION 4		GLATTE KOMPONENTE		
		2002 MAI	VERAEND. GEGENUEBER VORJAHRES- MONAT IN %	2002 MAI	VERAEND. GEGENUEBER VORMONAT IN %	2002 MAI	VERAEND. GEGENUEBER VORMONAT IN %	
D	VERARBEITENDES GEWERBE 1)	INSGESAMT	121,4	-8,8	124,4	-4,5	125,3	-0,2
		INLAND	101,1	-11,7	103,7	-4,9	105,0	-0,6
		AUSLAND	158,7	-5,0	162,2	-4,3	162,4	+0,2
	VORLEISTUNGSGUETER- PRODUZENTEN	INSGESAMT	114,7	-7,4	114,8	-2,8	114,4	+0,1
		INLAND	100,3	-10,8	100,3	-3,8	100,7	-0,5
		AUSLAND	144,9	-1,8	145,1	-1,6	143,1	+0,9
	INVESTITIONSGUETER- PRODUZENTEN	INSGESAMT	136,4	-10,5	140,6	-6,2	142,9	-0,4
		INLAND	109,5	-13,4	113,0	-6,9	115,7	-0,7
		AUSLAND	173,3	-7,8	178,1	-5,9	180,2	-0,2
	GEBRAUCHSGUETER- PRODUZENTEN	INSGESAMT	101,2	-7,1	103,9	-2,8	104,0	-0,4
		INLAND	88,9	-11,5	91,4	-3,6	92,2	-0,8
		AUSLAND	137,9	+2,7	140,5	-1,5	138,9	+0,6
	VERBRAUCHSGUETER- PRODUZENTEN	INSGESAMT	94,9	-5,6	105,8	-3,2	106,9	0
		INLAND	82,1	-8,2	91,5	-2,8	92,2	-0,2
		AUSLAND	137,2	0	152,7	-4,6	155,4	+0,5
DB	TEXTIL- UND BEKLEIDUNGS- GEWERBE	INSGESAMT	68,8	-10,9	86,6	-3,8	86,3	-0,3
		INLAND	60,9	-14,9	75,2	-4,0	75,0	-0,7
		AUSLAND	92,1	-1,5	120,7	-3,4	119,6	+0,3
17	TEXTILGEWERBE	INSGESAMT	84,0	-12,0	83,8	-4,0	84,1	-0,7
		INLAND	70,9	-17,0	71,3	-4,9	72,2	-1,1
		AUSLAND	119,3	-2,8	117,4	-3,0	115,8	-0,1
18	BEKLEIDUNGSGEWERBE	INSGESAMT	47,3	-7,3	90,7	-3,6	89,5	+0,2
		INLAND	47,5	-10,4	80,3	-3,1	78,8	0
		AUSLAND	46,5	+5,0	125,2	-5,4	124,9	+0,5
DC	LEDERGEWERBE	INSGESAMT	85,1	-6,1	103,2	-6,4	106,4	+0,1
		INLAND	78,6	-2,4	96,2	-2,9	95,9	+0,1
		AUSLAND	106,7	-14,1	125,5	-14,7	140,7	+0,1
DD	HOLZGEWERBE (OHNE HERSTELLUNG VON MOEBELN)	INSGESAMT	90,3	-5,9	91,8	-2,1	91,6	+0,1
		INLAND	75,4	-11,7	77,6	-3,2	78,3	-0,5
		AUSLAND	249,9	+19,1	241,0	-0,5	230,3	+2,0
DE	PAPIER- UND DRUCKGEWERBE	INSGESAMT	106,6	-5,9	110,1	-2,1	110,5	0
		INLAND	97,1	-8,8	101,6	-2,2	102,2	-0,4
		AUSLAND	140,1	+2,0	140,6	-2,0	139,9	+0,8
21	PAPIERGEWERBE	INSGESAMT	110,1	-5,1	111,5	-2,5	111,6	+0,2
		INLAND	97,8	-8,5	100,5	-3,3	101,2	-0,1
		AUSLAND	137,5	+1,0	135,6	-1,6	134,8	+0,8
21.1	H.V. HOLZSTOFF, ZELLSTOFF, PAPIER, KARTON UND PAPPE	INSGESAMT	117,9	-7,3	117,1	-4,3	118,1	+0,3
		INLAND	101,1	-9,9	101,4	-5,1	102,4	0
		AUSLAND	138,6	-4,8	136,1	-4,0	137,3	+0,5
21.2	PAPIER-, KARTON- UND PAPPEVERARBEITUNG	INSGESAMT	103,5	-2,8	106,6	-1,1	106,1	+0,1
		INLAND	95,9	-7,7	100,0	-2,3	100,4	-0,3
		AUSLAND	135,2	+14,9	133,6	+2,1	129,5	+1,3
22	DRUCKGEWERBE, VIEL- FAELTIGUNG VON BESPIELTEN TON-, BILD-U. DATENTRAEGERN	INSGESAMT	101,2	-7,3	108,4	-1,4	108,9	-0,4
		INLAND	96,2	-9,2	102,6	-1,3	103,3	-0,7
		AUSLAND	154,3	+7,5	168,4	-3,6	167,9	+1,0
DG	CHEMISCHE INDUSTRIE	INSGESAMT	118,3	-4,2	116,9	-2,3	116,5	+0,5
		INLAND	100,0	-6,5	98,7	-2,0	98,2	+0,1
		AUSLAND	141,0	-2,0	139,5	-2,5	139,1	+0,8
24.1	HERSTELLUNG VON CHEMISCHEN GRUNDSTOFFEN	INSGESAMT	123,1	-4,7	120,5	-1,1	118,3	+0,4
		INLAND	112,1	-5,2	109,0	+0,3	105,9	0
		AUSLAND	133,2	-4,4	131,3	-2,5	130,0	+0,8
24.4	HERSTELLUNG VON PHARMA- ZEUTISCHEN ERZEUGNISSEN	INSGESAMT	124,4	-4,5	124,8	-5,2	128,3	+0,1
		INLAND	95,1	-6,9	96,3	-5,5	99,0	+0,2
		AUSLAND	177,4	-2,0	175,5	-5,7	181,0	-0,1
DH	HERSTELLUNG VON GUMMI- UND KUNSTSTOFFWAREN	INSGESAMT	116,4	-4,7	115,7	-3,0	115,8	+0,2
		INLAND	100,1	-7,6	100,2	-3,7	100,8	-0,1
		AUSLAND	168,5	+1,3	164,4	-2,8	163,0	+0,6
25.2	HERSTELLUNG VON KUNST- STOFFWAREN	INSGESAMT	116,3	-4,2	115,4	-2,4	115,2	+0,3
		INLAND	99,4	-7,4	99,3	-3,5	99,7	0
		AUSLAND	176,0	+2,9	171,5	-1,1	169,6	+0,7
DI	GLASGEWERBE, KERAMIK, VERARBEITUNG VON STEINEN UND ERDEN	INSGESAMT	96,3	-9,1	92,2	-3,0	92,4	-0,3
		INLAND	86,4	-10,1	82,0	-3,9	83,0	-0,5
		AUSLAND	130,1	-6,7	126,3	-2,8	124,1	+0,2
26.1	HERSTELLUNG UND VERAR- BEITUNG VON GLAS	INSGESAMT	106,3	-10,0	105,8	-3,8	106,3	-0,4
		INLAND	93,9	-11,8	94,8	-5,5	96,9	-0,6
		AUSLAND	137,8	-6,6	132,8	-2,9	129,0	-0,1
DJ	METALLERZEUGUNG UND -BE- ARBEITUNG, HERSTELLUNG VON METALLERZEUGNISSEN	INSGESAMT	108,3	-9,5	108,9	-4,1	109,6	-0,3
		INLAND	98,5	-12,3	99,1	-5,1	100,1	-0,6
		AUSLAND	139,0	-2,8	138,7	-2,4	138,7	+0,4

1) AUSGEWAELHTE WIRTSCHAFTSZWEIGE (OHNE ERNAHRUNGSGEWERBE UND TABAKVERARBEITUNG).

STBA,FS 4,R 2.2, 5/2002

DEUTSCHLAND

2 INDEX DES UMSATZES FUER DAS VERARBEITENDE GEWERBE
1995 = 100

2.2 ZEITREIHENANALYSE - BERLINER VERFAHREN (BV 4)
WERTINDEX

WZ93- SCHL.	WIRTSCHAFTSZWEIG		ORIGINALWERT		KALENDER- U. SAISON- BEREINIGTER WERT BERLINER VERFAHREN, VERSION 4		GLATTE KOMPONENTE	
			2002 MAI	VERAEND. GEGENUEBER VORJAHRES- MONAT IN %	2002 MAI	VERAEND. GEGENUEBER VORMONAT IN %	2002 MAI	VERAEND. GEGENUEBER VORMONAT IN %
27	METALLERZEUGUNG UND -BEARBEITUNG	INSGESAMT INLAND AUSLAND	110,5 101,0 130,0	-8,5 -11,9 -2,5	108,0 98,6 127,6	-3,3 -3,8 -1,8	107,0 98,3 125,5	-0,3 -0,6 +0,3
27.1	ERZEUGUNG VON ROHEISEN, STAHL UND FERROLEGIE- RUNGEN (EGKS) 1)	INSGESAMT INLAND AUSLAND	101,5 96,6 111,3	-5,1 -8,9 +2,5	98,2 93,4 108,8	-1,8 -2,6 -0,3	96,8 92,6 105,7	-0,3 -0,9 +0,7
27.5	GIESEREIINDUSTRIE	INSGESAMT INLAND AUSLAND	130,5 120,3 172,2	-8,5 -11,1 -0,6	127,8 118,6 164,7	-5,4 -6,7 -1,8	128,3 119,5 164,1	-0,5 -0,6 -0,1
28	HERSTELLUNG VON METALL- ERZEUGNISSEN	INSGESAMT INLAND AUSLAND	106,4 96,7 152,9	-10,4 -12,6 -3,3	109,0 99,1 155,4	-5,4 -6,1 -3,7	111,2 101,2 158,6	-0,4 -0,7 +0,5
28.1	STAHL- UND LEICHTMETALLBAU	INSGESAMT INLAND AUSLAND	88,0 80,8 190,5	-12,2 -14,1 +0,6	93,7 87,6 182,1	-4,1 -3,7 -8,0	95,2 89,0 184,6	-0,8 -1,0 +0,5
DK	MASCHINENBAU	INSGESAMT INLAND AUSLAND	113,8 98,8 133,5	-7,8 -12,1 -3,2	120,2 104,7 140,3	-6,5 -7,0 -6,0	122,2 107,0 141,9	-0,1 -0,4 +0,2
29.1	H.V. MASCHINEN F.D.ERZUG. U.NUTZG.V.MECHAN.ENERGIE (O.LUFT-, STRASS.FAHRZ.BAU)	INSGESAMT INLAND AUSLAND	108,7 91,3 132,8	-6,5 -13,1 +0,9	111,7 94,3 137,6	-7,7 -6,0 -8,0	114,4 95,9 140,8	+0,2 -0,6 +0,9
29.3	HERSTELLUNG VON LAND- U. FORSTWIRTSCHAFTLICHEN MASCHINEN	INSGESAMT INLAND AUSLAND	137,4 123,2 152,1	+4,7 -4,6 +13,8	126,0 101,9 150,4	-7,0 -13,6 -1,9	130,2 111,5 149,3	+1,5 +1,0 +1,8
29.4	HERSTELLUNG VON WERK- ZEUGMASCHINEN	INSGESAMT INLAND AUSLAND	113,6 107,7 120,3	-13,2 -13,6 -12,8	126,3 120,6 129,8	-6,2 -6,7 -8,2	126,8 119,9 133,3	-0,5 -0,7 -0,5
DL	H.V.BUEROMASCH.,DATENVERARB. GER.U.-EINRICHTG.;ELEKTROT., FEINMECHANIK U. OPTIK	INSGESAMT INLAND AUSLAND	126,3 104,6 165,4	-10,7 -16,0 -3,8	138,7 114,2 180,3	-4,2 -6,0 -3,2	138,9 116,3 178,6	+0,4 -0,4 +1,3
30	H.V. BUEROMASCHINEN, DATENVERARBEITUNGS- RAETEN U. -EINRICHTUNGEN	INSGESAMT INLAND AUSLAND	91,9 87,5 99,9	-21,3 -21,0 -21,6	108,9 107,5 109,6	-4,5 -1,1 -11,1	109,0 104,2 116,8	-0,2 -1,0 +1,0
31	HERSTELLUNG VON GERAETEN DER ELEKTRIZITAETSERZUE- GUNG, -VERTEILUNG U.AE.	INSGESAMT INLAND AUSLAND	114,1 100,5 145,1	-12,0 -16,0 -4,8	123,1 107,0 156,1	-5,8 -6,8 -5,0	124,6 110,0 156,0	-0,2 -0,8 +0,7
31.2	HERSTELLUNG VON ELEK- TRIZITAETSERZEUGUNGS- U. -SCHALTEINRICHTUNGEN	INSGESAMT INLAND AUSLAND	96,3 85,9 120,9	-16,6 -20,8 -8,5	103,5 91,1 130,3	-8,1 -8,4 -8,3	105,8 94,4 131,1	-0,6 -1,0 0
31.6	HERSTELLUNG VON ELEK- TRISCHEN AUSRUESTUNGEN A.N.G.	INSGESAMT INLAND AUSLAND	136,3 127,0 156,5	-3,0 -10,4 +13,6	142,6 131,2 165,4	-6,7 -9,5 -2,2	146,0 135,5 167,5	+0,5 -0,4 +2,1
32	RUNDFUNK-, FERNSEH- UND NACHRICHTENTECHNIK	INSGESAMT INLAND AUSLAND	162,0 125,5 205,9	-8,8 -18,1 -0,5	179,2 139,1 225,6	-4,2 -8,8 -1,0	177,8 143,1 218,5	+1,5 +0,3 +2,3
33	MEDIZIN-, MESS-, STEUER- UND REGULUNGSTECHNIK, OPTIK	INSGESAMT INLAND AUSLAND	131,0 103,3 178,0	-6,6 -10,9 -1,8	139,7 109,4 190,8	-4,4 -5,3 -4,3	141,1 111,3 191,8	0 -0,5 +0,5
DM	FAHRZEUGBAU	INSGESAMT INLAND AUSLAND	167,1 131,9 204,8	-10,3 -11,1 -9,7	162,3 126,0 201,4	-6,6 -7,0 -6,4	165,2 128,7 204,3	-0,9 -1,1 -0,8
34	HERSTELLUNG VON KRAFTWAGEN UND KRAFTWAGENTEILEN	INSGESAMT INLAND AUSLAND	168,1 130,3 208,7	-11,6 -12,2 -11,2	162,1 124,4 202,9	-7,2 -7,4 -7,1	165,6 127,0 207,2	-0,9 -1,2 -0,7
34.1	HERSTELLUNG VON KRAFTWAGEN UND KRAFTWAGENMOTOREN	INSGESAMT INLAND AUSLAND	168,4 114,4 217,6	-13,3 -14,0 -13,0	160,6 105,0 211,4	-8,0 -8,7 -7,8	164,3 107,4 216,2	-0,8 -1,2 -0,7
35	SONSTIGER FAHRZEUGBAU	INSGESAMT INLAND AUSLAND	159,4 143,6 176,3	+1,5 -2,7 +5,3	162,0 140,0 186,7	-2,3 -1,6 -2,1	161,1 142,9 180,9	-1,1 -0,1 -1,7
35.1	SCHIFFBAU	INSGESAMT INLAND AUSLAND	111,9 72,6 139,2	+46,5 -4,7 +80,5	108,6 65,3 133,2	+30,7 +7,8 +37,9	91,2 74,9 99,0	-4,1 -1,1 -4,9
35.3	LUFT- UND RAUMFAHRZEUGBAU	INSGESAMT INLAND AUSLAND	197,7 178,4 211,4	-9,1 -5,7 -11,1	210,4 180,6 230,9	-7,5 -5,1 -9,6	217,5 182,1 242,5	-1,0 -0,4 -1,4
36.1	HERSTELLUNG VON MOEBELN	INSGESAMT INLAND AUSLAND	86,6 79,5 135,9	-18,5 -19,5 -14,9	89,4 82,5 136,4	-5,4 -5,8 -4,7	91,0 84,4 137,9	-1,7 -1,7 -1,4

1) EUROPAEISCHE GEMEINSCHAFT FUER KOHLE UND STAHL.
STBA,FS 4,R 2.2, 5/2002

DEUTSCHLAND

2 INDEX DES UMSATZES FUER DAS VERARBEITENDE GEWERBE
1985 = 100

2.2 ZEITREIHENANALYSE - BERLINER VERFAHREN (BV 4)
VOLUMENINDEX

WZ93- SCHL.	WIRTSCHAFTSZWEIG		ORIGINALWERT		KALENDER- U. SAISON- BEREINIGTER WERT BERLINER VERFAHREN, VERSION 4		GLATTE KOMPONENTE	
			2002 MAI	VERAEND. GEGENUEBER VORJAHRES- MONAT IN %	2002 MAI	VERAEND. GEGENUEBER VORMONAT IN %	2002 MAI	VERAEND. GEGENUEBER VORMONAT IN %
D	VERARBEITENDES GEWERBE 1)	INSGESAMT	117,3	-8,6	120,5	-4,2	121,4	-0,2
		INLAND	98,9	-11,7	101,9	-4,7	103,1	-0,5
		AUSLAND	151,1	-4,6	154,8	-3,9	155,0	+0,3
	VORLEISTUNGSUETER- PRODUZENTEN	INSGESAMT	114,0	-5,9	114,6	-2,5	114,4	+0,2
		AUSLAND	142,2	0	143,1	-1,3	141,5	+1,0
INVESTITIONSGUETER- PRODUZENTEN	INSGESAMT	129,1	-11,4	133,4	-6,1	135,4	-0,5	
	AUSLAND	161,7	-8,3	166,4	-5,7	168,0	-0,2	
GEBRAUCHSGUETER- PRODUZENTEN	INSGESAMT	96,1	-7,4	98,8	-2,7	98,7	-0,4	
	INLAND	84,1	-11,9	86,8	-3,2	87,3	-0,8	
	AUSLAND	132,0	+3,0	134,6	-1,4	132,8	+0,6	
VERBRAUCHSGUETER- PRODUZENTEN	INSGESAMT	90,3	-5,9	101,2	-3,1	102,1	0	
	INLAND	78,4	-8,6	87,8	-2,8	88,3	-0,2	
	AUSLAND	129,6	0	145,2	-4,3	147,4	+0,4	
DB	TEXTIL- UND BEKLEIDUNGS- GEWERBE	INSGESAMT	67,6	-11,3	85,4	-3,7	85,0	-0,4
		INLAND	59,9	-15,4	73,9	-4,2	73,8	-0,7
		AUSLAND	90,3	-2,1	119,4	-3,3	118,2	+0,1
17	TEXTILGEWERBE	INSGESAMT	82,6	-12,5	82,6	-4,1	82,9	-0,8
		INLAND	70,0	-17,4	70,4	-5,1	71,3	-1,2
		AUSLAND	116,7	-3,3	115,4	-2,4	114,0	-0,1
18	BEKLEIDUNGSGEWERBE	INSGESAMT	46,3	-7,8	89,4	-3,6	88,1	+0,2
		INLAND	46,3	-10,8	78,6	-3,1	77,1	+0,1
		AUSLAND	46,0	+3,6	125,4	-5,3	124,8	+0,4
DC	LEDERGEWERBE	INSGESAMT	79,4	-7,4	97,0	-6,6	99,9	0
		INLAND	73,9	-3,7	91,0	-3,2	90,6	0
		AUSLAND	97,9	-15,2	116,3	-14,7	130,2	+0,1
DD	HOLZGEWERBE (OHNE HERSTELLUNG VON MOEBELN)	INSGESAMT	94,0	-3,6	95,6	-2,1	95,4	+0,3
		INLAND	79,9	-9,3	82,2	-3,2	82,9	-0,2
		AUSLAND	245,3	+23,1	237,3	-0,1	226,7	+2,3
DE	PAPIER- UND DRUCKGEWERBE	INSGESAMT	105,3	-4,6	109,3	-1,7	109,6	+0,1
		INLAND	95,2	-8,0	100,0	-1,9	100,5	-0,3
		AUSLAND	140,8	+4,4	141,9	-1,9	141,4	+0,9
21	PAPIERGEWERBE	INSGESAMT	109,2	-2,8	111,3	-2,0	111,4	+0,3
		INLAND	96,5	-6,5	99,9	-2,5	100,4	0
		AUSLAND	137,5	+3,4	136,4	-1,5	135,9	+0,9
21.1	H.V. HOLZSTOFF, ZELLSTOFF, PAPIER, KARTON UND PAPPE	INSGESAMT	121,5	-3,1	121,9	-3,4	123,1	+0,5
		INLAND	105,2	-5,3	106,2	-4,1	107,5	+0,3
		AUSLAND	141,6	-1,0	140,2	-3,7	142,0	+0,7
21.2	PAPIER-, KARTON- UND PAPPEVERARBEITUNG	INSGESAMT	98,9	-2,6	102,3	-1,0	101,6	+0,1
		INLAND	91,5	-7,3	96,1	-1,9	96,3	-0,2
		AUSLAND	129,6	+14,2	127,8	+2,1	123,6	+1,2
22	DRUCKGEWERBE, VERVIEL- FAELTIGUNG VON BESPIELTEN TON-, BILD- U. DATENTRAEGERN	INSGESAMT	99,3	-7,5	106,3	-1,5	106,7	-0,5
		INLAND	93,7	-9,7	100,0	-1,2	100,6	-0,7
		AUSLAND	159,0	+9,2	172,8	-3,5	172,2	+0,9
DG	CHEMISCHE INDUSTRIE	INSGESAMT	116,1	-2,4	115,7	-2,1	115,8	+0,6
		INLAND	89,6	-4,5	99,3	-1,8	99,2	+0,3
		AUSLAND	136,4	-0,8	136,0	-2,6	136,4	+1,0
24.1	HERSTELLUNG VON CHEMISCHEN GRUNDSTOFFEN	INSGESAMT	125,9	-0,4	125,2	-1,3	124,5	+0,7
		INLAND	117,2	+0,3	116,3	+0,4	114,6	+0,4
		AUSLAND	133,9	-1,0	133,8	-2,8	133,9	+1,0
24.4	HERSTELLUNG VON PHARMA- ZEUTISCHEN ERZEUGNISSEN	INSGESAMT	113,8	-4,5	114,5	-4,9	117,4	+0,2
		INLAND	86,9	-7,1	88,6	-5,2	90,8	+0,4
		AUSLAND	162,6	-1,9	160,6	-5,3	165,2	-0,1
DH	HERSTELLUNG VON GUMMI- UND KUNSTSTOFFWAEREN	INSGESAMT	115,4	-4,3	115,0	-3,0	115,1	+0,2
		INLAND	99,1	-7,3	99,5	-3,6	99,9	-0,1
		AUSLAND	167,6	+1,9	164,0	-3,0	162,8	+0,7
25.2	HERSTELLUNG VON KUNST- STOFFWAEREN	INSGESAMT	115,0	-3,8	114,5	-2,4	114,3	+0,3
		INLAND	98,3	-7,2	98,4	-3,3	98,7	0
		AUSLAND	174,0	+3,8	170,4	-1,2	168,8	+0,9
DI	GLASGEWERBE, KERAMIK, VERARBEITUNG VON STEINEN UND ERDEN	INSGESAMT	97,2	-8,6	93,2	-3,1	93,2	-0,2
		INLAND	89,0	-9,4	84,5	-3,8	85,3	-0,4
		AUSLAND	125,3	-6,9	122,1	-2,9	119,8	+0,3
26.1	HERSTELLUNG UND VERAR- BEITUNG VON GLAS	INSGESAMT	108,0	-9,6	107,6	-3,9	108,0	-0,4
		INLAND	97,8	-11,6	98,7	-5,3	100,7	-0,6
		AUSLAND	134,2	-5,8	129,5	-3,1	125,3	0
DJ	METALLERZEUGUNG UND -BE- ARBEITUNG, HERSTELLUNG VON METALLERZEUGNISSEN	INSGESAMT	106,0	-8,2	107,1	-3,3	107,6	-0,3
		INLAND	96,5	-11,3	97,6	-4,4	98,5	-0,6
		AUSLAND	135,7	-0,7	135,9	-1,6	135,8	+0,4

1) AUSGEWAELHTE WIRTSCHAFTSZWEIGE (OHNE ERNAHRUNGSGEWERBE UND TABAKVERARBEITUNG).

STBA, FS 4, R 2.2, 5/2002

DEUTSCHLAND

2 INDEX DES UMSATZES FUER DAS VERARBEITENDE GEWERBE
1995 = 100

2.2 ZEITREIHENANALYSE - BERLINER VERFAHREN (BV 4)
VOLUMENINDEX

WZ93- SCHL.	WIRTSCHAFTSZWEIG		ORIGINALWERT		KALENDER- U. SAISON- BEREINIGTER WERT BERLINER VERFAHREN, VERSION 4		GLATTE KOMPONENTE	
			2002 MAI	VERAEND. GEGENUEBER VORJAHRES- MONAT IN %	2002 MAI	VERAEND. GEGENUEBER VORMONAT IN %	2002 MAI	VERAEND. GEGENUEBER VORMONAT IN %
27	METALLERZEUGUNG UND -BEARBEITUNG	INSGESAMT INLAND AUSLAND	111,9 102,1 131,9	-4,9 -8,8 +1,9	110,2 100,4 130,1	-1,8 -2,9 -0,4	109,4 100,3 128,1	-0,3 -0,5 +0,2
27.1	ERZEUGUNG VON ROHEISEN, STAHL UND FERROLEGIE- RUNGEN (EGKS) 1)	INSGESAMT INLAND AUSLAND	110,4 106,4 118,5	-2,3 -6,0 +5,3	108,0 104,0 116,0	-0,8 -2,3 +1,0	107,3 104,5 113,0	-0,3 -0,8 +0,4
27.5	GIESSEREIINDUSTRIE	INSGESAMT INLAND AUSLAND	128,8 115,4 183,3	-7,3 -10,5 +2,1	126,8 114,1 177,0	-4,6 -6,4 -0,8	127,2 114,9 176,5	-0,5 -0,5 -0,2
28	HERSTELLUNG VON METALL- ERZEUGNISSEN	INSGESAMT INLAND AUSLAND	101,1 92,7 141,7	-11,1 -13,1 -4,0	103,9 95,3 144,1	-5,3 -5,8 -3,7	105,9 97,1 147,0	-0,3 -0,6 +0,5
28.1	STAHL- UND LEICHTMETALLBAU	INSGESAMT INLAND AUSLAND	84,2 77,4 182,3	-12,2 -13,7 -0,9	90,3 84,6 173,6	-3,9 -3,4 -8,0	91,5 85,7 175,8	-0,5 -0,7 +0,4
DK	MASCHINENBAU	INSGESAMT INLAND AUSLAND	105,3 91,6 123,3	-8,8 -13,2 -4,1	111,5 97,3 129,8	-6,5 -7,1 -6,1	113,2 99,4 131,2	-0,2 -0,4 +0,2
29.1	H.V. MASCHINEN F.D.ERZUG. U.NUTZG.-V.MECHAN.ENERGIE (O.LUFT-, STRASS.FAHRZ.BAU)	INSGESAMT INLAND AUSLAND	99,5 83,2 122,1	-7,9 -14,6 -0,5	102,5 86,2 127,0	-7,8 -5,9 -8,0	104,9 87,5 129,8	0 -0,8 +0,8
29.3	HERSTELLUNG VON LAND- U. FORSTWIRTSCHAFTLICHEN MASCHINEN	INSGESAMT INLAND AUSLAND	125,3 112,7 138,4	+2,5 -6,6 +11,8	114,9 92,8 137,4	-7,1 -13,8 -1,9	119,0 101,8 136,4	+1,3 +0,7 +1,6
29.4	HERSTELLUNG VON WERK- ZEUGMASCHINEN	INSGESAMT INLAND AUSLAND	102,7 97,2 108,8	-14,7 -15,6 -13,9	114,8 109,6 117,7	-6,4 -7,1 -8,3	115,1 109,0 120,8	-0,7 -0,9 -0,7
DL	H.V. BUEROMASCH., DATENVERARB. GER.U.-EINRICHTG.;ELEKTROT., FEINMECHANIK U. OPTIK	INSGESAMT INLAND AUSLAND	128,8 108,7 164,8	-10,7 -16,1 -3,3	141,6 119,2 179,6	-4,1 -6,9 -3,1	141,7 121,0 177,9	+0,4 -0,5 +1,4
30	H.V. BUEROMASCHINEN, DATENVERARBEITUNGSGE- RAEATEN U. -EINRICHTUNGEN	INSGESAMT INLAND AUSLAND	121,0 122,0 119,1	-19,1 -19,4 -18,7	142,0 147,7 128,4	-4,9 -2,1 -12,1	141,6 143,1 137,5	0 -0,8 +1,3
31	HERSTELLUNG VON GERAETEN DER ELEKTRIZITAETSERZUE- GUNG, -VERTEILUNG U.AE.	INSGESAMT INLAND AUSLAND	110,4 99,1 136,1	-12,6 -16,4 -5,4	119,2 105,7 146,7	-5,8 -6,8 -5,0	120,7 108,5 146,4	-0,2 -0,8 +0,6
31.2	HERSTELLUNG VON ELEK- TRIZITAETSVERTEILUNGS- U. -SCHALTEINRICHTUNGEN	INSGESAMT INLAND AUSLAND	90,7 83,6 107,4	-17,9 -21,8 -9,7	97,7 88,8 115,8	-7,9 -8,6 -8,4	99,7 91,8 116,4	-0,7 -1,2 -0,1
31.6	HERSTELLUNG VON ELEK- TRISCHEN AUSRUESTUNGEN A.N.G.	INSGESAMT INLAND AUSLAND	129,0 121,5 145,2	-3,2 -10,5 +13,5	135,0 125,2 154,1	-6,6 -8,2 -2,0	138,0 129,2 155,8	+0,5 -0,4 +2,1
32	RUNDFUNK-, FERNSEH- UND NACHRICHTENTECHNIK	INSGESAMT INLAND AUSLAND	176,3 141,2 218,5	-7,4 -16,6 +1,3	194,4 156,4 239,3	-4,1 -8,3 -0,7	193,3 160,6 232,1	+1,5 +0,4 +2,5
33	MEDIZIN-, MESS-, STEUER- UND REGELUNGSTECHNIK, OPTIK	INSGESAMT INLAND AUSLAND	121,8 95,4 166,6	-7,4 -11,9 -2,3	130,0 101,2 178,6	-4,4 -5,2 -4,1	131,2 102,8 179,3	-0,1 -0,7 +0,4
DM	FAHRZEUGBAU	INSGESAMT INLAND AUSLAND	155,5 125,0 188,1	-11,1 -12,6 -10,2	150,9 119,4 184,7	-6,4 -7,2 -6,1	153,3 122,1 186,7	-1,0 -1,2 -1,0
34	HERSTELLUNG VON KRAFTWAGEN UND KRAFTWAGENTEILEN	INSGESAMT INLAND AUSLAND	156,0 123,4 191,0	-12,6 -13,8 -11,7	150,2 117,7 185,3	-7,1 -7,7 -6,7	153,2 120,3 188,6	-1,0 -1,4 -0,8
34.1	HERSTELLUNG VON KRAFTWAGEN UND KRAFTWAGENMOTOREN	INSGESAMT INLAND AUSLAND	151,8 103,7 195,6	-14,4 -16,3 -13,5	144,3 94,9 189,5	-7,9 -8,9 -7,4	147,2 97,1 192,8	-1,1 -1,4 -0,9
35	SONSTIGER FAHRZEUGBAU	INSGESAMT INLAND AUSLAND	151,3 137,0 166,7	+0,5 -3,7 +4,4	153,7 133,3 176,6	-2,5 -1,8 -2,2	152,8 136,1 171,1	-1,2 -0,1 -1,8
35.1	SCHIFFBAU	INSGESAMT INLAND AUSLAND	105,8 68,9 131,6	+44,7 -5,7 +79,0	102,8 61,9 126,3	+30,6 +7,5 +38,0	86,3 71,2 93,7	-4,3 -1,0 -5,2
35.3	LUFT- UND RAUMFAHRZEUGBAU	INSGESAMT INLAND AUSLAND	186,9 168,7 199,9	-10,1 -7,1 -11,8	198,9 170,7 218,5	-7,8 -5,4 -9,7	205,7 172,2 229,4	-1,2 -0,5 -1,5
36.1	HERSTELLUNG VON MOEBELN	INSGESAMT INLAND AUSLAND	75,7 69,2 120,4	-20,2 -21,4 -15,8	78,5 72,2 121,9	-5,2 -5,6 -4,5	79,7 73,4 122,8	-1,8 -2,1 -1,5

1) EUROPÄISCHE GEMEINSCHAFT FUER KOHLE UND STAHL.
STBA,FS 4,R 2.2, 5/2002

WZ93- SCHL.	WIRTSCHAFTSZWEIG		VERAENDERUNG IN %			VERAENDERUNG IN %			KUMULIERT		2-MONATS- DURCHSCHNITT	
			2002	MAI 2002 GEGEN		2002	APR. 2002 GEGEN		JAN. 2002	VER- AEND. IN %	APR. 2002	VER- AEND. IN %
			MAI	MAI 2001	APR. 2002	APR.	APR. 2001	MAR. 2002	BIS MAI 2002	IN % GEGEN VORJAHR	MAI 2002	IN % GEGEN VORJAHR
D	VERARBEITENDES GEBERBE 1)	INSGESAMT	123,7	-4,8	-3,5	128,2	+8,0	+1,8	124,4	-3,9	126,0	+1,4
		INLAND	98,2	-10,2	-8,1	106,8	+3,9	+2,4	102,7	-7,3	102,5	-3,4
		AUSLAND	167,3	+1,3	+1,5	164,8	+12,9	+1,1	161,5	-0,1	166,1	+6,7
	VORLEISTUNGSGUETER- PRODUZENTEN	INSGESAMT	111,1	-7,2	-6,6	118,9	+8,5	+4,9	113,1	-4,7	115,0	+0,3
		INLAND	97,1	-9,8	-7,1	104,5	+4,5	+5,3	99,1	-7,9	100,8	-2,9
		AUSLAND	138,7	-3,5	-5,8	147,3	+14,6	+4,2	140,6	-	143,0	+5,1
	INVESTITIONSGUETER- PRODUZENTEN	INSGESAMT	145,9	-2,5	+0,3	145,5	+7,9	+1,8	142,1	-3,6	145,7	+2,5
		INLAND	106,9	-10,5	-8,7	117,1	+3,7	+2,4	112,5	-6,9	112,0	-3,6
		AUSLAND	195,7	+3,9	+7,6	181,9	+11,7	+1,3	180,0	-0,8	188,8	+7,5
	GEBRAUCHSGUETER- PRODUZENTEN	INSGESAMT	99,0	-5,7	-4,9	104,1	+4,9	-0,2	102,0	-5,0	101,6	-0,5
		INLAND	86,8	-9,7	-5,9	92,2	+0,3	-1,1	91,1	-8,4	89,5	-4,8
		AUSLAND	132,9	+2,5	-3,1	137,2	+14,9	+1,3	132,3	+2,2	135,1	+8,5
	VERBRAUCHSGUETER- PRODUZENTEN	INSGESAMT	90,3	-7,3	-12,4	103,1	+8,2	-10,5	105,0	-2,0	96,7	+0,3
		INLAND	79,3	-10,9	-10,9	89,0	+4,8	-7,5	89,8	-5,2	84,2	-3,2
		AUSLAND	124,2	+0,8	-15,0	146,1	+14,9	-15,8	151,7	+4,5	135,2	+8,0
08	TEXTIL- UND BEKLEIDUNGS- GEBERBE	INSGESAMT	64,8	-12,7	-13,5	74,9	+0,9	-26,5	88,1	-10,4	69,9	-5,8
		INLAND	56,6	-16,3	-14,5	68,2	-0,2	-25,1	76,3	-12,3	61,4	-8,4
		AUSLAND	87,7	-4,8	-11,4	98,0	+3,3	-29,0	121,1	-6,3	93,4	-0,6
17	TEXTILGEBERBE	INSGESAMT	78,3	-12,0	-9,0	86,0	+3,2	-6,2	85,7	-8,1	82,2	-4,6
		INLAND	64,1	-19,4	-11,1	72,1	-0,3	-8,3	72,5	-11,7	68,1	-10,3
		AUSLAND	114,8	+1,1	-5,7	121,8	+9,3	-2,7	119,6	-2,0	118,3	+5,2
18	BEKLEIDUNGSGEBERBE	INSGESAMT	47,0	-13,8	-22,1	60,3	-2,9	-47,8	91,5	-12,8	53,7	-7,9
		INLAND	47,1	-10,6	-19,9	58,8	-	-41,6	81,0	-19,2	53,0	-5,0
		AUSLAND	46,6	-22,1	-27,9	64,6	-10,8	-59,9	123,3	-12,2	55,6	-15,9
DC	LEDERGERBERBE	INSGESAMT	72,4	-15,2	-34,5	110,6	+6,9	-18,1	105,4	-5,3	91,5	-3,2
		INLAND	62,1	-20,1	-33,9	94,0	+4,0	-22,2	96,7	-4,2	78,1	-7,1
		AUSLAND	107,4	-3,7	-35,8	167,4	+12,6	-9,1	135,1	-8,2	137,4	+5,6
DD	HOLZGERBERBE (OHNE HERSTELLUNG VON MOEBELN)	INSGESAMT	82,3	-10,0	-5,5	87,1	+0,7	+6,6	80,4	-8,2	84,7	-4,8
		INLAND	71,5	-13,4	-7,3	77,1	-1,2	+6,3	70,8	-10,4	74,3	-7,5
		AUSLAND	200,6	+6,8	+2,4	195,9	+9,7	+8,5	185,1	+2,2	198,3	+8,2
DE	PAPIER- UND DRUCKGERBERBE	INSGESAMT	108,3	-6,8	-5,1	114,1	+9,7	+2,4	111,1	-1,8	111,2	+1,0
		INLAND	97,6	-9,6	-5,9	103,7	+5,8	+2,1	101,2	-4,5	100,7	-2,2
		AUSLAND	146,6	+0,6	-3,2	151,4	+20,7	+3,6	146,3	+5,6	149,0	+9,9
21	PAPIERGERBERBE	INSGESAMT	112,3	-3,8	-5,2	118,4	+12,7	+2,2	115,7	+0,7	115,4	+4,1
		INLAND	97,5	-7,9	-6,5	104,3	+8,3	+1,4	102,7	-2,8	100,9	-0,2
		AUSLAND	145,8	+3,2	-3,1	150,4	+20,5	+3,9	145,1	+7,1	148,1	+11,3
21.1	H.V. HOLZSTOFF, ZELLSTOFF, PAPIER, KARTON UND PAPPE	INSGESAMT	128,1	-2,7	-6,4	136,9	+19,3	-1,2	134,7	+3,8	132,5	+7,5
		INLAND	103,3	-7,4	-10,9	116,0	+18,9	-2,5	114,8	+0,5	109,7	+4,9
		AUSLAND	157,9	+1,2	-2,7	162,2	+19,8	+0,3	158,5	+6,7	160,1	+9,9
21.2	PAPIER-, KARTON- UND PAPPEVERARBEITUNG	INSGESAMT	100,0	-4,9	-3,8	104,0	+6,7	+6,1	100,9	-2,2	102,0	+0,7
		INLAND	94,4	-8,3	-3,9	98,2	+2,7	+3,9	96,3	-4,9	96,3	-3,0
		AUSLAND	123,4	+8,2	-4,0	128,6	+22,1	+13,6	120,4	+8,2	126,0	+14,9
22	DRUCKGERBERBE, VERVIEL- FAELTIGUNG VON BESPIELTEN TON-, BILD- U. DATENTRAEGERN	INSGESAMT	102,3	-11,4	-4,9	107,6	+5,0	+2,8	104,2	-5,6	105,0	-3,7
		INLAND	97,8	-11,4	-5,1	103,1	+3,1	+3,0	99,6	-6,3	100,5	-4,5
		AUSLAND	151,0	-10,9	-3,5	156,5	+21,8	+1,2	152,8	-1,1	153,8	+3,2
D8	CHEMISCHE INDUSTRIE	INSGESAMT	114,3	-2,2	-6,2	121,9	+8,2	+4,7	114,9	-2,2	118,1	+2,9
		INLAND	96,8	-7,1	-5,5	102,4	+4,1	+7,7	95,4	-6,4	99,6	-1,7
		AUSLAND	134,6	+2,2	-7,0	144,7	+12,0	+2,5	137,6	+1,4	139,7	+7,0
24.1	HERSTELLUNG VON CHEMISCHEN GRUNDSTOFFEN	INSGESAMT	121,7	-2,4	-3,4	126,0	+4,2	+10,5	117,2	-7,1	123,9	+0,9
		INLAND	109,3	-5,3	-2,1	111,7	-1,2	+12,4	103,8	-11,2	110,5	-3,2
		AUSLAND	132,1	-0,3	-4,2	137,9	+8,0	+9,2	128,6	-4,2	135,0	+3,8
24.4	HERSTELLUNG VON PHARMA- ZEUTISCHEN ERZEUGNISSEN	INSGESAMT	111,6	-3,2	-14,0	129,7	+13,1	-5,9	126,0	+5,8	120,7	+5,0
		INLAND	90,7	-9,2	-10,9	101,8	+9,5	+3,2	96,0	+0,3	96,3	-0,2
		AUSLAND	145,9	+3,9	-16,8	175,4	+16,9	-13,1	175,1	+11,3	160,7	+10,6
DH	HERSTELLUNG VON GUMMI- UND KUNSTSTOFFWAREN	INSGESAMT	114,2	-4,0	-4,5	119,6	+9,3	+3,9	114,0	-0,9	116,9	+2,4
		INLAND	99,6	-5,6	-4,7	104,5	+7,0	+4,0	99,4	-2,6	102,1	+0,5
		AUSLAND	157,8	-0,7	-4,2	164,7	+14,0	+3,7	157,6	+2,7	161,3	+6,3
25.2	HERSTELLUNG VON KUNST- STOFFWAREN	INSGESAMT	113,9	-4,0	-3,7	118,3	+8,3	+4,9	112,7	-1,4	116,1	+1,9
		INLAND	99,0	-5,5	-3,8	102,9	+6,1	+5,1	97,8	-3,4	101,0	+0,1
		AUSLAND	162,9	-0,4	-3,4	168,6	+12,7	+4,0	162,0	+2,8	165,8	+5,9
DI	GLASGERBERBE, KERAMIK, VERARBEITUNG VON STEINEN UND ERDEN	INSGESAMT	86,2	-10,7	-5,4	91,1	+1,7	+8,3	83,3	-9,2	88,7	-4,7
		INLAND	77,7	-13,2	-4,0	80,9	-0,6	+10,4	72,9	-10,0	79,3	-7,3
		AUSLAND	112,8	-4,8	-8,1	122,8	+6,7	+4,3	115,8	-7,3	117,8	+0,9
26.1	HERSTELLUNG UND VERAR- BEITUNG VON GLAS	INSGESAMT	91,6	-11,2	-5,6	97,0	-1,2	+4,8	93,3	-10,3	94,3	-6,4
		INLAND	83,8	-12,3	-4,1	87,4	-2,7	+6,5	84,1	-9,2	85,6	-7,7
		AUSLAND	110,4	-8,9	-7,9	119,9	+1,4	+1,9	115,3	-12,1	115,2	-3,8
DJ	METALLERZEUGUNG UND -BE- ARBEITUNG, HERSTELLUNG VON METALLERZEUGNISSEN	INSGESAMT	108,2	-7,5	-7,6	117,1	+7,8	+9,7	110,7	-5,1	112,7	-0,1
		INLAND	99,1	-8,7	-7,6	107,2	+5,5	+9,8	101,2	-6,9	103,2	-1,8
		AUSLAND	134,8	-4,9	-7,5	145,8	+12,8	+9,5	138,7	-0,5	140,3	+3,5

1) AUSGEWAHLTE WIRTSCHAFTSZWEIGE (OHNE ERNAHRUNGSGEBERBE UND TABAKVERARBEITUNG).

BUNDESGEBIET

FUER DAS VERARBEITENDE GEMERBE
= 100
ABTEILUNGEN, GRUPPEN UND KLASSEN
ZWEIGE, AUSGABE 1993 (WZ93)
WERT

INDEX

2001 MAI	VER- AEND. IN % GEGEN MAI 2000	2001			VERAENDERUNG IN % 1. VJ 2002 GEGEN		2000			VERAENDERUNG IN % 2. HJ 2001 GEGEN		2000		VER- AEND. IN % GEGEN 2000	WZ93 SCHL.
		2001 1. VJ	2001 4. VJ	2002 1. VJ			2000 2. HJ	2001 1. HJ	2001 2. HJ			2000	2001		
					1. VJ 2001	4. VJ 2001				2. HJ 2000	1. HJ 2001				
129,9	-2,8	133,0	120,0	123,4	-7,2	+2,8	128,8	128,9	120,0	-6,8	-6,9	127,6	124,4	-2,5	D
109,3	-6,6	113,9	101,7	102,9	-9,7	+1,2	109,6	109,6	103,3	-5,7	-5,7	109,8	106,4	-3,1	
165,1	+1,8	165,8	151,4	158,4	-4,5	+4,6	161,7	161,9	148,8	-8,0	-8,1	158,1	155,3	-1,8	
119,7	-6,8	121,4	106,2	111,8	-7,9	+5,3	119,1	117,9	107,4	-9,8	-8,9	118,8	112,7	-5,1	VORL.
107,6	-8,7	110,1	96,0	98,0	-11,0	+2,1	107,3	106,5	98,3	-8,4	-7,7	107,2	102,4	-4,5	
143,7	-3,7	143,6	126,1	139,0	-3,2	+10,2	142,5	140,5	125,3	-12,1	-10,8	141,8	132,9	-6,3	
149,6	-0,1	150,9	140,0	139,7	-7,4	-0,2	146,5	147,2	137,8	-5,9	-6,4	144,1	142,5	-1,1	INV.
119,4	-5,8	124,1	113,3	112,9	-9,0	-0,4	119,4	119,9	113,9	-4,6	-5,0	119,9	116,9	-2,5	
188,3	+4,9	185,2	174,1	174,1	-6,0	-	181,4	182,0	168,3	-7,2	-7,5	175,2	175,2	-	
105,0	-2,9	110,9	101,7	102,3	-7,8	+0,6	103,8	106,1	100,4	-3,3	-5,4	103,8	103,2	-0,6	GEBR.
96,1	-2,4	103,1	94,0	92,2	-10,6	-1,9	96,8	97,9	92,2	-3,8	-5,8	96,0	96,0	-1,0	
129,6	-3,7	132,7	123,1	130,5	-1,7	+6,0	125,8	128,8	123,3	-2,0	-4,3	125,3	126,0	+0,6	
97,4	+0,5	114,2	98,7	110,5	-3,2	+12,0	104,0	105,2	104,4	+0,4	-0,8	103,0	104,8	+1,7	VERB.
89,0	-2,2	99,8	87,8	93,5	-6,3	+6,5	93,4	92,6	91,9	-1,6	-0,8	92,8	92,2	-0,6	
123,2	+7,0	158,4	132,1	162,7	+2,7	+23,2	136,6	144,0	143,0	+4,7	-0,7	134,2	143,5	+6,9	
74,2	-7,1	114,3	73,8	100,3	-12,2	+35,9	90,5	93,8	88,6	-2,1	-5,5	92,0	91,2	-0,9	DB
67,6	-10,0	100,4	64,0	86,2	-14,1	+34,7	82,3	83,0	76,4	-7,2	-8,0	83,5	79,7	-4,6	
92,1	-1,4	152,8	100,8	139,6	-8,6	+38,5	113,4	123,4	122,3	+7,8	-0,9	115,5	122,8	+6,3	
89,0	-8,6	98,0	81,7	88,0	-10,2	+7,7	89,4	91,5	81,5	-8,8	-10,9	91,5	86,5	-5,5	17
79,5	-8,1	86,2	71,1	75,4	-12,5	+6,0	79,6	80,5	71,6	-10,1	-11,1	80,8	76,1	-5,8	
113,6	-9,6	128,3	108,9	120,5	-6,1	+10,7	114,8	119,6	106,8	-7,0	-10,7	118,7	113,2	-4,6	
54,5	-4,0	135,9	63,3	116,7	-14,1	+84,4	92,0	96,8	98,0	+6,5	+1,2	92,8	97,4	+5,0	18
52,7	-13,2	118,3	55,0	99,8	-15,6	+81,5	85,7	86,2	82,5	-3,7	-4,3	87,0	84,4	-3,0	
59,8	+33,5	189,9	88,7	168,4	-11,3	+89,9	111,1	129,3	145,6	+31,1	+12,6	110,7	137,4	+24,1	
85,4	+8,9	122,6	82,2	114,6	-6,5	+39,4	104,0	102,6	100,2	-3,7	-2,3	102,7	101,4	-1,3	DC
77,7	+10,7	112,1	74,4	109,1	-2,7	+46,6	96,8	93,1	93,5	-2,4	+0,4	95,0	93,3	-1,8	
111,5	+4,6	158,4	109,1	133,6	-15,7	+22,5	132,0	135,4	123,3	-6,6	-8,9	128,9	129,3	+0,3	
91,4	-13,0	86,7	85,3	77,5	-10,6	-9,1	92,4	87,9	86,3	-6,6	-1,8	93,4	87,1	-6,7	DD
82,6	-15,3	78,1	77,3	68,4	-12,4	-11,5	85,8	79,3	78,6	-8,4	-0,9	86,6	78,9	-8,9	
187,8	-	179,9	171,9	176,3	-2,0	+2,6	164,6	181,5	170,8	+3,8	-5,9	166,3	176,1	+5,9	
116,2	-4,4	115,1	115,2	111,0	-3,6	-3,6	115,3	112,4	112,0	-2,9	-0,4	113,9	112,2	-1,5	DE
108,0	-4,8	108,0	107,1	101,6	-6,9	-5,1	109,2	105,0	104,5	-4,3	-0,5	107,0	104,8	-2,1	
145,7	-3,1	140,5	144,4	144,5	+2,8	+0,1	136,9	138,7	138,7	+1,3	-	138,4	138,7	+0,2	
116,7	-7,9	117,5	113,1	115,9	-1,4	+2,5	115,6	114,0	111,6	-3,5	-2,1	115,3	112,8	-2,2	21
105,9	-9,2	108,8	100,8	103,8	-4,6	+3,0	108,1	104,5	101,1	-6,5	-3,3	106,7	102,8	-3,7	
141,3	-5,4	137,2	140,7	143,1	+4,3	+1,7	132,5	135,6	135,3	+2,1	-0,2	134,7	135,4	+0,5	
131,7	-14,4	134,2	130,8	136,1	+1,4	+4,1	136,0	128,5	126,3	-7,1	-1,7	137,9	127,4	-7,6	21.1
111,5	-20,2	120,6	109,1	118,3	-1,9	+8,4	125,4	111,8	107,7	-14,1	-3,7	125,3	109,8	-12,4	
156,0	-8,6	150,6	156,7	157,4	+4,5	+0,4	148,7	149,5	148,5	-0,1	-	153,1	148,5	-3,0	
105,1	-0,3	104,5	99,2	100,1	-4,2	+0,9	99,7	102,8	100,1	+0,4	-2,6	97,7	101,4	+3,8	21.2
102,9	-1,3	102,6	96,5	96,2	-6,2	-0,3	99,0	100,5	97,6	-1,4	-3,0	97,0	99,1	+2,2	
114,0	+3,7	112,4	110,9	116,6	+3,7	+6,1	102,5	111,7	110,7	+8,0	-0,9	100,8	111,2	+10,3	
115,4	+1,4	111,4	118,6	103,6	-7,0	-12,6	114,7	109,8	112,6	-1,8	+2,6	111,6	111,2	-0,4	22
110,4	+0,5	107,0	114,3	99,1	-7,4	-13,3	110,4	105,5	108,5	-1,7	+2,8	107,2	107,0	-0,2	
169,4	+8,9	158,2	164,5	152,1	-3,9	-7,5	160,9	155,5	157,3	-2,2	+1,2	158,3	156,4	-1,2	
116,9	-4,2	119,3	104,1	112,8	-5,4	+8,4	115,1	117,5	106,6	-7,4	-9,3	115,1	112,0	-2,7	D6
104,2	-5,7	102,3	91,1	92,6	-9,5	+1,6	100,4	101,6	93,7	-6,7	-7,8	100,8	97,6	-3,2	
131,7	-2,7	139,2	119,0	136,2	-2,2	+14,5	132,2	136,0	121,7	-7,9	-10,5	131,7	128,8	-2,2	
124,7	-6,3	128,5	104,8	112,8	-12,2	+7,6	123,8	125,6	108,8	-12,1	-13,4	123,6	117,2	-5,2	24.1
115,4	-8,8	118,7	97,5	99,3	-16,3	+1,8	115,6	115,9	102,1	-12,4	-11,9	115,8	109,0	-5,9	
132,5	-4,4	136,9	111,0	124,3	-9,2	+12,0	130,0	139,8	114,4	-12,0	-14,5	130,3	124,1	-4,8	
115,3	+6,4	121,8	117,6	129,6	+6,4	+10,2	114,7	120,5	117,7	+2,6	-2,3	112,4	119,1	+6,0	24.4
99,9	+3,3	95,2	93,8	95,9	+0,7	+2,2	92,4	95,3	92,7	+0,3	-2,9	91,1	94,1	+3,3	
140,4	+10,1	165,4	156,3	184,7	+11,7	+18,2	151,0	161,3	158,4	+4,9	-1,8	147,2	159,8	+8,6	
118,9	-4,4	115,5	106,9	112,1	-2,9	+4,9	113,0	114,2	108,5	-4,0	-5,0	113,8	111,4	-2,1	DH
105,5	-6,5	102,4	95,2	97,7	-4,6	+2,6	102,4	101,4	97,5	-4,8	-3,8	102,8	99,4	-3,3	
158,9	-0,1	154,8	141,8	155,2	+0,4	+9,4	144,6	152,7	141,4	-2,2	-7,4	146,6	147,0	+0,3	
118,6	-5,5	114,6	106,6	110,5	-3,6	+3,7	113,5	113,8	108,2	-4,7	-4,9	113,9	111,0	-2,5	25.2
104,8	-7,7	101,3	94,5	95,6	-5,6	+1,2	102,6	100,7	95,8	-5,7	-3,9	102,8	98,8	-3,9	
163,6	-0,7	158,3	146,4	159,5	+0,8	+8,9	149,4	156,8	145,7	-2,5	-7,1	150,5	151,3	+0,5	
96,5	-10,6	90,8	84,9	79,8	-12,1	-6,0	96,3	92,3	87,3	-9,3	-5,4	95,7	89,8	-6,2	DI
89,5	-12,5	78,1	78,3	68,6	-12,2	-12,4	88,7	81,7	81,9	-7,7	+0,2	87,7	81,8	-6,7	
118,5	-5,2	130,2	105,3	114,4	-12,1	+8,6	119,5	125,0	104,3	-12,7	-16,6	120,4	114,6	-4,8	
103,1	-5,9	106,2	95,5	92,6	-12,8	-3,0	104,3	104,3	95,1	-8,8	-8,8	102,7	99,7	-2,9	26.1
95,5	-8,5	92,6	90,8	83,1	-10,3	-8,3	96,3	92,6	91,5	-5,0	-1,2	94,5	92,1	-2,5	
121,2	-0,7	138,9	107,0	115,4	-16,9	+7,9	123,4	132,2	103,5	-16,1	-21,7	122,4	117,8	-3,8	
117,0	-5,8	119,1	103,4	109,5	-8,1	+5,9	115,0	115,2	105,9	-7,9	-8,1	114,8	110,5	-3,7	DJ
108,5	-7,6	111,2	95,8	99,9	-10,2	+4,3	106,5	107,5	99,0	-7,1	-7,9	106,9	103,2	-3,5	
141,8	-1,5	142,0	125,4	137,8	-3,1	+9,7	139,7	137,6	126,2	-9,7	-8,3	137,8	131,9	-4,3	

WZ93- SCHL.	WIRTSCHAFTSZWEIG		2002			VERAENDERUNG IN % MAI 2002 GEGEN			2002			KUMULIERT		2-MONATS- DURCHSCHNITT	
			2002 MAI	MAI 2002 GEGEN		2002 APR.	APR. 2002 GEGEN		JAN. 2002 BIS MAI 2002	VER- AEND. IN % GEGEN VORJAHR	APR. 2002 UND MAI 2002	VER- AEND. IN % GEGEN VORJAHR			
				MAI 2001	APR. 2002		APR. 2001	MAR. 2002							
27	METALLERZEUGUNG UND -BEARBEITUNG	INSGESAMT	110,5	-5,2	-8,6	120,9	+10,9	+13,8	113,9	-4,0	115,7	+2,6			
		INLAND	103,2	-4,8	-7,5	111,6	+6,3	+13,3	105,7	-6,5	107,4	+0,7			
		AUSLAND	124,6	-5,7	-10,2	138,7	+19,1	+14,4	129,7	+0,5	131,7	+6,0			
27.1	ERZEUGUNG VON ROHEISEN, STAHL UND FERROLEGIE- RUNGEN (EGKS) 1)	INSGESAMT	105,2	-0,3	-11,1	118,4	+16,3	+13,1	109,0	+2,3	111,8	+7,8			
		INLAND	99,2	+2,8	-9,8	110,0	+10,1	+16,6	101,4	-0,5	104,6	+6,5			
		AUSLAND	117,1	-4,9	-13,1	134,7	+27,7	+7,6	124,0	+7,1	125,9	+10,1			
27.5	GIESSEREIINDUSTRIE	INSGESAMT	127,5	-5,5	-10,5	142,5	+11,1	+22,0	128,1	-4,1	135,0	+2,6			
		INLAND	121,2	-7,6	-9,0	133,2	+7,0	+23,8	120,7	-7,6	127,2	-0,5			
		AUSLAND	150,0	+1,0	-14,8	176,1	+24,2	+17,7	154,6	+7,1	163,1	+12,3			
28	HERSTELLUNG VON METALL- ERZEUGNISSEN	INSGESAMT	106,3	-9,5	-6,8	114,1	+5,4	+6,6	108,2	-5,9	110,2	-2,4			
		INLAND	96,5	-11,1	-9,0	104,4	+5,0	+7,5	98,3	-7,3	100,5	-3,4			
		AUSLAND	149,3	-4,2	-4,4	156,1	+6,0	+3,8	151,6	-1,6	152,7	+0,8			
28.1	STAHL- UND LEICHTMETALL- BAU	INSGESAMT	92,6	-9,9	-3,9	96,4	+0,1	+10,8	89,6	-7,7	94,5	-5,1			
		INLAND	86,4	-12,3	-4,4	90,4	+1,5	+10,1	83,0	-9,7	88,4	-5,8			
		AUSLAND	156,1	+6,0	-1,3	158,1	-7,7	+14,7	157,3	+4,3	157,1	-1,4			
DK	MASCHINENBAU	INSGESAMT	117,4	-4,7	-2,4	120,3	+10,7	+0,3	117,6	-3,7	118,9	+2,5			
		INLAND	96,9	-9,4	-5,9	103,0	+0,6	-3,3	102,1	-7,7	100,0	-4,5			
		AUSLAND	141,5	-0,6	+0,6	140,6	+21,0	+3,4	135,9	+0,1	141,1	+9,1			
29.1	H.V. MASCHINEN F.D.ERZEUG. U.NUTZG.V.MECHAN.ENERGIE (O.LUFT-,STRASS.FAHRZ.BAU)	INSGESAMT	108,7	-21,3	-2,2	111,2	+12,3	+4,8	112,7	-6,0	110,0	-7,3			
		INLAND	91,4	-8,3	-6,3	97,5	+7,0	+2,0	95,9	-6,2	94,5	-0,9			
		AUSLAND	132,0	-30,4	+1,8	129,7	+18,3	+7,8	136,2	-5,8	130,9	-12,6			
29.3	HERSTELLUNG VON LAND- U. FORSTWIRTSCHAFTLICHEN MASCHINEN	INSGESAMT	123,5	+3,8	-24,0	162,6	+34,5	+1,9	159,8	+25,9	143,1	+19,3			
		INLAND	96,7	-2,1	-19,9	120,7	+29,1	+1,8	125,4	+27,8	108,7	+13,0			
		AUSLAND	149,5	+7,7	-28,5	203,3	+37,7	+1,9	193,4	+24,7	176,4	+23,2			
29.4	HERSTELLUNG VON WERK- ZEUGMASCHINEN	INSGESAMT	108,0	-11,1	-5,7	114,5	+3,4	-3,1	108,8	-14,7	111,3	-4,1			
		INLAND	100,2	-14,3	-10,9	112,5	+1,7	-2,5	102,6	-18,2	106,4	-6,5			
		AUSLAND	115,7	-8,2	-0,7	116,5	+5,0	-3,8	115,0	-11,3	116,1	-2,0			
DL	H.V. BUEROMASCH.,DATENVERARB. GER.U.-EINRICHTG.;ELEKTROT., FEINMECHANIK U. OPTIK	INSGESAMT	121,3	-13,8	-4,8	127,4	+7,5	-2,0	125,5	-9,0	124,4	-4,0			
		INLAND	100,3	-13,2	-6,8	107,6	-0,6	-1,9	105,7	-13,1	104,0	-7,1			
		AUSLAND	156,8	-14,4	-2,6	161,0	+18,5	-2,0	159,0	-3,9	158,9	-0,4			
30	H.V. BUEROMASCHINEN, DATENVERARBEITUNGSGE- RAETEN U. -EINRICHTUNGEN	INSGESAMT	86,5	-18,7	-14,2	100,8	-4,9	-0,3	96,0	-18,4	93,7	-11,8			
		INLAND	85,2	-18,2	-12,1	96,9	-7,7	-7,4	96,3	-19,0	91,1	-12,9			
		AUSLAND	88,7	-19,7	-17,6	107,6	-0,2	+13,6	95,5	-17,2	98,2	-10,1			
31	HERSTELLUNG VON GERAETEN DER ELEKTRIZITAETSERZEU- GUNG, -VERTEILUNG U.AE.	INSGESAMT	107,1	-25,4	-7,2	115,4	+3,7	-2,7	115,4	-12,0	111,3	-12,6			
		INLAND	94,5	-17,7	-9,7	104,7	+1,3	-2,9	103,5	-11,5	99,6	-8,7			
		AUSLAND	134,2	-34,5	-3,0	138,4	+8,0	-2,4	140,8	-12,5	136,3	-18,1			
31.2	HERSTELLUNG VON ELEK- TRIZITAETSERZEUGUNG U. -SCHALTTEILNACHRICHTEN	INSGESAMT	96,0	-28,8	-7,7	104,0	+1,7	-1,9	102,7	-17,2	100,0	-15,7			
		INLAND	86,1	-23,9	-8,9	94,5	-2,9	-5,1	93,7	-18,6	90,3	-14,2			
		AUSLAND	116,6	-35,0	-5,7	123,7	+9,8	+3,8	121,2	-14,9	120,2	-17,7			
31.6	HERSTELLUNG VON ELEK- TRISCHEN AUSRUESTUNGEN A.N.G.	INSGESAMT	119,4	-9,1	-7,7	129,4	+13,1	-6,3	128,6	+1,3	124,4	+1,2			
		INLAND	107,9	-10,3	-13,4	124,6	+8,9	-1,8	118,8	-3,0	116,3	-0,9			
		AUSLAND	146,0	-7,1	+3,7	140,8	+23,3	-14,1	151,3	+10,4	143,4	+5,7			
32	RUNDLINK-, FERNSEH- UND NACHRICHTENTECHNIK	INSGESAMT	149,8	-0,1	-0,2	150,1	+12,5	-4,0	148,9	-6,2	150,0	+5,9			
		INLAND	112,2	-10,0	-6,5	120,0	-7,8	+0,8	117,4	-19,4	116,1	-8,9			
		AUSLAND	192,0	+7,6	+4,4	183,9	+34,2	-7,3	184,4	+6,2	188,0	+19,2			
33	MEDIZIN-, MESS-, STEUER- UND REGELUNGSTECHNIK, OPTIK	INSGESAMT	136,1	-2,6	-3,0	140,3	+13,8	+1,3	134,8	-2,7	138,2	+5,0			
		INLAND	110,0	-3,5	+2,2	107,6	+7,5	-	104,2	-5,5	108,8	+1,6			
		AUSLAND	178,1	-1,8	-7,7	193,0	+20,3	+2,7	183,9	+0,1	185,6	+8,6			
DM	FAHRZEUGBAU	INSGESAMT	183,9	+4,1	+2,2	179,9	+8,5	+3,0	174,8	-0,2	181,9	+6,2			
		INLAND	123,6	-9,6	-12,7	141,5	+10,3	+6,9	132,1	-2,1	132,6	-			
		AUSLAND	248,2	+13,2	+12,4	220,8	+7,2	+0,4	220,5	+1,1	234,5	+10,3			
34	HERSTELLUNG VON KRAFTWAGEN UND KRAFTWAGENTEILEN	INSGESAMT	179,7	-2,5	-5,0	189,1	+8,5	+0,7	182,5	+0,4	184,4	+2,8			
		INLAND	132,6	-6,8	-10,3	147,8	+6,8	+5,9	138,6	-2,9	140,2	-0,1			
		AUSLAND	227,4	-	-1,5	230,8	+9,5	-2,5	227,1	+2,5	229,1	+4,6			
34.1	HERSTELLUNG VON KRAFTWAGEN UND KRAFTWAGENMOTOREN	INSGESAMT	186,5	-	-1,4	189,2	+6,4	-3,8	186,9	+0,6	187,9	+3,1			
		INLAND	120,1	-2,6	-7,5	129,8	+4,0	+0,5	125,7	-2,6	125,0	+0,7			
		AUSLAND	243,9	+1,1	+1,5	240,4	+7,4	-5,8	239,8	+2,1	242,2	+4,2			
35	SONSTIGER FAHRZEUGBAU	INSGESAMT	212,6	+69,9	+79,9	118,2	+9,1	+36,4	123,4	-5,5	165,4	+41,7			
		INLAND	72,1	-32,0	-31,7	105,6	+48,9	+16,0	95,2	+3,9	88,9	+0,5			
		AUSLAND	421,2	+174,6	+207,7	136,9	-16,8	+67,2	165,6	-12,3	279,1	+75,5			
35.1	SCHIFFBAU	INSGESAMT	12,3	-81,5	-63,5	33,7	+95,9	+144,2	24,1	-45,4	23,0	-45,1			
		INLAND	12,2	-73,7	-51,2	25,0	+123,2	+82,5	17,1	-45,2	18,6	-35,4			
		AUSLAND	12,7	-88,6	-76,2	53,4	+59,9	+270,8	41,4	-44,0	33,1	-54,2			
35.3	LUFT- UND RAUMFAHRZEUGBAU	INSGESAMT	339,4	+90,5	+108,9	162,5	-2,2	+41,6	184,1	-0,7	251,0	+45,8			
		INLAND	123,8	-35,0	-25,7	166,7	+21,6	+29,6	171,1	+20,8	145,3	-11,3			
		AUSLAND	497,2	+193,9	+211,9	159,4	-15,0	+52,2	193,6	-11,0	328,3	+84,0			
36.1	HERSTELLUNG VON MOEBELN	INSGESAMT	83,8	-17,2	-8,4	91,5	-4,0	-0,7	90,2	-13,4	87,7	-10,8			
		INLAND	76,2	-18,6	-9,6	84,3	-5,8	-1,4	83,5	-14,5	80,3	-12,3			
		AUSLAND	133,6	-11,8	-3,9	139,0	+3,8	+2,5	134,7	-8,2	136,3	-4,5			

1) EUROPAEISCHE GEMEINSCHAFT FUER KOHLE UND STAHL.

BUNDESGBIET

FUER DAS VERARBEITENDE GEBIERE
 = 100
 ABTEILUNGEN, GRUPPEN UND KLASSEN
 ZWEIGE, AUSGABE 1993 (WZ93)
 WERT

INDEX

2001 MAI	VER- AEND. IN % GEGEN MAI 2000	2001 1.VJ	2001 4.VJ	2002 1.VJ	VERAENDERUNG IN % 1.VJ 2002 GEGEN		2000 2.HJ	2001 1.HJ	2001 2.HJ	VERAENDERUNG IN % 2.HJ 2001 GEGEN		2000	2001	VER- AEND. IN % GEGEN 2000	WZ93 SCHL.
					1.VJ	4.VJ				2.HJ	1.HJ				
					2001	2001				2000	2001				
116,5	-8,7	122,5	102,2	112,7	-8,0	+10,3	115,0	116,2	103,4	-10,1	-11,0	117,1	109,8	-6,2	27
108,4	-11,4	117,3	94,7	104,6	-10,8	+10,5	107,8	110,2	96,7	-10,3	-12,3	110,5	103,5	-6,3	
132,1	-4,1	132,4	116,5	128,4	-3,0	+10,2	128,9	127,6	116,1	-9,9	-9,0	129,7	121,8	-6,1	
105,5	-13,4	108,6	94,6	107,2	-1,3	+13,3	94,6	105,1	95,0	+0,4	-9,6	101,1	100,0	-1,1	27.1
96,5	-17,8	104,4	91,7	99,3	-4,9	+8,3	89,7	99,8	91,9	+2,5	-7,9	97,2	95,8	-1,4	
123,1	-5,6	116,8	100,3	122,7	+5,1	+22,3	104,2	115,4	101,1	-3,0	-12,4	108,8	108,3	-0,5	
134,9	-0,7	135,0	115,9	123,6	-8,4	+6,6	128,6	130,3	119,0	-7,5	-8,7	127,6	124,6	-2,4	27.5
131,1	-2,8	132,5	109,6	116,4	-12,2	+6,2	127,5	126,5	114,4	-10,3	-9,6	125,1	104,6	-3,8	
149,5	+6,5	143,8	138,8	149,0	+3,6	+7,3	132,8	143,8	135,4	+2,0	-5,8	136,6	139,6	+2,2	
117,4	-3,4	116,4	104,3	106,9	-8,2	+2,5	115,0	114,4	107,9	-6,2	-5,7	113,0	111,1	-1,7	28
108,6	-5,0	107,3	96,5	96,9	-9,7	+0,4	105,8	105,7	100,4	-5,1	-5,0	104,6	103,1	-1,4	
155,8	+1,9	155,7	138,2	150,8	-3,1	+9,1	155,1	152,0	140,6	-9,3	-7,5	149,5	146,3	-2,1	
102,8	-5,9	95,5	91,2	86,3	-9,6	-5,4	100,5	97,1	94,9	-5,6	-2,3	98,3	96,0	-2,3	28.1
98,5	-6,2	90,7	87,2	79,5	-12,3	-8,8	95,7	92,0	90,0	-6,0	-2,2	93,8	91,0	-3,0	
147,3	-3,7	145,2	131,9	157,5	+8,5	+19,4	149,4	149,1	146,2	-2,1	-1,9	145,2	147,6	+1,7	
123,2	-5,4	126,2	116,4	116,8	-7,4	+0,3	122,6	120,8	113,2	-7,7	-6,3	121,6	117,0	-3,8	DK
107,0	-7,4	114,6	101,5	103,5	-9,7	+2,0	109,8	108,9	101,8	-7,3	-6,5	109,0	105,4	-3,3	
142,3	-3,5	140,0	133,9	132,5	-5,4	-1,0	137,5	134,8	126,6	-6,1	-7,9	136,4	130,7	-4,2	
138,1	+12,7	120,8	112,3	114,5	-5,2	+2,0	117,1	118,4	109,3	-6,7	-7,7	117,5	113,9	-3,1	29.1
99,7	-8,4	106,8	88,5	96,9	-9,3	+8,5	99,0	100,7	91,2	-7,9	-9,4	101,3	95,9	-5,3	
189,7	+34,6	139,6	144,4	138,2	-1,0	-4,3	141,4	142,2	133,7	-5,4	-6,0	139,3	138,0	-0,9	
119,0	+1,4	131,6	134,9	171,0	+29,9	+26,8	106,9	123,9	119,0	+11,3	-4,0	114,1	121,4	+6,4	29.3
98,8	+0,1	99,4	94,2	136,6	+37,4	+45,0	83,7	95,6	88,0	+5,1	-7,9	93,4	91,8	-1,7	
138,8	+2,5	163,0	174,3	204,7	+25,6	+17,4	129,5	151,5	149,0	+15,1	-1,7	134,1	150,3	+12,1	
121,5	-4,2	135,3	107,9	107,1	-20,8	-0,7	138,7	124,9	107,8	-22,3	-13,7	131,1	116,4	-11,2	29.4
116,9	-3,4	133,3	106,1	100,1	-24,9	-5,7	130,1	123,0	108,3	-16,8	-12,0	121,5	115,7	-4,8	
126,0	-4,9	137,2	109,7	114,2	-16,8	+4,1	147,2	126,8	107,3	-27,1	-15,4	140,6	117,0	-16,8	
140,7	-4,9	143,4	129,9	126,3	-11,9	-2,8	151,1	137,9	128,0	-15,3	-7,2	145,1	133,0	-8,3	DL
115,6	-7,5	128,0	111,8	106,9	-16,5	-4,4	126,8	120,0	112,0	-11,7	-6,7	121,2	116,0	-4,3	
183,1	-1,7	169,6	160,4	159,1	-6,2	-0,8	192,1	168,2	155,1	-19,3	-7,8	185,2	161,6	-12,7	
106,4	-13,9	125,2	103,1	97,6	-22,0	-5,3	140,9	115,1	102,5	-27,3	-10,9	133,2	108,8	-18,3	30
104,1	-14,3	128,4	106,0	99,8	-22,3	-5,8	137,7	115,2	106,4	-22,7	-7,6	130,2	110,8	-14,9	
110,5	-13,3	119,5	97,9	93,7	-21,6	-4,3	146,5	115,0	95,5	-34,8	-17,0	138,5	105,2	-24,0	
143,5	+9,8	133,5	121,3	118,2	-11,5	-2,6	131,4	131,9	119,7	-8,9	-9,2	127,4	125,8	-1,3	31
114,8	-3,8	122,3	109,0	106,2	-13,2	-2,6	115,9	116,7	110,2	-4,9	-5,6	112,6	113,4	+0,7	
204,8	+32,2	157,4	147,8	143,8	-8,6	-2,7	164,6	164,4	140,2	-14,8	-14,7	169,0	152,3	-4,2	
134,8	+7,6	127,7	113,6	104,5	-18,2	-8,0	123,3	124,8	110,4	-10,5	-11,5	119,6	117,6	-1,7	31.2
113,1	-1,7	121,7	103,6	96,0	-21,1	-7,3	110,4	113,8	102,8	-6,9	-9,7	107,3	108,3	+0,9	
179,3	+22,6	140,2	134,4	121,9	-13,1	-9,3	149,9	147,4	125,9	-16,0	-14,6	144,9	136,7	-5,7	
131,4	-1,8	129,6	124,5	131,3	+1,3	+5,5	127,8	129,2	123,4	-3,4	-4,5	124,8	126,3	+1,2	31.6
120,3	-9,1	126,0	119,9	120,4	-4,4	+0,4	119,8	123,0	120,6	+0,7	-2,0	118,9	121,8	+2,4	
157,1	+14,5	136,0	135,1	156,6	+13,5	+15,9	146,5	143,5	129,6	-11,5	-9,7	138,5	136,5	-1,4	
149,9	-24,2	170,2	147,5	148,2	-12,9	+0,5	201,3	158,1	148,5	-26,2	-6,1	191,6	153,3	-20,0	32
124,6	-20,0	157,7	123,5	118,2	-25,0	-4,3	165,6	141,1	125,9	-24,0	-10,8	153,5	133,5	-13,0	
178,4	-27,2	184,3	174,5	182,0	-1,2	+4,3	241,5	177,2	174,0	-28,0	-1,8	234,4	175,6	-25,1	
139,8	-0,2	143,1	140,7	132,5	-7,4	-5,8	142,4	138,6	134,7	-5,4	-2,8	136,6	136,6	-	33
114,0	+3,2	112,4	110,0	101,1	-10,1	-8,1	110,3	109,6	105,6	-4,3	-3,6	106,2	107,6	+1,3	
181,3	-3,0	192,5	190,3	182,9	-5,0	-3,9	193,6	185,1	181,5	-6,2	-1,9	185,1	183,3	-1,0	
176,7	+5,1	177,7	164,7	170,1	-4,3	+3,3	164,0	175,5	162,4	-1,0	-7,5	163,0	168,9	+3,6	DM
136,8	-3,5	136,7	129,2	131,8	-3,6	+2,8	124,7	134,4	128,3	+2,9	-4,5	131,6	131,4	-0,2	
219,3	+11,5	221,5	203,7	211,2	-4,7	+3,7	205,9	219,3	198,8	-3,4	-9,3	196,5	209,0	+6,4	
184,4	+5,3	183,4	168,9	181,2	-1,2	+7,3	164,3	179,8	169,0	+2,9	-6,0	163,4	174,4	+6,7	34
142,2	-6,6	144,2	128,6	137,5	-4,6	+6,9	129,6	141,6	131,9	+1,8	-6,9	134,9	136,7	+1,3	
227,3	+14,6	223,1	209,7	225,7	+1,2	+7,6	199,5	218,5	206,6	+3,6	-5,4	192,3	212,5	+10,5	
186,5	+5,6	188,1	166,2	186,3	-1,0	+12,1	164,7	183,2	166,0	+0,8	-9,4	164,3	174,6	+6,3	34.1
123,3	-13,5	132,4	108,6	126,2	-4,7	+16,2	114,3	127,8	112,0	-2,0	-12,4	123,3	119,9	-2,8	
241,2	+17,0	236,3	216,0	238,3	+0,8	+10,3	208,2	231,1	212,7	+2,2	-8,0	199,7	221,9	+11,1	
125,1	+2,8	139,9	137,0	95,4	-31,8	-30,4	161,9	146,6	118,4	-26,9	-19,2	160,7	132,5	-17,5	35
106,1	+30,7	93,7	126,1	99,4	+5,1	-21,2	96,9	93,5	108,0	+11,5	+15,5	113,0	100,7	-10,9	
153,4	-15,8	208,8	153,5	90,0	-56,9	-41,4	259,2	225,8	134,1	-48,3	-40,6	232,1	180,0	-22,4	
66,6	+117,6	45,6	76,5	24,9	-45,4	-67,5	126,0	44,6	46,4	-63,2	+4,0	109,8	45,5	-58,6	35.1
46,4	+40,2	32,7	93,0	16,1	-50,8	-82,7	32,1	33,9	52,3	+62,9	+54,3	43,5	43,1	-0,9	
111,1	+314,6	74,9	41,8	46,9	-37,4	+12,2	335,1	69,3	35,1	-89,5	-49,4	257,2	52,2	-79,7	
178,2	-13,4	194,2	190,6	139,5	-28,2	-26,8	177,0	218,1	178,0	-18,0	-18,4	231,4	198,0	-14,4	35.3
190,5	+39,5	126,8	187,1	188,4	+48,6	+0,7	217,4	142,6	186,8	+11,6	+31,0	215,6	164,7	-23,6	
169,2	-34,0	243,6	193,3	103,7	-57,4	-46,4	253,2	273,4	171,5	-32,3	-37,3	243,0	222,4	-8,5	
101,2	-5,6	108,0	96,6	91,9	-14,9	-4,9	100,6	102,8	95,1	-5,5	-7,5	102,3	98,9	-3,3	36.1
93,6	-5,0	101,8	91,2	85,6	-15,9	-6,1	94,9	96,2	88,9	-6,3	-7,6	96,3	92,6	-3,8	
151,5	-3,3	149,4	132,7	133,6	-10,6	+0,7	138,2	146,3	136,2	-1,4	-6,9	141,6	141,3	-0,2	

3 INDEX DES AUFTRAGSEINGANGS
1995
NACH ABSCHNITTEN, UNTERABSCHNITTEN,
DER KLASSIFIKATION DER WIRTSCHAFTS
3.1 ORIGINAL

VOLUMEN

WZ93- SCHL.	WIRTSCHAFTSZWEIG		VERAENDERUNG IN %			VERAENDERUNG IN %			KUMULIERT		2-MONATS- DURCHSCHNITT	
			2002		2002	2002		JAN. 2002	VER- AEND. IN % GEGEN VORJAHR	APR. 2002	VER- AEND. IN % GEGEN VORJAHR	
			MAI	MAI 2001		APR. 2002	APR.					APR. 2001
D	VERARBEITENDES GEWERBE 1)	INSGESAMT	118,9	-5,0	-3,8	123,6	+8,0	+1,8	120,0	-4,0	121,3	+1,3
		INLAND	95,9	-10,2	-8,1	104,4	+3,9	+2,5	100,4	-7,4	100,2	-3,4
		AUSLAND	158,4	+1,2	+1,3	156,4	+13,1	+1,0	153,4	-0,1	157,4	+6,8
	VORLEISTUNGSGUETER- PRODUZENTEN	INSGESAMT	110,2	-5,7	-6,7	118,1	+10,3	+4,4	112,6	-2,8	114,2	+2,0
		INLAND	97,0	-8,5	-7,2	104,5	+6,1	+5,0	99,3	-6,1	100,8	-1,5
		AUSLAND	136,1	-1,5	-6,2	145,1	+17,0	+3,7	138,8	+2,4	140,6	+7,2
	INVESTITIONSGUETER- PRODUZENTEN	INSGESAMT	137,5	-3,9	+0,1	137,3	+6,5	+1,9	134,2	-5,1	137,4	+1,0
		INLAND	102,7	-11,9	-8,9	112,7	+2,1	+2,5	108,3	-8,6	107,7	-5,1
		AUSLAND	181,9	+2,8	+7,7	168,9	+10,6	+1,5	167,2	-2,1	175,4	+6,4
	GEBRAUCHSGUETER- PRODUZENTEN	INSGESAMT	94,1	-5,9	-4,8	98,8	+4,3	-0,2	96,9	-5,6	96,5	-0,9
		INLAND	82,2	-10,1	-5,7	87,2	-0,6	-1,0	86,2	-9,2	84,7	-5,5
		AUSLAND	127,0	+2,6	-3,1	131,1	+14,9	+1,3	126,4	+1,9	129,1	+8,6
	VERBRAUCHSGUETER- PRODUZENTEN	INSGESAMT	85,9	-7,8	-12,3	98,0	+7,5	-10,8	100,2	-2,7	92,0	-0,2
		INLAND	75,7	-11,4	-11,0	85,1	+4,3	-7,7	86,0	-5,9	80,4	-3,7
		AUSLAND	117,3	+0,3	-14,8	137,6	+14,0	-16,2	143,7	+3,5	127,5	+7,2
08	TEXTIL- UND BEKLEIDUNGS- GEWERBE	INSGESAMT	63,6	-13,1	-13,5	73,5	+0,4	-26,9	86,8	-10,8	68,6	-6,3
		INLAND	55,6	-16,8	-14,5	65,0	-0,6	-25,2	75,0	-12,8	60,3	-8,8
		AUSLAND	85,7	-5,8	-11,6	97,0	+2,4	-29,8	119,7	-7,1	91,4	-1,6
17	TEXTILGEWERBE	INSGESAMT	76,9	-12,6	-9,0	84,5	+2,9	-6,4	84,4	-8,5	80,7	-5,2
		INLAND	63,2	-19,8	-11,0	71,0	-0,7	-8,5	71,5	-12,2	67,1	-10,8
		AUSLAND	112,1	+0,5	-5,8	119,0	+8,8	-3,2	117,4	-2,3	115,6	+4,6
18	BEKLEIDUNGSGEWERBE	INSGESAMT	45,9	-14,5	-22,2	59,0	-3,8	-48,2	90,1	-13,4	52,5	-8,7
		INLAND	46,0	-11,0	-19,9	57,4	-0,3	-41,8	79,3	-13,6	51,7	-5,5
		AUSLAND	45,8	-23,7	-28,2	63,8	-12,2	-60,4	123,2	-13,1	54,8	-17,5
DC	LEDERGEWERBE	INSGESAMT	67,5	-16,3	-34,9	103,7	+5,3	-18,5	99,1	-6,7	85,6	-4,5
		INLAND	58,4	-21,0	-34,2	88,8	+2,9	-22,4	91,4	-5,4	73,6	-8,1
		AUSLAND	98,7	-4,5	-36,2	154,7	+10,4	-9,4	125,3	-9,9	126,7	+4,0
DD	HOLZGEWERBE (OHNE HERSTELLUNG VON MOEBELN)	INSGESAMT	85,4	-7,9	-5,4	90,3	+3,2	+6,7	83,2	-6,3	87,9	-2,4
		INLAND	75,1	-11,4	-7,3	81,0	+1,4	+6,4	74,3	-8,3	78,1	-5,2
		AUSLAND	136,7	+10,4	+2,6	191,7	+12,7	+7,9	180,7	+4,6	194,2	+11,5
DE	PAPIER- UND DRUCKGEWERBE	INSGESAMT	106,9	-5,6	-5,4	113,0	+11,7	+2,4	109,8	-0,2	110,0	+2,6
		INLAND	95,7	-8,7	-6,1	101,9	+7,0	+2,0	99,3	-3,5	98,8	-1,2
		AUSLAND	146,8	+2,7	-3,7	152,5	+24,5	+3,0	147,2	+8,8	149,7	+12,8
21	PAPIERGEWERBE	INSGESAMT	111,1	-1,6	-5,7	117,8	+16,2	+2,1	114,8	+3,5	114,5	+6,8
		INLAND	95,9	-5,9	-6,9	103,0	+11,2	+1,3	101,2	-0,5	99,5	+2,3
		AUSLAND	145,2	+5,6	-3,8	150,9	+24,6	+3,3	145,5	+10,6	148,1	+14,5
21.1	H.V. HOLZSTOFF, ZELLSTOFF, PAPIER, KARTON UND PAPPE	INSGESAMT	131,2	+1,5	-7,0	141,0	+25,8	-1,3	138,3	+9,4	136,1	+12,8
		INLAND	107,0	-2,6	-10,8	120,0	+25,4	-2,6	118,6	+6,6	113,5	+10,4
		AUSLAND	160,2	+5,2	-3,6	166,1	+28,1	-0,2	162,0	+12,2	163,2	+14,9
21.2	PAPIER-, KARTON- UND PAPPEVERARBEITUNG	INSGESAMT	95,3	-4,8	-4,2	99,5	+7,0	+6,1	96,4	-2,3	97,4	+0,8
		INLAND	90,1	-7,8	-4,1	94,0	+3,3	+4,0	82,0	-4,8	92,1	-2,4
		AUSLAND	117,3	+6,8	-4,3	122,6	+21,0	+13,4	114,8	+6,8	120,0	+13,6
22	DRUCKGEWERBE, VERRIEL- FAELTIGUNG VON BESPIELTEN TON-, BILD- U. DATENTRAEGERN	INSGESAMT	100,5	-11,5	-5,0	105,8	+4,9	+2,9	102,2	-6,1	103,2	-3,8
		INLAND	95,3	-11,8	-5,4	100,7	+2,7	+3,1	97,2	-6,8	98,0	-4,9
		AUSLAND	155,6	-9,4	-3,3	160,9	+23,6	+1,8	156,3	+0,2	158,3	+4,8
D6	CHEMISCHE INDUSTRIE	INSGESAMT	112,1	-0,5	-6,6	120,0	+10,5	+3,8	113,7	+0,4	116,1	+4,9
		INLAND	96,4	-5,0	-5,5	102,0	+6,5	+6,1	95,9	-3,4	99,2	+0,5
		AUSLAND	130,5	+3,9	-7,4	140,9	+14,2	+2,0	134,5	+3,8	136,7	+9,0
24.1	HERSTELLUNG VON CHEMISCHEN GRUNDSTOFFEN	INSGESAMT	124,4	+2,0	-4,5	130,3	+10,2	+8,2	122,4	-0,6	127,4	+6,1
		INLAND	114,4	+0,2	-3,1	118,1	+6,0	+9,1	111,1	-3,4	116,3	+3,1
		AUSLAND	132,9	+3,3	-5,5	140,6	+13,5	+7,7	131,9	+1,4	136,8	+8,3
24.4	HERSTELLUNG VON PHARMA- ZEUTISCHEN ERZEUGNISSEN	INSGESAMT	102,1	-3,2	-13,8	118,4	+12,4	-5,9	115,2	+5,1	110,3	+4,6
		INLAND	82,8	-9,4	-11,0	93,0	+9,2	+3,0	87,9	-0,1	87,9	-0,5
		AUSLAND	133,7	+4,0	-16,4	160,0	+15,9	-13,0	160,0	+10,5	146,9	+10,2
DH	HERSTELLUNG VON GUMMI- UND KUNSTSTOFFWAREN	INSGESAMT	113,3	-3,5	-4,7	118,9	+10,0	+3,9	113,3	-0,4	116,1	+2,9
		INLAND	98,6	-5,3	-4,8	103,6	+7,5	+4,0	98,6	-2,2	101,1	+0,8
		AUSLAND	157,0	-0,1	-4,6	164,5	+15,2	+3,8	157,2	+3,5	160,8	+7,2
25.2	HERSTELLUNG VON KUNST- STOFFWAREN	INSGESAMT	112,7	-3,4	-3,9	117,3	+9,1	+4,8	111,8	-0,7	115,0	+2,6
		INLAND	98,0	-5,2	-3,9	102,0	+6,7	+5,2	96,9	-2,9	100,0	+0,5
		AUSLAND	161,1	+0,4	-3,8	167,5	+14,4	+4,1	160,7	+3,9	164,3	+7,0
DI	GLASGEWERBE, KERAMIK, VERARBEITUNG VON STEINEN UND ERDEN	INSGESAMT	86,7	-10,6	-5,3	91,6	+2,0	+9,2	83,4	-9,4	89,2	-4,5
		INLAND	79,7	-12,7	-3,9	82,9	+0,1	+11,3	74,4	-9,9	81,3	-6,7
		AUSLAND	108,7	-5,2	-8,3	118,5	+6,3	+4,8	111,6	-8,0	113,6	+0,4
26.1	HERSTELLUNG UND VERAR- BEITUNG VON GLAS	INSGESAMT	93,2	-11,1	-5,4	98,5	-1,2	+5,1	94,6	-10,4	95,9	-6,3
		INLAND	87,0	-12,4	-4,1	90,7	-2,5	+6,6	87,1	-9,4	88,9	-7,6
		AUSLAND	108,3	-8,1	-7,6	117,2	+1,5	+2,7	112,4	-12,2	112,8	-3,3
DJ	METALLERZEUGUNG UND -BE- ARBEITUNG, HERSTELLUNG VON METALLERZEUGNISSEN	INSGESAMT	105,7	-6,2	-7,7	114,5	+9,2	+9,7	108,6	-3,1	110,1	+1,2
		INLAND	97,0	-7,5	-7,6	105,0	+6,6	+9,8	99,3	-5,5	101,0	-0,7
		AUSLAND	131,4	-3,0	-7,6	142,2	+15,0	+9,2	136,7	+2,2	136,8	+5,6

1) AUSGEWAHLTE WIRTSCHAFTSZWEIGE (OHNE ERNAHRUNGSGEWERBE UND TABAKVERARBEITUNG).

BUNDESGBIET

FUER DAS VERARBEITENDE GEBERBE
= 100
ABTEILUNGEN, GRUPPEN UND KLASSEN
ZWEITE, AUSGABE 1993 (WZ93)
WERT

INDEX

2001 MAI	VER- AEND. IN % GEGEN MAI 2000	2001 1.VJ	2001 4.VJ	2002 1.VJ	VERAENDERUNG IN % 1.VJ 2002 GEGEN		2000 2.HJ	2001 1.HJ	2001 2.HJ	VERAENDERUNG IN % 2.HJ 2001 GEGEN		2000	2001	VER- AEND. IN % GEGEN 2000	WZ93 SCHL.
					1.VJ 2001	4.VJ 2001				2.HJ 2000	1.HJ 2001				
125,1	-4,1	128,5	116,0	119,1	-7,3	+2,7	125,1	124,3	118,0	-7,3	-6,7	124,5	120,2	-3,5	D
106,8	-7,7	111,5	99,6	100,6	-9,8	+1,0	108,0	107,2	101,2	-6,3	-5,6	108,5	104,2	-4,0	
156,5	+0,4	157,6	144,0	150,7	-4,4	+4,7	154,3	153,7	141,4	-8,4	-8,0	151,9	147,5	-2,9	
116,8	-8,3	118,3	105,2	111,6	-5,7	+6,1	116,6	115,1	106,1	-9,0	-7,8	117,7	110,6	-6,0	VORL.
106,0	-10,1	108,2	95,8	98,3	-9,1	+2,6	105,8	104,8	97,8	-7,6	-6,7	106,9	101,3	-5,2	
138,2	-5,4	138,4	123,8	137,7	-0,5	+11,2	137,7	135,3	122,4	-11,1	-9,5	138,9	128,9	-7,2	
143,1	-1,0	145,0	133,3	132,0	-9,0	-1,0	141,5	141,1	131,4	-7,1	-6,9	139,3	136,2	-2,2	INV.
116,6	-6,3	121,9	110,2	108,8	-10,7	-1,3	118,0	117,5	111,0	-5,9	-5,5	118,2	114,2	-3,4	
176,9	+3,9	174,6	162,8	161,8	-7,3	-0,6	171,7	171,2	157,6	-8,2	-7,9	166,4	164,4	-1,2	
100,0	-4,4	106,2	97,0	97,2	-8,5	+0,2	100,4	101,3	95,8	-4,6	-5,4	100,5	98,6	-1,9	GEBR.
91,4	-4,2	98,5	89,5	87,3	-11,4	-2,5	92,6	93,4	87,9	-5,1	-5,9	92,9	90,6	-2,5	
123,8	-5,1	127,5	117,7	124,7	-2,2	+5,9	121,9	123,4	117,9	-3,3	-4,5	121,6	120,7	-0,7	
93,2	-1,1	110,3	94,3	105,7	-4,2	+12,1	100,9	101,1	100,0	-0,9	-1,1	100,2	100,6	+0,4	VERB.
85,4	-3,9	96,6	84,1	89,7	-7,1	+6,7	91,1	89,3	88,2	-3,2	-1,2	90,7	88,7	-2,2	
117,0	+5,7	152,1	125,5	154,6	+1,6	+23,2	131,2	137,4	136,3	+3,9	-0,8	129,3	136,9	+5,9	
73,2	-8,0	113,4	73,1	99,0	-12,7	+35,4	90,0	92,9	87,7	-2,6	-5,6	91,7	90,3	-1,5	DB
69,8	-10,5	99,2	63,2	84,7	-14,6	+34,0	81,6	82,0	75,4	-7,6	-8,0	83,0	78,7	-5,2	
91,0	-2,5	152,8	100,3	138,6	-9,3	+38,2	113,2	122,9	121,9	+7,7	-0,8	115,7	122,4	+5,8	
88,0	-9,7	97,0	81,0	86,8	-10,5	+7,2	89,1	90,5	80,7	-9,4	-10,8	91,5	85,6	-6,4	17
78,8	-9,0	85,5	70,5	74,4	-13,0	+5,5	79,5	79,8	71,0	-10,7	-11,0	81,0	75,4	-6,9	
111,5	-11,1	126,7	107,7	118,6	-6,4	+10,1	113,9	117,8	105,5	-7,4	-10,4	118,4	111,7	-5,7	
53,7	-3,9	135,2	62,6	115,3	-14,7	+84,2	91,1	96,1	97,1	+6,6	+1,0	92,0	96,6	+5,0	18
51,7	-13,1	116,6	53,8	97,7	-16,2	+81,6	84,2	84,8	80,9	-3,9	-4,6	85,5	82,8	-3,2	
60,0	+33,9	192,2	89,2	168,9	-12,1	+89,3	112,1	130,6	146,7	+30,9	+12,3	111,6	138,6	+24,2	
80,6	+5,1	117,3	77,6	108,1	-7,8	+39,3	100,9	97,8	94,7	-6,1	-3,2	100,1	96,2	-3,9	DC
73,9	+8,2	107,5	70,5	103,3	-3,9	+45,5	93,0	89,0	88,8	-4,5	-0,2	92,4	88,9	-3,8	
103,4	-1,8	150,7	101,8	124,3	-17,5	+22,1	128,3	127,7	114,9	-10,4	-10,0	126,3	121,3	-4,0	
92,7	-13,3	87,9	87,2	80,1	-8,9	-8,1	93,9	89,1	88,2	-6,1	-1,0	95,2	88,6	-6,9	DD
84,8	-15,0	80,1	80,1	71,7	-10,5	-10,5	87,9	81,4	81,3	-7,5	-0,1	89,1	81,3	-8,8	
178,2	-3,1	171,8	164,3	171,7	-0,1	+4,5	159,0	173,0	162,9	+2,5	-5,8	161,7	167,9	+3,8	
113,2	-6,6	111,9	113,4	109,7	-2,0	-3,3	112,9	109,4	110,0	-2,6	+0,5	113,4	109,7	-3,3	DE
104,8	-7,7	104,9	104,8	99,7	-5,0	-4,9	107,1	102,0	102,2	-4,6	+0,2	106,6	102,1	-4,2	
142,9	-4,0	137,1	144,0	145,5	+6,1	+1,0	133,5	135,6	137,8	+3,2	+1,6	137,8	136,7	-0,8	
112,9	-11,2	113,4	111,2	115,1	+1,5	+3,5	112,9	110,2	109,4	-3,1	-0,7	115,6	109,8	-5,0	21
101,9	-13,7	104,6	98,7	102,4	-2,1	+3,7	105,9	100,6	98,7	-6,8	-1,9	107,3	99,6	-7,2	
137,5	-6,9	133,0	139,4	143,7	+8,0	+3,1	128,6	131,7	133,4	+3,7	+1,3	134,1	132,5	-1,2	
129,2	-17,1	130,2	132,3	139,8	+7,4	+5,7	133,1	125,5	127,1	-4,5	+1,3	139,7	126,3	-9,6	21.1
109,9	-24,5	117,0	111,3	122,0	+4,3	+9,6	124,2	109,5	109,4	-11,9	-0,1	128,9	109,4	-15,1	
152,3	-9,5	146,0	157,4	161,2	+10,4	+2,4	143,7	144,6	148,4	+3,3	+2,6	152,5	146,5	-3,9	
100,1	-4,4	100,1	94,6	95,7	-4,4	+1,2	97,0	98,1	95,4	-1,6	-2,8	96,7	96,8	+0,1	21.2
97,7	-5,7	98,1	92,0	92,0	-6,2	-	96,2	95,9	93,1	-3,2	-2,9	95,9	94,5	-1,5	
109,8	+0,2	108,8	105,8	111,3	+2,3	+5,2	100,5	107,6	105,5	+5,0	-2,0	99,9	106,5	+6,6	
113,6	+1,2	109,8	116,7	101,6	-7,5	-12,9	113,0	108,1	110,9	-1,9	+2,6	110,2	109,5	-0,6	22
108,1	-1,9	105,2	111,9	96,6	-8,2	-13,7	108,6	103,5	106,2	-2,2	+2,6	105,7	104,8	-0,9	
171,8	+11,1	159,3	168,6	155,1	-2,6	-8,0	160,2	157,0	161,3	+0,7	+2,7	157,3	159,1	+1,1	
112,7	-6,5	115,1	102,3	112,2	-2,5	+9,7	112,0	113,3	104,4	-6,8	-7,9	113,5	108,8	-4,1	DG
101,5	-8,5	132,9	90,6	93,6	-6,2	+3,3	99,0	98,1	92,8	-6,3	-6,4	100,9	95,9	-5,0	
125,6	-4,6	99,8	115,9	133,6	+0,5	+15,3	127,0	129,7	117,8	-7,2	-9,2	128,0	123,7	-3,4	
122,0	-9,1	125,3	108,0	119,0	-5,0	+10,2	121,3	122,7	110,8	-8,7	-9,7	124,2	116,8	-6,0	24.1
114,2	-12,8	116,5	102,5	107,6	-7,6	+5,0	115,6	114,4	106,0	-8,3	-7,3	118,8	110,2	-7,2	
128,7	-6,0	132,7	112,7	128,6	-3,1	+14,1	126,0	129,8	114,9	-8,8	-11,5	128,8	122,3	-5,0	
105,5	+3,0	112,3	106,9	118,6	+5,6	+10,9	107,6	110,6	107,3	-0,3	-3,0	105,9	109,0	+2,9	24.4
91,4	-0,7	87,7	85,1	87,9	+0,2	+3,3	87,7	87,7	84,5	-3,6	-3,6	86,7	86,1	-0,7	
128,6	+7,7	152,4	142,6	168,7	+10,7	+18,3	140,1	148,0	144,5	+3,1	-2,4	137,4	146,3	+6,5	
117,4	-5,9	114,3	105,8	111,4	-2,5	+5,3	112,5	112,9	107,3	-4,6	-5,0	113,9	110,1	-3,3	DH
104,1	-7,9	101,2	94,0	96,9	-4,2	+3,1	101,8	100,1	96,2	-5,5	-3,9	102,7	98,2	-4,4	
157,2	-1,5	153,2	140,9	154,9	+1,1	+9,9	144,3	151,2	140,4	-2,7	-7,1	147,0	145,8	-0,8	
116,7	-7,0	113,0	105,3	109,6	-3,0	+4,1	112,5	112,1	106,8	-5,1	-4,7	113,6	109,4	-3,7	25.2
103,4	-9,1	100,0	93,2	94,8	-5,2	+1,7	101,8	99,4	95,5	-6,2	-3,9	102,6	97,4	-5,1	
160,5	-2,2	155,3	144,6	158,3	+1,9	+9,5	147,7	153,8	143,7	-2,7	-6,6	149,7	148,8	-0,6	
97,0	-12,4	91,2	85,1	79,6	-12,7	-6,5	98,1	92,6	87,7	-10,6	-5,3	97,8	90,1	-7,9	DI
91,3	-14,1	79,7	79,7	69,7	-12,5	-12,5	91,8	83,3	83,4	-9,2	+0,1	90,9	83,4	-8,3	
114,7	-7,7	126,8	102,0	110,2	-13,1	+8,0	117,9	121,2	101,1	-14,2	-16,6	119,3	111,1	-6,9	
104,8	-8,9	107,8	97,2	93,7	-13,1	-3,6	108,0	105,6	96,9	-10,3	-8,2	107,0	101,2	-5,4	26.1
99,3	-11,4	96,1	94,2	86,0	-10,5	-8,7	101,9	96,1	95,1	-6,7	-1,0	100,7	95,6	-5,1	
117,9	-3,4	135,6	104,3	112,1	-17,3	+7,5	122,5	128,4	101,0	-17,6	-21,3	122,0	114,7	-6,0	
112,7	-6,6	114,4	101,1	107,6	-5,9	+6,4	110,2	110,8	103,2	-6,4	-6,9	111,4	107,0	-3,9	DJ
104,9	-8,5	107,4	93,9	98,2	-8,6	+4,6	102,8	103,9	96,7	-5,9	-6,9	104,2	100,3	-3,7	
135,5	-1,7	134,9	122,3	135,0	+0,1	+10,4	131,5	131,1	122,3	-7,0	-6,7	132,2	126,7	-4,2	

WZ93- SCHL.	WIRTSCHAFTSZWEIG		2002 MAI	VERAENDERUNG IN % MAY 2002 GEGEN		2002 APR.	VERAENDERUNG IN % APR. 2002 GEGEN		KUMULIERT		2-MONATS- DURCHSCHNITT APR. 2002 UND MAY 2002		VER- AEND. IN % GEGEN VORJAHR	
				MAI 2001	APR. 2002		APR. 2001	MAR. 2002	JAN. 2002 BIS MAY 2002	VER- AEND. IN % GEGEN VORJAHR	APR. 2002 UND MAY 2002	VER- AEND. IN % GEGEN VORJAHR		
27	METALLERZEUGUNG UND -BEARBEITUNG	INSGESAMT	111,9	-1,1	-8,4	122,2	+14,8	+13,1	115,9	+1,0	117,1	+6,6		
		INLAND	104,1	-1,1	-7,6	112,7	+10,0	+13,0	107,3	-2,0	108,4	+4,3		
		AUSLAND	126,8	-1,3	-9,8	140,6	+23,4	+13,4	132,6	+6,3	133,7	+10,3		
27.1	ERZEUGUNG VON ROHEISEN, STAHL UND FERROLEGIE- RUNGEN (EGKS) 1)	INSGESAMT	114,4	+2,8	-11,2	128,9	+20,6	+10,8	120,5	+9,0	121,7	+11,5		
		INLAND	109,2	+6,0	-10,0	121,3	+15,2	+13,8	113,7	+7,1	115,3	+10,7		
		AUSLAND	124,6	-2,2	-13,2	143,6	+30,7	+6,2	133,7	+12,4	134,1	+13,0		
27.5	GIESSEREIINDUSTRIE	INSGESAMT	125,9	-4,1	-10,8	141,1	+12,6	+21,5	127,0	-2,2	133,5	+4,1		
		INLAND	116,5	-6,8	-9,1	128,1	+7,6	+23,9	115,9	-7,1	122,3	+0,2		
		AUSLAND	159,7	+3,8	-15,0	187,9	+27,0	+16,2	166,9	+12,5	173,8	+15,2		
28	HERSTELLUNG VON METALL- ERZEUGNISSEN	INSGESAMT	100,9	-10,2	-6,8	108,3	+4,5	+6,6	102,8	-6,6	104,6	-3,1		
		INLAND	92,4	-11,7	-7,7	100,1	+4,4	+7,6	94,2	-7,9	96,3	-4,0		
		AUSLAND	138,1	-5,2	-4,4	144,4	+4,9	+3,8	140,3	-2,8	141,3	-0,3		
28.1	STAHL- UND LEICHTMETALL- BAU	INSGESAMT	88,5	-9,9	-4,1	92,3	+0,3	+11,3	85,5	-7,9	90,4	-4,9		
		INLAND	82,5	-12,1	-4,6	86,5	+1,8	+10,6	79,2	-9,7	84,5	-5,6		
		AUSLAND	149,6	+4,5	-1,1	151,3	-8,6	+14,8	150,1	+2,6	150,5	-2,5		
DK	MASCHINENBAU	INSGESAMT	108,2	-6,3	-2,7	111,2	+9,3	-	108,9	-5,0	109,7	+1,0		
		INLAND	89,8	-10,6	-6,1	95,6	-0,5	-3,3	84,8	-8,9	92,7	-5,7		
		AUSLAND	129,7	-2,6	+0,1	129,6	+19,7	+3,2	125,4	-1,3	129,7	+7,4		
29.1	H.V. MASCHINEN F.D.ERZEUG. U. NUTZG.V. MECHAN. ENERGIE (O. LUFT-, STRASS. FAHRZ. BAU)	INSGESAMT	99,4	-23,2	-2,3	101,7	+10,7	+4,6	103,3	-7,7	100,6	-9,1		
		INLAND	83,2	-10,0	-6,4	88,9	+5,3	+1,9	87,5	-7,9	86,1	-2,6		
		AUSLAND	121,3	-32,2	+1,9	119,0	+16,7	+7,7	124,6	-7,5	120,2	-14,4		
29.3	HERSTELLUNG VON LAND- U. FORSTWIRTSCHAFTLICHEN MASCHINEN	INSGESAMT	112,6	+1,4	-24,5	149,2	+32,4	+2,3	146,6	+23,9	130,9	+17,0		
		INLAND	88,3	-4,4	-20,5	111,0	+27,0	+1,6	115,4	+25,8	99,7	+10,9		
		AUSLAND	136,1	+5,5	-26,9	186,2	+35,6	+2,4	176,9	+22,7	161,2	+21,0		
29.4	HERSTELLUNG VON WERK- ZEUGMASCHINEN	INSGESAMT	97,5	-12,6	-6,2	103,9	+2,0	-3,3	98,8	-16,1	100,7	-5,7		
		INLAND	90,4	-16,1	-11,7	102,4	+0,2	-2,8	93,4	-19,7	96,4	-8,2		
		AUSLAND	104,5	-9,4	-0,9	105,4	+3,6	-3,9	104,1	-12,7	105,0	-3,2		
DL	H.V. BUEROMASCH., DATENVERARB. GER. U. -EINRICHTG.; ELEKTROT., FEINMECHANIK U. OPTIK	INSGESAMT	123,4	-13,4	-4,7	129,5	+7,1	-2,0	127,6	-9,2	126,5	-3,9		
		INLAND	104,1	-13,3	-6,7	111,6	-1,2	-1,8	109,7	-13,6	107,9	-7,5		
		AUSLAND	156,0	-13,5	-2,3	159,7	+18,9	-2,3	157,9	-3,6	157,9	+0,5		
30	H.V. BUEROMASCHINEN, DATENVERARBEITUNGSGE- RAETEN U. -EINRICHTUNGEN	INSGESAMT	113,9	-16,6	-13,7	132,0	-1,6	-0,4	125,3	-16,7	123,0	-9,2		
		INLAND	119,1	-16,2	-11,6	134,7	-4,3	-6,5	132,9	-17,6	126,9	-10,3		
		AUSLAND	104,9	-17,2	-17,6	127,3	+3,7	+13,4	112,0	-16,0	116,1	-7,0		
31	HERSTELLUNG VON GERAETEN DER ELEKTRIZITAETSERZEU- GUNG, -VERTEILUNG U. AE.	INSGESAMT	103,5	-25,7	-7,1	111,4	+2,9	-2,8	111,6	-12,5	107,5	-13,2		
		INLAND	93,1	-18,3	-9,5	102,9	+0,5	-2,9	101,9	-12,1	98,0	-9,4		
		AUSLAND	125,7	-35,1	-3,0	129,6	+7,2	-2,6	132,2	-13,1	127,7	-18,8		
31.2	HERSTELLUNG VON ELEK- TRIZITAETSVERTEILUNGS- U. -SCHALTEINRICHTUNGEN	INSGESAMT	90,3	-29,3	-7,5	97,6	+0,2	-2,3	96,6	-18,1	94,0	-16,5		
		INLAND	83,8	-24,8	-8,5	91,6	-4,0	-5,5	91,1	-19,4	87,7	-15,3		
		AUSLAND	103,6	-35,8	-5,7	109,9	+8,4	+3,7	107,8	-15,9	106,8	-18,7		
31.6	HERSTELLUNG VON ELEK- TRISCHEN AUSRUESTUNGEN A.N.G.	INSGESAMT	112,9	-9,3	-7,5	122,1	+12,6	-6,2	121,4	+0,8	117,5	+0,9		
		INLAND	103,2	-10,4	-12,9	118,5	+8,3	-1,8	113,2	-3,3	110,9	-1,2		
		AUSLAND	135,4	-7,3	+3,9	130,3	+23,0	-14,4	140,4	+9,8	132,9	+5,5		
32	RUNDFUNK-, FERNSEH- UND NACHRICHTENTECHNIK	INSGESAMT	163,1	+1,2	+0,3	162,6	+12,7	-3,8	161,6	-5,5	162,9	+6,7		
		INLAND	126,8	-8,6	-5,7	134,4	-7,6	+1,7	131,4	-18,7	130,6	-8,1		
		AUSLAND	203,9	+9,4	+4,9	194,4	+35,9	-7,7	195,5	+7,7	199,2	+20,9		
33	MEDIZIN-, MESS-, STEUER- UND REGELUNGSTECHNIK, OPTIK	INSGESAMT	126,4	-3,6	-3,1	130,4	+12,5	+1,4	125,4	-3,9	128,4	+4,0		
		INLAND	101,4	-4,8	+2,0	99,4	+6,1	-	96,3	-6,9	100,4	+0,3		
		AUSLAND	166,5	-2,4	-7,8	180,5	+19,2	+2,8	172,2	-1,0	173,5	+7,8		
DM	FAHRZEUGBAU	INSGESAMT	170,7	+2,8	+2,2	167,0	+7,2	+3,3	162,2	-1,6	168,9	+5,0		
		INLAND	116,9	-11,4	-13,0	134,4	+8,7	+7,3	125,2	-3,9	125,7	-1,6		
		AUSLAND	228,1	+12,8	+13,0	201,8	+6,1	+0,7	201,7	-	215,0	+9,6		
34	HERSTELLUNG VON KRAFTWAGEN UND KRAFTWAGENTEILEN	INSGESAMT	166,2	-3,8	-5,1	175,2	+7,2	+1,2	168,9	-1,1	170,7	+1,5		
		INLAND	125,4	-8,7	-10,7	140,4	+5,3	+6,4	131,3	-4,6	132,9	-1,8		
		AUSLAND	207,7	-0,6	-1,3	210,5	+8,4	-2,1	207,1	+1,4	209,1	+3,8		
34.1	HERSTELLUNG VON KRAFTWAGEN UND KRAFTWAGENMOTOREN	INSGESAMT	168,0	-1,3	-1,2	170,1	+4,6	-3,6	168,2	-1,1	169,1	+1,6		
		INLAND	108,8	-5,1	-7,8	118,0	+1,6	+0,7	114,3	-5,0	113,4	-1,7		
		AUSLAND	219,2	+0,5	+1,9	215,1	+6,1	-5,6	214,9	+0,8	217,2	+3,2		
35	SONSTIGER FAHRZEUGBAU	INSGESAMT	201,4	+68,0	+79,3	112,3	+8,1	+35,1	117,2	-6,5	156,9	+40,2		
		INLAND	68,8	-32,7	-31,7	100,7	+47,0	+15,9	90,8	+2,7	84,8	-0,7		
		AUSLAND	398,4	+172,3	+207,4	129,6	-17,6	+67,2	156,7	-13,2	264,0	+73,9		
35.1	SCHIFFBAU	INSGESAMT	11,6	-81,8	-63,7	32,0	+92,8	+144,3	22,9	-45,9	21,8	-45,8		
		INLAND	11,6	-74,0	-51,1	23,7	+119,4	+82,3	16,3	-45,7	17,7	-36,1		
		AUSLAND	12,1	-88,6	-76,1	50,6	+58,6	+272,1	35,2	-44,6	31,4	-54,5		
35.3	LUFT- UND RAUMFAHRZEUGBAU	INSGESAMT	320,9	+88,2	+108,6	153,8	-3,3	+41,6	174,3	-1,8	237,4	+44,1		
		INLAND	117,0	-36,0	-25,9	157,8	+19,9	+29,7	162,1	+19,1	137,4	-12,6		
		AUSLAND	470,2	+191,3	+211,6	150,9	-15,7	+52,3	183,2	-11,8	310,6	+82,4		
36.1	HERSTELLUNG VON MOEBELN	INSGESAMT	73,1	-18,9	-8,5	79,9	-6,1	-0,7	78,9	-15,5	76,5	-12,7		
		INLAND	66,3	-20,4	-9,8	73,5	-7,9	-1,3	72,8	-16,8	69,9	-14,3		
		AUSLAND	117,6	-12,9	-4,1	122,6	+1,9	+2,2	119,3	-9,9	120,1	-6,0		

1) EUROPAEISCHE GEMEINSCHAFT FUER KOHLE UND STAHL.

BUNDESGBIET

FUER DAS VERARBEITENDE GEBWERBE
 = 100
 ABTEILUNGEN, GRUPPEN UND KLASSEN
 ZWEIGE, AUSGABE 1993 (WZ93)
 WERT

INDEX

2001 MAI	VER- AEND. IN % GEGEN MAI 2000	2001 1. VJ	2001 4. VJ	2002 1. VJ	VERAENDERUNG IN % 1. VJ 2002 GEGEN		2000 2. HJ	2001 1. HJ	2001 2. HJ	VERAENDERUNG IN % 2. HJ 2001 GEGEN		2000	2001	VER- AEND. IN % GEGEN 2000	WZ93 SCHL.
					1. VJ	4. VJ				2. HJ	1. HJ				
					2001	2001				2000	2001				
113,2	-9,3	118,0	103,3	115,2	-2,4	+11,5	109,1	112,6	103,6	-5,0	-8,0	114,2	108,1	-5,3	27
105,3	-12,5	113,2	95,5	106,5	-5,9	+11,5	102,9	106,9	96,9	-5,8	-9,4	108,1	101,9	-5,7	
128,5	-3,7	127,2	118,2	131,8	+3,6	+11,5	121,1	123,4	116,5	-3,8	-5,6	125,8	119,9	-4,7	
111,3	-10,2	111,5	103,4	119,8	+7,4	+15,9	93,5	109,3	102,8	+9,9	-5,9	103,4	106,0	+2,5	27.1
103,0	-15,0	107,6	101,2	112,7	+4,7	+11,4	89,8	104,5	100,6	+12,0	-3,7	100,2	102,6	+2,4	
127,4	-1,3	119,1	107,6	133,5	+12,1	+24,1	100,8	118,6	107,0	+6,2	-9,8	109,6	112,8	+2,9	
131,3	-0,9	130,9	114,5	122,7	-6,3	+7,2	123,8	126,6	116,8	-5,7	-7,7	124,8	121,7	-2,5	27.5
125,0	-4,5	126,4	104,9	111,7	-11,6	+6,5	122,4	120,7	109,4	-10,6	-9,4	121,2	115,1	-5,0	
153,8	+11,3	146,8	149,0	162,3	+10,6	+8,9	128,5	148,0	143,5	+11,7	-3,0	137,7	145,7	+5,8	
112,3	-4,3	111,5	99,4	101,6	-8,9	+2,2	110,9	109,5	102,9	-7,2	-6,0	109,1	106,2	-2,7	28
104,7	-5,8	103,6	92,7	92,9	-10,3	+0,2	102,8	102,0	96,5	-6,1	-5,4	101,8	99,3	-2,5	
145,6	+0,9	146,0	129,3	139,6	-4,4	+8,8	146,5	142,2	130,7	-10,8	-8,1	141,2	136,5	-3,3	
98,2	-6,7	91,3	86,9	82,2	-10,0	-5,4	97,5	92,8	90,4	-7,3	-2,6	95,1	91,6	-3,7	28.1
93,9	-6,8	86,5	83,1	75,7	-12,5	-8,9	92,8	87,7	85,6	-7,8	-2,4	90,5	86,7	-4,2	
143,2	-4,8	140,9	125,9	149,9	+6,4	+19,1	146,2	144,7	139,7	-4,4	-3,5	142,4	142,2	-0,1	
115,5	-6,4	118,6	108,5	108,4	-8,6	-0,1	115,9	113,3	105,7	-8,8	-6,7	115,3	109,5	-5,0	DK
100,4	-8,6	107,9	95,0	96,2	-10,8	+1,3	104,3	102,4	95,4	-8,5	-6,8	103,7	98,9	-4,6	
133,2	-4,4	131,1	124,4	122,6	-6,5	-1,4	129,5	126,1	117,8	-9,0	-6,6	128,9	121,9	-5,4	
129,4	+12,3	112,8	104,4	105,2	-6,7	+0,8	110,3	110,5	101,6	-7,9	-8,1	110,8	106,0	-4,3	29.1
92,4	-9,4	99,4	81,6	88,5	-11,0	+8,5	92,8	93,5	84,2	-9,3	-9,9	95,1	88,8	-6,6	
178,9	+34,5	130,8	135,2	127,6	-2,4	-5,6	133,7	133,3	125,0	-6,5	-6,2	132,0	129,1	-2,2	
111,0	+0,4	122,6	124,9	157,0	+28,1	+25,7	100,4	115,5	110,4	+10,0	-4,4	107,4	113,0	+5,2	29.3
92,4	-0,8	92,9	87,3	125,9	+35,5	+44,2	78,7	89,3	81,7	+3,8	-8,5	88,2	85,5	-3,1	
129,0	+1,2	151,5	161,4	187,4	+23,7	+16,1	121,4	140,9	138,3	+13,9	-1,8	126,1	139,6	+10,7	
111,6	-5,8	125,2	98,8	97,5	-22,1	-1,3	129,0	115,2	98,8	-23,4	-14,2	122,4	107,0	-12,6	29.4
107,8	-5,2	123,8	97,4	91,4	-26,2	-6,2	121,7	113,9	99,6	-18,2	-12,6	113,9	106,8	-6,2	
115,3	-6,5	126,4	100,2	103,5	-18,1	+3,3	136,2	116,5	98,0	-28,0	-15,9	130,7	107,2	-18,0	
142,5	-5,6	146,6	132,2	128,4	-12,4	-2,9	154,8	140,4	130,4	-15,8	-7,1	148,4	135,4	-8,8	DL
120,1	-7,5	133,9	116,4	111,0	-17,1	-4,6	132,9	125,2	116,7	-12,2	-6,8	126,5	121,0	-4,3	
180,3	-3,2	168,1	159,0	157,9	-6,1	-0,7	191,7	166,2	153,7	-19,8	-7,5	185,3	160,0	-13,7	
136,5	-10,5	160,6	132,6	126,9	-21,0	-4,3	177,4	147,4	131,6	-25,8	-10,7	166,0	139,5	-16,0	30
142,1	-9,7	174,5	143,6	136,9	-21,5	-4,7	184,0	156,7	143,9	-21,8	-8,2	171,9	150,3	-12,6	
126,7	-12,0	136,4	113,2	109,3	-19,9	-3,4	165,7	131,2	110,0	-33,6	-16,2	155,6	120,6	-22,5	
139,3	+9,1	130,0	117,5	114,3	-12,1	-2,7	128,2	128,2	116,3	-9,3	-9,3	124,5	122,2	-1,8	31
113,9	-3,7	121,1	107,4	104,5	-13,7	-2,7	114,9	115,5	109,0	-5,1	-5,6	111,7	112,2	+0,4	
193,6	+30,8	148,9	138,9	135,2	-9,2	-2,7	156,5	155,3	131,9	-15,7	-15,1	152,0	143,6	-5,5	
127,8	+7,0	121,6	107,1	98,4	-19,1	-8,1	117,1	118,6	104,7	-10,6	-11,7	113,9	111,7	-1,9	31.2
111,5	-0,6	119,4	101,1	93,4	-21,8	-7,6	108,0	111,8	101,0	-6,5	-9,7	104,9	106,4	+1,4	
161,3	+20,3	126,1	119,3	108,5	-14,0	-9,1	136,7	132,6	112,4	-17,2	-15,2	132,5	122,5	-7,5	
124,5	-3,2	123,0	117,5	124,0	+0,8	+5,5	122,4	122,4	116,5	-4,8	-4,8	119,7	119,5	-0,2	31.6
115,2	-9,9	120,3	113,9	114,8	-4,6	+0,8	115,3	117,5	114,8	-0,4	-2,3	114,5	116,1	+1,4	
146,0	+12,3	129,2	125,7	145,4	+12,5	+15,7	138,9	133,7	120,5	-13,2	-9,9	131,6	127,1	-3,4	
161,1	-23,7	183,2	160,7	160,8	-12,2	+0,1	215,1	170,2	161,0	-25,2	-5,4	204,2	165,6	-18,9	32
138,7	-19,0	174,8	139,3	132,0	-24,5	-5,2	182,6	156,9	141,3	-22,6	-9,9	168,1	149,1	-11,3	
186,3	-27,2	192,7	184,7	193,1	+0,2	+4,5	251,7	185,2	183,2	-27,2	-1,1	244,8	184,2	-24,8	
131,1	-1,5	135,2	132,2	123,4	-8,7	-6,7	134,6	130,5	126,4	-6,1	-3,1	129,6	128,4	-0,9	33
106,5	+1,7	105,6	102,9	93,6	-11,4	-9,0	103,6	102,8	98,7	-4,7	-4,0	100,2	100,7	+0,5	
170,6	-4,3	182,6	179,5	171,4	-6,1	-4,5	184,0	174,9	171,1	-7,0	-2,2	176,6	173,0	-2,0	
166,0	+4,2	167,5	153,9	157,8	-5,8	+2,5	154,7	165,1	151,9	-1,8	-8,0	154,4	158,5	+2,7	DM
132,0	-3,9	131,9	122,9	125,0	-5,2	+1,7	120,9	129,6	123,1	+1,8	-5,0	127,6	126,3	-1,0	
202,2	+10,6	205,4	187,0	192,8	-6,1	+3,1	190,8	203,0	182,8	-4,2	-10,0	183,0	192,9	+5,4	
172,8	+4,4	172,4	157,4	167,7	-2,7	+6,5	154,5	168,7	157,7	+2,1	-6,5	154,3	163,2	+5,8	34
137,3	-7,0	139,2	123,3	130,2	-6,5	+5,6	125,6	136,5	126,6	+0,8	-7,3	130,7	131,5	+0,6	
208,9	+13,7	206,1	191,9	205,7	-0,2	+7,2	183,9	201,4	189,4	+3,0	-6,0	178,2	195,4	+9,7	
170,2	+4,7	172,6	150,2	167,7	-2,8	+11,7	150,7	167,6	150,4	-0,2	-10,3	151,2	159,0	+5,2	34.1
114,7	-14,4	123,6	99,7	115,0	-7,0	+15,3	107,1	119,0	103,1	-3,7	-13,4	115,8	111,0	-4,1	
218,2	+16,4	214,9	193,9	213,3	-0,7	+10,0	188,4	209,7	191,4	+1,6	-8,7	181,8	200,5	+10,3	
119,9	+1,9	134,3	130,7	90,7	-32,5	-30,6	155,8	140,4	113,0	-27,5	-19,5	155,1	126,7	-18,3	35
102,2	+29,2	90,5	120,6	94,9	+4,9	-21,3	94,0	90,1	103,4	+10,0	+14,8	109,7	96,8	-11,8	
146,3	-16,6	199,6	146,0	85,2	-57,3	-41,6	248,6	215,5	127,5	-48,7	-40,8	223,1	171,5	-23,1	
63,7	+114,5	43,8	73,1	23,6	-46,1	-67,7	121,2	42,8	44,3	-63,4	+3,5	105,8	43,6	-58,8	35.1
44,6	+38,9	31,5	88,8	15,3	-51,4	-82,8	31,0	32,6	50,0	+61,3	+53,4	42,1	41,3	-1,9	
106,1	+309,7	71,8	39,8	44,5	-38,0	+11,8	321,9	66,3	33,4	-89,6	-49,6	247,4	49,9	-79,8	
170,5	-14,0	185,9	181,5	132,2	-28,9	-27,2	208,6	208,5	169,5	-18,7	-18,7	223,0	189,0	-15,2	35.3
182,8	+38,3	122,0	178,3	178,5	+46,3	+0,1	161,9	138,9	178,2	+10,1	+30,2	208,5	157,5	-24,5	
161,4	-34,6	232,7	183,8	98,2	-57,8	-46,6	242,8	260,8	163,1	-32,8	-37,5	233,5	212,0	-9,2	
90,1	-8,7	97,3	85,6	80,5	-17,3	-6,0	92,0	92,1	84,4	-8,3	-8,4	94,1	88,3	-6,2	36.1
83,3	-9,2	91,4	80,6	74,7	-18,3	-7,3	86,6	86,1	78,7	-9,1	-8,6	88,5	82,4	-6,9	
135,0	-7,0	135,6	118,5	118,8	-12,4	+0,3	128,0	131,8	122,0	-4,7	-7,4	131,5	126,9	-3,5	

FRUEHERES BUNDESGBIET

3 INDEX DES AUFTRAGSEINGANGS FUER DAS VERARBEITENDE GEWERBE
1995 = 1003.2 ZEITREIHENANALYSE - BERLINER VERFAHREN (BV 4)
WERTINDEX

WZ93- SCHL.	WIRTSCHAFTSZWEIG	ORIGINALWERT		KALENDER- U. SAISON- BEREINIGTER WERT BERLINER VERFAHREN, VERSION 4		GLATTE KOMPONENTE		
		2002 MAI	VERAEND. GEGENUEBER VORJAHRSES- MONAT IN %	2002 MAI	VERAEND. GEGENUEBER VORMONAT IN %	2002 MAI	VERAEND. GEGENUEBER VORMONAT IN %	
D	VERARBEITENDES GEWERBE 1)	INSGESAMT	123,7	-4,8	124,0	-3,1	123,5	+0,3
		INLAND	98,2	-10,2	100,2	-4,7	101,0	-0,4
		AUSLAND	167,3	+1,3	164,2	-1,9	161,7	+1,1
	VORLEISTUNGSGUETER- PRODUZENTEN	INSGESAMT	111,1	-7,2	111,1	-4,5	111,4	+0,5
		AUSLAND	138,7	-3,5	136,4	-5,9	138,2	+1,2
INVESTITIONSGUETER- PRODUZENTEN	INSGESAMT	145,9	-2,5	144,0	-2,0	142,0	+0,4	
	AUSLAND	195,7	+3,9	189,3	+1,0	182,5	+1,1	
GEBRAUCHSGUETER- PRODUZENTEN	INSGESAMT	99,0	-5,7	101,7	-1,7	100,8	-0,1	
	AUSLAND	132,9	+2,5	132,4	-3,4	132,2	+0,7	
VERBRAUCHSGUETER- PRODUZENTEN	INSGESAMT	90,3	-7,3	100,9	-6,0	103,4	-0,3	
	AUSLAND	124,2	+0,8	141,7	-9,3	148,5	+0,3	
DB	TEXTIL- UND BEKLEIDUNGS- GEWERBE	INSGESAMT	64,8	-12,7	84,7	-5,0	84,6	-0,8
		INLAND	56,6	-16,3	72,7	-5,3	72,4	-1,0
		AUSLAND	87,7	-4,8	118,1	-5,1	118,2	-0,8
17	TEXTILGEWERBE	INSGESAMT	78,3	-12,0	81,4	-6,1	82,5	-0,2
		INLAND	64,1	-19,4	67,5	-8,3	69,5	-0,9
		AUSLAND	114,8	+1,1	116,7	-3,5	115,5	+0,5
18	BEKLEIDUNGSGEWERBE	INSGESAMT	47,0	-13,8	89,1	-4,3	87,5	-1,7
		INLAND	47,1	-10,6	78,7	-3,1	76,0	-1,2
		AUSLAND	46,6	-22,1	120,1	-7,9	122,9	-2,6
DC	LEDERGEWERBE	INSGESAMT	72,4	-15,2	99,4	-11,2	100,0	-0,2
		INLAND	62,1	-20,1	88,1	-10,3	90,3	-0,8
		AUSLAND	107,4	-3,7	136,4	-13,6	132,4	+1,3
DD	HOLZGEWERBE (OHNE HERSTELLUNG VON MOEBELN)	INSGESAMT	82,3	-10,0	81,8	-1,3	81,5	-0,9
		INLAND	71,5	-13,4	71,8	-2,7	72,2	-1,0
		AUSLAND	200,6	+6,8	190,4	+4,6	183,2	+0,5
DE	PAPIER- UND DRUCKGEWERBE	INSGESAMT	108,3	-6,8	109,8	-5,6	112,0	0
		INLAND	97,6	-9,6	100,4	-5,0	102,1	-0,2
		AUSLAND	146,6	+0,6	142,3	-7,7	146,9	+0,5
21	PAPIERGEWERBE	INSGESAMT	112,3	-3,8	113,3	-5,7	115,6	+0,3
		INLAND	97,5	-7,9	101,5	-6,2	102,8	+0,3
		AUSLAND	145,8	+3,2	140,8	-6,1	144,8	+0,6
21.1	H.V. HOLZSTOFF, ZELLSTOFF, PAPIER, KARTON UND PAPPE	INSGESAMT	128,1	-2,7	128,9	-8,9	134,4	+0,7
		INLAND	103,3	-7,4	110,7	-10,2	115,0	+1,1
		AUSLAND	157,9	+1,2	151,1	-7,3	157,6	+0,5
21.2	PAPIER-, KARTON- UND PAPPEVERARBEITUNG	INSGESAMT	100,0	-4,9	101,0	-2,4	100,8	0
		INLAND	94,4	-8,3	95,6	-2,4	95,8	-0,3
		AUSLAND	123,4	+8,2	122,0	-3,6	120,9	+1,0
22	DRUCKGEWERBE, VERVIEL- FAELTIGUNG VON BESPIELTEN TON-, BILD- U. DATENTRAEGERN	INSGESAMT	102,3	-11,4	103,5	-6,2	106,0	-0,7
		INLAND	97,8	-11,4	99,1	-4,9	101,2	-0,7
		AUSLAND	151,0	-10,9	149,4	-15,7	157,8	+0,1
DG	CHEMISCHE INDUSTRIE	INSGESAMT	114,3	-2,2	112,7	-2,8	112,7	+0,5
		INLAND	96,8	-7,1	94,7	-2,1	94,1	-0,1
		AUSLAND	134,6	+2,2	133,7	-3,8	134,2	+1,0
24.1	HERSTELLUNG VON CHEMISCHEN GRUNDSTOFFEN	INSGESAMT	121,7	-2,4	117,7	-1,2	114,4	+0,5
		INLAND	109,3	-5,3	105,5	+0,5	101,7	-0,1
		AUSLAND	132,1	-0,3	128,0	-2,3	125,3	+1,0
24.4	HERSTELLUNG VON PHARMA- ZEUTISCHEN ERZEUGNISSEN	INSGESAMT	111,6	-3,2	115,3	-8,8	122,7	+0,2
		INLAND	90,7	-9,2	92,5	-5,6	95,3	+0,1
		AUSLAND	145,9	+3,9	158,4	-9,3	170,3	+0,5
DH	HERSTELLUNG VON GUMMI- UND KUNSTSTOFFWAREN	INSGESAMT	114,2	-4,0	112,3	-3,0	112,8	+0,4
		INLAND	99,6	-5,6	98,9	-2,3	99,0	+0,1
		AUSLAND	157,8	-0,7	151,9	-4,8	153,5	+0,7
25.2	HERSTELLUNG VON KUNST- STOFFWAREN	INSGESAMT	113,9	-4,0	112,0	-2,3	112,1	+0,4
		INLAND	99,0	-5,5	98,1	-1,9	97,9	+0,2
		AUSLAND	162,9	-0,4	157,9	-3,0	158,7	+0,9
DI	GLASGEWERBE, KERAMIK, VERARBEITUNG VON STEINEN UND ERDEN	INSGESAMT	86,2	-10,7	84,7	-4,4	84,6	-0,4
		INLAND	77,7	-13,2	74,6	-4,5	75,5	-0,8
		AUSLAND	112,8	-4,8	114,9	-6,0	112,0	+0,7
26.1	HERSTELLUNG UND VERAR- BEITUNG VON GLAS	INSGESAMT	91,6	-11,2	92,8	-5,1	92,5	-0,4
		INLAND	83,8	-12,3	84,1	-4,5	84,9	-0,9
		AUSLAND	110,4	-8,9	112,0	-7,7	110,0	+0,5
DJ	METALLERZEUGUNG UND -BE- ARBEITUNG, HERSTELLUNG VON METALLERZEUGNISSEN	INSGESAMT	108,2	-7,5	107,9	-4,3	108,0	+0,1
		INLAND	99,1	-8,7	99,1	-3,5	98,9	-0,2
		AUSLAND	134,8	-4,9	132,0	-6,7	133,7	+0,6

1) AUSGEWAHLTE WIRTSCHAFTSZWEIGE (OHNE ERNAHRUNGSGEWERBE UND TABAKVERARBEITUNG).

STBA, FS 4, R 2.2, 5/2002

FRUEHERES BUNDESGBIET

3 INDEX DES AUFTRAGSEINGANGS FUER DAS VERARBEITENDE GEWERBE
1995 = 1003.2 ZEITREIHENANALYSE - BERLINER VERFAHREN (BV 4)
WERTINDEX

WZ93- SCHL.	WIRTSCHAFTSZWEIG		ORIGINALWERT		KALENDER- U. SAISON- BEREINIGTER WERT BERLINER VERFAHREN, VERSION 4		GLATTE KOMPONENTE	
			2002 MAI	VERAEND. GEGENUEBER VORJAHRES- MONAT IN %	2002 MAI	VERAEND. GEGENUEBER VORMONAT IN %	2002 MAI	VERAEND. GEGENUEBER VORMONAT IN %
27	METALLERZEUGUNG UND -BEARBEITUNG	INSGESAMT INLAND AUSLAND	110,5 103,2 124,6	-5,2 -4,8 -5,7	109,9 102,2 123,3	-3,4 -1,6 -6,7	109,0 100,3 124,9	+0,4 +0,1 +0,6
27.1	ERZEUGUNG VON ROHEISEN, STAHL UND FERROLEGIE- RUNGEN (EGKS) 1)	INSGESAMT INLAND AUSLAND	105,2 99,2 117,1	-0,3 +2,8 -4,9	103,4 98,2 114,0	-3,5 -1,5 -7,1	103,7 97,1 117,0	+0,4 +0,2 +0,9
27.5	GIESSEREIINDUSTRIE	INSGESAMT INLAND AUSLAND	127,5 121,2 150,0	-5,5 -7,6 +1,0	126,0 119,7 150,4	-7,6 -5,9 -8,8	124,6 117,7 152,4	+0,5 +0,3 +0,9
28	HERSTELLUNG VON METALL- ERZEUGNISSEN	INSGESAMT INLAND AUSLAND	106,3 96,5 149,3	-9,5 -11,1 -4,2	106,0 97,2 144,4	-5,7 -5,0 -6,6	107,1 98,1 146,2	-0,2 -0,3 +0,6
28.1	STAHL- UND LEICHTMETALLBAU	INSGESAMT INLAND AUSLAND	92,6 86,4 156,1	-9,9 -12,3 +6,0	91,7 84,9 159,3	-0,7 -2,7 +12,8	90,5 84,5 150,5	-0,4 -0,6 -0,1
DK	MASCHINENBAU	INSGESAMT INLAND AUSLAND	117,4 96,9 141,5	-4,7 -9,4 -0,6	116,4 100,6 134,7	-4,6 -2,9 -6,8	116,6 100,3 135,7	+0,4 -0,2 +1,1
29.1	H.V. MASCHINEN F.D.ERZEUG. U.NUTZG.V.MECHAN.ENERGIE (D.LUFT-, STRASS.FAHRZ.BAU)	INSGESAMT INLAND AUSLAND	108,7 91,4 132,0	-21,3 -8,3 -30,4	98,1 92,9 105,3	-16,9 -6,0 -26,5	107,0 93,4 125,0	-0,6 +0,2 -1,3
29.3	HERSTELLUNG VON LAND- U. FORSTWIRTSCHAFTLICHEN MASCHINEN	INSGESAMT INLAND AUSLAND	123,5 96,7 149,5	+3,8 -2,1 +7,7	138,0 101,2 170,6	-10,9 -11,2 -12,1	150,4 110,7 186,5	+2,0 +1,4 +2,2
29.4	HERSTELLUNG VON WERK- ZEUGMASCHINEN	INSGESAMT INLAND AUSLAND	108,0 100,2 115,7	-11,1 -14,3 -8,2	109,1 106,1 114,0	-7,5 -8,0 -6,5	108,0 102,9 114,1	+1,2 +0,2 +2,1
DL	H.V.BUEROMASCH.,DATENVERARB. GER.U.-EINRICHTG.;ELEKTROT., FEINMECHANIK U. OPTIK	INSGESAMT INLAND AUSLAND	121,3 100,3 156,8	-13,8 -13,2 -14,4	125,9 108,2 152,5	-8,0 -4,0 -14,7	127,8 106,4 182,5	+0,6 -0,2 +1,2
30	H.V. BUEROMASCHINEN, DATENVERARBEITUNGSGE- RAETEN U. -EINRICHTUNGEN	INSGESAMT INLAND AUSLAND	86,5 85,2 98,7	-18,7 -18,2 -19,7	101,7 103,8 95,1	-5,4 -3,6 -11,9	99,2 99,3 97,9	+1,0 +0,4 +1,8
31	HERSTELLUNG VON GERAETEN DER ELEKTRIZITAETSERZEU- GUNG, -VERTEILUNG U.AE.	INSGESAMT INLAND AUSLAND	107,1 94,5 134,2	-25,4 -17,7 -34,5	103,6 100,8 115,8	-16,2 -8,3 -24,6	111,9 102,8 134,4	-1,1 -1,0 -1,0
31.2	HERSTELLUNG VON ELEK- TRIZITAETSVERTILUNGS- U. -SCHALTEINRICHTUNGEN	INSGESAMT INLAND AUSLAND	96,0 86,1 116,6	-28,8 -23,9 -35,0	93,8 90,9 97,6	-16,5 -8,6 -29,7	99,9 91,6 116,4	-1,7 -1,6 -1,9
31.6	HERSTELLUNG VON ELEK- TRISCHEN AUSRUESTUNGEN A.N.G.	INSGESAMT INLAND AUSLAND	119,4 107,9 146,0	-9,1 -10,3 -7,1	122,2 112,1 141,9	-11,4 -12,7 -12,0	129,5 118,4 153,8	+0,4 -0,5 +1,8
32	RUNDFUNK-, FERNSEH- UND NACHRICHTENTECHNIK	INSGESAMT INLAND AUSLAND	149,8 112,2 192,0	-0,1 -10,0 +7,6	162,3 126,5 202,0	-3,2 -0,6 -5,7	158,0 118,6 202,1	+2,4 +0,5 +3,7
33	MEDIZIN-, MESS-, STEUER- UND REGELUNGSTECHNIK, OPTIK	INSGESAMT INLAND AUSLAND	136,1 110,0 178,1	-2,6 -3,5 -1,8	138,3 107,6 186,6	-4,5 -0,6 -8,5	138,5 105,6 191,0	+0,7 +0,3 +1,0
DM	FAHRZEUGBAU	INSGESAMT INLAND AUSLAND	183,9 123,6 248,2	+4,1 -9,6 +13,2	178,2 119,4 240,1	+1,0 -11,2 +8,2	173,0 125,9 222,9	+0,4 -0,9 +1,2
34	HERSTELLUNG VON KRAFTWAGEN UND KRAFTWAGENTEILEN	INSGESAMT INLAND AUSLAND	179,7 132,6 227,4	-2,5 -6,8 0	176,5 131,5 222,1	-2,3 -4,5 -1,6	177,0 133,1 221,6	+0,1 -0,6 +0,6
34.1	HERSTELLUNG VON KRAFTWAGEN UND KRAFTWAGENMOTOREN	INSGESAMT INLAND AUSLAND	186,5 120,1 243,9	0 -2,6 +1,1	181,8 118,9 236,3	+0,1 -1,0 0	179,7 117,9 233,2	+0,6 -0,4 +1,0
35	SONSTIGER FAHRZEUGBAU	INSGESAMT INLAND AUSLAND	212,6 72,1 421,2	+69,9 -32,0 +174,6	194,6 76,3 386,6	+33,7 -37,2 +116,5	147,8 97,2 220,8	+2,9 -1,0 +5,0
35.1	SCHIFFBAU	INSGESAMT INLAND AUSLAND	12,3 12,2 12,7	-81,5 -73,7 -88,6	27,9 12,2 59,1	-48,7 -60,8 -43,6	32,7 25,2 47,6	-6,8 -11,9 -1,4
35.3	LUFT- UND RAUMFAHRZEUGBAU	INSGESAMT INLAND AUSLAND	339,4 123,8 497,2	+90,5 -35,0 +199,9	304,4 130,2 438,5	+52,4 -32,2 +112,9	224,8 166,9 269,4	+2,9 -1,1 +5,0
36.1	HERSTELLUNG VON MOEBELN	INSGESAMT INLAND AUSLAND	83,8 76,2 133,6	-17,2 -18,6 -11,8	87,9 81,4 130,4	-3,3 -2,9 -5,0	87,8 81,1 131,5	-1,5 -1,6 -1,1

1) EUROPAEISCHE GEMEINSCHAFT FUER KOHLE UND STAHL.
STBA,FS 4,R 2.2, 5/2002

FRUEHERES BUNDESGBIET

3 INDEX DES AUFTRAGSEINGANGS FUER DAS VERARBEITENDE GEWERBE
1995 = 1003.2 ZEITREIHENANALYSE - BERLINER VERFAHREN (BV 4)
VOLUMENINDEX

WZ93- SCHL.	WIRTSCHAFTSZWEIG		ORIGINALWERT		KALENDER- U. SAISON- BEREINIGTER WERT BERLINER VERFAHREN, VERSION 4		GLATTE KOMPONENTE	
			2002 MAI	VERAEND. GEGENUEBER VORJAHRES- MONAT IN %	2002 MAI	VERAEND. GEGENUEBER VORMONAT IN %	2002 MAI	VERAEND. GEGENUEBER VORMONAT IN %
D	VERARBEITENDES GEWERBE 1)	INSGESAMT	118,9	-5,0	119,7	-2,9	119,1	+0,3
		INLAND	95,9	-10,2	98,2	-4,5	98,8	-0,4
		AUSLAND	158,4	+1,2	155,9	-1,8	153,6	+1,1
	VORLEISTUNGSGUETER- PRODUZENTEN	INSGESAMT	110,2	-5,7	110,7	-4,1	111,2	+0,5
		INLAND	97,0	-8,5	98,3	-3,4	98,2	0
		AUSLAND	136,1	-1,5	134,7	-5,5	136,7	+1,3
	INVESTITIONSGUETER- PRODUZENTEN	INSGESAMT	137,5	-3,9	136,0	-2,2	139,9	+0,2
		INLAND	102,7	-11,9	103,9	-6,7	105,8	-0,8
		AUSLAND	181,9	+2,8	176,0	+0,9	169,4	+1,0
	GEBRAUCHSGUETER- PRODUZENTEN	INSGESAMT	94,1	-5,9	96,9	-1,4	95,8	-0,2
		INLAND	82,2	-10,1	86,0	-0,8	84,7	-0,7
		AUSLAND	127,0	+2,6	126,8	-3,4	126,5	+0,8
	VERBRAUCHSGUETER- PRODUZENTEN	INSGESAMT	85,9	-7,8	96,4	-6,0	98,7	-0,2
		INLAND	75,7	-11,4	84,2	-4,5	85,1	-0,6
		AUSLAND	117,3	+0,3	134,3	-9,3	140,5	+0,1
DB	TEXTIL- UND BEKLEIDUNGS- GEWERBE	INSGESAMT	63,6	-13,1	83,6	-5,0	83,3	-1,0
		INLAND	55,6	-16,8	71,5	-5,4	71,2	-1,0
		AUSLAND	85,7	-5,8	116,6	-5,2	116,8	-0,8
17	TEXTILGEWERBE	INSGESAMT	76,9	-12,6	80,1	-6,3	81,2	-0,4
		INLAND	63,2	-19,8	66,7	-8,4	68,7	-0,9
		AUSLAND	112,1	+0,5	114,4	-3,5	113,4	+0,4
18	BEKLEIDUNGSGEWERBE	INSGESAMT	45,9	-14,5	87,8	-4,4	86,2	-1,8
		INLAND	46,0	-11,0	77,0	-3,1	74,3	-1,2
		AUSLAND	45,8	-23,7	120,3	-7,8	122,9	-2,7
DC	LEDERGEWERBE	INSGESAMT	67,5	-16,3	93,8	-10,8	93,9	-0,2
		INLAND	58,4	-21,0	83,5	-10,3	85,3	-0,8
		AUSLAND	98,7	-4,5	127,1	-13,0	122,5	+1,3
DD	HOLZGEWERBE (OHNE HERSTELLUNG VON MOEBELN)	INSGESAMT	85,4	-7,9	85,0	-1,4	84,7	-0,6
		INLAND	75,1	-11,4	75,5	-2,8	75,9	-0,9
		AUSLAND	196,7	+10,4	187,1	+5,1	179,7	+0,9
DE	PAPIER- UND DRUCKGEWERBE	INSGESAMT	106,9	-5,6	108,8	-5,3	111,0	+0,1
		INLAND	95,7	-8,7	98,8	-4,7	100,4	-0,2
		AUSLAND	146,8	+2,7	143,8	-7,2	148,4	+0,7
21	PAPIERGEWERBE	INSGESAMT	111,1	-1,6	112,9	-5,3	115,3	+0,5
		INLAND	95,9	-5,9	100,4	-4,9	101,8	+0,4
		AUSLAND	145,2	+5,6	141,2	-5,9	145,5	+0,8
21.1	H.V. HOLZSTOFF, ZELLSTOFF, PAPIER, KARTON UND PAPPE	INSGESAMT	131,2	+1,5	133,3	-8,1	139,1	+0,9
		INLAND	107,0	-2,6	115,7	-9,3	120,1	+1,3
		AUSLAND	160,2	+5,2	154,6	-7,0	161,7	+0,7
21.2	PAPIER-, KARTON- UND PAPPEVERARBEITUNG	INSGESAMT	95,3	-4,8	96,7	-2,2	96,4	+0,1
		INLAND	90,1	-7,8	91,7	-2,2	91,8	-0,2
		AUSLAND	117,3	+6,8	116,0	-3,5	115,2	+1,0
22	DRUCKGEWERBE, VERVIEL- FAELTIGUNG VON BESPIELTEN TON-, BILD- U. DATENTRAEGERN	INSGESAMT	100,5	-11,5	101,6	-6,3	104,0	-0,8
		INLAND	95,3	-11,8	96,6	-5,0	98,6	-0,8
		AUSLAND	155,6	-9,4	153,5	-15,4	161,9	+0,1
D6	CHEMISCHE INDUSTRIE	INSGESAMT	112,1	-0,5	111,6	-2,7	111,9	+0,6
		INLAND	96,4	-5,0	95,3	-1,9	95,1	+0,1
		AUSLAND	130,5	+3,9	130,5	-3,7	131,5	+1,2
24.1	HERSTELLUNG VON CHEMISCHEN GRUNDSTOFFEN	INSGESAMT	124,4	+2,0	122,4	-1,2	120,5	+0,8
		INLAND	114,4	+0,2	112,9	+0,7	110,4	+0,4
		AUSLAND	132,9	+3,3	130,5	-2,7	129,2	+1,2
24.4	HERSTELLUNG VON PHARMA- ZEUTISCHEN ERZEUGNISSEN	INSGESAMT	102,1	-3,2	105,6	-8,6	112,1	+0,3
		INLAND	82,8	-9,4	85,0	-5,6	87,4	+0,3
		AUSLAND	133,7	+4,0	144,5	-9,0	155,1	+0,5
DH	HERSTELLUNG VON GUMMI- UND KUNSTSTOFFWAREN	INSGESAMT	113,3	-3,5	111,7	-3,0	112,2	+0,4
		INLAND	98,6	-5,3	98,1	-2,2	98,2	+0,2
		AUSLAND	157,0	-0,1	151,8	-4,9	153,5	+0,8
25.2	HERSTELLUNG VON KUNST- STOFFWAREN	INSGESAMT	112,7	-3,4	111,3	-2,1	111,2	+0,4
		INLAND	98,0	-5,2	97,3	-1,8	97,0	+0,1
		AUSLAND	161,1	+0,4	156,9	-3,1	157,8	+1,0
DI	GLASGEWERBE, KERAMIK, VERARBEITUNG VON STEINEN UND ERDEN	INSGESAMT	86,7	-10,6	85,1	-4,4	84,9	-0,4
		INLAND	79,7	-12,7	76,4	-4,6	77,2	-0,8
		AUSLAND	108,7	-5,2	110,9	-6,2	107,9	+0,7
26.1	HERSTELLUNG UND VERAR- BEITUNG VON GLAS	INSGESAMT	93,2	-11,1	94,3	-5,0	94,0	-0,4
		INLAND	87,0	-12,4	87,3	-4,6	88,2	-0,9
		AUSLAND	108,3	-8,1	109,7	-7,2	107,3	+0,5
DJ	METALLERZEUGUNG UND -BE- ARBEITUNG, HERSTELLUNG VON METALLERZEUGNISSEN	INSGESAMT	105,7	-6,2	105,8	-3,8	105,9	+0,1
		INLAND	97,0	-7,5	97,5	-2,9	97,2	-0,1
		AUSLAND	131,4	-3,0	129,1	-6,0	130,8	+0,6

1) AUSGEWAHLTE WIRTSCHAFTSZWEIGE (OHNE ERNAHRUNGSGEWERBE UND TABAKVERARBEITUNG).

STBA, FS 4, R 2.2, 5/2002

FRUEHERES BUNDESGBIET

3 INDEX DES AUFTRAGSEINGANGS FUER DAS VERARBEITENDE GEWERBE
1995 = 1003.2 ZEITREIHENANALYSE - BERLINER VERFAHREN (BV 4)
VOLUMENINDEX

WZ93- SCHL.	WIRTSCHAFTSZWEIG	ORIGINALWERT		KALENDER- U. SAISON- BEREINIGTER WERT BERLINER VERFAHREN, VERSION 4		GLATTE KOMPONENTE		
		2002 MAI	VERAEND. GEGENUEBER VORJAHRES- MONAT IN %	2002 MAI	VERAEND. GEGENUEBER VORMONAT IN %	2002 MAI	VERAEND. GEGENUEBER VORMONAT IN %	
27	METALLERZEUGUNG UND -BEARBEITUNG	INSGESAMT INLAND AUSLAND	111,9 104,1 126,8	-1,1 -1,1 -1,3	111,9 103,9 126,4	-2,4 -0,8 -5,4	111,2 102,2 128,1	+0,4 +0,2 +0,6
27.1	ERZEUGUNG VON ROHEISEN, STAHL UND FERROLEGIE- RUNGEN (EGKS) 1)	INSGESAMT INLAND AUSLAND	114,4 109,2 124,6	+2,8 +6,0 -2,2	113,4 109,3 121,9	-3,0 -1,3 -6,1	114,7 109,3 125,4	+0,3 +0,2 +0,7
27.5	GIESSEREIINDUSTRIE	INSGESAMT INLAND AUSLAND	125,9 116,5 159,7	-4,1 -6,8 +3,8	124,7 115,3 159,9	-7,1 -5,5 -8,4	123,4 113,3 162,9	+0,4 +0,4 +0,7
28	HERSTELLUNG VON METALL- ERZEUGNISSEN	INSGESAMT INLAND AUSLAND	100,9 92,4 138,1	-10,2 -11,7 -5,2	100,8 93,3 133,3	-5,6 -4,8 -6,8	101,7 94,0 134,9	-0,2 -0,4 +0,4
28.1	STAHL- UND LEICHTMETALLBAU	INSGESAMT INLAND AUSLAND	88,5 82,5 149,6	-9,9 -12,1 +4,5	88,4 81,8 152,1	-0,5 -2,5 +12,8	86,9 81,1 143,5	-0,2 -0,4 -0,1
DK	MASCHINENBAU	INSGESAMT INLAND AUSLAND	108,2 89,8 129,7	-6,3 -10,6 -2,6	107,4 93,4 123,6	-5,0 -3,0 -7,3	107,8 93,1 125,0	+0,4 -0,3 +1,0
29.1	H.V. MASCHINEN F.D. ERZEUG. U. NUTZG. V. MECHAN. ENERGIE (O. LUFT-, STRASS. FAHRZ. BAU)	INSGESAMT INLAND AUSLAND	99,4 83,2 121,3	-23,2 -10,0 -32,2	89,2 84,8 95,9	-17,7 -6,0 -27,5	97,9 85,1 114,9	-0,8 0 -1,5
29.3	HERSTELLUNG VON LAND- U. FORSTWIRTSCHAFTLICHEN MASCHINEN	INSGESAMT INLAND AUSLAND	112,6 88,3 136,1	+1,4 -4,4 +5,5	126,0 92,4 155,8	-11,1 -11,6 -12,3	137,5 101,6 170,5	+1,8 +1,3 +2,0
29.4	HERSTELLUNG VON WERK- ZEUGMASCHINEN	INSGESAMT INLAND AUSLAND	97,5 90,4 104,5	-12,6 -16,1 -9,4	98,9 96,3 103,2	-7,7 -8,4 -6,4	97,8 93,4 103,1	+1,0 0 +2,1
DL	H.V. BUEROMASCH., DATENVERARB. GER. U. -EINRICHTG.; ELEKTROT., FEINMECHANIK U. OPTIK	INSGESAMT INLAND AUSLAND	123,4 104,1 156,0	-13,4 -13,3 -13,5	128,8 112,7 152,1	-7,5 -3,8 -14,3	130,1 110,5 161,6	+0,5 -0,3 +1,3
30	H.V. BUEROMASCHINEN, DATENVERARBEITUNGSGE- RAEATEN U. -EINRICHTUNGEN	INSGESAMT INLAND AUSLAND	113,9 119,1 104,9	-16,6 -16,2 -17,2	132,7 142,8 111,6	-5,9 -4,2 -12,5	129,4 136,7 115,2	+1,1 +0,6 +2,1
31	HERSTELLUNG VON GERAETEN DER ELEKTRIZITAETSERZEU- GUNG, -VERTEILUNG U. AE.	INSGESAMT INLAND AUSLAND	103,5 93,1 125,7	-25,7 -18,3 -35,1	100,3 99,3 107,7	-16,0 -8,2 -25,1	108,1 101,1 125,5	-1,3 -1,1 -1,2
31.2	HERSTELLUNG VON ELEK- TRIZITAETSERZEUGUNGSGE- RAEATEN U. -EINRICHTUNGEN	INSGESAMT INLAND AUSLAND	90,3 83,8 103,6	-29,3 -24,8 -35,8	88,5 88,4 86,3	-16,2 -8,9 -30,1	93,9 89,2 103,0	-1,8 -1,8 -2,1
31.6	HERSTELLUNG VON ELEK- TRISCHEN AUSRUESTUNGEN A.N.G.	INSGESAMT INLAND AUSLAND	112,9 103,2 135,4	-9,3 -10,4 -7,3	115,4 106,7 132,0	-11,4 -12,5 -11,9	122,2 112,6 142,8	+0,4 -0,4 +1,8
32	RUNDFUNK-, FERNSEH- UND NACHRICHTENTECHNIK	INSGESAMT INLAND AUSLAND	163,1 126,8 203,9	+1,2 -8,6 +9,4	176,1 142,1 214,4	-2,8 -0,1 -5,3	171,3 133,1 214,4	+2,4 +0,5 +3,8
33	MEDIZIN-, MESS-, STEUER- UND REGELUNGSTECHNIK, OPTIK	INSGESAMT INLAND AUSLAND	126,4 101,4 166,5	-3,6 -4,8 -2,4	128,7 99,4 174,8	-4,4 -0,6 -8,4	128,7 97,5 178,6	+0,5 +0,2 +0,9
DM	FAHRZEUGBAU	INSGESAMT INLAND AUSLAND	170,7 116,9 228,1	+2,8 -11,4 +12,8	165,0 112,7 220,5	+0,9 -11,5 +8,7	160,1 119,0 203,7	+0,3 -1,2 +1,1
34	HERSTELLUNG VON KRAFTWAGEN UND KRAFTWAGENTEILEN	INSGESAMT INLAND AUSLAND	166,2 125,4 207,7	-3,8 -8,7 -0,6	163,0 124,2 202,5	-2,4 -4,8 -1,4	163,4 125,8 201,6	0 -0,8 +0,5
34.1	HERSTELLUNG VON KRAFTWAGEN UND KRAFTWAGENMOTOREN	INSGESAMT INLAND AUSLAND	168,0 108,8 219,2	-1,3 -5,1 +0,5	163,3 107,5 211,7	+0,2 -1,2 +0,3	160,9 106,6 208,1	+0,3 -0,7 +0,8
35	SONSTIGER FAHRZEUGBAU	INSGESAMT INLAND AUSLAND	201,4 68,8 398,4	+68,0 -32,7 +172,3	184,4 72,5 364,9	+33,5 -37,3 +115,0	140,1 92,5 210,6	+2,8 -1,1 +5,0
35.1	SCHIFFBAU	INSGESAMT INLAND AUSLAND	11,6 11,6 12,1	-81,8 -74,0 -88,6	26,8 11,5 56,9	-48,5 -61,1 -43,0	31,1 23,9 45,3	-7,2 -12,1 -1,7
35.3	LUFT- UND RAUMFAHRZEUGBAU	INSGESAMT INLAND AUSLAND	320,9 117,0 470,2	+88,2 -36,0 +191,3	287,8 122,9 415,4	+52,2 -32,5 +112,8	212,5 157,9 255,2	+2,8 -1,1 +4,9
36.1	HERSTELLUNG VON MOEBELN	INSGESAMT INLAND AUSLAND	73,1 66,3 117,6	-18,9 -20,4 -12,9	77,2 71,3 115,9	-3,0 -2,6 -5,0	76,7 70,6 116,6	-1,8 -1,9 -1,2

1) EUROPAEISCHE GEMEINSCHAFT FUER KOHLE UND STAHL.
STBA, FS 4, R 2.2, 5/2002

WZ93- SCHL.	WIRTSCHAFTSZWEIG			VERAENDERUNG IN %				VERAENDERUNG IN %		KUMULIERT		2-MONATS- DURCHSCHNITT	
		2002 MAI	2002 APR.	MAI 2002 GEGEN		2002 APR.	APR. 2002 GEGEN		JAN. 2002 BIS MAI 2002	VER- AEND. IN % GEGEN VORJAHR	APR. 2002 UND MAI 2002	VER- AEND. IN % GEGEN VORJAHR	
				MAI 2001	APR. 2002		APR. 2001	MAR. 2002					
D	VERARBEITENDES GEWERBE 1)	INSGESAMT	118,0	-9,5	-7,7	127,9	+4,7	+2,1	121,0	-5,4	123,0	-2,6	
		INLAND	97,8	-12,6	-8,3	106,6	+2,6	+2,2	100,5	-7,5	102,2	-5,3	
		AUSLAND	153,2	-5,8	-7,2	165,1	+7,1	+1,9	156,8	-2,9	159,2	+0,4	
	VORLEISTUNGSGUETER- PRODUZENTEN	INSGESAMT	110,3	-8,2	-5,3	116,5	+3,6	+3,2	110,9	-6,4	113,4	-2,5	
		INLAND	95,9	-11,9	-6,4	102,5	+1,7	+4,2	97,1	-8,7	99,2	-5,4	
		AUSLAND	139,2	-2,5	-3,6	144,4	+6,3	+1,8	138,3	-3,4	141,8	+1,8	
INVESTITIONSGUETER- PRODUZENTEN	INSGESAMT	133,6	-11,4	-9,4	147,5	+5,2	+2,2	137,4	-5,4	140,6	-3,4		
	INLAND	107,8	-14,2	-9,4	119,0	+3,4	+1,8	110,0	-7,3	113,4	-5,8		
	AUSLAND	167,1	-8,8	-9,3	184,3	+6,7	+2,5	173,0	-3,6	175,7	-1,3		
GEBRAUCHSGUETER- PRODUZENTEN	INSGESAMT	98,3	-6,7	-7,4	106,1	+4,9	-0,4	101,5	-4,0	102,2	-1,1		
	INLAND	85,3	-11,1	-10,1	94,9	+1,7	+0,3	90,3	-6,8	90,1	-4,9		
	AUSLAND	135,5	+2,6	-1,9	138,1	+12,0	-1,6	133,4	+2,1	136,8	+7,1		
VERBRAUCHSGUETER- PRODUZENTEN	INSGESAMT	92,3	-6,0	-10,1	102,7	+7,5	-2,5	103,1	-0,9	97,5	+0,6		
	INLAND	78,8	-9,2	-10,0	87,6	+4,2	-3,4	87,8	-3,5	83,2	-2,7		
	AUSLAND	135,3	+0,2	-10,5	151,2	+14,3	-0,7	152,2	+4,5	143,3	+7,2		
D8	TEXTIL- UND BEKLEIDUNGS- GEWERBE	INSGESAMT	65,6	-11,2	-15,6	77,7	+1,6	-11,6	84,0	-8,1	71,7	-4,7	
		INLAND	57,7	-15,4	-15,8	68,5	-0,9	-10,0	72,7	-10,4	63,1	-8,2	
		AUSLAND	88,4	-2,1	-15,1	104,1	+6,9	-14,4	116,2	-4,0	96,3	+2,6	
17	TEXTILGEWERBE	INSGESAMT	79,2	-12,9	-7,4	85,5	+0,1	+3,9	81,9	-9,9	82,4	-6,6	
		INLAND	65,8	-18,2	-9,0	72,3	-2,7	+3,3	69,4	-12,4	69,1	-10,7	
		AUSLAND	114,0	-3,7	-4,7	119,6	+4,6	+4,5	114,4	-5,8	116,8	+0,3	
18	BEKLEIDUNGSGEWERBE	INSGESAMT	47,0	-6,9	-30,0	67,1	+4,5	-29,7	86,8	-5,8	57,1	-0,5	
		INLAND	47,2	-9,9	-25,7	63,5	+1,6	-24,5	77,1	-7,8	55,4	-3,7	
		AUSLAND	46,6	+5,0	-40,9	78,9	+12,9	-40,8	119,1	-0,9	62,8	+9,8	
DC	LEDERGEWERBE	INSGESAMT	84,5	-6,0	-3,9	87,9	+5,4	-26,2	108,7	+2,0	86,2	+6,0	
		INLAND	77,7	-2,3	-3,8	80,8	+15,4	-21,2	97,2	+0,5	79,3	+0,6	
		AUSLAND	106,6	-13,8	-3,7	110,7	-12,6	-35,9	145,8	+5,3	108,7	-13,2	
DD	HOLZGEWERBE (OHNE HERSTELLUNG VON MOEBELN)	INSGESAMT	75,7	-12,2	-6,2	80,7	+1,4	+6,0	74,9	-8,0	78,2	-5,7	
		INLAND	65,6	-15,2	-7,2	70,7	-1,0	+5,5	65,7	-10,0	68,2	-8,3	
		AUSLAND	184,2	+2,0	-2,1	188,2	+12,2	+8,2	174,3	+1,4	186,2	+6,9	
DE	PAPIER- UND DRUCKGEWERBE	INSGESAMT	102,9	-6,4	-4,2	107,4	+4,6	+2,3	104,6	-3,5	105,2	-1,0	
		INLAND	93,2	-9,7	-5,5	98,6	+1,4	+1,3	96,5	-5,6	95,9	-4,3	
		AUSLAND	137,0	+2,5	-0,9	138,3	+13,4	+4,5	132,8	+2,1	137,7	+7,7	
21	PAPIERGEWERBE	INSGESAMT	106,0	-5,5	-3,2	109,5	+6,0	+3,3	106,6	-3,6	107,8	-	
		INLAND	93,2	-9,6	-5,1	98,2	+3,4	+2,5	96,3	-6,0	95,7	-3,4	
		AUSLAND	134,4	+1,4	-0,3	134,8	+10,6	+4,7	129,7	+0,8	134,6	+5,8	
21.1	H.V. HOLZSTOFF, ZELLSTOFF, PAPIER, KARTON UND PAPPE	INSGESAMT	115,5	-7,2	-4,0	120,3	+6,3	+3,2	116,0	-5,3	117,9	-0,8	
		INLAND	98,2	-10,2	-5,0	103,4	+5,3	+3,0	100,8	-7,5	100,8	-2,9	
		AUSLAND	136,6	-4,3	-3,2	141,1	+7,3	+3,4	134,7	-3,1	138,9	+1,3	
21.2	PAPIER-, KARTON- UND PAPPEVERARBEITUNG	INSGESAMT	98,1	-4,0	-2,5	100,6	+5,8	+3,4	98,9	-1,7	99,4	+0,7	
		INLAND	90,4	-9,2	-5,1	95,3	+2,4	+2,1	93,8	-5,0	92,9	-3,6	
		AUSLAND	130,3	+15,5	+6,3	122,6	+18,6	+7,4	120,0	+10,5	126,5	+17,0	
22	DRUCKGEWERBE, VERVIEL- FAELTIGUNG VON BESPIELTEN TON-, BILD- U. DATENTRAEGERN	INSGESAMT	98,1	-7,3	-5,8	104,1	+2,4	+0,7	101,4	-3,5	101,1	-2,9	
		INLAND	93,1	-10,0	-6,0	99,0	-0,8	+0,1	96,8	-5,1	96,1	-5,4	
		AUSLAND	150,3	+7,4	-4,5	157,3	+28,6	+4,6	149,6	+8,6	153,8	+17,3	
D6	CHEMISCHE INDUSTRIE	INSGESAMT	115,0	-5,2	-5,6	121,8	+5,9	+5,5	115,0	-3,4	118,4	+0,2	
		INLAND	95,8	-8,2	-5,1	101,0	+2,7	+4,6	95,9	-6,4	98,4	-3,0	
		AUSLAND	137,7	-2,5	-5,9	146,4	+8,7	+6,1	138,2	-1,0	142,1	+3,0	
24.1	HERSTELLUNG VON CHEMISCHEN GRUNDSTOFFEN	INSGESAMT	119,2	-6,0	-4,3	124,5	+1,2	+6,5	117,4	-7,8	121,9	-2,4	
		INLAND	107,6	-7,3	-1,9	109,7	-3,0	+6,2	103,8	-11,1	108,7	-5,1	
		AUSLAND	129,2	-5,1	-5,8	137,2	+4,3	+6,7	129,0	-5,4	133,2	-0,4	
24.4	HERSTELLUNG VON PHARMA- ZEUTISCHEN ERZEUGNISSEN	INSGESAMT	121,9	-4,8	-9,4	134,5	+11,8	+8,0	126,6	+2,7	128,2	+3,2	
		INLAND	91,2	-7,7	-10,1	101,5	+10,1	+3,3	95,7	+0,9	96,4	+0,9	
		AUSLAND	175,5	-2,1	-8,8	192,5	+13,4	+13,0	180,7	+4,2	184,0	+5,4	
DH	HERSTELLUNG VON GUMMI- UND KUNSTSTOFFWAREN	INSGESAMT	112,4	-4,8	-5,7	119,2	+9,2	+6,0	111,7	-2,0	115,8	+1,8	
		INLAND	96,8	-7,7	-7,0	104,1	+7,7	+6,4	97,1	-3,9	100,5	-0,3	
		AUSLAND	159,7	+1,1	-3,2	165,0	+12,2	+5,2	156,1	+1,6	162,4	+6,4	
25.2	HERSTELLUNG VON KUNST- STOFFWAREN	INSGESAMT	112,0	-4,4	-4,7	117,5	+8,3	+6,6	110,2	-2,2	114,8	+1,7	
		INLAND	95,8	-7,7	-6,2	102,1	+7,2	+7,1	95,3	-4,2	99,0	-0,5	
		AUSLAND	165,7	+2,5	-1,8	168,8	+10,7	+5,6	160,0	+2,3	167,3	+6,5	
DI	GLASGEWERBE, KERAMIK, VERARBEITUNG VON STEINEN UND ERDEN	INSGESAMT	89,5	-9,9	-1,6	91,0	+2,0	+7,8	83,0	-7,6	90,3	-4,2	
		INLAND	80,3	-10,6	-0,9	81,0	+2,3	+9,0	73,0	-7,4	80,7	-4,5	
		AUSLAND	118,4	-8,5	-3,4	122,6	+1,6	+5,4	114,5	-8,2	120,5	-3,7	
26.1	HERSTELLUNG UND VERAR- BEITUNG VON GLAS	INSGESAMT	96,7	-11,5	-4,2	100,9	+0,7	+4,5	95,3	-8,5	98,8	-5,7	
		INLAND	86,1	-12,7	-5,5	91,1	+2,2	+4,0	86,3	-6,9	88,6	-5,6	
		AUSLAND	121,7	-9,7	-1,8	123,9	-1,9	+5,2	116,5	-11,1	122,8	-6,0	
DJ	METALLERZEUGUNG UND -BE- ARBEITUNG, HERSTELLUNG VON METALLERZEUGNISSEN	INSGESAMT	105,2	-10,0	-6,8	112,9	+3,4	+5,6	106,6	-6,8	109,1	-3,5	
		INLAND	95,4	-13,0	-7,8	103,5	+1,7	+6,2	97,0	-9,2	99,5	-5,9	
		AUSLAND	134,5	-2,8	-4,6	141,0	+7,6	+4,8	135,5	-1,2	137,8	+2,2	

1) AUSGEWAELTE WIRTSCHAFTSZWEIGE (OHNE ERNAHRUNGSGEWERBE UND TABAKVERARBEITUNG).

BUNDESGBEIT

DAS VERARBEITENDE GEMERBE
= 100
ABTEILUNGEN, GRUPPEN UND KLASSEN
ZWEIGE, AUSGABE 1993 (WZ93)
WERT

INDEX

2001 MAI	VER- AEND. IN % GEGEN MAI 2000	2001 1.VJ	2001 4.VJ	2002 1.VJ	VERAENDERUNG IN % 1.VJ 2002 GEGEN		2000 2.HJ	2001 1.HJ	2001 2.HJ	VERAENDERUNG IN % 2.HJ 2001 GEGEN		2000	2001	VER- AEND. IN % GEGEN 2000	WZ93 SCHL.
					1.VJ	4.VJ				2.HJ	1.HJ				
					2001	2001				2000	2001				
130,4	-1,1	129,0	125,6	119,7	-7,2	-4,7	128,2	127,7	124,7	-2,7	-2,3	124,6	126,2	+1,3	D
111,9	-3,5	109,2	107,5	99,4	-9,0	-7,5	110,6	108,5	106,8	-3,4	-1,6	108,2	107,7	-0,5	
162,7	+2,0	163,6	157,1	155,3	-5,1	-1,1	159,0	161,3	155,9	-1,9	-3,3	153,2	158,6	+3,5	
120,1	-3,5	120,0	106,8	109,2	-9,0	+2,2	117,6	118,0	109,4	-7,0	-7,3	115,7	113,7	-1,7	VORL.
108,9	-4,1	107,3	96,7	95,7	-10,8	-1,0	106,0	105,6	99,6	-6,0	-5,7	104,5	102,6	-1,8	
142,7	-2,3	145,6	126,9	136,0	-6,6	+7,2	141,0	142,7	128,9	-8,6	-9,7	138,0	135,8	-1,6	
150,8	+1,5	145,1	151,7	135,9	-6,8	-10,8	147,1	145,7	146,9	-0,1	+0,8	141,1	146,3	+3,7	INV.
125,6	-2,1	117,6	126,9	107,7	-8,4	-15,1	123,9	119,5	122,0	-1,5	+2,1	119,8	120,8	+0,8	
183,3	+4,9	180,5	183,9	171,2	-5,2	-6,9	177,1	179,5	179,1	+1,1	-0,2	168,6	179,3	+6,3	
105,4	-3,6	107,3	105,9	101,0	-5,9	-4,6	102,3	104,8	102,5	+0,2	-2,2	101,4	103,7	+2,3	GEBR.
96,0	-5,6	98,4	96,3	90,5	-8,0	-6,0	93,6	95,8	92,6	-1,1	-3,3	93,8	94,2	+0,4	
132,1	+0,8	132,8	133,3	131,1	-1,3	-1,7	127,1	130,6	131,1	+3,1	+0,4	123,2	130,8	+6,2	
98,2	-3,1	108,7	101,2	106,8	-1,7	+5,5	104,7	103,0	104,8	+0,1	+1,7	102,7	103,9	+1,2	VERB.
86,8	+0,7	94,7	97,0	90,8	-4,1	+0,9	93,6	90,1	91,8	-1,9	+1,9	91,9	90,9	-1,1	
135,0	+4,7	153,7	130,0	158,1	+2,9	+15,4	140,4	144,5	146,6	+4,4	+1,5	137,3	145,5	+6,0	
73,9	-9,2	102,2	75,8	92,2	-9,8	+21,6	92,5	89,0	87,1	-5,8	-2,1	90,7	88,0	-3,0	DB
68,2	-9,5	89,4	68,7	79,1	-11,5	+15,1	83,2	78,8	76,9	-7,6	-2,4	81,8	77,8	-4,9	
90,3	-8,4	139,0	96,1	129,5	-6,8	+34,8	119,4	118,2	116,1	-2,8	-1,8	116,3	117,1	+0,7	
90,9	-7,0	92,7	82,3	81,6	-12,0	-0,9	88,1	89,8	82,7	-6,1	-7,9	88,8	86,3	-2,8	17
80,4	-6,7	80,4	71,9	69,6	-13,4	-3,2	77,8	78,0	72,5	-6,8	-7,1	78,3	75,3	-3,8	
118,4	-7,4	124,9	109,2	112,9	-9,6	+3,4	115,0	120,7	109,4	-4,9	-9,4	116,2	115,0	-1,0	
50,5	-14,4	115,3	66,8	106,7	-7,5	+59,7	98,7	87,8	93,0	-5,8	+5,9	93,3	90,4	-3,1	18
52,4	-14,8	101,1	64,5	91,5	-9,5	+41,9	90,2	79,8	82,7	-8,3	+3,6	86,3	81,2	-5,9	
44,4	-12,6	162,2	74,6	156,6	-3,5	+109,9	126,5	114,2	127,0	+0,4	+11,2	116,3	120,6	+3,7	
89,9	-4,8	119,9	87,0	123,7	+3,2	+42,2	98,5	105,6	100,4	+1,9	-4,9	100,8	103,0	+2,2	DC
79,5	-4,2	111,4	78,0	108,1	-2,1	+39,9	91,6	96,3	91,1	-0,5	-5,4	94,1	93,7	-0,4	
123,7	-5,6	147,3	116,0	170,5	+15,8	+47,0	120,5	135,8	130,3	+8,1	-4,1	122,3	133,1	+8,8	
86,2	-15,3	80,5	84,6	72,8	-9,6	-13,9	93,9	81,7	83,9	-10,6	+2,7	92,6	82,8	-10,6	DD
77,4	-18,4	72,1	77,3	64,1	-11,1	-17,1	87,6	73,3	76,5	-12,7	+4,4	86,3	74,9	-13,2	
180,6	+3,0	170,5	162,6	166,3	-2,5	+2,3	161,9	172,5	163,6	+1,1	-5,2	160,1	168,0	+4,9	
109,9	-2,0	109,7	111,6	104,2	-5,0	-6,6	111,9	107,8	109,3	-2,3	+1,4	107,8	108,6	+0,7	DE
103,2	-2,6	103,5	106,0	97,0	-6,3	-8,5	106,1	101,5	103,2	-2,7	+1,7	102,2	102,3	+0,1	
133,7	-0,6	131,6	135,5	129,6	-1,5	-1,4	132,4	130,2	131,0	-1,1	+0,6	127,8	130,6	+2,2	
112,2	-1,7	112,4	106,8	105,9	-5,8	-0,8	110,8	109,7	107,4	-3,1	-2,1	107,3	108,6	+1,2	21
103,1	-2,1	104,7	98,8	96,7	-7,6	-2,1	103,3	101,4	99,4	-3,8	-2,0	99,9	100,4	+0,5	
132,5	-0,8	129,6	124,4	126,4	-2,5	+1,6	127,4	128,3	125,3	-1,6	-2,3	123,7	126,8	+2,5	
124,4	-5,5	125,0	114,9	114,7	-8,2	-0,2	124,7	121,3	115,2	-7,6	-5,0	121,5	118,3	-2,6	21.1
109,4	-6,7	112,5	101,6	100,7	-10,5	-0,9	111,7	107,4	101,7	-9,0	-6,3	108,7	104,5	-3,9	
142,7	-4,3	140,3	131,0	131,9	-6,0	+0,7	140,6	138,3	131,8	-6,3	-4,7	137,2	135,1	-1,5	
102,2	+2,6	102,0	100,0	98,6	-3,3	-1,4	99,2	100,1	100,9	+1,7	+0,8	95,5	100,5	+5,2	21.2
99,6	+1,0	100,3	97,3	94,5	-5,8	-2,9	98,5	98,0	98,1	-0,4	+0,1	95,0	98,0	+3,2	
112,8	+8,8	109,0	111,7	115,7	+6,1	+3,6	102,1	109,0	112,8	+10,5	+3,5	97,6	110,9	+13,6	
106,5	-2,7	105,7	119,0	101,6	-3,9	-14,6	113,6	104,9	112,3	-1,1	+7,1	108,7	108,6	-0,1	22
103,4	-3,1	102,2	114,2	97,2	-4,9	-14,9	109,2	101,6	107,6	-1,5	+5,9	104,7	104,6	-0,1	
139,9	+0,6	142,1	168,9	146,8	+3,3	-13,1	158,9	140,2	161,1	+1,4	+14,9	149,8	150,6	+0,5	
121,9	-3,3	119,8	106,1	112,7	-5,9	+6,2	116,2	118,5	108,3	-6,8	-8,6	115,8	113,4	-2,1	DG
104,4	-4,7	102,1	91,1	93,3	-8,6	+2,4	100,9	101,1	93,6	-7,2	-7,4	100,6	97,3	-3,3	
141,2	-1,9	140,8	123,7	135,7	-3,6	+9,7	134,4	139,1	125,8	-6,4	-9,6	133,6	132,4	-0,9	
126,8	-4,8	129,0	107,2	114,4	-11,3	+6,7	125,3	126,5	110,5	-11,8	-12,6	124,1	118,5	-4,5	24.1
116,1	-6,8	118,3	97,1	100,6	-15,0	+3,6	117,0	115,6	101,9	-12,9	-11,9	115,5	108,7	-5,9	
136,1	-3,2	138,1	115,8	126,3	-8,5	+9,1	132,4	135,9	118,0	-10,9	-13,2	131,4	126,9	-3,4	
128,0	+3,0	122,8	121,7	125,5	+2,2	+3,1	115,5	123,2	121,2	+4,9	-1,6	114,8	122,2	+6,4	24.4
98,8	+1,8	94,4	93,1	95,3	+1,0	+2,4	92,1	94,8	91,8	-0,3	-3,2	91,0	93,3	+2,5	
179,3	+4,2	172,6	171,8	178,6	+3,5	+4,0	156,4	172,9	172,8	+10,5	-0,1	156,5	172,8	+10,4	
118,1	-3,6	114,2	107,2	109,0	-4,6	+1,7	112,3	113,6	109,3	-2,7	-3,8	112,0	111,4	-0,5	DH
104,9	-6,0	101,1	95,4	94,8	-6,2	-0,6	101,5	100,6	97,6	-3,8	-3,0	101,2	99,1	-2,1	
158,0	+1,5	154,2	143,1	152,0	-1,4	+6,2	145,0	153,2	144,5	-0,3	-5,7	144,8	148,8	+2,8	
117,2	-4,1	112,6	106,7	107,2	-4,8	+0,5	112,6	112,5	108,8	-3,4	-3,3	111,6	110,6	-0,9	25.2
103,8	-6,7	99,6	94,6	92,8	-6,8	-1,9	101,7	99,4	96,7	-4,9	-2,7	101,0	98,0	-3,0	
161,7	+2,1	155,9	147,3	155,1	-0,5	+5,3	148,7	156,2	148,9	+0,1	-4,7	147,1	152,5	+3,7	
99,3	-7,8	86,9	85,7	78,1	-10,1	-8,9	95,1	90,8	89,3	-6,1	-1,7	93,7	90,0	-3,9	DI
89,8	-11,2	75,0	78,8	67,8	-9,6	-14,0	88,1	79,8	82,7	-6,1	+3,6	86,5	81,3	-6,0	
129,4	+0,9	124,4	107,6	110,5	-11,2	+2,7	117,2	125,3	110,2	-6,0	-12,1	116,5	117,7	+1,0	
109,3	-2,1	103,7	98,0	93,0	-10,3	-5,1	103,1	104,6	100,6	-2,4	-3,8	101,2	102,6	+1,4	26.1
98,6	-6,5	91,9	92,8	84,7	-7,8	-8,7	96,7	93,0	95,2	-1,6	+2,4	94,6	94,1	-0,5	
134,8	+6,6	131,4	110,3	112,3	-14,5	+1,8	118,4	131,9	113,2	-4,4	-14,2	116,7	122,6	+5,1	
116,9	-1,1	115,4	105,6	105,0	-9,0	-0,6	113,0	114,3	108,4	-4,1	-5,2	110,8	111,3	+0,5	DJ
109,6	-1,4	107,5	99,0	95,3	-11,3	-3,7	106,2	106,6	101,7	-4,2	-4,6	104,2	104,1	-0,1	
138,4	-0,4	138,8	125,5	134,0	-3,5	+6,8	133,3	137,1	128,4	-3,7	-6,3	130,6	132,7	+1,6	

WZ93- SCHL.	WIRTSCHAFTSZWEIG		VERAENDERUNG IN %			VERAENDERUNG IN %			KUMULIERT		2-MONATS- DURCHSCHNITT	
			2002 MAI	MAI 2002 GEGEN		2002 APR.	APR. 2002 GEGEN		JAN. 2002 BIS MAI 2002	VER- AEND. IN % GEGEN VORJAHR	APR. 2002 UND MAI 2002	VER- AEND. IN % GEGEN VORJAHR
				MAI 2001	APR. 2002		APR. 2001	MAR. 2002				
27	METALLERZEUGUNG UND -BEARBEITUNG	INSGESAMT	107,2	-8,6	-6,3	114,4	+2,5	+7,1	107,3	-8,6	110,8	-3,2
		INLAND	97,9	-12,5	-7,6	106,0	+0,7	+7,2	99,2	-10,8	102,0	-6,1
		AUSLAND	125,6	-2,0	-4,0	130,9	+5,5	+7,0	123,2	-4,9	128,3	+1,7
27.1	ERZEUGUNG VON ROHEISEN, STAHL UND FERROLEGIE- RUNGEN (EGKS) 1)	INSGESAMT	100,1	-6,0	-7,3	108,0	+2,7	+8,8	99,2	-8,1	104,1	-1,7
		INLAND	95,1	-10,7	-8,5	103,9	+1,7	+6,8	95,9	-10,0	99,5	-4,7
		AUSLAND	110,1	+3,5	-5,2	116,2	+4,5	+12,5	105,9	-4,4	113,2	+4,0
27.5	GIESSEREIINDUSTRIE	INSGESAMT	122,2	-9,3	-7,7	132,4	+5,7	+6,0	124,7	-6,2	127,3	-2,2
		INLAND	113,6	-11,8	-8,9	124,7	+5,9	+6,6	117,1	-7,6	119,2	-3,3
		AUSLAND	154,8	-2,1	-4,4	161,9	+5,2	+4,4	153,8	-1,8	158,4	+1,5
28	HERSTELLUNG VON METALL- ERZEUGNISSEN	INSGESAMT	103,6	-11,1	-7,3	111,7	+4,3	+4,5	106,2	-5,1	107,7	-3,7
		INLAND	93,7	-13,3	-7,9	101,7	+2,3	+5,3	96,4	-8,1	97,7	-5,9
		AUSLAND	147,9	-4,0	-5,4	156,3	+10,3	+2,1	154,1	+3,7	152,1	+2,8
28.1	STAHL- UND LEICHTMETALL- BAU	INSGESAMT	83,6	-12,7	-7,1	90,0	+4,2	+10,4	81,4	-6,7	86,8	-4,7
		INLAND	76,2	-14,8	-6,7	81,7	+0,5	+7,9	74,2	-9,0	79,0	-7,5
		AUSLAND	176,3	+0,5	-8,6	192,8	+29,2	+24,9	170,1	+8,3	184,6	+13,7
DK	MASCHINENBAU	INSGESAMT	112,3	-8,2	-9,3	123,8	+10,0	+3,1	113,8	-1,7	118,1	+0,6
		INLAND	97,0	-12,8	-9,9	107,7	+9,7	+2,1	99,6	-4,2	102,4	-2,2
		AUSLAND	131,4	-3,7	-8,7	144,0	+10,4	+4,1	131,7	+0,8	137,7	+3,2
29.1	H.V. MASCHINEN F.D.ERZEUG. U.NUTZG.V.MECHAN.ENERGIE (O.LUFT-, STRASS.FAHRZ.BAU)	INSGESAMT	107,3	-6,7	-9,3	118,3	+10,5	+3,0	111,4	+0,5	112,8	+1,5
		INLAND	90,2	-13,7	-8,8	98,9	+2,9	+2,0	95,3	-6,4	94,6	-5,7
		AUSLAND	130,0	+0,9	-9,7	143,9	+18,3	+3,9	132,8	+8,1	137,0	+9,4
29.3	HERSTELLUNG VON LAND- U. FORSTWIRTSCHAFTLICHEN MASCHINEN	INSGESAMT	141,3	+5,0	-20,5	177,8	+21,4	+9,8	144,5	+12,5	159,6	+13,5
		INLAND	128,6	-5,0	-20,0	160,8	+25,4	+7,6	129,6	+12,6	144,7	+9,8
		AUSLAND	153,7	+14,7	-20,9	194,3	+18,1	+11,5	159,0	+12,1	174,0	+16,5
29.4	HERSTELLUNG VON WERK- ZEUGMASCHINEN	INSGESAMT	111,7	-14,2	-6,5	119,5	-0,4	-2,6	112,8	-6,9	115,6	-7,6
		INLAND	103,5	-15,6	-12,4	118,2	+4,7	+2,8	105,1	-8,8	110,9	-5,9
		AUSLAND	120,5	-12,9	-0,2	120,8	-5,3	-7,5	121,1	-4,9	120,7	-9,2
DL	H.V.BUEROMASCH.,DATENVERARB. GER.U.-EINRICHTG.;ELEKTROT., FEINMECHANIK U. OPTIK	INSGESAMT	122,4	-11,2	-5,4	129,4	-0,4	-7,1	128,2	-8,0	125,9	-6,0
		INLAND	100,4	-17,0	-7,7	108,8	-2,9	-5,7	107,9	-10,2	104,6	-10,2
		AUSLAND	159,8	-4,4	-2,9	164,5	+2,6	-8,7	163,0	-5,3	162,2	-0,9
30	H.V. BUEROMASCHINEN, DATENVERARBEITUNGSGE- RAETEN U. -EINRICHTUNGEN	INSGESAMT	85,4	-23,3	-12,8	97,9	-12,0	-6,5	95,7	-18,9	91,7	-17,7
		INLAND	84,5	-22,0	-8,9	92,8	-16,5	-11,2	95,6	-21,1	88,7	-19,1
		AUSLAND	87,0	-25,5	-18,7	107,0	-4,3	+1,9	95,9	-14,9	97,0	-15,1
31	HERSTELLUNG VON GERAETEN DER ELEKTRIZITAETSERZEU- GUNG, -VERTEILUNG U.AE.	INSGESAMT	112,6	-12,4	-6,9	121,0	+3,6	-2,5	118,8	-5,9	116,8	-4,8
		INLAND	98,8	-16,8	-8,3	107,7	+2,4	-2,4	105,9	-7,7	103,3	-7,8
		AUSLAND	142,1	-5,1	-4,9	149,4	+5,4	-2,7	146,4	-2,9	145,8	-
31.2	HERSTELLUNG VON ELEK- TRIZITAETSERZEUGUNGS- U. -SCHALTZEINRICHTUNGEN	INSGESAMT	97,0	-16,8	-8,8	106,4	+1,1	-0,6	103,5	-10,5	101,7	-8,3
		INLAND	86,7	-21,3	-10,1	96,4	+0,1	-1,1	94,0	-11,2	91,6	-11,3
		AUSLAND	119,3	-8,7	-6,8	128,0	+2,7	+0,2	124,0	-9,3	123,7	-3,1
31.6	HERSTELLUNG VON ELEK- TRISCHEN AUSRUESTUNGEN A.N.G.	INSGESAMT	132,0	-4,2	-5,4	139,6	+12,3	-6,2	139,7	+4,1	135,8	+3,6
		INLAND	123,3	-11,9	-8,4	134,6	+7,1	-3,0	131,4	-2,7	129,0	-2,9
		AUSLAND	149,5	+12,1	-0,1	149,7	+23,2	-11,6	156,6	+18,3	149,6	+17,3
32	RUNDFUNK-, FERNSEH- UND NACHRICHTENTECHNIK	INSGESAMT	153,3	-9,7	+0,7	152,3	-8,1	-17,1	158,1	-11,7	152,8	-8,9
		INLAND	114,1	-20,5	-6,6	122,2	-14,5	-14,9	124,9	-15,6	118,2	-17,5
		AUSLAND	198,8	-0,8	+6,1	187,3	-2,7	-18,7	196,7	-8,6	193,1	-1,7
33	MEDIZIN-, MESS-, STEUER- UND REGELUNGSTECHNIK, OPTIK	INSGESAMT	127,3	-6,6	-7,4	137,5	+7,3	-2,1	131,5	-2,7	132,4	+0,2
		INLAND	99,2	-10,7	-7,2	106,9	+6,7	+0,8	102,6	-3,8	103,1	-2,5
		AUSLAND	172,9	-2,3	-7,5	186,9	+8,1	-4,5	178,2	-1,4	179,9	+2,9
DM	FAHRZEUGBAU	INSGESAMT	162,5	-11,5	-10,3	181,2	+5,4	+5,2	166,8	-6,0	171,9	-3,3
		INLAND	130,3	-11,9	-3,8	144,5	+4,1	+5,8	129,4	-6,9	137,4	-4,2
		AUSLAND	195,2	-11,3	-10,6	218,4	+6,3	+4,7	204,8	-5,4	206,8	-2,8
34	HERSTELLUNG VON KRAFTWAGEN UND KRAFTWAGENTEILEN	INSGESAMT	165,1	-11,9	-10,2	183,9	+5,1	+4,1	169,2	-6,4	174,5	-3,7
		INLAND	129,6	-12,4	-11,2	146,0	+5,0	+7,6	129,1	-7,5	137,8	-4,0
		AUSLAND	201,5	-11,5	-9,6	222,8	+5,3	+2,0	210,3	-5,7	212,2	-3,4
34.1	HERSTELLUNG VON KRAFTWAGEN UND KRAFTWAGENMOTOREN	INSGESAMT	166,1	-13,4	-10,7	186,0	+4,0	+2,9	170,0	-7,7	176,1	-5,0
		INLAND	116,6	-13,6	-11,3	131,5	+4,2	+7,5	112,4	-9,0	124,1	-5,0
		AUSLAND	209,4	-13,2	-10,4	233,7	+3,9	+0,9	220,3	-7,2	221,6	-4,9
36	SONSTIGER FAHRZEUGBAU	INSGESAMT	140,9	-8,0	-11,3	158,9	+8,0	+15,1	147,2	-1,6	149,9	-0,1
		INLAND	135,9	-7,9	+2,7	132,3	-2,8	-8,6	131,9	-1,8	134,1	-5,5
		AUSLAND	145,8	-8,1	-20,8	184,2	+16,8	+39,9	161,9	-1,4	165,0	+4,3
36.1	SCHIFFBAU	INSGESAMT	55,2	-34,9	-26,6	75,2	-1,7	+76,5	69,3	-15,4	65,2	-19,2
		INLAND	62,8	-25,4	-85,3	33,9	-67,8	-44,4	54,8	-19,4	48,4	-48,9
		AUSLAND	51,6	-39,9	-47,3	98,0	+60,4	+197,9	77,7	-13,5	74,8	+1,8
36.3	LUFT- UND RAUMFAHRZEUGBAU	INSGESAMT	191,4	-3,0	-9,0	210,4	+6,0	+13,2	196,2	-2,0	200,9	+1,5
		INLAND	175,5	-5,7	-1,1	177,5	+6,3	-3,7	169,6	-3,6	176,5	-0,1
		AUSLAND	202,5	-1,3	-13,3	233,6	+5,8	+25,0	214,9	-1,1	218,1	+2,4
36.1	HERSTELLUNG VON MOEBELN	INSGESAMT	83,8	-19,1	-12,8	96,1	-4,1	-0,5	90,7	-12,8	90,0	-11,7
		INLAND	76,5	-19,9	-14,3	89,3	-4,1	+0,2	83,8	-13,1	82,9	-12,1
		AUSLAND	132,9	-15,5	-6,1	141,6	-3,7	-3,5	137,0	-11,3	137,3	-9,7

1) EUROPAEISCHE GEMEINSCHAFT FUER KOHLE UND STAHL.

BUNDESGBIET

DAS VERARBEITENDE GEWERBE
= 100
ABTEILUNGEN, GRUPPEN UND KLASSEN
ZWEIGE, AUSGABE 1993 (WZ93)
WERT

INDEX

2001 MAI	VER- AEND. IN % GEGEN MAI 2000	2001 1.VJ	2001 4.VJ	2002 1.VJ	VERAENDERUNG IN % 1.VJ 2002 GEGEN		2000 2.HJ	2001 1.HJ	2001 2.HJ	VERAENDERUNG IN % 2.HJ 2001 GEGEN		2000	2001	VER- AEND. IN % GEGEN 2000	WZ93 SCHL.
					1.VJ 2001	4.VJ 2001				2.HJ 2000	1.HJ 2001				
117,3	-0,2	119,3	99,7	104,9	-12,1	+5,2	109,9	116,2	104,0	-5,4	-10,5	109,2	110,1	+0,8	27
111,9	+1,4	112,9	92,4	97,3	-13,8	+5,3	102,5	109,7	97,1	-5,3	-11,5	102,1	103,4	+1,3	
128,1	-2,7	131,9	114,1	119,8	-9,2	+5,0	124,7	128,9	117,5	-5,8	-8,8	123,3	123,2	-0,1	
106,5	-2,0	109,5	92,1	96,0	-12,3	+4,2	99,5	107,1	96,0	-3,5	-10,4	101,0	101,6	+0,6	27.1
106,5	+2,1	108,2	89,1	93,5	-13,6	+4,9	93,7	105,5	94,2	+0,5	-10,7	95,5	99,8	+4,5	
106,4	-9,3	112,1	98,3	101,1	-9,8	+2,8	111,0	110,3	99,8	-10,1	-9,5	111,9	105,0	-6,2	
134,8	+3,1	135,0	118,5	122,9	-9,0	+3,7	119,1	132,0	119,4	+0,3	-9,5	119,2	125,7	+5,5	27.5
128,8	+2,9	129,2	111,7	115,7	-10,4	+3,6	114,4	125,3	113,6	-0,7	-9,3	114,4	119,4	+4,4	
158,2	+4,0	157,0	144,4	150,8	-3,9	+4,4	137,0	157,6	141,5	+3,3	-10,2	137,9	149,5	+8,4	
116,5	-1,9	112,0	110,7	105,2	-6,1	-5,0	115,5	112,7	112,1	-2,9	-0,5	112,2	112,4	+0,2	28
108,1	-3,2	103,8	103,5	99,9	-9,5	-9,3	108,6	104,4	104,8	-3,5	+0,4	105,6	104,6	-0,9	
154,1	+2,5	149,1	142,7	155,5	+4,3	+9,0	146,4	149,6	144,9	-1,0	-3,1	141,7	147,3	+4,0	
96,8	-5,8	84,6	103,4	77,7	-8,2	-24,9	103,3	89,1	100,4	-2,8	+12,7	96,7	94,8	-2,0	28.1
89,4	-6,7	79,0	99,0	71,1	-10,0	-28,2	98,7	83,1	95,8	-2,9	+15,3	92,1	89,4	-2,9	
175,4	+0,7	153,5	158,8	160,5	+4,6	+1,1	159,4	163,2	158,2	-0,8	-3,1	154,7	160,7	+3,9	
122,3	+2,7	114,7	129,9	111,0	-3,2	-14,5	125,4	117,7	125,6	+0,2	+6,7	118,2	121,7	+3,0	DK
111,2	+2,1	103,6	115,8	97,8	-5,6	-15,5	111,5	105,6	111,1	-0,4	+5,2	106,5	108,4	+1,8	
136,4	+3,4	128,8	147,6	127,7	-0,9	-13,5	142,9	132,9	143,9	+0,7	+8,3	133,0	138,4	+4,1	
115,0	+0,9	110,7	110,0	110,5	-0,2	+0,5	114,7	111,3	112,4	-2,0	+1,0	113,7	111,8	-1,7	29.1
104,5	-5,1	102,8	99,7	95,8	-6,8	+0,1	101,5	101,0	97,8	-3,6	-3,2	103,3	99,4	-3,8	
128,8	+6,9	121,2	129,1	130,0	+7,3	+0,7	132,1	124,9	131,7	-0,3	+5,4	127,5	128,3	+0,6	
134,6	-8,2	120,5	103,8	134,4	+11,5	+29,5	98,8	128,9	103,8	+5,1	-19,5	112,6	116,3	+3,3	29.3
135,4	-10,9	103,9	81,6	119,6	+15,1	+46,6	85,1	117,4	88,3	+3,8	-24,8	105,5	102,8	-2,6	
134,0	-5,4	136,8	125,3	149,0	+8,9	+18,9	112,0	140,2	118,9	+6,2	-15,2	119,6	129,5	+8,3	
130,2	+13,0	118,4	145,0	111,0	-6,2	-23,4	140,2	123,8	137,7	-1,8	+11,2	124,7	130,7	+4,8	29.4
122,6	+11,9	113,7	136,3	101,2	-11,0	-25,8	130,4	118,1	130,1	-0,2	+10,2	116,8	124,1	+6,3	
138,4	+14,2	123,5	154,3	121,4	-1,7	-21,3	150,8	129,9	145,9	-3,2	+12,3	133,2	137,9	+3,5	
137,9	-0,6	143,1	137,1	129,8	-9,3	-5,3	150,8	139,2	138,2	-8,4	-0,7	141,0	138,7	-1,6	DL
120,9	-0,2	122,7	120,6	110,1	-10,3	-8,7	128,4	119,6	120,4	-6,2	+0,7	121,3	120,0	-1,1	
167,1	-1,1	177,9	165,1	163,5	-8,1	-1,0	188,9	172,6	168,5	-10,8	-2,4	174,7	170,5	-2,4	
111,4	-9,9	122,5	110,8	98,3	-19,8	-11,3	130,8	115,8	109,7	-16,1	-5,3	123,8	112,8	-8,9	30
108,3	-9,7	128,6	111,6	100,2	-22,1	-10,2	132,0	117,9	111,3	-15,7	-5,6	126,0	114,6	-9,0	
116,8	-10,0	111,6	109,4	95,1	-14,8	-13,1	128,5	112,1	106,9	-16,8	-4,6	119,9	109,5	-8,7	
128,6	+0,9	128,6	122,9	120,2	-6,5	-2,2	132,3	127,0	126,1	-4,7	-0,7	127,3	126,5	-0,6	31
118,7	-1,2	116,5	114,6	107,6	-7,6	-6,1	120,4	114,7	115,7	-3,9	+0,9	116,4	115,2	-1,0	
149,8	+4,5	154,2	140,5	146,9	-4,7	+4,6	157,7	153,1	148,2	-6,0	-3,2	150,6	150,7	+0,1	
116,6	-3,1	118,7	112,0	104,7	-11,8	-6,5	124,8	116,2	115,2	-7,7	-0,9	118,5	115,7	-2,4	31.2
110,2	-1,9	107,7	103,7	95,7	-11,1	-7,7	114,0	106,0	105,8	-7,2	-0,2	108,2	105,9	-2,1	
130,7	-5,1	142,7	130,0	124,3	-12,9	-4,4	148,3	138,4	135,5	-8,6	-2,1	141,0	136,9	-2,9	
137,8	+0,1	136,3	128,2	142,4	+4,5	+11,1	130,7	134,2	131,6	+0,7	-1,9	128,7	132,9	+3,3	31.6
140,0	-2,8	136,6	129,3	133,0	-2,6	+2,9	130,5	134,0	132,2	+1,3	-1,3	129,8	133,1	+2,5	
133,4	+6,8	135,7	126,1	161,3	+18,9	+27,9	131,1	134,6	130,4	-0,5	-3,1	126,4	132,5	+4,8	
169,8	-2,1	186,6	170,6	161,7	-13,3	-5,2	206,3	176,4	172,3	-16,5	-2,3	183,8	174,4	-5,1	32
143,5	+6,0	151,1	144,4	129,5	-14,3	-10,3	165,4	145,9	145,2	-12,2	-0,5	146,7	145,5	-0,8	
200,4	-8,0	227,8	201,0	199,2	-12,6	-0,9	254,0	211,9	203,7	-19,8	-3,9	227,1	207,8	-8,5	
136,3	+2,5	137,1	143,8	130,9	-4,5	-9,0	140,0	136,2	140,7	+0,5	+3,3	132,5	138,5	+4,5	33
111,1	+0,5	107,4	116,9	102,3	-4,7	-12,5	110,5	107,2	112,5	+1,8	+4,9	106,4	108,8	+3,2	
176,9	+4,7	184,8	187,1	177,1	-4,2	-5,3	187,2	182,9	188,3	-0,5	+1,9	174,2	184,6	+6,0	
183,7	+1,0	177,2	175,2	163,5	-7,7	-6,7	162,4	176,2	167,5	+3,1	-4,9	160,9	171,9	+6,8	DM
147,9	-5,9	136,2	140,6	124,0	-9,0	-11,8	131,8	138,9	134,3	+1,9	-3,3	132,7	136,6	+2,9	
220,0	+6,2	218,8	210,3	203,5	-7,0	-3,2	193,4	214,1	201,3	+4,1	-6,0	189,5	207,7	+3,6	
187,4	+1,6	180,6	174,8	165,7	-8,3	-5,2	163,9	179,3	167,4	+2,1	-6,6	162,5	173,3	+6,6	34
148,0	-4,4	137,0	138,0	123,3	-10,0	-10,7	129,9	139,5	132,3	+1,8	-5,2	131,4	135,9	+3,4	
227,8	+6,0	225,3	212,5	209,0	-7,2	-1,6	198,7	220,1	203,2	+2,3	-7,7	194,4	211,6	+8,8	
191,7	+1,5	183,5	175,5	165,9	-9,6	-5,5	167,5	182,1	166,3	-0,7	-8,7	165,6	174,2	+5,2	34.1
134,9	-7,4	118,8	122,3	104,6	-12,0	-14,5	117,7	123,5	114,4	-2,8	-7,4	119,9	118,9	-0,8	
241,3	+6,5	240,1	222,0	219,5	-8,6	-1,1	211,1	233,3	211,8	+0,3	-9,2	205,6	222,5	+8,2	
153,1	-5,0	149,2	178,3	145,5	-2,5	-18,4	150,5	151,2	169,3	+12,5	+12,0	147,7	160,3	+8,5	35
147,6	-17,0	129,3	162,7	130,4	+0,9	-19,9	148,4	134,4	151,2	+1,9	+12,5	143,8	142,8	-0,7	
158,7	+9,1	168,2	193,1	159,9	-4,9	-17,2	152,5	167,2	186,6	+22,4	+11,6	151,4	176,9	+16,8	
84,8	-11,7	82,7	114,1	72,1	-12,8	-36,8	59,5	79,9	107,3	+80,3	+34,3	78,9	93,6	+18,6	35.1
84,2	-66,3	50,2	129,3	59,1	+17,7	-54,3	101,2	66,0	114,5	+13,1	+73,5	101,0	90,2	-10,7	
85,8	+597,6	100,7	106,2	79,6	-21,0	-25,0	36,9	87,8	103,8	+181,3	+18,2	67,1	95,8	+42,8	
197,3	-4,0	201,7	236,4	193,1	-4,3	-18,0	216,4	205,1	226,1	+4,5	+10,2	198,3	215,6	+8,7	35.3
186,1	+14,4	175,5	207,2	164,9	-6,0	-20,4	193,4	178,0	198,1	-0,7	+11,3	180,6	188,0	+4,1	
205,2	-13,0	220,1	255,3	212,8	-3,3	-16,6	228,5	224,2	245,9	+7,6	+9,7	210,8	235,0	+11,5	
103,6	-7,6	105,4	101,7	91,2	-13,5	-10,3	99,6	102,9	97,0	-2,6	-5,7	100,5	100,0	-0,5	36.1
95,5	-9,6	97,8	94,6	84,3	-13,8	-10,9	83,3	95,3	89,8	-3,8	-5,8	84,7	92,5	-2,3	
157,2	+1,1	156,1	149,1	136,8	-12,4	-8,2	141,7	153,7	146,6	+2,8	-5,3	139,6	149,7	+7,2	

WZ93- SCHL.	WIRTSCHAFTSZWEIG		2002			VERAENDERUNG IN % MAI 2002 GEGEN		2002		VERAENDERUNG IN % APR. 2002 GEGEN		KUMULIERT		2-MONATS- DURCHSCHNITT	
			MAI	APR.	2001	2002	APR.	APR. 2001	MAR. 2002	JAN. 2002 BIS MAI 2002	VER- AEND. IN % GEGEN VORJAHR	APR. 2002 UND MAY 2002	VER- AEND. IN % GEGEN VORJAHR		
D	VERARBEITENDES GEWERBE 1)	INSGESAMT	113,8	-9,5	-7,7	123,3	+4,6	+1,7	117,0	-5,3	118,6	-2,6			
		INLAND	95,5	-12,7	-8,3	104,1	+2,5	+1,9	98,4	-7,5	99,8	-5,4			
		AUSLAND	145,7	-5,5	-7,1	156,8	+7,2	+1,6	149,3	-2,7	151,3	+0,7			
	VORLEISTUNGSGUETER- PRODUZENTEN	INSGESAMT	109,4	-6,8	-5,4	115,7	+5,3	+2,7	110,4	-4,6	112,6	-1,0			
		INLAND	95,9	-10,6	-6,4	102,5	+3,2	+3,7	97,3	-7,0	99,2	-4,0			
AUSLAND		136,5	-0,7	-3,9	142,0	+8,1	+1,1	136,5	-1,1	139,3	+3,6				
INVESTITIONSGUETER- PRODUZENTEN	INSGESAMT	126,4	-12,3	-9,3	139,3	+3,8	+2,0	130,1	-6,7	132,9	-4,5				
	INLAND	103,6	-15,5	-9,5	114,5	+1,7	+1,6	106,1	-8,9	109,1	-7,2				
	AUSLAND	155,9	-9,3	-9,0	171,4	+5,7	+2,4	161,2	-4,6	163,7	-2,0				
GEBRAUCHSGUETER- PRODUZENTEN	INSGESAMT	93,5	-6,9	-7,1	100,6	+4,2	-0,4	96,4	-4,6	97,1	-1,4				
	INLAND	80,8	-11,6	-9,8	89,6	+0,8	+0,2	85,5	-7,6	85,2	-5,5				
	AUSLAND	129,8	+2,9	-1,7	132,1	+11,9	-1,5	127,5	+1,7	131,0	+7,3				
VERBRAUCHSGUETER- PRODUZENTEN	INSGESAMT	87,7	-6,5	-10,3	97,8	+6,9	-2,8	98,4	-1,6	92,8	+0,1				
	INLAND	75,2	-9,7	-10,3	83,8	+3,7	-3,5	84,1	-4,2	79,5	-3,2				
	AUSLAND	127,8	+0,2	-10,4	142,6	+13,5	-1,4	144,4	+3,9	135,2	+6,8				
DB	TEXTIL- UND BEKLEIDUNGS- GEWERBE	INSGESAMT	64,5	-11,6	-15,6	76,4	+1,2	-11,7	82,7	-8,6	70,5	-5,1			
		INLAND	56,7	-15,9	-15,8	67,3	-1,3	-10,0	71,5	-10,7	62,0	-8,6			
		AUSLAND	86,7	-2,7	-15,2	102,2	+6,1	-14,9	114,8	-4,6	94,5	+1,9			
17	TEXTILGEWERBE	INSGESAMT	77,9	-13,3	-7,4	84,1	-0,4	+3,8	80,7	-10,2	81,0	-7,1			
		INLAND	65,0	-18,5	-9,0	71,4	-3,0	+3,3	68,5	-12,7	68,2	-11,1			
		AUSLAND	111,6	-4,1	-4,7	117,1	+4,2	+4,4	112,4	-6,2	114,4	-			
18	BEKLEIDUNGSGEWERBE	INSGESAMT	46,0	-7,4	-30,1	65,8	+3,8	-30,1	85,5	-6,4	55,9	-1,2			
		INLAND	46,0	-10,3	-25,8	62,0	+1,1	-24,6	75,3	-8,4	54,0	-4,1			
		AUSLAND	46,1	+3,8	-41,0	78,1	+11,3	-41,3	118,9	-2,0	62,1	+8,4			
DC	LEDERGEWERBE	INSGESAMT	78,9	-7,2	-4,1	82,3	+4,2	-26,4	102,1	+0,5	80,6	-1,7			
		INLAND	73,0	-3,6	-4,2	76,2	+14,2	-21,4	91,8	-0,9	74,6	+4,8			
		AUSLAND	97,8	-15,0	-4,0	101,9	-14,1	-36,3	135,4	+3,5	99,9	-14,5			
DD	HOLZGEWERBE (OHNE HERSTELLUNG VON MOEBELN)	INSGESAMT	78,6	-10,2	-6,3	83,9	+4,0	+6,2	77,7	-5,9	81,3	-3,3			
		INLAND	69,2	-13,2	-7,2	74,6	+1,6	+5,8	69,1	-8,0	71,9	-6,1			
		AUSLAND	180,3	+5,3	-2,0	184,0	+15,1	+7,7	170,2	+3,8	182,2	+10,0			
DE	PAPIER- UND DRUCKGEWERBE	INSGESAMT	101,6	-5,2	-4,5	106,4	+6,4	+2,3	103,4	-2,0	104,0	+0,4			
		INLAND	91,4	-8,9	-5,7	96,9	+2,5	+1,5	94,7	-4,6	94,2	-3,3			
		AUSLAND	137,6	+4,8	-1,5	139,7	+16,9	+4,3	133,9	+5,1	138,7	+10,6			
21	PAPIERGEWERBE	INSGESAMT	105,0	-3,4	-3,7	109,0	+9,1	+3,1	105,9	-0,8	107,0	+2,6			
		INLAND	91,9	-7,6	-5,4	97,1	+6,1	+2,6	95,0	-3,7	94,5	-1,0			
		AUSLAND	134,4	+3,9	-0,9	135,6	+14,2	+4,1	130,3	+4,1	135,0	+8,9			
21.1	H.V. HOLZSTOFF, ZELLSTOFF, PAPIER, KARTON UND PAPPE	INSGESAMT	118,8	-3,0	-4,4	124,3	+12,0	+2,9	119,6	-0,1	121,6	+4,1			
		INLAND	101,9	-5,7	-5,0	107,3	+11,2	+3,2	104,3	-2,1	104,6	+2,2			
		AUSLAND	139,3	-0,5	-4,0	145,1	+12,8	+2,6	138,3	+1,9	142,2	+5,9			
21.2	PAPIER-, KARTON- UND PAPPEVERARBEITUNG	INSGESAMT	93,7	-3,7	-2,7	96,3	+6,1	+3,4	94,5	-1,8	95,0	+1,0			
		INLAND	86,3	-8,8	-5,5	91,3	+2,9	+2,2	89,7	-4,8	88,8	-3,2			
		AUSLAND	124,8	+14,8	+6,7	117,0	+17,6	+7,5	114,6	+9,2	120,9	+16,1			
22	DRUCKGEWERBE, VERVIEL- FAELTIGUNG VON BESPIELTEN TON-, BILD- U. DATENTRAEGERN	INSGESAMT	96,3	-8,1	-6,0	102,4	+2,2	+0,8	99,6	-3,8	99,4	-3,0			
		INLAND	90,7	-10,5	-6,2	96,7	-1,2	+0,1	94,4	-5,7	93,7	-5,9			
		AUSLAND	155,0	+9,2	-4,3	161,9	+30,8	+5,4	153,2	+10,2	158,5	+19,3			
DG	CHEMISCHE INDUSTRIE	INSGESAMT	112,8	-3,5	-5,9	119,9	+8,2	+4,2	113,9	-0,9	116,4	+2,2			
		INLAND	95,4	-6,3	-5,3	100,7	+5,2	+3,1	95,8	-3,5	98,1	-0,7			
		AUSLAND	133,3	-1,0	-6,6	142,7	+10,9	+5,2	135,3	+1,4	138,0	+4,8			
24.1	HERSTELLUNG VON CHEMISCHEN GRUNDSTOFFEN	INSGESAMT	122,0	-1,8	-5,4	128,9	+7,1	+4,3	122,7	-1,3	125,5	+2,6			
		INLAND	112,6	-2,0	-2,8	115,9	+3,9	+3,1	111,1	-3,4	114,3	+0,9			
		AUSLAND	130,1	-1,6	-7,1	140,1	+9,6	+5,1	132,7	+0,3	135,1	+3,9			
24.4	HERSTELLUNG VON PHARMA- ZEUTISCHEN ERZEUGNISSEN	INSGESAMT	111,5	-4,9	-9,3	122,9	+11,1	+7,9	115,8	+2,0	117,2	+2,9			
		INLAND	83,3	-7,9	-10,2	92,8	+9,8	+3,1	87,6	+0,5	88,1	+0,7			
		AUSLAND	160,8	-2,1	-8,5	175,7	+12,5	+12,8	165,3	+3,5	168,3	+5,1			
DH	HERSTELLUNG VON GUMMI- UND KUNSTSTOFFWAEREN	INSGESAMT	111,5	-4,4	-5,9	118,5	+9,8	+6,0	111,0	-1,5	115,0	+2,4			
		INLAND	95,9	-7,3	-7,2	103,3	+8,2	+6,5	96,2	-3,5	99,6	+0,1			
		AUSLAND	158,9	+1,6	-3,5	164,7	+13,4	+5,2	155,7	+2,4	161,8	+7,3			
25.2	HERSTELLUNG VON KUNST- STOFFWAEREN	INSGESAMT	110,8	-4,0	-5,0	116,6	+9,3	+6,7	109,3	-1,5	113,7	+2,3			
		INLAND	94,8	-7,4	-6,3	101,2	+7,7	+7,1	94,4	-4,0	98,0	-0,2			
		AUSLAND	164,0	+3,4	-2,2	167,7	+12,4	+5,7	158,7	+3,5	165,9	+7,8			
DI	GLASGEWERBE, KERAMIK, VERARBEITUNG VON STEINEN UND ERDEN	INSGESAMT	90,0	-9,6	-1,7	91,6	+2,5	+8,7	83,2	-7,9	90,8	-3,9			
		INLAND	82,4	-10,0	-0,8	83,1	+2,8	+9,9	74,5	-7,5	82,8	-3,9			
		AUSLAND	113,9	-8,8	-3,8	118,4	+1,4	+5,8	110,4	-8,9	116,2	-3,9			
26.1	HERSTELLUNG UND VERAR- BEITUNG VON GLAS	INSGESAMT	98,2	-11,3	-4,1	102,4	+1,0	+4,9	96,6	-8,6	100,3	-5,5			
		INLAND	89,6	-12,5	-5,2	94,5	+2,2	+4,3	89,5	-7,1	92,1	-5,5			
		AUSLAND	118,6	-9,0	-1,9	120,9	-1,2	+6,0	113,3	-11,3	119,8	-5,2			
DJ	METALLERZEUGUNG UND -BE- ARBEITUNG, HERSTELLUNG VON METALLERZEUGNISSEN	INSGESAMT	103,0	-8,7	-6,7	110,4	+4,5	+5,3	104,7	-5,1	106,7	-2,3			
		INLAND	93,5	-12,0	-7,7	101,3	+2,5	+5,7	95,3	-7,8	97,4	-5,1			
		AUSLAND	131,1	-0,8	-4,4	137,2	+9,1	+4,3	132,5	+1,2	134,2	+4,0			

1) AUSGEWAHLTE WIRTSCHAFTSZWEIGE (OHNE ERNAHRUNGSGEWERBE UND TABAKVERARBEITUNG).

BUNDESGBIET

DAS VERARBEITENDE GEMERBE
= 100
ABTEILUNGEN, GRUPPEN UND KLASSEN
ZWEIGE, AUSGABE 1993 (WZ93)
WERT

INDEX

2001 MAI	VER- AEND. IN % GEGEN MAI 2000	2001 1.VJ	2001 4.VJ	2002 1.VJ	VERAENDERUNG IN % 1.VJ 2002 GEGEN		2000 2.HJ	2001 1.HJ	2001 2.HJ	VERAENDERUNG IN % 2.HJ 2001 GEGEN		2000	2001	VER- AEND. IN % GEGEN 2000	WZ93 SCHL.
					1.VJ	4.VJ				2.HJ	1.HJ				
					2001	2001				2000	2001				
125,7	-2,2	124,8	121,4	115,9	-7,1	-4,5	124,5	123,4	120,6	-3,1	-2,3	121,6	122,0	+0,3	D
109,4	-4,5	107,1	105,2	97,5	-9,0	-7,3	108,9	106,2	104,7	-3,9	-1,4	107,0	105,5	-1,4	
154,2	+0,8	155,7	149,6	148,1	-4,9	-1,0	151,8	153,2	148,4	-2,2	-3,1	147,1	150,8	+2,5	
117,4	-4,9	117,1	106,0	109,0	-6,9	+2,8	115,1	115,2	108,2	-6,0	-6,1	114,5	111,7	-2,4	VORL.
107,3	-5,5	105,4	96,5	96,1	-8,8	-0,4	104,6	104,0	99,2	-5,2	-4,6	104,2	101,6	-2,5	
137,5	-3,8	140,5	124,7	134,7	-4,1	+8,0	136,2	137,7	126,0	-7,5	-8,5	135,1	131,8	-2,4	
144,1	+0,7	139,5	144,5	128,3	-8,0	-11,2	142,0	139,7	140,2	-1,3	+0,4	136,2	139,9	+2,7	INV.
122,6	-2,6	115,7	123,2	104,1	-10,0	-15,5	122,2	117,1	118,8	-2,8	+1,5	117,9	117,9	-	
171,9	+3,9	170,2	172,1	159,5	-6,3	-7,3	167,5	168,8	167,9	+0,2	-0,5	159,9	168,3	+5,3	
100,4	-5,2	102,8	101,0	96,0	-6,6	-5,0	99,0	100,2	97,9	-1,1	-2,3	98,3	99,0	+0,7	GEBR.
91,4	-7,2	94,1	91,7	85,7	-8,9	-6,5	90,5	91,4	88,2	-2,5	-3,5	90,9	89,8	-1,2	
126,2	-0,6	127,6	127,4	125,2	-1,9	-1,7	123,1	125,2	125,3	+1,8	+0,1	119,5	125,2	+4,8	
93,8	-4,7	104,9	96,6	102,2	-2,6	+5,8	101,8	98,9	100,4	-1,4	+1,5	100,0	99,6	-0,4	VERB.
83,3	-6,4	91,6	86,2	87,1	-4,9	+1,0	91,4	86,8	88,1	-3,6	+1,5	89,9	87,5	-2,7	
127,5	-0,8	147,3	130,0	150,5	+2,2	+15,8	135,0	137,7	139,6	+3,4	+1,4	132,3	138,6	+4,8	
73,0	-10,0	101,3	74,9	90,9	-10,3	+21,4	92,0	88,1	86,2	-6,3	-2,2	90,3	87,1	-3,5	DB
67,4	-10,1	88,3	67,8	77,8	-11,9	+14,7	82,5	77,8	75,9	-8,0	-2,4	81,2	76,8	-5,4	
89,1	-9,6	138,7	95,5	128,4	-7,4	+34,5	119,3	117,5	115,6	-3,1	-1,6	116,4	116,6	+0,2	
89,9	-8,2	91,8	81,5	80,4	-12,4	-1,3	87,8	88,9	81,9	-6,7	-7,9	88,8	85,4	-3,8	17
79,8	-7,6	79,7	71,4	68,7	-13,8	-3,8	77,7	77,4	71,9	-7,5	-7,1	78,4	74,6	-4,8	
116,4	-8,9	123,3	108,2	111,0	-10,0	+2,6	114,2	119,0	108,1	-5,3	-9,2	115,9	113,5	-2,1	
49,7	-14,5	114,4	65,9	105,3	-8,0	+59,8	97,7	86,9	92,0	-5,8	+5,9	92,4	89,4	-3,2	18
51,3	-14,9	99,4	63,2	89,5	-10,0	+41,6	88,7	78,3	81,1	-8,6	+3,6	84,8	79,7	-6,0	
44,4	-12,8	163,9	74,9	156,8	-4,3	+109,3	127,6	115,2	127,9	+0,2	+11,0	117,2	121,5	+3,7	
85,0	-8,0	114,7	82,0	116,4	+1,5	+42,0	95,6	100,7	94,8	-0,8	-5,9	98,3	97,7	-0,6	DC
75,7	-6,4	106,8	73,9	103,2	-3,4	+39,6	88,9	92,2	86,5	-2,7	-6,2	91,6	89,3	-2,5	
115,0	-11,1	140,2	108,1	159,0	+13,4	+47,1	117,1	126,1	121,4	+3,7	-5,2	119,9	124,8	+4,1	
87,5	-15,5	81,6	86,5	75,3	-7,7	-12,9	95,3	82,9	85,7	-10,1	+3,4	94,4	84,3	-10,7	DD
79,7	-18,0	74,1	80,1	67,2	-9,3	-16,1	89,6	75,4	79,2	-11,6	+5,0	88,6	77,3	-12,8	
171,3	-0,5	162,8	155,6	162,3	-0,3	+4,3	156,3	164,4	156,1	-0,1	-5,0	155,8	160,3	+2,9	
107,2	-4,3	106,8	109,9	103,0	-3,6	-6,3	109,7	105,0	107,4	-2,1	+2,3	107,4	106,2	-1,1	DE
100,3	-5,3	100,6	103,8	95,1	-5,5	-8,4	104,1	98,6	100,9	-3,1	+2,3	101,8	99,8	-2,0	
131,3	-1,6	128,7	131,4	130,7	+1,6	-0,5	129,5	127,6	130,4	+0,7	+2,2	127,4	129,0	+1,3	
108,7	-5,2	108,5	105,0	105,2	-3,0	+0,2	108,3	106,1	105,3	-2,8	-0,8	107,5	105,7	-1,7	21
99,5	-6,7	100,7	96,7	95,3	-5,4	-1,4	101,2	97,7	97,1	-4,1	-0,6	100,4	97,4	-3,0	
129,3	-2,4	126,0	123,5	127,1	+0,9	+2,9	124,1	125,0	123,9	-0,2	-0,9	123,4	124,4	+0,8	
122,5	-8,4	121,6	116,7	118,3	-2,7	+1,4	122,4	118,9	116,4	-4,9	-2,1	123,3	117,6	-4,6	21.1
108,1	-11,5	109,3	103,8	104,1	-4,8	+0,3	110,9	105,3	103,5	-6,7	-1,7	111,9	104,4	-6,7	
140,0	-5,1	136,7	132,3	135,7	-0,7	+2,6	136,5	135,4	132,2	-3,2	-2,4	137,1	133,8	-2,4	
97,3	-1,7	97,7	95,4	94,2	-3,6	-1,3	96,5	95,6	96,2	-0,3	+0,6	94,5	95,9	+1,5	21.2
94,6	-3,4	95,8	92,7	90,4	-5,6	-2,5	95,7	93,4	93,4	-2,4	-	93,9	93,4	-0,5	
108,7	+5,2	105,4	106,6	110,4	+4,7	+3,6	100,1	104,9	107,6	+7,5	+2,6	96,8	106,3	+9,8	
104,8	-2,9	104,2	117,2	99,7	-4,3	-14,9	111,9	103,3	110,6	-1,2	+7,1	107,3	107,0	-0,3	22
101,3	-3,5	100,5	111,8	94,9	-5,6	-15,1	107,5	99,7	105,4	-2,0	+5,7	103,3	102,5	-0,8	
141,9	+2,5	143,1	173,3	149,7	+4,6	-13,6	158,1	141,5	165,3	+4,6	+16,8	148,8	153,4	+3,1	
116,9	-5,5	115,6	104,4	112,3	-2,9	+7,6	113,1	114,3	106,1	-6,2	-7,2	114,2	110,2	-3,5	D6
101,8	-7,5	99,6	90,5	94,3	-5,3	+4,2	99,5	98,7	92,7	-6,8	-6,1	100,7	95,7	-5,0	
134,7	-3,7	134,5	120,7	135,6	-0,7	+10,7	129,3	132,8	122,0	-5,6	-8,1	130,0	127,4	-2,0	
124,2	-7,5	125,7	110,5	120,9	-3,8	+9,4	122,7	123,7	112,7	-8,1	-9,9	124,6	118,2	-5,1	24.1
114,9	-10,8	116,2	102,0	109,0	-6,2	+6,9	116,1	114,1	105,7	-3,0	-7,4	118,5	109,9	-7,3	
132,2	-4,8	133,9	117,8	131,1	-2,1	+11,3	128,3	131,9	118,7	-7,5	-10,0	129,9	125,3	-3,5	
117,2	-	113,3	110,8	114,9	+1,4	+3,7	108,4	113,2	110,6	+2,0	-2,3	108,3	111,9	+3,3	24.4
90,4	-2,1	87,0	84,5	87,3	+0,3	+3,3	87,4	87,1	83,7	-4,2	-3,9	86,6	85,4	-1,4	
164,2	+2,1	159,3	156,8	163,4	+2,6	+4,2	145,3	158,9	157,7	+8,5	-0,8	146,3	158,3	+8,2	
116,6	-5,1	113,1	106,1	108,3	-4,2	+2,1	111,8	112,4	108,0	-3,4	-3,9	112,1	110,2	-1,7	DH
103,5	-7,5	99,9	94,1	94,0	-5,9	-0,1	101,0	99,4	96,3	-4,7	-3,1	101,2	97,8	-3,4	
156,4	+0,1	152,9	142,2	151,7	-0,8	+6,7	144,7	151,6	143,5	-0,8	-5,3	145,2	147,6	+1,7	
115,4	-5,6	110,9	105,3	106,3	-4,1	+0,9	111,7	110,8	107,3	-3,9	-3,2	111,3	109,1	-2,0	25.2
102,4	-8,2	98,3	93,3	92,0	-6,4	-1,4	101,0	98,1	95,4	-5,5	-2,8	100,8	96,7	-4,1	
158,6	+0,5	152,9	145,4	154,0	+0,7	+5,9	147,1	153,1	146,9	-0,1	-4,0	146,3	150,0	+2,5	
99,6	-9,8	87,5	85,9	78,1	-10,7	-9,1	97,1	91,2	89,7	-7,6	-1,6	96,0	90,4	-5,8	DI
91,6	-12,8	76,7	80,1	69,0	-10,0	-13,9	91,1	81,5	84,3	-7,5	+3,4	89,7	82,9	-7,6	
124,9	-1,9	121,5	104,4	106,6	-12,3	+2,1	116,0	121,6	106,6	-8,1	-12,3	115,8	114,1	-1,5	
110,7	-5,5	105,4	99,7	94,1	-10,7	-5,6	107,1	106,0	102,2	-4,6	-3,6	105,7	104,1	-1,5	26.1
102,4	-9,6	95,5	96,4	87,7	-8,2	-9,0	102,4	96,6	98,9	-3,4	+2,4	101,0	97,7	-3,3	
130,3	+3,2	128,7	107,7	109,1	-15,2	+1,3	118,2	128,3	110,0	-6,9	-14,3	117,0	119,1	+1,8	
112,8	-1,7	111,1	103,4	103,3	-7,0	-0,1	108,3	110,2	105,7	-2,4	-4,1	107,5	108,0	+0,5	DJ
106,3	-2,0	103,9	96,9	93,8	-9,7	-3,2	102,5	103,3	99,4	-3,0	-3,8	101,6	101,3	-0,3	
132,1	-0,8	132,3	122,6	131,4	-0,7	+7,2	125,5	130,9	124,7	-0,6	-4,7	125,4	127,8	+1,9	

4 INDEX DES UMSATZES FUER
1995
NACH ABSCHNITTEN, UNTERABSCHNITTEN,
DER KLASSIFIKATION DER WIRTSCHAFTS
4.1 ORIGINAL

VOLUMEN

WZ93-	WIRTSCHAFTSZWEIG		2002 MAI	VERAENDERUNG IN % MAI 2002 GEGEN		2002 APR.	VERAENDERUNG IN % APR. 2002 GEGEN		KUMULIERT		2-MONATS- DURCHSCHNITT	
				MAI 2001	APR. 2002		APR. 2001	MAR. 2002	JAN. 2002 BIS MAI 2002	VER- AEND. IN % GEGEN VORJAHR	APR. 2002 UND MAI 2002	VER- AEND. IN % GEGEN VORJAHR
27	METALLERZEUGUNG UND -BEARBEITUNG	INSGESAMT	108,4	-5,2	-6,1	115,4	+5,7	+6,3	109,1	-4,2	111,9	+0,1
		INLAND	98,9	-9,5	-7,5	106,9	+3,9	+6,3	100,8	-6,8	102,9	-3,0
		AUSLAND	127,2	+2,3	-3,9	132,3	+8,8	+6,1	125,6	-	129,8	+5,5
27.1	ERZEUGUNG VON ROHEISEN, STAHL UND FERROLEGIE- RUNGEN (EGKS) 1)	INSGESAMT	108,9	-3,3	-7,6	117,8	+6,6	+6,5	109,8	-2,1	113,4	+1,6
		INLAND	104,7	-8,0	-8,7	114,7	+6,4	+4,2	107,6	-3,3	109,7	-1,0
		AUSLAND	117,3	+6,3	-5,4	124,0	+6,9	+11,0	114,3	+0,4	120,7	+6,6
27.5	GIESSEREIINDUSTRIE	INSGESAMT	120,6	-8,1	-7,8	130,8	+6,8	+5,7	123,4	-4,6	125,7	-0,9
		INLAND	109,1	-11,2	-9,0	119,9	+6,5	+6,9	112,4	-7,3	114,5	-2,8
		AUSLAND	184,7	+0,5	-4,6	172,6	+7,6	+3,0	165,9	+3,0	168,7	+4,0
28	HERSTELLUNG VON METALL- ERZEUGNISSEN	INSGESAMT	98,4	-11,7	-7,3	106,1	+3,5	+4,4	100,9	-5,9	102,3	-4,4
		INLAND	89,8	-13,9	-7,9	97,5	+1,7	+5,3	91,5	-8,7	93,7	-6,4
		AUSLAND	137,0	-4,7	-5,3	144,7	+9,5	+2,0	143,1	+2,9	140,9	+2,1
28.1	STAHL- UND LEICHTMETALL- BAU	INSGESAMT	80,1	-12,6	-7,0	86,1	+4,1	+10,7	77,7	-6,8	83,1	-4,7
		INLAND	72,9	-14,5	-6,8	78,2	+0,6	+8,3	70,9	-8,9	75,6	-7,2
		AUSLAND	168,8	-1,0	-8,4	184,2	+27,0	+24,8	162,5	+6,6	176,5	+11,9
DK	MASCHINENBAU	INSGESAMT	103,9	-9,2	-9,3	114,6	+8,8	+3,0	105,5	-2,9	109,3	-0,5
		INLAND	90,0	-13,7	-9,9	99,9	+8,2	+1,9	92,5	-5,5	95,0	-3,4
		AUSLAND	121,5	-4,5	-8,6	132,9	+9,2	+3,8	121,8	-0,3	127,2	+2,2
29.1	H.V. MASCHINEN F.D.ERZEUG. U.NUTZG.V.MECHAN.ENERGIE (O.LUFT-, STRASS.FAHRZ.BAU)	INSGESAMT	98,2	-8,1	-9,3	108,3	+8,6	+2,8	102,2	-1,1	103,3	-
		INLAND	82,1	-15,2	-9,0	90,2	+1,2	+1,8	87,0	-8,0	86,2	-7,3
		AUSLAND	119,6	-0,5	-9,6	132,3	+16,5	+3,8	122,3	+6,5	126,0	+7,8
29.3	HERSTELLUNG VON LAND- U. FORSTWIRTSCHAFTLICHEN MASCHINEN	INSGESAMT	128,9	+2,9	-20,9	162,9	+19,4	+9,5	132,4	+10,5	145,9	+11,5
		INLAND	117,7	-7,0	-20,3	147,7	+23,2	+7,3	119,1	+10,6	132,7	+7,7
		AUSLAND	139,9	+12,6	-21,3	177,7	+16,4	+11,2	145,6	+10,5	158,8	+14,7
29.4	HERSTELLUNG VON WERK- ZEUGMASCHINEN	INSGESAMT	101,0	-15,6	-6,9	108,5	-1,8	-2,8	102,5	-8,3	104,8	-8,9
		INLAND	93,4	-17,4	-13,2	107,6	+3,1	+2,4	95,6	-10,6	100,5	-7,6
		AUSLAND	109,0	-14,0	-0,5	109,5	-6,5	-7,6	109,8	-6,2	109,3	-10,4
DL	H.V. BUEROMASCH., DATENVERARB. GER.U.-EINRICHTG.;ELEKTROT., FEINMECHANIK U. OPTIK	INSGESAMT	124,6	-11,4	-5,2	131,4	-1,0	-7,4	130,5	-8,4	128,0	-6,4
		INLAND	104,4	-17,2	-7,5	112,9	-3,8	-5,8	112,1	-11,0	108,7	-10,7
		AUSLAND	159,0	-3,9	-2,5	163,1	+2,6	-9,1	161,9	-5,3	161,1	-0,7
30	H.V. BUEROMASCHINEN, DATENVERARBEITUNGS- RAETEN U. -EINRICHTUNGEN	INSGESAMT	112,8	-21,2	-12,1	128,4	-9,3	-5,4	124,5	-17,9	120,6	-15,2
		INLAND	118,0	-20,4	-8,7	129,2	-13,5	-9,7	131,3	-20,2	123,6	-16,9
		AUSLAND	103,5	-22,8	-18,5	127,0	-0,6	+3,5	112,6	-12,6	115,3	-12,0
31	HERSTELLUNG VON GERAETEN DER ELEKTRIZITAETSERZEU- GUNG, -VERTEILUNG U.AE.	INSGESAMT	108,8	-13,0	-6,8	116,8	+2,8	-2,6	114,8	-6,5	112,8	-5,5
		INLAND	97,3	-17,3	-8,0	105,8	+1,6	-2,6	104,2	-8,3	101,6	-8,4
		AUSLAND	133,3	-5,6	-5,0	140,3	+4,9	-2,6	137,5	-3,4	136,8	-0,5
31.2	HERSTELLUNG VON ELEK- TRIZITAETSERZEUGUNGS- U. -SCHALTEINRICHTUNGEN	INSGESAMT	91,2	-18,1	-8,6	99,8	-0,2	-1,0	97,4	-11,5	95,5	-9,6
		INLAND	84,4	-22,3	-9,7	93,5	-1,1	-1,5	91,5	-12,0	89,0	-12,4
		AUSLAND	105,9	-9,9	-6,9	113,7	+1,5	+0,2	110,3	-10,3	109,8	-4,4
31.6	HERSTELLUNG VON ELEK- TRISCHEN AUSRUESTUNGEN A.N.G.	INSGESAMT	124,8	-4,4	-5,2	131,7	+11,8	-6,3	132,0	+3,7	128,3	+3,3
		INLAND	117,9	-11,9	-8,0	128,2	+6,6	-2,9	125,3	-3,1	123,1	-3,1
		AUSLAND	138,8	+12,2	-	138,8	+23,2	-11,9	145,5	+17,9	138,8	+17,4
32	RUNDFAK-, FERNSEH- UND NACHRICHTENTECHNIK	INSGESAMT	166,8	-8,5	+0,9	165,3	-7,2	-16,9	171,7	-10,5	166,1	-7,9
		INLAND	128,8	-19,2	-6,1	137,1	-13,7	-14,0	139,9	-14,6	133,0	-16,5
		AUSLAND	211,0	+1,0	+6,5	198,1	-1,4	-19,1	208,7	-7,0	204,6	-0,1
33	MEDIZIN-, MESS-, STEUER- UND REGULUNGSTECHNIK, OPTIK	INSGESAMT	118,4	-7,4	-7,4	127,8	+6,1	-2,1	122,4	-3,8	123,1	-0,9
		INLAND	91,5	-11,8	-7,4	98,8	+5,3	+0,7	94,9	-5,2	95,2	-3,6
		AUSLAND	161,9	-2,8	-7,3	174,6	+7,0	-4,6	166,9	-2,5	168,3	+2,1
DM	FAHRZEUGBAU	INSGESAMT	151,0	-12,5	-10,3	168,3	+4,1	+5,3	155,0	-7,2	159,7	-4,4
		INLAND	123,3	-13,5	-10,1	137,2	+2,6	+5,9	123,0	-8,4	130,3	-5,6
		AUSLAND	179,2	-11,7	-10,4	199,9	+5,3	+5,0	187,6	-6,3	189,6	-3,5
34	HERSTELLUNG VON KRAFTWAGEN UND KRAFTWAGENTEILEN	INSGESAMT	153,2	-12,8	-10,1	170,4	+3,8	+4,3	156,9	-7,7	161,8	-4,8
		INLAND	122,6	-14,0	-11,4	138,4	+3,3	+7,7	122,6	-9,1	130,5	-5,6
		AUSLAND	184,5	-11,9	-9,2	203,2	+4,3	+2,2	192,0	-6,7	193,9	-4,1
34.1	HERSTELLUNG VON KRAFTWAGEN UND KRAFTWAGENMOTOREN	INSGESAMT	149,7	-14,5	-10,6	167,4	+2,4	+3,2	153,0	-9,3	158,6	-6,3
		INLAND	105,7	-15,8	-11,6	119,6	+1,8	+7,7	102,2	-11,9	112,7	-7,3
		AUSLAND	188,2	-13,8	-10,0	209,1	+2,6	+1,0	197,3	-8,4	198,7	-5,9
35	SONSTIGER FAHRZEUGBAU	INSGESAMT	133,6	-8,9	-11,5	151,0	+7,0	+15,2	139,9	-2,5	142,3	-1,1
		INLAND	129,5	-8,8	+2,5	126,4	-3,7	-8,5	125,9	-2,9	128,0	-6,4
		AUSLAND	137,8	-8,9	-20,9	174,3	+15,8	+39,9	153,2	-2,2	156,1	+3,4
35.1	SCHIFFBAU	INSGESAMT	52,3	-35,4	-26,4	71,1	-2,9	+76,4	65,7	-16,1	61,7	-20,0
		INLAND	59,6	-26,2	+85,1	32,2	-68,1	-44,4	52,0	-20,5	45,9	-49,5
		AUSLAND	48,8	-40,3	-47,4	92,7	+59,0	+198,1	73,5	-14,2	70,8	+1,0
35.3	LUFT- UND RAUMFAHRZEUGBAU	INSGESAMT	181,0	-4,1	-9,1	199,2	+4,9	+13,2	185,8	-3,1	190,1	+0,4
		INLAND	165,9	-7,2	-1,4	168,2	+4,9	-3,6	160,6	-5,0	167,1	-1,4
		AUSLAND	191,5	-2,1	-13,4	221,1	+4,9	+25,0	203,5	-1,9	206,3	+1,5
36.1	HERSTELLUNG VON MOEBELN	INSGESAMT	73,2	-20,8	-13,0	84,1	-6,0	-0,6	79,4	-14,9	78,7	-13,5
		INLAND	66,6	-21,7	-14,5	77,9	-6,3	+0,3	73,1	-15,3	72,3	-14,0
		AUSLAND	117,5	-16,5	-6,3	125,4	-5,3	-3,9	121,8	-12,9	121,5	-11,1

1) EUROPAEISCHE GEMEINSCHAFT FUER KOHLE UND STAHL.

STBA,FS 4,R 2.2, 5/2002

BUNDESGEBIET

DAS VERARBEITENDE GEWERBE
= 100
ABTEILUNGEN, GRUPPEN UND KLASSEN
ZWEIGE, AUSGABE 1993 (WZ93)
WERT

INDEX

2001 MAI	VER- ÄND. IN % GEGEN MAI 2000	2001 1.VJ	2001 4.VJ	2002 1.VJ	VERÄNDERUNG IN % 1.VJ 2002 GEGEN		2000 2.HJ	2001 1.HJ	2001 2.HJ	VERÄNDERUNG IN % 2.HJ 2001 GEGEN		2000	2001	VER- ÄND. IN % GEGEN 2000	WZ93 SCHL.
					1.VJ	4.VJ				2.HJ	1.HJ				
					2001	2001				2000	2001				
114,3	-0,4	115,4	101,0	107,2	-7,1	+6,1	104,4	112,9	104,3	-0,1	-7,6	106,5	108,6	+2,0	27
109,3	+0,8	109,4	93,3	99,4	-9,1	+6,5	98,0	106,9	97,4	-0,6	-8,9	99,9	102,2	+2,3	
124,3	-2,6	127,3	116,0	122,8	-3,5	+5,9	117,2	125,0	118,0	+0,7	-5,6	119,8	121,5	+1,4	
112,6	+1,8	112,5	100,7	107,5	-4,4	+6,8	98,4	111,6	104,0	+5,7	-6,8	103,1	107,8	+4,6	27.1
113,8	+5,6	111,6	98,4	106,2	-4,8	+7,9	93,9	110,7	103,2	+9,9	-6,8	98,3	106,9	+8,7	
110,3	-5,2	114,4	105,5	110,1	-3,8	+4,4	107,5	113,5	105,7	-1,7	-6,9	112,6	109,6	-2,7	
131,3	+3,0	131,0	116,8	121,9	-6,9	+4,4	114,6	128,4	117,2	+2,3	-8,7	116,6	122,8	+5,3	27.5
122,9	+1,2	123,5	107,0	110,9	-10,2	+3,6	109,9	119,7	108,7	-1,1	-9,2	110,8	114,2	+3,1	
163,9	+8,8	160,2	154,9	164,1	+2,4	+5,9	132,5	162,1	149,9	+13,1	-7,5	138,6	156,0	+12,6	
111,4	-2,7	107,4	105,5	100,0	-6,9	-5,2	111,5	107,9	107,0	-4,0	-0,8	108,4	107,4	-0,9	28
104,3	-3,9	100,2	99,4	90,1	-10,1	-9,4	105,5	100,8	100,7	-4,5	-0,1	102,7	100,8	-1,9	
143,8	+1,5	139,8	132,6	144,5	+3,4	+9,0	138,0	139,9	134,9	-2,2	-3,6	133,8	137,4	+2,7	
91,6	-6,5	80,8	98,6	74,1	-8,3	-24,8	100,2	85,2	95,8	-4,4	+12,4	93,6	90,5	-3,3	28.1
85,3	-7,4	75,4	94,4	67,8	-10,1	-28,2	95,7	79,3	91,3	-4,6	+15,1	88,9	85,3	-4,0	
170,5	-0,5	148,8	151,5	153,1	+2,9	+1,1	156,0	158,5	151,3	-3,0	-4,5	151,9	154,9	+2,0	
114,4	+1,2	107,9	121,1	103,0	-4,5	-14,9	118,6	110,4	117,2	-1,2	+6,2	112,1	113,8	+1,5	DK
104,3	+0,6	97,7	108,2	90,9	-7,0	-16,0	105,9	99,4	103,9	-1,9	+4,5	101,3	101,6	+0,3	
127,2	+2,0	120,8	137,4	118,3	-2,1	-13,9	134,6	124,3	134,1	-0,4	+7,9	125,8	129,2	+2,7	
106,9	-0,7	103,3	102,0	101,5	-1,7	-0,5	108,0	103,7	104,4	-3,3	+0,7	107,2	104,0	-3,0	29.1
96,8	-6,1	95,7	88,2	87,6	-8,5	-0,7	95,1	93,8	90,3	-5,0	-3,7	96,9	92,1	-5,0	
120,2	+5,8	113,4	120,5	119,9	+5,7	-0,5	125,0	116,8	123,0	-1,6	+5,3	120,9	119,9	-0,8	
125,3	-9,4	112,4	96,6	123,5	+9,9	+27,8	93,0	120,1	96,5	+3,8	-19,7	106,3	108,3	+1,9	29.3
126,5	-11,9	97,3	76,0	110,0	+13,1	+44,7	80,3	109,8	82,2	+2,4	-25,1	99,7	96,0	-3,7	
124,3	-6,7	127,3	116,6	136,7	+7,4	+17,2	105,5	130,2	110,5	+4,7	-15,1	112,7	120,4	+6,8	
119,7	+11,0	109,7	132,9	101,0	-7,9	-24,0	130,5	114,2	126,3	-3,2	+10,6	116,5	120,3	+3,3	29.4
113,1	+9,8	105,7	125,2	92,4	-12,6	-26,2	121,9	109,4	119,6	-1,9	+9,3	109,5	114,5	+4,6	
126,8	+12,3	113,9	141,1	110,2	-3,2	-21,9	139,7	119,4	133,4	-4,5	+11,7	123,9	126,4	+2,0	
140,6	-0,8	146,4	140,1	132,1	-9,8	-5,7	154,4	142,1	141,0	-8,7	-0,8	144,2	141,5	-1,9	DL
126,1	+0,3	128,7	125,9	114,3	-11,2	-9,2	134,5	125,1	125,6	-6,6	+0,4	126,5	125,4	-0,9	
165,5	-2,1	176,7	164,3	162,5	-8,0	-1,1	188,4	171,0	167,3	-11,2	-2,2	174,5	169,2	-3,0	
143,1	-6,0	157,8	141,6	127,2	-19,4	-10,2	165,2	148,9	140,4	-15,0	-5,7	154,9	144,6	-6,6	30
148,2	-4,6	175,1	150,5	136,4	-22,1	-9,4	176,8	160,8	150,3	-15,0	-6,5	166,4	155,5	-6,6	
134,1	-8,5	127,4	125,9	110,8	-13,0	-12,0	144,9	128,0	122,9	-16,2	-4,0	134,6	125,4	-6,8	
125,1	+0,3	125,0	119,2	116,2	-7,0	-2,5	129,1	123,4	122,5	-5,1	-0,7	124,5	123,0	-1,2	31
117,6	-1,2	115,4	113,3	106,0	-8,1	-6,4	119,4	113,6	114,6	-4,0	+0,9	115,4	114,1	-1,1	
141,2	+3,2	145,6	131,9	138,0	-5,2	+4,6	149,8	144,5	139,5	-6,9	-3,5	143,7	142,0	-1,2	
111,4	-3,0	112,8	105,7	98,7	-12,5	-6,6	118,7	110,5	109,3	-7,9	-1,1	113,0	109,9	-2,7	31.2
108,6	-0,8	105,7	101,3	93,1	-11,9	-8,1	111,5	104,1	104,0	-6,7	-0,1	105,7	104,0	-1,6	
117,5	-6,9	128,3	115,4	110,6	-13,8	-4,2	134,2	124,4	120,9	-9,9	-2,8	128,8	122,6	-4,8	
130,5	-1,1	129,5	121,2	134,5	+3,9	+11,0	125,0	127,3	124,3	-0,6	-2,4	123,3	125,8	+2,0	31.6
133,9	-3,6	130,7	123,1	126,8	-3,0	+3,0	125,4	128,2	125,9	+0,4	-1,8	124,9	127,0	+1,7	
123,7	+4,7	126,9	117,3	149,9	+18,1	+27,8	124,1	125,3	121,3	-2,3	-3,2	120,0	123,3	+2,8	
182,3	-1,7	199,7	185,8	175,4	-12,2	-5,6	220,8	189,1	186,5	-15,5	-1,4	196,2	187,8	-4,3	32
159,5	+6,8	167,1	162,6	144,5	-13,5	-11,1	182,9	161,6	162,4	-11,2	+0,5	161,0	162,0	+0,6	
208,9	-8,1	237,6	212,7	211,4	-11,0	-0,6	264,9	221,0	214,5	-19,0	-2,9	237,1	217,8	-8,1	
127,9	+1,1	129,5	135,1	122,0	-6,8	-9,7	132,3	128,2	132,0	-0,2	+3,0	125,7	130,1	+3,5	33
103,8	-0,9	100,9	109,4	94,8	-6,0	-13,3	103,9	100,5	105,1	+1,2	+4,6	100,4	102,8	+2,4	
166,5	+3,2	175,3	176,6	166,0	-5,3	-6,0	178,0	172,8	175,5	-1,4	+1,6	166,2	174,1	+4,8	
172,5	+0,2	167,1	163,6	152,0	-9,0	-7,1	153,1	165,9	156,8	+2,4	-5,5	152,2	161,3	+6,0	DM
142,5	-6,5	131,8	134,6	118,1	-10,4	-12,3	127,6	134,1	128,8	+0,9	-4,0	128,7	131,4	+2,1	
202,9	+5,6	202,8	193,2	186,3	-8,1	-3,6	178,9	198,1	185,2	+3,5	-6,5	176,1	191,6	+8,8	
175,6	+0,8	170,0	162,9	153,6	-9,6	-5,7	154,1	168,4	156,2	+1,4	-7,2	153,4	162,3	+5,8	34
142,5	-5,0	132,6	132,1	117,4	-11,5	-11,1	125,8	134,6	126,9	+0,9	-5,7	127,4	130,8	+2,7	
209,5	+5,3	208,2	194,4	190,7	-8,4	-1,9	183,0	203,0	186,2	+1,7	-8,3	180,1	194,6	+8,1	
175,0	+0,7	168,3	158,7	149,3	-11,3	-5,9	153,4	166,6	150,7	-1,8	-9,5	152,4	158,7	+4,1	34.1
125,6	-8,3	110,9	112,3	95,3	-14,1	-15,1	110,3	115,1	105,3	-4,5	-8,5	112,6	110,2	-2,1	
218,3	+6,0	218,4	199,3	196,5	-10,0	-1,4	191,0	211,7	190,5	-0,3	-10,0	187,2	201,1	+7,4	
146,7	-5,9	143,2	169,8	138,2	-3,5	-18,6	145,0	144,9	161,4	+11,3	+11,4	142,5	153,2	+7,5	35
142,0	-17,9	124,9	155,6	124,5	-0,3	-20,0	143,7	129,6	144,7	+0,7	+11,7	139,5	137,2	-1,6	
151,3	+8,1	160,6	183,5	151,4	-5,7	-17,5	146,2	159,6	177,4	+21,3	+11,2	145,5	168,5	+15,8	
81,0	-12,8	79,0	108,6	68,3	-13,5	-37,1	57,4	76,3	102,2	+78,0	+33,9	76,1	89,2	+17,2	35.1
80,8	-66,6	48,3	123,5	56,1	+16,1	-54,6	97,8	63,4	109,3	+11,8	+72,4	97,7	86,4	-11,6	
81,8	+587,4	96,2	101,0	75,3	-21,7	-25,4	35,4	83,7	98,7	+178,8	+17,9	64,5	91,2	+41,4	
188,7	-4,9	193,2	224,1	182,9	-5,3	-18,4	208,3	196,2	215,4	+3,4	+9,8	191,1	205,8	+7,7	35.3
178,7	+13,4	168,9	197,6	156,3	-7,5	-20,9	192,8	171,0	189,0	-2,0	+10,5	174,7	180,0	+3,0	
195,7	-13,8	210,4	242,7	201,6	-4,2	-16,9	219,1	214,0	233,9	+6,8	+9,3	202,6	223,9	+10,5	
92,4	-10,6	94,9	90,1	79,9	-15,8	-11,3	91,1	92,2	86,2	-5,4	-6,5	92,5	89,2	-3,6	36.1
85,1	-12,5	87,8	83,7	73,6	-16,2	-12,1	85,1	85,2	79,6	-6,5	-6,6	87,0	82,4	-5,3	
140,7	-2,6	142,2	133,3	122,1	-14,1	-8,4	131,2	138,9	130,4	-0,6	-6,1	129,6	134,7	+3,9	

FRUEHERES BUNDESGBIET

4 INDEX DES UMSATZES FUER DAS VERARBEITENDE GEWERBE
1995 = 1004.2 ZEITREIHENANALYSE - BERLINER VERFAHREN (BV 4)
WERTINDEX

WZ93- SCHL.	WIRTSCHAFTSZWEIG		ORIGINALWERT		KALENDER- U. SAISON- BEREINIGTER WERT BERLINER VERFAHREN, VERSION 4		GLATTE KOMPONENTE	
			2002 MAI	VERAEND. GEGENUEBER VORJAHRES- MONAT IN %	2002 MAI	VERAEND. GEGENUEBER VORMONAT IN %	2002 MAI	VERAEND. GEGENUEBER VORMONAT IN %
D	VERARBEITENDES GEWERBE 1)	INSGESAMT	118,0	-9,5	121,1	-4,6	122,2	-0,2
		INLAND	97,8	-12,6	100,5	-5,1	101,8	-0,6
		AUSLAND	153,2	-5,8	157,2	-4,1	157,7	+0,2
	VORLEISTUNGSGUETER- PRODUZENTEN	INSGESAMT	110,3	-8,2	110,5	-2,7	110,1	+0,1
		INLAND	95,9	-11,9	96,0	-3,9	96,4	-0,5
		AUSLAND	139,2	-2,5	139,4	-1,4	137,4	+0,9
	INVESTITIONSGUETER- PRODUZENTEN	INSGESAMT	139,6	-11,4	138,1	-6,4	140,6	-0,4
		INLAND	107,8	-14,2	111,1	-7,3	113,9	-0,7
		AUSLAND	167,1	-8,8	172,8	-6,0	175,1	-0,2
	GEBRAUCHSGUETER- PRODUZENTEN	INSGESAMT	98,3	-6,7	101,5	-2,5	101,5	-0,3
		INLAND	85,3	-11,1	88,6	-3,2	89,2	-0,8
		AUSLAND	135,5	+2,6	138,2	-1,6	136,7	+0,6
	VERBRAUCHSGUETER- PRODUZENTEN	INSGESAMT	92,3	-6,0	103,3	-3,3	104,4	0
		INLAND	78,8	-9,2	88,3	-3,1	89,1	-0,2
		AUSLAND	135,3	+0,2	151,0	-4,5	153,5	+0,5
DB	TEXTIL- UND BEKLEIDUNGS- GEWERBE	INSGESAMT	65,6	-11,2	84,3	-3,8	84,0	-0,2
		INLAND	57,7	-15,4	72,5	-4,4	72,4	-0,7
		AUSLAND	88,4	-2,1	118,1	-3,4	117,1	+0,3
17	TEXTILGEWERBE	INSGESAMT	79,2	-12,9	79,4	-4,1	79,8	-0,7
		INLAND	65,8	-18,2	66,4	-5,4	67,5	-1,2
		AUSLAND	114,0	-3,7	113,0	-2,3	111,8	-0,1
18	BEKLEIDUNGSGEWERBE	INSGESAMT	47,0	-6,9	90,9	-3,7	89,7	+0,3
		INLAND	47,2	-9,9	80,3	-3,3	78,8	+0,1
		AUSLAND	46,6	+5,0	125,6	-5,6	125,4	+0,6
DC	LEDERGEWERBE	INSGESAMT	84,5	-6,0	103,2	-6,7	106,6	+0,1
		INLAND	77,7	-2,3	95,8	-3,3	95,6	+0,1
		AUSLAND	106,6	-13,8	126,1	-14,6	141,3	+0,1
DD	HOLZGEWERBE (OHNE HERSTELLUNG VON MOEBELN)	INSGESAMT	75,7	-12,2	77,9	-2,7	78,3	-0,5
		INLAND	65,6	-15,2	68,4	-3,5	69,3	-0,7
		AUSLAND	184,2	+2,0	178,8	+0,2	174,6	+0,6
DE	PAPIER- UND DRUCKGEWERBE	INSGESAMT	102,9	-6,4	106,4	-1,9	106,6	0
		INLAND	93,2	-9,7	97,5	-2,3	98,1	-0,4
		AUSLAND	137,0	+2,5	137,5	-1,5	136,4	+0,8
21	PAPIERGEWERBE	INSGESAMT	106,0	-5,5	107,4	-2,3	107,2	+0,1
		INLAND	93,2	-9,6	95,9	-3,2	96,4	-0,3
		AUSLAND	134,4	+1,4	132,4	-1,0	131,2	+0,8
21.1	H.V. HOLZSTOFF, ZELLSTOFF, PAPIER, KARTON UND PAPPE	INSGESAMT	115,5	-7,2	114,9	-4,0	115,6	+0,3
		INLAND	98,2	-10,2	98,7	-5,2	99,6	0
		AUSLAND	136,6	-4,3	134,1	-3,4	134,9	+0,4
21.2	PAPIER-, KARTON- UND PAPPEVERARBEITUNG	INSGESAMT	98,1	-4,0	100,9	-1,0	100,3	0
		INLAND	90,4	-9,2	94,3	-2,3	94,6	-0,4
		AUSLAND	130,3	+15,5	128,4	+2,6	123,8	+1,2
22	DRUCKGEWERBE, VERVIEL- FAELTIGUNG VON BESPIELTEN TON-, BILD- U. DATENTRAEGERN	INSGESAMT	98,1	-7,9	105,1	-1,5	105,6	-0,4
		INLAND	93,1	-10,0	99,2	-1,4	99,9	-0,7
		AUSLAND	150,3	+7,4	164,6	-4,0	164,2	+1,0
D6	CHEMISCHE INDUSTRIE	INSGESAMT	115,0	-5,2	113,4	-2,2	113,1	+0,4
		INLAND	95,8	-8,2	94,4	-2,1	94,0	0
		AUSLAND	137,7	-2,5	135,9	-2,4	135,6	+0,7
24.1	HERSTELLUNG VON CHEMISCHEN GRUNDSTOFFEN	INSGESAMT	119,2	-6,0	116,0	-1,3	114,1	+0,3
		INLAND	107,6	-7,3	103,8	+0,1	101,1	-0,1
		AUSLAND	129,2	-5,1	126,6	-2,5	125,4	+0,6
24.4	HERSTELLUNG VON PHARMA- ZEUTISCHEN ERZEUGNISSEN	INSGESAMT	121,9	-4,8	122,5	-4,7	125,6	+0,1
		INLAND	91,2	-7,7	93,1	-5,0	95,3	+0,2
		AUSLAND	175,5	-2,1	173,1	-5,4	178,3	-0,1
DH	HERSTELLUNG VON GUMMI- UND KUNSTSTOFFWAREN	INSGESAMT	112,4	-4,8	111,7	-3,0	111,7	+0,2
		INLAND	96,8	-7,7	97,0	-3,6	97,4	-0,1
		AUSLAND	159,7	+1,1	155,9	-2,3	154,2	+0,6
25.2	HERSTELLUNG VON KUNST- STOFFWAREN	INSGESAMT	112,0	-4,4	111,2	-2,3	110,9	+0,2
		INLAND	95,8	-7,7	95,9	-3,3	96,2	0
		AUSLAND	165,7	+2,5	161,5	-0,9	159,4	+0,8
DI	GLASGEWERBE, KERAMIK, VERARBEITUNG VON STEINEN UND ERDEN	INSGESAMT	89,5	-9,9	85,9	-2,5	85,8	-0,3
		INLAND	80,3	-10,6	76,4	-3,2	77,1	-0,6
		AUSLAND	118,4	-8,5	114,8	-1,9	112,8	0
26.1	HERSTELLUNG UND VERAR- BEITUNG VON GLAS	INSGESAMT	96,7	-11,5	96,0	-3,4	96,2	-0,6
		INLAND	86,1	-12,7	86,8	-5,1	88,6	-0,8
		AUSLAND	121,7	-9,7	116,7	-1,9	113,3	-0,4
DJ	METALLERZEUGUNG UND -BE- ARBEITUNG, HERSTELLUNG VON METALLERZEUGNISSEN	INSGESAMT	105,2	-10,0	105,5	-4,2	106,2	-0,4
		INLAND	95,4	-13,0	95,5	-5,4	96,6	-0,7
		AUSLAND	134,5	-2,8	134,6	-2,1	134,5	+0,4

1) AUSGEWAHLTE WIRTSCHAFTSZWEIGE (OHNE ERNAHRUNGSGEWERBE UND TABAKVERARBEITUNG).

STBA, FS 4, R 2.2, 5/2002

FRUEHERES BUNDESGBIET

4 INDEX DES UMSATZES FUER DAS VERARBEITENDE GEWERBE
1995 = 1004.2 ZEITREIHENANALYSE - BERLINER VERFAHREN (BV 4)
WERTINDEX

WZ93- SCHL.	WIRTSCHAFTSZWEIG		ORIGINALWERT		KALENDER- U. SAISON- BEREINIGTER WERT BERLINER VERFAHREN, VERSION 4		GLATTE KOMPONENTE	
			2002 MAI	VERAEND. GEGENUEBER VORJAHRES- MONAT IN %	2002 MAI	VERAEND. GEGENUEBER VORMONAT IN %	2002 MAI	VERAEND. GEGENUEBER VORMONAT IN %
27	METALLERZEUGUNG UND -BEARBEITUNG	INSGESAMT INLAND AUSLAND	107,2 97,9 125,6	-8,6 -12,5 -2,0	104,9 95,2 124,0	-2,8 -4,0 -0,9	103,8 95,0 121,6	-0,3 -0,6 +0,3
27.1	ERZEUGUNG VON ROHEISEN, STAHL UND FERROLEGIE- RUNGEN (EGKS) 1)	INSGESAMT INLAND AUSLAND	100,1 95,1 110,1	-6,0 -10,7 +3,5	96,5 91,0 108,4	-2,3 -4,1 +0,8	95,5 91,1 104,8	-0,4 -1,0 +0,6
27.5	GIESSEREIINDUSTRIE	INSGESAMT INLAND AUSLAND	122,2 113,6 154,8	-9,3 -11,8 -2,1	119,5 111,6 149,0	-5,3 -6,9 -1,6	120,2 112,7 148,5	-0,5 -0,6 -0,1
28	HERSTELLUNG VON METALL- ERZEUGNISSEN	INSGESAMT INLAND AUSLAND	103,6 93,7 147,9	-11,1 -13,3 -4,0	105,8 95,7 150,4	-5,8 -6,3 -3,8	108,1 97,7 153,6	-0,4 -0,7 +0,6
28.1	STAHL- UND LEICHTMETALLBAU	INSGESAMT INLAND AUSLAND	83,6 76,2 176,3	-12,7 -14,8 +0,5	87,4 80,9 169,2	-5,3 -6,0 -8,1	89,3 82,8 172,0	-0,9 -1,1 +0,6
DK	MASCHINENBAU	INSGESAMT INLAND AUSLAND	112,3 97,0 131,4	-8,2 -12,8 -3,7	118,8 102,7 138,7	-6,5 -7,5 -5,8	120,8 105,2 140,2	-0,2 -0,4 +0,1
29.1	H.V. MASCHINEN F.D.ERZUEG. U.NUTZG.V.MECHAN.ENERGIE (O.LUFT-, STRASS.FAHRZ.BAU)	INSGESAMT INLAND AUSLAND	107,3 90,2 130,0	-6,7 -13,7 +0,9	110,4 93,2 136,1	-8,0 -6,2 -8,2	113,1 94,8 138,2	+0,2 -0,6 +0,9
29.3	HERSTELLUNG VON LAND- U. FORSTWIRTSCHAFTLICHEN MASCHINEN	INSGESAMT INLAND AUSLAND	141,3 128,6 153,7	+5,0 -5,0 +14,7	129,0 105,5 151,6	-7,6 -14,4 -2,2	133,7 116,1 150,7	+1,5 +1,0 +2,0
29.4	HERSTELLUNG VON WERK- ZEUGMASCHINEN	INSGESAMT INLAND AUSLAND	111,7 103,5 120,5	-14,2 -15,6 -12,9	123,2 115,8 128,8	-5,5 -6,6 -6,6	123,9 115,2 132,1	-0,6 -0,9 -0,6
DL	H.V. BUEROMASCH., DATENVERARB. GER.U.-EINRICHTG.,ELEKTROT., FEINMECHANIK U. OPTIK	INSGESAMT INLAND AUSLAND	122,4 100,4 159,8	-11,2 -17,0 -4,4	134,6 110,1 174,0	-4,3 -6,4 -3,3	134,6 112,0 172,2	+0,4 -0,4 +1,3
30	H.V. BUEROMASCHINEN, DATENVERARBEITUNGSGE- RAEATEN U. -EINRICHTUNGEN	INSGESAMT INLAND AUSLAND	85,4 84,5 87,0	-23,3 -22,0 -25,5	98,3 99,2 95,2	-4,5 -1,7 -10,4	97,7 95,9 100,2	-0,7 -1,2 +0,3
31	HERSTELLUNG VON GERAETEN DER ELEKTRIZITAETSERZUE- GUNG, -VERTEILUNG U.AE.	INSGESAMT INLAND AUSLAND	112,6 98,8 142,1	-12,4 -16,8 -5,1	121,3 105,4 152,4	-6,1 -7,1 -5,2	122,7 108,3 152,0	-0,2 -0,7 +0,7
31.2	HERSTELLUNG VON ELEK- TRIZITAETSERZEUGUNGS- U. -SCHALTZEINRICHTUNGEN	INSGESAMT INLAND AUSLAND	97,0 86,7 119,3	-16,8 -21,3 -8,7	104,8 92,5 128,6	-7,7 -8,1 -8,2	106,9 95,7 129,3	-0,6 -1,1 -0,1
31.6	HERSTELLUNG VON ELEK- TRISCHEN AUSRUESTUNGEN A.N.G.	INSGESAMT INLAND AUSLAND	132,0 123,3 149,5	-4,2 -11,9 +12,1	137,3 126,2 157,2	-8,0 -11,2 -3,4	141,4 131,5 159,5	+0,6 -0,5 +2,4
32	RUNDFUNK-, FERNSEH- UND NACHRICHTENTECHNIK	INSGESAMT INLAND AUSLAND	153,3 114,1 198,8	-9,7 -20,5 -0,8	171,2 129,5 218,6	-4,5 -9,3 -1,2	169,7 123,1 211,8	+1,5 +0,2 +2,5
33	MEDIZIN-, MESS-, STEUER- UND REGELUNGSTECHNIK, OPTIK	INSGESAMT INLAND AUSLAND	127,3 99,2 172,9	-6,6 -10,7 -2,3	136,4 105,6 185,7	-4,3 -5,0 -4,3	137,6 107,2 186,6	+0,1 -0,5 +0,5
DM	FAHRZEUGBAU	INSGESAMT INLAND AUSLAND	162,5 130,3 195,2	-11,5 -11,9 -11,3	158,7 124,9 193,4	-6,9 -7,1 -6,8	162,1 127,7 197,2	-0,9 -1,1 -0,8
34	HERSTELLUNG VON KRAFTWAGEN UND KRAFTWAGENTEILEN	INSGESAMT INLAND AUSLAND	165,1 129,6 201,5	-11,9 -12,4 -11,5	159,7 124,0 196,8	-7,0 -7,3 -6,7	163,3 126,5 201,0	-0,9 -1,2 -0,6
34.1	HERSTELLUNG VON KRAFTWAGEN UND KRAFTWAGENMOTOREN	INSGESAMT INLAND AUSLAND	166,1 116,6 209,4	-13,4 -13,6 -13,2	159,4 107,6 204,6	-7,6 -8,3 -7,4	162,9 109,9 209,2	-0,8 -1,1 -0,6
35	SONSTIGER FAHRZEUGBAU	INSGESAMT INLAND AUSLAND	140,9 135,9 145,8	-8,0 -7,9 -8,1	147,7 132,8 161,7	-7,5 -4,5 -9,8	151,6 138,2 164,6	-1,5 -0,7 -2,1
35.1	SCHIFFBAU	INSGESAMT INLAND AUSLAND	55,2 62,8 51,6	-34,9 -25,4 -39,9	59,3 52,3 62,4	-14,7 +25,1 -26,8	63,7 64,6 63,5	-10,2 -6,9 -12,0
35.3	LUFT- UND RAUMFAHRZEUGBAU	INSGESAMT INLAND AUSLAND	191,4 175,5 202,5	-3,0 -5,7 -1,3	205,5 177,6 223,4	-3,7 -4,8 -4,0	207,6 178,9 227,0	-0,7 -0,4 -0,8
36.1	HERSTELLUNG VON MOEBELN	INSGESAMT INLAND AUSLAND	83,8 76,5 132,9	-19,1 -19,9 -15,5	86,7 79,8 133,6	-5,3 -5,5 -4,7	88,4 81,5 135,1	-1,7 -1,7 -1,4

1) EUROPAEISCHE GEMEINSCHAFT FUER KOHLE UND STAHL.
STBA,FS 4,R 2.2, 5/2002

FRUEHERES BUNDESGBIET

4 INDEX DES UMSATZES FUER DAS VERARBEITENDE GEWERBE
1995 = 1004.2 ZEITREIHENANALYSE - BERLINER VERFAHREN (BV 4)
VOLUMENINDEX

WZ93- SCHL.	WIRTSCHAFTSZWEIG		ORIGINALWERT		KALENDER- U. SAISON- BEREINIGTER WERT BERLINER VERFAHREN, VERSION 4		GLATTE KOMPONENTE	
			2002 MAI	VERAEND. GEGENUEBER VORJAHRES- MONAT IN %	2002 MAI	VERAEND. GEGENUEBER VORMONAT IN %	2002 MAI	VERAEND. GEGENUEBER VORMONAT IN %
D	VERARBEITENDES GEWERBE 1)	INSGESAMT	113,8	-9,5	117,3	-4,2	118,2	-0,2
		INLAND	95,5	-12,7	98,5	-5,0	99,8	-0,6
		AUSLAND	145,7	-5,5	149,9	-3,8	150,3	+0,2
	VORLEISTUNGSUETTER- PRODUZENTEN	INSGESAMT	109,4	-6,8	110,1	-2,5	109,9	+0,2
		INLAND	95,9	-10,6	96,4	-3,5	96,9	-0,4
		AUSLAND	136,5	-0,7	137,4	-1,2	135,8	+1,0
	INVESTITIONSGUETER- PRODUZENTEN	INSGESAMT	126,4	-12,3	131,0	-6,3	133,1	-0,5
		INLAND	103,6	-15,5	107,2	-7,3	109,7	-0,9
		AUSLAND	155,9	-9,3	161,4	-5,8	163,2	-0,2
	GEBRAUCHSGUETER- PRODUZENTEN	INSGESAMT	93,5	-6,9	96,8	-2,2	96,6	-0,3
		INLAND	80,8	-11,6	84,2	-2,8	84,5	-0,8
		AUSLAND	129,8	+2,9	132,4	-1,6	130,7	+0,6
	VERBRAUCHSGUETER- PRODUZENTEN	INSGESAMT	87,7	-6,5	98,7	-3,3	99,7	0
		INLAND	75,2	-9,7	84,8	-3,0	85,3	-0,4
		AUSLAND	127,8	+0,2	143,6	-4,2	145,7	+0,5
DB	TEXTIL- UND BEKLEIDUNGS- GEWERBE	INSGESAMT	64,5	-11,6	83,1	-3,8	82,7	-0,4
		INLAND	56,7	-15,9	71,3	-4,3	71,2	-0,7
		AUSLAND	86,7	-2,7	116,8	-3,4	115,8	+0,2
17	TEXTILGEWERBE	INSGESAMT	77,9	-13,3	78,2	-4,2	78,6	-0,9
		INLAND	65,0	-18,5	65,6	-5,6	66,7	-1,3
		AUSLAND	111,6	-4,1	111,0	-2,2	109,8	-0,1
18	BEKLEIDUNGSGEWERBE	INSGESAMT	46,0	-7,4	89,7	-3,5	88,3	+0,2
		INLAND	46,0	-10,3	78,6	-3,2	77,0	0
		AUSLAND	46,1	+3,8	125,8	-5,5	125,3	+0,4
DC	LEDERGEWERBE	INSGESAMT	78,9	-7,2	97,1	-6,8	100,1	+0,1
		INLAND	73,0	-3,6	90,7	-3,5	90,3	0
		AUSLAND	97,8	-15,0	117,0	-14,5	130,8	+0,1
DD	HOLZGEWERBE (OHNE HERSTELLUNG VON MOEBELN)	INSGESAMT	78,6	-10,2	80,9	-2,6	81,3	-0,2
		INLAND	69,2	-13,2	72,1	-3,5	72,9	-0,5
		AUSLAND	180,3	+5,3	175,5	+0,7	171,1	+0,9
DE	PAPIER- UND DRUCKGEWERBE	INSGESAMT	101,6	-5,2	105,4	-1,8	105,6	0
		INLAND	91,4	-8,9	96,0	-1,9	96,5	-0,4
		AUSLAND	137,6	+4,8	138,6	-1,5	137,8	+0,9
21	PAPIERGEWERBE	INSGESAMT	105,0	-3,4	107,0	-1,8	106,9	+0,3
		INLAND	91,9	-7,6	95,2	-2,6	95,6	-0,1
		AUSLAND	134,4	+3,9	133,1	-0,9	132,1	+0,8
21.1	H.V. HOLZSTOFF, ZELLSTOFF, PAPIER, KARTON UND PAPPE	INSGESAMT	118,8	-3,0	119,3	-3,2	120,3	+0,5
		INLAND	101,9	-5,7	103,3	-4,1	104,4	+0,3
		AUSLAND	139,3	-0,5	138,0	-3,2	139,3	+0,7
21.2	PAPIER-, KARTON- UND PAPPEVERARBEITUNG	INSGESAMT	93,7	-3,7	96,9	-0,6	96,0	+0,1
		INLAND	86,3	-8,8	90,6	-1,8	90,7	-0,3
		AUSLAND	124,8	+14,8	122,6	+2,7	118,0	+1,3
22	DRUCKGEWERBE, VERVIEL- FAELTIGUNG VON BESPIELTEN TON-, BILD- U. DATENTRAEGERN	INSGESAMT	96,3	-8,1	103,1	-1,7	103,6	-0,5
		INLAND	90,7	-10,5	96,7	-1,5	97,4	-0,7
		AUSLAND	155,0	+9,2	169,0	-3,9	168,5	+1,0
D6	CHEMISCHE INDUSTRIE	INSGESAMT	112,8	-3,5	112,2	-2,2	112,4	+0,6
		INLAND	95,4	-6,3	94,9	-1,9	94,9	+0,2
		AUSLAND	133,3	-1,0	132,6	-2,5	133,1	+0,9
24.1	HERSTELLUNG VON CHEMISCHEN GRUNDSTOFFEN	INSGESAMT	122,0	-1,8	120,8	-1,4	120,3	+0,7
		INLAND	112,6	-2,0	111,0	+0,3	109,6	+0,4
		AUSLAND	130,1	-1,6	129,4	-2,7	129,7	+0,9
24.4	HERSTELLUNG VON PHARMA- ZEUTISCHEN ERZEUGNISSEN	INSGESAMT	111,5	-4,9	112,3	-4,5	114,9	+0,2
		INLAND	83,3	-7,9	85,6	-4,8	87,4	+0,5
		AUSLAND	160,8	-2,1	158,4	-5,0	162,6	-0,1
DH	HERSTELLUNG VON GUMMI- UND KUNSTSTOFFWAREN	INSGESAMT	111,5	-4,4	111,1	-2,9	111,1	+0,3
		INLAND	95,9	-7,3	96,3	-3,4	96,6	-0,1
		AUSLAND	158,9	+1,6	155,6	-2,6	154,1	+0,7
25.2	HERSTELLUNG VON KUNST- STOFFWAREN	INSGESAMT	110,8	-4,0	110,3	-2,4	110,1	+0,3
		INLAND	94,8	-7,4	95,0	-3,3	95,3	0
		AUSLAND	164,0	+3,4	160,7	-0,9	158,8	+0,9
DI	GLASGEWERBE, KERAMIK, VERARBEITUNG VON STEINEN UND ERDEN	INSGESAMT	90,0	-9,6	86,5	-2,5	86,3	-0,2
		INLAND	82,4	-10,0	78,4	-3,1	78,9	-0,5
		AUSLAND	113,9	-8,8	111,0	-1,9	108,9	0
26.1	HERSTELLUNG UND VERAR- BEITUNG VON GLAS	INSGESAMT	98,2	-11,3	97,7	-3,4	97,8	-0,5
		INLAND	89,6	-12,5	90,3	-4,9	92,0	-0,9
		AUSLAND	118,6	-9,0	114,2	-1,8	110,5	-0,3
DJ	METALLERZEUGUNG UND -BE- ARBEITUNG, HERSTELLUNG VON METALLERZEUGNISSEN	INSGESAMT	103,0	-8,7	103,8	-3,4	104,3	-0,4
		INLAND	93,5	-12,0	94,0	-4,8	95,1	-0,6
		AUSLAND	131,1	-0,8	131,6	-1,3	131,5	+0,4

1) AUSGEWAELHTE WIRTSCHAFTSZWEIGE (OHNE ERNAHRUNGSGEWERBE UND TABAKVERARBEITUNG).

STBA, FS 4, R 2.2, 5/2002

FRUEHERES BUNDESGBEIT

4 INDEX DES UMSATZES FUER DAS VERARBEITENDE GEWERBE
1995 = 1004.2 ZEITREIHENANALYSE - BERLINER VERFAHREN (BV 4)
VOLUMENINDEX

WZ93- SCHL.	WIRTSCHAFTSZWEIG		ORIGINALWERT		KALENDER- U. SAISON- BEREINIGTER WERT BERLINER VERFAHREN, VERSION 4		GLATTE KOMPONENTE	
			2002	VERAEND. GEGENUEBER VORJAHRES- MONAT IN %	2002	VERAEND. GEGENUEBER VORMONAT IN %	2002	VERAEND. GEGENUEBER VORMONAT IN %
27	METALLERZEUGUNG UND -BEARBEITUNG	INSGESAMT INLAND AUSLAND	108,4 98,9 127,2	-5,2 -9,5 +2,3	106,7 96,9 126,1	-1,7 -3,1 +0,3	105,9 96,9 123,9	-0,3 -0,6 +0,2
27.1	ERZEUGUNG VON ROHEISEN, STAHL UND FERROLEGIE- RUNGEN (EGKS) 1)	INSGESAMT INLAND AUSLAND	108,9 104,7 117,3	-3,3 -8,0 +6,3	106,2 101,6 115,8	-1,4 -3,8 +2,4	105,9 102,9 112,2	-0,5 -0,9 +0,4
27.5	GIESSEREIINDUSTRIE	INSGESAMT INLAND AUSLAND	120,6 109,1 164,7	-8,1 -11,2 +0,5	118,6 107,4 159,9	-4,7 -6,6 -0,6	119,1 108,4 159,6	-0,4 -0,6 -0,2
28	HERSTELLUNG VON METALL- ERZEUGNISSEN	INSGESAMT INLAND AUSLAND	98,4 89,8 137,0	-11,7 -13,9 -4,7	100,8 91,9 139,4	-5,6 -6,2 -3,8	102,8 93,8 142,3	-0,4 -0,6 +0,5
28.1	STAHL- UND LEICHTMETALLBAU	INSGESAMT INLAND AUSLAND	80,1 72,9 168,8	-12,6 -14,5 -1,0	84,4 78,1 161,5	-5,0 -4,9 -8,0	85,8 79,6 163,8	-0,7 -0,9 +0,5
DK	MASCHINENBAU	INSGESAMT INLAND AUSLAND	103,9 90,0 121,5	-9,2 -13,7 -4,5	110,2 95,5 128,4	-6,5 -7,5 -5,8	112,0 97,8 129,7	-0,2 -0,4 +0,1
29.1	H.V. MASCHINEN F.D.ERZEUG. U.NUTZG.-V.MECHAN.ENERGIE (D.LUFT-, STRASS.FAHRZ.BAU)	INSGESAMT INLAND AUSLAND	98,2 82,1 119,6	-8,1 -15,2 -0,5	101,3 85,1 124,6	-8,1 -6,3 -8,3	103,8 86,5 127,5	+0,1 -0,8 +0,8
29.3	HERSTELLUNG VON LAND- U. FORSTWIRTSCHAFTLICHEN MASCHINEN	INSGESAMT INLAND AUSLAND	128,9 117,7 139,9	+2,9 -7,0 +12,6	117,8 96,1 138,5	-7,7 -14,7 -2,3	122,3 106,1 137,8	+1,3 +0,8 +1,7
29.4	HERSTELLUNG VON WERK- ZEUGMASCHINEN	INSGESAMT INLAND AUSLAND	101,0 93,4 109,0	-15,6 -17,4 -14,0	112,0 105,2 116,8	-5,6 -7,0 -6,7	112,5 104,7 119,8	-0,8 -1,1 -0,7
DL	H.V. BUEROMASCH., DATENVERARB. GER.U.-EINRICHTG.;ELEKTROT., FEINMECHANIK U. OPTIK	INSGESAMT INLAND AUSLAND	124,6 104,4 159,0	-11,4 -17,2 -3,9	137,2 114,8 173,1	-4,3 -6,2 -3,1	137,0 116,4 171,2	+0,4 -0,5 +1,4
30	H.V. BUEROMASCHINEN, DATENVERARBEITUNGS- RAETEN U. -EINRICHTUNGEN	INSGESAMT INLAND AUSLAND	112,8 118,0 103,5	-21,2 -20,4 -22,8	128,2 136,5 111,2	-5,0 -2,6 -11,3	127,1 131,9 117,5	-0,5 -1,1 +0,5
31	HERSTELLUNG VON GERAETEN DER ELEKTRIZITAETSERZEU- GUNG, -VERTEILUNG U.AE.	INSGESAMT INLAND AUSLAND	108,8 97,3 133,3	-13,0 -17,3 -5,6	117,4 104,0 143,2	-5,9 -7,0 -5,0	118,6 106,7 142,6	-0,3 -0,8 +0,7
31.2	HERSTELLUNG VON ELEK- TRIZITAETSERZEUGUNGS- U. -SCHALTEINRICHTUNGEN	INSGESAMT INLAND AUSLAND	91,2 84,4 105,9	-18,1 -22,3 -9,9	98,7 90,1 114,2	-7,7 -8,2 -8,3	100,5 93,1 114,8	-0,8 -1,3 -0,1
31.6	HERSTELLUNG VON ELEK- TRISCHEN AUSRUESTUNGEN A.N.G.	INSGESAMT INLAND AUSLAND	124,8 117,9 138,8	-4,4 -11,9 +12,2	129,8 120,4 146,7	-7,8 -10,9 -3,4	133,4 125,2 148,6	+0,6 -0,5 +2,5
32	RUNDFUNK-, FERNSEH- UND NACHRICHTENTECHNIK	INSGESAMT INLAND AUSLAND	166,8 128,8 211,0	-8,5 -19,2 +1,0	185,6 145,6 231,9	-4,4 -8,8 -0,9	184,5 149,6 224,9	+1,6 +0,3 +2,6
33	MEDIZIN-, MESS-, STEUER- UND REGELUNGSTECHNIK, OPTIK	INSGESAMT INLAND AUSLAND	118,4 91,5 161,9	-7,4 -11,8 -2,8	127,0 97,7 174,0	-4,2 -5,1 -4,1	127,9 99,1 174,5	-0,2 -0,6 +0,4
DM	FAHRZEUGBAU	INSGESAMT INLAND AUSLAND	151,0 123,3 179,2	-12,5 -13,5 -11,7	147,3 118,2 177,3	-6,8 -7,3 -6,4	150,2 120,9 180,1	-1,1 -1,4 -0,9
34	HERSTELLUNG VON KRAFTWAGEN UND KRAFTWAGENTEILEN	INSGESAMT INLAND AUSLAND	153,2 122,6 184,5	-12,8 -14,0 -11,9	148,0 117,9 179,8	-6,9 -7,5 -6,4	150,9 119,7 183,0	-1,0 -1,4 -0,8
34.1	HERSTELLUNG VON KRAFTWAGEN UND KRAFTWAGENMOTOREN	INSGESAMT INLAND AUSLAND	149,7 105,7 188,2	-14,5 -15,8 -13,8	143,2 97,3 183,3	-7,5 -8,5 -7,0	146,0 99,3 186,7	-0,9 -1,4 -0,7
35	SONSTIGER FAHRZEUGBAU	INSGESAMT INLAND AUSLAND	133,6 129,5 137,8	-8,9 -8,8 -8,9	140,0 126,6 152,9	-7,7 -4,5 -9,8	143,7 131,7 155,6	-1,6 -0,8 -2,1
35.1	SCHIFFBAU	INSGESAMT INLAND AUSLAND	52,3 59,6 48,8	-35,4 -26,2 -40,3	56,2 49,5 59,0	-14,5 +25,0 -26,8	60,2 61,4 59,9	-10,4 -6,8 -12,2
35.3	LUFT- UND RAUMFAHRZEUGBAU	INSGESAMT INLAND AUSLAND	181,0 165,9 191,5	-4,1 -7,2 -2,1	194,4 167,8 211,4	-3,8 -5,1 -4,0	196,4 169,1 214,7	-0,8 -0,5 -0,9
36.1	HERSTELLUNG VON MOEBELN	INSGESAMT INLAND AUSLAND	73,2 66,6 117,5	-20,8 -21,7 -16,5	76,1 69,8 119,1	-5,2 -5,3 -4,5	77,3 71,0 120,0	-2,0 -2,1 -1,5

1) EUROPÄISCHE GEMEINSCHAFT FUER KOHLE UND STAHL.
STBA,FS 4,R 2.2, 5/2002

WZ93- SCHL.	WIRTSCHAFTSZWEIG		VERAENDERUNG IN %			VERAENDERUNG IN %			KUMULIERT		2-MONATS- DURCHSCHNITT	
			2002 MAI	MAI 2002 GEGEN		2002 APR.	APR. 2002 GEGEN		JAN. 2002 BIS MAI 2002	VER- AEND. IN % GEGEN VORJAHR	APR. 2002 UND MAI 2002	VER- AEND. IN % GEGEN VORJAHR
				MAI 2001	APR. 2002		APR. 2001	MAR. 2002				
D	VERARBEITENDES GEWERBE 1)	INSGESAMT	161,8	-5,2	-4,5	169,4	+6,7	-14,2	168,7	+2,1	165,6	+0,5
		INLAND	130,9	-5,1	-2,7	134,6	+1,1	+1,4	131,2	-2,8	132,8	-2,1
		AUSLAND	317,7	-5,5	-7,7	344,3	+19,9	-34,2	357,9	+12,5	331,0	+6,2
	VORLEISTUNGSGUETER- PRODUZENTEN	INSGESAMT	182,1	+2,7	-2,9	187,6	+14,3	-1,8	182,6	+3,5	184,9	+8,3
		INLAND	154,0	+0,5	-1,7	156,6	+11,5	+5,2	152,7	+2,5	155,3	+5,7
		AUSLAND	315,4	+8,3	-5,8	334,7	+21,4	-14,3	324,8	+6,2	325,1	+14,7
	INVESTITIONSGUETER- PRODUZENTEN	INSGESAMT	141,3	-14,9	-6,9	151,7	-1,6	-28,0	156,2	+0,6	146,5	-8,5
		INLAND	102,8	-13,9	-4,3	107,4	-13,2	-3,6	104,6	+11,0	105,1	-13,6
		AUSLAND	326,2	-16,4	-10,4	364,2	+21,4	-47,2	404,6	+20,1	346,2	-
	GEBRAUCHSGUETER- PRODUZENTEN	INSGESAMT	161,2	-6,7	-4,3	168,4	+0,8	+4,1	158,7	-8,3	164,8	-3,0
		INLAND	144,6	-11,4	-5,3	152,7	+1,3	+1,1	146,4	-8,7	148,7	-5,3
		AUSLAND	332,3	+22,5	+1,3	328,1	-1,2	+21,2	284,9	-6,1	330,2	+9,4
	VERBRAUCHSGUETER- PRODUZENTEN	INSGESAMT	172,3	+8,8	-0,3	172,8	+15,0	+0,7	171,6	+9,4	172,6	+11,9
		INLAND	163,2	+12,6	-0,5	164,1	+19,0	+1,5	162,3	+11,9	163,7	+15,8
		AUSLAND	240,9	-7,4	+1,0	238,5	-1,9	-3,8	241,8	-2,0	239,7	-4,8
DB	TEXTIL- UND BEKLEIDUNGS- GEWERBE	INSGESAMT	137,2	-3,4	-4,2	143,2	+9,2	-0,1	143,9	-3,2	140,2	+2,6
		INLAND	122,8	-6,6	-3,9	127,8	+4,6	-1,0	128,3	-5,9	125,3	-1,3
		AUSLAND	217,8	+8,4	-4,8	228,9	+26,5	+2,2	231,0	+6,1	225,4	+17,0
17	TEXTILGEWERBE	INSGESAMT	156,4	-3,3	-3,3	161,7	+9,7	+2,9	159,5	-3,0	159,1	+2,9
		INLAND	138,9	-6,9	-2,6	142,6	+4,4	+2,6	140,3	-6,2	140,8	-1,5
		AUSLAND	244,8	+8,7	-5,1	257,9	+27,7	+3,7	256,0	+7,1	251,4	+17,7
18	BEKLEIDUNGSGEWERBE	INSGESAMT	69,6	-4,0	-10,7	77,9	+5,8	-18,2	88,9	-4,5	73,8	+1,0
		INLAND	69,8	-5,2	-12,0	79,3	+5,9	-17,8	88,6	-4,3	74,6	+0,4
		AUSLAND	64,4	+1,1	-0,2	64,5	+4,4	-22,6	88,9	-7,8	64,5	+2,7
DC	LEDERGEWERBE	INSGESAMT	103,5	-15,9	-3,9	107,7	+6,0	+12,7	103,8	-3,0	105,6	-6,0
		INLAND	102,3	-14,6	-4,5	107,1	+6,3	+13,5	103,2	-1,9	104,7	-5,1
		AUSLAND	115,2	-25,3	+1,5	113,5	+4,3	+6,3	109,4	-11,9	114,4	-13,1
DD	HOLZGEWERBE (OHNE HERSTELLUNG VON MOEBELN)	INSGESAMT	318,4	+31,2	+7,7	295,6	+41,4	+8,2	272,0	+24,0	307,0	+35,9
		INLAND	221,0	+6,1	-0,4	221,9	+28,9	+6,5	202,9	+11,2	221,5	+16,5
		AUSLAND	1500,1	+126,4	+26,0	1190,9	+80,2	+12,4	1112,0	+66,3	1346,5	+103,3
DE	PAPIER- UND DRUCKGEWERBE	INSGESAMT	186,2	+3,7	-1,5	189,1	+9,1	-0,8	189,5	+8,7	187,7	+6,3
		INLAND	180,9	+4,6	-3,1	186,6	+10,3	+1,2	185,5	+8,2	183,8	+7,4
		AUSLAND	203,5	+1,0	+3,1	197,3	+5,3	-6,4	202,4	+9,8	200,4	+3,1
21	PAPIERGEWERBE	INSGESAMT	189,1	+5,4	-0,7	190,4	+11,1	+0,7	191,6	+10,1	189,8	+8,2
		INLAND	184,7	+7,3	-2,8	190,0	+13,8	+4,1	188,9	+10,3	187,4	+10,5
		AUSLAND	198,6	+1,9	+3,9	191,1	+5,7	-5,7	197,2	+9,6	194,9	+3,7
21.1	H.V. HOLZSTOFF, ZELLSTOFF, PAPIER, KARTON UND PAPPE	INSGESAMT	161,3	-3,3	+2,0	158,1	+4,6	-2,9	162,4	+3,0	159,7	+0,4
		INLAND	142,7	-4,4	-4,8	149,9	+14,6	+5,4	147,0	+0,8	146,3	+4,5
		AUSLAND	186,5	-2,1	+10,3	169,1	-5,3	-11,4	183,2	+5,5	177,8	-3,7
21.2	PAPIER-, KARTON- UND PAPPEVERARBEITUNG	INSGESAMT	221,8	+14,2	-2,8	228,3	+17,0	+4,0	225,9	+16,9	225,1	+15,6
		INLAND	220,0	+14,9	-1,7	223,8	+13,4	+3,5	224,2	+16,5	221,9	+14,1
		AUSLAND	229,3	+11,3	-7,0	246,6	+32,4	+6,0	232,7	+18,7	238,0	+21,3
22	DRUCKGEWERBE, VERVIEL- FAELTIGUNG VON BESPIELTEN TON-, BILD- U. DATENTRAEGERN	INSGESAMT	180,2	+0,1	-3,4	186,6	+5,1	-3,8	185,1	+5,7	183,4	+2,6
		INLAND	175,2	+0,6	-3,5	181,6	+5,2	-3,1	180,4	+5,1	178,4	+2,9
		AUSLAND	268,3	-6,6	-3,9	279,3	+2,6	-12,2	269,9	+12,1	273,8	-2,2
DG	CHEMISCHE INDUSTRIE	INSGESAMT	183,6	+11,1	-5,3	193,8	+18,8	+7,1	179,4	+5,3	188,7	+14,9
		INLAND	160,5	+15,1	-2,0	163,7	+24,9	+5,4	154,4	+9,0	162,1	+19,8
		AUSLAND	249,3	+4,6	-10,8	279,5	+9,9	+10,2	250,4	-0,6	264,4	+7,3
24.1	HERSTELLUNG VON CHEMISCHEN GRUNDSTOFFEN	INSGESAMT	176,7	+6,7	-7,4	190,8	+12,9	+5,1	173,8	-0,6	183,8	+9,9
		INLAND	151,0	+7,5	-3,1	155,8	+17,9	+4,5	143,5	+1,0	153,4	+12,5
		AUSLAND	245,6	+5,3	-13,8	284,8	+6,4	+6,0	255,4	-2,6	265,2	+5,9
24.4	HERSTELLUNG VON PHARMA- ZEUTISCHEN ERZEUGNISSEN	INSGESAMT	212,9	+21,1	+1,1	210,5	+29,2	+7,7	201,3	+16,6	211,7	+25,0
		INLAND	195,3	+30,3	+0,5	194,4	+38,8	+11,4	181,9	+23,9	194,9	+34,4
		AUSLAND	289,4	+0,4	+3,1	280,6	+7,1	-2,1	285,2	-	285,0	+3,6
DH	HERSTELLUNG VON GUMMI- UND KUNSTSTOFFWAEREN	INSGESAMT	190,0	+1,5	-0,6	191,1	+9,5	+4,4	179,9	+3,2	190,6	+5,4
		INLAND	148,4	-1,3	-0,6	149,3	+3,0	+4,3	140,6	-1,5	148,9	+0,8
		AUSLAND	770,2	+9,8	-0,8	776,2	+31,7	+4,5	729,3	+18,2	773,2	+19,8
25.2	HERSTELLUNG VON KUNST- STOFFWAEREN	INSGESAMT	191,8	+2,4	+0,2	191,5	+10,8	+6,5	176,7	+2,7	191,7	+6,4
		INLAND	151,0	+1,0	+0,5	150,3	+5,9	+8,3	137,6	-1,5	150,7	+3,4
		AUSLAND	861,3	+6,7	-0,7	867,6	+27,7	+2,0	817,9	+16,7	864,5	+16,3
DI	GLASGEWERBE, KERAMIK, VERARBEITUNG VON STEINEN UND ERDEN	INSGESAMT	153,2	-2,0	-1,1	154,9	+7,6	+6,3	138,8	-1,1	154,1	+2,6
		INLAND	132,0	-4,3	-2,0	134,7	+9,3	+9,0	117,4	-2,8	133,4	+2,1
		AUSLAND	342,4	+6,7	+2,3	334,7	+6,0	+2,8	322,6	+4,5	338,6	+6,3
26.1	HERSTELLUNG UND VERAR- BEITUNG VON GLAS	INSGESAMT	203,9	+3,3	-1,4	206,7	+15,3	+2,3	195,4	+5,7	205,3	+9,0
		INLAND	164,8	+0,2	-3,1	170,1	+15,5	+1,3	158,8	+3,1	167,5	+7,4
		AUSLAND	438,2	+10,9	+2,9	425,7	+15,0	+4,9	414,5	+12,1	432,0	+12,9
DJ	METALLERZEUGUNG UND -BE- ARBEITUNG, HERSTELLUNG VON METALLERZEUGNISSEN	INSGESAMT	156,6	-0,7	-3,3	162,0	+15,3	+6,5	161,1	+4,1	159,3	+6,8
		INLAND	142,1	-0,7	-1,7	144,5	+12,7	+4,3	146,0	+5,1	143,3	+5,6
		AUSLAND	268,9	-0,1	-9,2	296,2	+26,3	+14,2	278,4	+1,0	282,6	+12,2

1) AUSGEWAHLTE WIRTSCHAFTSZWEIGE (OHNE ERNAHRUNGSGEWERBE UND TABAKVERARBEITUNG).

UND BERLIN-OST

FUER DAS VERARBEITENDE GEMERBE
 = 100
 ABTEILUNGEN, GRUPPEN UND KLASSEN
 ZWEIGE, AUSGABE 1993 (WZ93)
 WERT

INDEX

2001 MAI	VER- AEND. IN % GEGEN	2001 1.VJ	2001 4.VJ	2002 1.VJ	VERAENDERUNG IN % 1.VJ 2002 GEGEN		2000 2.HJ	2001 1.HJ	2001 2.HJ	VERAENDERUNG IN % 2.HJ 2001 GEGEN		2000	2001	VER- AEND. IN % GEGEN	WZ93 SCHL.
	MAI 2000				1.VJ 2001	4.VJ 2001				2.HJ 2000	1.HJ 2001			2000	
170,7	+6,3	165,7	157,3	170,8	+3,1	+8,6	157,7	164,3	157,2	-0,3	-4,3	153,7	160,8	+4,6	D
137,9	+0,8	134,7	131,2	130,1	-3,4	-0,8	133,1	133,6	131,7	-1,1	-1,4	129,9	132,6	+2,1	
336,2	+19,9	322,1	288,5	375,9	+16,7	+30,3	281,0	319,3	285,8	+1,7	-10,5	273,1	302,5	+10,8	
177,3	-0,8	180,2	165,4	181,1	+0,5	+9,5	167,1	176,0	169,0	+1,1	-4,0	163,1	172,5	+5,8	VORL.
153,3	-6,1	150,4	142,2	150,9	+0,3	+6,1	145,7	149,2	146,3	+0,4	-1,9	143,9	147,7	+2,6	
291,2	+16,7	320,8	275,5	324,6	+1,2	+17,8	266,3	302,6	276,5	+3,8	-8,6	251,9	289,5	+14,9	
166,0	+13,9	152,0	148,9	162,7	+7,0	+9,3	149,5	153,7	145,8	-2,5	-5,1	145,3	149,7	+3,0	INV.
119,4	+8,6	114,7	115,5	104,2	-9,2	-9,8	118,2	114,1	113,4	-4,1	-0,6	113,5	113,8	+0,3	
390,1	+22,1	331,6	309,5	444,3	+34,0	+43,6	300,9	344,3	301,5	+0,2	-12,4	299,4	322,9	+7,8	
172,8	+9,9	175,0	156,6	154,7	-11,6	-1,2	159,1	168,1	152,3	-4,3	-9,4	159,2	160,2	+0,6	GEBR.
163,2	+12,8	162,5	147,9	144,9	-10,8	-2,0	146,0	156,5	143,5	-1,7	-8,3	146,2	150,0	+2,6	
271,3	-4,8	304,3	246,6	254,6	-16,3	+3,2	292,6	287,3	242,9	-17,0	-15,5	291,9	265,1	-9,2	
158,3	+8,3	158,7	162,2	171,0	+7,8	+6,4	151,6	158,3	163,2	+7,7	+3,1	145,7	160,7	+10,3	VERB.
144,9	+2,0	147,5	154,7	161,5	+9,5	+4,4	143,7	147,5	153,4	+6,8	+4,0	138,9	150,5	+8,4	
260,2	+47,5	243,5	220,0	243,3	-0,1	+10,6	211,7	240,3	237,5	+12,2	-1,2	197,5	238,9	+21,0	
142,0	-4,4	156,7	132,3	146,3	-6,6	+10,6	135,7	146,9	133,3	-1,8	-9,3	135,4	140,1	+3,5	DB
131,5	-3,2	142,5	123,3	130,2	-8,6	+5,6	128,6	135,0	124,8	-3,0	-7,6	127,8	129,9	+1,6	
201,0	-7,8	235,5	182,2	236,1	+0,3	+29,6	175,2	213,0	180,4	+3,0	-15,3	177,6	196,7	+10,8	
161,7	-4,4	171,0	148,6	159,7	-6,6	+7,5	151,0	163,1	145,4	-3,7	-10,9	150,1	154,3	+2,8	17
149,2	-2,4	154,0	137,6	140,0	-9,1	+1,7	142,5	149,0	135,0	-5,3	-9,4	140,5	142,0	+1,1	
225,2	-10,0	256,0	204,8	259,2	+1,3	+26,6	193,9	234,2	198,3	+2,3	-15,3	197,9	216,2	+9,2	
72,5	-4,1	106,5	74,5	99,0	-7,0	+32,9	81,5	89,6	90,3	+10,8	+0,8	83,8	89,9	+7,3	18
73,6	-8,2	104,9	76,8	98,0	-6,6	+27,6	82,9	89,1	91,5	+10,4	+2,7	86,3	90,3	+4,6	
63,7	+78,9	118,8	54,2	105,3	-11,4	+94,3	69,7	92,5	79,1	+13,5	-14,5	62,9	85,8	+36,4	
123,1	+14,5	103,5	116,8	102,6	-0,9	-12,2	107,3	105,8	113,2	+5,5	+7,0	104,0	109,5	+5,3	DC
119,8	+14,9	101,9	117,4	102,2	+0,3	-12,9	107,3	104,3	113,8	+6,1	+9,1	102,7	109,0	+6,1	
154,3	+11,6	119,3	111,4	106,1	-11,1	-4,8	107,7	120,4	107,8	+0,1	-10,5	116,0	114,1	-1,6	
242,6	+1,5	214,9	241,5	248,6	+15,7	+2,9	212,9	220,7	247,6	+16,3	+12,2	209,7	234,2	+11,7	DD
208,2	+4,5	177,2	193,9	190,5	+7,5	-1,8	176,3	184,8	206,0	+16,8	+11,5	173,6	195,4	+12,6	
662,5	-8,4	673,4	820,2	956,3	+42,0	+16,6	661,8	658,6	755,0	+14,1	+14,6	652,8	706,8	+8,3	
179,6	+2,7	173,0	179,8	190,7	+10,2	+6,1	171,9	175,8	176,5	+2,7	+0,4	165,2	176,1	+6,6	DE
173,0	+0,9	171,6	178,6	186,7	+8,8	+4,5	167,7	173,5	175,3	+4,5	+1,0	161,3	174,4	+8,1	
201,5	+8,2	177,6	183,8	203,7	+14,7	+10,8	185,8	183,2	180,5	-2,9	-1,5	177,8	181,9	+2,3	
179,4	+3,3	173,2	173,1	192,8	+11,3	+11,4	171,5	171,8	170,7	-0,5	-0,6	164,2	171,3	+4,3	21
172,1	+3,6	172,4	171,2	190,0	+10,2	+11,0	164,6	168,7	169,2	+2,8	+0,3	157,2	169,0	+7,5	
194,9	+2,7	174,8	177,0	198,8	+13,7	+12,3	186,3	178,4	173,9	-6,7	-2,5	179,0	176,2	-1,6	
166,8	-0,6	156,9	140,7	164,2	+4,7	+16,7	160,5	155,8	141,1	-12,1	-9,4	155,3	148,5	-4,4	21.1
149,2	-4,4	149,8	127,6	147,4	-1,6	+15,5	143,6	143,8	128,9	-10,2	-10,4	139,4	136,3	-2,2	
190,5	+3,8	166,4	158,3	186,8	+12,3	+18,0	183,4	172,0	157,6	-14,1	-8,4	176,7	164,8	-6,7	
194,3	+7,6	192,3	211,2	226,5	+17,8	+7,2	184,5	190,7	205,6	+11,4	+7,8	174,6	198,1	+13,5	21.2
191,4	+9,7	191,3	207,9	225,8	+18,0	+8,6	182,2	189,7	203,2	+11,5	+7,1	172,1	196,5	+14,2	
206,1	+0,3	196,1	224,4	229,2	+16,9	+2,1	193,9	194,4	215,3	+11,0	+10,8	184,8	204,8	+10,8	
180,0	+1,4	172,8	193,6	186,2	+7,8	-3,8	172,5	184,1	188,4	+9,2	+2,3	167,2	186,2	+11,4	22
174,2	-2,9	170,5	189,5	181,8	+6,6	-4,1	172,3	180,7	184,3	+7,0	+2,0	167,6	182,5	+8,9	
287,4	+105,6	214,8	272,7	267,4	+24,5	-1,9	178,6	246,7	267,2	+49,6	+8,3	162,5	256,9	+58,1	
165,2	-8,5	174,5	155,0	173,2	-0,7	+11,7	169,1	171,0	163,6	-3,3	-4,3	162,0	167,3	+3,3	D6
139,5	-24,4	145,9	136,7	149,3	+2,3	+9,2	145,1	142,5	142,4	-1,9	-0,1	146,7	142,4	-2,9	
238,3	+41,1	255,7	206,9	241,1	-5,7	+16,5	237,3	251,9	223,9	-5,6	-11,1	205,8	237,9	+15,6	
165,6	-15,0	179,7	150,1	167,2	-7,0	+11,4	170,8	176,1	161,9	-5,2	-8,1	164,3	169,0	+2,9	24.1
140,4	-33,6	146,0	128,6	136,8	-6,3	+6,4	141,6	143,1	138,2	-2,4	-3,4	150,0	140,6	-6,3	
233,2	+54,7	270,2	207,9	248,8	-7,9	+19,7	249,0	264,4	225,7	-9,4	-14,6	202,8	245,0	+20,8	
175,8	+23,0	175,0	183,4	194,3	+11,0	+5,9	169,2	171,1	185,4	+9,6	+8,4	156,1	178,2	+14,2	24.4
149,9	+17,1	148,0	161,4	173,3	+17,1	+7,4	144,9	148,4	158,5	+9,4	+6,8	134,6	153,4	+14,0	
288,2	+39,2	292,1	278,5	285,3	-2,3	+2,4	274,1	269,6	302,1	+10,2	+12,1	249,1	285,8	+14,7	
187,2	+5,4	170,0	172,3	172,8	+1,6	+0,3	166,1	176,2	182,6	+9,9	+3,6	160,9	179,4	+11,5	DH
150,3	-0,6	139,4	139,8	135,1	-3,1	-3,4	139,7	143,6	148,6	+6,4	+3,5	136,3	148,1	+7,2	
701,4	+28,3	597,7	627,6	700,0	+17,1	+11,5	534,9	631,2	656,7	+22,8	+4,0	503,6	643,9	+27,9	
187,3	+3,6	166,6	166,9	166,7	+0,1	-0,1	166,7	174,6	177,8	+6,7	+1,8	162,2	176,2	+8,6	25.2
149,5	-1,9	135,7	133,3	128,8	-5,1	-3,4	139,8	141,2	143,0	+1,3	+1,3	136,5	142,1	+4,1	
807,1	+24,7	673,1	716,1	786,8	+16,9	+9,9	606,8	722,3	747,9	+23,3	+3,5	581,7	735,1	+26,4	
156,4	-8,9	133,6	139,4	128,7	-3,7	-7,7	153,5	141,4	146,9	-4,3	+3,9	148,2	144,1	-2,8	DI
138,0	-10,4	114,3	118,1	106,8	-6,6	-9,6	134,9	122,4	127,7	-5,3	+4,3	130,9	125,1	-4,4	
320,9	+0,1	302,5	326,5	312,0	+3,1	-4,4	309,7	306,2	313,6	+1,3	+2,4	293,1	309,9	+5,7	
197,4	-2,7	182,6	191,6	188,7	+3,3	-1,5	198,7	185,9	195,4	-1,7	+5,1	189,6	190,6	+0,5	26.1
164,4	-4,1	152,7	156,2	153,0	+0,2	-2,0	167,5	155,3	162,4	-3,0	+4,6	159,5	158,9	-0,4	
395,2	+0,8	361,2	403,7	402,9	+11,5	-0,2	385,6	369,0	392,8	+1,9	+6,4	370,0	380,9	+2,9	
157,7	-5,5	158,5	149,9	162,3	+2,4	+8,3	149,6	154,8	151,3	+1,1	-2,3	149,4	153,0	+2,4	DJ
143,1	-7,4	141,0	139,1	147,9	+4,9	+6,3	138,1	139,1	139,6	+1,1	+0,4	138,0	139,3	+0,9	
269,2	+6,0	291,5	233,5	275,7	-5,4	+18,1	231,5	274,3	241,4	+4,3	-12,0	231,1	257,8	+11,6	

WZ93- SCHL.	WIRTSCHAFTSZWEIG		VERAENDERUNG IN %			VERAENDERUNG IN %			KUMULIERT		2-MONATS- DURCHSCHNITT	
			2002	MAI 2002 GEGEN		2002	APR. 2002 GEGEN		JAN. 2002	VER- AEND. IN %	APR. 2002	VER- AEND. IN %
			MAI	MAI 2001	APR. 2002	APR.	APR. 2001	MAR. 2002	JAN. BIS MAI 2002	IN % GEGEN VORJAHR	MAI 2002	IN % GEGEN VORJAHR
27	METALLERZEUGUNG UND -BEARBEITUNG	INSGESAMT	163,2	-0,9	-1,3	165,4	+15,3	+7,1	174,3	+5,1	164,3	+6,6
		INLAND	146,0	+1,2	+0,1	145,9	+15,6	+6,7	157,5	+7,1	146,0	+8,0
		AUSLAND	227,2	-4,4	-3,8	236,1	+15,3	+6,4	237,5	+2,2	231,7	+4,7
27.1	ERZEUGUNG VON ROHEISEN, STAHL UND FERROLEGIE- RUNGEN (EGKS) 1)	INSGESAMT	131,5	+6,8	-2,0	134,2	+15,1	+11,5	147,9	+23,7	132,9	+10,8
		INLAND	133,0	+9,6	-2,3	136,2	+25,9	+13,8	153,8	+31,3	134,6	+17,2
		AUSLAND	128,1	+0,8	-1,2	129,7	-3,9	+6,3	134,7	+7,7	128,9	-1,6
27.5	GIESSEREIINDUSTRIE	INSGESAMT	226,1	-4,0	-1,3	229,0	+10,1	+4,3	233,5	-4,8	227,6	+2,6
		INLAND	192,8	-2,9	+1,6	189,7	+6,2	+1,6	195,6	-6,5	191,3	+1,4
		AUSLAND	768,4	-4,3	-9,2	846,6	+27,2	+11,6	851,6	+6,1	807,5	+10,0
28	HERSTELLUNG VON METALL- ERZEUGNISSEN	INSGESAMT	152,0	-0,5	-4,8	159,6	+15,3	+6,0	151,9	+3,4	155,8	+7,0
		INLAND	140,0	-1,8	-2,6	143,7	+11,1	+3,0	139,6	+4,0	141,9	+4,4
		AUSLAND	426,6	+9,9	-18,4	523,1	+50,7	+30,5	433,0	-1,4	474,9	+29,2
28.1	STAHL- UND LEICHTMETALL- BAU	INSGESAMT	131,5	-9,6	-9,6	145,5	+19,4	+7,5	133,7	+4,9	138,5	+3,6
		INLAND	123,0	-10,4	-10,9	138,1	+20,0	+6,7	126,6	+6,0	130,6	+3,5
		AUSLAND	1075,6	+1,2	+12,0	960,3	+8,9	+22,0	919,9	-10,8	1018,0	+4,7
DK	MASCHINENBAU	INSGESAMT	130,5	-0,3	-	130,5	-1,7	-3,8	128,7	-4,3	130,5	-1,1
		INLAND	114,3	-7,2	-2,6	117,4	+7,5	-3,5	115,5	-5,6	115,9	-0,3
		AUSLAND	174,8	+14,8	+5,2	166,2	-15,5	-4,3	164,8	-1,7	170,5	-2,3
29.1	H.V. MASCHINEN F.D.ERZEUG. U.NUTZG.V.MECHAN.ENERGIE (O.LUFT-,STRASS.FAHRZ.BAU)	INSGESAMT	136,5	+0,1	-2,1	139,4	+16,6	-4,1	137,3	+2,7	138,0	+7,8
		INLAND	105,9	-3,3	-1,0	107,0	+3,6	-9,5	108,3	-4,2	106,5	+0,1
		AUSLAND	261,3	+6,0	-3,7	271,4	+45,8	+5,9	255,4	+17,4	266,4	+23,2
29.3	HERSTELLUNG VON LAND- U. FORSTWIRTSCHAFTLICHEN MASCHINEN	INSGESAMT	73,8	-21,2	-	73,8	+17,3	-3,0	103,3	+21,2	73,8	-5,7
		INLAND	66,5	+1,7	-2,8	68,4	+19,2	+5,6	77,4	+23,2	67,5	+9,9
		AUSLAND	102,9	-49,9	+8,1	95,2	+16,2	-21,1	205,9	+19,0	99,1	-31,0
29.4	HERSTELLUNG VON WERK- ZEUGMASCHINEN	INSGESAMT	132,9	-11,3	-10,9	149,2	+13,2	+11,5	131,2	-9,6	141,1	+0,1
		INLAND	155,0	-6,3	-9,3	170,8	+26,3	+24,9	144,6	-5,7	162,9	+8,4
		AUSLAND	82,4	-28,0	-17,5	99,9	-19,5	-21,4	100,5	-20,6	91,2	-23,6
DL	H.V. BUEROMASCH., DATENVERARB. GER.U.-EINRICHTG.;ELEKTROT., FEINMECHANIK U. OPTIK	INSGESAMT	185,3	-10,7	-9,9	205,7	+10,4	-17,9	209,0	-0,8	195,5	-0,7
		INLAND	143,6	-13,5	-7,4	155,0	+4,8	-3,4	158,6	-2,5	149,3	-4,9
		AUSLAND	459,6	-4,0	-14,7	538,5	+22,9	-36,1	540,5	+2,7	499,1	+8,9
30	H.V. BUEROMASCHINEN, DATENVERARBEITUNGSGE- RAETEN U. -EINRICHTUNGEN	INSGESAMT	281,9	+1,3	-29,9	401,9	+40,9	-5,4	395,6	+16,7	341,9	+21,3
		INLAND	161,3	-6,8	-33,3	241,9	+17,8	-17,2	260,6	-4,9	201,6	+6,6
		AUSLAND	861,6	+9,8	-26,4	1171,3	+75,2	+10,1	1044,8	+60,3	1016,5	+39,9
31	HERSTELLUNG VON GERAETEN DER ELEKTRIZITAETSERZEU- GUNG, -VERTEILUNG U.AE.	INSGESAMT	123,0	-15,8	-12,8	141,1	+9,0	-34,7	148,6	-5,8	132,1	-4,1
		INLAND	109,0	-14,6	-5,5	115,3	+0,3	-8,9	117,0	-5,0	112,2	-7,5
		AUSLAND	266,6	-19,9	-34,4	406,1	+45,6	-64,3	473,1	-7,7	336,4	+10,0
31.2	HERSTELLUNG VON ELEK- TRIZITAETSERZEUGUNG U. -SCHALTANRICHUNGEN	INSGESAMT	85,0	-18,3	-25,6	114,2	+16,3	+26,2	98,0	+0,1	99,6	-1,6
		INLAND	75,6	-17,6	-5,9	80,3	-5,6	-4,1	83,8	-4,3	78,0	-12,3
		AUSLAND	258,2	-22,1	-65,0	736,7	+130,1	+242,2	357,2	+24,2	497,5	+52,7
31.6	HERSTELLUNG VON ELEK- TRISCHEN AUSRUESTUNGEN A.N.G.	INSGESAMT	167,7	-9,2	-3,7	174,2	+22,2	-68,1	244,3	-2,2	171,0	+4,5
		INLAND	153,3	+5,8	-3,2	158,4	+15,9	+1,8	152,4	+1,9	155,9	+10,7
		AUSLAND	551,2	-55,6	-7,1	593,6	+97,5	-94,1	2507,0	+1,7	572,4	-25,7
32	RUNDFUNK-, FERNSEH- UND NACHRICHTENTECHNIK	INSGESAMT	321,0	-12,9	-4,8	337,2	+9,3	+1,8	340,0	+4,0	329,1	-2,8
		INLAND	240,8	-16,9	-8,0	261,7	+20,7	+14,9	272,6	+10,3	251,3	-0,8
		AUSLAND	555,5	-7,2	-0,5	558,4	-3,1	-12,0	537,2	-4,2	557,0	-5,2
33	MEDIZIN-, MESS-, STEUER- UND REGULUNGSTECHNIK, OPTIK	INSGESAMT	250,1	-2,2	+2,1	244,9	+0,8	+3,9	237,4	-3,8	247,5	-0,7
		INLAND	194,2	-9,3	+0,9	192,5	-3,9	+1,1	191,6	-7,7	193,4	-6,7
		AUSLAND	542,3	+14,4	+4,5	519,0	+11,9	+9,7	477,6	+4,9	530,7	+13,1
DM	FAHRZEUGBAU	INSGESAMT	145,6	-23,0	-7,8	157,9	-8,6	-44,6	171,5	+2,7	151,8	-16,1
		INLAND	86,8	-17,4	+0,3	86,5	-35,3	-0,5	80,9	-23,2	86,7	-27,4
		AUSLAND	457,9	-28,2	-14,9	538,1	+40,9	-60,0	654,5	+31,9	498,0	-2,3
34	HERSTELLUNG VON KRAFTWAGEN UND KRAFTWAGENTEILEN	INSGESAMT	258,1	-7,7	-7,3	278,4	+11,1	+3,3	257,9	-4,8	268,3	+1,2
		INLAND	141,0	-11,2	-9,4	155,7	+4,8	-2,9	144,7	-2,2	148,4	-3,4
		AUSLAND	880,4	-4,7	-5,4	930,2	+17,0	+9,4	853,5	-7,1	905,3	+5,3
34.1	HERSTELLUNG VON KRAFTWAGEN UND KRAFTWAGENMOTOREN	INSGESAMT	243,6	-13,0	-6,2	259,8	+8,5	+0,3	239,4	-12,1	251,7	-3,1
		INLAND	74,0	-26,1	-7,8	80,3	-1,8	-19,0	74,1	-14,6	77,2	-15,2
		AUSLAND	951,7	-7,8	-5,7	1009,6	+12,4	+9,0	929,9	-11,3	980,7	+1,6
35	SONSTIGER FAHRZEUGBAU	INSGESAMT	53,1	-53,8	-9,8	58,9	-45,9	-80,2	100,5	+23,2	56,0	-50,0
		INLAND	42,3	-30,7	+43,4	29,5	-75,7	+11,3	28,4	-59,4	35,9	-60,6
		AUSLAND	111,5	-72,3	-48,5	216,5	+403,5	-87,6	486,4	+237,8	164,0	-26,5
35.1	SCHIFFBAU	INSGESAMT	8,7	-86,1	+102,3	4,3	-23,2	-67,4	8,0	-58,1	6,5	-81,0
		INLAND	8,2	-89,4	+70,8	4,8	-12,7	-44,8	6,6	-70,1	6,5	-84,3
		AUSLAND	11,1	+326,9	+382,6	2,3	-59,6	-92,8	13,8	+106,0	6,7	+59,5
35.3	LUFT- UND RAUMFAHRZEUGBAU	INSGESAMT	1034,7	-68,7	-64,4	2907,8	+628,8	-70,9	3488,6	+162,3	1971,3	+6,3
		INLAND
		AUSLAND
36.1	HERSTELLUNG VON MOEBELN	INSGESAMT	120,5	-13,7	-8,3	131,4	-1,6	-1,6	128,6	-11,4	126,0	-7,8
		INLAND	113,6	-14,8	-9,6	125,6	-2,5	-1,2	122,0	-11,8	119,6	-8,8
		AUSLAND	220,0	-4,6	+2,6	214,4	+5,3	-5,1	223,7	-8,4	217,2	-

1) EUROPÄISCHE GEMEINSCHAFT FUER KOHLE UND STAHL.

UND BERLIN-OST

FUER DAS VERARBEITENDE GEBIETE
 = 100
 ABTEILUNGEN, GRUPPEN UND KLASSEN
 ZWEIGE, AUSGABE 1993 (WZ93)
 WERT

INDEX

2001 MAI	VER- AEND. IN % GEGEN MAI 2000	2001 1.VJ	2001 4.VJ	2002 1.VJ	VERAENDERUNG IN % 1.VJ 2002 GEGEN		2000 2.HJ	2001 1.HJ	2001 2.HJ	VERAENDERUNG IN % 2.HJ 2001 GEGEN		2000	2001	VER- AEND. IN % GEGEN 2000	WZ93 SCHL.
					1.VJ 2001	4.VJ 2001				2.HJ 2000	1.HJ 2001				
164,7	-8,8	173,7	155,0	180,9	+4,1	+16,7	156,5	164,9	151,9	-2,9	-7,9	158,2	158,4	+0,1	27
144,2	-12,5	154,9	146,3	165,2	+6,6	+12,9	141,2	146,0	139,0	-1,6	-4,8	143,5	142,5	-0,7	
237,7	+3,5	239,9	188,3	241,4	+0,6	+28,2	203,7	231,5	199,6	-2,0	-13,8	203,5	215,5	+5,9	
123,1	-5,2	119,5	140,8	157,9	+32,1	+12,1	112,9	117,6	122,3	+8,3	+4,0	113,8	119,9	+5,4	27.1
121,3	-5,5	118,7	156,2	166,7	+40,4	+6,7	109,3	115,2	127,7	+16,8	+10,9	109,2	121,4	+11,2	
127,1	-4,7	121,1	107,1	138,6	+14,5	+29,4	120,6	122,8	110,5	-8,4	-10,0	123,9	116,7	-5,8	
235,6	+8,6	261,0	211,5	237,5	-9,0	+12,3	212,5	244,4	214,7	+1,0	-12,2	205,7	229,5	+11,6	27.5
198,5	-2,5	223,0	177,0	198,5	-11,0	+12,1	198,7	208,6	182,1	-8,4	-12,7	192,6	195,3	+1,4	
803,0	+112,9	848,2	747,3	881,0	+3,9	+17,9	398,0	797,8	728,2	+83,0	-8,7	372,3	763,0	+104,9	
152,8	-2,7	147,8	146,3	149,3	+1,0	+2,1	144,7	147,7	150,8	+4,2	+2,1	143,2	149,3	+4,3	28
142,5	-4,2	133,0	135,0	138,1	+3,8	+2,3	136,3	135,1	140,0	+2,7	+3,6	134,8	137,5	+2,0	
388,1	+12,1	486,6	404,0	405,1	-16,7	+0,3	336,1	435,8	399,2	+18,8	-8,4	335,1	417,5	+24,6	
145,5	-8,0	123,2	133,1	130,5	+5,9	-2,0	138,8	129,7	141,0	+1,6	+8,7	137,4	135,4	-1,5	28.1
137,3	-9,5	114,9	126,3	124,0	+7,9	-1,8	133,2	121,6	134,3	+0,8	+10,4	132,3	127,9	-3,3	
1062,7	+21,3	1069,8	887,9	854,6	-20,1	-3,8	760,4	1052,9	882,8	+16,1	-16,2	710,7	967,9	+36,2	
130,9	-4,9	136,3	127,3	127,5	-6,5	+0,2	126,2	133,2	125,3	-0,7	-5,9	125,4	129,2	+3,0	DK
123,2	-2,8	126,4	113,0	115,2	-8,9	+1,9	121,0	121,0	117,6	-2,8	-2,8	120,7	119,3	-1,2	
152,2	-9,0	163,1	166,5	161,0	-1,3	-3,3	140,6	166,3	146,2	+4,0	-12,1	138,4	156,3	+12,9	
136,4	-2,4	137,4	124,8	136,8	-0,4	+9,6	124,0	132,8	126,6	+2,1	-4,7	123,7	129,7	+4,9	29.1
109,5	-15,4	117,6	100,9	109,5	-6,9	+8,5	104,6	112,2	104,1	-0,5	-7,2	107,5	108,1	+0,6	
246,5	+35,2	218,4	222,0	248,0	+13,6	+11,7	202,9	216,8	218,5	+7,7	+0,8	189,8	217,7	+14,7	
93,6	+31,8	89,9	82,9	123,0	+36,8	+48,4	66,7	85,2	76,5	+14,7	-10,2	80,1	80,8	+0,9	29.3
65,4	-0,9	63,8	57,3	84,1	+31,8	+46,8	58,9	63,4	56,5	-4,1	-10,9	67,3	60,0	-10,8	
205,2	+126,2	192,6	184,2	277,2	+43,9	+50,5	97,6	171,0	155,4	+59,2	-9,1	130,9	163,2	+24,7	
149,9	-8,7	148,0	121,9	124,6	-15,8	+2,2	147,9	141,0	139,6	-5,6	-1,0	141,2	140,3	-0,6	29.4
165,4	+10,0	155,2	137,0	132,4	-14,7	-3,4	159,5	149,6	157,3	-1,4	+5,1	148,2	153,4	+3,5	
114,5	-41,5	131,5	87,5	106,8	-18,8	+22,1	121,1	121,5	99,0	-18,2	-18,5	125,3	110,3	-12,0	
207,4	+17,0	219,8	206,3	218,1	-0,8	+5,7	201,2	205,3	197,2	-2,0	-3,9	193,0	201,2	+4,2	DL
166,1	+20,3	166,3	157,9	164,8	-0,9	+4,4	161,2	159,7	156,2	-3,1	-2,2	152,9	157,9	+3,3	
478,7	+9,8	571,4	523,9	588,2	-0,6	+8,5	465,6	505,2	466,7	+0,2	-7,6	458,4	486,0	+6,0	
278,3	-16,8	377,4	554,9	431,4	+14,3	-22,3	497,0	316,0	414,2	-16,7	+31,1	449,3	365,1	-18,7	30
173,0	-16,3	330,7	421,5	299,9	-9,3	-28,8	390,8	249,6	325,4	-16,7	+30,4	359,3	297,5	-20,0	
784,4	-17,1	601,7	1196,3	1063,7	+76,8	-11,1	1007,7	635,1	841,4	-16,5	+32,5	882,0	738,3	-16,3	
146,0	+23,9	171,1	137,2	159,6	-6,7	+16,3	127,0	153,2	137,5	+8,3	-10,2	123,8	145,3	+17,4	31
127,7	+23,9	124,3	112,7	120,2	-3,3	+6,7	110,0	122,5	119,0	+8,2	-2,9	105,9	120,8	+14,1	
332,8	+24,3	650,1	388,5	564,2	-13,2	+45,2	300,7	467,2	326,3	+8,5	-30,2	307,5	396,8	+29,0	
104,1	+16,7	95,8	86,3	96,9	+1,1	+12,3	89,2	96,9	87,3	-2,1	-9,9	85,6	92,1	+7,6	31.2
91,7	+13,2	86,7	77,8	87,8	+1,3	+12,9	80,7	86,8	78,1	-3,2	-10,0	77,2	82,4	+6,7	
331,3	+37,6	261,9	241,5	263,8	+0,7	+9,2	245,1	282,1	256,6	+4,3	-9,4	239,1	268,9	+12,5	
184,7	+34,6	307,2	197,9	293,3	-4,5	+48,2	136,0	234,0	180,7	+32,9	-22,8	145,7	207,3	+42,3	31.6
144,9	+12,3	155,3	146,9	150,1	-3,3	+2,2	125,7	149,3	146,4	+16,5	-1,9	125,7	147,8	+17,6	
1240,3	+249,2	3596,7	1551,5	3796,7	+5,6	+144,7	409,8	2112,1	1090,9	+166,2	-48,3	676,4	1601,5	+136,8	
368,5	+24,5	319,3	309,0	347,3	+8,8	+12,4	351,8	321,4	311,3	-11,5	-3,1	326,5	316,3	-3,1	32
289,7	+38,2	242,9	210,0	286,9	+18,1	+36,6	280,2	241,0	215,9	-22,9	-10,4	247,5	228,4	-7,7	
598,7	+8,7	542,9	598,8	524,1	-3,5	-12,5	562,4	556,6	590,5	+5,0	+6,1	559,1	573,5	+2,6	
255,7	+14,1	245,3	229,7	230,6	-6,0	+0,4	220,1	245,6	226,4	+2,9	-7,8	224,1	236,0	+5,3	33
214,1	+11,5	207,8	194,6	190,5	-8,3	-2,1	179,7	206,0	190,3	+5,9	-7,6	183,3	198,2	+8,1	
474,1	+18,2	446,4	417,8	442,3	-0,9	+5,9	437,1	466,3	419,1	-4,1	-8,2	444,1	437,7	-1,4	
189,2	+35,9	157,6	147,3	184,7	+17,2	+25,4	151,0	165,6	144,9	-4,0	-12,5	145,7	155,3	+6,6	DM
105,1	+26,8	95,9	98,9	77,1	-19,6	-22,0	98,8	99,6	91,0	-7,9	-8,6	92,2	95,3	+3,4	
637,7	+45,2	487,0	404,9	758,8	+55,8	+87,4	429,7	517,9	432,2	+0,6	-16,5	431,6	475,0	+10,1	
279,5	+5,4	274,6	231,2	251,0	-8,6	+8,6	216,1	267,1	244,7	+13,2	-8,4	219,1	255,9	+16,8	34
158,7	+3,7	144,3	136,0	142,3	-1,4	+4,6	135,8	145,6	141,1	+3,9	-3,1	134,4	143,4	+6,7	
923,8	+6,9	969,6	737,3	828,9	-14,5	+12,4	644,6	915,6	795,9	+23,5	-13,1	671,5	855,8	+27,4	
280,1	+5,3	281,0	208,5	231,2	-17,7	+10,9	202,0	267,6	226,7	+12,2	-15,3	209,1	247,1	+18,2	34.1
100,2	+14,3	83,9	66,3	72,1	-14,1	+8,7	76,3	83,7	69,1	-9,4	-17,4	75,4	76,4	+1,3	
1031,8	+2,2	1104,1	802,0	896,0	-18,8	+11,7	726,6	1035,5	884,7	+21,8	-14,6	767,8	960,1	+25,0	
114,9	+222,8	61,4	78,4	130,1	+111,9	+65,9	97,5	82,2	63,0	-35,4	-23,4	85,4	72,6	-15,0	35
61,0	+141,1	55,9	68,4	23,5	-58,0	-65,6	68,3	61,7	49,7	-27,2	-19,4	57,4	55,7	-3,0	
403,1	+344,4	91,3	132,2	701,3	+668,1	+430,5	253,5	191,7	133,9	-47,2	-30,2	234,9	162,8	-30,7	
62,7	+560,0	9,0	25,3	9,0	-	-64,4	134,0	16,9	17,6	-86,9	+4,1	96,3	17,3	-82,0	35.1
77,5	+568,1	9,1	29,5	6,6	-27,5	-77,6	81,4	19,1	19,9	-75,6	+4,2	57,7	19,5	-66,2	
2,6	+136,4	8,4	8,7	18,6	+121,4	+113,8	348,1	8,2	8,6	-97,5	+4,9	253,2	8,4	-96,7	
3308,3	+608,0	981,1	974,5	4500,1	+358,7	+361,8	892,0	2063,2	1488,0	+66,8	-27,9	1352,6	1775,6	+31,3	35.3
.	
139,6	+4,2	150,8	139,7	130,4	-13,5	-6,7	134,7	142,4	137,7	+2,2	-3,3	133,1	140,1	+5,3	36.1
133,3	+4,1	143,1	132,2	123,6	-13,6	-6,5	129,0	136,0	130,7	+1,3	-3,9	127,9	133,4	+4,3	
230,6	+4,7	262,2	246,3	228,1	-13,0	-7,4	216,2	235,1	238,1	+10,1	+1,3	206,9	236,6	+14,4	

WZ93- SCHL.	WIRTSCHAFTSZWEIG	2002 MAI	VERAENDERUNG IN % MAI 2002 GEGEN		2002 APR.	VERAENDERUNG IN % APR. 2002 GEGEN		KUMULIERT		2-MONATS- DURCHSCHNITT		
			MAI 2001	APR. 2002		APR. 2001	MAR. 2002	JAN. 2002 BIS MAI 2002	VER- AEND. IN % GEGEN VORJAHR	APR. 2002 UND MAI 2002	VER- AEND. IN % GEGEN VORJAHR	
												APR.
D	VERARBEITENDES GEWERBE 1)	INSGESAMT INLAND AUSLAND	158,3 129,2 305,9	-4,6 -4,5 -4,6	-4,6 -3,1 -7,6	166,0 133,3 331,1	+7,7 +2,1 +21,1	-13,8 +1,3 -33,8	165,4 130,0 344,1	+2,9 -2,0 +13,6	162,2 131,3 318,5	+1,4 -1,2 +7,2
	VORLEISTUNGSGUETER- PRODUZENTEN	INSGESAMT INLAND AUSLAND	183,2 156,1 313,2	+4,7 +2,4 +10,8	-2,9 -1,8 -5,3	188,6 159,0 330,9	+16,9 +14,1 +23,8	-1,6 +5,1 -13,9	183,8 155,1 321,7	+6,1 +5,0 +8,6	185,9 157,6 322,1	+10,5 +8,0 +17,1
	INVESTITIONSGUETER- PRODUZENTEN	INSGESAMT INLAND AUSLAND	134,7 99,2 305,8	-15,6 -14,8 -16,8	-7,4 -5,2 -10,7	145,5 104,6 342,4	-1,9 -13,3 +21,6	-27,8 -3,6 -47,3	149,8 101,9 380,6	-0,1 -11,5 +20,1	140,1 101,9 324,1	-9,0 -14,1 -0,2
	GEBRAUCHSGUETER- PRODUZENTEN	INSGESAMT INLAND AUSLAND	150,9 135,4 309,3	-7,6 -12,4 +21,9	-4,1 -5,2 +1,5	157,3 142,8 304,8	+0,4 +0,8 -1,7	+4,3 +1,3 +21,1	148,3 136,8 265,4	-9,1 -9,6 -6,6	154,1 139,1 307,1	-3,7 -6,1 +8,9
	VERBRAUCHSGUETER- PRODUZENTEN	INSGESAMT INLAND AUSLAND	163,9 155,5 227,4	+8,5 +12,3 -7,7	-0,4 +0,7 +0,9	164,6 156,6 225,3	+14,6 +18,5 -2,5	+0,5 +1,3 -3,9	163,6 155,0 228,8	+8,8 +11,3 -2,5	164,3 156,1 226,4	+11,5 +15,4 -5,2
DB	TEXTIL- UND BEKLEIDUNGS- GEWERBE	INSGESAMT INLAND AUSLAND	134,7 120,9 211,9	-4,1 -7,1 +7,0	-4,1 -3,8 -4,9	140,5 125,7 222,8	+8,6 +4,1 +25,2	-0,3 -1,1 +2,0	141,4 126,3 225,8	-3,9 -6,4 +5,1	137,6 123,3 217,4	+1,9 -1,8 +15,6
17	TEXTILGEWERBE	INSGESAMT INLAND AUSLAND	153,9 137,2 238,3	-3,9 -7,3 +7,4	-3,2 -2,4 -5,2	159,0 140,6 251,4	+9,2 +4,0 +26,6	+2,8 +2,5 +3,5	157,0 138,5 250,4	-3,6 -6,7 +6,1	156,5 138,9 244,9	+2,4 -1,9 +16,5
18	BEKLEIDUNGSGEWERBE	INSGESAMT INLAND AUSLAND	87,2 67,4 61,8	-5,2 -6,1 -1,6	-10,8 -12,2 +2,0	75,3 76,8 60,6	+4,6 +4,9 -0,3	-18,6 -18,1 -25,1	86,3 86,1 86,3	-5,5 -5,1 -10,0	71,3 72,1 61,2	-0,3 -0,6 -1,0
DC	LEDERGEWERBE	INSGESAMT INLAND AUSLAND	97,0 96,2 104,3	-16,7 -15,5 -25,9	-4,2 -4,8 +0,7	101,2 101,0 103,6	+5,1 +5,1 +4,5	+12,4 +13,2 +6,0	97,6 97,4 100,0	-4,1 -3,1 -12,7	99,1 98,6 104,0	-6,9 -6,1 -13,3
DD	HOLZGEWERBE (OHNE HERSTELLUNG VON MOEBELN)	INSGESAMT INLAND AUSLAND	334,6 239,7 1486,3	+34,6 +10,4 +134,8	+6,9 -0,4 +24,8	313,0 240,6 1191,0	+47,0 +34,9 +87,8	+8,3 +6,9 +11,8	286,5 219,0 1105,7	+28,0 +15,6 +72,2	323,8 240,2 1338,7	+40,3 +21,4 +111,3
DE	PAPIER- UND DRUCKGEWERBE	INSGESAMT INLAND AUSLAND	184,6 177,8 207,1	+5,1 +5,7 +3,3	-1,8 -3,4 +3,2	187,9 184,1 200,6	+11,2 +12,1 +8,4	-1,0 +1,3 -7,4	188,1 182,5 206,5	+10,8 +9,9 +13,7	186,3 181,0 203,9	+8,1 +8,9 +5,8
21	PAPIERGEWERBE	INSGESAMT INLAND AUSLAND	189,7 184,0 201,8	+7,6 +9,3 +4,3	-0,9 -3,3 +4,0	191,5 190,3 194,0	+14,3 +17,0 +8,9	+0,2 +4,1 -7,0	192,6 188,6 201,2	+13,6 +13,5 +13,7	190,6 187,2 197,9	+10,9 +13,1 +6,5
21.1	H.V. HOLZSTOFF, ZELLSTOFF, PAPIER, KARTON UND PAPPE	INSGESAMT INLAND AUSLAND	169,7 151,7 194,1	+1,1 +0,3 +2,0	+1,6 -5,2 +9,9	167,1 160,1 176,6	+10,9 +21,7 -	-3,5 +5,3 -12,5	171,2 156,0 191,7	+10,1 +8,2 +12,3	168,4 155,9 185,4	+5,7 +10,2 +1,0
21.2	PAPIER-, KARTON- UND PAPPEVERARBEITUNG	INSGESAMT INLAND AUSLAND	213,1 211,1 221,2	+14,4 +15,6 +9,9	-3,2 -2,1 -7,1	220,2 215,7 238,2	+17,6 +14,4 +31,1	+3,9 +3,4 +5,6	217,8 216,0 225,3	+17,0 +17,0 +17,1	216,7 213,4 229,7	+16,0 +15,0 +19,9
22	DRUCKGEWERBE, VERVIEL- FAELTIGUNG VON BESPIELTEN TON-, BILD- U. DATENTRAEGERN	INSGESAMT INLAND AUSLAND	174,0 168,5 275,5	-0,1 +0,3 -5,2	-3,7 -3,7 -3,5	180,6 174,9 285,6	+4,9 +4,9 +3,8	-3,5 -2,9 -11,5	178,6 173,5 274,7	+5,2 +4,6 +13,0	177,3 171,7 280,6	+2,4 +2,6 -0,8
DG	CHEMISCHE INDUSTRIE	INSGESAMT INLAND AUSLAND	181,5 161,2 239,2	+14,1 +18,4 +6,8	-5,3 -2,2 -10,7	191,6 164,8 268,0	+22,3 +28,8 +12,7	+5,9 +3,6 +10,2	178,5 156,7 240,3	+8,8 +13,1 +1,7	186,6 163,0 253,6	+18,2 +23,4 +9,9
24.1	HERSTELLUNG VON CHEMISCHEN GRUNDSTOFFEN	INSGESAMT INLAND AUSLAND	179,7 158,0 238,0	+11,9 +13,8 +8,8	-7,2 -3,2 -13,5	193,6 163,3 275,1	+18,9 +24,8 +10,7	+3,4 +2,0 +5,8	178,2 152,3 247,4	+5,6 +8,4 +1,1	186,7 160,7 256,6	+15,5 +19,1 +9,8
24.4	HERSTELLUNG VON PHARMA- ZEUTISCHEN ERZEUGNISSEN	INSGESAMT INLAND AUSLAND	194,1 177,9 264,5	+20,9 +29,9 +0,5	+0,9 +0,2 +3,0	192,4 177,5 256,8	+28,8 +38,2 +6,8	+7,6 +11,1 -1,8	183,8 166,0 261,0	+15,8 +23,2 -0,7	193,3 177,7 260,7	+24,7 +33,9 +3,5
DH	HERSTELLUNG VON GUMMI- UND KUNSTSTOFFWAREN	INSGESAMT INLAND AUSLAND	187,8 146,8 759,7	+1,6 -1,4 +10,4	-0,8 -0,7 -1,1	189,3 147,9 767,8	+9,7 +2,9 +33,2	+4,4 +4,2 +4,8	178,1 139,3 719,8	+3,3 -1,5 +19,0	188,6 147,4 763,8	+5,5 +0,8 +20,8
25.2	HERSTELLUNG VON KUNST- STOFFWAREN	INSGESAMT INLAND AUSLAND	189,3 149,2 845,1	+2,4 +0,7 +7,5	-	189,3 148,8 853,3	+11,0 +5,8 +29,4	+6,5 +8,2 +2,2	174,5 136,1 802,9	+2,8 -1,7 +17,7	189,3 149,0 849,2	+6,5 +3,2 +17,5
DI	GLASGEWERBE, KERAMIK, VERARBEITUNG VON STEINEN UND ERDEN	INSGESAMT INLAND AUSLAND	156,3 138,2 327,9	-0,7 -2,5 +7,7	-1,1 -2,1 +2,4	158,1 141,2 320,3	+10,1 +11,3 +6,6	+8,4 +10,0 +3,8	140,0 122,3 306,5	-0,7 -1,8 +3,7	157,2 139,7 324,1	+4,5 +3,9 +7,1
26.1	HERSTELLUNG UND VERAR- BEITUNG VON GLAS	INSGESAMT INLAND AUSLAND	208,7 172,3 426,9	+4,5 +1,2 +13,7	-1,3 -3,0 +3,0	211,5 177,6 414,4	+16,9 +16,6 +17,7	+3,1 +1,8 +6,6	198,2 165,0 397,4	+5,8 +3,4 +12,1	210,1 175,0 420,7	+10,4 +8,5 +15,6
DJ	METALLERZEUGUNG UND -BE- ARBEITUNG, HERSTELLUNG VON METALLERZEUGNISSEN	INSGESAMT INLAND AUSLAND	153,9 139,3 270,3	+0,7 +0,4 +2,4	-3,3 -1,7 -9,2	159,2 141,7 297,6	+17,0 +14,2 +29,1	+6,3 +4,5 +13,6	159,0 143,8 281,2	+6,4 +7,1 +4,5	156,6 140,5 284,0	+8,4 +6,8 +14,9

1) AUSGEWAHLTE WIRTSCHAFTSZWEIGE (OHNE ERNAHRUNGSGEWERBE UND TABAKVERARBEITUNG).

UND BERLIN-OST

FUER DAS VERARBEITENDE GEWERBE
= 100
ABTEILUNGEN, GRUPPEN UND KLASSEN
ZWEIGE, AUSGABE 1993 (WZ93)
WERT

INDEX

2001 MAI	VER- AEND. IN % GEGEN	2001 1.VJ	2001 4.VJ	2002 1.VJ	VERAENDERUNG IN % 1.VJ 2002 GEGEN		2000 2.HJ	2001 1.HJ	2001 2.HJ	VERAENDERUNG IN % 2.HJ 2001 GEGEN		2000	2001	VER- AEND. IN % GEGEN	WZ93 SCHL.
	MAI 2000				1.VJ 2001	4.VJ 2001				2.HJ 2000	1.HJ 2001			2000	
165,9	+4,8	161,2	154,5	167,5	+3,9	+8,4	154,8	159,6	153,9	-0,6	-3,6	151,6	156,8	+3,4	D
135,3	-0,6	132,4	130,1	129,2	-2,4	-0,7	132,1	131,1	130,2	-1,4	-0,7	129,4	130,7	+1,0	
320,6	+18,6	306,9	278,3	361,2	+17,7	+29,8	269,7	304,1	274,3	+1,7	-9,8	263,7	289,2	+9,7	
174,9	-2,5	176,7	165,7	182,5	+3,3	+10,1	165,0	173,0	168,6	+2,2	-2,5	162,9	170,8	+4,8	VORL.
152,5	-7,7	148,9	143,5	153,5	+3,1	+7,0	145,3	148,0	147,1	+1,2	-0,6	145,0	147,6	+1,8	
282,7	+15,1	310,1	272,4	321,5	+3,7	+18,0	258,1	292,8	272,1	+5,4	-7,1	247,5	282,5	+14,1	
159,6	+13,0	147,2	144,8	156,3	+6,2	+7,9	146,6	148,2	140,9	-3,9	-4,9	142,2	144,5	+1,6	INV.
116,4	+8,0	113,0	114,0	101,9	-9,8	-10,6	117,6	111,7	111,3	-5,4	-0,4	112,5	111,5	-0,9	
367,7	+21,3	311,8	293,0	418,3	+34,2	+42,8	286,6	323,7	283,5	-1,1	-12,4	285,5	303,6	+6,3	
163,4	+8,4	165,3	146,6	144,4	-12,6	-1,5	151,8	158,4	142,5	-6,1	-10,0	152,3	150,4	-1,2	GEBR.
154,5	+11,2	153,5	136,4	135,3	-11,9	-2,2	139,4	147,6	134,2	-3,7	-9,1	140,0	140,9	+0,6	
253,8	-6,7	285,6	231,7	237,7	-16,8	+2,6	277,9	269,0	228,0	-18,0	-15,2	277,8	248,5	-10,5	
151,0	+6,2	152,4	154,4	163,1	+7,0	+5,6	146,9	151,7	155,5	+5,9	+2,5	141,6	153,6	+8,5	VERB.
138,5	-0,1	141,9	147,4	154,3	+8,7	+4,7	139,8	141,6	146,5	+4,8	+3,5	135,4	144,0	+6,4	
246,3	+45,5	231,8	207,8	230,4	-0,6	+10,9	201,6	228,4	224,2	+11,2	-1,8	189,0	226,3	+19,7	
140,5	-5,7	155,2	131,3	143,9	-7,3	+9,6	135,5	145,3	132,1	-2,5	-9,1	135,7	138,7	+2,2	DB
130,2	-4,5	141,2	122,5	128,2	-9,2	+4,7	128,5	133,7	123,7	-3,7	-7,5	128,0	128,7	+0,5	
198,0	-9,6	232,9	181,3	231,5	-0,6	+27,7	174,5	210,3	179,0	+2,6	-14,9	178,3	194,7	+9,2	
160,2	-5,9	169,5	148,0	157,4	-7,1	+6,4	151,3	161,6	144,6	-4,4	-10,5	150,9	153,1	+1,5	17
148,0	-3,8	152,9	137,0	138,3	-9,5	+0,9	142,9	147,8	134,2	-6,1	-9,2	141,2	141,0	-0,1	
221,8	-11,8	253,1	203,8	254,1	+0,4	+24,7	193,1	231,1	196,8	+1,9	-14,8	198,7	214,0	+7,7	
70,9	-4,1	104,6	72,7	96,3	-7,9	+32,5	79,9	87,8	88,3	+10,5	+0,6	82,2	88,0	+7,1	18
71,8	-8,3	102,9	74,8	95,4	-7,3	+27,5	81,2	87,2	89,3	+10,0	+2,4	84,5	88,3	+4,5	
62,8	+76,9	118,6	53,6	103,0	-13,2	+92,2	69,3	92,1	78,4	+13,1	-14,9	62,4	85,3	+36,7	
116,4	+10,9	98,7	110,6	96,7	-2,0	-12,6	103,9	100,6	107,3	+3,3	+6,7	101,1	103,9	+2,8	DC
113,9	+12,0	97,5	111,5	96,6	-0,9	-13,4	103,9	99,6	108,2	+4,1	+8,6	99,8	103,9	+4,1	
140,8	+2,3	111,1	102,5	97,4	-12,3	-5,0	104,2	110,7	98,5	-5,5	-11,0	113,8	104,6	-8,1	
248,6	+1,5	219,2	250,6	261,6	+19,3	+4,4	216,5	225,5	256,5	+18,5	+13,7	214,0	241,0	+12,6	DD
217,2	+5,2	184,0	205,5	204,9	+11,4	-0,3	181,6	192,1	217,7	+19,9	+13,3	179,2	204,9	+14,3	
632,9	+11,3	647,8	799,0	950,5	+46,7	+19,0	643,6	632,5	729,5	+13,3	+15,3	638,8	681,0	+6,6	
175,7	+0,8	167,9	177,3	189,3	+12,7	+6,8	167,5	171,2	173,8	+3,8	+1,5	163,9	172,5	+5,2	DE
168,2	-1,8	165,9	174,7	183,6	+10,7	+5,1	163,4	168,3	171,4	+4,9	+1,8	160,1	169,9	+6,1	
200,4	+8,5	174,2	185,8	208,3	+19,6	+12,1	180,8	181,0	181,9	+0,6	+0,5	176,8	181,4	+2,6	
176,3	+0,7	168,0	172,7	194,0	+15,5	+12,3	167,3	167,8	170,0	+1,6	+1,3	164,4	168,9	+2,7	21
168,3	-0,3	168,7	169,9	189,5	+13,7	+11,5	160,9	164,1	167,6	+4,2	+2,1	158,0	165,8	+4,9	
193,4	+2,8	170,9	178,7	203,4	+19,0	+13,8	180,9	175,7	175,0	-3,3	-0,4	178,0	175,4	-1,5	
167,9	-1,4	152,9	146,8	173,0	+13,1	+17,8	155,7	154,4	146,3	-6,0	-5,2	156,1	150,4	-3,7	21.1
151,3	-6,9	146,0	134,5	156,0	+6,8	+16,0	140,5	143,0	135,1	-3,8	-5,5	142,3	139,0	-2,3	
190,3	+5,3	162,2	163,4	196,0	+20,8	+20,0	176,3	169,9	161,6	-8,3	-4,9	174,9	165,7	-5,3	
186,3	+3,2	185,8	203,2	218,6	+17,7	+7,6	180,9	183,6	197,7	+9,3	+7,7	174,1	190,6	+9,5	21.2
182,6	+4,9	184,0	199,7	217,7	+18,3	+9,0	178,0	181,8	195,0	+9,6	+7,3	171,2	188,4	+10,0	
201,3	-2,6	193,0	217,5	222,3	+15,2	+2,2	192,6	190,5	209,0	+8,5	+9,7	185,7	199,8	+7,6	
174,2	+0,8	167,4	186,7	179,5	+7,2	-3,9	167,8	178,3	181,9	+8,4	+2,0	163,1	180,1	+10,4	22
168,0	-3,8	164,8	181,9	174,6	+5,9	-4,0	167,2	174,5	177,2	+6,0	+1,5	163,2	175,8	+7,7	
290,7	+108,2	216,4	277,1	270,9	+25,2	-2,2	179,0	248,8	271,7	+51,8	+9,2	162,2	260,2	+60,4	
159,1	-13,1	168,1	153,1	173,1	+3,0	+13,1	166,2	164,5	160,7	-3,3	-2,3	162,3	162,6	+0,2	DG
136,2	-28,4	142,8	137,2	152,6	+6,9	+11,2	145,5	139,4	142,4	-2,1	+2,2	149,9	140,9	-5,0	
223,9	+37,6	239,9	198,1	231,5	-3,5	+16,9	225,1	235,7	212,9	-9,7	-9,7	197,3	224,3	+13,7	
160,6	-19,7	173,5	152,8	172,5	-0,6	+12,9	168,8	170,1	163,0	-3,4	-4,2	167,0	166,5	-0,3	24.1
138,9	-37,3	144,2	134,5	146,8	+1,8	+9,1	144,2	141,8	142,9	-0,9	+0,8	157,2	142,3	-9,5	
218,7	+52,9	252,1	201,7	241,4	-4,2	+19,7	235,0	245,9	216,8	-7,7	-11,8	193,3	231,3	+19,7	
160,6	+18,8	161,2	166,3	177,5	+10,1	+6,7	158,7	157,1	168,7	+6,3	+7,4	147,3	162,9	+10,6	24.4
136,9	+12,5	136,1	146,1	158,2	+16,2	+8,3	136,7	136,1	144,1	+5,4	+5,9	127,6	140,1	+9,8	
263,3	+35,8	270,1	254,0	261,2	-3,3	+2,8	254,2	248,0	275,1	+8,2	+10,9	232,8	261,6	+12,4	
184,9	+3,8	168,1	169,8	171,1	+1,8	+0,8	165,6	174,1	180,1	+8,8	+3,4	161,1	177,1	+9,9	DH
148,9	-2,0	138,2	137,8	133,9	-3,1	-2,8	139,5	142,3	146,7	+5,2	+3,1	136,7	144,5	+5,7	
687,9	+26,4	586,3	617,0	690,5	+17,8	+11,9	530,3	618,7	645,8	+21,8	+4,4	501,2	632,2	+26,1	
184,8	+1,9	164,4	164,1	164,6	+0,1	+0,3	165,7	172,3	175,1	+5,7	+1,6	162,1	173,7	+7,2	25.2
148,1	-3,4	134,4	131,4	127,5	-5,1	-3,0	139,3	139,9	141,2	+1,4	+0,9	136,8	140,5	+2,7	
786,4	+22,7	655,2	699,8	772,1	+17,8	+10,3	597,3	702,9	731,1	+22,4	+4,0	575,5	717,0	+24,6	
157,4	-11,2	134,7	139,7	128,6	-4,5	-7,9	156,5	142,1	147,6	-5,7	+3,9	151,8	144,9	-4,5	DI
141,8	-12,3	117,9	121,5	110,6	-6,2	-9,0	140,4	126,1	131,6	-6,3	+4,4	136,7	128,8	-5,8	
304,5	-4,3	290,8	310,1	294,8	+1,4	-4,9	302,3	292,6	297,9	-1,5	+1,8	288,5	295,3	+2,4	
199,7	-6,9	185,5	193,2	190,3	+2,6	-1,5	206,1	188,2	197,5	-4,2	+4,9	198,6	192,9	-2,9	26.1
170,3	-8,0	158,3	161,7	158,3	-	-2,1	176,9	160,8	168,2	-4,9	+4,6	170,3	164,5	-3,4	
375,6	-3,9	348,3	381,8	381,9	+9,6	-	380,8	353,0	373,2	-2,0	+5,7	367,7	363,1	-1,3	
152,8	-5,4	152,8	147,4	160,7	+5,2	+9,0	143,9	149,6	147,9	+2,8	-1,1	145,0	148,7	+2,6	DJ
138,8	-7,6	136,2	136,7	145,9	+7,1	+6,7	133,8	134,6	136,4	+1,9	+1,3	134,4	135,5	+0,8	
223,9	+7,0	283,7	232,8	279,3	-1,6	+20,0	220,5	267,8	239,8	+8,8	-10,5	224,9	253,8	+12,9	

WZ93- SCHL.	WIRTSCHAFTSZWEIG		VERAENDERUNG IN %			VERAENDERUNG IN %			KUMULIERT		2-MONATS- DURCHSCHNITT	
			2002	MAI 2002 GEGEN		2002	APR. 2002 GEGEN		JAN. 2002	VER- AEND.	APR. 2002	VER- AEND.
			MAI	MAI 2001	APR. 2002	APR.	APR. 2001	MAR. 2002	BIS MAI 2002	IN % GEGEN VORJAHR	MAI 2002	IN % GEGEN VORJAHR
27	METALLERZEUGUNG UND -BEARBEITUNG	INSGESAMT INLAND AUSLAND	165,8 147,9 235,8	+2,9 +4,7 -0,3	-1,2 +0,1 -3,9	167,8 147,7 245,4	+19,9 +20,0 +19,9	+6,4 +6,4 +6,0	178,4 160,9 248,1	+10,9 +12,7 +7,9	166,8 147,8 240,6	+10,8 +11,8 +9,1
27.1	ERZEUGUNG VON ROHEISEN, STAHL UND FERROLEGIE- RUNGEN (EGKS) 1)	INSGESAMT INLAND AUSLAND	143,2 146,4 136,3	+10,0 +13,1 +3,6	-2,3 -2,5 -1,4	146,5 150,2 138,3	+19,7 +31,6 -1,6	+9,2 +11,0 +4,9	164,2 172,8 145,5	+32,2 +41,5 +13,1	144,9 148,3 137,3	+14,7 +21,8 +0,9
27.5	GIessereiINDUSTRIE	INSGESAMT INLAND AUSLAND	221,7 184,7 818,1	-2,9 -2,1 -1,7	-1,7 +1,5 -9,4	225,5 182,0 903,4	+11,5 +6,9 +30,2	+4,4 +1,8 +10,2	229,8 187,0 920,5	-3,3 -6,2 +11,6	223,6 183,4 860,8	+3,9 +2,2 +12,8
28	HERSTELLUNG VON METALL- ERZEUGNISSEN	INSGESAMT INLAND AUSLAND	145,5 134,3 400,8	-1,0 -2,2 +9,1	-5,0 -2,8 -19,1	153,2 138,2 495,2	+14,9 +10,8 +50,5	+6,4 +3,3 +31,5	145,4 133,9 406,5	+2,8 +3,4 -2,6	149,4 136,3 448,0	+6,6 +4,0 +28,7
28.1	STAHL- UND LEICHTMETALL- BAU	INSGESAMT INLAND AUSLAND	126,2 118,1 1026,8	-9,3 -9,9 -0,5	-9,8 -11,1 +12,4	139,9 132,9 913,9	+19,9 +20,7 +6,6	+8,1 +7,4 +22,0	128,1 121,3 876,4	+5,1 +6,3 -12,6	133,1 125,5 970,4	+4,1 +4,1 +2,7
DK	MASCHINENBAU	INSGESAMT INLAND AUSLAND	120,5 105,7 161,1	-1,6 -8,5 +14,0	-	120,5 108,7 152,9	-2,9 +6,2 -16,4	-4,1 -3,9 -4,3	119,2 107,2 151,9	-5,5 -6,8 -2,8	120,5 107,2 157,0	-2,3 -1,7 -3,2
29.1	H.V. MASCHINEN F.D.ERZEUG. U.NUTZG.V.MECHAN.ENERGIE (D.LUFT-, STRASS.FAHRZ.BAU)	INSGESAMT INLAND AUSLAND	124,6 96,5 239,5	-1,3 -4,9 +5,2	-2,1 -1,1 -3,8	127,3 97,6 248,9	+15,1 +1,9 +45,6	-4,1 -9,8 +6,6	125,5 99,0 233,8	+1,2 -5,9 +16,3	126,0 97,1 244,2	+6,3 -1,6 +22,5
29.3	HERSTELLUNG VON LAND- U. FORSTWIRTSCHAFTLICHEN MASCHINEN	INSGESAMT INLAND AUSLAND	66,4 60,2 90,6	-22,6 -0,7 -51,0	-0,2 -2,9 +8,0	66,5 62,0 83,9	+14,5 +16,3 +12,8	-2,9 +5,4 -21,2	93,0 70,2 182,5	+18,6 +20,4 +16,6	66,5 61,1 87,3	-7,6 +7,2 -32,7
29.4	HERSTELLUNG VON WERK- ZEUGMASCHINEN	INSGESAMT INLAND AUSLAND	120,0 139,8 74,5	-13,0 -8,3 -29,0	-11,5 -10,0 -17,7	135,6 155,3 90,5	+11,6 +24,3 -20,5	+11,3 +24,6 -21,4	119,3 131,5 91,1	-11,1 -7,4 -21,8	127,8 147,6 82,5	-1,5 +6,4 -24,6
DL	H.V. BUEROMASCH., DATENVERARB. GER.U.-EINRICHTG., ELEKTROT., FEINMECHANIK U. OPTIK	INSGESAMT INLAND AUSLAND	190,7 147,9 471,9	-9,8 -13,1 -2,1	-10,4 -8,5 -14,1	212,9 161,6 549,4	+11,8 +6,1 +24,6	-16,9 -3,5 -34,5	216,2 165,3 549,9	+0,2 -2,0 +4,7	201,8 154,8 510,7	+0,4 -4,0 +10,7
30	H.V. BUEROMASCHINEN, DATENVERARBEITUNGSGE- RAETEN U. -EINRICHTUNGEN	INSGESAMT INLAND AUSLAND	362,3 219,1 1047,9	+4,8 -4,2 +15,7	-30,2 -34,0 -25,9	518,9 331,8 1414,5	+45,7 +22,7 +84,6	-5,7 -16,6 +10,4	509,9 355,0 1251,4	+17,7 -3,3 +66,9	440,6 275,5 1231,2	+25,5 +10,4 +47,3
31	HERSTELLUNG VON GERAETEN DER ELEKTRIZITAETSERZEU- GUNG, -VERTEILUNG U.AE.	INSGESAMT INLAND AUSLAND	121,4 108,4 254,6	-15,9 -15,0 -19,4	-12,2 -5,3 -33,0	138,2 114,5 380,0	+7,8 -0,1 +42,2	-34,3 -9,1 -64,6	145,7 116,2 447,5	-6,4 -5,3 -9,0	129,8 111,5 317,3	-4,8 -7,9 +8,8
31.2	HERSTELLUNG VON ELEK- TRIZITAETSERZEUGUNG U. -SCHALTEINRICHTUNGEN	INSGESAMT INLAND AUSLAND	81,7 73,6 229,6	-19,3 -18,6 -23,0	-24,1 -5,5 -65,0	107,7 77,9 655,1	+13,5 -7,7 +127,2	+23,5 -4,4 +241,9	93,8 81,6 318,0	-1,3 -5,1 +22,9	94,7 75,8 442,4	-3,5 -13,3 +50,8
31.6	HERSTELLUNG VON ELEK- TRISCHEN AUSRUESTUNGEN A.N.G.	INSGESAMT INLAND AUSLAND	161,4 148,2 508,8	-8,7 +6,0 -56,1	-3,4 -2,9 -7,2	167,1 152,7 548,0	+22,0 +15,9 +98,3	-67,7 +1,8 -94,5	233,2 147,0 2469,3	-2,6 +2,2 +1,5	164,3 150,5 528,4	+4,7 +10,8 -26,4
32	RUNDFUNK-, FERNSEH- UND NACHRICHTENTECHNIK	INSGESAMT INLAND AUSLAND	349,8 268,5 588,0	-10,5 -14,2 -5,0	-4,5 -7,5 -0,1	366,3 290,4 588,4	+11,7 +22,8 -1,1	+2,1 +15,7 -12,7	369,4 301,3 568,7	+6,8 +13,0 -1,5	358,1 279,5 588,2	-0,3 +1,7 -3,1
33	MEDIZIN-, MESS-, STEUER- UND REGELUNGSTECHNIK, OPTIK	INSGESAMT INLAND AUSLAND	231,2 179,0 504,8	-3,3 -10,5 +13,4	+2,0 +0,6 +4,6	226,6 177,9 482,4	-0,5 -5,3 +10,8	+3,9 +1,3 +9,6	219,8 177,1 445,1	-5,2 -9,1 +3,6	228,9 178,5 493,6	-1,9 -8,0 +12,1
DM	FAHRZEUGBAU	INSGESAMT INLAND AUSLAND	137,0 83,8 419,5	-23,8 -18,2 -29,2	-7,8 -0,1 -14,9	148,6 83,9 493,1	-9,6 -35,2 +40,6	-44,7 +0,1 -60,8	161,5 78,3 605,0	+1,9 -23,5 +32,1	142,8 83,9 456,3	-17,0 -27,6 -3,2
34	HERSTELLUNG VON KRAFTWAGEN UND KRAFTWAGENTEILEN	INSGESAMT INLAND AUSLAND	241,7 136,3 801,9	-8,4 -12,1 -5,1	-7,3 -9,7 -5,0	260,8 151,0 843,9	+9,9 +3,9 +16,0	+3,5 -2,3 +3,6	241,7 140,2 780,7	-5,6 -3,3 -8,0	251,3 143,7 822,9	+0,2 -4,4 +4,7
34.1	HERSTELLUNG VON KRAFTWAGEN UND KRAFTWAGENMOTOREN	INSGESAMT INLAND AUSLAND	219,3 67,0 855,7	-14,2 -28,1 -8,3	-6,0 -8,2 -5,3	233,4 73,0 903,7	+6,8 -4,1 +11,0	+0,4 -18,8 +9,2	215,2 67,3 833,2	-13,6 -16,8 -12,5	226,4 70,0 879,7	-4,5 -17,4 +0,7
35	SONSTIGER FAHRZEUGBAU	INSGESAMT INLAND AUSLAND	50,8 40,6 105,6	-54,0 -31,3 -72,6	-9,9 +41,5 -48,5	56,4 28,7 205,1	-46,0 -75,3 +399,0	-80,0 +12,1 -87,6	95,5 27,4 460,8	+21,8 -59,3 +234,9	53,6 34,7 155,4	-50,1 -80,4 -27,0
35.1	SCHIFFBAU	INSGESAMT INLAND AUSLAND	8,3 7,8 10,5	-86,2 -89,5 +320,0	+102,4 +69,6 +377,3	4,1 4,6 2,2	-22,6 -13,2 -59,3	-67,5 -44,6 -92,7	7,6 6,3 13,1	-58,5 -70,3 +104,7	6,2 6,2 6,4	-81,1 -84,5 +60,0
35.3	LUFT- UND RAUMFAHRZEUGBAU	INSGESAMT INLAND AUSLAND	978,9 : :	-69,0 : :	-64,5 : :	2754,0 : :	+620,4 : :	-72,5 : :	3410,4 : :	+168,2 : :	1866,5 : :	+5,4 : :
36.1	HERSTELLUNG VON MOEBELN	INSGESAMT INLAND AUSLAND	105,7 99,1 200,4	-15,4 -16,7 -4,9	-8,4 -9,7 +2,9	115,4 109,8 194,7	-3,6 -4,6 +4,4	-1,5 -1,1 -5,3	113,0 106,6 204,0	-13,5 -14,1 -9,1	110,6 104,5 197,6	-9,6 -10,8 -0,6

1) EUROPAEISCHE GEMEINSCHAFT FUER KOHLE UND STAHL.

UND BERLIN-OST

FUER DAS VERARBEITENDE GEWERBE
= 100
ABTEILUNGEN, GRUPPEN UND KLASSEN
ZWEIGE, AUSGABE 1993 (WZ93)
WERT

INDEX

2001 MAI	VER- AEND. IN % GEGEN MAI 2000	2001 1. VJ	2001 4. VJ	2002 1. VJ	VERAENDERUNG IN % 1. VJ 2002 GEGEN		2000 2. HJ	2001 1. HJ	2001 2. HJ	VERAENDERUNG IN % 2. HJ 2001 GEGEN		2000	2001	VER- AEND. IN % GEGEN 2000	WZ93 SCHL.
					1. VJ 2001	4. VJ 2001				2. HJ 2000	1. HJ 2001				
161,2	-8,3	167,6	157,8	186,1	+11,0	+17,9	148,7	160,1	152,7	+2,7	-4,6	153,8	156,4	+1,7	27
141,3	-12,5	149,8	149,1	169,6	+13,2	+13,7	135,6	142,0	139,8	+3,1	-1,5	140,4	140,9	+0,4	
236,6	+5,3	236,2	195,0	253,0	+7,1	+29,7	194,5	229,2	204,3	+5,0	-10,9	200,2	216,7	+8,2	
130,2	-1,6	122,8	154,9	177,2	+44,3	+14,4	111,8	122,5	133,1	+19,1	+8,7	116,2	127,8	+10,0	27.1
129,5	-2,3	122,4	173,0	189,1	+54,5	+9,3	109,5	120,8	140,4	+28,2	+16,2	112,3	130,6	+16,3	
131,6	-0,3	123,7	115,0	151,0	+22,1	+31,3	116,7	126,4	117,0	+0,3	-7,4	124,5	121,7	-2,2	
228,3	+8,2	252,5	207,7	234,0	-7,3	+12,7	204,4	236,7	209,7	+2,6	-11,4	200,3	223,2	+11,4	27.5
188,6	-4,5	212,5	169,0	189,4	-10,9	+12,1	190,9	198,7	173,7	-9,0	-12,6	186,6	186,2	-0,2	
832,0	+122,6	866,6	801,5	960,3	+10,8	+19,8	385,4	820,7	771,6	+100,2	-6,0	374,2	796,1	+112,7	
147,0	-3,1	142,4	139,9	142,7	+0,2	+2,0	140,5	142,2	144,5	+2,8	+1,6	138,8	143,3	+3,2	28
137,3	-4,6	128,4	129,6	132,4	+3,1	+2,2	132,7	130,3	134,5	+1,4	+3,2	131,0	132,4	+1,1	
367,4	+11,5	463,7	375,9	378,9	-18,3	+0,8	318,8	414,2	374,4	+17,4	-9,6	318,2	394,3	+23,9	
139,1	-8,5	117,9	127,3	124,7	+5,8	-2,0	134,9	124,1	134,8	-0,1	+8,6	132,9	129,4	-2,6	28.1
131,1	-10,0	109,8	120,8	118,6	+8,0	-1,8	129,5	116,1	128,4	-0,8	+10,6	127,9	122,3	-4,4	
1031,7	+20,0	1040,5	846,9	813,7	-21,8	-3,9	742,8	1026,2	843,5	+13,6	-17,6	697,1	933,9	+34,0	
122,5	-6,3	127,9	119,0	118,3	-7,5	-0,6	119,4	124,8	117,0	-2,0	-6,2	119,0	120,9	+1,6	DK
115,5	-4,2	119,0	105,8	107,2	-9,9	+1,3	114,8	113,7	110,1	-4,1	-3,2	114,8	111,9	-2,5	
141,3	-10,6	152,2	154,8	148,4	-2,5	-4,1	132,2	154,9	135,9	+2,8	-12,3	130,6	145,4	+11,3	
126,3	-3,6	127,8	115,2	125,2	-2,0	+8,7	116,1	123,1	117,1	+0,9	-4,9	116,1	120,1	+3,4	29.1
101,5	-16,3	109,6	99,2	100,3	-8,5	+7,6	98,2	104,3	96,2	-2,0	-7,8	101,0	100,3	-0,7	
227,7	+33,5	202,2	205,0	226,8	+12,2	+10,6	189,6	200,4	202,2	+6,6	+0,9	177,9	201,3	+13,2	
85,8	+29,4	82,7	75,3	110,7	+33,9	+47,0	61,9	78,4	69,7	+12,6	-11,1	74,6	74,0	-0,8	29.3
80,6	-2,1	59,3	52,8	76,3	+28,7	+44,5	55,0	58,9	52,2	-5,1	-11,4	63,0	55,5	-11,9	
185,0	+121,8	174,4	164,5	246,1	+41,1	+49,6	89,5	154,5	139,1	+55,4	-10,0	120,4	146,8	+21,9	
138,0	-10,2	137,2	111,8	113,6	-17,2	+1,6	137,9	130,3	128,1	-7,1	-1,7	132,1	129,2	-2,2	29.4
152,5	+8,0	144,2	125,7	120,8	-16,2	-3,9	149,1	138,5	144,5	-3,1	+4,3	138,9	141,5	+1,9	
104,9	-42,4	121,3	80,0	96,8	-20,2	+21,0	112,2	111,8	90,5	-19,3	-19,1	116,6	101,1	-13,3	
211,4	+16,1	225,6	216,8	225,8	+0,1	+4,2	210,4	209,9	204,8	-2,7	-2,4	200,9	207,3	+3,2	DL
170,2	+19,8	173,5	167,6	172,4	-0,6	+2,9	170,4	165,0	163,5	-4,0	-0,9	160,6	164,3	+2,3	
481,8	+7,8	568,1	539,6	576,0	+1,4	+6,7	474,5	504,7	475,7	+0,3	-5,7	467,0	490,2	+5,0	
345,8	-14,0	488,0	715,6	556,1	+14,0	-22,3	628,8	402,4	531,2	-15,5	+32,0	562,7	466,8	-17,0	30
228,8	-12,7	445,4	572,1	408,1	-8,4	-28,7	520,8	333,9	437,0	-16,1	+30,9	472,4	385,4	-18,4	
906,0	-15,6	691,9	1402,7	1264,8	+82,8	-9,8	1145,8	730,4	982,2	-14,3	+34,5	995,5	856,3	-14,0	
144,3	+23,2	168,5	135,3	156,3	-7,2	+15,5	126,2	151,2	136,0	+7,8	-10,1	123,1	143,6	+16,7	31
127,6	+23,9	123,8	112,0	119,3	-3,6	+6,5	109,8	122,2	118,8	+8,2	-2,8	105,8	120,5	+13,9	
316,0	+21,1	625,4	372,7	534,3	-14,6	+43,4	292,8	448,4	312,7	+6,8	-30,3	300,3	380,5	+26,7	
101,2	+17,1	92,9	83,2	93,2	+0,3	+12,0	86,3	94,0	84,6	-2,0	-10,0	82,9	89,3	+7,7	31.2
90,4	+14,4	85,1	76,0	85,4	+0,4	+12,4	78,9	85,3	76,7	-2,8	-10,1	75,5	81,0	+7,3	
298,3	+35,0	235,9	214,5	235,1	-0,3	+9,6	222,1	254,0	228,4	+2,8	-10,1	218,8	241,2	+10,2	
176,8	+32,7	294,4	189,0	279,2	-5,2	+47,7	131,6	224,2	172,7	+31,2	-23,0	141,0	198,4	+40,7	31.6
139,8	+11,4	149,1	141,2	144,8	-2,9	+2,5	122,0	143,5	140,7	+15,3	-2,0	121,7	142,1	+16,8	
1159,2	+244,5	3577,7	1454,3	3763,3	+5,2	+158,8	386,7	2080,5	1020,7	+164,0	-50,9	650,6	1550,6	+138,3	
390,8	+24,3	336,8	333,8	377,0	+11,9	+12,9	372,9	339,5	333,3	-10,6	-1,8	345,8	336,4	-2,7	32
312,8	+38,0	261,4	231,9	315,8	+20,8	+36,2	302,9	258,8	236,2	-22,0	-9,1	266,4	248,0	-6,9	
618,7	+8,1	557,1	631,9	555,8	-0,2	-12,0	578,9	572,6	617,4	+6,7	+7,8	579,5	595,0	+2,7	
239,1	+12,3	231,0	215,1	213,8	-7,4	-0,6	207,7	230,6	211,7	+1,9	-8,2	212,4	221,1	+4,1	33
200,0	+9,8	195,3	182,0	176,2	-9,8	-3,2	169,0	193,1	177,7	+5,1	-8,0	173,2	185,4	+7,0	
445,1	+15,9	422,8	393,7	412,8	-2,4	+4,9	416,1	430,1	394,3	-5,2	-8,3	424,4	412,2	-2,9	
179,7	+35,5	149,6	139,4	174,0	+16,3	+24,8	144,4	157,2	137,1	-5,1	-12,8	139,5	147,1	+5,4	DM
102,4	+25,5	93,4	95,8	74,7	-20,0	-22,0	96,5	96,9	88,4	-8,4	-8,8	90,3	92,7	+2,7	
592,1	+46,2	449,2	371,4	704,1	+56,7	+89,6	399,6	478,7	396,5	-0,8	-17,2	402,3	437,6	+8,8	
264,0	+4,9	259,6	218,1	235,3	-9,4	+7,9	205,5	252,5	230,8	+12,3	-8,6	208,8	241,6	+15,7	34
155,1	+3,0	141,5	133,0	137,9	-2,5	+3,7	133,6	142,6	138,1	+3,4	-3,2	132,4	140,3	+8,0	
844,6	+6,7	890,1	670,8	752,5	-15,5	+12,2	590,1	839,0	724,5	+22,8	-13,6	617,4	781,7	+26,6	
255,5	+4,8	257,3	188,2	207,8	-19,2	+10,4	184,8	244,5	205,1	+11,0	-16,1	192,2	224,8	+17,0	34.1
93,2	+13,1	78,4	60,9	65,6	-16,3	+7,7	71,5	78,0	63,6	-11,0	-18,5	70,7	70,8	+0,1	
933,6	+1,7	1004,7	720,1	802,2	-20,2	+11,4	658,1	940,1	796,3	+21,0	-15,3	699,6	868,2	+24,1	
110,4	+218,2	59,0	74,7	123,5	+109,3	+65,3	94,0	78,8	60,0	-36,2	-23,9	82,5	69,4	-15,9	35
59,1	+138,3	53,8	65,2	22,6	-58,0	-65,3	66,0	59,4	47,5	-28,0	-20,0	55,7	53,5	-3,9	
384,9	+339,4	87,3	125,8	664,4	+661,1	+428,1	243,4	182,9	127,4	-47,7	-30,3	225,9	155,2	-31,3	
60,3	+555,4	8,6	24,2	8,6	-	-64,5	129,1	16,2	16,9	-88,9	+4,3	92,8	16,5	-82,2	35.1
74,5	+559,3	8,8	28,2	6,3	-28,4	-77,7	78,8	18,3	19,0	-75,9	+3,8	55,9	18,7	-66,5	
2,5	+150,0	8,0	17,6	17,6	+120,0	+112,0	333,0	7,7	8,1	-97,6	+5,2	242,5	7,9	-96,7	
3158,7	+599,1	939,0	927,3	4439,7	+372,8	+378,8	859,3	1969,3	1417,2	+64,9	-28,0	1304,3	1693,2	+29,8	35.3
.	
125,0	+1,1	136,2	124,4	114,6	-15,9	-7,9	123,3	128,1	122,8	-0,4	-4,1	122,5	125,4	+2,4	36.1
119,0	+0,8	128,9	117,3	108,1	-16,1	-7,8	117,8	122,0	116,2	-1,4	-4,8	117,6	119,1	+1,3	
210,8	+2,5	241,7	226,3	208,4	-13,8	-7,9	201,6	215,9	218,6	+8,4	+1,3	193,4	217,3	+12,4	

NEUE LAENDER UND BERLIN-OST

5 INDEX DES AUFTRAGSEINGANGS FUER DAS VERARBEITENDE GEWERBE
1995 = 100

5.2 ZEITREIHENANALYSE - BERLINER VERFAHREN (BV 4)
WERTINDEX

WZ93- SCHL.	WIRTSCHAFTSZWEIG		ORIGINALWERT		KALENDER- U. SAISON- BEREINIGTER WERT BERLINER VERFAHREN, VERSION 4		GLATTE KOMPONENTE		
			2002 MAI	VERAEND. GEGENUEBER VORJAHRES- MONAT IN %	2002 MAI	VERAEND. GEGENUEBER VORMONAT IN %	2002 MAI	VERAEND. GEGENUEBER VORMONAT IN %	
0	VERARBEITENDES GEWERBE 1)	INSGESAMT	161,8	-5,2	159,7	-5,5	164,2	+0,3	
		INLAND	130,9	-5,1	130,1	-1,4	129,7	-0,2	
		AUSLAND	317,7	-5,5	306,3	-12,6	325,2	+1,0	
		VORLEISTUNGSGUETER- PRODUZENTEN	INSGESAMT	182,1	+2,7	181,8	-3,8	182,7	+0,9
		INLAND	154,0	+0,5	153,6	-2,5	153,7	+0,5	
17	TEXTIL- UND BEKLEIDUNGS- GEWERBE	AUSLAND	315,4	+8,3	310,2	-7,5	313,5	+1,6	
		INVESTITIONSGUETER- PRODUZENTEN	INSGESAMT	141,3	-14,9	137,1	-8,5	147,2	-0,2
		INLAND	102,8	-13,9	100,6	+0,3	100,3	-1,5	
		AUSLAND	326,2	-16,4	309,1	-18,6	352,7	+0,8	
		GEBRAUCHSGUETER- PRODUZENTEN	INSGESAMT	161,2	-6,7	153,9	-2,8	151,1	-0,5
18	BEKLEIDUNGSGEWERBE	INLAND	144,6	-11,4	138,6	-5,8	139,2	-0,9	
		AUSLAND	332,3	+22,5	311,5	+14,0	273,9	+1,7	
		VERBRAUCHSGUETER- PRODUZENTEN	INSGESAMT	172,3	+8,8	176,1	+0,3	174,6	+0,7
		INLAND	163,2	+12,6	168,2	+0,4	166,5	+0,9	
		AUSLAND	240,9	-7,4	231,1	-2,9	234,0	-0,4	
DB	TEXTIL- UND BEKLEIDUNGS- GEWERBE	INSGESAMT	137,2	-3,4	139,0	-4,5	138,7	0	
		INLAND	122,8	-6,6	124,9	-4,7	125,0	-0,4	
		AUSLAND	217,8	+8,4	216,6	-4,9	215,3	+1,3	
17	TEXTILGEWERBE	INSGESAMT	156,4	-3,3	154,6	-5,3	154,6	+0,3	
		INLAND	138,9	-6,9	137,8	-4,8	137,7	-0,1	
		AUSLAND	244,8	+8,7	238,8	-6,8	240,0	+1,5	
18	BEKLEIDUNGSGEWERBE	INSGESAMT	69,6	-4,0	82,8	0	82,0	-1,9	
		INLAND	69,8	-5,2	81,4	-3,7	82,6	-1,9	
		AUSLAND	64,4	+1,1	84,2	+30,3	74,3	-2,4	
DC	LEDERGEWERBE	INSGESAMT	103,5	-15,9	100,5	-5,9	104,5	-1,1	
		INLAND	102,3	-14,6	101,7	-4,7	105,2	-0,9	
		AUSLAND	115,2	-25,3	85,1	-21,2	95,8	-2,6	
DD	HOLZGEWERBE (OHNE HERSTELLUNG VON MOEBELN)	INSGESAMT	318,4	+31,2	302,2	-1,2	295,0	+2,6	
		INLAND	221,0	+6,1	209,7	-5,7	213,8	+0,6	
		AUSLAND	1500,1	+126,4	1425,3	+4,8	1211,0	+6,2	
DE	PAPIER- UND DRUCKGEWERBE	INSGESAMT	186,2	+3,7	189,1	+0,2	190,4	+0,8	
		INLAND	180,9	+4,6	186,8	-0,4	187,2	+0,6	
		AUSLAND	203,5	+1,0	192,3	-1,2	198,6	+1,2	
21	PAPIERGEWERBE	INSGESAMT	189,1	+5,4	187,8	-0,7	189,1	+1,4	
		INLAND	184,7	+7,3	186,1	-1,6	186,2	+1,3	
		AUSLAND	198,6	+1,9	187,8	-0,9	193,2	+1,5	
21.1	H.V. HOLZSTOFF, ZELLSTOFF, PAPIER, KARTON UND PAPPE	INSGESAMT	161,3	-3,3	153,9	-2,5	156,3	+1,3	
		INLAND	142,7	-4,4	141,3	-7,3	142,4	+1,2	
		AUSLAND	186,5	-2,1	170,7	+2,6	175,0	+1,3	
21.2	PAPIER-, KARTON- UND PAPPEVERARBEITUNG	INSGESAMT	221,8	+14,2	225,9	0	227,1	+1,4	
		INLAND	220,0	+14,9	222,6	+1,2	222,9	+1,2	
		AUSLAND	229,3	+11,3	235,7	-6,0	241,3	+1,8	
22	DRUCKGEWERBE, VERVIEL- FAELTIGUNG VON BESPIELTEN TON-, BILD- U. DATENTRAEGERN	INSGESAMT	180,2	+0,1	187,3	-0,1	190,5	-0,2	
		INLAND	175,2	+0,6	184,1	+0,1	186,4	-0,2	
		AUSLAND	268,3	-6,6	250,3	-3,8	268,5	-0,8	
06	CHEMISCHE INDUSTRIE	INSGESAMT	183,6	+11,1	187,2	-2,9	184,3	+1,7	
		INLAND	160,5	+15,1	162,0	-2,7	159,8	+1,4	
		AUSLAND	249,3	+4,6	256,2	-5,2	252,7	+2,1	
24.1	HERSTELLUNG VON CHEMISCHEN GRUNDSTOFFEN	INSGESAMT	176,7	+6,7	181,3	-3,6	178,6	+1,3	
		INLAND	151,0	+7,5	149,2	-4,4	147,9	+0,5	
		AUSLAND	245,6	+5,3	265,3	-3,9	259,5	+2,5	
24.4	HERSTELLUNG VON PHARMA- ZEUTISCHEN ERZEUGNISSEN	INSGESAMT	212,9	+21,1	210,4	-1,4	206,1	+1,7	
		INLAND	195,3	+30,3	192,6	+0,3	186,3	+2,2	
		AUSLAND	289,4	+0,4	288,6	-5,3	290,4	+0,3	
DH	HERSTELLUNG VON GUMMI- UND KUNSTSTOFFWAREN	INSGESAMT	190,0	+1,5	183,6	-2,3	184,8	+0,1	
		INLAND	148,4	-1,3	144,4	-0,6	144,1	-0,4	
		AUSLAND	770,2	+9,8	737,0	-6,8	756,2	+1,5	
25.2	HERSTELLUNG VON KUNST- STOFFWAREN	INSGESAMT	191,8	+2,4	182,8	-2,4	183,0	+0,4	
		INLAND	151,0	+1,0	143,8	-0,8	142,4	+0,1	
		AUSLAND	861,3	+6,7	820,6	-7,5	848,0	+1,2	
DI	GLASGEWERBE, KERAMIK, VERARBEITUNG VON STEINEN UND ERDEN	INSGESAMT	153,2	-2,0	145,4	-4,0	146,6	+0,5	
		INLAND	132,0	-4,3	124,0	-5,1	125,3	+0,2	
		AUSLAND	342,4	+6,7	326,7	-1,9	329,0	+1,1	
26.1	HERSTELLUNG UND VERAR- BEITUNG VON GLAS	INSGESAMT	203,9	+3,3	203,7	-4,5	205,6	+1,2	
		INLAND	164,8	+0,2	165,9	-5,5	167,8	+1,0	
		AUSLAND	438,2	+10,9	428,3	-2,8	431,3	+1,7	
DJ	METALLERZEUGUNG UND -BE- ARBEITUNG, HERSTELLUNG VON METALLERZEUGNISSEN	INSGESAMT	156,6	-0,7	158,9	-4,6	160,6	+0,4	
		INLAND	142,1	-0,7	145,7	-3,4	147,3	+0,5	
		AUSLAND	268,9	-0,1	262,3	-9,0	264,5	+0,3	

1) AUSGEWAHLTE WIRTSCHAFTSZWEIGE (OHNE ERNAHRUNGSGEWERBE UND TABAKVERARBEITUNG).

STBA, FS 4, R 2.2, 5/2002

NEUE LAENDER UND BERLIN-OST

5 INDEX DES AUFTRAGSEINGANGS FUER DAS VERARBEITENDE GEWERBE
1995 = 100

5.2 ZEITREIHENANALYSE - BERLINER VERFAHREN (BV 4)
WERTINDEX

WZ93- SCHL.	WIRTSCHAFTSZWEIG		ORIGINALWERT		KALENDER- U. SAISON- BEREINIGTER WERT BERLINER VERFAHREN, VERSION 4		GLATTE KOMPONENTE	
			2002 MAI	VERAEND. GEGENUEBER VORJAHRES- MONAT IN %	2002 MAI	VERAEND. GEGENUEBER VORMONAT IN %	2002 MAI	VERAEND. GEGENUEBER VORMONAT IN %
27	METALLERZEUGUNG UND -BEARBEITUNG	INSGESAMT INLAND AUSLAND	163,2 146,0 227,2	-0,9 +1,2 -4,4	165,7 150,1 220,7	-3,2 -2,7 -5,9	166,1 150,4 221,5	+0,7 +0,8 +0,5
27.1	ERZEUGUNG VON ROHEISEN, STAHL UND FERROLEGIE- RUNGEN (EGKS) 1)	INSGESAMT INLAND AUSLAND	131,5 133,0 128,1	+6,8 +9,6 +0,8	129,9 133,4 122,9	0 -3,7 +9,8	130,8 135,7 121,3	+1,6 +2,0 +0,5
27.5	GIESSEREIINDUSTRIE	INSGESAMT INLAND AUSLAND	226,1 192,8 768,4	-4,0 -2,9 -4,3	229,6 197,0 754,8	-3,0 -1,3 -9,3	225,2 192,3 764,5	-0,2 +0,4 -1,7
28	HERSTELLUNG VON METALL- ERZEUGNISSEN	INSGESAMT INLAND AUSLAND	152,0 140,0 426,6	-0,5 -1,8 +9,9	152,0 141,5 429,4	-6,2 -4,3 -13,0	154,9 143,6 430,3	+0,2 +0,3 +0,2
28.1	STAHL- UND LEICHTMETALLBAU	INSGESAMT INLAND AUSLAND	131,5 123,0 1075,6	-9,6 -10,4 +1,2	130,9 123,4 946,2	-13,1 -13,9 -1,1	140,2 133,3 909,7	-0,1 -0,1 -0,4
DK	MASCHINENBAU	INSGESAMT INLAND AUSLAND	130,5 114,3 174,8	-0,3 -7,2 +14,8	128,1 113,4 169,3	+2,6 -4,1 +17,3	125,9 114,3 158,0	0 -0,4 +1,2
29.1	H.V. MASCHINEN F.D.ERZEUG. U.NUTZG.V.MECHAN.ENERGIE (O.LUFT-,STRASS.FAHRZ.BAU)	INSGESAMT INLAND AUSLAND	136,5 105,9 261,3	+0,1 -3,3 +6,0	132,1 101,7 249,8	-7,9 -5,1 -12,4	135,9 104,8 258,7	+0,8 -0,2 +2,2
29.3	HERSTELLUNG VON LAND- U. FORSTWIRTSCHAFTLICHEN MASCHINEN	INSGESAMT INLAND AUSLAND	73,8 66,5 102,9	-21,2 +1,7 -49,9	71,9 65,9 95,9	-20,2 -8,3 -40,7	85,7 70,1 147,7	-1,8 +0,6 -6,0
29.4	HERSTELLUNG VON WERK- ZEUGMASCHINEN	INSGESAMT INLAND AUSLAND	132,9 155,0 82,4	-11,3 -6,3 -28,0	131,4 151,5 81,3	-12,7 -13,3 -14,1	132,8 152,0 87,3	-0,3 +0,1 -1,9
DL	H.V.BUEROMASCH.,DATENVERARB. GER.U.-EINRICHTG.;ELEKTROT., FEINMECHANIK U. OPTIK	INSGESAMT INLAND AUSLAND	185,3 143,6 469,6	-10,7 -13,5 -4,0	191,8 149,2 471,2	-9,3 -7,2 -13,2	200,4 154,4 504,0	+0,1 -0,4 +1,3
30	H.V. BUEROMASCHINEN, DATENVERARBEITUNGSGE- RAETEN U. -EINRICHTUNGEN	INSGESAMT INLAND AUSLAND	281,9 161,3 861,6	+1,3 -6,8 +9,8	399,3 281,5 960,1	-9,7 -3,4 -18,1	433,4 287,3 1131,3	+2,8 +0,8 +5,4
31	HERSTELLUNG VON GERAETEN DER ELEKTRIZITAETSERZEU- GUNG, -VERTEILUNG U.AE.	INSGESAMT INLAND AUSLAND	123,0 109,0 266,6	-15,8 -14,6 -19,9	131,0 110,4 341,0	-11,9 -7,8 -23,9	138,3 113,8 396,7	-0,4 -1,0 +2,3
31.2	HERSTELLUNG VON ELEK- TRIZITAETSERZEUGUNGS- U. -SCHALTEINRICHTUNGEN	INSGESAMT INLAND AUSLAND	85,0 75,6 258,2	-18,3 -17,6 -22,1	86,8 75,7 247,9	-17,6 -5,0 -61,9	92,6 77,7 286,9	+0,2 -0,6 +0,3
31.6	HERSTELLUNG VON ELEK- TRISCHEN AUSRUESTUNGEN A.N.G.	INSGESAMT INLAND AUSLAND	167,7 153,3 551,2	-9,2 +5,8 -55,6	185,9 155,6 906,6	-9,5 -3,7 -28,2	205,7 152,4 1371,0	+0,7 -0,2 +0,7
32	RUNDFUNK-, FERNSEH- UND NACHRICHTENTECHNIK	INSGESAMT INLAND AUSLAND	321,0 240,8 555,5	-12,9 -16,9 -7,2	304,7 234,5 519,8	-12,5 -16,2 -5,1	327,1 254,6 539,7	+0,7 +2,0 -0,6
33	MEDIZIN-, MESS-, STEUER- UND REGELUNGSTECHNIK, OPTIK	INSGESAMT INLAND AUSLAND	250,1 194,2 542,3	-2,2 -9,3 +14,4	233,5 183,3 505,5	+1,3 +0,2 +4,3	229,1 182,8 476,5	-0,7 -1,5 +1,3
DM	FAHRZEUGBAU	INSGESAMT INLAND AUSLAND	145,6 86,8 457,9	-23,0 -17,4 -28,2	133,9 78,1 423,5	-12,0 +22,2 -29,8	151,3 70,5 536,3	-0,2 -3,2 +0,7
34	HERSTELLUNG VON KRAFTWAGEN UND KRAFTWAGENTEILEN	INSGESAMT INLAND AUSLAND	258,1 141,0 880,4	-7,7 -11,2 -4,7	233,9 129,9 785,3	-12,0 -10,8 -12,9	241,0 137,9 790,6	-1,3 -0,6 -1,5
34.1	HERSTELLUNG VON KRAFTWAGEN UND KRAFTWAGENMOTOREN	INSGESAMT INLAND AUSLAND	243,6 74,0 951,7	-13,0 -26,1 -7,8	212,8 59,6 842,1	-14,1 -17,7 -14,1	216,8 65,5 845,2	-2,0 -1,1 -2,2
35	SONSTIGER FAHRZEUGBAU	INSGESAMT INLAND AUSLAND	53,1 42,3 111,5	-53,8 -30,7 -72,3	54,2 34,8 130,2	-3,4 +596,0 -63,1	76,3 15,0 316,1	+2,6 -18,9 +5,8
35.1	SCHIFFBAU	INSGESAMT INLAND AUSLAND	8,7 8,2 11,1	-86,1 -89,4 +326,9	11,0 7,0 99,3	-61,3 -34,0 -3,3	13,5 4,6 56,9	+35,0 -8,0 +58,1
35.3	LUFT- UND RAUMFAHRZEUGBAU	INSGESAMT INLAND AUSLAND	1034,7 . .	-68,7 . .	1250,4 . .	-65,0 . .	2822,9 . .	-1,0 . .
36.1	HERSTELLUNG VON MOEBELN	INSGESAMT INLAND AUSLAND	120,5 113,6 220,0	-13,7 -14,8 -4,6	125,3 118,4 220,4	-5,4 -5,6 -5,4	125,7 119,0 220,9	-1,5 -1,6 -0,9

1) EUROPAEISCHE GEMEINSCHAFT FUER KOHLE UND STAHL.
STBA,FS 4,R 2.2, 5/2002

NEUE LAENDER UND BERLIN-OST

5 INDEX DES AUFTRAGSEINGANGS FUER DAS VERARBEITENDE GEWERBE
1995 = 1005.2 ZEITREIHENANALYSE - BERLINER VERFAHREN (BV 4)
VOLUMENINDEX

WZ93- SCHL.	WIRTSCHAFTSZWEIG		ORIGINALWERT		KALENDER- U. SAISON- BEREINIGTER WERT BERLINER VERFAHREN, VERSION 4		GLATTE KOMPONENTE	
			2002 MAI	VERAEND. GEGENUEBER VORJAHRES- MONAT IN %	2002 MAI	VERAEND. GEGENUEBER VORMONAT IN %	2002 MAI	VERAEND. GEGENUEBER VORMONAT IN %
D	VERARBEITENDES GEWERBE 1)	INSGESAMT	158,3	-4,6	156,9	-5,5	161,5	+0,4
		INLAND	129,2	-4,5	129,3	-1,4	129,0	-0,2
		AUSLAND	305,9	-4,6	295,3	-12,4	313,4	+1,1
	VORLEISTUNGSUETTER- PRODUZENTEN	INSGESAMT	183,2	+4,7	183,3	-3,6	184,5	+1,0
		INLAND	156,1	+2,4	156,4	-2,4	156,7	+0,6
		AUSLAND	313,2	+10,8	307,9	-7,1	311,5	+1,7
	INVESTITIONSGUETER- PRODUZENTEN	INSGESAMT	134,7	-15,6	131,7	-8,7	141,8	-0,1
		INLAND	99,2	-14,8	98,0	-0,1	97,9	-1,4
		AUSLAND	305,8	-16,8	290,2	-18,9	332,1	+0,9
	GEBRAUCHSGUETER- PRODUZENTEN	INSGESAMT	150,9	-7,6	143,6	-2,9	140,9	-0,6
		INLAND	135,4	-12,4	129,3	-6,0	129,7	-0,9
		AUSLAND	309,3	+21,9	290,8	+14,1	255,7	+1,7
	VERBRAUCHSGUETER- PRODUZENTEN	INSGESAMT	163,9	+8,5	168,1	+0,3	166,5	+0,7
		INLAND	155,5	+12,3	160,8	+0,4	159,0	+1,0
		AUSLAND	227,4	-7,7	218,7	-2,7	221,0	-0,4
08	TEXTIL- UND BEKLEIDUNGS- GEWERBE	INSGESAMT	134,7	-4,1	136,7	-4,6	136,5	-0,1
		INLAND	120,9	-7,1	123,2	-4,8	123,2	-0,5
		AUSLAND	211,9	+7,0	211,4	-5,2	210,4	+1,1
17	TEXTILGEWERBE	INSGESAMT	153,9	-3,9	152,4	-5,3	152,5	+0,2
		INLAND	137,2	-7,3	136,3	-4,9	136,2	-0,1
		AUSLAND	238,3	+7,4	233,0	-7,0	234,6	+1,3
18	BEKLEIDUNGSGEWERBE	INSGESAMT	67,2	-5,2	80,3	-0,5	79,6	-2,0
		INLAND	67,4	-6,1	78,9	-3,9	80,1	-2,0
		AUSLAND	61,8	-1,6	82,1	+29,1	72,5	-2,6
DC	LEDERGEWERBE	INSGESAMT	97,0	-16,7	94,8	-5,8	98,5	-1,1
		INLAND	96,2	-15,5	96,2	-4,5	99,4	-1,1
		AUSLAND	104,3	-25,9	77,3	-21,8	87,4	-2,6
DD	HOLZGEWERBE (OHNE HERSTELLUNG VON MOEBELN)	INSGESAMT	334,6	+34,6	318,3	-1,3	311,2	+2,8
		INLAND	239,7	+10,4	227,8	-5,6	232,0	+0,9
		AUSLAND	1486,3	+134,8	1412,5	+4,9	1208,0	+6,6
DE	PAPIER- UND DRUCKGEWERBE	INSGESAMT	184,6	+5,1	187,7	+0,1	189,3	+0,9
		INLAND	177,8	+5,7	183,9	-0,5	184,5	+0,7
		AUSLAND	207,1	+3,3	196,0	-1,0	203,0	+1,2
21	PAPIERGEWERBE	INSGESAMT	189,7	+7,6	189,2	-0,5	190,9	+1,4
		INLAND	184,0	+9,3	186,3	-1,5	186,8	+1,4
		AUSLAND	201,8	+4,3	191,2	-0,8	197,5	+1,4
21.1	H.V. HOLZSTOFF, ZELLSTOFF, PAPIER, KARTON UND PAPPE	INSGESAMT	169,7	+1,1	163,1	-2,0	166,4	+1,3
		INLAND	151,7	+0,3	151,0	-6,5	153,1	+1,3
		AUSLAND	194,1	+2,0	178,7	+2,8	184,2	+1,4
21.2	PAPIER-, KARTON- UND PAPPEVERARBEITUNG	INSGESAMT	213,1	+14,4	218,1	0	219,1	+1,4
		INLAND	211,1	+15,6	215,0	+1,3	215,1	+1,3
		AUSLAND	221,2	+9,9	227,8	-6,1	233,2	+1,8
22	DRUCKGEWERBE, VERVIEL- FAELTIGUNG VON BESPIELTEN TON-, BILD- U. DATENTRAEGERN	INSGESAMT	174,0	-0,1	180,9	-0,2	183,8	-0,3
		INLAND	168,5	+0,3	177,0	0	179,1	-0,2
		AUSLAND	275,5	-5,2	256,8	-3,4	274,4	-0,7
D6	CHEMISCHE INDUSTRIE	INSGESAMT	181,5	+14,1	186,3	-2,9	184,3	+1,9
		INLAND	161,2	+18,4	164,4	-2,7	163,1	+1,6
		AUSLAND	239,2	+6,8	244,9	-5,7	242,8	+2,2
24.1	HERSTELLUNG VON CHEMISCHEN GRUNDSTOFFEN	INSGESAMT	179,7	+11,9	186,0	-3,5	184,5	+1,6
		INLAND	158,0	+13,8	158,4	-4,1	158,4	+0,9
		AUSLAND	238,0	+8,8	256,8	-4,3	252,7	+2,7
24.4	HERSTELLUNG VON PHARMA- ZEUTISCHEN ERZEUGNISSEN	INSGESAMT	194,1	+20,9	192,4	-1,4	188,2	+1,8
		INLAND	177,9	+29,9	175,9	+0,2	170,1	+2,3
		AUSLAND	264,5	+0,5	264,1	-5,2	265,0	+0,3
DH	HERSTELLUNG VON GUMMI- UND KUNSTSTOFFWAREN	INSGESAMT	187,8	+1,6	181,7	-2,3	182,9	+0,2
		INLAND	146,8	-1,4	142,9	-0,6	142,7	-0,3
		AUSLAND	759,7	+10,4	728,0	-6,9	747,3	+1,5
25.2	HERSTELLUNG VON KUNST- STOFFWAREN	INSGESAMT	189,3	+2,4	180,5	-2,3	180,7	+0,4
		INLAND	149,2	+0,7	142,1	-0,8	140,8	+0,1
		AUSLAND	845,1	+7,5	806,3	-7,6	833,7	+1,3
DI	GLASGEWERBE, KERAMIK, VERARBEITUNG VON STEINEN UND ERDEN	INSGESAMT	156,3	-0,7	147,7	-4,2	148,6	+0,7
		INLAND	138,2	-2,5	129,9	-4,9	130,8	+0,5
		AUSLAND	327,9	+7,7	313,3	-1,7	314,0	+1,3
26.1	HERSTELLUNG UND VERAR- BEITUNG VON GLAS	INSGESAMT	208,7	+4,5	207,7	-4,6	209,3	+1,4
		INLAND	172,3	+1,2	172,6	-5,6	174,6	+1,0
		AUSLAND	426,9	+13,7	416,2	-2,8	416,4	+2,0
DJ	METALLERZEUGUNG UND -BE- ARBEITUNG, HERSTELLUNG VON METALLERZEUGNISSEN	INSGESAMT	153,9	+0,7	156,7	-4,2	158,5	+0,6
		INLAND	139,3	+0,4	143,5	-3,0	145,2	+0,6
		AUSLAND	270,3	+2,4	264,3	-8,4	266,8	+0,3

1) AUSGEWAHLTE WIRTSCHAFTSZWEIGE (OHNE ERNAHRUNGSGEWERBE UND TABAKVERARBEITUNG).

STBA, FS 4, R 2.2, 5/2002

NEUE LAENDER UND BERLIN-OST

5 INDEX DES AUFTRAGSEINGANGS FUER DAS VERARBEITENDE GEWERBE
1995 = 1005.2 ZEITREIHENANALYSE - BERLINER VERFAHREN (BV 4)
VOLUMENINDEX

WZ93- SCHL.	WIRTSCHAFTSZWEIG		ORIGINALWERT		KALENDER- U. SAISON- BEREINIGTER WERT BERLINER VERFAHREN, VERSION 4		GLATTE KOMPONENTE	
			2002	VERAEND. GEGENUEBER VORJAHRES- MONAT IN %	2002	VERAEND. GEGENUEBER VORMONAT IN %	2002	VERAEND. GEGENUEBER VORMONAT IN %
			MAI		MAI		MAI	
27	METALLERZEUGUNG UND -BEARBEITUNG	INSGESAMT INLAND AUSLAND	165,8 147,9 235,8	+2,9 +4,7 -0,3	168,6 152,4 229,9	-2,7 -2,2 -5,0	169,6 153,0 231,3	+0,8 +0,9 +0,6
27.1	ERZEUGUNG VON ROHEISEN, STAHL UND FERROLEGIE- RUNGEN (EGKS) 1)	INSGESAMT INLAND AUSLAND	143,2 146,4 136,3	+10,0 +13,1 +3,6	141,9 147,4 130,8	0 -3,6 +10,4	144,2 151,6 129,9	+1,4 +2,0 +0,2
27.5	GIESSEREIINDUSTRIE	INSGESAMT INLAND AUSLAND	221,7 184,7 818,1	-2,9 -2,1 -1,7	225,9 188,9 807,4	-3,0 -1,2 -8,6	222,0 184,2 822,1	-0,1 +0,4 -1,6
28	HERSTELLUNG VON METALL- ERZEUGNISSEN	INSGESAMT INLAND AUSLAND	145,5 134,3 400,8	-1,0 -2,2 +9,1	146,0 136,3 403,1	-6,1 -4,4 -13,3	148,5 138,2 403,3	+0,2 +0,4 +0,2
28.1	STAHL- UND LEICHTMETALLBAU	INSGESAMT INLAND AUSLAND	126,2 118,1 1026,8	-9,3 -9,9 -0,5	126,6 119,5 899,9	-12,9 -13,6 -1,0	135,1 128,5 863,0	+0,1 +0,1 -0,5
DK	MASCHINENBAU	INSGESAMT INLAND AUSLAND	120,5 105,7 161,1	-1,6 -8,5 +14,0	118,5 105,2 156,4	+2,6 -3,8 +17,6	116,5 105,9 145,9	-0,1 -0,7 +1,0
29.1	H.V. MASCHINEN F.D.ERZUEG. U.NUTZG.V.MECHAN.ENERGIE (O.LUFT-, STRASS.FAHRZ.BAU)	INSGESAMT INLAND AUSLAND	124,6 96,5 239,5	-1,3 -4,9 +5,2	120,8 92,8 229,1	-8,1 -5,3 -12,7	124,2 95,7 237,3	+0,6 -0,3 +2,1
29.3	HERSTELLUNG VON LAND- U. FORSTWIRTSCHAFTLICHEN MASCHINEN	INSGESAMT INLAND AUSLAND	66,4 60,2 90,6	-22,6 -0,7 -51,0	64,5 59,5 84,0	-20,7 -8,9 -41,5	76,9 63,4 130,2	-2,0 +0,3 -6,3
29.4	HERSTELLUNG VON WERK- ZEUGMASCHINEN	INSGESAMT INLAND AUSLAND	120,0 139,8 74,5	-13,0 -8,3 -29,0	119,0 137,1 73,6	-13,2 -13,9 -14,4	120,5 137,9 78,9	-0,4 -0,1 -2,1
DL	H.V. BUEROMASCH., DATENVERARB. GER.U.-EINRICHTG.;ELEKTROT., FEINMECHANIK U. OPTIK	INSGESAMT INLAND AUSLAND	190,7 147,9 471,9	-9,8 -13,1 -2,1	199,7 156,2 484,2	-9,3 -7,2 -12,8	209,0 161,8 517,3	+0,3 -0,2 +1,5
30	H.V. BUEROMASCHINEN, DATENVERARBEITUNGSGE- RAETEN U. -EINRICHTUNGEN	INSGESAMT INLAND AUSLAND	362,3 219,1 1047,9	+4,8 -4,2 +15,7	516,7 381,9 1153,2	-9,9 -4,5 -18,1	559,3 391,7 1354,3	+2,8 +1,0 +5,7
31	HERSTELLUNG VON GERAETEN DER ELEKTRIZITAETSERZUE- GUNG, -VERTEILUNG U.AE.	INSGESAMT INLAND AUSLAND	121,4 108,4 254,6	-15,9 -15,0 -19,4	129,3 109,6 327,8	-11,4 -7,8 -22,7	136,0 113,0 377,5	-0,4 -1,1 +2,3
31.2	HERSTELLUNG VON ELEK- TRIZITAETSERZEUGUNGS- U. -SCHALTEINRICHTUNGEN	INSGESAMT INLAND AUSLAND	81,7 73,6 229,6	-19,3 -18,6 -23,0	83,2 73,6 220,6	-16,9 -5,2 -61,8	88,4 75,5 255,4	-0,1 -0,8 +0,2
31.6	HERSTELLUNG VON ELEK- TRISCHEN AUSRUESTUNGEN A.N.G.	INSGESAMT INLAND AUSLAND	161,4 148,2 508,8	-8,7 +6,0 -56,1	178,7 150,1 877,2	-9,2 -3,7 -27,3	196,8 147,1 1324,4	+0,7 -0,1 +1,0
32	RUNDFUNK-, FERNSEH- UND NACHRICHTENTECHNIK	INSGESAMT INLAND AUSLAND	349,8 268,5 588,0	-10,5 -14,2 -5,0	332,3 261,3 550,4	-12,0 -15,5 -4,8	356,4 282,5 572,9	+1,0 +2,3 -0,4
33	MEDIZIN-, MESS-, STEUER- UND REGELUNGSTECHNIK, OPTIK	INSGESAMT INLAND AUSLAND	231,2 179,0 504,8	-3,3 -10,5 +13,4	216,0 169,1 471,1	+1,3 +0,3 +4,2	211,6 168,4 443,6	-0,8 -1,7 +1,1
DM	FAHRZEUGBAU	INSGESAMT INLAND AUSLAND	137,0 83,8 419,5	-23,8 -18,2 -29,2	126,0 75,4 387,5	-12,1 +21,2 -30,3	142,7 68,3 493,1	-0,2 -3,1 +0,7
34	HERSTELLUNG VON KRAFTWAGEN UND KRAFTWAGENTEILEN	INSGESAMT INLAND AUSLAND	241,7 136,3 801,9	-8,4 -12,1 -5,1	218,8 125,7 713,3	-12,1 -11,0 -12,7	225,4 133,4 715,6	-1,4 -0,9 -1,6
34.1	HERSTELLUNG VON KRAFTWAGEN UND KRAFTWAGENMOTOREN	INSGESAMT INLAND AUSLAND	219,3 67,0 855,7	-14,2 -28,1 -8,3	190,8 53,6 754,1	-14,1 -18,3 -14,0	193,8 59,0 753,5	-2,2 -1,3 -2,4
35	SONSTIGER FAHRZEUGBAU	INSGESAMT INLAND AUSLAND	50,8 40,6 105,6	-54,0 -31,3 -72,6	52,1 33,2 123,7	-3,5 +621,7 -63,2	73,4 14,4 301,0	+2,7 -18,6 +5,8
35.1	SCHIFFBAU	INSGESAMT INLAND AUSLAND	8,3 7,8 10,5	-86,2 -89,5 +320,0	10,6 6,7 95,2	-61,3 -33,7 -3,4	13,0 4,4 54,4	+35,4 -6,4 +58,6
35.3	LUFT- UND RAUMFAHRZEUGBAU	INSGESAMT INLAND AUSLAND	978,9 . .	-69,0 . .	1196,1 . .	-64,9 . .	2711,2 . .	-0,9 . .
36.1	HERSTELLUNG VON MOEBELN	INSGESAMT INLAND AUSLAND	105,7 99,1 200,4	-15,4 -16,7 -4,9	110,5 103,8 201,6	-5,3 -6,6 -5,3	110,5 104,0 201,7	-1,7 -1,8 -0,9

1) EUROPÄISCHE GEMEINSCHAFT FUER KOHLE UND STAHL.
STBA,FS 4,R 2.2, 5/2002

WZ93- SCHL.	WIRTSCHAFTSZWEIG	2002 MAI	VERAENDERUNG IN % MAI 2002 GEGEN		2002 APR.	VERAENDERUNG IN % APR. 2002 GEGEN		KUMULIERT		2-MONATS- DURCHSCHNITT		
			MAI 2001	APR. 2002		APR. 2001	MAR. 2002	JAN. 2002 BIS MAI 2002	VER- AEND. IN % GEGEN VORJAHR	APR. 2002 UND MAI 2002	VER- AEND. IN % GEGEN VORJAHR	
D	VERARBEITENDES GEWERBE 1)	INSGESAMT	181,7	+1,1	-1,1	183,7	+11,9	+2,0	174,2	+1,6	182,7	+6,3
		INLAND	144,1	-3,2	-3,5	149,4	+9,5	+1,5	141,7	+0,3	146,8	+2,9
		AUSLAND	381,8	+11,1	+4,2	366,5	+18,0	+3,2	347,2	+4,4	374,2	+14,4
	VORLEISTUNGSUETER- PRODUZENTEN	INSGESAMT	183,3	+1,1	-2,7	188,3	+13,6	+5,9	177,1	+2,0	185,8	+7,0
		INLAND	155,6	-1,8	-2,7	160,0	+11,0	+7,0	150,8	+0,5	157,8	+4,3
		AUSLAND	319,5	+8,8	-2,3	327,1	+20,6	+3,7	305,7	+5,8	323,3	+14,4
INVESTITIONSGUETER- PRODUZENTEN	INSGESAMT	186,2	+2,6	+1,4	193,7	+11,3	-1,7	174,7	+1,7	185,0	+6,8	
	INLAND	129,8	-4,5	-4,3	135,7	+7,7	-5,1	128,9	+0,4	132,8	+1,4	
	AUSLAND	478,7	+14,5	+10,6	432,7	+17,5	+4,2	412,2	+3,7	455,7	+15,9	
GEBRAUCHSGUETER- PRODUZENTEN	INSGESAMT	154,9	-12,2	-5,7	164,2	+3,1	+0,1	156,5	-7,8	159,6	-4,9	
	INLAND	143,8	-14,8	-6,6	153,9	+2,6	+2,5	145,8	-8,6	148,9	-6,6	
	AUSLAND	262,9	+5,0	-0,1	263,2	+6,1	-11,3	260,5	-2,8	263,1	+5,6	
VERBRAUCHSGUETER- PRODUZENTEN	INSGESAMT	162,4	+2,4	-1,6	165,1	+10,4	-0,4	164,2	+5,6	163,8	+6,3	
	INLAND	152,9	+4,2	-1,4	155,0	+12,2	+1,4	153,4	+6,1	154,0	+8,1	
	AUSLAND	242,9	-6,5	-3,0	250,3	+0,8	-9,1	255,3	+2,7	246,6	-2,9	
DB	TEXTIL- UND BEKLEIDUNGS- GEWERBE	INSGESAMT	134,1	-6,5	-4,0	139,7	+2,9	+3,3	136,5	-6,1	136,9	-1,9
		INLAND	118,6	-10,7	-4,3	123,9	-1,4	+1,8	122,8	-7,9	121,3	-6,1
		AUSLAND	220,4	+8,8	-3,4	228,2	+18,2	+7,8	213,5	+0,8	224,3	+13,4
17	TEXTILGEWERBE	INSGESAMT	155,5	-5,1	-2,7	159,8	+4,2	+5,9	153,0	-5,8	157,7	-0,6
		INLAND	136,6	-9,4	-2,2	139,7	-0,9	+4,2	136,3	-7,9	138,2	-5,2
		AUSLAND	250,0	+9,2	-3,9	260,2	+20,7	+11,1	236,1	+0,9	255,1	+14,8
18	BEKLEIDUNGSGEWERBE	INSGESAMT	58,1	-18,3	-15,4	68,7	-6,7	-14,7	78,4	-7,8	63,4	-12,4
		INLAND	59,9	-19,3	-17,2	72,3	-4,2	-10,9	78,6	-8,4	66,1	-11,7
		AUSLAND	42,0	-3,2	+18,0	35,6	-38,0	-53,2	77,5	-1,3	38,8	-23,0
DC	LEDERGEWERBE	INSGESAMT	100,5	-6,9	-2,0	102,5	-0,3	+10,5	99,9	-3,0	101,5	-3,7
		INLAND	98,9	-3,8	-2,0	100,9	-0,2	+9,7	98,7	-1,9	99,9	-2,1
		AUSLAND	117,2	-26,6	-0,9	118,3	-0,9	+18,4	112,0	-12,3	117,8	-15,6
DD	HOLZGEWERBE (OHNE HERSTELLUNG VON MOEBELN)	INSGESAMT	271,8	+24,7	+7,2	253,6	+34,5	+12,0	233,3	+20,7	262,7	+29,3
		INLAND	197,3	+6,7	+1,1	195,2	+22,8	+13,2	177,1	+10,3	196,3	+14,2
		AUSLAND	1096,4	+87,1	+21,9	899,7	+74,6	+8,6	856,9	+54,2	998,1	+81,2
DE	PAPIER- UND DRUCKGEWERBE	INSGESAMT	179,3	+0,3	-3,6	185,9	+12,6	+1,1	182,8	+4,6	182,6	+6,2
		INLAND	173,3	+1,7	-2,6	177,9	+12,2	+0,5	177,1	+4,6	175,6	+6,7
		AUSLAND	199,8	-3,9	-6,8	214,3	+13,7	+3,1	202,4	+4,3	207,1	+4,5
21	PAPIERGEWERBE	INSGESAMT	181,9	-0,2	-5,1	191,7	+17,0	+3,3	187,0	+6,4	186,8	+7,9
		INLAND	178,2	+2,4	-3,5	184,7	+17,2	+2,3	184,0	+7,7	181,5	+9,4
		AUSLAND	190,2	-4,9	-8,2	207,2	+16,6	+5,4	193,8	+3,9	198,7	+5,2
21.1	H.V. HOLZSTOFF, ZELLSTOFF, PAPIER, KARTON UND PAPPE	INSGESAMT	154,5	-9,0	-4,7	162,2	+9,1	+3,8	157,4	-2,5	158,4	-0,5
		INLAND	142,1	-6,9	-0,6	143,0	+7,5	+0,9	144,2	-2,9	142,6	-0,1
		AUSLAND	171,4	-11,1	-9,0	188,4	+10,8	+7,0	175,3	-2,1	179,9	-0,9
21.2	PAPIER-, KARTON- UND PAPPEVERARBEITUNG	INSGESAMT	212,5	+8,4	-5,4	224,6	+24,2	+2,9	220,0	+14,8	218,6	+16,0
		INLAND	206,7	+8,2	-5,1	217,7	+22,9	+3,0	215,3	+14,2	212,2	+15,3
		AUSLAND	237,6	+8,9	-6,7	254,7	+29,4	+2,7	240,4	+17,1	246,2	+18,7
22	DRUCKGEWERBE, VERVIEL- FAELTIGUNG VON BESPIELTEN TON-, BILD- U. DATENTRAEGERN	INSGESAMT	174,0	+1,2	-0,2	174,4	+4,1	-3,5	174,3	+0,8	174,2	+2,6
		INLAND	166,4	+0,7	-1,0	168,1	+5,1	-2,3	167,4	+0,2	167,3	+2,9
		AUSLAND	347,3	+5,4	+7,7	322,5	-8,5	-15,4	333,9	+7,8	334,9	-1,8
DG	CHEMISCHE INDUSTRIE	INSGESAMT	181,6	+9,3	-5,0	191,1	+16,3	+7,1	176,6	+4,6	186,4	+12,8
		INLAND	156,6	+10,4	-3,3	161,9	+18,6	+8,4	150,1	+6,0	159,3	+14,4
		AUSLAND	261,1	+7,1	-8,0	283,8	+12,3	+4,7	260,8	+2,1	272,5	+9,7
24.1	HERSTELLUNG VON CHEMISCHEN GRUNDSTOFFEN	INSGESAMT	174,8	+8,2	-6,9	187,8	+12,5	+7,5	170,3	-0,1	181,3	+10,3
		INLAND	148,7	+9,4	-4,2	155,2	+15,2	+9,1	140,7	+0,9	152,0	+12,3
		AUSLAND	255,3	+6,2	-11,4	288,3	+8,1	+4,9	261,8	-1,4	271,8	+7,2
24.4	HERSTELLUNG VON PHARMA- ZEUTISCHEN ERZEUGNISSEN	INSGESAMT	195,2	+2,9	-2,9	201,0	+19,3	-1,1	197,5	+12,9	198,1	+10,6
		INLAND	175,4	+1,9	-2,8	180,4	+19,2	+3,9	174,0	+12,5	177,9	+10,0
		AUSLAND	295,9	+5,9	-3,3	305,9	+19,4	-13,6	317,3	+13,6	300,9	+12,4
DH	HERSTELLUNG VON GUMMI- UND KUNSTSTOFFWAEREN	INSGESAMT	179,2	-3,6	-2,7	184,2	+12,4	+6,4	171,2	+1,2	181,7	+3,9
		INLAND	142,5	-6,1	-3,8	148,1	+8,7	+8,3	135,8	-3,1	145,3	+0,8
		AUSLAND	651,5	+4,5	+0,3	649,4	+25,0	+1,3	627,6	+15,4	650,5	+13,8
25.2	HERSTELLUNG VON KUNST- STOFFWAEREN	INSGESAMT	181,3	-1,4	-0,4	182,0	+12,2	+6,6	168,5	+1,1	181,7	+5,0
		INLAND	143,7	-4,2	-2,5	147,4	+10,2	+10,2	133,0	-3,1	145,6	+2,6
		AUSLAND	753,3	+8,2	+6,6	706,4	+19,0	-3,6	707,3	+15,4	729,9	+13,1
DI	GLASGEWERBE, KERAMIK, VERARBEITUNG VON STEINEN UND ERDEN	INSGESAMT	149,7	-5,0	-2,2	153,1	+9,3	+9,8	135,0	-0,6	151,4	+1,7
		INLAND	127,1	-8,0	-3,0	131,0	+7,5	+11,8	113,4	-3,6	129,1	-0,8
		AUSLAND	356,5	+6,0	-	356,6	+21,5	+9,4	326,7	+9,9	356,6	+13,2
26.1	HERSTELLUNG UND VERAR- BEITUNG VON GLAS	INSGESAMT	189,0	-2,7	-3,3	195,4	+14,1	+4,2	183,5	+3,3	192,2	+5,2
		INLAND	148,9	-8,8	-5,3	157,3	+10,5	+2,5	147,2	-1,1	153,1	+0,2
		AUSLAND	445,7	+13,4	+1,5	439,0	+23,3	+8,2	415,0	+14,6	442,4	+18,1
DJ	METALLERZEUGUNG UND -BE- ARBEITUNG, HERSTELLUNG VON METALLERZEUGNISSEN	INSGESAMT	148,2	-5,5	-2,7	152,3	+8,6	-0,2	147,9	-2,2	150,3	+1,1
		INLAND	132,8	-6,2	-2,8	136,6	+7,1	-1,8	133,1	-2,9	134,7	+0,1
		AUSLAND	272,6	-2,2	-2,4	279,4	+14,9	+6,8	266,9	+0,5	276,0	+5,8

1) AUSGEWAELHTE WIRTSCHAFTSZWEIGE (OHNE ERNAERUNGSGEWERBE UND TABAKVERARBEITUNG).

UND BERLIN-OST

DAS VERARBEITENDE GEWERBE
= 100
ABTEILUNGEN, GRUPPEN UND KLASSEN
ZWEIGE, AUSGABE 1993 (WZ93)
WERT

INDEX

2001 MAI	VER- ÄND. IN % GEGEN MAI 2000	2001 1. VJ	2001 4. VJ	2002 1. VJ	VERÄNDERUNG IN % 1. VJ 2002 GEGEN		2000 2. HJ	2001 1. HJ	2001 2. HJ	VERÄNDERUNG IN % 2. HJ 2001 GEGEN		2000	2001	VER- ÄND. IN % GEGEN 2000	WZ93 SCHL.
					1. VJ 2001	4. VJ 2001				2. HJ 2000	1. HJ 2001				
179,7	+2,3	171,2	177,9	168,5	-1,6	-5,3	170,3	173,0	179,5	+5,4	+3,8	163,3	176,3	+8,0	D
148,9	+0,5	140,3	149,2	138,3	-1,4	-7,3	144,2	141,9	148,8	+3,2	+4,9	138,0	145,3	+5,3	
343,5	+6,4	336,1	330,4	329,2	-2,1	-0,4	303,3	338,8	343,3	+11,0	+1,3	298,1	341,0	+14,4	
181,3	+2,5	173,7	169,6	171,3	-1,4	+1,0	171,1	174,6	174,9	+2,2	+0,2	164,7	174,7	+6,1	VORL.
158,4	-1,8	149,2	147,3	146,1	-2,1	-0,8	150,2	150,7	152,3	+1,4	+1,1	145,0	151,5	+4,5	
293,7	+16,3	293,4	278,8	293,9	+0,2	+5,4	272,7	291,2	285,4	+4,7	-2,0	260,4	288,3	+10,7	
181,5	+0,9	170,9	190,6	167,8	-1,8	-12,0	174,2	174,7	189,5	+8,8	+8,5	165,8	182,1	+9,8	INV.
195,9	+2,3	126,7	148,9	126,3	-0,3	-15,2	137,4	129,3	143,7	+4,6	+11,1	129,1	136,5	+5,7	
418,2	-1,4	400,4	407,2	383,3	-4,3	-5,9	365,2	410,1	427,8	+17,1	+4,3	356,1	418,9	+17,6	
176,4	+6,6	170,9	161,6	154,5	-9,6	-4,4	152,8	167,4	155,5	+1,8	-7,1	153,1	161,4	+5,4	GEBR.
168,7	+7,2	159,6	152,8	143,7	-10,0	-6,0	143,1	157,4	145,5	+1,7	-7,6	144,5	151,4	+4,8	
250,4	+2,2	280,3	247,1	258,8	-7,7	+4,7	246,2	264,1	251,8	+2,3	-4,7	235,4	258,0	+5,6	
158,6	+5,9	156,5	169,4	164,5	+5,1	-2,9	153,7	156,1	168,6	+9,7	+8,0	146,4	162,3	+10,9	VERB.
146,8	+2,4	146,1	161,4	153,1	+4,8	-5,1	144,5	145,2	158,5	+9,7	+9,2	138,6	151,8	+9,5	
269,7	+27,4	245,1	238,2	261,1	+6,5	+9,6	233,0	248,7	255,1	+9,5	+2,6	213,6	251,9	+17,9	
143,4	+1,7	149,2	132,3	136,3	-8,6	+3,0	136,8	144,2	133,3	-2,6	-7,6	134,0	138,7	+3,5	DB
132,8	+1,4	136,2	123,5	123,8	-9,1	+0,2	129,3	132,4	124,2	-3,9	-6,2	126,3	128,3	+1,6	
202,5	+3,1	221,3	181,6	206,3	-6,8	+13,6	178,2	209,7	184,4	+3,5	-12,1	176,6	197,0	+11,6	
163,8	+1,5	165,0	147,7	149,9	-9,2	+1,5	149,1	161,2	145,8	-2,2	-9,6	147,6	153,5	+4,0	17
150,7	+1,3	149,5	137,0	135,1	-9,6	-1,4	140,0	146,9	135,3	-3,4	-7,9	138,1	141,1	+2,2	
228,9	+2,1	241,9	201,4	223,4	-7,6	+10,9	194,0	232,1	197,9	+2,0	-14,7	194,4	215,0	+10,6	
71,1	+3,0	93,5	77,8	88,4	-5,5	+13,6	93,3	84,0	89,4	-4,2	+6,4	85,8	86,7	+1,0	18
74,2	+1,2	93,2	79,4	86,9	-6,8	+9,4	94,4	85,1	87,9	-6,9	+3,3	87,6	86,5	-1,3	
43,4	+46,1	97,3	62,8	103,3	+6,2	+64,5	82,8	74,6	102,8	+24,2	+37,8	69,1	88,7	+28,4	
107,9	+5,5	101,5	114,3	98,9	-2,6	-13,5	105,7	102,6	109,6	+3,7	+6,8	100,7	106,1	+5,4	DC
102,8	+4,0	99,7	114,7	98,0	-1,7	-14,6	103,9	100,4	108,6	+5,5	+9,2	98,7	105,0	+6,4	
159,6	+15,3	119,8	109,8	108,1	-9,8	-1,5	124,3	124,0	110,2	-11,3	-11,1	120,7	117,1	-3,0	
217,9	+3,7	186,7	226,6	213,8	+14,5	-5,6	200,7	197,9	223,9	+11,6	+13,1	191,5	210,9	+10,1	DD
184,9	+4,7	153,1	184,6	164,3	+7,3	-11,0	168,0	164,7	188,3	+12,1	+14,3	159,6	176,5	+10,6	
586,0	+0,5	559,3	691,2	762,8	+36,4	+10,4	564,0	566,5	619,2	+9,8	+9,3	545,6	592,9	+8,7	
178,7	+6,9	176,7	187,9	182,9	+3,5	-2,7	172,9	174,2	183,7	+6,2	+5,5	164,3	178,9	+8,9	DE
170,4	+2,6	172,5	186,0	178,2	+3,3	-4,2	167,6	168,6	180,5	+7,7	+7,1	160,2	174,5	+8,9	
207,9	+21,6	191,3	194,7	199,2	+4,1	+2,3	191,9	193,9	195,1	+1,7	+0,6	178,9	194,5	+8,7	
182,2	+10,2	177,5	179,1	187,1	+5,4	+4,5	171,8	174,2	178,2	+3,7	+2,3	162,3	176,2	+8,6	21
174,1	+6,5	174,2	176,2	185,6	+6,5	+5,3	164,0	168,8	175,0	+6,7	+3,7	155,9	171,9	+10,3	
200,0	+17,9	184,9	185,4	190,5	+3,0	+2,8	188,9	186,1	185,3	-1,9	-0,4	176,4	185,7	+5,3	
169,7	+11,3	162,9	150,4	156,8	-3,7	+4,3	159,8	160,2	153,9	-3,7	-3,9	151,0	157,0	+4,0	21.1
152,6	+1,1	152,2	139,2	145,4	-4,5	+4,5	142,4	146,2	142,9	+0,4	-2,3	136,6	144,6	+5,9	
192,8	+24,8	177,3	165,7	172,3	-2,8	+4,0	183,6	179,2	168,7	-8,1	-5,9	170,6	173,9	+1,9	
196,1	+9,0	193,8	211,0	221,0	+14,0	+4,7	185,0	189,8	205,2	+10,9	+8,1	174,8	197,5	+13,0	21.2
191,1	+10,2	191,6	205,4	217,4	+13,5	+5,8	181,0	186,6	200,3	+10,7	+7,3	171,1	193,4	+13,0	
218,1	+4,9	203,9	235,0	236,5	+16,0	+0,6	202,4	203,7	226,9	+12,1	+11,4	190,8	215,3	+12,8	
171,9	+0,6	174,9	205,6	174,3	-0,3	-15,2	175,3	174,3	194,7	+11,1	+11,7	168,4	184,5	+9,6	22
165,2	+2,8	170,1	200,0	167,4	-1,6	-16,3	172,7	168,5	188,4	+9,1	+11,8	166,3	178,4	+7,3	
329,4	+72,8	289,1	338,2	333,3	+15,3	-1,4	237,8	312,5	345,3	+45,2	+10,5	218,0	328,9	+50,9	
166,2	-6,6	171,3	156,9	170,0	-0,8	+8,3	166,2	169,6	164,7	-0,9	-2,9	159,2	167,2	+5,0	DG
141,8	-20,0	143,3	138,0	143,9	+0,4	+4,3	140,9	141,9	143,9	+2,1	+1,4	141,9	142,9	+0,7	
243,9	+35,7	260,3	216,8	253,0	-2,8	+16,7	246,6	257,6	230,9	-6,4	-10,4	213,8	244,2	+14,2	
161,5	-12,5	174,4	147,5	163,0	-6,5	+10,5	165,4	171,0	158,0	-4,5	-7,6	158,7	164,5	+3,7	24.1
135,9	-30,0	142,3	126,8	133,2	-6,4	+5,0	136,5	139,7	134,9	-1,2	-3,4	142,4	137,3	-3,6	
240,5	+55,3	273,6	211,6	255,1	-6,8	+20,6	254,6	267,5	229,1	-10,0	-14,4	209,1	248,3	+18,7	
189,7	+14,6	172,3	196,8	197,1	+14,4	+0,2	167,7	176,5	199,1	+18,7	+12,8	156,6	187,8	+19,9	24.4
172,2	+17,0	149,8	174,0	171,4	+14,4	-1,5	140,7	156,4	173,7	+23,5	+11,1	133,5	165,0	+23,6	
279,4	+8,2	286,9	313,2	328,3	+14,4	+4,8	305,9	279,1	328,8	+7,5	+17,8	274,4	304,0	+10,8	
185,8	+5,7	165,3	178,1	164,2	-0,7	-7,8	174,1	171,6	184,7	+6,1	+7,6	163,7	178,1	+8,8	DH
151,8	-0,4	137,4	147,0	129,4	-5,8	-12,0	149,3	141,5	152,3	+2,0	+7,6	140,8	146,9	+4,3	
623,4	+31,0	525,1	579,9	612,4	+16,6	+5,6	493,2	559,5	601,3	+21,9	+7,5	459,2	580,4	+26,4	
183,8	+1,6	162,4	173,4	159,8	-1,6	-7,8	176,8	169,9	181,2	+2,5	+6,7	166,3	175,5	+5,5	25.2
150,0	-3,6	134,1	141,7	124,7	-7,0	-12,0	151,0	139,2	147,8	-2,1	+6,2	142,1	143,5	+1,0	
696,3	+23,4	591,8	654,3	692,3	+17,0	+5,8	568,0	635,4	687,4	+21,0	+8,2	533,6	661,4	+24,0	
157,6	-5,1	127,0	137,9	124,1	-2,3	-10,0	149,8	138,3	145,7	-2,7	+5,4	144,3	142,0	-1,6	DI
138,2	-8,4	109,4	118,8	103,0	-5,9	-13,3	132,6	120,2	127,3	-4,0	+5,9	127,8	123,7	-3,2	
336,2	+12,5	285,7	310,7	306,8	+7,4	-1,3	297,2	300,5	310,1	+4,3	+3,2	285,1	305,3	+7,1	
194,2	+1,1	174,4	185,7	177,6	+1,8	-4,4	187,9	179,4	189,9	+1,1	+5,9	180,0	184,6	+2,6	26.1
163,2	+0,8	146,3	153,2	143,3	-2,1	-6,5	157,9	150,5	158,5	+0,4	+5,3	150,4	154,5	+2,7	
393,0	+2,0	353,7	393,9	396,8	+12,2	+0,7	380,2	364,6	390,8	+2,8	+7,2	369,0	377,7	+2,4	
156,8	+2,3	153,2	148,8	146,3	-4,5	-1,7	150,5	152,6	153,9	+2,3	+0,9	144,7	153,3	+5,9	DJ
141,6	-0,6	138,8	137,1	132,1	-4,8	-3,6	140,1	138,3	141,9	+1,3	+2,6	133,9	140,1	+4,6	
278,6	+17,0	269,0	244,0	260,8	-3,0	+6,9	233,1	268,1	250,7	+7,6	-6,5	230,8	259,4	+12,4	

WZ93- SCHL.	WIRTSCHAFTSZWEIG		VERAENDERUNG IN %			VERAENDERUNG IN %			KUMULIERT		2-MONATS- DURCHSCHNITT	
			2002		2002	2002		JAN. 2002	VER- AEND. IN % GEGEN VORJAHR	APR. 2002	VER- AEND. IN % GEGEN VORJAHR	
			MAI	MAI 2001		APR. 2002	APR.					APR. 2001
27	METALLERZEUGUNG UND -BEARBEITUNG	INSGESAMT INLAND AUSLAND	160,8 141,5 228,3	-6,6 -5,8 -8,3	-2,1 -2,6 -1,1	164,3 145,3 230,8	+7,7 +5,7 +12,1	+4,4 +3,3 +6,9	160,5 142,9 222,3	-5,3 -5,9 -3,8	162,6 143,4 229,6	+0,1 -0,3 +0,9
27.1	ERZEUGUNG VON ROHEISEN, STAHL UND FERROLEGIE- RUNGEN (EGKS) 1)	INSGESAMT INLAND AUSLAND	118,2 114,1 128,0	+5,9 +13,5 -7,3	+5,5 +6,9 +2,7	112,0 106,7 124,6	+6,6 +2,2 +16,7	+1,1 +2,1 +7,7	112,3 108,1 122,2	-4,1 -4,1 -4,2	115,1 110,4 126,3	+6,2 +7,7 +3,1
27.5	GIessereiINDUSTRIE	INSGESAMT INLAND AUSLAND	233,0 190,0 756,4	-3,1 -6,8 +10,7	-4,4 -6,9 +3,9	243,8 204,1 728,2	+8,6 +4,2 +27,1	+5,8 +3,5 +14,4	237,9 198,3 721,3	-2,5 -6,2 +12,7	238,4 197,1 742,3	+2,5 -1,4 +18,2
28	HERSTELLUNG VON METALL- ERZEUGNISSEN	INSGESAMT INLAND AUSLAND	139,7 128,0 435,6	-4,6 -6,6 +12,5	-3,2 -3,0 -4,8	144,3 131,9 457,8	+9,2 +7,9 +20,4	-3,4 -4,6 +6,5	139,4 127,8 430,6	+0,1 -1,0 +9,5	142,0 130,0 446,7	+1,9 +0,3 +16,4
28.1	STAHL- UND LEICHTMETALL- BAU	INSGESAMT INLAND AUSLAND	115,9 108,6 1174,4	-10,4 -11,3 +2,4	-0,9 -1,4 +4,5	117,0 110,1 1124,0	+1,2 +0,3 +19,1	-16,2 -17,7 +13,8	116,0 109,6 1034,9	-4,1 -4,4 +1,5	116,5 109,4 1149,2	-4,9 -5,8 +9,9
DK	MASCHINENBAU	INSGESAMT INLAND AUSLAND	143,6 123,5 217,5	-1,4 -5,0 +6,9	-3,9 -3,3 -5,1	149,5 127,7 229,3	+21,1 +12,4 +43,6	+11,7 +8,7 +18,6	136,1 119,6 196,6	+4,0 +0,8 +12,1	146,6 125,6 223,4	+8,9 +3,1 +23,0
29.1	H.V. MASCHINEN F.D.ERZEUG. U.NUTZG.V.MECHAN.ENERGIE (O.LUFT-,STRASS.FAHRZ.BAU)	INSGESAMT INLAND AUSLAND	144,7 111,1 320,1	-2,2 -4,0 +1,0	+2,3 -3,7 +15,6	141,4 115,4 276,9	+7,4 +6,7 +8,9	-9,6 -1,2 -23,6	143,9 112,4 308,1	+2,0 -1,4 +8,9	143,1 113,3 298,5	+2,4 +1,2 +4,5
29.3	HERSTELLUNG VON LAND- U. FORSTWIRTSCHAFTLICHEN MASCHINEN	INSGESAMT INLAND AUSLAND	72,9 65,5 97,5	-3,4 +4,3 -17,3	+5,5 -4,5 +37,5	69,1 68,6 70,9	-11,2 +2,4 -37,1	+18,7 +8,7 +69,2	60,4 60,0 62,1	-8,2 +0,8 -28,0	71,0 67,1 84,2	-7,4 +3,4 -27,0
29.4	HERSTELLUNG VON WERK- ZEUGMASCHINEN	INSGESAMT INLAND AUSLAND	142,4 152,1 114,6	+0,8 +3,5 -8,1	-31,2 -18,6 -56,7	207,0 186,8 264,9	+39,1 +19,1 +110,7	+51,1 +37,2 +90,0	150,3 150,9 148,6	+1,2 +2,5 -2,5	174,7 169,5 189,8	+20,5 +11,6 +51,6
DL	H.V. BUEROMASCH., DATENVERARB. GER.U.-EINRICHTG.;ELEKTROT., FEINMECHANIK U. OPTIK	INSGESAMT INLAND AUSLAND	202,4 161,9 490,0	-3,0 -6,5 +6,5	-7,5 -7,0 -8,5	218,7 174,1 535,6	+15,2 +11,1 +26,2	-5,1 -0,7 -14,0	212,9 170,9 511,4	+5,1 +3,0 +10,6	210,6 168,0 512,8	+5,7 +1,9 +16,0
30	H.V. BUEROMASCHINEN, DATENVERARBEITUNGSGE- RAETEN U. -EINRICHTUNGEN	INSGESAMT INLAND AUSLAND	283,6 156,5 913,7	+3,9 -5,8 +13,8	-29,0 -33,6 -24,5	399,3 235,7 1210,3	+44,0 +16,4 +86,6	-5,4 -19,8 +14,6	394,1 258,3 1067,3	+19,5 -2,5 +63,7	341,5 196,1 1062,0	+24,1 +6,3 +46,4
31	HERSTELLUNG VON GERAETEN DER ELEKTRIZITAETSERZEU- GUNG, -VERTEILUNG U.AE.	INSGESAMT INLAND AUSLAND	136,0 119,7 313,5	-6,6 -8,5 +2,2	-6,6 -5,5 -10,8	145,6 126,6 351,6	+13,4 +10,2 +27,6	-14,8 -6,8 -36,2	143,1 121,7 375,4	+1,3 +0,3 +4,6	140,8 123,2 332,6	+2,8 +0,2 +14,2
31.2	HERSTELLUNG VON ELEK- TRIZITAETSVERTILGUNG- U. -SCHALTEINRICHTUNGEN	INSGESAMT INLAND AUSLAND	86,2 76,9 304,6	-13,4 -15,2 -0,6	-10,4 -9,5 -14,9	96,2 85,0 358,0	+10,6 +7,1 +35,0	+0,9 +1,6 -2,6	87,9 78,3 313,3	-5,3 -6,8 +4,5	91,2 81,0 331,3	-2,3 -4,8 +16,0
31.6	HERSTELLUNG VON ELEK- TRISCHEN AUSRUESTUNGEN A.N.G.	INSGESAMT INLAND AUSLAND	206,3 169,0 1032,3	+11,2 +4,3 +46,1	-4,4 -4,1 -5,5	215,8 176,3 1092,8	+24,0 +14,3 +77,8	-7,1 -1,1 -23,6	212,0 168,7 1170,9	+9,3 +8,1 +13,4	211,1 172,7 1062,6	+17,4 +9,2 +60,9
32	RUNDFUNK-, FERNSEH- UND NACHRICHTENTECHNIK	INSGESAMT INLAND AUSLAND	399,6 341,4 589,6	+2,3 +1,1 +4,6	+1,4 +1,1 +1,9	394,2 337,8 578,5	+11,0 +15,2 +3,8	+6,3 +14,0 -5,8	384,3 339,8 529,4	+7,3 +13,9 -4,5	396,9 339,6 584,1	+6,5 +7,6 +4,2
33	MEDIZIN-, MESS-, STEUER- UND REGELUNGSTECHNIK, OPTIK	INSGESAMT INLAND AUSLAND	208,3 184,0 496,4	-6,7 -12,7 +9,9	-9,2 -10,4 -6,7	229,5 183,1 532,3	+11,4 +5,4 +28,4	+1,5 +6,7 -9,0	216,8 172,9 504,9	+2,0 -2,7 +14,4	218,9 173,6 514,4	+2,0 -4,0 -18,0
DM	FAHRZEUGBAU	INSGESAMT INLAND AUSLAND	261,8 152,8 702,9	+9,4 -0,5 +19,6	+10,9 -0,7 +23,7	236,0 153,9 568,2	+4,8 +3,7 +5,9	-2,3 -8,6 +5,7	225,8 142,9 561,4	-1,1 +0,8 -3,1	248,9 153,4 635,6	+7,1 +1,6 +13,0
34	HERSTELLUNG VON KRAFTWAGEN UND KRAFTWAGENTEILEN	INSGESAMT INLAND AUSLAND	251,8 141,4 841,4	-6,4 -9,3 -3,7	-4,8 -4,7 -4,9	264,4 148,3 884,6	+10,6 +9,3 +11,6	+1,7 -4,8 +8,1	247,2 140,5 817,9	-5,3 -3,2 -7,3	258,1 144,9 863,0	+1,6 -0,6 +3,6
34.1	HERSTELLUNG VON KRAFTWAGEN UND KRAFTWAGENMOTOREN	INSGESAMT INLAND AUSLAND	239,8 72,9 951,4	-13,0 -26,2 -7,6	-5,7 -7,5 -5,2	254,4 78,8 1003,6	+4,1 -1,6 +6,2	+0,2 -18,3 +8,5	235,1 72,7 927,7	-12,6 -14,7 -11,9	247,1 75,9 977,5	-5,0 -15,2 -1,0
35	SONSTIGER FAHRZEUGBAU	INSGESAMT INLAND AUSLAND	280,8 178,0 551,6	+53,4 +20,2 +100,5	+54,5 +7,0 +147,9	181,8 166,3 222,5	-8,5 -5,8 -13,4	-11,8 -15,5 -3,8	184,9 148,4 281,2	+11,7 +10,3 +13,4	231,3 172,2 387,1	+21,2 +6,0 +45,5
35.1	SCHIFFBAU	INSGESAMT INLAND AUSLAND	355,4 96,3 816,6	+775,4 +67,8 +7461,1	+326,7 -23,5 +9999,9	83,3 125,9 7,5	-19,4 +39,4 -94,1	+7,3 +5,6 +120,6	124,7 75,5 212,4	+137,1 +53,5 +261,8	219,4 111,1 412,1	+204,7 +50,3 +500,7
35.3	LUFT- UND RAUMFAHRZEUGBAU	INSGESAMT INLAND AUSLAND	855,0 . .	-63,2 . .	-52,0 . .	1779,8 . .	+9,0 . .	+8,7 . .	1322,2 . .	-25,6 . .	1317,4 . .	-33,3 . .
36.1	HERSTELLUNG VON MOEBELN	INSGESAMT INLAND AUSLAND	124,6 117,8 214,6	-14,1 -15,3 -4,4	-9,1 -10,5 +2,6	137,1 131,6 209,1	+0,7 -0,2 +8,2	+2,5 +3,2 -3,6	130,6 124,0 218,2	-11,3 -11,8 -7,0	130,9 124,7 211,9	-6,9 -8,0 +1,4

1) EUROPAEISCHE GEMEINSCHAFT FUER KOHLE UND STAHL.

UND BERLIN-OST

DAS VERARBEITENDE GEWERBE
= 100
ABTEILUNGEN, GRUPPEN UND KLASSEN
ZWEIGE, AUSGABE 1993 (WZ93)
WERT

INDEX

2001 MAI	VER- AEND. IN % GEGEN MAI 2000	2001 1.VJ	2001 4.VJ	2002 1.VJ	VERAENDERUNG IN % 1.VJ 2002 GEGEN		2000 2.HJ	2001 1.HJ	2001 2.HJ	VERAENDERUNG IN % 2.HJ 2001 GEGEN		2000	2001	VER- AEND. IN % GEGEN 2000	WZ93 SCHL.
					1.VJ	4.VJ				2.HJ	1.HJ				
					2001	2001				2000	2001				
172,2	+6,8	174,1	144,6	159,2	-8,6	+10,1	158,6	169,7	152,4	-3,9	-10,2	154,2	161,1	+4,5	27
150,2	-0,8	157,2	129,3	142,6	-9,3	+10,3	145,4	152,0	137,1	-5,7	-9,8	141,0	144,6	+2,6	
249,0	+27,2	233,5	197,9	217,5	-6,9	+9,9	204,9	231,7	205,7	+0,4	-11,2	200,7	218,7	+9,0	
111,6	+4,0	123,0	102,6	110,4	-10,2	+7,6	110,8	117,3	102,8	-7,2	-12,4	109,9	110,0	+0,1	27.1
100,5	-4,5	119,5	98,7	106,6	-10,8	+8,0	105,6	113,3	99,9	-5,4	-11,8	103,8	106,6	+2,7	
138,1	+23,0	131,1	112,0	119,5	-8,8	+6,7	123,0	126,6	109,6	-10,9	-13,4	124,4	118,1	-5,1	
240,4	+12,7	251,5	214,8	237,6	-5,5	+10,6	205,8	242,0	227,2	+10,4	-6,1	199,6	234,6	+17,5	27.5
203,9	-0,5	218,9	180,8	199,2	-9,0	+10,2	192,4	209,2	192,7	+0,2	-7,9	188,7	200,9	+6,5	
683,2	+116,1	648,5	628,0	707,3	+9,1	+12,6	366,4	642,0	646,3	+76,4	+0,7	331,4	644,1	+94,4	
146,4	-0,9	139,2	151,7	137,6	-1,1	-9,3	145,1	141,2	154,9	+6,8	+9,7	138,3	148,0	+7,0	28
137,0	-0,4	128,8	141,3	126,3	-1,9	-10,6	137,3	130,8	144,5	+5,2	+10,5	130,0	137,7	+5,9	
387,3	-1,8	399,3	413,8	419,8	+5,1	+1,4	336,8	401,9	416,0	+23,5	+3,5	341,6	409,0	+19,7	
129,4	+3,1	120,0	147,8	115,7	-3,6	-21,7	141,7	124,4	149,5	+5,5	+20,2	130,7	136,9	+4,7	28.1
122,4	+2,2	113,7	141,1	109,8	-3,4	-22,2	136,3	117,5	143,3	+5,1	+22,0	125,0	130,4	+4,3	
1146,9	+32,0	1003,4	1120,9	958,7	-4,5	-14,5	833,3	1095,3	1066,5	+28,0	-2,6	863,0	1080,9	+25,2	
145,7	+9,9	128,4	158,7	129,2	+0,6	-18,6	140,5	134,4	150,9	+7,4	+12,3	130,8	142,7	+9,1	DK
130,0	+9,1	116,7	143,7	115,6	-0,9	-19,6	129,8	121,3	137,2	+5,7	+13,1	120,0	129,3	+7,8	
203,5	+12,3	171,3	213,2	178,7	+4,3	-16,2	179,6	182,6	200,9	+11,9	+10,0	170,3	191,7	+12,6	
147,9	+2,7	141,9	141,5	144,5	+1,8	+2,1	134,7	142,2	145,4	+7,9	+2,3	129,5	143,8	+11,0	29.1
115,7	+1,3	115,4	115,9	111,9	-3,0	-3,5	109,7	114,2	118,9	+8,4	+4,1	107,6	116,5	+8,3	
317,0	+6,1	280,9	275,1	314,5	+12,0	+14,3	265,6	288,9	284,2	+7,0	-1,6	243,5	286,6	+17,7	
75,5	+15,4	58,5	64,7	53,4	-8,7	-17,5	70,6	72,4	79,1	+12,0	+9,3	71,4	75,7	+6,0	29.3
62,8	-14,6	55,9	52,9	55,2	-1,3	+4,3	57,5	62,1	62,4	+8,5	+0,5	63,0	62,3	-1,1	
117,9	+203,9	66,9	103,5	47,3	-29,3	-54,3	114,3	106,2	134,3	+17,5	+26,5	99,5	120,2	+20,8	
141,2	+9,6	150,8	193,7	134,0	-11,1	-30,8	160,8	151,2	177,6	+10,4	+17,5	140,8	164,4	+16,8	29.4
146,9	+10,3	144,0	195,3	138,5	-3,8	-29,1	160,7	148,9	177,5	+10,5	+19,2	140,8	163,2	+15,9	
124,7	+7,3	170,5	189,1	121,2	-28,9	-35,9	161,0	158,0	177,8	+10,4	+12,5	140,7	167,9	+19,3	
208,6	+6,8	204,8	232,0	214,5	+4,7	-7,5	211,4	203,0	221,8	+4,9	+9,3	201,3	212,4	+5,5	DL
173,1	+13,0	166,8	190,9	172,8	+3,6	-9,5	170,1	164,8	181,3	+6,6	+10,0	160,3	173,1	+8,0	
460,1	-7,0	475,6	524,8	510,5	+7,3	-2,7	504,7	473,9	509,5	+1,0	+7,5	493,0	491,7	-0,3	
273,0	-16,7	366,3	547,4	429,1	+17,1	-21,6	489,2	308,3	407,3	-16,7	+32,1	443,2	357,8	-19,3	30
166,2	-18,5	318,6	414,1	299,7	-5,9	-27,6	383,4	242,0	318,5	-16,9	+31,6	352,9	280,3	-20,6	
802,7	-14,7	603,0	1208,2	1070,8	+77,6	-11,4	1013,6	636,8	847,7	-16,4	+33,1	891,0	742,2	-16,7	
145,6	+1,1	144,2	156,8	144,6	+0,3	-7,8	144,2	145,2	156,7	+8,7	+7,9	142,2	150,9	+6,1	31
130,8	+7,7	120,3	141,1	120,7	+0,3	-14,5	123,4	123,0	137,0	+11,0	+11,4	118,3	130,0	+9,9	
306,8	-20,9	403,8	327,7	403,9	-	+23,3	370,6	386,4	371,2	+0,2	-3,9	402,3	378,8	-5,8	
99,5	-4,7	92,5	94,9	85,8	-7,2	-9,6	97,5	93,6	93,6	-4,0	-	91,3	93,6	+2,5	31.2
90,7	-2,4	83,3	87,0	76,6	-8,0	-12,0	87,8	84,5	85,1	-3,1	+0,7	81,7	84,8	+3,8	
306,3	-17,7	309,4	280,4	301,4	-2,6	+7,5	324,8	306,8	292,9	-9,8	-4,5	316,4	299,9	-5,2	
185,5	-9,2	203,4	222,6	212,7	+4,6	-4,4	184,1	198,2	223,6	+21,5	+12,8	211,2	210,9	-0,1	31.6
162,0	+9,1	154,7	181,0	166,1	+7,4	-8,2	150,5	159,4	173,8	+15,5	+9,0	149,8	166,6	+11,2	
706,5	-50,9	1281,1	1144,3	1243,1	-3,0	+8,6	928,9	1056,9	1327,2	+42,9	+25,6	1571,8	1192,0	-24,2	
390,6	+25,4	348,6	384,4	375,9	+7,8	-2,2	351,2	355,5	383,8	+9,3	+8,0	320,5	369,6	+15,3	32
337,8	+45,4	287,0	310,4	340,0	+18,5	+9,5	280,7	294,0	309,4	+10,2	+5,2	249,9	301,7	+20,7	
563,5	-1,3	550,4	626,3	492,9	-10,4	-21,3	581,5	557,0	627,0	+7,8	+12,6	551,3	592,0	+7,4	
223,3	+8,1	211,0	221,8	215,4	+2,1	-2,9	200,0	212,6	217,5	+8,8	+2,3	195,8	215,0	+9,8	33
187,9	+4,9	175,7	186,7	172,5	-1,8	-7,6	165,9	176,8	181,8	+9,6	+2,8	163,9	179,3	+9,4	
451,5	+15,0	446,6	498,6	498,6	+11,6	+9,3	427,1	447,5	453,6	+6,2	+1,4	408,4	450,5	+10,3	
239,4	-0,7	225,7	218,3	210,5	-6,7	-3,6	204,5	230,7	231,3	+13,1	+0,3	200,6	231,0	+15,2	DM
153,5	+2,9	135,8	140,5	136,0	+0,1	-3,2	137,3	141,6	138,9	+1,2	-1,9	131,8	140,3	+6,4	
587,9	-4,2	590,7	533,8	512,0	-13,3	-4,1	477,2	592,0	606,2	+27,0	+2,4	480,1	599,1	+24,8	
268,9	+6,2	265,9	224,8	240,0	-9,7	+6,8	206,0	258,0	234,0	+13,6	-9,3	208,0	246,0	+18,3	34
155,9	+5,8	144,7	135,1	137,5	-5,0	+1,8	130,2	143,3	136,0	+4,5	-5,1	127,7	139,7	+9,4	
874,1	+6,5	915,3	704,4	787,9	-13,9	+11,9	612,0	872,8	758,8	+24,0	-13,1	638,7	815,8	+27,7	
275,6	+5,4	275,1	205,5	227,0	-17,5	+10,5	198,5	263,9	223,2	+12,4	-15,4	205,4	243,5	+18,5	34.1
98,8	+14,1	82,4	65,6	70,5	-14,4	+7,5	75,0	82,2	68,1	-9,2	-17,2	73,9	75,1	+1,6	
1029,6	+2,2	1096,8	802,0	894,6	-18,4	+11,5	725,3	1039,1	884,7	+22,0	-14,9	766,1	961,9	+25,6	
183,0	-16,0	148,8	206,0	154,0	+3,5	-25,2	201,6	178,3	226,2	+12,2	+26,9	186,4	202,3	+8,5	35
148,1	-3,5	115,9	152,5	132,6	+14,4	-13,0	153,1	137,9	145,3	-5,1	+5,4	140,9	141,6	+0,5	
275,1	-29,1	236,0	347,3	210,6	-10,8	-39,4	329,8	285,1	439,5	+33,3	+54,2	306,7	362,3	+18,1	
40,6	-72,5	39,7	115,7	61,7	+55,4	-46,7	125,2	58,7	170,4	+36,1	+190,3	117,4	114,5	-2,5	35.1
57,4	-7,3	32,8	96,4	51,8	+57,9	-46,3	81,5	43,4	74,5	-8,6	+71,7	64,0	59,0	-7,8	
10,8	-96,4	52,1	150,0	79,3	+52,2	-47,1	203,0	85,9	340,8	+67,9	+296,7	212,3	213,3	+0,5	
2320,5	+29,5	1644,9	2040,2	1325,3	-19,4	-35,0	1678,5	1883,4	1948,7	+16,1	+3,5	1510,0	1916,0	+26,9	35.3
.	
145,0	-0,8	151,6	145,6	130,5	-13,9	-10,4	135,5	145,9	140,2	+3,5	-3,9	136,6	143,0	+4,7	36.1
139,0	-1,6	144,1	138,8	123,6	-14,2	-11,0	129,8	139,6	133,2	+2,6	-4,6	131,5	136,4	+3,7	
224,4	+6,4	251,9	235,1	222,4	-11,7	-5,4	211,0	228,6	232,8	+10,3	+1,8	202,9	230,7	+13,7	

WZ93- SCHL.	WIRTSCHAFTSZWEIG		VERAENDERUNG IN %			VERAENDERUNG IN %			KUMULIERT		2-MONATS- DURCHSCHNITT	
			2002	MAI 2002 GEGEN		2002	APR. 2002 GEGEN		JAN. 2002	VER- AEND. IN %	APR. 2002	VER- AEND. IN %
			MAI	MAI 2001	APR. 2002	APR.	APR. 2001	MAR. 2002	JAN. BIS MAI 2002	IN % GEGEN VORJAHR	APR. UND MAI 2002	IN % GEGEN VORJAHR
D	VERARBEITENDES GEWERBE 1)	INSGESAMT	177,9	+1,9	-1,2	180,1	+12,9	+1,9	171,0	+2,4	179,0	+7,1
		INLAND	142,4	-2,5	-3,7	147,8	+10,3	+1,4	140,5	+1,2	145,1	+3,6
		AUSLAND	366,8	+12,0	+4,0	352,6	+19,1	+2,9	334,3	+5,5	359,7	+15,4
	VORLEISTUNGSGUETER- PRODUZENTEN	INSGESAMT	184,8	+3,3	-2,5	189,6	+16,2	+5,7	178,5	+4,4	187,2	+9,4
		INLAND	158,1	+0,4	-2,7	162,5	+13,6	+6,8	153,3	+3,0	160,3	+6,7
AUSLAND		316,3	+11,1	-2,2	323,4	+23,2	+3,5	302,7	+8,3	319,9	+16,9	
INVESTITIONSGUETER- PRODUZENTEN	INSGESAMT	177,5	+1,8	+0,9	176,0	+10,7	-2,1	167,7	+1,0	176,8	+6,1	
	INLAND	125,1	-5,4	-4,9	131,6	+7,0	-5,4	125,4	-0,6	128,4	+0,6	
	AUSLAND	449,4	+14,3	+10,5	406,7	+17,5	+4,0	387,7	+3,7	428,1	+15,8	
GEBRAUCHSGUETER- PRODUZENTEN	INSGESAMT	145,1	-13,1	-5,3	153,3	+2,2	+0,1	146,4	-8,7	149,2	-5,9	
	INLAND	134,8	-15,8	-6,3	143,8	+1,8	+2,4	136,4	-9,5	139,3	-7,6	
	AUSLAND	245,1	+4,7	-	245,1	+5,4	-11,4	243,1	-3,2	245,1	+5,1	
VERBRAUCHSGUETER- PRODUZENTEN	INSGESAMT	154,8	+2,3	-1,7	157,4	+10,0	-0,4	156,6	+5,0	156,1	+6,0	
	INLAND	145,9	+4,1	-1,4	148,0	+12,0	+1,4	146,6	+5,6	147,0	+8,0	
	AUSLAND	230,8	-6,7	-2,7	237,1	-	-9,2	242,3	+2,0	234,0	-3,4	
DB	TEXTIL- UND BEKLEIDUNGS- GEWERBE	INSGESAMT	131,7	-7,2	-4,0	137,2	+2,2	+3,1	134,3	-6,7	134,5	-2,6
		INLAND	116,8	-11,2	-4,2	121,9	-1,9	+1,6	121,0	-8,5	119,4	-6,6
		AUSLAND	214,9	+7,7	-3,3	222,3	+17,0	+7,8	208,6	-0,3	218,6	+12,2
17	TEXTILGEWERBE	INSGESAMT	153,0	-5,7	-2,6	157,1	+3,6	+5,7	150,7	-6,4	155,1	-1,2
		INLAND	134,8	-8,9	-2,2	137,8	-1,3	+3,9	134,7	-8,3	136,3	-5,7
		AUSLAND	243,6	+8,1	-3,8	253,3	+19,5	+11,0	230,6	-0,1	248,5	+13,6
18	BEKLEIDUNGSGEWERBE	INSGESAMT	56,4	-19,0	-15,4	66,7	-7,5	-14,7	76,3	-8,4	61,6	-13,1
		INLAND	58,1	-19,9	-17,2	70,2	-4,9	-11,0	76,4	-9,0	64,2	-12,3
		AUSLAND	41,5	-4,4	+19,3	34,8	-38,8	-52,6	75,8	-2,8	38,2	-23,9
DC	LEDERGEWERBE	INSGESAMT	94,2	-7,6	-2,2	96,3	-1,1	+10,4	94,0	-4,1	95,3	-4,4
		INLAND	93,0	-4,9	-2,3	95,2	-1,1	+9,7	93,2	-2,9	94,1	-3,1
		AUSLAND	106,1	-26,5	-1,1	107,3	-1,2	+17,5	102,2	-13,1	106,7	-15,7
DD	HOLZGEWERBE (OHNE HERSTELLUNG VON MOEBELN)	INSGESAMT	286,2	+28,3	+6,3	269,3	+39,7	+12,3	246,3	+24,8	277,8	+33,6
		INLAND	214,2	+11,0	+0,8	212,4	+28,4	+13,9	191,6	+14,6	213,3	+19,0
		AUSLAND	1082,9	+93,8	+20,5	898,9	+81,3	+8,2	851,0	+59,5	990,9	+87,9
DE	PAPIER- UND DRUCKGEWERBE	INSGESAMT	177,6	+1,7	-3,9	184,9	+14,8	+1,1	181,3	+6,6	181,3	+8,0
		INLAND	170,5	+2,8	-2,8	175,4	+14,0	+0,5	174,3	+6,3	173,0	+8,2
		AUSLAND	202,7	-1,7	-7,2	218,5	+17,3	+2,9	206,1	+7,7	210,6	+7,3
21	PAPIERGEWERBE	INSGESAMT	182,5	+2,0	-5,4	193,0	+20,5	+3,2	188,0	+9,7	187,8	+10,7
		INLAND	177,9	+4,4	-3,8	184,9	+20,4	+2,2	183,8	+10,8	181,4	+12,0
		AUSLAND	192,5	-2,7	-8,8	211,1	+20,6	+5,1	197,2	+7,6	201,8	+8,2
21.1	H.V. HOLZSTOFF, ZELLSTOFF, PAPIER, KARTON UND PAPPE	INSGESAMT	163,0	-4,5	-5,1	171,8	+16,0	+3,6	166,3	+4,4	167,4	+5,0
		INLAND	152,1	-2,1	-0,7	153,2	+14,8	+0,9	153,9	+4,6	152,7	+5,7
		AUSLAND	177,9	-7,2	-9,8	197,2	+17,2	+6,5	183,1	+4,0	187,6	+4,2
21.2	PAPIER-, KARTON- UND PAPPEVERARBEITUNG	INSGESAMT	204,2	+8,6	-5,8	216,7	+24,8	+2,8	212,2	+14,9	210,5	+16,4
		INLAND	198,4	+8,8	-5,5	210,0	+23,9	+2,9	207,5	+14,8	204,2	+16,1
		AUSLAND	229,3	+7,7	-6,8	246,0	+28,3	+2,4	232,7	+15,5	237,7	+17,4
22	DRUCKGEWERBE, VERVIEL- FAELTIGUNG VON BESPIELTEN TON-, BILD- U. DATENTRAEGERN	INSGESAMT	168,0	+1,0	-0,4	168,7	+3,8	-3,1	168,0	+0,3	168,4	+2,4
		INLAND	159,9	+0,4	-1,2	161,8	+4,9	-2,1	160,7	-0,4	160,9	+2,6
		AUSLAND	357,6	+6,9	+8,1	330,8	-7,4	-14,7	340,9	+8,7	344,2	-0,5
DG	CHEMISCHE INDUSTRIE	INSGESAMT	180,5	+12,7	-4,9	189,9	+20,3	+6,0	176,5	+8,4	185,2	+16,4
		INLAND	158,3	+14,5	-3,3	163,7	+23,0	+6,8	152,9	+10,4	161,0	+18,6
		AUSLAND	251,3	+9,3	-7,9	273,0	+15,2	+4,6	251,4	+4,7	262,2	+12,3
24.1	HERSTELLUNG VON CHEMISCHEN GRUNDSTOFFEN	INSGESAMT	178,1	+13,7	-6,9	191,2	+18,8	+5,8	175,1	+6,4	184,7	+16,3
		INLAND	155,4	+15,8	-4,4	162,6	+22,5	+6,6	149,3	+8,5	159,0	+19,1
		AUSLAND	248,1	+9,9	-11,3	279,6	+12,7	+4,6	254,8	+2,6	263,9	+11,4
24.4	HERSTELLUNG VON PHARMA- ZEUTISCHEN ERZEUGNISSEN	INSGESAMT	178,0	+2,6	-3,0	183,5	+18,8	-1,1	180,3	+12,1	180,8	+10,2
		INLAND	159,7	+1,6	-2,9	164,5	+18,8	+3,9	158,6	+11,8	162,1	+9,6
		AUSLAND	271,7	+5,9	-3,1	280,4	+19,1	-13,8	291,2	+13,0	276,1	+12,2
DH	HERSTELLUNG VON GUMMI- UND KUNSTSTOFFWAREN	INSGESAMT	177,0	-3,6	-2,9	182,2	+12,5	+6,4	169,3	+1,3	179,6	+3,9
		INLAND	140,9	-6,3	-3,9	146,6	+8,5	+8,1	134,4	-3,1	143,8	+0,7
		AUSLAND	641,6	+4,6	-	641,4	+26,0	+1,4	619,3	+16,1	641,5	+14,3
25.2	HERSTELLUNG VON KUNST- STOFFWAREN	INSGESAMT	178,8	-1,5	-0,4	179,6	+12,2	+6,5	166,3	+1,2	179,2	+4,9
		INLAND	141,9	-4,5	-2,7	145,8	+10,0	+10,1	131,6	-3,2	143,9	+2,3
		AUSLAND	737,7	+8,5	+6,5	692,9	+20,0	-3,6	694,0	+16,2	715,3	+13,8
DI	GLASGEWERBE, KERAMIK, VERARBEITUNG VON STEINEN UND ERDEN	INSGESAMT	152,2	-4,1	-2,4	155,9	+11,7	+11,8	136,1	-0,4	154,1	+3,3
		INLAND	132,8	-6,5	-3,1	137,0	+9,3	+12,6	118,0	-2,7	134,9	+0,9
		AUSLAND	340,3	+6,7	-	340,4	+22,4	+10,1	310,0	+9,1	340,4	+14,1
26.1	HERSTELLUNG UND VERAR- BEITUNG VON GLAS	INSGESAMT	192,8	-2,0	-3,3	199,4	+15,2	+4,8	186,0	+3,1	196,1	+6,0
		INLAND	155,2	-8,2	-5,4	164,0	+11,3	+3,0	152,9	-0,9	159,6	+0,8
		AUSLAND	432,8	+15,8	+1,6	425,8	+26,1	+9,7	397,5	+14,6	429,3	+20,7
DJ	METALLERZEUGUNG UND -BE- ARBEITUNG, HERSTELLUNG VON METALLERZEUGNISSEN	INSGESAMT	145,8	-4,0	-2,4	149,4	+9,6	-0,3	145,5	-0,8	147,6	+2,4
		INLAND	130,1	-5,0	-2,5	133,5	+7,9	-1,8	130,4	-1,7	131,8	+1,1
		AUSLAND	272,8	+0,8	-1,9	278,0	+17,1	+6,4	266,9	+3,4	275,4	+8,4

1) AUSGEWAHLTE WIRTSCHAFTSZWEIGE (OHNE ERNAHRUNGSGEWERBE UND TABAKVERARBEITUNG).

UND BERLIN-OST

DAS VERARBEITENDE GEBWERBE
= 100
ABTEILUNGEN, GRUPPEN UND KLASSEN
ZWEIGE, AUSGABE 1993 (WZ93)
WERT

INDEX

2001 MAI	VER- ÄEND. IN % GEGEN MAI 2000	2001 1.VJ	2001 4.VJ	2002 1.VJ	VERÄNDERUNG IN % 1.VJ 2002 GEGEN		2000 2.HJ	2001 1.HJ	2001 2.HJ	VERÄNDERUNG IN % 2.HJ 2001 GEGEN		2000	2001	VER- ÄEND. IN % GEGEN 2000	WZ93 SCHL.
					1.VJ	4.VJ				2.HJ	1.HJ				
					2001	2001				2000	2001				
174,6	+0,8	166,9	174,7	165,7	-0,7	-5,2	167,3	168,4	175,7	+5,0	+4,3	161,3	172,0	+6,6	D
146,0	-0,9	138,2	147,8	137,4	-0,6	-7,0	142,9	139,5	147,0	+2,9	+5,4	137,5	143,2	+4,1	
327,4	+5,3	320,3	318,6	317,4	-0,9	-0,4	296,9	322,7	329,3	+10,9	+2,0	267,9	326,0	+13,2	
178,9	+0,8	170,8	169,9	172,8	+1,2	+1,7	169,1	171,9	174,6	+3,3	+1,6	164,6	173,2	+5,2	VORL.
157,4	-3,5	147,8	148,4	148,7	+0,6	+0,2	149,7	149,6	153,1	+2,3	+2,3	146,1	151,3	+3,6	
284,6	+14,9	263,6	275,7	291,3	+2,7	+5,7	264,0	281,5	280,6	+6,3	-0,3	255,4	281,0	+10,0	
174,3	-	165,7	185,1	161,7	-2,4	-12,6	170,6	168,5	183,0	+7,3	+8,6	162,1	175,8	+8,5	INV.
132,2	+1,5	125,1	146,6	123,4	-1,4	-15,8	136,4	126,8	140,7	+3,2	+11,0	128,0	133,7	+4,5	
393,1	-2,5	376,6	385,2	360,8	-4,2	-6,3	348,1	385,7	402,7	+15,7	+4,4	339,4	394,2	+16,1	
167,0	+5,0	161,4	151,7	144,5	-10,5	-4,7	145,9	158,0	145,7	-0,1	-7,8	146,6	151,8	+3,5	GEBR.
160,1	+5,8	150,9	143,3	134,4	-10,9	-6,2	136,6	148,6	136,3	-0,2	-8,3	138,5	142,4	+2,8	
234,1	+0,5	263,1	232,7	241,8	-8,1	+3,9	233,6	247,7	236,6	+1,3	-4,5	223,9	242,1	+8,1	
151,3	+3,9	150,4	161,4	156,9	+4,3	-2,8	149,3	149,5	160,8	+7,7	+7,6	142,5	155,1	+8,8	VERB.
140,1	+0,3	140,6	153,9	146,3	+4,1	-4,9	143,7	139,3	151,3	+7,5	+8,6	135,2	145,3	+7,5	
247,3	+25,7	234,3	225,7	247,9	+5,8	+9,8	220,0	237,4	242,0	+8,5	+1,9	205,2	239,7	+16,8	
141,9	+0,5	147,8	131,3	134,2	-9,2	+2,2	136,5	142,7	132,2	-3,2	-7,4	134,1	137,4	+2,5	DB
131,6	+0,3	135,0	122,5	122,1	-9,6	-0,3	129,1	131,2	123,0	-4,7	-6,2	126,4	127,1	+0,6	
199,5	+1,3	218,8	180,5	202,0	-7,7	+11,9	177,5	207,0	182,9	+3,0	-11,6	177,2	194,9	+10,0	
162,3	+0,2	163,6	146,9	147,8	-9,7	+0,6	149,1	159,7	144,8	-2,9	-9,3	148,2	152,2	+2,7	17
149,6	+0,1	148,5	136,2	133,6	-10,0	-1,9	140,3	145,8	134,4	-4,2	-7,8	138,8	140,1	+0,9	
225,4	+0,4	239,0	200,1	218,7	-8,5	+9,3	193,1	229,0	196,2	+1,6	-14,3	195,1	212,6	+9,0	
69,6	+3,1	91,7	76,1	86,1	-6,1	+13,1	91,6	82,3	87,4	-4,6	+6,2	84,2	84,9	+0,8	18
72,5	+1,3	91,2	77,5	84,6	-7,2	+9,2	92,5	83,3	85,8	-7,2	+3,0	85,8	84,5	-1,5	
43,4	+46,1	96,6	62,7	100,9	+4,5	+60,9	82,9	74,2	102,4	+23,5	+38,0	68,9	88,3	+28,2	
101,9	+1,9	96,8	108,3	93,2	-3,7	-13,9	102,4	97,5	103,9	+1,5	+6,6	97,9	100,7	+2,9	DC
97,8	+1,6	95,3	109,0	92,6	-2,8	-15,0	100,6	95,9	104,2	+3,6	+8,7	95,9	100,0	+4,3	
144,3	+5,1	111,7	101,4	99,2	-11,2	-2,2	120,5	113,8	100,8	-16,3	-11,4	118,5	107,3	-9,5	
223,0	+4,0	190,5	234,8	225,3	+18,3	-4,0	204,0	202,2	231,9	+13,7	+14,7	195,1	217,0	+11,2	DD
192,9	+6,0	159,2	195,2	177,2	+11,3	-9,2	172,9	171,5	198,6	+14,9	+15,8	164,6	185,0	+12,4	
558,9	-2,7	537,5	673,1	757,8	+41,0	+12,6	549,3	543,4	600,0	+9,2	+10,4	534,0	571,7	+7,1	
174,7	+4,7	171,5	185,2	181,4	+5,8	-2,1	168,6	169,7	181,0	+7,4	+6,7	163,1	175,4	+7,5	DE
165,8	-	166,8	181,9	175,3	+5,1	-3,6	163,4	163,6	176,6	+8,1	+7,9	158,9	170,1	+7,0	
206,3	+20,9	188,0	196,8	203,1	+8,0	+3,2	187,1	191,6	196,6	+5,1	+2,6	178,3	194,1	+8,9	
178,9	+7,1	172,4	178,5	188,2	+9,2	+5,4	167,6	170,2	177,4	+5,8	+4,2	162,6	173,8	+6,9	21
170,4	+2,6	168,5	174,7	185,5	+10,1	+6,2	160,3	164,3	173,3	+8,1	+5,5	156,6	168,8	+7,8	
197,9	+16,9	181,1	187,1	194,2	+7,2	+3,8	183,8	183,4	186,4	+1,4	+1,6	175,7	184,9	+5,2	
170,7	+9,7	159,2	156,6	165,5	+4,0	+5,7	155,2	159,0	159,4	+2,7	+0,3	152,1	159,2	+4,7	21.1
155,3	-1,2	148,9	146,1	154,8	+4,0	+6,0	139,4	145,9	149,5	+7,2	+2,5	139,5	147,7	+5,9	
191,8	+25,0	173,3	170,9	180,2	+4,0	+5,4	176,9	176,9	172,9	-2,3	-2,3	169,3	174,9	+3,3	
188,0	+4,5	187,2	202,9	213,3	+13,9	+5,1	181,4	182,7	197,3	+8,8	+8,0	174,3	190,0	+9,0	21.2
182,3	+5,3	184,1	197,3	209,7	+13,9	+6,3	176,9	178,8	192,1	+8,6	+7,4	170,2	185,5	+9,0	
213,0	+1,8	200,7	227,7	229,3	+14,3	+0,7	201,1	199,6	220,2	+9,5	+10,3	191,8	209,9	+9,4	
166,3	-0,1	169,6	198,5	167,8	-1,1	-15,5	170,5	168,8	188,2	+10,4	+11,5	164,3	178,5	+8,6	22
159,2	-3,7	164,4	192,3	160,6	-2,3	-16,5	167,7	162,6	181,3	+8,1	+11,5	162,1	172,0	+6,1	
334,4	+75,6	291,9	344,7	398,7	+16,0	-1,7	238,4	316,0	352,3	+47,8	+11,5	217,7	334,1	+53,5	
160,2	-10,9	165,3	155,5	170,7	+3,3	+9,8	163,4	163,4	162,3	-0,7	-0,7	159,6	162,9	+2,1	D6
138,3	-23,9	140,3	138,8	147,6	+5,2	+6,3	141,1	138,8	144,0	+2,1	+3,7	145,1	141,4	-2,5	
229,9	+32,5	244,8	208,4	244,2	-0,2	+17,2	234,6	241,7	220,5	-6,0	-8,8	205,7	231,1	+12,3	
156,6	-17,4	168,5	150,5	168,7	+0,1	+12,1	163,3	165,3	159,4	-2,4	-3,6	161,2	162,4	+0,7	24.1
134,2	-33,9	140,3	132,6	142,8	+1,8	+7,7	138,2	138,1	139,6	+1,0	+1,1	148,7	138,8	-6,7	
225,8	+53,0	255,8	205,9	248,8	-2,7	+20,8	240,6	249,4	220,7	-8,3	-11,5	199,8	235,0	+17,6	
173,5	+10,6	158,7	178,3	180,1	+13,5	+1,0	157,8	162,0	181,1	+14,8	+11,8	148,0	171,5	+15,9	24.4
157,2	+12,5	137,8	157,3	156,3	+13,4	-0,6	133,0	143,4	157,8	+18,6	+10,0	126,7	150,6	+18,9	
256,6	+5,0	265,6	285,6	301,4	+13,5	+5,5	284,5	257,3	300,0	+5,4	+16,6	257,1	278,7	+8,4	
183,7	+4,1	163,4	175,5	162,5	-0,6	-7,4	173,6	169,6	182,1	+4,9	+7,4	163,9	175,8	+7,3	DH
150,4	-1,9	136,1	144,9	128,2	-5,8	-11,5	149,1	140,1	150,3	+0,8	+7,3	141,2	145,2	+2,8	
613,2	+29,1	515,1	570,8	604,5	+17,4	+6,9	489,4	549,0	591,8	+20,9	+7,8	457,2	570,4	+24,8	
181,5	-	160,1	170,6	157,8	-1,4	-7,5	175,9	167,6	178,4	+1,4	+6,4	166,3	173,0	+4,0	25.2
148,6	-5,1	132,7	139,6	123,4	-7,0	-11,6	150,6	137,8	145,8	-3,2	+5,8	142,5	141,8	-0,5	
680,2	+21,4	575,9	640,1	679,8	+18,0	+6,2	559,9	618,8	672,6	+20,1	+8,7	528,1	645,7	+22,3	
158,7	-7,3	128,3	138,1	124,1	-3,3	-10,1	152,8	139,1	146,4	-4,2	+5,2	147,9	142,7	-3,5	DI
142,1	-10,1	113,1	122,1	106,7	-5,7	-12,6	138,1	123,8	131,1	-5,1	+5,9	133,6	127,5	-4,6	
318,8	+8,1	274,6	293,0	289,7	+5,5	-1,1	290,6	286,5	293,4	+1,0	+2,4	280,9	290,0	+3,2	
196,8	-3,1	177,4	187,4	179,2	+1,0	-4,4	195,0	181,9	192,1	-1,5	+5,6	188,5	187,0	-0,8	26.1
169,1	-3,3	151,7	158,6	148,4	-2,2	-6,4	166,9	155,8	164,2	-1,6	+5,4	160,7	160,0	-0,4	
373,9	-2,7	341,2	371,5	376,4	+10,3	+1,3	374,8	348,5	370,4	-1,2	+6,3	366,4	359,5	-1,9	
151,8	+2,2	148,3	145,7	144,0	-2,9	-1,2	145,2	147,9	150,2	+3,4	+1,6	140,8	149,1	+5,9	DJ
137,0	-1,0	134,2	133,7	129,4	-3,6	-3,2	135,6	133,9	138,1	+1,8	+3,1	130,4	136,0	+4,3	
270,7	+18,1	260,9	242,9	261,2	+0,1	+7,5	221,4	260,5	247,9	+12,0	-4,8	223,6	254,2	+13,7	

WZ93-	WIRTSCHAFTSZWEIG		2002		VERAENDERUNG IN % MAI 2002 GEGEN		2002		VERAENDERUNG IN % APR. 2002 GEGEN		KUMULIERT		2-MONATS- DURCHSCHNITT	
			2002 MAI	2002 APR.	2001 MAI	2002 APR.	2001 APR.	2002 MAR.	JAN. 2002 BIS MAI 2002	VER- AEND. IN % GEGEN VORJAHR	APR. 2002 UND MAI 2002	VER- AEND. IN % GEGEN VORJAHR		
													2002 MAI	2002 APR.
27	METALLERZEUGUNG UND -BEARBEITUNG	INSGESAMT INLAND AUSLAND	163,8 143,0 236,2	-2,5 -2,1 -0,7	-1,5 -2,0 -0,7	166,3 145,9 237,9	+11,0 +8,6 +16,6	+3,7 +2,5 +6,4	163,6 144,5 230,5	-1,0 -2,0 +1,5	165,1 144,5 237,1	+3,9 +3,1 +5,7		
27.1	ERZEUGUNG VON ROHEISEN, STAHL UND FERROLEGIE- RUNGEN (EGKS) 1)	INSGESAMT INLAND AUSLAND	128,8 181,9 136,2	+9,2 +17,0 -4,8	+5,4 +6,7 +2,6	122,2 117,8 132,8	+10,6 +6,9 +19,3	-1,1 -4,3 +6,2	124,5 121,4 131,9	+2,5 +3,3 +0,6	125,5 121,8 134,5	+9,9 +11,9 +5,7		
27.5	GIESSEREIINDUSTRIE	INSGESAMT INLAND AUSLAND	229,3 181,9 805,9	-1,7 -6,3 +13,8	-4,4 -7,1 +3,7	239,9 195,8 777,5	+10,0 +4,8 +30,1	+5,9 +3,8 +12,9	234,4 189,7 779,4	-0,8 -5,9 +18,3	234,6 188,9 791,7	+3,9 -0,9 +21,2		
28	HERSTELLUNG VON METALL- ERZEUGNISSEN	INSGESAMT INLAND AUSLAND	133,8 123,0 407,3	-5,1 -6,9 +11,3	-3,1 -2,9 -4,3	138,1 126,7 425,6	+8,5 +7,5 +18,0	-3,3 -4,4 +6,5	133,3 122,7 400,9	-0,6 -1,5 +7,8	136,0 124,9 416,5	+1,3 -0,1 +14,6		
28.1	STAHL- UND LEICHTMETALL- BAU	INSGESAMT INLAND AUSLAND	111,3 104,4 1116,0	-10,1 -10,8 +0,7	-0,9 -1,3 +4,9	112,3 105,8 1063,7	+1,4 +0,8 +16,5	-15,9 -17,4 +13,6	111,1 105,1 981,4	-4,1 -4,1 -0,5	111,8 105,1 1089,9	-4,7 -5,3 +7,9		
DK	MASCHINENBAU	INSGESAMT INLAND AUSLAND	132,7 114,3 200,2	-2,7 -6,4 +5,8	-3,9 -3,4 -5,0	138,1 118,3 210,7	+19,6 +11,0 +42,0	+11,2 +8,0 +18,5	126,2 111,2 181,1	+2,8 -0,5 +10,9	135,4 116,3 205,5	+7,5 +1,7 +21,7		
29.1	H.V. MASCHINEN F.D.ERZEUG. U.NUTZG.V.MECHAN.ENERGIE (O.LUFT-, STRASS.FAHRZ.BAU)	INSGESAMT INLAND AUSLAND	132,0 101,2 292,8	-3,6 -5,6 -	+2,2 -4,0 +15,8	129,1 105,4 252,8	+6,0 +5,1 +7,7	-9,8 -1,4 -23,7	131,7 102,8 282,1	+0,6 -3,0 +7,8	130,6 103,3 272,8	+0,9 -0,5 +3,4		
29.3	HERSTELLUNG VON LAND- U. FORSTWIRTSCHAFTLICHEN MASCHINEN	INSGESAMT INLAND AUSLAND	65,6 59,4 85,9	-5,6 +1,9 -19,3	+5,1 -4,7 +37,4	62,4 62,3 62,5	-13,1 -	+18,4 +8,5 +68,9	54,7 54,5 54,9	-9,9 -1,6 -29,7	64,0 60,9 74,2	-9,5 +1,0 -28,9		
29.4	HERSTELLUNG VON WERK- ZEUGMASCHINEN	INSGESAMT INLAND AUSLAND	128,6 137,3 103,7	-1,2 +1,3 -9,3	-31,6 -19,2 -56,8	188,1 170,0 240,1	+36,9 +17,2 +108,1	+50,6 +36,8 +89,8	136,7 137,4 134,8	-0,5 +0,7 -3,9	158,4 153,7 171,9	+18,4 +9,5 +49,6		
DL	H.V. BUEROMASCH., DATENVERARB. GER.U.-EINRICHTG.; ELEKTROT., FEINMECHANIK U. OPTIK	INSGESAMT INLAND AUSLAND	209,4 167,8 504,2	-1,5 -5,1 +8,3	-8,0 -7,5 -9,0	227,5 181,5 553,8	+17,1 +12,7 +29,0	-5,0 -1,0 -13,2	221,7 178,7 526,5	+6,4 +3,8 +13,1	218,5 174,7 529,0	+7,4 +3,4 +18,2		
30	H.V. BUEROMASCHINEN, DATENVERARBEITUNGSGE- RAETEN U. -EINRICHTUNGEN	INSGESAMT INLAND AUSLAND	361,8 212,8 1097,2	+6,7 -3,5 +18,6	-29,8 -34,2 -25,0	515,4 323,6 1462,7	+48,4 +21,5 +96,0	-5,7 -19,1 +15,1	506,6 351,0 1274,6	+20,3 -1,0 +69,9	438,6 268,2 1280,0	+27,8 +10,1 +53,2		
31	HERSTELLUNG VON GERAETEN DER ELEKTRIZITAETSERZEU- GUNG, -VERTEILUNG U.AE.	INSGESAMT INLAND AUSLAND	134,2 119,2 297,7	-7,1 -8,7 +1,4	-6,4 -5,2 -10,9	143,3 125,8 334,3	+12,7 +9,9 +26,4	-15,1 -7,1 -37,1	141,1 121,1 358,9	+0,9 +0,1 +3,9	138,8 122,5 316,0	+2,2 -0,1 +13,3		
31.2	HERSTELLUNG VON ELEK- TRIZITAETSERZEUGUNGSGE- RAETEN U. -EINRICHTUNGEN	INSGESAMT INLAND AUSLAND	82,9 74,9 270,9	-14,5 -16,2 -1,8	-10,0 -9,1 -14,9	92,1 82,4 318,3	+9,0 +5,8 +33,3	+0,7 +1,1 -2,7	84,5 76,2 279,0	-6,3 -7,6 +3,3	87,5 78,7 294,6	-3,6 -6,0 +14,5		
31.6	HERSTELLUNG VON ELEK- TRISCHEN AUSRUESTUNGEN A.N.G.	INSGESAMT INLAND AUSLAND	198,3 377,0 964,2	+11,3 +4,6 +46,3	-4,2 -3,9 -5,5	207,0 170,3 1020,7	+23,8 +14,4 +77,5	-7,0 -1,0 -24,0	203,5 163,2 1095,9	+9,1 +8,2 +12,1	202,7 167,0 992,5	+17,4 +9,4 +60,8		
32	RUNDFUNK-, FERNSEH- UND NACHRICHTENTECHNIK	INSGESAMT INLAND AUSLAND	435,1 377,0 624,9	+6,4 +5,7 +7,6	+1,6 +1,2 +2,4	428,2 372,4 610,4	+14,7 +19,6 +6,0	+6,6 +14,4 -6,4	417,5 373,5 561,0	+10,9 +17,8 -1,7	431,7 374,7 617,7	+10,4 +12,1 +6,9		
33	MEDIZIN-, MESS-, STEUER- UND REGULIERUNGSTECHNIK, OPTIK	INSGESAMT INLAND AUSLAND	192,7 151,3 462,3	-7,8 -13,9 +9,1	-9,3 -10,6 -6,6	212,5 169,3 494,9	+10,0 +4,1 +27,0	+1,5 +6,9 -9,3	200,9 159,8 470,7	+0,6 -4,2 +13,0	202,6 160,3 478,6	+0,8 -5,3 +17,6		
DM	FAHRZEUGBAU	INSGESAMT INLAND AUSLAND	246,8 147,3 649,6	+8,5 -1,6 +19,7	+11,1 -0,9 +24,9	222,2 148,6 519,9	+3,8 +2,8 +4,8	-2,2 +2,8 +5,6	212,8 138,0 515,2	-1,9 -0,4 -8,8	234,5 148,0 584,8	+6,3 +0,6 +12,6		
34	HERSTELLUNG VON KRAFTWAGEN UND KRAFTWAGENTEILEN	INSGESAMT INLAND AUSLAND	236,3 136,9 766,6	-7,0 -10,1 -4,1	-4,6 -4,7 -4,5	247,7 143,7 802,8	+9,7 +8,2 +10,7	+1,7 -4,3 +8,2	231,9 136,2 743,1	-6,2 -4,3 -8,1	242,0 140,3 784,7	+0,8 -1,6 +3,0		
34.1	HERSTELLUNG VON KRAFTWAGEN UND KRAFTWAGENMOTOREN	INSGESAMT INLAND AUSLAND	215,9 66,1 855,2	-14,1 -28,1 -8,2	-5,6 -7,8 -4,8	228,6 71,7 898,0	+2,5 -3,8 +4,9	+0,3 -18,2 +8,7	211,3 66,1 831,0	-14,1 -16,8 -13,1	222,3 68,9 876,6	-6,3 -17,2 -1,9		
35	SONSTIGER FAHRZEUGBAU	INSGESAMT INLAND AUSLAND	266,9 170,3 521,7	+51,3 +18,4 +98,8	+53,8 +6,8 +147,6	173,5 159,5 210,7	-9,2 -6,5 -14,1	-11,6 -15,1 -3,8	176,1 142,1 266,2	+10,5 +9,3 +12,4	220,2 164,9 366,2	+19,8 +4,9 +44,2		
35.1	SCHIFFBAU	INSGESAMT INLAND AUSLAND	336,3 91,1 772,3	+762,3 +65,3 +7398,1	+325,7 -23,6 +9999,9	79,0 119,3 7,1	-20,1 +37,8 -94,1	+7,6 +5,7 +121,9	118,1 71,5 200,9	+134,3 +51,2 +258,8	207,7 105,2 389,7	+201,0 +48,4 +495,0		
35.3	LUFT- UND RAUMFAHRZEUGBAU	INSGESAMT INLAND AUSLAND	809,3 . .	-63,5 . .	-52,0 . .	1686,6 . .	+8,0 . .	+8,7 . .	1253,2 . .	-26,3 . .	1248,0 . .	-33,9 . .		
36.1	HERSTELLUNG VON MOEBELN	INSGESAMT INLAND AUSLAND	109,4 102,9 195,4	-15,8 -17,1 -4,7	-9,2 -10,7 +2,7	120,5 115,2 190,3	-1,2 -2,2 +7,3	+2,6 +3,4 -3,8	114,9 108,5 199,3	-13,3 -14,1 -7,7	115,0 109,1 192,9	-8,7 -9,8 +0,9		

1) EUROPAEISCHE GEMEINSCHAFT FUER KOHLE UND STAHL.

UND BERLIN-OST

DAS VERARBEITENDE GEWERBE
= 100
ABTEILUNGEN, GRUPPEN UND KLASSEN
ZWEIGE, AUSGABE 1993 (WZ93)
WERT

INDEX

2001 MAI	VER- AEND. IN % GEGEN MAI 2000	2001 1.VJ	2001 4.VJ	2002 1.VJ	VERAENDERUNG IN % 1.VJ 2002 GEGEN		2000 2.HJ	2001 1.HJ	2001 2.HJ	VERAENDERUNG IN % 2.HJ 2001 GEGEN		2000	2001	VER- AEND. IN % GEGEN 2000	WZ93 SCHL.	
					1.VJ 2001	4.VJ 2001				2.HJ 2000	1.HJ 2001					2.HJ 2001
168,0	+6,7	169,4	146,4	162,6	-4,0	+11,1	151,5	165,8	153,0	+1,0	-7,7	150,8	159,4	+5,7	27	
146,0	-1,4	152,4	129,9	144,5	-5,2	+11,2	139,2	148,0	136,8	-1,7	-7,6	137,7	142,4	+3,4		
244,8	+28,4	229,1	203,9	226,1	-1,3	+10,9	194,8	227,8	209,6	+7,6	-8,0	196,5	218,7	+11,3		
117,9	+7,8	126,3	112,3	123,8	-2,0	+10,2	109,7	122,2	111,5	+1,6	-8,8	112,3	116,8	+4,0	27.1	
107,4	-1,2	123,2	109,0	121,2	-1,6	+11,2	105,8	118,8	109,6	+3,6	-7,7	106,8	114,2	+6,9		
143,0	+28,6	133,7	120,1	130,1	-2,7	+8,3	119,0	130,1	116,1	-2,4	-10,8	125,2	123,1	-1,7		
233,2	+12,1	243,2	210,6	234,3	-3,7	+11,3	198,1	234,5	221,9	+12,0	-5,4	194,5	228,2	+17,3	27.5	
194,2	-2,6	208,8	172,5	190,3	-8,9	+10,3	185,1	199,5	183,9	-0,6	-7,8	183,1	191,7	+4,7		
708,3	+126,0	662,3	673,7	771,2	+16,4	+14,5	354,8	660,7	684,7	+93,0	+3,6	332,2	672,7	+102,5		
141,0	-1,1	134,1	145,2	131,6	-1,9	-9,4	141,0	136,0	148,4	+5,2	+9,1	134,1	142,2	+6,0	28	
132,1	-0,8	124,3	135,7	121,2	-2,5	-10,7	133,7	126,2	138,8	+3,8	+10,0	126,3	132,5	+4,9		
365,9	-1,6	377,7	386,4	390,5	+3,4	+1,1	319,3	380,4	388,8	+21,8	+2,2	323,7	384,6	+18,8		
123,8	+2,6	114,8	141,4	110,6	-3,7	-21,8	137,9	119,0	143,0	+3,7	+20,2	126,6	131,0	+3,5	28.1	
117,0	+1,7	108,7	135,0	105,1	-3,3	-22,1	132,6	112,3	137,0	+3,3	+22,0	120,9	124,7	+3,1		
1107,9	+30,1	970,0	1067,0	909,1	-6,3	-14,8	813,6	1059,6	1016,4	+24,9	-4,1	847,4	1038,0	+22,5		
136,4	+8,2	120,7	148,1	120,1	-0,5	-18,9	133,0	126,1	140,9	+5,9	+11,7	124,1	133,5	+7,6	DK	
122,1	+7,4	110,1	134,5	107,8	-2,1	-19,9	123,3	114,1	128,4	+4,1	+12,5	114,2	121,3	+6,2		
189,2	+10,4	159,7	197,9	164,9	+3,3	-16,7	168,7	169,9	186,4	+10,5	+9,7	160,6	178,2	+11,0		
136,9	+1,2	131,9	130,5	132,4	+0,4	+1,5	126,1	131,9	134,3	+6,5	+1,8	121,5	133,1	+9,5	29.1	
107,2	-	107,5	106,8	102,5	-4,7	-4,0	102,8	106,1	109,7	+6,7	+3,4	101,1	107,9	+6,7		
292,8	+4,1	260,1	254,0	288,3	+10,8	+13,5	248,2	267,2	262,5	+5,8	-1,8	228,1	264,8	+16,1		
69,5	+13,4	54,1	58,9	48,4	-10,5	-17,8	65,6	66,7	72,3	+10,2	+8,4	66,6	69,5	+4,4	29.3	
58,3	-15,5	52,1	48,8	50,3	-3,5	+3,1	53,7	57,8	57,7	+7,4	-0,2	59,1	57,7	-2,4		
106,4	+198,0	60,6	92,5	42,0	-30,7	-54,6	104,7	96,0	120,6	+15,2	+25,6	91,4	108,3	+18,5		
130,1	+7,6	139,9	177,7	122,3	-12,6	-31,2	150,0	139,8	163,1	+8,7	+16,7	131,8	151,5	+14,9	29.4	
135,6	+8,3	133,8	179,4	126,5	-5,5	-29,5	150,3	137,9	163,2	+8,6	+18,3	132,1	150,6	+14,0		
114,3	+5,5	157,2	172,9	110,1	-30,0	-36,3	149,2	145,3	162,6	+9,0	+11,9	130,8	154,0	+17,7		
212,6	+6,2	211,7	243,9	223,8	+5,7	-8,2	220,3	208,2	230,3	+4,5	+10,6	209,1	219,2	+4,8	DL	
176,9	+12,5	174,3	201,8	181,5	+4,1	-10,1	179,0	170,4	189,6	+5,9	+11,3	167,9	180,0	+7,2		
465,4	-7,8	477,9	543,3	524,8	+9,8	-3,4	514,1	476,7	519,3	+1,0	+8,9	501,7	498,0	-0,7		
339,1	-14,0	473,2	704,8	551,9	+16,6	-21,7	619,1	392,4	522,2	-15,7	+33,1	555,0	457,3	-17,6	30	
220,5	-14,5	428,6	560,9	406,2	-5,2	-27,6	511,2	323,6	427,6	-16,4	+32,1	463,9	375,6	-19,0		
924,8	-13,4	693,5	1415,5	1271,1	+83,3	-10,2	1151,5	732,5	989,1	-14,1	+35,0	1005,0	860,8	-14,3		
144,4	+1,0	142,7	155,1	142,7	-	-8,0	143,2	143,7	155,2	+8,4	+8,0	141,2	149,4	+5,8	31	
130,6	+7,6	120,0	140,5	120,1	+0,1	-14,5	123,3	122,6	136,8	+10,9	+11,6	118,2	129,7	+9,7		
293,5	-21,9	389,5	313,1	387,6	-0,5	+23,8	359,3	372,2	355,0	-1,2	-4,6	391,2	363,6	-7,1		
97,0	-3,9	89,8	91,6	82,5	-8,1	-9,9	94,4	90,9	90,9	-3,7	-	88,4	90,9	+2,8	31.2	
89,4	-1,3	81,7	84,9	74,6	-8,7	-12,1	85,9	83,0	83,6	-2,7	+0,7	79,8	83,3	+4,4		
275,8	-19,2	278,6	249,1	268,6	-3,6	+7,8	294,3	276,2	261,7	-11,1	-5,2	289,5	269,0	-7,1		
178,2	-10,2	195,7	212,7	204,1	+4,3	-4,0	178,1	190,3	213,5	+19,9	+12,2	204,8	201,9	-1,4	31.6	
156,5	+8,1	149,6	173,8	160,6	+7,4	-7,6	146,1	153,8	166,9	+14,2	+8,5	145,3	160,4	+10,4		
659,1	-52,5	1218,5	1074,7	1164,9	-4,4	+8,4	888,1	998,5	1246,1	+40,3	+24,8	1523,2	1122,3	-26,3		
409,1	+23,9	366,4	415,5	408,0	+11,4	-1,8	370,1	373,6	410,5	+10,9	+9,9	338,2	392,0	+15,9	32	
356,8	+42,9	305,7	340,3	372,7	+21,9	+9,5	299,9	312,7	335,4	+11,8	+7,3	266,7	324,0	+21,5		
580,5	-2,2	565,5	661,4	523,2	-7,5	-20,9	599,8	573,5	656,1	+9,4	+14,4	572,1	614,8	+7,5		
208,9	+6,5	198,8	207,8	199,7	+0,5	-3,9	188,7	199,6	203,6	+7,9	+2,0	185,4	201,6	+8,7	33	
175,7	+3,4	165,2	174,6	159,5	-3,5	-8,6	156,1	165,8	170,0	+8,9	+2,5	154,9	167,9	+8,4		
423,7	+12,9	423,2	429,5	465,4	+10,0	+8,4	406,1	422,0	426,6	+5,0	+1,1	389,9	424,3	+8,8		
227,4	-1,2	214,5	206,8	198,3	-7,6	-4,1	195,4	219,1	219,0	+12,1	-	192,0	219,0	+14,1	DM	
149,7	+2,3	132,7	136,4	131,4	-1,0	-3,7	134,2	138,2	134,8	+0,4	-2,5	129,1	136,5	+5,7		
542,7	-5,0	546,6	492,5	468,9	-14,2	-4,8	443,8	447,6	560,4	+26,3	+2,3	447,6	554,0	+23,8		
254,1	+5,7	251,9	212,3	225,2	-10,6	+6,1	196,0	244,2	220,8	+12,7	-9,6	198,3	232,5	+17,2	34	
152,3	+5,0	142,1	132,2	133,5	-6,1	+1,0	128,1	140,5	133,1	+3,9	-5,3	125,7	136,8	+8,8		
799,1	+6,3	840,3	641,0	715,3	-14,9	+11,6	560,3	799,7	690,8	+23,3	-13,6	587,3	745,3	+26,9		
251,4	+4,8	251,8	185,6	204,0	-19,0	+9,9	181,7	241,1	201,9	+11,1	-16,3	188,7	221,5	+17,4	34.1	
91,9	+12,9	76,9	60,3	64,2	-16,5	+6,5	70,3	76,6	62,7	-10,8	-18,1	69,4	69,6	+0,3		
931,3	+1,7	997,8	719,9	800,7	-19,8	+11,2	656,8	943,0	796,1	+21,2	-15,6	697,8	869,5	+24,6		
176,4	-16,3	143,1	196,3	146,8	+2,6	-25,2	194,1	171,3	215,4	+11,0	+25,7	180,1	193,3	+7,3	35	
143,8	-3,6	111,9	145,6	126,8	+13,3	-12,9	147,9	133,1	138,6	-6,3	+4,1	136,6	135,9	-0,5		
262,4	-29,8	225,4	330,2	199,5	-11,5	-39,6	316,5	272,0	417,9	+32,0	+53,6	294,9	345,0	+17,0		
39,0	-72,6	38,1	110,3	58,4	+53,3	-47,1	120,5	56,2	162,2	+34,6	+188,6	113,1	109,2	-3,4	35.1	
55,1	-8,2	31,6	92,0	49,1	+55,4	-46,6	78,8	41,7	71,2	-9,6	+70,7	62,0	56,4	-9,0		
10,3	-96,4	49,7	142,7	75,0	+50,9	-47,4	194,8	81,9	324,1	+66,4	+295,7	204,1	203,0	-0,5		
2217,4	+28,3	1575,3	1942,3	1256,8	-20,2	-35,3	1613,4	1801,0	1856,0	+15,0	+3,1	1454,1	1828,5	+25,7	35.3	
.		
129,9	-3,8	137,0	129,6	114,8	-16,2	-11,4	124,0	131,2	125,0	+0,8	-4,7	125,8	128,1	+1,8	36.1	
124,2	-4,8	129,8	123,1	108,1	-16,7	-12,2	118,5	125,3	118,3	-0,2	-5,6	121,0	121,8	+0,7		
205,0	+4,0	232,5	216,0	203,5	-12,5	-5,8	196,7	210,1	213,8	+8,7	+1,8	189,7	211,9	+11,7		

NEUE LAENDER UND BERLIN-OST

6 INDEX DES UMSATZES FUER DAS VERARBEITENDE GEWERBE
1995 = 1006.2 ZEITREIHENANALYSE - BERLINER VERFAHREN (BV 4)
WERTINDEX

WZ93- SCHL.	WIRTSCHAFTSZWEIG		ORIGINALWERT		KALENDER- U. SAISON- BEREINIGTER WERT BERLINER VERFAHREN, VERSION 4		GLATTE KOMPONENTE	
			2002 MAI	VERAEND. GEGENUEBER VORJAHRES- MONAT IN %	2002 MAI	VERAEND. GEGENUEBER VORMONAT IN %	2002 MAI	VERAEND. GEGENUEBER VORMONAT IN %
D	VERARBEITENDES GEWERBE 1)	INSGESAMT	181,7	+1,1	180,9	-3,5	180,9	+0,2
		INLAND	144,1	-3,2	145,1	-3,8	146,8	0
		AUSLAND	381,8	+11,1	364,8	-3,9	358,9	+0,4
	VORLEISTUNGSGUETER- PRODUZENTEN	INSGESAMT	183,3	+1,1	181,8	-3,5	181,8	+0,6
		INLAND	155,6	-1,8	153,5	-3,5	154,4	+0,2
		AUSLAND	319,5	+8,8	314,2	-5,1	312,6	+1,2
	INVESTITIONSGUETER- PRODUZENTEN	INSGESAMT	186,2	+2,6	185,6	-3,4	185,2	-0,2
		INLAND	129,8	-4,5	134,6	-3,9	137,2	-0,1
		AUSLAND	478,7	+14,5	445,0	-2,7	431,3	-0,3
	GEBRAUCHSGUETER- PRODUZENTEN	INSGESAMT	154,9	-12,2	146,8	-7,3	149,4	-1,1
		INLAND	143,8	-14,8	134,9	-9,0	138,4	-1,4
		AUSLAND	262,9	+5,0	261,7	+0,2	257,0	+0,4
	VERBRAUCHSGUETER- PRODUZENTEN	INSGESAMT	162,4	+2,4	168,7	-2,3	170,5	+0,2
		INLAND	152,9	+4,2	159,1	-1,4	159,6	+0,1
		AUSLAND	242,9	-6,5	251,5	-7,2	262,7	+0,3
DB	TEXTIL- UND BEKLEIDUNGS- GEWERBE	INSGESAMT	134,1	-6,5	134,9	-2,7	134,0	-0,2
		INLAND	118,6	-10,7	120,8	-2,9	120,9	-0,6
		AUSLAND	220,4	+8,8	211,6	-2,7	206,0	+1,0
17	TEXTILGEWERBE	INSGESAMT	155,5	-5,1	150,1	-3,1	148,9	-0,1
		INLAND	136,6	-9,4	133,7	-2,8	133,4	-0,5
		AUSLAND	250,0	+9,2	231,9	-4,5	225,8	+1,2
18	BEKLEIDUNGSGEWERBE	INSGESAMT	58,1	-18,3	80,6	-1,0	81,2	-0,9
		INLAND	59,9	-19,3	80,3	-2,9	81,2	-0,6
		AUSLAND	42,0	-3,2	83,5	+19,5	81,5	-2,9
DC	LEDERGEWERBE	INSGESAMT	100,5	-6,9	105,1	+1,4	104,0	-0,4
		INLAND	98,9	-3,8	106,3	+3,6	104,0	-0,3
		AUSLAND	117,2	-26,6	89,8	-20,4	102,0	-1,8
DD	HOLZGEWERBE (OHNE HERSTELLUNG VON MOEBELN)	INSGESAMT	271,8	+24,7	263,2	-0,8	256,5	+2,1
		INLAND	197,3	+6,7	192,7	-1,8	191,9	+0,6
		AUSLAND	1096,4	+87,1	1038,7	-1,1	957,9	+5,6
DE	PAPIER- UND DRUCKGEWERBE	INSGESAMT	179,3	+0,3	185,3	-2,8	187,4	+0,4
		INLAND	173,3	+1,7	180,3	-1,8	181,7	+0,3
		AUSLAND	199,8	-3,9	199,0	-7,6	205,8	+0,8
21	PAPIERGEWERBE	INSGESAMT	181,9	-0,2	184,0	-5,2	188,2	+0,9
		INLAND	178,2	+2,4	180,6	-4,1	184,0	+0,7
		AUSLAND	190,2	-4,9	188,6	-9,1	196,2	+0,9
21.1	H. V. HOLZSTOFF, ZELLSTOFF, PAPIER, KARTON UND PAPPE	INSGESAMT	154,5	-9,0	150,7	-7,8	155,6	+0,2
		INLAND	142,1	-6,9	139,3	-4,7	141,7	-0,1
		AUSLAND	171,4	-11,1	166,6	-11,6	174,7	+0,5
21.2	PAPIER-, KARTON- UND PAPPEVERARBEITUNG	INSGESAMT	212,5	+8,4	219,1	-3,9	223,3	+1,3
		INLAND	206,7	+8,2	212,2	-4,0	216,0	+1,1
		AUSLAND	237,6	+8,9	244,7	-5,2	250,9	+1,7
22	DRUCKGEWERBE, VERVIEL- FAELTIGUNG VON BESPIELTEN TON-, BILD-U. DATENTRAEGERN	INSGESAMT	174,0	+1,2	187,0	+1,5	185,5	-0,4
		INLAND	166,4	+0,7	179,7	+1,2	178,4	-0,4
		AUSLAND	347,3	+5,4	348,4	+3,6	347,8	-0,3
D6	CHEMISCHE INDUSTRIE	INSGESAMT	181,6	+9,3	184,0	-2,6	181,6	+1,3
		INLAND	156,6	+10,4	155,9	-2,9	154,4	+0,7
		AUSLAND	261,1	+7,1	265,8	-5,9	264,8	+2,2
24.1	HERSTELLUNG VON CHEMISCHEN GRUNDSTOFFEN	INSGESAMT	174,8	+8,2	178,5	-1,7	174,1	+1,3
		INLAND	148,7	+9,4	146,7	-2,4	143,8	+0,6
		AUSLAND	255,3	+6,2	272,0	-3,6	265,6	+2,6
24.4	HERSTELLUNG VON PHARMA- ZEUTISCHEN ERZEUGNISSEN	INSGESAMT	195,2	+2,9	193,9	-10,2	205,5	+0,2
		INLAND	175,4	+1,9	168,6	-9,2	177,4	-0,2
		AUSLAND	295,9	+5,9	331,1	-11,3	352,4	+1,6
DH	HERSTELLUNG VON GUMMI- UND KUNSTSTOFFWAREN	INSGESAMT	179,2	-3,6	177,7	-5,4	180,7	0
		INLAND	142,5	-6,1	142,3	-4,9	143,9	-0,3
		AUSLAND	651,5	+4,5	636,8	-6,7	657,9	+0,8
25.2	HERSTELLUNG VON KUNST- STOFFWAREN	INSGESAMT	181,3	-1,4	178,6	-4,0	180,0	+0,4
		INLAND	143,7	-4,2	142,0	-4,4	142,7	+0,2
		AUSLAND	753,3	+8,2	732,4	-3,5	748,0	+0,8
DI	GLASGEWERBE, KERAMIK, VERARBEITUNG VON STEINEN UND ERDEN	INSGESAMT	149,7	-5,0	141,7	-6,2	144,4	+0,3
		INLAND	127,1	-8,0	119,3	-6,4	122,0	-0,1
		AUSLAND	356,5	+6,0	337,9	-6,8	341,7	+1,5
26.1	HERSTELLUNG UND VERAR- BEITUNG VON GLAS	INSGESAMT	189,0	-2,7	188,5	-7,1	193,2	+0,5
		INLAND	149,9	-8,8	149,3	-8,3	154,5	-0,1
		AUSLAND	445,7	+13,4	438,4	-4,2	439,1	+1,8
DJ	METALLERZEUGUNG UND -BE- ARBEITUNG, HERSTELLUNG VON METALLERZEUGNISSEN	INSGESAMT	148,2	-5,5	150,5	-4,2	151,7	-0,1
		INLAND	132,8	-6,2	137,0	-3,5	138,0	-0,2
		AUSLAND	272,6	-2,2	260,0	-7,4	262,4	0

1) AUSGEWAELHTE WIRTSCHAFTSZWEIGE (OHNE ERNAERHUNGSGEWERBE UND TABAKVERARBEITUNG).

STBA, FS 4, R 2.2, 5/2002

NEUE LAENDER UND BERLIN-OST

6 INDEX DES UMSATZES FUER DAS VERARBEITENDE GEBERBE
1995 = 1006.2 ZEITREIHENANALYSE - BERLINER VERFAHREN (BV 4)
WERTINDEX

WZ93- SCHL.	WIRTSCHAFTSZWEIG		ORIGINALWERT		KALENDER- U. SAISON- BEREINIGTER WERT BERLINER VERFAHREN, VERSION 4		GLATTE KOMPONENTE	
			2002 MAY	VERAEND. GEGENUEBER VORJAHRES- MONAT IN %	2002 MAY	VERAEND. GEGENUEBER VORMONAT IN %	2002 MAY	VERAEND. GEGENUEBER VORMONAT IN %
27	METALLERZEUGUNG UND -BEARBEITUNG	INSGESAMT INLAND AUSLAND	160,8 141,5 228,3	-6,6 -5,8 -8,3	157,5 142,1 211,4	-5,5 -3,4 -10,5	157,6 141,3 214,7	+0,2 +0,2 0
27.1	ERZEUGUNG VON ROHEISEN, STAHL UND FERROLEGIE- RUNGEN (EGKS) 1)	INSGESAMT INLAND AUSLAND	118,2 114,1 128,0	+5,9 +13,5 -7,3	116,4 115,6 117,8	+1,0 +6,8 -10,4	111,2 108,1 118,1	+0,9 +0,9 +0,9
27.5	GIessereiINDUSTRIE	INSGESAMT INLAND AUSLAND	239,0 190,0 756,4	-3,1 -6,8 +10,7	231,7 194,0 693,3	-4,2 -4,1 -4,2	230,8 193,3 685,4	-0,5 -0,4 -0,6
28	HERSTELLUNG VON METALL- ERZEUGNISSEN	INSGESAMT INLAND AUSLAND	199,7 128,0 435,6	-4,6 -6,6 +12,5	146,0 134,4 438,6	-3,3 -3,7 -1,8	147,8 136,3 438,8	-0,3 -0,4 0
28.1	STAHL- UND LEICHTMETALLBAU	INSGESAMT INLAND AUSLAND	115,9 108,6 1174,4	-10,4 -11,3 +2,4	130,3 124,9 1067,5	-1,1 0 -5,2	131,6 125,7 1057,4	-0,8 -0,8 -1,0
DK	MASCHINENBAU	INSGESAMT INLAND AUSLAND	143,6 123,5 217,5	-1,4 -5,0 +6,9	147,3 130,2 208,0	-5,9 -3,6 -11,6	148,5 130,7 212,6	+0,3 -0,1 +1,4
29.1	H.V. MASCHINEN F.D.ERZEUG. U.NUTZG.V.MECHAN.ENERGIE (O.LUFT-,STRASS.FAHRZ.BAU)	INSGESAMT INLAND AUSLAND	144,7 111,1 320,1	-2,2 -4,0 +1,0	144,6 112,3 305,7	-2,1 -3,9 +0,2	146,5 113,7 313,7	0 -0,8 +1,3
29.3	HERSTELLUNG VON LAND- U. FORSTWIRTSCHAFTLICHEN MASCHINEN	INSGESAMT INLAND AUSLAND	72,9 65,5 97,5	-3,4 +4,3 -17,3	73,1 61,9 106,6	+4,0 -2,4 +14,6	69,9 61,0 97,5	-2,2 -1,5 -4,1
29.4	HERSTELLUNG VON WERK- ZEUGMASCHINEN	INSGESAMT INLAND AUSLAND	142,4 152,1 114,6	+0,8 +3,5 -8,1	166,2 167,8 160,7	-17,7 -7,7 -35,6	166,4 166,3 170,0	+0,2 +0,3 +0,6
DL	H.V.BUEROMASCH.,DATENVERARB. GER.U.-EINRICHTG.;ELEKTROT., FEINMECHANIK U. OPTIK	INSGESAMT INLAND AUSLAND	202,4 161,9 490,0	-3,0 -6,5 +6,5	215,2 169,0 537,6	-5,2 -5,6 -2,9	222,1 175,4 548,4	+0,3 -0,2 +1,4
30	H.V. BUEROMASCHINEN, DATENVERARBEITUNGSGE- RAETEN U. -EINRICHTUNGEN	INSGESAMT INLAND AUSLAND	289,6 156,5 913,7	+3,9 -5,8 +13,8	401,3 279,3 991,6	-9,0 -1,6 -18,4	433,7 285,8 1158,4	+2,9 +0,9 +5,3
31	HERSTELLUNG VON GERAETEN DER ELEKTRIZITAETSERZEU- GUNG, -VERTEILUNG U.AE.	INSGESAMT INLAND AUSLAND	136,0 119,7 313,5	-6,6 -8,5 +2,2	146,8 124,5 385,7	-5,3 -6,2 -0,6	152,2 129,6 397,4	-0,2 -0,2 +0,5
31.2	HERSTELLUNG VON ELEK- TRIZITAETVERTEILUNGS- U. -SCHALTEINRICHTUNGEN	INSGESAMT INLAND AUSLAND	86,2 76,9 304,6	-13,4 -15,2 -0,6	85,7 75,8 316,0	-12,6 -12,3 -14,0	90,3 80,0 330,6	-0,1 -0,4 +1,8
31.6	HERSTELLUNG VON ELEK- TRISCHEN AUSRUESTUNGEN A.N.G.	INSGESAMT INLAND AUSLAND	206,3 169,0 1032,3	+11,2 +4,3 +46,1	227,8 181,6 1278,0	+6,0 +0,4 +27,8	222,0 178,7 1213,5	-0,7 +0,2 -2,3
32	RUNDFUNK-, FERNSEH- UND NACHRICHTENTECHNIK	INSGESAMT INLAND AUSLAND	399,6 341,4 589,6	+2,3 +1,1 +4,6	388,7 322,2 597,1	-2,5 -4,9 +0,4	392,6 333,1 582,7	+0,4 +0,7 -0,2
33	MEDIZIN-, MESS-, STEUER- UND REGELUNGSTECHNIK, OPTIK	INSGESAMT INLAND AUSLAND	208,3 164,0 496,4	-6,7 -12,7 +9,9	205,9 161,6 505,8	-8,3 -9,8 -4,4	214,6 169,6 515,4	-0,4 -1,5 +1,9
DM	FAHRZEUGBAU	INSGESAMT INLAND AUSLAND	261,8 152,8 702,9	+9,4 -0,5 +19,6	240,0 140,4 629,1	+0,5 -4,0 +3,7	229,9 142,3 578,0	-0,6 +0,3 -1,7
34	HERSTELLUNG VON KRAFTWAGEN UND KRAFTWAGENTEILEN	INSGESAMT INLAND AUSLAND	251,8 141,4 841,4	-6,4 -9,3 -3,7	230,2 130,6 749,9	-9,6 -9,1 -11,2	233,0 135,3 750,6	-1,1 -0,4 -1,6
34.1	HERSTELLUNG VON KRAFTWAGEN UND KRAFTWAGENMOTOREN	INSGESAMT INLAND AUSLAND	239,8 72,9 951,4	-13,0 -26,2 -7,6	209,6 58,9 840,1	-12,1 -17,0 -11,9	212,0 64,4 837,4	-2,1 -1,1 -2,4
35	SONSTIGER FAHRZEUGBAU	INSGESAMT INLAND AUSLAND	280,8 178,0 551,6	+53,4 +20,2 +100,5	262,0 166,4 498,8	+26,9 +8,7 +46,8	224,8 159,8 386,2	+0,9 +2,0 +0,1
35.1	SCHIFFBAU	INSGESAMT INLAND AUSLAND	355,4 96,3 816,6	+775,4 +67,8 +7461,1	322,0 93,5 711,1	+143,0 -12,4 +300,4	189,6 98,4 360,7	+5,5 +9,6 +5,6
35.3	LUFT- UND RAUMFAHRZEUGBAU	INSGESAMT INLAND AUSLAND	855,0 . .	-63,2 . .	832,2 . .	-53,6 . .	1303,2 . .	-6,8 . .
36.1	HERSTELLUNG VON MOEBELN	INSGESAMT INLAND AUSLAND	124,6 117,8 214,6	-14,1 -15,3 -4,4	126,3 119,8 213,2	-6,7 -6,9 -4,7	127,3 120,8 213,9	-1,9 -1,9 -1,1

1) EUROPÄISCHE GEMEINSCHAFT FUER KOHLE UND STAHL.
STBA,FS 4,R 2.2, 5/2002

NEUE LAENDER UND BERLIN-OST

6 INDEX DES UMSATZES FUER DAS VERARBEITENDE GEWERBE
1995 = 1006.2 ZEITREIHENANALYSE - BERLINER VERFAHREN (BV 4)
VOLUMENINDEX

WZ93- SCHL.	WIRTSCHAFTSZWEIG		ORIGINALWERT		KALENDER- U. SAISON- BEREINIGTER WERT BERLINER VERFAHREN, VERSION 4		GLATTE KOMPONENTE	
			2002 MAI	VERAEND. GEGENUEBER VOR-JAHRES- MONAT IN %	2002 MAI	VERAEND. GEGENUEBER VORMONAT IN %	2002 MAI	VERAEND. GEGENUEBER VORMONAT IN %
D	VERARBEITENDES GEWERBE 1)	INSGESAMT	177,9	+1,9	178,0	-3,3	178,0	+0,2
		INLAND	142,4	-2,5	144,2	-3,6	145,8	+0,1
		AUSLAND	366,8	+12,0	351,4	-3,9	346,1	+0,5
	VORLEISTUNGSGUETER- PRODUZENTEN	INSGESAMT	184,8	+3,3	183,8	-3,1	183,9	+0,7
		INLAND	158,1	+0,4	156,5	-3,2	157,4	+0,3
		AUSLAND	316,3	+11,1	311,2	-4,9	310,1	+1,3
	INVESTITIONSGUETER- PRODUZENTEN	INSGESAMT	177,5	+1,8	178,4	-3,4	178,1	-0,2
		INLAND	125,1	-5,4	131,2	-3,9	133,6	-0,1
		AUSLAND	449,4	+14,3	418,6	-2,8	406,2	-0,3
	GEBRAUCHSGUETER- PRODUZENTEN	INSGESAMT	145,1	-13,1	136,8	-7,5	139,4	-1,1
		INLAND	134,8	-15,8	125,6	-9,2	129,0	-1,4
		AUSLAND	245,1	+4,7	244,7	+0,5	240,3	+0,5
	VERBRAUCHSGUETER- PRODUZENTEN	INSGESAMT	154,8	+2,3	161,3	-2,2	162,7	+0,2
		INLAND	145,9	+4,1	152,4	-1,3	152,6	+0,2
		AUSLAND	230,8	-6,7	238,7	-6,8	248,7	+0,2
DB	TEXTIL- UND BEKLEIDUNGS- GEWERBE	INSGESAMT	131,7	-7,2	132,7	-2,7	131,9	-0,2
		INLAND	116,8	-11,2	119,1	-2,9	119,3	-0,6
		AUSLAND	214,9	+7,7	207,0	-2,6	201,4	+0,8
17	TEXTILGEWERBE	INSGESAMT	153,0	-5,7	148,0	-3,1	146,8	-0,2
		INLAND	134,8	-9,9	132,2	-2,9	131,9	-0,6
		AUSLAND	243,6	+8,1	226,7	-4,2	220,9	+1,0
18	BEKLEIDUNGSGEWERBE	INSGESAMT	56,4	-19,0	78,5	-0,8	79,0	-0,9
		INLAND	58,1	-19,9	78,1	-2,9	78,9	-0,6
		AUSLAND	41,5	-4,4	82,5	+19,6	80,3	-3,0
DC	LEDERGEWERBE	INSGESAMT	94,2	-7,6	99,2	+1,5	98,0	-0,4
		INLAND	93,0	-4,9	100,5	+3,5	98,3	-0,3
		AUSLAND	106,1	-26,5	82,7	-19,9	93,6	-1,6
DD	HOLZGEWERBE (OHNE HERSTELLUNG VON MOEBELN)	INSGESAMT	286,2	+28,3	277,6	-0,9	270,5	+2,3
		INLAND	214,2	+11,0	209,2	-1,7	208,1	+0,9
		AUSLAND	1082,9	+93,8	1028,4	-0,9	949,1	+5,8
DE	PAPIER- UND DRUCKGEWERBE	INSGESAMT	177,6	+1,7	184,1	-2,7	186,4	+0,5
		INLAND	170,5	+2,8	177,7	-1,6	179,1	+0,3
		AUSLAND	202,7	-1,7	202,5	-7,8	210,1	+0,9
21	PAPIERGEWERBE	INSGESAMT	182,5	+2,0	185,6	-4,9	190,0	+0,8
		INLAND	177,9	+4,4	181,0	-3,7	184,6	+0,8
		AUSLAND	192,5	-2,7	191,7	-3,2	200,2	+1,0
21.1	H.V. HOLZSTOFF, ZELLSTOFF, PAPIER, KARTON UND PAPPE	INSGESAMT	163,0	-4,5	160,4	-6,9	166,0	+0,3
		INLAND	152,1	-2,1	148,9	-4,1	152,5	0
		AUSLAND	177,9	-7,2	174,5	-11,4	183,7	+0,6
21.2	PAPIER-, KARTON- UND PAPPEVERARBEITUNG	INSGESAMT	204,2	+8,6	211,8	-3,9	215,5	+1,3
		INLAND	198,4	+8,8	205,2	-3,8	208,5	+1,2
		AUSLAND	229,3	+7,7	236,6	-5,4	242,4	+1,6
22	DRUCKGEWERBE, VERVIEL- FAELTIGUNG VON BESPIELTEN TON-, BILD- U. DATENTRAEGERN	INSGESAMT	168,0	+1,0	180,5	+1,4	178,9	-0,4
		INLAND	159,9	+0,4	172,7	+1,1	171,2	-0,5
		AUSLAND	357,6	+6,9	357,1	+3,5	356,1	-0,3
DG	CHEMISCHE INDUSTRIE	INSGESAMT	180,5	+12,7	184,3	-2,3	182,5	+1,6
		INLAND	159,3	+14,5	159,4	-2,4	158,4	+1,1
		AUSLAND	251,3	+9,3	255,7	-6,1	255,7	+2,4
24.1	HERSTELLUNG VON CHEMISCHEN GRUNDSTOFFEN	INSGESAMT	178,1	+13,7	183,9	-1,5	180,7	+1,6
		INLAND	155,4	+15,8	155,9	-1,9	154,1	+0,9
		AUSLAND	248,1	+9,9	263,7	-4,2	259,6	+2,8
24.4	HERSTELLUNG VON PHARMA- ZEUTISCHEN ERZEUGNISSEN	INSGESAMT	178,0	+2,6	177,2	-10,3	187,6	+0,3
		INLAND	159,7	+1,6	153,9	-9,3	161,8	-0,1
		AUSLAND	271,7	+5,9	303,6	-11,1	322,3	+1,6
DH	HERSTELLUNG VON GUMMI- UND KUNSTSTOFFWAREN	INSGESAMT	177,0	-3,6	175,8	-5,3	178,8	+0,1
		INLAND	140,9	-6,3	140,8	-4,9	142,5	-0,2
		AUSLAND	641,6	+4,6	628,0	-6,9	649,6	+0,9
25.2	HERSTELLUNG VON KUNST- STOFFWAREN	INSGESAMT	178,8	-1,5	176,4	-3,9	177,7	+0,4
		INLAND	141,9	-4,5	140,4	-4,4	141,0	+0,2
		AUSLAND	737,7	+8,5	718,6	-3,6	734,9	+0,9
DI	GLASGEWERBE, KERAMIK, VERARBEITUNG VON STEINEN UND ERDEN	INSGESAMT	152,2	-4,1	143,6	-6,4	146,0	+0,4
		INLAND	132,8	-6,5	124,7	-6,5	127,2	+0,1
		AUSLAND	340,3	+6,7	322,5	-7,1	325,0	+1,7
26.1	HERSTELLUNG UND VERAR- BEITUNG VON GLAS	INSGESAMT	192,8	-2,0	191,7	-7,2	196,1	+0,6
		INLAND	155,2	-8,2	155,3	-8,4	160,6	+0,1
		AUSLAND	432,8	+15,8	424,8	-4,3	422,8	+2,2
DJ	METALLERZEUGUNG UND -BE- ARBEITUNG, HERSTELLUNG VON METALLERZEUGNISSEN	INSGESAMT	145,8	-4,0	148,6	-3,5	149,4	-0,1
		INLAND	130,1	-5,0	134,7	-2,8	135,3	-0,1
		AUSLAND	272,8	+0,8	260,1	-6,7	262,1	+0,1

1) AUSGEWAELHTE WIRTSCHAFTSZWEIGE (OHNE ERNAHRUNGSGEWERBE UND TABAKVERARBEITUNG).

STBA, FS 4, R 2.2, 5/2002

NEUE LAENDER UND BERLIN-OST

6 INDEX DES UMSATZES FUER DAS VERARBEITENDE GEWERBE
1995 = 1006.2 ZEITREIHENANALYSE - BERLINER VERFAHREN (BV 4)
VOLUMENINDEX

WZ93- SCHL.	WIRTSCHAFTSZWEIG		ORIGINALWERT		KALENDER- U. SAISON- BEREINIGTER WERT BERLINER VERFAHREN, VERSION 4		GLATTE KOMPONENTE	
			2002 MAI	VERAEND. GEGENUEBER VORJAHRES- MONAT IN %	2002 MAI	VERAEND. GEGENUEBER VORMONAT IN %	2002 MAI	VERAEND. GEGENUEBER VORMONAT IN %
27	METALLERZEUGUNG UND -BEARBEITUNG	INSGESAMT INLAND AUSLAND	163,8 143,0 236,2	-2,5 -2,1 -3,5	161,3 144,3 220,2	-4,2 -2,2 -9,2	161,1 143,2 223,2	+0,2 +0,3 +0,2
27.1	ERZEUGUNG VON ROHEISEN, STAHL UND FERROLEGIE- RUNGEN (EGKS) 1)	INSGESAMT INLAND AUSLAND	128,8 125,7 136,2	+9,2 +17,0 -4,8	127,0 127,2 125,8	+1,2 +6,4 -9,4	122,8 121,1 126,4	+0,7 +0,8 +0,6
27.5	GIESSEREIINDUSTRIE	INSGESAMT INLAND AUSLAND	229,3 181,9 805,9	-1,7 -6,3 +13,8	228,4 185,9 740,9	-3,8 -3,9 -3,6	227,5 185,1 735,8	-0,4 -0,3 -0,6
28	HERSTELLUNG VON METALL- ERZEUGNISSEN	INSGESAMT INLAND AUSLAND	133,8 123,0 407,3	-5,1 -6,9 +11,3	140,3 129,7 408,6	-3,0 -3,4 -1,3	141,6 131,2 407,1	-0,3 -0,3 -0,1
28.1	STAHL- UND LEICHTMETALLBAU	INSGESAMT INLAND AUSLAND	111,3 104,4 1116,0	-10,1 -10,8 +0,7	126,2 121,0 1009,1	-0,6 +0,2 -5,3	126,9 121,3 998,4	-0,6 -0,6 -1,2
DK	MASCHINENBAU	INSGESAMT INLAND AUSLAND	132,7 114,3 200,2	-2,7 -6,4 +5,8	136,4 120,9 191,5	-6,0 -3,7 -11,6	137,7 121,5 195,8	+0,4 -0,2 +1,3
29.1	H.V. MASCHINEN F.D.ERZEUG. U. NUTZG.V.MECHAN.ENERGIE (O. LUFT-, STRASS.FAHRZ.BAU)	INSGESAMT INLAND AUSLAND	132,0 101,2 292,8	-3,6 -5,6 0	132,2 102,4 280,0	-2,3 -4,1 +0,1	133,9 103,8 287,4	-0,1 -1,0 +1,2
29.3	HERSTELLUNG VON LAND- U. FORSTWIRTSCHAFTLICHEN MASCHINEN	INSGESAMT INLAND AUSLAND	65,6 59,4 85,9	-5,6 +1,9 -19,3	65,9 56,1 94,9	+3,9 -2,4 +14,9	63,0 55,3 86,7	-2,5 -1,8 -4,3
29.4	HERSTELLUNG VON WERK- ZEUGMASCHINEN	INSGESAMT INLAND AUSLAND	128,6 137,3 103,7	-1,2 +1,3 -9,3	151,2 152,3 146,1	-17,6 -8,1 -35,6	151,8 151,1 154,1	+0,2 +0,1 +0,5
DL	H.V. BUEROMASCH., DATENVERARB. GER.U.-EINRICHTG.; ELEKTROT., FEINMECHANIK U. OPTIK	INSGESAMT INLAND AUSLAND	209,4 167,8 504,2	-1,5 -5,1 +8,3	225,1 177,3 553,3	-5,1 -5,7 -3,2	232,2 184,0 566,4	+0,5 -0,1 +1,7
30	H.V. BUEROMASCHINEN, DATENVERARBEITUNGSGE- RAETEN U. -EINRICHTUNGEN	INSGESAMT INLAND AUSLAND	361,8 212,8 1097,2	+6,7 -3,5 +18,6	516,2 378,9 1182,8	-9,6 -2,9 -18,9	558,4 389,5 1382,9	+3,0 +1,1 +5,6
31	HERSTELLUNG VON GERAETEN DER ELEKTRIZITAETSERZEU- GUNG, -VERTEILUNG U.AE.	INSGESAMT INLAND AUSLAND	134,2 119,2 297,7	-7,1 -8,7 +1,4	144,8 123,9 368,7	-5,3 -6,1 -0,4	150,2 129,0 379,9	-0,2 -0,3 +0,4
31.2	HERSTELLUNG VON ELEK- TRIZITAETSVERTILUNGS- U. -SCHALTEINRICHTUNGEN	INSGESAMT INLAND AUSLAND	82,9 74,9 270,9	-14,5 -16,2 -1,8	82,6 73,9 280,8	-12,2 -12,1 -14,0	86,8 77,8 293,6	-0,2 -0,6 +1,7
31.6	HERSTELLUNG VON ELEK- TRISCHEN AUSRUESTUNGEN A.N.G.	INSGESAMT INLAND AUSLAND	198,3 163,7 964,2	+11,3 +4,6 +46,3	218,3 175,4 1197,9	+6,0 +0,5 +29,7	212,7 172,5 1131,9	-0,6 +0,2 -2,4
32	RUNDFUNK-, FERNSEH- UND NACHRICHTENTECHNIK	INSGESAMT INLAND AUSLAND	435,1 377,0 624,9	+6,4 +5,7 +7,6	424,9 358,3 633,0	-2,0 -4,3 +0,9	428,7 369,1 618,1	+0,8 +1,1 0
33	MEDIZIN-, MESS-, STEUER- UND REGELUNGSTECHNIK, OPTIK	INSGESAMT INLAND AUSLAND	192,7 151,3 462,3	-7,8 -13,9 +9,1	190,7 149,1 471,8	-8,3 -9,9 -4,3	198,5 156,5 480,0	-0,6 -1,6 +1,8
DM	FAHRZEUGBAU	INSGESAMT INLAND AUSLAND	246,8 147,3 649,6	+8,5 -1,6 +19,7	225,9 135,2 580,3	+0,5 -4,2 +4,2	216,3 137,1 530,9	-0,7 +0,1 -1,8
34	HERSTELLUNG VON KRAFTWAGEN UND KRAFTWAGENTEILEN	INSGESAMT INLAND AUSLAND	236,3 136,9 766,6	-7,0 -10,1 -4,1	216,0 126,7 681,4	-9,5 -9,0 -11,0	218,3 131,1 679,7	-1,2 -0,6 -1,7
34.1	HERSTELLUNG VON KRAFTWAGEN UND KRAFTWAGENMOTOREN	INSGESAMT INLAND AUSLAND	215,9 66,1 855,2	-14,1 -28,1 -8,2	187,9 53,0 752,2	-12,2 -17,7 -11,8	189,5 58,1 746,3	-2,3 -1,4 -2,6
35	SONSTIGER FAHRZEUGBAU	INSGESAMT INLAND AUSLAND	266,9 170,3 521,7	+51,3 +18,4 +98,8	248,4 158,3 472,0	+26,5 +8,4 +46,5	213,4 152,2 365,6	+0,8 +1,9 0
35.1	SCHIFFBAU	INSGESAMT INLAND AUSLAND	336,3 91,1 772,3	+762,3 +65,3 +7398,1	303,8 88,5 671,8	+140,0 -12,5 +297,0	181,5 93,3 343,1	+5,4 +9,5 +5,5
35.3	LUF1- UND RAUMFAHRZEUGBAU	INSGESAMT INLAND AUSLAND	809,3 . .	-63,5 . .	784,8 . .	-53,9 . .	1232,6 . .	-6,9 . .
36.1	HERSTELLUNG VON MOEBELN	INSGESAMT INLAND AUSLAND	109,4 102,9 195,4	-15,8 -17,1 -4,7	111,2 105,0 195,2	-6,6 -7,0 -4,5	111,8 105,5 195,6	-2,0 -2,1 -1,2

1) EUROPÄISCHE GEMEINSCHAFT FUER KOHLE UND STAHL.
STBA,FS 4,R 2.2, 5/2002

Fachserie 4: Produzierendes Gewerbe

Reihe 1: Zusammenfassende Daten für das Produzierende Gewerbe (vorgesehen)

Reihe 2: Indizes für das Produzierende Gewerbe

Reihe 2.1: Indizes der Produktion und der Arbeitsproduktivität im Produzierenden Gewerbe

Monatlich (etwa 7 Wochen nach dem Berichtszeitraum): Index der Produktion für das Produzierende Gewerbe sowie vierteljährliche Produktionsindizes nach Wirtschaftszweigen.

Reihe 2.2: Auftragseingang und Umsatz im Verarbeitenden Gewerbe – Indizes –

Monatliche Indexberechnung für Inland, Ausland und Insgesamt nach Wirtschaftszweigen (vorläufige Ergebnisse ca. 8 Wochen nach dem Berichtszeitraum, endgültige Ergebnisse im Folgebericht).

Reihe 3: Produktion im Produzierenden Gewerbe

Reihe 3.1: Produktion im Produzierenden Gewerbe

Vierteljährliche und *jährliche* Darstellung der Produktion von rd. 6 400 Gütern (Menge und Wert) und ergänzende Angaben aus der Preisstatistik.

Reihe 3.S.1: Produktion im Produzierenden Gewerbe in den neuen Bundesländern 3. und 4. Vierteljahr 1990

Reihe 3.2: Struktur der Produktion im Produzierenden Gewerbe

Jährliche Darstellung der Produktion von rd. 1 100 Güterklassen nach der Herkunft aus den Wirtschaftszweigen.

Reihe 4: Verarbeitendes Gewerbe sowie Bergbau und Gewinnung von Steinen und Erden

Beschäftigung, Umsatz und Investitionen der Unternehmen

Reihe 4.1.1: Beschäftigung, Umsatz und Energieversorgung der Betriebe des Verarbeitenden Gewerbes sowie des Bergbaus und der Gewinnung von Steinen und Erden

Monatlich (etwa 9 Wochen nach dem Berichtszeitraum): Betriebe und fachliche Betriebsteile in wirtschaftssystematischer Gliederung und nach Ländern (für Bergbau und Verarbeitendes Gewerbe insgesamt). Für Betriebe: zusätzlich Zahl der Angestellten und Arbeiter, geleistete Arbeiterstunden und Energieversorgung; für fachliche Betriebsteile: Zahl der Einheiten und der Beschäftigten sowie Umsatz.

Reihe 4.1.2: Betriebe, Beschäftigte und Umsatz des Verarbeitenden Gewerbes sowie des Bergbaus und der Gewinnung von Steinen und Erden nach Beschäftigtengrößenklassen

Jährlich für September Ergebnisse für Betriebe nach Beschäftigtengrößenklassen (Betriebe, Beschäftigte und Umsatz in wirtschaftssystematischer Gliederung; Länderergebnisse für Bergbau und Verarbeitendes Gewerbe insgesamt).

Reihe 4.1.3: Regionale Verteilung der Betriebe im Bergbau und im Verarbeitenden Gewerbe und deren Beschäftigte

Vierjährlich Anzahl der Betriebe und deren Beschäftigte in wirtschaftssystematischer und regionaler Gliederung (bis einschl. Kreise).

Reihe 4.1.4: Beschäftigte und Umsatz der Betriebe des Verarbeitenden Gewerbes sowie des Bergbaus und der Gewinnung von Steinen und Erden nach Bundesländern

Jährlicher Bericht.

Reihe 4.2: Beschäftigte, Umsatz und Investitionen der Unternehmen und Betriebe des Verarbeitenden Gewerbes sowie des Bergbaus und der Gewinnung von Steinen und Erden – Investitionen –

Jährlicher Vorbericht mit vorläufigen Unternehmens- und Betriebsergebnissen der Investitionserhebung.

Die endgültigen Ergebnisse erscheinen in tieferer systematischer Gliederung in den Reihen:

Reihe 4.2.1: Beschäftigte, Umsatz und Investitionen der Unternehmen und Betriebe des Verarbeitenden Gewerbes sowie des Bergbaus und der Gewinnung von Steinen und Erden

Jährlich: Beschäftigte, Umsatz, Investitionen und Zugänge an vermieteten oder mit Finanzierungsleasing beschafften Sachanlagen (jeweils nach Wirtschaftszweigen und Beschäftigten- und Umsatzgrößenklassen).

Reihe 4.2.3: Konzentrationsstatistische Daten für den Bergbau und das Verarbeitende Gewerbe sowie das Baugewerbe

2-jährlich: Konzentrationsraten und -koeffizienten für Unternehmen und Betriebe des Bergbaus und des Verarbeitenden Gewerbes.

Reihe 4.2.4: Material- und Wareneingang im Verarbeitenden Gewerbe sowie im Bergbau und in der Gewinnung von Steinen und Erden

4-jährlich: Material- und Wareneingang der Unternehmen des Bergbaus und des Verarbeitenden Gewerbes nach Warenarten und Wirtschaftszweigen.

Reihe 4.3: Kostenstruktur der Unternehmen des Verarbeitenden Gewerbes sowie des Bergbaus und der Gewinnung von Steinen und Erden

Jährlich: Beschäftigte, Bestandteile der Gesamtleistung, wichtige Kostenarten sowie Kosten- und Leistungsstruktur (Gliederung: wirtschaftssystematisch sowie nach Beschäftigtengrößenklassen).

Reihe 4.S.2: Schätzung des Nettoproduktionswertes im Bergbau und im Verarbeitenden Gewerbe 1991 (Zensus)

– Regionale und sektorale Verflechtung der Unternehmen und Betriebe –

Reihe 5: Baugewerbe

Reihe 5.1: Beschäftigung und Umsatz der Betriebe im Baugewerbe

Jährliche Ergebnisse der zur Jahresmitte durchgeführten Erhebung nach Wirtschaftszweigen und Beschäftigtengrößenklassen z.T. in regionaler Gliederung bis zu Kreisen.

Reihe 5.2: Beschäftigung, Umsatz und Investitionen der Unternehmen im Baugewerbe

Jährlich: Beschäftigte, Bruttolohn- und -gehaltssumme, Jahresbauleistung, Umsatz und Investitionen nach Wirtschaftszweigen und Beschäftigtengrößenklassen. Unternehmen mit 20 Beschäftigten und mehr.

Reihe 5.3: Kostenstruktur der Unternehmen im Baugewerbe

Jährlich: Kosten- und Leistungsgrößen im Bauhaupt- und Ausbau-gewerbe nach Wirtschaftszweigen und Beschäftigtengrößenklassen. Unternehmen mit 20 Beschäftigten und mehr.

Reihe 5.S.1: Beschäftigung, Umsatz und Gerätebestand der Betriebe im Baugewerbe nach der Klassifikation der Wirtschaftszweige, Ausgabe 1993 (WZ 93) – 1995 –

In diesem Sonderheft werden erstmalig Ergebnisse der zur Jahresmitte 1995 durchgeführten Jahreserhebung in der Gliederung nach der WZ 93 vorgelegt. Diese WZ 93 basiert auf der EU-einheitlichen Zweigklassifikation NACE Rev. 1.

Die Ergebnisse sind nach Wirtschaftszweigen und Beschäftigtengrößenklassen dargestellt, z.T. auch in regionaler Gliederung bis zu den Kreisen. Die qualitativen und quantitativen Veränderungen gegenüber der bisher in der Bundesrepublik angewandten Zweigsystematik „SYPRO“ werden erläutert.

Fortsetzung siehe folgende Seite

Reihe 6: Energie und Wasserversorgung

Reihe 6.1: Beschäftigung, Umsatz, Investitionen und Kostenstruktur der Unternehmen in der Energie- und Wasserversorgung

Jährlich (auch für fachliche Unternehmensteile): Beschäftigte, Arbeiterstunden, Löhne und Gehälter, Umsätze, Lagerbestände und Investitionen nach Wirtschaftszweigen und -bereichen sowie nach Beschäftigten- und Umsatzgrößenklassen. Außerdem Brutto- und Nettoproduktionswert, Brutto- und Nettowertschöpfung, Materialverbrauch und Wareneinsatz sowie Kosten nach Kostenarten.

Reihe 6.2 und 6.3 unbesetzt

Reihe 6.4: Stromerzeugungsanlagen der Betriebe im Bergbau und im Verarbeitenden Gewerbe

Jährlich: Betriebe mit Stromerzeugungsanlagen nach Wirtschaftszweigen und Ländern; Leistung und Belastung der Stromerzeugungsanlagen sowie Verbrauch an Brennstoffen für die Elektrizitätserzeugung.

Reihe 7: Handwerk

Reihe 7.1: Beschäftigte und Umsatz im Handwerk

Vierteljährlich: Beschäftigte und Umsatz in ausgewählten Wirtschafts- und Gewerbebezügen.

Reihe 8: Fachstatistiken

Reihe 8.1: Eisen- und Stahl (Eisenerzbergbau, eisenschaffende Industrie, Eisen-, Stahl- und Tempergießerei)

Monatlicher Vorbericht mit ersten vorläufigen Produktionszahlen und Monatsbericht über wesentliche Entwicklungstendenzen.

Der Vierteljahresbericht gibt Überblick über Struktur und Entwicklung der entsprechenden Bereiche, auch im Ausland.

Reihe 8.2: Düngemittelversorgung

Vierteljährlicher und jährlicher Bericht mit Angaben über den Inlandsabsatz nach Ländern und Düngesorten sowie Nährstoffgehalten.

Reihe S: Sonderbeiträge

Reihe S.12: Dienstleistungen im Produzierenden Gewerbe 1988 – Ergebnisse einer Testerhebung –

Reihe S.13: Gegenüberstellung der Produktion im Produzierenden Gewerbe nach den Systematischen Güterverzeichnissen für Produktionsstatistiken (GP) von 1989 und 1982

Reihe S.14: Neuberechnung der Auftragseingangs- und Umsatzindizes für das Verarbeitende Gewerbe sowie der Auftragseingangs- und Auftragsbestandsindizes für das Bauhauptgewerbe auf Basis 1991

Reihe S.15: Neuberechnung der Produktionsindizes auf Basis 1991

Reihe S.16: Neuberechnung der Auftragseingangs- und Umsatzindizes für das Verarbeitende Gewerbe auf Basis 1995

Reihe S.17: Neuberechnung der Produktionsindizes und des Index des Arbeitsproduktivität auf Basis 1995

Einzelveröffentlichungen

Zensus im Produzierenden Gewerbe 1979 (7 Hefte)

Handwerkszählung vom 31. März 1995

Die Handwerkszählung 1995 war die erste Totalerhebung in diesem Bereich seit 18 Jahren. Gleichzeitig war sie die erste Zählung des Handwerks, die im wiedervereinigten Deutschland durchgeführt wurde. Nach der Auswertung dieser Erhebung liegen nunmehr wieder aktuelle und zuverlässige Strukturdaten über diesen wichtigen Bereich des deutschen Mittelstandes vor. Damit konnte eine bedeutende Datenlücke geschlossen werden. So zeigte die Zählung u. a., dass das Handwerk einen wesentlich größeren Stellenwert besitzt, als die bisherigen Daten vermuten ließen. In der öffentlichen Diskussion ist dies bereits auf eine breite Resonanz gestoßen.

Die Ergebnisse der Handwerkszählung 1995 werden auf Diskette und in drei Sonderheften innerhalb der Fachserie 4 veröffentlicht:

Heft 1: Ergebnisse für Unternehmen und Nebenbetriebe nach Gewerbebezügen

Enthält u. a. Angaben über Beschäftigte, Umsatz, Umsatzarten und Absatzrichtung nach Beschäftigten- und Umsatzgrößenklassen, Daten über Beschäftigte und Umsatz nach Ländern sowie Ergebnisse der Handwerkszählungen 1977 und 1995 im Zeitvergleich.

Heft 2: Ergebnisse für Unternehmen und Nebenbetriebe nach Gewerbebezügen

– Beschäftigte nach ihrer Stellung im Unternehmen, Löhne, Gehälter und gesetzliche Sozialkosten

Enthält u. a. Angaben über Beschäftigte nach ihrer Stellung im Unternehmen, Umsatz, Löhne, Gehälter und gesetzliche Sozialkosten nach Beschäftigten- und Umsatzgrößenklassen.

Heft 3: Ergebnisse für Unternehmen und Nebenbetriebe nach ausgewählten Wirtschaftszweigen der Klassifikation der Wirtschaftszweige, Ausgabe 1993

Enthält u. a. Angaben über Beschäftigte nach ihrer Stellung im Unternehmen, Umsatz, Umsatzarten, Absatzrichtung, Löhne, Gehälter und gesetzliche Sozialkosten nach Beschäftigten- und Umsatzgrößenklassen.

Zählung im handwerksähnlichen Gewerbe vom 31. März 1996

Die Zählung im handwerksähnlichen Gewerbe 1996 war die erste Totalerhebung in diesem Bereich. Nach der Auswertung der Erhebung liegen nunmehr erstmals aktuelle und zuverlässige Informationen über diesen überwiegend kleingewerblich strukturierten Bereich vor. Die Bundesergebnisse aus dieser Zählung werden in einem Sonderheft innerhalb der Fachserie 4 sowie auf Diskette zur Verfügung gestellt.

„Ausgewählte Zahlen für die Bauwirtschaft“

Monatliche Querschnittsveröffentlichung mit den Hauptteilen Baugewerbe und Bautätigkeit sowie mit ausgewählten Daten aus zahlreichen anderen Sachgebieten.

„Ausgewählte Zahlen zur Energiewirtschaft“

Monatliche und jährliche Querschnittsveröffentlichungen über Aufkommen und Verwendung von festen, flüssigen und gasförmigen Brennstoffen sowie Elektrizität. Preisindizes und Preise für ausgewählte Energiearten. Beschäftigung der Betriebe in der Energie- und Wasserversorgung, Mineralölsteuern, Klimadaten.

Klassifikationen

Klassifikation der Wirtschaftszweige mit Erläuterungen, Ausgabe 1993

Systematik der Wirtschaftszweige mit Betriebs- und ähnlichen Benennungen, Ausgabe 1979

Alphabetisches Verzeichnis der Betriebs- und ähnlichen Benennungen zur Systematik der Wirtschaftszweige, Ausgabe 1988

Güterverzeichnis für Produktionsstatistiken, Ausgabe 2002

DISTATIS
wissen. nutzen.

Statistisches Bundesamt
Gustav-Stresemann-Ring 11
65189 Wiesbaden

Veröffentlichungen und Prospekte sind durch den Verlag Metzler-Poeschel, Verlagsauslieferung: SFG-Servicecenter Fachverlage GmbH, Postfach 43 43, 72774 Reutlingen, Tel. 0 70 71 / 93 53 50, erhältlich.