

Fachserie 4 / Reihe 2.2

PRODUZIERENDES GEWERBE

Auftragseingang und Umsatz
im Verarbeitenden Gewerbe
– Indizes –

April 2002

Statistisches Bundesamt
Bibliothek - Dokumentation - Archiv

Statist. Bundesamt - Bibliothek



13-05856

Herausgeber: Statistisches Bundesamt, Wiesbaden

Fachliche Informationen
zu dieser Veröffentlichung:

Gruppe IV A,
Tel.: 06 11 / 75 24 93
Fax: 06 11 / 75 39 53
wolfgang.kluge@destatis.de

Allgemeine Informationen
zum Datenangebot:

Informationsservice,
Tel.: 06 11 / 75 24 05
Fax: 06 11 / 75 33 30
info@destatis.de
www.destatis.de

Veröffentlichungskalender

der Pressestelle:

www.destatis.de/presse/deutsch/cal.htm

Erscheinungsfolge: monatlich

Erschienen im Juni 2002

Preis: EUR 13,65 [D]

Bestellnummer: 2040220-02104

Recyclingpapier aus 100 % Altpapier.

© Statistisches Bundesamt, Wiesbaden 2002

Für nichtgewerbliche Zwecke sind Vervielfältigung und unentgeltliche Verbreitung, auch auszugsweise, mit Quellenangabe gestattet. Die Verbreitung, auch auszugsweise, über elektronische Systeme/Datenträger bedarf der vorherigen Zustimmung. Alle übrigen Rechte bleiben vorbehalten.

Verlag: Metzler-Poeschel, Stuttgart

Verlagsauslieferung: SFG – Servicecenter Fachverlage GmbH
Postfach 43 43
72774 Reutlingen
Telefon: 0 70 71 / 93 53 50
Telefax: 0 70 71 / 93 53 35
www.s-f-g.com
destatis@s-f-g.com



Zeitreihenservice



In unserer Datenbank STATIS-BUND sind Daten aus verschiedenen Themenbereichen als Zeitreihen gespeichert und können gegen Entgelt via Internet (www.destatis.de/zeitreih) bezogen werden.

Schwerpunktt Themen:

- Produzierendes Gewerbe
- Volkswirtschaftliche Gesamtrechnungen
- Preise
- Löhne und Gehälter
- Erwerbstätigkeit
- Bevölkerung
- Binnen- und Außenhandel
- Bautätigkeit

Nutzungsmöglichkeit:

- Datenrecherche kostenfrei
- Datenabruf als registrierter Kunde
Anmeldung und Preisregelung über
www-zr.destatis.de/cgi-bin/regmeg.pl
- Datenbanksegmente außerdem verfügbar als
STATIS-CD-ROM (halbjährliche Ausgabe),
Informationen und Demo-CD-ROM über

Das komplette Datenbestandsverzeichnis finden Sie als kostenloses Download unter:
www-zr.destatis.de/dbv/dbv.htm

Informationen:

Telefon: 06 11 / 75 45 55

E-Mail: statis@destatis.de ←

STATISTIK-SHOP



Über den STATISTIK-SHOP stehen rund um die Uhr (24 Stunden) Daten aus verschiedenen Themenbereichen als Download sofort zur Verfügung. Außerdem können diverse Printprodukte, CD-ROMs bzw. Diskettenpakete online bestellt werden unter www.destatis.de/shop.

Downloads-Themenauswahl:



- Gebiet, Bevölkerung, Erwerbstätigkeit, Wahlen
- Bildung, Sozialleistungen, Gesundheit, Rechtspflege
- Wohnen, Umwelt
- Wirtschaftsbereiche
- Außenhandel, Unternehmen, Handwerk
- Preise, Verdienste, Einkommen und Verbrauch
- Öffentliche Finanzen
- Volkswirtschaftliche und umweltökonomische
Gesamtrechnungen
- Sonderberichte
- Klassifikationen

Bücher, Fachserien, CD-ROMs:



- Jahrbücher
- Fachserien zu den einzelnen Bereichen
- Schriftenreihe „Im Blickpunkt“
- Thematische Veröffentlichungen
- Gutachten des Rates von Sachverständigen
für Umweltfragen
- Gutachten des Sachverständigenrates zur
Begutachtung der gesamtwirtschaftlichen
Entwicklung
- Organisations- und Methodenfragen
- Klassifikationen
- CD-ROMs und Diskettenpakete
- Gesamtkatalog

Informationen:

Telefon: 06 11 / 75 45 55

E-Mail: shop-produkte@destatis.de

Statistik-Shop

- Lange Reihen -

Auftragseingang und Umsatz für das Verarbeitende Gewerbe
nach Wirtschaftszweigen 1995 = 100
Deutschland

NEU!	421510160	-Volumenindizes AE Originalwert monatlich-	5.50 EUR
NEU!	421510260	-Volumenindizes AE Kalender- und Saisonbereinigt BV 4 monatlich-	5.50 EUR
NEU!	421510360	-Volumenindizes AE Glatte Komponente BV 4 monatlich-	5.50 EUR
NEU!	421520160	-Volumenindizes UM Originalwert monatlich-	6.25 EUR
NEU!	421520260	-Volumenindizes UM Kalender- und Saisonbereinigt BV 4 monatlich-	6.25 EUR
NEU!	421520360	-Volumenindizes UM Glatte Komponente BV 4 monatlich-	6.25 EUR

Sämtliche o. g. Gliederungspositionen gibt es ab 1995 bis zum aktuellen Rand im xls Format.

So finden Sie uns:

- ❖ www.destatis.de
- ❖ Shop
- ❖ Downloads
- ❖ 4 Wirtschaftsbereiche
- ❖ 42 Verarbeitendes Gewerbe, Bergbau und Gewinnung von Steinen und Erden
- ❖ 421 Konjunkturerhebungen im Bereich Verarbeitendes Gewerbe, Bergbau u. Gewinnung v. Steinen u. Erden
- ❖ Auftragseingang.....

- Lange Reihen -

Produktionsindex für das Produzierende Gewerbe
nach Wirtschaftszweigen 1995 = 100
Deutschland

NEU!	421530110	-Indizes Originalwert jährlich-	4.00 EUR
NEU!	421530160	-Indizes Originalwert monatlich-	4.00 EUR
NEU!	421530260	-Indizes Arbeitstäglich bereinigt monatlich-	4.00 EUR
NEU!	421530360	-Indizes Saison- und Arbeitstäglich bereinigt X-12-ARIMA monatlich-	4.00 EUR
NEU!	421530460	-Indizes Glatte Komponente BV 4 monatlich-	4.00 EUR

Sämtliche o. g. Gliederungspositionen gibt es ab 1995 bis zum aktuellen Rand im xls Format.

421530560	-Indizes Originalwert, Kalender- und Saisonbereinigt BV 4, Glatte Komponente BV 4 ausgewählte Monate-	4.75 EUR
-----------	--	----------

So finden Sie uns:

- ❖ www.destatis.de
 - ❖ Shop
 - ❖ Downloads
 - ❖ 4 Wirtschaftsbereiche
 - ❖ 42 Verarbeitendes Gewerbe, Bergbau und Gewinnung von Steinen und Erden
 - ❖ 421 Konjunkturerhebungen im Bereich Verarbeitendes Gewerbe, Bergbau u. Gewinnung v. Steinen u. Erden
 - ❖ Produktionsindex.....
-

Neue Länder und Berlin-Ost

5	Index des Auftragseingangs für das Verarbeitende Gewerbe	
5.1	Originalwert	
	Wertindex	128
	Volumenindex	132
5.2	Zeitreihenanalyse - Berliner Verfahren (BV 4)	
	Wertindex	136
	Volumenindex	138
6	Index des Umsatzes für das Verarbeitende Gewerbe	
6.1	Originalwert	
	Wertindex	140
	Volumenindex	144
6.2	Zeitreihenanalyse - Berliner Verfahren (BV 4)	
	Wertindex	148
	Volumenindex	150

Gebietsstand

Die Angaben für **Deutschland** beziehen sich auf die Bundesrepublik Deutschland nach dem Gebietsstand seit dem 03.10.1990.

Die Angaben für das **frühere Bundesgebiet** beziehen sich auf die Bundesrepublik Deutschland nach dem Gebietsstand bis zum 03.10.1990; sie schließen Berlin-West ein.

Die Angaben für die **neuen Länder und Berlin-Ost** beziehen sich auf die Länder Brandenburg, Mecklenburg-Vorpommern, Sachsen, Sachsen-Anhalt und Thüringen sowie auf Berlin-Ost.

Bei Veränderungsraten größer/gleich 10 000 % werden aus technischen Gründen 9 999,9 % ausgewiesen.

Zeichenerklärung

. = aus Gründen der Geheimhaltung von Einzelangaben nicht veröffentlicht, aber im Gesamtindex enthalten

Abkürzungen bei den Kurzbezeichnungen der Wirtschaftszweige

A.	= aus	H.V.	= Herstellung von
A.N.G.	= anderweitig nicht genannt	KONSTRUKTIONST.	= Konstruktionsteilen
BEARB.	= Bearbeitung	MECHAN.	= mechanischer
BERUFSBEKL.	= Berufskleidung	MOT.	= Motoren
BESP.	= bespielten	NE-	= Nichteisen-
BUEROMASCH.	= Büromaschinen	NUTZG.	= Nutzung
D.	= der/die	O.	= ohne
DATENVERARB. GER.	= Datenverarbeitungsgeräten	PHARM.	= pharmazeutischen
U.-EINRICHTG.	und -einrichtungen	PULVERM.	= pulvermetallurgischen
EINSCHL.	= einschließlich	SONST.	= sonstigen/sonstiger
EINR.	= Einrichtungen	STRASS.FAHRZ.BAU	= Straßenfahrzeugbau
ELEKTR.	= elektrischen	TECHN.	= technische
ELEKTROT.	= Elektrotechnik	U.	= und
ERZ./ERZEUGN.	= Erzeugnisse	U.AE.	= und ähnliche
ERZEUG.	= Erzeugung	V.	= von
F.	= für	VERAEND.	= Veränderung
FERROLEG.	= Ferrolegierung	VERARB.	= Verarbeitung
FORSTWIRTSCH.	= forstwirtschaftlichen	VERBIND.	= Verbindung
GER.	= Geräten	VERPACKUNGSM.	= Verpackungsmitteln
GEW.	= gewalzten	VERSCHL.	= Verschluß
GEWERBL.	= gewerbliche	VERVIELF.	= Vervielfältigung
GLASW.	= Glaswaren		

Inhalt

	Seite
Textteil	
1 Einführung	5
Schaubilder	
Auftragseingang und Umsatz im Verarbeitenden Gewerbe	6
Tabellenteil	
Deutschland	
1 Index des Auftragseingangs für das Verarbeitende Gewerbe	
1.1 Originalwert	
Wertindex	8
Volumenindex	30
1.2 Zeitreihenanalyse - Berliner Verfahren (BV 4)	
Wertindex	52
Volumenindex	54
2 Index des Umsatzes für das Verarbeitende Gewerbe	
2.1 Originalwert	
Wertindex	56
Volumenindex	78
2.2 Zeitreihenanalyse - Berliner Verfahren (BV 4)	
Wertindex	100
Volumenindex	102
Früheres Bundesgebiet	
3 Index des Auftragseingangs für das Verarbeitende Gewerbe	
3.1 Originalwert	
Wertindex	104
Volumenindex	108
3.2 Zeitreihenanalyse - Berliner Verfahren (BV 4)	
Wertindex	112
Volumenindex	114
4 Index des Umsatzes für das Verarbeitende Gewerbe	
4.1 Originalwert	
Wertindex	116
Volumenindex	120
4.2 Zeitreihenanalyse - Berliner Verfahren (BV 4)	
Wertindex	124
Volumenindex	126

Einführung

Auftragseingangsindizes für das Verarbeitende Gewerbe sind Frühindikatoren zur Analyse der Konjunkturlaufentwicklung in den Bereichen des Produzierenden Gewerbes. Mit Berichtsmonat Mai 1998 sind die Indizes auf das Basisjahr 1995 = 100 umgestellt worden.

Rechtsgrundlagen für die Datenerhebung sind:

- Gesetz über die Statistik im Produzierenden Gewerbe (ProdGewG) in der Fassung der Bekanntmachung vom 21. März 2002 (BGBl. I S. 1178).
- Artikel 2 § 3 der Verordnung zur Änderung statistischer Rechtsvorschriften (Statistikbereinungsverordnung) vom 14. September 1984 (BGBl. I S. 1247),
- Gesetz über die Statistik für Bundeszwecke (Bundesstatistikgesetz – BStatG) vom 22. Januar 1987 (BGBl. I S. 462, 565), zuletzt geändert durch Artikel 2 des Gesetzes vom 16. Juni 1998 (BGBl. I S. 1300).

Die Erhebung der Daten erfolgt durch die Statistischen Landesämter, die Indexberechnungen werden vom Statistischen Bundesamt durchgeführt.

Die Darstellung der Methoden der Indexberechnung ist in der Zeitschrift "Wirtschaft und Statistik", Heft 5/1998, S. 386 ff erschienen. Rückgerechnete Ergebnisse für den Berichtszeitraum 1991 bis 1996 sind in einem Sonderheft der Fachserie 4, Reihe S. 16, veröffentlicht.

Indizes des Auftragseingangs und des Umsatzes für das Verarbeitende Gewerbe

Auftragseingang und Umsatz im Verarbeitenden Gewerbe werden im Rahmen des Monatsberichts für Betriebe im Verarbeitenden Gewerbe (einschl. Bergbau und Gewinnung von Steinen und Erden) erhoben. Der Berichts-kreis umfasst Betriebe des Verarbeitenden Gewerbes (einschl. Bergbau und Gewinnung von Steinen und Erden) von Unternehmen des Produzierenden Gewerbes mit im allgemeinen 20 oder mehr Beschäftigten sowie Betriebe des Verarbeitenden Gewerbes (einschl. Bergbau und Gewinnung von Steinen und Erden) mit im allgemeinen 20 oder mehr Beschäftigten von Unternehmen außerhalb des Produzierenden Gewerbes. Auftragseingang und Umsatz werden in der Gliederung der "Klassifikation der Wirtschaftszweige, Ausgabe 1993 (WZ 93)" nach fachlichen Betriebsteilen erfasst und ausgewertet. Dabei ist zu beachten, daß in der Auftragseingangsstatistik nicht alle Bereiche des Verarbeitenden Gewerbes erfaßt werden, sondern daß das Ernährungsgewerbe und die Tabakverarbeitung ausgeklammert werden. Zur besseren Vergleichbarkeit wird der Umsatzindex in der gleichen Abgrenzung wie der Auftragseingangsindex berechnet.

Neben den Angaben für die Wirtschaftsgliederungen der "Klassifikation der Wirtschaftszweige, Ausgabe 1993 (WZ 93)" werden auch Ergebnisse für die Hauptgruppen "Vorleistungsgüterproduzenten, Investitionsgüterproduzenten, Gebrauchsgüterproduzenten und Verbrauchsgüterproduzenten" veröffentlicht. Für die Abgrenzung dieser Hauptgruppen und deren Lieferung an Eurostat fehlte jedoch bisher eine verbindliche Rechtsgrundlage.

Mit der „Verordnung (EG) Nr. 586/2001 der Kommission vom 26. März 2001 zur Durchführung der Verordnung (EG) Nr. 1165/98 des Rates über Konjunkturstatistiken: Definition der

industriellen Hauptgruppen (MIGS)“ werden diese Hauptgruppen neu abgegrenzt. Ferner wird eine fünfte Hauptgruppe „Energie“ neu eingeführt. Damit ist jetzt eine EU-weite konsistente Regelung rechtsverbindlich vorgegeben.

Nach Artikel 3 dieser Verordnung ist vorgesehen, dass die Mitgliedstaaten spätestens drei Monate nach deren Inkrafttreten entsprechende Daten übermitteln.

Das Statistische Bundesamt hat die Verordnung für die Auftragseingangs- und Umsatzindizes mit Berichtsmonat Juli 2001 umgesetzt. Gleichzeitig sind die Daten bis 1991 zurück verfügbar, auf Wunsch können diese über den Zeitreihenservice oder direkt bei der Gruppe IV A per E-Mail angefordert werden (Gruppe-IV A@destatis.de).

Diese neugefassten Hauptgruppen werden durch die vollständige Zuordnung der Gruppen der WZ 93 (Dreisteller) gebildet (siehe Tabelle).

Die bisherige Hauptgruppengliederung wurde durch die direkte Zuordnung der vierstelligen Wirtschaftszweige (Klassen der WZ 93) gebildet. Daher waren in manchen Fällen die Viersteller innerhalb eines Dreisteller-Bereichs in verschiedenen Hauptgruppen enthalten. Um die Hauptgruppen vollständig aus den Dreistellern bilden zu können, mussten daher einige Viersteller innerhalb eines dreistelligen Bereichs anders zugeordnet werden. Dies ist aus der angefügten Tabelle ebenfalls ersichtlich.

Wesentliche Auswirkungen ergeben sich durch die Zuordnung des Wirtschaftszweigs „34.10 Herstellung von Kraftwagen und Kraftwagenmotoren“, der nun vollständig der Hauptgruppe „Investitionsgüterproduzenten“ zugerechnet wird (bisher wurde ein Teil der PKW-Produktion schätzungsweise der Hauptgruppe „Gebrauchsgüterproduzenten“ zugewiesen). Ebenfalls von Bedeutung ist der Zweig „34.30 Herstellung von Teilen und Zubehör für Kraftwagen und Kraftwagenmotoren“, der vom Vorleistungsbereich in den Investitionsgütersektor wechselt. Wichtig ist auch die Umsetzung der Gruppen „22.2 Druckgewerbe“ und „22.3 Vielfältigung von bespielten Ton- Bild- und Datenträgern“ von den Vorleistungs- zu den Verbrauchsgüterproduzenten. Für die neue Hauptgruppe „Energie“ wird kein Auftragseingangs- und Umsatzindex zur Verfügung gestellt, da die Bereiche, welche die Hauptgruppe Energie bilden, nicht in der Auftragseingangsstatistik erfasst werden.

Auftragseingang ist definiert als der Wert (ohne Umsatzsteuer) aller im Berichtsmonat vom Betrieb fest akzeptierten Aufträge auf Lieferung selbst hergestellter oder in Lohnarbeit gefertigter Erzeugnisse.

Umsatz ist der Wert (ohne Umsatzsteuer) aller im Berichtsmonat abgerechneten Lieferungen und Leistungen an Dritte.

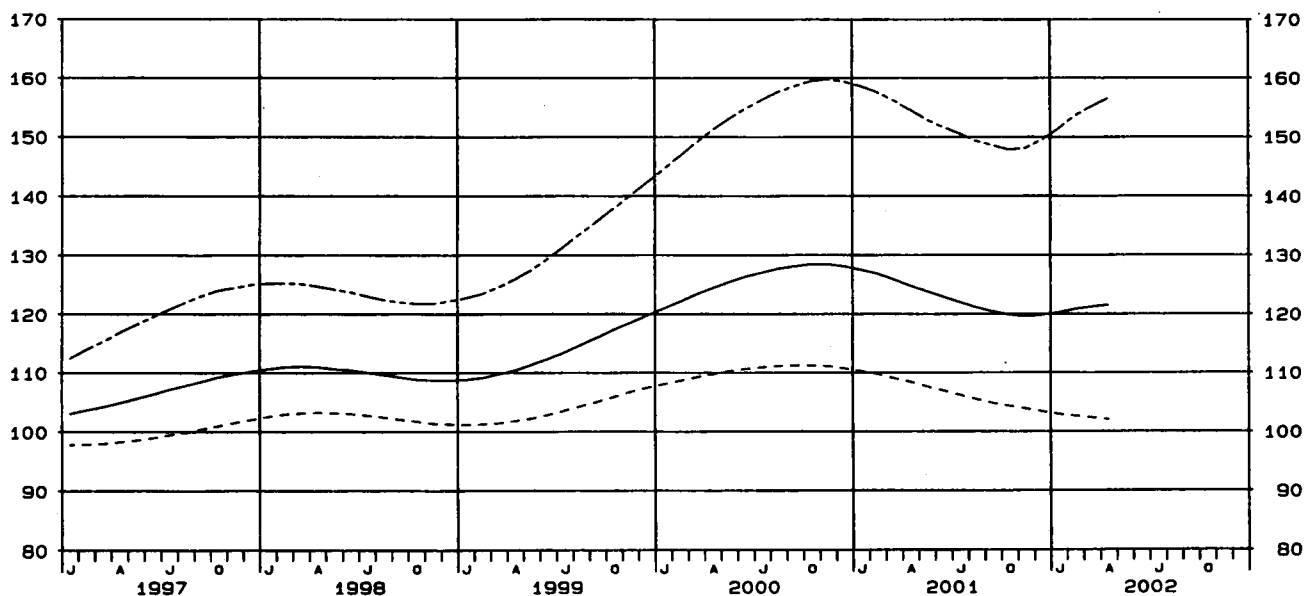
Die Indizes werden in jeweiligen Preisen als Wertindizes und preisbereinigt als Volumenindizes berechnet. Zur Ermittlung der Volumenindizes aus den Wertindizes werden Erzeugerpreisindizes für gewerbliche Produkte (Inlands-Auftragseingang und -Umsatz) sowie Preisindizes für die Ausfuhr (Auslands-Auftragseingang und Umsatz) auf der Ebene der Viersteller verwendet. Die Volumenindizes auf höherer Aggregationsstufe sind gewogene Durchschnitte der preisbereinigten Indizes für die Viersteller.

*) MIGS = Main Industry Groupings.

DEUTSCHLAND
 AUFTRAGSEINGANG IM VERARBEITENDEN GEWERBE
 VOLUMENINDEX 1995 = 100

GLATTE KOMPONENTE (BV 4)

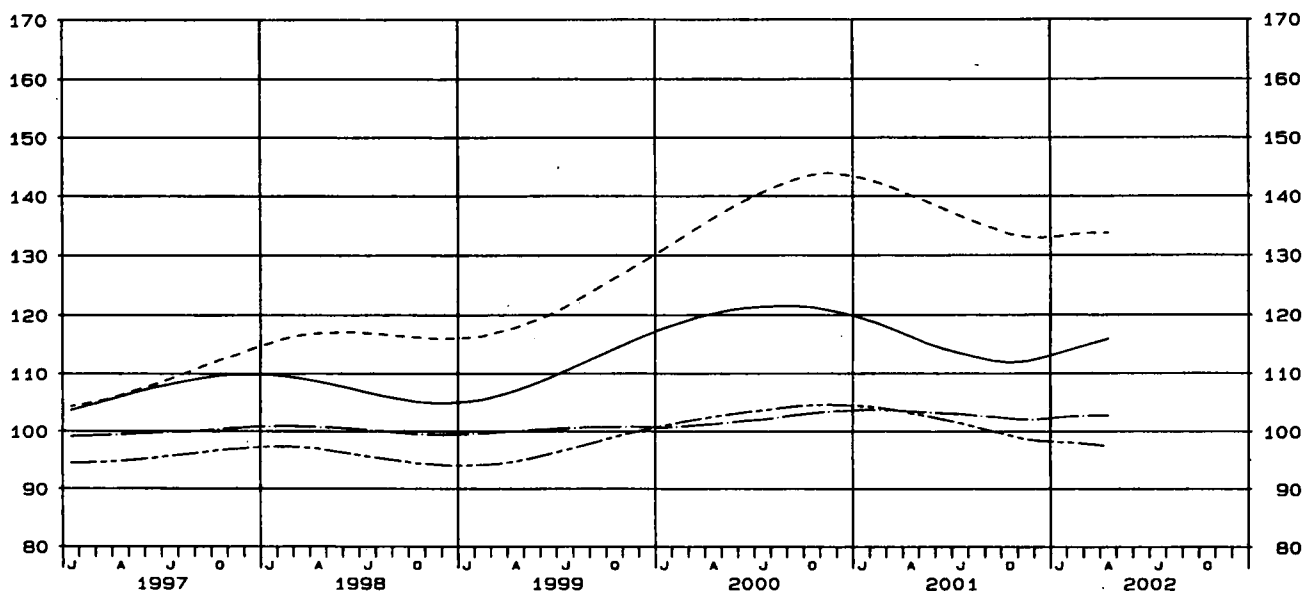
— VERARBEITENDES GEWERBE, INSGESAMT - - - - VERARBEITENDES GEWERBE, INLAND
 - · - · - VERARBEITENDES GEWERBE, AUSLAND



DEUTSCHLAND
 AUFTRAGSEINGANG IM VERARBEITENDEN GEWERBE
 VOLUMENINDEX 1995 = 100

GLATTE KOMPONENTE (BV 4)

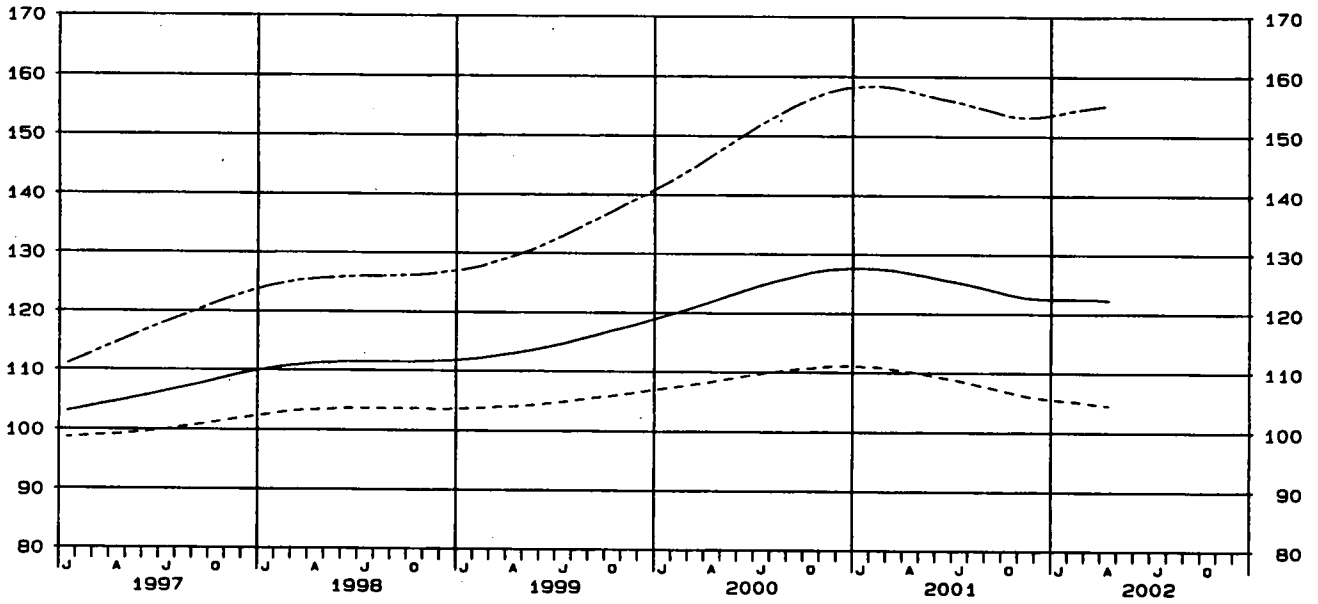
— VORLEISTUNGSGÜTERPRODUZENTEN, INSGESAMT - - - - INVESTITIONSGÜTERPRODUZENTEN, INSGESAMT
 - · - · - GEBRAUCHSGÜTERPRODUZENTEN, INSGESAMT — VERBRAUCHSGÜTERPRODUZENTEN, INSGESAMT



DEUTSCHLAND
 UMSATZ IM VERARBEITENDEN GEWERBE
 VOLUMENINDEX 1995 = 100

GLATTE KOMPONENTE (BV 4)

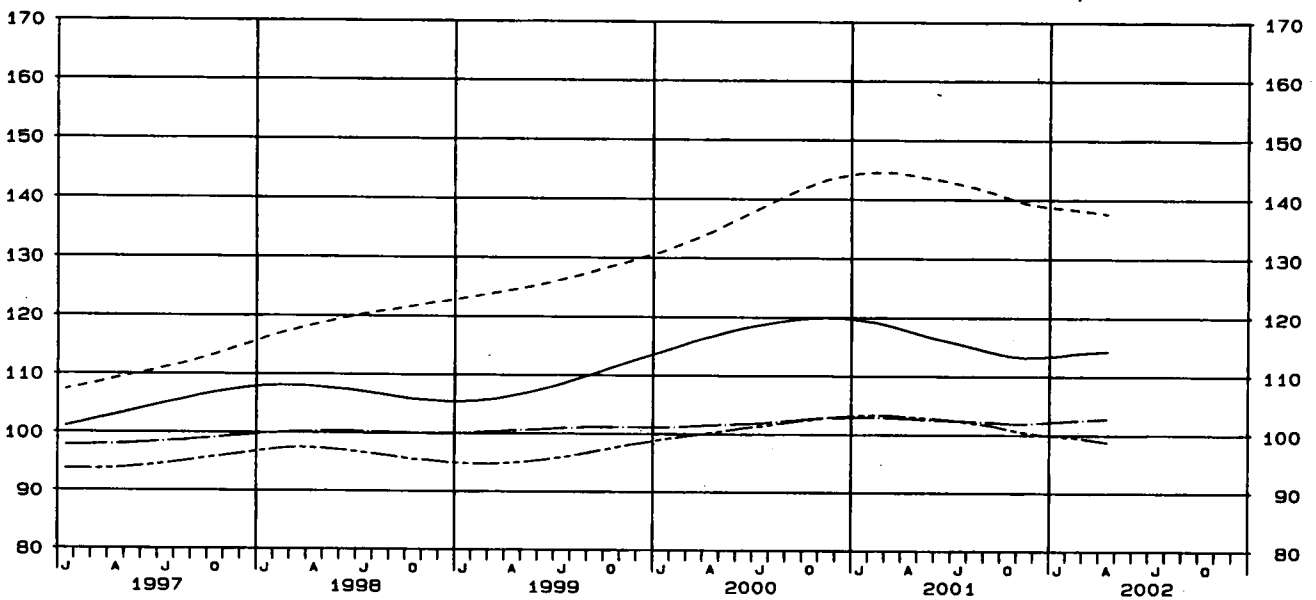
— VERARBEITENDES GEWERBE, INSGESAMT - - - - VERARBEITENDES GEWERBE, INLAND
 - - - - VERARBEITENDES GEWERBE, AUSLAND



DEUTSCHLAND
 UMSATZ IM VERARBEITENDEN GEWERBE
 VOLUMENINDEX 1995 = 100

GLATTE KOMPONENTE (BV 4)

— VORLEISTUNGSGÜTERPRODUZENTEN, INSGESAMT - - - - INVESTITIONSGÜTERPRODUZENTEN, INSGESAMT
 - . . . GEBRAUCHSGÜTERPRODUZENTEN, INSGESAMT - - - - VERBRAUCHSGÜTERPRODUZENTEN, INSGESAMT



1 INDEX DES AUFTRAGSEINGANGS
 1995
 NACH ABSCHNITTEN, UNTERABSCHNITTEN,
 DER KLASSIFIKATION DER WIRTSCHAFTS
 1.1 ORIGINAL

WERT

WZ93- SCHL.	WIRTSCHAFTSZWEIG		2002			VERÄNDERUNG IN % APR. 2002 GEGEN			KUMULIERT			2-MONATS- DURCHSCHNITT	
			APR.	MAR.	MAR.	APR. 2002 GEGEN		JAN. 2002 BIS APR. 2002	VER- ÄEND. IN % GEGEN VORJAHR	MAR. 2002 UND APR. 2002	VER- ÄEND. IN % GEGEN VORJAHR		
						APR. 2001	MAR. 2002					MAR. 2001	FEB. 2002
D	VERARBEITENDES GEWERBE 1)	INSGESAMT	130,4	+7,8	+0,3	130,0	-9,2	+6,5	127,2	-3,2	130,2	-1,4	
		INLAND	108,9	+3,7	+2,3	106,4	-14,1	+4,4	105,9	-6,1	107,7	-5,9	
		AUSLAND	169,0	+12,9	-1,9	172,3	-3,0	+8,8	165,3	+0,3	170,7	+4,3	
	VORLEISTUNGSGUETER- PRODUZENTEN	INSGESAMT	122,5	+8,6	+3,9	117,9	-9,4	+3,7	117,5	-3,5	120,2	-1,1	
		INLAND	108,0	+4,9	+5,1	102,8	-13,6	+3,3	103,4	-6,4	105,4	-5,0	
		AUSLAND	152,5	+14,5	+2,3	149,1	-2,7	+4,3	146,8	+1,1	150,8	+5,2	
	INVESTITIONSGUETER- PRODUZENTEN	INSGESAMT	145,6	+7,1	-0,9	146,9	-9,4	+9,3	142,2	-3,4	146,3	-1,9	
		INLAND	116,5	+2,4	+2,1	114,1	-15,7	+6,4	113,3	-6,4	115,3	-7,5	
		AUSLAND	185,4	+11,6	-3,2	191,6	-3,7	+11,7	181,8	-0,7	188,5	+3,2	
	GEBRAUCHSGUETER- PRODUZENTEN	INSGESAMT	107,2	+4,6	+0,1	107,1	-11,3	+4,7	105,5	-5,1	107,2	-4,0	
		INLAND	95,8	+0,4	-0,8	96,6	-15,0	+3,8	95,5	-8,1	96,2	-8,0	
		AUSLAND	140,1	+13,9	+1,7	137,7	-2,8	+6,7	134,5	+1,6	138,9	+4,9	
	VERBRAUCHSGUETER- PRODUZENTEN	INSGESAMT	107,0	+10,0	-8,8	117,3	-4,8	+4,0	111,4	+0,2	112,2	+1,7	
		INLAND	92,8	+6,4	-6,3	99,0	-8,4	+1,7	95,6	-2,6	95,9	-1,8	
		AUSLAND	151,8	+17,5	-13,2	174,8	+2,5	+8,3	161,0	+5,8	163,3	+8,9	
DB	TEXTIL- UND BEKLEIDUNGS- GEWERBE	INSGESAMT	81,7	+6,5	-21,3	103,8	-14,7	-12,6	97,2	-8,6	92,8	-6,5	
		INLAND	71,8	+3,9	-20,6	90,4	-17,3	-9,0	84,3	-10,5	81,1	-9,1	
		AUSLAND	109,9	+12,1	-22,4	141,6	-9,9	-18,4	134,0	-4,8	125,8	-1,4	
17	TEXTILGEWERBE	INSGESAMT	92,6	+6,3	-3,0	95,5	-11,1	+4,7	92,4	-6,2	94,1	-3,3	
		INLAND	78,9	+2,9	-4,6	82,7	-13,2	+5,8	79,6	-8,8	80,8	-6,0	
		AUSLAND	128,9	+12,4	-0,5	129,6	-7,1	+3,1	126,4	-1,6	129,3	+1,7	
17.1	SPINNSTOFFAUFBEREITUNG UND SPINNEREI	INSGESAMT	72,9	+3,7	+3,8	70,2	-21,3	+1,2	71,8	-14,4	71,6	-10,3	
		INLAND	64,7	+5,2	-0,5	65,0	-17,1	+4,7	64,9	-11,7	64,9	-7,3	
		AUSLAND	85,0	+2,0	+9,1	77,9	-26,1	-2,7	81,9	-17,4	81,5	-13,7	
17.11	BAUMWOLLAUFBEREITUNG UND -SPINNEREI	INSGESAMT	90,9	+15,4	+2,4	88,8	-15,6	+11,0	85,9	-7,5	89,9	-2,3	
		INLAND	78,3	+12,0	-5,4	82,8	-5,8	+11,1	78,6	-2,1	80,6	+2,2	
		AUSLAND	112,7	+19,6	+13,6	99,2	-26,7	+11,0	98,6	-14,1	106,0	-7,7	
17.12,13	WOLLAUFBEREITUNG, STREICHGARN- UND KAMMGARNSPINNEREI	INSGESAMT	33,9	-21,5	+3,4	32,8	-41,7	-19,8	39,2	-35,1	33,4	-32,9	
		INLAND	26,4	-12,0	+8,6	24,3	-50,2	-9,7	29,8	-38,3	25,4	-35,5	
		AUSLAND	43,2	-27,6	-0,7	43,5	-33,8	-25,4	51,1	-32,3	43,4	-30,8	
17.16	NAEHEGARNFERTIGUNG	INSGESAMT	101,1	-2,4	+9,5	92,3	-16,4	-6,5	98,1	-8,2	96,7	-9,6	
		INLAND	99,1	-1,5	+12,0	88,5	-18,5	-6,2	92,0	-11,8	93,8	-10,3	
		AUSLAND	103,6	-3,7	+6,6	97,2	-13,8	-7,1	106,2	-3,7	100,4	-8,9	
17.2	WEBEREI	INSGESAMT	87,8	+5,5	-3,3	90,8	-23,1	-1,0	89,1	-11,7	89,3	-11,3	
		INLAND	72,8	+1,4	-5,2	76,8	-28,2	+2,1	74,5	-16,9	74,8	-16,3	
		AUSLAND	119,9	+11,5	-0,7	120,7	-15,1	-5,0	120,3	-4,1	120,3	-3,6	
17.21	BAUMWOLLWEBEREI	INSGESAMT	92,5	+2,2	-0,2	92,7	-22,2	-1,4	93,8	-10,8	92,6	-11,7	
		INLAND	78,9	-	+0,3	78,7	-25,3	+5,5	78,4	-14,9	78,8	-14,5	
		AUSLAND	118,8	+5,0	-1,0	120,0	-17,9	-8,9	123,6	-5,3	119,4	-7,9	
17.22	STREICHGARNWEBEREI	INSGESAMT	49,4	+18,2	-35,3	76,4	-22,6	+29,7	57,9	-12,5	62,9	-10,5	
		INLAND	38,6	-3,0	-44,7	69,8	-13,4	+35,5	50,9	-15,6	54,2	-10,0	
		AUSLAND	91,4	+84,6	-10,5	102,1	-39,7	+16,3	85,2	-4,6	96,8	-11,6	
17.23	KAMMGARNWEBEREI	INSGESAMT	67,9	+0,7	-26,1	91,9	-24,7	+0,2	80,2	-17,9	79,9	-15,7	
		INLAND	56,4	+1,6	-26,8	77,1	-28,7	+0,3	67,2	-22,4	66,8	-18,4	
		AUSLAND	110,3	-0,9	-24,5	146,1	-15,6	-0,2	128,1	-7,6	128,2	-9,9	
17.24	SEIDEN- UND FILAMENTGARNWEBEREI	INSGESAMT	95,6	+16,7	+10,3	86,7	-24,1	-2,5	87,6	-9,3	91,2	-7,0	
		INLAND	77,4	+4,9	+6,2	72,9	-35,1	-5,6	74,3	-16,8	75,2	-19,2	
		AUSLAND	128,2	+33,1	+15,2	111,3	-5,3	+1,5	111,3	+1,6	119,8	+12,1	
17.3	TEXTILVEREDLUNG	INSGESAMT	78,0	+5,3	+3,2	75,6	-12,5	+3,6	72,9	-7,5	76,8	-4,4	
		INLAND	70,4	+0,9	+4,9	67,1	-17,2	+4,2	64,8	-12,8	68,8	-8,8	
		AUSLAND	99,7	+15,3	-0,1	99,8	-2,3	+2,3	96,0	+4,6	99,8	+5,8	
17.4	HERSTELLUNG VON KON- FEKTIONIERTE TEXTIL- WAREN (OHNE BEKLEIDUNG)	INSGESAMT	99,3	+10,0	-7,5	107,3	+5,2	+15,4	99,8	-1,7	103,3	+7,4	
		INLAND	96,2	+9,2	-5,3	101,6	+2,2	+14,5	94,9	-2,4	98,9	+5,4	
		AUSLAND	121,6	+14,9	-18,1	148,4	+22,9	+19,7	135,3	+2,3	135,0	+19,2	
17.5	SONSTIGES TEXTILGEWERBE (OHNE HERSTELLUNG VON MASCHENWARE)	INSGESAMT	113,1	+5,6	+7,4	105,3	-11,4	+3,4	107,0	-4,1	109,2	-3,4	
		INLAND	88,5	-0,8	+4,7	84,5	-15,8	+3,7	85,4	-9,4	86,5	-8,8	
		AUSLAND	170,7	+14,4	+11,0	153,8	-5,4	+3,0	157,4	+3,3	162,3	+4,1	
17.51	HERSTELLUNG VON TEPPICHEN	INSGESAMT	77,3	-6,5	+3,3	74,8	-24,3	+5,1	76,4	-14,8	76,1	-16,2	
		INLAND	67,7	-10,8	+6,3	63,7	-30,9	+1,8	66,9	-18,9	65,7	-21,9	
		AUSLAND	158,8	+12,9	-5,8	168,6	+8,6	+17,1	156,6	+3,6	163,7	+10,6	
17.52	HERSTELLUNG VON SEILERWAREN	INSGESAMT	166,6	+2,6	+7,5	155,0	-5,8	+0,3	155,0	-2,8	160,8	-1,6	
		INLAND	154,7	+4,4	+10,3	140,3	-11,8	-2,6	143,7	-5,5	147,5	-4,0	
		AUSLAND	199,0	-1,1	+1,8	195,5	+8,9	+6,6	185,8	+3,3	197,3	+3,6	

1) AUSGEWÄHLTE WIRTSCHAFTSZWEIGE (OHNE ERNÄHRUNGSGEWERBE UND TABAKVERARBEITUNG).

STBA, FS 4, R 2.2, 4/2002

LAND

FUER DAS VERARBEITENDE GEWERBE
= 100
ABTEILUNGEN, GRUPPEN UND KLASSEN
ZWEIGE, AUSGABE 1993 (WZ93)
WERT

INDEX

2001 APR.	VER- AEND. IN % GEGEN APR. 2000	2001 1.VJ	2001 4.VJ	2002 1.VJ	VERAENDERUNG IN % 1.VJ 2002 GEGEN		2000 2.HJ	2001 1.HJ	2001 2.HJ	VERAENDERUNG IN % 2.HJ 2001 GEGEN		2000	2001	VER- AEND. IN % GEGEN 2000	WZ93 SCHL.
					1.VJ	4.VJ				2.HJ	1.HJ				
					2001	2001				2000	2001				
121,0	+1,5	134,9	122,1	126,1	-6,5	+3,3	130,5	130,9	122,1	-6,4	-6,7	129,0	126,6	-1,9	D
105,0	+0,3	115,4	103,9	104,9	-9,1	+1,0	111,3	111,3	105,4	-5,3	-5,3	111,2	108,3	-2,6	
149,7	+3,0	189,9	155,0	164,1	-3,4	+5,9	164,8	166,0	152,3	-7,6	-8,3	161,1	159,2	-1,2	
112,8	+0,3	124,8	109,6	115,9	-7,1	+5,7	121,9	121,3	111,0	-8,9	-8,5	121,4	116,2	-4,3	VORL.
103,0	+0,2	113,0	99,4	101,8	-9,9	+2,4	110,0	109,6	101,8	-7,5	-7,1	109,8	105,7	-3,7	
133,2	+0,6	149,2	130,8	144,8	-2,9	+10,7	146,4	145,7	130,1	-11,1	-10,7	145,3	137,9	-5,1	
135,9	+1,6	150,9	140,5	141,1	-6,5	+0,4	146,7	147,5	138,3	-5,7	-6,2	144,2	142,9	-0,9	INV.
113,8	-0,4	123,3	113,5	112,2	-9,0	-1,1	119,3	119,5	113,9	-4,5	-4,7	119,4	116,7	-2,3	
166,2	+3,7	188,6	177,3	180,5	-4,3	+1,8	184,2	185,8	171,5	-6,9	-7,7	178,1	178,7	+0,3	
102,5	+2,1	114,0	104,3	104,9	-8,0	+0,6	106,5	109,1	102,9	-3,4	-5,7	106,4	106,0	-0,4	GEBR.
95,4	+3,4	106,7	97,2	95,3	-10,7	-2,0	98,8	101,4	95,2	-3,6	-6,1	99,0	98,3	-0,7	
123,0	-0,7	135,6	125,2	132,6	-2,2	+5,9	128,6	131,4	125,3	-2,6	-4,6	128,1	128,4	+0,2	
97,3	+6,3	115,8	101,1	112,8	-2,6	+11,6	105,8	107,2	106,6	+0,8	-0,6	104,6	106,9	+2,2	VERB.
87,2	+2,6	101,9	90,7	96,5	-5,3	+6,4	95,6	95,0	94,6	-1,0	-0,4	94,8	94,8	-	
129,2	+15,3	159,9	133,7	164,1	+2,6	+22,7	138,0	145,8	144,7	+4,9	-0,8	135,3	145,2	+7,3	
76,7	+2,0	116,2	76,4	102,4	-11,9	+34,0	92,5	96,1	90,6	-2,1	-5,7	94,0	93,3	-0,7	DB
69,1	-1,7	102,5	67,0	88,4	-13,8	+31,9	84,6	85,7	78,9	-6,7	-7,9	85,8	82,3	-4,1	
98,0	+10,4	155,0	102,9	142,0	-8,4	+38,0	115,0	125,7	123,7	+7,6	-1,6	117,1	124,7	+6,5	
87,1	+0,7	102,3	85,7	92,3	-8,8	+7,7	93,1	95,7	85,3	-8,4	-10,9	95,0	90,5	-4,7	17
76,7	-0,6	90,8	75,6	79,8	-12,1	+5,6	83,8	85,2	75,9	-9,4	-10,9	84,9	80,5	-5,2	
114,7	+3,1	132,9	112,3	125,5	-5,6	+11,8	117,7	123,7	110,1	-6,5	-11,0	121,6	116,9	-3,9	
70,3	-5,0	88,4	77,1	71,4	-19,2	-7,4	81,6	82,4	72,8	-10,8	-11,7	83,2	77,6	-6,7	17.1
61,5	-0,8	77,5	67,6	65,0	-16,1	-3,8	72,4	73,9	65,7	-9,3	-11,1	72,7	69,8	-4,0	
83,3	-9,2	104,5	91,1	80,8	-22,7	-11,3	95,1	94,8	83,4	-12,3	-12,0	98,7	89,1	-9,7	
78,8	-15,5	97,6	95,9	84,2	-13,7	-12,2	93,7	94,7	87,4	-6,7	-7,7	99,4	91,0	-8,5	17.11
69,9	-6,6	83,7	84,6	78,6	-6,1	-7,1	83,5	84,2	79,9	-4,3	-5,1	85,7	82,0	-4,3	
94,2	-24,7	121,7	115,6	93,8	-22,9	-18,9	111,2	112,8	100,4	-9,7	-11,0	123,0	106,6	-13,3	
43,2	-4,8	66,1	38,0	41,0	-38,0	+7,9	54,8	52,9	40,7	-25,7	-23,1	52,6	46,8	-11,0	17.12,13
30,0	-13,0	54,4	26,0	30,9	-43,2	+18,8	42,5	42,5	30,0	-29,4	-29,4	41,2	36,3	-11,9	
59,7	+1,2	80,7	53,1	53,7	-33,5	+1,1	70,1	65,9	54,1	-22,8	-17,9	66,9	60,0	-10,3	
103,6	+39,8	108,0	102,5	97,1	-10,1	-5,3	101,9	108,1	96,9	-4,9	-10,4	98,2	102,5	+4,4	17.16
100,6	+33,6	105,6	95,6	89,6	-15,2	-7,2	97,5	105,8	91,8	-5,8	-13,2	94,3	98,8	+4,8	
107,6	+48,6	111,2	110,2	107,1	-3,7	-2,8	107,7	111,1	103,5	-3,9	-6,8	103,3	107,3	+3,9	
83,2	-1,5	106,8	79,8	89,5	-16,2	+12,2	89,5	95,6	78,0	-12,8	-18,4	94,5	86,8	-8,1	17.2
71,8	-0,6	95,5	69,6	75,0	-21,5	+7,8	80,3	84,6	68,4	-14,8	-19,1	82,9	75,5	-7,7	
107,5	-3,3	131,3	101,7	120,5	-8,2	+18,5	109,3	119,3	98,7	-8,7	-17,3	119,7	109,0	-8,9	
90,5	-0,9	110,0	89,3	94,2	-14,4	+5,5	94,5	100,9	83,7	-11,4	-17,0	98,7	92,3	-6,5	17.21
78,9	-0,8	95,5	81,5	78,3	-18,9	-3,9	86,7	88,8	75,9	-12,5	-14,5	88,6	82,3	-7,1	
113,1	-1,1	136,3	104,4	125,1	-8,2	+19,8	109,5	124,6	99,0	-9,6	-20,5	118,2	111,8	-5,4	
41,8	-26,7	74,3	30,8	60,8	-18,2	+97,4	45,9	57,0	33,9	-26,1	-40,5	58,4	45,5	-22,1	17.22
39,8	-10,0	67,1	28,0	55,0	-18,0	+96,4	44,7	51,6	30,2	-32,4	-41,5	51,8	40,9	-21,0	
49,5	-53,8	102,6	41,8	83,1	-19,0	+98,8	50,7	78,2	48,6	-4,1	-37,9	84,1	63,4	-24,6	
67,4	-0,7	107,7	58,3	84,3	-21,7	+44,6	77,0	87,0	64,0	-16,9	-26,4	82,2	75,5	-8,2	17.23
55,5	-0,5	96,9	48,0	70,8	-26,9	+47,5	68,7	77,2	53,0	-22,9	-31,3	72,1	65,1	-9,7	
111,3	-1,1	147,7	96,2	134,0	-9,3	+39,3	107,7	123,2	104,3	-3,2	-15,3	119,6	113,7	-4,9	
81,9	-2,7	101,4	78,7	84,9	-16,3	+7,9	91,4	93,2	79,4	-13,1	-14,8	97,6	86,3	-11,6	17.24
73,8	+0,8	94,4	66,2	73,3	-22,4	+10,7	79,9	84,9	69,1	-13,5	-18,6	82,5	77,0	-6,7	
96,3	-7,3	113,9	101,0	105,6	-7,3	+4,6	112,1	107,8	97,8	-12,8	-9,3	124,5	102,8	-17,4	
74,1	+1,4	80,4	69,4	71,2	-11,4	+2,6	75,3	77,0	68,1	-9,6	-11,6	75,2	72,5	-3,6	17.3
69,8	-2,4	75,8	64,5	62,9	-17,0	-2,5	72,8	72,4	63,4	-12,9	-12,4	72,8	67,9	-6,7	
86,5	+11,5	93,5	83,4	94,8	+1,4	+13,7	82,3	90,1	81,5	-1,0	-9,5	81,8	85,8	+4,9	
90,3	-2,0	105,2	102,5	100,0	-4,9	-2,4	104,2	102,1	100,2	-3,8	-1,9	104,6	101,1	-3,3	17.4
88,1	-2,3	100,2	95,5	94,4	-5,8	-1,2	98,0	98,2	94,9	-3,2	-3,4	99,5	96,5	-3,0	
106,8	-	141,0	151,9	138,9	-0,8	-7,9	147,9	130,0	137,7	-6,9	+5,9	141,0	133,8	-5,1	
107,1	+4,8	113,1	101,9	104,9	-7,3	+2,9	108,0	111,0	101,7	-5,8	-6,4	108,6	106,4	-2,0	17.5
89,2	+3,0	95,9	84,9	84,4	-12,0	-0,6	92,3	93,7	84,9	-8,0	-9,4	92,4	89,3	-3,4	
149,2	+7,5	153,4	141,8	152,9	-0,3	+7,8	146,0	151,7	140,9	-2,8	-7,1	146,8	146,3	-0,3	
82,7	+2,2	92,0	80,1	76,1	-17,3	-5,0	87,7	87,8	79,7	-9,1	-9,2	88,5	83,7	-5,4	17.51
75,9	+2,2	84,6	72,5	66,7	-21,2	-8,0	80,8	80,4	72,6	-10,1	-9,7	81,2	76,5	-5,8	
140,6	+2,5	154,6	144,5	155,8	+0,8	+7,8	146,4	151,2	139,4	-4,8	-7,8	150,6	145,3	-3,5	
162,9	+4,9	158,6	142,6	151,1	-4,7	+6,0	152,7	161,3	150,7	-1,3	-6,6	149,5	156,0	+4,3	17.52
148,2	-0,4	153,4	141,9	140,0	-8,7	-1,3	148,8	154,6	147,4	-0,9	-4,7	144,8	151,0	+4,3	
201,2	+17,9	172,7	144,5	181,4	+5,0	+26,5	163,1	179,8	160,0	-1,9	-11,0	162,4	169,9	+4,6	

1 INDEX DES AUFTRAGSEINGANGS
 1996
 NACH ABSCHNITTEN, UNTERABSCHNITTEN,
 DER KLASSIFIKATION DER WIRTSCHAFTS
 1.1 ORIGINAL

WERT

WZ93- SCHL.	WIRTSCHAFTSZWEIG	2002 APR.	VERAENDERUNG IN % APR. 2002 GEGEN		2002 MAR.	VERAENDERUNG IN % MAR. 2002 GEGEN		KUMULIERT		2-MONATS- DURCHSCHNITT		
			APR. 2001	MAR. 2002		MAR. 2001	FEB. 2002	JAN. 2002 BIS APR. 2002	VER- AEND. IN % GEGEN VORJAHR	MAR. 2002 UND APR. 2002	VER- AEND. IN % GEGEN VORJAHR	
17.53	HERSTELLUNG VON VLIES- STOFF U. ERZEUGN. DARAUS (OHNE BEKLEIDUNG)	INSGESAMT	143,3	+7,4	+0,4	142,8	-3,9	+3,6	140,4	+1,7	143,1	+1,5
		INLAND	124,9	+8,6	+2,5	121,9	-6,8	+7,6	118,5	-3,3	123,4	+0,4
		AUSLAND	163,4	+6,3	-1,4	165,7	-1,4	+0,7	164,4	+6,1	164,6	+2,3
17.54	TEXTILGEWERBE A.N.G.	INSGESAMT	121,2	+10,8	+13,6	106,7	-9,0	+2,7	110,3	-2,0	114,0	+0,6
		INLAND	91,5	+2,2	+4,6	87,5	-7,1	+3,6	87,8	-5,0	89,5	-2,6
		AUSLAND	176,8	+20,5	+24,1	142,5	-11,0	+1,7	152,5	+1,5	158,7	+4,0
17.6	HERSTELLUNG VON GE- WIRKTEM UND GESTRIKTEM STOFF	INSGESAMT	120,6	+5,1	-1,1	122,0	-11,1	+9,4	113,6	-6,0	121,3	-3,7
		INLAND	89,5	+1,0	-2,8	92,1	-15,3	+5,6	88,0	-9,1	90,8	-8,0
		AUSLAND	192,6	+9,7	+0,7	191,3	-5,9	+13,9	173,1	-2,1	192,0	+1,4
17.7	HERSTELLUNG VON GE- WIRKTEN UND GESTRIKTEN FERTIGERZEUGNISSEN	INSGESAMT	86,1	+11,3	-37,9	106,5	+13,3	+8,0	88,6	+4,1	86,3	+12,5
		INLAND	60,8	+7,2	-33,3	91,2	+9,7	+4,5	79,3	+4,1	76,0	+8,7
		AUSLAND	94,5	+28,6	-50,1	189,2	+24,5	+18,2	139,2	+4,7	141,9	+25,8
17.71	HERSTELLUNG VON STRUMPFWAREN	INSGESAMT	70,1	-16,8	-25,0	93,5	+17,3	+42,3	85,2	+8,3	81,8	-0,2
		INLAND	65,2	-14,9	-21,9	83,5	+15,8	+34,7	77,3	+6,6	74,4	-
		AUSLAND	115,9	-26,1	-38,5	188,6	+24,3	+86,9	159,4	+16,1	152,3	-1,3
17.72	HERSTELLUNG VON PULLOVERN, STRICK- JACKEN U. A.E.	INSGESAMT	62,1	+83,2	-48,2	119,8	+10,4	-9,4	92,2	+0,7	91,0	+27,8
		INLAND	55,7	+68,3	-44,5	100,3	+4,3	-14,3	81,5	+1,1	78,0	+20,6
		AUSLAND	85,0	+132,9	-55,1	189,5	+24,5	+1,7	130,3	-0,5	137,3	+45,4
18	BEKLEIDUNGSGEWERBE	INSGESAMT	66,8	+7,2	-42,0	115,1	-18,6	-26,4	103,9	-11,2	91,0	-10,7
		INLAND	82,5	+5,6	-37,9	100,6	-21,2	-20,8	90,4	-12,5	81,6	-12,6
		AUSLAND	80,4	+11,2	-49,8	160,2	-13,1	-35,4	145,9	-8,8	120,3	-6,3
18.1	HERSTELLUNG VON LEDERBEKLEIDUNG	INSGESAMT	53,6	-42,1	-2,2	54,8	-71,1	-11,8	53,9	-52,6	54,2	-61,6
		INLAND	53,0	-42,6	+0,6	52,7	-69,5	-13,0	52,7	-50,5	52,9	-60,1
		AUSLAND	56,7	-38,9	-12,8	65,0	-76,4	-7,1	60,0	-60,1	60,9	-66,9
18.2	HERSTELLUNG VON BEKLEI- DUNG (OHNE LEADERBEKLEI- DUNG)	INSGESAMT	66,9	+7,7	-42,1	115,5	-18,1	-26,4	104,2	-10,9	91,2	-10,2
		INLAND	62,6	+6,3	-38,0	101,0	-20,7	-20,8	90,7	-12,1	81,8	-12,1
		AUSLAND	80,5	+11,5	-49,9	160,7	-12,7	-35,4	146,3	-8,6	120,6	-5,9
18.21	HERSTELLUNG VON ARBEITS- UND BERUFSBEKLEIDUNG	INSGESAMT	85,2	+22,2	+30,1	65,5	-30,7	-14,2	74,1	-5,6	75,4	-8,2
		INLAND	85,3	+22,6	+29,8	65,7	-28,5	-15,4	74,0	-5,7	75,5	-6,6
		AUSLAND	84,2	+18,1	+35,2	62,3	-49,9	+4,5	75,3	-3,5	73,3	-25,1
18.22	HERSTELLUNG VON OBER- BEKLEIDUNG (OHNE AR- BEITS- U. BERUFSBEKL.)	INSGESAMT	62,1	+7,4	-50,6	125,7	-17,6	-30,6	112,8	-11,6	93,9	-10,7
		INLAND	57,5	+6,1	-47,7	109,9	-20,7	-24,8	97,3	-13,2	83,7	-13,2
		AUSLAND	73,5	+10,2	-55,4	164,7	-12,0	-38,5	151,3	-8,9	119,1	-6,2
18.23	HERSTELLUNG VON WAESCHE	INSGESAMT	77,7	+15,3	-22,3	100,0	-17,4	-14,6	91,7	-7,1	88,9	-5,7
		INLAND	73,2	+11,8	-20,1	91,6	-18,7	-11,8	84,7	-8,7	82,4	-7,5
		AUSLAND	104,0	+32,8	-30,5	149,7	-12,0	-23,3	133,1	-0,5	126,9	+2,1
18.24	HERSTELLUNG VON SONST. BEKLEIDUNG UND BEKLEI- DUNGZUBEHOER	INSGESAMT	71,4	-16,7	-18,9	88,0	-22,1	+8,1	72,9	-18,0	79,7	-19,8
		INLAND	57,5	-20,6	-22,5	74,2	-23,7	+4,2	62,7	-15,8	65,9	-22,4
		AUSLAND	131,8	-8,3	-10,8	147,7	-18,6	+17,8	117,1	-22,8	139,8	-14,0
DC	LEDERGEWERBE	INSGESAMT	116,8	+12,9	-12,6	133,7	-17,1	+22,4	114,9	-2,0	125,3	-5,4
		INLAND	98,3	+8,3	-17,9	119,7	-17,3	+7,7	106,2	-0,3	109,0	-7,5
		AUSLAND	182,5	+23,2	-0,2	182,9	-16,8	+78,6	145,5	-6,3	182,7	-0,7
19.1	LEDERERZEUGUNG	INSGESAMT	116,0	+2,4	+1,4	114,4	-12,9	-21,3	127,2	-4,8	115,2	-5,9
		INLAND	74,9	-8,2	+9,2	68,6	-24,9	-43,7	90,0	-7,3	71,8	-17,0
		AUSLAND	216,3	+13,3	-4,4	226,2	-1,4	+11,6	217,9	-2,2	221,3	+5,3
19.2	LEDERVERARBEITUNG (OHNE H.V. LEADERBEKLEI- DUNG UND SCHUHEN)	INSGESAMT	80,4	-5,4	+8,5	74,1	-18,7	-16,8	81,5	-6,8	77,3	-12,3
		INLAND	79,0	-5,2	+5,9	74,6	-15,1	-15,0	80,7	-4,8	76,8	-10,3
		AUSLAND	86,3	-6,1	+20,2	71,8	-31,4	-24,2	85,1	-13,4	79,1	-19,5
19.3	HERSTELLUNG VON SCHUHEN	INSGESAMT	126,4	+18,5	-17,0	152,2	-17,4	+40,3	121,5	-0,7	139,3	-4,3
		INLAND	106,8	+13,4	-23,3	139,2	-17,0	+20,3	115,4	+1,5	123,0	-6,1
		AUSLAND	197,3	+30,1	-0,9	199,0	-18,5	+140,9	143,7	-6,6	198,2	+0,1
DD	HOLZGEWERBE (OHNE HERSTELLUNG VON MOEBELN)	INSGESAMT	100,5	+5,9	+6,0	94,8	-8,9	+8,5	92,1	-3,5	97,7	-1,8
		INLAND	85,6	+1,3	+4,4	82,0	-11,6	+9,8	79,1	-6,8	83,8	-5,5
		AUSLAND	263,6	+26,5	+12,1	235,1	+3,1	+3,9	234,4	+11,6	249,4	+14,3
20.1	SAEGE-, HOBEL- UND HOLZIMPRAEAGNIERWERKE	INSGESAMT	102,2	+9,1	+13,7	89,9	-9,6	+9,0	87,6	-3,0	96,1	-0,5
		INLAND	84,4	+2,1	+10,3	76,5	-12,9	+10,2	73,6	-7,2	80,5	-5,6
		AUSLAND	299,4	+39,3	+25,5	238,5	+4,8	+4,6	243,1	+14,6	269,0	+21,6
20.2	FURNIER-, SPERRHOLZ-, HOLZFASERPLATTEN- UND HOLZSPANPLATTENWERKE	INSGESAMT	125,6	+9,8	+0,5	125,0	-6,9	+2,8	123,4	-0,4	125,3	+0,7
		INLAND	98,3	+2,2	-3,4	101,8	-10,9	-0,3	101,2	-4,7	100,1	-4,9
		AUSLAND	250,1	+26,7	+8,3	231,0	+2,3	+9,6	224,8	+9,9	240,6	+13,7
20.3	H.V. KONSTRUKTIONST., FERTIGBAUTEILEN, AUSBAU- ELEMENTEN AUS HOLZ	INSGESAMT	86,8	+1,3	+5,7	82,1	-10,2	+13,1	78,6	-6,1	84,5	-4,6
		INLAND	80,7	+0,4	+5,9	76,2	-11,5	+16,2	72,3	-7,9	78,5	-5,8
		AUSLAND	252,6	+10,9	+4,7	241,3	+3,1	-8,0	247,5	+12,1	247,0	+7,0

LAND

FUER DAS VERARBEITENDE GEWERBE
= 100
ABTEILUNGEN, GRUPPEN UND KLASSEN
ZWEIGE, AUSGABE 1993 (WZ93)
WERT

INDEX

2001 APR.	VER- AEND. IN % GEGEN APR. 2000	2001 1.VJ	2001 4.VJ	2002 1.VJ	VERAENDERUNG IN % 1.VJ 2002 GEGEN		2000 2.HJ	2001 1.HJ	2001 2.HJ	VERAENDERUNG IN % 2.HJ 2001 GEGEN		2000	2001	VER- AEND. IN % GEGEN 2000	WZ93 SCHL.
					1.VJ	4.VJ				2.HJ	1.HJ				
					2001	2001				2000	2001				
133,4	+6,1	139,5	124,4	139,5	-	+12,1	125,1	138,2	127,0	+1,5	-8,1	127,0	132,6	+4,4	17.53
115,0	+5,6	125,0	113,5	116,4	-6,9	+2,6	109,5	124,0	113,7	+3,8	-8,3	110,7	118,9	+7,4	
153,7	+6,7	155,4	136,3	164,7	+6,0	+20,8	142,2	153,8	141,5	-0,5	-8,0	144,9	147,6	+1,9	
109,4	+5,4	113,6	104,7	106,7	-6,1	+1,9	112,1	112,4	103,1	-8,0	-8,3	112,2	107,7	-4,0	17.54
89,5	+2,6	93,3	83,4	86,5	-7,3	+3,7	94,1	92,4	83,2	-11,6	-10,0	93,7	87,8	-6,3	
146,7	+8,6	151,4	144,5	144,4	-4,6	-0,1	146,0	149,8	140,3	-3,9	-6,3	146,9	145,1	-1,2	
114,8	-0,9	122,9	94,1	111,3	-9,4	+18,3	108,0	115,9	91,0	-15,7	-21,5	116,1	103,4	-10,9	17.6
88,6	-11,8	99,5	77,6	87,5	-12,1	+12,8	94,8	94,6	75,9	-19,9	-19,8	100,0	85,2	-14,8	
176,6	+16,2	177,3	132,5	166,6	-6,0	+25,7	138,6	165,4	125,9	-9,2	-23,9	153,4	146,7	-5,0	
59,4	+2,4	93,7	57,6	96,1	+2,6	+66,8	73,8	75,2	69,3	-6,1	-7,8	73,9	72,3	-2,2	17.7
56,7	+0,9	82,7	55,6	85,4	+3,3	+53,6	68,4	68,6	64,4	-5,8	-6,1	68,8	66,5	-3,3	
73,5	+9,2	152,6	68,1	154,1	+1,0	+126,3	102,9	110,8	95,7	-7,0	-13,6	101,0	103,2	+2,2	
84,3	+4,7	76,9	73,8	90,2	+17,3	+22,2	74,6	78,5	71,9	-3,6	-8,4	75,9	75,2	-0,9	17.71
76,6	+2,7	71,2	69,5	81,4	+14,3	+17,1	69,2	72,4	67,7	-2,2	-6,5	71,0	70,0	-1,4	
156,9	+15,6	130,7	115,1	173,9	+33,1	+51,1	126,3	136,5	112,3	-11,1	-17,7	122,5	124,4	+1,6	
33,9	-3,1	110,9	41,0	102,2	-7,8	+149,3	72,9	71,9	66,7	-8,5	-7,2	71,8	69,3	-3,5	17.72
33,1	-4,1	96,4	39,2	90,1	-6,5	+129,8	67,5	64,1	60,6	-10,2	-5,5	66,3	62,4	-5,9	
36,5	-1,1	162,4	47,2	145,4	-10,5	+208,1	92,4	99,4	88,3	-4,4	-11,2	91,4	93,8	+2,6	
62,3	+4,7	135,2	63,6	116,2	-14,1	+82,7	91,8	96,6	97,9	+6,6	+1,3	92,6	97,2	+5,0	18
59,2	-3,6	117,9	55,6	99,7	-15,4	+79,3	85,6	86,3	82,7	-3,4	-4,2	87,0	84,5	-2,9	
72,3	+34,4	189,2	88,3	167,7	-11,4	+89,9	110,7	128,9	144,9	+30,9	+12,4	110,2	136,9	+24,2	
92,5	+125,6	120,8	53,2	53,9	-55,4	+1,3	52,3	107,4	58,5	+11,9	-45,5	49,3	82,9	+68,2	18.1
92,4	+128,7	111,1	54,6	52,5	-52,7	-3,8	51,3	102,0	59,3	+15,6	-41,9	48,6	80,7	+66,0	
92,8	+110,4	169,5	45,6	61,1	-64,0	+34,0	57,3	134,5	54,1	-5,6	-59,8	53,0	94,3	+77,9	
62,1	+4,0	135,3	63,6	116,7	-13,7	+83,5	92,0	96,6	98,1	+6,6	+1,6	92,9	97,3	+4,7	18.2
58,9	-4,2	118,0	55,6	100,1	-15,2	+80,0	85,9	86,2	82,9	-3,5	-3,8	87,3	84,5	-3,2	
72,2	+34,0	189,3	88,6	168,2	-11,1	+89,8	111,0	128,9	145,3	+30,9	+12,7	110,5	137,1	+24,1	
69,7	-12,4	81,4	78,9	70,4	-13,5	-10,8	83,1	77,0	77,6	-6,6	+0,8	83,6	77,3	-7,5	18.21
69,6	-13,4	81,5	79,6	70,2	-13,9	-11,8	84,4	77,3	78,5	-7,0	+1,6	84,6	77,9	-7,9	
71,3	+1,9	80,2	71,0	72,3	-9,9	+1,8	68,1	74,1	66,8	-1,9	-9,9	72,3	70,4	-2,6	
57,8	+12,7	150,9	62,6	129,7	-14,0	+107,2	93,7	102,5	104,9	+12,0	+2,3	94,8	103,7	+9,4	18.22
54,2	+0,2	131,4	51,8	110,5	-15,9	+113,3	86,9	90,4	86,3	-0,7	-4,5	88,4	88,3	-0,1	
66,7	+50,2	199,0	89,1	177,2	-11,0	+98,9	110,5	132,4	150,8	+36,5	+13,9	110,6	141,6	+28,0	
67,4	-12,1	109,2	65,7	96,3	-11,8	+46,6	91,6	86,3	85,9	-6,2	-0,5	92,4	86,1	-6,8	18.23
65,5	-13,1	101,8	62,4	88,5	-13,1	+41,8	87,1	82,4	79,1	-9,2	-4,0	88,9	80,7	-9,2	
78,3	-6,9	152,3	85,5	142,8	-6,2	+67,0	118,2	109,1	125,8	+6,4	+15,3	113,4	117,4	+3,5	
85,7	+8,2	89,9	58,9	73,3	-18,5	+24,4	80,5	79,4	79,1	-1,7	-0,4	80,3	79,3	-1,2	18.24
72,4	+5,1	75,1	51,3	64,4	-14,2	+25,5	73,6	66,5	68,4	-7,1	+2,9	73,3	67,5	-7,9	
143,7	+16,0	154,4	91,9	112,1	-27,4	+22,0	110,3	135,5	125,4	+13,7	-7,5	110,6	130,4	+17,9	
103,5	+12,0	121,9	83,4	114,2	-6,3	+36,9	104,1	102,7	100,6	-3,4	-2,0	102,7	101,7	-1,0	DC
90,8	+8,4	111,7	76,2	108,8	-2,6	+42,8	96,3	93,5	94,3	-2,1	+0,9	95,3	93,9	-1,5	
148,1	+20,5	157,7	109,0	133,1	-15,6	+22,1	131,6	135,1	123,0	-6,5	-9,0	128,7	129,0	+0,2	
113,3	+1,8	140,3	132,4	130,9	-6,7	-1,1	119,5	134,8	123,9	+3,7	-8,1	118,7	129,3	+8,9	19.1
81,6	+1,6	102,2	101,6	95,0	-7,0	-6,5	87,5	100,6	94,5	+8,0	-6,1	87,6	97,5	+11,3	
190,9	+2,2	233,4	207,8	218,4	-6,4	+5,1	197,5	218,3	195,8	-0,9	-10,3	194,6	207,1	+6,4	
85,0	-9,4	88,2	81,3	81,9	-7,1	+0,7	92,1	86,6	82,4	-10,5	-4,8	90,0	84,5	-6,1	19.2
83,3	-10,2	85,3	78,3	81,2	-4,8	+3,7	89,3	84,1	80,9	-9,4	-3,8	87,8	82,5	-6,0	
91,9	-5,9	100,4	93,7	84,6	-15,7	-9,7	104,2	97,3	88,8	-14,8	-8,7	99,5	93,1	-6,4	
106,7	+19,9	127,7	76,1	119,9	-6,1	+57,6	104,7	101,7	101,6	-3,0	-0,1	103,4	101,7	-1,6	19.3
94,2	+15,0	120,2	71,9	118,2	-1,7	+64,4	99,5	95,0	97,8	-1,7	+2,9	98,5	96,4	-2,1	
151,7	+32,0	154,6	91,3	125,9	-18,6	+37,9	123,7	125,8	115,1	-7,0	-8,5	121,2	120,5	-0,6	
94,9	-2,2	95,5	96,0	89,3	-6,5	-7,0	100,7	97,0	97,4	-3,3	+0,4	101,4	97,2	-4,1	DD
84,5	-5,2	85,0	85,4	76,9	-9,5	-10,0	92,0	86,6	87,4	-5,0	+0,9	92,7	87,0	-6,1	
208,4	+13,8	210,5	212,1	224,6	+6,7	+5,9	195,4	211,1	207,0	+5,9	-1,9	196,3	209,0	+6,5	
93,7	-5,5	89,2	91,0	82,7	-7,3	-9,1	102,1	93,9	95,5	-6,5	+1,7	103,6	94,7	-8,6	20.1
82,7	-8,2	78,2	79,4	69,9	-10,6	-12,0	92,9	82,9	84,9	-8,6	+2,4	93,7	83,9	-10,5	
215,0	+7,7	211,2	219,1	224,4	+6,3	+2,4	204,9	215,8	213,0	+4,0	-1,3	212,4	214,4	+0,9	
114,4	+6,5	127,0	117,9	122,6	-3,5	+4,0	114,7	122,6	117,4	+2,4	-4,2	115,9	120,0	+3,5	20.2
96,2	+2,3	109,5	99,4	102,1	-6,8	+2,7	100,7	104,9	100,5	-0,2	-4,2	101,6	102,7	+1,1	
197,4	+17,2	206,9	201,9	216,3	+4,5	+7,1	178,9	203,1	194,4	+8,7	-4,3	181,5	198,8	+8,5	
85,7	-5,3	83,0	87,6	75,8	-8,7	-13,5	92,8	85,8	88,3	-4,8	+2,9	92,7	87,0	-6,1	20.3
80,4	-7,1	77,9	82,4	69,5	-10,8	-15,7	87,9	80,6	83,0	-5,6	+3,0	88,3	81,8	-7,4	
227,8	+14,4	218,4	229,1	245,8	+12,5	+7,3	224,3	225,0	231,0	+3,0	+2,7	213,4	228,0	+6,8	

1 INDEX DES AUFTRAGSEINGANGS
 1995
 NACH ABSCHNITTEN, UNTERABSCHNITTEN,
 DER KLASSIFIKATION DER WIRTSCHAFTS
 1.1 ORIGINAL

WERT

WZ93- SCHL.	WIRTSCHAFTSZWEIG	2002 APR.	VERAENDERUNG IN % APR. 2002 GEGEN		2002 MAR.	VERAENDERUNG IN % MAR. 2002 GEGEN		KUMULIERT		2-MONATS- DURCHSCHNITT	
			APR. 2001	MAR. 2002		MAR. 2001	FEB. 2002	JAN. 2002 BIS APR. 2002	VER- AEND. IN % GEGEN VORJAHR	MAR. 2002	VER- AEND. IN % GEGEN VORJAHR
DE	PAPIER- UND DRUCKGEWERBE	INSGESAMT 117,7	+9,5	+2,1	115,3	-5,0	+3,0	115,7	+0,3	116,5	+1,7
		INLAND 107,7	+6,1	+2,0	105,6	-8,4	+3,0	106,3	-2,2	106,7	-1,6
		AUSLAND 153,6	+19,3	+2,6	149,7	+4,6	+2,9	149,2	+7,3	151,7	+11,6
21	PAPIERGEWERBE	INSGESAMT 122,2	+12,3	+2,0	119,8	-3,1	+2,7	120,7	+2,5	121,0	+4,1
		INLAND 109,1	+8,9	+1,7	107,3	-7,5	+2,8	108,7	-0,5	108,2	+0,1
		AUSLAND 151,9	+18,6	+2,6	149,1	+5,2	+2,7	147,8	+8,2	150,0	+11,5
21.1	H.V. HOLZSTOFF, ZELLSTOFF, PAPIER, KARTON UND PAPPE	INSGESAMT 198,7	+18,2	-1,0	140,1	+2,1	+4,8	198,2	+5,3	199,4	+9,5
		INLAND 119,1	+19,1	-1,9	120,7	-4,1	+5,0	120,1	+2,6	119,9	+6,1
		AUSLAND 182,5	+17,6	-0,6	163,5	+8,4	+4,5	160,1	+8,0	163,0	+12,8
21.11	HERSTELLUNG VON HOLZ- STOFF UND ZELLSTOFF	INSGESAMT 174,9	+0,3	-17,3	211,6	+24,0	+15,5	189,7	+5,2	193,3	+12,1
		INLAND 121,3	-6,8	-22,6	156,7	+35,0	+20,7	131,3	-5,3	139,0	+12,8
		AUSLAND 233,5	+4,9	-14,0	271,6	+18,0	+12,5	253,5	+12,3	252,6	+11,6
21.12	HERSTELLUNG VON PAPIER, KARTON UND PAPPE	INSGESAMT 198,1	+18,7	-0,5	198,8	+1,6	+4,5	197,3	+5,4	198,5	+9,5
		INLAND 119,1	+19,7	-0,8	120,1	-4,8	+4,8	119,9	+2,8	119,6	+6,0
		AUSLAND 161,2	+18,0	-0,2	161,5	+8,2	+4,3	158,4	+7,9	161,4	+12,9
21.2	PAPIER-, KARTON- UND PAPPEVERARBEITUNG	INSGESAMT 109,1	+7,0	+5,3	103,6	-8,2	+0,6	106,7	-0,2	106,4	-0,9
		INLAND 103,7	+3,4	+3,7	100,0	-9,6	+1,3	102,5	-2,5	101,9	-3,4
		AUSLAND 132,0	+21,0	+11,0	118,9	-2,5	-1,7	124,5	+8,6	125,5	+8,6
21.21	H.V. WELLPAPIER UND -PAPPE SOWIE V. VER- PACKUNGSM. A. PAPIER	INSGESAMT 123,9	+11,6	+7,0	115,8	-6,7	-0,4	120,1	+3,0	119,9	+2,0
		INLAND 116,2	+9,0	+5,3	109,4	-7,4	+0,2	112,6	+1,4	112,3	+0,4
		AUSLAND 175,4	+23,3	+14,3	153,4	-3,8	-3,1	164,3	+10,2	164,4	+8,9
21.22	H.V. HAUSHALTS-,HYGIENE- U. TOILETTENARTIKELN AUS ZELLSTOFF UND PAPIER	INSGESAMT 87,8	+3,2	+5,8	83,0	-5,0	+5,1	85,1	-2,1	85,4	-1,0
		INLAND 93,1	-1,7	+5,0	88,7	-7,4	+6,1	90,4	-5,7	90,9	-4,6
		AUSLAND 73,5	+24,4	+9,1	67,4	+4,8	+1,7	70,5	+13,2	70,5	+14,3
21.23	H.V. SCHREIBWAREN UND BUEROBEDARF AUS PAPIER, KARTON UND PAPPE	INSGESAMT 103,4	-5,1	-0,8	104,2	-21,7	+1,2	108,5	-12,1	103,8	-14,3
		INLAND 99,9	-7,9	-0,2	100,1	-23,9	+0,3	105,8	-13,6	100,0	-16,7
		AUSLAND 118,5	+6,4	-2,9	122,0	-12,5	+4,4	120,0	-6,1	120,3	-4,1
21.24	HERSTELLUNG VON TAPETEN	INSGESAMT 95,9	+2,0	-2,4	98,3	-14,7	-9,7	100,1	+0,5	97,1	-7,3
		INLAND 69,1	-9,7	-13,6	80,0	-17,0	-5,9	77,7	-6,6	74,6	-13,8
		AUSLAND 162,4	+17,9	+12,9	143,9	-11,3	-14,2	155,9	+11,0	153,2	+2,1
21.25	HERSTELLUNG VON SONST. WAREN AUS PAPIER, KAR- TON UND PAPPE	INSGESAMT 101,5	+4,2	+3,3	98,3	-5,7	+1,0	98,8	-0,7	99,9	-0,9
		INLAND 87,6	-1,5	+0,5	87,2	-8,8	+1,2	87,8	-3,6	87,4	-5,3
		AUSLAND 156,1	+19,2	+10,5	141,3	+2,7	+0,4	141,7	+6,9	149,7	+10,7
22	DRUCKGEWERBE, VERVIEL- FAELTIGUNG VON BESPIELTEN TON-, BILD-U. DATENTRAEGERN	INSGESAMT 110,9	+5,1	+2,3	108,4	-8,1	+3,5	108,0	-3,4	109,7	-1,9
		INLAND 106,1	+2,9	+2,2	103,8	-9,3	+3,6	103,5	-4,2	105,0	-3,5
		AUSLAND 162,9	+23,3	+2,6	158,7	+1,9	+3,7	156,9	+2,8	160,8	+11,7
22.2	DRUCKGEWERBE	INSGESAMT 109,1	+4,6	+3,2	105,7	-8,6	+3,8	105,6	-4,0	107,4	-2,4
		INLAND 105,0	+2,7	+3,0	101,9	-9,7	+4,4	101,6	-4,9	103,5	-3,8
		AUSLAND 163,7	+24,0	+5,1	155,8	+3,6	-0,6	158,8	+3,9	163,8	+13,2
22.21	ZEITUNGSDRUCKEREI	INSGESAMT 96,8	+3,9	+10,1	87,9	-12,9	+3,3	88,8	-5,5	92,4	-4,8
		INLAND 96,8	+4,0	+10,1	87,9	-12,9	+3,3	88,8	-5,4	92,4	-4,7
		AUSLAND 222,4	+17,2	+6,6	208,6	+27,4	-11,0	219,0	+5,2	215,5	+21,9
22.22	DRUCKEREI (OHNE ZEI- TUNGSDRUCKEREI)	INSGESAMT 110,6	+4,9	+3,2	107,2	-8,5	+3,8	107,4	-3,7	108,9	-2,2
		INLAND 106,2	+2,7	+3,0	103,1	-10,0	+4,4	103,0	-4,7	104,7	-3,9
		AUSLAND 161,2	+25,8	+5,6	152,7	+4,4	-0,6	156,4	+4,9	157,0	+14,4
22.23	DRUCKWEITERVERARBEITUNG	INSGESAMT 137,0	+7,2	-3,5	141,9	-0,2	-0,3	140,5	-7,2	139,5	+3,3
		INLAND 127,3	+8,3	-3,3	131,6	-0,5	+0,4	131,1	-6,7	129,5	+3,7
		AUSLAND 330,2	-0,4	-4,6	346,0	+2,3	-5,0	327,2	-10,9	338,1	+1,0
22.24	SATZHERSTELLUNG UND REPRODUKTION	INSGESAMT 81,9	-4,3	-1,4	83,1	-10,9	+10,2	78,9	-7,8	82,5	-7,8
		INLAND 80,4	-5,1	-1,7	81,8	-10,4	+10,1	77,7	-7,8	81,1	-7,8
		AUSLAND 119,3	+11,5	+5,3	113,3	-20,8	+11,8	109,0	-5,6	116,3	-7,0
22.25	SONSTIGES DRUCKGEWERBE	INSGESAMT 154,3	+12,5	+3,7	148,8	+2,2	+8,5	139,1	+5,1	151,6	+7,2
		INLAND 153,6	+12,0	+4,0	147,7	+1,9	+9,0	138,2	+4,4	150,7	+6,9
		AUSLAND 193,5	+31,9	-6,1	206,1	+13,4	-7,8	185,6	+38,5	199,8	+21,7
22.3	VERVIELFAELTIGUNG VON BESPIELTEN TON-, BILD- UND DATENTRAEGERN	INSGESAMT 155,9	+13,5	-12,0	177,1	-1,9	-1,6	169,5	+7,6	166,5	+4,8
		INLAND 153,5	+8,5	-16,3	183,4	-	-14,1	185,8	+14,4	168,5	+3,7
		AUSLAND 159,9	+20,8	-6,0	170,1	-4,1	+23,6	149,4	-1,7	165,0	+6,5
22.31	VERVIELFAELTIGUNG VON BESPIELTEN TONTRAEGERN	INSGESAMT 98,4	+12,6	-14,4	114,9	-1,4	-7,2	111,9	+13,6	106,7	+4,6
		INLAND 109,7	+21,6	-14,8	128,8	+7,9	-12,4	128,9	+28,4	119,3	+13,8
		AUSLAND 85,7	+1,8	-13,7	99,3	-12,3	+1,6	92,8	-3,7	92,5	-6,3
22.32	VERVIELFAELTIGUNG VON BESPIELTEN BILDTRAEGERN	INSGESAMT 792,7	+48,0	-16,5	949,1	+25,1	+18,4	798,9	+21,0	870,9	+34,6
		INLAND 461,3	+38,4	-26,0	623,2	+32,3	-13,7	590,9	+41,2	542,3	+34,8
		AUSLAND 1969,4	+57,1	-6,5	2096,5	+18,5	+93,9	1531,0	+1,3	2028,0	+34,4

LAND

FUER DAS VERARBEITENDE GEWERBE
= 100
ABTEILUNGEN, GRUPPEN UND KLASSEN
ZWEIGE, AUSGABE 1993 (WZ93)
WERT

INDEX

2001 APR.	VER- AEND. IN % GEGEN APR. 2000	2001 1.VJ	2001 4.VJ	2002 1.VJ	VERAENDERUNG IN % 1.VJ 2002 GEGEN		2000 2.HJ	2001 1.HJ	2001 2.HJ	VERAENDERUNG IN % 2.HJ 2001 GEGEN		2000	2001	VER- AEND. IN % GEGEN 2000	WZ93 SCHL.
					1.VJ	4.VJ				2.HJ	1.HJ				
					2001	2001				2000	2001				
107,5	-1,9	118,0	118,5	115,0	-2,5	-3,0	118,1	115,5	115,2	-2,5	-0,3	116,4	115,4	-0,9	DE
101,5	-1,1	111,1	110,6	105,8	-4,8	-4,3	112,0	108,3	108,0	-3,6	-0,3	109,6	108,2	-1,3	
128,7	-4,5	142,5	146,5	147,7	+3,6	+0,8	139,5	141,1	140,9	+1,0	-0,1	140,5	141,0	+0,4	
108,8	-3,3	120,6	116,4	120,2	-0,3	+3,3	118,7	117,3	114,9	-3,2	-2,0	118,1	116,1	-1,7	21
100,2	-2,3	112,3	104,7	108,6	-3,3	+3,7	111,2	108,0	104,8	-6,8	-3,0	109,5	106,4	-2,8	
128,1	-5,0	139,4	142,8	146,4	+5,0	+2,5	135,6	138,1	137,5	+1,4	-0,4	137,3	137,8	+0,4	
117,3	-15,7	135,8	131,4	138,0	+1,6	+5,0	137,7	130,4	127,3	-7,6	-2,4	139,1	128,8	-7,4	21.1
100,0	-19,5	122,6	110,4	120,4	-1,8	+9,1	126,7	114,1	108,2	-13,8	-4,3	126,3	111,6	-11,6	
138,2	-12,0	151,6	156,8	159,3	+5,1	+1,6	150,9	150,0	149,1	-1,2	-0,6	154,6	149,6	-3,2	
174,3	-5,6	182,3	167,6	194,6	+6,7	+16,1	191,4	191,0	166,6	-13,0	-12,8	190,7	178,8	-6,2	21.11
130,2	+5,4	141,5	134,2	134,6	-4,9	+0,3	130,4	138,5	126,4	-3,1	-8,7	126,1	132,5	+5,1	
222,6	-11,5	226,8	204,1	260,1	+14,7	+27,4	257,9	248,2	210,4	-18,4	-15,2	261,2	229,3	-12,2	
116,3	-15,9	134,9	130,8	137,0	+1,6	+4,7	136,7	129,3	126,6	-7,4	-2,1	138,2	127,9	-7,5	21.12
99,5	-20,0	122,3	110,0	120,1	-1,8	+9,2	126,7	113,7	108,9	-14,0	-4,2	126,3	111,3	-11,9	
136,6	-12,0	150,2	155,9	157,4	+4,8	+1,0	148,9	148,1	148,0	-0,6	-0,1	152,6	148,0	-3,0	
102,0	+11,8	108,6	104,4	105,9	-2,5	+1,4	103,6	106,8	105,0	+1,4	-1,7	101,2	105,9	+4,6	21.2
100,3	+10,5	106,7	101,6	102,1	-4,3	+0,5	102,9	104,7	102,4	-0,5	-2,2	100,4	103,6	+3,2	
109,1	+17,3	116,4	116,3	122,0	+4,8	+4,9	106,9	115,6	115,7	+8,2	+0,1	104,7	115,7	+10,5	
111,0	+10,8	118,4	114,8	118,8	+0,3	+3,5	113,6	117,2	115,2	+1,4	-1,7	111,8	116,2	+3,9	21.21
105,7	+9,5	112,8	107,7	111,7	-1,0	+3,7	108,9	111,4	108,4	-0,5	-2,7	106,9	109,9	+2,8	
142,2	+16,6	151,4	156,6	160,6	+6,1	+2,6	141,5	151,5	155,5	+9,9	+2,6	141,2	153,5	+8,7	
85,1	+22,8	87,5	87,6	84,1	-3,9	-4,0	84,3	87,1	88,8	+5,3	+2,0	80,1	88,0	+9,9	21.22
94,7	+20,0	96,3	96,1	89,5	-7,1	-6,9	94,7	96,1	97,9	+3,4	+1,9	90,5	97,0	+7,2	
59,1	+37,1	63,4	64,5	69,5	+9,6	+7,8	56,1	62,7	63,9	+13,9	+1,9	51,7	63,3	+22,4	
109,0	+6,4	128,3	116,2	110,2	-14,1	-5,2	120,3	119,2	115,1	-4,3	-3,4	114,2	117,1	+2,5	21.23
108,5	+8,3	127,1	115,0	107,8	-15,2	-6,3	121,2	118,1	115,0	-5,1	-2,6	114,5	116,6	+1,8	
111,4	-0,4	133,3	121,3	120,5	-9,6	-0,7	116,7	124,0	115,5	-1,0	-6,9	112,7	119,7	+6,2	
94,0	+10,7	101,4	87,3	101,5	+0,1	+16,3	91,6	95,4	88,7	-3,2	-7,0	93,1	92,1	-1,1	21.24
76,5	+1,2	85,4	67,4	80,5	-5,7	+19,4	74,0	77,1	67,1	-9,3	-13,0	78,0	72,1	-7,6	
137,7	+27,5	141,3	136,9	153,7	+8,8	+12,3	135,0	140,8	142,6	+5,6	+1,3	130,7	141,7	+8,4	
97,4	+5,1	100,2	94,4	97,9	-2,3	+3,7	94,9	99,7	95,3	+0,4	-4,4	95,0	97,5	+2,6	21.25
88,9	+3,5	91,8	86,5	87,9	-4,2	+1,6	87,9	90,7	87,2	-0,8	-3,9	87,9	89,0	+1,3	
131,0	+9,9	133,0	125,5	136,8	+2,9	+9,0	122,4	134,8	127,2	+3,9	-5,6	122,5	131,0	+6,9	
105,5	+0,2	113,9	121,6	107,0	-6,1	-12,0	117,1	112,8	115,7	-1,2	+2,6	113,9	114,3	+0,4	22
103,1	+0,6	109,7	117,4	102,6	-6,5	-12,6	113,0	108,7	111,7	-1,2	+2,8	109,8	110,2	+0,4	
132,1	-1,8	159,5	167,1	154,9	-2,9	-7,3	161,3	157,7	159,9	-0,9	+1,4	158,4	158,8	+0,3	
104,3	+0,1	111,9	116,1	104,4	-6,7	-10,1	114,8	110,9	111,8	-2,6	+0,8	111,8	111,4	-0,4	22.2
102,2	+0,5	108,3	113,5	100,4	-7,3	-11,5	111,5	107,3	108,8	-2,4	+1,4	108,6	108,0	-0,6	
132,0	-3,2	159,8	150,4	157,1	-1,7	+4,5	157,2	158,6	151,7	-3,5	-4,4	154,5	155,1	+0,4	
93,2	-5,4	94,2	94,4	86,1	-8,6	-8,8	100,5	94,7	93,2	-7,3	-1,6	99,4	93,9	-5,5	22.21
93,1	-5,5	94,2	94,4	86,1	-8,6	-8,8	100,5	94,7	93,1	-7,4	-1,7	99,4	93,9	-5,5	
189,7	+24,3	214,4	200,0	217,8	+1,6	+8,9	150,2	205,5	188,8	+25,7	-8,1	149,6	197,1	+31,8	
105,4	+0,6	113,5	118,4	106,3	-6,3	-10,2	115,6	112,6	113,7	-1,6	+1,0	112,8	113,1	+0,3	22.22
103,4	+1,2	109,7	115,9	102,0	-7,0	-12,0	112,2	108,8	110,6	-1,4	+1,7	109,3	109,7	+0,4	
128,1	-4,3	156,1	146,9	154,8	-0,8	+5,4	154,2	155,5	148,9	-3,4	-4,2	151,9	152,2	+0,2	
127,8	-8,1	159,3	152,6	141,7	-11,0	-7,1	163,1	148,5	144,7	-11,3	-2,6	155,0	146,6	-5,4	22.23
117,5	-9,9	148,1	143,2	132,4	-10,6	-7,5	153,8	137,8	135,7	-11,8	-1,5	145,9	136,8	-6,2	
331,5	+7,1	379,3	338,5	326,2	-14,0	-3,6	346,9	358,9	322,9	-6,9	-10,0	336,0	340,9	+1,8	
85,6	+1,7	85,5	89,8	77,9	-8,9	-13,3	93,7	85,3	87,8	-6,3	+2,9	90,0	86,6	-3,8	22.24
84,7	+1,6	84,2	88,5	76,8	-8,8	-13,2	92,6	84,1	86,9	-6,2	+3,3	89,0	85,5	-3,9	
107,0	+5,2	118,3	118,9	105,5	-10,8	-11,3	119,7	113,6	111,1	-7,2	-2,2	113,7	112,3	-1,2	
137,2	+25,4	130,8	147,6	134,0	+2,4	-9,2	133,5	135,6	142,8	+7,0	+5,3	126,6	139,2	+10,0	22.25
137,1	+25,2	130,9	146,3	133,1	+1,7	-9,0	132,6	135,4	141,7	+6,9	+4,7	126,4	138,5	+9,6	
146,7	+42,3	129,8	213,9	182,9	+40,9	-14,5	174,4	142,7	202,3	+16,0	+41,8	132,5	172,5	+30,2	
137,3	+3,5	164,4	260,6	174,0	+5,8	-33,2	176,4	161,4	215,2	+22,0	+33,3	166,1	188,3	+13,4	22.3
141,5	+3,5	169,4	281,6	196,6	+16,1	-30,2	174,6	167,7	233,3	+33,6	+39,1	159,3	200,5	+25,9	
132,4	+4,4	158,5	234,8	145,9	-7,9	-37,9	178,2	154,0	193,1	+8,4	+25,4	174,1	173,5	-0,3	
87,4	+2,1	102,2	180,7	116,4	+13,9	-35,6	120,3	106,6	149,9	+24,6	+40,6	117,1	128,2	+9,5	22.31
90,2	-2,1	103,7	204,8	135,3	+30,5	-33,9	112,5	111,2	173,8	+54,5	+56,3	106,1	142,5	+34,3	
84,2	+7,5	100,4	153,6	95,2	-5,2	-38,0	129,0	101,5	123,1	-4,6	+21,3	129,5	112,3	-13,3	
535,5	-10,1	701,9	897,7	800,9	+14,1	-10,8	640,3	634,7	791,8	+23,7	+24,8	589,6	713,2	+21,0	22.32
333,3	-9,3	446,8	611,9	634,1	+41,9	+3,6	459,9	409,3	530,3	+15,3	+29,6	419,1	469,8	+12,1	
1247,2	-10,9	1600,1	1904,2	1368,2	-13,2	-27,1	1275,3	1428,3	1712,6	+34,3	+19,9	1190,0	1570,4	+32,0	

1 INDEX DES AUFTRAGSEINGANGS
 1995
 NACH ABSCHNITTEN, UNTERABSCHNITTEN,
 DER KLASSIFIKATION DER WIRTSCHAFTS
 1.1 ORIGINAL

WERT

WZ93- SCHL.	WIRTSCHAFTSZWEIG	2002 APR.	VERAENDERUNG IN % APR. 2002 GEGEN		2002 MAR.	VERAENDERUNG IN % MAR. 2002 GEGEN		KUMULIERT		2-MONATS- DURCHSCHNITT		
			APR. 2001	MAR. 2002		MAR. 2001	FEB. 2002	JAN. 2002 BIS APR. 2002	VER- AEND. IN % GEGEN VORJAHR	MAR. 2002 UND APR. 2002	VER- AEND. IN % GEGEN VORJAHR	
22.33	VERVIELFAELTIGUNG VON BESPIELTEN DATENTRAEGERN	INSGESAMT	257,4	-20,0	+8,9	236,3	-37,0	-15,2	276,5	-22,5	246,9	-29,2
		INLAND	229,7	-34,4	-4,0	239,2	-41,6	-20,1	281,1	-29,4	234,5	-38,3
		AUSLAND	318,6	+22,8	+38,6	229,9	-23,0	-1,4	266,4	+0,3	274,3	-1,7
D6	CHEMISCHE INDUSTRIE	INSGESAMT	124,8	+8,5	+4,5	119,4	-5,2	+7,9	117,9	-1,9	122,1	+1,3
		INLAND	105,4	+4,9	+6,7	98,8	-8,6	+7,4	98,5	-5,2	102,1	-2,1
		AUSLAND	148,2	+11,8	+2,8	144,2	-2,3	+8,2	141,3	+1,1	146,2	+4,4
24.1	HERSTELLUNG VON CHEMISCHEN GRUNDSTOFFEN	INSGESAMT	129,6	+4,6	+9,7	118,1	-11,3	+2,8	119,5	-7,9	123,9	-3,6
		INLAND	115,2	+0,3	+10,7	104,1	-14,3	+2,2	105,9	-11,5	109,7	-7,2
		AUSLAND	142,7	+8,1	+9,1	130,8	-8,9	+3,2	131,8	-5,1	136,8	-0,7
24.11	HERSTELLUNG VON INDUSTRIEGASEN	INSGESAMT	106,2	-2,8	+2,5	103,6	+0,5	+0,1	101,5	-2,7	104,9	-1,2
		INLAND	106,6	-1,3	+2,5	104,0	+2,0	+2,2	101,0	-2,0	105,3	+0,3
		AUSLAND	92,7	-39,2	+4,5	88,7	-37,4	-44,0	116,5	-20,7	90,7	-38,4
24.12	HERSTELLUNG VON FARB- STOFFEN UND PIGMENTEN	INSGESAMT	117,5	+20,5	+10,0	106,8	-0,5	-0,7	108,5	+5,0	112,2	+9,6
		INLAND	103,3	+16,1	+7,6	96,0	-3,5	-9,8	100,1	+6,8	99,7	+5,7
		AUSLAND	124,3	+22,3	+10,9	112,1	+1,0	+3,6	112,6	+4,4	118,2	+11,2
24.13	HERSTELLUNG VON SONSTIGEN ANORGANISCHEN GRUNDSTOF- FEN UND CHEMIKALIEN	INSGESAMT	118,0	-7,7	-0,3	118,3	-12,5	-0,3	119,6	-8,6	118,2	-10,1
		INLAND	117,6	-10,0	-0,6	118,3	-12,0	-3,2	121,3	-9,1	118,0	-10,9
		AUSLAND	118,4	-5,2	-	118,4	-12,9	+3,0	117,9	-8,1	118,4	-9,2
24.14	HERSTELLUNG VON SONSTIGEN ORGANISCHEN GRUNDSTOFFEN UND CHEMIKALIEN	INSGESAMT	133,5	+3,8	+21,0	110,3	-19,4	+2,2	115,6	-14,7	121,9	-8,1
		INLAND	133,3	+2,3	+21,7	109,5	-18,2	+5,4	113,9	-15,4	121,4	-8,1
		AUSLAND	133,7	+5,1	+20,6	110,9	-20,4	-0,4	116,9	-14,2	122,3	-8,3
24.15	HERSTELLUNG VON DUENGE- MITTELN UND STICKSTOFF- VERBINDUNGEN	INSGESAMT	136,8	+18,1	-4,2	142,8	+12,9	+16,2	128,8	-0,4	139,8	+15,3
		INLAND	89,1	-0,7	-10,5	99,6	+4,7	+19,6	89,5	-13,5	94,4	+2,2
		AUSLAND	189,6	+31,0	-0,4	190,4	+18,1	+14,2	172,2	+9,1	190,0	+24,2
24.16	HERSTELLUNG VON KUNST- STOFF IN PRIMAERFORMEN	INSGESAMT	133,5	+4,8	+5,0	127,2	-8,3	+3,8	126,5	-4,7	130,4	-2,0
		INLAND	105,1	-0,6	+7,2	98,0	-16,1	+1,6	98,7	-11,4	101,6	-8,7
		AUSLAND	160,5	+8,5	+3,6	154,9	-2,8	+5,3	153,0	-	157,7	+2,6
24.17	HERSTELLUNG VON SYNTHETISCHEM KAUTSCHUK IN PRIMAERFORMEN	INSGESAMT	111,1	-3,4	+6,8	104,0	-15,5	-6,3	112,8	-6,3	107,6	-9,7
		INLAND	91,1	+1,2	+13,3	80,4	-20,6	-6,3	87,7	-10,1	85,8	-10,3
		AUSLAND	123,2	-5,3	+4,2	118,2	-13,4	-6,4	128,0	-4,7	120,7	-9,5
24.2	HERSTELLUNG VON SCHAE- LINGSBEKAEMPFUNGS- UND PFLANZENSCHUTZMITTELN	INSGESAMT	124,7	+24,8	-25,1	166,5	+17,8	+12,0	142,3	+12,6	145,6	+20,7
		INLAND	75,8	+19,9	-50,1	151,9	+10,1	+119,8	94,5	+0,4	113,9	+13,2
		AUSLAND	152,3	+26,2	-12,9	174,8	+22,1	-9,8	169,4	+17,1	163,6	+23,9
24.3	HERSTELLUNG VON ANSTRICH- MITTELN, DRUCKFARBEN UND KITTEN	INSGESAMT	124,1	+10,1	+14,0	108,9	-12,0	+6,7	108,4	-3,9	116,5	-1,4
		INLAND	101,5	+4,7	+12,3	90,4	-14,7	+8,3	89,2	-6,8	96,0	-5,4
		AUSLAND	193,0	+20,1	+17,0	165,0	-7,0	+4,0	166,9	+1,2	179,0	+5,9
24.4	HERSTELLUNG VON PHARMA- ZEUTISCHEN ERZEUGNISSEN	INSGESAMT	132,8	+14,0	-5,1	140,0	+6,4	+19,8	132,2	+8,4	136,4	+9,9
		INLAND	105,8	+11,0	+3,5	102,2	+2,6	+9,4	101,2	+1,1	104,0	+6,7
		AUSLAND	178,3	+17,1	-12,4	203,5	+9,7	+30,2	184,5	+12,6	190,9	+13,0
24.41	HERSTELLUNG VON PHARMA- ZEUTISCHEN GRUNDSTOFFEN	INSGESAMT	131,8	-0,8	+3,5	127,4	-5,2	-15,0	142,7	+5,1	129,6	-3,1
		INLAND	139,2	-1,1	+24,8	111,5	-33,4	-6,9	123,9	-15,4	125,4	-18,6
		AUSLAND	129,9	-0,7	-1,4	131,7	+4,9	-16,6	147,7	+11,1	130,8	+2,0
24.42	H.V. PHARM. SPEZIALI- TAETEN UND SONSTIGEN PHARM. ERZEUGNISSEN	INSGESAMT	132,9	+15,7	-5,9	141,2	+7,5	+24,2	131,2	+8,8	137,1	+11,4
		INLAND	104,8	+11,6	+2,8	101,9	+4,5	+10,0	100,5	+5,1	103,4	+8,0
		AUSLAND	189,3	+20,6	-13,9	213,8	+10,4	+41,0	192,9	+12,9	204,6	+14,9
24.5	H.V. SEIFEN, WASCH- REINIGUNGS- UND KOERPER- PFLEGEMITTELN	INSGESAMT	98,4	+12,2	+5,7	93,1	+4,3	+15,8	91,6	+6,4	95,8	+8,2
		INLAND	83,7	+8,7	+5,4	79,4	+0,5	+19,8	78,3	+4,0	81,6	+4,6
		AUSLAND	138,0	+18,3	+6,0	130,2	+11,4	+10,1	127,4	+10,6	134,1	+14,8
24.51	H.V. SEIFEN, WASCH- REINIGUNGS- UND POLIER- MITTELN	INSGESAMT	102,3	+22,8	+7,2	95,4	+10,4	+7,0	95,9	+13,6	98,9	+16,5
		INLAND	82,9	+20,8	+4,9	79,0	+8,7	+10,0	79,5	+13,2	81,0	+14,6
		AUSLAND	145,6	+25,2	+10,1	132,2	+13,1	+3,2	132,5	+13,8	138,9	+19,1
24.52	HERSTELLUNG VON DUFT- U. KOERPERPFLEGEMITTELN	INSGESAMT	94,6	+2,7	+4,2	90,8	-1,4	+26,8	87,3	-0,5	92,7	+0,7
		INLAND	84,5	-	+6,0	79,7	-5,8	+29,8	77,3	-3,3	82,1	-3,0
		AUSLAND	127,8	+9,0	+0,2	127,6	+3,1	+21,1	120,6	+6,2	127,7	+9,1
24.6	HERSTELLUNG VON SONST. CHEMISCHEN ERZEUGNISSEN	INSGESAMT	126,9	+10,2	+6,3	119,4	-6,6	+6,0	119,9	-1,2	123,2	+1,3
		INLAND	110,2	+6,5	+7,5	102,5	-12,0	+4,5	104,9	-5,2	106,4	-3,3
		AUSLAND	142,1	+13,0	+5,4	134,8	-2,5	+7,2	133,6	+2,0	138,5	+4,9
24.61	HERSTELLUNG VON PYRO- TECHNISCHEN ERZEUGNISSEN	INSGESAMT	171,5	+39,4	+44,8	118,4	-29,8	+54,0	113,3	+1,3	145,0	-0,6
		INLAND	96,0	+17,6	+37,7	69,7	-31,9	+40,2	70,0	-14,5	82,9	-9,9
		AUSLAND	399,8	+61,1	+50,5	265,7	-28,1	+66,9	244,3	+20,8	332,8	+7,8
24.62	HERSTELLUNG VON KLEB- STOFFEN UND GELATINE	INSGESAMT	113,6	+11,9	-1,1	114,9	-6,1	+18,1	106,8	-4,4	114,3	+2,1
		INLAND	96,3	+1,4	-1,7	98,0	-13,9	+15,4	92,2	-3,2	97,2	-6,9
		AUSLAND	146,8	+28,8	-0,4	147,4	+6,0	+21,6	134,8	+2,7	147,1	+16,2

STBA,FS 4,R 2.2, 4/2002

LAND

FUER DAS VERARBEITENDE GEWERBE
= 100
ABTEILUNGEN, GRUPPEN UND KLASSEN
ZWEIGE, AUSGABE 1993 (WZ93)
WERT

INDEX

2001 APR.	VER- AEND. IN % GEGEN APR. 2000	2001 1.VJ	2001 4.VJ	2002 1.VJ	VERAENDERUNG IN % 1.VJ 2002 GEGEN		2000 2.HJ	2001 1.HJ	2001 2.HJ	VERAENDERUNG IN % 2.HJ 2001 GEGEN		2000	2001	VER- AEND. IN % GEGEN 2000	WZ93 SCHL.
					1.VJ	4.VJ				2.HJ	1.HJ				
					2001	2001				2000	2001				
321,9	+25,9	368,6	555,9	282,9	-23,3	-49,1	378,4	341,5	422,3	+11,6	+23,7	330,5	381,9	+15,6	22.33
350,1	+28,7	414,2	563,1	298,2	-28,0	-47,0	387,8	375,9	422,9	+9,1	+12,5	331,7	399,4	+20,4	
259,5	+18,1	267,5	540,1	248,9	-7,0	-53,9	357,6	265,3	421,0	+17,7	+58,7	327,8	343,1	+4,7	
115,0	+5,4	121,9	106,4	115,6	-5,2	+8,6	117,6	119,9	109,3	-7,1	-8,8	117,3	114,6	-2,3	06
100,5	+1,4	105,0	93,9	96,1	-8,5	+2,3	103,2	104,1	96,7	-6,3	-7,1	103,6	100,4	-3,1	
132,5	+9,4	142,2	121,4	139,0	-2,3	+14,5	135,0	139,0	124,4	-7,9	-10,5	133,6	131,7	-1,4	
123,9	+5,7	131,7	107,5	116,2	-11,8	+8,1	126,7	128,7	112,0	-11,6	-13,0	126,1	120,3	-4,6	24.1
114,8	+0,5	121,2	100,4	102,8	-15,2	+2,4	118,9	118,4	105,5	-11,3	-10,9	119,0	112,0	-5,9	
132,0	+10,1	141,1	114,0	128,2	-9,1	+12,5	133,7	137,9	117,9	-11,8	-14,5	132,6	127,9	-3,5	
109,3	+3,6	102,7	101,1	99,9	-2,7	-1,2	107,8	105,8	103,3	-4,2	-2,4	106,6	104,5	-2,0	24.11
108,0	+2,5	101,4	100,4	99,1	-2,3	-1,3	107,1	104,6	102,4	-4,4	-2,1	106,0	103,5	-2,4	
152,5	+42,0	145,2	123,0	124,4	-14,3	+1,1	129,0	146,7	134,3	+4,1	-8,5	127,6	140,5	+10,1	
97,5	-7,8	105,2	88,1	105,5	+0,3	+19,8	103,1	104,1	94,0	-8,8	-9,7	107,3	99,0	-7,7	24.12
89,0	-9,0	95,3	86,3	99,0	+3,9	+14,7	94,2	93,0	90,7	-3,7	-2,5	98,7	91,8	-7,0	
101,6	-7,2	110,0	89,1	108,7	-1,2	+22,0	107,5	109,4	95,6	-11,1	-12,6	111,4	102,5	-8,0	
127,8	+14,6	131,9	116,8	120,2	-8,9	+2,9	122,3	131,0	120,8	-1,2	-7,8	119,5	125,9	+5,4	24.13
130,6	+15,2	134,3	121,1	122,5	-8,8	+1,2	118,2	131,7	123,9	+4,8	-5,9	118,1	127,8	+8,2	
124,9	+14,1	129,4	112,4	117,7	-9,0	+4,7	126,5	130,4	117,6	-7,0	-9,8	120,9	124,0	+2,6	
128,6	+8,9	137,8	111,6	109,6	-20,5	-1,8	133,0	133,0	114,2	-14,1	-14,1	130,9	123,6	-5,6	24.14
130,3	+5,9	136,2	113,4	107,5	-21,1	-5,2	137,3	132,5	117,8	-14,2	-11,1	132,4	125,1	-5,5	
127,2	+11,7	139,3	110,0	111,3	-20,1	+1,2	129,4	133,4	111,1	-14,1	-16,7	129,6	122,3	-5,6	
115,8	+9,8	133,8	101,7	126,1	-5,8	+24,0	111,5	125,5	107,0	-4,0	-14,7	108,7	116,3	+7,0	24.15
89,7	-11,1	108,1	76,9	89,6	-17,1	+16,5	102,5	104,4	88,5	-13,7	-15,2	98,8	96,5	-2,3	
144,7	+30,8	162,2	129,2	166,3	+2,5	+28,7	121,4	148,8	127,4	+4,9	-14,4	119,7	138,1	+15,4	
127,4	+3,3	134,6	107,5	124,2	-7,7	+15,5	131,5	132,3	113,6	-13,6	-14,1	132,0	123,0	-6,8	24.16
105,7	-5,4	113,3	88,5	96,5	-14,8	+9,0	111,2	110,6	94,9	-14,7	-14,2	115,2	102,8	-10,8	
147,9	+10,1	154,7	125,6	150,4	-2,8	+19,7	150,7	152,8	131,4	-12,8	-14,0	147,8	142,1	-3,9	
115,0	+9,1	122,2	104,3	113,4	-7,2	+8,7	110,9	123,9	107,9	-2,7	-12,9	111,8	115,9	+3,7	24.17
90,0	-25,2	100,1	92,2	86,5	-13,6	-6,2	89,7	96,9	91,6	+2,1	-5,5	101,8	94,3	-7,4	
130,1	+35,0	135,7	111,7	129,6	-4,5	+16,0	123,7	140,3	117,8	-4,8	-16,0	117,9	129,0	+9,4	
99,9	-8,7	135,2	83,0	148,2	+9,6	+78,6	76,9	123,6	85,2	+10,8	-31,1	104,0	104,4	+0,4	24.2
63,2	-44,5	104,4	45,4	100,7	-3,5	+121,8	51,2	110,8	54,0	+5,5	-51,3	89,4	82,4	-7,8	
120,7	+13,0	152,7	104,3	175,1	+14,7	+67,9	91,5	130,8	102,9	+12,5	-21,3	112,3	116,9	+4,1	
112,7	+0,1	112,8	105,9	103,2	-8,5	-2,5	116,7	115,7	111,1	-4,8	-4,0	117,1	113,4	-3,2	24.3
96,9	-3,8	95,2	88,9	85,1	-10,6	-4,3	102,2	98,4	95,0	-7,0	-3,5	103,0	96,7	-6,1	
180,7	+7,8	166,2	157,5	158,2	-4,8	+0,4	160,8	168,3	160,3	-0,3	-4,8	159,8	164,3	+2,8	
116,5	+13,2	123,8	120,0	132,0	+6,6	+10,0	116,7	122,4	120,2	+3,0	-1,8	114,0	121,3	+6,4	24.4
95,3	+9,8	97,8	97,0	99,6	+1,8	+2,7	94,9	98,1	95,9	+1,1	-2,2	93,2	97,0	+4,1	
152,2	+17,1	167,7	158,6	186,6	+11,3	+17,7	153,3	163,3	161,2	+5,2	-1,3	149,1	162,2	+8,8	
132,9	+28,8	136,8	157,1	146,3	+6,9	-6,9	128,0	133,8	142,8	+11,6	+6,7	126,4	138,3	+9,4	24.41
140,7	+31,0	148,4	126,1	118,8	-19,9	-5,8	153,6	146,6	133,2	-13,3	-9,1	136,1	139,9	+2,8	
130,8	+28,1	133,6	165,4	153,7	+15,0	-7,1	121,1	130,4	145,4	+20,1	+11,5	123,8	137,9	+11,4	
114,9	+11,7	122,5	116,4	130,7	+6,7	+12,3	115,6	121,2	118,0	+2,1	-2,6	112,9	119,6	+5,9	24.42
93,9	+8,9	96,2	96,2	99,0	+2,9	+2,9	93,1	96,6	94,7	+1,7	-2,0	91,9	95,7	+4,1	
157,0	+15,2	175,4	157,1	194,0	+10,6	+23,5	160,6	170,7	164,7	+2,6	-3,5	154,8	167,7	+8,3	
87,7	+4,9	85,5	86,9	89,3	+4,4	+2,8	86,8	86,9	87,1	+0,3	+0,2	88,0	87,0	-1,1	24.5
77,0	-	74,7	80,2	76,5	+2,4	-4,6	76,8	76,3	79,9	+4,0	+4,7	79,3	78,1	-1,5	
116,7	+15,4	114,7	105,1	123,9	+8,0	+17,9	113,8	115,4	106,5	-6,4	-7,7	111,6	111,0	-0,5	
83,3	-6,6	84,8	83,1	93,7	+10,5	+12,8	88,7	84,9	85,1	-4,1	+0,2	92,0	85,0	-7,6	24.51
68,6	-17,5	70,7	76,2	78,4	+10,9	+2,9	75,4	70,4	77,0	+2,1	+9,4	81,7	73,7	-9,8	
116,3	+13,4	116,4	98,6	128,1	+10,1	+29,9	118,4	117,4	103,3	-12,8	-12,0	114,8	110,3	-3,9	
92,1	+18,1	86,2	90,6	84,9	-1,5	-6,3	85,0	88,8	89,0	+4,7	+0,2	84,1	88,9	+5,7	24.52
84,5	+18,2	78,3	83,7	74,9	-4,3	-10,5	78,1	81,6	82,4	+5,5	+1,0	77,1	82,0	+6,4	
117,2	+18,1	112,3	113,8	118,2	+5,3	+3,9	107,7	112,8	110,7	+2,8	-1,9	107,3	111,8	+4,2	
115,2	+1,5	123,4	109,5	117,6	-4,7	+7,4	127,2	121,0	111,9	-12,0	-7,5	123,4	116,5	-5,6	24.6
103,5	+3,8	113,0	99,2	103,2	-8,7	+4,0	111,0	109,4	101,6	-8,5	-7,1	108,5	105,5	-2,8	
125,8	-0,2	132,8	118,9	130,7	-1,6	+9,9	141,9	131,7	121,3	-14,5	-7,9	136,9	126,5	-7,6	
123,0	+20,4	108,1	106,1	93,9	-13,1	-11,5	119,9	109,5	96,5	-19,5	-11,9	126,5	103,0	-18,6	24.61
81,6	-2,0	82,0	79,7	61,4	-25,1	-23,0	83,5	84,3	76,6	-8,3	-9,1	98,6	80,5	-18,4	
248,1	+55,8	186,9	186,1	192,4	+2,9	+3,4	230,2	186,6	156,8	-31,9	-15,5	210,9	171,2	-18,8	
101,5	-1,3	115,1	105,3	104,5	-9,2	-0,8	157,2	112,0	104,1	-33,8	-7,1	134,1	108,1	-19,4	24.62
95,0	-0,8	103,7	94,1	90,8	-12,4	-3,5	118,6	101,0	93,6	-21,1	-7,3	111,6	97,3	-12,8	
114,0	-2,0	137,1	126,9	130,8	-4,6	+3,1	231,3	133,1	124,5	-46,2	-6,5	177,2	128,8	-27,3	

1 INDEX DES AUFTRAGSEINGANGS
 1995
 NACH ABSCHNITTEN, UNTERABSCHNITTEN,
 DER KLASSIFIKATION DER WIRTSCHAFTS
 1.1 ORIGINAL

WERT

WZ93- SCHL.	WIRTSCHAFTSZWEIG		2002			VERAENDERUNG IN % APR. 2002 GEGEN		2002		VERAENDERUNG IN % MAR. 2002 GEGEN		KUMULIERT		2-MONATS- DURCHSCHNITT	
			APR.	APR. 2001	MAR. 2002	MAR.	MAR. 2001	FEB. 2002	JAN. 2002 BIS APR. 2002	VER- AEND. IN % GEGEN VORJAHR	MAR. 2002 UND APR. 2002	VER- AEND. IN % GEGEN VORJAHR			
24.63	HERSTELLUNG VON ETHERISCHEN ÖLEN	INSGESAMT	175,3	+14,4	+3,7	169,0	-0,1	-2,9	175,2	+11,8	172,2	+6,8			
		INLAND	167,8	+12,1	+5,4	159,2	+0,4	+2,8	164,4	+10,9	163,5	+6,0			
		AUSLAND	182,7	+16,5	+2,2	178,8	-0,3	-7,3	185,8	+12,6	180,8	+7,6			
24.64	HERSTELLUNG VON FOTO-CHEMISCHEN ERZEUGNISSEN	INSGESAMT	97,7	+10,9	+24,5	78,5	-10,3	+2,5	84,7	-1,4	88,1	+0,3			
		INLAND	86,4	-2,5	+25,0	69,1	-15,2	-4,4	76,0	-10,2	77,8	-8,6			
		AUSLAND	102,5	+16,6	+24,1	82,6	-8,3	+5,4	88,4	+2,1	92,6	+4,0			
24.65	HERSTELLUNG VON UNBESPIELTEN TON-, BILD- UND DATENTRAEGERN	INSGESAMT	79,7	+26,1	+1,8	78,3	-2,1	-2,7	78,0	+2,8	79,0	+10,3			
		INLAND	110,1	+110,9	+28,5	85,7	-15,1	-20,9	101,1	+27,7	97,9	+27,8			
		AUSLAND	70,2	+5,2	-7,6	76,0	+3,4	+5,7	70,8	-5,5	73,1	+4,3			
24.66	HERSTELLUNG VON CHEMISCHEN ERZEUGNISSEN A.N.G.	INSGESAMT	133,7	+6,6	+2,5	130,5	-4,7	+4,0	131,2	-2,1	132,1	+0,7			
		INLAND	114,8	+5,1	+5,1	109,2	-10,4	+2,5	112,5	-5,3	112,0	-3,1			
		AUSLAND	151,7	+7,7	+0,5	150,9	-0,3	+5,0	149,2	+0,5	151,3	+3,5			
24.7	HERSTELLUNG VON CHEMIEFASERN	INSGESAMT	86,5	-1,1	+4,3	82,9	-16,9	-13,8	86,6	-9,1	84,7	-9,6			
		INLAND	80,2	+0,6	+5,1	76,3	-19,2	-15,0	79,7	-11,8	78,3	-10,1			
		AUSLAND	90,1	-2,0	+4,0	86,6	-15,8	-13,3	90,4	-7,8	88,4	-9,2			
DH	HERSTELLUNG VON GUMMI- UND KUNSTSTOFFWAREN	INSGESAMT	122,9	+8,7	+3,3	119,0	-5,4	+5,1	117,4	+0,2	121,0	+1,3			
		INLAND	106,7	+5,7	+3,2	103,4	-7,8	+5,4	101,9	-2,0	105,1	-1,3			
		AUSLAND	174,1	+14,9	+3,6	168,0	-0,7	+4,3	166,4	+4,6	171,1	+6,7			
25.1	HERSTELLUNG VON GUMMIWAREN	INSGESAMT	127,1	+12,3	-0,1	127,2	-2,4	+4,9	123,4	+3,1	127,2	+4,4			
		INLAND	111,6	+7,1	-3,0	115,0	-2,6	+6,8	110,7	+1,8	113,3	+1,9			
		AUSLAND	161,4	+21,1	+4,6	154,3	-2,2	+1,8	151,5	+4,9	157,9	+8,5			
25.11	HERSTELLUNG VON BEREIFUNGEN	INSGESAMT	128,2	+19,6	+0,2	128,0	-3,3	+13,6	119,4	+7,0	128,1	+6,9			
		INLAND	103,8	+10,0	-5,2	109,5	-3,7	+21,5	98,8	+5,6	106,7	+2,5			
		AUSLAND	168,7	+31,2	+6,2	158,9	-2,9	+5,7	153,7	+8,5	163,8	+12,0			
25.13	HERSTELLUNG VON SONST. GUMMIWAREN	INSGESAMT	126,4	+8,2	-0,2	126,7	-1,9	+0,3	125,7	+0,9	126,6	+2,9			
		INLAND	115,6	+5,9	-1,8	117,7	-2,2	+1,0	116,7	+0,3	116,7	+1,7			
		AUSLAND	155,4	+13,3	+3,2	150,6	-1,4	-1,3	149,7	+2,1	153,0	+5,5			
25.2	HERSTELLUNG VON KUNSTSTOFFWAREN	INSGESAMT	121,8	+7,7	+4,2	116,9	-6,3	+5,1	115,9	-0,6	119,4	+0,4			
		INLAND	105,6	+5,4	+4,8	100,8	-9,0	+5,0	100,0	-2,8	103,2	-2,2			
		AUSLAND	178,5	+13,1	+3,3	172,8	-0,2	+5,2	171,5	+4,4	175,7	+6,2			
25.21	H.V. PLATTEN, FOLIEN, SCHLAEUCHEN U. PROFILEN AUS KUNSTSTOFF	INSGESAMT	126,6	+8,0	+6,7	118,6	-4,2	+6,0	118,1	-0,1	122,6	+1,7			
		INLAND	103,1	+5,4	+8,8	94,8	-8,9	+6,2	94,7	-3,8	99,0	-2,0			
		AUSLAND	178,8	+11,7	+4,4	171,2	+2,2	+5,7	169,9	+4,9	175,0	+6,8			
25.22	H.V. VERPACKUNGSMITTELN AUS KUNSTSTOFF	INSGESAMT	131,2	+11,8	+4,7	125,3	-2,5	+4,5	125,5	+3,0	128,3	+4,4			
		INLAND	117,5	+13,3	+6,4	110,4	-1,3	+0,8	111,8	+4,8	114,0	+5,8			
		AUSLAND	173,9	+9,1	+1,5	171,4	-5,0	+12,7	167,8	-0,5	172,7	+1,6			
25.23	H.V. BAUBEDARFSARTIKELN AUS KUNSTSTOFF	INSGESAMT	87,8	+10,2	+6,7	82,3	-8,6	+16,1	77,6	-2,0	85,1	+0,2			
		INLAND	79,3	+7,9	+7,6	73,7	-11,9	+17,2	69,2	-4,6	76,5	-2,7			
		AUSLAND	192,2	+24,2	+2,5	187,5	+11,6	+11,3	180,9	+12,2	189,9	+17,7			
25.24	HERSTELLUNG VON SONST. KUNSTSTOFFWAREN	INSGESAMT	129,3	+5,2	+1,2	127,8	-8,5	+1,8	127,6	-1,9	128,6	-2,1			
		INLAND	117,0	+1,9	+0,6	116,3	-10,4	+2,4	115,9	-4,2	116,7	-4,6			
		AUSLAND	177,8	+15,0	+2,8	173,0	-3,1	+0,3	173,8	+4,7	175,4	+5,3			
DI	GLASGERBERBE, KERAMIK, VERARBEITUNG VON STEINEN UND ERDEN	INSGESAMT	98,3	+2,9	+8,3	90,8	-13,5	+9,3	88,4	-7,4	94,6	-5,7			
		INLAND	87,5	+0,9	+9,9	79,6	-13,2	+10,9	77,0	-8,0	83,6	-6,3			
		AUSLAND	134,9	+7,6	+4,9	128,6	-14,3	+5,7	127,1	-6,1	131,8	-4,3			
26.1	HERSTELLUNG UND VERARBEITUNG VON GLAS	INSGESAMT	108,2	+2,1	+4,9	103,1	-15,6	+3,7	103,4	-7,4	105,7	-7,4			
		INLAND	96,7	+0,3	+5,2	91,9	-12,4	+4,0	92,5	-6,3	94,3	-6,4			
		AUSLAND	137,7	+5,4	+4,4	131,9	-20,8	+3,4	131,6	-9,2	134,8	-9,3			
26.11	HERSTELLUNG VON FLACHGLAS	INSGESAMT	123,3	-3,7	+11,1	111,0	-20,6	+7,0	110,7	-12,8	117,2	-12,5			
		INLAND	111,7	-7,1	+10,8	100,8	-26,2	-5,4	104,5	-11,9	106,3	-17,2			
		AUSLAND	141,4	+0,9	+11,3	127,1	-12,2	+28,1	120,4	-13,9	134,3	-5,8			
26.12	VEREDLUNG UND VERARBEITUNG VON FLACHGLAS	INSGESAMT	115,6	+1,7	+7,8	107,2	-10,7	+2,4	108,8	-3,8	111,4	-4,7			
		INLAND	110,7	+3,9	+6,9	103,6	-9,8	+4,6	103,6	-3,5	107,2	-3,2			
		AUSLAND	143,3	-7,1	+12,2	127,7	-14,6	-6,9	138,1	-6,0	135,5	-10,8			
26.13	HERSTELLUNG VON HOHLGLAS	INSGESAMT	87,5	+11,9	+6,2	82,4	-7,1	+2,4	83,6	+1,1	85,0	+1,8			
		INLAND	76,5	+6,1	+10,9	69,0	-11,2	+4,9	71,5	-2,9	72,8	-2,8			
		AUSLAND	117,6	+24,1	-1,0	118,8	+0,2	-1,4	116,7	+8,7	118,2	+10,8			
26.14	HERSTELLUNG VON GLASFASER	INSGESAMT	99,4	-0,2	-18,8	122,4	-8,5	+21,2	108,8	-6,8	110,9	-5,0			
		INLAND	70,4	-5,9	-31,8	103,3	-9,7	+26,7	88,4	-5,0	86,9	-8,1			
		AUSLAND	181,0	+6,8	+2,5	176,5	-6,2	+13,1	166,4	-9,3	178,8	-			
26.15	HERSTELLUNG, VEREDLUNG U. VERARB. VON SONST. GLAS EINSCHL. TECHN. GLASHA.	INSGESAMT	139,3	-6,3	+7,9	129,1	-33,4	-1,0	132,9	-21,2	134,2	-21,7			
		INLAND	132,6	-14,2	+14,2	116,1	-17,0	-8,7	124,3	-19,1	124,4	-15,5			
		AUSLAND	144,6	+0,3	+3,8	139,3	-41,1	+4,9	139,6	-22,7	142,0	-25,4			

LAND

FUER DAS VERARBEITENDE GEWERBE
= 100
ABTEILUNGEN, GRUPPEN UND KLASSEN
ZWEITE, AUSGABE 1993 (WZ93)
WERT

INDEX

2001 APR.	VER- AEND. IN % GEGEN APR. 2000	2001 1.VJ	2001 4.VJ	2002 1.VJ	VERAENDERUNG IN % 1.VJ 2002 GEGEN		2000 2.HJ	2001 1.HJ	2001 2.HJ	VERAENDERUNG IN % 2.HJ 2001 GEGEN		2000	2001	VER- AEND. IN % GEGEN 2000	WZ93 SCHL.
					1.VJ	4.VJ				2.HJ	1.HJ				
					2001	2001				2000	2001				
153,3	+19,0	157,8	143,3	175,1	+11,0	+22,2	130,2	158,0	148,4	+14,0	-6,1	134,3	153,2	+14,1	24.63
149,7	+48,8	147,7	138,9	163,3	+10,6	+17,6	119,0	150,5	145,3	+22,1	-3,5	116,6	147,9	+26,8	
156,8	+0,2	167,7	147,5	186,8	+11,4	+26,6	141,3	165,3	161,4	+7,1	-8,4	151,8	158,4	+4,3	
88,1	-2,0	85,2	72,5	80,3	-5,8	+10,8	89,1	90,4	83,4	-6,4	-7,7	92,8	86,9	-6,4	24.64
88,6	+12,0	83,2	65,8	72,5	-12,9	+8,5	82,3	85,8	75,1	-8,7	-12,5	81,5	80,5	-1,2	
87,9	-7,0	86,1	74,9	83,7	-2,8	+11,7	91,9	92,4	87,0	-5,3	-5,8	97,6	89,7	-8,1	
63,2	-25,4	80,1	74,5	77,4	-3,4	+3,9	92,5	69,3	71,8	-22,4	+3,6	90,4	70,5	-22,0	24.65
52,2	-34,0	88,2	70,4	98,0	+11,1	+39,2	81,7	67,3	71,7	-12,2	+6,5	84,3	69,5	-17,6	
66,7	-22,9	77,6	75,8	71,0	-8,5	-6,3	95,9	69,9	71,8	-25,1	+2,7	92,3	70,8	-23,3	
125,4	+1,5	136,8	120,5	130,4	-4,7	+8,2	134,8	132,9	122,4	-9,2	-7,9	131,0	127,7	-2,5	24.66
109,2	+2,5	122,0	106,1	111,7	-8,4	+5,3	117,5	116,7	108,6	-7,6	-6,9	113,6	112,7	-0,8	
140,9	+0,9	150,9	134,2	148,3	-1,7	+10,5	151,3	148,5	135,6	-10,4	-8,7	147,6	142,0	-3,8	
87,5	-4,3	97,9	74,2	86,6	-11,5	+16,7	91,4	93,8	76,9	-15,9	-18,0	94,9	85,3	-10,1	24.7
79,7	-1,6	94,0	66,8	79,6	-15,3	+19,2	82,1	87,0	70,4	-14,3	-19,1	85,2	78,7	-7,6	
91,9	-5,5	100,1	78,3	90,5	-9,6	+15,6	96,8	97,7	80,6	-16,7	-17,5	100,4	89,1	-11,3	
113,1	+1,4	118,6	110,6	115,6	-2,5	+4,5	116,0	117,7	112,7	-2,8	-4,2	116,5	115,2	-1,1	DH
100,9	-0,5	105,0	98,3	100,3	-4,5	+2,0	105,0	104,3	101,0	-3,8	-3,2	105,1	102,7	-2,3	
151,5	+5,6	161,7	149,5	163,8	+1,3	+3,6	150,8	160,2	149,5	-0,9	-6,7	152,2	154,9	+1,8	
113,2	+1,1	121,9	112,1	122,1	+0,2	+8,9	113,3	118,8	113,8	+0,4	-4,2	115,0	116,3	+1,1	25.1
104,2	+1,9	110,2	102,8	110,4	+0,2	+7,4	103,9	107,2	105,0	+1,1	-2,1	104,7	106,1	+1,3	
133,3	-0,3	148,0	132,8	148,2	+0,1	+11,6	134,3	144,6	133,3	-0,7	-7,8	137,8	138,9	+0,8	
107,2	-5,9	113,0	109,5	118,5	+3,1	+6,4	102,3	110,5	109,6	+7,1	-0,8	106,2	110,1	+3,7	25.11
94,4	+1,2	93,3	96,3	97,1	+4,1	+0,8	84,3	91,2	96,6	+14,6	+5,9	86,2	93,9	+8,9	
128,6	-15,2	145,9	131,5	148,7	+1,9	+13,1	132,1	142,8	131,3	-0,6	-8,1	139,4	137,0	-1,7	
116,8	+6,1	127,1	113,7	125,4	-1,3	+10,3	119,8	123,6	116,3	-2,8	-5,8	120,1	119,9	-0,2	25.13
109,2	+2,2	118,7	106,1	117,0	-1,4	+10,3	113,8	115,3	109,2	-4,0	-5,3	114,0	112,3	-1,5	
137,2	+15,3	149,8	133,8	147,8	-1,3	+10,5	136,1	146,0	135,0	-0,8	-7,5	136,5	140,5	+2,9	
113,1	+1,5	117,8	110,2	113,9	-3,3	+3,4	116,7	117,5	112,4	-3,7	-4,3	116,8	114,9	-1,6	25.2
100,2	-1,0	103,8	97,3	98,1	-5,5	+0,8	105,3	103,6	100,2	-4,8	-3,3	105,2	101,9	-3,1	
157,8	+7,3	168,4	155,3	168,2	+1,7	+9,0	156,5	165,7	155,1	-0,9	-6,4	157,2	160,4	+2,0	
117,2	-1,3	118,5	111,6	115,3	-2,7	+3,3	122,5	119,8	115,3	-5,9	-3,8	124,0	117,5	-5,2	25.21
97,8	-3,8	98,6	91,6	91,9	-6,8	+0,3	105,3	99,4	96,7	-8,2	-2,7	106,4	98,0	-7,9	
160,1	+2,6	162,5	156,0	168,9	+2,7	+7,0	160,4	165,0	156,5	-2,4	-5,2	163,0	160,8	-1,3	
117,3	+9,3	123,3	113,9	123,5	+0,2	+8,4	114,9	121,8	116,7	+1,6	-4,2	113,8	119,2	+4,7	25.22
103,7	+7,9	107,7	100,9	108,9	+2,0	+8,9	101,4	106,8	104,1	+2,7	-2,5	100,6	105,5	+4,9	
159,4	+12,1	171,7	154,2	165,7	-3,5	+7,5	156,6	168,5	155,8	-0,5	-7,5	154,7	162,1	+4,8	
79,7	-8,4	79,1	85,4	74,2	-6,2	-13,1	91,5	83,3	88,6	-3,2	+6,4	89,9	85,9	-4,4	25.23
73,5	-12,0	72,2	79,2	65,8	-8,9	-16,9	87,8	76,6	82,7	-5,8	+8,0	86,1	79,6	-7,5	
154,7	+18,5	163,4	160,8	177,2	+8,4	+10,2	137,6	164,5	161,9	+17,7	-1,6	136,6	163,2	+19,5	
122,9	+4,7	132,5	118,9	127,0	-4,2	+6,8	123,5	129,1	119,0	-3,6	-7,8	123,7	124,0	+0,2	25.24
114,8	+2,7	123,0	110,0	115,5	-6,1	+5,0	115,7	119,9	110,7	-4,3	-7,7	116,0	115,3	-0,6	
154,6	+10,9	169,7	153,8	172,5	+1,6	+12,2	154,4	165,5	151,7	-1,7	-8,3	154,0	158,6	+3,0	
95,5	+0,2	95,5	90,8	85,1	-10,9	-6,3	102,5	97,6	93,8	-8,5	-3,9	101,4	95,7	-5,6	DI
86,7	-2,4	82,7	83,4	73,4	-11,2	-12,0	94,6	86,9	87,7	-7,3	+0,9	93,2	87,3	-6,3	
125,4	+7,2	138,8	116,1	124,5	-10,3	+7,2	129,1	134,0	114,6	-11,2	-14,5	129,2	124,3	-3,8	
106,0	+7,4	113,6	104,7	101,8	-10,4	-2,8	113,3	112,1	104,7	-7,6	-6,6	111,0	108,4	-2,3	26.1
96,4	+6,4	99,5	98,1	91,1	-8,4	-7,1	104,4	99,8	99,7	-4,5	-0,1	101,9	99,7	-2,2	
130,6	+9,1	149,8	121,6	129,5	-13,6	+6,5	136,3	143,8	117,7	-13,6	-18,2	134,5	130,8	-2,8	
128,0	+11,7	126,6	126,9	106,4	-16,0	-16,2	131,8	134,0	134,2	+1,8	+0,1	124,3	134,1	+7,9	26.11
120,2	+11,3	118,0	128,7	102,1	-13,5	-20,7	127,2	125,9	136,1	+7,0	+8,1	117,9	131,0	+11,1	
140,2	+12,1	139,8	124,2	113,3	-19,0	-8,8	138,8	146,6	131,1	-5,5	-10,6	134,3	138,8	+3,4	
113,7	+10,1	112,9	114,8	106,5	-5,7	-7,2	118,9	115,1	116,2	-2,3	+1,0	113,7	115,6	+1,7	26.12
106,5	+7,1	107,7	109,5	101,2	-6,0	-7,6	116,1	109,8	112,8	-2,8	+2,7	110,9	111,3	+0,4	
154,2	+23,2	142,4	144,9	136,4	-4,2	-5,9	135,0	145,2	134,9	-0,1	-7,1	129,8	140,0	+7,9	
78,2	+1,6	84,2	81,1	82,3	-2,3	+1,5	84,1	83,3	80,3	-4,5	-3,6	86,6	81,8	-4,4	26.13
72,1	+1,0	74,1	74,8	69,8	-6,8	-6,7	79,5	74,4	74,6	-6,2	+0,3	80,5	74,5	-7,5	
94,8	+2,9	111,6	98,2	116,4	+4,3	+18,5	96,7	107,7	96,8	-0,9	-11,0	99,6	101,7	+2,1	
99,6	+2,9	122,5	99,3	111,9	-8,7	+12,7	116,0	114,5	104,5	-8,9	-8,7	113,1	109,5	-3,2	26.14
74,8	-4,8	99,2	87,9	94,4	-4,8	+7,4	100,5	92,2	90,9	-8,6	-1,4	96,8	91,6	-5,4	
169,4	+14,4	188,1	131,1	161,5	-14,1	+23,2	159,4	177,2	142,9	-10,4	-19,4	159,1	160,0	+0,6	
148,7	+10,4	175,4	131,0	130,7	-25,5	-0,2	161,3	163,2	123,0	-23,7	-24,6	159,5	143,1	-10,3	26.15
154,6	+19,8	153,4	130,4	121,5	-20,8	-6,8	141,8	147,8	125,4	-11,6	-15,2	143,2	136,6	-4,6	
144,1	+3,7	192,7	131,3	137,9	-28,4	+5,0	176,7	175,4	121,1	-31,5	-31,0	172,2	148,2	-13,9	

1 INDEX DES AUFTRAGSEINGANGS
 1996
 NACH ABSCHNITTEN, UNTERABSCHNITTEN,
 DER KLASSIFIKATION DER WIRTSCHAFTS
 1.1 ORIGINAL

WERT

WZ93- SCHL.	WIRTSCHAFTSZWEIG	2002 APR.	VERAENDERUNG IN % APR. 2002 GEGEN		2002 MAR.	VERAENDERUNG IN % MAR. 2002 GEGEN		KUMULIERT		2-MONATS- DURCHSCHNITT		
			APR. 2001	MAR. 2002		MAR. 2001	FEB. 2002	JAN. 2002 BIS APR. 2002	VER- AEND. IN % GEGEN VORJAHR	MAR. 2002 UND APR. 2002	VER- AEND. IN % GEGEN VORJAHR	
26.2	KERAMIK (OHNE ZIEGELEI, UND BAUKERAMIK)	INSGESAMT INLAND AUSLAND	91,0 71,5 123,2	+0,4 -8,3 +10,6	+0,4 -2,1 +2,9	90,6 73,0 119,7	-12,4 -20,1 -2,8	+3,8 +3,1 +4,7	90,4 72,8 119,4	-8,9 -15,0 -1,8	90,8 72,3 121,5	-6,4 -14,6 +3,6
26.21	H.V. KERAMISCHEN HAUS- HALTSWAREN UND ZIERGE- GENSTAENDEN	INSGESAMT INLAND AUSLAND	72,0 60,6 96,7	-12,3 -9,3 -16,2	-11,7 -13,3 -9,4	81,5 69,9 106,7	-18,8 -26,7 -4,2	-0,7 -1,0 -0,3	78,5 68,0 101,3	-18,0 -20,4 -14,3	76,8 65,3 101,7	-15,9 -19,5 -10,3
26.22	HERSTELLUNG VON SANI- TAERKERAMIK	INSGESAMT INLAND AUSLAND	50,6 34,3 147,7	-5,9 -11,4 +2,6	-4,5 -8,0 +0,9	53,0 37,3 146,4	-14,8 -22,0 -0,8	+13,5 +11,3 +17,0	49,7 34,7 138,4	-14,5 -19,5 -6,4	51,8 35,8 147,1	-10,7 -17,3 +0,9
26.23	H.V. ISOLATOREN UND ISOLIERTEILEN AUS KERAMIK	INSGESAMT INLAND AUSLAND	85,4 83,2 88,3	-20,0 -16,4 -23,8	+2,5 +13,5 -8,0	83,3 73,3 96,0	-28,1 -18,8 -35,4	-5,2 +12,1 -17,5	90,9 79,2 105,8	-21,0 -23,2 -18,8	84,4 78,3 92,2	-24,2 -17,5 -30,3
26.24	H.V. KERAMISCHEN ERZEUG- NISSEN F. SONST. TECHN. ZWECKE	INSGESAMT INLAND AUSLAND	143,0 120,2 171,0	+8,7 -7,2 +27,4	+5,9 -0,7 +12,5	135,0 121,1 152,0	-6,4 -9,0 -3,9	+0,4 -1,3 +2,3	140,8 123,5 162,0	-4,9 -8,6 -1,1	139,0 120,7 161,5	+0,7 -8,1 +10,5
26.25	HERSTELLUNG VON KERA- MISCHEN ERZEUGNISSEN A.N.G.	INSGESAMT INLAND AUSLAND	141,4 121,1 213,9	-4,3 -9,5 +8,3	-0,4 +7,8 -13,7	142,0 112,3 247,9	-7,7 -14,5 +6,2	+6,8 +0,6 +18,4	135,9 113,8 214,8	-5,6 -8,2 -	141,7 116,7 230,9	-6,0 -12,0 +7,1
26.26	H.V. FEUERFESTEN KERA- MISCHEN WERKSTOFFEN	INSGESAMT INLAND AUSLAND	103,2 81,7 123,2	+14,3 -4,6 +30,1	+7,7 +3,8 +10,3	95,8 78,7 111,7	-6,4 -18,8 +4,1	+7,4 +5,8 +8,6	97,1 79,8 113,3	+0,1 -10,5 +8,7	99,5 80,2 117,5	+3,3 -12,2 +16,3
26.3	H.V. KERAMISCHEN WAND- U. BODENFLIESEN UND -PLATTEN	INSGESAMT INLAND AUSLAND	69,6 71,2 63,8	-1,7 -5,1 +14,1	+5,3 +2,4 +17,9	66,1 69,5 54,1	-8,4 -8,2 -9,5	+18,2 +19,2 +13,4	62,7 65,4 53,1	-8,6 -9,5 -4,5	67,9 70,4 59,0	-5,0 -6,6 +1,9
26.4	ZIEGELEI, HERSTELLUNG VON SONST. BAUKERAMIK	INSGESAMT INLAND AUSLAND	84,1 79,2 287,3	+18,5 +16,8 +41,5	+34,1 +33,6 +41,0	62,7 59,3 203,8	-6,6 -7,2 +2,1	+24,7 +22,8 +52,2	57,0 53,9 183,8	+2,7 +1,7 +14,7	73,4 69,3 245,6	+6,2 +5,2 +21,9
26.51	HERSTELLUNG VON ZEMENT	INSGESAMT INLAND AUSLAND	93,8 89,0 177,6	+3,2 +2,5 +8,9	+22,1 +22,4 +20,4	76,8 72,7 147,5	-11,8 -11,4 -15,8	+33,3 +35,1 +18,8	67,3 63,1 140,7	-7,3 -8,0 -2,1	85,3 80,9 162,6	-4,2 -4,3 -3,9
26.62	HERSTELLUNG VON GIPS- ERZEUGNISSEN FUER DEN BAU	INSGESAMT INLAND AUSLAND	120,1 98,1 952,5	-3,4 -1,1 -11,3	-0,5 +5,6 -18,9	120,7 92,9 1174,8	-12,0 -20,5 +28,9	+19,6 +17,2 +28,3	109,8 88,0 933,0	-17,2 -21,4 +2,4	120,4 95,5 1063,7	-8,0 -11,6 +7,2
DJ	METALLERZEUGUNG UND -BE- ARBEITUNG, HERSTELLUNG VON METALLERZEUGNISSEN	INSGESAMT INLAND AUSLAND	118,2 108,9 146,8	+6,7 +5,0 +10,6	+7,6 +7,8 +6,9	109,9 101,0 137,3	-11,5 -12,9 -8,1	-2,0 -1,8 -2,0	114,5 105,1 143,3	-3,9 -5,5 -0,1	114,1 105,0 142,1	-2,9 -4,5 +0,7
27	METALLERZEUGUNG UND -BEARBEITUNG	INSGESAMT INLAND AUSLAND	120,2 112,1 136,5	+8,1 +5,2 +13,4	+9,8 +10,6 +8,9	109,5 101,4 125,4	-12,5 -14,4 -9,5	-6,4 -5,7 -7,6	118,0 110,0 134,0	-3,4 -5,8 +0,8	114,9 106,8 131,0	-2,8 -5,2 +1,2
27.1	ERZEUGUNG VON ROHEISEN, STAHL UND FERROLEGIE- RUNGEN (EGKS) 1)	INSGESAMT INLAND AUSLAND	116,7 111,5 127,0	+13,3 +10,8 +17,9	+10,1 +15,8 +1,6	106,0 96,3 125,0	-6,5 -9,1 -2,5	-4,8 -7,0 -1,2	112,6 106,5 124,7	+4,4 +2,1 +8,6	111,4 103,9 126,0	+3,0 +0,6 +6,8
27.2	HERSTELLUNG VON ROHREN	INSGESAMT INLAND AUSLAND	97,0 87,8 110,5	+8,9 +14,8 +2,6	+12,7 +9,2 +17,2	86,1 80,4 94,3	-13,1 -11,0 -15,7	-15,2 -6,2 -24,4	94,2 84,1 108,9	-0,5 -3,3 +2,7	91,6 84,1 102,4	-2,7 +0,8 -6,7
27.21	H.V. ROHREN, ROHRFORM-, ROHRVERSCHLUSS- U. -VERBIND. A. GUSSEISEN	INSGESAMT INLAND AUSLAND	53,4 48,4 68,9	+8,8 +12,6 +1,5	+31,5 +30,1 +35,4	40,6 37,2 50,9	-25,2 -16,8 -39,4	+10,6 +17,4 -2,5	42,3 37,5 57,1	-3,0 +1,9 -11,6	47,0 42,8 59,9	-9,1 -2,5 -21,2
27.22	H.V. STAHLROHREN, ROHR- FORM-, VERSCHL.-VERBIND. AUS EISEN UND STAHL	INSGESAMT INLAND AUSLAND	105,3 97,8 115,0	+8,9 +15,1 +2,7	+11,2 +7,0 +16,3	94,7 91,4 98,9	-12,0 -10,3 -13,9	-16,8 -8,0 -25,4	104,0 96,0 114,4	-0,4 -3,7 +3,5	100,0 94,6 107,0	-2,2 +1,2 -5,7
27.3	SONST. ERSTE BEARBEITUNG V. EISEN U. STAHL, H.V. FERROLEG. (NICHT EGKS) 1)	INSGESAMT INLAND AUSLAND	111,3 101,2 136,0	-3,6 -6,6 +2,8	-2,0 -3,6 +1,3	113,6 105,0 134,3	-14,1 -17,3 -7,6	-6,5 -6,9 -6,0	119,4 108,7 142,9	-9,7 -12,7 -3,7	112,5 103,1 135,2	-9,2 -12,4 -2,7
27.31	HERSTELLUNG VON BLANK- STAHL	INSGESAMT INLAND AUSLAND	91,8 90,6 96,7	+3,4 +3,5 +3,1	+15,2 +18,7 +6,0	79,7 76,3 90,3	-20,1 -24,6 -5,2	-6,5 -8,7 -	87,3 86,2 90,9	-15,9 -17,3 -11,1	85,8 83,5 93,0	-9,0 -11,5 -1,2
27.32	HERSTELLUNG VON KALTBAND UNTER 500 MM BREITE	INSGESAMT INLAND AUSLAND	130,9 118,6 154,7	-0,6 -5,6 +7,9	-10,2 -12,8 -6,0	145,8 136,0 164,6	-4,9 -8,2 +0,9	-5,7 -8,8 -0,3	150,5 139,8 171,3	-3,0 -7,2 +4,6	138,4 127,3 159,7	-2,9 -7,0 +4,2
27.33	HERSTELLUNG VON KALT- PROFILLEN	INSGESAMT INLAND AUSLAND	171,5 150,6 362,9	+10,9 +4,8 +42,7	+5,8 +6,6 +3,0	162,1 141,3 352,5	-12,0 -20,3 +42,0	-10,2 -8,2 -16,6	173,9 150,5 388,0	+3,5 -5,2 +53,8	166,8 146,0 357,7	-1,5 -9,0 +42,3

1) EUROPAEISCHE GEMEINSCHAFT FUER KOHLE UND STAHL.

STBA,FS 4,R 2.2, 4/2002

LAND

FUER DAS VERARBEITENDE GEWERBE
= 100
ABTEILUNGEN, GRUPPEN UND KLASSEN
ZWEIGE, AUSGABE 1993 (WZ93)
WERT

INDEX

2001 APR.	VER- AEND. IN % GEGEN APR. 2000	2001 1.VJ	2001 4.VJ	2002 1.VJ	VERAENDERUNG IN % 1.VJ 2002 GEGEN		2000 2.HJ	2001 1.HJ	2001 2.HJ	VERAENDERUNG IN % 2.HJ 2001 GEGEN		2000	2001	VER- AEND. IN % GEGEN 2000	WZ93 SCHL.
					1.VJ	4.VJ				2.HJ	1.HJ				
					2001	2001				2000	2001				
90,6	+2,4	102,1	84,9	90,2	-11,7	+6,2	95,2	95,7	84,7	-11,0	-11,5	96,5	90,2	-6,5	26.2
78,0	+2,2	88,2	73,0	73,2	-17,0	+0,3	81,8	82,3	72,6	-11,2	-11,8	81,8	77,4	-5,4	
111,4	+2,6	125,0	104,7	118,1	-5,5	+12,8	117,4	117,8	104,7	-10,8	-11,1	120,7	111,3	-7,8	
82,1	+1,4	100,2	74,9	80,6	-19,6	+7,6	85,5	88,1	74,5	-12,9	-15,4	89,2	81,3	-8,9	26.21
66,8	-4,0	91,6	69,9	70,4	-23,1	+0,7	76,4	79,0	67,4	-11,8	-14,7	79,3	73,2	-7,7	
115,4	+8,9	119,1	85,7	102,8	-13,7	+20,0	105,5	107,9	90,0	-14,7	-16,6	110,9	98,9	-10,8	
53,8	-1,6	59,6	51,7	49,3	-17,3	-4,6	56,2	58,1	52,1	-7,3	-10,3	59,2	55,1	-6,9	26.22
38,7	-4,7	44,5	38,8	34,9	-21,6	-10,1	41,8	42,2	38,5	-7,9	-8,8	43,8	40,4	-7,8	
143,9	+3,5	149,1	128,5	135,3	-9,3	+5,3	141,6	152,3	133,2	-5,9	-12,5	150,7	142,7	-5,3	
106,7	+4,4	117,8	98,3	92,7	-21,3	-5,7	99,9	104,7	89,4	-10,5	-14,6	104,1	97,0	-6,8	26.23
99,5	+18,2	104,3	74,2	77,9	-25,3	+5,0	77,2	92,3	76,1	-1,4	-17,6	80,0	84,2	+5,3	
115,9	-7,4	135,0	129,0	111,6	-17,3	-13,5	128,7	120,5	106,3	-17,4	-11,8	134,9	113,4	-15,9	
131,6	+0,7	153,4	114,5	140,0	-8,7	+22,3	157,7	141,6	112,2	-28,9	-20,8	157,2	126,9	-19,3	26.24
129,5	+23,3	137,0	102,0	124,6	-9,1	+22,2	140,8	127,7	103,3	-26,6	-19,1	129,9	115,5	-11,1	
134,2	-17,3	173,6	129,7	158,9	-8,5	+22,5	178,4	158,8	123,2	-30,9	-22,4	190,5	141,0	-26,0	
147,8	+15,9	142,7	126,0	134,0	-6,1	+6,3	129,8	138,7	124,1	-4,4	-10,5	127,3	131,4	+3,2	26.25
133,8	+18,1	120,8	110,5	111,3	-7,9	+0,7	120,5	120,6	111,1	-7,8	-7,9	115,6	115,8	+0,2	
197,5	+10,9	220,7	181,3	215,1	-2,5	+18,6	163,1	203,4	170,6	+4,6	-16,1	168,7	187,0	+10,8	
90,3	+1,2	98,2	90,2	95,1	-4,1	+5,4	97,9	97,5	92,1	-5,9	-5,5	96,8	94,8	-2,1	26.26
85,6	-5,0	90,4	83,0	79,2	-12,4	-4,6	92,0	90,2	83,5	-9,2	-7,4	90,5	86,9	-4,0	
94,7	+7,1	107,3	96,9	109,9	+2,4	+13,4	103,4	104,3	100,2	-3,1	-3,9	102,7	102,2	-0,5	
70,8	-13,3	67,9	57,1	60,4	-11,0	+5,8	69,9	70,0	62,8	-10,2	-10,3	75,6	66,4	-12,2	26.3
75,0	-13,4	71,3	60,8	63,5	-10,9	+4,4	74,5	73,4	67,1	-9,9	-8,6	80,3	70,2	-12,6	
55,9	-12,7	55,4	44,0	49,5	-10,6	+12,5	53,5	58,2	47,4	-11,4	-18,6	58,8	52,8	-10,2	
71,0	-22,3	50,3	66,0	48,0	-4,6	-27,3	86,5	66,3	77,7	-10,2	+17,2	85,5	72,0	-15,8	26.4
67,8	-23,6	48,0	61,8	45,5	-5,2	-26,4	82,9	63,4	73,6	-11,2	+16,1	82,6	68,5	-17,1	
203,1	+0,9	146,0	239,1	149,2	+2,2	-37,6	237,1	184,4	247,6	+4,4	+34,3	206,2	216,0	+4,8	
90,9	-8,6	66,5	81,4	58,5	-12,0	-28,1	98,5	83,0	90,5	-8,1	+9,0	96,5	86,8	-9,1	26.51
86,8	-9,8	82,5	77,9	54,5	-12,8	-30,0	96,0	79,0	87,5	-8,9	+10,8	92,8	83,2	-10,3	
163,1	+5,3	137,2	142,5	128,4	-6,4	-9,9	142,6	153,7	143,5	+0,6	-6,6	144,0	148,6	+3,2	
124,3	+20,7	135,3	111,8	106,3	-21,4	-4,9	114,0	123,9	114,6	+0,5	-7,5	115,6	119,2	+3,1	26.62
99,2	+10,6	116,2	97,0	84,6	-27,2	-12,8	98,5	105,3	96,1	-2,4	-8,7	100,3	100,7	+0,4	
1073,4	+77,7	857,0	669,4	926,5	+8,1	+38,4	699,6	825,6	813,4	+16,3	-1,5	695,6	819,5	+17,8	
110,8	+2,9	121,8	106,6	113,2	-7,1	+6,2	117,4	117,9	109,1	-7,1	-7,5	117,2	113,5	-3,2	DJ
103,7	+2,3	113,7	99,3	103,8	-8,7	+4,5	109,1	110,1	102,3	-6,2	-7,1	109,4	106,2	-2,9	
132,7	+4,6	146,9	129,0	142,1	-3,3	+10,2	142,9	142,2	130,0	-9,0	-8,6	141,1	136,1	-3,5	
111,2	+0,2	125,9	105,6	117,3	-6,8	+11,1	117,8	119,4	106,6	-8,5	-10,7	119,8	113,0	-5,7	27
106,6	+0,6	120,2	98,7	109,2	-9,2	+10,6	110,4	113,0	100,0	-9,4	-11,5	113,0	106,5	-5,8	
120,4	-0,4	137,1	119,6	133,1	-2,9	+11,3	132,4	132,1	119,7	-9,6	-9,4	139,2	125,9	-8,5	
103,0	+4,3	109,5	98,2	111,3	+1,6	+13,3	96,0	106,1	97,1	+1,1	-8,5	102,1	101,6	-0,5	27.1
100,6	+5,6	105,6	97,0	104,8	-0,8	+8,0	91,3	101,0	94,8	+3,8	-6,1	98,2	97,9	-0,3	
107,7	+1,9	117,1	100,8	123,9	+5,8	+22,9	105,4	116,0	101,8	-12,2	-12,2	109,9	108,9	-0,9	
89,1	-2,0	96,5	91,3	93,2	-3,4	+2,1	106,6	97,5	96,7	-9,3	-0,8	103,4	97,1	-6,1	27.2
78,5	-14,7	90,4	74,7	82,9	-8,3	+11,0	87,0	84,7	78,1	-10,2	-7,8	90,2	81,4	-9,8	
107,7	+16,2	105,4	115,7	108,3	+2,8	-6,4	135,4	116,5	124,2	-8,3	+6,6	122,9	120,3	-2,1	
49,1	-3,5	41,7	35,8	38,5	-7,7	+7,5	45,5	46,3	42,2	-7,3	-8,9	47,7	44,2	-7,3	27.21
43,0	-3,4	34,8	29,0	33,8	-2,9	+16,6	39,1	39,0	37,7	-3,6	-3,3	42,5	38,3	-5,9	
67,9	-4,1	63,4	56,6	53,2	-16,1	-6,0	65,2	69,2	56,2	-13,8	-18,8	63,7	62,7	-1,6	
96,7	-1,8	106,9	101,8	103,6	-3,1	+1,8	118,1	107,3	107,0	-9,4	-0,3	114,0	107,2	-6,0	27.22
85,0	-16,0	104,6	86,3	95,4	-8,8	+10,5	99,1	96,3	88,3	-10,9	-8,3	102,3	92,3	-9,8	
112,0	+17,9	109,9	122,0	114,2	+3,9	-6,4	142,9	121,6	131,4	-8,0	+8,1	129,2	126,5	-2,1	
115,4	-6,3	137,8	100,3	122,0	-11,5	+21,6	131,5	125,7	102,0	-22,4	-18,9	135,5	113,8	-16,0	27.3
108,4	-6,3	131,3	94,7	112,5	-14,3	+18,8	123,8	119,5	97,0	-21,6	-18,8	127,3	108,2	-15,0	
132,3	-6,2	153,8	113,9	145,2	-5,6	+27,5	150,1	140,9	114,0	-24,1	-19,1	155,2	127,5	-17,8	
88,8	-3,4	108,7	86,1	85,8	-21,1	+29,8	94,2	98,1	67,8	-28,0	-30,9	96,6	83,0	-14,1	27.31
87,5	-0,2	109,7	83,1	84,7	-22,8	+34,2	93,5	98,5	67,1	-28,2	-31,9	95,2	82,8	-13,0	
92,8	-11,5	106,5	75,4	89,3	-15,4	+18,4	96,3	96,8	70,1	-27,2	-27,6	100,7	83,4	-17,2	
131,7	-16,8	162,9	120,1	157,1	-3,6	+30,8	167,6	145,2	118,1	-29,5	-18,7	176,1	131,6	-25,3	27.32
125,6	-17,6	159,1	116,2	146,8	-7,7	+26,3	163,9	140,1	115,2	-29,7	-17,8	170,9	127,7	-25,3	
143,4	-15,3	170,5	127,7	176,8	+3,7	+38,4	174,6	155,1	123,6	-29,2	-20,3	188,3	139,3	-25,2	
154,6	+11,2	172,5	154,1	174,7	+1,3	+13,4	160,6	170,3	164,4	+2,4	-3,5	154,4	167,3	+8,4	27.33
143,7	+8,5	163,9	138,4	150,5	-8,2	+8,7	151,8	162,0	148,5	-2,0	-8,3	146,0	155,2	+6,3	
254,3	+28,4	251,5	298,0	336,4	+57,6	+33,0	242,7	246,5	309,6	+27,6	+25,6	231,1	278,0	+20,3	

1 INDEX DES AUFTRAGSEINGANGS
1995
NACH ABSCHNITTEN, UNTERABSCHNITTEN,
DER KLASSIFIKATION DER WIRTSCHAFTS
1.1 ORIGINAL

WERT

WZ93- SCHL.	WIRTSCHAFTSZWEIG	2002 APR.	VERAENDERUNG IN % APR. 2002 GEGEN		2002 MAR.	VERAENDERUNG IN % MAR. 2002 GEGEN		KUMULIERT		2-MONATS- DURCHSCHNITT MAR. 2002 UND APR. 2002		VER- AEND. IN % GEGEN VORJAHR	
			APR. 2001	MAR. 2002		MAR. 2001	FEB. 2002	JAN. 2002 BIS APR. 2002	VER- AEND. IN % GEGEN VORJAHR	MAR. 2002	VER- AEND. IN % GEGEN VORJAHR		
												APR. 2002	MAR. 2002
27.34	HERSTELLUNG VON GEZO- GENEM DRAHT	INSGESAMT	79,7	+4,6	+10,4	72,2	-24,9	-10,5	80,3	-10,9	76,0	-11,8	
		INLAND	70,5	-4,1	+4,8	67,3	-26,3	-7,7	72,7	-15,0	68,9	-16,4	
		AUSLAND	109,6	+28,8	+24,3	88,2	-21,0	-17,0	105,4	+0,2	98,9	+0,5	
27.35	ERSTE BEARB. V. EISEN U. STAHL A.N.G., H.V.FERRO- LEG. (NICHT EGKS) 1)	INSGESAMT	114,0	-31,5	-6,4	121,8	-25,9	-2,2	120,5	-29,8	117,9	-28,7	
		INLAND	104,9	-32,9	-14,4	122,5	-23,5	+8,3	114,7	-28,3	113,7	-28,2	
		AUSLAND	126,7	-29,9	+5,1	120,6	-29,1	-14,3	128,6	-31,6	123,7	-29,5	
27.4	ERZEUGUNG UND ERSTE BEAR- BEITUNG VON NE-METALLEN	INSGESAMT	123,1	+4,9	+8,5	113,5	-16,8	-4,3	124,1	-9,3	118,3	-6,8	
		INLAND	110,5	-0,5	+4,3	105,9	-17,4	+0,5	113,3	-11,3	108,2	-9,5	
		AUSLAND	143,7	+12,7	+14,1	125,9	-16,1	-10,1	141,8	-6,6	134,8	-2,9	
27.41	ERZEUG. U. ERSTE BEAR- BEITUNG VON EDELMETALLEN	INSGESAMT	119,4	-13,7	+8,3	110,2	+0,3	+5,8	105,2	-12,2	114,8	-7,6	
		INLAND	150,8	-20,2	+2,1	147,7	+8,3	+8,8	133,9	-10,6	149,3	-8,2	
		AUSLAND	80,4	+6,1	+26,0	63,8	-17,3	-1,7	68,6	-16,0	72,1	-5,8	
27.42	ERZEUG. U. ERSTE BEAR- BEITUNG VON ALUMINIUM	INSGESAMT	129,4	+8,9	+2,1	126,8	-11,6	-3,6	136,9	-5,8	128,1	-2,3	
		INLAND	116,7	+5,8	-1,4	118,3	-11,7	+4,0	124,7	-6,5	117,5	-3,8	
		AUSLAND	153,1	+13,8	+7,4	142,5	-11,4	-13,3	159,6	-4,8	147,8	+0,1	
27.43	ERZEUG. U. ERSTE BEAR- BEITUNG VON BLEI, ZINK UND ZINN	INSGESAMT	141,0	-5,2	+1,3	139,2	-11,4	+6,5	134,8	-12,2	140,1	-8,4	
		INLAND	128,7	-7,3	+5,8	121,8	-15,4	+2,4	121,1	-15,3	125,2	-11,4	
		AUSLAND	179,0	-0,2	-7,4	193,4	-2,5	+15,5	177,2	-5,0	186,2	-1,4	
27.44	ERZEUG. U. ERSTE BEAR- BEITUNG VON KUPFER	INSGESAMT	113,7	+8,0	+26,1	90,2	-27,6	-12,1	109,1	-10,9	102,0	-11,2	
		INLAND	88,9	-4,1	+21,8	73,0	-35,3	-13,4	89,2	-19,1	81,0	-21,2	
		AUSLAND	150,4	+21,2	+30,0	115,7	-18,4	-10,9	138,6	-1,4	133,1	+0,1	
27.45	ERZEUG. U. ERSTE BEAR- BEITUNG VON SONSTIGEN NE-METALLEN	INSGESAMT	110,2	-6,5	-4,4	115,3	-29,4	+8,7	113,7	-25,9	112,8	-19,8	
		INLAND	109,0	+14,5	-7,1	117,3	-15,4	+22,2	111,7	-16,7	113,2	-3,2	
		AUSLAND	111,2	-18,4	-2,2	113,7	-38,0	-0,4	115,3	-31,9	112,5	-29,6	
27.5	GIESSEREIINDUSTRIE	INSGESAMT	148,8	+10,7	+19,4	124,6	-15,2	-9,4	136,4	-3,9	136,7	-2,8	
		INLAND	138,3	+7,0	+20,6	114,7	-18,7	-11,6	127,4	-7,5	126,5	-6,4	
		AUSLAND	189,5	+23,2	+16,5	162,7	-4,4	-2,7	171,0	+7,9	176,1	+8,7	
27.51	EISENGIESSEREI	INSGESAMT	142,5	+19,9	+28,7	110,7	-19,7	-14,6	128,6	-1,9	126,6	-1,4	
		INLAND	128,7	+8,5	+27,3	101,1	-21,4	-18,2	120,1	-6,0	114,9	-7,0	
		AUSLAND	181,9	+52,3	+31,9	137,9	-16,1	-6,1	152,8	+8,8	159,9	+12,7	
27.52	STAHLGIESSEREI	INSGESAMT	112,1	-5,0	+14,0	98,3	-15,6	-7,4	104,6	-6,5	105,2	-10,3	
		INLAND	99,1	+13,1	+20,1	82,5	-28,6	-13,0	92,7	-6,7	90,8	-10,6	
		AUSLAND	157,8	-29,6	+2,9	153,4	+28,0	+5,5	148,2	-6,0	155,6	-9,5	
27.53	LEICHTMETALLGIESSEREI	INSGESAMT	178,6	+4,8	+13,1	157,9	-9,7	-5,8	164,1	-5,9	168,3	-2,5	
		INLAND	171,4	+5,2	+17,7	145,6	-13,2	-6,7	153,0	-9,0	158,5	-4,2	
		AUSLAND	223,8	+3,0	-4,8	235,1	+7,4	-2,1	234,3	+10,2	229,5	+5,2	
27.54	BUNTMETALLGIESSEREI	INSGESAMT	126,1	+11,8	+5,9	119,1	-14,9	+2,9	123,4	-3,2	122,6	-3,0	
		INLAND	111,7	+1,3	+3,0	108,4	-19,9	+0,9	112,8	-7,6	110,1	-10,3	
		AUSLAND	225,0	+73,3	+16,6	193,0	+12,1	+11,8	196,3	+19,3	209,0	+38,4	
28	HERSTELLUNG VON METALL- ERZEUGNISSEN	INSGESAMT	116,5	+5,4	+5,7	110,2	-10,7	+1,8	111,7	-4,2	113,4	-3,1	
		INLAND	106,8	+4,8	+6,1	100,7	-12,1	+0,6	102,0	-5,2	103,8	-4,1	
		AUSLAND	162,0	+7,5	+4,7	154,8	-6,3	+5,5	157,0	-1,1	158,4	+0,3	
28.1	STAHL- UND LEICHTMETALL- BAU	INSGESAMT	100,8	+1,3	+8,3	93,1	-11,9	+7,8	94,2	-4,9	97,0	-5,5	
		INLAND	95,6	+3,2	+8,0	88,5	-11,4	+8,7	88,1	-6,0	92,1	-4,4	
		AUSLAND	162,7	-10,5	+10,2	147,6	-15,3	+2,0	166,6	+1,4	155,2	-12,8	
28.11	HERSTELLUNG VON STAHL- UND LEICHTMETALLKON- STRUKTIONEN	INSGESAMT	103,8	+4,1	+9,1	95,1	-13,2	+9,7	95,0	-5,2	99,5	-5,0	
		INLAND	98,4	+4,2	+9,1	90,2	-12,9	+11,4	89,2	-5,8	94,3	-4,7	
		AUSLAND	167,4	+3,7	+9,3	153,2	-15,7	-0,1	163,7	-0,8	160,3	-6,6	
28.12	HERSTELLUNG VON AUSBAU- ELEMENTEN AUS STAHL UND LEICHTMETALL	INSGESAMT	90,2	-8,9	+4,8	86,1	-6,2	+1,1	91,3	-4,5	88,2	-7,5	
		INLAND	85,6	-0,9	+3,5	82,7	-5,1	-	84,3	-6,4	84,2	-3,0	
		AUSLAND	146,6	-41,8	+14,4	128,1	-13,7	+11,3	176,4	+8,9	137,4	-31,4	
28.2	KESSEL- UND BEHAELTERBAU (OHNE H.V. DAMPKESSELN)	INSGESAMT	79,6	+1,3	+7,1	74,3	-15,8	-8,9	78,6	-3,1	77,0	-7,7	
		INLAND	69,7	-4,9	+4,2	66,9	-20,0	-11,0	70,5	-7,2	68,3	-13,0	
		AUSLAND	153,6	+30,2	+18,7	129,4	+5,9	-0,3	139,2	+16,9	141,5	+17,8	
28.21	HERSTELLUNG VON TANKS UND SAMMELBEHALTERN	INSGESAMT	84,0	+1,2	+0,1	83,9	-11,0	-21,7	89,2	+3,6	84,0	-5,3	
		INLAND	72,5	-5,2	-3,3	75,0	-18,1	-27,4	80,7	-1,1	73,8	-12,2	
		AUSLAND	156,3	+26,3	+11,8	139,8	+25,2	+6,2	143,1	+24,7	148,1	+25,7	
28.22	H.V. HEIZKORPERN F. ZENTRALHEIZUNGEN UND ZENTRALHEIZUNGSKESSELN	INSGESAMT	76,6	+1,5	+13,5	67,5	-19,5	+5,8	71,2	-8,1	72,1	-9,5	
		INLAND	67,8	-4,8	+10,4	61,4	-21,5	+9,1	63,7	-11,8	64,6	-13,5	
		AUSLAND	151,1	+34,2	+26,3	119,6	-9,5	-6,7	136,6	+10,1	135,4	+10,6	
28.3	HERSTELLUNG VON DAMPF- KESSELN (OHNE ZENTRAL- HEIZUNGSKESSEL)	INSGESAMT	76,7	+12,0	+14,6	66,9	-5,2	-7,3	67,9	-11,4	71,8	+3,2	
		INLAND	67,0	+24,3	+9,8	61,0	-6,3	-19,5	65,2	+5,2	64,0	+7,6	
		AUSLAND	138,9	-13,9	+33,2	104,3	-1,0	+112,9	84,9	-50,1	121,6	-8,8	

1) EUROPAEISCHE GEMEINSCHAFT FUER KOHLE UND STAHL.

STBA,FS 4,R 2.2, 4/2002

LAND

FUER DAS VERARBEITENDE GEBERBE
= 100
ABTEILUNGEN, GRUPPEN UND KLASSEN
ZWEIGE, AUSGABE 1993 (WZ93)
WERT

INDEX

2001 APR.	VER- AEND. IN % GEGEN APR. 2000	2001 1.VJ	2001 4.VJ	2002 1.VJ	VERAENDERUNG IN % 1.VJ 2002 GEGEN		2000 2.HJ	2001 1.HJ	2001 2.HJ	VERAENDERUNG IN % 2.HJ 2001 GEGEN		2000	2001	VER- AEND. IN % GEGEN 2000	WZ93 SCHL.
					1.VJ	4.VJ				2.HJ	1.HJ				
					2001	2001				2000	2001				
76,2	+0,1	84,7	69,8	80,5	-15,0	+15,3	79,7	87,7	70,8	-11,2	-19,3	83,9	79,2	-5,6	27.34
73,5	-0,3	89,4	64,7	73,4	-17,9	+13,4	75,2	83,0	66,7	-11,3	-19,6	79,6	74,8	-6,0	
85,1	+1,4	111,9	86,2	103,9	-7,1	+20,5	94,4	102,9	84,2	-10,8	-18,2	98,0	93,5	-4,6	
166,5	+15,5	173,2	126,1	122,6	-29,2	-2,8	163,3	162,7	137,5	-15,8	-15,5	157,9	150,1	-4,9	27.35
156,4	+15,4	161,1	127,9	117,9	-26,8	-7,8	146,0	153,6	134,6	-7,8	-12,4	143,4	144,1	+0,5	
180,8	+15,7	190,4	123,5	129,2	-32,1	+4,6	187,8	175,5	141,6	-24,6	-19,3	178,3	158,5	-11,1	
117,3	-5,3	143,4	113,7	124,4	-13,2	+9,4	135,7	132,2	114,4	-15,7	-13,5	135,2	123,3	-8,8	27.4
111,0	-3,3	133,3	100,8	114,2	-14,3	+13,3	124,5	123,7	103,8	-16,6	-16,1	124,1	113,7	-8,4	
127,5	-8,1	159,8	134,7	141,2	-11,6	+4,8	153,9	146,2	131,8	-14,4	-9,8	153,4	139,0	-9,4	
138,4	+36,6	113,6	106,2	100,5	-11,5	-5,4	112,7	119,8	107,6	-4,5	-10,2	115,2	113,7	-1,3	27.41
189,0	+53,9	136,6	140,4	128,3	-6,1	-8,6	139,7	150,2	136,7	-2,1	-9,0	145,0	143,4	-1,1	
75,8	+1,6	85,2	63,9	66,0	-22,5	+3,3	79,3	82,2	71,5	-9,8	-13,0	78,3	76,9	-1,8	
118,8	-8,3	154,3	127,0	139,4	-9,7	+9,8	139,4	138,5	122,1	-12,4	-11,8	140,3	130,3	-7,1	27.42
110,3	-7,5	141,1	109,0	127,4	-9,7	+16,9	125,7	128,4	111,5	-11,3	-13,2	127,0	119,9	-5,6	
134,5	-9,5	178,8	160,2	161,7	-8,6	+0,9	164,7	157,1	141,6	-14,0	-9,9	165,0	149,4	-9,5	
148,8	-0,1	155,2	124,3	132,8	-14,4	+6,8	168,7	154,1	130,2	-22,8	-15,5	165,4	142,2	-14,0	27.43
138,9	+2,0	144,3	113,9	118,6	-17,8	+4,1	155,2	143,4	120,7	-22,2	-15,8	152,1	132,0	-13,2	
179,3	-4,8	188,9	156,3	176,5	-6,6	+12,9	210,3	187,1	159,8	-24,0	-14,6	206,4	173,5	-15,9	
105,3	-9,5	128,2	92,8	107,6	-16,1	+15,9	128,9	119,4	100,0	-22,4	-16,2	127,2	109,7	-13,8	27.44
92,7	-10,4	116,2	77,7	89,3	-23,1	+14,9	114,9	106,4	81,2	-29,3	-23,7	111,7	93,8	-16,0	
124,1	-8,5	146,0	115,3	134,7	-7,7	+16,8	149,6	138,7	127,8	-14,6	-7,9	150,1	133,3	-11,2	
117,8	-3,7	165,4	120,2	114,8	-30,6	-4,5	141,8	149,8	127,3	-10,2	-15,0	136,0	138,5	+1,8	27.45
95,2	-3,2	147,0	94,2	112,6	-23,4	+19,5	111,8	126,1	105,1	-6,0	-16,7	107,2	115,6	+7,8	
136,2	-3,9	180,3	141,3	116,6	-35,3	-17,5	166,1	169,0	145,4	-12,5	-14,0	159,4	157,2	-1,4	
134,4	+10,9	144,5	123,2	132,2	-8,5	+7,3	135,0	138,9	126,2	-6,5	-9,1	133,6	132,6	-0,7	27.5
129,3	+9,8	140,5	115,6	123,7	-12,0	+7,0	133,8	133,7	120,4	-10,0	-9,9	131,1	127,1	-3,1	
153,8	+14,5	160,0	152,6	164,8	+3,0	+8,0	139,8	158,9	148,7	+6,4	-6,4	143,0	153,8	+7,6	
118,8	-4,0	135,2	111,8	123,9	-8,4	+10,8	127,5	128,7	113,9	-10,7	-11,5	127,7	121,3	-5,0	27.51
118,6	-1,1	130,9	104,2	117,2	-10,5	+12,5	126,7	124,4	109,2	-13,8	-12,2	124,8	116,8	-6,4	
119,4	-11,4	147,3	133,4	143,1	-2,9	+7,3	129,6	140,8	127,2	-1,9	-9,7	136,0	134,0	-1,5	
118,0	+35,3	109,9	102,9	102,1	-7,1	-0,8	104,6	110,6	110,2	+5,4	-0,4	100,8	110,4	+9,5	27.52
87,6	+15,7	103,3	87,5	90,5	-12,4	+3,4	94,7	98,7	96,4	+1,8	-2,3	89,5	97,5	+8,9	
224,1	+75,8	132,7	156,8	142,4	+7,3	-9,2	139,1	152,3	158,5	+13,9	+4,1	140,1	155,4	+10,9	
170,5	+24,9	175,6	154,3	159,3	-9,3	+3,2	164,2	169,4	156,0	-5,0	-7,9	161,3	162,7	+0,9	27.53
163,0	+19,9	169,9	145,6	146,8	-13,6	+0,8	163,5	162,0	148,2	-9,4	-8,5	160,7	155,1	-3,5	
217,3	+54,7	211,1	209,1	237,8	+12,6	+13,7	168,7	215,9	205,3	+21,7	-4,9	164,8	210,6	+27,8	
112,8	+16,6	132,4	102,0	122,4	-7,6	+20,0	112,7	125,0	109,4	-2,9	-12,5	110,1	117,2	+6,4	27.54
110,3	+18,1	126,0	95,9	113,1	-10,2	+17,9	107,7	119,6	103,0	-4,4	-13,9	104,9	111,3	+6,1	
129,8	+9,0	176,2	143,6	186,7	+6,0	+30,0	147,4	162,0	153,2	+3,9	-5,4	145,6	157,6	+8,2	
110,5	+5,1	118,7	107,4	110,0	-7,3	+2,4	117,2	116,8	111,0	-5,3	-5,0	115,2	113,9	-1,1	28
101,9	+3,5	109,5	99,8	100,4	-8,3	+0,6	108,4	108,2	103,8	-4,2	-4,1	107,2	106,0	-1,1	
150,7	+11,1	161,5	142,9	155,3	-3,8	+8,7	158,3	156,9	145,2	-8,3	-7,5	152,7	151,0	-1,1	
99,5	+4,6	99,0	96,5	91,9	-7,2	-4,8	105,4	101,2	100,8	-4,4	-0,4	103,3	101,0	-2,2	28.1
92,6	+1,2	94,0	92,5	85,6	-8,9	-7,5	100,8	96,1	96,0	-4,8	-0,1	99,1	96,0	-3,1	
181,7	+31,9	158,5	143,2	167,8	+5,9	+17,2	158,5	162,2	157,2	-0,8	-3,1	153,5	159,7	+4,0	
99,7	+1,5	100,3	96,6	92,0	-8,3	-4,8	107,5	102,3	100,9	-6,1	-1,4	105,6	101,6	-3,8	28.11
94,4	+0,4	94,7	92,8	86,1	-9,1	-7,2	102,6	97,0	96,4	-6,0	-0,6	101,0	96,7	-4,3	
161,4	+10,1	166,2	140,9	162,5	-2,2	+15,3	164,5	164,8	154,5	-6,1	-6,2	159,3	153,6	+0,2	
99,0	+17,3	94,5	96,2	91,6	-3,1	-4,8	97,9	97,4	100,1	+2,2	+2,8	95,4	98,8	+3,6	28.12
86,4	+4,7	91,3	91,6	83,8	-8,2	-8,5	94,6	92,8	94,6	-	+1,9	92,3	93,7	+1,5	
251,8	+134,0	132,0	151,2	186,3	+41,1	+23,2	137,8	153,3	166,4	+20,8	+8,5	133,5	159,8	+19,7	
78,6	-0,1	81,9	88,3	78,3	-4,4	-11,3	97,6	83,3	92,8	-4,9	+11,4	91,7	88,1	-3,9	28.2
73,3	-3,4	76,8	79,9	70,8	-7,8	-11,4	91,0	77,2	85,4	-6,2	+10,6	85,7	81,3	-5,1	
118,0	+18,4	119,5	151,1	134,4	+12,5	-11,1	146,4	129,3	148,2	+1,2	+14,6	136,5	138,7	+1,6	
83,0	-3,6	87,1	83,3	91,0	+4,5	+9,2	92,0	87,2	86,9	-5,5	-0,3	91,9	87,1	-5,2	28.21
76,5	-11,8	83,3	75,8	83,4	+0,1	+10,0	86,8	80,6	81,3	-6,3	+0,9	86,9	80,9	-6,9	
123,8	+50,4	111,8	130,4	138,7	+24,1	+6,4	124,7	129,1	122,4	-1,8	-5,2	123,4	125,8	+1,9	
75,5	+2,6	78,2	91,8	69,4	-11,3	-24,4	101,5	80,6	97,0	-4,4	+20,3	91,5	88,8	-3,0	28.22
71,2	+3,6	72,5	82,6	62,3	-14,1	-24,6	93,8	74,8	88,1	-6,1	+17,8	84,8	81,5	-3,9	
112,6	-2,9	126,7	170,6	130,4	+2,9	-23,6	166,8	129,4	172,4	+3,4	+33,2	148,9	150,9	+1,3	
68,5	+3,5	79,3	64,0	64,9	-18,2	+1,4	101,9	75,6	71,0	-30,3	-6,1	90,4	73,3	-18,9	28.3
53,9	+0,9	64,6	58,9	64,6	-	+9,7	65,4	64,5	63,4	-3,1	-1,7	65,2	63,9	-2,0	
161,4	+9,7	172,9	96,7	66,8	-61,4	-30,9	333,6	146,4	119,9	-64,1	-18,1	250,6	133,2	-46,8	

1 INDEX DES AUFTRAGSEINGANGS
1995
NACH ABSCHNITTEN, UNTERABSCHNITTEN,
DER KLASSEKATION DER WIRTSCHAFTS
1.1 ORIGINAL

WERT

WZ93- SCHL.	WIRTSCHAFTSZWEIG		VERAENDERUNG IN % APR. 2002 GEGEN			VERAENDERUNG IN % MAR. 2002 GEGEN			KUMULIERT		2-MONATS- DURCHSCHNITT		
			2002		MAR.	2002		MAR. 2001	FEB. 2002	JAN. 2002 BIS APR. 2002	VER- AEND. IN % GEGEN VORJAHR	MAR. 2002 UND APR. 2002	VER- AEND. IN % GEGEN VORJAHR
			APR.	APR. 2001		MAR. 2002	MAR. 2001						
28.4	H.V. SCHMIEDE-, PRESS-, ZIEH-U. STANZTEILEN, GEW. RINGEN U. PULVERM. ERZ.	INSGESAMT	158,4	+8,3	+2,6	154,4	-7,4	-0,3	158,3	-0,5	156,4	-0,1	
		INLAND	150,2	+9,2	+4,5	143,7	-9,5	-2,0	146,6	-3,7	147,0	-0,8	
		AUSLAND	188,9	+5,8	-2,5	193,8	-1,3	+4,7	201,4	+8,9	191,4	+2,1	
28.5	OBERFLAECHEVEREDLUNG, WAERMEBEHANDLUNG UND MECHANIK A.N.G.	INSGESAMT	164,3	-1,7	+1,4	162,1	-12,8	+4,7	160,1	-9,2	163,2	-7,6	
		INLAND	159,2	-1,7	+3,0	154,6	-14,6	+5,0	153,2	-10,4	156,9	-8,5	
		AUSLAND	204,7	-2,2	-7,5	221,2	-2,0	+3,7	214,6	-2,1	213,0	-2,1	
28.51	OBERFLAECHEVEREDLUNG UND WAERMEBEHANDLUNG	INSGESAMT	152,9	-6,7	+2,3	149,4	-18,8	+5,1	148,0	-15,0	151,2	-13,1	
		INLAND	145,7	-7,0	+3,8	140,3	-21,1	+4,4	140,2	-15,8	143,0	-14,5	
		AUSLAND	201,2	-5,0	-4,5	210,6	-6,9	+8,4	199,9	-11,1	205,9	-6,0	
28.52	MECHANIK A.N.G.	INSGESAMT	177,1	+3,6	+0,5	176,3	-6,3	+4,4	173,8	-2,9	176,7	-1,6	
		INLAND	173,8	+3,8	+2,2	170,0	-7,8	+5,4	167,3	-4,8	171,9	-2,3	
		AUSLAND	210,1	+2,0	-11,6	237,8	+5,8	-2,3	237,4	+12,8	224,0	+4,0	
28.6	H.V. SCHNEIDWAREN, MERK- ZEUGEN, SCHLOSSERN UND BESCHLAEGEN	INSGESAMT	136,6	+13,1	+5,6	129,4	-8,0	+0,5	130,6	-	133,0	+1,8	
		INLAND	123,3	+10,1	+6,9	115,3	-8,0	-2,5	118,0	-0,3	119,3	+0,5	
		AUSLAND	168,2	+18,7	+3,3	162,8	-8,0	+6,1	160,7	+0,7	165,5	+3,8	
28.61	HERSTELLUNG VON SCHNEIDWAREN UND BESTECKEN	INSGESAMT	105,1	+2,3	-3,9	109,4	-9,1	+8,7	104,8	-5,5	107,3	-3,8	
		INLAND	65,8	-8,7	+0,6	65,4	-8,5	-0,8	68,1	-4,2	65,6	-8,6	
		AUSLAND	150,1	+9,0	-6,1	159,8	-9,4	+13,8	146,8	-6,3	155,0	-1,3	
28.62	HERSTELLUNG VON WERKZEUGEN	INSGESAMT	137,3	+15,7	+5,1	130,6	-8,4	-1,9	131,2	+0,9	134,0	+2,5	
		INLAND	132,5	+15,0	+7,7	123,0	-3,4	-4,5	124,9	+3,7	127,8	+5,4	
		AUSLAND	148,3	+17,0	+0,2	148,0	-16,7	+3,5	145,9	-3,8	148,2	-2,6	
28.63	HERSTELLUNG VON SCHLOSSERN UND BESCHLAEGEN	INSGESAMT	140,9	+12,1	+7,2	131,4	-7,3	+2,1	134,1	-0,1	136,2	+1,8	
		INLAND	121,0	+6,7	+6,4	113,7	-12,2	-0,4	117,0	-3,9	117,4	-3,4	
		AUSLAND	197,0	+22,6	+8,6	181,4	+2,8	+6,8	182,3	+7,2	189,2	+12,2	
28.7	HERSTELLUNG VON SONST. EISEN-, BLECH- UND METALLWAREN	INSGESAMT	102,2	+4,7	+6,3	96,1	-13,0	+1,9	97,5	-5,8	99,2	-4,7	
		INLAND	91,6	+2,2	+6,0	86,4	-15,2	+2,5	87,5	-7,5	89,0	-7,1	
		AUSLAND	141,6	+11,3	+6,8	132,6	-6,9	+0,8	134,8	-1,2	137,1	+1,6	
28.71	HERSTELLUNG VON BE- HAELTERN AUS EISEN UND STAHL	INSGESAMT	92,5	+4,4	+2,1	90,6	-3,2	-2,8	92,6	-0,8	91,6	+0,5	
		INLAND	87,7	+2,1	+3,3	84,9	-7,3	+4,7	85,1	-2,6	86,3	-2,8	
		AUSLAND	107,4	+10,6	-0,9	108,4	+8,7	-17,1	115,9	+3,6	107,9	+9,7	
28.72	H.V. VERPACKUNGEN U. VERSCHLUESSEN AUS EI- SEN-, STAHL U. NE-METALL	INSGESAMT	105,0	+17,4	+9,9	95,5	-5,3	+5,4	97,0	+3,6	100,3	+5,5	
		INLAND	86,4	+8,9	+6,6	80,1	-10,1	+4,4	82,0	-0,2	82,8	-1,2	
		AUSLAND	169,1	+35,0	+15,9	145,9	+4,9	+7,0	145,9	+11,6	157,5	+19,1	
28.73	HERSTELLUNG VON DRAHT- WAREN	INSGESAMT	110,5	+9,1	+8,1	102,2	-8,1	+17,9	98,3	-6,5	106,4	+0,1	
		INLAND	100,9	+19,1	+9,4	92,2	-4,0	+23,8	86,6	-1,8	96,6	+6,9	
		AUSLAND	140,8	-8,4	+5,4	133,6	-16,0	+6,6	135,5	-14,4	137,2	-12,3	
28.74	H.V. SCHRAUBEN, NIETEN, KETTEN UND FEDERN	INSGESAMT	117,8	+8,1	+8,7	108,4	-11,0	-3,0	112,9	-4,7	113,1	-2,0	
		INLAND	109,2	+7,5	+8,8	100,4	-13,4	-2,6	104,7	-5,8	104,8	-3,7	
		AUSLAND	142,8	+9,3	+8,6	131,5	-5,0	-4,0	136,6	-2,2	137,2	+2,0	
28.75	H.V. EISEN-, BLECH- UND METALLWAREN A.N.G.	INSGESAMT	91,0	-3,3	+3,1	88,3	-19,2	+0,3	89,4	-9,9	89,7	-11,8	
		INLAND	82,7	-7,1	+3,4	80,0	-21,3	-0,1	81,1	-12,4	81,4	-14,6	
		AUSLAND	132,2	+10,6	+1,6	130,1	-12,2	+2,4	130,4	-1,2	131,2	-1,9	
DK	MASCHINENBAU	INSGESAMT	120,6	+9,7	-0,2	120,8	-10,7	+7,9	118,2	-3,6	120,7	-1,5	
		INLAND	103,9	+1,0	-3,3	107,5	-11,9	+6,5	104,2	-7,2	105,7	-6,0	
		AUSLAND	140,9	+18,8	+2,8	137,1	-9,5	+9,3	135,3	+0,1	139,0	+2,9	
29.1	H.V. MASCHINEN F. D. ERZEUG. U. NUTZG. V. MECHAN. ENERGIE (O. LUFT-, STRASS. FAHRZ. BAU)	INSGESAMT	113,3	+13,5	+5,2	107,7	-12,0	-4,9	114,9	-1,0	110,5	-0,5	
		INLAND	99,5	+8,5	+2,8	96,8	-11,2	-	98,1	-5,2	98,2	-2,2	
		AUSLAND	132,7	+19,5	+8,0	122,9	-13,0	-9,9	138,4	+3,6	127,8	+1,3	
29.11	H.V. VERBRENNUNGSMOTOREN U. TURBINEN (O. MOT. F. LUFT- U. STRASSENFAHRZEUGE)	INSGESAMT	90,1	+41,0	+21,9	73,9	-25,1	-19,1	98,9	+4,3	82,0	+0,9	
		INLAND	66,4	+31,5	+25,8	52,8	-7,7	+30,4	54,2	-13,3	59,6	+10,6	
		AUSLAND	107,0	+45,8	+20,1	89,1	-30,6	-30,3	130,9	+11,0	98,1	-2,8	
29.12	HERSTELLUNG VON PUMPEN UND KOMPRESSOREN	INSGESAMT	120,9	+15,5	+5,0	115,1	-7,8	-5,0	119,0	-1,2	118,0	+2,8	
		INLAND	103,4	+11,2	+6,4	97,2	-13,2	-1,8	99,0	-5,0	100,3	-2,1	
		AUSLAND	143,1	+19,6	+3,8	137,8	-2,4	-7,5	144,3	+2,2	140,5	+7,7	
29.13	HERSTELLUNG VON ARMATUREN	INSGESAMT	109,4	+5,6	+3,7	105,5	-11,4	-2,2	109,2	-1,1	107,5	-3,5	
		INLAND	93,2	+4,0	+2,6	90,8	-13,8	-2,5	94,1	-3,3	92,0	-5,6	
		AUSLAND	150,1	+8,1	+5,3	142,5	-7,4	-1,7	147,0	+2,5	146,3	-0,1	
29.14	HERSTELLUNG VON LAGERN, GETRIEBEN, ZAHNRAEDERN UND ANTRIEBSELEMENTEN	INSGESAMT	125,9	+7,4	-0,4	126,4	-9,8	+0,2	127,4	-3,5	126,2	-1,9	
		INLAND	118,9	+4,9	-4,7	124,7	-8,2	-1,4	123,1	-5,1	121,8	-2,2	
		AUSLAND	136,7	+11,0	+6,0	129,0	-11,9	+2,8	133,9	-1,1	132,9	-1,5	
29.2	HERSTELLUNG VON SONST. MASCHINEN FUER UNSPEZII- FISCHE VERWENDUNG	INSGESAMT	115,0	-3,1	-10,6	128,7	-15,0	+15,2	118,1	-6,9	121,9	-9,8	
		INLAND	100,8	-13,2	-7,2	108,6	-13,9	+4,8	103,1	-10,2	104,7	-13,6	
		AUSLAND	138,9	+12,7	-14,6	162,6	-16,1	+29,7	143,4	-2,4	150,8	-4,9	

STBA, FS 4, R 2.2, 4/2002

LAND

FUER DAS VERARBEITENDE GEBERBE
 = 100
 ABTEILUNGEN, GRUPPEN UND KLASSEN
 ZWEIGE, AUSGABE 1993 (WZ93)
 WERT

INDEX

2001 APR.	VER- AEND. IN % GEGEN APR. 2000	2001 1.VJ	2001 4.VJ	2002 1.VJ	VERAENDERUNG IN % 1.VJ 2002 GEGEN		2000 2.HJ	2001 1.HJ	2001 2.HJ	VERAENDERUNG IN % 2.HJ 2001 GEGEN		2000	2001	VER- AEND. IN % GEGEN 2000	WZ93 SCHL.
					1.VJ	4.VJ				2.HJ	1.HJ				
					2001	2001				2000	2001				
146,3	+6,6	163,4	139,2	158,2	-3,2	+13,6	151,7	157,0	144,5	-4,7	-8,0	149,0	150,8	+1,2	28.4
137,6	+3,1	157,0	131,5	145,4	-7,4	+10,6	145,1	149,4	137,8	-5,0	-7,8	143,2	143,6	+0,3	
178,6	+18,1	187,1	167,7	205,6	+9,9	+22,6	176,3	185,2	169,4	-3,9	-8,5	170,6	177,3	+3,9	
167,2	+16,6	179,4	153,1	158,7	-11,5	+3,7	161,3	174,7	158,2	-1,9	-9,4	156,9	166,5	+6,1	28.5
161,9	+14,4	174,0	148,5	151,2	-13,1	+1,8	157,5	169,3	154,6	-1,8	-8,7	153,5	162,0	+5,5	
209,4	+32,0	222,4	189,3	217,8	-2,1	+15,1	191,7	217,5	186,2	-2,9	-14,4	184,5	201,9	+9,4	
163,8	+16,3	177,6	145,6	146,3	-17,6	+0,5	156,6	173,2	150,5	-3,9	-13,1	152,2	161,8	+6,3	28.51
156,7	+12,7	169,8	140,3	138,4	-18,5	-1,4	152,0	165,4	146,5	-3,6	-11,4	148,1	155,9	+5,3	
211,7	+37,7	229,1	181,8	199,4	-13,0	+9,7	186,9	225,2	177,2	-5,2	-21,3	179,8	201,2	+11,9	
171,0	+17,0	181,5	161,4	172,7	-4,8	+7,0	166,6	176,5	166,8	+0,1	-5,5	162,2	171,7	+5,9	28.52
167,5	+16,2	178,4	157,4	165,2	-7,4	+5,0	163,4	173,8	163,4	-	-8,9	159,2	168,5	+5,8	
205,9	+23,8	211,9	201,1	246,5	+16,3	+22,6	199,0	205,5	200,3	+0,7	-2,5	191,9	202,9	+5,7	
120,8	+7,2	133,8	125,1	128,6	-3,9	+2,8	122,0	130,2	123,8	+1,5	-4,9	122,7	127,0	+3,5	28.6
112,0	+8,5	120,5	113,3	116,2	-3,6	+2,6	113,3	118,9	114,1	+0,7	-4,0	113,6	116,5	+2,6	
141,7	+4,7	165,6	153,0	158,2	-4,5	+3,4	142,3	157,1	146,9	+3,2	-6,5	144,3	152,0	+5,3	
102,7	+34,2	113,6	103,1	104,7	-7,8	+1,6	94,0	111,1	103,1	+9,7	-7,2	92,2	107,1	+16,2	28.61
72,1	+38,4	70,7	72,2	68,8	-2,7	-4,7	65,9	72,4	71,5	+8,5	-1,2	64,4	72,0	+11,8	
137,7	+31,8	162,9	138,5	145,7	-10,6	+5,2	126,2	155,5	139,3	+10,4	-10,4	124,1	147,4	+18,8	
118,7	+5,3	133,7	121,8	129,2	-3,4	+6,1	120,3	128,7	119,4	-0,7	-7,2	121,2	124,0	+2,3	28.62
115,2	+13,2	122,2	113,2	122,3	+0,1	+8,0	113,8	121,0	113,8	-	-6,0	113,5	117,4	+3,4	
126,7	-7,8	159,9	141,5	145,0	-9,3	+2,5	135,1	146,2	132,0	-2,3	-9,7	138,9	139,1	+0,1	
125,7	+6,2	137,2	131,9	131,8	-3,9	-0,1	128,0	134,7	131,6	+2,8	-2,3	129,0	133,2	+3,3	28.63
113,4	+2,8	124,5	118,1	115,7	-7,1	-2,0	118,3	122,1	119,2	+0,8	-2,4	119,3	120,7	+1,2	
160,7	+13,6	173,0	170,8	177,4	+2,5	+3,9	155,4	170,4	166,7	+7,3	-2,2	156,4	168,6	+7,8	
97,6	-0,8	105,4	92,8	96,0	-8,9	+3,4	103,4	103,8	96,9	-6,3	-6,6	104,2	100,3	-3,7	28.7
89,6	-1,5	96,2	85,1	86,2	-10,4	+1,3	96,5	94,9	89,1	-7,7	-6,1	97,0	92,0	-5,2	
127,2	+0,8	139,6	121,6	132,6	-5,0	+9,0	129,2	136,9	125,6	-2,8	-8,3	131,1	131,2	+0,1	
88,6	-1,4	94,9	84,0	92,6	-2,4	+10,2	88,9	92,7	90,3	+1,6	-2,6	90,4	91,5	+1,2	28.71
85,9	-0,1	87,8	79,3	84,2	-4,1	+6,2	87,4	87,1	84,4	-3,4	-3,1	87,7	85,7	-2,3	
97,1	-4,9	116,8	98,3	118,7	+1,6	+20,8	93,3	110,4	108,8	+16,6	-1,4	98,7	109,6	+11,0	
89,4	-1,4	95,0	86,5	94,3	-0,7	+9,0	95,8	96,1	93,9	-2,0	-2,3	95,1	95,0	-0,1	28.72
78,4	-1,9	83,5	78,4	80,9	-3,1	+3,2	86,4	84,7	84,6	-2,1	-0,1	85,8	84,7	-1,3	
125,3	-0,6	132,4	113,1	138,2	+4,4	+22,2	126,3	133,3	124,5	-1,4	-6,6	125,2	128,9	+3,0	
101,3	+0,5	106,3	91,5	94,3	-11,3	+3,1	107,1	108,6	97,8	-8,7	-9,9	108,0	103,2	-4,4	28.73
84,7	-2,6	89,4	78,6	81,8	-8,5	+4,1	94,8	91,7	86,1	-9,2	-6,1	94,8	88,9	-6,2	
153,7	+6,4	159,8	132,1	133,7	-16,3	+1,2	145,9	162,1	134,5	-7,8	-17,0	149,6	148,3	-0,9	
109,0	-0,8	121,7	103,9	111,2	-8,6	+7,0	118,2	116,7	106,1	-10,2	-9,1	119,0	111,4	-6,4	28.74
101,6	-3,7	114,4	96,4	103,2	-9,8	+7,1	111,9	109,5	99,0	-11,5	-9,6	113,1	104,3	-7,8	
130,6	+6,4	142,7	125,8	134,5	-5,7	+6,9	136,3	137,4	126,5	-7,2	-7,9	136,2	131,9	-3,2	
94,1	-0,9	100,9	90,2	88,8	-12,0	-1,6	98,4	99,1	93,2	-5,3	-6,0	99,6	96,1	-3,5	28.75
89,0	+0,2	93,8	83,9	80,6	-14,1	-3,9	93,4	92,5	86,9	-7,0	-6,1	94,1	89,7	-4,7	
119,5	-5,0	136,1	121,9	129,8	-4,6	+6,5	123,5	132,3	124,4	+0,7	-6,0	127,3	128,4	+0,9	
109,9	-0,8	126,8	116,9	117,4	-7,4	+0,4	122,7	121,5	113,8	-7,3	-6,3	121,8	117,6	-3,4	DK
102,9	-1,8	115,4	102,3	104,3	-9,6	+2,0	110,6	109,8	102,9	-7,0	-6,3	109,8	106,4	-3,1	
118,6	+0,3	140,6	134,8	133,4	-5,1	-1,0	137,6	135,8	127,1	-7,6	-6,4	136,5	131,4	-3,7	
99,8	+0,4	121,5	112,8	115,4	-5,0	+2,3	117,4	119,0	110,0	-6,3	-7,6	117,8	114,5	-2,8	29.1
91,7	-2,9	107,4	89,2	97,6	-9,1	+9,4	99,3	101,4	91,9	-7,5	-9,4	101,6	96,6	-4,9	
111,0	+4,3	141,2	145,8	140,3	-0,6	-3,8	142,6	143,6	135,4	-5,0	-5,7	140,3	139,5	-0,6	
63,9	+15,3	105,1	128,7	101,8	-3,1	-20,9	113,7	115,3	109,1	-4,0	-5,4	112,2	112,2	-	29.11
50,5	+15,6	66,5	43,3	50,1	-24,7	+15,7	46,3	56,5	42,5	-8,2	-24,8	59,6	49,5	-16,9	
73,4	+14,9	132,8	189,9	138,9	+4,6	-26,9	162,1	157,5	158,8	-3,3	-0,4	149,9	157,1	+4,8	
104,7	-7,5	125,7	115,8	118,3	-5,9	+2,2	119,8	120,1	113,5	-5,3	-5,5	120,8	116,8	-3,3	29.12
93,0	-10,9	107,9	93,9	97,5	-9,6	+3,8	104,1	103,5	96,2	-7,6	-7,1	104,8	99,8	-4,8	
119,6	-3,9	148,3	143,5	144,7	-2,4	+0,8	139,7	141,0	135,4	-3,1	-4,0	141,0	138,2	-2,0	
103,6	+4,9	112,6	97,1	109,1	-3,1	+12,4	105,2	109,8	101,6	-3,4	-7,5	107,2	105,7	-1,4	29.13
89,6	+4,4	99,8	86,7	94,4	-5,4	+8,9	93,9	96,0	91,0	-3,1	-5,2	94,9	93,5	-1,5	
138,8	+5,5	144,9	123,2	146,0	+0,8	+18,5	133,7	144,4	128,1	-4,2	-11,3	138,0	136,3	-1,2	
117,2	-0,3	138,9	112,5	127,9	-6,6	+13,7	128,4	128,9	114,7	-10,7	-11,0	128,2	121,8	-5,0	29.14
113,3	-5,1	135,2	110,1	124,5	-7,9	+13,1	126,8	127,3	113,2	-10,7	-11,1	126,7	120,3	-5,1	
123,2	+7,5	139,4	116,3	133,0	-4,6	+14,4	130,7	131,4	117,0	-10,5	-11,0	130,6	124,2	-4,9	
118,7	+1,6	129,5	121,3	119,1	-8,0	-1,8	122,1	124,5	122,0	-0,1	-2,0	121,4	123,3	+1,6	29.2
116,1	+3,8	114,3	104,6	103,8	-9,2	-0,8	111,1	111,9	107,2	-3,5	-4,2	110,2	109,5	-0,6	
123,2	-1,4	155,0	149,4	144,8	-6,6	-3,1	140,7	145,8	147,0	+4,5	+0,8	140,5	146,4	+4,2	

1 INDEX DES AUFTRAGSEINGANGS
1995
NACH ABSCHNITTEN, UNTERABSCHNITTEN,
DER KLASSIFIKATION DER WIRTSCHAFTS
1.1 ORIGINAL

WERT

WZ93- SCHL.	WIRTSCHAFTSZWEIG		VERAENDERUNG IN % APR. 2002 GEGEN			VERAENDERUNG IN % MAR. 2002 GEGEN			KUMULIERT		2-MONATS- DURCHSCHNITT	
			2002			2002			JAN. 2002	VER- AEND. IN % GEGEN	MAR. 2002	VER- AEND. IN % GEGEN
			APR.	APR. 2001	MAR. 2002	MAR.	MAR. 2001	FEB. 2002	BIS APR. 2002	VORJAHR	UND APR. 2002	VORJAHR
29.21	HERSTELLUNG VON OFEN UND BRENNERN	INSGESAMT	109,4	+16,4	-11,8	124,1	-26,5	+49,2	102,4	-13,7	116,8	-11,1
		INLAND	86,3	-15,6	-28,1	120,1	+5,1	+85,6	90,6	-11,2	103,2	-4,7
		AUSLAND	139,0	+66,5	+7,6	129,2	-46,9	+20,9	117,4	-16,1	134,1	-16,8
29.22	HERSTELLUNG VON HEBE- ZEUGEN UND FOERDERMIT- TELN	INSGESAMT	114,4	+3,5	+4,3	109,7	-18,7	+4,7	109,1	-7,7	112,1	-8,6
		INLAND	99,5	+2,1	-0,3	99,8	-16,3	+5,3	96,4	-10,0	99,7	-8,0
		AUSLAND	144,8	+5,5	+11,4	130,0	-22,2	+3,7	135,2	-4,2	137,4	-9,7
29.23	H.V. KAELTE- UND LUFT- TECHN. ERZEUGNISSEN F. GEWERBL. ZWECKE	INSGESAMT	111,5	-25,3	-33,9	168,6	+2,1	+28,6	131,0	-5,4	140,1	-10,9
		INLAND	97,2	-40,9	-19,1	120,2	-1,7	-3,5	111,2	-11,5	108,7	-24,3
		AUSLAND	145,0	+27,8	-48,6	282,1	+6,2	+92,8	177,4	+5,5	213,6	+12,7
29.24	H.V. MASCHINEN FUER UNSPECIFISCHE VERWEN- DUNG A.N.G.	INSGESAMT	118,5	+6,9	-2,1	121,0	-21,4	+9,8	120,1	-6,2	119,8	-9,6
		INLAND	107,2	+7,4	+0,5	106,7	-22,7	+3,9	105,6	-9,0	107,0	-10,1
		AUSLAND	132,8	+6,4	-4,5	139,1	-20,0	+16,2	138,5	-3,3	136,0	-9,0
29.3	HERSTELLUNG VON LAND- U. FORSTWIRTSCHAFTLICHEN MASCHINEN	INSGESAMT	160,3	+36,0	+3,3	155,2	+28,5	-1,6	166,5	+31,5	157,8	+32,2
		INLAND	119,4	+31,9	+4,6	114,2	+13,0	-7,2	129,1	+35,9	116,8	+21,9
		AUSLAND	202,5	+38,5	+2,4	197,8	+39,9	+2,0	205,3	+28,9	200,2	+39,2
29.31	HERSTELLUNG VON ACKER- SCHLEPPERN	INSGESAMT	187,4	+47,9	+22,9	152,5	+39,5	+4,5	177,8	+39,6	170,0	+44,1
		INLAND	116,8	+36,9	-0,9	117,9	+32,3	-2,0	141,0	+58,8	117,4	+34,6
		AUSLAND	232,8	+51,9	+33,3	174,7	+42,8	+7,4	201,5	+32,4	203,8	+47,9
29.32	H.V. SONST. LAND- UND FORSTWIRTSCH. MASCHINEN	INSGESAMT	144,6	+28,2	-7,8	156,8	+23,0	-4,7	160,0	+26,9	150,7	+25,4
		INLAND	120,4	+30,0	+8,7	112,8	+6,5	-9,0	124,4	+27,6	116,6	+17,4
		AUSLAND	177,6	+26,5	-18,1	216,8	+38,0	-1,3	208,5	+26,3	197,2	+32,5
29.4	HERSTELLUNG VON WERK- ZEUGMASCHINEN	INSGESAMT	118,0	+5,3	-1,0	119,2	-17,5	+14,6	110,7	-14,9	118,6	-7,6
		INLAND	117,1	+3,9	-0,1	117,2	-22,3	+18,7	106,4	-17,9	117,2	-11,1
		AUSLAND	118,9	+6,7	-2,0	121,3	-11,8	+10,8	115,2	-11,8	120,1	-3,5
29.5	H.V. MASCHINEN F. SONST. BESTIMMTE WIRTSCHAFTS- ZWEIGE	INSGESAMT	123,2	+10,5	+5,1	117,2	-11,1	+9,5	115,1	-6,3	120,2	-1,2
		INLAND	106,4	+0,7	-5,7	112,8	-13,4	+7,5	108,9	-9,9	109,6	-7,1
		AUSLAND	136,6	+17,4	+13,2	120,7	-9,5	+11,1	119,3	-3,4	128,7	+3,0
29.51	H.V. MASCHINEN F.D. ME- TALLERZ. V. HALZWERKS- EINR. U. GIESSMASCHINEN	INSGESAMT	96,2	+41,2	+64,1	58,0	-39,2	+31,5	59,2	-20,1	76,6	-5,9
		INLAND	102,4	-19,1	+68,4	80,8	-74,7	-39,0	84,1	-50,0	81,6	-55,5
		AUSLAND	92,3	+114,7	+62,5	56,8	+58,7	+167,9	48,9	+38,1	74,6	+89,3
29.52	H.V. BERGWERKS-, BAU- U. BAUSTOFFMASCHINEN	INSGESAMT	119,5	+17,0	+9,3	109,3	-2,7	+18,8	109,8	-3,3	114,4	+6,7
		INLAND	72,2	-9,1	+2,7	70,3	-17,5	+12,7	76,8	-18,4	71,3	-13,4
		AUSLAND	172,7	+35,5	+12,7	153,2	+7,4	+22,3	146,9	+8,5	163,0	+20,7
29.53	H.V. MASCHINEN F. DAS ERNAHRUNGSGEWERBE U.D. TABAKVERARBEITUNG	INSGESAMT	87,4	+7,1	-5,2	92,2	+1,9	+21,8	88,1	+15,5	89,8	+4,3
		INLAND	69,1	+4,2	-17,9	84,2	+8,9	+24,2	75,2	+3,6	76,7	+6,8
		AUSLAND	104,0	+8,9	+4,5	99,5	-2,8	+20,0	99,8	+20,0	101,8	+2,8
29.54	H.V. MASCHINEN F. DAS TEXTIL-, BEKLEIDUNGS- U. LEDERGWERBE	INSGESAMT	117,2	+38,9	+23,1	95,2	+3,3	+7,4	96,3	+7,0	106,2	+20,3
		INLAND	101,7	+0,3	+11,6	91,1	-20,6	+17,1	88,1	-21,5	96,4	-10,8
		AUSLAND	121,4	+52,1	+26,1	96,3	+11,8	+5,2	98,6	+17,4	108,9	+31,2
29.55	H.V. MASCHINEN FUER DAS PAPIERGWERBE	INSGESAMT	104,9	+23,8	-2,2	107,3	+13,2	-23,1	108,7	+8,6	106,1	+18,2
		INLAND	85,7	-13,0	+4,9	81,7	-17,1	-3,7	85,8	-25,3	83,7	-15,0
		AUSLAND	116,1	+51,4	-5,0	122,2	+32,0	-28,7	122,1	+33,3	119,2	+40,7
29.56	H.V. MASCHINEN FUER BESTIMMTE WIRTSCHAFTS- ZWEIGE A.N.G.	INSGESAMT	138,6	+1,1	-0,4	139,2	-16,9	+10,0	134,8	-12,0	138,9	-8,8
		INLAND	128,7	+5,0	-9,9	142,9	-7,7	+7,3	135,2	-4,2	135,8	-2,1
		AUSLAND	148,7	-2,2	+9,7	135,5	-24,9	+13,2	134,4	-18,7	142,1	-14,5
29.6	HERSTELLUNG VON WAFFEN UND MUNITION	INSGESAMT	135,6	+59,9	-0,9	136,8	-19,8	+42,5	110,4	+1,1	136,2	+6,7
		INLAND	83,5	+42,0	-29,9	119,2	+55,0	+45,4	88,7	+43,5	101,4	+49,3
		AUSLAND	276,9	+78,3	+50,0	184,6	-56,5	+37,6	169,5	-28,8	230,8	-20,4
29.7	HERSTELLUNG VON HAUS- HALTSGERAETEN A.N.G.	INSGESAMT	134,7	+28,7	-0,5	135,4	+8,8	+11,5	131,6	+11,9	135,1	+17,9
		INLAND	101,7	+16,9	-3,0	104,8	+0,1	+13,8	101,7	+3,0	103,3	+7,7
		AUSLAND	200,2	+43,3	+2,1	196,1	+20,1	+9,3	190,7	+23,1	198,2	+30,8
29.71	HERSTELLUNG VON ELEKTRI- SCHEN HAUSHALTSGERAETEN	INSGESAMT	139,2	+31,9	-0,5	139,9	+10,4	+11,7	134,1	+11,9	139,6	+20,2
		INLAND	105,2	+19,1	-3,6	109,1	+1,4	+12,4	106,2	+4,7	107,2	+9,4
		AUSLAND	203,9	+47,4	+2,7	198,5	+21,8	+11,0	187,2	+20,9	201,2	+39,5
29.72	H.V. NICHTELEKTR. HEIZ-, KOCH-, HEISSWASSER- U. HEISSLUFTGER. A.N.G.	INSGESAMT	102,6	+3,9	-0,9	103,4	-3,8	+10,4	113,2	+11,7	103,0	-0,1
		INLAND	78,8	+0,3	+2,1	77,2	-10,1	+28,5	72,7	-10,6	78,0	-5,2
		AUSLAND	166,3	+8,9	-4,4	173,9	+5,0	-5,5	222,4	+43,6	170,1	+6,8
DL	H.V. BUEROMASCH., DATENVERARB. GER. U. -EINRICHTG.; ELEKTROT., FEINMECHANIK U. OPTIK	INSGESAMT	132,7	+8,9	-2,3	135,8	-15,8	+5,9	131,2	-6,8	134,3	-5,2
		INLAND	112,3	+1,3	-0,7	113,1	-23,2	+5,1	111,2	-11,5	112,7	-12,7
		AUSLAND	169,0	+19,7	-4,1	176,2	-5,4	+7,0	166,9	-0,5	172,6	+5,4
30	H.V. BUEROMASCHINEN, DATENVERARBEITUNGSGE- RAETEN U. -EINRICHTUNGEN	INSGESAMT	111,3	-0,5	-0,4	111,7	-21,2	-	109,2	-14,8	111,5	-12,1
		INLAND	103,8	-5,0	-7,9	112,7	-24,6	+8,6	107,2	-17,6	108,3	-16,3
		AUSLAND	124,7	+6,9	+13,4	110,0	-13,9	-12,6	113,0	-9,2	117,4	-4,0

STBA,FS 4,R 2.2, 4/2002

LAND

FUER DAS VERARBEITENDE GEMWERBE
= 100
ABTEILUNGEN, GRUPPEN UND KLASSEN
ZWEITE, AUSGABE 1993 (WZ93)
WERT

INDEX

2001 APR.	VER- AEND. IN % GEGEN APR. 2000	2001 1.VJ	2001 4.VJ	2002 1.VJ	VERAENDERUNG IN % 1.VJ 2002 GEGEN		2000 2.HJ	2001 1.HJ	2001 2.HJ	VERAENDERUNG IN % 2.HJ 2001 GEGEN		2000	2001	VER- AEND. IN % GEGEN 2000	WZ93 SCHL.
					1.VJ	4.VJ				2.HJ	1.HJ				
					2001	2001				2000	2001				
94,0	-3,5	126,9	93,4	100,0	-21,2	+7,1	107,4	111,4	96,8	-9,9	-13,1	105,7	104,1	-1,5	29.21
102,2	+9,9	101,9	95,7	92,1	-9,6	-3,8	96,0	97,6	92,1	-4,1	-5,6	93,5	94,9	+1,5	
83,6	-19,0	158,8	90,6	110,2	-30,6	+21,6	121,9	129,1	102,9	-15,6	-20,3	121,4	116,0	-4,4	
110,5	+6,5	120,8	117,0	107,3	-11,2	-8,3	118,9	118,1	117,9	-0,8	-0,2	117,4	118,0	+0,5	29.22
97,5	-0,1	110,3	103,1	95,3	-13,6	-7,6	106,2	106,4	104,3	-1,8	-2,0	105,6	105,4	-0,2	
137,2	+17,8	142,3	145,3	132,0	-7,2	-9,2	144,9	142,1	145,6	+0,5	+2,5	141,4	143,8	+1,7	
149,3	-0,1	134,8	116,4	137,5	+2,0	+18,1	132,1	132,6	112,5	-14,8	-15,2	131,4	122,5	-6,8	29.23
164,6	+6,1	112,8	99,3	115,8	+2,7	+16,6	122,3	118,2	104,8	-14,3	-11,3	121,8	111,5	-8,5	
113,5	-16,5	186,5	156,6	188,1	+0,9	+20,1	155,2	166,3	130,4	-16,0	-21,6	154,1	148,4	-3,7	
110,9	-	133,8	132,3	120,7	-9,8	-8,8	121,2	127,0	135,2	+11,6	+6,5	121,3	131,1	+8,1	29.24
99,8	+3,6	121,4	111,6	105,0	-13,5	-5,9	110,0	114,7	114,2	+3,8	-0,4	108,5	114,5	+5,5	
124,8	-3,4	149,3	158,3	140,4	-6,0	-11,3	135,2	142,3	161,6	+19,5	+13,6	137,4	152,0	+10,6	
117,9	+13,9	129,4	132,2	168,5	+30,2	+27,5	104,9	121,9	116,8	+11,3	-4,2	112,3	119,4	+6,3	29.3
90,5	+5,0	96,5	91,3	132,3	+37,1	+44,9	81,7	99,0	85,5	+4,7	-8,1	91,3	89,2	-2,3	
146,2	+20,3	163,7	174,6	206,3	+26,0	+18,2	128,8	151,9	149,1	+15,8	-1,8	134,0	150,5	+12,3	
126,7	+18,7	127,6	145,1	174,6	+36,8	+20,3	108,6	125,4	128,6	+18,4	+2,6	114,7	127,0	+10,7	29.31
85,3	+24,5	90,0	80,3	149,1	+65,7	+85,7	74,1	86,1	76,0	+2,6	-11,7	82,5	81,0	-1,8	
153,3	+16,7	151,8	186,9	191,0	+25,8	+2,2	130,9	150,7	162,5	+24,1	+7,8	135,4	156,6	+15,7	
112,8	+10,9	130,5	124,7	165,1	+26,5	+32,4	102,7	119,9	109,9	+7,0	-8,3	111,0	114,9	+3,5	29.32
92,6	-0,6	99,1	95,7	125,7	+26,8	+31,3	84,7	95,7	89,3	+5,4	-6,7	94,8	92,5	-2,4	
140,4	+23,8	173,4	164,5	218,7	+26,1	+32,9	127,2	153,0	138,2	+8,6	-9,7	132,9	145,6	+9,6	
112,1	-1,1	136,1	108,8	108,2	-20,5	-0,6	139,3	126,0	109,8	-21,2	-12,9	131,7	117,9	-10,5	29.4
112,7	+10,4	135,2	108,7	102,8	-24,0	-5,4	132,6	125,3	112,5	-15,2	-10,2	123,8	118,9	-4,0	
111,4	-10,9	137,0	108,9	113,9	-16,9	+4,6	146,1	126,6	107,0	-26,8	-15,5	140,0	116,8	-16,6	
111,5	-7,3	126,5	108,7	112,4	-11,1	+3,4	125,2	121,5	105,9	-15,4	-12,8	125,2	113,7	-9,2	29.5
105,7	-14,7	127,4	105,1	111,0	-12,9	+5,6	122,6	120,3	106,5	-13,1	-11,5	120,9	113,4	-6,2	
116,4	-0,8	125,9	111,5	113,5	-9,8	+1,8	127,4	122,6	105,4	-17,3	-14,0	128,7	114,0	-11,4	
67,4	+4,3	76,4	115,7	47,2	-38,2	-59,2	74,0	84,8	89,1	+20,4	+5,1	83,4	86,9	+4,2	29.51
126,5	+17,7	182,1	89,3	77,9	-57,2	-12,8	124,1	162,2	92,7	-25,3	-42,8	117,4	127,5	+8,6	
43,0	-8,3	32,8	126,6	34,5	+5,2	-72,7	53,3	52,9	87,6	+64,4	+65,6	69,4	70,2	+1,2	
102,1	-0,1	117,4	91,1	106,5	-9,3	+16,9	101,0	112,0	91,3	-9,6	-18,5	105,6	101,7	-3,7	29.52
79,4	+1,3	98,9	66,8	78,3	-20,8	+17,2	82,6	89,1	66,7	-19,2	-25,1	88,6	77,9	-12,1	
127,5	-1,1	138,0	118,6	138,3	+0,2	+16,6	121,8	137,8	119,0	-2,3	-13,6	124,8	128,4	+2,9	
81,6	+21,8	74,5	88,4	88,3	+18,5	-0,1	83,4	79,7	89,4	+7,2	+12,2	82,5	84,5	+2,4	29.53
66,3	-9,3	69,3	78,1	77,2	+11,4	-1,2	74,5	69,4	80,3	+7,8	+15,7	75,2	74,9	-0,4	
95,5	+55,3	79,1	97,7	98,4	+24,4	+0,7	91,6	89,0	97,6	+6,6	+9,7	89,2	93,3	+4,6	
84,4	-17,3	91,8	81,5	89,4	-2,6	+9,7	96,0	87,6	76,8	-21,6	-12,3	99,5	82,2	-17,4	29.54
101,4	+3,5	115,9	87,9	83,5	-28,0	-5,0	112,7	107,3	86,1	-23,6	-19,8	111,8	96,7	-13,5	
79,8	-22,7	85,3	79,8	90,9	+6,6	+13,9	94,1	82,3	74,3	-21,0	-9,7	96,1	78,3	-18,5	
84,7	-20,0	105,3	79,9	110,0	+4,5	+37,7	114,6	100,9	83,4	-27,2	-17,3	104,1	92,1	-11,5	29.55
98,5	+11,9	120,2	81,2	85,8	-28,6	+5,7	120,1	121,9	86,0	-28,4	-29,5	103,9	103,9	-	
76,7	-34,0	96,6	79,1	124,1	+28,5	+56,9	111,4	88,6	81,9	-26,5	-7,6	104,2	85,3	-18,1	
137,1	-8,8	158,4	130,0	133,5	-15,7	+2,7	157,0	149,8	127,8	-18,6	-14,7	155,3	138,8	-10,6	29.56
122,6	-22,4	147,3	129,9	137,4	-6,7	+5,8	147,8	140,1	131,6	-11,0	-6,1	144,3	135,9	-5,8	
152,0	+6,6	169,8	130,1	129,6	-23,7	-0,4	166,4	159,8	123,8	-25,6	-22,5	166,6	141,8	-14,9	
84,8	+59,4	117,4	308,8	102,0	-13,1	-87,0	119,6	103,3	205,8	+72,1	+99,2	111,4	154,5	+38,7	29.6
58,8	+33,0	62,8	217,2	90,4	+43,9	-58,4	86,5	65,7	152,6	+78,5	+132,3	89,0	109,2	+22,7	
155,3	+100,6	265,5	557,3	133,7	-49,6	-76,0	212,2	205,2	350,4	+65,1	+70,8	172,2	277,8	+61,3	
104,7	+5,2	121,9	124,0	130,5	+7,1	+5,2	115,2	115,2	121,1	+5,1	+5,1	112,9	118,2	+4,7	29.7
87,0	+5,5	102,6	101,0	101,7	-0,9	+0,7	98,0	94,8	98,0	-	+3,4	96,2	96,4	+0,2	
139,7	+5,0	160,0	169,6	187,5	+17,2	+10,6	149,4	155,6	167,0	+11,8	+7,3	145,9	161,3	+10,6	
105,5	+3,7	124,6	124,3	132,4	+6,3	+6,5	117,7	117,1	121,7	+3,4	+3,9	115,7	119,4	+3,2	29.71
88,3	+5,2	105,7	102,9	106,6	+0,9	+3,6	99,3	97,1	99,3	-	+2,3	98,1	98,2	+0,1	
138,3	+2,0	160,4	165,2	181,6	+13,2	+9,9	152,6	155,3	164,4	+7,7	+5,9	149,2	159,8	+7,1	
98,7	+18,3	102,1	121,9	116,8	+14,4	-4,2	97,7	101,3	116,9	+19,7	+15,4	92,7	109,1	+17,7	29.72
78,6	+7,1	82,2	89,0	70,6	-14,1	-20,7	89,3	80,2	89,5	+0,2	+11,6	83,9	84,9	+1,2	
152,7	+38,6	155,6	210,3	241,1	+54,9	+14,6	120,2	158,0	190,7	+58,7	+20,7	116,3	174,4	+50,0	
121,8	-5,8	147,1	133,5	130,7	-11,1	-2,1	153,6	141,1	131,3	-14,5	-6,9	147,4	136,2	-7,6	DL
110,9	+1,5	130,5	114,9	110,8	-15,1	-3,6	129,1	122,6	115,0	-10,9	-6,2	123,3	118,8	-3,6	
141,2	-14,3	176,6	166,7	166,2	-5,9	-0,3	196,9	174,1	160,5	-18,5	-7,8	190,0	167,3	-11,9	
111,9	-12,9	133,5	117,9	108,5	-18,7	-8,0	152,6	121,7	112,7	-26,1	-7,4	143,6	117,2	-18,4	30
109,3	-12,2	137,0	119,4	108,3	-20,9	-9,3	148,5	120,9	115,7	-22,1	-4,3	139,9	118,3	-15,4	
116,7	-14,0	127,1	115,2	109,0	-14,2	-5,4	160,1	123,2	107,3	-33,0	-12,9	150,2	115,2	-23,3	

1 INDEX DES AUFTRAGSEINGANGS
1996
NACH ABSCHNITTEN, UNTERABSCHNITTEN,
DER KLASSEFIZIKATION DER WIRTSCHAFTS
1.1 ORIGINAL

WERT

WZ93- SCHL.	WIRTSCHAFTSZWEIG		VERAENDERUNG IN % APR. 2002 GEGEN			VERAENDERUNG IN % MAR. 2002 GEGEN			KUMULIERT		2-MONATS- DURCHSCHNITT	
			2002			2002			JAN. 2002	VER- AEND. IN % GEGEN VORJAHR	MAR. 2002	VER- AEND. IN % GEGEN VORJAHR
			APR.	APR. 2001	MAR. 2002	MAR.	MAR. 2001	FEB. 2002	APR. 2002	APR. 2002	APR. 2002	APR. 2002
30.01	HERSTELLUNG VON BUERO- MASCHINEN	INSGESAMT	80,1	-12,2	+31,3	61,0	-34,0	-33,3	73,0	-20,1	70,6	-23,1
		INLAND	58,5	-15,6	+21,1	48,3	-47,2	+4,3	51,8	-32,3	53,4	-33,6
		AUSLAND	102,8	-10,0	+38,4	74,3	-20,5	-46,5	95,3	-11,0	88,6	-14,7
30.02	HERSTELLUNG VON DATEN- VERARBEITUNGSGERAETEN UND -EINRICHTUNGEN	INSGESAMT	116,4	+1,0	-3,0	120,0	-19,8	+4,3	115,2	-14,1	118,2	-10,8
		INLAND	109,5	-4,2	-9,4	120,8	-22,9	+8,8	114,2	-16,5	115,2	-15,0
		AUSLAND	129,9	+10,7	+9,7	118,4	-12,9	-3,6	117,1	-8,9	124,2	-1,9
31	HERSTELLUNG VON GERAETEN DER ELEKTRIZITAETSERZEU- GUNG, -VERTEILUNG U.AE.	INSGESAMT	118,9	+5,8	-4,7	124,8	-16,1	+8,6	120,3	-7,5	121,9	-6,7
		INLAND	107,6	+3,1	-1,6	108,3	-22,4	+7,6	107,4	-9,0	108,5	-11,6
		AUSLAND	144,8	+10,6	-3,5	160,0	-4,1	+10,2	149,8	-4,9	152,4	+2,4
31.1	HERSTELLUNG VON ELEKTRO- MOTOREN, GENERATOREN UND TRANSFORMATOREN	INSGESAMT	127,5	+1,7	-4,0	132,8	-20,2	-0,2	137,7	-4,7	130,2	-10,8
		INLAND	116,4	+6,4	-4,3	121,6	-22,7	+5,4	124,4	-2,1	119,0	-10,8
		AUSLAND	149,8	-4,9	-3,6	155,4	-15,8	-7,9	164,5	-8,4	152,6	-10,8
31.2	HERSTELLUNG VON ELEK- TRIZITAETSERZEUGUNGS- U. -SCHALTEINRICHTUNGEN	INSGESAMT	105,4	+3,3	+0,4	105,0	-26,0	+4,0	104,4	-12,9	105,2	-13,7
		INLAND	93,5	-2,9	-4,8	98,2	-29,7	+8,4	94,9	-16,0	95,9	-18,7
		AUSLAND	131,9	+14,8	+9,8	120,3	-17,7	-4,3	125,5	-6,9	126,1	-3,4
31.3	H.V. ISOLIERTEN ELEK- TRIKABELN, -LEITUNGEN U. -DRAEHTEN	INSGESAMT	128,3	-16,5	+4,1	123,3	-44,8	+12,1	121,9	-31,2	125,8	-33,3
		INLAND	109,3	-13,9	+7,4	101,8	-30,4	+14,0	101,6	-21,7	105,6	-22,7
		AUSLAND	190,5	-21,1	-1,8	194,0	-59,3	+9,0	188,4	-43,6	192,3	-46,4
31.4	HERSTELLUNG VON AKKUMU- LATOREN UND BATTERIEN	INSGESAMT	108,1	+27,0	-4,3	113,0	+7,1	+0,7	110,3	+12,4	110,6	+16,1
		INLAND	102,6	+26,4	-7,4	110,8	+7,9	+12,0	103,7	+13,0	106,7	+16,0
		AUSLAND	117,1	+28,0	+0,4	116,6	+6,0	-13,0	121,0	+11,5	116,9	+16,0
31.5	HERSTELLUNG VON ELEK- TRISCHEN LAMPEN UND LEUCHTEN	INSGESAMT	113,7	+3,3	+3,7	109,6	-12,1	-2,7	112,2	-5,5	111,7	-4,9
		INLAND	84,3	-6,5	-3,5	87,4	-18,7	+1,0	88,3	-12,1	85,9	-12,0
		AUSLAND	183,6	+16,6	+13,3	162,1	-5,6	-7,1	169,0	+4,4	172,9	+5,0
31.6	HERSTELLUNG VON ELEK- TRISCHEN AUSRUESTUNGEN A.N.G.	INSGESAMT	138,2	+19,2	-14,5	161,7	+13,0	+25,0	140,1	+4,6	150,0	+15,8
		INLAND	133,9	+15,3	+3,6	129,2	-10,5	+6,6	125,6	+0,2	131,6	+1,1
		AUSLAND	149,2	+29,1	-38,6	243,1	+73,3	+62,2	176,6	+13,4	196,2	+53,3
31.61	H.V. ELEKTR. AUSRUE- STUNGEN F. MOTOREN U. FAHRZEUGE A.N.G.	INSGESAMT	151,8	+7,6	+7,1	141,7	-7,2	-1,5	145,1	-1,1	146,8	-0,1
		INLAND	153,7	+3,8	+6,7	144,1	-10,8	-2,2	147,1	-3,5	148,9	-3,9
		AUSLAND	147,7	+17,6	+8,4	136,2	+2,8	+0,3	140,5	+5,1	142,0	+10,0
31.62	HERSTELLUNG VON SONST. ELEKTR. AUSRUESTUNGEN A.N.G.	INSGESAMT	125,1	+36,6	-30,9	181,1	+35,4	+56,9	135,3	+11,3	153,1	+35,8
		INLAND	116,0	+33,0	+0,3	115,7	-9,9	+18,7	106,0	+5,4	115,9	+7,5
		AUSLAND	150,9	+45,0	-58,7	365,2	+144,6	+120,0	217,8	+20,5	258,1	+103,7
32	RUNDUNK-, FERNSEH- UND NACHRICHTENTECHNIK	INSGESAMT	157,6	+13,5	-2,7	161,9	-18,5	+4,1	155,3	-6,4	159,8	-5,3
		INLAND	128,7	-3,9	+3,9	123,9	-32,3	-1,4	126,4	-18,2	126,3	-20,3
		AUSLAND	191,0	+32,1	-7,2	205,9	-4,9	+8,4	188,7	+5,4	198,5	+9,9
32.1	HERSTELLUNG VON ELEKTRO- NISCHEN BAUELEMENTEN	INSGESAMT	216,2	+39,5	-3,0	223,0	+12,1	+14,1	202,5	+8,7	219,6	+24,1
		INLAND	180,4	+39,6	+9,8	164,3	-10,9	+5,5	165,0	-6,1	172,4	+9,9
		AUSLAND	241,4	+39,5	-8,7	264,4	+26,4	+18,4	229,0	+18,2	252,9	+32,3
32.2	H.V. NACHRICHTENTECHNI- SCHEN GERAETEN UND EINRICHTUNGEN	INSGESAMT	160,8	+1,3	-3,8	167,1	-35,4	-1,2	165,0	-16,0	164,0	-21,5
		INLAND	120,6	-21,0	+0,7	119,8	-45,2	-3,9	122,4	-28,1	120,2	-35,3
		AUSLAND	227,8	+35,0	-7,4	246,0	-24,4	+1,1	236,0	-1,6	236,9	-4,2
32.3	H.V. RUNDUNK- U. FERN- SEHGER. SOWIE PHONO- U. VIDEOTECHN. GERAETEN	INSGESAMT	78,2	-6,7	+3,0	75,9	-17,4	-6,5	78,8	-9,0	77,1	-12,3
		INLAND	95,0	-5,0	+2,3	92,9	-13,7	-5,8	97,0	-4,3	94,0	-9,4
		AUSLAND	59,0	-9,5	+4,6	56,4	-23,8	-7,8	57,9	-16,8	57,7	-17,1
33	MEDIZIN-, MESS-, STEUER- UND REGELUNGSTECHNIK, OPTIK	INSGESAMT	145,6	+13,7	+2,2	142,4	-9,1	+5,7	138,7	-2,7	144,0	+1,1
		INLAND	112,5	+6,5	+0,3	112,2	-12,3	+5,2	107,7	-6,0	112,4	-3,8
		AUSLAND	201,3	+21,6	+4,5	192,7	-5,8	+6,1	190,8	+1,0	197,0	+6,4
33.1	H.V. MEDIZINISCHEN GE- RAETEN UND ORTHOPAEDI- SCHEN VORRICHTUNGEN	INSGESAMT	159,5	+20,4	+8,0	147,7	-1,0	+3,3	150,4	+6,9	153,6	+9,0
		INLAND	108,2	+3,8	-4,2	112,9	-0,7	+12,0	106,7	-1,4	110,6	+1,5
		AUSLAND	241,3	+35,9	+18,7	203,3	-1,3	-3,3	220,3	+14,6	222,3	+16,0
33.2	H.V. MESS-, KONTROLL-, NAVIGATIONS- U.AE. INSTRU- MENTEN U. VORRICHTUNGEN	INSGESAMT	139,7	+12,8	-0,2	140,0	-5,1	+6,7	133,4	-3,5	139,9	+3,1
		INLAND	115,9	+7,4	+3,0	112,5	-5,8	+3,1	108,6	-3,3	114,2	+0,4
		AUSLAND	179,9	+19,3	-3,6	186,6	-4,5	+10,7	175,4	-3,7	183,3	+5,9
33.3	HERSTELLUNG VON INDU- STRIELLEN PROZESS- STEUERUNGSANLAGEN	INSGESAMT	140,9	+30,7	-4,9	148,1	-46,6	+7,1	136,2	-26,6	144,5	-25,0
		INLAND	126,8	+38,1	+8,8	116,5	-50,1	+11,1	111,0	-24,8	121,7	-25,2
		AUSLAND	250,4	+7,5	-36,4	394,0	-36,6	-1,1	332,5	-30,7	322,2	-24,6
33.4	HERSTELLUNG VON OPTI- SCHEN UND FOTOGRAFI- SCHEN GERAETEN	INSGESAMT	138,4	+0,7	-5,9	147,1	-16,9	+11,9	137,2	-11,9	142,8	-9,2
		INLAND	109,6	+2,5	-7,6	118,6	-22,7	-	113,5	-12,8	114,1	-12,4
		AUSLAND	174,2	-0,8	-4,7	182,7	-11,6	+23,9	166,7	-11,2	178,5	-6,6
33.5	HERSTELLUNG VON UHREN	INSGESAMT	124,2	-8,4	+44,4	86,0	-30,0	-19,2	101,4	-7,7	105,1	-18,7
		INLAND	78,8	-25,0	+38,7	56,8	-45,6	-32,1	67,9	-24,4	67,8	-36,3
		AUSLAND	190,5	+5,8	+48,0	128,7	-14,0	-7,9	150,4	+8,3	159,6	-3,2

LAND

FUER DAS VERARBEITENDE GEWERBE
= 100
ABTEILUNGEN, GRUPPEN UND KLASSEN
ZWEIGE, AUSGABE 1993 (WZ93)
WERT

INDEX

2001 APR.	VER- AEND. IN % GEGEN APR. 2000	2001 1.VJ	2001 4.VJ	2002 1.VJ	VERAENDERUNG IN % 1.VJ 2002 GEGEN		2000 2.HJ	2001 1.HJ	2001 2.HJ	VERAENDERUNG IN % 2.HJ 2001 GEGEN		2000	2001	VER- AEND. IN % GEGEN 2000	WZ93 SCHL.
					1.VJ	4.VJ				2.HJ	1.HJ				
					2001	2001				2000	2001				
91,2	+34,1	91,5	85,3	70,6	-22,8	-17,2	92,0	91,7	88,0	-4,3	-4,0	88,4	89,8	+1,6	30.01
89,3	+28,8	78,9	82,2	49,5	-37,3	-39,8	79,7	77,3	84,1	+5,5	+8,8	69,5	80,7	+16,1	
114,2	+37,8	104,7	88,5	92,8	-11,4	+4,9	105,1	106,9	92,1	-12,4	-13,8	108,3	99,5	-8,1	
115,3	-16,6	140,3	123,2	114,7	-18,2	-6,9	162,5	126,6	116,7	-28,2	-7,8	152,6	121,7	-20,2	30.02
114,3	-14,3	144,3	124,1	115,7	-19,8	-6,8	157,1	126,4	119,7	-23,8	-5,3	148,8	123,0	-17,3	
117,3	-20,8	132,4	121,5	112,8	-14,8	-7,2	173,0	127,0	110,9	-35,9	-12,7	160,1	118,9	-25,7	
112,4	+3,6	136,9	122,4	120,8	-11,1	-1,3	131,1	133,2	120,9	-7,8	-9,2	127,2	127,0	-0,2	31
104,4	+5,7	122,6	109,3	107,3	-12,5	-1,8	115,5	117,2	110,9	-4,0	-5,4	112,1	114,1	+1,8	
130,9	+0,2	166,3	152,2	151,5	-8,9	-0,5	167,0	169,9	143,5	-14,1	-15,5	161,7	156,7	-3,1	
125,4	+5,9	150,8	145,2	141,1	-6,4	-2,8	163,7	155,2	142,8	-12,8	-8,0	157,0	149,0	-5,1	31.1
109,4	+4,2	132,9	121,1	127,1	-4,4	+5,0	133,4	127,7	126,9	-4,9	-0,6	125,4	127,3	+1,5	
157,5	+8,3	186,9	193,8	169,3	-9,4	-12,6	224,8	210,6	174,9	-22,2	-17,0	220,5	192,7	-12,6	
102,0	-0,2	125,7	111,9	104,0	-17,3	-7,1	121,1	123,0	108,9	-10,1	-11,5	117,5	116,0	-1,3	31.2
96,3	+4,4	118,6	101,3	95,3	-19,6	-5,9	107,8	111,5	100,6	-6,7	-9,8	104,7	106,0	+1,2	
114,9	-7,6	141,5	135,6	123,4	-12,8	-9,0	150,9	148,8	127,3	-15,6	-14,4	145,9	138,1	-5,3	
153,6	+39,3	185,2	109,9	119,7	-35,4	+8,9	137,4	172,3	128,0	-6,8	-25,7	131,1	150,1	+14,5	31.3
126,9	+29,6	130,6	91,1	99,0	-24,2	+8,7	115,7	129,4	106,8	-7,7	-17,5	112,1	118,1	+5,4	
241,4	+59,9	364,6	171,6	187,7	-48,5	+9,4	208,7	312,8	197,5	-5,4	-36,9	193,4	255,1	+31,9	
85,1	-2,2	102,5	115,7	111,0	+8,3	-4,1	113,0	99,4	109,2	-3,4	+9,9	106,0	104,3	-1,6	31.4
91,2	+0,5	95,4	113,1	104,1	+9,1	-8,0	107,0	93,4	104,8	-2,1	+12,2	100,5	99,1	-1,4	
91,5	-5,9	114,1	119,9	122,3	+7,2	+2,0	122,8	109,2	116,5	-5,1	+6,7	115,0	112,9	-1,8	
110,1	+2,4	121,6	120,4	111,7	-8,1	-7,2	122,6	116,6	119,0	-2,9	+2,1	120,9	117,8	-2,6	31.5
90,2	-3,7	104,0	101,2	89,6	-13,8	-11,5	105,8	97,8	101,3	-4,3	+3,6	104,2	99,5	-4,5	
157,5	+12,2	163,4	165,9	164,2	+0,5	-1,0	162,3	161,3	160,9	-0,9	-0,2	160,4	161,1	+0,4	
115,9	+1,1	139,9	128,7	140,7	+0,6	+9,3	128,3	136,2	126,7	-1,2	-6,3	126,0	130,9	+3,9	31.6
116,1	+6,0	128,3	122,0	122,8	-4,3	+0,7	120,2	125,1	122,6	+2,0	-2,0	119,4	123,8	+3,7	
115,6	-9,4	169,1	145,5	185,7	+9,8	+27,6	148,4	160,8	136,7	-7,9	-15,0	142,4	148,7	+4,4	
141,1	+1,1	148,5	132,4	142,8	-3,8	+7,9	147,3	147,0	138,3	-6,1	-5,9	147,8	142,6	-3,5	31.61
148,1	+0,5	154,0	136,4	144,9	-5,9	+6,2	153,0	152,5	144,2	-5,8	-5,4	155,4	148,3	-4,6	
125,6	+2,6	136,4	123,5	138,1	+1,2	+11,8	134,5	134,8	125,1	-7,0	-7,2	131,0	129,9	-0,8	
91,6	+1,2	131,6	125,1	138,7	+5,4	+10,9	110,0	123,9	115,4	+4,9	-6,9	104,9	119,7	+14,1	31.62
87,2	+16,0	106,0	109,0	102,7	-2,2	-5,8	90,6	100,3	103,2	+13,9	+2,9	86,9	101,7	+17,0	
104,1	-22,0	206,3	170,6	240,1	+16,4	+40,7	164,3	190,4	150,0	-8,7	-21,2	155,4	170,2	+9,5	
138,9	-19,6	174,9	152,6	154,5	-11,7	+1,2	206,0	163,2	153,7	-25,4	-5,8	195,8	158,5	-19,1	32
139,9	-1,2	161,4	127,3	125,6	-22,2	-1,3	170,6	145,5	129,9	-23,9	-10,7	157,6	137,7	-12,6	
144,6	-33,0	190,6	181,9	188,0	-1,4	+3,4	247,0	183,8	181,2	-26,6	-1,4	240,0	182,5	-24,0	
155,0	-28,3	196,7	150,3	198,0	+0,7	+31,7	260,5	178,1	145,7	-44,1	-18,2	248,7	161,9	-34,9	32.1
129,2	-25,9	191,3	118,4	159,8	-16,5	+35,0	206,4	160,8	118,0	-42,8	-26,6	198,3	139,4	-29,7	
173,1	-29,5	200,6	172,8	224,9	+12,1	+30,2	298,6	190,4	165,2	-44,7	-13,2	284,3	177,8	-37,5	
158,7	-19,4	208,9	192,2	166,4	-20,3	-13,4	234,4	196,3	197,6	-15,7	+0,7	222,1	197,0	-11,3	32.2
152,6	+5,5	176,2	142,0	123,0	-30,2	-13,4	188,4	160,6	147,7	-21,6	-8,0	170,2	154,1	-9,5	
168,8	-40,7	263,5	276,0	238,7	-9,4	-13,5	311,2	256,0	281,0	-9,7	+9,8	308,7	268,5	-13,0	
83,8	+11,1	87,5	85,7	79,0	-9,7	-7,8	87,6	86,1	86,2	-1,6	+0,1	83,0	86,2	+3,9	32.3
100,0	+26,7	101,8	105,6	97,7	-4,0	-7,5	99,0	99,4	104,7	+5,8	+5,3	92,1	102,0	+10,7	
65,2	-8,8	71,1	62,8	57,5	-19,1	-8,4	74,4	70,9	64,9	-12,8	-8,5	72,5	67,9	-6,3	
128,1	+0,1	147,3	144,3	136,4	-7,4	-5,5	145,5	142,9	138,4	-4,9	-3,1	140,1	140,6	+0,4	33
105,6	+2,0	117,6	114,7	106,1	-9,8	-7,5	114,1	114,9	110,3	-3,3	-4,0	110,4	112,6	+2,0	
165,6	-2,0	196,7	194,1	187,2	-4,8	-3,6	197,8	189,6	185,5	-6,2	-2,2	189,5	187,6	-1,0	
132,5	+11,3	143,4	151,3	147,4	+2,8	-2,6	135,5	140,9	145,5	+7,4	+3,3	129,7	143,2	+10,4	33.1
104,2	+18,1	109,6	112,5	106,1	-3,2	-5,7	104,2	109,1	106,3	+2,0	-2,6	101,1	107,7	+6,5	
177,5	+5,4	197,3	213,0	213,2	+8,1	+0,1	185,5	191,5	208,0	+12,1	+8,6	175,2	199,7	+14,0	
123,8	-0,6	143,0	142,9	131,3	-8,2	-8,1	148,0	137,3	135,6	-8,4	-1,2	142,2	136,5	-4,0	33.2
107,9	+2,2	113,8	117,5	106,1	-6,8	-9,7	116,0	112,0	114,0	-1,7	+1,8	111,9	113,0	+1,0	
150,8	-3,6	192,6	186,0	173,9	-9,7	-6,5	202,0	180,2	172,2	-14,8	-4,4	193,6	176,2	-9,0	
107,8	-28,8	211,4	210,9	134,6	-36,3	-36,2	221,5	227,6	207,3	-6,4	-8,9	205,6	217,5	+5,8	33.3
91,8	-22,7	166,3	140,7	106,7	-36,4	-24,9	151,8	165,0	134,6	-11,3	-13,2	143,3	144,8	+1,0	
233,0	-42,6	562,3	757,8	359,9	-36,0	-52,5	764,2	794,1	774,0	+1,3	-2,5	691,8	784,1	+13,3	
137,5	-7,7	161,8	123,8	136,8	-15,5	+10,5	147,6	149,7	121,1	-18,0	-19,1	144,2	135,4	-6,1	33.4
106,9	-13,7	137,8	105,5	114,8	-16,7	+8,8	120,3	129,3	103,2	-14,2	-20,2	117,6	116,2	-1,2	
175,6	-2,6	191,8	146,6	164,2	-14,4	+12,0	181,6	175,0	143,6	-20,9	-17,9	177,6	159,3	-10,3	
135,6	-16,3	101,1	82,6	93,8	-7,2	+13,6	96,5	105,0	77,1	-20,1	-26,6	110,0	91,0	-17,3	33.5
105,1	-15,2	84,7	69,2	64,3	-24,1	-7,1	83,9	82,6	63,0	-24,9	-23,7	88,7	72,8	-17,9	
180,1	-17,2	125,2	102,2	137,1	+9,5	+34,1	114,8	137,6	97,6	-15,0	-29,1	141,0	117,6	-16,6	

1 INDEX DES AUFTRAGSEINGANGS
 1995
 NACH ABSCHNITTEN, UNTERABSCHNITTEN,
 DER KLASSIFIKATION DER WIRTSCHAFTS
 1.1 ORIGINAL

WERT

WZ93- SCHL.	WIRTSCHAFTSZWEIG	2002 APR.	VERAENDERUNG IN % APR. 2002 GEGEN		2002 MAR.	VERAENDERUNG IN % MAR. 2002 GEGEN		KUMULIERT		2-MONATS- DURCHSCHNITT		
			APR. 2001	MAR. 2002		MAR. 2001	FEB. 2002	JAN. 2002 BIS APR. 2002	VER- AEND. IN % GEGEN VORJAHR	MAR. 2002 UND APR. 2002	VER- AEND. IN % GEGEN VORJAHR	
DM	FAHRZEUGBAU	INSGESAMT INLAND AUSLAND	177,9 136,7 225,4	+7,0 +6,1 +7,6	-1,9 +6,8 -7,2	181,4 128,0 243,0	-3,7 -13,3 +3,2	+13,2 +8,8 +16,1	172,7 129,1 223,1	-0,7 -2,0 +0,2	179,7 132,4 234,2	+1,4 -4,2 +5,3
34	HERSTELLUNG VON KRAFTWAGEN UND KRAFTWAGENTEILEN	INSGESAMT INLAND AUSLAND	191,0 147,4 237,3	+8,0 +6,1 +9,4	+0,3 +4,8 -2,3	190,4 140,7 243,0	-3,5 -7,9 -0,7	+8,7 +9,2 +8,4	185,4 140,1 233,4	+0,8 -2,0 +2,6	190,7 144,1 240,2	+1,9 -1,2 +4,0
34.1	HERSTELLUNG VON KRAFTWAGEN UND KRAFTWAGENMOTOREN	INSGESAMT INLAND AUSLAND	191,2 127,4 248,6	+6,4 +3,9 +7,5	-3,7 -0,2 -5,2	198,5 127,6 262,3	-2,5 -7,6 -0,2	+13,8 +18,1 +12,0	188,5 124,5 246,2	+0,2 -2,9 +1,7	194,9 127,5 255,5	+1,7 -2,2 +3,4
34.2	HERSTELLUNG VON KAROS- SERIEN, AUFBAUTEN UND ANHAENGERN	INSGESAMT INLAND AUSLAND	130,6 98,9 207,5	+7,4 +2,7 +13,5	+4,6 -0,5 +11,2	124,9 93,4 186,6	-6,8 -14,3 +5,2	+1,5 +4,3 -1,6	127,2 98,2 197,2	-1,2 -8,1 +8,5	127,8 99,2 197,1	- -6,6 +9,4
34.3	H.V. TEILEN UND ZUBE- HOER FUER KRAFTWAGEN UND KRAFTWAGENMOTOREN	INSGESAMT INLAND AUSLAND	200,4 198,7 202,9	+12,5 +9,6 +16,9	+11,5 +12,8 +9,7	179,8 176,2 185,0	-6,2 -7,6 -4,1	-2,9 -1,6 -4,7	186,6 181,0 194,6	+2,5 +0,1 +5,8	190,1 187,5 194,0	+2,8 +0,8 +5,8
35	SONSTIGER FAHRZEUGBAU	INSGESAMT INLAND AUSLAND	106,0 90,2 135,3	-2,2 +6,2 -11,5	-20,0 +23,6 -44,3	132,5 73,0 243,0	-4,4 -41,6 +48,1	+67,7 +5,3 +149,0	103,6 81,2 145,7	-13,2 -2,9 -21,8	119,3 81,6 189,2	-3,4 -22,3 +19,4
35.1	SCHIFFBAU	INSGESAMT INLAND AUSLAND	27,8 20,5 46,2	+90,4 +111,3 +58,8	+102,9 +66,7 +167,1	13,7 12,3 17,3	-34,4 -43,3 -11,7	-11,0 +25,5 -45,4	22,9 15,4 43,5	-27,1 -30,9 -21,6	20,8 16,4 31,8	+16,9 +4,5 +30,3
35.11	SCHIFFBAU (OHNE BOOTS- UND YACHTBAU)	INSGESAMT INLAND AUSLAND	26,0 19,4 42,5	+256,2 +120,5 +1080,6	+120,3 +71,7 +229,5	11,8 11,3 12,9	-36,6 -45,7 -2,3	+38,8 +32,9 +51,8	16,7 14,2 22,8	-38,4 -34,3 -44,3	18,9 15,4 27,7	+45,4 +4,1 +229,8
35.12	BOOTS- UND YACHTBAU	INSGESAMT INLAND AUSLAND	96,9 65,0 174,5	-67,6 +39,8 -80,9	+9,5 +17,3 +3,4	88,5 55,4 168,8	-20,5 -5,0 -29,7	-69,1 -10,1 -79,7	265,1 62,2 758,2	+33,7 +25,7 +35,4	92,7 60,2 171,7	-54,8 +14,9 -70,2
35.2	SCHIENENFAHRZEUGBAU	INSGESAMT INLAND AUSLAND	93,8 89,4 114,3	-32,2 -21,7 -54,5	+30,5 +19,7 +94,7	71,9 74,7 58,7	-64,8 -66,7 -47,1	+11,5 +52,8 -57,1	68,1 62,3 95,0	-47,3 -40,6 -60,7	82,9 82,1 86,5	-51,6 -51,5 -52,2
35.3	LUFT- UND RAUMFAHRZEUGBAU	INSGESAMT INLAND AUSLAND	174,8 168,7 179,3	+4,2 +21,8 -5,4	-37,6 +28,8 -54,1	280,1 131,0 390,9	+42,1 -3,7 +61,2	+107,3 -18,0 +234,7	195,2 184,4 203,1	+1,8 +41,0 -14,3	227,5 149,9 286,1	+24,7 +9,2 +31,9
35.4	H.V. KRAFTRAEDERN, FAHRRADERN UND BEHINDERTENFAHRZEUGEN	INSGESAMT INLAND AUSLAND	186,1 183,6 208,8	+17,7 +17,5 +19,2	+6,9 +7,2 +3,9	174,1 171,2 200,9	-5,3 -5,8 -1,6	+10,3 +9,7 +15,1	158,3 155,1 186,3	+9,1 +9,8 +4,7	180,1 177,4 204,9	+5,3 +5,0 +8,1
35.41	HERSTELLUNG VON KRAFTRAEDERN	INSGESAMT INLAND AUSLAND	309,1 302,1 509,0	+11,3 +8,9 +78,5	-0,7 -1,0 +4,5	311,4 305,3 486,9	-13,1 -15,3 +62,6	+5,8 +5,2 +19,1	282,4 278,0 407,0	+18,3 +17,6 +33,4	310,3 303,7 498,0	-2,4 -4,8 +70,4
35.42	HERSTELLUNG VON FAHRRADERN	INSGESAMT INLAND AUSLAND	157,3 154,9 174,1	+28,4 +33,6 +3,6	+17,0 +19,2 +5,3	134,4 130,0 165,3	+6,1 +13,0 -20,5	+19,0 +18,4 +23,5	119,0 114,3 151,9	+1,1 +3,6 -10,2	145,9 142,5 169,7	+17,1 +23,4 -9,7
35.43	HERSTELLUNG VON BEHINDERTENFAHRZEUGEN	INSGESAMT INLAND AUSLAND	90,4 74,4 190,3	+5,1 -0,7 +23,0	+2,8 +3,9 +0,4	87,9 71,6 189,6	-5,6 -12,7 +17,0	+0,5 +1,7 -2,1	89,5 72,6 194,4	+2,8 -4,6 +25,1	89,2 79,0 190,0	-0,4 -7,0 +19,9
35.5	FAHRZEUGBAU A.N.G.	INSGESAMT INLAND AUSLAND	90,4 71,7 139,2	-2,3 -12,7 +16,6	-9,1 -8,0 -10,4	99,4 77,9 155,3	-2,6 -15,2 +20,6	+14,9 +32,3 -2,0	93,2 70,8 151,8	-2,5 -18,7 +29,0	94,9 74,8 147,3	-2,5 -14,0 +18,7
36.1	HERSTELLUNG VON MOEBELN	INSGESAMT INLAND AUSLAND	94,0 87,5 138,7	-3,9 -5,2 +1,8	-0,8 -1,0 +0,1	94,8 88,4 138,6	-18,5 -19,7 -12,7	+2,5 +2,6 +1,8	94,3 88,1 137,2	-12,4 -13,3 -7,9	94,4 88,0 138,7	-11,9 -13,0 -6,0
36.11	HERSTELLUNG VON SITZ- MOEBELN	INSGESAMT INLAND AUSLAND	113,2 109,2 139,2	-1,3 -2,2 +3,3	-2,7 -2,2 -4,3	116,3 111,7 145,5	-17,5 -18,2 -13,8	+3,3 +4,5 -2,5	114,0 109,5 143,5	-10,6 -11,3 -6,1	114,8 110,5 142,4	-10,2 -11,0 -6,2
36.12	HERSTELLUNG VON BUERO- UND LADENMOEBELN	INSGESAMT INLAND AUSLAND	92,5 89,2 123,3	-11,4 -9,5 -22,2	-6,5 -5,9 -10,7	98,9 94,8 138,0	-18,3 -17,8 -20,9	+7,4 +7,7 +5,4	93,0 89,3 127,6	-15,6 -15,3 -17,4	95,7 92,0 130,7	-15,2 -14,0 -21,5
36.13	HERSTELLUNG VON KUECHENMOEBELN	INSGESAMT INLAND AUSLAND	97,4 85,0 173,1	+5,8 +2,2 +18,2	+3,8 +4,0 +3,3	93,8 81,7 167,5	-11,4 -15,0 +1,0	+6,7 +3,2 +18,7	92,2 81,4 157,7	-4,7 -7,5 +5,6	95,6 83,4 170,3	-3,4 -7,0 +9,1
36.14	HERSTELLUNG VON SONST. MOEBELN	INSGESAMT INLAND AUSLAND	79,0 72,5 124,4	-8,2 -9,7 -1,3	+0,9 -0,1 +5,2	78,3 72,6 118,3	-22,9 -24,1 -17,3	-2,5 -1,8 -5,3	81,5 75,4 124,3	-16,4 -17,0 -13,7	78,7 72,6 121,4	-16,2 -17,5 -9,8

STBA,FS 4,R 2.2, 4/2002

LAND

FUER DAS VERARBEITENDE GEBERBE
= 100
ABTEILUNGEN, GRUPPEN UND KLASSEN
ZWEIGE, AUSGABE 1993 (WZ93)
WERT

INDEX

2001 APR.	VER- AEND. IN % GEGEN APR. 2000	2001 1.VJ	2001 4.VJ	2002 1.VJ	VERAENDERUNG IN % 1.VJ 2002 GEGEN		2000 2.HJ	2001 1.HJ	2001 2.HJ	VERAENDERUNG IN % 2.HJ 2001 GEGEN		2000	2001	VER- AEND. IN % GEGEN 2000	WZ93 SCHL.
					1.VJ	4.VJ				2.HJ	1.HJ				
					2001	2001				2000	2001				
166,2	+6,1	176,5	163,7	171,0	-3,1	+4,5	163,2	174,9	161,3	-1,2	-7,8	161,9	168,1	+3,8	DM
128,8	+0,4	132,8	125,4	126,5	-4,7	+0,9	122,2	131,1	124,7	+2,0	-4,9	127,8	127,9	+0,1	
209,5	+10,7	227,0	207,8	222,4	-2,0	+7,0	210,5	225,4	203,6	-3,3	-9,7	201,4	214,5	+6,5	
176,8	+11,8	186,3	170,9	183,5	-1,5	+7,4	165,9	182,6	171,4	+3,3	-6,1	165,1	177,0	+7,2	34
138,9	+1,4	144,2	129,0	137,7	-4,5	+6,7	129,9	141,8	132,3	+1,8	-6,7	134,8	137,1	+1,7	
217,0	+20,1	230,9	215,3	232,0	+0,5	+7,8	204,1	225,8	212,8	+4,3	-5,8	197,3	219,3	+11,2	
179,7	+13,8	190,8	167,4	187,6	-1,7	+12,1	165,8	185,7	167,8	+1,2	-9,6	165,6	176,7	+6,7	34.1
122,6	-3,5	130,0	106,4	123,5	-5,0	+16,1	112,4	125,6	109,9	-2,2	-12,5	120,9	117,7	-2,6	
231,2	+24,5	245,7	222,4	245,4	-0,1	+10,3	213,9	239,9	220,0	+2,9	-8,3	205,9	229,9	+11,7	
121,6	+5,5	131,1	124,3	126,0	-3,9	+1,4	128,3	128,7	127,4	-0,7	-1,0	126,2	128,1	+1,5	34.2
96,3	-8,5	110,2	94,0	98,0	-11,1	+4,3	111,0	105,6	99,5	-10,4	-5,8	110,9	102,5	-7,6	
182,8	+31,1	181,5	197,5	193,8	+6,8	-1,9	170,2	184,6	195,1	+14,6	+5,7	163,2	189,9	+16,4	
178,1	+7,3	183,9	187,3	182,0	-0,7	-2,8	172,4	183,2	187,8	+8,9	+2,5	170,2	185,5	+9,0	34.3
181,3	+10,5	180,6	182,9	175,1	-3,0	-4,3	170,2	182,9	185,8	+9,2	+1,6	168,6	184,3	+9,3	
173,6	+2,7	187,3	193,6	191,8	+2,4	-0,9	175,6	183,7	190,7	+8,6	+3,8	172,6	187,2	+8,5	
108,4	-26,8	123,0	124,4	102,8	-16,4	-17,4	148,1	132,7	106,4	-28,2	-19,8	144,5	119,6	-17,2	35
84,9	-6,3	83,2	110,0	78,2	-6,0	-28,9	88,9	84,6	91,8	+3,3	+8,5	97,5	88,2	-9,5	
152,8	-40,0	197,3	151,4	149,1	-24,4	-1,5	258,6	222,4	134,1	-48,1	-39,7	232,3	178,2	-23,3	
14,6	-87,2	37,0	64,5	21,2	-42,7	-67,1	128,0	38,1	39,7	-69,0	+4,2	106,7	38,9	-63,5	35.1
9,7	-90,8	26,5	76,1	13,6	-48,7	-82,1	45,1	29,9	43,7	-3,1	+46,2	47,3	36,8	-22,2	
29,1	-78,6	64,3	36,6	42,6	-33,7	+16,4	337,3	59,6	31,0	-90,8	-48,0	256,6	45,3	-82,3	
7,3	-93,7	33,7	60,3	13,6	-59,6	-77,4	120,4	34,5	35,2	-70,8	+2,0	101,8	34,8	-65,8	35.11
8,8	-91,8	25,9	75,1	12,5	-51,7	-83,4	43,9	29,1	42,7	-2,7	+46,7	46,5	35,9	-22,8	
3,6	-97,4	53,4	23,3	16,3	-69,5	-30,0	311,8	47,9	16,3	-94,8	-66,0	240,0	32,1	-86,6	
299,1	+384,0	164,7	228,8	321,2	+95,0	+40,4	425,2	180,7	216,2	-49,2	+19,6	297,9	198,4	-33,4	35.12
46,5	+28,8	50,5	118,2	61,2	+21,2	-48,2	95,5	64,5	83,3	-12,8	+29,1	77,2	73,9	-4,3	
912,7	+634,9	442,3	497,4	952,8	+115,4	+91,6	1226,6	462,8	539,1	-56,0	+16,5	834,5	501,0	-40,0	
138,4	+138,6	125,9	108,9	59,5	-52,7	-45,4	81,8	117,2	81,1	-0,9	-30,8	66,2	99,1	+49,7	35.2
114,2	+100,7	101,8	96,0	53,3	-47,6	-44,5	74,6	88,0	71,6	-4,0	-18,6	60,8	79,8	+31,3	
251,1	+297,9	238,5	169,2	88,5	-62,9	-47,7	115,0	263,2	125,3	+9,0	-50,5	90,9	189,2	+108,1	
167,8	-31,6	199,6	196,0	201,9	+1,2	+3,0	221,6	230,7	186,9	-15,7	-19,0	239,1	208,8	-12,7	35.3
138,5	+41,5	128,2	188,1	189,6	+47,9	+0,8	172,8	144,2	190,8	+10,4	+32,3	218,1	167,5	-23,2	
189,6	-46,6	252,7	201,9	211,1	-16,5	+4,6	257,9	295,1	184,1	-28,6	-37,6	254,7	239,6	-5,9	
158,1	+15,1	140,7	101,7	149,0	+5,9	+46,5	104,8	148,4	106,2	+1,3	-28,4	123,5	127,3	+3,1	35.4
156,2	+18,7	136,4	96,9	145,6	+6,7	+50,3	100,1	145,5	102,6	+2,4	-29,6	119,0	124,0	+4,2	
175,1	-6,2	178,8	143,9	178,7	-0,1	+24,2	145,3	174,1	139,5	-4,0	-19,9	162,8	156,8	-3,7	
277,7	+60,6	225,7	159,9	273,5	+21,2	+71,0	134,9	254,7	170,1	+26,1	-33,2	172,3	212,4	+23,3	35.41
277,4	+59,3	222,8	157,9	270,0	+21,2	+71,0	132,0	253,5	167,6	+27,0	-33,9	171,3	210,6	+22,9	
285,1	+106,3	311,8	215,5	373,0	+19,7	+73,1	218,4	290,0	239,9	+9,8	-17,3	199,9	264,9	+32,5	
122,5	-10,2	116,1	69,8	106,3	-8,4	+52,3	91,2	114,3	73,0	-20,0	-36,1	107,9	93,7	-13,2	35.42
115,9	-7,1	108,4	64,9	100,7	-7,1	+55,2	85,0	107,6	68,8	-19,1	-36,1	99,9	88,2	-11,7	
168,0	-22,2	169,6	104,0	144,4	-14,9	+38,8	133,8	161,0	101,8	-23,9	-36,8	163,2	131,4	-19,5	
86,0	-4,1	87,4	106,2	89,2	+2,1	-16,0	99,2	90,8	106,4	+7,3	+17,2	97,0	98,6	+1,6	35.43
74,9	-9,7	76,4	88,3	72,0	-5,8	-18,5	91,2	78,7	91,8	+0,7	+16,6	88,6	85,2	-3,8	
154,7	+17,0	155,6	216,8	195,7	+25,8	-9,7	148,9	166,1	197,3	+32,5	+18,8	149,5	181,7	+21,5	
92,5	-9,2	96,6	97,8	94,2	-2,5	-3,7	105,2	98,3	99,9	-5,0	+1,6	107,2	99,1	-7,6	35.5
82,1	-6,3	88,7	83,5	70,4	-20,6	-15,7	92,9	86,2	85,6	-7,9	-0,7	94,3	85,9	-8,9	
119,4	-14,1	117,1	135,1	156,0	+33,2	+15,5	136,9	129,7	137,0	+0,1	+5,6	140,5	133,3	-5,1	
97,8	+0,5	110,8	99,5	94,4	-14,8	-5,1	102,8	105,4	97,9	-4,8	-7,1	104,3	101,7	-2,5	36.1
92,3	+0,2	104,7	94,1	88,3	-15,7	-6,2	97,3	99,1	91,8	-5,7	-7,4	96,5	95,5	-3,0	
136,2	+2,5	153,1	136,4	136,7	-10,7	+0,2	140,8	149,2	139,6	-0,9	-6,4	143,8	144,4	+0,4	
114,7	+10,3	131,7	117,0	114,3	-13,2	-2,3	110,5	124,0	113,4	+2,6	-8,5	113,9	118,7	+4,2	36.11
111,6	+10,5	127,6	114,1	109,5	-14,1	-4,0	105,6	119,7	109,9	+4,1	-8,2	108,5	114,8	+5,8	
134,7	+9,2	158,8	135,7	144,9	-8,8	+6,8	141,8	151,3	135,7	-4,3	-10,3	148,8	143,5	-3,6	
104,4	+4,7	112,1	98,2	93,1	-16,9	-5,2	114,5	109,7	102,6	-10,4	-6,5	111,1	106,1	-4,5	36.12
98,6	+2,4	107,6	94,5	89,3	-17,0	-6,5	111,2	104,9	97,6	-12,2	-7,0	107,6	101,3	-5,9	
158,4	+20,2	153,0	132,1	129,0	-15,7	-2,3	144,5	153,5	149,8	+3,7	-2,4	145,8	151,7	+5,5	
92,1	-8,4	98,2	98,7	90,4	-7,9	-8,4	95,3	98,0	94,0	-1,4	-4,1	100,7	96,0	-4,7	36.13
83,2	-10,3	89,6	90,4	80,2	-10,5	-11,3	88,4	88,3	85,6	-3,2	-3,1	93,3	86,9	-6,9	
146,4	-0,9	150,4	149,4	152,6	+1,5	+2,1	137,8	157,5	145,8	+5,8	-7,4	145,8	151,6	+4,0	
86,1	-4,4	101,2	87,6	82,4	-18,6	-5,9	96,8	94,0	86,9	-10,2	-7,6	96,6	90,5	-6,3	36.14
80,3	-4,4	94,2	81,3	76,4	-18,9	-6,0	90,5	87,1	79,7	-11,9	-8,5	90,5	83,4	-7,8	
126,1	-5,0	150,1	131,4	124,2	-17,3	-5,5	140,5	142,2	136,7	-2,7	-3,9	138,8	139,5	+0,5	

1 INDEX DES AUFTRAGSEINGANGS
 1995
 NACH ABSCHNITTEN, UNTERABSCHNITTEN,
 DER KLASSIFIKATION DER WIRTSCHAFTS
 1.1 ORIGINAL

VOLUMEN

WZSS- SCHL.	WIRTSCHAFTSZWEIG	2002 APR.	VERÄNDERUNG IN % APR. 2002 GEGEN		2002 MAR.	VERÄNDERUNG IN % MAR. 2002 GEGEN		KUMULIERT		2-MONATS- DURCHSCHNITT	
			APR. 2001	MAR. 2002		MAR. 2001	FEB. 2002	JAN. 2002 BIS APR. 2002	VER- ÄEND. IN % GEGEN VORJAHR	MAR. 2002 UND APR. 2002	VER- ÄEND. IN % GEGEN VORJAHR
D	VERARBEITENDES GEMERBE 1)	INSGESAMT 125,8	+7,8	+0,3	125,4	-9,3	+6,1	122,9	-3,2	125,6	-1,5
		INLAND 106,5	+3,7	+2,3	104,1	-14,3	+4,2	103,7	-6,2	105,3	-6,1
		AUSLAND 160,5	+13,1	-2,0	163,7	-3,0	+8,3	157,3	+0,4	162,1	+4,4
	VORLEISTUNGSGUETER- PRODUZENTEN	INSGESAMT 121,9	+10,5	+3,6	117,7	-7,4	+3,4	117,3	-1,3	119,8	+0,9
		INLAND 108,1	+6,5	+4,7	103,2	-11,9	+3,1	103,8	-4,5	105,7	-3,3
		AUSLAND 150,2	+16,8	+1,8	147,6	-0,1	+4,0	145,2	+3,7	148,9	+7,7
	INVESTITIONSGUETER- PRODUZENTEN	INSGESAMT 137,6	+5,8	-0,7	138,6	-11,2	+9,0	134,5	-4,9	138,1	-3,4
		INLAND 112,3	+1,0	+2,3	109,8	-17,4	+6,2	109,2	-8,0	111,1	-9,0
		AUSLAND 172,2	+10,6	-3,1	177,8	-5,1	+11,4	169,0	-1,9	175,0	+2,0
	GEBRAUCHSGUETER- PRODUZENTEN	INSGESAMT 101,6	+4,0	+0,1	101,5	-12,0	+4,5	100,0	-5,8	101,6	-4,6
		INLAND 90,5	-0,4	-0,8	91,2	-15,8	+3,6	90,2	-9,0	90,9	-8,7
		AUSLAND 133,8	+13,9	+1,7	131,5	-3,1	+6,4	128,4	+1,1	132,7	+4,8
	VERBRAUCHSGUETER- PRODUZENTEN	INSGESAMT 101,9	+9,3	-8,9	111,9	-5,6	+3,4	106,3	-0,8	106,9	+0,9
		INLAND 88,7	+5,8	-6,5	94,9	-9,1	+1,5	91,6	-3,5	91,8	-2,4
		AUSLAND 143,2	+16,7	-13,4	165,4	+1,5	+6,8	152,8	+4,8	154,3	+8,1
DB	TEXTIL- UND BEKLEIDUNGS- GEMERBE	INSGESAMT 80,3	+6,2	-21,5	102,3	-15,1	-12,8	95,9	-9,0	91,3	-6,9
		INLAND 70,6	+3,7	-20,6	88,9	-17,5	-9,0	82,9	-10,9	79,8	-9,3
		AUSLAND 107,8	+11,2	-23,1	140,2	-10,5	-18,9	132,7	-5,5	124,0	-2,2
17	TEXTILGEMERBE	INSGESAMT 91,0	+5,9	-3,3	94,1	-11,4	+4,4	91,0	-6,7	92,6	-3,6
		INLAND 77,8	+2,6	-4,8	81,7	-13,4	+5,7	78,5	-9,2	79,8	-6,2
		AUSLAND 126,0	+11,9	-0,9	127,1	-7,6	+2,5	124,1	-2,0	126,6	+1,2
17.1	SPINNSTOFFAUFBEREITUNG UND SPINNEREI	INSGESAMT 73,2	+2,2	+3,7	70,6	-22,3	+1,1	72,5	-15,0	71,9	-11,6
		INLAND 67,4	+5,8	-0,6	67,8	-16,5	+4,8	67,8	-10,6	67,6	-6,8
		AUSLAND 81,8	-1,9	+9,4	74,8	-28,9	+3,2	79,4	-20,0	78,3	-17,0
17.11	BAUMWOLLAUFBEREITUNG UND -SPINNEREI	INSGESAMT 93,3	+13,9	+2,1	91,4	-15,9	+10,8	88,8	-7,4	92,4	-3,0
		INLAND 84,5	+13,1	-5,2	89,1	-4,6	+11,0	84,8	-0,2	86,8	+3,2
		AUSLAND 108,5	+15,1	+13,9	95,3	-29,5	+10,4	95,5	-18,9	101,9	-11,2
17.12,13	WOLLAUFBEREITUNG, STREICHGARN- UND KAMMGARNSPINNEREI	INSGESAMT 33,5	-23,5	+3,4	32,4	-43,3	-19,6	39,0	-36,3	33,0	-34,7
		INLAND 27,0	-12,9	+8,9	24,8	-50,8	-10,1	30,6	-38,4	25,9	-36,4
		AUSLAND 41,6	-30,4	-0,5	41,8	-36,3	-25,8	49,6	-34,3	41,7	-33,5
17.16	NAEMGARNFERTIGUNG	INSGESAMT 96,0	-4,5	+9,6	87,6	-18,6	-6,7	93,7	-10,1	91,8	-11,8
		INLAND 93,1	-2,0	+12,0	83,1	-19,9	-6,1	86,4	-13,1	88,1	-11,4
		AUSLAND 99,8	-7,3	+6,9	93,4	-17,1	-7,5	103,1	-6,6	96,6	-12,3
17.2	WEBEREI	INSGESAMT 87,7	+5,7	-3,5	90,9	-22,8	-1,1	89,2	-11,4	89,3	-11,1
		INLAND 72,7	+1,1	-5,3	76,8	-28,0	+2,3	74,4	-16,9	74,8	-16,2
		AUSLAND 120,0	+12,4	-0,8	121,0	-14,5	-5,5	120,9	-3,1	120,5	-3,0
17.21	BAUMWOLLEWEBEREI	INSGESAMT 91,3	+2,0	-0,5	91,8	-22,0	-1,5	92,8	-10,8	91,6	-11,6
		INLAND 77,1	-0,9	-0,1	77,2	-25,3	+5,8	76,8	-15,3	77,2	-14,8
		AUSLAND 118,9	+5,9	-1,1	120,2	-17,4	-9,4	124,1	-4,5	119,6	-7,2
17.22	STREICHGARNWEBEREI	INSGESAMT 49,3	+17,9	-35,5	76,4	-22,4	+29,5	58,0	-12,3	62,9	-10,3
		INLAND 38,5	-3,5	-44,8	69,8	-13,1	+35,8	50,9	-15,6	54,2	-9,8
		AUSLAND 91,6	+86,2	-10,6	102,5	-39,3	+15,7	85,7	-3,8	97,1	-11,0
17.23	KAMMGARNWEBEREI	INSGESAMT 67,3	+1,7	-26,2	91,2	-23,7	-0,1	79,7	-16,8	79,3	-14,6
		INLAND 55,6	+2,6	-27,0	76,2	-27,5	+0,3	66,4	-21,3	65,9	-17,3
		AUSLAND 110,4	-0,1	-24,5	146,3	-15,2	-0,7	128,6	-6,8	128,4	-9,3
17.24	SEIDEN- UND FILAMENTGARNWEBEREI	INSGESAMT 98,5	+16,4	+10,1	89,5	-24,3	-2,8	90,6	-9,2	94,0	-7,4
		INLAND 81,8	+4,5	+6,0	77,2	-36,1	-5,6	78,8	-16,7	79,5	-19,5
		AUSLAND 128,4	+34,2	+15,1	111,6	-4,7	+1,0	111,8	+2,5	120,0	+12,8
17.3	TEXTILVEREDLUNG	INSGESAMT 77,2	+5,2	+3,1	74,9	-12,6	+3,2	72,3	-7,5	76,1	-4,4
		INLAND 69,3	+0,4	+4,8	66,1	-17,5	+4,1	63,9	-13,2	67,7	-9,2
		AUSLAND 99,9	+16,2	-0,2	100,1	-1,7	+1,7	96,5	+5,5	100,0	+6,5
17.4	HERSTELLUNG VON KON- FEKTIONIERTE TEXTIL- WAREN (OHNE BEKLEIDUNG)	INSGESAMT 97,2	+10,7	-7,5	105,1	+5,9	+15,5	97,7	-1,2	101,2	+8,2
		INLAND 94,3	+10,2	-5,3	99,6	+3,1	+14,5	93,0	-1,6	97,0	+6,5
		AUSLAND 117,6	+13,8	-18,1	143,6	+21,8	+20,1	130,7	+0,8	130,6	+18,1
17.5	SONSTIGES TEXTILGEMERBE (OHNE HERSTELLUNG VON MASCHENWARE)	INSGESAMT 109,2	+4,3	+7,0	102,1	-12,2	+3,1	103,7	-5,3	105,7	-4,3
		INLAND 85,8	-1,8	+4,4	82,2	-16,4	+3,5	83,0	-10,6	84,0	-9,6
		AUSLAND 164,1	+13,1	+10,4	148,6	-6,4	+2,6	152,2	+2,4	156,4	+3,0
17.51	HERSTELLUNG VON TEPPICHEN	INSGESAMT 73,1	-6,8	+3,1	70,9	-24,3	+5,0	72,3	-15,0	72,0	-16,3
		INLAND 62,9	-11,7	+6,1	59,3	-31,4	+1,4	62,3	-19,5	61,1	-22,5
		AUSLAND 159,0	+14,0	-5,8	168,8	+9,5	+16,9	157,0	+4,3	163,9	+11,6
17.52	HERSTELLUNG VON SEILERWAREN	INSGESAMT 160,2	+1,3	+7,2	149,4	-7,0	-	149,5	-4,2	154,8	-2,9
		INLAND 149,1	+3,1	+10,0	135,6	-12,8	-2,8	138,9	-6,8	142,4	-5,1
		AUSLAND 190,6	-2,3	+1,8	187,2	+7,2	+6,1	178,4	+2,0	188,9	+2,2

1) AUSGEWAHLTE WIRTSCHAFTSZWEIGE (OHNE ERNÄHRUNGSGEMERBE UND TABAKVERARBEITUNG).

LAND

FUER DAS VERARBEITENDE GEWERBE
= 100
ABTEILUNGEN, GRUPPEN UND KLASSEN
ZWEIGE, AUSGABE 1993 (WZ93)
WERT

INDEX

2001 APR.	VER- AEND. IN % GEGEN APR. 2000	2001 1.VJ	2001 4.VJ	2002 1.VJ	VERAENDERUNG IN % 1.VJ 2002 GEGEN		2000 2.HJ	2001 1.HJ	2001 2.HJ	VERAENDERUNG IN % 2.HJ 2001 GEGEN		2000	2001	VER- AEND. IN % GEGEN 2000	WZ93 SCHL.
					1.VJ	4.VJ				2.HJ	1.HJ				
					2001	2001				2000	2001				
116,7	-0,2	130,4	118,2	121,9	-6,5	+3,1	126,8	126,3	118,1	-6,9	-6,5	126,1	122,2	-3,1	D
102,7	-1,2	113,1	101,9	102,8	-9,1	+0,9	109,8	109,0	103,3	-5,9	-5,2	110,1	106,1	-3,6	
141,9	+1,1	161,5	147,5	156,2	-3,3	+5,9	157,4	157,6	144,9	-7,9	-8,1	154,8	151,2	-2,3	
110,3	-2,0	121,8	108,8	115,8	-4,9	+6,4	119,4	118,5	109,8	-8,0	-7,3	120,4	114,2	-5,1	VORL.
101,5	-1,9	111,1	98,2	102,3	-7,9	+3,1	108,7	107,9	101,4	-6,7	-6,0	109,7	104,6	-4,6	
128,6	-1,9	143,8	128,5	143,5	-0,2	+11,7	141,6	140,3	127,1	-10,2	-9,4	142,4	133,7	-6,1	
130,0	+0,4	145,1	134,0	133,4	-8,1	-0,4	141,8	141,5	132,0	-6,9	-6,7	139,5	136,7	-2,0	INV.
111,2	-1,2	121,1	110,6	108,2	-10,7	-2,2	117,9	117,0	111,0	-5,9	-5,1	117,7	114,0	-3,1	
156,7	+2,0	177,8	165,9	167,9	-5,6	+1,2	174,4	174,8	160,6	-7,9	-8,1	169,2	167,7	-0,9	
97,7	+0,5	109,1	99,4	99,5	-8,8	+0,1	102,9	104,1	98,1	-4,7	-5,8	103,0	101,1	-1,8	GEBR.
90,9	+1,8	101,8	92,4	90,1	-11,5	-2,5	95,4	96,6	90,6	-5,0	-6,2	95,8	93,6	-2,3	
117,5	-2,3	130,2	119,6	126,6	-2,8	+5,9	124,5	125,9	119,7	-3,9	-4,9	124,2	122,8	-1,1	
93,2	+4,6	111,8	96,6	107,8	-3,6	+11,6	102,7	103,0	102,1	-0,6	-0,9	101,8	102,6	+0,8	VERB.
83,8	+0,7	98,6	86,9	92,5	-6,2	+6,4	93,2	91,5	90,7	-2,7	-0,9	92,7	91,1	-1,7	
122,7	+13,7	153,5	127,0	155,9	+1,6	+22,8	132,4	139,1	137,9	+4,2	-0,9	130,4	138,5	+6,2	
75,6	+0,9	115,3	75,6	101,0	-12,4	+33,6	92,0	95,2	89,7	-2,5	-5,8	93,6	92,4	-1,3	DB
68,1	-2,7	101,3	66,2	86,9	-14,2	+31,3	84,0	84,6	77,8	-7,4	-8,0	85,3	81,2	-4,8	
96,9	+9,1	154,8	102,4	141,0	-8,9	+37,7	114,8	125,1	123,3	+7,4	-1,4	117,3	124,2	+5,9	
85,9	-0,9	101,3	85,0	91,0	-10,2	+7,1	92,9	94,7	84,5	-9,0	-10,8	95,0	89,6	-5,7	17
75,8	-2,1	90,0	75,1	78,8	-12,4	+4,9	83,8	84,4	75,3	-10,1	-10,8	85,1	79,8	-6,2	
112,6	+1,1	131,3	111,2	123,4	-6,0	+11,0	116,8	121,9	108,8	-6,8	-10,7	121,3	115,3	-4,9	
71,6	-8,9	89,8	81,0	72,2	-19,6	-10,9	84,2	84,1	76,0	-9,7	-9,6	87,4	80,0	-8,5	17.1
63,7	-4,5	79,8	72,7	67,9	-14,9	-6,6	75,9	76,7	70,2	-7,5	-8,5	77,4	73,4	-5,2	
83,4	-13,5	104,5	93,3	78,6	-24,8	-15,8	96,5	94,9	84,7	-12,2	-10,7	102,3	89,8	-12,2	
81,9	-18,6	100,6	103,2	87,2	-13,3	-15,5	96,2	96,3	93,5	-4,8	-4,9	106,2	95,9	-9,7	17.11
74,7	-9,7	88,4	94,5	84,9	-4,0	-10,2	89,8	89,8	88,6	-1,3	-1,3	93,8	89,2	-4,9	
94,3	-28,3	121,7	118,3	91,2	-25,1	-22,9	112,8	113,0	102,0	-9,6	-9,7	127,8	107,5	-15,9	
43,8	-8,9	67,0	39,5	40,8	-39,1	+3,3	56,4	53,7	42,0	-25,5	-21,8	55,0	47,9	-12,9	17.12,13
31,0	-16,2	56,0	27,6	31,7	-43,4	+14,9	44,5	43,9	31,7	-28,8	-27,8	49,7	37,8	-13,5	
59,8	-3,5	80,8	54,4	52,3	-35,3	-3,9	71,3	66,0	54,9	-23,0	-16,8	69,3	60,5	-12,7	
100,5	+35,8	105,4	100,4	92,9	-11,9	-7,5	100,3	105,1	94,5	-5,8	-10,1	97,6	99,8	+2,3	17.16
95,0	+31,4	100,8	91,0	84,2	-16,5	-7,5	93,4	100,4	86,4	-7,5	-13,9	90,4	93,4	+3,3	
107,7	+41,5	111,3	112,8	104,2	-6,4	-7,6	109,4	111,3	105,1	-3,9	-5,6	106,9	108,2	+1,2	
83,0	-3,2	106,6	80,1	89,6	-15,9	+11,9	90,2	95,4	78,2	-13,3	-18,0	95,6	86,8	-9,2	17.2
71,9	-1,9	95,3	69,8	74,9	-21,4	+7,3	81,1	84,6	68,6	-15,4	-18,9	84,0	76,6	-8,8	
106,8	-4,8	130,8	102,3	121,1	-7,4	+18,4	109,7	118,7	98,8	-9,9	-16,8	120,4	108,7	-9,7	
89,5	-2,4	108,8	88,6	93,3	-14,2	+5,3	94,3	99,8	83,0	-12,0	-16,8	98,8	91,4	-7,5	17.21
77,8	-2,1	94,9	80,2	76,7	-19,2	-4,4	86,2	87,5	74,8	-13,2	-14,5	88,4	81,1	-8,3	
112,3	-2,7	136,7	105,0	125,8	-7,3	+19,8	109,9	123,8	99,1	-9,8	-20,0	118,9	111,5	-6,2	
41,8	-27,7	74,2	30,9	60,8	-18,1	+96,8	46,3	57,0	34,0	-26,6	-40,4	59,1	45,5	-23,0	17.22
39,9	-11,1	67,0	28,1	55,0	-17,9	+95,7	45,1	51,6	30,2	-33,0	-41,5	52,5	40,9	-22,1	
49,2	-54,5	102,3	42,1	83,7	-18,2	+38,8	51,0	77,9	48,7	-4,5	-37,5	84,8	63,3	-25,4	
66,2	-2,6	105,7	57,8	83,8	-20,7	+45,0	76,6	85,4	63,2	-17,5	-26,0	82,1	74,3	-9,5	17.23
54,2	-2,5	94,5	47,2	69,9	-26,0	+48,1	68,0	75,3	52,1	-23,4	-30,8	71,8	63,7	-11,3	
110,5	-2,6	147,1	96,7	134,6	-8,5	+39,2	108,1	122,6	104,4	-3,4	-14,8	120,3	113,5	-5,7	
84,6	-3,6	104,9	82,0	88,0	-16,1	+7,3	95,0	96,2	82,5	-13,2	-14,2	101,5	89,3	-12,0	17.24
78,3	+0,1	100,0	71,0	77,8	-22,2	+9,6	85,1	90,0	73,7	-13,4	-18,1	88,2	81,9	-7,1	
95,7	-8,8	113,5	101,7	106,2	-6,4	+4,4	112,7	107,3	98,0	-13,0	-8,7	125,3	102,7	-18,0	
73,4	-0,1	79,8	69,2	70,7	-11,4	+2,2	75,4	76,3	67,7	-10,2	-11,3	75,5	72,0	-4,6	17.3
69,0	-3,9	75,1	64,0	62,0	-17,4	-3,1	72,8	71,7	62,8	-13,7	-12,4	73,0	67,2	-7,9	
86,0	+9,7	93,3	84,0	95,4	+2,3	+13,6	82,7	89,7	81,8	-1,1	-8,8	82,5	85,7	+3,9	
87,8	-3,0	102,5	99,5	97,8	-4,6	-1,7	102,9	99,3	97,4	-5,3	-1,9	103,1	98,4	-4,6	17.4
86,6	-3,5	97,5	82,8	82,5	-5,1	-0,3	96,8	95,5	92,4	-4,5	-3,2	98,0	93,9	-4,2	
103,3	-	138,5	146,5	135,0	-2,5	-7,8	146,2	126,9	132,9	-9,1	+4,7	138,7	129,9	-6,3	
104,7	+3,8	111,1	99,6	101,9	-8,3	+2,3	106,4	108,9	99,4	-6,6	-8,7	107,2	104,1	-2,9	17.5
87,4	+2,0	94,6	83,2	82,1	-13,2	-1,3	91,2	92,2	83,2	-8,8	-9,8	91,4	87,7	-4,0	
145,1	+6,4	149,9	138,0	148,2	-1,1	+7,4	141,9	147,9	137,3	-3,2	-7,2	144,1	142,6	-1,0	
78,4	+0,4	87,4	75,9	72,1	-17,5	-5,0	83,7	83,3	75,5	-9,8	-9,4	84,8	79,4	-6,4	17.51
71,2	+0,1	79,5	67,7	82,1	-21,9	-8,3	76,3	75,4	67,8	-11,1	-10,1	77,0	71,6	-7,0	
139,5	+1,7	154,2	145,7	156,4	+1,4	+7,3	146,4	150,5	140,5	-4,0	-6,6	150,6	145,5	-3,4	
158,1	+3,9	155,3	139,0	145,9	-6,1	+5,0	150,0	157,7	146,9	-2,1	-6,8	147,1	152,3	+3,5	17.52
144,6	-1,5	150,6	138,5	135,5	-10,0	-2,2	146,6	151,4	143,7	-2,0	-5,1	142,8	147,6	+3,4	
195,1	+16,8	168,2	140,3	174,4	+3,7	+24,3	153,3	174,7	155,3	-2,5	-11,1	158,9	165,0	+3,8	

1 INDEX DES AUFTRAGSEINGANGS
 1995
 NACH ABSCHNITTEN, UNTERABSCHNITTEN,
 DER KLASSIFIKATION DER WIRTSCHAFTS
 1.1 ORIGINAL

VOLUMEN

WZ93- SCHL.	WIRTSCHAFTSZWEIG		2002		VERÄNDERUNG IN % APR. 2002 GEGEN		2002		VERÄNDERUNG IN % MAR. 2002 GEGEN		KUMULIERT		2-MONATS- DURCHSCHNITT	
			APR.	MAR.	APR. 2001	MAR. 2002	MAR.	MAR. 2001	FEB. 2002	JAN. 2002 BIS APR. 2002	VER- ÄEND. IN % GEGEN VORJAHR	MAR. 2002 UND APR. 2002	VER- ÄEND. IN % GEGEN VORJAHR	
														APR.
17.53	HERSTELLUNG VON VLIES- STOFF U. ERZEUGN. DARAUSS (OHNE BEKLEIDUNG)	INSGESAMT	144,9	+8,1	+0,4	144,3	-3,8	+3,6	142,0	+1,9	144,6	+1,8		
		INLAND	124,5	+9,3	+2,4	121,6	-6,9	+8,1	118,0	-3,7	123,1	+0,7		
		AUSLAND	167,4	+7,3	-1,1	169,2	-1,2	+0,2	168,4	+6,7	168,3	+2,8		
17.54	TEXTILGEMERBE A.N.G.	INSGESAMT	115,2	+7,8	+12,9	102,0	-11,1	+2,2	105,6	-4,5	108,6	-2,0		
		INLAND	90,1	-	+4,0	86,6	-8,9	+3,1	87,0	-7,2	88,4	-4,5		
		AUSLAND	162,4	+17,4	+24,0	131,0	-13,5	+1,2	140,7	-1,1	146,7	+1,2		
17.6	HERSTELLUNG VON GE- WIRKTEM UND GESTRIKTEM STOFF	INSGESAMT	121,3	+5,3	-1,5	123,1	-11,0	+9,0	114,6	-6,0	122,2	-3,6		
		INLAND	90,8	+0,8	-3,2	93,8	-15,3	+5,0	89,7	-9,1	92,3	-8,2		
		AUSLAND	192,0	+10,9	+0,6	190,9	-5,6	+14,0	172,5	-1,8	191,5	+2,0		
17.7	HERSTELLUNG VON GE- WIRKTEM UND GESTRIKTEM FERTIGERZEUGNISSEN	INSGESAMT	63,7	+12,7	-38,5	103,5	+13,2	+7,4	85,6	+3,5	83,6	+13,0		
		INLAND	58,5	+7,1	-33,6	88,1	+8,8	+4,4	76,3	+2,8	73,3	+8,1		
		AUSLAND	91,8	+37,2	-50,8	186,5	+26,7	+15,6	135,9	+5,7	139,2	+30,0		
17.71	HERSTELLUNG VON STRUMPFWAREN	INSGESAMT	84,9	-17,4	-24,9	86,4	+16,3	+42,3	78,6	+6,6	75,7	-1,0		
		INLAND	61,4	-15,7	-22,0	78,7	+14,9	+35,5	72,7	+5,2	70,1	-0,8		
		AUSLAND	98,1	-26,6	-38,6	159,7	+23,6	+87,0	134,9	+15,0	128,9	-1,9		
17.72	HERSTELLUNG VON PULLOVERN, STRICK- JACKEN U.Ä.	INSGESAMT	62,5	+84,4	-48,3	120,9	+11,1	-9,1	92,8	+0,9	91,7	+28,4		
		INLAND	55,0	+66,7	-44,6	99,2	+3,4	-14,2	80,6	+0,2	77,1	+19,5		
		AUSLAND	89,0	+139,2	-55,1	198,4	+27,8	+1,6	136,3	+2,0	143,7	+49,4		
18	BEKLEIDUNGSGEMERBE	INSGESAMT	85,6	+6,7	-42,2	113,5	-19,1	-26,6	102,5	-11,8	89,6	-11,2		
		INLAND	61,0	+5,2	-38,1	98,5	-21,6	-20,8	88,5	-13,0	79,8	-13,1		
		AUSLAND	79,7	+9,9	-50,3	160,4	-13,8	-35,6	146,1	-9,6	120,1	-7,1		
18.1	HERSTELLUNG VON LEDERBEKLEIDUNG	INSGESAMT	50,7	-40,8	-2,1	51,8	-71,1	-11,9	51,0	-52,8	51,3	-61,3		
		INLAND	50,1	-41,2	+0,4	49,9	-69,4	-13,1	49,9	-50,6	50,0	-59,8		
		AUSLAND	53,5	-39,1	-12,9	61,4	-76,4	-7,1	56,6	-60,3	57,5	-67,0		
18.2	HERSTELLUNG VON BEKLEI- DUNG (OHNE LEADERBEKLEI- DUNG)	INSGESAMT	65,7	+7,0	-42,4	114,0	-18,6	-26,6	102,9	-11,5	89,9	-10,7		
		INLAND	61,1	+5,7	-38,2	98,9	-21,1	-20,9	88,8	-12,6	80,0	-12,7		
		AUSLAND	79,8	+10,2	-50,4	160,8	-13,4	-35,6	146,5	-9,5	120,3	-6,8		
18.21	HERSTELLUNG VON ARBEITS- UND BERUFSBEKLEIDUNG	INSGESAMT	81,3	+20,6	+30,1	62,5	-31,7	-14,1	70,8	-7,0	71,9	-9,6		
		INLAND	81,2	+21,0	+29,7	62,6	-29,4	-15,4	70,5	-7,1	71,9	-7,7		
		AUSLAND	82,6	+16,2	+34,1	61,6	-50,3	+4,4	74,3	-4,6	72,1	-26,1		
18.22	HERSTELLUNG VON OBER- BEKLEIDUNG (OHNE AR- BEITS- U. BERUFSBEKL.)	INSGESAMT	61,6	+6,6	-50,7	125,0	-18,2	-30,7	112,2	-12,3	93,3	-11,4		
		INLAND	56,6	+5,2	-47,7	108,3	-21,3	-24,8	95,8	-13,9	82,5	-13,8		
		AUSLAND	74,0	+9,1	-55,5	166,2	-12,7	-38,5	152,7	-9,6	120,1	-7,0		
18.23	HERSTELLUNG VON WAESCHE	INSGESAMT	75,9	+15,0	-22,4	97,8	-17,5	-14,7	89,7	-7,3	86,9	-5,9		
		INLAND	71,5	+11,7	-20,1	89,5	-18,8	-11,7	82,7	-8,8	80,5	-7,6		
		AUSLAND	102,0	+32,0	-30,5	146,7	-12,7	-23,6	130,6	-1,2	124,4	+1,4		
18.24	HERSTELLUNG VON SONST. BEKLEIDUNG UND BEKLEI- DUNGZUBEHOER	INSGESAMT	64,6	-18,2	-20,0	80,7	-22,6	+8,3	66,6	-18,9	72,7	-20,7		
		INLAND	52,9	-20,3	-22,4	68,2	-23,6	+4,4	57,6	-15,7	60,6	-22,2		
		AUSLAND	115,3	-13,6	-14,5	134,8	-20,3	+17,8	105,6	-25,4	125,1	-17,4		
DC	LEDERGEMERBE	INSGESAMT	109,7	+11,5	-12,8	125,8	-18,4	+22,3	108,2	-3,5	117,8	-6,7		
		INLAND	92,9	+7,0	-18,1	113,4	-18,3	+8,0	100,5	-1,6	103,2	-8,5		
		AUSLAND	168,8	+21,0	-0,5	169,7	-18,6	+77,9	135,1	-8,3	169,3	-2,7		
19.1	LEDERERZEUGUNG	INSGESAMT	104,6	+3,3	+1,1	103,5	-13,0	-21,9	115,5	-5,3	104,1	-5,4		
		INLAND	69,0	-7,5	+9,0	63,3	-25,3	-43,6	82,9	-8,2	66,2	-16,9		
		AUSLAND	191,5	+15,2	-5,1	201,8	-0,3	+11,0	195,0	-2,0	196,7	+6,7		
19.2	LEDERVERARBEITUNG (OHNE H.V. LEADERBEKLEI- DUNG UND SCHUHEN)	INSGESAMT	76,3	-5,5	+8,7	70,2	-19,0	-16,9	77,4	-7,0	73,3	-12,4		
		INLAND	74,4	-5,3	+5,8	70,3	-15,2	-15,0	76,1	-5,0	72,4	-10,4		
		AUSLAND	83,8	-6,7	+20,2	69,7	-32,0	-24,2	82,6	-14,3	76,8	-20,2		
19.3	HERSTELLUNG VON SCHUHEN	INSGESAMT	119,1	+16,2	-17,2	143,8	-18,9	+39,7	114,9	-2,6	131,5	-6,1		
		INLAND	101,3	+11,7	-23,4	132,2	-18,2	+20,3	109,6	-0,1	116,8	-7,4		
		AUSLAND	183,4	+26,5	-1,2	185,6	-20,8	+139,2	134,3	-9,3	184,5	-2,7		
DD	HOLZGEMERBE (OHNE HERSTELLUNG VON MOEBELN)	INSGESAMT	104,6	+8,7	+6,0	98,7	-6,4	+8,9	95,6	-1,1	101,7	+0,8		
		INLAND	90,4	+4,3	+4,6	86,4	-9,3	+9,8	83,3	-4,5	88,4	-2,8		
		AUSLAND	258,9	+30,2	+11,3	232,7	+7,4	+5,5	229,8	+14,5	245,8	+18,3		
20.1	SAEGE-, HOBEL- UND HOLZIMPRAGNIERWERKE	INSGESAMT	107,4	+11,6	+12,6	95,4	-6,9	+9,2	92,4	-0,8	101,4	+2,0		
		INLAND	91,9	+5,5	+9,3	84,1	-9,5	+10,2	80,4	-4,1	88,0	-2,2		
		AUSLAND	278,4	+41,5	+25,9	221,2	+6,2	+5,1	225,2	+15,4	249,8	+23,3		
20.2	FURNIER-, SPERRHOLZ-, HOLZFASERPLATTEN- UND HOLZSPANPLATTENWERKE	INSGESAMT	139,3	+15,2	+0,9	138,1	-2,3	+3,7	136,0	+4,2	138,7	+5,7		
		INLAND	113,7	+8,8	-2,2	116,3	-5,6	+1,0	115,3	+0,6	115,0	+1,0		
		AUSLAND	256,6	+30,7	+7,7	238,2	+6,1	+10,4	230,7	+13,5	247,4	+17,5		
20.3	H.V. KONSTRUKTIONST., FERTIGBAUTEILEN, AUSBAU- ELEMENTEN AUS HOLZ	INSGESAMT	85,3	+2,3	+6,2	80,3	-9,6	+13,7	76,7	-5,8	82,8	-3,8		
		INLAND	79,5	+0,9	+6,6	74,6	-11,6	+16,4	70,9	-7,9	77,1	-5,5		
		AUSLAND	240,4	+15,5	+3,1	233,2	+12,4	-4,7	233,0	+15,5	236,8	+14,0		

STBA, FS 4, R 2.2, 4/2002

LAND

FUER DAS VERARBEITENDE GEWERBE
= 100
ABTEILUNGEN, GRUPPEN UND KLASSEN
ZWEIGE, AUSGABE 1993 (WZ93)
WERT

INDEX

2001 APR.	VER- AEND. IN % GEGEN APR. 2000	2001 1.VJ	2001 4.VJ	2002 1.VJ	VERAENDERUNG IN % 1.VJ 2002 GEGEN		2000 2.HJ	2001 1.HJ	2001 2.HJ	VERAENDERUNG IN % 2.HJ 2001 GEGEN		2000	2001	VER- AEND. IN % GEGEN 2000	WZ93 SCHL.
					1.VJ	4.VJ				2.HJ	1.HJ				
					2001	2001				2000	2001				
134,0	+5,1	141,1	126,0	141,0	-0,1	+11,9	126,3	139,5	128,4	+1,7	-8,0	128,6	133,9	+4,1	17.53
113,9	+4,2	125,4	113,3	115,8	-7,7	+2,2	109,3	123,9	113,2	+3,6	-8,6	110,8	118,6	+7,0	
156,0	+5,7	158,3	140,0	168,7	+6,6	+20,5	145,0	156,6	145,1	+0,1	-7,3	148,1	150,8	+1,8	
106,9	+4,7	111,8	101,9	102,4	-8,4	+0,5	110,9	110,2	100,5	-9,4	-8,8	110,9	105,4	-5,0	17.54
90,1	+2,5	94,8	84,1	85,9	-9,4	+2,1	96,0	93,6	83,9	-12,6	-10,4	95,3	88,7	-6,9	
138,3	+7,5	143,4	135,3	133,4	-7,0	-1,4	138,7	141,4	131,5	-5,2	-7,0	139,9	136,5	-2,4	
115,2	-1,6	124,1	95,0	112,4	-9,4	+18,3	109,1	116,8	91,8	-15,9	-21,4	117,3	104,3	-11,1	17.6
90,1	-12,1	101,5	79,3	89,3	-12,0	+12,6	95,7	96,4	77,4	-20,0	-19,7	102,1	86,9	-14,9	
173,2	+14,9	176,4	131,5	169,9	-6,0	+26,2	137,7	164,2	125,0	-9,2	-23,9	152,7	144,6	-5,3	
56,5	+0,4	91,4	55,0	92,9	+1,6	+68,9	72,2	72,8	66,9	-7,3	-8,1	72,5	69,8	-3,7	17.7
54,6	-0,9	80,8	53,3	82,2	+1,7	+54,2	67,2	66,6	62,2	-7,4	-6,6	67,8	64,4	-5,0	
66,9	+6,4	149,1	63,7	150,6	+1,0	+136,4	98,6	106,0	92,1	-6,6	-13,1	97,3	99,1	+1,8	
78,6	+3,0	72,0	68,4	83,2	+15,6	+21,6	70,6	73,4	66,7	-5,5	-9,1	71,9	70,1	-2,5	17.71
72,8	+1,4	67,8	65,3	76,4	+12,7	+17,0	68,6	68,9	63,7	-4,4	-7,5	68,2	66,3	-2,8	
133,6	+11,7	111,9	97,4	147,2	+31,5	+51,1	108,5	116,5	95,0	-12,4	-18,5	106,6	105,7	-0,8	
33,9	-5,3	111,3	41,2	102,8	-7,6	+149,5	73,8	72,1	67,1	-9,1	-6,9	73,0	69,6	-4,7	17.72
33,0	-6,5	96,1	39,1	89,1	-7,3	+127,9	68,1	63,9	60,4	-11,3	-5,5	67,4	62,2	-7,7	
37,2	-1,1	165,7	48,7	152,0	-8,3	+212,1	94,2	101,4	90,8	-3,6	-10,5	93,2	96,1	+3,1	
61,5	+4,9	134,5	62,8	114,8	-14,6	+82,8	90,9	95,9	96,9	+6,6	+1,0	91,7	96,4	+5,1	18
58,0	-3,7	116,2	54,4	97,7	-15,9	+79,6	84,2	84,9	81,1	-3,7	-4,5	85,5	83,0	-2,9	
72,5	+34,5	191,4	88,8	168,2	-12,1	+89,4	111,7	130,2	145,9	+30,6	+12,1	111,1	138,1	+24,3	
85,7	+119,2	115,4	50,0	51,1	-55,7	+2,2	50,1	102,1	55,0	+9,8	-46,1	47,2	78,5	+66,3	18.1
85,2	+122,5	106,4	51,4	49,8	-53,2	-3,1	49,1	97,1	55,8	+13,6	-42,5	46,3	76,4	+65,0	
87,9	+103,5	160,5	43,0	57,7	-64,0	+34,2	55,5	127,3	51,1	-7,9	-59,9	51,6	89,2	+72,9	
61,4	+4,4	134,6	62,9	115,3	-14,3	+83,3	91,1	95,8	97,1	+6,6	+1,4	92,0	96,5	+4,9	18.2
57,8	-4,1	116,2	54,4	98,1	-15,6	+80,3	84,5	84,8	81,3	-3,8	-4,1	85,8	83,0	-3,3	
72,4	+34,3	191,6	89,1	168,7	-12,0	+89,3	112,0	130,2	146,4	+30,7	+12,4	111,4	138,3	+24,1	
67,4	-12,2	78,9	75,8	67,2	-14,8	-11,3	80,3	74,5	74,6	-7,1	+0,1	80,7	74,6	-7,6	18.21
67,1	-13,3	78,8	76,3	66,9	-15,1	-12,3	81,4	74,6	75,4	-7,4	+1,1	81,4	75,0	-7,9	
71,1	+1,7	80,1	70,5	71,5	-10,7	+1,4	68,0	74,0	66,4	-2,4	-10,3	72,2	70,2	-2,8	
57,8	+12,9	151,3	62,6	129,1	-14,7	+106,2	93,7	102,7	104,9	+12,0	+2,1	94,7	103,8	+9,6	18.22
53,8	+0,4	130,4	51,3	108,9	-16,5	+112,3	86,1	89,7	85,3	-0,9	-4,9	87,6	87,5	-0,1	
67,8	+50,3	202,7	90,4	178,9	-11,7	+97,9	112,3	134,9	153,1	+36,3	+13,5	112,4	144,0	+28,1	
66,0	-12,2	107,0	64,3	94,2	-12,0	+46,5	89,9	84,6	84,0	-6,6	-0,7	90,7	84,3	-7,1	18.23
64,0	-13,3	99,6	61,0	86,4	-13,3	+41,6	85,3	80,6	77,2	-9,5	-4,2	87,0	78,9	-9,3	
77,3	-7,1	150,5	83,9	140,2	-6,8	+67,1	117,0	107,7	123,6	+5,6	+14,8	112,3	115,7	+3,0	
79,0	+7,2	83,1	54,0	67,2	-19,1	+24,4	74,6	73,3	72,6	-2,7	-1,0	74,6	72,9	-2,3	18.24
66,4	+3,9	69,0	46,8	59,1	-14,3	+26,3	68,1	61,0	62,5	-8,2	+2,5	67,9	61,7	-9,1	
133,5	+14,8	144,2	85,3	102,3	-29,1	+19,9	103,2	126,3	116,5	+12,9	-7,8	103,6	121,4	+17,2	
98,4	+8,8	116,6	78,7	107,6	-7,7	+36,7	101,1	97,9	95,1	-5,9	-2,9	100,1	96,5	-3,6	DC
86,8	+6,2	107,1	72,2	103,0	-3,8	+42,7	93,5	89,5	89,7	-4,1	+0,2	92,8	89,6	-3,4	
139,5	+15,0	150,0	101,7	123,9	-17,4	+21,8	127,9	127,4	114,6	-10,4	-10,0	126,1	121,0	-4,0	
101,3	-7,7	128,8	119,9	119,1	-7,5	-0,7	115,1	121,6	111,0	-3,6	-8,7	115,6	116,3	+0,6	19.1
74,6	-4,7	95,5	92,7	87,5	-8,4	-5,6	84,1	92,8	85,9	+2,1	-7,4	84,6	89,3	+5,6	
166,3	-10,9	209,9	186,2	196,1	-6,6	+5,3	190,7	192,0	172,5	-9,5	-10,2	191,4	182,3	-4,8	
80,7	-11,8	84,1	77,7	77,7	-7,6	-	89,2	82,7	79,0	-11,4	-4,5	87,6	80,9	-7,6	19.2
78,6	-12,3	80,6	74,4	76,7	-4,8	+3,1	85,4	79,6	77,2	-9,6	-3,0	84,4	78,4	-7,1	
89,8	-9,4	98,6	91,4	82,2	-16,6	-10,1	105,0	95,3	86,8	-17,3	-8,9	100,6	91,1	-9,4	
102,5	+17,8	123,1	72,4	113,5	-7,8	+56,8	101,9	98,0	96,8	-5,0	-1,2	100,9	97,4	-3,5	19.3
90,7	+13,4	116,0	68,6	112,3	-3,2	+63,7	97,0	91,6	93,5	-3,6	+2,1	96,1	92,6	-3,6	
145,0	+29,1	148,9	86,0	117,9	-20,8	+37,1	119,6	120,8	108,5	-9,3	-10,2	117,9	114,7	-2,7	
96,2	-2,9	96,9	98,4	92,6	-4,4	-5,9	102,3	98,5	99,7	-2,5	+1,2	103,4	99,1	-4,2	DD
86,7	-5,6	87,3	88,8	80,9	-7,3	-8,9	94,4	89,0	90,7	-3,9	+1,9	95,3	89,9	-5,7	
198,9	+11,2	201,3	203,7	220,0	+9,3	+8,0	188,9	201,5	198,1	+4,9	-1,7	191,2	199,8	+4,5	
96,2	-3,2	92,0	95,5	87,4	-5,0	-8,5	103,9	96,8	99,7	-4,0	+3,0	104,5	98,2	-6,0	20.1
87,1	-4,5	82,7	85,7	76,5	-7,5	-10,7	95,6	87,5	90,9	-4,9	+3,9	95,7	89,2	-6,8	
196,8	+3,2	194,5	203,0	207,5	+6,7	+2,2	195,0	196,2	196,9	+1,0	-0,7	202,3	197,5	-2,4	
120,9	+1,5	133,6	127,7	134,8	+0,9	+5,6	123,5	129,6	127,1	+2,9	-1,9	127,0	128,4	+1,1	20.2
104,6	-2,9	118,0	110,9	115,8	-1,9	+4,4	111,1	113,9	112,1	+0,9	-1,6	114,4	113,0	-1,2	
196,3	+14,4	205,4	204,5	222,1	+8,1	+8,6	180,2	201,9	195,9	+8,7	-3,0	184,8	198,9	+7,6	
83,4	-6,0	80,8	85,1	73,8	-8,7	-13,3	90,6	83,5	85,8	-5,3	+2,8	90,6	84,6	-6,6	20.3
78,8	-7,5	76,4	80,8	68,0	-11,0	-15,8	86,4	79,0	81,3	-5,9	+2,9	86,8	80,2	-7,6	
208,1	+14,3	199,6	202,6	230,5	+15,5	+13,8	203,2	204,5	205,2	+1,0	+0,3	193,4	204,8	+5,9	

1 INDEX DES AUFTRAGSEINGANGS
 1996
 NACH ABSCHNITTEN, UNTERABSCHNITTEN,
 DER KLASSIFIKATION DER WIRTSCHAFTS
 1.1 ORIGINAL

VOLUMEN

WZ93- SCHL.	WIRTSCHAFTSZWEIG		2002			VERAENDERUNG IN % APR. 2002 GEGEN		2002		VERAENDERUNG IN % MAR. 2002 GEGEN		KUMULIERT		2-MONATS- DURCHSCHNITT	
			APR.	APR.	MAR.	MAR.	MAR.	FEB.	JAN. 2002 BIS APR. 2002	VER- AEND. IN % GEGEN VORJAHR	MAR. 2002 UND APR. 2002	VER- AEND. IN % GEGEN VORJAHR			
DE	PAPIER- UND DRUCKGEBERBE	INSGESAMT	116,7	+11,6	+2,1	114,3	-3,1	+3,3	114,5	+2,0	115,5	+3,8			
		INLAND	105,9	+7,4	+2,0	103,8	-7,2	+3,4	104,3	-1,1	104,9	-0,4			
		AUSLAND	154,8	+23,1	+2,1	151,6	+8,7	+3,5	150,3	+10,8	153,2	+15,4			
21	PAPIERGEBERBE	INSGESAMT	121,7	+15,8	+1,8	119,6	+0,3	+3,2	120,1	+5,7	120,7	+7,6			
		INLAND	107,9	+11,8	+1,6	106,2	-4,8	+3,2	107,4	+2,2	107,1	+2,9			
		AUSLAND	152,5	+22,6	+1,9	149,7	+9,7	+3,3	148,5	+12,1	151,1	+15,8			
21.1	H.V. HOLZSTOFF, ZELLSTOFF, PAPIER, KARTON UND PAPPE	INSGESAMT	143,1	+24,7	-1,3	145,0	+8,6	+5,4	142,3	+11,6	144,1	+16,0			
		INLAND	123,7	+25,8	-1,2	125,2	+1,9	+5,5	124,2	+9,1	124,5	+12,6			
		AUSLAND	166,6	+23,8	-1,2	168,7	+15,4	+5,2	164,1	+14,0	167,7	+19,4			
21.11	HERSTELLUNG VON HOLZ- STOFF UND ZELLSTOFF	INSGESAMT	212,8	+13,9	-18,0	259,4	+47,5	+17,2	229,0	+27,6	236,1	+30,2			
		INLAND	167,3	+9,8	-22,6	216,1	+66,7	+22,6	178,3	+23,4	191,7	+36,0			
		AUSLAND	261,9	+16,8	-14,4	306,1	+35,5	+13,4	283,8	+30,6	284,0	+26,2			
21.12	HERSTELLUNG VON PAPIER, KARTON UND PAPPE	INSGESAMT	141,9	+25,0	-0,7	142,9	+7,7	+5,0	140,8	+11,3	142,4	+15,7			
		INLAND	122,9	+26,2	-0,6	123,7	+0,7	+5,1	123,3	+8,8	123,3	+12,0			
		AUSLAND	164,8	+24,0	-0,8	166,1	+14,8	+4,9	161,9	+13,6	165,5	+19,2			
21.2	PAPIER-, KARTON- UND PAPPEVERARBEITUNG	INSGESAMT	104,5	+7,3	+5,2	99,3	-8,0	+0,9	102,2	-0,2	101,9	-0,8			
		INLAND	99,4	+4,1	+3,8	95,8	-9,2	+1,5	98,2	-2,2	97,6	-2,9			
		AUSLAND	126,0	+19,9	+10,8	113,7	-3,6	-1,5	118,9	+7,2	119,9	+7,5			
21.21	H.V. WELLPAPIER UND -PAPPE SOWIE V. VER- PACKUNGSM. A. PAPIER	INSGESAMT	118,1	+12,7	+7,0	110,4	-5,9	-	114,2	+3,4	114,3	+2,9			
		INLAND	110,5	+10,6	+5,2	105,0	-6,0	+0,6	107,8	+2,5	107,8	+1,9			
		AUSLAND	162,7	+21,5	+14,6	142,0	-5,9	-2,5	151,8	+7,4	152,4	+7,0			
21.22	H.V. HAUSHALTS-,HYGIENE- U.TOILETTENARTIKELN AUS ZELLSTOFF UND PAPIER	INSGESAMT	86,9	+1,4	+5,8	82,1	-6,9	+4,9	84,3	-3,9	84,5	-2,9			
		INLAND	90,7	+2,4	+4,9	86,5	-10,2	+5,9	88,3	-8,4	88,6	-7,2			
		AUSLAND	76,6	+25,4	+9,0	70,3	+6,0	+1,6	73,6	+14,6	73,5	+15,4			
21.23	H.V. SCHREIBWAREN UND BUEROBEDARF AUS PAPIER, KARTON UND PAPPE	INSGESAMT	103,4	-3,7	-1,0	104,4	-20,5	+1,6	108,4	-11,1	103,9	-13,0			
		INLAND	98,8	-6,5	-0,4	99,2	-22,7	+0,7	104,6	-12,5	99,0	-15,4			
		AUSLAND	123,6	+7,9	-2,5	126,8	-12,5	+4,5	124,7	-5,7	125,2	-3,5			
21.24	HERSTELLUNG VON TAPETEN	INSGESAMT	96,1	+2,7	-2,8	98,9	-14,0	-9,3	100,5	+1,2	97,5	-6,5			
		INLAND	74,0	-8,2	-12,8	84,9	-16,4	-5,0	82,2	-6,2	79,5	-12,7			
		AUSLAND	150,9	+20,0	+12,8	133,8	-9,7	-15,3	145,9	+13,8	142,4	+3,9			
21.25	HERSTELLUNG VON SONST. WAREN AUS PAPIER, KAR- TON UND PAPPE	INSGESAMT	90,9	+5,0	+4,0	87,4	-5,8	+0,7	88,2	-0,7	89,2	-0,6			
		INLAND	78,0	+0,5	+1,6	76,8	-8,0	+1,1	77,7	-2,6	77,4	-4,0			
		AUSLAND	141,4	+15,8	+9,7	128,9	-0,2	-0,1	129,4	+4,1	135,2	+7,6			
22	DRUCKGEBERBE, VERVIEL- FAELTIGUNG VON BESPIELTEN TON-, BILD-U. DATENTRAEGERN	INSGESAMT	108,9	+4,9	+2,5	106,2	-8,4	+3,7	105,8	-3,9	107,6	-2,1			
		INLAND	103,5	+2,5	+2,4	101,1	-10,0	+3,7	100,8	-4,9	102,3	-4,1			
		AUSLAND	167,6	+25,3	+3,5	162,0	+3,4	+3,9	160,3	+4,2	164,8	+13,4			
22.2	DRUCKGEBERBE	INSGESAMT	107,1	+4,6	+3,5	103,5	-8,7	+4,0	103,4	-4,3	105,3	-2,4			
		INLAND	102,5	+2,4	+3,2	99,3	-10,2	+4,6	98,9	-5,5	100,9	-4,3			
		AUSLAND	168,6	+26,5	+5,9	159,2	+5,4	-0,4	162,3	+5,9	163,9	+15,3			
22.21	ZEITUNGSDRUCKEREI	INSGESAMT	84,5	+2,3	+10,2	76,7	-14,3	+3,2	77,5	-7,0	80,6	-6,4			
		INLAND	84,4	+2,3	+10,2	76,6	-14,3	+3,2	77,4	-7,1	80,5	-6,4			
		AUSLAND	227,7	+19,3	+7,4	212,0	+29,3	-10,9	222,6	+7,2	219,9	+23,9			
22.22	DRUCKEREI (OHNE ZEI- TUNGSDRUCKEREI)	INSGESAMT	108,9	+5,0	+3,6	105,1	-8,8	+4,0	105,4	-3,9	107,0	-2,3			
		INLAND	103,8	+2,4	+3,2	100,6	-10,5	+4,6	100,5	-5,4	102,2	-4,4			
		AUSLAND	166,4	+26,3	+6,5	156,3	+6,3	-0,4	160,2	+7,0	161,4	+16,6			
22.23	DRUCKWEITERVERARBEITUNG	INSGESAMT	134,2	+7,1	-3,2	138,6	-0,5	-0,2	137,3	-7,5	136,4	+3,1			
		INLAND	123,8	+7,8	-3,1	127,8	-1,1	+0,5	127,3	-7,4	125,8	+3,1			
		AUSLAND	338,3	+1,3	-3,9	352,0	+3,8	-4,8	333,0	-9,3	345,2	+2,6			
22.24	SATZHERSTELLUNG UND REPRODUKTION	INSGESAMT	88,8	-4,1	-1,3	90,0	-10,8	+9,8	85,6	-7,6	89,4	-7,6			
		INLAND	87,7	-4,8	-1,8	89,3	-10,2	+9,7	84,9	-7,6	88,5	-7,6			
		AUSLAND	114,6	+11,7	+5,3	108,8	-20,6	+11,8	104,7	-5,4	111,7	-6,8			
22.25	SONSTIGES DRUCKGEBERBE	INSGESAMT	168,2	+12,8	+3,8	162,1	+2,5	+8,2	151,7	+5,3	165,2	+7,5			
		INLAND	167,7	+12,4	+4,0	161,2	+2,2	+8,6	151,0	+4,6	164,5	+7,2			
		AUSLAND	196,8	+34,2	-5,4	208,1	+15,2	-7,6	187,5	+40,8	202,5	+23,7			
22.3	VERVIELFAELTIGUNG VON BESPIELTEN TON-, BILD- UND DATENTRAEGERN	INSGESAMT	155,0	+12,1	-11,5	175,2	-3,7	-1,0	167,7	+5,0	165,1	+3,1			
		INLAND	149,0	+5,9	-16,1	177,5	-3,4	-14,0	180,5	+11,3	163,3	+0,6			
		AUSLAND	163,5	+20,6	-5,5	173,1	-3,8	+24,0	152,0	-3,2	168,3	+6,7			
22.31	VERVIELFAELTIGUNG VON BESPIELTEN TONTRAEGERN	INSGESAMT	95,4	+11,6	-14,3	111,3	-2,9	-6,6	108,1	+11,2	103,4	+3,3			
		INLAND	102,4	+20,6	-15,1	120,6	+5,3	-12,1	120,5	+26,7	111,5	+11,8			
		AUSLAND	87,6	+1,6	-13,3	101,0	-12,0	+1,9	94,4	-5,1	94,3	-6,2			
22.32	VERVIELFAELTIGUNG VON BESPIELTEN BILDTRAEGERN	INSGESAMT	778,3	+47,8	-15,9	925,8	+23,7	+20,8	774,3	+18,4	852,1	+33,6			
		INLAND	430,3	+37,2	-26,2	583,0	+29,2	-13,4	551,6	+39,2	506,7	+32,5			
		AUSLAND	2003,5	+56,9	-6,1	2132,8	+18,8	+94,5	1558,5	-0,2	2068,2	+34,7			

STBA,FS 4,R 2.2, 4/2002

LAND

FUER DAS VERARBEITENDE GEMERBE
= 100
ABTEILUNGEN, GRUPPEN UND KLASSEN
ZWEIGE, AUSGABE 1993 (WZ93)
WERT

INDEX

2001 APR.	VER- AEND. IN % GEGEN APR. 2000	2001 1.VJ	2001 4.VJ	2002 1.VJ	VERAENDERUNG IN % 1.VJ 2002 GEGEN		2000 2.HJ	-2001 1.HJ	2001 2.HJ	VERAENDERUNG IN % 2.HJ 2001 GEGEN		2000	2001	VER- AEND. IN % GEGEN 2000	WZ93 SCHL.
					1.VJ	4.VJ				2.HJ	1.HJ				
					2001	2001				2000	2000				
104,6	-5,5	114,7	116,6	113,7	-0,9	-2,5	115,7	112,4	113,1	-2,2	+0,6	115,9	112,8	-2,7	DE
98,6	-4,7	107,8	108,2	103,8	-3,7	-4,1	109,9	105,2	105,6	-3,9	+0,4	109,2	105,4	-3,5	
125,8	-7,6	139,0	146,2	148,8	+7,1	+1,8	136,0	138,0	140,1	+3,0	+1,5	139,8	139,0	-0,6	
105,1	-8,8	116,4	114,6	119,5	+2,7	+4,3	115,9	113,4	112,7	-2,8	-0,6	118,3	113,0	-4,5	21
96,5	-8,6	108,0	102,5	107,2	-0,7	+4,6	108,9	104,0	102,4	-6,0	-1,5	110,1	103,2	-6,3	
124,4	-8,9	135,2	141,6	147,2	+8,9	+4,0	131,6	134,2	135,8	+3,2	+1,2	136,7	135,0	-1,2	
114,8	-20,5	131,7	133,3	142,1	+7,9	+6,6	134,6	127,4	128,4	-4,6	+0,8	140,8	127,9	-9,2	21.1
98,3	-25,5	119,0	112,9	124,4	+4,5	+10,2	125,4	111,8	111,2	-11,3	-0,5	129,9	111,5	-14,2	
134,6	-15,5	147,0	157,8	163,3	+11,1	+3,5	145,8	146,2	149,2	+2,3	+2,3	153,9	147,7	-4,0	
186,9	+3,8	177,1	204,4	234,4	+32,4	+14,7	185,6	198,1	201,4	+21,6	+1,7	175,9	199,8	+13,6	21.11
152,3	+23,6	141,9	180,8	181,9	+28,2	+0,6	108,2	153,6	171,0	+58,0	+11,3	118,1	162,3	+38,8	
224,3	-7,0	215,0	229,8	291,1	+35,4	+26,7	227,5	246,1	234,3	+3,0	-4,8	240,4	240,2	-0,1	
113,5	-21,1	130,9	132,0	140,4	+7,3	+6,4	134,1	126,2	127,1	-5,2	+0,7	140,2	126,6	-9,7	21.12
97,4	-26,3	118,6	111,8	123,4	+4,0	+10,4	125,7	111,1	110,2	-12,3	-0,8	130,1	110,6	-15,0	
132,9	-15,8	145,7	156,4	160,9	+10,4	+2,9	144,3	144,3	147,6	+2,3	+2,3	152,3	145,9	-4,2	
97,4	+6,1	104,1	99,6	101,4	-2,6	+1,8	100,9	102,1	100,2	-0,7	-1,9	100,2	101,1	+0,9	21.2
95,5	+4,6	102,0	96,9	97,8	-4,1	+0,9	100,0	99,9	97,7	-2,3	-2,2	99,4	98,8	-0,6	
106,1	+12,4	112,8	111,0	116,6	+3,4	+5,0	104,8	111,5	110,4	+5,3	-1,0	104,0	110,9	+6,6	
104,8	+4,8	112,2	106,7	112,9	+0,6	+3,9	109,3	110,9	109,0	-0,3	-1,7	109,7	109,9	+0,2	21.21
99,9	+3,5	106,9	102,6	106,9	-	+4,2	104,7	105,5	103,0	-1,6	-2,4	104,9	104,3	-0,6	
133,9	+11,5	143,8	144,6	148,1	+3,0	+2,4	136,4	142,8	143,7	+5,4	+0,6	137,7	143,2	+4,0	
85,7	+17,1	88,4	86,6	83,4	-5,7	-3,7	86,2	87,3	87,9	+2,0	+0,7	83,2	87,6	+5,3	21.22
94,7	+14,5	96,9	93,8	87,4	-8,8	-6,8	96,6	95,6	95,8	-0,5	+0,2	93,4	95,7	+2,5	
61,1	+28,9	65,2	67,0	72,6	+11,3	+8,4	58,5	64,7	66,4	+13,5	+2,6	55,2	65,5	+18,7	
107,4	-0,5	126,7	115,4	110,0	-13,2	-4,7	121,1	117,7	114,2	-5,7	-3,0	117,2	115,9	-1,1	21.23
106,7	+0,3	124,1	113,0	106,5	-14,2	-5,8	121,1	115,3	113,0	-6,7	-2,0	117,0	114,1	-2,5	
114,6	-3,3	138,2	125,5	125,0	-9,6	-0,4	120,9	128,0	119,3	-1,3	-6,8	117,9	123,6	+4,8	
93,6	+9,1	101,2	87,3	101,9	+0,7	+16,7	91,6	94,9	88,0	-3,9	-7,3	93,0	91,5	-1,6	21.24
80,6	+0,5	89,9	71,1	85,0	-5,5	+19,5	78,8	81,3	70,5	-10,5	-13,3	82,0	75,9	-7,4	
125,8	+25,9	129,0	127,4	144,2	+11,8	+13,2	123,3	126,6	131,4	+6,6	+2,2	120,3	130,0	+8,1	
86,6	-0,2	89,6	84,2	87,3	-2,6	+3,7	86,8	89,1	85,2	-1,8	-4,4	88,3	87,2	-1,2	21.25
77,6	-2,0	80,5	76,3	77,6	-3,6	+1,7	79,0	79,7	77,0	-2,5	-3,4	80,4	78,4	-2,5	
122,1	+4,8	125,0	115,2	125,4	+0,3	+8,9	117,1	126,0	117,1	-	-7,1	118,8	121,5	+2,3	
103,8	-0,1	112,1	119,5	104,8	-6,5	-12,3	115,3	111,0	113,7	-1,4	+2,4	112,3	112,3	-	22
101,0	-0,1	107,7	114,8	99,9	-7,2	-13,0	111,1	106,5	109,1	-1,8	+2,4	108,2	107,8	-0,4	
133,8	-0,4	160,6	171,3	157,9	-1,7	-7,8	160,6	159,2	163,9	+2,1	+3,0	157,4	161,6	+2,7	
102,4	-0,4	110,0	114,1	102,1	-7,2	-10,5	112,8	108,9	109,8	-2,7	+0,8	110,1	109,4	-0,6	22.2
100,1	-0,2	106,2	111,0	97,7	-8,0	-12,0	109,6	105,1	106,3	-3,0	+1,1	107,0	105,7	-1,2	
133,3	-1,1	159,8	154,9	160,2	+0,3	+3,4	154,2	159,5	156,2	+1,3	-2,1	151,3	157,9	+4,4	
82,6	-11,4	83,6	81,4	75,1	-10,2	-7,7	93,4	84,0	81,3	-13,0	-3,2	93,2	82,6	-11,4	22.21
82,5	-11,5	83,5	81,3	75,0	-10,2	-7,7	93,4	83,9	81,2	-13,1	-3,2	93,1	82,6	-11,3	
190,9	+27,1	213,2	204,7	220,9	+3,6	+7,9	147,1	205,5	193,2	+31,3	-6,0	146,2	199,4	+36,4	
103,7	+0,6	111,7	116,6	104,2	-6,7	-10,6	113,3	110,8	112,0	-1,1	+1,1	110,8	111,4	+0,5	22.22
101,4	+0,9	107,8	113,6	93,4	-7,8	-12,5	110,0	106,7	108,3	-1,5	+1,5	107,5	107,5	-	
129,7	-2,0	156,3	151,6	158,2	+1,2	+4,4	151,4	156,6	153,7	+1,5	-1,9	148,9	155,2	+4,2	
125,3	-8,6	156,2	149,3	138,3	-11,5	-7,4	160,1	145,5	141,7	-11,5	-2,6	152,4	143,6	-5,8	22.23
114,8	-10,7	144,9	139,3	129,5	-11,3	-7,8	151,0	134,6	132,1	-12,5	-1,9	143,6	133,4	-7,1	
333,8	+9,5	378,5	346,8	331,2	-12,5	-4,5	339,7	353,7	330,8	-2,6	-8,0	327,5	345,3	+5,4	
92,6	+2,2	92,6	96,8	84,6	-8,6	-12,6	101,3	92,2	94,7	-6,5	+2,7	97,1	93,5	-3,7	22.24
92,1	+2,0	91,8	96,1	83,9	-8,6	-12,7	100,8	91,5	94,3	-6,4	+3,1	96,6	92,9	-3,8	
102,6	+6,2	113,4	114,4	101,4	-10,6	-11,4	114,1	108,8	106,8	-6,4	-1,8	108,3	107,8	-0,5	
149,1	+26,0	142,4	159,9	146,2	+2,7	-8,6	144,8	147,2	154,7	+6,8	+5,1	137,1	150,9	+10,1	22.25
149,2	+25,8	142,6	158,8	145,5	+2,0	-8,4	144,4	147,3	153,7	+6,4	+4,3	137,3	150,5	+9,6	
146,6	+45,4	128,7	217,5	184,4	+43,3	-15,2	169,2	142,1	205,7	+21,6	+44,8	128,6	179,9	+35,2	
138,3	+3,4	166,9	258,2	171,9	+3,0	-33,4	178,6	162,4	212,5	+19,0	+30,8	168,2	187,5	+11,5	22.3
140,7	+5,0	169,3	275,1	190,9	+12,8	-30,6	171,8	166,1	227,0	+32,1	+36,7	156,9	196,6	+25,3	
136,6	+2,1	164,1	237,5	148,2	-9,7	-37,6	186,6	158,2	195,0	+4,5	+23,3	182,1	176,6	-3,0	
85,5	+1,9	101,0	174,0	112,3	+11,2	-35,5	118,8	104,5	144,1	+21,3	+37,9	116,1	124,3	+7,1	22.31
84,9	-0,8	98,5	190,7	126,5	+28,4	-33,7	104,3	104,8	161,9	+55,2	+54,5	98,8	133,4	+35,0	
86,2	+5,1	104,0	155,3	96,6	-7,1	-37,8	135,0	104,2	124,2	-8,0	+19,2	135,3	114,2	-15,6	
526,6	-10,7	696,6	869,0	773,0	+11,0	-11,0	627,1	625,6	766,6	+22,2	+22,5	579,1	696,1	+20,2	22.32
313,6	-8,1	423,8	568,9	582,0	+39,7	+4,1	425,9	386,1	493,4	+15,8	+27,8	390,0	439,7	+12,7	
1276,6	-12,9	1657,1	1925,4	1410,1	-14,9	-26,8	1335,4	1468,9	1728,6	+29,4	+17,7	1245,0	1598,7	+28,4	

1 INDEX DES AUFTRAGSEINGANGS
 1995
 NACH ABSCHNITTEN, UNTERABSCHNITTEN,
 DER KLASSIFIKATION DER WIRTSCHAFTS
 1.1 ORIGINAL

VOLUMEN

WZ93- SCHL.	WIRTSCHAFTSZWEIG	2002	VERAENDERUNG IN % APR. 2002 GEGEN		2002	VERAENDERUNG IN % MAR. 2002 GEGEN		KUMULIERT		2-MONATS- DURCHSCHNITT			
			APR.	APR. 2001		MAR. 2002	MAR.	MAR. 2001	FEB. 2002	JAN. 2002 BIS APR. 2002	VER- AEND. IN % GEGEN VORJAHR	MAR. 2002 UND APR. 2002	VER- AEND. IN % GEGEN VORJAHR
22.33	VERVIELFACHTIGUNG VON BESPIELTEN DATENTRAEGERN	INSGESAMT INLAND AUSLAND	282,8 263,4 325,8	-20,0 -33,0 +22,7	+8,2 -3,8 +39,3	261,3 273,7 233,9	-36,5 -40,6 -22,7	-15,6 -20,1 -1,1	305,8 321,5 271,0	-22,3 -28,2 -1,2	272,1 268,6 279,9	-28,9 -37,1 -1,5	
06	CHEMISCHE INDUSTRIE	INSGESAMT INLAND AUSLAND	122,9 105,2 144,2	+10,9 +7,6 +14,1	+3,6 +5,2 +2,3	118,6 100,0 140,9	-2,3 -5,2 +0,2	+7,2 +7,0 +7,4	116,9 99,3 138,2	+0,9 -2,0 +3,5	120,8 102,6 142,6	+4,0 +0,9 +6,8	
24.1	HERSTELLUNG VON CHEMISCHEN GRUNDSTOFFEN	INSGESAMT INLAND AUSLAND	133,9 121,6 145,0	+10,8 +7,3 +13,5	+7,6 +7,5 +7,6	124,5 113,1 134,7	-4,1 -5,7 -2,8	+2,5 +1,9 +2,8	125,2 113,9 135,4	-0,9 -3,2 +0,8	129,2 117,4 139,9	+3,0 +0,6 +5,0	
24.11	HERSTELLUNG VON INDUSTRIEGASEN	INSGESAMT INLAND AUSLAND	113,4 114,0 94,1	-4,4 -3,2 -36,1	+2,5 +2,5 +3,0	110,6 111,2 91,4	-1,2 - - -33,2	-1,2 +0,7 -44,1	109,0 108,7 119,7	-3,7 -3,3 -15,7	112,0 112,6 92,8	-2,9 -1,7 -34,7	
24.12	HERSTELLUNG VON FARB- STOFFEN UND PIGMENTEN	INSGESAMT INLAND AUSLAND	118,6 112,9 121,4	+22,9 +18,7 +25,0	+9,6 +7,5 +10,6	108,2 105,0 109,8	+1,9 -1,0 +3,3	-0,2 -8,1 +4,0	109,6 108,7 110,1	+7,1 +8,4 +6,6	113,4 109,0 115,6	+11,8 +8,3 +13,7	
24.13	HERSTELLUNG VON SONSTIGEN ANORGANISCHEN GRUNDSTOF- FEN UND CHEMIKALIEN	INSGESAMT INLAND AUSLAND	117,5 120,8 114,2	-3,8 -2,5 -5,1	+2,4 +3,4 +1,5	114,7 116,8 112,5	-12,3 -9,8 -14,8	-0,6 -3,7 +2,8	116,3 120,5 112,0	-9,1 -6,5 -11,7	116,1 118,8 113,4	-8,2 -6,2 -10,1	
24.14	HERSTELLUNG VON SONSTIGEN ORGANISCHEN GRUNDSTOFFEN UND CHEMIKALIEN	INSGESAMT INLAND AUSLAND	140,5 141,9 139,4	+11,8 +13,6 +10,3	+15,4 +14,8 +15,9	121,8 123,6 120,3	-8,6 -3,6 -12,5	+2,0 +5,9 -1,2	125,5 125,4 125,7	-4,3 -1,6 -6,3	131,2 132,8 129,9	+1,3 +4,9 -1,6	
24.15	HERSTELLUNG VON DUENGE- MITTELN UND STICKSTOFF- VERBINDUNGEN	INSGESAMT INLAND AUSLAND	122,4 88,5 159,8	+24,5 +7,9 +37,4	-4,5 -10,7 -0,3	128,2 99,1 160,3	+19,4 +16,5 +21,4	+16,7 +18,4 +15,5	115,4 89,4 144,1	+3,3 -7,0 +11,7	125,3 93,8 160,1	+21,8 +12,2 +28,9	
24.16	HERSTELLUNG VON KUNST- STOFF IN PRIMAERFORMEN	INSGESAMT INLAND AUSLAND	139,3 110,8 166,2	+10,6 +3,3 +15,8	+3,0 +3,8 +2,5	135,2 106,7 162,1	-1,2 -10,0 +5,3	+3,2 +0,2 +5,1	134,0 106,9 159,6	+2,2 -5,3 +7,6	137,3 108,8 164,2	+4,5 -3,7 +10,3	
24.17	HERSTELLUNG VON SYNTHETISCHEM KAUTSCHUK IN PRIMAERFORMEN	INSGESAMT INLAND AUSLAND	113,0 96,2 123,1	+9,7 +14,7 +7,5	+10,7 +14,0 +9,1	102,1 84,4 112,8	-8,7 -10,0 -8,1	-5,8 -6,4 -5,5	111,2 91,7 122,9	+1,7 +0,1 +2,3	107,6 90,3 118,0	+0,2 +1,6 -0,5	
24.2	HERSTELLUNG VON SCHAE- DLINGSBEKAEMPFUNGSMITTELN UND PFLANZENSCHUTZMITTELN	INSGESAMT INLAND AUSLAND	115,3 77,9 136,5	+24,6 +19,1 +26,6	-26,3 -50,0 -12,9	156,4 155,9 156,7	+17,4 +9,2 +22,6	+14,2 +119,9 -10,0	132,2 97,1 152,1	+12,7 -0,3 +18,3	135,9 116,9 146,6	+20,4 +12,3 +24,4	
24.3	HERSTELLUNG VON ANSTRICH- MITTELN, DRUCKFARBEN UND KITTEN	INSGESAMT INLAND AUSLAND	117,3 96,7 180,1	+8,4 +3,5 +17,6	+13,9 +12,2 +16,9	103,0 86,2 154,0	-13,4 -15,7 -9,2	+6,6 +8,3 +3,8	102,6 85,1 155,9	-5,5 -7,8 -1,5	110,2 91,5 167,1	-3,0 -6,5 +3,5	
24.4	HERSTELLUNG VON PHARMA- ZEUTISCHEN ERZEUGNISSEN	INSGESAMT INLAND AUSLAND	121,3 96,7 162,6	+13,5 +10,6 +16,2	-5,1 +3,3 -12,3	127,8 93,6 185,4	+5,8 +2,4 +8,8	+19,4 +9,5 +29,5	120,9 92,6 168,5	+7,7 +3,6 +11,6	124,6 95,2 174,0	+9,4 +6,5 +12,1	
24.41	HERSTELLUNG VON PHARMA- ZEUTISCHEN GRUNDSTOFFEN	INSGESAMT INLAND AUSLAND	126,3 117,0 128,8	+0,5 -5,7 +2,1	+3,7 +24,9 -0,4	121,8 93,7 129,3	-4,3 -36,6 +6,2	-14,6 -7,0 -16,0	136,0 104,1 144,6	+5,2 -19,6 +11,9	124,1 105,4 129,1	-1,9 -22,5 +4,1	
24.42	H.V. PHARM. SPEZIALI- TAETEN UND SONSTIGEN PHARM. ERZEUGNISSEN	INSGESAMT INLAND AUSLAND	120,8 96,1 170,2	+14,9 +11,4 +19,0	-5,9 +2,7 -14,0	128,4 93,6 198,0	+6,8 +4,3 +9,2	+23,9 +10,0 +40,7	119,5 92,3 173,9	+7,9 +4,6 +11,5	124,6 94,9 184,1	+10,6 +7,8 +13,5	
24.5	H.V. SEIFEN, WASCH- REINIGUNGS- UND KOERPER- PFLEGE MITTELN	INSGESAMT INLAND AUSLAND	94,9 80,9 132,7	+11,5 +8,4 +16,7	+5,3 +5,2 +5,6	90,1 76,9 125,7	+3,3 -0,5 +10,4	+15,7 +19,2 +10,1	88,7 76,0 123,2	+5,3 +2,8 +9,8	92,5 78,9 129,2	+7,3 +3,8 +13,5	
24.51	H.V. SEIFEN, WASCH- REINIGUNGS- UND POLIER- MITTELN	INSGESAMT INLAND AUSLAND	103,2 87,5 138,5	+22,0 +20,9 +23,7	+7,1 +5,2 +10,0	96,4 83,2 125,9	+10,0 +8,5 +12,2	+7,5 +10,5 +3,2	96,9 83,8 126,4	+13,1 +13,2 +13,0	99,8 85,4 132,2	+15,9 +14,5 +17,9	
24.52	HERSTELLUNG VON DUFT- U. KOERPERPFLEGE MITTELN	INSGESAMT INLAND AUSLAND	86,6 75,0 125,1	+1,1 -2,0 +7,9	+3,2 +5,2 -0,3	83,9 71,3 125,5	-3,3 -8,5 +8,0	+26,7 +29,9 +20,8	80,5 69,0 118,9	-2,7 -6,4 +5,7	85,3 73,2 125,3	-1,2 -5,2 +7,9	
24.6	HERSTELLUNG VON SONST. CHEMISCHEN ERZEUGNISSEN	INSGESAMT INLAND AUSLAND	122,5 111,7 132,4	+9,1 +5,2 +12,3	+5,1 +5,9 +4,4	116,6 105,5 126,8	-6,1 -10,5 -2,4	+5,5 +3,8 +6,9	116,9 107,7 125,3	-1,4 -4,7 +1,5	119,6 108,6 129,6	+1,1 -3,1 +4,6	
24.61	HERSTELLUNG VON PYRO- TECHNISCHEN ERZEUGNISSEN	INSGESAMT INLAND AUSLAND	162,3 86,7 390,9	+40,2 +17,5 +61,0	+45,0 +37,6 +50,5	111,9 63,0 259,8	-29,8 -31,9 -28,2	+54,3 +40,3 +66,8	106,9 63,3 238,9	+1,8 -14,7 +20,7	137,1 74,9 325,4	-0,4 -10,0 +7,7	
24.62	HERSTELLUNG VON KLEB- STOFFEN UND GELATINE	INSGESAMT INLAND AUSLAND	99,3 87,4 122,1	+10,8 +3,4 +22,7	-1,2 -1,7 -0,6	100,5 88,9 122,8	-7,3 -12,3 +0,8	+18,1 +16,1 +21,1	93,6 83,4 113,1	-5,9 -7,9 -2,9	99,9 88,2 122,5	+0,9 -5,2 +10,7	

STBA, FS 4, R 2.2, 4/2002

LAND

FUER DAS VERARBEITENDE GEMERBE
= 100
ABTEILUNGEN, GRUPPEN UND KLASSEN
ZWEITE, AUSGABE 1993 (WZ93)
WERT

INDEX

2001 APR.	VER- AEND. IN % GEGEN APR. 2000	2001 1.VJ	2001 4.VJ	2002 1.VJ	VERAENDERUNG IN % 1.VJ 2002 GEGEN		2000 2.HJ	2001 1.HJ	2001 2.HJ	VERAENDERUNG IN % 2.HJ 2001 GEGEN		2000	2001	VER- AEND. IN % GEGEN 2000	WZ93 SCHL.
					1.VJ	4.VJ				2.HJ	1.HJ				
					2001	2001				2000	2001				
353,6	+23,8	406,9	606,9	313,4	-23,0	-48,4	421,8	375,8	460,1	+9,1	+22,4	368,2	418,0	+13,5	22.33
333,4	+26,5	465,6	634,2	340,9	-26,8	-46,2	443,1	422,5	475,9	+7,4	+12,6	379,6	449,2	+18,3	
265,6	+15,4	277,1	546,4	252,7	-8,8	-53,8	374,4	272,4	425,2	+13,6	+56,1	342,9	348,8	+1,7	
110,8	+2,1	117,6	104,6	114,9	-2,3	+9,8	114,5	115,6	107,0	-6,6	-7,4	115,7	111,3	-3,8	06
97,8	-2,3	102,4	93,5	97,3	-5,0	+4,1	101,9	101,6	95,9	-5,9	-5,6	103,9	98,7	-5,0	
126,4	+6,5	135,8	118,1	136,2	+0,3	+15,3	129,6	132,5	120,3	-7,2	-9,2	129,9	126,4	-2,7	
120,9	+1,1	128,2	110,7	122,3	-4,6	+10,5	124,1	125,6	114,0	-8,1	-9,2	126,8	119,8	-5,5	24.1
113,3	-4,9	119,1	105,5	111,3	-6,5	+5,5	118,3	116,9	109,5	-7,4	-6,3	122,4	113,2	-7,5	
127,8	+6,5	136,4	115,5	132,2	-3,1	+14,5	129,4	133,4	118,1	-8,7	-11,5	130,8	126,8	-3,8	
118,6	+3,6	111,4	109,5	107,6	-3,4	-1,7	118,0	114,8	112,1	-5,0	-2,4	116,2	113,5	-2,3	24.11
117,8	+2,7	110,6	109,0	107,0	-3,3	-1,8	117,8	114,0	111,4	-5,4	-2,3	115,9	112,7	-2,8	
147,3	+37,2	140,2	124,4	128,2	-8,6	+3,1	124,5	141,7	134,2	+7,8	-5,3	126,6	137,9	+9,8	
96,5	-9,6	104,2	88,7	106,6	+2,3	+20,2	102,5	102,9	94,0	-8,3	-8,6	107,3	98,5	-8,2	24.12
95,1	-8,8	102,0	94,2	107,3	+5,2	+13,9	101,3	99,5	98,5	-2,8	-1,0	105,8	99,0	-6,4	
97,1	-10,1	105,3	86,1	106,3	+0,9	+23,5	103,1	104,6	91,9	-10,9	-12,1	108,1	98,3	-9,1	
122,1	+2,9	129,8	109,6	115,9	-10,7	+5,7	130,3	126,3	112,7	-13,5	-10,8	127,6	119,5	-6,3	24.13
123,9	+3,1	130,5	114,5	120,4	-7,7	+5,2	126,3	126,3	116,5	-7,8	-7,8	126,3	121,4	-3,9	
120,3	+2,6	129,1	104,6	111,3	-13,8	+6,4	134,5	126,3	108,9	-19,0	-13,8	129,0	117,6	-8,8	
125,7	+5,9	132,8	118,6	120,5	-9,3	+1,6	125,1	129,6	119,3	-4,6	-7,9	129,0	124,4	-3,6	24.14
124,9	+2,4	128,4	120,7	119,9	-6,6	-0,7	125,8	126,6	122,6	-2,5	-3,2	128,7	124,6	-3,2	
126,4	+9,1	136,6	116,8	121,1	-11,3	+3,7	124,6	132,0	116,4	-6,6	-11,8	129,3	124,2	-3,9	
98,3	-5,7	116,2	92,5	113,0	-2,8	+22,2	104,8	108,8	97,4	-7,1	-10,5	105,3	103,1	-2,1	24.15
82,0	-28,1	100,7	78,4	89,6	-11,0	+14,3	108,2	97,7	89,8	-17,0	-8,1	107,0	93,7	-12,4	
116,3	+20,3	133,2	108,0	138,9	+4,3	+28,6	101,1	121,1	105,8	+4,6	-12,6	103,3	113,4	+9,8	
125,9	-0,6	132,8	111,9	132,2	-0,5	+18,1	130,5	130,7	117,1	-10,3	-10,4	133,4	123,9	-7,1	24.16
107,3	-10,4	114,7	94,6	105,6	-7,9	+11,6	114,3	112,2	100,4	-12,2	-10,5	121,5	106,3	-12,5	
143,5	+7,9	149,8	128,3	157,4	+5,1	+22,7	146,8	148,2	132,9	-8,8	-10,3	144,6	140,6	-2,8	
103,0	-4,0	111,4	99,7	110,5	-0,8	+10,8	106,2	112,1	101,2	-4,7	-9,7	110,6	106,6	-3,6	24.17
83,9	-37,6	94,1	90,8	90,2	-4,1	-0,7	93,7	91,3	89,8	-4,2	-1,6	110,8	90,5	-18,3	
114,5	+26,1	121,9	105,1	122,8	+0,7	+16,8	113,8	124,7	108,1	-5,0	-13,3	110,5	116,4	+5,3	
92,5	-9,6	125,6	76,7	137,9	+9,8	+79,8	70,3	115,8	79,1	+12,5	-31,7	96,4	97,4	+1,0	24.2
85,4	-43,4	108,0	47,0	109,5	-4,2	+120,2	53,0	114,6	55,9	+5,5	-51,2	91,1	85,3	-6,4	
107,8	+13,6	135,5	93,6	157,3	+16,1	+68,1	80,0	116,4	92,2	+15,3	-20,8	99,4	104,3	+4,9	
108,2	-0,9	108,7	100,2	97,7	-10,1	-2,5	113,3	111,2	105,5	-6,9	-5,1	113,6	108,9	-4,7	24.3
93,4	-3,5	91,9	84,6	81,2	-11,6	-4,0	99,1	94,8	90,5	-8,7	-4,5	99,4	92,7	-6,7	
153,1	+4,1	159,9	147,7	147,9	-7,5	+0,1	156,8	161,1	150,9	-3,8	-6,3	156,6	156,0	-0,4	
106,9	+9,9	114,1	109,2	120,8	+5,9	+10,6	109,4	112,4	109,6	+0,2	-2,5	107,4	111,0	+3,4	24.4
87,4	+5,7	90,1	88,1	91,2	+1,2	+3,5	90,0	90,1	87,4	-2,9	-3,0	88,7	88,7	-	
139,9	+14,8	154,7	144,8	170,5	+10,2	+17,7	142,2	149,9	147,0	+3,4	-1,9	139,2	148,5	+6,7	
125,7	+23,5	130,5	148,3	139,3	+6,7	-6,1	123,4	126,8	135,1	+9,5	+6,5	123,1	130,9	+6,3	24.41
124,1	+24,8	131,2	106,8	99,8	-23,9	-5,7	137,9	129,4	114,8	-16,8	-11,3	123,5	122,1	-1,1	
126,1	+23,0	130,3	159,7	149,9	+15,0	-6,1	119,6	126,2	140,5	+17,5	+11,3	123,0	133,3	+8,4	
105,1	+8,5	112,6	105,4	119,0	+5,7	+12,9	108,1	111,0	107,2	-0,8	-3,4	106,0	109,1	+2,9	24.42
86,3	+5,0	88,9	87,5	91,0	+2,4	+4,0	88,6	88,9	86,5	-2,4	-2,7	87,6	87,7	+0,1	
149,0	+13,2	160,1	141,4	175,1	+9,4	+23,8	147,3	155,3	148,5	+0,8	-4,4	142,8	151,9	+6,4	
85,1	+2,9	83,9	84,3	86,6	+3,2	+2,7	85,6	84,8	84,4	-1,4	-0,5	87,1	84,6	-2,9	24.5
74,6	-2,7	73,6	77,5	74,3	+1,0	-4,1	76,1	74,5	77,2	+1,4	+3,6	78,8	75,9	-3,7	
113,7	+15,2	111,6	102,5	120,0	+7,5	+17,1	111,6	112,4	103,8	-7,0	-7,7	109,4	108,1	-1,2	
84,6	-6,5	86,1	84,4	94,8	+10,1	+12,3	89,8	86,2	86,2	-4,0	-	93,3	86,2	-7,6	24.51
72,4	-16,5	74,6	79,7	82,5	+10,6	+3,5	78,6	74,3	80,3	+2,2	+8,1	85,3	77,3	-8,4	
112,0	+12,9	111,8	95,0	122,4	+9,5	+28,8	114,9	113,0	99,6	-13,3	-11,9	111,4	106,3	-4,6	
85,7	+14,6	81,7	84,1	78,5	-3,9	-6,7	81,5	83,3	82,5	+1,2	-1,0	80,8	82,9	+2,6	24.52
76,5	+12,8	72,7	75,5	67,0	-7,8	-11,3	73,7	74,7	74,4	+0,9	-0,4	73,0	74,6	+2,2	
115,9	+18,1	111,3	112,5	116,8	+4,9	+3,8	107,1	111,6	109,4	+2,1	-2,0	106,5	110,5	+3,8	
112,3	+1,1	120,5	107,5	115,0	-4,6	+7,0	125,0	117,9	109,4	-12,5	-7,2	120,9	113,7	-6,0	24.6
106,2	+4,5	115,2	101,9	106,4	-7,6	+4,4	113,5	111,9	104,2	-8,2	-6,9	110,6	108,1	-2,3	
117,9	-1,6	125,4	112,6	122,9	-2,0	+9,1	135,6	123,4	114,1	-15,9	-7,5	130,4	118,7	-3,0	
115,8	+20,5	101,3	99,5	88,5	-12,6	-11,1	113,4	102,5	90,3	-20,4	-11,9	119,2	96,4	-19,1	24.61
73,8	-3,4	74,3	72,2	55,5	-25,3	-23,1	76,4	76,3	69,4	-8,2	-9,0	90,4	72,9	-19,4	
242,8	+55,8	182,9	182,1	188,2	+2,9	+3,3	225,3	181,6	181,6	-31,9	-15,5	206,4	167,5	-18,8	
89,6	-6,3	102,7	92,6	91,7	-10,7	-1,0	144,0	99,4	91,6	-36,4	-7,8	123,4	95,5	-22,6	24.62
84,5	-3,9	92,6	83,0	82,1	-11,3	-1,1	107,1	90,0	82,7	-22,8	-8,1	101,4	86,4	-14,8	
99,5	-9,8	122,2	111,0	110,1	-9,9	-0,8	214,8	117,2	108,7	-49,4	-7,3	165,7	113,0	-31,8	

1 INDEX DES AUFTRAGSEINGANGS
 1996
 NACH ABSCHNITTEN, UNTERABSCHNITTEN,
 DER KLASSIFIKATION DER WIRTSCHAFTS
 1.1 ORIGINAL

VOLUMEN

WZ93- SCHL.	WIRTSCHAFTSZWEIG	2002 APR.	VERAENDERUNG IN % APR. 2002 GEGEN		2002 MAR.	VERAENDERUNG IN % MAR. 2002 GEGEN		KUMULIERT		2-MONATS- DURCHSCHNITT	
			APR. 2001	MAR. 2002		MAR. 2001	FEB. 2002	JAN. 2002 BIS APR. 2002	VER- AEND. IN % GEGEN VORJAHR	MAR. 2002	VER- AEND. IN % GEGEN VORJAHR
24.63	HERSTELLUNG VON ETHERISCHEN ÖLEN	INSGESAMT 173,5	+9,1	-0,1	173,7	+0,5	-5,0	180,2	+12,5	173,6	+4,6
		INLAND 169,2	+3,7	+0,1	169,0	+0,7	-3,0	176,6	+12,4	169,1	+2,2
		AUSLAND 177,7	+14,4	-0,3	178,3	+0,4	-6,8	183,6	+12,4	178,0	+6,9
24.64	HERSTELLUNG VON FOTO-CHEMISCHEN ERZEUGNISSEN	INSGESAMT 80,9	+11,0	+24,5	65,0	-9,7	+2,0	70,1	-2,1	73,0	+0,7
		INLAND 88,8	-2,3	+25,1	71,0	-16,2	-4,3	78,0	-12,1	79,9	-9,0
		AUSLAND 77,5	+18,7	+24,2	62,4	-6,3	+5,4	66,7	+3,6	70,0	+6,1
24.65	HERSTELLUNG VON UNBE-SPIELTEN TON-, BILD-UND DATENTRAEGERN	INSGESAMT 105,4	+11,1	-2,3	107,9	-7,0	-4,0	107,1	-4,0	106,7	+1,1
		INLAND 109,6	+87,7	+28,5	86,3	-24,4	-20,9	100,9	+13,9	97,5	+13,8
		AUSLAND 104,1	-2,1	-9,4	114,9	-1,7	+0,9	109,0	-8,2	109,5	-1,9
24.66	HERSTELLUNG VON CHEMISCHEN ERZEUGNISSEN A.N.G.	INSGESAMT 131,9	+6,3	+1,8	129,6	-3,8	+4,1	130,0	-1,7	130,8	+1,1
		INLAND 119,9	+4,0	+3,4	116,0	-8,4	+2,7	118,7	-4,5	118,0	-2,5
		AUSLAND 143,4	+8,1	+0,5	142,7	+0,1	+5,3	140,9	+0,6	143,1	+4,0
24.7	HERSTELLUNG VON CHEMIE-FASERN	INSGESAMT 91,3	-0,3	+4,2	87,6	-16,6	-14,0	91,6	-8,9	89,5	-9,0
		INLAND 86,1	-	+4,7	82,2	-20,1	-15,5	86,3	-13,2	84,2	-10,9
		AUSLAND 94,2	-0,5	+3,9	90,7	-14,6	-13,2	94,5	-6,7	92,5	-8,0
DH	HERSTELLUNG VON GUMMI-UND KUNSTSTOFFWAREN	INSGESAMT 122,1	+9,3	+3,3	118,2	-4,9	+5,1	116,6	+0,6	120,2	+1,9
		INLAND 105,8	+6,1	+3,1	102,6	-7,4	+5,3	101,1	-1,7	104,2	-1,0
		AUSLAND 173,7	+16,1	+3,7	167,5	+0,2	+4,4	166,9	+5,3	170,6	+7,7
25.1	HERSTELLUNG VON GUMMI-WAREN	INSGESAMT 127,4	+12,4	-0,1	127,5	-2,4	+4,9	123,6	+2,9	127,5	+4,5
		INLAND 111,0	+7,6	-3,0	114,4	-2,4	+6,9	110,1	+2,0	112,7	+2,3
		AUSLAND 163,8	+20,8	+4,7	156,5	-2,8	+1,8	153,7	+4,2	160,2	+8,0
25.11	HERSTELLUNG VON BEREI-FUNGEN	INSGESAMT 131,8	+21,3	+0,2	131,5	-2,4	+13,5	122,8	+8,1	131,7	+8,1
		INLAND 104,6	+11,5	-5,3	110,4	-2,9	+21,6	99,9	+6,8	107,5	+3,6
		AUSLAND 176,9	+32,7	+6,1	166,7	-1,9	+5,8	161,0	+9,5	171,8	+13,3
25.13	HERSTELLUNG VON SONST. GUMMIWAREN	INSGESAMT 124,8	+7,5	-0,2	125,1	-2,6	+0,2	124,0	-	125,0	+2,2
		INLAND 114,3	+5,8	-1,9	116,5	-2,0	+1,1	115,2	+0,1	115,4	+1,7
		AUSLAND 153,1	+11,0	+3,2	149,3	-3,5	-1,5	147,7	-0,1	150,7	+3,4
25.2	HERSTELLUNG VON KUNST-STOFFWAREN	INSGESAMT 120,8	+8,5	+4,2	115,9	-5,6	+5,1	114,9	-	118,4	+1,1
		INLAND 104,6	+5,8	+4,7	99,9	-8,7	+4,8	99,1	-2,5	102,3	-1,8
		AUSLAND 177,2	+14,8	+3,4	171,3	+1,2	+5,3	170,2	+5,7	174,3	+7,7
25.21	H.V. PLATTEN, FOLIEN, SCHLAUCHEN U. PROFILLEN AUS KUNSTSTOFF	INSGESAMT 130,0	+10,7	+6,6	122,0	-1,5	+5,8	121,4	+2,5	126,0	+4,4
		INLAND 105,8	+7,5	+8,0	98,0	-6,5	+5,8	97,6	-1,4	101,9	+0,3
		AUSLAND 183,5	+15,1	+4,7	175,3	+5,3	+5,9	174,2	+8,1	179,4	+10,1
25.22	H.V. VERPACKUNGSMITTELN AUS KUNSTSTOFF	INSGESAMT 134,5	+14,3	+4,7	128,5	-0,8	+4,6	128,6	+4,8	131,5	+6,4
		INLAND 118,9	+15,9	+6,4	111,7	+0,4	+0,7	113,2	+6,6	115,3	+7,9
		AUSLAND 183,3	+11,4	+1,4	180,8	-3,0	+13,0	176,6	+1,4	182,1	+3,8
25.23	H.V. BAUBEDARFSARTIKELN AUS KUNSTSTOFF	INSGESAMT 84,0	+6,5	+6,6	78,8	-11,8	+16,2	74,2	-5,5	81,4	-3,2
		INLAND 76,1	+3,5	+7,5	70,8	-15,2	+17,4	66,3	-8,4	73,5	-6,4
		AUSLAND 181,4	+24,2	+2,5	176,9	+10,4	+10,8	171,1	+11,0	179,2	+17,0
25.24	HERSTELLUNG VON SONST. KUNSTSTOFFWAREN	INSGESAMT 124,1	+5,2	+1,5	122,3	-8,9	+1,7	122,3	-2,3	123,2	-2,3
		INLAND 113,6	+2,1	+1,0	112,5	-10,6	+2,3	112,3	-4,3	113,1	-4,6
		AUSLAND 165,2	+14,4	+2,8	160,7	-3,8	+0,2	161,6	+3,7	163,0	+4,7
DI	GLASGEWERBE, KERAMIK, VERARBEITUNG VON STEINEN UND ERDEN	INSGESAMT 99,3	+3,5	+9,1	91,0	-13,5	+9,4	88,7	-7,6	96,2	-5,4
		INLAND 90,1	+1,9	+10,8	81,3	-13,1	+11,1	78,7	-8,0	85,7	-6,8
		AUSLAND 130,3	+7,1	+5,3	123,7	-14,6	+5,5	122,5	-7,0	127,0	-4,7
26.1	HERSTELLUNG UND VERARBEITUNG VON GLAS	INSGESAMT 110,0	+2,4	+5,4	104,4	-15,3	+4,2	104,7	-7,6	107,2	-7,1
		INLAND 100,5	+0,7	+5,5	95,3	-12,4	+4,6	95,8	-6,4	97,9	-6,1
		AUSLAND 134,3	+5,7	+5,3	127,6	-20,5	+3,2	127,6	-9,7	131,0	-8,9
26.11	HERSTELLUNG VON FLACH-GLAS	INSGESAMT 128,9	+7,2	+15,7	111,4	-16,5	+10,7	110,6	-8,2	120,2	-5,2
		INLAND 118,2	+0,8	+13,8	103,9	-22,1	-1,7	106,5	-8,0	111,1	-11,4
		AUSLAND 145,7	+16,7	+18,5	123,0	-7,8	+32,8	116,9	-8,6	134,4	+4,0
26.12	VEREDLUNG UND VERARBEITUNG VON FLACHGLAS	INSGESAMT 121,8	+1,3	+8,4	112,4	-11,1	+2,4	114,3	-4,4	117,1	-5,1
		INLAND 116,1	+3,8	+7,4	108,1	-10,1	+4,7	108,3	-4,0	112,1	-3,4
		AUSLAND 153,9	-7,8	+12,6	136,7	-15,4	-6,9	147,8	-6,4	145,3	-11,6
26.13	HERSTELLUNG VON HOHLGLAS	INSGESAMT 91,3	+11,9	+6,2	86,0	-6,9	+2,3	87,5	+1,3	88,7	+2,0
		INLAND 81,8	+7,3	+10,7	73,9	-10,0	+4,7	76,7	-1,7	77,9	-1,6
		AUSLAND 117,1	+21,7	-1,6	119,0	-1,2	-1,4	116,8	+6,7	118,1	+8,9
26.14	HERSTELLUNG VON GLAS-FASER	INSGESAMT 105,0	-0,8	-18,9	129,4	-8,9	+21,6	114,8	-7,8	117,2	-5,5
		INLAND 74,9	-5,1	-31,7	109,6	-9,5	+27,4	93,6	-5,6	92,3	-7,7
		AUSLAND 189,9	+4,5	+2,5	185,3	-8,0	+13,1	174,7	-10,8	187,6	-2,1
26.15	HERSTELLUNG, VEREDLUNG U. VERARB. VON SONST. GLAS EINSCHL. TECHN. GLASW.	INSGESAMT 121,8	-10,4	+8,4	112,4	-36,0	-1,7	116,2	-24,9	117,1	-24,8
		INLAND 120,5	-20,0	+14,2	105,5	-22,7	-8,7	112,9	-24,6	113,0	-21,3
		AUSLAND 122,8	-1,4	+4,2	117,9	-42,8	+4,0	118,9	-25,0	120,4	-27,2

STBA,FS 4,R 2.2, 4/2002

LAND

FUER DAS VERARBEITENDE GEWERBE
= 100
ABTEILUNGEN, GRUPPEN UND KLASSEN
ZWEIGE, AUSGABE 1993 (WZ93)
WERT

INDEX

2001 APR.	VER- AEND. IN % GEGEN APR. 2000	2001 1.VJ	2001 4.VJ	2002 1.VJ	VERAENDERUNG IN % 1.VJ 2002 GEGEN		2000 2.HJ	-2001 1.HJ	2001 2.HJ	VERAENDERUNG IN % 2.HJ 2001 GEGEN		2000	2001	VER- AEND. IN % GEGEN 2000	WZ93 SCHL.
					1.VJ	4.VJ				2.HJ	1.HJ				
					2001	2001				2000	2001				
159,1	+23,0	160,6	146,0	182,4	+13,6	+24,9	132,0	162,6	153,5	+16,3	-5,6	135,6	158,1	+16,6	24.63
163,1	+57,6	155,1	147,0	179,1	+15,5	+21,8	123,9	161,6	157,3	+27,0	-2,7	120,7	159,4	+32,1	
155,3	+0,2	166,0	145,1	185,5	+11,7	+27,8	139,9	163,7	149,8	+7,1	-8,5	150,3	156,8	+4,3	
72,9	-2,1	71,2	59,4	66,4	-6,7	+11,8	75,5	74,7	68,2	-9,7	-8,7	77,9	71,5	-8,2	24.64
90,9	+8,6	87,9	68,6	74,4	-15,4	+8,5	88,8	89,3	77,1	-13,2	-13,7	87,3	83,2	-4,7	
65,3	-7,5	64,0	55,5	63,0	-1,6	+13,5	69,9	68,5	64,5	-7,7	-5,8	73,8	66,5	-9,9	
94,9	-18,2	117,1	110,8	107,6	-8,1	-2,9	136,9	102,5	106,2	-22,4	+3,6	127,4	104,3	-18,1	24.65
58,4	-32,7	98,7	78,0	98,0	-0,7	+25,6	89,6	75,3	79,3	-11,5	+5,3	91,4	77,3	-15,4	
106,3	-15,0	122,9	121,0	110,7	-9,9	-8,5	151,7	111,0	114,5	-24,5	+3,2	138,7	112,8	-18,7	
124,1	+1,3	135,0	119,9	129,4	-4,1	+7,9	133,7	131,4	121,5	-9,1	-7,5	129,9	126,5	-2,6	24.66
115,3	+4,0	127,3	112,8	118,2	-7,1	+4,8	123,4	122,7	114,8	-7,0	-6,4	118,7	118,7	-	
132,6	-0,7	142,5	126,8	140,0	-1,8	+10,4	143,6	139,8	128,0	-10,9	-8,4	140,7	133,9	-4,8	
91,6	-10,5	103,6	78,0	91,6	-11,6	+17,4	99,6	98,7	80,7	-19,0	-18,2	105,3	89,7	-14,8	24.7
86,1	-8,2	103,9	73,5	86,4	-16,8	+17,6	92,9	95,1	77,0	-17,1	-19,0	97,8	86,1	-12,0	
94,7	-11,7	103,5	80,5	94,6	-8,6	+17,5	103,3	100,7	82,8	-19,8	-17,8	109,4	91,8	-16,1	
111,7	-0,4	117,3	109,4	114,8	-2,1	+4,9	115,5	116,4	111,4	-3,5	-4,3	116,5	113,9	-2,2	DH
99,7	-2,3	103,8	97,0	99,5	-4,1	+2,6	104,4	103,0	99,7	-4,5	-3,2	105,1	101,4	-3,5	
149,6	+3,5	160,1	148,5	163,3	+2,0	+10,0	150,4	158,5	148,4	-1,3	-6,4	152,6	153,4	+0,5	
113,9	-0,5	122,4	111,8	122,3	-0,1	+9,4	114,6	119,0	113,6	-0,9	-4,5	116,5	116,3	-0,2	25.1
103,2	+0,2	109,4	101,5	109,7	+0,3	+8,1	104,1	106,2	103,7	-0,4	-2,4	105,1	105,0	-0,1	
136,8	-1,7	151,3	134,7	150,3	-0,7	+11,6	138,0	147,5	135,4	-1,9	-8,2	141,9	141,4	-0,4	
108,7	-9,6	115,2	110,5	119,8	+4,0	+8,4	105,6	112,2	110,7	+4,8	-1,3	110,2	111,4	+1,1	25.11
93,8	-3,4	93,4	95,1	98,3	+5,2	+3,4	86,6	90,6	95,5	+10,3	+5,4	89,0	93,0	+4,5	
133,3	-16,0	151,5	136,2	155,7	+2,8	+14,3	137,3	148,2	136,1	-0,9	-8,2	146,5	142,1	-2,3	
116,1	+5,4	126,7	112,6	123,8	-2,3	+9,9	119,8	123,0	115,2	-3,8	-6,3	120,2	119,1	-0,9	25.13
108,0	+1,9	117,5	104,8	115,5	-1,7	+10,2	112,9	114,1	107,9	-4,4	-5,4	113,2	111,0	-1,9	
137,9	+13,5	151,2	133,4	145,9	-3,5	+9,4	138,5	146,9	134,8	-2,7	-8,2	139,1	140,9	+1,3	
111,3	-0,4	116,1	108,8	112,9	-2,8	+3,8	115,7	115,7	110,9	-4,1	-4,1	116,5	113,3	-2,7	25.2
98,9	-2,8	102,5	96,0	97,2	-5,2	+1,3	104,5	102,3	98,8	-5,5	-3,4	105,1	100,6	-4,3	
154,4	+5,2	163,1	153,3	167,8	+2,9	+9,5	154,7	162,4	152,9	-1,2	-5,8	156,3	157,6	+0,8	
117,4	-2,7	118,7	113,4	118,5	-0,2	+4,5	122,3	120,1	116,6	-4,7	-2,9	124,9	118,4	-5,2	25.21
98,4	-5,6	99,2	93,2	94,8	-4,4	+1,7	105,5	100,0	97,9	-7,2	-2,1	107,8	98,9	-8,3	
159,4	+1,7	161,8	158,2	171,1	+5,7	+8,2	159,4	164,5	158,1	-0,8	-3,9	162,8	161,3	-0,9	
117,7	+6,4	124,4	115,4	126,6	+1,8	+9,7	116,7	122,7	118,0	+1,1	-3,8	116,5	120,3	+3,3	25.22
102,6	+4,8	107,3	100,9	111,3	+3,7	+10,3	101,9	106,2	103,9	+2,0	-2,2	101,7	105,1	+3,3	
164,5	+9,7	177,4	160,2	174,3	-1,7	+8,8	162,7	174,0	161,6	-0,7	-7,1	162,5	167,8	+3,3	
78,9	-10,2	78,4	82,4	71,0	-9,4	-13,8	91,8	82,6	86,1	-6,2	+4,2	90,5	84,3	-6,9	25.23
73,5	-13,2	72,0	76,7	63,1	-12,4	-17,7	88,5	76,5	80,6	-8,9	+5,4	87,1	78,6	-8,8	
146,1	+15,4	156,8	152,4	167,6	+6,9	+10,0	132,7	156,6	153,4	+15,6	-2,0	132,6	155,0	+16,9	
118,0	+2,5	127,6	114,1	121,7	-4,6	+6,7	120,2	124,2	114,2	-5,0	-8,1	120,7	119,2	-1,2	25.24
111,3	+1,1	119,4	106,6	111,8	-6,4	+4,9	113,0	116,3	107,2	-5,1	-7,8	113,6	111,8	-1,6	
144,4	+7,0	159,7	143,4	160,4	+0,4	+11,9	148,5	155,2	141,6	-4,6	-8,8	148,7	148,4	-0,2	
95,9	-2,2	96,0	91,2	85,2	-11,2	-6,6	104,7	98,1	94,4	-9,8	-3,8	103,9	96,3	-7,3	DI
88,4	-4,4	84,6	85,0	74,9	-11,5	-11,9	97,9	86,8	89,5	-8,6	+0,8	96,7	89,2	-7,8	
121,7	+4,0	135,1	112,4	119,9	-11,3	+6,7	127,4	129,9	111,0	-12,9	-14,5	128,1	120,4	-6,0	
107,4	+3,3	115,3	106,4	103,0	-10,7	-3,2	117,4	113,6	106,5	-9,3	-6,2	115,8	110,0	-5,0	26.1
99,8	+2,4	103,3	101,9	94,9	-8,7	-7,5	110,5	103,5	103,5	-6,3	-	108,7	103,5	-4,8	
127,1	+5,3	146,0	118,0	125,3	-14,2	+6,2	135,1	139,4	114,3	-15,4	-18,0	134,0	126,9	-5,3	
120,2	-6,0	120,6	121,9	104,4	-13,4	-14,4	132,7	126,3	128,8	-2,9	+2,0	131,2	127,5	-2,8	26.11
117,3	-4,2	115,3	126,4	102,6	-11,0	-18,8	126,6	122,2	133,7	+4,0	+9,4	125,3	128,0	+2,2	
124,9	-8,5	128,9	114,9	107,3	-16,8	-6,6	139,1	132,7	121,0	-13,0	-8,8	140,5	126,8	-9,8	
120,2	+7,4	119,4	119,2	111,7	-6,4	-6,3	127,7	121,7	121,5	-4,9	-0,2	122,6	121,6	-0,8	26.12
111,8	+4,3	113,1	112,9	106,7	-6,5	-6,4	123,8	115,4	117,4	-5,2	+1,7	118,9	116,4	-2,1	
167,0	+20,5	154,8	154,6	145,7	-5,9	-5,8	149,2	157,5	144,6	-3,1	-8,2	143,6	151,0	+5,2	
81,6	+0,6	88,0	86,2	86,2	-2,0	-	88,3	87,0	84,6	-4,2	-2,8	89,9	85,8	-4,6	26.13
76,2	-1,4	78,5	81,5	75,0	-4,5	-8,0	85,2	78,7	80,2	-5,9	+1,9	86,6	79,4	-8,3	
96,2	+5,3	114,0	98,6	116,6	+2,3	+18,3	96,8	109,6	96,6	-0,2	-11,9	99,0	103,1	+4,1	
105,8	-1,7	130,7	104,4	118,1	-9,6	+13,1	128,0	121,5	109,8	-14,2	-9,6	124,8	115,7	-7,3	26.14
78,9	-8,3	106,9	92,2	99,8	-5,8	+8,2	109,5	97,7	96,6	-12,7	-2,1	105,6	96,6	-8,5	
181,7	+7,6	200,5	138,7	169,6	-15,4	+22,3	179,9	188,7	150,1	-16,6	-20,5	178,9	169,4	-5,3	
136,0	+6,8	160,9	119,6	114,4	-28,9	-4,3	151,4	148,8	112,2	-25,9	-24,6	150,2	130,5	-13,1	26.15
150,7	+15,7	149,5	127,6	110,4	-26,2	-13,5	142,9	144,1	122,4	-14,3	-15,1	144,4	133,2	-7,8	
124,5	-0,4	169,8	113,4	117,5	-30,8	+3,6	158,0	152,5	104,1	-34,1	-31,7	154,7	128,3	-17,1	

1 INDEX DES AUFTRAGSEINGANGS
1996
NACH ABSCHNITTEN, UNTERABSCHNITTEN,
DER KLASSIFIKATION DER WIRTSCHAFTS
1.1 ORIGINAL

VOLUMEN

WZ93- SCHL.	WIRTSCHAFTSZWEIG		2002 APR.	VERÄNDERUNG IN % APR. 2002 GEGEN		2002 MAR.	VERÄNDERUNG IN % MAR. 2002 GEGEN		KUMULIERT		2-MONATS- DURCHSCHNITT	
				APR. 2001	MAR. 2002		MAR. 2001	FEB. 2002	JAN. 2002 BIS APR. 2002	VER- ÄEND. IN % GEGEN VORJAHR	MAR. 2002 IN % GEGEN VORJAHR	VER- ÄEND. IN % GEGEN VORJAHR
26.2	KERAMIK (OHNE ZIEGELEI, UND BAUKERAMIK)	INSGESAMT	85,5	-1,0	+0,9	84,7	-14,2	+4,2	84,7	-10,7	85,1	-8,1
		INLAND	67,0	-10,2	-1,3	67,9	-22,2	+3,5	67,8	-17,3	67,5	-16,7
		AUSLAND	116,1	+9,7	+3,2	112,5	-4,3	+4,7	112,6	-3,0	114,3	+2,3
26.21	H.V. KERAMISCHEN HAUS- HALTSGÜTERN UND ZIERGE- GENSTÄNDEN	INSGESAMT	60,7	-14,4	-11,8	68,8	-22,0	-0,7	66,4	-21,0	64,8	-18,6
		INLAND	52,5	-10,4	-13,2	60,5	-29,0	-1,0	58,9	-22,9	56,5	-21,4
		AUSLAND	78,6	-19,5	-9,6	86,9	-8,4	-0,2	82,8	-17,7	82,8	-14,0
26.22	HERSTELLUNG VON SANI- TÄRKERAMIK	INSGESAMT	46,0	-5,5	-3,0	47,4	-16,8	+13,1	44,7	-16,6	46,7	-11,7
		INLAND	31,6	-9,7	-5,7	33,5	-24,0	+10,9	31,5	-20,5	32,6	-17,7
		AUSLAND	131,2	+0,8	+0,9	130,0	-2,7	+17,0	122,9	-10,1	130,6	-1,0
26.23	H.V. ISOLATOREN UND ISOLIERTEILEN AUS KERAMIK	INSGESAMT	94,3	-19,9	+3,1	91,5	-27,4	-5,0	99,9	-20,5	92,9	-23,8
		INLAND	92,5	-17,0	+13,5	81,5	-18,7	+12,1	88,1	-23,1	87,0	-17,8
		AUSLAND	96,5	-23,2	-7,3	104,1	-34,4	-17,6	114,9	-17,8	100,3	-29,5
26.24	H.V. KERAMISCHEN ERZEUG- NISSEN F. SONST. TECHN. ZWECKE	INSGESAMT	132,1	+6,3	+6,1	124,5	-8,7	+0,6	130,1	-7,1	128,3	-1,6
		INLAND	108,0	-10,9	-0,7	108,8	-12,7	-1,3	110,9	-12,3	108,4	-11,8
		AUSLAND	161,7	+26,3	+12,5	143,7	-4,6	+2,3	153,5	-2,0	152,7	+9,5
26.25	HERSTELLUNG VON KERA- MISCHEN ERZEUGNISSEN A.N.G.	INSGESAMT	131,7	-6,6	-1,0	133,0	-9,6	+7,3	126,8	-7,9	132,4	-8,1
		INLAND	108,8	-13,2	+7,8	100,9	-18,0	+0,6	102,2	-12,0	104,9	-15,5
		AUSLAND	213,3	+8,3	-13,7	247,3	+6,2	+18,4	214,3	-	230,3	+7,2
26.26	H.V. FEUERFESTEN KERA- MISCHEN WERKSTOFFEN	INSGESAMT	101,2	+12,3	+7,7	94,0	-7,8	+7,8	95,1	-1,7	97,6	+1,7
		INLAND	81,0	-7,0	+3,7	78,1	-20,5	+6,7	78,8	-12,9	79,6	-14,1
		AUSLAND	120,0	+29,0	+10,3	108,8	+3,2	+8,6	110,3	+7,6	114,4	+15,3
26.3	H.V. KERAMISCHEN WAND- U. BODENFLIESEN UND -PLATTEN	INSGESAMT	74,6	-0,9	+4,9	71,1	-7,5	+17,9	67,3	-8,2	72,9	-4,2
		INLAND	75,5	-4,2	+1,8	74,2	-6,9	+19,1	69,6	-8,7	74,9	-5,5
		AUSLAND	71,4	+13,9	+18,8	60,1	-10,3	+13,0	59,2	-5,9	65,8	+1,4
26.4	ZIEGELEI, HERSTELLUNG VON SONST. BAUKERAMIK	INSGESAMT	89,6	+16,2	+33,7	67,0	-8,2	+21,6	61,4	+1,7	78,3	+4,3
		INLAND	85,7	+14,7	+33,1	64,4	-8,4	+20,1	59,0	+1,2	75,1	+3,6
		AUSLAND	250,2	+40,5	+41,0	177,5	-4,2	+52,2	160,0	+11,2	213,9	+17,7
26.51	HERSTELLUNG VON ZEMENT	INSGESAMT	90,9	+4,6	+24,2	73,2	-12,5	+34,6	64,2	-8,0	82,1	-3,8
		INLAND	87,3	+4,7	+24,5	70,1	-11,8	+36,9	60,8	-8,3	78,7	-3,4
		AUSLAND	154,4	+5,3	+20,4	128,2	-18,6	+16,3	123,4	-5,4	141,3	-7,1
26.62	HERSTELLUNG VON GIPS- ERZEUGNISSEN FUER DEN BAU	INSGESAMT	158,0	+11,4	+4,8	150,7	-2,9	+15,6	139,1	-8,2	154,4	+4,0
		INLAND	130,0	+19,0	+12,1	116,0	-9,7	+11,9	111,8	-10,3	123,0	+3,5
		AUSLAND	1217,5	-11,7	-16,9	1464,3	+25,1	+28,3	1173,8	-0,1	1340,9	+5,2
DJ	METALLERZEUGUNG UND -BE- ARBEITUNG, HERSTELLUNG VON METALLERZEUGNISSEN	INSGESAMT	115,6	+7,9	+7,4	107,6	-10,1	-2,4	112,4	-1,9	111,6	-1,6
		INLAND	106,5	+5,9	+7,7	98,9	-11,9	-2,4	103,2	-3,9	102,7	-3,5
		AUSLAND	143,4	+12,7	+6,6	134,5	-5,8	-2,6	140,7	+2,9	139,0	+3,0
27	METALLERZEUGUNG UND -BEARBEITUNG	INSGESAMT	121,7	+12,0	+9,3	111,3	-8,5	-7,1	120,4	+1,9	116,5	+1,1
		INLAND	113,0	+8,5	+10,1	102,6	-10,7	-6,6	111,7	-1,2	107,8	-1,6
		AUSLAND	138,9	+17,8	+8,1	128,5	-4,7	-7,9	137,4	+6,9	133,7	+5,8
27.1	ERZEUGUNG VON ROHEISEN, STAHL UND FERROLEGIE- RUNGEN (EGKS) 1)	INSGESAMT	127,2	+17,7	+8,1	117,7	-0,2	-5,6	125,1	+12,4	122,5	+8,4
		INLAND	123,0	+15,9	+12,9	108,9	-1,4	-7,8	120,0	+10,9	116,0	+7,1
		AUSLAND	135,4	+20,7	+0,3	135,0	+1,7	-2,0	135,0	+14,7	135,2	+10,4
27.2	HERSTELLUNG VON ROHREN	INSGESAMT	92,0	+7,7	+12,3	81,9	-13,8	-15,2	89,4	-1,4	87,0	-3,5
		INLAND	83,5	+15,3	+8,7	76,8	-10,5	-6,1	80,2	-2,8	80,2	+1,4
		AUSLAND	104,7	+0,2	+17,0	89,5	-17,5	-24,4	103,1	+0,3	97,1	-6,8
27.21	H.V. ROHREN, ROHRFORM-, ROHRVERSCHLUSS- U. -VERBIND. A. GUSSEISEN	INSGESAMT	50,8	+6,1	+28,3	39,6	-24,9	+10,3	41,0	-3,3	45,2	-10,1
		INLAND	46,1	+8,5	+25,3	36,8	-16,0	+16,8	36,7	+1,1	41,5	-3,9
		AUSLAND	65,4	+1,6	+35,4	48,3	-39,9	-2,6	54,2	-12,2	56,9	-21,4
27.22	H.V. STAHLROHREN, ROHR- FORM- VERSCHL.-VERBIND. AUS EISEN UND STAHL	INSGESAMT	99,9	+8,0	+11,0	90,0	-12,6	-16,7	98,7	-1,2	95,0	-2,9
		INLAND	92,9	+16,3	+6,9	86,9	-9,9	-8,1	91,2	-3,3	89,9	+1,9
		AUSLAND	108,9	+0,1	+16,0	93,9	-15,8	-25,4	108,4	+1,2	101,4	-8,0
27.3	SONST. ERSTE BEARBEITUNG V. EISEN U. STAHL, H.V. FERROLEG. (NICHT EGKS) 1)	INSGESAMT	112,7	-0,7	-0,9	113,7	-12,6	-6,2	119,5	-8,4	113,2	-7,1
		INLAND	102,0	-5,5	-2,2	104,3	-17,1	-6,7	109,1	-12,7	103,2	-11,7
		AUSLAND	138,6	+9,0	+1,6	136,4	-2,8	-5,3	144,6	+0,8	137,5	+2,8
27.31	HERSTELLUNG VON BLANK- STAHL	INSGESAMT	106,1	+9,3	+16,3	91,2	-16,6	-5,7	99,5	-12,7	98,7	-4,4
		INLAND	104,4	+9,3	+20,4	86,7	-21,6	-8,1	97,5	-14,7	96,6	-7,3
		AUSLAND	111,5	+9,2	+5,9	105,3	-	+1,1	105,4	-6,7	108,4	+4,5
27.32	HERSTELLUNG VON KALT BAND UNTER 500 MM BREITE	INSGESAMT	129,1	+2,5	-9,2	142,2	-3,2	-5,6	147,0	-1,2	135,7	-0,6
		INLAND	115,4	-4,2	-11,4	130,3	-8,2	-8,8	134,3	-7,1	122,9	-6,3
		AUSLAND	155,6	+13,7	-5,9	165,4	+5,8	-	171,4	+9,1	160,5	+9,4
27.33	HERSTELLUNG VON KALT- PROFILLEN	INSGESAMT	168,8	+12,7	+6,8	158,1	-11,0	-9,9	169,7	+4,6	163,5	-0,1
		INLAND	146,5	+6,3	+8,3	135,3	-20,4	-8,3	144,7	-5,0	140,9	-8,4
		AUSLAND	373,3	+43,9	+1,9	368,4	+47,4	-15,1	398,3	+57,0	369,9	+45,6

1) EUROPÄISCHE GEMEINSCHAFT FUER KOHLE UND STAHL.

STBA,FS 4,R 2.2, 4/2002

LAND

FUER DAS VERARBEITENDE GEMERBE
= 100
ABTEILUNGEN, GRUPPEN UND KLASSEN
ZWEIGE, AUSGABE 1993 (WZ93)
WERT

INDEX

2001 APR.	VER- AEND. IN % GEGEN APR. 2000	2001 1.VJ	2001 4.VJ	2002 1.VJ	VERAENDERUNG IN % 1.VJ 2002 GEGEN		2000 2.HJ	2001 1.HJ	2001 2.HJ	VERAENDERUNG IN % 2.HJ 2001 GEGEN		2000	2001	VER- AEND. IN % GEGEN 2000	WZ93 SCHL.
					1.VJ	4.VJ				2.HJ	1.HJ				
					2001	2001				2000	2001				
86,4	+0,7	97,6	80,0	84,4	-13,5	+5,5	91,8	91,5	79,9	-13,0	-12,7	93,3	85,7	-8,1	26.2
74,6	+1,4	84,4	88,0	88,1	-19,3	+0,1	78,8	78,8	68,0	-13,7	-13,7	78,7	73,4	-6,7	
105,8	-0,2	119,5	99,9	111,4	-6,8	+11,5	113,4	112,4	99,7	-12,1	-11,3	117,4	106,1	-9,6	
70,9	-3,0	88,3	64,6	88,3	-22,7	+5,7	75,6	77,0	64,3	-14,9	-16,5	80,1	70,6	-11,9	26.21
59,6	-6,7	82,3	61,1	61,0	-25,9	-0,2	68,9	70,3	59,0	-14,4	-16,1	71,9	64,6	-10,2	
97,7	+2,4	101,5	72,1	84,1	-17,1	+16,6	90,4	91,7	75,8	-16,2	-17,3	98,2	83,7	-14,8	
48,7	-4,9	55,2	46,6	44,2	-19,9	-5,2	52,5	53,3	47,2	-10,1	-11,4	55,4	50,3	3,2	26.22
35,0	-6,4	41,2	35,3	31,4	-23,8	-11,0	38,7	38,8	35,1	-9,3	-9,5	40,5	37,0	-8,6	
130,2	-2,4	138,9	114,1	120,2	-13,5	+5,3	134,4	139,8	119,1	-11,4	-14,8	143,9	129,4	-10,1	
117,7	+5,0	128,3	106,8	101,8	-20,7	-4,7	109,3	114,6	97,7	-10,6	-14,7	113,6	106,1	-6,6	26.23
111,4	+17,1	115,6	80,7	86,6	-25,1	+7,3	87,0	102,7	83,9	-3,6	-18,3	90,0	93,3	+3,7	
125,7	-6,1	144,4	139,9	121,1	-16,1	-13,4	137,7	129,7	115,3	-16,3	-11,1	143,7	122,5	-14,8	
124,3	-1,8	145,3	107,6	129,4	-10,9	+20,9	151,2	134,0	105,6	-30,2	-21,2	151,6	119,8	-21,0	26.24
121,2	+21,9	128,2	94,4	111,9	-12,7	+18,5	132,7	119,4	95,8	-27,8	-19,8	122,7	107,6	-12,3	
128,0	-20,0	166,2	123,7	150,7	-9,3	+21,8	174,0	151,7	117,5	-32,5	-22,5	186,9	134,6	-28,0	
141,0	+14,9	136,6	119,5	125,1	-8,4	+4,7	124,3	132,6	117,8	-5,2	-11,2	122,2	125,2	+2,5	26.25
125,3	+16,8	113,1	102,3	100,0	-11,6	-2,2	113,5	112,8	103,1	-9,2	-8,6	109,2	107,9	-1,2	
197,0	+10,9	220,2	180,8	214,6	-2,5	+18,7	162,6	202,9	170,1	+4,6	-16,2	168,3	186,5	+10,8	
90,1	+0,8	98,8	87,6	93,1	-5,8	+6,3	98,3	97,3	89,9	-8,5	-7,6	97,0	93,6	-3,5	26.26
87,1	-4,3	91,6	80,0	78,0	-14,8	-2,5	93,5	91,7	81,2	-13,2	-11,5	91,7	86,5	-5,7	
93,0	+5,8	105,6	94,7	107,0	+1,3	+13,0	102,8	102,5	98,0	-4,7	-4,4	102,1	100,3	-1,8	
75,3	-14,7	72,6	61,4	64,9	-10,6	+5,7	75,6	74,8	67,6	-10,6	-9,6	81,7	71,2	-12,9	26.3
78,8	-14,9	75,4	64,7	67,7	-10,2	+4,6	79,6	77,3	71,6	-10,1	-7,4	85,8	74,4	-13,3	
62,7	-14,2	62,9	49,3	57,1	-12,4	+11,8	61,1	65,6	53,2	-12,9	-18,9	67,2	59,4	-11,6	
77,1	-20,6	54,8	71,7	51,9	-5,3	-27,6	93,2	72,3	84,8	-9,0	+17,3	91,4	78,5	-14,1	26.4
74,7	-21,4	52,9	68,2	50,1	-5,3	-26,5	90,2	70,0	81,4	-9,8	+16,3	89,1	75,7	-15,0	
178,1	-3,0	132,5	219,1	129,9	-2,0	-40,7	217,5	166,8	225,9	+3,9	+35,4	190,7	196,4	+3,0	
86,9	-11,0	64,1	76,7	55,3	-13,7	-27,9	96,5	79,4	85,6	-11,3	+7,8	93,7	82,5	-12,0	26.51
83,4	-12,0	60,6	73,9	52,0	-14,2	-29,6	94,4	76,0	83,2	-11,9	+9,5	91,3	79,6	-12,8	
146,6	+0,5	125,1	127,5	113,1	-9,6	-11,3	134,1	138,9	128,5	-4,2	-7,5	135,6	133,7	-1,4	
141,8	+23,8	154,8	135,2	132,8	-14,2	-1,8	127,9	141,6	138,3	+8,1	-2,3	129,3	140,0	+8,3	26.62
109,2	+12,3	129,7	115,4	105,7	-18,5	-8,4	107,8	117,5	113,9	+5,7	-3,1	109,3	115,7	+5,9	
1379,0	+78,9	1106,9	883,8	1159,2	+4,7	+31,2	891,9	1056,7	1065,3	+19,4	+0,8	888,2	1061,0	+19,5	
107,1	+1,7	117,1	104,3	111,3	-5,0	+6,7	112,5	113,6	106,3	-5,5	-6,4	113,7	110,0	-3,3	DJ
100,6	+1,2	109,7	97,4	102,1	-6,9	+4,8	105,4	106,4	99,9	-5,2	-6,1	106,7	103,2	-3,3	
127,2	+3,1	139,9	125,9	139,7	-0,1	+11,0	134,6	135,7	126,2	-6,2	-7,0	135,4	130,9	-3,3	
108,7	-1,5	121,4	107,0	119,9	-1,2	+12,1	111,8	115,8	106,9	-4,4	-7,7	116,8	111,4	-4,6	27
104,1	-1,2	116,0	99,7	111,3	-4,1	+11,6	105,4	109,7	100,2	-4,9	-8,7	110,6	104,9	-5,2	
117,9	-1,9	132,0	121,4	136,9	+3,7	+12,8	124,5	128,0	120,2	-3,5	-6,1	129,3	124,1	-4,0	
108,1	+5,8	112,4	107,4	124,3	+10,6	+15,7	95,0	110,4	105,2	+10,7	-4,7	104,4	107,8	+3,3	27.1
106,1	+7,1	108,8	107,1	119,0	+9,4	+11,1	91,4	105,9	103,9	+13,7	-1,9	101,2	104,9	+3,7	
112,2	+3,6	119,5	108,1	134,8	+12,8	+24,7	101,9	119,2	107,7	+5,7	-9,6	110,7	113,5	+2,5	
85,4	-5,6	92,5	86,5	88,6	-4,2	+2,4	102,9	93,3	91,7	-10,9	-1,7	101,5	92,5	-8,9	27.2
72,4	-19,5	85,9	71,2	79,1	-7,9	+11,1	84,0	80,3	74,3	-11,5	-7,5	88,8	77,3	-13,0	
104,5	+14,3	102,2	109,2	102,6	+0,4	-6,0	130,6	112,4	117,4	-10,1	+4,4	120,1	114,9	-4,3	
47,9	-5,0	40,6	35,1	37,7	-7,1	+7,4	44,8	45,1	41,5	-7,4	-8,0	47,0	43,3	-7,9	27.21
42,5	-4,9	34,2	29,1	33,5	-2,0	+15,1	39,1	38,4	37,7	-3,6	-1,8	42,4	38,1	-10,1	
64,4	-5,3	60,7	53,7	50,5	-16,8	-6,0	62,6	65,9	53,3	-14,9	-19,1	61,3	58,6	-2,8	
92,5	-5,7	102,3	96,3	98,2	-4,0	+2,0	113,8	102,4	101,2	-11,1	-1,2	111,8	101,8	-8,9	27.22
79,9	-21,2	99,0	81,8	90,6	-8,5	+10,8	95,4	90,9	83,5	-12,5	-8,1	100,6	87,2	-13,3	
108,8	+16,0	106,6	115,1	108,2	+1,5	-6,0	137,9	117,4	124,2	-9,9	+5,8	126,4	120,8	-4,4	
113,5	-8,6	136,0	99,2	121,7	-10,5	+22,7	129,8	123,8	100,5	-22,6	-18,8	135,3	112,2	-17,1	27.3
107,9	-8,1	130,6	93,7	111,5	-14,6	+19,0	123,5	118,7	95,9	-22,3	-19,2	128,0	107,3	-16,2	
127,1	-9,5	149,0	112,7	146,6	-1,6	+30,1	146,2	136,3	111,7	-23,1	-18,0	152,9	124,0	-18,9	
97,1	-7,6	119,6	73,4	97,2	-18,7	+32,4	105,0	107,3	74,7	-28,9	-30,4	109,4	91,0	-16,8	27.31
95,5	-5,2	120,5	69,3	95,2	-21,0	+37,4	104,3	107,5	73,1	-29,9	-32,0	108,2	90,9	-16,5	
102,1	-14,2	116,7	86,5	103,4	-11,4	+19,5	107,1	106,4	79,9	-26,4	-24,9	113,1	93,1	-17,7	
126,0	-18,6	156,3	115,9	152,9	-2,2	+31,9	160,6	139,2	113,8	-29,1	-18,2	171,1	126,5	-26,1	27.32
120,4	-19,2	152,5	111,4	140,6	-7,8	+26,2	157,4	134,3	110,4	-29,9	-17,8	166,0	122,3	-26,3	
136,9	-17,5	163,8	124,8	176,7	+7,9	+41,6	166,9	148,7	120,5	-27,6	-19,0	181,1	134,6	-25,7	
149,8	+9,7	166,4	149,5	170,0	+2,2	+13,7	155,1	164,5	159,5	+2,8	-3,0	150,5	162,0	+7,6	27.33
137,8	+6,4	157,1	132,5	144,1	-8,3	+8,8	146,6	155,2	142,3	-2,3	-8,3	141,5	148,7	+5,1	
259,5	+29,8	251,7	304,6	406,7	+61,6	+33,5	241,2	249,4	316,8	+31,3	+27,0	232,0	283,1	+22,0	

1 INDEX DES AUFTRAGSEINGANGS
 1996
 NACH ABSCHNITTEN, UNTERABSCHNITTEN,
 DER KLASSIFIKATION DER WIRTSCHAFTS
 1.1 ORIGINAL

VOLUMEN

WZ93- SCHL.	WIRTSCHAFTSZWEIG		2002			2002			KUMULIERT		2-MONATS- DURCHSCHNITT	
			APR.	VERÄNDERUNG IN % APR. 2002 GEGEN		MAR.	VERÄNDERUNG IN % MAR. 2002 GEGEN		JAN. 2002 BIS APR. 2002	VER- ÄEND. IN % GEGEN VORJAHR	MAR. 2002 UND APR. 2002	VER- ÄEND. IN % GEGEN VORJAHR
				APR. 2001	MAR. 2002		MAR.	MAR. 2001				
27.34	HERSTELLUNG VON GEZO- GENEM DRAHT	INSGESAMT	78,0	+6,8	+11,4	70,0	-23,7	-10,6	78,1	-9,7	74,0	-10,2
		INLAND	64,4	-4,3	+4,7	61,5	-26,4	-7,7	66,4	-15,2	63,0	-16,8
		AUSLAND	121,9	+33,2	+25,2	97,4	-17,7	-16,3	116,0	+2,3	109,7	+4,6
27.35	ERSTE BEARB. V. EISEN U. STAHL A.N.G., H.V.FERRO- LEG. (NICHT EGKS) 1)	INSGESAMT	114,3	-31,2	-7,6	123,7	-24,7	-0,8	121,3	-29,2	119,0	-28,0
		INLAND	117,9	-33,4	-14,1	137,3	-23,8	+8,2	128,7	-29,1	127,6	-28,6
		AUSLAND	109,2	-27,6	+4,4	104,6	-26,2	-14,0	111,0	-29,5	106,9	-26,9
27.4	ERZEUGUNG UND ERSTE BEAR- BEITUNG VON NE-METALLEN	INSGESAMT	117,1	+10,5	+9,1	107,3	-12,7	-6,0	119,0	-3,4	112,2	-2,0
		INLAND	103,0	+3,4	+5,0	98,1	-14,9	-1,4	106,6	-7,0	100,6	-6,4
		AUSLAND	140,1	+20,4	+14,6	122,3	-9,7	-11,2	139,2	+1,4	131,2	+4,2
27.41	ERZEUG. U. ERSTE BEAR- BEITUNG VON EDELMETALLEN	INSGESAMT	91,8	-22,9	+4,9	87,5	-7,4	+5,9	83,2	-19,2	89,7	-16,0
		INLAND	120,9	-29,1	-0,5	121,5	-2,5	+9,4	109,9	-19,7	121,2	-17,9
		AUSLAND	55,7	+0,9	+23,0	45,3	-20,7	-4,2	50,1	-17,9	50,5	-10,1
27.42	ERZEUG. U. ERSTE BEAR- BEITUNG VON ALUMINIUM	INSGESAMT	119,3	+14,9	+1,9	117,1	-6,6	-4,4	127,1	-0,1	118,2	+3,1
		INLAND	106,3	+12,5	-1,4	107,8	-6,3	+3,3	114,2	-0,3	107,1	+2,2
		AUSLAND	143,3	+18,5	+6,9	134,1	-7,3	-14,0	150,9	+0,1	138,7	+4,4
27.43	ERZEUG. U. ERSTE BEAR- BEITUNG VON BLEI, ZINK UND ZINN	INSGESAMT	119,3	+5,9	+2,2	116,7	-1,4	+3,2	114,7	-1,1	118,0	+2,2
		INLAND	106,8	+2,3	+8,0	98,9	-7,8	-2,0	100,9	-5,7	102,9	-2,8
		AUSLAND	157,7	+13,9	-8,3	171,9	+12,8	+14,0	157,3	+9,4	164,8	+13,3
27.44	ERZEUG. U. ERSTE BEAR- BEITUNG VON KUPFER	INSGESAMT	122,4	+12,6	+26,7	96,6	-24,6	-13,5	118,3	-5,8	109,5	-7,5
		INLAND	93,4	-1,0	+22,6	76,2	-33,3	-15,2	94,9	-14,7	84,8	-18,7
		AUSLAND	165,4	+27,1	+30,4	126,8	-14,7	-11,9	153,1	+4,1	146,1	+4,8
27.45	ERZEUG. U. ERSTE BEAR- BEITUNG VON SONSTIGEN NE-METALLEN	INSGESAMT	96,2	+12,9	-5,2	101,5	-8,2	+7,9	100,8	-5,0	98,9	+1,0
		INLAND	102,1	+19,6	-7,0	109,8	-11,8	+20,5	105,5	-12,2	106,0	+1,0
		AUSLAND	91,3	+7,4	-3,7	94,8	-4,5	-1,9	97,0	+2,5	93,1	+1,0
27.5	GIESSEREIINDUSTRIE	INSGESAMT	147,3	+12,3	+19,1	123,7	-13,6	-9,4	135,2	-2,0	135,5	-1,2
		INLAND	132,9	+7,5	+20,7	110,1	-18,1	-11,6	122,2	-7,1	121,5	-5,9
		AUSLAND	202,2	+26,1	+15,0	175,9	-0,3	-3,6	185,2	+13,9	189,1	+12,3
27.51	EISENGIESSEREI	INSGESAMT	140,8	+21,4	+28,6	109,5	-18,8	-14,6	127,2	-0,2	125,2	-0,2
		INLAND	122,1	+8,0	+27,6	95,7	-21,9	-18,1	113,7	-6,6	108,9	-7,6
		AUSLAND	194,1	+59,9	+30,3	149,0	-12,5	-6,9	165,4	+14,9	171,6	+16,4
27.52	STAHLGIESSEREI	INSGESAMT	107,2	-6,1	+13,0	94,9	-13,1	-7,3	100,6	-5,3	101,1	-9,5
		INLAND	89,7	+12,0	+20,1	74,7	-28,9	-13,5	84,2	-7,3	82,2	-11,2
		AUSLAND	168,2	-27,9	+1,6	165,6	+33,5	+4,5	158,2	-1,0	166,9	-6,6
27.53	LEICHTMETALLGIESSEREI	INSGESAMT	179,5	+6,7	+12,6	159,4	-7,5	-6,1	165,7	-3,3	169,5	-0,5
		INLAND	170,0	+6,9	+17,8	144,3	-11,9	-6,9	151,6	-7,6	157,2	-2,6
		AUSLAND	238,9	+5,4	-6,0	254,2	+12,0	-2,9	254,0	+16,4	246,6	+8,7
27.54	BUNTMETALLGIESSEREI	INSGESAMT	120,6	+16,1	+6,1	113,7	-12,6	+5,2	117,0	-1,0	117,2	+0,2
		INLAND	103,2	+3,9	+3,3	99,9	-18,8	+3,6	103,0	-7,1	101,6	-8,6
		AUSLAND	240,1	+77,3	+15,0	208,7	+17,0	+10,9	212,6	+26,0	224,4	+43,0
28	HERSTELLUNG VON METALL- ERZEUGNISSEN	INSGESAMT	110,8	+4,7	+5,8	104,7	-11,4	+1,7	106,1	-5,1	107,8	-3,7
		INLAND	102,4	+4,2	+6,1	96,5	-12,7	+0,6	97,8	-5,9	99,5	-4,7
		AUSLAND	150,0	+6,3	+4,7	143,3	-7,2	+5,4	145,4	-2,4	146,7	-0,7
28.1	STAHL- UND LEICHTMETALL- BAU	INSGESAMT	96,5	+1,5	+8,5	88,9	-12,1	+8,0	89,9	-5,2	92,7	-5,5
		INLAND	91,6	+3,6	+8,5	84,4	-11,4	+8,9	84,1	-5,8	88,0	-4,2
		AUSLAND	155,5	-11,4	+10,3	141,0	-16,7	+2,2	158,6	-0,4	148,3	-14,0
28.11	HERSTELLUNG VON STAHL- UND LEICHTMETALLKON- STRUKTIONEN	INSGESAMT	100,3	+4,8	+9,6	91,5	-13,1	+9,8	91,5	-4,9	95,9	-4,6
		INLAND	95,1	+5,2	+9,7	86,7	-12,5	+11,4	85,8	-5,3	90,9	-4,1
		AUSLAND	161,6	+2,1	+9,3	147,9	-17,0	+0,4	157,7	-2,5	154,8	-8,0
28.12	HERSTELLUNG VON AUSBAU- ELEMENTEN AUS STAHL UND LEICHTMETALL	INSGESAMT	83,4	-10,3	+4,5	79,8	-7,4	+1,3	84,4	-6,0	81,6	-8,9
		INLAND	79,2	-2,6	+3,3	76,7	-6,3	+0,1	78,0	-8,0	78,0	-4,4
		AUSLAND	134,2	-42,9	+14,5	117,2	-15,3	+10,6	162,0	+7,6	125,7	-32,7
28.2	KESSEL- UND BEHAELTERBAU (OHNE H.V. DAMPKESSELN)	INSGESAMT	77,3	-0,5	+6,6	72,5	-17,4	-9,5	76,6	-5,0	74,9	-9,5
		INLAND	66,9	-7,2	+3,4	64,7	-22,0	-11,7	68,1	-9,3	65,8	-15,1
		AUSLAND	154,9	+29,9	+19,1	130,1	+4,8	-0,2	140,0	+15,4	142,5	+17,1
28.21	HERSTELLUNG VON TANKS UND SAMMELBEHALTERN	INSGESAMT	84,3	-0,7	-1,2	85,3	-12,0	-21,4	90,3	+1,9	84,8	-6,7
		INLAND	72,3	-7,4	-5,0	76,1	-18,8	-27,1	81,4	-2,5	74,2	-13,6
		AUSLAND	160,7	+25,6	+12,1	143,3	+22,3	+6,4	146,9	+21,4	152,0	+24,0
28.22	H.V. HEIZKÖRPERN F. ZENTRALHEIZUNGEN UND ZENTRALHEIZUNGSKESSELN	INSGESAMT	72,3	-0,4	+13,9	63,5	-21,9	+5,7	67,0	-10,5	67,9	-11,8
		INLAND	63,9	-7,0	+10,9	57,1	-24,5	+9,0	59,2	-14,8	60,2	-16,3
		AUSLAND	149,5	+34,6	+26,8	117,9	-9,8	-6,5	133,5	+9,8	133,7	+10,6
28.3	HERSTELLUNG VON DAMPF- KESSELN (OHNE ZENTRAL- HEIZUNGSKESSEL)	INSGESAMT	72,7	+9,7	+14,8	63,3	-6,9	-6,6	64,1	-13,5	68,0	+1,2
		INLAND	62,7	+21,5	+9,8	57,1	-8,3	-19,5	61,0	+2,9	59,9	+5,1
		AUSLAND	136,4	-14,6	+33,2	102,4	-1,8	+112,9	83,3	-50,5	119,4	-9,5

1) EUROPÄISCHE GEMEINSCHAFT FUER KOHLE UND STAHL.

STBA,FS 4,R 2.2, 4/2002

LAND

FUER DAS VERARBEITENDE GEMERBE
= 100
ABTEILUNGEN, GRUPPEN UND KLASSEN
ZWEIGE, AUSGABE 1993 (WZ93)
WERT

INDEX

2001 APR.	VER- AEND. IN % GEGEN APR. 2000	2001 1.VJ	2001 4.VJ	2002 1.VJ	VERAENDERUNG IN % 1.VJ 2002 GEGEN		2000 2.HJ	2001 1.HJ	2001 2.HJ	VERAENDERUNG IN % 2.HJ 2001 GEGEN		2000	2001	VER- AEND. IN % GEGEN 2000	WZ93 SCHL.
					1.VJ 2001	4.VJ 2001				2.HJ 2000	1.HJ 2001				
73,0	-4,1	91,0	67,3	78,1	-14,2	+16,0	78,9	84,3	68,0	-13,8	-19,3	83,4	76,1	-8,8	27.34
67,3	-3,7	81,9	59,2	67,0	-18,2	+13,2	70,6	76,0	60,9	-13,7	-19,9	74,8	68,5	-8,4	
91,5	-4,9	120,7	93,8	114,0	-5,6	+21,5	106,0	111,1	90,8	-14,3	-18,3	111,5	100,9	-9,5	
166,1	+13,8	173,2	127,2	123,7	-28,6	-2,8	160,1	162,5	137,7	-14,0	-15,3	156,7	150,1	-4,2	27.35
177,0	+15,2	182,8	143,8	132,2	-27,7	-8,1	163,1	173,9	151,4	-7,2	-12,9	160,5	162,7	+1,4	
150,8	+11,8	159,5	103,9	111,6	-30,0	+7,4	155,9	146,4	118,4	-24,1	-19,1	151,3	132,4	-12,5	
106,0	-10,2	129,0	109,5	119,6	-7,3	+9,2	121,3	119,0	108,9	-10,2	-8,5	124,9	114,0	-8,7	27.4
99,6	-8,3	119,6	95,6	107,7	-9,9	+12,7	110,8	110,7	97,2	-12,9	-12,2	113,9	104,0	-8,7	
116,4	-12,9	144,2	132,3	138,9	-3,7	+5,0	138,5	132,5	128,0	-7,6	-3,4	142,9	130,3	-8,8	
119,1	+40,0	97,6	90,3	80,3	-17,7	-11,1	90,2	100,1	91,0	+0,9	-8,1	94,9	95,5	+0,6	27.41
170,6	+60,2	125,6	122,9	106,3	-15,4	-13,5	117,9	132,8	119,8	+1,6	-8,8	124,5	126,3	+1,4	
55,2	-5,6	63,0	49,9	48,2	-23,5	-3,4	55,8	59,5	55,2	-1,1	-7,2	58,3	57,3	-1,7	
103,8	-13,5	135,0	116,6	129,7	-3,9	+11,2	124,3	121,1	110,2	-11,3	-9,0	128,2	115,6	-9,8	27.42
94,5	-14,2	121,2	97,5	116,8	-3,6	+19,8	111,4	110,2	98,2	-11,8	-10,9	115,7	104,2	-9,9	
120,9	-12,6	180,6	151,9	153,4	-4,5	+1,0	148,2	141,2	132,3	-10,7	-6,3	151,4	136,8	-9,6	
112,7	-1,3	117,1	107,5	113,1	-3,4	+5,2	118,0	117,1	110,0	-6,8	-6,1	120,9	113,5	-6,1	27.43
104,4	+1,9	107,9	98,0	98,9	-8,3	+0,9	107,4	108,1	101,5	-5,5	-6,1	109,7	104,8	-4,5	
138,5	-8,0	145,5	136,9	157,1	+8,0	+14,8	151,0	144,9	136,2	-9,8	-6,0	155,5	140,6	-9,6	
108,7	-13,5	131,2	104,0	116,9	-10,9	+12,4	126,8	122,5	110,9	-12,5	-9,5	130,0	116,7	-10,2	27.44
94,3	-14,0	116,8	87,1	95,4	-18,3	+9,5	110,4	107,4	90,0	-18,5	-16,2	111,7	98,7	-11,6	
130,1	-12,8	152,6	129,3	148,9	-2,4	+15,2	151,3	144,9	142,1	-6,1	-1,9	157,3	143,5	-8,8	
85,2	-17,0	113,0	105,9	102,3	-9,5	-3,4	104,2	105,7	108,0	+3,6	+2,2	107,0	106,9	-0,1	27.45
85,4	-8,0	131,8	89,7	106,7	-19,0	+19,0	99,5	112,8	98,7	-0,8	-12,5	98,2	105,7	+7,6	
85,0	-23,1	97,8	119,0	98,8	+1,0	-17,0	108,1	99,9	115,6	+6,9	+15,7	114,1	107,7	-5,6	
131,2	+9,7	140,2	121,6	131,2	-6,4	+7,9	129,9	135,1	123,9	-4,6	-8,3	130,5	129,5	-0,8	27.5
123,6	+7,6	134,1	110,6	118,6	-11,6	+7,2	128,5	127,6	115,1	-10,4	-9,8	127,0	121,4	-4,4	
160,3	+16,4	163,4	163,8	179,5	+9,9	+9,6	135,3	163,4	157,6	+16,5	-3,5	144,1	160,5	+11,4	
116,0	-4,9	131,3	110,2	122,6	-6,6	+11,3	122,3	125,2	111,6	-8,7	-10,9	124,5	118,4	-4,9	27.51
113,1	-2,8	124,6	98,6	110,9	-11,0	+12,5	121,3	118,3	103,4	-14,8	-12,6	120,0	110,9	-7,6	
124,5	-9,9	150,5	143,1	155,9	+3,6	+8,9	125,4	144,8	134,8	+7,5	-6,9	137,2	139,8	+1,9	
114,2	+36,1	103,5	99,5	98,4	-4,9	-1,1	97,5	105,0	105,7	+8,4	+0,7	95,7	105,4	+10,1	27.52
80,1	+13,6	94,4	79,9	82,3	-12,8	+3,0	86,9	90,2	88,0	+1,3	-2,4	82,7	89,1	+7,7	
233,4	+78,7	135,2	168,1	154,8	+14,5	+7,9	134,6	156,7	167,7	+24,6	+7,0	140,9	162,2	+15,1	
168,3	+23,8	172,4	154,2	161,1	-6,6	+4,5	160,3	166,8	155,3	-3,1	-6,9	159,8	161,0	+0,8	27.53
159,0	+18,0	165,6	143,1	145,5	-12,1	+1,7	159,8	158,0	145,3	-9,1	-8,0	158,9	151,7	-4,5	
226,6	+57,3	215,5	224,3	259,0	+20,2	+15,5	163,3	222,1	217,7	+33,3	-2,0	165,8	219,9	+32,6	
103,9	+10,2	123,0	96,5	115,7	-5,9	+19,9	105,6	116,0	103,2	-2,3	-11,0	105,3	109,6	+4,1	27.54
99,3	+10,1	114,7	88,1	103,0	-10,2	+16,9	100,2	108,7	94,6	-5,6	-13,0	99,3	101,7	+2,4	
135,4	+10,8	179,7	154,1	203,4	+13,2	+32,0	142,7	166,5	162,1	+13,6	-2,6	146,7	164,3	+12,0	
105,8	+4,4	113,8	102,3	104,6	-8,1	+2,2	113,1	111,9	106,0	-6,3	-5,3	111,3	108,9	-2,2	28
98,3	+2,8	105,7	95,9	96,2	-9,0	+0,3	105,3	104,4	98,7	-5,9	-4,5	104,3	102,1	-2,1	
141,1	+10,1	151,5	132,6	143,8	-5,1	+8,4	149,6	146,9	136,0	-9,8	-8,1	144,4	141,0	-2,4	
95,1	+3,8	94,7	92,0	87,7	-7,4	-4,7	102,3	96,7	96,0	-6,2	-0,7	99,9	96,4	-3,5	28.1
88,4	+0,6	89,6	88,2	81,5	-8,0	-7,6	97,8	91,6	91,5	-6,4	-0,1	95,6	91,5	-4,3	
175,5	+29,5	153,7	136,5	159,7	+3,9	+17,0	154,9	157,3	150,1	-3,1	-4,6	150,5	153,7	+2,1	
95,7	+1,1	96,3	92,8	88,5	-8,1	-4,6	105,0	98,2	96,9	-7,7	-1,3	102,5	97,6	-4,8	28.11
90,4	-	90,7	89,1	82,7	-8,8	-7,2	100,2	92,9	92,5	-7,7	-0,4	97,8	92,7	-5,2	
158,3	+8,9	162,9	135,4	156,3	-4,1	+15,4	162,2	161,6	148,7	-8,3	-8,0	157,5	155,1	-1,5	
93,0	+15,2	88,7	89,3	84,8	-4,4	-5,0	92,5	91,4	93,1	+0,6	+1,9	90,8	92,2	+1,5	28.12
81,3	+2,9	85,9	85,1	77,6	-9,7	-8,8	89,4	87,2	88,0	-1,6	+0,9	87,9	87,6	-0,3	
235,2	+131,5	122,2	140,7	171,3	+40,2	+21,7	129,7	142,6	154,9	+19,4	+8,6	126,4	148,8	+17,7	
77,7	-1,6	81,5	85,9	76,4	-6,3	-11,1	97,5	82,6	90,5	-7,2	+9,6	91,9	86,5	-5,9	28.2
72,1	-5,3	76,1	77,0	68,5	-10,0	-11,0	90,6	76,1	82,6	-8,8	+8,5	85,6	79,3	-7,4	
119,2	+18,5	122,0	151,9	136,0	+10,7	-11,1	149,1	131,2	148,8	-0,2	+13,4	138,9	140,0	+0,8	
84,9	-3,9	89,8	85,1	92,3	+2,8	+8,5	95,4	89,5	88,8	-6,9	-0,8	95,0	89,1	-6,2	28.21
78,1	-12,0	85,3	77,3	84,4	-1,1	+9,2	89,6	82,4	82,9	-7,5	+0,6	89,5	82,6	-7,7	
127,9	+49,2	118,6	134,5	142,3	+20,0	+5,8	132,1	134,9	126,2	-4,5	-6,4	130,0	130,5	+0,4	
72,6	+0,1	75,7	86,4	85,2	-13,9	-24,5	98,0	77,7	91,7	-7,4	+18,0	89,6	84,7	-5,5	28.22
68,1	+0,7	70,0	76,8	57,8	-17,4	-24,7	91,3	71,8	82,5	-9,6	+14,9	82,9	77,1	-7,0	
111,1	-3,0	125,1	168,2	128,1	+2,4	-23,8	165,1	127,7	170,0	+3,0	+33,1	147,3	148,8	+1,0	
66,3	+3,0	76,7	60,8	61,2	-20,2	+0,7	99,1	73,0	67,8	-31,6	-7,1	88,1	70,4	-20,1	28.3
51,6	-0,2	61,9	55,3	60,5	-2,3	+9,4	62,9	61,7	59,9	-4,8	-2,9	63,0	60,8	-3,5	
159,7	+9,9	171,1	95,7	65,6	-61,7	-31,5	329,5	144,9	118,7	-64,0	-18,1	247,5	131,8	-46,7	

1 INDEX DES AUFTRAGSEINGANGS
 1995
 NACH ABSCHNITTEN, UNTERABSCHNITTEN,
 DER KLASSIFIKATION DER WIRTSCHAFTS
 1.1 ORIGINAL

VOLUMEN

WZ93- SCHL.	WIRTSCHAFTSZWEIG		VERAENDERUNG IN % APR. 2002 GEGEN			VERAENDERUNG IN % MAR. 2002 GEGEN			KUMULIERT		2-MONATS- DURCHSCHNITT	
			2002			2002			JAN. 2002	VER- AEND. IN % GEGEN VORJAHR	MAR. 2002	VER- AEND. IN % GEGEN VORJAHR
			APR.	APR. 2001	MAR. 2002	MAR.	MAR. 2001	FEB. 2002	APR. 2002	APR. 2002	APR. 2002	
28.4	H.V. SCHMIEDE-, PRESS-, ZIEH-U. STANZTEILEN, GEW. RINGEN U. PULVERM. ERZ.	INSGESAMT	149,0	+7,1	+2,8	145,0	-8,6	-0,4	148,8	-1,6	147,0	-1,3
		INLAND	141,9	+7,8	+4,6	135,6	-10,7	-2,2	138,5	-4,7	138,8	-2,0
		AUSLAND	175,0	+4,9	-2,5	179,5	-2,3	+4,8	186,5	+7,6	177,3	+1,1
28.5	OBERFLAECHEVEREDLUNG, WAERMEBEHANDLUNG UND MECHANIK A.N.G.	INSGESAMT	159,0	-1,1	+2,1	155,8	-12,9	+4,7	154,2	-9,1	157,4	-7,4
		INLAND	155,2	-0,8	+3,7	149,7	-14,4	+4,9	148,7	-10,0	152,5	-8,0
		AUSLAND	189,1	-3,1	-7,4	204,3	-3,0	+3,8	198,1	-3,2	196,7	-3,1
28.51	OBERFLAECHEVEREDLUNG UND WAERMEBEHANDLUNG	INSGESAMT	147,8	-6,2	+2,9	143,6	-18,9	+5,1	142,4	-15,0	145,7	-12,9
		INLAND	142,1	-6,2	+4,6	135,9	-20,9	+4,4	136,1	-15,5	139,0	-14,0
		AUSLAND	186,0	-5,7	-4,5	194,7	-7,9	+8,6	184,7	-12,1	190,4	-6,8
28.52	MECHANIK A.N.G.	INSGESAMT	171,6	+4,3	+1,2	169,6	-6,3	+4,4	167,5	-2,7	170,6	-1,3
		INLAND	169,4	+4,7	+3,0	164,5	-7,6	+5,4	162,2	-4,4	167,0	-1,8
		AUSLAND	193,9	+1,2	-11,6	219,4	+4,7	-2,2	219,0	+11,5	206,7	+3,0
28.6	H.V. SCHNEIDWAREN, WERK- ZEUGEN, SCHLOSSERN UND BESCHLAGEN	INSGESAMT	126,1	+12,0	+5,5	119,5	-8,8	+0,3	120,8	-1,0	122,8	+0,8
		INLAND	116,5	+9,0	+6,9	109,0	-8,9	-2,6	111,6	-1,5	112,8	-0,4
		AUSLAND	148,8	+18,2	+3,2	144,2	-8,6	+5,9	142,4	-0,1	146,5	+3,2
28.61	HERSTELLUNG VON SCHNEIDWAREN UND BESTECKEN	INSGESAMT	85,8	-	-3,9	89,3	-10,6	+8,2	85,9	-7,4	87,6	-5,7
		INLAND	58,1	-10,1	+0,3	57,9	-9,7	-0,9	60,3	-5,6	58,0	-9,9
		AUSLAND	117,6	+6,9	-6,1	125,2	-11,3	+13,7	115,2	-8,5	121,4	-3,3
28.62	HERSTELLUNG VON WERKZEUGEN	INSGESAMT	126,3	+14,2	+5,0	120,3	-9,2	-2,1	121,0	-0,2	123,3	+1,4
		INLAND	124,8	+13,5	+7,5	116,1	-4,4	-4,7	118,0	+2,4	120,5	+4,1
		AUSLAND	129,8	+16,0	-0,1	129,9	-17,5	+3,5	127,8	-5,2	129,9	-3,6
28.63	HERSTELLUNG VON SCHLOSSERN UND BESCHLAGEN	INSGESAMT	132,1	+11,2	+7,1	123,4	-8,1	+2,0	126,0	-1,1	127,8	+0,9
		INLAND	115,1	+5,9	+6,5	108,1	-13,0	-0,5	111,4	-4,9	111,6	-4,2
		AUSLAND	180,0	+22,4	+8,1	166,5	+2,3	+6,6	167,2	+7,0	173,3	+11,9
28.7	HERSTELLUNG VON SONST. EISEN-, BLECH- UND METALLWAREN	INSGESAMT	98,7	+3,6	+6,1	93,0	-13,8	+1,6	94,5	-6,6	95,9	-5,6
		INLAND	89,4	+1,1	+5,8	84,5	-15,9	+2,2	85,7	-8,2	87,0	-7,9
		AUSLAND	133,0	+10,0	+6,6	124,8	-8,1	+0,5	127,2	-2,3	128,9	+0,4
28.71	HERSTELLUNG VON BE- HAELTERN AUS EISEN UND STAHL	INSGESAMT	92,7	+6,7	+1,9	91,0	-0,1	-2,7	92,9	+2,7	91,9	+3,3
		INLAND	89,2	+3,8	+2,9	86,7	-4,9	+4,6	86,8	-0,1	88,0	-0,7
		AUSLAND	103,6	+14,7	-0,9	104,5	+15,0	-17,1	111,7	+9,8	104,1	+14,9
28.72	H.V. VERPACKUNGEN U. VERSCHLIESSEN AUS EI- SEN-, STAHL U. NE-METALL	INSGESAMT	103,4	+14,0	+9,1	94,8	-8,2	+5,1	96,2	+0,4	99,1	+2,2
		INLAND	86,4	+6,3	+6,0	81,5	-12,7	+4,5	83,2	-3,1	84,0	-3,9
		AUSLAND	158,9	+30,8	+15,0	138,2	+1,7	+6,3	138,8	+8,2	148,6	+15,5
28.73	HERSTELLUNG VON DRAHT- WAREN	INSGESAMT	105,5	+5,2	+7,1	98,5	-10,4	+16,7	95,0	-8,7	102,0	-2,9
		INLAND	96,7	+13,0	+8,0	89,5	-7,3	+22,1	84,3	-5,3	93,1	+2,2
		AUSLAND	133,3	-9,1	+5,0	126,9	-16,4	+6,5	128,5	-15,0	130,1	-12,8
28.74	H.V. SCHRAUBEN, NIETEN, KETTEN UND FEDERN	INSGESAMT	117,3	+8,0	+8,7	107,9	-11,1	-3,1	112,3	-4,9	112,6	-2,1
		INLAND	112,2	+7,9	+8,8	103,1	-13,1	-2,8	107,5	-5,5	107,7	-3,2
		AUSLAND	132,2	+8,4	+8,6	121,7	-6,0	-3,9	126,4	-3,4	127,0	+1,0
28.75	H.V. EISEN-, BLECH- UND METALLWAREN A.N.G.	INSGESAMT	85,1	-4,3	+2,9	82,7	-19,9	+0,4	83,7	-10,9	83,9	-12,7
		INLAND	77,1	-8,0	+3,4	74,6	-22,0	-0,1	75,7	-13,3	75,9	-15,4
		AUSLAND	125,1	+9,4	+1,7	123,0	-13,3	+1,7	123,8	-2,4	124,1	-3,2
DK	MASCHINENBAU	INSGESAMT	111,5	+8,4	-0,4	111,9	-11,7	+7,8	109,5	-4,8	111,7	-2,7
		INLAND	96,4	-0,2	-3,5	99,9	-12,8	+6,5	96,9	-8,3	98,2	-7,0
		AUSLAND	130,0	+17,5	+2,7	126,6	-10,6	+9,1	125,0	-1,2	128,3	+1,7
29.1	H.V. MASCHINEN F.D. ERZEUG. U. NUTZG.V. MECHAN. ENERGIE (O. LUFT-, STRASS. FAHRZ. BAU)	INSGESAMT	103,6	+11,8	+5,1	98,6	-13,5	-5,3	105,4	-2,7	101,1	-2,2
		INLAND	90,7	+6,7	+2,6	88,4	-12,6	-0,1	89,6	-6,9	89,6	-3,8
		AUSLAND	121,7	+17,7	+7,8	112,9	-14,4	-10,3	127,6	+2,0	117,3	-0,3
29.11	H.V. VERBRENNUNGSMOTOREN U. TURBINEN (O. MOT. F. LUFT- U. STRASSENFAHRZEUGE)	INSGESAMT	82,8	+37,3	+21,4	68,2	-27,1	-20,0	92,0	+2,3	75,5	-1,9
		INLAND	59,0	+28,8	+25,5	47,0	-9,4	+30,2	48,2	-15,0	53,0	+8,4
		AUSLAND	99,9	+41,3	+19,8	83,4	-32,5	-30,7	123,4	+8,5	91,7	-5,7
29.12	HERSTELLUNG VON PUMPEN UND KOMPRESSOREN	INSGESAMT	110,6	+14,3	+4,9	105,4	-8,8	-5,0	109,0	-2,4	108,0	+1,7
		INLAND	92,8	+9,6	+6,2	87,4	-14,5	-1,9	89,0	-6,5	90,1	-3,6
		AUSLAND	133,2	+18,8	+3,8	128,3	-3,1	-7,5	134,4	+1,4	130,8	+7,0
29.13	HERSTELLUNG VON ARMATUREN	INSGESAMT	100,3	+3,7	+3,6	96,8	-13,4	-2,5	100,4	-3,2	98,6	-5,5
		INLAND	84,4	+2,2	+2,6	82,3	-15,8	-2,9	85,6	-5,2	83,4	-7,5
		AUSLAND	140,4	+6,1	+5,2	133,4	-9,4	-1,8	137,7	+0,2	136,9	-2,1
29.14	HERSTELLUNG VON LAGERN, GETRIEBEN, ZAHNRAEDERN UND ANTRIEBSSELEMENTEN	INSGESAMT	114,4	+5,8	-0,6	115,1	-10,8	-	116,0	-5,0	114,8	-3,2
		INLAND	111,0	+3,4	-4,6	116,4	-9,3	-1,4	114,9	-6,7	113,7	-3,6
		AUSLAND	119,6	+9,4	+5,7	113,1	-13,1	+2,4	117,7	-2,3	116,4	-2,8
29.2	HERSTELLUNG VON SONST. MASCHINEN FUER UNSPEZI- FISCHE VERWENDUNG	INSGESAMT	106,4	-4,3	-10,8	119,3	-16,2	+15,2	109,4	-8,3	112,9	-11,0
		INLAND	93,4	-14,2	-7,2	100,6	-15,1	+4,7	95,6	-11,4	97,0	-14,7
		AUSLAND	128,3	+11,4	-14,9	150,7	-17,3	+29,8	132,7	-4,0	139,5	-6,2

STBA, FS 4, R 2.2, 4/2002

LAND

FUER DAS VERARBEITENDE GEMERBE
 = 100
 ABTEILUNGEN, GRUPPEN UND KLASSEN
 ZWEIFEL, AUSGABE 1993 (WZ93)
 WERT

INDEX

2001 APR.	VER- AEND. IN % GEGEN APR. 2000	2001 1.VJ	2001 4.VJ	2002 1.VJ	VERAENDERUNG IN % 1.VJ 2002 GEGEN		2000 2.HJ	-2001 1.HJ	2001 2.HJ	VERAENDERUNG IN % 2.HJ 2001 GEGEN		2000	2001	VER- AEND. IN % GEGEN 2000	WZ93 SCHL.
					1.VJ	4.VJ				2.HJ	1.HJ				
					2001	2001				2000	2001				
139,1	+6,2	155,3	131,9	148,7	-4,2	+12,7	143,7	149,1	137,0	-4,7	-8,1	142,1	143,0	+0,6	28.4
131,6	+2,7	149,8	125,4	137,4	-8,3	+9,6	138,0	142,6	131,5	-4,7	-7,8	137,4	137,0	-0,3	
168,8	+18,1	175,4	155,6	190,3	+8,5	+22,3	164,7	173,1	157,2	-4,6	-9,2	159,3	165,2	+3,7	
160,8	+15,3	172,6	147,3	152,6	-11,6	+3,6	156,4	168,1	152,2	-2,7	-9,5	152,4	160,1	+5,1	28.5
156,5	+13,0	168,1	143,8	146,5	-12,8	+1,9	153,6	163,6	149,6	-2,6	-8,6	149,9	156,6	+4,5	
195,1	+32,0	207,9	175,1	201,1	-3,3	+14,8	178,6	202,9	172,3	-3,5	-15,1	171,8	187,6	+9,2	
157,5	+14,9	170,8	140,1	140,6	-17,7	+0,4	151,8	166,5	144,7	-4,7	-13,1	147,7	155,6	+5,3	28.51
151,5	+11,3	164,2	135,9	134,0	-18,4	-1,4	148,4	159,9	141,8	-4,4	-11,3	144,8	150,9	+4,2	
197,3	+37,7	214,4	168,2	184,2	-14,1	+9,5	174,3	210,2	164,1	-5,9	-21,9	167,6	187,1	+11,6	
164,6	+15,7	174,7	155,4	166,1	-4,9	+6,9	161,6	169,9	160,5	-0,7	-5,5	157,6	165,2	+4,8	28.52
161,8	+14,7	172,3	152,3	159,8	-7,3	+4,9	159,2	167,7	158,0	-0,8	-5,8	155,5	162,9	+4,8	
191,6	+23,8	197,9	185,8	227,3	+14,9	+22,3	185,3	191,5	185,2	-0,1	-3,3	178,5	188,4	+5,6	
112,6	+5,8	125,1	116,2	119,0	-4,9	+2,4	114,7	121,5	115,2	+0,4	-5,2	115,8	118,3	+2,2	28.6
108,9	+7,3	115,4	108,0	110,0	-4,7	+1,9	109,3	113,7	108,9	-0,4	-4,2	109,7	111,3	+1,5	
125,9	+2,9	148,0	135,8	140,2	-5,3	+3,2	127,5	139,9	130,3	+2,2	-6,9	130,1	135,1	+3,8	
85,8	+30,4	95,1	85,5	85,9	-9,7	+0,5	80,4	92,7	85,5	+6,3	-7,8	79,1	89,1	+12,6	28.61
64,6	+35,7	63,6	64,2	61,1	-3,9	-4,8	60,1	65,0	63,6	+5,8	-2,2	58,8	64,3	+9,4	
110,0	+26,9	131,2	109,9	114,4	-12,8	+4,1	103,7	124,5	110,6	+6,7	-11,2	102,4	117,5	+14,7	
110,6	+4,9	124,7	113,0	119,2	-4,4	+5,5	112,4	119,9	110,9	-1,3	-7,5	113,5	115,4	+1,7	28.62
110,0	+12,8	116,9	108,0	115,7	-1,0	+7,1	109,1	115,7	108,7	-0,4	-6,1	108,8	112,2	+3,1	
111,9	-9,3	142,4	124,3	127,1	-10,7	+2,3	120,1	129,4	116,0	-3,4	-10,4	124,3	122,7	-1,3	
118,8	+4,4	130,2	124,3	123,9	-4,8	-0,3	122,4	127,6	124,3	+1,6	-2,6	123,8	125,9	+1,7	28.63
108,7	+1,0	119,8	112,8	110,1	-8,1	-2,4	115,1	117,3	114,1	-0,9	-2,7	116,3	115,7	-0,5	
147,1	+12,2	159,3	156,7	163,0	+2,3	+4,0	143,2	156,5	153,0	+6,8	-2,2	144,8	154,7	+6,8	
95,3	-0,7	103,1	90,0	93,0	-9,8	+3,3	101,3	101,4	94,0	-7,2	-7,3	102,1	97,7	-4,3	28.7
88,4	-0,9	95,0	83,3	84,4	-11,2	+1,3	95,3	93,6	87,3	-8,4	-6,7	95,7	90,5	-5,4	
120,9	-0,3	133,3	115,0	125,2	-6,1	+8,9	123,9	130,3	118,9	-4,0	-8,7	125,9	124,6	-1,0	
86,9	-3,2	91,7	83,9	92,9	+1,3	+10,7	86,6	90,3	89,9	+3,8	-0,4	89,6	90,1	+0,6	28.71
85,9	-2,3	87,2	80,8	86,0	-1,4	+6,4	87,2	86,8	85,6	-1,8	-1,4	88,9	86,2	-3,0	
90,3	-5,6	105,5	93,7	114,4	+8,4	+22,1	84,8	101,2	103,1	+21,6	+1,9	91,7	102,2	+11,5	
90,7	-4,0	97,5	87,1	93,8	-3,8	+7,7	99,4	97,9	94,9	-4,5	-3,1	99,0	96,4	-2,6	28.72
81,3	-3,0	87,4	80,3	82,1	-6,1	+2,2	90,6	88,1	87,1	-3,9	-1,1	90,2	87,6	-2,9	
121,5	-6,0	130,5	109,4	132,0	+1,1	+20,7	128,2	130,0	120,2	-6,2	-7,5	127,7	125,1	-2,0	
100,3	+12,6	105,2	85,5	91,5	-13,0	+7,0	104,5	107,3	91,7	-12,2	-14,5	101,8	99,5	-2,3	28.73
85,6	+14,3	90,1	73,5	80,2	-11,0	+9,1	93,8	92,3	80,6	-14,1	-12,7	89,5	86,4	-3,5	
146,6	+9,5	152,7	123,6	126,9	-16,9	+2,7	138,2	154,8	126,6	-8,4	-18,2	140,7	140,7	-	
108,6	-0,9	121,3	103,1	110,6	-8,8	+7,3	117,5	116,2	105,3	-10,4	-9,4	118,4	110,7	-6,5	28.74
104,0	-3,6	117,0	98,5	105,9	-9,5	+7,5	114,1	111,9	101,1	-11,4	-9,7	115,4	106,5	-7,7	
121,9	+6,4	133,7	116,6	124,4	-7,0	+6,7	127,3	128,4	117,3	-7,9	-8,6	127,2	122,9	-3,4	
88,9	-2,7	95,6	85,6	83,2	-13,0	-2,8	93,6	93,8	88,3	-5,7	-5,9	95,4	91,1	-4,5	28.75
83,8	-1,6	88,5	79,3	75,2	-15,0	-5,2	88,4	87,2	82,2	-7,0	-5,7	89,8	84,7	-5,7	
114,4	-6,3	131,0	116,5	123,4	-5,8	+5,9	119,3	126,9	118,9	-0,3	-6,3	123,4	122,9	-0,4	
102,9	-2,2	119,0	109,0	108,9	-8,5	-0,1	116,1	113,9	106,2	-8,5	-6,8	115,5	110,0	-4,8	DK
96,6	-3,1	108,7	95,7	97,0	-10,8	+1,4	105,0	103,2	96,3	-8,3	-6,7	104,4	99,8	-4,4	
110,6	-1,1	131,8	125,3	123,4	-6,4	-1,5	129,6	127,0	118,3	-8,7	-6,9	129,0	122,7	-4,9	
92,7	-0,9	113,4	104,9	106,0	-6,5	+1,0	110,5	111,0	102,2	-7,5	-7,9	111,0	106,6	-4,0	29.1
85,0	-4,0	99,9	82,2	89,2	-10,7	+8,5	93,1	94,1	84,8	-8,9	-9,9	95,4	89,5	-6,2	
103,4	+3,1	132,3	136,5	129,5	-2,1	-5,1	134,8	134,6	126,5	-6,2	-6,0	132,9	130,6	-1,7	
60,3	+13,8	99,7	122,3	95,0	-4,7	-22,3	109,4	109,8	103,7	-5,2	-5,6	107,9	106,7	-1,1	29.11
45,8	+15,1	60,4	39,0	44,6	-26,2	+14,4	42,1	51,2	38,3	-9,0	-25,2	54,3	44,8	-17,5	
70,7	+13,1	128,0	182,2	131,2	+2,5	-28,0	157,6	151,8	150,6	-4,4	-0,8	146,3	151,2	+3,3	
96,8	-8,7	116,7	106,8	108,5	-7,0	+1,6	112,0	111,2	104,7	-6,5	-5,8	113,0	108,0	-4,4	29.12
84,7	-12,1	98,6	85,2	87,7	-11,1	+2,9	95,8	94,4	87,4	-8,8	-7,4	96,8	90,9	-6,1	
112,1	-5,0	139,4	134,2	134,8	-3,3	+0,4	132,3	132,3	126,7	-4,2	-4,2	133,6	129,5	-3,1	
96,7	+3,6	106,0	90,3	100,4	-5,3	+11,2	99,6	102,8	94,6	-5,0	-8,0	101,4	98,7	-2,7	29.13
82,6	+2,6	92,8	79,7	85,9	-7,4	+7,8	88,1	88,9	83,8	-4,9	-5,7	89,1	86,4	-3,0	
132,3	+5,4	139,1	116,8	136,8	-1,7	+17,1	128,4	138,0	121,5	-5,4	-12,0	132,3	129,8	-1,9	
108,1	-1,6	126,7	103,4	116,5	-8,1	+12,7	119,7	119,1	105,5	-11,9	-11,4	119,9	112,3	-6,3	29.14
107,4	-5,6	128,3	103,5	116,2	-9,4	+12,3	121,1	120,7	106,6	-12,0	-11,7	121,1	113,7	-6,1	
109,3	+5,2	124,2	103,3	117,0	-5,8	+13,3	117,6	116,7	103,8	-11,7	-11,1	118,0	110,3	-6,5	
111,2	-0,2	121,9	113,2	110,4	-9,4	-2,5	116,0	116,9	113,9	-1,8	-2,6	115,6	115,4	-0,2	29.2
108,8	+1,8	107,6	97,7	96,3	-10,5	-1,4	105,7	105,1	100,2	-5,2	-4,7	105,0	102,6	-2,3	
115,2	-3,2	146,0	139,2	134,1	-8,2	-3,7	133,5	136,8	137,0	+2,6	+0,1	133,6	136,9	+2,5	

1 INDEX DES AUFTRAGSEINGANGS
 1995
 NACH ABSCHNITTEN, UNTERABSCHNITTEN,
 DER KLASSIFIKATION DER WIRTSCHAFTS-
 1.1 ORIGINAL

VOLUMEN

WZ93- SCHL.	WIRTSCHAFTSZWEIG		VERAENDERUNG IN % APR. 2002 GEGEN			VERAENDERUNG IN % MAR. 2002 GEGEN			KUMULIERT		2-MONATS- DURCHSCHNITT VER- AEND. IN % GEGEN VORJAHR	
			2002			2002			JAN. 2002 BIS APR. 2002	VER- AEND. IN % GEGEN VORJAHR	MAR. 2002 UND APR. 2002	VER- AEND. IN % GEGEN VORJAHR
			APR.	APR. 2001	MAR. 2002	MAR.	MAR. 2001	FEB. 2002				
29.21	HERSTELLUNG VON OEFEN UND BRENNERN	INSGESAMT	99,4	+16,4	-11,2	111,9	-27,8	+48,2	92,6	-15,0	105,7	-12,1
		INLAND	76,4	-17,1	-28,2	106,4	+2,8	+84,7	80,5	-13,0	91,4	-6,6
		AUSLAND	128,8	+67,7	+8,3	118,9	-46,2	+20,8	108,2	-16,8	123,9	-16,8
29.22	HERSTELLUNG VON HEBE- ZEUGEN UND FOERDERMIT- TELN	INSGESAMT	107,7	+2,4	+4,1	103,5	-19,6	+4,7	102,9	-8,9	105,6	-9,7
		INLAND	94,5	+0,9	-0,4	94,9	-17,3	+5,3	91,6	-11,1	94,7	-9,1
		AUSLAND	134,7	+4,5	+11,1	121,2	-23,2	+3,5	126,1	-5,4	128,0	-10,7
29.23	H.V. KAELTE- UND LUFT- TECHN. ERZEUGNISSE F. GEWERBL. ZWECKE	INSGESAMT	103,5	-25,9	-34,1	157,0	+0,8	+29,0	121,7	-6,8	130,3	-11,8
		INLAND	89,7	-41,5	-19,1	110,9	-2,7	-3,6	102,6	-12,8	100,3	-25,0
		AUSLAND	136,0	+26,2	-48,7	264,9	+4,4	+92,9	166,6	+3,7	200,5	+10,9
29.24	H.V. MASCHINEN FUER UNSPECIFISCHE VERWEN- DUNG A.N.G.	INSGESAMT	108,2	+5,2	-2,3	110,7	-22,6	+9,7	109,9	-7,8	109,5	-11,0
		INLAND	97,9	+5,7	+0,3	97,6	-23,9	+3,8	96,6	-10,5	97,8	-11,5
		AUSLAND	121,1	+4,4	-4,8	127,2	-21,4	+16,1	126,7	-5,1	124,2	-10,6
29.3	HERSTELLUNG VON LAND- U. FORSTWIRTSCHAFTLICHEN MASCHINEN	INSGESAMT	146,9	+33,7	+3,5	141,9	+26,2	-1,7	152,7	+29,5	144,4	+29,9
		INLAND	109,7	+29,7	+4,4	105,1	+11,2	-7,0	118,9	+33,9	107,4	+19,9
		AUSLAND	185,3	+36,3	+2,8	180,2	+37,7	+1,8	187,8	+26,9	182,8	+36,9
29.31	HERSTELLUNG VON ACKER- SCHLEPPERN	INSGESAMT	177,7	+46,0	+22,4	145,2	+38,3	+4,4	169,3	+38,2	161,5	+42,4
		INLAND	111,8	+35,8	-1,0	112,9	+31,3	-2,0	135,0	+57,5	112,4	+33,5
		AUSLAND	220,1	+49,7	+32,6	166,0	+41,5	+7,4	191,3	+30,8	193,1	+46,1
29.32	H.V. SONST. LAND- UND FORSTWIRTSCH. MASCHINEN	INSGESAMT	129,1	+25,3	-7,8	140,0	+20,1	-5,0	143,1	+24,1	134,6	+22,6
		INLAND	108,8	+27,3	+6,7	102,0	+4,2	-9,0	112,5	+24,9	105,4	+14,9
		AUSLAND	156,7	+23,5	-18,3	191,8	+35,0	-1,9	184,9	+23,6	174,3	+29,6
29.4	HERSTELLUNG VON WERK- ZEUGMASCHINEN	INSGESAMT	107,1	+3,8	-1,2	108,4	-18,7	+14,6	100,6	-16,3	107,8	-8,9
		INLAND	106,5	+2,3	-0,4	106,9	-23,7	+18,6	97,0	-19,3	106,7	-12,6
		AUSLAND	107,6	+5,4	-2,1	109,9	-13,1	+10,7	104,4	-13,1	108,8	-4,8
29.5	H.V. MASCHINEN F. SONST. BESTIMMTE WIRTSCHAFTS- ZWEIGE	INSGESAMT	113,4	+8,8	+5,0	108,0	-12,3	+9,4	106,2	-7,6	110,7	-2,6
		INLAND	98,2	-0,8	-5,7	104,1	-14,5	+7,5	101,5	-11,2	101,2	-8,3
		AUSLAND	125,6	+15,8	+13,1	111,1	-10,8	+10,9	110,0	-4,8	118,4	+1,6
29.51	H.V. MASCHINEN F. D. ME- TALLERZ. V. HALBWERKS- EINR. U. GIESSMASCHINEN	INSGESAMT	83,7	+38,8	+64,4	50,9	-40,7	+30,2	52,2	-21,5	67,3	-7,9
		INLAND	92,0	-20,0	+68,5	54,6	-79,0	-39,1	75,6	-50,6	73,3	-66,0
		AUSLAND	80,3	+111,3	+62,6	49,4	+56,3	+168,5	42,6	+37,0	64,9	+86,5
29.52	H.V. BERGWERKS-, BAU- U. BAUSTOFFMASCHINEN	INSGESAMT	110,4	+15,2	+9,2	101,1	-4,0	+18,7	101,7	-4,8	105,8	+5,2
		INLAND	68,4	-10,1	+2,7	66,6	-18,4	+12,5	72,8	-19,3	67,5	-14,4
		AUSLAND	157,6	+33,8	+12,7	139,9	+6,1	+22,3	134,2	+6,9	149,8	+19,1
29.53	H.V. MASCHINEN F. DAS ERNAEHRUNGSGEWERBE U. D. TABAKVERARBEITUNG	INSGESAMT	80,2	+5,1	-5,4	84,8	+0,1	+21,1	81,2	+13,7	82,5	+2,5
		INLAND	63,7	+2,6	-18,3	78,0	+7,6	+23,8	69,7	+8,4	70,9	+5,3
		AUSLAND	95,2	+6,7	+4,6	91,0	-5,0	+19,3	91,6	+17,6	93,1	+0,6
29.54	H.V. MASCHINEN F. DAS TEXTIL-, BEKLEIDUNGS- U. LEDEERGEWERBE	INSGESAMT	110,4	+37,0	+23,1	89,7	+1,8	+7,4	90,9	+5,7	100,1	+18,6
		INLAND	98,0	-1,0	+11,5	87,9	-21,6	+17,0	85,1	-22,2	93,0	-11,9
		AUSLAND	113,7	+50,4	+25,9	90,3	+10,5	+5,2	92,5	+16,1	102,0	+29,6
29.55	H.V. MASCHINEN FUER DAS PAPIERGEWERBE	INSGESAMT	94,5	+20,8	-2,3	96,7	+10,5	-23,2	98,2	+6,0	95,6	+15,3
		INLAND	79,3	-14,6	+4,9	75,6	-18,6	-3,8	79,5	-26,6	77,5	-16,6
		AUSLAND	103,4	+48,6	-5,1	109,0	+29,3	-28,9	109,0	+30,7	106,2	+37,9
29.56	H.V. MASCHINEN FUER BESTIMMTE WIRTSCHAFTS- ZWEIGE A.N.G.	INSGESAMT	127,5	-0,2	-0,4	128,0	-18,1	+9,8	124,2	-13,1	127,8	-10,0
		INLAND	117,7	+3,4	-9,9	130,7	-9,0	+7,1	123,8	-5,6	124,2	-3,6
		AUSLAND	137,4	-3,2	+9,7	125,3	-25,9	+12,7	124,6	-19,7	131,4	-15,5
29.6	HERSTELLUNG VON WAFFEN UND MUNITION	INSGESAMT	117,1	+56,6	-3,3	121,1	-18,0	+42,6	97,3	+1,7	119,1	+7,0
		INLAND	77,5	+40,1	-30,0	110,7	+52,9	+45,3	82,4	+41,3	94,1	+47,3
		AUSLAND	224,6	+75,6	+50,5	149,2	-57,6	+37,8	137,6	-30,3	186,9	-22,1
29.7	HERSTELLUNG VON HAUS- HALTSGERAETEN A.N.G.	INSGESAMT	134,9	+29,8	-0,6	135,7	+9,7	+11,8	131,5	+12,6	135,3	+18,9
		INLAND	103,1	+17,6	-3,3	106,6	+0,7	+13,6	103,4	+3,7	104,9	+8,4
		AUSLAND	197,8	+45,4	+2,4	193,2	+21,5	+9,8	187,1	+24,1	195,5	+32,5
29.71	HERSTELLUNG VON ELEKTRI- SCHEN HAUSHALTSGERAETEN	INSGESAMT	141,0	+33,0	-0,6	141,8	+11,4	+11,9	135,9	+13,0	141,4	+21,2
		INLAND	108,3	+20,1	-3,8	112,6	+2,3	+12,5	109,5	+5,7	110,5	+10,3
		AUSLAND	203,4	+49,6	+2,9	197,6	+23,3	+11,3	186,2	+22,3	200,5	+35,4
29.72	H.V. NICHELEKTR. HEIZ-, KOCH-, HEISSWASSER- U. HEISSLUFTGER. A.N.G.	INSGESAMT	90,6	+1,8	-0,9	91,4	-6,2	+10,3	100,2	+9,3	91,0	-2,4
		INLAND	69,6	-2,7	+1,9	68,3	-12,9	+27,9	64,4	-13,3	69,0	-8,0
		AUSLAND	146,8	+7,7	-4,4	153,5	+3,4	-5,5	196,3	+41,5	150,2	+5,5
DL	H.V. BUEROMASCH., DATENVERARB. GER. U. -EINRICHTG.; ELEKTROT., FEINMECHANIK U. OPTIK	INSGESAMT	135,0	+8,7	-2,2	138,1	-16,5	+5,8	133,6	-7,1	136,6	-5,7
		INLAND	116,5	+0,8	-0,5	117,1	-24,1	+4,9	115,4	-12,1	116,8	-13,4
		AUSLAND	167,9	+20,3	-4,2	175,3	-5,3	+6,8	165,9	-0,2	171,6	+5,7
30	H.V. BUEROMASCHINEN, DATENVERARBEITUNGSGE- RAETEN U. -EINRICHTUNGEN	INSGESAMT	145,3	+2,7	-0,7	146,3	-19,9	+2,0	142,1	-13,3	145,8	-10,1
		INLAND	143,9	-1,6	-7,1	154,9	-23,6	+9,5	147,3	-16,4	149,4	-14,4
		AUSLAND	148,0	+11,3	+13,1	130,9	-10,8	-10,7	132,8	-6,6	139,5	-0,3

STBA, FS 4, R 2.2, 4/2002

LAND

FUER DAS VERARBEITENDE GEMERBE
= 100
ABTEILUNGEN, GRUPPEN UND KLASSEN
ZWEIGE, AUSGABE 1993 (WZ93)
WERT

INDEX

2001 APR.	VER- AEND. IN % GEGEN APR. 2000	2001 1.VJ	2001 4.VJ	2002 1.VJ	VERAENDERUNG IN % 1.VJ 2002 GEGEN		2000 2.HJ	-2001 1.HJ	2001 2.HJ	VERAENDERUNG IN % 2.HJ 2001 GEGEN		2000	2001	VER- AEND. IN % GEGEN 2000	WZ93 SCHL.
					1.VJ	4.VJ				2.HJ	1.HJ				
					2001	2001				2000	2000				
85,4	-5,8	116,8	84,6	90,4	-22,6	+6,9	99,5	102,0	87,8	-11,8	-13,9	98,3	94,9	-3,5	29.21
92,2	+7,2	92,6	85,8	81,8	-11,7	-4,7	88,2	88,3	82,6	-6,3	-6,5	86,3	85,5	-0,9	
76,8	-20,7	147,8	83,1	101,4	-31,4	+22,0	113,9	119,6	94,5	-17,0	-21,0	113,7	107,1	-5,8	
105,2	+5,7	115,4	110,9	101,3	-12,2	-8,7	113,9	112,6	111,8	-1,8	-0,7	112,5	112,2	-0,3	29.22
93,7	-	106,1	98,5	90,6	-14,6	-8,0	102,1	102,2	99,7	-2,4	-2,4	101,5	101,0	-0,5	
128,9	+15,7	134,8	136,0	123,2	-8,6	-9,4	138,0	133,9	136,3	-1,2	+1,8	135,0	135,1	+0,1	
139,7	-2,9	127,5	108,8	127,8	+0,2	+17,5	126,8	124,8	105,1	-17,1	-15,8	126,5	115,0	-9,1	29.23
153,3	+2,7	105,8	92,0	106,9	+1,0	+16,2	117,2	110,5	97,3	-17,0	-11,9	117,0	103,9	-11,2	
107,8	-17,8	178,3	148,1	176,7	-0,9	+19,3	149,3	158,5	123,4	-17,3	-22,1	148,7	141,0	-5,2	
102,9	-1,7	124,7	122,3	110,5	-11,4	-9,6	113,9	118,1	125,1	+9,8	+5,9	114,4	121,6	+6,3	29.24
92,6	+1,8	113,0	103,2	96,1	-15,0	-6,9	103,2	106,6	105,7	+2,4	-0,8	102,2	106,2	+3,9	
116,0	-5,0	139,4	146,4	128,6	-7,7	-12,2	127,3	132,5	149,6	+17,5	+12,9	129,7	141,0	+8,7	
109,9	+12,5	120,6	122,3	154,6	+28,2	+26,4	98,4	113,6	108,3	+10,1	-4,7	105,7	110,9	+4,9	29.3
84,6	+4,1	90,2	84,5	121,9	+35,1	+44,3	76,8	86,9	79,4	+3,4	-8,6	86,1	83,1	-3,5	
136,0	+18,8	152,0	161,5	188,6	+24,1	+16,8	120,7	141,2	138,3	+14,6	-2,1	126,0	139,7	+10,9	
121,7	+17,8	122,7	139,0	166,4	+35,6	+19,7	104,9	120,5	123,4	+17,6	+2,4	111,0	121,9	+9,8	29.31
82,3	+23,0	86,8	77,2	142,8	+64,5	+85,0	72,0	83,0	73,2	+1,7	-11,8	80,4	78,1	-2,9	
147,0	+16,1	145,9	178,9	181,7	+24,5	+1,6	126,0	144,6	155,7	+23,6	+7,7	130,6	150,2	+15,0	
103,0	+9,0	119,3	112,7	147,8	+23,9	+31,1	94,6	109,6	99,7	+5,4	-9,0	102,7	104,6	+1,9	29.32
85,5	-1,7	91,6	87,5	113,7	+24,1	+29,9	78,6	88,4	81,8	+4,1	-7,5	88,3	85,1	-3,6	
126,9	+21,3	157,1	147,2	194,3	+23,7	+32,0	116,4	138,4	124,0	+6,5	-10,4	122,3	131,2	+7,3	
103,2	-2,6	125,9	99,7	98,5	-21,8	-1,2	129,5	116,2	100,6	-22,3	-13,4	123,0	108,4	-11,9	29.4
104,1	+8,6	125,6	99,9	93,8	-25,3	-6,1	124,0	116,1	103,5	-16,5	-10,9	116,1	109,8	-5,4	
102,1	-12,4	126,3	99,5	103,3	-18,2	+3,8	135,3	116,3	97,7	-27,8	-16,0	130,1	107,0	-17,8	
104,2	-8,7	118,5	101,0	103,8	-12,4	+2,8	118,1	113,6	98,5	-16,6	-13,3	118,5	106,0	-10,5	29.5
99,0	-16,0	119,4	97,8	102,6	-14,1	+4,9	116,0	112,6	99,2	-14,5	-11,9	114,8	105,9	-7,7	
108,5	-2,3	117,9	103,5	104,8	-11,1	+1,3	119,9	114,4	97,9	-18,3	-14,4	121,6	106,2	-12,8	
60,3	+3,6	68,5	102,2	41,6	-39,3	-59,3	66,1	75,8	78,8	+19,2	+4,0	74,7	77,3	+3,5	29.51
115,0	+16,9	165,5	80,4	70,1	-57,6	-12,8	112,9	147,3	83,6	-26,0	-43,2	107,1	115,4	+7,7	
38,0	-8,9	28,8	111,1	30,0	+4,2	-79,0	46,9	46,5	76,9	+64,0	+65,4	61,4	61,7	+0,5	
95,8	-0,8	110,5	85,2	98,8	-10,6	+16,0	95,4	105,2	85,4	-10,5	-18,8	100,1	95,3	-4,8	29.52
78,1	+0,5	94,8	63,7	74,2	-21,7	+16,5	79,7	85,4	63,6	-20,2	-25,5	85,5	74,5	-12,9	
117,8	-1,8	128,0	109,4	126,4	-1,2	+15,5	113,2	127,6	109,8	-3,0	-13,9	116,5	118,7	+1,9	
76,3	+20,2	69,8	82,0	81,5	+16,8	-0,6	78,7	74,5	83,0	+5,5	+11,4	78,1	78,8	+0,9	29.53
62,1	-10,6	65,1	72,9	71,7	+10,1	-1,6	70,3	65,1	74,9	+6,5	+15,1	71,3	70,0	-1,8	
89,2	+53,5	74,1	90,4	90,3	+21,9	-0,1	86,3	83,1	90,5	+4,9	+8,9	84,3	86,8	+3,0	
80,6	-18,0	87,8	77,5	84,3	-4,0	+8,8	94,1	83,7	73,1	-22,3	-12,7	95,7	78,4	-18,1	29.54
99,0	+2,5	112,9	85,5	80,7	-28,5	-5,6	110,3	104,6	83,8	-24,0	-19,9	109,8	94,2	-14,2	
75,6	-23,5	81,0	75,3	85,4	+5,4	+13,4	89,7	78,0	70,2	-21,7	-10,0	91,9	74,1	-19,4	
78,2	-20,4	97,4	72,9	99,4	+2,1	+36,4	106,6	93,1	76,2	-28,5	-18,2	96,9	84,7	-12,6	29.55
92,9	+10,6	113,4	75,9	79,6	-29,8	+4,9	114,1	114,9	80,5	-29,4	-29,9	98,9	97,7	-1,2	
69,6	-34,7	88,0	71,2	110,9	+26,0	+55,8	102,3	80,5	73,6	-28,1	-8,6	95,8	77,0	-19,6	
127,8	-10,6	148,1	120,8	123,0	-16,9	+1,8	148,1	139,8	118,8	-19,8	-15,0	147,2	129,3	-12,2	29.56
113,8	-23,9	137,0	119,9	125,8	-8,2	+4,9	139,0	130,1	121,7	-12,4	-6,5	136,2	125,9	-7,6	
142,0	+4,3	159,5	121,7	120,3	-24,6	-1,2	157,4	149,7	115,8	-26,4	-22,6	158,4	132,8	-16,2	
74,8	+55,2	102,7	272,2	90,7	-11,7	-66,7	106,4	90,9	182,2	+71,2	+100,4	100,5	136,5	+36,8	29.6
55,3	+31,4	59,2	203,9	84,0	+41,9	-58,7	81,2	61,9	142,9	+78,0	+130,9	84,8	102,4	+20,8	
127,9	+97,4	220,5	469,3	108,6	-50,7	-76,4	174,8	169,6	288,7	+65,2	+70,2	143,2	229,1	+60,0	
103,9	+5,2	121,1	123,4	130,4	+7,7	+5,7	114,6	114,4	120,3	+5,0	+5,2	112,3	117,4	+4,5	29.7
87,7	+5,2	103,7	102,4	103,5	-0,2	+1,1	99,4	95,7	93,0	-0,4	+3,4	97,5	97,4	-0,1	
136,0	+5,2	155,7	185,2	183,6	+17,9	+11,1	144,7	151,6	162,6	+12,4	+7,3	141,8	157,1	+10,8	
106,0	+4,1	125,1	125,5	134,1	+7,2	+6,9	118,0	117,6	122,5	+3,8	+4,2	116,0	120,1	+3,5	29.71
90,2	+5,4	108,1	105,8	109,9	+1,7	+3,9	101,9	99,2	101,9	-	+2,7	100,4	100,5	+0,1	
136,0	+2,6	157,5	162,8	180,4	+14,5	+10,8	148,8	152,7	161,8	+8,7	+6,0	145,9	157,3	+7,8	
89,0	+15,4	92,6	109,1	103,4	+11,7	-5,2	90,1	91,6	104,8	+16,3	+14,4	85,7	98,2	+14,6	29.72
71,5	+3,8	75,3	80,1	62,7	-16,7	-21,7	83,5	73,2	80,7	-3,4	+10,2	78,7	76,9	-2,3	
136,3	+37,7	139,4	187,0	212,8	+52,7	+13,8	107,8	141,3	169,6	+57,3	+20,0	104,6	155,4	+48,6	
124,2	-6,5	150,4	136,3	133,1	-11,5	-2,3	157,5	143,8	134,0	-14,9	-6,8	150,9	138,9	-8,0	DL
115,6	+1,2	136,5	119,8	115,0	-15,8	-4,0	136,4	127,8	119,8	-11,5	-6,3	128,7	123,8	-3,8	
139,6	-15,7	175,1	165,7	165,2	-5,7	-0,3	196,6	172,1	159,3	-19,0	-7,4	190,2	165,7	-12,9	
141,5	-10,7	171,4	151,8	141,0	-17,7	-7,1	192,2	155,8	144,7	-24,7	-7,1	179,1	150,2	-16,1	30
146,3	-10,1	186,0	161,9	148,4	-20,2	-8,3	198,4	164,2	155,3	-21,2	-4,8	184,7	160,3	-13,2	
133,0	-11,9	145,2	133,6	127,7	-12,1	-4,4	181,2	140,7	123,8	-31,7	-12,0	168,9	132,3	-21,7	

1 INDEX DES AUFTRAGSEINGANGS
 1996
 NACH ABSCHNITTEN, UNTERABSCHNITTEN,
 DER KLASSIFIKATION DER WIRTSCHAFTS
 1.1 ORIGINAL

VOLUMEN

WZ93- SCHL.	WIRTSCHAFTSZWEIG		2002 APR.	VERAENDERUNG IN % APR. 2002 GEGEN		2002 MAR.	VERAENDERUNG IN % MAR. 2002 GEGEN		KUMULIERT		2-MONATS- DURCHSCHNITT	
				APR. 2001	MAR. 2002		MAR. 2001	FEB. 2002	JAN. 2002 BIS APR. 2002	VER- AEND. IN % GEGEN VORJAHR	MAR. 2002	VER- AEND. IN % GEGEN VORJAHR
30.01	HERSTELLUNG VON BUERO- MASCHINEN	INSGESAMT	79,0	-12,6	+31,4	60,1	-34,0	-33,8	72,1	-20,4	69,6	-23,3
		INLAND	56,2	-15,0	+21,1	46,4	-46,8	+4,3	49,8	-31,8	51,3	-33,1
		AUSLAND	103,1	-11,0	+38,4	74,5	-21,7	-46,6	95,7	-12,2	88,8	-15,8
30.02	HERSTELLUNG VON DATEN- VERARBEITUNGSGERAETEN UND -EINRICHTUNGEN	INSGESAMT	156,2	+4,2	-2,6	160,3	-18,9	+5,5	153,5	-12,7	158,3	-8,9
		INLAND	154,9	-1,0	-8,1	168,5	-22,6	+9,6	159,6	-15,6	161,7	-13,5
		AUSLAND	158,5	+15,7	+10,0	144,1	-9,3	-2,8	141,5	-5,7	151,3	+2,2
31	HERSTELLUNG VON GERAETEN DER ELEKTRIZITAETSERZUEU- GUNG, -VERTEILUNG U.AE.	INSGESAMT	114,8	+4,8	-4,8	120,6	-16,9	+8,4	116,4	-8,1	117,7	-7,5
		INLAND	105,8	+2,3	-1,8	107,7	-22,7	+7,5	105,8	-9,4	106,8	-12,0
		AUSLAND	135,5	+9,7	-9,7	150,1	-4,9	+9,9	140,7	-5,6	142,8	+1,5
31.1	HERSTELLUNG VON ELEKTRO- MOTOREN, GENERATOREN UND TRANSFORMATOREN	INSGESAMT	128,5	+1,7	-4,0	133,8	-20,5	-0,1	138,8	-4,9	131,2	-11,0
		INLAND	117,7	+5,8	-4,4	123,1	-23,3	+5,3	126,0	-2,7	120,4	-11,4
		AUSLAND	150,2	-4,3	-3,3	158,4	-15,6	-7,8	164,5	-8,3	152,8	-10,4
31.2	HERSTELLUNG VON ELEK- TRIZITAETSVERTEILUNGS- U. -SCHALTEINRICHTUNGEN	INSGESAMT	98,9	+1,7	-0,2	99,1	-26,8	+4,1	98,3	-13,8	99,0	-14,9
		INLAND	90,6	-4,0	-5,2	95,6	-30,2	+9,1	92,2	-16,9	93,1	-19,5
		AUSLAND	117,1	+13,4	+9,5	108,9	-18,7	-4,6	111,7	-7,9	112,0	-4,6
31.3	H.V. ISOLIERTEN ELEK- TROMKABELN, -LEITUNGEN U. -DRAEHTEN	INSGESAMT	133,9	-15,5	+4,4	128,3	-43,8	+12,2	126,9	-30,2	131,1	-32,2
		INLAND	118,6	-11,6	+7,6	110,2	-28,7	+14,6	108,7	-19,9	114,4	-20,8
		AUSLAND	184,2	-22,5	-1,9	187,8	-60,0	+8,1	183,2	-44,3	186,0	-47,4
31.4	HERSTELLUNG VON AKKUMU- LATOREN UND BATTERIEN	INSGESAMT	113,0	+26,3	-4,1	117,8	+6,6	+0,8	115,1	+12,1	115,4	+15,4
		INLAND	108,2	+25,5	-6,8	116,1	+6,8	+12,0	109,0	+12,4	112,2	+15,1
		AUSLAND	120,9	+27,5	+0,4	120,4	+6,2	-13,2	125,1	+11,8	120,7	+15,9
31.5	HERSTELLUNG VON ELEK- TRISCHEN LAMPEN UND LEUCHTEN	INSGESAMT	113,6	+2,2	+3,6	109,7	-13,1	-3,1	112,5	-6,2	111,7	-5,9
		INLAND	85,3	-8,1	-3,7	88,6	-17,7	+1,1	89,4	-13,1	87,0	-13,3
		AUSLAND	180,7	+16,7	+13,0	159,9	-6,1	-8,1	167,5	+4,6	170,3	+4,7
31.6	HERSTELLUNG VON ELEK- TRISCHEN AUSRUESTUNGEN A.N.G.	INSGESAMT	130,5	+18,6	-14,5	152,7	+12,4	+24,8	132,4	+4,1	141,6	+15,2
		INLAND	127,5	+14,8	+3,7	123,0	-10,6	+6,3	119,7	-	125,3	+0,7
		AUSLAND	137,9	+28,8	-39,2	226,9	+72,8	+63,0	164,1	+12,4	182,4	+53,0
31.61	H.V.ELEKTR. AUSRUE- STUNGEN F. MOTOREN U. FAHRZEUGE A.N.G.	INSGESAMT	145,4	+7,5	+7,0	135,9	-7,2	-1,5	139,1	-1,0	140,7	-0,1
		INLAND	150,3	+4,0	+6,4	141,2	-10,6	-2,1	144,0	-3,2	145,8	-3,6
		AUSLAND	134,5	+17,4	+8,5	124,0	+2,6	+0,1	128,0	+4,7	129,3	+9,8
31.62	HERSTELLUNG VON SONST. ELEKTR. AUSRUESTUNGEN A.N.G.	INSGESAMT	116,1	+35,6	-31,3	169,0	+34,6	+57,4	126,0	+10,2	142,6	+35,0
		INLAND	106,9	+32,0	+0,2	106,7	-10,6	+18,7	97,8	+4,6	106,8	+8,6
		AUSLAND	141,9	+44,1	-58,8	344,3	+140,4	+119,9	205,3	+18,7	243,1	+101,1
32	RUNDFUNK-, FERNSEH- UND NACHRICHTENTECHNIK	INSGESAMT	170,8	+13,8	-2,5	175,1	-18,3	+4,0	168,4	-5,7	173,0	-5,1
		INLAND	143,9	-3,7	+4,8	137,3	-32,7	-1,8	141,0	-17,7	140,6	-20,5
		AUSLAND	201,9	+33,9	-7,7	218,8	-3,4	+8,6	200,1	+7,0	210,4	+11,5
32.1	HERSTELLUNG VON ELEKTRO- NISCHEN BAUELEMENTEN	INSGESAMT	230,0	+45,6	-3,4	238,2	+18,2	+14,2	216,0	+14,1	234,1	+30,2
		INLAND	195,4	+50,3	+10,1	177,4	-5,0	+5,7	178,1	+0,4	186,4	+17,7
		AUSLAND	254,4	+43,1	-9,5	281,1	+32,5	+18,6	242,7	+22,8	267,8	+37,3
32.2	H.V. NACHRICHTENTECHNI- SCHEN GERAETEN UND EINRICHTUNGEN	INSGESAMT	176,9	-0,1	-2,8	182,0	-36,7	-1,2	180,7	-17,1	179,5	-22,7
		INLAND	137,5	-21,7	+2,8	133,8	-46,8	-4,2	138,5	-29,1	135,7	-36,5
		AUSLAND	242,6	+35,4	-7,5	262,3	-24,5	+1,5	251,0	-1,8	252,5	-4,1
32.3	H.V. RUNDFUNK- U. FERN- SEHGER. SOWIE PHONO- U. VIDEOTECHN. GERAETEN	INSGESAMT	85,7	-7,5	+2,5	83,6	-17,9	-7,1	87,0	-9,2	84,7	-12,9
		INLAND	107,2	-6,1	+1,5	105,6	-14,0	-6,0	110,3	-4,7	106,4	-10,2
		AUSLAND	61,0	-10,2	+4,5	58,4	-24,8	-9,0	60,3	-17,4	59,7	-18,0
33	MEDIZIN-, MESS-, STEUER- UND REGELUNGSTECHNIK, OPTIK	INSGESAMT	135,4	+12,5	+2,3	132,3	-10,5	+5,5	129,2	-3,9	133,9	-0,1
		INLAND	103,9	+5,1	+0,3	103,6	-13,9	+5,0	99,6	-7,5	103,8	-5,3
		AUSLAND	188,2	+20,5	+4,6	180,0	-7,2	+5,8	178,6	-0,2	184,1	+5,1
33.1	H.V. MEDIZINISCHEN GE- RAETEN UND ORTHOPAEDI- SCHEN VORRICHTUNGEN	INSGESAMT	151,7	+19,8	+7,8	140,7	-1,5	+3,2	143,5	+6,5	146,2	+8,5
		INLAND	102,2	+3,1	-4,1	106,6	-1,6	+12,0	100,8	-2,2	104,4	+0,7
		AUSLAND	230,7	+35,4	+18,3	195,0	-1,5	-3,6	211,4	+14,2	212,9	+15,6
33.2	H.V. MESS-, KONTROLL-, NAVIGATIONS- U.AE. INSTRU- MENTEN U. VORRICHTUNGEN	INSGESAMT	128,1	+11,0	-0,2	128,3	-7,5	+6,7	122,5	-5,5	128,2	+0,9
		INLAND	106,3	+6,0	+3,2	103,0	-8,1	+3,0	99,6	-5,1	104,7	-1,4
		AUSLAND	165,1	+17,3	-3,6	171,2	-6,8	+10,7	161,2	-5,8	168,2	+3,6
33.3	HERSTELLUNG VON INDU- STRIELLEN PROZESS- STEUERUNGSANLAGEN	INSGESAMT	129,2	+28,7	-4,8	135,7	-48,0	+6,9	125,0	-28,1	132,5	-26,6
		INLAND	116,3	+36,2	+9,0	106,7	-51,3	+10,9	101,8	-26,4	111,5	-26,8
		AUSLAND	229,7	+5,6	-36,5	361,5	-38,2	-1,2	305,5	-32,3	295,6	-26,3
33.4	HERSTELLUNG VON OPTI- SCHEN UND FOTOGRAFI- SCHEN GERAETEN	INSGESAMT	126,9	-0,8	-6,0	135,0	-18,1	+11,9	125,9	-13,3	131,0	-10,5
		INLAND	99,2	+0,6	-7,6	107,4	-24,0	-0,2	102,9	-14,2	103,3	-13,9
		AUSLAND	161,3	-1,9	-4,8	169,5	-12,8	+23,9	154,6	-12,5	165,4	-7,8
33.5	HERSTELLUNG VON UHREN	INSGESAMT	115,1	-10,0	+44,1	79,9	-30,9	-20,0	94,6	-8,6	97,5	-20,0
		INLAND	74,2	-27,1	+37,7	53,9	-46,7	-32,7	64,6	-25,7	64,1	-36,8
		AUSLAND	174,8	+5,2	+48,1	118,0	-13,9	-8,5	138,5	+8,3	146,4	-3,4

STBA,FS 4,R 2.2, 4/2002

LAND

FUER DAS VERARBEITENDE GEWERBE
= 100
ABTEILUNGEN, GRUPPEN UND KLASSEN
ZWEIGE, AUSGABE 1993 (WZ93)
WERT

INDEX

2001 APR.	VER- AEND. IN % GEGEN APR. 2000	2001 1.VJ	2001 4.VJ	2002 1.VJ	VERAENDERUNG IN % 1.VJ 2002 GEGEN		2000 2.HJ	2001 1.HJ	2001 2.HJ	VERAENDERUNG IN % 2.HJ 2001 GEGEN		2000	2001	VER- AEND. IN % GEGEN 2000	WZ93 SCHL.
					1.VJ	4.VJ				2.HJ	1.HJ				
					2001	2001				2000	2001				
90,4	+29,1	90,6	83,7	69,8	-23,0	-18,6	92,7	90,7	86,4	-6,8	-4,7	90,3	88,6	-1,9	30.01
86,1	+26,9	75,3	78,0	47,6	-36,8	-39,0	77,2	73,7	79,8	+3,4	+8,3	67,6	76,8	+13,6	
115,9	+31,1	106,7	89,8	93,2	-12,7	+3,8	109,2	108,6	93,5	-14,4	-13,9	114,2	101,0	-11,6	
149,9	-13,4	184,6	182,9	152,6	-17,3	-6,3	208,4	166,4	154,2	-26,0	-7,3	193,5	160,3	-17,2	30.02
156,4	-11,5	200,0	172,5	161,1	-19,4	-6,6	213,6	175,6	166,0	-22,3	-5,5	199,5	170,8	-14,4	
137,0	-17,3	154,3	144,0	135,8	-12,0	-5,7	198,1	148,3	131,0	-33,9	-11,7	181,8	139,6	-23,2	
109,5	+3,0	132,4	118,6	116,9	-11,7	-1,4	128,1	129,6	117,6	-8,2	-9,3	124,5	123,6	-0,7	31
103,4	+5,6	121,3	107,8	105,8	-12,8	-1,9	114,5	116,0	109,8	-4,1	-5,3	111,2	112,9	+1,5	
123,5	-1,4	157,5	143,1	142,4	-9,6	-0,5	159,0	160,6	135,2	-15,0	-15,8	154,7	147,9	-4,4	
126,4	+5,1	152,5	146,1	142,2	-6,8	-2,7	166,0	156,4	143,7	-13,4	-8,1	159,3	150,1	-5,8	31.1
111,3	+3,5	135,5	122,7	128,8	-4,9	+5,0	136,3	129,9	128,6	-5,6	-1,0	128,3	129,2	+0,7	
156,9	+7,4	186,8	193,4	169,2	-9,4	-12,5	225,7	209,9	174,2	-22,8	-17,0	221,7	182,1	-13,4	
97,2	-0,4	119,7	105,6	98,0	-18,1	-7,2	115,1	117,0	103,4	-10,2	-11,6	111,9	110,2	-1,5	31.2
94,4	+5,4	116,4	98,9	92,7	-20,4	-6,3	105,4	109,4	98,8	-6,3	-9,7	102,3	104,1	+1,8	
103,3	-10,4	127,2	120,3	109,8	-13,7	-8,7	136,6	133,8	113,6	-16,8	-15,1	133,4	123,7	-7,3	
158,4	+36,4	189,5	114,6	124,5	-34,3	+8,6	141,3	176,7	133,2	-5,7	-24,6	136,0	154,9	+13,9	31.3
134,2	+27,0	137,8	97,8	106,7	-22,6	+9,1	121,9	136,6	114,2	-6,3	-16,4	119,3	125,4	+5,1	
237,8	+58,6	359,0	169,7	182,9	-49,1	+7,8	204,7	307,9	195,2	-4,6	-36,6	190,5	251,5	+32,0	
89,5	-2,2	107,1	122,2	115,8	+8,1	-5,2	118,3	104,1	115,5	-2,4	+11,0	111,3	109,8	-1,3	31.4
86,2	-0,1	100,5	120,9	109,3	+8,8	-9,6	113,1	98,7	112,1	-0,9	+13,6	106,8	105,4	-1,3	
94,8	-5,2	117,6	124,4	126,5	+7,6	+1,7	126,8	112,9	120,9	-4,7	+7,1	118,6	116,9	-1,4	
111,2	+2,5	122,7	121,8	112,1	-8,6	-8,0	123,7	117,7	120,5	-2,6	+2,4	122,0	119,1	-2,4	31.5
92,8	-2,7	106,2	103,4	90,7	-14,6	-12,3	108,1	100,1	103,7	-4,1	+3,6	106,3	101,9	-4,1	
154,9	+11,0	161,9	165,5	163,1	+0,7	-1,5	160,8	159,4	160,4	-0,2	+0,6	159,3	159,9	+0,4	
110,0	-0,4	132,9	121,6	133,0	+0,1	+9,4	122,9	128,3	119,8	-2,5	-6,6	120,9	124,0	+2,6	31.6
111,1	+4,9	122,5	116,0	117,1	-4,4	+0,9	115,8	119,5	116,8	+0,9	-2,3	115,1	118,1	+2,6	
107,1	-11,9	158,9	135,5	172,8	+8,7	+27,5	140,7	150,2	127,2	-9,6	-15,3	135,4	138,7	+2,4	
135,2	-0,3	142,3	126,8	136,9	-3,8	+8,0	142,8	140,7	132,5	-7,2	-5,8	143,2	136,6	-4,6	31.61
144,5	-0,6	150,2	132,9	141,9	-5,5	+6,8	150,5	148,7	140,4	-6,7	-5,6	152,8	144,5	-5,4	
114,6	+0,7	124,7	113,3	125,8	+0,9	+11,0	125,4	123,1	114,8	-8,5	-6,7	121,9	118,9	-2,6	
85,6	-0,5	123,9	116,6	129,3	+4,4	+10,9	103,8	116,2	107,5	+3,6	-7,5	99,3	111,9	+12,7	31.62
81,0	+15,4	97,6	100,8	94,7	-3,0	-6,1	84,4	93,2	95,5	+13,2	+2,5	81,0	94,3	+16,4	
98,5	-24,5	197,9	160,9	226,4	+14,4	+40,7	158,1	181,2	141,3	-10,6	-22,0	150,7	161,2	+7,0	
150,1	-18,9	188,1	166,1	167,6	-10,9	+0,9	220,1	175,6	166,4	-24,4	-5,2	208,7	171,0	-18,1	32
149,5	-0,2	178,6	143,4	140,1	-21,6	-2,3	187,9	161,4	145,4	-22,6	-9,9	172,4	153,4	-11,0	
150,8	-33,2	199,1	192,4	199,5	+0,2	+3,7	257,4	191,9	190,7	-25,9	-0,6	250,6	191,3	-23,7	
158,0	-30,0	199,7	159,0	211,3	+5,8	+32,9	266,3	181,0	152,0	-42,9	-16,0	256,5	166,5	-35,1	32.1
130,0	-28,8	193,2	125,4	172,3	-10,8	+37,4	210,2	162,0	122,8	-41,6	-24,2	203,8	142,4	-30,1	
177,8	-30,7	204,2	182,7	238,7	+16,9	+30,7	305,9	194,4	172,6	-43,6	-11,2	293,8	183,5	-37,5	
177,1	-17,1	231,5	211,6	181,9	-21,4	-14,0	257,1	217,3	216,9	-15,6	-0,2	240,9	217,1	-9,9	32.2
175,7	+7,6	201,8	182,8	138,8	-31,2	-14,7	213,6	184,4	168,5	-21,1	-8,6	190,3	176,5	-7,3	
179,2	-39,8	281,0	232,9	253,8	-9,7	-13,3	329,6	272,2	297,7	-9,7	+9,4	325,3	284,9	-12,4	
92,6	+11,3	96,9	95,0	87,4	-9,8	-8,0	96,9	95,2	95,5	-1,4	+0,3	91,6	95,3	+4,0	32.3
114,2	+27,2	116,3	120,7	111,3	-4,3	-7,8	113,1	113,5	119,7	+5,8	+5,5	104,9	116,6	+11,2	
67,9	-10,1	74,6	65,5	60,0	-19,6	-8,4	78,3	74,2	67,7	-13,5	-8,8	76,3	70,9	-7,1	
120,4	-1,3	139,1	135,6	127,1	-8,6	-6,3	137,6	134,5	129,9	-5,6	-3,4	133,0	132,2	-0,6	33
98,9	+0,9	110,6	107,2	98,2	-11,2	-8,4	107,3	107,7	103,0	-4,4	-4,4	104,2	105,4	+1,2	
156,2	-3,6	186,6	183,1	175,4	-6,0	-4,2	187,9	179,2	174,8	-7,0	-2,5	180,7	177,0	-2,0	
126,6	+10,7	137,4	145,2	140,7	+2,4	-3,1	129,6	134,8	139,4	+7,6	+3,4	124,3	137,1	+10,3	33.1
99,1	+18,1	104,4	106,9	100,4	-3,8	-6,1	98,9	103,9	101,1	+2,2	-2,7	96,2	102,5	+6,5	
170,4	+4,5	190,0	206,1	205,0	+7,9	-0,5	178,5	184,0	200,5	+12,3	+9,0	169,1	192,2	+13,7	
115,4	-2,2	134,3	132,8	120,6	-10,2	-9,2	139,0	128,3	125,9	-9,4	-1,9	134,2	127,1	-5,3	33.2
100,3	+0,6	106,6	109,2	97,4	-8,6	-10,8	108,7	104,4	105,8	-2,7	+1,3	105,3	105,1	-0,2	
140,8	-5,4	181,2	172,7	159,9	-11,8	-7,4	190,3	188,7	159,8	-16,0	-5,3	183,1	164,2	-10,3	
100,4	-29,9	198,4	196,0	123,6	-37,7	-36,9	208,1	212,5	192,5	-7,5	-9,4	194,0	202,5	+4,4	33.3
85,4	-23,8	156,0	130,9	97,0	-37,8	-25,9	142,3	144,7	125,0	-12,2	-13,6	134,9	134,8	-0,1	
217,6	-43,6	529,2	703,6	330,8	-37,5	-53,0	720,6	741,5	718,4	-0,3	-3,1	654,7	729,9	+11,5	
127,9	-10,2	150,9	114,5	125,6	-16,8	+9,7	139,3	139,3	112,1	-19,5	-19,5	136,9	126,7	-8,2	33.4
98,6	-15,8	127,1	96,9	104,1	-18,1	+7,4	111,6	119,2	94,7	-15,1	-20,6	110,0	107,0	-2,7	
164,4	-5,6	180,7	136,5	152,4	-16,7	+11,6	174,0	164,3	133,8	-23,1	-18,6	170,6	149,1	-12,6	
127,9	-16,6	95,4	78,2	87,8	-8,0	+12,3	91,1	99,0	72,9	-20,0	-26,4	104,2	85,9	-17,6	33.5
101,8	-15,5	81,9	66,7	61,4	-25,0	-7,9	81,6	79,8	60,8	-25,4	-23,8	86,2	70,3	-18,4	
166,1	-17,5	115,2	95,0	126,4	+9,7	+33,1	106,2	126,9	90,7	-13,8	-28,5	130,6	108,8	-16,7	

1 INDEX DES AUFTRAGSEINGANGS
 1995
 NACH ABSCHNITTEN, UNTERABSCHNITTEN,
 DER KLASSIFIKATION DER WIRTSCHAFTS
 1.1 ORIGINAL

VOLUMEN

WZ93- SCHL.	WIRTSCHAFTSZWEIG		VERÄNDERUNG IN %			VERÄNDERUNG IN %			KUMULIERT		2-MONATS- DURCHSCHNITT	
			2002 APR.	APR. 2002 GEGEN		2002 MAR.	MAR. 2002 GEGEN		JAN. 2002 BIS APR. 2002	VER- ÄEND. IN % GEGEN VORJAHR	MAR. 2002 UND APR. 2002	VER- ÄEND. IN % GEGEN VORJAHR
				APR. 2001	MAR. 2002		MAR. 2001	FEB. 2002				
DM	FAHRZEUGBAU	INSGESAMT	165,3	+5,8	-1,6	168,0	-5,2	+13,0	160,4	-2,1	166,7	-0,1
		INLAND	130,0	+4,7	+7,2	121,3	-14,8	+8,3	122,6	-3,6	125,7	-5,7
		AUSLAND	206,0	+6,5	-7,1	221,8	+1,9	+16,1	203,9	-1,1	213,9	+4,0
34	HERSTELLUNG VON KRAFTWAGEN UND KRAFTWAGENTEILEN	INSGESAMT	177,1	+6,8	+0,8	175,7	-5,2	+8,3	171,7	-0,7	176,4	+0,4
		INLAND	140,1	+4,6	+5,2	133,2	-9,6	+8,6	133,0	-3,6	136,7	-2,8
		AUSLAND	216,3	+8,3	-2,0	220,8	-2,2	+8,2	212,7	+1,3	218,6	+2,7
34.1	HERSTELLUNG VON KRAFTWAGEN UND KRAFTWAGENMOTOREN	INSGESAMT	171,9	+4,6	-3,5	178,2	-4,5	+13,7	169,6	-1,6	175,1	-0,2
		INLAND	115,9	+1,6	+0,1	115,8	-10,1	+17,9	113,3	-5,3	115,9	-4,6
		AUSLAND	222,5	+6,2	-5,0	234,3	-1,8	+11,9	220,4	+0,2	228,4	+1,9
34.2	HERSTELLUNG VON KAROS- SERIEN, AUFBAUTEN UND ANHAENGERN	INSGESAMT	124,2	+5,7	+4,3	119,1	-7,8	+1,6	121,2	-2,6	121,7	-1,4
		INLAND	94,0	+2,0	-0,7	94,7	-14,8	+4,4	93,5	-8,7	94,4	-7,2
		AUSLAND	197,0	+10,2	+10,5	178,2	+3,1	-1,7	188,1	+6,0	187,6	+6,7
34.3	H.V. TEILEN UND ZUBE- HOER FUER KRAFTWAGEN UND KRAFTWAGENMOTOREN	INSGESAMT	198,9	+11,8	+11,4	178,5	-6,7	-2,8	185,1	+1,7	188,7	+2,2
		INLAND	198,8	+8,7	+12,8	177,2	-8,4	-1,4	181,9	-0,8	188,5	-0,1
		AUSLAND	197,7	+16,6	+9,5	180,5	-4,3	-4,6	189,7	+5,4	189,1	+5,6
35	SONSTIGER FAHRZEUGBAU	INSGESAMT	100,8	-3,1	-19,9	125,9	-5,3	+67,6	98,5	-14,0	113,4	-4,3
		INLAND	86,2	+5,4	+23,5	69,8	-41,9	+5,4	77,6	-3,7	78,0	-22,8
		AUSLAND	128,1	-12,2	-44,3	230,1	+46,8	+149,0	138,0	-22,5	179,1	+18,4
35.1	SCHIFFBAU	INSGESAMT	26,3	+87,9	+102,3	13,0	-35,3	-11,0	21,7	-28,1	19,7	+15,2
		INLAND	19,4	+108,6	+65,8	11,7	-44,0	+25,8	14,6	-32,1	15,6	+3,3
		AUSLAND	43,8	+57,0	+187,1	16,4	-12,3	-45,3	41,3	-22,4	30,1	+29,2
35.11	SCHIFFBAU (OHNE BOOTS- UND YACHTBAU)	INSGESAMT	24,6	+251,4	+121,6	11,1	-38,0	+37,0	15,8	-39,5	17,9	+43,2
		INLAND	18,4	+116,5	+72,0	10,7	-46,5	+32,1	13,5	-35,1	14,6	+2,1
		AUSLAND	40,3	+1085,3	+230,3	12,2	-3,2	+50,6	21,7	-44,6	26,3	+228,8
35.12	BOOTS- UND YACHTBAU	INSGESAMT	93,1	-67,6	+9,7	84,9	-20,5	-68,9	253,4	+32,9	89,0	-54,8
		INLAND	63,3	+41,3	+17,4	53,9	-3,9	-10,2	60,5	+26,8	58,8	+16,0
		AUSLAND	165,2	-81,0	+3,4	159,8	-30,3	-79,7	718,7	+34,3	162,5	-70,5
35.2	SCHIENENFAHRZEUGBAU	INSGESAMT	88,6	-32,9	+30,1	68,1	-65,1	+11,6	64,4	-47,8	78,4	-52,1
		INLAND	84,4	-22,5	+19,4	70,7	-67,0	+52,7	59,0	-41,1	77,6	-52,0
		AUSLAND	108,5	-54,8	+94,8	55,7	-47,5	-57,1	90,1	-61,0	82,1	-52,6
35.3	LUFT- UND RAUMFAHRZEUGBAU	INSGESAMT	165,5	+3,1	-37,6	265,1	+40,6	+107,3	184,9	+0,8	215,3	+23,3
		INLAND	159,8	+20,2	+28,9	124,0	-5,3	-18,0	174,8	+39,0	141,9	+7,6
		AUSLAND	189,7	-6,2	-54,1	370,0	+59,8	+234,8	192,3	-15,0	269,9	+30,8
35.4	H.V. KRAFTRAEERN, FAHRRAEERN UND BEHINDERTENFAHRZEUGEN	INSGESAMT	184,6	+17,7	+7,2	172,2	-5,0	+10,4	156,5	+8,7	178,4	+5,5
		INLAND	183,0	+17,5	+7,6	170,0	-5,4	+9,8	154,1	+9,3	176,5	+5,2
		AUSLAND	199,3	+19,1	+3,9	191,8	-1,6	+14,8	178,0	+4,6	195,6	+7,9
35.41	HERSTELLUNG VON KRAFTRAEERN	INSGESAMT	296,1	+10,6	-0,7	298,3	-13,7	+5,8	270,7	+17,3	297,2	-3,1
		INLAND	289,3	+8,2	-1,1	292,4	-15,9	+5,2	266,4	+16,6	290,9	-5,4
		AUSLAND	489,9	+77,2	+4,5	488,6	+61,3	+18,4	392,7	+32,8	479,3	+69,1
35.42	HERSTELLUNG VON FAHRRAEERN	INSGESAMT	161,4	+28,7	+17,2	137,7	+7,2	+18,9	121,9	+1,7	149,6	+17,9
		INLAND	160,8	+33,6	+19,2	134,9	+13,9	+18,1	118,7	+4,2	147,9	+23,9
		AUSLAND	165,4	+3,6	+5,4	157,0	-20,5	+23,5	144,3	-10,3	161,2	-9,7
35.43	HERSTELLUNG VON BEHINDERTENFAHRZEUGEN	INSGESAMT	89,9	+4,5	+2,9	87,4	-5,7	+0,3	89,0	+2,4	88,7	-0,8
		INLAND	75,1	-1,1	+3,9	72,3	-12,4	+1,5	73,4	-4,6	73,7	-6,9
		AUSLAND	182,1	+22,4	+0,4	181,4	+16,4	-2,5	186,4	+24,8	181,8	+19,3
35.5	FAHRZEUGBAU A.N.G.	INSGESAMT	82,8	-3,9	-8,9	90,9	-5,2	+15,4	85,2	-5,0	86,9	-4,6
		INLAND	67,2	-13,2	-7,9	73,0	-16,6	+32,2	66,3	-19,9	70,1	-15,0
		AUSLAND	123,2	+12,9	-10,4	137,5	+16,8	-1,9	134,4	+24,8	130,4	+15,0
36.1	HERSTELLUNG VON MOEBELN	INSGESAMT	82,2	-5,9	-0,8	82,9	-20,5	+2,2	82,6	-14,6	82,6	-13,9
		INLAND	76,3	-7,3	-1,0	77,1	-21,9	+2,5	76,9	-15,6	76,7	-16,2
		AUSLAND	122,7	+0,2	-0,1	122,8	-14,4	+1,1	122,0	-9,6	122,8	-7,7
36.11	HERSTELLUNG VON SITZ- MOEBELN	INSGESAMT	102,1	-3,2	-2,3	104,5	-19,6	+3,1	102,6	-12,8	103,3	-12,2
		INLAND	97,8	-4,3	-1,8	99,6	-20,5	+4,3	97,7	-13,8	98,7	-13,3
		AUSLAND	129,8	+2,4	-4,4	135,8	-14,5	-2,4	133,9	-7,2	132,8	-7,1
36.12	HERSTELLUNG VON BUERO- UND LADENMOEBELN	INSGESAMT	82,5	-12,2	-6,7	88,4	-19,2	+7,4	83,1	-16,6	85,5	-15,9
		INLAND	79,7	-10,2	-6,0	84,8	-19,0	+7,8	79,9	-16,4	82,3	-15,0
		AUSLAND	109,2	-23,5	-10,6	122,2	-20,7	+5,3	113,3	-17,5	115,7	-22,1
36.13	HERSTELLUNG VON KUECHENMOEBELN	INSGESAMT	76,7	+2,0	+3,9	73,8	-18,0	+6,0	72,8	-9,2	75,3	-7,7
		INLAND	67,5	-1,5	+4,0	64,9	-19,1	+2,5	64,9	-11,7	66,2	-11,0
		AUSLAND	132,4	+13,7	+3,4	128,1	-5,1	+18,7	120,6	-0,7	130,3	+3,7
36.14	HERSTELLUNG VON SONST. MOEBELN	INSGESAMT	70,2	-9,5	+0,9	69,6	-24,2	-2,5	72,5	-17,8	69,9	-17,5
		INLAND	63,7	-11,5	-	63,7	-25,8	-1,8	66,3	-18,7	63,7	-19,4
		AUSLAND	115,7	-1,0	+5,0	110,2	-17,2	-5,2	116,8	-13,8	113,0	-9,6

LAND

FUER DAS VERARBEITENDE GEWERBE
= 100
ABTEILUNGEN, GRUPPEN UND KLASSEN
ZWEIGE, AUSGABE 1993 (WZ93)
WERT

INDEX

2001 APR.	VER- AEND. IN % GEGEN APR. 2000	2001 1.VJ	2001 4.VJ	2002 1.VJ	VERAENDERUNG IN % 1.VJ 2002 GEGEN		2000 2.HJ	2001 1.HJ	2001 2.HJ	VERAENDERUNG IN % 2.HJ 2001 GEGEN		2000	2001	VER- AEND. IN % GEGEN 2000	WZ93 SCHL.
					1.VJ	4.VJ				2.HJ	1.HJ				
					2001	2001				2000	2001				
156,3	+4,9	166,4	153,0	158,7	-4,6	+3,7	154,0	164,6	151,0	-1,9	-8,3	153,5	157,8	+2,8	DM
124,2	-0,2	128,2	120,3	120,1	-6,9	-0,2	118,5	126,5	119,8	+1,1	-5,3	124,0	123,1	-0,7	
193,5	+9,1	210,4	190,8	203,2	-3,4	+6,5	195,1	208,6	187,1	-4,1	-10,3	187,5	197,9	+5,5	
165,9	+10,5	175,2	159,3	169,9	-3,0	+6,7	156,2	171,5	160,1	+2,5	-6,6	156,0	165,8	+6,3	34
134,0	+0,9	139,3	123,8	130,6	-6,2	+5,5	126,0	136,9	127,2	+1,0	-7,1	130,7	132,0	+1,0	
199,7	+18,6	213,3	197,0	211,4	-0,9	+7,3	188,1	208,2	195,0	+3,7	-6,3	182,8	201,6	+10,3	
164,3	+12,5	175,1	151,3	168,9	-3,5	+11,6	151,7	170,0	152,1	+0,3	-10,5	152,4	161,0	+5,6	34.1
114,1	-4,5	121,4	97,7	112,5	-7,3	+15,1	105,3	117,0	101,1	-4,0	-13,6	113,5	109,1	-3,9	
209,5	+23,2	223,5	199,6	219,7	-1,7	+10,1	193,5	217,7	197,9	+2,3	-9,1	187,5	207,8	+10,8	
117,5	+4,1	126,7	118,8	120,2	-5,1	+1,2	124,8	124,4	122,2	-2,1	-1,8	123,0	123,3	+0,2	34.2
92,2	-10,0	105,8	89,5	93,3	-11,8	+4,2	107,3	101,2	94,9	-11,6	-6,2	107,4	98,1	-8,7	
178,8	+29,5	177,1	189,7	185,1	+4,5	-2,4	166,8	180,4	188,2	+12,8	+4,3	160,7	184,3	+14,7	
177,9	+6,8	183,3	186,6	180,5	-1,5	-3,3	172,7	183,0	187,1	+8,3	+2,2	170,7	185,1	+8,4	34.3
183,8	+10,3	183,3	185,1	176,0	-4,0	-4,9	172,9	185,4	188,0	+8,7	+1,4	171,4	186,7	+8,9	
169,5	+1,8	183,4	188,8	187,0	+2,0	-1,0	172,5	179,6	185,9	+7,8	+3,5	169,8	182,7	+7,6	
104,0	-27,3	118,1	118,6	97,8	-17,2	-17,5	142,6	127,2	101,6	-28,8	-20,1	139,5	114,4	-18,0	35
81,8	-7,2	80,2	105,1	74,7	-6,9	-28,9	86,2	81,5	87,8	+1,9	+7,7	94,6	84,7	-10,5	
145,9	-40,5	188,6	144,0	141,3	-25,1	-1,9	248,1	212,2	127,5	-48,6	-39,9	223,3	169,9	-23,9	
14,0	-87,3	35,5	61,6	20,1	-43,4	-67,4	123,1	36,6	37,9	-69,2	+3,6	102,8	37,2	-63,8	35.1
9,3	-90,9	25,5	72,7	13,0	-49,0	-82,1	43,7	28,8	41,8	-4,3	+45,1	45,8	35,3	-22,9	
27,9	-78,7	61,6	34,8	40,4	-34,4	+16,1	323,8	57,0	29,4	-90,9	-48,4	246,7	43,2	-82,5	
7,0	-93,7	32,4	57,6	12,9	-60,2	-77,6	115,9	33,1	33,6	-71,0	+1,5	98,1	33,3	-66,1	35.11
8,5	-91,8	24,9	71,7	11,8	-52,6	-83,5	42,4	28,0	40,8	-3,8	+45,7	45,1	34,4	-23,7	
3,4	-97,4	51,1	22,2	15,4	-69,9	-30,6	299,4	45,8	15,5	-94,8	-66,2	230,8	30,6	-86,7	
287,1	+378,5	158,5	220,5	306,8	+93,6	+39,1	410,5	173,6	208,0	-49,3	+19,8	288,1	190,8	-33,8	35.12
44,8	+26,9	48,8	115,8	59,6	+22,1	-48,5	93,1	62,2	81,6	-12,4	+31,2	75,3	71,9	-4,5	
871,6	+628,8	423,2	473,2	903,2	+113,4	+90,9	1176,2	442,2	512,9	-56,4	+16,0	801,3	477,6	-40,4	
132,1	+136,7	120,3	103,3	56,4	-53,1	-45,4	78,3	111,8	76,9	-1,8	-31,2	63,5	94,3	+48,5	35.2
108,9	+99,1	97,1	91,0	50,5	-48,0	-44,5	71,4	83,9	67,8	-5,0	-19,2	58,3	75,8	+30,0	
240,2	+293,1	228,3	161,0	83,9	-63,3	-47,9	110,7	242,0	119,2	+7,7	-50,7	87,7	180,6	+105,9	
160,5	-32,1	191,1	186,6	191,3	+0,1	+2,5	213,1	220,5	178,1	-16,4	-19,2	230,4	199,3	-13,5	35.3
132,9	+40,2	123,4	179,3	179,8	+45,7	+0,3	167,1	138,5	182,0	+8,9	+31,4	211,0	160,3	-24,0	
181,0	-47,0	241,4	192,0	199,8	-17,2	+4,1	247,2	291,5	175,1	-29,2	-37,8	244,8	228,3	-6,7	
156,9	+13,5	139,7	101,0	147,1	+5,3	+45,6	105,2	147,2	105,4	+0,2	-28,4	123,9	126,3	+1,9	35.4
155,8	+16,6	136,1	96,8	144,5	+6,2	+49,3	101,3	145,1	102,2	+0,9	-29,6	120,3	123,6	+2,7	
167,4	-6,0	170,9	137,7	170,8	-0,1	+24,0	138,9	166,4	133,6	-3,8	-19,7	155,5	150,0	-3,5	
267,7	+58,5	218,4	154,4	262,2	+20,1	+69,8	131,7	246,0	164,1	+24,6	-33,3	168,2	205,1	+21,9	35.41
267,4	+57,1	215,5	152,5	258,7	+20,0	+69,6	128,9	244,8	161,8	+25,5	-33,9	167,3	203,3	+21,5	
276,5	+106,5	302,2	208,7	360,2	+19,2	+72,6	211,8	281,3	232,5	+9,8	-17,3	193,9	256,9	+32,5	
125,4	-10,3	118,0	71,5	108,8	-7,8	+52,2	93,4	116,6	74,6	-20,1	-36,0	110,6	95,6	-13,6	35.42
120,4	-7,7	111,8	67,5	104,7	-6,4	+55,1	88,5	111,4	71,4	-19,3	-36,9	104,1	91,4	-12,2	
159,6	-22,2	161,1	98,8	137,2	-14,8	+38,9	127,1	153,0	96,7	-23,9	-36,8	155,0	124,8	-19,5	
86,0	-5,0	87,2	106,0	88,7	+1,7	-16,3	99,9	90,7	106,3	+6,4	+17,2	97,6	98,5	+0,9	35.43
75,9	-10,3	77,2	89,5	72,8	-5,7	-18,7	92,9	79,6	92,9	-	+16,7	90,2	86,2	-4,4	
148,8	+17,1	149,6	208,3	187,8	+25,5	-9,8	143,2	159,7	189,7	+32,5	+18,8	143,8	174,7	+21,5	
86,2	-11,3	90,9	90,9	86,0	-5,4	-5,4	99,9	92,0	92,8	-7,1	+0,9	102,1	92,4	-9,5	35.5
77,4	-9,2	84,6	78,6	66,0	-22,0	-18,0	89,9	81,8	80,6	-10,3	-1,5	91,6	81,2	-11,4	
109,1	-15,0	107,3	122,9	138,1	+28,7	+12,4	125,8	118,6	124,6	-1,0	+5,1	129,4	121,6	-6,0	
87,4	-2,7	99,8	88,1	82,7	-17,1	-6,1	94,1	94,5	86,9	-7,7	-8,0	96,0	90,7	-5,5	36.1
82,3	-3,1	94,1	89,1	77,0	-18,2	-7,3	88,8	88,6	81,3	-8,4	-8,2	90,5	85,0	-6,1	
122,5	-0,6	139,2	122,1	121,8	-12,5	-0,2	130,5	134,6	125,2	-4,1	-7,0	133,6	129,9	-2,8	
105,5	+7,1	121,6	106,9	102,8	-15,5	-3,8	103,7	114,3	103,8	+0,1	-9,2	107,7	109,1	+1,3	36.11
102,2	+7,2	117,2	103,8	97,7	-16,6	-5,9	98,6	109,9	100,2	+1,6	-8,8	102,2	105,0	+2,7	
126,8	+6,7	150,1	127,0	136,3	-9,9	+6,5	136,1	142,7	127,1	-6,6	-10,9	143,2	134,9	-5,8	
94,0	+2,7	101,5	88,2	83,3	-17,9	-5,6	104,4	99,0	92,2	-11,7	-6,9	101,7	95,6	-6,0	36.12
88,8	+0,1	97,9	85,0	79,9	-18,4	-6,0	101,8	95,0	87,7	-13,9	-7,7	98,9	91,4	-7,6	
142,8	+21,3	135,6	118,2	114,6	-15,5	-3,0	129,1	137,0	134,2	+4,0	-2,0	128,4	135,6	+5,6	
75,2	-15,6	81,9	79,7	71,4	-12,8	-10,4	83,5	80,7	76,0	-9,0	-5,8	88,8	78,4	-11,7	36.13
68,5	-17,2	75,1	73,7	64,0	-14,8	-13,2	77,5	73,3	69,9	-9,8	-4,6	82,5	71,6	-13,2	
116,4	-9,4	123,0	116,0	116,7	-5,1	+0,6	119,7	125,8	113,3	-5,3	-9,9	126,9	119,5	-5,8	
77,6	-6,8	91,7	78,4	73,3	-20,1	-6,5	88,5	84,9	78,0	-11,9	-8,1	88,9	81,4	-8,4	36.14
72,0	-6,9	84,8	72,0	67,1	-20,9	-6,8	82,3	78,2	70,9	-13,9	-9,3	82,8	74,5	-10,0	
116,9	-7,0	140,0	122,4	115,8	-17,3	-5,4	132,1	132,4	127,5	-3,5	-3,7	131,0	129,9	-0,8	

DEUTSCHLAND

1 INDEX DES AUFTRAGSEINGANGS FUER DAS VERARBEITENDE GEWERBE
1995 = 1001.2 ZEITREIHENANALYSE - BERLINER VERFAHREN (BV 4)
WERTINDEX

WZ93- SCHL.	WIRTSCHAFTSZWEIG		ORIGINALWERT		KALENDER- U. SAISON- BEREINIGTER WERT BERLINER VERFAHREN, VERSION 4		GLATTE KOMPONENTE	
			2002	VERAEND. GEGENUEBER VORJAHRES- MONAT IN %	2002	VERAEND. GEGENUEBER VORMONAT IN %	2002	VERAEND. GEGENUEBER VORMONAT IN %
			APR.		APR.		APR.	
D	VERARBEITENDES GEWERBE 1)	INSGESAMT	130,4	+7,8	130,4	+5,6	125,7	+0,2
		INLAND	108,9	+3,7	107,5	+6,6	104,1	-0,3
		AUSLAND	189,0	+12,9	172,0	+5,3	164,6	+0,9
	VORLEISTUNGSGUETER- PRODUZENTEN	INSGESAMT	122,5	+8,6	120,9	+5,8	116,0	+0,5
		INLAND	108,0	+4,9	105,9	+6,1	101,9	-0,2
		AUSLAND	152,5	+14,5	152,3	+6,0	145,1	+1,4
	INVESTITIONSGUETER- PRODUZENTEN	INSGESAMT	145,6	+7,1	147,0	+6,3	141,6	+0,2
		INLAND	116,5	+2,4	115,1	+8,4	111,4	-0,4
		AUSLAND	185,4	+11,6	190,9	+5,4	182,6	+0,7
	GEBRAUCHSGUETER- PRODUZENTEN	INSGESAMT	107,2	+4,6	105,8	+5,2	102,6	-0,4
		INLAND	95,8	+0,4	94,3	+4,9	92,1	-0,9
		AUSLAND	140,1	+13,9	139,2	+6,3	133,1	+0,7
	VERBRAUCHSGUETER- PRODUZENTEN	INSGESAMT	107,0	+10,0	110,5	+4,2	107,8	+0,1
		INLAND	92,8	+6,4	95,6	+5,1	93,3	-0,3
		AUSLAND	151,8	+17,5	159,4	+5,0	153,6	+0,6
DB	TEXTIL- UND BEKLEIDUNGS- GEWERBE	INSGESAMT	81,7	+6,5	91,4	+9,3	87,1	-0,9
		INLAND	71,8	+3,9	79,4	+10,0	75,4	-1,0
		AUSLAND	109,9	+12,1	126,7	+10,1	120,5	-0,6
17	TEXTILGEWERBE	INSGESAMT	92,6	+6,3	91,7	+6,1	87,7	-0,1
		INLAND	78,9	+2,9	78,9	+4,4	76,0	-0,5
		AUSLAND	128,9	+12,4	125,6	+9,5	118,6	+0,5
18	BEKLEIDUNGSGEWERBE	INSGESAMT	66,8	+7,2	92,2	+16,0	87,0	-1,9
		INLAND	62,5	+5,6	80,4	+18,9	74,7	-1,7
		AUSLAND	80,4	+11,2	129,6	+12,3	125,3	-2,1
DC	LEDERGEWERBE	INSGESAMT	116,8	+12,9	112,0	+29,5	100,9	-0,2
		INLAND	98,3	+8,3	99,4	+25,8	93,1	-0,5
		AUSLAND	182,5	+23,2	156,5	+39,2	128,3	+0,5
DD	HOLZGEWERBE (OHNE HERSTELLUNG VON MOEBELN)	INSGESAMT	100,5	+5,9	98,0	+4,3	95,6	-0,1
		INLAND	85,6	+1,3	84,2	+2,8	82,8	-0,6
		AUSLAND	263,6	+26,5	249,1	+10,3	235,4	+1,7
DE	PAPIER- UND DRUCKGEWERBE	INSGESAMT	117,7	+9,5	120,7	+5,3	117,5	+0,4
		INLAND	107,7	+6,1	110,3	+5,1	107,7	+0,1
		AUSLAND	153,6	+19,3	157,9	+6,3	152,3	+1,1
21	PAPIERGEWERBE	INSGESAMT	122,2	+12,3	124,9	+6,5	121,1	+0,9
		INLAND	109,1	+8,9	112,2	+7,2	108,3	+0,7
		AUSLAND	151,9	+18,6	153,8	+5,6	149,8	+1,3
21.1	H.V. HOLZSTOFF, ZELLSTOFF, PAPIER, KARTON UND PAPPE	INSGESAMT	138,7	+18,2	144,7	+7,3	139,1	+1,5
		INLAND	119,1	+19,1	127,2	+11,5	119,5	+1,8
		AUSLAND	162,5	+17,6	165,5	+3,8	162,6	+1,3
21.2	PAPIER-, KARTON- UND PAPPEVERARBEITUNG	INSGESAMT	109,1	+7,0	109,2	+5,6	106,6	+0,2
		INLAND	103,7	+3,4	103,8	+4,1	102,1	-0,1
		AUSLAND	132,0	+21,0	132,3	+11,1	125,3	+1,1
22	DRUCKGEWERBE, VERVIEL- FAELTIGUNG VON BESPIELTEN TON-, BILD- U. DATENTRAEGERN	INSGESAMT	110,9	+5,1	114,3	+3,9	112,0	-0,3
		INLAND	106,1	+2,9	108,2	+2,9	107,0	-0,4
		AUSLAND	162,9	+23,3	181,5	+10,9	166,4	+0,4
DG	CHEMISCHE INDUSTRIE	INSGESAMT	124,8	+8,5	119,6	+3,2	115,5	+0,5
		INLAND	105,4	+4,9	100,9	+3,0	97,8	-0,1
		AUSLAND	148,2	+11,8	142,8	+4,3	136,8	+1,0
24.1	HERSTELLUNG VON CHEMISCHEN GRUNDSTOFFEN	INSGESAMT	129,6	+4,6	122,4	+5,1	116,0	+0,2
		INLAND	115,2	+0,3	108,7	+4,3	103,7	-0,5
		AUSLAND	142,7	+8,1	135,2	+6,4	127,2	+0,6
24.4	HERSTELLUNG VON PHARMA- ZEUTISCHEN ERZEUGNISSEN	INSGESAMT	132,8	+14,0	131,5	+0,4	130,0	+0,8
		INLAND	105,8	+11,0	103,4	+1,5	101,5	+0,7
		AUSLAND	178,3	+17,1	179,8	-0,1	178,5	+1,0
DH	HERSTELLUNG VON GUMMI- UND KUNSTSTOFFWAREN	INSGESAMT	122,9	+8,7	120,3	+4,2	117,3	+0,4
		INLAND	106,7	+5,7	104,5	+3,6	102,4	+0,1
		AUSLAND	174,1	+14,9	170,6	+5,8	164,3	+1,0
25.2	HERSTELLUNG VON KUNST- STOFFWAREN	INSGESAMT	121,8	+7,7	119,2	+3,8	116,3	+0,3
		INLAND	105,6	+5,4	103,3	+3,8	101,1	+0,1
		AUSLAND	178,5	+13,1	174,8	+4,2	169,7	+1,0
DI	GLASGEWERBE, KERAMIK, VERARBEITUNG VON STEINEN UND ERDEN	INSGESAMT	98,3	+2,9	95,5	+6,2	91,8	-0,1
		INLAND	87,5	+0,9	85,1	+4,4	83,0	-0,4
		AUSLAND	134,9	+7,6	132,1	+12,4	120,7	+0,2
26.1	HERSTELLUNG UND VERAR- BEITUNG VON GLAS	INSGESAMT	108,2	+2,1	108,9	+8,7	103,6	-0,2
		INLAND	96,7	+0,3	98,3	+4,8	95,6	-0,3
		AUSLAND	137,7	+5,4	136,5	+16,9	124,2	+0,1
DJ	METALLERZEUGUNG UND -BE- ARBEITUNG, HERSTELLUNG VON METALLERZEUGNISSEN	INSGESAMT	118,2	+6,7	116,9	+6,9	112,0	+0,2
		INLAND	108,9	+5,0	106,8	+5,8	103,0	-0,1
		AUSLAND	146,8	+10,6	147,2	+9,2	139,3	+0,7

1) AUSGEWAHLTE WIRTSCHAFTSZWEIGE (OHNE ERNAHRUNGSGEWERBE UND TABAKVERARBEITUNG).

STBA, FS 4, R 2.2, 4/2002

DEUTSCHLAND

1 INDEX DES AUFTRAGSEINGANGS FUER DAS VERARBEITENDE GEWERBE
1995 = 100

1.2 ZEITREIHENANALYSE - BERLINER VERFAHREN (BV 4)
WERTINDEX

WZ93- SCHL.	WIRTSCHAFTSZWEIG		ORIGINALWERT		KALENDER- U. SAISON- BEREINIGTER WERT BERLINER VERFAHREN, VERSION 4		GLATTE KOMPONENTE	
			2002	VERAEND. GEGENUEBER VORJAHRES- MONAT IN %	2002	VERAEND. GEGENUEBER VORMONAT IN %	2002	VERAEND. GEGENUEBER VORMONAT IN %
27	METALLERZEUGUNG UND -BEARBEITUNG	INSGESAMT INLAND AUSLAND	120,2 112,1 136,5	+8,1 +5,2 +13,4	117,7 107,7 137,4	+8,6 +7,3 +10,7	112,4 103,2 130,3	+0,4 0 +0,9
27.1	ERZEUGUNG VON ROHEISEN, STAHL UND FERROLEGIE- RUNGEN (EGKS) 1)	INSGESAMT INLAND AUSLAND	116,7 111,5 127,0	+13,3 +10,8 +17,9	109,6 103,3 123,0	+7,8 +8,7 +7,6	106,7 100,4 119,2	+0,7 +0,3 +1,2
27.5	GIESSEREIINDUSTRIE	INSGESAMT INLAND AUSLAND	148,8 138,3 189,5	+10,7 +7,0 +23,2	143,5 133,0 180,8	+16,0 +14,6 +17,3	131,5 123,2 166,5	+0,2 +0,2 +0,8
28	HERSTELLUNG VON METALL- ERZEUGNISSEN	INSGESAMT INLAND AUSLAND	116,5 106,8 162,0	+5,4 +4,8 +7,5	116,4 106,4 161,5	+6,2 +5,5 +7,1	111,7 103,0 152,6	0 -0,1 +0,7
28.1	STAHL- UND LEICHTMETALLBAU	INSGESAMT INLAND AUSLAND	100,8 95,6 162,7	+1,3 +3,2 -10,5	99,9 95,2 151,3	+5,7 +5,2 +5,8	97,3 92,3 154,9	-0,4 -0,4 -1,0
DK	MASCHINENBAU	INSGESAMT INLAND AUSLAND	120,6 103,9 140,9	+9,7 +1,0 +18,8	122,6 104,5 145,3	+7,7 +4,4 +12,0	117,3 101,4 136,5	+0,5 -0,3 +1,3
29.1	H.V. MASCHINEN F.D.ERZEUG. U.NUTZG.V.MECHAN.ENERGIE (O.LUFT-, STRASS.FAHRZ.BAU)	INSGESAMT INLAND AUSLAND	113,3 99,5 132,7	+13,5 +8,5 +19,5	122,2 99,7 153,0	+11,9 +6,7 +17,0	116,4 94,8 145,8	+0,7 +0,3 +1,0
29.3	HERSTELLUNG VON LAND- U. FORSTWIRTSCHAFTLICHEN MASCHINEN	INSGESAMT INLAND AUSLAND	160,3 119,4 202,5	+36,0 +31,9 +38,5	155,8 113,4 199,0	+3,6 +5,5 +2,3	153,3 113,0 194,4	+2,7 +2,3 +3,0
29.4	HERSTELLUNG VON WERK- ZEUGMASCHINEN	INSGESAMT INLAND AUSLAND	118,0 117,1 118,9	+5,3 +3,9 +6,7	120,4 119,6 122,6	+9,5 +16,2 +4,7	109,7 105,7 114,3	+0,6 -0,5 +1,9
DL	H.V. BUEROMASCH., DATENVERARB. GER. U. -EINRICHTG.; ELEKTROT., FEINMECHANIK U. OPTIK	INSGESAMT INLAND AUSLAND	132,7 112,3 169,0	+8,9 +1,3 +19,7	141,7 115,6 190,0	+10,4 +11,9 +10,8	133,8 108,4 177,4	+0,8 -0,4 +2,1
30	H.V. BUEROMASCHINEN, DATENVERARBEITUNGSGE- RAETEN U. -EINRICHTUNGEN	INSGESAMT INLAND AUSLAND	111,3 103,8 124,7	-0,5 -5,0 +6,9	119,0 115,3 127,7	+12,3 +14,8 +11,0	109,8 105,7 117,6	+0,7 -0,1 +2,3
31	HERSTELLUNG VON GERAETEN DER ELEKTRIZITAETSERZEU- GUNG, -VERTEILUNG U.AE.	INSGESAMT INLAND AUSLAND	118,9 107,6 144,8	+5,8 +3,1 +10,6	127,9 111,1 166,3	+10,7 +12,0 +8,1	121,6 106,0 157,3	-0,1 -0,7 +1,1
31.2	HERSTELLUNG VON ELEK- TRIZITAETSVERTEILUNGS- U. -SCHALTEINRICHTUNGEN	INSGESAMT INLAND AUSLAND	105,4 93,5 131,9	+3,3 -2,9 +14,8	114,0 98,2 150,1	+19,7 +16,6 +24,0	105,9 92,7 136,5	-0,7 -1,5 +0,7
31.6	HERSTELLUNG VON ELEK- TRISCHEN AUSRUESTUNGEN A.N.G.	INSGESAMT INLAND AUSLAND	138,2 133,9 148,2	+19,2 +15,3 +29,1	145,6 132,5 177,9	-0,7 +11,1 -18,5	140,2 125,1 175,4	+1,4 +0,3 +3,1
32	RUNDFUNK-, FERNSEH- UND NACHRICHTENTECHNIK	INSGESAMT INLAND AUSLAND	157,6 128,7 191,0	+13,5 -3,9 +32,1	173,9 132,4 223,1	+13,4 +19,0 +10,6	160,5 120,4 206,9	+2,1 -0,2 +3,7
33	MEDIZIN-, MESS-, STEUER- UND REGELUNGSTECHNIK, OPTIK	INSGESAMT INLAND AUSLAND	145,6 112,5 201,3	+13,7 +6,5 +21,6	148,4 111,8 210,3	+7,9 +4,5 +12,3	142,0 109,0 197,3	+0,7 -0,1 +1,4
DM	FAHRZEUGBAU	INSGESAMT INLAND AUSLAND	177,9 136,7 225,4	+7,0 +6,1 +7,6	174,1 129,6 225,8	+3,9 +10,5 +0,5	168,9 125,4 218,6	+0,1 -0,4 +0,3
34	HERSTELLUNG VON KRAFTWAGEN UND KRAFTWAGENTEILEN	INSGESAMT INLAND AUSLAND	191,0 147,4 237,3	+8,0 +6,1 +9,4	183,6 138,4 232,9	+3,4 +5,5 +3,3	179,4 134,7 226,8	+0,1 -0,4 +0,5
34.1	HERSTELLUNG VON KRAFTWAGEN UND KRAFTWAGENMOTOREN	INSGESAMT INLAND AUSLAND	191,2 127,4 248,6	+6,4 +3,9 +7,5	183,2 117,2 243,6	+2,1 +3,9 +2,1	178,9 114,3 236,9	+0,2 -0,8 +0,5
35	SONSTIGER FAHRZEUGBAU	INSGESAMT INLAND AUSLAND	106,0 90,2 135,3	-2,2 +6,2 -11,5	116,3 91,5 161,8	+0,4 +55,1 -25,7	109,9 85,9 153,3	-0,4 +0,4 -1,7
35.1	SCHIFFBAU	INSGESAMT INLAND AUSLAND	27,8 20,5 46,2	+90,4 +111,3 +58,8	47,9 30,2 98,1	+78,7 +17,1 +207,5	35,3 32,3 42,7	-0,6 -3,3 +4,7
35.3	LUFT- UND RAUMFAHRZEUGBAU	INSGESAMT INLAND AUSLAND	174,8 168,7 179,3	+4,2 +21,8 -5,4	212,1 214,0 207,0	-18,6 +27,7 -36,1	216,3 209,1 217,4	+0,8 +3,5 -1,2
36.1	HERSTELLUNG VON MOEBELN	INSGESAMT INLAND AUSLAND	94,0 87,5 138,7	-3,9 -5,2 +1,8	93,3 86,6 140,5	+4,8 +5,4 +6,3	91,1 84,8 135,9	-1,6 -1,7 -0,9

1) EUROPAEISCHE GEMEINSCHAFT FUER KOHLE UND STAHL.
STBA, FS 4, R 2.2, 4/2002

DEUTSCHLAND

1 INDEX DES AUFTRAGSEINGANGS FUER DAS VERARBEITENDE GEWERBE
1995 = 100

1.2 ZEITREIHENANALYSE - BERLINER VERFAHREN (BV 4)
VOLUMENINDEX

WZ93- SCHL.	WIRTSCHAFTSZWEIG		ORIGINALWERT		KALENDER- U. SAISON- BEREINIGTER WERT BERLINER VERFAHREN, VERSION 4		GLATTE KOMPONENTE	
			2002 APR.	VERAEND. GEGENUEBER VORJAHRES- MONAT IN %	2002 APR.	VERAEND. GEGENUEBER VORMONAT IN %	2002 APR.	VERAEND. GEGENUEBER VORMONAT IN %
D	VERARBEITENDES GEWERBE 1)	INSGESAMT	125,8	+7,8	125,9	+5,6	121,5	+0,2
		INLAND	106,5	+3,7	105,2	+6,6	102,0	-0,3
		AUSLAND	160,5	+13,1	163,4	+5,1	156,5	+0,9
	VORLEISTUNGSGUETER- PRODUZENTEN	INSGESAMT	121,9	+10,5	120,3	+5,3	115,9	+0,6
		AUSLAND	150,2	+16,8	149,8	+5,3	143,5	+1,6
INVESTITIONSGUETER- PRODUZENTEN	INSGESAMT	137,6	+5,8	139,1	+6,6	133,7	0	
	AUSLAND	172,2	+10,6	177,6	+5,5	169,7	+0,6	
GEBRAUCHSGUETER- PRODUZENTEN	INSGESAMT	101,6	+4,0	100,4	+5,0	97,4	-0,3	
	AUSLAND	133,8	+13,9	133,2	+6,3	127,2	+0,8	
VERBRAUCHSGUETER- PRODUZENTEN	INSGESAMT	101,9	+9,3	105,5	+4,4	102,7	0	
	AUSLAND	143,2	+16,7	150,9	+5,1	145,3	+0,5	
DB	TEXTIL- UND BEKLEIDUNGS- GEWERBE	INSGESAMT	80,3	+6,2	80,2	+9,5	85,9	-0,9
		INLAND	70,6	+3,7	78,2	+10,1	74,2	-1,1
		AUSLAND	107,8	+11,2	125,1	+10,0	119,1	-0,7
17	TEXTILGEWERBE	INSGESAMT	91,0	+5,9	90,4	+6,1	86,5	-0,2
		INLAND	77,8	+2,6	78,1	+4,4	75,2	-0,5
		AUSLAND	126,0	+11,9	123,1	+9,5	116,5	+0,5
18	BEKLEIDUNGSGEWERBE	INSGESAMT	85,6	+6,7	90,9	+16,2	85,7	-1,9
		INLAND	61,0	+5,2	78,6	+19,1	73,0	-1,7
		AUSLAND	79,7	+9,9	129,7	+12,5	125,3	-2,3
DC	LEDERGEWERBE	INSGESAMT	109,7	+11,5	105,3	+30,6	94,6	-0,3
		INLAND	92,9	+7,0	94,0	+26,7	87,9	-0,6
		AUSLAND	168,8	+21,0	144,7	+40,9	118,2	+0,4
DD	HOLZGEWERBE (OHNE HERSTELLUNG VON MOEBELN)	INSGESAMT	104,6	+8,7	102,1	+4,4	99,4	+0,1
		INLAND	90,4	+4,3	89,1	+3,2	87,4	-0,3
		AUSLAND	258,9	+30,2	244,9	+9,6	231,1	+2,1
DE	PAPIER- UND DRUCKGEWERBE	INSGESAMT	116,7	+11,6	119,3	+4,9	116,4	+0,5
		INLAND	105,9	+7,4	108,3	+4,8	105,9	+0,3
		AUSLAND	154,8	+23,1	158,8	+5,7	153,6	+1,2
21	PAPIERGEWERBE	INSGESAMT	121,7	+15,8	124,0	+5,8	120,6	+1,0
		INLAND	107,9	+11,8	110,8	+6,7	107,3	+0,8
		AUSLAND	152,5	+22,6	154,0	+4,9	150,5	+1,4
21.1	H.V. HOLZSTOFF, ZELLSTOFF, PAPIER, KARTON UND PAPPE	INSGESAMT	143,1	+24,7	148,6	+6,4	143,9	+1,8
		INLAND	123,7	+25,8	131,8	+11,0	124,6	+2,0
		AUSLAND	166,6	+23,8	169,1	+3,1	166,8	+1,5
21.2	PAPIER-, KARTON- UND PAPPEVERARBEITUNG	INSGESAMT	104,5	+7,3	104,4	+5,2	101,9	+0,2
		INLAND	99,4	+4,1	99,4	+4,0	97,7	0
		AUSLAND	126,0	+19,9	126,1	+10,9	119,5	+1,0
22	DRUCKGEWERBE, VERVIEL- FAELTIGUNG VON BESPIELTEN TON-, BILD- U. DATENTRAEGERN	INSGESAMT	108,9	+4,9	112,0	+3,8	109,7	-0,4
		INLAND	103,5	+2,5	105,4	+2,9	104,1	-0,5
		AUSLAND	167,6	+25,3	185,8	+11,1	170,4	+0,4
DG	CHEMISCHE INDUSTRIE	INSGESAMT	122,9	+10,9	118,4	+2,8	114,8	+0,7
		INLAND	105,2	+7,6	101,5	+2,4	98,8	+0,1
		AUSLAND	144,2	+14,1	139,4	+4,1	134,0	+1,1
24.1	HERSTELLUNG VON CHEMISCHEN GRUNDSTOFFEN	INSGESAMT	133,9	+10,8	127,7	+4,2	122,4	+0,7
		INLAND	121,6	+7,3	116,5	+3,3	112,6	+0,2
		AUSLAND	146,0	+13,5	138,4	+5,9	131,3	+1,1
24.4	HERSTELLUNG VON PHARMA- ZEUTISCHEN ERZEUGNISSEN	INSGESAMT	121,3	+13,5	120,2	+0,3	118,7	+0,9
		INLAND	96,7	+10,6	94,9	+1,4	92,9	+0,9
		AUSLAND	162,6	+16,2	163,5	-0,2	162,5	+1,0
DH	HERSTELLUNG VON GUMMI- UND KUNSTSTOFFWAREN	INSGESAMT	122,1	+9,3	119,8	+4,3	116,6	+0,5
		INLAND	105,8	+6,1	103,5	+3,5	101,5	+0,2
		AUSLAND	173,7	+16,1	170,5	+6,0	163,9	+1,0
25.2	HERSTELLUNG VON KUNST- STOFFWAREN	INSGESAMT	120,8	+8,5	118,2	+3,8	115,4	+0,4
		INLAND	104,6	+5,8	102,3	+3,8	100,1	+0,2
		AUSLAND	177,2	+14,8	173,9	+4,2	168,7	+1,1
DI	GLASGEWERBE, KERAMIK, VERARBEITUNG VON STEINEN UND ERDEN	INSGESAMT	99,3	+3,5	96,5	+6,6	92,5	0
		INLAND	90,1	+1,9	87,6	+4,9	85,1	-0,2
		AUSLAND	130,3	+7,1	127,9	+12,8	116,1	+0,2
26.1	HERSTELLUNG UND VERAR- BEITUNG VON GLAS	INSGESAMT	110,0	+2,4	110,7	+8,4	105,3	-0,1
		INLAND	100,5	+0,7	102,2	+4,8	99,3	-0,3
		AUSLAND	134,3	+5,7	132,9	+16,8	120,6	+0,2
DJ	METALLERZEUGUNG UND -BE- ARBEITUNG, HERSTELLUNG VON METALLERZEUGNISSEN	INSGESAMT	115,6	+7,9	114,0	+6,4	109,9	+0,2
		INLAND	106,5	+5,9	104,3	+5,5	101,1	-0,1
		AUSLAND	143,4	+12,7	143,2	+8,7	136,5	+0,8

1) AUSGEWAELHTE WIRTSCHAFTSZWEIGE (OHNE ERNAHRUNGSGEWERBE UND TABAKVERARBEITUNG).

STBA, FS 4, R 2.2, 4/2002

DEUTSCHLAND

1 INDEX DES AUFTRAGSEINGANGS FUER DAS VERARBEITENDE GEWERBE
1995 = 1001.2 ZEITREIHENANALYSE - BERLINER VERFAHREN (BV 4)
VOLUMENINDEX

WZ93- SCHL.	WIRTSCHAFTSZWEIG		ORIGINALWERT		KALENDER- U. SAISON- BEREINIGTER WERT BERLINER VERFAHREN, VERSION 4		GLATTE KOMPONENTE	
			2002	VERAEND. GEGENUEBER VORJAHRES- MONAT IN %	2002	VERAEND. GEGENUEBER VORMONAT IN %	2002	VERAEND. GEGENUEBER VORMONAT IN %
			APR.		APR.		APR.	
27	METALLERZEUGUNG UND -BEARBEITUNG	INSGESAMT INLAND AUSLAND	121,7 113,0 138,9	+12,0 +8,5 +17,8	118,7 108,5 138,8	+8,0 +6,9 +10,0	114,7 105,1 133,4	+0,4 +0,1 +0,9
27.1	ERZEUGUNG VON ROHEISEN, STAHL UND FERROLEGIE- RUNGEN (EGKS) 1)	INSGESAMT INLAND AUSLAND	127,2 123,0 135,4	+17,7 +15,9 +20,7	119,8 115,1 130,1	+6,5 +7,3 +6,4	118,5 113,7 128,0	+0,8 +0,5 +1,1
27.5	GIESSEREIINDUSTRIE	INSGESAMT INLAND AUSLAND	147,3 132,9 202,2	+12,3 +7,5 +26,1	141,4 127,5 191,6	+15,7 +14,5 +16,7	130,1 118,2 178,9	+0,3 +0,2 +0,7
28	HERSTELLUNG VON METALL- ERZEUGNISSEN	INSGESAMT INLAND AUSLAND	110,8 102,4 150,0	+4,7 +4,2 +6,3	110,7 102,1 149,6	+6,1 +5,5 +7,0	106,2 98,6 141,1	0 -0,3 +0,6
28.1	STAHL- UND LEICHTMETALLBAU	INSGESAMT INLAND AUSLAND	96,5 91,6 155,5	+1,5 +3,6 -11,4	96,1 91,7 144,4	+6,1 +5,6 +6,0	93,1 88,4 147,6	-0,3 -0,2 -1,1
DK	MASCHINENBAU	INSGESAMT INLAND AUSLAND	111,5 96,4 130,0	+8,4 -0,2 +17,5	113,5 97,2 134,3	+7,5 +4,3 +12,0	108,6 94,2 126,1	+0,4 -0,3 +1,0
29.1	H.V. MASCHINEN F.D.ERZUEG. U.NUTZG.V.MECHAN.ENERGIE (O.LUFT-, STRASS.FAHRZ.BAU)	INSGESAMT INLAND AUSLAND	103,6 90,7 121,7	+11,8 +6,7 +17,7	112,4 91,0 141,5	+12,1 +6,6 +17,1	107,0 86,5 134,9	+0,6 +0,1 +0,9
29.3	HERSTELLUNG VON LAND- U. FORSTWIRTSCHAFTLICHEN MASCHINEN	INSGESAMT INLAND AUSLAND	146,9 109,7 185,3	+33,7 +29,7 +36,3	142,8 104,1 182,0	+3,5 +5,3 +2,3	140,9 103,9 177,8	+2,5 +2,1 +2,8
29.4	HERSTELLUNG VON WERK- ZEUGMASCHINEN	INSGESAMT INLAND AUSLAND	107,1 106,5 107,6	+3,8 +2,3 +5,4	109,4 109,0 111,0	+9,5 +16,3 +4,5	99,5 96,1 103,4	+0,5 -0,7 +1,7
DL	H.V.BUEROMASCH., DATENVERARB. GER.U.-EINRICHTG.;ELEKTROT., FEINMECHANIK U. OPTIK	INSGESAMT INLAND AUSLAND	135,0 116,5 167,9	+8,7 +0,8 +20,3	144,3 120,2 188,9	+10,8 +12,5 +10,9	136,0 113,4 176,4	+0,7 -0,5 +2,2
30	H.V. BUEROMASCHINEN, DATENVERARBEITUNGSGE- RAEATEN U. -EINRICHTUNGEN	INSGESAMT INLAND AUSLAND	145,3 143,9 148,0	+2,7 -1,6 +11,3	156,0 159,5 151,5	+13,6 +15,9 +11,6	143,0 145,3 139,0	+1,0 +0,1 +2,7
31	HERSTELLUNG VON GERAETEN DER ELEKTRIZITAETSERZUE- GUNG, -VERTEILUNG U.AE.	INSGESAMT INLAND AUSLAND	114,8 105,8 135,5	+4,8 +2,3 +9,7	123,6 109,5 156,1	+10,9 +12,3 +8,3	117,4 104,3 147,6	-0,3 -0,9 +1,0
31.2	HERSTELLUNG VON ELEK- TRIZITAETSERZEUGUNGS- U. -SCHALTEINRICHTUNGEN	INSGESAMT INLAND AUSLAND	98,9 90,6 117,1	+1,7 -4,0 +13,4	107,0 96,6 133,3	+19,7 +15,9 +24,3	99,4 90,3 121,0	-0,9 -1,6 +0,4
31.6	HERSTELLUNG VON ELEK- TRISCHEN AUSRUESTUNGEN A.N.G.	INSGESAMT INLAND AUSLAND	130,5 127,5 137,9	+18,6 +14,8 +28,8	137,5 126,2 165,5	-0,7 +10,8 -18,6	132,3 119,3 162,8	+1,4 +0,4 +3,1
32	RUNDFUNK-, FERNSEH- UND NACHRICHTENTECHNIK	INSGESAMT INLAND AUSLAND	170,8 143,9 201,9	+13,8 -3,7 +33,9	187,9 147,6 235,7	+13,6 +19,6 +10,4	173,8 134,7 219,2	+2,1 -0,1 +3,8
33	MEDIZIN-, MESS-, STEUER- UND REGELUNGSTECHNIK, OPTIK	INSGESAMT INLAND AUSLAND	135,4 130,9 188,2	+12,5 +5,1 +20,5	138,0 103,1 196,8	+8,2 +4,5 +12,6	132,0 100,6 184,4	+0,6 -0,2 +1,3
DM	FAHRZEUGBAU	INSGESAMT INLAND AUSLAND	165,3 130,0 206,0	+5,8 +4,7 +6,5	161,4 123,1 206,0	+4,1 +10,6 +0,5	156,5 119,1 199,2	-0,1 -0,5 +0,1
34	HERSTELLUNG VON KRAFTWAGEN UND KRAFTWAGENTEILEN	INSGESAMT INLAND AUSLAND	177,1 140,1 216,3	+6,8 +4,6 +8,3	169,8 131,4 211,7	+3,6 +5,6 +3,4	165,8 127,8 206,0	-0,1 -0,7 +0,3
34.1	HERSTELLUNG VON KRAFTWAGEN UND KRAFTWAGENMOTOREN	INSGESAMT INLAND AUSLAND	171,9 115,9 222,5	+4,6 +1,6 +6,2	164,1 106,2 217,2	+2,1 +4,0 +2,3	160,1 103,5 211,0	-0,1 -1,1 +0,3
35	SONSTIGER FAHRZEUGBAU	INSGESAMT INLAND AUSLAND	100,8 86,2 128,1	-3,1 +5,4 -12,2	110,5 87,4 153,1	+0,5 +55,0 -25,8	104,3 82,0 145,0	-0,5 +0,4 -1,8
35.1	SCHIFFBAU	INSGESAMT INLAND AUSLAND	26,3 19,4 43,8	+87,9 +108,6 +67,0	45,7 28,7 93,6	+79,2 +18,7 +212,0	33,5 30,7 40,4	-0,6 -3,8 +4,7
35.3	LUFT- UND RAUMFAHRZEUGBAU	INSGESAMT INLAND AUSLAND	165,5 159,8 169,7	+3,1 +20,2 -6,2	200,9 203,4 196,0	-18,6 +27,9 -36,2	204,8 198,5 205,9	+0,7 +3,4 -1,3
36.1	HERSTELLUNG VON MOEBELN	INSGESAMT INLAND AUSLAND	82,2 76,3 122,7	-5,9 -7,3 +0,2	81,6 75,4 124,8	+4,7 +4,7 +6,2	79,6 73,6 120,5	-1,8 -2,0 -1,1

1) EUROPAEISCHE GEMEINSCHAFT FUER KOHLE UND STAHL.
STBA,FS 4,R 2.2, 4/2002

2 INDEX DES UMSATZES FUER
 1995
 NACH ABSCHNITTEN, UNTERABSCHNITTEN,
 DER KLASSIFIKATION DER WIRTSCHAFTS
 2.1 ORIGINAL

WERT

WZ93- SCHL.	WIRTSCHAFTSZWEIG		VERAENDERUNG IN %			2002 MAR.	VERAENDERUNG IN %			KUMULIERT		2-MONATS- DURCHSCHNITT	
			2002 APR.	APR. 2002 GEGEN			2002 MAR.	MAR. 2002 GEGEN		JAN. 2002 BIS APR. 2002	VER- AEND. IN % GEGEN VORJAHR	MAR. 2002 UND APR. 2002	VER- AEND. IN % GEGEN VORJAHR
				APR. 2001	MAR. 2002			MAR. 2001	FEB. 2002				
D	VERARBEITENDES GEWERBE 1)	INSGESAMT	131,2	+5,5	+2,3	128,3	-11,3	+7,1	124,6	-3,9	129,8	-3,5	
		INLAND	109,8	+3,4	+2,2	107,4	-12,3	+7,7	104,1	-5,4	108,6	-5,0	
		AUSLAND	170,5	+7,9	+2,3	166,7	-10,0	+6,3	162,3	-1,9	168,6	-1,8	
		VORLEISTUNGSGUETER- PRODUZENTEN	INSGESAMT	120,6	+4,2	+3,3	116,8	-11,2	+5,7	114,8	-5,4	118,7	-4,0
		INLAND	106,6	+2,5	+4,3	102,2	-13,4	+5,1	101,3	-6,9	104,4	-5,9	
AUSLAND	150,0	+7,0	+1,8	147,4	-7,6	+6,6	143,3	-3,0	148,7	-0,8			
	INVESTITIONSGUETER- PRODUZENTEN	INSGESAMT	150,0	+6,0	+2,4	146,5	-12,4	+9,2	140,3	-3,4	148,3	-4,0	
		INLAND	121,0	+4,4	+1,8	118,9	-12,1	+11,6	112,1	-4,8	120,0	-4,5	
AUSLAND	189,9	+7,5	+2,9	184,5	-12,6	+7,1	179,0	-2,1	187,2	-3,5			
	GEBRAUCHSGUETER- PRODUZENTEN	INSGESAMT	109,3	+5,1	-0,1	109,4	-10,0	+8,9	105,1	-3,5	109,4	-3,0	
		INLAND	98,3	+1,5	+0,3	98,0	-13,0	+7,2	94,9	-5,9	98,2	-6,2	
AUSLAND	141,8	+12,8	-1,0	143,3	-3,2	+12,2	135,6	+1,9	142,6	+4,2			
	VERBRAUCHSGUETER- PRODUZENTEN	INSGESAMT	105,8	+8,4	-1,7	107,6	-5,2	+0,1	108,2	+0,8	106,7	+1,0	
		INLAND	90,6	+4,7	-3,0	93,4	-7,4	+3,2	92,8	-1,7	92,0	-1,8	
		AUSLAND	155,9	+16,1	+1,0	154,4	-0,5	-5,5	158,9	+5,9	155,2	+7,2	
DB	TEXTIL- UND BEKLEIDUNGS- GEWERBE	INSGESAMT	82,7	+4,3	-8,2	90,1	-14,3	-5,3	91,4	-6,9	86,4	-6,3	
		INLAND	72,8	+0,8	-7,4	78,6	-16,3	-3,9	79,4	-8,7	75,7	-8,9	
		AUSLAND	111,6	+11,5	-10,1	124,1	-10,2	-7,7	126,6	-3,4	117,9	-1,1	
17	TEXTILGEWERBE	INSGESAMT	90,3	+0,7	+4,3	86,6	-15,3	+3,1	87,0	-8,8	88,5	-7,8	
		INLAND	77,3	-2,3	+3,8	74,5	-17,0	+2,6	75,0	-10,5	75,9	-10,2	
		AUSLAND	125,3	+6,0	+5,2	119,1	-12,4	+3,8	119,2	-5,8	122,2	-3,9	
17.1	SPINNSTOFFAUFBEREITUNG UND SPINNEREI	INSGESAMT	68,9	-14,4	+2,8	67,0	-26,6	+2,9	67,3	-22,1	68,0	-20,8	
		INLAND	60,1	-13,3	+0,2	60,0	-23,6	+4,2	59,2	-19,8	60,1	-18,7	
		AUSLAND	83,7	-16,0	+5,7	79,2	-30,1	+1,3	81,2	-24,8	81,5	-23,5	
17.11	BAUMWOLLAUFBEREITUNG UND -SPINNEREI	INSGESAMT	81,2	-8,6	+4,5	77,7	-24,9	-0,1	79,7	-18,3	79,5	-17,4	
		INLAND	69,3	-8,7	+1,6	68,2	-23,6	+0,7	69,0	-16,8	68,8	-16,7	
		AUSLAND	103,3	-8,6	+8,1	95,6	-26,5	-1,2	99,7	-20,2	99,5	-18,2	
17.12,13	WOLLAUFBEREITUNG, STREICHGARN- UND KAMMGARNSPINNEREI	INSGESAMT	38,0	-35,0	-8,0	41,3	-37,6	+19,4	37,7	-39,0	39,7	-36,4	
		INLAND	32,5	-32,0	-12,9	37,3	-27,3	+26,0	32,7	-33,3	34,9	-29,6	
		AUSLAND	47,1	-38,6	-2,1	48,1	-47,3	+11,6	46,1	-44,7	47,6	-43,3	
17.16	NAEHGARNFERTIGUNG	INSGESAMT	100,3	-3,9	+9,3	91,8	-15,9	-2,9	95,4	-10,7	96,1	-10,0	
		INLAND	97,1	-3,5	+11,2	87,3	-18,7	-4,7	90,6	-12,5	92,2	-11,3	
		AUSLAND	104,5	-4,5	+7,0	97,7	-12,2	-0,8	101,8	-8,4	101,1	-8,4	
17.2	WEBEREI	INSGESAMT	89,7	-1,9	+8,3	82,8	-17,7	+7,1	81,7	-11,1	86,3	-10,1	
		INLAND	76,1	-5,0	+10,9	68,6	-21,7	+4,6	69,1	-13,6	72,4	-13,7	
		AUSLAND	118,7	+2,6	+5,0	113,0	-12,1	+10,4	108,5	-7,7	115,9	-5,1	
17.21	BAUMWOLLWEBEREI	INSGESAMT	90,0	-2,2	+4,0	86,5	-17,4	+6,1	86,2	-11,6	88,3	-10,3	
		INLAND	75,4	-4,2	+5,3	71,6	-21,2	+3,6	73,6	-14,1	73,5	-13,3	
		AUSLAND	118,2	+0,3	+2,4	115,4	-12,3	+9,4	110,7	-7,9	116,8	-6,3	
17.22	STREICHGARNWEBEREI	INSGESAMT	69,5	+34,7	+13,7	61,1	-34,3	+33,1	55,2	-10,4	65,3	-9,7	
		INLAND	56,8	+13,8	+21,4	46,8	-41,1	+14,4	46,4	-16,4	51,8	-19,9	
		AUSLAND	131,0	+120,5	+0,8	130,0	-17,9	+84,4	97,8	+7,6	130,5	+19,8	
17.23	KAMMGARNWEBEREI	INSGESAMT	81,3	-7,6	+16,6	69,7	-17,8	+39,4	62,3	-16,7	75,5	-12,6	
		INLAND	67,1	-11,2	+19,2	56,3	-21,0	+47,0	49,0	-20,2	61,7	-16,1	
		AUSLAND	136,0	+0,1	+12,3	121,1	-11,5	+27,2	113,4	-10,4	128,6	-5,6	
17.24	SEIDEN- UND FILAMENTGARNWEBEREI	INSGESAMT	96,7	+1,3	+13,1	85,5	-17,4	-5,5	87,6	-6,7	91,1	-8,4	
		INLAND	88,1	-2,9	+17,2	75,2	-21,5	-11,7	79,4	-7,5	81,7	-12,4	
		AUSLAND	111,7	+7,4	+7,9	103,5	-11,5	+3,6	101,9	-5,8	107,6	-2,6	
17.3	TEXTILVEREDLUNG	INSGESAMT	76,6	-0,5	+3,8	73,8	-14,7	+4,2	72,7	-8,7	75,2	-8,1	
		INLAND	70,1	-4,2	+4,9	66,8	-18,5	+5,7	65,4	-13,6	68,5	-11,7	
		AUSLAND	94,4	+7,8	+1,5	93,0	-5,8	+1,5	92,8	+2,5	93,7	+0,5	
17.4	HERSTELLUNG VON KON- FEKTIONIERTE TEXTIL- WAREN (OHNE BEKLEIDUNG)	INSGESAMT	99,9	+4,3	+2,4	97,6	-8,7	+9,1	96,3	-4,6	98,8	-2,6	
		INLAND	93,8	+2,0	+2,1	91,9	-9,3	+9,1	90,5	-4,9	92,9	-3,9	
		AUSLAND	143,4	+16,7	+3,8	138,1	-6,3	+8,7	137,6	-2,7	140,8	+4,1	
17.5	SONSTIGES TEXTILGEWERBE (OHNE HERSTELLUNG VON MASCHENWARE)	INSGESAMT	111,2	+2,8	+5,0	105,9	-13,8	+3,5	106,4	-5,6	108,6	-6,0	
		INLAND	88,5	-1,6	+4,0	85,1	-17,1	+2,9	85,6	-9,4	86,8	-9,9	
		AUSLAND	165,8	+8,9	+6,2	156,1	-8,8	+4,3	156,3	+0,1	161,0	-0,4	
17.51	HERSTELLUNG VON TEPPICHEN	INSGESAMT	78,6	-7,6	+0,8	78,0	-21,4	+6,3	78,0	-14,8	78,3	-15,1	
		INLAND	68,2	-12,1	+2,2	68,7	-26,7	+2,6	68,1	-18,1	67,5	-19,9	
		AUSLAND	160,4	+11,7	-3,9	166,9	+2,0	+19,2	155,9	-1,1	163,7	+6,6	
17.52	HERSTELLUNG VON SEILERWAREN	INSGESAMT	185,5	+5,1	+9,0	151,9	-4,5	+1,5	151,6	+1,3	158,7	+0,3	
		INLAND	153,4	+7,7	+10,9	138,3	-9,3	+0,1	140,0	+0,2	145,9	-1,0	
		AUSLAND	198,6	+0,1	+5,1	189,0	+6,8	+4,4	183,4	+3,7	193,8	+3,2	

1) AUSGEWAHLTE WIRTSCHAFTSZWEIGE (OHNE ERNAHRUNGSGEWERBE UND TABAKVERARBEITUNG).

STBA, FS 4, R 2.2, 4/2002

LAND

DAS VERARBEITENDE GEWERBE
= 100
ABTEILUNGEN, GRUPPEN UND KLASSEN
ZWEIGE, AUSGABE 1993 (WZ93)
WERT

INDEX

2001 APR.	VER- ÄEND. IN % GEGEN APR. 2000	2001 1.VJ	2001 4.VJ	2002 1.VJ	VERÄNDERUNG IN % 1.VJ 2002 GEGEN		2000 2.HJ	2001 1.HJ	2001 2.HJ	VERÄNDERUNG IN % 2.HJ 2001 GEGEN		2000	2001	VER- ÄEND. IN % GEGEN 2000	WZ93 SCHL.
					1.VJ	4.VJ				2.HJ	1.HJ				
					2001	2001				2000	2001				
124,4	+9,4	131,3	128,4	122,4	-6,8	-4,7	130,5	130,2	127,7	-2,1	-1,9	126,7	128,9	+1,7	D
106,2	+6,1	111,4	110,4	102,2	-8,3	-7,4	113,0	110,9	109,8	-2,8	-1,0	110,3	110,3	-	
158,0	+14,0	167,8	161,4	159,5	-4,9	-1,2	162,7	165,6	160,5	-1,4	-3,1	156,7	163,1	+4,1	
115,7	+6,5	123,3	110,6	112,9	-8,4	+2,1	120,9	121,4	113,4	-6,2	-6,6	118,6	117,4	-1,0	VORL.
104,0	+4,6	110,4	100,5	99,5	-9,9	-1,0	109,3	109,0	103,6	-5,2	-5,0	107,5	106,3	-1,1	
140,2	+9,6	150,3	131,7	141,0	-6,2	+7,1	145,2	147,4	133,9	-7,8	-9,2	141,9	140,7	-0,8	
141,5	+12,4	146,4	153,7	137,0	-6,4	-10,9	148,5	147,2	149,1	+0,4	+1,3	142,4	148,1	+4,0	INV.
115,9	+7,8	118,3	128,5	109,1	-7,8	-15,1	124,9	120,3	123,7	-1,0	+2,8	120,5	122,0	+1,2	
176,7	+16,9	184,9	188,4	175,4	-5,1	-6,9	180,9	184,1	184,1	+1,8	-	172,4	184,1	+6,8	
104,0	+8,2	110,5	108,6	103,7	-6,2	-4,5	104,8	107,9	105,2	+0,4	-2,5	104,0	106,6	+2,5	GEBR.
96,8	+7,2	102,1	99,7	93,7	-8,2	-6,0	96,6	99,5	95,8	-0,8	-3,7	96,9	97,6	+0,7	
126,7	+10,9	135,5	135,4	133,5	-1,5	-1,4	129,4	133,1	133,3	+3,0	+0,2	125,3	133,2	+6,3	
97,6	+7,3	110,5	103,8	109,0	-1,4	+5,0	106,6	105,0	107,2	+0,6	+2,1	104,3	106,1	+1,7	VERB.
86,5	+4,0	97,0	93,2	93,6	-3,5	+0,4	95,9	92,5	94,8	-1,1	+2,5	94,0	93,6	-0,4	
134,3	+14,9	155,3	138,7	159,9	+3,0	+15,3	142,0	146,3	148,4	+4,5	+1,4	138,6	147,4	+6,3	
79,3	+5,3	104,5	78,4	94,2	-9,9	+20,2	94,6	91,6	89,3	-5,6	-2,5	92,7	90,4	-2,5	DB
72,2	+2,8	91,9	71,6	81,6	-11,2	+14,0	85,7	81,7	79,5	-7,2	-2,7	84,2	80,6	-4,3	
100,1	+10,6	141,4	98,5	131,6	-6,9	+33,6	121,0	120,8	118,0	-2,5	-2,3	118,0	119,4	+1,2	
89,7	+4,5	97,2	86,4	85,8	-11,7	-0,7	91,9	94,3	86,7	-5,7	-8,1	92,5	90,5	-2,2	17
79,1	+3,3	85,3	76,6	74,2	-13,0	-3,1	82,2	82,9	77,0	-6,3	-7,1	82,5	80,0	-3,0	
118,2	+6,7	129,4	112,8	117,2	-9,4	+3,9	118,1	125,0	112,8	-4,5	-9,8	119,3	118,9	-0,3	
80,5	+13,9	88,4	65,8	66,7	-24,5	+1,4	74,1	83,8	65,3	-11,9	-22,1	77,2	74,5	-3,5	17.1
69,3	+14,7	75,3	57,5	58,9	-21,8	+2,4	63,3	72,3	57,0	-10,0	-21,2	66,6	64,6	-1,5	
99,6	+12,7	110,8	80,1	80,3	-27,5	+0,2	92,7	103,5	79,5	-14,2	-23,2	97,1	91,5	-5,8	
88,8	+8,4	100,5	75,8	79,2	-21,2	+4,5	83,2	94,3	74,6	-10,3	-20,9	87,4	84,4	-3,4	17.11
75,9	+12,4	85,3	67,1	68,9	-19,2	+2,7	70,8	81,2	65,9	-6,9	-18,8	73,4	73,6	+0,3	
113,0	+3,8	129,0	91,8	98,5	-23,6	+7,3	106,3	118,7	90,6	-14,8	-23,7	113,6	104,7	-7,8	
58,5	+10,4	62,8	37,7	37,6	-40,1	-0,3	50,5	58,5	40,0	-20,8	-31,6	54,5	49,2	-9,7	17.12,13
47,8	+6,9	49,3	29,7	32,7	-33,7	+10,1	40,2	46,6	31,7	-21,1	-32,0	44,2	39,1	-11,5	
76,7	+14,3	85,5	51,3	45,8	-46,4	-10,7	67,7	78,6	54,0	-20,2	-31,3	71,8	66,3	-7,7	
104,4	+42,2	107,5	99,3	93,8	-12,7	-5,5	99,5	107,8	94,1	-5,4	-12,7	96,6	100,9	+4,5	17.16
100,6	+37,1	104,4	93,4	88,4	-15,3	-5,4	94,5	104,7	88,7	-6,1	-15,3	91,8	96,7	+5,3	
109,4	+48,8	111,6	107,1	100,9	-8,6	-5,8	106,2	111,8	101,2	-4,7	-9,5	102,8	106,5	+3,6	
91,4	+7,3	92,0	84,0	79,0	-14,1	-6,0	86,1	93,7	81,4	-5,5	-13,1	88,6	87,5	-1,2	17.2
80,1	+8,2	79,9	72,1	68,8	-16,4	-7,4	75,2	81,3	70,1	-6,8	-13,8	77,0	75,7	-1,7	
115,7	+6,0	118,0	109,2	105,1	-10,9	-3,8	109,3	120,1	105,5	-3,5	-12,2	113,4	112,8	-0,5	
92,0	+7,2	99,3	88,3	85,0	-14,4	-3,7	88,0	97,3	83,8	-4,8	-13,9	91,5	90,5	-1,1	17.21
78,7	+4,8	89,1	77,5	73,0	-17,1	-5,8	78,0	84,5	73,2	-6,2	-13,4	81,3	78,8	-3,1	
117,8	+10,5	121,0	109,2	108,2	-10,6	-0,9	107,4	122,1	104,5	-2,7	-14,4	111,3	113,3	+1,8	
51,6	-39,6	64,9	40,3	50,5	-22,2	+25,3	51,7	66,1	42,1	-18,6	-36,3	64,0	54,1	-15,5	17.22
49,9	-39,4	57,4	37,2	43,0	-25,1	+15,6	47,1	57,2	37,4	-20,6	-34,6	54,7	47,3	-13,5	
59,4	-56,4	101,3	55,3	86,8	-14,3	+57,0	73,7	108,9	65,0	-11,8	-40,3	108,6	86,9	-20,0	
88,0	+9,9	70,4	73,3	55,9	-20,6	-23,7	78,3	82,1	72,1	-7,9	-12,2	76,8	77,1	+0,4	17.23
75,6	+11,7	56,6	60,3	42,9	-24,2	-28,9	65,6	69,2	58,7	-10,4	-15,2	63,6	64,0	+0,6	
135,8	+6,3	123,5	123,4	105,9	-14,3	-14,2	127,2	131,9	123,6	-2,8	-6,3	127,5	127,7	+0,2	
95,5	+9,1	93,3	84,9	84,6	-9,3	-0,4	89,8	95,9	85,4	-4,9	-10,9	92,5	90,7	-1,9	17.24
90,7	+17,6	84,1	73,6	76,5	-9,0	+3,9	80,2	87,5	76,3	-4,9	-12,8	81,3	81,9	+0,7	
104,0	-1,8	109,5	104,8	98,6	-10,0	-5,9	106,8	110,7	101,3	-5,1	-8,5	112,0	106,0	-5,4	
77,0	+1,9	80,5	71,9	71,4	-11,3	-0,7	75,6	79,0	69,2	-8,5	-12,4	76,8	74,1	-3,5	17.3
73,2	-0,1	76,5	67,5	63,9	-16,5	-5,3	73,8	74,9	64,9	-12,1	-13,4	74,9	69,9	-6,7	
87,6	+7,0	91,5	83,9	92,2	+0,8	+9,9	80,3	90,4	80,9	+0,7	-10,5	82,0	85,7	+4,5	
95,8	+1,9	102,6	102,8	95,1	-7,3	-7,5	105,7	100,4	101,6	-3,9	+1,2	104,7	101,0	-3,5	17.4
92,0	+3,0	96,3	98,1	89,4	-7,2	-8,9	99,4	95,2	97,0	-2,4	+1,9	98,9	96,1	-2,8	
122,9	-3,5	147,5	136,7	135,6	-8,1	-0,8	150,6	137,2	134,4	-10,8	-2,0	146,8	135,8	-6,9	
108,2	+5,6	114,1	104,7	104,8	-8,2	+0,1	109,2	112,1	105,1	-3,8	-6,2	109,0	108,6	-0,4	17.5
89,9	+3,6	96,0	86,2	84,7	-11,8	-1,7	92,6	93,7	87,6	-5,4	-6,5	92,6	90,7	-2,1	
152,2	+8,6	157,5	148,8	153,2	-2,7	+3,0	149,0	156,1	147,1	-1,3	-5,8	148,3	151,6	+2,2	
85,1	+2,7	93,6	81,9	77,8	-16,9	-5,0	89,1	89,4	82,4	-7,5	-7,8	89,2	85,9	-3,7	17.51
77,6	+1,3	84,9	73,6	68,1	-19,8	-7,5	80,9	80,5	74,3	-6,2	-7,7	81,4	77,4	-4,9	
143,6	+8,4	162,3	146,6	154,4	-4,9	+5,3	154,0	159,2	145,4	-5,6	-8,7	150,5	152,3	+1,2	
157,4	+1,6	147,1	135,6	146,9	-0,1	+8,3	146,6	154,5	144,5	-1,4	-6,5	145,0	149,5	+3,1	17.52
142,4	-4,4	138,8	133,4	135,5	-2,4	+1,6	143,0	145,7	140,8	-1,5	-3,4	140,7	143,3	+1,8	
198,4	+15,9	169,8	141,5	178,3	+5,0	+26,0	156,4	178,6	154,4	-1,3	-13,5	156,8	166,5	+6,2	

2 INDEX DES UMSATZES FUER
 1995
 NACH ABSCHNITTEN, UNTERABSCHNITTEN,
 DER KLASSIFIKATION DER WIRTSCHAFTS
 2.1 ORIGINAL

WERT

WZ93- SCHL.	WIRTSCHAFTSZWEIG		VERAENDERUNG IN % APR. 2002 GEGEN			2002 MAR.	VERAENDERUNG IN % MAR. 2002 GEGEN		KUMULIERT		2-MONATS- DURCHSCHNITT	
			2002 APR.	APR. 2001	MAR. 2002		MAR. 2001	FEB. 2002	JAN. 2002 BIS APR. 2002	VER- AEND. IN % GEGEN VORJAHR	MAR. 2002 UND APR. 2002	VER- AEND. IN % GEGEN VORJAHR
17.53	HERSTELLUNG VON VLIES- STOFF U. ERZEUGN. DARAU (OHNE BEKLEIDUNG)	INSGESAMT INLAND AUSLAND	142,6 122,2 166,2	+8,3 +5,5 +10,8	-0,3 +0,3 -0,8	143,0 121,8 167,5	-2,3 -3,2 -1,5	+7,7 +13,5 +3,2	138,4 116,6 163,6	+3,2 -0,7 +6,7	142,8 122,0 166,9	+2,7 +1,0 +4,3
17.54	TEXTILGEBWERBE A.N.G.	INSGESAMT INLAND AUSLAND	116,9 91,6 165,8	+5,1 +2,8 +7,6	+10,4 +6,9 +14,3	105,9 85,7 145,1	-16,4 -16,3 -16,3	-0,2 -1,8 +1,8	109,2 87,6 150,8	-5,6 -7,2 -3,9	111,4 88,7 155,5	-6,3 -7,4 -5,0
17.6	HERSTELLUNG VON GE- WIRKTEM UND GESTRIKTEM STOFF	INSGESAMT INLAND AUSLAND	130,9 101,6 198,3	+22,3 +14,5 +32,9	+21,1 +18,8 +23,9	108,1 85,5 160,1	-12,6 -13,4 -11,5	+10,1 +7,0 +14,3	109,5 87,6 160,0	-1,3 -3,5 +1,8	119,5 93,6 179,2	+3,6 -0,1 +8,5
17.7	HERSTELLUNG VON GE- WIRKTEN UND GESTRIKTEN FERTIGERZEUGNISSEN	INSGESAMT INLAND AUSLAND	48,3 46,4 57,8	+0,4 -3,1 +17,5	-18,5 -16,4 -26,6	59,3 55,5 78,8	-13,9 -15,1 -9,0	-21,9 -18,6 -31,7	66,0 60,7 93,6	-9,3 -8,4 -11,9	53,8 51,0 68,3	-8,0 -10,1 +0,6
17.71	HERSTELLUNG VON STRUMPFWAREN	INSGESAMT INLAND AUSLAND	67,6 62,2 121,8	+2,3 +0,3 +13,5	-1,0 -1,7 +2,5	68,3 63,3 118,8	-5,5 -3,2 -15,8	+0,4 +2,1 -6,9	71,2 65,4 129,2	-3,8 -3,5 -4,6	68,0 62,8 120,3	-1,7 -1,4 -3,1
17.72	HERSTELLUNG VON PULLOVERN, STRICK- JACKEN U.AE.	INSGESAMT INLAND AUSLAND	28,3 27,0 32,4	-3,7 -11,2 +24,1	-43,3 -41,0 -48,5	49,9 45,8 62,9	-23,6 -29,9 -3,2	-40,7 -39,7 -43,1	60,7 54,9 79,4	-15,2 -14,6 -16,2	39,1 36,4 47,7	-17,5 -24,0 +4,6
18	BEKLEIDUNGSGEBWERBE	INSGESAMT INLAND AUSLAND	71,8 66,8 88,6	+11,5 +6,2 +26,9	-24,5 -20,5 -33,2	95,1 84,0 132,6	-12,9 -15,5 -6,6	-14,3 -10,7 -20,9	97,6 85,3 139,2	-4,5 -6,7 +0,4	83,5 75,4 110,6	-3,8 -7,1 +4,4
18.1	HERSTELLUNG VON LEDERBEKLEIDUNG	INSGESAMT INLAND AUSLAND	54,4 55,4 48,8	- +11,2 -38,2	-5,6 -9,2 +23,9	57,6 61,0 39,4	-49,0 -46,7 -62,4	-11,1 -22,7 -22,5	69,7 73,2 50,8	-17,6 -11,6 -46,0	56,0 58,2 44,1	-33,1 -29,2 -52,0
18.2	HERSTELLUNG VON BEKLEI- DUNG (OHNE LEADERBEKLEI- DUNG)	INSGESAMT INLAND AUSLAND	72,0 66,9 88,8	+11,6 +6,2 +27,4	-24,5 -20,5 -33,3	95,4 84,2 133,1	-12,6 -15,2 -6,3	-14,3 -10,7 -20,9	97,8 85,4 139,6	-4,4 -6,6 +0,6	83,7 75,6 111,0	-3,6 -6,9 +4,8
18.21	HERSTELLUNG VON ARBEITS- UND BERUFSBEKLEIDUNG	INSGESAMT INLAND AUSLAND	87,3 87,0 90,8	+28,0 +27,2 +37,4	+36,6 +37,9 +23,0	63,9 63,1 73,8	-22,6 -23,4 -13,3	-17,8 -19,1 -0,4	74,7 74,5 76,8	- -0,9 +12,6	75,6 75,1 82,3	+0,3 -0,4 +8,9
18.22	HERSTELLUNG VON OBER- BEKLEIDUNG (OHNE AR- BEITS- U. BERUFSBEKL.)	INSGESAMT INLAND AUSLAND	69,2 64,5 81,7	+11,6 +6,1 +24,9	-29,2 -25,3 -36,6	97,8 86,3 128,9	-11,0 -13,4 -6,5	-18,9 -15,1 -24,9	103,2 89,4 140,6	-3,8 -5,7 -0,5	83,5 75,4 105,3	-2,9 -6,0 +3,6
18.23	HERSTELLUNG VON WAESCHE	INSGESAMT INLAND AUSLAND	78,8 72,7 115,0	+13,2 +6,0 +52,3	-17,6 -14,3 -28,2	95,6 84,8 160,1	-15,5 -18,5 -4,1	-0,6 +0,6 -4,4	90,9 81,8 145,3	-4,4 -8,0 +9,9	87,2 78,8 137,6	-4,6 -8,8 +13,5
18.24	HERSTELLUNG VON SONST. BEKLEIDUNG UND BEKLEI- DUNGZUBEHOER	INSGESAMT INLAND AUSLAND	68,7 55,2 123,6	-3,2 -7,2 +5,1	-21,5 -26,7 -9,9	87,5 75,3 137,2	-14,3 -15,9 -10,5	+2,1 +4,9 -3,4	78,5 67,1 124,5	-13,2 -15,4 -7,9	78,1 65,3 130,4	-9,8 -12,3 -3,8
DC	LEDERGEBWERBE	INSGESAMT INLAND AUSLAND	95,1 80,4 144,1	+12,9 +12,4 +14,0	-19,5 -21,2 -16,0	118,1 102,0 171,5	-4,1 -9,6 +9,1	-6,4 -6,8 -5,8	115,8 101,6 163,2	+4,8 +0,5 +15,2	106,6 91,2 157,8	+2,8 -1,1 +11,3
19.1	LEDERERZEUGUNG	INSGESAMT INLAND AUSLAND	165,9 114,2 285,2	+28,3 +26,3 +30,3	+3,4 -3,0 +10,1	160,5 117,7 259,0	+12,6 +8,8 +16,7	+2,5 -6,8 +14,3	155,4 115,1 248,2	+15,0 +15,4 +14,7	163,2 116,0 272,1	+20,0 +16,8 +23,5
19.2	LEDERVERARBEITUNG (OHNE H.V. LEADERBEKLEI- DUNG UND SCHUHEN)	INSGESAMT INLAND AUSLAND	77,8 73,6 95,1	-6,0 -2,3 -16,1	+1,0 -0,8 +7,1	77,0 74,2 88,8	-15,4 -16,0 -13,1	-2,9 -0,9 -8,9	76,8 72,7 93,7	-7,2 -6,8 -8,7	77,4 73,9 92,0	-10,9 -9,7 -14,7
19.3	HERSTELLUNG VON SCHUHEN	INSGESAMT INLAND AUSLAND	88,0 77,2 124,3	+13,8 +13,9 +13,5	-27,5 -27,7 -26,9	121,3 106,8 170,0	-5,0 -10,7 +9,7	-8,5 -7,6 -10,6	118,9 106,9 159,5	+5,0 -0,1 +19,0	104,7 92,0 147,2	+2,1 -1,8 +11,3
DD	HOLZGEBWERBE (OHNE HERSTELLUNG VON MOEBELN)	INSGESAMT INLAND AUSLAND	93,0 78,7 246,4	+6,2 +1,0 +27,8	+6,5 +5,2 +11,4	87,9 74,8 221,1	-10,1 -13,0 +1,9	+6,3 +6,4 +6,3	85,7 73,3 218,6	-2,8 -6,1 +10,9	90,2 76,8 233,8	-2,4 -6,3 +14,1
20.1	SAEGE-, HOBEL- UND HOLZIMPRAEAGNIERWERKE	INSGESAMT INLAND AUSLAND	99,7 83,1 276,5	+9,1 +3,1 +34,4	+13,3 +10,8 +22,6	88,0 75,0 225,6	-9,7 -12,5 +1,3	+10,4 +10,5 +10,3	85,1 72,0 224,1	-3,3 -6,7 +11,2	93,9 79,1 251,1	-0,6 -4,9 +17,2
20.2	FURNIER-, SPERRHOLZ- HOLZFASERPLATTEN- UND HOLZSPANPLATTENWERKE	INSGESAMT INLAND AUSLAND	123,4 98,5 232,8	+6,7 -0,4 +22,8	+4,3 +1,4 +10,1	118,3 97,1 211,4	-10,1 -14,4 +0,1	+0,9 -0,2 +3,3	120,0 98,5 214,4	-2,4 -7,3 +9,3	120,9 97,8 222,1	-2,3 -7,9 +10,8
20.3	H.V. KONSTRUKTIONST., FERTIGBAUTEILEN, AUSBAU- ELEMENTEN AUS HOLZ	INSGESAMT INLAND AUSLAND	74,7 68,4 241,6	+3,6 +0,7 +31,2	+3,9 +4,1 +1,2	71,9 65,7 238,8	-10,5 -12,3 +6,8	+8,3 +8,4 +8,4	69,5 63,8 221,7	-2,8 -4,8 +14,5	73,3 67,1 240,2	-3,8 -6,0 +17,8

LAND

DAS VERARBEITENDE GEBERBE
= 100
ABTEILUNGEN, GRUPPEN UND KLASSEN
ZWEIGE, AUSGABE 1993 (WZ93)
WERT

INDEX

2001 APR.	VER- AEND. IN % GEGEN APR. 2000	2001 1.VJ	2001 4.VJ	2002 1.VJ	VERAENDERUNG IN % 1.VJ 2002 GEGEN		2000 2.HJ	2001 1.HJ	2001 2.HJ	VERAENDERUNG IN % 2.HJ 2001 GEGEN		2000	2001	VER- AEND. IN % GEGEN 2000	WZ93 SCHL.
					1.VJ	4.VJ				2.HJ	1.HJ				
					2001	2001				2000	2001				
131,7	+13,0	134,9	124,2	137,0	+1,6	+10,3	121,0	134,3	126,1	+4,2	-6,1	122,2	130,2	+6,5	17.53
115,8	+14,7	118,0	109,8	114,7	-2,8	+4,5	106,5	119,6	111,5	+4,7	-6,8	107,1	115,5	+7,8	
150,0	+11,7	154,4	140,7	162,7	+5,4	+15,6	137,6	151,3	143,0	+3,9	-5,5	139,6	147,2	+5,4	
111,2	+3,5	117,2	110,0	106,6	-9,0	-3,1	116,0	115,6	109,5	-5,6	-5,3	115,1	112,5	-2,3	17.54
89,1	+1,1	96,2	86,8	86,3	-10,3	-0,6	95,9	93,8	88,6	-7,6	-5,5	95,4	91,2	-4,4	
154,1	+6,3	157,9	154,7	145,8	-7,7	-5,8	155,0	157,8	149,9	-3,3	-5,0	153,2	153,8	+0,4	
107,0	-8,2	112,2	93,7	102,4	-8,7	+9,3	103,6	109,4	90,9	-12,3	-16,9	109,8	100,1	-8,8	17.6
88,7	-11,0	91,4	76,5	82,9	-9,3	+8,4	88,5	89,7	74,9	-15,4	-16,5	93,4	82,3	-11,9	
149,2	-3,9	159,9	133,2	147,2	-7,9	+10,5	138,5	154,6	127,5	-7,9	-17,5	147,6	141,0	-4,5	
48,1	-3,6	81,0	62,2	71,9	-11,2	+15,6	77,6	65,8	76,3	-1,7	+16,0	71,3	71,1	-0,3	17.7
47,9	-6,4	72,4	61,4	65,4	-9,7	+6,5	72,4	61,2	70,9	-2,1	+15,8	67,4	66,0	-2,1	
49,2	+13,1	125,3	66,1	105,6	-15,8	+59,6	104,4	89,8	104,4	-	+16,3	91,4	97,1	+6,2	
66,1	+0,6	76,6	68,6	72,3	-5,6	+5,4	70,6	71,4	72,0	+2,0	+0,8	71,1	71,7	+0,8	17.71
62,0	-1,4	69,7	64,1	66,4	-4,7	+3,6	64,8	65,7	66,3	+2,3	+0,9	66,1	66,0	-0,2	
107,3	+14,5	144,7	112,7	131,7	-9,0	+16,9	128,7	128,4	128,9	+0,2	+0,4	121,4	128,6	+5,9	
29,4	-12,5	85,6	55,6	71,5	-16,5	+28,6	84,8	80,1	80,8	-4,7	+34,4	71,5	70,4	-1,5	17.72
30,4	-17,2	75,6	58,1	64,1	-15,2	+10,3	81,7	55,6	76,5	-6,4	+37,6	69,0	66,0	-4,3	
26,1	+10,6	117,6	47,5	95,1	-19,1	+100,2	94,7	74,4	94,6	-0,1	+27,2	79,5	84,5	+6,3	
64,4	+6,8	114,8	67,1	106,2	-7,5	+58,3	98,5	87,7	92,9	-5,7	+5,9	93,1	90,3	-3,0	18
62,9	+2,3	100,8	64,9	91,4	-9,3	+40,8	90,3	79,9	82,8	-8,3	+3,6	86,4	81,4	-5,8	
69,8	+23,5	161,5	74,5	156,0	-3,4	+109,4	126,0	113,7	126,7	+0,6	+11,4	115,8	120,2	+3,8	
54,4	+41,3	94,6	78,6	74,7	-21,0	-5,0	65,7	76,6	77,5	+18,0	+1,2	56,3	77,1	+36,9	18.1
49,8	+25,4	93,8	76,0	79,1	-15,7	+4,1	62,3	74,7	74,8	+20,1	+0,1	54,2	74,7	+37,8	
79,0	+145,3	99,1	92,2	51,5	-48,0	-44,1	84,2	87,1	92,1	+9,4	+5,7	67,7	89,6	+32,3	
64,5	+6,6	114,9	67,0	106,4	-7,4	+58,8	98,7	87,7	93,0	-5,8	+6,0	93,4	90,4	-3,2	18.2
63,0	+2,1	100,9	64,9	91,5	-9,3	+41,0	90,5	79,9	82,9	-8,4	+3,8	86,6	81,4	-6,0	
69,7	+23,1	161,8	74,4	156,5	-3,3	+110,3	126,2	113,9	126,9	+0,6	+11,4	116,0	120,4	+3,8	
68,2	-8,9	76,8	81,1	70,5	-8,2	-13,1	78,3	75,5	78,9	+0,8	+4,5	79,6	77,2	-3,0	18.21
68,4	-7,8	77,5	80,1	70,4	-9,2	-12,1	78,9	76,1	78,5	-0,5	+3,2	79,7	77,3	-3,0	
66,1	-20,9	68,9	93,6	72,2	+4,8	-22,9	70,7	67,4	83,2	+17,7	+23,4	79,3	75,3	-5,0	
62,0	+11,7	122,4	65,1	114,6	-6,4	+76,0	103,6	89,8	99,2	-4,2	+10,5	95,9	94,5	-1,5	18.22
60,8	+5,7	106,1	82,1	97,7	-7,9	+57,3	94,0	80,6	86,7	-7,8	+7,6	88,0	83,6	-5,0	
65,4	+30,3	166,5	73,4	160,2	-3,8	+118,3	129,4	115,0	132,9	+2,7	+15,6	117,1	124,0	+5,9	
69,6	-2,4	103,6	72,8	95,0	-8,3	+30,5	92,5	85,6	83,5	-9,7	-2,5	91,2	84,5	-7,3	18.23
68,6	-3,0	95,6	72,1	84,9	-11,2	+17,8	88,2	81,7	79,5	-9,9	-2,7	87,1	80,6	-7,5	
75,5	+0,5	151,0	77,0	155,3	+2,8	+101,7	118,2	108,8	107,5	-9,1	-1,2	115,1	108,1	-6,1	
71,0	+6,0	96,8	59,6	81,7	-15,6	+37,1	81,0	80,3	69,3	-14,4	-13,7	82,9	74,8	-9,8	18.24
59,5	-0,7	85,9	54,8	71,1	-17,2	+29,7	73,4	70,4	62,2	-15,3	-11,6	76,0	66,3	-12,8	
117,6	+22,8	141,0	79,0	124,8	-11,5	+58,0	112,1	120,3	98,2	-12,4	-18,4	110,9	109,3	-1,4	
84,2	+13,2	119,2	88,0	122,7	+2,9	+39,4	98,7	105,5	100,8	+2,1	-4,5	100,8	103,1	+2,3	DC
71,5	+6,6	110,9	79,7	108,6	-2,1	+36,3	92,2	96,5	92,0	-0,2	-4,7	94,4	94,2	-0,2	
126,4	+28,6	146,8	115,8	169,6	+15,5	+46,5	120,5	135,5	130,0	+7,9	-4,1	122,3	132,8	+8,6	
129,3	+13,4	137,0	138,0	151,9	+10,9	+10,1	122,8	134,9	134,7	+9,7	-0,1	124,1	134,8	+8,6	19.1
90,4	+4,9	102,8	103,8	115,4	+12,3	+11,2	89,9	98,7	102,1	+13,6	+3,4	92,9	100,4	+8,1	
218,9	+23,0	215,5	216,8	236,9	+9,5	+8,8	198,7	218,1	209,5	+5,4	-3,9	196,0	213,8	+9,1	
82,8	+6,3	82,8	75,3	76,5	-7,6	+1,6	81,6	80,6	74,3	-8,9	-7,8	80,2	77,4	-3,5	19.2
75,3	+1,1	78,9	71,2	72,4	-8,2	+1,7	78,2	75,9	70,6	-9,7	-7,0	76,6	73,2	-4,4	
113,4	+23,4	98,9	92,0	93,2	-5,8	+1,3	95,5	99,9	89,6	-6,2	-10,3	95,0	94,8	-0,2	
77,3	+15,0	125,1	83,1	129,2	+3,3	+55,5	99,0	106,9	101,7	+2,7	-4,9	102,1	104,3	+2,2	19.3
67,8	+8,5	120,1	78,3	116,8	-2,7	+49,2	96,0	101,4	95,9	-0,1	-5,4	99,0	98,6	-0,4	
109,5	+32,2	142,1	99,3	171,3	+20,5	+72,5	109,2	125,4	121,5	+11,3	-3,1	112,3	123,4	+9,9	
87,6	-6,1	88,3	95,1	83,3	-5,7	-12,4	101,9	90,3	94,3	-7,5	+4,4	99,9	92,3	-7,6	DD
77,9	-9,1	78,1	85,3	71,5	-8,5	-16,2	93,6	80,1	84,8	-9,4	+5,9	91,7	82,4	-10,1	
192,8	+10,1	198,5	200,7	209,3	+5,4	+4,3	190,8	200,9	196,3	+2,9	-2,3	187,8	198,6	+5,8	
91,4	-6,1	86,8	89,0	80,2	-7,6	-9,9	101,0	92,1	93,0	-7,9	+1,0	101,4	92,5	-8,8	20.1
80,6	-8,7	76,1	77,9	68,2	-10,4	-12,5	92,1	81,2	82,9	-10,0	+2,1	92,0	82,0	-10,9	
205,8	+6,7	200,0	206,9	206,6	+3,3	-0,1	196,6	206,9	201,0	+2,8	-2,9	201,3	203,9	+1,3	
115,7	+4,7	125,3	118,8	118,8	-5,2	-	116,9	121,6	117,5	+0,5	-3,4	116,9	119,5	+2,2	20.2
98,9	+1,9	108,7	100,8	98,4	-9,5	-2,4	102,6	104,7	100,7	-1,9	-3,8	102,7	102,7	-	
189,6	+11,9	198,3	197,8	208,2	+5,0	+5,3	180,0	195,6	191,1	+6,2	-2,3	179,3	193,3	+7,8	
72,1	-13,0	71,3	86,9	67,7	-5,0	-22,1	95,0	74,4	83,8	-11,8	+12,6	90,9	79,1	-13,0	20.3
67,9	-14,9	66,6	82,7	62,2	-6,6	-24,8	90,7	69,4	79,3	-12,6	+14,3	87,1	74,4	-14,6	
184,1	+10,4	196,9	199,7	215,1	+9,2	+7,7	210,8	206,0	203,2	-3,6	-1,4	191,4	204,6	+6,9	

2 INDEX DES UMSATZES FUER
1995
NACH ABSCHNITTEN, UNTERABSCHNITTEN,
DER KLASSIFIKATION DER WIRTSCHAFTS
2.1 ORIGINAL
WERT

WZ93- SCHL.	WIRTSCHAFTSZWEIG	2002 APR.	VERAENDERUNG IN % APR. 2002 GEGEN			2002 MAR.	VERAENDERUNG IN % MAR. 2002 GEGEN		KUMULIERT		2-MONATS- DURCHSCHNITT	
			APR. 2001	MAR. 2002	MAR. 2001		FEB. 2002	JAN. 2002 BIS APR. 2002	VER- AEND. IN % GEGEN VORJAHR	MAR. 2002 UND APR. 2002	VER- AEND. IN % GEGEN VORJAHR	
DE	PAPIER- UND DRUCKGEWERBE	INSGESAMT 110,9	+4,9	+1,9	108,8	-9,1	+3,8	108,7	-2,2	109,9	-2,5	
		INLAND 102,3	+2,1	+1,1	101,2	-10,9	+3,7	101,3	-3,7	101,8	-4,8	
		AUSLAND 141,4	+12,9	+4,0	135,9	-3,8	+4,2	135,1	+2,2	138,7	+4,1	
21	PAPIERGEWERBE	INSGESAMT 113,9	+6,8	+3,3	110,3	-9,1	+3,9	111,2	-2,1	112,1	-1,7	
		INLAND 102,9	+4,7	+2,5	100,4	-11,5	+3,2	101,8	-3,9	101,7	-4,0	
		AUSLAND 138,5	+10,9	+4,5	132,5	-4,5	+5,2	132,0	+1,0	135,5	+2,7	
21.1	H.V. HOLZSTOFF, ZELLSTOFF, PAPIER, KARTON UND PAPPE	INSGESAMT 123,2	+6,8	+3,5	119,0	-10,3	+4,8	118,8	-4,5	121,1	-2,4	
		INLAND 106,4	+5,9	+3,2	103,1	-14,9	+3,8	104,3	-6,4	104,8	-5,4	
		AUSLAND 143,9	+7,5	+3,7	138,8	-5,6	+5,9	136,7	-2,6	141,4	+0,7	
21.11	HERSTELLUNG VON HOLZ- STOFF UND ZELLSTOFF	INSGESAMT 174,2	+3,9	-6,1	185,6	-2,5	+7,5	177,7	-1,9	179,9	+0,4	
		INLAND 123,1	-1,5	-7,2	132,7	-7,3	+6,5	130,5	-5,4	127,9	-4,6	
		AUSLAND 231,8	+7,5	-5,4	245,0	+0,7	+8,0	230,9	+0,6	238,4	+3,8	
21.12	HERSTELLUNG VON PAPIER, KARTON UND PAPPE	INSGESAMT 122,3	+6,8	+3,7	117,9	-10,5	+4,8	117,8	-4,5	120,1	-2,4	
		INLAND 106,1	+6,0	+3,4	102,6	-15,0	+3,7	103,9	-6,4	104,4	-5,4	
		AUSLAND 142,3	+7,6	+3,9	136,9	-5,8	+5,8	135,0	-2,7	139,6	+0,6	
21.2	PAPIER-, KARTON- UND PAPPEVERARBEITUNG	INSGESAMT 106,1	+7,1	+3,0	103,0	-7,9	+3,0	104,8	+0,3	104,6	-0,9	
		INLAND 100,9	+3,9	+2,0	98,9	-9,3	+2,8	100,4	-2,3	99,9	-3,1	
		AUSLAND 128,0	+18,8	+6,5	120,2	-2,0	+3,6	123,0	+9,8	124,1	+7,7	
21.21	H.V. WELLPAPIER UND -PAPPE SOWIE V. VER- PACKUNGSM. A. PAPIER	INSGESAMT 120,1	+10,7	+3,5	116,0	-6,5	+2,9	118,1	+3,1	118,1	+1,5	
		INLAND 112,3	+8,3	+2,8	109,2	-7,5	+2,2	111,0	+1,2	110,8	-0,1	
		AUSLAND 185,7	+21,7	+6,4	155,8	-1,9	+6,2	159,9	+12,1	160,8	+9,0	
21.22	H.V. HAUSHALTS-,HYGIENE- U. TOILETTENARTIKELN AUS ZELLSTOFF UND PAPIER	INSGESAMT 84,9	+3,5	+6,3	79,9	-7,2	+6,0	82,1	-2,5	82,4	-2,0	
		INLAND 88,5	-1,1	+5,5	83,9	-9,4	+6,9	85,7	-6,1	86,2	-5,4	
		AUSLAND 75,0	+21,6	+9,0	68,8	+0,9	+2,4	72,2	+11,8	71,9	+10,6	
21.23	H.V. SCHREIBWAREN UND BUEROBEDARF AUS PAPIER, KARTON UND PAPPE	INSGESAMT 97,1	-1,9	-3,1	100,2	-18,1	-1,2	105,7	-7,8	98,7	-10,8	
		INLAND 93,0	-5,4	-4,1	97,0	-20,4	-1,5	103,5	-10,2	95,0	-13,7	
		AUSLAND 115,2	+12,9	+0,6	114,5	-7,4	+0,4	115,4	+2,6	114,9	+1,8	
21.24	HERSTELLUNG VON TAPETEN	INSGESAMT 96,5	-0,1	-2,6	99,1	-15,4	-7,1	98,7	+0,4	97,8	-8,5	
		INLAND 70,5	-10,4	-12,3	80,4	-17,1	-3,1	76,6	-5,7	75,5	-14,1	
		AUSLAND 164,9	+15,0	+11,3	148,2	-12,7	-12,3	156,8	+9,7	156,6	-	
21.25	HERSTELLUNG VON SONST. WAREN AUS PAPIER, KAR- TON UND PAPPE	INSGESAMT 101,7	+5,2	+1,8	99,9	-5,2	+4,3	98,0	-1,7	100,8	-0,3	
		INLAND 89,5	+2,2	+0,3	89,2	-7,8	+3,7	87,5	-4,4	89,4	-3,0	
		AUSLAND 148,0	+12,8	+5,3	140,5	+1,2	+5,7	137,9	+5,3	144,3	+6,9	
22	DRUCKGEWERBE, VERVIEL- FAELTIGUNG VON BESPIELTEN TON-, BILD- U. DATENTRAEGERN	INSGESAMT 106,3	+1,8	-0,3	106,6	-9,0	+3,7	105,0	-2,3	106,5	-3,9	
		INLAND 101,6	-0,7	-0,5	102,1	-10,1	+4,2	100,6	-3,6	101,9	-5,6	
		AUSLAND 157,1	+24,0	+1,4	154,9	+0,1	+0,4	152,2	+8,4	156,0	+10,8	
22.2	DRUCKGEWERBE	INSGESAMT 105,0	+1,9	+0,4	104,6	-9,3	+4,1	103,2	-2,5	104,8	-4,0	
		INLAND 100,8	-0,4	+0,1	100,7	-10,2	+4,8	99,3	-3,7	100,8	-5,5	
		AUSLAND 158,4	+24,4	+2,8	154,1	-0,7	-1,2	153,3	+9,3	156,3	+10,6	
22.21	ZEITUNGSDRUCKEREI	INSGESAMT 94,9	+4,4	+6,2	89,4	-13,2	+7,7	87,8	-6,2	92,2	-4,9	
		INLAND 95,2	+4,4	+6,1	89,7	-13,2	+7,7	88,1	-6,2	92,5	-4,9	
		AUSLAND 26,1	+16,0	+6,5	24,5	+27,6	-10,9	25,7	+4,9	25,3	+21,1	
22.22	DRUCKEREI (OHNE ZEI- TUNGSDRUCKEREI)	INSGESAMT 106,0	+1,5	+0,1	105,9	-9,5	+3,8	104,4	-2,3	106,0	-4,2	
		INLAND 101,3	-1,2	-0,4	101,7	-10,5	+4,6	100,0	-3,8	101,5	-6,1	
		AUSLAND 158,2	+26,1	+3,3	153,2	-1,2	-1,3	152,9	+10,2	155,7	+11,0	
22.23	DRUCKWEITERVERARBEITUNG	INSGESAMT 130,7	+7,2	-3,1	134,9	-1,0	-3,2	137,7	-0,9	132,8	+2,9	
		INLAND 122,8	+8,0	-2,5	126,0	-2,0	-3,4	129,6	-0,5	124,4	+2,6	
		AUSLAND 282,6	+0,3	-8,2	307,8	+8,8	-1,3	294,6	-3,2	296,2	+4,5	
22.24	SATZHERSTELLUNG UND REPRODUKTION	INSGESAMT 81,0	-3,8	-1,5	82,2	-10,2	+8,9	82,5	-2,0	81,6	-7,2	
		INLAND 79,9	-4,7	-1,8	81,4	-10,7	+9,0	82,0	-1,9	80,7	-7,8	
		AUSLAND 104,6	+11,3	+5,2	99,4	+0,8	+8,4	94,2	-4,4	102,0	+5,9	
22.25	SONSTIGES DRUCKGEWERBE	INSGESAMT 160,2	+14,2	+4,7	153,0	+1,3	+9,1	143,2	+6,5	156,6	+7,5	
		INLAND 159,4	+13,8	+5,0	151,8	+1,1	+9,6	142,2	+5,9	155,6	+7,2	
		AUSLAND 203,0	+30,7	-7,2	218,7	+10,1	-8,7	196,7	+37,3	210,9	+19,2	
22.3	VERVIELFAELTIGUNG VON BESPIELTEN TON-, BILD- UND DATENTRAEGERN	INSGESAMT 140,8	+1,2	-10,8	157,9	-2,9	-2,5	151,2	-0,3	149,4	-1,0	
		INLAND 133,0	-11,5	-15,4	157,3	-7,9	-8,9	154,1	-3,7	145,2	-9,2	
		AUSLAND 151,1	+21,9	-4,6	158,4	+3,5	+7,5	147,1	+4,6	154,8	+11,8	
22.31	VERVIELFAELTIGUNG VON BESPIELTEN TONTRAEGERN	INSGESAMT 91,4	-6,4	-13,9	106,2	-3,5	-6,2	102,9	+0,5	98,8	-4,9	
		INLAND 99,5	-5,7	-15,0	117,0	+2,5	-8,9	113,7	+9,2	108,3	-1,5	
		AUSLAND 81,7	-7,6	-12,2	93,1	-11,2	-1,7	89,8	-10,5	87,4	-9,6	
22.32	VERVIELFAELTIGUNG VON BESPIELTEN BILDTRAEGERN	INSGESAMT 632,6	+55,7	-13,9	734,6	+32,6	+6,7	634,0	+27,5	683,6	+42,4	
		INLAND 326,6	+14,3	-24,2	433,6	+14,8	-8,0	392,2	+10,0	381,1	+14,6	
		AUSLAND 1794,2	+108,6	-4,8	1884,6	+53,5	+24,2	1557,7	+50,5	1839,4	+76,2	

LAND

DAS VERARBEITENDE GEBERBE
= 100
ABTEILUNGEN, GRUPPEN UND KLASSEN
ZWEIGE, AUSGABE 1993 (WZ93)
WERT

INDEX

2001 APR.	VER- AEND. IN % GEGEN APR. 2000	2001 1.VJ	2001 4.VJ	2002 1.VJ	VERAENDERUNG IN % 1.VJ 2002 GEGEN		2000 2.HJ	2001 1.HJ	2001 2.HJ	VERAENDERUNG IN % 2.HJ 2001 GEGEN		2000	2001	VER- AEND. IN % GEGEN 2000	WZ93 SCHL.
					1.VJ	4.VJ				2.HJ	1.HJ				
					2001	2001				2000	2001				
105,7	+6,2	113,0	115,4	108,0	-4,4	-6,4	114,9	111,0	113,0	-1,7	+1,8	110,6	112,0	+1,3	DE
100,2	+5,5	106,9	109,9	100,9	-5,6	-8,2	109,1	104,7	107,0	-1,9	+2,2	105,0	105,9	+0,9	
125,2	+8,1	134,5	134,6	133,0	-1,1	-1,2	135,3	133,3	134,1	-0,9	+0,6	130,3	133,7	+2,6	
106,6	+7,8	115,9	110,6	110,3	-4,8	-0,3	114,0	113,2	111,2	-2,5	-1,8	110,3	112,2	+1,7	21
98,3	+7,0	108,5	103,0	101,5	-6,5	-1,5	106,6	105,0	103,4	-3,0	-1,5	103,0	104,2	+1,2	
124,9	+9,2	132,6	127,7	129,8	-2,1	+1,6	130,8	131,4	128,5	-1,8	-2,2	126,6	130,0	+2,7	
115,4	+2,7	127,4	117,0	117,3	-7,9	+0,3	126,9	123,7	117,6	-7,3	-4,9	123,3	120,7	-2,1	21.1
100,5	+0,8	115,1	104,1	103,6	-10,0	-0,5	113,7	109,9	104,4	-8,2	-5,0	110,5	107,2	-3,0	
133,8	+4,4	142,5	133,1	134,2	-5,8	+0,8	143,1	140,7	133,9	-6,4	-4,8	139,2	137,3	-1,4	
167,7	-1,2	185,6	171,8	178,9	-3,6	+4,1	190,9	187,3	171,2	-10,3	-8,6	181,1	179,2	-1,0	21.11
125,0	+4,6	142,3	133,3	132,9	-6,6	-0,3	135,4	142,5	127,4	-5,9	-10,6	127,1	135,0	+6,2	
215,7	-4,6	234,2	215,1	230,5	-1,6	+7,2	253,3	237,6	220,4	-13,0	-7,2	241,7	229,0	-5,3	
114,5	+2,8	126,4	116,1	116,3	-8,0	+0,2	125,8	122,6	116,7	-7,2	-4,8	122,4	119,7	-2,2	21.12
100,1	+0,7	114,6	103,6	103,1	-10,0	-0,5	113,4	109,4	104,0	-8,3	-4,9	110,3	106,7	-3,3	
132,3	+4,8	140,9	131,6	132,5	-6,0	+0,7	141,1	139,0	132,4	-6,2	-4,7	137,3	135,7	-1,2	
99,1	+13,3	106,3	105,2	104,3	-1,9	-0,9	103,3	104,3	105,8	+2,4	+1,4	99,3	105,1	+5,8	21.2
97,1	+11,0	104,6	102,4	100,3	-4,1	-2,1	102,4	102,2	102,9	+0,5	+0,7	98,6	102,5	+4,0	
107,7	+22,9	113,4	117,3	121,3	+7,0	+3,4	106,7	113,3	118,0	+10,6	+4,1	101,9	115,7	+13,5	
108,5	+12,1	116,6	115,0	117,5	+0,8	+2,2	112,5	114,5	115,9	+3,0	+1,2	108,9	115,2	+5,8	21.21
103,7	+11,0	111,7	108,6	110,5	-1,1	+1,7	108,2	109,4	109,4	+1,1	-	104,7	109,4	+4,5	
138,1	+16,7	144,8	152,4	157,9	+9,0	+3,6	137,4	144,2	153,7	+11,9	+6,6	133,3	148,9	+11,7	
82,0	+23,1	84,9	85,8	81,2	-4,4	-5,4	82,3	84,4	86,9	+5,6	+3,0	78,0	85,6	+9,7	21.22
89,5	+19,2	91,9	92,4	84,8	-7,7	-8,2	91,1	91,5	94,0	+3,2	+2,7	87,2	92,7	+6,3	
61,7	+42,2	65,6	67,9	71,3	+8,7	+5,0	58,5	65,0	67,8	+15,9	+4,3	52,9	66,4	+25,5	
99,0	+8,4	120,0	125,7	108,6	-9,5	-13,6	125,6	112,4	121,5	-3,3	+8,1	114,2	116,9	+2,4	21.23
98,3	+5,9	120,9	124,6	107,0	-11,5	-14,1	127,4	111,7	120,3	-5,6	+7,7	115,4	116,0	+0,5	
102,0	+20,1	116,0	130,6	115,5	-0,4	-11,6	117,7	115,1	126,5	+7,5	+9,9	109,0	120,8	+10,8	
96,6	+15,0	98,8	87,9	99,5	+0,7	+13,2	89,5	94,3	88,6	-1,0	-6,0	91,2	91,5	+0,3	21.24
78,7	+4,5	82,0	67,3	78,7	-4,0	+16,9	71,8	75,5	66,4	-7,5	-12,1	76,2	70,9	-7,0	
143,4	+34,1	142,9	141,8	154,0	+7,8	+8,6	135,8	143,5	146,9	+8,2	+2,4	130,6	145,2	+11,2	
96,7	+8,3	100,7	95,7	96,8	-3,9	+1,1	96,5	100,4	97,3	+0,8	-3,1	94,9	98,8	+4,1	21.25
87,6	+4,2	92,7	88,0	86,8	-6,4	-1,4	89,6	91,8	89,3	-0,3	-2,7	88,3	90,5	+2,5	
131,2	+20,1	131,0	125,2	134,5	+2,7	+7,4	122,6	133,5	127,7	+4,2	-4,3	120,0	130,6	+8,8	
104,4	+3,8	108,5	122,6	104,6	-3,6	-14,7	116,1	107,7	115,7	-0,3	+7,4	111,1	111,7	+0,5	22
102,3	+3,9	105,1	118,0	100,3	-4,6	-15,0	112,0	104,4	111,1	-0,8	+6,4	107,4	107,8	+0,4	
126,7	+2,3	144,9	172,2	150,5	+3,9	-12,6	160,4	143,5	164,6	+2,6	+14,7	151,0	154,1	+2,1	
103,0	+3,3	106,7	117,8	102,6	-3,8	-12,9	114,1	105,9	112,4	-1,5	+6,1	109,3	109,2	-0,1	22.2
101,2	+3,4	103,7	114,6	98,7	-4,8	-13,9	110,9	103,1	108,8	-1,9	+5,5	106,5	105,9	-0,6	
127,3	+2,6	144,7	159,0	151,6	+4,8	-4,7	156,5	143,2	159,3	+1,8	+11,2	146,3	151,2	+3,3	
90,9	-6,6	94,5	92,6	85,4	-9,6	-7,8	99,7	94,0	91,4	-8,3	-2,8	98,6	92,7	-6,0	22.21
91,2	-6,7	94,8	92,9	85,7	-9,6	-7,8	100,1	94,3	91,7	-8,4	-2,8	99,0	93,0	-6,1	
22,5	+25,0	25,2	23,6	25,6	+1,6	+8,5	18,7	24,2	22,2	+18,7	-8,3	18,1	23,2	+28,2	
104,4	+4,9	107,7	120,6	103,8	-3,6	-13,9	115,1	107,0	114,6	-0,4	+7,1	110,0	110,8	+0,7	22.22
102,5	+5,1	104,5	117,2	99,6	-4,7	-15,0	111,5	103,9	110,7	-0,7	+6,5	106,8	107,3	+0,5	
125,5	+2,3	143,2	158,0	151,1	+5,5	-4,4	155,0	141,4	158,4	+2,2	+12,0	145,0	149,9	+3,4	
121,9	-9,0	144,5	150,1	140,0	-3,1	-6,7	158,2	137,3	144,9	-8,4	+5,5	150,2	141,1	-6,1	22.23
113,7	-11,0	135,9	141,6	131,9	-2,9	-6,9	149,1	128,2	135,9	-8,9	+6,0	142,2	132,1	-7,1	
281,7	+10,3	311,8	313,5	298,6	-4,2	-4,8	333,0	312,9	317,7	-4,6	+1,5	304,3	315,3	+3,6	
84,2	-1,2	84,2	90,9	83,0	-1,4	-8,7	93,3	84,9	88,2	-5,5	+3,9	89,6	86,5	-3,5	22.24
83,8	-1,1	83,5	90,2	82,6	-1,1	-8,4	92,7	84,1	87,6	-5,5	+4,2	89,1	85,8	-3,7	
94,0	-1,4	99,9	107,1	90,8	-9,1	-15,2	104,3	101,7	101,7	-2,5	-	100,2	101,7	+1,5	
140,3	+24,6	132,5	151,8	137,5	+3,8	-9,4	135,1	138,1	145,0	+7,3	+5,0	127,9	141,6	+10,7	22.25
140,1	+24,3	132,4	150,4	136,5	+3,1	-9,2	134,2	137,8	143,8	+7,2	+4,4	127,6	140,8	+10,3	
155,3	+42,9	139,3	227,1	194,6	+39,7	-14,3	182,4	151,6	212,5	+16,5	+40,2	142,8	182,1	+27,5	
139,1	+13,4	155,9	245,0	154,7	-0,8	-36,9	166,1	153,8	198,8	+19,7	+29,3	156,0	176,3	+13,0	22.3
150,3	+22,1	163,2	255,9	161,1	-1,3	-37,0	157,9	160,3	206,5	+30,8	+28,8	144,6	183,4	+26,8	
124,0	+1,1	146,1	229,8	145,7	-0,3	-38,6	177,6	144,9	188,1	+5,9	+29,8	171,8	166,5	-3,1	
97,7	+21,8	103,9	174,6	106,7	+2,7	-38,9	116,8	108,4	144,2	+23,5	+33,0	111,5	126,3	+13,3	22.31
105,5	+26,3	103,6	196,1	118,4	+14,3	-39,6	105,3	111,5	161,6	+53,5	+44,9	97,8	136,6	+39,7	
88,4	+16,2	104,2	148,4	92,5	-11,2	-37,7	130,6	104,6	123,1	-5,7	+17,7	128,1	113,8	-11,2	
406,2	-18,6	527,4	763,4	634,4	+20,3	-16,9	524,4	477,8	635,1	+21,1	+32,9	498,2	556,4	+11,7	22.32
287,5	-6,6	379,3	463,2	413,4	+9,0	-10,8	368,2	328,5	392,5	+6,6	+19,5	348,4	360,5	+3,5	
860,1	-30,1	1093,1	1910,4	1478,8	+35,3	-22,6	1121,3	1048,0	1561,7	+39,3	+49,0	1070,3	1304,9	+21,9	

2 INDEX DES UMSATZES FUER
 1995
 NACH ABSCHNITTEN, UNTERABSCHNITTEN,
 DER KLASSIFIKATION DER WIRTSCHAFTS
 2.1 ORIGINAL

WERT

WZ93- SCHL.	WIRTSCHAFTSZWEIG		2002 APR.	VERAENDERUNG IN % APR. 2002 GEGEN		2002 MAR.	VERAENDERUNG IN % MAR. 2002 GEGEN		KUMULIERT		2-MONATS- DURCHSCHNITT	
				APR. 2001	MAR. 2002		MAR. 2001	FEB. 2002	JAN. 2002 BIS APR. 2002	VER- AEND. IN % GEGEN VORJAHR	MAR. 2002 UND APR. 2002	VER- AEND. IN % GEGEN VORJAHR
22.33	VERVIELFAELTIGUNG VON BESPIELTEN DATENTRAEGERN	INSGESAMT	250,5	-24,5	+9,1	229,7	-38,1	-5,2	257,3	-29,0	240,1	-31,7
		INLAND	218,9	-40,0	-4,2	228,6	-43,4	-10,0	256,4	-37,0	223,8	-41,7
		AUSLAND	319,1	+22,7	+37,6	231,9	-22,5	+6,8	259,4	-2,5	275,5	-1,5
D6	CHEMISCHE INDUSTRIE	INSGESAMT	124,8	+6,3	+5,1	118,7	-6,6	+5,3	117,9	-2,6	121,8	-0,4
		INLAND	104,4	+3,5	+4,2	100,2	-8,2	+8,6	98,7	-5,0	102,3	-2,6
		AUSLAND	150,0	+8,8	+6,0	141,5	-5,3	+2,5	141,6	-0,6	145,8	+1,5
24.1	HERSTELLUNG VON CHEMISCHEN GRUNDSTOFFEN	INSGESAMT	128,5	+1,9	+6,4	120,8	-11,4	+4,3	120,5	-7,7	124,7	-5,0
		INLAND	113,9	-1,3	+6,0	107,5	-12,7	+5,9	106,6	-10,8	110,7	-7,2
		AUSLAND	142,1	+4,6	+6,6	133,3	-10,4	+3,3	133,4	-5,3	137,7	-3,3
24.11	HERSTELLUNG VON INDUSTRIEGASEN	INSGESAMT	106,5	-2,3	+2,6	103,8	+0,9	-0,5	101,8	-1,9	105,2	-0,8
		INLAND	106,8	-0,9	+2,4	104,3	+2,6	+1,7	101,3	-1,2	105,6	+0,8
		AUSLAND	96,9	-35,0	+10,5	87,7	-38,7	-45,0	117,7	-19,2	92,3	-36,8
24.12	HERSTELLUNG VON FARB- STOFFEN UND PIGMENTEN	INSGESAMT	107,4	+8,4	+4,3	109,0	-10,2	+5,5	101,3	-4,2	105,2	-1,6
		INLAND	95,1	+7,8	+0,8	94,3	-4,7	+4,0	92,3	-1,7	94,7	+1,2
		AUSLAND	113,4	+8,5	+5,6	107,4	-12,3	+6,3	105,7	-5,2	110,4	-2,7
24.13	HERSTELLUNG VON SONSTIGEN ANORGANISCHEN GRUNDSTOF- FEN UND CHEMIKALIEN	INSGESAMT	122,6	-9,6	-0,6	123,3	-12,6	+0,9	123,7	-9,6	123,0	-11,1
		INLAND	121,0	-7,8	-0,6	121,7	-11,6	-1,6	123,6	-7,6	121,4	-9,7
		AUSLAND	124,3	-11,5	-0,6	125,1	-13,5	+3,8	123,8	-11,6	124,7	-12,6
24.14	HERSTELLUNG VON SONSTIGEN ORGANISCHEN GRUNDSTOFFEN UND CHEMIKALIEN	INSGESAMT	132,3	+1,7	+10,5	119,7	-13,3	+2,3	121,7	-9,0	126,0	-6,0
		INLAND	127,7	-0,1	+12,4	113,6	-14,3	+9,2	113,4	-13,0	120,7	-7,3
		AUSLAND	136,5	+3,3	+9,0	125,2	-12,3	-2,6	129,1	-5,6	130,9	-4,8
24.15	HERSTELLUNG VON DUENGE- MITTELN UND STICKSTOFF- VERBINDUNGEN	INSGESAMT	143,7	+18,3	-4,1	149,9	+14,1	+17,9	135,0	+0,7	146,8	+16,0
		INLAND	106,8	+5,0	-7,0	114,8	+9,6	+21,6	104,3	-8,5	110,8	+7,4
		AUSLAND	188,8	+29,2	-2,2	191,0	+17,5	+15,5	170,9	+8,5	188,9	+23,0
24.16	HERSTELLUNG VON KUNST- STOFF IN PRIMAERFORMEN	INSGESAMT	132,0	+2,6	+6,4	124,1	-12,7	+5,9	123,1	-8,1	128,1	-5,4
		INLAND	104,9	-2,6	+4,5	100,4	-15,2	+4,3	99,6	-12,0	102,7	-9,8
		AUSLAND	157,6	+6,2	+7,5	146,6	-10,2	+6,9	145,4	-5,2	152,1	-2,4
24.17	HERSTELLUNG VON SYNTHETIS- CHEM KAUTSCHUK IN PRIMAERFORMEN	INSGESAMT	111,7	-	+4,7	106,7	-16,6	-0,9	112,6	-6,6	109,2	-8,8
		INLAND	90,1	+1,2	+8,3	83,2	-20,8	+2,0	87,3	-12,3	86,7	-10,7
		AUSLAND	124,6	-0,6	+3,2	120,7	-14,6	-2,1	127,6	-4,2	122,7	-8,0
24.2	HERSTELLUNG VON SCHAE- DLINGSBEKAMPFUNGS- UND PFLANZENSCHUTZMITTELN	INSGESAMT	135,2	+16,0	-32,3	199,6	+22,1	+21,2	155,7	+15,8	167,4	+19,5
		INLAND	76,2	+14,6	-58,3	182,8	+15,8	+64,8	113,7	+9,1	129,5	+15,4
		AUSLAND	167,0	+16,3	-20,0	208,7	+25,3	+7,7	178,4	+18,4	187,9	+21,1
24.3	HERSTELLUNG VON ANSTRICH- MITTELN, DRUCKFARBEN UND KITTEN	INSGESAMT	121,6	+7,8	+10,9	109,6	-11,7	+7,5	108,2	-4,2	115,6	-2,4
		INLAND	98,2	+2,4	+9,8	89,4	-15,7	+8,1	88,0	-7,2	93,8	-7,1
		AUSLAND	193,6	+17,5	+12,8	171,7	-4,3	+6,4	170,6	+1,3	182,7	+6,2
24.4	HERSTELLUNG VON PHARMA- ZEUTISCHEN ERZEUGNISSEN	INSGESAMT	137,2	+12,4	+7,8	127,3	+1,0	+1,2	130,4	+5,2	132,3	+6,6
		INLAND	105,2	+10,9	+3,3	101,8	+2,6	+9,2	100,4	+4,0	103,5	+6,6
		AUSLAND	195,2	+14,0	+12,6	173,4	-0,8	-6,2	184,6	+6,3	184,3	+6,5
24.41	HERSTELLUNG VON PHARMA- ZEUTISCHEN GRUNDSTOFFEN	INSGESAMT	144,7	-2,1	+4,0	139,2	-5,0	-14,0	152,7	+4,8	142,0	-3,5
		INLAND	130,4	-4,0	+9,8	118,8	-2,5	-6,0	123,3	-3,1	124,6	-3,3
		AUSLAND	148,8	-1,6	+2,5	145,1	-5,5	-15,6	161,2	+6,7	147,0	-3,5
24.42	H.V. PHARM. SPEZIALI- TAETEN UND SONSTIGEN PHARM. ERZEUGNISSEN	INSGESAMT	136,5	+14,1	+8,2	126,1	+1,6	+3,1	128,2	+5,3	131,3	+7,7
		INLAND	104,4	+11,5	+3,1	101,3	+2,8	+10,0	99,7	+4,4	102,9	+7,1
		AUSLAND	206,4	+17,3	+14,5	180,2	+0,2	-4,1	190,2	+6,2	193,3	+8,6
24.5	H.V. SEIFEN, WASCH- REINIGUNGS- UND KOERPER- PFLEGE MITTELN	INSGESAMT	96,4	+11,8	+3,9	92,8	+3,9	+15,3	91,0	+7,3	94,6	+7,7
		INLAND	83,2	+8,9	+5,4	78,9	+0,6	+18,6	78,1	+5,0	81,1	+4,8
		AUSLAND	132,2	+17,3	+1,5	130,3	+9,8	+10,0	126,0	+11,6	131,3	+13,5
24.51	H.V. SEIFEN, WASCH- REINIGUNGS- UND POLIER- MITTELN	INSGESAMT	99,3	+20,4	+5,0	94,6	+9,6	+2,5	96,2	+15,1	97,0	+14,9
		INLAND	83,2	+21,8	+6,1	78,4	+8,0	+6,1	80,3	+15,0	80,8	+14,6
		AUSLAND	135,3	+18,4	+3,6	130,6	+11,6	-2,1	131,9	+15,3	133,0	+15,0
24.52	HERSTELLUNG VON DUFT- U. KOERPERPFLEGE MITTELN	INSGESAMT	93,6	+4,2	+2,9	91,0	-1,4	+31,9	85,9	-0,1	92,3	+1,3
		INLAND	83,2	-0,5	+4,9	79,3	-5,1	+32,4	76,2	-2,9	81,3	-2,8
		AUSLAND	128,1	+15,8	-1,3	129,8	+7,3	+31,1	118,2	+6,6	129,0	+11,4
24.6	HERSTELLUNG VON SONST. CHEMISCHEN ERZEUGNISSEN	INSGESAMT	125,4	+8,8	+4,9	119,5	-7,7	+5,5	119,3	-2,5	122,5	+0,1
		INLAND	110,3	+4,8	+7,8	102,3	-13,0	+1,2	105,7	-5,6	106,3	-4,6
		AUSLAND	139,1	+11,6	+3,0	135,1	-3,4	+8,7	131,6	-0,1	137,1	+3,6
24.61	HERSTELLUNG VON PYRO- TECHNISCHEN ERZEUGNISSEN	INSGESAMT	147,2	+28,6	+16,5	126,4	+6,2	+11,4	126,7	+10,7	136,8	+17,1
		INLAND	85,1	+11,4	+5,8	80,4	-5,7	+8,6	79,8	-0,2	82,8	+2,3
		AUSLAND	316,0	+44,8	+25,5	251,7	+19,5	+13,9	254,6	+22,2	283,9	+32,4
24.62	HERSTELLUNG VON KLEB- STOFFEN UND GELATINE	INSGESAMT	110,5	+11,3	+0,7	109,7	-11,0	+14,0	104,5	-4,8	110,1	-1,1
		INLAND	96,5	+4,1	+4,8	92,1	-18,3	+7,5	91,6	-8,5	94,3	-8,2
		AUSLAND	136,7	+22,3	-4,3	142,8	-0,1	+23,1	128,7	+0,5	139,8	+9,7

LAND

DAS VERARBEITENDE GEWERBE
= 100
ABTEILUNGEN, GRUPPEN UND KLASSEN
ZWEIGE, AUSGABE 1993 (WZ93)
WERT

INDEX

2001 APR.	VER- ÄND. IN % GEGEN APR. 2000	2001 1.VJ	2001 4.VJ	2002 1.VJ	VERÄNDERUNG IN % 1.VJ 2002 GEGEN		2000 2.HJ	2001 1.HJ	2001 2.HJ	VERÄNDERUNG IN % 2.HJ 2001 GEGEN		2000	2001	VER- ÄND. IN % GEGEN 2000	WZ93 SCHL.
					1.VJ 2001	4.VJ 2001				2.HJ 2000	1.HJ 2001				
331,7	+32,4	372,8	527,8	259,6	-30,4	-50,8	368,4	342,6	394,7	+7,1	+15,2	325,1	368,6	+13,4	22.93
364,6	+37,9	420,9	521,5	268,8	-36,1	-48,5	373,7	377,8	381,9	+2,2	+1,1	323,3	379,9	+17,5	
260,1	+18,2	288,0	541,5	239,4	-10,7	-55,8	366,9	265,9	422,4	+18,4	+58,9	329,0	344,2	+4,6	
117,4	+6,6	122,3	108,6	115,5	-5,6	+6,4	118,7	121,0	111,1	-6,4	-8,2	117,9	116,1	-1,5	DG
100,9	+2,0	104,9	94,3	96,7	-7,8	+2,5	103,6	103,9	97,0	-6,4	-6,6	103,4	100,4	-2,9	
137,9	+11,3	143,9	126,2	138,8	-3,5	+10,0	137,4	142,2	128,6	-6,4	-9,6	135,8	135,4	-0,3	
126,1	+7,2	132,1	109,9	117,8	-10,8	+7,2	128,0	129,6	113,8	-11,1	-12,2	126,4	121,7	-3,7	24.1
115,4	+1,6	120,9	100,3	104,1	-13,9	+3,9	119,2	118,2	105,4	-11,6	-10,8	118,4	111,8	-6,6	
135,9	+12,0	142,5	119,0	130,4	-8,5	+9,6	136,4	140,2	121,6	-10,9	-13,3	133,9	130,9	-2,2	
109,0	+3,5	102,0	101,2	100,2	-1,8	-1,0	108,1	105,4	103,4	-4,3	-1,9	107,0	104,4	-2,4	24.11
107,8	+2,5	100,8	100,4	99,5	-1,3	-0,9	107,5	104,2	102,4	-4,7	-1,7	106,3	103,3	-2,8	
149,1	+37,7	144,5	127,8	124,6	-13,8	-2,5	131,2	144,8	136,1	+3,7	-6,0	128,9	140,5	+9,0	
99,1	-7,8	107,8	84,2	99,2	-8,0	+17,8	106,8	105,7	90,9	-14,9	-14,0	109,3	98,3	-10,1	24.12
88,2	-10,5	95,8	76,4	91,4	-4,6	+19,6	93,3	92,5	80,4	-13,8	-13,1	98,2	86,4	-12,0	
104,5	-6,5	113,8	88,0	103,1	-9,4	+17,2	113,5	112,2	96,1	-15,3	-14,3	114,8	104,1	-9,3	
135,6	+19,4	137,1	120,5	124,0	-9,6	+2,9	123,6	136,1	124,8	+1,0	-8,3	120,6	130,4	+8,1	24.13
131,2	+14,1	134,7	121,9	124,4	-7,6	+2,1	118,9	132,3	125,0	+5,1	-5,5	118,4	128,6	+8,6	
140,4	+25,4	139,8	118,9	123,6	-11,6	+4,0	128,9	140,2	124,5	-3,4	-11,2	123,0	132,3	+7,6	
130,1	+8,4	134,9	115,0	118,1	-12,5	+2,7	134,7	132,3	116,3	-13,7	-12,1	131,7	124,3	-5,6	24.14
127,8	+6,5	131,2	110,4	108,6	-17,2	-1,6	136,4	129,0	114,4	-16,1	-11,3	130,3	121,7	-6,6	
132,2	+10,1	138,2	119,0	126,6	-8,4	+6,4	133,1	135,3	117,9	-11,4	-12,9	132,9	126,6	-4,7	
121,5	+9,3	138,3	107,0	132,1	-4,5	+23,5	116,3	128,6	111,7	-4,0	-13,1	112,9	120,1	+6,4	24.15
101,7	-8,2	118,1	88,9	103,5	-12,4	+16,4	111,5	110,9	98,6	-11,6	-11,1	108,1	104,8	-3,1	
144,6	+29,5	161,8	128,3	165,5	+2,3	+29,0	121,9	149,2	127,0	+4,2	-14,9	118,4	138,1	+16,6	
128,6	+6,5	135,6	109,9	120,1	-11,4	+9,3	131,4	133,1	115,5	-12,1	-13,2	130,5	124,3	-4,8	24.16
107,7	-2,9	115,1	90,7	97,8	-15,0	+7,8	110,9	111,9	97,7	-11,9	-12,7	113,9	104,8	-6,0	
148,4	+14,2	155,1	128,1	141,3	-8,9	+10,3	150,9	153,1	132,3	-12,3	-13,6	146,2	142,7	-2,4	
111,7	+3,9	123,6	105,8	112,8	-8,7	+6,6	110,2	123,7	109,4	-0,7	-11,6	112,3	116,6	+3,8	24.17
89,0	-27,1	103,0	89,6	86,3	-16,2	-3,7	91,2	97,7	91,0	-0,2	-6,9	104,0	94,4	-9,2	
125,3	+26,8	135,8	115,5	128,6	-5,3	+11,3	121,5	139,2	120,3	-1,0	-13,6	117,3	129,8	+10,7	
116,6	+3,8	140,4	80,1	162,6	+15,8	+103,0	76,8	126,5	84,9	+10,5	-32,9	104,0	105,7	+1,6	24.2
66,5	-32,2	116,8	42,4	126,1	+8,0	+197,4	49,8	105,5	49,6	-0,4	-53,0	80,4	77,5	-3,6	
143,6	+19,8	153,1	100,3	182,2	+19,0	+81,7	91,3	137,8	103,8	+13,7	-24,7	116,6	120,8	+3,6	
112,8	+1,3	112,9	106,2	103,8	-8,1	-2,3	117,8	115,4	111,4	-5,4	-3,5	117,6	113,4	-3,6	24.3
95,9	-4,4	94,4	88,1	84,6	-10,4	-4,0	102,3	97,0	94,2	-7,9	-2,9	103,2	95,6	-7,4	
164,7	+13,1	169,6	161,8	162,9	-4,0	+0,7	165,8	172,1	164,5	-0,8	-4,4	162,2	168,3	+3,8	
122,1	+12,1	124,6	124,4	128,1	+2,8	+3,0	117,3	125,1	124,0	+5,7	-0,9	116,3	124,6	+7,1	24.4
94,9	+7,5	97,0	96,8	98,8	+1,9	+2,1	94,3	97,7	95,6	+1,4	-2,1	93,0	96,7	+4,0	
171,2	+17,3	174,5	174,1	181,0	+3,7	+4,0	158,9	174,7	175,4	+10,4	+0,4	158,4	175,0	+10,5	
147,8	+16,1	145,0	163,8	155,3	+7,1	-5,2	136,6	147,4	154,0	+12,7	+4,5	139,0	150,7	+8,4	24.41
135,9	+31,2	124,2	117,0	121,0	-2,6	+3,4	131,3	132,5	121,4	-7,5	-8,4	121,5	126,9	+4,4	
151,2	+12,7	151,0	177,3	166,3	+9,5	-6,8	138,1	151,7	163,4	+18,3	+7,7	144,0	157,5	+9,4	
119,6	+11,7	122,6	120,5	125,4	+2,3	+4,1	115,4	122,9	121,1	+4,9	-1,5	114,1	122,0	+6,9	24.42
93,6	+6,6	96,1	96,2	98,1	+2,1	+2,0	93,2	96,6	94,8	+1,7	-1,9	92,1	96,7	+3,9	
176,0	+18,2	180,1	173,4	184,8	+2,6	+6,6	163,9	180,2	178,3	+8,8	-1,1	161,9	179,2	+10,7	
86,2	+3,7	84,3	85,9	89,2	+5,8	+3,8	85,8	86,1	86,5	+0,8	+0,5	87,2	86,3	-1,0	24.5
76,4	-0,5	73,7	79,2	76,4	+3,7	-3,5	76,2	75,8	79,3	+4,1	+4,6	79,1	77,5	-2,0	
112,7	+12,5	112,9	104,1	123,9	+9,7	+19,0	111,8	114,1	105,8	-5,4	-7,3	109,0	109,9	+0,8	
82,5	-7,3	84,0	82,8	95,2	+13,3	+15,0	88,3	84,4	84,9	-3,9	+0,6	91,6	84,7	-7,5	24.51
68,3	-17,6	70,3	76,2	79,3	+12,8	+4,1	75,4	70,2	77,1	+2,3	+9,8	81,9	73,6	-10,1	
114,3	+11,5	114,4	97,3	130,7	+14,2	+34,3	116,9	116,1	102,3	-12,5	-11,9	113,3	109,2	-3,6	
89,8	+16,2	84,7	89,0	83,4	-1,5	-6,3	83,4	87,8	88,0	+5,5	+0,2	82,8	87,9	+6,2	24.52
83,6	+17,1	76,7	81,8	73,9	-3,7	-9,7	76,8	80,7	81,3	+5,9	+0,7	76,6	81,0	+5,7	
110,6	+13,9	111,0	113,0	114,8	+3,4	+1,6	105,2	111,5	110,3	+4,8	-1,1	103,3	110,9	+7,4	
115,3	+3,6	124,6	112,1	117,2	-5,9	+4,5	130,1	122,0	114,4	-12,1	-6,2	124,2	118,2	-4,8	24.6
105,2	+6,9	114,3	104,6	104,1	-8,9	-0,5	115,0	110,6	105,9	-7,9	-4,2	109,8	108,2	-1,5	
124,6	+1,3	134,0	119,0	129,1	-3,7	+8,5	143,7	132,3	122,0	-15,1	-7,8	137,3	127,2	-7,4	
114,5	-14,8	114,4	166,6	119,9	+4,8	-28,0	149,4	110,6	136,5	-8,6	+23,4	137,2	123,5	-10,0	24.61
76,4	-27,1	81,2	148,3	78,0	-3,9	-47,4	126,3	77,3	113,5	-10,1	+46,8	112,8	95,4	-15,4	
218,2	+1,5	204,9	216,7	234,1	+14,3	+8,0	212,4	201,5	198,9	-6,4	-1,3	203,5	200,2	-1,6	
99,3	-1,6	113,3	102,2	102,5	-9,5	+0,3	156,0	110,0	104,8	-32,8	-4,7	132,0	107,4	-18,6	24.62
92,7	-3,6	102,6	91,8	90,0	-12,3	-2,0	117,9	100,0	94,9	-19,5	-5,1	110,4	97,5	-11,7	
111,8	+1,7	133,5	121,7	126,0	-5,6	+3,5	227,6	126,8	123,5	-46,7	-4,1	172,5	126,1	-26,9	

2 INDEX DES UMSATZES FUER
 1995
 NACH ABSCHNITTEN, UNTERABSCHNITTEN,
 DER KLASSIFIKATION DER WIRTSCHAFTS
 2.1 ORIGINAL

WERT

WZ93- SCHL.	WIRTSCHAFTSZWEIG	2002	VERAENDERUNG IN %			2002	VERAENDERUNG IN %		KUMULIERT		2-MONATS- DURCHSCHNITT	
			APR. 2002 GEGEN		MAR.		MAR. 2002 GEGEN		JAN. 2002 BIS APR. 2002	VER- AEND. IN % GEGEN VORJAHR	MAR. 2002 UND APR. 2002	VER- AEND. IN % GEGEN VORJAHR
			APR.	APR. 2001			MAR. 2002	MAR.				
24.63	HERSTELLUNG VON ETHERISCHEN OELEN	INSGESAMT	178,5	+19,6	-0,8	180,0	+1,0	+7,5	172,5	+8,8	179,3	+9,5
		INLAND	162,9	+14,9	+5,7	154,1	-0,6	+3,7	157,4	+9,5	158,5	+6,7
		AUSLAND	194,8	+24,0	-6,0	207,3	+2,3	+10,8	188,4	+8,2	201,1	+11,8
24.64	HERSTELLUNG VON FOTO-CHEMISCHEN ERZEUGNISSEN	INSGESAMT	94,9	+9,2	+22,1	77,7	-11,1	+2,6	83,2	-2,0	86,3	-1,0
		INLAND	84,0	-1,6	+25,6	66,9	-17,0	-4,6	73,5	-10,4	75,5	-9,0
		AUSLAND	99,7	+13,8	+21,0	82,4	-8,7	+5,5	87,5	+1,5	91,1	+2,4
24.65	HERSTELLUNG VON UNBESPIELTEN TON-, BILD- UND DATENTRAEGERN	INSGESAMT	75,9	+21,8	-3,9	79,0	+2,5	+1,8	75,8	+6,2	77,5	+11,2
		INLAND	103,8	+85,7	+5,0	98,9	-2,5	-6,9	101,3	+18,3	101,4	+28,8
		AUSLAND	67,3	+4,7	-7,6	72,8	+4,6	+5,8	67,9	+1,3	70,1	+4,6
24.66	HERSTELLUNG VON CHEMISCHEN ERZEUGNISSEN A.N.G.	INSGESAMT	135,4	+5,6	+3,2	131,2	-8,6	+4,5	131,1	-4,3	133,3	-1,9
		INLAND	116,8	+2,6	+7,2	109,0	-13,5	+0,1	113,3	-7,0	112,9	-5,8
		AUSLAND	153,2	+7,8	+0,5	152,5	-4,8	+7,6	148,2	-2,2	152,9	+1,1
24.7	HERSTELLUNG VON CHEMIEFASERN	INSGESAMT	88,2	-3,0	+8,2	81,5	-18,7	-0,5	84,0	-13,1	84,9	-11,2
		INLAND	80,8	-4,6	+8,9	74,2	-23,6	+5,5	74,7	-20,1	77,5	-14,7
		AUSLAND	92,3	-2,2	+7,7	85,7	-16,1	-3,2	89,2	-9,4	89,0	-9,5
DH	HERSTELLUNG VON GUMMI- UND KUNSTSTOFFWAREN	INSGESAMT	121,9	+8,4	+5,1	116,0	-8,4	+5,7	114,6	-1,3	119,0	-0,5
		INLAND	106,2	+6,6	+5,6	100,6	-10,0	+6,5	99,5	-3,1	103,4	-2,2
		AUSLAND	172,6	+12,2	+4,2	165,6	-5,0	+4,3	163,3	+2,6	169,1	+3,0
25.1	HERSTELLUNG VON GUMMIWAREN	INSGESAMT	128,1	+11,4	+3,0	124,4	-9,3	+7,8	121,6	-	126,3	+0,2
		INLAND	114,4	+7,6	+2,6	111,5	-8,2	+10,7	108,6	-0,9	113,0	-0,8
		AUSLAND	158,7	+17,7	+3,6	153,2	-11,2	+3,3	150,6	+1,3	156,0	+1,5
25.11	HERSTELLUNG VON BEREITUNGEN	INSGESAMT	127,9	+19,6	+0,6	127,2	-3,3	+15,1	118,3	+7,6	127,6	+7,0
		INLAND	104,2	+10,3	-4,2	108,8	-3,6	+25,2	97,6	+6,2	106,5	+2,7
		AUSLAND	187,4	+31,2	+6,1	157,8	-2,9	+5,3	152,9	+9,3	162,6	+12,1
25.13	HERSTELLUNG VON SONST. GUMMIWAREN	INSGESAMT	128,2	+6,9	+4,5	122,7	-12,7	+3,7	123,5	-4,0	125,5	-3,7
		INLAND	119,6	+6,5	+5,9	112,9	-10,3	+4,7	114,3	-3,6	116,3	-2,4
		AUSLAND	151,4	+7,5	+1,4	149,3	-17,6	+1,6	148,6	-4,7	150,4	-6,6
25.2	HERSTELLUNG VON KUNSTSTOFFWAREN	INSGESAMT	120,4	+7,7	+5,6	114,0	-8,1	+5,3	113,0	-1,5	117,2	-0,7
		INLAND	104,4	+6,3	+6,3	96,2	-10,5	+5,5	97,5	-3,7	101,3	-2,6
		AUSLAND	177,4	+10,7	+4,4	169,9	-2,9	+4,7	167,7	+3,1	173,7	+3,6
25.21	H.V. PLATTEN, FOLIEN, SCHLAEUCHEN U. PROFILLEN AUS KUNSTSTOFF	INSGESAMT	125,7	+9,1	+8,4	116,0	-8,0	+5,8	115,2	-1,1	120,9	+0,2
		INLAND	103,2	+7,6	+10,8	93,1	-11,2	+6,8	92,7	-4,5	96,2	-2,2
		AUSLAND	175,5	+11,0	+5,3	166,6	-3,6	+4,6	164,8	+3,4	171,1	+3,4
25.22	H.V. VERPACKUNGSMITTELN AUS KUNSTSTOFF	INSGESAMT	124,8	+7,3	+4,6	119,3	-5,2	+4,6	119,1	+0,6	122,1	+0,8
		INLAND	110,2	+9,5	+5,7	104,3	-6,0	+4,2	104,8	+0,6	107,3	+1,4
		AUSLAND	170,7	+3,2	+2,5	166,5	-3,5	+5,6	164,1	+0,8	168,6	-0,2
25.23	H.V. BAUBEDARFSARTIKELN AUS KUNSTSTOFF	INSGESAMT	83,0	+6,5	+8,8	76,3	-9,3	+13,0	74,0	-2,6	79,7	-1,6
		INLAND	75,4	+4,3	+9,3	69,0	-11,9	+14,0	66,7	-4,9	72,2	-4,1
		AUSLAND	176,9	+20,3	+6,4	166,2	+7,2	+7,6	163,5	+9,7	171,6	+13,6
25.24	HERSTELLUNG VON SONST. KUNSTSTOFFWAREN	INSGESAMT	131,5	+7,0	+3,0	127,7	-9,0	+3,0	126,8	-2,3	129,6	-1,5
		INLAND	118,7	+5,1	+2,7	115,6	-10,9	+2,7	115,1	-4,0	117,2	-3,5
		AUSLAND	183,1	+12,1	+3,6	176,7	-3,1	+3,8	174,2	+2,7	179,9	+4,1
DI	GLASGEWERBE, KERAMIK, VERARBEITUNG VON STEINEN UND ERDEN	INSGESAMT	98,3	+3,6	+8,5	90,6	-11,0	+11,7	87,0	-5,7	94,5	-4,0
		INLAND	87,7	+3,4	+9,8	79,9	-11,0	+12,7	76,3	-5,6	83,8	-4,0
		AUSLAND	135,2	+4,1	+6,0	127,5	-10,9	+9,3	124,4	-5,7	131,4	-3,7
26.1	HERSTELLUNG UND VERARBEITUNG VON GLAS	INSGESAMT	111,7	+3,9	+5,4	106,0	-12,3	+7,5	104,2	-5,4	108,9	-4,6
		INLAND	100,3	+4,8	+4,7	95,8	-11,1	+7,3	94,1	-3,9	98,1	-3,6
		AUSLAND	141,1	+2,5	+6,9	132,0	-14,2	+7,9	130,1	-7,9	136,6	-6,3
26.11	HERSTELLUNG VON FLACHGLAS	INSGESAMT	109,5	-12,6	+6,1	103,2	-25,8	+6,6	101,6	-19,0	106,4	-19,5
		INLAND	99,7	-15,7	+8,8	91,6	-30,4	-7,0	94,3	-18,2	95,7	-23,4
		AUSLAND	125,2	-8,3	+2,9	121,7	-19,4	+29,3	113,2	-20,2	123,5	-14,1
26.12	VEREDLUNG UND VERARBEITUNG VON FLACHGLAS	INSGESAMT	118,7	+8,9	+9,4	108,5	-10,5	+4,2	109,2	-0,3	113,6	-1,3
		INLAND	113,3	+8,5	+8,1	104,8	-9,7	+5,5	104,2	-1,2	109,1	-1,0
		AUSLAND	148,2	+10,6	+15,1	128,8	-13,6	-0,9	136,2	+3,9	138,5	-2,1
26.13	HERSTELLUNG VON HOHLGLAS	INSGESAMT	90,3	+9,5	+6,1	85,1	-9,9	+5,8	85,1	-1,2	87,7	-0,9
		INLAND	79,6	+5,0	+7,7	73,9	-12,1	+6,8	75,0	-3,5	76,8	-4,0
		AUSLAND	118,4	+18,4	+3,7	114,2	-6,1	+4,3	111,3	+3,1	116,3	+5,0
26.14	HERSTELLUNG VON GLASFASER	INSGESAMT	103,2	-5,4	-13,6	119,5	-9,9	+19,7	105,8	-10,9	111,4	-7,9
		INLAND	75,0	-11,5	-26,4	101,9	-8,9	+23,2	86,1	-9,7	88,5	-10,0
		AUSLAND	185,7	+3,0	+8,5	171,1	-11,5	+14,1	163,4	-12,8	178,4	-4,5
26.15	HERSTELLUNG, VEREDLUNG U. VERARB. VON SONST. GLAS EINSCHL. TECHN. GLASW.	INSGESAMT	155,0	+0,1	+6,3	145,8	-13,0	+11,1	140,6	-10,6	150,4	-6,8
		INLAND	150,2	+16,8	+7,0	140,4	-1,3	+13,6	132,3	-0,7	145,3	+7,3
		AUSLAND	158,9	-9,7	+5,9	150,0	-20,2	+9,3	147,3	-16,6	154,5	-15,1

STBA, FS 4, R 2.2, 4/2002

LAND

DAS VERARBEITENDE GEWERBE
= 100
ABTEILUNGEN, GRUPPEN UND KLASSEN
ZWEIGE, AUSGABE 1993 (WZ93)
WERT

INDEX

2001 APR.	VER- AEND. IN % GEGEN APR. 2000	2001 1.VJ	2001 4.VJ	2002 1.VJ	VERAENDERUNG IN % 1.VJ 2002 GEGEN		2000 2.HJ	2001 1.HJ	2001 2.HJ	VERAENDERUNG IN % 2.HJ 2001 GEGEN		2000	2001	VER- AEND. IN % GEGEN 2000	WZ93 SCHL.
					1.VJ	4.VJ				2.HJ	1.HJ				
					2001	2001				2000	2001				
149,3	+14,1	161,7	147,1	170,5	+5,4	+15,9	129,2	159,9	150,4	+16,4	-5,9	132,8	155,1	+16,8	24.63
141,8	+44,7	144,3	136,4	155,6	+7,8	+14,1	113,5	145,4	141,0	+24,2	-3,0	110,8	143,2	+29,2	
157,1	-5,0	179,9	158,4	186,3	+3,6	+17,6	145,8	175,0	160,2	+9,9	-8,5	155,9	167,6	+7,5	
86,9	-2,5	84,2	71,0	79,3	-5,8	+11,7	87,8	89,4	82,2	-6,4	-8,1	91,7	85,8	-6,4	24.64
85,4	+12,2	80,8	65,1	70,0	-13,4	+7,5	80,0	83,1	73,2	-8,5	-11,9	79,5	78,1	-1,8	
87,6	-7,5	85,7	73,6	83,4	-2,7	+13,3	91,3	92,2	86,2	-5,6	-6,5	97,1	89,2	-8,1	
62,3	-24,8	74,4	71,9	75,7	+1,7	+5,3	92,5	66,0	69,4	-25,0	+5,2	88,2	67,7	-23,2	24.65
55,9	-32,7	95,4	69,3	100,4	+6,2	+44,9	93,7	74,1	70,8	-24,4	-4,5	92,1	72,5	-21,3	
64,3	-22,2	67,9	72,7	68,1	+0,3	-6,3	92,1	63,6	69,0	-25,1	+8,5	87,0	66,3	-23,8	
128,2	+8,0	140,0	122,2	129,6	-7,4	+6,1	138,7	135,9	124,5	-10,2	-8,4	133,2	130,2	-2,9	24.66
113,8	+10,9	124,5	108,9	112,1	-10,0	+2,9	119,9	120,0	112,0	-6,6	-6,7	114,9	116,0	+1,0	
142,1	+6,0	154,8	135,0	146,5	-5,4	+8,5	156,7	151,1	136,6	-12,8	-9,6	150,7	143,9	-4,5	
90,9	-0,9	98,6	79,2	82,6	-16,2	+4,3	92,7	97,4	80,8	-12,8	-17,0	95,1	89,1	-6,3	24.7
84,7	+1,3	96,4	69,7	72,7	-24,6	+4,3	83,0	91,3	72,8	-12,3	-20,3	85,1	82,0	-3,6	
94,4	-2,0	99,8	84,5	88,2	-11,6	+4,4	98,2	100,9	85,4	-13,0	-15,4	100,8	93,1	-7,6	
112,5	+3,7	117,3	111,5	112,2	-4,3	+0,6	116,0	117,1	113,7	-2,0	-2,9	115,1	115,4	+0,3	DH
99,6	+1,1	103,7	99,1	97,3	-6,2	-1,8	105,0	103,5	101,6	-3,2	-1,8	104,1	102,5	-1,5	
153,8	+9,4	160,9	150,9	160,2	-0,4	+6,2	151,2	160,5	152,7	+1,0	-4,9	150,4	156,6	+4,1	
115,0	+1,6	123,8	113,6	119,4	-3,6	+5,1	113,5	121,0	115,5	+1,8	-4,5	115,3	118,3	+2,6	25.1
106,3	+4,2	110,6	103,8	106,7	-3,5	+2,8	102,9	108,8	106,3	+3,3	-2,3	104,2	107,5	+3,2	
134,8	-2,7	153,3	135,8	147,9	-3,5	+8,9	137,2	148,5	136,2	-0,7	-8,3	140,2	142,3	+1,5	
106,9	-7,0	110,8	109,8	115,1	+3,9	+4,8	102,3	109,2	110,3	+7,8	+1,0	106,9	109,7	+3,6	25.11
94,5	+1,1	91,0	96,6	95,4	+4,8	-1,2	84,6	89,8	96,9	+14,5	+7,9	86,1	93,4	+8,5	
127,6	-15,5	144,0	131,8	149,1	+2,8	+12,4	131,7	141,4	132,6	+0,7	-6,2	139,0	137,0	-1,4	
119,9	+6,9	131,6	116,0	121,9	-7,4	+5,1	120,2	128,1	118,6	-1,3	-7,4	121,0	123,4	+2,0	25.13
112,3	+5,6	120,7	107,5	112,5	-6,8	+4,7	112,2	118,5	111,1	-1,0	-6,2	113,5	114,8	+1,1	
140,8	+9,7	161,1	139,1	147,7	-8,3	+6,2	141,7	154,4	139,2	-1,8	-9,8	141,1	146,8	+4,0	
111,8	+4,1	115,7	110,9	110,5	-4,5	-0,4	116,6	116,1	113,3	-2,8	-2,4	115,1	114,7	-0,3	25.2
98,2	+0,4	102,2	98,1	95,2	-6,8	-3,0	105,4	102,4	100,5	-4,6	-1,9	104,0	101,5	-2,4	
160,3	+13,4	163,5	156,1	164,5	+0,6	+5,4	156,0	164,6	158,4	+1,5	-3,8	153,9	161,5	+4,9	
115,2	+1,7	116,9	111,1	111,6	-4,5	+0,5	121,5	118,7	116,5	-4,1	-1,9	121,0	117,6	-2,8	25.21
96,9	-3,6	97,5	90,6	89,2	-8,5	-1,5	105,3	98,8	96,9	-8,0	-1,9	105,1	97,9	-6,9	
158,1	+9,9	159,9	156,3	161,2	+0,8	+3,1	157,5	162,5	159,9	+1,6	-1,6	156,1	161,2	+3,3	
116,3	+12,0	119,0	114,1	117,2	-1,5	+2,7	113,8	119,7	117,0	+2,8	-2,3	111,5	118,3	+6,1	25.22
100,6	+8,4	105,3	101,1	103,0	-2,2	+1,9	99,9	105,0	103,5	+3,6	-1,4	98,5	104,2	+5,8	
165,4	+19,4	161,9	154,9	161,9	-	+4,5	157,4	165,6	159,6	+1,4	-3,6	152,1	162,6	+6,9	
77,9	-5,0	75,3	89,9	71,0	-5,7	-21,0	96,4	80,0	90,6	-6,0	+13,3	90,4	85,3	-5,6	25.23
72,3	-7,5	69,3	84,5	63,8	-7,9	-24,5	93,2	74,1	85,2	-8,6	+15,0	87,0	79,6	-8,5	
147,1	+14,2	148,8	155,4	159,1	+6,2	+2,4	136,0	152,7	156,1	+14,8	+2,2	132,3	154,4	+16,7	
122,9	+6,7	132,1	119,3	125,3	-5,1	+5,0	122,6	129,2	119,6	-2,4	-7,4	122,6	124,4	+1,5	25.24
112,9	+3,9	122,2	110,1	113,9	-6,8	+3,5	114,1	119,4	110,5	-3,2	-7,5	114,4	114,9	+0,4	
163,3	+15,6	171,8	156,5	171,2	-0,3	+9,4	157,0	169,2	156,0	-0,6	-7,8	155,5	162,6	+4,6	
94,9	+0,5	91,4	91,6	83,3	-8,9	-9,1	101,3	96,1	95,7	-5,5	-0,4	99,4	95,9	-3,5	DI
84,8	-3,3	79,5	84,0	72,4	-8,9	-13,8	93,9	85,1	88,6	-5,6	+4,1	91,9	86,8	-5,5	
129,9	+10,7	132,6	117,7	120,8	-8,9	+2,6	126,6	134,1	120,2	-5,1	-10,4	125,3	127,2	+1,5	
107,5	+7,7	111,0	107,0	101,7	-8,4	-5,0	111,9	112,3	109,8	-1,9	-2,2	109,3	111,1	+1,6	26.1
95,7	+3,3	98,6	100,3	92,0	-6,7	-8,3	104,3	100,1	103,1	-1,2	+3,0	101,6	101,6	-	
137,7	+16,5	142,4	124,4	126,4	-11,2	+1,6	131,4	143,4	127,0	-3,3	-11,4	129,2	135,2	+4,6	
125,3	+11,4	125,6	120,6	98,9	-21,3	-18,0	127,5	130,9	126,6	-0,7	-3,3	121,1	128,7	+6,3	26.11
118,3	+16,6	114,3	120,6	92,4	-19,2	-23,4	120,7	121,5	126,3	+4,6	+4,0	111,9	123,9	+10,7	
136,5	+5,1	143,5	120,8	109,2	-23,9	-9,6	138,5	145,8	127,1	-8,2	-12,8	135,8	136,4	+0,4	
109,0	+7,8	109,6	119,3	106,0	-3,3	-11,1	116,9	112,2	118,5	+1,4	+5,6	111,9	115,3	+3,0	26.12
104,4	+4,7	105,8	114,3	101,2	-4,3	-11,5	115,4	107,8	115,9	+0,4	+7,5	110,2	111,8	+1,5	
134,0	+23,3	130,1	146,3	132,1	+1,5	-9,7	124,9	136,4	132,6	+6,2	-2,8	120,8	134,5	+11,3	
82,5	+0,9	87,3	81,2	83,3	-4,6	+2,6	87,8	87,8	84,8	-3,4	-3,4	88,4	86,3	-2,4	26.13
75,8	-2,7	78,3	75,4	73,5	-6,1	-2,5	82,8	79,6	78,8	-4,8	-1,0	83,9	79,2	-5,6	
100,0	+8,5	110,6	95,6	109,0	-1,4	+12,8	100,9	109,2	100,4	-0,5	-8,1	100,0	104,8	+4,8	
109,1	+9,1	122,0	107,2	106,6	-12,6	-0,6	117,6	118,6	112,1	-4,7	-5,5	116,1	115,3	-0,7	26.14
84,7	+2,7	98,9	94,5	89,8	-9,2	-5,0	101,1	94,3	96,4	-4,6	+2,2	98,3	95,3	-3,1	
180,3	+19,0	189,8	144,3	156,0	-17,8	+8,1	166,2	189,6	158,3	-4,8	-16,5	168,5	174,0	+3,3	
164,9	+15,9	168,1	133,3	135,8	-14,1	+1,9	147,1	159,1	139,6	-5,1	-12,3	144,4	149,3	+3,4	26.15
128,6	+5,3	134,7	124,9	126,3	-6,2	+1,1	129,2	136,5	129,5	+0,2	-5,1	127,7	133,0	+4,2	
176,0	+23,1	176,8	140,0	143,4	-18,9	+2,4	161,4	177,2	147,6	-8,6	-16,7	157,7	162,4	+3,0	

2 INDEX DES UMSATZES FUER
 1995
 NACH ABSCHNITTEN, UNTERABSCHNITTEN,
 DER KLASSIFIKATION DER WIRTSCHAFTS
 2.1 ORIGINAL

WERT

WZ93- SCHL.	WIRTSCHAFTSZWEIG		2002			VERAENDERUNG IN % APR. 2002 GEGEN		2002		VERAENDERUNG IN % MAR. 2002 GEGEN		KUMULIERT		2-MONATS- DURCHSCHNITT 2002		VER- AEND. IN % UND GEGEN VORJAHR	
			APR.	APR.	MAR.	MAR.	MAR.	FEB.	JAN. 2002 BIS APR. 2002	VER- AEND. IN % GEGEN VORJAHR	MAR. 2002 UND APR. 2002	VER- AEND. IN % GEGEN VORJAHR					
													APR.	MAR.	APR.	MAR.	
26.2	KERAMIK (OHNE ZIEGELEI, UND BAUKERAMIK)	INSGESAMT	86,0	-1,3	-1,3	87,1	-8,9	+6,0	85,6	-7,1	86,6	-5,3					
		INLAND	67,1	-6,4	-3,6	69,6	-11,7	+3,9	68,9	-9,8	68,4	-9,2					
		AUSLAND	118,3	+4,0	+1,0	117,1	-5,8	+8,1	114,2	-4,1	117,7	-1,1					
26.21	H.V. KERAMISCHEN HAUS- HALTSWAAREN UND ZIERGE- GENSTAENDEN	INSGESAMT	69,3	-6,2	-0,9	69,9	-18,1	+9,0	68,0	-12,9	69,6	-12,6					
		INLAND	56,1	-14,1	-2,9	57,8	-20,4	+6,4	56,9	-16,6	57,0	-17,4					
		AUSLAND	99,9	+6,3	+2,1	97,8	-14,7	+12,8	93,4	-7,5	98,9	-5,3					
26.22	HERSTELLUNG VON SANI- TAERKERAMIK	INSGESAMT	48,7	-4,5	-7,8	52,8	-8,0	+8,6	52,9	-15,5	50,8	-6,3					
		INLAND	32,0	-3,6	-8,6	35,0	-9,1	+11,8	35,3	-23,3	33,5	-6,7					
		AUSLAND	163,9	-5,9	-6,6	175,5	-6,4	+4,3	174,6	-1,2	169,7	-6,1					
26.23	H.V. ISOLATOREN UND ISOLIERTEILEN AUS KERAMIK	INSGESAMT	87,3	-10,0	+1,5	86,0	-14,2	+1,3	87,5	-12,6	86,7	-12,1					
		INLAND	69,8	-11,0	+5,0	66,5	-25,0	+0,9	67,6	-17,5	68,2	-18,4					
		AUSLAND	110,9	-9,0	-1,2	112,2	-3,0	+1,6	114,2	-8,4	111,6	-6,1					
26.24	H.V. KERAMISCHEN ERZEUG- NISSEN F. SONST. TECHN. ZWECKE	INSGESAMT	131,7	+6,2	-	131,7	-13,1	+6,3	128,8	-8,1	131,7	-4,4					
		INLAND	108,6	-3,7	-6,0	115,5	-14,4	+4,5	112,5	-7,7	112,1	-3,5					
		AUSLAND	160,3	+16,2	+5,7	151,7	-11,9	+8,0	149,1	-8,5	156,0	+0,6					
26.25	HERSTELLUNG VON KERA- MISCHEN ERZEUGNISSEN A.N.G.	INSGESAMT	121,7	+3,4	-4,3	127,2	-1,6	+3,8	121,6	+0,1	124,5	+0,8					
		INLAND	100,2	+1,0	+1,5	98,7	-7,2	-3,0	99,7	-	99,5	-3,2					
		AUSLAND	203,0	+8,3	-13,5	234,8	+8,9	+16,7	204,4	+0,5	218,9	+8,6					
26.26	H.V. FEUERFESTEN KERA- MISCHEN WERKSTOFFEN	INSGESAMT	96,1	+0,7	-0,4	96,5	-1,8	+5,1	95,1	-1,5	96,3	-0,6					
		INLAND	82,3	-2,8	-5,1	86,7	-1,6	+3,0	85,2	-1,3	84,5	-2,2					
		AUSLAND	109,2	+3,5	+3,3	105,7	-2,0	+6,8	104,4	-1,7	107,5	+0,7					
26.3	H.V. KERAMISCHEN WAND- U. BODENFLIESEN UND -PLATTEN	INSGESAMT	71,9	+3,8	+7,8	66,7	-9,6	+17,0	63,6	-8,0	69,3	-3,2					
		INLAND	74,9	+2,7	+6,5	70,3	-9,9	+17,6	66,8	-8,5	72,6	-3,8					
		AUSLAND	61,6	+8,8	+14,3	53,9	-8,8	+14,0	52,2	-5,4	57,8	-0,2					
26.4	ZIEGELEI, HERSTELLUNG VON SONST. BAUKERAMIK	INSGESAMT	80,3	+12,8	+33,8	60,0	-5,8	+27,4	54,1	+2,3	70,2	+4,0					
		INLAND	75,5	+10,9	+33,6	56,5	-6,5	+25,6	51,0	+1,4	66,0	+2,6					
		AUSLAND	268,9	+39,8	+37,1	196,2	+2,7	+50,6	175,3	+13,9	232,6	+21,3					
26.51	HERSTELLUNG VON ZEMENT	INSGESAMT	93,1	+3,7	+22,2	76,2	-12,2	+30,0	67,3	-7,2	84,7	-4,1					
		INLAND	88,4	+3,3	+22,4	72,2	-11,6	+32,5	63,1	-7,7	80,3	-4,1					
		AUSLAND	174,2	+7,5	+20,2	144,9	-16,3	+12,9	139,7	-1,6	159,6	-4,8					
26.62	HERSTELLUNG VON GIPS- ERZEUGNISSEN FUER DEN BAU	INSGESAMT	122,3	+0,2	+2,5	119,3	-11,5	+17,7	110,3	-10,9	120,8	-6,0					
		INLAND	98,7	-0,7	+6,6	92,6	-18,4	+14,0	88,2	-16,9	95,7	-10,1					
		AUSLAND	1027,9	+3,7	-10,2	1144,9	+20,1	+30,7	958,1	+19,8	1088,4	+11,7					
DJ	METALLERZEUGUNG UND -BE- ARBEITUNG, HERSTELLUNG VON METALLERZEUGNISSEN	INSGESAMT	114,8	+3,1	+4,3	110,1	-12,1	+2,5	109,7	-5,8	112,5	-5,0					
		INLAND	105,5	+1,5	+4,5	101,0	-13,5	+4,9	100,1	-7,8	103,3	-6,4					
		AUSLAND	144,0	+6,8	+3,8	138,7	-8,9	-2,5	139,6	-1,0	141,4	-1,5					
27	METALLERZEUGUNG UND -BEARBEITUNG	INSGESAMT	116,2	+1,8	+5,6	110,0	-14,3	+2,9	110,3	-8,5	113,1	-6,8					
		INLAND	107,8	+0,1	+5,7	102,0	-15,8	+2,7	102,5	-10,2	104,9	-8,4					
		AUSLAND	133,5	+4,6	+5,6	126,4	-11,6	+3,1	126,5	-5,7	130,0	-3,9					
27.1	ERZEUGUNG VON ROHEISEN, STAHL UND FERROLEGIE- RUNGEN (EGKS) 1)	INSGESAMT	106,2	+1,0	+6,0	100,2	-12,7	+4,0	99,4	-9,0	103,2	-6,2					
		INLAND	102,3	-0,1	+4,2	98,2	-13,5	+5,1	96,5	-10,1	100,3	-7,1					
		AUSLAND	113,9	+2,7	+9,3	104,2	-11,3	+1,9	105,3	-6,6	109,1	-4,5					
27.2	HERSTELLUNG VON ROHREN	INSGESAMT	102,6	+14,6	+8,9	94,2	-11,6	-3,7	95,1	+3,0	98,4	+0,3					
		INLAND	77,8	+7,8	+9,1	71,3	-15,2	-4,2	72,6	-3,3	74,6	-4,6					
		AUSLAND	148,1	+22,0	+8,7	136,2	-8,0	-3,2	136,4	+10,2	142,2	+5,6					
27.21	H.V. ROHREN, ROHRFORM- ROHRVERSCHLUSS- U. -VERBIND. A. GUSSEISEN	INSGESAMT	45,7	-0,9	+6,0	43,1	-8,9	+4,9	40,5	-0,2	44,4	-4,9					
		INLAND	40,3	+3,3	+6,1	38,0	-8,2	+19,1	34,5	-0,6	39,2	-2,5					
		AUSLAND	61,9	-8,3	+6,4	58,2	-10,0	-15,0	58,3	+0,3	60,1	-9,1					
27.22	H.V. STAHLROHREN, ROHR- FORM-, VERSCHL.-VERBIND. AUS EISEN UND STAHL	INSGESAMT	112,4	+15,9	+9,1	103,0	-11,9	-4,3	104,5	+3,3	107,7	+0,7					
		INLAND	85,5	+8,2	+9,5	78,1	-15,9	-6,0	80,4	-3,6	81,8	-4,9					
		AUSLAND	158,2	+23,9	+8,9	145,3	-7,9	-2,6	145,6	+10,7	151,8	+6,3					
27.3	SONST. ERSTE BEARBEITUNG V. EISEN U. STAHL, H.V. FERROLEG. (NICHT EGKS) 1)	INSGESAMT	114,3	-3,3	+3,7	110,2	-20,3	-0,6	112,0	-13,8	112,3	-12,4					
		INLAND	109,1	-1,7	+5,6	103,3	-22,8	-2,4	106,6	-13,9	106,2	-13,2					
		AUSLAND	126,8	-6,9	-0,2	127,0	-14,7	+2,9	125,3	-13,7	126,9	-10,9					
27.31	HERSTELLUNG VON BLANK- STAHL	INSGESAMT	91,7	+4,1	+7,3	85,5	-17,9	-0,6	88,6	-8,8	88,6	-7,9					
		INLAND	92,6	+6,4	+8,7	85,2	-18,4	-2,6	89,0	-7,8	88,9	-7,1					
		AUSLAND	88,7	-3,1	+2,4	86,6	-16,2	+6,7	87,4	-11,6	87,7	-10,0					
27.32	HERSTELLUNG VON KALTBAND UNTER 500 MM BREITE	INSGESAMT	131,2	-3,8	-	131,2	-20,0	+1,1	130,8	-14,3	131,2	-12,6					
		INLAND	129,4	-2,4	+1,7	127,2	-23,2	-1,2	128,6	-15,8	128,3	-14,0					
		AUSLAND	134,7	-6,3	-3,1	139,0	-13,4	+5,4	135,0	-11,5	136,9	-10,1					
27.33	HERSTELLUNG VON KALT- PROFILLEN	INSGESAMT	163,7	+4,7	+4,9	156,1	-8,7	+8,7	152,9	-4,5	159,9	-2,3					
		INLAND	143,4	-0,6	+5,6	135,8	-14,3	+8,9	133,6	-10,0	139,6	-7,8					
		AUSLAND	333,7	+28,7	+2,3	326,1	+18,8	+8,1	315,0	+21,9	329,9	+23,6					

1) EUROPAEISCHE GEMEINSCHAFT FUER KOHLE UND STAHL.

STBA, FS 4, R 2.2, 4/2002

LAND

DAS VERARBEITENDE GEWERBE
= 100
ABTEILUNGEN, GRUPPEN UND KLASSEN
ZWEIGE, AUSGABE 1993 (WZ93)
WERT

INDEX

2001 APR.	VER- ÄND. IN % GEGEN APR. 2000	2001 1. VJ	2001 4. VJ	2002 1. VJ	VERÄNDERUNG IN % 1. VJ 2002 GEGEN		2000 2. HJ	2001 1. HJ	2001 2. HJ	VERÄNDERUNG IN % 2. HJ 2001 GEGEN		2000	2001	VER- ÄND. IN % GEGEN 2000	WZ93 SCHL.
					1. VJ	4. VJ				2. HJ	1. HJ				
					2001	2001				2000	2001				
87,1	-0,7	93,7	85,7	85,4	-8,9	-0,4	94,7	91,8	85,2	-10,0	-7,2	94,1	88,5	-6,0	26.2
71,7	-1,0	77,9	74,6	69,5	-10,8	-6,8	80,6	75,7	72,7	-9,8	-4,0	79,5	74,2	-6,7	
113,7	-0,4	120,9	104,8	112,8	-6,7	+7,6	118,9	119,5	106,7	-10,3	-10,7	119,3	113,1	-5,2	
73,9	-4,2	79,4	79,2	67,5	-15,0	-14,8	86,6	77,8	74,7	-13,7	-4,0	84,2	76,2	-9,5	26.21
65,3	-2,2	69,1	75,5	57,2	-17,2	-24,2	77,9	67,6	68,6	-11,9	+1,5	74,9	68,1	-9,1	
94,0	-6,8	103,3	88,0	91,3	-11,6	+3,8	107,0	101,4	88,7	-17,1	-12,5	105,9	95,1	-10,2	
51,0	-17,6	66,4	53,1	54,3	-18,2	+2,3	63,6	62,4	55,7	-12,4	-10,7	67,4	59,1	-12,3	26.22
33,2	-28,0	50,2	35,9	36,4	-27,5	+1,4	49,2	44,5	37,9	-23,0	-14,8	51,9	41,2	-20,6	
174,1	+2,2	177,7	171,6	178,1	+2,2	+3,8	163,1	186,1	176,3	+9,3	-4,2	174,0	182,2	+4,7	
97,0	+17,4	101,1	71,7	87,6	-13,4	+22,2	90,1	97,7	75,6	-16,1	-22,6	90,1	86,7	-3,8	26.23
78,4	+18,4	83,1	61,0	66,9	-19,5	+9,7	70,3	72,5	63,0	-10,4	-20,7	72,3	71,2	-1,5	
121,9	+16,3	125,6	86,1	115,3	-8,2	+33,9	116,7	129,4	92,5	-20,7	-24,5	114,2	107,5	-5,9	
124,0	-6,9	145,6	110,2	127,9	-12,2	+16,1	149,3	138,6	114,9	-23,0	-17,1	148,9	126,8	-14,8	26.24
112,8	+8,3	124,9	98,2	113,8	-8,9	+14,7	128,3	121,3	103,3	-19,5	-14,8	120,2	112,3	-6,6	
138,0	-18,4	171,3	123,8	145,3	-15,2	+17,4	175,4	160,1	129,3	-26,3	-19,2	184,2	144,7	-21,4	
117,7	-2,6	122,7	114,1	121,6	-0,9	+6,6	114,4	118,0	108,6	-5,1	-8,0	116,7	113,3	-2,9	26.25
99,2	-4,9	99,9	98,1	99,5	-0,4	+1,4	103,0	98,1	95,4	-7,4	-2,8	104,6	96,7	-7,6	
187,4	+2,2	208,7	174,6	204,9	-1,8	+17,4	157,6	193,2	158,3	+0,4	-18,1	182,7	175,7	+8,0	
95,4	+5,3	96,9	95,2	94,7	-2,3	-0,5	97,7	97,4	95,7	-2,0	-1,7	96,3	96,5	+0,2	26.26
84,7	+5,3	86,8	89,6	86,2	-0,7	-3,8	88,5	86,6	88,6	+0,1	+2,3	87,0	87,6	+0,7	
105,5	+5,2	106,5	100,5	102,8	-3,5	+2,3	106,5	107,6	102,3	-3,9	-4,9	105,1	105,0	-0,1	
69,3	-2,5	69,0	58,6	60,8	-11,9	+3,8	71,4	70,8	64,2	-10,1	-9,3	74,3	67,5	-9,2	26.3
72,9	-3,3	73,0	62,5	64,1	-12,2	+2,6	76,5	74,6	68,9	-9,9	-7,6	79,4	71,8	-9,6	
56,6	+1,3	54,7	45,0	49,1	-10,2	+8,1	53,5	57,2	48,0	-10,3	-16,1	56,6	52,6	-7,1	
71,2	-17,9	46,8	64,9	45,3	-3,2	-30,2	84,5	64,2	75,6	-10,5	+17,8	82,6	69,9	-15,4	26.4
68,1	-19,2	44,4	61,0	42,8	-3,6	-29,8	81,1	61,1	71,7	-11,6	+17,3	79,8	66,4	-16,8	
192,3	+6,5	141,1	216,0	144,0	+2,1	-33,3	216,3	187,5	227,0	+4,9	+21,1	189,5	207,3	+9,4	
89,8	-9,4	66,7	81,7	58,7	-12,0	-28,2	98,6	82,9	90,7	-8,0	+9,4	95,5	86,8	-9,1	26.51
85,6	-10,8	62,6	78,4	54,6	-12,8	-30,4	96,1	78,8	87,7	-8,7	+11,3	92,8	83,3	-10,2	
162,1	+6,2	136,3	138,2	128,2	-5,2	-7,2	140,4	152,2	140,9	+0,4	-7,4	141,8	146,5	+3,3	
122,1	+21,4	124,4	107,0	106,3	-14,5	-0,7	113,2	118,0	109,8	-3,0	-6,9	113,8	113,9	+0,1	26.62
99,4	+13,5	108,5	89,5	84,7	-21,9	-5,4	98,3	100,8	91,9	-6,5	-8,8	98,9	96,4	-2,5	
991,1	+65,2	735,9	780,2	934,8	+27,0	+19,8	685,5	776,4	795,5	+16,0	+2,5	683,6	785,9	+15,0	
111,4	+8,7	118,0	108,7	108,0	-8,5	-0,6	115,7	117,0	111,6	-3,5	-4,6	113,2	114,3	+1,0	DJ
103,9	+7,8	110,1	102,1	98,3	-10,7	-3,7	109,0	109,2	105,0	-3,7	-3,8	106,6	107,1	+0,5	
134,8	+10,7	143,1	129,3	138,2	-3,4	+6,9	136,6	141,4	132,4	-3,1	-6,4	133,9	136,9	+2,2	
114,2	+11,4	122,8	102,5	108,3	-11,8	+5,7	113,0	119,5	107,0	-5,3	-10,5	112,0	113,3	+1,2	27
107,7	+11,8	116,2	95,1	100,7	-13,3	+5,9	105,7	112,9	100,1	-5,3	-11,3	104,9	106,5	+1,5	
127,6	+10,8	136,3	117,7	124,1	-9,0	+5,4	128,1	133,3	121,3	-5,3	-9,0	126,6	127,3	+0,6	
105,2	+12,3	110,6	93,0	97,1	-12,2	+4,4	100,4	107,9	96,6	-3,8	-10,5	101,7	102,2	+0,5	27.1
102,4	+15,1	109,1	89,9	94,5	-13,4	+5,1	94,7	101,9	94,6	-0,1	-10,8	96,1	100,4	+4,5	
110,9	+7,6	113,5	99,2	102,4	-9,8	+3,2	111,8	111,5	100,4	-10,2	-10,0	112,8	105,9	-6,1	
89,5	+11,0	93,2	90,2	92,6	-0,6	+2,7	85,9	93,0	92,6	+7,8	-0,4	85,5	92,8	+8,5	27.2
72,2	-2,3	76,1	66,9	70,9	-6,8	+6,0	75,9	75,4	71,4	-5,9	-5,3	75,6	73,4	-2,9	
121,4	+31,1	124,6	133,0	132,5	+6,3	-0,4	104,3	125,4	131,5	+26,1	+4,9	103,7	128,4	+23,8	
46,1	+5,0	38,8	37,6	38,7	-0,3	+2,9	45,1	43,4	41,8	-7,3	-3,7	45,9	42,6	-7,2	27.21
39,0	-10,1	33,3	32,0	32,6	-2,1	+1,9	37,4	36,9	37,7	+0,8	+2,2	40,4	37,9	-7,7	
67,5	+48,4	55,0	54,4	57,1	+3,8	+5,0	68,1	62,8	54,2	-20,4	-13,7	62,4	58,5	-6,2	
97,0	+11,6	102,6	99,3	101,9	-0,7	+2,6	92,9	101,6	101,4	+9,1	-0,2	92,3	101,5	+10,0	27.22
79,0	-1,5	84,9	74,1	78,7	-7,3	+6,2	83,7	83,3	78,4	-6,3	-5,9	82,8	80,8	-2,4	
127,7	+30,2	132,8	142,2	141,4	+6,5	-0,6	108,6	132,8	140,5	+29,4	+5,8	108,6	136,6	+25,8	
118,2	+7,2	134,0	105,3	111,3	-16,9	+5,7	121,6	128,5	110,4	-9,2	-14,1	120,7	119,4	-1,1	27.3
111,0	+6,2	128,1	98,7	105,7	-17,5	+7,1	115,3	121,8	104,7	-9,2	-14,0	114,8	113,3	-1,3	
136,2	+9,4	148,2	121,7	124,7	-15,9	+2,5	137,0	144,8	124,2	-9,3	-14,2	134,9	134,5	-0,3	
88,1	+15,5	100,1	74,5	87,6	-12,5	+17,6	86,0	95,7	77,7	-9,7	-18,8	86,4	86,7	+0,3	27.31
87,0	+17,1	98,6	73,4	87,8	-11,8	+19,6	84,9	96,2	77,4	-8,8	-18,7	85,0	86,3	+1,5	
91,5	+10,6	101,4	77,8	87,0	-14,2	+11,8	89,6	97,3	78,8	-12,1	-19,0	91,0	88,1	-3,2	
136,4	+0,1	158,2	123,9	130,6	-17,4	+5,4	147,3	151,7	129,2	-12,3	-14,8	146,6	140,5	-4,2	27.32
132,6	-2,6	159,6	120,8	128,3	-19,6	+6,2	146,5	151,1	128,8	-12,1	-14,8	146,2	139,9	-4,3	
143,8	+5,2	155,4	129,8	136,1	-13,1	+4,1	148,9	153,0	130,1	-12,6	-15,0	147,5	141,8	-4,0	
156,4	+15,7	161,4	149,0	149,3	-7,5	+0,2	160,9	161,3	159,4	-0,9	-1,2	152,9	160,3	+4,8	27.33
144,2	+14,6	149,8	134,5	130,3	-13,0	-3,1	152,9	149,6	145,5	-4,8	-2,7	144,5	147,5	+2,1	
259,2	+21,1	258,3	270,0	308,7	+19,5	+14,3	228,0	259,0	275,8	+21,0	+6,5	223,4	267,4	+19,7	

2 INDEX DES UMSATZES FUER
1995
NACH ABSCHNITTEN, UNTERABSCHNITTEN,
DER KLASSIFIKATION DER WIRTSCHAFTS
2.1 ORIGINAL

WERT

WZ93- SCHL.	WIRTSCHAFTSZWEIG		2002			2002			KUMULIERT			2-MONATS- DURCHSCHNITT	
			APR.	VERAENDERUNG IN % APR. 2002 GEGEN		MAR.	VERAENDERUNG IN % MAR. 2002 GEGEN		JAN. 2002 BIS APR. 2002	VER- AEND. IN % GEGEN VORJAHR	MAR. 2002 UND APR. 2002	VER- AEND. IN % GEGEN VORJAHR	
				APR. 2001	MAR. 2002		MAR.	MAR. 2001					FEB. 2002
27.34	HERSTELLUNG VON GEZO- GENEM DRAHT	INSGESAMT	83,1	+2,1	+8,8	76,4	-21,2	-3,7	79,7	-12,6	79,8	-10,5	
		INLAND	76,4	+0,1	+9,5	69,8	-24,2	-4,9	73,8	-13,6	73,1	-13,2	
		AUSLAND	104,9	+6,7	+7,2	97,9	-12,9	-0,8	98,7	-10,7	101,4	-3,8	
27.35	ERSTE BEARB. V. EISEN U. STAHL A.N.G., H.V.FERRO- LEG. (NICHT EGKS) 1)	INSGESAMT	129,0	-18,7	+7,3	120,2	-28,9	-8,5	128,0	-23,2	124,6	-23,9	
		INLAND	123,5	-12,5	+12,9	109,4	-31,4	-11,2	121,6	-17,9	116,5	-22,5	
		AUSLAND	137,2	-25,6	+0,8	136,1	-25,6	-5,0	137,6	-29,0	136,7	-25,6	
27.4	ERZEUGUNG UND ERSTE BEAR- BEITUNG VON NE-METALLEN	INSGESAMT	124,2	-0,6	+5,1	118,2	-15,2	+4,6	119,0	-10,7	121,2	-8,3	
		INLAND	112,9	-3,7	+6,7	105,8	-16,8	+3,2	107,6	-12,3	109,4	-10,5	
		AUSLAND	142,7	+3,7	+3,2	138,3	-13,2	+6,4	137,6	-8,4	140,5	-5,4	
27.41	ERZEUG. U. ERSTE BEAR- BEITUNG VON EDELMETALLEN	INSGESAMT	122,9	-12,7	+0,1	122,8	-6,7	+17,3	110,9	-16,7	122,9	-9,8	
		INLAND	154,7	-14,6	-2,8	159,1	+5,9	+24,9	137,0	-14,7	156,9	-5,4	
		AUSLAND	80,7	-7,5	+8,0	74,7	-30,1	+0,1	76,3	-21,1	77,7	-20,0	
27.42	ERZEUG. U. ERSTE BEAR- BEITUNG VON ALUMINIUM	INSGESAMT	132,0	+5,2	+8,3	121,9	-14,4	+3,8	124,8	-7,5	127,0	-5,2	
		INLAND	119,5	+4,0	+9,6	109,0	-16,3	+2,8	112,2	-8,4	114,3	-6,8	
		AUSLAND	155,6	+7,0	+6,4	146,2	-11,6	+5,4	148,5	-6,1	150,9	-2,9	
27.43	ERZEUG. U. ERSTE BEAR- BEITUNG VON BLEI, ZINK UND ZINN	INSGESAMT	153,7	+1,3	+4,1	147,6	-7,9	+3,0	144,7	-6,5	150,7	-3,4	
		INLAND	135,3	-0,5	+8,4	124,8	-12,4	+1,5	124,9	-10,7	130,1	-6,6	
		AUSLAND	217,1	+5,4	-3,9	226,0	+2,2	+5,8	213,2	+3,7	221,6	+3,8	
27.44	ERZEUG. U. ERSTE BEAR- BEITUNG VON KUPFER	INSGESAMT	108,2	-6,1	+0,9	107,2	-17,2	+6,6	107,0	-14,4	107,7	-11,9	
		INLAND	87,9	-16,1	+1,5	86,6	-23,7	+0,3	90,0	-19,6	87,3	-20,1	
		AUSLAND	135,6	+5,0	+0,4	135,0	-10,5	+12,5	130,0	-8,9	135,3	-3,4	
27.45	ERZEUG. U. ERSTE BEAR- BEITUNG VON SONSTIGEN NE-METALLEN	INSGESAMT	121,6	-9,0	+5,8	114,9	-30,3	-11,0	123,8	-15,9	118,3	-20,7	
		INLAND	109,6	+2,7	+20,8	90,7	-29,4	-13,4	103,8	-10,4	100,2	-14,8	
		AUSLAND	132,6	-16,1	-3,1	136,8	-30,8	-9,6	142,0	-19,2	134,7	-24,3	
27.5	GIESSEREIINDUSTRIE	INSGESAMT	140,5	+5,8	+5,8	132,8	-12,9	+2,9	133,8	-5,1	136,7	-4,2	
		INLAND	131,5	+5,5	+6,1	123,9	-14,6	+2,8	125,1	-6,6	127,7	-5,3	
		AUSLAND	177,0	+6,6	+4,7	169,0	-7,6	+2,8	169,3	-0,4	173,0	-0,9	
27.51	EISENGIESSEREI	INSGESAMT	135,3	+6,8	+6,3	127,3	-14,7	+1,8	128,8	-5,5	131,3	-4,9	
		INLAND	125,5	+6,6	+5,7	118,7	-15,6	+1,9	120,0	-6,4	122,1	-5,5	
		AUSLAND	164,5	+7,2	+7,4	153,1	-12,6	+1,4	155,1	-3,3	158,8	-3,3	
27.52	STAHLGIESSEREI	INSGESAMT	122,7	+9,0	+3,9	118,1	-3,0	+8,2	116,4	+2,2	120,4	+2,7	
		INLAND	109,6	+18,1	+3,8	105,6	+1,2	+10,1	103,2	+6,6	107,6	+9,1	
		AUSLAND	169,9	-7,7	+4,0	163,4	-11,3	+4,4	163,8	-6,6	168,7	-9,5	
27.53	LEICHTMETALLGIESSEREI	INSGESAMT	158,0	+4,2	+4,8	150,7	-12,2	+3,9	150,5	-6,2	154,4	-4,5	
		INLAND	150,1	+2,9	+6,0	141,6	-15,6	+3,8	142,1	-9,0	146,9	-7,0	
		AUSLAND	209,4	+11,0	+0,2	208,9	+6,1	+4,3	204,8	+8,4	209,2	+8,5	
27.54	BUNTMETALLGIESSEREI	INSGESAMT	122,8	+4,6	+10,7	110,9	-17,5	-3,0	117,4	-5,9	116,9	-7,2	
		INLAND	112,9	+1,9	+12,7	100,2	-19,6	-4,9	107,4	-8,2	106,6	-9,4	
		AUSLAND	196,3	+17,7	+2,9	190,7	-8,2	+6,0	191,9	+5,2	193,5	+3,3	
28	HERSTELLUNG VON METALL- ERZEUGNISSEN	INSGESAMT	113,6	+4,1	+3,1	110,2	-10,3	+2,2	109,2	-3,3	111,9	-3,5	
		INLAND	104,0	+2,6	+3,7	100,3	-11,9	+6,4	98,6	-6,0	102,2	-5,0	
		AUSLAND	160,5	+10,0	+1,6	157,9	-5,2	-8,5	160,2	+5,7	159,2	+1,9	
28.1	STAHL- UND LEICHTMETALL- BAU	INSGESAMT	91,5	+1,3	+2,6	89,2	-9,0	+13,1	85,0	-5,0	90,4	-4,0	
		INLAND	84,1	-1,4	+0,4	83,8	-8,5	+14,2	78,5	-6,9	84,0	-5,1	
		AUSLAND	197,8	+23,2	+19,1	166,1	-12,4	+4,9	178,3	+8,3	182,0	+3,9	
28.11	HERSTELLUNG VON STAHL- UND LEICHTMETALLKON- STRUKTIONEN	INSGESAMT	90,5	-0,3	-0,1	90,6	-10,0	+13,7	85,2	-5,9	90,6	-5,4	
		INLAND	83,6	-2,9	-2,2	85,5	-9,1	+15,2	79,0	-7,8	84,6	-6,1	
		AUSLAND	180,7	+18,7	+15,1	157,0	-16,1	+3,0	166,3	+8,1	168,9	-0,5	
28.12	HERSTELLUNG VON AUSBAU- ELEMENTEN AUS STAHL UND LEICHTMETALL	INSGESAMT	95,2	+7,6	+13,1	84,2	-4,8	+10,8	84,2	-2,1	89,7	+1,4	
		INLAND	85,7	+3,6	+10,2	77,8	-5,9	+10,5	76,5	-3,5	81,8	-1,1	
		AUSLAND	283,6	+39,7	+33,8	212,0	+4,5	+12,5	238,7	+9,1	247,8	+22,1	
28.2	KESSEL- UND BEHAELTERBAU (OHNE H.V. DAMPFKESSELN)	INSGESAMT	79,7	+4,9	+3,9	76,7	-9,8	+13,8	73,8	-3,4	78,2	-2,9	
		INLAND	71,2	+0,8	+5,8	67,3	-15,6	+11,1	66,1	-7,6	69,3	-7,8	
		AUSLAND	143,2	+23,4	-2,9	147,5	+19,0	+25,3	130,7	+16,2	145,4	+21,2	
28.21	HERSTELLUNG VON TANKS UND SAMMELBEHAELTERN	INSGESAMT	86,7	+12,7	-3,5	89,8	+4,5	+23,5	78,2	+4,1	88,3	+8,5	
		INLAND	79,2	+12,0	+3,5	76,5	-6,5	+12,2	70,9	-	77,9	+2,1	
		AUSLAND	132,6	+16,0	-22,4	170,9	+54,2	+70,9	122,6	+21,1	151,8	+34,2	
28.22	H.V. HEIZKOEPPERN F. ZENTRALHEIZUNGEN UND ZENTRALHEIZUNGSKESSELN	INSGESAMT	74,6	-0,9	+11,0	67,2	-20,3	+5,7	70,6	-8,7	70,9	-11,2	
		INLAND	65,6	-7,1	+7,7	60,9	-22,2	+9,9	62,8	-12,7	63,3	-15,0	
		AUSLAND	154,3	+32,1	+25,4	123,0	-10,6	-3,6	139,1	+11,8	138,7	+9,0	
28.3	HERSTELLUNG VON DAMPF- KESSELN (OHNE ZENTRAL- HEIZUNGSKESSEL)	INSGESAMT	59,3	+13,0	-11,0	66,6	+3,7	-46,0	75,8	+26,8	63,0	+7,9	
		INLAND	61,1	+17,3	+0,2	61,0	-1,0	+5,0	59,9	+2,4	61,1	+7,4	
		AUSLAND	50,5	-7,3	-46,8	94,9	+22,8	-79,1	161,4	+127,3	72,7	+10,3	

1) EUROPAEISCHE GEMEINSCHAFT FUER KOHLE UND STAHL.

STBA,FS 4,R 2.2, 4/2002

LAND

 DAS VERARBEITENDE GEBWERBE
 = 100
 ABTEILUNGEN, GRUPPEN UND KLASSEN
 ZWEIGE, AUSGABE 1993 (WZ93)
 WERT

INDEX

2001 APR.	VER- ÄEND. IN % GEGEN APR. 2000	2001 1.VJ	2001 4.VJ	2002 1.VJ	VERÄNDERUNG IN % 1.VJ 2002 GEGEN		2000 2.HJ	2001 1.HJ	2001 2.HJ	VERÄNDERUNG IN % 2.HJ 2001 GEGEN		2000	2001	VER- ÄEND. IN % GEGEN 2000	WZ93 SCHL.
					1.VJ 2001	4.VJ 2001				2.HJ 2000	1.HJ 2001				
81,4	+9,1	94,5	71,3	78,5	-16,9	+10,1	81,8	89,1	75,5	-7,7	-15,3	82,6	82,3	-0,4	27.34
76,3	+7,5	88,4	66,1	73,0	-17,4	+10,4	77,1	83,2	70,7	-8,3	-15,0	78,7	77,0	-2,2	
98,3	+13,4	114,5	88,3	96,6	-15,6	+9,4	97,2	108,5	91,2	-6,2	-15,9	95,7	99,8	+4,3	
158,6	+19,8	169,3	136,8	127,7	-24,6	-6,7	148,4	162,5	142,6	-3,9	-12,2	144,4	152,6	+5,7	27.35
141,2	+24,6	150,5	122,0	120,9	-19,7	-0,9	125,8	141,8	124,8	-0,8	-12,0	124,4	133,3	+7,2	
184,4	+14,8	196,9	158,6	137,7	-30,1	-13,2	181,6	193,0	168,8	-7,0	-12,5	173,8	180,9	+4,1	
125,0	+10,5	135,9	108,1	117,3	-13,7	+8,5	130,1	131,8	115,5	-11,2	-12,4	125,8	123,6	-1,7	27.4
117,2	+13,3	124,5	98,8	105,8	-15,0	+7,1	119,2	121,4	105,0	-11,9	-13,5	115,1	113,2	-1,7	
137,6	+6,6	154,5	123,4	135,9	-12,0	+10,1	147,9	148,6	132,8	-10,2	-10,6	143,3	140,7	-1,8	
140,8	+37,6	130,5	112,3	106,9	-18,1	-4,8	139,3	130,9	114,7	-17,7	-12,4	128,4	122,8	-4,4	27.41
181,2	+60,5	153,7	142,8	131,0	-14,8	-8,3	164,8	156,8	139,9	-15,1	-10,8	152,1	148,4	-2,4	
87,2	-1,4	99,8	71,8	74,8	-25,1	+4,2	105,3	96,6	81,2	-22,9	-15,9	97,1	88,9	-8,4	
125,5	+8,3	138,0	111,8	122,4	-11,3	+9,5	129,6	133,9	119,8	-7,6	-10,5	127,0	126,9	-0,1	27.42
114,9	+8,9	125,0	103,2	109,8	-12,2	+6,4	116,7	121,7	110,4	-5,4	-9,3	114,5	116,1	+1,4	
145,4	+7,1	162,4	128,1	146,1	-10,0	+14,1	154,0	156,9	137,7	-10,6	-12,2	150,7	147,3	-2,3	
151,7	+5,9	155,7	133,9	141,7	-9,0	+5,8	165,8	156,7	140,0	-15,6	-10,7	161,3	148,3	-8,1	27.43
136,0	+7,3	141,2	117,7	121,4	-14,0	+3,1	148,9	141,5	125,3	-15,8	-11,4	144,6	133,4	-7,7	
205,9	+3,0	205,4	189,6	211,9	+3,2	+11,8	224,5	208,9	190,7	-15,1	-8,7	219,0	199,8	-8,8	
115,2	+8,8	128,3	94,0	106,6	-16,9	+13,4	122,0	122,4	102,2	-16,2	-16,5	117,3	112,3	-4,3	27.44
104,8	+11,3	114,3	77,7	90,6	-20,7	+16,6	109,1	109,6	84,0	-23,0	-23,4	103,7	96,8	-6,7	
129,2	+6,2	147,2	116,1	128,1	-13,0	+10,3	139,3	139,8	126,7	-9,0	-9,4	135,6	133,3	-1,7	
133,6	+16,2	151,7	130,5	124,5	-17,9	-4,6	136,7	146,5	135,5	-0,9	-7,5	127,5	141,0	+10,6	27.45
106,7	+19,4	118,8	97,0	101,8	-14,3	+4,9	102,9	116,3	102,9	-	-11,5	98,5	109,6	+11,3	
158,1	+14,4	181,7	161,0	145,2	-20,1	-3,8	167,5	173,9	165,2	-1,4	-5,0	153,9	169,5	+10,1	
132,8	+15,3	143,7	125,7	131,5	-8,5	+4,6	125,6	140,2	127,5	+1,5	-9,1	125,3	133,8	+6,8	27.5
124,6	+12,8	137,0	117,7	122,9	-10,3	+4,4	121,1	132,5	120,4	-0,6	-9,1	120,8	125,5	+4,7	
166,0	+23,3	171,2	158,4	166,8	-2,6	+5,3	143,7	171,6	156,1	+8,6	-8,0	143,5	163,8	+14,1	
126,7	+11,6	139,5	120,1	126,6	-9,2	+5,4	121,2	135,5	120,8	-0,3	-10,8	122,4	128,1	+4,7	27.51
117,7	+9,3	131,7	111,4	118,2	-10,3	+6,1	116,2	127,0	113,1	-2,7	-10,9	117,1	120,0	+2,5	
153,5	+17,2	162,7	146,2	151,9	-6,6	+3,9	136,0	160,9	143,7	+5,7	-10,7	138,5	152,3	+10,0	
112,6	+24,3	114,3	109,1	114,3	-	+4,8	98,6	114,5	112,7	+14,3	-1,6	97,8	113,6	+16,2	27.52
92,8	+22,3	98,2	96,0	101,1	+3,0	+5,3	86,2	98,7	100,3	+16,4	+1,6	85,3	99,5	+16,6	
184,0	+28,5	172,4	158,2	161,8	-6,1	+3,6	143,4	171,6	157,2	+9,6	-8,4	142,6	164,4	+15,3	
151,7	+16,6	163,4	144,2	148,0	-9,4	+2,6	144,7	159,4	145,9	+0,8	-8,5	143,0	152,6	+6,7	27.53
145,9	+13,3	159,4	137,1	139,4	-12,5	+1,7	142,2	153,5	139,7	-1,8	-9,0	141,1	146,5	+3,9	
188,6	+36,2	189,2	189,7	203,2	+7,4	+7,1	160,7	197,1	185,7	+15,6	-5,8	155,0	191,4	+23,5	
117,4	+20,0	127,3	104,8	115,6	-9,2	+10,3	109,4	124,0	110,3	+0,8	-11,0	106,4	117,1	+10,1	27.54
110,8	+19,9	119,1	96,7	105,5	-11,4	+9,1	102,9	116,2	102,9	-	-11,4	100,1	109,5	+9,4	
166,8	+21,1	187,8	165,2	190,4	+1,4	+15,3	157,9	181,9	165,6	+4,9	-9,0	152,8	173,7	+13,7	
109,1	+6,4	114,1	113,9	107,7	-5,6	-5,4	117,8	114,9	115,4	-2,0	+0,4	114,2	115,2	+0,9	28
101,4	+5,2	106,0	106,9	96,8	-8,7	-9,4	111,2	106,8	108,3	-2,6	+1,4	107,8	107,6	-0,2	
145,9	+10,4	153,5	147,4	160,1	+4,3	+8,6	149,9	154,0	149,7	-0,1	-2,8	145,3	151,8	+4,5	
90,3	+0,2	89,2	109,3	82,8	-7,2	-24,2	108,4	93,8	106,9	-1,4	+14,0	101,3	100,4	-0,9	28.1
85,3	+0,4	83,9	104,9	76,6	-8,7	-27,0	104,1	88,0	102,5	-1,5	+16,5	96,7	95,2	-1,6	
160,6	-	165,9	172,5	171,8	+3,6	-0,4	170,2	176,7	171,1	+0,5	-3,2	166,0	173,9	+4,8	
90,8	-0,5	90,4	109,5	83,4	-7,7	-23,8	109,9	95,3	108,1	-1,6	+13,4	102,6	101,7	-0,9	28.11
86,1	+0,1	86,5	106,8	77,4	-9,5	-26,8	105,8	89,8	104,2	-1,5	+16,0	98,2	97,0	-1,2	
152,2	-5,1	154,4	157,7	161,4	+4,5	+2,3	163,4	168,2	159,8	-2,2	-5,0	161,2	164,0	+1,7	
88,5	+3,4	85,1	108,7	80,6	-5,3	-25,9	103,1	88,4	102,8	-0,3	+16,3	96,4	95,6	-0,8	28.12
82,7	+1,2	78,2	101,8	73,4	-6,1	-27,9	98,1	81,8	96,5	-1,6	+18,0	91,7	89,1	-2,8	
203,0	+25,4	224,0	247,1	223,7	-0,1	-9,5	204,2	219,5	228,0	+11,7	+3,9	189,6	223,7	+18,0	
76,0	-4,4	76,5	92,5	71,8	-6,1	-22,4	97,1	79,6	94,6	-2,6	+18,8	88,4	87,1	-1,5	28.2
70,6	+3,1	71,8	84,5	64,4	-10,3	-23,8	91,3	74,4	86,8	-4,9	+16,7	82,2	80,6	-1,9	
116,0	-28,8	111,3	151,5	126,5	+13,7	-16,5	140,5	118,1	152,5	+8,5	+29,1	134,2	135,3	+0,8	
76,9	-11,9	74,5	96,2	75,3	+1,1	-21,7	97,0	79,5	94,5	-2,6	+18,9	87,8	87,0	-0,9	28.21
70,7	+2,5	71,0	90,5	68,1	-4,1	-24,8	94,5	74,9	88,4	-6,5	+18,0	83,0	81,7	-1,6	
115,3	-42,3	96,4	131,2	119,3	+23,8	-9,1	112,3	107,7	131,9	+17,5	+22,5	117,6	119,8	+1,9	
75,3	+1,9	77,9	89,8	69,2	-11,2	-22,9	97,2	78,6	94,7	-2,6	+19,0	88,8	87,1	-1,9	28.22
70,6	+3,5	72,3	80,4	61,9	-14,4	-23,0	89,0	74,0	85,7	-3,7	+15,8	81,7	79,9	-2,2	
116,8	-6,2	126,9	172,8	134,0	+5,6	-22,5	169,9	129,0	174,0	+2,4	+34,9	151,6	151,5	-0,1	
52,5	-11,6	62,2	81,1	81,3	+30,7	+0,2	114,4	68,6	85,5	-25,3	+24,6	102,0	77,0	-24,5	28.3
52,1	-17,6	59,3	78,9	58,2	-1,9	-26,2	103,8	67,0	77,5	-25,3	+15,7	98,9	72,3	-26,9	
54,5	+34,9	76,5	92,4	198,4	+159,3	+114,7	167,8	76,6	125,6	-25,1	+64,0	117,7	101,1	-14,1	

2 INDEX DES UMSATZES FUER
 1995
 NACH ABSCHNITTEN, UNTERABSCHNITTEN,
 DER KLASSIFIKATION DER WIRTSCHAFTS
 2.1 ORIGINAL

WERT

WZ93- SCHL.	WIRTSCHAFTSZWEIG		2002		VERAENDERUNG IN % APR. 2002 GEGEN		2002		VERAENDERUNG IN % MAR. 2002 GEGEN		KUMULIERT		2-MONATS- DURCHSCHNITT MAR. 2002 UND APR. 2002		VER- AEND. IN % GEGEN VORJAHR	
			APR.	MAR.	APR. 2001	MAR. 2002	MAR.	MAR. 2001	FEB. 2002	JAN. 2002 BIS APR. 2002	VER- AEND. IN % GEGEN VORJAHR	MAR. 2002 UND APR. 2002	VER- AEND. IN % GEGEN VORJAHR			
28.4	H.V. SCHMIEDE-, PRESS-, ZIEH-U. STANZTEILEN, GEW. RINGEN U. PULVERM. ERZ.	INSGESAMT	162,7		+7,2	+4,0	156,4		-10,6	+4,6	154,8		-3,5	159,6		-2,3
		INLAND	154,0		+7,2	+3,9	148,2		-11,6	+5,0	146,3		-4,8	151,1		-3,0
		AUSLAND	195,3		+6,9	+4,3	187,3		-7,4	+3,7	186,4		+0,3	191,3		-0,6
28.5	OBERFLAECHEVEREDLUNG, WAERMEBEHANDLUNG UND MECHANIK A.N.G.	INSGESAMT	171,4		-0,6	+3,1	166,3		-13,5	+5,0	164,4		-7,8	168,9		-7,4
		INLAND	165,1		-1,6	+3,3	159,8		-14,6	+4,9	158,5		-9,0	162,5		-8,5
		AUSLAND	221,3		+5,7	+1,4	218,3		-6,3	+4,9	211,9		-0,7	219,8		-0,7
28.51	OBERFLAECHEVEREDLUNG UND WAERMEBEHANDLUNG	INSGESAMT	155,0		-6,0	+4,2	148,7		-19,6	+3,3	148,5		-13,5	151,9		-13,2
		INLAND	148,7		-6,5	+4,9	141,8		-20,5	+3,6	142,3		-14,6	145,3		-13,9
		AUSLAND	195,8		-3,3	+1,2	193,4		-14,9	+1,7	188,7		-8,0	194,6		-8,4
28.52	MECHANIK A.N.G.	INSGESAMT	190,5		+5,1	+1,9	186,9		-7,0	+6,6	183,0		-1,8	188,7		-1,3
		INLAND	183,3		+3,3	+1,9	179,8		-8,7	+6,2	176,4		-3,8	181,6		-3,0
		AUSLAND	267,5		+20,5	+1,6	263,4		+8,0	+9,4	254,0		+11,1	265,5		+13,9
28.6	H.V. SCHNEIDWAREN, WERK- ZEUGEN, SCHLOSSERN UND BESCHLAEGEN	INSGESAMT	134,5		+7,9	+5,2	127,9		-8,6	+2,6	129,1		+0,1	131,2		-0,8
		INLAND	122,0		+7,6	+8,3	112,6		-10,7	+0,1	116,0		-0,9	117,3		-2,1
		AUSLAND	164,8		+8,9	+0,2	164,5		-5,1	+7,1	160,7		+2,1	164,7		+1,4
28.61	HERSTELLUNG VON SCHNEIDWAREN UND BESTECKEN	INSGESAMT	104,5		-1,5	-2,0	106,6		-12,0	+2,1	103,7		-2,4	105,6		-7,0
		INLAND	68,1		-6,7	+1,5	67,1		-6,9	-1,9	68,5		-0,9	67,6		-6,9
		AUSLAND	147,5		+1,5	-3,7	153,2		-14,4	+4,2	145,3		-3,3	150,4		-7,3
28.62	HERSTELLUNG VON WERKZEUGEN	INSGESAMT	136,0		+6,7	+5,8	128,6		-7,5	+3,4	129,3		+1,7	132,3		-0,8
		INLAND	129,6		+9,6	+11,2	116,5		-9,5	-0,1	119,9		+2,2	123,1		-0,3
		AUSLAND	151,2		+1,3	-3,7	157,0		-3,9	+10,1	151,3		+0,5	154,1		-1,5
28.63	HERSTELLUNG VON SCHLOSSERN UND BESCHLAEGEN	INSGESAMT	137,7		+10,6	+5,6	130,4		-9,3	+1,9	132,8		-1,0	134,1		-0,1
		INLAND	121,0		+6,6	+6,1	114,0		-12,1	+0,3	117,6		-3,8	117,5		-3,4
		AUSLAND	184,5		+18,9	+4,9	175,9		-3,9	+4,9	175,2		+4,9	180,2		+6,5
28.7	HERSTELLUNG VON SONST. EISEN-, BLECH- UND METALLWAREN	INSGESAMT	101,9		+2,7	+3,7	98,3		-12,9	+5,4	97,1		-6,5	100,1		-5,7
		INLAND	90,9		+0,2	+4,0	87,4		-15,5	+4,9	86,8		-8,5	89,2		-8,1
		AUSLAND	143,6		+9,3	+2,7	139,8		-6,2	+6,6	136,2		-1,0	141,7		+1,0
28.71	HERSTELLUNG VON BE- HAELTERN AUS EISEN UND STAHL	INSGESAMT	95,1		+1,7	+7,6	88,4		-9,5	+2,7	88,0		-3,1	91,8		-4,0
		INLAND	84,7		+0,5	+4,7	80,9		-13,8	+3,2	80,5		-7,4	82,8		-7,1
		AUSLAND	129,6		+4,5	+14,2	113,5		+2,9	+1,8	112,9		+8,8	121,6		+3,8
28.72	H.V. VERPACKUNGEN U. VERSCHLUESSEN AUS EI- SEN-, STAHL U. NE-METALL	INSGESAMT	104,0		+15,2	+8,4	95,9		-5,3	+5,0	96,7		+4,0	100,0		+4,4
		INLAND	86,1		+6,0	+3,9	82,9		-7,5	+5,5	83,3		+0,4	84,5		+1,6
		AUSLAND	160,0		+35,0	+17,5	136,2		-1,1	+4,1	138,3		+11,6	148,1		+15,6
28.73	HERSTELLUNG VON DRAHT- WAREN	INSGESAMT	105,3		+2,9	+6,3	99,1		-13,8	+9,1	95,3		-8,4	102,2		-5,9
		INLAND	93,6		+9,0	+8,2	86,5		-12,0	+10,9	83,0		-4,8	90,1		-2,2
		AUSLAND	143,1		-7,8	+2,4	139,8		-16,9	+6,1	135,2		-14,4	141,5		-12,5
28.74	H.V. SCHRAUBEN, NIETEN, KETTEN UND FEDERN	INSGESAMT	115,8		+1,6	+3,4	112,0		-15,5	+4,0	113,5		-8,2	113,9		-7,6
		INLAND	105,7		+0,1	+3,3	102,3		-17,0	+4,8	103,3		-9,8	104,0		-9,2
		AUSLAND	147,4		+5,1	+3,7	142,2		-12,1	+2,0	145,2		-4,6	144,8		-4,1
28.75	H.V. EISEN-, BLECH- UND METALLWAREN A.N.G.	INSGESAMT	93,2		-1,0	+0,8	92,5		-14,0	+5,6	89,7		-8,8	92,9		-7,9
		INLAND	85,0		-3,7	+3,3	82,3		-18,1	+3,4	81,3		-11,6	83,7		-11,3
		AUSLAND	134,0		+9,0	-6,9	144,0		+0,4	+13,0	132,0		+1,2	139,0		+4,4
DK	MASCHINENBAU	INSGESAMT	124,8		+10,4	+3,4	120,7		-10,2	+11,7	115,1		+0,3	122,8		-0,7
		INLAND	108,6		+9,5	+2,2	106,3		-11,9	+10,0	101,4		-1,6	107,5		-2,3
		AUSLAND	146,0		+11,4	+4,6	139,6		-8,5	+13,4	133,1		+2,3	142,8		+0,6
29.1	H.V. MASCHINEN F.D. ERZEUG. U. NUTZG. V. MECHAN. ENERGIE (O. LUFT-, STRASS. FAHRZ. BAU)	INSGESAMT	119,8		+10,9	+2,9	116,4		-6,4	+8,5	113,8		+2,6	118,1		+1,6
		INLAND	100,7		+4,0	+2,7	98,1		-12,8	+2,5	97,7		-4,0	99,4		-5,1
		AUSLAND	146,2		+18,3	+3,2	141,7		+0,6	+14,8	136,0		+10,0	144,0		+8,8
29.11	H.V. VERBRENNUNGSMOTOREN U. TURBINEN (O. MOT. F. LUFT- U. STRASSENFAHRZEUGE)	INSGESAMT	108,0		+26,8	+10,3	97,9		+2,7	+35,6	93,2		+20,4	103,0		+14,1
		INLAND	53,8		+8,9	+24,0	43,4		-19,2	+11,3	41,9		-9,3	48,6		-5,8
		AUSLAND	145,1		+32,3	+7,3	136,2		+3,2	+42,3	128,3		+30,0	140,2		+20,0
29.12	HERSTELLUNG VON PUMPEN UND KOMPRESSOREN	INSGESAMT	122,2		+9,2	+0,6	121,5		-6,9	+5,2	116,8		+0,1	121,9		+0,6
		INLAND	100,4		+2,4	+1,2	99,2		-15,9	+1,5	97,4		-6,5	99,8		-7,6
		AUSLAND	150,6		+15,7	-0,1	150,7		+2,4	+8,7	142,1		+6,8	150,7		+8,7
29.13	HERSTELLUNG VON ARMATUREN	INSGESAMT	108,6		+7,4	+1,0	107,5		-9,8	+3,6	107,0		-0,6	108,1		-1,9
		INLAND	94,1		+4,1	+0,5	93,6		-11,5	+2,1	94,2		-2,5	93,9		-4,3
		AUSLAND	144,9		+13,3	+2,0	142,1		-6,9	+6,1	138,8		+2,7	143,5		+2,3
29.14	HERSTELLUNG VON LAGERN, GETRIEBEN, ZAHNRAEDERN UND ANTRIEBSSELEMENTEN	INSGESAMT	137,3		+6,8	+2,4	134,1		-8,0	+3,4	133,4		-0,9	135,7		-1,1
		INLAND	133,5		+4,3	+1,8	131,1		-10,1	+2,3	131,5		-2,5	132,3		-3,4
		AUSLAND	143,0		+10,6	+3,2	138,6		-5,1	+5,0	136,2		+1,6	140,8		+2,3
29.2	HERSTELLUNG VON SONST. MASCHINEN FUER UNSPEZI- FISCHE VERWENDUNG	INSGESAMT	117,1		+8,3	-1,3	118,7		-8,8	+11,0	110,8		+0,4	117,9		-1,0
		INLAND	101,5		+7,7	-2,2	103,8		-6,3	+15,6	96,2		-1,7	102,7		+0,2
		AUSLAND	146,0		+9,2	-0,1	146,2		-11,7	+5,3	137,8		+3,3	146,1		-2,4

LAND

DAS VERARBEITENDE GEBERBE
= 100
ABTEILUNGEN, GRUPPEN UND KLASSEN
ZWEIGE, AUSGABE 1993 (WZ93)
WERT

INDEX

2001 APR.	VER- AEND. IN % GEGEN APR. 2000	2001 1.VJ	2001 4.VJ	2002 1.VJ	VERAENDERUNG IN % 1.VJ 2002 GEGEN		2000 2.HJ	2001 1.HJ	2001 2.HJ	VERAENDERUNG IN % 2.HJ 2001 GEGEN		2000	2001	VER- AEND. IN % GEGEN 2000	WZ93 SCHL.
					1.VJ	4.VJ				2.HJ	1.HJ				
					2001	2001				2000	2001				
151,8	+12,0	163,3	142,7	152,1	-6,9	+6,6	144,6	159,7	145,9	+0,9	-8,6	144,4	152,8	+5,8	28.4
143,6	+10,7	157,0	135,5	143,8	-8,4	+6,1	138,9	152,7	139,6	+0,5	-8,6	138,8	146,1	+5,3	
182,7	+16,1	187,0	169,9	183,4	-1,9	+7,9	165,9	186,3	169,7	+2,3	-8,9	165,5	178,0	+7,6	
172,4	+18,2	180,4	157,0	162,0	-10,2	+3,2	161,3	178,2	162,3	+0,6	-8,9	157,3	170,3	+8,3	28.5
167,8	+16,6	176,2	153,2	156,2	-11,4	+2,0	158,0	173,6	159,2	+0,8	-8,3	154,1	166,4	+8,0	
209,4	+29,7	214,6	187,1	208,7	-2,7	+11,5	188,3	215,7	186,8	-0,8	-13,4	183,0	201,2	+9,9	
164,9	+15,2	173,9	146,6	146,3	-15,9	-0,2	157,6	171,6	152,4	-3,3	-11,2	153,5	162,0	+5,5	28.51
159,1	+12,0	169,0	143,2	140,1	-17,1	-2,2	153,7	165,9	149,8	-2,5	-9,7	150,1	157,8	+5,1	
202,4	+34,6	205,8	168,5	166,3	-9,5	+10,6	183,3	208,7	169,2	-7,7	-18,9	175,5	189,0	+7,7	
181,2	+21,5	188,0	169,2	180,5	-4,0	+6,7	165,7	186,1	173,9	+4,9	-6,6	161,8	180,0	+11,2	28.52
177,4	+21,4	184,1	164,4	174,1	-6,4	+5,9	162,7	182,1	169,7	+4,3	-6,8	158,6	175,9	+10,9	
222,0	+22,4	230,8	220,9	249,5	+8,1	+12,9	197,5	228,5	218,6	+10,7	-4,3	196,8	223,5	+13,8	
124,6	+13,7	130,4	127,5	127,3	-2,4	-0,2	121,9	129,2	126,8	+4,0	-1,9	121,0	128,0	+5,8	28.6
113,4	+12,5	118,3	115,1	114,0	-3,6	-1,0	111,8	117,5	115,8	+3,6	-1,4	110,9	116,6	+5,1	
151,3	+15,8	159,4	157,1	159,3	-0,1	+1,4	146,0	157,3	153,0	+4,8	-2,7	145,3	155,2	+6,8	
106,1	+34,6	106,3	105,3	103,4	-2,7	-1,8	97,4	107,9	104,8	+7,6	-2,9	92,1	106,3	+15,4	28.61
73,0	+27,0	67,8	73,9	68,6	+1,2	-7,2	67,4	70,8	71,0	+5,3	+0,3	64,8	70,9	+9,4	
145,3	+39,6	151,9	142,5	144,5	-4,9	+1,4	132,9	151,7	144,7	+8,9	-4,6	124,3	148,2	+19,2	
127,5	+18,3	127,1	127,5	127,1	-	-0,3	121,8	127,3	127,4	+4,6	+0,1	119,0	127,3	+7,0	28.62
118,2	+19,5	117,0	117,3	116,7	-0,3	-0,5	114,4	118,3	119,9	+4,8	+1,4	110,5	119,1	+7,8	
149,3	+16,0	150,9	151,5	151,3	+0,3	-0,1	139,2	148,6	144,9	+4,1	-2,5	139,0	145,8	+5,6	
124,5	+7,3	137,3	130,7	131,2	-4,4	+0,4	125,6	134,3	129,5	+3,1	-3,6	127,5	131,9	+3,5	28.63
113,5	+5,7	125,2	117,6	116,5	-6,9	-0,9	114,4	122,0	117,0	+2,3	-4,1	116,5	119,5	+2,6	
155,2	+10,9	170,9	167,3	172,1	+0,7	+2,9	156,9	168,6	164,2	+4,7	-2,6	157,9	166,4	+5,4	
99,2	+2,0	105,3	95,7	95,5	-9,3	-0,2	103,3	104,7	99,7	-3,5	-4,8	103,2	102,2	-1,0	28.7
90,7	+0,3	96,3	88,0	85,4	-11,3	-3,0	96,2	95,6	92,0	-4,4	-3,8	96,1	93,8	-2,4	
131,4	+6,3	139,6	124,7	133,8	-4,2	+7,3	130,2	138,9	129,0	-0,9	-7,1	130,2	134,0	+2,9	
93,5	+4,8	89,9	87,3	85,6	-4,8	-1,9	92,2	93,7	91,1	-1,2	-2,8	91,2	92,4	+1,3	28.71
84,3	+4,2	87,8	81,3	79,1	-9,9	-2,7	88,4	88,1	86,0	-2,7	-2,4	86,2	87,1	+1,0	
124,0	+6,2	97,0	107,2	107,3	+10,6	+0,1	104,9	112,3	108,0	+3,0	-3,8	107,4	110,2	+2,6	
90,3	-2,7	93,8	88,5	94,2	+0,4	+6,4	98,3	96,0	96,5	-1,8	+0,5	97,9	96,3	-1,0	28.72
81,2	-1,5	83,6	81,9	82,4	-1,4	+0,6	89,8	85,8	88,3	-1,7	+2,9	88,5	87,1	-1,6	
118,5	-5,4	125,6	109,0	131,0	+4,3	+20,2	124,7	127,7	121,9	-2,2	-4,5	124,7	124,8	+0,1	
102,3	+0,8	104,5	92,3	92,0	-12,0	-0,3	106,6	106,3	99,3	-6,8	-6,6	108,5	102,8	-5,3	28.73
85,9	-3,0	87,6	80,1	79,4	-9,4	-0,9	94,7	90,3	87,5	-7,6	-3,1	95,7	88,9	-7,1	
155,2	+8,5	158,9	131,4	132,5	-16,6	+0,8	145,2	157,7	137,2	-5,5	-13,0	149,4	147,5	-1,3	
114,0	+5,2	126,8	104,6	112,7	-11,1	+7,7	113,4	121,8	108,0	-4,8	-11,3	115,1	114,9	-0,2	28.74
105,6	+3,4	117,5	95,8	102,5	-12,8	+7,0	105,2	112,5	99,9	-5,0	-11,2	107,4	106,2	-1,1	
140,2	+9,5	156,2	132,0	144,5	-7,5	+9,5	138,9	150,6	133,5	-3,9	-11,4	139,1	142,1	+2,2	
94,1	+1,7	99,8	95,3	88,5	-11,3	-7,1	99,9	99,2	97,4	-2,5	-1,8	98,7	98,3	-0,4	28.75
88,3	-0,3	93,2	88,9	80,0	-14,2	-10,0	95,0	92,6	91,0	-4,2	-1,7	94,1	91,8	-2,4	
122,9	+9,4	132,9	127,4	131,3	-1,2	+3,1	124,1	132,3	129,2	+4,1	-2,3	121,7	130,8	+7,5	
113,0	+9,5	115,4	131,2	111,9	-3,0	-14,7	126,1	118,5	126,8	+0,6	+7,0	118,8	122,6	+3,2	DK
99,2	+6,2	104,4	117,6	99,0	-5,2	-15,8	112,7	106,6	112,8	+0,1	+5,8	107,3	109,7	+2,2	
131,1	+12,8	129,8	149,1	128,8	-0,8	-13,6	143,8	134,1	145,3	+1,0	+8,4	133,9	139,7	+4,3	
108,0	+12,9	111,9	111,2	111,7	-0,2	+0,4	115,5	112,4	113,6	-1,6	+1,1	114,4	113,0	-1,2	29.1
96,8	+7,0	103,5	96,8	96,7	-6,6	-0,1	102,0	101,7	99,0	-2,9	-2,7	103,6	100,4	-3,1	
123,6	+20,0	123,6	131,2	132,6	+7,3	+1,1	134,1	127,3	133,9	-0,1	+5,2	129,2	130,6	+1,1	
85,2	+39,7	74,8	98,2	88,2	+17,9	-10,2	108,9	81,4	101,7	-6,6	+24,9	108,3	91,5	-15,5	29.11
49,4	+12,5	45,2	57,1	38,0	-15,9	-33,5	66,4	46,4	55,1	-17,0	+18,8	80,0	50,8	-36,5	
109,7	+50,7	95,1	126,4	122,7	+29,0	-2,9	138,1	105,4	133,6	-3,3	+26,8	127,7	119,5	-6,4	
111,9	+10,2	118,3	122,6	115,0	-2,8	-6,2	119,4	119,4	122,0	+2,2	+2,2	115,6	120,7	+4,4	29.12
98,0	+4,4	106,2	104,2	96,4	-9,2	-7,5	105,5	105,5	104,7	-0,8	-0,8	103,0	105,1	+2,0	
130,2	+16,8	134,0	146,8	139,3	+4,0	-5,1	137,5	137,6	144,7	+5,2	+5,2	132,1	141,1	+6,8	
101,1	+5,1	109,8	99,2	106,4	-3,1	+7,3	105,1	107,8	103,1	-1,9	-4,4	105,6	105,4	-0,2	29.13
90,4	+5,5	98,7	89,0	94,3	-4,5	+6,0	94,1	95,9	92,9	-1,3	-3,1	94,9	94,4	-0,5	
127,9	+4,3	137,6	124,7	136,7	-0,7	+9,6	132,5	137,6	128,8	-2,8	-6,4	132,2	133,2	+0,8	
128,5	+10,3	136,6	120,6	132,0	-3,4	+9,5	126,1	134,0	124,1	-1,6	-7,4	126,1	129,1	+2,4	29.14
128,0	+9,2	137,2	119,2	130,8	-4,7	+9,7	126,1	133,9	123,5	-2,1	-7,8	126,4	128,7	+1,8	
129,3	+11,9	135,6	122,8	133,9	-1,3	+9,0	126,2	134,3	125,0	-1,0	-6,9	125,7	129,6	+3,1	
108,1	+7,3	111,1	137,9	108,6	-2,3	-21,2	127,9	115,5	130,9	+2,3	+13,3	117,1	123,2	+5,2	29.2
94,2	+6,4	99,1	123,5	94,4	-4,7	-23,6	113,8	103,0	115,0	+1,1	+11,7	105,2	109,0	+3,6	
133,7	+8,5	133,3	164,5	135,1	+1,4	-17,9	154,0	138,5	160,1	+4,0	+15,6	139,1	149,3	+7,3	

2 INDEX DES UMSATZES FUER
 1995
 NACH ABSCHNITTEN, UNTERABSCHNITTEN,
 DER KLASSIFIKATION DER WIRTSCHAFTS
 2.1 ORIGINAL

WERT

WZ93- SCHL.	WIRTSCHAFTSZWEIG		VERAENDERUNG IN % APR. 2002 GEGEN			VERAENDERUNG IN % MAR. 2002 GEGEN			KUMULIERT		2-MONATS- DURCHSCHNITT	
			2002 APR.	APR. 2001	MAR. 2002	2002 MAR.	MAR. 2001	FEB. 2002	JAN. 2002 BIS APR. 2002	VER- AEND. IN % GEGEN VORJAHR	MAR. 2002 UND APR. 2002	VER- AEND. IN % GEGEN VORJAHR
29.21	HERSTELLUNG VON OFEN UND BRENNERN	INSGESAMT	86,5	+3,5	-7,8	93,8	-22,3	+16,8	84,9	-7,2	90,2	-11,7
		INLAND	82,0	+0,7	+3,9	78,9	-18,7	+11,6	77,5	-7,7	80,5	-9,8
		AUSLAND	93,1	+7,3	-19,3	115,4	-25,7	+22,4	95,7	-6,7	104,3	-13,9
29.22	HERSTELLUNG VON HEBE- ZEUGEN UND FOERDERMIT- TELN	INSGESAMT	106,5	+3,9	+0,9	105,5	-13,0	+10,0	100,8	-1,8	106,0	-5,3
		INLAND	91,0	+3,6	-1,0	91,9	-8,6	+14,7	86,2	-3,1	91,5	-2,9
		AUSLAND	145,2	+4,5	+4,2	139,4	-19,4	+3,0	137,1	+0,4	142,3	-8,8
29.23	H.V. KAELTE- UND LUFT- TECHN. ERZEUGNISSEN F. GEWERBL. ZWECKE	INSGESAMT	118,1	+7,9	-6,3	126,1	+0,8	+19,4	110,6	-	122,1	+4,1
		INLAND	104,9	+11,2	-1,9	106,9	-7,2	+12,9	97,8	-2,0	105,9	+1,0
		AUSLAND	150,4	+2,6	-13,1	173,0	+16,0	+30,7	141,9	+3,7	161,7	+9,3
29.24	H.V. MASCHINEN FUER UNSPECIFISCHE VERWEN- DUNG A.N.G.	INSGESAMT	130,2	+12,4	+0,7	129,3	-8,8	+6,8	123,3	+3,0	129,8	+0,8
		INLAND	113,3	+9,9	-4,1	118,2	-2,0	+18,9	108,6	+0,5	115,8	+3,5
		AUSLAND	152,3	+15,0	+5,9	143,8	-15,2	-3,9	142,6	+5,8	148,1	-1,9
29.3	HERSTELLUNG VON LAND- U. FORSTWIRTSCHAFTLICHEN MASCHINEN	INSGESAMT	172,0	+20,6	+10,3	156,0	+11,0	+17,1	140,3	+13,7	164,0	+15,8
		INLAND	153,3	+24,6	+8,0	142,0	+16,1	+25,0	123,8	+17,2	147,7	+20,4
		AUSLAND	191,4	+17,4	+12,1	170,7	+7,0	+11,1	157,5	+10,9	181,1	+12,3
29.31	HERSTELLUNG VON ACKER- SCHLEPPERN	INSGESAMT	186,0	+31,0	+10,1	168,9	+13,7	+24,6	147,3	+17,9	177,5	+22,2
		INLAND	152,9	+24,2	-3,3	158,1	+9,6	+38,2	125,8	+14,3	155,5	+16,3
		AUSLAND	204,5	+34,1	+16,9	175,0	+16,0	+18,9	159,4	+19,7	189,8	+25,1
29.32	H.V. SONST. LAND- UND FORSTWIRTSCH. MASCHINEN	INSGESAMT	164,0	+14,8	+10,3	148,7	+9,5	+12,7	136,3	+11,3	156,4	+12,2
		INLAND	153,4	+24,8	+12,5	136,4	+18,9	+20,4	123,1	+18,4	144,9	+22,0
		AUSLAND	179,6	+4,1	+7,6	166,9	-0,2	+4,6	155,9	+4,0	173,3	+1,9
29.4	HERSTELLUNG VON WERK- ZEUGMASCHINEN	INSGESAMT	127,1	+4,4	+2,8	123,6	-20,2	+13,6	116,1	-3,9	125,4	-9,3
		INLAND	122,5	+5,1	+4,7	117,0	-23,7	+10,6	108,9	-6,4	119,8	-11,3
		AUSLAND	132,4	+3,8	+1,1	130,9	-16,3	+16,8	124,2	-1,2	131,7	-7,3
29.5	H.V. MASCHINEN F. SONST. BESTIMMTE WIRTSCHAFTS- ZWEIGE	INSGESAMT	126,5	+6,8	+8,4	116,7	-18,0	+11,4	113,5	-5,4	121,6	-6,7
		INLAND	116,0	+10,2	+5,9	109,5	-19,4	+5,4	106,9	-3,3	112,8	-6,5
		AUSLAND	135,9	+4,2	+10,3	123,2	-17,0	+16,7	119,3	-7,3	129,6	-7,0
29.51	H.V. MASCHINEN F.D. ME- TALLERZ. V. WALZWERKS- EINR.U. GIESSMASCHINEN	INSGESAMT	180,0	+32,9	+216,9	56,8	-71,1	+17,6	91,3	-17,3	118,4	-28,7
		INLAND	135,9	+4,4	+53,7	88,4	-85,5	-16,9	117,6	-50,4	112,2	-69,6
		AUSLAND	198,0	+43,9	+351,0	43,9	+59,1	+79,2	80,5	+37,4	121,0	+46,5
29.52	H.V. BERGWERKS-, BAU- U. BAUSTOFFMASCHINEN	INSGESAMT	115,6	+9,1	+11,4	103,8	-9,1	+12,2	98,1	+1,6	109,7	-0,4
		INLAND	75,2	-3,0	+6,8	70,4	-16,6	+16,6	64,2	-8,9	72,8	-10,1
		AUSLAND	168,2	+17,5	+14,3	147,1	-3,8	+9,7	142,1	+8,9	157,7	+6,6
29.53	H.V. MASCHINEN F. DAS ERNAHRUNGSGEWERBE U.D. TABAKVERARBEITUNG	INSGESAMT	81,1	+2,8	+0,5	80,7	-9,6	+27,7	73,6	-1,3	80,9	-3,8
		INLAND	73,4	+11,7	-0,1	73,5	-1,2	+21,3	66,0	+5,6	73,5	+4,9
		AUSLAND	88,5	-3,6	+0,9	87,7	-15,5	+33,5	81,0	-6,1	88,1	-9,9
29.54	H.V. MASCHINEN F. DAS TEXTIL-, BEKLEIDUNGS- U. LEDERGWERBE	INSGESAMT	89,0	+7,9	+3,4	86,1	-20,5	+12,7	81,2	-13,2	87,6	-8,2
		INLAND	78,9	-7,8	-9,2	86,9	-13,7	+15,7	79,8	-14,2	82,9	-11,1
		AUSLAND	92,3	+13,3	+7,6	85,8	-22,6	+11,7	81,6	-12,9	89,1	-7,4
29.55	H.V. MASCHINEN FUER DAS PAPIERGWERBE	INSGESAMT	84,4	-21,0	+0,4	84,1	-18,1	-0,9	89,7	-11,2	84,3	-19,6
		INLAND	92,9	+16,0	+15,1	80,7	-16,5	-9,7	91,1	+10,4	86,8	-1,8
		AUSLAND	78,5	-37,5	-9,1	86,4	-19,3	+5,6	88,7	-22,1	82,5	-29,1
29.56	H.V. MASCHINEN FUER BESTIMMTE WIRTSCHAFTS- ZWEIGE A.N.G.	INSGESAMT	151,9	+6,6	+2,8	147,8	-15,1	+10,1	142,4	-4,7	149,9	-5,3
		INLAND	146,7	+15,0	+5,8	138,6	-9,3	+3,0	136,3	+1,7	142,7	+1,8
		AUSLAND	157,8	-1,1	-0,4	158,4	-20,2	+18,3	149,3	-10,7	158,1	-11,7
29.6	HERSTELLUNG VON WAFFEN UND MUNITION	INSGESAMT	114,4	+49,3	-4,8	120,2	+28,7	+72,9	93,1	+24,5	117,3	+38,0
		INLAND	109,0	+77,8	+1,1	107,8	+30,8	+69,5	85,1	+39,3	108,4	+50,8
		AUSLAND	131,9	+4,6	-17,9	160,6	+24,5	+81,9	118,7	-0,2	146,3	+14,7
29.7	HERSTELLUNG VON HAUS- HALTSGERAETEN A.N.G.	INSGESAMT	133,7	+30,3	+0,1	133,6	+7,2	+12,6	129,0	+12,1	133,7	+17,7
		INLAND	100,0	+19,0	-1,8	101,8	-1,1	+12,7	99,0	+3,3	100,9	+7,9
		AUSLAND	200,7	+43,6	+1,8	197,2	+17,4	+12,6	188,7	+22,8	199,0	+29,3
29.71	HERSTELLUNG VON ELEKTRI- SCHEN HAUSHALTSGERAETEN	INSGESAMT	136,8	+31,9	-0,1	136,9	+7,3	+12,5	130,8	+11,0	136,9	+18,3
		INLAND	103,6	+21,2	-2,2	105,9	-0,3	+11,6	103,3	+4,7	104,8	+9,3
		AUSLAND	200,0	+44,5	+2,0	196,0	+16,4	+13,5	183,0	+18,8	198,0	+29,1
29.72	H.V. NICHELEKTR. HEIZ-, KOCH-, HEISSWASSER- U. HEISSLUFTGER. A.N.G.	INSGESAMT	111,3	+17,2	+0,8	110,4	+7,1	+14,4	115,9	+20,7	110,9	+11,9
		INLAND	77,3	+3,8	+2,2	75,6	-7,4	+24,3	71,4	-7,4	76,5	-2,0
		AUSLAND	207,4	+35,8	-0,6	208,6	+27,3	+5,5	241,8	+62,2	208,0	+31,4
DL	H.V. BUEROMASCH., DATENVERARB. GER.U. -EINRICHTG.; ELEKTROT., FEINMECHANIK U. OPTIK	INSGESAMT	138,0	+3,8	-4,0	143,8	-12,0	+9,7	135,0	-5,5	140,9	-4,9
		INLAND	116,9	+1,5	-2,2	119,5	-13,7	+5,8	115,0	-6,6	118,2	-6,8
		AUSLAND	175,9	+6,8	-6,2	187,6	-10,0	+14,7	171,0	-4,1	181,8	-2,6
30	H.V. BUEROMASCHINEN, DATENVERARBEITUNGSGE- RAETEN U. -EINRICHTUNGEN	INSGESAMT	108,0	-7,5	-6,2	115,2	-18,4	+4,6	109,0	-14,3	111,6	-13,5
		INLAND	99,1	-13,8	-12,0	112,6	-24,8	+8,3	106,3	-19,0	105,9	-20,0
		AUSLAND	124,2	+3,3	+3,6	119,9	-4,6	-0,8	113,8	-4,8	122,1	-0,7

LAND

DAS VERARBEITENDE GEBERBE
= 100
ABTEILUNGEN, GRUPPEN UND KLASSEN
ZWEIGE, AUSGABE 1993 (WZ93)
WERT

INDEX

2001 APR.	VER- ÄEND. IN % GEGEN APR. 2000	2001 1.VJ	2001 4.VJ	2002 1.VJ	VERÄNDERUNG IN % 1.VJ 2002 GEGEN		2000 2.HJ	2001 1.HJ	2001 2.HJ	VERÄNDERUNG IN % 2.HJ 2001 GEGEN		2000	2001	VER- ÄEND. IN % GEGEN 2000	WZ93 SCHL.
					1.VJ	4.VJ				2.HJ	1.HJ				
					2001	2001				2000	2001				
83,6	+7,3	94,2	123,2	84,3	-10,5	-31,6	131,1	94,0	111,0	-15,3	+18,1	104,9	102,5	-2,3	29.21
81,4	+14,3	84,8	112,1	76,0	-10,4	-32,2	117,5	85,8	100,6	-14,4	+17,2	96,9	93,2	-3,8	
86,8	-1,0	107,8	139,3	96,5	-10,5	-30,7	150,9	105,9	126,0	-16,5	+19,0	116,7	116,0	-0,6	
102,5	+10,1	102,6	127,9	98,8	-3,7	-22,8	117,2	109,1	122,0	+4,1	+11,8	108,9	115,5	+6,1	29.22
87,8	+5,7	89,3	110,3	84,6	-5,3	-23,3	103,2	93,1	105,8	+2,5	+13,6	96,3	99,5	+3,3	
139,0	+17,7	135,6	172,0	134,4	-0,9	-21,9	152,1	148,7	162,3	+6,7	+9,1	140,3	155,5	+10,8	
109,5	+0,6	110,9	152,3	108,1	-2,5	-29,0	140,0	118,1	133,4	-4,7	+13,0	126,2	125,8	-0,3	29.23
94,3	-1,2	101,6	133,3	95,4	-6,1	-28,4	128,3	108,6	119,3	-7,0	+8,9	115,8	114,5	-1,1	
146,6	+3,6	133,7	198,9	139,1	+4,0	-30,1	188,6	138,9	167,9	-0,4	+20,9	151,8	153,4	+1,1	
115,8	+9,5	121,0	140,1	121,0	-	-13,6	129,3	122,6	139,8	+8,1	+14,0	120,5	131,2	+8,9	29.24
103,1	+12,1	109,8	132,2	107,0	-2,6	-19,1	113,7	111,4	123,9	+9,0	+11,2	108,2	117,7	+8,8	
132,4	+6,9	135,6	150,5	139,4	+2,8	-7,4	149,8	137,3	160,7	+7,3	+17,0	136,7	149,0	+9,0	
142,6	+8,4	117,0	101,5	129,7	+10,9	+27,8	97,2	125,6	102,4	+5,3	-18,5	110,3	114,0	+3,4	29.3
123,0	-1,7	99,8	79,2	114,0	+14,2	+43,9	82,8	112,6	86,1	+4,0	-23,5	101,8	99,3	-2,5	
163,1	+17,8	134,9	124,7	146,2	+8,4	+17,2	112,1	139,3	119,3	+6,4	-14,4	119,1	129,3	+8,6	
142,0	+5,6	119,2	131,8	134,4	+12,8	+2,0	113,3	124,6	115,8	+2,2	-7,1	117,7	120,2	+2,1	29.31
123,1	-3,7	105,8	102,2	116,7	+10,3	+14,2	90,4	115,2	92,6	+2,4	-19,6	108,3	103,9	-4,1	
152,5	+10,3	126,7	148,3	144,3	+13,9	-2,7	126,1	129,8	128,7	+2,1	-0,8	123,0	129,3	+5,1	
142,9	+10,0	115,7	84,2	127,1	+9,9	+51,0	87,9	126,2	94,7	+7,7	-25,0	106,0	110,4	+4,2	29.32
122,9	-1,0	97,7	71,2	113,0	+15,7	+58,7	80,1	111,7	83,8	+4,6	-25,0	99,6	97,7	-1,9	
172,6	+24,6	142,3	103,4	148,0	+4,0	+43,1	99,5	147,8	110,8	+11,4	-25,0	115,5	129,3	+11,9	
121,8	+20,8	120,4	148,0	112,4	-6,6	-24,1	141,5	125,5	140,1	-1,0	+11,6	125,7	132,8	+5,6	29.4
116,6	+21,0	116,3	141,3	104,4	-10,2	-26,1	133,0	120,7	134,1	+0,8	+11,1	118,8	127,4	+7,2	
127,6	+20,6	125,1	155,4	121,4	-3,0	-21,9	151,2	130,9	147,0	-2,8	+12,3	133,5	138,9	+4,0	
118,5	+5,8	120,5	140,6	109,1	-9,5	-22,4	134,7	125,2	134,4	-0,2	+7,3	125,4	129,8	+3,5	29.5
105,3	+1,6	112,2	132,3	103,9	-7,4	-21,5	124,8	116,8	125,5	+0,6	+7,4	116,0	121,1	+4,4	
130,4	+8,8	128,1	148,3	113,8	-11,2	-23,3	143,9	132,8	142,6	-0,9	+7,4	134,1	137,7	+2,7	
135,4	-8,2	102,0	183,3	61,7	-39,5	-66,3	129,4	115,7	163,4	+26,3	+41,2	134,5	139,5	+3,7	29.51
130,2	-3,6	272,5	237,7	111,5	-59,1	-53,1	154,3	215,7	202,4	+31,2	-6,2	151,9	209,1	+37,7	
137,6	-9,9	32,2	161,0	41,4	+28,6	-74,3	119,3	74,7	147,4	+23,6	+97,3	127,4	111,1	-12,8	
106,0	+1,7	93,4	105,0	92,2	-1,3	-12,2	107,8	104,3	103,3	-4,2	-1,0	106,6	103,8	-2,6	29.52
77,5	-8,9	68,1	72,2	80,6	-11,0	-16,1	82,2	76,0	71,2	-13,4	-6,3	82,7	73,6	-11,0	
143,1	+10,9	126,2	147,7	133,3	+5,6	-9,7	141,0	140,9	145,0	+2,8	+2,9	137,5	142,9	+3,9	
78,9	+13,0	73,1	99,4	71,1	-2,7	-28,5	96,5	79,1	93,2	-3,4	+17,8	85,7	86,1	+0,5	29.53
65,7	+7,0	61,4	85,3	63,5	+3,4	-25,6	82,9	67,4	77,7	-6,3	+15,3	74,6	72,5	-2,8	
91,8	+17,8	84,5	113,2	78,5	-7,1	-30,7	109,6	90,5	108,3	-1,2	+19,7	96,4	99,4	+3,1	
82,5	-4,7	97,1	89,7	78,5	-19,2	-12,5	98,5	92,6	87,4	-11,3	-5,6	92,4	90,0	-2,6	29.54
85,6	-3,1	95,4	97,5	80,1	-16,0	-17,8	97,1	95,9	93,6	-3,6	-2,4	92,5	94,7	+2,4	
81,5	-5,2	97,7	87,1	78,0	-20,2	-10,4	98,9	91,6	85,4	-13,7	-6,8	92,3	88,5	-4,1	
106,8	+36,2	99,0	124,2	91,4	-7,7	-26,4	137,5	100,7	128,4	-6,6	+27,5	111,6	114,6	+2,7	29.55
80,1	+2,3	83,3	131,1	90,5	+8,6	-31,0	123,2	87,7	131,7	+6,9	+50,2	105,9	109,7	+3,6	
125,5	+60,1	110,0	119,4	92,0	-16,4	-22,9	147,5	109,9	126,1	-14,5	+14,7	115,5	118,0	+2,2	
142,5	+7,6	151,7	176,7	139,2	-8,2	-21,2	164,3	156,3	167,5	+1,9	+7,2	151,9	161,9	+6,6	29.56
127,6	+4,9	136,2	164,7	132,8	-2,5	-19,4	152,1	142,9	156,0	+2,6	+9,2	139,4	149,4	+7,2	
159,6	+10,1	169,6	190,5	146,4	-13,7	-23,1	178,3	171,8	180,7	+1,3	+5,2	166,4	176,2	+5,9	
76,6	-6,1	74,1	157,4	85,9	+15,9	-45,4	127,4	91,0	122,7	-3,7	+34,8	105,1	106,9	+1,7	29.6
61,3	-18,6	61,0	144,5	77,2	+26,6	-46,6	108,5	75,6	109,6	+1,0	+45,0	92,3	92,6	+0,3	
126,1	+23,6	116,5	199,2	114,3	-1,9	-42,6	188,5	140,8	165,4	-12,3	+17,5	146,6	153,1	+4,4	
102,6	+7,5	119,2	122,4	127,4	+6,9	+4,1	112,9	113,2	119,5	+5,8	+5,6	110,3	116,3	+5,4	29.7
84,0	+7,6	99,7	98,9	98,7	-1,0	-0,2	95,1	92,5	95,7	+0,6	+3,5	93,4	94,1	+0,7	
139,8	+7,6	158,3	189,2	184,7	+16,7	+9,2	148,5	154,6	168,7	+12,3	+7,8	143,9	160,7	+11,7	
103,7	+6,5	122,4	122,2	128,8	+5,2	+5,4	115,4	115,6	119,6	+3,6	+3,5	112,9	117,6	+4,2	29.71
85,5	+7,7	103,1	100,5	103,2	+0,1	+2,7	96,5	95,0	96,9	+0,4	+2,0	95,2	96,0	+0,8	
138,4	+5,2	158,4	163,5	177,4	+11,3	+8,5	151,4	154,8	162,7	+7,5	+5,1	146,5	158,7	+8,3	
95,0	+17,3	96,3	124,0	117,5	+22,0	-5,2	95,5	96,5	118,7	+24,3	+23,0	92,1	107,6	+16,8	29.72
74,5	+7,2	78,0	89,0	69,5	-10,9	-21,9	86,6	76,4	88,2	+1,8	+15,4	82,5	82,3	-0,2	
152,7	+34,5	147,9	223,3	253,3	+71,3	+13,4	120,5	153,4	205,0	+70,1	+33,6	119,3	179,2	+50,2	
132,9	+10,7	146,1	141,7	134,0	-8,3	-5,4	153,8	142,3	142,3	-7,5	-	144,0	142,3	-1,2	DL
115,2	+9,6	125,7	125,4	114,3	-9,1	-8,9	131,2	122,7	124,5	-5,1	+1,5	123,9	123,6	-0,2	
164,7	+12,1	183,0	171,2	189,4	-7,4	-1,1	194,2	177,6	174,3	-10,2	-1,9	180,0	176,0	-2,2	
116,8	+0,9	130,6	125,3	109,3	-16,3	-12,8	142,6	122,2	119,6	-16,1	-2,1	134,4	120,9	-10,0	30
114,9	-4,0	136,7	124,5	108,6	-20,6	-12,8	142,8	123,2	120,2	-15,8	-2,4	136,7	121,7	-10,3	
120,2	+10,7	119,3	126,6	110,3	-7,5	-12,9	142,4	120,3	118,4	-16,9	-1,6	132,0	119,4	-9,5	

2 INDEX DES UMSATZES FUER
 1995
 NACH ABSCHNITTEN, UNTERABSCHNITTEN,
 DER KLASSIFIKATION DER WIRTSCHAFTS
 2.1 ORIGINAL

WERT

WZ93- SCHL.	WIRTSCHAFTSZWEIG		2002			VERAENDERUNG IN % APR. 2002 GEGEN			2002			VERAENDERUNG IN % MAR. 2002 GEGEN			KUMULIERT		2-MONATS- DURCHSCHNITT	
			APR.	APR.	MAR.	MAR.	MAR.	MAR.	FEB.	JAN. 2002 BIS APR. 2002	VER- AEND. IN % GEGEN VORJAHR	MAR. 2002	VER- AEND. IN % GEGEN VORJAHR	APR. 2002	MAR. 2002	APR. 2002	VER- AEND. IN % GEGEN VORJAHR	
																		APR.
30.01	HERSTELLUNG VON BUERO- MASCHINEN	INSGESAMT	75,4	-12,8	-25,1	100,7	-6,4	+23,4	87,1	-2,9	88,1	-9,3						
		INLAND	55,4	-17,1	-16,2	66,1	-15,1	-0,2	69,5	-6,3	60,8	-16,0						
		AUSLAND	97,4	-10,0	-29,9	138,9	-0,9	+40,7	106,6	-0,3	118,2	-4,8						
30.02	HERSTELLUNG VON DATEN- VERARBEITUNGSGERAETEN UND -EINRICHTUNGEN	INSGESAMT	112,9	-6,9	-3,8	117,4	-19,7	+2,7	112,2	-15,4	115,2	-13,9						
		INLAND	104,3	-13,5	-11,7	118,1	-25,3	+8,8	110,6	-19,9	111,2	-20,2						
		AUSLAND	129,8	+5,8	+12,0	115,9	-5,5	-7,7	115,3	-5,6	122,9	+0,2						
31	HERSTELLUNG VON GERAETEN DER ELEKTRIZITAETSERZUE- GUNG, -VERTEILUNG U.AE.	INSGESAMT	123,9	+5,4	-2,4	127,0	-11,6	+6,5	122,3	-3,4	125,5	-3,9						
		INLAND	110,7	+4,4	-1,5	112,4	-13,2	+4,5	109,2	-4,4	111,6	-5,3						
		AUSLAND	154,0	+6,9	-3,9	160,2	-8,9	+9,7	151,9	-1,9	157,1	-1,8						
31.1	HERSTELLUNG VON ELEKTRO- MOTOREN, GENERATOREN UND TRANSFORMATOREN	INSGESAMT	146,1	+5,6	-8,1	159,0	-4,6	+11,6	147,2	+1,1	152,6	-						
		INLAND	123,2	+5,7	-9,4	136,0	-6,0	+3,6	128,6	+1,4	129,6	-0,8						
		AUSLAND	192,0	+5,3	-6,5	205,4	-2,7	+24,4	184,7	+0,7	198,7	+1,0						
31.2	HERSTELLUNG VON ELEK- TRIZITAETVERTEILUNGS- U. -SCHALTEINRICHTUNGEN	INSGESAMT	106,2	+2,0	-0,1	106,3	-18,5	+4,6	104,2	-8,4	106,3	-9,4						
		INLAND	95,6	+0,7	-0,7	96,3	-18,3	+3,7	94,4	-8,3	96,0	-9,8						
		AUSLAND	131,3	+4,4	+1,2	129,7	-19,2	+6,3	127,2	-8,9	130,5	-8,9						
31.3	H.V. ISOLIERTEN ELEK- TROMOTOREN, -LEITUNGEN U. -DRAEHTEN	INSGESAMT	129,9	-14,8	+5,7	122,9	-30,8	+3,3	120,8	-23,2	126,4	-23,4						
		INLAND	107,0	-7,8	+5,9	101,0	-25,1	+5,3	98,9	-17,4	104,0	-17,1						
		AUSLAND	212,0	-25,2	+5,1	201,7	-39,1	-0,1	199,5	-31,6	206,9	-32,7						
31.4	HERSTELLUNG VON AKKUMU- LATOREN UND BATTERIEN	INSGESAMT	109,3	+30,7	-3,5	113,3	-4,8	+5,3	109,4	+8,6	111,3	+9,9						
		INLAND	104,8	+39,4	-2,3	107,3	-6,2	+5,3	104,4	+11,5	106,1	+11,9						
		AUSLAND	116,5	+19,6	-5,4	123,1	-2,7	+5,2	117,4	+4,5	119,8	+7,0						
31.5	HERSTELLUNG VON ELEK- TRISCHEN LAMPEN UND LEUCHTEN	INSGESAMT	102,8	-3,6	-4,4	107,5	-12,3	+1,7	105,1	-7,7	105,2	-8,2						
		INLAND	80,5	-6,1	-5,1	84,8	-14,2	+4,2	83,4	-10,9	82,7	-10,4						
		AUSLAND	154,5	-0,3	-3,6	160,3	-9,7	-1,0	155,5	-3,2	157,4	-5,4						
31.6	HERSTELLUNG VON ELEK- TRISCHEN AUSRUESTUNGEN A.N.G.	INSGESAMT	150,1	+18,1	-2,3	153,6	+0,1	+7,1	147,3	+7,6	151,9	+8,3						
		INLAND	145,1	+13,4	+2,3	141,8	-7,3	+6,2	138,0	+1,8	143,5	+2,2						
		AUSLAND	160,9	+28,4	-10,3	179,4	+16,0	+8,8	167,6	+19,9	170,2	+21,6						
31.61	H.V. ELEKTR. AUSRUE- STUNGEN F. MOTOREN U. FAHRZEUGE A.N.G.	INSGESAMT	146,5	+2,9	+2,9	142,4	-12,0	+1,1	143,3	-5,0	144,5	-5,0						
		INLAND	151,6	+1,3	+4,5	145,1	-14,5	+0,5	146,9	-6,4	148,4	-7,1						
		AUSLAND	135,3	+7,0	-1,0	136,6	-5,3	+2,9	135,6	-1,3	136,0	+0,4						
31.62	HERSTELLUNG VON SONST. ELEKTR. AUSRUESTUNGEN A.N.G.	INSGESAMT	154,1	+40,1	-7,3	166,2	+15,3	+13,5	151,8	+25,2	160,2	+26,0						
		INLAND	137,8	+33,3	-0,2	138,1	+3,1	+13,9	128,0	+15,0	138,0	+16,3						
		AUSLAND	189,0	+52,4	-16,5	226,4	+36,2	+13,0	202,7	+42,1	207,7	+43,1						
32	RUNDFUNK-, FERNSEH- UND NACHRICHTENTECHNIK	INSGESAMT	175,1	+1,5	-8,0	190,4	-12,9	+16,5	170,7	-8,9	182,8	-6,5						
		INLAND	147,2	-2,1	-2,7	151,3	-11,8	+9,2	141,8	-9,1	149,3	-7,3						
		AUSLAND	208,6	+4,8	-12,1	237,4	-13,7	+22,9	205,6	-8,7	223,0	-5,9						
32.1	HERSTELLUNG VON ELEKTRO- NISCHEN BAUELEMENTEN	INSGESAMT	212,3	-3,8	-12,6	242,8	-8,3	+20,6	213,0	-13,0	227,6	-6,3						
		INLAND	188,0	-4,9	-1,0	189,9	-17,4	+5,5	185,6	-11,8	189,0	-11,6						
		AUSLAND	229,1	-3,3	-18,0	279,5	-3,4	+29,3	232,0	-13,6	254,3	-3,3						
32.2	H.V. NACHRICHTENTECHNI- SCHEN GERAETEN UND EINRICHTUNGEN	INSGESAMT	205,1	+8,5	-6,6	219,6	-15,5	+16,7	195,5	-5,8	212,4	-5,4						
		INLAND	156,5	-0,2	-4,3	163,5	-9,2	+15,1	146,6	-10,0	160,0	-5,0						
		AUSLAND	289,1	+18,0	-8,7	316,6	-20,5	+18,1	280,1	-1,7	302,9	-5,8						
32.3	H.V. RUNDFUNK- U. FERN- SEHGER. SOWIE PHONO- U. VIDEOTECHN. GERAETEN	INSGESAMT	80,3	-7,9	+1,8	78,9	-15,8	+3,0	78,9	-7,5	79,6	-12,0						
		INLAND	93,7	-3,1	-0,3	94,0	-10,1	-2,1	94,4	-1,2	99,9	-6,8						
		AUSLAND	63,3	-15,9	+5,5	60,0	-25,0	+15,2	59,3	-18,2	61,7	-20,6						
33	MEDIZIN-, MESS-, STEUER- UND REGELUNGSTECHNIK, OPTIK	INSGESAMT	143,2	+8,8	-0,8	144,3	-8,8	+9,2	136,8	-1,0	143,8	-0,8						
		INLAND	112,4	+7,3	+2,0	110,2	-11,1	+3,3	108,1	-1,7	111,3	-2,7						
		AUSLAND	195,4	+10,6	-3,2	201,9	-6,7	+15,1	185,5	-0,2	198,7	+1,1						
33.1	H.V. MEDIZINISCHEN GE- RAETEN UND ORTHOPAEDI- SCHEN VORRICHTUNGEN	INSGESAMT	153,8	+17,0	-0,6	154,8	+1,7	+10,6	147,3	+9,8	154,3	+8,8						
		INLAND	113,3	+12,2	+2,3	110,7	-3,6	+6,0	108,2	+4,3	112,0	+3,8						
		AUSLAND	218,0	+21,3	-3,0	224,8	+6,2	+14,5	209,3	+14,7	221,4	+13,1						
33.2	H.V. MESS-, KONTROLL-, NAVIGATIONS- U.AE. INSTRU- MENTEN U. VORRICHTUNGEN	INSGESAMT	137,5	+3,6	-1,0	138,9	-14,6	+7,8	131,8	-6,7	138,2	-6,4						
		INLAND	111,4	+4,0	-0,8	112,3	-11,7	+2,9	109,5	-2,9	111,9	-4,5						
		AUSLAND	182,9	+3,3	-1,2	185,1	-17,5	+13,5	170,5	-10,6	184,0	-8,3						
33.3	HERSTELLUNG VON INDU- STRIELLEN PROZESS- STEUERUNGSANLAGEN	INSGESAMT	177,5	+23,9	+21,2	146,5	-20,0	+12,0	144,0	-6,5	162,0	-0,8						
		INLAND	132,3	+30,5	+35,8	97,4	-33,0	-6,0	104,1	-9,6	114,9	-6,9						
		AUSLAND	453,7	+13,8	+1,6	446,5	+7,5	+50,3	387,3	-1,0	450,1	+10,6						
33.4	HERSTELLUNG VON OPTI- SCHEN UND FOTOGRAFI- SCHEN GERAETEN	INSGESAMT	136,4	+2,6	-8,0	148,2	-8,5	+8,9	137,6	-3,7	142,3	-3,5						
		INLAND	112,2	-0,8	-3,6	116,4	-11,8	+1,6	113,8	-5,0	114,3	-6,7						
		AUSLAND	167,6	+5,7	-11,4	189,1	-5,7	+15,5	168,1	-2,6	178,4	-0,7						
33.5	HERSTELLUNG VON UHREN	INSGESAMT	88,9	+0,2	+1,5	87,6	-12,6	+8,1	82,8	-6,5	88,3	-6,6						
		INLAND	73,2	-7,6	+6,9	68,5	-19,6	+7,5	66,5	-13,9	70,9	-13,7						
		AUSLAND	110,6	+8,8	-3,0	114,0	-5,8	+8,8	106,2	+0,7	112,3	+0,8						

STBA, FS 4, R 2.2, 4/2002

LAND

DAS VERARBEITENDE GEWERBE
= 100
ABTEILUNGEN, GRUPPEN UND KLASSEN
ZWEIGE, AUSGABE 1993 (WZ93)
WERT

INDEX

2001 APR.	VER- ÄEND. IN % GEGEN	2001 1.VJ	2001 4.VJ	2002 1.VJ	VERÄNDERUNG IN % 1.VJ 2002 GEGEN		2000 2.HJ	2001 1.HJ	2001 2.HJ	VERÄNDERUNG IN % 2.HJ 2001 GEGEN		2000	2001	VER- ÄEND. IN % GEGEN	WZ93 SCHL.
	APR. 2000				1.VJ 2001	4.VJ 2001				2.HJ 2000	1.HJ 2001				
86,5	+20,5	90,8	119,6	91,0	+0,2	-23,9	95,7	93,2	107,3	+12,1	+15,1	90,8	100,2	+10,4	30.01
66,8	+5,9	76,6	109,9	74,2	-3,1	-32,5	73,3	77,0	97,2	+32,6	+26,2	70,9	87,1	+22,8	
108,2	+32,9	106,4	130,3	109,7	+3,1	-15,8	120,3	110,9	118,4	-1,6	+6,8	112,8	114,7	+1,7	
121,3	-0,8	136,5	126,1	112,0	-17,9	-11,2	149,6	126,5	121,4	-18,9	-4,0	140,8	123,9	-12,0	30.02
120,6	-4,6	143,8	126,3	112,7	-21,6	-10,8	151,0	128,7	122,9	-18,6	-4,5	143,3	125,8	-12,2	
122,7	+7,3	122,1	125,8	110,5	-9,5	-12,2	147,0	122,3	118,4	-19,5	-3,2	136,0	120,4	-11,5	
117,6	+6,4	129,5	125,0	121,7	-6,0	-2,6	133,0	128,1	128,0	-3,8	-0,1	128,2	128,0	-0,2	31
106,0	+5,1	116,9	116,8	108,7	-7,0	-6,9	120,7	115,4	117,5	-2,7	+1,8	116,6	116,4	-0,2	
144,1	+8,8	158,4	143,7	151,2	-4,5	+5,2	161,3	157,0	152,0	-5,8	-3,2	154,8	154,5	-0,2	
138,4	+9,0	148,0	156,1	147,6	-0,3	-5,4	165,0	150,2	157,8	-4,4	+5,1	158,4	154,0	-2,8	31.1
116,6	+6,2	130,2	151,0	130,4	+0,2	-13,6	141,5	130,7	143,4	+1,3	+9,7	136,6	137,1	+0,4	
182,3	+12,7	183,9	166,6	182,2	-0,9	+9,4	212,1	189,4	186,8	-11,9	-1,4	202,2	188,1	-7,0	
104,1	+9,1	117,1	110,9	103,5	-11,6	-6,7	123,1	114,8	113,8	-7,6	-0,9	116,8	114,3	-2,1	31.2
94,9	+6,4	105,6	102,3	94,0	-11,0	-8,1	111,7	104,1	104,0	-6,9	-0,1	105,9	104,1	-1,7	
125,8	+14,6	144,1	131,3	125,8	-12,7	-4,2	149,9	139,8	136,8	-8,7	-2,1	142,5	138,3	-2,9	
152,5	+26,1	158,7	123,6	117,8	-25,8	-4,7	145,1	162,2	141,7	-2,3	-12,6	135,5	151,9	+12,1	31.3
115,1	+9,1	121,0	101,1	96,2	-20,5	-4,8	120,9	121,1	113,8	-6,9	-6,0	117,0	117,5	+0,4	
283,6	+63,7	294,2	204,3	195,3	-33,6	-4,4	232,3	309,9	241,9	+4,1	-21,9	202,1	275,9	+36,5	
83,6	-11,3	106,4	115,6	109,4	+2,8	-5,4	110,7	102,6	112,2	+1,4	+9,4	106,6	107,4	+0,8	31.4
75,2	-15,0	99,7	110,2	104,3	+4,6	-5,4	104,3	94,8	106,7	+2,3	+12,6	101,1	100,8	-0,3	
97,4	-6,1	117,3	124,3	117,7	+0,3	-5,3	121,2	115,2	121,2	-	+5,2	115,7	118,2	+2,2	
106,6	+4,5	116,3	117,3	105,9	-8,9	-9,7	116,7	110,8	114,1	-2,2	+3,0	114,5	112,4	-1,8	31.5
85,7	-2,2	96,3	97,7	84,4	-12,4	-13,6	101,4	90,9	96,3	-5,0	+5,9	98,7	93,6	-5,2	
154,9	+14,2	162,7	162,7	155,8	-4,2	-4,2	152,0	156,8	155,3	+2,2	-1,0	151,1	156,1	+3,3	
127,1	-2,5	140,1	133,6	146,4	+4,5	+9,6	133,7	137,8	136,8	+2,3	-0,7	133,4	137,3	+2,9	31.6
127,9	+4,2	138,0	133,4	135,6	-1,7	+1,6	132,1	136,0	135,5	+2,6	-0,4	131,4	135,8	+3,3	
125,3	-14,9	144,7	134,1	169,8	+17,3	+26,6	137,3	141,8	139,8	+1,8	-1,4	137,7	140,8	+2,3	
142,4	+7,1	153,7	137,1	142,3	-7,4	+3,8	139,9	150,3	139,0	-0,6	-7,5	141,3	144,6	+2,3	31.61
149,6	+5,9	159,4	142,3	145,3	-8,8	+2,1	143,7	156,6	145,5	+1,3	-7,1	147,3	151,1	+2,6	
126,6	+10,6	141,0	125,6	135,7	-3,8	+8,0	131,5	136,3	124,5	-5,3	-8,7	128,0	130,4	+1,9	
110,0	-13,9	125,0	129,8	151,0	+20,8	+16,3	126,8	123,9	134,5	+6,1	+8,6	124,5	129,2	+3,8	31.62
103,4	+1,7	113,9	123,4	124,7	+9,5	+1,1	118,9	112,8	124,2	+4,5	+10,1	113,4	118,5	+4,5	
124,0	-32,4	148,7	143,4	207,3	+39,4	+44,6	143,8	147,8	156,6	+8,9	+6,0	148,4	152,2	+2,6	
172,5	+18,3	192,3	178,1	169,3	-12,0	-4,9	211,5	182,8	179,7	-15,0	-1,7	188,7	181,2	-4,0	32
150,3	+27,0	157,9	152,7	139,9	-11,4	-8,4	171,1	153,2	153,4	+0,1	+1,8	151,8	153,3	+1,0	
199,1	+11,4	239,8	208,8	204,5	-12,5	-2,1	260,0	218,2	211,4	-18,7	-3,1	233,0	214,8	-7,8	
220,8	+10,8	252,7	191,6	213,2	-15,6	+11,3	266,2	235,4	191,4	-28,1	-18,7	243,0	213,4	-12,2	32.1
197,7	+19,7	214,7	171,0	184,7	-14,0	+8,0	210,3	206,3	177,0	-15,8	-14,2	192,8	191,7	-0,6	
236,9	+6,3	279,1	205,9	232,9	-16,6	+13,1	305,2	255,6	201,4	-34,0	-21,2	277,9	228,5	-17,8	
189,1	+24,0	213,7	217,2	192,3	-10,0	-11,5	244,7	203,3	223,8	-8,5	+10,1	212,7	213,5	+0,4	32.2
156,8	+32,7	164,8	168,3	143,2	-13,1	-13,9	190,3	159,4	168,1	-11,7	+5,5	164,2	163,7	-0,3	
244,9	+15,6	298,4	305,2	277,1	-7,1	-9,2	338,8	279,2	320,2	-5,5	+14,7	296,6	299,7	+1,0	
87,2	+22,3	84,7	95,9	78,4	-7,4	-18,2	90,4	85,8	91,3	+1,0	+6,4	83,7	88,5	+5,7	32.3
96,7	+24,6	95,1	110,3	94,6	-0,5	-14,2	100,0	95,2	104,6	+4,6	+9,9	92,2	99,9	+8,4	
75,3	+18,8	71,6	77,9	58,0	-19,0	-25,5	78,4	73,9	74,6	-4,8	+0,9	73,1	74,2	+1,5	
131,6	+13,8	140,4	147,3	134,7	-4,1	-8,6	142,7	139,7	144,2	+1,1	+3,2	135,3	141,9	+4,9	33
104,8	+9,1	111,7	121,3	106,7	-4,5	-12,0	114,0	111,6	116,8	+2,5	+4,7	110,0	114,2	+3,8	
176,7	+19,0	188,9	191,3	182,2	-3,5	-4,8	191,0	187,0	190,5	-0,3	+1,9	177,9	188,7	+6,1	
131,4	+17,0	134,9	151,0	145,1	+7,6	-3,9	130,4	134,9	145,4	+11,5	+7,8	124,9	140,2	+12,2	33.1
101,0	+8,5	104,5	115,0	106,5	+1,9	-7,4	102,7	105,0	110,1	+7,2	+4,9	100,2	107,5	+7,3	
179,7	+25,8	183,3	208,1	206,4	+12,6	-0,8	174,5	182,5	201,5	+15,5	+10,4	164,0	192,0	+17,1	
132,7	+12,5	144,1	147,0	129,8	-9,9	-11,7	148,8	143,4	143,7	-3,4	+0,2	139,4	143,6	+3,0	33.2
107,1	+10,4	114,7	124,2	108,9	-5,1	-12,3	116,6	114,8	119,9	+2,8	+4,4	112,0	117,4	+4,8	
177,1	+14,6	195,2	186,5	166,3	-14,8	-10,8	204,8	193,2	185,1	-9,6	-4,2	187,0	189,1	+1,1	
143,3	+15,0	157,6	202,4	132,8	-15,7	-34,4	210,0	161,6	203,5	-3,1	+25,9	199,1	182,5	-8,3	33.3
101,4	-9,2	119,8	166,4	94,7	-21,0	-43,1	166,4	119,9	150,3	-9,7	+25,4	155,6	135,1	-13,2	
398,8	+96,2	389,0	422,5	365,2	-6,1	-13,6	476,5	416,6	528,6	+10,9	+26,9	464,6	472,6	+1,7	
133,0	+11,1	146,2	131,1	137,9	-5,7	+5,2	138,8	141,3	133,5	-3,8	-5,5	135,0	137,4	+1,8	33.4
113,1	+16,2	122,0	111,9	114,3	-6,3	+2,1	113,2	119,5	113,1	-0,1	-5,4	111,2	116,3	+4,6	
158,5	+6,8	177,2	155,7	168,3	-5,0	+8,1	171,8	169,2	159,7	-7,0	-5,6	165,4	164,4	-0,6	
88,7	+9,4	88,6	92,7	80,7	-8,9	-12,9	94,3	88,6	89,7	-4,9	+1,2	88,8	89,2	+0,5	33.5
79,2	+9,8	76,5	79,0	64,3	-15,9	-18,6	81,5	76,2	78,2	-4,0	+2,6	76,8	77,2	+0,5	
101,7	+8,7	105,4	111,8	103,4	-1,9	-7,5	111,9	105,8	105,6	-5,6	-0,2	105,4	105,7	+0,3	

2 INDEX DES UMSATZES FUER
1995
NACH ABSCHNITTEN, UNTERABSCHNITTEN,
DER KLASSIFIKATION DER WIRTSCHAFTS
2.1 ORIGINAL

WERT

WZ93- SCHL.	WIRTSCHAFTSZWEIG		2002		VERAENDERUNG IN % APR. 2002 GEGEN		2002		VERAENDERUNG IN % MAR. 2002 GEGEN		KUMULIERT		2-MONATS- DURCHSCHNITT	
			APR.	MAR.	APR. 2001	MAR. 2002	MAR.	MAR. 2001	FEB. 2002	JAN. 2002 BIS APR. 2002	VER- AEND. IN % GEGEN VORJAHR	MAR. 2002 UND APR. 2002	VER- AEND. IN % GEGEN VORJAHR	
DM	FAHRZEUGBAU	INSGESAMT	182,8	+4,9	+4,2	175,5	-13,3	+8,2	169,9	-4,7	179,2	-4,9		
		INLAND	144,7	+3,7	+4,2	138,9	-11,9	+14,5	129,8	-5,3	141,8	-4,6		
		AUSLAND	223,7	+5,6	+4,1	214,8	-14,2	+4,2	212,9	-4,3	219,3	-5,1		
34	HERSTELLUNG VON KRAFTWAGEN UND KRAFTWAGENTEILEN	INSGESAMT	186,1	+5,1	+3,7	179,4	-12,6	+9,4	172,7	-5,1	182,8	-4,4		
		INLAND	146,7	+4,9	+6,5	136,8	-14,3	+13,2	129,5	-6,0	141,3	-5,4		
		AUSLAND	229,6	+5,2	+2,0	225,1	-11,4	+7,0	219,1	-4,5	227,4	-3,7		
34.1	HERSTELLUNG VON KRAFTWAGEN UND KRAFTWAGENMOTOREN	INSGESAMT	188,0	+4,0	+2,8	182,9	-12,9	+12,7	172,9	-6,5	185,5	-5,1		
		INLAND	128,7	+4,0	+6,5	120,9	-15,0	+23,1	109,3	-7,8	124,8	-6,2		
		AUSLAND	242,1	+4,0	+1,1	239,4	-11,9	+8,4	230,8	-6,0	240,8	-4,6		
34.2	HERSTELLUNG VON KAROS- SERIEN, AUFBAUTEN UND ANHAENGERN	INSGESAMT	132,1	+9,4	+9,1	121,1	-12,2	+9,5	117,3	-2,4	126,6	-2,2		
		INLAND	103,6	-1,1	+7,7	96,2	-18,4	+15,3	90,2	-10,9	99,9	-10,3		
		AUSLAND	204,8	+27,0	+11,0	184,5	-2,5	+2,6	186,4	+10,6	194,7	+11,1		
34.3	H.V. TEILEN UND ZUBE- HOER FUER KRAFTWAGEN UND KRAFTWAGENMOTOREN	INSGESAMT	190,7	+7,5	+5,7	180,5	-11,8	+1,7	181,9	-1,7	185,6	-2,8		
		INLAND	189,6	+6,9	+6,5	178,1	-13,0	+1,4	179,5	-3,1	183,9	-3,7		
		AUSLAND	192,3	+8,3	+4,5	184,0	-10,1	+2,2	185,3	+0,3	188,2	-1,5		
35	SONSTIGER FAHRZEUGBAU	INSGESAMT	158,2	+2,7	+7,6	147,0	-19,1	-1,5	149,5	-0,6	152,6	-9,1		
		INLAND	137,8	-4,0	-10,7	154,3	+8,4	+23,5	132,5	+1,1	146,1	+2,2		
		AUSLAND	180,2	+9,1	+29,5	139,2	-37,8	-20,7	167,8	-2,0	159,7	-17,9		
35.1	SCHIFFBAU	INSGESAMT	77,6	-4,8	+58,0	49,1	-62,5	-48,7	72,0	-5,6	63,4	-40,3		
		INLAND	61,5	-38,9	-21,4	78,2	+132,0	+86,6	58,0	-1,7	69,9	+4,0		
		AUSLAND	89,0	+29,9	+201,7	29,5	-85,1	-77,8	81,9	-7,5	59,3	-55,5		
35.11	SCHIFFBAU (OHNE BOOTS- UND YACHTBAU)	INSGESAMT	74,3	-5,2	+67,0	44,5	-65,4	-51,8	68,2	-5,9	59,4	-42,6		
		INLAND	60,2	-39,6	-22,0	77,2	+155,6	+101,0	58,0	-1,1	68,7	+5,7		
		AUSLAND	83,8	+30,9	+274,1	22,4	-88,5	-82,6	76,5	-8,1	53,1	-59,0		
35.12	BOOTS- UND YACHTBAU	INSGESAMT	183,6	+1,9	-6,9	197,3	-1,8	-3,6	192,3	-3,7	190,5	-0,1		
		INLAND	93,5	-23,9	-7,5	101,1	-14,9	-20,4	106,7	-7,7	97,3	-19,5		
		AUSLAND	299,3	+17,9	-6,7	320,7	+4,7	+5,4	302,1	-1,7	310,0	+10,7		
35.2	SCHIENENFAHRZEUGBAU	INSGESAMT	156,0	+14,0	-12,6	178,5	+26,2	+45,6	145,1	+13,9	167,3	+20,2		
		INLAND	142,2	-1,1	-20,2	178,1	+17,6	+39,9	143,0	+6,6	160,2	+8,5		
		AUSLAND	196,7	+69,0	+9,6	179,4	+60,6	+64,9	151,4	+41,0	188,1	+64,9		
35.3	LUFT- UND RAUMFAHRZEUGBAU	INSGESAMT	212,4	+0,1	+6,4	199,6	-15,3	+0,9	206,0	-4,0	206,0	-8,0		
		INLAND	170,8	+1,1	-9,0	187,6	-3,6	+11,7	169,2	-3,9	179,2	-1,4		
		AUSLAND	242,3	-0,3	+16,4	208,2	-21,4	-5,0	232,3	-4,0	225,3	-11,3		
35.4	H.V. KRAFTRAEDERN, FAHRRADERN UND BEHINDERTENFAHRZEUGEN	INSGESAMT	183,3	+14,0	+8,8	168,5	-8,8	+4,1	157,4	+8,9	175,9	+1,8		
		INLAND	183,1	+14,7	+9,4	167,3	-8,4	+4,0	155,7	+11,0	175,2	+2,3		
		AUSLAND	185,1	+8,2	+3,2	179,3	-11,9	+5,3	172,4	-4,6	182,2	-2,8		
35.41	HERSTELLUNG VON KRAFTRAEDERN	INSGESAMT	306,5	+8,9	-0,3	307,3	-15,5	+5,0	280,2	+16,6	306,9	-4,8		
		INLAND	302,8	+7,8	-0,4	304,1	-16,5	+5,0	277,5	+16,5	303,5	-5,9		
		AUSLAND	406,7	+37,6	+2,9	395,1	+12,8	+6,5	351,6	+15,0	400,9	+24,2		
35.42	HERSTELLUNG VON FAHRRADERN	INSGESAMT	149,3	+21,2	+19,1	125,4	-3,8	+2,6	118,6	+2,5	137,4	+8,4		
		INLAND	148,9	+26,1	+22,4	121,7	+2,2	+2,3	114,5	+6,8	135,3	+14,1		
		AUSLAND	152,3	-4,0	+0,9	151,0	-27,5	+4,7	146,6	-15,8	151,7	-17,3		
35.43	HERSTELLUNG VON BEHINDERTENFAHRZEUGEN	INSGESAMT	101,2	+6,0	+9,2	92,7	+11,4	+6,2	92,8	+4,2	97,0	+8,5		
		INLAND	83,6	-	+9,1	76,6	+4,4	+6,2	76,9	-0,6	80,1	+2,0		
		AUSLAND	198,7	+22,9	+9,1	182,2	+31,9	+6,1	181,2	+17,1	190,5	+27,1		
35.5	FAHRZEUGBAU A.N.G.	INSGESAMT	100,5	+1,3	+5,1	95,6	-16,4	+22,3	88,4	-9,0	98,1	-8,1		
		INLAND	81,5	-10,3	+7,1	76,1	-26,4	+22,7	72,0	-19,1	78,8	-18,9		
		AUSLAND	147,2	+23,1	+2,6	143,4	+1,6	+21,7	128,5	+9,9	145,3	+11,4		
36.1	HERSTELLUNG VON MOEBELN	INSGESAMT	99,1	-3,4	-	99,1	-17,1	+8,5	95,1	-11,1	99,1	-10,8		
		INLAND	92,3	-3,8	+0,5	91,8	-17,8	+8,4	88,4	-11,4	92,1	-11,3		
		AUSLAND	146,1	-1,7	-2,1	149,3	-14,1	+9,1	141,5	-9,8	147,7	-8,4		
36.11	HERSTELLUNG VON SITZ- MOEBELN	INSGESAMT	121,5	-	-2,2	124,2	-15,0	+9,5	117,5	-9,5	122,9	-8,1		
		INLAND	116,2	+0,4	-1,2	117,6	-15,3	+9,6	111,7	-9,3	116,9	-8,2		
		AUSLAND	156,3	-1,9	-6,3	166,8	-13,3	+8,9	155,6	-10,2	161,6	-8,1		
36.12	HERSTELLUNG VON BUERO- UND LADENMOEBELN	INSGESAMT	95,8	-10,0	-5,1	101,0	-13,7	+18,0	90,7	-13,0	98,4	-12,0		
		INLAND	92,7	-8,8	-3,9	96,5	-13,8	+18,4	87,0	-12,1	94,6	-11,4		
		AUSLAND	124,5	-18,1	-13,2	143,5	-13,8	+15,6	125,5	-18,5	134,0	-15,9		
36.13	HERSTELLUNG VON KUECHENMOEBELN	INSGESAMT	98,3	+2,3	+4,2	94,3	-11,8	+11,7	89,5	-5,3	96,3	-5,1		
		INLAND	85,9	-1,0	+3,9	82,7	-15,1	+9,4	79,0	-8,0	84,3	-8,5		
		AUSLAND	176,3	+14,3	+5,5	167,1	+0,5	+18,9	155,8	+4,7	171,7	+7,1		
36.14	HERSTELLUNG VON SONST. MOEBELN	INSGESAMT	84,5	-6,6	+2,4	82,5	-23,0	+2,5	83,1	-14,5	83,5	-15,6		
		INLAND	78,0	-6,9	+2,9	75,8	-23,2	+2,6	75,6	-14,6	76,9	-15,8		
		AUSLAND	129,1	-5,6	+0,2	128,9	-22,1	+2,1	128,0	-14,3	129,0	-14,7		

STBA, FS 4, R 2.2, 4/2002

LAND

DAS VERARBEITENDE GEMERBE
= 100
ABTEILUNGEN, GRUPPEN UND KLASSEN
ZWEIGE, AUSGABE 1993 (WZ93)
WERT

INDEX

2001 APR.	VER- AEND. IN % GEGEN APR. 2000	2001 1.VJ	2001 4.VJ	2002 1.VJ	VERAENDERUNG IN % 1.VJ 2002 GEGEN		2000 2.HJ	2001 1.HJ	2001 2.HJ	VERAENDERUNG IN % 2.HJ 2001 GEGEN		2000	2001	VER- AEND. IN % GEGEN 2000	WZ93 SCHL.
					1.VJ 2001	4.VJ 2001				2.HJ 2000	1.HJ 2001				
174,3	+15,1	179,4	177,2	165,6	-7,7	-6,5	164,4	178,8	170,5	+3,7	-4,6	162,7	174,6	+7,3	DM
139,5	+9,9	136,2	140,6	124,9	-8,3	-11,2	132,2	139,1	134,6	+1,8	-3,2	132,6	136,9	+3,2	
211,8	+19,2	225,9	216,4	209,3	-7,3	-3,3	198,8	221,3	209,0	+5,1	-5,6	195,0	215,1	+10,3	
177,1	+14,8	183,6	176,5	168,2	-8,4	-4,7	165,3	182,0	169,6	+2,6	-6,8	164,1	175,8	+7,1	34
136,9	+8,0	137,5	137,8	124,1	-9,7	-9,9	129,9	139,7	132,5	+2,0	-5,2	131,2	136,1	+3,7	
218,2	+20,0	233,1	218,1	215,5	-7,6	-1,2	203,3	227,5	209,5	+3,0	-7,9	199,4	218,5	+9,6	
180,8	+15,0	186,3	176,4	167,8	-9,9	-4,9	168,5	184,6	168,1	-0,2	-8,9	166,9	176,4	+5,7	34.1
123,8	+5,1	116,9	119,4	102,8	-12,1	-13,9	115,5	121,4	111,9	-3,1	-7,8	117,5	116,7	-0,7	
232,9	+20,5	249,6	228,5	227,0	-9,1	-0,7	216,8	242,3	219,3	+1,2	-9,5	211,8	230,8	+9,0	
120,7	+2,5	120,0	123,5	112,3	-6,4	-9,1	117,5	122,5	118,5	+0,9	-3,3	118,0	120,5	+2,1	34.2
104,8	-2,9	99,9	101,1	85,7	-14,2	-15,2	104,9	104,5	99,3	-5,3	-5,0	106,1	101,9	-4,0	
161,3	+12,8	171,0	180,8	180,2	+5,4	-0,3	149,6	168,2	167,5	+12,0	-0,4	148,5	167,9	+13,1	
177,4	+15,9	187,5	185,9	178,9	-4,6	-3,8	165,5	185,6	182,4	+10,2	-1,7	165,0	184,0	+11,5	34.3
177,3	+14,2	187,8	183,7	176,1	-6,2	-4,1	164,9	184,9	182,1	+10,4	-1,5	164,8	183,5	+11,3	
177,5	+18,2	187,1	189,0	182,9	-2,2	-3,2	166,4	186,7	182,8	+9,9	-2,1	165,3	184,7	+11,7	
154,0	+18,1	149,2	181,9	146,6	-1,7	-19,4	157,3	154,8	176,8	+12,4	+14,2	152,8	165,8	+8,5	35
143,6	+25,1	126,7	160,8	130,7	+3,2	-18,7	149,3	135,0	150,1	+0,5	+11,2	143,3	142,5	-0,6	
165,2	+12,2	173,3	204,7	163,7	+5,5	-20,0	165,8	176,1	205,6	+24,0	+16,8	163,1	190,9	+17,0	
81,5	-21,3	74,6	114,4	70,1	-6,0	-39,7	71,9	75,8	119,2	+65,8	+57,3	86,2	97,5	+13,1	35.1
100,6	+140,7	45,1	119,6	56,8	+25,9	-52,5	95,3	59,3	102,6	+7,7	+73,0	90,0	80,9	-10,1	
68,5	-53,2	95,2	111,3	79,5	-16,5	-28,6	55,9	87,5	131,0	+134,3	+49,7	83,7	109,2	+30,5	
78,4	-23,0	70,5	109,0	66,2	-6,1	-39,3	69,0	71,0	115,0	+66,7	+62,0	83,6	93,0	+11,2	35.11
99,7	+151,8	42,2	118,3	54,6	+29,4	-53,8	94,1	56,3	101,6	+8,0	+80,5	89,2	78,9	-11,5	
64,0	-55,5	89,6	102,7	74,0	-17,4	-27,9	52,0	80,9	124,2	+138,8	+53,5	79,7	102,5	+28,6	
180,2	+12,6	206,1	285,5	195,2	-5,3	-31,6	165,5	229,8	250,9	+51,6	+9,2	169,6	240,3	+41,7	35.12
122,9	+29,4	113,2	150,2	111,1	-1,9	-26,0	125,2	130,0	128,4	+2,6	-1,2	109,7	129,2	+17,8	
253,8	+4,1	325,3	459,1	303,0	-6,9	-34,0	217,1	357,9	408,0	+87,9	+14,0	246,3	382,9	+55,5	
136,9	+16,1	124,2	173,9	141,5	+13,9	-18,6	160,6	135,4	159,8	-0,5	+18,0	147,6	147,6	-	35.2
143,8	+10,0	130,9	179,4	143,2	+9,4	-20,2	168,8	139,5	162,8	-3,6	+16,7	161,7	151,1	-6,6	
116,4	+45,0	104,3	157,9	136,3	+30,7	-13,7	136,6	123,3	151,0	+10,5	+22,5	106,2	137,1	+29,1	
212,1	+36,8	215,3	252,5	203,8	-5,3	-19,3	230,3	221,0	242,4	+5,3	+9,7	210,7	231,7	+10,0	35.3
168,9	+13,9	178,5	209,0	168,7	-5,5	-19,3	201,1	181,0	200,2	-0,4	+10,6	182,5	190,6	+4,4	
243,1	+52,2	241,8	283,8	229,0	-6,3	-19,3	251,3	243,7	272,8	+8,6	+9,3	231,0	261,2	+13,1	
160,8	+20,4	139,2	90,9	148,8	+6,9	+63,7	89,3	149,3	95,4	+6,8	-36,1	113,6	122,4	+7,7	35.4
159,7	+24,0	133,8	88,9	146,5	+9,5	+64,8	85,9	146,8	93,1	+8,4	-36,6	110,0	119,9	+9,0	
171,1	-1,7	183,9	107,8	168,1	-8,6	+55,9	117,6	170,4	115,6	-1,7	-32,2	144,1	143,0	-0,8	
281,5	+58,0	226,7	159,7	271,4	+19,7	+69,9	130,9	256,8	168,2	+28,5	-34,5	170,9	212,5	+24,3	35.41
281,0	+56,8	223,7	158,1	269,1	+20,3	+70,2	128,9	255,5	165,6	+28,5	-35,2	170,6	210,6	+23,4	
295,6	+95,2	309,0	202,5	333,2	+7,8	+64,5	183,8	291,9	239,3	+30,2	-18,0	177,4	265,6	+49,7	
123,2	-3,5	113,2	58,4	108,3	-4,3	+85,4	68,3	115,4	59,8	-12,4	-48,2	93,4	87,6	-6,2	35.42
118,1	+0,4	103,6	56,1	103,1	-0,5	+83,8	63,6	109,3	56,9	-10,5	-47,9	86,3	83,1	-3,7	
158,6	-19,7	179,3	74,2	144,7	-19,3	+96,0	101,0	157,9	79,8	-21,0	-49,5	142,4	118,8	-16,6	
95,5	+17,0	87,0	92,0	90,0	+3,4	-2,2	94,5	92,1	100,9	+6,8	+9,6	90,7	96,5	+6,4	35.43
83,6	+11,0	75,3	78,2	74,7	-0,8	-4,5	86,3	79,4	88,0	+2,0	+10,8	82,3	83,7	+1,7	
161,7	+38,6	152,5	168,6	175,3	+15,0	+4,0	140,0	162,3	172,5	+23,2	+6,3	136,9	167,4	+22,3	
99,2	+3,9	96,4	113,2	84,3	-12,6	-25,5	110,0	96,8	108,7	-1,2	+12,3	105,9	102,7	-3,0	35.5
90,9	+4,4	88,4	96,5	68,9	-22,1	-27,9	99,1	87,7	92,8	-6,4	+5,8	96,2	90,3	-6,1	
119,6	+3,0	116,0	156,7	122,2	+5,3	-22,0	136,6	119,0	147,6	+8,1	+24,0	129,8	133,3	+2,7	
102,6	+3,6	108,4	104,7	93,8	-13,5	-10,4	102,0	105,7	100,0	-2,0	-5,4	102,9	102,8	-0,1	36.1
95,9	+1,6	101,0	97,8	87,1	-13,8	-10,9	95,9	98,4	92,9	-3,1	-5,6	97,3	95,6	-1,7	
148,6	+14,0	159,6	152,2	139,9	-12,3	-8,1	144,2	156,4	148,8	+3,2	-4,9	141,9	152,6	+7,5	
121,5	+9,3	132,5	120,2	116,2	-12,3	-3,3	110,8	128,2	114,8	+3,6	-10,5	114,0	121,5	+6,6	36.11
115,7	+7,6	125,5	115,3	110,2	-12,2	-4,4	105,0	121,5	109,4	+4,2	-10,0	109,2	115,4	+5,7	
159,4	+18,3	177,8	152,3	155,4	-12,6	+2,0	148,5	171,8	150,0	+1,0	-12,7	145,5	160,9	+10,6	
106,5	+9,7	103,5	112,8	89,0	-14,0	-21,1	115,2	105,1	110,3	-4,3	+4,9	108,4	107,7	-0,6	36.12
101,6	+8,1	98,1	105,7	85,1	-13,3	-19,5	110,4	99,9	104,3	-5,5	+4,4	104,0	102,1	-1,8	
152,1	+19,9	154,6	179,4	125,8	-18,6	-29,9	160,7	153,4	167,3	+4,1	+9,1	149,3	160,3	+7,4	
96,1	-2,3	94,0	99,2	86,6	-7,9	-12,7	96,6	95,9	93,7	-3,0	-2,3	98,3	94,8	-3,6	36.13
86,8	-5,8	85,5	89,0	76,7	-10,3	-13,8	88,6	86,1	83,7	-5,5	-2,8	90,8	84,9	-6,5	
154,3	+12,1	146,9	162,9	148,9	+1,4	-8,6	147,1	157,5	156,6	+6,5	-0,6	145,9	157,0	+7,6	
90,5	-0,7	99,5	93,1	82,6	-17,0	-11,3	93,5	94,3	88,5	-5,3	-6,2	95,1	91,4	-3,9	36.14
83,8	-2,9	91,6	86,3	78,1	-16,9	-11,8	87,4	86,9	81,2	-7,1	-6,6	89,3	84,1	-5,8	
136,8	+10,2	153,6	139,6	127,7	-16,9	-8,5	135,2	145,1	139,1	+2,9	-4,1	135,2	142,1	+5,1	

STBA, FS 4, R 2.2, 4/2002

2 INDEX DES UMSATZES FUER
1995
NACH ABSCHNITTEN, UNTERABSCHNITTEN,
DER KLASSIFIKATION DER WIRTSCHAFTS
2.1 ORIGINAL
VOLUMEN

WZ93- SCHL.	WIRTSCHAFTSZWEIG	2002 APR.	VERAENDERUNG IN % APR. 2002 GEGEN		2002 MAR.	VERAENDERUNG IN % MAR. 2002 GEGEN		KUMULIERT		2-MONATS- DURCHSCHNITT 2002 UND APR. 2002		VER- AEND. IN % GEGEN VORJAHR
			APR. 2001	MAR. 2002		MAR. 2001	FEB. 2002	JAN. 2002 BIS APR. 2002	VER- AEND. IN % GEGEN VORJAHR	2002 UND APR. 2002	VER- AEND. IN % GEGEN VORJAHR	
D	VERARBEITENDES GEWERBE 1)	INSGESAMT 126,7	+5,4	+2,0	124,2	-11,2	+6,9	120,6	-3,8	125,5	-3,5	
		INLAND 107,5	+3,5	+2,1	105,3	-12,2	+7,6	102,1	-5,5	108,4	-5,0	
		AUSLAND 182,1	+8,1	+2,0	158,9	-9,8	+6,1	154,7	-1,7	160,5	-1,6	
	VORLEISTUNGSGUETER- PRODUZENTEN	INSGESAMT 119,9	+5,9	+2,7	116,8	-9,0	+5,6	114,6	-3,4	118,4	-2,0	
		INLAND 106,7	+4,1	+3,8	102,8	-11,6	+5,0	101,7	-5,0	104,8	-4,2	
		AUSLAND 147,6	+8,9	+1,2	145,9	-5,2	+6,4	141,7	-0,7	146,8	+1,5	
	INVESTITIONSGUETER- PRODUZENTEN	INSGESAMT 142,0	+4,8	+2,3	138,8	-13,6	+8,9	133,0	-4,7	140,4	-5,2	
		INLAND 116,7	+2,9	+1,7	114,7	-13,6	+11,4	108,3	-6,4	115,7	-6,0	
		AUSLAND 176,9	+6,6	+2,9	171,9	-13,6	+7,0	166,9	-3,1	174,4	-4,4	
	GEBRAUCHSGUETER- PRODUZENTEN	INSGESAMT 103,5	+4,4	-0,1	103,6	-10,7	+8,6	99,7	-4,2	103,6	-3,7	
		INLAND 92,7	+0,7	+0,2	92,5	-13,8	+6,9	89,7	-6,8	92,6	-7,1	
		AUSLAND 135,5	+12,8	-0,9	136,7	-3,7	+12,2	129,4	+1,4	136,1	+3,9	
	VERBRAUCHSGUETER- PRODUZENTEN	INSGESAMT 100,7	+7,7	-2,0	102,8	-5,9	-	103,4	-	101,8	+0,4	
		INLAND 86,7	+4,3	-3,1	89,5	-8,1	+3,1	89,0	-2,4	88,1	-2,4	
		AUSLAND 147,1	+15,4	+0,3	146,6	-1,1	-5,6	150,9	+5,2	146,9	+6,5	
DB	TEXTIL- UND BEKLEIDUNGS- GEWERBE	INSGESAMT 81,2	+3,7	-8,5	88,7	-14,7	-5,5	90,0	-7,4	85,0	-6,8	
		INLAND 71,6	+0,4	-7,3	77,2	-16,6	-4,0	78,0	-9,2	74,4	-9,3	
		AUSLAND 109,6	+10,7	-10,6	122,6	-10,8	-8,1	125,3	-4,0	116,1	-1,8	
17	TEXTILGEWERBE	INSGESAMT 88,8	+0,2	+4,1	85,3	-15,6	+2,9	85,7	-9,2	87,1	-8,2	
		INLAND 76,2	-2,7	+3,5	73,6	-17,2	+2,5	74,1	-10,7	74,9	-10,4	
		AUSLAND 122,6	+5,4	+5,1	116,7	-13,0	+3,4	117,1	-6,3	119,7	-4,4	
17.1	SPINNSTOFFAUFBEREITUNG UND SPINNEREI	INSGESAMT 69,3	-15,7	+2,8	67,4	-27,6	+2,6	68,1	-22,6	68,4	-22,0	
		INLAND 62,6	-13,1	+0,5	62,3	-23,5	+3,8	61,8	-19,0	62,5	-18,5	
		AUSLAND 80,7	-19,1	+6,0	76,1	-32,8	+0,8	78,8	-27,2	78,4	-26,4	
17.11	BAUMWOLLAUFBEREITUNG UND -SPINNEREI	INSGESAMT 83,5	-9,5	+4,5	79,9	-25,5	-0,4	82,4	-18,3	81,7	-18,1	
		INLAND 74,9	-7,8	+2,0	73,4	-22,7	+0,4	74,6	-15,1	74,2	-15,8	
		AUSLAND 99,6	-12,0	+8,4	91,9	-29,3	-1,7	96,8	-22,7	95,8	-21,2	
17.12,13	WOLLAUFBEREITUNG, STREICHGARN- UND KAMMGARNSPINNEREI	INSGESAMT 37,8	-36,6	-8,3	41,2	-38,7	+19,4	37,7	-39,9	39,5	-37,7	
		INLAND 33,3	-32,6	-12,6	38,1	-28,0	+25,7	33,5	-33,5	35,7	-30,3	
		AUSLAND 45,4	-40,9	-1,7	46,2	-49,3	+11,1	44,8	-46,3	45,8	-45,5	
17.16	NAEHGARNFERTIGUNG	INSGESAMT 95,3	-5,8	+9,4	87,1	-18,1	-3,1	91,0	-12,5	91,2	-12,1	
		INLAND 91,2	-4,0	+11,2	82,0	-20,1	-4,7	85,2	-13,6	86,6	-12,3	
		AUSLAND 100,7	-8,0	+7,2	93,9	-15,6	-1,3	98,9	-11,1	97,3	-11,9	
17.2	WEBEREI	INSGESAMT 89,7	-1,9	+8,2	82,9	-17,4	+6,7	81,9	-10,8	86,3	-10,0	
		INLAND 76,1	-5,2	+10,6	68,8	-21,4	+4,6	69,2	-13,5	72,5	-13,6	
		AUSLAND 118,8	+3,4	+4,9	113,3	-11,6	+9,8	109,0	-6,8	116,1	-4,4	
17.21	BAUMWOLLWEBEREI	INSGESAMT 88,9	-2,3	+3,7	85,7	-17,2	+6,1	85,4	-11,4	87,3	-10,3	
		INLAND 73,7	-5,0	+4,8	70,3	-21,2	+4,0	72,1	-14,6	72,0	-13,7	
		AUSLAND 118,4	+1,2	+2,3	115,7	-11,7	+8,8	111,2	-7,1	117,1	-5,6	
17.22	STREICHGARNWEBEREI	INSGESAMT 69,5	+34,7	+13,7	61,1	-34,2	+32,5	55,3	-10,1	65,3	-9,6	
		INLAND 56,6	+13,2	+20,9	46,8	-41,0	+14,4	46,4	-16,4	51,7	-20,1	
		AUSLAND 131,4	+122,3	+0,7	130,5	-17,4	+83,5	98,3	+8,5	131,0	+20,6	
17.23	KAMMGARNWEBEREI	INSGESAMT 80,7	-6,6	+16,6	69,2	-16,7	+38,7	61,9	-15,8	75,0	-11,6	
		INLAND 66,2	-10,3	+19,1	55,6	-19,7	+46,7	48,4	-19,1	60,9	-14,8	
		AUSLAND 136,3	+1,0	+12,3	121,4	-11,0	+26,5	114,0	-9,6	128,9	-5,0	
17.24	SEIDEN- UND FILAMENTGARNWEBEREI	INSGESAMT 99,9	+1,0	+13,0	88,4	-17,4	-6,0	90,8	-6,4	94,2	-8,5	
		INLAND 93,1	-3,3	+16,8	79,7	-21,5	-11,7	84,2	-7,4	86,4	-12,6	
		AUSLAND 111,9	+8,3	+7,8	103,8	-11,0	+3,1	102,4	-4,9	107,9	-1,9	
17.3	TEXTILVEREDLUNG	INSGESAMT 75,8	-0,7	+3,7	73,1	-14,7	+4,0	72,1	-8,7	74,5	-8,0	
		INLAND 69,0	-4,7	+4,9	65,8	-18,9	+5,6	64,5	-13,9	67,4	-12,2	
		AUSLAND 94,6	+8,6	+1,4	93,3	-5,2	+1,0	93,3	+3,4	94,0	+1,3	
17.4	HERSTELLUNG VON KON- FEKTIONIERTEN TEXTIL- WAREN (OHNE BEKLEIDUNG)	INSGESAMT 97,7	+4,8	+2,3	95,5	-8,3	+9,1	94,2	-4,2	96,6	-2,1	
		INLAND 92,0	+2,9	+2,1	90,1	-8,5	+9,1	88,8	-4,1	91,1	-3,1	
		AUSLAND 138,8	+15,6	+3,9	133,6	-7,2	+9,0	132,9	-4,2	136,2	+3,1	
17.5	SONSTIGES TEXTILGEWERBE (OHNE HERSTELLUNG VON MASCHENWARE)	INSGESAMT 107,6	+1,8	+4,7	102,8	-14,5	+3,2	103,3	-6,5	105,2	-6,9	
		INLAND 85,8	-2,5	+3,7	82,7	-17,9	+2,7	83,2	-10,5	84,3	-10,7	
		AUSLAND 160,0	+8,0	+6,0	151,0	-9,6	+3,9	151,5	-0,7	155,5	-1,3	
17.51	HERSTELLUNG VON TEPPICHEN	INSGESAMT 74,4	-7,8	+0,5	74,0	-21,3	+6,2	74,0	-14,8	74,2	-15,1	
		INLAND 63,4	-12,9	+2,1	62,1	-27,2	+2,3	63,5	-18,6	62,8	-20,6	
		AUSLAND 160,6	+12,7	-3,9	167,1	+3,0	+19,0	156,3	-0,4	163,9	+7,5	
17.52	HERSTELLUNG VON SEILERWAREN	INSGESAMT 159,1	+3,9	+8,7	146,3	-5,7	+1,2	146,2	-0,1	152,7	-1,0	
		INLAND 147,8	+6,4	+10,6	133,6	-10,3	-0,1	135,2	-1,2	140,7	-2,3	
		AUSLAND 190,1	-1,1	+5,1	180,9	+5,2	+3,9	176,0	+2,3	185,5	+1,8	

1) AUSGEWAHLTE WIRTSCHAFTSZWEIGE (OHNE ERNAHRUNGSGEWERBE UND TABAKVERARBEITUNG).

LAND

DAS VERARBEITENDE GEWERBE
= 100
ABTEILUNGEN, GRUPPEN UND KLASSEN
ZWEIGE, AUSGABE 1993 (WZ93)
WERT

INDEX

2001 APR.	VER- AEND. IN % GEGEN APR. 2000	2001 1.VJ	2001 4.VJ	2002 1.VJ	VERAENDERUNG IN % 1.VJ 2002 GEGEN		2000 2.HJ	2001 1.HJ	2001 2.HJ	VERAENDERUNG IN % 2.HJ 2001 GEGEN		2000	2001	VER- AEND. IN % GEGEN 2000	WZ93 SCHL.
					1.VJ	4.VJ				2.HJ	1.HJ				
					2001	2001				2000	2001				
120,2	+7,8	127,1	124,3	118,6	-6,7	-4,6	126,8	125,8	123,6	-2,5	-1,7	123,8	124,7	+0,7	D
103,9	+4,5	109,3	108,3	100,3	-8,2	-7,4	111,3	108,6	107,7	-3,2	-0,8	109,2	108,2	-0,9	
150,0	+12,2	159,7	153,7	152,2	-4,7	-1,0	155,3	157,4	152,8	-1,6	-2,9	150,5	155,1	+3,1	
113,2	+4,1	120,4	109,8	112,9	-6,2	+2,8	118,4	118,7	112,2	-5,2	-5,5	117,6	115,4	-1,9	VORL.
102,5	+2,5	108,6	100,4	100,0	-7,9	-0,4	107,9	107,4	103,2	-4,4	-3,9	107,4	105,3	-2,0	
135,5	+6,9	145,1	129,6	139,7	-3,7	+7,8	140,3	142,3	131,0	-6,6	-7,9	139,0	136,6	-1,7	
135,5	+11,4	140,9	146,6	130,0	-7,7	-11,3	143,5	141,2	142,4	-0,8	+0,8	137,6	141,8	+3,1	INV.
113,4	+7,3	116,5	125,0	105,5	-9,4	-15,6	123,3	117,9	120,4	-2,4	+2,1	118,7	119,1	+0,3	
165,9	+15,7	174,4	176,4	163,5	-6,2	-7,3	171,1	173,2	172,6	+0,9	-0,3	163,5	172,9	+5,7	
99,1	+6,6	105,7	103,5	98,4	-6,9	-4,9	101,3	103,1	100,2	-1,1	-2,8	100,8	101,6	+0,8	GEBR.
92,1	+5,4	97,6	94,8	88,7	-9,1	-6,4	93,3	94,9	91,1	-2,4	-4,0	93,8	93,0	-0,9	
120,1	+9,3	130,1	129,3	127,3	-2,2	-1,5	125,1	127,5	127,3	+1,8	-0,2	121,4	127,4	+4,9	
93,5	+5,4	106,6	99,2	104,3	-2,2	+5,1	103,6	100,9	102,7	-0,9	+1,8	101,6	101,8	+0,2	VERB.
83,1	+2,1	93,8	89,3	89,7	-4,4	+0,4	93,6	89,2	90,9	-2,9	+1,9	91,9	90,1	-2,0	
127,5	+13,2	148,9	131,6	152,1	+2,1	+15,6	136,6	139,4	141,3	+3,4	+1,4	133,6	140,4	+5,1	
78,3	+4,3	103,5	77,6	92,9	-10,2	+19,7	94,1	90,6	88,3	-6,2	-2,5	92,4	89,5	-3,1	DB
71,3	+2,1	90,8	70,7	80,2	-11,7	+13,4	85,0	80,6	78,4	-7,8	-2,7	83,6	79,5	-4,9	
99,0	+9,3	141,0	97,9	130,5	-7,4	+33,3	120,9	120,1	117,5	-2,8	-2,2	118,1	118,8	+0,6	
88,6	+2,9	96,3	85,7	84,7	-12,0	-1,2	91,6	93,3	85,9	-6,2	-7,9	92,5	89,6	-3,1	17
78,3	+1,8	84,6	76,0	73,3	-13,4	-3,6	82,2	82,2	76,4	-7,1	-7,1	82,7	79,3	-4,1	
116,3	+5,0	127,8	111,7	115,2	-9,9	+3,1	117,2	123,3	111,5	-4,9	-9,6	119,0	117,4	-1,3	
82,2	+9,3	90,0	69,1	67,6	-24,9	-2,2	76,6	85,6	68,1	-11,1	-20,4	81,2	76,8	-5,4	17.1
72,0	+10,9	77,7	61,7	61,5	-20,8	-0,3	66,3	75,0	60,7	-8,4	-19,1	69,8	67,9	-2,7	
99,8	+7,4	110,9	82,0	78,2	-29,5	-4,6	94,2	103,7	80,7	-14,3	-22,2	100,7	92,2	-8,4	
92,3	+4,2	103,7	81,7	82,0	-20,9	+0,4	87,3	97,9	79,7	-8,7	-18,6	93,4	88,8	-4,9	17.11
81,2	+8,7	90,1	75,0	74,5	-17,3	-0,7	76,2	86,7	73,1	-4,1	-15,7	80,3	79,9	-0,5	
113,2	-1,2	129,2	94,0	95,8	-25,9	+1,9	107,9	119,0	92,1	-14,6	-22,6	117,9	105,5	-10,5	
59,6	+5,7	63,8	39,4	37,7	-40,9	-4,3	52,1	59,6	41,4	-20,5	-30,5	57,3	50,5	-11,9	17.12,13
49,4	+3,1	50,8	31,6	33,5	-34,1	+6,0	42,2	48,2	33,5	-20,6	-30,5	47,0	40,8	-13,2	
76,8	+8,8	85,6	52,6	44,5	-48,0	-15,4	68,8	78,8	54,9	-20,2	-30,3	74,6	66,8	-10,5	
101,2	+37,9	104,9	97,3	89,6	-14,6	-7,9	98,0	104,8	91,8	-6,3	-12,4	95,9	98,3	+2,5	17.16
95,0	+34,8	99,8	87,9	83,1	-16,7	-5,5	90,4	99,3	83,5	-7,6	-15,9	88,1	91,4	+3,7	
109,5	+41,7	111,7	109,7	98,2	-12,1	-10,5	107,9	112,0	102,8	-4,7	-8,2	106,4	107,4	+0,9	
91,4	+5,9	91,9	84,4	79,3	-13,7	-6,0	86,8	93,6	81,7	-5,9	-12,7	89,6	87,6	-2,2	17.2
80,3	+6,9	79,9	72,4	66,9	-16,3	-7,6	76,0	81,4	70,4	-7,4	-13,5	78,1	75,9	-2,8	
114,9	+4,3	117,6	109,9	105,7	-10,1	-3,8	109,8	119,4	105,7	-3,7	-11,5	114,1	112,6	-1,3	
91,0	+5,6	98,2	87,8	84,2	-14,3	-4,1	87,9	96,2	83,2	-5,3	-13,5	91,6	89,7	-2,1	17.21
77,6	+3,3	86,6	76,3	71,5	-17,4	-6,3	77,9	83,2	72,1	-7,1	-13,3	81,1	77,7	-4,2	
117,0	+8,7	120,6	109,9	108,8	-9,8	-1,0	107,6	121,4	104,6	-3,1	-13,8	112,0	113,0	+0,9	
51,8	-40,6	64,8	40,5	50,6	-21,9	+24,9	52,2	66,0	42,2	-19,2	-36,1	64,8	54,1	-16,5	17.22
50,0	-34,4	57,3	37,4	43,0	-25,0	+15,0	47,6	57,2	37,5	-21,2	-34,4	55,5	47,3	-14,8	
59,1	-57,1	101,1	55,7	87,3	-13,6	+56,7	74,1	108,5	65,1	-12,1	-40,0	109,6	86,8	-20,8	
86,4	+7,7	69,2	72,7	55,6	-19,7	-23,5	77,8	80,7	71,3	-8,4	-11,6	76,7	76,0	-0,9	17.23
73,8	+9,3	55,2	59,3	42,4	-23,2	-28,5	64,8	67,5	57,7	-11,0	-14,5	63,3	62,6	-1,1	
135,0	+4,7	123,1	124,3	106,5	-13,5	-14,3	127,8	131,2	123,8	-3,1	-5,6	128,4	127,5	-0,7	
98,9	+8,3	96,4	88,5	87,7	-9,0	-0,9	93,4	99,1	88,7	-5,0	-10,5	96,3	93,9	-2,5	17.24
96,3	+16,9	89,1	78,9	81,2	-8,9	+2,9	85,5	92,7	81,5	-4,7	-12,1	86,9	87,1	+0,2	
103,3	-3,4	109,1	105,5	99,2	-9,1	-6,0	107,3	110,2	101,6	-5,3	-7,8	112,8	105,9	-6,1	
76,3	+0,3	79,9	71,6	70,9	-11,3	-1,0	75,6	78,4	68,8	-9,0	-12,2	77,1	73,6	-4,5	17.3
72,4	-1,6	75,7	67,0	63,0	-16,8	-6,0	73,8	74,1	64,3	-12,9	-13,2	75,1	69,2	-7,9	
87,1	+5,2	91,3	84,5	92,8	+1,6	+9,8	80,8	90,1	81,1	+0,4	-10,0	82,6	85,6	+3,6	
93,2	+1,0	100,0	99,8	93,0	-7,0	-6,8	104,4	97,7	98,7	-5,5	+1,0	103,2	98,2	-4,8	17.4
89,4	+1,8	93,7	95,4	87,7	-6,4	-8,1	98,1	92,6	94,4	-3,8	+1,9	97,5	93,5	-4,1	
120,1	-3,5	144,8	131,9	130,9	-9,6	-0,8	148,9	134,0	129,8	-12,8	-3,1	143,6	131,9	-8,1	
105,7	+4,7	112,1	102,3	101,9	-9,1	-0,4	107,5	109,8	102,8	-4,4	-6,4	107,5	106,3	-1,1	17.5
88,0	+2,6	94,7	84,5	82,3	-13,1	-2,6	91,5	92,2	85,9	-6,1	-6,8	91,6	89,0	-2,8	
148,1	+7,6	153,9	145,0	148,6	-3,4	+2,5	145,9	152,2	143,5	-1,6	-5,7	145,5	147,8	+1,6	
80,7	+0,9	89,0	77,7	73,8	-17,1	-5,0	85,1	84,9	78,1	-8,2	-8,0	85,5	81,5	-4,7	17.51
72,8	-0,7	79,7	68,8	63,5	-20,3	-7,7	76,3	75,5	69,4	-9,0	-8,1	77,2	72,5	-6,1	
142,5	+7,5	161,9	147,8	154,9	-4,3	+4,8	154,0	158,5	146,5	-4,9	-7,6	150,5	152,5	+1,3	
153,2	+0,6	144,0	132,1	141,8	-1,5	+7,3	144,0	150,8	140,6	-2,4	-6,8	142,6	145,7	+2,2	17.52
138,9	-5,4	136,2	130,1	131,0	-3,8	+0,7	140,8	142,6	137,3	-2,5	-3,7	138,6	139,9	+0,9	
192,3	+14,9	165,3	137,3	171,3	+3,6	+24,8	152,6	173,5	149,8	-1,8	-13,7	153,4	161,7	+5,4	

2 INDEX DES UMSATZES FUER
 1995
 NACH ABSCHNITTEN, UNTERABSCHNITTEN,
 DER KLASSIFIKATION DER WIRTSCHAFTS
 2.1 ORIGINAL

VOLUMEN

WZ93- SCHL.	WIRTSCHAFTSZWEIG		VERAENDERUNG IN % APR. 2002 GEGEN			VERAENDERUNG IN % MAR. 2002 GEGEN			KUMULIERT		2-MONATS- DURCHSCHNITT MAR. 2002 UND APR. 2002		VER- AEND. IN % GEGEN VORJAHR	
			2002 APR.	APR. 2001	MAR. 2002	2002 MAR.	MAR. 2001	FEB. 2002	JAN. 2002 BIS APR. 2002	VER- AEND. IN % GEGEN VORJAHR	2002 APR.	VER- AEND. IN % GEGEN VORJAHR		
17.53	HERSTELLUNG VON VLIES- STOFF U.ERZEUGN.DARAUS (OHNE BEKLEIDUNG)	INSGESAMT	144,3	+9,2	-0,1	144,5	-2,2	+7,6	139,9	+3,3	144,4	+3,2		
		INLAND	121,8	+6,2	+0,2	121,5	-3,3	+14,1	116,0	-1,2	121,7	+1,2		
		AUSLAND	170,2	+11,8	-0,5	171,0	-1,3	+2,8	167,5	+7,4	170,6	+4,9		
17.54	TEXTILGEWERBE A.N.G.	INSGESAMT	111,3	+2,4	+9,9	101,3	-18,2	-0,8	104,6	-8,0	106,3	-8,6		
		INLAND	90,2	+0,6	+6,4	84,8	-17,9	-2,3	86,8	-9,3	87,5	-9,3		
		AUSLAND	152,3	+4,8	+14,2	133,4	-18,6	+1,3	139,1	-6,3	142,9	-7,6		
17.6	HERSTELLUNG VON GE- WIRKTEM UND GESTRICKTEM STOFF	INSGESAMT	131,8	+22,6	+20,7	109,2	-12,4	+9,9	110,5	-1,2	120,5	+3,8		
		INLAND	103,1	+14,3	+18,4	87,1	-13,4	+6,5	89,2	-3,6	95,1	-0,3		
		AUSLAND	197,7	+34,4	+23,7	159,8	-11,2	+14,4	159,4	+2,1	178,8	+9,3		
17.7	HERSTELLUNG VON GE- WIRKTEM UND GESTRICKTEN FERTIGERZEUGNISSEN	INSGESAMT	45,8	-0,2	-19,5	56,9	-14,3	-22,5	63,4	-10,1	51,4	-8,5		
		INLAND	44,3	-3,9	-16,7	53,2	-16,2	-18,9	58,2	-9,6	48,8	-10,9		
		AUSLAND	53,6	+19,1	-29,2	75,7	-7,2	-33,2	90,4	-11,5	64,7	+2,2		
17.71	HERSTELLUNG VON STRUMPFWAREN	INSGESAMT	62,6	+1,1	-1,1	63,3	-6,1	+1,1	65,7	-5,1	63,0	-2,6		
		INLAND	58,6	-0,5	-1,7	59,6	-4,0	+2,6	61,4	-5,0	59,1	-2,3		
		AUSLAND	103,1	+12,8	+2,5	100,6	-16,3	-6,9	109,4	-5,5	101,9	-3,7		
17.72	HERSTELLUNG VON PULLOVERN, STRICK- JACKEN U.AE.	INSGESAMT	28,4	-3,4	-43,4	50,2	-23,2	-40,7	61,0	-15,2	39,3	-17,1		
		INLAND	26,7	-11,9	-41,1	45,3	-30,4	-39,5	54,2	-15,6	36,0	-24,5		
		AUSLAND	33,9	+27,4	-48,5	65,8	-0,6	-43,1	82,8	-14,3	49,9	+7,5		
18	BEKLEIDUNGSGEWERBE	INSGESAMT	70,4	+10,7	-24,9	93,7	-13,2	-14,4	96,2	-5,0	82,1	-4,3		
		INLAND	65,2	+5,7	-20,6	82,1	-15,9	-10,9	83,4	-7,1	73,7	-7,5		
		AUSLAND	87,9	+25,4	-33,6	132,4	-7,3	-21,1	139,1	-0,6	110,2	+3,5		
18.1	HERSTELLUNG VON LEDERBEKLEIDUNG	INSGESAMT	51,4	+1,8	-5,7	54,5	-48,9	-11,2	65,9	-18,2	53,0	-32,6		
		INLAND	52,4	+14,2	-9,2	57,7	-48,6	-3,6	69,3	-12,4	55,1	-28,4		
		AUSLAND	46,1	-38,4	+23,9	37,2	-62,5	-22,8	48,0	-46,1	41,7	-52,1		
18.2	HERSTELLUNG VON BEKLEI- DUNG (OHNE LEADERBEKLEI- DUNG)	INSGESAMT	70,5	+10,7	-24,9	93,9	-13,1	-14,5	96,4	-5,0	82,2	-4,3		
		INLAND	65,3	+5,7	-20,7	82,3	-15,7	-10,8	83,5	-7,1	73,8	-7,4		
		AUSLAND	88,1	+25,9	-33,7	132,9	-7,1	-21,1	139,6	-0,4	110,5	+3,7		
18.21	HERSTELLUNG VON ARBEITS- UND BERUFSBEKLEIDUNG)	INSGESAMT	83,3	+26,2	+36,3	61,1	-23,5	-17,7	71,4	-1,4	72,2	-1,1		
		INLAND	82,8	+25,5	+37,8	60,1	-24,4	-19,1	71,0	-2,3	71,5	-1,8		
		AUSLAND	89,1	+35,2	+22,2	72,9	-14,1	-0,5	75,8	+11,3	81,0	+7,4		
18.22	HERSTELLUNG VON OBER- BEKLEIDUNG (OHNE AR- BEITS- U. BERUFSBEKL.)	INSGESAMT	68,6	+10,6	-29,4	97,2	-11,6	-18,9	102,6	-4,6	82,9	-3,6		
		INLAND	63,5	+5,3	-25,3	85,0	-14,0	-15,2	88,0	-6,4	74,3	-6,7		
		AUSLAND	82,3	+23,8	-36,7	130,1	-7,2	-24,9	141,9	-1,4	106,2	+2,7		
18.23	HERSTELLUNG VON WAESCHE	INSGESAMT	77,0	+13,1	-17,6	93,5	-15,6	-0,7	88,9	-4,6	85,3	-4,7		
		INLAND	71,0	+5,8	-14,3	82,8	-18,7	+0,6	79,9	-8,1	76,9	-9,0		
		AUSLAND	112,8	+51,4	-28,1	156,9	-4,9	-4,7	142,6	+9,2	134,9	+12,7		
18.24	HERSTELLUNG VON SONST. BEKLEIDUNG UND BEKLEI- DUNGZUBEHOER	INSGESAMT	62,1	-5,0	-22,6	80,2	-14,8	+2,2	71,7	-13,9	71,2	-10,8		
		INLAND	50,8	-7,0	-26,6	69,2	-15,7	+5,0	61,7	-15,2	60,0	-12,3		
		AUSLAND	108,1	-1,1	-13,7	125,2	-12,4	-3,4	112,5	-10,9	116,7	-7,5		
DC	LEDERGEWERBE	INSGESAMT	88,9	+11,5	-19,8	110,9	-5,5	-6,6	108,9	+3,2	99,9	+1,4		
		INLAND	75,8	+11,3	-21,4	96,4	-10,7	-6,8	96,0	-0,8	86,1	-2,2		
		AUSLAND	132,6	+12,0	-16,6	158,9	+6,9	-6,6	151,8	+12,9	145,8	+9,2		
19.1	LEDERERZEUGUNG	INSGESAMT	149,8	+29,9	+2,9	145,6	+12,7	+2,1	141,1	+14,7	147,7	+20,8		
		INLAND	105,3	+27,5	-3,0	108,6	+8,2	-6,6	106,1	+14,5	107,0	+16,9		
		AUSLAND	252,3	+32,4	+9,2	231,0	+18,1	+13,7	221,8	+15,0	241,7	+25,2		
19.2	LEDERVERARBEITUNG (OHNE H.V. LEADERBEKLEI- DUNG UND SCHUHEN)	INSGESAMT	73,9	-6,2	+1,1	73,1	-15,6	-2,9	73,0	-7,5	73,5	-11,1		
		INLAND	69,4	-2,3	-0,7	69,9	-16,1	-1,0	68,6	-6,9	69,7	-9,7		
		AUSLAND	92,4	-16,6	+7,1	86,3	-13,9	-8,9	91,0	-9,5	89,4	-15,3		
19.3	HERSTELLUNG VON SCHUHEN	INSGESAMT	82,9	+11,6	-27,5	114,4	-6,8	-8,8	112,4	+3,0	98,7	+0,1		
		INLAND	73,2	+12,1	-27,7	101,3	-12,1	-7,7	101,5	-1,6	87,3	-3,3		
		AUSLAND	115,6	+10,4	-27,1	158,6	+6,7	-11,2	149,4	+15,8	137,1	+8,2		
DD	HOLZGEWERBE (OHNE HERSTELLUNG VON MOEBELN)	INSGESAMT	97,0	+9,0	+6,7	90,9	-7,7	+6,8	89,1	-0,6	94,0	+0,2		
		INLAND	83,5	+4,1	+5,6	79,1	-10,6	+6,7	77,4	-3,7	81,3	-3,7		
		AUSLAND	241,8	+31,3	+10,7	218,4	+6,1	+7,5	214,4	+13,8	230,1	+18,0		
20.1	SAEGE-, HOBEL- UND HOLZIMPRAGNIERWERKE	INSGESAMT	104,8	+11,7	+12,3	93,3	-7,1	+10,5	89,7	-0,9	99,1	+2,1		
		INLAND	90,5	+6,6	+9,8	82,4	-9,1	+10,5	78,6	-3,7	86,5	-1,5		
		AUSLAND	257,1	+36,5	+22,9	209,2	+2,6	+10,8	207,6	+12,1	233,2	+18,9		
20.2	FURNIER-, SPERRHOLZ-, HOLZFASERPLATTEN- UND HOLZSPANPLATTENWERKE	INSGESAMT	137,3	+11,9	+4,8	131,0	-5,6	+1,9	132,4	+2,0	134,2	+2,6		
		INLAND	114,2	+6,0	+2,7	111,2	-9,4	+1,1	112,5	-2,2	112,7	-2,2		
		AUSLAND	238,8	+26,7	+9,5	218,0	+3,9	+4,1	220,0	+12,9	228,4	+14,7		
20.3	H.V. KONSTRUKTIONST., FERTIGBAUTEILEN, AUSBAU- ELEMENTEN AUS HOLZ	INSGESAMT	73,3	+4,4	+4,1	70,4	-9,6	+9,1	67,8	-2,6	71,9	-3,0		
		INLAND	67,4	+1,2	+4,8	64,3	-12,4	+8,6	62,5	-4,7	65,9	-5,9		
		AUSLAND	230,1	+36,7	-0,4	231,0	+16,4	+12,4	209,3	+18,1	230,6	+25,7		

STBA,FS 4,R 2.2, 4/2002

LAND

DAS VERARBEITENDE GEWERBE
= 100
ABTEILUNGEN, GRUPPEN UND KLASSEN
ZWEIGE, AUSGABE 1993 (WZ93)
WERT

INDEX

2001 APR.	VER- AEND. IN % GEGEN APR. 2000	2001 1.VJ	2001 4.VJ	2002 1.VJ	VERAENDERUNG IN % 1.VJ 2002 GEGEN		2000 2.HJ	2001 1.HJ	2001 2.HJ	VERAENDERUNG IN % 2.HJ 2001 GEGEN		2000	2001	VER- AEND. IN % GEGEN 2000	WZ93 SCHL.
					1.VJ	4.VJ				2.HJ	1.HJ				
					2001	2001				2000	2001				
132,1	+11,8	136,4	125,8	138,5	+1,5	+10,1	122,2	135,6	127,6	+4,4	-5,9	123,7	131,6	+6,4	17.53
114,7	+13,1	118,3	109,6	114,1	-3,6	+4,1	106,4	119,5	110,9	+4,2	-7,2	107,2	115,2	+7,5	
152,2	+10,7	157,3	144,6	166,6	+5,9	+15,2	140,4	154,0	146,7	+4,5	-4,7	142,8	150,4	+5,3	
108,7	+3,0	115,4	107,1	102,4	-11,3	-4,4	114,6	113,4	106,7	-6,9	-5,9	113,7	110,0	-3,3	17.54
89,7	+1,0	97,7	87,6	85,7	-12,3	-2,2	97,8	94,9	89,3	-8,7	-5,9	97,0	92,1	-5,1	
145,3	+5,4	149,6	144,9	134,7	-10,0	-7,0	147,3	149,0	140,4	-4,7	-5,8	145,9	144,7	-0,8	
107,5	-8,7	113,2	94,5	103,4	-8,7	+9,4	104,6	110,2	91,6	-12,4	-16,9	111,0	100,9	-9,1	17.6
90,2	-11,3	93,3	78,2	84,6	-9,3	+8,2	90,3	91,5	76,5	-15,3	-16,4	95,4	84,0	-11,9	
147,1	-5,0	159,1	132,2	146,6	-7,9	+10,9	137,5	153,4	126,6	-7,9	-17,5	146,9	140,0	-4,7	
45,9	-5,7	78,7	59,7	69,3	-11,9	+16,1	76,1	63,6	73,8	-3,0	+16,0	69,9	68,7	-1,7	17.7
46,1	-8,3	70,5	59,3	62,8	-10,9	+5,9	71,3	59,4	68,6	-3,8	+15,5	66,5	64,0	-3,8	
45,0	+10,6	121,1	62,2	102,6	-15,3	+65,0	100,4	85,5	100,6	+0,2	+17,7	87,9	93,0	+5,8	
61,9	-1,0	71,7	63,5	66,8	-6,8	+5,2	66,8	66,8	66,6	-0,3	-0,3	67,3	66,7	-0,9	17.71
58,9	-2,6	66,4	60,3	62,3	-6,2	+3,3	62,4	62,5	62,4	-	-0,2	63,5	62,5	-1,6	
91,4	+10,7	123,9	95,4	111,5	-10,0	+16,9	110,6	109,6	109,1	-1,4	-0,5	105,6	109,3	+3,5	
29,4	-14,5	86,0	55,9	71,9	-16,4	+28,6	85,7	60,3	81,3	-5,1	+34,8	72,6	70,8	-2,5	17.72
30,3	-19,4	75,4	58,0	63,4	-15,9	+9,3	82,4	55,4	76,3	-7,4	+37,7	70,1	65,9	-6,0	
26,6	+10,8	120,0	49,0	99,1	-17,4	+102,2	96,4	75,9	97,2	+0,8	+28,1	81,0	86,6	+6,9	
63,6	+6,9	113,9	66,1	104,8	-8,0	+58,5	97,6	86,8	91,9	-5,8	+5,9	92,2	89,3	-3,1	18
61,7	+2,3	99,2	63,6	89,4	-9,9	+40,6	88,8	78,5	81,2	-8,6	+3,4	84,9	79,8	-6,0	
70,1	+23,6	163,2	74,8	156,2	-4,3	+108,8	127,1	114,8	127,6	+0,4	+11,1	116,7	121,2	+3,9	
50,5	+37,6	90,7	74,0	70,8	-21,9	-4,3	63,1	73,1	72,9	+15,5	-0,3	53,9	73,0	+35,4	18.1
45,9	+22,1	90,1	71,6	74,9	-16,9	+4,6	59,6	71,3	70,3	+18,0	-1,4	51,7	70,8	+36,9	
74,8	+136,7	93,9	87,0	48,6	-48,2	-44,1	81,5	82,5	87,1	+6,9	+5,6	65,8	84,8	+28,9	
63,7	+6,7	114,0	66,1	105,0	-7,9	+58,9	97,8	86,9	92,0	-5,9	+5,9	92,5	89,5	-3,2	18.2
61,8	+2,1	99,2	63,5	89,5	-9,8	+40,9	89,0	78,6	81,3	-8,7	+3,4	85,1	79,9	-6,1	
70,0	+23,2	163,5	74,7	156,7	-4,2	+109,8	127,3	114,9	127,8	+0,4	+11,2	116,9	121,3	+3,8	
66,0	-8,7	74,5	78,0	67,4	-9,5	-13,6	75,7	73,0	75,9	+0,3	+4,0	76,9	74,5	-3,1	18.21
66,0	-7,6	74,9	76,7	67,0	-10,5	-12,6	76,1	73,4	75,4	-0,9	+2,7	76,8	74,4	-3,1	
65,9	-21,0	68,8	93,0	71,4	+3,8	-23,2	70,6	67,3	82,7	+17,1	+22,9	79,1	75,0	-5,2	
62,0	+11,9	122,7	64,9	113,9	-7,2	+75,5	103,5	90,0	99,0	-4,3	+10,0	95,8	94,5	-1,4	18.22
60,3	+5,8	105,2	61,4	96,2	-8,6	+56,7	93,1	79,9	85,7	-7,9	+7,3	87,2	82,8	-5,0	
66,5	+30,4	169,7	74,4	161,7	-4,7	+117,3	131,6	117,1	134,9	+2,5	+15,2	119,0	126,0	+5,9	
68,1	-2,6	101,5	71,2	92,9	-8,5	+30,5	90,7	83,8	81,7	-9,9	-2,5	89,4	82,7	-7,5	18.23
67,1	-3,0	93,5	70,5	82,9	-11,3	+17,6	86,4	79,8	77,7	-10,1	-2,6	85,3	78,8	-7,6	
74,5	+0,3	149,3	75,6	152,5	+2,1	+101,7	117,0	107,5	105,7	-9,7	-1,7	114,0	106,6	-6,5	
65,4	+5,0	89,3	54,5	74,9	-16,1	+37,4	75,2	74,0	63,6	-15,4	-14,1	77,0	68,8	-10,6	18.24
54,6	-1,6	78,9	49,9	65,3	-17,2	+30,9	67,9	64,6	56,8	-16,3	-12,1	70,3	60,7	-13,7	
109,3	+21,4	131,8	73,3	113,9	-13,6	+55,4	105,0	112,2	91,2	-13,1	-18,7	104,0	101,7	-2,2	
79,7	+9,5	114,0	83,0	115,6	+1,4	+39,3	95,8	100,5	95,2	-0,6	-5,3	98,3	97,8	-0,5	DC
68,1	+4,1	106,3	75,5	102,8	-3,3	+36,2	89,4	92,3	87,3	-2,3	-5,4	91,8	89,8	-2,2	
118,4	+21,8	139,7	108,0	158,1	+13,2	+46,4	117,2	127,8	121,1	+3,3	-5,2	119,9	124,5	+3,8	
115,3	+2,6	125,6	124,8	138,2	+10,0	+10,7	118,2	121,4	120,5	+1,9	-0,7	120,9	121,0	+0,1	19.1
82,6	-1,7	96,1	94,7	106,3	+10,6	+12,2	86,3	91,1	92,8	+7,5	+1,9	89,8	92,0	+2,4	
190,6	+7,2	193,5	194,1	211,6	+3,4	+3,0	191,7	191,3	184,4	-3,8	-3,6	192,6	187,9	-2,4	
78,8	+3,5	79,0	72,0	72,7	-8,0	+1,0	79,0	76,9	71,3	-9,7	-7,3	78,1	74,1	-5,1	19.2
71,0	-1,4	74,6	67,7	68,4	-8,3	+1,0	74,8	71,8	67,3	-10,0	-6,3	73,7	69,6	-5,6	
110,8	+18,8	97,2	89,7	90,5	-6,9	+0,9	96,3	97,9	87,6	-9,0	-10,5	96,1	92,8	-3,4	
74,3	+13,3	120,7	79,0	122,3	+1,3	+54,8	96,3	102,9	96,8	+0,5	-5,9	99,5	99,9	+0,4	19.3
65,3	+7,0	115,8	74,7	110,9	-4,2	+48,5	93,5	97,7	91,6	-2,0	-6,2	96,6	94,6	-2,1	
104,7	+29,3	137,1	93,5	160,7	+17,2	+71,9	105,8	120,6	114,6	+8,3	-5,0	109,4	117,6	+7,5	
89,0	-6,8	89,7	97,5	86,4	-3,7	-11,4	103,4	91,8	96,6	-6,6	+5,2	101,9	94,2	-7,6	DD
80,2	-9,4	80,4	88,6	75,4	-6,2	-14,9	95,8	82,5	88,1	-8,0	+6,8	94,3	85,3	-9,5	
184,1	+7,5	189,8	192,9	205,2	+8,1	+6,4	184,7	191,7	188,1	+1,8	-1,9	183,1	189,9	+3,7	
93,8	-3,8	89,4	93,3	84,7	-5,3	-9,2	102,7	94,7	97,0	-5,6	+2,4	102,3	95,9	-6,3	20.1
84,9	-4,9	80,4	84,0	74,6	-7,2	-11,2	94,8	85,7	88,7	-6,4	+3,5	93,9	87,2	-7,1	
188,4	+2,3	184,2	191,7	191,0	+3,7	-0,4	186,1	190,0	185,7	-0,2	-2,3	191,7	187,8	-2,0	
122,7	-0,1	132,1	128,9	130,8	-1,0	+1,5	126,0	128,9	127,4	+1,1	-1,2	128,3	128,1	-0,2	20.2
107,7	-3,4	117,4	112,7	111,9	-4,7	-0,7	113,5	114,0	112,6	-0,8	-1,2	116,0	113,3	-2,3	
188,5	+9,3	196,9	200,4	213,8	+8,6	+6,7	181,1	194,5	192,5	+6,3	-1,0	182,5	193,5	+6,0	
70,2	-13,7	69,4	84,5	66,0	-4,9	-21,9	92,9	72,3	81,5	-12,3	+12,7	88,8	76,9	-13,4	20.3
66,6	-15,3	65,3	81,1	60,8	-6,9	-25,0	89,2	68,0	77,7	-12,9	+14,3	85,7	72,9	-14,9	
168,3	+10,3	180,1	176,4	202,3	+12,3	+14,7	191,2	187,3	180,5	-5,6	-3,6	173,6	183,9	+5,9	

2 INDEX DES UMSATZES FUER
 1995
 NACH ABSCHNITTEN, UNTERABSCHNITTEN,
 DER KLASSIFIKATION DER WIRTSCHAFTS
 2.1 ORIGINAL

VOLUMEN

WZ93- SCHL.	WIRTSCHAFTSZWEIG	2002 APR.	VERAENDERUNG IN % APR. 2002 GEGEN			2002 MAR.	VERAENDERUNG IN % MAR. 2002 GEGEN		KUMULIERT		2-MONATS- DURCHSCHNITT MAR. 2002 UND APR. 2002		VER- AEND. IN % GEGEN VORJAHR	
			APR. 2001	MAR. 2002	MAR. 2001		FEB. 2002	JAN. 2002 BIS APR. 2002	VER- AEND. IN % GEGEN VORJAHR	2002 APR.	2002 MAY	2002 APR.	2002 MAY	
DE	PAPIER- UND DRUCKGEWERBE	INSGESAMT 109,9	+6,7	+1,9	107,9	-7,3	+4,2	107,6	-0,6	108,9	-0,7			
		INLAND 100,6	+3,3	+1,2	99,4	-9,9	+3,9	99,4	-2,7	100,0	-3,8			
		AUSLAND 142,8	+16,4	+3,6	137,8	-0,2	+4,8	136,4	+5,4	140,3	+7,6			
21	PAPIERGEWERBE	INSGESAMT 113,5	+10,0	+3,1	110,1	-6,1	+4,4	110,6	+0,7	111,8	+1,4			
		INLAND 101,8	+7,4	+2,5	99,3	-9,2	+3,4	100,6	-1,4	100,6	-1,5			
		AUSLAND 139,4	+14,5	+4,0	134,1	-0,6	+5,7	132,9	+4,5	136,8	+6,6			
21.1	H.V. HOLZSTOFF, ZELLSTOFF, PAPIER, KARTON UND PAPPE	INSGESAMT 127,5	+12,5	+3,2	123,6	-4,6	+5,4	122,8	+1,2	125,6	+3,4			
		INLAND 110,7	+11,9	+3,3	107,2	-9,5	+4,2	108,2	-0,5	109,0	+0,3			
		AUSLAND 148,2	+13,2	+3,0	143,9	+0,4	+6,5	140,8	+2,9	146,1	+6,6			
21.11	HERSTELLUNG VON HOLZ- STOFF UND ZELLSTOFF	INSGESAMT 213,0	+18,1	-6,4	227,6	+15,1	+8,5	216,0	+19,3	220,3	+16,6			
		INLAND 169,9	+16,1	-7,2	183,1	+14,5	+8,1	176,9	+22,4	176,5	+15,3			
		AUSLAND 261,1	+19,7	-5,8	277,2	+15,5	+8,8	259,6	+17,0	269,2	+17,5			
21.12	HERSTELLUNG VON PAPIER, KARTON UND PAPPE	INSGESAMT 126,0	+12,4	+3,4	121,8	-5,1	+5,3	121,2	+0,7	123,9	+3,0			
		INLAND 109,7	+11,7	+3,6	105,9	-10,1	+4,0	107,1	-0,9	107,8	-0,2			
		AUSLAND 146,2	+13,0	+3,3	141,5	-	+6,5	138,6	+2,4	143,9	+6,2			
21.2	PAPIER-, KARTON- UND PAPPEVERARBEITUNG	INSGESAMT 101,7	+7,5	+3,1	98,6	-7,8	+3,1	100,3	+0,2	100,2	-0,6			
		INLAND 96,7	+4,5	+2,0	94,8	-8,9	+3,0	96,2	-2,0	95,8	-2,5			
		AUSLAND 122,3	+17,9	+6,5	114,8	-3,1	+3,6	117,5	+8,5	118,8	+6,8			
21.21	H.V. WELLPAPIER UND -PAPPE SOWIE V. VER- PACKUNGSM. A. PAPIER	INSGESAMT 114,5	+11,8	+3,4	110,7	-5,6	+3,5	112,4	+3,6	112,6	+2,5			
		INLAND 107,8	+10,0	+2,8	104,9	-6,0	+2,6	106,3	+2,2	106,4	+1,5			
		AUSLAND 153,7	+20,0	+6,6	144,2	-4,0	+6,7	147,7	+9,3	149,0	+7,0			
21.22	H.V. HAUSHALTS-,HYGIENE- U. TOILETTENARTIKELN AUS ZELLSTOFF UND PAPIER	INSGESAMT 84,1	+1,8	+6,3	79,1	-9,1	+5,5	81,5	-4,1	81,6	-3,8			
		INLAND 86,2	-3,7	+5,4	81,8	-12,1	+6,6	83,7	-8,8	84,0	-8,0			
		AUSLAND 78,2	+22,6	+8,9	71,8	+2,1	+2,4	75,4	+13,2	75,0	+11,8			
21.23	H.V. SCHREIBWAREN UND BUEROBEDARF AUS PAPIER, KARTON UND PAPPE	INSGESAMT 97,2	-0,3	-3,2	100,4	-16,8	-0,7	105,6	-6,7	98,8	-9,4			
		INLAND 92,0	-4,0	-4,3	96,1	-19,2	-1,1	102,3	-9,1	94,1	-12,4			
		AUSLAND 120,2	+14,5	+0,9	119,1	-7,3	+0,7	120,0	+3,0	119,7	+2,5			
21.24	HERSTELLUNG VON TAPETEN	INSGESAMT 96,9	+0,7	-2,9	99,8	-14,6	-6,8	99,2	+1,2	98,4	-7,6			
		INLAND 75,5	-8,9	-11,5	85,3	-16,5	-2,3	81,1	-5,1	80,4	-13,2			
		AUSLAND 153,3	+17,0	+11,3	137,7	-11,2	-13,5	146,7	+12,3	145,5	+1,7			
21.25	HERSTELLUNG VON SONST. WAREN AUS PAPIER, KAR- TON UND PAPPE	INSGESAMT 91,0	+5,8	+2,4	88,9	-5,4	+4,1	87,5	-1,7	90,0	-			
		INLAND 79,7	+4,3	+1,4	78,6	-7,0	+3,7	77,4	-3,4	79,2	-1,6			
		AUSLAND 134,1	+9,6	+4,6	128,2	-1,5	+5,3	125,9	+2,4	131,2	+3,9			
22	DRUCKGEWERBE, VERVIEL- FAELTIGUNG VON BESPIELTEN TON-, BILD- U. DATENTRAEGERN	INSGESAMT 104,5	+1,8	-	104,5	-9,3	+3,9	103,0	-2,6	104,5	-4,1			
		INLAND 99,1	-1,2	-0,4	99,5	-10,7	+4,4	98,1	-4,3	99,3	-6,2			
		AUSLAND 161,6	+26,0	+2,1	158,2	+1,5	+0,6	155,5	+9,8	159,9	+12,5			
22.2	DRUCKGEWERBE	INSGESAMT 103,1	+1,8	+0,6	102,5	-9,5	+4,3	101,2	-2,7	102,8	-4,2			
		INLAND 98,4	-0,7	+0,2	98,2	-10,7	+4,9	96,8	-4,3	98,3	-6,0			
		AUSLAND 163,2	+26,9	+3,6	157,5	+1,0	-0,9	156,8	+11,4	160,4	+12,7			
22.21	ZEITUNGSDRUCKEREI	INSGESAMT 82,8	+2,7	+6,3	77,9	-14,7	+7,6	76,5	-7,8	80,4	-6,5			
		INLAND 83,0	+2,7	+6,1	78,2	-14,6	+7,7	76,8	-7,7	80,6	-6,5			
		AUSLAND 26,6	+17,7	+7,3	24,8	+29,2	-10,8	26,0	+6,6	25,7	+23,0			
22.22	DRUCKEREI (OHNE ZEI- TUNGSDRUCKEREI)	INSGESAMT 104,4	+1,7	+0,4	104,0	-9,6	+4,0	102,5	-2,6	104,2	-4,3			
		INLAND 99,1	-1,4	-0,2	99,3	-10,9	+4,9	97,6	-4,5	99,2	-6,4			
		AUSLAND 163,3	+28,6	+4,1	156,8	+0,5	-1,1	156,6	+12,4	160,1	+13,1			
22.23	DRUCKWEITERVERARBEITUNG	INSGESAMT 127,8	+6,9	-3,0	131,7	-1,3	-3,0	134,4	-1,3	129,8	+2,6			
		INLAND 119,5	+7,7	-2,3	122,3	-2,6	-3,3	125,9	-1,3	120,9	+2,2			
		AUSLAND 289,6	+2,1	-7,5	313,1	+10,4	-1,1	299,8	-1,4	301,4	+6,2			
22.24	SATZHERSTELLUNG UND REPRODUKTION	INSGESAMT 87,8	-3,6	-1,5	89,1	-10,1	+8,5	89,6	-1,8	88,5	-6,9			
		INLAND 87,2	-4,4	-1,8	88,8	-10,6	+8,6	89,5	-1,8	88,0	-7,7			
		AUSLAND 100,5	+11,5	+5,2	95,5	+1,1	+8,4	90,6	-4,0	98,0	+6,2			
22.25	SONSTIGES DRUCKGEWERBE	INSGESAMT 174,6	+14,5	+4,7	166,7	+1,5	+8,7	156,2	+6,8	170,7	+7,8			
		INLAND 174,0	+14,2	+5,0	165,7	+1,3	+9,2	155,4	+6,2	169,9	+7,5			
		AUSLAND 206,5	+33,1	-6,5	220,8	+11,7	-8,6	198,8	+39,6	213,7	+21,1			
22.3	VERVIELFAELTIGUNG VON BESPIELTEN TON-, BILD- UND DATENTRAEGERN	INSGESAMT 140,2	+0,5	-10,3	156,3	-4,5	-2,1	149,9	-2,3	148,3	-2,2			
		INLAND 129,3	-13,2	-15,3	152,6	-10,2	-8,6	149,9	-6,0	141,0	-11,6			
		AUSLAND 154,5	+21,7	-4,1	161,1	+3,8	+7,8	149,6	+3,0	157,8	+11,8			
22.31	VERVIELFAELTIGUNG VON BESPIELTEN TONTRAEGERN	INSGESAMT 88,7	-6,9	-13,7	102,8	-4,9	-5,8	99,5	-1,4	95,8	-5,8			
		INLAND 92,9	-6,4	-15,2	109,6	+0,1	-8,6	106,2	-7,7	101,3	-3,0			
		AUSLAND 83,5	-7,6	-11,8	94,7	-10,9	-1,4	91,3	+11,9	89,1	-9,5			
22.32	VERVIELFAELTIGUNG VON BESPIELTEN BILDTRAEGERN	INSGESAMT 623,5	+57,1	-13,9	719,2	+31,9	+7,8	619,0	+26,6	671,4	+42,5			
		INLAND 306,5	+13,3	-24,4	405,6	+12,1	-7,7	366,1	+8,5	356,1	+12,6			
		AUSLAND 1834,6	+108,4	-4,3	1817,2	+53,9	+24,6	1585,0	+48,3	1875,9	+76,5			

STBA, FS 4, R 2.2, 4/2002

LAND

DAS VERARBEITENDE GEWERBE
= 100
ABTEILUNGEN, GRUPPEN UND KLASSEN
ZWEIGE, AUSGABE 1993 (WZ93)
WERT

INDEX

2001 APR.	VER- ÄND. IN % GEGEN APR. 2000	2001 1. VJ	2001 4. VJ	2002 1. VJ	VERÄNDERUNG IN % 1. VJ 2002 GEGEN		2000 2. HJ	2001 1. HJ	2001 2. HJ	VERÄNDERUNG IN % 2. HJ 2001 GEGEN		2000	2001	VER- ÄND. IN % GEGEN 2000	WZ93 SCHL.		
					1. VJ 2001	4. VJ 2001				2. HJ 2000	1. HJ 2001					2. HJ 2000	1. HJ 2001
103,0	+2,5	109,9	113,6	106,8	-2,8	-6,0	112,6	108,1	111,0	-1,4	+2,7	110,2	109,6	-0,5	DE		
97,4	+1,7	103,8	107,6	99,0	-4,6	-8,0	107,0	101,8	104,7	-2,1	+2,8	104,6	103,2	-1,3			
122,7	+4,6	131,6	134,6	134,2	+2,0	-0,3	132,3	130,7	133,6	+1,0	+2,2	129,9	132,2	+1,8			
103,2	+1,9	112,0	109,0	109,6	-2,1	+0,6	111,5	109,6	109,2	-2,1	-0,4	110,5	109,4	-1,0	21		
94,8	+0,2	104,4	100,9	100,2	-4,0	-0,7	104,4	101,3	101,2	-3,1	-0,1	103,5	101,2	-2,2			
121,7	+4,8	129,0	127,0	130,7	+1,3	+2,9	127,3	128,2	127,2	-0,1	-0,8	126,2	127,7	+1,2			
113,3	-3,2	124,0	119,2	121,2	-2,3	+1,7	124,5	121,4	119,1	-4,3	-1,9	125,1	120,2	-3,9	21.1		
98,9	-6,8	112,0	106,6	107,4	-4,1	+0,8	112,8	108,0	106,5	-5,6	-1,4	113,8	107,3	-6,7			
130,9	+0,3	138,8	134,5	138,3	-0,4	+2,8	138,9	137,8	134,6	-3,1	-2,3	139,0	136,2	-2,0			
180,3	+8,7	181,3	209,7	216,9	+19,6	+3,4	165,2	195,4	207,5	+25,6	+6,2	167,0	201,5	+20,7	21.11		
146,3	+22,6	143,9	179,7	179,2	+24,5	-0,3	112,3	159,3	172,6	+53,7	+8,3	116,9	165,9	+41,9			
218,2	+0,2	223,0	243,2	259,0	+16,1	+6,5	224,2	235,8	246,5	+9,9	+4,5	223,0	241,1	+8,1			
112,1	-3,5	123,0	117,6	119,6	-2,8	+1,7	123,8	120,1	117,6	-5,0	-2,1	124,4	118,8	-4,5	21.12		
98,2	-7,3	111,4	105,4	106,2	-4,7	+0,8	112,8	107,2	105,4	-6,6	-1,7	113,7	106,3	-6,5			
129,4	+0,4	137,3	132,6	136,1	-0,9	+2,6	137,4	136,1	132,6	-3,5	-2,6	137,4	134,3	-2,3			
94,6	+7,5	101,9	100,5	99,8	-2,1	-0,7	100,5	99,7	100,9	+0,4	+1,2	98,3	100,3	+2,0	21.2		
92,5	+5,1	100,0	97,7	96,0	-4,0	-1,7	99,5	97,4	98,1	-1,4	+0,7	97,6	97,8	+0,2			
103,7	+17,8	109,8	112,2	115,9	+5,6	+3,3	104,7	109,3	112,8	+7,7	+3,2	101,1	111,0	+9,8			
102,4	+6,0	110,6	109,0	111,7	+1,0	+2,5	108,3	108,4	109,6	+1,2	+1,1	106,8	109,0	+2,1	21.21		
98,0	+4,8	105,9	103,5	105,8	-0,1	+2,2	104,1	103,7	104,1	-	+0,4	102,8	103,9	+1,1			
128,1	+11,7	137,4	140,6	145,6	+6,0	+3,6	132,4	135,9	142,0	+7,3	+4,5	129,8	139,0	+7,1			
82,6	+17,3	85,8	85,0	80,6	-6,1	-5,2	84,2	84,6	86,2	+2,4	+1,9	80,9	85,4	+5,6	21.22		
89,5	+13,7	92,5	90,2	82,8	-10,5	-8,2	92,6	91,0	92,0	-0,6	+1,1	89,9	91,5	+1,8			
63,8	+33,8	67,5	70,6	74,5	+10,4	+5,5	61,0	67,1	70,4	+15,4	+4,9	56,4	68,8	+22,0			
97,5	+1,4	118,5	124,9	108,4	-8,5	-13,2	126,3	110,9	120,5	-4,6	+8,7	117,1	115,7	-1,2	21.23		
95,8	-1,9	118,0	122,5	105,7	-10,4	-13,7	127,3	109,1	118,2	-7,1	+8,3	117,9	113,6	-3,6			
105,0	+16,7	120,3	135,2	119,9	-0,3	-11,3	122,0	118,8	130,6	+7,0	+9,9	113,9	124,7	+9,5			
96,2	+13,0	98,6	87,9	100,0	+1,4	+13,8	89,6	93,8	87,9	-1,9	-6,3	91,1	90,9	-0,2	21.24		
82,9	+3,9	86,4	71,0	83,0	-3,9	+16,9	76,5	79,5	69,8	-8,8	-12,2	80,1	74,7	-5,7			
131,0	+32,5	130,5	131,9	144,5	+10,7	+9,6	124,0	131,1	135,4	+9,2	+3,3	120,2	133,2	+10,8			
86,0	+2,9	90,0	85,4	86,4	-4,0	+1,2	88,3	89,8	86,9	-1,6	-3,2	88,2	88,4	+0,2	21.25		
76,4	-1,4	81,4	77,6	76,7	-5,8	-1,2	80,6	80,7	78,9	-2,1	-2,2	80,8	79,8	-1,2			
122,3	+14,5	123,1	115,0	123,2	+0,1	+7,1	117,3	124,7	117,6	+0,3	+5,7	116,4	121,1	+4,0			
102,7	+3,3	106,9	120,6	102,5	-4,1	-15,0	114,3	106,0	113,8	-0,4	+7,4	109,6	109,9	+0,3	22		
100,3	+3,2	103,2	115,3	97,7	-5,3	-15,3	110,1	102,4	108,7	-1,3	+6,2	105,8	105,5	-0,3			
128,3	+3,7	146,0	176,6	153,4	+5,1	-13,1	159,6	144,9	168,9	+5,8	+16,6	150,1	156,9	+4,5			
101,3	+2,8	104,9	115,8	100,5	-4,2	-13,2	112,2	104,1	110,6	-1,4	+6,2	107,7	107,3	-0,4	22.2		
99,1	+2,6	101,8	112,1	96,3	-5,4	-14,1	109,0	101,0	106,4	-2,4	+5,3	105,0	103,7	-1,2			
128,6	+4,9	144,7	163,8	154,7	+6,9	-5,6	153,6	144,0	164,1	+6,8	+14,0	143,3	154,0	+7,5			
80,6	-12,5	83,8	79,8	74,4	-11,2	-6,8	92,6	83,3	79,8	-13,8	-4,2	92,4	81,5	-11,8	22.21		
80,8	-12,6	84,0	80,0	74,7	-11,1	-6,6	93,0	83,5	80,0	-14,0	-4,2	92,7	81,8	-11,8			
22,6	+27,7	25,0	24,1	25,8	+3,2	+7,1	18,2	24,2	22,7	+24,7	-6,2	17,7	23,4	+32,2			
102,7	+4,8	106,0	118,9	101,9	-3,9	-14,3	112,9	105,3	113,0	+0,1	+7,3	108,1	109,1	+0,9	22.22		
100,5	+4,8	102,7	114,9	97,1	-5,5	-15,5	109,4	102,0	108,4	-0,9	+6,3	105,0	105,2	+0,2			
127,0	+4,6	143,4	163,1	154,4	+7,7	-5,3	152,2	142,5	163,5	+7,4	+14,7	142,2	153,0	+7,6			
119,5	-9,6	141,7	146,8	136,6	-3,6	-6,9	155,2	134,5	141,8	-8,6	+5,4	147,7	138,2	-6,4	22.23		
111,0	-11,9	133,0	137,8	128,0	-3,8	-7,1	146,3	125,3	132,4	-9,5	+5,7	139,9	128,8	-7,9			
283,7	+12,7	310,9	321,2	303,1	-2,5	-5,6	326,1	313,6	325,4	-0,2	+3,8	297,5	319,5	+7,4			
91,1	-0,7	91,2	98,1	90,2	-1,1	-8,1	100,8	91,7	95,1	-5,7	+3,7	96,7	93,4	-3,4	22.24		
91,2	-0,5	91,0	97,9	90,3	-0,8	-7,8	100,9	91,5	95,0	-5,8	+3,8	96,8	93,2	-3,7			
90,1	-0,6	95,8	103,0	87,2	-9,0	-15,3	99,5	97,4	97,8	-1,7	+0,4	95,4	97,6	+2,3			
152,5	+25,2	144,1	164,5	150,1	+4,2	-8,8	146,7	149,9	157,2	+7,2	+4,9	138,6	153,5	+10,8	22.25		
152,4	+24,8	144,3	163,3	149,2	+3,4	-8,6	146,1	149,9	156,1	+6,8	+4,1	138,6	153,0	+10,4			
155,2	+46,0	138,2	231,0	196,2	+42,0	-15,1	177,0	151,0	216,1	+22,1	+43,1	138,6	183,6	+32,5			
139,5	+12,9	158,0	242,4	153,1	-3,1	-36,8	168,0	154,5	196,1	+16,7	+26,9	157,9	175,3	+11,0	22.3		
148,9	+23,5	163,1	249,5	156,8	-3,9	-37,2	155,3	158,7	200,5	+29,1	+26,3	142,3	179,6	+26,2			
126,9	-1,2	151,4	232,5	147,9	-2,3	-36,4	186,0	148,9	189,9	+2,1	+27,5	179,6	169,4	-5,7			
95,3	+21,4	102,7	167,9	103,1	+0,4	-38,6	115,3	106,2	138,6	+20,2	+30,5	110,5	122,4	+10,8	22.31		
99,3	+28,0	98,4	182,7	110,7	+12,5	-39,4	97,6	105,2	150,6	+54,3	+43,2	91,2	127,9	+40,2			
90,4	+13,4	108,0	150,1	93,9	-13,1	-37,4	136,7	107,5	124,2	-9,1	+15,5	133,8	115,8	-13,5			
397,0	-19,6	519,8	742,4	617,4	+18,8	-16,8	513,7	469,0	616,7	+20,1	+31,5	489,3	542,9	+11,0	22.32		
270,5	-5,3	359,6	430,7	385,9	+7,3	-10,4	340,8	310,0	365,2	+7,2	+17,8	324,2	337,6	+4,1			
880,4	-31,7	1191,9	1933,0	1501,8	+32,7	-22,3	1174,2	1076,5	1577,3	+34,3	+46,5	1119,8	1326,9	+18,5			

2 INDEX DES UMSATZES FUER
 1995
 NACH ABSCHNITTEN, UNTERABSCHNITTEN,
 DER KLASSIFIKATION DER WIRTSCHAFTS
 2.1 ORIGINAL

VOLUMEN

WZ93- SCHL.	WIRTSCHAFTSZWEIG	2002 APR.	VERAENDERUNG IN % APR. 2002 GEGEN			2002 MAR.	VERAENDERUNG IN % MAR. 2002 GEGEN		KUMULIERT		2-MONATS- DURCHSCHNITT MAR. 2002 UND APR. 2002	
			APR.	MAR.	MAR.		MAR.	FEB. 2002	JAN. 2002 BIS APR. 2002	VER- AEND. IN % GEGEN VORJAHR	MAR. 2002	VER- AEND. IN % GEGEN VORJAHR
22.33	VERVIELFAELTIGUNG VON BESPIELTEN DATENTRAEGERN	INSGESAMT INLAND AUSLAND	274,8 251,0 326,3	-24,6 -38,7 +22,6	+8,4 -4,1 +38,3	253,5 251,6 235,9	-37,6 -42,3 -22,3	-5,6 -10,0 +7,1	284,0 293,3 263,9	-29,0 -35,9 -4,0	264,2 256,3 281,1	-31,4 -40,6 -1,3
06	CHEMISCHE INDUSTRIE	INSGESAMT INLAND AUSLAND	122,9 104,3 146,0	+8,6 +6,1 +11,0	+3,9 +2,8 +5,0	118,3 101,5 139,0	-3,5 -4,6 -2,4	+5,1 +8,2 +2,3	117,1 99,5 138,9	+0,2 -1,9 +2,2	120,6 102,9 142,5	+2,3 +0,5 +4,0
24.1	HERSTELLUNG VON CHEMISCHEN GRUNDSTOFFEN	INSGESAMT INLAND AUSLAND	132,8 120,2 144,5	+7,9 +5,6 +9,7	+4,1 +3,0 +4,9	127,6 116,7 137,7	-4,1 -4,0 -4,2	+4,0 +5,6 +2,8	126,4 114,5 137,3	-0,7 -2,6 +0,7	130,2 118,5 141,1	+1,6 +0,7 +2,4
11	HERSTELLUNG VON INDUSTRIEGASEN	INSGESAMT INLAND AUSLAND	113,8 114,2 98,3	-3,8 -2,9 -31,7	+2,6 +2,3 +8,9	110,9 111,6 90,3	-0,7 +0,6 -34,5	-1,8 +0,3 -45,2	109,5 109,1 120,9	-2,8 -2,4 -14,0	112,4 112,9 94,3	-2,3 -1,2 -33,1
24.12	HERSTELLUNG VON FARB- STOFFEN UND PIGMENTEN	INSGESAMT INLAND AUSLAND	108,5 103,9 110,7	+10,7 +10,3 +10,8	+3,8 +0,7 +5,2	104,5 103,2 105,2	-7,8 -2,2 -10,3	+6,4 +6,0 +6,7	102,3 100,3 103,3	-2,2 -0,1 -3,2	106,5 103,6 108,0	+0,8 +3,7 -0,6
24.13	HERSTELLUNG VON SONSTIGEN ANORGANISCHEN GRUNDSTOF- FEN UND CHEMIKALIEN	INSGESAMT INLAND AUSLAND	122,2 124,2 119,9	-5,7 -0,2 -11,3	+2,3 +3,3 +0,8	119,5 120,2 118,9	-12,4 -9,4 -15,5	+0,5 -2,0 +3,8	120,3 122,8 117,6	-10,0 -5,0 -15,1	120,9 122,2 119,4	-9,1 -5,0 -13,5
24.14	HERSTELLUNG VON SONSTIGEN ORGANISCHEN GRUNDSTOFFEN UND CHEMIKALIEN	INSGESAMT INLAND AUSLAND	139,3 135,9 142,4	+9,5 +10,9 +8,4	+5,3 +5,9 +4,9	132,3 128,3 135,8	-1,5 +1,1 -3,7	+2,2 +9,8 -3,4	132,3 124,8 138,9	+2,3 +1,1 +3,2	135,8 132,1 139,1	+3,8 +5,9 +2,1
24.15	HERSTELLUNG VON DUENGE- MITTELN UND STICKSTOFF- VERBINDUNGEN	INSGESAMT INLAND AUSLAND	129,7 106,0 157,4	+25,2 +14,2 +35,3	-4,4 -7,1 -2,1	135,6 114,1 160,8	+21,3 +21,9 +20,7	+18,4 +20,5 +16,7	122,0 104,0 143,0	+4,9 -1,5 +11,0	132,7 110,1 159,1	+23,2 +18,1 +27,5
24.16	HERSTELLUNG VON KUNST- STOFF IN PRIMAERFORMEN	INSGESAMT INLAND AUSLAND	137,7 110,7 163,3	+8,3 +1,2 +13,4	+4,3 +1,2 +6,4	132,0 109,4 153,5	-5,8 -10,0 -2,7	+5,1 +2,9 +6,7	130,4 107,9 151,7	-1,4 -5,9 +2,0	134,9 110,1 158,4	+0,9 -4,7 +5,0
24.17	HERSTELLUNG VON SYNTHETISCHEM KAUTSCHUK IN PRIMAERFORMEN	INSGESAMT INLAND AUSLAND	113,6 95,1 124,6	+13,5 +14,6 +13,0	+8,4 +8,8 +8,2	104,8 87,4 115,2	-9,7 -10,3 -9,4	-0,3 +1,9 -1,2	110,9 91,3 122,7	+1,3 -2,2 +2,9	109,2 91,3 119,9	+1,0 +1,2 +1,0
24.2	HERSTELLUNG VON SCHAE- LINGSBEKAMPFUNGS- UND PFLANZENSCHUTZMITTELN	INSGESAMT INLAND AUSLAND	124,7 78,3 149,6	+16,1 +13,8 +16,7	-33,4 -58,3 -20,0	187,2 187,6 187,0	+21,8 +14,9 +25,8	+22,4 +64,9 +7,5	145,0 116,8 160,1	+16,2 +8,2 +19,5	156,0 133,0 168,3	+19,4 +14,6 +21,6
24.3	HERSTELLUNG VON ANSTRICH- MITTELN, DRUCKFARBEN UND KITTEN	INSGESAMT INLAND AUSLAND	115,0 93,6 180,7	+6,2 +1,2 +15,2	+10,9 +9,7 +12,8	103,7 85,3 160,2	-13,1 -16,7 -6,5	+7,5 +8,2 +6,2	102,5 83,9 159,3	-5,7 -8,3 -1,4	109,4 89,5 170,5	-3,9 -8,2 +3,8
24.4	HERSTELLUNG VON PHARMA- ZEUTISCHEN ERZEUGNISSEN	INSGESAMT INLAND AUSLAND	125,4 96,1 178,2	+11,9 +10,5 +13,1	+7,6 +3,0 +12,4	116,5 93,3 158,5	+0,4 +2,4 -1,6	+1,1 +9,4 -6,3	119,3 91,9 168,8	+4,5 +3,5 +5,4	121,0 94,7 168,4	+6,0 +6,3 +5,7
24.41	HERSTELLUNG VON PHARMA- ZEUTISCHEN GRUNDSTOFFEN	INSGESAMT INLAND AUSLAND	139,1 109,6 147,6	-0,6 -8,6 +1,2	+4,6 +9,7 +3,6	133,0 99,9 142,5	-4,9 -7,2 -4,4	-13,6 -6,0 -15,0	145,7 103,7 157,8	+4,7 -7,7 +7,4	136,1 104,8 145,1	-2,7 -7,9 -1,6
24.42	H.V. PHARM. SPEZIALI- TAETEN UND SONSTIGEN PHARM. ERZEUGNISSEN	INSGESAMT INLAND AUSLAND	124,0 95,7 185,6	+13,3 +11,3 +15,8	+7,9 +2,9 +14,4	114,9 93,0 162,3	+1,1 +2,6 -0,9	+3,1 +9,9 -4,3	116,8 91,6 171,5	+4,5 +4,0 +5,0	119,5 94,4 174,0	+7,2 +6,9 +7,3
24.5	H.V. SEIFEN, WASCH-, REINIGUNGS- UND KOERPER- PFLEGEMITTELN	INSGESAMT INLAND AUSLAND	93,1 80,4 127,3	+11,2 +8,6 +15,9	+3,8 +5,2 +1,2	89,7 76,4 125,8	+2,7 -0,5 +8,7	+14,9 +17,9 +10,1	88,2 75,8 121,8	+6,3 +3,8 +10,8	91,4 78,4 126,6	+6,9 +4,0 +12,2
24.51	H.V. SEIFEN, WASCH-, REINIGUNGS- UND POLIER- MITTELN	INSGESAMT INLAND AUSLAND	100,5 87,8 128,7	+19,9 +21,8 +16,9	+5,2 +6,4 +3,5	95,5 82,5 124,4	+9,0 +7,7 +10,8	+2,9 +6,5 -2,0	97,3 84,5 125,9	+14,6 +14,7 +14,5	98,0 85,2 126,6	+14,4 +14,5 +13,8
24.52	HERSTELLUNG VON DUFT- U. KOERPERPFLEGEMITTELN	INSGESAMT INLAND AUSLAND	85,8 73,9 125,3	+2,8 -2,4 +14,5	+2,0 +4,2 -1,8	84,1 70,9 127,6	-3,3 -7,9 +6,2	+32,0 +32,5 +30,9	79,2 68,0 116,3	-2,3 -6,1 +5,8	85,0 72,4 126,5	-0,4 -5,2 +10,2
24.6	HERSTELLUNG VON SONST. CHEMISCHEN ERZEUGNISSEN	INSGESAMT INLAND AUSLAND	121,3 111,9 129,8	+7,6 +3,5 +11,0	+3,9 +6,3 +2,0	116,8 105,3 127,2	-7,1 -11,7 -3,3	+5,0 +0,7 +8,4	116,4 108,5 123,6	-2,6 -5,2 -0,3	119,1 108,6 128,5	-0,1 -4,5 +3,5
24.61	HERSTELLUNG VON PYRO- TECHNISCHEN ERZEUGNISSEN	INSGESAMT INLAND AUSLAND	139,3 76,9 309,0	+29,1 +11,3 +44,7	+16,8 +5,8 +25,6	119,3 72,7 246,1	+6,7 -5,7 +19,4	+11,5 +8,7 +13,8	119,6 72,1 249,0	+10,9 -0,6 +22,1	129,3 74,8 277,6	+17,7 +2,3 +32,3
24.62	HERSTELLUNG VON KLEB- STOFFEN UND GELATINE	INSGESAMT INLAND AUSLAND	96,7 87,6 113,7	+10,3 +6,2 +16,5	+0,9 +4,9 -4,5	95,8 83,5 119,0	-12,1 -16,8 -4,9	+13,8 +7,9 +22,6	91,6 82,9 108,0	-6,2 -7,2 -4,9	96,3 85,6 116,4	-2,1 -6,4 +4,5

STBA, FS 4, R 2.2, 4/2002

LAND

DAS VERARBEITENDE GEWERBE
= 100
ABTEILUNGEN, GRUPPEN UND KLASSEN
ZWEIGE, AUSGABE 1993 (WZ93)
WERT

INDEX

2001 APR.	VER- ÄND. IN % GEGEN APR. 2000	2001 1. VJ	2001 4. VJ	2002 1. VJ	VERÄNDERUNG IN % 1. VJ 2002 GEGEN		2000 2. HJ	2001 1. HJ	2001 2. HJ	VERÄNDERUNG IN % 2. HJ 2001 GEGEN		2000	2001	VER- ÄND. IN % GEGEN 2000	WZ93 SCHL.
					1. VJ 2001	4. VJ 2001				2. HJ 2000	1. HJ 2001				
364,5	+30,4	411,5	575,0	287,1	-30,2	-50,1	409,9	376,9	428,9	+4,6	+13,8	361,7	402,9	+11,4	22.33
409,7	+35,6	473,1	587,5	307,3	-35,0	-47,7	426,6	424,6	429,9	+0,8	+1,2	369,7	427,2	+15,6	
266,2	+15,5	277,6	547,8	243,1	-12,4	-55,6	373,7	273,1	426,7	+14,2	+56,2	344,1	349,9	+1,7	
113,2	+3,3	118,1	106,9	115,2	-2,5	+7,8	115,6	116,7	108,9	-5,8	-6,7	116,4	112,8	-3,1	06
98,3	-1,6	102,4	93,8	97,9	-4,4	+4,4	102,3	101,4	96,2	-6,0	-5,1	103,7	98,8	-4,7	
131,5	+8,1	137,4	123,0	136,5	-0,7	+11,0	132,1	135,6	124,6	-5,7	-8,1	132,0	130,1	-1,4	
123,1	+2,5	128,6	113,3	124,2	-3,4	+9,6	125,5	126,5	115,9	-7,6	-8,4	127,1	121,2	-4,6	24.1
113,8	-4,0	118,8	105,3	112,6	-5,2	+6,9	118,5	116,7	109,3	-7,8	-6,3	121,7	113,0	-7,1	
131,7	+8,4	137,8	120,7	134,9	-2,1	+11,8	132,0	135,7	122,0	-7,6	-10,1	132,2	128,9	-2,5	
118,3	+3,5	110,8	109,7	108,0	-2,5	-1,5	118,5	114,4	112,2	-5,3	-1,9	116,6	113,3	-2,8	24.11
117,6	+2,7	109,9	109,1	107,4	-2,3	-1,6	118,2	113,6	111,5	-5,7	-1,8	116,3	112,6	-3,2	
143,9	+33,0	139,5	129,1	128,4	-8,0	-0,5	126,5	139,9	136,0	+7,5	-2,8	126,8	137,9	+8,8	
98,0	-9,7	106,8	84,5	100,2	-6,2	+18,6	106,0	104,6	90,6	-14,5	-13,4	109,4	97,6	-10,8	24.12
94,2	-10,3	102,5	83,3	99,0	-3,4	+18,8	100,2	98,9	87,2	-13,0	-11,8	105,2	93,1	-11,5	
99,9	-9,3	109,0	85,1	100,8	-7,5	+18,4	108,8	107,4	92,3	-15,2	-14,1	111,4	99,8	-10,4	
129,6	+7,1	135,0	113,0	119,7	-11,3	+5,9	131,9	131,2	116,5	-11,7	-11,2	128,8	123,8	-3,9	24.13
124,5	+2,2	130,9	115,2	122,3	-6,6	+6,2	127,1	126,9	117,6	-7,5	-7,3	126,5	122,2	-3,4	
135,2	+12,7	139,5	110,6	116,8	-16,3	+5,6	137,1	135,9	115,3	-15,9	-15,2	131,2	125,6	-4,3	
127,2	+5,4	130,0	122,3	129,9	-0,1	+6,2	126,7	128,9	121,5	-4,1	-5,7	129,7	125,2	-3,5	24.14
122,5	+2,9	123,8	117,6	121,1	-2,2	+3,0	125,0	123,3	119,1	-4,7	-3,4	126,5	121,2	-4,2	
131,4	+7,5	135,6	126,4	137,7	+1,5	+8,9	128,2	133,9	123,6	-3,6	-7,7	132,5	128,7	-2,9	
103,6	-6,3	120,5	98,2	119,4	-0,9	+21,6	110,1	111,8	102,5	-6,9	-8,3	110,2	107,1	-2,8	24.15
92,8	-23,7	109,9	90,5	103,4	-5,9	+14,3	117,5	103,6	99,9	-15,0	-3,6	117,0	101,7	-13,1	
116,3	+19,0	132,9	107,3	138,2	+4,0	+28,8	101,6	121,5	105,5	+3,8	-13,2	102,2	113,5	+11,1	
127,2	+2,6	133,9	114,4	128,0	-4,4	+11,9	130,5	131,6	119,1	-8,7	-9,5	132,0	125,3	-5,1	24.16
109,4	-8,1	116,5	97,0	107,0	-8,2	+10,3	114,1	113,5	103,4	-9,4	-8,9	120,3	108,4	-9,9	
144,0	+11,8	150,3	130,9	147,9	-1,6	+13,0	146,0	148,7	133,9	-8,3	-10,0	143,0	141,3	-1,2	
100,1	-8,4	112,7	101,1	110,0	-2,4	+8,8	105,7	112,0	102,5	-3,0	-8,5	111,2	107,2	-3,6	24.17
83,0	-39,2	96,8	88,2	90,0	-7,0	+2,0	95,3	92,0	89,1	-6,5	-3,2	113,2	90,6	-20,0	
110,3	+18,5	122,1	108,7	122,0	-0,1	+12,2	111,8	123,8	110,5	-1,2	-10,7	110,0	117,2	+6,5	
107,4	+3,3	130,6	73,8	151,7	+16,2	+105,6	70,0	117,9	78,4	+12,0	-33,5	95,8	98,1	+2,4	24.2
68,8	-30,8	120,9	43,9	129,6	+7,2	+195,2	51,6	109,2	51,3	-0,6	-53,0	81,9	80,2	-2,1	
128,2	+20,4	135,9	89,9	163,6	+20,4	+82,0	79,8	122,6	93,0	+16,5	-24,1	103,2	107,8	+4,5	
108,3	+0,3	108,8	100,5	98,3	-9,7	-2,2	114,5	110,9	105,8	-7,6	-4,6	114,1	108,3	-5,1	24.3
92,5	-4,0	91,1	83,9	80,7	-11,4	-3,8	99,1	93,4	89,8	-9,4	-3,9	99,6	91,6	-8,0	
156,9	+9,3	163,2	151,6	152,2	-6,7	+0,4	161,6	164,8	154,9	-4,1	-6,0	158,9	159,8	+0,6	
112,1	+8,7	114,9	113,2	117,3	+2,1	+3,6	110,2	114,9	113,1	+2,6	-1,6	109,7	114,0	+3,9	24.4
87,0	+3,4	89,4	87,9	90,5	+1,2	+3,0	89,5	89,7	87,2	-2,6	-2,8	88,4	88,4	-	
175,5	+14,7	161,1	159,0	165,7	+2,9	+4,2	147,6	160,6	160,1	+8,5	-0,3	148,2	160,3	+8,2	
140,0	+11,1	138,9	154,9	147,9	+6,5	-4,5	132,3	140,1	146,0	+10,4	+4,2	135,8	143,1	+5,4	24.41
119,9	+25,0	109,8	98,2	101,7	-7,4	+3,6	118,0	116,9	104,5	-11,4	-10,6	110,4	110,7	+0,3	
145,8	+8,2	147,3	171,3	161,2	+9,4	-5,9	136,5	146,8	158,0	+15,8	+7,6	143,2	152,4	+6,4	
109,4	+8,5	112,6	109,1	114,3	+1,5	+4,8	108,0	112,5	109,9	+1,8	-2,3	107,1	111,2	+3,8	24.42
86,0	+2,7	88,7	87,6	90,2	+1,7	+3,0	88,6	88,8	86,6	-2,3	-2,5	87,7	87,7	-	
160,3	+16,2	164,4	156,0	166,8	+1,5	+6,9	150,3	163,9	160,6	+6,9	-2,0	149,4	162,3	+8,6	
83,7	+1,8	82,7	83,3	86,5	+4,6	+3,8	84,6	84,0	83,8	-0,9	-0,2	86,2	83,9	-2,7	24.5
74,0	-3,1	72,6	76,6	74,2	+2,2	-3,1	75,3	74,0	76,7	+1,9	+3,6	78,6	75,3	-4,2	
109,8	+12,3	110,0	101,5	119,9	+9,0	+18,1	109,6	111,1	103,1	-5,9	-7,2	106,8	107,1	+0,3	
83,8	-7,2	85,3	84,0	96,3	+12,9	+14,6	89,4	85,7	86,0	-3,8	+0,4	93,0	85,9	-7,6	24.51
72,1	-16,6	74,2	79,7	83,4	+12,4	+4,6	78,6	74,0	80,4	+2,3	+8,6	85,4	77,2	-9,6	
110,1	+11,1	109,9	93,8	124,9	+13,6	+33,2	113,4	111,8	98,7	-13,0	-11,7	110,0	105,2	-4,4	
83,5	+12,4	80,2	82,6	77,0	-4,0	-6,8	79,9	82,3	81,6	+2,1	-0,9	79,6	82,0	+3,0	24.52
75,7	+11,8	71,3	73,9	66,1	-7,3	-10,6	72,5	73,9	73,4	+1,2	-0,7	72,6	73,7	+1,5	
109,4	+14,0	110,0	111,7	113,3	+3,0	+1,4	104,6	110,2	109,0	+4,2	-1,1	102,6	109,6	+6,8	
112,7	+3,5	121,7	110,1	114,7	-5,8	+4,2	127,9	118,9	111,8	-12,6	-6,0	121,8	115,4	-5,3	24.6
108,1	+8,0	116,6	107,0	107,3	-8,0	+0,3	117,4	113,4	108,4	-7,7	-4,4	111,8	110,9	-0,8	
116,9	-0,1	126,4	112,8	121,5	-3,9	+7,7	137,5	123,9	114,9	-16,4	-7,3	130,9	119,4	-8,8	
107,9	-14,9	107,7	155,2	113,1	+5,0	-27,1	140,3	104,2	127,5	-9,1	+22,4	129,1	115,9	-10,2	24.61
69,1	-28,1	70,6	134,3	70,5	-4,2	-47,5	115,5	70,0	102,8	-11,0	+46,9	103,3	86,4	-16,4	
213,6	+1,5	236,6	212,1	229,0	+14,2	+8,0	207,8	197,3	194,7	-6,3	-1,3	199,2	196,0	-1,6	
87,7	-6,5	101,1	89,8	89,9	-11,1	+0,1	142,9	97,6	92,2	-35,5	-5,5	121,5	94,9	-21,9	24.62
82,5	-6,6	91,6	80,9	81,3	-11,2	+0,5	106,5	89,2	83,9	-21,2	-5,9	100,3	86,5	-13,8	
97,6	-6,4	118,9	106,5	106,1	-10,8	-0,4	211,5	113,4	107,8	-49,0	-4,9	161,3	110,6	-31,4	

2 INDEX DES UMSATZES FUER
 1995
 NACH ABSCHNITTEN, UNTERABSCHNITTEN,
 DER KLASSIFIKATION DER WIRTSCHAFTS
 2.1 ORIGINAL

VOLUMEN

WZ93- SCHL.	WIRTSCHAFTSZWEIG	2002 APR.	VERAENDERUNG IN % APR. 2002 GEGEN			2002 MAR.	VERAENDERUNG IN % MAR. 2002 GEGEN		KUMULIERT		2-MONATS- DURCHSCHNITT	
			APR. 2001	MAR. 2002	MAR. 2001		FEB. 2002	JAN. 2002 BIS APR. 2002	VER- AEND. IN % GEGEN VORJAHR	MAR. 2002 UND APR. 2002	VER- AEND. IN % GEGEN VORJAHR	
24.63	HERSTELLUNG VON ETHERISCHEN OELEN	INSGESAMT	176,6	+13,9	-4,3	184,6	+1,4	+4,8	177,4	+9,4	180,6	+7,2
		INLAND	164,2	+6,3	+0,4	163,6	-0,3	-2,2	169,1	+11,0	163,9	+2,9
		AUSLAND	189,5	+21,8	-8,3	206,7	+3,0	+11,3	186,2	+7,9	198,1	+11,2
24.64	HERSTELLUNG VON FOTO-CHEMISCHEN ERZEUGNISSEN	INSGESAMT	78,7	+9,5	+22,6	64,2	-10,8	+2,1	68,8	-2,8	71,5	-0,7
		INLAND	86,3	-1,5	+25,6	68,7	-18,0	-4,5	75,5	-12,2	77,5	-9,6
		AUSLAND	75,4	+16,0	+21,0	62,3	-6,7	+5,6	65,9	+2,8	68,9	+4,6
24.65	HERSTELLUNG VON UNBE-SPIELTEN TON-, BILD-UND DATENTRAEGERN	INSGESAMT	100,6	+8,1	-6,3	107,4	-3,6	-0,7	103,7	-0,1	104,0	+1,7
		INLAND	103,3	+65,3	+4,9	98,5	-13,1	-6,8	101,1	+5,6	100,9	+14,7
		AUSLAND	99,8	-2,6	-9,4	110,1	-0,6	+1,0	104,5	-1,7	105,0	-1,6
24.66	HERSTELLUNG VON CHEMISCHEN ERZEUGNISSEN A.N.G.	INSGESAMT	133,7	+5,2	+2,6	130,3	-7,7	+4,4	130,0	-4,0	132,0	-1,6
		INLAND	122,1	+1,6	+5,4	115,8	-11,5	+0,2	119,6	-6,2	119,0	-5,2
		AUSLAND	144,8	+8,3	+0,4	144,2	-4,4	+7,9	140,0	-2,1	144,5	+1,5
24.7	HERSTELLUNG VON CHEMIE-FASERN	INSGESAMT	93,0	-2,3	+7,9	86,2	-18,4	-0,6	88,8	-13,0	89,6	-10,8
		INLAND	86,7	-5,2	+8,5	79,9	-24,5	+4,9	80,9	-21,3	83,3	-15,6
		AUSLAND	96,6	-0,7	+7,7	89,7	-15,0	-3,1	93,3	-8,3	93,2	-8,1
DH	HERSTELLUNG VON GUMMI-UND KUNSTSTOFFWAREN	INSGESAMT	121,2	+9,1	+5,1	115,3	-7,9	+5,7	113,9	-0,8	118,3	+0,1
		INLAND	105,3	+7,0	+5,6	99,7	-9,8	+6,4	98,6	-2,9	102,5	-1,9
		AUSLAND	172,2	+13,4	+4,3	165,1	-4,1	+4,4	162,9	+3,4	168,7	+4,1
25.1	HERSTELLUNG VON GUMMI-WAREN	INSGESAMT	128,4	+11,6	+3,0	124,7	-9,4	+7,8	121,8	-0,2	126,6	+0,2
		INLAND	113,8	+8,2	+2,5	111,0	-7,9	+10,8	108,1	-0,6	112,4	-0,4
		AUSLAND	161,2	+17,4	+3,7	155,5	-11,6	+3,3	152,8	+0,7	158,4	+1,1
25.11	HERSTELLUNG VON BEREI-FUNGEN	INSGESAMT	131,5	+21,4	+0,7	130,6	-2,4	+14,9	121,7	+8,9	131,1	+8,3
		INLAND	105,0	+11,8	-4,3	109,7	-2,8	+25,2	98,6	+7,4	107,4	+3,9
		AUSLAND	175,6	+32,7	+6,1	165,5	-1,9	+5,3	160,2	+10,3	170,6	+13,4
25.13	HERSTELLUNG VON SONST.GUMMIWAREN	INSGESAMT	126,6	+6,2	+4,5	121,2	-13,4	+3,7	121,9	-4,8	123,9	-4,4
		INLAND	118,3	+6,6	+5,9	111,7	-10,2	+4,8	112,9	-3,8	115,0	-2,3
		AUSLAND	149,1	+5,4	+1,4	147,1	-19,3	+1,4	146,7	-6,8	148,1	-8,5
25.2	HERSTELLUNG VON KUNST-STOFFWAREN	INSGESAMT	119,4	+8,4	+5,7	113,0	-7,5	+5,1	112,0	-0,9	116,2	+0,1
		INLAND	103,4	+6,7	+6,3	97,3	-10,2	+5,4	96,6	-3,3	100,4	-2,1
		AUSLAND	176,0	+12,3	+4,5	168,5	-1,4	+4,7	166,4	+4,4	172,3	+5,2
25.21	H.V. PLATTEN, FOLIEN, SCHLAEUCHEN U. PROFILEN AUS KUNSTSTOFF	INSGESAMT	129,0	+11,7	+8,0	119,4	-5,4	+5,7	118,4	+1,5	124,2	+2,7
		INLAND	105,9	+9,7	+10,1	96,2	-8,9	+6,4	95,5	-2,3	101,1	-
		AUSLAND	180,1	+14,4	+5,6	170,6	-0,7	+4,7	169,0	+6,4	175,4	+6,6
25.22	H.V. VERPACKUNGSMITTELN AUS KUNSTSTOFF	INSGESAMT	128,0	+9,6	+4,5	122,5	-3,4	+4,7	122,2	+2,4	125,3	+2,9
		INLAND	111,5	+12,1	+5,7	105,5	-4,4	+4,0	106,1	+2,4	108,5	+3,3
		AUSLAND	179,9	+5,4	+2,4	175,7	-1,4	+5,9	172,7	+2,7	177,8	+1,9
25.23	H.V. BAUBEDARFSARTIKELN AUS KUNSTSTOFF	INSGESAMT	79,4	+2,7	+8,6	73,1	-12,2	+13,0	70,8	-6,1	76,3	-5,0
		INLAND	72,3	-	+9,2	66,2	-15,2	+14,1	64,0	-8,4	69,3	-7,8
		AUSLAND	167,0	+20,1	+6,4	156,9	+6,2	+7,2	154,7	+8,6	162,0	+13,0
25.24	HERSTELLUNG VON SONST.KUNSTSTOFFWAREN	INSGESAMT	126,2	+6,9	+3,3	122,2	-9,3	+2,9	121,6	-2,6	124,2	-1,7
		INLAND	115,3	+5,4	+3,1	111,8	-11,2	+2,6	111,6	-4,0	113,6	-3,5
		AUSLAND	170,1	+11,5	+3,7	164,1	-3,7	+3,7	161,9	+1,6	167,1	+3,5
DI	GLASGEWERBE, KERAMIK, VERARBEITUNG VON STEINEN UND ERDEN	INSGESAMT	99,4	+4,2	+9,4	90,9	-11,3	+11,5	87,5	-5,9	95,2	-3,8
		INLAND	90,3	+4,3	+10,5	81,7	-11,1	+12,7	78,1	-5,6	86,0	-3,7
		AUSLAND	130,7	+3,9	+6,3	122,9	-11,6	+9,2	120,1	-6,5	126,8	-4,3
26.1	HERSTELLUNG UND VERARBEITUNG VON GLAS	INSGESAMT	113,5	+4,4	+5,9	107,2	-12,5	+7,6	105,5	-5,6	110,4	-4,5
		INLAND	104,1	+4,9	+5,0	99,1	-11,4	+7,5	97,5	-4,1	101,6	-3,7
		AUSLAND	137,6	+3,4	+7,7	127,8	-14,8	+7,8	126,2	-8,4	132,7	-6,3
26.11	HERSTELLUNG VON FLACH-GLAS	INSGESAMT	114,6	-2,7	+10,8	103,4	-22,1	+10,1	101,3	-15,0	109,0	-13,0
		INLAND	105,5	-8,6	+11,8	94,4	-26,6	-3,4	96,0	-14,7	100,0	-18,0
		AUSLAND	129,0	+6,1	+9,6	117,7	-15,4	+33,9	109,7	-15,4	123,4	-5,4
26.12	VEREDLUNG UND VERARBEITUNG VON FLACHGLAS	INSGESAMT	125,1	+8,7	+9,9	113,8	-10,9	+4,3	114,7	-0,8	119,5	-1,6
		INLAND	118,8	+8,4	+8,7	109,3	-10,0	+5,6	108,9	-1,6	114,1	-1,3
		AUSLAND	159,3	+9,6	+15,4	138,0	-14,3	-1,0	145,8	+2,4	148,7	-2,9
26.13	HERSTELLUNG VON HOHLGLAS	INSGESAMT	94,2	+9,4	+5,8	89,0	-9,6	+5,8	89,1	-1,0	91,6	-0,8
		INLAND	85,1	+6,2	+7,4	79,2	-10,9	+6,6	80,6	-2,1	82,2	-2,7
		AUSLAND	118,0	+16,1	+3,1	114,5	-7,4	+4,3	111,5	+1,2	116,3	+3,2
26.14	HERSTELLUNG VON GLAS-FASER	INSGESAMT	109,1	-5,8	-13,6	126,3	-10,4	+20,1	111,6	-11,8	117,7	-8,3
		INLAND	79,9	-10,6	-26,2	108,2	-8,8	+23,8	91,3	-10,1	94,1	-9,5
		AUSLAND	194,6	+0,7	+8,4	179,5	-13,1	+14,1	171,4	-14,3	187,1	-6,4
26.15	HERSTELLUNG, VEREDLUNG U. VERARB. VON SONST. GLAS EINSCHL. TECHN. GLASW.	INSGESAMT	135,6	-3,3	+6,5	127,3	-16,6	+10,7	123,1	-14,4	131,5	-10,2
		INLAND	136,4	+8,8	+7,0	127,5	-8,0	+13,5	120,2	-7,5	132,0	-
		AUSLAND	135,0	-11,3	+6,3	127,0	-22,6	+8,4	125,4	-19,1	131,0	-17,2

LAND

DAS VERARBEITENDE GEWERBE
= 100
ABTEILUNGEN, GRUPPEN UND KLASSEN
ZWEIGE, AUSGABE 1993 (WZ93)
WERT

INDEX

2001 APR.	VER- ÄND. IN % GEGEN APR. 2000	2001 1.VJ	2001 4.VJ	2002 1.VJ	VERÄNDERUNG IN % 1.VJ 2002 GEGEN		2000 2.HJ	2001 1.HJ	2001 2.HJ	VERÄNDERUNG IN % 2.HJ 2001 GEGEN		2000	2001	VER- ÄND. IN % GEGEN 2000	WZ93 SCHL.	
					1.VJ 2001	4.VJ 2001				2.HJ 2000	1.HJ 2001					
155,0	+17,9	164,5	149,9	177,7	+8,0	+18,5	130,9	164,5	155,5	+18,8	-5,5	134,1	160,0	+19,3	24.63	
154,5	+53,3	151,5	144,4	170,7	+12,7	+18,2	118,2	156,1	152,6	+29,1	-2,2	114,7	154,3	+34,5		
155,6	-5,0	178,2	155,8	185,1	+3,9	+18,8	144,4	173,3	158,5	+9,8	-8,5	154,4	165,9	+7,4		
71,9	-2,4	70,4	58,2	65,5	-7,0	+12,5	74,5	73,9	67,2	-9,8	-9,1	77,0	70,6	-8,3	24.64	
87,6	+8,8	85,4	66,7	71,8	-15,9	+7,6	102,8	86,3	86,5	75,1	-13,0	-13,2	85,2	80,8	-5,2	
65,0	-8,1	63,8	54,5	62,8	-1,6	+15,2	69,4	68,3	63,9	-7,9	-6,4	73,4	66,1	-9,9		
93,1	-17,5	107,4	106,8	104,7	-2,5	-2,0	135,6	96,7	102,6	-24,3	+6,1	123,8	99,7	-19,5	24.65	
62,5	-31,5	106,7	76,8	100,3	-6,0	+30,6	102,8	82,9	78,3	-23,8	-5,5	100,0	80,6	-19,4		
102,5	-14,3	107,6	116,1	106,1	-1,4	-8,6	145,6	101,0	110,1	-24,4	+9,0	131,1	105,5	-19,5		
127,1	+7,9	138,2	121,8	128,7	-6,9	+5,7	137,5	134,4	123,8	-10,0	-7,9	132,1	129,1	-2,3	24.66	
120,2	+12,4	129,9	115,7	118,7	-8,6	+2,6	125,9	126,2	118,4	-6,0	-6,2	120,2	122,3	+1,7		
133,7	+4,3	146,1	127,6	138,3	-5,3	+8,4	148,7	142,3	129,0	-13,2	-9,3	143,6	136,6	-5,6		
95,2	-7,4	104,4	83,2	87,4	-16,3	+5,0	100,9	102,5	84,8	-16,0	-17,3	105,5	93,7	-11,2	24.7	
91,5	-5,5	106,6	76,8	78,9	-26,0	+2,7	94,0	99,8	79,7	-15,2	-20,1	97,7	89,7	-8,2		
97,3	-8,4	103,2	86,9	92,2	-10,7	+6,1	104,8	104,1	87,8	-16,2	-15,7	109,8	96,9	-12,7		
111,1	+1,7	116,0	110,2	111,5	-3,9	+1,2	115,5	115,7	112,4	-2,7	-2,9	115,2	114,1	-1,0	DH	
98,4	-0,7	102,5	97,8	96,4	-6,0	-1,4	104,4	102,3	100,2	-4,0	-2,1	104,0	101,3	-2,6		
151,8	+7,2	159,4	149,9	159,8	+0,3	+6,6	150,9	158,8	151,6	+0,5	-4,5	150,8	155,2	+2,9		
115,1	-0,1	124,3	113,4	119,6	-3,8	+5,5	114,7	121,2	115,3	+0,5	-4,9	116,9	118,3	+1,2	25.1	
105,2	+2,4	109,8	102,6	106,1	-3,4	+3,4	103,1	107,8	105,1	+1,9	-2,5	104,6	106,4	+1,7		
137,3	-4,1	156,7	137,7	150,0	-4,3	+8,9	140,9	151,5	138,3	-1,8	-8,7	144,4	144,9	+0,3		
108,3	-9,7	113,0	110,8	118,4	+4,8	+6,9	105,6	110,8	111,4	+5,5	+0,5	109,9	111,1	+1,1	25.11	
93,9	-3,5	91,0	95,4	96,5	+6,0	+1,2	86,8	89,2	95,8	+10,4	+7,4	88,8	92,5	+4,2		
132,3	-16,2	149,5	136,6	155,0	+3,7	+13,5	137,0	146,8	137,5	+0,4	-6,3	145,1	142,1	-2,1		
119,2	+6,0	131,0	114,9	120,4	-8,1	+4,8	120,2	127,5	117,6	-2,2	-7,8	121,0	122,5	+1,2	25.13	
111,0	+5,2	119,5	106,2	111,0	-7,1	+4,5	111,4	117,3	109,8	-1,4	-6,4	112,7	113,5	+0,7		
141,5	+8,0	162,6	138,7	145,8	-10,3	+5,1	144,2	155,4	139,0	-3,6	-10,6	143,8	147,2	+2,4		
110,1	+2,2	114,0	109,4	109,5	-3,9	+0,1	115,7	114,4	111,7	-3,5	-2,4	114,8	113,1	-1,5	25.2	
96,9	-1,4	100,9	96,7	94,3	-6,5	-2,5	104,7	101,1	99,1	-5,3	-2,0	103,9	100,1	-3,7		
156,7	+11,1	160,3	154,1	163,2	+1,8	+5,9	154,3	161,3	156,1	+1,2	-3,2	153,0	158,7	+3,7		
115,5	+0,3	117,1	112,8	114,8	-2,0	+1,8	121,4	118,9	117,9	-2,9	-0,8	121,9	118,4	-2,9	25.21	
96,5	-5,4	98,0	92,2	92,0	-6,1	-0,2	105,5	99,4	98,2	-6,9	-1,2	106,4	98,8	-7,1		
157,4	+8,9	159,2	158,5	165,3	+3,8	+4,3	156,6	162,0	161,6	+3,2	-0,2	156,0	161,8	+3,7		
116,8	+9,2	120,1	115,6	120,2	+0,1	+4,0	115,7	120,5	118,4	+2,3	-1,7	114,2	119,4	+4,6	25.22	
99,5	+5,3	105,0	101,1	104,2	-0,8	+3,1	100,4	104,3	103,3	+2,9	-1,0	99,6	103,8	+4,2		
170,7	+16,8	167,2	161,0	170,3	+1,9	+5,8	163,5	171,0	165,4	+1,2	-3,3	159,7	168,2	+5,3		
77,3	-6,6	74,7	86,8	68,0	-9,0	-21,7	96,7	79,4	87,9	-9,1	+10,7	91,1	83,6	-8,2	25.23	
72,3	-8,8	69,1	81,8	61,2	-11,4	-25,2	93,9	74,0	83,0	-11,6	+12,2	88,0	78,5	-10,8		
139,0	+11,2	143,7	147,3	150,6	+4,8	+2,2	131,2	145,3	147,9	+12,7	+1,8	128,4	146,6	+14,2		
118,0	+4,5	127,2	114,5	120,0	-5,7	+4,8	119,3	124,3	114,7	-3,9	-7,7	119,6	119,5	-0,1	25.24	
109,4	+2,2	118,6	106,7	110,3	-7,0	+3,4	111,5	115,7	107,1	-3,9	-7,4	112,0	111,4	-0,5		
152,5	+11,6	161,6	145,9	159,1	-1,5	+9,0	151,0	158,7	145,6	-3,6	-8,3	150,2	152,1	+1,3		
95,4	-1,9	92,2	92,0	83,5	-9,4	-9,2	103,6	96,8	96,3	-7,0	-0,5	102,0	96,5	-5,4	DI	
86,6	-5,3	81,4	85,6	74,0	-9,1	-13,6	97,2	87,1	90,5	-6,9	+3,9	95,4	88,8	-6,9		
125,8	+7,2	129,4	114,0	116,5	-10,0	+2,2	125,2	130,1	116,3	-7,1	-10,6	124,6	123,2	-1,1		
108,7	+3,3	112,8	108,8	102,9	-8,8	-5,4	116,2	113,8	111,5	-4,0	-2,0	114,3	112,6	-1,5	26.1	
99,2	-0,6	102,5	104,1	95,2	-7,1	-8,5	110,4	103,9	107,0	-3,1	+3,0	108,4	105,5	-2,7		
133,1	+11,7	139,3	120,8	122,4	-12,1	+1,3	130,9	139,3	122,9	-6,1	-11,8	129,4	131,1	+1,3		
117,8	-6,0	119,6	115,8	96,9	-19,0	-16,3	128,3	123,5	121,4	-5,4	-1,7	127,8	122,4	-4,2	26.11	
115,4	+0,3	111,6	118,4	92,9	-16,8	-21,5	121,8	118,0	124,1	+1,9	+5,2	118,8	121,1	+1,9		
121,6	-14,2	132,3	111,7	103,3	-21,9	-7,5	138,6	132,0	117,2	-15,4	-11,2	142,0	124,6	-12,3		
115,1	+5,1	115,8	123,9	111,2	-4,0	-10,3	125,4	118,6	123,9	-1,2	+4,5	120,5	121,3	+0,7	26.12	
109,6	+2,0	111,1	117,9	105,6	-5,0	-10,4	123,0	113,2	120,6	-2,0	+6,5	118,1	116,9	-1,0		
145,3	+20,7	141,4	156,1	141,3	-0,1	-9,5	138,1	147,9	142,2	+3,0	-3,9	133,7	145,1	+8,5		
86,1	-0,3	91,3	86,3	87,4	-4,3	+1,3	92,2	91,7	89,2	-3,3	-2,7	92,9	90,5	-2,6	26.13	
80,1	-5,1	83,0	82,1	79,0	-4,8	-3,8	88,8	84,2	84,5	-4,8	+0,4	90,4	84,4	-6,6		
101,6	+10,9	113,1	97,2	109,3	-3,4	+12,4	101,0	111,2	101,4	+0,4	-8,8	99,6	106,3	+6,7		
115,8	+4,1	130,2	112,8	112,5	-13,6	-0,3	129,8	125,8	117,8	-9,2	-6,4	128,1	121,8	-4,9	26.14	
89,4	-1,0	105,7	99,2	95,0	-10,1	-4,2	110,2	100,0	101,4	-8,0	+1,4	107,3	100,7	-6,2		
193,2	+12,0	202,1	152,6	163,6	-19,0	+7,2	187,3	201,7	166,2	-11,3	-17,6	189,1	183,9	-2,7		
140,2	+11,1	144,9	121,5	118,9	-17,9	-2,1	138,1	144,6	126,7	-8,3	-12,4	135,9	135,7	-0,1	26.15	
125,4	+1,8	131,3	122,2	114,7	-12,6	-6,1	130,2	133,1	126,4	-2,9	-5,0	128,8	129,8	+0,8		
152,2	+18,4	155,9	121,0	122,2	-21,6	+1,0	144,5	154,0	126,9	-12,2	-17,6	141,7	140,4	-0,9		

2 INDEX DES UMSATZES FUER
1995
NACH ABSCHNITTEN, UNTERABSCHNITTEN,
DER KLASSIFIKATION DER WIRTSCHAFTS
2.1 ORIGINAL

VOLUMEN

WZ93- SCHL.	WIRTSCHAFTSZWEIG		VERAENDERUNG IN %			VERAENDERUNG IN %			KUMULIERT		2-MONATS- DURCHSCHNITT	
			2002	APR. 2002 GEGEN		2002	MAR. 2002 GEGEN		JAN. 2002	VER- AEND.	MAR. 2002	VER- AEND.
			APR.	APR. 2001	MAR. 2002	MAR.	MAR. 2001	FEB. 2002	BIS APR. 2002	IN % GEGEN VORJAHR	UND APR. 2002	IN % GEGEN VORJAHR
26.2	KERAMIK (OHNE ZIEGELEI, UND BAUKERAMIK)	INSGESAMT	80,9	-3,0	-1,1	81,8	-10,4	+6,0	80,4	-8,9	81,4	-6,9
		INLAND	63,0	-8,0	-3,2	65,1	-13,9	+4,2	64,4	-12,0	64,1	-11,1
		AUSLAND	111,7	+2,7	+1,1	110,5	-6,7	+8,0	107,9	-5,5	111,1	-2,2
26.21	H.V. KERAMISCHEN HAUS- HALTSAREN UND ZIERGE- GENSTAENDEN	INSGESAMT	58,5	-8,7	-0,8	59,0	-21,1	+8,9	57,5	-16,1	58,8	-15,4
		INLAND	48,6	-15,2	-3,0	50,1	-22,8	+6,4	49,4	-18,9	49,4	-19,1
		AUSLAND	81,3	+2,0	+2,0	79,7	-18,5	+12,7	76,5	-11,1	80,5	-9,3
26.22	HERSTELLUNG VON SANI- TAERKERAMIK	INSGESAMT	44,2	-4,3	-6,4	47,2	-10,1	+8,3	47,6	-17,5	45,7	-7,5
		INLAND	29,5	-1,7	-6,1	31,4	-11,5	+11,3	32,0	-24,5	30,5	-7,0
		AUSLAND	145,5	-7,6	-6,6	155,8	-8,2	+4,3	155,0	-5,2	150,7	-7,9
26.23	H.V. ISOLATOREN UND ISOLIERTEILEN AUS KERAMIK	INSGESAMT	96,2	-9,8	+2,0	94,3	-13,6	+1,3	96,1	-12,0	95,3	-11,8
		INLAND	77,6	-11,5	+5,0	73,9	-24,9	+0,8	75,2	-17,4	75,8	-18,6
		AUSLAND	121,2	-8,3	-0,4	121,7	-1,6	+1,7	124,1	-7,2	121,5	-5,1
26.24	H.V. KERAMISCHEN ERZEUG- NISSEN F. SONST. TECHN. ZWECKE	INSGESAMT	121,7	+3,8	+0,2	121,5	-15,2	+6,3	119,0	-10,4	121,6	-6,7
		INLAND	97,6	-7,6	-6,0	103,8	-17,9	+4,5	101,1	-11,4	100,7	-13,2
		AUSLAND	151,6	+15,2	+5,6	143,5	-12,6	+8,0	141,3	-9,4	147,6	-0,2
26.25	HERSTELLUNG VON KERA- MISCHEN ERZEUGNISSEN A.N.G.	INSGESAMT	113,6	+0,9	-4,7	119,2	-3,7	+4,2	113,6	-2,3	116,4	-1,5
		INLAND	90,0	-3,1	+1,5	88,7	-10,9	-3,1	89,6	-4,1	89,4	-7,2
		AUSLAND	202,5	+8,3	-13,5	234,2	+8,9	+16,7	203,9	+0,5	218,4	+8,7
26.26	H.V. FEUERFESTEN KERA- MISCHEN WERKSTOFFEN	INSGESAMT	94,3	-0,8	-0,4	94,7	-3,2	+5,5	93,1	-3,2	94,5	-2,1
		INLAND	81,6	-5,2	-5,2	86,1	-3,5	+4,0	84,1	-3,8	83,9	-4,3
		AUSLAND	105,4	+2,7	+3,3	103,0	-2,7	+6,8	101,7	-2,7	104,7	-0,1
26.3	H.V. KERAMISCHEN WAND- U. BODENFLIESEN UND -PLATTEN	INSGESAMT	77,1	+4,6	+7,5	71,7	-8,8	+16,8	68,3	-7,5	74,4	-2,4
		INLAND	79,5	+3,8	+5,9	75,1	-8,5	+17,5	71,2	-7,5	77,3	-2,6
		AUSLAND	68,9	+8,7	+15,0	59,9	-9,5	+13,4	58,2	-6,7	64,4	-0,6
26.4	ZIEGELEI, HERSTELLUNG VON SONST. BAUKERAMIK	INSGESAMT	85,6	+10,6	+33,5	64,1	-7,5	+24,2	58,2	+1,2	74,9	+2,0
		INLAND	81,7	+8,9	+33,1	61,4	-7,7	+23,0	55,7	+0,4	71,6	+1,1
		AUSLAND	234,2	+38,8	+37,0	170,9	-3,6	+50,6	152,6	+10,4	202,6	+17,1
26.51	HERSTELLUNG VON ZEMENT	INSGESAMT	90,3	+5,2	+24,2	72,7	-12,7	+31,5	64,2	-7,8	81,5	-3,7
		INLAND	86,7	+5,3	+24,6	69,6	-12,0	+34,4	60,8	-8,0	78,2	-3,1
		AUSLAND	151,4	+3,9	+20,3	125,9	-19,1	+10,5	122,5	-5,0	138,7	-8,0
26.62	HERSTELLUNG VON GIPS- ERZEUGNISSEN FUER DEN BAU	INSGESAMT	160,8	+15,8	+8,0	148,9	-2,4	+13,5	139,9	-1,0	154,9	+6,2
		INLAND	130,8	+19,6	+13,1	115,7	-7,3	+8,9	112,2	-5,0	123,3	+5,3
		AUSLAND	1313,7	+3,2	-7,9	1426,9	+16,5	+30,7	1205,9	+16,9	1370,3	+9,7
DJ	METALLERZEUGUNG UND -BE- ARBEITUNG, HERSTELLUNG VON METALLERZEUGNISSEN	INSGESAMT	112,2	+4,2	+3,9	108,0	-10,7	+2,1	107,7	-4,0	110,1	-3,8
		INLAND	103,3	+2,5	+4,2	99,1	-12,4	+4,4	98,4	-6,3	101,2	-5,4
		AUSLAND	140,4	+8,5	+3,4	135,8	-6,7	-2,8	136,9	+1,6	138,1	+0,4
27	METALLERZEUGUNG UND -BEARBEITUNG	INSGESAMT	117,3	+5,0	+4,8	111,9	-10,3	+2,2	112,4	-4,0	114,6	-3,1
		INLAND	108,5	+3,1	+4,7	103,6	-12,1	+2,0	104,2	-5,9	106,1	-4,9
		AUSLAND	135,3	+8,2	+5,0	128,9	-7,3	+2,5	129,2	-0,7	132,1	-
27.1	ERZEUGUNG VON ROHEISEN, STAHL UND FERROLEGIE- RUNGEN (EGKS) 1)	INSGESAMT	115,8	+4,7	+3,8	111,6	-6,6	+3,0	110,5	-2,1	113,7	-1,2
		INLAND	112,9	+4,5	+1,6	111,1	-6,1	+4,2	108,8	-2,3	112,0	-1,1
		AUSLAND	121,6	+5,2	+7,9	112,7	-7,5	+1,0	114,1	-1,5	117,2	-1,3
27.2	HERSTELLUNG VON ROHREN	INSGESAMT	97,6	+13,6	+8,6	89,9	-12,4	-3,6	90,6	+2,1	93,8	-0,5
		INLAND	74,1	+8,5	+8,8	68,1	-14,9	-4,2	69,3	-2,9	71,1	-4,2
		AUSLAND	140,8	+19,0	+8,5	129,8	-10,0	-3,1	129,7	+7,6	135,3	+3,0
27.21	H.V. ROHREN, ROHRFORM-, ROHRVERSCHLUSS- U. -VERBIND. A. GUSSEISEN	INSGESAMT	43,5	-3,3	+3,6	42,0	-8,5	+5,0	39,2	-0,8	42,8	-5,9
		INLAND	38,4	-0,5	+2,1	37,6	-7,4	+18,6	33,8	-1,2	38,0	-4,0
		AUSLAND	58,7	-8,3	+6,3	55,2	-10,8	-15,1	55,3	-0,4	57,0	-9,5
27.22	H.V. STAHLROHREN, ROHR- FORM-, VERSCHL.-VERBIND. AUS EISEN UND STAHL	INSGESAMT	106,9	+14,9	+9,0	98,1	-12,7	-4,3	99,4	+2,3	102,5	-0,2
		INLAND	81,4	+9,4	+9,4	74,4	-15,6	-6,1	76,6	-3,0	77,9	-4,2
		AUSLAND	150,4	+20,7	+8,6	138,5	-9,9	-2,5	138,4	+8,0	144,5	+3,8
27.3	SONST. ERSTE BEARBEITUNG V. EISEN U. STAHL, H.V. FERROLEG. (NICHT EGKS) 1)	INSGESAMT	115,5	-0,6	+4,6	110,4	-18,7	-0,4	112,3	-12,3	113,0	-10,3
		INLAND	110,1	-	+7,1	102,8	-22,5	-2,4	106,4	-13,4	106,5	-12,3
		AUSLAND	128,8	-1,7	+0,1	128,7	-10,4	+3,6	126,5	-9,9	128,8	-6,2
27.31	HERSTELLUNG VON BLANK- STAHL	INSGESAMT	106,0	+10,0	+8,3	97,9	-14,3	+0,2	101,0	-5,3	102,0	-3,1
		INLAND	106,8	+12,3	+10,2	96,9	-15,1	-2,0	100,9	-4,7	101,9	-2,7
		AUSLAND	103,4	+2,7	+2,4	101,0	-11,6	+7,8	101,4	-7,2	102,2	-4,9
27.32	HERSTELLUNG VON KALTBAND UNTER 500 MM BREITE	INSGESAMT	129,2	-1,1	+0,9	128,0	-18,6	+1,3	127,6	-12,9	128,6	-10,6
		INLAND	125,9	-0,9	+3,4	121,8	-23,3	-1,3	123,7	-15,6	123,9	-13,4
		AUSLAND	135,6	-1,3	-3,0	139,8	-9,2	+5,7	135,2	-7,7	137,7	-5,5
27.33	HERSTELLUNG VON KALT- PROFILLEN	INSGESAMT	161,3	+6,3	+5,8	152,4	-7,7	+9,2	149,3	-3,6	156,9	-0,9
		INLAND	139,5	+0,9	+7,2	130,1	-14,4	+8,9	128,5	-9,7	134,8	-7,2
		AUSLAND	343,4	+29,8	+1,3	339,1	+23,3	+10,0	323,8	+24,4	341,3	+26,5

1) EUROPAEISCHE GEMEINSCHAFT FUER KOHLE UND STAHL.

STBA,FS 4,R 2.2, 4/2002

LAND

DAS VERARBEITENDE GEWERBE
= 100
ABTEILUNGEN, GRUPPEN UND KLASSEN
ZWEIGE, AUSGABE 1993 (WZ93)
WERT

INDEX

2001 APR.	VER- AEND. IN % GEGEN APR. 2000	2001 1.VJ	2001 4.VJ	2002 1.VJ	VERAENDERUNG IN % 1.VJ 2002 GEGEN		2000 2.HJ	2001 1.HJ	2001 2.HJ	VERAENDERUNG IN % 2.HJ 2001 GEGEN		2000	2001	VER- AEND. IN % GEGEN 2000	WZ93 SCHL.
					1.VJ	4.VJ				2.HJ	1.HJ				
					2001	2001				2000	2001				
83,4	-1,9	89,9	80,4	80,2	-10,8	-0,2	91,2	87,9	80,3	-12,0	-8,6	91,0	84,1	-7,6	26.2
68,5	-1,6	74,8	69,3	64,9	-13,2	-6,3	77,5	72,5	68,0	-12,3	-6,2	76,4	70,2	-8,1	
108,8	-2,4	115,9	99,5	106,6	-8,0	+7,1	114,9	114,4	101,4	-11,7	-11,4	116,0	107,9	-7,0	
64,1	-7,9	70,0	68,5	57,2	-18,3	-16,5	76,7	68,0	64,5	-15,9	-5,1	75,6	66,2	-12,4	26.21
57,3	-5,0	62,1	66,0	49,6	-20,1	-24,8	70,3	60,1	60,1	-14,5	-	67,8	60,1	-11,4	
79,7	-12,3	88,2	74,2	74,8	-15,2	+0,8	91,7	86,3	74,7	-18,5	-13,4	93,6	80,5	-14,0	
46,2	-20,1	61,5	47,8	48,7	-20,8	+1,9	59,4	57,3	50,4	-15,2	-12,0	63,0	53,9	-14,4	26.22
30,0	-29,4	46,5	32,6	32,8	-29,5	+0,6	45,5	40,9	34,6	-24,0	-15,4	48,0	37,7	-21,5	
157,5	-3,7	165,5	152,4	158,2	-4,4	+3,8	154,9	170,7	159,4	+2,9	-6,6	166,2	165,0	-0,7	
106,7	+17,6	110,1	77,9	96,0	-12,8	+23,2	98,7	106,9	82,6	-16,3	-22,7	98,5	94,8	-3,8	26.23
87,7	+17,2	92,1	66,4	74,4	-19,2	+12,0	79,3	88,4	69,5	-14,5	-21,4	81,3	78,9	-3,0	
132,2	+17,9	134,3	93,3	125,1	-6,9	+34,1	124,8	131,8	100,3	-19,6	-23,9	121,7	116,1	-4,6	
117,2	-9,3	138,0	103,5	118,1	-14,4	+14,1	143,4	131,1	108,2	-24,5	-17,5	143,6	119,6	-16,7	26.24
105,6	+7,0	116,9	91,9	102,2	-12,6	+11,2	120,9	113,5	95,9	-20,7	-15,5	113,6	104,7	-7,8	
131,6	-21,2	164,0	118,0	137,8	-16,0	+16,8	171,2	153,0	123,3	-28,0	-19,4	180,9	138,2	-23,6	
112,6	-3,3	117,6	108,3	113,5	-3,5	+4,8	109,7	112,9	103,1	-6,0	-8,7	112,1	108,0	-3,7	26.25
92,9	-6,0	93,5	90,9	89,4	-4,4	-1,7	97,1	91,7	88,6	-8,8	-3,4	98,8	90,1	-8,8	
186,9	+2,2	208,1	174,2	204,4	-1,8	+17,3	157,2	192,7	157,8	+0,4	-18,1	162,3	175,3	+8,0	
95,1	+4,9	96,5	92,5	92,7	-3,9	+0,2	98,2	97,2	93,3	-5,0	-4,0	96,5	95,2	-1,3	26.26
86,1	+6,0	87,9	86,4	84,9	-3,4	-1,7	89,9	88,1	86,1	-4,2	-2,3	88,2	87,1	-1,2	
103,6	+3,8	104,7	98,2	100,1	-4,4	+1,9	105,9	105,8	100,2	-5,4	-5,3	104,4	103,0	-1,3	
73,7	-4,2	73,8	63,0	65,3	-11,5	+3,7	77,3	75,5	69,1	-10,6	-8,5	80,3	72,3	-10,0	26.3
76,6	-5,0	77,1	66,6	68,4	-11,3	+2,7	81,9	78,7	73,5	-10,3	-6,6	84,7	76,1	-10,2	
63,4	-0,8	62,1	50,4	54,7	-11,9	+8,5	61,2	64,5	53,8	-12,1	-16,6	64,7	59,1	-8,7	
77,4	-16,0	50,9	70,6	49,1	-3,5	-30,5	91,0	70,0	82,5	-9,3	+17,9	88,3	76,2	-13,7	26.4
75,0	-16,9	48,9	67,3	47,1	-3,7	-30,0	88,3	67,4	79,3	-10,2	+17,7	86,1	73,3	-14,9	
168,7	+2,4	128,0	197,9	125,4	-2,0	-36,6	198,4	169,7	207,2	+4,4	+22,1	175,3	188,4	+7,5	
85,8	-11,8	64,1	77,1	55,5	-13,4	-28,0	96,6	79,3	85,7	-11,3	+8,1	93,6	82,5	-11,9	26.51
82,3	-13,0	60,7	74,4	52,1	-14,2	-30,0	94,5	75,9	83,4	-11,7	+9,9	91,3	79,6	-12,8	
145,7	+1,4	123,3	123,6	112,8	-8,5	-8,7	131,9	137,5	126,1	-4,4	-8,3	133,5	131,8	-1,3	
138,9	+24,1	142,0	129,9	132,9	-6,4	+2,3	126,9	134,8	132,6	+4,5	-1,6	127,2	133,7	+5,1	26.62
109,4	+15,2	121,0	106,5	105,9	-12,5	-0,6	107,5	112,5	109,0	+1,4	-3,1	107,8	110,7	+2,7	
1273,2	+66,2	951,0	1030,1	1170,0	+23,0	+13,6	874,0	992,7	1044,1	+19,5	+5,2	873,0	1018,4	+16,7	
107,7	+7,4	113,7	106,4	106,2	-6,6	-0,2	110,9	112,9	108,9	-1,8	-3,5	109,9	110,9	+0,9	DJ
100,8	+6,7	106,4	100,0	96,8	-9,0	-3,2	105,2	105,8	102,6	-2,5	-3,0	103,9	104,2	+0,3	
129,4	+9,0	136,5	126,6	135,7	-0,6	+7,2	128,7	135,1	128,8	+0,1	-4,7	128,6	131,9	+2,6	
111,7	+9,5	118,8	103,8	110,7	-6,8	+6,6	107,4	116,3	107,4	-	-7,7	109,3	111,8	+2,3	27
105,2	+9,8	112,6	96,0	102,7	-8,8	+7,0	101,0	109,9	100,3	-0,7	-8,7	102,6	105,1	+2,4	
125,1	+9,1	131,7	119,8	127,2	-3,4	+6,2	120,5	129,4	121,9	+1,2	-5,8	123,1	125,7	+2,1	
110,6	+14,0	113,6	101,6	108,8	-4,2	+7,1	99,3	112,4	104,6	+5,3	-6,9	103,8	108,5	+4,5	27.1
108,0	+16,6	112,5	99,2	107,4	-4,5	+8,3	94,9	111,3	103,7	+9,3	-6,8	99,0	107,5	+8,6	
115,6	+9,4	115,8	106,5	111,6	-3,6	+4,8	108,3	114,6	106,4	-1,8	-7,2	113,5	110,5	-2,6	
85,9	+6,8	89,6	85,8	88,2	-1,6	+2,8	83,1	89,1	88,0	+5,9	-1,2	84,1	88,5	+5,2	27.2
68,3	-8,0	72,4	63,8	67,6	-6,6	+6,0	73,4	71,5	68,0	-7,4	-4,9	74,4	69,7	-6,3	
118,3	+29,0	121,3	126,1	126,0	+3,9	-0,1	101,0	121,6	124,7	+23,5	+2,5	101,9	123,1	+20,8	
45,0	+3,2	37,7	37,0	37,8	+0,3	+2,2	44,4	42,3	41,2	-7,2	-2,6	45,3	41,7	-7,9	27.21
38,6	-11,5	32,7	32,1	32,3	-1,2	+0,6	37,4	36,4	37,7	+0,8	+3,6	40,3	37,1	-7,9	
64,0	+46,5	52,6	51,6	54,2	+3,0	+5,0	65,4	59,8	51,4	-21,4	-14,0	60,0	55,6	-7,3	
93,0	+7,3	98,5	94,2	96,9	-1,6	+2,9	89,8	97,2	96,0	+6,9	-1,2	90,8	96,6	+6,4	27.22
74,4	-7,6	80,5	70,3	74,9	-7,0	+6,5	80,8	78,7	74,2	-8,2	-5,7	81,4	76,4	-6,1	
124,6	+28,1	129,3	134,9	134,4	+3,9	-0,4	105,2	128,8	133,4	+26,8	+3,6	106,8	131,1	+22,8	
116,2	+4,7	131,9	104,1	111,2	-15,7	+6,8	119,9	126,2	108,7	-9,3	-13,9	120,4	117,5	-2,4	27.3
110,1	+4,1	127,1	97,7	105,2	-17,2	+7,7	114,7	120,7	103,5	-9,8	-14,3	115,3	112,1	-2,8	
131,0	+5,8	143,5	119,5	125,7	-12,4	+5,2	132,6	139,7	121,3	-8,5	-13,2	132,8	130,5	-1,7	
96,4	+10,3	110,2	82,8	99,3	-9,9	+19,9	96,0	104,7	85,7	-10,7	-18,1	97,9	95,2	-2,8	27.31
95,1	+11,4	109,5	80,7	98,9	-9,7	+22,6	94,9	104,0	84,4	-11,1	-18,8	96,7	94,2	-2,6	
100,7	+7,2	112,2	89,3	100,7	-10,2	+12,8	99,7	107,0	89,9	-9,8	-16,0	102,2	98,4	-3,7	
130,6	-2,1	151,7	119,5	127,1	-16,2	+6,4	141,2	145,4	124,6	-11,8	-14,3	142,3	135,0	-5,1	27.32
127,1	-4,4	152,9	115,7	122,9	-19,6	+6,2	140,7	144,7	123,4	-12,3	-14,7	141,8	134,1	-5,4	
137,4	+2,5	149,4	126,9	135,1	-9,6	+6,5	142,3	146,8	126,9	-10,8	-13,6	143,2	136,9	-4,4	
151,7	+14,1	155,8	144,6	145,3	-6,7	+0,5	155,4	156,0	154,6	-0,5	-0,9	149,1	155,3	+4,2	27.33
138,3	+12,4	143,6	128,9	124,8	-13,1	-3,2	146,9	143,4	139,4	-5,1	-2,8	140,1	141,4	+0,9	
264,6	+22,4	258,7	276,2	317,2	+22,6	+14,8	226,7	262,2	282,4	+24,6	+7,7	224,5	272,3	+21,3	

2 INDEX DES UMSATZES FUER
 1995
 NACH ABSCHNITTEN, UNTERABSCHNITTEN,
 DER KLASSIFIKATION DER WIRTSCHAFTS
 2.1 ORIGINAL

VOLUMEN

WZ93- SCHL.	WIRTSCHAFTSZWEIG	2002 APR.	VERAENDERUNG IN % APR. 2002 GEGEN		2002 MAR.	VERAENDERUNG IN % MAR. 2002 GEGEN		KUMULIERT		2-MONATS- DURCHSCHNITT	
			APR. 2001	MAR. 2002		MAR. 2001	FEB. 2002	JAN. 2002 BIS APR. 2002	VER- AEND. IN % GEGEN VORJAHR	MAR. 2002 UND APR. 2002	VER- AEND. IN % GEGEN VORJAHR
27.34	HERSTELLUNG VON GEZO- GENEM DRAHT	INSGESAMT 80,8 INLAND 69,9 AUSLAND 116,6	+3,2 - +10,4	+8,9 +9,6 +7,9	74,2 63,8 108,1	-19,8 -24,4 -9,2	-3,1 -4,9 +0,2	77,1 67,5 108,6	-12,2 -13,7 -8,7	77,5 66,9 112,4	-9,3 -13,3 -
27.35	ERSTE BEARB. V. EISEN U. STAHL A.N.G., H.V.FERRO- LEG. (NICHT EGKS) 1)	INSGESAMT 130,2 INLAND 138,9 AUSLAND 117,4	-17,1 -13,1 -23,1	+8,1 +13,2 +0,2	120,4 122,7 117,2	-28,4 -31,7 -22,6	-8,8 -11,3 -4,6	129,0 136,5 118,0	-21,9 -18,8 -26,7	125,3 130,8 117,3	-22,9 -23,0 -22,9
27.4	ERZEUGUNG UND ERSTE BEAR- BEITUNG VON NE-METALLEN	INSGESAMT 117,7 INLAND 104,8 AUSLAND 138,8	+4,0 -0,5 +10,2	+4,8 +6,6 +2,7	112,3 98,3 135,1	-10,7 -13,9 -6,4	+3,4 +1,7 +5,7	113,9 101,1 134,9	-5,3 -8,2 -1,3	115,0 101,6 137,0	-3,8 -7,5 +1,3
27.41	ERZEUG. U. ERSTE BEAR- BEITUNG VON EDELMETALLEN	INSGESAMT 94,8 INLAND 124,2 AUSLAND 55,9	-21,4 -24,1 -12,0	-2,7 -5,2 +5,3	97,4 131,0 53,1	-13,3 -4,7 -33,0	+17,6 +25,5 -2,4	87,7 112,6 55,0	-23,4 -23,5 -22,8	96,1 127,6 54,5	-17,5 -15,3 -23,7
27.42	ERZEUG. U. ERSTE BEAR- BEITUNG VON ALUMINIUM	INSGESAMT 121,6 INLAND 108,8 AUSLAND 145,7	+10,9 +10,6 +11,4	+8,0 +9,6 +5,8	112,6 99,3 137,7	-9,6 -11,2 -7,4	+3,1 +2,1 +4,6	115,7 102,6 140,4	-1,9 -2,4 -1,3	117,1 104,1 141,7	- -1,0 +1,4
27.43	ERZEUG. U. ERSTE BEAR- BEITUNG VON BLEI, ZINK UND ZINN	INSGESAMT 130,1 INLAND 112,4 AUSLAND 191,4	+13,0 +9,9 +20,2	+5,0 +10,6 -4,8	123,9 101,6 201,0	+2,7 -4,6 +18,2	-0,3 -2,8 +4,4	123,3 104,1 189,5	+5,5 -0,8 +19,5	127,0 107,0 196,2	+7,7 +2,5 +19,2
27.44	ERZEUG. U. ERSTE BEAR- BEITUNG VON KUPFER	INSGESAMT 116,5 INLAND 92,4 AUSLAND 149,1	-2,1 -13,4 +10,0	+1,4 +2,1 +0,8	114,9 90,5 147,9	-13,8 -21,3 -6,4	+4,9 -1,7 +11,1	115,9 95,6 143,5	-9,7 -15,2 -3,8	115,7 91,5 148,5	-8,3 -17,5 +1,2
27.45	ERZEUG. U. ERSTE BEAR- BEITUNG VON SONSTIGEN NE-METALLEN	INSGESAMT 105,8 INLAND 102,6 AUSLAND 108,6	+9,0 +7,2 +10,4	+5,8 +20,8 -4,5	100,0 84,9 113,7	-9,7 -26,4 +6,5	-12,4 -14,4 +11,0	109,1 98,0 119,2	+8,1 -5,6 +21,3	102,9 93,8 111,2	-1,1 -11,1 +8,4
27.5	GIESSEREIINDUSTRIE	INSGESAMT 138,7 INLAND 126,4 AUSLAND 188,8	+6,9 +6,2 +9,1	+5,6 +6,3 +3,4	131,4 118,9 182,6	-11,6 -14,2 -3,6	+2,7 +2,9 +1,9	132,4 120,0 183,4	-3,4 -6,2 +5,2	135,1 122,7 185,7	-2,9 -4,7 +2,5
27.51	EISENGIESSEREI	INSGESAMT 133,2 INLAND 119,1 AUSLAND 175,5	+7,2 +6,1 +9,7	+6,1 +6,1 +6,0	125,6 112,3 165,5	-13,9 -16,2 -8,8	+1,5 +1,9 +0,5	127,3 113,7 168,0	-4,1 -6,9 +2,1	129,4 115,7 170,5	-4,2 -6,0 -0,1
27.52	STAHLGIESSEREI	INSGESAMT 117,1 INLAND 99,3 AUSLAND 181,0	+8,3 +17,0 -5,5	+3,4 +3,8 +2,7	113,2 95,7 176,3	-2,2 +0,9 -7,5	+7,3 +9,5 +3,5	112,0 93,8 177,2	+3,3 +5,9 -1,4	115,2 97,5 178,7	+2,9 +8,5 -6,5
27.53	LEICHTMETALLGIESSEREI	INSGESAMT 159,0 INLAND 148,9 AUSLAND 223,5	+6,2 +4,6 +13,6	+4,7 +6,1 -1,0	151,9 140,3 225,8	-10,2 -14,3 +10,7	+3,6 +3,5 +3,4	151,8 140,8 221,9	-3,8 -7,4 +14,4	155,5 144,6 224,7	-2,4 -5,5 +12,1
27.54	BUNTMETALLGIESSEREI	INSGESAMT 116,8 INLAND 104,3 AUSLAND 209,5	+7,6 +4,6 +20,5	+10,4 +12,9 +1,6	105,8 92,4 206,2	-15,7 -18,5 -4,2	-0,8 -2,3 +5,1	111,2 98,1 208,0	-4,1 -7,7 +11,1	111,3 98,4 207,9	-4,9 -7,7 +6,8
28	HERSTELLUNG VON METALL- ERZEUGNISSEN	INSGESAMT 108,1 INLAND 99,7 AUSLAND 148,5	+3,4 +1,8 +9,0	+3,2 +3,7 +1,4	104,7 96,1 146,4	-11,1 -12,6 -6,1	+1,9 +6,3 -9,3	103,9 94,5 148,8	-4,1 -6,7 +4,8	106,4 97,9 147,5	-4,3 -5,8 +1,0
28.1	STAHL- UND LEICHTMETALL- BAU	INSGESAMT 87,6 INLAND 80,5 AUSLAND 188,7	+1,4 -1,2 +20,9	+2,9 +0,6 +18,8	85,1 80,0 158,8	-9,3 -8,5 -13,9	+13,0 +14,3 +5,1	81,1 74,9 170,1	-5,3 -6,8 +6,6	86,4 80,3 173,8	-4,1 -5,0 +2,1
28.11	HERSTELLUNG VON STAHL- UND LEICHTMETALLKON- STRUKTIONEN	INSGESAMT 87,5 INLAND 80,8 AUSLAND 174,7	+0,2 -2,1 +16,9	+0,5 -1,7 +15,1	87,1 82,2 151,8	-10,0 -8,9 -17,4	+13,6 +15,3 +3,5	82,0 76,0 160,3	-5,7 -7,4 +6,2	87,3 81,5 163,3	-5,2 -5,7 -2,0
28.12	HERSTELLUNG VON AUSBAU- ELEMENTEN AUS STAHL UND LEICHTMETALL	INSGESAMT 88,0 INLAND 79,3 AUSLAND 259,4	+5,8 +1,8 +36,9	+12,8 +9,8 +33,8	78,0 72,2 193,9	-6,1 -7,2 +2,6	+10,8 +10,7 +11,8	78,0 70,9 219,0	-3,5 -5,1 +8,1	83,0 75,8 226,7	-0,2 -2,7 +19,8
28.2	KESSEL- UND BEHAELTERBAU (OHNE H.V. DAMPFKESSELN)	INSGESAMT 77,5 INLAND 68,5 AUSLAND 144,3	+3,2 -1,4 +23,1	+3,2 +4,9 -3,0	75,1 65,3 148,8	-11,1 -17,3 +18,1	+14,3 +11,2 +26,3	71,7 63,8 131,3	-5,4 -9,6 +14,7	76,3 68,9 146,6	-4,4 -10,0 +20,6
28.21	HERSTELLUNG VON TANKS UND SAMMELBEHAELTERN	INSGESAMT 87,0 INLAND 78,9 AUSLAND 136,3	+10,4 +9,3 +14,3	-4,7 +1,7 -22,2	91,3 77,6 175,2	+3,4 -7,3 +50,6	+24,0 +12,6 +71,1	79,0 71,4 125,9	+2,2 -1,7 +18,1	89,2 78,3 155,8	+6,7 +0,4 +32,3
28.22	H.V. HEIZKOEPPERN F. ZENTRALHEIZUNGEN UND ZENTRALHEIZUNGSKESSELN	INSGESAMT 70,5 INLAND 61,3 AUSLAND 152,7	-2,6 -9,3 +32,6	+11,6 +8,1 +26,0	63,2 56,7 121,2	-22,7 -25,1 -11,0	+5,5 +9,9 -9,5	66,4 58,4 137,0	-11,1 -15,7 +11,6	66,9 59,0 137,0	-13,2 -17,7 +9,0
28.3	HERSTELLUNG VON DAMPF- KESSELN (OHNE ZENTRAL- HEIZUNGSKESSELN)	INSGESAMT 56,0 INLAND 57,2 AUSLAND 49,6	+10,7 +14,6 -8,1	-11,3 +0,2 -46,8	63,1 57,1 93,2	+1,9 -3,2 +21,8	-47,0 +5,0 -79,1	72,3 55,2 158,5	+25,5 +0,2 +125,5	59,6 57,2 71,4	+5,9 +5,0 +9,3

1) EUROPAEISCHE GEMEINSCHAFT FUER KOHLE UND STAHL.

STBA,FS 4,R 2.2, 4/2002

LAND

DAS VERARBEITENDE GEWERBE
= 100
ABTEILUNGEN, GRUPPEN UND KLASSEN
ZWEIGE, AUSGABE 1993 (WZ93)
WERT

INDEX

2001 APR.	VER- ÄND. IN % GEGEN APR. 2000	2001 1.VJ	2001 4.VJ	2002 1.VJ	VERÄNDERUNG IN % 1.VJ 2002 GEGEN		2000 2.HJ	2001 1.HJ	2001 2.HJ	VERÄNDERUNG IN % 2.HJ 2001 GEGEN		2000	2001	VER- ÄND. IN % GEGEN 2000	WZ93 SCHL.
					1.VJ	4.VJ				2.HJ	1.HJ				
					2001	2001				2000	2001				
78,3	+4,7	90,9	88,8	75,9	-16,5	+10,3	81,0	85,8	72,5	-10,5	-15,5	82,1	79,1	-3,7	27.34
69,9	+3,9	81,0	60,5	66,7	-17,7	+10,2	72,4	76,2	64,7	-10,6	-15,1	73,9	70,4	-4,7	
105,6	+6,3	123,5	96,0	105,9	-14,3	+10,3	109,1	117,0	98,2	-10,0	-16,1	108,7	107,6	-1,0	
157,0	+18,7	168,0	135,3	128,5	-23,5	-5,0	144,3	160,3	140,4	-2,7	-12,4	142,2	150,3	+5,7	27.35
159,9	+24,3	170,9	137,3	135,7	-20,6	-1,2	140,7	160,6	140,6	-0,1	-12,5	139,3	150,6	+8,1	
152,7	+11,0	163,7	132,4	118,1	-27,9	-10,8	149,6	159,8	140,1	-6,4	-12,3	146,3	150,0	+2,5	
113,2	+5,0	122,6	104,3	112,7	-8,1	+8,1	116,1	118,9	109,9	-5,3	-7,6	115,8	114,4	-1,2	27.4
105,3	+8,0	111,7	93,5	99,8	-10,7	+6,7	105,7	108,7	98,1	-7,2	-9,8	105,2	103,4	-1,7	
125,9	+1,2	140,3	121,9	133,6	-4,8	+9,6	133,1	135,4	129,0	-3,1	-4,7	133,2	132,2	-0,8	
120,6	+40,7	112,4	95,4	85,4	-24,0	-10,5	111,2	109,5	96,9	-12,9	-11,5	105,1	103,2	-1,8	27.41
163,7	+67,0	141,6	125,1	108,7	-23,2	-13,1	139,3	139,3	122,8	-11,8	-11,8	130,3	131,0	+0,5	
63,5	-8,4	73,8	56,1	54,6	-26,0	-2,7	74,0	69,9	62,7	-15,3	-10,3	71,7	66,3	-7,5	
109,6	+2,0	120,7	102,4	113,8	-5,7	+11,1	115,7	117,1	107,9	-6,7	-7,9	116,0	112,5	-3,0	27.42
98,4	+1,1	107,3	92,4	100,6	-6,2	+8,9	103,5	104,4	97,1	-6,2	-7,0	104,1	100,8	-3,2	
130,8	+3,4	146,0	121,5	138,7	-5,0	+14,2	138,8	141,2	128,3	-7,6	-9,1	138,3	134,7	-2,6	
115,1	+4,7	117,5	115,9	121,0	+3,0	+4,4	116,2	119,2	118,3	+1,8	-0,8	118,0	118,7	+0,6	27.43
102,3	+7,1	105,7	101,4	101,3	-4,2	-0,1	103,0	106,8	105,5	+2,4	-1,2	104,3	106,2	+1,8	
159,2	-0,4	158,3	166,1	188,8	+19,3	+13,7	161,7	162,0	162,5	+0,5	+0,3	165,2	162,3	-1,8	
119,0	+4,1	131,4	105,5	115,7	-11,9	+9,7	120,1	125,7	113,4	-5,6	-9,8	119,9	119,6	-0,3	27.44
106,7	+6,8	114,9	87,2	96,7	-15,8	+10,9	104,8	110,6	93,1	-11,2	-15,8	103,6	101,8	-1,7	
135,5	+1,3	153,8	130,2	141,6	-7,9	+8,8	140,7	146,1	140,9	+0,1	-3,6	141,9	143,5	+1,1	
97,1	+0,6	102,2	115,1	110,2	+7,8	-4,3	100,9	103,3	114,7	+13,7	+11,0	100,5	109,0	+8,5	27.45
95,7	+13,5	106,5	92,3	96,4	-9,5	+4,4	91,3	104,1	96,5	+5,7	-7,3	90,1	100,3	+11,3	
98,4	-8,6	98,3	135,9	122,7	+24,8	-9,7	109,5	102,6	131,2	+19,8	+27,9	109,8	116,9	+6,5	
129,7	+14,0	139,5	123,9	130,3	-6,6	+5,2	120,9	136,4	125,1	+3,5	-8,3	122,4	130,7	+6,8	27.5
119,0	+10,4	130,8	112,6	117,8	-9,9	+4,6	116,4	126,5	115,2	-1,0	-8,9	117,1	120,9	+3,2	
173,0	+25,5	174,7	169,8	181,6	+3,9	+6,9	139,0	176,4	165,3	+18,9	-6,3	144,2	170,9	+18,5	
124,2	+11,0	136,5	118,3	125,3	-7,5	+5,9	116,4	131,9	118,5	+1,8	-10,2	119,3	125,2	+4,9	27.51
112,2	+7,4	125,3	105,4	111,9	-10,7	+6,2	111,3	120,7	107,2	-3,7	-11,2	112,7	113,9	+1,1	
160,0	+19,1	166,1	156,8	165,4	-0,4	+5,5	131,6	165,5	152,3	+15,7	-8,0	139,4	158,9	+14,0	
108,1	+24,0	108,5	105,0	110,2	+1,6	+5,0	92,1	109,0	107,9	+17,2	-1,0	92,8	108,4	+16,8	27.52
84,9	+20,1	89,8	87,7	92,0	+2,4	+4,9	79,2	90,3	91,7	+15,8	+1,6	78,9	91,0	+15,3	
191,5	+30,6	175,7	167,4	175,9	+0,1	+5,1	138,6	176,3	166,2	+19,9	-5,7	142,9	171,3	+19,9	
149,7	+15,5	160,4	144,0	149,3	-6,9	+3,7	141,3	156,9	145,1	+2,7	-7,5	141,6	151,0	+6,6	27.53
142,3	+11,4	155,3	134,8	138,1	-11,1	+2,4	139,0	149,7	137,0	-1,4	-8,5	139,4	143,4	+2,9	
196,7	+38,4	193,1	203,6	221,3	+14,6	+8,7	155,6	202,9	196,8	+26,5	-3,0	155,7	199,8	+28,3	
108,5	+13,7	118,3	99,3	109,3	-7,6	+10,1	102,5	115,3	104,1	+1,6	-9,7	101,7	109,7	+7,9	27.54
99,7	+11,6	108,5	88,8	96,1	-11,4	+8,2	95,8	105,6	94,6	-1,3	-10,4	94,8	100,1	+5,6	
173,9	+23,2	191,7	177,2	207,5	+8,2	+17,1	152,8	187,1	175,3	+14,7	-6,3	153,5	181,2	+18,0	
104,5	+5,7	109,5	108,5	102,4	-6,5	-5,6	113,8	110,1	110,2	-3,2	+0,1	110,4	110,1	-0,3	28
97,9	+4,6	102,4	102,7	92,8	-9,4	-9,6	108,1	103,1	104,1	-3,7	+1,0	104,8	103,6	-1,1	
136,2	+9,0	144,0	137,0	148,8	+3,3	+8,6	141,3	144,1	139,4	-1,3	-3,3	137,2	141,7	+3,3	
86,4	-0,5	85,3	104,3	79,0	-7,4	-24,3	105,2	89,7	102,0	-3,0	+13,7	98,0	95,9	-2,1	28.1
81,5	-0,4	80,1	100,1	73,0	-8,9	-27,1	101,0	84,0	97,7	-3,3	+16,3	93,4	90,8	-2,8	
156,1	-1,3	160,7	164,6	163,9	+2,0	-0,4	166,5	171,6	163,7	-1,7	-4,6	162,9	167,6	+2,9	
87,3	-1,0	86,9	105,2	80,2	-7,7	-23,8	107,4	91,6	103,8	-3,4	+13,3	99,8	97,7	-2,1	28.11
82,5	-0,2	81,9	101,7	74,4	-9,2	-26,8	103,3	86,0	100,0	-3,2	+16,3	95,2	93,0	-2,3	
149,4	-6,1	151,5	151,7	155,5	+2,6	+2,5	161,3	165,2	154,0	-4,5	-6,8	159,6	159,6	-	
83,2	+1,6	80,0	101,1	74,6	-6,7	-26,2	97,5	83,0	95,6	-1,9	+15,2	91,7	89,3	-2,6	28.12
77,9	-0,5	73,6	94,6	68,0	-7,6	-28,1	92,7	76,9	89,8	-3,1	+16,8	87,3	83,3	-4,6	
189,5	+24,0	207,0	229,8	205,5	-0,7	-10,6	192,5	203,9	212,1	+10,2	+4,0	179,5	208,0	+15,9	
75,1	-6,1	76,0	90,3	69,8	-8,2	-22,7	97,3	78,8	92,5	-4,9	+17,4	88,6	85,6	-3,4	28.2
69,5	+1,3	71,0	82,0	62,2	-12,4	-24,1	91,1	73,4	84,3	-7,5	+14,9	82,2	78,8	-4,1	
117,2	-29,6	113,6	152,5	126,9	+11,7	-16,8	143,1	119,8	153,4	+7,2	+28,0	136,6	136,6	-	
78,8	-12,3	76,8	98,3	76,4	-0,5	-22,3	100,5	81,6	96,5	-4,0	+18,3	90,9	89,1	-2,0	28.21
72,2	+2,3	72,7	92,3	68,9	-5,2	-25,4	97,5	76,6	90,1	-7,6	+17,6	85,5	83,4	-2,5	
119,2	-42,7	102,3	135,3	122,4	+19,6	-9,5	119,1	112,6	136,0	+14,2	+20,8	123,8	124,3	+0,4	
72,4	-0,5	75,4	84,5	65,0	-13,8	-23,1	95,0	76,8	89,4	-5,9	+16,4	87,0	83,1	-4,5	28.22
67,6	+0,7	69,8	74,8	57,5	-17,6	-23,1	86,7	71,1	80,2	-7,5	+12,8	79,9	75,6	-5,4	
115,2	-6,3	125,3	170,3	131,7	+5,1	-22,7	168,2	127,3	171,6	+2,0	+34,8	150,0	149,5	-0,3	
50,6	-12,3	59,9	77,0	77,7	+29,7	+0,9	110,8	66,1	81,7	-26,3	+23,6	99,1	73,9	-25,4	28.3
49,9	-18,6	56,9	74,1	54,5	-4,2	-26,5	100,0	64,2	73,2	-26,8	+14,0	95,7	67,7	-28,2	
54,0	+35,3	75,7	91,5	194,8	+157,3	+112,9	165,6	75,9	124,3	-25,0	+63,8	116,3	100,1	-13,9	

2 INDEX DES UMSATZES FUER
 1995
 NACH ABSCHNITTEN, UNTERABSCHNITTEN,
 DER KLASSIFIKATION DER WIRTSCHAFTS
 2.1 ORIGINAL

VOLUMEN

WZ93- SCHL.	WIRTSCHAFTSZWEIG		VERAENDERUNG IN % APR. 2002 GEGEN			VERAENDERUNG IN % MAR. 2002 GEGEN			KUMULIERT		2-MONATS- DURCHSCHNITT MAR. 2002 UND APR. 2002		VER- AEND. IN % GEGEN VORJAHR	
			2002			2002			JAN. 2002	VER- AEND. IN % GEGEN VORJAHR	MAR. 2002	VER- AEND. IN % GEGEN VORJAHR		
			APR.	APR. 2001	MAR. 2002	MAR.	MAR. 2001	FEB. 2002	APR. 2002	APR. 2002	APR. 2002	APR. 2002		
28.4	H.V. SCHMIEDE-, PRESS-, ZIEH-U. STANZTEILEN, GEW. RINGEN U. PULVERM. ERZ.	INSGESAMT	153,0	+6,0	+4,1	147,0	-11,7	+4,6	145,6	-4,5	150,0	-3,5		
		INLAND	145,5	+5,9	+4,0	139,9	-12,8	+4,9	138,3	-5,8	142,7	-4,2		
		AUSLAND	180,9	+6,0	+4,3	173,5	-8,3	+3,7	172,6	-0,9	177,2	-1,6		
28.5	OBERFLAECHEVEREDLUNG, WAERMEBEHANDLUNG UND MECHANIK A.N.G.	INSGESAMT	165,8	-0,1	+3,6	160,0	-13,6	+5,0	158,4	-7,8	162,9	-7,2		
		INLAND	161,0	-0,7	+4,0	154,8	-14,5	+4,9	153,8	-8,6	157,9	-8,0		
		AUSLAND	204,6	+4,8	+1,4	201,8	-7,3	+5,0	195,8	-1,9	203,2	-1,6		
28.51	OBERFLAECHEVEREDLUNG UND WAERMEBEHANDLUNG	INSGESAMT	149,8	-5,5	+4,8	142,9	-19,6	+3,3	142,9	-13,4	146,4	-13,0		
		INLAND	145,0	-5,7	+5,6	137,3	-20,4	+3,5	138,0	-14,3	141,2	-13,4		
		AUSLAND	181,0	-4,1	+1,2	178,8	-15,7	+1,8	174,4	-8,0	179,9	-10,3		
28.52	MECHANIK A.N.G.	INSGESAMT	184,6	+5,8	+2,5	180,1	-7,0	+6,6	176,6	-1,6	182,4	-0,9		
		INLAND	178,8	+4,3	+2,6	174,2	-8,6	+6,2	171,2	-2,9	176,5	-2,5		
		AUSLAND	247,4	+19,5	+1,6	243,6	+6,9	+9,5	234,8	+9,8	245,5	+12,9		
28.6	H.V. SCHNEIDWAREN, WERK- ZEUGEN, SCHLOSSERN UND BESCHLAEGEN	INSGESAMT	124,3	+7,2	+5,3	118,0	-9,6	+2,3	119,4	-0,9	121,2	-1,7		
		INLAND	115,3	+6,5	+8,4	106,4	-11,6	-0,1	109,8	-2,1	110,9	-3,1		
		AUSLAND	145,8	+8,5	-	145,8	-5,9	+7,0	142,4	+1,2	145,8	+0,8		
28.61	HERSTELLUNG VON SCHNEIDWAREN UND BESTECKEN	INSGESAMT	85,6	-3,5	-1,8	87,2	-13,4	+1,8	85,1	-4,4	86,4	-8,8		
		INLAND	60,2	-8,0	+1,2	59,5	-7,9	-2,0	60,7	-2,3	59,9	-7,8		
		AUSLAND	115,6	-0,4	-3,7	120,0	-16,3	+4,1	114,0	-5,6	117,8	-9,2		
28.62	HERSTELLUNG VON WERKZEUGEN	INSGESAMT	125,2	+5,6	+5,8	118,3	-8,7	+3,1	119,1	+0,3	121,8	-1,9		
		INLAND	122,1	+8,1	+11,0	110,0	-10,6	-0,3	113,4	+1,1	116,1	-1,6		
		AUSLAND	132,4	+0,4	-4,0	137,9	-4,9	+10,1	132,6	-0,9	135,2	-2,4		
28.63	HERSTELLUNG VON SCHLOSSERN UND BESCHLAEGEN	INSGESAMT	129,3	+9,9	+5,6	122,4	-10,1	+1,7	124,8	-1,8	125,9	-0,8		
		INLAND	115,1	+5,8	+6,2	108,4	-12,9	+0,3	111,9	-4,8	111,8	-4,1		
		AUSLAND	168,6	+18,6	+4,4	161,5	-4,4	+4,7	160,7	+4,6	165,1	+6,2		
28.7	HERSTELLUNG VON SONST. EISEN-, BLECH- UND METALLWAEREN	INSGESAMT	98,3	+1,4	+3,4	95,1	-13,9	+5,1	94,0	-7,5	96,7	-6,8		
		INLAND	88,7	-0,9	+3,7	85,5	-16,3	+4,8	84,9	-9,5	87,1	-9,1		
		AUSLAND	135,0	+8,1	+2,5	131,7	-7,3	+6,3	128,5	-2,1	133,4	-0,1		
28.71	HERSTELLUNG VON BE- HAELTERN AUS EISEN UND STAHL	INSGESAMT	95,3	+4,0	+7,2	88,9	-6,6	+2,7	88,5	-	92,1	-1,4		
		INLAND	86,1	+2,1	+4,2	82,6	-11,7	+3,1	82,2	-5,0	84,4	-5,1		
		AUSLAND	125,5	+8,4	+14,2	109,9	+8,9	+1,8	109,3	+15,1	117,7	+8,6		
28.72	H.V. VERPACKUNGEN U. VERSCHLUESSEN AUS EI- SEN-, STAHL U. NE-METALL	INSGESAMT	102,5	+11,8	+7,7	95,2	-8,3	+4,8	95,9	+0,7	98,9	+1,1		
		INLAND	87,1	+3,4	+3,3	84,3	-10,2	+5,5	84,5	-2,5	85,7	-3,8		
		AUSLAND	150,3	+30,8	+16,5	129,0	-4,1	+3,4	131,5	+8,1	139,7	+12,0		
28.73	HERSTELLUNG VON DRAHT- WAEREN	INSGESAMT	100,5	-0,9	+5,2	95,5	-15,9	+8,2	92,1	-10,4	98,0	-8,8		
		INLAND	89,7	+3,2	+6,8	84,0	-15,1	+9,4	80,9	-8,0	86,9	-6,5		
		AUSLAND	135,5	-8,5	+2,1	132,7	-17,3	+5,9	128,3	-15,0	134,1	-13,1		
28.74	H.V. SCHRAUBEN, NIETEN, KETTEN UND FEDERN	INSGESAMT	115,4	+1,5	+3,5	111,5	-15,7	+3,8	113,0	-8,4	113,5	-7,7		
		INLAND	108,7	+0,6	+3,4	105,1	-16,7	+4,7	106,1	-9,4	106,9	-8,7		
		AUSLAND	136,5	+4,3	+3,7	131,6	-13,0	+2,1	134,4	-5,7	134,1	-5,0		
28.75	H.V. EISEN-, BLECH- UND METALLWAEREN A.N.G.	INSGESAMT	87,1	-2,0	+0,6	86,6	-14,8	+5,6	84,0	-9,8	86,9	-8,8		
		INLAND	79,2	-4,7	+3,3	76,7	-18,8	+3,4	75,8	-12,6	78,0	-12,2		
		AUSLAND	126,9	+7,8	-6,8	136,2	-0,9	+12,3	125,3	-0,1	131,6	+3,1		
DK	MASCHINENBAU	INSGESAMT	115,5	+9,2	+3,2	111,9	-11,3	+11,6	106,8	-0,9	113,7	-2,0		
		INLAND	100,8	+8,2	+2,0	98,8	-12,9	+10,0	94,3	-2,9	99,8	-3,4		
		AUSLAND	134,7	+10,1	+4,3	129,1	-9,6	+13,2	123,2	+1,1	131,9	-0,5		
29.1	H.V. MASCHINEN F.D. ERZEUG. U. NUTZG.V. MECHAN. ENERGIE (O. LUFT-, STRASS.FAHRZ.BAU)	INSGESAMT	109,7	+9,2	+2,7	106,8	-7,9	+8,4	104,5	+1,0	108,3	+0,1		
		INLAND	91,9	+2,3	+2,6	89,6	-14,3	+2,4	89,3	-5,8	90,8	-6,6		
		AUSLAND	134,3	+16,4	+2,9	130,5	-1,0	+14,8	125,4	+8,5	132,4	+7,1		
29.11	H.V. VERBRENNUNGSMOTOREN U. TURBINEN (O. MOT. F. LUFT- U. STRASSENFAHRZEUGE)	INSGESAMT	99,8	+23,4	+9,9	90,8	+0,3	+35,1	86,7	+18,0	95,3	+11,2		
		INLAND	47,8	+6,7	+23,5	38,7	-20,5	+11,5	37,3	-11,0	43,3	-7,5		
		AUSLAND	135,4	+28,2	+7,0	126,6	+6,3	+41,6	120,6	+26,8	131,0	+16,5		
29.12	HERSTELLUNG VON PUMPEN UND KOMPRESSOREN	INSGESAMT	111,8	+8,0	+0,4	111,4	-7,8	+5,3	107,0	-1,0	111,6	-0,5		
		INLAND	90,1	+0,9	+1,0	89,2	-17,2	+1,5	87,6	-8,0	89,7	-8,9		
		AUSLAND	140,2	+14,9	-0,1	140,3	+1,7	+8,6	132,4	+5,9	140,3	+7,9		
29.13	HERSTELLUNG VON ARMATUREN	INSGESAMT	99,6	+5,5	+1,0	98,6	-11,9	+3,2	98,3	-2,8	99,1	-4,0		
		INLAND	85,2	+2,3	+0,4	84,9	-13,5	+1,7	85,7	-4,4	85,1	-6,3		
		AUSLAND	135,6	+11,1	+1,9	133,1	-9,0	+6,1	130,0	+0,3	134,4	+0,2		
29.14	HERSTELLUNG VON LAGERN, GETRIEBEN, ZAHNRAEDERN UND ANTRIEBSSELEMENTEN	INSGESAMT	124,9	+5,1	+2,3	122,1	-9,4	+3,2	121,6	-2,4	123,5	-2,6		
		INLAND	124,7	+2,7	+1,9	122,4	-11,2	+2,3	122,8	-4,1	123,6	-4,6		
		AUSLAND	125,1	+9,0	+2,9	121,6	-6,3	+4,6	119,6	+0,3	123,4	+0,9		
29.2	HERSTELLUNG VON SONST. MASCHINEN FUER UNSPEZI- FISCHE VERWENDUNG	INSGESAMT	108,4	+6,9	-1,5	110,0	-10,0	+11,0	102,7	-1,2	109,2	-2,3		
		INLAND	94,1	+6,3	-2,3	96,3	-7,6	+15,6	89,2	-3,3	95,2	-1,2		
		AUSLAND	134,8	+7,7	-0,4	135,3	-13,0	+5,4	127,5	+1,6	135,1	-3,8		

STBA, FS 4, R 2.2, 4/2002

LAND

DAS VERARBEITENDE GEMERBE
= 100
ABTEILUNGEN, GRUPPEN UND KLASSEN
ZWEIGE, AUSGABE 1993 (WZ93)
WERT

INDEX

2001 APR.	VER- ÄND. IN % GEGEN APR. 2000	2001 1.VJ	2001 4.VJ	2002 1.VJ	VERÄNDERUNG IN % 1.VJ 2002 GEGEN		2000 2.HJ	2001 1.HJ	2001 2.HJ	VERÄNDERUNG IN % 2.HJ 2001 GEGEN		2000	2001	VER- ÄND. IN % GEGEN 2000	WZ93 SCHL.
					1.VJ	4.VJ				2.HJ	1.HJ				
					2001	2001				2000	2001				
144,4	+11,6	155,2	136,2	143,1	-7,8	+5,8	137,0	151,7	138,3	+0,9	-8,8	137,7	145,0	+5,3	28.4
137,4	+10,2	149,9	129,3	135,9	-9,9	+5,1	132,2	145,7	133,2	+0,8	-8,6	133,2	139,5	+4,7	
170,7	+16,1	175,3	157,6	169,8	-3,1	+7,7	155,0	174,3	157,5	+1,6	-9,6	154,6	165,9	+7,3	
165,9	+16,8	173,7	151,2	155,9	-10,2	+3,1	156,5	171,5	156,2	-0,2	-8,9	152,8	163,9	+7,3	28.5
162,2	+15,1	170,3	148,4	151,3	-11,2	+2,0	154,1	167,8	154,1	-	-8,2	150,6	161,0	+6,9	
195,2	+29,7	200,9	173,2	192,9	-4,0	+11,4	175,7	201,4	173,0	-1,5	-14,1	170,6	187,2	+9,7	
158,5	+13,9	167,3	141,0	140,6	-16,0	-0,3	152,7	164,9	146,5	-4,1	-11,2	148,9	155,7	+4,6	28.51
153,8	+10,6	163,4	138,7	135,7	-17,0	-2,2	149,9	160,3	144,9	-3,3	-9,6	146,6	152,6	+4,1	
188,7	+34,6	192,6	156,0	172,1	-10,6	+10,3	170,9	194,8	156,7	-8,3	-19,6	163,5	175,8	+7,5	
174,5	+20,1	181,2	163,1	174,0	-4,0	+6,7	160,9	179,2	167,5	+4,1	-6,5	157,4	173,4	+10,2	28.52
171,5	+19,8	178,0	159,2	168,7	-5,2	+6,0	158,8	176,1	164,3	+3,5	-6,7	155,0	170,2	+9,8	
207,1	+22,4	216,0	204,5	230,6	+6,8	+12,8	184,3	213,4	202,5	+9,9	-5,1	183,5	208,0	+13,4	
116,0	+12,1	122,0	118,4	117,7	-3,5	-0,6	114,6	120,6	117,9	+2,9	-2,2	114,2	119,2	+4,4	28.6
108,3	+11,3	113,3	109,7	107,9	-4,8	-1,6	107,8	112,4	110,5	+2,5	-1,7	107,1	111,4	+4,0	
134,4	+13,6	142,8	139,5	141,2	-1,1	+1,2	130,9	140,3	135,8	+3,7	-3,2	131,1	138,0	+5,3	
88,7	+30,2	89,1	87,4	85,0	-4,6	-2,7	83,4	90,1	86,9	+4,2	-3,6	79,1	88,5	+11,9	28.61
65,4	+24,6	61,0	65,7	60,9	-0,2	-7,3	61,5	63,5	63,1	+2,6	-0,6	59,2	63,3	+6,9	
116,1	+34,4	122,3	113,1	113,5	-7,2	+0,4	109,2	121,4	114,9	+5,2	-5,4	102,6	118,2	+15,2	
118,6	+17,4	118,7	118,3	117,1	-1,3	-1,0	113,9	118,7	118,3	+3,9	-0,3	111,4	118,5	+6,4	28.62
112,9	+19,2	111,9	112,0	110,5	-1,3	-1,3	103,7	113,1	114,5	+4,4	+1,2	105,9	113,8	+7,5	
131,9	+14,1	134,5	133,2	132,7	-1,3	-0,4	123,8	131,6	127,3	+2,8	-3,3	124,4	129,5	+4,1	
117,6	+5,6	130,2	123,2	123,3	-5,3	+0,1	120,1	127,1	122,2	+1,7	-3,9	122,2	124,7	+2,0	28.63
108,8	+3,8	120,5	112,4	110,9	-8,0	-1,3	111,3	117,2	112,0	+0,6	-4,4	113,6	114,6	+0,9	
142,1	+9,5	157,4	153,5	158,1	+0,4	+3,0	144,6	154,8	150,8	+4,3	-2,6	146,1	152,8	+4,6	
96,9	+2,2	103,2	92,7	92,6	-10,3	-0,1	101,2	102,3	96,8	-4,3	-5,4	101,1	99,5	-1,6	28.7
89,5	+1,1	96,2	86,1	83,6	-12,2	-2,9	94,9	94,4	90,0	-5,2	-4,7	94,7	92,2	-2,6	
124,9	+5,0	133,4	118,0	126,3	-5,3	+7,0	125,1	132,3	122,2	-2,3	-7,6	125,2	127,2	+1,6	
91,6	+2,9	87,4	87,4	86,2	-1,4	-1,4	90,0	91,6	90,9	+1,0	-0,8	90,3	91,3	+1,1	28.71
84,3	+1,9	87,2	82,8	80,8	-7,3	-2,4	88,2	87,9	87,3	-1,0	-0,7	87,4	87,6	+0,2	
115,8	+5,4	88,1	102,6	103,8	+17,8	+1,2	95,7	103,8	102,9	+7,5	-0,9	100,1	103,9	+3,2	
91,7	-5,1	96,3	89,0	93,7	-2,7	+5,3	102,1	97,8	97,5	-4,5	-0,3	101,3	97,6	-3,7	28.72
84,2	-2,5	87,5	83,8	83,6	-4,5	-0,2	94,2	89,2	91,0	-3,4	+2,0	93,0	90,1	-3,1	
114,9	-10,6	123,8	105,4	125,2	+1,1	+18,8	126,6	124,5	117,7	-7,0	-5,5	127,3	121,1	-4,9	
101,4	+13,2	103,3	86,2	89,3	-13,6	+3,6	104,1	105,1	93,0	-10,7	-11,5	102,2	99,0	-3,1	28.73
86,9	+14,0	88,2	74,8	77,9	-11,7	+4,1	93,7	90,9	81,8	-12,7	-10,0	90,3	86,4	-4,3	
148,1	+11,8	151,8	123,0	125,8	-17,1	+2,3	137,6	150,6	129,1	-6,2	-14,3	140,5	139,9	-0,4	
113,7	+5,2	126,5	103,9	112,1	-11,4	+7,9	112,7	121,3	107,3	-4,8	-11,5	114,6	114,3	-0,3	28.74
108,1	+3,5	120,1	97,9	105,2	-12,4	+7,5	107,3	115,0	102,1	-4,8	-11,2	109,7	108,5	-1,1	
130,9	+9,5	146,3	122,4	133,7	-8,6	+9,2	129,7	140,8	123,8	-4,5	-12,1	129,8	132,3	+1,9	
88,9	-0,1	94,5	90,4	82,9	-12,3	-8,3	95,0	93,9	92,3	-2,8	-1,7	94,5	93,1	-1,5	28.75
83,1	-2,2	87,9	84,1	74,6	-15,1	-11,3	90,0	87,3	86,1	-4,3	-1,4	89,8	86,7	-3,5	
117,7	+8,0	128,0	121,7	124,8	-2,5	+2,5	120,0	126,9	123,5	+2,9	-2,7	118,1	125,2	+6,0	
105,8	+8,0	108,5	122,4	103,9	-4,2	-15,1	119,3	111,1	118,4	-0,8	+6,6	112,7	114,7	+1,8	DK
93,2	+4,8	98,4	109,9	92,1	-6,4	-16,2	107,0	100,3	105,5	-1,4	+5,2	102,1	102,9	+0,8	
122,3	+11,2	121,7	138,8	119,3	-2,0	-14,0	135,4	125,4	135,3	-0,1	+7,9	126,6	130,3	+2,9	
100,5	+11,5	104,5	103,2	102,7	-1,7	-0,5	108,7	104,8	105,5	-2,9	+0,7	107,8	105,2	-2,4	29.1
89,8	+5,8	96,4	89,2	88,4	-8,3	-0,9	95,5	94,5	91,4	-4,3	-3,3	97,1	93,0	-4,2	
115,4	+18,6	115,6	122,5	122,4	+5,9	-0,1	126,8	119,0	125,1	-1,3	+5,1	122,5	122,0	-0,4	
80,9	+38,3	71,0	92,8	82,4	+16,1	-11,2	104,2	77,3	96,3	-7,6	+24,6	103,6	86,8	-16,2	29.11
44,8	+12,0	41,0	51,5	33,8	-17,6	-34,4	60,4	42,1	49,8	-17,5	+18,3	72,9	45,9	-37,0	
105,6	+48,3	91,5	121,2	115,6	+26,3	-4,6	134,2	101,5	128,3	-4,4	+26,4	124,7	114,9	-7,9	
103,5	+8,9	109,6	113,1	105,4	-3,8	-6,8	111,5	110,5	112,6	+1,0	+1,9	108,2	111,5	+3,0	29.12
89,3	+2,9	97,2	94,6	86,7	-10,8	-8,4	97,1	96,3	95,1	-2,1	-1,2	95,2	95,7	+0,5	
122,0	+15,3	126,0	137,4	129,7	+2,9	-5,6	130,3	129,1	135,4	+3,9	+4,9	125,2	132,2	+5,6	
94,4	+3,9	103,3	92,2	97,9	-5,2	+6,2	99,5	101,0	96,0	-3,5	-5,0	99,9	98,5	-1,4	29.13
83,3	+3,5	91,7	81,9	85,8	-6,4	+4,8	88,3	88,8	85,6	-3,1	-3,6	89,2	87,2	-2,2	
122,0	+4,4	132,1	118,3	128,1	-3,0	+8,3	127,3	131,5	122,2	-4,0	-7,1	126,8	126,8	-	
118,8	+9,0	126,6	111,0	120,4	-4,9	+8,5	117,8	124,0	114,2	-3,1	-7,9	118,0	119,1	+0,9	29.14
121,4	+8,6	130,3	112,2	122,1	-6,3	+8,8	120,5	127,0	116,4	-3,4	-8,3	120,9	121,7	+0,7	
114,8	+9,6	120,8	109,1	117,8	-2,5	+8,0	113,6	119,4	110,9	-2,4	-7,1	113,6	115,1	+1,3	
101,4	+5,6	104,7	128,8	100,7	-3,8	-21,8	121,5	108,5	122,3	+0,7	+12,7	111,5	115,4	+3,5	29.2
88,5	+4,7	93,4	115,4	87,6	-6,2	-24,1	108,2	96,9	107,6	-0,6	+11,0	100,2	102,2	+2,0	
125,2	+6,7	125,6	153,5	125,0	-0,5	-18,6	146,1	130,0	149,4	+2,3	+14,9	132,3	139,7	+5,6	

2 INDEX DES UMSATZES FUER
 1995
 NACH ABSCHNITTEN, UNTERABSCHNITTEN,
 DER KLASSIFIKATION DER WIRTSCHAFTS
 2.1 ORIGINAL

VOLUMEN

WZ93- SCHL.	WIRTSCHAFTSZWEIG	2002 APR.	VERAENDERUNG IN % APR. 2002 GEGEN		2002 MAR.	VERAENDERUNG IN % MAR. 2002 GEGEN		KUMULIERT		2-MONATS- DURCHSCHNITT	
			APR. 2001	MAR. 2002		MAR. 2001	FEB. 2002	JAN. 2002 BIS APR. 2002	VER- AEND. IN % GEGEN VORJAHR	MAR. 2002 UND APR. 2002	VER- AEND. IN % GEGEN VORJAHR
29.21	HERSTELLUNG VON OEFEN UND BRENNERN	INSGESAMT 78,3 INLAND 72,7 AUSLAND 86,4	+2,9 -1,0 +8,1	-7,7 +4,0 -18,8	84,8 69,9 106,4	-23,5 -20,5 -26,1	+16,6 +11,1 +22,4	76,8 68,8 88,3	-8,6 -9,7 -7,3	81,6 71,3 96,4	-12,7 -11,6 -13,9
29.22	HERSTELLUNG VON HEBE- ZEUGEN UND FOERDERMIT- TELN	INSGESAMT 100,4 INLAND 86,5 AUSLAND 135,1	+2,8 +2,4 +3,4	+0,8 -1,1 +3,9	99,6 87,5 130,0	-14,1 -9,7 -20,4	+9,9 +14,8 +2,8	95,2 82,0 128,0	-2,9 -4,2 -0,8	100,0 87,0 132,6	-6,4 -4,1 -9,8
29.23	H.V. KAELTE- UND LUFT- TECHN. ERZEUGNISSEN F. GEWERBL. ZWECCKE	INSGESAMT 109,7 INLAND 96,8 AUSLAND 141,2	+6,7 +10,1 +1,3	-6,4 -1,9 -13,2	117,2 98,7 162,6	-0,4 -8,1 +14,0	+19,3 +12,8 +30,8	102,8 90,3 133,4	-1,5 -3,4 +1,9	113,5 97,8 151,9	+2,9 +0,1 +7,7
29.24	H.V. MASCHINEN FUER UNSPECIFISCHE VERWEN- DUNG A.N.G.	INSGESAMT 118,9 INLAND 103,6 AUSLAND 139,0	+10,5 +8,1 +12,9	+0,5 -4,3 +5,6	118,3 108,2 131,6	-10,3 -3,5 -16,7	+6,6 +18,8 -4,0	112,9 99,4 130,5	+1,3 -1,3 +3,7	118,6 105,9 135,3	-1,0 +1,8 -3,7
29.3	HERSTELLUNG VON LAND- U. FORSTWIRTSCHAFTLICHEN MASCHINEN	INSGESAMT 157,5 INLAND 140,7 AUSLAND 174,9	+18,6 +22,5 +15,5	+9,9 +7,7 +11,8	143,3 130,6 156,4	+9,4 +13,9 +5,5	+17,2 +25,1 +11,0	128,8 113,8 144,3	+12,0 +15,2 +9,3	150,4 135,7 165,7	+14,0 +18,2 +10,6
29.31	HERSTELLUNG VON ACKER- SCHLEPPERN	INSGESAMT 176,6 INLAND 146,4 AUSLAND 193,4	+29,5 +23,2 +32,2	+9,7 -3,3 +16,3	161,0 151,4 166,3	+12,7 +8,7 +14,8	+24,8 +38,1 +18,9	140,2 120,5 151,3	+16,7 +13,4 +18,3	168,8 148,9 179,9	+20,9 +15,3 +23,6
29.32	H.V. SONST. LAND- UND FORSTWIRTSCH. MASCHINEN	INSGESAMT 146,6 INLAND 138,7 AUSLAND 158,4	+12,3 +22,1 +1,6	+10,1 +12,3 +7,4	133,2 123,5 147,5	+7,2 +16,4 -2,5	+12,5 +20,4 +3,9	122,2 111,5 138,1	+9,0 +15,9 +1,8	139,9 131,1 153,0	+9,7 +19,3 -0,4
29.4	HERSTELLUNG VON WERK- ZEUGMASCHINEN	INSGESAMT 115,5 INLAND 111,5 AUSLAND 120,0	+2,9 +3,4 +2,5	+2,8 +4,4 +1,1	112,4 106,8 118,7	-21,5 -25,1 -17,5	+13,5 +10,6 +16,6	105,6 99,4 112,6	-5,5 -8,0 -2,8	114,0 109,2 119,4	-10,7 -12,8 -8,5
29.5	H.V. MASCHINEN F. SONST. BESTIMMTE WIRTSCHAFTS- ZWEIGE	INSGESAMT 116,4 INLAND 107,1 AUSLAND 124,8	+5,2 +8,5 +2,8	+8,1 +5,8 +9,8	107,7 101,2 113,7	-19,0 -20,2 -18,1	+11,1 +5,4 +16,4	104,7 98,8 110,1	-6,8 -4,5 -8,6	112,1 104,2 119,3	-8,0 -7,6 -8,3
29.51	H.V. MASCHINEN F.D. ME- TALLERZ. V. WALZWERKS- EINR.U. GIESSMASCHINEN	INSGESAMT 157,9 INLAND 122,1 AUSLAND 172,5	+30,8 +3,1 +41,9	+214,5 +53,8 +350,4	50,2 79,4 38,3	-71,8 -85,7 +57,0	+17,0 -16,9 +79,8	80,5 105,7 70,2	-18,8 -50,9 +36,0	104,1 100,8 105,4	-30,3 -70,0 +44,4
29.52	H.V. BERGWERKS-, BAU- U. BAUSTOFFMASCHINEN	INSGESAMT 107,1 INLAND 71,3 AUSLAND 153,5	+7,6 -4,0 +16,0	+11,3 +6,9 +14,2	96,2 66,7 134,4	-10,3 -17,6 -5,0	+12,3 +16,4 +9,7	90,9 60,9 129,8	+0,1 -9,9 +7,4	101,7 69,0 144,0	-1,6 -11,1 +5,2
29.53	H.V. MASCHINEN F. DAS ERNAEHRUNGSGEWERBE U.D. TABAKVERARBEITUNG	INSGESAMT 74,5 INLAND 67,8 AUSLAND 81,0	+0,8 +10,1 -5,6	+0,3 -0,6 +0,9	74,3 68,2 80,3	-11,2 -2,3 -17,4	+27,0 +20,9 +32,7	67,9 61,2 74,4	-2,9 +4,4 -7,9	74,4 68,0 80,7	-5,6 +3,5 -11,8
29.54	H.V. MASCHINEN F. DAS TEXTIL-, BEKLEIDUNGS- U. LEDERGERWERBE	INSGESAMT 83,9 INLAND 76,1 AUSLAND 86,5	+6,5 -9,0 +11,9	+3,2 -9,3 +7,5	81,3 83,9 80,5	-21,4 -14,6 -23,5	+12,6 +15,7 +11,7	76,7 77,1 76,6	-14,1 -14,9 -13,8	82,6 80,0 83,5	-9,4 -12,1 -8,6
29.55	H.V. MASCHINEN FUER DAS PAPIERGERWERBE	INSGESAMT 76,7 INLAND 86,2 AUSLAND 70,0	-21,9 +13,9 -38,6	+0,7 +15,1 -9,3	76,2 74,9 77,2	-19,8 -18,0 -20,9	-1,4 -9,9 +5,5	81,5 84,7 79,3	-12,6 +2,6 -8,6	76,5 80,6 73,6	-20,8 -3,5 -30,4
29.56	H.V. MASCHINEN FUER BESTIMMTE WIRTSCHAFTS- ZWEIGE A.N.G.	INSGESAMT 139,7 INLAND 134,3 AUSLAND 145,9	+5,2 +13,3 -2,2	+2,7 +5,8 -0,5	136,0 126,9 146,6	-16,3 -10,6 -21,2	+9,8 +2,9 +17,8	131,2 124,9 138,5	-6,0 +0,2 -11,7	137,9 130,6 146,3	-6,6 +0,2 -12,7
29.6	HERSTELLUNG VON WAFFEN UND MUNITION	INSGESAMT 102,5 INLAND 101,1 AUSLAND 107,0	+49,6 +75,5 +3,0	-4,3 +1,0 -17,6	107,1 100,1 129,8	+26,7 +29,0 +21,4	+72,7 +69,4 +82,0	83,2 79,1 96,5	+23,6 +37,6 -2,2	104,8 100,6 118,4	+37,0 +48,8 +12,3
29.7	HERSTELLUNG VON HAUS- HALTSGERAETEN A.N.G.	INSGESAMT 133,6 INLAND 101,4 AUSLAND 197,9	+31,2 +19,9 +46,4	-0,1 -2,0 +2,0	133,7 103,5 194,0	+7,9 -0,5 +18,5	+12,8 +12,7 +13,0	128,8 100,6 185,0	+12,6 +3,9 +23,6	133,7 102,5 196,0	+18,4 +8,7 +30,8
29.71	HERSTELLUNG VON ELEKTRI- SCHEN HAUSHALTSGERAETEN	INSGESAMT 138,6 INLAND 106,7 AUSLAND 199,5	+33,1 +22,2 +46,6	-0,1 -2,4 +2,3	138,8 109,3 196,1	+8,3 +0,6 +17,9	+12,8 +11,8 +13,8	132,5 106,5 182,0	+12,0 +5,6 +20,2	138,7 108,0 197,3	+19,4 +10,2 +30,8
29.72	H.V. NICHTELEKTR. HEIZ-, KOCH-, HEISSWASSER- U. HEISSLUFTGER. A.N.G.	INSGESAMT 98,3 INLAND 88,3 AUSLAND 183,2	+14,7 +0,9 +34,4	+0,7 +2,1 -0,5	97,6 86,9 184,2	+4,5 -10,2 +25,3	+14,2 +23,9 +5,5	102,6 63,4 213,6	+17,9 -10,1 +59,9	98,0 67,6 183,7	+9,4 -4,9 +29,6
DL	H.V. BUEROMASCH., DATENVERARB. GER.U. -EINRICHTG.;ELEKTROT., FEINMECHANIK U. OPTIK	INSGESAMT 140,6 INLAND 121,6 AUSLAND 175,0	+3,6 +1,1 +7,0	-4,2 -2,1 -6,5	146,7 124,2 187,2	-12,4 -14,5 -9,7	+9,7 +5,9 +14,7	137,6 119,6 170,3	-5,9 -7,2 -3,9	143,7 122,9 181,1	-5,2 -7,5 -2,3
30	H.V. BUEROMASCHINEN, DATENVERARBEITUNGSGE- RAETEN U. -EINRICHTUNGEN	INSGESAMT 141,2 INLAND 137,6 AUSLAND 147,8	-4,8 -10,8 +7,6	-5,4 -10,6 +5,0	149,3 154,0 140,7	-18,2 -24,5 -1,7	+5,4 +9,1 -1,3	141,2 145,3 133,7	-13,5 -18,4 -2,1	145,3 145,8 144,3	-12,2 -18,6 +2,9

LAND

DAS VERARBEITENDE GEMERBE
= 100
ABTEILUNGEN, GRUPPEN UND KLASSEN
ZWEIGE, AUSGABE 1993 (WZ93)
WERT

INDEX

2001 APR.	VER- ÄND. IN % GEGEN APR. 2000	2001 1.VJ	2001 4.VJ	2002 1.VJ	VERÄNDERUNG IN % 1.VJ 2002 GEGEN		2000 2.HJ	2001 1.HJ	2001 2.HJ	VERÄNDERUNG IN % 2.HJ 2001 GEGEN		2000	2001	VER- ÄND. IN % GEGEN 2000	WZ93 SCHL.
					1.VJ 2001	4.VJ 2001				2.HJ 2000	1.HJ 2001				
76,1	+4,8	86,6	111,8	76,2	-12,0	-31,8	121,5	85,9	100,7	-17,1	+17,2	97,5	93,3	-4,3	29.21
73,4	+11,4	77,1	100,6	67,5	-12,5	-32,9	108,0	77,6	90,3	-16,4	+16,4	89,3	84,0	-5,9	
79,9	-3,0	100,4	128,0	88,9	-11,5	-30,5	141,1	98,1	115,9	-17,9	+18,1	109,3	107,0	-2,1	
97,7	+9,4	98,1	121,4	93,4	-4,8	-23,1	112,4	104,0	115,8	+3,0	+11,3	104,4	109,9	+5,3	29.22
84,5	+5,8	86,0	105,5	80,5	-6,4	-23,7	99,4	89,5	101,2	+1,8	+13,1	92,6	96,4	+3,0	
130,6	+15,6	128,4	161,1	126,6	-2,2	-22,0	144,9	140,2	152,1	+5,0	+8,5	133,9	146,1	+9,1	
102,8	-2,0	104,9	142,3	100,5	-4,2	-29,4	134,5	111,2	124,8	-7,2	+12,2	121,5	118,0	-2,9	29.23
87,9	-4,4	95,4	123,5	88,1	-7,7	-28,7	123,1	102,5	110,8	-10,0	+8,1	111,3	106,6	-4,2	
139,4	+2,0	128,0	188,1	130,7	+2,1	-30,5	162,4	132,4	159,0	-2,1	+20,1	146,4	145,7	-0,5	
107,6	+7,6	112,8	129,6	110,9	-1,7	-14,4	121,6	114,1	129,5	+6,5	+13,5	113,7	121,8	+7,1	29.24
95,8	+10,1	102,3	122,3	98,0	-4,2	-19,9	106,8	103,7	114,8	+7,5	+10,7	101,9	109,2	+7,2	
129,1	+5,0	126,7	139,2	127,7	+0,8	-8,3	141,1	127,9	148,8	+5,5	+16,3	129,2	138,4	+7,1	
132,8	+6,9	109,1	94,4	119,2	+9,3	+26,3	91,5	117,1	95,2	+4,0	-18,7	104,0	106,1	+2,0	29.3
114,9	-3,0	93,4	73,7	104,8	+12,2	+42,2	78,0	105,3	80,1	+2,7	-23,9	96,2	92,7	-3,6	
151,4	+16,2	125,5	115,9	134,1	+6,9	+15,7	106,4	129,3	110,8	+5,1	-14,3	112,1	120,0	+7,0	
136,4	+4,7	114,7	126,3	128,1	+11,7	+1,4	109,4	119,8	111,1	+1,6	-7,3	114,0	115,4	+1,2	29.31
118,8	-4,9	102,1	98,2	111,8	+9,5	+13,8	88,0	111,2	89,2	+1,4	-19,8	105,7	100,2	-5,2	
146,3	+9,8	121,7	142,0	137,2	+12,7	-3,4	121,4	124,6	123,4	+1,6	-1,0	118,6	124,0	+4,6	
130,6	+8,2	105,9	76,2	114,0	+7,6	+49,6	81,2	115,5	86,0	+5,9	-25,5	98,3	100,7	+2,4	29.32
113,6	-2,2	90,4	65,2	102,4	+13,9	+57,1	74,5	103,2	76,9	+3,2	-25,5	92,9	90,1	-3,0	
155,9	+22,2	128,9	92,5	131,3	+1,9	+41,9	91,1	133,6	99,5	+9,2	-25,5	106,2	116,5	+9,7	
112,2	+18,9	111,5	135,6	102,3	-8,3	-24,6	131,7	115,8	128,5	-2,4	+11,0	117,4	122,2	+4,1	29.4
107,8	+19,1	108,1	129,9	96,3	-11,8	-26,6	124,4	111,8	123,3	-0,9	+10,3	111,5	117,6	+5,5	
117,1	+18,6	115,4	142,1	110,2	-4,5	-22,4	140,0	120,3	134,4	-4,0	+11,7	124,1	127,4	+2,7	
110,6	+4,0	112,9	130,7	100,8	-10,7	-22,9	127,1	117,0	125,0	-1,7	+6,8	118,7	121,0	+1,9	29.5
98,7	-	105,1	123,1	96,0	-8,7	-22,0	118,1	109,3	116,9	-1,0	+7,0	110,2	113,1	+2,6	
121,4	+7,2	120,1	137,8	105,2	-12,4	-23,7	135,2	124,0	132,5	-2,0	+6,9	126,5	128,3	+1,4	
120,7	-8,8	91,9	162,6	54,7	-40,5	-66,4	115,2	103,5	144,9	+25,8	+40,0	120,2	124,2	+3,3	29.51
118,4	-4,2	247,7	214,2	100,3	-59,5	-53,2	140,4	195,9	182,6	+30,1	-6,8	138,6	189,2	+36,5	
121,6	-10,5	28,3	141,5	36,0	+27,2	-74,6	104,9	65,8	129,6	+23,5	+97,0	112,8	97,7	-13,4	
99,5	+0,8	87,9	98,2	85,5	-2,7	-12,9	101,8	97,9	96,6	-5,1	-1,3	101,0	97,3	-3,7	29.52
74,3	-9,6	65,3	68,9	57,4	-12,1	-16,7	79,3	72,9	68,0	-14,2	-6,7	79,9	70,4	-11,9	
132,3	+10,1	117,1	136,3	121,9	+4,1	-10,6	131,1	130,4	133,8	+2,1	+2,6	128,3	132,1	+3,0	
73,9	+11,6	68,6	92,4	85,7	-4,2	-28,9	91,1	74,0	86,7	-4,8	+17,2	81,1	80,3	-1,0	29.53
61,6	+5,3	57,6	79,7	59,0	+2,4	-26,0	78,4	63,2	72,5	-7,5	+14,7	70,8	67,8	-4,2	
85,8	+16,4	79,1	104,8	72,1	-8,8	-31,2	103,4	84,5	100,4	-2,9	+18,8	91,0	92,4	+1,5	
78,8	-5,6	92,8	85,4	74,3	-19,9	-13,0	94,6	88,5	83,3	-11,9	-5,9	88,9	85,9	-3,4	29.54
83,6	-4,0	93,0	94,8	77,4	-16,8	-18,4	96,0	93,5	91,1	-4,1	-2,6	90,9	92,3	+1,5	
77,3	-6,1	92,8	82,3	73,3	-21,0	-10,9	94,4	86,9	80,7	-14,5	-7,1	88,3	83,8	-5,1	
98,2	+34,2	91,5	113,8	83,1	-9,2	-27,0	128,0	92,8	117,7	-8,0	+26,8	104,1	105,3	+1,2	29.55
75,7	+1,1	78,8	122,7	84,2	+6,9	-31,4	117,2	82,8	123,6	+5,5	+49,3	100,9	103,2	+2,3	
114,0	+58,3	100,4	107,5	82,4	-17,9	-23,3	135,6	99,8	113,5	-16,3	+13,7	106,3	106,7	+0,4	
132,8	+5,4	141,9	164,3	128,3	-9,6	-21,9	155,0	145,9	155,8	+0,5	+6,8	144,0	150,9	+4,8	29.56
118,5	+2,9	126,7	152,1	121,7	-3,9	-20,0	143,1	132,7	144,2	+0,8	+8,7	131,6	138,5	+5,2	
149,2	+7,7	159,4	178,3	136,0	-14,7	-23,7	168,6	161,0	169,2	+0,4	+5,1	158,2	165,1	+4,4	
68,5	-8,7	66,8	142,1	76,7	+14,8	-46,0	115,4	81,7	110,6	-4,2	+35,4	95,8	96,1	+0,3	29.6
57,6	-19,7	57,5	135,2	71,7	+24,7	-47,0	103,1	71,1	102,6	-0,5	+44,3	87,8	86,9	-1,0	
103,9	+21,7	96,9	164,3	93,0	-4,0	-43,4	155,1	116,0	136,2	-12,2	+17,4	121,7	126,1	+3,6	
101,8	+7,6	118,6	121,7	127,2	+7,3	+4,5	112,3	112,5	118,6	+5,6	+5,4	109,8	115,5	+5,2	29.7
84,6	+7,4	100,8	100,2	100,3	-0,5	+0,1	96,5	93,4	96,7	+0,2	+3,5	94,7	95,0	+0,3	
136,1	+7,9	154,2	164,7	180,7	+17,2	+9,7	143,8	150,7	162,3	+12,9	+7,7	139,8	156,5	+11,9	
104,1	+6,9	123,0	123,3	130,4	+6,0	+5,8	115,7	116,0	120,3	+4,0	+3,7	113,2	118,2	+4,4	29.71
87,3	+7,8	105,4	103,4	106,4	+0,9	+2,9	99,0	97,1	99,4	+0,4	+2,4	97,4	98,3	+0,9	
136,1	+5,7	156,5	161,2	176,2	+12,6	+9,3	147,6	152,2	160,2	+8,5	+5,3	143,3	156,2	+9,0	
85,7	+14,4	87,4	111,0	104,0	+19,0	-6,3	88,1	87,3	106,4	+20,8	+21,9	85,2	96,8	+13,6	29.72
67,7	+3,7	71,4	80,1	61,7	-13,6	-23,0	80,9	69,7	79,5	-1,7	+14,1	77,4	74,6	-3,6	
136,3	+33,6	132,7	198,6	223,7	+68,6	+12,6	108,2	137,2	182,3	+68,5	+32,9	107,3	159,8	+48,9	
135,7	+10,2	149,7	145,2	136,6	-8,8	-5,9	157,7	145,3	145,4	-7,8	+0,1	147,4	145,4	-1,4	DL
120,3	+9,7	131,8	131,0	118,9	-9,8	-9,2	137,5	128,2	130,0	-5,5	+1,4	129,3	129,1	-0,2	
163,5	+11,1	181,8	170,7	168,7	-7,2	-1,2	193,9	176,2	173,3	-10,6	-1,6	180,0	174,7	-2,9	
148,3	+3,3	168,3	160,2	141,2	-16,1	-11,9	180,2	157,0	153,0	-15,1	-2,5	168,1	155,0	-7,8	30
154,3	-1,3	185,9	167,9	147,9	-20,4	-11,9	191,0	167,7	162,1	-15,1	-3,3	179,1	164,9	-7,9	
137,4	+13,9	136,4	146,1	129,0	-5,4	-11,7	160,7	137,5	136,5	-15,1	-0,7	148,2	137,0	-7,6	

2 INDEX DES UMSATZES FUER
 1995
 NACH ABSCHNITTEN, UNTERABSCHNITTEN,
 DER KLASSIFIKATION DER WIRTSCHAFTS
 2.1 ORIGINAL

VOLUMEN

WZ93- SCHL.	WIRTSCHAFTSZWEIG		2002 APR.	VERAENDERUNG IN % APR. 2002 GEGEN		2002 MAR.	VERAENDERUNG IN % MAR. 2002 GEGEN		KUMULIERT		2-MONATS- DURCHSCHNITT 2002 UND 2002	
				APR. 2001	MAR. 2002		MAR. 2001	FEB. 2002	JAN. 2002 BIS APR. 2002	VER- AEND. IN % GEGEN VORJAHR	MAR. 2002 UND APR. 2002	VER- AEND. IN % GEGEN VORJAHR
30.01	HERSTELLUNG VON BUERO- MASCHINEN	INSGESAMT	74,4	-13,2	-25,3	99,6	-6,7	+23,7	85,9	-3,3	87,0	-9,7
		INLAND	53,3	-16,5	-16,1	63,5	-14,7	-0,2	66,8	-5,6	58,4	-15,5
		AUSLAND	97,6	-11,0	-29,9	139,2	-2,3	+40,5	106,9	-1,6	118,4	-6,1
30.02	HERSTELLUNG VON DATEN- VERARBEITUNGSGERAETEN UND -EINRICHTUNGEN	INSGESAMT	151,2	-4,1	-3,5	156,7	-19,1	+4,0	149,5	-14,3	154,0	-12,4
		INLAND	147,5	-10,6	-10,4	164,7	-24,9	+9,6	154,6	-18,9	156,1	-18,8
		AUSLAND	158,4	+10,6	+12,3	141,1	-1,5	-6,9	139,4	-2,2	149,8	+4,5
31	HERSTELLUNG VON GERAETEN DER ELEKTRIZITAETSERZUEU- GUNG, -VERTEILUNG U.AE.	INSGESAMT	119,8	+4,7	-2,5	122,9	-12,2	+6,2	118,3	-4,0	121,4	-4,6
		INLAND	108,9	+3,7	-1,7	110,8	-13,6	+4,3	107,6	-4,9	109,9	-5,8
		AUSLAND	144,6	+6,3	-4,0	150,6	-9,4	+9,6	142,8	-2,4	147,6	-2,4
31.1	HERSTELLUNG VON ELEKTRO- MOTOREN, GENERATOREN UND TRANSFORMATOREN	INSGESAMT	147,2	+5,5	-8,1	160,2	-4,9	+11,6	148,4	+0,9	153,7	-0,2
		INLAND	124,6	+5,1	-9,5	137,7	-6,6	+3,5	130,3	+0,9	131,2	-1,4
		AUSLAND	192,6	+6,1	-6,3	205,5	-2,5	+24,5	184,8	+0,8	199,1	+1,5
31.2	HERSTELLUNG VON ELEK- TRIZITAETSVERTIEILUNGS- U. -SCHALTEINRICHTUNGEN	INSGESAMT	99,8	+0,7	-0,4	100,2	-19,3	+4,3	98,2	-9,3	100,0	-10,4
		INLAND	92,7	-0,4	-1,1	93,7	-18,9	+3,3	91,8	-9,1	93,2	-10,6
		AUSLAND	116,6	+3,1	+1,1	115,3	-20,1	+6,1	113,1	-9,9	116,0	-9,9
31.3	H.V. ISOLIERTEN ELEK- TROMOTOREN, -LEITUNGEN U. -DRAEHTEN	INSGESAMT	135,2	-13,7	+5,8	127,8	-29,9	+3,4	125,6	-22,1	131,5	-22,4
		INLAND	115,8	-5,5	+6,1	109,1	-23,2	+5,8	106,6	-15,5	112,5	-15,0
		AUSLAND	205,2	-26,6	+5,0	195,5	-40,2	-1,0	184,2	-32,4	200,4	-33,9
31.4	HERSTELLUNG VON AKKUMU- LATOREN UND BATTERIEN	INSGESAMT	114,3	+30,2	-3,1	118,0	-5,3	+5,2	114,2	+8,5	116,2	+9,4
		INLAND	110,5	+38,5	-1,8	112,5	-7,0	+5,3	109,8	+11,1	111,5	+11,1
		AUSLAND	120,4	+19,3	-5,3	127,2	-2,5	+5,1	121,4	+4,7	123,8	+7,0
31.5	HERSTELLUNG VON ELEK- TRISCHEN LAMPEN UND LEUCHTEN	INSGESAMT	102,8	-4,4	-4,5	107,7	-13,1	+1,4	105,4	-8,3	105,3	-9,0
		INLAND	81,5	-7,6	-5,1	85,9	-15,4	+4,2	84,4	-12,0	83,7	-11,8
		AUSLAND	152,1	-0,1	-3,8	158,1	-10,2	-2,1	154,1	-3,1	155,1	-5,5
31.6	HERSTELLUNG VON ELEK- TRISCHEN AUSRUESTUNGEN A.N.G.	INSGESAMT	141,7	+17,5	-2,4	145,2	-0,5	+7,0	139,3	+7,1	143,5	+7,7
		INLAND	138,3	+12,8	+2,3	135,2	-7,7	+6,0	131,7	+1,5	136,8	+1,7
		AUSLAND	149,2	+28,3	-10,6	166,8	+15,2	+8,7	155,7	+19,2	158,0	+21,0
31.61	H.V. ELEKTR. AUSRUE- STUNGEN F. MOTOREN U. FAHRZEUGE A.N.G.	INSGESAMT	140,4	+2,9	+2,8	136,6	-11,9	+1,2	137,4	-4,9	138,5	-5,0
		INLAND	148,2	+1,5	+4,2	142,2	-14,2	+0,6	143,7	-6,2	145,2	-6,9
		AUSLAND	123,2	+6,8	-1,0	124,4	-5,4	+2,7	123,5	-1,6	123,8	+0,2
31.62	HERSTELLUNG VON SONST. ELEKTR. AUSRUESTUNGEN A.N.G.	INSGESAMT	143,2	+39,3	-7,4	154,7	+14,1	+13,5	141,3	+24,1	149,0	+25,0
		INLAND	127,1	+32,3	-0,2	127,3	+2,2	+13,9	118,1	+14,1	127,2	+15,3
		AUSLAND	177,7	+51,4	-16,8	213,5	+33,9	+12,9	191,1	+40,1	195,6	+41,3
32	RUNDFUNK-, FERNSEH- UND NACHRICHTENTECHNIK	INSGESAMT	190,3	+2,8	-7,7	206,2	-11,9	+16,4	185,4	-7,5	198,3	-5,4
		INLAND	165,1	-0,7	-1,6	167,8	-11,6	+8,9	158,2	-8,1	166,5	-6,5
		AUSLAND	220,6	+6,2	-12,6	252,3	-12,1	+23,1	217,9	-7,1	236,5	-4,4
32.1	HERSTELLUNG VON ELEKTRO- NISCHEN BAUELEMENTEN	INSGESAMT	226,0	+0,4	-12,9	259,4	-3,4	+20,7	227,2	-8,6	242,7	-1,7
		INLAND	203,8	+2,4	-0,7	205,2	-11,9	+5,6	200,5	-5,6	204,5	-5,3
		AUSLAND	241,5	-0,7	-18,7	297,2	+1,3	+29,5	245,9	-10,2	269,4	+0,4
32.2	H.V. NACHRICHTENTECHNI- SCHEN GERAETEN UND EINRICHTUNGEN	INSGESAMT	225,8	+7,7	-5,7	239,4	-16,5	+16,7	214,1	-6,7	232,6	-6,3
		INLAND	178,4	-1,2	-2,3	182,6	-11,7	+14,8	165,6	-11,3	180,5	-6,9
		AUSLAND	308,0	+18,4	-8,8	337,6	-20,5	+18,6	298,1	-1,8	322,8	-5,8
32.3	H.V. RUNDFUNK- U. FERN- SEHGER. SOWIE PHONO- U. VIDEOTECHN. GERAETEN	INSGESAMT	87,9	-8,7	+0,9	87,1	-16,0	+2,2	87,1	-7,7	87,5	-12,5
		INLAND	105,7	-4,3	-1,1	106,9	-10,5	-2,3	107,2	-1,7	106,3	-7,6
		AUSLAND	65,5	-16,5	+5,5	62,1	-26,1	+13,5	61,8	-18,7	63,8	-21,4
33	MEDIZIN-, MESS-, STEUER- UND REGELUNGSTECHNIK, OPTIK	INSGESAMT	133,1	+7,7	-0,7	134,1	-10,3	+9,0	127,4	-2,3	133,6	-2,2
		INLAND	103,9	+5,9	+2,1	101,8	-12,7	+3,1	100,1	-3,1	102,9	-4,2
		AUSLAND	182,5	+9,5	-3,3	188,8	-7,9	+14,8	173,7	-1,4	185,7	-0,1
33.1	H.V. MEDIZINISCHEN GE- RAETEN UND ORTHOPAEDI- SCHEN VORRICHTUNGEN	INSGESAMT	146,3	+16,4	-0,8	147,5	+1,2	+10,5	140,5	+9,4	146,9	+8,2
		INLAND	107,0	+11,3	+2,3	104,6	-4,4	+6,1	102,3	+3,6	105,8	+2,9
		AUSLAND	208,5	+20,8	-3,3	215,7	+5,9	+14,1	201,0	+14,5	212,1	+12,7
33.2	H.V. MESS-, KONTROLL-, NAVIGATIONS- U.AE. INSTRU- MENTEN U. VORRICHTUNGEN	INSGESAMT	126,1	+2,0	-0,9	127,3	-16,7	+7,7	121,0	-8,6	126,7	-8,3
		INLAND	102,2	+2,6	-0,6	102,8	-13,9	+2,8	100,5	-4,7	102,5	-6,4
		AUSLAND	167,8	+1,5	-1,2	169,9	-19,5	+13,4	156,6	-12,6	168,9	-10,3
33.3	HERSTELLUNG VON INDU- STRIELLEN PROZESS- STEUERUNGSANLAGEN	INSGESAMT	162,8	+22,1	+21,3	134,3	-22,0	+11,8	132,2	-8,4	148,6	-2,7
		INLAND	121,4	+28,7	+36,1	89,2	-34,6	-6,2	95,6	-11,3	105,3	-8,8
		AUSLAND	416,2	+11,8	+1,6	409,6	+4,9	+50,1	358,8	-3,2	412,9	+8,2
33.4	HERSTELLUNG VON OPTI- SCHEN UND FOTOGRAPHI- SCHEN GERAETEN	INSGESAMT	125,1	+1,2	-8,1	136,1	-9,8	+9,0	126,3	-5,1	130,6	-4,9
		INLAND	101,6	-2,6	-3,6	105,4	-13,3	+1,3	103,1	-6,6	103,5	-8,3
		AUSLAND	155,2	+4,6	-11,5	176,4	-6,9	+15,5	155,9	-3,9	165,3	-1,9
33.5	HERSTELLUNG VON UHREN	INSGESAMT	82,6	-1,5	+1,2	81,6	-13,6	+7,4	77,4	-7,5	82,1	-8,0
		INLAND	69,0	-10,0	+6,2	65,0	-21,2	+6,7	63,3	-15,3	67,0	-15,8
		AUSLAND	101,5	+8,2	-2,9	104,5	-5,7	+8,0	96,8	+0,6	103,0	+0,7

STBA,FS 4,R 2.2, 4/2002

LAND

DAS VERARBEITENDE GEBERBE
= 100
ABTEILUNGEN, GRUPPEN UND KLASSEN
ZWEIGE, AUSGABE 1993 (WZ93)
WERT

INDEX

2001 APR.	VER- AEND. IN % GEGEN APR. 2000	2001 1.VJ	2001 4.VJ	2002 1.VJ	VERAENDERUNG IN % 1.VJ 2002 GEGEN				VERAENDERUNG IN % 2.HJ 2001 GEGEN				2000	2001	VER- AEND. IN % GEGEN 2000	WZ93 SCHL.
					1.VJ		4.VJ		2.HJ		1.HJ					
					1.VJ 2001	4.VJ 2001	2.HJ	1.HJ	2.HJ	2.HJ 2000	1.HJ 2001					
85,7	+16,4	89,8	117,5	89,7	-0,1	-23,7	96,5	92,1	105,5	+9,3	+14,5	92,5	98,8	+6,8	30.01	
63,8	+3,6	73,2	104,2	71,3	-2,6	-31,6	70,9	73,5	92,2	+30,0	+25,4	68,9	82,9	+20,3		
109,7	+26,4	108,3	132,2	110,0	+1,6	-16,8	124,7	112,6	120,1	-3,7	+6,7	118,6	116,4	-1,9		
157,6	+2,3	180,0	166,5	148,9	-17,3	-10,6	192,7	166,6	160,0	-17,0	-4,0	179,3	163,3	-8,9	30.02	
165,0	-1,4	199,2	175,5	157,0	-21,2	-10,5	205,2	178,8	170,3	-17,0	-4,8	192,0	174,5	-9,1		
143,2	+12,1	142,3	149,0	133,0	-6,5	-10,7	168,3	142,7	139,9	-16,9	-2,0	154,4	141,3	-8,5		
114,4	+5,5	126,2	121,4	117,8	-6,7	-3,0	129,9	124,7	124,5	-4,2	-0,2	125,5	124,6	-0,7	31	
105,0	+4,9	115,8	115,4	107,2	-7,4	-7,1	119,7	114,3	116,4	-2,8	+1,8	115,7	115,3	-0,3		
136,0	+6,7	149,8	134,9	142,2	-5,1	+5,4	153,3	148,3	143,1	-6,7	-3,5	147,9	145,7	-1,5		
139,5	+8,1	149,6	157,5	148,8	-0,5	-5,5	167,4	151,5	158,9	-5,1	+4,9	160,9	155,2	-3,5	31.1	
118,6	+5,5	132,6	153,0	132,2	-0,3	-13,6	144,7	133,0	145,4	+0,5	+9,3	139,8	139,2	-0,4		
181,6	+11,7	183,9	166,3	182,2	-0,9	+9,6	213,1	188,9	186,0	-12,7	-1,5	203,4	187,4	-7,9		
99,1	+8,7	111,4	104,8	97,7	-12,3	-6,8	117,1	109,3	108,1	-7,7	-1,1	111,4	108,7	-2,4	31.2	
93,1	+7,4	103,6	99,9	91,5	-11,7	-8,4	109,3	102,3	102,2	-6,5	-0,1	103,5	102,2	-1,3		
113,1	+11,1	129,6	116,5	112,0	-13,6	-3,9	135,6	125,7	122,1	-10,0	-2,9	130,2	123,9	-4,8		
156,6	+23,1	162,7	128,7	122,4	-24,8	-4,9	149,0	166,2	147,0	-1,3	-11,6	140,5	156,6	+11,5	31.3	
122,5	+6,8	127,3	108,4	103,5	-18,7	-4,5	127,1	127,6	121,4	-4,5	-4,9	124,2	124,5	+0,2		
279,7	+62,4	290,0	202,3	190,5	-34,3	-5,8	226,0	305,3	239,4	+5,0	-21,6	199,3	272,4	+36,7		
87,8	-11,4	111,1	122,1	114,1	+2,7	-6,6	115,9	107,4	118,6	+2,3	+10,4	111,9	113,0	+1,0	31.4	
79,8	-15,6	105,1	117,8	109,5	+4,2	-7,0	110,2	100,2	114,1	+3,5	+13,9	107,3	107,2	-0,1		
100,9	-5,4	120,9	129,0	121,8	+0,7	-5,6	125,2	119,1	125,7	+0,4	+5,5	119,4	122,4	+2,5		
107,5	+4,4	117,3	118,7	106,3	-9,4	-10,4	117,8	111,7	115,5	-2,0	+3,4	115,6	113,6	-1,7	31.5	
88,2	-1,1	98,4	99,8	85,4	-13,2	-14,4	103,6	93,1	98,5	-4,9	+5,8	100,8	95,8	-5,0		
152,3	+13,0	161,2	162,4	154,8	-4,0	-4,7	150,6	155,0	154,8	+2,8	-0,1	150,1	154,9	+3,2		
120,6	-4,0	133,2	126,4	138,5	+4,0	+9,6	128,0	130,8	129,4	+1,1	-1,1	127,9	130,1	+1,7	31.6	
122,6	+3,4	132,2	127,1	129,5	-2,0	+1,9	127,0	130,2	129,1	+1,7	-0,8	126,5	129,7	+2,5		
116,3	-17,5	135,4	124,8	157,9	+16,6	+26,5	130,1	132,1	130,1	-	-1,5	130,9	131,1	+0,2		
136,5	+5,7	147,2	131,3	136,4	-7,3	+3,9	135,5	143,9	133,1	-1,8	-7,5	136,9	138,5	+1,2	31.61	
146,0	+4,7	155,5	138,6	142,2	-8,6	+2,6	141,4	152,8	141,7	+0,2	-7,3	144,9	147,2	+1,6		
115,4	+8,5	128,8	115,2	123,6	-4,0	+7,3	122,6	124,4	114,2	-6,9	-8,2	119,1	119,3	+0,2		
102,8	-15,6	117,6	120,9	140,6	+19,6	+16,3	119,6	116,2	125,3	+4,8	+7,8	117,9	120,7	+2,4	31.62	
96,1	+1,2	105,9	114,2	115,1	+8,7	+0,8	110,8	104,8	114,9	+3,7	+9,6	105,7	109,9	+4,0		
117,4	-34,5	142,7	135,3	135,5	+37,0	+44,5	138,4	140,7	147,6	+6,6	+4,9	143,9	144,1	+0,1		
185,1	+18,4	205,6	193,9	183,7	-10,7	-5,3	226,1	195,6	194,5	-14,0	-0,6	201,3	195,0	-3,1	32	
166,3	+27,2	174,1	171,5	155,9	-10,5	-9,1	188,7	169,2	171,1	-9,3	+1,1	166,3	170,1	+2,9		
207,7	+11,0	243,6	220,8	217,0	-10,9	-1,7	271,0	227,4	222,5	-17,9	-2,2	243,2	225,0	-7,5		
225,1	+8,1	256,6	202,7	227,6	-11,3	+12,3	272,2	239,2	199,8	-26,6	-16,5	250,6	219,5	-12,4	32.1	
199,0	+15,0	217,0	181,2	199,4	-8,1	+10,0	214,2	208,1	184,3	-14,0	-11,4	198,2	196,2	-1,0		
243,3	+4,6	284,1	217,7	247,4	-12,9	+13,6	312,5	260,9	210,5	-32,6	-19,3	287,0	235,7	-17,9		
209,7	+26,5	236,1	239,5	210,2	-11,0	-12,2	268,2	224,7	246,9	-8,3	+9,4	231,0	235,3	+1,9	32.2	
180,6	+35,3	188,6	190,7	161,4	-14,4	-15,4	215,9	183,0	181,8	-11,2	+4,8	183,7	187,4	+2,0		
260,1	+17,4	318,2	323,9	294,8	-7,4	-9,0	358,8	296,9	339,3	-5,4	+14,3	312,8	318,1	+1,7		
96,3	+22,1	93,8	106,2	86,8	-7,5	-18,3	100,1	94,8	101,0	+0,9	+6,5	92,6	97,9	+5,7	32.3	
110,5	+25,1	108,6	126,1	107,7	-0,8	-14,6	114,1	108,6	119,5	+4,7	+10,0	105,0	114,1	+8,7		
78,4	+17,0	75,2	81,3	60,5	-19,5	-25,6	82,5	77,3	77,8	-5,7	+0,6	77,0	77,5	+0,6		
123,6	+12,3	132,6	138,3	125,4	-5,4	-9,3	134,9	131,4	135,3	+0,3	+3,0	128,4	133,3	+3,8	33	
98,1	+7,8	105,0	113,5	98,8	-5,9	-13,0	107,2	104,6	109,2	+1,9	+4,4	103,8	106,9	+3,0		
166,7	+17,1	179,2	180,6	170,7	-4,7	-5,5	181,5	176,7	179,5	-1,1	+1,6	169,7	178,1	+4,9		
125,7	+16,6	129,3	144,9	138,5	+7,1	-4,4	124,8	129,1	139,3	+11,6	+7,9	119,7	134,2	+12,1	33.1	
96,1	+8,5	99,6	109,3	100,8	+1,2	-7,8	97,5	100,0	104,6	+7,3	+4,6	95,4	102,3	+7,2		
172,6	+24,8	176,6	201,5	198,5	+12,4	-1,5	168,1	175,5	194,4	+15,6	+10,8	158,4	184,9	+16,7		
123,6	+10,6	135,3	136,6	119,2	-11,9	-12,7	139,8	134,0	133,4	-4,6	-0,4	131,5	133,7	+1,7	33.2	
99,6	+8,7	107,5	115,5	99,9	-7,1	-13,5	109,3	107,1	111,3	+1,8	+3,9	105,5	109,2	+3,5		
165,4	+12,5	183,7	173,2	152,9	-16,8	-11,7	192,9	180,8	171,8	-10,9	-5,0	176,9	176,3	-0,3		
133,4	+13,1	148,0	188,2	122,0	-17,6	-35,2	197,2	150,9	189,0	-4,2	+25,2	187,8	169,9	-9,5	33.3	
94,3	-10,6	112,3	154,8	87,0	-22,5	-43,8	156,0	111,9	139,6	-10,5	+24,8	146,5	125,7	-14,2		
372,4	+92,6	366,0	332,2	335,7	-8,3	-14,4	449,0	389,6	490,7	+9,3	+25,9	439,7	440,1	+0,1		
123,6	+7,9	136,3	121,2	126,7	-7,0	+4,5	131,0	131,4	123,6	-5,6	-5,9	128,1	127,5	-0,5	33.4	
104,3	+13,4	112,4	102,7	103,6	-6,8	+0,9	105,0	110,1	103,9	-1,0	-5,6	104,0	107,0	+2,9		
148,4	+3,5	166,9	144,9	156,2	-7,4	+7,8	164,5	158,8	148,8	-9,5	-6,3	158,9	153,8	-3,2		
83,9	+9,0	83,6	87,8	75,6	-9,6	-13,9	89,0	83,6	85,0	-4,5	+1,7	84,2	84,3	+0,1	33.5	
76,7	+9,4	74,0	76,2	61,3	-17,2	-19,6	79,3	73,6	75,5	-4,8	+2,6	74,6	74,6	-		
93,8	+8,3	97,0	103,9	95,3	-1,8	-8,3	102,5	97,5	98,1	-4,3	+0,6	97,5	97,8	+0,3		

2 INDEX DES UMSATZES FUER
1995
NACH ABSCHNITTEN, UNTERABSCHNITTEN,
DER KLASSIFIKATION DER WIRTSCHAFTS
2.1 ORIGINAL

VOLUMEN

WZ93- SCHL.	WIRTSCHAFTSZWEIG		2002			2002			KUMULIERT		2-MONATS- DURCHSCHNITT	
			APR.	VERAENDERUNG IN % APR. 2002 GEGEN		MAR.	VERAENDERUNG IN % MAR. 2002 GEGEN		JAN. 2002 BIS APR. 2002	VER- AEND. IN % GEGEN VORJAHR	MAR. 2002 UND APR. 2002	VER- AEND. IN % GEGEN VORJAHR
				APR. 2001	MAR. 2002		MAR. 2001	FEB. 2002				
DM	FAHRZEUGBAU	INSGESAMT	169,9	+3,6	+4,3	162,9	-14,6	+8,0	158,0	-6,0	166,4	-6,2
		INLAND	137,5	+2,2	+4,3	131,8	-13,4	+13,9	123,7	-6,6	134,7	-6,1
		AUSLAND	204,6	+4,5	+4,3	196,1	-16,4	+4,0	194,9	-5,3	200,4	-6,3
34	HERSTELLUNG VON KRAFTWAGEN UND KRAFTWAGENTEILEN	INSGESAMT	172,6	+3,8	+4,0	166,0	-13,9	+9,1	160,2	-6,4	169,3	-5,7
		INLAND	138,3	+3,3	+6,6	129,7	-15,9	+12,6	123,3	-7,5	134,0	-7,0
		AUSLAND	209,3	+4,2	+2,1	204,9	-12,6	+6,9	199,8	-5,6	207,1	-4,9
34.1	HERSTELLUNG VON KRAFTWAGEN UND KRAFTWAGENMOTOREN	INSGESAMT	169,2	+2,3	+3,0	164,2	-14,7	+12,5	155,5	-8,3	166,7	-6,8
		INLAND	117,1	+1,6	+6,6	109,8	-17,2	+23,0	99,5	-10,1	113,5	-8,4
		AUSLAND	216,7	+2,7	+1,3	213,9	-13,4	+8,4	206,8	-7,4	215,3	-6,0
34.2	HERSTELLUNG VON KAROS- SERIEN, AUFBAUTEN UND ANHAENGERN	INSGESAMT	125,6	+7,8	+8,7	115,5	-13,2	+9,6	111,8	-3,7	120,6	-3,4
		INLAND	98,5	-1,8	+7,5	91,6	-18,9	+15,4	85,8	-11,5	95,1	-10,9
		AUSLAND	194,5	+23,3	+10,4	176,2	-4,4	+2,6	177,7	+8,0	185,4	+8,4
34.3	H.V. TEILEN UND ZUBE- HOER FUER KRAFTWAGEN UND KRAFTWAGENMOTOREN	INSGESAMT	189,3	+6,9	+5,6	179,2	-12,4	+1,8	180,5	-2,4	184,3	-3,4
		INLAND	130,6	+6,1	+6,5	179,0	-13,8	+1,5	180,4	-4,0	184,8	-4,6
		AUSLAND	187,4	+8,1	+4,4	179,5	-10,2	+2,3	180,6	-0,1	183,5	-1,7
35	SONSTIGER FAHRZEUGBAU	INSGESAMT	150,5	+1,9	+7,7	139,7	-19,8	-1,6	142,2	-1,5	145,1	-9,9
		INLAND	131,8	-4,8	-10,5	147,3	+7,2	+23,4	126,6	+0,1	139,6	+1,2
		AUSLAND	170,5	+8,2	+29,4	131,8	-38,3	-20,7	158,9	-2,8	151,2	-18,6
35.1	SCHIFFBAU	INSGESAMT	73,5	-5,8	+57,7	46,6	-62,7	-48,6	68,2	-6,6	60,1	-40,8
		INLAND	58,4	-39,5	-21,2	74,1	+128,7	+86,2	55,1	-2,8	66,3	+2,8
		AUSLAND	84,2	+28,7	+201,8	27,9	-85,2	-77,8	77,5	-8,3	56,1	-55,9
35.11	SCHIFFBAU (OHNE BOOTS- UND YACHTBAU)	INSGESAMT	70,3	-6,4	+67,0	42,1	-65,7	-51,8	64,6	-6,9	56,2	-43,2
		INLAND	57,1	-40,4	-21,9	73,1	+151,2	+100,8	53,1	-2,6	65,1	+4,2
		AUSLAND	79,3	+29,8	+274,1	21,2	-88,6	-82,6	72,4	-8,8	50,3	-59,3
35.12	BOOTS- UND YACHTBAU	INSGESAMT	174,7	+1,6	-6,9	187,6	-2,1	-3,7	183,0	-4,0	181,2	-0,3
		INLAND	90,1	-23,1	-7,5	97,4	-14,0	-20,4	102,9	-6,9	93,8	-18,6
		AUSLAND	283,4	+16,9	-6,7	303,7	+3,9	+5,4	286,1	-2,6	293,6	+9,8
35.2	SCHIENENFAHRZEUGBAU	INSGESAMT	147,6	+12,9	-12,7	169,1	+25,2	+45,7	137,4	+12,9	158,4	+19,2
		INLAND	134,3	-2,2	-20,4	168,7	+16,5	+39,9	135,4	+5,6	151,5	+7,4
		AUSLAND	186,5	+67,7	+9,6	170,1	+69,4	+65,1	143,5	+39,9	178,3	+63,6
35.3	LUFT- UND RAUMFAHRZEUGBAU	INSGESAMT	201,2	-0,8	+6,5	188,9	-16,2	+0,9	195,1	-5,1	195,1	-8,9
		INLAND	161,8	-0,2	-8,9	177,6	-5,2	+11,7	160,3	-5,4	169,7	-2,9
		AUSLAND	229,3	-1,2	+16,3	197,1	-22,1	-5,0	220,0	-4,9	213,2	-12,1
35.4	H.V. KRAFTRAEDERN, FAHRRADERN UND BEHINDERTENFAHRZEUGEN	INSGESAMT	182,1	+13,9	+9,2	166,8	-8,5	+4,0	156,0	+8,6	174,5	+2,0
		INLAND	182,8	+14,5	+9,9	166,3	-8,1	+3,8	155,0	+10,6	174,6	+2,5
		AUSLAND	176,6	+8,1	+3,2	171,1	-11,9	+5,2	164,6	-4,6	173,9	-2,8
35.41	HERSTELLUNG VON KRAFTRAEDERN	INSGESAMT	293,6	+8,1	-0,3	294,4	-16,0	+5,0	268,5	+15,5	294,0	-5,5
		INLAND	290,1	+7,0	-0,4	291,3	-17,0	+5,0	266,0	+15,6	290,7	-6,5
		AUSLAND	390,6	+36,5	+2,9	379,5	+11,9	+5,9	338,6	+14,4	385,1	+23,2
35.42	HERSTELLUNG VON FAHRRADERN	INSGESAMT	153,3	+21,4	+19,3	128,5	-2,7	+2,4	121,6	+3,3	140,9	+9,1
		INLAND	154,6	+26,0	+22,4	126,3	+3,0	+2,0	119,0	+7,4	140,5	+14,5
		AUSLAND	144,7	-4,0	+0,9	143,4	-27,5	+4,7	139,3	-15,8	144,1	-17,3
35.43	HERSTELLUNG VON BEHINDERTENFAHRZEUGEN	INSGESAMT	100,5	+5,2	+9,1	92,1	+11,2	+6,0	92,3	+3,7	96,3	+8,0
		INLAND	84,4	-0,4	+9,2	77,3	+4,7	+6,0	77,7	-0,6	80,9	+2,0
		AUSLAND	190,1	+22,3	+9,0	174,4	+31,3	+5,8	173,7	+16,7	182,3	+26,4
35.5	FAHRZEUGBAU A.N.G.	INSGESAMT	92,0	-0,5	+5,1	87,5	-18,5	+22,2	81,0	-11,1	89,8	-10,2
		INLAND	76,4	-10,9	+7,2	71,3	-27,6	+22,5	67,6	-20,2	73,9	-19,8
		AUSLAND	130,3	+19,2	+2,6	127,0	-1,6	+21,8	113,8	+6,4	128,7	+8,0
36.1	HERSTELLUNG VON MOEBELN	INSGESAMT	86,8	-5,3	-	86,8	-19,2	+8,4	83,4	-13,3	86,8	-12,9
		INLAND	80,6	-5,7	+0,6	80,1	-20,0	+8,2	77,2	-13,7	80,4	-13,4
		AUSLAND	129,7	-3,2	-2,5	133,0	-15,7	+8,7	126,3	-11,4	131,4	-9,9
36.11	HERSTELLUNG VON SITZ- MOEBELN	INSGESAMT	109,6	-2,0	-1,9	111,7	-17,0	+9,3	105,8	-11,7	110,7	-10,1
		INLAND	104,0	-1,9	-0,9	104,9	-17,7	+9,4	99,7	-11,8	104,5	-10,5
		AUSLAND	146,7	-2,9	-6,4	155,7	-14,0	+8,9	145,3	-11,1	150,7	-9,0
36.12	HERSTELLUNG VON BUERO- UND LADENMOEBELN	INSGESAMT	85,5	-10,8	-5,3	90,3	-14,8	+18,0	81,1	-14,1	87,9	-13,0
		INLAND	82,8	-9,5	-4,2	86,4	-15,0	+18,5	77,8	-13,5	84,6	-12,4
		AUSLAND	110,3	-19,6	-13,2	127,1	-13,5	+15,4	111,5	-18,7	118,7	-16,5
36.13	HERSTELLUNG VON KUECHENMOEBELN	INSGESAMT	77,4	-1,4	+4,3	74,2	-16,3	+11,1	70,7	-9,8	75,8	-9,3
		INLAND	68,3	-4,5	+4,0	65,7	-19,2	+8,8	63,0	-12,1	67,0	-12,3
		AUSLAND	134,9	+9,9	+5,5	127,9	-5,5	+19,0	119,2	-1,3	131,4	+1,8
36.14	HERSTELLUNG VON SONST. MOEBELN	INSGESAMT	75,1	-8,1	+2,5	73,3	-24,4	+2,4	73,9	-16,1	74,2	-16,9
		INLAND	68,6	-8,8	+3,0	66,6	-24,8	+2,5	67,4	-16,5	67,6	-17,5
		AUSLAND	120,1	-5,3	+0,1	120,0	-22,1	+2,1	119,3	-14,2	120,1	-14,6

STBA, FS 4, R 2.2, 4/2002

LAND

DAS VERARBEITENDE GEWERBE
= 100
ABTEILUNGEN, GRUPPEN UND KLASSEN
ZWEIGE, AUSGABE 1993 (WZ93)
WERT

INDEX

2001 APR.	VER- AEND. IN % GEGEN APR. 2000	2001 1.VJ	2001 4.VJ	2002 1.VJ	VERAENDERUNG IN % 1.VJ 2002 GEGEN		2000 2.HJ	2001 1.HJ	2001 2.HJ	VERAENDERUNG IN % 2.HJ 2001 GEGEN		2000	2001	VER- AEND. IN % GEGEN 2000	WZ93 SCHL.
					1.VJ	4.VJ				2.HJ	1.HJ				
					2001	2001				2000	2001				
164,0	+14,0	169,3	165,6	154,1	-9,0	-6,9	155,0	168,3	159,7	+3,0	-5,1	154,1	164,0	+6,4	DM
134,5	+9,2	131,9	134,7	119,0	-9,8	-11,7	128,1	134,4	129,2	+0,9	-3,9	128,7	131,8	+2,4	
195,7	+18,0	209,3	198,9	191,6	-8,5	-3,7	183,9	204,7	192,3	+4,6	-6,1	181,3	198,5	+9,5	
166,3	+13,7	172,8	164,6	156,1	-9,7	-5,2	155,5	171,0	158,5	+1,9	-7,3	155,0	164,7	+6,3	34
133,9	+7,4	133,1	132,1	118,2	-11,2	-10,5	125,9	134,9	127,3	+1,1	-5,6	127,3	131,1	+3,0	
200,9	+18,7	215,3	199,4	196,6	-8,7	-1,4	187,3	209,7	191,8	+2,4	-8,5	184,6	200,8	+8,8	
165,4	+13,8	170,8	159,6	150,9	-11,7	-5,5	154,2	168,9	152,3	-1,2	-9,8	153,5	160,6	+4,6	34.1
115,2	+4,0	109,1	109,6	93,6	-14,2	-14,6	108,2	113,1	103,0	-4,8	-8,9	110,3	108,0	-2,1	
211,1	+19,4	227,1	205,1	203,2	-10,5	-0,9	196,2	219,9	197,2	+0,5	-10,3	192,9	208,6	+8,1	
116,5	+1,0	115,9	118,0	107,1	-7,6	-9,2	114,1	118,3	113,6	-0,4	-4,0	115,0	115,9	+0,8	34.2
100,3	-4,5	95,9	96,2	81,6	-14,9	-15,2	101,4	100,2	94,8	-6,5	-5,4	102,8	97,5	-5,2	
157,8	+11,4	166,8	173,6	172,1	+3,2	-0,9	146,6	164,3	161,5	+10,2	-1,7	146,3	162,9	+11,3	
177,1	+15,2	187,6	185,3	177,5	-5,4	-4,2	165,9	185,4	181,7	+9,5	-2,0	165,5	183,6	+10,9	34.3
179,7	+13,9	190,6	185,9	176,9	-7,2	-4,8	167,5	187,5	184,2	+10,0	-1,8	167,5	185,8	+10,9	
173,3	+17,1	183,3	184,3	178,3	-2,7	-3,3	163,5	182,5	178,2	+9,0	-2,4	162,6	180,3	+10,9	
147,7	+17,0	143,2	173,4	139,4	-2,7	-19,6	151,5	148,4	168,6	+11,3	+13,6	147,5	158,5	+7,5	35
138,5	+23,8	122,5	153,7	124,9	+2,0	-18,7	144,5	130,2	143,6	-0,6	+10,3	139,0	136,9	-1,5	
157,6	+11,2	165,5	194,6	155,0	-6,3	-20,3	159,0	168,0	195,5	+23,0	+16,4	156,7	181,8	+16,0	
78,0	-21,8	71,4	108,9	66,5	-6,9	-38,9	69,3	72,5	113,5	+63,8	+56,6	83,1	93,0	+11,9	35.1
96,6	+138,5	43,4	114,2	53,9	+24,2	-52,8	92,2	56,9	98,1	+6,4	+72,4	87,2	77,5	-11,1	
65,4	-53,6	90,8	105,8	75,2	-17,2	-28,9	53,7	83,5	124,5	+131,8	+49,1	80,5	104,0	+29,2	
75,1	-23,4	67,4	103,8	62,7	-7,0	-39,6	66,5	67,9	109,5	+64,7	+61,3	80,6	88,7	+10,0	35.11
95,8	+149,5	40,7	112,9	51,7	+27,0	-54,2	91,0	54,2	97,0	+6,6	+79,0	86,4	75,6	-12,5	
61,1	-55,9	85,5	97,7	70,1	-18,0	-28,2	49,9	77,2	118,1	+136,7	+53,0	76,7	97,6	+27,2	
171,9	+11,3	196,9	272,9	185,8	-5,6	-31,9	159,1	219,3	239,7	+50,7	+9,3	163,3	229,5	+40,5	35.12
117,1	+27,3	108,2	145,6	107,1	-1,0	-26,4	120,8	124,0	124,3	+2,9	+0,2	106,1	124,2	+17,1	
242,4	+3,2	311,0	436,7	287,0	-7,7	-34,3	208,3	341,7	388,2	+86,4	+13,6	237,0	365,0	+54,0	
130,7	+15,2	118,7	165,0	134,0	+12,9	-18,8	153,9	129,1	151,6	-1,5	+17,4	141,8	140,3	-1,1	35.2
137,3	+9,2	125,1	170,2	135,7	+8,5	-20,3	161,6	132,9	154,3	-4,5	+16,1	155,2	143,6	-7,5	
111,2	+43,1	99,8	150,0	129,2	+29,5	-13,9	131,3	117,8	143,4	+9,2	+21,7	102,3	130,6	+27,7	
202,9	+35,7	206,3	240,4	193,1	-6,4	-19,7	221,6	211,4	230,9	+4,2	+9,2	203,0	221,2	+9,0	35.3
162,2	+13,0	171,8	199,3	159,8	-7,0	-19,8	194,5	173,9	191,1	-1,7	+9,9	176,6	182,5	+3,3	
232,1	+50,9	231,0	269,8	216,9	-6,1	-19,6	241,0	238,3	259,4	+7,6	+8,9	222,0	248,9	+12,1	
159,9	+18,8	138,1	90,3	147,2	+6,6	+63,0	89,5	148,3	94,7	+5,8	-36,1	114,0	121,5	+6,6	35.4
159,6	+22,0	133,6	88,8	145,7	+9,1	+64,1	86,7	146,6	92,8	+7,0	-36,7	111,2	119,7	+7,6	
163,4	-1,4	175,7	103,2	160,5	-8,7	+55,5	112,4	162,8	110,7	-1,5	-32,0	137,6	136,7	-0,7	
271,5	+55,9	219,3	154,3	260,2	+18,7	+68,6	127,7	248,0	162,4	+27,2	-34,5	166,9	205,2	+22,9	35.41
271,0	+54,7	216,4	152,8	257,9	+19,2	+68,8	125,9	246,7	159,9	+27,0	-35,2	166,7	203,3	+22,0	
286,1	+96,4	299,1	195,8	321,2	+7,4	+64,0	177,9	282,6	231,6	+30,2	-18,0	171,7	257,1	+49,7	
126,3	-3,6	114,8	59,9	111,0	-3,3	+85,3	69,9	117,8	61,2	-12,4	-48,0	95,7	89,5	-6,5	35.42
122,7	-0,1	106,8	58,3	107,1	+0,3	+83,7	66,1	113,1	59,1	-10,6	-47,7	90,0	86,1	-4,3	
150,7	-19,6	170,3	70,5	137,4	-19,3	+94,9	96,0	150,0	75,8	-21,0	-49,5	135,2	112,9	-16,5	
95,5	+16,2	86,8	91,9	89,6	+3,2	-2,5	95,0	91,9	100,7	+6,0	+9,6	91,2	96,3	+5,6	35.43
84,7	+10,3	76,0	79,3	75,5	-0,7	-4,8	87,9	80,4	89,0	+1,3	+10,7	83,9	84,7	+1,0	
155,5	+38,6	146,6	162,1	168,2	+14,7	+3,8	134,6	156,0	165,9	+23,3	+6,3	131,6	160,9	+22,3	
92,5	+1,3	90,7	105,2	77,3	-14,8	-26,5	104,6	90,6	101,0	-3,4	+11,5	101,0	95,8	-5,1	35.5
85,7	+1,1	84,3	89,9	64,6	-23,4	-28,1	96,0	83,2	87,4	-9,0	+5,0	93,4	85,3	-8,7	
109,3	+1,9	106,2	142,5	108,2	+1,9	-24,1	125,6	108,8	134,3	+6,9	+23,4	119,6	121,5	+1,6	
91,7	+0,3	97,7	92,8	82,3	-15,8	-11,3	93,3	94,9	88,8	-4,8	-6,4	94,7	91,8	-3,1	36.1
85,5	-1,8	90,8	86,5	76,1	-16,2	-12,0	87,5	88,1	82,4	-5,8	-6,5	89,4	85,2	-4,7	
134,0	+10,7	145,5	136,3	125,1	-14,0	-8,2	133,6	141,5	133,5	-0,1	-5,7	131,8	137,5	+4,3	
111,8	+6,3	122,4	110,0	104,6	-14,5	-4,9	104,0	118,2	105,2	+1,2	-11,0	107,8	111,7	+3,6	36.11
106,0	+4,5	115,4	105,0	98,3	-14,8	-6,4	98,0	111,5	99,8	+1,8	-10,5	102,8	105,6	+2,7	
150,0	+15,7	168,0	142,6	145,1	-13,6	+1,8	142,5	162,1	140,5	-1,4	-13,3	140,0	151,3	+8,1	
95,9	+7,5	93,9	101,4	79,6	-15,2	-21,5	105,1	94,9	99,1	-5,7	+4,4	99,2	97,0	-2,2	36.12
91,5	+5,7	89,3	95,1	76,2	-14,7	-19,9	101,1	90,5	93,8	-7,2	+3,6	95,6	92,1	-3,7	
137,2	+21,0	137,1	160,6	111,8	-18,5	-30,4	143,7	137,0	149,8	+4,2	+9,3	133,5	143,4	+7,4	
78,5	-10,0	78,3	80,0	68,4	-12,6	-14,5	84,6	79,0	75,6	-10,6	-4,3	86,7	77,3	-10,8	36.13
71,5	-12,9	71,8	72,6	61,2	-14,8	-15,7	77,8	71,6	68,3	-12,2	-4,6	80,3	69,9	-13,0	
122,8	+2,5	120,2	126,6	113,9	-5,2	-10,0	127,8	125,9	121,7	-4,8	-3,3	127,1	123,8	-2,6	
81,7	-3,0	90,2	83,3	73,5	-18,5	-11,8	85,5	85,3	79,4	-7,1	-6,9	87,5	82,3	-5,9	36.14
75,2	-5,3	82,5	76,5	66,9	-18,9	-12,5	79,5	78,0	72,1	-9,3	-7,6	81,7	75,1	-8,1	
126,8	+8,0	143,2	130,0	119,0	-16,9	-8,5	127,1	135,0	129,7	+2,0	-3,9	127,5	132,3	+3,8	

DEUTSCHLAND

2 INDEX DES UMSATZES FUER DAS VERARBEITENDE GEWERBE
1995 = 1002.2 ZEITREIHENANALYSE - BERLINER VERFAHREN (BV 4)
WERTINDEX

WZ93- SCHL.	WIRTSCHAFTSZWEIG		ORIGINALWERT		KALENDER- U. SAISON- BEREINIGTER WERT BERLINER VERFAHREN, VERSION 4		GLATTE KOMPONENTE	
			2002 APR.	VERAEND. GEGENUEBER VORJAHRES- MONAT IN %	2002 APR.	VERAEND. GEGENUEBER VORMONAT IN %	2002 APR.	VERAEND. GEGENUEBER VORMONAT IN %
D	VERARBEITENDES GEWERBE 1)	INSGESAMT	131,2	+5,5	130,6	+5,9	126,4	-0,1
		INLAND	109,8	+3,4	109,5	+5,0	106,5	-0,4
		AUSLAND	170,5	+7,9	169,5	+7,4	162,9	+0,2
	VORLEISTUNGSGUETER- PRODUZENTEN	INSGESAMT	120,6	+4,2	118,2	+4,3	114,3	0
		INLAND	106,6	+2,5	104,5	+4,4	101,5	-0,4
		AUSLAND	150,0	+7,0	147,3	+4,9	141,3	+0,6
	INVESTITIONSGUETER- PRODUZENTEN	INSGESAMT	150,0	+6,0	150,7	+8,1	145,2	-0,2
		INLAND	121,0	+4,4	122,2	+6,3	118,4	-0,3
		AUSLAND	189,9	+7,5	190,0	+10,0	182,0	-0,1
	GEBRAUCHSGUETER- PRODUZENTEN	INSGESAMT	109,3	+5,1	106,9	+4,6	104,2	-0,4
		INLAND	98,3	+1,5	95,0	+4,6	93,1	-0,7
		AUSLAND	141,8	+12,8	142,1	+4,9	136,9	+0,4
	VERBRAUCHSGUETER- PRODUZENTEN	INSGESAMT	105,8	+8,4	109,7	+3,9	107,6	+0,1
		INLAND	90,6	+4,7	94,4	+3,5	92,9	-0,1
		AUSLAND	155,9	+16,1	160,9	+5,4	156,2	+0,6
DB	TEXTIL- UND BEKLEIDUNGS- GEWERBE	INSGESAMT	82,7	+4,3	89,9	+7,4	86,2	-0,5
		INLAND	72,8	+0,8	78,4	+7,3	75,5	-0,7
		AUSLAND	111,6	+11,5	124,5	+8,7	118,1	+0,1
17	TEXTILGEWERBE	INSGESAMT	90,3	+0,7	87,4	+5,0	84,8	-0,7
		INLAND	77,3	-2,3	75,3	+4,1	73,6	-0,9
		AUSLAND	125,3	+6,0	120,5	+7,4	114,5	-0,3
18	BEKLEIDUNGSGEWERBE	INSGESAMT	71,8	+11,5	93,8	+11,3	88,3	-0,1
		INLAND	66,8	+6,2	82,7	+11,6	78,0	-0,3
		AUSLAND	88,6	+26,9	132,1	+11,9	123,2	+0,3
DC	LEDERGEWERBE	INSGESAMT	95,1	+12,9	111,2	+8,4	108,4	+0,5
		INLAND	80,4	+12,4	99,0	+11,1	95,3	-0,1
		AUSLAND	144,1	+14,0	151,9	+2,8	151,2	+1,6
DD	HOLZGEWERBE (OHNE HERSTELLUNG VON MOEBELN)	INSGESAMT	93,0	+6,2	93,9	+4,3	91,5	0
		INLAND	78,7	+1,0	80,5	+2,5	79,3	-0,4
		AUSLAND	246,4	+27,8	239,2	+12,5	219,3	+1,4
DE	PAPIER- UND DRUCKGEWERBE	INSGESAMT	110,9	+4,9	112,7	+3,4	110,8	0
		INLAND	102,3	+2,1	104,1	+2,9	103,0	-0,3
		AUSLAND	141,4	+12,9	143,4	+5,2	138,6	+0,7
21	PAPIERGEWERBE	INSGESAMT	113,9	+6,8	114,6	+4,5	111,8	+0,3
		INLAND	102,9	+4,7	104,2	+4,3	101,9	-0,1
		AUSLAND	138,5	+10,9	137,9	+4,9	133,7	+0,7
21.1	H.V. HOLZSTOFF, ZELLSTOFF, PAPIER, KARTON UND PAPPE	INSGESAMT	123,2	+6,8	123,1	+4,9	119,1	+0,4
		INLAND	106,4	+5,9	107,5	+6,3	103,7	+0,2
		AUSLAND	143,9	+7,5	142,5	+3,6	138,3	+0,7
21.2	PAPIER-, KARTON- UND PAPPEVERARBEITUNG	INSGESAMT	106,1	+7,1	107,7	+4,6	105,6	0
		INLAND	100,9	+3,9	102,5	+3,3	101,0	-0,2
		AUSLAND	128,0	+18,8	129,8	+8,9	125,1	+0,8
22	DRUCKGEWERBE, VERVIEL- FAELTIGUNG VON BESPIELTEN TON-, BILD- U. DATENTRAEGERN	INSGESAMT	106,3	+1,8	110,0	+2,1	109,5	-0,4
		INLAND	101,6	-0,7	104,1	+1,5	104,3	-0,5
		AUSLAND	157,1	+24,0	174,2	+7,7	165,3	+0,5
DG	CHEMISCHE INDUSTRIE	INSGESAMT	124,8	+6,3	119,6	+3,0	116,0	+0,3
		INLAND	104,4	+3,5	100,6	+2,3	97,9	-0,1
		AUSLAND	150,0	+8,8	143,4	+4,2	138,5	+0,7
24.1	HERSTELLUNG VON CHEMISCHEN GRUNDSTOFFEN	INSGESAMT	128,5	+1,9	121,5	+3,4	116,9	+0,1
		INLAND	113,9	-1,3	107,9	+2,1	104,0	-0,4
		AUSLAND	142,1	+4,6	134,7	+5,0	129,1	+0,5
24.4	HERSTELLUNG VON PHARMA- ZEUTISCHEN ERZEUGNISSEN	INSGESAMT	137,2	+12,4	132,7	+2,9	130,6	+0,5
		INLAND	105,2	+10,9	102,9	+1,8	101,0	+0,5
		AUSLAND	195,2	+14,0	187,5	+4,9	184,2	+0,4
DH	HERSTELLUNG VON GUMMI- UND KUNSTSTOFFWAREN	INSGESAMT	121,9	+8,4	119,4	+5,6	115,8	+0,2
		INLAND	106,2	+6,6	104,3	+5,2	101,3	-0,1
		AUSLAND	172,6	+12,2	168,4	+6,7	162,3	+0,6
25.2	HERSTELLUNG VON KUNST- STOFFWAREN	INSGESAMT	120,4	+7,7	118,3	+4,6	115,0	+0,2
		INLAND	104,4	+6,3	103,1	+5,0	100,1	+0,1
		AUSLAND	177,4	+10,7	172,7	+4,5	168,1	+0,6
DI	GLASGEWERBE, KERAMIK, VERARBEITUNG VON STEINEN UND ERDEN	INSGESAMT	98,3	+3,6	95,2	+3,7	92,9	-0,2
		INLAND	87,7	+3,4	85,6	+3,3	84,1	-0,2
		AUSLAND	135,2	+4,1	129,1	+5,8	122,9	-0,2
26.1	HERSTELLUNG UND VERAR- BEITUNG VON GLAS	INSGESAMT	111,7	+3,9	110,2	+4,4	107,1	-0,4
		INLAND	100,3	+4,8	100,9	+3,5	98,9	-0,3
		AUSLAND	141,1	+2,5	136,3	+7,6	126,8	-0,7
DJ	METALLERZEUGUNG UND -BE- ARBEITUNG, HERSTELLUNG VON METALLERZEUGNISSEN	INSGESAMT	114,8	+3,1	113,8	+4,5	110,5	-0,2
		INLAND	105,5	+1,5	104,7	+4,2	101,6	-0,5
		AUSLAND	144,0	+6,8	142,3	+5,7	138,4	+0,4

1) AUSGEWAHLTE WIRTSCHAFTSZWEIGE (OHNE ERNAHRUNGSGEWERBE UND TABAKVERARBEITUNG).

STBA, FS 4, R 2.2, 4/2002

DEUTSCHLAND

2 INDEX DES UMSATZES FUER DAS VERARBEITENDE GEBWERBE
1985 = 100

2.2 ZEITREIHENANALYSE - BERLINER VERFAHREN (BV 4)
WERTINDEX

WZ93- SCHL.	WIRTSCHAFTSZWEIG		ORIGINALWERT		KALENDER- U. SAISON- BEREINIGTER WERT BERLINER VERFAHREN		GLATTE KOMPONENTE BERLINER VERFAHREN, VERSION 4	
			2002 APR.	VERAEND. GEGENUEBER VORJAHRES- MONAT IN %	2002 APR.	VERAEND. GEGENUEBER VORMONAT IN %	2002 APR.	VERAEND. GEGENUEBER VORMONAT IN %
27	METALLERZEUGUNG UND -BEARBEITUNG	INSGESAMT INLAND AUSLAND	116,2 107,8 133,5	+1,8 +0,1 +4,6	111,4 102,5 129,4	+5,4 +4,6 +6,4	106,8 98,8 123,9	-0,5 -0,7 0
27.1	ERZEUGUNG VON ROHEISEN, STAHL UND FERROLEGIE- RUNGEN (EGKS) 1)	INSGESAMT INLAND AUSLAND	106,2 102,3 113,9	+1,0 -0,1 +2,7	99,7 95,6 108,6	+4,7 +3,5 +8,5	96,2 92,7 103,4	-0,5 -1,0 +0,4
27.5	GIESSEREIINDUSTRIE	INSGESAMT INLAND AUSLAND	140,5 131,5 177,0	+5,8 +5,5 +6,6	135,1 127,3 167,2	+7,8 +8,9 +4,8	128,8 120,6 163,1	-0,5 -0,5 -0,3
28	HERSTELLUNG VON METALL- ERZEUGNISSEN	INSGESAMT INLAND AUSLAND	113,6 104,0 160,5	+4,1 +2,6 +10,0	116,0 106,2 162,7	+4,3 +3,9 +5,3	113,4 103,5 160,8	0 -0,3 +0,9
28.1	STAHL- UND LEICHTMETALLBAU	INSGESAMT INLAND AUSLAND	91,5 84,1 197,8	+1,3 -1,4 +23,2	97,9 91,3 198,4	+1,3 0 +17,2	96,7 90,6 184,8	-0,5 -0,8 +0,7
DK	MASCHINENBAU	INSGESAMT INLAND AUSLAND	124,8 108,6 146,0	+10,4 +9,5 +11,4	129,1 113,3 149,8	+9,6 +8,5 +10,6	123,6 109,2 142,7	+0,1 0 +0,4
29.1	H.V. MASCHINEN F.D. ERZEUG. U. NUTZG. V. MECHAN. ENERGIE (O. LUFT-, STRASS. FAHRZ. BAU)	INSGESAMT INLAND AUSLAND	119,8 100,7 146,2	+10,9 +4,0 +18,3	122,2 100,9 150,9	+9,3 +6,4 +11,4	116,6 97,9 142,5	+0,6 -0,2 +1,3
29.3	HERSTELLUNG VON LAND- U. FORSTWIRTSCHAFTLICHEN MASCHINEN	INSGESAMT INLAND AUSLAND	172,0 153,3 191,4	+20,6 +24,6 +17,4	137,0 121,0 153,4	+5,8 +3,0 +7,7	131,4 117,0 146,2	+1,9 +1,8 +1,8
29.4	HERSTELLUNG VON WERK- ZEUGMASCHINEN	INSGESAMT INLAND AUSLAND	127,1 122,5 132,4	+4,4 +5,1 +3,8	134,7 128,8 142,6	+14,0 +18,6 +11,5	127,8 120,2 136,5	-0,5 -0,9 -0,2
DL	H.V. BUEROMASCH., DATENVERARB. GER. U. -EINRICHTG.; ELEKTROT., FEINMECHANIK U. OPTIK	INSGESAMT INLAND AUSLAND	138,0 116,9 175,9	+3,8 +1,5 +6,8	145,3 122,3 186,6	+5,8 +5,1 +7,0	139,6 118,7 176,9	+0,4 -0,3 +1,0
30	H.V. BUEROMASCHINEN, DATENVERARBEITUNGSGE- RAEATEN U. -EINRICHTUNGEN	INSGESAMT INLAND AUSLAND	108,0 99,1 124,2	-7,5 -13,8 +3,3	114,6 108,1 126,2	+4,6 +7,2 +0,6	110,5 103,9 122,4	-0,3 -1,4 +1,6
31	HERSTELLUNG VON GERAETEN DER ELEKTRIZITAETSERZEU- GUNG, -VERTEILUNG U. AE.	INSGESAMT INLAND AUSLAND	123,9 110,7 154,0	+5,4 +4,4 +6,9	131,3 115,9 164,6	+7,6 +5,9 +9,4	126,2 113,1 155,5	+0,1 -0,3 +0,5
31.2	HERSTELLUNG VON ELEK- TRIZITAETSVERTeilUNGS- U. -SCHALTEinRICHTUNGEN	INSGESAMT INLAND AUSLAND	106,2 95,6 131,3	+2,0 +0,7 +4,4	113,4 100,5 142,8	+10,4 +8,9 +16,6	108,4 97,9 132,2	-0,3 -0,6 +0,1
31.6	HERSTELLUNG VON ELEK- TRISCHEN AUSRUESTUNGEN A.N.G.	INSGESAMT INLAND AUSLAND	150,1 145,1 160,9	+18,1 +13,4 +28,4	154,0 146,1 170,0	+7,8 +10,3 +2,1	147,7 138,8 166,4	+0,9 +0,2 +2,1
32	RUNDFUNK-, FERNSEH- UND NACHRICHTENTECHNIK	INSGESAMT INLAND AUSLAND	175,1 147,2 208,6	+1,5 -2,1 +4,8	187,8 154,2 228,2	+5,6 +3,1 +7,7	177,3 147,0 213,5	+1,1 +0,3 +1,7
33	MEDIZIN-, MESS-, STEUER- UND REGELUNGSTECHNIK, OPTIK	INSGESAMT INLAND AUSLAND	143,2 112,4 195,4	+8,8 +7,3 +10,6	146,7 116,1 199,7	+6,3 +7,0 +6,6	142,1 113,1 191,5	+0,1 -0,3 +0,5
DM	FAHRZEUGBAU	INSGESAMT INLAND AUSLAND	182,8 144,7 223,7	+4,9 +3,7 +5,6	174,6 136,2 216,0	+8,6 +7,7 +9,8	168,2 131,4 207,6	-0,6 -0,7 -0,5
34	HERSTELLUNG VON KRAFTWAGEN UND KRAFTWAGENTEILEN	INSGESAMT INLAND AUSLAND	186,1 145,7 229,6	+5,1 +4,9 +5,2	175,6 135,0 219,6	+6,9 +8,6 +6,3	169,1 129,5 211,4	-0,5 -0,8 -0,4
34.1	HERSTELLUNG VON KRAFTWAGEN UND KRAFTWAGENMOTOREN	INSGESAMT INLAND AUSLAND	188,0 128,7 242,1	+4,0 +4,0 +4,0	175,8 115,7 230,9	+6,8 +8,9 +6,4	168,2 110,0 221,1	-0,5 -0,8 -0,4
35	SONSTIGER FAHRZEUGBAU	INSGESAMT INLAND AUSLAND	158,2 137,8 180,2	+2,7 -4,0 +9,1	165,8 143,9 189,0	+19,8 -2,2 +46,4	161,4 145,5 178,0	-0,6 +0,4 -1,2
35.1	SCHIFFBAU	INSGESAMT INLAND AUSLAND	77,6 61,5 89,0	-4,8 -38,9 +29,9	79,0 65,8 86,9	+137,2 -34,3 +468,0	81,9 82,7 79,0	-3,8 +1,6 -6,1
35.3	LUFT- UND RAUMFAHRZEUGBAU	INSGESAMT INLAND AUSLAND	212,4 170,8 242,3	+0,1 +1,1 -0,3	229,5 191,3 258,1	+9,9 +4,8 +13,7	223,4 165,4 250,5	-0,5 0 -0,8
36.1	HERSTELLUNG VON MOEBELN	INSGESAMT INLAND AUSLAND	99,1 92,3 146,1	-3,4 -3,8 -1,7	94,8 87,8 143,3	+4,2 +4,4 +3,7	93,1 86,3 140,0	-1,5 -1,5 -1,3

1) EUROPAEISCHE GEMEINSCHAFT FUER KOHLE UND STAHL.
STBA, FS 4, R 2.2, 4/2002

DEUTSCHLAND
2 INDEX DES UMSATZES FUER DAS VERARBEITENDE GEWERBE
1995 = 100
2.2 ZEITREIHENANALYSE - BERLINER VERFAHREN (BV 4)
VOLUMENINDEX

WZ93- SCHL.	WIRTSCHAFTSZWEIG		ORIGINALWERT		KALENDER- U. SAISON- BEREINIGTER WERT BERLINER VERFAHREN, VERSION 4		GLATTE KOMPONENTE	
			2002 APR.	VERAEND. GEGENUEBER VORJAHRES- MONAT IN %	2002 APR.	VERAEND. GEGENUEBER VORMONAT IN %	2002 APR.	VERAEND. GEGENUEBER VORMONAT IN %
D	VERARBEITENDES GEWERBE 1)	INSGESAMT	126,7	+5,4	126,2	+5,7	122,3	-0,2
		INLAND	107,5	+3,5	107,3	+4,8	104,5	-0,3
		AUSLAND	162,1	+8,1	161,3	+7,2	155,2	+0,3
	VORLEISTUNGSGUETER- PRODUZENTEN	INSGESAMT	119,9	+5,9	117,6	+3,8	114,3	+0,2
		INLAND	106,7	+4,1	104,7	+4,0	102,1	-0,3
		AUSLAND	147,6	+8,9	145,0	+4,3	139,8	+0,8
	INVESTITIONSGUETER- PRODUZENTEN	INSGESAMT	142,0	+4,8	142,8	+8,1	137,6	-0,3
		INLAND	116,7	+2,9	118,1	+6,4	114,3	-0,4
		AUSLAND	176,9	+6,6	177,1	+10,1	169,5	-0,2
	GEBRAUCHSGUETER- PRODUZENTEN	INSGESAMT	103,5	+4,4	101,4	+4,5	98,8	-0,4
		INLAND	92,7	+0,7	89,8	+4,4	88,1	-0,8
		AUSLAND	135,5	+12,8	135,9	+5,1	130,6	+0,3
	VERBRAUCHSGUETER- PRODUZENTEN	INSGESAMT	100,7	+7,7	104,7	+3,8	102,7	+0,1
		INLAND	86,7	+4,3	90,6	+3,7	89,0	-0,1
		AUSLAND	147,1	+15,4	152,4	+5,2	148,0	+0,6
DB	TEXTIL- UND BEKLEIDUNGS- GEWERBE	INSGESAMT	81,2	+3,7	88,6	+7,5	85,0	-0,5
		INLAND	71,6	+0,4	77,1	+7,2	74,2	-0,8
		AUSLAND	109,6	+10,7	123,0	+8,7	116,7	-0,1
17	TEXTILGEWERBE	INSGESAMT	88,8	+0,2	86,2	+5,0	83,7	-0,7
		INLAND	76,2	-2,7	74,4	+3,9	72,8	-1,0
		AUSLAND	122,6	+5,4	117,8	+6,8	113,0	-0,3
18	BEKLEIDUNGSGEWERBE	INSGESAMT	70,4	+10,7	92,4	+11,2	86,9	-0,2
		INLAND	65,2	+5,7	80,8	+11,6	76,2	-0,3
		AUSLAND	87,9	+25,4	132,0	+11,9	123,1	+0,2
DC	LEDERGEWERBE	INSGESAMT	88,9	+11,5	104,8	+8,9	101,8	+0,4
		INLAND	75,8	+11,3	93,8	+11,5	90,1	-0,1
		AUSLAND	132,6	+12,0	140,8	+3,2	139,9	+1,6
DD	HOLZGEWERBE (OHNE HERSTELLUNG VON MOEBELN)	INSGESAMT	97,0	+9,0	97,8	+4,5	95,2	+0,3
		INLAND	83,5	+4,1	85,2	+3,0	83,7	-0,1
		AUSLAND	241,8	+31,3	235,0	+11,8	215,1	+1,8
DE	PAPIER- UND DRUCKGEWERBE	INSGESAMT	109,9	+6,7	111,4	+2,9	109,8	+0,1
		INLAND	100,6	+3,3	102,1	+2,3	101,3	-0,2
		AUSLAND	142,8	+16,4	144,6	+4,8	140,0	+0,8
21	PAPIERGEWERBE	INSGESAMT	113,5	+10,0	113,8	+3,6	111,4	+0,4
		INLAND	101,8	+7,4	102,8	+3,6	101,0	+0,1
		AUSLAND	139,4	+14,5	138,5	+4,3	134,7	+0,9
21.1	H.V. HOLZSTOFF, ZELLSTOFF, PAPIER, KARTON UND PAPPE	INSGESAMT	127,5	+12,5	126,9	+3,6	123,8	+0,7
		INLAND	110,7	+11,9	111,4	+5,1	108,6	+0,6
		AUSLAND	148,2	+13,2	146,5	+3,0	142,7	+0,8
21.2	PAPIER-, KARTON- UND PAPPEVERARBEITUNG	INSGESAMT	101,7	+7,5	103,2	+4,6	101,0	+0,1
		INLAND	96,7	+4,5	98,1	+3,0	96,6	-0,2
		AUSLAND	122,3	+17,9	124,1	+9,1	119,3	+0,8
22	DRUCKGEWERBE, VERVIEL- FAELTIGUNG VON BESPIELTEN TON-, BILD- U. DATENTRAEGERN	INSGESAMT	104,5	+1,8	108,0	+2,2	107,4	-0,4
		INLAND	99,1	-1,2	101,4	+1,2	101,6	-0,5
		AUSLAND	161,6	+26,0	178,5	+8,1	169,3	+0,5
D6	CHEMISCHE INDUSTRIE	INSGESAMT	122,9	+8,6	118,5	+2,5	115,5	+0,6
		INLAND	104,3	+6,1	101,2	+1,7	99,0	+0,2
		AUSLAND	146,0	+11,0	140,2	+3,7	136,1	+1,0
24.1	HERSTELLUNG VON CHEMISCHEN GRUNDSTOFFEN	INSGESAMT	132,8	+7,9	126,9	+2,3	123,6	+0,7
		INLAND	120,2	+5,6	115,4	+0,8	112,9	+0,3
		AUSLAND	144,5	+9,7	138,1	+4,3	133,6	+1,0
24.4	HERSTELLUNG VON PHARMA- ZEUTISCHEN ERZEUGNISSEN	INSGESAMT	125,4	+11,9	121,4	+2,8	119,3	+0,6
		INLAND	96,1	+10,5	94,4	+1,7	92,4	+0,7
		AUSLAND	178,2	+13,1	170,8	+4,7	167,8	+0,4
DH	HERSTELLUNG VON GUMMI- UND KUNSTSTOFFWAREN	INSGESAMT	121,2	+9,1	118,8	+5,6	115,1	+0,3
		INLAND	105,3	+7,0	103,4	+5,2	100,3	0
		AUSLAND	172,2	+13,4	168,4	+6,9	162,0	+0,7
25.2	HERSTELLUNG VON KUNST- STOFFWAREN	INSGESAMT	119,4	+8,4	117,4	+4,6	114,1	+0,3
		INLAND	103,4	+6,7	102,0	+4,8	99,1	+0,1
		AUSLAND	176,0	+12,3	171,9	+4,6	167,2	+0,8
DI	GLASGEWERBE, KERAMIK, VERARBEITUNG VON STEINEN UND ERDEN	INSGESAMT	99,4	+4,2	96,3	+4,2	93,6	-0,1
		INLAND	90,3	+4,3	88,1	+3,8	86,2	-0,2
		AUSLAND	130,7	+3,9	125,0	+6,2	118,4	-0,2
26.1	HERSTELLUNG UND VERAR- BEITUNG VON GLAS	INSGESAMT	113,5	+4,4	112,2	+4,8	108,8	-0,3
		INLAND	104,1	+4,9	104,8	+3,7	102,6	-0,3
		AUSLAND	137,6	+3,4	132,2	+8,5	123,0	-0,5
DJ	METALLERZEUGUNG UND -BE- ARBEITUNG, HERSTELLUNG VON METALLERZEUGNISSEN	INSGESAMT	112,2	+4,2	111,0	+4,1	108,4	-0,2
		INLAND	103,3	+2,5	102,5	+4,0	99,8	-0,4
		AUSLAND	140,4	+8,5	138,3	+5,3	135,4	+0,4

1) AUSGEWAHLTE WIRTSCHAFTSZWEIGE (OHNE ERNAHRUNGSGEWERBE UND TABAKVERARBEITUNG).

STBA, FS 4, R 2.2, 4/2002

DEUTSCHLAND

2 INDEX DES UMSATZES FUER DAS VERARBEITENDE GEWERBE
1995 = 1002.2 ZEITREIHENANALYSE - BERLINER VERFAHREN (BV 4)
VOLUMENINDEX

WZ93- SCHL.	WIRTSCHAFTSZWEIG	ORIGINALWERT		KALENDER- U. SAISON- BEREINIGTER WERT BERLINER VERFAHREN, VERSION 4		GLATTE KOMPONENTE		
		2002 APR.	VERAEND. GEGENUEBER VORJAHRES- MONAT IN %	2002 APR.	VERAEND. GEGENUEBER VORMONAT IN %	2002 APR.	VERAEND. GEGENUEBER VORMONAT IN %	
27	METALLERZEUGUNG UND -BEARBEITUNG	INSGESAMT INLAND AUSLAND	117,3 108,5 135,3	+5,0 +3,1 +8,2	112,0 103,3 130,0	+4,4 +4,0 +5,3	109,1 100,6 126,4	-0,3 -0,6 +0,1
27.1	ERZEUGUNG VON ROHEISEN, STAHL UND FERROLEGIE- RUNGEN (EGKS) 1)	INSGESAMT INLAND AUSLAND	115,8 112,9 121,6	+4,7 +4,5 +5,2	108,6 106,5 114,3	+3,0 +1,9 +7,2	106,9 105,2 110,7	-0,4 -0,6 +0,1
27.5	GIESSEREIINDUSTRIE	INSGESAMT INLAND AUSLAND	138,7 126,4 188,8	+6,9 +6,2 +9,1	132,9 122,0 177,7	+7,5 +8,6 +4,7	127,7 115,9 175,3	-0,5 -0,4 -0,4
28	HERSTELLUNG VON METALL- ERZEUGNISSEN	INSGESAMT INLAND AUSLAND	108,1 99,7 148,5	+3,4 +1,8 +9,0	110,4 101,9 150,7	+4,3 +3,9 +5,1	107,9 99,2 149,0	0 -0,3 +0,9
28.1	STAHL- UND LEICHTMETALLBAU	INSGESAMT INLAND AUSLAND	87,6 80,5 188,7	+1,4 -1,2 +20,9	94,2 87,8 189,0	+1,8 +0,2 +17,0	92,6 86,8 175,9	-0,4 -0,6 +0,5
DK	MASCHINENBAU	INSGESAMT INLAND AUSLAND	115,5 100,8 134,7	+9,2 +8,2 +10,1	119,7 105,4 138,6	+9,5 +8,4 +10,7	114,6 101,5 131,9	0 -0,1 +0,2
29.1	H.V. MASCHINEN F.D.ERZUEG. U.NUTZG.V.MECHAN.ENERGIE (O.LUFT-, STRASS.FAHRZ.BAU)	INSGESAMT INLAND AUSLAND	109,7 91,9 134,3	+9,2 +2,3 +16,4	112,2 92,2 139,2	+9,3 +6,3 +11,4	107,0 89,4 131,5	+0,4 -0,4 +1,2
29.3	HERSTELLUNG VON LAND- U. FORSTWIRTSCHAFTLICHEN MASCHINEN	INSGESAMT INLAND AUSLAND	157,5 140,7 174,9	+18,6 +22,5 +15,5	125,1 110,5 140,0	+5,4 +2,7 +7,4	120,4 107,3 133,7	+1,6 +1,7 +1,6
29.4	HERSTELLUNG VON WERK- ZEUGMASCHINEN	INSGESAMT INLAND AUSLAND	115,5 111,5 120,0	+2,9 +3,4 +2,5	122,6 117,6 129,4	+14,0 +18,9 +11,6	116,1 109,5 123,7	-0,7 -1,1 -0,3
DL	H.V. BUEROMASCH., DATENVERARB. GER. U. -EINRICHTG. ELEKTROT., FEINMECHANIK U. OPTIK	INSGESAMT INLAND AUSLAND	140,6 121,6 175,0	+3,6 +1,1 +7,0	148,2 127,4 185,7	+6,0 +5,5 +6,8	142,3 123,4 176,2	+0,4 -0,2 +1,0
30	H.V. BUEROMASCHINEN, DATENVERARBEITUNGSGE- RAETEN U. -EINRICHTUNGEN	INSGESAMT INLAND AUSLAND	141,2 137,6 147,8	-4,8 -10,8 +7,6	150,0 150,0 149,8	+6,7 +9,5 +2,0	143,0 142,2 144,2	-0,1 -1,3 +2,0
31	HERSTELLUNG VON GERAETEN DER ELEKTRIZITAETSERZUE- GUNG, -VERTEILUNG U.AE.	INSGESAMT INLAND AUSLAND	119,8 108,9 144,6	+4,7 +3,7 +6,3	127,1 114,2 154,7	+7,5 +5,8 +9,4	122,2 111,5 146,0	0 -0,4 +0,5
31.2	HERSTELLUNG VON ELEK- TRIZITAETSVERTEILUNGS- U. -SCHALTEINRICHTUNGEN	INSGESAMT INLAND AUSLAND	99,8 92,7 116,6	+0,7 -0,4 +3,1	106,8 97,8 127,0	+10,2 +6,7 +16,9	102,1 95,3 117,3	-0,5 -0,7 -0,1
31.6	HERSTELLUNG VON ELEK- TRISCHEN AUSRUESTUNGEN A.N.G.	INSGESAMT INLAND AUSLAND	141,7 138,3 149,2	+17,5 +12,8 +28,3	145,5 139,1 158,0	+7,8 +10,2 +2,1	139,5 132,2 154,6	+0,9 +0,2 +2,1
32	RUNDFUNK-, FERNSEH- UND NACHRICHTENTECHNIK	INSGESAMT INLAND AUSLAND	190,3 165,1 220,6	+2,8 -0,7 +6,2	203,8 172,4 241,5	+5,6 +3,5 +7,5	192,9 164,7 226,7	+1,2 +0,5 +1,8
33	MEDIZIN-, MESS-, STEUER- UND REGULUNGSTECHNIK, OPTIK	INSGESAMT INLAND AUSLAND	133,1 103,9 182,5	+7,7 +5,9 +9,5	136,4 107,2 186,6	+6,6 +7,1 +6,6	132,0 104,5 179,0	-0,1 -0,4 +0,4
DM	FAHRZEUGBAU	INSGESAMT INLAND AUSLAND	169,9 137,5 204,6	+3,6 +2,2 +4,5	161,9 129,3 197,1	+8,7 +7,7 +9,9	156,0 124,8 189,4	-0,8 -0,9 -0,6
34	HERSTELLUNG VON KRAFTWAGEN UND KRAFTWAGENTEILEN	INSGESAMT INLAND AUSLAND	172,6 138,3 209,3	+3,8 +3,3 +4,2	162,5 128,1 199,6	+7,0 +8,7 +6,3	156,3 123,0 192,0	-0,8 -1,0 -0,6
34.1	HERSTELLUNG VON KRAFTWAGEN UND KRAFTWAGENMOTOREN	INSGESAMT INLAND AUSLAND	169,2 117,1 216,7	+2,3 +1,6 +2,7	157,5 104,8 205,8	+6,9 +8,9 +6,4	150,5 99,7 196,8	-0,8 -1,1 -0,7
35	SONSTIGER FAHRZEUGBAU	INSGESAMT INLAND AUSLAND	150,5 131,8 170,5	+1,9 -4,8 +8,2	157,7 137,4 179,0	+20,0 -2,0 +46,6	153,4 138,7 168,5	-0,6 +0,4 -1,3
35.1	SCHIFFBAU	INSGESAMT INLAND AUSLAND	73,5 58,4 84,2	-5,8 -39,5 +28,7	74,8 62,6 82,4	+137,5 -34,3 +453,0	77,7 78,7 74,9	-3,8 +1,5 -6,4
35.3	LUFT- UND RAUMFAHRZEUGBAU	INSGESAMT INLAND AUSLAND	201,2 161,8 229,3	-0,8 -0,2 -1,2	217,6 181,5 244,4	+10,0 +4,9 +13,6	211,6 175,6 237,1	-0,6 -0,1 -0,8
36.1	HERSTELLUNG VON MOEBELN	INSGESAMT INLAND AUSLAND	86,8 80,6 129,7	-5,3 -5,7 -3,2	83,0 76,6 127,5	+4,0 +4,2 +3,5	81,4 75,2 124,5	-1,7 -1,8 -1,4

1) EUROPÄISCHE GEMEINSCHAFT FUER KOHLE UND STAHL.
STBA,FS 4,R 2.2, 4/2002

WZ93- SCHL.	WIRTSCHAFTSZWEIG		VERAENDERUNG IN % APR. 2002 GEGEN			VERAENDERUNG IN % MAR. 2002 GEGEN			KUMULIERT		2-MONATS- DURCHSCHNITT	
			2002 APR.	APR. 2001	MAR. 2002	2002 MAR.	MAR. 2001	FEB. 2002	JAN. 2002 BIS APR. 2002	VER- AEND. IN % GEGEN VORJAHR	MAR. 2002 UND APR. 2002	VER- AEND. IN % GEGEN VORJAHR
D	VERARBEITENDES GEWERBE 1)	INSGESAMT	128,0	+7,8	+1,7	125,9	-10,7	+4,8	124,5	-3,9	127,0	-2,2
		INLAND	106,8	+3,9	+2,4	104,3	-14,5	+4,3	103,9	-6,5	105,6	-6,0
		AUSLAND	164,3	+12,5	+0,8	163,0	-6,0	+5,6	159,9	-0,6	163,7	+2,5
	VORLEISTUNGSGUETER- PRODUZENTEN	INSGESAMT	118,4	+8,0	+4,5	113,3	-10,6	+2,8	113,4	-4,2	115,9	-1,9
		INLAND	104,1	+4,1	+4,9	99,2	-14,5	+3,3	99,5	-7,5	101,7	-5,8
		AUSLAND	146,4	+13,9	+3,6	141,3	-4,6	+2,2	140,9	+0,7	143,9	+4,0
	INVESTITIONSGUETER- PRODUZENTEN	INSGESAMT	145,2	+7,7	+1,6	142,9	-11,5	+6,7	141,1	-3,9	144,1	-2,8
		INLAND	117,2	+3,8	+2,5	114,3	-15,6	+6,2	114,0	-6,0	115,8	-6,8
		AUSLAND	181,0	+11,1	+0,8	179,5	-7,9	+7,0	175,8	-2,1	180,3	+0,8
	GEBRAUCHSGUETER- PRODUZENTEN	INSGESAMT	104,1	+4,9	-0,2	104,3	-11,4	+4,5	102,8	-4,8	104,2	-4,0
		INLAND	92,3	+0,4	-1,0	93,2	-15,3	+3,6	92,2	-8,1	92,8	-8,1
		AUSLAND	136,8	+14,6	+1,0	135,4	-2,4	+6,8	132,1	+2,1	136,1	+5,4
	VERBRAUCHSGUETER- PRODUZENTEN	INSGESAMT	104,4	+9,5	-9,4	115,2	-5,1	+4,0	109,0	-0,5	109,8	+1,3
		INLAND	89,5	+5,4	-7,0	96,2	-9,2	+1,5	92,5	-3,7	92,9	-2,6
		AUSLAND	150,2	+18,2	-13,4	173,5	+2,6	+8,6	159,6	+6,0	161,9	+9,3
DB	TEXTIL- UND BEKLEIDUNGS- GEWERBE	INSGESAMT	78,9	+6,3	-22,6	101,9	-14,8	-12,9	95,0	-8,9	90,4	-6,7
		INLAND	68,8	+3,8	-22,2	88,4	-17,4	-9,1	81,8	-11,0	78,6	-9,3
		AUSLAND	106,8	+11,5	-23,4	139,5	-9,7	-18,7	131,4	-5,2	123,2	-1,5
17	TEXTILGEWERBE	INSGESAMT	88,1	+5,8	-3,9	91,7	-10,7	+6,1	88,1	-6,7	89,9	-3,3
		INLAND	74,1	+2,5	-5,7	78,6	-13,1	+7,1	75,1	-9,3	76,4	-6,1
		AUSLAND	124,0	+11,3	-1,0	125,2	-6,6	+4,4	121,4	-2,2	124,6	+1,5
18	BEKLEIDUNGSGEWERBE	INSGESAMT	66,7	+7,4	-42,3	115,6	-18,6	-26,6	104,2	-11,3	91,2	-10,7
		INLAND	62,1	+5,6	-38,3	100,7	-21,2	-21,0	90,4	-12,6	81,4	-12,8
		AUSLAND	80,8	+11,6	-49,8	161,1	-13,0	-35,4	146,5	-8,8	121,0	-6,1
DC	LEDERGEWERBE	INSGESAMT	117,2	+13,2	-13,2	135,1	-17,1	+24,1	115,3	-2,1	126,2	-5,3
		INLAND	97,8	+8,2	-19,1	120,9	-17,1	+9,1	106,3	-0,4	109,4	-7,4
		AUSLAND	183,6	+23,5	-0,3	184,1	-16,8	+79,8	146,1	-6,3	183,9	-0,6
DD	HOLZGEWERBE (OHNE HERSTELLUNG VON MOEBELN)	INSGESAMT	85,3	-1,4	+4,4	81,7	-13,5	+7,5	79,5	-8,3	83,5	-7,7
		INLAND	75,7	-2,9	+4,4	72,5	-14,7	+9,0	70,2	-10,1	74,1	-9,1
		AUSLAND	189,8	+6,3	+5,1	180,6	-7,7	+0,4	179,7	+0,1	185,2	-1,0
DE	PAPIER- UND DRUCKGEWERBE	INSGESAMT	114,0	+9,6	+2,3	111,4	-5,8	+2,8	111,8	-0,4	112,7	+1,4
		INLAND	103,6	+5,7	+2,0	101,6	-9,4	+2,8	102,1	-3,2	102,6	-2,4
		AUSLAND	151,2	+20,6	+3,4	146,2	+4,3	+2,5	146,2	+6,9	148,7	+12,0
21	PAPIERGEWERBE	INSGESAMT	118,3	+12,6	+2,2	115,8	-3,6	+2,8	116,5	+1,8	117,1	+4,0
		INLAND	104,4	+8,4	+1,5	102,9	-8,5	+2,8	104,0	-1,6	103,7	-0,7
		AUSLAND	149,6	+19,9	+3,4	144,7	+5,2	+2,6	144,8	+8,0	147,2	+12,2
21.1	H.V. HOLZSTOFF, ZELLSTOFF, PAPIER, KARTON UND PAPPE	INSGESAMT	137,3	+19,6	-0,9	138,5	+2,7	+4,9	136,4	+5,4	137,9	+10,5
		INLAND	116,6	+19,5	-2,0	119,0	-3,6	+5,3	117,9	+2,7	117,8	+6,6
		AUSLAND	162,2	+19,8	+0,3	161,7	+9,0	+4,5	158,6	+8,0	162,0	+14,2
21.2	PAPIER-, KARTON- UND PAPPEVERARBEITUNG	INSGESAMT	103,4	+6,1	+5,5	98,0	-9,8	+0,3	101,0	-1,8	100,7	-2,3
		INLAND	97,9	+2,4	+3,6	94,5	-11,4	+1,3	96,7	-4,2	96,2	-4,8
		AUSLAND	126,2	+19,8	+11,5	113,2	-3,9	-2,3	119,0	+7,6	119,7	+7,3
22	DRUCKGEWERBE, VERVIEL- FAELTIGUNG VON BESPIELTEN TON-, BILD- U. DATENTRAEGERN	INSGESAMT	107,6	+5,0	+2,8	104,7	-9,2	+2,7	104,6	-4,2	106,2	-2,5
		INLAND	102,7	+2,7	+2,6	100,1	-10,4	+2,9	100,0	-5,0	101,4	-4,2
		AUSLAND	160,0	+24,5	+3,4	154,7	+0,7	+2,9	154,1	+2,2	157,4	+11,6
DG	CHEMISCHE INDUSTRIE	INSGESAMT	121,5	+7,8	+4,4	116,4	-5,8	+7,9	115,0	-2,3	119,0	+0,7
		INLAND	101,5	+3,2	+6,7	95,1	-9,9	+7,1	94,9	-6,3	98,3	-3,6
		AUSLAND	144,7	+12,0	+2,5	141,2	-2,4	+8,6	138,4	+1,2	143,0	+4,5
24.1	HERSTELLUNG VON CHEMISCHEN GRUNDSTOFFEN	INSGESAMT	125,6	+3,9	+10,2	114,0	-12,4	+2,1	116,0	-8,4	119,8	-4,6
		INLAND	110,9	-1,9	+11,6	99,4	-16,6	+0,4	102,2	-12,9	105,2	-9,4
		AUSLAND	138,1	+8,1	+9,3	126,3	-9,4	+3,1	127,7	-5,1	132,2	-1,0
24.4	HERSTELLUNG VON PHARMA- ZEUTISCHEN ERZEUGNISSEN	INSGESAMT	129,9	+13,3	-5,7	137,8	+6,4	+20,5	129,7	+8,0	133,9	+9,7
		INLAND	101,5	+9,1	+2,9	98,6	+2,2	+8,8	97,3	+2,7	100,1	+5,6
		AUSLAND	176,2	+17,4	-12,7	201,9	+10,0	+31,6	182,6	+13,0	189,1	+13,3
DH	HERSTELLUNG VON GUMMI- UND KUNSTSTOFFWAREN	INSGESAMT	118,7	+8,5	+3,1	115,1	-5,8	+4,6	113,8	-0,2	116,9	+0,9
		INLAND	103,5	+5,9	+3,0	100,5	-7,9	+4,9	99,2	-2,0	102,0	-1,4
		AUSLAND	164,1	+13,6	+3,3	158,8	-1,5	+4,1	157,4	+3,5	161,5	+5,6
25.2	HERSTELLUNG VON KUNST- STOFFWAREN	INSGESAMT	117,3	+7,4	+4,0	112,8	-6,9	+4,3	112,2	-1,0	115,1	-0,1
		INLAND	102,1	+5,3	+4,3	97,9	-9,4	+4,4	97,3	-3,0	100,0	-2,4
		AUSLAND	167,2	+11,8	+3,1	162,1	-1,3	+4,4	161,4	+3,3	164,7	+5,0
DI	GLASGEWERBE, KERAMIK, VERARBEITUNG VON STEINEN UND ERDEN	INSGESAMT	91,2	+1,8	+8,4	84,1	-15,2	+7,8	82,6	-8,7	87,7	-7,1
		INLAND	80,6	-1,0	+10,0	73,3	-14,6	+9,1	71,6	-9,3	77,0	-7,9
		AUSLAND	123,9	+7,6	+5,3	117,7	-16,3	+5,5	116,8	-7,7	120,8	-5,6
26.1	HERSTELLUNG UND VERAR- BEITUNG VON GLAS	INSGESAMT	97,3	-0,9	+5,1	92,6	-18,6	+2,0	93,8	-10,0	95,0	-10,4
		INLAND	87,0	-3,1	+6,0	82,1	-15,1	+1,0	84,1	-8,5	84,6	-9,3
		AUSLAND	121,9	+3,0	+3,6	117,7	-24,0	+3,7	117,0	-12,5	119,8	-12,3
DJ	METALLERZEUGUNG UND -BE- ARBEITUNG, HERSTELLUNG VON METALLERZEUGNISSEN	INSGESAMT	114,8	+5,7	+7,6	106,7	-11,9	-1,7	110,8	-4,9	110,8	-3,6
		INLAND	105,6	+3,9	+8,2	97,6	-13,9	-1,9	101,3	-6,9	101,6	-5,5
		AUSLAND	141,8	+9,8	+6,5	133,2	-7,5	-1,6	138,7	-0,1	137,5	+0,7

1) AUSGEWAELTE WIRTSCHAFTSZWEIGE (OHNE ERNAHRUNGSGEWERBE UND TABAKVERARBEITUNG).

BUNDESGBIET

FUER DAS VERARBEITENDE GEBWERBE
= 100
ABTEILUNGEN, GRUPPEN UND KLASSEN
ZWEIGE, AUSGABE 1993 (WZ93)
WERT

INDEX

2001 APR.	VER- AEND. IN % GEGEN APR. 2000	2001 1.VJ	2001 4.VJ	2002 1.VJ	VERAENDERUNG IN % 1.VJ 2002 GEGEN		2000 2.HJ	2001 1.HJ	2001 2.HJ	VERAENDERUNG IN % 2.HJ 2001 GEGEN		2000	2001	VER- AEND. IN % GEGEN 2000	WZ93 SCHL.
					1.VJ 2001	4.VJ 2001				2.HJ 2000	1.HJ 2001				
118,7	+0,9	133,0	120,0	123,4	-7,2	+2,8	128,8	128,9	120,0	-6,8	-6,9	127,6	124,4	-2,5	D
102,8	-0,1	113,9	101,7	102,9	-9,7	+1,2	109,6	109,6	103,3	-5,7	-6,7	109,8	106,4	-3,1	
146,0	+2,2	165,8	151,4	158,4	-4,5	+4,6	161,7	161,9	148,8	-8,0	-8,1	158,1	155,3	-1,8	
109,6	-0,7	121,4	106,2	111,8	-7,9	+5,3	119,1	117,9	107,4	-9,8	-8,9	118,8	112,7	-5,1	VORL.
100,0	-0,7	110,1	96,0	98,0	-11,0	+2,1	107,3	106,5	98,3	-8,4	-7,7	107,2	102,4	-4,5	
128,5	-0,8	143,6	126,1	139,0	-3,2	+10,2	142,5	140,5	125,3	-12,1	-10,8	141,8	132,9	-6,3	
134,8	+1,3	150,9	140,0	139,7	-7,4	-0,2	146,5	147,2	137,8	-5,9	-6,4	144,1	142,5	-1,1	INV.
112,9	-0,5	124,1	113,3	112,9	-9,0	-0,4	119,4	119,9	113,9	-4,6	-5,0	119,9	116,9	-2,5	
162,9	+3,0	185,2	174,1	174,1	-6,0	-	181,4	182,0	168,3	-7,2	-7,5	175,2	175,2	-	
99,2	+2,3	110,9	101,7	102,3	-7,8	+0,6	103,8	106,1	100,4	-3,3	-5,4	103,8	103,2	-0,6	GEBR.
91,9	+3,5	103,1	94,0	92,2	-10,6	-1,9	95,8	97,9	92,2	-3,8	-5,8	96,0	95,0	-1,0	
119,4	-0,3	132,7	123,1	130,5	-1,7	+6,0	126,8	128,8	123,3	-2,0	-4,3	126,3	126,0	+0,6	
95,3	+6,0	114,2	98,7	110,5	-3,2	+12,0	104,0	105,2	104,4	+0,4	-0,8	103,0	104,8	+1,7	VERB.
84,9	+2,4	99,8	87,8	93,5	-6,3	+6,5	93,4	92,6	91,9	-1,6	-0,8	92,8	92,2	-0,6	
127,1	+14,3	158,4	132,1	162,7	+2,7	+23,2	136,6	144,0	143,0	+4,7	-0,7	134,2	143,5	+6,9	
74,2	+1,9	114,3	73,8	100,3	-12,2	+36,9	90,5	93,8	88,6	-2,1	-5,5	92,0	91,2	-0,9	DB
66,3	-2,2	100,4	64,0	86,2	-14,1	+34,7	82,3	83,0	76,4	-7,2	-8,0	83,5	79,7	-4,6	
95,8	+10,1	152,8	100,8	139,6	-8,6	+38,5	113,4	123,4	122,3	+7,8	-0,9	115,5	122,8	+6,3	
83,3	-	98,0	81,7	88,0	-10,2	+7,7	89,4	91,5	81,5	-8,8	-10,9	91,5	86,5	-5,5	17
72,3	-1,4	86,2	71,1	75,4	-12,5	+6,0	79,6	80,5	71,6	-10,1	-11,1	80,8	76,1	-5,8	
111,4	+2,3	128,3	108,9	120,5	-6,1	+10,7	114,8	119,6	106,8	-7,0	-10,7	118,7	113,2	-4,6	
62,1	+5,3	135,9	63,3	116,7	-14,1	+84,4	92,0	96,8	98,0	+6,5	+1,2	92,8	97,4	+5,0	18
58,8	-3,1	118,3	55,0	99,8	-15,6	+81,5	85,7	86,2	82,5	-3,7	-4,3	87,0	84,4	-3,0	
72,4	+34,3	189,9	88,7	168,4	-11,3	+89,9	111,1	123,3	145,6	+31,1	+12,6	110,7	137,4	+24,1	
103,5	+12,6	122,6	82,2	114,6	-6,5	+39,4	104,0	102,6	100,2	-3,7	-2,3	102,7	101,4	-1,3	DC
90,4	+9,2	112,1	74,4	109,1	-2,7	+46,6	95,8	93,1	93,5	-2,4	+0,4	95,0	93,3	-1,8	
148,7	+20,7	158,4	109,1	133,6	-15,7	+22,5	132,0	135,4	123,3	-6,6	-8,9	128,9	129,3	+0,3	
86,5	-4,5	86,7	85,3	77,5	-10,6	-9,1	92,4	87,9	86,3	-6,6	-1,8	93,4	87,1	-6,7	DD
78,0	-7,4	78,1	77,3	68,4	-12,4	-11,5	85,8	79,3	78,6	-8,4	-0,9	86,6	78,9	-8,9	
178,5	+11,9	179,9	171,9	176,3	-2,0	+2,6	164,6	181,5	170,8	+3,8	-5,9	166,3	176,1	+5,9	
104,0	-3,0	115,1	115,2	111,0	-3,6	-3,6	115,3	112,4	112,0	-2,9	-0,4	113,9	112,2	-1,5	DE
98,0	-1,9	108,0	107,1	101,6	-5,9	-5,1	109,2	105,0	104,5	-4,3	-0,5	107,0	104,8	-2,1	
125,4	-6,0	140,5	144,4	144,5	+2,8	+0,1	136,9	138,7	138,7	+1,3	-	138,4	138,7	+0,2	
105,1	-4,7	117,5	113,1	115,9	-1,4	+2,5	115,6	114,0	111,6	-3,5	-2,1	115,3	112,8	-2,2	21
96,3	-3,9	108,8	100,8	103,8	-4,6	+3,0	108,1	104,5	101,1	-6,5	-3,3	106,7	102,8	-3,7	
124,8	-6,3	137,2	140,7	143,1	+4,3	+1,7	132,5	135,6	135,3	+2,1	-0,2	134,7	135,4	+0,5	
114,8	-17,1	134,2	130,8	136,1	+1,4	+4,1	136,0	128,5	126,3	-7,1	-1,7	137,9	127,4	-7,6	21.1
97,6	-20,8	120,6	109,1	118,3	-1,9	+8,4	125,4	111,8	107,7	-14,1	-3,7	125,3	109,8	-12,4	
135,4	-13,5	150,6	156,7	157,4	+4,5	+0,4	148,7	148,5	148,5	-0,1	-	153,1	148,5	-3,0	
97,5	+10,3	104,5	99,2	100,1	-4,2	+0,9	99,7	102,8	100,1	+0,4	-2,6	97,7	101,4	+3,8	21.2
95,6	+8,6	102,6	96,5	96,2	-6,2	-0,3	99,0	100,6	97,6	-1,4	-3,0	97,0	99,1	+2,2	
105,3	+16,7	112,4	110,9	116,6	+3,7	+5,1	102,5	111,7	110,7	+8,0	-0,9	100,8	111,2	+10,3	
102,5	-	111,4	118,6	103,6	-7,0	-12,6	114,7	109,8	112,6	-1,8	+2,6	111,6	111,2	-0,4	22
100,0	+0,5	107,0	114,3	99,1	-7,4	-13,3	110,4	105,5	108,5	-1,7	+2,8	107,2	107,0	-0,2	
128,5	-4,3	158,2	164,5	152,1	-3,9	-7,5	160,9	155,5	157,3	-2,2	+1,2	158,3	156,4	-1,2	
112,7	+4,7	119,3	104,1	112,8	-5,4	+8,4	115,1	117,5	106,6	-7,4	-9,3	115,1	112,0	-2,7	DG
98,4	+2,0	102,3	91,1	92,6	-9,5	+1,6	100,4	101,6	93,7	-6,7	-7,8	100,8	97,6	-3,2	
129,2	+7,3	139,2	119,0	136,2	-2,2	+14,5	132,2	136,0	121,7	-7,9	-10,5	131,7	128,8	-2,2	
120,9	+4,7	128,5	104,8	112,8	-12,2	+7,6	123,8	125,6	108,8	-12,1	-13,4	123,6	117,2	-5,2	24.1
113,0	+2,4	118,7	97,5	99,3	-16,3	+1,8	116,6	115,9	102,1	-12,4	-11,9	115,8	109,0	-5,9	
127,7	+6,5	136,9	111,0	124,3	-9,2	+12,0	130,0	133,8	114,4	-12,0	-14,5	130,3	124,1	-4,8	
114,7	+12,5	121,8	117,6	129,6	+6,4	+10,2	114,7	120,5	117,7	+2,6	-2,3	112,4	119,1	+6,0	24.4
93,0	+8,6	95,2	93,8	95,9	+0,7	+2,2	92,4	95,5	92,7	+0,3	-2,9	91,1	94,1	+3,3	
150,1	+16,4	165,4	156,3	184,7	+11,7	+18,2	151,0	161,3	158,4	+4,9	-1,8	147,2	159,8	+8,6	
109,4	-0,1	115,5	106,9	112,1	-2,9	+4,9	113,0	114,2	108,5	-4,0	-5,0	113,8	111,4	-2,1	DH
97,7	-1,9	102,4	95,2	97,7	-4,6	+2,6	102,4	101,4	97,5	-4,8	-3,8	102,8	99,4	-3,3	
144,5	+4,0	154,6	141,8	155,2	+0,4	+9,4	144,6	152,7	141,4	-2,2	-7,4	146,6	147,0	+0,3	
109,2	+0,1	114,6	106,6	110,5	-3,6	+3,7	113,5	113,8	108,2	-4,7	-4,9	113,9	111,0	-2,5	25.2
97,0	-2,3	101,3	94,5	95,6	-5,6	+1,2	102,6	100,7	96,8	-5,7	-3,9	102,8	98,8	-3,9	
149,6	+5,8	158,3	146,4	159,5	+0,8	+8,9	149,4	156,8	145,7	-2,5	-7,1	150,5	151,3	+0,5	
89,6	-0,6	90,8	84,9	79,8	-12,1	-6,0	96,3	92,3	87,3	-9,3	-5,4	95,7	89,8	-6,2	DI
81,4	-3,4	78,1	78,3	68,6	-12,2	-12,4	88,7	81,7	81,9	-7,7	+0,2	87,7	81,8	-6,7	
115,1	+6,5	130,2	105,3	114,4	-12,1	+8,6	119,5	125,0	104,3	-12,7	-16,6	120,4	114,6	-4,8	
98,2	+7,4	106,2	95,5	92,6	-12,8	-3,0	104,3	104,3	95,1	-8,8	-8,8	102,7	99,7	-2,9	26.1
89,8	+5,8	92,6	90,6	83,1	-10,3	-8,3	95,3	92,6	91,5	-5,0	-1,2	94,5	92,1	-2,5	
118,3	+10,8	138,9	107,0	115,4	-16,9	+7,9	123,4	132,2	103,5	-16,1	-21,7	122,4	117,8	-3,8	
108,6	+3,4	119,1	103,4	109,5	-8,1	+5,9	115,0	115,2	105,9	-7,9	-8,1	114,8	110,5	-3,7	DJ
101,6	+2,4	111,2	95,8	99,9	-10,2	+4,3	106,6	107,5	99,0	-7,1	-7,9	106,9	103,2	-3,5	
129,2	+5,8	142,0	125,4	137,6	-3,1	+9,7	139,7	137,6	126,2	-9,7	-8,3	137,8	131,9	-4,3	

WZ93- SCHL.	WIRTSCHAFTSZWEIG		VERAENDERUNG IN % APR. 2002 GEGEN			2002 MAR.	VERAENDERUNG IN % MAR. 2002 GEGEN		KUMULIERT		2-MONATS- DURCHSCHNITT	
			2002 APR.	APR. 2001	MAR. 2002		MAR. 2001	FEB. 2002	JAN. 2002 BIS APR. 2002	VER- AEND. IN % GEGEN VORJAHR	MAR. 2002 UND APR. 2002	VER- AEND. IN % GEGEN VORJAHR
27	METALLERZEUGUNG UND -BEARBEITUNG	INSGESAMT	117,1	+7,4	+10,3	106,2	-12,6	-6,3	113,8	-4,5	111,7	-3,1
		INLAND	109,2	+4,0	+10,9	98,5	-14,9	-5,4	105,7	-7,5	103,9	-5,9
		AUSLAND	132,1	+13,4	+9,0	121,2	-8,5	-7,5	129,3	+0,7	126,7	+1,8
27.1	ERZEUGUNG VON ROHEISEN, STAHL UND FERROLEGIE- RUNGEN (EGKS) 1)	INSGESAMT	115,2	+13,2	+10,0	104,7	-6,4	-5,7	109,2	+2,2	110,0	+3,0
		INLAND	109,3	+9,4	+15,9	94,3	-9,7	-8,7	101,8	-1,5	101,8	-0,4
		AUSLAND	126,8	+20,2	+1,3	125,2	-0,9	-0,7	123,7	+8,5	126,0	+8,7
27.5	GIESSEREIINDUSTRIE	INSGESAMT	142,3	+10,9	+21,8	116,8	-15,2	-9,3	128,3	-3,8	129,6	-2,6
		INLAND	133,3	+7,1	+23,9	107,6	-19,8	-12,2	120,7	-7,5	120,5	-6,8
		AUSLAND	174,6	+23,1	+16,7	149,6	-1,1	-1,0	155,4	+8,4	162,1	+10,6
28	HERSTELLUNG VON METALL- ERZEUGNISSEN	INSGESAMT	113,1	+4,4	+5,7	107,0	-11,4	+1,9	108,5	-5,2	110,1	-3,9
		INLAND	103,3	+3,9	+6,4	97,1	-13,1	+0,6	98,5	-6,5	100,2	-5,1
		AUSLAND	155,6	+5,7	+3,5	150,4	-6,3	+6,2	152,0	-1,0	153,0	-0,6
28.1	STAHL- UND LEICHTMETALL- BAU	INSGESAMT	94,1	-2,3	+8,2	87,0	-15,0	+8,1	88,3	-7,7	90,6	-8,8
		INLAND	88,6	-0,6	+7,9	82,1	-14,9	+9,0	81,8	-9,4	85,4	-8,0
		AUSLAND	150,6	-12,1	+9,3	137,8	-15,6	+3,2	155,8	+2,7	144,2	-13,8
DK	MASCHINENBAU	INSGESAMT	120,0	+10,4	-	120,0	-11,0	+7,6	117,6	-3,5	120,0	-1,5
		INLAND	102,9	+0,5	-3,4	106,5	-12,2	+6,6	103,4	-7,3	104,7	-6,4
		AUSLAND	140,1	+20,6	+3,0	136,0	-9,9	+8,7	134,4	+0,3	138,1	+3,4
29.1	H.V. MASCHINEN F.D.ERZEUG. U. NUTZG.V. MECHAN. ENERGIE (O. LUFT-, STRASS. FAHRZ. BAU)	INSGESAMT	112,2	+13,3	+5,7	106,1	-12,7	-5,7	113,9	-1,3	109,2	-1,0
		INLAND	99,0	+8,7	+3,6	95,6	-11,9	-0,5	97,4	-5,3	97,3	-2,5
		AUSLAND	129,9	+18,5	+8,0	120,3	-13,6	-10,5	136,1	+3,0	125,1	+0,5
29.3	HERSTELLUNG VON LAND- U. FORSTWIRTSCHAFTLICHEN MASCHINEN	INSGESAMT	165,0	+36,5	+3,4	159,5	+28,2	-0,4	169,5	+31,5	162,3	+21,3
		INLAND	124,0	+32,6	+4,6	118,6	+12,5	-6,0	133,4	+36,3	121,3	+32,9
		AUSLAND	204,8	+38,8	+2,7	199,5	+39,6	+3,1	204,7	+28,6	202,2	+39,2
29.4	HERSTELLUNG VON WERK- ZEUGMASCHINEN	INSGESAMT	116,0	+4,8	-1,9	118,2	-17,6	+14,9	109,4	-15,3	117,1	-7,9
		INLAND	112,3	+1,5	-2,7	115,4	-22,7	+22,4	103,1	-19,2	113,9	-12,3
		AUSLAND	119,7	+7,9	-1,2	121,1	-12,1	+8,7	115,6	-11,5	120,4	-3,2
DL	H.V. BUEROMASCH., DATENVERARB. GER. U. -EINRICHTG.; ELEKTROT., FEINMECHANIK U. OPTIK	INSGESAMT	129,0	+8,9	-0,8	130,0	-18,2	+4,3	127,0	-7,4	129,5	-6,6
		INLAND	109,2	+0,8	-0,5	109,7	-24,7	+5,8	107,5	-12,7	109,5	-13,8
		AUSLAND	162,5	+19,6	-1,1	164,3	-9,4	+2,9	159,9	-0,8	163,4	+3,0
30	H.V. BUEROMASCHINEN, DATENVERARBEITUNGSGE- RAETEN U. -EINRICHTUNGEN	INSGESAMT	101,4	-4,3	+0,3	101,1	-24,2	+2,3	98,5	-18,2	101,3	-15,4
		INLAND	97,7	-7,0	-6,7	104,7	-25,7	+12,1	99,3	-19,0	101,2	-17,7
		AUSLAND	107,9	+0,1	+13,9	94,7	-21,2	-12,4	97,2	-16,6	101,3	-11,1
31	HERSTELLUNG VON GERAETEN DER ELEKTRIZITAETSERZEU- GUNG, -VERTEILUNG U. A.E.	INSGESAMT	117,3	+5,4	-1,1	118,6	-20,0	+4,0	118,0	-7,8	118,0	-9,1
		INLAND	106,8	+3,3	-0,9	107,8	-23,8	+7,1	106,3	-9,6	107,3	-12,3
		AUSLAND	139,9	+9,1	-1,3	141,8	-13,1	-0,4	142,8	-4,9	140,9	-3,3
31.2	HERSTELLUNG VON ELEK- TRIZITAETSVERTEILUNGS- U. -SCHALTEINRICHTUNGEN	INSGESAMT	104,7	+2,3	-1,2	106,0	-26,3	+4,5	104,6	-13,8	105,4	-14,4
		INLAND	94,7	-2,7	-4,9	99,6	-30,5	+9,8	95,7	-17,2	97,2	-19,3
		AUSLAND	125,3	+11,2	+5,1	119,2	-17,6	-3,4	122,7	-8,0	122,3	-5,0
31.6	HERSTELLUNG VON ELEK- TRISCHEN AUSRUESTUNGEN A.N.G.	INSGESAMT	135,9	+18,8	-1,6	138,1	-2,7	+8,1	132,5	+5,3	137,0	+6,9
		INLAND	131,7	+15,1	+3,8	126,9	-11,8	+6,7	123,3	+0,2	129,3	+0,2
		AUSLAND	145,8	+27,7	-11,0	163,9	+18,9	+10,4	153,9	+16,5	154,9	+22,9
32	RUNDFUNK-, FERNSEH- UND NACHRICHTENTECHNIK	INSGESAMT	151,6	+13,6	-3,1	156,4	-19,9	+4,1	149,1	-7,4	154,0	-6,3
		INLAND	122,4	-5,9	+2,8	119,1	-34,3	+0,3	119,3	-20,9	120,8	-22,4
		AUSLAND	184,6	+34,7	-6,9	198,3	-6,0	+6,7	182,7	+5,9	191,5	+10,1
33	MEDIZIN-, MESS-, STEUER- UND REGELUNGSTECHNIK, OPTIK	INSGESAMT	141,5	+14,8	+2,2	138,5	-9,1	+6,4	134,8	-2,5	140,0	+1,6
		INLAND	107,8	+7,7	+0,2	107,6	-12,4	+6,1	102,8	-5,9	107,7	-3,4
		AUSLAND	195,9	+22,1	+4,3	187,9	-5,9	+6,3	186,1	+0,9	191,9	+6,6
DM	FAHRZEUGBAU	INSGESAMT	179,2	+8,1	+2,6	174,7	-6,8	+8,1	172,4	-1,4	177,0	+0,2
		INLAND	142,0	+10,7	+7,3	132,4	-11,3	+8,2	134,3	-0,2	137,2	-1,2
		AUSLAND	218,8	+6,3	-0,5	220,0	-3,7	+8,1	213,1	-2,1	219,4	+1,0
34	HERSTELLUNG VON KRAFTWAGEN UND KRAFTWAGENTEILEN	INSGESAMT	188,1	+7,9	+0,2	187,7	-3,2	+8,7	183,0	+1,0	187,9	+2,0
		INLAND	146,9	+6,1	+5,2	139,6	-8,3	+8,6	139,8	-2,1	143,3	-1,4
		AUSLAND	229,9	+9,1	-2,8	236,6	+0,1	+8,7	226,8	+3,1	233,3	+4,3
34.1	HERSTELLUNG VON KRAFTWAGEN UND KRAFTWAGENMOTOREN	INSGESAMT	189,1	+6,3	-3,8	196,6	-1,9	+13,7	187,0	+0,8	192,9	+2,0
		INLAND	129,9	+4,1	+0,6	129,1	-7,8	+16,9	127,2	-2,5	129,5	-2,2
		AUSLAND	240,2	+7,3	-5,8	255,1	+1,0	+12,4	238,8	+2,4	247,7	+4,0
35	SONSTIGER FAHRZEUGBAU	INSGESAMT	119,0	+9,9	+36,3	87,3	-39,3	+0,5	101,3	-23,3	103,2	-18,2
		INLAND	113,8	+60,5	+25,1	91,0	-30,9	+3,3	103,0	+17,0	102,4	+1,1
		AUSLAND	126,7	-23,0	+54,7	81,9	-49,4	-4,3	99,2	-49,8	104,3	-36,1
35.1	SCHIFFBAU	INSGESAMT	35,0	+103,5	+153,6	13,8	-42,0	-20,7	27,4	-28,8	24,4	+19,0
		INLAND	26,1	+133,0	+90,5	13,7	-46,3	+24,5	18,6	-32,1	19,9	+8,2
		AUSLAND	54,7	+63,8	+279,9	14,4	-30,4	-57,4	48,9	-24,3	34,6	+27,7
35.3	LUFT- UND RAUMFAHRZEUGBAU	INSGESAMT	156,0	-6,1	+35,9	114,8	-37,5	-9,0	143,7	-23,2	135,4	-22,6
		INLAND	166,9	+21,7	+29,8	128,6	-4,2	-19,3	183,0	+41,4	147,8	+8,9
		AUSLAND	147,9	-21,2	+41,3	104,7	-52,4	+2,7	114,8	-50,0	126,3	-38,0
36.1	HERSTELLUNG VON MOEBELN	INSGESAMT	91,4	-4,1	-0,8	92,1	-18,9	+2,1	91,8	-12,4	91,8	-12,1
		INLAND	84,6	-5,5	-1,1	85,5	-20,2	+2,3	85,4	-13,5	85,1	-13,5
		AUSLAND	136,8	+1,4	+0,1	135,6	-12,7	+1,7	134,2	-7,8	135,7	-6,2

1) EUROPAEISCHE GEMEINSCHAFT FUER KOHLE UND STAHL.

BUNDESGBIET

FUER DAS VERARBEITENDE GEMERBE
= 100
ABTEILUNGEN, GRUPPEN UND KLASSEN
ZWEIGE, AUSGABE 1993 (WZ93)
WERT

INDEX

2001 APR.	VER- AEND. IN % GEGEN APR. 2000	2001 1.VJ	2001 4.VJ	2002 1.VJ	VERAENDERUNG IN % 1.VJ 2002 GEGEN		2000 2.HJ	2001 1.HJ	2001 2.HJ	VERAENDERUNG IN % 2.HJ 2001 GEGEN		2000	2001 2001	VER- AEND. IN % GEGEN 2000	WZ93 SCHL.
					1.VJ 2001	4.VJ 2001				2.HJ 2000	1.HJ 2001				
109,0	+1,0	122,5	102,2	112,7	-8,0	+10,3	115,0	116,2	103,4	-10,1	-11,0	117,1	109,8	-6,2	27
105,0	+1,3	117,3	94,7	104,6	-10,8	+10,5	107,8	110,2	96,7	-10,3	-12,3	110,5	103,5	-6,3	
116,5	+0,3	132,4	116,5	128,4	-3,0	+10,2	128,9	127,6	116,1	-9,9	-9,0	129,7	121,8	-6,1	
101,8	+4,8	108,6	94,6	107,2	-1,3	+13,3	94,6	105,1	95,0	+0,4	-9,6	101,1	100,0	-1,1	27.1
99,9	+4,4	104,4	91,7	99,3	-4,9	+8,3	89,7	99,8	91,9	+2,5	-7,9	97,2	95,8	-1,4	
105,5	+5,5	116,8	100,3	122,7	+5,1	+22,3	104,2	115,4	101,1	-3,0	-12,4	108,8	108,3	-0,5	
128,3	+11,6	136,0	115,9	123,6	-8,4	+6,6	128,6	130,3	119,0	-7,5	-8,7	127,6	124,6	-2,4	27.5
124,5	+12,1	132,5	109,6	116,4	-12,2	+6,2	127,5	126,5	114,4	-10,3	-9,6	120,4	125,1	-3,8	
141,8	+10,0	143,8	138,8	149,0	+3,6	+7,3	132,8	143,8	135,4	+2,0	-5,8	136,6	139,6	+2,2	
108,3	+5,5	116,4	104,3	106,9	-8,2	+2,5	115,0	114,4	107,9	-6,2	-5,7	113,0	111,1	-1,7	28
99,4	+3,2	107,3	96,5	96,9	-9,7	+0,4	105,8	105,7	100,4	-5,1	-5,0	104,6	103,1	-1,4	
147,2	+12,7	155,7	138,2	150,8	-3,1	+9,1	155,1	152,0	140,6	-9,3	-7,5	149,5	146,3	-2,1	
96,3	+5,6	95,5	91,2	86,3	-9,6	-5,4	100,5	97,1	94,9	-5,6	-2,3	98,3	96,0	-2,3	28.1
89,1	+1,9	90,7	87,2	79,5	-12,3	-8,8	89,7	92,0	90,0	-6,0	-2,2	93,8	91,0	-3,0	
171,3	+31,2	145,2	131,9	157,5	+8,5	+19,4	149,4	149,1	146,2	-2,1	-1,9	145,2	147,6	+1,7	
106,7	-0,9	126,2	116,4	116,8	-7,4	+0,3	122,6	120,8	113,2	-7,7	-6,3	121,6	117,0	-3,8	DK
102,4	+0,3	114,6	101,5	103,5	-9,7	+2,0	109,8	108,9	101,8	-7,3	-6,5	109,0	105,4	-3,3	
116,2	-2,0	140,0	133,9	132,5	-5,4	-1,0	137,5	134,8	126,6	-7,9	-6,1	136,4	130,7	-4,2	
99,0	-0,1	120,8	112,3	114,5	-5,2	+2,0	117,1	118,4	109,3	-6,7	-7,7	117,5	113,9	-3,1	29.1
91,1	-3,4	106,8	88,5	96,9	-9,3	+9,5	99,0	100,7	91,2	-7,9	-9,4	101,3	95,9	-5,3	
109,6	+3,8	139,6	144,4	138,2	-1,0	-4,3	141,4	142,2	133,7	-5,4	-6,0	139,3	138,0	-0,9	
120,9	+14,4	131,6	134,9	171,0	+29,9	+26,8	106,9	123,9	119,0	+11,3	-4,0	114,1	121,4	+6,4	29.3
93,5	+5,9	99,4	94,2	136,6	+37,4	+45,0	83,7	95,6	88,0	+5,1	-7,9	93,4	91,8	-1,7	
147,6	+20,4	163,0	174,3	204,7	+25,6	+17,4	129,5	151,5	149,0	+15,1	-1,7	134,1	150,3	+12,1	
110,7	-2,6	135,3	107,9	107,1	-20,8	-0,7	138,7	124,9	107,8	-22,3	-13,7	131,1	116,4	-11,2	29.4
110,6	+10,2	133,3	106,1	100,1	-24,9	-5,7	130,1	123,0	108,3	-16,8	-12,0	121,5	115,7	-4,8	
110,9	-12,6	137,2	109,7	114,2	-16,8	+4,1	147,2	126,8	107,3	-27,1	-15,4	140,6	117,0	-16,8	
118,5	-6,8	143,4	129,9	126,3	-11,9	-2,8	151,1	137,9	128,0	-15,3	-7,2	145,1	133,0	-8,3	DL
108,3	+0,8	128,0	111,8	106,9	-16,5	-4,4	126,8	120,0	112,0	-11,7	-6,7	121,2	116,0	-4,9	
135,9	-15,1	169,6	160,4	159,1	-6,2	-0,8	192,1	168,2	155,1	-19,3	-7,8	185,2	161,6	-12,7	
106,0	-8,9	125,2	103,1	97,6	-22,0	-5,3	140,9	115,1	102,5	-27,3	-10,9	133,2	108,8	-18,3	30
105,0	-6,2	128,4	106,0	99,8	-22,3	-5,8	137,7	115,2	106,4	-22,7	-7,6	130,2	110,8	-14,9	
107,8	-13,1	119,5	97,9	93,7	-21,6	-4,3	146,5	115,0	95,5	-34,8	-17,0	138,5	105,2	-24,0	
111,3	+2,1	133,5	121,3	118,2	-11,5	-2,6	131,4	131,9	119,7	-8,9	-9,2	127,4	125,8	-1,3	31
103,4	+3,4	122,3	109,0	106,2	-13,2	-2,6	115,9	116,7	110,2	-4,9	-5,6	112,6	113,4	+0,7	
128,2	-	157,4	147,8	143,8	-8,6	-2,7	164,6	164,4	140,2	-14,8	-14,7	159,0	152,3	-4,2	
102,3	-1,7	127,7	113,6	104,5	-18,2	-8,0	123,3	124,8	110,4	-10,5	-11,5	119,6	117,6	-1,7	31.2
97,3	+2,7	121,7	103,6	96,0	-21,1	-7,3	110,4	113,8	102,8	-6,9	-9,7	107,3	108,3	+0,9	
112,7	-8,7	140,2	134,4	121,9	-13,1	-9,3	149,9	147,4	125,9	-16,0	-14,6	144,9	136,7	-5,7	
114,4	+1,2	129,6	124,5	131,3	+1,3	+5,5	127,8	129,2	123,4	-3,4	-4,5	124,8	126,3	+1,2	31.6
114,4	+3,7	126,0	119,9	120,4	-4,4	+0,4	119,8	123,0	120,6	+0,7	-2,0	118,9	121,8	+2,4	
114,2	-4,3	138,0	135,1	156,6	+13,5	+15,9	146,5	143,5	129,6	-11,5	-9,7	138,5	136,5	-1,4	
133,4	-21,6	170,2	147,5	148,2	-12,9	+0,5	201,3	158,1	148,5	-26,2	-6,1	191,6	153,9	-20,0	32
130,1	-2,7	157,7	123,5	118,2	-25,0	-4,3	165,6	141,1	125,9	-24,0	-10,8	153,5	133,5	-13,0	
137,0	-35,1	184,3	174,5	182,0	-1,2	+4,3	241,5	177,2	174,0	-28,0	-1,8	234,4	175,6	-25,1	
123,3	+0,3	143,1	140,7	132,5	-7,4	-5,8	142,4	138,6	134,7	-5,4	-2,8	136,6	136,6	-	33
100,1	+2,4	112,4	110,0	101,1	-10,1	-8,1	110,3	109,6	105,6	-4,3	-3,6	106,2	107,6	+1,3	
160,4	-1,7	192,5	190,3	182,9	-5,0	-3,9	193,6	185,1	181,5	-6,2	-1,9	185,1	183,3	-1,0	
165,8	+5,4	177,7	164,7	170,1	-4,3	+3,3	164,0	175,5	162,4	-1,0	-7,5	163,0	168,9	+3,6	DM
128,3	-1,7	136,7	128,2	131,8	-3,6	+2,8	124,7	134,4	128,3	+2,9	-4,5	131,6	131,4	-0,2	
205,9	+10,8	221,5	203,7	211,2	-4,7	+3,7	205,9	219,3	198,8	-3,4	-9,3	196,5	209,0	+6,4	
174,3	+11,6	183,4	168,9	181,2	-1,2	+7,3	164,3	179,8	169,0	+2,9	-6,0	163,4	174,4	+6,7	34
138,4	+0,8	144,2	128,6	137,5	-4,6	+6,9	129,6	141,6	131,9	+1,8	-6,9	134,9	136,7	+1,3	
210,8	+20,2	223,1	209,7	225,7	+1,2	+7,6	199,5	218,5	206,6	+3,6	-5,4	192,3	212,5	+10,5	
177,9	+13,9	188,1	166,2	186,3	-1,0	+12,1	164,7	183,2	166,0	+0,8	-9,4	164,3	174,6	+6,3	34.1
124,8	-3,9	132,4	108,6	126,2	-4,7	+16,2	114,3	127,8	112,0	-2,0	-12,4	123,3	119,9	-2,8	
223,8	+25,0	236,3	216,0	238,3	+0,8	+10,3	208,2	231,1	212,7	+2,2	-8,0	199,7	221,9	+11,1	
108,3	-34,5	139,9	137,0	95,4	-31,8	-30,4	161,9	146,6	118,4	-26,9	-19,2	160,7	132,5	-17,5	35
70,9	-22,9	93,7	127,0	99,4	+6,1	-21,2	96,9	93,5	108,0	+11,5	+15,5	113,0	100,7	-10,9	
164,6	-39,9	208,8	153,5	90,0	-56,9	-41,4	259,2	225,8	134,1	-48,3	-40,6	232,1	180,0	-22,4	
17,2	-85,7	45,6	76,5	24,9	-45,4	-67,5	126,0	44,6	46,4	-63,2	+4,0	109,8	45,5	-68,6	35.1
11,2	-89,0	32,7	93,0	16,1	-50,8	-82,7	32,1	33,9	52,3	+62,9	+54,3	43,5	43,1	-0,9	
33,4	-79,4	74,9	41,8	46,9	-37,4	+12,2	336,1	69,3	35,1	-89,5	-49,4	257,2	52,2	-79,7	
166,2	-31,5	194,2	190,6	139,5	-28,2	-26,8	217,0	218,1	178,0	-18,0	-18,4	231,4	198,0	-14,4	35.3
137,1	+42,2	126,8	187,1	188,4	+48,6	+0,7	167,4	142,6	186,8	+11,6	+31,0	215,6	164,7	-23,6	
187,6	-46,3	243,6	193,3	103,7	-57,4	-46,4	253,2	273,4	171,5	-32,3	-37,3	249,0	222,4	-8,5	
95,3	-0,2	108,0	96,6	91,9	-14,9	-4,9	100,6	102,8	95,1	-5,5	-7,5	102,3	98,9	-3,3	36.1
89,5	-0,7	101,8	91,2	85,6	-15,9	-6,1	94,9	96,2	88,9	-6,3	-7,6	96,3	92,6	-3,8	
133,9	+2,3	149,4	132,7	133,6	-10,6	+0,7	138,2	146,3	136,2	-1,4	-6,9	141,6	141,3	-0,2	

3 INDEX DES AUFTRAGSEINGANGS
 1996
 NACH ABSCHNITTEN, UNTERABSCHNITTEN,
 DER KLASSIFIKATION DER WIRTSCHAFTS
 3.1 ORIGINAL

VOLUMEN

WZ93- SCHL.	WIRTSCHAFTSZWEIG		VERAENDERUNG IN % APR. 2002 GEGEN			VERAENDERUNG IN % MAR. 2002 GEGEN			KUMULIERT		2-MONATS- DURCHSCHNITT	
			2002 APR.	APR. 2001	MAR. 2002	2002 MAR.	MAR. 2001	FEB. 2002	JAN. 2002 BIS APR. 2002	VER- AEND. IN % GEGEN VORJAHR	MAR. 2002 UND APR. 2002	VER- AEND. IN % GEGEN VORJAHR
D	VERARBEITENDES GEWERBE 1)	INSGESAMT	123,3	+7,8	+1,6	121,4	-10,9	+4,6	120,2	-3,8	122,4	-2,3
		INLAND	104,3	+3,8	+2,4	101,9	-14,8	+4,1	101,6	-6,6	103,1	-6,4
		AUSLAND	155,9	+12,7	+0,7	154,8	-6,0	+5,2	152,0	-0,5	155,4	+2,6
	VORLEISTUNGSGUETER- PRODUZENTEN	INSGESAMT	117,6	+9,8	+4,0	113,1	-8,6	+2,6	113,1	-2,1	115,4	-
		INLAND	104,1	+5,7	+4,6	99,5	-12,8	+3,1	99,8	-5,7	101,8	-4,2
AUSLAND		144,2	+16,3	+3,1	139,9	-1,9	+2,1	139,3	+3,3	142,1	+6,6	
INVESTITIONSGUETER- PRODUZENTEN	INSGESAMT	137,1	+6,4	+1,8	134,7	-13,3	+6,4	133,3	-5,5	135,9	-4,4	
	INLAND	112,9	+2,3	+2,7	109,9	-17,5	+6,0	109,8	-7,7	111,4	-8,5	
	AUSLAND	168,1	+10,1	+1,0	166,4	-9,3	+6,7	163,4	-3,4	167,3	-0,5	
GEBRAUCHSGUETER- PRODUZENTEN	INSGESAMT	98,7	+4,2	-0,3	99,0	-11,9	+4,4	97,6	-5,5	98,9	-4,5	
	INLAND	87,2	-0,6	-1,0	88,1	-16,1	+3,4	87,3	-8,9	87,7	-9,0	
	AUSLAND	130,8	+14,6	+1,1	129,4	-2,7	+6,5	126,2	+1,6	130,1	+5,3	
VERBRAUCHSGUETER- PRODUZENTEN	INSGESAMT	99,4	+9,0	-9,6	109,9	-6,0	+3,3	104,1	-1,3	104,7	+0,6	
	INLAND	85,6	+4,9	-7,2	92,2	-9,9	+1,2	88,7	-4,5	88,9	-3,4	
	AUSLAND	141,6	+17,3	-13,8	164,2	+1,6	+7,2	151,4	+4,9	152,9	+8,3	
DB	TEXTIL- UND BEKLEIDUNGS- GEWERBE	INSGESAMT	77,5	+5,9	-22,9	100,5	-15,1	-13,1	93,7	-9,4	89,0	-7,1
		INLAND	67,6	+3,4	-22,2	86,9	-17,7	-9,2	80,5	-11,3	77,3	-9,6
		AUSLAND	104,8	+10,7	-24,2	138,2	-10,3	-19,1	130,2	-5,9	121,5	-2,3
17	TEXTILGEWERBE	INSGESAMT	86,6	+5,5	-4,1	90,3	-11,0	+5,7	86,8	-7,0	88,5	-3,6
		INLAND	73,1	+2,2	-5,8	77,6	-13,4	+6,9	74,1	-9,6	75,4	-6,5
		AUSLAND	121,3	+10,9	-1,3	122,9	-7,0	+3,9	119,3	-2,5	122,1	+1,1
18	BEKLEIDUNGSGEWERBE	INSGESAMT	85,4	+6,7	-42,6	114,0	-19,0	-26,8	102,8	-11,9	89,7	-11,3
		INLAND	60,7	+5,4	-38,4	98,6	-21,6	-21,1	88,5	-13,1	79,7	-13,1
		AUSLAND	80,1	+10,2	-50,3	161,2	-13,8	-35,6	146,7	-9,6	120,7	-7,0
DC	LEDERGEWERBE	INSGESAMT	109,9	+11,6	-13,6	127,2	-18,4	+23,9	108,5	-3,6	118,6	-6,8
		INLAND	92,5	+7,2	-19,2	114,5	-18,2	+9,3	100,6	-1,6	103,5	-8,6
		AUSLAND	169,8	+21,2	-0,6	170,8	-18,7	+79,0	135,7	-8,3	170,3	-2,7
DD	HOLZGEWERBE (OHNE HERSTELLUNG VON MOEBELN)	INSGESAMT	88,5	+1,1	+4,6	84,6	-11,3	+7,6	82,2	-6,4	86,6	-5,4
		INLAND	79,5	-0,5	+4,5	76,1	-12,6	+9,0	73,7	-8,0	77,8	-6,8
		AUSLAND	186,7	+9,2	+4,6	177,6	-4,2	+1,8	175,2	+2,2	181,7	+2,2
DE	PAPIER- UND DRUCKGEWERBE	INSGESAMT	112,9	+11,6	+2,3	110,4	-3,9	+3,2	110,5	+1,1	111,7	+3,3
		INLAND	101,8	+6,9	+1,9	99,9	-8,2	+3,2	100,2	-2,2	100,9	-1,1
		AUSLAND	152,4	+24,4	+3,0	148,0	+8,3	+3,2	147,2	+10,3	150,2	+15,9
21	PAPIERGEWERBE	INSGESAMT	117,6	+16,0	+1,9	115,4	-0,4	+3,2	115,7	+4,8	116,5	+7,2
		INLAND	103,1	+11,3	+1,4	101,7	-5,9	+3,1	102,6	+1,0	102,4	+2,0
		AUSLAND	150,1	+23,9	+2,7	146,1	+9,6	+3,2	145,3	+11,8	148,1	+16,4
21.1	H.V. HOLZSTOFF, ZELLSTOFF, PAPIER, KARTON UND PAPPE	INSGESAMT	141,4	+26,1	-1,0	142,9	+9,1	+5,5	140,2	+11,5	142,2	+16,9
		INLAND	120,7	+26,1	-2,0	123,2	+2,4	+5,8	121,7	+9,0	122,0	+13,0
		AUSLAND	166,1	+26,1	-0,2	166,5	+15,8	+5,1	162,4	+14,0	166,3	+20,7
21.2	PAPIER-, KARTON- UND PAPPEVERARBEITUNG	INSGESAMT	98,9	+6,3	+5,4	93,8	-9,8	+0,5	96,5	-1,9	96,4	-2,1
		INLAND	93,8	+3,1	+3,8	90,4	-11,1	+1,3	92,5	-3,9	92,1	-4,5
		AUSLAND	120,4	+18,9	+11,4	108,1	-4,9	-2,2	113,6	+6,3	114,3	+6,3
22	DRUCKGEWERBE, VERVIEL- FAELTIGUNG VON BESPIELTEN TON-, BILD- U. DATENTRAEGERN	INSGESAMT	105,8	+4,9	+2,9	102,8	-9,4	+3,0	102,7	-4,6	104,3	-2,7
		INLAND	100,3	+2,2	+2,7	97,7	-10,9	+3,1	97,6	-5,6	99,0	-4,7
		AUSLAND	164,6	+26,4	+4,2	158,0	+2,1	+3,1	157,5	+3,6	161,3	+13,2
DG	CHEMISCHE INDUSTRIE	INSGESAMT	119,6	+10,1	+3,5	115,6	-2,9	+7,2	114,0	+0,4	117,6	+3,2
		INLAND	101,3	+5,7	+5,4	96,1	-6,7	+6,5	95,6	-3,2	98,7	-0,7
		AUSLAND	140,8	+14,1	+2,0	138,1	+0,3	+7,7	135,4	+3,7	139,5	+6,8
24.1	HERSTELLUNG VON CHEMISCHEN GRUNDSTOFFEN	INSGESAMT	130,0	+10,0	+8,0	120,4	-5,3	+1,7	121,8	-1,4	125,2	+2,0
		INLAND	117,3	+5,3	+8,4	108,2	-8,1	+0,3	110,1	-4,5	112,8	-1,6
		AUSLAND	140,7	+13,6	+7,7	130,6	-3,3	+2,6	131,7	+0,9	135,7	+4,8
24.4	HERSTELLUNG VON PHARMA- ZEUTISCHEN ERZEUGNISSEN	INSGESAMT	118,5	+12,5	-5,8	125,8	+5,8	+20,0	118,6	+7,2	122,2	+9,0
		INLAND	92,7	+8,8	+2,7	90,3	+2,0	+8,8	89,1	+2,3	91,5	+5,3
		AUSLAND	160,7	+16,4	-12,6	183,9	+9,1	+30,9	166,7	+12,0	172,3	+12,4
DH	HERSTELLUNG VON GUMMI- UND KUNSTSTOFFWAREN	INSGESAMT	118,0	+9,2	+3,1	114,4	-5,2	+4,6	113,1	+0,4	116,2	+1,6
		INLAND	102,6	+6,4	+3,0	99,6	-7,6	+4,7	98,9	-1,7	101,1	-1,0
		AUSLAND	163,9	+14,8	+3,4	158,5	-0,5	+4,3	157,1	+4,3	161,2	+6,7
25.2	HERSTELLUNG VON KUNST- STOFFWAREN	INSGESAMT	116,3	+8,2	+3,9	111,9	-6,1	+4,4	111,3	-0,3	114,1	+0,6
		INLAND	101,2	+5,9	+4,3	97,0	-9,0	+4,2	95,4	-2,5	99,1	-2,0
		AUSLAND	166,1	+13,5	+3,2	160,9	+0,2	+4,7	160,2	+4,6	163,5	+6,5
DI	GLASGEWERBE, KERAMIK, VERARBEITUNG VON STEINEN UND ERDEN	INSGESAMT	91,6	+2,0	+9,2	83,9	-15,4	+7,7	82,6	-9,1	87,8	-7,1
		INLAND	82,6	-0,2	+10,9	74,5	-14,8	+9,1	73,0	-9,3	78,6	-7,6
		AUSLAND	119,5	+7,2	+5,7	113,1	-16,7	+5,1	112,5	-8,5	116,3	-5,9
26.1	HERSTELLUNG UND VERAR- BEITUNG VON GLAS	INSGESAMT	98,8	-0,9	+5,4	93,7	-18,3	+2,2	95,0	-10,2	96,3	-10,2
		INLAND	90,3	-2,9	+6,1	85,1	-16,1	+1,6	87,1	-8,7	87,7	-9,2
		AUSLAND	118,9	+2,9	+4,2	114,1	-23,6	+3,2	113,8	-12,9	116,5	-12,0
DJ	METALLERZEUGUNG UND -BE- ARBEITUNG, HERSTELLUNG VON METALLERZEUGNISSEN	INSGESAMT	112,2	+7,0	+7,5	104,4	-10,5	-2,4	108,7	-2,9	108,3	-2,3
		INLAND	103,3	+4,9	+8,1	96,6	-12,8	-2,4	99,5	-5,4	99,5	-4,4
		AUSLAND	138,2	+11,7	+6,1	130,2	-5,2	-2,2	135,8	+2,8	134,2	+2,8

1) AUSGEWAHLTE WIRTSCHAFTSZWEIGE (OHNE ERNAHRUNGSGEWERBE UND TABAKVERARBEITUNG).

STBA, FS 4, R 2.2, 4/2002

BUNDESGBIET

FUER DAS VERARBEITENDE GEMWERBE
= 100
ABTEILUNGEN, GRUPPEN UND KLASSEN
ZWEIGE, AUSGABE 1993 (WZ93)
WERT

INDEX

2001 APR.	VER- AEND. IN % GEGEN APR. 2000	2001 1.VJ	2001 4.VJ	2002 1.VJ	VERAENDERUNG IN % 1.VJ 2002 GEGEN		2000 2.HJ	2001 1.HJ	2001 2.HJ	VERAENDERUNG IN % 2.HJ 2001 GEGEN		2000	2001	VER- AEND. IN % GEGEN 2000	WZ93 SCHL.
					1.VJ 2001	4.VJ 2001				2.HJ 2000	1.HJ 2001				
114,4	-0,8	128,5	116,0	119,1	-7,3	+2,7	125,1	124,3	116,0	-7,3	-6,7	124,5	120,2	-3,5	D
100,5	-1,5	111,5	99,6	100,6	-9,8	+1,0	108,0	107,2	101,2	-6,3	-5,6	108,5	104,2	-4,0	
138,3	+0,2	157,6	144,0	150,7	-4,4	+4,7	154,3	153,7	141,4	-8,4	-8,0	151,9	147,5	-2,9	
107,1	-2,9	118,3	105,2	111,6	-5,7	+6,1	116,6	115,1	106,1	-9,0	-7,8	117,7	110,6	-6,0	VORL.
98,5	-2,7	108,2	95,8	98,3	-9,1	+2,6	105,8	104,8	97,8	-7,6	-6,7	106,9	101,3	-5,2	
124,0	-3,3	138,4	123,8	137,7	-0,5	+11,2	137,7	135,3	122,4	-11,1	-9,5	138,9	128,9	-7,2	
128,9	+0,2	145,0	133,3	132,0	-9,0	-1,0	141,5	141,1	131,4	-7,1	-6,9	139,3	136,2	-2,2	INV.
110,4	-1,1	121,9	110,2	108,8	-10,7	-1,3	118,0	117,5	111,0	-5,9	-5,5	118,2	114,2	-3,4	
152,7	+1,5	174,6	162,8	161,8	-7,3	-0,6	171,7	171,2	157,6	-8,2	-7,9	166,4	164,4	-1,2	
94,7	+0,7	106,2	97,0	97,2	-8,5	+0,2	100,4	101,3	95,8	-4,6	-5,4	100,5	98,6	-1,9	GEBR.
87,7	+2,1	98,5	89,5	87,3	-11,4	-2,5	92,6	93,4	87,9	-5,1	-5,9	92,9	90,6	-2,5	
114,1	-2,0	127,5	117,7	124,7	-2,2	+5,9	121,9	123,4	117,9	-3,3	-4,5	121,6	120,7	-0,7	
91,2	+4,2	110,3	94,3	105,7	-4,2	+12,1	100,9	101,1	100,0	-0,9	-1,1	100,2	100,6	+0,4	VERB.
81,6	+0,6	96,6	84,1	89,7	-7,1	+6,7	91,1	89,3	88,2	-3,2	-1,2	90,7	88,7	-2,2	
120,7	+12,8	152,1	125,5	145,6	+1,6	+23,2	131,2	137,4	136,3	+3,9	-0,8	129,3	136,9	+5,9	
73,2	+0,8	113,4	73,1	99,0	-12,7	+36,4	90,0	92,9	87,7	-2,6	-5,6	91,7	90,3	-1,5	DB
65,4	-2,8	99,2	63,2	84,7	-14,6	+34,0	81,6	82,0	75,4	-7,6	-8,0	83,0	78,7	-5,2	
94,7	+8,9	152,8	100,3	138,6	-9,3	+38,2	113,2	122,9	121,9	+7,7	-0,8	115,7	122,4	+5,8	
82,1	-1,6	97,0	81,0	86,8	-10,5	+7,2	89,1	90,5	80,7	-9,4	-10,8	91,5	85,6	-6,4	17
71,5	-2,7	85,5	70,5	74,4	-13,0	+5,5	79,5	79,8	71,0	-10,7	-11,0	81,0	75,4	-6,9	
109,4	+0,5	126,7	107,7	118,6	-6,4	+10,1	113,9	117,8	105,5	-7,4	-10,4	118,4	111,7	-5,7	
61,3	+5,3	135,2	62,6	115,3	-14,7	+84,2	91,1	96,1	97,1	+6,6	+1,0	92,0	96,6	+5,0	18
57,6	-3,4	116,6	53,8	97,7	-16,2	+81,6	84,2	84,8	80,9	-3,9	-4,6	85,5	82,8	-3,2	
72,7	+34,9	192,2	89,2	168,9	-12,1	+89,3	112,1	130,6	146,7	+30,9	+12,3	111,6	138,6	+24,2	
98,5	+9,6	117,3	77,6	108,1	-7,8	+39,3	100,9	97,8	94,7	-6,1	-3,2	100,1	96,2	-3,9	DC
86,3	+6,9	107,5	70,5	103,3	-3,9	+46,5	93,0	89,0	88,8	-4,5	-0,2	92,4	88,9	-3,8	
140,1	+15,2	150,7	101,8	124,3	-17,5	+22,1	128,3	127,7	114,9	-10,4	-10,0	128,3	121,3	-4,0	
87,5	-5,4	87,9	87,2	80,1	-8,9	-8,1	93,9	89,1	88,2	-6,1	-1,0	95,2	88,6	-6,9	DD
79,9	-7,8	80,1	80,1	71,7	-10,5	-10,5	87,9	81,4	81,3	-7,5	-0,1	89,1	81,3	-8,8	
170,1	+9,3	171,8	164,3	171,7	-0,1	+4,5	159,0	173,0	162,9	+2,5	-5,8	161,7	167,9	+3,8	
101,2	-6,6	111,9	113,4	109,7	-2,0	-3,3	112,9	109,4	110,0	-2,6	+0,5	113,4	109,7	-3,3	DE
95,2	-5,6	104,9	104,8	99,7	-5,0	-4,9	107,1	102,0	102,2	-4,6	+0,2	106,6	102,1	-4,2	
122,5	-9,1	137,1	144,0	145,5	+6,1	+1,0	133,5	135,6	137,8	+3,2	+1,6	137,8	136,7	-0,8	
101,4	-10,2	113,4	111,2	115,1	+1,5	+3,5	112,9	110,2	109,4	-3,1	-0,7	115,6	109,8	-5,0	21
92,6	-10,2	104,6	98,7	102,4	-2,1	+3,7	105,9	100,6	98,7	-6,8	-1,9	107,3	99,6	-7,2	
121,1	-10,2	133,0	139,4	143,7	+8,0	+3,1	128,6	131,7	133,4	+3,7	+1,3	134,1	132,5	-1,2	
112,1	-21,9	130,2	132,3	139,8	+7,4	+5,7	133,1	125,5	127,1	-4,5	+1,3	139,7	126,3	-9,6	21.1
95,7	-26,9	117,0	111,3	122,0	+4,3	+9,6	124,2	109,5	109,4	-11,9	-0,1	128,9	109,4	-15,1	
131,7	-17,1	146,0	157,4	161,2	+10,4	+2,4	143,7	144,6	148,4	+3,3	+2,6	152,5	146,5	-3,9	
93,0	+4,6	100,1	94,6	95,7	-4,4	+1,2	97,0	98,1	95,4	-1,6	-2,8	96,7	96,8	+0,1	21.2
91,0	+2,8	98,1	92,0	92,0	-5,2	-	96,2	95,9	93,1	-3,2	-2,9	95,9	94,5	-1,5	
101,3	+11,8	108,8	105,8	111,3	+2,3	+5,2	100,5	107,6	105,5	+5,0	-2,0	99,9	106,5	+6,6	
100,9	-0,4	109,8	116,7	101,6	-7,5	-12,9	113,0	108,1	110,9	-1,9	+2,6	110,2	109,5	-0,6	22
98,1	-0,1	105,2	111,9	96,6	-8,2	-13,7	108,6	103,5	106,2	-2,2	+2,6	105,7	104,8	-0,9	
130,2	-2,9	159,3	168,6	155,1	-2,6	-8,0	160,2	157,0	161,3	+0,7	+2,7	157,3	159,1	+1,1	
108,6	+1,6	115,1	102,3	112,2	-2,5	+9,7	112,0	113,3	104,4	-6,8	-7,9	113,5	108,8	-4,1	DG
95,8	-1,4	99,8	90,6	93,6	-6,2	+3,3	99,0	99,1	92,8	-6,3	-6,4	100,9	95,9	-5,0	
123,4	+4,5	132,9	115,9	133,6	+0,5	+15,3	127,0	129,7	117,6	-7,2	-9,2	128,0	123,7	-3,4	
118,2	+0,4	125,3	108,0	119,0	-5,0	+10,2	121,3	122,7	110,8	-8,7	-9,7	124,2	116,8	-6,0	24.1
111,4	-3,0	116,5	102,5	107,6	-7,6	+5,0	115,6	114,4	106,0	-8,3	-7,3	118,8	110,2	-7,2	
123,9	+3,2	132,7	112,7	128,6	-3,1	+14,1	126,0	129,8	114,9	-8,8	-11,5	128,8	122,3	-5,0	
105,3	+9,1	112,3	106,9	118,6	+5,6	+10,9	107,6	110,6	107,3	-0,3	-3,0	105,9	109,0	+2,9	24.4
85,2	+4,5	87,7	85,1	87,9	+0,2	+3,3	87,7	87,7	84,5	-3,6	-3,6	86,7	86,1	-0,7	
138,0	+14,1	152,4	142,6	168,7	+10,7	+18,3	140,1	148,0	144,5	+3,1	-2,4	137,4	146,3	+6,5	
108,1	-1,8	114,3	105,8	111,4	-2,5	+5,3	112,5	112,9	107,3	-4,6	-5,0	113,9	110,1	-3,3	DH
96,4	-3,7	101,2	94,0	96,9	-4,2	+3,1	101,8	100,1	96,2	-5,5	-3,9	102,7	98,2	-4,4	
142,8	+2,0	153,2	140,9	154,9	+1,1	+9,9	144,3	151,2	140,4	-2,7	-7,1	147,0	145,8	-0,8	
107,5	-1,8	113,0	105,3	109,6	-3,0	+4,1	112,5	112,1	106,8	-5,1	-4,7	113,6	109,4	-3,7	25.2
95,6	-4,2	100,0	93,2	94,8	-5,2	+1,7	101,8	99,4	95,5	-6,2	-3,9	102,6	97,4	-5,1	
146,4	+3,7	155,3	144,6	158,3	+1,9	+9,5	147,7	153,8	143,7	-2,7	-6,6	149,7	148,8	-0,6	
89,8	-3,0	91,2	85,1	79,6	-12,7	-6,5	98,1	92,6	87,7	-10,6	-5,3	97,8	90,1	-7,9	DI
82,8	-5,5	79,7	79,7	69,7	-12,5	-12,5	91,8	83,3	83,4	-9,2	+0,1	90,9	83,4	-8,3	
111,5	+3,2	126,8	102,0	110,2	-13,1	+8,0	117,9	121,2	101,1	-14,2	-16,6	119,3	111,1	-6,9	
99,7	+3,6	107,8	97,2	93,7	-13,1	-3,6	108,0	105,6	96,9	-10,3	-8,2	107,0	101,2	-5,4	26.1
93,0	+1,9	96,1	94,2	86,0	-10,5	-8,7	101,9	96,1	95,1	-6,7	-1,0	100,7	95,6	-5,1	
115,5	+7,1	135,6	104,3	112,1	-17,3	+7,5	122,5	128,4	101,0	-17,6	-21,3	122,0	114,7	-6,0	
104,9	+2,1	114,4	101,1	107,6	-5,9	+6,4	110,2	110,8	103,2	-6,4	-6,9	111,4	107,0	-3,9	DJ
98,5	+1,3	107,4	93,9	98,2	-8,6	+4,6	102,8	103,9	96,7	-5,9	-6,9	104,2	100,3	-3,7	
123,7	+4,3	134,9	122,3	135,0	+0,1	+10,4	131,5	131,1	122,3	-7,0	-6,7	132,2	126,7	-4,2	

3 INDEX DES AUFTRAGSEINGANGS
 1995
 NACH ABSCHNITTEN, UNTERABSCHNITTEN,
 DER KLASSIFIKATION DER WIRTSCHAFTS
 3.1 ORIGINAL

VOLUMEN

WZ93- SCHL.	WIRTSCHAFTSZWEIG		VERAENDERUNG IN % APR. 2002 GEGEN			VERAENDERUNG IN % MAR. 2002 GEGEN			KUMULIERT		2-MONATS- DURCHSCHNITT	
			2002		2002		2002		JAN.	VER-	MAR.	VER-
			APR.	APR. 2001	MAR. 2002	MAR.	MAR. 2001	FEB. 2002	2002 BIS APR. 2002	AEND. IN % GEGEN VORJAHR	2002 UND APR. 2002	AEND. IN % GEGEN VORJAHR
27	METALLERZEUGUNG UND -BEARBEITUNG	INSGESAMT	118,4	+11,3	+9,6	108,0	-8,3	-7,1	116,0	+0,8	113,2	+1,0
		INLAND	110,1	+7,4	+10,4	99,7	-11,1	-6,5	107,4	-2,8	104,9	-2,3
		AUSLAND	134,2	+17,8	+8,2	124,0	-3,5	-7,9	132,4	+6,9	129,1	+6,5
27.1	ERZEUGUNG VON ROHEISEN, STAHL UND FERROLEGIE- RUNGEN (EGKS) 1)	INSGESAMT	125,5	+17,4	+7,9	116,3	+0,1	-6,6	121,2	+9,9	120,9	+8,3
		INLAND	120,6	+14,5	+13,1	106,6	-2,0	-9,5	114,7	+7,2	113,6	+6,1
		AUSLAND	135,2	+23,0	-	135,2	+3,4	-1,6	133,9	+14,6	135,2	+12,4
27.5	GIESSEREIINDUSTRIE	INSGESAMT	140,8	+12,4	+21,3	116,1	-13,5	-9,2	127,2	-1,8	128,5	-1,0
		INLAND	128,2	+7,6	+24,0	103,4	-19,2	-12,1	115,8	-7,1	115,8	-6,2
		AUSLAND	186,4	+26,0	+15,3	161,7	+3,2	-1,8	168,3	+14,4	174,1	+14,3
28	HERSTELLUNG VON METALL- ERZEUGNISSEN	INSGESAMT	107,4	+3,7	+5,7	101,6	-12,2	+1,9	103,0	-6,0	104,5	-4,7
		INLAND	99,0	+3,2	+6,5	93,0	-13,8	+0,5	94,4	-7,2	96,0	-5,8
		AUSLAND	143,9	+4,5	+3,5	139,1	-7,3	+6,1	140,7	-2,2	141,5	-1,7
28.1	STAHL- UND LEICHTMETALL- BAU	INSGESAMT	90,0	-2,2	+8,6	82,9	-15,3	+8,2	84,2	-8,0	86,5	-8,9
		INLAND	84,8	-0,2	+8,4	78,2	-15,0	+9,1	78,0	-9,4	81,5	-7,9
		AUSLAND	144,0	-13,0	+9,3	131,8	-16,9	+3,5	148,5	+1,0	137,9	-14,9
DK	MASCHINENBAU	INSGESAMT	111,0	+9,1	-0,2	111,2	-12,0	+7,5	109,0	-4,7	111,1	-2,6
		INLAND	95,5	-0,6	-3,4	98,9	-13,2	+6,6	96,1	-8,5	97,2	-7,5
		AUSLAND	129,2	+19,3	+2,9	125,6	-10,9	+8,6	124,3	-0,9	127,4	+2,2
29.1	H.V. MASCHINEN F.D.ERZEUG. U. NUTZG.V. MECHAN.ENERGIE (O. LUFT-, STRASS.FAHRZ.BAU)	INSGESAMT	102,6	+11,6	+5,6	97,2	-14,2	-5,9	104,6	-2,8	99,9	-2,6
		INLAND	90,3	+7,0	+3,6	87,2	-13,4	-0,8	89,0	-6,9	88,8	-4,1
		AUSLAND	119,2	+16,9	+7,9	110,5	-15,1	-11,0	125,5	+1,5	114,9	-1,0
29.3	HERSTELLUNG VON LAND- U. FORSTWIRTSCHAFTLICHEN MASCHINEN	INSGESAMT	151,3	+34,3	+3,7	145,9	+26,1	-0,5	155,6	+29,5	148,6	+30,1
		INLAND	114,0	+30,4	+4,4	109,2	+10,8	-5,9	123,0	+34,3	111,6	+20,0
		AUSLAND	187,5	+36,6	+3,1	181,8	+37,3	+2,8	187,4	+26,6	184,7	+36,9
29.4	HERSTELLUNG VON WERK- ZEUGMASCHINEN	INSGESAMT	105,3	+3,3	-2,0	107,5	-18,9	+14,9	99,4	-16,8	106,4	-9,3
		INLAND	102,2	-	-2,9	105,3	-24,0	+22,3	94,1	-20,5	103,8	-13,8
		AUSLAND	108,3	+6,5	-1,3	109,7	-13,4	+8,6	104,7	-13,0	109,0	-4,6
DL	H.V. BUEROMASCH., DATENVERARB. GER.U. -EINRICHTG.; ELEKTROT., FEINMECHANIK U. OPTIK	INSGESAMT	131,0	+8,4	-0,9	132,2	-18,7	+4,4	129,1	-7,9	131,6	-7,2
		INLAND	113,2	+0,2	-0,4	113,6	-25,5	+5,7	111,5	-13,4	113,4	-14,6
		AUSLAND	161,1	+20,0	-1,5	163,5	-9,3	+2,9	158,7	-0,6	162,3	+3,2
30	H.V. BUEROMASCHINEN, DATENVERARBEITUNGSGE- RAETEN U. -EINRICHTUNGEN	INSGESAMT	132,6	-1,2	+0,1	132,5	-23,0	+4,6	128,3	-16,7	132,6	-13,4
		INLAND	135,5	-3,8	-6,0	144,1	-24,8	+13,0	136,6	-17,8	139,8	-15,9
		AUSLAND	127,6	+3,9	+13,6	112,3	-18,5	-10,3	113,9	-14,4	120,0	-7,9
31	HERSTELLUNG VON GERAETEN DER ELEKTRIZITAETSERZEUG- UNG, -VERTEILUNG U. AE.	INSGESAMT	113,2	+4,5	-1,2	114,6	-20,7	+3,9	114,0	-8,5	113,9	-9,9
		INLAND	104,9	+2,4	-1,0	106,0	-24,2	+6,9	104,6	-10,1	105,5	-13,0
		AUSLAND	130,9	+8,3	-1,6	133,0	-13,8	-0,7	134,1	-5,5	132,0	-4,1
31.2	HERSTELLUNG VON ELEK- TRIZITAETSERZEUGUNGS- U. -SCHALTENRICHTUNGEN	INSGESAMT	98,2	+0,8	-1,7	99,9	-27,2	+4,5	98,4	-14,9	99,1	-15,5
		INLAND	91,8	-3,8	-5,3	96,9	-31,1	+9,5	93,0	-18,0	94,4	-20,0
		AUSLAND	111,3	+9,8	+5,0	106,0	-18,5	-3,6	109,2	-8,9	108,7	-6,1
31.6	HERSTELLUNG VON ELEK- TRISCHEN AUSRUESTUNGEN A.N.G.	INSGESAMT	128,1	+18,2	-1,6	130,2	-3,3	+7,8	125,0	+4,8	129,2	+6,3
		INLAND	125,2	+14,4	+3,7	120,7	-12,0	+6,4	117,4	-0,2	123,0	-0,2
		AUSLAND	134,8	+27,3	-11,5	152,3	+18,1	+10,4	142,8	+15,7	143,6	+22,2
32	RUNDFUNK-, FERNSEH- UND NACHRICHTENTECHNIK	INSGESAMT	164,4	+13,9	-2,8	169,1	-19,9	+3,9	161,7	-6,8	166,8	-6,1
		INLAND	137,1	-5,8	+3,8	132,1	-34,7	-0,1	133,3	-20,4	134,6	-22,6
		AUSLAND	195,1	+36,4	-7,4	210,7	-4,6	+6,8	193,6	+7,4	202,9	+11,5
33	MEDIZIN-, MESS-, STEUER- UND REGULUNGSTECHNIK, OPTIK	INSGESAMT	131,6	+13,5	+2,3	128,6	-10,6	+6,1	125,4	-3,8	130,1	+0,2
		INLAND	99,7	+6,4	+0,3	99,4	-14,0	+6,1	95,1	-7,4	99,6	-4,9
		AUSLAND	183,2	+21,0	+4,4	175,5	-7,2	+5,9	174,4	-0,2	179,4	+5,3
DM	FAHRZEUGBAU	INSGESAMT	166,3	+6,7	+2,9	161,6	-8,4	+7,8	159,9	-2,9	164,0	-1,3
		INLAND	134,8	+9,1	+7,6	125,3	-12,9	+7,6	127,4	-1,8	130,1	-2,7
		AUSLAND	200,0	+5,2	-0,1	200,3	-5,2	+7,9	194,6	-3,5	200,2	-0,2
34	HERSTELLUNG VON KRAFTWAGEN UND KRAFTWAGENTEILEN	INSGESAMT	174,2	+6,5	+0,6	173,2	-4,9	+8,3	169,3	-0,5	173,7	+0,5
		INLAND	139,4	+4,6	+5,6	132,0	-10,1	+8,2	132,5	-3,8	135,7	-3,1
		AUSLAND	209,6	+8,0	-2,5	215,0	-1,4	+8,4	206,7	+1,8	212,3	+3,0
34.1	HERSTELLUNG VON KRAFTWAGEN UND KRAFTWAGENMOTOREN	INSGESAMT	170,0	+4,6	-3,7	176,5	-3,9	+13,6	168,3	-1,1	173,3	+0,1
		INLAND	118,1	+1,7	+0,8	117,2	-10,2	+16,7	115,8	-4,9	117,7	-4,5
		AUSLAND	215,0	+6,0	-5,7	227,9	-0,7	+12,3	213,8	+0,9	221,5	+ , 5
35	SONSTIGER FAHRZEUGBAU	INSGESAMT	113,0	+8,8	+36,0	83,1	-39,7	+0,6	96,3	-24,0	98,1	-18,9
		INLAND	108,4	+58,2	+24,7	86,9	-31,4	+3,3	98,3	+15,6	97,7	+0,1
		AUSLAND	119,9	-23,7	+54,7	77,5	-49,9	-4,3	93,9	-50,3	98,7	-36,7
35.1	SCHIFFBAU	INSGESAMT	33,2	+100,0	+153,4	13,1	-42,5	-20,6	26,0	-29,7	23,2	+17,8
		INLAND	24,8	+129,6	+90,8	13,0	-46,9	+23,8	17,7	-33,0	18,9	+6,8
		AUSLAND	51,8	+62,4	+280,9	13,6	-31,3	-57,6	46,3	-25,1	32,7	+26,3
35.3	LUFT- UND RAUMFAHRZEUGBAU	INSGESAMT	147,6	-7,2	+35,9	108,6	-38,2	-9,0	136,1	-24,1	128,1	-23,5
		INLAND	158,0	+20,1	+29,8	121,7	-5,7	-19,2	173,4	+39,4	139,9	+7,4
		AUSLAND	140,0	-21,8	+41,3	99,1	-52,8	+2,8	108,7	-50,4	119,6	-38,5
36.1	HERSTELLUNG VON MOEBELN	INSGESAMT	79,9	-6,1	-0,7	80,5	-21,0	+1,9	80,4	-14,6	80,2	-14,2
		INLAND	73,8	-7,5	-0,9	74,5	-22,5	+2,1	74,5	-15,8	74,2	-15,7
		AUSLAND	120,0	-0,2	-	120,0	-14,4	+1,0	119,1	-9,6	120,0	-7,9

1) EUROPAEISCHE GEMEINSCHAFT FUER KOHLE UND STAHL.

STBA, FS 4, R 2.2, 4/2002

BUNDESGBIET

FUER DAS VERARBEITENDE GEWERBE
= 100
ABTEILUNGEN, GRUPPEN UND KLASSEN
ZWEIGE, AUSGABE 1993 (WZ93)
WERT

INDEX

2001 APR.	VER- AEND. IN % GEGEN APR. 2000	2001 1.VJ	2001 4.VJ	2002 1.VJ	VERAENDERUNG IN % 1.VJ 2002 GEGEN		2000 2.HJ	2001 1.HJ	2001 2.HJ	VERAENDERUNG IN % 2.HJ 2001 GEGEN		2000	2001	VER- AEND. IN % GEGEN 2000	WZ93 SCHL.
					1.VJ 2001	4.VJ 2001				2.HJ 2000	1.HJ 2001				
106,4	-0,8	118,0	103,3	115,2	-2,4	+11,5	109,1	112,6	103,6	-5,0	-8,0	114,2	108,1	-5,3	27
102,5	-0,6	113,2	95,5	106,5	-5,9	+11,5	102,9	108,9	96,9	-5,8	-9,4	108,1	101,9	-5,7	
113,9	-1,3	127,2	118,2	131,8	+3,6	+11,5	121,1	123,4	116,5	-3,8	-5,6	125,8	119,9	-4,7	
106,9	+6,4	111,5	103,4	119,8	+7,4	+15,9	93,5	109,3	102,8	+9,9	-5,9	103,4	106,0	+2,5	27.1
105,3	+5,8	107,6	101,2	112,7	+4,7	+11,4	89,8	104,5	100,6	+12,0	-3,7	100,2	102,6	+2,4	
109,9	+7,3	119,1	107,6	133,5	+12,1	+24,1	100,8	118,6	107,0	+6,2	-9,8	109,6	112,8	+2,9	
125,3	+10,4	130,9	114,5	122,7	-6,3	+7,2	123,8	126,6	116,8	-5,7	-7,7	124,8	121,7	-2,5	27.5
119,1	+10,0	126,4	104,9	111,7	-11,6	+6,5	122,4	120,7	109,4	-10,6	-9,4	121,2	115,1	-5,0	
147,9	+11,9	146,8	149,0	162,3	+10,6	+8,9	128,5	148,0	143,5	+11,7	-3,0	137,7	145,7	+5,8	
103,6	+4,6	111,5	99,4	101,6	-8,9	+2,2	110,9	109,5	102,9	-7,2	-6,0	109,1	106,2	-2,7	28
95,9	+2,6	103,6	92,7	92,9	-10,3	+0,2	102,8	102,0	96,5	-6,1	-5,4	101,8	99,3	-2,5	
137,7	+11,8	146,0	126,3	139,6	-4,4	+8,8	146,5	142,2	130,7	-10,8	-8,1	141,2	136,5	-3,3	
92,0	+4,7	91,3	86,9	82,2	-10,0	-5,4	97,5	92,8	90,4	-7,3	-2,6	95,1	91,6	-3,7	28.1
85,0	+1,2	86,5	83,1	75,7	-12,5	-8,9	92,8	87,7	85,6	-7,8	-2,4	90,5	86,7	-4,2	
165,5	+28,9	140,9	125,9	149,9	+6,4	+19,1	146,2	144,7	139,7	-4,4	-3,5	142,4	142,2	-0,1	
101,7	-2,3	118,6	108,5	108,4	-8,6	-0,1	115,9	113,3	105,7	-8,8	-6,7	115,3	109,5	-5,0	DK
96,1	-1,1	107,9	95,0	96,2	-10,8	+1,3	104,3	102,4	95,4	-8,5	-6,8	103,7	98,9	-4,6	
108,3	-3,4	131,1	124,4	122,6	-6,5	-1,4	129,5	126,1	117,8	-9,0	-6,6	128,9	121,9	-5,4	
91,9	-1,4	112,8	104,4	105,2	-6,7	+0,8	110,3	110,5	101,6	-7,9	-8,1	110,8	106,0	-4,3	29.1
84,4	-4,5	99,4	81,6	88,5	-11,0	+8,5	92,8	93,5	84,2	-9,3	-9,9	95,1	88,8	-6,6	
102,0	+2,4	130,8	135,2	127,6	-2,4	-5,6	133,7	133,3	125,0	-6,5	-6,2	132,0	129,1	-2,2	
112,7	+13,0	122,6	124,9	157,0	+28,1	+25,7	100,4	115,5	110,4	+10,0	-4,4	107,4	113,0	+5,2	29.3
87,4	+4,8	92,9	87,3	125,9	+35,5	+44,2	78,7	89,3	81,7	+3,8	-8,5	88,2	85,5	-3,1	
137,3	+18,9	151,5	161,4	187,4	+23,7	+16,1	121,4	140,9	138,3	+13,9	-1,8	126,1	139,6	+10,7	
101,9	-4,1	125,2	98,8	97,5	-22,1	-1,3	129,0	115,2	98,8	-23,4	-14,2	122,4	107,0	-12,6	29.4
102,2	+8,4	123,8	97,4	91,4	-26,2	-6,2	121,7	113,9	99,6	-18,2	-12,6	113,9	106,8	-6,2	
101,7	-14,0	126,4	100,2	103,5	-18,1	+3,3	136,2	116,5	98,0	-28,0	-15,9	130,7	107,2	-18,0	
120,9	-7,1	146,6	132,2	128,4	-12,4	-2,9	154,8	140,4	130,4	-15,8	-7,1	148,4	135,4	-8,8	DL
113,0	+0,8	133,9	116,4	111,0	-17,1	-4,6	132,9	125,2	116,7	-12,2	-6,8	126,5	121,0	-4,3	
134,3	-16,5	168,1	153,0	157,9	-6,1	-0,7	191,7	166,2	153,7	-19,8	-7,5	185,3	160,0	-13,7	
134,2	-6,4	160,6	132,6	126,9	-21,0	-4,3	177,4	147,4	131,6	-25,8	-10,7	166,0	139,5	-16,0	30
140,8	-3,9	174,5	143,6	136,9	-21,5	-4,7	184,0	156,7	143,9	-21,8	-8,2	171,9	150,3	-12,6	
122,8	-10,9	136,4	113,2	109,3	-19,9	-3,4	165,7	131,2	110,0	-33,6	-16,2	155,6	120,6	-22,5	
108,3	+1,5	130,0	117,5	114,3	-12,1	-2,7	128,2	128,2	116,3	-9,3	-9,3	124,5	122,2	-1,8	31
102,4	+3,4	121,1	107,4	104,5	-13,7	-2,7	114,9	115,5	109,0	-5,1	-5,6	111,7	112,2	+0,4	
120,9	-1,7	148,9	138,9	135,2	-9,2	-2,7	156,5	155,3	131,9	-15,7	-15,1	152,0	143,6	-5,5	
97,4	-2,0	121,6	107,1	98,4	-19,1	-8,1	117,1	118,6	104,7	-10,6	-11,7	113,9	111,7	-1,9	31.2
95,4	+3,6	119,4	101,1	93,4	-21,8	-7,6	108,0	111,8	101,0	-6,5	-9,7	104,9	106,4	+1,4	
101,4	-11,4	126,1	119,3	108,5	-14,0	-9,1	135,7	132,6	112,4	-17,2	-15,2	132,5	122,5	-7,5	
108,4	-0,3	123,0	117,5	124,0	+0,8	+5,5	122,4	122,4	116,5	-4,8	-4,8	119,7	119,5	-0,2	31.6
109,4	+2,5	120,3	113,9	114,8	-4,6	+0,8	115,3	117,5	114,8	-0,4	-2,3	114,5	118,1	+1,4	
105,9	-6,7	129,2	125,7	145,4	+12,5	+15,7	138,9	133,7	120,5	-13,2	-9,9	131,6	127,1	-3,4	
144,3	-20,8	183,2	160,7	160,8	-12,2	+0,1	215,1	170,2	161,0	-25,2	-5,4	204,2	165,6	-18,9	32
145,5	-1,6	174,8	139,3	132,0	-24,5	-5,2	182,6	156,9	141,3	-22,6	-9,9	168,1	141,3	-11,3	
143,0	-35,2	192,7	184,7	193,1	+0,2	+4,5	251,7	185,2	183,2	-27,2	-1,1	244,8	184,2	-24,8	
115,9	-1,0	135,2	132,2	123,4	-8,7	-6,7	134,6	130,5	126,4	-6,1	-3,1	129,6	128,4	-0,9	33
99,7	+1,2	105,6	102,9	99,6	-11,4	-9,0	103,6	102,8	98,7	-4,7	-4,0	100,2	100,7	+0,5	
151,4	-3,3	182,6	179,5	171,4	-6,1	-4,5	184,0	174,9	171,1	-7,0	-2,2	176,6	173,0	-2,0	
155,8	+4,1	167,5	153,9	157,8	-5,8	+2,5	154,7	165,1	151,9	-1,8	-8,0	154,4	158,5	+2,7	DM
123,6	-2,3	131,9	122,9	125,0	-5,2	+1,7	120,9	129,6	123,1	+1,8	-5,0	127,6	126,3	-1,0	
190,2	+9,2	205,4	187,0	192,8	-6,1	+3,1	190,8	203,0	182,8	-4,2	-10,0	183,0	192,9	+5,4	
163,5	+10,4	172,4	157,4	167,7	-2,7	+6,5	154,5	168,7	157,7	+2,1	-6,5	154,3	163,2	+5,8	34
133,9	+0,3	139,2	123,3	130,2	-6,5	+5,6	125,6	136,5	126,6	+0,8	-7,3	130,7	131,5	+0,6	
194,1	+18,8	206,1	191,9	205,7	-0,2	+7,2	183,9	201,4	189,4	+3,0	-6,0	178,2	195,4	+9,7	
162,6	+12,6	172,6	150,2	167,7	-2,8	+11,7	150,7	167,6	150,4	-0,2	-10,3	151,2	159,0	+5,2	34.1
116,1	-4,8	123,6	99,7	115,0	-7,0	+15,3	107,1	119,0	103,1	-3,7	-13,4	115,8	111,0	-4,1	
202,8	+23,7	214,9	193,9	213,3	-0,7	+10,0	188,4	209,7	191,4	+1,6	-8,7	181,8	200,5	+10,3	
103,9	-34,9	134,3	130,7	90,7	-32,5	-30,6	155,8	140,4	113,0	-27,5	-19,5	155,1	126,7	-18,3	35
68,5	-23,5	90,5	120,6	94,9	+4,9	-21,3	94,0	90,1	103,4	+10,0	+14,8	109,7	96,8	-11,8	
157,2	-40,4	199,6	146,0	85,2	-57,3	-41,6	248,6	215,5	127,5	-48,7	-40,8	223,1	171,5	-23,1	
16,6	-85,7	43,8	73,1	23,6	-46,1	-67,7	121,2	42,8	44,3	-63,4	+3,5	105,8	43,6	-58,8	35.1
10,8	-89,0	31,5	88,8	15,3	-51,4	-82,8	31,0	32,6	50,0	+61,3	+53,4	42,1	41,3	-1,9	
31,9	-79,6	71,8	39,8	44,5	-38,0	+11,8	321,9	66,3	33,4	-89,6	-49,6	247,4	49,9	-79,8	
159,0	-32,0	185,9	181,5	132,2	-28,9	-27,2	208,6	208,5	169,5	-18,7	-18,7	223,0	189,0	-15,2	35.3
131,6	+41,1	122,0	178,3	178,5	+46,3	+0,1	161,9	136,9	178,2	+10,1	+30,2	208,5	157,5	-24,5	
179,1	-46,8	232,7	183,8	98,2	-57,8	-46,6	242,8	260,8	163,1	-32,8	-37,5	233,5	212,0	-9,2	
85,1	-3,4	97,3	85,6	80,5	-17,3	-6,0	92,0	92,1	84,4	-8,3	-8,4	94,1	88,3	-6,2	36.1
79,8	-4,0	91,4	80,6	74,7	-18,3	-7,3	86,6	86,1	78,7	-9,1	-8,6	88,5	82,4	-6,9	
120,3	-0,9	135,6	118,5	118,8	-12,4	+0,3	128,0	131,8	122,0	-4,7	-7,4	131,5	126,9	-3,5	

FRUEHERES BUNDESGBIET

3 INDEX DES AUFTRAGSEINGANGS FUER DAS VERARBEITENDE GEWERBE
1995 = 100

3.2 ZEITREIHENANALYSE - BERLINER VERFAHREN (BV 4)
WERTINDEX

WZ93- SCHL.	WIRTSCHAFTSZWEIG	ORIGINALWERT		KALENDER- U. SAISON- BEREINIGTER WERT BERLINER VERFAHREN, VERSION 4		GLATTE KOMPONENTE		
		2002 APR.	VERAEND. GEGENUEBER VORJAHRES- MONAT IN %	2002 APR.	VERAEND. GEGENUEBER VORMONAT IN %	2002 APR.	VERAEND. GEGENUEBER VORMONAT IN %	
D	VERARBEITENDES GEWERBE 1)	INSGESAMT	128,0	+7,8	128,0	+6,5	123,1	+0,2
		INLAND	106,8	+3,9	105,5	+6,8	102,0	-0,3
		AUSLAND	164,3	+12,5	167,0	+6,9	159,3	+0,8
	VORLEISTUNGSGUETER- PRODUZENTEN	INSGESAMT	118,4	+8,0	116,6	+6,0	111,9	+0,5
		INLAND	104,1	+4,1	101,8	+6,0	97,9	-0,2
		AUSLAND	146,4	+13,9	146,1	+6,6	139,4	+1,4
	INVESTITIONSGUETER- PRODUZENTEN	INSGESAMT	145,2	+7,7	146,7	+7,9	140,5	+0,1
		INLAND	117,2	+3,8	116,3	+8,8	112,1	-0,4
		AUSLAND	181,0	+11,1	185,9	+7,8	176,8	+0,6
	GEBRAUCHSGUETER- PRODUZENTEN	INSGESAMT	104,1	+4,9	103,2	+5,2	100,2	-0,3
		INLAND	92,3	+0,4	91,1	+5,1	89,1	-0,9
		AUSLAND	136,8	+14,6	137,1	+6,2	131,2	+0,8
	VERBRAUCHSGUETER- PRODUZENTEN	INSGESAMT	104,4	+9,5	108,0	+4,2	105,3	0
		INLAND	89,5	+5,4	92,4	+5,1	90,1	-0,3
		AUSLAND	150,2	+18,2	158,0	+5,1	152,0	+0,6
DB	TEXTIL- UND BEKLEIDUNGS- GEWERBE	INSGESAMT	78,9	+6,3	89,0	+9,3	84,8	-0,9
		INLAND	68,8	+3,8	76,6	+9,7	72,8	-1,1
		AUSLAND	106,8	+11,5	124,1	+9,8	118,2	-0,7
17	TEXTILGEWERBE	INSGESAMT	88,1	+5,8	87,1	+5,4	83,5	-0,1
		INLAND	74,1	+2,5	74,1	+3,8	71,5	-0,6
		AUSLAND	124,0	+11,3	120,8	+8,9	114,2	+0,4
18	BEKLEIDUNGSGEWERBE	INSGESAMT	66,7	+7,4	92,3	+15,8	87,1	-1,9
		INLAND	62,1	+5,6	80,2	+18,8	74,5	-1,6
		AUSLAND	80,8	+11,6	130,4	+12,5	126,1	-2,0
DC	LEDERGEWERBE	INSGESAMT	117,2	+13,2	112,3	+30,3	100,7	-0,1
		INLAND	97,8	+8,2	99,0	+26,6	92,4	-0,4
		AUSLAND	183,6	+23,5	157,3	+39,7	128,7	+0,5
DD	HOLZGEWERBE (OHNE HERSTELLUNG VON MOEBELN)	INSGESAMT	85,3	-1,4	82,8	+2,2	81,7	-0,7
		INLAND	75,7	-2,9	73,9	+1,8	73,0	-0,8
		AUSLAND	189,8	+6,3	179,8	+4,6	177,0	0
DE	PAPIER- UND DRUCKGEWERBE	INSGESAMT	114,0	+9,6	117,1	+5,7	113,7	+0,4
		INLAND	103,6	+5,7	106,3	+5,5	103,6	+0,1
		AUSLAND	151,2	+20,6	155,8	+7,2	149,5	+1,0
21	PAPIERGEWERBE	INSGESAMT	118,3	+12,6	121,2	+6,9	117,1	+0,8
		INLAND	104,4	+8,4	107,7	+7,4	103,8	+0,6
		AUSLAND	149,6	+19,9	151,6	+6,2	147,0	+1,2
21.1	H.V. HOLZSTOFF, ZELLSTOFF, PAPIER, KARTON UND PAPPE	INSGESAMT	137,3	+19,6	143,7	+7,7	137,8	+1,5
		INLAND	116,6	+19,5	125,1	+11,4	117,6	+1,8
		AUSLAND	162,2	+19,8	165,4	+4,4	161,6	+1,3
21.2	PAPIER-, KARTON- UND PAPPEVERARBEITUNG	INSGESAMT	103,4	+6,1	103,5	+5,8	100,8	0
		INLAND	97,9	+2,4	98,1	+4,3	96,3	-0,3
		AUSLAND	126,2	+19,8	126,1	+11,3	119,7	+1,0
22	DRUCKGEWERBE, VERVIEL- FAELTIGUNG VON BESPIELTEN TON-, BILD- U. DATENTRAEGERN	INSGESAMT	107,6	+5,0	111,2	+4,7	108,6	-0,3
		INLAND	102,7	+2,7	104,9	+3,7	103,5	-0,4
		AUSLAND	160,0	+24,5	179,6	+12,1	163,5	+0,4
D6	CHEMISCHE INDUSTRIE	INSGESAMT	121,5	+7,8	116,2	+3,0	112,4	+0,4
		INLAND	101,5	+3,2	96,6	+2,4	94,0	-0,2
		AUSLAND	144,7	+12,0	139,4	+4,2	133,7	+0,9
24.1	HERSTELLUNG VON CHEMISCHEN GRUNDSTOFFEN	INSGESAMT	125,6	+3,9	118,3	+5,2	112,3	+0,1
		INLAND	110,9	-1,9	104,0	+4,0	99,5	-0,6
		AUSLAND	138,1	+8,1	130,6	+6,4	123,1	+0,6
24.4	HERSTELLUNG VON PHARMA- ZEUTISCHEN ERZEUGNISSEN	INSGESAMT	129,9	+13,3	128,5	-0,1	127,3	+0,8
		INLAND	101,5	+9,1	99,0	+0,6	97,6	+0,6
		AUSLAND	176,2	+17,4	177,5	-0,3	176,3	+1,0
DH	HERSTELLUNG VON GUMMI- UND KUNSTSTOFFWAREN	INSGESAMT	118,7	+8,5	116,2	+4,2	113,2	+0,4
		INLAND	103,5	+5,9	101,4	+3,7	99,2	+0,1
		AUSLAND	164,1	+13,6	160,5	+5,5	154,9	+1,0
25.2	HERSTELLUNG VON KUNST- STOFFWAREN	INSGESAMT	117,3	+7,4	114,9	+4,0	112,1	+0,4
		INLAND	102,1	+5,3	100,1	+3,9	97,9	+0,1
		AUSLAND	167,2	+11,8	163,5	+3,9	158,9	+0,9
DI	GLASGEWERBE, KERAMIK, VERARBEITUNG VON STEINEN UND ERDEN	INSGESAMT	91,2	+1,8	88,7	+6,9	85,0	-0,4
		INLAND	80,6	-1,0	78,4	+4,3	76,7	-0,6
		AUSLAND	123,9	+7,6	121,6	+14,1	109,7	0
26.1	HERSTELLUNG UND VERAR- BEITUNG VON GLAS	INSGESAMT	97,3	-0,9	97,8	+9,5	92,7	-0,6
		INLAND	87,0	-3,1	88,4	+5,1	86,2	-0,7
		AUSLAND	121,9	+3,0	120,7	+18,7	108,3	-0,4
DJ	METALLERZEUGUNG UND -BE- ARBEITUNG, HERSTELLUNG VON METALLERZEUGNISSEN	INSGESAMT	114,8	+5,7	113,0	+6,3	108,3	+0,1
		INLAND	105,6	+3,9	102,7	+5,3	99,0	-0,2
		AUSLAND	141,8	+9,8	142,5	+8,6	135,0	+0,7

1) AUSGEWAELTE WIRTSCHAFTSZWEIGE (OHNE ERNAHRUNGSGEWERBE UND TABAKVERARBEITUNG).

STBA, FS 4, R 2.2, 4/2002

FRUEHERES BUNDESGBEIT

3 INDEX DES AUFTRAGSEINGANGS FUER DAS VERARBEITENDE GEBERBE
1995 = 1003.2 ZEITREIHENANALYSE - BERLINER VERFAHREN (BV 4)
WERTINDEX

WZ93- SCHL.	WIRTSCHAFTSZWEIG		ORIGINALWERT		KALENDER- U. SAISON- BEREINIGTER WERT BERLINER VERFAHREN, VERSION 4		GLATTE KOMPONENTE	
			2002 APR.	VERAEND. GEGENUEBER VORJAHRES- MONAT IN %	2002 APR.	VERAEND. GEGENUEBER VORMONAT IN %	2002 APR.	VERAEND. GEGENUEBER VORMONAT IN %
27	METALLERZEUGUNG UND -BEARBEITUNG	INSGESAMT INLAND AUSLAND	117,1 109,2 132,1	+7,4 +4,0 +13,4	113,9 103,6 133,1	+8,3 +6,5 +10,3	108,4 99,1 126,2	+0,3 -0,1 +0,9
27.1	ERZEUGUNG VON ROHEISEN, STAHL UND FERROLEGIE- RUNGEN (EGKS) 1)	INSGESAMT INLAND AUSLAND	115,2 109,3 126,8	+13,2 +9,4 +20,2	107,6 99,5 124,1	+7,6 +7,8 +8,3	103,7 96,9 119,0	+0,5 +0,1 +1,2
27.5	GIESSEREIINDUSTRIE	INSGESAMT INLAND AUSLAND	142,3 133,3 174,6	+10,9 +7,1 +23,1	136,3 127,0 165,9	+17,1 +16,3 +15,5	123,8 116,7 152,9	+0,3 +0,2 +1,0
28	HERSTELLUNG VON METALL- ERZEUGNISSEN	INSGESAMT INLAND AUSLAND	113,1 103,3 155,6	+4,4 +3,9 +5,7	112,8 102,6 155,5	+5,9 +5,3 +6,1	108,2 99,1 147,7	-0,1 -0,2 +0,6
28.1	STAHL- UND LEICHTMETALLBAU	INSGESAMT INLAND AUSLAND	94,1 88,6 150,6	-2,3 -0,6 -12,1	92,0 87,2 139,0	+4,7 +4,2 +5,5	90,1 84,7 144,0	-0,8 -0,8 -1,0
DK	MASCHINENBAU	INSGESAMT INLAND AUSLAND	120,0 102,9 140,1	+10,4 +0,5 +20,6	122,5 103,6 145,5	+8,3 +4,4 +13,0	117,0 100,5 136,3	+0,6 -0,2 +1,3
29.1	H.V. MASCHINEN F.D.ERZEUG. U.NUTZG.V.MECHAN.ENERGIE (O.LUFT-, STRASS.FAHRZ.BAU)	INSGESAMT INLAND AUSLAND	112,2 99,0 129,9	+13,3 +8,7 +18,5	121,4 99,2 150,4	+12,5 +7,4 +17,0	115,6 94,1 143,6	+0,7 +0,3 +1,0
29.3	HERSTELLUNG VON LAND- U. FORSTWIRTSCHAFTLICHEN MASCHINEN	INSGESAMT INLAND AUSLAND	165,0 124,0 204,8	+36,5 +32,6 +38,8	158,9 117,2 199,2	+3,0 +5,9 +2,2	156,7 116,6 194,2	+2,8 +2,3 +3,0
29.4	HERSTELLUNG VON WERK- ZEUGMASCHINEN	INSGESAMT INLAND AUSLAND	116,0 112,3 119,7	+4,8 +1,5 +7,9	118,4 114,6 123,3	+8,6 +14,4 +5,0	108,1 101,4 115,1	+0,7 -0,7 +1,9
DL	H.V. BUEROMASCH., DATENVERARB. GER.U.-EINRICHTG.;ELEKTROT., FEINMECHANIK U. OPTIK	INSGESAMT INLAND AUSLAND	129,0 109,2 162,5	+8,9 +0,8 +19,6	138,1 112,4 163,1	+12,2 +13,0 +13,1	129,9 105,8 170,7	+0,8 -0,6 +2,0
30	H.V. BUEROMASCHINEN, DATENVERARBEITUNGSGE- RAETEN U. -EINRICHTUNGEN	INSGESAMT INLAND AUSLAND	101,4 97,7 107,9	-4,3 -7,0 +0,1	107,6 107,3 109,5	+12,6 +14,8 +11,1	98,3 97,6 99,7	+0,3 -0,3 +1,3
31	HERSTELLUNG VON GERAETEN DER ELEKTRIZITAETSERZEU- GUNG, -VERTEILUNG U.AE.	INSGESAMT INLAND AUSLAND	117,3 106,8 139,9	+5,4 +9,3 +9,1	126,3 110,5 160,0	+13,7 +13,6 +13,6	119,7 104,9 151,3	-0,2 -0,8 +0,8
31.2	HERSTELLUNG VON ELEK- TRIZITAETSERZEUGUNGS- U. -SCHALTEINRICHTUNGEN	INSGESAMT INLAND AUSLAND	104,7 94,7 125,3	+2,3 -2,7 +11,2	114,5 99,8 146,2	+19,5 +17,7 +21,6	106,5 93,8 133,4	-0,7 -1,5 +0,4
31.6	HERSTELLUNG VON ELEK- TRISCHEN AUSRUESTUNGEN A.N.G.	INSGESAMT INLAND AUSLAND	135,9 131,7 145,8	+18,8 +15,1 +27,7	140,5 130,4 165,7	+7,8 +11,9 +3,0	134,6 123,1 161,5	+1,3 +0,4 +2,8
32	RUNDFUNK-, FERNSEH- UND NACHRICHTENTECHNIK	INSGESAMT INLAND AUSLAND	151,6 122,4 184,6	+13,6 -5,9 +34,7	168,0 125,5 217,3	+14,3 +20,1 +11,9	154,5 113,5 200,6	+2,1 -0,5 +3,9
33	MEDIZIN-, MESS-, STEUER- UND REGELUNGSTECHNIK, OPTIK	INSGESAMT INLAND AUSLAND	141,5 107,8 195,9	+14,8 +7,7 +22,1	145,3 108,0 206,0	+8,6 +5,4 +12,6	138,5 104,7 193,0	+0,8 +0,1 +1,4
DM	FAHRZEUGBAU	INSGESAMT INLAND AUSLAND	179,2 142,0 218,8	+8,1 +10,7 +6,3	175,1 136,6 216,5	+6,3 +11,1 +3,8	168,8 131,4 208,4	-0,1 -0,2 0
34	HERSTELLUNG VON KRAFTWAGEN UND KRAFTWAGENTEILEN	INSGESAMT INLAND AUSLAND	188,1 146,9 229,9	+7,9 +6,1 +9,1	180,9 137,9 225,8	+9,1 +5,8 +2,6	177,1 134,1 220,7	+0,1 -0,5 +0,5
34.1	HERSTELLUNG VON KRAFTWAGEN UND KRAFTWAGENMOTOREN	INSGESAMT INLAND AUSLAND	189,1 123,9 240,2	+6,3 +4,1 +7,3	181,1 119,5 235,8	+1,5 +4,4 +1,5	177,5 118,6 230,2	+0,2 -0,7 +0,7
35	SONSTIGER FAHRZEUGBAU	INSGESAMT INLAND AUSLAND	119,0 113,8 126,7	+9,9 +60,5 -23,0	131,1 130,4 129,0	+38,4 +59,2 +17,1	111,0 116,5 101,7	-1,8 +2,4 -8,9
35.1	SCHIFFBAU	INSGESAMT INLAND AUSLAND	35,0 26,1 54,7	+103,5 +139,0 +63,8	55,5 34,3 101,4	+138,2 +34,5 +448,1	38,7 36,1 44,1	-3,7 -6,0 -0,7
35.3	LUFT- UND RAUMFAHRZEUGBAU	INSGESAMT INLAND AUSLAND	156,0 168,9 147,9	-6,1 +21,7 -21,2	175,0 211,3 147,1	+16,4 +28,5 +6,4	162,3 207,3 127,8	-2,3 +3,7 -8,7
36.1	HERSTELLUNG VON MOEBELN	INSGESAMT INLAND AUSLAND	91,4 84,6 135,8	-4,1 -5,5 +1,4	90,6 83,5 137,3	+4,9 +4,8 +6,1	88,6 81,8 132,9	-1,6 -1,7 -1,0

1) EUROPAEISCHE GEMEINSCHAFT FUER KOHLE UND STAHL.
STBA,FS 4,R 2.2, 4/2002

FRUEHERES BUNDESGBIET

3 INDEX DES AUFTRAGSEINGANGS FUER DAS VERARBEITENDE GEWERBE
1995 = 1003.2 ZEITREIHENANALYSE - BERLINER VERFAHREN (BV 4)
VOLUMENINDEX

WZ93- SCHL.	WIRTSCHAFTSZWEIG	ORIGINALWERT		KALENDER- U. SAISON- BEREINIGTER WERT BERLINER VERFAHREN, VERSION 4		GLATTE KOMPONENTE		
		2002 APR.	VERAEND. GEGENUEBER VORJAHRES- MONAT IN %	2002 APR.	VERAEND. GEGENUEBER VORMONAT IN %	2002 APR.	VERAEND. GEGENUEBER VORMONAT IN %	
D	VERARBEITENDES GEWERBE 1)	INSGESAMT	123,3	+7,8	123,4	+6,4	118,8	+0,3
		INLAND	104,3	+3,8	103,1	+6,7	99,7	-0,4
		AUSLAND	155,9	+12,7	158,6	+6,9	151,4	+0,8
	VORLEISTUNGSGUETER- PRODUZENTEN	INSGESAMT	117,6	+9,8	115,9	+5,6	111,6	+0,5
		AUSLAND	104,1	+5,7	101,9	+5,7	98,3	-0,1
INVESTITIONSGUETER- PRODUZENTEN	INSGESAMT	137,1	+6,4	138,7	+8,3	132,6	0	
	AUSLAND	112,9	+2,3	112,2	+9,3	108,0	-0,5	
GEBRAUCHSGUETER- PRODUZENTEN	INSGESAMT	98,7	+4,2	98,0	+5,0	95,2	-0,3	
	AUSLAND	87,2	-0,6	86,2	+4,9	84,3	-0,9	
VERBRAUCHSGUETER- PRODUZENTEN	INSGESAMT	130,8	+14,6	131,3	+6,3	125,5	+0,8	
	AUSLAND	99,4	+9,0	103,1	+4,5	100,3	-0,1	
DB	TEXTIL- UND BEKLEIDUNGS- GEWERBE	INSGESAMT	85,6	+4,9	88,5	+5,1	86,2	-0,3
		AUSLAND	141,6	+17,3	149,5	+5,2	143,8	+0,5
17	TEXTILGEWERBE	INSGESAMT	77,5	+5,9	87,8	+9,5	83,5	-1,1
		INLAND	67,6	+3,4	75,4	+9,9	71,5	-1,2
		AUSLAND	104,8	+10,7	122,7	+9,8	116,9	-0,8
18	BEKLEIDUNGSGEWERBE	INSGESAMT	86,6	+5,5	85,9	+5,4	82,4	-0,1
		INLAND	73,1	+2,2	73,4	+4,0	70,7	-0,6
		AUSLAND	121,3	+10,9	118,4	+8,8	112,2	+0,4
DC	LEDERGEWERBE	INSGESAMT	65,4	+6,7	91,0	+16,1	85,8	-1,9
		INLAND	80,7	+5,4	78,5	+19,1	72,7	-1,8
		AUSLAND	80,1	+10,2	130,5	+12,7	126,0	-2,2
DD	HOLZGEWERBE (OHNE HERSTELLUNG VON MOEBELN)	INSGESAMT	109,9	+11,6	105,4	+31,4	94,3	-0,3
		INLAND	92,5	+7,2	93,7	+27,8	87,2	-0,6
		AUSLAND	169,8	+21,2	145,3	+41,3	118,5	+0,4
DE	PAPIER- UND DRUCKGEWERBE	INSGESAMT	88,5	+1,1	86,1	+2,5	84,7	-0,6
		INLAND	79,5	-0,5	77,8	+2,2	76,6	-0,8
		AUSLAND	185,7	+9,2	175,9	+3,8	172,9	+0,4
21	PAPIERGEWERBE	INSGESAMT	112,9	+11,6	115,7	+5,4	112,5	+0,4
		INLAND	101,8	+6,9	104,3	+5,0	101,8	+0,1
		AUSLAND	152,4	+24,4	156,6	+6,5	150,6	+1,1
21.1	H.V. HOLZSTOFF, ZELLSTOFF, PAPIER, KARTON UND PAPPE	INSGESAMT	117,6	+16,0	120,2	+6,3	116,5	+1,0
		INLAND	103,1	+11,3	106,3	+7,0	102,6	+0,7
		AUSLAND	150,1	+23,9	151,6	+5,6	147,5	+1,4
21.2	PAPIER-, KARTON- UND PAPPEVERARBEITUNG	INSGESAMT	141,4	+26,1	147,3	+6,9	142,1	+1,7
		INLAND	120,7	+26,1	129,4	+11,0	122,3	+2,0
		AUSLAND	166,1	+26,1	168,7	+3,7	165,6	+1,5
22	DRUCKGEWERBE, VERVIEL- FAELTIGUNG VON BESPIELTEN TON-, BILD-U. DATENTRAEGERN	INSGESAMT	98,9	+6,3	98,9	+5,7	96,2	0
		INLAND	93,8	+3,1	93,9	+4,2	92,1	-0,2
		AUSLAND	120,4	+18,9	120,2	+11,3	113,9	+1,1
D6	CHEMISCHE INDUSTRIE	INSGESAMT	105,8	+4,9	109,2	+4,6	106,5	-0,4
		INLAND	100,3	+2,2	102,3	+3,4	100,9	-0,4
		AUSLAND	164,6	+26,4	183,8	+12,3	167,5	+0,4
24.1	HERSTELLUNG VON CHEMISCHEN GRUNDSTOFFEN	INSGESAMT	119,6	+10,1	115,0	+2,6	111,7	+0,6
		INLAND	101,3	+5,7	97,2	+2,1	94,9	0
		AUSLAND	140,8	+14,1	136,0	+3,7	131,1	+1,1
24.4	HERSTELLUNG VON PHARMA- ZEUTISCHEN ERZEUGNISSEN	INSGESAMT	130,0	+10,0	123,6	+4,4	118,7	+0,6
		INLAND	117,3	+5,3	111,6	+3,0	108,3	+0,1
		AUSLAND	140,7	+13,6	134,1	+5,9	127,5	+1,0
DH	HERSTELLUNG VON PHARMA- ZEUTISCHEN ERZEUGNISSEN	INSGESAMT	118,5	+12,5	117,3	-0,2	116,1	+0,8
		INLAND	92,7	+8,8	90,9	+0,6	89,3	+0,7
		AUSLAND	160,7	+16,4	161,4	-0,4	160,5	+1,0
25.2	HERSTELLUNG VON GUMMI- UND KUNSTSTOFFWAREN	INSGESAMT	118,0	+9,2	115,6	+4,3	112,6	+0,5
		INLAND	102,6	+6,4	100,5	+3,7	98,4	+0,3
		AUSLAND	163,9	+14,8	160,5	+5,5	154,8	+1,0
DI	HERSTELLUNG VON KUNST- STOFFWAREN	INSGESAMT	116,3	+8,2	113,9	+3,8	111,2	+0,5
		INLAND	101,2	+5,9	99,2	+4,0	97,0	+0,2
		AUSLAND	166,1	+13,5	162,7	+3,9	158,1	+1,1
26.1	GLASGEWERBE, KERAMIK, VERARBEITUNG VON STEINEN UND ERDEN	INSGESAMT	91,6	+2,0	89,2	+7,1	85,3	-0,2
		INLAND	82,6	-0,2	80,5	+4,8	78,4	-0,5
		AUSLAND	119,5	+7,2	117,6	+14,3	105,6	0
DJ	HERSTELLUNG UND VERAR- BEITUNG VON GLAS	INSGESAMT	98,8	-0,9	99,3	+9,0	94,3	-0,4
		INLAND	90,3	-2,9	91,9	+5,1	89,5	-0,7
		AUSLAND	118,9	+2,9	117,6	+18,3	105,6	-0,2
DJ	METALLERZEUGUNG UND -BE- ARBEITUNG, HERSTELLUNG VON METALLERZEUGNISSEN	INSGESAMT	112,2	+7,0	110,1	+5,9	106,1	+0,1
		INLAND	103,3	+4,9	100,4	+5,1	97,2	-0,1
		AUSLAND	138,2	+11,7	138,3	+8,1	132,0	+0,8

1) AUSGEWAELHTE WIRTSCHAFTSZWEIGE (OHNE ERNAERUNGSGEWERBE UND TABAKVERARBEITUNG).

STBA, FS 4, R 2.2, 4/2002

FRUEHERES BUNDESGBIET

3 INDEX DES AUFTRAGSEINGANGS FUER DAS VERARBEITENDE GEWERBE
1985 = 1003.2 ZEITREIHENANALYSE - BERLINER VERFAHREN (BV 4)
VOLUMENINDEX

WZ93- SCHL.	WIRTSCHAFTSZWEIG	ORIGINALWERT		KALENDER- U. SAISON- BEREINIGTER WERT BERLINER VERFAHREN, VERSION 4		GLATTE KOMPONENTE		
		2002 APR.	VERAEND. GEGENUEBER VORJAHRES- MONAT IN %	2002 APR.	VERAEND. GEGENUEBER VORMONAT IN %	2002 APR.	VERAEND. GEGENUEBER VORMONAT IN %	
27	METALLERZEUGUNG UND -BEARBEITUNG	INSGESAMT INLAND AUSLAND	118,4 110,1 134,2	+11,3 +7,4 +17,8	114,8 104,4 134,5	+7,6 +6,1 +9,8	110,6 100,9 129,1	+0,4 +0,1 +0,9
27.1	ERZEUGUNG VON ROHEISEN, STAHL UND FERROLEGIE- RUNGEN (EGKS) 1)	INSGESAMT INLAND AUSLAND	125,5 120,6 135,2	+17,4 +14,5 +23,0	117,4 110,8 131,3	+6,1 +6,2 +7,2	115,2 108,7 127,8	+0,6 +0,4 +1,1
27.5	GIESSEREIINDUSTRIE	INSGESAMT INLAND AUSLAND	140,8 128,2 186,4	+12,4 +7,6 +26,0	134,2 121,7 175,7	+16,5 +15,9 +14,9	122,6 112,2 164,1	+0,3 +0,3 +0,9
28	HERSTELLUNG VON METALL- ERZEUGNISSEN	INSGESAMT INLAND AUSLAND	107,4 99,0 143,9	+3,7 +3,2 +4,5	107,2 98,3 143,9	+5,8 +5,2 +6,0	102,8 94,9 136,5	0 -0,3 +0,6
28.1	STAHL- UND LEICHTMETALLBAU	INSGESAMT INLAND AUSLAND	90,0 84,8 144,0	-2,2 -0,2 -13,0	88,4 83,7 132,8	+5,1 +4,4 +5,6	86,1 81,1 137,3	-0,7 -0,6 -1,1
DK	MASCHINENBAU	INSGESAMT INLAND AUSLAND	111,0 95,5 129,2	+9,1 -0,6 +19,3	113,5 96,4 134,5	+8,2 +4,6 +12,8	108,3 93,4 126,0	+0,4 -0,3 +1,1
29.1	H.V. MASCHINEN F.D.ERZUEG. U.NUTZG.V.MECHAN.ENERGIE (O.LUFT-, STRASS.FAHRZ.BAU)	INSGESAMT INLAND AUSLAND	102,6 90,3 119,2	+11,6 +7,0 +16,9	111,6 90,6 139,2	+12,5 +7,3 +17,2	106,2 85,8 133,0	+0,5 +0,1 +0,9
29.3	HERSTELLUNG VON LAND- U. FORSTWIRTSCHAFTLICHEN MASCHINEN	INSGESAMT INLAND AUSLAND	151,3 114,0 187,5	+34,3 +30,4 +36,6	145,6 107,6 182,4	+3,0 +5,6 +2,2	143,7 107,4 177,7	+2,6 +2,2 +2,8
29.4	HERSTELLUNG VON WERK- ZEUGMASCHINEN	INSGESAMT INLAND AUSLAND	105,3 102,2 108,3	+3,3 0 +6,5	107,6 104,6 111,6	+8,6 +14,7 +4,8	98,1 92,3 104,1	+0,6 -0,8 +1,9
DL	H.V. BUEROMASCH., DATENVERARB. GER.U.-EINRICHTG.,ELEKTROT., FEINMECHANIK U. OPTIK	INSGESAMT INLAND AUSLAND	131,0 113,2 161,1	+8,4 +0,2 +20,0	140,3 116,8 181,7	+12,4 +13,6 +13,1	131,8 109,7 169,4	+0,7 -0,5 +2,1
30	H.V. BUEROMASCHINEN, DATENVERARBEITUNGSGE- RAETEN U. -EINRICHTUNGEN	INSGESAMT INLAND AUSLAND	132,6 135,5 127,6	-1,2 -3,8 +3,9	141,1 148,4 129,6	+13,6 +15,7 +11,9	128,1 134,2 117,4	+0,5 -0,1 +1,7
31	HERSTELLUNG VON GERAETEN DER ELEKTRIZITAETSERZUEU- GUNG, -VERTEILUNG U.AE.	INSGESAMT INLAND AUSLAND	113,2 104,9 130,9	+4,5 +2,4 +8,3	121,9 108,7 150,0	+13,7 +13,8 +13,6	115,6 103,1 142,0	-0,3 -0,9 +0,9
31.2	HERSTELLUNG VON ELEK- TRIZITAETSERZEUGUNGS- U. -SCHALTEINRICHTUNGEN	INSGESAMT INLAND AUSLAND	98,2 91,8 111,3	+0,8 -3,8 +9,8	107,4 97,2 129,0	+19,5 +17,1 +21,9	99,8 91,3 118,4	-1,1 -1,7 +0,3
31.6	HERSTELLUNG VON ELEK- TRISCHEN AUSRUESTUNGEN A.N.G.	INSGESAMT INLAND AUSLAND	128,1 125,2 134,8	+18,2 +14,4 +27,3	132,5 123,9 153,8	+7,7 +11,6 +3,0	126,9 117,1 149,8	+1,2 +0,4 +2,8
32	RUNDFUNK-, FERNSEH- UND NACHRICHTENTECHNIK	INSGESAMT INLAND AUSLAND	164,4 137,1 195,1	+13,9 -5,8 +36,4	181,5 140,2 229,5	+14,6 +20,9 +11,7	167,3 127,2 212,5	+2,1 -0,5 +4,0
33	MEDIZIN-, MESS-, STEUER- UND REGELUNGSTECHNIK, OPTIK	INSGESAMT INLAND AUSLAND	131,6 99,7 183,2	+13,5 +6,4 +21,0	136,0 99,7 192,8	+8,7 +5,4 +12,9	128,7 96,7 180,4	+0,7 0 +1,3
DM	FAHRZEUGBAU	INSGESAMT INLAND AUSLAND	166,3 134,8 200,0	+6,7 +9,1 +5,2	162,2 129,6 197,5	+6,4 +11,2 +4,0	156,3 124,6 189,8	-0,2 -0,3 -0,2
34	HERSTELLUNG VON KRAFTWAGEN UND KRAFTWAGENTEILEN	INSGESAMT INLAND AUSLAND	174,2 139,4 209,6	+6,5 +4,6 +8,0	167,0 130,7 205,3	+3,1 +5,8 +2,7	163,6 127,1 200,5	-0,1 -0,7 +0,4
34.1	HERSTELLUNG VON KRAFTWAGEN UND KRAFTWAGENMOTOREN	INSGESAMT INLAND AUSLAND	170,0 118,1 215,0	+4,6 +1,7 +6,0	162,2 108,2 210,3	+1,5 +4,3 +1,5	158,9 105,6 205,1	0 -1,0 +0,4
35	SONSTIGER FAHRZEUGBAU	INSGESAMT INLAND AUSLAND	113,0 108,4 119,9	+8,8 +58,2 -23,7	124,5 124,3 122,0	+38,3 +59,2 +16,9	105,4 111,0 96,0	-1,9 +2,3 -9,0
35.1	SCHIFFBAU	INSGESAMT INLAND AUSLAND	33,2 24,8 51,8	+100,0 +129,6 +62,4	52,9 32,6 96,7	+138,3 +34,2 +465,5	36,7 34,4 41,7	-3,9 -6,0 -0,7
35.3	LUFT- UND RAUMFAHRZEUGBAU	INSGESAMT INLAND AUSLAND	147,6 158,0 140,0	-7,2 +20,1 -21,8	165,7 200,7 139,2	+16,3 +28,7 +6,0	153,7 196,6 121,0	-2,4 +3,6 -8,9
36.1	HERSTELLUNG VON MOEBELN	INSGESAMT INLAND AUSLAND	79,9 73,8 120,0	-6,1 -7,5 -0,2	79,2 72,8 121,9	+4,8 +4,9 +6,2	77,3 71,2 117,7	-1,9 -1,9 -1,1

1) EUROPÄISCHE GEMEINSCHAFT FUER KOHLE UND STAHL.
STBA,FS 4,R 2.2, 4/2002

4 INDEX DES UMSATZES FUER
 1995
 NACH ABSCHNITTEN, UNTERABSCHNITTEN,
 DER KLASSIFIKATION DER WIRTSCHAFTS
 4.1 ORIGINAL

WERT

WZ93- SCHL.	WIRTSCHAFTSZWEIG		VERAENDERUNG IN % APR. 2002 GEGEN			VERAENDERUNG IN % MAR. 2002 GEGEN		KUMULIERT		2-MONATS- DURCHSCHNITT		
			2002 APR.	APR. 2001	MAR. 2002	2002 MAR.	MAR. 2001	FEB. 2002	JAN. 2002 BIS APR. 2002	VER- AEND. IN % GEGEN VORJAHR	MAR. 2002 UND APR. 2002	VER- AEND. IN % GEGEN VORJAHR
D	VERARBEITENDES GEWERBE 1)	INSGESAMT	128,2	+4,9	+2,3	125,3	-11,8	+6,8	121,9	-4,2	126,8	-4,1
		INLAND	106,8	+2,8	+2,4	104,3	-13,0	+7,5	101,2	-6,2	105,6	-5,6
		AUSLAND	165,5	+7,3	+2,2	162,0	-10,3	+6,1	157,8	-2,2	163,8	-2,2
	VORLEISTUNGSGUETER- PRODUZENTEN	INSGESAMT	116,2	+3,3	+2,9	112,9	-11,8	+5,6	110,9	-6,2	114,6	-4,7
		INLAND	102,3	+1,5	+4,0	98,4	-14,2	+5,2	97,4	-7,9	100,4	-6,9
		AUSLAND	144,0	+6,0	+1,5	141,9	-8,2	+6,3	138,0	-3,6	143,0	-1,6
	INVESTITIONSGUETER- PRODUZENTEN	INSGESAMT	148,2	+5,7	+2,7	144,3	-12,9	+8,8	138,6	-3,7	146,3	-4,4
		INLAND	119,8	+4,1	+2,5	116,9	-13,0	+11,1	110,7	-5,4	118,4	-5,1
		AUSLAND	185,0	+7,1	+2,9	179,8	-12,8	+7,0	174,6	-2,2	182,4	-3,7
	GEBRAUCHSGUETER- PRODUZENTEN	INSGESAMT	106,3	+5,1	-0,2	106,5	-9,7	+8,9	102,4	-3,2	106,4	-2,8
		INLAND	94,8	+1,6	+0,2	94,6	-12,7	+7,3	91,6	-5,7	94,7	-6,1
		AUSLAND	139,5	+13,1	-0,6	140,4	-3,2	+12,1	133,2	+2,1	140,0	+4,3
	VERBRAUCHSGUETER- PRODUZENTEN	INSGESAMT	103,3	+8,2	-1,9	105,3	-5,6	-	106,0	+0,6	104,3	+0,7
		INLAND	87,6	+4,2	-3,4	90,7	-7,9	+3,3	90,0	-2,3	89,2	-2,3
		AUSLAND	153,8	+16,3	+1,0	152,3	-0,8	-5,6	157,1	+5,9	153,1	+7,1
DB	TEXTIL- UND BEKLEIDUNGS- GEWERBE	INSGESAMT	79,8	+4,3	-9,2	87,9	-14,2	-5,6	89,1	-7,0	83,9	-6,3
		INLAND	69,9	+1,2	-8,1	76,1	-16,5	-4,0	76,8	-8,9	73,0	-8,9
		AUSLAND	108,2	+11,1	-11,0	121,6	-10,2	-8,2	124,2	-3,4	114,9	-1,3
17	TEXTILGEWERBE	INSGESAMT	85,5	+0,1	+3,9	82,3	-15,6	+3,3	82,6	-9,1	83,9	-8,3
		INLAND	72,3	-2,7	+3,3	70,0	-17,4	+3,1	70,3	-10,9	71,2	-10,4
		AUSLAND	119,9	+4,9	+4,8	114,4	-12,6	+3,5	114,6	-6,2	117,2	-4,4
18	BEKLEIDUNGSGEWERBE	INSGESAMT	71,9	+12,0	-24,7	95,5	-12,7	-14,3	98,0	-4,4	83,7	-3,6
		INLAND	66,6	+6,6	-20,8	84,1	-15,4	-10,6	85,3	-6,8	75,4	-6,9
		AUSLAND	89,1	+27,5	-33,2	133,3	-6,5	-20,7	139,7	+0,4	111,2	+4,6
DC	LEDERGEWERBE	INSGESAMT	94,8	+13,7	-20,4	119,1	-3,5	-6,0	116,5	+5,1	107,0	+3,5
		INLAND	79,4	+13,4	-22,5	102,5	-9,0	-6,0	101,7	+0,7	91,0	-0,3
		AUSLAND	144,5	+14,1	-16,3	172,6	+9,2	-5,7	164,0	+15,4	158,6	+11,4
DD	HOLZGEWERBE (OHNE HERSTELLUNG VON MOEBELN)	INSGESAMT	79,4	-0,3	+4,3	76,1	-13,6	+5,5	74,4	-7,3	77,8	-7,3
		INLAND	69,7	-2,4	+4,0	67,0	-15,2	+6,3	65,6	-8,9	68,4	-9,0
		AUSLAND	183,6	+9,5	+5,5	174,0	-6,2	+2,5	170,7	+0,5	178,8	+1,2
DE	PAPIER- UND DRUCKGEWERBE	INSGESAMT	107,0	+4,2	+1,9	105,0	-9,6	+3,8	104,9	-2,9	106,0	-3,2
		INLAND	98,4	+1,2	+1,1	97,3	-11,6	+3,6	97,3	-4,6	97,9	-5,6
		AUSLAND	137,5	+12,7	+3,9	132,3	-4,1	+4,3	131,6	+1,9	134,9	+3,8
21	PAPIERGEWERBE	INSGESAMT	109,5	+6,0	+3,3	106,0	-9,9	+3,9	106,8	-3,1	107,8	-2,4
		INLAND	98,2	+3,4	+2,5	95,8	-12,7	+3,1	97,1	-5,1	97,0	-5,3
		AUSLAND	134,6	+10,4	+4,5	128,8	-4,8	+5,4	128,4	+0,5	131,7	+2,4
21.1	H.V. HOLZSTOFF, ZELLSTOFF, PAPIER, KARTON UND PAPPE	INSGESAMT	120,6	+6,5	+3,4	116,6	-10,3	+5,3	116,2	-4,8	118,6	-2,5
		INLAND	103,8	+5,7	+3,4	100,4	-15,3	+4,3	101,5	-6,8	102,1	-5,8
		AUSLAND	141,1	+7,3	+3,4	136,5	-5,3	+6,5	134,2	-2,8	138,8	+0,7
21.2	PAPIER-, KARTON- UND PAPPEVERARBEITUNG	INSGESAMT	100,3	+5,5	+3,1	97,3	-9,3	+2,6	99,0	-1,3	98,8	-2,4
		INLAND	95,1	+2,1	+1,9	93,3	-10,9	+2,5	94,6	-4,0	94,2	-4,8
		AUSLAND	122,0	+18,0	+6,9	114,1	-3,6	+3,3	117,3	+9,0	118,1	+6,5
22	DRUCKGEWERBE, VERVIEL- FALTIGUNG VON BESPIELTEN TON-, BILD- U. DATENTRAEGERN	INSGESAMT	103,3	+1,6	-0,1	103,4	-9,5	+3,5	102,0	-2,6	103,4	-4,3
		INLAND	98,6	-1,2	-0,3	98,9	-10,6	+4,1	97,6	-3,9	98,8	-6,1
		AUSLAND	153,1	+25,2	+1,8	150,4	-0,7	-0,5	148,4	+8,2	151,8	+10,9
D6	CHEMISCHE INDUSTRIE	INSGESAMT	121,3	+5,5	+5,0	115,5	-7,3	+5,1	114,8	-3,2	118,4	-1,2
		INLAND	100,2	+1,9	+3,7	96,6	-9,1	+8,7	95,0	-6,0	98,4	-3,8
		AUSLAND	146,2	+8,5	+5,9	138,0	-5,7	+2,4	138,3	-0,7	142,1	+1,1
24.1	HERSTELLUNG VON CHEMISCHEN GRUNDSTOFFEN	INSGESAMT	124,1	+0,9	+6,2	116,9	-12,4	+3,9	116,9	-8,3	120,5	-6,0
		INLAND	108,9	-3,7	+5,4	103,3	-14,2	+5,1	102,7	-12,2	106,1	-9,2
		AUSLAND	137,2	+4,3	+6,7	128,6	-11,0	+3,1	129,0	-5,5	132,9	-3,7
24.4	HERSTELLUNG VON PHARMA- ZEUTISCHEN ERZEUGNISSEN	INSGESAMT	134,4	+11,7	+8,0	124,5	+0,1	+1,0	127,8	+4,6	129,5	+5,8
		INLAND	101,3	+9,9	+3,1	98,3	+1,8	+9,3	96,8	+3,1	99,8	+5,7
		AUSLAND	192,6	+13,4	+13,0	170,4	-1,6	-6,4	182,1	+5,9	181,5	+5,8
DH	HERSTELLUNG VON GUMMI- UND KUNSTSTOFFWAREN	INSGESAMT	118,0	+8,1	+5,0	112,4	-8,5	+5,3	111,2	-1,6	115,2	-0,8
		INLAND	102,9	+6,4	+5,2	97,8	-9,9	+6,1	96,8	-3,2	100,4	-2,1
		AUSLAND	163,6	+11,2	+4,3	156,9	-5,9	+4,1	154,9	+1,6	160,3	+2,2
25.2	HERSTELLUNG VON KUNST- STOFFWAREN	INSGESAMT	116,3	+7,2	+5,5	110,2	-8,4	+4,8	109,5	-1,9	113,3	-1,0
		INLAND	100,9	+6,0	+5,9	95,3	-10,5	+4,8	94,9	-3,7	98,1	-2,8
		AUSLAND	167,5	+9,8	+4,8	159,9	-3,8	+4,4	158,2	+2,1	163,7	+2,7
DI	GLASGEWERBE, KERAMIK, VERARBEITUNG VON STEINEN UND ERDEN	INSGESAMT	91,1	+2,1	+7,9	84,4	-12,4	+11,3	81,4	-7,0	87,8	-5,4
		INLAND	81,0	+2,9	+9,0	74,3	-12,0	+12,4	71,1	-6,4	77,7	-5,0
		AUSLAND	122,9	+1,8	+5,7	116,3	-13,1	+9,2	113,6	-8,0	119,6	-6,0
26.1	HERSTELLUNG UND VERAR- BEITUNG VON GLAS	INSGESAMT	101,6	+1,4	+5,2	96,6	-14,1	+7,3	95,1	-7,5	99,1	-6,8
		INLAND	91,9	+3,1	+4,9	87,6	-12,3	+6,6	86,5	-5,2	89,8	-5,0
		AUSLAND	124,7	-1,3	+5,9	117,8	-16,7	+8,8	115,4	-11,3	121,3	-9,4
DJ	METALLERZEUGUNG UND -BE- ARBEITUNG, HERSTELLUNG VON METALLERZEUGNISSEN	INSGESAMT	112,0	+2,6	+4,8	106,9	-12,6	+2,3	106,8	-6,2	109,5	-5,4
		INLAND	102,7	+0,9	+5,3	97,5	-14,3	+4,6	97,2	-8,4	100,1	-7,1
		AUSLAND	139,6	+6,5	+3,8	134,5	-8,9	-2,7	135,4	-1,1	137,1	-1,6

1) AUSGEWAELHTE WIRTSCHAFTSZWEIGE (OHNE ERNAHRUNGSGEWERBE UND TABAKVERARBEITUNG).

STBA, FS 4, R 2.2, 4/2002

BUNDESGBIET

DAS VERARBEITENDE GEBERBE.
= 100
ABTEILUNGEN, GRUPPEN UND KLASSEN
ZWEIGE, AUSGABE 1993 (WZ93)
WERT

INDEX

2001 APR.	VER- AEND. IN % GEGEN APR. 2000	2001 1.VJ	2001 4.VJ	2002 1.VJ	VERAENDERUNG IN % 1.VJ 2002 GEGEN		2000 2.HJ	2001 1.HJ	2001 2.HJ	VERAENDERUNG IN % 2.HJ 2001 GEGEN		2000	2001	VER- AEND. IN % GEGEN 2000	WZ93 SCHL.
					1.VJ 2001	4.VJ 2001				2.HJ 2000	1.HJ 2001				
122,2	+9,3	129,0	125,6	119,7	-7,2	-4,7	128,2	127,7	124,7	-2,7	-2,3	124,6	126,2	+1,3	D
103,9	+5,7	109,2	107,5	99,4	-9,0	-7,5	110,6	108,5	106,8	-3,4	-1,6	108,2	107,7	-0,5	
154,2	+14,0	163,6	157,1	155,3	-5,1	-1,1	159,0	161,3	155,9	-1,9	-3,3	153,2	158,6	+3,5	
112,5	+6,2	120,0	106,8	109,2	-9,0	+2,2	117,6	118,0	109,4	-7,0	-7,3	115,7	113,7	-1,7	VORL.
100,8	+4,0	107,3	96,7	95,7	-10,8	-1,0	106,0	105,6	99,6	-6,0	-5,7	104,5	102,6	-1,8	
135,9	+9,8	145,6	126,9	136,0	-6,6	+7,2	141,0	142,7	128,9	-8,6	-9,7	138,0	135,8	-1,6	
140,2	+12,3	145,1	151,7	135,3	-6,8	-10,8	147,1	145,7	146,9	-0,1	+0,8	141,1	146,3	+3,7	INV.
115,1	+7,8	117,6	126,9	107,7	-8,4	-15,1	123,9	119,5	122,0	-1,5	+2,1	119,8	120,8	+0,8	
172,7	+16,6	180,5	183,9	171,2	-5,2	-6,9	177,1	179,5	179,1	+1,1	-0,2	168,6	179,3	+6,3	
101,1	+8,0	107,3	105,9	101,0	-5,9	-4,6	102,3	104,8	102,5	+0,2	-2,2	101,4	103,7	+2,3	GEBR.
93,3	+6,6	98,4	96,3	90,5	-8,0	-6,0	93,6	95,8	92,6	-1,1	-3,3	93,8	94,2	+0,4	
123,3	+10,9	132,8	133,3	131,1	-1,3	-1,7	127,1	130,6	131,1	+3,1	+0,4	123,2	130,8	+6,2	
95,5	+6,7	108,7	101,2	106,8	-1,7	+5,5	104,7	103,0	104,8	+0,1	+1,7	102,7	103,9	+1,2	VERB.
84,1	+3,3	94,7	90,0	90,8	-4,1	+0,9	93,6	90,1	91,8	-1,9	+1,9	91,9	90,9	-1,1	
132,3	+14,4	153,7	137,0	158,1	+2,9	+15,4	140,4	144,5	146,6	+4,4	+1,5	137,3	145,5	+6,0	
76,5	+4,7	102,2	75,8	92,2	-9,8	+21,6	92,5	89,0	87,1	-5,8	-2,1	90,7	88,0	-3,0	DB
69,1	+1,9	89,4	68,7	79,1	-11,5	+15,1	83,2	78,8	76,9	-7,6	-2,4	81,8	77,8	-4,9	
97,4	+10,1	139,0	96,1	129,5	-6,8	+34,8	119,4	118,2	116,1	-2,8	-1,8	116,3	117,1	+0,7	
85,4	+3,4	92,7	82,3	81,6	-12,0	-0,9	88,1	89,8	82,7	-6,1	-7,9	88,8	86,3	-2,8	17
74,3	+2,1	80,4	71,9	69,6	-13,4	-3,2	77,8	78,0	72,5	-6,8	-7,1	78,3	75,3	-3,8	
114,3	+5,8	124,9	109,2	112,9	-9,6	+3,4	115,0	120,7	109,4	-4,9	-9,4	116,2	115,0	-1,0	
64,2	+6,6	115,3	66,8	106,7	-7,5	+59,7	98,7	87,8	93,0	-5,8	+5,9	93,3	90,4	-3,1	18
62,5	+2,0	101,1	64,5	91,5	-9,5	+41,9	90,2	79,8	82,7	-8,3	+3,6	86,3	81,2	-5,9	
69,9	+23,5	162,2	74,6	156,6	-3,5	+109,9	126,5	114,2	127,0	+0,4	+11,2	116,3	120,6	+3,7	
83,4	+13,2	119,9	87,0	123,7	+3,2	+42,2	98,5	105,6	100,4	+1,9	-4,9	100,8	103,0	+2,2	DC
70,0	+5,7	111,4	78,0	109,1	-2,1	+39,9	91,6	96,3	91,1	-0,5	-5,4	94,1	93,7	-0,4	
126,6	+29,1	147,3	116,0	170,5	+15,8	+47,0	120,5	135,8	130,3	+8,1	-4,1	122,3	133,1	+8,8	
79,6	-8,6	80,5	84,6	72,8	-9,6	-13,9	93,9	81,7	83,9	-10,6	+2,7	92,6	82,8	-10,6	DD
71,4	-11,7	72,1	77,3	64,1	-11,1	-17,1	87,6	73,3	76,5	-12,7	+4,4	86,3	74,9	-13,2	
167,7	+10,1	170,5	162,6	166,3	-2,5	+2,3	161,9	172,5	163,6	+1,1	-5,2	160,1	168,0	+4,9	
102,7	+5,7	109,7	111,6	104,2	-5,0	-6,6	111,9	107,8	109,3	-2,3	+1,4	107,8	108,6	+0,7	DE
97,2	+5,2	103,5	106,0	97,0	-6,3	-8,5	106,1	101,5	103,2	-2,7	+1,7	102,2	102,3	+0,1	
122,0	+7,2	131,6	131,5	129,6	-1,5	-1,4	132,4	130,2	131,0	-1,1	+0,6	127,8	130,6	+2,2	
103,3	+7,2	112,4	106,8	105,9	-5,8	-0,8	110,8	109,7	107,4	-3,1	-2,1	107,3	108,6	+1,2	21
95,0	+6,4	104,7	98,8	96,7	-7,6	-2,1	103,3	101,4	99,4	-3,8	-2,0	99,9	100,4	+0,5	
121,9	+8,5	129,6	124,4	126,4	-2,5	+1,6	127,4	128,3	125,3	-1,6	-2,3	123,7	126,8	+2,5	
113,2	+2,2	125,0	114,9	114,7	-8,2	-0,2	124,7	121,3	115,2	-7,6	-5,0	121,5	118,3	-2,6	21.1
98,2	+0,4	112,5	101,6	100,7	-10,5	-0,9	111,7	107,4	101,7	-9,0	-5,3	108,7	104,5	-3,9	
131,5	+3,7	140,3	131,0	131,9	-6,0	+0,7	140,6	138,3	131,8	-6,3	-4,7	137,2	135,1	-1,5	
95,1	+12,5	102,0	100,0	98,6	-3,3	-1,4	99,2	100,1	100,9	+1,7	+0,8	95,5	100,5	+5,2	21.2
93,1	+10,2	100,3	97,3	94,5	-5,8	-2,9	98,5	98,0	98,1	-0,4	+0,1	95,0	98,0	+3,2	
103,4	+22,8	109,0	111,7	115,7	+6,1	+3,6	102,1	109,0	112,8	+10,5	+3,5	97,6	110,9	+13,6	
101,7	+3,5	105,7	119,0	101,6	-3,9	-14,6	113,6	104,9	112,3	-1,1	+7,1	108,7	108,6	-0,1	22
99,8	+4,0	102,2	114,2	97,2	-4,9	-14,9	109,2	101,6	107,6	-1,5	+5,9	104,7	104,6	-0,1	
122,3	+0,2	142,1	168,9	146,8	+3,3	-13,1	158,9	140,2	161,1	+1,4	+14,9	149,8	150,6	+0,5	
115,0	+6,1	119,8	106,1	112,7	-5,9	+6,2	116,2	118,5	108,3	-6,8	-8,6	115,8	113,4	-2,1	DG
98,3	+2,4	102,1	91,1	93,3	-8,6	+2,4	100,9	101,1	93,6	-7,2	-7,4	100,6	97,3	-3,3	
134,7	+9,5	140,8	123,7	135,7	-3,6	+9,7	134,4	139,1	125,8	-6,4	-9,6	133,6	132,4	-0,9	
123,0	+6,2	129,0	107,2	114,4	-11,3	+6,7	125,3	126,5	110,5	-11,8	-12,6	124,1	118,5	-4,5	24.1
113,1	+3,0	118,3	97,1	100,6	-15,0	+3,6	117,0	115,6	101,9	-12,9	-11,9	115,5	108,7	-5,9	
131,5	+8,8	138,1	115,8	126,3	-8,5	+9,1	132,4	135,9	118,0	-10,9	-13,2	131,4	126,9	-3,4	
120,3	+11,4	122,8	121,7	125,5	+2,2	+3,1	115,5	123,2	121,2	+4,9	-1,6	114,8	122,2	+6,4	24.4
92,2	+6,0	94,4	93,1	95,3	+1,0	+2,4	92,1	94,8	91,8	-0,3	-3,2	91,0	93,3	+2,5	
169,8	+17,5	172,6	171,8	178,6	+3,5	+4,0	156,4	172,9	172,8	+10,5	-0,1	156,5	172,8	+10,4	
109,2	+2,6	114,2	107,2	109,0	-4,6	+1,7	112,3	113,6	109,3	-2,7	-3,8	112,0	111,4	-0,5	DH
96,7	+0,2	101,1	95,4	94,8	-6,2	-0,6	101,5	100,6	97,6	-3,8	-3,0	101,2	99,1	-2,1	
147,1	+7,9	154,2	143,1	152,0	-1,4	+6,2	145,0	153,2	144,5	-0,3	-5,7	144,8	148,8	+2,8	
108,5	+3,4	112,6	106,7	107,2	-4,8	+0,5	112,6	112,5	108,8	-3,4	-3,3	111,6	110,6	-0,9	25.2
95,2	-0,3	99,6	94,6	92,8	-6,8	-1,9	101,7	99,4	96,7	-4,9	-2,7	101,0	98,0	-3,0	
152,5	+12,1	155,9	147,3	155,1	-0,5	+5,3	148,7	156,2	148,9	+0,1	-4,7	147,1	152,5	+3,7	
89,2	-0,4	86,9	85,7	78,1	-10,1	-8,9	95,1	90,8	89,3	-6,1	-1,7	93,7	90,0	-3,9	DI
79,2	-5,1	75,0	78,8	67,8	-9,6	-14,0	88,1	79,8	82,7	-6,1	+3,6	86,5	81,3	-6,0	
120,7	+10,7	124,4	107,6	110,5	-11,2	+2,7	117,2	125,3	110,2	-6,0	-12,1	116,5	117,7	+1,0	
100,2	+7,5	109,7	98,0	93,0	-10,3	-5,1	103,1	104,6	100,6	-2,4	-3,8	101,2	102,6	+1,4	26.1
89,1	+1,4	91,9	92,8	84,7	-7,8	-8,7	96,7	93,0	95,2	-1,6	+2,4	94,6	94,1	-0,5	
126,3	+19,3	131,4	110,3	112,3	-14,5	+1,8	118,4	131,9	113,2	-4,4	-14,2	116,7	122,6	+5,1	
109,2	+8,8	115,4	105,6	105,0	-9,0	-0,6	113,0	114,3	108,4	-4,1	-5,2	110,8	111,3	+0,5	DJ
101,8	+8,1	107,5	99,0	95,3	-11,3	-3,7	106,2	106,6	101,7	-4,2	-4,6	104,2	104,1	-0,1	
131,1	+10,3	138,8	125,5	134,0	-3,5	+6,8	133,3	137,1	128,4	-3,7	-6,3	130,6	132,7	+1,6	

4 INDEX DES UMSATZES FUER
 1995
 NACH ABSCHNITTEN, UNTERABSCHNITTEN,
 DER KLASSIFIKATION DER WIRTSCHAFTS
 4.1 ORIGINAL

WERT

WZ93- SCHL.	WIRTSCHAFTSZWEIG		VERAENDERUNG IN % APR. 2002 GEGEN			VERAENDERUNG IN % MAR. 2002 GEGEN			KUMULIERT		2-MONATS- DURCHSCHNITT	
			2002 APR.	APR. 2001	MAR. 2002	2002 MAR.	MAR. 2001	FEB. 2002	JAN. 2002 BIS APR. 2002	VER- AEND. IN % GEGEN VORJAHR	MAR. 2002 UND APR. 2002	VER- AEND. IN % GEGEN VORJAHR
27	METALLERZEUGUNG UND -BEARBEITUNG	INSGESAMT	113,0	+1,3	+5,8	106,8	-14,5	+3,1	107,0	-8,9	109,9	-7,1
		INLAND	104,9	-0,4	+6,1	98,9	-16,2	+3,0	99,2	-10,6	101,9	-8,8
		AUSLAND	129,1	+4,0	+5,6	122,3	-11,7	+3,3	122,2	-6,0	125,7	-4,3
27.1	ERZEUGUNG VON ROHEISEN, STAHL UND FERROLEGIE- RUNGEN (EGKS) 1)	INSGESAMT	105,7	+0,5	+6,4	99,3	-12,7	+4,0	98,4	-9,2	102,5	-6,4
		INLAND	101,9	-0,3	+4,7	97,3	-13,5	+5,1	95,6	-10,4	99,6	-7,3
		AUSLAND	113,1	+1,7	+9,5	103,3	-11,1	+2,0	104,1	-7,0	108,2	-4,8
27.5	GIESSEREIINDUSTRIE	INSGESAMT	132,0	+5,3	+5,7	124,9	-13,1	+3,4	125,2	-5,6	128,5	-4,5
		INLAND	124,6	+5,8	+6,5	117,0	-14,7	+3,0	117,9	-6,7	120,8	-5,3
		AUSLAND	160,7	+4,4	+3,6	155,1	-8,1	+4,5	153,3	-1,9	157,9	-2,2
28	HERSTELLUNG VON METALL- ERZEUGNISSEN	INSGESAMT	111,1	+3,7	+3,9	106,9	-11,0	+1,4	106,7	-3,7	109,0	-4,0
		INLAND	101,2	+1,8	+4,8	96,6	-12,9	+5,8	95,8	-6,7	98,9	-6,0
		AUSLAND	155,3	+9,6	+1,4	153,1	-5,1	-9,0	155,5	+5,6	154,2	+1,7
28.1	STAHL- UND LEICHTMETALL- BAU	INSGESAMT	87,8	+1,6	+7,7	81,5	-11,0	+10,7	80,3	-5,5	84,7	-4,8
		INLAND	80,0	-1,6	+5,7	75,7	-11,0	+12,0	73,3	-7,9	77,9	-6,4
		AUSLAND	184,8	+23,9	+19,7	154,4	-9,8	+5,4	166,6	+9,2	169,6	+5,9
DK	MASCHINENBAU	INSGESAMT	123,6	+9,9	+2,9	120,1	-10,1	+12,0	114,2	-	121,9	-1,0
		INLAND	107,3	+9,3	+1,7	105,5	-11,9	+10,7	100,2	-2,1	106,4	-2,4
		AUSLAND	144,0	+10,4	+4,1	138,3	-8,4	+13,2	131,8	+2,0	141,2	+0,4
29.1	H.V. MASCHINEN F.D.ERZEUG. U.NUTZG.-V.MECHAN.ENERGIE (D.LUFT-,STRASS.FAHRZ.BAU)	INSGESAMT	119,0	+11,1	+3,7	114,8	-6,7	+8,4	112,6	+2,6	116,9	+1,6
		INLAND	99,9	+4,0	+3,0	97,0	-13,1	+2,3	96,8	-4,3	98,5	-5,2
		AUSLAND	144,2	+18,6	+4,1	138,5	+0,2	+14,8	133,5	+10,1	141,4	+8,9
29.3	HERSTELLUNG VON LAND- U. FORSTWIRTSCHAFTLICHEN MASCHINEN	INSGESAMT	178,2	+21,6	+10,0	162,0	+11,4	+17,6	145,4	+14,5	170,1	+16,5
		INLAND	161,4	+25,9	+8,0	149,4	+16,9	+25,7	130,0	+18,2	155,4	+21,4
		AUSLAND	194,7	+18,4	+11,7	174,3	+7,0	+11,6	160,4	+11,6	184,5	+12,7
29.4	HERSTELLUNG VON WERK- ZEUGMASCHINEN	INSGESAMT	122,0	+1,7	-0,6	122,7	-19,2	+14,2	113,7	-4,3	122,4	-9,9
		INLAND	116,6	+3,3	+1,2	115,2	-24,0	+12,6	105,1	-7,4	115,9	-12,4
		AUSLAND	127,8	+0,2	-2,1	130,6	-14,1	+15,7	123,0	-1,2	129,2	-7,6
DL	H.V. BUEROMASCH., DATENVERARB. GER.U.-EINRICHTG.,ELEKTROT., FEINMECHANIK U. OPTIK	INSGESAMT	133,7	+2,9	-4,0	139,3	-13,1	+9,8	130,8	-6,4	136,5	-5,9
		INLAND	112,7	+0,5	-2,3	115,4	-14,7	+6,5	110,7	-7,7	114,1	-7,8
		AUSLAND	169,7	+5,9	-5,8	180,1	-11,2	+13,6	165,1	-4,8	174,9	-3,7
30	H.V. BUEROMASCHINEN, DATENVERARBEITUNGSGE- RAETEN U. -EINRICHTUNGEN	INSGESAMT	98,0	-11,9	-6,4	104,7	-21,3	+7,7	98,3	-17,9	101,4	-17,0
		INLAND	93,0	-16,3	-11,0	104,5	-26,4	+11,4	98,4	-20,8	98,8	-21,9
		AUSLAND	107,0	-4,3	+1,9	105,0	-10,7	+1,7	98,1	-12,2	106,0	-7,6
31	HERSTELLUNG VON GERAETEN DER ELEKTRIZITAETSERZEUG- UNG, -VERTEILUNG U.AE.	INSGESAMT	122,4	+4,8	-1,4	124,1	-12,7	+4,9	120,8	-3,9	123,3	-4,8
		INLAND	109,3	+3,9	-0,9	110,3	-14,4	+3,5	108,1	-4,9	109,8	-6,2
		AUSLAND	150,5	+6,1	-2,0	153,5	-10,0	+7,3	147,8	-2,2	152,0	-2,7
31.2	HERSTELLUNG VON ELEK- TRIZITAETSERZEUGUNGS- U. -SCHALTEINRICHTUNGEN	INSGESAMT	106,8	+1,5	-0,2	107,0	-19,2	+4,2	105,2	-8,8	106,9	-10,0
		INLAND	96,5	+0,2	-1,0	97,5	-18,8	+3,3	95,9	-8,5	97,0	-10,4
		AUSLAND	129,3	+3,8	+1,3	127,7	-19,7	+5,8	125,5	-9,2	128,5	-9,4
31.6	HERSTELLUNG VON ELEK- TRISCHEN AUSRUESTUNGEN A.N.G.	INSGESAMT	146,1	+17,5	-1,8	148,8	+0,3	+6,0	143,3	+7,5	147,5	+8,2
		INLAND	142,3	+13,2	+2,6	138,7	-8,2	+5,6	135,4	+1,1	140,5	+1,5
		AUSLAND	153,5	+26,3	-9,4	169,4	+18,7	+6,9	159,3	+20,6	161,5	+22,3
32	RUNDFUNK-, FERNSEH- UND NACHRICHTENTECHNIK	INSGESAMT	166,9	+0,7	-9,2	183,8	-14,0	+17,9	163,0	-10,1	175,4	-7,5
		INLAND	137,1	-4,1	-4,5	143,6	-13,2	+12,6	131,4	-11,9	140,4	-8,9
		AUSLAND	201,7	+4,8	-12,5	230,4	-14,5	+21,9	199,8	-8,8	216,1	-6,5
33	MEDIZIN-, MESS-, STEUER- UND REGULUNGSTECHNIK, OPTIK	INSGESAMT	139,1	+8,6	-0,9	140,4	-9,2	+9,5	133,0	-1,4	139,8	-1,1
		INLAND	107,6	+7,4	+1,4	106,1	-11,1	+4,1	103,7	-1,8	106,9	-2,6
		AUSLAND	190,1	+9,9	-2,9	195,7	-7,5	+14,7	180,3	-0,8	192,9	+0,3
DM	FAHRZEUGBAU	INSGESAMT	180,2	+4,8	+4,6	172,3	-13,8	+7,5	167,7	-4,7	176,3	-5,2
		INLAND	144,0	+3,7	+5,4	136,6	-13,2	+12,7	129,0	-5,7	140,3	-5,3
		AUSLAND	217,0	+5,6	+4,0	208,6	-14,2	+4,3	206,9	-4,0	212,8	-5,1
34	HERSTELLUNG VON KRAFTWAGEN UND KRAFTWAGENTEILEN	INSGESAMT	183,4	+4,9	+3,9	176,6	-12,6	+9,3	170,1	-5,1	180,0	-4,5
		INLAND	145,5	+4,6	+7,2	135,7	-14,8	+12,9	128,9	-6,3	140,6	-5,8
		AUSLAND	222,1	+5,0	+1,7	218,4	-11,2	+7,2	212,3	-4,3	220,3	-3,7
34.1	HERSTELLUNG VON KRAFTWAGEN UND KRAFTWAGENMOTOREN	INSGESAMT	185,9	+4,0	+2,9	180,7	-12,7	+12,6	170,9	-6,3	183,3	-5,0
		INLAND	131,5	+4,2	+7,5	122,3	-15,3	+22,2	111,4	-7,6	126,9	-6,2
		AUSLAND	233,5	+3,8	+0,8	231,7	-11,5	+8,6	223,0	-5,6	232,6	-4,4
35	SONSTIGER FAHRZEUGBAU	INSGESAMT	154,6	+5,1	+12,0	138,0	-24,3	-8,2	147,8	-0,6	146,3	-11,2
		INLAND	131,3	-3,5	-9,3	144,8	+1,8	+11,8	130,6	-0,3	138,1	-0,8
		AUSLAND	176,8	+12,1	+34,2	131,7	-40,2	-22,6	164,1	-0,9	154,3	-18,4
35.1	SCHIFFBAU	INSGESAMT	76,2	-0,4	+78,9	42,6	-73,2	-55,3	73,1	-10,0	59,4	-49,5
		INLAND	34,4	-67,3	-43,6	61,0	+46,6	+21,8	52,9	-17,3	47,7	-35,0
		AUSLAND	99,5	+62,8	+202,4	32,9	-85,2	-72,7	84,6	-6,8	66,2	-53,4
35.3	LUFT- UND RAUMFAHRZEUGBAU	INSGESAMT	197,4	-0,6	+6,2	185,9	-14,8	-2,6	194,2	-3,3	191,7	-8,0
		INLAND	167,5	+0,3	-9,1	184,3	-3,7	+11,2	165,6	-4,5	175,9	-1,8
		AUSLAND	218,4	-1,0	+16,9	186,9	-21,2	-10,4	214,2	-2,8	202,7	-11,5
36.1	HERSTELLUNG VON MOEBELN	INSGESAMT	96,4	-3,8	-0,2	96,6	-17,0	+8,7	92,5	-11,1	96,5	-10,9
		INLAND	89,3	-4,1	+0,2	89,1	-17,7	+8,4	85,6	-11,4	89,2	-11,4
		AUSLAND	143,5	-2,4	-2,2	146,8	-14,0	+9,6	138,5	-10,0	145,2	-8,6

1) EUROPAEISCHE GEMEINSCHAFT FUER KOHLE UND STAHL.

STBA,FS 4,R 2.2, 4/2002

BUNDESGBIET

DAS VERARBEITENDE GEWERBE
= 100
ABTEILUNGEN, GRUPPEN UND KLASSEN
ZWEIGE, AUSGABE 1993 (WZ93)
WERT

INDEX

2001 APR.	VER- ÄND. IN % GEGEN APR. 2000	2001 1.VJ	2001 4.VJ	2002 1.VJ	VERÄNDERUNG IN % 1.VJ 2002 GEGEN		2000 2.HJ	2001 1.HJ	2001 2.HJ	VERÄNDERUNG IN % 2.HJ 2001 GEGEN		2000	2001	VER- ÄND. IN % GEGEN 2000	WZ93 SCHL.
					1.VJ 2001	4.VJ 2001				2.HJ 2000	1.HJ 2001				
111,6	+11,4	119,3	99,7	104,9	-12,1	+5,2	109,9	116,2	104,0	-5,4	-10,5	109,2	110,1	+0,8	27
105,3	+12,0	112,9	92,4	97,3	-13,8	+5,3	102,5	109,7	97,1	-5,3	-11,5	102,1	103,4	+1,3	
124,1	+10,2	131,9	114,1	119,8	-9,2	+5,0	124,7	128,9	117,5	-5,8	-8,8	123,3	123,2	-0,1	
105,2	+12,8	109,5	92,1	96,0	-12,3	+4,2	99,5	107,1	96,0	-3,5	-10,4	101,0	101,6	+0,6	27.1
102,2	+15,0	108,2	89,1	93,5	-13,6	+4,9	93,7	105,5	94,2	+0,5	-10,7	95,5	99,8	+4,5	
111,2	+8,9	112,1	98,3	101,1	-9,8	+2,8	111,0	110,3	99,8	-10,1	-9,5	111,9	105,0	-6,2	
125,3	+13,8	135,0	118,5	122,9	-9,0	+3,7	119,1	132,0	119,4	+0,3	-9,5	119,2	125,7	+5,5	27.5
117,8	+12,5	129,2	111,7	115,7	-10,4	+3,6	114,4	125,3	113,6	-0,7	-9,3	114,4	119,4	+4,4	
153,9	+17,8	157,0	144,4	150,8	-3,9	+4,4	137,0	157,6	141,5	+3,3	-10,2	137,9	149,5	+8,4	
107,1	+6,6	112,0	110,7	105,2	-6,1	-5,0	115,5	112,7	112,1	-2,9	-0,5	112,2	112,4	+0,2	28
99,4	+5,4	103,8	103,5	93,9	-9,5	-9,3	108,6	104,4	104,8	-3,5	+0,4	105,6	104,6	-0,9	
141,7	+10,4	149,1	142,7	155,5	+4,3	+9,0	146,4	149,6	144,9	-1,0	-3,1	141,7	147,3	+4,0	
86,4	+0,7	84,6	103,4	77,7	-8,2	-24,9	103,3	89,1	100,4	-2,8	+12,7	96,7	94,8	-2,0	28.1
81,3	+0,7	79,0	99,0	71,1	-10,0	-28,2	98,7	83,1	95,8	-2,9	+15,3	92,1	89,4	-2,9	
149,2	+0,2	153,5	158,8	160,5	+4,6	+1,1	159,4	163,2	158,2	-0,8	-3,1	154,7	160,7	+3,9	
112,5	+9,6	114,7	129,9	111,0	-3,2	-14,5	125,4	117,7	125,6	+0,2	+6,7	118,2	121,7	+3,0	DK
98,2	+6,3	103,6	115,8	97,8	-5,6	-15,5	111,5	105,6	111,1	-0,4	+5,2	106,5	108,4	+1,8	
130,4	+12,9	128,8	147,6	127,7	-0,9	-13,5	142,9	132,9	143,9	+0,7	+8,3	133,0	138,4	+4,1	
107,1	+12,7	110,7	110,0	110,5	-0,2	+0,5	114,7	111,3	112,4	-2,0	+1,0	113,7	111,8	-1,7	29.1
96,1	+6,7	102,8	95,7	95,8	-6,8	+0,1	101,5	101,0	97,8	-3,6	-3,2	103,3	99,4	-3,8	
121,6	+19,8	121,2	129,1	130,0	+7,3	+0,7	132,1	124,9	131,7	-0,3	+5,4	127,5	128,3	+0,6	
146,5	+7,9	120,5	103,8	134,4	+11,5	+29,5	98,8	128,9	103,8	+5,1	-19,5	112,6	116,3	+3,3	29.3
128,2	-1,9	103,9	81,6	119,6	+15,1	+46,6	85,1	117,4	88,3	+3,8	-24,8	105,5	102,8	-2,6	
164,5	+16,7	136,8	125,3	149,0	+8,9	+18,9	112,0	140,2	118,9	+6,2	-15,2	119,6	129,5	+8,3	
120,0	+19,9	118,4	145,0	111,0	-6,2	-23,4	140,2	123,8	137,7	-1,8	+11,2	124,7	130,7	+4,8	29.4
112,9	+19,2	113,7	136,3	101,2	-11,0	-25,8	130,4	118,1	130,1	-0,2	+10,2	116,8	124,1	+6,3	
127,6	+20,6	123,5	154,3	121,4	-1,7	-21,3	150,8	129,9	145,9	-3,2	+12,3	133,2	137,9	+3,5	
129,9	+11,9	143,1	137,1	129,8	-9,3	-5,3	150,8	139,2	138,2	-8,4	-0,7	141,0	138,7	-1,6	DL
112,1	+9,3	122,7	120,6	110,1	-10,3	-8,7	128,4	119,6	120,4	-6,2	+0,7	121,3	120,0	-1,1	
160,3	+15,2	177,9	165,1	163,5	-8,1	-1,0	188,9	172,6	168,5	-10,8	-2,4	174,7	170,5	-2,4	
111,3	+7,8	122,5	110,8	98,3	-19,8	-11,3	130,8	115,8	109,7	-16,1	-5,3	123,8	112,8	-8,9	30
111,1	+3,7	128,6	111,6	100,2	-22,1	-10,2	132,0	117,9	111,3	-15,7	-5,6	126,0	114,6	-9,0	
111,8	+16,2	111,6	109,4	95,1	-14,8	-13,1	128,5	112,1	106,9	-16,8	-4,6	119,9	109,5	-8,7	
116,8	+8,2	128,6	122,9	120,2	-6,5	-2,2	132,3	127,0	126,1	-4,7	-0,7	127,3	126,5	-0,6	31
105,2	+3,8	116,5	114,6	107,6	-7,6	-6,1	120,4	114,7	115,7	-3,9	+0,9	116,4	115,2	-1,0	
141,8	+16,2	154,2	140,5	146,9	-4,7	+6,6	157,7	153,1	148,2	-6,0	-3,2	150,6	150,7	+0,1	
105,2	+8,7	118,7	112,0	104,7	-11,8	-6,5	124,8	116,2	115,2	-7,7	-0,9	118,5	115,7	-2,4	31.2
96,3	+5,4	107,7	103,7	95,7	-11,1	-7,7	114,0	106,0	105,8	-7,2	-0,2	108,2	105,9	-2,1	
124,6	+14,8	142,7	130,0	124,3	-12,9	-4,4	148,3	138,4	135,5	-8,6	-2,1	141,0	136,9	-2,9	
124,3	+6,2	136,3	128,2	142,4	+4,5	+11,1	130,7	134,2	131,6	+0,7	-1,9	128,7	132,9	+3,3	31.6
125,7	+2,2	136,6	129,3	133,0	-2,6	+2,9	130,5	134,0	132,2	+1,3	-1,3	129,8	133,1	+2,5	
121,5	+15,8	135,7	126,1	161,3	+18,9	+27,9	131,1	134,6	130,4	-0,5	-3,1	126,4	132,5	+4,8	
165,8	+17,3	186,6	170,6	161,7	-13,3	-5,2	206,3	176,4	172,3	-16,5	-2,3	183,8	174,4	-5,1	32
142,9	+25,2	151,1	144,4	129,5	-14,3	-10,3	165,4	145,9	145,2	-12,2	-0,5	146,7	145,5	-0,8	
192,4	+11,2	227,8	201,0	199,2	-12,6	-0,9	254,0	211,9	203,7	-19,8	-3,9	227,1	207,8	-8,5	
128,1	+13,6	137,1	143,8	130,9	-4,5	-9,0	140,0	136,2	140,7	+0,5	+3,3	132,5	138,5	+4,5	33
100,2	+8,3	107,4	116,9	102,3	-4,7	-12,5	110,5	107,2	112,5	+1,8	+4,9	106,4	109,8	+3,2	
172,9	+19,1	184,8	187,1	177,1	-4,2	-5,3	187,2	182,9	186,3	-0,5	+1,9	174,2	184,6	+6,0	
171,9	+14,3	177,2	175,2	163,5	-7,7	-6,7	162,4	176,2	167,5	+3,1	-4,9	160,9	171,9	+6,8	DM
138,8	+8,7	136,2	140,6	124,0	-9,0	-11,8	131,8	138,9	134,3	+1,9	-3,3	132,7	136,6	+2,9	
206,5	+18,5	218,8	210,3	203,5	-7,0	-3,2	193,4	214,1	201,3	+4,1	-6,0	189,5	207,7	+9,6	
174,9	+14,6	180,6	174,8	165,7	-8,3	-5,2	163,9	179,3	167,4	+2,1	-6,6	162,5	173,3	+6,6	34
139,1	+7,7	137,0	138,0	123,3	-10,0	-10,7	129,9	139,5	132,3	+1,8	-5,2	131,4	135,9	+3,4	
211,6	+19,8	225,3	212,5	209,0	-7,2	-1,6	198,7	220,1	203,2	+2,3	-7,7	194,4	211,6	+8,8	
178,8	+14,9	183,5	175,5	165,9	-9,6	-5,5	167,5	182,1	166,3	-0,7	-8,7	165,6	174,2	+5,2	34.1
126,2	+5,0	118,8	122,3	104,6	-12,0	-14,5	117,7	123,5	114,4	-2,8	-7,4	119,9	118,9	-0,8	
224,9	+20,6	240,1	222,0	219,5	-8,6	-1,1	211,1	233,3	211,8	+0,3	-9,2	205,6	222,5	+8,2	
147,1	+11,0	149,2	178,3	145,5	-2,5	-18,4	150,5	151,2	169,3	+12,5	+12,0	147,7	160,3	+8,5	35
136,1	+17,8	129,3	162,7	130,4	+0,9	-19,9	148,4	134,4	151,2	+1,9	+12,5	143,8	142,8	-0,7	
157,7	+6,2	168,2	193,1	159,9	-4,9	-17,2	152,5	167,2	186,6	+22,4	+11,6	151,4	176,9	+16,8	
76,5	-39,2	82,7	114,1	72,1	-12,8	-36,8	59,5	79,9	107,3	+80,3	+34,3	78,9	93,6	+18,6	35.1
105,2	+91,3	50,2	129,3	59,1	+17,7	-54,3	101,2	66,0	114,5	+13,1	+73,5	101,0	90,2	-10,7	
61,1	-62,9	100,7	106,2	79,6	-21,0	-25,0	36,9	87,8	103,8	+181,3	+18,2	67,1	95,8	+42,8	
198,5	+34,9	201,7	235,4	193,1	-4,3	-18,0	216,4	205,1	226,1	+4,5	+10,2	198,3	215,6	+8,7	35.3
167,0	+13,7	175,5	207,2	164,9	-6,0	-20,4	199,4	178,0	198,1	-0,7	+11,3	180,6	188,0	+4,1	
220,7	+50,0	220,1	255,3	212,8	-3,3	-16,6	228,5	224,2	245,9	+7,6	+9,7	210,8	235,0	+11,5	
100,2	+3,4	105,4	101,7	91,2	-13,5	-10,3	99,6	102,9	97,0	-2,6	-5,7	100,5	100,0	-0,5	36.1
93,1	+1,0	97,8	94,6	84,3	-13,8	-10,9	93,3	95,3	89,8	-3,8	-5,8	94,7	92,5	-2,3	
147,0	+14,4	156,1	149,1	136,8	-12,4	-8,2	141,7	153,7	145,6	+2,8	-5,3	139,6	149,7	+7,2	

4 INDEX DES UMSATZES FUER
 1996
 NACH ABSCHNITTEN, UNTERABSCHNITTEN,
 DER KLASSIFIKATION DER WIRTSCHAFTS
 4.1 ORIGINAL

VOLUMEN

WZ93- SCHL.	WIRTSCHAFTSZWEIG		VERAENDERUNG IN % APR. 2002 GEGEN			VERAENDERUNG IN % MAR. 2002 GEGEN			KUMULIERT		2-MONATS- DURCHSCHNITT	
			2002 APR.	APR. 2001	MAR. 2002	2002 MAR.	MAR. 2001	FEB. 2002	JAN. 2002 BIS APR. 2002	VER- AEND. IN % GEGEN VORJAHR	MAR. 2002 UND APR. 2002	VER- AEND. IN % GEGEN VORJAHR
D	VERARBEITENDES GEWERBE 1)	INSGESAMT	123,6	+4,8	+2,0	121,2	-11,7	+6,7	117,9	-4,2	122,4	-4,1
		INLAND	104,4	+2,8	+2,2	102,2	-13,0	+7,4	99,2	-6,1	103,3	-5,7
		AUSLAND	157,3	+7,5	+1,9	154,3	-10,2	+5,9	150,4	-2,0	155,8	-2,1
	VORLEISTUNGSGUETER- PRODUZENTEN	INSGESAMT	115,4	+5,0	+2,4	112,7	-9,8	+5,5	110,6	-4,1	114,1	-2,8
		INLAND	102,2	+2,9	+3,4	98,8	-12,5	+5,1	97,6	-6,1	100,5	-5,3
		AUSLAND	141,6	+7,8	+0,9	140,4	-5,7	+6,0	136,4	-1,3	141,0	+0,6
	INVESTITIONSGUETER- PRODUZENTEN	INSGESAMT	140,2	+4,5	+2,6	136,6	-14,2	+8,7	131,3	-5,0	138,4	-5,7
		INLAND	115,4	+2,5	+2,4	112,7	-14,6	+10,9	106,9	-7,0	114,1	-6,7
		AUSLAND	172,2	+6,2	+2,9	167,4	-13,9	+6,8	162,7	-3,3	169,8	-4,8
	GEBRAUCHSGUETER- PRODUZENTEN	INSGESAMT	100,8	+4,5	-0,2	101,0	-10,4	+8,6	97,2	-4,0	100,9	-3,5
		INLAND	89,4	+0,6	-	89,4	-13,5	+6,9	86,7	-6,6	89,4	-7,1
		AUSLAND	133,3	+13,0	-0,6	134,1	-3,6	+12,0	127,3	+1,7	133,7	+4,0
	VERBRAUCHSGUETER- PRODUZENTEN	INSGESAMT	98,4	+7,5	-2,2	100,6	-6,2	-0,1	101,2	-0,3	99,5	+0,1
		INLAND	83,8	+3,7	-3,5	86,8	-8,6	+3,1	86,3	-2,9	85,3	-3,0
		AUSLAND	145,2	+15,6	+0,4	144,6	-1,5	+5,9	149,2	+5,1	144,9	+6,4
DB	TEXTIL- UND BEKLEIDUNGS- GEWERBE	INSGESAMT	78,4	+3,8	-9,4	86,5	-14,7	-5,8	87,8	-7,5	82,5	-6,8
		AUSLAND	106,3	+10,4	-11,5	120,1	-10,8	-8,6	122,9	-4,1	113,2	-2,0
17	TEXTILGEWERBE	INSGESAMT	84,1	-0,4	+3,8	81,0	-16,0	+2,9	81,4	-9,5	82,6	-8,6
		AUSLAND	117,3	+4,4	+4,5	112,2	-13,1	+3,1	112,6	-6,6	114,8	-5,0
18	BEKLEIDUNGSGEWERBE	INSGESAMT	70,5	+11,2	-25,1	94,1	-13,1	-14,4	96,6	-5,0	82,3	-4,2
		AUSLAND	88,4	+25,9	-33,6	133,1	-7,3	-20,9	139,7	-0,6	110,8	+3,6
DC	LEDERGEWERBE	INSGESAMT	88,7	+12,3	-20,7	111,8	-5,0	-6,3	109,5	+3,5	100,3	+1,9
		AUSLAND	133,1	+12,2	-16,8	160,0	+7,1	-6,5	152,6	+13,2	146,6	+9,4
DD	HOLZGEWERBE (OHNE HERSTELLUNG VON MOEBELN)	INSGESAMT	82,5	+2,2	+4,4	79,0	-11,4	+5,9	77,1	-5,3	80,8	-4,9
		AUSLAND	179,6	+12,3	+5,1	170,9	-2,8	+3,5	166,6	+2,8	175,3	+4,4
DE	PAPIER- UND DRUCKGEWERBE	INSGESAMT	106,1	+6,1	+2,0	104,0	-8,0	+4,1	103,8	-1,2	105,1	-1,4
		AUSLAND	138,8	+16,2	+3,6	134,0	-0,5	+4,9	132,7	+5,0	136,4	+7,3
21	PAPIERGEWERBE	INSGESAMT	108,9	+9,0	+3,0	105,7	-7,0	+4,4	106,1	-0,3	107,3	+0,5
		AUSLAND	135,3	+14,0	+3,8	130,3	-0,8	+6,0	129,2	+4,0	132,8	+6,2
21.1	H.V. HOLZSTOFF, ZELLSTOFF, PAPIER, KARTON UND PAPPE	INSGESAMT	124,6	+12,3	+3,1	120,8	-4,7	+5,9	119,9	+0,8	122,7	+3,2
		AUSLAND	145,1	+12,8	+2,6	141,4	+0,7	+7,2	138,1	+2,5	143,3	+6,5
21.2	PAPIER-, KARTON- UND PAPPEVERARBEITUNG	INSGESAMT	96,0	+5,7	+3,1	93,1	-9,3	+2,9	94,7	-1,4	94,6	-2,2
		AUSLAND	116,4	+17,0	+7,0	108,8	-4,6	+3,2	111,9	+7,6	112,6	+5,4
22	DRUCKGEWERBE, VERVIEL- FAELTIGUNG VON BESPIELTEN TON-, BILD- U. DATENTRAEGERN	INSGESAMT	101,7	+1,5	+0,1	101,6	-9,6	+3,8	100,2	-2,9	101,7	-4,3
		AUSLAND	157,5	+27,2	+2,5	153,6	+0,8	-0,3	151,6	+9,6	155,6	+12,7
D6	CHEMISCHE INDUSTRIE	INSGESAMT	119,4	+7,8	+3,7	115,1	-4,2	+4,8	114,1	-0,3	117,3	+1,6
		AUSLAND	142,4	+10,6	+4,9	135,7	-2,8	+2,1	135,8	+2,0	139,1	+3,7
24.1	HERSTELLUNG VON CHEMISCHEN GRUNDSTOFFEN	INSGESAMT	128,5	+6,8	+4,0	123,6	-5,1	+3,5	122,8	-1,3	126,1	+0,6
		AUSLAND	140,0	+9,5	+5,0	133,3	-4,8	+2,5	133,3	+0,7	136,7	+2,1
24.4	HERSTELLUNG VON PHARMA- ZEUTISCHEN ERZEUGNISSEN	INSGESAMT	122,8	+11,0	+7,8	113,9	-0,4	+0,9	116,9	+3,8	118,4	+5,2
		AUSLAND	175,8	+12,5	+12,9	155,7	-2,4	-6,5	166,5	+5,0	165,8	+5,0
DH	HERSTELLUNG VON GUMMI- UND KUNSTSTOFFWAEREN	INSGESAMT	117,3	+8,7	+4,9	111,8	-8,0	+5,4	110,6	-1,1	114,6	-0,1
		AUSLAND	163,4	+12,5	+4,3	156,6	-5,0	+4,1	154,6	+2,4	160,0	+3,2
25.2	HERSTELLUNG VON KUNST- STOFFWAEREN	INSGESAMT	115,4	+8,2	+5,6	109,3	-7,7	+4,7	108,6	-1,2	112,4	-0,2
		AUSLAND	166,4	+11,5	+4,9	158,7	-2,3	+4,5	157,1	+3,4	162,6	+4,3
DI	GLASGEWERBE, KERAMIK, VERARBEITUNG VON STEINEN UND ERDEN	INSGESAMT	91,7	+2,6	+8,8	84,3	-12,8	+11,1	81,5	-7,4	88,0	-5,5
		AUSLAND	118,6	+1,5	+6,0	111,9	-13,9	+8,7	109,6	-8,9	115,3	-6,6
26.1	HERSTELLUNG UND VERAR- BEITUNG VON GLAS	INSGESAMT	103,1	+1,7	+5,6	97,6	-14,3	+7,3	96,3	-7,8	100,4	-6,8
		AUSLAND	121,7	-0,6	+6,7	114,1	-17,4	+8,2	112,2	-11,8	117,9	-9,5
DJ	METALLERZEUGUNG UND -BE- ARBEITUNG, HERSTELLUNG VON METALLERZEUGNISSEN	INSGESAMT	109,4	+3,6	+4,4	104,8	-11,2	+1,8	104,8	-4,5	107,1	-4,2
		AUSLAND	136,9	+8,0	+3,3	131,5	-6,7	-3,1	132,5	+1,4	133,7	+0,2

1) AUSGEWAELTE WIRTSCHAFTSZWEIGE (OHNE ERNAHRUNGSGEWERBE UND TABAKVERARBEITUNG).

STBA, FS 4, R 2.2, 4/2002

BUNDESGBIET

DAS VERARBEITENDE GEMERBE
= 100
ABTEILUNGEN, GRUPPEN UND KLASSEN
ZWEIGE, AUSGABE 1993 (WZ93)
WERT

INDEX

2001 APR.	VER- AEND. IN % GEGEN APR. 2000	2001 1.VJ	2001 4.VJ	2002 1.VJ	VERAENDERUNG IN % 1.VJ 2002 GEGEN		2000 2.HJ	2001 1.HJ	2001 2.HJ	VERAENDERUNG IN % 2.HJ 2001 GEGEN		2000	2001	VER- AEND. IN % GEGEN 2000	WZ93 SCHL.
					1.VJ 2001	4.VJ 2001				2.HJ 2000	1.HJ 2001				
117,9	+7,7	124,8	121,4	115,9	-7,1	-4,5	124,5	123,4	120,6	-3,1	-2,3	121,6	122,0	+0,3	D
101,6	+4,3	107,1	105,2	97,5	-9,0	-7,3	108,9	106,2	104,7	-3,9	-1,4	107,0	105,5	-1,4	
146,3	+12,1	155,7	149,6	148,1	-4,9	-1,0	151,8	153,2	148,4	-2,2	-3,1	147,1	150,8	+2,5	
109,9	+3,9	117,1	106,0	109,0	-6,9	+2,8	115,1	115,2	108,2	-6,0	-6,1	114,5	111,7	-2,4	VORL.
99,3	+2,0	105,4	96,5	96,1	-8,8	-0,4	104,6	104,0	99,2	-5,2	-4,6	104,2	101,6	-2,5	
131,3	+7,1	140,5	124,7	134,7	-4,1	+8,0	136,2	137,7	126,0	-7,5	-8,5	135,1	131,8	-2,4	
134,2	+11,5	139,5	144,5	128,3	-8,0	-11,2	142,0	139,7	140,2	-1,3	+0,4	136,2	139,9	+2,7	INV.
112,6	+7,2	115,7	123,2	104,1	-10,0	-15,5	122,2	117,1	118,8	-2,8	+1,5	117,9	117,9	-	
162,2	+15,4	170,2	172,1	159,5	-6,3	-7,3	167,5	168,8	167,9	+0,2	-0,5	159,9	168,3	+5,3	
96,5	+6,4	102,8	101,0	96,0	-6,6	-5,0	99,0	100,2	97,9	-1,1	-2,3	98,3	99,0	+0,7	GEBR.
88,9	+5,0	94,1	91,7	85,7	-8,9	-6,5	90,5	91,4	88,2	-2,5	-3,5	90,9	89,8	-1,2	
118,0	+9,3	127,6	127,4	125,2	-1,9	-1,7	123,1	125,2	125,3	+1,8	+0,1	119,5	125,2	+4,8	
91,5	+5,1	104,9	96,6	102,2	-2,6	+5,8	101,8	98,9	100,4	-1,4	+1,5	100,0	99,6	-0,4	VERB.
80,8	+1,5	91,6	86,2	87,1	-4,9	+1,0	91,4	86,8	88,1	-3,6	+1,5	89,9	87,5	-2,7	
125,6	+12,8	147,3	130,0	150,5	+2,2	+15,8	135,0	137,7	139,6	+3,4	+1,4	132,3	138,6	+4,8	
75,5	+3,6	101,3	74,9	90,9	-10,3	+21,4	92,0	88,1	86,2	-6,3	-2,2	90,3	87,1	-3,5	DB
68,2	+1,2	88,3	67,8	77,8	-11,9	+14,7	82,5	77,8	75,9	-8,0	-2,4	81,2	76,8	-5,4	
96,3	+8,7	138,7	95,5	128,4	-7,4	+34,5	119,3	117,5	115,6	-3,1	-1,6	116,4	116,6	+0,2	
84,4	+2,1	91,8	81,5	80,4	-12,4	-1,3	87,8	88,9	81,9	-6,7	-7,9	88,8	85,4	-3,8	17
73,6	+0,7	79,7	71,4	68,7	-13,8	-3,8	77,7	77,4	71,9	-7,5	-7,1	78,4	74,6	-4,8	
112,4	+4,1	123,3	108,2	111,0	-10,0	+2,6	114,2	119,0	108,1	-5,3	-9,2	115,9	113,5	-2,1	
63,4	+6,7	114,4	65,9	105,3	-8,0	+59,8	97,7	86,9	92,0	-5,8	+5,9	92,4	89,4	-3,2	18
61,3	+2,0	99,4	63,2	89,5	-10,0	+41,6	88,7	78,3	81,1	-8,6	+3,6	84,8	79,7	-6,0	
70,2	+23,6	163,9	74,9	156,8	-4,3	+109,3	127,6	115,2	127,9	+0,2	+11,0	117,2	121,5	+3,7	
79,0	+9,4	114,7	82,0	116,4	+1,5	+42,0	95,6	100,7	94,8	-0,8	-5,9	98,3	97,7	-0,6	DC
66,7	+3,4	106,8	73,9	103,2	-3,4	+39,6	88,9	92,2	86,5	-2,7	-6,2	91,6	89,3	-2,5	
118,6	+22,4	140,2	108,1	159,0	+13,4	+47,1	117,1	128,1	121,4	+3,7	-5,2	119,9	124,8	+4,1	
80,7	-9,3	81,6	86,5	75,3	-7,7	-12,9	95,3	82,9	85,7	-10,1	+3,4	94,4	84,3	-10,7	DD
73,4	-12,1	74,1	80,1	67,2	-9,3	-16,1	89,6	75,4	79,2	-11,6	+5,0	88,6	77,3	-12,8	
159,9	+7,5	162,8	155,6	162,3	-0,3	+4,3	156,3	164,4	156,1	-0,1	-5,0	155,8	160,3	+2,9	
100,0	+1,9	106,8	109,9	103,0	-3,6	-6,3	109,7	105,0	107,4	-2,1	+2,3	107,4	106,2	-1,1	DE
94,5	+1,4	100,6	103,8	95,1	-5,5	-8,4	104,1	98,6	100,9	-3,1	+2,3	101,8	99,8	-2,0	
119,5	+3,6	128,7	131,4	130,7	+1,6	-0,5	129,5	127,6	130,4	+0,7	+2,2	127,4	129,0	+1,3	
99,9	+1,2	108,5	105,0	105,2	-3,0	+0,2	108,3	106,1	105,3	-2,8	-0,8	107,5	105,7	-1,7	21
91,5	-0,3	100,7	96,7	95,3	-5,4	-1,4	101,2	97,7	97,1	-4,1	-0,6	100,4	97,4	-3,0	
118,7	+4,1	126,0	123,5	127,1	+0,9	+2,9	124,1	125,0	123,9	-0,2	-0,9	123,4	124,4	+0,8	
111,0	-3,8	121,6	116,7	118,3	-2,7	+1,4	122,4	118,9	116,4	-4,9	-2,1	123,3	117,6	-4,6	21.1
96,5	-7,3	109,3	103,8	104,1	-4,8	+0,3	110,9	105,3	103,5	-6,7	-1,7	111,9	104,4	-6,7	
128,6	-0,5	136,7	132,3	135,7	-0,7	+2,6	136,5	135,4	132,2	-3,2	-2,4	137,1	133,8	-2,4	
90,8	+7,1	97,7	95,4	94,2	-3,6	-1,3	96,5	95,6	96,2	-0,3	+0,6	94,5	95,9	+1,5	21.2
88,7	+4,5	95,8	92,7	90,4	-5,6	-2,5	95,7	93,4	93,4	-2,4	-	93,9	93,4	-0,5	
99,5	+17,8	105,4	106,6	110,4	+4,7	+3,6	100,1	104,9	107,6	+7,5	+2,6	96,8	106,3	+9,8	
100,2	+3,1	104,2	117,2	99,7	-4,3	-14,9	111,9	103,3	110,6	-1,2	+7,1	107,3	107,0	-0,3	22
97,9	+3,3	100,5	111,8	94,9	-5,6	-15,1	107,5	99,7	105,4	-2,0	+5,7	103,3	102,5	-0,8	
123,8	+1,5	143,1	173,3	149,7	+4,6	-13,6	158,1	141,5	165,3	+4,6	+16,8	148,8	153,4	+3,1	
110,8	+2,9	115,6	104,4	112,3	-2,9	+7,6	113,1	114,3	106,1	-6,2	-7,2	114,2	110,2	-3,5	DG
95,7	-1,0	99,6	90,5	94,3	-5,3	+4,2	99,5	98,7	92,7	-8,8	-6,1	100,7	96,7	-5,0	
128,7	+6,6	134,5	120,7	133,6	-0,7	+10,7	129,3	132,8	122,0	-5,6	-8,1	130,0	127,4	-2,0	
120,3	+1,9	125,7	110,5	120,9	-3,8	+9,4	122,7	123,7	112,7	-8,1	-8,9	124,6	118,2	-5,1	24.1
111,6	-2,3	116,2	102,0	109,0	-6,2	+6,9	116,1	114,1	105,7	-9,0	-7,4	118,5	109,9	-7,3	
127,8	+5,4	133,9	117,8	131,1	-2,1	+11,3	128,3	131,9	118,7	-7,5	-10,0	129,9	125,3	-3,5	
110,6	+8,3	113,3	110,8	114,9	+1,4	+3,7	108,4	113,2	110,6	+2,0	-2,3	108,3	111,9	+3,3	24.4
84,5	+1,9	87,0	84,5	87,3	+0,3	+3,3	87,4	87,1	83,7	-4,2	-3,9	85,6	85,4	-1,4	
156,2	+15,0	159,3	156,8	163,4	+2,6	+4,2	145,3	158,9	157,7	+8,5	-0,8	146,3	158,3	+8,2	
107,9	+0,7	113,1	106,1	108,3	-4,2	+2,1	111,8	112,4	108,0	-3,4	-3,9	112,1	110,2	-1,7	DH
95,5	-1,6	99,9	94,1	94,0	-5,9	-0,1	101,0	99,4	96,3	-4,7	-3,1	101,2	97,8	-3,4	
145,2	+5,8	152,9	142,2	151,7	-0,8	+6,7	144,7	151,6	143,5	-0,8	-5,3	145,2	147,6	+1,7	
106,7	+1,4	110,9	105,3	106,3	-4,1	+0,9	111,7	110,8	107,3	-3,9	-3,2	111,3	109,1	-2,0	25.2
94,0	-2,1	98,3	93,3	92,0	-6,4	-1,4	101,0	98,1	95,4	-5,5	-2,8	100,8	96,7	-4,1	
149,2	+9,9	152,9	145,4	154,0	+0,7	+5,9	147,1	153,1	146,9	-0,1	-4,0	146,3	150,0	+2,5	
89,4	-3,0	87,5	85,9	78,1	-10,7	-9,1	97,1	91,2	89,7	-7,6	-1,6	96,0	90,4	-5,8	DI
80,8	-6,9	76,7	80,1	69,0	-10,0	-13,9	91,1	81,5	84,3	-7,5	+3,4	89,7	82,9	-7,6	
116,8	+7,2	121,5	104,4	106,6	-12,3	+2,1	116,0	121,6	106,6	-8,1	-12,3	115,8	114,1	-1,5	
101,4	+3,2	105,4	99,7	94,1	-10,7	-5,6	107,1	106,0	102,2	-4,6	-3,6	105,7	104,1	-1,5	26.1
92,5	-2,2	95,5	96,4	87,7	-8,2	-3,0	102,4	96,6	98,9	-3,4	+2,4	101,0	97,7	-3,3	
122,4	+14,3	128,7	107,7	109,1	-15,2	+1,3	118,2	128,3	110,0	-6,9	-14,3	117,0	119,1	+1,8	
105,6	+7,4	111,1	103,4	103,3	-7,0	-0,1	108,3	110,2	105,7	-2,4	-4,1	107,5	108,0	+0,5	DJ
98,8	+6,9	103,9	96,9	93,8	-9,7	-3,2	102,5	103,3	99,4	-3,0	-3,8	101,6	101,3	-0,3	
125,8	+8,6	132,3	122,6	131,4	-0,7	+7,2	125,5	130,9	124,7	-0,6	-4,7	125,4	127,8	+1,9	

WZ93-	WIRTSCHAFTSZWEIG		2002			VERAENDERUNG IN % APR. 2002 GEGEN		2002		VERAENDERUNG IN % MAR. 2002 GEGEN		KUMULIERT		2-MONATS- DURCHSCHNITT	
			APR.			MAR.	MAR.	MAR.	FEB.	JAN. 2002 BIS APR. 2002	VER- AEND. IN % GEGEN VORJAHR	MAR. 2002 UND APR. 2002	VER- AEND. IN % GEGEN VORJAHR		
				APR. 2001	MAR. 2002										
27	METALLERZEUGUNG UND -BEARBEITUNG	INSGESAMT	114,0	+4,4	+5,0	108,6	-10,5	+2,4	108,9	-4,4	111,3	-3,5			
		INLAND	105,6	+2,6	+5,0	100,6	-12,4	+2,3	101,0	-6,3	103,1	-5,3			
		AUSLAND	130,7	+7,5	+4,8	124,7	-7,2	+2,7	124,8	-0,9	127,7	-0,2			
27.1	ERZEUGUNG VON ROHEISEN, STAHL UND FERROLEGIE- RUNGEN (EGKS 1)	INSGESAMT	115,2	+4,3	+4,2	110,6	-6,6	+3,1	109,4	-2,3	112,9	-1,4			
		INLAND	112,5	+4,4	+2,2	110,1	-6,1	+4,2	107,8	-2,6	111,3	-1,2			
		AUSLAND	120,7	+4,1	+8,1	111,7	-7,2	+1,1	112,8	-1,7	116,2	-1,7			
27.5	GIESSEREIINDUSTRIE	INSGESAMT	130,4	+6,4	+5,4	123,7	-11,7	+3,2	124,1	-3,7	127,1	-3,2			
		INLAND	119,7	+6,3	+6,7	112,2	-14,4	+2,9	113,1	-6,4	116,0	-4,8			
		AUSLAND	171,4	+6,9	+2,3	167,6	-4,1	+3,6	165,9	+3,5	169,5	+1,1			
28	HERSTELLUNG VON METALL- ERZEUGNISSEN	INSGESAMT	105,6	+3,0	+3,9	101,6	-11,7	+1,3	101,4	-4,5	103,6	-4,8			
		INLAND	97,1	+1,3	+4,9	92,6	-13,5	+5,8	91,8	-7,4	94,9	-6,5			
		AUSLAND	143,7	+8,7	+1,3	141,9	-6,0	-9,8	144,3	+4,6	142,8	+0,8			
28.1	STAHL- UND LEICHTMETALL- BAU	INSGESAMT	84,0	+1,6	+8,0	77,8	-11,2	+11,0	76,6	-5,8	80,9	-5,0			
		INLAND	76,6	-1,4	+6,1	72,2	-11,2	+11,9	70,0	-7,9	74,4	-6,4			
		AUSLAND	176,4	+21,7	+19,5	147,6	-11,4	+5,7	158,9	+7,5	162,0	+4,0			
DK	MASCHINENBAU	INSGESAMT	114,4	+8,6	+2,8	111,3	-11,2	+11,9	105,9	-1,3	112,9	-2,1			
		INLAND	99,6	+7,9	+1,6	98,0	-13,0	+10,6	93,1	-3,3	98,8	-3,6			
		AUSLAND	132,9	+9,2	+3,8	128,0	-9,4	+13,1	121,9	+0,7	130,5	-0,8			
29.1	H.V. MASCHINEN F.D. ERZEUG. U. NUTZG. V. MECHAN. ENERGIE (O. LUFT-, STRASS. FAHRZ. BAU)	INSGESAMT	109,0	+9,3	+3,5	105,3	-8,2	+8,3	103,4	+1,0	107,2	-			
		INLAND	91,2	+2,4	+2,9	88,6	-14,5	+2,2	88,5	-6,0	89,9	-6,7			
		AUSLAND	132,6	+16,7	+4,0	127,5	-1,4	+14,8	123,1	+8,5	130,1	+7,1			
29.3	HERSTELLUNG VON LAND- U. FORSTWIRTSCHAFTLICHEN MASCHINEN	INSGESAMT	163,3	+19,7	+9,7	148,8	+9,7	+17,6	133,4	+12,7	156,1	+14,7			
		INLAND	148,2	+23,6	+7,7	137,6	+14,9	+25,9	119,5	+16,0	142,9	+19,2			
		AUSLAND	178,1	+16,6	+11,5	159,8	+5,6	+11,4	147,1	+10,0	168,0	+11,2			
29.4	HERSTELLUNG VON WERK- ZEUGMASCHINEN	INSGESAMT	110,8	+0,3	-0,7	111,6	-20,5	+14,1	103,5	-5,8	111,2	-11,4			
		INLAND	106,1	+1,6	+1,0	105,1	-25,4	+12,5	95,8	-9,1	105,6	-13,9			
		AUSLAND	115,8	-1,1	-2,3	118,5	-15,3	+15,6	111,6	-2,7	117,2	-8,8			
DL	H.V. BUEROMASCH., DATENVERARB. GER. U. -EINRICHTG. ; ELEKTROT., FEINMECHANIK U. OPTIK	INSGESAMT	136,1	+2,6	-4,1	141,9	-13,5	+9,9	133,1	-6,9	139,0	-6,3			
		INLAND	117,1	-0,2	-2,3	119,9	-15,6	+6,8	115,0	-8,6	118,5	-8,6			
		AUSLAND	168,5	+6,0	-6,1	179,5	-11,0	+13,8	164,0	-4,8	174,0	-3,5			
30	H.V. BUEROMASCHINEN, DATENVERARBEITUNGSGE- RAETEN U. -EINRICHTUNGEN	INSGESAMT	128,4	-9,3	-5,4	135,7	-21,1	+8,5	127,5	-17,1	132,1	-15,8			
		INLAND	129,3	-13,5	-9,6	143,0	-26,2	+12,3	134,7	-20,2	136,2	-20,6			
		AUSLAND	126,9	-0,7	+3,4	122,7	-8,3	+1,2	114,9	-9,9	124,8	-4,6			
31	HERSTELLUNG VON GERAETEN DER ELEKTRIZITAETSERZEU- GUNG, -VERTEILUNG U. A.E.	INSGESAMT	118,2	+4,0	-1,4	119,9	-13,2	+4,7	116,7	-4,5	119,1	-5,4			
		INLAND	107,3	+3,1	-1,2	108,6	-14,8	+3,3	106,4	-5,5	108,0	-6,7			
		AUSLAND	141,2	+5,5	-2,0	144,1	-10,6	+7,1	138,8	-2,7	142,7	-3,3			
31.2	HERSTELLUNG VON ELEK- TRIZITAETSVERTEILUNGS- U. -SCHALTEINRICHTUNGEN	INSGESAMT	100,3	+0,3	-0,5	100,8	-19,9	+3,9	99,1	-9,6	100,6	-10,9			
		INLAND	93,6	-1,0	-1,4	94,9	-19,4	+3,0	93,3	-9,3	94,3	-11,2			
		AUSLAND	114,8	+2,5	+1,1	113,5	-20,6	+5,5	111,7	-10,1	114,2	-10,4			
31.6	HERSTELLUNG VON ELEK- TRISCHEN AUSRUESTUNGEN A.N.G.	INSGESAMT	137,7	+16,9	-2,0	140,5	-0,2	+6,0	135,3	+6,9	139,1	+7,6			
		INLAND	135,4	+12,6	+2,6	132,0	-8,7	+5,4	128,9	+0,6	133,7	+1,0			
		AUSLAND	142,3	+26,3	-9,7	157,5	+18,0	+6,8	148,0	+19,9	149,9	+21,8			
32	RUNDFUNK-, FERNSEH- UND NACHRICHTENTECHNIK	INSGESAMT	181,5	+1,9	-8,8	199,0	-13,0	+17,8	177,0	-8,9	190,3	-6,5			
		INLAND	154,0	-3,0	-3,4	159,5	-13,0	+12,3	146,9	-11,0	156,8	-8,4			
		AUSLAND	213,4	+6,2	-12,9	244,9	-13,0	+22,1	211,9	-7,2	229,2	-5,0			
33	MEDIZIN-, MESS-, STEUER- UND REGELUNGSTECHNIK, OPTIK	INSGESAMT	129,4	+7,5	-0,9	130,6	-10,6	+9,5	123,8	-2,7	130,0	-2,5			
		INLAND	99,5	+6,1	+1,4	98,1	-12,6	+4,0	96,0	-3,2	98,8	-4,1			
		AUSLAND	177,6	+8,8	-3,0	183,1	-8,7	+14,5	168,9	-2,0	180,4	-0,8			
DM	FAHRZEUGBAU	INSGESAMT	167,4	+3,6	+4,8	159,8	-15,1	+7,2	155,8	-6,0	163,6	-6,5			
		INLAND	136,7	+2,2	+5,5	129,6	-14,7	+12,3	122,8	-7,2	133,2	-6,7			
		AUSLAND	198,5	+4,5	+4,3	190,4	-15,4	+4,0	189,3	-5,2	194,5	-6,3			
34	HERSTELLUNG VON KRAFTWAGEN UND KRAFTWAGENTEILEN	INSGESAMT	169,9	+3,5	+4,0	163,3	-14,0	+9,1	157,7	-6,4	166,6	-5,9			
		INLAND	138,0	+3,0	+7,4	128,5	-16,4	+12,2	122,5	-7,9	133,3	-7,4			
		AUSLAND	202,5	+3,9	+1,9	198,8	-12,4	+7,0	193,7	-5,5	200,7	-4,8			
34.1	HERSTELLUNG VON KRAFTWAGEN UND KRAFTWAGENMOTOREN	INSGESAMT	167,3	+2,3	+3,1	162,2	-14,5	+12,5	153,8	-8,0	164,8	-6,7			
		INLAND	119,6	+1,8	+7,7	111,0	-17,6	+21,8	101,4	-9,9	115,3	-8,6			
		AUSLAND	208,9	+2,5	+0,9	207,0	-13,0	+8,5	199,6	-7,0	208,0	-5,8			
35	SONSTIGER FAHRZEUGBAU	INSGESAMT	146,9	+4,1	+12,1	131,1	-25,0	-8,2	140,4	-1,6	139,0	-12,0			
		INLAND	125,5	-4,4	-9,1	138,1	+0,6	+11,6	124,8	-1,3	131,8	-1,9			
		AUSLAND	167,2	+11,1	+34,2	124,6	-40,8	-22,6	155,3	-1,8	145,9	-19,2			
35.1	SCHIFFBAU	INSGESAMT	72,2	-1,4	+79,2	40,3	-73,4	-55,4	69,3	-10,7	56,3	-49,9			
		INLAND	32,6	-67,7	-43,7	57,9	+44,8	+21,9	50,3	-18,2	45,3	-35,7			
		AUSLAND	94,2	+61,6	+202,9	31,1	-85,4	-72,7	80,0	-7,7	62,7	-53,7			
35.3	LUFT- UND RAUMFAHRZEUGBAU	INSGESAMT	186,9	-1,6	+6,3	175,9	-15,8	-2,6	183,9	-4,4	181,4	-9,1			
		INLAND	158,7	-1,0	-9,0	174,4	-5,2	+11,2	156,9	-5,9	166,6	-3,3			
		AUSLAND	206,7	-1,9	+16,8	176,9	-21,9	-10,4	202,9	-3,6	191,8	-12,3			
36.1	HERSTELLUNG VON MOEBELN	INSGESAMT	84,4	-5,7	-0,2	84,6	-19,0	+8,5	81,1	-13,4	84,5	-12,9			
		INLAND	78,0	-6,1	+0,4	77,7	-19,9	+8,2	74,7	-13,8	77,9	-13,5			
		AUSLAND	127,2	-3,9	-2,5	130,5	-15,6	+9,1	123,4	-11,7	128,9	-10,2			

1) EUROPAEISCHE GEMEINSCHAFT FUER KOHLE UND STAHL.

STBA, FS 4, R 2.2, 4/2002

BUNDESGBIET

DAS VERARBEITENDE GEMERBE
= 100
ABTEILUNGEN, GRUPPEN UND KLASSEN
ZWEIGE, AUSGABE 1993 (WZ93)
WERT

INDEX

2001 APR.	VER- AEND. IN % GEGEN APR. 2000	2001 1. VJ	2001 4. VJ	2002 1. VJ	VERAENDERUNG IN % 1. VJ 2002 GEGEN		2000 2. HJ	2001 1. HJ	2001 2. HJ	VERAENDERUNG IN % 2. HJ 2001 GEGEN		2000	2001	VER- AEND. IN % GEGEN 2000	WZ93 SCHL.
					1. VJ 2001	4. VJ 2001				2. HJ 2000	1. HJ 2001				
109,2	+9,5	115,4	101,0	107,2	-7,1	+6,1	104,4	112,9	104,3	-0,1	-7,6	106,5	108,6	+2,0	27
102,9	+10,1	109,4	93,3	99,4	-9,1	+6,5	98,0	106,9	97,4	-0,6	-8,9	99,9	102,2	+2,3	
121,6	+8,5	127,3	116,0	122,8	-3,5	+5,9	117,2	125,0	118,0	+0,7	-5,6	119,8	121,5	+1,4	
110,5	+14,4	112,5	100,7	107,5	-4,4	+6,8	98,4	111,6	104,0	+5,7	-6,8	103,1	107,8	+4,6	27.1
107,8	+16,5	111,6	98,4	106,2	-4,8	+7,9	93,9	110,7	103,2	+9,9	-6,8	98,3	106,9	+8,7	
116,0	+10,8	114,4	105,5	110,1	-3,8	+4,4	107,5	113,5	105,7	-1,7	-6,9	112,6	109,6	-2,7	
122,5	+12,7	131,0	116,8	121,9	-6,9	+4,4	114,6	128,4	117,2	+2,3	-8,7	116,6	122,8	+5,3	27.5
112,6	+10,3	123,5	107,0	110,9	-10,2	+3,6	109,9	119,7	108,7	-1,1	-9,2	110,8	114,2	+3,1	
160,4	+19,7	160,2	154,9	164,1	+2,4	+5,9	132,5	162,1	149,9	+13,1	-7,5	138,6	156,0	+12,6	
102,5	+5,7	107,4	105,5	100,0	-6,9	-5,2	111,5	107,9	107,0	-4,0	-0,8	108,4	107,4	-0,9	28
96,9	+4,7	100,2	99,4	90,1	-10,1	-9,4	105,5	100,8	100,7	-4,5	-0,1	102,7	100,8	-1,9	
132,2	+8,9	139,8	132,6	144,5	+3,4	+9,0	138,0	139,9	134,9	-2,2	-3,6	133,8	137,4	+2,7	
82,7	-	80,8	98,6	74,1	-8,3	-24,8	100,2	85,2	95,8	-4,4	+12,4	93,6	90,5	-3,3	28.1
77,7	+0,1	75,4	94,4	67,8	-10,1	-28,2	95,7	79,3	91,3	-4,6	+15,1	88,9	85,3	-4,0	
146,0	-1,1	148,8	151,5	153,1	+2,9	+1,1	156,0	158,5	151,3	-3,0	-4,5	151,9	154,9	+2,0	
105,3	+8,1	107,9	121,1	103,0	-4,5	-14,9	118,6	110,4	117,2	-1,2	+6,2	112,1	113,8	+1,5	DK
92,3	+4,9	97,7	108,2	90,9	-7,0	-16,0	105,9	99,4	103,9	-1,9	+4,5	101,3	101,6	+0,3	
121,7	+11,3	120,8	137,4	118,3	-2,1	-13,9	134,6	124,3	134,1	-0,4	+7,9	125,8	129,2	+2,7	
99,7	+11,5	103,3	102,0	101,5	-1,7	-0,5	108,0	103,7	104,4	-3,3	+0,7	107,2	104,0	-3,0	29.1
89,1	+5,4	95,7	88,2	87,6	-8,5	-0,7	95,1	93,8	90,3	-5,0	-3,7	96,9	92,1	-5,0	
113,6	+18,5	113,4	120,5	119,9	+5,7	-0,5	125,0	116,8	123,0	-1,6	+5,3	120,9	119,9	-0,8	
136,4	+6,4	112,4	96,6	123,5	+9,9	+27,8	93,0	120,1	96,5	+3,8	-19,7	106,3	108,3	+1,9	29.3
119,9	-3,0	97,3	76,0	110,0	+13,1	+44,7	80,3	109,8	82,2	+2,4	-25,1	99,7	96,0	-3,7	
152,7	+15,1	127,3	116,6	136,7	+7,4	+17,2	105,5	130,2	110,5	+4,7	-15,1	112,7	120,4	+6,8	
110,5	+17,9	109,7	132,9	101,0	-7,9	-24,0	130,5	114,2	126,3	-3,2	+10,6	116,5	120,3	+3,3	29.4
104,4	+17,4	105,7	125,2	92,4	-12,6	-26,2	121,9	108,4	119,6	-1,9	+9,3	109,5	114,5	+4,6	
117,1	+18,6	113,9	141,1	110,2	-3,2	-21,9	139,7	119,4	133,4	-4,5	+11,7	123,9	126,4	+2,0	
132,7	+11,6	146,4	140,1	132,1	-9,8	-5,7	154,4	142,1	141,0	-8,7	-0,8	144,2	141,5	-1,9	DL
117,3	+9,8	128,7	125,9	114,3	-11,2	-9,2	134,5	125,1	125,6	-6,6	+0,4	126,5	125,4	-0,9	
158,9	+14,0	176,7	164,3	162,5	-8,0	-1,1	188,4	171,0	167,3	-11,2	-2,2	174,5	169,2	-3,0	
141,5	+10,6	157,8	141,6	127,2	-19,4	-10,2	165,2	148,9	140,4	-15,0	-5,7	154,9	144,6	-6,6	30
149,4	+6,9	175,1	150,5	136,4	-22,1	-9,4	176,8	160,8	150,3	-15,0	-6,5	166,4	155,5	-6,6	
127,8	+19,6	127,4	125,9	110,8	-13,0	-12,0	144,9	128,0	122,9	-15,2	-4,0	134,6	125,4	-6,8	
113,6	+7,4	125,0	119,2	116,2	-7,0	-2,5	129,1	123,4	122,5	-5,1	-0,7	124,5	123,0	-1,2	31
104,1	+3,7	115,4	113,3	106,0	-8,1	-6,4	119,4	113,6	114,6	-4,0	+0,9	115,4	114,1	-1,1	
133,8	+14,0	145,6	131,9	138,0	-5,2	+4,6	149,8	144,5	139,5	-6,9	-3,5	143,7	142,0	-1,2	
100,0	+8,0	112,8	105,7	98,7	-12,5	-6,6	118,7	110,5	109,3	-7,9	-1,1	113,0	109,9	-2,7	31.2
94,5	+6,3	105,7	101,3	93,1	-11,9	-8,1	111,5	104,1	104,0	-6,7	-0,1	105,7	104,0	-1,6	
112,0	+11,3	128,3	115,4	110,6	-13,8	-4,2	134,2	124,4	120,9	-9,9	-2,8	128,8	122,6	-4,8	
117,8	+4,7	129,5	121,2	134,5	+3,9	+11,0	125,0	127,3	124,3	-0,6	-2,4	123,3	125,8	+2,0	31.6
120,3	+1,3	130,7	123,1	126,8	-3,0	+3,0	125,4	128,2	125,9	+0,4	-1,8	124,9	127,0	+1,7	
112,7	+13,0	126,9	117,3	149,9	+18,1	+27,8	124,1	125,3	121,3	-2,3	-3,2	120,0	123,3	+2,8	
178,2	+17,5	199,7	185,8	175,4	-12,2	-5,6	220,8	189,1	186,5	-15,5	-1,4	196,2	187,8	-4,3	32
158,8	+25,7	167,1	162,6	144,5	-13,5	-11,1	182,9	161,6	162,4	-11,2	+0,5	161,0	162,0	+0,6	
200,9	+11,0	237,6	212,7	211,4	-11,0	-0,6	264,9	221,0	214,5	-19,0	-2,9	237,1	217,8	-8,1	
120,4	+12,0	129,5	135,1	122,0	-5,8	-9,7	132,3	128,2	132,0	-0,2	+3,0	125,7	130,1	+3,5	33
93,8	+7,1	100,9	109,4	94,8	-6,0	-13,3	103,9	100,5	105,1	+1,2	+4,6	100,4	102,8	+2,4	
163,2	+17,2	175,3	176,6	166,0	-5,3	-6,0	178,0	172,8	175,5	-1,4	+1,6	166,2	174,1	+4,8	
161,6	+13,2	167,1	163,6	152,0	-9,0	-7,1	153,1	165,9	156,8	+2,4	-5,5	152,2	161,3	+6,0	DM
133,7	+7,9	131,8	134,6	118,1	-10,4	-12,3	127,6	134,1	128,8	+0,9	-4,0	128,7	131,4	+2,1	
189,9	+17,3	202,8	193,2	186,3	-8,1	-3,6	178,9	198,1	185,2	+3,5	-6,5	176,1	191,6	+8,8	
164,1	+13,5	170,0	162,9	153,6	-9,6	-5,7	154,1	168,4	156,2	+1,4	-7,2	153,4	162,3	+5,8	34
134,0	+7,0	132,6	132,1	117,4	-11,5	-11,1	125,8	134,6	126,9	+0,9	-5,7	127,4	130,8	+2,7	
194,9	+18,6	208,2	194,4	190,7	-8,4	-1,9	183,0	203,0	186,2	+1,7	-8,3	180,1	194,6	+8,1	
163,5	+13,7	168,3	168,7	149,3	-11,3	-5,9	153,4	166,6	150,7	-1,8	-9,5	152,4	158,7	+4,1	34.1
117,5	+4,0	110,9	112,3	95,3	-14,1	-15,1	110,3	115,1	105,3	-4,5	-8,5	112,6	110,2	-2,1	
203,8	+19,4	218,4	199,3	196,5	-10,0	-1,4	191,0	211,7	190,5	-0,3	-10,0	187,2	201,1	+7,4	
141,1	+10,1	143,2	169,8	138,2	-3,5	-18,6	145,0	144,9	161,4	+11,3	+11,4	142,5	153,2	+7,5	35
131,3	+16,7	124,9	155,6	124,5	-0,3	-20,0	143,7	129,6	144,7	+0,7	+11,7	139,5	137,2	-1,6	
150,5	+5,3	160,6	183,5	151,4	-5,7	-17,5	146,2	159,6	177,4	+21,3	+11,2	145,5	168,5	+15,8	
73,2	-39,7	79,0	108,6	68,3	-13,5	-37,1	57,4	76,3	102,2	+78,0	+33,9	76,1	89,2	+17,2	35.1
101,0	+89,5	48,3	123,5	56,1	+16,1	-54,6	97,8	63,4	109,3	+11,8	+72,4	97,7	86,4	-11,6	
58,3	-63,3	96,2	101,0	75,3	-21,7	-25,4	35,4	83,7	98,7	+178,8	+17,9	64,5	91,2	+41,4	
189,9	+33,8	193,2	224,1	182,9	-5,3	-18,4	208,3	196,2	215,4	+3,4	+9,8	191,1	205,8	+7,7	35.3
160,3	+12,6	168,9	197,6	156,3	-7,5	-20,9	192,8	171,0	189,0	-2,0	+10,5	174,7	180,0	+3,0	
210,7	+48,7	210,4	242,7	201,6	-4,2	-16,9	219,1	214,0	233,9	+6,8	+9,3	202,6	223,9	+10,5	
89,5	-0,1	94,9	90,1	79,9	-15,8	-11,3	91,1	92,2	86,2	-5,4	-6,5	92,5	89,2	-3,6	36.1
83,1	-2,4	87,8	83,7	73,6	-16,2	-12,1	85,1	85,2	79,6	-6,5	-6,6	87,0	82,4	-5,3	
132,4	+10,9	142,2	133,3	122,1	-14,1	-8,4	131,2	138,9	130,4	-0,6	-6,1	129,6	134,7	+3,9	

FRUEHERES BUNDESGBIET

4 INDEX DES UMSATZES FUER DAS VERARBEITENDE GEWERBE
1995 = 1004.2 ZEITREIHENANALYSE - BERLINER VERFAHREN (BV 4)
WERTINDEX

WZ93- SCHL.	WIRTSCHAFTSZWEIG		ORIGINALWERT		KALENDER- U. SAISON- BEREINIGTER WERT BERLINER VERFAHREN, VERSION 4		GLATTE KOMPONENTE	
			2002 APR.	VERAEND. GEGENUEBER VORJAHRES- MONAT IN %	2002 APR.	VERAEND. GEGENUEBER VORMONAT IN %	2002 APR.	VERAEND. GEGENUEBER VORMONAT IN %
D	VERARBEITENDES GEWERBE 1)	INSGESAMT	128,2	+4,9	127,3	+5,9	123,3	-0,1
		INLAND	106,8	+2,8	106,3	+5,0	103,4	-0,4
		AUSLAND	185,5	+7,3	164,3	+7,1	158,2	+0,3
	VORLEISTUNGSGUETER- PRODUZENTEN	INSGESAMT	116,2	+3,3	113,7	+4,1	110,1	0
		INLAND	102,3	+1,5	100,1	+4,3	97,2	-0,5
		AUSLAND	144,0	+6,0	141,3	+4,6	135,8	+0,6
	INVESTITIONSGUETER- PRODUZENTEN	INSGESAMT	148,2	+5,7	148,4	+8,2	143,1	-0,1
		INLAND	119,8	+4,1	120,7	+6,8	116,8	-0,3
		AUSLAND	185,0	+7,1	184,6	+9,6	177,2	0
	GEBRAUCHSGUETER- PRODUZENTEN	INSGESAMT	106,3	+5,1	104,1	+4,4	101,6	-0,3
		INLAND	94,8	+1,6	91,6	+4,2	90,0	-0,7
		AUSLAND	139,5	+13,1	140,1	+5,3	134,7	+0,4
	VERBRAUCHSGUETER- PRODUZENTEN	INSGESAMT	103,3	+8,2	107,2	+3,9	105,1	+0,1
		INLAND	87,6	+4,2	91,4	+3,5	89,9	-0,1
		AUSLAND	153,8	+16,3	158,8	+5,4	154,2	+0,7
DB	TEXTIL- UND BEKLEIDUNGS- GEWERBE	INSGESAMT	79,8	+4,3	87,6	+7,6	83,9	-0,5
		INLAND	69,9	+1,2	75,8	+7,7	72,8	-0,8
		AUSLAND	108,2	+11,1	121,9	+8,6	115,7	0
17	TEXTILGEWERBE	INSGESAMT	85,5	+0,1	82,9	+4,8	80,6	-0,7
		INLAND	72,3	-2,7	70,5	+3,8	68,9	-1,1
		AUSLAND	119,9	+4,9	115,3	+6,5	110,8	-0,3
18	BEKLEIDUNGSGEWERBE	INSGESAMT	71,9	+12,0	94,2	+11,5	88,5	-0,1
		INLAND	66,6	+6,6	82,7	+11,9	77,8	-0,4
		AUSLAND	89,1	+27,5	132,8	+12,1	123,7	+0,4
DC	LEDERGEWERBE	INSGESAMT	94,8	+13,7	111,7	+8,4	108,6	+0,5
		INLAND	79,4	+13,4	99,0	+11,4	95,0	0
		AUSLAND	144,5	+14,1	152,4	+2,8	151,8	+1,6
DD	HOLZGEWERBE (OHNE HERSTELLUNG VON MOEBELN)	INSGESAMT	79,4	-0,3	80,3	+2,3	79,0	-0,4
		INLAND	69,7	-2,4	71,3	+1,6	70,5	-0,4
		AUSLAND	183,6	+9,5	176,9	+5,9	170,7	+0,2
DE	PAPIER- UND DRUCKGEWERBE	INSGESAMT	107,0	+4,2	108,6	+3,2	106,9	0
		INLAND	98,4	+1,2	100,0	+2,7	99,0	-0,3
		AUSLAND	137,5	+12,7	139,5	+5,0	134,9	+0,6
21	PAPIERGEWERBE	INSGESAMT	109,5	+6,0	110,0	+4,4	107,3	+0,2
		INLAND	98,2	+3,4	99,3	+4,2	97,2	-0,1
		AUSLAND	134,6	+10,4	133,9	+4,8	129,8	+0,6
21.1	H.V. HOLZSTOFF, ZELLSTOFF, PAPIER, KARTON UND PAPPE	INSGESAMT	120,6	+6,5	120,4	+4,6	116,5	+0,4
		INLAND	103,8	+5,7	104,7	+6,4	100,9	+0,2
		AUSLAND	141,1	+7,3	139,6	+3,0	135,6	+0,7
21.2	PAPIER-, KARTON- UND PAPPEVERARBEITUNG	INSGESAMT	100,3	+5,5	101,7	+4,5	99,8	-0,1
		INLAND	95,1	+2,1	96,6	+3,2	95,2	-0,3
		AUSLAND	122,0	+18,0	123,8	+9,7	119,1	+0,8
22	DRUCKGEWERBE, VERVIEL- FAELTIGUNG VON BESPIELTEN TON-, BILD-U. DATENTRAEGERN	INSGESAMT	103,3	+1,6	106,8	+2,2	106,3	-0,4
		INLAND	98,6	-1,2	100,8	+1,4	101,0	-0,5
		AUSLAND	153,1	+25,2	171,0	+8,3	161,6	+0,6
D6	CHEMISCHE INDUSTRIE	INSGESAMT	121,3	+5,5	116,1	+2,8	112,8	+0,3
		INLAND	100,2	+1,9	96,4	+1,8	94,1	-0,1
		AUSLAND	146,2	+8,5	139,6	+4,0	135,1	+0,7
24.1	HERSTELLUNG VON CHEMISCHEN GRUNDSTOFFEN	INSGESAMT	124,1	+0,9	117,3	+3,2	113,2	+0,1
		INLAND	108,9	-3,7	103,1	+1,4	99,8	-0,5
		AUSLAND	137,2	+4,3	129,8	+4,9	124,7	+0,4
24.4	HERSTELLUNG VON PHARMA- ZEUTISCHEN ERZEUGNISSEN	INSGESAMT	134,4	+11,7	129,6	+2,9	127,6	+0,5
		INLAND	101,3	+9,9	98,8	+1,4	97,1	+0,6
		AUSLAND	192,6	+13,4	184,3	+4,9	181,2	+0,4
DH	HERSTELLUNG VON GUMMI- UND KUNSTSTOFFWAEREN	INSGESAMT	118,0	+8,1	115,2	+5,6	111,7	+0,2
		INLAND	102,9	+6,4	100,8	+5,2	97,8	-0,1
		AUSLAND	163,6	+11,2	158,8	+6,4	153,3	+0,5
25.2	HERSTELLUNG VON KUNST- STOFFWAEREN	INSGESAMT	116,3	+7,2	113,9	+4,7	110,7	+0,2
		INLAND	100,9	+6,0	99,4	+4,9	96,6	0
		AUSLAND	167,5	+9,8	162,3	+4,5	157,8	+0,6
DI	GLASGEWERBE, KERAMIK, VERARBEITUNG VON STEINEN UND ERDEN	INSGESAMT	91,1	+2,1	88,0	+3,3	86,1	-0,3
		INLAND	81,0	+2,3	79,1	+2,9	78,0	-0,4
		AUSLAND	122,9	+1,8	116,4	+4,9	111,6	-0,4
26.1	HERSTELLUNG UND VERAR- BEITUNG VON GLAS	INSGESAMT	101,6	+1,4	99,4	+3,5	96,9	-0,6
		INLAND	91,9	+3,1	92,0	+3,0	90,4	-0,6
		AUSLAND	124,7	-1,3	117,7	+5,7	111,7	-1,0
DJ	METALLERZEUGUNG UND -BE- ARBEITUNG, HERSTELLUNG VON METALLERZEUGNISSEN	INSGESAMT	112,0	+2,6	110,5	+4,5	107,3	-0,2
		INLAND	102,7	+0,9	101,4	+4,5	98,2	-0,5
		AUSLAND	139,6	+6,5	137,6	+5,2	134,2	+0,4

1) AUSGEWAELHTE WIRTSCHAFTSZWEIGE (OHNE ERNAHRUNGSGEWERBE UND TABAKVERARBEITUNG).

STBA,FS 4,R 2.2, 4/2002

FRUEHERES BUNDESGBIET

4 INDEX DES UMSATZES FUER DAS VERARBEITENDE GEWERBE
1995 = 1004.2 ZEITREIHENANALYSE - BERLINER VERFAHREN (BV 4)
WERTINDEX

WZ93- SCHL.	WIRTSCHAFTSZWEIG		ORIGINALWERT		KALENDER- U. SAISON- BEREINIGTER WERT BERLINER VERFAHREN, VERSION 4		GLATTE KOMPONENTE	
			2002 APR.	VERAEND. GEGENUEBER VORJAHRES- MONAT IN %	2002 APR.	VERAEND. GEGENUEBER VORMONAT IN %	2002 APR.	VERAEND. GEGENUEBER VORMONAT IN %
27	METALLERZEUGUNG UND -BEARBEITUNG	INSGESAMT INLAND AUSLAND	113,0 104,9 129,1	+1,3 -0,4 +4,0	107,6 99,1 124,5	+4,9 +4,5 +5,8	103,6 96,5 119,6	-0,5 -0,7 0
27.1	ERZEUGUNG VON ROHEISEN, STAHL UND FERROLEGIE- RUNGEN (EGKS 1)	INSGESAMT INLAND AUSLAND	106,7 101,9 113,1	+0,5 -0,3 +1,7	98,6 94,9 106,8	+4,4 +3,5 +7,6	95,3 91,9 102,1	-0,5 -1,0 +0,2
27.5	GIessereiINDUSTRIE	INSGESAMT INLAND AUSLAND	132,0 124,6 160,7	+5,3 +5,8 +4,4	126,3 120,2 151,0	+7,2 +8,8 +3,8	121,0 114,1 147,7	-0,5 -0,5 -0,3
28	HERSTELLUNG VON METALL- ERZEUGNISSEN	INSGESAMT INLAND AUSLAND	111,1 101,2 155,3	+3,7 +1,8 +9,6	113,1 102,9 157,7	+4,7 +4,4 +5,0	110,4 100,1 155,9	0 -0,3 +1,0
28.1	STAHL- UND LEICHTMETALLBAU	INSGESAMT INLAND AUSLAND	87,8 80,0 184,8	+1,6 -1,6 +23,9	92,7 85,6 184,6	+2,8 +1,3 +15,4	91,1 84,7 172,0	-0,5 -0,7 +0,6
DK	MASCHINENBAU	INSGESAMT INLAND AUSLAND	123,6 107,3 144,0	+9,9 +9,3 +10,4	127,8 111,9 147,8	+9,4 +8,6 +10,2	122,4 107,6 140,9	+0,1 -0,1 +0,2
29.1	H.V. MASCHINEN F.D.ERZEUG. U.NUTZG.V.MECHAN.ENERGIE (O.LUFT-, STRASS.FAHRZ.BAU)	INSGESAMT INLAND AUSLAND	119,0 99,9 144,2	+11,1 +4,0 +18,6	121,1 100,1 148,5	+9,7 +6,7 +11,9	115,3 96,9 139,9	+0,5 -0,2 +1,2
29.3	HERSTELLUNG VON LAND- U. FORSTWIRTSCHAFTLICHEN MASCHINEN	INSGESAMT INLAND AUSLAND	178,2 161,4 194,7	+21,6 +25,9 +18,4	141,3 126,7 155,3	+6,2 +3,2 +8,3	135,3 122,4 147,7	+2,0 +2,1 +2,0
29.4	HERSTELLUNG VON WERK- ZEUGMASCHINEN	INSGESAMT INLAND AUSLAND	122,0 116,6 127,8	+1,7 +3,3 +0,2	130,6 123,6 139,0	+11,4 +17,3 +8,0	125,2 115,9 135,2	-0,6 -1,0 -0,3
DL	H.V. BUEROMASCH., DATENVERARB. GER.U.-EINRICHTG.;ELEKTROT., FEINMECHANIK U. OPTIK	INSGESAMT INLAND AUSLAND	133,7 112,7 169,7	+2,9 +0,5 +5,9	141,1 118,3 180,2	+6,3 +5,5 +7,5	136,1 114,3 170,5	+0,3 -0,3 +0,9
30	H.V. BUEROMASCHINEN, DATENVERARBEITUNGSGE- RAETEN U. -EINRICHTUNGEN	INSGESAMT INLAND AUSLAND	98,0 93,0 107,0	-11,9 -16,3 -4,3	103,2 100,3 108,1	+3,8 +6,9 -0,7	99,0 96,8 104,6	-0,9 -1,7 +0,6
31	HERSTELLUNG VON GERAETEN DER ELEKTRIZITAETSERZEUG- UNG, -VERTEILUNG U.AE.	INSGESAMT INLAND AUSLAND	122,4 109,3 150,5	+4,8 +3,9 +6,1	129,8 114,5 161,0	+8,6 +6,8 +10,3	124,3 111,4 151,5	+0,1 -0,3 +0,6
31.2	HERSTELLUNG VON ELEK- TRIZITAETSERZEUGUNGS- U. -SCHALTEINRICHTUNGEN	INSGESAMT INLAND AUSLAND	106,8 96,5 129,3	+1,5 +0,2 +3,8	114,4 101,7 140,8	+10,7 +7,1 +16,7	109,3 99,2 130,3	-0,4 -0,7 0
31.6	HERSTELLUNG VON ELEK- TRISCHEN AUSRUESTUNGEN A.N.G.	INSGESAMT INLAND AUSLAND	146,1 142,3 153,5	+17,5 +13,2 +26,3	150,7 143,6 164,4	+8,3 +12,0 +2,6	143,7 136,5 159,2	+1,1 +0,2 +2,7
32	RUNDFUNK-, FERNSEH- UND NACHRICHTENTECHNIK	INSGESAMT INLAND AUSLAND	166,9 137,1 201,7	+0,7 -4,1 +4,8	180,1 144,2 221,6	+5,8 +2,4 +8,4	169,3 136,9 206,9	+1,1 +0,2 +1,8
33	MEDIZIN-, MESS-, STEUER- UND REGELUNGSTECHNIK, OPTIK	INSGESAMT INLAND AUSLAND	139,1 107,6 190,1	+8,6 +7,4 +9,9	142,9 111,7 194,4	+6,5 +6,9 +6,9	138,3 108,8 186,3	+0,1 -0,2 +0,4
DM	FAHRZEUGBAU	INSGESAMT INLAND AUSLAND	180,2 144,0 217,0	+4,8 +3,7 +5,6	171,4 136,2 208,6	+8,5 +8,2 +9,2	166,6 130,5 201,1	-0,5 -0,8 -0,4
34	HERSTELLUNG VON KRAFTWAGEN UND KRAFTWAGENTEILEN	INSGESAMT INLAND AUSLAND	183,4 145,5 222,1	+4,9 +4,6 +5,0	172,8 134,2 212,2	+6,6 +8,6 +5,5	166,7 128,9 206,2	-0,5 -0,9 -0,3
34.1	HERSTELLUNG VON KRAFTWAGEN UND KRAFTWAGENMOTOREN	INSGESAMT INLAND AUSLAND	186,9 131,5 233,5	+4,0 +4,2 +3,8	173,7 118,0 222,6	+6,4 +8,4 +5,5	166,6 112,2 214,1	-0,4 -0,8 -0,3
35	SONSTIGER FAHRZEUGBAU	INSGESAMT INLAND AUSLAND	154,6 131,3 176,8	+5,1 -3,5 +12,1	161,8 141,7 180,7	+26,6 +1,4 +53,4	166,6 143,7 169,2	-0,4 +0,3 -0,9
35.1	SCHIFFBAU	INSGESAMT INLAND AUSLAND	76,2 34,4 99,5	-0,4 -67,3 +62,8	72,9 48,0 87,4	+497,5 -44,2 +224,9	74,7 77,1 74,4	-4,1 -1,8 -5,3
35.3	LUFT- UND RAUMFAHRZEUGBAU	INSGESAMT INLAND AUSLAND	197,4 167,5 218,4	-0,6 +0,3 -1,0	213,8 187,5 233,0	+9,9 +4,1 +13,9	209,2 182,2 227,9	-0,4 0 -0,6
36.1	HERSTELLUNG VON MOEBELN	INSGESAMT INLAND AUSLAND	96,4 89,3 143,5	-3,8 -4,1 -2,4	91,9 84,7 140,2	+3,7 +3,9 +3,5	90,5 83,5 137,2	-1,4 -1,5 -1,3

1) EUROPAEISCHE GEMEINSCHAFT FUER KOHLE UND STAHL.
STBA,FS 4,R 2.2, 4/2002

FRUEHERES BUNDESGBIET

4 INDEX DES UMSATZES FUER DAS VERARBEITENDE GEWERBE
1995 = 1004.2 ZEITREIHENANALYSE - BERLINER VERFAHREN (BV 4)
VOLUMENINDEX

WZ93- SCHL.	WIRTSCHAFTSZWEIG		ORIGINALWERT		KALENDER- U. SAISON- BEREINIGTER WERT BERLINER VERFAHREN, VERSION 4		GLATTE KOMPONENTE		
			2002 APR.	VERAEND. GEGENUEBER VORJAHRES- MONAT IN %	2002 APR.	VERAEND. GEGENUEBER VORMONAT IN %	2002 APR.	VERAEND. GEGENUEBER VORMONAT IN %	
D	VERARBEITENDES GEWERBE 1)	INSGESAMT	123,6	+4,8	122,9	+5,6	119,2	-0,1	
		INLAND	104,4	+2,8	104,1	+4,9	101,3	-0,4	
		AUSLAND	157,3	+7,5	156,3	+7,1	150,6	+0,3	
		VORLEISTUNGSUETER- PRODUZENTEN	INSGESAMT	115,4	+5,0	113,0	+3,7	109,9	+0,1
		INLAND	102,2	+2,9	100,1	+3,8	97,6	-0,4	
AUSLAND	141,6	+7,8	139,0	+4,0	134,3	+0,8			
	INVESTITIONSGUETER- PRODUZENTEN	INSGESAMT	140,2	+4,5	140,6	+8,2	135,4	-0,3	
		INLAND	115,4	+2,5	116,5	+6,9	112,5	-0,5	
		AUSLAND	172,2	+6,2	172,0	+9,8	164,9	-0,1	
	GEBRAUCHSGUETER- PRODUZENTEN	INSGESAMT	100,8	+4,5	98,9	+4,4	96,5	-0,4	
		INLAND	89,4	+0,6	86,6	+4,0	85,2	-0,7	
		AUSLAND	133,3	+13,0	134,0	+5,4	128,7	+0,4	
	VERBRAUCHSGUETER- PRODUZENTEN	INSGESAMT	98,4	+7,5	102,4	+3,9	100,3	+0,1	
		INLAND	83,8	+3,7	87,7	+3,7	86,0	-0,2	
		AUSLAND	145,2	+15,6	150,5	+5,3	146,1	+0,6	
DB	TEXTIL- UND BEKLEIDUNGS- GEWERBE	INSGESAMT	78,4	+3,8	86,3	+7,6	82,7	-0,5	
		INLAND	68,7	+0,7	74,6	+7,6	71,7	-0,7	
		AUSLAND	106,3	+10,4	120,5	+8,7	114,4	-0,1	
17	TEXTILGEWERBE	INSGESAMT	84,1	-0,4	81,7	+4,7	79,4	-0,9	
		INLAND	71,4	-3,0	69,7	+3,9	68,2	-1,0	
		AUSLAND	117,3	+4,4	113,1	+6,3	108,9	-0,3	
18	BEKLEIDUNGSGEWERBE	INSGESAMT	70,5	+11,2	92,7	+11,4	87,1	-0,1	
		INLAND	65,1	+6,2	80,9	+11,9	76,1	-0,3	
		AUSLAND	88,4	+25,9	132,7	+12,2	123,5	+0,2	
DC	LEDERGEWERBE	INSGESAMT	88,7	+12,3	105,3	+9,2	102,0	+0,5	
		INLAND	74,9	+12,3	93,9	+11,9	89,8	-0,1	
		AUSLAND	133,1	+12,2	141,4	+3,1	140,5	+1,6	
DD	HOLZGEWERBE (OHNE HERSTELLUNG VON MOEBELN)	INSGESAMT	82,5	+2,2	83,4	+2,5	81,9	-0,1	
		INLAND	73,5	+0,1	75,0	+1,8	74,0	-0,3	
		AUSLAND	179,6	+12,3	172,9	+5,1	166,7	+0,6	
DE	PAPIER- UND DRUCKGEWERBE	INSGESAMT	106,1	+6,1	107,4	+2,9	105,8	0	
		INLAND	96,8	+2,4	98,1	+2,3	97,2	-0,3	
		AUSLAND	138,8	+16,2	140,6	+4,5	136,2	+0,7	
21	PAPIERGEWERBE	INSGESAMT	108,9	+9,0	109,1	+3,5	106,8	+0,3	
		INLAND	97,1	+6,1	98,0	+3,6	96,1	0	
		AUSLAND	135,3	+14,0	134,2	+3,8	130,6	+0,8	
21.1	H.V. HOLZSTOFF, ZELLSTOFF, PAPIER, KARTON UND PAPPE	INSGESAMT	124,6	+12,3	123,9	+3,4	120,8	+0,7	
		INLAND	107,7	+11,6	108,3	+5,4	105,3	+0,5	
		AUSLAND	145,1	+12,8	143,2	+2,1	139,7	+0,8	
21.2	PAPIER-, KARTON- UND PAPPEVERARBEITUNG	INSGESAMT	96,0	+5,7	97,3	+4,4	95,3	-0,1	
		INLAND	91,1	+2,7	92,4	+3,0	91,0	-0,3	
		AUSLAND	116,4	+17,0	118,1	+9,9	113,4	+0,7	
22	DRUCKGEWERBE, VERVIEL- FAELTIGUNG VON BESPIELTEN TON-, BILD- U. DATENTRAEGERN	INSGESAMT	101,7	+1,5	105,0	+2,1	104,4	-0,4	
		INLAND	96,4	-1,5	98,4	+1,2	98,6	-0,5	
		AUSLAND	157,5	+27,2	175,3	+8,7	165,6	+0,5	
DG	CHEMISCHE INDUSTRIE	INSGESAMT	119,4	+7,8	114,9	+2,2	112,3	+0,5	
		INLAND	99,9	+4,4	96,9	+1,3	95,0	+0,2	
		AUSLAND	142,4	+10,6	136,5	+3,5	132,8	+0,9	
24.1	HERSTELLUNG VON CHEMISCHEN GRUNDSTOFFEN	INSGESAMT	128,5	+6,8	122,7	+2,3	119,8	+0,6	
		INLAND	115,0	+3,0	110,5	+0,2	108,5	+0,2	
		AUSLAND	140,0	+9,5	133,4	+4,1	129,5	+0,9	
24.4	HERSTELLUNG VON PHARMA- ZEUTISCHEN ERZEUGNISSEN	INSGESAMT	122,8	+11,0	118,4	+2,6	116,5	+0,5	
		INLAND	92,6	+9,6	90,7	+1,3	88,8	+0,7	
		AUSLAND	175,8	+12,5	167,8	+4,7	165,1	+0,4	
DH	HERSTELLUNG VON GUMMI- UND KUNSTSTOFFWAREN	INSGESAMT	117,3	+8,7	114,5	+5,5	111,0	+0,3	
		INLAND	102,1	+6,9	99,9	+5,2	97,0	0	
		AUSLAND	163,4	+12,5	159,1	+6,6	153,2	+0,7	
25.2	HERSTELLUNG VON KUNST- STOFFWAREN	INSGESAMT	115,4	+8,2	113,1	+4,7	109,9	+0,3	
		INLAND	100,0	+6,4	98,4	+4,8	95,7	+0,1	
		AUSLAND	166,4	+11,5	161,7	+4,6	157,1	+0,8	
DI	GLASGEWERBE, KERAMIK, VERARBEITUNG VON STEINEN UND ERDEN	INSGESAMT	91,7	+2,6	88,7	+3,9	86,4	-0,3	
		INLAND	83,1	+2,8	81,2	+3,4	79,7	-0,4	
		AUSLAND	118,6	+1,5	112,5	+5,1	107,6	-0,5	
26.1	HERSTELLUNG UND VERAR- BEITUNG VON GLAS	INSGESAMT	103,1	+1,7	101,1	+3,8	98,4	-0,6	
		INLAND	95,3	+3,0	95,5	+3,1	93,8	-0,5	
		AUSLAND	121,7	-0,6	115,1	+6,5	108,6	-0,8	
DJ	METALLERZEUGUNG UND -BE- ARBEITUNG, HERSTELLUNG VON METALLERZEUGNISSEN	INSGESAMT	109,4	+3,6	107,7	+4,1	105,2	-0,2	
		INLAND	100,5	+1,7	99,1	+4,0	96,5	-0,5	
		AUSLAND	135,9	+8,0	133,6	+4,8	131,1	+0,5	

1) AUSGEWAELHTE WIRTSCHAFTSZWEIGE (OHNE ERNAERHUNGSGEWERBE UND TABAKVERARBEITUNG).

STBA, FS 4, R 2.2, 4/2002

FRUEHERES BUNDESGBEIT

4 INDEX DES UMSATZES FUER DAS VERARBEITENDE GEWERBE
1995 = 1004.2 ZEITREIHENANALYSE - BERLINER VERFAHREN (BY 4)
VOLUMENINDEX

WZ93- SCHL.	WIRTSCHAFTSZWEIG	ORIGINALWERT		KALENDER- U. SAISON- BEREINIGTER WERT BERLINER VERFAHREN, VERSION 4		GLATTE KOMPONENTE		
		2002	VERAEND. GEGENUEBER VORJAHRES- MONAT IN %	2002	VERAEND. GEGENUEBER VORMONAT IN %	2002	VERAEND. GEGENUEBER VORMONAT IN %	
		APR.		APR.		APR.		
27	METALLERZEUGUNG UND -BEARBEITUNG	INSGESAMT INLAND AUSLAND	114,0 105,6 130,7	+4,4 +2,6 +7,5	108,2 100,0 125,0	+4,0 +4,0 +4,7	105,6 97,4 121,9	-0,4 -0,6 +0,1
27.1	ERZEUGUNG VON ROHEISEN, STAHL UND FERROLEGIE- RUNDEN (EGKS) 1)	INSGESAMT INLAND AUSLAND	115,2 112,5 120,7	+4,3 +4,4 +4,1	107,5 105,7 112,2	+2,8 +1,9 +5,8	105,9 104,3 109,3	-0,5 -0,7 0
27.5	GIESSEREIINDUSTRIE	INSGESAMT INLAND AUSLAND	130,4 119,7 171,4	+6,4 +6,3 +6,9	124,5 115,2 160,1	+7,2 +8,8 +3,2	119,7 109,5 158,7	-0,4 -0,5 -0,3
28	HERSTELLUNG VON METALL- ERZEUGNISSEN	INSGESAMT INLAND AUSLAND	105,6 97,1 143,7	+3,0 +1,3 +8,7	107,6 98,8 146,1	+4,7 +4,4 +4,8	105,0 96,0 144,4	0 -0,4 +0,9
28.1	STAHL- UND LEICHTMETALLBAU	INSGESAMT INLAND AUSLAND	84,0 76,6 176,4	+1,6 -1,4 +21,7	89,2 82,4 175,9	+3,2 +1,9 +15,3	87,2 81,1 163,8	-0,5 -0,6 +0,5
DK	MASCHINENBAU	INSGESAMT INLAND AUSLAND	114,4 99,6 132,9	+8,6 +7,9 +9,2	118,5 104,0 136,7	+9,3 +8,4 +10,2	113,4 100,0 130,3	0 -0,1 +0,2
29.1	H.V. MASCHINEN F.D.ERZUEG. U.NUTZG.V.MECHAN.ENERGIE (O.LUFT-, STRASS.FAHRZ.BAU)	INSGESAMT INLAND AUSLAND	109,0 91,2 132,6	+9,3 +2,4 +16,7	111,3 91,5 137,1	+9,8 +6,8 +12,0	105,9 88,5 129,2	+0,4 -0,4 +1,2
29.3	HERSTELLUNG VON LAND- U. FORSTWIRTSCHAFTLICHEN MASCHINEN	INSGESAMT INLAND AUSLAND	163,3 148,2 178,1	+19,7 +23,6 +16,6	129,2 115,8 142,0	+5,9 +2,8 +8,1	124,0 112,3 135,3	+1,8 +1,9 +1,8
29.4	HERSTELLUNG VON WERK- ZEUGMASCHINEN	INSGESAMT INLAND AUSLAND	110,8 106,1 115,8	+0,3 +1,6 -1,1	118,8 112,8 126,1	+11,5 +17,6 +8,0	113,8 105,6 122,6	-0,8 -1,1 -0,4
DL	H.V. BUEROMASCH., DATENVERARB. GER.U.-EINRICHTG.,ELEKTROT., FEINMECHANIK U. OPTIK	INSGESAMT INLAND AUSLAND	136,1 117,1 168,5	+2,6 -0,2 +6,0	143,7 123,1 179,1	+6,4 +5,9 +7,4	137,4 118,6 169,5	+0,2 -0,3 +1,0
30	H.V. BUEROMASCHINEN, DATENVERARBEITUNGSGE- RAETEN U. -EINRICHTUNGEN	INSGESAMT INLAND AUSLAND	128,4 129,3 126,9	-9,3 -19,5 -0,7	135,1 139,1 127,9	+5,9 +9,0 +0,7	128,3 131,2 122,7	-0,7 -1,6 +0,9
31	HERSTELLUNG VON GERAEATEN DER ELEKTRIZITAETSERZUE- GUNG, -VERTEILUNG U.AE.	INSGESAMT INLAND AUSLAND	118,2 107,3 141,2	+4,0 +3,1 +5,5	125,4 112,7 151,1	+8,5 +6,7 +10,4	120,1 109,6 142,1	0 -0,5 +0,6
31.2	HERSTELLUNG VON ELEK- TRIZITAETSVERTILUNGS- U. -SCHALTEINRICHTUNGEN	INSGESAMT INLAND AUSLAND	100,3 93,6 114,8	+0,3 -1,0 +2,5	107,6 99,0 125,2	+10,5 +6,9 +17,1	102,9 96,6 115,7	-0,5 -0,8 -0,1
31.6	HERSTELLUNG VON ELEK- TRISCHEN AUSRUESTUNGEN A.N.G.	INSGESAMT INLAND AUSLAND	137,7 135,4 142,3	+16,9 +12,6 +26,3	142,2 136,6 153,2	+8,2 +12,0 +2,9	135,6 128,9 148,2	+1,2 +0,2 +2,8
32	RUNDFUNK-, FERNSEH- UND NACHRICHTENTECHNIK	INSGESAMT INLAND AUSLAND	181,5 154,0 213,4	+1,9 -3,0 +6,2	195,3 161,4 234,6	+5,7 +2,7 +8,2	184,2 153,6 219,7	+1,2 +0,3 +1,9
33	MEDIZIN-, MESS-, STEUER- UND REGELUNGSTECHNIK, OPTIK	INSGESAMT INLAND AUSLAND	129,4 99,5 177,6	+7,5 +6,1 +8,8	132,9 103,3 181,7	+6,6 +7,0 +6,9	128,6 100,6 174,1	0 -0,3 +0,3
DM	FAHRZEUGBAU	INSGESAMT INLAND AUSLAND	167,4 136,7 198,5	+3,6 +2,2 +4,5	159,0 128,2 190,4	+8,7 +8,2 +9,4	153,5 123,8 183,4	-0,7 -1,0 -0,6
34	HERSTELLUNG VON KRAFTWAGEN UND KRAFTWAGENTEILEN	INSGESAMT INLAND AUSLAND	169,9 138,0 202,5	+3,5 +3,0 +3,9	159,6 127,2 193,0	+6,6 +8,6 +5,6	154,0 122,3 186,4	-0,7 -1,1 -0,5
34.1	HERSTELLUNG VON KRAFTWAGEN UND KRAFTWAGENMOTOREN	INSGESAMT INLAND AUSLAND	167,3 119,6 208,9	+2,3 +1,8 +2,5	155,6 106,9 198,3	+6,5 +9,3 +5,5	149,1 101,7 190,6	-0,7 -1,1 -0,5
35	SONSTIGER FAHRZEUGBAU	INSGESAMT INLAND AUSLAND	146,9 125,5 167,2	+4,1 -4,4 +11,1	153,6 135,2 170,9	+26,7 +1,5 +53,8	148,6 137,0 160,0	-0,5 +0,3 -1,1
35.1	SCHIFFBAU	INSGESAMT INLAND AUSLAND	72,2 32,6 94,2	-1,4 -67,7 +61,6	68,9 45,7 82,6	+509,7 -44,3 +215,3	70,7 73,4 70,2	-4,2 -1,7 -5,4
35.3	LUFT- UND RAUMFAHRZEUGBAU	INSGESAMT INLAND AUSLAND	186,9 158,7 206,7	-1,6 -1,0 -1,9	202,7 177,9 220,7	+10,0 +4,3 +13,9	198,1 172,5 215,7	-0,5 -0,2 -0,6
36.1	HERSTELLUNG VON MOEBELN	INSGESAMT INLAND AUSLAND	84,4 78,0 127,2	-5,7 -6,1 -3,9	80,4 73,8 124,6	+3,5 +3,7 +3,3	79,1 72,7 121,7	-1,7 -1,8 -1,5

1) EUROPÄISCHE GEMEINSCHAFT FUER KOHLE UND STAHL.
STBA,FS 4,R 2.2, 4/2002

WZ93- SCHL.	WIRTSCHAFTSZWEIG		VERAENDERUNG IN % APR. 2002 GEGEN			VERAENDERUNG IN % MAR. 2002 GEGEN			KUMULIERT		2-MONATS- DURCHSCHNITT	
			2002			2002			JAN. 2002	VER- AEND. IN % GEGEN VORJAHR	MAR. 2002	VER- AEND. IN % GEGEN VORJAHR
			APR.	APR. 2001	MAR. 2002	MAR.	MAR. 2001	FEB. 2002	APR. 2002	APR. 2002	APR. 2002	APR. 2002
D	VERARBEITENDES GEWERBE 1)	INSGESAMT	170,0	+7,1	-13,9	197,4	+10,6	+26,8	170,6	+4,0	183,7	+8,9
		INLAND	135,0	+1,4	+1,7	132,8	-9,9	+5,7	131,4	-2,2	133,9	-4,6
		AUSLAND	346,4	+20,6	-33,8	522,9	+56,1	+70,4	368,5	+17,6	434,7	+39,7
	VORLEISTUNGSGUETER- PRODUZENTEN	INSGESAMT	188,8	+15,1	-1,2	191,0	+3,4	+12,5	183,1	+3,9	189,9	+8,9
		INLAND	156,9	+11,8	+5,4	148,8	-5,6	+3,5	152,4	+3,0	152,9	+2,6
		AUSLAND	339,6	+23,2	-13,1	390,6	+25,0	+33,4	328,4	+6,1	365,1	+24,1
	INVESTITIONSGUETER- PRODUZENTEN	INSGESAMT	152,0	-1,4	-27,9	210,7	+21,4	+48,9	160,0	+4,8	181,4	+10,7
		INLAND	108,0	-12,8	-3,1	111,4	-16,6	+8,6	105,2	-10,1	109,7	-14,8
		AUSLAND	363,7	+21,2	-47,3	689,8	+88,5	+110,4	424,1	+31,0	526,8	+58,2
	GEBRAUCHSGUETER- PRODUZENTEN	INSGESAMT	168,4	+0,8	+4,1	161,7	-11,5	+6,5	158,1	-8,6	165,1	-5,6
		INLAND	152,6	+1,2	+1,1	151,0	-11,1	+6,9	146,9	-8,0	151,8	-5,3
		AUSLAND	329,5	-0,8	+21,7	270,7	-14,3	+3,8	273,4	-12,2	300,1	-7,4
	VERBRAUCHSGUETER- PRODUZENTEN	INSGESAMT	172,7	+15,0	+0,6	171,6	+2,0	+4,3	171,4	+9,5	172,2	+8,2
		INLAND	164,0	+18,9	+1,5	161,6	+2,2	+5,9	162,1	+11,7	162,8	+10,0
		AUSLAND	239,3	-1,6	-3,5	248,0	+1,3	-2,6	242,3	-0,5	243,7	-0,1
DB	TEXTIL- UND BEKLEIDUNGS- GEWERBE	INSGESAMT	143,1	+9,2	-0,2	143,4	-14,6	-7,2	145,5	-3,2	143,3	-4,2
		INLAND	128,2	+4,9	-0,7	129,1	-15,1	-5,2	129,7	-5,7	128,7	-6,1
		AUSLAND	226,5	+25,2	+1,2	223,9	-12,8	-13,0	233,7	+5,3	225,2	+2,9
17	TEXTILGEWERBE	INSGESAMT	163,6	+11,0	+4,1	157,1	-13,7	-5,9	160,7	-2,7	160,4	-2,7
		INLAND	144,5	+5,8	+4,0	139,0	-14,0	-3,5	141,2	-5,7	141,8	-4,9
		AUSLAND	259,4	+28,5	+4,3	248,7	-12,7	-11,9	259,2	+6,9	254,1	+4,4
18	BEKLEIDUNGSGEWERBE	INSGESAMT	71,0	-3,5	-25,4	95,2	-19,5	-14,4	92,0	-6,4	83,1	-13,4
		INLAND	74,6	-0,4	-22,7	96,5	-20,0	-12,7	92,2	-5,3	85,6	-12,5
		AUSLAND	39,5	-36,1	-52,6	83,3	-13,8	-28,3	88,8	-15,0	61,4	-22,5
DC	LEDERGEWERBE	INSGESAMT	107,5	+5,8	+12,4	95,6	-19,6	-17,7	103,8	+0,8	101,6	-7,9
		INLAND	107,0	+6,2	+13,3	94,4	-20,3	-19,1	103,4	+1,8	100,7	-8,1
		AUSLAND	111,8	+2,8	+4,7	106,8	-13,9	-3,6	107,5	-7,9	109,3	-6,2
DD	HOLZGEWERBE (OHNE HERSTELLUNG VON MOEBELN)	INSGESAMT	307,2	+46,9	+12,5	273,1	+15,0	+13,1	263,3	+23,3	290,2	+30,0
		INLAND	218,9	+27,2	+5,1	208,3	+5,3	+12,5	197,6	+12,3	213,6	+15,5
		AUSLAND	1378,2	+108,6	+30,1	1059,7	+47,6	+14,2	1061,8	+58,4	1219,0	+76,8
DE	PAPIER- UND DRUCKGEWERBE	INSGESAMT	189,7	+9,4	-0,5	190,6	+4,7	+6,3	190,5	+10,1	190,2	+7,0
		INLAND	187,8	+11,0	+1,8	184,4	+3,7	+6,5	187,0	+9,4	186,1	+7,2
		AUSLAND	196,2	+4,8	-7,0	210,9	+8,0	+6,1	201,8	+12,0	203,6	+6,4
21	PAPIERGEWERBE	INSGESAMT	190,6	+11,2	+0,8	189,0	+3,8	+3,1	192,3	+11,3	189,8	+7,4
		INLAND	191,0	+14,4	+4,7	182,5	+3,0	+2,5	190,3	+11,3	186,8	+8,5
		AUSLAND	189,9	+5,0	-6,3	202,7	+5,5	+4,3	196,6	+11,5	196,3	+5,3
21.1	H.V. HOLZSTOFF, ZELLSTOFF, PAPIER, KARTON UND PAPPE	INSGESAMT	158,5	+4,9	-2,7	162,9	-4,4	+3,2	162,8	+4,7	160,7	-0,1
		INLAND	151,8	+16,1	+6,8	142,2	-10,3	+2,4	148,5	+2,3	147,0	+1,6
		AUSLAND	167,4	-6,3	-12,3	190,8	+2,4	+4,0	181,9	+7,4	179,1	-1,9
21.2	PAPIER-, KARTON- UND PAPPEVERARBEITUNG	INSGESAMT	228,3	+17,0	+4,0	219,6	+12,3	+3,0	227,0	+17,6	224,0	+14,6
		INLAND	223,8	+13,4	+3,5	216,3	+12,3	+2,6	225,3	+16,9	220,1	+12,9
		AUSLAND	246,6	+32,4	+6,0	232,7	+12,3	+4,7	233,6	+20,6	239,7	+21,9
22	DRUCKGEWERBE, VERVIEL- FAELTIGUNG VON BESPIELTEN TON-, BILD- U. DATENTRAEGERN	INSGESAMT	188,0	+5,9	-3,1	194,0	+6,5	+13,5	186,7	+7,3	191,0	+6,2
		INLAND	183,1	+6,1	-2,3	187,4	+4,6	+12,9	182,1	+6,5	185,3	+5,3
		AUSLAND	279,3	+2,6	-12,2	318,0	+34,5	+24,3	270,4	+18,0	298,7	+17,4
DG	CHEMISCHE INDUSTRIE	INSGESAMT	193,5	+18,6	+7,0	180,9	+2,7	+6,6	178,3	+3,8	187,2	+10,3
		INLAND	163,3	+24,6	+5,2	155,3	+6,1	+10,7	152,8	+7,5	159,3	+14,8
		AUSLAND	279,4	+9,9	+10,1	253,7	-2,5	+0,2	250,7	-1,8	266,6	+3,6
24.1	HERSTELLUNG VON CHEMISCHEN GRUNDSTOFFEN	INSGESAMT	190,9	+13,0	+5,2	181,5	+2,1	+10,7	173,1	-2,3	186,2	+7,4
		INLAND	156,1	+18,1	+4,7	149,1	+3,6	+14,3	141,7	-0,6	152,6	+10,5
		AUSLAND	284,4	+6,3	+5,9	268,6	+0,1	+5,8	257,7	-4,4	276,5	+3,2
24.4	HERSTELLUNG VON PHARMA- ZEUTISCHEN ERZEUGNISSEN	INSGESAMT	208,4	+27,9	+6,6	195,5	+6,0	+8,8	197,9	+15,1	202,0	+16,3
		INLAND	190,3	+35,8	+9,1	174,5	+8,5	+16,9	177,6	+21,6	182,4	+21,2
		AUSLAND	287,2	+9,7	+0,2	286,5	-0,1	-8,0	285,8	+0,4	286,9	+4,6
DH	HERSTELLUNG VON GUMMI- UND KUNSTSTOFFWAEREN	INSGESAMT	192,1	+10,0	+4,9	183,1	-1,9	+10,2	177,7	+3,8	187,6	+3,9
		INLAND	148,9	+2,7	+4,1	143,1	-6,1	+11,4	138,6	-1,6	146,0	-1,8
		AUSLAND	795,0	+34,9	+7,0	743,1	+12,0	+7,5	723,8	+21,5	769,1	+22,7
25.2	HERSTELLUNG VON KUNST- STOFFWAEREN	INSGESAMT	192,5	+11,4	+7,1	179,8	-0,6	+12,7	173,2	+3,0	186,2	+5,3
		INLAND	149,7	+5,5	+7,9	138,8	-5,4	+12,1	134,1	-2,3	144,3	-0,1
		AUSLAND	893,2	+31,5	+5,0	850,8	+15,3	+14,1	813,4	+20,6	872,0	+23,0
DI	GLASGEWERBE, KERAMIK, VERARBEITUNG VON STEINEN UND ERDEN	INSGESAMT	157,0	+9,0	+7,8	145,7	-4,5	+16,5	135,8	-0,3	151,4	+2,1
		INLAND	135,2	+9,7	+9,4	123,6	-6,6	+20,0	113,9	-2,2	129,4	+1,3
		AUSLAND	345,1	+9,3	+6,0	325,7	+1,1	+3,8	320,3	+4,7	335,4	+5,1
26.1	HERSTELLUNG UND VERAR- BEITUNG VON GLAS	INSGESAMT	210,7	+17,6	+4,3	202,0	+0,5	+12,1	194,2	+6,9	206,4	+8,6
		INLAND	171,8	+16,6	+2,3	167,9	-0,5	+17,1	157,7	+4,2	169,9	+7,5
		AUSLAND	444,0	+19,9	+9,4	405,9	+3,0	+1,2	413,2	+13,7	425,0	+11,2
DJ	METALLERZEUGUNG UND -BE- ARBEITUNG, HERSTELLUNG VON METALLERZEUGNISSEN	INSGESAMT	162,3	+15,5	+6,7	152,1	-7,9	-3,4	162,3	+5,4	157,2	+2,8
		INLAND	145,1	+13,2	+4,8	138,5	-5,4	-2,1	147,2	+6,8	141,8	+3,3
		AUSLAND	294,6	+25,6	+13,6	259,4	-15,9	-7,5	280,4	+1,1	277,0	+2,0

1) AUSGEWAELHTE WIRTSCHAFTSZWEIGE (OHNE ERNAHRUNGSGEWERBE UND TABAKVERARBEITUNG).

UND BERLIN-OST

FUER DAS VERARBEITENDE GEMERBE
= 100
ABTEILUNGEN, GRUPPEN UND KLASSEN
ZWEIGE, AUSGABE 1993 (WZ93)
WERT

INDEX

2001 APR.	VER- AEND. IN % GEGEN APR. 2000	2001 1.VJ	2001 4.VJ	2002 1.VJ	VERAENDERUNG IN % 1.VJ 2002 GEGEN		2000 2.HJ	2001 1.HJ	2001 2.HJ	VERAENDERUNG IN % 2.HJ 2001 GEGEN		2000	2001	VER- AEND. IN % GEGEN 2000	WZ93 SCHL.		
					1.VJ	4.VJ				2.HJ	1.HJ					2.HJ	1.HJ
					2001	2001				2000	2000					2000	2001
158,8	+8,7	165,7	157,3	170,8	+3,1	+8,6	157,7	164,3	157,2	-0,3	-4,3	153,7	160,8	+4,6	D		
133,2	+3,7	134,7	131,2	130,1	-3,4	-0,8	133,1	133,6	131,7	-1,1	-1,4	129,9	132,6	+2,1			
287,2	+22,5	322,1	288,5	375,9	+16,7	+30,3	281,0	319,3	285,8	+1,7	-10,5	273,1	302,5	+10,8			
164,1	+11,9	180,2	165,4	181,1	+0,5	+9,5	167,1	176,0	169,0	+1,1	-4,0	163,1	172,5	+5,8	VORL.		
140,4	+7,3	150,4	142,2	150,9	+0,3	+6,1	145,7	149,2	146,3	+0,4	-1,9	143,9	147,7	+2,6			
275,6	+25,4	320,8	275,5	324,6	+1,2	+17,8	266,3	302,6	276,5	+3,8	-8,6	251,9	289,5	+14,9			
154,1	+6,3	152,0	148,9	162,7	+7,0	+9,3	149,5	153,7	145,8	-2,5	-5,1	145,3	149,7	+3,0	INW.		
123,8	+0,3	114,7	115,5	104,2	-9,2	-9,8	118,2	114,1	113,4	-4,1	-0,6	113,5	113,8	+0,3			
300,0	+20,7	331,6	309,5	444,3	+34,0	+43,6	300,9	344,3	301,5	+0,2	-12,4	299,4	322,9	+7,8			
167,0	-0,2	175,0	156,6	154,7	-11,6	-1,2	159,1	168,1	152,3	-4,3	-9,4	159,2	160,2	+0,6	GEBR.		
150,8	+2,0	162,5	147,9	144,9	-10,8	-2,0	146,0	156,5	143,5	-1,7	-8,3	146,2	150,0	+2,6			
332,2	-8,9	304,3	246,6	254,6	-16,3	+3,2	292,6	287,3	242,9	-17,0	-15,5	291,9	265,1	-9,2			
150,2	+11,9	158,7	162,2	171,0	+7,8	+5,4	151,6	158,3	163,2	+7,7	+3,1	145,7	160,7	+10,3	VERB.		
137,9	+5,3	147,5	154,7	161,5	+9,5	+4,4	118,2	114,1	113,4	+6,8	+4,0	138,9	150,5	+8,4			
243,2	+52,1	243,5	220,0	243,3	-0,1	+10,6	211,7	240,3	237,5	+12,2	-1,2	197,5	238,9	+21,0			
131,1	+4,8	156,7	132,3	146,3	-6,6	+10,6	135,7	146,9	133,3	-1,8	-9,3	135,4	140,1	+3,5	DB		
122,2	+2,5	142,5	123,3	130,2	-8,6	+5,6	128,6	135,0	124,8	-3,0	-7,6	127,8	129,9	+1,6			
180,9	+15,1	235,5	182,2	236,1	+0,3	+29,6	175,2	213,0	180,4	+3,0	-15,3	177,6	196,7	+10,8			
147,4	+7,2	171,0	148,6	159,7	-6,6	+7,5	151,0	163,1	145,4	-3,7	-10,9	150,1	154,3	+2,8	17		
136,6	+5,3	154,0	137,6	140,0	-9,1	+1,7	142,5	149,0	135,0	-5,3	-9,4	140,5	142,0	+1,1			
201,9	+14,6	256,0	204,8	259,2	+1,3	+26,6	193,9	234,2	198,3	+2,3	-15,3	197,9	216,2	+9,2			
73,6	-9,4	106,5	74,5	89,0	-7,0	+32,9	81,5	89,6	90,3	+10,8	+0,8	83,8	89,9	+7,3	18		
74,9	-11,8	104,9	76,8	98,0	-6,6	+27,6	82,9	89,1	91,5	+10,4	+2,7	86,3	90,3	+4,6			
61,8	+26,1	118,8	54,2	105,3	-11,4	+94,3	69,7	92,5	79,1	+13,5	-14,5	62,9	85,8	+36,4			
101,6	-5,1	103,5	116,8	102,6	-0,9	-12,2	107,3	105,8	113,2	+5,5	+7,0	104,0	109,5	+5,3	DC		
100,8	-6,0	101,9	117,4	102,2	+0,3	-12,9	107,3	104,3	113,8	+6,1	+9,1	102,7	109,0	+6,1			
108,8	+2,5	119,3	111,4	106,1	-11,1	-4,8	107,7	120,4	107,8	+0,1	-10,5	116,0	114,1	-1,6			
209,1	+13,5	214,9	241,5	248,6	+15,7	+2,9	212,9	220,7	247,6	+16,3	+12,2	209,7	234,2	+11,7	DD		
172,1	+11,0	177,2	193,9	190,5	+7,5	-1,8	176,3	184,8	206,0	+16,8	+11,5	173,6	195,4	+12,6			
660,8	+21,8	673,4	820,2	956,3	+42,0	+16,6	661,8	658,6	755,0	+14,1	+14,6	652,8	706,8	+8,3			
173,4	+11,0	173,0	179,8	190,7	+10,2	+6,1	171,9	175,8	176,5	+2,7	+0,4	165,2	176,1	+6,6	DE		
169,2	+9,0	171,6	178,6	186,7	+8,8	+4,5	167,7	173,5	175,3	+4,5	+1,0	161,3	174,4	+8,1			
187,3	+17,7	177,6	183,8	203,7	+14,7	+10,8	185,8	183,2	180,5	-2,9	-1,5	177,8	181,9	+2,3			
171,4	+14,8	173,2	173,1	192,8	+11,3	+11,4	171,5	171,8	170,7	-0,5	-0,6	164,2	171,3	+4,3	21		
167,0	+15,9	172,4	171,2	190,0	+10,2	+11,0	164,6	168,7	169,2	+2,8	+0,3	157,2	169,0	+7,5			
180,8	+12,9	174,8	177,0	198,8	+13,7	+12,3	186,3	178,4	173,9	-6,7	-2,5	179,0	176,2	-1,6			
151,1	+1,5	156,9	140,7	164,2	+4,7	+16,7	160,5	155,8	141,1	-12,1	-9,4	155,3	148,5	-4,4	21.1		
130,8	-4,7	149,8	127,6	147,4	-1,6	+15,5	143,6	143,8	128,9	-10,2	-10,4	139,4	136,3	-2,2			
178,6	+8,8	166,4	158,3	186,8	+12,3	+18,0	183,4	172,0	157,6	-14,1	-8,4	176,7	164,8	-6,7			
195,2	+30,2	192,3	211,2	226,5	+17,8	+7,2	184,5	190,7	205,6	+11,4	+7,8	174,6	198,1	+13,5	21.2		
197,4	+31,7	191,3	207,9	225,8	+18,0	+8,6	182,2	189,7	203,2	+11,5	+7,1	172,1	196,5	+14,2			
186,2	+24,1	196,1	224,4	229,2	+16,9	+2,1	193,9	194,4	215,3	+11,0	+10,8	184,8	204,8	+10,8			
177,6	+4,2	172,8	193,6	186,2	+7,8	-3,8	172,5	184,1	188,4	+9,2	+2,3	167,2	186,2	+11,4	22		
172,6	+0,5	170,5	189,5	181,8	+6,6	-4,1	172,3	180,7	184,3	+7,0	+2,0	167,6	182,5	+8,9			
272,3	+87,8	214,8	272,7	267,4	+24,5	-1,9	178,6	246,7	267,2	+49,6	+8,3	162,5	256,9	+58,1			
163,2	+16,6	174,5	155,0	173,2	-0,7	+11,7	169,1	171,0	163,6	-3,3	-4,3	162,0	167,3	+3,3	DG		
131,1	-5,5	145,9	136,7	149,3	+2,3	+9,2	145,1	142,5	142,4	-1,9	-0,1	146,7	142,4	-2,9			
254,3	+76,8	255,7	206,9	241,1	-5,7	+16,5	237,3	251,9	223,9	-5,6	-11,1	205,8	237,9	+15,6			
169,0	+18,3	179,7	150,1	167,2	-7,0	+11,4	170,8	176,1	161,9	-5,2	-8,1	164,3	169,0	+2,9	24.1		
132,2	-12,5	146,0	128,6	136,8	-6,3	+6,4	141,6	143,1	138,2	-2,4	-3,4	150,0	140,6	-6,3			
267,6	+120,4	270,2	207,9	248,8	-7,9	+19,7	249,0	264,4	225,7	-9,4	-14,6	202,8	245,0	+20,8			
162,9	+29,6	175,0	183,4	194,3	+11,0	+5,9	169,2	171,1	185,4	+9,6	+8,4	156,1	178,2	+14,2	24.4		
140,1	+25,8	148,0	161,4	173,3	+17,1	+7,4	144,9	148,4	158,5	+9,4	+6,8	134,6	153,4	+14,0			
261,9	+39,6	292,1	278,5	285,3	-2,3	+2,4	274,1	269,6	302,1	+10,2	+12,1	249,1	285,8	+14,7			
174,6	+19,7	170,0	172,3	172,8	+1,6	+0,3	166,1	176,2	182,6	+9,9	+3,6	160,9	179,4	+11,5	DH		
145,0	+15,3	139,4	139,8	135,1	-3,1	-3,4	139,7	143,6	148,6	+6,4	+3,5	136,3	146,1	+7,2			
589,5	+38,4	597,7	627,6	700,0	+17,1	+11,5	534,9	631,2	656,7	+22,8	+4,0	503,6	643,9	+27,9			
172,8	+17,2	186,6	186,9	166,7	+0,1	-0,1	166,7	174,6	177,8	+6,7	+1,8	162,2	176,2	+8,6	25.2		
141,9	+12,8	135,7	133,3	128,8	-5,1	-3,4	139,8	141,2	143,0	+2,3	+1,3	136,5	142,1	+4,1			
679,3	+35,8	673,1	716,1	786,8	+16,9	+9,9	606,8	722,3	747,9	+23,3	+3,5	581,7	735,1	+26,4			
144,0	+4,9	133,6	139,4	128,7	-3,7	-7,7	153,5	141,4	146,9	-4,3	+3,9	148,2	144,1	-2,8	DI		
123,2	+2,7	114,3	118,1	106,8	-6,6	-9,6	134,9	122,4	127,7	-5,3	+4,3	130,9	125,1	-4,4			
315,8	+11,4	302,5	326,5	312,0	+3,1	-4,4	309,7	306,2	313,6	+1,3	+2,4	293,1	309,9	+5,7			
179,2	+6,6	182,6	191,6	188,7	+3,3	-1,5	198,7	185,9	195,4	-1,7	+5,1	189,6	190,6	+0,5	26.1		
147,3	+9,5	152,7	156,2	153,0	+0,2	-2,0	167,5	155,3	162,4	-3,0	+4,6	159,5	158,9	-0,4			
370,2	+0,1	361,2	403,7	402,9	+11,5	-0,2	385,6	369,0	392,8	+1,9	+6,4	370,0	380,9	+2,9			
140,5	-1,7	158,5	149,9	162,3	+2,4	+8,3	149,6	154,8	151,3	+1,1	-2,3	149,4	153,0	+2,4	DJ		
128,2	+1,1	141,0	139,1	147,9	+4,9	+6,3	138,1	139,1	139,6	+1,1	+0,4	138,0	139,3	+0,9			
234,5	-10,0	291,5	233,5	275,7	-5,4	+18,1	231,5	274,3	241,4	+4,3	-12,0	231,1	257,8	+11,6			

5 INDEX DES AUFTRAGSEINGANGS
 1995
 NACH ABSCHNITTEN, UNTERABSCHNITTEN,
 DER KLASSIFIKATION DER WIRTSCHAFTS
 5.1 ORIGINAL

WERT

WZ93- SCHL.	WIRTSCHAFTSZWEIG		VERAENDERUNG IN % APR. 2002 GEGEN			VERAENDERUNG IN % MAR. 2002 GEGEN			KUMULIERT		2-MONATS- DURCHSCHNITT	
			2002 APR.	APR. 2001	MAR. 2002	2002 MAR.	MAR. 2001	FEB. 2002	JAN. 2002 BIS APR. 2002	VER- AEND. IN % GEGEN VORJAHR	MAR. 2002 UND APR. 2002	VER- AEND. IN % GEGEN VORJAHR
27	METALLERZEUGUNG UND -BEARBEITUNG	INSGESAMT INLAND AUSLAND	165,0 145,7 236,3	+15,0 +15,5 +14,9	+6,8 +6,6 +6,0	154,5 136,7 222,0	-13,5 -9,4 -19,7	-8,0 -7,5 -7,5	177,0 160,3 239,9	+6,5 +8,5 +3,8	159,8 141,2 228,7	-0,8 +1,9 -4,9
27.1	ERZEUGUNG VON ROHEISEN, STAHL UND FERROLEGIE- RUNGEN (EGKS) 1)	INSGESAMT INLAND AUSLAND	134,2 136,2 129,7	+15,1 +25,9 -3,9	+11,5 +13,8 +6,3	120,4 119,7 122,0	-8,6 -2,3 -19,8	+5,9 +13,2 -6,9	152,0 159,1 136,4	+27,9 +37,0 +9,5	127,3 128,0 125,9	+2,5 +10,9 -12,3
27.5	GIessereiINDUSTRIE	INSGESAMT INLAND AUSLAND	228,5 189,3 845,6	+9,9 +6,0 +27,1	+4,1 +1,3 +11,5	219,6 186,8 758,4	-15,2 -11,9 -22,2	-10,3 -8,9 -12,9	235,3 196,2 872,2	-5,0 -7,4 +8,7	224,1 188,1 802,0	-4,1 -3,7 -2,2
28	HERSTELLUNG VON METALL- ERZEUGNISSEN	INSGESAMT INLAND AUSLAND	160,4 144,7 518,3	+15,9 +11,9 +49,3	+6,6 +3,7 +29,3	150,5 139,5 400,7	-3,4 -3,0 -6,9	+0,2 +1,2 -7,5	152,1 139,7 433,4	+4,5 +5,8 -4,1	155,5 142,1 459,5	+5,7 +4,0 +18,2
28.1	STAHL- UND LEICHTMETALL- BAU	INSGESAMT INLAND AUSLAND	146,8 139,4 958,1	+20,4 +21,1 +8,7	+8,5 +7,7 +21,7	135,3 129,4 787,1	+5,0 +6,3 -14,2	+6,9 +8,1 -12,9	134,6 127,8 880,5	+9,5 +11,2 -13,9	141,1 134,4 872,6	+12,5 +13,5 -3,0
DK	MASCHINENBAU	INSGESAMT INLAND AUSLAND	130,9 117,9 166,4	-1,4 +8,0 -15,4	-3,5 -3,1 -4,2	135,7 121,7 173,7	-3,9 -7,0 +2,4	+13,0 +6,2 +28,5	128,4 115,9 162,4	-5,2 -5,1 -5,3	133,3 119,8 170,1	-2,7 -0,2 -7,2
29.1	H.V. MASCHINEN F.D.ERZUG. U.NUTZG.V.MECHAN.ENERGIE (O.LUFT-, STRASS.FAHRZ.BAU)	INSGESAMT INLAND AUSLAND	139,5 106,9 272,9	+16,6 +3,5 +46,6	-4,1 -9,6 +6,5	145,4 118,2 256,3	+2,8 -0,2 +8,8	+8,8 +9,4 +7,4	137,5 108,9 254,3	+3,4 -4,6 +20,9	142,5 112,6 264,6	+9,2 +1,5 +25,5
29.3	HERSTELLUNG VON LAND- U. FORSTWIRTSCHAFTLICHEN MASCHINEN	INSGESAMT INLAND AUSLAND	72,8 67,1 95,2	+15,7 +18,9 +16,2	-4,3 +3,5 -21,1	76,1 64,8 120,7	+37,4 +25,6 +72,4	-32,2 -24,9 -43,9	110,5 79,9 231,7	+32,8 +28,5 +40,5	74,5 66,0 108,0	+25,8 +21,1 +42,1
29.4	HERSTELLUNG VON WERK- ZEUGMASCHINEN	INSGESAMT INLAND AUSLAND	147,2 168,7 98,1	+11,7 +24,8 -21,0	+10,0 +23,4 -22,8	133,8 136,7 127,1	-15,1 -18,8 -4,4	+10,9 -6,6 +103,7	130,3 141,5 104,6	-9,5 -5,8 -19,4	140,5 152,7 112,6	-2,9 +0,6 -12,4
DL	H.V. BUEROMASCH., DATENVERARB. GER. U. -EINRICHTG.; ELEKTROT., FEINMECHANIK U. OPTIK	INSGESAMT INLAND AUSLAND	206,9 156,4 538,3	+11,1 +5,7 +22,8	-17,5 -2,6 -36,1	250,7 160,5 842,1	+19,5 -6,4 +81,7	+25,6 -1,0 +88,8	215,3 162,7 560,7	+1,8 +0,6 +4,2	228,8 158,5 690,2	+15,5 -0,8 +53,1
30	H.V. BUEROMASCHINEN, DATENVERARBEITUNGSGE- RAETEN U. -EINRICHTUNGEN	INSGESAMT INLAND AUSLAND	402,3 242,6 1170,0	+41,1 +18,1 +75,0	-5,3 -16,9 +10,0	425,0 292,1 1064,1	+10,3 -14,0 +75,7	-13,5 -13,2 -13,9	424,1 285,6 1090,3	+19,7 -4,6 +76,3	413,7 267,4 1117,1	+23,4 -1,9 +75,3
31	HERSTELLUNG VON GERAETEN DER ELEKTRIZITAETSERZUE- GUNG, -VERTEILUNG U. AE.	INSGESAMT INLAND AUSLAND	142,6 116,7 407,7	+10,1 +1,6 +46,2	-34,0 -7,7 -64,1	216,2 126,5 1136,0	+39,0 -6,2 +208,9	+68,2 +12,7 +284,2	155,4 119,3 525,1	-3,3 -2,2 -5,8	179,4 121,6 721,9	+25,9 -2,6 +138,8
31.2	HERSTELLUNG VON ELEK- TRIZITAETSERTEILUNGS- U. -SCHALTEINRICHTUNGEN	INSGESAMT INLAND AUSLAND	115,5 81,2 744,1	+17,6 -5,6 +132,4	+27,6 -3,0 +245,6	90,5 83,7 215,3	-19,1 -17,7 -27,7	-4,7 +3,0 -37,8	101,5 86,1 383,9	+5,3 -0,6 +38,8	103,0 82,5 479,7	-1,9 -12,1 +65,2
31.6	HERSTELLUNG VON ELEK- TRISCHEN AUSRUESTUNGEN A.N.G.	INSGESAMT INLAND AUSLAND	175,5 159,5 600,4	+23,1 +16,7 +99,7	-67,8 +2,5 -94,0	545,4 155,6 9999,9	+237,9 +3,9 +2017,3	+252,8 +5,3 +2862,9	263,8 152,5 2997,6	-0,9 +1,2 +8,1	360,5 157,6 5300,2	+137,2 +10,0 +1271,3
32	RUNDFUNK-, FERNSEH- UND NACHRICHTENTECHNIK	INSGESAMT INLAND AUSLAND	340,3 266,1 557,2	+10,3 +22,7 -3,3	+2,7 +16,9 -12,2	331,3 227,7 634,7	+10,7 +3,5 +19,2	+5,8 -18,1 +52,6	345,6 281,7 532,4	+9,2 +19,2 -3,4	335,8 246,9 596,0	+10,5 +13,0 +7,5
33	MEDIZIN-, MESS-, STEUER- UND REGELUNGSTECHNIK, OPTIK	INSGESAMT INLAND AUSLAND	243,7 191,4 517,0	+0,3 -4,5 +11,4	+3,4 +0,5 +9,3	235,8 190,4 473,0	-8,5 -10,5 -5,0	-2,6 -4,1 +0,7	233,9 190,7 461,0	-4,4 -7,4 +2,3	239,8 190,9 495,0	-4,2 -7,6 +2,9
DM	FAHRZEUGBAU	INSGESAMT INLAND AUSLAND	157,9 86,7 537,0	-8,6 -35,1 +40,6	-44,6 -0,2 -60,1	284,9 86,9 1344,4	+41,7 -34,4 +136,8	+105,3 +18,9 +175,6	178,0 79,5 703,3	+10,3 -24,5 +52,7	221,4 86,8 940,7	+18,4 -34,7 +98,1
34	HERSTELLUNG VON KRAFTWAGEN UND KRAFTWAGENTEILEN	INSGESAMT INLAND AUSLAND	278,5 156,3 927,9	+11,2 +5,3 +16,7	+3,4 -2,6 +9,2	269,4 160,4 850,0	-10,2 -0,9 -17,9	+9,2 +17,3 +2,6	257,9 145,8 853,7	-4,0 +0,3 -7,8	274,0 158,4 889,0	-0,5 +2,1 -2,9
34.1	HERSTELLUNG VON KRAFTWAGEN UND KRAFTWAGENMOTOREN	INSGESAMT INLAND AUSLAND	259,8 80,3 1009,6	+8,5 -1,8 +12,4	+0,3 -19,0 +9,0	258,9 99,1 926,2	-16,5 -2,7 -21,4	+15,5 +53,9 +3,9	238,4 74,1 924,4	-11,9 -11,2 -12,2	259,4 89,7 967,9	-5,6 -2,3 -6,8
35	SONSTIGER FAHRZEUGBAU	INSGESAMT INLAND AUSLAND	58,8 29,5 216,3	-46,0 -75,7 +403,0	-80,2 +11,3 -87,6	297,6 26,5 1749,8	+148,2 -75,5 +851,5	+492,8 +28,6 +740,0	112,3 25,0 580,0	+53,2 -65,4 +632,3	178,2 28,0 983,1	+55,8 -75,6 +766,2
35.1	SCHIFFBAU	INSGESAMT INLAND AUSLAND	4,4 4,9 2,3	-21,4 -10,9 -59,6	-66,7 -43,7 -92,8	13,2 8,7 32,0	+12,8 -23,0 +146,2	+51,7 +42,6 +65,8	7,8 6,2 14,5	-4,9 -24,4 +88,3	8,8 6,8 17,2	+1,1 -19,0 +83,0
35.3	LUFT- UND RAUMFAHRZEUGBAU	INSGESAMT INLAND AUSLAND	2903,5 . .	+627,7 . .	-71,0 . .	9999,9 . .	+364,5 . .	+600,8 . .	4101,0 . .	+380,8 . .	6451,7 . .	+405,7 . .
36.1	HERSTELLUNG VON MOEBELN	INSGESAMT INLAND AUSLAND	131,7 125,5 221,2	-1,4 -2,6 +8,6	-1,3 -1,3 -2,1	133,5 127,1 226,0	-14,1 -14,2 -12,8	+5,6 +6,0 +2,9	130,7 124,1 226,4	-10,8 -11,0 -8,6	132,6 126,3 223,6	-8,2 -8,8 -3,4

1) EUROPAEISCHE GEMEINSCHAFT FUER KOHLE UND STAHL.

STBA, FS 4, R 2.2, 4/2002

UND BERLIN-OST

FUER DAS VERARBEITENDE GEMERBE
= 100
ABTEILUNGEN, GRUPPEN UND KLASSEN
ZWEIGE, AUSGABE 1993 (WZ93)
WERT

INDEX

2001 APR.	VER- AEND. IN % GEGEN APR. 2000	2001 1.VJ	2001 4.VJ	2002 1.VJ	VERAENDERUNG IN % 1.VJ 2002 GEGEN		2000 2.HJ	2001 1.HJ	2001 2.HJ	VERAENDERUNG IN % 2.HJ 2001 GEGEN		2000	2001	VER- AEND. IN % GEGEN 2000	WZ93 SCHL.
					1.VJ	4.VJ				2.HJ	1.HJ				
					2001	2001				2000	2001				
143,5	-6,8	173,7	155,0	180,9	+4,1	+16,7	156,5	164,9	151,9	-2,9	-7,9	158,2	158,4	+0,1	27
126,2	-5,8	154,9	146,3	165,2	+6,6	+12,9	141,2	146,0	139,0	-1,6	-4,8	143,5	142,5	-0,7	
204,7	-6,0	239,9	188,3	241,4	+0,6	+28,2	203,7	231,5	199,6	-2,0	-13,8	203,5	215,5	+5,9	
116,6	-0,9	119,5	140,8	157,9	+32,1	+12,1	112,9	117,6	122,3	+8,3	+4,0	113,8	119,9	+5,4	27.1
108,2	+19,0	118,7	156,2	168,7	+40,4	+6,7	109,3	115,2	127,7	+16,8	+10,9	109,2	121,4	+11,2	
134,9	-23,5	121,1	107,1	138,6	+14,5	+29,4	120,6	122,8	110,5	-8,4	-10,0	123,9	118,7	-5,8	
208,0	+5,5	261,0	211,5	237,5	-9,0	+12,3	212,5	244,4	214,7	+1,0	-12,2	205,7	229,5	+11,6	27.5
178,6	-4,5	223,0	177,0	198,5	-11,0	+12,1	198,7	208,6	182,1	-8,4	-12,7	192,6	195,3	+1,4	
665,5	+109,3	848,2	747,3	881,0	+3,9	+17,9	398,0	797,8	728,2	+83,0	-8,7	372,3	763,0	+104,9	
138,4	+2,4	147,8	146,3	149,3	+1,0	+2,1	144,7	147,7	150,8	+4,2	+2,1	143,2	149,3	+4,3	28
129,3	+5,5	133,0	135,0	138,1	+3,8	+2,3	136,3	135,1	140,0	+2,7	+3,6	134,8	137,5	+2,0	
347,1	-17,8	486,6	404,0	405,1	-16,7	+0,3	336,1	435,8	399,2	+18,8	-8,4	335,1	417,5	+24,6	
121,9	+0,2	123,2	133,1	130,5	+5,9	-2,0	138,8	129,7	141,0	+1,6	+8,7	137,4	135,4	-1,5	28.1
115,1	-1,8	114,9	123,0	124,0	+7,9	-1,8	133,2	121,6	134,3	+0,8	+10,4	132,3	127,9	-3,3	
881,8	+41,8	1069,8	887,9	854,6	-20,1	-3,8	760,4	1052,9	882,8	+16,1	-16,2	710,7	967,9	+36,2	
132,8	+0,2	136,3	127,3	127,5	-6,5	+0,2	126,2	133,2	125,3	-0,7	-5,9	125,4	129,2	+3,0	DK
109,2	-23,3	126,4	113,0	115,2	-8,9	+1,9	121,0	121,0	117,6	-2,8	-2,8	120,7	119,3	-1,2	
196,8	+86,0	163,1	166,5	161,0	-1,3	-3,3	140,6	166,3	146,2	+4,0	-12,1	138,4	156,3	+12,9	
119,6	+13,0	137,4	124,8	136,8	-0,4	+9,6	124,0	132,8	126,6	+2,1	-4,7	123,7	129,7	+4,9	29.1
103,3	+7,0	117,6	100,9	109,5	-6,9	+8,5	104,6	112,2	104,1	-0,5	-7,2	107,5	108,1	+0,6	
186,1	+29,2	218,4	222,0	248,0	+13,6	+11,7	202,9	216,8	218,5	+7,7	+0,8	189,8	217,7	+14,7	
62,9	-1,9	89,9	82,9	123,0	+36,8	+48,4	66,7	85,2	76,5	+14,7	-10,2	80,1	80,8	+0,9	29.3
57,4	-7,3	63,8	57,3	84,1	+31,8	+46,8	58,9	63,4	56,5	-4,1	-10,9	67,3	60,0	-10,8	
81,9	+12,8	192,6	184,2	277,2	+43,9	+50,5	97,6	171,0	155,4	+59,2	-9,1	130,9	163,2	+24,7	
131,8	+22,5	148,0	121,9	124,6	-15,8	+2,2	147,9	141,0	139,6	-5,6	-1,0	141,2	140,3	-0,6	29.4
135,2	+12,4	155,2	137,0	132,4	-14,7	-3,4	159,5	149,6	157,3	-1,4	+5,1	148,2	153,4	+3,5	
124,1	+57,7	131,5	87,5	106,8	-18,8	+22,1	121,1	121,5	99,0	-18,2	-18,5	125,3	110,3	-12,0	
186,3	+6,9	219,8	206,3	218,1	-0,8	+5,7	201,2	205,3	197,2	-2,0	-3,9	193,0	201,2	+4,2	DL
147,9	+8,8	166,3	157,9	164,8	-0,9	+4,4	161,2	159,7	156,2	-3,1	-2,2	152,9	157,9	+3,3	
438,2	+2,5	571,4	523,9	568,2	-0,6	+8,5	465,6	505,2	466,7	+0,2	-7,6	458,4	486,0	+6,0	
285,2	-41,2	377,4	554,9	431,4	+14,3	-22,3	497,0	316,0	414,2	-16,7	+31,1	449,3	365,1	-18,7	30
205,4	-49,5	330,7	421,5	299,9	-9,3	-28,8	390,8	249,6	325,4	-16,7	+30,4	359,3	287,5	-20,0	
668,7	-22,4	601,7	1196,3	1063,7	+76,8	-11,1	1007,7	635,1	841,4	-16,5	+32,5	882,0	738,3	-16,3	
129,5	+28,7	171,1	137,2	159,6	-6,7	+16,3	127,0	153,2	137,5	+8,3	-10,2	123,8	145,3	+17,4	31
114,9	+34,9	124,3	112,7	120,2	-3,3	+6,7	110,0	122,5	119,0	+8,2	-2,9	105,9	120,8	+14,1	
278,9	+8,3	650,1	388,5	564,2	-13,2	+45,2	300,7	467,2	326,3	+8,5	-30,2	307,5	396,8	+23,0	
98,2	+32,3	95,8	86,3	96,9	+1,1	+12,3	89,2	96,9	87,3	-2,1	-9,9	85,6	92,1	+7,6	31.2
86,0	+29,1	86,7	77,8	87,8	+1,3	+12,9	80,7	86,8	78,1	-3,2	-10,0	77,2	82,4	+6,7	
320,2	+50,1	261,9	241,5	263,8	+0,7	+9,2	245,1	282,1	255,6	+4,3	-9,4	239,1	268,9	+12,5	
142,6	+0,9	307,2	197,9	293,3	-4,5	+48,2	136,0	234,0	180,7	+32,9	-22,8	145,7	207,3	+42,3	31.6
136,7	+37,1	155,3	146,9	150,1	-3,3	+2,2	125,7	149,3	146,4	+16,5	-1,9	125,7	147,8	+17,6	
300,6	-75,8	3596,7	1551,5	3796,7	+5,6	+144,7	409,8	2112,1	1090,9	+166,2	-48,3	676,4	1601,5	+136,8	
308,5	+21,4	319,3	309,0	347,3	+8,8	+12,4	351,8	321,4	311,3	-11,5	-3,1	326,5	316,3	-3,1	32
216,9	+24,4	242,9	210,0	286,9	+18,1	+36,6	280,2	241,0	215,9	-22,9	-10,4	247,5	228,4	-7,7	
576,5	+17,8	542,9	598,8	524,1	-3,5	-12,5	562,4	556,6	590,5	+5,0	+6,1	559,1	573,5	+2,6	
242,9	-2,7	245,3	229,7	230,6	-6,0	+0,4	220,1	245,6	226,4	+2,9	-7,8	224,1	236,0	+5,3	33
200,4	-0,8	207,8	194,6	190,5	-8,3	-2,1	179,7	206,0	190,3	+5,9	-7,6	183,3	198,2	+8,1	
464,0	-7,2	446,4	417,8	442,3	-0,9	+5,9	437,1	456,3	419,1	-4,1	-8,2	444,1	437,7	-1,4	
172,8	+18,3	157,6	147,3	184,7	+17,2	+25,4	151,0	165,6	144,9	-4,0	-12,5	145,7	155,3	+6,6	DM
133,6	+23,7	95,9	98,9	77,1	-19,6	-22,0	98,8	99,6	91,0	-7,9	-8,6	92,2	95,3	+3,4	
381,9	+9,3	487,0	404,9	758,8	+55,8	+87,4	429,7	517,9	432,2	+0,6	-16,5	431,6	475,0	+10,1	
250,5	+13,7	274,6	231,2	251,0	-8,6	+8,6	216,1	267,1	244,7	+13,2	-8,4	219,1	255,9	+16,8	34
148,5	+11,2	144,3	136,0	142,3	-1,4	+4,6	135,8	145,6	141,1	+3,9	-3,1	134,4	143,4	+6,7	
795,2	+16,2	969,6	737,3	828,9	-14,5	+12,4	644,6	915,6	795,9	+23,5	-13,1	671,5	855,8	+27,4	
239,5	+11,8	281,0	208,5	231,2	-17,7	+10,9	202,0	267,6	226,7	+12,2	-15,3	209,1	247,1	+18,2	34.1
81,8	+6,6	83,9	66,3	72,1	-14,1	+8,7	76,3	83,7	69,1	-9,4	-17,4	75,4	76,4	+1,3	
898,1	+13,9	1104,1	802,0	896,0	-18,8	+11,7	726,6	1035,5	884,7	+21,8	-14,6	767,8	960,1	+25,0	
108,9	+28,1	61,4	78,4	130,1	+111,9	+65,9	97,5	82,2	63,0	-36,4	-23,4	85,4	72,6	-15,0	35
121,2	+39,5	59,9	68,4	23,5	-58,0	-65,6	68,3	61,7	49,7	-27,2	-19,4	57,4	55,7	-3,0	
43,0	-42,7	91,3	132,2	701,3	+668,1	+430,5	253,5	191,7	133,9	-47,2	-30,2	234,9	162,8	-30,7	
5,6	-94,0	9,0	25,3	9,0	-	-64,4	134,0	16,9	17,6	-86,9	+4,1	96,3	17,3	-82,0	35.1
5,5	-95,3	9,1	29,5	6,6	-27,5	-77,6	81,4	19,1	19,9	-75,6	+4,2	57,7	19,5	-66,2	
5,7	+375,0	8,4	8,7	18,6	+121,4	+113,8	348,1	8,2	8,6	+4,9	+9,5	253,2	8,4	-96,7	
399,0	-38,9	981,1	974,5	4500,1	+358,7	+361,8	892,0	2063,2	1488,0	+66,8	-27,9	1352,6	1775,6	+31,3	35.3
.	
133,6	+7,9	150,8	139,7	130,4	-13,5	-6,7	134,7	142,4	137,7	+2,2	-3,3	133,1	140,1	+5,3	36.1
128,8	+8,2	143,1	132,2	123,6	-13,6	-6,5	129,0	138,0	130,7	+1,3	-3,9	127,9	133,4	+4,3	
203,6	+5,9	262,2	246,3	228,1	-13,0	-7,4	216,2	235,1	238,1	+10,1	+1,3	206,9	236,6	+14,4	

WZ93- SCHL.	WIRTSCHAFTSZWEIG		VERAENDERUNG IN % APR. 2002 GEGEN			VERAENDERUNG IN % MAR. 2002 GEGEN			KUMULIERT		2-MONATS- DURCHSCHNITT	
			2002			2002			JAN. 2002	VER- AEND. IN %	MAR. 2002	VER- AEND. IN %
			APR.	APR. 2001	MAR. 2002	MAR.	MAR. 2001	FEB. 2002	BIS APR. 2002	IN % GEGEN VORJAHR	APR. 2002	IN % GEGEN VORJAHR
0	VERARBEITENDES GEWERBE 1)	INSGESAMT	166,6	+8,1	-13,5	192,5	+11,0	+25,9	167,3	+5,0	179,6	+9,6
		INLAND	133,7	+2,5	+1,6	131,6	-9,1	+5,6	130,4	-1,1	132,7	-3,6
		AUSLAND	333,0	+21,8	-33,5	500,4	+56,9	+69,1	354,2	+18,6	416,7	+40,6
	VORLEISTUNGSGUETER- PRODUZENTEN	INSGESAMT	189,7	+17,5	-1,0	191,7	+5,6	+12,2	184,3	+6,6	190,7	+11,2
		INLAND	159,3	+14,4	+5,3	151,3	-3,1	+3,7	155,0	+5,8	155,3	+5,1
		AUSLAND	336,5	+25,6	-12,7	384,5	+26,9	+32,5	325,0	+8,6	360,0	+26,3
	INVESTITIONSGUETER- PRODUZENTEN	INSGESAMT	145,9	-1,6	-27,6	201,5	+20,2	+47,5	153,7	+4,2	173,7	+9,9
		INLAND	105,1	-12,9	-3,1	108,5	-17,2	+8,0	102,7	-10,6	106,8	-15,2
		AUSLAND	342,0	+21,4	-47,4	650,2	+89,2	+110,1	399,3	+31,2	496,1	+58,7
	GEBRAUCHSGUETER- PRODUZENTEN	INSGESAMT	157,3	+0,4	+4,3	150,8	-12,5	+6,2	147,7	-9,4	154,1	-6,3
		INLAND	142,7	+0,7	+1,3	140,9	-12,1	+6,7	137,2	-8,9	141,8	-6,1
		AUSLAND	306,0	-1,3	+21,6	251,6	-14,5	+2,9	254,8	-12,7	278,8	-7,8
	VERBRAUCHSGUETER- PRODUZENTEN	INSGESAMT	164,6	+14,6	+0,5	163,8	+1,7	+4,5	163,5	+8,9	164,2	+7,8
		INLAND	156,5	+18,5	+1,2	154,6	+2,0	+6,0	154,9	+11,0	155,6	+9,7
		AUSLAND	226,1	-2,2	-3,6	234,5	+0,7	-2,4	229,3	-1,0	230,3	-0,7
08	TEXTIL- UND BEKLEIDUNGS- GEWERBE	INSGESAMT	140,5	+8,6	-0,3	140,9	-15,1	-7,4	143,1	-3,8	140,7	-4,7
		INLAND	126,2	+4,6	-0,7	127,1	-15,4	-5,2	127,7	-6,2	126,7	-6,5
		AUSLAND	220,8	+24,1	+1,1	218,5	-13,9	-13,4	228,8	+4,4	219,7	+1,8
17	TEXTILGEWERBE	INSGESAMT	160,8	+10,4	+4,0	154,6	-14,2	-6,0	158,3	-3,2	157,7	-3,2
		INLAND	142,5	+5,4	+3,9	137,2	-14,2	-3,5	139,3	-6,2	139,9	-5,2
		AUSLAND	252,8	+27,3	+4,1	242,8	-13,8	-12,3	253,8	+6,0	247,8	+3,2
18	BEKLEIDUNGSGEWERBE	INSGESAMT	69,1	-4,0	-25,3	92,5	-20,3	-14,7	89,5	-7,2	80,8	-14,0
		INLAND	72,5	-1,0	-22,7	93,8	-20,6	-12,8	89,7	-6,1	83,2	-13,1
		AUSLAND	38,7	-36,3	-52,2	80,9	-15,8	-29,1	86,9	-16,6	59,8	-23,8
DC	LEDERGEWERBE	INSGESAMT	101,0	+4,9	+12,2	90,0	-20,4	-17,8	97,8	-0,3	95,5	-8,8
		INLAND	100,9	+5,0	+13,1	89,2	-21,1	-19,1	97,7	+0,6	95,1	-9,1
		AUSLAND	101,9	+2,8	+4,3	97,7	-14,3	-4,1	98,5	-8,9	99,8	-6,4
DD	HOLZGEWERBE (OHNE HERSTELLUNG VON MOEBELN)	INSGESAMT	323,4	+51,9	+11,9	289,0	+19,3	+14,0	277,1	+27,3	306,2	+34,5
		INLAND	237,6	+33,3	+5,6	225,1	+9,5	+13,1	213,1	+16,7	231,4	+20,6
		AUSLAND	1365,0	+115,2	+28,2	1065,1	+54,4	+16,2	1054,1	+63,6	1215,1	+83,5
DE	PAPIER- UND DRUCKGEWERBE	INSGESAMT	188,6	+11,6	-0,6	189,8	+7,3	+6,7	189,1	+12,4	189,2	+9,4
		INLAND	185,3	+12,9	+1,9	181,8	+5,5	+6,9	184,0	+11,2	183,6	+9,1
		AUSLAND	199,4	+7,8	-8,0	216,7	+12,9	+6,7	206,1	+16,5	208,1	+10,4
21	PAPIERGEWERBE	INSGESAMT	191,7	+14,4	+0,3	191,1	+7,9	+3,7	193,4	+15,2	191,4	+11,1
		INLAND	191,2	+17,6	+4,6	182,8	+6,4	+2,9	190,0	+14,7	187,0	+11,8
		AUSLAND	192,8	+8,3	-7,6	208,6	+10,7	+5,0	200,8	+16,3	200,7	+9,5
21.1	H.V. HOLZSTOFF, ZELLSTOFF, PAPIER, KARTON UND PAPPE	INSGESAMT	167,5	+11,1	-3,3	173,2	+3,4	+4,1	171,6	+12,6	170,4	+7,1
		INLAND	162,1	+23,2	+6,6	152,0	-2,8	+3,2	157,6	+10,7	157,1	+9,1
		AUSLAND	174,8	-1,0	-13,4	201,8	+10,5	+5,1	190,7	+15,0	188,3	+4,8
21.2	PAPIER-, KARTON- UND PAPPEVERARBEITUNG	INSGESAMT	220,2	+17,6	+3,9	212,0	+12,5	+3,1	219,0	+17,6	216,1	+15,0
		INLAND	215,8	+14,4	+3,4	208,7	+12,9	+2,8	217,3	+17,3	212,3	+13,7
		AUSLAND	238,2	+31,1	+5,6	225,6	+10,9	+4,7	226,3	+19,0	231,9	+20,4
22	DRUCKGEWERBE, VERVIEL- FAELTIGUNG VON BESPIELTEN TON-, BILD- U. DATENTRAEGERN	INSGESAMT	182,0	+5,8	-2,8	187,2	+6,2	+14,1	180,1	+6,8	184,6	+6,0
		INLAND	176,4	+5,8	-2,1	180,2	+4,2	+13,3	175,1	+5,9	178,3	+5,0
		AUSLAND	285,6	+3,8	-11,5	322,6	+36,1	+24,5	274,6	+18,8	304,1	+18,7
DG	CHEMISCHE INDUSTRIE	INSGESAMT	191,3	+22,2	+5,7	181,0	+7,1	+6,5	177,7	+7,6	186,2	+14,4
		INLAND	164,5	+28,5	+3,4	159,1	+11,5	+10,3	155,6	+11,9	161,8	+19,5
		AUSLAND	267,8	+12,7	+10,1	243,3	-0,2	+0,2	240,6	+0,5	255,6	+6,1
24.1	HERSTELLUNG VON CHEMISCHEN GRUNDSTOFFEN	INSGESAMT	193,7	+19,0	+3,4	187,3	+9,4	+10,5	177,8	+4,1	190,5	+14,1
		INLAND	163,6	+25,1	+2,2	160,1	+12,7	+13,6	151,0	+7,2	161,9	+18,7
		AUSLAND	274,6	+10,5	+5,6	260,0	+4,2	+5,6	249,7	-0,6	267,3	+7,3
24.4	HERSTELLUNG VON PHARMA- ZEUTISCHEN ERZEUGNISSEN	INSGESAMT	190,5	+27,5	+6,5	178,8	+5,7	+9,0	180,7	+14,2	184,7	+15,9
		INLAND	173,8	+35,4	+8,8	159,8	+8,6	+17,2	162,1	+20,8	166,8	+21,0
		AUSLAND	262,8	+9,3	+0,5	261,4	-1,3	-8,0	261,6	-0,4	262,1	+3,8
DH	HERSTELLUNG VON GUMMI- UND KUNSTSTOFFWAREN	INSGESAMT	190,2	+10,2	+4,9	181,4	-1,6	+10,2	175,9	+4,0	185,8	+4,1
		INLAND	147,6	+2,7	+4,0	141,9	-6,1	+11,3	137,3	-1,6	144,8	-1,8
		AUSLAND	785,3	+36,2	+7,2	732,8	+12,8	+7,4	714,2	+22,3	759,1	+23,8
25.2	HERSTELLUNG VON KUNST- STOFFWAREN	INSGESAMT	190,2	+11,6	+7,0	177,7	-0,3	+12,7	171,0	+3,1	184,0	+5,5
		INLAND	148,2	+5,4	+7,8	137,5	-5,4	+12,1	132,7	-2,4	142,9	-0,1
		AUSLAND	877,0	+33,0	+5,1	834,7	+16,5	+14,1	798,3	+21,7	855,9	+24,5
DI	GLASGEWERBE, KERAMIK, VERARBEITUNG VON STEINEN UND ERDEN	INSGESAMT	159,7	+11,2	+9,5	145,8	-4,3	+16,5	136,4	-0,4	152,8	+3,2
		INLAND	141,7	+11,7	+10,4	128,4	-5,5	+20,2	118,4	-1,5	135,1	+2,8
		AUSLAND	331,0	+10,1	+7,3	308,6	+0,5	+4,5	303,8	+3,6	319,8	+5,2
26.1	HERSTELLUNG UND VERAR- BEITUNG VON GLAS	INSGESAMT	215,6	+19,2	+5,1	205,2	+0,8	+13,6	196,6	+6,7	210,4	+9,4
		INLAND	179,3	+17,7	+2,8	174,5	-0,1	+18,1	163,6	+4,3	176,9	+8,2
		AUSLAND	433,1	+23,0	+11,4	388,8	+3,2	+3,0	394,7	+13,0	411,0	+12,8
DJ	METALLERZEUGUNG UND -BE- ARBEITUNG, HERSTELLUNG VON METALLERZEUGNISSEN	INSGESAMT	159,5	+17,2	+6,5	149,7	-6,3	-3,0	160,4	+7,9	154,6	+4,5
		INLAND	142,2	+14,6	+4,9	135,6	-4,2	-1,9	145,0	+8,9	138,9	+4,5
		AUSLAND	295,9	+28,4	+13,0	261,9	-13,5	-7,3	283,5	+4,8	278,9	+4,6

1) AUSGEWAELHTE WIRTSCHAFTSZWEIGE (OHNE ERNAHRUNGSGEWERBE UND TABAKVERARBEITUNG).

STBA, FS 4, R 2.2, 4/2002

UND BERLIN-OST

FUER DAS VERARBEITENDE GEMERBE
= 100
ABTEILUNGEN, GRUPPEN UND KLASSEN
ZWEIGE, AUSGABE 1993 (WZ93)
WERT

INDEX

2001 APR.	VER- AEND. IN % GEGEN APR. 2000	2001 1.VJ	2001 4.VJ	2002 1.VJ	VERAENDERUNG IN % 1.VJ 2002 GEGEN		2000 2.HJ	2001 1.HJ	2001 2.HJ	VERAENDERUNG IN % 2.HJ 2001 GEGEN		2000	2001	VER- AEND. IN % GEGEN 2000	WZ93 SCHL.
					1.VJ	4.VJ				2.HJ	1.HJ				
					2001	2001				2000	2001				
154,1	+6,6	161,2	154,5	167,5	+3,9	+8,4	154,8	159,6	153,9	-0,6	-3,6	151,6	156,8	+3,4	D
130,5	+1,9	132,4	130,1	129,2	-2,4	-0,7	132,1	131,1	130,2	-1,4	-0,7	129,4	130,7	+1,0	
273,5	+20,1	306,9	278,3	361,2	+17,7	+29,8	269,7	304,1	274,3	+1,7	-9,8	263,7	289,2	+9,7	
161,4	+9,1	176,7	165,7	182,5	+3,3	+10,1	165,0	173,0	168,6	+2,2	-2,5	162,9	170,8	+4,8	VORL.
139,3	+4,8	148,9	143,5	153,5	+3,1	+7,0	145,3	148,0	147,1	+1,2	-0,6	145,0	147,6	+1,8	
267,2	+22,3	310,1	272,4	321,5	+3,7	+18,0	258,1	292,8	272,1	+5,4	-7,1	247,5	282,5	+14,1	
148,3	+4,6	147,2	144,8	156,3	+6,2	+7,9	146,6	148,2	140,9	-3,9	-4,9	142,2	144,5	+1,6	INV.
120,7	-1,1	113,0	114,0	101,9	-9,8	-10,6	117,6	111,7	111,3	-5,4	-0,4	112,5	111,5	-0,9	
281,6	+18,7	311,8	293,0	418,3	+34,2	+42,8	286,6	323,7	283,5	-1,1	-12,4	285,5	303,6	+6,3	
156,7	-2,1	165,3	146,6	144,4	-12,6	-1,5	151,8	158,4	142,5	-6,1	-10,0	152,3	150,4	-1,2	GEBR.
141,7	-0,1	153,5	138,4	135,3	-11,9	-2,2	139,4	147,6	134,2	-3,7	-9,1	140,0	140,9	+0,6	
310,1	-9,8	285,6	231,7	237,7	-16,8	+2,6	277,9	269,0	228,0	-18,0	-15,2	277,8	248,5	-10,5	
143,6	+9,6	152,4	154,4	163,1	+7,0	+5,6	146,9	151,7	155,5	+5,9	+2,5	141,6	153,6	+8,5	VERB.
132,1	+3,3	141,9	147,4	154,3	+8,7	+4,7	139,8	141,6	146,5	+4,8	+3,5	135,4	144,0	+6,4	
231,1	+50,2	231,8	207,8	230,4	-0,6	+10,9	201,6	228,4	224,2	+11,2	-1,8	189,0	226,3	+19,7	
129,4	+3,2	155,2	131,3	143,9	-7,3	+9,6	135,5	145,3	132,1	-2,5	-9,1	135,7	138,7	+2,2	DB
120,7	+1,1	141,2	122,5	129,2	-9,2	+4,7	128,5	133,7	123,7	-3,7	-7,5	128,0	128,7	+0,5	
177,9	+12,6	232,9	181,3	231,5	-0,6	+27,7	174,5	210,3	179,0	+2,6	-14,9	178,3	194,7	+9,2	
145,6	+5,2	169,5	148,0	157,4	-7,1	+6,4	151,3	161,6	144,6	-4,4	-10,5	150,9	153,1	+1,5	17
135,2	+3,6	152,9	137,0	138,3	-9,5	+0,9	142,9	147,8	134,2	-6,1	-9,2	141,2	141,0	-0,1	
198,6	+12,0	253,1	203,8	254,1	+0,4	+24,7	193,1	231,1	196,8	+1,9	-14,8	198,7	214,0	+7,7	
72,0	-9,5	104,6	72,7	96,3	-7,9	+32,5	79,9	87,8	88,3	+10,5	+0,6	82,2	88,0	+7,1	18
73,2	-12,0	102,9	74,8	95,4	-7,3	+27,5	81,2	87,2	89,3	+10,0	+2,4	84,5	88,3	+4,5	
60,8	+24,8	118,6	53,6	103,0	-13,2	+92,2	69,3	92,1	78,4	+13,1	-14,9	62,4	85,3	+36,7	
96,3	-7,8	98,7	110,6	96,7	-2,0	-12,6	103,9	100,6	107,3	+3,3	+6,7	101,1	103,9	+2,8	DC
96,1	-8,0	97,5	111,5	96,6	-0,9	-13,4	103,9	99,6	108,2	+4,1	+8,6	99,8	103,9	+4,1	
99,1	-5,9	111,1	102,5	97,4	-12,3	-5,0	104,2	110,7	98,5	-5,5	-11,0	113,8	104,6	-8,1	
212,9	+13,2	219,2	250,6	261,6	+19,3	+4,4	216,5	225,5	256,5	+18,5	+13,7	214,0	241,0	+12,6	DD
178,3	+11,3	184,0	205,5	204,9	+11,4	-0,3	181,6	192,1	217,7	+19,9	+13,3	179,2	204,9	+14,3	
634,2	+19,5	647,8	799,0	950,5	+46,7	+13,0	643,6	632,5	729,5	+13,3	+15,3	638,8	681,0	+6,6	
169,0	+7,2	167,9	177,3	189,3	+12,7	+6,8	167,5	171,2	173,8	+3,8	+1,5	163,9	172,5	+5,2	DE
164,2	+4,9	165,9	174,7	183,6	+10,7	+5,1	163,4	168,3	171,4	+4,9	+1,8	160,1	169,9	+5,1	
185,0	+14,8	174,2	185,8	208,3	+19,6	+12,1	180,8	181,0	181,9	+0,6	+0,5	176,8	181,4	+2,6	
167,5	+9,3	168,0	172,7	194,0	+15,5	+12,3	167,3	167,8	170,0	+1,6	+1,3	164,4	168,9	+2,7	21
162,6	+9,1	166,7	169,9	189,5	+13,7	+11,5	160,9	164,1	167,6	+4,2	+2,1	158,0	165,8	+4,9	
178,1	+9,7	170,9	178,7	203,4	+19,0	+13,8	180,9	175,7	175,0	-3,3	-0,4	178,0	175,4	-1,5	
150,7	-2,4	152,9	146,8	173,0	+13,1	+17,8	155,7	154,4	146,3	-6,0	-5,2	158,1	150,4	-3,7	21.1
131,6	-9,5	146,0	134,5	156,0	+6,8	+16,0	140,5	143,0	135,1	-3,8	-5,5	142,3	139,0	-2,3	
176,6	+3,6	162,2	163,4	196,0	+20,8	+20,0	176,3	169,9	161,6	-8,3	-4,9	174,9	165,7	-5,3	
187,2	+23,2	185,8	203,2	218,6	+17,7	+7,6	180,9	183,6	197,7	+9,3	+7,7	174,1	190,6	+9,5	21.2
188,6	+24,2	184,0	199,7	217,7	+18,3	+9,0	178,0	181,8	195,0	+9,6	+7,3	171,2	188,4	+10,0	
181,7	+18,9	193,0	217,5	222,3	+15,2	+2,2	192,6	190,5	209,0	+8,5	+9,7	185,7	199,8	+7,6	
172,1	+3,3	167,4	186,7	179,5	+7,2	-3,9	167,8	178,3	181,9	+8,4	+2,0	163,1	180,1	+10,4	22
166,7	-0,7	164,8	181,9	174,6	+5,9	-4,0	167,2	174,5	177,2	+6,0	+1,5	163,2	175,8	+7,7	
275,1	+89,1	216,4	277,1	270,9	+25,2	-2,2	179,0	248,8	271,7	+51,8	+9,2	162,2	260,2	+60,4	
156,6	+9,9	168,1	153,1	173,1	+3,0	+13,1	166,2	164,5	160,7	-3,3	-2,3	162,3	162,6	+0,2	D6
128,0	-10,8	142,8	137,2	152,6	+6,9	+11,2	145,5	139,4	142,4	-2,1	+2,2	149,9	140,9	-6,0	
237,7	+70,4	239,9	198,1	231,5	-3,5	+16,9	225,1	236,7	212,9	-6,4	-9,7	197,3	224,3	+13,7	
162,8	+9,4	173,5	152,8	172,5	-0,6	+12,9	168,8	170,1	163,0	-3,4	-4,2	167,0	166,5	-0,3	24.1
130,8	-18,5	144,2	134,5	146,8	+1,8	+9,1	144,2	141,8	142,9	-0,9	+0,8	157,2	142,3	-9,5	
248,5	+111,8	252,1	201,7	241,4	-4,2	+19,7	235,0	245,9	216,8	-7,7	-11,8	193,3	231,3	+19,7	
149,4	+25,1	161,2	166,3	177,5	+10,1	+6,7	158,7	157,1	168,7	+6,3	+7,4	147,3	162,9	+10,6	24.4
128,4	+21,0	136,1	146,1	158,2	+16,2	+8,3	136,7	136,1	144,1	+5,4	+5,9	127,6	140,1	+9,8	
240,4	+35,9	270,1	254,0	261,2	-3,3	+2,8	254,2	248,0	275,1	+8,2	+10,9	232,8	261,6	+12,4	
172,6	+17,5	168,1	169,8	171,1	+1,8	+0,8	165,6	174,1	180,1	+8,8	+3,4	161,1	177,1	+9,9	DH
143,7	+13,2	138,2	137,8	133,9	-3,1	-2,8	139,5	142,3	146,7	+5,2	+3,1	136,7	144,5	+5,7	
576,5	+35,2	586,3	617,0	690,5	+17,8	+11,9	530,3	618,7	648,8	+21,8	+4,4	501,2	632,2	+26,1	
170,5	+15,0	164,4	164,1	164,6	+0,1	+0,3	165,7	172,3	175,1	+5,7	+1,6	162,1	173,7	+7,2	25.2
140,6	+0,8	134,4	131,4	127,5	-5,1	-3,0	139,3	139,9	141,2	+1,4	+0,9	136,8	140,5	+2,7	
659,2	+32,3	665,2	699,8	772,1	+17,8	+10,3	597,3	702,9	731,1	+22,4	+4,0	576,5	717,0	+24,6	
143,6	+1,5	134,7	139,7	128,6	-4,5	-7,9	156,5	142,1	147,6	-5,7	+3,9	151,8	144,9	-4,5	DI
126,9	+0,7	117,9	121,5	110,6	-6,2	-9,0	140,4	126,1	131,6	-6,3	+4,4	136,7	128,8	-5,8	
300,5	+6,7	290,8	310,1	294,8	+1,4	-4,9	302,3	292,6	297,9	-1,5	+1,8	288,5	295,3	+2,4	
180,9	+1,6	185,5	193,2	190,3	+2,6	-1,5	206,1	188,2	197,5	-4,2	+4,9	198,6	192,9	-2,9	26.1
152,3	+4,4	158,3	161,7	158,3	-	-2,1	176,9	160,8	168,2	-4,9	+4,6	170,3	164,5	-3,4	
352,2	-5,0	348,3	381,8	381,9	+9,6	-	380,8	353,0	373,2	-2,0	+5,7	367,7	363,1	-1,3	
136,1	-2,4	152,8	147,4	160,7	+5,2	+9,0	143,9	149,6	147,9	+2,8	-1,1	145,0	148,7	+2,6	DJ
124,1	+0,4	136,2	136,7	145,9	+7,1	+6,7	133,8	134,6	136,4	+1,9	+1,3	134,4	135,5	+0,8	
230,5	-10,6	283,7	232,8	279,3	-1,6	+20,0	220,5	267,8	239,8	+8,8	-10,5	224,9	253,8	+12,9	

5 INDEX DES AUFTRAGSEINGANGS
 1995
 NACH ABSCHNITTEN, UNTERABSCHNITTEN,
 DER KLASSIFIKATION DER WIRTSCHAFTS-
 5.1 ORIGINAL

VOLUMEN

WZ93- SCHL.	WIRTSCHAFTSZWEIG		VERAENDERUNG IN %			VERAENDERUNG IN %			KUMULIERT		2-MONATS- DURCHSCHNITT	
			2002	APR. 2002 GEGEN		2002	MAR. 2002 GEGEN		JAN. 2002	VER- AEND. IN %	MAR. 2002	VER- AEND. IN %
			APR.	APR. 2001	MAR. 2002	MAR.	MAR. 2001	FEB. 2002	BIS APR. 2002	IN % GEGEN VORJAHR	UND APR. 2002	IN % GEGEN VORJAHR
27	METALLERZEUGUNG UND -BEARBEITUNG	INSGESAMT INLAND AUSLAND	167,4 147,5 244,5	+19,6 +19,8 +19,5	+6,2 +6,3 +5,6	157,7 138,8 231,6	-9,2 -5,4 -15,8	-7,1 -6,7 -7,7	181,4 164,1 250,9	+12,9 +14,7 +9,9	162,6 143,2 238,1	+3,6 +6,2 -0,7
27.1	ERZEUGUNG VON ROHEISEN, STAHL UND FERROLEGIE- RUNGEN (EGKS) 1)	INSGESAMT INLAND AUSLAND	146,5 150,2 138,3	+19,7 +31,6 -1,6	+9,2 +11,0 +4,9	134,2 135,3 131,8	-2,0 +6,0 -16,3	+5,2 +12,2 -7,8	169,5 179,4 147,8	+38,1 +49,1 +15,5	140,4 142,8 135,1	+8,2 +18,1 -9,4
27.5	GIESEREIINDUSTRIE	INSGESAMT INLAND AUSLAND	225,1 181,6 902,2	+11,3 +6,7 +30,0	+4,3 +1,6 +10,1	215,9 178,7 819,8	-14,3 -11,5 -18,8	-10,5 -8,6 -13,7	231,8 187,5 945,8	-3,4 -7,2 +14,9	220,5 180,2 861,0	-2,9 -3,2 +1,1
28	HERSTELLUNG VON METALL- ERZEUGNISSEN	INSGESAMT INLAND AUSLAND	154,0 139,3 490,6	+15,5 +11,7 +49,1	+6,9 +4,1 +30,3	144,0 133,8 376,6	-4,0 -3,5 -7,9	+0,3 +1,3 -6,6	145,6 134,1 406,8	+3,9 +5,2 -5,4	149,0 136,6 433,6	+5,2 +3,7 +17,5
28.1	STAHL- UND LEICHTMETALL- BAU	INSGESAMT INLAND AUSLAND	141,1 134,1 911,8	+20,9 +21,8 +6,3	+9,0 +8,3 +21,8	129,4 123,8 748,8	+4,9 +6,4 -16,0	+6,9 +8,2 -13,0	128,8 122,5 838,3	+9,5 +11,5 -15,7	135,3 129,0 830,3	+12,8 +13,9 -5,1
DK	MASCHINENBAU	INSGESAMT INLAND AUSLAND	120,9 109,1 153,1	-2,6 +6,5 -16,3	-3,7 -3,5 -4,1	125,6 113,1 159,7	-5,1 -8,0 +1,1	+12,7 +6,2 +28,0	119,0 107,7 149,6	-6,3 -6,3 -6,4	123,3 111,1 156,4	-3,8 -1,4 -8,3
29.1	H.V. MASCHINEN F.D.ERZUEG. U.NUTZG.V.MECHAN.ENERGIE (D.LUFT-, STRASS.FAHRZ.BAU)	INSGESAMT INLAND AUSLAND	127,5 97,4 250,2	+15,3 +1,7 +46,4	-4,0 -10,0 +7,2	132,8 108,2 233,5	+1,4 -1,6 +7,6	+8,6 +9,4 +7,1	125,8 99,6 232,7	+1,9 -6,2 +19,7	130,2 102,8 241,9	+7,8 -0,1 +24,7
29.3	HERSTELLUNG VON LAND- U. FORSTWIRTSCHAFTLICHEN MASCHINEN	INSGESAMT INLAND AUSLAND	65,6 60,9 83,9	+12,9 +14,3 +12,8	-4,2 +3,6 -21,2	68,5 58,8 106,5	+34,1 +22,5 +68,5	-32,3 -25,0 -44,3	99,4 72,5 205,5	+29,9 +25,4 +37,6	67,1 59,9 95,2	+22,9 +18,1 +38,4
29.4	HERSTELLUNG VON WERK- ZEUGMASCHINEN	INSGESAMT INLAND AUSLAND	133,8 153,4 88,9	+10,1 +22,8 -21,9	+9,9 +23,1 -22,8	121,8 124,6 115,2	-16,6 -20,3 -5,9	+10,5 -6,7 +103,5	118,6 129,0 94,9	-11,0 -7,5 -20,5	127,8 139,0 102,1	-4,5 -1,1 -13,6
DL	H.V.BUEROMASCH., DATENVERARB. GER.U.-EINRICHTG.,ELEKTROT., FEINMECHANIK U. OPTIK	INSGESAMT INLAND AUSLAND	214,1 163,0 549,1	+12,4 +7,0 +24,5	-16,5 -2,6 -34,5	256,3 167,4 838,9	+18,4 -6,4 +80,7	+22,7 -1,6 +81,7	222,9 170,1 569,3	+2,8 +1,1 +6,2	235,2 165,2 694,0	+15,6 -0,2 +53,3
30	H.V. BUEROMASCHINEN, DATENVERARBEITUNGSGE- RAETEN U. -EINRICHTUNGEN	INSGESAMT INLAND AUSLAND	519,5 332,9 1413,0	+45,9 +23,1 +84,4	-5,6 -16,3 +10,3	550,5 397,8 1281,6	+10,2 -13,0 +82,9	-13,2 -13,2 -13,2	546,9 389,3 1301,9	+20,2 -3,1 +83,2	535,0 365,4 1347,3	+25,1 +0,4 +83,7
31	HERSTELLUNG VON GERAETEN DER ELEKTRIZITAETSERZUE- GUNG, -VERTEILUNG U.AE.	INSGESAMT INLAND AUSLAND	139,6 115,9 381,4	+8,9 +1,1 +42,7	-33,6 -8,0 -64,4	210,2 126,0 1072,2	+36,2 -6,4 +201,6	+65,9 +13,1 +279,0	152,1 118,5 496,1	-4,0 -2,5 -7,4	174,9 121,0 726,8	+23,8 -2,9 +133,4
31.2	HERSTELLUNG VON ELEK- TRIZITAETSERZEUGUNGS- U. -SCHALTEINRICHTUNGEN	INSGESAMT INLAND AUSLAND	108,9 78,7 661,7	+14,8 -6,8 +129,5	+24,9 -3,4 +245,4	87,2 81,5 191,6	-19,6 -18,3 -28,5	-4,5 +2,6 -38,0	97,1 83,8 341,8	+4,0 -1,4 +37,3	98,1 80,1 426,7	-3,5 -13,0 +53,4
31.6	HERSTELLUNG VON ELEK- TRISCHEN AUSRUESTUNGEN A.N.G.	INSGESAMT INLAND AUSLAND	168,4 153,9 554,3	+22,9 +16,9 +100,5	-67,4 +2,6 -94,5	516,9 150,0 9999,9	+233,1 +3,9 +2177,4	+248,3 +5,4 +3121,6	251,5 147,1 2961,0	-1,4 +1,6 +7,6	342,7 152,0 5277,1	+134,6 +10,1 +1374,9
32	RUNDFUNK-, FERNSEH- UND NACHRICHTENTECHNIK	INSGESAMT INLAND AUSLAND	369,7 295,4 587,2	+12,8 +24,9 -1,3	+3,0 +17,6 -12,9	358,8 251,1 674,0	+13,5 +5,5 +23,7	+5,6 -17,8 +52,9	375,2 310,7 563,6	+12,1 +21,7 -0,5	364,3 273,3 630,6	+13,1 +15,2 +10,6
33	MEDIZIN-, MESS-, STEUER- UND REGELUNGSTECHNIK, OPTIK	INSGESAMT INLAND AUSLAND	225,5 176,9 480,4	-1,0 -5,9 +10,4	+3,4 +0,7 +9,2	218,0 175,6 440,1	-10,2 -12,4 -6,4	-2,9 -4,4 +0,6	216,7 176,4 429,7	-5,9 -8,8 +0,9	221,8 176,3 460,3	-5,7 -9,2 +1,7
DM	FAHRZEUGBAU	INSGESAMT INLAND AUSLAND	148,6 84,1 492,0	-9,6 -35,0 +40,3	-44,7 +0,4 -60,9	268,5 83,8 1257,5	+40,6 -34,7 +139,7	+105,6 +18,2 +181,2	167,6 77,0 651,1	+9,3 -24,8 +53,4	208,6 84,0 874,8	+17,5 -34,8 +99,9
34	HERSTELLUNG VON KRAFTWAGEN UND KRAFTWAGENTEILEN	INSGESAMT INLAND AUSLAND	260,9 151,6 841,7	+9,9 +4,3 +15,7	+3,6 -1,9 +9,3	251,9 154,5 770,1	-11,1 -2,4 -18,9	+9,0 +16,3 +2,4	241,7 141,4 774,8	-4,9 -0,8 -8,8	256,4 153,1 805,9	-1,5 +0,8 -3,9
34.1	HERSTELLUNG VON KRAFTWAGEN UND KRAFTWAGENMOTOREN	INSGESAMT INLAND AUSLAND	233,4 73,0 903,7	+6,8 -4,1 +11,0	+0,4 -18,8 +9,2	232,4 89,9 827,5	-18,0 -5,3 -22,8	+15,5 +53,4 +3,8	214,2 67,4 827,6	-13,5 -13,4 -13,5	232,9 81,5 865,6	-7,2 -4,7 -8,2
35	SONSTIGER FAHRZEUGBAU	INSGESAMT INLAND AUSLAND	56,3 28,6 205,0	-46,1 -75,4 +398,8	-80,0 +11,7 -87,6	282,1 25,6 1657,5	+145,5 -75,3 +842,8	+490,2 +28,6 +740,1	106,7 24,1 549,5	+51,6 -65,3 +624,9	169,2 27,1 931,3	+54,2 -75,4 +758,3
35.1	SCHIFFBAU	INSGESAMT INLAND AUSLAND	4,2 4,7 2,2	-20,8 -11,3 -59,3	-66,7 -43,4 -92,7	12,6 8,3 30,2	+12,5 -23,9 +143,5	+51,8 +43,1 +65,9	7,5 5,9 13,7	-3,8 -25,3 +87,7	8,4 6,5 16,2	+1,2 -19,8 +82,0
35.3	LUFT- UND RAUMFAHRZEUGBAU	INSGESAMT INLAND AUSLAND	2750,0 : :	+619,3 : :	-72,5 : :	9999,9 : :	+386,0 : :	+640,0 : :	4017,3 : :	+402,3 : :	6375,0 : :	+422,5 : :
36.1	HERSTELLUNG VON MOEBELN	INSGESAMT INLAND AUSLAND	115,7 109,7 201,0	-3,3 -4,7 +7,8	-1,2 -1,2 -2,3	117,1 111,0 205,7	-16,2 -16,5 -13,5	+5,3 +5,8 +2,5	114,9 108,5 206,5	-13,0 -13,5 -9,4	116,4 110,4 203,4	-10,3 -11,0 -4,1

1) EUROPAEISCHE GEMEINSCHAFT FUER KOHLE UND STAHL.

STBA,FS 4,R 2.2, 4/2002

UND BERLIN-OST

FUER DAS VERARBEITENDE GEWERBE
= 100
ABTEILUNGEN, GRUPPEN UND KLASSEN
ZWEIGE, AUSGABE 1993 (WZ93)
WERT

INDEX

2001 APR.	VER- AEND. IN % GEGEN APR. 2000	2001 1.VJ	2001 4.VJ	2002 1.VJ	VERAENDERUNG IN % 1.VJ 2002 GEGEN		2000 2.HJ	2001 1.HJ	2001 2.HJ	VERAENDERUNG IN % 2.HJ 2001 GEGEN		2000	2001	VER- AEND. IN % GEGEN 2000	WZ93 SCHL.
					1.VJ 2001	4.VJ 2001				2.HJ 2000	1.HJ 2001				
140,0	-7,8	167,6	157,8	186,1	+11,0	+17,9	148,7	160,1	152,7	+2,7	-4,6	153,8	156,4	+1,7	27
123,1	-7,2	149,8	149,1	169,6	+13,2	+13,7	136,6	142,0	139,8	+3,1	-1,5	140,4	140,9	+0,4	
204,6	-6,4	236,2	195,0	253,0	+7,1	+29,7	194,5	229,2	204,3	+5,0	-10,9	200,2	216,7	+8,2	
122,4	+0,7	122,8	154,9	177,2	+44,3	+14,4	111,8	122,5	133,1	+19,1	+8,7	116,2	127,8	+10,0	27.1
114,1	+20,7	122,4	173,0	189,1	+54,5	+9,3	109,5	120,8	140,4	+28,2	+16,2	112,3	130,6	+16,3	
140,6	-22,2	123,7	115,0	151,0	+22,1	+31,3	116,7	126,4	117,0	+0,3	-7,4	124,5	121,7	-2,2	
202,2	+4,4	252,5	207,7	234,0	-7,3	+12,7	204,4	236,7	209,7	+2,6	-11,4	200,3	223,2	+11,4	27.5
170,2	-6,8	212,5	169,0	189,4	-10,9	+12,1	190,9	198,7	173,7	-9,0	-12,6	186,6	186,2	-0,2	
693,8	+112,8	866,6	801,5	960,3	+10,8	+19,8	365,4	820,7	771,6	+100,2	-6,0	374,2	796,1	+112,7	
133,3	+2,1	142,4	139,9	142,7	+0,2	+2,0	140,5	142,2	144,5	+2,8	+1,6	138,8	143,3	+3,2	28
124,7	+5,1	128,4	129,6	132,4	+3,1	+2,2	132,7	130,3	134,5	+1,4	+3,2	131,0	132,4	+1,1	
329,0	-19,0	463,7	375,8	378,9	-18,3	+0,8	318,8	414,2	374,4	+17,4	-8,6	318,2	394,3	+23,9	
116,7	-0,3	117,9	127,3	124,7	+5,8	-2,0	134,9	124,1	134,8	-0,1	+8,6	132,9	129,4	-2,6	28.1
110,1	-2,3	109,8	120,8	118,6	+8,0	-1,8	129,5	116,1	128,4	-0,8	+10,6	127,9	122,3	-4,4	
857,6	+40,3	1040,5	846,9	813,7	-21,8	-3,9	742,8	1024,2	843,5	+13,6	-17,6	697,1	933,9	+34,0	
124,1	-1,4	127,9	119,0	118,3	-7,5	-0,6	119,4	124,8	117,0	-2,0	-6,2	119,0	120,9	+1,6	DK
102,4	-24,3	119,0	105,8	107,2	-9,9	+1,3	114,8	113,7	110,1	-4,1	-3,2	114,8	111,9	-2,5	
183,0	+82,8	152,2	154,8	148,4	-2,5	-4,1	132,2	154,9	135,9	+2,8	-12,3	130,6	145,4	+11,3	
110,6	+11,4	127,8	115,2	125,2	-2,0	+8,7	116,1	123,1	117,1	+0,9	-4,9	116,1	120,1	+3,4	29.1
95,8	+5,9	109,6	93,2	100,3	-8,5	+7,6	96,2	104,3	96,2	-2,0	-7,8	101,0	100,3	-0,7	
170,9	+26,4	202,2	205,0	226,8	+12,2	+10,6	189,6	200,4	202,2	+6,6	+0,9	177,9	201,3	+13,2	
58,1	-2,8	82,7	75,3	110,7	+33,9	+47,0	61,9	78,4	69,7	+12,6	-11,1	74,6	74,0	-0,8	29.3
53,3	-8,3	59,3	52,8	76,3	+28,7	+44,5	55,0	58,9	52,2	-5,1	-11,4	63,0	55,5	-11,9	
74,4	+11,4	174,4	164,5	246,1	+41,1	+49,6	89,5	154,5	139,1	+55,4	-10,0	120,4	146,8	+21,9	
121,5	+20,4	137,2	111,8	113,6	-17,2	+1,6	137,9	130,3	128,1	-7,1	-1,7	132,1	129,2	-2,2	29.4
124,9	+10,6	144,2	125,7	120,8	-16,2	-3,9	149,1	138,5	144,5	-3,1	+4,3	138,9	141,5	+1,9	
113,9	+55,2	121,3	80,0	96,8	-20,2	+21,0	112,2	111,8	90,5	-19,3	-19,1	116,6	101,1	-13,3	
190,5	+4,6	226,6	216,8	225,8	+0,1	+4,2	210,4	209,9	204,8	-2,7	-2,4	200,9	207,3	+3,2	DL
152,3	+5,8	173,5	167,6	172,4	-0,6	+2,9	170,4	165,0	163,5	-4,0	-0,9	160,6	164,3	+2,3	
441,0	+1,7	568,1	539,8	576,0	+1,4	+6,7	474,5	504,7	475,7	+0,3	-5,7	467,0	490,2	+5,0	
356,1	-41,1	488,0	715,6	556,1	+14,0	-22,3	628,8	402,4	531,2	-15,5	+32,0	562,7	466,8	-17,0	30
270,4	-49,0	445,4	572,1	408,1	-8,4	-28,7	520,8	333,9	437,0	-16,1	+30,9	472,4	385,4	-18,4	
766,2	-19,9	691,9	1402,7	1264,8	+82,8	-9,8	1145,8	730,4	982,2	-14,3	+34,5	995,5	856,3	-14,0	
128,2	+28,2	168,5	135,3	156,3	-7,2	+15,5	126,2	151,2	136,0	+7,8	-10,1	123,1	143,6	+16,7	31
114,6	+34,3	123,8	112,0	119,3	-3,6	+6,5	109,8	122,2	118,8	+8,2	-2,8	105,8	120,5	+13,9	
267,2	+6,8	625,4	372,7	534,3	-14,6	+43,4	232,8	448,4	312,7	+6,8	-30,3	300,3	380,5	+26,7	
84,9	+32,4	92,9	83,2	93,2	+0,3	+12,0	86,3	94,0	84,6	-2,0	-10,0	82,9	89,3	+7,7	31.2
84,4	+30,2	85,1	76,0	85,4	+0,4	+12,4	78,9	85,3	76,7	-2,8	-10,1	75,5	81,0	+7,3	
288,3	+45,7	235,9	214,5	235,1	-0,3	+9,6	222,1	254,0	228,4	+2,8	-10,1	218,8	241,2	+10,2	
137,0	-0,4	294,4	189,0	279,2	-5,2	+47,7	131,6	224,2	172,7	+31,2	-23,0	141,0	198,4	+40,7	31.6
131,7	+35,5	149,1	141,2	144,8	-2,9	+2,5	122,0	143,5	140,7	+15,3	-2,0	121,7	142,1	+16,8	
276,4	-77,1	357,7	1454,3	3763,3	+5,2	+158,8	386,7	2080,5	1020,7	+164,0	-50,9	650,6	1550,6	+138,3	
327,8	+20,8	336,8	333,8	377,0	+11,9	+12,9	372,9	339,5	333,3	-10,6	-1,8	345,8	336,4	-2,7	32
236,5	+24,5	261,4	231,9	315,8	+20,8	+36,2	302,9	259,8	236,2	-22,0	-9,1	266,4	248,0	-6,9	
595,2	+16,5	557,1	631,9	555,8	-0,2	-12,0	578,9	572,6	617,4	+6,7	+7,8	579,5	596,0	+2,7	
227,7	-4,0	231,0	215,1	213,8	-7,4	-0,6	207,7	230,6	211,7	+1,9	-8,2	212,4	221,1	+4,1	33
187,9	-2,2	195,3	182,0	176,2	-9,8	-3,2	169,0	193,1	177,7	+5,1	-8,0	173,2	185,4	+7,0	
435,2	-8,3	422,8	393,7	412,8	-2,4	+4,9	416,1	430,1	394,3	-5,2	-8,3	424,4	412,2	-2,9	
164,3	+17,3	149,6	139,4	174,0	+16,3	+24,8	144,4	157,2	137,1	-5,1	-12,8	139,5	147,1	+5,4	DM
129,4	+22,4	93,4	95,8	74,7	-20,0	-22,0	96,5	96,9	88,4	-8,4	-8,8	90,3	92,7	+2,7	
350,6	+8,1	449,2	371,4	704,1	+56,7	+89,6	399,6	478,7	396,5	-0,8	-17,2	402,3	437,6	+8,8	
237,3	+12,8	259,6	218,1	235,3	-9,4	+7,9	205,5	252,5	230,8	+12,3	-8,6	208,8	241,6	+15,7	34
145,4	+10,5	141,5	133,0	137,9	-2,5	+3,7	133,6	142,6	138,1	+3,4	-3,2	132,4	140,3	+6,0	
727,7	+15,3	890,1	670,8	752,5	-15,5	+12,2	590,1	839,0	724,5	+22,8	-13,6	617,4	781,7	+26,6	
218,6	+10,6	257,3	188,2	207,8	-19,2	+10,4	184,8	244,5	205,1	+11,0	-16,1	192,2	224,8	+17,0	34.1
76,1	+5,5	78,4	60,9	65,6	-16,3	+7,7	71,5	78,0	63,6	-11,0	-19,5	70,7	70,8	+0,1	
814,1	+12,8	1004,7	720,1	802,2	-20,2	+11,4	658,1	940,1	796,3	+21,0	-15,3	699,6	868,2	+24,1	
104,4	+26,7	59,0	74,7	123,5	+109,3	+65,3	94,0	78,8	60,0	-36,2	-23,9	82,5	69,4	-15,9	35
116,3	+37,8	53,8	65,2	22,6	-58,0	-65,3	66,0	59,4	47,5	-28,0	-20,0	55,7	53,5	-3,9	
41,1	-43,2	87,3	125,8	664,4	+661,1	+428,1	243,4	182,9	127,4	-47,7	-30,3	225,9	155,2	-31,3	
5,3	-94,2	8,6	24,2	8,6	-	-64,5	129,1	16,2	16,9	-86,9	+4,3	92,8	16,5	-82,2	35.1
5,3	-95,3	8,8	28,2	6,3	-28,4	-77,7	78,8	18,3	19,0	-75,9	+3,8	55,9	18,7	-66,5	
5,4	+390,9	8,0	8,3	17,6	+120,0	+112,0	333,0	7,7	8,1	-97,6	+5,2	242,5	7,9	-96,7	
382,3	-39,3	939,0	927,3	4439,7	+372,8	+378,8	859,3	1969,3	1417,2	+64,9	-28,0	1304,3	1693,2	+29,8	35.3
.	
119,7	+4,6	136,2	124,4	114,6	-15,9	-7,9	123,3	128,1	122,8	-0,4	-4,1	122,5	125,4	+2,4	36.1
115,1	+4,7	128,9	117,3	108,1	-16,1	-7,8	117,8	122,0	116,2	-1,4	-4,8	117,6	119,1	+1,3	
186,5	+3,7	241,7	226,3	208,4	-13,8	-7,9	201,6	215,9	218,6	+8,4	+1,3	193,4	217,3	+12,4	

NEUE LAENDER UND BERLIN-OST

5 INDEX DES AUFTRAGSEINGANGS FUER DAS VERARBEITENDE GEWERBE
1995 = 1005.2 ZEITREIHENANALYSE - BERLINER VERFAHREN (BV 4)
WERTINDEX

WZ93- SCHL.	WIRTSCHAFTSZWEIG		ORIGINALWERT		KALENDER- U. SAISON- BEREINIGTER WERT BERLINER VERFAHREN, VERSION 4		GLATTE KOMPONENTE	
			2002	VERAEND. GEGENUEBER VORJAHRES- MONAT IN %	2002	VERAEND. GEGENUEBER VORMONAT IN %	2002	VERAEND. GEGENUEBER VORMONAT IN %
			APR.		APR.		APR.	
D	VERARBEITENDES GEWERBE 1)	INSGESAMT	170,0	+7,1	170,5	-4,7	167,4	+0,7
		INLAND	135,0	+1,4	131,9	+4,9	130,0	-0,2
		AUSLAND	346,4	+20,6	356,7	-24,0	337,7	+1,7
	VORLEISTUNGSGUETER- PRODUZENTEN	INSGESAMT	188,8	+15,1	189,5	+3,8	182,2	+0,9
		INLAND	156,9	+11,8	157,7	+7,0	152,8	+0,5
		AUSLAND	339,6	+23,2	338,0	-5,8	315,4	+1,8
	INVESTITIONSGUETER- PRODUZENTEN	INSGESAMT	152,0	-1,4	153,4	-13,8	156,7	+0,8
		INLAND	108,0	-12,8	100,3	+0,4	102,2	-1,4
		AUSLAND	363,7	+21,2	394,1	-33,8	385,7	+2,2
	GEBRAUCHSGUETER- PRODUZENTEN	INSGESAMT	168,4	+0,8	157,3	+6,6	150,1	-0,8
		INLAND	152,6	+1,2	147,2	+6,4	140,9	-0,9
		AUSLAND	329,5	-0,8	262,0	+7,9	243,8	0
	VERBRAUCHSGUETER- PRODUZENTEN	INSGESAMT	172,7	+15,0	174,9	+4,3	172,0	+0,5
		INLAND	164,0	+18,9	167,0	+5,8	163,3	+0,7
		AUSLAND	239,3	-1,6	238,5	-0,4	237,7	-0,5
DB	TEXTIL- UND BEKLEIDUNGS- GEWERBE	INSGESAMT	143,1	+9,2	145,5	+12,9	138,3	+0,1
		INLAND	128,2	+4,9	131,1	+11,9	125,3	-0,3
		AUSLAND	226,5	+25,2	227,7	+18,2	211,4	+1,4
17	TEXTILGEWERBE	INSGESAMT	163,6	+11,0	163,3	+12,7	154,2	+0,3
		INLAND	144,5	+5,8	144,9	+10,4	137,8	-0,1
		AUSLAND	259,4	+28,5	257,0	+20,2	237,3	+1,8
18	BEKLEIDUNGSGEWERBE	INSGESAMT	71,0	-3,5	82,4	+13,5	82,0	-1,7
		INLAND	74,6	-0,4	84,6	+16,4	84,0	-1,3
		AUSLAND	39,5	-36,1	61,2	-11,8	68,2	-4,1
DC	LEDERGEWERBE	INSGESAMT	107,5	+5,8	107,8	+10,8	108,5	-0,5
		INLAND	107,0	+6,2	107,5	+11,3	108,6	-0,4
		AUSLAND	111,8	+2,8	111,4	+7,1	107,0	-1,1
DD	HOLZGEWERBE (OHNE HERSTELLUNG VON MOEBELN)	INSGESAMT	307,2	+46,9	304,9	+13,0	283,9	+2,3
		INLAND	218,9	+27,2	223,5	+8,0	215,0	+0,7
		AUSLAND	1378,2	+108,6	1328,4	+30,1	1074,9	+5,6
DE	PAPIER- UND DRUCKGEWERBE	INSGESAMT	189,7	+9,4	189,4	+0,7	190,0	+1,0
		INLAND	187,8	+11,0	188,0	+2,2	186,4	+0,7
		AUSLAND	196,2	+4,8	197,2	-1,4	202,1	+1,6
21	PAPIERGEWERBE	INSGESAMT	190,6	+11,2	190,4	+3,3	189,2	+1,6
		INLAND	191,0	+14,4	190,3	+5,6	185,8	+1,4
		AUSLAND	189,9	+5,0	192,2	-0,1	196,0	+1,9
21.1	H.V. HOLZSTOFF, ZELLSTOFF, PAPIER, KARTON UND PAPPE	INSGESAMT	158,5	+4,9	159,6	+4,5	158,1	+1,5
		INLAND	151,8	+16,1	153,7	+13,0	143,6	+1,5
		AUSLAND	167,4	-6,3	168,8	-3,7	177,9	+1,7
21.2	PAPIER-, KARTON- UND PAPPEVERARBEITUNG	INSGESAMT	228,3	+17,0	226,9	+2,6	225,6	+1,5
		INLAND	223,8	+13,4	220,7	+1,7	221,5	+1,4
		AUSLAND	246,6	+32,4	253,4	+7,8	242,0	+2,2
22	DRUCKGEWERBE, VERVIEL- FAELTIGUNG VON BESPIELTEN TON-, BILD-U. DATENTRAEGERN	INSGESAMT	188,0	+5,9	187,8	-2,9	191,3	-0,1
		INLAND	183,1	+6,1	183,9	-2,1	186,5	-0,1
		AUSLAND	279,3	+2,6	263,7	-11,7	282,1	-0,2
D6	CHEMISCHE INDUSTRIE	INSGESAMT	193,5	+18,6	191,9	+7,2	179,1	+1,2
		INLAND	163,3	+24,6	165,5	+8,0	154,7	+1,0
		AUSLAND	279,4	+9,9	270,1	+9,2	248,2	+1,5
24.1	HERSTELLUNG VON CHEMISCHEN GRUNDSTOFFEN	INSGESAMT	190,9	+13,0	186,9	+5,3	173,3	+0,8
		INLAND	156,1	+18,1	154,7	+6,7	143,4	+0,1
		AUSLAND	284,4	+6,3	275,3	+5,8	252,8	+1,7
24.4	HERSTELLUNG VON PHARMA- ZEUTISCHEN ERZEUGNISSEN	INSGESAMT	208,4	+27,9	212,0	+9,7	200,2	+1,2
		INLAND	190,3	+35,8	190,2	+10,3	178,6	+1,6
		AUSLAND	287,2	+9,7	305,3	+7,9	292,2	+0,1
DH	HERSTELLUNG VON GUMMI- UND KUNSTSTOFFWAREN	INSGESAMT	192,1	+10,0	188,3	+4,2	185,1	+0,2
		INLAND	148,9	+2,7	145,1	+2,4	144,1	-0,4
		AUSLAND	795,0	+34,9	796,3	+10,1	759,7	+1,7
25.2	HERSTELLUNG VON KUNST- STOFFWAREN	INSGESAMT	192,5	+11,4	187,4	+4,1	182,5	+0,4
		INLAND	149,7	+5,5	144,6	+3,3	141,3	-0,1
		AUSLAND	893,2	+31,5	895,0	+7,7	856,7	+1,5
DI	GLASGEWERBE, KERAMIK, VERARBEITUNG VON STEINEN UND ERDEN	INSGESAMT	157,0	+9,0	152,2	+4,5	147,4	+0,7
		INLAND	135,2	+9,7	131,3	+5,2	126,1	+0,4
		AUSLAND	345,1	+9,3	335,2	+4,2	329,5	+1,4
26.1	HERSTELLUNG UND VERAR- BEITUNG VON GLAS	INSGESAMT	210,7	+17,6	214,6	+6,3	205,8	+1,3
		INLAND	171,8	+16,6	176,4	+5,4	168,4	+1,1
		AUSLAND	444,0	+19,9	443,6	+8,8	430,2	+2,0
DJ	METALLERZEUGUNG UND -BE- ARBEITUNG, HERSTELLUNG VON METALLERZEUGNISSEN	INSGESAMT	162,3	+15,5	167,4	+12,3	161,0	+0,8
		INLAND	145,1	+13,2	151,6	+10,2	147,7	+0,8
		AUSLAND	294,6	+25,6	288,6	+20,8	264,8	+0,6

1) AUSGEWAELHTE WIRTSCHAFTSZWEIGE (OHNE ERNAHRUNGSGEWERBE UND TABAKVERARBEITUNG).

STBA, FS 4, R 2.2, 4/2002

NEUE LAENDER UND BERLIN-OST
5 INDEX DES AUFTRAGSEINGANGS FUER DAS VERARBEITENDE GEWERBE
1995 = 100

5.2 ZEITREIHENANALYSE - BERLINER VERFAHREN (BV 4)
WERTINDEX

WZ93- SCHL.	WIRTSCHAFTSZWEIG		ORIGINALWERT		KALENDER- U. SAISON- BEREINIGTER WERT BERLINER VERFAHREN, VERSION 4		GLATTE KOMPONENTE	
			2002	VERAEND. GEGENUEBER VORJAHRES- MONAT IN %	2002	VERAEND. GEGENUEBER VORMONAT IN %	2002	VERAEND. GEGENUEBER VORMONAT IN %
			APR.		APR.		APR.	
27	METALLERZEUGUNG UND -BEARBEITUNG	INSGESAMT INLAND AUSLAND	165,0 145,7 235,3	+15,0 +15,5 +14,9	171,9 154,8 234,9	+14,5 +13,4 +18,9	165,8 149,5 221,5	+0,9 +1,0 +0,5
27.1	ERZEUGUNG VON ROHEISEN, STAHL UND FERROLEGIE- RUNGEN (EGKS) 1)	INSGESAMT INLAND AUSLAND	134,2 136,2 129,7	+15,1 +25,9 -3,9	131,4 140,6 112,2	+13,7 +18,0 +3,0	130,8 135,8 121,2	+1,6 +2,2 +0,7
27.5	GIESSEREIINDUSTRIE	INSGESAMT INLAND AUSLAND	228,5 189,3 845,6	+9,9 +8,0 +27,1	236,6 197,9 830,8	+12,6 +7,4 +31,8	222,1 188,0 776,2	-0,3 -0,1 -1,1
28	HERSTELLUNG VON METALL- ERZEUGNISSEN	INSGESAMT INLAND AUSLAND	160,4 144,7 518,3	+15,9 +11,9 +49,3	163,0 148,6 492,4	+10,1 +8,1 +26,1	156,3 144,6 426,2	+0,6 +0,6 +0,7
28.1	STAHL- UND LEICHTMETALLBAU	INSGESAMT INLAND AUSLAND	146,8 139,4 958,1	+20,4 +21,1 +8,7	153,7 146,4 946,6	+9,7 +8,6 +9,9	146,6 140,0 889,4	+1,0 +1,0 -0,4
DK	MASCHINENBAU	INSGESAMT INLAND AUSLAND	130,9 117,9 166,4	-1,4 +8,0 -15,4	124,1 118,2 141,9	-2,2 +1,9 -10,0	124,4 115,3 149,1	-0,2 -0,3 +0,2
29.1	H.V. MASCHINEN F.D.ERZUEG. U.NUTZG.V.MECHAN.ENERGIE (O.LUFT-, STRASS.FAHRZ.BAU)	INSGESAMT INLAND AUSLAND	139,5 106,9 272,9	+16,6 +3,5 +46,6	144,7 108,1 288,9	+5,2 -2,2 +16,8	137,5 106,7 262,1	+1,0 +0,3 +2,4
29.3	HERSTELLUNG VON LAND- U. FORSTWIRTSCHAFTLICHEN MASCHINEN	INSGESAMT INLAND AUSLAND	72,8 67,1 95,2	+15,7 +16,9 +16,2	95,6 73,7 181,8	+10,9 +8,4 +13,8	98,0 73,4 195,8	+1,9 +2,1 +1,4
29.4	HERSTELLUNG VON WERK- ZEUGMASCHINEN	INSGESAMT INLAND AUSLAND	147,2 168,7 98,1	+11,7 +24,8 -21,0	151,0 174,8 96,9	+19,7 +30,8 -11,5	134,0 152,5 92,4	-0,1 +0,3 -0,9
DL	H.V. BUEROMASCH., DATENVERARB. GER.U.-EINRICHTG.; ELEKTROT., FEINMECHANIK U. OPTIK	INSGESAMT INLAND AUSLAND	206,9 156,4 538,3	+11,1 +5,7 +22,8	215,3 162,4 557,5	-7,2 +4,7 -25,9	209,1 159,5 530,5	+0,9 +0,2 +2,4
30	H.V. BUEROMASCHINEN, DATENVERARBEITUNGSGE- RAEATEN U. -EINRICHTUNGEN	INSGESAMT INLAND AUSLAND	402,3 242,6 1170,0	+41,1 +18,1 +75,0	457,2 294,1 1245,9	+9,4 +12,9 +6,9	453,1 290,3 1229,3	+4,0 +1,1 +7,5
31	HERSTELLUNG VON GERAETEN DER ELEKTRIZITAETSERZUE- GUNG, -VERTEILUNG U.AE.	INSGESAMT INLAND AUSLAND	142,6 116,7 407,7	+10,1 +1,6 +46,2	151,5 120,7 471,5	-18,3 +3,7 -46,8	145,3 117,7 439,4	+0,4 -0,7 +4,0
31.2	HERSTELLUNG VON ELEK- TRIZITAETSVERTEILUNGS- U. -SCHALTEINRICHTUNGEN	INSGESAMT INLAND AUSLAND	115,5 81,2 744,1	+17,6 -5,6 +132,4	107,9 80,8 666,3	+27,4 +8,3 +182,8	97,9 80,6 320,5	+1,1 -0,1 +2,7
31.6	HERSTELLUNG VON ELEK- TRISCHEN AUSRUESTUNGEN A.N.G.	INSGESAMT INLAND AUSLAND	175,5 159,5 600,4	+23,1 +16,7 +99,7	212,2 160,3 1414,3	-52,6 +6,9 -82,4	220,7 149,2 1739,3	+2,2 -0,2 +4,9
32	RUNDFUNK-, FERNSEH- UND NACHRICHTENTECHNIK	INSGESAMT INLAND AUSLAND	340,3 266,1 557,2	+10,3 +22,7 -3,3	357,4 288,0 556,5	+1,6 +11,9 -11,3	346,4 269,3 563,1	+1,8 +3,1 0
33	MEDIZIN-, MESS-, STEUER- UND REGELUNGSTECHNIK, OPTIK	INSGESAMT INLAND AUSLAND	243,7 191,4 517,0	+0,3 -4,5 +11,4	228,2 181,8 475,0	+3,3 +0,4 +10,3	226,3 183,7 450,8	-0,9 -1,5 +0,4
DM	FAHRZEUGBAU	INSGESAMT INLAND AUSLAND	157,9 86,7 537,0	-8,6 -35,1 +40,6	158,6 62,1 637,8	-26,3 -8,3 -42,7	168,7 69,1 622,1	+1,1 -4,4 +2,9
34	HERSTELLUNG VON KRAFTWAGEN UND KRAFTWAGENTEILEN	INSGESAMT INLAND AUSLAND	278,5 156,3 927,9	+11,2 +5,3 +16,7	267,4 147,7 900,6	+13,0 +1,4 +22,9	247,5 144,3 798,5	-0,8 -0,1 -1,2
34.1	HERSTELLUNG VON KRAFTWAGEN UND KRAFTWAGENMOTOREN	INSGESAMT INLAND AUSLAND	259,8 80,3 1009,6	+8,5 -1,8 +12,4	248,1 74,1 977,6	+15,4 -7,0 +24,8	222,4 71,3 855,0	-1,7 -0,6 -1,9
35	SONSTIGER FAHRZEUGBAU	INSGESAMT INLAND AUSLAND	58,8 29,5 216,3	-46,0 -75,7 +403,0	65,2 9,8 415,6	-68,3 +282,0 -71,6	99,0 7,6 460,8	+4,7 -43,3 +9,5
35.1	SCHIFFBAU	INSGESAMT INLAND AUSLAND	4,4 4,9 2,3	-21,4 -10,9 -59,6	32,8 16,3 98,4	-24,4 -41,6 -17,2	23,6 20,7 34,6	+21,6 +8,5 +69,6
35.3	LUFT- UND RAUMFAHRZEUGBAU	INSGESAMT INLAND AUSLAND	2903,5 . .	+627,7 . .	4012,3 . .	-45,2 . .	3963,8 . .	+4,7 . .
36.1	HERSTELLUNG VON MOEBELN	INSGESAMT INLAND AUSLAND	131,7 125,5 221,2	-1,4 -2,6 +8,6	132,2 125,3 232,7	+5,4 +5,0 +9,9	127,2 120,7 221,7	-1,4 -1,5 -0,7

1) EUROPÄISCHE GEMEINSCHAFT FUER KOHLE UND STAHL.
STBA,FS 4,R 2.2, 4/2002

NEUE LAENDER UND BERLIN-OST

5 INDEX DES AUFTRAGSEINGANGS FUER DAS VERARBEITENDE GEWERBE
1995 = 1005.2 ZEITREIHENANALYSE - BERLINER VERFAHREN (BV 4)
VOLUMENINDEX

WZ93- SCHL.	WIRTSCHAFTSZWEIG		ORIGINALWERT		KALENDER- U. SAISON- BEREINIGTER WERT BERLINER VERFAHREN, VERSION 4		GLATTE KOMPONENTE	
			2002	VERAEND. GEGENUEBER VORJAHRES- MONAT IN %	2002	VERAEND. GEGENUEBER VORMONAT IN %	2002	VERAEND. GEGENUEBER VORMONAT IN %
			APR.		APR.		APR.	
D	VERARBEITENDES GEWERBE 1)	INSGESAMT	166,6	+8,1	167,6	-4,1	164,7	+0,8
		INLAND	133,7	+2,5	131,2	+5,0	129,2	-0,1
		AUSLAND	333,0	+21,8	343,3	-23,6	325,4	+1,8
	VORLEISTUNGSGUETER- PRODUZENTEN	INSGESAMT	189,7	+17,5	190,8	+3,9	183,9	+1,1
		INLAND	158,3	+14,4	160,4	+6,9	155,8	+0,7
AUSLAND		335,5	+25,6	334,1	-5,5	313,1	+2,0	
INVESTITIONSGUETER- PRODUZENTEN	INSGESAMT	145,9	-1,6	147,9	-13,1	151,1	+0,8	
	INLAND	105,1	-12,9	98,3	+0,9	99,9	-1,3	
	AUSLAND	342,0	+21,4	371,8	-33,8	363,9	+2,3	
GEBRAUCHSGUETER- PRODUZENTEN	INSGESAMT	157,3	+0,4	147,1	+6,8	140,0	-0,8	
	INLAND	142,7	+0,7	137,6	+6,6	131,4	-1,0	
	AUSLAND	306,0	-1,3	244,5	+7,7	227,6	0	
VERBRAUCHSGUETER- PRODUZENTEN	INSGESAMT	164,6	+14,6	166,9	+4,2	163,9	+0,6	
	INLAND	156,5	+18,5	159,6	+5,6	155,9	+0,8	
	AUSLAND	226,1	-2,2	224,9	-0,5	224,3	+0,5	
DB	TEXTIL- UND BEKLEIDUNGS- GEWERBE	INSGESAMT	140,5	+8,6	143,3	+12,9	136,2	0
		INLAND	126,2	+4,6	129,5	+12,0	123,6	-0,3
		AUSLAND	220,8	+24,1	222,9	+18,4	207,0	+1,3
17	TEXTILGEWERBE	INSGESAMT	160,8	+10,4	161,2	+12,7	152,2	+0,3
		INLAND	142,5	+5,4	143,4	+10,4	136,4	-0,1
		AUSLAND	252,8	+27,3	251,3	+20,4	232,4	+1,6
18	BEKLEIDUNGSGEWERBE	INSGESAMT	69,1	-4,0	80,2	+13,9	79,7	-1,7
		INLAND	72,5	-1,0	82,3	+16,9	81,5	-1,5
		AUSLAND	38,7	-36,3	60,3	-10,5	66,7	-4,3
DC	LEDERGEWERBE	INSGESAMT	101,0	+4,9	101,6	+10,6	102,3	-0,5
		INLAND	100,9	+5,0	101,5	+10,9	102,7	-0,4
		AUSLAND	101,9	+2,8	102,3	+6,9	98,0	-0,9
DD	HOLZGEWERBE (OHNE HERSTELLUNG VON MOEBELN)	INSGESAMT	323,4	+51,9	321,6	+12,8	299,5	+2,5
		INLAND	237,6	+33,3	242,6	+8,6	232,5	+1,1
		AUSLAND	1365,0	+115,2	1316,3	+28,8	1070,5	+5,9
DE	PAPIER- UND DRUCKGEWERBE	INSGESAMT	188,6	+11,6	188,2	+0,6	189,0	+1,0
		INLAND	185,3	+12,9	185,2	+2,2	183,8	+0,8
		AUSLAND	199,4	+7,8	200,6	-2,1	206,6	+1,7
21	PAPIERGEWERBE	INSGESAMT	191,7	+14,4	191,6	+2,9	190,9	+1,6
		INLAND	191,2	+17,6	190,3	+5,4	186,3	+1,5
		AUSLAND	192,8	+8,3	195,3	-0,9	200,4	+1,9
21.1	H.V. HOLZSTOFF, ZELLSTOFF, PAPIER, KARTON UND PAPPE	INSGESAMT	167,5	+11,1	168,3	+3,5	168,3	+1,7
		INLAND	162,1	+23,2	163,0	+11,4	154,3	+1,6
		AUSLAND	174,8	-1,0	176,3	-4,8	187,2	+1,8
21.2	PAPIER-, KARTON- UND PAPPEVERARBEITUNG	INSGESAMT	220,2	+17,6	219,2	+2,8	217,6	+1,6
		INLAND	215,8	+14,4	213,1	+1,8	213,4	+1,4
		AUSLAND	238,2	+31,1	245,2	+7,9	233,9	+2,1
22	DRUCKGEWERBE, VERVIEL- FAELTIGUNG VON BESPIELTEN TON-, BILD- U. DATENTRAEGERN	INSGESAMT	182,0	+5,8	181,5	-2,9	184,5	-0,1
		INLAND	176,4	+5,8	176,9	-2,2	179,1	-0,1
		AUSLAND	285,6	+3,8	269,3	-11,4	287,3	-0,1
DG	CHEMISCHE INDUSTRIE	INSGESAMT	191,3	+22,2	191,3	+6,7	179,3	+1,6
		INLAND	164,5	+28,5	168,2	+7,0	158,1	+1,4
		AUSLAND	267,8	+12,7	260,1	+9,3	239,2	+1,7
24.1	HERSTELLUNG VON CHEMISCHEN GRUNDSTOFFEN	INSGESAMT	193,7	+19,0	192,0	+4,7	179,5	+1,2
		INLAND	163,6	+25,1	164,2	+5,4	154,1	+0,7
		AUSLAND	274,6	+10,5	268,4	+6,0	247,1	+2,1
24.4	HERSTELLUNG VON PHARMA- ZEUTISCHEN ERZEUGNISSEN	INSGESAMT	190,5	+27,5	194,1	+9,7	182,7	+1,3
		INLAND	173,8	+35,4	174,0	+9,9	163,0	+1,7
		AUSLAND	262,8	+9,3	279,0	+8,5	266,2	+0,2
DH	HERSTELLUNG VON GUMMI- UND KUNSTSTOFFWAREN	INSGESAMT	190,2	+10,2	186,4	+4,1	183,3	+0,3
		INLAND	147,6	+2,7	143,6	+2,2	142,7	-0,3
		AUSLAND	785,3	+36,2	787,7	+10,1	750,9	+1,8
25.2	HERSTELLUNG VON KUNST- STOFFWAREN	INSGESAMT	190,2	+11,6	185,1	+3,9	180,2	+0,4
		INLAND	148,2	+5,4	142,9	+3,0	139,8	0
		AUSLAND	877,0	+33,0	880,8	+7,8	842,4	+1,6
DI	GLASGEWERBE, KERAMIK, VERARBEITUNG VON STEINEN UND ERDEN	INSGESAMT	159,7	+11,2	154,8	+5,3	148,8	+0,8
		INLAND	141,7	+11,7	137,3	+5,7	131,2	+0,6
		AUSLAND	331,0	+10,1	320,7	+4,9	313,2	+1,5
26.1	HERSTELLUNG UND VERAR- BEITUNG VON GLAS	INSGESAMT	215,6	+19,2	219,1	+6,8	209,1	+1,5
		INLAND	179,3	+17,7	183,9	+5,7	175,1	+1,2
		AUSLAND	433,1	+23,0	430,7	+9,8	412,8	+2,2
DJ	METALLERZEUGUNG UND -BE- ARBEITUNG, HERSTELLUNG VON METALLERZEUGNISSEN	INSGESAMT	159,5	+17,2	164,5	+12,1	158,9	+0,9
		INLAND	142,2	+14,6	148,9	+10,2	145,4	+0,9
		AUSLAND	295,9	+28,4	289,0	+20,5	267,1	+0,7

1) AUSGEWAELTE WIRTSCHAFTSZWEIGE (OHNE ERNAHRUNGSGEWERBE UND TABAKVERARBEITUNG).

STBA, FS 4, R 2.2, 4/2002

NEUE LAENDER UND BERLIN-OST

5 INDEX DES AUFTRAGSEINGANGS FUER DAS VERARBEITENDE GEWERBE
1995 = 100

5.2 ZEITREIHENANALYSE - BERLINER VERFAHREN (BV 4)
VOLUMENINDEX

WZ93- SCHL.	WIRTSCHAFTSZWEIG		ORIGINALWERT		KALENDER- U. SAISON- BEREINIGTER WERT BERLINER VERFAHREN, VERSION 4		GLATTE KOMPONENTE	
			2002	VERAEND. GEGENUEBER VORJAHRES- MONAT IN %	2002	VERAEND. GEGENUEBER VORMONAT IN %	2002	VERAEND. GEGENUEBER VORMONAT IN %
			APR.		APR.		APR.	
27	METALLERZEUGUNG UND -BEARBEITUNG	INSGESAMT INLAND AUSLAND	167,4 147,5 244,5	+19,6 +19,8 +19,5	174,0 156,6 242,6	+13,9 +13,2 +17,9	169,2 152,1 231,2	+1,0 +1,2 +0,7
27.1	ERZEUGUNG VON ROHEISEN, STAHL UND FERROLEGIE- RUNGEN (EGKS) 1)	INSGESAMT INLAND AUSLAND	146,5 150,2 138,3	+19,7 +31,6 -1,6	143,8 155,5 118,8	+12,1 +15,9 +2,0	145,0 152,6 130,3	+1,8 +2,3 +0,5
27.5	GIESSEREIINDUSTRIE	INSGESAMT INLAND AUSLAND	225,1 181,6 902,2	+11,3 +6,7 +30,0	231,2 189,5 882,4	+12,8 +7,5 +29,8	218,6 179,8 836,4	-0,3 0 -0,9
28	HERSTELLUNG VON METALL- ERZEUGNISSEN	INSGESAMT INLAND AUSLAND	154,0 139,3 490,6	+15,5 +11,7 +49,1	156,4 143,2 463,6	+10,2 +8,4 +26,5	149,7 138,9 399,2	+0,6 +0,7 +0,7
28.1	STAHL- UND LEICHTMETALLBAU	INSGESAMT INLAND AUSLAND	141,1 134,1 911,8	+20,9 +21,8 +6,3	148,1 141,2 898,4	+10,0 +10,1 +9,5	140,7 134,5 843,6	+1,1 +1,2 -0,6
DK	MASCHINENBAU	INSGESAMT INLAND AUSLAND	120,9 109,1 153,1	-2,6 +6,5 -16,3	114,9 109,3 130,8	-2,3 +1,3 -10,0	115,3 107,0 137,8	-0,3 -0,4 +0,1
29.1	H.V. MASCHINEN F.D.ERZEUG. U.NUTZG.V.MECHAN.ENERGIE (D.LUFT-, STRASS.FAHRZ.BAU)	INSGESAMT INLAND AUSLAND	127,5 97,4 250,2	+15,3 +1,7 +46,4	132,6 98,8 265,8	+5,2 -2,5 +17,4	125,9 97,5 240,5	+1,0 +0,1 +2,3
29.3	HERSTELLUNG VON LAND- U. FORSTWIRTSCHAFTLICHEN MASCHINEN	INSGESAMT INLAND AUSLAND	65,6 60,9 83,9	+12,9 +14,3 +12,8	86,2 86,9 161,8	+11,2 +8,4 +14,5	88,1 66,6 173,5	+1,6 +1,8 +1,3
29.4	HERSTELLUNG VON WERK- ZEUGMASCHINEN	INSGESAMT INLAND AUSLAND	133,8 153,4 88,9	+10,1 +22,8 -21,9	137,6 159,4 88,0	+20,0 +31,3 -11,2	121,9 138,8 83,5	-0,2 +0,1 -1,1
DL	H.V. BUEROMASCH., DATENVERARB. GER.U.-EINRICHTG. ELEKTROT., FEINMECHANIK U. OPTIK	INSGESAMT INLAND AUSLAND	214,1 163,0 549,1	+12,4 +7,0 +24,5	224,3 170,2 570,6	-5,3 +5,3 -24,3	218,3 167,0 543,4	+1,2 +0,3 +2,6
30	H.V. BUEROMASCHINEN, DATENVERARBEITUNGSGE- RAETEN U. -EINRICHTUNGEN	INSGESAMT INLAND AUSLAND	519,5 332,9 1413,0	+45,9 +23,1 +84,4	592,3 404,0 1494,7	+11,0 +14,5 +7,6	582,9 396,2 1466,2	+4,0 +1,4 +7,8
31	HERSTELLUNG VON GERAETEN DER ELEKTRIZITAETSERZEU- GUNG, -VERTEILUNG U.AE.	INSGESAMT INLAND AUSLAND	139,6 115,9 381,4	+8,9 +1,1 +42,7	148,5 119,9 445,3	-17,6 +3,5 -46,4	142,5 117,0 415,7	+0,3 -0,8 +3,9
31.2	HERSTELLUNG VON ELEK- TRIZITAETSERZEUGUNGS- U. -SCHALTEINRICHTUNGEN	INSGESAMT INLAND AUSLAND	108,9 79,7 661,7	+14,8 -6,8 +129,5	102,3 78,5 591,1	+25,8 +8,0 +182,4	93,4 78,3 285,6	+0,9 -0,4 +2,6
31.6	HERSTELLUNG VON ELEK- TRISCHEN AUSRUESTUNGEN A.N.G.	INSGESAMT INLAND AUSLAND	168,4 153,9 554,3	+22,9 +16,9 +100,5	203,0 154,5 1353,5	-52,2 +6,8 -83,2	210,4 144,0 1676,4	+2,1 -0,1 +5,2
32	RUNDFUNK-, FERNSEH- UND NACHRICHTENTECHNIK	INSGESAMT INLAND AUSLAND	369,7 295,4 587,2	+12,8 +24,9 -1,3	387,4 317,8 587,8	+1,7 +12,1 -11,6	376,0 297,2 597,7	+2,0 +3,3 +0,2
33	MEDIZIN-, MESS-, STEUER- UND REGULUNGSTECHNIK, OPTIK	INSGESAMT INLAND AUSLAND	225,5 176,9 480,4	-1,0 -5,9 +10,4	210,9 167,4 442,8	+3,5 +0,5 +10,6	209,1 169,3 419,7	-1,0 -1,7 +0,3
DM	FAHRZEUGBAU	INSGESAMT INLAND AUSLAND	148,6 84,1 492,0	-9,6 -35,0 +40,3	149,3 60,5 588,2	-26,0 -6,8 -43,4	159,3 67,0 574,3	+1,1 -4,6 +2,9
34	HERSTELLUNG VON KRAFTWAGEN UND KRAFTWAGENTEILEN	INSGESAMT INLAND AUSLAND	260,9 151,6 841,7	+9,9 +4,3 +15,7	250,1 143,2 815,3	+13,1 +1,8 +23,3	231,6 139,9 721,5	-0,9 -0,2 -1,4
34.1	HERSTELLUNG VON KRAFTWAGEN UND KRAFTWAGENMOTOREN	INSGESAMT INLAND AUSLAND	233,4 73,0 903,7	+6,8 -4,1 +11,0	222,2 67,2 872,7	+15,8 -6,8 +25,4	198,7 64,5 760,7	-2,0 -0,9 -2,2
35	SONSTIGER FAHRZEUGBAU	INSGESAMT INLAND AUSLAND	56,3 28,6 205,0	-46,1 -75,4 +398,8	62,8 9,1 396,9	-67,6 +250,0 -71,4	95,1 7,4 439,1	+4,6 -42,6 +9,5
35.1	SCHIFFBAU	INSGESAMT INLAND AUSLAND	4,2 4,7 2,2	-20,8 -11,3 -59,3	31,6 15,6 94,4	-24,4 -42,0 -17,0	22,7 19,8 33,0	+22,7 +9,4 +70,1
35.3	LUFT- UND RAUMFAHRZEUGBAU	INSGESAMT INLAND AUSLAND	2750,0 . .	+619,3 . .	3828,7 . .	-48,0 . .	3810,1 . .	+4,8 . .
36.1	HERSTELLUNG VON MOEBELN	INSGESAMT INLAND AUSLAND	115,7 109,7 201,0	-3,3 -4,7 +7,8	116,4 109,7 212,5	+5,5 +5,1 +10,0	111,7 105,4 202,2	-1,7 -1,9 -0,8

1) EUROPAEISCHE GEMEINSCHAFT FUER KOHLE UND STAHL.
STBA,FS 4,R 2.2, 4/2002

WZ93- SCHL.	WIRTSCHAFTSZWEIG		VERAENDERUNG IN %			VERAENDERUNG IN %			KUMULIERT		2-MONATS- DURCHSCHNITT	
			2002		2002 MAR.	2002		JAN. 2002 BIS APR. 2002	VER- AEND. IN % GEGEN VORJAHR	MAR. 2002 UND APR. 2002	VER- AEND. IN % GEGEN VORJAHR	
			APR.	APR. 2001		MAR. 2002	MAR. 2001					FEB. 2002
D	VERARBEITENDES GEWERBE 1)	INSGESAMT	184,4	+12,4	+2,4	180,1	-4,3	+9,4	172,5	+1,8	182,3	+3,5
		INLAND	149,5	+9,5	+1,6	147,2	-4,5	+9,0	141,1	+1,2	148,4	+2,1
		AUSLAND	369,9	+19,1	+4,1	355,3	-3,6	+10,7	339,4	+2,9	362,6	+6,7
	VORLEISTUNGSGUETER- PRODUZENTEN	INSGESAMT	189,4	+14,2	+6,5	177,8	-4,4	+6,5	175,8	+2,4	183,6	+4,4
		INLAND	160,2	+11,2	+7,1	149,6	-6,2	+4,3	149,6	+1,1	154,9	+2,0
		AUSLAND	332,4	+22,5	+5,4	315,3	+0,3	+12,1	303,5	+5,4	323,9	+10,6
	INVESTITIONSGUETER- PRODUZENTEN	INSGESAMT	183,6	+11,2	-1,8	186,9	-3,9	+14,0	171,8	+1,4	185,3	+3,1
		INLAND	135,7	+7,7	-5,1	143,0	-1,4	+16,7	128,7	+1,7	139,4	+2,8
		AUSLAND	432,1	+17,3	+4,1	415,2	-7,8	+9,6	395,5	+0,8	423,7	+3,5
	GEBRAUCHSGUETER- PRODUZENTEN	INSGESAMT	164,4	+3,2	+0,2	164,0	-13,7	+8,8	157,0	-6,5	164,2	-6,0
		INLAND	153,9	+2,6	+2,5	150,2	-15,4	+7,1	146,3	-6,9	152,1	-7,1
		AUSLAND	265,5	+7,1	-10,5	296,6	-4,5	+17,4	260,5	-4,3	281,1	+0,6
	VERBRAUCHSGUETER- PRODUZENTEN	INSGESAMT	169,4	+12,6	+1,6	165,8	+1,5	+1,9	165,5	+6,9	167,1	+6,8
		INLAND	156,4	+13,3	+2,4	152,8	-0,7	+1,9	153,9	+6,8	154,6	+5,9
		AUSLAND	271,1	+9,2	-1,6	275,4	+12,6	+2,1	263,6	+7,2	273,3	+10,9
DB	TEXTIL- UND BEKLEIDUNGS- GEWERBE	INSGESAMT	140,6	+3,5	+3,9	135,3	-13,9	-1,1	137,4	-5,8	138,0	-5,8
		INLAND	125,1	-0,4	+2,8	121,7	-15,1	-2,2	124,1	-7,1	123,4	-8,3
		AUSLAND	227,1	+17,6	+7,3	211,7	-9,6	+2,8	211,5	-1,3	219,4	+2,7
17	TEXTILGEWERBE	INSGESAMT	160,8	+4,8	+6,6	150,9	-13,2	+1,8	152,6	-5,9	155,9	-4,7
		INLAND	141,1	+0,1	+5,2	134,1	-14,3	+0,1	136,6	-7,3	137,6	-7,5
		AUSLAND	258,8	+20,0	+10,5	234,2	-9,9	+6,6	232,2	-1,3	246,5	+3,7
18	BEKLEIDUNGSGEWERBE	INSGESAMT	69,1	-6,1	-14,2	80,5	-18,3	-16,2	83,6	-5,5	74,8	-13,1
		INLAND	72,7	-3,7	-10,4	81,1	-19,4	-13,1	83,4	-6,1	76,9	-12,7
		AUSLAND	36,7	-36,1	-51,7	76,0	-5,5	-38,2	86,6	-0,8	56,4	-18,1
DC	LEDERGEWERBE	INSGESAMT	102,7	-0,1	+10,7	92,8	-18,8	-18,3	99,8	-2,0	97,8	-9,9
		INLAND	101,0	-0,1	+9,8	92,0	-20,1	-19,2	98,7	-1,3	96,5	-10,7
		AUSLAND	119,8	+0,3	+19,9	99,9	-5,1	-10,2	111,1	-7,2	109,9	-2,2
DD	HOLZGEWERBE (OHNE HERSTELLUNG VON MOEBELN)	INSGESAMT	263,0	+39,5	+16,1	226,5	+7,9	+10,0	226,1	+20,8	244,8	+22,9
		INLAND	191,3	+20,4	+11,0	172,4	-0,3	+6,7	171,1	+10,7	181,9	+9,6
		AUSLAND	1055,2	+104,8	+27,4	828,5	+33,7	+18,4	835,9	+52,5	941,9	+65,9
DE	PAPIER- UND DRUCKGEWERBE	INSGESAMT	186,1	+12,7	+1,2	183,9	-1,3	+3,9	183,7	+5,7	185,0	+5,3
		INLAND	177,4	+11,9	+0,2	177,1	-1,7	+3,9	178,0	+5,3	177,3	+4,7
		AUSLAND	217,0	+15,2	+4,4	207,8	-	+4,1	203,7	+6,9	212,4	+7,2
21	PAPIERGEWERBE	INSGESAMT	191,7	+17,0	+3,3	185,5	-0,5	+2,8	188,3	+8,2	188,6	+7,6
		INLAND	184,4	+17,0	+2,1	180,6	+0,2	+3,3	185,3	+9,0	182,5	+8,0
		AUSLAND	207,9	+17,0	+5,8	196,5	-1,7	+1,8	194,8	+6,4	202,2	+7,1
21.1	H.V. HOLZSTOFF, ZELLSTOFF, PAPIER, KARTON UND PAPPE	INSGESAMT	162,2	+9,1	+3,8	156,2	-9,9	-0,8	158,1	-0,8	159,2	-1,1
		INLAND	142,2	+6,9	+0,4	141,7	-10,3	-0,2	144,6	-1,9	142,0	-2,4
		AUSLAND	189,3	+11,3	+7,6	176,0	-9,5	-1,3	176,5	+0,6	182,7	+0,2
21.2	PAPIER-, KARTON- UND PAPPEVERARBEITUNG	INSGESAMT	224,6	+24,2	+2,9	218,3	+8,6	+5,8	221,9	+16,4	221,5	+16,0
		INLAND	217,8	+23,0	+3,0	211,4	+6,7	+5,3	217,5	+15,7	214,6	+14,4
		AUSLAND	254,7	+29,4	+2,7	248,1	+16,0	+7,7	241,1	+19,3	251,4	+22,4
22	DRUCKGEWERBE, VERVIEL- FAELTIGUNG VON BESPIELTEN TON-, BILD- U. DATENTRAEGERN	INSGESAMT	175,0	+4,4	-3,2	180,7	-2,9	+6,4	174,5	+0,8	177,9	+0,6
		INLAND	167,3	+4,6	-2,8	172,1	-4,4	+4,9	167,4	-0,1	169,7	-0,2
		AUSLAND	357,5	+1,4	-6,2	381,1	+16,5	+26,8	339,3	+11,2	369,3	+8,7
DG	CHEMISCHE INDUSTRIE	INSGESAMT	192,7	+17,3	+8,0	178,5	+1,9	+7,6	175,7	+3,6	185,6	+9,4
		INLAND	162,8	+19,3	+9,0	149,4	+1,6	+8,2	148,7	+5,0	156,1	+10,1
		AUSLAND	288,0	+14,0	+6,3	271,0	+2,7	+6,6	261,8	+1,3	279,5	+8,2
24.1	HERSTELLUNG VON CHEMISCHEN GRUNDSTOFFEN	INSGESAMT	187,9	+12,5	+7,6	174,7	-1,5	+9,1	169,2	-2,0	181,3	+5,3
		INLAND	155,6	+15,5	+9,3	142,3	-1,9	+10,8	138,8	-1,1	149,0	+6,5
		AUSLAND	287,9	+7,9	+4,7	274,9	-0,7	+6,3	263,3	-3,2	281,4	+3,5
24.4	HERSTELLUNG VON PHARMA- ZEUTISCHEN ERZEUGNISSEN	INSGESAMT	212,9	+26,4	+4,8	203,2	+18,3	+5,7	201,1	+17,4	208,1	+22,3
		INLAND	186,3	+23,1	+7,3	173,6	+13,6	+8,3	175,1	+16,6	180,0	+18,3
		AUSLAND	349,3	+36,4	-1,3	354,0	+32,2	-0,2	333,6	+19,5	351,7	+34,2
DH	HERSTELLUNG VON GUMMI- UND KUNSTSTOFFWAEREN	INSGESAMT	185,0	+12,9	+6,8	173,2	-7,0	+9,7	169,4	+2,7	179,1	+2,3
		INLAND	147,7	+8,4	+8,0	136,8	-11,6	+10,7	134,0	-2,3	142,3	-2,3
		AUSLAND	664,9	+27,9	+3,7	641,3	+8,5	+7,0	625,5	+19,4	653,1	+17,6
25.2	HERSTELLUNG VON KUNST- STOFFWAEREN	INSGESAMT	182,7	+12,6	+7,0	170,8	-5,9	+10,2	165,5	+1,9	176,8	+2,9
		INLAND	146,8	+9,7	+9,7	133,8	-10,7	+11,2	130,2	-2,8	140,3	-1,1
		AUSLAND	727,5	+22,5	-0,7	732,6	+11,0	+7,5	701,1	+18,4	730,1	+16,4
DI	GLASGEWERBE, KERAMIK, VERARBEITUNG VON STEINEN UND ERDEN	INSGESAMT	155,4	+10,9	+11,5	139,4	-4,1	+13,1	132,0	+1,3	147,4	+3,3
		INLAND	131,8	+8,1	+12,5	117,2	-7,1	+13,9	110,2	-2,0	124,5	+0,4
		AUSLAND	366,2	+24,7	+12,4	325,9	+4,8	+7,7	321,7	+11,8	346,1	+14,5
26.1	HERSTELLUNG UND VERAR- BEITUNG VON GLAS	INSGESAMT	199,6	+16,6	+6,4	187,6	-3,4	+8,2	183,1	+5,5	193,6	+5,9
		INLAND	159,6	+12,1	+4,0	153,5	-6,1	+10,1	147,4	+1,4	156,6	+2,4
		AUSLAND	454,9	+27,8	+12,2	405,6	+3,6	+3,7	411,3	+16,1	430,3	+15,1
DJ	METALLERZEUGUNG UND -BE- ARBEITUNG, HERSTELLUNG VON METALLERZEUGNISSEN	INSGESAMT	152,1	+8,4	-0,3	152,6	-7,5	+5,2	147,7	-1,5	152,4	-0,1
		INLAND	136,6	+7,1	-1,8	139,1	-7,0	+6,1	133,2	-2,1	137,9	-0,4
		AUSLAND	277,2	+14,0	+5,9	261,7	-9,3	+1,7	264,9	+0,9	269,5	+1,4

1) AUSGEWAHLTE WIRTSCHAFTSZWEIGE (OHNE ERNAHRUNGSGEWERBE UND TABAKVERARBEITUNG).

STBA, FS 4, R 2.2, 4/2002

UND BERLIN-OST

DAS VERARBEITENDE GEWERBE
= 100
ABTEILUNGEN, GRUPPEN UND KLASSEN
ZWEIGE, AUSGABE 1993 (WZ93)
WERT

INDEX

2001 APR.	VER- ÄND. IN % GEGEN APR. 2000	2001 1.VJ	2001 4.VJ	2002 1.VJ	VERÄNDERUNG IN % 1.VJ 2002 GEGEN		2000 2.HJ	2001 1.HJ	2001 2.HJ	VERÄNDERUNG IN % 2.HJ 2001 GEGEN		2000	2001	VER- ÄND. IN % GEGEN 2000	WZ93 SCHL.
					1.VJ	4.VJ				2.HJ	1.HJ				
					2001	2001				2000	2001				
164,1	+11,4	171,2	177,9	168,6	-1,6	-5,3	170,3	173,0	179,5	+5,4	+3,8	163,3	176,3	+8,0	D
136,5	+9,8	140,3	149,2	138,3	-1,4	-7,3	144,2	141,9	148,8	+3,2	+4,9	138,0	145,3	+5,3	
310,6	+15,3	336,1	330,4	329,2	-2,1	-0,4	309,3	338,8	343,3	+11,0	+1,3	298,1	341,0	+14,4	
166,8	+9,4	173,7	169,6	171,3	-1,4	+1,0	171,1	174,6	174,9	+2,2	+0,2	164,7	174,7	+6,1	VORL.
144,1	+10,2	149,2	147,3	146,1	-2,1	-0,8	150,2	150,7	152,3	+1,4	+1,1	145,0	151,5	+4,5	
271,3	+7,2	293,4	278,8	293,9	+0,2	+5,4	272,7	291,2	286,4	+4,7	-2,0	260,4	288,3	+10,7	
165,1	+13,4	170,9	190,6	167,8	-1,8	-12,0	174,2	174,7	189,5	+8,8	+8,5	165,8	182,1	+9,8	INV.
126,0	+8,7	126,7	148,9	126,3	-0,3	-15,2	137,4	129,3	143,7	+4,6	+11,1	129,1	136,5	+5,7	
368,3	+22,8	400,4	407,2	383,3	-4,3	-5,9	365,2	410,1	427,8	+17,1	+4,3	356,1	418,9	+17,6	
159,3	+11,1	170,9	161,6	154,5	-9,6	-4,4	152,8	167,4	155,5	+1,8	-7,1	153,1	161,4	+5,4	GEBR.
150,0	+11,3	159,6	152,8	143,7	-10,0	-6,0	143,1	157,4	145,5	+1,7	-7,6	144,5	151,4	+4,8	
248,0	+9,8	280,3	247,1	258,8	-7,7	+4,7	246,2	264,1	251,8	+2,3	-4,7	235,4	258,0	+9,6	
149,6	+15,3	158,5	169,4	164,5	+5,1	-2,9	153,7	156,1	168,6	+9,7	+8,0	146,4	162,3	+10,9	VERB.
138,1	+12,3	146,1	161,4	153,1	+4,8	-5,1	144,5	145,2	158,5	+9,7	+9,2	138,6	151,8	+9,5	
248,2	+31,6	245,1	238,2	261,1	+6,5	+9,6	233,0	248,7	255,1	+9,5	+2,6	213,6	251,9	+17,9	
135,8	+13,7	149,2	132,3	136,3	-8,6	+3,0	136,8	144,2	133,3	-2,6	-7,6	134,0	138,7	+3,5	DB
125,6	+11,9	136,2	123,5	123,8	-9,1	+0,2	129,3	132,4	124,2	-3,9	-6,2	126,3	128,3	+1,6	
193,1	+21,6	221,3	181,6	206,3	-6,8	+13,6	178,2	209,7	184,4	+3,5	-12,1	176,6	197,0	+11,6	
153,4	+14,1	165,0	147,7	149,9	-9,2	+1,5	149,1	161,2	145,8	-2,2	-9,6	147,6	153,5	+4,0	17
140,9	+12,2	149,5	137,0	135,1	-9,6	-1,4	140,0	146,9	136,3	-3,4	-7,9	138,1	141,1	+2,2	
215,6	+21,1	241,9	201,4	223,4	-7,6	+10,9	194,0	232,1	197,9	+2,0	-14,7	194,4	215,0	+10,6	
73,6	+11,5	93,5	77,8	88,4	-5,5	+13,6	93,3	84,0	89,4	-4,2	+6,4	85,8	86,7	+1,0	18
75,5	+9,9	93,2	79,4	86,9	-6,8	+9,4	94,4	85,1	87,9	-6,9	+3,3	87,6	86,5	-1,3	
57,4	+36,7	97,3	62,8	103,3	+6,2	+64,5	82,8	74,6	102,8	+24,2	+37,8	69,1	88,7	+28,4	
102,8	+14,3	101,5	114,3	98,9	-2,6	-13,5	105,7	102,6	109,6	+3,7	+6,8	100,7	106,1	+5,4	DC
101,1	+15,8	99,7	114,7	98,0	-1,7	-14,6	103,9	100,4	108,6	+5,5	+9,2	98,7	105,0	+6,4	
119,4	+1,9	119,8	109,8	108,1	-9,8	-1,5	124,3	124,0	110,2	-11,3	-11,1	120,7	117,1	-3,0	
188,5	+9,7	186,7	226,6	213,8	+14,5	-5,6	200,7	197,9	223,9	+11,6	+13,1	191,5	210,9	+10,1	DD
158,9	+9,6	153,1	184,6	164,3	+7,3	-11,0	168,0	164,7	188,3	+12,1	+14,3	159,6	176,5	+10,6	
515,3	+9,7	559,3	691,2	762,8	+36,4	+10,4	564,0	566,5	619,2	+9,8	+9,3	545,6	592,9	+8,7	
165,1	+12,8	176,7	187,9	182,9	+3,5	-2,7	172,9	174,2	183,7	+6,2	+5,5	164,3	178,9	+8,9	DE
158,5	+9,9	172,5	186,0	178,2	+3,3	-4,2	167,6	168,6	180,5	+7,7	+7,1	160,2	174,5	+8,9	
188,4	+22,3	191,3	194,7	199,2	+4,1	+2,3	191,9	193,9	195,1	+1,7	+0,6	178,9	194,5	+8,7	
163,9	+15,3	177,5	179,1	187,1	+5,4	+4,5	171,8	174,2	178,2	+3,7	+2,3	162,3	176,2	+8,6	21
157,6	+13,9	174,2	176,2	185,6	+6,5	+5,3	164,0	168,8	175,0	+6,7	+3,7	155,9	171,9	+10,3	
177,7	+18,2	184,9	185,4	190,5	+3,0	+2,8	188,9	186,1	185,3	-1,9	-0,4	176,4	185,7	+5,3	
148,7	+9,3	162,9	150,4	156,8	-3,7	+4,3	159,8	160,2	153,9	-3,7	-3,9	151,0	157,0	+4,0	21.1
133,0	+4,2	152,2	139,2	145,4	-4,5	+4,5	142,4	146,2	142,9	+0,4	-2,3	136,6	144,6	+5,9	
170,1	+15,2	177,3	165,7	172,3	-2,8	+4,0	183,6	179,2	168,7	-8,1	-5,9	170,6	173,9	+1,9	
180,8	+21,6	199,8	211,0	221,0	+14,0	+4,7	185,0	189,8	205,2	+10,9	+8,1	174,8	197,5	+13,0	21.2
177,1	+20,6	191,6	205,4	217,4	+13,5	+5,8	181,0	186,6	200,3	+10,7	+7,3	171,1	193,4	+13,0	
196,8	+25,2	203,9	235,0	236,5	+16,0	+0,6	202,4	203,7	226,9	+12,1	+11,4	190,8	215,3	+12,8	
167,6	+8,2	174,9	205,6	174,3	-0,3	-15,2	175,3	174,3	194,7	+11,1	+11,7	168,4	184,5	+9,6	22
159,9	+4,8	170,1	200,0	167,4	-1,6	-16,3	172,7	168,5	188,4	+9,1	+11,8	166,3	178,4	+7,3	
352,6	+66,7	289,1	338,2	333,3	+15,3	-1,4	237,8	312,5	345,3	+45,2	+10,5	218,0	329,9	+50,9	
164,3	+15,0	171,3	156,9	170,0	-0,8	+8,3	166,2	169,6	164,7	-0,9	-2,9	159,2	167,2	+5,0	DG
136,5	-1,1	143,3	138,0	143,9	+0,4	+4,3	140,9	141,9	143,9	+2,1	+1,4	141,9	142,9	+0,7	
252,7	+59,5	260,3	216,8	253,0	-2,8	+16,7	246,6	257,6	230,9	-6,4	-10,4	213,8	244,2	+14,2	
167,0	+17,3	174,4	147,5	163,0	-6,5	+10,5	165,4	171,0	158,0	-4,5	-7,6	158,7	164,5	+3,7	24.1
134,7	-7,3	142,3	126,8	133,2	-6,4	+5,0	136,5	139,7	134,9	-1,2	-3,4	142,4	137,3	-3,6	
266,7	+99,8	273,6	211,6	255,1	-6,8	+20,6	254,6	267,5	229,1	-10,0	-14,4	209,1	248,3	+18,7	
168,5	+25,3	172,3	196,8	197,1	+14,4	+0,2	167,7	176,5	199,1	+18,7	+12,8	156,6	187,8	+19,9	24.4
151,3	+33,0	149,8	174,0	171,4	+14,4	-1,5	140,7	156,4	173,7	+23,5	+11,1	133,5	165,0	+23,6	
256,1	+6,7	286,9	313,2	328,3	+14,4	+4,8	305,9	279,1	328,8	+7,5	+17,8	274,4	304,0	+10,8	
163,9	+15,0	165,3	178,1	164,2	-0,7	-7,8	174,1	171,6	184,7	+6,1	+7,6	163,7	178,1	+8,8	DH
136,3	+9,7	137,4	147,0	129,4	-5,8	-12,0	149,3	141,5	152,3	+2,0	+7,6	140,8	146,9	+4,3	
519,7	+37,5	525,1	579,9	612,4	+16,6	+5,6	493,2	559,5	601,3	+21,9	+7,5	459,2	580,4	+26,4	
162,2	+12,4	162,4	173,4	159,8	-1,6	-7,8	176,8	169,9	181,2	+2,5	+6,7	166,3	175,5	+5,5	25.2
133,8	+7,0	134,1	141,7	124,7	-7,0	-12,0	151,0	139,2	147,8	-2,1	+6,2	142,1	143,5	+1,0	
593,8	+36,2	591,8	654,3	692,3	+17,0	+5,8	568,0	635,4	687,4	+21,0	+8,2	533,6	661,4	+24,0	
140,1	+6,5	127,0	137,9	124,1	-2,3	-10,0	149,8	138,3	145,7	-2,7	+5,4	144,3	142,0	-1,6	DI
121,9	+5,3	109,4	118,8	103,0	-5,9	-13,3	132,6	120,2	127,3	-4,0	+5,9	127,8	123,7	-3,2	
293,6	+9,2	285,7	310,7	306,8	+7,4	-1,3	297,2	300,5	310,1	+4,3	+3,2	286,1	306,3	+7,1	
171,2	+9,4	174,4	185,7	177,6	+1,8	-4,4	187,9	179,4	189,9	+1,1	+5,9	180,0	184,6	+2,6	26.1
142,4	+13,1	146,3	153,2	143,3	-2,1	-6,5	157,9	150,5	158,5	+0,4	+5,3	150,4	154,5	+2,7	
355,9	+0,9	353,7	393,9	396,8	+12,2	+0,7	380,2	364,6	390,8	+2,8	+7,2	369,0	377,7	+2,4	
140,3	+7,8	153,2	148,8	146,3	-4,5	-1,7	150,5	152,6	153,9	+2,3	+0,9	144,7	153,3	+5,9	DJ
127,5	+5,9	138,8	137,1	132,1	-4,8	-3,6	140,1	138,3	141,9	+1,3	+2,6	133,9	140,1	+4,6	
243,1	+17,2	269,0	244,0	260,8	-3,0	+6,9	233,1	268,1	250,7	+7,6	-6,5	230,8	259,4	+12,4	

WZ93- SCHL.	WIRTSCHAFTSZWEIG	2002 APR.	VERAENDERUNG IN % APR. 2002 GEGEN		2002 MAR.	VERAENDERUNG IN % MAR. 2002 GEGEN		KUMULIERT		2-MONATS- DURCHSCHNITT		
			APR. 2001	MAR. 2002		MAR. 2001	FEB. 2002	JAN. 2002 BIS APR. 2002	VER- AEND. IN % GEGEN VORJAHR	MAR. 2002 UND APR. 2002	VER- AEND. IN % GEGEN VORJAHR	
27	METALLERZEUGUNG UND -BEARBEITUNG	INSGESAMT	163,9	+7,4	+4,1	157,4	-12,3	+0,1	160,4	-5,0	160,7	-3,2
		INLAND	145,1	+5,6	+3,1	140,7	-12,7	-0,1	143,2	-5,9	142,9	-4,3
		AUSLAND	229,9	+11,7	+6,5	215,9	-11,3	+0,6	220,6	-2,6	222,9	-0,8
27.1	ERZEUGUNG VON ROHEISEN, STAHL UND FERROLEGIE- RUNGEN (EGKS) 1)	INSGESAMT	112,0	+6,6	+1,1	110,8	-13,0	+4,8	110,8	-6,5	111,4	-4,2
		INLAND	106,7	+2,2	-1,9	108,8	-12,6	+6,7	106,7	-7,9	107,8	-5,9
		AUSLAND	124,6	+16,7	+7,7	115,7	-13,8	+0,9	120,8	-3,4	120,2	-0,3
27.5	GIESSEREIINDUSTRIE	INSGESAMT	244,5	+8,9	+6,1	230,4	-12,0	-0,9	239,4	-2,2	237,5	-2,3
		INLAND	204,8	+4,6	+3,9	197,2	-14,1	+1,8	200,6	-5,9	201,0	-5,5
		AUSLAND	728,3	+27,1	+14,4	636,6	-3,1	-9,8	712,6	+13,2	682,5	+11,0
28	HERSTELLUNG VON METALL- ERZEUGNISSEN	INSGESAMT	144,1	+9,1	-3,5	149,4	-3,7	+9,1	139,2	+1,3	146,8	+2,2
		INLAND	132,0	+8,0	-4,5	138,2	-3,6	+9,9	127,7	+0,4	135,1	+1,7
		AUSLAND	451,2	+18,7	+4,9	430,0	-5,1	+4,0	427,7	+8,4	440,6	+5,8
28.1	STAHL- UND LEICHTMETALL- BAU	INSGESAMT	115,6	-	-17,2	139,6	-0,3	+22,1	115,7	-2,7	127,6	-0,2
		INLAND	108,8	-0,9	-18,6	133,7	+2,4	+23,6	109,6	-2,8	121,3	+0,9
		AUSLAND	1111,5	+17,8	+12,5	987,8	-30,7	+1,2	996,9	+0,8	1049,7	-11,4
DK	MASCHINENBAU	INSGESAMT	149,2	+20,8	+11,5	133,8	-11,7	+7,3	134,2	+5,5	141,5	+2,8
		INLAND	127,2	+12,0	+8,3	117,5	-11,7	+2,7	118,5	+2,2	122,4	-0,7
		AUSLAND	229,3	+43,6	+18,6	193,4	-11,9	+19,0	191,4	+13,7	211,4	+11,5
29.1	H.V. MASCHINEN F.D.ERZEUG. U.NUTZG.V.MECHAN.ENERGIE (O.LUFT-, STRASS.FAHRZ.BAU)	INSGESAMT	140,7	+6,9	-10,0	156,4	-0,6	+8,8	143,6	+3,0	148,6	+2,8
		INLAND	115,1	+6,4	-1,5	116,8	-7,4	+5,4	112,7	-0,8	116,0	-1,0
		AUSLAND	274,4	+7,9	-24,3	362,3	+13,3	+14,6	304,5	+11,0	318,4	+10,9
29.3	HERSTELLUNG VON LAND- U. FORSTWIRTSCHAFTLICHEN MASCHINEN	INSGESAMT	69,1	-11,2	+18,7	58,2	-0,9	-1,9	57,3	-9,6	63,7	-6,7
		INLAND	68,5	+2,2	+8,6	63,1	-1,3	+8,8	58,6	-0,2	65,8	+0,5
		AUSLAND	70,9	-37,1	+69,2	41,9	+3,7	-34,0	53,2	-32,1	56,4	-26,4
29.4	HERSTELLUNG VON WERK- ZEUGMASCHINEN	INSGESAMT	206,2	+38,6	+50,5	137,0	-31,4	+5,8	152,1	+1,2	171,6	-1,5
		INLAND	185,8	+18,4	+36,4	136,2	-20,8	-5,4	150,3	+2,1	161,0	-2,1
		AUSLAND	284,9	+110,7	+90,0	139,4	-50,0	+57,7	157,2	-1,3	202,2	-
DL	H.V.BUEROMASCH., DATENVERARB. GER.U.-EINRICHTG.;ELEKTROT., FEINMECHANIK U. OPTIK	INSGESAMT	219,7	+15,8	-4,7	230,5	+2,9	+8,8	215,8	+7,3	225,1	+8,8
		INLAND	175,3	+11,9	-	175,3	-2,9	-0,9	173,5	+5,6	175,3	+3,9
		AUSLAND	534,8	+26,0	-14,1	622,7	+16,9	+35,2	516,6	+11,6	578,8	+20,9
30	H.V. BUEROMASCHINEN, DATENVERARBEITUNGSGE- RAETEN U. -EINRICHTUNGEN	INSGESAMT	400,6	+44,5	-5,0	421,9	+11,9	-13,2	422,0	+22,6	411,3	+25,7
		INLAND	237,6	+17,3	-19,2	293,9	-9,7	-12,0	284,2	-1,9	265,8	+0,7
		AUSLAND	1209,1	+86,4	+14,4	1056,5	+67,1	-14,8	1105,4	+79,9	1132,8	+76,9
31	HERSTELLUNG VON GERAETEN DER ELEKTRIZITAETSERZEU- GUNG, -VERTEILUNG U.AE.	INSGESAMT	146,6	+14,2	-14,2	170,9	+2,8	+26,4	145,1	+3,5	158,8	+7,8
		INLAND	127,4	+10,9	-6,3	135,9	-0,6	+14,1	122,4	+2,9	131,7	+4,7
		AUSLAND	354,6	+28,7	-35,6	551,0	+13,3	+77,7	391,6	+5,3	452,8	+18,8
31.2	HERSTELLUNG VON ELEK- TRIZITAETSVERTeilUNGS- U. -SCHALTEINRICHTUNGEN	INSGESAMT	96,8	+11,3	+1,6	95,3	-7,5	+12,4	88,5	-3,0	96,1	+1,2
		INLAND	85,6	+7,8	+2,3	83,7	-9,9	+8,3	78,8	-4,3	84,7	-1,7
		AUSLAND	359,4	+35,6	-2,3	367,7	+8,0	+41,0	315,9	+5,9	363,6	+20,1
31.6	HERSTELLUNG VON ELEK- TRISCHEN AUSRUESTUNGEN A.N.G.	INSGESAMT	217,0	+24,6	-6,6	232,3	-2,6	+19,6	213,8	+9,0	224,7	+8,9
		INLAND	177,5	+15,0	-0,4	178,2	+2,3	+12,2	169,0	+9,3	177,9	+8,3
		AUSLAND	1092,5	+77,8	-23,7	1431,2	-14,0	+46,4	1205,4	+8,2	1261,9	+10,8
32	RUNDFUNK-, FERNSEH- UND NACHRICHTENTECHNIK	INSGESAMT	396,4	+11,7	+6,9	370,7	+4,2	+0,8	381,0	+8,8	383,6	+7,9
		INLAND	340,9	+16,3	+15,0	296,4	+2,0	-15,7	340,2	+17,9	318,7	+9,2
		AUSLAND	578,1	+3,7	-5,8	613,9	+7,8	+46,2	514,2	-6,9	596,0	+5,8
33	MEDIZIN-, MESS-, STEUER- UND REGELUNGSTECHNIK, OPTIK	INSGESAMT	229,5	+11,4	+1,5	226,1	-3,8	+3,7	219,0	+4,4	227,8	+3,3
		INLAND	184,3	+6,1	+7,4	171,6	-10,3	-4,2	175,4	+0,1	178,0	-2,5
		AUSLAND	529,7	+26,3	-10,5	585,2	+11,5	+24,1	504,9	+15,1	554,5	+18,1
DM	FAHRZEUGBAU	INSGESAMT	236,3	+5,0	-2,2	241,6	-4,7	+19,2	216,9	-3,9	239,0	-0,1
		INLAND	154,2	+3,9	-8,4	168,4	+5,8	+36,2	140,6	+1,2	161,3	+4,9
		AUSLAND	568,4	+5,9	+5,7	537,8	-15,4	+2,8	526,1	-8,9	553,1	-5,7
34	HERSTELLUNG VON KRAFTWAGEN UND KRAFTWAGENTEILEN	INSGESAMT	264,5	+10,7	+1,7	260,1	-11,4	+11,1	246,1	-5,1	262,3	-1,5
		INLAND	148,5	+9,4	-4,6	155,7	-6,5	+17,9	140,3	-1,5	152,1	+0,7
		AUSLAND	884,3	+11,6	+8,1	818,3	-16,0	+4,9	812,0	-8,2	851,3	-3,7
34.1	HERSTELLUNG VON KRAFTWAGEN UND KRAFTWAGENMOTOREN	INSGESAMT	254,4	+4,1	+0,2	253,9	-16,4	+15,1	233,9	-12,5	254,2	-7,3
		INLAND	78,8	-1,6	-18,3	96,5	-4,2	+51,7	72,6	-11,2	87,7	-3,0
		AUSLAND	1003,6	+6,2	+8,5	925,3	-20,9	+4,0	921,8	-12,9	964,5	-8,8
35	SONSTIGER FAHRZEUGBAU	INSGESAMT	182,3	-8,3	-11,6	206,2	+16,7	+44,6	161,1	-0,1	194,3	+3,5
		INLAND	168,9	-5,5	-15,1	196,7	+37,6	+88,0	141,2	+7,7	181,8	+13,8
		AUSLAND	223,0	-13,2	-3,5	231,2	-13,0	-4,7	213,7	-11,4	227,1	-13,1
35.1	SCHIFFBAU	INSGESAMT	83,6	-19,1	+7,7	77,6	+605,5	-20,2	67,2	+20,9	80,6	+40,9
		INLAND	126,2	+39,8	+5,9	119,2	+689,4	+416,0	70,4	+49,2	122,7	+132,8
		AUSLAND	7,5	-94,1	+120,6	3,4	-8,1	-98,5	61,3	-13,3	5,5	-91,6
35.3	LUFT- UND RAUMFAHRZEUGBAU	INSGESAMT	1788,5	+9,6	+9,2	1637,3	-20,0	+77,7	1441,1	-12,2	1712,9	-6,9
		INLAND
		AUSLAND
36.1	HERSTELLUNG VON MOEBELN	INSGESAMT	137,1	+0,7	+2,5	133,8	-18,5	+7,4	132,2	-10,6	135,5	-9,8
		INLAND	131,4	-0,4	+3,1	127,5	-18,9	+8,1	125,5	-11,0	129,5	-10,4
		AUSLAND	211,9	+9,6	-2,3	216,9	-15,6	+1,6	219,8	-7,4	214,4	-4,8

1) EUROPAEISCHE GEMEINSCHAFT FUER KOHLE UND STAHL.

STBA, FS 4, R 2.2, 4/2002

UND BERLIN-OST

DAS VERARBEITENDE GEWERBE
= 100
ABTEILUNGEN, GRUPPEN UND KLASSEN
ZWEIGE, AUSGABE 1993 (WZ93)
WERT

INDEX

2001 APR.	VER- AEND. IN % GEGEN APR. 2000	2001 1.VJ	2001 4.VJ	2002 1.VJ	VERAENDERUNG IN % 1.VJ 2002 GEGEN		2000 2.HJ	2001 1.HJ	2001 2.HJ	VERAENDERUNG IN % 2.HJ 2001 GEGEN		2000	2001	VER- AEND. IN % GEGEN 2000	WZ93 SCHL.
					1.VJ	4.VJ				2.HJ	1.HJ				
					2001	2001				2000	2001				
152,6	+12,4	174,1	144,6	159,2	-8,6	+10,1	158,6	169,7	152,4	-3,9	-10,2	154,2	161,1	+4,5	27
137,4	+9,6	157,2	129,3	142,6	-9,3	+10,3	145,4	152,0	137,1	-5,7	-9,8	141,0	144,6	+2,6	
205,9	+19,5	239,5	197,9	217,5	-6,9	+9,9	204,9	231,7	205,7	+0,4	-11,2	200,7	218,7	+9,0	
105,1	+7,1	123,0	102,6	110,4	-10,2	+7,6	110,8	117,3	102,8	-7,2	-12,4	109,9	110,0	+0,1	27.1
104,4	+15,7	119,5	98,7	106,6	-10,8	+8,0	105,6	113,3	99,9	-5,4	-11,8	103,8	106,6	+2,7	
106,8	-8,6	131,1	112,0	119,5	-8,8	+6,7	123,0	126,6	109,6	-10,9	-13,4	124,4	118,1	-5,1	
224,5	+25,7	251,5	214,8	237,6	-5,5	+10,6	205,8	242,0	227,2	+10,4	-6,1	199,6	234,6	+17,5	27.5
195,8	+14,0	218,9	180,8	199,2	-9,0	+10,2	192,4	209,2	192,7	+0,2	-7,9	188,7	200,9	+6,5	
572,9	+117,8	648,5	628,0	707,3	+9,1	+12,6	366,4	642,0	646,3	+76,4	+0,7	331,4	644,1	+94,4	
132,1	+4,6	139,2	151,7	137,6	-1,1	-9,3	145,1	141,2	154,9	+6,8	+9,7	138,3	148,0	+7,0	28
122,2	+3,8	128,8	141,3	126,3	-1,9	-10,6	137,3	130,8	144,5	+5,2	+10,5	130,0	137,7	+5,9	
380,1	+13,0	399,3	413,8	419,8	+5,1	+1,4	336,8	401,9	416,0	+23,5	+3,5	341,6	409,0	+19,7	
115,6	-1,7	120,0	147,8	115,7	-3,6	-21,7	141,7	124,4	149,5	+5,5	+20,2	130,7	136,9	+4,7	28.1
109,8	-1,5	113,7	141,1	109,8	-3,4	-22,2	136,3	117,5	143,3	+5,1	+22,0	125,0	130,4	+4,3	
943,6	+6,5	1003,4	1120,9	958,7	-4,5	-14,5	833,3	1095,3	1068,5	+28,0	-2,6	863,0	1080,9	+25,2	
123,5	+7,2	128,4	158,7	129,2	+0,6	-18,6	140,5	134,4	150,9	+7,4	+12,3	130,8	142,7	+9,1	DK
113,6	+6,0	116,7	143,7	115,6	-0,9	-19,6	129,8	121,3	137,2	+5,7	+13,1	120,0	129,3	+7,8	
159,7	+10,8	171,3	213,2	178,7	+4,3	-16,2	179,6	182,6	200,9	+11,9	+10,0	170,3	191,7	+12,6	
131,6	+15,6	141,9	141,5	144,5	+1,8	+2,1	134,7	142,2	145,4	+7,9	+2,3	129,5	143,8	+11,0	29.1
108,2	+10,9	115,4	115,9	111,9	-3,0	-3,5	109,7	114,2	118,9	+8,4	+4,1	107,6	116,5	+8,3	
254,3	+28,4	280,9	275,1	314,5	+12,0	+14,3	265,6	288,9	284,2	+7,0	-1,6	243,5	286,6	+17,7	
77,8	+24,1	58,5	64,7	53,4	-8,7	-17,5	70,6	72,4	79,1	+12,0	+9,3	71,4	75,7	+6,0	29.3
67,0	+0,4	55,9	52,9	55,2	-1,3	+4,3	57,5	62,1	62,4	+8,5	+0,5	63,0	62,3	-1,1	
112,7	+131,9	66,9	103,5	47,3	-29,3	-54,3	114,3	106,2	134,3	+17,5	+26,5	99,5	120,2	+20,8	
148,8	+32,6	150,8	193,7	134,0	-11,1	-30,8	160,8	151,2	177,6	+10,4	+17,5	140,8	164,4	+16,8	29.4
156,9	+36,3	144,0	195,3	138,5	-3,8	-29,1	160,7	148,9	177,5	+10,5	+19,2	140,8	163,2	+15,9	
125,7	+21,1	170,5	189,1	121,2	-28,9	-35,9	161,0	158,0	177,8	+10,4	+12,5	140,7	167,9	+19,3	
189,8	-3,3	204,8	232,0	214,5	+4,7	-7,5	211,4	203,0	221,8	+4,9	+9,3	201,3	212,4	+5,5	DL
156,7	+11,9	166,8	190,9	172,8	+3,6	-9,5	170,1	164,8	181,3	+6,6	+10,0	160,3	173,1	+8,0	
424,3	-28,6	475,6	524,8	510,5	+7,3	-2,7	504,7	473,9	509,5	+1,0	+7,5	493,0	491,7	-0,3	
277,3	-42,7	366,3	547,4	429,1	+17,1	-21,6	489,2	308,3	407,3	-16,7	+32,1	443,2	357,8	-19,3	30
202,5	-49,8	318,6	414,1	299,7	-5,9	-27,6	383,4	242,0	318,5	-16,9	+31,6	352,9	280,3	-20,6	
648,5	-26,9	603,0	1208,2	1070,8	+77,6	-11,4	1013,6	636,8	847,7	-16,4	+33,1	891,0	742,2	-16,7	
128,4	-14,3	144,2	156,8	144,6	+0,3	-7,8	144,2	145,2	156,7	+8,7	+7,9	142,2	150,9	+6,1	31
114,9	+19,3	120,3	141,1	120,7	+0,3	-14,5	123,4	123,0	137,0	+11,0	+11,4	118,3	130,0	+9,9	
275,5	-62,3	403,8	327,7	403,9	-	+23,3	370,6	386,4	371,2	+0,2	-3,9	402,3	378,8	-5,8	
87,0	+16,9	92,5	94,9	85,8	-7,2	-9,6	97,5	93,6	93,6	-4,0	-	91,3	93,6	+2,5	31.2
79,4	+19,0	83,3	87,0	76,6	-8,0	-12,0	87,8	84,5	85,1	-3,1	+0,7	81,7	84,8	+3,8	
265,1	+3,7	309,4	280,4	301,4	-2,6	+7,5	324,8	306,8	292,9	-9,8	-4,5	316,4	299,9	-5,2	
174,1	-50,5	203,4	222,6	212,7	+4,6	-4,4	184,1	198,2	223,6	+21,5	+12,8	211,2	210,9	-0,1	31.6
154,3	+29,4	154,7	181,0	166,1	+7,4	-8,2	150,5	159,4	173,8	+15,5	+9,0	149,8	166,6	+11,2	
614,6	-88,8	1281,1	1144,3	1243,1	-3,0	+8,6	928,9	1056,9	1327,2	+42,9	+25,6	1571,8	1192,0	-24,2	
355,0	+32,5	348,6	384,4	375,9	+7,8	-2,2	351,2	355,5	383,8	+9,3	+8,0	320,5	369,6	+15,3	32
293,2	+48,2	287,0	310,4	340,0	+18,5	+9,5	280,7	294,0	309,4	+10,2	+5,2	249,9	301,7	+20,7	
557,3	+12,1	550,4	626,3	492,9	-10,4	-21,3	581,5	557,0	627,0	+7,8	+12,6	551,3	592,0	+7,4	
206,0	+17,0	211,0	221,8	215,4	+2,1	-2,9	200,0	212,6	217,5	+8,8	+2,3	195,8	215,0	+9,8	33
173,7	+16,0	175,7	186,7	172,5	-1,8	-7,6	165,9	176,8	181,8	+9,6	+2,8	163,9	179,3	+9,4	
414,6	+17,8	446,6	456,0	498,6	+11,6	+9,3	427,1	447,5	453,6	+6,2	+1,4	408,4	450,5	+10,3	
225,1	+30,1	225,7	218,3	210,5	-6,7	-3,6	204,5	230,7	231,3	+13,1	+0,3	200,6	231,0	+15,2	DM
148,4	+27,3	135,8	140,5	136,0	+0,1	-3,2	137,3	141,6	138,9	+1,2	-1,9	131,8	140,3	+6,4	
536,6	+33,5	590,7	533,8	512,0	-13,3	-4,1	477,2	592,0	606,2	+27,0	+2,4	480,1	599,1	+24,8	
239,0	+18,3	265,9	224,8	240,0	-9,7	+6,8	206,0	258,0	234,0	+13,6	-9,3	208,0	246,0	+18,3	34
135,7	+14,1	144,7	135,1	137,5	-5,0	+1,8	130,2	143,3	136,0	+4,5	-5,1	127,7	139,7	+9,4	
792,5	+22,2	915,3	704,4	787,9	-13,9	+11,9	612,0	872,8	758,8	+24,0	-13,1	638,7	815,8	+27,7	
244,3	+16,3	275,1	205,5	227,0	-17,5	+10,5	198,5	263,9	223,2	+12,4	-15,4	205,4	243,5	+18,5	34.1
80,1	+6,8	82,4	65,6	70,5	-14,4	+7,5	75,0	82,2	68,1	-9,2	-17,2	73,9	75,1	+1,6	
944,7	+20,1	1096,8	802,0	894,6	-18,4	+11,5	725,3	1039,1	884,7	+22,0	-14,9	766,1	961,9	+25,6	
198,7	+69,5	148,8	206,0	154,0	+3,5	-25,2	201,6	178,3	226,2	+12,2	+26,9	186,4	202,3	+8,5	35
176,6	+58,2	115,9	152,5	132,6	+14,4	-13,0	153,1	137,9	145,3	-5,1	+5,4	140,9	141,6	+0,5	
256,9	+94,0	236,0	347,3	210,6	-10,8	-39,4	329,8	285,1	439,5	+33,3	+54,2	306,7	362,3	+18,1	
103,3+1224,4		39,7	115,7	61,7	+55,4	-46,7	125,2	58,7	170,4	+36,1	+190,3	117,4	114,5	-2,5	35.1
90,3 +736,1		32,8	96,4	51,8	+57,9	-46,3	81,5	43,4	74,5	-8,6	+71,7	64,0	59,0	-7,8	
126,4+5395,7		52,1	150,0	79,3	+52,2	-47,1	203,0	85,9	340,8	+67,9	+296,7	212,3	213,3	+0,5	
1632,2	+66,2	1644,9	2040,2	1325,3	-19,4	-35,0	1678,5	1883,4	1948,7	+16,1	+3,5	1510,0	1916,0	+26,9	35.3
.	
136,2	+6,7	151,6	145,6	130,5	-13,9	-10,4	135,5	145,9	140,2	+3,5	-3,9	136,6	143,0	+4,7	36.1
131,9	+6,5	144,1	138,8	123,6	-14,2	-11,0	129,8	139,6	133,2	+2,6	-4,6	131,5	136,4	+3,7	
193,3	+9,1	251,9	235,1	222,4	-11,7	-5,4	211,0	228,6	232,8	+10,3	+1,8	202,9	230,7	+13,7	

6 INDEX DES UMSATZES FUER
1995
NACH ABSCHNITTEN, UNTERABSCHNITTEN,
DER KLASSEFUNKTION DER WIRTSCHAFTS
6.1 ORIGINAL

VOLUMEN

WZ93- SCHL.	WIRTSCHAFTSZWEIG	2002 APR.	VERAENDERUNG IN % APR. 2002 GEGEN		2002 MAR.	VERAENDERUNG IN % MAR. 2002 GEGEN		KUMULIERT		2-MONATS- DURCHSCHNITT 2002 UND APR. 2002		VER- AEND. IN % GEGEN VORJAHR	
			APR. 2001	MAR. 2002		MAR. 2001	FEB. 2002	JAN. 2002 BIS APR. 2002	VER- AEND. IN % GEGEN VORJAHR	MAR. 2002 UND APR. 2002	VER- AEND. IN % GEGEN VORJAHR		
												APR.	MAR.
D	VERARBEITENDES GEWERBE 1)	INSGESAMT 180,8	+13,4	+2,3	176,8	-3,5	+9,1	169,5	+2,7	178,8	+4,3		
		INLAND 148,0	+10,4	+1,5	145,8	-4,0	+8,4	140,0	+2,0	146,9	+2,8		
		AUSLAND 355,8	+20,2	+3,9	342,5	-2,4	+10,6	327,0	+4,1	349,2	+7,9		
	VORLEISTUNGSGUETER- PRODUZENTEN	INSGESAMT 190,6	+16,8	+6,3	179,3	-2,0	+6,4	177,2	+4,9	185,0	+6,9		
		INLAND 162,6	+13,7	+6,8	152,2	-3,8	+4,1	152,2	+3,8	157,4	+4,5		
		AUSLAND 328,4	+25,1	+5,1	312,5	+2,8	+12,2	300,6	+8,0	320,5	+13,1		
	INVESTITIONSGUETER- PRODUZENTEN	INSGESAMT 176,0	+10,7	-2,1	179,8	-4,4	+13,5	165,3	+0,8	177,9	+2,5		
		INLAND 131,7	+7,1	-5,3	139,1	-2,7	+15,8	125,5	+0,7	135,4	+1,8		
		AUSLAND 406,1	+17,3	+3,8	391,1	-7,6	+9,4	372,2	+0,9	398,6	+3,6		
	GEBRAUCHSGUETER- PRODUZENTEN	INSGESAMT 153,5	+2,3	+0,2	153,2	-14,5	+8,4	146,8	-7,4	153,4	-6,8		
		INLAND 143,7	+1,7	+2,4	140,4	-16,2	+6,8	136,7	-7,9	142,1	-8,0		
		AUSLAND 247,2	+6,3	-10,6	276,6	-4,9	+17,0	243,2	-4,8	261,9	+0,1		
	VERBRAUCHSGUETER- PRODUZENTEN	INSGESAMT 160,5	+12,2	+1,6	158,0	+0,8	+1,9	157,8	+6,2	159,3	+6,3		
		INLAND 149,2	+12,9	+2,2	146,0	-1,2	+2,0	147,0	+6,1	147,6	+5,5		
		AUSLAND 256,3	+8,1	-1,9	261,2	+11,7	+2,2	250,0	+6,4	258,8	+9,9		
08	TEXTIL- UND BEKLEIDUNGS- GEWERBE	INSGESAMT 138,1	+2,9	+3,8	133,1	-14,4	-1,0	135,2	-6,4	135,6	-6,4		
		INLAND 123,1	-0,9	+2,6	120,0	-15,4	-2,0	122,3	-7,6	121,6	-8,6		
		AUSLAND 221,2	+16,4	+7,2	206,3	-10,7	+2,4	206,8	-2,3	213,8	+1,5		
17	TEXTILGEWERBE	INSGESAMT 158,1	+4,2	+6,4	148,6	-13,7	+1,7	150,4	-6,4	153,4	-5,3		
		INLAND 139,2	-0,3	+5,0	132,6	-14,6	+0,2	135,0	-7,7	135,9	-7,8		
		AUSLAND 252,0	+18,9	+10,4	228,3	-10,9	+6,3	227,0	-2,3	240,2	+2,6		
18	BEKLEIDUNGSGEWERBE	INSGESAMT 67,1	-6,9	-14,2	78,2	-18,9	-16,5	81,3	-6,3	72,7	-13,8		
		INLAND 70,6	-4,3	-10,5	78,9	-19,8	-13,1	81,1	-6,6	74,8	-13,1		
		AUSLAND 35,8	-37,1	-51,2	73,4	-7,1	-39,1	84,7	-2,3	54,6	-19,7		
0C	LEDERGEWERBE	INSGESAMT 96,5	-0,9	+10,7	87,2	-19,9	-18,6	94,0	-3,1	91,9	-10,9		
		INLAND 95,3	-1,0	+9,8	86,8	-21,0	-19,3	93,3	-2,4	91,1	-11,6		
		AUSLAND 108,7	+0,1	+19,1	91,3	-6,2	-10,6	101,6	-8,5	100,0	-2,9		
0D	HOLZGEWERBE (OHNE HERSTELLUNG VON MOEBELN)	INSGESAMT 277,7	+44,0	+15,9	239,7	+12,2	+10,6	238,4	+24,8	258,7	+27,3		
		INLAND 208,4	+26,0	+11,8	186,4	+3,7	+7,2	185,0	+15,1	197,4	+14,4		
		AUSLAND 1043,3	+110,4	+25,6	830,5	+40,3	+20,0	829,2	+57,3	936,9	+72,3		
0E	PAPIER- UND DRUCKGEWERBE	INSGESAMT 185,1	+15,0	+1,3	182,8	+0,8	+4,3	182,3	+7,9	184,0	+7,5		
		INLAND 174,9	+13,6	+0,2	174,5	-0,1	+4,2	175,2	+7,1	174,7	+6,3		
		AUSLAND 221,3	+18,9	+4,2	212,3	+3,8	+4,3	207,6	+10,7	216,8	+11,0		
21	PAPIERGEWERBE	INSGESAMT 193,0	+20,5	+3,2	187,1	+2,9	+3,1	189,4	+11,8	190,1	+11,1		
		INLAND 184,6	+20,2	+2,0	181,0	+3,2	+3,7	185,3	+12,4	182,8	+11,1		
		AUSLAND 211,8	+21,0	+5,5	200,8	+2,3	+2,0	198,6	+10,6	206,3	+11,1		
21.1	H.V. HOLZSTOFF, ZELLSTOFF, PAPIER, KARTON UND PAPPE	INSGESAMT 171,7	+15,9	+3,5	165,9	-3,1	-	167,1	+6,8	168,8	+5,7		
		INLAND 152,4	+14,2	+0,4	151,8	-3,3	+0,6	154,2	+6,3	152,1	+4,8		
		AUSLAND 198,1	+17,7	+7,0	185,1	-3,0	-0,8	184,7	+7,3	191,6	+6,7		
21.2	PAPIER-, KARTON- UND PAPPEVERARBEITUNG	INSGESAMT 216,7	+24,8	+2,8	210,8	+8,8	+6,0	214,2	+16,5	213,8	+16,3		
		INLAND 210,0	+23,9	+2,9	204,0	+7,4	+5,5	209,8	+16,3	207,0	+15,1		
		AUSLAND 246,0	+28,3	+2,4	240,2	+14,3	+7,8	233,5	+17,6	241,1	+20,9		
22	DRUCKGEWERBE, VERVIEL- FAELTIGUNG VON BESPIELTEN TON-, BILD- U. DATENTRAEGERN	INSGESAMT 169,4	+4,2	-2,7	174,1	-3,3	+6,7	168,2	+0,2	171,8	+0,3		
		INLAND 161,0	+4,3	-2,5	165,2	-4,9	+5,2	160,7	-0,7	163,1	-0,6		
		AUSLAND 366,8	+2,7	-5,4	387,9	+17,9	+27,1	345,7	+12,2	377,4	+10,0		
0G	CHEMISCHE INDUSTRIE	INSGESAMT 191,4	+21,2	+6,9	179,1	+6,2	+7,2	175,9	+7,6	185,3	+13,5		
		INLAND 164,6	+23,7	+7,4	153,3	+6,7	+7,6	151,8	+9,6	159,0	+14,9		
		AUSLAND 276,8	+16,8	+6,0	261,1	+5,3	+6,4	252,4	+4,0	269,0	+11,0		
24.1	HERSTELLUNG VON CHEMISCHEN GRUNDSTOFFEN	INSGESAMT 191,4	+18,9	+5,9	180,7	+5,6	+8,5	174,4	+4,6	186,1	+12,0		
		INLAND 162,9	+22,8	+6,7	152,6	+6,8	+9,9	147,8	+6,8	157,8	+14,5		
		AUSLAND 279,2	+12,5	+4,5	267,3	+3,5	+5,9	256,4	+1,0	273,3	+7,9		
24.4	HERSTELLUNG VON PHARMA- ZEUTISCHEN ERZEUGNISSEN	INSGESAMT 194,4	+25,9	+4,7	185,6	+17,7	+5,8	183,7	+16,5	190,0	+21,7		
		INLAND 169,9	+22,7	+7,3	158,3	+13,0	+8,3	159,7	+15,7	164,1	+17,8		
		AUSLAND 319,5	+35,7	-1,8	325,2	+31,2	-0,1	305,9	+18,5	322,4	+33,4		
0H	HERSTELLUNG VON GUMMI- UND KUNSTSTOFFWAREN	INSGESAMT 182,9	+12,9	+6,8	171,3	-6,9	+9,6	167,6	+2,8	177,1	+2,4		
		INLAND 146,2	+8,2	+7,8	135,6	-11,5	+10,6	132,7	-2,3	140,9	-2,3		
		AUSLAND 655,8	+28,8	+3,7	632,5	+9,3	+7,0	617,3	+20,2	644,2	+18,4		
25.2	HERSTELLUNG VON KUNST- STOFFWAREN	INSGESAMT 180,3	+12,6	+6,9	168,6	-5,8	+10,1	163,4	+2,1	174,5	+2,9		
		INLAND 145,2	+9,5	+9,7	132,4	-10,8	+11,1	128,8	-2,9	138,8	-1,2		
		AUSLAND 712,5	+23,4	-0,9	718,7	+12,2	+7,6	688,0	+13,4	715,6	+17,5		
0I	GLASGEWERBE, KERAMIK, VERARBEITUNG VON STEINEN UND ERDEN	INSGESAMT 157,7	+13,0	+13,0	139,5	-4,3	+13,1	132,5	+1,0	148,6	+4,1		
		INLAND 137,9	+10,1	+13,3	121,7	-6,4	+14,1	114,5	-1,4	129,8	+1,6		
		AUSLAND 350,5	+26,1	+13,4	309,1	+3,8	+9,1	304,9	+10,7	329,8	+14,6		
26.1	HERSTELLUNG UND VERAR- BEITUNG VON GLAS	INSGESAMT 203,7	+17,7	+7,1	190,2	-3,5	+9,2	185,4	+5,2	197,0	+6,4		
		INLAND 166,4	+12,9	+4,5	159,3	-5,8	+10,8	152,9	+1,5	162,9	+2,9		
		AUSLAND 442,5	+31,1	+14,0	388,1	+3,3	+5,3	392,9	+15,5	415,3	+16,4		
0J	METALLERZEUGUNG UND -BE- ARBEITUNG, HERSTELLUNG VON METALLERZEUGNISSEN	INSGESAMT 149,2	+9,5	-0,5	149,9	-6,3	+5,0	145,3	-	149,6	+0,9		
		INLAND 133,5	+7,9	-1,8	136,0	-6,1	+5,8	130,5	-0,8	134,8	+0,4		
		AUSLAND 275,9	+16,2	+5,6	261,2	-7,3	+1,4	264,9	+3,9	268,6	+3,5		

1) AUSGEWAELHTE WIRTSCHAFTSZWEIGE (OHNE ERNAHRUNGSGEWERBE UND TABAKVERARBEITUNG).

STBA, FS 4, R 2.2, 4/2002

UND BERLIN-OST

DAS VERARBEITENDE GEWERBE
= 100
ABTEILUNGEN, GRUPPEN UND KLASSEN
ZWEIGE, AUSGABE 1993 (WZ93)
WERT

INDEX

2001 APR.	VER- AEND. IN % GEGEN APR. 2000	2001 1.VJ	2001 4.VJ	2002 1.VJ	VERAENDERUNG IN % 1.VJ 2002 GEGEN		2000 2.HJ	2001 1.HJ	2001 2.HJ	VERAENDERUNG IN % 2.HJ 2001 GEGEN		2000	2001	VER- AEND. IN % GEGEN 2000	WZ93 SCHL.
					1.VJ	4.VJ				2.HJ	1.HJ				
					2001	2001				2000	2001				
159,5	+9,0	166,9	174,7	165,7	-0,7	-5,2	167,3	168,4	175,7	+5,0	+4,3	161,3	172,0	+6,6	D
134,0	+7,5	138,2	147,8	137,4	-0,6	-7,0	142,9	139,5	147,0	+2,9	+5,4	137,5	143,2	+4,1	
296,0	+13,1	320,3	318,6	317,4	-0,9	-0,4	296,9	322,7	329,3	+10,9	+2,0	287,9	326,0	+13,2	
163,2	+6,7	170,8	169,9	172,8	+1,2	+1,7	169,1	171,9	174,6	+3,3	+1,6	164,6	173,2	+5,2	VORL.
143,0	+7,4	147,8	148,4	148,7	+0,6	+0,2	149,7	149,6	153,1	+2,3	+2,3	146,1	151,3	+3,6	
262,6	+4,7	283,6	275,7	291,3	+2,7	+5,7	264,0	281,5	280,6	+6,3	-0,3	255,4	281,0	+10,0	
159,0	+11,3	165,7	185,1	161,7	-2,4	-12,6	170,6	168,5	183,0	+7,3	+8,6	162,1	175,8	+8,5	INV.
123,0	+6,7	125,1	146,6	123,4	-1,4	-15,8	136,4	126,8	140,7	+3,2	+11,0	128,0	133,7	+4,5	
346,2	+21,1	376,6	385,2	360,8	-4,2	-6,3	348,1	386,7	402,7	+15,7	+4,4	339,4	394,2	+16,1	
150,0	+9,1	161,4	151,7	144,5	-10,5	-4,7	145,9	158,0	145,7	-0,1	-7,8	146,6	151,8	+3,5	GEBR.
141,3	+9,2	150,9	143,3	134,4	-10,9	-6,2	136,6	148,6	136,3	-0,2	-8,3	138,5	142,4	+2,8	
232,5	+8,0	263,1	232,7	241,8	-8,1	+3,9	233,6	247,7	236,6	+1,3	-4,5	223,9	242,1	+8,1	
143,1	+13,0	150,4	161,4	156,9	+4,3	-2,8	149,3	149,5	160,8	+7,7	+7,6	142,5	155,1	+8,8	VERB.
132,1	+10,0	140,6	153,9	146,3	+4,1	-4,9	140,7	139,3	151,3	+7,5	+8,6	135,2	145,3	+7,5	
237,0	+30,4	234,3	225,7	247,9	+5,8	+9,8	223,0	237,4	242,0	+8,5	+1,9	206,2	239,7	+16,8	
134,2	+12,1	147,8	131,3	134,2	-9,2	+2,2	136,5	142,7	132,2	-3,2	-7,4	134,1	137,4	+2,5	DB
124,2	+10,4	135,0	122,5	122,1	-9,6	-0,3	129,1	131,2	123,0	-4,7	-6,2	126,4	127,1	+0,6	
190,0	+18,8	218,8	180,5	202,0	-7,7	+11,9	177,5	207,0	182,9	+3,0	-11,6	177,2	154,9	+10,0	
151,7	+12,1	163,6	146,9	147,8	-9,7	+0,6	149,1	159,7	144,8	-2,9	-9,3	148,2	152,2	+2,7	17
139,6	+10,4	148,5	136,2	135,6	-10,0	-1,9	140,3	145,8	134,4	-4,2	-7,8	138,8	140,1	+0,9	
212,0	+18,1	239,0	200,1	218,7	-8,5	+9,3	193,1	229,0	196,2	+1,6	-14,3	195,1	212,6	+9,0	
72,1	+11,6	91,7	76,1	86,1	-6,1	+13,1	91,6	82,3	87,4	-4,6	+6,2	84,2	84,9	+0,8	18
53,8	+10,0	91,2	77,5	84,6	-7,2	+9,2	92,5	83,3	85,8	-7,2	+3,0	85,8	84,5	-1,5	
56,9	+36,5	96,6	62,7	100,9	+4,5	+60,9	82,9	74,2	102,4	+23,5	+38,0	68,9	88,3	+28,2	
97,4	+10,9	96,8	108,3	93,2	-3,7	-13,9	102,4	97,5	103,9	+1,5	+6,6	97,9	100,7	+2,9	DC
96,3	+13,3	95,3	109,0	92,6	-2,8	-15,0	100,6	96,9	104,2	+3,6	+8,7	95,9	100,0	+4,3	
108,6	-6,7	111,7	101,4	98,2	-11,2	-2,2	120,5	113,8	100,8	-16,3	-11,4	118,5	107,3	-9,5	
192,8	+9,5	190,5	234,8	225,3	+18,3	-4,0	204,0	202,2	231,9	+13,7	+14,7	195,1	217,0	+11,2	DD
165,4	+10,1	159,2	195,2	177,2	+11,3	-9,2	172,9	171,5	198,6	+14,9	+15,8	164,6	185,0	+12,4	
495,8	+7,1	537,5	673,1	757,8	+41,0	+12,6	549,3	543,4	600,0	+9,2	+10,4	534,0	571,7	+7,1	
161,0	+8,9	171,5	185,2	181,4	+5,8	-2,1	168,6	169,7	181,0	+7,4	+6,7	163,1	175,4	+7,5	DE
153,9	+5,8	166,8	181,9	175,3	+5,1	-3,6	163,4	163,6	176,6	+8,1	+7,9	158,9	170,1	+7,0	
186,2	+19,1	188,0	196,8	203,1	+8,0	+3,2	187,1	191,6	196,6	+5,1	+2,6	178,3	194,1	+8,9	
160,2	+9,7	172,4	178,5	188,2	+9,2	+5,4	167,6	170,2	177,4	+5,8	+4,2	162,6	173,8	+6,9	21
153,6	+7,4	168,5	174,7	185,5	+10,1	+6,2	160,3	164,3	173,3	+8,1	+5,5	156,6	168,8	+7,8	
175,0	+14,6	181,1	187,1	194,2	+7,2	+3,8	183,8	183,4	186,4	+1,4	+1,6	175,7	184,9	+5,2	
148,1	+4,6	159,2	156,6	165,5	+4,0	+5,7	155,2	159,0	159,4	+2,7	+0,3	152,1	159,2	+4,7	21.1
133,4	-1,6	148,9	146,1	154,8	+4,0	+6,0	139,4	145,9	149,5	+7,2	+2,5	139,5	147,7	+5,9	
168,3	+12,3	173,3	170,9	180,2	+4,0	+5,4	176,9	176,9	172,9	-2,3	-2,3	169,3	174,9	+3,3	
173,7	+15,1	187,2	202,9	213,3	+13,9	+5,1	181,4	182,7	197,3	+8,8	+8,0	174,3	190,0	+9,0	21.2
169,5	+13,9	184,1	197,3	209,7	+13,9	+6,3	176,9	178,8	192,1	+8,6	+7,4	170,2	185,5	+9,0	
191,8	+19,9	200,7	227,3	229,3	+14,3	+0,7	201,1	199,6	220,2	+9,5	+10,3	191,8	209,9	+9,4	
162,5	+7,3	169,6	198,5	167,8	-1,1	-15,5	170,5	168,8	188,2	+10,4	+11,5	164,3	178,5	+8,6	22
154,3	+3,6	164,4	192,3	160,6	-2,3	-16,5	167,7	162,6	181,3	+8,1	+11,5	162,1	172,0	+6,1	
357,2	+68,4	291,9	344,7	338,7	+16,0	-1,7	238,4	316,0	352,3	+47,8	+11,5	217,7	334,1	+53,5	
157,9	+8,4	165,3	155,5	170,7	+3,3	+9,8	163,4	163,4	162,3	-0,7	-0,7	159,6	162,9	+2,1	DG
133,1	-6,9	140,3	138,8	147,6	+5,2	+6,3	141,1	138,8	144,0	+2,1	+3,7	145,1	141,4	-2,5	
236,9	+53,5	244,8	208,4	244,2	-0,2	+17,2	234,6	241,7	220,5	-6,0	-8,8	205,7	231,1	+12,3	
161,0	+8,7	168,5	150,5	168,7	+0,1	+12,1	163,3	165,3	159,4	-2,4	-3,6	161,2	162,4	+0,7	24.1
132,7	-13,9	140,3	132,6	142,8	+1,8	+7,7	138,2	138,1	139,6	+1,0	+1,1	148,7	138,8	-6,7	
248,2	+91,7	255,8	205,9	248,8	-2,7	+20,8	240,6	249,4	220,7	-8,3	-11,5	199,8	235,0	+17,6	
154,4	+20,9	158,7	178,3	180,1	+13,5	+1,0	157,8	162,0	181,1	+14,8	+11,8	148,0	171,5	+15,9	24.4
138,5	+27,9	137,8	157,3	156,3	+13,4	-0,6	133,0	143,4	157,8	+18,6	+10,0	126,7	150,6	+18,9	
235,5	+3,9	265,6	285,6	301,4	+13,5	+5,5	284,5	257,3	300,0	+5,4	+16,6	257,1	278,7	+8,4	
162,0	+12,9	163,4	175,5	162,5	-0,6	-7,4	173,6	169,6	182,1	+4,9	+7,4	163,9	175,8	+7,3	DH
135,1	+7,8	136,1	144,9	128,2	-5,8	-11,5	149,1	140,1	150,3	+0,8	+7,3	141,2	145,2	+2,8	
509,2	+34,7	515,1	570,8	604,5	+17,4	+5,9	489,4	549,0	591,8	+20,9	+7,8	457,2	570,4	+24,8	
160,1	+10,3	160,1	170,6	157,8	-1,4	-7,5	175,9	167,6	178,4	+1,4	+6,4	166,3	173,0	+4,0	25.2
132,6	+5,1	132,7	139,6	123,4	-7,0	-11,6	150,6	137,8	145,8	-3,2	+5,8	142,5	141,8	-0,5	
577,3	+33,2	575,9	640,1	679,8	+18,0	+6,2	559,9	618,8	672,6	+20,1	+8,7	528,1	645,7	+22,3	
139,6	+3,0	128,3	138,1	124,1	-3,3	-10,1	152,8	139,1	146,4	-4,2	+5,2	147,9	142,7	-3,5	DI
125,3	+3,1	113,1	122,1	106,7	-5,7	-12,6	138,1	123,8	131,1	-5,1	+5,9	133,6	127,5	-4,6	
278,0	+4,6	274,6	293,0	289,7	+5,5	-1,1	290,6	286,5	293,4	+1,0	+2,4	280,9	290,0	+3,2	
173,1	+4,6	177,4	187,4	179,2	+1,0	-4,4	195,0	181,9	192,1	-1,5	+5,6	188,5	187,0	-0,8	26.1
147,4	+8,1	151,7	158,6	148,4	-2,2	-6,4	166,9	155,8	164,2	-1,6	+5,4	160,7	160,0	-0,4	
337,6	-3,8	341,2	371,5	376,4	+10,3	+1,3	374,8	348,5	370,4	-1,2	+6,3	366,4	359,5	-1,9	
136,3	+7,2	148,3	145,7	144,0	-2,9	-1,2	145,2	147,9	160,2	+3,4	+1,6	140,8	149,1	+5,9	DJ
123,7	+5,2	134,2	133,7	129,4	-3,6	-3,2	136,6	133,9	138,1	+1,8	+3,1	130,4	136,0	+4,3	
237,5	+16,6	260,9	242,9	261,2	+0,1	+7,5	221,4	260,5	247,9	+12,0	-4,8	223,6	254,2	+13,7	

NEUE LAENDER
6 INDEX DES UMSATZES FUER
1995
NACH ABSCHNITTEN, UNTERABSCHNITTEN,
DER KLASSIFIKATION DER WIRTSCHAFTS
6.1 ORIGINAL

VOLUMEN

WZ93-	WIRTSCHAFTSZWEIG		2002 APR.	VERAENDERUNG IN % APR. 2002 GEGEN		2002 MAR.	VERAENDERUNG IN % MAR. 2002 GEGEN		KUMULIERT		2-MONATS- DURCHSCHNITT	
				APR. 2001	MAR. 2002		MAR. 2001	FEB. 2002	JAN. 2002 BIS APR. 2002	VER- AEND. IN % GEGEN VORJAHR	MAR. 2002 UND APR. 2002	VER- AEND. IN % GEGEN VORJAHR
27	METALLERZEUGUNG UND -BEARBEITUNG	INSGESAMT INLAND AUSLAND	166,0 145,7 236,9	+10,8 +8,5 +16,1	+3,5 +2,3 +5,9	160,4 142,4 223,6	-8,7 -9,3 -7,3	-0,1 -0,2 +0,4	163,5 144,8 228,8	-0,6 -2,1 +2,7	163,2 144,1 230,3	+0,2 -1,1 +3,4
27.1	ERZEUGUNG VON ROHEISEN, STAHL UND FERROLEGIE- RUNGEN (EGKS) 1)	INSGESAMT INLAND AUSLAND	122,2 117,8 132,8	+10,6 +6,9 +19,3	-1,1 -4,3 +6,2	123,6 123,1 125,0	-6,8 -5,2 -10,1	+3,9 +5,7 -	123,4 120,3 130,8	+0,8 +0,3 +2,1	122,9 120,5 128,9	+1,1 +0,4 +3,0
27.5	GIESSEREIINDUSTRIE	INSGESAMT INLAND AUSLAND	240,6 196,5 777,6	+10,3 +5,1 +30,1	+6,2 +4,1 +12,9	226,6 188,7 688,5	-10,8 -13,8 +1,1	-1,1 +2,1 -10,6	235,9 191,9 772,8	-0,4 -5,6 +19,6	233,6 192,6 733,1	-1,1 -5,1 +14,7
28	HERSTELLUNG VON METALL- ERZEUGNISSEN	INSGESAMT INLAND AUSLAND	138,0 126,8 419,2	+8,4 +7,5 +16,2	-3,4 -4,4 +4,9	142,8 132,6 399,5	-4,5 -4,1 -7,1	+9,1 +9,9 +3,5	133,2 122,6 397,7	+0,6 -0,1 +6,5	140,4 129,7 409,4	+1,4 +1,2 +3,5
28.1	STAHL- UND LEICHTMETALL- BAU	INSGESAMT INLAND AUSLAND	111,0 104,6 1052,0	+0,3 -0,4 +15,2	-16,9 -18,3 +12,4	133,6 128,1 936,0	-0,4 +2,6 -32,4	+22,2 +23,6 +1,0	110,7 105,0 944,8	-2,7 -2,6 -1,2	122,3 116,4 994,0	-0,1 +1,2 -13,5
DK	MASCHINENBAU	INSGESAMT INLAND AUSLAND	137,8 117,9 210,8	+19,3 +10,6 +42,0	+11,0 +7,7 +18,6	124,2 109,5 177,8	-12,7 -12,6 -12,9	+7,1 +2,7 +18,5	124,6 110,4 176,4	+4,4 +1,1 +12,4	131,0 113,7 194,3	+1,6 -2,0 +10,2
29.1	H.V. MASCHINEN F.D.ERZEUG. U.NUTZG.V.MECHAN.ENERGIE (D.LUFT-,STRASS.FAHRZ.BAU)	INSGESAMT INLAND AUSLAND	128,5 105,1 250,7	+5,5 +4,8 +6,8	-10,2 -1,7 -24,3	143,1 106,9 331,3	-1,9 -8,8 +12,0	+8,6 +5,3 +14,4	131,5 103,1 278,9	+1,6 -2,5 +9,9	135,8 106,0 291,0	+1,4 -2,6 +9,7
29.3	HERSTELLUNG VON LAND- U. FORSTWIRTSCHAFTLICHEN MASCHINEN	INSGESAMT INLAND AUSLAND	62,4 62,3 62,5	-13,1 - -38,8	+18,4 +8,5 +68,9	52,7 57,4 37,0	-2,9 -3,5 +1,1	-2,0 +8,3 -34,5	51,9 53,3 47,2	-11,3 -2,4 -33,5	57,6 59,9 49,8	-8,7 -1,6 -28,2
29.4	HERSTELLUNG VON WERK- ZEUGMASCHINEN	INSGESAMT INLAND AUSLAND	187,5 169,1 240,1	+36,5 +16,5 +108,1	+50,1 +36,0 +89,8	124,9 124,3 126,5	-32,4 -22,2 -50,7	+5,6 -5,5 +57,5	138,6 137,2 142,6	-0,5 +0,4 -2,9	156,2 146,7 183,3	-3,0 -3,7 -1,5
DL	H.V.BUEROMASCH.,DATENVERARB. GER.U.-EINRICHTG.,ELEKTROT., FEINMECHANIK U. OPTIK	INSGESAMT INLAND AUSLAND	228,6 182,8 553,1	+17,7 +13,5 +28,8	-4,6 -0,3 -13,3	239,5 183,4 638,0	+3,7 -2,7 +19,6	+7,7 -1,6 +33,3	225,0 181,8 531,9	+8,5 +6,3 +14,2	234,1 183,1 595,6	+10,1 +4,7 +23,7
30	H.V. BUEROMASCHINEN, DATENVERARBEITUNGSGE- RAETEN U. -EINRICHTUNGEN	INSGESAMT INLAND AUSLAND	517,4 326,2 1461,3	+49,0 +22,4 +95,8	-5,3 -18,4 +15,0	546,5 399,8 1270,4	+12,2 -8,7 +74,5	-12,7 -11,7 -14,2	543,3 386,2 1318,6	+23,0 -0,5 +86,6	532,0 363,0 1365,9	+27,5 +3,0 +85,3
31	HERSTELLUNG VON GERAETEN DER ELEKTRIZITAETSERZEU- GUNG, -VERTEILUNG U.AE.	INSGESAMT INLAND AUSLAND	144,3 126,6 337,5	+13,4 +10,6 +27,6	-14,5 -6,5 -36,5	168,8 135,4 531,6	+2,7 -0,7 +13,3	+26,3 +14,2 +79,2	143,1 121,8 375,1	+3,1 +2,7 +4,7	156,6 131,0 434,6	+7,4 +4,4 +18,5
31.2	HERSTELLUNG VON ELEK- TRIZITAETSERZEUGUNGS- U. -SCHALTEINRICHTUNGEN	INSGESAMT INLAND AUSLAND	92,7 83,0 319,6	+9,7 +6,5 +33,9	+1,3 +1,8 -2,4	91,5 81,5 327,3	-8,4 -10,5 +6,8	+11,7 +7,9 +40,7	85,0 76,7 281,3	-4,0 -5,1 +4,7	92,1 82,3 323,5	-0,1 -2,6 +18,7
31.6	HERSTELLUNG VON ELEK- TRISCHEN AUSRUESTUNGEN A.N.G.	INSGESAMT INLAND AUSLAND	208,2 171,5 1020,4	+24,5 +15,3 +77,4	-6,5 -0,3 -24,0	222,7 172,1 1343,0	-2,9 +2,4 -15,3	+19,4 +12,1 +46,6	205,1 163,4 1128,8	+8,7 +9,4 +6,7	215,5 171,8 1181,7	+8,7 +8,4 +9,4
32	RUNDFUNK-, FERNSEH- UND NACHRICHTENTECHNIK	INSGESAMT INLAND AUSLAND	430,7 375,9 610,0	+15,4 +20,7 +6,0	+7,2 +15,5 -6,5	401,8 325,4 652,4	+7,1 +4,4 +11,6	+0,7 -15,4 +46,3	413,7 373,5 544,9	+12,4 +21,6 -4,1	416,3 350,7 631,2	+11,2 +12,5 +8,8
33	MEDIZIN-, MESS-, STEUER- UND REGELUNGSTECHNIK, OPTIK	INSGESAMT INLAND AUSLAND	212,3 170,3 486,9	+9,9 +4,7 +24,9	+1,4 +7,5 -10,7	209,4 158,4 545,5	-5,5 -12,0 +9,9	+3,8 -4,3 +24,1	202,9 162,2 470,8	+2,8 -1,5 +13,5	210,9 164,4 516,2	+1,7 -4,1 +16,5
DM	FAHRZEUGBAU	INSGESAMT INLAND AUSLAND	222,5 148,9 520,1	+4,0 +3,0 +4,9	-2,1 -8,0 +5,7	227,3 161,9 492,1	-5,6 +4,2 -16,3	+19,1 +35,3 +2,7	204,3 135,8 481,7	-4,7 +0,1 -9,8	224,9 155,4 506,1	-1,1 +3,7 -6,6
34	HERSTELLUNG VON KRAFTWAGEN UND KRAFTWAGENTEILEN	INSGESAMT INLAND AUSLAND	247,8 143,9 802,6	+9,7 +8,4 +10,7	+1,8 -4,2 +8,2	243,5 150,2 742,0	-12,4 -7,9 -17,0	+10,9 +17,0 +4,9	230,8 136,1 737,2	-5,9 -2,6 -9,2	245,7 147,1 772,3	-2,5 -0,6 -4,6
34.1	HERSTELLUNG VON KRAFTWAGEN UND KRAFTWAGENMOTOREN	INSGESAMT INLAND AUSLAND	228,6 71,7 898,0	+2,5 -3,8 +4,9	+0,3 -18,2 +8,7	227,9 87,6 826,5	-18,0 -6,7 -22,2	+15,2 +51,6 +3,9	210,2 66,1 825,0	-14,1 -13,4 -14,3	228,3 79,7 862,3	-8,9 -5,3 -10,1
35	SONSTIGER FAHRZEUGBAU	INSGESAMT INLAND AUSLAND	174,0 160,0 211,2	-8,9 -6,2 -13,9	-11,4 -14,8 -3,6	196,3 187,8 219,0	+15,6 +36,1 -13,7	+44,4 +87,1 -4,7	153,6 135,1 202,4	-1,0 +6,7 -12,2	185,2 173,9 215,1	+2,6 +12,7 -13,8
35.1	SCHIFFBAU	INSGESAMT INLAND AUSLAND	79,2 119,7 7,1	-19,9 +38,2 -94,1	+7,9 +6,0 +121,9	73,4 112,9 3,2	+592,5 +678,6 -11,1	-20,4 +413,2 -98,5	63,6 66,8 58,0	+19,3 +47,5 -14,1	76,3 116,3 5,2	+39,2 +129,8 -91,6
35.3	LUFT- UND RAUMFAHRZEUGBAU	INSGESAMT INLAND AUSLAND	1694,9 . .	+8,6 . .	+9,3 . .	1551,3 . .	-20,8 . .	+77,7 . .	1366,3 . .	-13,1 . .	1623,1 . .	-7,8 . .
36.1	HERSTELLUNG VON MOEBELN	INSGESAMT INLAND AUSLAND	120,5 115,0 192,9	-1,2 -2,4 +8,7	+2,6 +3,2 -2,5	117,4 111,4 197,8	-20,6 -21,0 -16,3	+7,1 +7,9 +1,4	116,2 109,9 200,9	-12,8 -13,3 -8,1	119,0 113,2 195,4	-11,8 -12,6 -5,6

1) EUROPAEISCHE GEMEINSCHAFT FUER KOHLE UND STAHL.

STBA,FS 4,R 2.2, 4/2002

UND BERLIN-OST

DAS VERARBEITENDE GEWERBE

= 100

ABTEILUNGEN, GRUPPEN UND KLASSEN

ZWEIGE, AUSGABE 1993 (WZ93)

WERT

INDEX

2001 APR.	VER- ÄEND. IN % GEGEN APR. 2000	2001 1.VJ	2001 4.VJ	2002 1.VJ	VERÄNDERUNG IN % 1.VJ 2002 GEGEN		2000 2.HJ	2001 1.HJ	2001 2.HJ	VERÄNDERUNG IN % 2.HJ 2001 GEGEN		2000	2001	VER- ÄEND. IN % GEGEN 2000	WZ93 SCHL.
					1.VJ	4.VJ				2.HJ	1.HJ				
					2001	2001				2000	2001				
149,8	+10,9	169,4	146,4	162,6	-4,0	+11,1	151,5	165,8	153,0	+1,0	-7,7	150,8	159,4	+5,7	27
134,3	+7,9	152,4	129,9	144,5	-5,2	+11,2	139,2	148,0	136,8	-1,7	-7,6	137,7	142,4	+3,4	
204,0	+18,3	229,1	203,9	226,1	-1,3	+10,9	194,8	227,8	209,6	+7,6	-8,0	196,5	218,7	+11,3	
110,5	+8,9	126,3	112,3	123,8	-2,0	+10,2	109,7	122,2	111,5	+1,6	-8,8	112,3	116,8	+4,0	27.1
110,2	+17,4	123,2	109,0	121,2	-1,6	+11,2	105,8	118,8	109,6	+3,6	-7,7	106,8	114,2	+6,9	
111,3	-7,0	133,7	120,1	130,1	-2,7	+8,3	119,0	130,1	116,1	-2,4	-10,8	125,2	123,1	-1,7	
218,1	+24,3	243,2	210,6	234,3	-3,7	+11,3	198,1	234,5	221,9	+12,0	-5,4	194,5	228,2	+17,3	27.5
186,9	+11,4	208,8	172,5	190,3	-8,9	+10,3	185,1	199,5	183,9	-0,6	-7,8	183,1	191,7	+4,7	
597,6	+121,4	662,3	673,7	771,2	+16,4	+14,5	354,8	650,7	684,7	+33,0	+3,6	332,2	672,7	+102,5	
127,3	+4,4	134,1	145,2	131,6	-1,9	-9,4	141,0	136,0	148,4	+5,2	+9,1	134,1	142,2	+6,0	28
117,9	+3,5	124,3	135,7	121,2	-2,5	-10,7	133,7	126,2	138,8	+3,8	+10,0	126,3	132,5	+4,9	
360,8	+13,2	377,7	386,4	390,5	+3,4	+1,1	319,3	380,4	388,8	+21,8	+2,2	323,7	384,6	+18,8	
110,7	-2,2	114,8	141,4	110,6	-3,7	-21,8	137,9	119,0	143,0	+3,7	+20,2	126,6	131,0	+3,5	28.1
105,0	-2,1	108,7	135,0	105,1	-3,3	-22,1	132,6	112,3	137,0	+3,3	+22,0	120,9	124,7	+3,1	
913,0	+4,5	970,0	1067,0	909,1	-6,3	-14,8	813,6	1059,6	1016,4	+24,9	-4,1	847,4	1038,0	+22,5	
115,5	+5,4	120,7	148,1	120,1	-0,5	-18,9	133,0	126,1	140,9	+5,9	+11,7	124,1	133,5	+7,6	DK
106,6	+4,3	110,1	134,5	107,8	-2,1	-19,9	123,3	114,1	128,4	+4,1	+12,5	114,2	121,3	+6,2	
148,4	+8,7	159,7	197,9	164,9	+3,3	-16,7	168,7	169,9	186,4	+10,5	+9,7	160,6	178,2	+11,0	
121,8	+14,2	131,9	130,5	132,4	+0,4	+1,5	126,1	131,9	134,3	+6,5	+1,8	121,5	133,1	+9,5	29.1
100,3	+9,6	107,5	106,8	102,5	-4,7	-4,0	102,8	106,1	109,7	+6,7	+3,4	101,1	107,9	+6,7	
234,7	+26,5	260,1	254,0	288,3	+10,8	+13,5	248,2	267,2	262,5	+5,8	-1,8	228,1	264,8	+16,1	
71,8	+22,3	54,1	58,9	48,4	-10,5	-17,8	65,6	66,7	72,3	+10,2	+8,4	66,6	69,5	+4,4	29.3
62,3	-0,5	52,1	48,8	50,3	-3,5	+3,1	53,7	57,8	57,7	+7,4	-0,2	59,1	57,7	-2,4	
102,1	+127,4	60,6	92,5	42,0	-30,7	-54,6	104,7	96,0	120,6	+15,2	+25,6	91,4	108,3	+18,5	
137,4	+30,6	139,9	177,7	122,3	-12,6	-31,2	150,0	139,8	163,1	+8,7	+16,7	131,8	151,5	+14,9	29.4
145,1	+34,2	133,8	179,4	126,5	-5,5	-29,5	150,3	137,9	163,2	+8,6	+18,3	132,1	150,6	+14,0	
115,4	+19,1	157,2	172,9	110,1	-30,0	-36,3	149,2	145,3	162,6	+9,0	+11,9	130,8	154,0	+17,7	
194,3	-5,0	211,7	243,9	223,8	+5,7	-8,2	220,3	208,2	230,3	+4,5	+10,6	209,1	219,2	+4,8	DL
161,1	+8,3	174,3	201,8	181,5	+4,1	-10,1	179,0	170,4	189,6	+5,9	+11,3	167,9	180,0	+7,2	
429,3	-28,4	477,3	543,3	524,8	+9,8	-3,4	514,1	476,7	519,3	+1,0	+8,9	501,7	498,0	-0,7	
347,2	-42,3	473,2	704,8	551,9	+16,6	-21,7	619,1	392,4	522,2	-15,7	+33,1	555,0	457,3	-17,6	30
266,4	-49,2	428,6	560,9	406,2	-5,2	-27,6	511,2	323,6	427,6	-16,4	+32,1	463,9	375,6	-19,0	
746,2	-24,2	693,5	1415,5	1271,1	+83,3	-10,2	1151,5	732,5	989,1	-14,1	+35,0	1005,0	860,8	-14,3	
127,2	-14,3	142,7	155,1	142,7	-	-8,0	143,2	143,7	155,2	+8,4	+8,0	141,2	149,4	+5,8	31
114,5	+18,5	120,0	140,5	120,1	+0,1	-14,5	123,3	122,6	136,8	+10,9	+11,6	118,2	129,7	+9,7	
264,4	-62,9	389,5	313,1	387,6	-0,5	+23,8	359,3	372,2	355,0	-1,2	-4,6	391,2	363,6	-7,1	
84,5	+17,5	89,8	91,6	82,5	-8,1	-9,9	94,4	90,9	90,9	-3,7	-	88,4	90,9	+2,8	31.2
77,9	+20,0	81,7	84,9	74,6	-8,7	-12,1	85,9	83,0	83,6	-2,7	+0,7	79,8	83,3	+4,4	
238,7	+0,6	278,6	249,1	268,6	-3,6	+7,8	294,3	276,2	261,7	-11,1	-5,2	289,5	269,0	-7,1	
167,2	-51,3	195,7	212,7	204,1	+4,3	-4,0	178,1	190,3	213,5	+19,9	+12,2	204,8	201,9	-1,4	31.6
148,8	+27,9	149,6	173,8	160,6	+7,4	-7,6	146,1	153,8	166,9	+14,2	+8,5	145,3	160,4	+10,4	
575,2	-89,3	1218,5	1074,7	1164,9	-4,4	+8,4	888,1	998,5	1246,1	+40,3	+24,8	1523,2	1122,3	-26,3	
373,3	+30,8	366,4	415,5	408,0	+11,4	-1,8	370,1	373,6	410,5	+10,9	+9,9	338,2	392,0	+15,9	32
311,5	+45,6	305,7	340,3	372,7	+21,9	+9,5	299,9	312,7	335,4	+11,8	+7,3	266,7	324,0	+21,5	
575,6	+10,8	565,5	661,4	523,2	-7,5	+20,9	599,8	573,5	656,1	+9,4	+14,4	572,1	614,8	+7,5	
193,1	+15,4	198,8	207,8	199,7	+0,5	-3,9	188,7	199,6	203,6	+7,9	+2,0	185,4	201,6	+8,7	33
162,7	+14,7	165,2	174,6	159,5	-3,5	-8,6	156,1	165,8	170,0	+8,9	+2,5	154,9	167,9	+8,4	
389,8	+15,5	423,2	429,5	465,4	+10,0	+8,4	406,1	422,0	426,6	+5,0	+1,1	389,9	424,3	+8,8	
214,0	+29,2	214,5	206,8	198,3	-7,6	-4,1	195,4	219,1	219,0	+12,1	-	192,0	219,0	+14,1	DM
144,5	+26,3	132,7	136,4	131,4	-1,0	-3,7	134,2	138,2	134,8	+0,4	-2,5	129,1	136,5	+5,7	
495,9	+32,7	546,6	492,5	468,9	-14,2	-4,8	443,8	547,6	560,4	+26,3	+2,3	447,6	554,0	+23,8	
225,9	+17,3	251,9	212,3	225,2	-10,6	+6,1	196,0	244,2	220,8	+12,7	-9,6	198,3	232,5	+17,2	34
132,8	+13,6	142,1	132,2	133,5	-6,1	+1,0	128,1	140,5	133,1	+3,9	-5,3	125,7	136,8	+8,8	
725,1	+21,1	840,3	641,0	715,3	-14,9	+11,6	560,3	799,7	690,8	+23,3	-13,6	587,3	745,3	+26,9	
223,0	+15,1	251,8	185,6	204,0	-19,0	+9,9	181,7	241,1	201,9	+11,1	-16,3	188,7	221,5	+17,4	34.1
74,5	+5,7	76,9	60,3	64,2	-16,5	+6,5	70,3	76,6	62,7	-10,8	-18,1	69,4	69,6	+0,3	
856,1	+18,9	997,8	719,9	800,7	-19,8	+11,2	656,8	943,0	796,1	+21,2	-15,6	697,8	869,5	+24,6	
191,1	+67,8	143,1	196,3	146,8	+2,6	-25,2	194,1	171,3	215,4	+11,0	+25,7	180,1	193,3	+7,3	35
170,6	+56,8	111,9	145,6	126,8	+13,3	-12,9	147,9	133,1	138,6	-6,3	+4,1	136,6	135,9	-0,5	
245,3	+92,4	225,4	330,2	199,5	-11,5	-39,6	316,5	272,0	417,9	+32,0	+53,6	294,9	345,0	+17,0	
98,9	+1218,7	38,1	110,3	58,4	+53,3	-47,1	120,5	56,2	162,2	+34,6	+188,6	113,1	109,2	-3,4	35.1
86,6	+724,8	31,6	92,0	49,1	+55,4	-46,6	78,8	41,7	71,2	-9,6	+70,7	62,0	56,4	-8,0	
120,7	+5386,4	49,7	142,7	75,0	+50,9	-47,4	194,8	81,9	324,1	+66,4	+295,7	204,1	203,0	-0,5	
1561,1	+64,7	1575,3	1942,3	1256,8	-20,2	-35,3	1613,4	1801,0	1856,0	+15,0	+3,1	1454,1	1828,5	+25,7	35.3
.	
122,0	+3,4	137,0	129,6	114,8	-16,2	-11,4	124,0	131,2	125,0	+0,8	-4,7	125,8	128,1	+1,8	36.1
117,8	+3,1	129,8	123,1	108,1	-16,7	-12,2	118,5	125,3	118,3	-0,2	-5,6	121,0	121,8	+0,7	
177,4	+7,1	232,5	216,0	203,5	-12,5	-5,8	196,7	210,1	213,8	+8,7	+1,8	189,7	211,9	+11,7	

NEUE LAENDER UND BERLIN-OST

6 INDEX DES UMSATZES FUER DAS VERARBEITENDE GEWERBE
1995 = 100

6.2 ZEITREIHENANALYSE - BERLINER VERFAHREN (BV 4)
WERTINDEX

WZ93- SCHL.	WIRTSCHAFTSZWEIG		ORIGINALWERT		KALENDER- U. SAISON- BEREINIGTER WERT BERLINER VERFAHREN, VERSION 4		GLATTE KOMPONENTE	
			2002 APR.	VERAEND. GEGENUEBER VORJAHRES- MONAT IN %	2002 APR.	VERAEND. GEGENUEBER VORMONAT IN %	2002 APR.	VERAEND. GEGENUEBER VORMONAT IN %
D	VERARBEITENDES GEWERBE 1)	INSGESAMT	184,4	+12,4	187,4	+7,0	180,2	+0,2
		INLAND	149,5	+9,5	151,3	+3,9	147,8	+0,1
		AUSLAND	369,9	+19,1	377,3	+12,9	351,6	+0,2
	VORLEISTUNGSGUETER- PRODUZENTEN	INSGESAMT	189,4	+14,2	188,3	+6,7	180,8	+0,5
		INLAND	160,2	+11,2	159,2	+5,4	154,5	+0,3
		AUSLAND	332,4	+22,5	330,0	+10,3	308,8	+1,0
	INVESTITIONSGUETER- PRODUZENTEN	INSGESAMT	183,6	+11,2	191,6	+7,3	184,1	-0,2
		INLAND	135,7	+7,7	140,7	+1,3	138,8	+0,1
		AUSLAND	432,1	+17,3	451,7	+16,0	418,1	-0,5
	GEBRAUCHSGUETER- PRODUZENTEN	INSGESAMT	164,4	+3,2	159,2	+7,9	152,9	-0,8
		INLAND	153,9	+2,6	149,2	+10,2	142,6	-1,0
		AUSLAND	265,5	+7,1	259,8	+0,4	253,2	+0,2
	VERBRAUCHSGUETER- PRODUZENTEN	INSGESAMT	168,4	+12,6	173,0	+4,0	170,9	+0,3
		INLAND	156,4	+13,3	161,4	+5,1	159,2	+0,3
		AUSLAND	271,1	+9,2	273,7	-0,1	269,7	+0,5
DB	TEXTIL- UND BEKLEIDUNGS- GEWERBE	INSGESAMT	140,6	+3,5	138,3	+6,8	133,7	-0,3
		INLAND	125,1	-0,4	124,4	+5,2	121,7	-0,6
		AUSLAND	227,1	+17,6	216,1	+12,4	200,6	+0,7
17	TEXTILGEWERBE	INSGESAMT	160,8	+4,8	154,6	+7,4	148,2	-0,3
		INLAND	141,1	+0,1	137,5	+5,7	133,8	-0,6
		AUSLAND	258,8	+20,0	241,1	+14,4	220,2	+0,8
18	BEKLEIDUNGSGEWERBE	INSGESAMT	69,1	-6,1	81,6	+4,3	82,3	-0,5
		INLAND	72,7	-3,7	83,0	+6,4	82,5	-0,4
		AUSLAND	36,7	-36,1	68,5	-13,8	80,7	-2,4
DC	LEDERGEWERBE	INSGESAMT	102,7	-0,1	103,2	+9,2	103,6	-0,5
		INLAND	101,0	-0,1	101,9	+9,8	102,6	-0,5
		AUSLAND	119,8	+0,3	116,7	+4,6	113,5	-0,3
DD	HOLZGEWERBE (OHNE HERSTELLUNG VON MOEBELN)	INSGESAMT	263,0	+39,5	263,8	+13,2	247,6	+1,9
		INLAND	191,3	+20,4	196,0	+8,4	190,2	+0,6
		AUSLAND	1055,2	+104,8	1033,8	+28,9	862,3	+4,8
DE	PAPIER- UND DRUCKGEWERBE	INSGESAMT	186,1	+12,7	191,5	+4,8	188,3	+0,7
		INLAND	177,4	+11,9	184,2	+4,0	182,1	+0,5
		AUSLAND	217,0	+15,2	217,9	+7,7	210,0	+1,2
21	PAPIERGEWERBE	INSGESAMT	191,7	+17,0	195,8	+6,6	190,5	+1,2
		INLAND	184,4	+17,0	189,8	+5,9	185,7	+1,0
		AUSLAND	207,9	+17,0	210,3	+9,2	201,3	+1,4
21.1	H.V. HOLZSTOFF, ZELLSTOFF, PAPIER, KARTON UND PAPPE	INSGESAMT	162,2	+9,1	165,3	+8,6	159,7	+0,7
		INLAND	142,2	+6,9	147,3	+6,2	144,1	+0,3
		AUSLAND	189,3	+11,3	191,5	+13,4	181,2	+1,1
21.2	PAPIER-, KARTON- UND PAPPEVERARBEITUNG	INSGESAMT	224,6	+24,2	230,2	+5,6	224,7	+1,6
		INLAND	217,8	+23,0	223,1	+6,2	217,6	+1,4
		AUSLAND	254,7	+29,4	260,8	+4,5	252,4	+2,0
22	DRUCKGEWERBE, VERVIEL- FAELTIGUNG VON BESPIELTEN TON-, BILD- U. DATENTRAEGERN	INSGESAMT	175,0	+4,4	183,3	+1,7	183,8	-0,4
		INLAND	167,3	+4,6	176,9	+2,3	176,9	-0,4
		AUSLAND	357,5	+1,4	333,4	-5,5	344,8	-0,7
DG	CHEMISCHE INDUSTRIE	INSGESAMT	192,7	+17,3	187,9	+6,5	177,0	+0,9
		INLAND	162,8	+19,3	159,4	+7,8	150,5	+0,5
		AUSLAND	288,0	+14,0	283,3	+7,6	261,7	+1,8
24.1	HERSTELLUNG VON CHEMISCHEN GRUNDSTOFFEN	INSGESAMT	187,9	+12,5	179,8	+5,9	167,9	+0,7
		INLAND	155,6	+15,5	148,6	+7,6	138,7	+0,1
		AUSLAND	287,9	+7,9	281,4	+6,9	258,7	+1,9
24.4	HERSTELLUNG VON PHARMA- ZEUTISCHEN ERZEUGNISSEN	INSGESAMT	212,9	+26,4	218,7	+4,8	211,7	+0,8
		INLAND	186,3	+23,1	187,7	+5,3	182,4	+0,4
		AUSLAND	349,3	+36,4	379,0	+3,6	361,1	+2,0
DH	HERSTELLUNG VON GUMMI- UND KUNSTSTOFFWAREN	INSGESAMT	185,0	+12,9	188,8	+7,2	182,7	+0,2
		INLAND	147,7	+8,4	150,3	+6,9	145,4	-0,1
		AUSLAND	664,9	+27,9	685,9	+8,8	663,3	+1,3
25.2	HERSTELLUNG VON KUNST- STOFFWAREN	INSGESAMT	182,7	+12,6	186,6	+6,0	180,5	+0,4
		INLAND	146,8	+9,7	148,9	+6,5	143,1	+0,2
		AUSLAND	727,5	+22,5	761,4	+5,3	748,0	+1,1
DI	GLASGEWERBE, KERAMIK, VERARBEITUNG VON STEINEN UND ERDEN	INSGESAMT	155,4	+10,9	152,2	+6,3	146,4	+0,6
		INLAND	131,8	+8,1	128,5	+5,1	124,2	+0,2
		AUSLAND	366,2	+24,7	364,8	+12,0	341,8	+1,7
26.1	HERSTELLUNG UND VERAR- BEITUNG VON GLAS	INSGESAMT	199,6	+16,6	204,6	+8,4	196,0	+0,9
		INLAND	159,6	+12,1	164,6	+6,6	158,6	+0,4
		AUSLAND	454,9	+27,8	459,2	+13,2	433,7	+2,0
DJ	METALLERZEUGUNG UND -BE- ARBEITUNG, HERSTELLUNG VON METALLERZEUGNISSEN	INSGESAMT	152,1	+8,4	157,4	+5,0	152,7	0
		INLAND	136,6	+7,1	142,1	+3,0	138,9	-0,1
		AUSLAND	277,2	+14,0	281,8	+14,3	264,4	+0,3

1) AUSGEWAELHTE WIRTSCHAFTSZWEIGE (OHNE ERNAHRUNGSGEWERBE UND TABAKVERARBEITUNG).

STBA, FS 4, R 2.2, 4/2002

NEUE LAENDER UND BERLIN-OST

6 INDEX DES UMSATZES FUER DAS VERARBEITENDE GEMERBE
1995 = 100

6.2 ZEITREIHENANALYSE - BERLINER VERFAHREN (BV 4)
WERTINDEX

WZ93- SCHL.	WIRTSCHAFTSZWEIG		ORIGINALWERT		KALENDER- U. SAISON- BEREINIGTER WERT BERLINER VERFAHREN, VERSION 4		GLATTE KOMPONENTE	
			2002	VERAEND. GEGENUEBER VORJAHRES- MONAT IN %	2002	VERAEND. GEGENUEBER VORMONAT IN %	2002	VERAEND. GEGENUEBER VORMONAT IN %
			APR.		APR.		APR.	
27	METALLERZEUGUNG UND -BEARBEITUNG	INSGESAMT INLAND AUSLAND	163,9 145,1 229,9	+7,4 +5,6 +11,7	167,0 147,1 237,8	+9,4 +7,3 +15,5	158,1 140,8 218,6	+0,2 +0,1 +0,3
27.1	ERZEUGUNG VON ROHEISEN, STAHL UND FERROLEGIE- RUNGEN (EGKS) 1)	INSGESAMT INLAND AUSLAND	112,0 106,7 124,6	+6,6 +2,2 +16,7	113,9 105,9 132,5	+11,6 +7,2 +20,2	107,1 101,6 119,8	+0,3 -0,3 +1,2
27.5	GIESSEREIINDUSTRIE	INSGESAMT INLAND AUSLAND	244,5 204,8 728,3	+8,9 +4,6 +27,1	240,7 201,6 715,8	+9,7 +8,4 +16,0	229,8 192,7 675,3	-0,6 -0,5 -0,7
28	HERSTELLUNG VON METALL- ERZEUGNISSEN	INSGESAMT INLAND AUSLAND	144,1 132,0 451,2	+9,1 +8,0 +18,7	151,3 139,8 446,2	+2,4 +1,4 +12,8	149,1 137,8 434,8	-0,1 -0,1 +0,3
28.1	STAHL- UND LEICHTMETALLBAU	INSGESAMT INLAND AUSLAND	115,6 108,8 1111,5	0 -0,9 +17,8	131,6 124,6 1121,6	-4,6 -6,6 +36,0	133,2 126,8 1056,2	-0,5 -0,6 -0,6
DK	MASCHINENBAU	INSGESAMT INLAND AUSLAND	149,2 127,2 229,3	+20,8 +12,0 +43,6	157,1 135,1 237,7	+14,3 +9,7 +25,6	149,1 131,0 214,9	+0,5 0 +1,8
29.1	H.V. MASCHINEN F.D.ERZEUG. U.NUTZG.V.MECHAN.ENERGIE (O.LUFT-, STRASS.FAHRZ.BAU)	INSGESAMT INLAND AUSLAND	140,7 115,1 274,4	+6,9 +6,4 +7,9	148,1 117,0 307,5	+1,0 +4,5 -7,3	147,5 115,0 316,4	+0,2 -0,5 +1,4
29.3	HERSTELLUNG VON LAND- U. FORSTWIRTSCHAFTLICHEN MASCHINEN	INSGESAMT INLAND AUSLAND	69,1 68,5 70,9	-11,2 +2,2 -37,1	68,5 62,7 88,3	+0,1 +5,7 -10,2	67,5 60,2 92,1	-3,2 -1,5 -6,0
29.4	HERSTELLUNG VON WERK- ZEUGMASCHINEN	INSGESAMT INLAND AUSLAND	206,2 185,8 264,9	+38,6 +18,4 +110,7	201,3 181,3 252,9	+52,6 +28,2 +143,6	165,9 163,6 174,6	+0,3 +0,2 +1,1
DL	H.V.BUEROMASCH.,DATENVERARB. GER.U.-EINRICHTG.;ELEKTROT., FEINMECHANIK U. OPTIK	INSGESAMT INLAND AUSLAND	219,7 175,3 534,8	+15,8 +11,9 +26,0	229,2 181,2 555,8	+3,4 +4,0 -2,4	226,5 180,7 548,1	+0,7 +0,4 +1,3
30	H.V. BUEROMASCHINEN, DATENVERARBEITUNGSGE- RAETEN U. -EINRICHTUNGEN	INSGESAMT INLAND AUSLAND	400,6 237,6 1209,1	+44,5 +17,3 +86,4	455,1 287,0 1285,5	+9,8 +8,3 +11,7	451,5 289,2 1249,1	+4,1 +1,3 +7,4
31	HERSTELLUNG VON GERAETEN DER ELEKTRIZITAETSERZEU- GUNG, -VERTEILUNG U.AE.	INSGESAMT INLAND AUSLAND	146,6 127,4 354,6	+14,2 +10,9 +28,7	156,0 134,3 385,6	-1,7 +0,6 -14,3	155,4 133,6 394,4	-0,1 +0,2 -0,4
31.2	HERSTELLUNG VON ELEK- TRIZITAETSERZEILUNGS- U. -SCHALTEINRICHTUNGEN	INSGESAMT INLAND AUSLAND	96,8 85,6 359,4	+11,3 +7,8 +35,6	99,7 88,0 373,4	+7,1 +6,4 +11,0	94,2 83,8 336,6	+0,6 +0,4 +2,3
31.6	HERSTELLUNG VON ELEK- TRISCHEN AUSRUESTUNGEN A.N.G.	INSGESAMT INLAND AUSLAND	217,0 177,5 1092,5	+24,6 +15,0 +77,8	209,9 179,4 918,8	-1,4 +2,9 -19,4	214,1 175,7 1104,4	-1,8 -0,1 -5,2
32	RUNDFUNK-, FERNSEH- UND NACHRICHTENTECHNIK	INSGESAMT INLAND AUSLAND	396,4 340,9 578,1	+11,7 +16,3 +3,7	399,9 342,8 590,2	+3,6 +7,9 -0,9	394,8 340,2 571,5	+0,8 +1,4 -0,5
33	MEDIZIN-, MESS-, STEUER- UND REGELUNGSTECHNIK, OPTIK	INSGESAMT INLAND AUSLAND	229,5 184,3 523,7	+11,4 +6,1 +26,3	227,7 181,8 532,8	+6,3 +8,8 +1,7	222,3 177,7 515,4	+0,3 -0,4 +2,0
DM	FAHRZEUGBAU	INSGESAMT INLAND AUSLAND	236,3 154,2 568,4	+5,0 +3,9 +5,9	234,3 146,5 565,8	+7,5 -2,3 +17,7	221,2 143,0 537,9	-1,3 +0,1 -2,6
34	HERSTELLUNG VON KRAFTWAGEN UND KRAFTWAGENTEILEN	INSGESAMT INLAND AUSLAND	264,5 148,5 884,3	+10,7 +9,4 +11,6	254,8 144,9 841,9	+12,5 +4,7 +19,6	236,1 139,2 755,3	-0,9 -0,1 -1,4
34.1	HERSTELLUNG VON KRAFTWAGEN UND KRAFTWAGENMOTOREN	INSGESAMT INLAND AUSLAND	254,4 78,8 1003,6	+4,1 -1,6 +6,2	238,4 72,6 949,1	+12,8 -6,6 +21,0	216,5 69,8 844,2	-2,0 -0,7 -2,2
35	SONSTIGER FAHRZEUGBAU	INSGESAMT INLAND AUSLAND	182,3 166,9 223,0	-8,3 -5,5 -13,2	193,6 150,5 301,2	-5,6 -15,2 +12,2	192,5 151,4 293,8	-1,7 +0,5 -4,0
35.1	SCHIFFBAU	INSGESAMT INLAND AUSLAND	83,6 126,2 7,5	-19,1 +39,8 -94,1	102,6 110,1 83,1	-12,7 -18,7 +2,1	108,1 96,7 118,9	-1,4 +8,7 -10,7
35.3	LUFT- UND RAUMFAHRZEUGBAU	INSGESAMT INLAND AUSLAND	1788,5 . .	+9,6 . .	1930,6 . .	+15,1 . .	1722,1 . .	-1,9 . .
36.1	HERSTELLUNG VON MOEBELN	INSGESAMT INLAND AUSLAND	137,1 131,4 211,9	+0,7 -0,4 +9,6	135,2 128,7 223,0	+9,6 +10,0 +8,6	129,3 122,8 214,6	-1,7 -1,8 -1,2

1) EUROPAEISCHE GEMEINSCHAFT FUER KOHLE UND STAHL.
STBA,FS 4,R 2.2, 4/2002

NEUE LAENDER UND BERLIN-OST

6 INDEX DES UMSATZES FUER DAS VERARBEITENDE GEWERBE
1995 = 1006.2 ZEITREIHENANALYSE - BERLINER VERFAHREN (BV 4)
VOLUMENINDEX

WZ93- SCHL.	WIRTSCHAFTSZWEIG		ORIGINALWERT		KALENDER- U. SAISON- BEREINIGTER WERT BERLINER VERFAHREN, VERSION 4		GLATTE KOMPONENTE	
			2002	VERAEND. GEGENUEBER VORJAHRES- MONAT IN %	2002	VERAEND. GEGENUEBER VORMONAT IN %	2002	VERAEND. GEGENUEBER VORMONAT IN %
			APR.		APR.		APR.	
D	VERARBEITENDES GEWERBE 1)	INSGESAMT	180,8	+13,4	184,0	+6,9	177,1	+0,2
		INLAND	148,0	+10,4	150,0	+4,0	146,6	+0,2
		AUSLAND	355,8	+20,2	363,4	+12,7	339,3	+0,3
	VORLEISTUNGSUETTER- PRODUZENTEN	INSGESAMT	190,6	+16,8	189,7	+6,5	182,6	+0,7
		INLAND	162,6	+13,7	161,8	+5,3	157,3	+0,4
AUSLAND		328,4	+25,1	326,4	+10,1	306,3	+1,1	
INVESTITIONSGUETER- PRODUZENTEN	INSGESAMT	176,0	+10,7	184,3	+7,2	177,3	-0,1	
	INLAND	131,7	+7,1	137,1	+1,6	135,2	+0,1	
	AUSLAND	406,1	+17,3	425,7	+15,8	394,2	-0,5	
GEBRAUCHSGUETER- PRODUZENTEN	INSGESAMT	153,5	+2,3	148,7	+7,8	142,8	-0,8	
	INLAND	143,7	+1,7	139,4	+10,2	133,1	-1,1	
	AUSLAND	247,2	+6,3	242,3	+0,1	236,7	+0,3	
VERBRAUCHSGUETER- PRODUZENTEN	INSGESAMT	160,5	+12,2	165,1	+4,0	162,8	+0,3	
	INLAND	149,2	+12,9	154,4	+5,2	151,9	+0,3	
	AUSLAND	256,3	+8,1	258,5	-0,4	255,0	+0,5	
DB	TEXTIL- UND BEKLEIDUNGS- GEWERBE	INSGESAMT	138,1	+2,9	136,2	+6,7	131,7	-0,4
		INLAND	123,1	-0,9	122,8	+5,2	120,1	-0,6
		AUSLAND	221,2	+16,4	211,2	+12,4	196,2	+0,5
17	TEXTILGEWERBE	INSGESAMT	158,1	+4,2	152,5	+7,4	146,3	-0,3
		INLAND	139,2	-0,3	136,0	+5,5	132,4	-0,7
		AUSLAND	252,0	+18,9	235,2	+14,1	215,7	+0,7
18	BEKLEIDUNGSGEWERBE	INSGESAMT	67,1	-6,9	79,3	+4,2	80,1	-0,5
		INLAND	70,6	-4,3	80,7	+6,3	80,2	-0,4
		AUSLAND	35,8	-37,1	67,5	-13,6	79,4	-2,6
DC	LEDERGEWERBE	INSGESAMT	96,5	-0,9	97,3	+9,3	97,6	-0,5
		INLAND	95,3	-1,0	96,3	+9,7	97,0	-0,6
		AUSLAND	108,7	+0,1	106,9	+4,6	103,8	-0,1
DD	HOLZGEWERBE (OHNE HERSTELLUNG VON MOEBELN)	INSGESAMT	277,7	+44,0	278,7	+13,3	260,7	+2,2
		INLAND	208,4	+26,0	212,7	+9,1	205,4	+0,9
		AUSLAND	1043,3	+110,4	1021,9	+27,4	855,4	+5,2
DE	PAPIER- UND DRUCKGEWERBE	INSGESAMT	185,1	+15,0	190,0	+4,6	187,1	+0,7
		INLAND	174,9	+13,6	181,1	+3,7	179,4	+0,5
		AUSLAND	221,3	+18,9	222,1	+7,7	214,5	+1,2
21	PAPIERGEWERBE	INSGESAMT	193,0	+20,5	196,8	+6,3	192,1	+1,2
		INLAND	184,6	+20,2	189,5	+5,5	186,2	+1,1
		AUSLAND	211,8	+21,0	214,2	+9,2	205,4	+1,4
21.1	H.V. HOLZSTOFF, ZELLSTOFF, PAPIER, KARTON UND PAPPE	INSGESAMT	171,7	+15,9	174,2	+7,7	170,0	+0,9
		INLAND	152,4	+14,2	156,6	+5,0	155,2	+0,5
		AUSLAND	198,1	+17,7	200,0	+12,9	190,3	+1,3
21.2	PAPIER-, KARTON- UND PAPPEVERARBEITUNG	INSGESAMT	216,7	+24,8	222,2	+5,7	216,6	+1,6
		INLAND	210,0	+23,9	215,1	+6,1	209,6	+1,5
		AUSLAND	246,0	+28,3	252,5	+4,8	243,8	+1,9
22	DRUCKGEWERBE, VIEL- FAELTIGUNG VON BESPIELTEN TON-, BILD- U. DATENTRAEGERN	INSGESAMT	169,4	+4,2	177,1	+1,7	177,1	-0,4
		INLAND	161,0	+4,3	170,0	+2,2	169,7	-0,5
		AUSLAND	366,8	+2,7	341,7	-5,2	352,3	-0,7
DG	CHEMISCHE INDUSTRIE	INSGESAMT	191,4	+21,2	188,0	+6,0	177,9	+1,2
		INLAND	164,6	+23,7	162,6	+7,1	154,4	+0,9
		AUSLAND	276,8	+16,8	273,5	+7,6	253,2	+2,1
24.1	HERSTELLUNG VON CHEMISCHEN GRUNDSTOFFEN	INSGESAMT	191,4	+18,9	185,4	+5,3	174,6	+1,2
		INLAND	162,9	+22,8	157,8	+6,4	149,0	+0,7
		AUSLAND	279,2	+12,5	275,3	+7,0	254,0	+2,2
24.4	HERSTELLUNG VON PHARMA- ZEUTISCHEN ERZEUGNISSEN	INSGESAMT	194,4	+25,9	200,0	+4,9	193,1	+0,9
		INLAND	169,9	+22,7	171,5	+5,3	166,2	+0,5
		AUSLAND	319,5	+35,7	346,6	+3,5	329,9	+2,0
DH	HERSTELLUNG VON GUMMI- UND KUNSTSTOFFWAREN	INSGESAMT	182,9	+12,9	186,7	+7,0	180,7	+0,3
		INLAND	146,2	+8,2	148,7	+6,7	143,9	-0,1
		AUSLAND	655,8	+28,8	677,9	+8,8	655,5	+1,4
25.2	HERSTELLUNG VON KUNST- STOFFWAREN	INSGESAMT	180,3	+12,6	184,1	+5,7	178,2	+0,5
		INLAND	145,2	+9,5	147,2	+6,4	141,5	+0,3
		AUSLAND	712,5	+23,4	748,3	+5,1	735,3	+1,2
DI	GLASGEWERBE, KERAMIK, VERARBEITUNG VON STEINEN UND ERDEN	INSGESAMT	157,7	+13,0	154,7	+7,3	147,7	+0,8
		INLAND	137,9	+10,1	134,3	+5,8	129,2	+0,5
		AUSLAND	350,5	+26,1	349,1	+12,9	324,3	+1,8
26.1	HERSTELLUNG UND VERAR- BEITUNG VON GLAS	INSGESAMT	203,7	+17,7	208,5	+8,9	198,8	+1,0
		INLAND	166,4	+12,9	171,4	+6,9	164,7	+0,4
		AUSLAND	442,5	+31,1	445,4	+14,6	415,4	+2,2
DJ	METALLERZEUGUNG UND -BE- ARBEITUNG, HERSTELLUNG VON METALLERZEUGNISSEN	INSGESAMT	149,2	+9,5	154,1	+4,8	150,0	+0,1
		INLAND	133,5	+7,9	138,7	+2,8	135,8	0
		AUSLAND	275,9	+16,2	279,7	+14,4	263,6	+0,3

1) AUSGEWAHLTE WIRTSCHAFTSZWEIGE (OHNE ERNAHRUNGSGEWERBE UND TABAKVERARBEITUNG).

STBA, FS 4, R 2.2, 4/2002

NEUE LAENDER UND BERLIN-OST

6 INDEX DES UMSATZES FUER DAS VERARBEITENDE GEWERBE
1995 = 100

6.2 ZEITREIHENANALYSE - BERLINER VERFAHREN (BV 4)
VOLUMENINDEX

WZ93- SCHL.	WIRTSCHAFTSZWEIG		ORIGINALWERT		KALENDER- U. SAISON- BEREINIGTER WERT BERLINER VERFAHREN, VERSION 4		GLATTE KOMPONENTE	
			2002	VERAEND. GEGENUEBER VORJAHRES- MONAT IN %	2002	VERAEND. GEGENUEBER VORMONAT IN %	2002	VERAEND. GEGENUEBER VORMONAT IN %
			APR.		APR.		APR.	
27	METALLERZEUGUNG UND -BEARBEITUNG	INSGESAMT INLAND AUSLAND	166,0 145,7 236,9	+10,8 +8,5 +16,1	168,5 147,3 243,9	+8,9 +6,6 +15,5	161,0 142,3 226,2	+0,2 +0,2 +0,4
27.1	ERZEUGUNG VON ROHEISEN, STAHL UND FERROLEGIE- RUNGEN (EGKS) 1)	INSGESAMT INLAND AUSLAND	122,2 117,8 132,8	+10,6 +6,9 +19,3	124,3 117,5 139,7	+9,7 +5,1 +19,0	119,2 115,2 128,3	+0,3 0 +0,9
27.5	GIESSEREIINDUSTRIE	INSGESAMT INLAND AUSLAND	240,6 196,5 777,6	+10,3 +5,1 +30,1	236,4 193,0 761,8	+9,7 +8,5 +15,5	226,4 184,3 726,9	-0,5 -0,5 -0,6
28	HERSTELLUNG VON METALL- ERZEUGNISSEN	INSGESAMT INLAND AUSLAND	138,0 126,8 419,2	+8,4 +7,5 +16,2	144,8 134,3 412,9	+2,3 +1,2 +12,8	142,6 132,4 402,3	-0,1 -0,1 +0,2
28.1	STAHL- UND LEICHTMETALLBAU	INSGESAMT INLAND AUSLAND	111,0 104,6 1062,0	+0,3 -0,4 +15,2	126,8 120,3 1061,2	-4,4 -6,3 +37,2	127,8 121,9 998,6	-0,5 -0,5 -0,8
DK	MASCHINENBAU	INSGESAMT INLAND AUSLAND	137,8 117,9 210,8	+19,3 +10,6 +42,0	145,6 125,7 219,0	+14,1 +9,4 +25,6	138,4 122,0 198,1	+0,5 0 +1,6
29.1	H.V. MASCHINEN F.D.ERZEUG. U.NUTZG.V.MECHAN.ENERGIE (O.LUFT-, STRASS.FAHRZ.BAU)	INSGESAMT INLAND AUSLAND	128,5 105,1 250,7	+5,5 +4,8 +6,8	135,6 107,0 281,9	+1,0 +4,3 -7,2	135,0 105,2 230,1	+0,1 -0,6 +1,4
29.3	HERSTELLUNG VON LAND- U. FORSTWIRTSCHAFTLICHEN MASCHINEN	INSGESAMT INLAND AUSLAND	62,4 62,3 62,5	-13,1 0 -38,8	61,8 56,8 78,4	-0,2 +5,4 -11,0	61,0 54,8 82,0	-3,3 -1,8 -6,2
29.4	HERSTELLUNG VON WERK- ZEUGMASCHINEN	INSGESAMT INLAND AUSLAND	187,5 169,1 240,1	+36,5 +16,5 +108,1	183,1 165,3 229,7	+52,3 +28,2 +145,7	151,5 149,0 158,2	+0,3 0 +1,0
DL	H.V. BUEROMASCH., DATENVERARB. GER.U.-EINRICHTG.;ELEKTROT., FEINMECHANIK U. OPTIK	INSGESAMT INLAND AUSLAND	228,6 182,8 553,1	+17,7 +13,5 +28,8	239,4 190,2 575,4	+4,0 +5,0 -1,8	236,4 189,2 567,5	+0,9 +0,6 +1,6
30	H.V. BUEROMASCHINEN, DATENVERARBEITUNGSGE- RAETEN U. -EINRICHTUNGEN	INSGESAMT INLAND AUSLAND	517,4 326,2 1461,3	+49,0 +22,4 +95,8	589,8 395,1 1541,7	+11,3 +10,2 +12,3	580,9 394,4 1488,9	+4,2 +1,6 +7,7
31	HERSTELLUNG VON GERAETEN DER ELEKTRIZITAETSERZEU- GUNG, -VERTEILUNG U.AE.	INSGESAMT INLAND AUSLAND	144,3 126,6 337,5	+13,4 +10,6 +27,6	153,8 133,6 367,9	-1,9 +0,5 -14,9	153,3 133,0 377,1	-0,2 +0,2 -0,4
31.2	HERSTELLUNG VON ELEK- TRIZITAETSERZEUGUNGS- U. -SCHALTEINRICHTUNGEN	INSGESAMT INLAND AUSLAND	92,7 83,0 319,6	+9,7 +6,5 +33,9	95,7 85,6 331,9	+6,8 +6,1 +11,0	90,4 81,5 299,1	+0,3 +0,1 +2,1
31.6	HERSTELLUNG VON ELEK- TRISCHEN AUSRUESTUNGEN A.N.G.	INSGESAMT INLAND AUSLAND	208,2 171,5 1020,4	+24,5 +15,3 +77,4	201,0 173,2 844,3	-1,5 +2,9 -20,5	205,0 169,6 1025,1	-1,7 0 -5,5
32	RUNDFUNK-, FERNSEH- UND NACHRICHTENTECHNIK	INSGESAMT INLAND AUSLAND	430,7 375,9 610,0	+15,4 +20,7 +6,0	435,1 378,6 622,8	+4,2 +8,9 -1,6	429,6 374,8 605,6	+1,1 +1,7 -0,3
33	MEDIZIN-, MESS-, STEUER- UND REGELUNGSTECHNIK, OPTIK	INSGESAMT INLAND AUSLAND	212,3 170,3 486,9	+9,9 +4,7 +24,9	210,6 167,9 496,5	+6,4 +9,0 +2,1	205,7 164,1 481,0	+0,1 -0,6 +1,9
DM	FAHRZEUGBAU	INSGESAMT INLAND AUSLAND	222,5 148,9 520,1	+4,0 +3,0 +4,9	220,5 141,4 536,7	+7,6 -2,0 +17,9	208,2 137,9 492,4	-1,4 -0,1 -2,8
34	HERSTELLUNG VON KRAFTWAGEN UND KRAFTWAGENTEILEN	INSGESAMT INLAND AUSLAND	247,8 143,9 802,6	+9,7 +8,4 +10,7	238,7 140,5 762,6	+12,6 +5,1 +19,9	221,1 134,9 682,7	-1,0 -0,3 -1,6
34.1	HERSTELLUNG VON KRAFTWAGEN UND KRAFTWAGENMOTOREN	INSGESAMT INLAND AUSLAND	228,6 71,7 898,0	+2,5 -3,8 +4,9	213,5 65,9 846,6	+13,1 -6,3 +21,6	193,4 63,2 750,7	-2,3 -1,1 -2,5
35	SONSTIGER FAHRZEUGBAU	INSGESAMT INLAND AUSLAND	174,0 160,0 211,2	-8,9 -6,2 -13,9	184,2 143,6 285,8	-5,6 -15,2 +12,4	183,1 144,4 278,5	-1,8 +0,5 -4,1
35.1	SCHIFFBAU	INSGESAMT INLAND AUSLAND	79,2 119,7 7,1	-19,9 +38,2 -94,1	97,6 104,5 79,2	-12,7 -16,9 +2,6	102,9 91,8 113,0	-1,4 +8,6 -10,8
35.3	LUFT- UND RAUMFAHRZEUGBAU	INSGESAMT INLAND AUSLAND	1694,9 . .	+8,6 . .	1831,3 . .	+15,1 . .	1632,6 . .	-2,0 . .
36.1	HERSTELLUNG VON MOEBELN	INSGESAMT INLAND AUSLAND	120,5 115,0 192,9	-1,2 -2,4 +8,7	118,9 112,7 203,7	+9,7 +10,2 +8,4	113,4 107,2 196,1	-2,0 -2,1 -1,2

1) EUROPAEISCHE GEMEINSCHAFT FUER KOHLE UND STAHL.
STBA,FS 4,R 2.2, 4/2002

Fachserie 4: Produzierendes Gewerbe

Reihe 1: Zusammenfassende Daten für das Produzierende Gewerbe (vorgesehen)

Reihe 2: Indizes für das Produzierende Gewerbe

Reihe 2.1: Indizes der Produktion und der Arbeitsproduktivität im Produzierenden Gewerbe

Monatlich (etwa 7 Wochen nach dem Berichtszeitraum): Index der Produktion für das Produzierende Gewerbe sowie vierteljährliche Produktionsindizes nach Wirtschaftszweigen.

Reihe 2.2: Auftragseingang und Umsatz im Verarbeitenden Gewerbe – Indizes –

Monatliche Indexberechnung für Inland, Ausland und Insgesamt nach Wirtschaftszweigen (vorläufige Ergebnisse ca. 8 Wochen nach dem Berichtszeitraum, endgültige Ergebnisse im Folgebericht).

Reihe 3: Produktion im Produzierenden Gewerbe

Reihe 3.1: Produktion im Produzierenden Gewerbe

Vierteljährliche und *jährliche* Darstellung der Produktion von rd. 6 400 Gütern (Menge und Wert) und ergänzende Angaben aus der Preisstatistik.

Reihe 3.S.1: Produktion im Produzierenden Gewerbe in den neuen Bundesländern 3. und 4. Vierteljahr 1990

Reihe 3.2: Struktur der Produktion im Produzierenden Gewerbe

Jährliche Darstellung der Produktion von rd. 1 100 Güterklassen nach der Herkunft aus den Wirtschaftszweigen.

Reihe 4: Verarbeitendes Gewerbe sowie Bergbau und Gewinnung von Steinen und Erden

Beschäftigung, Umsatz und Investitionen der Unternehmen

Reihe 4.1.1: Beschäftigung, Umsatz und Energieversorgung der Betriebe des Verarbeitenden Gewerbes sowie des Bergbaus und der Gewinnung von Steinen und Erden

Monatlich (etwa 9 Wochen nach dem Berichtszeitraum): Betriebe und fachliche Betriebsteile in wirtschaftssystematischer Gliederung und nach Ländern (für Bergbau und Verarbeitendes Gewerbe insgesamt). Für **Betriebe**: zusätzlich Zahl der Angestellten und Arbeiter, geleistete Arbeiterstunden und Energieversorgung; für **fachliche Betriebsteile**: Zahl der Einheiten und der Beschäftigten sowie Umsatz.

Reihe 4.1.2: Betriebe, Beschäftigte und Umsatz des Verarbeitenden Gewerbes sowie des Bergbaus und der Gewinnung von Steinen und Erden nach Beschäftigtengrößenklassen

Jährlich für September Ergebnisse für Betriebe nach Beschäftigtengrößenklassen (Betriebe, Beschäftigte und Umsatz in wirtschaftssystematischer Gliederung; Länderergebnisse für Bergbau und Verarbeitendes Gewerbe insgesamt).

Reihe 4.1.3: Regionale Verteilung der Betriebe im Bergbau und im Verarbeitenden Gewerbe und deren Beschäftigte

Vierjährlich Anzahl der Betriebe und deren Beschäftigte in wirtschaftssystematischer und regionaler Gliederung (bis einschl. Kreise).

Reihe 4.1.4: Beschäftigte und Umsatz der Betriebe des Verarbeitenden Gewerbes sowie des Bergbaus und der Gewinnung von Steinen und Erden nach Bundesländern

Jährlicher Bericht.

Reihe 4.2: Beschäftigte, Umsatz und Investitionen der Unternehmen und Betriebe des Verarbeitenden Gewerbes sowie des Bergbaus und der Gewinnung von Steinen und Erden – Investitionen –

Jährlicher Vorbericht mit vorläufigen Unternehmens- und Betriebsergebnissen der Investitionserhebung.

Die endgültigen Ergebnisse erscheinen in tieferer systematischer Gliederung in den Reihen:

Reihe 4.2.1: Beschäftigte, Umsatz und Investitionen der Unternehmen und Betriebe des Verarbeitenden Gewerbes sowie des Bergbaus und der Gewinnung von Steinen und Erden

Jährlich: Beschäftigte, Umsatz, Investitionen und Zugänge an vermieteten oder mit Finanzierungsleasing beschafften Sachanlagen (jeweils nach Wirtschaftszweigen und Beschäftigten- und Umsatzgrößenklassen).

Reihe 4.2.3: Konzentrationsstatistische Daten für den Bergbau und das Verarbeitende Gewerbe sowie das Baugewerbe

2-jährlich: Konzentrationsraten und -koeffizienten für Unternehmen und Betriebe des Bergbaus und des Verarbeitenden Gewerbes.

Reihe 4.2.4: Material- und Wareneingang im Verarbeitenden Gewerbe sowie im Bergbau und in der Gewinnung von Steinen und Erden

4-jährlich: Material- und Wareneingang der Unternehmen des Bergbaus und des Verarbeitenden Gewerbes nach Warenarten und Wirtschaftszweigen.

Reihe 4.3: Kostenstruktur der Unternehmen des Verarbeitenden Gewerbes sowie des Bergbaus und der Gewinnung von Steinen und Erden

Jährlich: Beschäftigte, Bestandteile der Gesamtleistung, wichtige Kostenarten sowie Kosten- und Leistungsstruktur (Gliederung: wirtschaftssystematisch sowie nach Beschäftigtengrößenklassen).

Reihe 4.5.2: Schätzung des Nettoproduktionswertes im Bergbau und im Verarbeitenden Gewerbe 1991 (Zensus)

– Regionale und sektorale Verflechtung der Unternehmen und Betriebe –

Reihe 5: Baugewerbe

Reihe 5.1: Beschäftigung und Umsatz der Betriebe im Baugewerbe

Jährliche Ergebnisse der zur Jahresmitte durchgeführten Erhebung nach Wirtschaftszweigen und Beschäftigtengrößenklassen z.T. in regionaler Gliederung bis zu Kreisen.

Reihe 5.2: Beschäftigung, Umsatz und Investitionen der Unternehmen im Baugewerbe

Jährlich: Beschäftigte, Bruttolohn- und -gehaltsumme, Jahresbauleistung, Umsatz und Investitionen nach Wirtschaftszweigen und Beschäftigtengrößenklassen. Unternehmen mit 20 Beschäftigten und mehr.

Reihe 5.3: Kostenstruktur der Unternehmen im Baugewerbe

Jährlich: Kosten- und Leistungsgrößen im Bauhaupt- und Ausbaugewerbe nach Wirtschaftszweigen und Beschäftigtengrößenklassen. Unternehmen mit 20 Beschäftigten und mehr.

Reihe 5.5.1: Beschäftigung, Umsatz und Gerätebestand der Betriebe im Baugewerbe nach der Klassifikation der Wirtschaftszweige, Ausgabe 1993 (WZ 93) – 1995 –

In diesem Sonderheft werden erstmalig Ergebnisse der zur Jahresmitte 1995 durchgeführten Jahreserhebung in der Gliederung nach der WZ 93 vorgelegt. Diese WZ 93 basiert auf der EU-einheitlichen Zweigklassifikation NACE Rev. 1.

Die Ergebnisse sind nach Wirtschaftszweigen und Beschäftigtengrößenklassen dargestellt, z.T. auch in regionaler Gliederung bis zu den Kreisen. Die qualitativen und quantitativen Veränderungen gegenüber der bisher in der Bundesrepublik angewandten Zweigsystematik „SYPRO“ werden erläutert.

Fortsetzung siehe folgende Seite

Reihe 6: Energie und Wasserversorgung

Reihe 6.1: Beschäftigung, Umsatz, Investitionen und Kostenstruktur der Unternehmen in der Energie- und Wasserversorgung

Jährlich (auch für fachliche Unternehmensteile): Beschäftigte, Arbeiterstunden, Löhne und Gehälter, Umsätze, Lagerbestände und Investitionen nach Wirtschaftszweigen und -bereichen sowie nach Beschäftigten- und Umsatzgrößenklassen. Außerdem Brutto- und Nettoproduktionswert, Brutto- und Nettowertschöpfung, Materialverbrauch und Wareneinsatz sowie Kosten nach Kostenarten.

Reihe 6.2 und 6.3 unbesetzt

Reihe 6.4: Stromerzeugungsanlagen der Betriebe im Bergbau und im Verarbeitenden Gewerbe

Jährlich: Betriebe mit Stromerzeugungsanlagen nach Wirtschaftszweigen und Ländern; Leistung und Belastung der Stromerzeugungsanlagen sowie Verbrauch an Brennstoffen für die Elektrizitätserzeugung.

Reihe 7: Handwerk

Reihe 7.1: Beschäftigte und Umsatz im Handwerk

Vierteljährlich: Beschäftigte und Umsatz in ausgewählten Wirtschafts- und Gewerbebezweigen.

Reihe 8: Fachstatistiken

Reihe 8.1: Eisen- und Stahl (Eisenerzbergbau, eisenschaffende Industrie, Eisen-, Stahl- und Tempergießerei)

Monatlicher Vorbericht mit ersten vorläufigen Produktionszahlen und Monatsbericht über wesentliche Entwicklungstendenzen.

Der Vierteljahresbericht gibt Überblick über Struktur und Entwicklung der entsprechenden Bereiche, auch im Ausland.

Reihe 8.2: Düngemittelversorgung

Vierteljährlicher und jährlicher Bericht mit Angaben über den Inlandsabsatz nach Ländern und Düngesorten sowie Nährstoffgehalten.

Reihe 5: Sonderbeiträge

Reihe 5.12: Dienstleistungen im Produzierenden Gewerbe 1988 – Ergebnisse einer Testerhebung –

Reihe 5.13: Gegenüberstellung der Produktion im Produzierenden Gewerbe nach den Systematischen Güterverzeichnissen für Produktionsstatistiken (GP) von 1989 und 1982

Reihe 5.14: Neuberechnung der Auftragseingangs- und Umsatzindizes für das Verarbeitende Gewerbe sowie der Auftragseingangs- und Auftragsbestandsindizes für das Bauhauptgewerbe auf Basis 1991

Reihe 5.15: Neuberechnung der Produktionsindizes auf Basis 1991

Reihe 5.16: Neuberechnung der Auftragseingangs- und Umsatzindizes für das Verarbeitende Gewerbe auf Basis 1995

Reihe 5.17: Neuberechnung der Produktionsindizes und des Index des Arbeitsproduktivität auf Basis 1995

Einzelveröffentlichungen

Zensus im Produzierenden Gewerbe 1979 (7 Hefte)

Handwerkszählung vom 31. März 1995

Die Handwerkszählung 1995 war die erste Totalerhebung in diesem Bereich seit 18 Jahren. Gleichzeitig war sie die erste Zählung des Handwerks, die im wiedervereinigten Deutschland durchgeführt wurde. Nach der Auswertung dieser Erhebung liegen nunmehr wieder aktuelle und zuverlässige Strukturdaten über diesen wichtigen Bereich des deutschen Mittelstandes vor. Damit konnte eine bedeutende Datenlücke geschlossen werden. So zeigte die Zählung u. a., dass das Handwerk einen wesentlich größeren Stellenwert besitzt, als die bisherigen Daten vermuten ließen. In der öffentlichen Diskussion ist dies bereits auf eine breite Resonanz gestoßen.

Die Ergebnisse der Handwerkszählung 1995 werden auf Diskette und in drei Sonderheften innerhalb der Fachserie 4 veröffentlicht:

Heft 1: Ergebnisse für Unternehmen und Nebenbetriebe nach Gewerbebezweigen

Enthält u. a. Angaben über Beschäftigte, Umsatz, Umsatzarten und Absatzrichtung nach Beschäftigten- und Umsatzgrößenklassen, Daten über Beschäftigte und Umsatz nach Ländern sowie Ergebnisse der Handwerkszählungen 1977 und 1995 im Zeitvergleich.

Heft 2: Ergebnisse für Unternehmen und Nebenbetriebe nach Gewerbebezweigen

– Beschäftigte nach ihrer Stellung im Unternehmen, Löhne, Gehälter und gesetzliche Sozialkosten

Enthält u. a. Angaben über Beschäftigte nach ihrer Stellung im Unternehmen, Umsatz, Löhne, Gehälter und gesetzliche Sozialkosten nach Beschäftigten- und Umsatzgrößenklassen.

Heft 3: Ergebnisse für Unternehmen und Nebenbetriebe nach ausgewählten Wirtschaftszweigen der Klassifikation der Wirtschaftszweige, Ausgabe 1993

Enthält u. a. Angaben über Beschäftigte nach ihrer Stellung im Unternehmen, Umsatz, Umsatzarten, Absatzrichtung, Löhne, Gehälter und gesetzliche Sozialkosten nach Beschäftigten- und Umsatzgrößenklassen.

Zählung im handwerksähnlichen Gewerbe vom 31. März 1996

Die Zählung im handwerksähnlichen Gewerbe 1996 war die erste Totalerhebung in diesem Bereich. Nach der Auswertung der Erhebung liegen nunmehr erstmals aktuelle und zuverlässige Informationen über diesen überwiegend kleingewerblich strukturierten Bereich vor. Die Bundesergebnisse aus dieser Zählung werden in einem Sonderheft innerhalb der Fachserie 4 sowie auf Diskette zur Verfügung gestellt.

„Ausgewählte Zahlen für die Bauwirtschaft“

Monatliche Querschnittsveröffentlichung mit den Hauptteilen Bau- und Bautätigkeit sowie mit ausgewählten Daten aus zahlreichen anderen Sachgebieten.

„Ausgewählte Zahlen zur Energiewirtschaft“

Monatliche und jährliche Querschnittsveröffentlichungen über Aufkommen und Verwendung von festen, flüssigen und gasförmigen Brennstoffen sowie Elektrizität. Preisindizes und Preise für ausgewählte Energiearten. Beschäftigung der Betriebe in der Energie- und Wasserversorgung, Mineralölsteuern, Klimadaten.

Klassifikationen

Klassifikation der Wirtschaftszweige mit Erläuterungen, Ausgabe 1993

Systematik der Wirtschaftszweige mit Betriebs- und ähnlichen Benennungen, Ausgabe 1979

Alphabetisches Verzeichnis der Betriebs- und ähnlichen Benennungen zur Systematik der Wirtschaftszweige, Ausgabe 1988

Systematisches Güterverzeichnis für Produktionsstatistiken, Ausgabe 1995

DUSTATIS
wissen. nutzen.

Statistisches Bundesamt
Gustav-Stresemann-Ring 11
65189 Wiesbaden

Veröffentlichungen und Prospekte sind durch den Verlag Metzler-Poeschel, Verlagsauslieferung: SFG-Servicecenter Fachverlage GmbH, Postfach 43 43, 72774 Reutlingen, Tel. 0 70 71 / 93 53 50, erhältlich.