

Fachserie 4 / Reihe 2.2

PRODUZIERENDES GEWERBE

**Auftragseingang und Umsatz
im Verarbeitenden Gewerbe
– Indizes –**

Februar 2002

Statistisches Bundesamt
Bibliothek - Dokumentation - Archiv

Statist. Bundesamt - Bibliothek



13-05843

Herausgeber: Statistisches Bundesamt, Wiesbaden

Fachliche Informationen
zu dieser Veröffentlichung:

Gruppe IV A,
Tel.: 06 11 / 75 24 93
Fax: 06 11 / 75 39 53
E-Mail: wolfgang.kluge@destatis.de

Allgemeine Informationen
zum Datenangebot:

Informationsservice,
Tel.: 06 11 / 75 24 05
Fax: 06 11 / 75 33 30
info@destatis.de
www.destatis.de

Veröffentlichungskalender
der Pressestelle:

www.destatis.de/presse/deutsch/cal.htm

Erscheinungsfolge: monatlich

Erschienen im April 2002

Preis: EUR 13,65 [D]

Bestellnummer: 2040220-02102

Recyclingpapier aus 100 % Altpapier.

© Statistisches Bundesamt, Wiesbaden 2002

Für nichtgewerbliche Zwecke sind Vervielfältigung und unentgeltliche Verbreitung, auch auszugsweise, mit Quellenangabe gestattet. Die Verbreitung, auch auszugsweise, über elektronische Systeme/Datenträger bedarf der vorherigen Zustimmung. Alle übrigen Rechte bleiben vorbehalten.

Verlag: Metzler-Poeschel, Stuttgart

Verlagsauslieferung: SFG – Servicecenter Fachverlage GmbH
Postfach 43 43
72774 Reutlingen
Telefon: 0 70 71 / 93 53 50
Telefax: 0 70 71 / 93 53 35
www.s-f-g.com
destatis@s-f-g.com



Zeitreihenservice



In unserer Datenbank **STATIS-BUND** sind Daten aus verschiedenen Themenbereichen als Zeitreihen gespeichert und können gegen Entgelt via Internet (www.destatis.de/zeitreih) bezogen werden.

Schwerpunktt Themen:

- Produzierendes Gewerbe
- Volkswirtschaftliche Gesamtrechnungen
- Preise
- Löhne und Gehälter
- Erwerbstätigkeit
- Bevölkerung
- Binnen- und Außenhandel
- Bautätigkeit

Nutzungsmöglichkeit:

- Datenrecherche kostenfrei
- Datenabruf als registrierter Kunde
Anmeldung und Preisregelung über
www-zr.destatis.de/cgi-bin/regmeg.pl
- Datenbanksegmente außerdem verfügbar als
STATIS-CD-ROM (halbjährliche Ausgabe),
Informationen und Demo-CD-ROM über

Das **komplette Datenbestandsverzeichnis** finden Sie als **kostenloses Download** unter:
www-zr.destatis.de/dbv/dbv.htm

Informationen:

Telefon: 06 11 / 75 45 55

E-Mail: statis@destatis.de ←

STATISTIK-SHOP



Über den **STATISTIK-SHOP** stehen **rund um die Uhr (24 Stunden)** Daten aus verschiedenen Themenbereichen als Download sofort zur Verfügung. Außerdem können diverse Printprodukte, CD-ROMs bzw. Diskettenpakete online bestellt werden unter www.destatis.de/shop.

Downloads-Themenauswahl:



- Gebiet, Bevölkerung, Erwerbstätigkeit, Wahlen
- Bildung, Sozialleistungen, Gesundheit, Rechtspflege
- Wohnen, Umwelt
- Wirtschaftsbereiche
- Außenhandel, Unternehmen, Handwerk
- Preise, Verdienste, Einkommen und Verbrauch
- Öffentliche Finanzen
- Volkswirtschaftliche und umweltökonomische Gesamtrechnungen
- Sonderberichte
- Klassifikationen

Bücher, Fachserien, CD-ROMs:



- Jahrbücher
- Fachserien zu den einzelnen Bereichen
- Schriftenreihe „Im Blickpunkt“
- Thematische Veröffentlichungen
- Gutachten des Rates von Sachverständigen für Umweltfragen
- Gutachten des Sachverständigenrates zur Begutachtung der gesamtwirtschaftlichen Entwicklung
- Organisations- und Methodenfragen
- Klassifikationen
- CD-ROMs und Diskettenpakete
- Gesamtkatalog

Informationen:

Telefon: 06 11 / 75 45 55

E-Mail: shop-produkte@destatis.de

Statistik-Shop

- Lange Reihen -

Auftragseingang und Umsatz für das Verarbeitende Gewerbe nach Wirtschaftszweigen 1995 = 100 Deutschland

NEU!	421510160	-Volumenindizes AE Originalwert monatlich-	5.50 EUR
NEU!	421510260	-Volumenindizes AE Kalender- und Saisonbereinigt BV 4 monatlich-	5.50 EUR
NEU!	421510360	-Volumenindizes AE Glatte Komponente BV 4 monatlich-	5.50 EUR
NEU!	421520160	-Volumenindizes UM Originalwert monatlich-	6.25 EUR
NEU!	421520260	-Volumenindizes UM Kalender- und Saisonbereinigt BV 4 monatlich-	6.25 EUR
NEU!	421520360	-Volumenindizes UM Glatte Komponente BV 4 monatlich-	6.25 EUR

Sämtliche o. g. Gliederungspositionen gibt es ab 1995 bis zum aktuellen Rand im xls Format.

So finden Sie uns:

- ❖ www.destatis.de
 - ❖ Shop
 - ❖ Downloads
 - ❖ 4 Wirtschaftsbereiche
 - ❖ 42 Verarbeitendes Gewerbe, Bergbau und Gewinnung von Steinen und Erden
 - ❖ 421 Konjunkturerhebungen im Bereich Verarbeitendes Gewerbe, Bergbau u. Gewinnung v. Steinen u. Erden
 - ❖ Auftragseingang.....
-

- Lange Reihen -

Produktionsindex für das Produzierende Gewerbe nach Wirtschaftszweigen 1995 = 100 Deutschland

NEU!	421530110	-Indizes Originalwert jährlich-	4.00 EUR
NEU!	421530160	-Indizes Originalwert monatlich-	4.00 EUR
NEU!	421530260	-Indizes Arbeitstäglich bereinigt monatlich-	4.00 EUR
NEU!	421530360	-Indizes Saison- und Arbeitstäglich bereinigt X-12-ARIMA monatlich-	4.00 EUR
NEU!	421530460	-Indizes Glatte Komponente BV 4 monatlich-	4.00 EUR

Sämtliche o. g. Gliederungspositionen gibt es ab 1995 bis zum aktuellen Rand im xls Format.

421530560	-Indizes Originalwert, Kalender- und Saisonbereinigt BV 4, Glatte Komponente BV 4 ausgewählte Monate-	4.75 EUR
-----------	----------------------------------------------------------------------------------------------------------	----------

So finden Sie uns:

- ❖ www.destatis.de
 - ❖ Shop
 - ❖ Downloads
 - ❖ 4 Wirtschaftsbereiche
 - ❖ 42 Verarbeitendes Gewerbe, Bergbau und Gewinnung von Steinen und Erden
 - ❖ 421 Konjunkturerhebungen im Bereich Verarbeitendes Gewerbe, Bergbau u. Gewinnung v. Steinen u. Erden
 - ❖ Produktionsindex.....
-

Inhalt

	Seite
Textteil	
1 Einführung	5
Schaubilder	
Auftragseingang und Umsatz im Verarbeitenden Gewerbe	6
Tabellenteil	
Deutschland	
1 Index des Auftragseingangs für das Verarbeitende Gewerbe	
1.1 Originalwert	
Wertindex	8
Volumenindex	30
1.2 Zeitreihenanalyse - Berliner Verfahren (BV 4)	
Wertindex	52
Volumenindex	54
2 Index des Umsatzes für das Verarbeitende Gewerbe	
2.1 Originalwert	
Wertindex	56
Volumenindex	78
2.2 Zeitreihenanalyse - Berliner Verfahren (BV 4)	
Wertindex	100
Volumenindex	102
Früheres Bundesgebiet	
3 Index des Auftragseingangs für das Verarbeitende Gewerbe	
3.1 Originalwert	
Wertindex	104
Volumenindex	108
3.2 Zeitreihenanalyse - Berliner Verfahren (BV 4)	
Wertindex	112
Volumenindex	114
4 Index des Umsatzes für das Verarbeitende Gewerbe	
4.1 Originalwert	
Wertindex	116
Volumenindex	120
4.2 Zeitreihenanalyse - Berliner Verfahren (BV 4)	
Wertindex	124
Volumenindex	126

Neue Länder und Berlin-Ost

5	Index des Auftragseingangs für das Verarbeitende Gewerbe	
5.1	Originalwert	
	Wertindex	128
	Volumenindex	132
5.2	Zeitreihenanalyse - Berliner Verfahren (BV 4)	
	Wertindex	136
	Volumenindex	138
6	Index des Umsatzes für das Verarbeitende Gewerbe	
6.1	Originalwert	
	Wertindex	140
	Volumenindex	144
6.2	Zeitreihenanalyse - Berliner Verfahren (BV 4)	
	Wertindex	148
	Volumenindex	150

Gebietsstand

Die Angaben für **Deutschland** beziehen sich auf die Bundesrepublik Deutschland nach dem Gebietsstand seit dem 03.10.1990.

Die Angaben für das **frühere Bundesgebiet** beziehen sich auf die Bundesrepublik Deutschland nach dem Gebietsstand bis zum 03.10.1990; sie schließen Berlin-West ein.

Die Angaben für die **neuen Länder und Berlin-Ost** beziehen sich auf die Länder Brandenburg, Mecklenburg-Vorpommern, Sachsen, Sachsen-Anhalt und Thüringen sowie auf Berlin-Ost.

Bei Veränderungsraten größer/gleich 10 000 % werden aus technischen Gründen 9 999,9 % ausgewiesen.

Zeichenerklärung

. = aus Gründen der Geheimhaltung von Einzelangaben nicht veröffentlicht, aber im Gesamtindex enthalten

Abkürzungen bei den Kurzbezeichnungen der Wirtschaftszweige

A.	= aus	H.V.	= Herstellung von
A.N.G.	= anderweitig nicht genannt	KONSTRUKTIONST.	= Konstruktionsteilen
BEARB.	= Bearbeitung	MECHAN.	= mechanischer
BERUFSBEKL.	= Berufskleidung	MOT.	= Motoren
BESP.	= bespielten	NE-	= Nichteisen-
BUEROMASCH.	= Büromaschinen	NUTZG.	= Nutzung
D.	= der/die	O.	= ohne
DATENVERARB. GER.	= Datenverarbeitungsgeräten	PHARM.	= pharmazeutischen
U.-EINRICHTG.	und -einrichtungen	PULVERM.	= pulvermetallurgischen
EINSCHL.	= einschließlich	SONST.	= sonstigen/sonstiger
EINR.	= Einrichtungen	STRASS.FAHRZ.BAU	= Straßenfahrzeugbau
ELEKTR.	= elektrischen	TECHN.	= technische
ELEKTROT.	= Elektrotechnik	U.	= und
ERZ./ERZEUGN.	= Erzeugnisse	U.AE.	= und ähnliche
ERZEUG.	= Erzeugung	V.	= von
F.	= für	VERAEND.	= Veränderung
FERROLEG.	= Ferrolegierung	VERARB.	= Verarbeitung
FORSTWIRTSCH.	= forstwirtschaftlichen	VERBIND.	= Verbindung
GER.	= Geräten	VERPACKUNGSM.	= Verpackungsmitteln
GEW.	= gewalzten	VERSCHL.	= Verschluß
GEWERBL.	= gewerbliche	VERVIELF.	= Vervielfältigung
GLASW.	= Glaswaren		

Einführung

Auftragseingangsindizes für das Verarbeitende Gewerbe sind Frühindikatoren zur Analyse der Konjunktorentwicklung in den Bereichen des Produzierenden Gewerbes. Mit Berichtsmonat Mai 1998 sind die Indizes auf das Basisjahr 1995 = 100 umgestellt worden.

Rechtsgrundlagen für die Datenerhebung sind:

- Gesetz über die Statistik im Produzierenden Gewerbe (ProdGewG) in der Fassung der Bekanntmachung vom 30. Mai 1980 (BGBl. I S. 641), zuletzt geändert durch Artikel 1 des Gesetzes vom 6. August 1998 (BGBl. I S. 2036).
- Artikel 2 § 3 der Verordnung zur Änderung statistischer Rechtsvorschriften (Statistikbereinigungsverordnung) vom 14. September 1984 (BGBl. I S. 1247),
- Gesetz über die Statistik für Bundeszwecke (Bundesstatistikgesetz – BStatG) vom 22. Januar 1987 (BGBl. I S. 462, 565), zuletzt geändert durch Artikel 2 des Gesetzes vom 16. Juni 1998 (BGBl. I S. 1300).

Die Erhebung der Daten erfolgt durch die Statistischen Landesämter, die Indexberechnungen werden vom Statistischen Bundesamt durchgeführt.

Die Darstellung der Methoden der Indexberechnung ist in der Zeitschrift "Wirtschaft und Statistik", Heft 5/1998, S. 386 ff erschienen. Rückgerechnete Ergebnisse für den Berichtszeitraum 1991 bis 1996 sind in einem Sonderheft der Fachserie 4, Reihe S. 16, veröffentlicht.

Indizes des Auftragseingangs und des Umsatzes für das Verarbeitende Gewerbe

Auftragseingang und Umsatz im Verarbeitenden Gewerbe werden im Rahmen des Monatsberichts für Betriebe im Verarbeitenden Gewerbe (einschl. Bergbau und Gewinnung von Steinen und Erden) erhoben. Der **Berichtskreis** umfasst Betriebe des Verarbeitenden Gewerbes (einschl. Bergbau und Gewinnung von Steinen und Erden) von Unternehmen des Produzierenden Gewerbes mit im allgemeinen 20 oder mehr Beschäftigten sowie Betriebe des Verarbeitenden Gewerbes (einschl. Bergbau und Gewinnung von Steinen und Erden) mit im allgemeinen 20 oder mehr Beschäftigten von Unternehmen außerhalb des Produzierenden Gewerbes. Auftragseingang und Umsatz werden in der Gliederung der "Klassifikation der Wirtschaftszweige, Ausgabe 1993 (WZ 93)" nach fachlichen Betriebsteilen erfasst und ausgewertet. Dabei ist zu beachten, daß in der Auftragseingangsstatistik nicht alle Bereiche des Verarbeitenden Gewerbes erfaßt werden, sondern daß das Ernährungsgewerbe und die Tabakverarbeitung ausgeklammert werden. Zur besseren Vergleichbarkeit wird der Umsatzindex in der gleichen Abgrenzung wie der Auftragseingangsindex berechnet.

Neben den Angaben für die Wirtschaftsgliederungen der „Klassifikation der Wirtschaftszweige, Ausgabe 1993 (WZ 93)“ werden auch Ergebnisse für die Hauptgruppen „Vorleistungsgüterproduzenten, Investitionsgüterproduzenten, Gebrauchsgüterproduzenten und Verbrauchsgüterproduzenten“ veröffentlicht. Für die Abgrenzung dieser Hauptgruppen und deren Lieferung an Eurostat fehlte jedoch bisher eine verbindliche Rechtsgrundlage.

Mit der „Verordnung (EG) Nr. 586/2001 der Kommission vom 26. März 2001 zur Durchführung der Verordnung (EG) Nr. 1165/98 des Rates über Konjunkturstatistiken: Definition der

industriellen Hauptgruppen (MIGS)“ werden diese Hauptgruppen neu abgegrenzt. Ferner wird eine fünfte Hauptgruppe „Energie“ neu eingeführt. Damit ist jetzt eine EU-weite konsistente Regelung rechtsverbindlich vorgegeben.

Nach Artikel 3 dieser Verordnung ist vorgesehen, dass die Mitgliedstaaten spätestens drei Monate nach deren Inkrafttreten entsprechende Daten übermitteln.

Das Statistische Bundesamt hat die Verordnung für die Auftragseingangs- und Umsatzindizes mit Berichtsmonat Juli 2001 umgesetzt. Gleichzeitig sind die Daten bis 1991 zurück verfügbar, auf Wunsch können diese über den Zeitreihenservice oder direkt bei der Gruppe IV A per E-Mail angefordert werden (Gruppe-IV A@statistik-bund.de).

Diese neugefassten Hauptgruppen werden durch die vollständige Zuordnung der Gruppen der WZ 93 (Dreisteller) gebildet (siehe Tabelle).

Die bisherige Hauptgruppengliederung wurde durch die direkte Zuordnung der vierstelligen Wirtschaftszweige (Klassen der WZ 93) gebildet. Daher waren in manchen Fällen die Viersteller innerhalb eines Dreisteller-Bereichs in verschiedenen Hauptgruppen enthalten. Um die Hauptgruppen vollständig aus den Dreistellern bilden zu können, mussten daher einige Viersteller innerhalb eines dreistelligen Bereichs anders zugeordnet werden. Dies ist aus der angefügten Tabelle ebenfalls ersichtlich.

Wesentliche Auswirkungen ergeben sich durch die Zuordnung des Wirtschaftszweigs „34.10 Herstellung von Kraftwagen und Kraftwagenmotoren“, der nun vollständig der Hauptgruppe „Investitionsgüterproduzenten“ zugerechnet wird (bisher wurde ein Teil der PKW-Produktion schätzungsweise der Hauptgruppe „Gebrauchsgüterproduzenten“ zugewiesen). Ebenfalls von Bedeutung ist der Zweig „34.30 Herstellung von Teilen und Zubehör für Kraftwagen und Kraftwagenmotoren“, der vom Vorleistungsbereich in den Investitionsgütersektor wechselt. Wichtig ist auch die Umsetzung der Gruppen „22.2 Druckgewerbe“ und „22.3 Vervielfältigung von bespielten Ton- Bild- und Datenträgern“ von den Vorleistungs- zu den Verbrauchsgüterproduzenten. Für die neue Hauptgruppe „Energie“ wird kein Auftragseingangs- und Umsatzindex zur Verfügung gestellt, da die Bereiche, welche die Hauptgruppe Energie bilden, nicht in der Auftragseingangsstatistik erfasst werden.

Auftragseingang ist definiert als der Wert (ohne Umsatzsteuer) aller im Berichtsmonat vom Betrieb fest akzeptierten Aufträge auf Lieferung selbst hergestellter oder in Lohnarbeit gefertigter Erzeugnisse.

Umsatz ist der Wert (ohne Umsatzsteuer) aller im Berichtsmonat abgerechneten Lieferungen und Leistungen an Dritte.

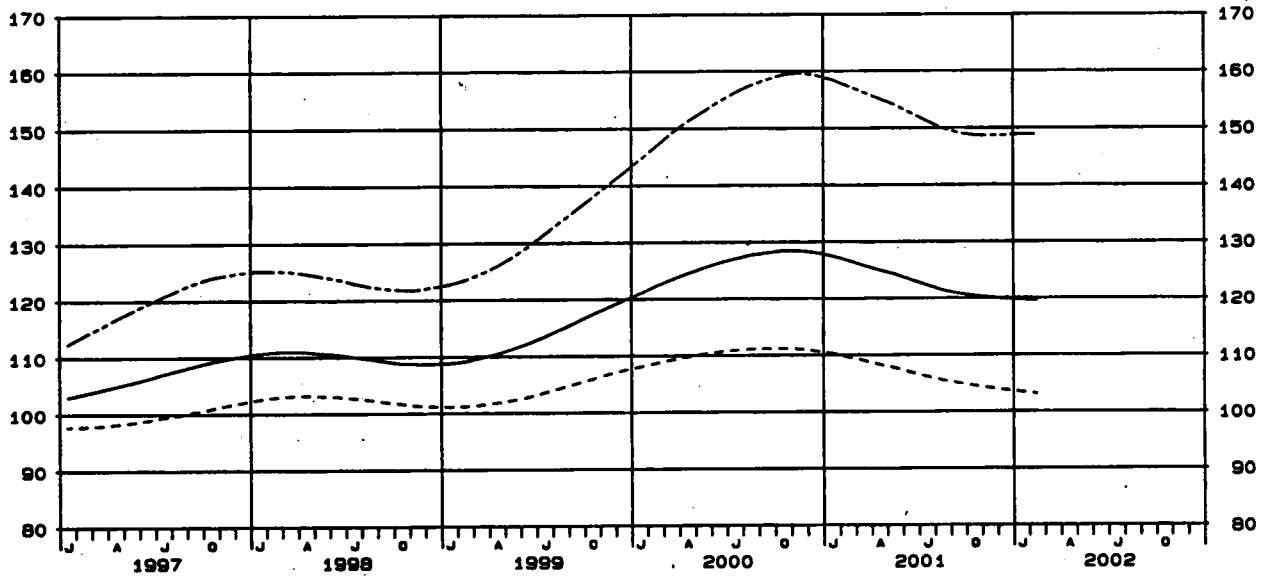
Die Indizes werden in jeweiligen Preisen als **Wertindizes** und preisbereinigt als **Volumenindizes** berechnet. Zur Ermittlung der Volumenindizes aus den Wertindizes werden Erzeugerpreisindizes für gewerbliche Produkte (Inlands-Auftragseingang und -Umsatz) sowie Preisindizes für die Ausfuhr (Auslands-Auftragseingang und Umsatz) auf der Ebene der Viersteller verwendet. Die Volumenindizes auf höherer Aggregationsstufe sind gewogene Durchschnitte der preisbereinigten Indizes für die Viersteller.

*) MIGS = Main Industry Groupings.

DEUTSCHLAND
AUFTRAGSEINGANG IM VERARBEITENDEN GEWERBE
VOLUMENINDEX 1995 = 100

GLATTE KOMPONENTE (BV 4)

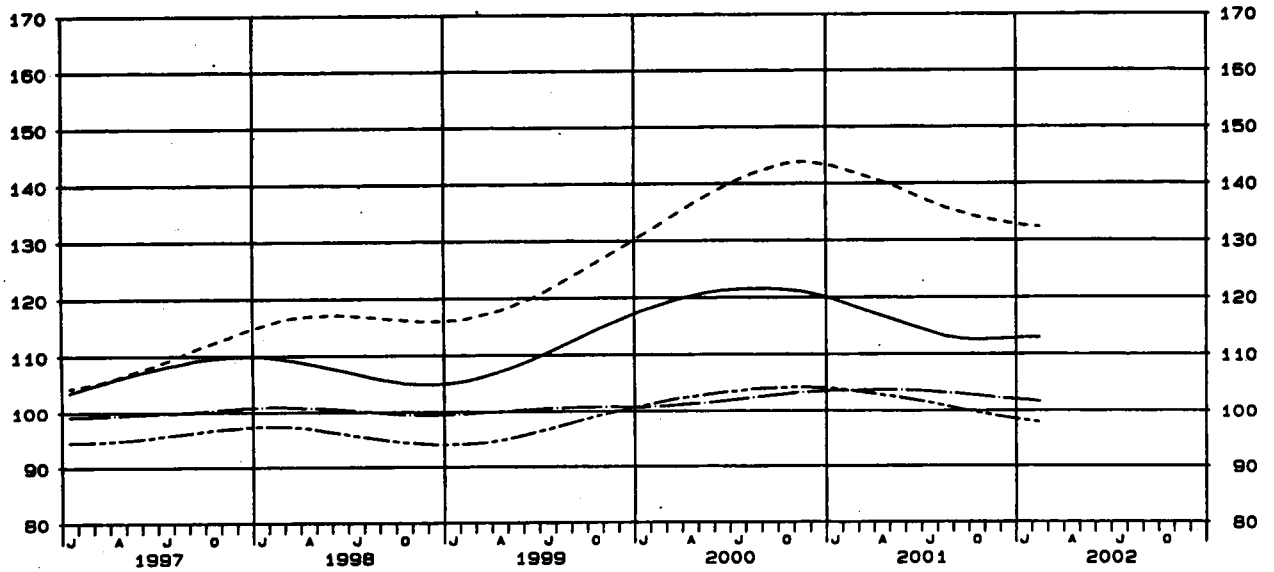
— VERARBEITENDES GEWERBE, INSGESAMT - - - VERARBEITENDES GEWERBE, INLAND
 - - - VERARBEITENDES GEWERBE, AUSLAND



DEUTSCHLAND
AUFTRAGSEINGANG IM VERARBEITENDEN GEWERBE
VOLUMENINDEX 1995 = 100

GLATTE KOMPONENTE (BV 4)

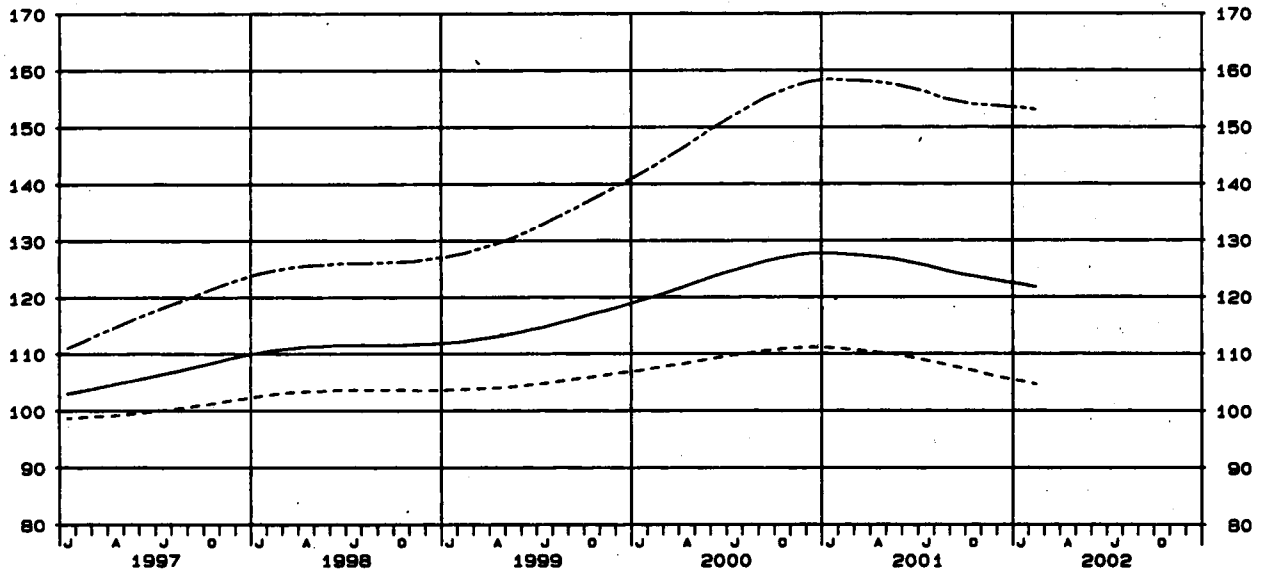
— VORLEISTUNGSGÜTERPRODUZENTEN, INSGESAMT - - - INVESTITIONSGÜTERPRODUZENTEN, INSGESAMT
 - - - GEBRAUCHSGÜTERPRODUZENTEN, INSGESAMT — VERBRAUCHSGÜTERPRODUZENTEN, INSGESAMT



DEUTSCHLAND
 UMSATZ IM VERARBEITENDEN GEWERBE
 VOLUMENINDEX 1995 = 100

GLATTE KOMPONENTE (BV 4)

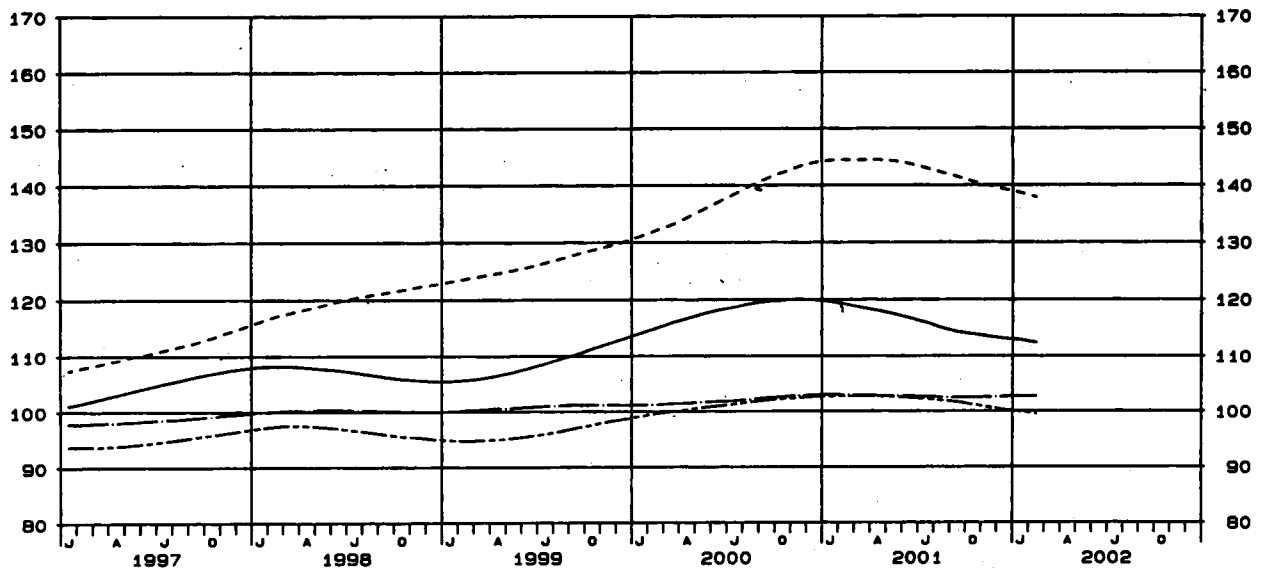
— VERARBEITENDES GEWERBE, INSGESAMT - - - VERARBEITENDES GEWERBE, INLAND
 - - - VERARBEITENDES GEWERBE, AUSLAND



DEUTSCHLAND
 UMSATZ IM VERARBEITENDEN GEWERBE
 VOLUMENINDEX 1995 = 100

GLATTE KOMPONENTE (BV 4)

— VORLEISTUNGSGÜTERPRODUZENTEN, INSGESAMT - - - INVESTITIONSGÜTERPRODUZENTEN, INSGESAMT
 - - - GEBRAUCHSGÜTERPRODUZENTEN, INSGESAMT - - - VERBRAUCHSGÜTERPRODUZENTEN, INSGESAMT



1 INDEX DES AUFTRAGSEINGANGS
1995
NACH ABSCHNITTEN, UNTERABSCHNITTEN,
DER KLASSIFIKATION DER WIRTSCHAFTS
1.1 ORIGINAL

WERT

WZ93- SCHL.	WIRTSCHAFTSZWEIG		VERAENDERUNG IN % FEB. 2002 GEGEN			2002 JAN.	VERAENDERUNG IN % JAN. 2002 GEGEN		KUMULIERT		2-MONATS- DURCHSCHNITT	
			2002 FEB.	FEB. 2001	JAN. 2002		2002 JAN.	JAN. 2001	DEZ. 2001	JAN. 2002 BIS FEB. 2002	VER- AEND. IN % GEGEN VORJAHR	JAN. 2002 UND FEB. 2002
D	VERARBEITENDES GEWERBE 1)	INSGESAMT	122,5	-5,5	-2,9	126,1	-4,0	+9,8	124,3	-4,8	124,3	-4,8
		INLAND	102,1	-7,4	-4,0	106,4	-4,7	+11,8	104,3	-6,0	104,3	-6,0
		AUSLAND	159,3	-3,0	-1,4	161,6	-3,2	+7,7	160,5	-3,1	160,5	-3,1
	VORLEISTUNGSGUETER- PRODUZENTEN	INSGESAMT	113,9	-4,4	-1,8	116,0	-7,1	+19,1	115,0	-5,8	115,0	-5,8
		INLAND	99,6	-7,6	-3,5	103,2	-7,9	+19,4	101,4	-7,7	101,4	-7,7
		AUSLAND	143,1	+0,4	+0,5	142,4	-6,0	+18,6	142,8	-2,9	142,8	-2,9
	INVESTITIONSGUETER- PRODUZENTEN	INSGESAMT	135,2	-6,8	-4,8	142,0	-2,3	+1,4	138,6	-4,5	138,6	-4,5
		INLAND	107,5	-8,2	-6,8	115,3	-2,2	+3,3	111,4	-5,2	111,4	-5,2
		AUSLAND	172,9	-5,5	-3,1	178,5	-2,5	-0,3	175,7	-4,0	175,7	-4,0
	GEBRAUCHSGUETER- PRODUZENTEN	INSGESAMT	103,2	-3,5	-1,9	105,2	-6,0	+22,5	104,2	-4,8	104,2	-4,8
		INLAND	92,8	-6,6	-3,6	96,3	-7,0	+21,7	94,6	-6,8	94,6	-6,8
		AUSLAND	133,2	+3,6	+1,7	131,0	-3,8	+24,1	132,1	-0,2	132,1	-0,2
	VERBRAUCHSGUETER- PRODUZENTEN	INSGESAMT	112,5	-3,4	+3,9	108,3	+2,7	+19,9	110,4	-0,5	110,4	-0,5
		INLAND	97,4	-4,6	+4,6	93,1	-0,2	+15,1	95,3	-2,5	95,3	-2,5
		AUSLAND	160,4	-0,4	+2,8	156,1	+8,3	+30,5	158,3	+3,7	158,3	+3,7
DB	TEXTIL- UND BEKLEIDUNGS- GEWERBE	INSGESAMT	115,4	-11,0	+36,2	84,7	-7,5	+34,4	100,1	-9,6	100,1	-9,6
		INLAND	96,6	-13,7	+27,9	75,5	-8,7	+37,8	86,1	-11,6	86,1	-11,6
		AUSLAND	168,7	-6,3	+52,1	110,9	-5,1	+28,7	139,8	-5,8	139,8	-5,8
17	TEXTILGEWERBE	INSGESAMT	91,6	-9,8	+1,7	90,1	-9,8	+31,1	90,9	-9,8	90,9	-9,8
		INLAND	78,7	-12,2	+0,4	78,4	-12,0	+28,7	78,6	-12,1	78,6	-12,1
		AUSLAND	126,0	-5,5	+4,0	121,2	-5,7	+35,7	123,6	-5,6	123,6	-5,6
17.1	SPINNSTOFFAUFBEREITUNG UND SPINNEREI	INSGESAMT	69,5	-20,1	-6,7	74,5	-18,9	+31,2	72,0	-19,6	72,0	-19,6
		INLAND	62,7	-17,7	-7,5	67,8	-14,2	+36,4	65,3	-15,9	65,3	-15,9
		AUSLAND	79,8	-22,5	-5,6	84,5	-23,9	+25,6	82,2	-23,2	82,2	-23,2
17.11	BAUMWOLLAUFBEREITUNG UND -SPINNEREI	INSGESAMT	81,4	-7,7	-2,9	83,8	-21,2	+9,8	82,6	-15,1	82,6	-15,1
		INLAND	75,6	+1,1	-3,8	78,6	-13,8	+23,6	77,1	-7,1	77,1	-7,1
		AUSLAND	91,6	-17,7	-1,4	92,9	-29,8	-5,4	92,3	-24,2	92,3	-24,2
17.12,13	WOLLAUFBEREITUNG, STREICHGARN- UND KAMMGARNSPINNEREI	INSGESAMT	39,1	-47,4	-20,7	49,3	-22,4	+170,9	44,2	-35,9	44,2	-35,9
		INLAND	26,7	-58,7	-35,5	41,4	-13,6	+152,4	34,1	-39,4	34,1	-39,4
		AUSLAND	54,6	-37,0	-7,8	59,2	-28,8	+190,2	56,9	-33,0	56,9	-33,0
17.16	NAEHEGARNFERTIGUNG	INSGESAMT	98,9	-11,5	-1,5	100,4	-7,0	+26,8	99,7	-9,3	99,7	-9,3
		INLAND	94,5	-11,9	+10,0	85,9	-15,9	+19,6	90,2	-13,8	90,2	-13,8
		AUSLAND	104,8	-10,8	-12,2	119,4	+3,2	+34,3	112,1	-3,9	112,1	-3,9
17.2	WEBEREI	INSGESAMT	92,6	-9,7	+7,8	85,9	-15,3	+35,7	89,3	-12,5	89,3	-12,5
		INLAND	76,7	-16,6	+5,1	73,0	-17,2	+27,0	74,9	-16,9	74,9	-16,9
		AUSLAND	126,8	+1,0	+11,6	113,6	-12,5	+50,1	120,2	-5,9	120,2	-5,9
17.21	BAUMWOLLEBEREI	INSGESAMT	95,8	-10,6	-0,1	95,9	-12,3	+36,4	95,9	-11,4	95,9	-11,4
		INLAND	77,5	-17,5	-4,9	81,5	-13,2	+26,6	79,5	-15,3	79,5	-15,3
		AUSLAND	131,2	-1,3	+6,1	123,7	-11,2	+51,4	127,5	-6,3	127,5	-6,3
17.22	STREICHGARNEBEREI	INSGESAMT	58,9	-15,4	+25,3	47,0	-13,9	+76,0	53,0	-14,7	53,0	-14,7
		INLAND	51,5	-19,5	+17,6	43,8	-22,6	+110,6	47,7	-20,9	47,7	-20,9
		AUSLAND	87,8	-3,8	+47,6	59,5	+26,3	+20,4	73,7	+6,5	73,7	+6,5
17.23	KAMMGARNEBEREI	INSGESAMT	91,5	-15,4	+32,2	69,2	-25,1	+30,3	80,4	-19,8	80,4	-19,8
		INLAND	76,7	-23,2	+31,6	58,3	-28,6	+22,7	67,5	-25,7	67,5	-25,7
		AUSLAND	146,3	+6,0	+33,7	109,4	-17,1	+48,8	127,9	-5,3	127,9	-5,3
17.24	SEIDEN- UND FILAMENTGARNWEBEREI	INSGESAMT	88,9	-2,0	+12,2	79,2	-15,8	+36,3	84,1	-9,0	84,1	-9,0
		INLAND	77,4	-6,3	+10,9	69,8	-17,0	+28,3	73,6	-11,8	73,6	-11,8
		AUSLAND	109,7	+4,2	+14,4	95,9	-14,4	+48,0	102,8	-5,4	102,8	-5,4
17.3	TEXTILVEREDLUNG	INSGESAMT	73,3	-4,9	+12,8	65,0	-16,5	+12,1	69,2	-10,7	69,2	-10,7
		INLAND	64,8	-11,0	+13,1	57,3	-21,9	+6,3	61,1	-16,4	61,1	-16,4
		AUSLAND	97,4	+9,3	+12,0	87,0	-3,5	+25,2	92,2	+2,8	92,2	+2,8
17.4	HERSTELLUNG VON KON- FEKTIONIERTEN TEXTIL- WAREN (OHNE BEKLEIDUNG)	INSGESAMT	92,1	-8,0	-7,5	99,6	-12,8	+13,7	95,9	-10,5	95,9	-10,5
		INLAND	87,2	-6,8	-6,1	92,9	-14,1	+15,4	90,1	-10,7	90,1	-10,7
		AUSLAND	127,2	-12,6	-13,6	147,2	-5,7	+7,0	137,2	-9,1	137,2	-9,1
17.5	SONSTIGES TEXTILGEWERBE (OHNE HERSTELLUNG VON MASCHENWARE)	INSGESAMT	102,5	-7,7	-4,7	107,6	-6,8	+35,2	105,1	-7,2	105,1	-7,2
		INLAND	82,4	-12,0	-5,4	87,1	-12,9	+32,2	84,8	-12,4	84,8	-12,4
		AUSLAND	149,4	-1,5	-4,0	155,7	+2,8	+39,1	152,6	+0,7	152,6	+0,7
17.51	HERSTELLUNG VON TEPPICHEN	INSGESAMT	71,7	-18,2	-12,8	82,2	-8,0	+36,1	77,0	-13,0	77,0	-13,0
		INLAND	63,1	-21,5	-14,4	73,7	-8,9	+35,0	68,4	-15,2	68,4	-15,2
		AUSLAND	144,2	-2,6	-6,9	154,9	-3,0	+41,1	149,6	-2,8	149,6	-2,8
17.52	HERSTELLUNG VON SEILERWAREN	INSGESAMT	155,8	+9,3	+8,5	143,6	-13,8	+41,8	149,7	-3,2	149,7	-3,2
		INLAND	145,4	+9,0	+7,1	135,7	-18,0	+34,5	140,6	-6,0	140,6	-6,0
		AUSLAND	184,2	+9,9	+11,5	165,2	-2,8	+61,0	174,7	+3,5	174,7	+3,5

1) AUSGEWAELHTE WIRTSCHAFTSZWEIGE (OHNE ERNAHRUNGSGEWERBE UND TABAKVERARBEITUNG).

STBA,FS 4,R 2.2, 2/2002

LAND

FUER DAS VERARBEITENDE GEWERBE
= 100
ABTEILUNGEN, GRUPPEN UND KLASSEN
ZWEIGE, AUSGABE 1993 (WZ93)
WERT

INDEX

2001 FEB.	VER- AEND. IN % GEGEN FEB. 2000	2000 4.VJ	2001 3.VJ	2001 4.VJ	VERAENDERUNG IN % 4.VJ 2001 GEGEN		2000 2.HJ	2001 1.HJ	2001 2.HJ	VERAENDERUNG IN % 2.HJ 2001 GEGEN		2000	2001	VER- AEND. IN % GEGEN 2000	WZ93 SCHL.
					4.VJ 2000	3.VJ 2001				2.HJ 2000	1.HJ 2001				
129,6	+1,8	132,7	122,2	122,0	-8,1	-0,2	130,5	130,9	122,1	-6,4	-6,7	129,0	126,5	-1,9	D
110,3	-1,2	111,4	106,6	103,8	-6,8	-2,6	111,3	111,4	105,2	-5,5	-5,6	111,2	108,3	-2,6	
164,2	+5,6	171,1	150,1	154,9	-9,5	+3,2	164,8	165,9	152,5	-7,5	-8,1	161,1	159,2	-1,2	
119,2	-0,3	121,4	112,4	109,5	-9,8	-2,6	121,9	121,8	111,0	-8,9	-8,9	121,4	116,4	-4,1	VORL.
107,8	-0,8	109,1	104,1	99,3	-9,0	-4,6	110,0	110,1	101,7	-7,5	-7,6	109,8	105,9	-3,6	
142,5	+0,4	146,8	129,3	130,6	-11,0	+1,0	146,4	146,0	129,9	-11,3	-11,0	145,3	138,0	-5,0	
145,0	+4,4	152,9	136,1	140,3	-8,2	+3,1	146,7	147,2	138,2	-5,8	-6,1	144,2	142,7	-1,0	INV.
117,1	-0,6	121,0	114,0	113,3	-6,4	-0,6	119,3	119,3	113,7	-4,7	-4,7	119,4	116,5	-2,4	
183,0	+9,1	196,4	166,4	177,2	-9,8	+6,5	184,2	185,4	171,8	-6,7	-7,3	178,1	178,6	+0,3	
106,9	-1,7	110,0	101,6	104,5	-5,0	+2,9	106,5	108,3	103,1	-3,2	-4,8	106,4	105,7	-0,7	GEBR.
99,4	-5,2	101,7	93,1	97,4	-4,2	+4,6	98,8	100,2	95,2	-3,6	-5,0	99,0	97,7	-1,3	
128,6	+6,5	134,2	126,1	125,4	-6,6	-0,6	128,6	131,7	125,8	-2,2	-4,5	128,1	128,7	+0,5	
116,4	-1,3	100,7	111,8	101,7	+1,0	-9,0	105,8	107,2	106,7	+0,9	-0,5	104,6	107,0	+2,3	VERB.
102,1	-2,7	91,3	98,0	91,1	-0,2	-7,0	95,6	94,9	94,5	-1,2	-0,4	94,8	94,7	-0,1	
161,1	+1,6	130,4	153,3	134,8	+3,4	-13,2	138,0	145,9	145,1	+5,1	-0,5	135,3	145,5	+7,5	
129,7	-2,3	78,5	103,9	77,7	-1,0	-25,2	92,5	96,1	90,8	-1,8	-5,5	94,0	93,4	-0,6	DB
112,0	-5,5	72,6	89,7	68,2	-6,1	-24,0	84,6	85,7	78,9	-6,7	-7,9	85,8	82,3	-4,1	
180,0	+4,2	95,1	144,3	104,6	+10,0	-27,5	115,0	125,3	124,4	+8,2	-0,7	117,1	124,9	+6,7	
101,6	-3,2	94,9	85,5	85,9	-9,5	+0,5	93,1	96,5	85,7	-7,9	-11,2	95,0	91,1	-4,1	17
89,6	-5,5	84,7	76,9	75,9	-10,4	-1,3	83,8	85,8	76,4	-8,8	-11,0	84,9	81,1	-4,5	
133,3	+1,0	122,0	108,5	112,4	-7,9	+3,6	117,7	124,9	110,5	-6,1	-11,5	121,6	117,7	-3,2	
87,0	-5,1	89,3	69,1	76,8	-14,0	+11,1	81,6	83,3	73,0	-10,5	-12,4	83,2	78,1	-6,1	17.1
76,2	-5,5	77,9	64,0	67,3	-13,6	+5,2	72,4	74,4	65,7	-9,3	-11,7	72,7	70,0	-3,7	
103,0	-4,8	106,2	76,7	91,0	-14,3	+18,6	95,1	96,6	83,9	-11,8	-13,1	98,7	90,2	-8,6	
88,2	-23,7	107,9	79,8	95,7	-11,3	+19,9	93,7	96,5	87,8	-6,3	-9,0	99,4	92,2	-7,2	17.11
74,8	-25,6	93,6	75,7	84,4	-9,8	+11,5	83,5	85,1	80,0	-4,2	-6,0	85,7	82,5	-3,7	
111,3	-21,6	132,6	87,1	115,4	-13,0	+32,5	111,2	116,4	101,3	-8,9	-13,0	123,0	108,8	-11,5	
74,4	+33,3	52,8	43,4	38,0	-28,0	-12,4	54,8	51,3	40,7	-25,7	-20,7	52,6	46,0	-12,5	17.12,13
64,6	+44,2	38,1	34,1	25,9	-32,0	-24,0	42,5	41,7	30,0	-29,4	-28,1	41,2	35,8	-13,1	
86,7	+24,4	71,2	55,0	53,1	-25,4	-3,5	70,1	63,4	54,1	-22,8	-14,7	66,9	58,7	-12,3	
111,7	+20,5	109,6	91,6	101,6	-7,3	+10,9	101,9	111,6	96,6	-5,2	-13,4	98,2	104,1	+6,0	17.16
107,3	+25,4	107,2	86,8	95,6	-10,8	+10,1	97,5	107,1	91,2	-6,5	-14,8	94,3	99,2	+5,2	
117,5	+15,3	112,9	97,9	109,6	-2,9	+12,0	107,7	117,5	103,7	-3,7	-11,7	103,3	110,6	+7,1	
102,6	-8,3	91,8	76,7	79,7	-13,2	+3,9	89,5	95,9	78,2	-12,6	-18,4	94,5	87,0	-7,9	17.2
92,0	-8,2	81,2	67,4	69,5	-14,4	+3,1	80,3	84,6	68,5	-14,7	-19,0	82,9	76,5	-7,7	
125,6	-8,3	114,4	96,5	101,7	-11,1	+5,4	109,3	120,0	99,1	-9,3	-17,4	119,7	109,5	-8,5	
107,1	-6,9	100,2	78,9	89,2	-11,0	+13,1	94,5	101,6	84,1	-11,0	-17,2	98,7	92,9	-5,9	17.21
93,9	-7,9	92,5	70,8	81,3	-12,1	+14,8	86,7	89,1	76,0	-12,3	-14,7	88,6	82,6	-6,8	
132,9	-5,3	115,2	94,6	104,6	-9,2	+10,6	109,5	126,1	99,6	-9,0	-21,0	118,2	112,9	-4,5	
69,6	-15,5	49,6	37,1	30,8	-37,9	-17,0	45,9	57,0	33,9	-26,1	-40,5	58,4	45,5	-22,1	17.22
64,0	-12,9	46,5	32,4	28,0	-39,8	-13,6	44,7	51,6	30,2	-32,4	-41,5	51,8	40,9	-21,0	
91,3	-21,9	61,4	55,5	41,7	-32,1	-24,9	50,7	78,2	48,6	-4,1	-37,9	84,1	63,4	-24,6	
108,1	-5,8	68,7	69,6	58,7	-14,6	-15,7	77,0	86,9	64,2	-16,6	-26,1	82,2	75,5	-8,2	17.23
99,9	-4,7	59,4	58,1	48,3	-18,7	-16,9	68,7	77,0	53,2	-22,6	-30,9	72,1	65,1	-9,7	
138,0	-9,1	103,2	112,3	96,9	-6,1	-13,7	107,7	123,2	104,6	-2,9	-15,1	119,6	113,9	-4,8	
90,7	-13,4	93,6	80,1	78,4	-16,2	-2,1	91,4	92,5	79,3	-13,2	-14,3	97,6	85,9	-12,0	17.24
82,6	-12,4	78,7	71,8	65,1	-16,0	-7,9	79,9	84,4	69,0	-13,6	-18,2	82,5	76,7	-7,0	
105,3	-14,7	120,4	95,0	100,4	-16,6	+5,7	112,1	106,8	97,7	-12,8	-8,5	124,5	102,3	-17,8	
77,1	-2,0	79,4	66,3	69,8	-12,1	+5,3	75,3	76,9	68,1	-9,6	-11,4	75,2	72,5	-3,6	17.3
72,8	-1,2	76,7	61,7	64,8	-15,5	+5,0	72,8	72,1	63,3	-13,0	-12,2	72,8	67,7	-7,0	
89,1	-4,3	87,4	79,6	83,9	-4,0	+5,4	82,3	90,3	81,8	-0,6	-9,4	81,8	86,0	+5,1	
100,1	-4,4	107,5	98,4	102,5	-4,7	+4,2	104,2	101,1	100,5	-3,6	-0,6	104,6	100,8	-3,6	17.4
93,6	-6,9	100,2	95,0	95,6	-4,6	+0,6	98,0	97,2	95,3	-2,8	-2,0	99,5	96,3	-3,2	
145,6	+8,1	159,4	122,4	151,2	-5,1	+23,5	147,9	128,5	136,8	-7,5	+6,5	141,0	132,6	-6,0	
111,0	-1,2	109,4	103,8	102,7	-6,1	-1,1	108,0	114,0	103,2	-4,4	-9,5	108,6	108,6	-	17.5
93,6	-2,5	93,1	87,6	85,9	-7,7	-1,9	92,3	96,5	86,8	-6,0	-10,1	92,4	91,6	-0,9	
151,7	+0,5	147,8	141,8	142,2	-3,8	+0,3	145,0	154,9	142,0	-2,1	-8,3	146,8	148,5	+1,2	
87,6	-6,5	89,1	79,0	79,9	-10,3	+1,1	87,7	87,9	79,5	-9,4	-9,6	88,5	83,7	-5,4	17.51
80,4	-7,8	81,3	72,6	72,5	-10,8	-0,1	80,8	80,3	72,6	-10,1	-9,6	81,2	76,4	-5,9	
148,0	-0,3	155,4	133,6	143,1	-7,9	+7,1	146,4	151,4	138,3	-5,5	-8,7	150,6	144,9	-3,8	
142,6	+4,7	149,5	159,6	142,8	-4,5	-10,5	152,7	160,9	151,2	-1,0	-6,0	149,5	156,1	+4,4	17.52
133,4	+1,4	147,2	152,8	141,5	-3,9	-7,4	148,8	153,6	147,2	-1,1	-4,2	144,8	150,4	+3,9	
167,6	+12,5	155,5	178,3	146,7	-5,7	-17,7	163,1	181,0	162,5	-0,4	-10,2	162,4	171,7	+5,7	

1 INDEX DES AUFTRAGSEINGANGS
1995
NACH ABSCHNITTEN, UNTERABSCHNITTEN,
DER KLASSIFIKATION DER WIRTSCHAFTS
1.1 ORIGINAL

WERT

WZ93- SCHL.	WIRTSCHAFTSZWEIG		VERÄNDERUNG IN % FEB. 2002 GEGEN			VERÄNDERUNG IN % JAN. 2002 GEGEN			KUMULIERT		2-MONATS- DURCHSCHNITT	
			2002			2002			JAN. 2002 BIS FEB. 2002	VER- ÄEND. IN % GEGEN VORJAHR	JAN. 2002 UND FEB. 2002	VER- ÄEND. IN % GEGEN VORJAHR
			FEB.	FEB. 2001	JAN. 2002	JAN.	JAN. 2001	DEZ. 2001	FEB. 2002		FEB. 2002	
17.53	HERSTELLUNG VON VLIES- STOFF U. ERZEUGN. DAR AUS (OHNE BEKLEIDUNG)	INSGESAMT	137,4	+4,6	-0,3	137,8	+0,4	+43,8	137,6	+2,5	137,6	+2,5
		INLAND	113,1	-3,7	-0,8	114,0	-8,0	+33,3	113,6	-5,9	113,6	-5,9
		AUSLAND	164,2	+12,0	+0,2	163,9	+7,8	+53,2	164,1	+9,8	164,1	+9,8
17.54	TEXTILGEWERBE A.N.G.	INSGESAMT	105,2	-9,5	-3,8	109,4	-9,5	+29,9	107,3	-9,5	107,3	-9,5
		INLAND	86,3	-3,5	-1,4	87,5	-17,5	+29,4	86,9	-13,7	86,9	-13,7
		AUSLAND	140,5	-9,4	-6,7	150,6	+1,2	+30,4	145,6	-4,2	145,6	-4,2
17.6	HERSTELLUNG VON GE- WIRKTEM UND GESTRIKTEM STOFF	INSGESAMT	113,0	-4,6	+12,5	100,4	-10,4	+34,2	106,7	-7,5	106,7	-7,5
		INLAND	87,6	-9,9	+5,4	83,1	-9,3	+42,8	85,4	-9,5	85,4	-9,5
		AUSLAND	171,7	+2,4	+22,2	140,5	-12,0	+24,3	156,1	-4,6	156,1	-4,6
17.7	HERSTELLUNG VON GE- WIRKTEM UND GESTRIKTEM FERTIGERZEUGNISSEN	INSGESAMT	98,5	-14,9	+18,4	83,2	+25,7	+68,1	90,9	-0,1	90,9	-0,1
		INLAND	87,2	-11,0	+12,2	77,7	+21,2	+67,8	82,5	+1,7	82,5	+1,7
		AUSLAND	160,1	-24,2	+41,6	113,1	+46,5	+70,1	136,6	-5,3	136,6	-5,3
17.71	HERSTELLUNG VON STRUMPFWAREN	INSGESAMT	65,7	-12,0	-41,0	111,3	+59,0	+90,3	88,5	+22,2	88,5	+22,2
		INLAND	62,0	-8,1	-37,1	98,6	+46,3	+79,6	80,3	+19,0	80,3	+19,0
		AUSLAND	100,9	-29,3	-56,5	232,1	+145,9	+150,1	166,5	+40,4	166,5	+40,4
17.72	HERSTELLUNG VON PULLOVERN, STRICK- JACKEN U.ÄE.	INSGESAMT	132,0	-16,2	+142,2	54,5	-12,5	+35,2	93,3	-15,1	93,3	-15,1
		INLAND	116,9	-12,8	+121,0	52,9	-12,3	+46,1	84,9	-12,7	84,9	-12,7
		AUSLAND	186,4	-22,8	+209,6	60,2	-13,4	+9,9	123,3	-20,8	123,3	-20,8
18	BEKLEIDUNGSGEWERBE	INSGESAMT	148,1	-12,0	+91,6	77,3	-3,7	+40,0	112,7	-9,3	112,7	-9,3
		INLAND	120,2	-15,0	+67,9	71,6	-3,6	+52,7	95,9	-11,1	95,9	-11,1
		AUSLAND	235,1	-6,9	+147,5	95,0	-3,7	+16,9	165,1	-6,0	165,1	-6,0
18.1	HERSTELLUNG VON LEDERBEKLEIDUNG	INSGESAMT	71,0	-35,9	+58,1	44,9	-17,8	-5,3	58,0	-29,9	58,0	-29,9
		INLAND	70,0	-29,5	+58,0	44,3	-26,4	-9,2	57,2	-28,3	57,2	-28,3
		AUSLAND	75,6	-55,0	+56,8	48,2	+81,2	+19,3	61,9	-36,4	61,9	-36,4
18.2	HERSTELLUNG VON BEKLEI- DUNG (OHNE LEADERBEKLEI- DUNG)	INSGESAMT	148,6	-11,9	+91,7	77,5	-3,6	+40,1	113,1	-9,2	113,1	-9,2
		INLAND	120,6	-14,9	+68,0	71,8	-3,5	+53,4	96,2	-11,0	96,2	-11,0
		AUSLAND	235,8	-6,8	+147,7	95,2	-3,9	+16,8	165,5	-6,0	165,5	-6,0
18.21	HERSTELLUNG VON ARBEITS- UND BERUFSBEKLEIDUNG	INSGESAMT	76,5	-7,5	+10,2	69,4	-3,3	+6,3	73,0	-5,6	73,0	-5,6
		INLAND	77,8	-7,8	+15,8	67,2	-8,4	+2,4	72,5	-8,1	72,5	-8,1
		AUSLAND	60,5	-4,4	-36,2	94,9	+79,1	+50,9	77,7	+33,5	77,7	+33,5
18.22	HERSTELLUNG VON OBER- BEKLEIDUNG (OHNE AR- BEITIS- U. BERUFSBEKL.)	INSGESAMT	171,2	-11,3	+108,0	82,3	-4,5	+42,1	126,8	-9,2	126,8	-9,2
		INLAND	137,6	-15,1	+82,3	75,5	-4,1	+63,1	106,6	-11,5	106,6	-11,5
		AUSLAND	254,2	-5,6	+156,5	99,1	-5,3	+14,6	176,7	-5,5	176,7	-5,5
18.23	HERSTELLUNG VON WAESCHE	INSGESAMT	110,6	-14,3	+53,8	71,9	+2,1	+44,4	91,3	-8,4	91,3	-8,4
		INLAND	98,7	-16,0	+41,0	70,0	+0,4	+45,8	84,4	-9,8	84,4	-9,8
		AUSLAND	180,8	-7,8	+117,0	83,3	+11,5	+39,1	132,1	-2,5	132,1	-2,5
18.24	HERSTELLUNG VON SONST. BEKLEIDUNG UND BEKLEI- DUNGZUBEHOER	INSGESAMT	79,3	-16,8	+56,7	50,6	-13,5	+24,3	65,0	-15,5	65,0	-15,5
		INLAND	68,8	-9,2	+44,2	47,7	-9,3	+32,1	58,3	-9,2	58,3	-9,2
		AUSLAND	124,8	-30,6	+97,2	63,3	-24,6	+4,3	94,1	-28,7	94,1	-28,7
DC	LEDERGEWERBE	INSGESAMT	106,6	-5,4	+6,8	99,8	+10,2	+72,4	103,2	+1,5	103,2	+1,5
		INLAND	108,3	+2,8	+13,2	95,7	+14,5	+92,9	102,0	+7,9	102,0	+7,9
		AUSLAND	100,7	-27,3	-11,7	114,1	-0,8	+30,7	107,4	-15,3	107,4	-15,3
19.1	LEDERERZEUGUNG	INSGESAMT	145,4	+2,5	+9,4	132,9	-8,7	+16,7	139,2	-3,1	139,2	-3,1
		INLAND	121,9	+13,9	+29,0	94,5	-11,8	+15,4	108,2	+1,0	108,2	+1,0
		AUSLAND	202,7	-10,7	-10,5	226,4	-5,3	+17,9	214,6	-7,9	214,6	-7,9
19.2	LEDERVERARBEITUNG (OHNE H.V. LEADERBEKLEI- DUNG UND SCHUHEN)	INSGESAMT	78,6	-9,7	-4,7	82,5	-3,1	+46,3	80,6	-6,4	80,6	-6,4
		INLAND	77,9	-7,9	-4,2	81,3	-3,7	+46,5	79,6	-5,8	79,6	-5,8
		AUSLAND	81,5	-16,2	-6,8	87,4	-0,8	+45,4	84,5	-8,8	84,5	-8,8
19.3	HERSTELLUNG VON SCHUHEN	INSGESAMT	107,6	-6,1	+8,8	98,9	+19,0	+100,6	103,3	+4,4	103,3	+4,4
		INLAND	114,4	+3,3	+14,7	99,7	+24,8	+130,3	107,1	+12,4	107,1	+12,4
		AUSLAND	83,1	-35,5	-13,4	96,0	+1,7	+35,4	89,6	-19,8	89,6	-19,8
DD	HOLZGEWERBE (OHNE HERSTELLUNG VON MOEBELN)	INSGESAMT	87,0	-4,5	+1,6	85,6	-7,0	+8,2	86,3	-5,8	86,3	-5,8
		INLAND	74,4	-8,0	+0,7	73,9	-10,0	+5,1	74,2	-9,0	74,2	-9,0
		AUSLAND	225,6	+11,1	+6,1	212,6	+6,5	+20,7	219,1	+8,8	219,1	+8,8
20.1	SAEGE-, HOBEL- UND HOLZIMPRÄGNIERWERKE	INSGESAMT	81,8	-4,3	+7,9	75,8	-7,8	+5,4	78,8	-6,1	78,8	-6,1
		INLAND	68,6	-7,4	+7,4	63,9	-11,4	+2,6	66,3	-9,3	66,3	-9,3
		AUSLAND	227,6	+7,8	+10,2	206,6	+6,3	+15,7	217,1	+7,1	217,1	+7,1
20.2	FURNIER-, SPERRHOLZ-, HOLZFASERPLATTEN- UND HOLZSPANPLATTENWERKE	INSGESAMT	120,4	+1,8	-0,7	121,2	-5,2	+32,5	120,8	-1,9	120,8	-1,9
		INLAND	100,8	-1,6	-1,6	102,4	-8,1	+34,4	101,6	-5,0	101,6	-5,0
		AUSLAND	209,9	+10,0	+1,3	207,2	+2,1	+28,5	208,6	+5,9	208,6	+5,9
20.3	H.V. KONSTRUKTIONST., FERTIGBAUTEILEN, AUSBAU- ELEMENTEN AUS HOLZ	INSGESAMT	72,9	-9,3	+0,1	72,8	-8,1	-5,2	72,9	-8,6	72,9	-8,6
		INLAND	65,9	-12,3	-1,3	66,8	-10,6	-7,1	66,4	-11,3	66,4	-11,3
		AUSLAND	262,1	+17,2	+12,2	233,7	+18,0	+11,3	247,9	+17,5	247,9	+17,5

LAND

FUER DAS VERARBEITENDE GEBERBE
= 100
ABTEILUNGEN, GRUPPEN UND KLASSEN
ZWEITE, AUSGABE 1993 (WZ93)
WERT

INDEX

2001 FEB.	VER- AEND. IN % GEGEN FEB. 2000	2000 4.VJ	2001 3.VJ	2001 4.VJ	VERAENDERUNG IN % 4.VJ 2001 GEGEN				2000 2.HJ	2001 1.HJ	2001 2.HJ	VERAENDERUNG IN % 2.HJ 2001 GEGEN		2000	2001	VER- AEND. IN % GEGEN 2000	WZ93 SCHL.		
					4.VJ		3.VJ					2.HJ	1.HJ					2.HJ	1.HJ
					2000	2001	2000	2001											
131,3	+1,8	122,0	129,4	124,1	+1,7	-4,1	125,1	137,9	126,8	+1,4	-8,0	127,0	132,3	+4,2	17.53				
117,4	+6,9	107,4	113,9	112,9	+5,1	-0,9	109,5	123,5	113,4	+3,6	-8,2	110,7	118,5	+7,0					
146,6	-2,3	138,2	146,5	136,5	-1,2	-6,8	142,2	153,6	141,5	-0,5	-7,9	144,9	147,5	+1,8					
116,2	-0,3	115,7	106,5	106,6	-7,9	+0,1	112,1	118,8	106,6	-4,9	-10,3	112,2	112,7	+0,4	17.54				
95,4	-2,2	96,4	88,9	86,1	-10,7	-3,1	94,1	99,1	87,5	-7,0	-11,7	93,7	93,3	-0,4					
155,1	+1,9	151,9	139,5	145,3	-4,3	+4,2	146,0	155,8	142,4	-2,5	-8,6	146,9	149,1	+1,5					
118,5	-7,4	112,2	88,0	94,4	-15,9	+7,3	108,0	114,6	91,2	-15,6	-20,4	116,1	102,9	-11,4	17.6				
97,2	-13,5	97,8	74,5	77,8	-20,4	+4,4	94,8	93,6	76,1	-19,7	-18,7	100,0	84,9	-15,1					
167,7	+2,3	145,6	119,5	132,8	-8,8	+11,1	138,6	163,2	126,2	-8,9	-22,7	153,4	144,7	-6,7					
115,7	+7,4	62,3	79,6	57,6	-7,5	-27,6	73,8	75,1	68,6	-7,0	-8,7	73,9	71,8	-2,8	17.7				
98,0	-4,9	59,3	72,0	55,6	-6,2	-22,8	68,4	68,8	83,8	-6,7	-7,3	68,8	66,3	-3,6					
211,2	+59,0	78,3	120,5	68,4	-12,6	-43,2	102,9	108,9	94,4	-8,3	-13,3	101,0	101,7	+0,7					
74,7	-8,7	78,9	68,7	73,9	-6,3	+7,6	74,6	76,8	71,3	-4,4	-7,2	75,9	74,0	-2,5	17.71				
67,5	-12,1	72,3	64,3	69,5	-3,9	+8,1	69,2	70,2	66,9	-3,3	-4,7	71,0	68,5	-3,5					
142,8	+10,8	141,9	109,4	115,7	-18,5	+5,8	126,3	139,6	112,6	-10,8	-19,3	122,5	126,1	+2,9					
157,5	+17,4	45,4	90,7	41,0	-9,7	-54,8	72,9	73,3	65,9	-9,6	-10,1	71,8	69,6	-3,1	17.72				
134,0	-0,1	44,1	81,1	39,2	-11,1	-51,7	67,5	67,2	60,2	-10,8	-10,4	66,3	63,7	-3,9					
241,6	+79,6	50,0	125,4	47,3	-5,4	-62,3	92,4	95,3	86,4	-6,5	-9,3	91,4	90,8	-0,7					
168,3	-1,4	56,0	129,2	66,3	+18,4	-48,7	91,8	95,5	97,8	+6,5	+2,4	92,6	96,6	+4,3	18				
141,4	-5,6	56,7	106,5	58,0	+2,3	-45,5	85,6	85,7	82,3	-3,9	-4,0	87,0	84,0	-3,4					
252,5	+7,0	53,6	199,8	92,4	+72,4	-53,8	110,7	126,0	146,1	+32,0	+16,0	110,2	136,0	+23,4					
110,7	+139,1	40,7	59,8	46,6	+14,5	-22,1	52,3	100,2	53,2	+1,7	-46,9	49,3	76,7	+55,6	18.1				
99,3	+119,2	39,2	61,4	47,9	+22,2	-22,0	51,3	92,8	54,7	+6,6	-41,1	48,6	73,7	+51,6					
168,0	+230,1	48,2	51,3	40,3	-16,4	-21,4	57,3	137,5	45,8	-20,1	-66,7	53,0	91,6	+72,8					
168,7	-1,6	56,0	129,6	66,5	+18,8	-48,7	92,0	96,4	98,1	+6,6	+2,8	92,9	96,7	+4,1	18.2				
141,7	-5,9	56,8	106,9	58,0	+2,1	-45,7	85,9	85,6	82,5	-4,0	-3,6	87,3	84,0	-3,8					
252,9	+6,8	53,6	200,5	92,7	+72,9	-53,8	111,0	125,9	146,6	+32,1	+16,4	110,5	136,2	+23,3					
82,7	-6,9	81,3	74,4	78,9	-3,0	+6,0	83,1	77,9	76,7	-7,7	-1,5	83,6	77,3	-7,5	18.21				
84,4	-6,4	82,9	75,9	79,7	-3,9	+5,0	84,4	78,9	77,8	-7,8	-1,4	84,6	78,3	-7,4					
63,3	-13,6	62,3	58,2	70,5	+13,2	+21,1	68,1	66,8	64,3	-3,7	-5,6	72,3	66,6	-9,3					
193,0	-0,6	48,8	143,8	66,2	+35,7	-54,0	93,7	100,9	105,0	+12,1	+4,1	94,8	103,0	+8,6	18.22				
162,1	-5,0	49,3	116,5	55,2	+12,0	-52,6	86,9	89,5	85,8	-1,3	-4,1	88,4	87,7	-0,8					
269,3	+6,8	47,5	211,2	93,6	+97,1	-55,7	110,5	129,0	152,4	+37,9	+18,1	110,6	140,7	+27,2					
129,0	-5,6	72,1	103,9	67,3	-6,7	-35,2	91,6	86,9	85,6	-6,6	-1,5	92,4	86,3	-6,6	18.23				
117,5	-6,4	71,1	93,9	63,5	-10,7	-32,4	87,1	82,6	78,7	-9,6	-4,7	88,9	80,6	-9,3					
196,2	-2,8	77,6	163,3	89,3	+15,1	-45,3	118,2	112,1	126,3	+6,9	+12,7	113,4	119,2	+6,1					
95,3	-2,4	64,8	97,5	59,2	-8,6	-35,3	80,5	76,5	78,4	-2,6	+2,5	80,3	77,5	-3,5	18.24				
75,8	-18,1	59,6	83,7	51,8	-13,1	-38,1	73,6	65,3	67,8	-7,9	+3,8	73,3	66,6	-9,1					
179,9	+51,3	87,1	157,5	91,1	+4,6	-42,2	110,3	125,2	124,3	+12,7	-0,7	110,6	124,8	+12,8					
112,7	-10,5	91,3	114,8	84,8	-7,1	-26,1	104,1	104,5	99,8	-4,1	-4,5	102,7	102,1	-0,6	DC				
105,4	-14,6	80,5	110,0	75,9	-5,7	-31,0	96,3	96,3	93,0	-3,4	-2,4	95,3	94,1	-1,3					
138,5	+2,7	129,2	131,7	116,2	-10,1	-11,8	131,6	136,8	124,0	-6,8	-9,4	128,7	130,4	+1,3					
141,8	+28,1	120,0	115,3	132,4	+10,3	+14,8	119,5	138,8	123,8	+3,6	-10,8	118,7	131,3	+10,6	19.1				
107,0	+27,4	86,6	87,2	101,5	+17,2	+16,4	87,5	106,7	94,4	+7,9	-11,5	87,6	100,5	+14,7					
226,9	+29,1	201,5	183,8	207,8	+3,1	+13,1	197,5	216,9	195,8	-0,9	-9,7	194,6	206,4	+6,1					
87,0	-4,3	92,2	82,3	78,8	-14,5	-4,3	92,1	87,6	80,6	-12,5	-8,0	90,0	84,1	-6,6	19.2				
84,6	-6,8	88,4	82,6	77,1	-12,8	-6,7	89,3	85,8	79,8	-10,6	-7,0	87,8	82,8	-5,7					
97,2	+6,7	108,0	81,5	85,8	-20,6	+5,3	104,2	95,4	83,7	-19,7	-12,3	99,5	89,5	-10,1					
114,6	-16,6	86,4	123,1	78,7	-8,9	-36,1	104,7	103,3	100,9	-3,6	-2,3	103,4	102,1	-1,3	19.3				
110,7	-19,7	77,5	120,7	71,8	-7,4	-40,5	99,5	96,2	96,2	-3,3	-	95,5	96,2	-2,3					
128,9	-5,3	118,5	132,0	103,4	-12,7	-21,7	123,7	129,0	117,7	-4,9	-8,8	121,2	123,3	+1,7					
91,1	-8,6	98,2	97,8	96,2	-2,0	-1,6	100,7	97,0	97,0	-3,7	-	101,4	97,0	-4,3	DD				
80,9	-11,0	89,4	88,7	85,6	-4,3	-3,5	92,0	86,7	87,2	-5,2	+0,6	92,7	86,9	-6,3					
203,1	+3,9	193,7	197,1	212,2	+9,6	+7,7	195,4	210,1	204,7	+4,8	-2,6	196,3	207,4	+5,7					
85,5	-19,6	96,6	99,6	91,2	-5,6	-8,4	102,1	93,6	95,4	-6,6	+1,9	103,6	94,5	-8,8	20.1				
74,1	-23,1	86,7	90,1	79,7	-8,1	-11,5	92,9	82,7	84,9	-8,6	+2,7	93,7	83,8	-10,6					
211,1	-2,7	207,0	204,7	218,3	+5,5	+6,6	204,9	214,5	211,5	+3,2	-1,4	212,4	213,0	+0,3					
118,3	+0,4	113,1	115,5	117,9	+4,2	+2,1	114,7	122,4	116,7	+1,7	-4,7	115,9	119,5	+3,1	20.2				
102,4	-1,1	99,7	100,4	99,5	-0,2	-0,9	100,7	104,8	99,9	-0,8	-4,7	101,6	102,4	+0,8					
190,9	+4,1	173,8	184,8	202,0	+16,2	+9,3	178,9	202,5	193,4	+8,1	-4,5	181,5	197,9	+9,0					
80,4	-7,4	91,5	87,8	87,9	-3,9	+0,1	92,8	86,0	87,8	-5,4	+2,1	92,7	86,9	-6,3	20.3				
75,1	-9,1	86,4	82,9	82,6	-4,4	-0,4	87,9	80,9	82,8	-5,8	+2,3	88,3	81,8	-7,4					
223,6	+12,6	226,4	218,5	230,3	+1,7	+5,4	224,3	223,7	224,4	-	+0,3	213,4	224,1	+5,0					

1 INDEX DES AUFTRAGSEINGANGS
 1996
 NACH ABSCHNITTEN, UNTERABSCHNITTEN,
 DER KLASSIFIKATION DER WIRTSCHAFTS
 1.1 ORIGINAL

WERT

WZ93- SCHL.	WIRTSCHAFTSZWEIG		2002 FEB.	VERAENDERUNG IN % FEB. 2002 GEGEN		2002 JAN.	VERAENDERUNG IN % JAN. 2002 GEGEN		KUMULIERT		2-MONATS- DURCHSCHNITT	
				FEB. 2001	JAN. 2002		JAN. 2001	DEZ. 2001	JAN. 2002 BIS FEB. 2002	VER- AEND. IN % GEGEN VORJAHR	JAN. 2002 UND FEB. 2002	VER- AEND. IN % GEGEN VORJAHR
DE	PAPIER- UND DRUCKGEWERBE	INSGESAMT	112,3	-0,5	-4,6	117,7	-0,8	+10,1	115,0	-0,7	115,0	-0,7
		INLAND	102,9	-2,5	-5,9	109,3	-2,4	+8,2	106,1	-2,5	106,1	-2,5
		AUSLAND	145,9	+5,0	-1,3	147,8	+3,8	+15,6	146,9	+4,4	146,9	+4,4
21	PAPIERGEWERBE	INSGESAMT	117,2	+2,4	-5,6	124,1	+0,4	+19,7	120,7	+1,3	120,7	+1,3
		INLAND	105,0	-1,4	-7,9	114,0	-1,4	+22,2	109,5	-1,4	109,5	-1,4
		AUSLAND	144,8	+9,2	-1,4	146,8	+3,8	+15,6	145,8	+6,4	145,8	+6,4
21.1	H.V. HOLZSTOFF, ZELLSTOFF, PAPIER, KARTON UND PAPPE	INSGESAMT	134,8	+4,7	-3,9	140,2	-1,1	+16,2	137,5	+1,6	137,5	+1,6
		INLAND	116,0	+0,3	-7,6	125,6	-4,0	+21,1	120,8	-2,0	120,8	-2,0
		AUSLAND	157,5	+8,8	-0,3	157,9	+2,0	+11,8	157,7	+5,3	157,7	+5,3
21.11	HERSTELLUNG VON HOLZ- STOFF UND ZELLSTOFF	INSGESAMT	181,2	-5,0	-4,1	189,0	+1,9	+30,2	185,1	-1,6	185,1	-1,6
		INLAND	127,7	-22,8	+8,9	117,3	-18,0	-8,9	122,5	-20,6	122,5	-20,6
		AUSLAND	239,6	+9,7	-10,4	267,3	+15,3	+63,9	253,5	+12,6	253,5	+12,6
21.12	HERSTELLUNG VON PAPIER, KARTON UND PAPPE	INSGESAMT	134,0	+4,9	-3,8	139,3	-1,2	+15,8	136,7	+1,7	136,7	+1,7
		INLAND	115,8	+0,8	-7,9	125,7	-3,8	+21,7	120,8	-1,6	120,8	-1,6
		AUSLAND	156,0	+8,9	+0,1	155,8	+1,6	+10,7	155,9	+5,1	155,9	+5,1
21.2	PAPIER-, KARTON- UND PAPPEVERARBEITUNG	INSGESAMT	103,2	+0,1	-7,2	111,2	+2,0	+23,4	107,2	+1,0	107,2	+1,0
		INLAND	99,0	-2,5	-8,1	107,7	+0,3	+22,8	103,4	-1,1	103,4	-1,1
		AUSLAND	120,8	+9,8	-4,1	126,0	+8,7	+25,9	123,4	+9,2	123,4	+9,2
21.21	H.V. WELLPAPIER UND -PAPPE SOWIE V. VER- PACKUNGSM. A. PAPIER	INSGESAMT	116,9	+4,0	-5,9	124,2	+5,0	+31,4	120,6	+4,5	120,6	+4,5
		INLAND	109,8	+2,1	-5,8	116,5	+3,6	+31,2	113,2	+2,9	113,2	+2,9
		AUSLAND	158,7	+12,3	-6,8	170,2	+11,6	+32,5	164,5	+12,0	164,5	+12,0
21.22	H.V. HAUSHALTS-,HYGIENE- U. TOILETTENARTIKELN AUS ZELLSTOFF UND PAPIER	INSGESAMT	78,7	-6,5	-12,9	90,4	+0,4	+13,3	84,6	-2,9	84,6	-2,9
		INLAND	83,5	-10,4	-13,2	96,2	-2,8	+11,0	89,9	-6,5	89,9	-6,5
		AUSLAND	65,5	+9,7	-12,4	74,8	+14,4	+22,2	70,2	+12,1	70,2	+12,1
21.23	H.V. SCHREIBWAREN UND BUEROBEDARF AUS PAPIER, KARTON UND PAPPE	INSGESAMT	104,5	-8,7	-15,3	123,4	-8,9	+11,0	114,0	-8,8	114,0	-8,8
		INLAND	101,1	-10,1	-18,1	123,5	-9,1	+11,8	112,3	-9,6	112,3	-9,6
		AUSLAND	119,0	-3,3	-2,9	122,6	-8,3	+7,4	120,8	-5,9	120,8	-5,9
21.24	HERSTELLUNG VON TAPETEN	INSGESAMT	105,2	+5,6	+7,9	97,5	+14,4	+63,0	101,4	+9,7	101,4	+9,7
		INLAND	81,2	-1,3	+6,0	76,6	+0,8	+62,6	78,9	-0,4	78,9	-0,4
		AUSLAND	165,0	+15,7	+10,3	149,6	+38,5	+63,5	157,3	+25,5	157,3	+25,5
21.25	HERSTELLUNG VON SONST. WAREN AUS PAPIER, KAR- TON UND PAPPE	INSGESAMT	97,0	-0,5	-1,0	98,0	-1,0	+13,7	97,5	-0,8	97,5	-0,8
		INLAND	86,0	-3,8	-4,7	90,2	-	+13,9	88,1	-1,9	88,1	-1,9
		AUSLAND	140,1	+8,6	+9,0	128,5	-3,7	+13,1	134,3	+2,3	134,3	+2,3
22	DRUCKGEWERBE, VERVIEL- FAELTIGUNG VON BESPIELTEN TON-, BILD- U. DATENTRAEGERN	INSGESAMT	104,8	-5,0	-2,9	107,9	-2,9	-3,7	106,4	-3,9	106,4	-3,9
		INLAND	100,4	-3,8	-3,3	103,8	-3,6	-5,6	102,1	-3,8	102,1	-3,8
		AUSLAND	151,8	-12,9	-0,8	153,1	+3,3	+14,8	152,5	-5,5	152,5	-5,5
22.2	DRUCKGEWERBE	INSGESAMT	101,7	-6,3	-3,8	105,7	-3,7	-1,6	103,7	-5,0	103,7	-5,0
		INLAND	97,7	-5,3	-3,9	101,7	-4,6	-4,1	99,7	-5,0	99,7	-5,0
		AUSLAND	155,0	-13,5	-2,4	158,8	+4,5	+26,2	156,9	-5,2	156,9	-5,2
22.21	ZEITUNGSDRUCKEREI	INSGESAMT	87,3	-3,2	+2,5	85,2	-7,8	-5,5	86,3	-5,5	86,3	-5,5
		INLAND	87,2	-3,3	+2,3	85,2	-7,8	-5,5	86,2	-5,6	86,2	-5,6
		AUSLAND	219,0	+104,7	+4,1	210,3	+22,3	+13,1	214,7	+53,9	214,7	+53,9
22.22	DRUCKEREI (OHNE ZEI- TUNGSDRUCKEREI)	INSGESAMT	103,1	-6,1	-4,9	108,4	-2,5	-0,6	105,8	-4,3	105,8	-4,3
		INLAND	98,8	-5,0	-5,0	104,0	-3,6	-3,4	101,4	-4,3	101,4	-4,3
		AUSLAND	151,9	-13,5	-4,0	158,2	+6,0	+28,2	155,1	-4,5	155,1	-4,5
22.23	DRUCKWEITERVERARBEITUNG	INSGESAMT	141,8	-17,5	+0,6	140,9	-12,5	-1,9	141,4	-15,1	141,4	-15,1
		INLAND	130,3	-17,6	-3,1	134,4	-11,0	-2,3	132,4	-14,4	132,4	-14,4
		AUSLAND	369,1	-16,8	+37,4	268,6	-25,3	+1,7	318,9	-20,6	318,9	-20,6
22.24	SATZHERSTELLUNG UND REPRODUKTION	INSGESAMT	75,3	-6,1	-	75,3	-8,9	-12,4	75,3	-7,6	75,3	-7,6
		INLAND	74,5	-5,5	+0,4	74,2	-9,6	-13,2	74,4	-7,6	74,4	-7,6
		AUSLAND	94,9	-15,7	-7,0	102,0	+2,6	+3,8	98,5	-7,1	98,5	-7,1
22.25	SONSTIGES DRUCKGEWERBE	INSGESAMT	132,2	+9,5	+14,0	116,0	-12,1	-12,6	124,1	-1,7	124,1	-1,7
		INLAND	130,5	+8,3	+12,5	116,0	-12,5	-11,8	123,3	-2,6	123,3	-2,6
		AUSLAND	221,5	+69,9	+86,0	119,1	+29,0	-38,9	170,3	+52,9	170,3	+52,9
22.3	VERVIELFAELTIGUNG VON BESPIELTEN TON-, BILD- UND DATENTRAEGERN	INSGESAMT	192,4	+16,5	+10,5	185,0	+14,4	-27,1	173,7	+15,5	173,7	+15,5
		INLAND	217,3	+38,1	+12,7	192,8	+26,4	-29,8	205,1	+32,4	205,1	+32,4
		AUSLAND	138,4	-10,5	+6,5	130,0	-2,5	-20,8	134,2	-6,8	134,2	-6,8
22.31	VERVIELFAELTIGUNG VON BESPIELTEN TONTRAEGERN	INSGESAMT	123,0	+37,7	+11,3	110,5	+23,7	-27,6	116,8	+30,8	116,8	+30,8
		INLAND	145,8	+74,0	+12,1	130,1	+42,2	-34,4	138,0	+57,4	138,0	+57,4
		AUSLAND	97,4	+2,1	+10,1	88,5	+1,7	-12,8	93,0	+2,0	93,0	+2,0
22.32	VERVIELFAELTIGUNG VON BESPIELTEN BILDTRAEGERN	INSGESAMT	801,4	+6,0	+22,9	652,0	+10,2	-1,9	726,7	+7,9	726,7	+7,9
		INLAND	721,9	+45,5	+29,6	556,9	+49,3	+21,7	639,4	+47,1	639,4	+47,1
		AUSLAND	1081,5	-35,2	+9,6	986,8	-27,5	-29,2	1034,2	-31,7	1034,2	-31,7

LAND

FUER DAS VERARBEITENDE GEWERBE
= 100
ABTEILUNGEN, GRUPPEN UND KLASSEN
ZWEIGE, AUSGABE 1993 (WZ93)
WERT

INDEX

2001 FEB.	VER- AEND. IN % GEGEN FEB. 2000	2000 4.VJ	2001 3.VJ	2001 4.VJ	VERAENDERUNG IN % 4.VJ 2001 GEGEN		2000 2.HJ	2001 1.HJ	2001 2.HJ	VERAENDERUNG IN % 2.HJ 2001 GEGEN		2000	2001	VER- AEND. IN % GEGEN 2000	WZ93 SCHL.
					4.VJ 2000	3.VJ 2001				2.HJ 2000	1.HJ 2001				
112,9	+0,3	121,6	111,9	118,2	-2,8	+5,6	118,1	115,3	115,1	-2,5	-0,2	116,4	115,2	-1,0	DE
105,5	+1,7	115,4	105,3	110,4	-4,3	+4,8	112,0	108,3	107,9	-3,7	-0,4	109,6	108,1	-1,4	
139,0	-3,7	143,7	135,4	146,0	+1,6	+7,8	139,5	140,2	140,7	+0,9	+0,4	140,5	140,5	-	
114,5	+1,3	121,0	113,3	116,3	-3,9	+2,6	118,7	117,2	114,8	-3,3	-2,0	118,1	116,0	-1,8	21
106,5	+2,4	113,1	104,9	104,6	-7,5	-0,3	111,2	108,3	104,8	-5,8	-3,2	109,5	106,5	-2,7	
132,6	-0,5	138,8	131,9	142,5	+2,7	+8,0	135,6	137,3	137,2	+1,2	-0,1	137,3	137,3	-	
128,8	-2,7	142,7	123,0	130,6	-8,5	+6,2	137,7	130,4	126,8	-7,9	-2,8	139,1	128,6	-7,5	21.1
115,7	-0,9	132,4	108,0	109,7	-17,1	+1,6	126,7	114,9	108,9	-14,0	-5,2	126,3	111,9	-11,4	
144,7	-4,4	155,0	140,9	155,7	+0,5	+10,5	150,9	149,1	148,3	-1,7	-0,5	154,6	148,7	-3,8	
190,7	+5,8	189,2	165,3	167,9	-11,3	+1,6	191,4	190,1	166,6	-13,0	-12,4	190,7	178,3	-6,5	21.11
165,4	+42,5	137,0	118,5	134,7	-1,7	+13,7	130,4	138,4	126,6	-2,9	-8,5	126,1	132,5	+5,1	
218,4	-12,7	246,1	216,4	204,1	-17,1	-5,7	257,9	246,6	210,3	-18,5	-14,7	261,2	228,4	-12,6	
127,7	-2,9	141,8	122,2	129,9	-8,4	+6,3	136,7	129,3	126,1	-7,8	-2,5	138,2	127,7	-7,6	21.12
114,9	-1,5	132,4	107,9	109,3	-17,4	+1,3	126,7	114,5	108,6	-14,3	-5,2	126,3	111,6	-11,6	
143,3	-4,1	153,3	139,5	154,8	+1,0	+11,0	148,9	147,3	147,2	-1,1	-0,1	152,6	147,2	-3,5	
103,1	+5,6	103,7	105,5	104,8	+1,1	-0,7	103,6	106,7	105,2	+1,5	-1,4	101,2	105,9	+4,6	21.2
101,5	+4,5	102,7	103,3	101,8	-0,9	-1,5	102,9	104,7	102,5	-0,4	-2,1	100,4	103,6	+3,2	
110,0	+10,7	108,2	115,0	117,6	+8,7	+2,3	106,9	115,1	116,3	+8,8	+1,0	104,7	115,7	+10,5	
112,4	+5,5	112,7	115,6	115,5	+2,5	-0,1	113,6	117,1	115,6	+1,8	-1,3	111,8	116,3	+4,0	21.21
107,5	+5,9	107,6	109,0	108,0	+0,4	-0,9	108,9	111,4	108,5	-0,4	-2,6	106,9	109,9	+2,8	
141,3	+4,1	143,3	154,0	160,1	+11,7	+4,0	141,5	150,8	157,1	+11,0	+4,2	141,2	153,9	+9,0	
84,2	+12,0	84,9	89,8	87,6	+3,2	-2,4	84,3	86,9	88,7	+5,2	+2,1	80,1	87,8	+9,6	21.22
93,2	+2,0	95,0	99,5	96,0	+1,1	-3,5	94,7	95,9	97,8	+3,3	+2,0	90,5	96,9	+7,1	
59,7	+26,8	57,3	63,4	64,6	+12,7	+1,9	56,1	62,3	64,0	+14,1	+2,7	51,7	63,1	+22,1	
114,4	-1,1	123,6	113,7	116,7	-5,6	+2,6	120,3	120,0	115,2	-4,2	-4,0	114,2	117,6	+3,0	21.23
112,4	-3,5	124,4	114,8	115,7	-7,0	+0,8	121,2	119,3	115,2	-5,0	-3,4	114,5	117,2	+2,4	
123,1	+3,9	120,0	109,2	120,8	+0,7	+10,6	116,7	123,4	115,0	-1,5	-6,8	112,7	119,2	+5,8	
99,6	-3,4	87,0	90,2	87,3	+0,3	-3,2	91,6	94,7	88,7	-3,2	-6,3	93,1	91,7	-1,5	21.24
82,3	-12,7	72,3	66,7	67,4	-6,8	+1,0	74,0	76,9	67,1	-9,3	-12,7	78,0	72,0	-7,7	
142,6	+14,0	123,6	148,4	136,9	+10,8	-7,7	135,0	139,0	142,7	+5,7	+2,7	130,7	140,8	+7,7	
97,5	+5,0	96,7	96,5	94,3	-2,5	-2,3	94,9	99,6	95,4	+0,5	-4,2	95,0	97,5	+2,6	21.25
89,4	+1,9	89,2	88,2	86,3	-3,3	-2,2	87,9	90,7	87,3	-0,7	-3,7	87,9	89,0	+1,3	
129,0	+13,8	126,0	129,3	125,4	-0,5	-3,0	122,4	134,8	127,3	+4,0	-5,6	122,5	131,0	+6,9	
110,3	-1,5	122,5	109,9	121,3	-1,0	+10,4	117,1	112,3	115,6	-1,3	+2,9	113,9	113,8	-	22
104,4	+1,1	118,0	105,7	117,1	-0,8	+10,8	113,0	108,2	111,4	-1,4	+3,0	109,8	109,8	-	
174,3	-15,4	170,9	154,6	165,4	-3,2	+7,0	161,3	156,5	160,0	-0,8	+2,2	158,4	158,3	-0,1	
108,5	+1,1	119,0	107,3	115,9	-2,6	+8,0	114,8	110,6	111,6	-2,8	+0,9	111,8	111,1	-0,6	22.2
103,2	+1,3	115,8	103,8	113,3	-2,2	+9,2	111,5	108,9	108,6	-2,6	+1,6	108,6	107,8	-0,7	
179,1	+0,7	160,0	153,8	150,0	-6,2	-2,5	157,2	158,4	151,9	-3,4	-4,1	154,5	155,2	+0,5	
90,2	-4,9	101,5	93,3	95,9	-5,5	+2,8	100,5	95,4	94,6	-5,9	-0,8	99,4	95,0	-4,4	22.21
90,2	-4,8	101,4	93,2	95,8	-5,5	+2,8	100,5	95,4	94,5	-6,0	-0,9	99,4	95,0	-4,4	
107,0	-29,9	155,3	176,3	200,9	+29,4	+14,0	150,2	171,2	188,6	+25,6	+10,2	149,6	179,9	+20,3	
109,8	+0,8	120,1	108,8	118,0	-1,7	+8,5	115,6	112,1	113,4	-1,9	+1,2	112,8	112,7	-0,1	22.22
104,0	+1,2	116,8	105,0	115,5	-1,1	+10,0	112,2	108,2	110,3	-1,7	+1,9	109,3	109,2	-0,1	
175,6	-0,7	156,6	152,0	146,6	-6,4	-3,6	154,2	155,5	149,3	-3,2	-4,0	151,9	152,4	+0,3	
171,9	+24,3	168,7	136,7	152,2	-9,8	+11,3	163,1	150,5	144,4	-11,5	-4,1	155,0	147,4	-4,9	22.23
158,1	+22,7	158,3	128,0	142,7	-9,9	+11,5	153,8	139,8	135,4	-12,0	-3,1	145,9	137,6	-5,7	
443,8	+37,0	375,1	307,0	338,8	-9,7	+10,4	346,9	360,8	322,9	-6,9	-10,5	335,0	341,9	+2,1	
80,2	-4,3	98,1	85,4	89,8	-8,5	+5,2	93,7	85,0	87,6	-6,5	+3,1	90,0	86,3	-4,1	22.24
78,8	-4,5	97,1	84,7	88,7	-8,7	+4,7	92,6	83,8	86,7	-6,4	+3,5	89,0	85,3	-4,2	
112,6	-3,9	120,6	102,8	116,0	-3,8	+12,8	119,7	112,9	109,4	-8,6	-3,1	113,7	111,2	-2,2	
120,7	-0,2	138,6	139,5	146,5	+5,7	+5,0	133,5	136,3	143,0	+7,1	+4,9	126,6	139,7	+10,3	22.25
120,5	-1,2	139,0	138,5	145,2	+4,5	+4,8	132,6	136,2	141,9	+7,0	+4,2	126,4	139,0	+10,0	
130,4	+96,7	115,3	190,2	215,0	+86,5	+13,0	174,4	144,9	202,6	+16,2	+39,8	132,5	173,8	+31,2	
156,5	-32,4	211,8	173,6	256,0	+20,9	+47,5	176,4	156,5	214,8	+21,8	+37,3	166,1	185,6	+11,7	22.3
157,3	-2,2	208,6	185,6	277,0	+32,8	+49,2	174,6	162,2	231,3	+32,5	+42,6	159,3	196,8	+23,5	
154,7	-51,7	215,2	157,7	228,5	+6,2	+44,9	178,2	148,6	193,1	+8,4	+29,9	174,1	170,8	-1,9	
89,3	-53,0	135,5	123,7	175,6	+29,6	+42,0	120,3	101,8	149,7	+24,4	+47,1	117,1	125,7	+7,3	22.31
83,8	-14,9	126,7	143,0	198,0	+56,3	+38,5	112,5	105,1	170,5	+51,6	+62,2	106,1	137,8	+29,9	
95,4	-67,4	145,5	102,2	150,5	+3,4	+47,3	129,0	98,2	126,4	-2,0	+28,7	129,5	112,3	-13,3	
755,7	+16,8	821,3	686,9	899,5	+9,5	+31,0	640,3	634,7	793,2	+23,9	+25,0	589,6	713,9	+21,1	22.32
496,2	-5,6	549,1	449,4	614,4	+11,9	+36,7	459,9	409,3	531,9	+15,7	+30,0	419,1	470,6	+12,3	
1663,0	+55,0	1779,2	1523,0	1902,9	+7,0	+24,9	1275,3	1428,1	1713,0	+34,3	+19,9	1190,0	1570,5	+32,0	

1 INDEX DES AUFTRAGSEINGANGS
 1995
 NACH ABSCHNITTEN, UNTERABSCHNITTEN,
 DER KLASSIFIKATION DER WIRTSCHAFTS
 1.1 ORIGINAL

WERT

WZ93- SCHL.	WIRTSCHAFTSZWEIG		2002 FEB.	VERAENDERUNG IN % FEB. 2002 GEGEN		2002 JAN.	VERAENDERUNG IN % JAN. 2002 GEGEN		KUMULIERT		2-MONATS- DURCHSCHNITT	
				FEB. 2001	JAN. 2002		JAN. 2001	DEZ. 2001	JAN. 2002 BIS FEB. 2002	VER- AEND. IN % GEGEN VORJAHR	JAN. 2002 UND FEB. 2002	VER- AEND. IN % GEGEN VORJAHR
22.33	VERVIELFAELTIGUNG VON BESPIELTEN DATENTRAEGERN	INSGESAMT	312,3	-15,8	-6,4	333,5	-3,5	-44,1	322,9	-9,9	322,9	-9,9
		INLAND	341,0	-16,5	-4,2	355,9	-11,8	-45,7	348,5	-14,2	348,5	-14,2
		AUSLAND	248,6	-13,4	-12,4	283,8	+30,9	-39,0	266,2	+5,6	266,2	+5,6
06	CHEMISCHE INDUSTRIE	INSGESAMT	111,8	-4,0	-4,2	116,7	-6,9	+23,2	114,3	-5,5	114,3	-5,5
		INLAND	93,3	-7,1	-4,4	97,6	-9,3	+17,2	95,5	-8,2	95,5	-8,2
		AUSLAND	134,1	-1,3	-3,9	139,6	-5,0	+28,7	136,9	-3,2	136,9	-3,2
24.1	HERSTELLUNG VON CHEMISCHEN GRUNDSTOFFEN	INSGESAMT	115,3	-9,9	-0,2	115,5	-14,4	+19,3	115,4	-12,2	115,4	-12,2
		INLAND	101,9	-14,1	-0,6	102,5	-17,6	+12,5	102,2	-15,9	102,2	-15,9
		AUSLAND	127,4	-6,7	+0,2	127,1	-12,0	+24,5	127,3	-9,4	127,3	-9,4
24.11	HERSTELLUNG VON INDUSTRIEGASEN	INSGESAMT	103,7	+0,5	+12,0	92,6	-8,7	-1,5	98,2	-4,0	98,2	-4,0
		INLAND	102,0	+0,2	+11,4	91,6	-8,5	-1,8	96,8	-4,2	96,8	-4,2
		AUSLAND	158,4	+6,3	+25,5	126,2	-12,9	+8,7	142,3	-3,2	142,3	-3,2
24.12	HERSTELLUNG VON FARB- STOFFEN UND PIGMENTEN	INSGESAMT	107,9	+3,3	+5,6	102,2	-2,8	+27,6	105,1	+0,3	105,1	+0,3
		INLAND	106,0	+16,1	+11,9	94,7	+2,5	+3,6	100,4	+9,2	100,4	+9,2
		AUSLAND	108,7	-1,9	+2,6	105,9	-4,8	+42,0	107,3	-3,3	107,3	-3,3
24.13	HERSTELLUNG VON SONSTIGEN ANORGANISCHEN GRUNDSTOFF- FEN UND CHEMIKALIEN	INSGESAMT	119,4	-6,3	-3,3	123,5	-9,0	+14,9	121,5	-7,7	121,5	-7,7
		INLAND	123,1	-6,8	-3,1	127,0	-9,8	+14,0	125,1	-8,4	125,1	-8,4
		AUSLAND	115,6	-5,7	-3,5	119,8	-8,2	+15,6	117,7	-7,0	117,7	-7,0
24.14	HERSTELLUNG VON SONSTIGEN ORGANISCHEN GRUNDSTOFFEN UND CHEMIKALIEN	INSGESAMT	108,7	-17,0	-1,6	110,5	-23,2	+4,9	109,6	-20,2	109,6	-20,2
		INLAND	104,4	-21,9	-4,2	109,0	-22,4	+1,2	106,7	-22,1	106,7	-22,1
		AUSLAND	112,5	-12,6	+0,7	111,7	-23,9	+8,1	112,1	-18,6	112,1	-18,6
24.15	HERSTELLUNG VON DUENGE- MITTELN UND STICKSTOFF- VERBINDUNGEN	INSGESAMT	122,7	-9,1	+9,1	112,5	-18,6	+9,9	117,6	-13,9	117,6	-13,9
		INLAND	83,0	-20,8	-3,5	86,0	-29,3	+22,5	84,5	-25,4	84,5	-25,4
		AUSLAND	166,7	-1,0	+17,5	141,9	-9,3	+2,9	154,3	-5,0	154,3	-5,0
24.16	HERSTELLUNG VON KUNST- STOFF IN PRIMAERFORMEN	INSGESAMT	122,5	-7,5	-0,3	122,9	-9,9	+36,4	122,7	-8,8	122,7	-8,8
		INLAND	96,0	-13,1	+1,1	95,0	-17,6	+30,1	95,5	-15,4	95,5	-15,4
		AUSLAND	147,5	-3,8	-1,2	149,3	-4,5	+40,3	148,4	-4,1	148,4	-4,1
24.17	HERSTELLUNG VON SYNTHETISCHEM KAUTSCHUK IN PRIMAERFORMEN	INSGESAMT	112,7	-7,1	-9,9	125,1	+3,3	+34,4	118,9	-1,9	118,9	-1,9
		INLAND	85,1	-14,4	-8,9	93,4	-5,3	+7,7	89,3	-9,8	89,3	-9,8
		AUSLAND	129,5	-3,8	-10,2	144,2	+7,0	+48,7	136,9	+1,6	136,9	+1,6
24.2	HERSTELLUNG VON SCHAE- LINGSBEKAMPFUNGS- UND PFLANZENSCHUTZMITTELN	INSGESAMT	149,0	+7,9	+15,2	129,3	+2,5	+63,7	139,2	+5,3	139,2	+5,3
		INLAND	69,2	-16,0	-14,7	81,1	-13,0	+35,4	75,2	-14,4	75,2	-14,4
		AUSLAND	194,1	+14,4	+23,9	158,6	+8,1	+74,4	175,4	+11,6	175,4	+11,6
24.3	HERSTELLUNG VON ANSTRICH- MITTELN, DRUCKFARBEN UND KITTEN	INSGESAMT	102,8	-2,9	+4,3	98,6	-10,0	+23,1	100,7	-6,6	100,7	-6,6
		INLAND	84,4	-5,1	+3,7	81,4	-10,8	+22,8	82,9	-8,0	82,9	-8,0
		AUSLAND	158,8	+0,9	+5,2	150,9	-8,7	+23,8	154,9	-4,0	154,9	-4,0
24.4	HERSTELLUNG VON PHARMA- ZEUTISCHEN ERZEUGNISSEN	INSGESAMT	117,8	+4,8	-15,4	139,2	+8,5	+23,5	128,5	+6,7	128,5	+6,7
		INLAND	94,9	+0,7	-8,0	103,2	+2,9	+13,3	99,1	+1,8	99,1	+1,8
		AUSLAND	156,4	+9,3	-21,8	199,9	+14,0	+34,1	178,2	+11,9	178,2	+11,9
24.41	HERSTELLUNG VON PHARMA- ZEUTISCHEN GRUNDSTOFFEN	INSGESAMT	150,3	+17,1	-7,0	161,6	+6,9	-0,4	156,0	+11,7	156,0	+11,7
		INLAND	120,9	-4,1	-3,4	125,1	-16,9	+1,9	123,0	-11,1	123,0	-11,1
		AUSLAND	158,2	+22,8	-7,6	171,3	+13,3	-0,8	164,8	+17,7	164,8	+17,7
24.42	H.V. PHARM. SPEZIALI- TAETEN UND SONSTIGEN PHARM. ERZEUGNISSEN	INSGESAMT	114,7	+3,4	-16,3	137,1	+8,7	+26,9	125,9	+6,2	125,9	+6,2
		INLAND	94,1	+1,0	-8,2	102,5	+3,7	+13,8	98,3	+2,4	98,3	+2,4
		AUSLAND	158,0	+6,6	-24,4	206,4	+14,2	+43,6	181,2	+10,8	181,2	+10,8
24.5	H.V. SEIFEN, WASCH- REINIGUNGS- UND KOERPER- PFLEGE MITTELN	INSGESAMT	87,2	+7,8	-7,6	94,4	+7,8	+24,7	90,8	+7,7	90,8	+7,7
		INLAND	73,0	+7,5	-13,0	83,9	+9,2	+19,9	78,5	+8,4	78,5	+8,4
		AUSLAND	125,9	+8,6	+2,3	123,1	+5,7	+34,8	124,5	+7,1	124,5	+7,1
24.51	H.V. SEIFEN, WASCH- REINIGUNGS- UND POLIER- MITTELN	INSGESAMT	90,5	+8,6	-6,2	96,5	+11,2	+35,7	93,5	+9,9	93,5	+9,9
		INLAND	73,0	+8,5	-13,4	84,3	+18,4	+30,1	78,7	+13,6	78,7	+13,6
		AUSLAND	129,9	+9,0	+4,7	124,1	+1,7	+45,7	127,0	+5,3	127,0	+5,3
24.52	HERSTELLUNG VON DUFT- U. KOERPERPFLEGE MITTELN	INSGESAMT	84,0	+7,0	-9,0	92,3	+4,5	+14,9	88,2	+5,8	88,2	+5,8
		INLAND	73,0	+6,6	-12,6	83,5	+2,0	+11,9	78,3	+4,1	78,3	+4,1
		AUSLAND	120,5	+8,2	-1,0	121,7	+11,3	+22,4	121,1	+9,7	121,1	+9,7
24.6	HERSTELLUNG VON SONST. CHEMISCHEN ERZEUGNISSEN	INSGESAMT	112,2	-7,3	-7,1	120,8	-11,2	+28,1	116,5	-9,4	116,5	-9,4
		INLAND	98,0	-7,7	-10,0	108,9	-11,0	+32,3	103,5	-9,4	103,5	-9,4
		AUSLAND	125,3	-6,8	-4,8	131,6	-11,4	+25,0	128,5	-9,2	128,5	-9,2
24.61	HERSTELLUNG VON PYRO- TECHNISCHEN ERZEUGNISSEN	INSGESAMT	77,9	+42,2	-9,9	86,5	-14,4	-19,0	82,2	+5,5	82,2	+5,5
		INLAND	49,6	-3,7	-23,3	64,7	-30,1	-24,9	57,2	-20,7	57,2	-20,7
		AUSLAND	163,4	+151,4	+7,2	152,4	+20,7	-10,0	157,9	+65,0	157,9	+65,0
24.62	HERSTELLUNG VON KLEB- STOFFEN UND GELATINE	INSGESAMT	95,9	-44,6	-5,3	101,3	-43,8	+12,1	98,6	-44,2	98,6	-44,2
		INLAND	84,1	-23,0	-6,1	89,6	-21,8	+12,4	86,9	-22,3	86,9	-22,3
		AUSLAND	118,6	-59,9	-4,3	123,9	-59,5	+11,7	121,3	-59,7	121,3	-59,7

LAND

FUER DAS VERARBEITENDE GEMERBE
= 100
ABTEILUNGEN, GRUPPEN UND KLASSEN
ZWEIGE, AUSGABE 1993 (WZ93)
WERT

INDEX

2001 FEB.	VER- AEND. IN % GEGEN FEB. 2000	2000 4.VJ	2001 3.VJ	2001 4.VJ	VERAENDERUNG IN % 4.VJ 2001 GEGEN		2000 2.HJ	2001 1.HJ	2001 2.HJ	VERAENDERUNG IN % 2.HJ 2001 GEGEN		2000	2001	VER- AEND. IN % GEGEN 2000	WZ93 SCHL.
					4.VJ 2000	3.VJ 2001				2.HJ 2000	1.HJ 2001				
370,8	+10,9	499,2	290,8	558,3	+11,8	+92,0	378,4	336,9	424,5	+12,2	+26,0	330,5	380,7	+15,2	22.33
408,5	+27,4	514,9	284,5	566,5	+10,0	+99,1	387,8	363,3	425,5	+9,7	+15,2	331,7	397,4	+19,8	
287,2	-21,3	464,3	304,5	540,1	+16,3	+77,4	357,6	265,3	422,3	+18,1	+59,2	327,8	343,8	+4,9	
116,4	+1,0	117,8	112,2	106,4	-9,7	-5,2	117,6	120,2	109,3	-7,1	-9,1	117,3	114,8	-2,1	06
100,4	-1,9	102,1	99,7	93,9	-8,0	-5,8	103,2	104,3	96,8	-6,2	-7,2	103,6	100,5	-3,0	
135,8	+3,9	136,7	127,4	121,4	-11,2	-4,7	135,0	139,5	124,4	-7,9	-10,8	133,6	132,0	-1,2	
128,0	+3,9	127,3	116,6	107,6	-15,5	-7,7	126,7	128,8	112,1	-11,5	-13,0	126,1	120,5	-4,4	24.1
118,6	+1,6	118,1	110,7	100,4	-15,0	-9,3	118,9	112,8	105,6	-11,2	-11,1	119,0	112,2	-5,7	
136,5	+5,7	135,6	121,9	114,1	-15,9	-6,4	139,7	137,8	118,0	-11,7	-14,4	132,6	127,9	-3,5	
103,2	+1,3	107,3	105,5	101,1	-5,8	-4,2	107,8	105,8	103,3	-4,2	-2,4	106,6	104,5	-2,0	24.11
101,8	+0,4	106,7	104,3	100,4	-5,9	-3,7	107,1	104,5	102,4	-4,4	-2,0	106,0	103,4	-2,5	
149,0	+27,2	127,0	145,7	123,0	-3,1	-15,6	129,0	146,7	134,4	+4,2	-8,4	127,6	140,5	+10,1	
104,5	-0,1	98,0	99,7	88,2	-10,0	-11,5	103,1	104,4	94,0	-8,8	-10,0	107,3	99,2	-7,5	24.12
91,3	-5,4	91,1	96,0	86,7	-4,8	-8,7	94,2	92,6	90,9	-3,5	-1,8	98,7	91,8	-7,0	
110,8	+2,1	101,4	102,0	89,0	-12,2	-12,7	107,5	110,1	95,5	-11,2	-13,3	111,4	102,8	-7,7	
127,4	+8,8	126,6	125,0	117,0	-6,8	-6,4	122,3	131,6	121,0	-1,1	-8,1	119,5	126,3	+5,7	24.13
132,1	+11,5	118,4	126,8	121,6	+2,7	-4,1	118,2	132,9	124,2	+5,1	-6,5	118,1	128,5	+8,8	
122,6	+6,0	133,1	123,1	112,3	-15,6	-8,8	126,5	130,2	117,7	-7,0	-9,6	120,9	123,9	+2,5	
130,9	+4,5	135,3	116,9	111,6	-17,5	-4,5	133,0	132,4	114,3	-14,1	-13,7	130,9	123,3	-5,8	24.14
133,6	+10,8	138,3	122,1	113,2	-18,1	-7,3	137,3	132,7	117,6	-14,3	-11,4	132,4	125,2	-5,4	
128,7	-0,5	132,6	112,5	110,2	-16,9	-2,0	129,4	132,2	111,4	-13,9	-15,7	129,6	121,8	-6,0	
135,0	+32,5	115,4	112,4	101,9	-11,7	-9,3	111,5	125,1	107,1	-3,9	-14,4	108,7	116,1	+6,8	24.15
104,8	+21,0	103,5	100,3	77,2	-25,4	-23,0	102,5	103,7	88,7	-13,5	-14,5	98,8	96,2	-2,6	
168,4	+41,6	128,4	125,7	129,2	+0,6	+2,8	121,4	148,7	127,5	+5,0	-14,3	119,7	138,1	+15,4	
132,5	+0,5	131,0	119,8	107,6	-17,9	-10,2	131,5	133,0	113,7	-13,5	-14,5	132,0	123,4	-6,5	24.16
110,5	-9,1	108,5	101,3	88,6	-18,3	-12,5	111,2	111,2	94,9	-14,7	-14,7	115,2	103,1	-10,5	
153,3	+8,2	152,2	137,2	125,7	-17,4	-8,4	150,7	153,7	131,5	-12,7	-14,4	147,8	142,6	-3,5	
121,3	+10,0	114,2	111,8	106,2	-7,0	-5,0	110,9	123,8	109,0	-1,7	-12,0	111,8	116,4	+4,1	24.17
99,4	-15,4	90,2	91,7	95,1	+5,4	+3,7	89,7	96,8	93,4	+4,1	-3,5	101,8	95,1	-6,6	
134,6	+27,0	128,7	124,0	112,9	-12,3	-9,0	123,7	140,2	118,4	-4,3	-15,5	117,9	129,3	+9,7	
138,1	-27,0	64,5	87,4	83,0	+28,7	-5,0	76,9	123,5	85,2	+10,8	-31,0	104,0	104,3	+0,3	24.2
82,4	-63,1	31,9	62,5	45,4	+42,3	-27,4	51,2	110,8	54,0	+5,5	-51,3	89,4	82,4	-7,8	
169,6	-0,2	82,9	101,5	104,2	+25,7	+2,7	91,5	130,6	102,9	+12,5	-21,2	112,3	116,8	+4,0	
105,9	-4,0	111,8	116,6	106,2	-5,0	-8,9	116,7	115,8	111,4	-4,5	-3,8	117,1	113,6	-3,0	24.3
88,9	-8,9	96,3	101,3	89,3	-7,3	-11,8	102,2	98,4	95,3	-6,8	-3,2	103,0	96,9	-5,9	
157,4	+5,7	158,8	163,2	157,8	-0,6	-3,3	160,8	168,5	160,5	-0,2	-4,7	159,8	164,5	+2,9	
112,4	+3,0	118,4	120,7	120,1	+1,4	-0,5	116,7	122,6	120,4	+3,2	-1,8	114,0	121,5	+6,6	24.4
94,2	+6,1	99,1	95,3	97,0	+0,9	+1,8	94,9	98,3	96,2	+1,4	-2,1	93,2	97,2	+4,3	
143,1	-0,2	155,9	163,4	159,0	+2,0	-2,7	153,3	163,4	161,2	+5,2	-1,3	149,1	162,3	+8,9	
128,3	-6,1	134,5	128,5	157,0	+16,7	+22,2	128,0	134,5	142,8	+11,6	+6,2	126,4	138,6	+9,7	24.41
126,1	+4,3	161,7	140,3	126,3	-21,9	-10,0	153,6	146,5	133,3	-13,2	-9,0	136,1	139,9	+2,8	
128,8	-8,6	127,2	125,3	165,2	+29,9	+31,8	121,1	131,2	145,3	+20,0	+10,7	123,8	138,3	+11,7	
110,9	+4,1	116,9	119,9	116,6	-0,3	-2,8	115,6	121,4	118,3	+2,3	-2,6	112,9	119,8	+6,1	24.42
93,2	+6,2	94,1	94,0	96,1	+2,1	+2,2	93,1	96,9	95,1	+2,1	-1,9	91,9	96,0	+4,5	
146,3	+1,6	162,4	172,0	157,5	-3,0	-8,4	160,6	170,7	164,8	+2,6	-3,5	154,8	167,7	+8,3	
80,9	-6,3	86,4	87,5	86,9	+0,6	-0,7	86,8	86,7	87,2	+0,5	+0,6	88,0	87,0	-1,1	24.5
67,9	-12,9	75,9	79,8	80,1	+5,5	+0,4	76,8	75,2	80,0	+4,2	+6,4	79,3	77,6	-2,1	
115,9	+6,8	115,0	108,0	105,3	-8,4	-2,5	113,8	117,7	106,7	-6,2	-9,3	111,6	112,2	+0,5	
83,3	-11,1	87,4	87,1	83,3	-4,7	-4,4	88,7	85,3	85,2	-3,9	-0,1	92,0	85,3	-7,3	24.51
67,3	-22,7	73,2	77,7	76,5	+4,5	-1,5	75,4	69,6	77,1	+2,3	+10,8	81,7	73,3	-10,3	
119,2	+10,0	119,3	108,2	98,7	-17,3	-8,8	118,4	120,6	103,4	-12,7	-14,3	114,8	112,0	-2,4	
78,5	-0,5	85,4	87,8	90,5	+6,0	+3,1	85,0	88,1	89,2	+4,9	+1,2	84,1	88,6	+5,4	24.52
68,5	-2,0	78,3	81,8	83,4	+6,5	+2,0	78,1	80,3	82,6	+5,8	+2,9	77,1	81,4	+5,6	
111,4	+2,5	109,2	107,8	114,0	+4,4	+5,8	107,7	113,8	110,9	+3,0	-2,5	107,3	112,3	+4,7	
121,0	+6,5	129,7	114,1	108,8	-16,1	-4,6	127,2	123,5	111,5	-12,3	-9,7	123,4	117,5	-4,8	24.6
106,2	+5,7	110,7	103,9	98,5	-11,0	-5,2	111,0	110,2	101,2	-8,8	-8,2	108,5	105,7	-2,6	
134,5	+7,0	147,0	123,4	118,3	-19,5	-4,1	141,9	135,5	120,9	-14,8	-10,8	136,9	128,2	-6,4	
54,8	-39,8	113,7	87,0	92,3	-18,8	+6,1	119,9	104,8	89,7	-25,2	-14,4	126,5	97,2	-23,2	24.61
51,5	-33,4	76,3	73,6	70,3	-7,9	-4,5	83,5	80,5	72,0	-13,8	-10,6	98,6	76,2	-22,7	
65,0	-50,9	227,0	127,4	158,8	-30,0	+24,6	230,2	178,4	143,1	-37,8	-19,8	210,9	160,8	-23,8	
173,0	+56,1	172,4	102,9	105,4	-38,9	+2,4	157,2	133,7	104,2	-33,7	-22,1	134,1	118,9	-11,3	24.62
109,2	+4,6	111,1	93,0	94,1	-15,3	+1,2	118,6	104,6	93,6	-21,1	-10,5	111,6	99,1	-11,2	
296,4	+140,0	290,2	122,0	127,1	-56,2	+4,2	231,3	189,4	124,6	-46,1	-34,2	177,2	157,0	-11,4	

1 INDEX DES AUFTRAGSEINGANGS
 1995
 NACH ABSCHNITTEN, UNTERABSCHNITTEN,
 DER KLASSIFIKATION DER WIRTSCHAFTS
 1.1 ORIGINAL

WERT

WZ93- SCHL.	WIRTSCHAFTSZWEIG		2002		2002		2002		KUMULIERT		2-MONATS- DURCHSCHNITT	
			FEB.	VERÄNDERUNG IN % FEB. 2002 GEGEN	JAN.	JAN.	JAN.	JAN. BIS FEB. 2002	VER- ÄND. IN % GEGEN VORJAHR	JAN. 2002 UND FEB. 2002	VER- ÄND. IN % GEGEN VORJAHR	
24.63	HERSTELLUNG VON ETHERISCHEN ÖLEN	INSGESAMT	178,0	+27,9	-2,4	182,3	+31,5	+60,5	180,2	+29,7	180,2	+29,7
		INLAND	160,7	+31,9	-8,5	175,7	+29,6	+59,6	168,2	+30,7	168,2	+30,7
		AUSLAND	195,0	+24,8	+3,2	188,9	+33,4	+61,3	192,0	+28,9	192,0	+28,9
24.64	HERSTELLUNG VON FOTO-CHEMISCHEN ERZEUGNISSEN	INSGESAMT	76,6	-	-10,8	85,9	-6,1	+34,9	81,3	-3,3	81,3	-3,3
		INLAND	72,3	+4,0	-4,9	76,0	-22,8	+26,2	74,2	-11,7	73,2	-11,7
		AUSLAND	78,4	-1,6	-13,1	90,2	+1,9	+38,3	84,3	+0,2	84,3	+0,2
24.65	HERSTELLUNG VON UNBESPIELTEN TON-, BILD- UND DATENTRAEGERN	INSGESAMT	80,4	+3,1	+9,4	73,5	-15,3	+14,3	77,0	-6,6	77,0	-6,6
		INLAND	109,7	+34,4	+9,6	100,1	+25,8	+50,3	104,9	+30,1	104,9	+30,1
		AUSLAND	71,2	-7,4	+9,2	65,2	-26,7	+2,7	68,2	-17,8	68,2	-17,8
24.66	HERSTELLUNG VON CHEMISCHEN ERZEUGNISSEN A.N.G.	INSGESAMT	124,8	-4,4	-7,7	135,2	-7,6	+31,4	130,0	-6,1	130,0	-6,1
		INLAND	106,0	-9,8	-11,1	119,3	-9,8	+41,2	112,7	-9,8	112,7	-9,8
		AUSLAND	142,8	-0,2	-5,1	150,4	-5,9	+24,8	146,6	-3,2	146,6	-3,2
24.7	HERSTELLUNG VON CHEMIEFASERN	INSGESAMT	96,2	+9,4	+19,4	80,6	-13,9	+30,4	88,4	-2,6	88,4	-2,6
		INLAND	89,8	+0,9	+23,7	72,6	-24,1	+47,9	81,2	-12,0	81,2	-12,0
		AUSLAND	99,9	+14,4	+17,4	85,1	-7,9	+23,3	92,5	+2,9	92,5	+2,9
DH	HERSTELLUNG VON GUMMI- UND KUNSTSTOFFWAREN	INSGESAMT	113,3	-0,4	-1,0	114,5	-0,8	+26,0	113,9	-0,6	113,9	-0,6
		INLAND	98,3	-2,7	-1,1	99,4	-2,7	+23,5	98,9	-2,7	98,9	-2,7
		AUSLAND	160,9	+4,3	-0,9	162,3	+3,2	+30,8	161,6	+3,8	161,6	+3,8
25.1	HERSTELLUNG VON GUMMIWAREN	INSGESAMT	120,7	+3,4	+2,5	117,8	+2,1	+33,4	119,3	+2,8	119,3	+2,8
		INLAND	108,0	+2,3	-0,4	108,4	+4,0	+33,3	108,2	+3,1	108,2	+3,1
		AUSLAND	149,1	+5,4	+7,4	138,8	-0,9	+33,6	144,0	+2,3	144,0	+2,3
25.11	HERSTELLUNG VON BEREIFUNGEN	INSGESAMT	112,8	+5,5	+3,8	108,7	+10,4	+39,2	110,8	+7,9	110,8	+7,9
		INLAND	90,1	+2,6	-1,9	91,8	+19,5	+41,9	91,0	+10,6	91,0	+10,6
		AUSLAND	150,6	+8,7	+10,0	136,9	+1,8	+36,4	143,8	+5,3	143,8	+5,3
25.13	HERSTELLUNG VON SONST. GUMMIWAREN	INSGESAMT	125,4	+2,4	+1,8	123,2	-1,7	+30,6	124,3	+0,3	124,3	+0,3
		INLAND	117,0	+2,1	+0,2	116,8	-1,0	+30,4	116,9	+0,5	116,9	+0,5
		AUSLAND	147,9	+2,9	+5,4	140,3	-3,0	+31,4	144,1	-0,1	144,1	-0,1
25.2	HERSTELLUNG VON KUNSTSTOFFWAREN	INSGESAMT	111,5	-1,3	-1,8	113,6	-1,6	+24,0	112,6	-1,4	112,6	-1,4
		INLAND	96,1	-3,8	-1,3	97,4	-4,3	+21,3	96,8	-4,1	96,8	-4,1
		AUSLAND	165,0	+4,0	-3,2	170,5	+4,5	+30,1	167,8	+4,3	167,8	+4,3
25.21	H.V. PLATTEN, FOLIEN, SCHLAUCHEN U. PROFILEN AUS KUNSTSTOFF	INSGESAMT	111,5	-2,3	-3,3	115,3	-1,6	+31,9	113,4	-2,0	113,4	-2,0
		INLAND	89,1	-6,1	-2,7	91,6	-5,5	+32,6	90,4	-5,7	90,4	-5,7
		AUSLAND	161,1	+2,9	-3,9	167,7	+3,5	+31,2	164,4	+3,1	164,4	+3,1
25.22	H.V. VERPACKUNGSMITTELN AUS KUNSTSTOFF	INSGESAMT	119,8	+1,7	-4,5	125,4	+2,6	+32,4	122,6	+2,2	122,6	+2,2
		INLAND	109,2	+5,9	-0,6	109,9	+3,5	+29,0	109,6	+4,7	109,6	+4,7
		AUSLAND	153,0	-6,5	-11,9	173,7	+0,9	+39,4	163,4	-2,7	163,4	-2,7
25.23	H.V. BAUBEDARFSARTIKELN AUS KUNSTSTOFF	INSGESAMT	70,6	-4,6	+1,9	69,3	-7,5	+6,1	70,0	-6,0	70,0	-6,0
		INLAND	62,6	-7,3	+3,1	60,7	-11,0	+0,3	61,7	-9,1	61,7	-9,1
		AUSLAND	169,3	+9,7	-3,5	175,5	+11,8	+41,2	172,4	+10,7	172,4	+10,7
25.24	HERSTELLUNG VON SONST. KUNSTSTOFFWAREN	INSGESAMT	126,7	-0,9	-0,8	127,7	-1,5	+20,4	127,2	-1,2	127,2	-1,2
		INLAND	114,4	-4,3	-1,8	116,5	-4,1	+19,4	115,5	-4,2	115,5	-4,2
		AUSLAND	175,0	+9,4	+1,7	172,0	+6,5	+23,1	173,5	+8,0	173,5	+8,0
DI	GLASGEWERBE, KERAMIK, VERARBEITUNG VON STEINEN UND ERDEN	INSGESAMT	81,8	-10,0	+0,5	81,4	-11,2	+13,7	81,6	-10,6	81,6	-10,6
		INLAND	70,7	-11,3	+2,6	68,9	-12,3	+7,7	69,8	-11,9	69,8	-11,9
		AUSLAND	119,6	-7,0	-3,0	123,3	-9,5	+26,5	121,5	-8,2	121,5	-8,2
26.1	HERSTELLUNG UND VERARBEITUNG VON GLAS	INSGESAMT	97,1	-8,0	-5,7	103,0	-10,0	+20,0	100,1	-9,0	100,1	-9,0
		INLAND	86,6	-8,8	-6,8	92,9	-8,0	+17,6	89,8	-8,4	89,8	-8,4
		AUSLAND	123,9	-6,8	-4,0	129,0	-13,3	+24,8	126,5	-10,2	126,5	-10,2
26.11	HERSTELLUNG VON FLACHGLAS	INSGESAMT	103,9	-11,9	-0,7	104,6	-21,2	+18,5	104,3	-16,8	104,3	-16,8
		INLAND	106,7	-0,5	+7,9	98,9	-21,4	+16,9	102,8	-11,8	102,8	-11,8
		AUSLAND	99,4	-26,1	-12,6	113,7	-20,8	+20,7	106,6	-23,3	106,6	-23,3
26.12	VEREDLUNG UND VERARBEITUNG VON FLACHGLAS	INSGESAMT	103,5	-3,9	-3,9	107,7	-3,3	+17,8	105,6	-3,6	105,6	-3,6
		INLAND	97,9	-6,3	-3,2	101,1	-3,3	+14,5	99,5	-4,9	99,5	-4,9
		AUSLAND	135,0	+7,4	-6,4	144,3	-3,5	+32,8	139,7	+1,5	139,7	+1,5
26.13	HERSTELLUNG VON HOHLGLAS	INSGESAMT	80,5	-0,9	-4,3	84,1	-2,2	+14,6	82,3	-1,6	82,3	-1,6
		INLAND	66,2	-6,6	-11,3	74,6	-3,5	+12,3	70,4	-5,0	70,4	-5,0
		AUSLAND	119,5	+9,4	+8,6	110,0	-	+18,8	114,8	+4,7	114,8	+4,7
26.14	HERSTELLUNG VON GLASFASER	INSGESAMT	101,0	-9,7	-10,1	112,4	+1,2	+42,6	106,7	-4,3	106,7	-4,3
		INLAND	81,5	-8,3	-17,2	98,4	+7,1	+45,3	90,0	-0,4	90,0	-0,4
		AUSLAND	155,9	-11,7	+2,6	152,0	-7,9	+38,2	154,0	-9,8	154,0	-9,8
26.15	HERSTELLUNG, VEREDLUNG U. VERARB. VON SONST. GLAS EINSCHL. TECHN. GLASW.	INSGESAMT	117,2	-22,3	-11,7	132,7	-27,8	+24,5	125,0	-25,3	125,0	-25,3
		INLAND	110,4	-25,6	-9,0	121,3	-30,0	+25,6	115,9	-28,0	115,9	-28,0
		AUSLAND	122,5	-19,9	-13,5	141,6	-26,2	+23,7	132,1	-23,4	132,1	-23,4

STBA, FS 4, R 2.2, 2/2002

LAND

FUER DAS VERARBEITENDE GEWERBE
= 100
ABTEILUNGEN, GRUPPEN UND KLASSEN
ZWEIGE, AUSGABE 1993 (WZ93)
WERT

INDEX

2001 FEB.	VER- AEND. IN % GEGEN FEB. 2000	2000 4. VJ	2001 3. VJ	2001 4. VJ	VERAENDERUNG IN % 4. VJ 2001 GEGEN		2000 2. HJ	2001 1. HJ	2001 2. HJ	VERAENDERUNG IN % 2. HJ 2001 GEGEN		2000	2001	VER- AEND. IN % GEGEN 2000	WZ93 SCHL.
					4. VJ 2000	3. VJ 2001				2. HJ 2000	1. HJ 2001				
139,2	+5,0	132,9	153,7	145,6	+9,6	-5,3	130,2	148,6	149,7	+15,0	+0,7	134,3	149,2	+11,1	24.63
121,8	+7,0	128,3	152,0	141,3	+10,1	-7,0	119,0	140,4	146,7	+23,3	+4,5	116,6	143,6	+23,2	
156,3	+3,4	137,4	155,4	149,9	+9,1	-3,5	141,3	156,7	152,6	+8,0	-2,6	151,8	154,7	+1,9	
76,6	-17,3	82,2	94,3	72,5	-11,8	-23,1	89,1	90,5	83,4	-6,4	-7,8	92,8	86,9	-6,4	24.64
69,5	-1,4	78,5	83,3	66,9	-14,8	-19,7	82,3	85,8	75,1	-8,7	-12,5	81,5	80,5	-1,2	
79,7	-21,9	83,7	99,0	74,9	-10,5	-24,3	91,9	92,4	87,0	-5,3	-5,8	97,6	89,7	-8,1	
78,0	-14,8	96,1	65,1	73,3	-23,7	+12,6	92,5	76,2	69,2	-25,2	-9,2	90,4	72,7	-19,6	24.65
81,6	-3,9	88,7	66,2	70,2	-20,9	+6,0	81,7	79,2	68,2	-16,5	-13,9	84,3	73,7	-12,6	
76,9	-17,9	98,4	64,8	74,2	-24,6	+14,5	95,9	75,3	69,5	-27,5	-7,7	92,3	72,4	-21,6	
130,6	+7,3	138,1	124,4	120,3	-12,9	-3,3	134,8	133,6	122,3	-9,3	-8,5	131,0	128,0	-2,3	24.66
117,5	+10,1	119,4	111,3	105,8	-11,4	-4,9	117,5	117,9	108,6	-7,6	-7,9	113,6	113,2	-0,4	
143,1	+5,1	156,0	136,9	134,1	-14,0	-2,0	151,3	148,7	135,5	-10,4	-8,9	147,6	142,1	-3,7	
87,9	-9,1	89,8	79,7	74,6	-16,9	-6,4	91,4	91,5	77,2	-15,5	-15,6	94,9	84,3	-11,2	24.7
89,0	+2,3	63,3	73,9	67,6	-18,8	-8,5	82,1	86,4	70,8	-13,8	-18,1	85,2	78,6	-7,7	
87,3	-14,6	93,5	83,0	78,6	-15,9	-5,3	96,8	94,4	80,8	-16,5	-14,4	100,4	87,6	-12,7	
113,7	-0,8	115,2	114,6	110,9	-3,7	-3,2	116,0	122,4	112,7	-2,8	-7,9	116,5	117,6	+0,9	DH
101,0	-1,8	103,6	103,6	98,7	-4,7	-4,7	105,0	103,1	101,2	-3,6	-7,2	105,1	105,1	-	
154,2	+1,4	151,8	149,3	149,3	-1,6	-	150,8	164,7	149,3	-1,0	-9,4	152,2	157,0	+3,2	
116,7	+1,0	114,1	114,6	112,2	-1,7	-2,1	113,3	137,5	113,4	+0,1	-17,5	115,0	125,5	+9,1	25.1
105,6	-0,2	104,9	106,0	102,9	-1,9	-2,9	103,9	126,4	104,5	+0,6	-17,3	104,7	115,4	+10,2	
141,4	+3,3	134,8	133,8	132,8	-1,5	-0,7	134,3	162,3	133,3	-0,7	-17,9	137,8	147,8	+7,3	
106,9	+2,1	102,8	109,6	109,4	+6,4	-0,2	102,3	110,1	109,5	+7,0	-0,5	106,2	109,8	+3,4	25.11
87,8	+3,5	84,7	96,7	96,2	+13,6	-0,5	84,3	90,4	98,5	+14,5	+6,7	86,2	93,4	+8,4	
138,6	+0,7	132,9	131,0	131,2	-1,3	+0,2	132,1	142,8	131,1	-0,8	-8,2	139,4	137,0	-1,7	
122,5	+0,6	120,8	117,6	113,9	-5,7	-3,1	119,8	153,7	115,8	-3,3	-24,7	120,1	134,7	+12,2	25.13
114,6	-1,5	115,0	110,7	106,3	-7,6	-4,0	113,8	144,6	108,5	-4,7	-25,0	114,0	126,5	+11,0	
143,7	+5,4	136,4	136,1	134,2	-1,6	-1,4	136,1	178,1	135,2	-0,7	-24,1	136,5	156,6	+14,7	
113,0	-1,2	115,4	114,6	110,5	-4,2	-3,6	116,7	118,6	112,5	-3,6	-5,1	116,8	115,6	-1,0	25.2
99,9	-2,2	103,3	103,1	97,8	-5,3	-5,1	105,3	105,2	100,4	-4,7	-4,6	105,2	102,8	-2,3	
158,6	+0,8	157,7	154,6	155,0	-1,7	+0,3	156,5	165,5	154,8	-1,1	-6,5	157,2	160,2	+1,9	
114,1	-5,9	118,2	117,8	112,8	-4,6	-4,2	122,5	119,4	115,3	-5,9	-3,4	124,0	117,3	-6,4	25.21
94,9	-7,7	99,5	101,1	93,4	-6,1	-7,6	105,3	99,4	97,3	-7,6	-2,1	106,4	98,3	-7,6	
156,6	-3,5	159,6	154,7	155,7	-2,4	+0,6	160,4	163,6	155,2	-3,2	-5,1	163,0	159,4	-2,2	
117,8	+6,9	114,4	121,5	112,8	-1,4	-7,2	114,9	122,1	117,1	+1,9	-4,1	113,8	119,6	+5,1	25.22
103,1	+6,1	100,4	108,2	99,6	-0,8	-7,9	101,4	106,6	103,9	+2,5	-2,5	100,6	106,2	+4,6	
163,6	+8,4	157,9	162,9	153,9	-2,5	-5,5	156,6	170,3	158,4	+1,1	-7,0	154,7	164,4	+6,3	
74,0	-9,4	85,7	91,1	84,7	-1,2	-7,0	91,5	83,2	87,9	-3,9	+5,6	89,9	85,6	-4,8	25.23
67,5	-13,5	82,0	85,4	78,7	-4,0	-7,8	87,8	76,9	82,1	-6,5	+6,8	86,1	79,5	-7,7	
154,4	+21,4	131,7	161,1	158,4	+20,3	-1,7	137,6	160,8	159,7	+16,1	-0,7	136,6	160,3	+17,3	
127,8	+2,7	126,8	119,7	119,3	-5,9	-0,3	123,5	132,7	119,5	-3,2	-9,9	123,7	126,1	+1,9	25.24
119,6	+3,2	118,4	112,1	110,5	-6,7	-1,4	115,7	124,0	111,3	-3,8	-10,2	116,0	117,6	+1,4	
159,8	+0,8	159,4	149,6	154,1	-3,3	+3,0	154,4	166,7	151,9	-1,6	-8,9	154,0	159,3	+3,4	
90,9	-4,4	100,0	97,7	90,7	-9,3	-7,2	102,5	98,1	94,2	-6,1	-4,0	101,4	96,1	-5,2	DI
79,7	-5,0	89,8	92,5	83,4	-7,1	-9,8	94,6	87,3	88,0	-7,0	+0,8	93,2	87,6	-6,0	
128,6	-3,3	134,3	115,2	115,5	-14,0	+0,3	129,1	134,3	115,4	-10,6	-14,1	129,2	124,8	-3,4	
105,6	-2,7	115,9	107,0	104,6	-9,7	-2,2	113,3	112,2	105,8	-6,6	-5,7	111,0	109,0	-1,8	26.1
95,0	-1,2	104,2	102,5	98,3	-5,7	-4,1	104,4	100,0	100,4	-3,8	+0,4	101,9	100,2	-1,7	
133,0	-5,2	146,0	118,7	120,6	-17,4	+1,6	136,3	143,7	119,7	-12,2	-16,7	134,5	131,7	-2,1	
117,9	+9,4	133,4	141,6	127,0	-4,8	-10,3	131,8	134,0	134,3	+1,9	+0,2	124,3	134,2	+8,0	26.11
107,2	+9,5	128,9	143,8	128,7	-0,2	-10,5	127,2	125,3	136,3	+7,2	+8,8	117,9	130,8	+10,9	
134,5	+9,1	140,4	138,0	124,2	-11,5	-10,0	138,8	147,6	131,1	-5,5	-11,2	134,3	139,3	+3,7	
107,7	+1,6	116,7	117,3	114,2	-2,1	-2,6	118,9	114,4	115,7	-2,7	+1,1	113,7	115,1	+1,2	26.12
104,5	+2,3	113,4	115,9	108,7	-4,1	-6,2	116,1	109,1	112,3	-3,3	+2,9	110,9	110,7	-0,2	
125,7	-1,5	135,5	125,0	145,1	+7,1	+16,1	135,0	144,2	135,1	+0,1	-6,3	129,8	139,7	+7,6	
81,2	-5,1	83,8	80,3	82,1	-2,0	+2,2	84,1	85,0	81,2	-3,4	-4,5	85,6	83,1	-2,9	26.13
70,9	-7,4	78,7	75,5	76,7	-2,5	+1,6	79,5	76,3	76,1	-4,3	-0,3	80,5	76,2	-5,3	
109,2	-0,9	97,7	93,5	97,0	-0,7	+3,7	96,7	109,0	95,3	-1,4	-12,6	99,6	102,1	+2,5	
111,8	-1,0	118,7	109,2	99,0	-16,6	-9,3	116,0	112,4	104,1	-10,3	-7,4	113,1	108,2	-4,3	26.14
88,9	-6,7	101,2	92,9	87,5	-13,5	-5,8	100,5	91,5	90,2	-10,2	-1,4	96,8	90,9	-6,1	
176,5	+8,7	168,1	155,3	131,4	-21,8	-15,4	159,4	171,0	143,4	-10,0	-16,1	159,1	157,2	-1,2	
150,9	-10,7	182,5	129,3	129,2	-29,2	-0,1	161,3	162,8	129,2	-19,9	-20,6	159,5	146,0	-8,5	26.15
148,4	-0,7	152,9	132,2	129,2	-15,5	-2,3	141,8	146,7	130,7	-7,8	-10,9	143,2	138,7	-3,1	
153,0	-16,9	205,7	127,0	129,1	-37,2	+1,7	176,7	175,5	128,1	-27,5	-27,0	172,2	151,6	-11,8	

1 INDEX DES AUFTRAGSEINGANGS
 1995
 NACH ABSCHNITTEN, UNTERABSCHNITTEN,
 DER KLASSIFIKATION DER WIRTSCHAFTS
 1.1 ORIGINAL

WERT

WZ93- SCHL.	WIRTSCHAFTSZWEIG	2002 FEB.	VERÄNDERUNG IN % FEB. 2002 GEGEN		2002 JAN.	VERÄNDERUNG IN % JAN. 2002 GEGEN		KUMULIERT		2-MONATS- DURCHSCHNITT JAN. 2002 UND FEB. 2002		
			FEB. 2001	JAN. 2002		JAN. 2001	DEZ. 2001	JAN. 2002 BIS FEB. 2002	VER- ÄND. IN % GEGEN VORJAHR	JAN. 2002 UND FEB. 2002	VER- ÄND. IN % GEGEN VORJAHR	
26.2	KERAMIK (OHNE ZIEGELEI, UND BAUKERAMIK)	INSGESAMT	87,0	-14,9	-6,1	92,7	-11,8	+29,5	89,9	-13,3	89,9	-13,3
		INLAND	70,8	-18,6	-6,7	75,9	-17,4	+25,7	73,4	-18,0	73,4	-18,0
		AUSLAND	113,8	-10,6	-5,5	120,4	-5,1	+33,6	117,1	-7,9	117,1	-7,9
26.21	H.V. KERAMISCHEN HAUS- HALTSGÄREN UND ZIERGE- GENSTÄNDEN	INSGESAMT	80,1	-22,8	+2,3	78,3	-21,9	+31,2	79,2	-22,4	79,2	-22,4
		INLAND	69,6	-24,8	-1,7	70,8	-24,6	+24,9	70,2	-24,8	70,2	-24,8
		AUSLAND	103,1	-19,4	+9,0	94,6	-17,1	+42,9	98,9	-18,3	98,9	-18,3
26.22	HERSTELLUNG VON SANI- TAERKERAMIK	INSGESAMT	44,8	-18,2	-7,2	48,3	-21,7	+11,8	46,6	-20,1	46,6	-20,1
		INLAND	33,0	-17,1	-2,4	33,8	-26,4	-0,9	33,4	-22,1	33,4	-22,1
		AUSLAND	115,4	-19,9	-14,2	134,5	-13,7	+37,8	125,0	-16,6	125,0	-16,6
26.23	H.V. ISOLATOREN UND ISOLIERTEILEN AUS KERAMIK	INSGESAMT	90,5	-19,6	-15,4	107,0	-14,4	-8,8	98,8	-16,8	98,8	-16,8
		INLAND	64,3	-40,4	-32,2	94,9	-17,3	+36,7	79,6	-28,5	79,6	-28,5
		AUSLAND	123,9	+4,5	+1,2	122,4	-11,3	+31,3	123,2	-4,0	123,2	-4,0
26.24	H.V. KERAMISCHEN ERZEUG- NISSEN F. SONST. TECHN. ZWECKE	INSGESAMT	134,8	-20,7	-10,6	150,7	-20,5	+43,5	142,8	-20,6	142,8	-20,6
		INLAND	123,5	-14,9	-4,9	129,9	-20,9	+53,5	126,7	-18,1	126,7	-18,1
		AUSLAND	148,8	-25,8	-15,6	176,2	-20,1	+35,4	162,5	-22,8	162,5	-22,8
26.25	HERSTELLUNG VON KERA- MISCHEN ERZEUGNISSEN A.N.G.	INSGESAMT	134,0	-1,0	+5,4	127,1	-1,5	+32,8	130,6	-1,2	130,6	-1,2
		INLAND	113,5	+1,0	+3,2	110,0	-12,6	+32,7	111,8	-6,1	111,8	-6,1
		AUSLAND	207,4	-4,5	+10,2	188,2	+34,1	+33,2	197,8	+10,6	197,8	+10,6
26.26	H.V. FEUERFESTEN KERA- MISCHEN WERKSTOFFEN	INSGESAMT	90,1	-7,1	-10,2	100,3	+0,9	+39,3	95,2	-3,1	95,2	-3,1
		INLAND	75,6	-13,6	-10,4	84,4	-5,6	+22,3	80,0	-9,6	80,0	-9,6
		AUSLAND	103,6	-2,3	-10,1	115,2	+6,0	+54,0	109,4	+1,9	109,4	+1,9
26.3	H.V. KERAMISCHEN WAND- U. BODENFLIESEN UND -PLATTEN	INSGESAMT	55,6	-11,2	-5,9	59,1	-8,4	+46,7	57,4	-9,7	57,4	-9,7
		INLAND	57,8	-12,4	-7,7	62,6	-7,0	+46,9	60,2	-9,7	60,2	-9,7
		AUSLAND	47,6	-6,1	+1,9	46,7	-13,8	+44,6	47,2	-10,1	47,2	-10,1
26.4	ZIEGELEI, HERSTELLUNG VON SONST. BAUKERAMIK	INSGESAMT	47,2	-3,3	+52,8	30,9	-13,9	-29,3	39,1	-7,8	39,1	-7,8
		INLAND	45,2	-3,4	+56,4	28,9	-15,5	-28,8	37,1	-8,4	37,1	-8,4
		AUSLAND	130,2	-1,4	+18,4	110,0	+3,6	+35,7	120,1	+0,8	120,1	+0,8
26.51	HERSTELLUNG VON ZEMENT	INSGESAMT	58,6	-8,6	+42,6	41,1	-14,4	-21,7	49,9	-11,1	49,9	-11,1
		INLAND	54,5	-9,3	+47,7	36,9	-17,8	-25,9	45,7	-13,0	45,7	-13,0
		AUSLAND	130,8	-1,9	+15,1	113,6	+11,0	+14,2	122,2	+3,6	122,2	+3,6
26.62	HERSTELLUNG VON GIPS- ERZEUGNISSEN FUER DEN BAU	INSGESAMT	100,9	-22,1	+3,7	97,3	-25,3	-11,3	99,1	-23,7	99,1	-23,7
		INLAND	79,3	-32,9	-2,9	81,7	-31,6	-17,2	80,5	-32,2	80,5	-32,2
		AUSLAND	915,4	+64,8	+32,8	689,3	+27,5	+31,6	802,4	+46,4	802,4	+46,4
DJ	METALLERZEUGUNG UND -BE- ARBEITUNG, HERSTELLUNG VON METALLERZEUGNISSEN	INSGESAMT	112,0	-3,3	-4,8	117,6	-4,9	+26,9	114,8	-4,2	114,8	-4,2
		INLAND	102,9	-5,4	-4,4	107,6	-5,9	+24,1	105,3	-5,6	105,3	-5,6
		AUSLAND	139,9	+2,0	-6,0	148,8	-2,5	+33,7	144,4	-0,3	144,4	-0,3
27	METALLERZEUGUNG UND -BEARBEITUNG	INSGESAMT	116,3	-2,4	-7,2	125,3	-4,4	+33,4	120,8	-3,5	120,8	-3,5
		INLAND	106,7	-6,8	-10,2	118,8	-4,8	+36,4	112,8	-5,8	112,8	-5,8
		AUSLAND	135,2	+5,3	-2,2	138,2	-3,7	+28,6	136,7	+0,5	136,7	+0,5
27.1	ERZEUGUNG VON ROHEISEN, STAHL UND FERROLEGIE- RUNGEN (EGKS) 1)	INSGESAMT	109,9	+6,8	-5,7	116,5	+8,0	+27,0	113,2	+7,4	113,2	+7,4
		INLAND	102,3	+1,9	-10,7	114,6	+10,1	+21,0	108,5	+6,1	108,5	+6,1
		AUSLAND	124,9	+16,1	+3,9	120,2	+4,1	+39,9	122,6	+9,9	122,6	+9,9
27.2	HERSTELLUNG VON ROHREN	INSGESAMT	103,3	+11,4	+12,3	92,0	-5,7	+31,2	97,7	+2,6	97,7	+2,6
		INLAND	86,4	-4,7	+4,6	82,6	-8,6	+24,8	84,5	-6,7	84,5	-6,7
		AUSLAND	128,5	+34,3	+21,3	105,9	-2,4	+39,5	117,2	+14,8	117,2	+14,8
27.21	H.V. ROHREN, ROHRFORM-, ROHRVERSCHLUSS- U. -VERBIND. A. GUSSEISEN	INSGESAMT	36,7	-5,7	-4,2	38,3	+19,7	+65,8	37,5	+5,6	37,5	+5,6
		INLAND	31,6	+6,0	-2,8	32,5	+9,4	+98,2	32,1	+7,7	32,1	+7,7
		AUSLAND	52,3	-21,9	-7,3	56,4	+43,5	+28,2	54,4	+2,3	54,4	+2,3
27.22	H.V. STAHLROHREN, ROHR- FORM-, VERSCHL.-VERBIND. AUS EISEN UND STAHL	INSGESAMT	116,0	+12,7	+13,5	102,2	-7,2	+29,4	109,1	+2,4	109,1	+2,4
		INLAND	100,3	-5,5	+5,2	95,3	-9,9	+20,9	97,8	-7,7	97,8	-7,7
		AUSLAND	136,6	+38,3	+22,8	111,2	-4,1	+40,2	123,9	+15,4	123,9	+15,4
27.3	SONST. ERSTE BEARBEITUNG V. EISEN U. STAHL, H.V. FERROLEG. (NICHT EGKS) 1)	INSGESAMT	121,0	-9,5	-7,6	131,0	-11,1	+48,7	126,0	-10,4	126,0	-10,4
		INLAND	112,9	-11,7	-5,7	119,7	-13,9	+51,3	116,3	-12,9	116,3	-12,9
		AUSLAND	140,8	-5,1	-11,2	158,6	-5,3	+44,1	149,7	-5,2	149,7	-5,2
27.31	HERSTELLUNG VON BLANK- STAHL	INSGESAMT	81,7	-29,0	-11,8	92,6	-15,7	+60,8	87,2	-22,5	87,2	-22,5
		INLAND	81,4	-31,1	-13,7	94,3	-13,6	+76,3	87,9	-22,6	87,9	-22,6
		AUSLAND	82,7	-21,9	-5,3	87,3	-22,3	+23,8	85,0	-22,1	85,0	-22,1
27.32	HERSTELLUNG VON KALTBAND UNTER 500 MM BREITE	INSGESAMT	154,7	-2,4	-9,4	170,8	-3,6	+55,3	162,8	-3,0	162,8	-3,0
		INLAND	149,6	-1,8	-3,6	155,2	-12,2	+54,6	152,4	-7,4	152,4	-7,4
		AUSLAND	164,4	-3,7	-18,1	200,8	+12,7	+56,0	182,6	+4,7	182,6	+4,7
27.33	HERSTELLUNG VON KALT- PROFILLEN	INSGESAMT	181,5	+16,7	-0,1	181,6	+2,7	+52,6	181,6	+9,3	181,6	+9,3
		INLAND	156,6	+6,0	+0,3	156,2	-5,8	+55,3	156,4	-0,3	156,4	-0,3
		AUSLAND	409,3	+80,1	-1,1	413,9	+49,5	+44,0	411,6	+63,3	411,6	+63,3

1) EUROPÄISCHE GEMEINSCHAFT FUER KOHLE UND STAHL.

STBA, FS 4, R 2.2, 2/2002

LAND

FUER DAS VERARBEITENDE GEWERBE
= 100
ABTEILUNGEN, GRUPPEN UND KLASSEN
ZWEIGE, AUSGABE 1993 (WZ93)
WERT

INDEX

2001 FEB.	VER- AEND. IN % GEGEN FEB. 2000	2000 4. VJ	2001 3. VJ	2001 4. VJ	VERAENDERUNG IN % 4. VJ 2001 GEGEN		2000 2. HJ	2001 1. HJ	2001 2. HJ	VERAENDERUNG IN % 2. HJ 2001 GEGEN		2000	2001	VER- AEND. IN % GEGEN 2000	WZ93 SCHL.
					4. VJ 2000	3. VJ 2001				2. HJ 2000	1. HJ 2001				
102,2	-0,9	95,3	84,7	84,7	-11,1	-	95,2	97,8	84,7	-11,0	-13,4	96,5	91,2	-5,5	26.2
87,0	-1,6	81,8	72,2	72,6	-11,2	+0,6	81,8	84,1	72,4	-11,5	-13,9	81,8	78,2	-4,4	
127,3	-	117,5	105,3	104,8	-10,8	-0,5	117,4	120,4	105,0	-10,6	-12,8	120,7	112,7	-6,6	
103,7	-3,7	83,8	74,1	74,9	-10,6	+1,1	85,5	88,9	74,5	-12,9	-16,2	89,2	81,7	-8,4	26.21
92,6	-3,9	75,3	65,2	69,6	-8,8	+6,7	76,4	80,1	67,4	-11,8	-16,9	79,3	73,7	-7,1	
127,9	-3,3	100,4	93,8	86,4	-13,9	-7,9	105,5	108,1	90,1	-14,6	-16,7	110,9	99,1	-10,6	
54,8	-11,6	54,5	52,6	51,7	-5,1	-1,7	56,2	58,1	52,1	-7,3	-10,3	59,2	55,1	-6,9	26.22
39,8	-14,6	40,2	38,3	38,8	-3,5	+1,3	41,8	42,2	38,5	-7,9	-8,8	43,8	40,4	-7,8	
144,0	-6,3	139,3	137,8	128,5	-7,8	-6,7	141,6	152,3	133,2	-5,9	-12,5	150,7	142,7	-5,3	
112,6	+14,9	96,1	81,8	98,2	+2,2	+20,0	99,9	104,6	90,0	-9,9	-14,0	104,1	97,3	-6,5	26.23
107,9	+26,2	77,3	78,8	73,8	-4,5	-6,3	77,2	92,5	76,3	-1,2	-17,5	80,0	84,4	+5,5	
118,6	+4,1	120,1	85,5	129,2	+7,6	+51,1	128,7	119,9	107,4	-16,6	-10,4	134,9	113,6	-15,8	
170,0	+0,8	161,7	113,3	112,4	-30,5	-0,8	157,7	164,7	112,8	-28,5	-31,5	157,2	138,8	-11,7	26.24
145,1	+6,5	148,9	106,2	99,0	-33,5	-6,8	140,8	144,4	102,6	-27,1	-28,9	129,9	123,5	-4,9	
200,6	-3,7	177,4	122,0	128,9	-27,3	+5,7	178,4	189,6	125,5	-29,7	-33,8	190,5	157,5	-17,3	
135,3	+1,3	132,7	120,3	125,7	-5,3	+4,5	129,8	136,7	123,0	-6,2	-10,0	127,3	129,9	+2,0	26.25
112,4	-7,5	123,3	109,4	110,2	-10,6	+0,7	120,5	121,4	109,8	-8,9	-9,6	115,6	115,6	-	
217,2	+23,1	166,4	159,3	181,3	+3,0	+13,8	163,1	191,3	170,3	+4,4	-11,0	168,7	180,8	+7,2	
97,0	-	99,4	94,1	90,1	-9,4	-4,3	97,9	97,8	92,1	-5,9	-5,8	96,8	94,9	-2,0	26.26
87,5	-1,2	90,4	84,1	82,9	-8,3	-1,4	92,0	90,8	83,5	-9,2	-8,0	90,5	87,1	-3,8	
106,0	+1,1	107,8	103,5	96,9	-10,1	-6,4	103,4	104,3	100,2	-3,1	-3,9	102,7	102,2	-0,5	
62,6	-13,8	61,2	68,5	57,2	-6,5	-16,5	69,9	69,4	62,8	-10,2	-9,5	75,6	66,1	-12,6	26.3
66,0	-13,6	64,4	73,4	60,9	-5,4	-17,0	74,5	72,6	67,1	-9,9	-7,6	80,3	69,9	-13,0	
50,7	-14,5	49,5	50,8	44,0	-11,1	-13,4	53,5	57,9	47,4	-11,4	-18,1	58,8	52,7	-10,4	
48,8	-18,4	71,1	89,4	65,9	-7,3	-26,3	86,5	66,2	77,7	-10,2	+17,4	85,5	71,9	-15,9	26.4
46,8	-20,0	67,4	85,4	61,7	-8,5	-27,8	82,9	63,3	73,6	-11,2	+16,3	82,6	68,4	-17,2	
132,1	+14,1	220,9	256,1	239,9	+8,6	-6,3	237,1	185,1	248,0	+4,6	+34,0	206,2	216,5	+5,0	
64,1	-11,5	88,8	99,2	81,4	-8,3	-17,9	98,5	83,4	90,3	-8,3	+8,3	95,5	86,9	-9,0	26.51
60,1	-13,0	85,6	96,7	77,9	-9,0	-19,4	96,0	79,4	87,3	-9,1	+9,9	92,8	83,4	-10,1	
133,4	+2,3	145,7	143,6	142,5	-2,2	-0,8	142,6	153,5	143,0	+0,3	-6,8	144,0	148,3	+3,0	
129,5	+10,2	108,4	113,1	111,8	+3,1	-1,1	114,0	121,0	112,4	-1,4	-7,1	115,6	116,7	+1,0	26.62
118,2	+13,5	94,3	97,0	97,0	+2,9	-	98,5	106,2	97,0	-1,5	-8,7	100,3	101,6	+1,3	
555,4	-10,9	642,7	719,5	669,2	+4,1	-7,0	699,6	680,5	694,4	-0,7	+2,0	695,6	687,4	-1,2	
115,8	-1,3	118,6	111,3	106,5	-10,2	-4,3	117,4	117,4	108,9	-7,2	-7,2	117,2	113,1	-3,5	DJ
108,8	-2,2	108,0	105,0	99,2	-8,1	-5,5	109,1	109,4	102,1	-6,4	-6,7	109,4	105,7	-3,4	
137,2	+0,7	151,1	131,0	128,8	-14,8	-1,7	142,9	142,0	129,9	-9,1	-8,5	141,1	136,0	-3,6	
119,2	-4,9	119,6	107,2	105,3	-12,0	-1,8	117,8	118,6	106,2	-9,8	-10,5	119,8	112,4	-6,2	27
114,5	-5,4	109,6	100,7	98,2	-10,4	-2,5	110,4	111,8	99,5	-9,9	-11,0	113,0	105,6	-6,5	
126,4	-4,0	139,3	120,0	119,2	-14,4	-0,7	132,4	132,2	119,6	-9,7	-9,5	133,2	125,9	-5,5	
102,9	-12,9	93,8	95,9	97,4	+3,8	+1,6	96,0	104,2	96,6	+0,6	-7,3	102,1	100,4	-1,7	27.1
100,4	-13,0	88,1	91,9	96,0	+9,0	+4,5	91,3	98,1	94,0	+3,0	-4,2	98,2	96,0	-2,2	
107,6	-12,8	105,0	103,7	100,2	-4,6	-3,4	105,4	116,1	102,0	-3,2	-12,1	109,9	109,0	-0,8	
92,7	-1,3	114,8	102,1	91,5	-20,3	-10,4	106,6	97,5	96,8	-9,2	-0,7	103,4	97,1	-6,1	27.2
90,7	-2,5	89,1	81,3	75,1	-15,7	-7,6	87,0	84,8	78,2	-10,1	-7,8	90,2	81,5	-9,6	
95,7	+0,3	152,8	132,7	115,7	-24,3	-12,8	135,4	116,4	124,2	-8,3	+6,7	122,9	120,3	-2,1	
38,9	-14,9	38,3	49,1	35,8	-6,5	-27,1	45,5	46,3	42,4	-6,8	-8,4	47,7	44,4	-6,9	27.21
29,8	-31,2	32,9	46,7	29,0	-11,9	-37,9	39,1	38,9	37,9	-3,1	-2,6	42,5	38,4	-8,6	
67,0	+25,7	55,1	56,3	56,6	+2,7	+0,5	65,2	69,2	56,5	-13,3	-18,4	63,7	62,8	-1,4	
102,9	-0,2	129,4	112,1	102,1	-21,1	-8,9	118,1	107,3	107,1	-9,3	-0,2	114,0	107,2	-6,0	27.22
106,1	+0,5	103,4	90,1	86,7	-16,2	-3,8	99,1	96,4	88,4	-10,8	-8,3	102,3	92,4	-9,7	
98,8	-1,1	163,2	140,8	122,0	-25,2	-13,4	142,9	121,5	131,4	-8,0	+8,1	129,2	126,4	-2,2	
133,7	-8,7	133,9	103,2	100,3	-25,1	-2,8	131,5	125,4	101,8	-22,6	-18,8	135,5	113,6	-16,2	27.3
127,8	-7,4	125,1	98,7	94,7	-24,3	-4,1	123,8	119,0	96,7	-21,9	-18,7	127,9	107,9	-15,2	
148,3	-11,4	155,1	114,2	114,0	-26,5	-0,2	150,1	140,9	114,1	-24,0	-19,0	155,2	127,5	-17,8	
115,1	+9,1	96,9	69,3	66,0	-31,9	-4,8	94,2	97,9	67,7	-28,1	-30,8	96,6	82,8	-14,3	27.31
118,1	+12,3	94,3	70,9	63,0	-33,2	-11,1	93,5	98,3	67,0	-28,3	-31,8	95,2	82,6	-13,2	
105,9	-0,4	105,1	64,7	75,4	-28,3	+16,5	96,3	96,4	70,1	-27,2	-27,3	100,7	83,2	-17,4	
158,5	-20,4	167,0	116,0	120,1	-28,1	+3,5	167,6	145,2	118,1	-29,5	-18,7	176,1	131,6	-25,3	27.32
152,3	-20,2	165,4	114,1	116,2	-29,7	+1,8	163,9	140,0	115,2	-29,7	-17,7	170,9	127,6	-25,9	
170,7	-20,8	170,0	119,8	127,6	-24,9	+6,5	174,6	155,1	123,7	-29,2	-20,2	186,3	139,4	-25,2	
155,5	+9,4	155,5	175,3	154,1	-0,9	-12,1	160,6	170,0	164,7	+2,6	-3,1	154,4	167,3	+8,4	27.33
147,7	+6,6	144,1	159,3	138,4	-4,0	-13,1	151,6	161,7	148,8	-1,8	-8,0	146,0	155,3	+6,4	
227,3	+29,8	259,6	321,7	298,0	+14,8	-7,4	242,7	246,1	309,9	+27,7	+25,9	231,1	278,0	+20,3	

1 INDEX DES AUFTRAGSEINGANGS
 1995
 NACH ABSCHNITTEN, UNTERABSCHNITTEN,
 DER KLASSIFIKATION DER WIRTSCHAFTS
 1.1 ORIGINAL

WERT

WZ93- SCHL.	WIRTSCHAFTSZWEIG		VERÄNDERUNG IN % FEB. 2002 GEGEN			VERÄNDERUNG IN % JAN. 2002 GEGEN			KUMULIERT		2-MONATS- DURCHSCHNITT	
			2002 FEB.	FEB. 2001	JAN. 2002	2002 JAN.	JAN. 2001	DEZ. 2001	JAN. 2002 BIS FEB. 2002	VER- ÄND. IN % GEGEN VORJAHR	JAN. 2002 UND FEB. 2002	VER- ÄND. IN % GEGEN VORJAHR
27.34	HERSTELLUNG VON GEZO- GENEM DRAHT	INSGESAMT	81,1	-8,9	-8,6	88,7	-9,9	+40,6	84,9	-9,4	84,9	-9,4
		INLAND	73,7	-13,4	-7,8	79,9	-12,2	+39,7	76,8	-12,8	76,8	-12,8
		AUSLAND	105,2	+3,4	-10,3	117,3	-4,2	+42,9	111,3	-0,7	111,3	-0,7
27.35	ERSTE BEARB. V. EISEN U. STAHL A.N.G., H.V.FERRO- LEG. (NICHT EGKS) 1)	INSGESAMT	124,1	-23,8	+2,2	121,4	-37,7	+21,3	122,8	-31,4	122,8	-31,4
		INLAND	112,4	-28,4	-4,8	118,1	-30,2	+25,1	115,3	-29,3	115,3	-29,3
		AUSLAND	140,6	-18,0	+11,4	126,2	-45,3	+16,7	133,4	-33,7	133,4	-33,7
27.4	ERZEUGUNG UND ERSTE BEAR- BEITUNG VON NE-METALLEN	INSGESAMT	117,9	-12,3	-16,5	141,2	-10,6	+36,4	129,6	-11,4	129,6	-11,4
		INLAND	104,6	-16,2	-20,3	131,2	-10,1	+58,3	117,9	-12,9	117,9	-12,9
		AUSLAND	139,4	-7,0	-11,5	157,5	-11,4	+14,8	148,5	-9,4	148,5	-9,4
27.41	ERZEUG. U. ERSTE BEAR- BEITUNG VON EDELMETALLEN	INSGESAMT	94,7	-8,5	+8,9	87,0	-31,8	-1,7	90,9	-21,3	90,9	-21,3
		INLAND	124,6	+4,4	+23,0	101,3	-34,2	-11,1	113,0	-17,3	113,0	-17,3
		AUSLAND	57,7	-31,2	-16,7	69,3	-26,8	+21,8	63,5	-28,9	63,5	-28,9
27.42	ERZEUG. U. ERSTE BEAR- BEITUNG VON ALUMINIUM	INSGESAMT	131,1	-8,5	-18,1	160,0	-8,5	+24,4	145,6	-8,5	145,6	-8,5
		INLAND	113,4	-12,8	-24,5	150,1	-5,1	+58,3	131,8	-8,5	131,8	-8,5
		AUSLAND	163,8	-2,3	-8,1	178,3	-13,4	-8,7	171,1	-8,4	171,1	-8,4
27.43	ERZEUG. U. ERSTE BEAR- BEITUNG VON BLEI, ZINK UND ZINN	INSGESAMT	131,7	-14,1	+2,6	128,4	-16,9	+35,0	130,1	-15,5	130,1	-15,5
		INLAND	119,3	-17,0	+3,5	115,3	-20,8	+30,3	117,3	-18,9	117,3	-18,9
		AUSLAND	170,1	-7,0	+0,8	168,8	-7,5	+46,1	169,5	-7,2	169,5	-7,2
27.44	ERZEUG. U. ERSTE BEAR- BEITUNG VON KUPFER	INSGESAMT	102,8	-14,2	-20,9	129,9	-6,3	+79,2	116,4	-10,0	116,4	-10,0
		INLAND	84,4	-23,1	-23,8	110,7	-11,5	+97,3	97,6	-16,9	97,6	-16,9
		AUSLAND	130,0	-3,6	-18,0	158,5	-0,3	+63,7	144,3	-1,8	144,3	-1,8
27.45	ERZEUG. U. ERSTE BEAR- BEITUNG VON SONSTIGEN NE-METALLEN	INSGESAMT	106,9	-35,4	-13,2	123,1	-26,1	+31,8	115,0	-30,7	115,0	-30,7
		INLAND	97,2	-38,4	-22,0	124,6	-12,8	+46,9	110,9	-26,3	110,9	-26,3
		AUSLAND	114,8	-33,1	-5,8	121,9	-34,4	+21,5	118,4	-33,7	118,4	-33,7
27.5	GIESSEREIINDUSTRIE	INSGESAMT	136,8	-1,6	+1,7	134,5	-8,1	+33,3	135,7	-4,9	135,7	-4,9
		INLAND	128,7	-3,8	+1,6	126,7	-12,7	+33,4	127,7	-8,5	127,7	-8,5
		AUSLAND	167,9	+5,7	+2,2	164,3	+8,9	+32,8	166,1	+7,2	166,1	+7,2
27.51	EISENGIESSEREI	INSGESAMT	128,7	-2,1	-2,1	131,4	-3,2	+43,4	130,1	-2,6	130,1	-2,6
		INLAND	121,9	-3,4	-3,9	126,8	-6,9	+47,3	124,4	-5,2	124,4	-5,2
		AUSLAND	148,1	+1,3	+2,4	144,6	+7,6	+35,0	146,4	+4,3	146,4	+4,3
27.52	STAHLGIESSEREI	INSGESAMT	107,4	+3,6	+5,5	101,8	-2,4	+16,2	104,6	+0,6	104,6	+0,6
		INLAND	96,7	+5,9	+2,7	94,2	-5,2	+27,6	95,5	+0,1	95,5	+0,1
		AUSLAND	144,9	-1,4	+12,9	128,3	+5,5	-5,5	136,6	+1,7	136,6	+1,7
27.53	LEICHTMETALLGIESSEREI	INSGESAMT	167,1	-2,2	+9,7	152,3	-15,5	+20,5	159,7	-9,1	159,7	-9,1
		INLAND	155,5	-6,0	+12,1	138,7	-21,1	+15,9	147,1	-13,8	147,1	-13,8
		AUSLAND	240,1	+16,7	+0,8	238,1	+14,4	+41,3	239,1	+15,6	239,1	+15,6
27.54	BUNTMETALLGIESSEREI	INSGESAMT	111,7	-1,1	-15,7	132,5	-6,6	+70,1	122,1	-4,2	122,1	-4,2
		INLAND	103,2	-3,9	-16,4	123,5	-8,0	+68,5	113,4	-6,2	113,4	-6,2
		AUSLAND	170,6	+13,4	-12,2	194,4	+0,4	+77,7	182,5	+6,0	182,5	+6,0
28	HERSTELLUNG VON METALL- ERZEUGNISSEN	INSGESAMT	108,6	-4,0	-2,7	111,6	-5,4	+21,6	110,1	-4,8	110,1	-4,8
		INLAND	100,5	-4,5	-	100,5	-6,8	+16,3	100,5	-5,6	100,5	-5,6
		AUSLAND	146,9	-2,2	-10,6	164,4	-1,0	+40,8	155,7	-1,5	155,7	-1,5
28.1	STAHL- UND LEICHTMETALL- BAU	INSGESAMT	85,6	-9,9	-11,1	96,3	+2,8	+11,5	91,0	-3,6	91,0	-3,6
		INLAND	80,6	-10,8	-7,1	86,8	-3,0	+2,8	83,7	-7,0	83,7	-7,0
		AUSLAND	144,5	-3,0	-31,6	211,2	+48,5	+92,2	177,9	+22,2	177,9	+22,2
28.11	HERSTELLUNG VON STAHL- UND LEICHTMETALLKON- STRUKTIONEN	INSGESAMT	85,2	-12,3	-9,7	94,3	+3,7	+8,1	89,8	-4,5	89,8	-4,5
		INLAND	79,5	-13,9	-8,6	87,0	+1,5	+2,4	83,3	-6,4	83,3	-6,4
		AUSLAND	152,5	-0,1	-15,7	180,9	+19,2	+59,4	166,7	+9,5	166,7	+9,5
28.12	HERSTELLUNG VON AUSBAU- ELEMENTEN AUS STAHL UND LEICHTMETALL	INSGESAMT	87,0	-0,7	-15,9	103,5	-0,1	+24,1	95,3	-0,3	95,3	-0,3
		INLAND	84,5	+1,1	-1,7	86,0	-16,6	+4,5	85,3	-8,7	85,3	-8,7
		AUSLAND	117,0	-14,1	-62,9	315,6	+188,2	+223,4	216,3	+76,0	216,3	+76,0
28.2	KESSEL- UND BEHAELTERBAU (OHNE H.V. DAMPFKESSELN)	INSGESAMT	81,0	+2,1	+2,5	79,0	+1,3	+4,1	80,0	+1,7	80,0	+1,7
		INLAND	74,4	+2,2	+6,0	70,2	-4,9	+5,2	72,3	-1,4	72,3	-1,4
		AUSLAND	130,1	+2,0	-9,7	144,0	+32,8	-0,9	137,1	+16,2	137,1	+16,2
28.21	HERSTELLUNG VON TANKS UND SAMMELBEHAELTERN	INSGESAMT	103,9	+15,4	+26,9	81,9	+6,1	-7,4	92,9	+11,1	92,9	+11,1
		INLAND	99,6	+19,0	+38,5	71,9	-3,5	-4,5	85,8	+8,5	85,8	+8,5
		AUSLAND	131,2	+1,1	-9,3	144,7	+53,3	-15,6	138,0	+23,1	138,0	+23,1
28.22	H.V. HEIZKOEPPERN F. ZENTRALHEIZUNGEN UND ZENTRALHEIZUNGSKESSELN	INSGESAMT	64,9	-9,6	-15,6	76,9	-2,0	+14,4	70,9	-5,7	70,9	-5,7
		INLAND	57,4	-12,4	-16,9	63,1	-5,9	+13,5	63,3	-8,9	63,3	-8,9
		AUSLAND	129,1	+2,8	-9,9	143,3	+17,9	+18,7	136,2	+10,2	136,2	+10,2
28.3	HERSTELLUNG VON DAMPF- KESSELN (OHNE ZENTRAL- HEIZUNGSKESSEL)	INSGESAMT	75,3	+10,6	+35,2	55,7	-45,1	-16,9	65,5	-22,8	65,5	-22,8
		INLAND	79,4	+31,7	+39,3	57,0	-19,9	-13,0	68,2	+3,6	68,2	+3,6
		AUSLAND	49,2	-58,1	+4,2	47,2	-83,9	-38,5	48,2	-76,5	48,2	-76,5

1) EUROPAEISCHE GEMEINSCHAFT FUER KOHLE UND STAHL.

STBA,FS 4,R 2.2, 2/2002

LAND

FUER DAS VERARBEITENDE GEWERBE
= 100
ABTEILUNGEN, GRUPPEN UND KLASSEN
ZWEIGE, AUSGABE 1993 (WZ93)
WERT

INDEX

2001 FEB.	VER- AEND. IN % GEGEN FEB. 2000	2000 4.VJ	2001 3.VJ	2001 4.VJ	VERAENDERUNG IN % 4.VJ 2001 GEGEN		2000 2.HJ	2001 1.HJ	2001 2.HJ	VERAENDERUNG IN % 2.HJ 2001 GEGEN		2000	2001	VER- AEND. IN % GEGEN 2000	WZ93 SCHL.
					4.VJ 2000	3.VJ 2001				2.HJ 2000	1.HJ 2001				
89,0	-5,8	83,0	70,4	69,8	-15,9	-0,9	79,7	86,4	70,1	-12,0	-18,9	83,9	78,3	-6,7	27.34
85,1	-8,0	76,9	68,8	64,7	-15,9	-3,1	75,2	81,3	65,8	-12,5	-19,1	79,6	73,5	-7,7	
101,7	+0,6	102,8	82,1	86,3	-16,1	+5,1	94,4	102,9	84,2	-10,8	-18,2	98,0	93,5	-4,6	
162,9	+14,0	177,0	148,9	126,3	-28,6	-15,2	163,3	163,1	137,6	-15,7	-15,6	157,9	150,4	-4,7	27.35
157,0	+24,2	153,1	141,2	127,9	-16,5	-9,4	146,0	154,1	134,6	-7,8	-12,7	143,4	144,3	+0,6	
171,4	+3,3	210,7	155,8	124,0	-41,1	-22,4	187,8	175,8	141,9	-24,4	-19,3	178,3	158,9	-10,9	
134,4	+1,1	139,4	114,8	113,6	-18,5	-1,0	135,7	132,4	114,2	-15,8	-13,7	135,2	123,3	-8,8	27.4
124,8	-0,4	123,9	106,4	100,8	-18,6	-5,3	124,5	123,7	103,6	-16,8	-16,2	124,1	113,6	-8,5	
149,9	+3,2	164,6	128,5	134,5	-18,3	+4,7	153,9	146,7	131,5	-14,6	-10,4	153,4	139,1	-9,3	
103,5	-13,4	112,2	107,7	106,4	-5,2	-1,2	112,7	119,0	107,1	-5,0	-10,0	115,2	113,0	-1,9	27.41
119,4	-21,3	145,8	133,1	140,5	-3,6	+5,6	139,7	149,7	136,8	-2,1	-8,6	145,0	143,2	-1,2	
83,9	+5,5	70,7	76,3	64,0	-9,5	-16,1	79,3	80,9	70,2	-11,5	-13,2	78,3	75,5	-3,6	
143,3	+4,5	146,9	116,7	126,9	-13,6	+8,7	139,4	139,3	121,8	-12,6	-12,6	140,3	130,5	-7,0	27.42
130,1	+1,3	126,1	113,3	108,9	-13,6	-3,9	125,7	128,9	111,1	-11,6	-13,8	127,0	120,0	-5,5	
167,6	+9,5	185,4	123,2	160,1	-13,6	+30,0	164,7	158,5	141,6	-14,0	-10,7	165,0	150,1	-9,0	
153,3	-5,9	167,6	135,6	123,3	-28,4	-9,1	168,7	153,7	129,4	-23,3	-15,8	165,4	141,6	-14,4	27.43
143,7	-2,5	151,9	127,6	113,5	-25,3	-11,1	155,2	142,9	120,6	-22,3	-15,6	152,1	131,7	-13,4	
182,9	-13,1	215,8	160,0	153,6	-28,8	-4,0	210,3	187,0	156,8	-25,4	-16,1	206,4	171,9	-16,7	
119,8	-5,4	128,3	107,1	92,8	-27,7	-13,4	128,9	119,1	100,0	-22,4	-16,0	127,2	109,5	-13,9	27.44
109,7	-3,4	111,6	84,7	77,9	-30,2	-8,0	114,9	106,0	81,3	-29,2	-23,3	111,7	93,6	-16,2	
134,9	-7,6	153,1	140,3	115,0	-24,9	-18,0	149,6	138,5	127,7	-14,6	-7,8	150,1	133,1	-11,3	
165,4	+35,8	148,1	134,6	120,4	-18,7	-10,5	141,8	149,1	127,5	-10,1	-14,5	136,0	138,3	+1,7	27.45
157,9	+58,9	115,7	118,1	94,7	-18,2	-18,4	111,8	125,6	105,4	-5,7	-16,1	107,2	115,5	+7,7	
171,5	+22,5	174,4	149,6	141,2	-19,0	-5,6	166,1	168,3	145,4	-12,5	-13,6	159,4	156,8	-1,6	
139,0	+2,7	138,6	128,5	122,6	-11,5	-4,6	135,0	138,2	125,5	-7,0	-9,2	133,6	131,9	-1,3	27.5
133,8	+2,2	135,5	124,1	115,1	-15,1	-7,3	133,8	133,0	119,6	-10,6	-10,1	131,1	126,3	-3,7	
158,8	+4,2	150,5	145,4	151,5	+0,7	+4,2	139,8	158,5	148,4	+6,2	-6,4	143,0	153,5	+7,3	
131,4	+0,7	133,3	114,9	111,5	-16,4	-3,0	127,5	128,0	113,2	-11,2	-11,6	127,7	120,6	-5,6	27.51
126,2	+2,4	132,3	112,5	104,5	-21,0	-7,1	126,7	123,5	108,5	-14,4	-12,1	124,8	116,0	-7,1	
146,2	-3,3	136,2	121,7	131,4	-3,5	+8,0	129,6	140,9	126,6	-2,3	-10,1	136,0	133,7	-1,7	
103,7	-8,9	107,2	117,2	102,9	-4,0	-12,2	104,6	109,6	110,1	+5,3	+0,5	100,8	109,8	+8,9	27.52
91,3	-5,4	93,2	104,9	87,5	-6,1	-16,6	94,7	97,9	96,2	+1,6	-1,7	89,5	97,1	+8,5	
147,0	-15,6	158,2	160,1	156,8	+0,4	-2,1	139,1	150,7	158,5	+13,9	+5,2	140,1	154,6	+10,3	
170,9	+8,6	164,7	157,1	152,9	-7,2	-2,7	164,2	168,7	155,0	-6,6	-8,1	161,3	161,9	+0,4	27.53
165,4	+3,8	161,0	149,9	144,0	-10,6	-3,9	163,5	161,3	147,0	-10,1	-8,9	160,7	154,1	-4,1	
205,7	+42,4	188,4	202,2	208,9	+10,9	+3,3	168,7	215,6	205,6	+21,9	-4,6	164,8	210,6	+27,8	
112,9	+1,5	115,4	116,2	101,7	-11,9	-12,5	112,7	124,4	108,9	-3,4	-12,5	110,1	116,7	+6,0	27.54
107,4	+0,8	109,8	109,4	95,1	-13,4	-13,1	107,7	119,3	102,3	-5,0	-14,2	104,9	110,8	+5,6	
150,4	+4,9	154,5	162,5	147,1	-4,8	-9,5	147,4	159,6	154,8	+5,0	-3,0	145,6	157,2	+8,0	
113,1	+1,8	117,9	114,6	107,4	-8,9	-6,3	117,2	116,4	111,0	-5,3	-4,6	115,2	113,7	-1,3	28
105,2	+0,3	107,1	107,7	99,9	-6,7	-7,2	108,4	107,9	103,8	-4,2	-3,8	107,2	105,8	-1,3	
150,2	+7,4	168,4	147,2	142,9	-15,1	-2,9	158,3	156,6	145,1	-8,3	-7,3	152,7	150,8	-1,2	
95,0	-5,7	101,3	105,0	96,8	-4,4	-7,8	105,4	100,7	100,9	-4,3	+0,2	103,3	100,8	-2,4	28.1
90,4	-5,4	97,5	99,8	92,8	-4,8	-7,0	100,8	95,9	96,3	-4,5	+0,4	99,1	96,1	-3,0	
149,0	-7,5	145,8	166,6	143,8	-1,4	-13,7	158,5	158,1	155,2	-2,1	-1,8	153,5	156,7	+2,1	
97,1	-6,5	103,2	105,7	96,8	-6,2	-8,4	107,5	101,8	101,3	-5,8	-0,5	105,6	101,5	-3,9	28.11
92,3	-5,6	99,2	100,9	93,0	-6,2	-7,8	102,6	96,8	97,0	-5,5	+0,2	101,0	96,9	-4,1	
152,7	-13,1	150,1	162,2	141,9	-5,5	-12,5	164,5	159,9	152,0	-7,6	-4,9	159,3	155,9	-2,1	
87,6	-2,0	94,5	102,7	96,5	+2,1	-6,0	97,9	97,0	99,6	+1,7	+2,7	95,4	98,3	+3,0	28.12
83,6	-4,7	91,5	96,2	92,1	+0,7	-4,3	94,6	92,4	94,2	-0,4	+1,9	92,3	93,3	+1,1	
136,2	+23,3	131,2	181,9	150,5	+14,7	-17,3	137,8	152,2	166,2	+20,6	+9,2	133,5	159,2	+18,3	
79,3	-1,5	95,5	96,9	88,0	-7,9	-9,2	97,6	83,2	92,5	-5,2	+11,2	91,7	87,8	-4,3	28.2
72,8	-4,7	87,3	90,4	79,6	-8,8	-11,9	91,0	77,0	85,0	-6,6	+10,4	85,7	81,0	-5,5	
127,6	+14,4	157,2	145,1	151,0	-3,9	+4,1	146,4	129,7	148,1	+1,2	+14,2	136,5	138,9	+1,8	
90,0	+6,3	93,3	89,4	82,7	-11,4	-7,5	92,0	87,1	86,0	-6,5	-1,3	91,9	86,6	-5,8	28.21
83,7	+2,2	84,9	85,4	75,2	-11,4	-11,9	86,8	80,4	80,3	-7,5	-0,1	86,9	80,4	-7,5	
129,8	+26,5	146,9	114,2	130,3	-11,3	+14,1	124,7	129,9	122,2	-2,0	-5,9	123,4	126,1	+2,2	
71,8	-7,5	97,1	102,1	91,8	-5,5	-10,1	101,5	80,5	97,0	-4,4	+20,5	91,5	88,7	-3,1	28.22
65,5	-9,9	98,9	93,7	82,5	-7,2	-12,0	93,8	74,7	88,1	-6,1	+17,9	84,8	81,4	-4,0	
125,6	+4,8	166,9	174,2	170,5	+2,2	-2,1	166,8	129,6	172,4	+3,4	+33,0	148,9	151,0	+1,4	
68,1	+23,4	124,8	77,8	63,9	-48,8	-17,9	101,9	75,1	70,9	-30,4	-5,6	90,4	73,0	-19,2	28.3
60,3	+14,6	67,9	67,5	58,8	-13,4	-12,9	65,4	64,0	63,2	-3,4	-1,2	65,2	63,6	-2,5	
117,4	+63,7	486,3	143,3	96,8	-80,1	-32,4	333,6	145,8	120,1	-64,0	-17,6	250,6	132,9	-47,0	

1 INDEX DES AUFTRAGSEINGANGS
 1995
 NACH ABSCHNITTEN, UNTERABSCHNITTEN,
 DER KLASSIFIKATION DER WIRTSCHAFTS
 1.1 ORIGINAL

WERT

WZ93- SCHL.	WIRTSCHAFTSZWEIG	2002 FEB.	VERAENDERUNG IN % FEB. 2002 GEGEN		2002 JAN.	VERAENDERUNG IN % JAN. 2002 GEGEN		KUMULIERT		2-MONATS- DURCHSCHNITT		
			FEB. 2001	JAN. 2002		JAN. 2001	DEZ. 2001	JAN. 2002 BIS FEB. 2002	VER- AEND. IN % GEGEN VORJAHR	JAN. 2002 UND FEB. 2002	VER- AEND. IN % GEGEN VORJAHR	
												FEB. 2001
28.4	H.V. SCHMIEDE-, PRESS-, ZIEH-U. STANZTEILEN, GEW. RINGEN U. PULVERM. ERZ.	INSGESAMT	154,9	+1,2	-6,3	165,3	-1,8	+43,7	160,1	-0,4	160,1	-0,4
		INLAND	146,4	-1,7	+0,5	145,7	-9,7	+32,7	146,1	-5,9	146,1	-5,9
		AUSLAND	186,6	+10,8	-21,6	237,9	+22,4	+77,0	212,3	+17,0	212,3	+17,0
28.5	OBERFLAECHEVEREDLUNG, WAERMEBEHANDLUNG UND MECHANIK A.N.G.	INSGESAMT	154,6	-11,9	-3,0	159,3	-9,3	+23,4	157,0	-10,6	157,0	-10,6
		INLAND	147,0	-14,4	-3,2	151,8	-9,7	+21,9	149,4	-12,1	149,4	-12,1
		AUSLAND	215,3	+4,8	-1,6	218,9	-6,9	+32,6	217,1	-1,5	217,1	-1,5
28.51	OBERFLAECHEVEREDLUNG UND WAERMEBEHANDLUNG	INSGESAMT	142,4	-18,0	-3,3	147,3	-15,1	+23,4	144,9	-16,5	144,9	-16,5
		INLAND	133,9	-20,1	-4,6	140,4	-13,9	+24,4	137,2	-17,0	137,2	-17,0
		AUSLAND	199,6	-6,8	+3,2	193,5	-21,0	+18,4	196,6	-14,4	196,6	-14,4
28.52	MECHANIK A.N.G.	INSGESAMT	168,4	-5,2	-2,6	172,9	-2,8	+23,5	170,7	-4,0	170,7	-4,0
		INLAND	161,2	-8,6	-1,8	164,2	-5,5	+19,8	162,7	-7,0	162,7	-7,0
		AUSLAND	239,7	+24,8	-7,3	258,5	+17,8	+54,1	249,1	+21,0	249,1	+21,0
28.6	H.V. SCHNEIDWAREN, WERK- ZEUGEN, SCHLOSSERN UND BESCHLAEGEN	INSGESAMT	128,5	-0,6	+0,6	127,7	-1,2	+22,7	128,1	-0,9	128,1	-0,9
		INLAND	118,3	+0,3	+3,0	114,9	-1,4	+21,7	116,6	-0,5	116,6	-0,5
		AUSLAND	152,6	-2,4	-3,5	158,2	-0,9	+24,4	155,4	-1,6	155,4	-1,6
28.61	HERSTELLUNG VON SCHNEIDWAREN UND BESTECKEN	INSGESAMT	97,2	-8,6	-6,5	104,0	-8,4	+19,1	100,6	-8,5	100,6	-8,5
		INLAND	65,3	-2,8	-13,2	75,2	+2,3	+25,3	70,3	-0,1	70,3	-0,1
		AUSLAND	133,7	-11,6	-2,4	137,0	-14,1	+15,6	135,4	-12,8	135,4	-12,8
28.62	HERSTELLUNG VON WERKZEUGEN	INSGESAMT	133,1	+1,4	+7,4	123,9	-0,4	+18,5	128,5	+0,5	128,5	+0,5
		INLAND	128,8	+4,5	+11,9	115,1	+0,6	+15,2	122,0	+2,7	122,0	+2,7
		AUSLAND	142,7	-4,8	-1,0	144,1	-2,1	+25,0	143,4	-3,5	143,4	-3,5
28.63	HERSTELLUNG VON SCHLOSSERN UND BESCHLAEGEN	INSGESAMT	128,8	-1,5	-4,8	135,3	-1,0	+27,3	132,1	-1,3	132,1	-1,3
		INLAND	114,4	-3,5	-4,0	119,2	-3,3	+28,2	116,8	-3,5	116,8	-3,5
		AUSLAND	169,6	+2,6	-6,3	181,0	+3,7	+25,9	175,3	+3,1	175,3	+3,1
28.7	HERSTELLUNG VON SONST. EISEN-, BLECH- UND METALLWAREN	INSGESAMT	96,8	-4,8	-1,7	97,5	-6,6	+27,5	96,7	-5,7	96,7	-5,7
		INLAND	86,1	-5,5	-1,9	87,8	-7,7	+23,8	87,0	-6,6	87,0	-6,6
		AUSLAND	131,9	-2,9	-1,3	133,6	-4,2	+37,3	132,8	-3,5	132,8	-3,5
28.71	HERSTELLUNG VON BE- HAELTERN AUS EISEN UND STAHL	INSGESAMT	94,1	-2,4	+0,2	93,9	+1,8	+37,9	94,0	-0,3	94,0	-0,3
		INLAND	81,9	+2,4	-5,3	86,5	-2,9	+28,9	84,2	-0,5	84,2	-0,5
		AUSLAND	132,1	-10,1	+13,0	116,9	+14,8	+64,2	124,5	+0,1	124,5	+0,1
28.72	H.V. VERPACKUNGEN U. VERSCHLUESSEN AUS EI- SEN-, STAHL U. NE-METALL	INSGESAMT	90,4	+0,3	-6,5	96,7	+4,5	+34,7	93,6	+2,5	93,6	+2,5
		INLAND	76,3	-1,2	-11,1	85,8	+3,7	+32,6	81,1	+1,4	81,1	+1,4
		AUSLAND	136,6	+3,2	+3,2	132,4	+6,3	+39,5	134,5	+4,7	134,5	+4,7
28.73	HERSTELLUNG VON DRAHT- WAREN	INSGESAMT	85,1	-17,5	-9,4	93,9	-9,7	+34,5	89,5	-13,6	89,5	-13,6
		INLAND	72,5	-16,2	-7,8	78,6	-8,1	+31,0	75,6	-12,1	75,6	-12,1
		AUSLAND	124,9	-19,6	-12,1	142,1	-12,6	+41,4	133,5	-16,0	133,5	-16,0
28.74	H.V. SCHRAUBEN, NIETEN, KETTEN UND FEDERN	INSGESAMT	119,0	+2,1	+4,9	113,4	-10,1	+28,4	116,2	-4,3	116,2	-4,3
		INLAND	112,6	+2,8	+6,2	106,0	-9,8	+29,4	109,3	-3,7	109,3	-3,7
		AUSLAND	137,3	-	+1,6	135,1	-10,6	+26,1	136,2	-5,5	136,2	-5,5
28.75	H.V. EISEN-, BLECH- UND METALLWAREN A.N.G.	INSGESAMT	87,7	-7,8	-2,7	90,1	-8,0	+21,3	88,9	-7,9	88,9	-7,9
		INLAND	79,8	-10,1	-2,3	81,7	-10,1	+15,7	80,8	-10,1	80,8	-10,1
		AUSLAND	127,6	+0,7	-3,5	132,2	-0,9	+42,2	129,9	-0,2	129,9	-0,2
DK	MASCHINENBAU	INSGESAMT	113,2	-4,4	-5,2	119,4	-4,8	-3,1	116,3	-4,6	116,3	-4,6
		INLAND	101,0	-8,5	-3,3	104,5	-7,4	+7,8	102,8	-7,9	102,8	-7,9
		AUSLAND	128,0	-0,2	-7,0	137,6	-2,3	-11,4	132,8	-1,3	132,8	-1,3
29.1	H.V. MASCHINEN F.D. ERZEUG. U. NUTZG. V. MECHAN. ENERGIE (O. LUFT-, STRASS. FAHRZ. BAU)	INSGESAMT	114,9	-2,0	-8,2	125,2	+0,7	+1,0	120,1	-0,6	120,1	-0,6
		INLAND	97,2	-6,6	-1,9	99,1	-8,7	+34,3	98,2	-7,7	98,2	-7,7
		AUSLAND	139,5	+3,0	-13,7	161,6	+10,5	-16,7	150,6	+6,9	150,6	+6,9
29.11	H.V. VERBRENNUNGSMOTOREN U. TURBINEN (O. MOT. F. LUFT- U. STRASSENFAHRZEUGE)	INSGESAMT	98,7	-2,5	-29,6	140,1	+23,8	-42,4	119,4	+11,4	119,4	+11,4
		INLAND	42,4	-39,4	-25,5	56,9	-23,0	+2,9	49,7	-31,0	49,7	-31,0
		AUSLAND	139,0	+12,6	-30,4	199,7	+41,3	-47,2	169,4	+27,9	169,4	+27,9
29.12	HERSTELLUNG VON PUMPEN UND KOMPRESSOREN	INSGESAMT	121,6	-4,9	+2,4	118,8	-6,3	+2,1	120,2	-5,6	120,2	-5,6
		INLAND	100,4	-6,2	+4,4	96,2	-8,8	+17,9	98,3	-7,5	98,3	-7,5
		AUSLAND	148,6	-3,6	+0,8	147,4	-4,2	-8,1	148,0	-3,9	148,0	-3,9
29.13	HERSTELLUNG VON ARMATUREN	INSGESAMT	107,6	+4,6	-5,6	114,0	+2,2	+46,0	110,8	+3,4	110,8	+3,4
		INLAND	92,4	+0,8	-7,0	99,4	+0,7	+42,8	95,9	+0,7	95,9	+0,7
		AUSLAND	146,0	+11,5	-3,0	150,5	+4,8	+51,6	148,3	+8,0	148,3	+8,0
29.14	HERSTELLUNG VON LAGERN, GETRIEBEN, ZAHNRADERN UND ANTRIEBSSELEMENTEN	INSGESAMT	126,1	-3,5	-3,8	131,1	-7,3	+50,0	128,6	-5,5	128,6	-5,5
		INLAND	126,4	-3,8	+3,3	122,4	-12,1	+52,8	124,4	-8,1	124,4	-8,1
		AUSLAND	125,5	-3,2	-13,1	144,4	-0,3	+46,3	135,0	-1,7	135,0	-1,7
29.2	HERSTELLUNG VON SONST. MASCHINEN FUER UNSPEZI- FISCHE VERWENDUNG	INSGESAMT	113,3	-2,8	-3,0	116,8	-2,2	-4,2	115,1	-2,5	115,1	-2,5
		INLAND	103,9	-5,5	+4,7	99,2	-6,0	-1,3	101,6	-5,8	101,6	-5,8
		AUSLAND	129,2	+1,1	-11,8	146,5	+2,6	-7,3	137,9	+1,9	137,9	+1,9

STBA, FS 4, R 2.2, 2/2002

LAND

FUER DAS VERARBEITENDE GEWERBE
 = 100
 ABTEILUNGEN, GRUPPEN UND KLASSEN
 ZWEIGE, AUSGABE 1993 (WZ93)
 WERT

INDEX

2001 FEB.	VER- AEND. IN % GEGEN FEB. 2000	2000 4.VJ	2001 3.VJ	2001 4.VJ	VERAENDERUNG IN % 4.VJ 2001 GEGEN		2000 2.HJ	2001 1.HJ	2001 2.HJ	VERAENDERUNG IN % 2.HJ 2001 GEGEN		2000	2001	VER- AEND. IN % GEGEN 2000	WZ93 SCHL.
					4.VJ 2000	3.VJ 2001				2.HJ 2000	1.HJ 2001				
153,1	+1,9	153,5	149,7	138,9	-9,5	-7,2	151,7	156,7	144,3	-4,9	-7,9	149,0	150,5	+1,0	28.4
149,0	+3,0	146,1	143,6	131,3	-10,1	-8,6	145,1	148,9	137,5	-5,2	-7,7	143,2	143,2	-	
168,4	-1,5	181,2	171,8	167,5	-7,6	-2,5	176,3	185,5	169,6	-3,8	-8,6	170,6	177,5	+4,0	
175,5	+15,8	164,5	163,7	153,1	-6,9	-6,5	161,3	174,6	158,4	-1,8	-9,3	156,9	166,5	+6,1	28.5
171,8	+15,8	159,4	161,2	148,6	-6,8	-7,8	157,5	169,3	154,9	-1,7	-8,5	153,5	162,1	+5,6	
205,5	+16,9	204,3	183,6	188,3	-7,8	+2,6	191,7	216,9	185,9	-3,0	-14,3	184,5	201,4	+9,2	
173,6	+17,5	158,1	155,4	145,9	-7,7	-6,1	156,6	172,8	150,6	-3,8	-12,8	152,2	161,7	+6,2	28.51
167,6	+15,7	151,8	152,8	140,5	-7,4	-8,0	152,0	165,0	146,6	-3,6	-11,2	148,1	155,8	+5,2	
214,1	+28,2	193,7	172,8	182,1	-8,8	+5,4	186,9	224,9	177,5	-5,0	-21,1	179,8	201,2	+11,9	
177,7	+14,1	171,7	173,0	161,2	-6,1	-6,8	166,6	176,7	167,1	+0,3	-5,4	162,2	171,9	+6,0	28.52
176,3	+15,8	167,6	170,2	157,4	-6,1	-7,5	163,4	173,9	163,8	+0,2	-5,8	159,2	168,9	+6,1	
192,1	+1,4	211,5	200,3	197,9	-6,4	-1,2	199,0	204,5	199,1	+0,1	-2,6	191,9	201,8	+5,2	
129,3	+3,4	124,4	122,6	125,2	+0,6	+2,1	122,0	129,9	123,9	+1,6	-4,6	122,7	126,9	+3,4	28.6
117,9	-0,3	114,5	114,9	113,4	-1,0	-1,3	113,3	118,5	114,2	+0,8	-3,6	113,6	116,3	+2,4	
156,3	+10,7	148,0	140,9	153,1	+3,4	+8,7	142,3	156,8	147,0	+3,3	-6,2	144,3	151,9	+5,3	
106,3	+25,5	98,4	103,4	103,1	+4,8	-0,3	94,0	110,9	103,2	+9,8	-6,9	92,2	107,1	+16,2	28.61
67,2	+7,0	67,8	71,1	72,2	+6,5	+1,5	65,9	72,3	71,7	+8,8	-0,8	64,4	72,0	+11,8	
151,2	+37,8	133,5	140,3	138,5	+3,7	-1,3	126,2	155,2	139,4	+10,5	-10,2	124,1	147,3	+18,7	
131,3	+4,7	124,3	117,2	122,0	-1,9	+4,1	120,3	128,2	119,6	-0,6	-6,7	121,2	123,9	+2,2	28.62
123,2	+1,4	115,8	114,4	113,5	-2,0	-0,8	113,8	120,6	114,0	+0,2	-5,5	113,5	117,3	+3,3	
149,9	+11,7	143,8	123,5	141,5	-1,6	+14,6	135,1	145,5	132,5	-1,9	-8,9	138,9	139,0	+0,1	
130,8	-0,2	128,6	131,2	131,9	+2,6	+0,5	128,0	134,6	131,6	+2,8	-2,2	129,0	133,1	+3,2	28.63
118,6	-2,3	118,6	120,3	118,1	-0,4	-1,8	118,3	121,8	119,2	+0,8	-2,1	119,3	120,5	+1,0	
165,3	+4,4	157,0	161,8	171,0	+8,9	+5,7	155,4	170,6	166,4	+7,1	-2,5	156,4	168,5	+7,7	
100,6	-1,8	100,4	100,5	92,9	-7,5	-7,6	103,4	103,5	96,7	-6,5	-6,6	104,2	100,1	-3,9	28.7
91,1	-5,2	93,0	92,7	85,1	-8,5	-8,2	96,5	94,4	88,9	-7,9	-5,8	97,0	91,7	-5,5	
135,8	+7,6	127,9	129,4	121,7	-4,8	-6,0	129,2	137,3	125,5	-2,9	-8,6	131,1	131,4	+0,2	
96,4	+7,3	86,1	96,6	84,1	-2,3	-12,9	88,9	92,4	90,4	+1,7	-2,2	90,4	91,4	+1,1	28.71
80,0	-2,4	87,4	89,4	79,5	-9,0	-11,1	87,4	86,6	84,4	-3,4	-2,5	87,7	85,5	-2,5	
147,0	+29,2	82,1	119,2	98,3	+19,7	-17,5	93,3	110,1	108,7	+16,5	-1,3	98,7	109,4	+10,8	
90,1	+1,9	89,3	101,4	86,5	-3,1	-14,7	95,8	95,8	94,0	-1,9	-1,9	95,1	94,9	-0,2	28.72
77,2	-4,3	79,7	90,9	78,4	-1,6	-13,8	86,4	84,4	84,6	-2,1	+0,2	85,8	84,5	-1,5	
132,4	+16,3	120,6	135,7	113,1	-6,2	-16,7	126,3	133,1	124,4	-1,5	-6,5	125,2	128,8	+2,9	
103,1	-9,0	101,7	102,2	91,5	-10,0	-10,5	107,1	108,3	96,8	-9,6	-10,6	108,0	102,6	-5,0	28.73
86,5	-12,8	87,6	91,1	78,6	-10,3	-13,7	94,8	89,9	84,9	-10,4	-5,6	94,8	87,4	-7,8	
155,3	-1,6	148,2	137,0	131,9	-9,8	-3,7	145,9	166,3	134,5	-7,8	-19,1	149,6	150,4	+0,5	
116,6	-0,2	117,0	108,0	104,2	-10,9	-3,5	118,2	116,4	106,1	-10,2	-8,8	119,0	111,3	-6,5	28.74
109,5	-1,6	110,4	101,4	96,4	-12,7	-4,9	111,9	109,3	98,9	-11,6	-9,5	113,1	104,1	-8,0	
137,3	+3,4	136,2	127,1	126,9	-6,8	-0,2	136,3	137,2	127,0	-6,8	-7,4	136,2	132,1	-3,0	
95,1	-2,7	96,2	95,7	90,2	-6,2	-5,7	98,4	98,8	93,0	-5,5	-5,9	99,6	95,9	-3,7	28.75
88,8	-5,6	90,5	89,5	84,0	-7,2	-6,1	93,4	92,2	86,8	-7,1	-5,9	94,1	89,5	-4,9	
126,7	+9,1	124,4	126,9	121,1	-2,7	-4,6	123,5	132,1	124,0	+0,4	-6,1	127,3	128,0	+0,5	
118,4	-2,1	124,6	110,2	116,8	-6,3	+6,0	122,7	120,9	113,5	-7,5	-6,1	121,8	117,2	-3,8	DK
110,4	+1,4	110,8	103,0	102,2	-7,8	-0,8	110,6	109,5	102,6	-7,2	-6,3	109,8	106,0	-3,5	
128,2	-5,5	141,4	119,0	134,6	-4,8	+13,1	137,6	134,9	126,8	-7,8	-6,0	136,5	130,9	-4,1	
117,2	-1,3	115,1	107,0	113,0	-1,8	+5,6	117,4	119,1	110,0	-6,3	-7,6	117,8	114,5	-2,8	29.1
104,1	+0,8	96,3	94,3	89,4	-7,2	-5,2	99,3	101,5	91,9	-7,5	-9,5	101,6	96,7	-4,8	
135,4	-3,5	141,4	124,6	145,8	+3,1	+17,0	142,6	143,7	135,2	-5,2	-5,9	140,3	139,5	-0,6	
101,2	-11,5	105,3	89,6	128,7	+22,2	+43,6	113,7	115,1	109,1	-4,0	-5,2	112,2	112,1	-0,1	29.11
70,0	+36,5	42,8	41,7	43,3	+1,2	+3,8	46,3	56,8	42,5	-8,2	-25,2	59,6	49,7	-16,6	
123,5	-22,5	150,0	123,9	189,8	+26,5	+53,2	162,1	156,9	156,8	-3,3	-0,1	149,9	156,9	+4,7	
127,8	+9,2	119,6	111,2	116,1	-2,9	+4,4	119,8	120,6	113,6	-5,2	-5,8	120,8	117,1	-3,1	29.12
107,0	+0,4	100,8	98,4	94,3	-6,4	-4,2	104,1	103,8	96,4	-7,4	-7,1	104,8	100,1	-4,5	
154,1	+18,4	143,4	127,3	143,7	+0,2	+12,9	139,7	142,0	135,5	-3,0	-4,6	141,0	138,7	-1,6	
102,9	-5,5	103,1	105,3	97,2	-5,7	-7,7	106,2	108,6	101,3	-3,7	-6,7	107,2	105,0	-2,1	29.13
91,7	-5,7	89,7	94,8	86,8	-3,2	-8,4	93,9	95,3	90,8	-3,3	-4,7	94,9	93,1	-1,9	
131,0	-5,5	136,9	132,1	123,4	-8,9	-6,6	133,7	142,0	127,7	-4,5	-10,1	138,0	134,9	-2,2	
130,7	-1,4	128,5	116,7	112,7	-12,3	-3,4	128,4	129,8	114,7	-10,7	-11,6	128,2	122,2	-4,7	29.14
131,4	-0,8	125,7	116,2	110,4	-12,2	-5,0	126,8	127,9	113,3	-10,6	-11,4	126,7	120,6	-4,8	
129,6	-2,4	132,7	117,5	116,2	-12,4	-1,1	130,7	132,8	116,9	-10,6	-12,0	130,6	124,8	-4,4	
116,6	-3,9	121,5	121,0	121,7	+0,2	+0,6	122,1	124,0	121,4	-0,6	-2,1	121,4	122,7	+1,1	29.2
110,0	+2,5	109,8	108,7	105,0	-4,4	-3,4	111,1	111,5	106,9	-3,8	-4,1	110,2	109,2	-0,9	
127,8	-11,9	141,3	141,7	150,0	+6,2	+5,9	140,7	145,2	145,9	+3,7	+0,5	140,5	145,5	+3,6	

1 INDEX DES AUFTRAGSEINGANGS
1995
NACH ABSCHNITTEN, UNTERABSCHNITTEN,
DER KLASSIFIKATION DER WIRTSCHAFTS
1.1 ORIGINAL

WERT

WZ93- SCHL.	WIRTSCHAFTSZWEIG		2002 FEB.	VERAENDERUNG IN % FEB. 2002 GEGEN		2002 JAN.	VERAENDERUNG IN % JAN. 2002 GEGEN		KUMULIERT		2-MONATS- DURCHSCHNITT	
				FEB. 2001	JAN. 2002		JAN. 2001	DEZ. 2001	JAN. 2002 BIS FEB. 2002	VER- AEND. IN % GEGEN VORJAHR	JAN. 2002 UND FEB. 2002	VER- AEND. IN % GEGEN VORJAHR
29.21	HERSTELLUNG VON OFEN UND BRENNERN	INSGESAMT	75,5	-24,2	-18,6	92,8	-13,9	-0,2	84,2	-18,8	84,2	-18,8
		INLAND	63,2	-32,3	-30,9	91,4	-0,8	-0,8	77,3	-16,7	77,3	-16,7
		AUSLAND	91,3	-15,1	-3,5	94,6	-26,0	+0,6	93,0	-21,0	93,0	-21,0
29.22	HERSTELLUNG VON HEBE- ZEUGEN UND FOERDERMIT- TELN	INSGESAMT	102,4	-12,8	-4,7	107,5	-4,3	-8,3	105,0	-8,6	105,0	-8,6
		INLAND	93,8	-16,5	+2,6	91,4	-10,0	-8,0	92,6	-13,5	92,6	-13,5
		AUSLAND	120,1	-6,2	-14,6	140,6	+4,8	-8,7	130,4	-0,5	130,4	-0,5
29.23	H.V. KAELTE- UND LUFT- TECHN. ERZEUGNISSEN F. GEWERBL. ZWECKE	INSGESAMT	131,1	+14,1	+16,3	112,7	-9,0	-7,5	121,9	+2,1	121,9	+2,1
		INLAND	124,9	+19,4	+21,6	102,7	-6,0	+20,1	113,8	+6,5	113,8	+6,5
		AUSLAND	145,7	+4,9	+7,1	136,0	-14,2	-34,4	140,9	-5,2	140,9	-5,2
29.24	H.V. MASCHINEN FUER UNSPECIFISCHE VERWEN- DUNG A.N.G.	INSGESAMT	117,6	-1,8	-10,1	130,8	+5,2	+0,2	124,2	+1,8	124,2	+1,8
		INLAND	104,5	-8,7	-1,0	105,6	-2,9	-7,8	105,1	-5,8	105,1	-5,8
		AUSLAND	134,1	+6,1	-17,5	162,5	+12,8	+7,9	148,3	+9,6	148,3	+9,6
29.3	HERSTELLUNG VON LAND- U. FORSTWIRTSCHAFTLICHEN MASCHINEN	INSGESAMT	157,9	+45,5	-18,1	192,7	+50,1	+35,3	175,3	+47,9	175,3	+47,9
		INLAND	123,8	+55,7	-22,5	159,7	+69,5	+89,7	141,8	+63,2	141,8	+63,2
		AUSLAND	193,5	+39,7	-14,8	227,0	+38,5	+12,0	210,3	+39,1	210,3	+39,1
29.31	HERSTELLUNG VON ACKER- SCHLEPPERN	INSGESAMT	146,0	+29,4	-35,2	225,4	+40,1	+47,4	185,7	+35,6	185,7	+35,6
		INLAND	120,3	+82,3	-42,5	209,1	+80,1	+226,2	164,7	+80,8	164,7	+80,8
		AUSLAND	162,6	+13,8	-31,0	236,8	+24,3	+12,3	199,2	+19,8	199,2	+19,8
29.32	H.V. SONST. LAND- UND FORSTWIRTSCH. MASCHINEN	INSGESAMT	164,8	+55,5	-5,2	173,9	+58,5	+27,5	169,4	+57,0	169,4	+57,0
		INLAND	125,2	+47,6	-10,7	140,2	+64,0	+52,1	132,7	+55,8	132,7	+55,8
		AUSLAND	218,8	+62,3	-0,4	219,7	+54,0	+11,7	219,3	+58,0	219,3	+58,0
29.4	HERSTELLUNG VON WERK- ZEUGMASCHINEN	INSGESAMT	100,0	-23,6	-1,5	101,5	-25,6	-7,5	100,8	-24,6	100,8	-24,6
		INLAND	98,6	-24,6	+6,6	92,5	-27,7	-12,2	95,6	-26,1	95,6	-26,1
		AUSLAND	101,4	-22,6	-8,6	110,9	-23,8	-2,8	106,2	-23,2	106,2	-23,2
29.5	H.V. MASCHINEN F. SONST. BESTIMMTE WIRTSCHAFTS- ZWEIGE	INSGESAMT	108,8	-8,0	-3,7	113,0	-11,9	+1,0	110,9	-10,0	110,9	-10,0
		INLAND	104,2	-15,4	-9,6	115,3	-8,7	+13,3	109,8	-11,9	109,8	-11,9
		AUSLAND	112,5	-1,7	+1,2	111,2	-14,4	-7,3	111,9	-8,4	111,9	-8,4
29.51	H.V. MASCHINEN F.D. ME- TALLERZ. V. WALZWERKS- EINR.U. OESSMASCHINEN	INSGESAMT	44,1	-43,3	+11,9	39,4	-30,8	-81,0	41,8	-38,0	41,8	-38,0
		INLAND	99,7	-49,4	+36,0	73,3	-35,0	-37,1	86,5	-44,2	86,5	-44,2
		AUSLAND	21,2	-26,1	-16,5	25,4	-25,1	-89,6	23,3	-25,6	23,3	-25,6
29.52	H.V. BERGWERKS-, BAU- U. BAUSTOFFMASCHINEN	INSGESAMT	91,9	-8,6	-22,3	118,3	-13,6	+36,8	105,1	-11,5	105,1	-11,5
		INLAND	61,6	-20,4	-39,7	102,1	-24,6	+64,7	81,9	-23,0	81,9	-23,0
		AUSLAND	125,9	-0,6	-7,8	136,5	-1,7	+19,7	131,2	-1,2	131,2	-1,2
29.53	H.V. MASCHINEN F. DAS ERNAHRUNGSGEWERBE U.D. TABAKVERARBEITUNG	INSGESAMT	75,8	+9,4	-21,9	97,0	+48,5	+17,7	86,4	+28,4	86,4	+28,4
		INLAND	68,3	-5,1	-14,3	79,7	+30,4	+16,0	74,0	+11,1	74,0	+11,1
		AUSLAND	82,7	+23,6	-26,6	112,7	+63,1	+18,0	97,7	+43,7	97,7	+43,7
29.54	H.V. MASCHINEN F. DAS TEXTIL-, BEKLEIDUNGS- U. LEDERGERWERBE	INSGESAMT	88,5	+5,7	+5,0	84,3	-16,0	-2,8	86,4	-6,2	86,4	-6,2
		INLAND	78,0	-25,7	-4,5	81,7	-36,1	-7,2	79,9	-31,4	79,9	-31,4
		AUSLAND	91,3	+17,1	+7,4	85,0	-8,7	-1,6	88,2	+3,0	88,2	+3,0
29.55	H.V. MASCHINEN FUER DAS PAPIERGEWERBE	INSGESAMT	138,1	+20,0	+66,2	83,1	-19,9	+14,0	110,6	+1,0	110,6	+1,0
		INLAND	84,4	+40,5	-7,3	91,0	-24,5	+23,3	87,7	-33,2	87,7	-33,2
		AUSLAND	169,3	+70,2	+115,7	78,5	-16,6	+8,3	123,9	+28,0	123,9	+28,0
29.56	H.V. MASCHINEN FUER BESTIMMTE WIRTSCHAFTS- ZWEIGE A.N.G.	INSGESAMT	130,6	-12,5	-3,1	134,8	-13,9	+4,7	132,7	-13,2	132,7	-13,2
		INLAND	132,2	-9,0	-2,8	136,0	-0,1	+7,9	134,1	-4,7	134,1	-4,7
		AUSLAND	129,0	-15,7	-3,4	133,5	-24,8	+1,5	131,3	-20,6	131,3	-20,6
29.6	HERSTELLUNG VON WAFFEN UND MUNITION	INSGESAMT	97,7	+7,5	+33,3	73,3	-20,9	-89,0	85,5	-6,9	85,5	-6,9
		INLAND	84,0	+141,4	+20,0	70,0	-3,8	-83,4	77,0	+37,0	77,0	+37,0
		AUSLAND	134,6	-44,6	+63,3	82,4	-38,5	-93,8	108,5	-42,4	108,5	-42,4
29.7	HERSTELLUNG VON HAUS- HALTSGERAETEN A.N.G.	INSGESAMT	126,4	+7,0	-6,2	134,7	+9,4	+38,2	130,6	+8,3	130,6	+8,3
		INLAND	92,7	-3,4	-14,4	108,3	+2,0	+39,0	100,5	-0,6	100,5	-0,6
		AUSLAND	193,1	+19,3	+3,3	187,0	+19,3	+37,2	190,1	+19,3	190,1	+19,3
29.71	HERSTELLUNG VON ELEKTRI- SCHEN HAUSHALTSGERAETEN	INSGESAMT	124,7	+3,3	-5,6	132,1	+4,3	+33,7	128,4	+3,8	128,4	+3,8
		INLAND	97,1	-2,4	-14,4	113,5	+3,7	+41,3	105,3	+0,8	105,3	+0,8
		AUSLAND	177,2	+9,9	+5,8	167,5	+5,0	+25,0	172,4	+7,5	172,4	+7,5
29.72	H.V. NICHTELEKTR. HEIZ-, KOCH-, HEISSWASSER- U. HEISSLUFTGER. A.N.G.	INSGESAMT	138,6	+39,6	-9,6	153,3	+57,2	+74,4	146,0	+48,4	146,0	+48,4
		INLAND	64,4	-12,5	-13,6	74,5	-12,6	+20,0	69,5	-12,5	69,5	-12,5
		AUSLAND	398,2	+101,0	-7,4	365,3	+179,5	+132,2	351,8	+135,3	351,8	+135,3
DL	H.V. BUEROMASCH., DATENVERARB. GER.U.-EINRICHTG.;ELEKTROT., FEINMECHANIK U. OPTIK	INSGESAMT	128,9	-6,7	+0,5	128,2	-8,8	-5,6	128,6	-7,7	128,6	-7,7
		INLAND	108,3	-10,6	-3,0	111,6	-9,4	-0,4	110,0	-10,0	110,0	-10,0
		AUSLAND	165,4	-1,8	+4,8	157,8	-8,0	-11,4	161,6	-4,9	161,6	-4,9
30	H.V. BUEROMASCHINEN, DATENVERARBEITUNGSGE- RAETEN U. -EINRICHTUNGEN	INSGESAMT	112,8	-8,5	+10,4	102,2	-25,1	-8,7	107,5	-17,2	107,5	-17,2
		INLAND	105,0	-15,5	-3,1	108,4	-21,8	-3,0	106,7	-18,9	106,7	-18,9
		AUSLAND	126,8	+4,0	+39,0	91,2	-31,2	-19,0	109,0	-14,4	109,0	-14,4

LAND

FUER DAS VERARBEITENDE GEWERBE
= 100
ABTEILUNGEN, GRUPPEN UND KLASSEN
ZWEIGE, AUSGABE 1993 (WZ93)
WERT

INDEX

2001 FEB.	VER- AEND. IN % GEGEN FEB. 2000	2000 4. VJ	2001 3. VJ	2001 4. VJ	VERAENDERUNG IN % 4. VJ 2001 GEGEN		2000 2. HJ	2001 1. HJ	2001 2. HJ	VERAENDERUNG IN % 2. HJ 2001 GEGEN		2000	2001	VER- AEND. IN % GEGEN 2000	WZ93 SCHL.
					4. VJ 2000	3. VJ 2001				2. HJ 2000	1. HJ 2001				
99,6	+8,1	102,4	99,9	92,9	-9,3	-7,0	107,4	111,4	96,4	-10,2	-19,5	105,7	109,9	-1,7	29.21
93,4	+18,2	92,3	89,1	95,8	+3,8	+7,5	96,0	96,2	92,5	-3,6	-3,8	99,5	94,3	+0,9	
107,5	-1,2	115,3	113,7	89,2	-22,6	-21,5	121,9	130,8	101,4	-16,8	-22,5	121,4	116,1	-4,4	
117,4	+4,1	119,9	114,3	117,2	-2,3	+2,5	118,9	118,6	115,8	-2,6	-2,4	117,4	117,2	-0,2	29.22
112,3	+10,7	105,5	103,6	103,6	-1,8	-	106,2	106,9	103,6	-2,4	-3,1	105,6	105,3	-0,3	
128,0	-6,1	149,2	136,1	145,3	-2,6	+6,8	144,9	142,7	140,7	-2,9	-1,4	141,4	141,7	+0,2	
114,9	-22,0	128,9	108,6	116,3	-9,8	+7,1	132,1	132,6	112,5	-14,8	-15,2	131,4	122,6	-6,7	29.23
104,6	-12,2	119,7	110,5	112,0	-17,0	-10,0	122,3	117,8	104,9	-14,2	-11,0	121,8	111,4	-8,5	
138,9	-35,0	150,3	104,4	156,0	+3,8	+49,4	155,2	167,5	130,2	-16,1	-22,3	154,1	148,8	-3,4	
119,7	+2,1	121,5	137,4	133,2	+9,6	-3,1	121,2	125,2	135,3	+11,6	+8,1	121,3	130,3	+7,4	29.24
114,4	+5,1	109,3	115,6	112,0	+2,5	-3,1	110,0	113,6	113,8	+3,5	+0,2	108,5	113,7	+4,8	
126,4	-1,2	136,8	164,9	159,9	+16,9	-3,0	135,2	139,9	162,4	+20,1	+16,1	137,4	151,1	+10,0	
108,5	-23,8	119,5	101,2	132,6	+11,0	+31,0	104,9	110,6	116,9	+11,4	+5,7	112,3	113,8	+1,3	29.3
79,5	-33,5	90,4	80,1	93,3	+3,2	+16,5	81,7	87,0	86,7	+6,1	-0,3	91,3	86,9	-4,8	
138,5	-16,6	149,7	123,1	173,2	+15,7	+40,7	128,8	135,0	148,2	+15,1	+9,8	134,0	141,6	+5,7	
112,8	-22,6	126,0	112,0	145,2	+15,2	+29,6	108,6	125,8	128,6	+18,4	+2,2	114,7	127,2	+10,9	29.31
66,0	-50,7	86,8	71,7	80,3	-7,5	+12,0	74,1	87,1	76,0	+2,6	-12,7	82,5	81,6	-1,1	
142,9	-6,8	151,2	137,9	186,9	+23,6	+35,5	130,9	150,7	162,4	+24,1	+7,8	135,4	156,6	+15,7	
106,0	-24,4	115,8	95,1	125,4	+8,3	+31,9	102,7	101,8	110,2	+7,3	+8,3	111,0	106,0	-4,5	29.32
84,8	-25,5	91,8	83,4	98,5	+7,3	+18,1	84,7	87,0	91,0	+7,4	+4,6	94,8	89,0	-6,1	
134,8	-23,6	148,5	111,0	162,0	+9,1	+45,9	127,2	122,1	136,5	+7,3	+11,8	132,9	129,3	-2,7	
130,9	+2,8	141,1	109,9	108,6	-23,0	-1,2	139,3	126,8	109,2	-21,6	-13,9	131,7	118,0	-10,4	29.4
130,7	+6,9	138,1	115,8	109,3	-20,9	-5,6	132,6	126,6	112,6	-15,1	-11,1	123,8	119,6	-3,4	
131,0	-1,1	144,2	103,7	107,8	-25,2	+4,0	146,1	126,9	105,7	-27,7	-16,7	140,0	116,3	-16,9	
118,2	-0,3	129,2	103,4	108,1	-16,3	+4,5	125,2	120,9	105,7	-15,6	-12,6	125,2	113,3	-9,5	29.5
123,1	+7,0	122,9	107,2	104,2	-15,2	-2,8	122,6	119,7	105,7	-13,8	-11,7	120,9	112,7	-6,8	
114,5	-5,8	134,4	100,3	111,2	-17,3	+10,9	127,4	122,1	105,7	-17,0	-13,4	128,7	113,9	-11,5	
77,8	+22,9	92,5	62,5	115,8	+25,2	+85,3	74,0	85,1	89,1	+20,4	+4,7	83,4	87,1	+4,4	29.51
196,9	+99,5	134,6	96,3	89,2	-33,7	-7,4	124,1	163,1	92,8	-25,2	-43,1	117,4	127,9	+8,9	
28,7	-41,1	75,2	48,5	128,7	+68,5	+161,2	53,3	53,0	87,6	+64,4	+65,3	69,4	70,3	+1,3	
100,6	-9,9	103,7	92,5	90,3	-12,9	-2,4	101,0	109,9	91,4	-9,5	-16,8	105,6	100,7	-4,6	29.52
77,4	-14,4	85,9	66,9	66,0	-23,2	-1,3	82,6	88,9	66,5	-19,5	-25,2	88,6	77,7	-12,3	
126,6	-6,7	123,6	121,2	117,8	-4,7	-2,8	121,8	133,6	119,5	-1,9	-10,6	124,8	126,6	+1,4	
69,3	-13,0	90,9	91,3	88,7	-2,4	-2,8	83,4	79,7	90,0	+7,9	+12,9	82,5	84,8	+2,8	29.53
72,0	+4,5	78,3	84,5	77,2	-1,4	-8,6	74,5	69,9	80,8	+8,5	+15,6	75,2	75,4	+0,3	
66,9	-25,3	102,3	97,5	99,1	-3,1	+1,6	91,6	88,6	98,3	+7,3	+10,9	89,2	93,4	+4,7	
83,7	-11,0	100,1	71,6	82,6	-17,5	+15,4	98,0	87,2	77,1	-21,3	-11,6	99,5	82,1	-17,5	29.54
105,0	-10,9	116,6	83,5	88,3	-24,3	+5,7	112,7	104,9	85,9	-23,8	-18,1	111,8	95,4	-14,7	
78,0	-11,0	95,7	68,4	81,0	-15,4	+18,4	94,1	82,5	74,7	-20,6	-9,5	96,1	78,6	-18,2	
115,1	+25,0	105,5	84,8	77,7	-26,4	-8,4	114,6	100,4	81,3	-29,1	-19,0	104,1	90,8	-12,8	29.55
141,8	+48,2	90,1	86,5	78,8	-12,5	-8,9	120,1	121,7	82,7	-31,1	-32,0	103,9	102,2	-1,6	
99,5	+10,4	114,5	83,9	77,0	-32,8	-8,2	111,4	88,0	80,5	-27,7	-8,5	104,2	84,2	-19,2	
149,2	+2,6	161,5	126,0	128,9	-20,2	+2,3	157,0	149,6	127,4	-18,9	-14,8	155,3	136,5	-10,8	29.56
145,3	+7,5	148,1	132,0	128,8	-13,0	-2,4	147,8	139,3	130,4	-11,8	-6,4	144,3	134,8	-6,6	
153,1	-1,7	175,3	119,8	129,0	-26,4	+7,7	166,4	160,0	124,4	-25,2	-22,2	166,6	142,2	-14,6	
90,9	-19,6	146,3	100,5	305,2	+108,6	+203,7	119,6	102,7	202,9	+69,6	+97,6	111,4	152,8	+37,2	29.6
34,8	-50,1	98,9	86,1	213,9	+116,3	+148,4	85,5	64,7	150,0	+75,4	+131,8	89,0	107,4	+20,7	
243,1	+5,6	274,9	139,6	553,1	+101,2	+296,2	212,2	206,0	346,4	+63,2	+68,2	172,2	276,2	+60,4	
118,1	+0,9	119,6	118,4	123,8	+3,5	+4,6	115,2	115,1	121,1	+5,1	+5,2	112,9	118,1	+4,6	29.7
96,0	-5,0	100,1	95,1	100,6	+0,5	+5,8	98,0	94,6	97,9	-0,1	+3,5	96,2	96,2	-	
161,9	+8,7	158,2	164,6	163,4	+7,1	+2,9	149,4	155,9	167,0	+11,8	+7,1	145,9	161,5	+10,7	
120,7	-0,4	121,9	119,2	123,9	+1,6	+3,9	117,7	117,1	121,5	+3,2	+3,8	115,7	119,3	+3,1	29.71
99,5	-4,4	101,3	95,7	102,4	+1,1	+7,0	99,3	96,8	99,1	-0,2	+2,4	98,1	97,9	-0,2	
161,2	+4,8	161,1	163,8	164,8	+2,3	+0,6	152,6	155,5	164,3	+7,7	+5,7	149,2	159,9	+7,2	
99,3	+13,2	102,7	113,0	122,7	+19,5	+8,6	97,7	101,4	117,8	+20,6	+16,2	92,7	108,6	+18,2	29.72
73,6	-9,6	92,1	91,0	89,4	-2,9	-1,8	89,3	80,0	90,2	+1,0	+12,8	83,9	85,1	+1,4	
168,3	+61,1	131,3	172,0	212,2	+61,6	+23,4	120,2	159,0	192,1	+59,8	+20,8	116,3	175,6	+51,0	
138,2	+1,2	154,3	129,2	133,6	-13,4	+3,4	153,6	140,7	131,4	-14,5	-6,6	147,4	136,0	-7,7	DL
121,1	+4,7	131,6	114,8	115,1	-12,5	+0,3	129,1	122,4	114,9	-11,0	-6,1	123,3	118,7	-3,7	
168,5	-2,8	194,5	154,9	166,5	-14,4	+7,5	196,9	173,1	160,7	-18,4	-7,2	190,0	166,9	-12,2	
123,3	-16,7	159,0	108,4	117,8	-25,9	+8,7	152,6	122,2	113,1	-25,9	-7,4	143,6	117,6	-18,1	30
124,2	-11,1	152,7	112,5	119,3	-21,9	+6,0	148,5	121,4	115,9	-22,0	-4,5	139,9	118,7	-15,2	
121,9	-25,4	170,5	100,9	115,0	-32,6	+14,0	160,1	123,5	108,0	-32,5	-12,6	150,2	115,7	-23,0	

1 INDEX DES AUFTRAGSEINGANGS
 1996
 NACH ABSCHNITTEN, UNTERABSCHNITTEN,
 DER KLASSIFIKATION DER WIRTSCHAFTS
 1.1 ORIGINAL

WERT

WZ93- SCHL.	WIRTSCHAFTSZWEIG		VERAENDERUNG IN % FEB. 2002 GEGEN			VERAENDERUNG IN % JAN. 2002 GEGEN			KUMULIERT		2-MONATS- DURCHSCHNITT JAN. 2002 UND FEB. 2002		VER- AEND. IN % GEGEN VORJAHR	
			2002 FEB.	FEB. 2001	JAN. 2002	2002 JAN.	JAN. 2001	DEZ. 2001	JAN. 2002 BIS FEB. 2002	VER- AEND. IN % GEGEN VORJAHR	JAN. 2002 UND FEB. 2002	VER- AEND. IN % GEGEN VORJAHR		
30.01	HERSTELLUNG VON BUERO- MASCHINEN	INSGESAMT	89,7	+8,9	+51,0	59,4	-40,8	-23,1	74,6	-18,4	74,6	-18,4		
		INLAND	44,6	-44,1	-17,4	54,0	-18,8	-34,6	49,3	-32,7	49,3	-32,7		
		AUSLAND	137,1	+60,9	+110,6	65,1	-52,1	-9,1	101,1	-8,5	101,1	-8,5		
30.02	HERSTELLUNG VON DATEN- VERARBEITUNGSGERAETEN UND -EINRICHTUNGEN	INSGESAMT	116,6	-10,3	+6,8	109,2	-23,3	-7,2	112,9	-17,1	112,9	-17,1		
		INLAND	112,6	-13,3	-2,3	115,3	-22,0	-0,1	114,0	-17,9	114,0	-17,9		
		AUSLAND	124,4	-4,7	+27,9	97,3	-26,2	-20,4	110,9	-15,5	110,9	-15,5		
31	HERSTELLUNG VON GERAETEN DER ELEKTRIZITAETSERZEU- GUNG, -VERTEILUNG U.AE.	INSGESAMT	115,4	-11,0	-5,9	122,6	-4,4	-6,8	119,0	-7,8	119,0	-7,8		
		INLAND	102,2	-10,5	-7,8	110,9	-1,5	+3,1	106,6	-6,0	106,6	-6,0		
		AUSLAND	145,4	-11,9	-2,6	149,3	-8,9	-19,7	147,4	-10,3	147,4	-10,3		
31.1	HERSTELLUNG VON ELEKTRO- MOTOREN, GENERATOREN UND TRANSFORMATOREN	INSGESAMT	131,3	-6,3	-16,6	157,5	+8,8	-14,8	144,4	+1,3	144,4	+1,3		
		INLAND	114,2	-3,4	-20,9	144,3	+16,5	+13,4	129,3	+6,8	129,3	+6,8		
		AUSLAND	165,9	-10,1	-9,8	183,9	-1,6	-38,9	174,9	-5,8	174,9	-5,8		
31.2	HERSTELLUNG VON ELEK- TRIZITAETVERTEILUNGS- U. -SCHALTEINRICHTUNGEN	INSGESAMT	101,8	-12,5	-4,0	106,0	-12,0	-12,8	103,9	-12,2	103,9	-12,2		
		INLAND	90,5	-17,0	-7,6	97,9	-10,2	-4,9	94,2	-13,7	94,2	-13,7		
		AUSLAND	127,0	-4,3	+2,3	124,2	-14,8	-23,9	125,6	-9,8	125,6	-9,8		
31.3	H.V. ISOLIERTEN ELEK- TROMOTOREN, -LEITUNGEN U. -DRAEHTEN	INSGESAMT	111,4	-23,3	-11,4	125,8	-27,7	+46,4	118,6	-25,7	118,6	-25,7		
		INLAND	90,0	-23,0	-15,0	105,9	-12,3	+48,9	98,0	-17,6	98,0	-17,6		
		AUSLAND	181,4	-23,9	-5,1	191,2	-45,2	+42,3	186,3	-36,5	186,3	-36,5		
31.4	HERSTELLUNG VON AKKUMU- LATOREN UND BATTERIEN	INSGESAMT	112,3	+24,5	+4,3	107,7	-6,4	+1,2	110,0	+7,1	110,0	+7,1		
		INLAND	98,9	+15,4	-3,5	102,5	-4,3	-4,3	100,7	+4,5	100,7	+4,5		
		AUSLAND	134,1	+37,5	+15,3	116,3	-9,2	+10,3	125,2	+11,0	125,2	+11,0		
31.5	HERSTELLUNG VON ELEK- TRISCHEN LAMPEN UND LEUCHTEN	INSGESAMT	110,2	-3,8	-2,4	112,9	-9,0	+14,0	111,6	-6,5	111,6	-6,5		
		INLAND	88,5	-7,8	-6,6	94,8	-13,0	+10,6	91,7	-10,5	91,7	-10,5		
		AUSLAND	161,7	+2,0	+3,7	155,9	-2,3	+19,3	158,8	-0,2	158,8	-0,2		
31.6	HERSTELLUNG VON ELEK- TRISCHEN AUSRUESTUNGEN A.N.G.	INSGESAMT	131,4	-13,3	+0,2	131,1	+7,2	-1,2	131,3	-4,1	131,3	-4,1		
		INLAND	122,3	-4,4	+3,7	117,9	+6,3	-	120,1	+0,6	120,1	+0,6		
		AUSLAND	154,2	-26,7	-6,0	164,1	+8,7	-3,1	159,2	-11,9	159,2	-11,9		
31.61	H.V. ELEKTR. AUSRUE- STUNGEN F. MOTOREN U. FAHRZEUGE A.N.G.	INSGESAMT	144,2	-0,8	+0,9	142,9	-1,7	+29,1	143,6	-1,2	143,6	-1,2		
		INLAND	147,6	-3,0	+3,0	143,3	-2,5	+26,6	145,5	-2,7	145,5	-2,7		
		AUSLAND	136,4	+4,5	-4,1	142,2	+0,2	+35,3	139,3	+2,3	139,3	+2,3		
31.62	HERSTELLUNG VON SONST. ELEKTR. AUSRUESTUNGEN A.N.G.	INSGESAMT	119,1	-24,3	-0,5	119,7	+19,7	-22,2	119,4	-7,2	119,4	-7,2		
		INLAND	99,4	-6,2	+4,7	94,9	+21,4	-22,3	97,2	+5,5	97,2	+5,5		
		AUSLAND	174,5	-42,1	-7,8	189,2	+17,4	-22,1	181,9	-21,4	181,9	-21,4		
32	RUNDFUNK-, FERNSEH- UND NACHRICHTENTECHNIK	INSGESAMT	156,5	-2,0	+7,0	146,2	-8,3	+1,2	151,4	-5,1	151,4	-5,1		
		INLAND	128,8	-12,2	-0,4	127,3	-15,6	+3,2	127,1	-13,9	127,1	-13,9		
		AUSLAND	190,7	+7,6	+13,4	168,1	-0,8	-0,4	179,4	+3,5	179,4	+3,5		
32.1	HERSTELLUNG VON ELEKTRO- NISCHEN BAUELEMENTEN	INSGESAMT	195,3	+13,5	+11,3	175,5	-17,7	+9,8	185,4	-3,7	185,4	-3,7		
		INLAND	157,2	-10,8	-1,4	159,4	-23,0	+43,1	158,3	-17,4	158,3	-17,4		
		AUSLAND	222,1	+31,3	+18,8	186,9	-14,1	-3,7	204,5	+5,7	204,5	+5,7		
32.2	H.V. NACHRICHTENTECHNI- SCHEN GERAETEN UND EINRICHTUNGEN	INSGESAMT	171,4	-13,0	+5,2	162,9	+0,2	-4,8	167,2	-7,1	167,2	-7,1		
		INLAND	126,2	-18,4	+1,3	124,6	-17,4	-12,6	125,4	-17,9	125,4	-17,9		
		AUSLAND	246,9	-7,8	+8,9	226,8	+24,4	+3,6	236,9	+5,2	236,9	+5,2		
32.3	H.V. RUNDFUNK- U. FERN- SEHGER. SOWIE PHONO- U. VIDEOTECHN. GERAETEN	INSGESAMT	81,2	+3,6	+1,8	79,8	-7,5	+2,7	80,5	-2,3	80,5	-2,3		
		INLAND	98,6	+6,4	-3,0	101,6	+5,4	+6,5	100,1	+5,8	100,1	+5,8		
		AUSLAND	61,2	-1,3	+11,5	54,9	-26,4	-4,2	58,1	-14,9	58,1	-14,9		
33	MEDIZIN-, MESS-, STEUER- UND REGELUNGSTECHNIK, OPTIK	INSGESAMT	135,7	-3,0	+2,6	132,2	-11,3	-9,9	134,0	-7,3	134,0	-7,3		
		INLAND	107,5	-6,1	+8,3	99,3	-14,2	-11,7	103,4	-10,2	103,4	-10,2		
		AUSLAND	183,1	+0,4	-2,2	187,3	-8,5	-8,2	185,2	-4,3	185,2	-4,3		
33.1	H.V. MEDIZINISCHEN GE- RAETEN UND ORTHOPAEDI- SCHEN VORRICHTUNGEN	INSGESAMT	143,7	+1,6	-5,1	151,5	+4,6	+7,2	147,6	+3,1	147,6	+3,1		
		INLAND	101,5	-11,3	-3,1	104,7	-4,9	-2,2	103,1	-8,2	103,1	-8,2		
		AUSLAND	211,1	+14,5	-6,7	226,2	+13,0	+15,6	218,7	+13,7	218,7	+13,7		
33.2	H.V. MESS-, KONTROLL-, NAVIGATIONS- U.AE. INSTRU- MENTEN U. VORRICHTUNGEN	INSGESAMT	133,6	-2,1	+8,9	122,7	-18,2	-16,0	128,2	-10,5	128,2	-10,5		
		INLAND	111,5	+1,0	+15,2	96,8	-16,3	-14,5	104,2	-7,8	104,2	-7,8		
		AUSLAND	170,9	-5,4	+2,6	166,6	-20,0	-17,4	168,8	-13,2	168,8	-13,2		
33.3	HERSTELLUNG VON INDU- STRIELLEN PROZESS- STEUERUNGSANLAGEN	INSGESAMT	139,6	-25,1	+18,8	117,5	-26,6	-65,7	128,6	-25,8	128,6	-25,8		
		INLAND	106,8	-29,0	+11,6	95,7	-24,5	-47,3	101,3	-27,0	101,3	-27,0		
		AUSLAND	395,2	-15,1	+37,5	287,4	-31,5	-82,0	341,3	-22,9	341,3	-22,9		
33.4	HERSTELLUNG VON OPTI- SCHEN UND FOTOGRAFI- SCHEN GERAETEN	INSGESAMT	128,5	-11,7	-2,5	131,8	-19,5	+14,9	130,2	-15,8	130,2	-15,8		
		INLAND	113,1	-8,0	+5,4	107,3	-19,6	+8,8	110,2	-14,0	110,2	-14,0		
		AUSLAND	147,6	-15,0	-9,1	162,4	-19,3	+20,6	155,0	-17,3	155,0	-17,3		
33.5	HERSTELLUNG VON UHREN	INSGESAMT	104,9	+24,4	+17,7	89,1	-7,4	+6,6	97,0	+7,4	97,0	+7,4		
		INLAND	80,4	+14,9	+53,4	52,4	-33,2	-21,4	66,4	-10,5	66,4	-10,5		
		AUSLAND	140,5	+33,7	-1,6	142,8	+16,8	+31,7	141,7	+24,6	141,7	+24,6		

LAND

FUER DAS VERARBEITENDE GEWERBE
= 100
ABTEILUNGEN, GRUPPEN UND KLASSEN
ZWEIGE, AUSGABE 1993 (WZ93)
WERT

INDEX

2001 FEB.	VER- AEND. IN % GEGEN FEB. 2000	2000 4.VJ	2001 3.VJ	2001 4.VJ	VERAENDERUNG IN % 4.VJ 2001 GEGEN		2000 2.HJ	2001 1.HJ	2001 2.HJ	VERAENDERUNG IN % 2.HJ 2001 GEGEN		2000	2001	VER- AEND. IN % GEGEN 2000	WZ93 SCHL.
					4.VJ	3.VJ				2.HJ	1.HJ				
					2000	2001				2000	2001				
82,4	-34,1	82,9	87,5	85,0	+2,5	-2,9	92,0	92,0	86,3	-6,2	-6,2	88,4	89,1	+0,8	30.01
79,8	+33,2	72,3	80,1	81,8	+13,1	+2,1	79,7	77,5	81,0	+1,6	+4,5	69,5	79,3	+14,1	
85,2	-56,0	94,2	95,3	88,5	-6,1	-7,1	105,1	107,3	91,9	-12,6	-14,4	108,3	99,6	-8,0	
130,0	-14,4	171,4	111,8	123,1	-28,2	+10,1	162,5	127,1	117,5	-27,7	-7,6	152,6	122,3	-19,9	30.02
129,8	-13,4	162,8	116,6	124,1	-23,8	+6,4	157,1	127,0	120,3	-23,4	-5,3	148,8	123,7	-16,9	
130,5	-16,4	188,5	102,3	121,3	-35,6	+18,6	173,0	127,3	111,8	-35,4	-12,2	160,1	119,5	-25,4	
129,7	+10,4	130,7	119,1	122,0	-6,7	+2,4	131,1	132,2	120,6	-8,0	-8,8	127,2	126,4	-0,6	31
114,2	+7,7	116,2	112,1	109,2	-6,0	-2,6	115,5	116,4	110,7	-4,2	-4,9	112,1	113,5	+1,2	
165,0	+14,6	163,9	135,3	151,3	-7,7	+11,8	167,0	168,3	143,3	-14,2	-14,9	161,7	155,8	-3,6	
140,2	-2,2	160,8	138,5	146,4	-9,0	+5,7	163,7	152,5	142,5	-13,0	-6,6	157,0	147,5	-6,1	31.1
118,6	+5,8	135,9	128,8	122,9	-3,6	-4,6	133,4	125,1	125,9	-5,6	+0,6	125,4	125,5	+0,1	
184,2	-10,9	210,9	158,1	193,7	-8,2	+22,5	224,8	207,8	175,9	-21,8	-15,4	220,5	191,9	-13,0	
116,4	+7,5	120,6	106,0	111,5	-7,5	+5,2	121,1	123,1	108,8	-10,2	-11,6	117,5	115,9	-1,4	31.2
109,1	+7,8	107,3	100,0	100,8	-6,1	+0,8	107,8	111,7	100,4	-6,9	-10,1	104,7	106,1	+1,3	
132,7	+8,7	150,2	119,4	136,3	-9,9	+13,3	150,9	148,6	127,4	-15,6	-14,3	145,9	138,0	-5,4	
145,3	+17,9	131,8	147,8	110,3	-16,3	-25,4	137,4	169,6	129,1	-6,0	-23,9	131,1	149,4	+14,0	31.3
116,9	+4,8	111,4	124,8	91,7	-17,7	-26,5	115,7	127,7	108,3	-6,4	-15,2	112,1	118,0	+5,3	
238,4	+47,5	198,9	223,1	171,3	-13,9	-23,2	208,7	307,1	197,2	-5,5	-35,8	193,4	252,2	+30,4	
90,2	-8,5	116,5	103,2	117,0	+0,4	+13,4	113,0	100,1	110,1	-2,6	+10,0	106,0	105,1	-0,8	31.4
85,7	-9,9	108,2	96,9	114,6	+5,9	+18,3	107,0	95,0	105,7	-1,2	+11,3	100,5	100,4	-0,1	
97,5	-6,4	130,0	113,5	121,0	-6,9	+6,6	122,8	108,3	117,3	-4,5	+8,3	115,0	112,8	-1,9	
114,6	-5,6	127,7	116,4	118,4	-7,3	+1,7	122,6	116,1	117,4	-4,2	+1,1	120,9	116,7	-3,5	31.5
96,0	-9,7	108,3	100,4	100,4	-7,3	-	105,8	97,3	100,4	-5,1	+3,2	104,2	98,8	-5,2	
158,5	+0,9	173,8	154,2	161,2	-7,2	+4,5	162,3	160,6	157,7	-2,8	-1,8	160,4	159,1	-0,8	
151,5	+32,1	129,2	124,7	127,7	-1,2	+2,4	128,3	133,3	126,2	-1,6	-5,3	126,0	129,8	+3,0	31.6
127,9	+16,2	122,9	123,6	121,3	-1,3	-1,9	120,2	123,7	122,5	+1,9	-1,0	119,4	123,1	+3,1	
210,4	+67,0	145,2	127,5	143,4	-1,2	+12,5	148,4	157,4	135,5	-8,7	-13,9	142,4	146,4	+2,8	
145,4	+5,1	146,2	143,6	129,3	-11,6	-10,0	147,3	144,6	136,4	-7,4	-5,7	147,8	140,5	-4,9	31.61
152,1	+5,4	152,3	151,6	133,6	-12,3	-11,9	153,0	150,6	142,6	-6,8	-5,3	155,4	146,6	-5,7	
130,5	+4,4	132,8	125,8	119,6	-8,9	-4,9	134,5	131,5	122,7	-8,8	-6,7	131,0	127,1	-3,0	
157,3	+71,4	112,8	106,5	126,1	+11,8	+18,4	110,0	122,4	116,3	+5,7	-5,0	104,9	119,3	+13,7	31.62
106,0	+33,8	96,3	98,3	110,2	+14,4	+12,1	90,6	99,4	104,3	+15,1	+4,9	86,9	101,8	+17,1	
301,6	+137,1	159,4	129,5	170,7	+7,1	+31,8	164,3	187,0	150,1	-8,6	-19,7	155,4	168,5	+8,4	
159,7	-10,9	205,3	154,7	153,6	-25,2	-0,7	206,0	162,3	154,2	-25,1	-5,0	195,8	158,2	-19,2	32
144,5	+2,4	177,3	132,2	128,8	-27,4	-2,6	170,6	145,1	130,5	-23,5	-10,1	157,6	137,8	-12,6	
177,3	-20,6	237,8	180,8	182,2	-23,4	+0,8	247,0	182,1	181,5	-26,5	-0,3	240,0	181,8	-24,2	
172,0	-27,6	239,9	141,7	150,1	-35,8	+5,9	260,5	176,8	145,9	-44,0	-17,5	248,7	161,3	-35,1	32.1
176,2	+2,4	205,0	119,2	118,5	-42,2	-0,6	206,4	159,5	118,8	-42,4	-25,5	198,3	139,2	-29,8	
169,1	-40,4	254,2	157,6	172,4	-32,2	+9,4	298,6	189,0	165,0	-44,7	-12,7	284,3	177,0	-37,7	
197,1	+0,2	249,8	202,8	194,0	-22,3	-4,3	234,4	196,0	198,4	-15,4	+1,2	222,1	197,2	-11,2	32.2
154,7	+1,0	198,9	153,1	144,4	-27,4	-5,7	188,4	162,0	148,7	-21,1	-8,2	170,2	155,4	-8,7	
267,8	-0,5	334,7	285,9	276,7	-17,3	-3,2	311,2	252,7	281,3	-9,6	+11,3	308,7	267,0	-13,5	
78,4	+4,5	90,9	86,2	86,7	-4,6	+0,6	87,6	84,5	86,5	-1,3	+2,4	83,0	85,5	+3,0	32.3
92,7	+7,5	105,5	101,7	106,7	+1,1	+4,9	99,0	96,1	104,2	+5,3	+8,4	92,1	100,2	+8,8	
62,0	-0,3	74,1	68,6	63,7	-14,0	-7,1	74,4	71,1	66,1	-11,2	-7,0	72,5	68,6	-5,4	
139,9	+10,9	147,9	132,8	144,3	-2,4	+8,7	145,5	143,8	138,6	-4,7	-3,6	140,1	141,2	+0,8	33
114,5	+9,8	116,0	105,9	114,6	-1,2	+8,2	114,1	115,9	110,3	-3,3	-4,8	110,4	113,1	+2,4	
182,3	+12,1	200,8	177,9	194,1	-3,3	+9,1	197,8	190,4	186,0	-6,0	-2,3	189,5	188,2	-0,7	
141,4	+18,1	141,3	140,9	151,0	+6,9	+7,2	135,5	142,0	145,9	+7,7	+2,7	129,7	143,9	+10,9	33.1
114,4	+16,9	110,5	100,8	112,2	+1,5	+11,3	104,2	111,3	106,5	+2,2	-4,3	101,1	108,9	+7,7	
184,4	+19,4	190,5	204,8	212,8	+11,7	+3,9	185,5	190,8	208,8	+12,6	+9,4	175,2	199,8	+14,0	
136,5	+4,8	149,3	128,2	143,1	-4,2	+11,6	148,0	138,4	135,7	-8,3	-2,0	142,2	137,0	-3,7	33.2
110,4	+3,4	115,8	110,1	117,6	+1,6	+6,8	116,0	112,7	113,9	-1,8	+1,1	111,9	113,3	+1,3	
180,6	+6,4	206,1	158,8	186,2	-9,7	+17,3	202,0	181,8	172,5	-14,6	-5,1	193,6	177,2	-8,5	
186,3	+19,7	200,4	202,8	211,3	+5,4	+4,2	221,5	229,1	207,1	-6,5	-9,6	205,6	218,1	+6,1	33.3
150,5	+31,1	152,9	127,6	140,8	-7,9	+10,3	151,8	158,9	134,2	-11,6	-15,5	143,3	146,6	+2,3	
465,3	-2,0	570,1	788,7	760,5	+33,4	-3,6	764,2	775,9	774,6	+1,4	-0,2	691,8	775,3	+12,1	
145,5	+20,6	152,9	119,5	123,4	-19,3	+3,3	147,6	149,5	121,4	-17,8	-18,8	144,2	135,5	-6,0	33.4
122,9	+14,5	119,3	102,1	104,9	-12,1	+2,7	120,3	126,7	103,5	-14,0	-18,3	117,6	115,1	-2,1	
173,6	+26,5	194,8	141,2	146,3	-24,9	+3,6	181,6	178,0	143,8	-20,8	-19,2	177,6	160,9	-9,4	
84,3	-27,2	96,8	71,5	82,6	-14,7	+15,5	96,5	104,7	77,1	-20,1	-26,4	110,0	90,9	-17,4	33.5
70,0	-27,2	87,8	56,9	68,7	-21,8	+20,7	83,9	81,9	62,8	-25,1	-23,3	88,7	72,4	-18,4	
105,1	-27,3	110,0	92,9	102,9	-6,5	+10,8	114,8	138,0	97,9	-14,7	-29,1	141,0	117,9	-16,4	

1 INDEX DES AUFTRAGSEINGANGS
 1995
 NACH ABSCHNITTEN, UNTERABSCHNITTEN,
 DER KLASSIFIKATION DER WIRTSCHAFTS
 1.1 ORIGINAL

WERT

WZ93- SCHL.	WIRTSCHAFTSZWEIG		VERAENDERUNG IN % FEB. 2002 GEGEN		2002 JAN.	VERAENDERUNG IN % JAN. 2002 GEGEN		KUMULIERT		2-MONATS- DURCHSCHNITT		
			FEB. 2001	JAN. 2002		JAN. 2001	DEZ. 2001	JAN. 2002 BIS FEB. 2002	VER- AEND. IN % GEGEN VORJAHR	JAN. 2002 UND FEB. 2002	VER- AEND. IN % GEGEN VORJAHR	
DM	FAHRZEUGBAU	INSGESAMT	160,9	-7,4	-6,1	171,4	+1,8	+10,4	166,2	-2,9	166,2	-2,9
		INLAND	118,0	-6,8	-11,9	133,9	+6,9	+7,1	126,0	+0,1	126,0	+0,1
		AUSLAND	210,5	-7,7	-2,0	214,8	-1,6	+12,9	212,7	-4,7	212,7	-4,7
34	HERSTELLUNG VON KRAFTWAGEN UND KRAFTWAGENTEILEN	INSGESAMT	174,8	-5,2	-5,5	185,0	+3,9	+22,8	179,9	-0,7	179,9	-0,7
		INLAND	129,0	-8,9	-10,1	143,5	+3,1	+25,9	136,3	-2,9	136,3	-2,9
		AUSLAND	223,4	-2,7	-2,4	229,0	+4,4	+20,8	226,2	+0,8	226,2	+0,8
34.1	HERSTELLUNG VON KRAFTWAGEN UND KRAFTWAGENMOTOREN	INSGESAMT	174,5	-8,4	-8,2	190,0	+5,2	+27,6	182,3	-1,8	182,3	-1,8
		INLAND	108,3	-15,4	-19,7	134,9	+7,7	+39,9	121,6	-4,0	121,6	-4,0
		AUSLAND	234,2	-5,1	-2,3	239,7	+4,0	+22,1	237,0	-0,7	237,0	-0,7
34.2	HERSTELLUNG VON KAROS- SERIEN, AUFBAUTEN UND ANHAENGERN	INSGESAMT	125,5	-7,2	-3,6	130,2	+2,3	+19,0	127,9	-2,6	127,9	-2,6
		INLAND	95,6	-12,2	-3,7	99,3	-9,6	+19,6	97,5	-10,9	97,5	-10,9
		AUSLAND	197,8	-0,7	-3,6	205,1	+20,9	+18,4	201,5	+9,3	201,5	+9,3
34.3	H.V. TEILEN UND ZUBE- HOER FUER KRAFTWAGEN UND KRAFTWAGENMOTOREN	INSGESAMT	183,5	+4,3	+1,4	180,9	+0,7	+11,7	182,2	+2,5	182,2	+2,5
		INLAND	178,8	+1,4	+5,1	170,2	-2,1	+8,5	174,5	-0,3	174,5	-0,3
		AUSLAND	190,3	+8,4	-3,0	196,2	+4,4	+16,0	193,3	+6,4	193,3	+6,4
35	SONSTIGER FAHRZEUGBAU	INSGESAMT	84,7	-27,0	-12,7	97,0	-16,1	-46,2	90,9	-21,6	90,9	-21,6
		INLAND	70,2	+13,6	-24,0	92,4	+43,0	-46,5	81,3	+28,6	81,3	+28,6
		AUSLAND	112,4	-48,2	+5,2	106,8	-49,4	-45,2	109,6	-48,8	109,6	-48,8
35.1	SCHIFFBAU	INSGESAMT	21,6	+91,2	-37,4	34,5	-56,2	-73,5	28,1	-37,6	28,1	-37,6
		INLAND	10,4	+3,0	-44,7	18,8	-80,7	-87,7	14,6	-49,7	14,6	-49,7
		AUSLAND	51,8	+257,2	-34,3	78,8	-50,1	+4,6	65,3	-24,2	65,3	-24,2
35.11	SCHIFFBAU (OHNE BOOTS- UND YACHTBAU)	INSGESAMT	14,9	+63,7	-27,0	20,4	-72,1	-83,3	17,7	-56,9	17,7	-56,9
		INLAND	9,2	+3,4	-47,7	17,6	-63,2	-88,3	13,4	-52,8	13,4	-52,8
		AUSLAND	29,3	+208,4	+6,9	27,4	-79,9	-45,5	28,4	-61,0	28,4	-61,0
35.12	BOOTS- UND YACHTBAU	INSGESAMT	286,5	+192,0	-51,3	588,6	+97,5	+34,0	437,6	+120,9	437,6	+120,9
		INLAND	62,2	+2,5	-6,6	66,6	+40,8	-70,9	64,4	+19,3	64,4	+19,3
		AUSLAND	831,4	+339,9	-55,2	1857,0	+104,7	+95,6	1344,2	+145,2	1344,2	+145,2
35.2	SCHIENENFAHRZEUGBAU	INSGESAMT	67,6	-44,5	+60,2	42,2	-22,3	-76,4	54,9	-37,6	54,9	-37,6
		INLAND	52,4	+17,8	+44,4	36,3	-6,2	-73,3	44,4	+6,7	44,4	+6,7
		AUSLAND	138,6	-71,2	+98,3	69,9	-44,9	-81,6	104,3	-65,7	104,3	-65,7
35.3	LUFT- UND RAUMFAHRZEUGBAU	INSGESAMT	144,0	-31,3	-24,4	190,6	-1,7	-23,7	167,3	-17,1	167,3	-17,1
		INLAND	159,5	+10,5	-42,6	278,1	+155,4	-6,0	218,8	+72,7	218,8	+72,7
		AUSLAND	132,5	-48,7	+5,6	125,5	-51,1	-41,7	129,0	-49,9	129,0	-49,9
35.4	H.V. KRAFTRAEDERN, FAHRRADERN UND BEHINDERTENFAHRZEUGEN	INSGESAMT	153,7	+23,2	+33,8	114,9	+2,7	+51,2	134,3	+13,4	134,3	+13,4
		INLAND	151,5	+27,1	+38,1	109,7	+3,5	+56,7	130,6	+16,0	130,6	+16,0
		AUSLAND	173,6	-0,1	+8,0	160,7	-1,4	+24,4	167,2	-0,7	167,2	-0,7
35.41	HERSTELLUNG VON KRAFTRAEDERN	INSGESAMT	289,9	+68,0	+35,0	214,7	+46,8	+89,8	252,3	+58,2	252,3	+58,2
		INLAND	287,7	+72,1	+34,3	214,3	+52,3	+94,5	251,0	+63,0	251,0	+63,0
		AUSLAND	355,0	+7,9	+58,8	223,5	-27,0	+14,7	289,3	-8,9	289,3	-8,9
35.42	HERSTELLUNG VON FAHRRADERN	INSGESAMT	105,3	-8,1	+47,3	71,5	-28,0	+56,5	88,4	-17,4	88,4	-17,4
		INLAND	101,2	-6,9	+62,2	62,4	-32,5	+51,1	81,8	-18,7	81,8	-18,7
		AUSLAND	133,8	-13,8	-0,3	134,2	-8,2	+76,1	134,0	-11,1	134,0	-11,1
35.43	HERSTELLUNG VON BEHINDERTENFAHRZEUGEN	INSGESAMT	92,8	+9,3	+0,8	92,1	-5,6	-13,3	92,5	+1,3	92,5	+1,3
		INLAND	74,2	+3,3	+0,1	74,1	-16,0	-13,1	74,2	-7,2	74,2	-7,2
		AUSLAND	208,3	+24,9	+2,2	203,8	+30,8	-13,6	206,1	+27,8	206,1	+27,8
35.5	FAHRZEUGBAU A.N.G.	INSGESAMT	87,5	-7,1	-9,4	96,6	-8,3	+47,7	92,1	-7,7	92,1	-7,7
		INLAND	59,5	-33,7	-20,1	74,5	-25,1	+23,1	67,0	-29,2	67,0	-29,2
		AUSLAND	160,5	+52,0	+4,1	154,2	+27,9	+96,7	157,4	+39,2	157,4	+39,2
36.1	HERSTELLUNG VON MOEBELN	INSGESAMT	92,8	-11,5	-3,3	96,0	-10,9	+20,2	94,4	-11,3	94,4	-11,3
		INLAND	86,4	-12,7	-4,3	90,3	-10,9	+19,8	88,4	-11,8	88,4	-11,8
		AUSLAND	136,8	-5,8	+1,0	135,4	-10,4	+22,5	136,1	-8,2	136,1	-8,2
36.11	HERSTELLUNG VON SITZ- MOEBELN	INSGESAMT	112,9	-7,1	-1,0	114,0	-6,3	+20,9	113,5	-6,7	113,5	-6,7
		INLAND	107,2	-8,8	-2,5	110,0	-6,1	+22,2	108,6	-7,5	108,6	-7,5
		AUSLAND	149,3	+1,6	+6,7	139,9	-6,8	+15,0	144,6	-2,6	144,6	-2,6
36.12	HERSTELLUNG VON BUERO- UND LADENMOEBELN	INSGESAMT	93,5	-12,0	+5,8	88,4	-18,4	+7,7	91,0	-15,2	91,0	-15,2
		INLAND	88,8	-14,0	+4,2	85,2	-18,2	+7,8	87,0	-16,1	87,0	-16,1
		AUSLAND	137,5	+2,5	+16,5	118,0	-19,8	+6,0	127,8	-9,2	127,8	-9,2
36.13	HERSTELLUNG VON KUECHENMOEBELN	INSGESAMT	88,5	-5,8	-1,2	89,6	-5,8	+9,4	89,1	-5,7	89,1	-5,7
		INLAND	79,8	-6,6	-	79,8	-9,0	+5,1	79,8	-7,9	79,8	-7,9
		AUSLAND	141,5	-2,7	-5,1	149,1	+6,3	+26,1	145,3	+1,8	145,3	+1,8
36.14	HERSTELLUNG VON SONST. MOEBELN	INSGESAMT	80,0	-18,0	-9,6	88,5	-14,4	+30,7	84,3	-16,1	84,3	-16,1
		INLAND	73,6	-18,7	-11,0	82,7	-13,3	+30,4	78,2	-15,9	78,2	-15,9
		AUSLAND	124,5	-15,2	-3,8	129,4	-18,5	+32,4	127,0	-16,9	127,0	-16,9

STBA,FS 4,R 2.2, 2/2002

LAND

FUER DAS VERARBEITENDE GEMERBE
= 100
ABTEILUNGEN, GRUPPEN UND KLASSEN
ZWEIGE, AUSGABE 1993 (WZ93)
WERT

INDEX

2001 FEB.	VER- AEND. IN % GEGEN FEB. 2000	2000 4. VJ	2001 3. VJ	2001 4. VJ	VERAENDERUNG IN % 4. VJ 2001 GEGEN		2000 2. HJ	2001 1. HJ	2001 2. HJ	VERAENDERUNG IN % 2. HJ 2001 GEGEN		2000	2001	VER- AEND. IN % GEGEN 2000	WZ93 SCHL.
					4. VJ 2000	3. VJ 2001				2. HJ 2000	1. HJ 2001				
173,7	+10,7	174,2	159,8	163,1	-6,4	+2,1	163,2	174,8	161,5	-1,0	-7,6	161,9	168,1	+3,8	DM
126,6	-3,1	125,3	124,1	124,5	-0,6	+0,3	122,2	130,8	124,3	+1,7	-5,0	127,8	127,6	-0,2	
228,1	+21,9	230,8	201,1	207,7	-10,0	+3,3	210,5	225,5	204,4	-2,9	-9,4	201,4	215,0	+6,8	
184,3	+9,9	170,7	171,8	170,5	-0,1	-0,8	165,9	182,7	171,2	+3,2	-6,3	165,1	176,9	+7,1	34
141,6	-1,0	131,0	135,6	128,5	-1,9	-5,2	129,9	141,9	132,0	+1,6	-7,0	134,8	137,0	+1,6	
229,5	+18,5	212,9	210,3	215,1	+1,0	+2,3	204,1	226,0	212,7	+4,2	-5,9	197,3	219,3	+11,2	
190,5	+10,2	169,9	168,2	166,9	-1,8	-0,8	165,8	186,3	167,6	+1,1	-10,0	165,6	176,9	+6,8	34.1
128,0	-6,9	112,8	113,3	105,8	-6,2	-6,6	112,4	126,1	109,6	-2,5	-13,1	120,9	117,9	-2,5	
246,8	+20,7	221,3	217,7	222,0	+0,3	+2,0	213,9	240,5	219,8	+2,8	-8,6	205,9	230,1	+11,8	
135,3	+9,6	136,1	128,3	124,1	-8,8	-3,3	128,3	127,7	126,2	-1,6	-1,2	126,2	127,0	+0,6	34.2
108,9	-2,2	115,8	102,2	94,7	-18,2	-7,3	111,0	104,7	98,5	-11,3	-5,9	110,9	101,6	-8,4	
199,1	+30,1	185,4	191,5	195,2	+5,3	+1,9	170,2	183,3	193,3	+13,6	+5,5	163,2	188,3	+15,4	
176,0	+8,9	178,7	188,3	187,4	+4,9	-0,5	172,4	182,2	187,9	+9,0	+3,1	170,2	185,0	+8,7	34.3
176,3	+9,6	172,1	168,6	182,5	+6,0	-3,2	170,2	182,0	185,5	+9,0	+1,9	168,6	183,7	+9,0	
175,5	+7,9	188,0	187,8	194,5	+3,5	+3,6	175,6	182,5	191,2	+8,9	+4,8	172,6	186,9	+8,3	
116,1	+18,7	193,1	94,2	122,5	-36,6	+30,0	148,1	131,7	108,4	-26,8	-17,7	144,5	120,1	-16,9	35
61,8	-19,4	100,3	74,3	107,0	+6,7	+44,0	88,9	83,2	90,7	+2,0	+9,0	97,5	86,9	-10,9	
216,9	+58,3	366,7	131,6	151,6	-58,7	+15,2	268,6	222,3	141,6	-45,2	-36,3	232,3	181,9	-21,7	
11,3	-84,7	181,7	14,9	58,7	-67,7	+294,0	128,0	38,2	36,8	-71,2	-3,7	106,7	37,5	-64,9	35.1
10,1	-86,4	56,2	11,1	68,6	+22,1	+518,0	45,1	30,2	39,8	-11,8	+31,8	47,3	35,0	-26,0	
14,5	-80,4	498,7	25,8	34,8	-93,0	+34,9	337,3	58,9	30,3	-91,0	-48,6	256,6	44,6	-82,6	
9,1	-87,4	169,9	10,2	54,9	-67,7	+438,2	120,4	34,6	32,5	-73,0	-6,1	101,8	33,5	-67,1	35.11
8,9	-87,8	54,9	10,3	67,5	+23,0	+555,3	49,9	29,4	38,9	-11,4	+32,3	46,5	34,1	-26,7	
9,5	-86,4	457,4	10,0	23,2	-94,9	+132,0	311,8	47,5	16,6	-94,7	-65,1	240,0	32,0	-86,7	
98,1	-34,1	643,0	199,4	207,9	-67,7	+4,3	425,2	180,1	203,7	-52,1	+13,1	297,9	191,9	-36,6	35.12
60,7	-51,9	108,0	44,5	111,6	+2,4	+150,8	95,5	66,6	78,1	-18,2	+17,3	77,2	72,3	-6,3	
189,0	-7,3	1940,8	675,7	442,1	-77,2	-23,2	1226,6	456,0	508,9	-58,5	+11,6	834,5	482,4	-42,2	
121,7	+264,4	82,6	53,1	109,8	+32,9	+106,8	81,8	114,0	81,5	-0,4	-28,5	66,2	97,7	+47,6	35.2
44,5	+23,6	72,7	47,7	97,1	+33,6	+103,6	74,6	82,9	72,4	-2,9	-12,7	60,8	77,7	+27,8	
481,2	+2180,6	128,8	78,0	169,3	+31,4	+117,1	115,0	268,8	123,7	+7,6	-52,2	90,9	191,2	+110,3	
209,7	+33,1	297,6	194,2	195,6	-34,3	+0,7	221,6	230,0	194,9	-12,0	-15,3	239,1	212,4	-11,2	35.3
144,4	+27,7	206,0	196,6	185,6	-9,9	-5,6	172,8	144,1	191,1	+10,6	+32,6	218,1	167,6	-23,2	
258,3	+36,5	365,6	192,4	203,0	-44,5	+5,5	257,9	293,8	197,7	-23,3	-32,7	254,7	245,8	-3,5	
124,8	-10,7	108,7	110,9	101,7	-6,4	-8,3	104,8	148,4	106,3	+1,4	-28,4	123,5	127,3	+3,1	35.4
119,2	-12,7	102,8	108,0	96,9	-5,7	-10,3	100,1	145,1	102,5	+2,4	-29,4	119,0	123,8	+4,0	
173,7	+3,6	160,8	136,3	143,9	-10,5	+5,6	145,3	177,2	140,1	-3,6	-20,9	162,8	158,6	-2,6	
172,6	-16,3	137,8	130,2	159,8	+16,0	-11,3	134,9	254,8	170,0	+26,0	-33,3	172,3	212,4	+23,3	35.41
167,2	-19,7	133,5	177,3	157,9	+18,3	-10,9	132,0	253,5	167,6	+27,0	-33,9	171,3	210,6	+22,9	
329,1	+118,2	262,2	264,4	215,6	-17,8	-18,5	218,4	290,0	240,0	+9,9	-17,2	199,9	265,0	+32,6	
114,6	-8,0	99,6	75,8	69,8	-29,9	-7,9	91,2	111,5	72,8	-20,2	-34,7	107,9	92,1	-14,6	35.42
108,7	-6,5	91,7	72,4	64,8	-29,3	-10,5	85,0	104,3	68,6	-19,3	-34,2	99,9	86,5	-13,4	
155,2	-14,2	154,5	99,2	103,9	-32,8	+4,7	133,8	161,2	101,6	-24,1	-37,0	163,2	131,4	-19,5	
84,9	-2,4	92,5	108,3	106,3	+14,9	-1,8	99,2	98,6	107,3	+8,2	+8,8	97,0	102,9	+6,1	35.43
71,8	-8,3	84,4	96,2	88,5	+4,9	-8,0	91,2	85,7	92,4	+1,3	+7,8	88,6	89,1	+0,6	
166,8	+18,3	142,4	183,5	216,8	+52,2	+18,1	148,9	178,4	200,2	+34,5	+12,2	149,5	189,3	+26,6	
94,2	-7,7	104,8	101,3	97,5	-7,0	-3,8	105,2	104,4	99,4	-5,5	-4,8	107,2	101,9	-4,9	35.5
89,8	-3,6	93,9	87,7	83,4	-11,2	-4,9	92,9	94,2	85,6	-7,9	-9,1	94,3	89,9	-4,7	
105,6	-15,5	133,1	136,7	134,3	+0,9	-1,8	136,9	130,9	135,5	-1,0	+3,5	140,5	133,2	-5,2	
104,9	-6,6	106,0	96,5	99,7	-5,9	+3,3	102,8	104,3	98,1	-4,6	-5,9	104,3	101,2	-3,0	36.1
99,0	-8,1	100,1	89,6	94,4	-5,7	+5,4	97,3	97,9	92,0	-5,4	-6,0	98,5	95,0	-3,6	
145,2	+1,3	146,3	143,4	136,6	-6,6	-4,7	140,8	147,8	140,0	-0,6	-5,3	143,8	143,9	+0,1	
121,5	-3,3	118,0	110,0	117,7	-0,3	+7,0	110,5	120,3	113,9	+3,1	-5,3	113,9	117,1	+2,8	36.11
117,6	-4,0	112,5	105,7	114,7	+2,0	+8,5	105,6	116,1	110,2	+4,4	-5,1	108,5	113,1	+4,2	
146,9	+0,3	153,0	136,9	136,9	-10,5	-	141,8	147,2	136,9	-3,5	-7,0	148,8	142,0	-4,6	
106,2	-2,8	115,1	107,1	98,4	-14,5	-8,1	114,5	110,1	102,8	-10,2	-6,6	111,1	106,4	-4,2	36.12
103,2	-4,3	111,4	100,4	95,0	-14,7	-5,4	111,2	105,5	97,7	-12,1	-7,4	107,6	101,6	-5,6	
134,2	+8,8	150,0	169,6	131,1	-12,6	-22,7	144,5	153,3	150,4	+4,1	-1,9	143,8	151,8	+5,6	
93,9	-13,8	96,3	89,2	98,7	+2,5	+10,7	95,3	98,0	94,0	-1,4	-4,1	100,7	96,0	-4,7	36.13
85,4	-16,4	89,0	80,5	90,4	+1,6	+12,3	88,4	88,3	85,5	-3,3	-3,2	93,3	86,9	-6,9	
145,4	-2,9	140,5	142,7	149,5	+6,4	+4,8	137,8	157,5	146,1	+6,0	-7,2	145,8	151,8	+4,1	
97,6	-7,2	98,6	86,4	87,5	-11,3	+1,3	96,8	93,7	87,0	-10,1	-7,2	96,6	90,3	-6,5	36.14
90,5	-9,2	92,3	78,4	81,3	-11,9	+3,7	90,5	86,8	79,9	-11,7	-7,9	90,5	83,3	-8,0	
146,8	+2,7	143,1	141,8	131,1	-8,4	-7,5	140,5	141,7	136,4	-2,9	-3,7	138,8	139,1	+0,2	

1 INDEX DES AUFTRAGSEINGANGS
 1995
 NACH ABSCHNITTEN, UNTERABSCHNITTEN,
 DER KLASSIFIKATION DER WIRTSCHAFTS
 1.1 ORIGINAL

VOLUMEN

WZ93- SCHL.	WIRTSCHAFTSZWEIG		2002 FEB.	VERAENDERUNG IN % FEB. 2002 GEGEN		2002 JAN.	VERAENDERUNG IN % JAN. 2002 GEGEN		KUMULIERT		2-MONATS- DURCHSCHNITT	
				FEB. 2001	JAN. 2002		JAN. 2001	DEZ. 2001	JAN. 2002 BIS FEB. 2002	VER- AEND. IN % GEGEN VORJAHR	JAN. 2002 UND FEB. 2002	VER- AEND. IN % GEGEN VORJAHR
D	VERARBEITENDES GEWERBE 1)	INSGESAMT	118,6	-5,3	-2,8	122,0	-4,0	+9,9	120,3	-4,7	120,3	-4,7
		INLAND	100,1	-7,3	-4,0	104,3	-4,7	+11,7	102,2	-6,0	102,2	-6,0
		AUSLAND	151,9	-2,7	-1,2	153,8	-3,1	+7,8	152,9	-2,9	152,9	-2,9
	VORLEISTUNGSUETER- PRODUZENTEN	INSGESAMT	113,9	-2,0	-1,6	115,8	-4,9	+19,6	114,9	-3,4	114,9	-3,4
		INLAND	100,3	-5,4	-3,2	103,6	-5,8	+19,9	102,0	-5,6	102,0	-5,6
		AUSLAND	141,9	+3,4	+0,7	140,9	-3,6	+19,3	141,4	-0,2	141,4	-0,2
	INVESTITIONSGUETER- PRODUZENTEN	INSGESAMT	127,9	-8,1	-4,9	134,5	-3,9	+0,8	131,2	-6,0	131,2	-6,0
		INLAND	103,8	-9,6	-6,8	111,4	-3,9	+2,6	107,6	-6,8	107,6	-6,8
		AUSLAND	160,9	-6,7	-3,2	166,2	-3,8	-0,7	163,6	-5,2	163,6	-5,2
	GEBRAUCHSGUETER- PRODUZENTEN	INSGESAMT	97,8	-4,2	-2,0	99,8	-6,9	+21,7	98,8	-5,6	98,8	-5,6
		INLAND	87,7	-7,5	-3,8	91,2	-7,8	+21,0	89,5	-7,6	89,5	-7,6
		AUSLAND	127,2	+3,2	+2,0	124,7	-4,9	+23,3	126,0	-0,9	126,0	-0,9
	VERBRAUCHSGUETER- PRODUZENTEN	INSGESAMT	107,9	-4,3	+4,5	103,3	+1,6	+20,0	105,6	-1,6	105,6	-1,6
		INLAND	93,4	-6,8	+4,7	89,2	-1,2	+15,2	91,3	-3,6	91,3	-3,6
		AUSLAND	153,7	-1,5	+4,1	147,6	+7,3	+30,0	150,7	+2,7	150,7	+2,7
DB	TEXTIL- UND BEKLEIDUNGS- GEWERBE	INSGESAMT	114,1	-11,4	+36,6	83,5	-8,1	+33,8	98,8	-10,1	98,8	-10,1
		INLAND	95,1	-14,1	+28,2	74,2	-9,4	+37,2	84,7	-12,0	84,7	-12,0
		AUSLAND	168,0	-6,8	+53,0	109,8	-5,8	+29,0	138,9	-6,4	138,9	-6,4
17	TEXTILGEWERBE	INSGESAMT	90,5	-10,0	+1,9	88,8	-10,4	+30,6	89,7	-10,2	89,7	-10,2
		INLAND	77,8	-12,5	+0,6	77,3	-12,7	+28,2	77,6	-12,5	77,6	-12,5
		AUSLAND	124,2	-5,6	+4,3	119,1	-6,3	+34,7	121,7	-6,0	121,7	-6,0
17.1	SPINNSTOFFAUFBEREITUNG UND SPINNEREI	INSGESAMT	70,0	-20,5	-8,1	76,2	-18,5	+28,3	73,1	-19,5	73,1	-19,5
		INLAND	65,3	-16,6	-8,2	71,1	-12,4	+34,2	68,2	-14,5	68,2	-14,5
		AUSLAND	77,0	-25,0	-8,0	83,7	-25,1	+21,8	80,4	-25,0	80,4	-25,0
17.11	BAUMWOLLAUFBEREITUNG UND -SPINNEREI	INSGESAMT	84,0	-7,3	-4,3	87,8	-19,7	+8,1	85,9	-14,1	85,9	-14,1
		INLAND	81,5	+3,3	-4,5	85,3	-11,0	+21,3	83,4	-4,6	83,4	-4,6
		AUSLAND	88,4	-20,3	-3,9	92,0	-30,3	-8,3	90,2	-26,1	90,2	-26,1
17.12,13	WOLLAUFBEREITUNG, STREICHGARN- UND KAMMGARNSPINNEREI	INSGESAMT	38,6	-48,7	-22,5	49,8	-22,8	+163,5	44,2	-36,8	44,2	-36,8
		INLAND	27,4	-58,7	-36,0	42,8	-13,2	+147,4	35,1	-39,4	35,1	-39,4
		AUSLAND	52,7	-39,0	-10,2	58,7	-29,8	+182,2	55,7	-34,5	55,7	-34,5
17.16	NAEHCARNFERTIGUNG	INSGESAMT	94,1	-13,5	-3,1	97,1	-8,1	+25,0	95,6	-10,9	95,6	-10,9
		INLAND	88,7	-13,5	+9,6	80,9	-17,0	+19,7	84,8	-15,2	84,8	-15,2
		AUSLAND	101,2	-13,7	-14,5	118,3	+1,6	+30,3	109,8	-6,0	109,8	-6,0
17.2	WEBEREI	INSGESAMT	92,9	-9,1	+7,9	86,1	-15,1	+35,6	89,5	-12,1	89,5	-12,1
		INLAND	76,6	-16,4	+5,1	72,9	-17,4	+26,8	74,8	-16,9	74,8	-16,9
		AUSLAND	127,7	+2,2	+11,6	114,4	-11,7	+50,1	121,1	-4,8	121,1	-4,8
17.21	BAUMWOLLWEBEREI	INSGESAMT	94,9	-10,4	-0,1	95,0	-12,3	+36,5	95,0	-11,3	95,0	-11,3
		INLAND	75,8	-18,0	-5,0	79,8	-13,8	+26,5	77,8	-15,9	77,8	-15,9
		AUSLAND	132,1	-0,1	+6,1	124,5	-10,3	+51,5	128,3	-5,3	128,3	-5,3
17.22	STREICHGARNWEBEREI	INSGESAMT	59,0	-15,1	+25,3	47,1	-14,1	+76,4	53,1	-14,6	53,1	-14,6
		INLAND	51,4	-19,7	+17,4	43,8	-22,8	+110,6	47,6	-21,2	47,6	-21,2
		AUSLAND	88,6	-2,6	+47,7	60,0	+27,7	+20,5	74,3	+7,7	74,3	+7,7
17.23	KAMMGARNWEBEREI	INSGESAMT	91,1	-13,8	+32,4	68,8	-24,6	+30,8	80,0	-18,8	80,0	-18,8
		INLAND	75,8	-21,9	+31,6	57,6	-28,3	+23,1	66,7	-24,8	66,7	-24,8
		AUSLAND	147,3	+7,3	+33,8	110,1	-16,3	+48,8	128,7	-4,3	128,7	-4,3
17.24	SEIDEN- UND FILAMENTGARNWEBEREI	INSGESAMT	92,2	-1,6	+12,0	82,3	-15,3	+35,1	87,3	-8,6	87,3	-8,6
		INLAND	82,0	-6,2	+10,4	74,3	-16,6	+27,2	78,2	-11,4	78,2	-11,4
		AUSLAND	110,5	+5,4	+14,4	96,6	-13,5	+47,9	103,6	-4,3	103,6	-4,3
17.3	TEXTILVEREDLUNG	INSGESAMT	72,8	-4,7	+12,7	64,6	-16,4	+12,0	68,7	-10,7	68,7	-10,7
		INLAND	63,9	-11,4	+13,1	56,5	-22,4	+5,8	60,2	-17,0	60,2	-17,0
		AUSLAND	98,2	+10,6	+12,0	87,7	-2,6	+25,1	93,0	+4,0	93,0	+4,0
17.4	HERSTELLUNG VON KON- FEKTIONIERTE TEXTIL- WAREN (OHNE BEKLEIDUNG)	INSGESAMT	90,1	-7,5	-7,4	97,3	-12,7	+14,5	93,7	-10,2	93,7	-10,2
		INLAND	85,5	-6,1	-6,0	91,0	-13,7	+16,4	88,3	-10,2	88,3	-10,2
		AUSLAND	122,7	-14,0	-13,5	141,9	-7,9	+7,0	132,3	-10,8	132,3	-10,8
17.5	SONSTIGES TEXTILGEWERBE (OHNE HERSTELLUNG VON MASCHENWARE)	INSGESAMT	99,7	-8,8	-4,7	104,6	-7,9	+34,4	102,2	-8,3	102,2	-8,3
		INLAND	80,4	-13,3	-5,1	84,7	-14,4	+31,3	82,6	-13,9	82,6	-13,9
		AUSLAND	145,0	-2,2	-4,1	151,2	+2,2	+38,7	149,1	-	149,1	-
17.51	HERSTELLUNG VON TEPPICHEN	INSGESAMT	68,0	-18,3	-12,6	77,8	-8,4	+36,3	72,9	-13,3	72,9	-13,3
		INLAND	58,9	-22,1	-14,1	68,6	-9,7	+35,0	63,8	-15,8	63,8	-15,8
		AUSLAND	144,6	-2,3	-7,2	155,9	-2,4	+41,0	150,3	-2,3	150,3	-2,3
17.52	HERSTELLUNG VON SEILERWAREN	INSGESAMT	150,5	+7,6	+8,4	138,9	-15,0	+40,9	144,7	-4,6	144,7	-4,6
		INLAND	140,8	+7,2	+7,2	131,4	-19,3	+33,8	136,1	-7,5	136,1	-7,5
		AUSLAND	177,2	+8,4	+11,2	159,4	-3,7	+59,9	168,3	+2,3	168,3	+2,3

1) AUSGEWAELHTE WIRTSCHAFTSZWEIGE (OHNE ERNAHRUNGSGEWERBE UND TABAKVERARBEITUNG).

LAND

FUER DAS VERARBEITENDE GEWERBE
= 100
ABTEILUNGEN, GRUPPEN UND KLASSEN
ZWEIGE, AUSGABE 1993 (WZ93)
WERT

INDEX

2001 FEB.	VER- AEND. IN % GEGEN FEB. 2000	2000 4. VJ	2001 3. VJ	2001 4. VJ	VERAENDERUNG IN % 4. VJ 2001 GEGEN		2000 2. HJ	2001 1. HJ	2001 2. HJ	VERAENDERUNG IN % 2. HJ 2001 GEGEN		2000	2001	VER- AEND. IN % GEGEN 2000	WZ93 SCHL.
					4. VJ 2000	3. VJ 2001				2. HJ 2000	1. HJ 2001				
125,2	-0,3	128,7	118,1	118,1	-8,2	-	126,8	126,3	118,1	-6,9	-6,5	126,1	122,2	-3,1	D
108,0	-2,9	109,7	104,5	101,8	-7,2	-2,6	109,8	109,0	103,2	-6,0	-5,3	110,1	106,1	-3,6	
156,1	+3,0	162,9	142,7	147,4	-9,5	+3,3	157,4	157,5	145,0	-7,9	-7,9	154,8	151,3	-2,3	
116,2	-4,0	118,4	110,8	108,7	-8,2	-1,9	119,4	118,9	109,7	-8,1	-7,7	120,4	114,3	-5,1	VORL.
106,0	-4,2	107,5	103,4	99,2	-7,7	-4,1	108,7	108,4	101,3	-6,8	-6,5	109,7	104,8	-4,5	
137,2	-3,9	141,1	125,8	128,2	-9,1	+1,9	141,6	140,7	127,0	-10,3	-9,7	142,4	133,8	-6,0	
139,2	+3,5	147,8	130,1	133,8	-9,5	+2,8	141,8	141,2	132,0	-6,9	-6,5	139,5	136,6	-2,1	INV.
114,8	-0,8	119,8	111,1	110,4	-7,8	-0,6	117,9	116,9	110,8	-6,0	-5,2	117,7	113,8	-3,3	
172,4	+7,6	185,9	155,9	165,8	-10,8	+6,4	174,4	174,4	160,9	-7,7	-7,7	169,2	167,6	-0,9	
102,1	-3,4	106,2	96,8	99,6	-6,2	+2,9	102,9	103,3	98,2	-4,6	-4,9	103,0	100,8	-2,1	GEBR.
94,8	-6,7	98,1	88,6	92,6	-5,6	+4,5	95,4	95,4	90,6	-5,0	-5,0	95,8	93,0	-2,9	
123,3	+4,9	129,7	120,6	119,8	-7,6	-0,7	124,5	126,1	120,2	-3,5	-4,7	124,2	123,1	-0,9	
112,8	-2,4	97,5	107,2	97,1	-0,4	-9,4	102,7	103,0	102,2	-0,5	-0,8	101,8	102,6	+0,8	VERB.
99,1	-3,9	88,9	94,2	87,2	-1,9	-7,4	93,2	91,5	90,7	-2,7	-0,9	92,7	91,1	-1,7	
156,0	+0,8	124,4	148,5	128,0	+2,9	-13,8	132,4	139,2	138,3	+4,5	-0,6	130,4	138,7	+6,4	
128,8	-2,9	77,9	102,9	76,9	-1,3	-25,3	92,0	95,1	89,9	-2,3	-5,5	93,6	92,5	-1,2	DB
110,7	-6,2	72,1	88,4	67,4	-6,5	-23,8	84,0	84,7	77,9	-7,3	-8,0	85,3	81,3	-4,7	
180,3	+3,4	94,5	144,0	104,1	+10,2	-27,7	114,8	124,7	124,1	+8,1	-0,5	117,3	124,4	+6,1	
100,6	-4,9	94,5	84,7	85,2	-9,8	+0,6	92,9	95,4	85,0	-8,5	-10,9	95,0	90,2	-5,1	17
88,9	-7,0	84,6	75,2	75,4	-10,9	-1,0	83,8	85,0	75,8	-9,5	-10,8	85,1	80,4	-5,5	
131,6	-0,9	120,8	107,0	111,3	-7,9	+4,0	116,8	123,0	109,2	-6,5	-11,2	121,3	116,1	-4,3	
88,1	-11,5	91,5	71,7	80,7	-11,8	+12,6	84,2	85,0	76,2	-9,5	-10,4	87,4	80,6	-7,8	17.1
78,3	-11,2	80,9	67,9	72,4	-10,5	+6,6	75,9	77,1	70,2	-7,5	-8,9	77,4	73,6	-4,9	
102,6	-12,0	107,0	77,2	93,1	-13,0	+20,6	96,5	96,7	85,2	-11,7	-11,9	102,3	90,9	-11,1	
90,6	-29,0	112,1	84,9	103,0	-8,1	+21,3	98,2	100,2	93,9	-4,4	-6,3	106,2	97,1	-8,6	17.11
78,9	-30,2	99,8	83,3	94,2	-5,6	+13,1	89,8	90,8	88,8	-1,1	-2,2	93,8	89,8	-4,3	
110,9	-27,5	133,7	87,6	118,1	-11,7	+34,8	112,8	116,6	102,9	-8,8	-11,7	127,8	109,7	-14,2	
75,3	+24,7	53,8	44,5	39,5	-26,6	-11,2	56,4	52,1	42,0	-25,5	-19,4	55,0	47,1	-14,4	17.12,13
86,4	+36,3	39,5	35,8	27,5	-30,4	-23,2	44,5	43,1	31,7	-28,8	-26,5	43,7	37,4	-14,4	
86,4	+15,0	71,8	55,4	54,4	-24,2	-1,8	71,3	63,5	54,9	-23,0	-13,5	69,3	59,2	-14,6	
108,8	+15,5	107,3	89,0	99,6	-7,2	+11,9	100,3	108,6	94,3	-6,0	-13,2	97,6	101,5	+4,0	17.16
102,5	+24,7	102,4	81,7	90,0	-12,1	+10,2	93,4	101,6	85,9	-8,0	-15,5	90,4	93,7	+3,7	
117,2	+6,7	113,8	98,5	112,2	-1,4	+13,9	109,4	117,8	105,4	-3,7	-10,5	106,9	111,6	+4,4	
102,2	-9,9	92,2	76,7	80,1	-13,1	+4,4	90,2	95,6	78,4	-13,1	-18,0	95,6	87,0	-9,0	17.2
91,6	-10,2	81,7	67,7	69,7	-14,7	+3,0	81,1	84,6	68,7	-15,3	-18,8	84,0	76,6	-8,8	
124,9	-9,3	114,8	96,1	102,3	-10,9	+6,5	109,7	119,3	99,2	-9,6	-16,8	120,4	109,3	-9,2	
105,9	-8,2	99,8	78,1	88,6	-11,2	+13,4	94,3	100,6	83,4	-11,6	-17,1	98,8	92,0	-6,9	17.21
92,4	-9,6	91,6	69,8	80,1	-12,6	+14,8	86,2	87,8	75,0	-13,0	-14,6	88,4	81,4	-7,9	
132,2	-6,3	115,6	94,3	105,1	-9,1	+11,5	109,9	125,4	99,7	-9,3	-20,5	118,9	112,5	-5,4	
69,5	-17,0	49,9	37,1	30,9	-38,1	-16,7	46,3	57,0	34,0	-26,6	-40,4	59,1	45,5	-23,0	17.22
64,0	-14,7	46,8	32,4	28,1	-40,0	-13,3	45,1	51,6	30,2	-33,0	-41,5	52,5	40,9	-22,1	
91,0	-22,8	61,7	55,4	42,0	-31,9	-24,2	51,0	77,9	48,7	-4,5	-37,5	84,8	63,3	-25,4	
105,7	-8,3	68,0	68,7	58,2	-14,4	-15,3	76,6	85,3	63,4	-17,2	-25,7	82,1	74,3	-9,5	17.23
97,1	-7,6	58,4	56,9	47,5	-18,7	-16,5	68,0	75,1	52,2	-23,2	-30,5	71,8	63,7	-11,3	
137,3	-10,1	103,5	112,0	97,4	-5,9	-13,0	108,1	122,6	104,7	-3,1	-14,6	120,3	113,6	-5,6	
93,7	-14,5	97,1	82,9	81,7	-15,9	-1,4	95,0	95,5	82,3	-13,4	-13,8	101,5	88,9	-12,4	17.24
87,4	-13,8	83,8	76,3	70,9	-15,4	-7,1	85,1	89,5	73,6	-13,5	-17,8	88,2	81,5	-7,6	
104,8	-15,7	120,9	94,8	101,0	-16,5	+6,5	112,7	106,3	97,9	-13,1	-7,9	125,3	102,1	-18,5	
76,4	-3,8	79,4	65,9	69,6	-12,3	+5,6	75,4	76,2	67,7	-10,2	-11,2	75,5	72,0	-4,6	17.3
72,1	-3,0	76,5	61,1	64,3	-15,9	+5,2	72,8	71,4	62,7	-13,9	-12,2	73,0	67,1	-8,1	
88,8	-5,3	87,8	79,5	84,5	-3,8	+6,3	82,7	89,9	82,0	-0,8	-8,8	82,5	86,0	+4,2	
97,4	-5,3	106,1	95,8	99,5	-6,2	+3,9	102,9	98,3	97,6	-5,2	-0,7	103,1	98,0	-4,9	17.4
91,1	-7,8	98,9	92,6	92,9	-6,1	+0,3	96,8	94,5	92,8	-4,1	-1,8	98,0	93,7	-4,4	
142,7	+8,7	157,5	118,4	145,8	-7,4	+23,1	146,2	125,5	132,1	-9,6	+5,3	138,7	128,8	-7,1	
109,3	-1,8	107,9	101,5	100,5	-6,9	-1,0	106,4	111,8	101,0	-5,1	-9,7	107,2	106,4	-0,7	17.5
92,7	-2,5	92,3	85,8	84,3	-8,7	-1,7	91,2	95,1	85,0	-6,8	-10,6	91,4	90,1	-1,4	
148,2	-0,7	144,3	138,3	138,4	-4,1	+0,1	141,9	151,0	138,4	-2,5	-8,3	144,1	144,7	+0,4	
83,2	-7,9	85,2	74,9	75,8	-11,0	+1,2	83,7	83,3	75,3	-10,0	-9,6	84,8	79,3	-6,5	17.51
75,6	-9,4	78,9	67,8	67,7	-12,0	-0,1	76,3	75,3	67,8	-11,1	-10,0	77,0	71,5	-7,1	
148,0	-0,4	155,4	134,6	144,3	-7,1	+7,2	146,4	150,8	139,4	-4,8	-7,6	150,6	145,1	-3,7	
139,9	+4,0	147,0	155,4	139,2	-5,3	-10,4	150,0	157,2	147,3	-1,8	-6,3	147,1	152,2	+3,5	17.52
131,3	+1,0	145,3	149,0	138,1	-5,0	-7,3	146,6	150,4	149,5	-2,1	-4,6	142,8	146,9	+2,9	
163,5	+11,3	151,6	173,1	142,4	-6,1	-17,7	159,3	176,9	157,8	-0,9	-10,3	158,9	166,8	+5,0	

1 INDEX DES AUFTRAGSEINGANGS
1995
NACH ABSCHNITTEN, UNTERABSCHNITTEN,
DER KLASSIFIKATION DER WIRTSCHAFTS
1.1 ORIGINAL

VOLUMEN

WZ93- SCHL.	WIRTSCHAFTSZWEIG		VERAENDERUNG IN % FEB. 2002 GEGEN			VERAENDERUNG IN % JAN. 2002 GEGEN			KUMULIERT		2-MONATS- DURCHSCHNITT	
			2002			2002			JAN. 2002 BIS FEB. 2002	VER- AEND. IN % GEGEN VORJAHR	JAN. 2002 BIS FEB. 2002	VER- AEND. IN % GEGEN VORJAHR
			FEB.	FEB. 2001	JAN. 2002	JAN.	JAN. 2001	DEZ. 2001	FEB. 2002	FEB. 2002	FEB. 2002	FEB. 2002
17.53	HERSTELLUNG VON VLIES- STOFF U. ERZEUGN. DARAUSS (OHNE BEKLEIDUNG)	INSGESAMT	139,0	+4,1	-0,3	139,4	+0,6	+43,9	139,2	+2,4	139,2	+2,4
		INLAND	112,3	-5,6	-0,9	113,3	-8,3	+33,1	112,8	-7,0	112,8	-7,0
		AUSLAND	168,3	+12,7	+0,2	168,0	+8,5	+52,9	168,2	+10,6	168,2	+10,6
17.54	TEXTILGEWERBE A.N.G.	INSGESAMT	101,1	-11,7	-4,1	105,4	-11,9	+28,5	103,3	-11,8	103,3	-11,8
		INLAND	85,8	-11,6	-1,5	87,1	-19,6	+28,3	86,5	-15,8	86,5	-15,8
		AUSLAND	129,9	-11,8	-7,0	139,7	-0,9	+29,0	134,8	-6,5	134,8	-6,5
17.6	HERSTELLUNG VON GE- WIRKTEM UND GESTRICKTEM STOFF	INSGESAMT	114,3	-4,7	+12,9	101,2	-10,4	+34,0	107,8	-7,5	107,8	-7,5
		INLAND	89,7	-9,9	+5,9	84,7	-9,1	+42,1	87,2	-9,5	87,2	-9,5
		AUSLAND	171,2	+2,6	+22,7	139,5	-12,2	+24,2	155,4	-4,6	155,4	-4,6
17.7	HERSTELLUNG VON GE- WIRKTEM UND GESTRICKTEN FERTIGERZEUGNISSEN	INSGESAMT	96,4	-15,1	+22,5	78,7	+22,4	+65,7	87,6	-1,5	87,6	-1,5
		INLAND	84,3	-12,2	+13,8	74,1	+18,6	+66,5	79,2	-0,1	79,2	-0,1
		AUSLAND	161,4	-22,4	+55,5	103,8	+39,9	+63,7	132,6	-6,1	132,6	-6,1
17.71	HERSTELLUNG VON STRUMPFWAREN	INSGESAMT	60,7	-13,0	-40,7	102,4	+54,9	+88,9	81,6	+20,0	81,6	+20,0
		INLAND	58,1	-9,5	-37,2	92,5	+43,4	+79,3	75,3	+16,9	75,3	+16,9
		AUSLAND	85,4	-30,3	-56,5	196,5	+142,6	+150,0	141,0	+38,5	141,0	+38,5
17.72	HERSTELLUNG VON PULLOVERN, STRICK- JACKEN U. AE.	INSGESAMT	132,8	-16,1	+143,2	54,6	-12,6	+34,5	93,7	-15,1	93,7	-15,1
		INLAND	115,4	-13,6	+120,2	52,4	-12,8	+45,2	83,9	-13,4	83,9	-13,4
		AUSLAND	195,2	-20,7	+212,3	62,5	-12,1	+10,2	128,9	-18,8	128,9	-18,8
18	BEKLEIDUNGSGEWERBE	INSGESAMT	146,5	-12,6	+92,3	76,2	-4,4	+39,3	111,4	-9,9	111,4	-9,9
		INLAND	117,8	-15,5	+68,0	70,1	-4,2	+52,4	94,0	-11,6	94,0	-11,6
		AUSLAND	236,0	-7,7	+147,6	95,3	-4,7	+16,4	165,7	-6,9	165,7	-6,9
18.1	HERSTELLUNG VON LEDERBEKLEIDUNG	INSGESAMT	67,1	-37,2	+57,5	42,6	-19,6	-4,9	54,9	-31,4	54,9	-31,4
		INLAND	66,3	-31,3	+57,9	42,0	-28,2	-9,1	54,2	-30,1	54,2	-30,1
		AUSLAND	71,4	-55,1	+56,9	45,5	+80,6	+19,7	58,5	-36,6	58,5	-36,6
18.2	HERSTELLUNG VON BEKLEI- DUNG (OHNE LEADERBEKLEI- DUNG)	INSGESAMT	147,1	-12,5	+92,3	76,5	-4,3	+39,6	111,8	-9,8	111,8	-9,8
		INLAND	118,2	-15,4	+68,1	70,3	-4,1	+52,8	94,3	-11,5	94,3	-11,5
		AUSLAND	236,7	-7,6	+147,3	95,5	-4,8	+16,3	166,1	-6,8	166,1	-6,8
18.21	HERSTELLUNG VON ARBEITS- UND BERUFSBEKLEIDUNG	INSGESAMT	73,0	-9,0	+9,9	66,4	-4,6	+5,7	69,7	-6,9	69,7	-6,9
		INLAND	74,1	-9,3	+15,6	64,1	-9,8	+2,1	69,1	-9,6	69,1	-9,6
		AUSLAND	59,8	-5,5	-36,3	93,9	+77,2	+50,2	76,9	+32,1	76,9	+32,1
18.22	HERSTELLUNG VON OBER- BEKLEIDUNG (OHNE AR- BEITS- U. BERUFSBEKL.)	INSGESAMT	170,5	-12,0	+108,4	81,8	-5,2	+41,3	126,2	-9,9	126,2	-9,9
		INLAND	136,6	-15,7	+82,3	74,4	-4,7	+62,1	105,0	-12,1	105,0	-12,1
		AUSLAND	256,5	-6,6	+156,2	100,1	-6,1	+14,1	178,3	-6,5	178,3	-6,5
18.23	HERSTELLUNG VON MAESCHE	INSGESAMT	108,2	-14,5	+53,9	70,3	+1,7	+44,4	89,3	-8,7	89,3	-8,7
		INLAND	96,4	-16,2	+40,9	68,4	+0,3	+45,8	82,4	-10,0	82,4	-10,0
		AUSLAND	177,7	-8,3	+117,2	81,8	+10,5	+38,9	129,8	-3,1	129,8	-3,1
18.24	HERSTELLUNG VON SONST. BEKLEIDUNG UND BEKLEI- DUNGZUBEHOER	INSGESAMT	72,7	-17,5	+56,7	46,4	-14,1	+24,4	59,6	-16,2	59,6	-16,2
		INLAND	63,1	-9,3	+44,1	43,8	-9,3	+33,1	53,5	-9,3	53,5	-9,3
		AUSLAND	113,9	-32,3	+97,1	57,8	-26,5	+2,5	85,9	-30,4	85,9	-30,4
DC	LEDERGEWERBE	INSGESAMT	100,5	-6,8	+6,7	94,2	+8,7	+72,8	97,4	+0,1	97,4	+0,1
		INLAND	102,4	+1,4	+12,9	90,7	+13,1	+93,4	96,6	+6,6	96,6	+6,6
		AUSLAND	93,7	-29,0	-12,1	106,6	-2,7	+31,3	100,2	-17,1	100,2	-17,1
19.1	LEDERERZEUGUNG	INSGESAMT	132,5	+1,8	+9,3	121,2	-10,4	+17,3	126,9	-4,4	126,9	-4,4
		INLAND	112,3	+12,6	+29,1	87,0	-14,0	+16,3	99,7	-0,8	99,7	-0,8
		AUSLAND	181,8	-11,0	-11,2	204,8	-6,3	+18,4	193,3	-8,6	193,3	-8,6
19.2	LEDERVERARBEITUNG (OHNE H.V. LEADERBEKLEI- DUNG UND SCHUHEN)	INSGESAMT	74,5	-10,0	-5,1	78,5	-3,4	+45,6	76,5	-6,8	76,5	-6,8
		INLAND	73,4	-8,0	-4,7	77,0	-3,9	+45,8	75,2	-6,0	75,2	-6,0
		AUSLAND	79,1	-17,2	-6,9	85,0	-1,8	+45,5	82,1	-9,9	82,1	-9,9
19.3	HERSTELLUNG VON SCHUHEN	INSGESAMT	102,1	-7,8	+8,7	93,9	+16,9	+100,6	98,0	+2,6	98,0	+2,6
		INLAND	108,7	+1,8	+14,7	94,8	+22,8	+129,5	101,8	+10,7	101,8	+10,7
		AUSLAND	78,1	-37,4	-13,6	90,4	-1,1	+35,5	84,3	-22,0	84,3	-22,0
DD	HOLZGEWERBE (OHNE HERSTELLUNG VON MOEBELN)	INSGESAMT	90,2	-2,4	+2,0	88,4	-5,5	+9,0	89,3	-4,0	89,3	-4,0
		INLAND	78,3	-5,8	+0,9	77,6	-7,9	+6,2	78,0	-6,8	78,0	-6,8
		AUSLAND	219,9	+13,6	+6,3	206,9	+7,2	+22,1	213,4	+10,4	213,4	+10,4
20.1	SAEGE-, HOBEL- UND HOLZIMPRAEAGNIERWERKE	INSGESAMT	86,6	-2,1	+9,2	79,3	-6,0	+4,8	83,0	-4,0	83,0	-4,0
		INLAND	75,4	-4,3	+9,0	69,2	-8,7	+2,4	72,3	-6,5	72,3	-6,5
		AUSLAND	210,1	+7,7	+10,2	190,7	+6,2	+15,2	200,4	+7,0	200,4	+7,0
20.2	FURNIER-, SPERRHOLZ-, HOLZFASERPLATTEN- UND HOLZSPANPLATTENWERKE	INSGESAMT	131,8	+6,1	-1,1	133,2	-1,1	+33,7	132,5	+2,3	132,5	+2,3
		INLAND	113,7	+3,2	-1,9	115,9	-3,5	+35,1	114,8	-0,3	114,8	-0,3
		AUSLAND	214,9	+13,9	+1,2	212,3	+5,2	+30,1	213,6	+9,4	213,6	+9,4
20.3	H.V. KONSTRUKTIONST., FERTIGBAUTEILEN, AUSBAU- ELEMENTEN AUS HOLZ	INSGESAMT	70,9	-9,5	+0,4	70,6	-8,7	-5,5	70,8	-9,0	70,8	-9,0
		INLAND	64,4	-12,5	-1,4	65,3	-10,8	-7,2	64,9	-11,6	64,9	-11,6
		AUSLAND	244,5	+19,7	+14,5	213,6	+14,0	+12,7	229,1	+17,0	229,1	+17,0

STBA, FS 4, R 2.2, 2/2002

LAND

FUER DAS VERARBEITENDE GEBERBE
= 100
ABTEILUNGEN, GRUPPEN UND KLASSEN
ZWEIGE, AUSGABE 1993 (WZ93)
WERT

INDEX

2001 FEB.	VER- AEND. IN % GEGEN	2000 4. VJ	2001 3. VJ	2001 4. VJ	VERAENDERUNG IN % 4. VJ 2001 GEGEN		2000 2. HJ	2001 1. HJ	2001 2. HJ	VERAENDERUNG IN % 2. HJ 2001 GEGEN		2000	2001	VER- AEND. IN % GEGEN	WZ93 SCHL.
	FEB. 2000				4. VJ 2000	3. VJ 2001				2. HJ 2000	1. HJ 2001			2. HJ 2000	
133,5	+1,8	123,1	130,7	125,7	+2,1	-3,8	126,3	133,2	128,2	+1,5	-7,9	128,6	133,7	+4,0	17.53
119,0	+7,9	107,4	113,1	112,6	+4,8	-0,4	109,3	123,4	112,9	+3,3	-8,5	110,8	118,2	+6,7	
148,4	-2,9	140,5	150,0	140,2	-0,2	-6,5	145,0	156,4	145,1	+0,1	-7,2	148,1	150,7	+1,8	
114,5	-0,8	114,5	104,0	103,9	-9,3	-0,1	110,9	116,6	104,0	-6,2	-10,8	110,9	110,3	-0,5	17.54
97,1	-1,7	98,6	89,7	86,8	-12,0	-3,2	96,0	100,4	88,2	-8,1	-12,2	95,3	94,3	-1,0	
147,2	+0,5	144,3	130,8	136,1	-5,7	+4,1	138,7	147,1	133,5	-3,7	-9,2	139,9	140,3	+0,3	
119,9	-7,8	113,2	88,9	95,2	-15,9	+7,1	109,1	115,5	92,1	-15,6	-20,3	117,3	103,8	-11,5	17.6
93,6	-13,8	99,6	75,9	79,5	-20,2	+4,7	96,7	95,4	77,7	-19,6	-18,6	102,1	86,5	-15,3	
166,9	+1,9	144,5	118,8	131,8	-8,8	+10,9	137,7	162,0	125,3	-9,0	-22,7	152,7	143,6	-8,0	
113,5	+6,0	80,3	77,4	55,0	-8,8	-28,9	72,2	72,7	66,2	-8,3	-8,9	72,5	69,4	-4,3	17.7
96,0	-1,7	57,9	69,9	53,3	-7,9	-23,7	67,2	66,9	61,6	-8,3	-7,9	67,8	64,2	-5,3	
208,1	+60,3	72,9	117,7	64,0	-12,2	-45,6	98,6	103,9	90,9	-7,8	-12,5	97,3	97,4	+0,1	
69,8	-10,1	74,6	63,6	68,4	-8,3	+7,5	70,6	71,8	66,0	-6,5	-8,1	71,9	68,9	-4,2	17.71
64,2	-13,0	69,7	60,6	65,3	-6,3	+7,8	66,6	66,8	62,9	-5,6	-5,8	68,2	64,9	-4,8	
122,6	+7,9	121,8	92,6	98,0	-19,5	+5,8	108,5	119,0	95,3	-12,2	-19,9	106,6	107,2	+0,6	
158,2	+15,2	45,6	91,4	41,3	-9,4	-54,8	73,8	73,5	66,3	-10,2	-9,8	73,0	69,9	-4,2	17.72
133,6	-2,8	44,1	80,9	39,1	-11,3	-51,7	68,1	66,9	60,0	-11,9	-10,3	67,4	63,5	-5,8	
246,3	+79,8	51,1	129,0	48,8	-4,5	-62,2	94,2	97,2	88,9	-5,6	-8,5	93,2	93,0	-0,2	
167,7	-1,1	55,2	128,0	65,6	+18,8	-48,7	90,9	94,7	96,8	+6,5	+2,2	91,7	95,8	+4,5	18
139,4	-5,4	55,6	104,5	56,8	+2,2	-45,6	84,2	84,3	80,6	-4,3	-4,4	85,5	82,5	-3,5	
255,7	+7,2	53,9	201,4	92,9	+72,4	-53,9	111,7	127,2	147,2	+31,8	+15,7	111,1	137,2	+23,5	
106,9	+141,3	39,1	56,1	43,9	+12,3	-21,7	50,1	95,3	50,0	-0,2	-47,5	47,2	72,7	+54,0	18.1
96,5	+123,4	37,7	57,7	45,1	+19,6	-21,8	49,1	88,4	51,4	+4,7	-41,9	46,3	69,9	+51,0	
159,1	+218,8	45,9	48,6	38,0	-17,2	-21,8	55,5	130,2	43,3	-22,0	-66,7	51,6	86,7	+68,0	
168,1	-1,3	55,3	128,5	65,7	+18,8	-48,9	91,1	94,7	97,1	+6,6	+2,5	92,0	95,9	+4,2	18.2
139,7	-5,7	55,8	104,9	56,9	+2,0	-45,8	84,5	84,3	80,9	-4,3	-4,0	85,8	82,6	-3,7	
256,2	+7,0	53,9	202,1	93,2	+72,9	-53,9	112,0	127,2	147,6	+31,8	+16,0	111,4	137,4	+23,3	
80,2	-6,4	78,7	71,7	75,8	-3,7	+5,7	80,3	75,4	73,8	-8,1	-2,1	80,7	74,6	-7,6	18.21
81,7	-5,9	80,1	72,9	76,3	-4,7	+4,7	81,4	76,1	74,6	-8,4	-2,0	81,4	75,4	-7,4	
63,3	-13,5	62,3	57,9	70,0	+12,4	+20,9	68,0	66,7	64,0	-5,9	-4,0	72,2	65,3	-9,6	
193,7	-0,3	48,8	143,8	66,2	+35,7	-54,0	93,7	101,1	105,0	+12,1	+3,9	94,7	103,1	+8,9	18.22
160,9	-4,8	48,9	115,2	54,6	+11,7	-52,6	86,1	88,9	84,9	-1,4	-4,5	87,6	86,9	-0,8	
274,5	+7,1	48,3	214,4	94,9	+96,5	-55,7	112,3	131,4	154,7	+37,8	+17,7	112,4	143,0	+27,2	
126,5	-5,6	70,7	101,7	65,8	-6,9	-35,3	89,9	85,1	83,8	-6,8	-1,5	90,7	84,4	-6,9	18.23
115,0	-6,4	69,6	91,7	62,1	-10,8	-32,3	85,3	80,8	76,9	-9,8	-4,8	87,0	78,8	-9,4	
193,8	-3,1	76,9	160,4	87,7	+14,0	-45,3	117,0	110,8	124,1	+6,1	+12,0	112,3	117,4	+4,5	
88,1	-2,9	60,1	89,6	54,2	-9,8	-39,5	74,6	70,6	71,9	-3,6	+1,8	74,6	71,2	-4,6	18.24
69,6	-19,0	55,1	76,5	47,3	-14,2	-38,2	68,1	60,0	61,9	-9,1	+3,2	67,9	60,9	-10,3	
168,3	+51,1	81,5	146,3	84,6	+3,8	-42,2	103,2	116,7	115,5	+11,9	-1,0	103,6	116,1	+12,1	
107,8	-12,6	87,9	108,7	80,0	-9,0	-26,4	101,1	99,5	94,4	-6,6	-5,1	100,1	96,9	-3,2	DC
101,0	-16,2	77,5	104,8	71,9	-7,2	-31,4	93,5	91,2	88,3	-6,6	-3,2	92,8	89,7	-3,3	
131,9	-1,1	124,9	122,5	108,4	-13,2	-11,5	127,9	129,0	115,5	-9,7	-10,5	126,1	122,2	-3,1	
130,1	+19,1	114,1	102,1	119,8	+5,0	+17,3	115,1	125,2	111,0	-3,6	-11,3	115,6	118,1	+2,2	19.1
99,7	+22,3	82,0	78,9	92,6	+12,9	+17,4	84,1	98,3	85,8	+2,0	-12,7	84,6	92,0	+8,7	
204,3	+15,6	192,3	158,8	186,3	-3,1	+17,3	190,7	190,8	172,6	-9,5	-9,5	191,4	181,7	-5,1	
82,8	-6,8	88,8	79,2	75,3	-15,2	-4,9	89,2	83,6	77,3	-13,3	-7,5	87,6	80,4	-8,2	19.2
79,8	-9,3	84,1	79,1	73,3	-12,8	-7,3	85,4	81,2	76,2	-10,8	-6,2	84,4	78,7	-6,8	
95,5	+3,4	108,5	79,9	83,7	-22,9	+4,8	105,0	93,5	81,8	-22,1	-12,5	100,6	87,6	-12,9	
110,7	-17,7	83,5	117,4	74,8	-10,4	-36,3	101,9	99,5	96,1	-5,7	-3,4	100,9	97,8	-3,1	19.3
106,8	-20,8	75,0	115,5	68,5	-8,7	-40,7	97,0	92,7	92,0	-5,2	-0,8	96,1	92,4	-3,9	
124,7	-6,5	114,0	124,4	97,4	-14,6	-21,7	119,6	123,9	110,9	-7,3	-10,5	117,9	117,4	-0,4	
92,4	-9,8	99,5	100,0	98,6	-0,9	-1,4	102,3	98,5	99,3	-2,9	+0,8	103,4	98,9	-4,4	DD
83,1	-11,7	91,6	92,0	89,0	-2,8	-3,3	94,4	89,1	90,5	-4,1	+1,6	95,3	89,8	-5,8	
193,6	+0,8	186,5	188,1	203,8	+9,3	+8,3	188,9	200,6	195,9	+3,7	-2,3	191,2	198,3	+3,7	
88,5	-17,1	98,7	103,5	95,7	-3,0	-7,5	103,9	96,4	99,6	-4,1	+3,3	104,5	98,0	-6,2	20.1
78,8	-19,3	89,9	95,8	86,1	-4,2	-10,1	96,0	87,3	90,9	-4,9	+4,1	95,7	89,1	-6,9	
195,0	-5,4	196,0	188,7	202,2	+3,2	+7,2	195,6	196,9	196,4	+0,2	-0,8	202,3	196,2	-3,0	
124,2	-6,5	120,7	125,0	127,7	+5,8	+2,2	123,5	129,5	126,4	+2,3	-2,4	127,0	127,9	+0,7	20.2
110,2	-8,4	108,9	111,9	111,0	+1,9	-0,8	111,1	113,8	111,4	+0,3	-2,1	114,4	112,6	-1,6	
188,7	-1,0	174,3	185,1	204,6	+17,4	+10,5	180,2	201,3	194,9	+8,2	-3,2	184,8	198,1	+1,2	
78,3	-7,1	89,2	85,3	85,4	-4,3	+0,1	90,6	83,7	85,4	-5,7	+2,0	90,6	84,5	-6,7	20.3
73,6	-9,0	84,9	81,3	81,0	-4,6	-0,4	86,4	79,3	81,1	-6,1	+2,3	86,8	80,2	-7,6	
204,2	+14,9	205,1	195,0	203,6	-0,7	+4,4	203,2	203,3	199,3	-1,9	-2,0	193,4	201,3	+4,1	

1 INDEX DES AUFTRAGSEINGANGS
 1995
 NACH ABSCHNITTEN, UNTERABSCHNITTEN,
 DER KLASSIFIKATION DER WIRTSCHAFTS
 1.1 ORIGINAL

VOLUMEN

WZ93- SCHL.	WIRTSCHAFTSZWEIG		2002 FEB.	VERAENDERUNG IN % FEB. 2002 GEGEN		2002 JAN.	VERAENDERUNG IN % JAN. 2002 GEGEN		KUMULIERT		2-MONATS- DURCHSCHNITT	
				FEB. 2001	JAN. 2002		JAN. 2001	DEZ. 2001	JAN. 2002 BIS FEB. 2002	VER- AEND. IN % GEGEN VORJAHR	JAN. 2002 UND FEB. 2002	VER- AEND. IN % GEGEN VORJAHR
DE	PAPIER- UND DRUCKGWERBE	INSGESAMT	110,9	+1,0	-4,6	116,2	+0,7	+10,1	113,6	+0,9	113,6	+0,9
		INLAND	100,8	-1,8	-6,0	107,2	-1,4	+8,2	104,0	-1,6	104,0	-1,6
		AUSLAND	146,9	+8,3	-0,9	148,3	+6,6	+15,8	147,6	+7,4	147,6	+7,4
21	PAPIERGWERBE	INSGESAMT	116,5	+5,4	-5,3	123,0	+3,2	+19,9	119,8	+4,3	119,8	+4,3
		INLAND	103,5	+1,0	-7,9	112,4	+1,2	+22,4	108,0	+1,1	108,0	+1,1
		AUSLAND	145,5	+13,4	-1,0	146,9	+6,8	+16,0	146,2	+10,0	146,2	+10,0
21.1	H.V. HOLZSTOFF, ZELLSTOFF, PAPIER, KARTON UND PAPPE	INSGESAMT	138,7	+11,0	-3,4	143,6	+4,7	+16,7	141,2	+7,7	141,2	+7,7
		INLAND	119,9	+6,4	-7,3	129,3	+2,5	+21,4	124,6	+4,4	124,6	+4,4
		AUSLAND	161,5	+15,6	+0,4	160,8	+6,8	+12,6	161,2	+11,0	161,2	+11,0
21.11	HERSTELLUNG VON HOLZ- STOFF UND ZELLSTOFF	INSGESAMT	218,9	+17,8	-1,6	222,5	+31,3	+26,2	220,7	+24,3	220,7	+24,3
		INLAND	173,5	+3,8	+13,2	153,3	+18,8	-9,9	163,4	+10,3	163,4	+10,3
		AUSLAND	267,9	+30,0	-9,9	297,2	+39,5	+62,4	282,6	+34,9	282,6	+34,9
21.12	HERSTELLUNG VON PAPIER, KARTON UND PAPPE	INSGESAMT	137,3	+10,9	-3,4	142,2	+4,1	+16,6	139,8	+7,4	139,8	+7,4
		INLAND	118,9	+6,4	-7,8	128,9	+2,3	+22,3	123,9	+4,2	123,9	+4,2
		AUSLAND	159,5	+15,2	+0,8	158,3	+6,0	+11,5	158,9	+10,3	158,9	+10,3
21.2	PAPIER-, KARTON- UND PAPPEVERARBEITUNG	INSGESAMT	98,6	-0,3	-7,4	106,5	+1,6	+23,5	102,6	+0,7	102,6	+0,7
		INLAND	94,7	-2,5	-8,1	103,1	+0,2	+22,9	98,9	-1,1	98,9	-1,1
		AUSLAND	115,3	+8,2	-4,4	120,6	+7,1	+25,6	118,0	+7,7	118,0	+7,7
21.21	H.V. WELLPAPIER UND -PAPPE SOWIE V. VER- PACKUNGSM. A. PAPIER	INSGESAMT	111,0	+4,1	-5,9	117,9	+4,9	+31,3	114,5	+4,6	114,5	+4,6
		INLAND	105,0	+3,1	-5,7	111,3	+4,1	+31,3	108,2	+3,6	108,2	+3,6
		AUSLAND	146,1	+8,7	-6,8	156,7	+8,0	+32,0	151,4	+8,3	151,4	+8,3
21.22	H.V. HAUSHALTS-,HYGIENE- U. TOILETTENARTIKELN AUS ZELLSTOFF UND PAPIER	INSGESAMT	78,1	-8,3	-13,1	89,9	-1,0	+13,8	84,0	-4,5	84,0	-4,5
		INLAND	81,6	-13,3	-13,3	94,1	-5,4	+11,2	87,9	-9,2	87,9	-9,2
		AUSLAND	68,3	+11,4	-12,7	78,2	+16,4	+23,0	73,3	+14,0	73,3	+14,0
21.23	H.V. SCHREIBHAREN UND BUEROBEDARF AUS PAPIER, KARTON UND PAPPE	INSGESAMT	104,2	-7,8	-15,1	122,8	-8,4	+11,0	113,5	-8,2	113,5	-8,2
		INLAND	99,8	-8,9	-18,1	121,9	-8,3	+12,1	110,9	-8,6	110,9	-8,6
		AUSLAND	123,4	-3,3	-2,8	126,9	-8,3	+7,1	125,2	-5,9	125,2	-5,9
21.24	HERSTELLUNG VON TAPETEN	INSGESAMT	105,5	+6,5	+7,8	97,9	+14,6	+61,8	101,7	+10,2	101,7	+10,2
		INLAND	85,4	-1,4	+6,0	80,6	+0,6	+60,9	83,0	-0,5	83,0	-0,5
		AUSLAND	155,4	+19,4	+10,3	140,9	+42,9	+63,5	148,2	+29,5	148,2	+29,5
21.25	HERSTELLUNG VON SONST. WAREN AUS PAPIER, KAR- TON UND PAPPE	INSGESAMT	86,5	-0,7	-1,5	87,8	-1,2	+13,6	87,2	-0,9	87,2	-0,9
		INLAND	75,8	-3,2	-5,2	80,0	+0,6	+13,6	77,9	-1,3	77,9	-1,3
		AUSLAND	128,4	+5,7	+8,6	118,2	-5,9	+13,5	123,3	-0,2	123,3	-0,2
22	DRUCKGWERBE, VERVIEL- FAELTIGUNG VON BESPIELTEN TON-, BILD- U. DATENTRAEGERN	INSGESAMT	102,5	-5,9	-3,0	105,7	-3,4	-3,8	104,1	-4,7	104,1	-4,7
		INLAND	97,7	-4,8	-3,4	101,1	-4,4	-6,0	99,4	-4,6	99,4	-4,6
		AUSLAND	154,6	-12,4	-0,8	155,8	+5,1	+14,1	155,2	-4,4	155,2	-4,4
22.2	DRUCKGWERBE	INSGESAMT	99,4	-6,9	-3,9	103,4	-4,3	-1,9	101,4	-5,6	101,4	-5,6
		INLAND	95,0	-6,2	-4,0	99,0	-5,4	-4,4	97,0	-5,8	97,0	-5,8
		AUSLAND	158,1	-12,2	-2,2	161,6	+7,4	+25,3	159,9	-3,2	159,9	-3,2
22.21	ZEITUNGSDRUCKEREI	INSGESAMT	76,1	-4,8	+2,4	74,3	-9,5	-4,5	75,2	-7,2	75,2	-7,2
		INLAND	76,0	-4,9	+2,3	74,3	-9,4	-4,4	75,2	-7,2	75,2	-7,2
		AUSLAND	222,2	+107,5	+4,4	212,9	+25,5	+12,3	217,6	+57,2	217,6	+57,2
22.22	DRUCKEREI (OHNE ZEI- TUNGSDRUCKEREI)	INSGESAMT	101,0	-6,7	-5,0	106,3	-2,9	-0,8	103,7	-4,8	103,7	-4,8
		INLAND	98,2	-6,0	-5,2	101,5	-4,3	-3,8	98,9	-5,1	98,9	-5,1
		AUSLAND	155,2	-12,2	-3,8	161,3	+9,1	+27,2	158,3	-2,5	158,3	-2,5
22.23	DRUCKWEITERVERARBEITUNG	INSGESAMT	138,4	-18,0	+0,8	137,3	-13,0	-2,2	137,9	-15,6	137,9	-15,6
		INLAND	126,4	-18,4	-3,1	130,5	-11,8	-2,5	128,5	-15,1	128,5	-15,1
		AUSLAND	374,7	-15,7	+37,7	272,1	-23,4	+1,0	323,4	-19,1	323,4	-19,1
22.24	SATZHERSTELLUNG UND REPRODUKTION	INSGESAMT	82,0	-5,4	+0,4	81,7	-9,0	-12,2	81,9	-7,2	81,9	-7,2
		INLAND	81,6	-4,9	+0,6	81,1	-9,5	-12,7	81,4	-7,2	81,4	-7,2
		AUSLAND	91,1	-15,6	-7,1	98,1	+2,9	+3,8	94,6	-6,9	94,6	-6,9
22.25	SONSTIGES DRUCKGWERBE	INSGESAMT	144,4	+10,1	+14,1	126,6	-11,9	-12,0	135,5	-1,5	135,5	-1,5
		INLAND	142,9	+8,9	+12,7	126,8	-12,4	-11,3	134,9	-2,2	134,9	-2,2
		AUSLAND	223,2	+72,1	+86,3	119,8	+32,4	-39,3	171,5	+55,8	171,5	+55,8
22.3	VERVIELFAELTIGUNG VON BESPIELTEN TON-, BILD- UND DATENTRAEGERN	INSGESAMT	179,9	+12,4	+10,0	163,6	+11,5	-27,5	171,8	+12,0	171,8	+12,0
		INLAND	211,2	+33,8	+11,9	188,8	+24,4	-30,5	200,0	+29,1	200,0	+29,1
		AUSLAND	140,4	+13,4	+6,5	131,8	-5,7	-20,9	136,1	-9,9	136,1	-9,9
22.31	VERVIELFAELTIGUNG VON BESPIELTEN TONTRAEGERN	INSGESAMT	118,4	+32,7	+11,2	106,5	+20,6	-27,2	112,5	+26,7	112,5	+26,7
		INLAND	136,0	+70,9	+11,8	121,6	+42,1	-34,3	128,8	+55,9	128,8	+55,9
		AUSLAND	98,8	-1,2	+10,1	89,7	-1,6	-12,8	94,3	-1,4	94,3	-1,4
22.32	VERVIELFAELTIGUNG VON BESPIELTEN BILDTRAEGERN	INSGESAMT	766,6	+1,7	+22,4	626,4	+6,6	-3,0	696,5	+3,8	696,5	+3,8
		INLAND	672,8	+42,8	+29,4	520,0	+49,0	+21,7	596,4	+45,4	596,4	+45,4
		AUSLAND	1096,9	-37,3	+9,6	1000,8	-29,9	-29,2	1048,9	-34,0	1048,9	-34,0

LAND

FUER DAS VERARBEITENDE GEWERBE
= 100
ABTEILUNGEN, GRUPPEN UND KLASSEN
ZWEIGE, AUSGABE 1993 (WZ93)
WERT

INDEX

2001 FEB.	VER- AEND. IN % GEGEN FEB. 2000	2000 4.VJ	2001 3.VJ	2001 4.VJ	VERAENDERUNG IN % 4.VJ 2001 GEGEN		2000 2.HJ	2001 1.HJ	2001 2.HJ	VERAENDERUNG IN % 2.HJ 2001 GEGEN		2000	2001	VER- AEND. IN % GEGEN 2000	WZ93 SCHL.
					4.VJ 2000	3.VJ 2001				2.HJ 2000	1.HJ 2001				
109,8	-5,2	118,9	109,7	116,3	-2,2	+6,0	115,7	112,2	113,0	-2,3	+0,7	115,9	112,6	-2,8	DE
102,6	-3,5	112,8	102,8	108,0	-4,3	+5,1	109,9	105,2	106,4	-4,1	+0,2	109,2	105,3	-3,6	
136,6	-9,4	140,3	134,0	146,6	+3,8	+8,7	136,0	137,2	139,8	+2,8	+1,9	139,8	138,5	-0,9	
110,5	-7,1	117,6	110,7	114,4	-2,7	+3,3	115,9	113,3	112,6	-2,8	-0,6	118,3	113,0	-4,5	21
102,5	-6,4	109,9	102,3	102,4	-6,8	+0,1	108,9	104,3	102,4	-6,0	-1,8	110,1	103,4	-6,1	
128,3	-8,4	134,8	129,6	141,3	+4,8	+9,0	131,6	133,5	135,4	+2,9	+1,4	136,7	134,5	-1,6	
124,9	-12,7	138,9	123,4	132,4	-4,7	+7,3	134,6	127,4	127,9	-5,0	+0,4	140,8	127,7	-9,3	21.1
112,6	-12,2	129,6	109,4	112,2	-13,4	+2,6	125,4	112,6	110,8	-11,6	-1,6	129,9	111,7	-14,0	
139,7	-13,1	150,2	140,1	156,7	+4,3	+11,8	145,8	145,4	148,4	+1,8	+2,1	153,9	146,9	-4,5	
185,8	+0,9	180,6	198,2	204,7	+27,5	+3,3	165,6	197,2	201,5	+21,7	+2,2	175,9	199,3	+13,3	21.11
167,1	+31,3	112,2	161,0	181,5	+61,8	+12,7	108,2	153,5	171,3	+68,3	+11,6	116,1	162,4	+39,9	
206,0	-16,2	212,9	238,5	229,8	+7,9	-3,6	227,5	244,4	234,2	+2,9	-4,2	240,4	239,3	-0,5	
123,8	-13,0	138,5	122,0	131,1	-5,3	+7,5	134,1	126,2	126,6	-5,6	+0,3	140,2	126,4	-9,8	21.12
111,7	-12,9	129,9	108,6	111,1	-14,5	+2,3	125,7	111,9	109,8	-12,6	-1,9	130,1	110,9	-14,8	
138,5	-12,9	149,0	138,2	155,3	+4,2	+12,4	144,3	143,5	146,8	+1,7	+2,3	152,3	145,1	-4,7	
98,9	-0,8	100,5	100,6	100,0	-0,5	-0,6	100,9	102,0	100,3	-0,6	-1,7	100,2	101,1	+0,9	21.2
97,1	-2,3	99,3	98,4	97,1	-2,2	-1,3	100,0	99,9	97,8	-2,2	-2,1	99,4	98,8	-0,6	
106,6	+5,6	105,7	109,7	112,2	+6,1	+2,3	104,8	111,0	111,0	+5,9	-	104,0	111,0	+6,7	
106,6	-1,7	108,0	109,1	109,4	+1,3	+0,3	109,3	110,8	109,2	-0,1	-1,4	109,7	110,0	+0,3	21.21
101,8	-2,1	102,9	103,5	102,8	-0,1	-0,7	104,7	105,5	103,2	-1,4	-2,2	104,9	104,3	-0,6	
134,4	+0,1	137,7	142,4	147,8	+7,3	+3,8	136,4	142,1	145,1	+6,4	+2,1	137,7	143,6	+4,3	
85,2	+6,5	86,6	89,1	86,6	-	-2,8	86,2	87,0	87,9	+2,0	+1,0	83,2	87,4	+5,0	21.22
94,1	+4,3	96,5	97,7	93,8	-2,8	-4,0	96,3	96,4	95,7	-0,6	+0,3	93,4	95,6	+2,4	
61,3	+17,2	59,7	65,8	67,2	+12,6	+2,1	58,5	64,3	66,5	+13,7	+3,4	55,2	65,4	+18,5	
113,0	-7,4	123,1	112,7	115,9	-5,8	+2,8	121,1	118,5	114,3	-5,6	-3,5	117,2	116,4	-0,7	21.23
109,6	-10,7	122,9	112,7	113,7	-7,5	+0,9	121,1	116,4	113,2	-6,5	-2,7	117,0	114,8	-1,9	
127,6	+7,4	124,2	112,4	125,1	+0,7	+11,3	120,9	127,4	118,8	-1,7	-6,8	117,9	123,1	+4,4	
99,1	-3,6	87,2	88,8	87,3	+0,1	-1,7	91,6	94,2	88,0	-3,9	-6,6	93,0	91,1	-2,0	21.24
86,6	-10,7	76,9	70,0	71,1	-7,5	+1,6	78,8	81,0	70,5	-10,5	-13,0	82,0	75,8	-7,6	
130,2	+10,9	112,9	135,5	127,4	+12,8	-6,0	123,3	127,0	131,5	+6,7	+3,5	120,3	129,2	+7,4	
87,1	-1,7	87,5	86,4	84,1	-3,9	-2,7	86,8	89,1	85,2	-1,8	-4,4	88,3	87,2	-1,2	21.25
78,3	-4,9	79,5	78,0	76,1	-4,3	-2,4	79,0	79,7	77,1	-2,4	-3,3	80,4	78,4	-2,5	
121,5	+7,2	118,9	119,3	115,1	-3,2	-3,5	117,1	125,9	117,2	+0,1	-6,9	118,8	121,5	+2,3	
108,9	-1,9	120,7	108,0	119,1	-1,3	+10,3	115,3	110,5	113,6	-1,5	+2,8	112,3	112,0	-0,3	22
102,6	+0,2	116,1	103,3	114,5	-1,4	+10,8	111,1	106,0	108,9	-2,0	+2,7	108,2	107,5	-0,6	
176,5	-13,4	171,0	158,6	169,6	-0,8	+6,9	160,6	158,0	164,1	+2,2	+3,9	157,4	161,0	+2,3	
106,8	+0,7	117,0	105,5	113,9	-2,6	+8,0	112,8	108,6	109,7	-2,7	+1,0	110,1	109,2	-0,8	22.2
101,3	+0,2	113,9	101,5	110,8	-2,7	+9,2	109,6	104,7	106,2	-3,1	+1,4	107,0	105,4	-1,5	
180,0	+4,7	157,6	158,5	154,4	-2,0	-2,6	154,2	159,3	156,5	+1,5	-1,8	151,3	157,9	+4,4	
79,9	-10,8	92,7	92,4	82,7	-10,8	+0,4	93,4	84,5	82,5	-11,7	-2,4	93,2	83,5	-10,4	22.21
79,9	-10,8	92,7	82,3	82,6	-10,9	+0,4	93,4	84,5	82,5	-11,7	-2,4	93,1	83,5	-10,3	
107,1	-27,3	152,7	180,4	205,6	+34,6	+14,0	147,1	171,5	193,0	+31,2	+12,5	148,2	182,2	+24,6	
108,3	+0,8	117,9	107,2	116,3	-1,4	+8,5	113,3	110,2	111,7	-1,4	+1,4	110,8	111,0	+0,2	22.22
102,3	+0,5	114,8	102,8	113,2	-1,4	+10,1	110,0	106,2	108,0	-1,8	+1,7	107,5	107,1	-0,4	
176,7	+3,2	154,4	156,9	151,3	-2,0	-3,6	151,4	156,6	154,1	+1,8	-1,6	148,9	155,3	+4,3	
168,8	+23,5	165,7	133,9	148,9	-10,1	+11,2	160,1	147,4	141,4	-11,7	-4,1	152,4	144,4	-5,2	22.23
154,9	+21,2	155,4	124,7	138,9	-10,6	+11,4	151,0	136,6	131,8	-12,7	-3,5	143,6	134,2	-6,5	
444,7	+42,1	368,6	314,5	347,2	-5,8	+10,4	339,7	361,6	330,8	-2,6	-8,5	327,5	346,2	+5,7	
86,7	-3,9	106,3	92,2	96,9	-8,8	+5,1	101,3	91,8	94,5	-6,7	+2,9	97,1	93,2	-4,0	22.24
85,8	-4,0	106,0	91,9	96,3	-9,2	+4,8	100,8	91,2	94,1	-6,6	+3,2	96,6	92,6	-4,1	
107,9	-3,1	115,3	98,8	111,6	-3,2	+13,0	114,1	108,1	105,2	-7,8	-2,7	108,3	106,7	-1,5	
131,2	+0,3	150,9	151,1	158,7	+5,2	+5,0	144,8	148,0	154,9	+7,0	+4,7	137,1	151,5	+10,5	22.25
131,2	-0,8	151,7	150,3	157,6	+3,9	+4,9	144,4	148,1	153,9	+6,6	+3,9	137,3	151,0	+10,0	
129,7	+103,9	112,9	193,5	218,6	+93,6	+13,0	169,2	144,3	206,1	+21,8	+42,8	128,6	175,2	+36,2	
160,1	-32,1	214,9	170,7	253,8	+18,1	+48,7	178,6	157,5	212,2	+18,8	+34,7	168,2	184,9	+9,9	22.3
157,9	-0,2	206,1	179,5	271,1	+31,5	+51,0	171,8	160,9	225,3	+31,1	+40,0	156,9	193,1	+23,1	
162,2	-51,4	225,3	158,9	231,1	+2,6	+46,4	186,6	152,7	196,0	+4,5	+27,7	182,1	173,8	-4,6	
89,2	-53,6	133,9	118,9	169,2	+26,4	+42,3	118,8	99,8	144,1	+21,3	+44,4	116,1	121,9	+5,0	22.31
79,6	-13,4	117,4	133,3	184,4	+57,1	+38,3	104,3	99,0	158,8	+52,3	+60,4	98,8	128,9	+30,5	
100,0	-67,1	152,3	102,9	152,2	-0,1	+47,9	135,0	100,7	127,6	-5,5	+26,7	135,3	114,1	-15,7	
754,0	+19,8	808,1	665,3	870,6	+7,7	+30,9	627,1	625,6	767,9	+22,5	+22,7	579,1	696,8	+20,3	22.32
471,2	-3,8	508,5	418,6	571,3	+12,4	+36,5	425,9	386,1	494,9	+16,2	+28,2	390,0	440,5	+12,9	
1749,5	+56,2	1863,0	1533,8	1924,2	+3,3	+25,5	1335,4	1468,8	1729,0	+29,5	+17,7	1245,0	1598,9	+28,4	

STBA,FS 4,R 2.2, 2/2002

1 INDEX DES AUFTRAGSEINGANGS
 1995
 NACH ABSCHNITTEN, UNTERABSCHNITTEN,
 DER KLASSIFIKATION DER WIRTSCHAFTS
 1.1 ORIGINAL

VOLUMEN

WZ93- SCHL.	WIRTSCHAFTSZWEIG	2002 FEB.	VERAENDERUNG IN % FEB. 2002 GEGEN		2002 JAN.	VERAENDERUNG IN % JAN. 2002 GEGEN		KUMULIERT		2-MONATS- DURCHSCHNITT		
			FEB. 2001	JAN. 2002		2002 JAN.	JAN. 2001	DEZ. 2001	JAN. 2002 BIS FEB. 2002	VER- AEND. IN % GEGEN VORJAHR	JAN. 2002 UND FEB. 2002	VER- AEND. IN % GEGEN VORJAHR
22.39	VERVIELFAELTIGUNG VON BESPIELTEN DATENTRAEGERN	INSGESAMT	347,2	-15,3	-6,0	369,4	-3,7	-43,7	358,3	-9,7	358,3	-9,7
		INLAND	390,2	-15,0	-4,0	406,3	-10,5	-45,0	398,3	-12,7	398,3	-12,7
		AUSLAND	252,1	-16,3	-12,4	287,8	+26,6	-39,0	270,0	+2,2	270,0	+2,2
06	CHEMISCHE INDUSTRIE	INSGESAMT	111,6	-0,6	-3,5	115,6	-4,5	+23,6	113,6	-2,7	113,6	-2,7
		INLAND	94,7	-3,3	-3,7	98,3	-6,4	+18,4	96,5	-4,9	96,5	-4,9
		AUSLAND	132,0	+1,8	-3,3	136,5	-2,7	+28,8	134,3	-0,5	134,3	-0,5
24.1	HERSTELLUNG VON CHEMISCHEN GRUNDSTOFFEN	INSGESAMT	122,0	-2,1	+0,9	120,9	-7,9	+20,2	121,5	-5,1	121,5	-5,1
		INLAND	111,0	-4,6	+1,0	109,9	-10,0	+13,9	110,5	-7,3	110,5	-7,3
		AUSLAND	131,8	-0,3	+0,8	130,8	-6,2	+25,4	131,3	-3,4	131,3	-3,4
24.11	HERSTELLUNG VON INDUSTRIEGASEN	INSGESAMT	112,2	+0,2	+12,0	100,2	-8,9	-1,5	106,2	-4,3	106,2	-4,3
		INLAND	110,6	-0,4	+11,4	99,3	-9,0	-1,9	105,0	-4,6	105,0	-4,6
		AUSLAND	163,7	+13,5	+26,3	129,6	-7,3	+9,5	146,7	+3,3	146,7	+3,3
24.12	HERSTELLUNG VON FARB- STOFFEN UND PIGMENTEN	INSGESAMT	108,6	+4,9	+5,2	103,2	-0,8	+26,5	105,9	+2,0	105,9	+2,0
		INLAND	113,9	+16,2	+11,0	102,6	+3,6	+2,0	108,3	+9,9	108,3	+9,9
		AUSLAND	106,1	-0,1	+2,5	103,5	-2,7	+42,8	104,8	-1,4	104,8	-1,4
24.13	HERSTELLUNG VON SONSTIGEN ANORGANISCHEN GRUNDSTOF- FEN UND CHEMIKALIEN	INSGESAMT	116,1	-6,8	-1,3	117,6	-14,0	+15,7	116,9	-10,6	116,9	-10,6
		INLAND	122,1	-4,7	-0,8	123,1	-11,0	+16,4	122,6	-8,0	122,6	-8,0
		AUSLAND	109,9	-9,2	-1,8	111,9	-17,1	+15,1	110,9	-13,4	110,9	-13,4
24.14	HERSTELLUNG VON SONSTIGEN ORGANISCHEN GRUNDSTOFFEN UND CHEMIKALIEN	INSGESAMT	120,4	-5,0	+0,1	120,3	-12,1	+6,7	120,4	-8,6	120,4	-8,6
		INLAND	117,2	-7,6	-1,8	119,3	-7,9	+3,6	118,3	-7,7	118,3	-7,7
		AUSLAND	123,1	-2,8	+1,6	121,2	-15,1	+9,6	122,2	-9,3	122,2	-9,3
24.15	HERSTELLUNG VON DUENGE- LINGSBEKAEMPFUNGS- UND VERBINDUNGEN	INSGESAMT	109,7	-6,1	+8,6	101,0	-17,6	+9,5	105,4	-11,9	105,4	-11,9
		INLAND	83,4	-14,5	-3,1	86,1	-26,3	+21,1	84,8	-21,0	84,8	-21,0
		AUSLAND	136,8	+0,5	+18,1	117,5	-8,8	+1,9	128,2	-4,0	128,2	-4,0
24.16	HERSTELLUNG VON KUNST- STOFF IN PRIMAERFORMEN	INSGESAMT	131,0	+0,5	+0,5	130,4	-3,3	+37,1	130,7	-1,4	130,7	-1,4
		INLAND	105,9	-4,0	+2,2	103,6	-12,2	+30,8	104,8	-8,2	104,8	-8,2
		AUSLAND	154,6	+3,5	-0,8	155,9	+3,4	+41,5	155,3	+3,5	155,3	+3,5
24.17	HERSTELLUNG VON SYNTHET- ISCHEN KAUTSCHUK IN PRIMAERFORMEN	INSGESAMT	110,0	-0,4	-9,2	121,1	+9,0	+35,9	115,6	+4,3	115,6	+4,3
		INLAND	89,5	-3,8	-6,8	96,0	+1,5	+12,1	92,8	-1,1	92,8	-1,1
		AUSLAND	122,4	+1,2	-10,2	136,3	+12,6	+49,3	129,4	+6,9	129,4	+6,9
24.2	HERSTELLUNG VON SCHAED- LINGSBEKAEMPFUNGS- UND PFLANZENSCHUTZMITTELN	INSGESAMT	137,1	+7,6	+14,0	120,3	+3,7	+63,0	128,7	+5,8	128,7	+5,8
		INLAND	71,0	-16,8	-15,3	83,8	-13,2	+35,2	77,4	-14,9	77,4	-14,9
		AUSLAND	174,4	+15,3	+23,7	141,0	+11,0	+75,2	157,7	+13,4	157,7	+13,4
24.3	HERSTELLUNG VON ANSTRICH- MITTELN, DRUCKFARBEN UND KITTEN	INSGESAMT	97,3	-4,5	+4,1	93,5	-11,8	+23,4	95,4	-8,3	95,4	-8,3
		INLAND	80,4	-6,2	+3,3	77,8	-11,8	+23,1	79,1	-9,1	79,1	-9,1
		AUSLAND	148,5	-1,9	+5,2	141,2	-12,0	+23,5	144,9	-7,1	144,9	-7,1
24.4	HERSTELLUNG VON PHARMA- ZEUTISCHEN ERZEUGNISSEN	INSGESAMT	107,9	+3,9	-15,4	127,5	+7,5	+24,3	117,7	+5,8	117,7	+5,8
		INLAND	86,9	-0,1	-8,1	94,6	+2,0	+14,5	90,8	+1,0	90,8	+1,0
		AUSLAND	149,3	+8,4	-21,7	182,9	+12,8	+34,4	163,1	+10,8	163,1	+10,8
24.41	HERSTELLUNG VON PHARMA- ZEUTISCHEN GRUNDSTOFFEN	INSGESAMT	143,1	+16,6	-6,7	153,3	+5,9	-0,1	148,2	+10,8	148,2	+10,8
		INLAND	101,6	-8,9	-3,2	105,0	-21,1	+1,8	103,3	-15,5	103,3	-15,5
		AUSLAND	154,2	+22,8	-7,3	166,3	+12,4	-0,4	160,3	+17,2	160,3	+17,2
24.42	H.V. PHARM. SPEZIALI- TAETEN UND SONSTIGEN PHARM. ERZEUGNISSEN	INSGESAMT	104,5	+2,5	-16,4	125,0	+7,7	+27,9	114,8	+5,2	114,8	+5,2
		INLAND	86,4	+0,1	-8,4	94,3	+3,2	+15,0	90,4	+1,7	90,4	+1,7
		AUSLAND	140,8	+5,4	-24,5	186,6	+12,8	+44,5	163,7	+9,5	163,7	+9,5
24.5	H.V. SEIFEN, WASCH-, REINIGUNGS- UND KOERPER- PFLEGE MITTELN	INSGESAMT	84,4	+6,2	-8,2	91,9	+6,9	+25,2	88,2	+6,5	88,2	+6,5
		INLAND	70,6	+5,1	-13,4	81,5	+7,4	+20,7	76,1	+6,3	76,1	+6,3
		AUSLAND	121,5	+7,7	+1,3	120,0	+5,9	+34,4	120,8	+6,8	120,8	+6,8
24.51	H.V. SEIFEN, WASCH-, REINIGUNGS- UND POLIER- MITTELN	INSGESAMT	91,1	+7,7	-7,4	98,4	+11,8	+36,1	94,8	+9,8	94,8	+9,8
		INLAND	76,5	+7,4	-14,0	89,0	+18,7	+31,5	82,8	+13,3	82,8	+13,3
		AUSLAND	123,7	+7,9	+3,7	119,3	+1,7	+44,6	121,5	+4,7	121,5	+4,7
24.52	HERSTELLUNG VON DUFT- U. KOERPERPFLEGE MITTELN	INSGESAMT	77,6	+4,3	-9,1	85,4	+1,7	+14,6	81,5	+2,9	81,5	+2,9
		INLAND	65,2	+2,7	-12,8	74,8	-2,6	+11,1	70,0	-0,3	70,0	-0,3
		AUSLAND	118,7	+7,4	-1,8	120,9	+12,0	+23,1	119,8	+9,7	119,8	+9,7
24.6	HERSTELLUNG VON SONST. CHEMISCHEN ERZEUGNISSEN	INSGESAMT	110,2	-6,5	-6,6	118,0	-11,3	+28,0	114,1	-9,1	114,1	-9,1
		INLAND	101,5	-6,4	-9,5	112,1	-10,2	+33,0	106,8	-8,5	106,8	-8,5
		AUSLAND	118,0	-6,8	-4,3	123,3	-12,2	+23,9	120,7	-9,7	120,7	-9,7
24.61	HERSTELLUNG VON PYRO- TECHNISCHEN ERZEUGNISSEN	INSGESAMT	73,4	+44,2	-9,4	81,0	-13,7	-18,8	77,2	+6,6	77,2	+6,6
		INLAND	44,8	-4,1	-23,4	58,5	-30,4	-25,0	51,7	-20,9	51,7	-20,9
		AUSLAND	159,9	+151,4	+7,2	149,1	+20,6	-10,1	154,5	+65,1	154,5	+65,1
24.62	HERSTELLUNG VON KLEB- STOFFEN UND GELATINE	INSGESAMT	83,9	-45,7	-6,3	89,5	-44,8	+12,6	86,7	-45,3	86,7	-45,3
		INLAND	79,9	-22,2	-6,1	80,8	-21,2	+14,9	78,4	-21,7	78,4	-21,7
		AUSLAND	99,3	-62,4	-6,4	106,1	-61,6	+9,4	102,7	-62,0	102,7	-62,0

STBA,FS 4,R 2.2, 2/2002

LAND

FUER DAS VERARBEITENDE GEBERBE
= 100
ABTEILUNGEN, GRUPPEN UND KLASSEN
ZWEIGE, AUSGABE 1993 (WZ93)
WERT

INDEX

2001 FEB.	VER- AEND. IN % GEGEN FEB. 2000	2000 4.VJ	2001 3.VJ	2001 4.VJ	VERAENDERUNG IN % 4.VJ 2001 GEGEN		2000 2.HJ	2001 1.HJ	2001 2.HJ	VERAENDERUNG IN % 2.HJ 2001 GEGEN		2000	2001	VER- AEND. IN % GEGEN 2000	WZ93 SCHL.
					4.VJ	3.VJ				2.HJ	1.HJ				
					2000	2001				2000	2001				
409,9	+10,6	554,0	315,6	609,6	+10,0	+93,2	421,8	370,7	462,6	+9,7	+24,8	368,2	416,6	+13,1	22.33
459,0	+25,2	584,6	319,7	638,0	+9,1	+99,6	443,1	415,0	478,9	+8,1	+15,4	379,6	446,9	+17,7	
301,1	-20,7	486,1	306,6	546,4	+12,4	+78,2	374,4	272,4	426,5	+13,9	+56,6	342,9	349,5	+1,9	
112,3	-3,6	114,1	109,4	104,7	-8,2	-4,3	114,5	115,9	107,0	-6,6	-7,7	115,7	111,5	-3,6	06
97,9	-7,2	100,3	98,5	93,4	-6,9	-5,2	101,9	101,7	96,0	-5,8	-5,6	103,9	98,8	-4,9	
129,7	-0,1	130,7	122,5	118,1	-9,6	-3,6	129,6	133,0	120,3	-7,2	-9,5	129,9	126,7	-2,5	
124,6	-4,1	123,8	117,4	110,8	-10,5	-5,6	124,1	125,8	114,1	-8,1	-9,3	126,8	119,9	-5,4	24.1
116,3	-8,6	116,2	113,4	105,6	-9,1	-6,9	118,3	117,3	109,5	-7,4	-6,6	122,4	113,4	-7,4	
132,2	-	130,6	120,9	115,6	-11,5	-4,4	129,4	133,4	118,3	-8,6	-11,3	130,8	125,8	-3,8	
112,0	+1,3	117,5	114,6	109,6	-6,7	-4,4	118,0	114,8	112,1	-5,0	-2,4	116,2	113,4	-2,4	24.11
111,0	+0,6	117,3	113,7	109,1	-7,0	-4,0	117,8	113,9	111,4	-5,4	-2,2	115,9	112,7	-2,8	
144,2	+20,5	121,8	144,0	124,4	+2,1	-13,6	124,5	141,7	134,2	+7,8	-5,3	125,6	138,0	+9,9	
103,5	-1,4	97,1	99,3	88,8	-8,5	-10,6	102,5	103,3	94,0	-8,3	-9,0	107,3	98,6	-8,1	24.12
98,0	-4,7	97,7	102,7	94,7	-3,1	-7,8	101,3	99,1	98,7	-2,6	-0,4	105,8	98,9	-6,5	
106,2	+0,1	96,9	97,6	86,0	-11,2	-11,9	103,1	105,3	91,8	-11,0	-12,8	108,1	98,6	-8,8	
124,6	-0,8	132,7	116,1	109,8	-17,3	-5,4	130,3	126,8	113,0	-13,3	-10,9	127,6	119,9	-6,0	24.13
128,1	+1,2	124,8	118,7	114,9	-7,9	-3,2	126,3	127,4	116,8	-7,5	-8,3	126,3	122,1	-3,3	
121,0	-2,9	140,8	113,5	104,5	-25,8	-7,9	134,5	126,1	109,0	-19,0	-13,6	129,0	117,6	-8,8	
126,7	-5,4	126,1	120,0	118,6	-5,9	-1,2	125,1	129,0	119,3	-4,6	-7,5	129,0	124,1	-3,8	24.14
126,8	-2,8	125,4	124,4	120,5	-3,9	-3,1	125,8	126,8	122,5	-2,6	-3,4	128,7	124,6	-3,2	
126,6	-7,5	126,7	116,2	117,0	-7,7	+0,7	124,6	130,8	116,6	-6,4	-10,9	129,3	123,7	-4,3	
116,8	+11,2	106,0	102,4	92,7	-12,5	-9,5	104,8	108,5	97,5	-7,0	-10,1	105,3	103,0	-2,2	24.15
97,6	-2,8	106,5	101,2	78,7	-26,1	-22,2	108,2	97,1	89,9	-16,9	-7,4	107,0	93,5	-12,6	
138,1	+25,4	105,3	103,6	108,0	+2,6	+4,2	101,1	121,0	105,8	+4,6	-12,6	103,3	113,4	+9,8	
130,4	-5,8	129,3	122,3	112,0	-13,4	-8,4	130,5	131,5	117,2	-10,2	-10,9	133,4	124,3	-6,8	24.16
110,3	-17,8	110,7	106,1	94,7	-14,5	-10,7	114,3	112,8	100,4	-12,2	-11,0	121,5	106,6	-12,3	
149,4	+4,9	146,9	137,6	128,4	-12,6	-6,7	145,8	149,1	133,0	-8,8	-10,8	144,6	141,1	-2,4	
110,4	-3,1	107,8	102,9	101,5	-5,8	-1,4	106,2	112,0	102,2	-3,8	-8,7	110,6	107,1	-3,2	24.17
93,0	-29,9	90,9	89,4	93,7	+3,1	+4,8	93,7	91,2	91,6	-2,2	+0,4	110,8	91,4	-17,5	
120,9	+18,0	118,0	111,2	106,3	-9,9	-4,4	113,8	124,7	108,7	-4,5	-12,8	110,5	116,7	+5,6	
127,4	-28,8	58,1	81,4	76,7	+32,0	-5,8	70,3	115,7	79,1	+12,5	-31,6	96,4	97,4	+1,0	24.2
85,3	-62,2	33,0	64,7	47,0	+42,4	-27,4	53,0	114,7	55,8	+5,3	-51,4	91,1	85,3	-6,4	
151,2	-0,8	72,2	90,9	93,5	+29,5	+2,9	80,0	116,2	92,2	+15,3	-20,7	99,4	104,2	+4,8	
101,9	-4,9	108,6	110,9	100,5	-7,5	-9,4	113,3	111,2	105,7	-6,7	-4,9	113,6	108,5	-4,5	24.3
85,7	-8,8	93,4	96,6	85,0	-9,0	-12,0	99,1	94,8	90,8	-8,4	-4,2	98,4	92,8	-6,6	
151,3	+2,9	155,0	154,4	147,9	-4,6	-4,2	156,8	161,4	151,2	-3,6	-6,3	156,6	156,3	-0,2	
103,8	+0,2	110,6	110,3	109,3	-1,2	-0,9	109,4	112,6	109,8	+0,4	-2,5	107,4	111,2	+3,5	24.4
87,0	+2,7	91,0	87,3	88,0	-3,3	+0,8	90,0	90,3	87,6	-2,7	-3,0	88,7	88,0	+0,3	
132,2	-2,4	143,8	149,0	145,0	+0,8	-2,7	142,2	150,1	147,0	+3,4	-2,1	139,2	148,5	+6,7	
122,7	-9,1	128,1	121,8	148,3	+15,8	+21,8	123,4	127,5	135,0	+9,4	+5,9	123,1	131,3	+6,7	24.41
111,5	-0,1	142,8	123,8	106,0	-25,8	-14,4	137,9	129,3	114,9	-16,7	-11,1	123,5	122,1	-1,1	
125,6	-11,1	124,2	121,2	159,6	+28,5	+31,7	119,6	127,0	140,4	+17,4	+10,6	123,0	133,7	+8,7	
102,0	+1,4	109,0	109,2	105,5	-3,2	-3,4	108,1	111,1	107,4	-0,6	-3,3	106,0	109,2	+3,0	24.42
86,3	+2,9	89,4	86,2	87,5	-2,1	+1,5	88,6	89,1	86,8	-2,0	-2,6	87,6	88,0	+0,5	
133,6	-0,4	148,2	155,3	141,7	-4,4	-8,8	147,3	155,2	148,5	+0,8	-4,3	142,8	151,9	+6,4	
79,5	-7,6	85,1	84,8	84,3	-0,9	-0,6	85,6	84,6	84,5	-1,3	-0,1	87,1	84,6	-2,9	24.5
67,2	-14,2	74,8	77,2	77,5	+3,6	+0,4	76,1	73,5	77,3	+1,6	+5,2	78,8	75,4	-4,3	
112,8	+5,6	112,8	105,3	102,7	-9,0	-2,5	111,6	114,6	104,0	-6,8	-9,2	109,4	109,3	-0,1	
84,6	-11,6	88,4	88,0	84,6	-4,3	-3,9	89,8	86,5	86,3	-3,9	-0,2	93,3	86,4	-7,4	24.51
71,2	-22,0	76,2	80,8	79,9	+4,9	-1,1	78,6	73,4	80,4	+2,3	+9,5	85,3	76,9	-9,8	
114,6	+8,5	115,9	104,4	95,1	-17,9	-8,9	114,9	116,1	99,7	-13,2	-14,1	111,4	107,9	-3,1	
74,4	-2,4	81,7	81,5	83,9	+2,7	+2,9	81,5	82,6	82,7	+1,5	+0,1	80,8	82,6	+2,2	24.52
63,5	-4,5	73,6	73,9	75,2	+2,2	+1,8	73,7	73,6	74,6	+1,2	+1,4	73,0	74,1	+1,5	
110,5	+1,9	108,6	106,5	112,7	+3,8	+5,8	107,1	112,5	109,6	+2,3	-2,6	106,5	111,1	+4,3	
117,9	+6,5	127,5	111,0	106,8	-16,2	-3,8	125,0	120,3	108,9	-12,9	-9,5	120,9	114,6	-5,2	24.6
108,4	+6,7	113,5	106,5	101,3	-10,7	-4,9	113,5	112,8	103,9	-8,5	-7,9	110,6	108,3	-2,1	
126,6	+6,3	140,3	115,2	111,9	-20,2	-2,9	135,6	127,1	113,5	-16,3	-10,7	130,4	120,3	-7,7	
50,9	-40,9	107,6	81,1	86,5	-19,6	+6,7	113,4	98,1	83,8	-26,1	-14,6	119,2	90,9	-23,7	24.61
46,7	-34,9	69,8	66,7	63,7	-8,7	-4,5	76,4	72,9	65,2	-14,7	-10,6	90,4	69,0	-23,7	
63,6	-50,9	222,2	124,7	155,4	-30,1	+24,6	225,3	174,6	140,0	-37,9	-19,8	206,4	157,3	-23,8	
154,6	+50,1	157,7	90,6	92,7	-41,2	+2,3	144,0	118,8	91,7	-36,3	-22,8	123,4	105,2	-14,7	24.62
97,5	+1,6	99,9	82,4	83,0	-16,9	+0,7	107,1	93,2	82,7	-22,8	-11,3	101,4	88,0	-13,2	
264,2	+126,6	268,7	106,3	111,2	-58,6	+4,6	214,8	167,8	108,8	-49,3	-35,2	165,7	138,3	-16,5	

1 INDEX DES AUFTRAGSEINGANGS
 1995
 NACH ABSCHNITTEN, UNTERABSCHNITTEN,
 DER KLASSIFIKATION DER WIRTSCHAFTS
 1.1 ORIGINAL

VOLUMEN

WZ93- SCHL.	WIRTSCHAFTSZWEIG	2002 FEB.	VERÄNDERUNG IN % FEB. 2002 GEGEN			2002 JAN.	VERÄNDERUNG IN % JAN. 2002 GEGEN		KUMULIERT		2-MONATS- DURCHSCHNITT	
			FEB. 2001	JAN. 2002	2002 JAN.		JAN. 2001	DEZ. 2001	JAN. 2002 BIS FEB. 2002	VER- ÄEND. IN % GEGEN VORJAHR	JAN. 2002 FEB. 2002	VER- ÄEND. IN % GEGEN VORJAHR
24.63	HERSTELLUNG VON ETHERISCHEN ÖLEN	INSGESAMT 187,2 INLAND 180,8 AUSLAND 193,5	+32,7 +42,0 +25,0	-1,8 -6,9 +3,5	190,6 194,1 187,0	+35,3 +37,0 +33,4	+62,5 +61,9 +63,0	188,9 187,5 190,3	+34,0 +39,4 +29,0	188,9 187,5 190,3	+34,0 +39,4 +29,0	
24.64	HERSTELLUNG VON FOTO-CHEMISCHEN ERZEUGNISSEN	INSGESAMT 63,7 INLAND 74,2 AUSLAND 59,2	+0,5 +0,8 +0,3	-9,8 -4,3 -12,3	70,6 78,0 67,5	-9,6 -25,9 +1,5	+35,0 +26,2 +39,8	67,2 76,1 63,4	-5,1 -15,0 +1,0	67,2 76,1 63,4	-5,1 -15,0 +1,0	
24.65	HERSTELLUNG VON UNBE-SPIELTEN TON-, BILD-UND DATENTRAEGERN	INSGESAMT 111,9 INLAND 109,2 AUSLAND 112,7	-2,2 +19,7 -7,3	+9,1 +8,3 +9,2	102,6 100,8 103,2	-20,1 +13,3 -26,7	+8,2 +36,6 +1,8	107,3 105,0 108,0	-11,6 +16,5 -17,7	107,3 105,0 108,0	-11,6 +16,5 -17,7	
24.66	HERSTELLUNG VON CHEMISCHEN ERZEUGNISSEN A.N.G.	INSGESAMT 123,8 INLAND 112,5 AUSLAND 134,6	-4,1 -8,5 -0,4	-7,6 -10,5 -5,1	134,0 125,7 141,9	-7,5 -9,1 -6,1	+31,4 +40,3 +24,6	128,9 119,1 138,3	-5,9 -8,8 -3,4	128,9 119,1 138,3	-5,9 -8,8 -3,4	
24.7	HERSTELLUNG VON CHEMIE-FASERN	INSGESAMT 101,9 INLAND 97,9 AUSLAND 104,5	+9,2 -1,6 +15,9	+19,3 +22,1 +17,9	85,4 79,7 88,6	-14,2 -25,2 -7,3	+31,8 +47,9 +24,8	93,7 88,5 96,6	-2,8 -13,8 +4,0	93,7 88,5 96,6	-2,8 -13,8 +4,0	
DH	HERSTELLUNG VON GUMMI-UND KUNSTSTOFFWAREN	INSGESAMT 112,6 INLAND 97,6 AUSLAND 160,2	-	-1,0 -0,8 -1,1	113,7 98,4 162,0	-0,5 -2,7 +3,8	+26,5 +23,9 +31,4	113,2 98,0 161,1	-0,3 -2,5 +4,3	113,2 98,0 161,1	-0,3 -2,5 +4,3	
25.1	HERSTELLUNG VON GUMMI-WAREN	INSGESAMT 121,0 INLAND 107,3 AUSLAND 151,3	+3,2 +2,4 +4,6	+2,6 -0,5 +7,6	117,9 107,8 140,6	+1,7 +4,2 -2,0	+34,0 +34,2 +33,5	119,5 107,6 146,0	+2,5 +3,3 +1,3	119,5 107,6 146,0	+2,5 +3,3 +1,3	
25.11	HERSTELLUNG VON BEREI-FUNGEN	INSGESAMT 116,0 INLAND 90,8 AUSLAND 158,0	+6,5 +3,3 +9,7	+3,5 -3,1 +10,7	112,1 93,7 142,7	+11,5 +21,8 +2,1	+41,9 +46,4 +37,2	114,1 92,3 150,4	+9,0 +12,0 +6,0	114,1 92,3 150,4	+9,0 +12,0 +6,0	
25.13	HERSTELLUNG VON SONST. GUMMIWAREN	INSGESAMT 123,9 INLAND 115,7 AUSLAND 146,0	+1,6 +2,0 +0,6	+2,1 +0,7 +5,1	121,4 114,9 138,9	-2,8 -1,7 -5,2	+30,1 +29,8 +30,7	122,7 115,3 142,5	-0,6 +0,1 -2,3	122,7 115,3 142,5	-0,6 +0,1 -2,3	
25.2	HERSTELLUNG VON KUNST-STOFFWAREN	INSGESAMT 110,5 INLAND 95,4 AUSLAND 163,3	-0,8 -3,3 +4,9	-1,9 -1,0 -3,6	112,6 96,4 169,4	-1,1 -4,1 +5,5	+24,6 +21,7 +30,8	111,6 95,9 166,4	-1,0 -3,7 +5,2	111,6 95,9 166,4	-1,0 -3,7 +5,2	
25.21	H.V. PLATTEN, FOLIEN, SCHLAEUCHEN U. PROFILEN AUS KUNSTSTOFF	INSGESAMT 114,9 INLAND 92,4 AUSLAND 164,8	+0,4 -3,3 +5,6	-2,9 -1,5 -4,4	118,3 93,8 172,4	+0,9 -3,4 +6,6	+32,9 +33,2 +32,4	116,6 93,1 168,6	+0,7 -3,4 +6,1	116,6 93,1 168,6	+0,7 -3,4 +6,1	
25.22	H.V. VERPACKUNGSMITTELN AUS KUNSTSTOFF	INSGESAMT 122,8 INLAND 110,6 AUSLAND 160,9	+3,3 +7,7 -4,8	-4,4 -0,5 -11,6	128,4 111,2 182,1	+4,0 +4,8 +2,5	+33,2 +29,9 +40,0	125,6 110,9 171,5	+3,6 +6,2 -1,0	125,6 110,9 171,5	+3,6 +6,2 -1,0	
25.23	H.V. BAUBEDARFSARTIKELN AUS KUNSTSTOFF	INSGESAMT 67,6 INLAND 80,0 AUSLAND 160,4	-7,9 -10,8 +7,9	+2,0 +3,3 -3,6	66,3 58,1 166,4	-10,8 -14,6 +10,1	+5,2 -0,7 +41,3	67,0 59,1 163,4	-9,3 -12,7 +9,0	67,0 59,1 163,4	-9,3 -12,7 +9,0	
25.24	HERSTELLUNG VON SONST. KUNSTSTOFFWAREN	INSGESAMT 121,3 INLAND 110,8 AUSLAND 162,7	-1,4 -4,5 +8,0	-1,1 -1,9 +1,6	122,6 113,0 160,1	-2,0 -4,3 +4,8	+20,4 +19,5 +22,9	122,0 111,9 161,4	-1,7 -4,4 +6,4	122,0 111,9 161,4	-1,7 -4,4 +6,4	
DI	GLASGEWERBE, KERAMIK, VERARBEITUNG VON STEINEN UND ERDEN	INSGESAMT 82,0 INLAND 72,1 AUSLAND 115,5	-10,4 -11,6 -7,6	+0,9 +2,7 -2,8	81,3 70,2 118,8	-12,1 -12,7 -10,9	+12,6 +7,2 +25,7	81,7 71,2 117,2	-11,2 -12,1 -9,3	81,7 71,2 117,2	-11,2 -12,1 -9,3	
26.1	HERSTELLUNG UND VERARBEITUNG VON GLAS	INSGESAMT 98,2 INLAND 89,5 AUSLAND 120,4	-8,6 -9,3 -7,2	-5,8 -7,2 -3,4	104,3 96,4 124,7	-10,5 -8,1 -14,8	+19,3 +16,8 +24,7	101,3 93,0 122,6	-9,6 -8,6 -11,2	101,3 93,0 122,6	-9,6 -8,6 -11,2	
26.11	HERSTELLUNG VON FLACH-GLAS	INSGESAMT 100,8 INLAND 105,8 AUSLAND 92,8	-10,2 +0,9 -25,1	-0,5 +7,8 -12,6	101,3 98,1 106,2	-20,0 -20,1 -19,8	+18,3 +16,6 +20,7	101,1 102,0 99,5	-15,4 -10,4 -22,4	101,1 102,0 99,5	-15,4 -10,4 -22,4	
26.12	VEREDLUNG UND VERARBEITUNG VON FLACHGLAS	INSGESAMT 108,5 INLAND 102,1 AUSLAND 144,7	-4,6 -7,0 +6,9	-4,0 -3,5 -5,7	113,0 105,8 153,5	-4,5 -3,8 -7,0	+19,1 +16,0 +33,0	110,8 104,0 149,1	-4,5 -5,4 -0,7	110,8 104,0 149,1	-4,5 -5,4 -0,7	
26.13	HERSTELLUNG VON HOHLGLAS	INSGESAMT 84,1 INLAND 71,1 AUSLAND 119,7	-1,1 -5,3 +7,1	-5,0 -11,8 +8,6	88,5 80,6 110,2	-1,9 -1,7 -2,0	+13,5 +11,3 +18,5	86,3 75,9 115,0	-1,5 -3,4 +2,5	86,3 75,9 115,0	-1,5 -3,4 +2,5	
26.14	HERSTELLUNG VON GLAS-FASER	INSGESAMT 106,3 INLAND 86,0 AUSLAND 163,7	-10,7 -9,1 -12,8	-10,2 -17,1 +2,6	118,4 103,8 159,6	-0,8 +4,4 -9,1	+42,5 +45,2 +38,1	112,4 94,9 161,7	-5,7 -2,2 -11,0	112,4 94,9 161,7	-5,7 -2,2 -11,0	
26.15	HERSTELLUNG, VEREDLUNG U. VERARB. VON SONST. GLAS EINSCHL. TECHN. GLASW.	INSGESAMT 102,7 INLAND 100,3 AUSLAND 104,6	-25,9 -30,7 -21,8	-11,8 -9,0 -13,8	116,4 110,2 121,3	-31,9 -34,8 -29,5	+20,0 +16,7 +22,6	109,6 105,3 113,0	-29,2 -32,9 -26,1	109,6 105,3 113,0	-29,2 -32,9 -26,1	

STBA,FS 4,R 2.2, 2/2002

LAND

FUER DAS VERARBEITENDE GEWERBE
= 100
ABTEILUNGEN, GRUPPEN UND KLASSEN
ZWEIGE, AUSGABE 1993 (WZ93)
WERT

INDEX

2001 FEB.	VER- AEND. IN % GEGEN FEB. 2000	2000 4.VJ	2001 3.VJ	2001 4.VJ	VERAENDERUNG IN % 4.VJ 2001 GEGEN		2000 2.HJ	2001 1.HJ	2001 2.HJ	VERAENDERUNG IN % 2.HJ 2001 GEGEN		2000	2001	VER- AEND. IN % GEGEN 2000	WZ93 SCHL.
					4.VJ 2000	3.VJ 2001				2.HJ 2000	1.HJ 2001				
141,1	+5,8	135,6	161,2	148,5	+9,5	-7,9	132,0	153,0	154,8	+17,3	+1,2	135,6	153,9	+13,5	24.63
127,3	+8,8	135,2	168,0	149,5	+10,6	-11,0	123,9	150,8	158,8	+28,2	+5,3	120,7	154,8	+28,3	
154,8	+3,5	136,1	154,5	147,4	+8,3	-4,6	139,9	155,2	151,0	+7,9	-2,7	150,3	153,1	+1,9	
63,4	-16,9	69,7	77,0	59,4	-14,8	-22,9	75,5	74,7	68,2	-9,7	-8,7	77,9	71,5	-8,2	24.64
73,6	-3,3	84,6	85,5	68,6	-18,9	-19,8	88,8	89,3	77,0	-13,3	-13,8	87,3	83,2	-4,7	
59,0	-22,7	63,3	73,4	55,5	-12,3	-24,4	69,9	68,5	64,5	-7,7	-5,8	73,8	66,5	-9,9	
114,4	-2,7	141,7	96,1	108,8	-23,2	+13,2	136,9	112,3	102,5	-25,1	-8,7	127,4	107,4	-15,7	24.65
91,2	+2,5	97,3	73,1	77,8	-20,0	+6,4	89,6	88,5	75,5	-15,7	-14,7	91,4	82,0	-10,3	
121,6	-3,9	155,5	103,3	118,5	-23,8	+14,7	151,7	119,7	110,9	-26,9	-7,4	138,7	115,3	-16,9	
129,1	+7,1	136,8	123,1	119,8	-12,4	-2,7	133,7	132,1	121,5	-9,1	-8,0	129,9	126,8	-2,4	24.66
122,9	+12,0	125,4	117,0	112,5	-10,3	-3,8	123,4	124,0	114,7	-7,1	-7,5	118,7	119,3	+0,5	
135,2	+3,3	147,6	129,1	126,7	-14,2	-1,9	143,6	140,0	127,9	-10,9	-8,6	140,7	139,9	-4,8	
93,3	-15,1	97,0	83,6	78,5	-19,1	-6,1	99,6	96,3	81,0	-18,7	-15,9	105,3	88,7	-15,8	24.7
98,9	-2,7	93,6	80,5	74,4	-20,5	-7,6	92,9	94,5	77,0	-16,6	-18,0	97,8	86,0	-12,1	
90,2	-21,3	99,0	85,3	80,8	-18,4	-5,3	103,3	97,3	83,0	-18,7	-14,7	109,4	90,2	-17,6	
112,6	-2,5	114,4	113,2	109,6	-4,2	-3,2	115,5	121,0	111,4	-3,5	-7,9	116,5	116,2	-0,3	DH
99,8	-3,5	102,8	102,3	97,4	-5,3	-4,8	104,4	107,8	99,9	-4,3	-7,3	105,1	103,8	-1,2	
152,9	-0,4	151,0	148,0	148,3	-1,8	+0,2	150,4	163,0	148,2	-1,5	-9,1	152,6	155,6	+2,0	
117,2	-0,1	115,1	114,5	111,9	-2,8	-2,3	114,6	137,7	113,2	-1,2	-17,8	116,5	125,4	+7,6	25.1
104,8	-1,4	104,6	104,8	101,6	-2,9	-3,1	104,1	125,2	103,2	-0,9	-17,6	105,1	114,2	+8,7	
144,6	+2,2	138,4	135,9	134,7	-2,7	-0,9	138,0	165,3	135,3	-2,0	-18,1	141,9	150,3	+5,9	
108,9	-0,4	105,3	110,7	110,4	+4,8	-0,3	105,6	111,7	110,6	+4,7	-1,0	110,2	111,1	+0,8	25.11
87,9	-0,2	85,7	95,7	95,0	+10,9	-0,7	86,6	89,8	95,4	+10,2	+6,2	89,0	92,6	+4,0	
144,0	-0,4	137,9	135,8	135,9	-1,5	+0,1	137,3	148,3	135,8	-1,1	-8,4	145,5	142,0	-2,4	
122,0	+0,1	120,8	116,7	112,8	-6,6	-3,3	119,8	152,9	114,8	-4,2	-24,9	120,2	133,8	+11,3	25.13
113,4	-1,8	114,2	109,5	105,0	-8,1	-4,1	112,9	143,1	107,2	-5,0	-25,1	113,2	125,2	+10,6	
145,1	+4,3	138,7	136,1	133,8	-3,5	-1,7	138,5	179,2	135,0	-2,5	-24,7	139,1	157,1	+12,9	
111,4	-3,2	114,3	112,9	109,1	-4,5	-3,4	115,7	116,9	111,0	-4,1	-5,0	116,5	113,9	-2,2	25.2
98,7	-4,0	102,4	101,7	96,5	-5,8	-5,1	104,5	103,9	98,1	-5,2	-4,6	105,1	101,5	-3,4	
159,7	-1,3	155,4	152,2	153,0	-1,5	+0,5	154,7	162,2	152,6	-1,4	-5,9	156,3	157,4	+0,7	
114,4	-7,7	118,2	118,8	114,5	-3,1	-3,6	122,3	119,6	116,7	-4,6	-2,4	124,9	118,1	-5,4	25.21
95,6	-10,1	99,9	102,0	95,0	-4,9	-6,9	105,5	99,9	98,5	-6,6	-1,4	107,8	99,2	-8,0	
158,0	-4,3	158,6	155,8	157,9	-0,4	+1,3	159,4	163,1	156,8	-1,6	-3,9	162,8	160,0	-1,7	
118,9	+4,0	115,8	122,7	114,3	-1,3	-6,8	116,7	123,0	118,5	+1,5	-3,7	116,5	120,7	+3,6	25.22
102,7	+3,7	100,6	107,8	99,6	-1,0	-7,6	101,9	105,9	103,7	+1,8	-2,1	101,7	104,8	+3,0	
169,0	+4,4	163,0	168,5	160,0	-1,8	-5,0	162,7	175,9	164,3	+1,0	-6,6	162,5	170,1	+4,7	
73,4	-11,2	85,9	89,1	81,8	-4,8	-8,2	91,8	82,6	85,4	-7,0	+3,4	90,5	84,0	-7,2	25.23
67,3	-15,1	82,5	83,9	76,2	-7,6	-9,2	88,5	76,8	80,0	-9,6	+4,2	87,1	78,4	-10,0	
148,6	+18,9	127,0	152,6	150,1	+18,2	-1,6	132,7	153,0	151,3	+14,0	-1,1	132,6	152,2	+14,8	
123,0	+0,9	123,0	114,9	114,5	-6,9	-0,3	120,2	127,6	114,7	-4,6	-10,1	120,7	121,1	+0,3	25.24
116,0	+2,0	115,5	108,6	107,2	-7,2	-1,3	113,0	120,3	107,9	-4,5	-10,3	113,6	114,1	+0,4	
150,6	-2,3	152,6	139,8	143,7	-5,8	+2,8	148,5	156,3	141,7	-4,6	-9,3	148,7	149,0	+0,2	
91,5	-6,3	101,5	98,4	91,2	-10,1	-7,3	104,7	98,5	94,8	-9,5	-3,8	103,9	96,6	-7,0	DI
81,6	-6,6	92,6	94,6	85,0	-8,2	-10,1	97,9	89,2	89,8	-8,3	+0,7	96,7	89,5	-7,4	
125,0	-5,4	131,5	111,2	111,8	-15,0	+0,5	127,4	130,0	111,5	-12,5	-14,2	128,1	120,8	-5,7	
107,4	-5,7	118,9	108,7	106,3	-10,6	-2,2	117,4	113,7	107,5	-8,4	-5,5	115,8	110,6	-4,5	26.1
98,7	-4,9	109,4	106,3	102,2	-6,6	-3,9	110,5	103,7	104,3	-5,6	+0,6	108,7	104,0	-4,3	
129,8	-7,1	143,3	114,8	117,1	-18,3	+2,0	135,1	139,3	115,9	-14,2	-16,8	134,0	127,6	-4,8	
112,3	-8,1	128,5	135,8	122,0	-5,1	-10,2	132,7	126,4	128,9	-2,9	+2,0	131,2	127,6	-2,7	26.11
104,9	-7,7	126,4	141,3	126,5	+0,1	-10,5	128,6	121,7	133,9	+4,1	+10,0	125,3	127,8	+2,0	
123,9	-8,6	131,6	127,1	114,9	-12,7	-9,6	139,1	133,6	121,0	-13,0	-9,4	140,5	127,3	-9,4	
113,7	-1,5	124,5	123,6	118,6	-4,7	-4,0	127,7	121,0	121,1	-5,2	+0,1	122,6	121,0	-1,3	26.12
109,8	-0,9	120,0	121,6	112,1	-6,6	-7,8	123,8	114,7	116,9	-5,6	+1,9	118,9	115,8	-2,6	
135,3	-4,2	149,7	134,8	154,8	+3,4	+14,8	149,2	156,4	144,8	-2,9	-7,4	143,6	150,6	+4,9	
85,0	-5,3	87,9	83,9	87,3	-0,7	+4,1	88,3	88,8	85,6	-3,1	-3,6	89,9	87,2	-3,0	26.13
75,1	-9,4	83,9	80,0	83,5	-0,5	+4,4	85,2	80,7	81,8	-4,0	+1,4	86,6	81,2	-6,2	
111,8	+2,9	98,7	94,6	97,5	-1,2	+3,1	96,8	110,9	96,1	-0,7	-13,3	99,0	103,5	+4,5	
119,0	-3,5	131,0	114,6	104,2	-20,5	-9,1	128,0	119,3	109,4	-14,5	-8,3	124,8	114,3	-8,4	26.14
94,6	-9,2	110,0	97,8	91,8	-16,5	-6,1	109,5	97,0	94,8	-13,4	-2,3	105,6	95,9	-9,2	
187,7	+5,9	190,1	162,2	139,0	-26,9	-14,3	179,9	182,1	150,6	-16,3	-17,3	178,9	166,3	-7,0	
138,6	-13,3	170,5	117,4	118,1	-30,7	+0,6	151,4	148,4	117,8	-22,2	-20,6	150,2	133,1	-11,4	26.15
144,7	-4,3	153,8	128,8	126,4	-17,8	-1,9	142,9	143,0	127,6	-10,7	-10,8	144,4	135,3	-6,3	
133,8	-19,8	183,6	108,5	111,5	-39,3	+2,8	158,0	152,6	110,0	-30,4	-27,9	154,7	131,3	-15,1	

1 INDEX DES AUFTRAGSEINGANGS
1995
NACH ABSCHNITTEN, UNTERABSCHNITTEN,
DER KLASSIFIKATION DER WIRTSCHAFTS
1.1 ORIGINAL

VOLUMEN

WZ93- SCHL.	WIRTSCHAFTSZWEIG	2002 FEB.	VERÄNDERUNG IN % FEB. 2002 GEGEN			2002 JAN.	VERÄNDERUNG IN % JAN. 2002 GEGEN		KUMULIERT		2-MONATS- DURCHSCHNITT		
			FEB.	FEB. 2001	JAN. 2002		JAN.	JAN. 2001	DEZ. 2001	JAN. 2002 BIS FEB. 2002	VER- ÄEND. IN % GEGEN VORJAHR	JAN. 2002 UND FEB. 2002	VER- ÄEND. IN % GEGEN VORJAHR
26.2	KERAMIK (OHNE ZIEGELEI, UND BAUKERAMIK)	INSGESAMT	81,3	-16,7	-6,8	87,2	-13,4	+28,0	84,3	-15,0	84,3	-15,0	
		INLAND	85,6	-21,2	-7,3	70,8	-19,6	+26,0	68,2	-20,4	68,2	-20,4	
		AUSLAND	107,2	-11,6	-6,1	114,2	-6,2	+31,6	110,7	-8,9	110,7	-8,9	
26.21	H.V. KERAMISCHEN HAUS- HALTSWAREN UND ZIERGE- GENSTAENDEN	INSGESAMT	67,7	-26,0	+1,3	66,8	-24,6	+29,7	67,3	-25,3	67,3	-25,3	
		INLAND	60,3	-27,7	-1,8	61,4	-27,4	+23,8	60,9	-27,5	60,9	-27,5	
		AUSLAND	84,0	-22,9	+7,1	78,4	-19,4	+40,8	81,2	-21,3	81,2	-21,3	
26.22	HERSTELLUNG VON SANI- TAERKERAMIK	INSGESAMT	40,2	-21,0	-7,4	43,4	-24,9	+12,1	41,8	-23,2	41,8	-23,2	
		INLAND	29,8	-18,8	-2,6	30,6	-28,3	-0,3	30,2	-23,9	30,2	-23,9	
		AUSLAND	102,5	-24,2	-14,2	119,4	-19,3	+37,7	111,0	-21,6	111,0	-21,6	
26.23	H.V. ISOLATOREN UND ISOLIERTEILEN AUS KERAMIK	INSGESAMT	99,2	-19,2	-15,6	117,5	-13,7	-7,8	108,4	-16,3	108,4	-16,3	
		INLAND	71,5	-40,3	-32,2	105,5	-17,0	+39,6	88,5	-28,3	88,5	-28,3	
		AUSLAND	134,4	+5,9	+1,2	132,8	-10,0	-31,3	133,6	-2,7	133,6	-2,7	
26.24	H.V. KERAMISCHEN ERZEUG- NISSEN F. SONST. TECHN. ZWECKE	INSGESAMT	124,3	-22,9	-11,1	139,8	-22,2	+41,8	132,1	-22,5	132,1	-22,5	
		INLAND	110,9	-18,3	-5,0	116,7	-24,1	+49,8	113,8	-21,4	113,8	-21,4	
		AUSLAND	140,7	-26,9	-16,2	168,0	-20,6	+35,5	154,4	-23,6	154,4	-23,6	
26.25	HERSTELLUNG VON KERA- MISCHEN ERZEUGNISSEN A.N.G.	INSGESAMT	124,9	-3,6	+5,6	118,3	-3,5	+30,7	121,6	-3,6	121,6	-3,6	
		INLAND	102,0	-3,0	+3,2	98,8	-16,1	+29,5	100,4	-10,0	100,4	-10,0	
		AUSLAND	206,9	-4,5	+10,2	187,7	+34,2	+33,2	197,3	+10,7	197,3	+10,7	
26.26	H.V. FEUERFESTEN KERA- MISCHEN WERKSTOFFEN	INSGESAMT	88,1	-8,8	-10,1	98,0	-1,2	+40,2	93,1	-4,9	93,1	-4,9	
		INLAND	74,4	-15,9	-10,1	82,8	-8,6	+24,5	78,6	-12,3	78,6	-12,3	
		AUSLAND	100,8	-3,3	-10,1	112,1	+4,5	+53,4	106,5	+0,7	106,5	+0,7	
26.3	H.V. KERAMISCHEN WAND- U. BODENFLIESEN UND -PLATTEN	INSGESAMT	59,8	-11,1	-5,5	63,3	-8,5	+46,2	61,6	-9,8	61,6	-9,8	
		INLAND	61,7	-11,7	-7,2	66,5	-6,6	+46,8	64,1	-9,2	64,1	-9,2	
		AUSLAND	53,1	-8,3	+1,9	52,1	-15,8	+43,9	52,6	-12,2	52,6	-12,2	
26.4	ZIEGELEI, HERSTELLUNG VON SONST. BAUKERAMIK	INSGESAMT	51,7	-2,8	+53,4	33,7	-13,6	-29,2	42,7	-7,4	42,7	-7,4	
		INLAND	50,2	-2,5	+55,4	32,3	-14,6	-28,4	41,3	-7,6	41,3	-7,6	
		AUSLAND	113,4	-5,8	+18,7	95,5	+4,0	-37,6	104,5	-1,5	104,5	-1,5	
26.51	HERSTELLUNG VON ZEMENT	INSGESAMT	55,3	-10,7	+44,4	38,3	-17,1	-22,6	46,8	-13,5	46,8	-13,5	
		INLAND	51,8	-11,5	+49,3	34,7	-20,0	-26,6	43,3	-15,1	43,3	-15,1	
		AUSLAND	116,0	-5,5	+15,1	100,8	+7,0	+13,1	108,4	-0,1	108,4	-0,1	
26.62	HERSTELLUNG VON GIPS- ERZEUGNISSEN FUER DEN BAU	INSGESAMT	130,4	-12,1	+11,2	117,3	-21,0	-10,7	123,9	-16,5	123,9	-16,5	
		INLAND	103,7	-22,3	+6,5	97,4	-27,1	-16,5	100,6	-24,7	100,6	-24,7	
		AUSLAND	1141,0	+59,9	+30,8	872,2	+23,0	+26,1	1006,6	+41,5	1006,6	+41,5	
DJ	METALLERZEUGUNG UND -BE- ARBEITUNG, HERSTELLUNG VON METALLERZEUGNISSEN	INSGESAMT	110,2	-1,0	-5,0	116,0	-2,3	+27,5	113,1	-1,7	113,1	-1,7	
		INLAND	101,2	-3,7	-4,6	106,1	-3,6	+24,5	103,7	-3,6	103,7	-3,6	
		AUSLAND	137,8	+5,6	-6,0	146,6	+1,2	+34,6	142,2	+3,3	142,2	+3,3	
27	METALLERZEUGUNG UND -BEARBEITUNG	INSGESAMT	119,1	+3,6	-7,4	128,6	+2,5	+34,5	123,9	+3,0	123,9	+3,0	
		INLAND	109,0	-1,6	-10,3	121,5	+1,6	+37,0	115,3	+0,1	115,3	+0,1	
		AUSLAND	139,0	+12,6	-2,5	142,6	+4,0	+30,5	140,8	+8,1	140,8	+8,1	
27.1	ERZEUGUNG VON ROHEISEN, STAHL UND FERROLEGIE- RUNGEN (EGKS) 1)	INSGESAMT	123,2	+16,3	-5,7	130,6	+19,6	+29,1	126,9	+17,9	126,9	+17,9	
		INLAND	116,7	+12,2	-10,2	130,0	+23,1	+23,3	123,4	+17,7	123,4	+17,7	
		AUSLAND	136,1	+24,2	+3,3	131,7	+13,4	+41,6	133,9	+18,6	133,9	+18,6	
27.2	HERSTELLUNG VON ROHREN	INSGESAMT	98,4	+11,1	+12,8	87,2	-6,9	+30,7	92,8	+1,8	92,8	+1,8	
		INLAND	82,5	-4,0	+4,8	78,7	-8,5	+24,5	80,6	-6,3	80,6	-6,3	
		AUSLAND	121,9	+31,5	+22,1	98,8	-5,0	+39,0	110,9	+12,1	110,9	+12,1	
27.21	H.V. ROHREN, ROHRFORM-, ROHRVERSCHLUSS- U. -VERBIND. A. GUSSEISEN	INSGESAMT	35,8	-5,0	-4,5	37,5	+19,4	+65,9	36,7	+6,1	36,7	+6,1	
		INLAND	31,4	+7,2	-2,8	32,3	+10,2	+95,8	31,9	+8,9	31,9	+8,9	
		AUSLAND	49,6	-22,6	-7,3	53,5	+41,9	+28,3	51,6	+1,4	51,6	+1,4	
27.22	H.V. STAHLROHREN, ROHR- FORM-, VERSCHL.-VERBIND. AUS EISEN UND STAHL	INSGESAMT	110,2	+12,1	+14,1	96,6	-8,4	+28,8	103,4	+1,5	103,4	+1,5	
		INLAND	95,4	-4,9	+5,5	90,4	-10,0	+20,5	92,9	-7,5	92,9	-7,5	
		AUSLAND	129,5	+35,3	+23,6	104,8	-6,7	+39,7	117,2	+12,7	117,2	+12,7	
27.3	SONST. ERSTE BEARBEITUNG V. EISEN U. STAHL, H.V. FERROLEG. (NICHT EGKS) 1)	INSGESAMT	120,5	-9,0	-7,5	130,3	-10,3	+49,6	125,4	-9,7	125,4	-9,7	
		INLAND	111,7	-12,5	-5,6	118,3	-14,3	+51,7	115,0	-13,5	115,0	-13,5	
		AUSLAND	141,8	-1,5	-11,0	169,3	-2,0	+46,1	150,6	-1,8	150,6	-1,8	
27.31	HERSTELLUNG VON BLANK- STAHL	INSGESAMT	92,7	-27,0	-10,7	103,8	-14,3	+61,9	98,3	-20,7	98,3	-20,7	
		INLAND	91,8	-29,4	-12,3	104,7	-12,8	+78,1	98,3	-21,4	98,3	-21,4	
		AUSLAND	95,4	-18,5	-5,2	100,6	-19,1	+24,7	98,0	-18,9	98,0	-18,9	
27.32	HERSTELLUNG VON KALTBAND UNTER 500 MM BREITE	INSGESAMT	150,6	-1,0	-9,2	165,9	-2,5	+56,1	158,3	-1,7	158,3	-1,7	
		INLAND	143,3	-1,8	-3,6	148,7	-12,2	+54,6	146,0	-7,4	146,0	-7,4	
		AUSLAND	164,7	+0,5	-17,3	139,2	+16,0	+58,2	182,0	+8,5	182,0	+8,5	
27.33	HERSTELLUNG VON KALT- PROFILIEN	INSGESAMT	176,4	+17,5	-	176,4	+3,4	+52,5	176,4	+10,0	176,4	+10,0	
		INLAND	150,0	+5,9	+0,3	149,6	-5,9	+55,2	149,8	-0,3	149,8	-0,3	
		AUSLAND	418,0	+83,7	-0,9	421,9	+52,2	+44,0	420,0	+66,4	420,0	+66,4	

1) EUROPAEISCHE GEMEINSCHAFT FUER KOHLE UND STAHL.

STBA, FS 4, R 2.2, 2/2002

LAND

FUER DAS VERARBEITENDE GEWERBE
= 100
ABTEILUNGEN, GRUPPEN UND KLASSEN
ZWEIGE, AUSGABE 1993 (WZ93)
WERT

INDEX

2001 FEB.	VER- AEND. IN % GEGEN FEB. 2000	2000 4. VJ	2001 3. VJ	2001 4. VJ	VERAENDERUNG IN % 4. VJ 2001 GEGEN		2000 2. HJ	2001 1. HJ	2001 2. HJ	VERAENDERUNG IN % 2. HJ 2001 GEGEN		2000	2001	VER- AEND. IN % GEGEN 2000	WZ93 SCHL.
					4. VJ 2000	3. VJ 2001				2. HJ 2000	1. HJ 2001				
97,6	-2,3	91,7	80,1	79,8	-13,0	-0,4	91,8	93,4	79,9	-13,0	-14,5	93,3	86,7	-7,1	26.2
83,3	-1,9	78,8	68,0	67,6	-14,2	-0,6	78,8	80,4	67,8	-14,0	-15,7	78,7	74,1	-5,8	
121,3	-2,6	113,3	100,0	100,0	-11,7	-	113,4	114,9	100,0	-11,8	-13,0	117,4	107,4	-8,5	
91,5	-7,9	74,0	63,9	64,6	-12,7	+1,1	75,6	77,7	64,3	-14,9	-17,2	80,1	71,0	-11,4	26.21
83,4	-5,4	68,7	57,0	60,9	-11,4	+6,8	68,9	71,2	59,0	-14,4	-17,1	71,9	65,1	-9,5	
109,0	-11,7	85,6	78,9	72,7	-15,1	-7,9	90,4	91,8	75,8	-16,2	-17,4	98,2	83,8	-14,7	
50,9	-12,5	51,3	47,8	46,6	-9,2	-2,5	52,5	53,3	47,2	-10,1	-11,4	55,4	50,3	-9,2	26.22
36,7	-14,5	37,7	35,0	35,3	-6,4	+0,9	38,7	38,8	35,1	-9,3	-9,5	40,5	37,0	-8,6	
135,2	-9,1	132,2	124,0	114,1	-13,7	-8,0	134,4	139,8	119,1	-11,4	-14,8	143,9	129,4	-10,1	
122,8	+15,8	105,5	90,0	106,7	+1,1	+18,6	109,3	114,4	98,3	-10,1	-14,1	113,6	106,4	-6,3	26.23
119,7	+25,9	87,4	87,8	80,3	-8,1	-8,5	87,0	103,0	84,1	-3,3	-18,3	90,0	93,5	+3,9	
126,9	+5,8	128,5	92,8	140,2	+9,1	+51,1	137,7	129,0	116,5	-15,4	-9,7	143,7	122,8	-14,5	
161,2	-1,3	154,1	106,7	105,7	-31,4	-0,9	151,2	155,8	106,2	-29,8	-31,8	151,8	131,0	-13,6	26.24
135,8	+5,3	140,3	98,8	91,6	-34,7	-7,3	132,7	135,1	95,2	-28,3	-29,5	122,7	115,1	-6,2	
192,4	-6,3	171,0	116,3	122,9	-28,1	+5,7	174,0	181,2	119,6	-31,3	-34,0	186,9	150,4	-19,5	
129,6	+0,9	127,1	114,3	119,3	-6,1	+4,4	124,3	130,4	116,8	-6,0	-10,4	122,2	123,6	+1,1	26.25
105,2	-8,5	116,2	101,8	102,0	-12,2	+0,2	113,5	113,5	101,9	-10,2	-10,2	109,2	107,7	-1,4	
216,6	+23,1	166,0	158,9	180,8	+8,9	+13,8	162,6	190,8	169,9	+4,5	-11,0	168,3	180,4	+7,2	
96,6	-0,2	99,5	92,2	87,6	-12,0	-5,0	98,3	97,6	89,9	-8,5	-7,9	97,0	93,7	-3,4	26.26
88,5	-1,0	91,4	82,4	79,9	-12,6	-3,0	93,5	92,3	81,2	-13,2	-12,0	91,7	86,7	-5,5	
104,2	+0,6	107,0	101,4	94,7	-11,5	-6,6	102,8	102,6	98,1	-4,6	-4,4	102,1	100,3	-1,8	
67,3	-14,0	66,3	73,7	61,4	-7,4	-16,7	75,6	74,1	67,6	-10,6	-8,8	81,7	70,8	-13,3	26.3
69,9	-14,0	69,0	78,4	64,8	-6,1	-17,3	79,6	76,5	71,6	-10,1	-6,4	85,8	74,1	-13,6	
57,9	-14,6	56,5	57,0	49,3	-12,7	-13,5	61,1	65,3	53,2	-12,9	-18,5	67,2	59,2	-11,9	
53,2	-16,0	77,1	97,8	71,6	-7,1	-26,8	93,2	72,2	84,7	-9,1	+17,3	91,4	78,4	-14,2	26.4
51,5	-17,3	74,1	94,5	68,1	-8,1	-27,9	90,2	69,9	81,3	-9,9	+16,3	89,1	75,6	-15,2	
120,4	+13,1	199,7	232,7	219,8	+10,1	-5,5	217,5	167,5	226,2	+4,0	+35,0	190,7	196,8	+3,2	
61,9	-13,1	86,7	94,0	76,7	-11,5	-18,4	96,5	79,8	85,4	-11,5	+7,0	93,7	82,6	-11,8	26.51
58,5	-14,3	83,9	92,1	73,9	-11,9	-19,8	94,4	76,5	83,0	-12,1	+8,5	91,3	79,7	-12,7	
122,8	-0,5	136,9	128,6	127,5	-6,9	-0,9	134,1	138,8	128,0	-4,5	-7,8	135,6	133,4	-1,6	
148,4	+13,8	121,6	135,7	135,2	+11,2	-0,4	127,9	137,7	135,5	+5,9	-1,6	129,3	136,6	+5,6	26.62
133,5	+18,6	103,2	114,6	115,4	+11,8	+0,7	107,8	118,4	115,0	+6,7	-2,9	109,3	116,7	+6,8	
713,5	-11,5	819,0	939,0	883,6	+7,9	-5,9	891,9	870,1	911,3	+2,2	+4,7	888,2	890,7	+0,3	
111,3	-4,5	113,4	108,2	104,2	-8,1	-3,7	112,5	113,1	106,2	-5,6	-6,1	113,7	109,6	-3,6	0J
105,1	-4,8	104,1	102,2	97,2	-6,6	-4,9	105,4	105,7	99,7	-5,4	-5,7	106,7	102,7	-3,7	
130,5	-3,6	141,9	126,5	125,7	-11,4	-0,6	134,6	135,6	126,1	-6,3	-7,0	135,4	130,8	-3,4	
115,0	-10,0	112,8	106,5	106,6	-5,5	+0,1	111,8	115,0	106,6	-4,7	-7,3	116,8	110,8	-5,1	27
110,8	-9,8	104,1	100,1	99,3	-4,6	-0,8	105,4	108,4	99,7	-5,4	-8,0	110,6	104,1	-5,9	
123,4	-10,3	130,1	119,3	121,0	-7,0	+1,4	124,5	128,1	120,2	-3,5	-6,2	129,3	124,1	-4,0	
105,9	-17,3	92,4	102,7	106,6	+15,4	+3,8	95,0	108,4	104,6	+10,1	-3,5	104,4	106,5	+2,0	27.1
104,0	-16,7	87,9	99,9	106,1	+20,7	+6,2	91,4	102,8	103,0	+12,7	+0,2	101,2	102,9	+1,7	
109,6	-18,3	101,4	108,3	107,5	+6,0	-0,7	101,9	119,3	107,9	+5,9	-9,6	110,7	113,6	+2,6	
88,6	-6,2	110,4	96,7	86,8	-21,4	-10,2	102,9	93,3	91,7	-10,9	-1,7	101,5	92,5	-8,9	27.2
85,9	-8,0	85,4	77,1	71,5	-16,3	-7,3	84,0	80,4	74,3	-11,5	-7,6	88,8	77,4	-12,8	
92,7	-3,6	147,2	125,5	109,3	-25,7	-12,9	130,6	112,3	117,4	-10,1	+4,5	120,1	114,9	-4,3	
37,7	-16,4	37,7	48,3	35,1	-6,9	-27,3	44,8	45,1	41,7	-6,9	-7,5	47,0	43,4	-7,7	27.21
29,3	-31,9	32,9	46,7	29,1	-11,6	-37,7	39,1	38,4	37,9	-3,1	-1,3	42,4	38,2	-9,9	
64,1	+24,2	52,9	53,4	53,7	+1,5	+0,6	62,6	65,9	53,5	-14,5	-18,8	61,3	59,7	-2,6	
98,3	-5,4	124,1	105,9	96,5	-22,2	-8,9	113,8	102,4	101,2	-11,1	-1,2	111,8	101,8	-8,9	27.22
100,3	-5,6	98,6	84,9	82,2	-16,6	-3,2	95,4	91,1	83,6	-12,4	-8,2	100,6	87,3	-13,2	
95,7	-5,2	157,2	133,2	115,2	-26,7	-13,5	137,9	117,2	124,2	-9,9	+6,0	126,4	120,7	-4,5	
132,4	-11,0	131,7	101,5	99,2	-24,7	-2,3	129,8	123,5	100,4	-22,7	-18,7	135,3	111,9	-17,3	27.3
127,6	-9,1	124,4	97,7	93,7	-24,7	-4,1	123,5	118,3	95,7	-22,5	-19,1	128,0	107,0	-16,4	
144,0	-14,8	149,1	110,8	112,7	-24,4	+1,7	145,2	136,3	111,8	-23,0	-18,0	152,9	124,0	-18,9	
126,9	+4,2	107,0	75,8	73,4	-31,4	-3,2	105,0	107,1	74,6	-29,0	-30,3	109,4	90,8	-17,0	27.31
130,0	+6,6	103,9	76,6	69,2	-33,4	-9,7	104,3	107,4	72,9	-30,1	-32,1	108,2	90,1	-16,7	
117,1	-3,6	116,7	73,2	86,5	-25,9	+18,2	107,1	106,0	79,9	-25,4	-24,6	113,1	92,9	-17,9	
152,1	-22,8	159,5	111,7	115,9	-27,3	+3,8	160,6	139,1	113,8	-29,1	-18,2	171,1	126,5	-26,1	27.32
146,0	-22,5	158,5	109,3	111,4	-29,7	+1,9	157,4	134,2	110,3	-29,9	-17,8	166,0	122,3	-26,3	
163,9	-23,3	161,4	116,4	124,8	-22,7	+7,2	166,9	148,7	120,6	-27,7	-18,9	181,1	134,6	-25,7	
150,1	+6,4	149,9	170,0	149,5	-0,3	-12,1	155,1	164,2	159,8	+3,0	-2,7	150,5	162,0	+7,6	27.33
141,6	+3,5	138,1	152,6	132,6	-4,0	-13,1	145,6	154,9	142,6	-2,1	-7,9	141,5	148,8	+5,2	
227,5	+26,2	258,0	329,6	304,6	+18,1	-7,6	241,2	249,0	317,1	+31,5	+27,3	232,0	283,1	+22,0	

1 INDEX DES AUFTRAGSEINGANGS
 1995
 NACH ABSCHNITTEN, UNTERABSCHNITTEN,
 DER KLASSIFIKATION DER WIRTSCHAFTS
 1.1 ORIGINAL

VOLUMEN

WZ93- SCHL.	WIRTSCHAFTSZWEIG	2002 FEB.	VERÄNDERUNG IN % FEB. 2002 GEGEN		2002 JAN.	VERÄNDERUNG IN % JAN. 2002 GEGEN		KUMULIERT		2-MONATS- DURCHSCHNITT		
			FEB. 2001	JAN. 2002		JAN. 2001	DEZ. 2001	JAN. 2002 BIS FEB. 2002	VER- ÄND. IN % GEGEN VORJAHR	JAN. 2002 UND FEB. 2002	VER- ÄND. IN % GEGEN VORJAHR	
												2002
27.34	HERSTELLUNG VON GEZO- GENEM DRAHT	INSGESAMT	78,6	-8,2	-8,6	86,0	-9,6	+41,2	82,3	-9,0	82,3	-9,0
		INLAND	67,4	-13,5	-7,7	73,0	-12,4	+39,6	70,2	-12,9	70,2	-12,9
		AUSLAND	115,1	+4,1	-10,2	128,2	-3,8	+44,2	121,7	-0,2	121,7	-0,2
27.35	ERSTE BEARB. V. EISEN U. STAHL A.N.G., H.V.FERRO- LEG. (NICHT EGKS) 1)	INSGESAMT	124,2	-24,6	+1,3	122,6	-36,5	+22,8	123,4	-31,0	123,4	-31,0
		INLAND	126,1	-29,9	-4,8	132,5	-31,0	+25,0	129,3	-30,5	129,3	-30,5
		AUSLAND	121,4	-15,2	+11,7	108,7	-44,2	+19,3	115,1	-31,9	115,1	-31,9
27.4	ERZEUGUNG UND ERSTE BEAR- BEITUNG VON NE-METALLEN	INSGESAMT	113,5	-5,9	-17,4	137,4	-3,4	+38,2	125,5	-4,6	125,5	-4,6
		INLAND	98,9	-11,6	-21,3	125,6	-4,0	+60,6	112,3	-7,5	112,3	-7,5
		AUSLAND	137,4	+2,0	-12,2	156,5	-2,7	+16,7	147,0	-0,5	147,0	-0,5
27.41	ERZEUG. U. ERSTE BEAR- BEITUNG VON EDELMETALLEN	INSGESAMT	75,2	-16,0	+6,1	70,9	-34,9	-3,9	73,1	-26,3	73,1	-26,3
		INLAND	102,0	-8,6	+18,3	86,2	-38,7	-11,9	94,1	-25,4	94,1	-25,4
		AUSLAND	42,0	-32,5	-19,1	51,9	-25,4	+18,0	47,0	-28,7	47,0	-28,7
27.42	ERZEUG. U. ERSTE BEAR- BEITUNG VON ALUMINIUM	INSGESAMT	122,2	-2,2	-18,2	149,4	-2,7	+25,3	135,8	-2,5	135,8	-2,5
		INLAND	104,1	-6,5	-24,6	138,1	+1,3	+61,7	121,1	-2,2	121,1	-2,2
		AUSLAND	155,5	+3,5	-8,6	170,2	-8,1	-6,3	162,9	-2,9	162,9	-2,9
27.43	ERZEUG. U. ERSTE BEAR- BEITUNG VON BLEI, ZINK UND ZINN	INSGESAMT	114,0	-1,2	+4,1	109,5	-6,4	+32,6	111,8	-3,8	111,8	-3,8
		INLAND	101,3	-5,3	+4,6	96,8	-11,5	+26,0	99,1	-8,4	99,1	-8,4
		AUSLAND	153,2	+8,3	+3,0	148,7	+5,8	+48,0	151,0	+7,1	151,0	+7,1
27.44	ERZEUG. U. ERSTE BEAR- BEITUNG VON KUPFER	INSGESAMT	111,8	-8,7	-21,5	142,5	+0,8	+76,6	127,2	-3,6	127,2	-3,6
		INLAND	90,0	-18,4	-25,0	120,0	-3,8	+92,3	105,0	-10,7	105,0	-10,7
		AUSLAND	144,2	+2,5	-18,1	176,0	+6,1	+63,1	160,1	+4,4	160,1	+4,4
27.45	ERZEUG. U. ERSTE BEAR- BEITUNG VON SONSTIGEN NE-METALLEN	INSGESAMT	94,9	-17,0	-14,8	111,4	-1,8	+31,4	103,2	-9,4	103,2	-9,4
		INLAND	92,2	-34,7	-22,6	119,1	-7,0	+47,2	105,7	-21,5	105,7	-21,5
		AUSLAND	97,1	+4,9	-7,6	105,1	+3,6	+19,6	101,1	+4,2	101,1	+4,2
27.5	GIESSEREIINDUSTRIE	INSGESAMT	135,8	+0,8	+1,9	133,3	-5,7	+33,6	134,6	-2,5	134,6	-2,5
		INLAND	123,4	-3,3	+1,8	121,2	-12,6	+33,5	122,3	-8,2	122,3	-8,2
		AUSLAND	189,0	+13,0	+1,6	180,1	+18,7	+34,5	181,6	+15,8	181,6	+15,8
27.51	EISENGIESSEREI	INSGESAMT	127,3	-0,1	-2,2	130,1	-0,8	+43,9	128,7	-0,5	128,7	-0,5
		INLAND	115,3	-3,8	-4,0	120,1	-7,4	+47,5	117,7	-5,7	117,7	-5,7
		AUSLAND	161,4	+8,3	+1,8	158,5	+17,2	+36,6	160,0	+12,6	160,0	+12,6
27.52	STAHLGIESSEREI	INSGESAMT	103,6	+5,5	+5,7	98,0	-0,2	+15,2	100,8	+2,6	100,8	+2,6
		INLAND	88,1	+5,5	+2,7	85,8	-6,1	+27,5	87,0	-0,6	87,0	-0,6
		AUSLAND	157,8	+5,4	+12,3	140,5	+15,0	+4,4	149,2	+9,7	149,2	+9,7
27.53	LEICHTMETALLGIESSEREI	INSGESAMT	169,2	+0,9	+9,8	154,1	-12,7	+21,7	161,7	-6,0	161,7	-6,0
		INLAND	154,4	-4,2	+12,6	137,1	-20,0	+16,5	145,8	-12,3	145,8	-12,3
		AUSLAND	261,8	+24,8	+0,3	261,1	+24,7	+43,0	261,5	+24,8	261,5	+24,8
27.54	BUNTMETALLGIESSEREI	INSGESAMT	104,5	+0,2	-16,7	125,4	-5,1	+70,1	115,0	-2,8	115,0	-2,8
		INLAND	92,6	-4,6	-17,8	112,6	-8,5	+67,6	102,6	-6,8	102,6	-6,8
		AUSLAND	186,0	+21,3	-12,8	213,2	+9,4	+79,9	199,6	+14,6	199,6	+14,6
28	HERSTELLUNG VON METALL- ERZEUGNISSEN	INSGESAMT	103,3	-4,7	-2,6	106,1	-6,4	+21,3	104,7	-5,6	104,7	-5,6
		INLAND	96,3	-5,1	-	96,3	-7,5	+15,9	96,3	-6,3	96,3	-6,3
		AUSLAND	136,1	-3,4	-10,6	152,3	-2,6	+40,5	144,2	-3,0	144,2	-3,0
28.1	STAHL- UND LEICHTMETALL- BAU	INSGESAMT	81,6	-10,0	-11,1	91,8	+2,6	+11,5	86,7	-3,8	86,7	-3,8
		INLAND	76,8	-10,9	-7,1	82,7	-3,0	+2,9	79,8	-7,0	79,8	-7,0
		AUSLAND	137,8	-4,5	-31,1	200,0	+45,0	+90,7	168,9	+19,7	168,9	+19,7
28.11	HERSTELLUNG VON STAHL- UND LEICHTMETALLKON- STRUKTIONEN	INSGESAMT	81,9	-12,1	-9,7	90,7	+4,0	+8,4	86,3	-4,3	86,3	-4,3
		INLAND	76,4	-13,5	-8,6	83,6	+2,0	+2,6	80,0	-6,1	80,0	-6,1
		AUSLAND	146,5	-2,1	-15,7	173,8	+17,0	+59,4	160,2	+7,4	160,2	+7,4
28.12	HERSTELLUNG VON AUSBAU- ELEMENTEN AUS STAHL UND LEICHTMETALL	INSGESAMT	80,5	-2,2	-15,9	95,7	-1,6	+23,2	88,1	-1,9	88,1	-1,9
		INLAND	78,2	-0,6	-1,8	79,6	-17,9	+3,9	78,9	-10,2	78,9	-10,2
		AUSLAND	107,8	-14,2	-62,9	290,7	+188,1	+220,2	199,3	+75,9	199,3	+75,9
28.2	KESSEL- UND BEHAELTERBAU (OHNE H.V. DAMPFKESSELN)	INSGESAMT	79,3	+0,4	+3,7	76,5	-1,4	+3,2	77,9	-0,5	77,9	-0,5
		INLAND	72,4	+0,6	+7,4	67,4	-7,9	+4,7	69,9	-3,7	69,9	-3,7
		AUSLAND	130,5	-0,3	-9,7	144,5	+30,5	-1,7	137,5	+13,8	137,5	+13,8
28.21	HERSTELLUNG VON TANKS UND SAMMELBEHAELTERN	INSGESAMT	105,3	+13,5	+26,9	83,0	+4,1	-8,0	94,2	+9,2	94,2	+9,2
		INLAND	100,7	+17,6	+38,7	72,6	-5,0	-5,2	86,7	+7,0	86,7	+7,0
		AUSLAND	134,3	-3,0	-9,8	148,9	+47,4	-15,8	141,6	+18,3	141,6	+18,3
28.22	H.V. HEIZKOERPERN F. ZENTRALHEIZUNGEN UND ZENTRALHEIZUNGSKESSELN	INSGESAMT	61,2	-11,7	-14,9	71,9	-5,5	+14,5	66,6	-8,4	66,6	-8,4
		INLAND	53,4	-15,1	-16,4	63,9	-10,0	+13,7	58,7	-12,4	58,7	-12,4
		AUSLAND	127,0	+2,5	-9,5	140,4	+17,2	+18,2	133,7	+9,7	133,7	+9,7
28.3	HERSTELLUNG VON DAMPF- KESSELN (OHNE ZENTRAL- HEIZUNGSKESSELN)	INSGESAMT	70,8	+7,8	+35,1	52,4	-46,7	-17,4	61,6	-25,0	61,6	-25,0
		INLAND	74,3	+28,8	+39,1	53,4	-21,7	-13,2	63,9	+1,4	63,9	+1,4
		AUSLAND	48,3	-58,4	+4,3	46,3	-84,1	-39,1	47,3	-76,7	47,3	-76,7

1) EUROPAEISCHE GEMEINSCHAFT FUER KOHLE UND STAHL.

STBA,FS 4,R 2.2, 2/2002

LAND

FUER DAS VERARBEITENDE GEMERBE
= 100
ABTEILUNGEN, GRUPPEN UND KLASSEN
ZWEIGE, AUSGABE 1993 (WZ93)
WERT

INDEX

2001 FEB.	VER- AEND. IN % GEGEN FEB. 2000	2000 4.VJ	2001 3.VJ	2001 4.VJ	VERAENDERUNG IN % 4.VJ 2001 GEGEN			2000 2.HJ	2001 1.HJ	2001 2.HJ	VERAENDERUNG IN % 2.HJ 2001 GEGEN		2000	2001	VER- AEND. IN % GEGEN 2000	WZ93 SCHL.	
					4.VJ 2000		3.VJ 2001				2.HJ	1.HJ					
					2000	2001	2000				2001	2000					2001
85,6	-10,2	81,8	67,3	67,3	-17,7	-	78,9	83,1	67,3	-14,7	-19,0	83,4	75,2	-9,8	27.34		
77,9	-11,8	71,7	61,0	59,2	-17,4	-3,0	70,6	74,4	60,1	-14,9	-19,2	74,8	67,3	-10,0			
110,6	-6,2	114,7	87,8	93,9	-18,1	+6,9	106,0	111,1	90,8	-14,3	-18,3	111,5	100,9	-9,5			
164,7	+15,3	172,5	148,2	127,4	-26,1	-14,0	180,1	163,0	137,8	-13,9	-15,5	156,7	150,4	-4,0	27.35		
180,0	+28,5	171,6	159,0	143,8	-16,2	-9,6	163,1	174,6	151,4	-7,2	-13,3	160,5	163,0	+1,6			
143,2	-2,3	173,9	132,9	104,3	-40,0	-21,5	155,9	146,8	118,6	-23,9	-19,2	151,3	132,7	-12,3			
120,6	-5,9	123,2	108,0	109,4	-11,2	+1,3	121,3	119,2	108,7	-10,4	-8,8	124,9	114,0	-8,7	27.4		
111,9	-6,8	109,2	98,5	95,6	-12,5	-2,9	110,8	110,8	97,1	-12,4	-12,4	113,9	103,9	-8,8			
134,7	-4,6	146,1	123,5	132,1	-9,6	+7,0	138,5	132,9	127,8	-7,7	-3,8	142,9	130,4	-8,7			
89,5	-9,3	89,7	90,7	90,4	+0,8	-0,3	90,2	99,4	90,6	+0,4	-8,9	94,9	95,0	+0,1	27.41		
111,6	-13,3	122,7	116,8	123,0	+2,2	+5,3	117,9	132,4	119,9	+1,7	-9,4	124,5	128,2	+1,4			
62,2	+1,1	48,7	58,3	50,1	+0,9	-14,1	55,8	58,6	54,2	-2,9	-7,5	58,3	56,4	-3,3			
125,0	-3,5	129,4	103,3	116,6	-9,9	+12,9	124,3	121,8	110,0	-11,5	-9,7	128,2	115,9	-9,6	27.42		
111,3	-8,5	109,9	98,3	97,5	-11,3	-0,8	111,4	110,6	97,9	-12,1	-11,5	115,7	104,2	-9,9			
150,3	+4,3	165,4	112,8	151,9	-8,2	+34,7	148,2	142,5	132,3	-10,7	-7,2	151,4	137,4	-8,2			
115,4	-10,4	117,8	111,9	106,7	-9,4	-4,6	118,0	116,8	109,3	-7,4	-6,4	120,9	113,0	-6,5	27.43		
107,0	-7,0	105,8	105,2	97,7	-7,7	-7,1	107,4	107,7	101,4	-5,6	-5,8	109,7	104,6	-4,6			
141,4	-17,6	155,0	132,7	134,4	-13,3	+1,3	151,0	144,9	133,6	-11,5	-7,8	155,5	139,2	-10,5			
122,5	-9,7	125,4	117,8	104,1	-17,0	-11,6	126,8	122,1	110,9	-12,5	-9,2	130,0	116,5	-10,4	27.44		
110,3	-7,8	106,7	92,8	87,3	-18,2	-5,9	110,4	107,0	90,1	-18,4	-15,8	111,7	98,5	-11,8			
140,7	-11,8	153,1	154,8	128,9	-15,8	-16,7	151,3	144,7	141,9	-6,2	-1,9	157,3	143,3	-8,9			
114,4	+8,4	102,9	110,2	106,1	+3,1	-3,7	104,2	105,3	108,2	+3,8	+2,8	107,0	106,7	-0,3	27.45		
141,3	+48,4	101,8	107,6	90,3	-11,3	-16,1	99,5	112,4	98,9	-0,6	-12,0	98,2	105,7	+7,6			
92,6	-18,7	103,7	112,3	119,0	+14,8	+6,0	108,1	99,4	115,7	+7,0	+16,4	114,1	107,5	-5,8			
134,7	-1,1	133,0	125,5	121,0	-9,0	-3,6	129,9	134,4	123,2	-5,2	-8,3	130,5	128,8	-1,3	27.5		
127,6	-0,6	129,8	118,5	110,1	-15,2	-7,1	128,5	126,9	114,3	-11,1	-9,9	127,0	120,6	-5,0			
161,9	-2,4	145,5	152,0	162,6	+11,8	+7,0	135,3	163,1	157,3	+16,3	-3,6	144,1	160,2	+11,2			
127,4	-2,7	127,6	112,1	109,8	-13,9	-2,1	122,3	124,6	111,0	-9,2	-10,9	124,5	117,8	-5,4	27.51		
119,9	+0,5	126,2	106,7	98,9	-21,6	-7,3	121,3	117,4	102,8	-15,3	-12,4	120,0	110,1	-8,2			
149,0	-9,4	131,7	127,3	141,0	+7,1	+10,8	125,4	144,9	134,1	+6,9	-7,5	137,2	139,5	+1,7			
98,2	-12,6	100,1	111,7	99,5	-0,6	-10,9	97,5	104,1	105,6	+8,3	+1,4	95,7	104,8	+9,5	27.52		
83,5	-7,6	85,5	95,9	79,9	-6,5	-16,7	86,9	89,5	87,9	+1,2	-1,8	82,7	88,7	+7,3			
149,7	-20,9	150,9	167,2	168,1	+11,4	+0,5	134,6	155,1	167,6	+24,5	+8,1	140,9	161,3	+14,5			
167,7	+4,8	160,6	155,6	152,8	-4,9	-1,8	160,3	166,2	154,2	-3,8	-7,2	159,8	160,2	+0,3	27.53		
161,1	+0,4	157,2	146,7	141,5	-10,0	-3,5	159,8	157,4	144,1	-9,8	-8,4	159,9	150,7	-5,2			
209,7	+33,4	182,2	211,7	224,1	+23,0	+5,9	163,3	221,9	217,9	+33,4	-1,8	165,8	219,9	+32,6			
104,3	-5,1	107,8	109,4	96,2	-10,8	-12,1	105,6	115,5	102,8	-2,7	-11,0	105,3	109,1	+3,6	27.54		
97,1	-5,9	101,7	100,7	87,3	-14,2	-13,3	100,2	108,4	94,0	-6,2	-13,3	99,3	101,2	+1,9			
153,3	-1,7	149,5	169,7	157,8	+5,6	-7,0	142,7	164,0	163,7	+14,7	-0,2	146,7	163,9	+11,7			
108,4	+0,6	113,8	109,4	102,4	-10,0	-6,4	113,1	111,5	105,9	-6,4	-5,0	111,3	108,7	-2,3	28		
101,5	-1,0	104,1	103,5	95,9	-7,9	-7,3	105,3	104,1	99,7	-5,3	-4,2	104,3	101,9	-2,3			
140,9	+6,5	159,2	137,1	132,6	-16,7	-3,3	149,6	146,6	134,9	-9,8	-8,0	144,4	140,7	-2,6			
90,7	-6,6	99,5	100,1	92,3	-7,2	-7,8	102,3	96,2	96,2	-6,0	-	99,9	96,2	-3,7	28.1		
86,2	-6,1	95,8	95,0	88,5	-7,6	-6,8	97,8	91,4	91,8	-6,1	+0,4	95,6	91,6	-4,2			
144,3	-9,2	142,5	159,4	137,1	-3,8	-14,0	154,9	153,4	148,2	-4,3	-3,4	150,5	150,8	+0,2			
93,2	-7,1	102,4	101,3	93,0	-9,2	-8,2	105,0	97,7	97,2	-7,4	-0,5	102,5	97,5	-4,9	28.11		
88,3	-6,1	98,5	96,7	89,4	-9,2	-7,5	100,2	92,7	93,0	-7,2	+0,3	97,8	92,9	-5,0			
149,7	-14,1	147,8	156,4	136,3	-7,8	-12,9	162,2	156,8	146,4	-9,7	-6,6	157,5	151,6	-3,7			
82,3	-4,3	89,1	95,6	89,7	+0,7	-6,2	92,5	91,0	92,7	+0,2	+1,9	90,8	91,8	+1,1	28.12		
78,7	-6,6	86,2	89,5	85,5	-0,8	-4,5	89,4	86,8	87,5	-2,1	+0,8	87,9	87,2	-0,8			
125,6	+18,5	124,0	169,4	140,0	+12,9	-17,4	129,7	141,6	154,7	+19,3	+9,3	126,4	148,1	+17,2			
79,0	-2,3	95,2	94,5	85,6	-10,1	-9,4	97,5	82,5	90,1	-7,6	+9,2	91,9	86,3	-6,1	28.2		
72,0	-6,0	86,5	87,7	76,7	-11,3	-12,5	80,6	75,9	82,2	-5,3	+8,3	85,6	79,1	-7,6			
130,9	+15,2	160,2	145,5	151,8	-5,2	+4,3	149,1	131,7	148,7	-0,3	+12,9	138,9	140,2	+0,9			
92,8	+6,1	96,5	91,3	84,5	-12,4	-7,4	95,4	89,5	87,9	-7,9	-1,8	95,0	88,7	-6,6	28.21		
85,6	+1,5	87,2	87,1	76,7	-12,0	-11,9	89,6	82,1	81,9	-8,6	-0,2	89,5	82,0	-8,4			
138,4	+28,5	155,2	117,6	134,4	-13,4	+14,3	132,1	135,7	126,0	-4,6	-7,1	130,0	130,9	+0,7			
69,3	-9,2	94,3	96,9	86,4	-8,4	-10,8	99,0	77,6	91,6	-7,5	+18,0	89,6	84,6	-5,6	28.22		
62,9	-11,8	86,0	88,1	76,8	-10,7	-12,8	91,3	71,7	82,5	-9,6	+15,1	82,9	77,1	-7,0			
123,9	+4,0	164,9	171,7	168,1	+1,9	-2,1	165,1	127,9	169,9	+2,9	+32,8	147,3	148,9	+1,1			
65,7	+21,0	121,2	74,7	60,7	-49,9	-18,7	99,1	72,6	67,7	-31,7	-6,7	88,1	70,1	-20,4	28.3		
57,7	+11,8	64,8	64,2	55,2	-14,8	-14,0	62,9	61,3	59,7	-5,1	-2,6	63,0	60,5	-4,0			
116,2	+64,1	480,3	141,8	95,8	-80,1	-32,4	329,5	144,3	118,8	-63,9	-17,7	247,5	131,6	-46,8			

STBA,FS 4,R 2.2, 2/2002

1 INDEX DES AUFTRAGSEINGANGS
 1995
 NACH ABSCHNITTEN, UNTERABSCHNITTEN,
 DER KLASSIFIKATION DER WIRTSCHAFTS
 1.1 ORIGINAL

VOLUMEN

WZ93- SCHL.	WIRTSCHAFTSZWEIG		VERAENDERUNG IN % FEB. 2002 GEGEN			VERAENDERUNG IN % JAN. 2002 GEGEN			KUMULIERT		2-MONATS- DURCHSCHNITT	
			2002 FEB.	FEB. 2001	JAN. 2002	2002 JAN.	JAN. 2001	DEZ. 2001	JAN. 2002 BIS FEB. 2002	VER- AEND. IN % GEGEN VORJAHR	JAN. 2002 UND FEB. 2002	VER- AEND. IN % GEGEN VORJAHR
28.4	H.V. SCHMIEDE-, PRESS-, ZIEH-U. STANZTEILEN, GEW. RINGEN U. PULVERM. ERZ.	INSGESAMT	145,6	+0,1	-6,4	155,5	-2,6	+42,7	150,6	-1,3	150,6	-1,3
		INLAND	138,3	-2,7	+0,2	138,0	-10,2	+31,7	138,2	-6,6	138,2	-6,6
		AUSLAND	172,7	+9,3	-21,5	220,1	+20,7	+76,6	196,4	+15,4	196,4	+15,4
28.5	OBERFLAECHEVEREDLUNG, WAERMEBEHANDLUNG UND MECHANIK A.N.G.	INSGESAMT	148,7	-12,0	-2,9	153,2	-9,3	+23,3	151,0	-10,7	151,0	-10,7
		INLAND	142,4	-14,2	-3,1	147,0	-9,5	+21,9	144,7	-11,9	144,7	-11,9
		AUSLAND	198,7	+3,3	-1,6	202,0	-8,2	+32,3	200,4	-2,8	200,4	-2,8
28.51	OBERFLAECHEVEREDLUNG UND WAERMEBEHANDLUNG	INSGESAMT	136,8	-18,1	-3,4	141,6	-15,2	+23,3	139,2	-16,7	139,2	-16,7
		INLAND	129,7	-20,0	-4,6	136,0	-13,7	+24,9	132,9	-16,9	132,9	-16,9
		AUSLAND	184,3	-8,1	+3,1	176,7	-22,1	+18,2	181,5	-15,6	181,5	-15,6
28.52	MECHANIK A.N.G.	INSGESAMT	162,0	-5,4	-2,6	166,3	-2,9	+23,4	164,2	-4,1	164,2	-4,1
		INLAND	156,0	-8,4	-1,8	158,9	-5,3	+19,7	157,5	-6,9	157,5	-6,9
		AUSLAND	221,0	+23,1	-7,3	238,3	+16,1	+53,7	229,7	+19,4	229,7	+19,4
28.6	H.V. SCHNEIDWAREN, WERK- ZEUGEN, SCHLOSSERN UND BESCHLAGEN	INSGESAMT	118,9	-1,6	+0,5	118,3	-2,4	+22,2	118,6	-2,0	118,6	-2,0
		INLAND	112,0	-0,6	+2,8	109,0	-2,7	+21,2	110,5	-1,7	110,5	-1,7
		AUSLAND	135,4	-3,1	-3,4	140,2	-2,0	+24,2	137,8	-2,5	137,8	-2,5
28.61	HERSTELLUNG VON SCHNEIDWAREN UND BESTECKEN	INSGESAMT	79,8	-10,1	-7,2	86,0	-10,3	+18,9	82,9	-10,3	82,9	-10,3
		INLAND	57,9	-4,0	-13,5	66,9	+0,6	+25,5	62,4	-1,6	62,4	-1,6
		AUSLAND	104,9	-13,7	-2,8	107,9	-16,7	+14,8	106,4	-15,3	106,4	-15,3
28.62	HERSTELLUNG VON WERKZEUGEN	INSGESAMT	122,9	+0,2	+7,5	114,3	-1,7	+17,6	118,6	-0,8	118,6	-0,8
		INLAND	121,8	+3,5	+11,4	109,3	-0,3	+14,6	115,6	+1,7	115,6	+1,7
		AUSLAND	125,3	-6,3	-0,5	125,9	-4,3	+24,3	125,6	-5,4	125,6	-5,4
28.63	HERSTELLUNG VON SCHLOSSERN UND BESCHLAGEN	INSGESAMT	121,1	-2,3	-4,9	127,4	-2,2	+27,1	124,3	-2,2	124,3	-2,2
		INLAND	108,8	-4,5	-4,2	113,6	-4,9	+27,8	111,2	-4,7	111,2	-4,7
		AUSLAND	156,0	+2,6	-6,1	166,2	+3,5	+26,0	161,1	+3,1	161,1	+3,1
28.7	HERSTELLUNG VON SONST. EISEN-, BLECH- UND METALLWAREN	INSGESAMT	93,0	-5,4	-1,7	94,6	-7,7	+27,2	93,8	-6,6	93,8	-6,6
		INLAND	84,5	-5,9	-1,7	86,0	-8,7	+23,6	85,3	-7,3	85,3	-7,3
		AUSLAND	124,6	-3,9	-1,6	126,6	-5,1	+37,6	125,6	-4,6	125,6	-4,6
28.71	HERSTELLUNG VON BE- HAELTERN AUS EISEN UND STAHL	INSGESAMT	94,4	+2,4	+0,1	94,3	+5,7	+38,1	94,4	+4,1	94,4	+4,1
		INLAND	83,7	+5,7	+5,3	88,4	-	+29,2	86,1	+2,7	86,1	+2,7
		AUSLAND	127,4	-3,8	+13,1	112,6	+23,1	+65,6	120,0	+7,1	120,0	+7,1
28.72	H.V. VERPACKUNGEN U. VERSCHLUESSEN AUS EI- SEN-, STAHL U. N.E.-METALL	INSGESAMT	90,0	-2,6	-6,7	96,5	+1,3	+34,6	93,3	-0,6	93,3	-0,6
		INLAND	77,6	-3,7	-10,7	86,9	+0,2	+32,5	82,3	-1,7	82,3	-1,7
		AUSLAND	130,3	-0,7	+1,9	127,9	+3,7	+39,5	129,1	+1,4	129,1	+1,4
28.73	HERSTELLUNG VON DRAHT- WAREN	INSGESAMT	82,8	-18,7	-9,5	91,5	-11,3	+36,2	87,2	-14,9	87,2	-14,9
		INLAND	71,4	-17,9	-8,1	77,7	-10,2	+32,6	74,6	-14,1	74,6	-14,1
		AUSLAND	118,7	-20,0	-11,9	134,8	-13,4	+42,8	126,8	-16,6	126,8	-16,6
28.74	H.V. SCHRAUBEN, NIETEN, KETTEN UND FEDERN	INSGESAMT	118,7	+2,2	+5,4	112,6	-10,4	+28,4	115,7	-4,4	115,7	-4,4
		INLAND	115,8	+3,6	+6,8	108,4	-9,8	+29,5	112,1	-3,4	112,1	-3,4
		AUSLAND	127,0	-1,4	+1,7	124,9	-11,9	+25,9	126,0	-6,9	126,0	-6,9
28.75	H.V. EISEN-, BLECH- UND METALLWAREN A.N.G.	INSGESAMT	82,3	-8,5	-2,7	84,6	-9,3	+20,2	83,5	-8,8	83,5	-8,8
		INLAND	74,4	-10,9	-2,5	76,3	-11,4	+14,2	75,4	-11,1	75,4	-11,1
		AUSLAND	121,5	-0,3	-3,7	126,2	-2,2	+42,1	123,9	-1,3	123,9	-1,3
DK	MASCHINENBAU	INSGESAMT	104,9	-5,7	-5,4	110,9	-6,1	-3,2	107,9	-5,9	107,9	-5,9
		INLAND	93,9	-9,6	-3,5	97,3	-8,6	+7,5	95,6	-9,1	95,6	-9,1
		AUSLAND	118,4	-1,4	-7,1	127,5	-3,6	-11,3	123,0	-2,5	123,0	-2,5
29.1	H.V. MASCHINEN F.D. ERZEUG. U. NUTZG.V. MECHAN. ENERGIE (O. LUFT-, STRASS.FAHRZ.BAU)	INSGESAMT	105,6	-3,5	-8,4	115,3	-0,9	-0,6	110,5	-2,1	110,5	-2,1
		INLAND	88,9	-8,3	-1,9	90,6	-10,6	+33,2	89,8	-9,4	89,8	-9,4
		AUSLAND	128,8	+1,6	-14,0	149,8	+8,9	-18,1	139,3	+5,4	139,3	+5,4
29.11	H.V. VERBRENNUNGSMOTOREN U. TURBINEN (O. MOT. F. LUFT- U. STRASSENFAHRZEUGE)	INSGESAMT	92,0	-3,9	-30,1	131,7	+22,5	-43,2	111,9	+10,1	111,9	+10,1
		INLAND	37,8	-40,5	-25,6	50,8	-24,3	+2,0	44,3	-32,2	44,3	-32,2
		AUSLAND	130,9	+10,1	-31,0	189,7	+39,0	-47,7	160,3	+25,5	160,3	+25,5
29.12	HERSTELLUNG VON PUMPEN UND KOMPRESSOREN	INSGESAMT	111,5	-5,9	+2,3	109,0	-7,6	+1,4	110,3	-6,8	110,3	-6,8
		INLAND	90,3	-7,8	+4,4	86,5	-10,5	+16,9	88,4	-9,1	88,4	-9,1
		AUSLAND	138,3	-4,3	+0,7	137,4	-5,3	-8,3	137,9	-4,8	137,9	-4,8
29.13	HERSTELLUNG VON ARMATUREN	INSGESAMT	99,1	+2,4	-5,6	105,0	-	+44,4	102,1	+1,2	102,1	+1,2
		INLAND	84,1	-1,4	-7,3	90,7	-1,3	+41,5	87,4	-1,4	87,4	-1,4
		AUSLAND	136,8	+8,7	-3,0	141,1	+2,1	+49,9	139,0	+5,2	139,0	+5,2
29.14	HERSTELLUNG VON LAGERN, GETRIEBEN, ZAHNRAEDERN UND ANTRIEBSELEMENTEN	INSGESAMT	115,0	-5,0	-3,7	119,4	-9,1	+48,9	117,2	-7,2	117,2	-7,2
		INLAND	118,0	-5,4	+3,3	114,2	-13,9	+51,5	116,1	-9,9	116,1	-9,9
		AUSLAND	110,5	-4,3	-13,3	127,4	-1,5	+45,3	119,0	-2,9	119,0	-2,9
29.2	HERSTELLUNG VON SONST. MASCHINEN FUER UNSPEZI- FISCHE VERWENDUNG	INSGESAMT	105,0	-4,4	-3,0	108,3	-4,1	-4,7	106,7	-4,2	106,7	-4,2
		INLAND	96,4	-6,9	+4,7	92,1	-7,7	-1,8	94,3	-7,3	94,3	-7,3
		AUSLAND	119,6	-0,7	-11,8	135,6	+0,5	-7,9	127,6	-0,1	127,6	-0,1

LAND

FUER DAS VERARBEITENDE GEMERBE
= 100
ABTEILUNGEN, GRUPPEN UND KLASSEN
ZWEIGE, AUSGABE 1993 (WZ93)
WERT

INDEX

2001 FEB.	VER- AEND. IN % GEGEN FEB. 2000	2000 4.VJ	2001 3.VJ	2001 4.VJ	VERAENDERUNG IN % 4.VJ 2001 GEGEN			2000 2.HJ	2001 1.HJ	2001 2.HJ	VERAENDERUNG IN % 2.HJ 2001 GEGEN		2000	2001	VER- AEND. IN % GEGEN 2000	WZ93 SCHL.		
					4.VJ 2000		3.VJ 2001				2.HJ 2000	1.HJ 2001					2.HJ 2000	1.HJ 2001
					4.VJ 2000	3.VJ 2001												
145,5	+0,3	144,8	141,9	131,6	-9,1	-7,3	143,7	148,8	136,8	-4,8	-8,1	142,1	142,8	+0,5	28.4			
142,1	+0,6	138,2	137,1	125,2	-9,4	-8,7	138,0	142,1	131,1	-5,0	-7,7	137,4	136,6	-0,6				
158,0	-0,9	169,2	159,5	155,3	-8,2	-2,6	164,7	173,4	157,4	-4,4	-9,2	159,3	165,4	+3,8				
169,0	+14,7	159,2	157,4	147,3	-7,5	-6,4	156,4	168,0	152,4	-2,6	-9,3	152,4	160,2	+5,1	28.5			
166,0	+14,2	155,3	155,9	143,9	-7,3	-7,7	153,6	163,6	149,9	-2,4	-8,4	149,9	156,8	+4,6				
192,3	+17,5	190,4	170,0	174,2	-8,5	+2,5	178,6	202,3	172,1	-3,6	-14,9	171,8	187,2	+9,0				
167,1	+16,3	153,0	149,4	140,3	-8,3	-6,1	151,8	166,1	144,9	-4,5	-12,8	147,7	155,5	+5,3	28.51			
162,1	+14,2	148,0	147,8	136,1	-8,0	-7,9	148,4	159,6	142,0	-4,3	-11,0	144,8	150,8	+4,1				
200,5	+28,9	186,2	160,2	168,6	-9,5	+5,2	174,3	209,8	164,4	-5,7	-21,6	167,6	187,1	+11,6				
171,2	+13,1	166,3	166,4	155,2	-6,7	-6,7	161,6	170,1	160,8	-0,5	-5,5	157,6	165,5	+5,0	28.52			
170,3	+14,4	163,2	164,5	152,3	-6,7	-7,4	159,2	168,0	158,4	-0,5	-5,7	155,5	163,2	+5,0				
179,6	+1,9	196,9	185,3	182,9	-7,1	-1,3	185,3	190,6	184,1	-0,6	-3,4	178,5	187,3	+4,9				
120,8	+1,9	117,0	114,3	116,4	-0,5	+1,8	114,7	121,2	115,3	+0,5	-4,9	115,8	118,2	+2,1	28.6			
112,7	-1,4	110,5	109,7	108,1	-2,2	-1,5	109,3	113,3	108,9	-0,4	-3,9	109,7	111,1	+1,3				
139,7	+8,5	132,3	125,0	135,9	+2,7	+8,7	127,5	139,6	130,4	+2,3	-6,6	130,1	136,0	+3,8				
88,8	+20,8	84,1	85,7	85,5	+1,7	-0,2	80,4	92,6	85,6	+6,5	-7,6	79,1	89,1	+12,6	28.61			
80,3	+4,7	61,9	63,2	64,2	+3,7	+1,6	60,1	64,9	63,7	+6,0	-1,8	58,8	64,3	+9,4				
121,5	+32,5	103,5	111,4	109,3	+0,4	-1,3	103,7	124,2	110,7	+6,8	-10,9	102,4	117,4	+14,6				
122,6	+3,9	116,2	109,1	113,2	-2,6	+3,8	112,4	119,4	111,1	-1,2	-7,0	113,5	115,3	+1,6	28.62			
117,7	+1,1	111,3	109,3	108,3	-2,7	-0,9	109,1	115,3	108,8	-0,3	-5,6	108,8	112,1	+3,0				
133,7	+10,0	127,4	108,4	124,3	-2,4	+14,7	120,1	128,9	116,4	-3,1	-9,7	124,3	122,6	-1,4				
123,9	-1,8	123,0	124,1	124,4	+1,1	+0,2	122,4	127,4	124,2	+1,5	-2,5	123,8	125,8	+1,6	28.63			
113,9	-4,0	115,3	115,4	112,9	-2,1	-2,2	115,1	117,0	114,1	-0,9	-2,5	116,3	115,6	-0,6				
152,0	+3,1	144,5	148,6	156,9	+8,6	+5,6	143,2	156,7	152,7	+6,6	-2,6	144,8	154,7	+6,8				
98,3	-2,6	98,1	97,6	90,1	-8,2	-7,7	101,3	101,1	93,8	-7,4	-7,2	102,1	97,4	-4,6	28.7			
89,8	-5,8	91,6	90,8	83,3	-9,1	-8,3	95,3	93,1	87,1	-8,6	-6,4	95,7	90,1	-5,8				
129,7	+6,7	122,6	122,6	115,0	-6,2	-6,2	123,9	130,7	118,8	-4,1	-9,1	125,9	124,7	-1,0				
92,2	+1,2	83,9	95,7	84,0	+0,1	-12,2	86,6	89,9	89,9	+3,8	-	89,6	89,9	+0,3	28.71			
79,2	-7,4	87,1	90,4	80,9	-7,1	-10,5	87,2	86,4	85,7	-1,7	-0,8	88,9	86,0	-3,3				
132,5	+22,3	74,0	112,4	93,7	+26,6	-16,6	84,8	101,0	103,0	+21,5	+2,0	91,7	102,0	+11,2				
92,4	-0,3	92,5	102,7	87,0	-5,9	-15,3	99,4	97,6	94,9	-4,5	-2,8	99,0	96,3	-2,7	28.72			
80,6	-5,5	83,4	94,2	80,2	-3,8	-14,9	90,6	87,8	87,2	-3,8	-0,7	90,2	87,5	-3,0				
131,2	+12,4	122,0	130,9	109,4	-10,3	-16,4	128,2	129,9	120,1	-6,3	-7,5	127,7	125,0	-2,1				
101,8	-3,9	99,9	96,1	85,4	-14,5	-11,1	104,5	106,9	90,8	-13,1	-15,1	101,8	98,8	-2,9	28.73			
87,0	-5,8	87,4	85,4	73,4	-16,0	-14,1	93,8	90,5	79,4	-15,4	-12,3	89,5	85,0	-5,0				
148,3	-0,1	139,2	129,7	123,4	-11,4	-4,9	138,2	158,8	126,5	-8,5	-20,3	140,7	142,7	+1,4				
116,2	-0,2	116,2	107,2	103,4	-11,0	-3,5	117,5	115,9	105,3	-10,4	-9,1	118,4	110,6	-6,6	28.74			
111,8	-1,8	112,5	103,5	98,5	-12,4	-4,8	114,1	111,7	101,0	-11,5	-9,6	115,4	106,3	-7,9				
128,8	+4,0	127,1	118,0	117,6	-7,5	-0,3	127,3	128,2	117,8	-7,5	-8,1	127,2	123,0	-3,3				
89,9	-5,1	91,0	90,8	85,5	-6,0	-5,8	93,6	93,5	88,2	-5,8	-5,7	95,4	90,8	-4,8	28.75			
83,5	-8,2	85,2	84,7	79,4	-6,8	-6,3	88,4	86,9	82,1	-7,1	-5,5	89,8	84,5	-5,9				
121,9	+7,5	120,1	121,2	115,7	-3,7	-4,5	119,3	126,7	118,5	-0,7	-6,5	123,4	122,6	-0,6				
111,2	-3,6	117,6	103,0	108,9	-7,4	+5,7	116,1	113,4	105,9	-8,8	-6,6	115,5	109,6	-5,1	DK			
103,9	-0,1	105,1	96,5	95,6	-9,0	-0,9	105,0	102,9	96,1	-8,5	-6,6	104,4	99,5	-4,7				
120,1	-7,0	132,9	110,9	125,1	-5,9	+12,8	129,6	126,2	118,0	-9,0	-6,5	129,0	122,1	-5,3				
109,4	-2,8	108,4	99,4	105,0	-3,1	+5,6	110,5	111,1	102,2	-7,5	-8,0	111,0	106,7	-3,9	29.1			
96,9	-0,6	90,4	87,3	82,5	-8,7	-5,5	93,1	94,2	84,9	-8,8	-9,9	95,4	89,5	-6,2				
126,8	-5,1	133,6	116,4	136,5	+2,2	+17,3	134,8	134,7	126,5	-6,2	-6,1	132,9	130,6	-1,7				
95,7	-13,6	101,2	85,1	122,3	+20,8	+43,7	109,4	109,6	103,7	-5,2	-5,4	107,9	106,7	-1,1	29.11			
63,5	+35,7	39,1	37,7	39,1	-	+3,7	42,1	51,5	38,4	-8,8	-25,4	54,3	44,9	-17,3				
118,9	-24,1	145,7	119,2	182,1	+25,0	+52,8	157,6	151,3	150,6	-4,4	-0,5	146,3	151,0	+3,2				
118,5	+7,9	111,7	102,6	107,1	-4,1	+4,4	112,0	111,7	104,9	-6,3	-6,1	113,0	108,3	-4,2	29.12			
97,9	-1,2	92,8	89,5	85,6	-7,8	-4,4	95,8	94,7	87,6	-8,6	-7,5	96,8	91,1	-5,9				
144,5	+17,1	135,7	119,2	134,4	-1,0	+12,8	132,3	133,2	126,8	-4,2	-4,8	133,6	130,0	-2,7				
96,8	-6,6	97,7	98,3	90,3	-7,6	-8,1	99,6	101,7	94,3	-5,3	-7,3	101,4	98,0	-3,4	29.13			
85,3	-7,1	84,1	87,5	79,7	-5,2	-8,9	88,1	88,3	83,6	-5,1	-5,3	89,1	85,9	-3,6				
125,9	-5,6	132,0	125,4	117,0	-11,4	-6,7	128,4	135,7	121,2	-5,6	-10,7	132,3	128,5	-2,9				
121,1	-2,9	119,8	107,4	103,6	-13,5	-3,5	119,7	120,0	105,5	-11,9	-12,1	119,9	112,7	-6,0	29.14			
124,8	-1,8	120,2	109,6	103,8	-13,6	-5,3	121,1	121,3	106,7	-11,9	-12,0	121,1	114,0	-5,9				
115,5	-4,5	119,1	104,2	103,2	-13,4	-1,0	117,6	117,9	103,7	-11,8	-12,0	118,0	110,8	-6,1				
109,8	-5,4	115,3	113,0	113,5	-1,6	+0,4	116,0	116,5	113,3	-2,3	-2,7	115,6	114,9	-0,6	29.2			
103,5	+1,0	104,3	101,8	98,0	-6,0	-3,7	105,7	104,8	99,9	-5,5	-4,7	105,0	102,3	-2,6				
120,4	-13,4	133,9	132,1	139,7	+4,3	+5,8	133,5	136,3	135,9	+1,8	-0,3	133,6	136,1	+1,9				

1 INDEX DES AUFTRAGSEINGANGS
 1995
 NACH ABSCHNITTEN, UNTERABSCHNITTEN,
 DER KLASSIFIKATION DER WIRTSCHAFTS
 1.1 ORIGINAL

VOLUMEN

WZ93- SCHL.	WIRTSCHAFTSZWEIG		2002		VERÄNDERUNG IN % FEB. 2002 GEGEN		2002		VERÄNDERUNG IN % JAN. 2002 GEGEN		KUMULIERT		2-MONATS- DURCHSCHNITT	
			FEB.	FEB. 2001	JAN. 2002	JAN.	JAN. 2001	DEZ. 2001	JAN. 2002 BIS FEB. 2002	VER- ÄEND. IN % GEGEN VORJAHR	JAN. 2002 IND FEB. 2002	VER- ÄEND. IN % GEGEN VORJAHR		
29.21	HERSTELLUNG VON ÖFEN UND BRENNERN	INSGESAMT	68,4	-25,2	-18,3	83,7	-16,1	-0,6	76,1	-20,5	76,1	-20,5		
		INLAND	56,2	-33,6	-31,0	81,4	-3,1	-1,5	68,8	-18,5	68,8	-18,5		
		AUSLAND	84,1	-16,2	-3,1	86,8	-27,7	+0,6	85,5	-22,4	85,5	-22,4		
29.22	HERSTELLUNG VON HEBE- ZEUGEN UND FÖRDERMIT- TELN	INSGESAMT	96,7	-14,0	-4,7	101,5	-5,4	-8,6	99,1	-9,8	99,1	-9,8		
		INLAND	89,1	-17,5	+2,5	86,9	-11,0	-8,3	88,0	-14,4	88,0	-14,4		
		AUSLAND	112,2	-7,4	-14,6	131,4	+3,1	-8,9	121,8	-2,0	121,8	-2,0		
29.23	H.V. KÄLTE- UND LUFT- TECHN. ERZEUGNISSE F. GEWERBL. ZWECKE	INSGESAMT	121,7	+12,5	+16,2	104,7	-11,4	-8,2	113,2	-	113,2	-		
		INLAND	115,3	+18,1	+21,8	94,7	-8,8	+19,6	105,0	+4,3	105,0	+4,3		
		AUSLAND	136,7	+2,9	+6,8	128,0	-15,7	-34,6	132,4	-7,0	132,4	-7,0		
29.24	H.V. MASCHINEN FÜR UNSPZIFISCHE VERMEN- DUNG A.N.G.	INSGESAMT	107,6	-3,6	-10,3	119,9	+3,1	-0,4	113,8	-0,2	113,8	-0,2		
		INLAND	95,6	-10,2	-1,2	96,8	-4,5	-8,4	96,2	-7,5	96,2	-7,5		
		AUSLAND	122,8	+4,1	-17,5	148,9	+10,3	+7,2	135,9	+7,4	135,9	+7,4		
29.3	HERSTELLUNG VON LAND- U. FORSTWIRTSCHAFTLICHEN MASCHINEN	INSGESAMT	144,6	+42,9	-18,5	177,5	+47,5	+35,0	161,1	+45,4	161,1	+45,4		
		INLAND	113,8	+53,2	-23,0	147,7	+67,3	+89,8	130,8	+60,9	130,8	+60,9		
		AUSLAND	176,6	+36,9	-15,3	208,6	+36,0	+11,6	192,6	+36,4	192,6	+36,4		
29.31	HERSTELLUNG VON ACKER- SCHLEPPERN	INSGESAMT	139,1	+28,2	-35,3	215,0	+38,8	+47,1	177,1	+34,5	177,1	+34,5		
		INLAND	115,2	+80,8	-42,5	200,2	+78,8	+225,0	157,7	+79,4	157,7	+79,4		
		AUSLAND	154,5	+12,5	-31,2	224,5	+23,0	+11,9	189,5	+18,5	189,5	+18,5		
29.32	H.V. SONST. LAND- UND FORSTWIRTSCH. MASCHINEN	INSGESAMT	147,7	+52,3	-5,3	156,0	+55,5	+26,8	151,9	+53,9	151,9	+53,9		
		INLAND	113,2	+44,2	-10,8	126,9	+60,8	+50,7	120,1	+52,6	120,1	+52,6		
		AUSLAND	194,8	+59,4	-0,4	195,6	+50,9	+11,3	195,2	+55,0	195,2	+55,0		
29.4	HERSTELLUNG VON WERK- ZEUGMASCHINEN	INSGESAMT	91,0	-24,9	-1,5	92,4	-27,0	-8,0	91,7	-25,9	91,7	-25,9		
		INLAND	90,0	-25,9	+6,5	84,5	-29,0	-12,7	87,3	-27,4	87,3	-27,4		
		AUSLAND	92,0	-23,8	-8,5	100,6	-25,1	-3,4	96,3	-24,5	96,3	-24,5		
29.5	H.V. MASCHINEN F. SONST. BESTIMMTE WIRTSCHAFTS- ZWEIGE	INSGESAMT	100,5	-9,2	-4,0	104,7	-13,0	+1,0	102,6	-11,2	102,6	-11,2		
		INLAND	96,2	-16,5	-9,9	106,8	-10,1	+12,8	101,5	-13,2	101,5	-13,2		
		AUSLAND	103,8	-3,2	+0,8	103,0	-15,6	-7,1	103,4	-9,8	103,4	-9,8		
29.51	H.V. MASCHINEN F. D. ME- TALLERZ. V. WALZWERKS- EINR.U. GIESSMASCHINEN	INSGESAMT	39,1	-44,0	+12,0	34,9	-31,3	-80,9	37,0	-38,6	37,0	-38,6		
		INLAND	89,6	-49,9	+35,8	66,0	-35,6	-37,1	77,8	-44,7	77,8	-44,7		
		AUSLAND	18,4	-26,7	-16,7	22,1	-25,3	-89,7	20,3	-25,9	20,3	-25,9		
29.52	H.V. BERGWERKS-, BAU- U. BAUSTOFFMASCHINEN	INSGESAMT	85,0	-10,2	-22,8	110,1	-15,0	+36,3	97,6	-12,9	97,6	-12,9		
		INLAND	58,4	-21,3	-39,7	96,9	-25,4	+64,0	77,7	-23,9	77,7	-23,9		
		AUSLAND	115,0	-2,3	-8,0	125,0	-3,2	+18,8	120,0	-2,8	120,0	-2,8		
29.53	H.V. MASCHINEN F. DAS ERNAHRUNGSGEWERBE U. D. TABAKVERARBEITUNG	INSGESAMT	70,1	+7,8	-21,8	89,6	+46,2	+17,1	79,9	+26,4	79,9	+26,4		
		INLAND	63,5	-6,1	-14,3	74,1	+29,1	+15,4	68,8	+10,1	68,8	+10,1		
		AUSLAND	76,1	+21,6	-26,6	103,7	+60,0	+18,4	89,9	+41,1	89,9	+41,1		
29.54	H.V. MASCHINEN F. DAS TEXTIL-, BEKLEIDUNGS- U. LEDERGERWERBE	INSGESAMT	83,4	+4,3	+4,5	79,8	-17,0	-3,2	81,6	-7,4	81,6	-7,4		
		INLAND	75,3	-26,2	-4,9	79,2	-36,3	-7,5	77,3	-31,8	77,3	-31,8		
		AUSLAND	85,7	+15,8	+7,1	80,0	-9,6	-2,0	82,9	+2,0	82,9	+2,0		
29.55	H.V. MASCHINEN FÜR DAS PAPIERGEWERBE	INSGESAMT	124,5	+16,9	+64,9	75,5	-21,4	+13,4	100,0	-1,3	100,0	-1,3		
		INLAND	78,3	-41,4	-7,4	84,6	-25,7	+22,6	81,5	-34,2	81,5	-34,2		
		AUSLAND	151,4	+66,9	+115,4	70,3	-18,1	+7,8	110,9	+25,6	110,9	+25,6		
29.56	H.V. MASCHINEN FÜR BESTIMMTE WIRTSCHAFTS- ZWEIGE A.N.G.	INSGESAMT	120,5	-13,6	-3,2	124,5	-15,2	+4,0	122,5	-14,5	122,5	-14,5		
		INLAND	121,0	-10,4	-2,9	124,6	-1,7	+7,0	122,8	-6,2	122,8	-6,2		
		AUSLAND	119,9	-16,7	-3,5	124,3	-25,7	+1,1	122,1	-21,5	122,1	-21,5		
29.6	HERSTELLUNG VON WAFFEN UND MUNITION	INSGESAMT	86,3	+10,1	+30,8	66,0	-21,1	-88,7	76,2	-6,0	76,2	-6,0		
		INLAND	78,1	+138,1	+20,0	65,1	-11,2	-83,5	71,6	+34,8	71,6	+34,8		
		AUSLAND	108,6	-46,3	+59,0	68,3	-39,0	-93,8	88,5	-43,6	88,5	-43,6		
29.7	HERSTELLUNG VON HAUS- HALTSGERÄTEN A.N.G.	INSGESAMT	125,7	+7,1	-6,3	134,1	+9,4	+38,0	129,9	+8,3	129,9	+8,3		
		INLAND	94,3	-3,0	-14,4	110,2	+2,7	+39,3	102,3	-	102,3	-		
		AUSLAND	187,9	+19,4	+3,5	181,5	+18,8	+36,4	184,7	+19,1	184,7	+19,1		
29.71	HERSTELLUNG VON ELEKTRI- SCHEN HAUSHALTSGERÄTEN	INSGESAMT	126,2	+4,1	-5,8	133,9	+5,2	+34,2	130,1	+4,7	130,1	+4,7		
		INLAND	100,1	-1,7	-14,4	117,0	+4,7	+41,5	108,6	+1,7	108,6	+1,7		
		AUSLAND	175,8	+11,2	+5,8	186,1	+6,0	+25,5	171,0	+8,6	171,0	+8,6		
29.72	H.V. NICHTELEKTR. HEIZ-, KOCH-, HEISSWASSER- U. HEISSLUFTGER. A.N.G.	INSGESAMT	122,6	+36,1	-9,7	135,8	+53,1	+72,8	129,2	+44,5	129,2	+44,5		
		INLAND	57,2	-15,3	-13,9	66,4	-15,0	+18,8	61,8	-15,1	61,8	-15,1		
		AUSLAND	298,6	+98,0	-7,4	322,5	+175,4	+130,5	310,6	+131,8	310,6	+131,8		
DL	H.V. BUEROMASCH., DATENVERARB. GER. U.-EINRICHTG., ELEKTROT., FEINMECHANIK U. OPTIK	INSGESAMT	131,3	-6,9	+0,5	130,6	-9,0	-5,3	131,0	-7,9	131,0	-7,9		
		INLAND	112,4	-11,0	+3,4	116,3	-9,8	-0,2	114,4	-10,3	114,4	-10,3		
		AUSLAND	164,8	-1,4	+5,5	156,2	-7,8	-11,2	160,5	-4,6	160,5	-4,6		
30	H.V. BUEROMASCHINEN, DATENVERARBEITUNGSGE- RÄTEN U. -EINRICHTUNGEN	INSGESAMT	144,9	-8,3	+8,6	133,4	-23,7	-7,6	139,2	-16,4	139,2	-16,4		
		INLAND	143,3	-15,0	-3,7	148,8	-21,0	-1,9	146,1	-18,2	146,1	-18,2		
		AUSLAND	147,8	+5,9	+40,0	105,6	-29,9	-19,4	126,7	-12,7	126,7	-12,7		

LAND

FUER DAS VERARBEITENDE GEMERBE
= 100
ABTEILUNGEN, GRUPPEN UND KLASSEN
ZWEIGE, AUSGABE 1993 (WZ93)
WERT

INDEX

2001 FEB.	VER- AEND. IN % GEGEN FEB. 2000	2000 4.VJ	2001 3.VJ	2001 4.VJ	VERAENDERUNG IN % 4.VJ 2001 GEGEN		2000 2.HJ	2001 1.HJ	2001 2.HJ	VERAENDERUNG IN % 2.HJ 2001 GEGEN		2000	2001	VER- AEND. IN % GEGEN 2000	WZ93 SCHL.
					4.VJ	3.VJ				2.HJ	1.HJ				
					2000	2001				2000	2001				
91,5	+6,3	94,6	90,8	84,1	-11,1	-7,4	99,5	102,0	87,4	-12,2	-14,3	98,3	94,7	-3,7	29.21
84,7	+15,4	84,5	80,0	85,9	+1,7	+7,4	88,2	87,0	83,0	-5,9	-4,6	86,3	85,0	-1,5	
100,3	-2,0	107,6	104,6	81,8	-24,0	-21,8	113,9	121,1	93,2	-18,2	-23,0	113,7	107,2	-5,7	
112,4	+3,7	114,7	108,4	111,1	-3,1	+2,5	113,9	113,1	109,8	-3,6	-2,9	112,5	111,5	-0,9	29.22
108,0	+10,9	101,5	99,1	99,0	-2,5	-0,1	102,1	102,7	99,0	-3,0	-3,6	101,5	100,9	-0,6	
121,2	-7,6	141,9	127,5	136,1	-4,1	+6,7	138,0	134,5	131,8	-4,5	-2,0	135,0	133,1	-1,4	
108,2	-24,1	123,5	101,6	108,7	-12,0	+7,0	126,8	124,9	105,1	-17,1	-15,9	126,5	115,0	-9,1	29.23
97,6	-15,0	114,5	102,7	92,1	-19,6	-10,3	102,1	110,1	97,4	-16,9	-11,5	117,0	103,7	-11,4	
132,9	-36,0	144,5	98,9	147,5	+2,1	+49,1	149,3	159,6	123,2	-17,5	-22,8	148,7	141,4	-4,9	
111,6	+0,4	114,0	127,3	123,1	+8,0	-3,3	113,9	116,5	125,2	+9,9	+7,5	114,4	120,9	+5,7	29.24
106,5	+3,5	102,3	107,2	103,6	+1,3	-3,4	103,2	105,6	105,4	+2,1	-0,2	102,2	105,5	+3,2	
118,0	-3,0	128,7	152,7	147,8	+14,8	-3,2	127,3	130,2	150,2	+18,0	+15,4	129,7	140,2	+8,1	
101,2	-24,8	111,8	94,2	122,7	+9,7	+30,3	98,4	103,3	108,5	+10,3	+5,0	105,7	105,9	+0,2	29.3
74,3	-34,5	84,6	74,5	86,4	+2,1	+16,0	76,8	81,4	90,5	+4,8	+1,1	86,1	80,9	-6,0	
129,0	-17,6	140,0	114,5	160,3	+14,5	+40,0	120,7	125,9	137,4	+13,8	+9,1	126,0	131,6	+4,4	
108,5	-23,3	121,5	107,6	139,1	+14,5	+29,3	104,9	121,0	123,3	+17,5	+1,9	111,0	122,1	+10,0	29.31
83,7	-51,4	84,0	69,2	77,2	-8,1	+11,6	72,0	84,1	73,2	+1,7	-13,0	80,4	78,6	-2,2	
137,3	-7,4	146,5	132,3	178,9	+23,0	+35,2	126,0	144,7	155,6	+23,5	+7,5	130,6	150,2	+15,0	
97,0	-25,7	106,3	86,5	113,3	+6,6	+31,0	94,6	93,1	99,9	+5,6	+7,3	102,7	96,5	-6,0	29.32
78,5	-26,3	84,8	76,6	90,0	+6,1	+17,5	78,6	80,3	83,3	+6,0	+3,7	85,3	81,8	-7,4	
122,2	-25,3	135,5	100,0	145,0	+7,0	+45,0	116,4	110,5	122,5	+5,2	+10,9	122,3	116,5	-4,7	
121,1	+1,2	131,1	100,8	99,4	-24,2	-1,4	129,5	116,9	100,1	-22,7	-14,4	123,0	108,5	-11,8	29.4
121,5	+5,3	128,9	106,6	100,4	-22,1	-5,8	124,0	117,3	103,5	-16,5	-11,8	116,1	110,4	-4,9	
120,8	-2,7	133,3	94,7	98,4	-26,2	+3,9	135,3	116,6	96,6	-28,6	-17,2	130,1	106,6	-18,1	
110,7	-2,0	121,6	96,2	100,4	-17,4	+4,4	118,1	113,0	98,3	-16,8	-13,0	118,5	105,7	-10,8	29.5
115,2	+5,0	116,0	99,9	97,0	-16,4	-2,9	116,0	112,1	98,4	-15,2	-12,2	114,8	105,2	-8,4	
107,2	-7,3	128,2	93,3	103,2	-18,2	+10,6	119,9	114,0	98,2	-18,1	-13,9	121,6	106,1	-12,7	
69,8	+21,6	82,4	55,5	102,3	+24,2	+84,3	66,1	76,1	78,9	+19,4	+3,7	74,7	77,5	+3,7	29.51
179,0	+98,0	122,5	86,9	80,4	-34,4	-7,5	112,9	148,1	83,6	-43,6	-26,0	107,1	115,9	+8,2	
25,1	-42,7	66,0	42,6	111,3	+68,6	+161,3	46,9	46,6	77,0	+64,2	+65,2	61,4	61,8	+0,7	
94,7	-11,2	97,9	86,4	84,5	-13,7	-2,2	95,4	103,3	85,5	-10,4	-17,2	100,1	94,4	-5,7	29.52
74,2	-15,1	82,9	63,9	63,0	-24,0	-1,4	79,7	85,2	63,4	-20,5	-25,6	85,5	74,3	-13,1	
117,7	-8,1	114,7	111,7	108,7	-5,2	-2,7	113,2	123,7	110,2	-2,7	-10,9	116,5	117,0	+0,4	
65,0	-14,1	85,5	84,9	82,3	-3,7	-3,1	78,7	74,5	83,6	+6,2	+12,2	78,1	79,1	+1,3	29.53
67,6	+3,2	73,8	78,7	72,0	-2,4	-8,5	70,3	65,5	75,3	+7,1	+15,0	71,3	70,4	-1,3	
62,6	-26,3	96,2	90,5	91,6	-4,8	+1,2	86,3	82,7	91,1	+5,6	+10,2	84,3	86,9	+3,1	
80,0	-12,0	96,0	68,2	78,5	-18,2	+15,1	94,1	83,3	73,3	-22,1	-12,0	95,7	78,3	-18,2	29.54
102,1	-12,3	113,7	81,2	85,8	-24,5	+5,7	110,3	102,2	83,5	-24,3	-18,3	109,8	92,9	-15,4	
74,0	-12,0	91,2	64,6	76,5	-16,1	+18,4	89,7	78,2	70,6	-21,3	-9,7	91,9	74,4	-19,0	
106,5	+23,5	97,9	77,6	70,9	-27,6	-8,6	106,6	92,7	74,2	-30,4	-20,0	96,9	83,4	-13,9	29.55
133,7	+46,1	85,4	81,1	73,7	-13,7	-9,1	114,1	114,7	77,4	-32,2	-32,5	98,9	96,0	-2,9	
90,7	+9,1	105,1	75,4	69,3	-34,1	-8,1	102,3	79,9	72,4	-29,2	-9,4	95,8	76,1	-20,6	
139,5	+0,6	152,0	117,1	119,8	-21,2	+2,3	148,1	139,5	118,5	-20,0	-15,1	147,2	129,0	-12,4	29.56
135,1	+5,4	138,9	122,1	118,9	-14,4	-2,6	139,0	129,3	120,5	-13,3	-6,8	136,2	124,9	-8,3	
143,9	-3,6	165,5	112,1	120,7	-27,1	+7,7	157,4	150,0	116,4	-26,0	-22,4	158,4	133,2	-15,9	
78,4	-23,0	129,4	90,0	269,0	+107,9	+198,9	106,4	90,3	179,5	+68,7	+98,8	100,5	134,9	+34,2	29.6
32,8	-50,8	93,9	80,8	200,2	+113,2	+147,8	81,2	60,9	140,5	+73,0	+130,7	84,8	100,7	+18,8	
202,1	+2,4	225,9	115,0	455,8	+101,8	+296,3	174,8	170,2	285,4	+63,3	+67,7	143,2	227,8	+59,1	
117,4	+0,7	118,9	117,4	123,1	+3,5	+4,9	114,6	114,4	120,3	+5,0	+5,2	112,3	117,3	+4,5	29.7
97,2	-4,7	101,7	95,8	102,0	+0,3	+6,5	99,4	95,5	98,9	-0,5	+3,6	97,5	97,2	-0,3	
157,4	+8,1	152,9	160,3	165,0	+7,9	+2,9	144,7	151,9	162,6	+12,4	+7,0	141,8	157,3	+10,9	
121,2	-0,2	122,3	119,6	125,0	+2,2	+4,5	118,0	117,5	122,3	+3,6	+4,1	116,0	119,9	+3,4	29.71
101,9	-3,9	104,1	97,9	105,3	+1,2	+7,6	101,9	98,9	101,6	-0,3	+2,7	100,4	100,3	-0,1	
158,1	+4,5	156,8	161,1	162,4	+3,6	+0,8	148,8	152,9	161,8	+8,7	+5,8	145,9	157,4	+7,9	
90,1	+10,6	94,6	101,3	109,8	+16,1	+8,4	90,1	91,7	105,6	+17,2	+15,2	85,7	98,6	+15,1	29.72
67,5	-12,2	86,1	82,1	80,5	-6,5	-1,9	83,5	73,0	81,3	-2,6	+11,4	78,7	77,2	-1,9	
150,8	+60,6	117,7	152,9	188,7	+60,3	+23,4	107,8	142,2	170,8	+58,4	+20,1	104,6	156,5	+49,6	
141,0	+0,8	158,4	131,8	136,4	-13,9	+3,5	157,5	143,3	134,1	-14,9	-6,4	150,9	138,7	-8,1	DL
126,3	+5,2	138,4	119,6	120,1	-13,2	+0,4	135,4	127,6	119,9	-11,4	-6,0	128,7	123,7	-3,9	
167,1	-4,5	193,8	153,6	165,4	-14,7	+7,7	196,6	171,1	159,5	-18,9	-6,8	190,2	165,3	-13,1	
158,1	-12,3	200,5	138,9	151,6	-24,4	+9,1	192,2	156,4	145,3	-24,4	-7,1	179,1	150,8	-15,8	30
168,5	-6,6	205,0	151,7	161,8	-21,1	+6,7	198,4	185,0	156,7	-21,0	-5,0	184,7	160,9	-12,9	
139,6	-22,4	192,6	116,0	133,4	-30,7	+15,0	181,2	141,0	124,7	-31,2	-11,6	168,9	132,9	-21,3	

1 INDEX DES AUFTRAGSEINGANGS
1995
NACH ABSCHNITTEN, UNTERABSCHNITTEN,
DER KLASSIFIKATION DER WIRTSCHAFTS
1.1 ORIGINAL

VOLUMEN

WZ93- SCHL.	WIRTSCHAFTSZWEIG		2002 FEB.	VERAENDERUNG IN % FEB. 2002 GEGEN		2002 JAN.	VERAENDERUNG IN % JAN. 2002 GEGEN		KUMULIERT		2-MONATS- DURCHSCHNITT JAN. UND FEB. 2002		VER- AEND. IN % UND GEGEN VORJAHR	
				FEB.	JAN. 2002		JAN.	JAN. 2001	DEZ. 2001	JAN. 2002 BIS FEB. 2002	VER- AEND. IN % GEGEN VORJAHR	JAN. UND FEB. 2002	VER- AEND. IN % GEGEN VORJAHR	
30.01	HERSTELLUNG VON BUERO- MASCHINEN	INSGESAMT	89,0	+9,5	+52,1	58,5	-41,6	-22,6	73,8	-18,6	73,8	-18,6		
		INLAND	42,8	-43,8	-17,5	51,9	-18,3	-33,7	47,4	-32,2	47,4	-32,2		
		AUSLAND	137,7	+58,8	+110,6	65,4	-52,8	-9,9	101,6	-9,8	101,6	-9,8		
30.02	HERSTELLUNG VON DATEN- VERARBEITUNGSGERAETEN UND -EINRICHTUNGEN	INSGESAMT	154,0	-9,7	+5,8	145,6	-22,2	-6,4	149,8	-16,3	149,8	-16,3		
		INLAND	156,0	-13,4	-3,2	161,1	-21,1	+0,1	158,6	-17,5	158,6	-17,5		
		AUSLAND	150,2	-1,2	+30,5	115,1	-25,0	-20,5	132,7	-13,2	132,7	-13,2		
31	HERSTELLUNG VON GERAETEN DER ELEKTRIZITAETSERZUE- GUNG, -VERTEILUNG U.AE.	INSGESAMT	111,7	-11,4	-6,1	118,9	-4,8	-6,3	115,3	-8,1	115,3	-8,1		
		INLAND	100,8	-10,7	-7,9	109,4	-2,1	+3,5	105,1	-6,4	105,1	-6,4		
		AUSLAND	136,7	-12,5	-2,7	140,5	-9,4	-19,9	138,6	-11,0	138,6	-11,0		
31.1	HERSTELLUNG VON ELEKTRO- MOTOREN, GENERATOREN UND TRANSFORMATOREN	INSGESAMT	132,3	-6,6	-16,6	158,7	+8,4	-14,7	145,5	+1,0	145,5	+1,0		
		INLAND	115,7	-3,9	-21,0	146,4	+15,9	+13,5	131,1	+6,2	131,1	+6,2		
		AUSLAND	165,7	-10,2	-9,8	183,7	-1,8	-38,9	174,7	-6,0	174,7	-6,0		
31.2	HERSTELLUNG VON ELEK- TRIZITAETVERTEILUNGS- U. -SCHALTEINRICHTUNGEN	INSGESAMT	96,0	-13,4	-3,8	99,8	-12,9	-12,5	97,9	-13,1	97,9	-13,1		
		INLAND	88,3	-17,5	-7,1	95,0	-11,3	-5,1	91,7	-14,4	91,7	-14,4		
		AUSLAND	113,2	-5,1	+2,4	110,6	-15,6	-23,7	111,9	-10,6	111,9	-10,6		
31.3	H.V. ISOLIERTEN ELEK- TROMOTOREN, -LEITUNGEN U. -DRAEHTEN	INSGESAMT	115,8	-22,4	-11,5	130,9	-26,4	+46,4	123,4	-24,6	123,4	-24,6		
		INLAND	97,0	-21,3	-14,8	113,8	-10,7	+49,5	105,4	-15,9	105,4	-15,9		
		AUSLAND	177,1	-24,6	-5,3	187,1	-45,4	+40,8	182,1	-36,9	182,1	-36,9		
31.4	HERSTELLUNG VON AKKUMU- LATOREN UND BATTERIEN	INSGESAMT	116,9	+24,0	+3,7	112,7	-5,9	+0,3	114,8	+7,2	114,8	+7,2		
		INLAND	103,7	+14,6	-4,0	108,0	-3,8	-5,5	105,9	+4,4	105,9	+4,4		
		AUSLAND	138,7	+38,0	+15,1	120,5	-8,9	+10,2	129,6	+11,3	129,6	+11,3		
31.5	HERSTELLUNG VON ELEK- TRISCHEN LAMPEN UND LEUCHTEN	INSGESAMT	110,8	-4,2	-2,4	113,5	-9,0	+13,5	112,2	-6,7	112,2	-6,7		
		INLAND	89,6	-8,9	-6,6	95,9	-13,4	+10,1	92,8	-11,2	92,8	-11,2		
		AUSLAND	161,2	+2,6	+3,7	155,4	-1,6	+19,2	158,3	+0,4	158,3	+0,4		
31.6	HERSTELLUNG VON ELEK- TRISCHEN AUSRUESTUNGEN A.N.G.	INSGESAMT	124,3	-13,7	+0,2	124,0	+6,6	-0,7	124,2	-4,6	124,2	-4,6		
		INLAND	116,7	-4,5	+3,6	112,6	+6,0	+0,9	114,7	+0,4	114,7	+0,4		
		AUSLAND	143,2	-27,9	-6,0	152,3	+7,6	-3,7	147,8	-13,1	147,8	-13,1		
31.61	H.V. ELEKTR. AUSRUE- STUNGEN F. MOTOREN U. FAHRZEUGE A.N.G.	INSGESAMT	138,3	-0,6	+1,0	136,9	-1,7	+29,3	137,6	-1,1	137,6	-1,1		
		INLAND	144,4	-2,6	+3,0	140,2	-2,2	+27,2	142,3	-2,4	142,3	-2,4		
		AUSLAND	124,4	+4,5	-3,9	129,4	-0,6	+34,5	126,9	+1,8	126,9	+1,8		
31.62	HERSTELLUNG VON SONST. ELEKTR. AUSRUESTUNGEN A.N.G.	INSGESAMT	110,8	-25,4	-0,6	111,5	+18,5	-22,2	111,2	-8,4	111,2	-8,4		
		INLAND	91,6	-7,0	+4,6	87,6	+20,7	-22,4	89,6	+4,7	89,6	+4,7		
		AUSLAND	164,7	-43,1	-7,7	178,4	+15,4	-22,1	171,6	-22,7	171,6	-22,7		
32	RUNDFUNK-, FERNSEH- UND NACHRICHTENTECHNIK	INSGESAMT	169,4	-1,3	+6,3	159,3	-6,6	+1,1	164,4	-3,9	164,4	-3,9		
		INLAND	141,0	-11,8	-1,5	143,1	-13,5	+2,7	142,1	-12,6	142,1	-12,6		
		AUSLAND	202,3	+9,1	+13,6	178,1	+1,0	-0,4	190,2	+5,1	190,2	+5,1		
32.1	HERSTELLUNG VON ELEKTRO- NISCHEN BAUELEMENTEN	INSGESAMT	208,4	+19,5	+11,3	187,2	-13,7	+10,1	197,8	+1,1	197,8	+1,1		
		INLAND	169,6	-4,7	-1,2	171,7	-17,8	+44,2	170,7	-11,7	170,7	-11,7		
		AUSLAND	235,8	+37,2	+19,1	198,0	-11,1	-3,9	216,9	+9,9	216,9	+9,9		
32.2	H.V. NACHRICHTENTECHNI- SCHEN GERAETEN UND EINRICHTUNGEN	INSGESAMT	186,7	-14,3	+4,0	179,6	-0,3	-5,1	183,2	-7,9	183,2	-7,9		
		INLAND	141,4	-20,2	-1,0	142,8	-16,8	-12,6	142,1	-18,6	142,1	-18,6		
		AUSLAND	262,2	-8,2	+8,9	240,8	+24,1	+3,6	251,5	+4,9	251,5	+4,9		
32.3	H.V. RUNDFUNK- U. FERN- SEHGER. SOWIE PHONO- U. VIDEOTECHN. GERAETEN	INSGESAMT	90,0	+3,6	+1,6	88,6	-7,0	+2,9	89,3	-2,0	89,3	-2,0		
		INLAND	112,4	+6,1	-2,9	115,8	+5,2	+6,1	114,1	+5,6	114,1	+5,6		
		AUSLAND	64,2	-1,4	+11,8	57,4	-26,7	-4,0	60,8	-15,2	60,8	-15,2		
33	MEDIZIN-, MESS-, STEUER- UND REGELUNGSTECHNIK, OPTIK	INSGESAMT	126,3	-4,5	+2,2	123,6	-12,2	-10,2	125,0	-8,4	125,0	-8,4		
		INLAND	99,4	-7,6	+7,8	92,2	-15,2	-12,3	95,8	-11,5	95,8	-11,5		
		AUSLAND	171,5	-0,9	-2,6	176,1	-9,3	-8,4	173,8	-5,3	173,8	-5,3		
33.1	H.V. MEDIZINISCHEN GE- RAETEN UND ORTHOPAEDI- SCHEN VORRICHTUNGEN	INSGESAMT	137,2	+1,3	-5,4	145,0	+4,4	+7,0	141,1	+2,8	141,1	+2,8		
		INLAND	95,8	-12,0	-3,5	99,3	-5,2	-2,5	97,6	-8,7	97,6	-8,7		
		AUSLAND	203,0	+14,2	-6,8	217,8	+12,8	+15,1	210,4	+13,5	210,4	+13,5		
33.2	H.V. MESS-, KONTROLL-, NAVIGATIONS- U.AE. INSTRU- MENTEN U. VORRICHTUNGEN	INSGESAMT	122,5	-4,4	+8,3	113,1	-19,6	-16,7	117,8	-12,4	117,8	-12,4		
		INLAND	102,2	-1,2	+14,7	89,1	-17,7	-15,2	95,7	-9,5	95,7	-9,5		
		AUSLAND	156,9	-7,8	+2,1	153,7	-21,5	-18,0	155,3	-15,1	155,3	-15,1		
33.3	HERSTELLUNG VON INDU- STRIELLEN PROZESS- STEUERUNGSANLAGEN	INSGESAMT	128,1	-26,7	+18,3	108,3	-27,8	-65,9	118,2	-27,3	118,2	-27,3		
		INLAND	98,0	-30,5	+11,2	88,1	-25,8	-47,8	93,1	-28,3	93,1	-28,3		
		AUSLAND	362,9	-17,2	+36,9	265,1	-32,8	-82,1	314,0	-24,6	314,0	-24,6		
33.4	HERSTELLUNG VON OPTI- SCHEN UND FOTOGRAFII- SCHEN GERAETEN	INSGESAMT	117,9	-13,1	-2,7	121,2	-20,7	+14,3	119,6	-17,1	119,6	-17,1		
		INLAND	102,6	-9,4	+5,4	97,3	-21,0	+7,5	100,0	-15,4	100,0	-15,4		
		AUSLAND	136,9	-16,4	-9,3	150,9	-20,5	+20,4	143,9	-18,7	143,9	-18,7		
33.5	HERSTELLUNG VON UHREN	INSGESAMT	98,4	+23,6	+17,8	83,5	-8,0	+5,7	91,0	+6,8	91,0	+6,8		
		INLAND	76,9	+13,4	+53,5	50,1	-33,7	-21,7	63,5	-11,4	63,5	-11,4		
		AUSLAND	129,7	+34,0	-1,9	132,2	+16,9	+31,0	131,0	+24,8	131,0	+24,8		

STBA,FS 4,R 2.2, 2/2002

LAND

FUER DAS VERARBEITENDE GEBERBE
= 100
ABTEILUNGEN, GRUPPEN UND KLASSEN
ZWEIGE, AUSGABE 1993 (WZ93)
WERT

INDEX

2001 FEB.	VER- AEND. IN % GEGEN FEB. 2000	2000 4. VJ	2001 3. VJ	2001 4. VJ	VERAENDERUNG IN % 4. VJ 2001 GEGEN		2000 2. HJ	2001 1. HJ	2001 2. HJ	VERAENDERUNG IN % 2. HJ 2001 GEGEN		2000	2001	VER- AEND. IN % GEGEN 2000	WZ93 SCHL.
					4.VJ 2000	3.VJ 2001				2. HJ 2000	1. HJ 2001				
81,3	-38,3	82,9	86,1	83,6	+0,8	-2,9	92,7	91,1	84,9	-8,4	-6,8	90,3	88,0	-2,5	30.01
76,2	+30,0	69,4	76,0	77,6	+11,8	+2,1	77,2	74,0	76,8	-0,5	+3,8	67,6	75,4	+11,5	
86,7	-58,5	97,1	96,7	89,8	-7,5	-7,1	109,2	109,0	93,2	-14,7	-14,5	114,2	101,1	-11,5	
170,6	-9,4	219,7	147,5	162,7	-25,9	+10,3	208,4	167,0	155,1	-25,6	-7,1	193,5	161,1	-16,7	30.02
180,1	-8,1	222,1	161,2	172,5	-22,3	+7,0	213,6	176,5	166,8	-21,9	-5,5	139,5	171,6	-14,0	
152,0	-12,2	215,1	120,5	143,6	-33,2	+19,2	198,1	148,6	132,1	-33,3	-11,1	181,8	140,3	-22,8	
126,1	+9,0	127,9	116,2	119,3	-7,5	+1,8	128,1	128,6	117,3	-8,4	-8,8	124,5	122,9	-1,3	31
112,9	+7,0	115,7	111,3	107,7	-6,9	-3,2	114,5	115,3	109,5	-4,4	-5,0	111,2	112,4	+1,1	
156,3	+12,4	159,7	127,6	142,3	-8,6	+11,5	159,0	159,0	135,0	-15,1	-15,1	154,7	147,0	-5,0	
141,7	-2,7	162,9	139,4	147,4	-9,5	+5,7	166,0	153,8	143,4	-13,6	-6,8	159,3	148,6	-6,7	31.1
120,4	+5,3	138,8	130,6	124,6	-10,2	-4,6	136,3	127,3	127,6	-6,4	+0,2	128,3	127,5	-0,6	
184,6	-11,5	211,3	157,1	193,3	-8,5	+23,0	225,7	207,1	175,2	-22,4	-15,4	221,7	191,2	-13,8	
110,8	+6,2	115,3	101,4	105,1	-8,8	+3,6	115,1	117,1	103,3	-10,3	-11,8	111,9	110,2	-1,5	31.2
107,0	+7,8	106,0	98,8	98,4	-7,2	-0,4	105,4	109,7	98,6	-6,5	-10,1	102,3	104,1	+1,8	
119,3	+3,4	135,8	107,1	120,1	-11,6	+12,1	136,6	133,6	113,6	-16,8	-15,0	133,4	123,6	-7,3	
149,3	+15,1	134,9	153,5	115,1	-14,7	-25,0	141,3	174,0	134,3	-5,0	-22,8	136,0	154,2	+13,4	31.3
123,2	+2,4	116,7	133,1	98,5	-15,6	-25,0	121,9	134,8	115,8	-5,0	-14,1	119,3	125,3	+5,0	
234,9	+46,3	194,3	220,4	169,4	-12,8	-23,1	204,7	302,3	194,9	-4,8	-35,5	190,5	248,6	+30,5	
94,3	-9,2	121,6	109,0	123,7	+1,7	+13,5	118,3	104,7	116,4	-1,6	+11,2	111,3	110,5	-0,7	31.4
90,5	-10,9	113,8	103,7	122,5	+7,6	+18,1	113,1	100,3	113,1	-	+12,8	106,8	106,7	-0,1	
100,5	-6,5	134,2	117,7	125,6	-6,4	+6,7	126,8	112,0	121,6	-4,1	+8,6	118,6	116,8	-1,5	
115,7	-5,9	129,0	118,0	119,8	-7,1	+1,5	123,7	117,1	118,9	-3,9	+1,5	122,0	118,0	-3,3	31.5
98,3	-9,7	110,8	103,0	102,5	+7,5	-0,5	108,1	99,6	102,8	-4,9	+3,2	106,3	101,2	-4,8	
157,1	+0,3	172,2	153,6	160,8	-6,6	+4,7	160,8	158,7	157,2	-2,2	-0,9	159,3	158,0	-0,8	
144,0	+30,8	123,6	118,0	120,6	-2,4	+2,2	122,9	126,5	119,3	-2,9	-5,7	120,9	122,9	+1,7	31.6
122,2	+15,3	118,1	117,8	115,3	-2,4	-2,1	115,8	118,2	116,6	+0,7	-1,4	115,1	117,4	+2,0	
198,5	+65,0	137,4	118,5	133,6	-2,8	+12,7	140,7	147,1	128,1	-10,4	-14,3	135,4	136,6	+0,9	
139,2	+4,3	141,6	137,6	123,8	-12,6	-10,0	142,8	138,5	130,7	-8,5	-5,6	143,2	134,6	-6,0	31.61
148,3	+5,0	149,6	147,5	130,1	-13,0	-11,8	150,5	146,8	138,8	-7,8	-5,4	152,8	142,8	-6,5	
119,1	+2,7	123,6	115,6	109,6	-11,3	-5,2	125,4	120,1	112,6	-10,2	-6,2	121,9	116,3	-4,6	
148,6	+70,0	106,2	99,1	117,4	+10,5	+18,5	103,8	114,8	108,3	+4,3	-5,7	99,3	111,5	+12,3	31.62
98,5	+33,1	89,5	91,0	102,0	+14,0	+12,1	84,4	92,4	96,5	+14,3	+4,4	81,0	94,4	+16,5	
289,3	+131,3	153,1	121,9	161,0	+5,2	+32,1	158,1	178,0	141,4	-10,6	-20,6	150,7	159,7	+6,0	
171,7	-9,3	219,2	166,8	167,2	-23,7	+0,2	220,1	174,5	167,0	-24,1	-4,3	208,7	170,8	-18,2	32
159,8	+6,1	195,4	147,1	145,1	-25,7	-1,4	187,9	161,0	146,1	-22,2	-9,3	172,4	153,6	-10,9	
185,5	-20,8	246,8	189,4	192,8	-21,9	+1,8	257,4	190,2	191,1	-25,8	+0,5	250,6	190,6	-23,9	
174,4	-29,8	236,7	145,8	158,7	-33,0	+8,8	266,3	179,7	152,3	-42,8	-15,2	256,5	166,0	-35,3	32.1
177,9	-0,3	207,8	122,0	125,4	-39,7	+2,8	210,2	160,7	123,7	-41,2	-23,0	203,8	142,2	-30,2	
171,9	-42,3	257,1	162,5	182,2	-29,1	+12,1	305,9	193,0	172,4	-43,6	-10,7	293,8	182,7	-37,8	
217,9	+4,9	273,8	222,2	213,6	-22,0	-3,9	257,1	217,0	217,9	-15,2	+0,4	240,9	217,4	-9,8	32.2
177,3	+8,7	225,7	173,9	165,6	-29,6	-4,8	213,6	186,0	169,8	-20,5	-8,7	190,3	177,9	-6,5	
265,6	+1,2	354,2	302,6	293,6	-17,1	-3,0	329,6	268,7	298,1	-9,6	+10,9	325,3	263,4	-12,9	
86,9	+5,1	100,7	95,4	96,1	-4,6	+0,7	96,9	93,3	95,8	-1,1	+2,7	91,6	94,5	+3,2	32.3
105,9	+8,4	120,6	116,2	122,0	+1,2	+5,0	113,1	109,8	119,1	+5,3	+8,5	104,9	114,4	+9,1	
65,1	-0,6	78,0	71,5	66,5	-14,7	-7,0	78,3	74,4	69,0	-11,9	-7,3	76,3	71,7	-6,0	
132,2	+9,7	199,6	124,4	135,5	-2,9	+8,9	137,6	135,4	130,0	-5,5	-4,0	133,0	132,7	-0,2	33
107,6	+8,6	109,0	98,9	107,1	-1,7	+8,3	107,3	108,6	103,0	-4,0	-5,2	104,2	105,8	+1,5	
173,0	+10,9	190,5	167,5	183,1	-3,9	+9,3	187,9	179,9	175,3	-6,7	-2,6	180,7	177,6	-1,7	
135,5	+17,6	135,0	134,7	144,9	+7,3	+7,6	129,6	136,8	139,8	+7,9	+2,9	124,3	137,8	+10,9	33.1
108,9	+16,5	104,7	95,8	106,6	+1,8	+11,3	98,9	106,0	101,2	+2,3	-4,5	96,2	103,6	+7,7	
177,7	+18,6	183,2	196,7	206,0	+12,4	+4,7	178,5	183,4	201,4	+12,8	+9,8	169,1	192,4	+13,8	
128,2	+3,6	140,0	118,9	132,9	-5,1	+11,8	139,0	129,3	125,9	-9,4	-2,6	134,2	127,6	-4,9	33.2
103,4	+2,0	108,5	102,0	109,3	+0,7	+7,2	108,7	105,2	105,7	-2,8	+0,5	105,3	105,4	+0,1	
170,1	+5,3	193,4	147,4	172,9	-10,6	+17,3	190,3	170,2	160,1	-15,9	-5,9	183,1	165,2	-9,8	
174,8	+18,1	187,8	188,1	196,4	+4,6	+4,4	208,1	213,9	192,3	-7,6	-10,1	194,0	203,1	+4,7	33.3
141,1	+29,4	143,3	118,4	131,0	-8,6	+10,6	142,3	148,4	124,7	-12,4	-16,0	134,9	136,5	+1,2	
498,1	-3,1	535,2	731,8	706,1	+31,9	-3,5	720,6	724,2	718,9	-0,2	-0,7	654,7	721,6	+10,2	
135,7	+18,0	144,3	110,7	114,1	-20,9	+3,1	139,3	139,2	112,4	-19,3	-19,3	136,9	125,8	-8,1	33.4
113,2	+12,0	110,5	93,8	96,3	-12,9	+2,7	111,6	116,7	95,1	-14,8	-18,5	110,0	105,9	-3,7	
163,8	+23,7	186,6	131,7	136,2	-27,0	+3,4	174,0	167,1	134,0	-23,0	-19,8	170,6	150,5	-11,8	
79,6	-28,4	91,5	67,6	78,2	-14,5	+15,7	91,1	98,7	72,9	-20,0	-26,1	104,2	85,8	-17,7	33.5
67,8	-27,4	85,3	55,0	66,2	-22,4	+20,4	81,5	79,2	60,6	-25,6	-23,5	86,2	69,9	-18,9	
96,8	-29,4	100,5	86,2	95,7	-4,8	+11,0	105,2	127,2	90,9	-13,6	-28,5	130,6	109,1	-16,5	

1 INDEX DES AUFTRAGSEINGANGS
 1995
 NACH ABSCHNITTEN, UNTERABSCHNITTEN,
 DER KLASSIFIKATION DER WIRTSCHAFTS
 1.1 ORIGINAL

VOLUMEN

WZ93- SCHL.	WIRTSCHAFTSZWEIG		VERAENDERUNG IN % FEB. 2002 GEGEN			VERAENDERUNG IN % JAN. 2002 GEGEN			KUMULIERT		2-MONATS- DURCHSCHNITT	
			2002 FEB.	FEB. 2001	JAN. 2002	2002 JAN.	JAN. 2001	DEZ. 2001	JAN. 2002 BIS FEB. 2002	VER- AEND. IN % GEGEN VORJAHR	JAN. 2002 UND FEB. 2002	VER- AEND. IN % GEGEN VORJAHR
DM	FAHRZEUGBAU	INSGESAMT	149,3	-8,7	-6,3	159,4	+0,2	+9,8	154,4	-4,3	154,4	-4,3
		INLAND	112,3	-8,1	-11,6	127,1	+5,0	+6,2	119,7	-1,6	119,7	-1,6
		AUSLAND	192,2	-9,0	-2,3	196,8	-3,1	+12,8	194,5	-6,1	194,5	-6,1
34	HERSTELLUNG VON KRAFTWAGEN UND KRAFTWAGENTEILEN	INSGESAMT	161,9	-6,5	-5,7	171,7	+2,3	+22,4	166,8	-2,2	166,8	-2,2
		INLAND	122,7	-10,2	-9,8	136,1	+1,1	+24,5	129,4	-4,6	129,4	-4,6
		AUSLAND	203,5	-3,9	-2,8	209,4	+3,1	+21,0	206,5	-0,5	206,5	-0,5
34.1	HERSTELLUNG VON KRAFTWAGEN UND KRAFTWAGENMOTOREN	INSGESAMT	166,8	-10,2	-8,7	171,7	+3,4	+27,8	164,3	-3,6	164,3	-3,6
		INLAND	98,5	-17,5	-20,2	123,4	+5,2	+39,4	111,0	-6,2	111,0	-6,2
		AUSLAND	209,4	-6,6	-2,7	215,3	+2,5	+22,5	212,4	-2,2	212,4	-2,2
34.2	HERSTELLUNG VON KAROS- SERIEN, AUFBAUTEN UND ANHAENGERN	INSGESAMT	119,6	-8,5	-3,7	124,2	+0,8	+18,7	121,9	-4,0	121,9	-4,0
		INLAND	91,0	-12,8	-3,8	94,6	-10,5	+19,6	92,8	-11,7	92,8	-11,7
		AUSLAND	188,9	-2,7	-3,6	195,9	+18,3	+17,9	192,4	+6,9	192,4	+6,9
34.3	H.V. TEILEN UND ZUBE- HÖRER FÜR KRAFTWAGEN UND KRAFTWAGENMOTOREN	INSGESAMT	182,0	+3,4	+1,5	179,3	-0,2	+11,2	180,7	+1,6	180,7	+1,6
		INLAND	179,6	+0,4	+5,1	170,9	-3,1	+7,6	175,3	-1,4	175,3	-1,4
		AUSLAND	185,5	+7,8	-3,0	191,2	+3,7	+15,9	188,4	+5,7	188,4	+5,7
35	SONSTIGER FAHRZEUGBAU	INSGESAMT	80,6	-27,6	-12,7	92,3	-17,0	-46,3	86,5	-22,3	86,5	-22,3
		INLAND	67,0	+12,0	-24,0	88,1	+41,0	-46,5	77,6	+26,8	77,6	+26,8
		AUSLAND	106,3	-48,7	+4,9	101,3	-49,9	-45,4	103,8	-49,3	103,8	-49,3
35.1	SCHIFFBAU	INSGESAMT	20,6	+90,7	-37,2	32,8	-56,6	-73,6	26,7	-38,2	26,7	-38,2
		INLAND	9,9	+2,1	-44,7	17,9	-61,2	-87,7	13,9	-50,2	13,9	-50,2
		AUSLAND	49,1	+253,2	-34,4	74,8	-50,5	+4,3	62,0	-24,9	62,0	-24,9
35.11	SCHIFFBAU (OHNE BOOTS- UND YACHTBAU)	INSGESAMT	14,2	+63,2	-26,8	19,4	-72,4	-83,3	16,8	-57,5	16,8	-57,5
		INLAND	8,7	+1,2	-47,9	16,7	-63,8	-88,4	12,7	-53,6	12,7	-53,6
		AUSLAND	27,8	+205,5	+6,9	26,0	-80,1	-45,7	26,9	-61,5	26,9	-61,5
35.12	BOOTS- UND YACHTBAU	INSGESAMT	273,5	+189,7	-51,3	562,1	+95,9	+32,7	417,8	+119,1	417,8	+119,1
		INLAND	60,6	+3,2	-6,5	64,8	+41,2	-71,2	62,7	+19,9	62,7	+19,9
		AUSLAND	787,2	+336,1	-55,3	1761,6	+102,8	+95,1	1274,4	+142,9	1274,4	+142,9
35.2	SCHIENENFAHRZEUGBAU	INSGESAMT	64,0	-44,9	+60,0	40,0	-22,9	-76,5	52,0	-38,2	52,0	-38,2
		INLAND	49,6	+16,7	+44,2	34,4	-6,8	-73,4	42,0	+5,8	42,0	+5,8
		AUSLAND	131,3	-71,5	+97,7	66,4	-45,4	-81,6	98,9	-66,0	98,9	-66,0
35.3	LUFT- UND RAUMFAHRZEUGBAU	INSGESAMT	136,3	-32,1	-24,7	180,9	-2,6	-23,9	158,6	-18,0	158,6	-18,0
		INLAND	150,9	+8,6	-42,9	254,1	+151,8	-6,4	207,5	+70,2	207,5	+70,2
		AUSLAND	125,4	-49,1	+5,4	119,0	-51,6	-41,9	122,2	-50,4	122,2	-50,4
35.4	H.V. KRAFTRAEDERN, FAHRRADERN UND BEHINDERTENFAHRZEUGEN	INSGESAMT	151,8	+22,4	+34,1	113,2	+1,0	+49,9	132,5	+12,2	132,5	+12,2
		INLAND	150,2	+26,0	+38,3	108,6	+1,5	+55,1	129,4	+14,4	129,4	+14,4
		AUSLAND	166,0	-0,1	+8,1	153,6	-1,5	+24,1	159,8	-0,7	159,8	-0,7
35.41	HERSTELLUNG VON KRAFTRAEDERN	INSGESAMT	277,8	+66,6	+34,7	246,2	+44,3	+88,8	242,0	+56,3	242,0	+56,3
		INLAND	275,5	+70,7	+33,9	205,8	+49,7	+93,4	240,7	+61,0	240,7	+61,0
		AUSLAND	343,7	+7,7	+58,8	216,4	-27,2	+14,7	280,1	-9,1	280,1	-9,1
35.42	HERSTELLUNG VON FAHRRADERN	INSGESAMT	108,0	-7,2	+48,4	72,8	-28,1	+55,9	90,4	-17,0	90,4	-17,0
		INLAND	105,3	-5,9	+62,2	64,9	-32,3	+50,9	85,1	-18,1	85,1	-18,1
		AUSLAND	127,1	-13,8	-0,3	127,5	-8,2	+76,1	127,3	-11,1	127,3	-11,1
35.43	HERSTELLUNG VON BEHINDERTENFAHRZEUGEN	INSGESAMT	92,4	+9,3	+0,8	91,7	-6,3	-13,4	92,1	+1,0	92,1	+1,0
		INLAND	75,0	+3,7	+0,1	74,9	-16,3	-13,4	75,0	-7,3	75,0	-7,3
		AUSLAND	200,1	+24,8	+2,2	195,8	+30,7	-13,6	198,0	+27,7	198,0	+27,7
35.5	FAHRZEUGBAU A.N.G.	INSGESAMT	79,8	-10,1	-9,7	88,4	-10,9	+45,2	84,1	-10,5	84,1	-10,5
		INLAND	55,8	-34,9	-20,2	69,9	-26,3	+22,8	62,9	-30,3	62,9	-30,3
		AUSLAND	142,1	+46,9	+4,1	136,5	+23,3	+91,2	139,3	+34,3	139,3	+34,3
36.1	HERSTELLUNG VON MOEBELN	INSGESAMT	81,3	-13,9	-3,4	84,2	-13,5	+19,3	82,8	-13,7	82,8	-13,7
		INLAND	75,4	-15,3	-4,3	78,8	-13,7	+18,5	77,1	-14,5	77,1	-14,5
		AUSLAND	122,0	-7,5	+0,8	121,0	-12,4	+22,2	121,5	-10,1	121,5	-10,1
36.11	HERSTELLUNG VON SITZ- MOEBELN	INSGESAMT	101,7	-9,4	-0,8	102,5	-9,1	+18,8	102,1	-9,2	102,1	-9,2
		INLAND	95,8	-11,3	-2,2	98,0	-9,3	+19,5	96,9	-10,4	96,9	-10,4
		AUSLAND	139,3	+0,2	+6,4	130,9	-7,9	+14,9	135,1	-3,9	135,1	-3,9
36.12	HERSTELLUNG VON BUERO- UND LADENMOEBELN	INSGESAMT	83,5	-13,2	+5,6	79,1	-19,7	+7,2	81,3	-16,5	81,3	-16,5
		INLAND	79,5	-15,2	+4,2	76,3	-19,8	+7,3	77,9	-17,6	77,9	-17,6
		AUSLAND	121,9	+2,2	+15,3	105,7	-19,2	+6,4	113,8	-9,0	113,8	-9,0
36.13	HERSTELLUNG VON KUECHENMOEBELN	INSGESAMT	70,0	-10,5	-1,3	70,9	-11,3	+7,9	70,5	-10,9	70,5	-10,9
		INLAND	63,7	-11,2	-0,2	63,8	-13,7	+3,9	63,8	-12,4	63,8	-12,4
		AUSLAND	108,2	-8,2	-5,1	114,0	-1,9	+24,2	111,1	-5,1	111,1	-5,1
36.14	HERSTELLUNG VON SONST. MOEBELN	INSGESAMT	71,1	-19,7	-9,8	78,8	-15,9	+30,2	75,0	-17,7	75,0	-17,7
		INLAND	64,7	-20,6	-11,1	72,8	-15,3	+29,5	68,8	-17,8	68,8	-17,8
		AUSLAND	115,9	-15,5	-4,1	120,9	-18,5	+32,7	118,4	-17,1	118,4	-17,1

LAND

FUER DAS VERARBEITENDE GEWERBE
= 100
ABTEILUNGEN, GRUPPEN UND KLASSEN
ZWEIGE, AUSGABE 1993 (WZ93)
WERT

INDEX

2001 FEB.	VER- AEND. IN % GEGEN	2000 4. VJ	2001 3. VJ	2001 4. VJ	VERAENDERUNG IN % 4. VJ 2001 GEGEN		2000 2. HJ	2001 1. HJ	2001 2. HJ	VERAENDERUNG IN % 2. HJ 2001 GEGEN		2000	2001	VER- AEND. IN % GEGEN	WZ93 SCHL.	
	FEB.				4. VJ	3. VJ				2. HJ	1. HJ			2000		2001
	2000				2000	2001				2000	2001			2000		2001
163,5	+9,4	164,5	149,8	152,5	-7,3	+1,8	154,0	164,5	151,2	-1,8	-8,1	153,5	157,8	+2,8	DM	
122,2	-3,5	121,4	119,3	119,4	-1,6	+0,1	118,5	126,2	119,4	+0,8	-5,4	124,0	122,8	-1,0		
211,2	+20,3	214,4	185,1	190,7	-11,1	+3,0	195,1	208,7	187,9	-3,7	-10,0	187,5	198,3	+5,8		
173,1	+8,7	160,7	160,7	159,0	-1,1	-1,1	156,2	171,5	159,9	+2,4	-6,8	158,0	165,7	+6,2	34	
136,6	-1,4	127,0	130,3	123,4	-2,8	-5,3	126,0	136,9	126,9	+0,7	-7,3	130,7	131,9	+0,9		
211,8	+16,8	196,3	193,0	196,8	+0,3	+2,0	188,1	208,3	194,9	+3,6	-6,4	182,8	201,6	+10,3		
174,6	+8,8	155,5	152,8	150,9	-3,0	-1,2	151,7	170,5	151,8	+0,1	-11,0	152,4	161,2	+5,8	34.1	
119,4	-7,7	105,6	104,5	97,2	-8,0	-7,0	105,3	117,5	100,9	-4,2	-14,1	113,5	108,2	-3,8		
224,3	+18,9	200,3	196,2	199,3	-0,5	+1,6	193,5	218,2	197,8	+2,2	-3,3	187,5	208,0	+10,9		
130,7	+8,4	132,2	123,4	118,6	-10,3	-3,9	124,8	123,4	121,0	-3,0	-1,9	123,0	122,2	-0,7	34.2	
104,4	-3,3	111,9	97,7	90,1	-19,5	-7,8	107,3	100,4	93,9	-12,5	-6,5	107,4	97,2	-9,5		
194,2	+28,4	181,4	185,4	187,5	+3,4	+1,1	166,8	179,0	186,5	+11,8	+4,2	160,7	182,7	+13,7		
176,1	+8,4	178,9	187,6	186,7	+4,4	-0,5	172,7	182,0	187,2	+8,4	+2,9	170,7	184,6	+8,1	34.3	
178,9	+9,2	174,9	190,8	184,7	+5,6	-3,2	172,9	184,5	187,7	+8,6	+1,7	171,4	186,1	+7,6		
172,0	+7,3	184,7	183,0	189,7	+2,7	+3,7	172,5	178,4	186,4	+8,1	+4,5	169,8	182,4	+7,4		
111,3	+17,4	185,8	90,0	116,9	-37,1	+29,9	142,6	126,3	103,4	-27,5	-18,1	139,5	114,8	-17,7	35	
59,8	-19,9	97,1	71,2	102,3	+5,4	+43,7	86,2	80,2	86,8	+0,7	+8,2	94,6	83,5	-11,7		
207,2	+56,7	351,6	125,2	144,2	-59,0	+15,2	248,1	212,1	134,7	-45,7	-36,5	223,3	173,4	-22,3		
10,8	-84,9	174,6	14,2	56,0	-67,9	+294,4	123,1	36,6	35,1	-71,5	-4,1	102,8	35,9	-65,1	35.1	
9,7	-86,5	54,4	10,6	85,5	+20,4	+517,9	43,7	29,1	38,1	-12,8	+30,9	45,8	33,6	-28,6		
13,9	-80,5	478,4	24,6	33,2	-93,1	+35,0	323,8	56,3	28,9	-91,1	-48,7	246,7	42,6	-82,7		
8,7	-87,5	163,3	9,8	52,4	-67,9	+434,7	115,9	33,2	31,1	-73,2	-6,3	98,1	32,1	-67,3	35.11	
8,6	-87,8	53,1	9,8	64,5	+21,5	+558,2	42,4	28,3	37,2	-12,3	+31,4	45,1	32,7	-27,5		
9,1	-86,6	438,9	9,5	22,1	-95,0	+132,6	299,4	45,4	15,8	-94,7	-65,2	230,8	30,6	-86,7		
94,4	-34,9	620,3	191,3	200,5	-67,7	+4,8	410,5	173,0	195,9	-52,3	+13,2	288,1	184,5	-36,0	35.12	
58,7	-52,5	106,2	43,5	109,3	+2,9	+151,3	93,1	64,2	76,4	-17,9	+19,0	75,3	70,3	-6,6		
180,5	-8,2	1860,5	547,8	420,5	-77,4	-23,2	1176,2	435,7	484,2	-58,8	+11,1	801,3	459,9	-42,6		
116,2	+260,9	79,1	50,3	104,2	+31,7	+107,2	78,3	108,7	77,3	-1,3	-28,9	63,5	93,0	+46,5	35.2	
42,5	+22,5	69,5	45,2	92,1	+32,5	+103,8	71,4	79,0	68,6	-3,9	-13,2	58,3	73,8	+26,6		
460,2	+2144,9	123,9	74,2	161,1	+30,0	+117,1	110,7	247,3	117,7	+6,3	-52,4	87,7	182,5	+108,1		
200,7	+31,9	285,9	185,0	186,2	-34,9	+0,6	213,1	219,8	185,6	-12,9	-15,6	230,4	202,7	-12,0	35.3	
138,9	+26,8	199,3	187,7	177,0	-11,2	-5,7	167,1	138,4	182,4	+9,2	+31,8	211,0	160,4	-24,0		
246,6	+34,1	350,3	183,0	193,0	-44,9	+5,5	247,2	280,3	188,0	-23,9	-32,9	244,8	234,1	-4,4		
124,0	-11,6	109,1	109,9	101,0	-7,4	-8,1	105,2	147,2	105,5	+0,3	-28,3	123,9	126,3	+1,9	35.4	
119,2	-13,7	103,9	107,6	96,8	-6,8	-10,0	101,3	144,6	102,2	+0,9	-29,3	120,3	123,4	+2,6		
166,1	+3,8	153,7	130,6	137,7	-10,4	+5,4	138,9	163,4	134,1	-3,5	-20,8	155,5	151,8	-2,4		
166,7	-17,3	134,4	173,8	154,4	+14,9	-11,2	131,7	246,0	164,1	+24,6	-33,3	168,2	205,1	+21,9	35.41	
161,4	-20,7	130,2	171,0	152,5	+17,1	-10,8	128,9	244,8	161,7	+25,4	-33,9	167,3	203,3	+21,5		
319,2	+117,7	254,3	256,4	208,8	-17,9	-18,6	211,8	281,3	232,6	+9,8	-17,3	193,9	257,0	+32,5		
116,4	-9,0	101,9	77,4	71,4	-29,9	-7,8	93,4	113,7	74,4	-20,3	-34,6	110,6	94,0	-15,0	35.42	
111,9	-7,9	95,3	75,0	67,4	-29,3	-10,1	86,5	108,0	71,2	-19,5	-34,1	104,1	89,6	-13,9		
147,4	-14,3	146,7	94,3	98,7	-32,7	+4,7	127,1	153,1	96,5	-24,1	-37,0	155,0	124,8	-19,5		
84,5	-3,5	93,0	108,2	106,1	+14,1	-1,9	99,9	98,5	107,2	+7,3	+8,8	97,6	102,8	+5,3	35.43	
72,3	-9,5	85,9	97,2	89,7	+4,4	-7,7	92,9	86,7	93,4	+0,5	+7,7	90,2	90,1	-0,1		
160,4	+18,2	136,9	176,5	208,3	+52,2	+18,0	143,2	171,5	192,4	+34,4	+12,2	143,8	182,0	+26,6		
88,8	-9,3	99,4	94,2	90,6	-8,9	-3,8	99,9	97,7	92,4	-7,5	-5,4	102,1	95,1	-6,9	35.5	
85,7	-6,0	90,5	82,5	78,5	-13,3	-4,8	89,9	89,3	80,5	-10,5	-9,9	91,6	84,9	-7,3		
96,7	-16,2	122,3	124,4	122,1	-0,2	-1,8	125,8	119,6	123,3	-2,0	+3,1	129,4	121,4	-6,2		
94,4	-9,7	96,6	85,8	88,3	-8,6	+2,9	94,1	93,4	87,1	-7,4	-6,7	96,0	90,2	-6,0	36.1	
89,0	-11,2	91,0	79,6	83,4	-8,4	+4,8	88,8	87,6	81,5	-8,2	-7,0	90,5	84,6	-6,5		
131,9	-1,5	135,5	128,8	122,2	-9,8	-5,1	130,5	133,3	125,5	-3,8	-5,9	133,6	129,4	-3,1		
112,2	-6,8	110,2	100,9	107,7	-2,3	+6,7	103,7	110,9	104,3	+0,6	-6,0	107,7	107,6	-0,1	36.11	
108,0	-7,8	104,5	96,6	104,4	-0,1	+8,1	98,6	106,5	100,5	+1,9	-5,6	102,2	103,5	+1,3		
139,0	-1,8	146,8	128,3	128,2	-12,7	-0,1	136,1	138,8	128,3	-5,7	-7,6	143,2	133,5	-6,8		
96,2	-4,4	104,9	96,2	88,5	-15,6	-8,0	104,4	99,4	92,3	-11,6	-7,1	101,7	95,9	-5,7	36.12	
93,8	-5,8	101,8	90,2	85,4	-16,1	-5,3	101,8	95,5	87,8	-13,8	-8,1	98,9	91,6	-7,4		
119,3	+8,3	134,0	152,0	117,3	-12,5	-22,8	129,1	136,9	134,7	+4,3	-1,6	128,4	135,8	+5,8		
78,2	-19,2	83,7	72,2	79,7	-4,8	+10,4	83,5	80,8	75,9	-9,1	-6,1	88,8	78,4	-11,7	36.13	
71,7	-21,4	77,4	65,8	73,7	-4,8	+12,0	77,5	73,4	69,8	-9,9	-4,9	82,5	71,6	-13,2		
117,9	-9,9	121,9	110,8	116,1	-4,8	+4,8	119,7	125,8	113,5	-5,2	-9,8	126,9	119,7	-5,7		
88,5	-9,6	90,1	77,7	78,3	-13,1	+0,8	88,5	84,6	78,0	-11,9	-7,8	88,9	81,3	-8,5	36.14	
81,5	-11,8	83,7	69,8	72,1	-13,9	+3,3	82,3	77,8	71,0	-13,7	-8,7	82,8	74,4	-10,1		
137,1	+0,9	134,3	132,3	122,1	-9,1	-7,7	132,1	131,9	127,2	-3,7	-3,6	131,0	129,5	-1,1		

DEUTSCHLAND

1 INDEX DES AUFTRAGSEINGANGS FUER DAS VERARBEITENDE GEWERBE
1995 = 100

1.2 ZEITREIHENANALYSE - BERLINER VERFAHREN (BV 4)
WERTINDEX

WZ93- SCHL.	WIRTSCHAFTSZWEIG		ORIGINALWERT		KALENDER- U. SAISON- BEREINIGTER WERT		GLATTE KOMPONENTE	
			2002 FEB.	VERAEND. GEGENUEBER VORJAHRES- MONAT IN %	2002 FEB.	VERAEND. GEGENUEBER VORMONAT IN %	2002 FEB.	VERAEND. GEGENUEBER VORMONAT IN %
D	VERARBEITENDES GEWERBE 1)	INSGESAMT	122,5	-5,5	124,0	-2,1	123,5	-0,2
		INLAND	102,1	-7,4	104,2	-3,4	105,2	-0,3
		AUSLAND	159,3	-3,0	159,6	-0,7	156,4	-0,1
	VORLEISTUNGSUETTER- PRODUZENTEN	INSGESAMT	113,9	-4,4	115,2	+0,3	113,0	-0,3
		INLAND	99,6	-7,6	101,6	-1,4	101,3	-0,5
		AUSLAND	143,1	+0,4	143,1	+2,9	136,8	+0,2
	INVESTITIONSGUETTER- PRODUZENTEN	INSGESAMT	135,2	-6,8	139,0	-3,7	139,6	-0,1
		INLAND	107,5	-8,2	112,0	-5,5	114,2	-0,1
		AUSLAND	172,9	-6,5	175,4	-2,4	173,8	-0,2
	GEBRAUCHSGUETTER- PRODUZENTEN	INSGESAMT	103,2	-3,5	103,7	+0,4	103,0	-0,4
		INLAND	92,8	-6,6	93,0	-1,8	93,9	-0,7
		AUSLAND	133,2	+3,6	134,6	+4,7	129,3	+0,2
	VERBRAUCHSGUETTER- PRODUZENTEN	INSGESAMT	112,5	-3,4	104,4	-5,1	106,6	-0,2
		INLAND	97,4	-4,6	91,8	-4,4	93,9	-0,2
		AUSLAND	160,4	-0,4	144,5	-6,1	147,0	-0,1
08	TEXTIL- UND BEKLEIDUNGS- GEWERBE	INSGESAMT	115,4	-11,0	82,7	-7,2	87,4	-1,0
		INLAND	96,6	-13,7	71,2	-9,9	75,8	-1,3
		AUSLAND	168,7	-6,3	115,3	-2,0	120,2	-0,8
17	TEXTILGEWERBE	INSGESAMT	91,6	-9,8	84,9	-3,0	85,6	-0,8
		INLAND	78,7	-12,2	73,7	-3,8	74,8	-1,2
		AUSLAND	126,0	-5,5	114,8	-1,5	113,9	-0,4
18	BEKLEIDUNGSGEWERBE	INSGESAMT	148,1	-12,0	79,7	-12,4	89,7	-1,4
		INLAND	120,2	-15,0	68,0	-16,9	77,0	-1,4
		AUSLAND	235,1	-6,9	116,0	-3,3	129,8	-1,4
DC	LEDERGEWERBE	INSGESAMT	106,6	-5,4	97,4	-10,1	101,3	-0,4
		INLAND	108,3	+2,8	96,0	-7,3	97,3	+0,2
		AUSLAND	100,7	-27,3	102,5	-19,2	115,6	-2,4
DD	HOLZGEWERBE (OHNE HERSTELLUNG VON MOEBELN)	INSGESAMT	87,0	-4,5	94,6	-0,1	94,9	-0,3
		INLAND	74,4	-8,0	82,6	-1,1	83,3	-0,6
		AUSLAND	225,6	+11,1	226,6	+4,1	222,5	+1,1
DE	PAPIER- UND DRUCKGEWERBE	INSGESAMT	112,3	-0,5	116,7	-0,5	116,1	+0,3
		INLAND	102,9	-2,5	108,2	-0,7	107,7	+0,1
		AUSLAND	145,9	+5,0	147,4	+0,3	146,5	+1,0
21	PAPIERGEWERBE	INSGESAMT	117,2	+2,4	120,9	+0,7	119,0	+0,8
		INLAND	105,0	-1,4	108,4	-0,7	106,9	+0,4
		AUSLAND	144,8	+9,2	149,0	+2,9	146,0	+1,5
21.1	H.V. HOLZSTOFF, ZELLSTOFF, PAPIER, KARTON UND PAPPE	INSGESAMT	134,8	+4,7	138,6	+2,7	134,0	+1,4
		INLAND	116,0	+0,3	118,8	+1,5	113,6	+1,1
		AUSLAND	157,5	+8,8	162,3	+3,2	158,5	+1,7
21.2	PAPIER-, KARTON- UND PAPPEVERARBEITUNG	INSGESAMT	103,2	+0,1	106,7	-1,5	106,8	0
		INLAND	99,0	-2,5	102,7	-2,4	103,2	-0,2
		AUSLAND	120,8	+9,8	123,8	+1,6	122,0	+0,7
22	DRUCKGEWERBE, VERVIEL- FAELTIGUNG VON BESPIELTEN TON-, BILD- U. DATENTRAEGERN	INSGESAMT	104,8	-5,0	110,4	-2,4	111,8	-0,4
		INLAND	100,4	-3,8	107,7	-0,9	108,3	-0,2
		AUSLAND	151,8	-12,9	141,0	-10,8	149,1	-1,5
06	CHEMISCHE INDUSTRIE	INSGESAMT	111,8	-4,0	112,9	+0,2	110,8	-0,4
		INLAND	93,3	-7,1	95,9	-0,7	95,8	-0,7
		AUSLAND	134,1	-1,3	133,2	+0,8	128,6	-0,4
24.1	HERSTELLUNG VON CHEMISCHEN GRUNDSTOFFEN	INSGESAMT	115,3	-9,9	112,9	+1,2	110,6	-1,2
		INLAND	101,9	-14,1	100,9	+0,1	100,7	-1,5
		AUSLAND	127,4	-6,7	123,8	+2,1	119,4	-1,0
24.4	HERSTELLUNG VON PHARMA- ZEUTISCHEN ERZEUGNISSEN	INSGESAMT	117,8	+4,8	126,1	-4,1	125,4	+0,3
		INLAND	94,9	+0,7	98,6	-2,1	98,7	+0,1
		AUSLAND	156,4	+9,3	172,1	-6,8	170,6	+0,5
DH	HERSTELLUNG VON GUMMI- UND KUNSTSTOFFWAEREN	INSGESAMT	113,3	-0,4	118,6	-0,2	117,4	-0,2
		INLAND	98,3	-2,7	104,2	-0,8	103,7	-0,3
		AUSLAND	160,9	+4,3	164,0	+0,8	160,7	+0,2
25.2	HERSTELLUNG VON KUNST- STOFFWAEREN	INSGESAMT	111,5	-1,3	116,3	-0,3	115,3	0
		INLAND	96,1	-3,8	101,6	-0,6	101,1	-0,2
		AUSLAND	165,0	+4,0	167,5	-0,1	164,9	+0,4
DI	GLASGEWERBE, KERAMIK, VERARBEITUNG VON STEINEN UND ERDEN	INSGESAMT	81,8	-10,0	90,7	-1,5	90,7	-0,7
		INLAND	70,7	-11,3	82,4	-1,4	83,1	-0,5
		AUSLAND	119,6	-7,0	119,0	-1,0	116,3	-1,2
26.1	HERSTELLUNG UND VERAR- BEITUNG VON GLAS	INSGESAMT	97,1	-8,0	102,8	-1,0	102,0	-1,1
		INLAND	86,6	-8,8	94,4	-1,7	95,3	-0,7
		AUSLAND	123,9	-6,8	124,3	+0,6	119,3	-1,8
DJ	METALLERZEUGUNG UND -BE- ARBEITUNG, HERSTELLUNG VON METALLERZEUGNISSEN	INSGESAMT	112,0	-3,3	112,6	-0,1	110,0	-0,3
		INLAND	102,9	-5,4	103,1	-1,0	102,2	-0,5
		AUSLAND	139,9	+2,0	142,0	+1,2	134,3	-0,1

1) AUSGEWAELHTE WIRTSCHAFTSZWEIGE (OHNE ERNAHRUNGSGEWERBE UND TABAKVERARBEITUNG).

STBA, FS 4, R 2.2, 2/2002

DEUTSCHLAND

1 INDEX DES AUFTRAGSEINGANGS FUER DAS VERARBEITENDE GEBERBE
1995 = 100

1.2 ZEITREIHENANALYSE - BERLINER VERFAHREN (BV 4)
WERTINDEX

WZ93- SCHL.	WIRTSCHAFTSZWEIG	ORIGINALWERT		KALENDER- U. SAISON- BEREINIGTER WERT BERLINER VERFAHREN, VERSION 4		GLATTE KOMPONTE		
		2002 FEB.	VERAEND. GEGENUEBER VORJAHRES- MONAT IN %	2002 FEB.	VERAEND. GEGENUEBER VORMONAT IN %	2002 FEB.	VERAEND. GEGENUEBER VORMONAT IN %	
27	METALLERZEUGUNG UND -BEARBEITUNG	INSGESAMT INLAND AUSLAND	116,3 106,7 135,2	-2,4 -6,8 +5,3	113,5 102,7 134,9	-0,5 -3,3 +4,3	110,5 102,4 126,5	-0,1 -0,2 +0,2
27.1	ERZEUGUNG VON ROHEISEN, STAHL UND FERROLEGIE- RUNGEN (EGKS) 1)	INSGESAMT INLAND AUSLAND	109,9 102,3 124,9	+6,8 +1,9 +16,1	107,2 98,6 123,9	-3,0 -6,5 +3,3	107,2 102,4 116,7	+1,0 +1,2 +0,8
27.5	GIESSEREIINDUSTRIE	INSGESAMT INLAND AUSLAND	136,8 128,7 167,9	-1,6 -3,8 +5,7	132,7 125,3 160,7	+3,3 +4,7 -0,7	128,0 119,8 158,9	-0,5 -0,7 +0,1
28	HERSTELLUNG VON METALL- ERZEUGNISSEN	INSGESAMT INLAND AUSLAND	108,6 100,5 146,9	-4,0 -4,5 -2,2	112,0 103,5 152,4	-0,1 +0,6 -2,5	109,8 102,2 146,0	-0,5 -0,6 -0,3
28.1	STAHL- UND LEICHTMETALLBAU	INSGESAMT INLAND AUSLAND	85,6 80,6 144,5	-9,9 -10,8 -3,0	94,3 89,0 158,0	-8,9 -6,4 -23,8	98,3 91,9 173,6	-0,3 -0,6 +1,6
DK	MASCHINENBAU	INSGESAMT INLAND AUSLAND	113,2 101,0 128,0	-4,4 -6,5 -0,2	116,4 101,4 134,1	-0,6 -1,9 +0,4	115,6 101,2 132,4	+0,3 -0,5 +0,8
29.1	H.V. MASCHINEN F.D.ERZUEG. U.NUTZG.V.MECHAN.ENERGIE (O.LUFT-, STRASS.FAHRZ.BAU)	INSGESAMT INLAND AUSLAND	114,9 97,2 139,5	-2,0 -6,5 +3,0	116,0 93,7 146,0	-0,4 +1,1 -2,9	115,6 92,0 146,7	+0,6 -0,5 +1,6
29.3	HERSTELLUNG VON LAND- U. FORSTWIRTSCHAFTLICHEN MASCHINEN	INSGESAMT INLAND AUSLAND	157,9 123,8 193,5	+45,5 +55,7 +39,7	151,1 119,5 184,7	-7,0 -12,7 -1,0	144,6 111,1 180,8	+3,3 +2,9 +3,6
29.4	HERSTELLUNG VON WERK- ZEUGMASCHINEN	INSGESAMT INLAND AUSLAND	100,0 98,6 101,4	-23,6 -24,6 -22,6	99,5 97,0 101,9	-3,2 -3,5 -2,8	98,7 97,8 99,4	-2,1 -3,1 -1,2
DL	H.V. BUEROMASCH., DATENVERARB. GER.U.-EINRICHTG.;ELEKTROT., FEINMECHANIK U. OPTIK	INSGESAMT INLAND AUSLAND	128,9 108,3 165,4	-6,7 -10,6 -1,8	134,4 112,3 173,5	-0,1 -2,9 +3,5	130,9 111,3 165,2	-0,1 -0,8 +0,7
30	H.V. BUEROMASCHINEN, DATENVERARBEITUNGSGE- RAETEN U. -EINRICHTUNGEN	INSGESAMT INLAND AUSLAND	112,8 105,0 126,8	-8,5 -15,5 +4,0	114,3 108,8 123,6	+5,2 -1,3 +17,3	106,7 105,7 108,0	-0,6 -1,0 +0,2
31	HERSTELLUNG VON GERAETEN DER ELEKTRIZITAETSERZUE- GUNG, -VERTEILUNG U.AE.	INSGESAMT INLAND AUSLAND	115,4 102,2 145,4	-11,0 -10,5 -11,9	119,0 106,4 146,7	-4,3 -6,5 -2,1	120,6 108,9 146,8	-0,5 -0,6 -0,3
31.2	HERSTELLUNG VON ELEK- TRIZITAETSVERTeilUNGS- U. -SCHALTEINRICHTUNGEN	INSGESAMT INLAND AUSLAND	101,8 90,5 127,0	-12,5 -17,0 -4,3	107,1 93,9 137,1	-2,2 -7,1 +5,6	108,3 98,0 131,6	-0,8 -1,1 -0,2
31.6	HERSTELLUNG VON ELEK- TRISCHEN AUSRUESTUNGEN A.N.G.	INSGESAMT INLAND AUSLAND	131,4 122,3 154,2	-13,3 -4,4 -26,7	121,9 121,8 121,7	-10,1 -3,8 -22,3	127,0 122,8 136,9	-0,2 -0,1 -0,4
32	RUNDFUNK-, FERNSEH- UND NACHRICHTENTECHNIK	INSGESAMT INLAND AUSLAND	156,5 126,8 190,7	-2,0 -12,2 +7,6	167,7 132,3 208,0	+1,3 -1,9 +3,8	155,0 124,4 189,7	+0,8 -1,0 +2,0
33	MEDIZIN-, MESS-, STEUER- UND REGELUNGSTECHNIK, OPTIK	INSGESAMT INLAND AUSLAND	135,7 107,5 183,1	-3,0 -6,1 +0,4	140,9 109,4 193,7	+4,8 +4,1 +4,9	138,1 107,8 188,7	0 -0,7 +0,7
DM	FAHRZEUGBAU	INSGESAMT INLAND AUSLAND	160,9 118,0 210,5	-7,4 -6,8 -7,7	161,7 123,6 205,5	-6,4 -8,0 -4,6	164,8 129,6 204,7	-0,4 +0,5 -1,0
34	HERSTELLUNG VON KRAFTWAGEN UND KRAFTWAGENTEILEN	INSGESAMT INLAND AUSLAND	174,8 129,0 223,4	-5,2 -8,9 -2,7	171,5 128,3 216,9	-5,9 -8,5 -4,2	176,0 134,5 219,3	-0,3 -0,4 -0,3
34.1	HERSTELLUNG VON KRAFTWAGEN UND KRAFTWAGENMOTOREN	INSGESAMT INLAND AUSLAND	174,5 108,3 234,2	-8,4 -15,4 -5,1	167,1 104,6 223,1	-9,1 -16,7 -5,6	173,7 114,1 227,0	-0,6 -0,7 -0,5
35	SONSTIGER FAHRZEUGBAU	INSGESAMT INLAND AUSLAND	84,7 70,2 112,4	-27,0 +13,6 -48,2	106,6 100,4 115,6	-11,2 -11,4 -13,6	103,4 107,2 96,7	-0,5 +5,7 -11,8
35.1	SCHIFFBAU	INSGESAMT INLAND AUSLAND	21,6 10,4 51,8	+91,2 +3,0 +257,2	45,8 26,6 98,4	+35,1 +17,2 +39,6	25,7 35,3 6,9	+7,5 +8,6 +40,8
35.3	LUFT- UND RAUMFAHRZEUGBAU	INSGESAMT INLAND AUSLAND	144,0 159,5 132,5	-31,3 +10,5 -48,7	182,6 222,5 148,7	-18,0 -24,0 -11,8	187,2 240,3 143,8	-1,0 +8,0 -10,3
36.1	HERSTELLUNG VON MOEBELN	INSGESAMT INLAND AUSLAND	92,8 86,4 136,8	-11,5 -12,7 -5,8	91,7 85,1 137,0	-2,9 -4,2 +2,4	94,2 88,0 136,5	-1,2 -1,2 -0,9

1) EUROPAEISCHE GEMEINSCHAFT FUER KOHLE UND STAHL.
STBA,FS 4,R 2.2, 2/2002

DEUTSCHLAND

1 INDEX DES AUFTRAGSEINGANGS FUER DAS VERARBEITENDE GEMERBE
1995 = 1001.2 ZEITREIHENANALYSE - BERLINER VERFAHREN (BV 4)
VOLUMENINDEX

WZ93- SCHL.	WIRTSCHAFTSZWEIG		ORIGINALWERT		KALENDER- U. SAISON- BEREINIGTER WERT BERLINER VERFAHREN, VERSION 4		GLATTE KOMPONENTE	
			2002 FEB.	VERAEND. GEGENUEBER VORJAHRES- MONAT IN %	2002 FEB.	VERAEND. GEGENUEBER VORMONAT IN %	2002 FEB.	VERAEND. GEGENUEBER VORMONAT IN %
D	VERARBEITENDES GEMERBE 1)	INSGESAMT INLAND AUSLAND	118,6 100,1 151,9	-5,3 -7,3 -2,7	120,1 102,2 152,1	-2,0 -3,5 -0,5	119,5 103,1 148,9	-0,2 -0,3 0
	VORLEISTUNGSGUETER- PRODUZENTEN	INSGESAMT INLAND AUSLAND	113,9 100,3 141,9	-2,0 -5,4 +3,4	115,3 102,4 141,9	+0,6 -1,1 +3,3	112,9 101,8 135,5	0 -0,4 +0,5
	INVESTITIONSGUETER- PRODUZENTEN	INSGESAMT INLAND AUSLAND	127,9 103,8 160,9	-8,1 -9,6 -6,7	131,6 108,3 163,1	-3,9 -5,6 -2,6	132,3 110,5 161,7	-0,2 -0,2 -0,4
	GEBRAUCHSGUETER- PRODUZENTEN	INSGESAMT INLAND AUSLAND	97,8 87,7 127,2	-4,2 -7,5 +3,2	98,4 88,1 128,6	+0,3 -2,0 +5,0	97,8 89,0 123,3	-0,4 -0,7 +0,2
	VERBRAUCHSGUETER- PRODUZENTEN	INSGESAMT INLAND AUSLAND	107,9 93,4 153,7	-4,3 -5,8 -1,5	99,5 87,7 136,7	-5,3 -4,7 -6,2	101,6 89,6 139,3	-0,3 -0,3 -0,2
DB	TEXTIL- UND BEKLEIDUNGS- GEMERBE	INSGESAMT INLAND AUSLAND	114,1 95,1 168,0	-11,4 -14,1 -6,8	81,5 70,0 114,0	-7,2 -9,9 -2,2	86,2 74,6 119,2	-1,1 -1,3 -0,9
17	TEXTILGEMERBE	INSGESAMT INLAND AUSLAND	90,5 77,8 124,2	-10,0 -12,5 -5,6	83,9 72,8 113,1	-2,8 -3,8 -1,2	84,5 74,0 112,3	-0,9 -1,2 -0,4
18	BEKLEIDUNGSGEMERBE	INSGESAMT INLAND AUSLAND	146,5 117,8 236,0	-12,6 -15,5 -7,7	78,1 66,2 115,3	-13,0 -17,4 -3,9	88,4 75,2 129,9	-1,6 -1,6 -1,5
DC	LEDERGEMERBE	INSGESAMT INLAND AUSLAND	100,5 102,4 93,7	-6,8 +1,4 -23,0	91,7 90,7 95,0	-10,7 -7,9 -20,0	95,5 92,2 107,2	-0,4 +0,2 -2,4
DD	HOLZGEMERBE (OHNE HERSTELLUNG VON MOEBELN)	INSGESAMT INLAND AUSLAND	90,2 78,3 219,9	-2,4 -5,8 +13,6	97,9 86,6 221,1	+0,4 -0,7 +5,0	97,9 87,2 215,5	-0,1 -0,3 +1,4
DE	PAPIER- UND DRUCKGEMERBE	INSGESAMT INLAND AUSLAND	110,9 100,8 146,9	+1,0 -1,8 +8,3	115,3 106,0 147,9	-0,4 -1,0 +0,6	114,7 105,6 146,9	+0,4 +0,2 +1,1
21	PAPIERGEMERBE	INSGESAMT INLAND AUSLAND	116,5 103,5 145,5	+5,4 +1,0 +13,4	120,2 107,1 149,2	+0,8 -0,9 +3,4	118,1 105,6 145,8	+1,0 +0,6 +1,7
21.1	H.V. HOLZSTOFF, ZELLSTOFF, PAPIER, KARTON UND PAPPE	INSGESAMT INLAND AUSLAND	138,7 119,8 161,5	+11,0 +6,4 +15,6	142,7 123,5 165,8	+2,9 +1,1 +4,1	137,8 118,4 161,2	+1,8 +1,6 +2,0
21.2	PAPIER-, KARTON- UND PAPPEVERARBEITUNG	INSGESAMT INLAND AUSLAND	98,6 94,7 115,3	-0,3 -2,5 +8,2	101,9 98,2 117,8	-1,7 -2,5 +1,3	101,9 98,6 116,1	+0,1 0 +0,6
22	DRUCKGEMERBE, VERVIEL- FAELTIGUNG VON BESPIELTEN TON-, BILD-U. DATENTRAEGERN	INSGESAMT INLAND AUSLAND	102,5 97,7 154,6	-5,9 -4,8 -12,4	107,8 104,8 143,4	-2,7 -1,1 -11,1	109,4 105,4 152,7	-0,5 -0,4 -1,4
D6	CHEMISCHE INDUSTRIE	INSGESAMT INLAND AUSLAND	111,6 94,7 132,0	-0,6 -3,3 +1,8	112,5 97,3 131,0	+0,8 +0,2 +1,4	109,9 96,5 126,1	-0,2 -0,2 0
24.1	HERSTELLUNG VON CHEMISCHEN GRUNDSTOFFEN	INSGESAMT INLAND AUSLAND	122,0 111,0 131,8	-2,1 -4,6 -0,3	119,8 110,5 128,1	+2,6 +2,0 +2,8	116,5 109,0 123,2	-0,3 -0,5 -0,2
24.4	HERSTELLUNG VON PHARMA- ZEUTISCHEN ERZEUGNISSEN	INSGESAMT INLAND AUSLAND	107,9 86,9 143,3	+3,9 -0,1 +8,4	115,3 90,3 157,1	-4,2 -2,3 -5,8	114,2 89,7 155,5	+0,3 0 +0,5
DH	HERSTELLUNG VON GUMMI- UND KUNSTSTOFFWAREN	INSGESAMT INLAND AUSLAND	112,6 97,6 160,2	0 -2,2 +4,8	117,8 103,5 163,3	-0,2 -0,5 +0,7	116,4 102,6 159,9	-0,1 -0,3 +0,3
25.2	HERSTELLUNG VON KUNST- STOFFWAREN	INSGESAMT INLAND AUSLAND	110,5 95,4 163,3	-0,8 -3,3 +4,9	115,3 100,8 165,9	-0,3 -0,5 -0,2	114,1 100,0 163,2	+0,1 -0,2 +0,6
DI	GLASGEMERBE, KERAMIK, VERARBEITUNG VON STEINEN UND ERDEN	INSGESAMT INLAND AUSLAND	82,0 72,1 115,5	-10,4 -11,6 -7,6	91,3 84,2 115,1	-1,3 -1,6 -0,4	91,1 84,9 112,2	-0,7 -0,4 -1,1
26.1	HERSTELLUNG UND VERAR- BEITUNG VON GLAS	INSGESAMT INLAND AUSLAND	98,2 89,5 120,4	-8,6 -9,3 -7,2	104,4 98,0 120,8	-1,0 -2,1 +1,4	103,6 99,0 115,4	-0,9 -0,6 -1,7
DJ	METALLERZEUGUNG UND -BE- ARBEITUNG, HERSTELLUNG VON METALLERZEUGNISSEN	INSGESAMT INLAND AUSLAND	110,2 101,2 137,8	-1,0 -3,7 +5,6	110,8 101,4 139,6	-0,3 -1,2 +1,1	108,4 100,7 132,5	-0,1 -0,2 +0,3

1) AUSGEWAHLTE WIRTSCHAFTSZWEIGE (OHNE ERNAERHUNGSGEMERBE UND TABAKVERARBEITUNG).

STBA, FS 4, R 2.2, 2/2002

DEUTSCHLAND

1 INDEX DES AUFTRAGSEINGANGS FUER DAS VERARBEITENDE GEBWERBE
1995 = 100

1.2 ZEITREIHENANALYSE - BERLINER VERFAHREN (BV 4)
VOLUMENINDEX

WZ93- SCHL.	WIRTSCHAFTSZWEIG		ORIGINALWERT		KALENDER- U. SAISON- BEREINIGTER WERT BERLINER VERFAHREN, VERSION 4		GLATTE KOMPONENTE	
			2002 FEB.	VERAEND. GEGENUEBER VORJAHRES- MONAT IN %	2002 FEB.	VERAEND. GEGENUEBER VORMONAT IN %	2002 FEB.	VERAEND. GEGENUEBER VORMONAT IN %
27	METALLERZEUGUNG UND -BEARBEITUNG	INSGESAMT INLAND AUSLAND	119,1 109,0 139,0	+3,6 -1,6 +12,6	116,4 105,0 138,7	-0,8 -3,6 +3,8	113,9 105,1 131,0	+0,4 +0,3 +0,7
27.1	ERZEUGUNG VON ROHEISEN, STAHL UND FERROLEGIE- RUNGEN (EGKS) 1)	INSGESAMT INLAND AUSLAND	123,2 116,7 136,1	+16,3 +12,2 +24,2	119,8 112,6 133,8	-2,9 -6,1 +3,0	120,0 116,4 126,9	+1,4 +1,7 +1,0
27.5	GIESSEREIINDUSTRIE	INSGESAMT INLAND AUSLAND	135,8 123,4 183,0	+0,8 -3,3 +13,0	131,4 120,2 173,9	+3,5 +4,9 -0,9	126,9 114,7 173,0	-0,4 -0,8 +0,5
28	HERSTELLUNG VON METALL- ERZEUGNISSEN	INSGESAMT INLAND AUSLAND	103,3 96,3 136,1	-4,7 -5,1 -3,4	106,6 99,2 141,1	0 +0,5 -2,5	104,4 98,0 134,9	-0,6 -0,6 -0,4
28.1	STAHL- UND LEICHTMETALLBAU	INSGESAMT INLAND AUSLAND	81,6 76,8 137,8	-10,0 -10,9 -4,5	90,2 85,1 150,6	-8,7 -6,1 -23,5	93,4 87,3 165,4	-0,4 -0,7 +1,4
DK	MASCHINENBAU	INSGESAMT INLAND AUSLAND	104,9 93,9 118,4	-5,7 -9,6 -1,4	107,9 94,4 124,1	-0,7 -2,0 +0,4	107,3 94,2 122,6	+0,2 -0,5 +0,7
29.1	H.V. MASCHINEN F.D.ERZEUG. U.NUTZG.V.MECHAN.ENERGIE (O.LUFT-, STRASS.FAHRZ.BAU)	INSGESAMT INLAND AUSLAND	105,6 88,9 128,8	-3,5 -8,3 +1,6	106,8 85,6 135,3	-0,6 +0,9 -2,9	106,5 84,1 136,3	+0,5 -0,8 +1,5
29.3	HERSTELLUNG VON LAND- U. FORSTWIRTSCHAFTLICHEN MASCHINEN	INSGESAMT INLAND AUSLAND	144,6 113,8 176,6	+42,9 +53,2 +38,9	138,9 110,0 168,7	-5,8 -12,6 -1,3	134,1 102,8 165,8	+3,2 +2,7 +3,4
29.4	HERSTELLUNG VON WERK- ZEUGMASCHINEN	INSGESAMT INLAND AUSLAND	91,0 90,0 92,0	-24,9 -25,9 -23,8	90,4 88,4 92,2	-3,4 -3,9 -2,8	89,7 89,2 90,0	-2,3 -3,3 -1,3
DL	H.V. BUEROMASCH., DATENVERARB. GER.U.-EINRICHTG.,ELEKTROT., FEINMECHANIK U. OPTIK	INSGESAMT INLAND AUSLAND	131,3 112,4 164,8	-6,9 -11,0 -1,4	137,0 116,8 172,8	-0,2 -2,9 +3,7	133,3 115,7 164,2	-0,1 -0,9 +0,9
30	H.V. BUEROMASCHINEN, DATENVERARBEITUNGSGE- RAETEN U. -EINRICHTUNGEN	INSGESAMT INLAND AUSLAND	144,9 143,3 147,8	-8,3 -15,0 +5,9	146,8 147,9 144,2	+4,9 -0,9 +18,1	137,4 143,4 126,1	-0,6 -1,1 +0,5
31	HERSTELLUNG VON GERAETEN DER ELEKTRIZITAETSERZEU- GUNG, -VERTEILUNG U.AE.	INSGESAMT INLAND AUSLAND	111,7 100,8 136,7	-11,4 -10,7 -12,5	115,2 105,0 137,8	-4,5 -6,3 -2,3	116,7 107,3 137,9	-0,7 -0,7 -0,3
31.2	HERSTELLUNG VON ELEK- TRIZITAETSERZEUGUNGS- U. -SCHALTEINRICHTUNGEN	INSGESAMT INLAND AUSLAND	96,0 88,3 113,2	-13,4 -17,5 -5,1	100,7 91,3 122,1	-2,3 -6,6 +5,4	101,9 95,1 117,0	-1,1 -1,5 -0,3
31.6	HERSTELLUNG VON ELEK- TRISCHEN AUSRUESTUNGEN A.N.G.	INSGESAMT INLAND AUSLAND	124,3 116,7 143,2	-13,7 -4,5 -27,9	115,3 116,4 111,9	-10,2 -3,8 -23,0	119,8 117,1 126,3	-0,2 0 -0,5
32	RUNDFUNK-, FERNSEH- UND NACHRICHTENTECHNIK	INSGESAMT INLAND AUSLAND	169,4 141,0 202,3	-1,3 -11,8 +9,1	181,9 148,3 220,2	+0,9 -2,5 +3,8	169,0 140,4 201,2	+0,9 -0,7 +2,2
33	MEDIZIN-, MESS-, STEUER- UND REGELUNGSTECHNIK, OPTIK	INSGESAMT INLAND AUSLAND	126,3 99,4 171,5	-4,5 -7,6 -0,9	131,0 101,1 181,4	+4,2 +3,5 +4,7	128,9 100,1 177,0	-0,1 -0,9 +0,6
DM	FAHRZEUGBAU	INSGESAMT INLAND AUSLAND	149,3 112,3 192,2	-8,7 -8,1 -9,0	150,1 117,7 187,3	-6,7 -9,0 -4,9	153,3 123,6 186,7	-0,5 +0,4 -1,2
34	HERSTELLUNG VON KRAFTWAGEN UND KRAFTWAGENTEILEN	INSGESAMT INLAND AUSLAND	161,9 122,7 203,5	-6,5 -10,2 -3,9	158,7 122,1 197,1	-6,2 -8,5 -4,5	163,3 128,2 199,8	-0,5 -0,6 -0,4
34.1	HERSTELLUNG VON KRAFTWAGEN UND KRAFTWAGENMOTOREN	INSGESAMT INLAND AUSLAND	156,8 98,5 209,4	-10,2 -17,5 -6,6	149,6 95,0 198,6	-9,6 -17,1 -6,1	156,2 104,1 202,8	-0,8 -0,9 -0,7
35	SONSTIGER FAHRZEUGBAU	INSGESAMT INLAND AUSLAND	80,6 67,0 106,3	-27,6 +12,0 -48,7	101,6 95,9 109,5	-11,3 -11,4 -13,9	98,4 102,4 91,2	-0,5 +5,7 -12,0
35.1	SCHIFFBAU	INSGESAMT INLAND AUSLAND	20,6 3,9 49,1	+90,7 +2,1 +253,2	43,8 25,4 93,7	+35,6 +17,1 +39,6	24,2 33,6 7,2	+7,6 +8,7 +38,5
35.3	LUFT- UND RAUMFAHRZEUGBAU	INSGESAMT INLAND AUSLAND	136,3 150,9 125,4	-32,1 +8,6 -49,1	173,5 211,6 141,2	-18,1 -24,2 -11,9	177,7 228,5 136,3	-1,0 +8,0 -10,5
36.1	HERSTELLUNG VON MOEBELN	INSGESAMT INLAND AUSLAND	81,3 75,4 122,0	-13,9 -15,3 -7,5	80,2 74,1 122,1	-3,3 -4,6 +2,3	82,5 76,8 121,3	-1,4 -1,5 -0,9

1) EUROPÄISCHE GEMEINSCHAFT FUER KOHLE UND STAHL.
STBA,FS 4,R 2.2, 2/2002

2 INDEX DES UMSATZES FUER
1995
NACH ABSCHNITTEN, UNTERABSCHNITTEN,
DER KLASSIFIKATION DER WIRTSCHAFTS
2.1 ORIGINAL

WERT

WZ93- SCHL.	WIRTSCHAFTSZWEIG		2002 FEB.	VERAENDERUNG IN % FEB. 2002 GEGEN		2002 JAN.	VERAENDERUNG IN % JAN. 2002 GEGEN		KUMULIERT		2-MONATS- DURCHSCHNITT	
				FEB. 2001	JAN. 2002		JAN. 2001	DEZ. 2001	JAN. 2002 BIS FEB. 2002	VER- AEND. IN % GEGEN VORJAHR	JAN. 2002 UND FEB. 2002	VER- AEND. IN % GEGEN VORJAHR
D	VERARBEITENDES GEWERBE 1)	INSGESAMT	120,2	-4,5	+1,0	119,0	-4,1	+2,3	119,6	-4,3	119,6	-4,3
		INLAND	100,0	-5,9	+0,6	99,4	-6,3	-0,3	99,7	-6,1	99,7	-6,1
		AUSLAND	157,3	-2,8	+1,5	155,0	-1,4	+5,7	156,2	-2,1	156,2	-2,1
	VORLEISTUNGSGUETER- PRODUZENTEN	INSGESAMT	110,7	-6,3	-0,6	111,4	-7,6	+20,6	111,1	-7,0	111,1	-7,0
		INLAND	97,3	-7,8	-1,7	99,0	-8,2	+19,6	98,2	-8,0	98,2	-8,0
		AUSLAND	138,7	-4,2	+0,9	137,4	-6,7	+22,4	138,1	-5,4	138,1	-5,4
	INVESTITIONSGUETER- PRODUZENTEN	INSGESAMT	134,5	-3,9	+3,2	130,3	-2,4	-12,1	132,4	-3,1	132,4	-3,1
		INLAND	106,7	-5,3	+4,8	101,8	-6,3	-19,1	104,3	-5,8	104,3	-5,8
		AUSLAND	172,5	-2,8	+1,8	169,4	+1,0	-5,4	171,0	-0,9	171,0	-0,9
	GEBRAUCHSGUETER- PRODUZENTEN	INSGESAMT	101,5	-3,4	+0,2	101,3	-1,5	+10,1	101,4	-2,5	101,4	-2,5
		INLAND	91,3	-4,9	-0,5	91,8	-4,3	+8,5	91,6	-4,6	91,6	-4,6
		AUSLAND	131,8	-0,6	+1,8	129,5	+4,9	+13,6	130,7	+2,0	130,7	+2,0
	VERBRAUCHSGUETER- PRODUZENTEN	INSGESAMT	109,0	+0,6	-2,7	112,0	+2,0	+21,6	110,5	+1,3	110,5	+1,3
		INLAND	92,3	-1,4	-4,6	96,8	+0,4	+13,5	94,6	-0,4	94,6	-0,4
		AUSLAND	164,4	+4,6	+1,5	162,0	+5,1	+41,4	163,2	+4,9	163,2	+4,9
D8	TEXTIL- UND BEKLEIDUNGS- GEWERBE	INSGESAMT	94,9	-8,0	-2,7	97,5	-5,5	+54,0	96,2	-6,8	96,2	-6,8
		INLAND	81,6	-8,9	-3,2	84,3	-7,1	+45,3	83,0	-8,0	83,0	-8,0
		AUSLAND	134,1	-6,3	-1,6	136,3	-2,6	+73,0	135,2	-4,5	135,2	-4,5
17	TEXTILGEWERBE	INSGESAMT	84,1	-9,2	-3,2	86,9	-10,6	+27,6	85,5	-9,9	85,5	-9,9
		INLAND	72,7	-9,9	-3,7	75,5	-12,0	+24,8	74,1	-11,0	74,1	-11,0
		AUSLAND	114,9	-8,1	-2,4	117,7	-7,9	+32,5	116,3	-8,0	116,3	-8,0
17.1	SPINNSTOFFAUFBEREITUNG UND SPINNEREI	INSGESAMT	65,2	-21,4	-4,3	68,1	-23,0	+46,1	66,7	-22,2	66,7	-22,2
		INLAND	57,6	-17,2	-2,7	59,2	-21,2	+45,1	58,4	-19,3	58,4	-19,3
		AUSLAND	78,4	-26,1	-6,2	83,6	-24,9	+48,0	81,0	-25,5	81,0	-25,5
17.11	BAUMWOLLAUFBEREITUNG UND -SPINNEREI	INSGESAMT	78,2	-15,7	-4,6	82,0	-20,2	+58,6	80,1	-18,1	80,1	-18,1
		INLAND	68,1	-10,6	-3,9	70,9	-17,7	+52,8	69,5	-14,4	69,5	-14,4
		AUSLAND	97,2	-21,5	-5,6	103,0	-23,0	+67,2	100,1	-22,3	100,1	-22,3
17.12,13	WOLLAUFBEREITUNG, STREICHGARN- UND KAMMGARNSPINNEREI	INSGESAMT	34,2	-41,4	-7,1	36,8	-39,4	+36,8	35,5	-40,4	35,5	-40,4
		INLAND	29,0	-37,4	-7,1	31,2	-36,3	+42,5	30,1	-36,9	30,1	-36,9
		AUSLAND	42,9	-46,5	-7,1	46,2	-42,5	+30,1	44,6	-43,9	44,6	-43,9
17.16	NAEKGARNFERTIGUNG	INSGESAMT	94,6	-12,7	-0,5	95,1	-9,6	+24,2	94,9	-11,1	94,9	-11,1
		INLAND	91,5	-13,1	+5,9	86,4	-14,1	+25,4	89,0	-13,6	89,0	-13,6
		AUSLAND	98,7	-12,1	-7,4	106,6	-4,2	+23,0	102,7	-8,1	102,7	-8,1
17.2	WEBEREI	INSGESAMT	77,4	-7,9	+0,7	76,9	-14,1	+22,5	77,2	-11,1	77,2	-11,1
		INLAND	65,6	-8,1	-0,9	66,2	-15,5	+24,2	65,9	-12,0	65,9	-12,0
		AUSLAND	102,7	-7,4	+2,7	100,0	-11,9	+20,5	101,4	-9,6	101,4	-9,6
17.21	BAUMWOLLWEBEREI	INSGESAMT	81,6	-11,6	-6,1	86,9	-12,1	+29,1	84,3	-11,8	84,3	-11,8
		INLAND	69,2	-14,4	-11,6	78,3	-12,4	+32,9	73,8	-13,3	73,8	-13,3
		AUSLAND	105,8	-7,8	+2,0	103,7	-11,6	+24,3	104,8	-9,7	104,8	-9,7
17.22	STREICHGARNWEBEREI	INSGESAMT	45,9	-11,7	+3,4	44,4	-10,8	+72,8	45,2	-11,2	45,2	-11,2
		INLAND	40,9	-11,9	-0,7	41,2	-10,8	+80,7	41,1	-11,2	41,1	-11,2
		AUSLAND	70,5	-10,6	+17,9	59,8	-10,5	+51,4	65,2	-10,6	65,2	-10,6
17.23	KAMMGARNWEBEREI	INSGESAMT	50,0	-17,9	+4,2	48,0	-26,5	-15,9	49,0	-22,3	49,0	-22,3
		INLAND	38,2	-18,2	+12,0	34,1	-33,7	-25,2	36,2	-26,3	36,2	-26,3
		AUSLAND	95,4	-17,3	-5,8	101,3	-14,6	+0,2	98,4	-15,9	98,4	-15,9
17.24	SEIDEN- UND FILAMENTGARNWEBEREI	INSGESAMT	90,6	+7,7	+16,6	77,7	-12,3	+31,3	84,2	-2,5	84,2	-2,5
		INLAND	85,3	+15,1	+23,9	69,2	-13,0	+39,0	77,3	+0,7	77,3	+0,7
		AUSLAND	99,9	-1,8	+8,0	92,5	-11,5	+22,4	96,2	-6,7	96,2	-6,7
17.3	TEXTILVEREDLUNG	INSGESAMT	70,2	-7,4	+0,7	69,7	-12,4	+16,9	70,0	-9,9	70,0	-9,9
		INLAND	62,5	-12,3	+1,5	61,6	-19,4	+12,4	62,1	-16,0	62,1	-16,0
		AUSLAND	91,5	+3,7	-0,5	92,0	+4,2	+26,7	91,8	+4,0	91,8	+4,0
17.4	HERSTELLUNG VON KON- FEKTIONIERTE TEXTIL- WAREN (OHNE BEKLEIDUNG)	INSGESAMT	91,7	-6,2	-6,7	98,3	-6,9	+4,5	95,0	-6,6	95,0	-6,6
		INLAND	86,2	-5,5	-6,5	92,2	-7,3	+2,8	89,2	-6,5	89,2	-6,5
		AUSLAND	130,8	-9,8	-7,7	141,7	-5,0	+12,7	136,3	-7,3	136,3	-7,3
17.5	SONSTIGES TEXTILGEWERBE (OHNE HERSTELLUNG VON MASCHENWARE)	INSGESAMT	101,7	-7,9	-4,1	106,1	-6,8	+31,6	103,9	-7,3	103,9	-7,3
		INLAND	82,0	-12,3	-4,9	86,2	-10,1	+31,2	84,1	-11,2	84,1	-11,2
		AUSLAND	149,1	-1,3	-3,1	153,8	-1,8	+32,0	151,5	-1,5	151,5	-1,5
17.51	HERSTELLUNG VON TEPPICHEN	INSGESAMT	73,2	-19,1	-10,8	82,1	-9,9	+30,1	77,7	-14,4	77,7	-14,4
		INLAND	64,9	-20,5	-10,6	72,6	-11,2	+29,2	68,8	-15,8	68,8	-15,8
		AUSLAND	138,7	-13,6	-11,3	156,3	-5,0	+33,5	147,5	-9,3	147,5	-9,3
17.52	HERSTELLUNG VON SEILERWAREN	INSGESAMT	150,7	+8,3	+8,2	139,3	-1,3	+32,4	145,0	+3,4	145,0	+3,4
		INLAND	139,4	+9,9	+7,3	129,9	-3,6	+25,1	134,7	+3,0	134,7	+3,0
		AUSLAND	181,8	+5,3	+10,3	164,8	+3,8	+50,9	173,3	+4,6	173,3	+4,6

1) AUSGEWAELTE WIRTSCHAFTSZWEIGE (OHNE ERNAHRUNGSGEWERBE UND TABAKVERARBEITUNG).

LAND

DAS VERARBEITENDE GEBWERBE
= 100
ABTEILUNGEN, GRUPPEN UND KLASSEN
ZWEIGE, AUSGABE 1993 (WZ93)
WERT

INDEX

2001 FEB.	VER- AEND. IN % GEGEN FEB. 2000	2000 4.VJ	2001 3.VJ	2001 4.VJ	VERAENDERUNG IN % 4.VJ 2001 GEGEN		2000 2.HJ	2001 1.HJ	2001 2.HJ	VERAENDERUNG IN % 2.HJ 2001 GEGEN		2000	2001	VER- AEND. IN % GEGEN 2000	WZ93 SCHL.
					4.VJ 2000	3.VJ 2001				2.HJ 2000	1.HJ 2001				
125,9	+5,2	134,0	126,9	128,4	-4,2	+1,2	130,5	130,2	127,6	-2,2	-2,0	126,7	128,9	+1,7	D
106,3	+1,2	115,4	108,0	110,5	-4,2	+1,4	113,0	110,9	108,7	-2,9	-1,1	110,3	110,3	-	
161,8	+10,4	168,0	159,6	161,2	-4,0	+1,0	162,7	165,7	160,4	-1,4	-3,2	156,7	163,0	+4,0	
118,2	+3,7	120,8	116,0	110,6	-8,4	-4,7	120,9	121,6	113,3	-5,3	-6,8	118,6	117,4	-1,0	VORL.
105,5	+2,3	108,8	106,5	100,6	-7,5	-5,5	109,3	109,1	103,5	-5,3	-5,1	107,5	106,3	-1,1	
144,8	+5,9	146,8	135,9	131,6	-9,7	-3,2	145,2	147,6	133,8	-7,9	-9,3	141,9	140,7	-0,8	
139,9	+8,2	156,5	144,3	153,7	-1,8	+6,5	148,5	147,1	149,0	+0,3	+1,3	142,4	148,0	+3,9	INV.
112,7	+2,1	131,2	118,5	128,6	-2,0	+8,5	124,9	120,3	123,5	-1,1	+2,7	120,5	121,9	+1,2	
177,4	+14,3	191,2	179,7	188,1	-1,6	+4,7	180,9	184,0	183,9	+1,7	-0,1	172,4	184,0	+6,7	
105,1	-0,8	110,4	101,6	108,7	-1,5	+7,0	104,8	107,1	105,1	+0,3	-1,9	104,0	106,1	+2,0	GEBR.
96,0	-4,4	101,9	91,6	99,8	-2,1	+9,0	96,6	98,6	95,7	-0,9	-2,9	96,9	97,2	+0,3	
132,6	+8,5	135,8	131,6	135,3	-0,4	+2,8	129,4	132,7	133,4	+3,1	+0,5	125,3	133,1	+6,2	
108,4	-0,9	103,8	110,8	104,1	+0,3	-6,0	106,6	105,2	107,5	+0,8	+2,2	104,3	106,3	+1,9	VERB.
93,6	-3,2	94,4	96,4	93,4	-1,1	-3,1	95,9	92,5	94,9	-1,0	+2,6	94,0	93,7	-0,3	
157,1	+3,8	134,7	155,3	139,4	+3,5	-11,9	142,0	147,0	148,9	+4,9	+1,3	138,6	147,9	+6,7	
103,2	-2,7	85,5	99,9	79,5	-7,0	-20,4	94,6	91,9	89,7	-5,2	-2,4	92,7	90,8	-2,0	DB
89,6	-6,1	78,7	87,1	72,4	-8,0	-16,9	85,7	81,8	79,8	-6,9	-2,4	84,2	80,8	-4,0	
143,1	+4,0	105,6	137,8	100,2	-5,1	-27,3	121,0	121,6	119,0	-1,7	-2,1	118,0	120,3	+1,9	
92,6	-1,6	93,4	87,4	86,7	-7,2	-0,8	91,9	94,8	87,1	-5,2	-8,1	92,5	91,0	-1,6	17
80,7	-3,8	83,3	77,8	77,0	-7,6	-1,0	82,2	83,4	77,4	-5,8	-7,2	82,5	80,4	-2,5	
125,0	+3,0	120,6	113,2	113,0	-6,3	-0,2	118,1	125,6	113,1	-4,2	-10,0	119,3	119,4	+0,1	
83,0	+2,1	78,1	64,6	65,8	-15,7	+1,9	74,1	83,3	65,2	-12,0	-21,7	77,2	74,3	-3,8	17.1
89,6	+2,1	67,0	56,3	57,6	-14,0	+2,3	63,3	71,8	57,0	-10,0	-20,6	65,6	64,4	-1,8	
106,1	+2,3	97,2	78,6	79,9	-17,8	+1,7	92,7	103,2	79,2	-14,6	-23,3	97,1	91,2	-6,1	
92,8	-1,3	89,5	73,1	75,9	-15,2	+3,8	83,2	94,5	74,5	-10,5	-21,2	87,4	84,5	-3,3	17.11
76,2	-2,9	76,3	64,7	67,5	-11,5	+4,3	70,8	80,8	66,1	-6,6	-18,2	73,4	73,4	-	
123,9	+0,6	114,0	89,0	91,6	-19,6	+2,9	106,3	120,1	90,3	-15,1	-24,8	113,6	105,2	-7,4	
58,4	-0,3	49,8	42,2	37,8	-24,1	-10,4	50,5	57,1	40,0	-20,8	-29,9	54,5	48,5	-11,0	17.12,13
46,3	-1,5	39,3	33,6	29,8	-24,2	-11,3	40,2	45,9	31,7	-21,1	-30,9	44,2	38,8	-12,2	
78,7	+0,8	67,5	56,7	51,3	-24,0	-9,5	67,7	75,8	54,0	-20,2	-28,8	71,8	64,9	-9,6	
108,3	+18,8	107,0	88,5	98,4	-8,0	+11,2	99,5	107,8	93,5	-6,0	-13,3	96,6	100,6	+4,1	17.16
105,3	+26,3	103,9	83,7	92,4	-11,1	+10,4	94,5	104,7	88,0	-6,9	-16,0	91,8	96,4	+5,0	
112,3	+10,6	111,0	94,9	106,4	-4,1	+12,1	106,2	111,8	100,7	-5,2	-9,9	102,8	106,2	+3,3	
84,0	-3,3	89,6	78,9	84,1	-6,1	+6,6	86,1	93,4	81,5	-5,3	-12,7	88,6	87,4	-1,4	17.2
71,4	-4,5	78,5	67,9	72,3	-7,9	+6,5	75,2	80,8	70,1	-6,8	-13,2	77,0	75,4	-2,1	
110,9	-1,5	113,4	102,5	103,3	-3,6	+6,6	109,3	120,4	105,9	-3,1	-12,0	113,4	113,1	-0,3	
92,3	-1,8	92,5	79,6	88,4	-4,4	+11,1	88,0	97,2	84,0	-4,5	-13,6	91,5	90,6	-1,0	17.21
80,8	-5,6	81,9	68,7	77,5	-5,4	+12,8	78,0	83,8	73,1	-6,3	-12,8	81,3	78,5	-3,4	
114,7	+4,1	113,2	100,6	109,3	-3,4	+8,6	107,4	123,1	105,0	-2,2	-14,7	111,3	114,0	+2,4	
52,0	-9,6	53,4	43,9	40,3	-24,5	-8,2	51,7	66,1	42,1	-18,6	-36,3	64,0	54,1	-15,5	17.22
46,4	+6,4	48,4	37,5	37,2	-23,1	-0,8	47,1	57,2	37,4	-20,6	-34,6	54,7	47,3	-13,5	
78,9	-36,8	77,8	74,7	55,3	-28,9	-26,0	73,7	108,9	65,0	-11,8	-40,3	108,6	86,9	-20,0	
60,9	-2,7	81,4	70,9	73,9	-9,2	+4,2	78,3	82,1	72,4	-7,5	-11,8	76,8	77,2	+0,5	17.23
46,7	-1,5	68,3	57,1	60,8	-11,0	+6,5	65,5	69,1	59,0	-9,9	-14,6	63,6	64,0	+0,6	
115,3	-4,6	131,4	123,7	124,2	-5,5	+0,4	127,2	131,9	124,0	-2,5	-6,0	127,5	127,9	+0,3	
84,1	-7,2	91,6	85,9	84,8	-7,4	-1,3	89,8	95,1	85,4	-4,9	-10,2	92,5	90,2	-2,5	17.24
74,1	-4,0	82,6	78,9	73,5	-11,0	-5,8	80,2	86,7	76,2	-5,0	-12,1	81,3	81,5	+0,2	
101,7	-10,8	107,4	98,3	104,7	-2,5	+6,5	106,8	109,8	101,5	-5,0	-7,6	112,0	105,6	-5,7	
75,8	-0,4	82,5	66,3	72,2	-12,5	+8,9	75,6	79,5	69,3	-8,3	-12,8	76,8	74,4	-3,1	17.3
71,3	-4,0	80,4	62,1	67,8	-15,7	+9,2	73,8	74,9	65,0	-11,9	-13,2	74,9	69,9	-6,7	
88,2	+8,9	88,4	77,9	84,2	-4,8	+8,1	80,3	92,0	81,1	+1,0	-11,8	82,0	86,6	+5,6	
97,8	-4,1	107,8	100,4	103,3	-4,2	+2,9	105,7	102,2	101,9	-3,6	-0,3	104,7	102,0	-2,6	17.4
91,2	-5,0	100,4	96,1	98,5	-1,9	+2,5	99,4	97,5	97,3	-2,1	-0,2	98,9	97,4	-1,5	
145,0	+0,2	160,6	131,5	137,3	-14,5	+4,4	150,6	135,9	134,4	-10,8	-1,1	145,8	135,2	-7,3	
110,4	+0,8	110,7	107,4	105,6	-4,6	-1,7	109,2	114,1	106,5	-2,5	-6,7	109,0	110,3	+1,2	17.5
93,5	-0,6	93,2	91,0	87,4	-6,2	-4,0	92,6	95,6	89,2	-3,7	-6,7	92,6	92,4	-0,2	
151,0	+3,2	152,9	146,5	149,3	-2,4	+1,9	149,0	158,4	147,9	-0,7	-6,6	148,3	153,2	+3,3	
90,5	-2,5	89,4	82,7	81,8	-8,5	-1,1	89,1	89,4	82,3	-7,6	-7,9	89,2	85,8	-3,8	17.51
81,6	-5,7	80,3	75,0	73,4	-8,6	-2,1	80,9	80,6	74,2	-8,3	-7,9	81,4	77,4	-4,9	
160,6	+12,8	161,1	143,7	147,7	-8,3	+2,8	154,0	159,3	145,7	-5,4	-8,5	150,5	152,5	+1,3	
139,1	+3,3	142,5	154,2	135,9	-4,6	-11,9	146,6	154,6	145,0	-1,1	-6,2	145,0	149,8	+3,9	17.52
126,9	-2,5	141,6	148,3	133,1	-6,0	-10,2	143,0	145,4	140,7	-1,6	-3,2	140,7	143,0	+1,6	
172,6	+17,3	144,7	170,3	143,5	-0,8	-15,7	156,4	179,8	156,9	+0,3	-12,7	156,8	168,3	+7,3	

2 INDEX DES UMSATZES FUER
1995
NACH ABSCHNITTEN, UNTERABSCHNITTEN,
DER KLASSIFIKATION DER WIRTSCHAFTS
2.1 ORIGINAL
WERT

WZ93- SCHL.	WIRTSCHAFTSZWEIG		2002 FEB.	VERAENDERUNG IN % FEB. 2002 GEGEN		2002 JAN.	VERAENDERUNG IN % JAN. 2002 GEGEN		KUMULIERT		2-MONATS- DURCHSCHNITT	
				FEB. 2001	JAN. 2002		JAN. 2001	DEZ. 2001	JAN. 2002 BIS FEB. 2002	VER- AEND. IN % GEGEN VORJAHR	JAN. 2002 UND FEB. 2002	VER- AEND. IN % GEGEN VORJAHR
17.53	HERSTELLUNG VON VLIES- STOFF U. ERZEUGN. DAR AUS (OHNE BEKLEIDUNG)	INSGESAMT	132,6	+6,1	-1,9	135,1	+1,6	+42,1	133,9	+3,8	133,9	+3,8
		INLAND	106,9	-1,4	-7,0	114,9	+0,2	+38,3	110,9	-0,6	110,9	-0,6
		AUSLAND	162,2	+12,5	+2,4	158,4	+2,9	+45,5	160,3	+7,5	160,3	+7,5
17.54	TEXTILGEWERBE A.N.G.	INSGESAMT	105,0	-9,6	-2,5	107,7	-9,7	+26,7	106,4	-9,6	106,4	-9,6
		INLAND	85,8	-11,8	-0,1	85,9	-14,2	+30,0	85,9	-13,0	85,9	-13,0
		AUSLAND	142,0	-6,9	-5,3	149,9	-4,2	+23,4	146,0	-5,5	146,0	-5,5
17.6	HERSTELLUNG VON GE- WIRKTEM UND GESTRICKTEM STOFF	INSGESAMT	98,7	-6,9	-2,1	100,8	-6,9	+44,6	99,8	-6,9	99,8	-6,9
		INLAND	80,3	-9,4	-3,5	83,2	-5,7	+52,7	81,8	-7,5	81,8	-7,5
		AUSLAND	141,0	-3,4	-0,2	141,3	-8,6	+35,0	141,2	-6,1	141,2	-6,1
17.7	HERSTELLUNG VON GE- WIRKTEM UND GESTRICKTEN FERTIGERZEUGNISSEN	INSGESAMT	75,9	-9,2	-5,8	80,6	-5,7	+61,5	78,3	-7,4	78,3	-7,4
		INLAND	68,1	-4,8	-6,1	72,5	-6,0	+48,3	70,3	-5,4	70,3	-5,4
		AUSLAND	115,3	-21,4	-5,7	122,3	-5,0	+123,6	118,8	-13,7	118,8	-13,7
17.71	HERSTELLUNG VON STRUMPFWAREN	INSGESAMT	68,0	-0,7	-15,7	80,7	-2,5	+59,8	74,4	-1,7	74,4	-1,7
		INLAND	62,0	+0,6	-16,1	73,9	-2,6	+58,2	68,0	-1,2	68,0	-1,2
		AUSLAND	127,6	-6,9	-14,2	148,7	-2,5	+69,4	138,2	-4,6	138,2	-4,6
17.72	HERSTELLUNG VON PULLOVERN, STRICK- JACKEN U. AE.	INSGESAMT	84,0	-15,4	+4,9	80,5	-8,8	+63,6	82,3	-12,3	82,3	-12,3
		INLAND	75,7	-9,2	+7,1	70,7	-9,9	+37,0	73,2	-9,6	73,2	-9,6
		AUSLAND	110,4	-26,5	-1,3	111,8	-6,4	+168,8	111,1	-17,6	111,1	-17,6
18	BEKLEIDUNGSGEWERBE	INSGESAMT	110,3	-6,7	-2,0	112,6	+0,7	+100,0	111,5	-3,0	111,5	-3,0
		INLAND	93,6	-8,0	-2,6	96,1	-1,2	+76,3	94,9	-4,6	94,9	-4,6
		AUSLAND	166,1	-4,3	-1,0	167,7	+4,7	+170,5	166,9	-	166,9	-
18.1	HERSTELLUNG VON LEDERBEKLEIDUNG	INSGESAMT	90,9	+4,4	-10,7	101,8	+31,4	+16,5	96,4	+17,1	96,4	+17,1
		INLAND	96,1	+12,3	-11,7	108,8	+40,0	+21,2	102,5	+25,5	102,5	+25,5
		AUSLAND	62,8	-34,0	-1,9	64,0	-16,2	-14,7	63,4	-26,1	63,4	-26,1
18.2	HERSTELLUNG VON BEKLEI- DUNG (OHNE LEADERBEKLEI- DUNG)	INSGESAMT	110,4	-6,8	-2,0	112,6	+0,5	+101,1	111,5	-3,2	111,5	-3,2
		INLAND	93,6	-8,1	-2,5	96,0	-1,5	+76,8	94,8	-4,9	94,8	-4,9
		AUSLAND	166,7	-4,1	-0,9	168,2	+4,7	+171,7	167,5	+0,1	167,5	+0,1
18.21	HERSTELLUNG VON ARBEITS- UND BERUFSBEKLEIDUNG	INSGESAMT	77,9	+5,0	+11,4	69,9	-4,8	+3,6	73,9	+0,1	73,9	+0,1
		INLAND	78,1	+3,9	+11,6	70,0	-6,0	+4,0	74,1	-1,1	74,1	-1,1
		AUSLAND	75,1	+22,3	+9,5	68,6	+14,0	-2,6	71,9	+18,3	71,9	+18,3
18.22	HERSTELLUNG VON OBER- BEKLEIDUNG (OHNE AR- BEITS- U. BERUFSBEKL.)	INSGESAMT	119,6	-5,9	-4,5	125,3	+1,4	+126,2	122,5	-2,3	122,5	-2,3
		INLAND	100,9	-6,1	-3,9	105,0	-1,0	+100,8	103,0	-3,6	103,0	-3,6
		AUSLAND	170,1	-5,6	-5,5	180,0	+5,4	+182,6	175,1	-0,2	175,1	-0,2
18.23	HERSTELLUNG VON WAESCHE	INSGESAMT	94,9	-9,1	+1,9	93,1	+3,4	+59,7	94,0	-3,3	94,0	-3,3
		INLAND	83,1	-12,9	-2,8	85,5	+1,8	+43,5	84,3	-6,0	84,3	-6,0
		AUSLAND	165,0	+4,1	+19,2	138,4	+9,8	+175,7	151,7	+6,6	151,7	+6,6
18.24	HERSTELLUNG VON SONST. BEKLEIDUNG UND BEKLEI- DUNGZUBEHOER	INSGESAMT	86,0	-14,4	+19,6	71,9	-18,7	+47,3	79,0	-16,4	79,0	-16,4
		INLAND	72,5	-18,3	+9,7	66,1	-17,4	+46,6	69,3	-17,9	69,3	-17,9
		AUSLAND	141,0	-5,1	+48,0	95,3	-22,5	+48,7	118,2	-12,9	118,2	-12,9
DC	LEDERGEWERBE	INSGESAMT	125,0	+7,5	+0,9	123,9	+8,1	+45,3	124,5	+7,8	124,5	+7,8
		INLAND	108,6	+1,7	-5,2	114,5	+4,2	+46,4	111,6	+3,0	111,6	+3,0
		AUSLAND	179,3	+21,1	+15,6	155,1	+18,9	+42,4	167,2	+20,0	167,2	+20,0
19.1	LEDERERZEUGUNG	INSGESAMT	156,3	+16,0	+12,9	138,5	+5,6	+31,2	147,4	+10,9	147,4	+10,9
		INLAND	126,3	+28,7	+23,6	102,2	+0,4	+29,4	114,3	+14,3	114,3	+14,3
		AUSLAND	225,4	+2,9	+1,5	222,1	+11,8	+33,2	223,8	+7,2	223,8	+7,2
19.2	LEDERVERARBEITUNG (OHNE H.V. LEADERBEKLEI- DUNG UND SCHUHEN)	INSGESAMT	78,8	-2,8	+7,8	73,1	-3,1	+25,8	76,0	-2,9	76,0	-2,9
		INLAND	74,6	-3,7	+9,4	68,2	-4,7	+24,2	71,4	-4,3	71,4	-4,3
		AUSLAND	96,1	+0,2	+3,1	93,2	+2,9	+30,9	94,7	+1,5	94,7	+1,5
19.3	HERSTELLUNG VON SCHUHEN	INSGESAMT	131,1	+7,5	-2,0	133,8	+10,1	+51,0	132,5	+8,9	132,5	+8,9
		INLAND	114,6	-0,7	-10,4	127,9	+6,0	+52,4	121,3	+2,7	121,3	+2,7
		AUSLAND	186,7	+29,8	+21,5	153,7	+23,6	+47,1	170,2	+26,9	170,2	+26,9
DD	HOLZGEWERBE (OHNE HERSTELLUNG VON MOEBELN)	INSGESAMT	81,2	-3,9	+1,0	80,4	-5,3	+1,0	80,8	-4,6	80,8	-4,6
		INLAND	69,8	-6,4	+0,7	69,3	-8,0	-4,4	69,6	-7,2	69,6	-7,2
		AUSLAND	204,2	+7,9	+2,7	198,8	+5,4	+27,2	201,5	+6,6	201,5	+6,6
20.1	SAEGE-, HOBEL- UND HOLZIMPRAGNIERWERKE	INSGESAMT	79,4	-3,5	+9,1	72,8	-9,7	+7,5	76,1	-6,6	76,1	-6,6
		INLAND	67,6	-5,3	+9,4	61,8	-13,0	+5,3	64,7	-9,1	64,7	-9,1
		AUSLAND	204,2	+3,8	+7,6	189,7	+4,3	+16,2	197,0	+4,1	197,0	+4,1
20.2	FURNIER-, SPERRHOLZ-, HOLZFASERPLATTEN- UND HOLZSPANPLATTENWERKE	INSGESAMT	115,5	-3,6	-4,5	120,9	-2,7	+32,0	118,2	-3,2	118,2	-3,2
		INLAND	96,7	-7,6	-5,2	100,9	-7,3	+33,1	98,3	-7,5	98,3	-7,5
		AUSLAND	202,4	+6,1	-3,0	208,7	+8,7	+29,3	205,6	+7,4	205,6	+7,4
20.3	H.V. KONSTRUKTIONST., FERTIGBAUTEILEN, AUSBAU- ELEMENTEN AUS HOLZ	INSGESAMT	65,6	-4,4	+1,1	64,9	-5,0	-19,1	65,3	-4,7	65,3	-4,7
		INLAND	60,3	-6,5	-	60,3	-5,3	-22,8	60,3	-5,9	60,3	-5,9
		AUSLAND	208,3	+18,0	+11,9	186,2	-1,6	+37,5	197,3	+7,9	197,3	+7,9

LAND

DAS VERARBEITENDE GEBERBE
= 100
ABTEILUNGEN, GRUPPEN UND KLASSEN
ZWEIGE, AUSGABE 1993 (WZ93)
WERT

INDEX

2001 FEB.	VER- AEND. IN % GEGEN FEB. 2000	2000 4.VJ	2001 3.VJ	2001 4.VJ	VERAENDERUNG IN % 4.VJ 2001 GEGEN		2000 2.HJ	2001 1.HJ	2001 2.HJ	VERAENDERUNG IN % 2.HJ 2001 GEGEN		2000	2001	VER- AEND. IN % GEGEN 2000	WZ93 SCHL.
					4.VJ 2000	3.VJ 2001				2.HJ 2000	1.HJ 2001				
125,0	+4,6	122,4	128,0	123,6	+1,0	-3,4	121,0	133,9	125,8	+4,0	-6,0	122,2	129,9	+6,9	17.53
108,4	+4,2	108,9	113,0	109,3	+0,4	-3,3	106,5	118,2	111,1	+4,3	-6,0	107,1	114,7	+7,1	
144,2	+4,9	138,0	145,3	140,2	+1,6	-3,5	137,6	151,9	142,8	+3,8	-6,0	139,6	147,3	+5,6	
116,1	+0,7	118,8	112,9	112,4	-5,4	-0,4	116,0	120,1	112,7	-2,8	-6,2	115,1	116,4	+1,1	17.54
97,3	+1,5	97,0	95,1	90,0	-7,2	-5,4	95,9	98,6	92,6	-3,4	-6,1	95,4	95,6	+0,2	
152,5	-0,3	161,0	147,3	155,8	-3,2	+5,8	155,0	161,7	151,6	-2,2	-6,2	153,2	156,6	+2,2	
106,0	-6,5	107,3	88,2	93,8	-12,6	+6,3	103,6	108,2	91,0	-12,2	-15,9	109,8	99,6	-9,3	17.6
71,4	-10,1	91,5	73,6	76,7	-16,2	+4,2	88,5	88,4	75,2	-15,0	-14,9	93,4	81,8	-12,4	
145,9	-1,2	143,6	121,9	139,2	-7,2	+9,3	138,5	153,7	127,6	-7,9	-17,0	147,6	140,6	-4,7	
83,6	-3,8	63,4	89,8	62,1	-2,1	-30,8	77,6	64,6	76,0	-2,1	+17,6	71,3	70,3	-1,4	17.7
71,4	-10,6	82,5	79,6	61,3	-1,9	-23,0	72,4	60,3	70,5	-2,6	+16,9	67,4	65,4	-3,0	
146,6	+18,7	67,8	142,1	65,8	-2,9	-53,7	104,4	86,9	104,0	-0,4	+19,7	91,4	95,4	+4,4	
68,5	-12,4	88,9	74,1	68,6	-0,4	-7,4	70,6	69,1	71,4	+1,1	+3,3	71,1	70,2	-1,3	17.71
61,6	-14,4	83,7	67,0	64,1	+0,6	-4,3	64,8	63,3	65,6	+1,2	+3,6	66,1	64,4	-2,6	
137,1	-2,6	120,9	145,1	113,1	-6,5	-22,1	128,7	127,3	129,1	+0,3	+1,4	121,4	128,2	+5,6	
99,3	+3,4	57,7	106,1	55,2	-4,3	-48,0	84,8	59,9	80,7	-4,8	+34,7	71,5	70,3	-1,7	17.72
83,4	-6,9	61,1	95,3	57,8	-5,4	-39,3	81,7	56,5	76,5	-6,4	+35,4	69,0	66,5	-3,6	
150,3	+28,8	46,7	141,0	47,0	+0,6	-66,7	94,7	70,8	94,0	-0,7	+32,8	79,5	82,4	+3,6	
118,2	-4,1	74,2	117,9	69,1	-6,9	-41,4	98,5	87,7	93,5	-5,1	+6,6	93,1	90,6	-2,7	18
101,7	-8,3	72,4	99,6	66,2	-8,6	-33,5	90,3	79,6	82,9	-3,2	+4,1	85,4	81,2	-6,0	
173,5	+5,3	80,3	179,1	78,7	-2,0	-56,1	126,0	114,8	128,9	+2,3	+12,3	115,8	121,6	+5,2	
87,1	+39,6	58,2	71,7	81,4	+39,9	+13,5	65,7	75,2	76,6	+16,6	+1,9	56,3	75,9	+34,8	18.1
85,6	+52,0	53,4	68,6	79,6	+49,1	+16,0	62,3	73,2	74,1	+18,9	+1,2	54,2	73,7	+36,0	
95,1	-0,4	84,4	88,6	91,0	+7,8	+2,7	84,2	85,9	89,8	+6,7	+4,5	67,7	87,9	+29,8	
118,4	-4,3	74,4	118,2	69,0	-7,3	-41,6	98,7	87,8	93,6	-5,2	+6,6	93,4	90,7	-2,9	18.2
101,8	-8,5	72,6	99,9	66,2	-8,8	-33,7	90,5	79,6	83,0	-8,3	+4,3	86,6	81,3	-6,1	
173,9	+5,3	80,3	179,5	78,6	-2,1	-56,2	126,2	115,0	129,1	+2,3	+12,3	116,0	122,0	+5,2	
74,2	-18,3	81,0	75,2	81,1	+0,1	+7,8	78,3	74,9	78,2	-0,1	+4,4	79,6	76,5	-3,9	18.21
75,2	-17,5	81,7	75,8	80,1	-2,0	+5,7	78,9	75,5	78,0	-1,1	+3,3	79,7	76,7	-3,8	
61,4	-29,3	72,9	68,1	93,2	+27,8	+36,9	70,7	68,2	80,7	+14,1	+18,3	79,3	74,4	-6,2	
127,1	-3,1	70,4	132,5	67,8	-3,7	-48,8	103,6	89,9	100,1	-3,4	+11,3	95,9	95,0	-0,9	18.22
107,5	-8,7	58,2	110,1	63,8	-6,5	-42,1	94,0	80,1	87,0	-7,4	+8,6	88,0	83,5	-5,1	
180,1	+7,7	76,2	193,1	78,4	+2,9	-59,4	129,4	116,1	135,7	+4,9	+16,9	117,1	125,9	+7,5	
104,4	-4,8	84,7	93,5	73,0	-13,8	-21,9	92,5	85,5	83,2	-10,1	-2,7	91,2	84,4	-7,5	18.23
95,4	-4,6	82,4	86,1	72,3	-12,3	-16,0	88,2	81,4	79,2	-10,2	-2,7	87,1	80,3	-7,8	
158,5	-5,1	98,6	137,6	76,9	-22,0	-44,1	118,2	109,6	107,2	-9,3	-2,2	115,1	108,4	-5,8	
100,5	-11,6	76,3	78,3	62,0	-18,7	-20,8	81,0	80,5	70,2	-13,3	-12,8	82,9	75,3	-9,2	18.24
88,7	-15,8	71,8	63,2	56,9	-20,8	-17,8	73,4	70,6	63,1	-14,0	-10,6	76,0	66,8	-12,1	
148,5	+0,5	95,1	115,0	83,0	-12,7	-27,8	112,1	121,0	99,0	-11,7	-18,2	110,9	110,0	-0,8	
116,3	-7,1	86,7	113,2	87,9	+1,4	-22,3	98,7	104,0	100,6	+1,9	-3,3	100,8	102,3	+1,5	DC
106,8	-10,5	79,9	104,0	79,6	-0,4	-23,5	92,2	94,9	91,8	-0,4	-3,3	94,4	93,3	-1,2	
148,0	+2,4	109,5	143,8	115,3	+5,3	-19,8	120,5	134,1	129,6	+7,6	-3,4	122,3	131,8	+7,8	
134,7	+8,6	127,6	130,9	138,0	+8,2	+5,4	122,8	139,0	134,4	+9,4	-3,3	124,1	136,7	+10,2	19.1
98,1	-2,1	92,9	100,0	103,7	+11,6	+3,7	89,9	105,3	101,9	+13,3	-3,2	92,9	103,6	+11,5	
219,0	+22,5	207,5	202,1	216,8	+4,5	+7,3	198,7	216,8	209,5	+5,4	-3,4	196,0	213,1	+8,7	
81,1	-3,6	83,2	72,4	74,4	-10,6	+2,8	81,6	81,5	73,4	-10,0	-9,9	80,2	77,5	-3,4	19.2
77,5	-4,9	80,2	63,3	70,9	-11,6	+2,3	78,2	77,4	70,1	-10,4	-9,4	76,6	73,8	-3,7	
95,9	+0,9	95,5	85,1	88,3	-7,5	+3,8	95,5	98,3	86,7	-9,2	-11,8	95,0	92,5	-2,6	
121,9	-9,9	81,0	120,3	83,1	+2,6	-30,9	99,0	103,8	101,7	+2,7	-2,0	102,1	102,8	+0,7	19.3
115,4	-12,9	77,9	113,3	78,3	+0,5	-30,9	96,0	97,8	95,8	-0,2	-2,0	99,0	96,8	-2,2	
143,8	-2,6	91,7	143,6	99,4	+8,4	-30,8	109,2	124,0	121,5	+11,3	-2,0	112,3	122,8	+9,3	
84,5	-12,0	103,1	92,7	95,2	-7,7	+2,7	101,9	90,5	93,9	-7,9	+3,8	99,9	92,2	-7,7	DD
74,6	-15,1	94,4	83,8	85,4	-9,5	+1,9	93,6	80,3	84,6	-9,6	+5,4	91,7	82,4	-10,1	
189,3	+3,9	197,6	188,6	200,7	+1,6	+6,4	190,8	200,4	194,7	+2,0	-2,8	187,8	197,5	+5,2	
82,3	-15,3	95,7	96,9	89,2	-6,8	-7,9	101,0	92,1	93,0	-7,9	+1,0	101,4	92,6	-8,7	20.1
71,4	-16,9	86,0	87,7	78,1	-9,2	-10,9	92,1	81,3	82,9	-10,0	+2,0	92,0	82,1	-10,8	
196,8	-9,1	197,9	194,1	206,2	+4,2	+6,2	195,6	205,9	200,1	+2,3	-2,8	201,3	203,0	+0,8	
119,8	+2,0	120,4	115,2	118,9	-1,2	+3,2	116,9	121,5	117,0	+0,1	-3,7	116,9	119,3	+2,1	20.2
103,6	-0,7	105,6	99,9	101,0	-4,4	+1,1	102,6	104,8	100,4	-2,1	-4,2	102,7	102,6	-0,1	
190,8	+8,8	185,7	182,1	198,0	+6,6	+8,7	180,0	195,0	190,0	+5,6	-2,6	179,3	192,5	+7,4	
68,6	-19,3	98,8	79,5	87,0	-11,9	+9,4	95,0	74,7	83,3	-12,3	+11,5	90,9	79,0	-13,1	20.3
64,5	-21,6	94,0	75,1	82,8	-11,9	+10,3	90,7	69,7	79,0	-12,9	+13,3	87,1	74,3	-14,7	
176,5	+13,2	225,6	197,3	200,5	-11,1	+1,6	210,8	206,6	198,9	-5,6	-3,7	191,4	202,7	+5,9	

2 INDEX DES UMSATZES FUER
 1995
 NACH ABSCHNITTEN, UNTERABSCHNITTEN,
 DER KLASSIFIKATION DER WIRTSCHAFTS
 2.1 ORIGINAL

WERT

WZ93- SCHL.	WIRTSCHAFTSZWEIG		2002 FEB.	VERAENDERUNG IN % FEB. 2002 GEGEN		2002 JAN.	VERAENDERUNG IN % JAN. 2002 GEGEN		KUMULIERT		2-MONATS- DURCHSCHNITT	
				FEB. 2001	JAN. 2002		JAN. 2001	DEZ. 2001	JAN. 2002 BIS FEB. 2002	VER- AEND. IN % GEGEN VORJAHR	JAN. 2002 VER- AEND. IN % GEGEN VORJAHR	FEB. 2002 VER- AEND. IN % GEGEN VORJAHR
DE	PAPIER- UND DRUCKGEWERBE	INSGESAMT	106,5	-1,3	-3,4	110,3	-0,5	+8,2	108,4	-0,9	108,4	-0,9
		INLAND	99,4	-2,3	-4,3	103,9	-1,1	+4,8	101,7	-1,6	101,7	-1,6
		AUSLAND	131,2	+1,2	-1,2	132,8	+1,5	+18,7	132,0	+1,3	132,0	+1,3
21	PAPIERGEWERBE	INSGESAMT	107,1	-2,2	-6,3	114,3	-0,1	+23,8	110,7	-1,2	110,7	-1,2
		INLAND	98,2	-3,8	-8,0	106,7	-1,0	+23,8	102,5	-2,4	102,5	-2,4
		AUSLAND	127,1	+1,0	-3,0	131,0	+1,3	+23,7	129,1	+1,2	129,1	+1,2
21.1	H.V. HOLZSTOFF, ZELLSTOFF, PAPIER, KARTON UND PAPPE	INSGESAMT	114,7	-4,5	-3,9	119,4	-4,1	+23,7	117,1	-4,3	117,1	-4,3
		INLAND	100,1	-6,3	-7,7	108,4	-4,5	+26,6	104,3	-5,4	104,3	-5,4
		AUSLAND	132,7	-2,7	-0,1	132,8	-3,9	+20,8	132,8	-3,3	132,8	-3,3
21.11	HERSTELLUNG VON HOLZ- STOFF UND ZELLSTOFF	INSGESAMT	171,8	-5,4	-3,6	178,3	-3,4	+17,7	175,1	-4,4	175,1	-4,4
		INLAND	123,5	-15,8	-12,7	141,5	+3,3	+9,8	132,5	-6,6	132,5	-6,6
		AUSLAND	226,3	+2,4	+3,0	219,7	-7,8	+24,3	223,0	-2,9	223,0	-2,9
21.12	HERSTELLUNG VON PAPIER, KARTON UND PAPPE	INSGESAMT	113,7	-4,5	-4,0	118,4	-4,1	+23,8	116,1	-4,3	116,1	-4,3
		INLAND	99,7	-6,0	-7,6	107,9	-4,6	+27,1	103,8	-5,3	103,8	-5,3
		AUSLAND	131,0	-2,9	-0,2	131,2	-3,8	+20,7	131,1	-3,4	131,1	-3,4
21.2	PAPIER-, KARTON- UND PAPPEVERARBEITUNG	INSGESAMT	100,8	+0,2	-8,4	110,0	+3,9	+23,9	105,4	+2,0	105,4	+2,0
		INLAND	97,1	-2,3	-8,1	105,7	+1,1	+22,1	101,4	-0,6	101,4	-0,6
		AUSLAND	116,1	+10,4	-9,0	127,6	+14,0	+29,9	121,9	+12,2	121,9	+12,2
21.21	H.V. WELLPAPIER UND -PAPPE SOWIE V. VER- PACKUNGSM. A. PAPIER	INSGESAMT	114,4	+4,7	-7,5	123,7	+6,8	+33,3	119,1	+5,8	119,1	+5,8
		INLAND	108,8	+3,3	-5,8	115,5	+4,0	+31,3	112,2	+3,7	112,2	+3,7
		AUSLAND	147,0	+11,2	-14,1	171,2	+19,5	+41,4	159,1	+15,5	159,1	+15,5
21.22	H.V. HAUSHALTS-,HYGIENE- U. TOILETTENARTIKELN AUS ZELLSTOFF UND PAPIER	INSGESAMT	75,6	-6,6	-14,4	88,3	+1,6	+14,5	82,0	-2,3	82,0	-2,3
		INLAND	78,6	-11,1	-14,6	92,0	-2,2	+11,7	85,3	-6,6	85,3	-6,6
		AUSLAND	67,3	+11,2	-13,6	77,9	+15,6	+24,4	72,6	+13,4	72,6	+13,4
21.23	H.V. SCHREIBWAREN UND BUEROBEDARF AUS PAPIER, KARTON UND PAPPE	INSGESAMT	102,1	-8,2	-17,7	124,1	-1,3	+4,4	113,1	-4,6	113,1	-4,6
		INLAND	99,0	-11,2	-21,1	125,5	-2,4	+5,6	112,3	-6,5	112,3	-6,5
		AUSLAND	115,4	+5,3	-2,2	118,0	+4,3	-0,9	116,7	+4,8	116,7	+4,8
21.24	HERSTELLUNG VON TAPETEN	INSGESAMT	103,1	+8,8	+11,3	92,6	+11,0	+52,6	97,9	+9,9	97,9	+9,9
		INLAND	79,0	+2,3	+8,8	72,6	+3,3	+57,8	75,8	+2,7	75,8	+2,7
		AUSLAND	166,1	+17,7	+14,6	145,0	+23,2	+46,3	155,6	+20,2	155,6	+20,2
21.25	HERSTELLUNG VON SONST. WAREN AUS PAPIER, KAR- TON UND PAPPE	INSGESAMT	95,4	-3,2	+0,8	94,6	-2,6	+14,4	95,0	-3,0	95,0	-3,0
		INLAND	85,6	-7,0	+0,5	85,2	-3,4	+12,3	85,4	-5,2	85,4	-5,2
		AUSLAND	132,4	+6,8	+1,8	130,0	-0,5	+19,5	131,2	+3,0	131,2	+3,0
22	DRUCKGEWERBE, Vervielfael- tigung von bespielten Ton-, Bild- u. Datentraegeren	INSGESAMT	105,5	+0,1	+1,2	104,3	-0,9	-10,5	104,9	-0,4	104,9	-0,4
		INLAND	100,9	-0,4	+0,2	100,7	-1,4	-11,7	100,8	-0,9	100,8	-0,9
		AUSLAND	154,3	+2,5	+8,4	142,3	+2,4	-1,5	148,3	+2,4	148,3	+2,4
22.2	DRUCKGEWERBE	INSGESAMT	103,1	-0,2	+0,3	102,8	-1,3	-8,9	103,0	-0,8	103,0	-0,8
		INLAND	99,0	-0,8	-0,4	99,4	-1,8	-10,3	99,2	-1,3	99,2	-1,3
		AUSLAND	155,8	+5,1	+7,6	144,8	+1,1	+4,5	150,3	+3,2	150,3	+3,2
22.21	ZEITUNGSDRUCKEREI	INSGESAMT	85,1	-4,9	+1,6	83,8	-7,8	-5,2	84,5	-6,3	84,5	-6,3
		INLAND	85,4	-5,0	+1,7	84,0	-7,9	-5,3	84,7	-6,5	84,7	-6,5
		AUSLAND	25,7	+104,0	+4,0	24,7	+21,1	+12,3	25,2	+52,7	25,2	+52,7
22.22	DRUCKEREI (OHNE ZEIT- UNGSDRUCKEREI)	INSGESAMT	103,9	-0,5	+0,3	103,6	-1,1	-9,9	103,8	-0,8	103,8	-0,8
		INLAND	99,2	-1,5	-0,6	99,8	-1,6	-11,7	99,5	-1,6	99,5	-1,6
		AUSLAND	155,6	+6,4	+7,4	144,9	+2,4	+5,2	150,3	+4,4	150,3	+4,4
22.23	DRUCKWEITERVERARBEITUNG	INSGESAMT	137,9	-5,4	-5,5	145,9	-4,6	-3,1	141,9	-5,0	141,9	-5,0
		INLAND	129,3	-5,3	-7,1	139,2	-3,1	-3,7	134,3	-4,2	134,3	-4,2
		AUSLAND	305,0	-5,8	+10,5	276,1	-16,9	+3,2	290,6	-11,4	290,6	-11,4
22.24	SATZHERSTELLUNG UND REPRODUKTION	INSGESAMT	92,6	+15,5	+1,4	91,3	+8,3	+1,7	92,0	+11,8	92,0	+11,8
		INLAND	93,0	+18,0	+1,3	91,8	+9,4	+2,3	92,4	+13,5	92,4	+13,5
		AUSLAND	83,3	-24,0	+2,6	81,2	-11,4	-11,4	82,3	-18,2	82,3	-18,2
22.25	SONSTIGES DRUCKGEWERBE	INSGESAMT	138,8	+14,6	+16,3	119,3	-8,8	-15,3	129,1	+2,5	129,1	+2,5
		INLAND	137,0	+13,4	+14,9	119,2	-9,3	-14,7	128,1	+1,6	128,1	+1,6
		AUSLAND	237,4	+71,9	+89,2	125,5	+29,5	-39,3	181,5	+54,5	181,5	+54,5
22.3	VERVIELFAELTIGUNG VON BESPIELTEN TON-, BILD- UND DATENTRAEGERN	INSGESAMT	165,2	+3,1	+14,6	144,1	+9,3	-32,2	154,7	+6,0	154,7	+6,0
		INLAND	177,8	+11,0	+15,9	153,4	+9,3	-37,2	165,6	+10,2	165,6	+10,2
		AUSLAND	147,9	-8,0	+12,6	131,4	+9,0	-22,9	139,7	-0,7	139,7	-0,7
22.31	VERVIELFAELTIGUNG VON BESPIELTEN TONTRAEGERN	INSGESAMT	112,6	+9,0	+11,8	100,7	+18,9	-30,5	106,7	+13,5	106,7	+13,5
		INLAND	127,7	+36,4	+16,4	109,7	+33,3	-37,7	118,7	+34,4	118,7	+34,4
		AUSLAND	94,4	-17,3	+5,1	89,8	+2,5	-16,1	92,1	-8,7	92,1	-8,7
22.32	VERVIELFAELTIGUNG VON BESPIELTEN BILDTRAEGERN	INSGESAMT	688,1	+20,1	+43,3	480,3	+5,5	-16,2	584,2	+13,6	584,2	+13,6
		INLAND	471,1	+15,7	+40,5	335,2	-5,1	-10,6	403,2	+6,0	403,2	+6,0
		AUSLAND	1517,3	+25,8	+46,6	1034,8	+22,4	-22,3	1276,1	+24,4	1276,1	+24,4

STBA, FS 4, R 2.2, 2/2002

LAND

DAS VERARBEITENDE GEBERBE
= 100
ABTEILUNGEN, GRUPPEN UND KLASSEN
ZWEIGE, AUSGABE 1993 (WZ93)
WERT

INDEX

2001 FEB.	VER- AEND. IN % GEGEN FEB. 2000	2000 4. VJ	2001 3. VJ	2001 4. VJ	VERAENDERUNG IN % 4. VJ 2001 GEGEN		2000 2. HJ	2001 1. HJ	2001 2. HJ	VERAENDERUNG IN % 2. HJ 2001 GEGEN		2000	2001	VER- AEND. IN % GEGEN 2000	WZ93 SCHL.
					4. VJ 2000	3. VJ 2001				2. HJ 2000	1. HJ 2001				
107,9	+2,5	117,7	110,7	115,2	-2,1	+4,1	114,9	110,9	113,0	-1,7	+1,9	110,6	111,9	+1,2	DE
101,7	+2,8	112,5	104,2	109,8	-2,4	+5,4	109,1	104,7	107,0	-1,9	+2,2	105,0	105,8	+0,8	
129,7	+1,4	136,0	133,9	134,5	-1,1	+0,4	135,3	132,8	134,2	-0,8	+1,1	130,3	133,5	+2,5	
109,5	+5,8	113,8	111,9	110,6	-2,8	-1,2	114,0	112,8	111,3	-2,4	-1,3	110,3	112,0	+1,5	21
102,1	+4,9	106,9	104,2	102,9	-3,7	-1,2	106,6	104,8	103,6	-2,8	-1,1	103,0	104,2	+1,2	
125,9	+7,1	129,3	129,3	127,8	-1,2	-1,2	130,8	130,7	128,5	-1,8	-1,7	126,6	129,6	+2,4	
120,1	+5,4	125,6	118,2	116,5	-7,2	-1,4	126,9	123,0	117,4	-7,5	-4,6	123,3	120,2	-2,5	21.1
106,8	+4,9	113,5	104,8	103,5	-8,8	-1,2	113,7	109,4	104,2	-8,4	-4,8	110,5	106,8	-3,3	
136,4	+6,0	140,5	134,6	132,5	-5,7	-1,6	143,1	139,8	133,6	-6,6	-4,4	139,2	136,7	-1,8	
181,6	+1,0	191,4	169,4	171,7	-10,3	+1,4	190,9	186,7	170,6	-10,6	-8,6	181,1	178,6	-1,4	21.11
146,6	+27,1	139,9	120,1	133,2	-4,8	+10,9	135,4	142,4	126,7	-6,4	-11,0	127,1	134,5	+5,8	
220,9	-12,4	249,4	224,9	215,0	-13,8	-4,4	253,3	236,5	220,0	-13,1	-7,0	241,7	228,2	-5,6	
119,0	+5,5	124,5	117,3	115,6	-7,1	-1,4	125,8	121,9	116,5	-7,4	-4,4	122,4	119,2	-2,6	21.12
106,1	+4,4	113,0	104,6	103,1	-8,8	-1,4	113,4	108,9	103,8	-8,5	-4,7	110,3	106,4	-3,5	
134,9	+6,6	138,6	133,0	131,1	-5,4	-1,4	141,1	138,0	132,0	-6,4	-4,3	137,3	135,0	-1,7	
100,6	+6,1	103,9	106,7	105,6	+1,6	-1,0	103,3	104,3	106,1	+2,7	+1,7	99,3	105,2	+5,9	21.2
99,4	+5,0	103,1	103,7	102,6	-0,5	-1,1	102,4	102,1	103,1	+0,7	+1,0	98,6	102,6	+4,1	
105,2	+10,2	107,3	118,9	118,4	+10,3	-0,4	106,7	113,0	118,7	+11,2	+5,0	101,9	115,8	+13,6	
109,3	+5,3	112,2	117,2	115,7	+3,1	-1,3	112,5	114,3	116,5	+3,6	+1,9	108,9	115,4	+6,0	21.21
105,3	+5,3	108,1	110,7	109,0	+0,8	-1,5	108,2	109,2	109,9	+1,6	+0,6	104,7	109,5	+4,6	
132,2	+4,6	136,2	155,1	155,1	+13,9	-	137,4	144,0	155,1	+12,9	+7,7	133,3	149,6	+12,2	
80,9	+10,1	83,1	88,0	85,9	+3,4	-2,4	82,3	84,2	86,9	+5,6	+3,2	78,0	85,6	+9,7	21.22
88,4	+6,3	91,5	95,3	92,4	+1,0	-3,0	91,1	91,4	93,9	+3,1	+2,7	87,2	92,6	+6,2	
60,5	+29,0	60,3	67,8	68,0	+12,8	+0,3	58,5	64,7	67,9	+16,1	+4,9	52,9	66,3	+25,3	
111,2	+3,0	132,8	117,3	126,1	-5,0	+7,5	125,6	113,5	121,7	-3,1	+7,2	114,2	117,6	+3,0	21.23
111,5	+2,5	135,2	116,2	124,9	-7,6	+7,5	127,4	113,3	120,6	-5,3	+6,4	115,4	116,9	+1,3	
109,6	+4,9	121,9	122,1	131,5	+7,9	+7,7	117,7	114,2	126,8	+7,7	+11,0	109,0	120,5	+10,6	
94,8	-5,2	87,3	89,3	87,9	+0,7	-1,6	89,5	94,1	88,6	-1,0	-5,8	91,2	91,4	+0,2	21.24
77,2	-16,0	70,9	85,5	67,4	-4,9	+2,9	71,8	75,3	66,4	-7,5	-11,8	76,2	70,9	-7,0	
141,1	+16,5	130,4	152,0	141,8	+8,7	-6,7	135,8	143,5	146,9	+8,2	+2,4	130,6	145,2	+11,2	
98,6	+8,8	96,5	99,4	95,7	-0,8	-3,7	96,5	100,2	97,5	+1,0	-2,7	94,9	98,9	+4,2	21.25
92,0	+8,9	89,2	91,1	87,9	-1,5	-3,5	89,6	91,5	89,5	-0,1	-2,2	88,3	90,5	+2,5	
124,0	+9,0	124,7	130,7	125,3	+0,5	-4,1	122,6	133,2	128,0	+4,4	-3,9	120,0	130,6	+8,8	
105,4	-2,4	123,6	108,9	122,3	-1,1	+12,3	116,1	107,9	115,6	-0,4	+7,1	111,1	111,8	+0,6	22
101,3	+0,5	119,0	104,1	117,7	-1,1	+13,1	112,0	104,5	110,9	-1,0	+6,1	107,4	107,7	+0,3	
150,5	-18,7	172,8	159,3	171,8	-0,6	+7,8	160,4	144,5	165,6	+3,2	+14,6	151,0	155,0	+2,6	
103,3	-0,2	120,5	107,0	117,5	-2,5	+9,8	114,1	106,3	112,2	-1,7	+5,6	109,3	109,3	-	22.2
99,8	-	117,2	102,9	114,3	-2,5	+11,1	110,9	103,3	108,6	-2,1	+5,1	106,5	105,9	-0,6	
148,2	-2,2	163,7	159,7	158,1	-3,4	-1,0	156,5	144,8	158,9	+1,5	+9,7	146,3	151,8	+3,8	
89,5	-4,0	101,0	91,5	94,2	-6,7	+3,0	99,7	94,5	92,9	-6,8	-1,7	88,6	93,7	-5,0	22.21
89,9	-3,9	101,4	91,8	94,5	-6,8	+2,9	100,1	94,8	93,2	-6,9	-1,7	89,0	94,0	-5,1	
12,6	-30,4	20,1	20,8	23,8	+18,4	+14,4	18,7	41,1	22,3	+19,3	-45,7	18,1	31,7	+75,1	
104,4	-0,3	122,2	108,4	120,0	-1,8	+10,7	115,1	107,3	114,2	-0,8	+6,4	110,0	110,8	+0,7	22.22
100,7	+0,2	118,6	103,8	116,7	-1,6	+12,4	111,5	104,1	110,3	-1,1	+6,0	106,8	107,2	+0,4	
146,3	-3,5	162,4	158,9	157,0	-3,3	-1,2	155,0	142,9	158,0	+1,9	+10,6	145,0	150,5	+3,8	
145,8	+8,8	161,0	138,9	149,0	-7,5	+7,3	158,2	137,8	143,9	-9,0	+4,4	150,2	140,9	-6,2	22.23
136,6	+8,3	151,2	129,6	140,6	-7,0	+8,5	149,1	128,6	135,1	-9,4	+5,1	142,2	131,9	-7,2	
323,9	+12,4	350,7	318,6	311,2	-11,3	-2,3	333,0	314,9	314,9	-5,4	-	304,3	314,9	+3,5	
80,2	-2,4	98,5	85,6	91,0	-7,6	+6,3	93,3	85,4	88,3	-5,4	+3,4	89,6	86,9	-3,0	22.24
78,8	-3,4	98,1	85,0	90,3	-8,0	+6,2	92,7	84,7	87,7	-5,4	+3,5	89,1	86,2	-3,3	
109,6	+15,9	106,7	98,5	105,2	-1,4	+6,8	104,3	101,1	101,9	-2,3	+0,8	100,2	101,5	+1,3	
121,1	+1,3	140,5	139,6	150,1	+6,8	+7,5	135,1	138,8	144,8	+7,2	+4,3	127,9	141,8	+10,9	22.25
120,8	-0,2	140,8	136,5	148,6	+5,5	+7,3	134,2	136,5	143,6	+7,0	+3,7	127,6	141,0	+10,5	
138,1	+27,3	128,0	197,7	229,0	+78,9	+15,8	182,4	154,1	213,4	+17,0	+38,5	142,8	183,7	+28,6	
160,2	-27,8	202,1	158,1	245,5	+21,5	+55,3	166,1	150,1	201,8	+21,5	+34,4	156,0	176,0	+12,8	22.3
160,2	+13,0	194,8	159,0	256,8	+31,8	+61,5	157,9	155,3	207,9	+31,7	+33,9	144,6	181,6	+25,6	
160,7	-51,4	212,5	157,4	231,2	+8,8	+46,9	177,6	143,7	194,3	+8,4	+35,2	171,8	169,0	-1,6	
103,3	-43,9	137,1	120,1	175,0	+27,6	+45,7	116,8	104,3	147,6	+26,4	+41,5	111,5	125,9	+12,9	22.31
94,3	+10,3	123,5	129,4	197,0	+59,5	+52,2	105,3	106,3	163,2	+55,0	+53,5	97,8	134,8	+37,8	
114,1	-62,4	153,6	108,8	148,4	-3,4	+36,4	130,6	101,9	128,6	-1,5	+26,2	128,1	115,3	-10,0	
573,0	+2,1	636,7	507,8	765,1	+20,2	+50,7	524,4	477,8	636,5	+21,4	+33,2	498,2	557,1	+11,8	22.32
407,2	-6,9	451,9	322,6	465,5	+3,0	+44,3	368,2	328,5	394,1	+7,0	+20,0	348,4	361,3	+3,7	
1206,3	+16,7	1343,1	1215,3	1909,4	+42,2	+57,1	1121,3	1048,0	1562,4	+39,3	+49,1	1070,3	1305,2	+21,9	

2 INDEX DES UMSATZES FUER
 1995
 NACH ABSCHNITTEN, UNTERABSCHNITTEN,
 DER KLASSIFIKATION DER WIRTSCHAFTS
 2.1 ORIGINAL

WERT

WZ93- SCHL.	WIRTSCHAFTSZWEIG		2002 FEB.	VERAENDERUNG IN % FEB. 2002 GEGEN		2002 JAN.	VERAENDERUNG IN % JAN. 2002 GEGEN		KUMULIERT		2-MONATS- DURCHSCHNITT	
				FEB. 2001	JAN. 2002		JAN. 2001	DEZ. 2001	JAN. 2002 BIS FEB. 2002	VER- AEND. IN % GEGEN VORJAHR	JAN. 2002 UND FEB. 2002	VER- AEND. IN % GEGEN VORJAHR
22.33	VERVIELFAELTIGUNG VON BESPIELTEN DATENTRAEGERN	INSGESAMT	281,8	-28,5	-8,1	306,7	-9,3	-47,2	294,3	-19,6	294,3	-19,6
		INLAND	305,7	-31,0	-5,6	323,9	-17,8	-48,8	314,8	-24,8	314,8	-24,8
		AUSLAND	229,8	-20,0	-14,7	269,3	+23,9	-42,3	249,6	-1,1	249,6	-1,1
06	CHEMISCHE INDUSTRIE	INSGESAMT	113,6	-4,0	-1,4	115,2	-7,5	+25,4	114,4	-5,8	114,4	-5,8
		INLAND	93,3	-7,1	-4,5	97,7	-8,3	+20,3	95,5	-7,7	95,5	-7,7
		AUSLAND	138,7	-1,2	+1,3	136,9	-6,6	+30,1	137,8	-4,0	137,8	-4,0
24.1	HERSTELLUNG VON CHEMISCHEN GRUNDSTOFFEN	INSGESAMT	116,0	-8,9	-0,6	116,7	-13,4	+24,1	116,4	-11,2	116,4	-11,2
		INLAND	101,5	-14,0	-1,8	103,4	-16,1	+19,8	102,5	-15,1	102,5	-15,1
		AUSLAND	129,5	-4,8	+0,4	129,0	-11,3	+27,3	129,3	-8,2	129,3	-8,2
24.11	HERSTELLUNG VON INDUSTRIEGASEN	INSGESAMT	104,5	+1,7	+13,0	92,5	-7,7	-1,8	98,5	-3,0	98,5	-3,0
		INLAND	102,8	+1,3	+12,3	91,5	-7,5	-2,1	97,2	-3,0	97,2	-3,0
		AUSLAND	159,6	+7,8	+25,9	126,8	-11,1	+8,9	143,2	-1,5	143,2	-1,5
24.12	HERSTELLUNG VON FARB- STOFFEN UND PIGMENTEN	INSGESAMT	97,5	-4,7	+0,5	97,0	-9,1	+51,6	97,3	-6,9	97,3	-6,9
		INLAND	90,3	-0,1	+1,3	89,1	-7,0	+42,1	89,7	-3,7	89,7	-3,7
		AUSLAND	101,0	-6,6	+0,1	100,9	-10,0	+56,0	101,0	-8,3	101,0	-8,3
24.13	HERSTELLUNG VON SONSTIGEN ANORGANISCHEN GRUNDSTOFF- FEN UND CHEMIKALIEN	INSGESAMT	123,1	-7,1	-2,8	126,6	-10,0	+18,0	124,9	-8,6	124,9	-8,6
		INLAND	124,8	-5,0	-2,4	127,9	-8,2	+15,3	126,4	-6,6	126,4	-6,6
		AUSLAND	121,3	-9,4	-3,1	125,2	-12,0	+21,2	123,3	-10,7	123,3	-10,7
24.14	HERSTELLUNG VON SONSTIGEN ORGANISCHEN GRUNDSTOFFEN UND CHEMIKALIEN	INSGESAMT	117,3	-9,2	-0,3	117,6	-15,8	+9,2	117,5	-12,6	117,5	-12,6
		INLAND	104,3	-19,2	-3,5	108,1	-19,3	+5,4	106,2	-19,2	106,2	-19,2
		AUSLAND	129,0	-0,2	+2,4	126,0	-12,9	+12,2	127,5	-6,9	127,5	-6,9
24.15	HERSTELLUNG VON DUENGE- MITTELN UND STICKSTOFF- VERBINDUNGEN	INSGESAMT	126,9	-9,0	+6,5	119,2	-16,1	+15,3	123,1	-12,6	123,1	-12,6
		INLAND	94,0	-21,2	-7,2	101,3	-20,7	+31,4	97,7	-20,9	97,7	-20,9
		AUSLAND	165,4	+1,3	+18,0	140,2	-11,8	+4,5	152,8	-5,2	152,8	-5,2
24.16	HERSTELLUNG VON KUNST- STOFF IN PRIMAERFORMEN	INSGESAMT	117,3	-10,6	-1,4	119,0	-13,3	+40,8	118,2	-12,0	118,2	-12,0
		INLAND	95,8	-13,9	-0,8	96,6	-17,2	+39,8	96,2	-15,6	96,2	-15,6
		AUSLAND	137,7	-8,2	-1,7	140,1	-10,7	+41,4	138,9	-9,5	138,9	-9,5
24.17	HERSTELLUNG VON SYNTHET- TISCHEM KAUTSCHUK IN PRIMAERFORMEN	INSGESAMT	109,4	-7,8	-11,8	124,1	+1,1	+46,0	116,8	-3,2	116,8	-3,2
		INLAND	80,8	-18,3	-14,1	94,1	-8,9	+22,2	87,5	-13,5	87,5	-13,5
		AUSLAND	126,4	-3,2	-10,9	141,9	+5,7	+58,0	134,2	+1,3	134,2	+1,3
24.2	HERSTELLUNG VON SCHAEED- LINGSBEKAEMPFUNGS- UND PFLANZENSCHUTZMITTELN	INSGESAMT	164,9	+17,5	+33,6	123,4	+5,2	+62,4	144,2	+11,9	144,2	+11,9
		INLAND	111,0	+9,5	+31,1	84,7	-7,3	+55,1	97,9	+1,6	97,9	+1,6
		AUSLAND	193,8	+20,1	+34,5	144,1	+9,8	+64,7	169,0	+15,5	169,0	+15,5
24.3	HERSTELLUNG VON ANSTRICH- MITTELN, DRUCKFARBEN UND KITTEN	INSGESAMT	102,7	-3,7	+3,0	99,7	-8,3	+24,6	101,2	-6,0	101,2	-6,0
		INLAND	83,5	-5,2	+2,3	81,6	-8,9	+24,6	82,6	-7,1	82,6	-7,1
		AUSLAND	162,0	-1,1	+4,2	155,5	-7,2	+24,8	158,8	-4,2	158,8	-4,2
24.4	HERSTELLUNG VON PHARMA- ZEUTISCHEN ERZEUGNISSEN	INSGESAMT	126,1	+3,2	-3,8	131,1	+4,0	+22,0	128,6	+3,6	128,6	+3,6
		INLAND	93,5	+0,1	-7,9	101,5	+2,5	+14,2	97,5	+1,4	97,5	+1,4
		AUSLAND	185,2	+6,2	+0,2	184,8	+5,9	+30,9	185,0	+6,0	185,0	+6,0
24.41	HERSTELLUNG VON PHARMA- ZEUTISCHEN GRUNDSTOFFEN	INSGESAMT	162,2	+14,4	-1,7	165,0	+10,8	+7,4	163,6	+12,5	163,6	+12,5
		INLAND	127,5	-2,3	+8,3	117,7	-1,2	+8,6	122,6	-1,8	122,6	-1,8
		AUSLAND	172,2	+18,8	-3,6	178,7	+13,5	+7,3	175,5	+16,0	175,5	+16,0
24.42	H.V. PHARM. SPEZIALI- TAETEN UND SONSTIGEN PHARM. ERZEUGNISSEN	INSGESAMT	122,6	+1,9	-4,1	127,8	+3,3	+24,1	125,2	+2,6	125,2	+2,6
		INLAND	92,4	+0,2	-8,5	101,0	+2,6	+14,4	96,7	+1,5	96,7	+1,5
		AUSLAND	188,3	+3,7	+1,1	186,3	+4,3	+37,9	187,3	+4,0	187,3	+4,0
24.5	H.V. SEIFEN, WASCH-, REINIGUNGS- UND KOERPER- PFLEGE MITTELN	INSGESAMT	87,3	+11,4	-7,5	94,4	+9,4	+27,4	90,9	+10,3	90,9	+10,3
		INLAND	73,0	+9,4	-13,0	83,9	+11,1	+21,6	78,5	+10,4	78,5	+10,4
		AUSLAND	126,2	+14,7	+2,8	122,8	+6,1	+40,0	124,5	+10,3	124,5	+10,3
24.51	H.V. SEIFEN, WASCH-, REINIGUNGS- UND POLIER- MITTELN	INSGESAMT	93,6	+15,8	-5,2	98,7	+13,6	+41,0	96,2	+14,7	96,2	+14,7
		INLAND	75,0	+13,6	-12,3	85,5	+19,9	+31,3	80,3	+16,9	80,3	+16,9
		AUSLAND	135,1	+18,8	+5,4	128,2	+5,3	+58,5	131,7	+11,9	131,7	+11,9
24.52	HERSTELLUNG VON DUFT- U. KOERPERPFLEGE MITTELN	INSGESAMT	81,2	+6,7	-9,9	90,1	+5,0	+15,4	85,7	+5,8	85,7	+5,8
		INLAND	71,2	+5,6	-13,6	82,4	+4,0	+13,7	76,8	+4,8	76,8	+4,8
		AUSLAND	114,5	+8,9	-1,0	115,7	+7,2	+19,8	115,1	+8,1	115,1	+8,1
24.6	HERSTELLUNG VON SONST. CHEMISCHEN ERZEUGNISSEN	INSGESAMT	112,7	-9,0	-5,2	118,9	-12,9	+27,3	115,8	-11,1	115,8	-11,1
		INLAND	100,8	-7,0	-7,4	108,9	-11,6	+23,3	104,9	-9,4	104,9	-9,4
		AUSLAND	123,5	-10,4	-3,4	127,8	-13,9	+30,4	125,7	-12,2	125,7	-12,2
24.61	HERSTELLUNG VON PYRO- TECHNISCHEN ERZEUGNISSEN	INSGESAMT	114,3	+7,1	-4,6	119,8	+1,6	-43,7	117,1	+4,3	117,1	+4,3
		INLAND	73,7	-5,4	-7,3	79,5	-1,5	-64,6	76,6	-3,4	76,6	-3,4
		AUSLAND	224,8	+21,4	-2,1	229,6	+4,9	+26,7	227,2	+12,5	227,2	+12,5
24.62	HERSTELLUNG VON KLEB- STOFFEN UND GELATINE	INSGESAMT	94,9	-44,1	-6,7	101,7	-42,2	+22,4	98,3	-43,1	98,3	-43,1
		INLAND	84,3	-20,9	-8,6	92,2	-19,8	+22,8	88,3	-20,3	88,3	-20,3
		AUSLAND	114,7	-60,2	-3,9	119,3	-59,0	+21,6	117,0	-59,6	117,0	-59,6

LAND

DAS VERARBEITENDE GEWERBE
= 100
ABTEILUNGEN, GRUPPEN UND KLASSEN
ZWEIGE, AUSGABE 1993 (WZ93)
WERT

INDEX

2001 FEB.	VER- AEND. IN % GEGEN FEB. 2000	2000 4.VJ	2001 3.VJ	2001 4.VJ	VERAENDERUNG IN % 4.VJ 2001 GEGEN		2000 2.HJ	2001 1.HJ	2001 2.HJ	VERAENDERUNG IN % 2.HJ 2001 GEGEN		2000	2001	VER- AEND. IN % GEGEN 2000	WZ93 SCHL.
					4.VJ 2000	3.VJ 2001				2.HJ 2000	1.HJ 2001				
394,1	+18,6	494,6	263,8	530,3	+7,2	+101,0	368,4	342,2	397,0	+7,8	+16,0	325,1	369,6	+13,7	22.33
443,2	+39,9	508,9	244,3	525,1	+3,2	+114,9	373,7	374,1	384,7	+2,9	+2,8	323,3	379,4	+17,4	
287,3	-21,5	463,3	306,9	541,4	+16,9	+77,0	356,9	272,8	423,7	+18,7	+55,3	329,0	348,2	+5,8	
118,3	+2,9	118,7	113,8	108,6	-8,5	-4,6	118,7	121,6	111,2	-6,3	-8,6	117,9	116,4	-1,3	06
100,4	-0,7	103,1	99,9	94,3	-8,5	-5,6	103,6	104,1	97,1	-6,3	-6,7	103,4	100,6	-2,7	
140,4	+6,2	137,9	130,9	126,3	-8,4	-3,5	137,4	143,2	128,6	-6,4	-10,2	135,8	135,9	+0,1	
127,4	+5,2	128,4	117,7	110,1	-14,3	-6,5	128,0	130,3	113,9	-11,0	-12,6	126,4	122,1	-3,4	24.1
118,0	+3,1	119,0	110,6	100,4	-15,6	-9,2	119,2	118,6	105,5	-11,5	-11,0	118,4	112,1	-5,3	
136,1	+6,8	137,1	124,4	119,2	-13,1	-4,2	136,4	141,0	121,8	-10,7	-13,6	133,9	131,4	-1,9	
102,8	+0,8	107,5	105,6	101,3	-5,8	-4,1	108,1	105,3	103,4	-4,3	-1,8	107,0	104,4	-2,4	24.11
101,5	-	106,8	104,4	100,3	-6,1	-3,9	107,5	104,1	102,4	-4,7	-1,6	106,3	103,3	-2,8	
148,0	+26,0	128,5	144,5	131,4	+2,3	-9,1	131,2	144,8	138,0	+5,2	-4,7	128,9	141,4	+9,7	
102,3	-2,7	97,2	97,6	84,4	-13,2	-13,5	106,8	105,7	91,0	-14,8	-13,9	109,3	98,3	-10,1	24.12
90,4	-6,8	86,2	84,3	76,9	-9,7	-8,8	93,3	92,1	80,6	-13,6	-12,5	98,2	86,3	-12,1	
108,1	-0,9	103,2	104,1	88,1	-14,6	-15,4	113,5	112,4	96,1	-15,3	-14,5	114,8	104,3	-9,1	
132,5	+13,0	126,0	129,3	120,6	-4,3	-6,7	123,6	136,7	125,0	+1,1	-8,6	120,6	130,8	+8,5	24.13
131,3	+9,9	119,4	128,2	122,4	+2,5	-4,5	118,9	133,5	125,3	+5,4	-6,1	118,4	129,4	+9,3	
133,9	+16,6	133,4	130,5	118,7	-11,0	-9,0	128,9	140,2	124,6	-3,3	-11,1	123,0	132,4	+7,6	
129,2	+4,4	137,6	117,7	115,0	-16,4	-2,3	134,7	133,5	116,3	-13,7	-12,9	131,7	124,9	-5,2	24.14
129,1	+10,4	138,7	118,5	110,2	-20,5	-7,0	136,4	129,6	114,3	-16,2	-11,8	130,3	122,0	-6,4	
129,2	-0,4	136,5	117,0	119,3	-12,6	+2,0	133,1	136,9	118,2	-11,2	-13,7	132,9	127,5	-4,1	
139,5	+25,2	121,3	116,5	107,1	-11,7	-8,1	116,3	128,2	111,8	-9,9	-12,8	112,9	120,0	+6,3	24.15
119,3	+11,7	115,4	108,4	89,1	-22,8	-17,8	111,5	110,2	98,8	-11,4	-10,3	108,1	104,5	-3,3	
163,2	+39,8	128,0	125,8	128,3	+0,2	+2,0	121,9	149,2	127,0	+4,2	-14,9	118,4	138,1	+16,6	
131,2	+3,9	130,7	120,9	110,1	-15,8	-8,9	131,4	133,7	115,5	-12,1	-13,6	130,5	124,6	-4,5	24.16
111,3	-4,0	109,2	104,6	90,9	-18,8	-13,1	110,9	112,4	97,7	-11,9	-13,1	113,9	106,0	-7,8	
150,0	+10,1	151,1	136,5	128,3	-15,1	-6,0	150,9	153,8	132,4	-12,3	-13,9	146,2	143,1	-2,1	
118,7	+7,1	112,8	113,3	107,5	-4,7	-5,1	110,2	123,6	110,4	+0,2	-10,7	112,3	117,0	+4,2	24.17
98,9	-17,4	92,8	93,2	91,9	-1,0	-1,4	91,2	97,5	92,5	+1,4	-5,1	104,0	95,0	-8,7	
130,6	+23,8	124,7	125,3	116,7	-6,4	-6,9	121,5	139,1	121,0	-0,4	-13,0	117,3	130,1	+10,9	
140,4	-20,1	63,3	89,7	80,1	+26,5	-10,7	76,8	126,4	84,9	+10,5	-32,8	104,0	105,6	+1,5	24.2
101,4	-49,8	33,1	56,8	42,4	+28,1	-25,4	49,8	105,5	49,6	-0,4	-53,0	80,4	77,6	-3,5	
161,3	-6,9	79,5	107,3	100,3	+26,2	-6,5	91,3	137,6	103,8	+13,7	-24,6	116,6	120,7	+3,5	
106,7	-5,1	112,9	117,1	106,6	-5,6	-9,0	117,8	115,6	111,8	-5,1	-3,3	117,6	113,7	-3,3	24.3
88,1	-11,9	96,3	100,5	88,4	-8,2	-12,0	102,3	97,1	94,5	-7,6	-2,7	103,2	96,8	-7,2	
163,8	+8,8	164,0	168,0	162,3	-1,0	-3,4	165,8	172,5	165,2	-0,4	-4,2	162,2	168,8	+4,1	
122,2	+6,7	117,9	123,9	124,3	+5,4	+0,3	117,3	125,4	124,1	+5,8	-1,0	116,3	124,8	+7,3	24.4
93,4	+5,2	95,6	95,1	96,7	+1,2	+1,7	94,3	97,9	95,9	+1,7	-2,0	93,0	96,9	+4,2	
174,4	+8,5	158,2	176,2	174,1	+10,1	-1,2	158,9	174,9	175,1	+10,2	+0,1	158,4	175,0	+10,5	
141,8	-4,6	140,4	144,2	163,9	+16,7	+13,7	136,6	147,8	154,0	+12,7	+4,2	139,0	150,9	+8,6	24.41
130,5	+13,4	132,8	126,7	117,2	-11,7	-6,8	131,3	132,4	121,4	-7,5	-8,3	121,5	126,9	+4,4	
145,0	-8,5	142,8	149,5	177,3	+24,3	+18,6	138,1	152,2	163,4	+18,3	+7,4	144,0	157,8	+9,6	
120,3	+8,3	115,7	122,0	120,4	+4,1	-1,3	115,4	123,2	121,2	+5,0	-1,6	114,1	122,2	+7,1	24.42
92,2	+4,8	94,4	94,1	96,1	+1,8	+2,1	93,2	96,9	95,1	+2,0	-1,9	92,1	96,0	+4,2	
181,5	+12,6	162,0	182,6	173,3	+7,0	-5,1	163,9	180,3	178,0	+8,6	-1,3	161,9	179,1	+10,6	
78,4	-8,2	85,2	87,3	86,0	+0,9	-1,5	85,8	85,8	86,7	+1,0	+1,0	87,2	86,2	-1,1	24.5
66,7	-14,8	75,5	79,7	79,3	+5,0	-0,5	76,2	74,6	79,5	+4,3	+6,6	79,1	77,1	-2,5	
110,0	+5,3	111,4	107,9	104,3	-6,4	-3,3	111,8	115,9	106,1	-5,1	-8,5	109,0	111,0	+1,8	
80,8	-14,1	86,6	87,1	83,0	-4,2	-4,7	88,3	84,7	85,0	-3,7	+0,4	91,6	84,9	-7,3	24.51
66,0	-24,4	73,1	77,9	76,5	+4,7	-1,8	75,4	69,2	77,2	+2,4	+11,6	81,9	73,2	-10,6	
113,7	+4,0	116,5	107,6	97,4	-16,4	-9,5	116,9	119,3	102,5	-12,3	-14,1	113,3	110,9	-2,1	
76,1	-0,9	83,8	87,5	89,0	+6,2	+1,7	83,4	86,8	88,3	+5,9	+1,7	82,8	87,5	+5,7	24.52
87,4	-4,1	77,5	81,3	81,7	+5,4	+0,6	76,8	79,4	81,5	+6,1	+2,6	76,6	80,5	+5,1	
105,1	+6,9	104,7	108,2	113,3	+8,2	+4,7	105,2	111,6	110,8	+5,3	-0,7	103,3	111,2	+7,6	
123,8	+7,9	133,8	116,3	111,9	-16,4	-3,8	130,1	124,7	114,1	-12,3	-8,5	124,2	119,4	-3,9	24.6
108,4	+6,1	117,0	106,9	104,4	-10,8	-2,3	115,0	111,6	105,6	-8,2	-5,4	109,8	108,6	-1,1	
137,8	+9,4	149,0	124,8	118,7	-20,3	-4,9	143,7	136,7	121,7	-15,3	-11,0	137,3	129,2	-5,9	
106,7	-3,4	175,0	106,3	165,3	-5,5	+55,5	149,4	113,5	135,8	-9,1	+19,6	137,2	124,7	-9,1	24.61
77,9	-15,2	160,6	78,7	146,0	-9,1	+85,5	126,3	78,8	112,4	-11,0	+42,6	112,8	95,6	-15,2	
185,1	+15,2	214,0	181,2	217,9	+1,8	+20,3	212,4	207,9	199,6	-6,0	-4,0	203,5	203,7	+0,1	
169,8	+62,6	170,0	107,4	102,2	-39,9	-4,8	156,0	131,5	104,8	-32,8	-20,3	132,0	118,2	-10,5	24.62
106,6	+4,9	110,1	98,0	91,8	-16,6	-6,3	117,9	103,7	94,9	-19,5	-8,5	110,4	99,3	-10,1	
288,4	+163,4	282,4	125,0	121,9	-56,8	-2,5	227,6	183,8	123,5	-45,7	-32,8	172,5	153,7	-10,9	

2 INDEX DES UMSATZES FUER
1995
NACH ABSCHNITTEN, UNTERABSCHNITTEN,
DER KLASSIFIKATION DER WIRTSCHAFTS
2.1 ORIGINAL

WERT

WZ93- SCHL.	WIRTSCHAFTSZWEIG		2002		VERAENDERUNG IN % FEB. 2002 GEGEN		2002		VERAENDERUNG IN % JAN. 2002 GEGEN		KUMULIERT		2-MONATS- DURCHSCHNITT JAN. 2002 UND FEB. 2002		VER- AEND. IN % GEGEN VORJAHR	
			FEB.	FEB. 2001	JAN. 2002	JAN.	JAN. 2001	DEZ. 2001	JAN. 2002 BIS FEB. 2002	VER- AEND. IN % GEGEN VORJAHR	JAN. 2002 UND FEB. 2002	VER- AEND. IN % GEGEN VORJAHR				
24.63	HERSTELLUNG VON ETHERISCHEN DELEN	INSGESAMT	171,4	+21,6	+4,4	164,2	+19,9	+35,8	167,8	+20,7	167,8	+20,7				
		INLAND	154,3	+27,3	-5,9	164,0	+24,8	+51,2	159,2	+26,0	159,2	+26,0				
		AUSLAND	189,4	+17,2	+15,2	164,4	+15,0	+22,8	176,9	+16,2	176,9	+16,2				
24.64	HERSTELLUNG VON FOTOCHEMISCHEN ERZEUGNISSEN	INSGESAMT	75,7	-	-10,5	84,6	-5,6	+41,0	80,2	-3,0	80,2	-3,0				
		INLAND	70,1	+4,8	-4,0	73,0	-22,9	+29,7	71,6	-11,4	71,6	-11,4				
		AUSLAND	78,1	-1,9	-12,8	89,6	+2,6	+45,5	83,9	+0,5	83,9	+0,5				
24.65	HERSTELLUNG VON UNBESPIELTEN TON-, BILD- UND DATENTRAEGERN	INSGESAMT	77,5	+4,9	+9,9	70,5	-20,0	+13,3	74,0	-8,6	74,0	-8,6				
		INLAND	107,7	+23,7	+12,0	96,2	-20,8	+43,2	102,0	-2,2	102,0	-2,2				
		AUSLAND	68,1	-2,4	+8,8	62,6	-19,5	+3,1	65,4	-11,4	65,4	-11,4				
24.66	HERSTELLUNG VON CHEMISCHEN ERZEUGNISSEN A.N.G.	INSGESAMT	124,6	-6,1	-5,7	132,1	-10,3	+36,6	128,4	-8,3	128,4	-8,3				
		INLAND	108,2	-8,9	-8,5	118,3	-11,5	+43,9	113,3	-10,2	113,3	-10,2				
		AUSLAND	140,4	-4,0	-3,4	145,4	-9,4	+31,3	142,9	-6,8	142,9	-6,8				
24.7	HERSTELLUNG VON CHEMIEFASERN	INSGESAMT	81,9	-7,7	-2,8	84,3	-11,4	+38,7	83,1	-9,6	83,1	-9,6				
		INLAND	70,4	-22,8	-4,2	73,5	-25,0	+61,5	72,0	-23,9	72,0	-23,9				
		AUSLAND	89,5	+1,4	-2,1	90,4	-3,3	+30,1	89,5	-1,0	89,5	-1,0				
DH	HERSTELLUNG VON GUMMI- UND KUNSTSTOFFWAREN	INSGESAMT	109,6	-1,5	-1,2	110,9	-1,9	+25,3	110,3	-1,7	110,3	-1,7				
		INLAND	94,3	-4,7	-2,6	96,8	-3,9	+22,8	95,6	-4,3	95,6	-4,3				
		AUSLAND	158,6	+5,2	+1,5	156,3	+2,4	+30,7	157,5	+3,8	157,5	+3,8				
25.1	HERSTELLUNG VON GUMMIWAREN	INSGESAMT	116,4	+0,4	-1,7	118,4	+3,4	+39,3	117,4	+1,9	117,4	+1,9				
		INLAND	101,2	-3,0	-6,1	107,8	+4,6	+41,8	104,5	+0,8	104,5	+0,8				
		AUSLAND	150,3	+5,8	+5,8	142,1	+1,4	+35,1	146,2	+3,6	146,2	+3,6				
25.11	HERSTELLUNG VON BEREIFUNGEN	INSGESAMT	110,6	+6,8	+2,7	107,7	+10,6	+38,6	109,2	+8,7	109,2	+8,7				
		INLAND	86,9	+3,8	-3,9	90,4	+18,5	+40,2	88,7	+10,9	88,7	+10,9				
		AUSLAND	150,2	+9,9	+10,0	136,5	+2,9	+36,9	143,4	+6,5	143,4	+6,5				
25.13	HERSTELLUNG VON SONST. GUMMIWAREN	INSGESAMT	119,8	-2,8	-4,0	124,8	+0,1	+39,6	122,3	-1,4	122,3	-1,4				
		INLAND	108,5	-5,5	-7,0	116,7	-0,1	+42,5	112,6	-2,8	112,6	-2,8				
		AUSLAND	150,3	+2,7	+2,4	146,8	+0,3	+33,8	148,6	+1,5	148,6	+1,5				
25.2	HERSTELLUNG VON KUNSTSTOFFWAREN	INSGESAMT	107,9	-2,1	-1,1	109,1	-3,3	+22,0	108,5	-2,7	108,5	-2,7				
		INLAND	92,8	-5,2	-1,7	94,4	-5,8	+18,9	93,6	-5,5	93,6	-5,5				
		AUSLAND	161,4	+4,9	+0,1	161,2	+2,7	+29,4	161,3	+3,8	161,3	+3,8				
25.21	H.V. PLATTEN, FOLIEN, SCHLAEUCHEN U. PROFILLEN AUS KUNSTSTOFF	INSGESAMT	108,4	-1,8	-0,8	109,3	-4,0	+33,8	108,9	-2,9	108,9	-2,9				
		INLAND	86,3	-6,6	-1,1	87,3	-8,9	+34,5	86,8	-7,8	86,8	-7,8				
		AUSLAND	157,4	+4,9	-0,3	157,9	+2,7	+32,8	157,7	+3,8	157,7	+3,8				
25.22	H.V. VERPACKUNGSMITTELN AUS KUNSTSTOFF	INSGESAMT	113,2	-1,0	-4,3	118,3	+2,2	+22,5	115,8	+0,7	115,8	+0,7				
		INLAND	99,2	-2,0	-5,2	104,6	+3,0	+21,2	101,9	+0,5	101,9	+0,5				
		AUSLAND	156,9	+1,0	-2,8	161,4	+0,9	+25,3	159,2	+1,0	159,2	+1,0				
25.23	H.V. BAUBEDARFSARTIKELN AUS KUNSTSTOFF	INSGESAMT	87,9	-2,9	-1,7	89,1	-3,5	-6,9	88,5	-3,2	88,5	-3,2				
		INLAND	60,8	-6,5	-1,9	62,0	-6,6	-11,8	61,4	-6,5	61,4	-6,5				
		AUSLAND	154,7	+19,5	-1,2	156,6	+15,7	+29,0	155,7	+17,5	155,7	+17,5				
25.24	HERSTELLUNG VON SONST. KUNSTSTOFFWAREN	INSGESAMT	124,2	-2,4	+0,1	124,1	-4,4	+23,4	124,2	-3,4	124,2	-3,4				
		INLAND	112,7	-4,9	-0,7	113,5	-6,4	+22,0	113,1	-5,7	113,1	-5,7				
		AUSLAND	170,3	+4,7	+2,2	166,6	+1,6	+27,0	168,5	+3,2	168,5	+3,2				
DI	GLASGEWERBE, KERAMIK, VERARBEITUNG VON STEINEN UND ERDEN	INSGESAMT	80,7	-8,3	+3,3	78,1	-8,7	+10,6	79,4	-8,5	79,4	-8,5				
		INLAND	70,1	-8,2	+5,4	66,5	-9,6	+3,9	68,3	-8,9	68,3	-8,9				
		AUSLAND	117,3	-8,3	-0,8	118,3	-6,3	+26,8	117,8	-7,3	117,8	-7,3				
26.1	HERSTELLUNG UND VERARBEITUNG VON GLAS	INSGESAMT	97,7	-7,2	-2,7	100,4	-6,2	+19,5	99,1	-6,7	99,1	-6,7				
		INLAND	88,1	-5,4	-3,1	90,9	-5,1	+14,1	89,5	-5,3	89,5	-5,3				
		AUSLAND	122,2	-10,3	-2,2	124,9	-7,8	+31,3	123,6	-9,1	123,6	-9,1				
26.11	HERSTELLUNG VON FLACHGLAS	INSGESAMT	97,0	-15,0	+0,3	96,7	-22,5	+19,7	96,9	-18,8	96,9	-18,8				
		INLAND	98,7	-0,4	+13,2	87,2	-25,4	+12,7	93,0	-13,9	93,0	-13,9				
		AUSLAND	94,3	-31,7	-15,6	111,7	-18,5	+29,6	103,0	-25,1	103,0	-25,1				
26.12	VEREDLUNG UND VERARBEITUNG VON FLACHGLAS	INSGESAMT	104,0	-0,2	-1,3	105,4	+2,9	+10,6	104,7	+1,4	104,7	+1,4				
		INLAND	98,5	-2,7	-1,0	99,5	-0,2	+7,5	99,0	-1,5	99,0	-1,5				
		AUSLAND	133,8	+10,9	-2,8	137,6	+17,8	+25,2	135,7	+14,3	135,7	+14,3				
26.13	HERSTELLUNG VON HOHLGLAS	INSGESAMT	79,8	-3,9	-5,6	84,5	-1,6	+24,6	82,2	-2,7	82,2	-2,7				
		INLAND	69,0	-7,0	-10,9	77,4	-1,7	+22,1	73,2	-4,3	73,2	-4,3				
		AUSLAND	107,8	+1,8	+4,5	103,2	-1,4	+30,0	105,5	+0,2	105,5	+0,2				
26.14	HERSTELLUNG VON GLASFASER	INSGESAMT	99,5	-12,6	-1,1	100,6	-8,7	+42,5	100,1	-10,7	100,1	-10,7				
		INLAND	82,5	-7,3	-2,7	84,8	-8,2	+29,5	83,7	-7,7	83,7	-7,7				
		AUSLAND	149,2	-20,1	+1,6	146,8	-9,6	+71,1	148,0	-15,2	148,0	-15,2				
26.15	HERSTELLUNG, VEREDLUNG U. VERARB. VON SONST. GLAS EINSCHL. TECHN. GLASW.	INSGESAMT	126,4	-17,5	-3,1	130,4	-17,6	+21,6	128,4	-17,6	128,4	-17,6				
		INLAND	113,7	-13,8	-1,0	114,9	-13,9	+12,3	114,3	-13,9	114,3	-13,9				
		AUSLAND	136,5	-19,9	-4,5	142,9	-19,8	+28,6	139,7	-19,9	139,7	-19,9				

LAND

 DAS VERARBEITENDE GEBWERBE
 = 100
 ABTEILUNGEN, GRUPPEN UND KLASSEN
 ZWEIGE, AUSGABE 1993 (WZ93)
 WERT

INDEX

2001 FEB.	VER- AEND. IN % GEGEN FEB. 2000	2000 4.VJ	2001 3.VJ	2001 4.VJ	VERAENDERUNG IN % 4.VJ 2001 GEGEN		2000 2.HJ	2001 1.HJ	2001 2.HJ	VERAENDERUNG IN % 2.HJ 2001 GEGEN		2000	2001	VER- AEND. IN % GEGEN 2000	WZ93 SCHL.
					4.VJ 2000	3.VJ 2001				2.HJ 2000	1.HJ 2001				
140,9	+6,1	129,7	153,9	148,6	+14,6	-3,4	129,2	149,7	151,2	+17,0	+1,0	132,8	150,5	+13,3	24.63
121,2	+8,7	119,8	146,0	138,1	+15,3	-5,4	113,5	135,8	142,0	+25,1	+4,6	110,8	138,9	+25,4	
161,6	+4,1	140,2	162,1	159,5	+13,8	-1,6	146,8	164,4	160,8	+10,3	-2,2	155,9	162,6	+4,3	
75,7	-16,8	80,9	93,4	71,1	-12,1	-23,9	87,8	89,4	82,2	-6,4	-8,1	91,7	85,8	-6,4	24.64
66,9	-3,2	76,1	81,2	65,1	-14,5	-19,8	80,0	83,1	73,2	-8,5	-11,9	79,5	78,1	-1,8	
79,6	-20,8	83,1	98,6	73,7	-11,3	-25,3	91,3	92,2	86,2	-5,6	-6,5	97,1	89,2	-8,1	
73,9	-17,4	96,6	62,3	70,7	-26,8	+13,5	92,5	69,1	66,5	-28,1	-3,8	88,2	67,8	-23,1	24.65
87,1	-2,7	101,4	63,2	69,1	-31,9	+3,3	93,7	78,7	66,2	-29,3	-15,9	92,1	72,5	-21,3	
69,8	-22,1	95,1	62,0	71,2	-25,1	+14,8	92,1	66,2	66,6	-27,7	+0,6	87,0	66,4	-23,7	
132,7	+6,9	142,0	126,8	121,9	-14,2	-3,9	138,7	136,9	124,4	-10,3	-9,1	133,2	130,6	-2,0	24.66
118,8	+9,4	121,4	115,1	108,6	-10,5	-5,6	119,9	121,1	111,9	-6,7	-7,6	114,9	116,5	+1,4	
146,2	+5,2	161,9	138,1	134,6	-16,9	-2,5	156,7	152,0	136,4	-13,0	-10,3	150,7	144,2	-4,3	
88,7	-6,6	92,8	82,4	79,4	-14,4	-3,6	92,7	94,5	80,9	-12,7	-14,4	95,1	87,7	-7,8	24.7
91,2	+7,2	84,0	75,9	70,0	-16,7	-7,8	83,0	90,6	73,0	-12,0	-19,4	85,1	81,8	-3,9	
87,3	-13,2	97,7	86,1	84,7	-13,3	-1,6	98,2	96,6	85,4	-13,0	-11,6	100,8	91,0	-9,7	
111,3	-0,2	115,6	115,8	111,6	-3,5	-3,6	116,0	117,4	113,7	-2,0	-3,2	115,1	115,5	+0,3	DH
99,0	-1,7	104,2	103,9	99,3	-4,7	-4,4	105,0	104,4	101,6	-3,2	-2,7	104,1	103,0	-1,1	
150,8	+3,1	152,1	154,1	151,0	-0,7	-2,0	151,2	159,1	152,5	+0,9	-4,1	150,4	155,8	+3,6	
115,9	-0,3	114,1	117,4	113,9	-0,2	-3,0	113,5	122,1	115,7	+1,9	-5,2	115,3	118,9	+3,1	25.1
104,3	-1,3	103,1	108,7	104,0	+0,9	-4,3	102,9	110,9	106,4	+3,4	-4,1	104,2	108,7	+4,3	
142,0	+1,4	138,7	136,9	136,1	-1,9	-0,6	137,2	147,3	136,5	-0,5	-7,3	140,2	141,9	+1,2	
103,6	-0,7	103,2	110,7	109,8	+6,4	-0,8	102,3	109,2	110,3	+7,8	+1,0	105,9	109,7	+3,6	25.11
83,7	-0,5	85,3	97,2	96,8	+13,5	-0,4	84,6	89,8	97,0	+14,7	+8,0	86,1	93,4	+8,5	
136,7	-0,9	133,0	133,4	131,5	-1,1	-1,4	131,7	141,4	132,4	+0,5	-6,4	139,0	136,9	-1,5	
123,3	-0,2	120,7	121,4	116,4	-3,6	-4,1	120,2	129,9	118,9	-1,1	-8,5	121,0	124,4	+2,8	25.13
114,8	-1,6	112,3	114,7	107,7	-4,1	-6,1	112,2	121,7	111,2	-0,9	-8,6	113,5	116,5	+2,6	
146,4	+3,2	143,5	139,8	139,8	-2,6	-	141,7	152,2	139,8	-1,3	-8,1	141,1	146,0	+3,5	
110,2	-0,2	116,0	115,4	111,0	-4,3	-3,8	116,6	116,2	113,2	-2,9	-2,6	115,1	114,7	-0,3	25.2
97,9	-1,7	104,4	102,8	98,3	-5,8	-4,4	105,4	102,9	100,5	-4,6	-2,3	104,0	101,7	-2,2	
153,8	+3,8	156,7	159,9	158,1	-0,4	-2,4	156,0	163,2	158,0	+1,3	-3,2	153,9	160,6	+4,4	
110,4	-4,2	117,7	121,0	111,1	-5,6	-8,2	121,5	118,2	116,1	-4,4	-1,8	121,0	117,2	-3,1	25.21
92,4	-6,7	100,6	102,7	90,8	-9,7	-11,6	105,3	98,9	96,7	-8,2	-2,2	105,1	97,8	-6,9	
150,1	-0,5	155,8	161,5	156,2	+0,3	-3,3	157,5	160,9	158,8	+0,8	-1,3	156,1	159,9	+2,4	
114,3	+6,9	113,0	120,9	113,4	+0,4	-6,2	113,8	119,6	117,2	+3,0	-2,0	111,5	118,4	+6,2	25.22
101,2	+6,0	98,9	106,3	100,2	+1,3	-5,7	99,9	104,5	103,2	+3,3	-1,2	98,5	103,8	+5,4	
155,4	+8,8	157,2	166,8	154,8	-1,5	-7,2	157,4	167,2	160,8	+2,2	-3,8	152,1	164,0	+7,8	
69,9	-10,2	94,6	90,8	89,6	-5,3	-1,3	96,4	79,6	90,2	-6,4	+13,3	90,4	84,9	-6,1	25.23
65,0	-12,8	91,7	85,6	84,4	-8,0	-1,4	93,2	74,2	85,0	-8,8	+14,6	87,0	79,6	-8,5	
129,5	+8,6	130,3	155,0	153,1	+17,5	-1,2	136,0	145,5	154,0	+13,2	+5,8	132,3	149,8	+13,2	
127,3	+3,9	125,5	119,7	120,0	-4,4	+0,3	122,6	130,2	119,9	-2,2	-7,9	122,6	126,0	+2,0	25.24
118,5	+3,0	116,2	110,9	110,8	-4,6	-0,1	114,1	120,9	110,8	-2,9	-8,4	114,4	115,9	+1,3	
162,7	+6,8	162,7	155,5	157,1	-3,4	+1,0	157,0	167,7	156,3	-0,4	-6,8	155,5	162,0	+4,2	
88,0	-1,9	98,5	99,8	92,0	-6,6	-7,8	101,3	96,6	95,9	-5,3	-0,7	99,4	96,2	-3,2	DI
76,4	-5,6	89,6	93,0	84,5	-5,7	-9,1	93,9	85,4	88,8	-5,4	+4,0	91,9	87,1	-5,2	
127,9	+6,6	128,9	123,1	117,8	-8,6	-4,3	126,6	134,8	120,5	-4,8	-10,6	125,3	127,6	+1,8	
105,3	+2,7	111,9	112,5	107,7	-3,8	-4,3	111,9	112,4	110,1	-1,6	-2,0	109,3	111,2	+1,7	26.1
93,1	-1,2	103,4	105,6	101,2	-2,1	-4,2	104,3	100,2	103,4	-0,9	+3,2	101,6	101,8	+0,2	
136,3	+10,2	133,7	129,9	124,6	-6,8	-4,1	131,4	143,6	127,3	-3,1	-11,4	129,2	136,5	+4,9	
114,1	+9,2	132,9	132,7	120,7	-9,2	-9,0	127,5	129,3	126,7	-0,6	-2,0	121,1	128,0	+5,7	26.11
99,1	+7,3	126,7	132,2	120,6	-4,8	-8,8	120,7	119,4	126,4	+4,7	+5,9	111,9	122,9	+8,8	
138,1	+11,6	142,9	133,3	120,8	-15,5	-9,4	138,5	145,0	127,1	-8,2	-12,3	135,8	136,0	+0,1	
104,2	+0,3	115,8	117,6	120,2	+3,8	+2,2	116,9	111,9	118,9	+1,7	+6,3	111,9	115,4	+3,1	26.12
101,2	-0,3	113,6	117,2	115,3	+1,5	-1,6	115,4	107,6	116,2	+0,7	+8,0	110,2	111,9	+1,5	
120,6	+3,3	127,5	119,8	147,2	+15,5	+22,9	124,9	135,2	133,5	+6,9	-1,3	120,8	134,4	+11,3	
83,0	+1,1	85,9	87,3	82,8	-3,6	-5,2	87,8	88,7	85,1	-3,1	-4,1	88,4	86,9	-1,7	26.13
74,2	-5,1	81,3	81,2	77,3	-4,9	-4,8	82,8	80,3	79,3	-4,2	-1,2	83,9	79,8	-4,9	
105,9	+14,9	97,9	103,4	97,0	-0,9	-6,2	100,9	110,5	100,2	-0,7	-9,3	100,0	106,3	+5,3	
113,9	-8,7	115,9	116,8	106,5	-8,1	-8,8	117,6	116,8	111,7	-5,0	-4,4	116,1	114,2	-1,6	26.14
89,0	-6,9	98,2	97,8	93,9	-4,4	-4,0	101,1	93,5	95,9	-5,1	+2,6	98,3	94,7	-3,7	
186,7	-11,2	167,8	172,4	143,5	-14,5	-16,8	166,2	185,1	158,0	-4,9	-14,6	168,5	171,5	+1,8	
153,2	+13,1	152,5	148,0	132,7	-13,0	-10,3	147,1	160,0	140,4	-4,6	-12,2	144,4	150,2	+4,0	26.15
131,9	+5,1	131,5	137,0	123,7	-5,9	-9,7	129,2	136,7	130,3	+0,9	-4,7	127,7	133,5	+4,5	
170,4	+18,7	163,3	156,8	140,0	-17,3	-10,7	161,4	178,7	148,4	-8,1	-17,0	157,7	163,6	+3,7	

2 INDEX DES UMSATZES FUER
 1995
 NACH ABSCHNITTEN, UNTERABSCHNITTEN,
 DER KLASSIFIKATION DER WIRTSCHAFTS
 2.1 ORIGINAL

WERT

WZ93- SCHL.	WIRTSCHAFTSZWEIG	2002 FEB.	VERAENDERUNG IN % FEB. 2002 GEGEN		2002 JAN.	VERAENDERUNG IN % JAN. 2002 GEGEN		KUMULIERT		2-MONATS- DURCHSCHNITT		
			FEB. 2001	JAN. 2002		JAN. 2001	DEZ. 2001	JAN. 2002 BIS FEB. 2002	VER- AEND. IN % GEGEN VORJAHR	JAN. 2002 UND FEB. 2002	VER- AEND. IN % GEGEN VORJAHR	
26.2	KERAMIK (OHNE ZIEGELEI, UND BAUKERAMIK)	INSGESAMT	83,5	-11,1	-4,0	87,0	-10,9	+15,5	85,3	-11,0	85,3	-11,0
		INLAND	67,4	-14,1	-6,3	71,9	-14,2	+8,9	69,7	-14,2	69,7	-14,2
		AUSLAND	111,1	-7,8	-1,6	112,9	-6,8	+23,7	112,0	-7,4	112,0	-7,4
26.21	H.V. KERAMISCHEN HAUS- HALTSWAREN UND ZIERGE- GENSTAENDEN	INSGESAMT	64,9	-18,7	-5,3	68,5	-14,6	-8,7	66,7	-16,6	66,7	-16,6
		INLAND	54,6	-22,7	-8,2	59,5	-20,3	-20,5	57,1	-21,5	57,1	-21,5
		AUSLAND	88,8	-12,3	-0,6	89,3	-4,0	+18,3	89,1	-8,2	89,1	-8,2
26.22	HERSTELLUNG VON SANI- TAERKERAMIK	INSGESAMT	50,6	-15,2	-17,7	61,5	-25,1	+71,8	56,1	-20,9	56,1	-20,9
		INLAND	32,7	-29,2	-23,6	42,8	-35,2	+85,3	37,8	-32,6	37,8	-32,6
		AUSLAND	173,5	+13,5	-9,0	190,7	-1,1	+54,7	182,1	+5,3	182,1	+5,3
26.23	H.V. ISOLATOREN UND ISOLIERTHEILEN AUS KERAMIK	INSGESAMT	86,9	-12,4	-5,3	91,8	-11,9	+40,6	89,4	-12,1	89,4	-12,1
		INLAND	66,4	-10,4	-2,8	68,3	-21,1	+40,5	67,4	-16,2	67,4	-16,2
		AUSLAND	114,7	-13,8	-7,1	123,4	-3,6	+40,5	119,1	-8,7	119,1	-8,7
26.24	H.V. KERAMISCHEN ERZEUG- NISSEN F. SONST. TECHN. ZNECKE	INSGESAMT	124,5	-24,9	-2,7	128,0	-21,8	+30,5	126,3	-23,4	126,3	-23,4
		INLAND	112,3	-19,4	-2,6	115,3	-12,8	+48,2	113,8	-16,2	113,8	-16,2
		AUSLAND	139,6	-29,7	-2,9	143,8	-29,0	+16,7	141,7	-29,4	141,7	-29,4
26.25	HERSTELLUNG VON KERA- MISCHEN ERZEUGNISSEN A.N.G.	INSGESAMT	122,9	-0,6	+6,9	115,0	+0,2	+28,5	119,0	-0,2	119,0	-0,2
		INLAND	102,8	+4,5	+4,8	98,1	-12,6	+24,8	100,5	-4,6	100,5	-4,6
		AUSLAND	198,5	-9,2	+11,1	178,7	+43,6	+36,8	188,6	+10,0	188,6	+10,0
26.26	H.V. FEUERFESTEN KERA- MISCHEN WERKSTOFFEN	INSGESAMT	93,6	-1,8	-2,4	95,9	-1,8	+13,2	94,8	-1,8	94,8	-1,8
		INLAND	83,8	-5,5	-4,3	87,6	+3,5	+6,2	85,7	-1,2	85,7	-1,2
		AUSLAND	102,9	+1,4	-0,8	103,7	-5,8	+19,3	103,3	-2,4	103,3	-2,4
26.3	H.V. KERAMISCHEN WAND- U. BODENFLIESEN UND -PLATTEN	INSGESAMT	56,4	-10,9	-3,9	58,7	-11,9	+55,7	57,6	-11,4	57,6	-11,4
		INLAND	59,5	-11,1	-4,5	62,3	-11,3	+56,1	60,9	-11,2	60,9	-11,2
		AUSLAND	46,7	-10,4	-0,7	46,0	-14,7	+53,3	45,9	-12,6	45,9	-12,6
26.4	ZIEGELEI, HERSTELLUNG VON SONST. BAUKERAMIK	INSGESAMT	44,5	-	+54,5	28,8	-12,5	-32,9	36,7	-5,2	36,7	-5,2
		INLAND	42,4	-	+58,2	26,8	-13,5	-32,5	34,6	-5,7	34,6	-5,7
		AUSLAND	125,9	-0,4	+19,2	105,6	-0,5	-36,1	115,8	-0,4	115,8	-0,4
26.51	HERSTELLUNG VON ZEMENT	INSGESAMT	58,7	-9,1	+42,1	41,3	-14,3	-21,9	50,0	-11,3	50,0	-11,3
		INLAND	54,7	-9,9	+47,0	37,2	-17,5	-26,0	46,0	-13,0	46,0	-13,0
		AUSLAND	128,5	-2,0	+15,6	111,2	+10,3	+14,3	119,9	+3,4	119,9	+3,4
26.62	HERSTELLUNG VON GIPS- ERZEUGNISSEN FUER DEN BAU	INSGESAMT	101,4	-18,7	+3,2	98,3	-12,7	+7,0	99,9	-15,8	99,9	-15,8
		INLAND	81,2	-28,6	+1,0	80,4	-21,1	+4,6	80,8	-25,0	80,8	-25,0
		AUSLAND	876,0	+58,8	+11,8	783,6	+49,9	+17,2	829,8	+54,5	829,8	+54,5
DJ	METALLERZEUGUNG UND -BE- ARBEITUNG, HERSTELLUNG VON METALLERZEUGNISSEN	INSGESAMT	107,4	-3,8	+0,9	106,4	-8,2	+17,2	106,9	-6,1	106,9	-6,1
		INLAND	96,2	-7,9	-1,5	97,7	-9,2	+14,5	97,0	-8,6	97,0	-8,6
		AUSLAND	142,6	+6,3	+6,7	133,6	-5,7	+23,6	138,1	+0,1	138,1	+0,1
27	METALLERZEUGUNG UND -BEARBEITUNG	INSGESAMT	107,1	-7,7	-0,9	108,1	-11,5	+36,0	107,6	-9,7	107,6	-9,7
		INLAND	99,2	-9,7	-1,5	100,7	-12,5	+41,0	100,0	-11,1	100,0	-11,1
		AUSLAND	123,3	-4,1	-	123,3	-9,8	+28,3	123,3	-7,1	123,3	-7,1
27.1	ERZEUGUNG VON ROHEISEN, STAHL UND FERROLEGIE- RUNGEN (EGKS) 1)	INSGESAMT	96,8	-4,9	+2,0	94,9	-14,7	+30,4	95,9	-10,0	95,9	-10,0
		INLAND	93,0	-7,6	+1,1	92,0	-14,3	+34,3	92,5	-11,1	92,5	-11,1
		AUSLAND	104,5	+0,4	+3,8	100,7	-15,2	+23,7	102,6	-8,0	102,6	-8,0
27.2	HERSTELLUNG VON ROHREN	INSGESAMT	98,2	+12,0	+14,5	85,8	+0,9	+13,6	92,0	+6,5	92,0	+6,5
		INLAND	74,6	+3,5	+11,5	66,9	-6,7	+34,3	70,8	-1,5	70,8	-1,5
		AUSLAND	141,5	+21,5	+17,2	120,7	+10,4	-1,6	131,1	+16,1	131,1	+16,1
27.21	H.V. ROHREN, ROHRFORM-, ROHRVERSCHLUSS- U. -VERBIND. A. GUSSEISEN	INSGESAMT	41,1	+5,9	+28,4	32,0	+6,3	+42,2	36,6	+6,1	36,6	+6,1
		INLAND	31,9	+2,6	+14,7	27,8	+2,2	+58,0	29,9	+2,4	29,9	+2,4
		AUSLAND	68,6	+11,5	+53,5	44,7	+15,2	+21,5	56,7	+12,9	56,7	+12,9
27.22	H.V. STAHLROHREN, ROHR- FORM-, VERSCHL.-VERBIND. AUS EISEN UND STAHL	INSGESAMT	108,1	+12,4	+13,7	95,1	+0,6	+12,3	101,6	+6,5	101,6	+6,5
		INLAND	83,4	+3,6	+11,3	74,9	-7,4	+32,8	79,2	-1,9	79,2	-1,9
		AUSLAND	150,0	+22,1	+15,7	129,6	+10,3	-2,4	139,8	+16,3	139,8	+16,3
27.3	SONST. ERSTE BEARBEITUNG V. EISEN U. STAHL, H.V. FERROLEG. (NICHT EGKS) 1)	INSGESAMT	110,9	-13,3	-1,6	112,7	-16,8	+42,1	111,8	-15,1	111,8	-15,1
		INLAND	106,1	-12,9	-1,9	108,1	-15,7	+48,7	107,1	-14,4	107,1	-14,4
		AUSLAND	122,7	-14,0	-0,9	123,8	-18,9	+29,5	123,3	-16,5	123,3	-16,5
27.31	HERSTELLUNG VON BLANK- STAHL	INSGESAMT	85,8	-9,6	-6,0	91,3	-7,9	+58,5	88,6	-8,7	88,6	-8,7
		INLAND	87,3	-7,1	-3,6	90,6	-8,6	+66,9	89,0	-7,9	89,0	-7,9
		AUSLAND	80,9	-17,4	-13,2	93,2	-6,2	+35,9	87,1	-11,8	87,1	-11,8
27.32	HERSTELLUNG VON KALTBAND UNTER 500 MM BREITE	INSGESAMT	130,2	-13,7	-0,5	130,8	-18,0	+41,9	130,5	-15,9	130,5	-15,9
		INLAND	129,4	-14,9	+0,3	129,0	-19,9	+45,8	129,2	-17,4	129,2	-17,4
		AUSLAND	132,0	-11,3	-1,7	134,3	-14,3	+35,0	133,2	-12,8	133,2	-12,8
27.33	HERSTELLUNG VON KALT- PROFILIEN	INSGESAMT	141,2	-4,1	-4,8	148,3	-10,1	+48,4	144,8	-7,2	144,8	-7,2
		INLAND	123,6	-10,1	-5,1	130,3	-14,5	+44,8	127,0	-12,4	127,0	-12,4
		AUSLAND	288,7	+26,0	-3,3	298,5	+10,7	+63,1	293,6	+17,7	293,6	+17,7

1) EUROPAEISCHE GEMEINSCHAFT FUER KOHLE UND STAHL.

STBA, FS 4, R 2.2, 2/2002

LAND

DAS VERARBEITENDE GEWERBE
= 100
ABTEILUNGEN, GRUPPEN UND KLASSEN
ZWEIGE, AUSGABE 1993 (WZ93)
WERT

INDEX

2001 FEB.	VER- AEND. IN % GEGEN FEB. 2000	2000 4.VJ	2001 3.VJ	2001 4.VJ	VERAENDERUNG IN % 4.VJ 2001 GEGEN		2000 2.HJ	2001 1.HJ	2001 2.HJ	VERAENDERUNG IN % 2.HJ 2001 GEGEN		2000	2001	VER- AEND. IN % GEGEN 2000	WZ93 SCHL.
					4.VJ 2000	3.VJ 2001				2.HJ 2000	1.HJ 2001				
93,9	-1,1	98,2	85,1	85,6	-12,8	+0,6	94,7	94,0	85,4	-9,8	-9,1	94,1	89,7	-4,7	26.2
78,5	-3,4	83,7	71,1	74,5	-11,0	+4,8	80,6	77,6	72,8	-9,7	-6,2	79,5	76,2	-5,4	
120,5	+1,9	123,2	109,1	104,8	-14,9	-3,9	118,9	122,2	106,9	-10,1	-12,5	119,3	114,6	-3,9	
79,8	-8,3	94,8	70,2	79,2	-16,5	+12,8	86,6	78,9	74,7	-13,7	-5,3	84,2	76,8	-8,8	26.21
70,6	-13,6	86,6	62,2	75,4	-22,8	+21,2	77,9	69,1	68,8	-11,7	-0,4	74,9	69,0	-7,9	
101,2	+1,9	113,8	88,8	88,0	-22,7	-0,9	107,0	101,6	88,4	-17,4	-13,0	105,9	95,0	-10,3	
59,7	-11,3	59,7	58,4	53,1	-11,1	-9,1	63,6	62,4	55,7	-12,4	-10,7	67,4	59,1	-12,3	26.22
46,2	-9,4	46,5	40,0	35,9	-22,8	-10,2	49,2	44,5	37,9	-23,0	-14,8	51,9	41,2	-20,6	
152,8	-15,1	151,1	185,0	171,6	+13,6	-7,2	163,1	186,1	178,3	+9,3	-4,2	174,0	182,2	+4,7	
99,2	+14,3	88,2	79,7	71,7	-18,7	-10,0	90,1	97,8	75,7	-16,0	-22,6	90,1	86,8	-3,7	26.23
74,1	+2,8	70,1	65,3	61,0	-13,0	-6,6	70,3	78,5	63,2	-10,1	-19,5	72,3	70,8	-2,1	
133,0	+24,5	112,8	99,2	86,2	-23,6	-13,1	116,7	123,7	92,7	-20,6	-25,1	114,2	108,2	-5,3	
165,8	+12,7	149,5	124,2	109,9	-26,5	-11,5	149,3	161,1	117,1	-21,6	-27,3	148,9	139,1	-6,6	26.24
139,4	+25,0	132,0	110,6	99,2	-24,8	-10,3	128,3	137,5	104,9	-18,2	-23,7	120,2	121,2	+0,8	
198,5	+3,8	171,1	141,0	123,0	-28,1	-12,8	175,4	190,2	132,0	-24,7	-30,6	184,2	161,1	-12,5	
123,6	-	117,6	101,6	113,9	-3,1	+12,1	114,4	117,8	107,8	-5,8	-8,5	116,7	112,8	-3,3	26.25
98,4	-13,7	104,9	91,1	97,9	-6,7	+7,5	103,0	100,9	94,5	-8,3	-6,3	104,6	97,7	-6,6	
218,5	+36,7	165,3	141,5	174,5	+5,6	+23,3	157,6	181,7	158,0	+0,3	+13,0	162,7	169,8	+4,4	
95,3	-0,7	102,2	96,2	95,1	-6,9	-1,1	97,7	97,6	95,7	-2,0	-1,9	96,3	96,6	+0,3	26.26
88,7	+3,1	89,9	87,6	89,5	-0,4	+2,2	88,5	87,0	88,6	+0,1	+1,8	87,0	87,8	+0,9	
101,5	-3,9	114,0	104,3	100,5	-11,8	-3,6	106,5	107,6	102,4	-3,8	-4,8	105,1	105,0	-0,1	
63,3	-10,1	64,0	69,8	58,7	-8,3	-15,9	71,4	70,3	64,3	-9,9	-8,5	74,3	67,3	-9,4	26.3
86,9	-10,6	88,2	75,2	62,6	-8,2	-16,8	76,5	74,1	68,9	-9,9	-7,0	79,4	71,5	-9,9	
51,0	-7,4	49,3	51,0	45,0	-8,7	-11,8	53,5	57,2	48,0	-10,3	-16,1	56,6	52,6	-7,1	
44,5	-21,7	70,1	86,9	64,9	-7,4	-25,3	84,5	64,1	75,9	-10,2	+18,4	82,6	70,0	-15,3	26.4
42,4	-23,6	66,6	82,3	61,0	-8,4	-25,9	81,1	60,9	71,7	-11,6	+17,7	79,8	66,3	-16,9	
126,4	+14,8	205,9	263,1	216,4	+5,1	-17,7	216,3	188,7	239,8	+10,9	+27,1	189,5	214,2	+13,0	
64,6	-10,7	89,7	99,1	82,5	-8,0	-16,8	98,6	82,8	90,8	-7,9	+9,7	95,5	86,8	-9,1	26.51
60,7	-12,2	86,6	96,6	79,2	-8,5	-18,0	96,1	78,8	87,9	-8,5	+11,5	92,8	83,3	-10,2	
131,1	+2,0	143,2	142,7	138,6	-3,2	-2,9	140,4	152,0	140,7	+0,2	-7,4	141,8	146,3	+3,2	
124,8	+8,5	107,7	108,2	107,0	-0,6	-1,1	113,2	117,2	107,6	-4,9	-8,2	113,8	112,4	-1,2	26.62
113,7	+11,4	94,3	92,1	89,5	-5,1	-2,8	98,3	102,6	90,8	-7,6	-11,5	98,9	96,7	-2,2	
551,5	-3,9	621,4	727,6	780,3	+25,6	+7,2	685,5	678,0	754,0	+10,0	+11,2	683,6	716,0	+4,7	
111,7	+4,1	115,2	114,2	108,7	-5,6	-4,8	115,7	116,7	111,4	-3,7	-4,5	113,2	114,1	+0,8	DJ
104,5	+3,9	108,0	107,5	102,2	-5,4	-4,9	109,0	108,8	104,8	-3,9	-3,7	106,6	106,8	+0,2	
134,1	+4,5	137,7	135,2	129,3	-6,1	-4,4	136,6	141,4	132,3	-3,1	-6,4	133,9	136,9	+2,2	
116,0	+5,9	112,1	110,9	102,5	-8,6	-7,6	113,0	119,6	106,7	-5,6	-10,8	112,0	113,2	+1,1	27
109,8	+6,8	109,8	104,4	95,2	-8,3	-8,8	105,7	112,7	99,8	-5,6	-11,4	104,9	106,3	+1,3	
128,6	+4,4	129,2	124,1	117,6	-9,0	-5,2	128,1	133,7	120,9	-5,6	-9,6	126,6	127,3	+0,6	
101,8	+2,3	98,0	98,9	93,0	-5,1	-6,0	100,4	108,1	96,0	-4,4	-11,2	101,7	102,0	+0,3	27.1
100,7	+5,6	91,4	97,9	89,9	-1,6	-8,2	94,7	106,0	93,9	-0,8	-11,4	96,1	99,9	+4,0	
104,1	-3,3	111,2	101,1	99,3	-10,7	-1,8	111,8	112,3	100,2	-10,4	-10,8	112,8	106,2	-5,9	
87,7	+0,1	82,0	93,3	90,2	+10,0	-3,3	85,9	92,9	91,7	+6,8	-1,3	85,5	92,3	+8,0	27.2
72,1	-3,2	71,2	75,9	67,1	-5,8	-11,6	75,9	75,3	71,5	-5,8	-5,0	75,6	73,4	-2,9	
116,5	+4,3	101,7	125,3	132,5	+30,3	+5,7	104,3	125,4	128,9	+23,6	+2,8	103,7	127,1	+22,6	
38,8	-8,9	39,6	46,4	37,7	-4,8	-18,7	45,1	43,4	42,0	-6,9	-3,2	45,9	42,7	-7,0	27.21
31,1	-21,1	30,4	43,8	32,0	+5,3	-26,9	37,4	36,9	37,9	+1,3	+2,7	40,4	37,4	-7,4	
61,5	+17,6	67,4	54,4	54,4	-19,3	-	68,1	62,8	54,4	-20,1	-13,4	62,4	58,6	-6,1	
96,2	+0,8	89,3	101,4	99,2	+11,1	-2,2	92,9	101,5	100,3	+8,0	-1,2	92,3	100,9	+9,3	27.22
80,5	-1,5	79,6	82,5	74,3	-6,7	-9,9	83,7	83,2	78,4	-6,3	-5,8	82,8	80,8	-2,4	
122,9	+3,6	105,8	133,6	141,6	+33,8	+6,0	108,6	132,7	137,6	+26,7	+3,7	108,6	135,2	+24,5	
127,9	+6,2	123,1	115,1	105,4	-14,4	-8,4	121,6	128,1	110,3	-9,3	-13,9	120,7	119,2	-1,2	27.3
121,8	+5,6	115,4	110,3	98,8	-14,4	-10,4	115,3	121,4	104,6	-9,3	-13,8	114,8	113,0	-1,6	
142,6	+7,1	142,0	126,7	121,6	-14,4	-4,0	137,0	144,6	124,1	-9,4	-14,2	134,9	134,4	-0,4	
94,9	+7,5	86,8	81,1	74,5	-14,2	-8,1	86,0	95,4	77,8	-9,5	-18,4	86,4	86,6	+0,2	27.31
94,0	+7,3	85,1	81,4	79,5	-13,6	-9,7	84,9	95,0	77,5	-8,7	-18,4	85,0	88,3	+1,5	
98,0	+8,2	92,4	79,9	77,9	-15,7	-2,5	89,6	96,8	78,9	-11,9	-18,5	91,0	87,8	-3,5	
150,9	+3,6	148,0	134,6	124,1	-16,1	-7,8	147,3	151,7	129,4	-12,2	-14,7	146,6	140,5	-4,2	27.32
152,0	+3,9	146,2	136,8	121,2	-17,1	-11,4	146,5	151,1	129,0	-11,9	-14,6	146,2	140,0	-4,2	
148,8	+3,0	151,4	130,4	129,8	-14,3	-0,5	148,9	153,1	130,1	-12,6	-15,0	147,5	141,6	-4,0	
147,3	+12,7	156,8	169,7	149,0	-5,0	-12,2	160,9	161,0	159,4	-0,9	-1,0	152,9	160,2	+4,8	27.33
137,5	+10,7	148,5	156,3	134,5	-9,4	-13,9	152,9	149,3	145,4	-4,9	-2,6	144,5	147,4	+2,0	
229,2	+23,9	227,1	281,5	270,0	+18,9	-4,1	228,0	258,8	275,8	+21,0	+6,6	223,4	267,3	+19,7	

2 INDEX DES UMSATZES FUER
 1995
 NACH ABSCHNITTEN, UNTERABSCHNITTEN,
 DER KLASSIFIKATION DER WIRTSCHAFTS
 2.1 ORIGINAL

WERT

WZ93- SCHL.	WIRTSCHAFTSZWEIG		VERAENDERUNG IN % FEB. 2002 GEGEN			VERAENDERUNG IN % JAN. 2002 GEGEN			KUMULIERT		2-MONATS- DURCHSCHNITT	
			2002 FEB.	FEB. 2001	JAN. 2002	2002 JAN.	JAN. 2001	DEZ. 2001	JAN. 2002 BIS FEB. 2002	VER- AEND. IN % GEGEN VORJAHR	JAN. 2002 UND FEB. 2002	VER- AEND. IN % GEGEN VORJAHR
27.34	HERSTELLUNG VON GEZO- GEMEM DRAHT	INSGESAMT	79,3	-13,6	-0,6	79,8	-15,6	+47,2	79,6	-14,6	79,6	-14,6
		INLAND	73,9	-14,5	-2,4	75,7	-12,1	+50,2	74,8	-13,3	74,8	-13,3
		AUSLAND	96,9	-11,3	+4,0	93,2	-23,6	+39,3	95,1	-17,7	95,1	-17,7
27.35	ERSTE BEARB. V. EISEN U. STAHL A.N.G., H.V.FERRO- LEG. (NICHT EGKS) 1)	INSGESAMT	131,2	-19,4	-0,3	131,6	-25,5	+20,0	131,4	-22,6	131,4	-22,6
		INLAND	123,8	-12,1	-4,8	130,1	-14,5	+38,4	127,0	-13,3	127,0	-13,3
		AUSLAND	142,0	-27,3	+6,1	133,8	-37,1	+0,8	137,9	-32,4	137,9	-32,4
27.4	ERZEUGUNG UND ERSTE BEAR- BEITUNG VON NE-METALLEN	INSGESAMT	112,7	-13,6	-6,6	120,6	-12,0	+46,9	116,7	-12,8	116,7	-12,8
		INLAND	102,4	-14,1	-6,1	109,1	-13,6	+50,1	105,8	-13,8	105,8	-13,8
		AUSLAND	129,4	-13,0	-7,2	139,4	-9,9	+43,3	134,4	-11,5	134,4	-11,5
27.41	ERZEUG. U. ERSTE BEAR- BEITUNG VON EDELMETALLEN	INSGESAMT	104,0	-19,6	+11,7	93,1	-28,7	-4,6	98,6	-24,1	98,6	-24,1
		INLAND	130,7	-11,9	+22,6	106,6	-34,3	-11,3	118,7	-23,6	118,7	-23,6
		AUSLAND	66,7	-34,0	-8,6	75,2	-15,0	+11,1	72,0	-25,2	72,0	-25,2
27.42	ERZEUG. U. ERSTE BEAR- BEITUNG VON ALUMINIUM	INSGESAMT	116,9	-11,7	-8,6	127,9	-7,7	+50,1	122,4	-9,7	122,4	-9,7
		INLAND	105,6	-11,2	-7,6	114,3	-8,7	+48,2	110,0	-9,9	110,0	-9,9
		AUSLAND	138,3	-12,5	-9,9	153,5	-6,2	+53,0	145,9	-9,3	145,9	-9,3
27.43	ERZEUG. U. ERSTE BEAR- BEITUNG VON BLEI, ZINK UND ZINN	INSGESAMT	142,9	-7,3	+6,4	134,3	-11,2	+24,7	138,6	-9,2	138,6	-9,2
		INLAND	122,7	-13,8	+5,4	116,4	-15,7	+23,8	119,6	-14,7	119,6	-14,7
		AUSLAND	212,8	+9,1	+8,5	196,1	-0,3	+26,5	204,5	+4,4	204,5	+4,4
27.44	ERZEUG. U. ERSTE BEAR- BEITUNG VON KUPFER	INSGESAMT	100,7	-16,8	-10,0	111,9	-16,0	+67,8	106,3	-16,4	106,3	-16,4
		INLAND	86,3	-20,6	-12,8	99,0	-17,3	+95,7	92,7	-18,8	92,7	-18,8
		AUSLAND	120,1	-12,7	-7,2	129,4	-14,6	+46,4	124,8	-13,6	124,8	-13,6
27.45	ERZEUG. U. ERSTE BEAR- BEITUNG VON SONSTIGEN NE-METALLEN	INSGESAMT	128,7	-12,7	-0,6	129,5	-9,2	+25,6	129,1	-11,0	129,1	-11,0
		INLAND	102,9	-10,8	-6,5	110,0	-1,7	+57,4	106,5	-6,2	106,5	-6,2
		AUSLAND	152,1	-14,0	+3,3	147,3	-13,6	+10,6	149,7	-13,8	149,7	-13,8
27.5	GIESSEREIINDUSTRIE	INSGESAMT	129,3	-6,4	-2,5	132,6	-5,2	+36,8	131,0	-5,8	131,0	-5,8
		INLAND	120,4	-8,9	-3,1	124,3	-6,8	+38,7	122,4	-7,8	122,4	-7,8
		AUSLAND	165,4	+1,7	-0,9	166,9	+0,4	+31,9	166,2	+1,0	166,2	+1,0
27.51	EISENGIESSEREI	INSGESAMT	125,4	-6,4	-1,6	127,4	-6,0	+37,6	126,4	-6,2	126,4	-6,2
		INLAND	116,3	-8,7	-2,6	119,4	-6,3	+41,0	117,9	-7,5	117,9	-7,5
		AUSLAND	152,7	-0,7	+0,7	151,6	-5,0	+30,6	152,2	-2,8	152,2	-2,8
27.52	STAHLGIESSEREI	INSGESAMT	110,0	-1,2	-4,8	115,6	+8,7	+33,3	112,8	+3,7	112,8	+3,7
		INLAND	97,0	+2,3	-4,7	101,8	+9,7	+37,2	99,4	+6,0	99,4	+6,0
		AUSLAND	156,7	-8,1	-5,3	165,4	+6,9	+25,6	161,1	-1,0	161,1	-1,0
27.53	LEICHTMETALLGIESSEREI	INSGESAMT	145,6	-8,1	-1,8	148,3	-7,2	+32,4	147,0	-7,6	147,0	-7,6
		INLAND	137,1	-11,3	-2,2	140,2	-10,0	+32,9	138,7	-10,6	138,7	-10,6
		AUSLAND	200,5	+9,7	-	200,4	+7,7	+30,5	200,5	+8,7	200,5	+8,7
27.54	BUNTMETALLGIESSEREI	INSGESAMT	110,6	-4,0	-9,0	121,6	-5,1	+64,5	116,1	-4,6	116,1	-4,6
		INLAND	101,5	-7,2	-8,6	111,0	-8,1	+61,6	106,3	-7,6	106,3	-7,6
		AUSLAND	177,9	+12,5	-11,4	200,7	+9,6	+77,5	189,3	+11,0	189,3	+11,0
28	HERSTELLUNG VON METALL- ERZEUGNISSEN	INSGESAMT	107,7	-0,4	+2,6	105,0	-5,1	+4,9	106,4	-2,7	106,4	-2,7
		INLAND	94,3	-6,6	-1,6	95,8	-6,6	+1,3	95,1	-6,6	95,1	-6,6
		AUSLAND	172,5	+21,1	+15,2	149,8	+0,3	+18,1	161,2	+10,4	161,2	+10,4
28.1	STAHL- UND LEICHTMETALL- BAU	INSGESAMT	78,5	-6,5	-2,1	80,2	-7,2	-29,2	79,4	-6,8	79,4	-6,8
		INLAND	72,7	-8,6	+0,3	72,5	-10,7	-34,4	72,6	-9,7	72,6	-9,7
		AUSLAND	162,0	+9,7	-15,1	190,8	+18,1	+25,4	176,4	+14,1	176,4	+14,1
28.11	HERSTELLUNG VON STAHL- UND LEICHTMETALLKON- STRUKTIONEN	INSGESAMT	78,8	-7,5	-1,3	79,8	-6,8	-30,8	79,3	-7,1	79,3	-7,1
		INLAND	73,0	-9,9	+0,6	72,6	-11,0	-36,0	72,8	-10,5	72,8	-10,5
		AUSLAND	155,3	+10,6	-11,2	174,9	+27,2	+22,8	165,1	+18,8	165,1	+18,8
28.12	HERSTELLUNG VON AUSBAU- ELEMENTEN AUS STAHL UND LEICHTMETALL	INSGESAMT	77,5	-2,5	-4,9	81,5	-8,7	-22,6	79,5	-5,8	79,5	-5,8
		INLAND	71,5	-3,6	-0,7	72,0	-9,5	-28,3	71,8	-6,6	71,8	-6,6
		AUSLAND	195,8	+6,1	-27,7	270,8	-4,2	+34,7	233,3	-0,1	233,3	-0,1
28.2	KESSEL- UND BEHAELTERBAU (OHNE H.V. DAMPKESSELN)	INSGESAMT	68,2	-3,1	-4,2	71,2	-3,9	-11,0	69,7	-3,6	69,7	-3,6
		INLAND	61,5	-7,5	-5,8	65,3	-5,6	-11,3	63,4	-6,6	63,4	-6,6
		AUSLAND	118,1	+19,4	+3,2	114,4	+2,6	-9,9	116,3	+10,6	116,3	+10,6
28.21	HERSTELLUNG VON TANKS UND SAMMELBEHAELTERN	INSGESAMT	73,1	+5,8	+15,3	63,4	-7,8	-40,2	68,3	-1,0	68,3	-1,0
		INLAND	68,9	+2,4	+15,8	59,5	-6,9	-40,9	64,2	-2,1	64,2	-2,1
		AUSLAND	99,3	+23,8	+14,1	87,0	-12,1	-37,5	93,2	+4,0	93,2	+4,0
28.22	H.V. HEIZKOEPPERN F. ZENTRALHEIZUNGEN UND ZENTRALHEIZUNGSKESSELN	INSGESAMT	64,6	-9,4	-15,9	76,8	-1,5	+26,1	70,7	-5,4	70,7	-5,4
		INLAND	56,3	-14,6	-18,8	69,3	-4,8	+26,2	62,8	-9,5	62,8	-9,5
		AUSLAND	137,7	+16,2	-3,6	142,9	+14,8	+26,1	140,3	+15,5	140,3	+15,5
28.3	HERSTELLUNG VON DAMPF- KESSELN (OHNE ZENTRAL- HEIZUNGSKESSEL)	INSGESAMT	121,2	+114,5	+124,4	54,0	-12,1	-47,2	87,6	+48,5	87,6	+48,5
		INLAND	56,0	+2,4	+1,1	55,4	-3,7	-37,9	55,7	-0,7	55,7	-0,7
		AUSLAND	450,6	+586,9	+858,7	47,0	-42,1	-72,1	248,8	+239,0	248,8	+239,0

1) EUROPAEISCHE GEMEINSCHAFT FUER KOHLE UND STAHL.

STBA,FS 4,R 2.2, 2/2002

LAND

DAS VERARBEITENDE GEBWERE
= 100
ABTEILUNGEN, GRUPPEN UND KLASSEN
ZWEIGE, AUSGABE 1993 (WZ93)
WERT

INDEX

2001 FEB.	VER- AEND. IN % GEGEN FEB. 2000	2000 4.VJ	2001 3.VJ	2001 4.VJ	VERAENDERUNG IN % 4.VJ 2001 GEGEN		2000 2.HJ	2001 1.HJ	2001 2.HJ	VERAENDERUNG IN % 2.HJ 2001 GEGEN		2000	2001	VER- AEND. IN % GEGEN 2000	WZ93 SCHL.
					4.VJ 2000	3.VJ 2001				2.HJ 2000	1.HJ 2001				
91,8	+5,5	81,6	78,3	71,3	-12,6	-8,9	81,8	87,9	74,8	-8,6	-14,9	82,6	81,3	-1,6	27.34
86,4	+1,8	76,2	73,5	66,1	-19,3	-10,1	77,1	81,6	69,8	-9,5	-14,5	78,7	75,7	-3,8	
109,2	+16,0	99,2	94,1	88,3	-11,0	-6,2	97,2	108,5	91,2	-6,2	-15,9	95,7	99,8	+4,3	
162,7	+12,4	160,9	148,4	136,8	-15,0	-7,8	148,4	162,5	142,6	-3,9	-12,2	144,4	152,6	+5,7	27.36
140,8	+15,7	133,8	127,6	122,0	-8,8	-4,4	125,8	141,8	124,8	-0,8	-12,0	124,4	133,3	+7,2	
195,2	+9,3	200,9	179,1	158,6	-21,1	-11,4	181,6	193,1	168,8	-7,0	-12,6	173,8	180,9	+4,1	
130,4	+8,7	129,1	122,8	108,1	-16,3	-12,0	130,1	131,8	115,4	-11,3	-12,4	125,8	123,6	-1,7	27.4
119,2	+9,2	117,0	111,0	98,7	-15,6	-11,1	119,2	121,3	104,9	-12,0	-13,5	115,1	113,1	-1,7	
148,7	+8,1	148,9	142,0	123,2	-17,3	-13,2	147,9	149,1	132,6	-10,3	-11,1	143,3	140,9	-1,7	
129,3	+13,9	140,1	117,0	112,3	-19,8	-4,0	139,3	130,9	114,7	-17,7	-12,4	128,4	122,8	-4,4	27.41
148,4	+8,2	169,8	136,9	142,9	-15,8	+4,4	164,8	156,3	139,9	-15,1	-10,5	152,1	148,1	-2,6	
104,1	+26,5	100,8	90,6	71,9	-28,7	-20,6	105,3	97,3	81,3	-22,8	-16,4	97,1	89,3	-8,0	
132,4	+7,4	127,8	127,6	111,7	-12,6	-12,5	129,6	134,4	119,7	-7,6	-10,9	127,0	127,0	-	27.42
118,9	+8,0	113,6	117,1	103,1	-9,2	-12,0	116,7	121,8	110,1	-5,7	-9,6	114,5	116,0	+1,3	
158,0	+6,6	154,5	147,3	128,0	-17,2	-13,1	154,0	158,0	137,7	-10,6	-12,8	150,7	147,9	-1,9	
154,2	+0,4	168,6	145,5	133,0	-21,1	-8,6	165,8	156,6	139,2	-16,0	-11,1	161,3	147,9	-8,3	27.43
142,4	+3,3	147,6	132,9	117,4	-20,5	-11,7	148,9	141,5	125,2	-15,9	-11,5	144,6	133,3	-7,8	
195,0	-6,2	241,0	188,6	186,8	-22,5	-1,0	224,5	208,8	187,7	-16,4	-10,1	219,0	198,2	-9,5	
121,0	+8,1	121,5	110,3	94,0	-22,6	-14,8	122,0	122,0	102,2	-16,2	-16,2	117,3	112,1	-4,4	27.44
108,7	+11,3	106,4	90,3	77,8	-26,9	-13,8	109,1	109,0	84,1	-22,9	-22,8	103,7	96,5	-6,9	
137,5	+4,9	142,0	137,4	115,9	-18,4	-15,6	139,3	139,6	126,6	-9,1	-9,3	135,6	133,1	-1,8	
147,5	+31,3	135,0	140,5	130,9	-3,0	-6,8	136,7	145,8	135,7	-0,7	-6,9	127,5	140,7	+10,4	27.45
115,3	+27,4	105,4	108,7	97,5	-7,5	-10,3	102,9	116,1	103,1	+0,2	-11,2	98,5	109,6	+11,3	
176,8	+39,9	162,0	169,4	161,2	-0,5	-4,8	167,5	172,7	165,3	-1,3	-4,3	153,9	169,0	+9,8	
138,1	+11,5	130,4	129,6	126,1	-3,3	-2,7	125,6	140,2	127,8	+1,8	-8,8	125,3	134,0	+6,9	27.5
132,1	+10,5	124,4	123,7	118,0	-5,1	-4,6	121,1	132,6	120,9	-0,2	-8,8	120,8	126,7	+4,9	
162,7	+14,7	154,7	153,8	158,6	+2,5	+3,1	143,7	171,1	156,2	+8,7	-8,7	143,5	163,7	+14,1	
134,0	+8,7	125,3	122,4	120,7	-3,7	-1,4	121,2	135,7	121,5	+0,2	-10,5	122,4	128,6	+5,1	27.51
127,4	+8,4	118,5	116,2	111,9	-5,6	-3,7	116,2	127,4	114,1	-1,8	-10,4	117,1	120,7	+3,1	
153,7	+9,2	145,7	141,1	146,7	+0,7	+4,0	138,0	160,8	143,9	+5,8	-10,5	138,5	152,3	+10,0	
111,3	+18,2	99,6	116,1	109,1	+9,5	-6,0	98,6	113,9	112,6	+14,2	-1,1	97,8	113,2	+15,7	27.52
94,8	+15,3	87,3	104,4	96,0	+10,0	-8,0	86,2	98,2	100,2	+16,2	+2,0	85,3	99,2	+16,3	
170,6	+24,1	144,0	158,1	156,2	+8,5	-1,2	143,4	170,3	157,2	+9,6	-7,7	142,6	163,7	+14,8	
158,4	+13,0	152,2	147,7	144,4	-5,1	-2,2	144,7	159,4	146,1	+1,0	-8,3	143,0	152,7	+6,8	27.53
154,6	+10,7	147,5	142,4	137,3	-6,9	-3,6	142,2	153,6	139,8	-1,7	-9,0	141,1	146,7	+4,0	
182,8	+26,3	182,1	182,0	189,5	+4,1	+4,1	160,7	196,9	185,8	+15,6	-5,6	155,0	191,3	+23,4	
115,2	+13,9	112,3	115,3	105,2	-6,3	-8,8	109,4	123,0	110,3	+0,8	-10,3	106,4	116,6	+9,6	27.54
109,4	+16,4	105,3	108,6	97,1	-7,8	-10,6	102,9	115,4	102,8	-0,1	-10,9	100,1	109,1	+9,0	
158,1	+2,9	163,5	165,5	165,8	+1,4	+0,2	157,9	179,3	165,7	+4,9	-7,6	152,8	172,5	+12,9	
108,1	+2,5	117,6	116,9	113,8	-3,2	-2,7	117,8	114,3	115,4	-2,0	+1,0	114,2	114,9	+0,6	28
101,0	+1,9	110,7	109,6	106,8	-3,5	-2,6	111,2	106,2	108,2	-2,7	+1,9	107,8	107,2	-0,6	
142,5	+4,5	150,9	152,6	147,6	-2,2	-3,3	149,9	153,4	150,1	+0,1	-2,2	145,3	151,8	+4,5	
84,0	-2,4	113,3	104,7	102,1	-3,7	+4,2	108,4	93,7	106,9	-1,4	+14,1	101,3	100,3	-1,0	28.1
79,5	-3,0	108,6	99,7	104,7	-3,6	+5,0	104,1	87,9	102,2	-1,8	+16,3	96,7	95,0	-1,8	
147,7	+1,4	179,5	176,3	172,4	-4,0	-2,2	170,2	176,5	174,4	+2,5	-1,2	166,0	175,4	+5,7	
85,2	-2,4	113,8	107,1	109,4	-3,9	+2,1	109,9	95,1	108,2	-1,5	+13,8	102,6	101,7	-0,9	28.11
81,0	-2,5	109,6	102,3	105,7	-3,6	+3,3	105,8	89,5	104,0	-1,7	+16,2	98,2	96,8	-1,4	
140,4	-1,5	169,1	169,8	158,0	-6,6	-6,9	163,4	168,0	163,9	+0,3	-2,4	161,2	166,0	+3,0	
79,5	-3,0	111,3	96,3	108,3	-2,7	+12,5	103,1	88,6	102,3	-0,8	+15,5	96,4	95,4	-1,0	28.12
74,2	-4,9	105,3	90,7	101,4	-3,7	+11,8	98,1	82,0	96,0	-2,1	+17,1	91,7	89,0	-2,9	
184,5	+14,5	231,9	208,9	245,0	+5,6	+17,3	204,2	219,3	227,0	+11,2	+3,5	189,6	223,1	+17,7	
70,4	-1,8	96,6	96,4	92,6	-4,1	-3,9	97,1	79,3	94,5	-2,7	+19,2	88,4	86,9	-1,7	28.2
66,5	-1,5	90,4	89,0	84,7	-6,3	-4,8	91,3	74,2	86,8	-4,9	+17,0	82,2	80,5	-2,1	
98,9	-3,9	143,0	151,7	151,3	+5,8	-0,3	140,5	117,4	151,5	+7,8	+29,0	134,2	134,5	+0,2	
69,1	+2,5	105,6	92,1	96,5	-8,6	+4,8	97,0	78,8	94,3	-2,8	+19,7	87,8	86,6	-1,4	28.21
67,3	+2,9	103,7	86,0	90,9	-12,3	+5,7	94,5	74,4	88,5	-6,3	+19,0	83,0	81,4	-1,9	
80,2	+0,9	117,3	129,2	130,7	+11,4	+1,2	112,3	106,1	130,0	+15,8	+22,5	117,6	118,0	+0,3	
71,3	-4,8	90,1	99,5	89,7	-0,4	-9,8	97,2	79,6	94,6	-2,7	+18,8	88,8	87,1	-1,9	28.22
65,9	-4,5	81,2	91,0	80,3	-1,1	-11,8	89,0	74,0	85,7	-3,7	+15,8	81,7	79,8	-2,3	
118,5	-6,9	169,7	175,2	172,8	+1,8	-1,4	169,9	129,3	174,0	+2,4	+34,6	151,6	151,7	+0,1	
56,5	-1,7	94,1	89,7	80,6	-14,3	-10,1	114,4	63,6	85,2	-25,5	+34,0	102,0	74,4	-27,1	28.3
54,7	-4,0	84,5	76,0	78,3	-7,3	+3,0	103,8	62,2	77,1	-25,7	+24,0	98,9	69,6	-29,6	
65,6	+9,9	141,9	158,7	92,4	-34,9	-41,8	167,8	70,7	125,6	-25,1	+77,7	117,7	98,1	-16,7	

2 INDEX DES UMSATZES FUER
1995
NACH ABSCHNITTEN, UNTERABSCHNITTEN,
DER KLASSIFIKATION DER WIRTSCHAFTS
2.1 ORIGINAL

WERT

WZ93- SCHL.	WIRTSCHAFTSZWEIG	2002 FEB.	VERAENDERUNG IN % FEB. 2002 GEGEN		2002 JAN.	VERAENDERUNG IN % JAN. 2002 GEGEN		KUMULIERT		2-MONATS- DURCHSCHNITT		
			FEB. 2001	JAN. 2002		JAN. 2001	DEZ. 2001	JAN. 2002 BIS FEB. 2002	VER- AEND. IN % GEGEN VORJAHR	JAN. 2002 UND FEB. 2002	VER- AEND. IN % GEGEN VORJAHR	
28.4	H.V. SCHMIEDE-, PRESS-, ZIEH-U. STANZTEILEN, GEW. RINGEN U. PULVERM. ERZ.	INSGESAMT	149,0	-3,7	-0,9	150,4	-5,6	+32,3	149,7	-4,7	149,7	-4,7
		INLAND	140,9	-6,1	-0,7	141,9	-7,1	+32,5	141,4	-6,6	141,4	-6,6
		AUSLAND	179,8	+4,3	-1,4	182,3	-1,2	+32,0	181,1	+1,5	181,1	+1,5
28.5	OBERFLAECHEVEREDLUNG, WAERMEBEHANDLUNG UND MECHANIK A.N.G.	INSGESAMT	159,6	-8,9	-1,1	161,4	-6,9	+27,2	160,5	-7,9	160,5	-7,9
		INLAND	153,5	-11,2	-2,0	158,6	-7,0	+26,7	155,1	-9,1	155,1	-9,1
		AUSLAND	207,9	+7,5	+4,1	199,8	-6,6	+30,2	203,9	+0,1	203,9	+0,1
28.51	OBERFLAECHEVEREDLUNG UND WAERMEBEHANDLUNG	INSGESAMT	144,0	-14,2	-1,4	146,1	-13,3	+24,9	145,1	-13,8	145,1	-13,8
		INLAND	136,8	-17,6	-3,4	141,6	-12,8	+24,4	139,2	-15,2	139,2	-15,2
		AUSLAND	190,7	+5,9	+8,7	175,4	-16,2	+27,3	183,1	-6,0	183,1	-6,0
28.52	MECHANIK A.N.G.	INSGESAMT	177,8	-3,2	-0,8	179,3	+0,1	+29,6	178,6	-1,5	178,6	-1,5
		INLAND	172,1	-4,7	-0,7	173,3	-1,0	+28,9	172,7	-2,9	172,7	-2,9
		AUSLAND	239,1	+9,8	-2,1	244,2	+9,8	+34,1	241,7	+9,8	241,7	+9,8
28.6	H.V. SCHNEIDWAREN, WERK- ZEUGEN, SCHLOSSERN UND BESCHLAEGEN	INSGESAMT	124,9	+0,2	-3,5	129,4	+3,3	+24,9	127,2	+1,8	127,2	+1,8
		INLAND	113,4	-0,2	-2,9	116,8	+2,5	+26,1	115,1	+1,1	115,1	+1,1
		AUSLAND	152,6	+1,2	-4,4	159,7	+4,7	+23,0	156,2	+3,0	156,2	+3,0
28.61	HERSTELLUNG VON SCHNEIDWAREN UND BESTECKEN	INSGESAMT	101,3	+1,0	+2,1	99,2	+1,7	+5,9	100,3	+1,4	100,3	+1,4
		INLAND	68,5	+8,0	-2,4	70,2	+3,7	+9,7	69,4	+5,8	69,4	+5,8
		AUSLAND	140,1	-2,6	+5,0	133,4	+0,5	+3,7	136,8	-1,2	136,8	-1,2
28.62	HERSTELLUNG VON WERKZEUGEN	INSGESAMT	125,6	+1,9	-2,0	128,2	+9,1	+17,0	126,9	+5,4	126,9	+5,4
		INLAND	118,2	+3,9	+1,0	117,0	+9,1	+15,5	117,6	+6,4	117,6	+6,4
		AUSLAND	142,8	-1,6	-7,5	154,4	+9,0	+19,8	148,6	+3,6	148,6	+3,6
28.63	HERSTELLUNG VON SCHLOSSERN UND BESCHLAEGEN	INSGESAMT	127,9	-1,3	-5,4	135,2	-1,5	+36,3	131,6	-1,3	131,6	-1,3
		INLAND	113,9	-4,4	-6,5	121,8	-2,9	+38,7	117,9	-3,6	117,9	-3,6
		AUSLAND	166,8	+5,0	-3,4	172,6	+1,5	+31,6	169,7	+3,2	169,7	+3,2
28.7	HERSTELLUNG VON SONST. EISEN-, BLECH- UND METALLWAREN	INSGESAMT	93,4	-5,9	-1,5	94,8	-7,6	+27,1	94,1	-6,8	94,1	-6,8
		INLAND	83,3	-8,1	-2,5	85,4	-9,4	+24,5	84,4	-8,8	84,4	-8,8
		AUSLAND	131,3	-0,8	+0,7	130,4	-2,9	+34,2	130,9	-1,9	130,9	-1,9
28.71	HERSTELLUNG VON BE- HAELTERN AUS EISEN UND STAHL	INSGESAMT	87,1	+3,9	+5,7	82,4	-3,9	+12,6	84,8	-	84,8	-
		INLAND	79,4	-2,9	+1,7	78,1	-8,0	+12,4	78,8	-5,5	78,8	-5,5
		AUSLAND	112,8	+24,8	+16,5	96,8	+9,4	+13,2	104,8	+17,1	104,8	+17,1
28.72	H.V. VERPACKUNGEN U. VERSCHLEUSSEN AUS EI- SEN-, STAHL U. NE-METALL	INSGESAMT	91,8	+3,7	-3,9	95,5	+5,1	+38,4	93,7	+4,5	93,7	+4,5
		INLAND	79,0	+0,5	-7,7	85,6	+4,0	+32,9	82,3	+2,2	82,3	+2,2
		AUSLAND	131,5	+10,1	+4,3	128,1	+7,2	+51,2	128,8	+8,7	128,8	+8,7
28.73	HERSTELLUNG VON DRAHT- WAREN	INSGESAMT	89,6	-7,0	+4,1	86,1	-12,8	+26,6	87,9	-9,8	87,9	-9,8
		INLAND	76,9	-5,4	+4,3	73,7	-11,3	+31,6	75,3	-8,4	75,3	-8,4
		AUSLAND	130,4	-9,6	+3,5	126,0	-15,4	+18,5	128,2	-12,6	128,2	-12,6
28.74	H.V. SCHRAUBEN, NIETEN, KETTEN UND FEDERN	INSGESAMT	109,0	-9,5	-7,9	118,3	-6,6	+49,0	113,7	-8,0	113,7	-8,0
		INLAND	99,1	-10,8	-7,9	107,6	-8,3	+50,3	103,4	-9,5	103,4	-9,5
		AUSLAND	140,0	-6,2	-7,8	151,9	-2,6	+46,3	146,0	-4,3	146,0	-4,3
28.75	H.V. EISEN-, BLECH- UND METALLWAREN A.N.G.	INSGESAMT	87,1	-7,7	+1,9	85,5	-11,7	+12,5	86,3	-9,7	86,3	-9,7
		INLAND	79,0	-10,0	+1,2	78,1	-13,9	+8,9	78,6	-12,0	78,6	-12,0
		AUSLAND	127,6	-	+4,2	122,4	-3,8	+25,3	125,0	-2,0	125,0	-2,0
DK	MASCHINENBAU	INSGESAMT	108,3	-1,0	+1,3	106,9	+1,7	-24,5	107,6	+0,3	107,6	+0,3
		INLAND	96,4	-2,0	+2,6	94,0	-2,8	-23,9	95,2	-2,5	95,2	-2,5
		AUSLAND	123,9	-	+0,1	123,8	+6,4	-25,0	123,9	+3,2	123,9	+3,2
29.1	H.V. MASCHINEN F.D. ERZEUG. U. NUTZG.V. MECHAN. ENERGIE (O. LUFT-, STRASS. FAHRZ. BAU)	INSGESAMT	107,7	+1,1	-3,4	111,5	+6,3	+6,2	109,6	+3,7	109,6	+3,7
		INLAND	95,8	-1,4	-0,4	96,2	-3,4	+19,1	96,0	-2,4	96,0	-2,4
		AUSLAND	124,2	+4,0	-6,5	132,8	+18,3	-4,0	128,5	+10,9	128,5	+10,9
29.11	H.V. VERBRENNUNGSMOTOREN U. TURBINEN (O. MOT. F. LUFT- U. STRASSENFAHRZEUGE)	INSGESAMT	74,5	+7,2	-21,2	94,6	+65,4	-30,5	84,6	+33,4	84,6	+33,4
		INLAND	39,3	-5,5	+24,8	31,5	-14,2	-53,4	35,4	-9,7	35,4	-9,7
		AUSLAND	98,7	+11,4	-28,4	137,9	+93,4	-24,7	118,3	+47,9	118,3	+47,9
29.12	HERSTELLUNG VON PUMPEN UND KOMPRESSOREN	INSGESAMT	114,4	+0,1	+6,0	107,9	-3,5	-5,0	111,2	-1,7	111,2	-1,7
		INLAND	97,2	-4,3	+5,4	92,2	-7,2	+2,4	94,7	-5,8	94,7	-5,8
		AUSLAND	136,9	+4,6	+6,6	128,4	+0,2	-11,1	132,7	+2,4	132,7	+2,4
29.13	HERSTELLUNG VON ARMATUREN	INSGESAMT	104,1	+3,5	-3,5	107,9	+1,0	+38,5	106,0	+2,2	106,0	+2,2
		INLAND	92,1	+4,0	-5,5	97,5	-0,7	+42,1	94,8	+1,5	94,8	+1,5
		AUSLAND	134,1	+2,4	-	134,1	+4,5	+32,6	134,1	+3,5	134,1	+3,5
29.14	HERSTELLUNG VON LAGERN, GETRIEBEN, ZAHNRADERN UND ANTRIEBSSELEMENTEN	INSGESAMT	130,1	-2,1	-1,7	132,3	-0,8	+37,4	131,2	-1,5	131,2	-1,5
		INLAND	128,5	-2,6	-3,5	133,2	-1,3	+44,6	130,8	-1,9	130,8	-1,9
		AUSLAND	132,6	-1,3	+1,2	131,0	-0,2	+27,6	131,8	-0,8	131,8	-0,8
29.2	HERSTELLUNG VON SONST. MASCHINEN FUER UNSPEZI- FISCHE VERWENDUNG	INSGESAMT	107,1	+1,0	+6,8	100,3	+0,4	-37,9	103,7	+0,7	103,7	+0,7
		INLAND	89,7	-6,8	+0,1	89,6	-3,2	-37,8	89,7	-5,0	89,7	-5,0
		AUSLAND	139,4	+12,2	+16,0	120,2	+5,9	-38,1	129,8	+9,2	129,8	+9,2

STBA, FS 4, R 2.2, 2/2002

LAND

DAS VERARBEITENDE GEWERBE
= 100
ABTEILUNGEN, GRUPPEN UND KLASSEN
ZWEIGE, AUSGABE 1993 (WZ93)
WERT

INDEX

2001 FEB.	VER- AEND. IN % GEGEN FEB. 2000	2000 4.VJ	2001 3.VJ	2001 4.VJ	VERAENDERUNG IN % 4.VJ 2001 GEGEN		2000 2.HJ	2001 1.HJ	2001 2.HJ	VERAENDERUNG IN % 2.HJ 2001 GEGEN		2000	2001	VER- AEND. IN % GEGEN 2000	WZ93 SCHL.
					4.VJ 2000	3.VJ 2001				2.HJ 2000	1.HJ 2001				
154,8	+8,2	146,0	149,4	143,1	-2,0	-4,2	144,6	159,6	146,3	+1,2	-8,3	144,4	152,9	+5,9	28.4
150,1	+8,6	139,3	143,7	136,9	-2,4	-5,4	138,9	152,3	139,8	+0,6	-8,2	138,8	146,0	+5,2	
172,4	+6,6	171,2	171,0	170,0	-0,7	-0,6	165,9	187,1	170,5	+2,8	-8,9	165,5	178,8	+8,0	
175,2	+13,9	163,1	167,5	157,2	-3,6	-6,1	161,3	178,4	162,4	+0,7	-9,0	157,3	170,4	+8,3	28.5
172,9	+14,8	158,9	165,2	153,5	-3,4	-7,1	158,0	173,8	159,3	+0,8	-8,3	154,1	166,6	+8,1	
193,4	+7,4	197,2	186,5	187,6	-4,9	+0,6	188,3	214,7	187,1	-0,6	-12,9	189,0	200,9	+9,8	
167,9	+11,0	159,7	158,2	147,0	-8,0	-7,1	157,6	171,4	152,6	-3,2	-11,0	153,5	162,0	+5,5	28.51
166,0	+12,0	154,3	156,4	143,5	-7,0	-8,2	153,7	165,7	150,0	-2,4	-9,5	150,1	157,8	+5,1	
180,1	+5,0	195,1	170,1	169,3	-13,2	-0,5	183,3	208,4	169,7	-7,4	-18,6	175,5	189,1	+7,7	
183,7	+17,2	167,1	178,4	169,2	+1,3	-5,2	165,7	186,5	173,8	+4,9	-6,8	161,8	180,2	+11,4	28.52
180,6	+17,9	164,0	174,9	164,5	+0,3	-5,9	162,7	182,8	169,7	+4,3	-7,2	158,6	176,3	+11,2	
217,7	+11,4	200,9	216,4	220,7	+9,9	+2,0	197,5	226,2	218,6	+10,7	-3,4	196,8	222,4	+13,0	
124,6	+3,1	123,8	126,0	127,3	+2,8	+1,0	121,9	129,0	126,7	+3,9	-1,8	121,0	127,8	+5,6	28.6
113,6	+2,3	113,7	116,6	114,7	+0,9	-1,6	111,8	117,2	115,6	+3,4	-1,4	110,9	116,4	+5,0	
150,8	+4,6	147,9	148,6	157,4	+6,4	+5,9	146,0	157,3	153,0	+4,8	-2,7	145,3	155,2	+6,8	
100,3	+25,2	104,4	104,6	105,3	+0,9	+0,7	97,4	107,8	105,0	+7,8	-2,6	92,1	106,4	+15,5	28.61
63,4	+5,1	72,2	68,2	73,9	+2,4	+8,4	67,4	70,8	71,0	+5,3	+0,3	64,8	70,9	+9,4	
143,9	+39,0	142,5	147,7	142,5	-	-3,5	132,9	151,7	145,1	+9,2	-4,4	124,3	148,4	+19,4	
123,2	+4,7	124,7	127,3	127,1	+1,9	-0,2	121,8	126,9	127,2	+4,4	+0,2	119,0	127,1	+6,8	28.62
113,8	+5,3	117,5	122,7	116,5	-0,9	-5,1	114,4	118,0	119,6	+4,5	+1,4	110,5	118,8	+7,5	
145,1	+3,5	141,6	138,3	151,9	+7,3	+9,8	139,2	147,8	145,1	+4,2	-1,8	139,0	146,5	+5,4	
129,6	-0,3	125,9	128,0	130,8	+3,9	+2,2	125,6	134,3	129,4	+3,0	-3,6	127,5	131,9	+3,5	28.63
119,1	-0,3	115,0	116,3	117,7	+2,3	+1,2	114,4	121,8	117,0	+2,3	-3,9	116,5	119,4	+2,5	
158,9	-0,3	156,3	160,5	167,5	+7,2	+4,4	156,9	169,3	164,0	+4,5	-3,1	157,9	166,6	+5,5	
99,3	-1,9	101,0	103,3	95,7	-5,2	-7,4	103,3	104,2	99,5	-3,7	-4,5	103,2	101,8	-1,4	28.7
90,6	-3,9	93,4	95,5	88,0	-5,8	-7,9	96,2	95,2	91,8	-4,6	-3,6	96,1	83,5	-2,7	
132,4	+4,0	129,9	133,0	124,8	-3,9	-6,2	130,2	138,4	128,9	-1,0	-6,9	130,2	133,6	+2,6	
83,8	+2,1	90,0	95,0	87,3	-3,0	-8,1	92,2	93,2	91,2	-1,1	-2,1	91,2	92,2	+1,1	28.71
81,8	+5,8	86,0	90,8	81,4	-5,3	-10,4	88,4	87,6	86,1	-2,6	-1,7	86,2	86,8	+0,7	
90,4	-7,9	103,1	108,9	107,2	+4,0	-1,6	104,9	112,1	108,0	+3,0	-3,7	107,4	110,0	+2,4	
88,5	-1,9	91,9	104,4	88,5	-3,7	-15,2	96,3	95,8	96,5	-1,8	+0,7	97,3	96,1	-1,2	28.72
78,6	-5,3	84,7	94,7	81,9	-3,3	-13,5	89,8	85,7	88,3	-1,7	+3,0	88,5	87,0	-1,7	
119,4	+6,1	114,4	134,6	109,1	-4,6	-18,9	124,7	127,2	121,8	-2,3	-4,2	124,7	124,5	-0,2	
96,3	-15,4	100,9	104,7	92,2	-8,6	-11,9	106,6	104,7	98,5	-7,6	-5,9	108,5	101,6	-6,4	28.73
81,3	-18,0	86,8	92,5	80,0	-7,8	-13,5	94,7	88,8	86,3	-8,9	-2,8	95,7	87,5	-8,6	
144,3	-10,4	146,2	143,9	131,3	-10,2	-8,8	145,2	155,7	137,6	-5,2	-11,6	149,4	146,7	-1,8	
120,4	+3,5	112,7	111,3	104,8	-7,0	-5,8	113,4	121,6	108,1	-4,7	-11,1	115,1	114,8	-0,3	28.74
111,1	+1,6	103,8	103,7	95,7	-7,8	-7,7	105,2	112,3	99,7	-5,2	-11,2	107,4	106,0	-1,3	
149,3	+8,1	140,6	135,0	133,1	-5,3	-1,4	138,9	150,4	134,1	-3,5	-10,8	139,1	142,2	+2,2	
94,4	-1,2	99,1	99,0	95,3	-3,8	-3,7	99,9	98,8	97,2	-2,7	-1,6	98,7	98,0	-0,7	28.75
87,8	-3,7	93,5	92,8	89,0	-4,8	-4,1	95,0	92,2	90,9	-4,3	-1,4	94,1	91,6	-2,7	
127,6	+8,5	127,5	130,0	126,8	-0,5	-2,5	124,1	132,0	128,4	+3,5	-2,7	121,7	130,2	+7,0	
109,4	+5,3	133,5	122,2	130,9	-1,9	+7,1	126,1	119,0	126,6	+0,4	+6,4	118,8	122,8	+3,4	DK
98,4	+1,8	118,6	107,9	117,3	-1,1	+8,7	112,7	107,2	112,6	-0,1	+5,0	107,3	109,9	+2,4	
123,9	+9,3	153,0	141,0	148,7	-2,8	+5,5	143,8	134,6	144,9	+0,8	+7,7	133,9	139,7	+4,3	
106,5	+0,9	116,0	116,0	111,3	-4,1	-4,1	115,5	112,6	113,6	-1,6	+0,9	114,4	113,1	-1,1	29.1
97,2	-4,7	100,4	101,2	96,9	-3,5	-4,2	102,0	101,7	99,0	-2,9	-2,7	103,6	100,4	-3,1	
119,4	+8,2	137,6	136,3	131,1	-4,7	-3,8	134,1	127,8	133,7	-0,3	+4,6	129,2	130,7	+1,2	
69,5	-	110,0	104,6	98,4	-10,5	-5,9	108,9	81,1	101,5	-6,8	+25,2	108,3	91,3	-15,7	29.11
41,6	-38,2	58,4	53,3	57,3	-1,9	+7,5	66,4	45,9	55,3	-16,7	+20,5	80,0	50,6	-36,7	
88,6	+24,8	145,3	139,7	126,6	-12,9	-9,4	138,1	105,3	133,2	-3,5	+26,5	127,7	119,2	-6,7	
114,3	+1,3	122,5	121,4	122,5	-	+0,9	119,4	119,8	122,0	+2,2	+1,8	115,6	120,9	+4,6	29.12
101,6	+0,7	108,9	105,1	104,3	-4,2	-0,8	105,6	105,6	104,7	-0,8	-0,8	103,0	105,1	+2,0	
130,9	+1,9	140,4	142,7	146,5	+4,3	+2,7	137,5	138,5	144,6	+5,2	+4,4	132,1	141,5	+7,1	
100,6	-4,8	101,6	106,9	99,2	-2,4	-7,2	105,1	107,0	103,1	-1,9	-3,6	105,6	105,0	-0,6	29.13
88,6	-8,2	89,7	96,7	89,0	-0,8	-8,0	94,1	95,2	92,9	-1,3	-2,4	94,9	94,0	-0,9	
130,9	+1,7	131,4	132,6	124,7	-5,1	-6,0	132,5	136,5	128,7	-2,9	-5,7	132,2	132,6	+0,3	
132,9	+5,4	127,4	127,6	120,6	-5,3	-5,5	126,1	135,2	124,1	-1,6	-8,2	126,1	129,6	+2,8	29.14
131,9	+3,2	126,1	127,8	119,3	-5,4	-6,7	126,1	134,7	123,5	-2,1	-8,3	126,4	129,1	+2,1	
134,4	+8,9	129,3	127,3	122,7	-5,1	-3,6	126,2	135,8	125,0	-1,0	-8,0	125,7	130,4	+3,7	
106,0	+7,1	138,4	123,7	137,9	-0,4	+11,5	127,9	116,6	130,8	+2,3	+12,2	117,1	123,7	+5,6	29.2
96,2	+7,4	122,2	108,5	123,4	+1,0	+15,9	113,8	103,5	114,9	+1,0	+11,0	105,2	109,2	+3,8	
124,2	+6,5	168,3	155,7	164,8	-2,1	+5,8	154,0	140,9	160,2	+4,0	+13,7	139,1	150,6	+8,3	

2 INDEX DES UMSATZES FUER
 1995
 NACH ABSCHNITTEN, UNTERABSCHNITTEN,
 DER KLASSIFIKATION DER WIRTSCHAFTS
 2.1 ORIGINAL

WERT

WZ93- SCHL.	WIRTSCHAFTSZWEIG		VERAENDERUNG IN % FEB. 2002 GEGEN			2002 JAN.	VERAENDERUNG IN % JAN. 2002 GEGEN		KUMULIERT		2-MONATS- DURCHSCHNITT		
			2002 FEB.	FEB. 2001	JAN. 2002		2002 JAN.	JAN. 2001	DEZ. 2001	JAN. 2002 BIS FEB. 2002	VER- AEND. IN % GEGEN VORJAHR	JAN. 2002 UND FEB. 2002	VER- AEND. IN % GEGEN VORJAHR
29.21	HERSTELLUNG VON OEFEN UND BRENNERN	INSGESAMT	80,2	-3,4	+1,6	78,9	-0,5	-48,8	79,6	-2,0	79,6	-2,0	
		INLAND	70,1	-6,0	-10,5	78,3	-1,4	-42,7	74,2	-3,6	74,2	-3,6	
		AUSLAND	95,1	-0,2	+19,2	79,8	+0,8	-55,4	87,5	+0,2	87,5	+0,2	
29.22	HERSTELLUNG VON HEBE- ZEUGEN UND FOERDERMIT- TELN	INSGESAMT	96,1	-2,4	+1,1	95,1	+0,5	-33,4	95,6	-1,0	95,6	-1,0	
		INLAND	78,5	-11,7	-4,0	81,8	-5,3	-33,4	80,2	-8,6	80,2	-8,6	
		AUSLAND	140,0	+14,1	+8,9	128,5	+11,4	-33,2	134,3	+12,9	134,3	+12,9	
29.23	H.V. KAELTE- UND LUFT- TECHN. ERZEUGNISSEN F. GEMERBL. ZNECKE	INSGESAMT	104,3	+3,3	+12,8	92,5	-15,1	-55,5	98,4	-6,3	98,4	-6,3	
		INLAND	94,7	+1,8	+11,9	84,6	-15,1	-52,8	89,7	-6,9	89,7	-6,9	
		AUSLAND	127,6	+6,1	+14,1	111,8	-15,2	-59,6	119,7	-5,1	119,7	-5,1	
29.24	H.V. MASCHINEN FUER UNSPECIFISCHE VERWEN- DUNG A.N.G.	INSGESAMT	122,1	+2,8	+8,4	112,6	+10,3	-25,7	117,4	+6,2	117,4	+6,2	
		INLAND	100,9	-8,0	-2,3	103,3	+7,6	-27,0	102,1	-0,8	102,1	-0,8	
		AUSLAND	150,0	+14,8	+20,3	124,7	+13,3	-24,4	137,4	+14,1	137,4	+14,1	
29.3	HERSTELLUNG VON LAND- U. FORSTWIRTSCHAFTLICHEN MASCHINEN	INSGESAMT	133,5	+13,2	+33,5	100,0	+9,8	-13,0	116,8	+11,8	116,8	+11,8	
		INLAND	113,5	+13,5	+31,4	86,4	+12,4	-1,7	100,0	+13,0	100,0	+13,0	
		AUSLAND	154,5	+13,0	+35,2	114,3	+7,8	-20,2	134,4	+10,7	134,4	+10,7	
29.31	HERSTELLUNG VON ACKER- SCHLEPPERN	INSGESAMT	135,5	+9,3	+37,0	98,9	+18,7	-39,1	117,2	+13,0	117,2	+13,0	
		INLAND	114,5	+3,6	+47,4	77,7	+21,4	-41,7	96,1	+10,1	96,1	+10,1	
		AUSLAND	147,2	+11,9	+33,0	110,7	+17,8	-38,0	129,0	+14,4	129,0	+14,4	
29.32	H.V. SONST. LAND- UND FORSTWIRTSCH. MASCHINEN	INSGESAMT	132,4	+15,7	+31,5	100,7	+5,3	+14,4	116,6	+11,0	116,6	+11,0	
		INLAND	113,2	+17,4	+26,6	89,4	+10,0	+23,8	101,3	+13,9	101,3	+13,9	
		AUSLAND	161,0	+14,0	+37,0	117,5	+0,6	+5,4	139,3	+8,0	139,3	+8,0	
29.4	HERSTELLUNG VON WERK- ZEUGMASCHINEN	INSGESAMT	108,2	-4,5	+3,2	104,8	+2,9	-38,0	106,5	-1,0	106,5	-1,0	
		INLAND	105,6	-3,0	+16,9	90,3	-8,2	-43,2	98,0	-5,5	98,0	-5,5	
		AUSLAND	111,2	-6,1	-8,3	121,2	+14,9	-32,9	116,2	+3,8	116,2	+3,8	
29.5	H.V. MASCHINEN F. SONST. BESTIMMTE WIRTSCHAFTS- ZWEIGE	INSGESAMT	103,9	-8,1	-1,8	105,8	-4,4	-33,2	104,9	-6,3	104,9	-6,3	
		INLAND	103,0	-1,2	+4,8	98,3	-2,0	-34,1	100,7	-1,6	100,7	-1,6	
		AUSLAND	104,7	-13,5	-7,0	112,6	-6,3	-32,4	108,7	-9,9	108,7	-9,9	
29.51	H.V. MASCHINEN F.D. ME- TALLERZ. V. WALZWERKS- EINR. U. GIESSMASCHINEN	INSGESAMT	48,3	-0,2	-39,7	80,1	+29,0	-71,0	64,2	+16,1	64,2	+16,1	
		INLAND	106,3	-3,4	-23,9	139,7	+37,5	-70,4	123,0	+16,3	123,0	+16,3	
		AUSLAND	24,5	+5,6	-56,0	55,7	+21,4	-71,5	40,1	+15,9	40,1	+15,9	
29.52	H.V. BERGWERKS-, BAU- U. BAUSTOFFMASCHINEN	INSGESAMT	92,1	+5,3	+14,6	80,4	-8,4	-32,8	86,3	-1,6	86,3	-1,6	
		INLAND	59,8	-9,8	+17,5	50,9	-18,7	-31,6	55,4	-14,1	55,4	-14,1	
		AUSLAND	134,0	+16,5	+12,8	118,8	-1,5	-33,5	126,4	+7,3	126,4	+7,3	
29.53	H.V. MASCHINEN F. DAS ERNAERHUNGSGEWERBE U.D. TABAKVERARBEITUNG	INSGESAMT	63,3	-11,7	-8,8	69,4	+3,1	-44,4	66,4	-4,5	66,4	-4,5	
		INLAND	61,3	+1,5	+8,9	56,3	-10,9	-46,4	58,8	-4,9	58,8	-4,9	
		AUSLAND	65,1	-21,3	-20,7	82,1	+15,3	-43,0	73,6	-4,4	73,6	-4,4	
29.54	H.V. MASCHINEN F. DAS TEXTIL-, BEKLEIDUNGS- U. LEDERGERWERBE	INSGESAMT	76,9	-17,8	+5,2	73,1	-18,0	-23,5	75,0	-17,9	75,0	-17,9	
		INLAND	75,4	-13,3	-3,7	78,3	-14,3	-17,5	76,9	-13,8	76,9	-13,8	
		AUSLAND	77,3	-19,2	+8,3	71,4	-19,1	-25,5	74,4	-19,1	74,4	-19,1	
29.55	H.V. MASCHINEN FUER DAS PAPIERGEWERBE	INSGESAMT	83,6	-19,4	-20,6	105,3	+17,5	-29,2	94,5	-2,3	94,5	-2,3	
		INLAND	89,2	+22,9	-12,1	101,5	+25,6	-28,9	95,4	+24,4	95,4	+24,4	
		AUSLAND	79,7	-36,4	-26,1	107,9	+12,7	-29,5	93,8	-15,2	93,8	-15,2	
29.56	H.V. MASCHINEN FUER BESTIMMTE WIRTSCHAFTS- ZWEIGE A.N.G.	INSGESAMT	132,5	-7,9	-2,1	135,4	-4,4	-28,8	134,0	-6,2	134,0	-6,2	
		INLAND	133,0	+0,5	+6,1	125,3	+0,2	-30,2	129,2	+0,4	129,2	+0,4	
		AUSLAND	132,0	-16,0	-10,1	146,9	-8,7	-27,3	139,5	-12,3	139,5	-12,3	
29.6	HERSTELLUNG VON WAFFEN UND MUNITION	INSGESAMT	69,2	+10,9	+1,6	68,1	+0,1	-61,6	68,7	+5,4	68,7	+5,4	
		INLAND	64,1	+52,3	+6,7	60,1	+2,0	-61,2	62,1	+23,0	62,1	+23,0	
		AUSLAND	85,9	-32,8	-8,6	94,0	-3,4	-62,4	90,0	-20,1	90,0	-20,1	
29.7	HERSTELLUNG VON HAUS- HALTSGERAETEN A.N.G.	INSGESAMT	124,0	+8,8	-4,5	129,9	+8,7	+37,0	127,0	+8,7	127,0	+8,7	
		INLAND	90,8	-1,3	-12,6	103,9	-0,4	+39,1	97,4	-0,8	97,4	-0,8	
		AUSLAND	190,3	+20,2	+4,7	181,7	+21,1	+34,7	186,0	+20,6	186,0	+20,6	
29.71	HERSTELLUNG VON ELEKTRI- SCHEN HAUSHALTSGERAETEN	INSGESAMT	121,9	+3,9	-4,5	127,7	+3,7	+34,7	124,8	+3,7	124,8	+3,7	
		INLAND	95,0	-0,8	-12,8	108,9	+1,2	+43,3	102,0	+0,3	102,0	+0,3	
		AUSLAND	173,2	+9,3	+6,0	163,4	+6,9	+25,0	168,3	+8,1	168,3	+8,1	
29.72	H.V. NICHELEKTR. HEIZ-, KOCH-, HEISSWASSER- U. HEISSLUFTGER. A.N.G.	INSGESAMT	139,2	+53,5	-4,3	145,5	+56,1	+53,6	142,4	+54,8	142,4	+54,8	
		INLAND	64,1	-5,2	-11,0	72,0	-13,3	+8,3	68,1	-9,6	68,1	-9,6	
		AUSLAND	351,6	+125,2	-0,5	353,5	+189,3	+102,3	352,6	+153,3	352,6	+153,3	
DL	H.V. BUEROMASCH., DATENVERARB. GER. U. -EINRICHTG.; ELEKTROT., FEINMECHANIK U. OPTIK	INSGESAMT	131,6	-5,3	+3,6	127,0	-8,0	-9,0	129,3	-6,6	129,3	-6,6	
		INLAND	113,6	-4,5	+2,9	110,4	-9,5	-9,9	112,0	-7,1	112,0	-7,1	
		AUSLAND	164,0	-6,2	+4,5	156,9	-6,0	-7,8	160,5	-6,1	160,5	-6,1	
30	H.V. BUEROMASCHINEN, DATENVERARBEITUNGSGE- RAETEN U. -EINRICHTUNGEN	INSGESAMT	110,8	-7,8	+8,1	102,5	-22,6	-13,6	106,7	-15,6	106,7	-15,6	
		INLAND	105,4	-14,1	-3,6	109,3	-22,0	-6,4	107,4	-18,3	107,4	-18,3	
		AUSLAND	120,7	+4,1	+33,8	90,2	-24,0	-26,2	105,5	-10,1	105,5	-10,1	

LAND

 DAS VERARBEITENDE GEWERBE
 = 100
 ABTEILUNGEN, GRUPPEN UND KLASSEN
 ZWEIGE, AUSGABE 1993 (WZ93)
 WERT

INDEX

2001 FEB.	VER- ÄND. IN % GEGEN FEB. 2000	2000 4. VJ	2001 3. VJ	2001 4. VJ	VERÄNDERUNG IN % 4. VJ 2001 GEGEN		2000 2. HJ	2001 1. HJ	2001 2. HJ	VERÄNDERUNG IN % 2. HJ 2001 GEGEN		2000	2001	VER- ÄND. IN % GEGEN 2000	WZ93 SCHL.
					4. VJ 2000	3. VJ 2001				2. HJ 2000	1. HJ 2001				
83,0	+23,1	153,5	99,7	123,3	-19,7	+23,7	131,1	93,8	111,5	-15,0	+18,9	104,9	102,6	-2,2	29.21
74,6	+12,2	130,1	90,4	111,6	-14,2	+23,5	117,5	85,6	101,0	-14,0	+18,0	96,9	93,3	-3,7	
95,3	+38,3	187,6	113,2	140,4	-25,2	+24,0	150,9	105,7	126,8	-16,0	+20,0	116,7	116,3	-0,3	
98,5	+9,8	126,5	115,1	128,4	+1,5	+11,6	117,2	110,7	121,8	+3,9	+10,0	108,9	116,3	+6,8	29.22
88,9	+10,7	111,6	100,0	110,6	-0,9	+10,6	103,2	95,0	105,3	+2,0	+10,8	96,3	100,1	+3,9	
122,7	+8,4	163,8	153,0	172,8	+5,5	+12,9	152,1	150,2	162,9	+7,1	+8,5	140,3	156,5	+11,5	
101,0	+2,3	150,3	115,4	152,3	+1,3	+32,0	140,0	121,9	133,9	-4,4	+9,8	126,2	127,9	+1,3	29.23
93,0	-3,7	137,7	106,6	133,6	-3,0	+25,3	128,3	110,5	120,1	-6,4	+8,7	115,8	115,3	-0,4	
120,3	+15,8	181,0	136,9	198,0	+9,4	+44,6	168,6	149,7	167,5	-0,7	+11,9	151,8	158,6	+4,5	
118,8	+6,2	139,2	139,5	139,6	+0,3	+0,1	129,3	122,0	139,6	+8,0	+14,4	120,5	130,8	+8,5	29.24
109,7	+12,1	120,9	115,7	131,2	+8,5	+13,4	113,7	110,3	123,5	+8,6	+12,0	108,2	116,9	+8,0	
130,7	+0,3	163,2	170,7	150,7	-7,7	-11,7	149,8	137,2	160,7	+7,3	+17,1	136,7	149,0	+9,0	
117,9	-2,1	97,2	103,1	101,8	+4,7	-1,3	97,2	131,1	102,5	+5,5	-21,8	110,3	116,8	+5,9	29.3
100,0	-15,3	77,8	92,7	79,4	+2,1	-14,3	82,8	119,0	86,1	+4,0	-27,6	101,8	102,5	+0,7	
136,7	+11,1	117,3	114,0	125,1	+6,6	+9,7	112,1	143,7	119,6	+6,7	-16,8	119,1	131,6	+10,5	
124,0	+0,1	128,0	99,8	131,9	+3,0	+32,2	113,3	124,9	115,8	+2,2	-7,3	117,7	120,4	+2,3	29.31
110,5	-18,6	99,0	82,8	102,3	+3,3	+23,6	90,4	115,9	82,6	+2,4	-20,1	108,3	104,2	-3,8	
131,6	+12,3	144,2	109,2	148,3	+2,6	+35,8	126,1	130,0	126,8	+2,1	-0,9	123,0	129,4	+5,2	
114,4	-3,4	79,6	105,0	84,7	+6,4	-19,3	87,9	134,5	94,9	+8,0	-29,4	106,0	114,7	+8,2	29.32
95,4	-13,8	70,5	96,2	71,5	+1,4	-25,7	80,1	120,1	83,8	+4,6	-30,2	99,6	102,0	+2,4	
141,2	+10,1	93,2	118,3	104,3	+11,9	-11,8	99,5	156,0	111,3	+11,9	-28,7	115,5	133,6	+15,7	
113,3	+10,9	156,7	130,8	147,3	-6,0	+12,6	141,5	126,8	139,1	-1,7	+9,7	125,7	132,9	+5,7	29.4
108,9	+11,6	149,9	126,3	140,8	-6,1	+11,5	133,0	122,7	133,6	+0,5	+8,9	118,8	128,1	+7,8	
118,4	+10,3	164,4	135,9	154,6	-6,0	+13,8	151,2	131,5	145,3	-3,9	+10,5	133,5	138,4	+3,7	
113,0	+8,8	142,7	128,2	139,8	-2,0	+8,0	134,7	124,6	134,0	-0,5	+7,5	125,4	129,3	+3,1	29.5
104,2	+6,8	132,4	119,0	131,4	-0,8	+10,4	124,8	116,8	125,2	+0,3	+7,2	116,0	121,0	+4,3	
121,1	+10,4	152,2	136,7	147,4	-3,2	+7,8	143,9	131,8	142,1	-1,3	+7,8	134,1	136,9	+2,1	
48,4	-34,9	133,8	143,6	183,2	+36,9	+27,6	129,4	115,8	163,4	+26,3	+41,1	134,5	139,6	+3,8	29.51
110,0	-27,4	189,8	167,4	237,6	+25,2	+41,9	154,3	216,1	202,5	+31,2	-6,3	151,9	209,3	+37,8	
23,2	-45,5	110,9	133,8	161,0	+45,2	+20,3	119,3	74,7	147,4	+23,6	+97,3	127,4	111,1	-12,8	
87,5	-8,3	112,4	101,1	105,3	-6,3	+4,2	107,8	103,1	103,2	-4,3	+0,1	106,6	103,1	-3,3	29.52
66,3	-8,3	85,1	70,6	72,3	-15,0	+2,4	82,2	76,5	71,4	-13,1	-6,7	82,7	74,0	-10,5	
115,0	+8,8	147,8	140,7	148,1	+0,2	+5,3	141,0	137,6	144,4	+2,4	+4,9	137,5	141,0	+2,5	
71,7	+16,6	105,8	87,2	97,9	-7,5	+12,3	96,5	80,5	92,6	-4,0	+15,0	85,7	86,5	+0,9	29.53
60,4	+9,4	91,4	70,3	84,0	-8,1	+19,5	82,9	63,8	77,1	-7,0	+10,5	74,6	73,5	-1,5	
82,7	+22,5	119,7	103,6	111,4	-6,9	+7,5	109,6	90,8	107,5	-1,9	+18,4	96,4	99,2	+2,9	
93,5	+4,4	105,1	84,2	89,2	-15,1	+5,9	98,5	92,6	86,7	-12,0	-6,4	92,4	89,7	-2,9	29.54
87,0	-0,9	101,4	86,6	98,1	-3,3	+13,3	97,1	92,7	92,3	-4,9	-0,4	92,5	92,5	-	
95,7	+6,1	106,4	83,4	86,3	-18,9	+3,5	98,9	92,6	84,9	-14,2	-8,3	92,3	88,7	-3,9	
103,7	+40,7	120,1	133,3	123,3	+2,7	-7,5	137,5	100,5	128,3	-6,7	+27,7	111,6	114,4	+2,5	29.55
72,6	-10,3	101,9	133,1	129,0	+26,6	-3,1	123,2	87,8	131,1	+6,4	+49,3	105,9	109,4	+3,3	
125,4	+82,8	132,7	133,5	119,3	-10,1	-10,6	147,5	109,4	126,4	-14,3	+15,5	115,5	117,9	+2,1	
143,9	+13,9	177,0	158,7	175,3	-1,0	+10,5	164,3	155,5	167,0	+1,6	+7,4	151,9	161,2	+6,1	29.56
132,3	+14,4	163,2	148,1	163,4	+0,1	+10,3	152,1	142,7	155,7	+2,4	+9,1	139,4	149,2	+7,0	
157,2	+13,4	192,9	171,0	189,0	-2,0	+10,5	178,3	170,1	180,0	+1,0	+5,8	166,4	175,1	+5,2	
62,4	-16,5	157,1	87,2	157,7	+0,4	+80,8	127,4	91,2	122,5	-3,8	+34,3	105,1	106,8	+1,6	29.6
42,1	-42,6	129,3	73,1	145,3	+12,4	+98,8	108,5	75,5	109,2	+0,6	+44,6	92,3	92,4	+0,1	
127,8	+61,2	246,9	132,9	197,6	-20,0	+48,7	188,5	141,7	165,3	-12,3	+16,7	146,6	153,5	+4,7	
114,0	+0,4	117,4	116,6	122,2	+4,1	+4,8	112,9	113,3	119,4	+5,8	+5,4	110,3	116,3	+5,4	29.7
92,0	-5,8	97,5	92,5	98,6	+1,1	+6,6	95,1	92,5	95,6	+0,5	+3,4	83,4	94,0	+0,6	
158,3	+8,9	157,3	164,6	169,0	+7,4	+2,7	148,5	155,0	166,8	+12,3	+7,6	143,9	160,9	+11,8	
117,3	+0,1	119,9	116,8	121,8	+1,6	+4,3	115,4	115,6	119,3	+3,4	+3,2	112,9	117,5	+4,1	29.71
95,8	-4,9	98,7	93,1	100,1	+1,4	+7,5	96,5	95,0	96,6	+0,1	+1,7	95,2	95,8	+0,6	
158,5	+6,7	160,3	162,0	163,2	+1,8	+0,7	151,4	155,0	162,6	+7,4	+4,9	146,5	158,8	+8,4	
90,7	+2,8	99,9	115,0	124,6	+24,7	+8,3	95,5	96,7	119,8	+25,4	+23,9	92,1	108,3	+17,6	29.72
67,6	-14,4	89,5	88,5	89,4	-0,1	+1,0	86,6	76,3	89,0	+2,8	+16,6	82,5	82,6	+0,1	
156,1	+36,7	129,3	190,0	224,2	+73,4	+18,0	120,5	154,5	207,1	+71,9	+34,0	119,3	180,8	+51,6	
138,9	+5,1	157,0	142,5	142,1	-9,5	-0,3	153,8	142,2	142,3	-7,5	+0,1	144,0	142,3	-1,2	DL
118,9	+4,1	135,6	123,1	125,6	-7,4	+2,0	131,2	122,7	124,4	-5,2	+1,4	123,9	123,5	-0,3	
174,8	+6,3	195,6	177,6	171,9	-12,1	-3,2	194,2	177,4	174,8	-10,0	-1,5	180,0	176,1	-2,2	
120,2	-9,1	151,4	114,4	124,5	-17,8	+8,8	142,6	122,9	119,5	-16,2	-2,8	134,4	121,2	-9,8	30
122,7	-10,3	150,6	116,0	124,1	-17,6	+7,0	142,8	124,0	120,1	-15,9	-3,1	135,7	122,0	-10,1	
115,9	-6,3	152,9	111,6	125,2	-18,1	+12,2	142,4	121,1	118,4	-16,9	-2,2	132,0	119,7	-9,3	

2 INDEX DES UMSATZES FUER
 1995
 NACH ABSCHNITTEN, UNTERABSCHNITTEN,
 DER KLASSIFIKATION DER WIRTSCHAFTS
 2.1 ORIGINAL

WERT

WZ93- SCHL.	WIRTSCHAFTSZWEIG		2002 FEB.	VERAENDERUNG IN % FEB. 2002 GEGEN		2002 JAN.	VERAENDERUNG IN % JAN. 2002 GEGEN		KUMULIERT		2-MONATS- DURCHSCHNITT	
				FEB. 2001	JAN. 2002		JAN. 2001	DEZ. 2001	JAN. 2002 BIS FEB. 2002	VER- AEND. IN % GEGEN VORJAHR	JAN. 2002 UND FEB. 2002	VER- AEND. IN % GEGEN VORJAHR
30.01	HERSTELLUNG VON BUERO- MASCHINEN	INSGESAMT INLAND AUSLAND	80,3 65,4 96,8	-16,7 -24,8 -9,4	-11,6 -27,5 +5,9	90,8 90,2 91,4	+31,2 +33,0 +29,3	-36,1 -23,0 -46,1	85,6 77,8 94,1	+3,4 +0,5 +6,0	85,6 77,8 94,1	+3,4 +0,5 +6,0
30.02	HERSTELLUNG VON DATEN- VERARBEITUNGSGERAETEN UND -EINRICHTUNGEN	INSGESAMT INLAND AUSLAND	115,3 110,1 125,7	-6,9 -13,2 +6,7	+10,5 -1,3 +39,7	104,3 111,6 90,0	-26,5 -24,9 -30,1	-9,5 -4,4 -19,8	109,8 110,9 107,9	-17,4 -19,5 -12,5	109,8 110,9 107,9	-17,4 -19,5 -12,5
31	HERSTELLUNG VON GERAETEN DER ELEKTRIZITAETSERZUE- GUNG, -VERTEILUNG U.AE.	INSGESAMT INLAND AUSLAND	120,2 108,3 147,3	-3,5 -4,0 -2,6	+1,2 +2,1 -0,1	118,8 106,1 147,5	-2,9 -4,9 +0,1	-0,5 -5,4 +8,5	119,5 107,2 147,4	-3,2 -4,5 -1,3	119,5 107,2 147,4	-3,2 -4,5 -1,3
31.1	HERSTELLUNG VON ELEKTRO- MOTOREN, GENERATOREN UND TRANSFORMATOREN	INSGESAMT INLAND AUSLAND	143,6 132,5 166,0	+1,9 +5,9 -3,9	+1,6 +6,9 -5,8	141,3 124,0 176,2	-0,3 -4,0 +5,5	-12,5 -22,0 +5,9	142,5 128,3 171,1	+0,8 +0,9 +0,7	142,5 128,3 171,1	+0,8 +0,9 +0,7
31.2	HERSTELLUNG VON ELEK- TRIZITAETSERZEUGUNGS- U. -SCHALTEINRICHTUNGEN	INSGESAMT INLAND AUSLAND	102,4 93,5 123,4	-9,4 -8,9 -10,3	-0,3 +0,6 -1,8	102,7 92,9 125,7	-7,2 -7,2 -7,4	-5,3 -8,2 -0,1	102,6 93,2 124,6	-8,3 -8,1 -8,8	102,6 93,2 124,6	-8,3 -8,1 -8,8
31.3	H.V. ISOLIERTEN ELEK- TRIKABELN, -LEITUNGEN U. -DRAEHTEN	INSGESAMT INLAND AUSLAND	119,7 96,0 205,0	-21,1 -15,9 -28,4	+7,4 +4,6 +12,5	111,5 91,8 182,2	-19,0 -15,9 -24,1	+16,1 +24,2 +3,9	115,6 93,9 193,6	-20,1 -15,9 -26,5	115,6 93,9 193,6	-20,1 -15,9 -26,5
31.4	HERSTELLUNG VON AKKUMU- LATOREN UND BATTERIEN	INSGESAMT INLAND AUSLAND	108,2 102,0 118,4	+6,3 +8,2 +3,8	+0,9 -1,6 +4,8	107,2 103,7 113,0	+1,0 +4,4 -3,6	+6,9 +8,7 +4,4	107,7 102,9 115,7	+3,6 +6,3 -	107,7 102,9 115,7	+3,6 +6,3 -
31.5	HERSTELLUNG VON ELEK- TRISCHEN LAMPEN UND LEUCHTEN	INSGESAMT INLAND AUSLAND	105,6 82,8 158,6	-5,9 -9,7 -0,8	+1,1 -4,7 +9,2	104,4 86,9 145,2	-8,6 -12,1 -3,1	+8,5 +6,9 +11,0	105,0 84,9 151,9	-7,2 -10,9 -1,9	105,0 84,9 151,9	-7,2 -10,9 -1,9
31.6	HERSTELLUNG VON ELEK- TRISCHEN AUSRUESTUNGEN A.N.G.	INSGESAMT INLAND AUSLAND	144,7 134,1 167,6	+7,2 +0,4 +21,4	+1,8 +1,9 +1,5	142,1 131,6 165,1	+7,6 +2,3 +18,2	+13,1 +6,1 +28,0	143,4 132,9 166,4	+7,3 +1,4 +19,8	143,4 132,9 166,4	+7,3 +1,4 +19,8
31.61	H.V.ELEKTR. AUSRUE- STUNGEN F. MOTOREN U. FAHRZEUGE A.N.G.	INSGESAMT INLAND AUSLAND	141,1 144,7 133,1	-5,1 -6,6 -1,1	-1,7 -1,1 -3,4	143,6 146,3 137,8	-4,1 -5,0 -1,7	+31,4 +31,2 +31,7	142,4 145,5 135,5	-4,6 -5,8 -1,4	142,4 145,5 135,5	-4,6 -5,8 -1,4
31.62	HERSTELLUNG VON SONST. ELEKTR. AUSRUESTUNGEN A.N.G.	INSGESAMT INLAND AUSLAND	148,7 122,1 205,6	+24,3 +11,8 +44,8	+5,9 +6,3 +5,4	140,4 114,9 195,1	+25,0 +15,1 +40,2	-2,4 -16,8 +25,1	144,6 118,5 200,4	+24,7 +13,4 +42,5	144,6 118,5 200,4	+24,7 +13,4 +42,5
32	RUNDFUNK-, FERNSEH- UND NACHRICHTENTECHNIK	INSGESAMT INLAND AUSLAND	164,3 139,5 194,0	-8,3 -3,4 -12,1	+6,7 +7,4 +6,0	154,0 129,9 183,0	-13,3 -15,8 -11,2	-15,2 -15,6 -14,8	159,2 134,7 188,5	-10,8 -9,8 -11,7	159,2 134,7 188,5	-10,8 -9,8 -11,7
32.1	HERSTELLUNG VON ELEKTRO- NISCHEN BAUELEMENTEN	INSGESAMT INLAND AUSLAND	201,3 180,3 215,9	-22,3 -13,9 -26,5	+3,0 -2,2 +6,3	195,4 184,3 203,2	-17,6 -11,9 -20,8	+0,1 +17,5 -8,4	198,4 182,3 209,6	-20,0 -12,9 -23,8	198,4 182,3 209,6	-20,0 -12,9 -23,8
32.2	H.V. NACHRICHTENTECHNI- SCHEN GERAETEN UND EINRICHTUNGEN	INSGESAMT INLAND AUSLAND	190,2 143,7 270,5	+4,0 -0,3 +8,5	+12,5 +15,7 +9,6	169,1 124,2 246,8	-13,6 -24,0 -2,0	-26,3 -31,2 -21,5	179,7 134,0 258,7	-5,1 -12,9 +3,2	179,7 134,0 258,7	-5,1 -12,9 +3,2
32.3	H.V. RUNDFUNK- U. FERN- SEHGER. SOWIE PHONO- U. VIDEOTECHN. GERAETEN	INSGESAMT INLAND AUSLAND	76,5 95,8 52,1	-2,7 +8,5 -21,4	-3,9 +2,2 -15,8	79,6 93,7 61,9	+3,5 +6,0 -1,0	-5,6 -6,3 -3,9	78,1 94,8 57,0	+0,4 +7,2 -11,5	78,1 94,8 57,0	+0,4 +7,2 -11,5
33	MEDIZIN-, MESS-, STEUER- UND REGULUNGSTECHNIK, OPTIK	INSGESAMT INLAND AUSLAND	131,5 106,4 174,2	-3,2 -1,4 -4,9	+3,1 +3,1 +3,0	127,6 103,2 169,2	-3,7 -5,2 -1,8	-14,0 -14,8 -13,0	129,6 104,8 171,7	-3,4 -3,3 -3,4	129,6 104,8 171,7	-3,4 -3,3 -3,4
33.1	H.V. MEDIZINISCHEN GE- RAETEN UND ORTHOPAEDI- SCHEN VORRICHTUNGEN	INSGESAMT INLAND AUSLAND	139,9 104,7 195,7	+5,8 +0,7 +10,6	-0,5 +0,3 -1,2	140,6 104,4 198,0	+11,4 +2,7 +19,9	-7,3 -8,2 -6,5	140,3 104,6 196,9	+8,6 +1,7 +15,1	140,3 104,6 196,9	+8,6 +1,7 +15,1
33.2	H.V. MESS-, KONTROLL-, NAVIGATIONS- U.AE. INSTRU- MENTEN U. VORRICHTUNGEN	INSGESAMT INLAND AUSLAND	127,8 107,9 162,5	-6,6 -1,3 -12,2	+4,9 +2,6 +7,8	121,8 105,2 150,7	-10,6 -4,5 -17,2	-17,3 -14,3 -20,5	124,8 106,6 156,6	-8,6 -2,8 -14,7	124,8 106,6 156,6	-8,6 -2,8 -14,7
33.3	HERSTELLUNG VON INDU- STRIELLEN PROZESS- STEUERUNGSANLAGEN	INSGESAMT INLAND AUSLAND	131,1 104,4 294,3	-23,2 -10,8 -40,9	+8,3 +25,5 -16,4	121,0 83,2 352,0	-28,0 -40,3 +2,3	-49,2 -56,1 -34,2	126,1 93,8 323,2	-25,6 -26,8 -23,2	126,1 93,8 323,2	-25,6 -26,8 -23,2
33.4	HERSTELLUNG VON OPTI- SCHEN UND FOTOGRAFI- SCHEN GERAETEN	INSGESAMT INLAND AUSLAND	134,7 115,4 159,6	-4,4 -1,3 -7,1	+4,0 +3,1 +4,9	129,5 111,9 152,1	-2,6 -2,7 -2,6	+2,2 +3,3 +1,2	132,1 113,7 155,9	-3,6 -2,0 -4,9	132,1 113,7 155,9	-3,6 -2,0 -4,9
33.5	HERSTELLUNG VON UHREN	INSGESAMT INLAND AUSLAND	80,2 62,8 104,3	-5,1 -8,2 -2,2	+9,1 +3,5 +14,2	73,5 60,7 91,3	-11,3 -20,1 -1,2	-10,6 -18,3 -1,8	76,9 61,8 97,8	-8,1 -14,4 -1,7	76,9 61,8 97,8	-8,1 -14,4 -1,7

LAND

DAS VERARBEITENDE GEMERBE
= 100
ABTEILUNGEN, GRUPPEN UND KLASSEN
ZWEIGE, AUSGABE 1993 (WZ93)
WERT

INDEX

2001 FEB.	VER- AEND. IN % GEGEN FEB. 2000	2000 4.VJ	2001 3.VJ	2001 4.VJ	VERAENDERUNG IN % 4.VJ 2001 GEGEN			2000 2.HJ	2001 1.HJ	2001 2.HJ	VERAENDERUNG IN % 2.HJ 2001 GEGEN		2000	2001	VER- AEND. IN % GEGEN 2000	WZ93 SCHL.		
					4.VJ 2000	3.VJ 2001	2.HJ 2000				1.HJ 2001	2.HJ 2001					2000	2001
96,4	+8,0	102,9	94,4	119,3	+15,9	+26,4	95,7	93,6	106,9	+11,7	+14,2	90,8	100,2	+10,4	30.01			
87,0	+37,7	78,9	83,8	109,4	+38,7	+30,5	73,3	77,7	96,6	+31,8	+24,3	70,9	87,2	+23,0				
106,8	-9,6	129,1	106,1	130,2	+0,9	+22,7	120,3	111,1	118,2	-1,7	+6,4	112,8	114,6	+1,6				
123,8	-10,7	158,6	117,4	125,2	-21,1	+6,6	149,6	127,3	121,3	-18,9	-4,7	140,8	124,3	-11,7	30.02			
126,9	-12,8	159,0	119,8	126,8	-20,9	+5,0	151,0	129,4	122,8	-18,7	-5,1	143,3	128,1	-12,0				
117,8	-5,7	157,9	112,7	124,1	-21,4	+10,1	147,0	123,2	118,4	-19,5	-3,9	136,0	120,8	-11,2				
124,5	+4,7	135,5	130,5	124,8	-7,8	-4,4	133,0	128,0	127,7	-4,0	-0,2	128,2	127,8	-0,3	31			
112,8	+4,2	122,1	117,4	117,0	-4,2	-0,3	120,7	115,5	117,2	-2,9	+1,5	116,6	116,4	-0,2				
151,3	+5,7	166,2	160,6	142,8	-14,1	-11,1	161,3	156,4	151,7	-6,0	-3,0	154,8	154,1	-0,5				
140,9	-1,3	163,6	156,7	157,8	-3,5	+0,7	165,0	149,8	157,2	-4,7	+4,9	158,4	153,5	-3,1	31.1			
125,1	-2,5	143,6	131,0	153,3	+6,8	+17,0	141,5	130,7	142,1	+0,4	+8,7	136,6	136,4	-0,1				
172,8	+0,6	203,9	208,5	166,8	-18,2	-20,0	212,1	188,4	187,7	-11,5	-0,4	202,2	188,1	-7,0				
113,0	+7,2	125,3	116,6	110,5	-11,8	-5,2	123,1	115,2	113,6	-7,7	-1,4	116,8	114,4	-2,1	31.2			
102,6	+6,5	111,5	105,7	101,9	-8,6	-3,6	111,7	104,7	103,8	-7,1	-0,9	105,9	104,2	-1,6				
137,5	+8,4	157,7	142,3	131,0	-16,9	-7,9	149,9	140,0	136,6	-8,9	-2,4	142,5	138,3	-2,9				
151,7	+23,7	144,3	159,3	123,8	-14,2	-22,3	145,1	160,4	141,6	-2,4	-11,7	135,5	151,0	+11,4	31.3			
114,2	+2,8	114,2	126,0	101,5	-11,1	-19,4	120,8	120,1	113,8	-5,9	-5,2	117,0	116,9	-0,1				
266,4	+74,3	253,1	279,2	204,1	-19,4	-26,9	232,3	305,2	241,7	+4,0	-20,8	202,1	273,4	+35,3				
101,8	-0,1	115,6	108,8	115,6	-	+6,3	110,7	105,0	112,2	+1,4	+6,9	106,6	108,6	+1,9	31.4			
94,3	-3,2	105,5	103,1	110,9	+5,1	+7,6	104,3	97,7	107,0	+2,6	+9,5	101,1	102,4	+1,3				
114,1	+4,5	132,0	117,9	123,1	-6,7	+4,4	121,2	117,1	120,5	-0,6	+2,9	115,7	118,8	+2,7				
112,2	-2,9	123,7	110,3	115,0	-7,0	+4,3	116,7	110,6	112,6	-3,5	+1,8	114,5	111,6	-2,5	31.5			
91,7	-9,7	106,5	94,2	96,5	-9,4	+2,4	101,4	91,0	95,4	-5,9	+4,8	98,7	93,2	-5,6				
159,8	+7,7	163,6	147,7	157,7	-3,6	+6,8	152,0	156,2	152,7	+0,6	-2,2	151,1	154,5	+2,3				
135,0	+3,8	138,7	140,6	133,3	-3,9	-5,2	133,7	137,0	137,0	+2,5	-	133,4	137,0	+2,7	31.6			
133,5	+10,4	137,4	138,3	133,6	-2,8	-3,4	132,1	135,7	136,0	+3,0	+0,2	131,4	135,8	+3,3				
138,1	-7,7	141,6	145,6	132,7	-6,3	-8,9	137,3	140,0	139,2	+1,4	-0,6	137,7	139,6	+1,4				
148,7	+8,7	144,5	140,8	135,5	-6,2	-3,8	139,9	149,3	138,1	-1,3	-7,5	141,3	143,7	+1,7	31.61			
155,0	+8,2	149,3	148,7	141,0	-5,6	-5,2	143,7	156,0	144,9	+0,8	-7,1	147,3	150,4	+2,1				
134,6	+10,0	133,9	123,2	123,3	-7,9	+0,1	131,5	134,7	123,3	-6,2	-8,5	128,0	129,0	+0,8				
119,6	-2,2	132,3	140,3	130,9	-1,1	-6,7	126,8	123,2	135,6	+6,9	+10,1	124,5	129,4	+3,9	31.62			
109,2	+14,2	124,0	126,5	125,2	+1,0	-1,0	118,9	112,7	125,8	+5,8	+11,6	113,4	119,3	+5,2				
142,0	-20,9	150,1	170,1	143,1	-4,7	-15,9	143,8	145,8	156,6	+8,9	+7,4	148,4	151,2	+1,9				
179,2	+8,3	211,5	181,0	180,5	-14,7	-0,3	211,5	181,5	180,8	-14,5	-0,4	186,7	181,1	-4,0	32			
144,4	+11,9	179,9	153,3	153,7	-14,6	+0,3	171,1	151,4	153,5	-10,3	+1,4	151,8	152,4	+0,4				
220,8	+5,4	249,4	214,3	212,7	-14,7	-0,7	260,0	217,7	213,5	-17,9	-1,9	233,0	215,6	-7,5				
259,1	+17,3	250,8	191,7	192,3	-23,3	+0,3	266,2	235,7	192,0	-27,9	-18,5	243,0	213,8	-12,0	32.1			
209,5	+32,6	214,3	183,7	173,2	-19,2	-5,7	210,3	207,1	178,4	-15,2	-13,9	192,8	192,8	-				
293,6	+11,0	276,2	197,1	205,6	-25,6	+4,3	305,2	255,6	201,4	-34,0	-21,2	277,9	228,5	-17,8				
182,8	+1,7	252,1	229,7	222,0	-11,9	-3,4	244,7	201,2	225,9	-7,7	+12,3	212,7	213,5	+0,4	32.2			
144,2	+4,9	201,7	168,9	167,1	-17,2	-1,1	190,3	156,6	168,0	-11,7	+7,3	164,2	162,3	-1,2				
249,4	-1,5	339,3	334,8	317,0	-6,6	-5,3	338,8	278,3	325,9	-3,8	+17,1	296,6	302,1	+1,9				
78,6	+3,4	96,2	85,9	96,2	-	+12,0	90,4	84,1	91,1	+0,8	+8,3	83,7	87,6	+4,7	32.3			
88,3	+0,8	108,1	96,7	110,9	+2,6	+14,7	100,0	92,9	103,8	+3,8	+11,7	92,2	98,3	+6,6				
66,3	+8,0	81,2	72,2	77,8	-4,2	+7,8	78,4	73,0	75,0	-4,3	+2,7	73,1	74,0	+1,2				
135,9	+8,0	148,6	140,8	147,3	-0,9	+4,6	142,7	140,4	144,0	+0,9	+2,6	135,3	142,2	+5,1	33			
107,9	+3,8	119,8	112,2	121,3	+1,3	+8,1	114,0	112,5	116,8	+2,5	+3,8	110,0	114,6	+4,2				
183,1	+12,5	197,1	189,2	191,5	-2,8	+1,2	191,0	187,5	190,4	-0,3	+1,5	177,9	188,9	+6,2				
132,2	+8,9	137,1	139,4	151,3	+10,4	+8,5	130,4	135,5	145,3	+11,4	+7,2	124,9	140,4	+12,4	33.1			
104,0	+7,4	107,9	105,1	115,1	+6,7	+9,5	102,7	106,0	110,1	+7,2	+3,9	100,2	108,1	+7,9				
176,9	+10,2	183,5	193,8	208,8	+13,8	+7,7	174,5	182,5	201,3	+15,4	+10,3	164,0	191,9	+17,0				
136,9	+7,9	154,8	140,4	145,7	-5,2	+4,5	148,8	143,9	143,6	-3,5	-0,2	139,4	143,7	+3,1	33.2			
109,3	+0,3	122,5	115,6	123,8	+1,1	+7,1	116,6	115,3	119,7	+2,7	+3,8	112,0	117,5	+4,9				
185,0	+17,1	210,9	183,6	186,4	-11,6	+1,5	204,8	193,7	185,0	-9,7	-4,5	187,0	189,3	+1,2				
170,6	+10,4	215,1	203,6	205,2	-4,6	+0,8	210,0	172,1	204,4	-2,7	+18,8	199,1	188,2	-5,5	33.3			
117,1	+15,6	180,3	132,9	169,2	-6,2	+27,3	166,4	129,2	151,0	-8,3	+16,9	155,6	140,1	-10,0				
497,9	+3,8	428,0	635,9	424,9	-0,7	-33,2	476,5	434,5	530,4	+11,3	+22,1	464,6	482,5	+3,9				
140,9	+6,1	142,4	135,4	130,8	-8,1	-3,4	138,8	140,4	133,1	-4,1	-5,2	135,0	136,8	+1,3	33.4			
116,9	+4,8	116,1	113,6	111,9	-3,6	-1,5	113,2	118,3	112,8	-0,4	-4,6	111,2	115,5	+3,9				
171,8	+7,2	176,1	163,4	155,0	-12,0	-5,1	171,8	168,9	159,2	-7,3	-5,7	165,4	164,0	-0,8				
84,5	+2,4	101,0	86,7	93,2	-7,7	+7,5	94,3	89,0	90,0	-4,6	+1,1	88,8	89,5	+0,8	33.5			
68,4	-5,3	85,3	77,5	79,6	-6,7	+2,7	81,5	76,2	78,6	-3,6	+3,1	76,8	77,4	+0,8				
106,6	+10,2	122,7	99,5	111,9	-8,8	+12,5	111,9	106,5	105,7	-5,5	-0,8	105,4	106,1	+0,7				

STBA,FS 4,R 2.2, 2/2002

2 INDEX DES UMSATZES FUER
1995
NACH ABSCHNITTEN, UNTERABSCHNITTEN,
DER KLASSIFIKATION DER WIRTSCHAFTS
2.1 ORIGINAL

WERT

WZ93- SCHL.	WIRTSCHAFTSZWEIG		VERAENDERUNG IN % FEB. 2002 GEGEN			VERAENDERUNG IN % JAN. 2002 GEGEN			KUMULIERT		2-MONATS- DURCHSCHNITT	
			2002			2002			JAN. 2002 BIS FEB. 2002	VER- AEND. IN % GEGEN VORJAHR	JAN. 2002 UND FEB. 2002	VER- AEND. IN % GEGEN VORJAHR
			FEB.	FEB. 2001	JAN. 2002	JAN.	JAN. 2001	DEZ. 2001	FEB. 2002		FEB. 2002	
DM	FAHRZEUGBAU	INSGESAMT	182,7	-6,8	+2,2	159,2	-1,1	+5,6	161,0	-4,1	161,0	-4,1
		INLAND	121,8	-7,8	+6,5	114,4	-3,6	-6,5	118,1	-5,8	118,1	-5,8
		AUSLAND	206,6	-6,1	-0,2	207,1	+0,4	+14,3	206,9	-2,9	206,9	-2,9
34	HERSTELLUNG VON KRAFTWAGEN UND KRAFTWAGENTEILEN	INSGESAMT	164,6	-8,3	+2,0	161,3	-2,5	+9,5	163,0	-5,5	163,0	-5,5
		INLAND	121,5	-7,9	+6,0	114,6	-4,9	-0,8	118,1	-6,4	118,1	-6,4
		AUSLAND	210,7	-8,6	-0,2	211,2	-1,1	+16,6	211,0	-5,0	211,0	-5,0
34.1	HERSTELLUNG VON KRAFTWAGEN UND KRAFTWAGENMOTOREN	INSGESAMT	163,1	-11,0	+3,1	158,2	-4,5	+7,0	160,7	-7,9	160,7	-7,9
		INLAND	99,0	-11,9	+10,7	89,4	-6,9	-12,3	94,2	-9,6	94,2	-9,6
		AUSLAND	221,5	-10,6	+0,3	220,8	-3,7	+16,4	221,2	-7,3	221,2	-7,3
34.2	HERSTELLUNG VON KAROS- SERIEN, AUFBAUTEN UND ANHAENGERN	INSGESAMT	110,8	-6,7	+5,2	105,3	-2,3	-8,0	108,1	-4,6	108,1	-4,6
		INLAND	84,0	-13,5	+8,4	77,5	-13,6	-20,3	80,8	-13,5	80,8	-13,5
		AUSLAND	179,1	+2,9	+1,6	176,2	+14,3	+11,2	177,7	+8,3	177,7	+8,3
34.3	H.V. TEILEN UND ZUBE- HOER FUER KRAFTWAGEN UND KRAFTWAGENMOTOREN	INSGESAMT	177,5	-1,7	-0,7	178,8	+2,4	+18,2	178,2	+0,3	178,2	+0,3
		INLAND	176,0	-2,1	+0,8	174,6	-1,7	+18,3	175,3	-1,9	175,3	-1,9
		AUSLAND	178,7	-1,2	-2,7	184,7	+8,4	+17,9	182,2	+3,4	182,2	+3,4
35	SONSTIGER FAHRZEUGBAU	INSGESAMT	149,2	+8,4	+4,0	143,5	+11,8	-18,6	146,4	+10,1	146,4	+10,1
		INLAND	124,0	-7,2	+9,7	113,0	+6,5	-34,3	118,5	-1,2	118,5	-1,2
		AUSLAND	176,2	+23,8	-0,1	176,3	+15,8	-2,7	176,3	+19,7	176,3	+19,7
35.1	SCHIFFBAU	INSGESAMT	95,9	+61,4	+46,6	65,4	+105,7	-15,4	80,7	+77,0	80,7	+77,0
		INLAND	42,1	+21,3	-16,5	50,4	-22,1	-55,6	46,3	-6,8	46,3	-6,8
		AUSLAND	133,2	+73,4	+75,3	76,0	+708,5	+42,3	104,6	+142,7	104,6	+142,7
35.11	SCHIFFBAU (OHNE BOOTS- UND YACHTBAU)	INSGESAMT	92,5	+67,6	+49,9	61,7	+126,0	-7,5	77,1	+86,7	77,1	+86,7
		INLAND	38,5	+19,2	-20,0	48,1	-24,7	-57,5	43,3	-10,0	43,3	-10,0
		AUSLAND	129,0	+82,5	+81,9	70,9	+2626,9	+100,8	100,0	+172,5	100,0	+172,5
35.12	BOOTS- UND YACHTBAU	INSGESAMT	204,7	+5,2	+11,5	183,6	+5,3	-55,7	194,2	+5,3	194,2	+5,3
		INLAND	128,0	+40,0	+21,6	105,3	+25,4	-9,2	116,7	+33,1	116,7	+33,1
		AUSLAND	303,3	-7,2	+6,8	283,9	-2,1	-64,4	293,6	-4,9	293,6	-4,9
35.2	SCHIENENFAHRZEUGBAU	INSGESAMT	125,5	+2,2	+1,7	123,4	+13,6	-39,3	124,5	+7,6	124,5	+7,6
		INLAND	129,2	+2,2	+3,9	124,3	+3,7	-39,9	126,8	+2,9	126,8	+2,9
		AUSLAND	114,6	+2,1	-5,1	120,7	+60,3	-37,8	117,7	+25,5	117,7	+25,5
35.3	LUFT- UND RAUMFAHRZEUGBAU	INSGESAMT	197,2	-2,3	-7,9	214,0	+1,6	-16,7	205,6	-0,3	205,6	-0,3
		INLAND	166,3	-22,1	+10,6	150,4	+14,8	-35,7	158,4	-8,1	158,4	-8,1
		AUSLAND	219,4	+13,4	-15,5	259,6	-3,1	-5,1	239,5	+3,8	239,5	+3,8
35.4	H.V. KRAFTRAEDERN, FAHRRADERN UND BEHINDERTENFAHRZEUGEN	INSGESAMT	156,6	+22,9	+35,1	115,9	+14,8	+56,0	136,3	+19,4	136,3	+19,4
		INLAND	155,6	+28,1	+39,8	111,3	+19,2	+55,4	133,5	+24,2	133,5	+24,2
		AUSLAND	164,7	-7,3	+6,3	154,9	-6,6	+59,2	159,8	-7,0	159,8	-7,0
35.41	HERSTELLUNG VON KRAFTRAEDERN	INSGESAMT	288,7	+65,4	+34,8	214,2	+50,7	+88,2	251,5	+58,9	251,5	+58,9
		INLAND	287,5	+69,7	+34,7	213,4	+54,9	+92,6	250,5	+63,1	250,5	+63,1
		AUSLAND	320,3	+1,6	+37,2	233,5	-10,7	+18,3	276,9	-4,0	276,9	-4,0
35.42	HERSTELLUNG VON FAHRRADERN	INSGESAMT	114,3	-2,6	+47,7	77,4	-7,2	+40,7	95,9	-4,5	95,9	-4,5
		INLAND	109,9	-0,5	+60,4	68,5	-6,0	+28,3	89,2	-2,7	89,2	-2,7
		AUSLAND	144,2	-13,0	+3,8	138,9	-11,1	+111,7	141,6	-12,0	141,6	-12,0
35.43	HERSTELLUNG VON BEHINDERTENFAHRZEUGEN	INSGESAMT	88,6	+4,0	-1,7	90,1	-5,7	+17,0	89,4	-1,1	89,4	-1,1
		INLAND	74,6	+4,2	-1,1	75,4	-10,5	+18,0	75,0	-3,7	75,0	-3,7
		AUSLAND	166,9	+3,8	-3,0	172,0	+8,8	+14,7	169,5	+6,3	169,5	+6,3
35.5	FAHRZEUGBAU A.N.G.	INSGESAMT	79,2	-22,5	-	79,2	-6,7	-10,5	79,2	-15,4	79,2	-15,4
		INLAND	62,6	-36,9	-8,6	68,5	-12,5	-13,8	65,6	-26,1	65,6	-26,1
		AUSLAND	119,9	+9,6	+13,6	105,5	+4,2	-4,8	112,7	+7,0	112,7	+7,0
36.1	HERSTELLUNG VON MOEBELN	INSGESAMT	91,5	-11,6	+0,5	91,0	-8,9	+1,6	91,3	-10,2	91,3	-10,2
		INLAND	84,9	-11,4	+0,1	84,8	-9,2	+1,1	84,9	-10,3	84,9	-10,3
		AUSLAND	137,5	-12,4	+2,9	133,6	-7,7	+3,6	135,6	-10,1	135,6	-10,1
36.11	HERSTELLUNG VON SITZ- MOEBELN	INSGESAMT	113,7	-8,7	+2,4	111,0	-5,0	+8,9	112,4	-7,0	112,4	-7,0
		INLAND	107,6	-8,3	+1,9	105,6	-4,5	+8,3	106,6	-6,5	106,6	-6,5
		AUSLAND	153,2	-11,2	+4,9	146,1	-7,4	+12,1	149,7	-9,4	149,7	-9,4
36.12	HERSTELLUNG VON BUERO- UND LADENMOEBELN	INSGESAMT	87,9	-13,3	+9,5	80,3	-15,6	-26,5	84,1	-14,4	84,1	-14,4
		INLAND	83,4	-11,7	+8,0	77,2	-15,4	-23,4	80,3	-13,6	80,3	-13,6
		AUSLAND	130,4	-21,8	+18,9	109,7	-16,5	-41,8	120,1	-19,5	120,1	-19,5
36.13	HERSTELLUNG VON KUECHENMOEBELN	INSGESAMT	84,0	-4,2	+3,7	81,0	-7,5	-4,5	82,5	-5,9	82,5	-5,9
		INLAND	75,1	-5,5	+4,6	71,8	-10,2	-6,9	73,5	-7,9	73,5	-7,9
		AUSLAND	139,8	+0,2	+0,5	139,1	+3,0	+4,0	139,5	+1,6	139,5	+1,6
36.14	HERSTELLUNG VON SONST. MOEBELN	INSGESAMT	80,2	-16,7	-5,5	84,9	-10,5	+11,6	82,6	-13,6	82,6	-13,6
		INLAND	73,5	-16,8	-6,5	78,6	-10,6	+10,4	76,1	-13,6	76,1	-13,6
		AUSLAND	126,4	-16,3	-1,2	127,9	-10,6	+16,5	127,2	-13,5	127,2	-13,5

STBA,FS 4,R 2.2, 2/2002

LAND

DAS VERARBEITENDE GEBERBE
= 100
ABTEILUNGEN, GRUPPEN UND KLASSEN
ZWEIGE, AUSGABE 1993 (M293)
WERT

INDEX

2001 FEB.	VER- ÄND. IN % GEGEN FEB. 2000	2000 4.VJ	2001 3.VJ	2001 4.VJ	VERÄNDERUNG IN % 4.VJ 2001 GEGEN			2000 2.HJ	2001 1.HJ	2001 2.HJ	VERÄNDERUNG IN % 2.HJ 2001 GEGEN		2000	2001	VER- ÄND. IN % GEGEN 2000	WZ93 SCHL.
					4.VJ 2000	3.VJ 2001	2.HJ 2000				1.HJ 2001					
					2000	2001	2000				2001					
174,5	+12,8	174,9	163,8	176,8	+1,1	+7,9	164,4	178,4	170,3	+3,6	-4,5	162,7	174,3	+7,1	DM	
132,1	+3,6	140,1	128,5	140,6	+0,4	+9,4	132,2	138,8	134,6	+1,8	-3,0	132,6	136,7	+3,1		
220,0	+19,7	212,3	201,5	215,6	+1,6	+7,0	198,8	220,8	208,6	+4,9	-5,5	195,0	214,7	+10,1		
179,5	+12,0	176,0	162,6	176,3	+0,2	+8,4	165,3	181,7	169,5	+2,5	-6,7	164,1	175,6	+7,0	34	
131,9	+2,5	137,9	127,0	137,7	-0,1	+8,4	129,9	139,3	132,4	+1,9	-5,0	131,2	136,8	+3,5		
230,6	+18,7	216,7	200,8	217,6	+0,4	+8,4	203,3	227,2	209,2	+2,9	-7,9	199,4	218,2	+9,4		
183,2	+13,8	180,8	159,7	176,0	-2,7	+10,2	168,5	184,5	167,9	-0,4	-9,0	166,9	176,2	+5,6	34.1	
112,4	-0,9	124,5	104,5	119,3	-4,2	+14,2	115,5	121,1	111,9	-3,1	-7,6	117,5	116,5	-0,9		
247,8	+21,2	232,0	210,0	227,7	-1,9	+8,4	216,8	242,2	218,9	+1,0	-9,6	211,8	230,6	+8,9		
118,8	+1,5	125,6	112,9	123,9	-1,4	+9,7	117,5	123,4	118,4	+0,8	-4,1	118,0	120,9	+2,5	34.2	
97,1	-5,7	112,1	96,2	102,1	-8,9	+5,1	104,9	105,6	99,1	-5,5	-6,2	106,1	102,4	-3,5		
174,0	+13,9	160,2	155,4	179,4	+12,0	+15,4	148,6	168,7	167,4	+11,9	-0,8	148,5	168,1	+13,2		
180,6	+8,8	172,4	178,6	186,0	+7,9	+4,1	165,5	184,6	182,3	+10,2	-1,2	165,0	183,5	+11,2	34.3	
179,7	+8,4	171,0	180,1	183,4	+7,3	+1,8	164,9	183,9	181,8	+10,2	-1,1	164,8	182,8	+10,9		
181,9	+9,4	174,2	176,3	189,9	+9,0	+7,7	166,4	185,7	183,1	+10,0	-1,4	165,3	184,4	+11,6		
137,7	+21,4	167,4	172,1	180,5	+7,8	+4,9	157,3	154,0	176,3	+12,1	+14,5	152,8	165,1	+8,0	35	
133,6	+12,3	155,8	139,3	162,0	+4,0	+16,3	149,3	135,7	150,7	+0,9	+11,1	143,3	143,2	-0,1		
142,3	+32,2	179,8	207,4	200,5	+11,5	-3,3	165,8	173,7	204,0	+23,0	+17,4	163,1	188,8	+15,8		
59,4	+146,5	65,7	125,0	109,7	+67,0	-12,2	71,9	73,8	117,4	+63,3	+59,1	86,2	95,6	+10,9	35.1	
34,7	+45,2	93,6	85,3	118,2	+26,3	+36,6	95,3	57,1	101,8	+6,8	+78,3	90,0	79,4	-11,8		
76,8	+210,9	46,6	152,6	104,3	+123,8	-31,7	55,9	86,5	128,5	+129,9	+50,3	83,7	107,0	+27,8		
55,2	+181,6	62,0	121,5	104,3	+68,2	-14,2	69,0	69,4	112,9	+63,6	+62,7	83,6	91,2	+9,1	35.11	
32,3	+42,9	92,2	84,0	116,9	+26,8	+39,2	94,1	54,7	100,5	+6,8	+83,7	89,2	77,6	-13,0		
70,7	+301,7	41,6	146,9	95,9	+130,5	-34,7	52,0	79,4	121,4	+133,5	+52,9	79,7	100,4	+26,0		
194,6	+15,1	181,3	236,0	280,5	+54,7	+18,9	165,5	212,1	258,2	+56,0	+21,7	169,6	235,1	+38,6	35.12	
91,4	+66,5	126,4	116,9	148,9	+17,8	+27,4	125,2	115,0	132,9	+6,2	+15,6	109,7	124,0	+13,0		
327,0	+3,6	251,8	388,9	449,4	+78,5	+15,6	217,1	336,5	419,1	+93,0	+24,5	246,3	377,8	+53,4		
122,8	-2,1	171,2	143,9	177,1	+3,4	+23,1	160,6	136,3	160,5	-0,1	+17,8	147,6	149,4	+0,5	35.2	
126,4	-13,1	176,7	145,1	183,4	+3,8	+26,4	168,8	141,9	164,2	-2,7	+15,7	161,7	153,0	-5,4		
112,2	+69,0	155,0	140,5	158,8	+2,5	+13,0	136,6	119,9	149,7	+9,6	+24,9	106,2	134,8	+26,9		
201,8	+21,3	252,9	233,2	251,2	-0,7	+7,7	230,3	220,1	242,2	+5,2	+10,0	210,7	231,2	+9,7	35.3	
213,5	+34,4	213,5	192,0	210,5	-1,4	+9,6	201,1	182,5	201,3	+0,1	+10,3	182,5	191,9	+5,2		
193,4	+12,7	281,2	262,6	280,4	-0,3	+6,8	251,3	247,1	271,5	+8,0	+9,9	231,0	259,3	+12,3		
127,4	-7,3	92,9	100,3	90,9	-2,2	-9,4	89,3	148,5	95,6	+7,1	-35,6	113,6	122,1	+7,5	35.4	
121,5	-9,5	89,4	97,6	88,9	-0,6	-8,9	85,9	146,0	93,2	+8,5	-36,2	110,0	119,6	+8,7		
177,7	+7,3	122,2	123,8	108,2	-11,5	-12,6	117,6	170,4	116,0	-1,4	-31,9	144,1	143,2	-0,6		
174,5	-13,8	135,5	176,7	159,7	+17,9	-9,6	130,9	256,8	168,2	+28,5	-34,5	170,9	212,5	+24,3	35.41	
169,4	-17,1	133,6	173,1	158,1	+18,3	-8,7	128,9	255,5	165,6	+28,5	-35,2	170,6	210,6	+23,4		
315,3	+107,7	185,2	276,1	202,5	+9,3	-26,7	183,8	291,9	239,3	+30,2	-18,0	177,4	265,6	+49,7		
117,4	-4,8	74,5	61,8	58,3	-21,7	-5,7	68,3	113,3	60,1	-12,0	-47,0	93,4	86,7	-7,2	35.42	
110,5	-3,7	69,6	58,5	56,0	-19,5	-4,3	63,6	107,0	57,2	-10,1	-46,5	86,3	82,1	-4,9		
165,8	-9,0	108,4	85,2	74,4	-31,4	-12,7	101,0	157,0	79,8	-21,0	-49,2	142,4	118,4	-16,9		
85,2	+5,4	87,8	109,7	92,2	+5,0	-16,0	94,5	94,6	100,9	+6,8	+6,7	90,7	97,8	+7,8	35.43	
71,6	-1,9	78,7	97,6	78,4	-0,4	-19,7	86,3	82,2	88,0	+2,0	+7,1	82,3	85,1	+3,4		
160,8	+29,4	138,3	176,4	168,7	+22,0	-4,4	140,0	163,7	172,6	+23,3	+5,4	136,9	168,1	+22,8		
102,2	+1,6	117,7	103,7	113,1	-3,9	+9,1	110,0	102,6	108,4	-1,5	+5,7	105,9	105,5	-0,4	35.5	
99,2	+4,1	104,7	89,9	95,4	-8,9	+6,1	99,1	95,4	92,6	-6,6	-2,9	96,2	94,0	-2,3		
109,4	-3,8	149,6	137,7	156,6	+4,7	+13,7	136,6	120,4	147,1	+7,7	+22,2	129,8	133,8	+3,1		
103,5	-3,0	108,4	95,3	104,8	-3,3	+10,0	102,0	104,7	100,0	-2,0	-4,5	102,9	102,4	-0,5	36.1	
95,8	-5,4	102,1	88,1	97,9	-4,1	+11,1	95,9	97,4	93,0	-3,0	-4,5	97,3	95,2	-2,2		
156,9	+9,0	152,2	145,4	152,3	+0,1	+4,7	144,2	155,2	148,9	+3,3	-4,1	141,9	152,0	+7,1		
124,6	+1,5	119,5	109,8	120,9	+1,2	+10,1	110,8	124,4	115,4	+4,2	-7,2	114,0	119,9	+5,2	36.11	
117,3	-1,3	114,0	104,0	115,8	+1,6	+11,3	105,0	117,8	109,9	+4,7	-6,7	109,2	113,9	+4,3		
172,6	+16,5	155,2	148,2	153,4	-1,2	+3,5	148,5	167,2	150,8	+1,5	-9,8	146,5	159,0	+9,3		
101,4	-2,0	122,2	107,1	112,7	-7,8	+5,2	115,2	105,8	109,9	-4,6	+3,9	108,4	107,8	-0,6	36.12	
94,5	-5,1	116,1	102,1	105,8	-8,9	+3,6	110,4	100,7	104,0	-5,8	+3,3	104,0	102,3	-1,6		
166,8	+19,1	179,9	154,9	177,5	-1,3	+14,6	160,7	154,2	166,2	+3,4	+7,8	149,3	160,2	+7,3		
87,7	-8,8	100,4	88,1	99,2	-1,2	+12,6	96,6	95,8	93,7	-3,0	-2,2	98,3	94,7	-3,7	36.13	
79,5	-11,4	92,0	78,3	89,1	-3,2	+13,8	88,6	86,0	83,7	-5,5	-2,7	90,8	84,8	-6,6		
139,5	+1,8	153,5	150,4	163,1	+6,3	+8,4	147,1	157,4	156,7	+6,5	-0,4	145,9	157,1	+7,7		
96,3	-4,7	99,3	84,0	93,0	-6,3	+10,7	93,5	94,3	88,5	-5,3	-6,2	95,1	91,4	-3,9	36.14	
88,3	-6,7	93,1	76,1	86,3	-7,3	+13,4	87,4	86,8	81,2	-7,1	-6,5	89,3	84,0	-5,9		
151,0	+4,1	141,9	138,4	139,2	-1,9	+0,6	135,2	145,4	138,8	+2,7	-4,5	135,2	142,1	+5,1		

2 INDEX DES UMSATZES FUER
 1995
 NACH ABSCHNITTEN, UNTERABSCHNITTEN,
 DER KLASSIFIKATION DER WIRTSCHAFTS
 2.1 ORIGINAL

VOLUMEN

WZ93- SCHL.	WIRTSCHAFTSZWEIG	2002 FEB.	VERAENDERUNG IN % FEB. 2002 GEGEN		2002 JAN.	VERAENDERUNG IN % JAN. 2002 GEGEN		KUMULIERT		2-MONATS- DURCHSCHNITT		
			FEB. 2001	JAN. 2002		JAN. 2001	DEZ. 2001	JAN. 2002 BIS FEB. 2002	VER- AEND. IN % GEGEN VORJAHR	JAN. 2002 UND FEB. 2002	VER- AEND. IN % GEGEN VORJAHR	
D	VERARBEITENDES GEWERBE 1)	INSGESAMT	116,6	-4,2	+1,0	115,4	-4,2	+2,6	116,0	-4,2	116,0	-4,2
		INLAND	98,2	-5,8	+0,5	97,7	-6,3	+0,1	98,0	-6,0	98,0	-6,0
		AUSLAND	150,2	-2,4	+1,5	148,0	-1,3	+5,8	149,1	-1,8	149,1	-1,8
	VORLEISTUNGSGUETER- PRODUZENTEN	INSGESAMT	110,8	-4,0	-0,4	111,2	-5,5	+21,0	111,0	-4,8	111,0	-4,8
		INLAND	98,0	-5,5	-1,4	99,4	-6,3	+20,0	98,7	-5,9	98,7	-5,3
		AUSLAND	137,5	-1,6	+1,1	136,0	-4,4	+22,6	136,8	-3,0	136,8	-3,0
	INVESTITIONSGUETER- PRODUZENTEN	INSGESAMT	127,6	-5,1	+3,1	123,8	-4,0	-12,4	125,7	-4,6	125,7	-4,6
		INLAND	103,2	-6,8	+4,3	98,9	-7,9	-19,0	101,1	-7,3	101,1	-7,3
		AUSLAND	161,0	-3,6	+1,9	158,0	-0,3	-5,8	159,5	-2,0	159,5	-2,0
	GEBRAUCHSGUETER- PRODUZENTEN	INSGESAMT	96,3	-4,3	+0,1	96,2	-2,4	+9,8	96,3	-3,3	96,3	-3,3
		INLAND	86,5	-5,7	-0,6	87,0	-5,2	+8,1	86,8	-5,4	86,8	-5,4
		AUSLAND	125,5	-1,3	+1,6	123,5	+4,0	+13,5	124,5	+1,3	124,5	+1,3
	VERBRAUCHSGUETER- PRODUZENTEN	INSGESAMT	104,3	-0,4	-2,7	107,2	+1,1	+21,8	105,8	+0,4	105,8	+0,4
		INLAND	88,5	-2,4	-4,7	92,9	-0,4	+13,7	90,7	-1,4	90,7	-1,4
		AUSLAND	158,4	+3,6	+1,2	154,5	+4,5	+41,9	155,5	+4,1	155,5	+4,1
DB	TEXTIL- UND BEKLEIDUNGS- GEWERBE	INSGESAMT	93,6	-8,5	-2,7	96,2	-6,1	+53,9	94,9	-7,3	94,9	-7,3
		INLAND	80,2	-9,5	-3,3	82,9	-7,6	+45,2	81,6	-8,5	81,6	-8,5
		AUSLAND	133,0	-6,9	-1,8	135,5	-3,1	+73,1	134,3	-5,0	134,3	-5,0
17	TEXTILGEWERBE	INSGESAMT	83,0	-9,6	-3,3	85,8	-10,9	+27,3	84,4	-10,3	84,4	-10,3
		INLAND	71,9	-10,2	-3,6	74,6	-12,4	+24,7	73,3	-11,4	73,3	-11,4
		AUSLAND	113,1	-8,3	-2,5	116,0	-8,2	+32,0	114,6	-8,2	114,6	-8,2
17.1	SPINNSTOFFAUFBEREITUNG UND SPINNEREI	INSGESAMT	65,7	-22,0	-5,9	69,8	-22,5	+43,6	67,8	-22,2	67,8	-22,2
		INLAND	60,0	-16,3	-3,4	62,1	-19,8	+43,4	61,1	-18,1	61,1	-18,1
		AUSLAND	75,6	-28,5	-8,8	82,9	-26,0	+43,4	79,3	-27,2	79,3	-27,2
17.11	BAUMWOLLAUFBEREITUNG UND -SPINNEREI	INSGESAMT	80,6	-15,5	-6,1	85,8	-19,0	+55,2	83,2	-17,4	83,2	-17,4
		INLAND	73,5	-8,6	-4,5	77,0	-14,9	+50,1	75,3	-11,9	75,3	-11,9
		AUSLAND	93,9	-24,0	-8,0	102,1	-24,2	+62,3	98,0	-24,1	98,0	-24,1
17.12,13	WOLLAUFBEREITUNG, STREICHGARN- UND KAMMGARNSPINNEREI	INSGESAMT	34,1	-42,3	-8,6	37,3	-39,6	+33,2	35,7	-41,0	35,7	-41,0
		INLAND	29,7	-37,6	-7,8	32,2	-36,1	+39,4	31,0	-36,7	31,0	-36,7
		AUSLAND	41,4	-47,3	-3,6	45,8	-43,3	+26,2	43,6	-45,3	43,6	-45,3
17.16	NAEHEGARNFERTIGUNG	INSGESAMT	89,9	-14,8	-2,1	91,8	-10,8	+22,2	90,9	-12,8	90,9	-12,8
		INLAND	85,9	-14,6	+5,5	81,4	-15,3	+25,4	83,7	-14,9	83,7	-14,9
		AUSLAND	95,3	-14,9	-9,8	105,7	-5,6	+19,3	100,5	-10,3	100,5	-10,3
17.2	WEBEREI	INSGESAMT	77,8	-7,2	+0,8	77,2	-13,7	+22,5	77,5	-10,6	77,5	-10,6
		INLAND	65,8	-7,8	-0,6	66,2	-15,7	+24,2	66,0	-12,0	66,0	-12,0
		AUSLAND	103,4	-6,3	+2,7	100,7	-11,0	+20,5	102,1	-8,7	102,1	-8,7
17.21	BAUMWOLLWEBEREI	INSGESAMT	80,9	-11,4	-6,0	86,1	-12,1	+29,1	83,5	-11,8	83,5	-11,8
		INLAND	67,7	-14,8	-11,7	76,7	-13,0	+32,9	72,2	-13,9	72,2	-13,9
		AUSLAND	106,6	-6,7	+2,0	104,5	-10,7	+24,4	105,6	-8,7	105,6	-8,7
17.22	STREICHGARNWEBEREI	INSGESAMT	46,1	-11,2	+3,6	44,5	-10,6	+73,2	45,3	-11,0	45,3	-11,0
		INLAND	40,9	-11,9	-0,7	41,2	-11,0	+80,7	41,1	-11,4	41,1	-11,4
		AUSLAND	71,1	-9,7	+17,9	60,3	-9,6	+51,1	65,7	-9,6	65,7	-9,6
17.23	KAMMGARNWEBEREI	INSGESAMT	49,8	-16,6	+4,2	47,8	-25,9	-15,7	48,8	-21,4	48,8	-21,4
		INLAND	37,8	-16,7	+12,2	33,7	-33,3	-24,9	35,8	-25,4	35,8	-25,4
		AUSLAND	96,2	-16,2	-5,8	102,1	-13,7	+0,2	99,2	-14,9	99,2	-14,9
17.24	SEIDEN- UND FILAMENTGARNWEBEREI	INSGESAMT	94,1	+8,5	+16,6	80,7	-11,8	+30,8	87,4	-1,9	87,4	-1,9
		INLAND	90,4	+15,3	+22,8	73,6	-12,6	+37,6	82,0	+0,9	82,0	+0,9
		AUSLAND	100,7	-0,5	+8,0	93,2	-10,6	+22,3	97,0	-5,6	97,0	-5,6
17.3	TEXTILVEREDLUNG	INSGESAMT	69,8	-7,2	+0,7	69,3	-12,4	+16,9	69,6	-9,8	69,6	-9,8
		INLAND	61,6	-12,7	+1,3	60,8	-19,7	+12,0	61,2	-16,4	61,2	-16,4
		AUSLAND	92,3	+5,0	-0,5	92,8	+5,2	+26,8	92,6	+5,1	92,6	+5,1
17.4	HERSTELLUNG VON KON- FEKTIONIERTE TEXTIL- WAREN (OHNE BEKLEIDUNG)	INSGESAMT	89,7	-5,9	-6,6	96,0	-6,9	+5,0	92,9	-6,4	92,9	-6,4
		INLAND	84,5	-4,7	-6,4	90,3	-6,8	+3,6	87,4	-5,8	87,4	-5,8
		AUSLAND	126,2	-11,2	-7,6	136,6	-7,3	+12,7	131,4	-9,3	131,4	-9,3
17.5	SONSTIGES TEXTILGEWERBE (OHNE HERSTELLUNG VON MASCHENWARE)	INSGESAMT	99,0	-8,9	-4,1	103,2	-7,8	+31,1	101,1	-8,3	101,1	-8,3
		INLAND	79,8	-13,6	-4,8	83,8	-11,6	+30,5	81,8	-12,6	81,8	-12,6
		AUSLAND	144,8	-2,0	-3,1	149,5	-2,4	+31,6	147,2	-2,2	147,2	-2,2
17.51	HERSTELLUNG VON TEPPICHEN	INSGESAMT	69,5	-19,4	-10,6	77,7	-10,5	+30,2	73,6	-14,9	73,6	-14,9
		INLAND	60,6	-21,0	-10,4	67,6	-12,1	+29,3	64,1	-16,5	64,1	-16,5
		AUSLAND	139,1	-13,4	-11,5	157,2	-4,4	+33,3	148,2	-8,9	148,2	-8,9
17.52	HERSTELLUNG VON SEILERWAREN	INSGESAMT	145,6	+6,7	+8,2	134,6	-2,7	+31,6	140,1	+1,9	140,1	+1,9
		INLAND	134,9	+8,0	+7,3	125,7	-5,1	+24,5	130,3	+1,2	130,3	+1,2
		AUSLAND	174,9	+3,9	+10,0	159,0	+2,8	+49,9	167,0	+3,4	167,0	+3,4

1) AUSGEWAELHTE WIRTSCHAFTSZWEIGE (OHNE ERNAHRUNGSGEWERBE UND TABAKVERARBEITUNG).

STBA,FS 4,R 2.2, 2/2002

LAND

DAS VERARBEITENDE GEWERBE
= 100
ABTEILUNGEN, GRUPPEN UND KLASSEN
ZWEIGE, AUSGABE 1993 (WZ93)
WERT

INDEX

2001 FEB.	VER- AEND. IN % GEGEN FEB. 2000	2000 4.VJ	2001 3.VJ	2001 4.VJ	VERAENDERUNG IN % 4.VJ 2001 GEGEN		2000 2.HJ	2001 1.HJ	2001 2.HJ	VERAENDERUNG IN % 2.HJ 2001 GEGEN		2000	2001	VER- AEND. IN % GEGEN 2000	WZ93 SCHL.
					4.VJ 2000	3.VJ 2001				2.HJ 2000	1.HJ 2001				
121,7	+3,0	129,9	122,8	124,3	-4,3	+1,2	126,8	125,8	123,6	-2,5	-1,7	123,8	124,7	+0,7	D
104,2	-0,7	113,5	106,9	108,3	-4,6	+1,3	111,3	108,6	107,6	-3,3	-0,9	109,2	108,1	-1,0	
153,9	+7,9	159,9	151,9	153,6	-3,9	+1,1	155,3	157,4	152,8	-1,6	-2,9	150,5	155,1	+3,1	
115,4	-	117,8	114,4	109,9	-6,7	-3,9	118,4	118,8	112,1	-5,3	-5,6	117,6	115,5	-1,8	VORL.
103,7	-1,2	107,1	105,8	100,5	-6,2	-5,0	107,9	107,5	103,2	-4,4	-4,0	107,4	105,4	-1,9	
139,7	+1,8	140,2	132,3	129,5	-7,6	-2,1	140,3	142,4	130,9	-6,7	-8,1	139,0	136,6	-1,7	
134,4	+7,3	151,1	138,0	146,6	-3,0	+6,2	143,5	141,1	142,3	-0,8	+0,9	137,6	141,7	+3,0	INV.
110,7	+1,8	129,5	115,6	125,0	-3,5	+8,1	123,3	117,8	120,3	-2,4	+2,1	118,7	119,1	+0,3	
167,0	+12,8	180,6	168,8	178,2	-2,4	+4,4	171,1	173,1	172,5	+0,8	-0,3	163,5	172,8	+5,7	
100,6	-2,3	106,6	96,9	103,5	-2,9	+6,8	101,3	102,3	100,2	-1,1	-2,1	100,8	101,2	+0,4	GEBR.
91,7	-6,1	98,3	87,2	95,0	-3,4	+8,9	93,3	94,0	91,1	-2,4	-3,1	93,8	92,5	-1,4	
127,1	+7,0	131,2	125,6	129,2	-1,5	+2,9	125,1	127,0	127,4	+1,8	+0,3	121,4	127,2	+4,8	
104,7	-2,2	100,6	106,3	99,4	-1,2	-6,5	103,6	101,0	102,9	-0,7	+1,9	101,6	101,9	+0,3	VERB.
90,7	-4,4	92,0	92,6	89,5	-2,7	-3,3	93,6	89,1	91,1	-2,7	+2,2	91,9	90,1	-2,0	
150,9	+2,5	128,9	151,2	132,3	+2,6	-12,5	136,6	140,1	141,8	+3,8	+1,2	133,6	140,9	+5,5	
102,3	-3,5	84,9	99,0	78,6	-7,4	-20,6	94,1	91,0	88,8	-5,6	-2,4	92,4	99,9	-2,7	DB
88,6	-6,6	78,1	85,9	71,5	-8,5	-16,8	85,0	80,8	78,7	-7,4	-2,6	83,6	78,8	-4,5	
142,8	+3,0	105,1	137,4	93,6	-5,2	-27,5	120,9	120,8	118,5	-2,0	-1,9	118,1	113,7	+1,4	
91,8	-3,1	93,0	86,5	86,0	-7,5	-0,6	91,6	93,8	86,3	-5,8	-8,0	92,5	90,1	-2,6	17
80,1	-5,3	83,2	77,2	76,4	-8,2	-1,0	82,2	82,7	76,8	-6,6	-7,1	82,7	79,8	-3,5	
123,4	+1,0	119,5	111,7	111,9	-6,4	+0,2	117,2	123,8	111,8	-4,6	-9,7	119,0	117,8	-1,0	
84,2	-4,5	80,1	66,9	69,2	-13,6	+3,4	76,6	85,1	68,0	-11,2	-20,1	81,2	76,6	-5,7	17.1
71,7	-3,6	69,6	59,7	61,8	-11,2	+3,5	65,3	74,5	60,7	-8,4	-18,5	69,8	67,6	-3,2	
105,8	-5,4	97,9	79,1	81,8	-16,4	+3,4	94,2	103,3	80,5	-14,5	-22,1	100,7	91,9	-8,7	
95,4	-8,1	93,1	77,6	81,8	-12,1	+5,4	87,3	98,1	79,7	-8,7	-18,8	93,4	88,9	-4,8	17.11
80,4	-8,9	81,4	71,1	75,4	-7,4	+6,0	76,2	86,2	73,3	-3,8	-15,0	80,3	79,7	-0,7	
123,6	-6,9	114,9	89,7	93,8	-18,4	+4,6	107,9	120,4	91,8	-14,9	-23,8	117,9	106,1	-10,0	
59,1	-6,8	50,9	43,5	39,4	-22,6	-9,4	52,1	58,1	41,5	-20,3	-28,6	57,3	49,8	-13,1	17.12,13
47,6	-6,8	40,8	35,3	31,7	-22,3	-10,2	42,2	47,5	33,5	-20,6	-29,5	47,0	40,5	-13,8	
78,5	-6,8	68,1	57,1	52,6	-22,8	-7,9	68,8	76,0	54,9	-20,2	-27,8	74,6	65,4	-12,3	
105,5	+13,8	104,7	86,0	96,4	-7,9	+12,1	98,0	104,8	91,2	-6,9	-13,0	95,9	98,0	+2,2	17.16
100,6	+25,6	99,2	78,7	86,9	-12,4	+10,4	90,4	99,3	82,8	-8,4	-16,6	88,1	91,1	+3,4	
112,0	+2,4	111,9	95,6	109,0	-2,6	+14,0	107,9	112,0	102,3	-5,2	-8,7	106,4	107,1	+0,7	
83,8	-4,9	90,1	79,1	84,5	-6,2	+6,8	86,8	93,3	81,8	-5,8	-12,3	89,6	87,5	-2,3	17.2
71,4	-6,4	79,0	68,2	72,6	-8,1	+6,5	76,0	80,9	70,4	-7,4	-13,0	78,1	75,7	-3,1	
110,4	-2,6	113,9	102,2	110,0	-3,4	+7,6	109,8	119,8	106,1	-3,4	-11,4	114,1	112,9	-1,1	
91,3	-3,3	92,2	78,9	87,9	-4,7	+11,4	87,9	96,2	83,4	-5,1	-13,3	91,6	89,8	-2,0	17.21
79,5	-7,5	81,1	67,8	76,4	-5,8	+12,7	77,6	82,6	72,1	-7,1	-12,7	81,1	77,3	-4,7	
114,2	+3,0	113,6	100,3	110,0	-3,2	+9,7	107,9	122,5	105,2	-2,5	-14,1	112,0	113,8	+1,8	
51,9	-11,1	53,8	43,9	40,5	-24,7	-7,7	52,2	66,0	42,2	-19,2	-36,1	64,8	54,1	-16,5	17.22
46,4	+4,3	48,7	37,6	37,4	-23,2	-0,5	47,6	57,2	37,5	-21,2	-34,4	55,5	47,3	-14,8	
78,7	-37,4	78,2	74,5	55,7	-28,8	-25,2	74,1	108,5	85,1	-12,1	-40,0	109,6	86,8	-20,8	
59,7	-5,1	80,6	69,9	73,3	-9,1	+4,9	77,8	80,6	71,6	-8,0	-11,2	76,7	76,1	-0,8	17.23
45,4	-4,6	67,2	56,0	59,8	-11,0	+6,8	64,8	67,4	57,9	-10,6	-14,1	63,3	62,7	-0,9	
114,8	-5,7	131,9	123,4	125,1	-5,2	+1,4	127,8	131,3	124,2	-2,8	-5,4	128,4	127,7	-0,5	
86,7	-8,3	95,2	89,0	88,4	-7,1	-0,7	93,4	98,2	88,7	-5,0	-9,7	96,3	93,5	-2,9	17.24
78,4	-5,5	88,0	83,8	78,8	-10,5	-6,0	85,5	91,9	81,3	-4,9	-11,5	86,9	86,6	-0,3	
101,2	-11,8	107,8	98,1	105,4	-2,2	+7,4	107,3	109,2	101,7	-5,2	-6,9	112,8	105,5	-6,5	
75,2	-2,0	82,5	65,8	72,0	-12,7	+9,4	75,6	78,8	68,9	-8,9	-12,6	77,1	73,8	-4,3	17.3
70,6	-5,7	80,2	61,5	67,3	-16,1	+9,4	73,8	74,1	64,4	-12,7	-13,1	75,1	69,3	-7,7	
87,9	+7,7	88,8	77,8	84,8	-4,5	+9,0	80,8	91,7	81,3	+0,6	-11,3	82,6	86,5	+4,7	
95,3	-4,9	106,5	97,8	100,3	-5,8	+2,6	104,4	99,5	99,1	-5,1	-0,4	103,2	99,3	-3,8	17.4
88,7	-6,0	99,2	93,6	95,8	-3,4	+2,4	98,1	94,8	94,7	-3,5	-0,1	97,5	94,7	-2,9	
142,1	+0,7	158,8	127,3	132,5	-16,6	+4,1	148,9	132,8	129,9	-12,8	-2,2	143,6	131,3	-8,6	
108,7	+0,4	109,1	105,0	103,3	-5,3	-1,6	107,5	111,8	104,2	-3,1	-6,8	107,5	108,0	+0,5	17.5
92,4	-0,9	92,3	89,2	85,7	-7,2	-3,9	91,5	94,0	87,5	-4,4	-6,9	91,6	90,7	-1,0	
147,8	+2,3	149,5	143,0	145,6	-2,6	+1,8	145,9	154,4	144,3	-1,1	-6,5	145,5	149,4	+2,7	
86,2	-3,7	85,6	78,5	77,6	-9,3	-1,1	85,1	84,9	78,1	-8,2	-8,0	85,5	81,5	-4,7	17.51
76,7	-7,3	75,9	70,0	68,6	-9,6	-2,0	76,3	75,6	69,3	-9,2	-8,3	77,2	72,4	-6,2	
160,6	+12,7	161,1	144,8	148,9	-7,6	+2,8	154,0	158,6	146,9	-4,6	-7,4	150,5	152,8	+1,5	
136,5	+2,6	140,1	150,1	132,3	-5,6	-11,9	144,0	150,9	141,2	-1,9	-6,4	142,6	146,1	+2,5	17.52
124,9	-2,9	139,7	144,5	129,8	-7,1	-10,2	140,8	142,3	137,2	-2,6	-3,6	138,6	139,7	+0,8	
168,3	+16,1	141,1	165,2	139,3	-1,3	-15,7	152,6	174,7	152,3	-0,2	-12,8	153,4	163,5	+6,6	

2 INDEX DES UMSATZES FUER
 1995
 NACH ABSCHNITTEN, UNTERABSCHNITTEN,
 DER KLASSIFIKATION DER WIRTSCHAFTS
 2.1 ORIGINAL

VOLUMEN

WZ93- SCHL.	WIRTSCHAFTSZWEIG		2002 FEB.	VERAENDERUNG IN % FEB. 2002 GEGEN		2002 JAN.	VERAENDERUNG IN % JAN. 2002 GEGEN		KUMULIERT		2-MONATS- DURCHSCHNITT	
				FEB. 2001	JAN. 2002		JAN. 2001	DEZ. 2001	JAN. 2002 BIS FEB. 2002	VER- AEND. IN % GEGEN VORJAHR	JAN. 2002 UND FEB. 2002	VER- AEND. IN % GEGEN VORJAHR
17.53	HERSTELLUNG VON VLIES- STOFF U.ERZEUGN.DARAUS (OHNE BEKLEIDUNG)	INSGESAMT	134,1	+5,5	-1,8	136,6	+1,9	+41,8	135,4	+3,7	135,4	+3,7
INLAND		106,1	-3,5	-7,1	114,2	-0,2	+37,9	110,2	-1,8	110,2	-1,8	
AUSLAND		166,3	+13,2	+2,4	162,4	+3,6	+45,1	164,4	+8,2	164,4	+8,2	
17.54	TEXTILGEWERBE A.N.G.	INSGESAMT	101,0	-11,9	-2,6	103,7	-12,0	+25,5	102,4	-12,0	102,4	-12,0
INLAND		85,3	-13,8	-0,2	85,5	-16,3	+28,8	85,4	-15,1	85,4	-15,1	
AUSLAND		131,3	-9,3	-5,6	139,1	-6,1	+22,1	135,2	-7,7	135,2	-7,7	
17.6	HERSTELLUNG VON GE- WIRKTEM UND GESTRICKTEM STOFF	INSGESAMT	99,9	-6,8	-1,7	101,6	-7,0	+44,1	100,8	-6,8	100,8	-6,8
INLAND		82,3	-9,4	-2,9	84,8	-5,6	+52,0	83,6	-7,4	83,6	-7,4	
AUSLAND		140,6	-3,2	+0,2	140,3	-8,8	+34,8	140,5	-6,0	140,5	-6,0	
17.7	HERSTELLUNG VON GE- WIRKTEM UND GESTRICKTEN FERTIGERZEUGNISSEN	INSGESAMT	73,3	-10,1	-5,5	77,6	-6,7	+61,7	75,5	-8,4	75,5	-8,4
INLAND		65,5	-5,9	-5,9	69,6	-7,4	+47,1	67,6	-6,6	67,6	-6,6	
AUSLAND		113,4	-20,7	-4,5	118,8	-4,7	+128,9	116,1	-13,2	116,1	-13,2	
17.71	HERSTELLUNG VON STRUMPFWAREN	INSGESAMT	62,6	-2,0	-15,9	74,4	-4,5	+59,3	68,5	-3,4	68,5	-3,4
INLAND		58,1	-0,9	-16,2	63,3	-4,7	+57,9	63,7	-3,0	63,7	-3,0	
AUSLAND		108,0	-8,2	-14,2	129,9	-3,8	+69,4	117,0	-5,9	117,0	-5,9	
17.72	HERSTELLUNG VON PULLOVERN, STRICK- JACKEN U.AE.	INSGESAMT	84,4	-15,4	+4,3	80,9	-8,8	+63,4	82,7	-12,3	82,7	-12,3
INLAND		74,7	-10,2	+6,7	70,0	-10,6	+35,9	72,4	-10,4	72,4	-10,4	
AUSLAND		115,5	-24,6	-0,4	116,0	-5,0	+169,8	115,8	-15,8	115,8	-15,8	
18	BEKLEIDUNGSGEWERBE	INSGESAMT	108,7	-7,4	-2,2	111,1	+0,1	+100,2	109,9	-3,8	109,9	-3,8
INLAND		91,5	-8,5	-2,8	94,1	-1,8	+75,9	92,8	-5,2	92,8	-5,2	
AUSLAND		166,3	-5,2	-1,2	168,3	+3,8	+170,1	167,3	-0,9	167,3	-0,9	
18.1	HERSTELLUNG VON LEDERBEKLEIDUNG	INSGESAMT	86,0	+2,0	-10,8	96,4	+28,5	+16,6	91,2	+14,4	91,2	+14,4
INLAND		91,0	+9,4	-11,7	103,1	+38,6	+21,3	97,1	+22,3	97,1	+22,3	
AUSLAND		59,3	-34,2	-1,8	60,4	-16,6	-14,4	59,9	-26,3	59,9	-26,3	
18.2	HERSTELLUNG VON BEKLEI- DUNG (OHNE LEADERBEKLEI- DUNG)	INSGESAMT	108,9	-7,4	-2,1	111,2	-0,1	+101,1	110,1	-3,8	110,1	-3,8
INLAND		91,5	-8,7	-2,7	94,0	-2,0	+76,7	92,8	-5,4	92,8	-5,4	
AUSLAND		166,8	-5,2	-1,2	168,8	+3,8	+170,9	167,8	-0,9	167,8	-0,9	
18.21	HERSTELLUNG VON ARBEITS- UND BERUFSBEKLEIDUNG)	INSGESAMT	74,4	+3,3	+11,4	66,8	-6,2	+2,9	70,6	-1,4	70,6	-1,4
INLAND		74,4	+2,2	+11,5	66,7	-7,5	+3,4	70,6	-2,6	70,6	-2,6	
AUSLAND		74,3	+21,0	+9,4	67,9	+12,8	-3,0	71,1	+16,9	71,1	+16,9	
18.22	HERSTELLUNG VON OBER- BEKLEIDUNG (OHNE AR- BEITS- U. BERUFSBEKL.)	INSGESAMT	118,9	-6,7	-4,6	124,6	+0,6	+125,7	121,8	-3,1	121,8	-3,1
INLAND		99,4	-6,8	-3,9	103,4	-1,7	+99,6	101,4	-4,2	101,4	-4,2	
AUSLAND		171,6	-6,5	-5,6	181,8	+4,4	+181,4	176,7	-1,2	176,7	-1,2	
18.23	HERSTELLUNG VON WAESCHE	INSGESAMT	92,8	-9,4	+2,0	91,0	+3,1	+59,6	91,9	-3,7	91,9	-3,7
INLAND		81,2	-13,1	-2,8	83,5	+1,6	+43,2	82,4	-6,2	82,4	-6,2	
AUSLAND		162,2	+3,6	+19,4	135,9	+8,8	+175,1	149,1	+5,9	149,1	+5,9	
18.24	HERSTELLUNG VON SONST. BEKLEIDUNG UND BEKLEI- DUNGZUBEHOER	INSGESAMT	78,8	-15,1	+19,6	65,9	-19,3	+47,1	72,4	-17,1	72,4	-17,1
INLAND		66,5	-18,3	+9,6	60,7	-17,4	+47,7	63,6	-17,9	63,6	-17,9	
AUSLAND		128,7	-7,3	+47,9	87,0	-24,3	+46,2	107,9	-15,0	107,9	-15,0	
DC	LEDERGEWERBE	INSGESAMT	117,7	+5,8	+0,6	117,0	+6,3	+45,2	117,4	+6,1	117,4	+6,1
INLAND		102,7	+0,4	-5,3	108,5	+2,7	+46,2	105,6	+1,5	105,6	+1,5	
AUSLAND		187,6	+18,7	+15,3	145,3	+16,2	+42,7	156,5	+17,6	156,5	+17,6	
19.1	LEDERERZEUGUNG	INSGESAMT	142,3	+15,3	+12,7	126,3	+3,6	+32,0	134,3	+9,5	134,3	+9,5
INLAND		116,3	+27,2	+23,7	94,0	-2,1	+30,2	105,2	+12,3	105,2	+12,3	
AUSLAND		202,1	+2,5	+0,6	200,8	+10,6	+33,8	201,5	+6,4	201,5	+6,4	
19.2	LEDERVERARBEITUNG (OHNE H.V. LEADERBEKLEI- DUNG UND SCHUHEN)	INSGESAMT	74,8	-3,1	+7,3	69,7	-3,3	+25,4	72,3	-3,2	72,3	-3,2
INLAND		70,3	-3,8	+8,8	64,6	-4,9	+23,8	67,5	-4,3	67,5	-4,3	
AUSLAND		93,4	-1,0	+3,1	90,6	+1,7	+30,9	92,0	+0,3	92,0	+0,3	
19.3	HERSTELLUNG VON SCHUHEN	INSGESAMT	124,1	+5,5	-2,2	126,9	+8,1	+50,7	125,5	+6,8	125,5	+6,8
INLAND		108,8	-2,2	-10,5	121,6	+4,4	+52,0	115,2	+1,1	115,2	+1,1	
AUSLAND		175,5	+26,2	+21,2	144,8	+20,2	+47,3	160,2	+23,4	160,2	+23,4	
DD	HOLZGEWERBE (OHNE HERSTELLUNG VON MOEBELN)	INSGESAMT	84,2	-1,9	+1,2	83,2	-3,7	+2,1	83,7	-2,8	83,7	-2,8
INLAND		73,5	-4,4	+0,8	72,9	-5,8	-2,8	73,2	-5,2	73,2	-5,2	
AUSLAND		199,5	+10,3	+2,8	194,1	+6,5	+28,3	196,8	+8,4	196,8	+8,4	
20.1	SAEGE-, HOBEL- UND HOLZIMPRAGNIERWERKE	INSGESAMT	84,1	-1,1	+10,2	76,3	-7,7	+7,2	80,2	-4,4	80,2	-4,4
INLAND		74,3	-2,1	+11,1	66,9	-10,3	+5,2	70,6	-6,2	70,6	-6,2	
AUSLAND		188,5	+3,7	+7,7	175,1	+4,2	+15,7	181,8	+3,9	181,8	+3,9	
20.2	FURNIER-, SPERRHOLZ-, HOLZFASERPLATTEN- UND HOLZSPANPLATTENWERKE	INSGESAMT	126,6	+0,5	-4,7	132,9	+1,2	+32,9	129,8	+0,9	129,8	+0,9
INLAND		108,2	-3,1	-5,5	114,5	-2,7	+33,9	111,4	-2,9	111,4	-2,9	
AUSLAND		207,2	+9,9	-3,1	213,9	+11,9	+30,9	210,6	+10,9	210,6	+10,9	
20.3	H.V. KONSTRUKTIONST., FERTIGBAUTEILEN, AUSBAU- ELEMENTEN AUS HOLZ	INSGESAMT	63,8	-4,5	+1,3	63,0	-5,5	-19,3	63,4	-5,1	63,4	-5,1
INLAND		58,9	-6,8	-	58,9	-5,6	-23,0	58,9	-6,2	58,9	-6,2	
AUSLAND		194,5	+20,5	+14,1	170,4	-5,0	+39,2	182,5	+7,1	182,5	+7,1	

LAND

DAS VERARBEITENDE GEMERBE
= 100
ABTEILUNGEN, GRUPPEN UND KLASSEN
ZWEIGE, AUSGABE 1993 (WZ93)
WERT

INDEX

2001 FEB.	VER- ÄND. IN % GEGEN FEB. 2000	2000 4.VJ	2001 3.VJ	2001 4.VJ	VERÄNDERUNG IN % 4.VJ 2001 GEGEN			2000 2.HJ	2001 1.HJ	2001 2.HJ	VERÄNDERUNG IN % 2.HJ 2001 GEGEN		2000	2001	VER- ÄND. IN % GEGEN 2000	WZ93 SCHL.		
					4.VJ 2000	3.VJ 2001	2000				2.HJ 2000	1.HJ 2001					2.HJ 2000	1.HJ 2001
127,1	+4,7	123,5	129,2	125,3	+1,5	-3,0	122,2	135,1	127,2	+4,1	-5,8	123,7	131,2	+6,1	17.53			
109,9	+5,2	108,9	112,2	109,0	+0,1	-2,9	106,4	118,1	110,6	+3,9	-6,4	107,2	114,4	+6,7				
146,9	+4,3	140,3	148,8	144,0	+2,6	-3,2	140,4	154,7	146,4	+4,3	-5,4	142,8	150,5	+5,4				
114,6	+0,4	117,4	110,3	109,6	-6,6	-0,6	114,6	117,9	109,9	-4,1	-6,8	113,7	113,9	+0,2	17.54			
99,0	+1,9	99,1	95,9	90,8	-8,4	-5,3	97,8	99,9	93,3	-4,6	-6,6	97,0	96,6	-0,4				
144,7	-1,7	152,9	138,1	145,9	-4,6	+5,6	147,3	152,6	142,0	-3,6	-6,9	145,9	147,3	+1,0				
107,2	-7,0	108,2	89,0	94,7	-12,5	+6,4	104,6	109,1	91,9	-12,1	-15,8	111,0	100,5	-9,5	17.6			
90,8	-10,4	93,3	75,0	78,4	-16,0	+4,5	90,3	90,1	76,7	-15,1	-14,9	95,4	83,4	-12,6				
145,2	-1,6	142,6	121,1	132,2	-7,2	+9,2	137,5	152,5	126,7	-7,9	-16,9	146,9	139,6	-5,0				
81,5	-5,2	61,6	87,3	59,6	-3,2	-31,7	76,1	62,4	73,5	-3,4	+17,8	69,9	67,9	-2,9	17.7			
69,6	-12,2	61,3	77,4	59,1	-3,6	-23,6	71,3	58,5	68,3	-4,2	+16,8	68,5	63,4	-4,7				
143,0	+19,0	63,6	138,5	61,9	-2,7	-55,3	100,4	82,6	100,2	-0,2	+21,3	87,9	91,4	+4,0				
63,9	-13,9	65,3	68,5	63,5	-2,8	-7,3	66,8	64,7	66,0	-1,2	+2,0	67,3	65,3	-3,0	17.71			
58,6	-15,3	61,4	63,1	60,3	-1,8	-4,4	62,4	60,3	61,7	-1,1	+2,3	63,5	61,0	-3,9				
117,6	-5,2	103,7	122,8	95,8	-7,6	-22,0	110,6	108,6	109,3	-1,2	+0,6	105,6	109,0	+3,2				
99,8	+1,6	57,9	106,8	55,5	-4,1	-48,0	85,7	60,1	81,2	-5,3	+35,1	72,6	70,6	-2,8	17.72			
83,2	-9,4	61,1	95,0	57,7	-5,6	-39,3	82,4	56,3	76,4	-7,3	+35,7	70,1	66,3	-5,4				
153,1	+29,0	47,7	144,7	48,5	+1,7	-66,5	96,4	72,2	96,6	+0,2	+33,8	81,0	84,4	+4,2				
117,4	-3,8	73,4	116,8	68,1	-7,2	-41,7	97,6	86,8	92,4	-5,3	+6,5	92,2	89,6	-2,8	18			
100,0	-8,2	71,1	97,4	64,9	-8,7	-33,6	88,8	78,2	81,3	-8,4	+4,0	84,9	79,7	-6,1				
175,5	+5,6	80,9	180,6	79,0	-2,3	-56,3	127,1	115,9	129,8	+2,1	+12,0	116,7	122,8	+5,2				
84,3	+40,5	55,9	67,4	76,7	+37,2	+13,8	63,1	71,7	72,0	+14,1	+0,4	53,9	71,8	+33,2	18.1			
83,2	+54,9	51,4	64,3	75,0	+45,9	+16,6	59,6	69,8	69,6	+16,8	-0,3	51,7	69,7	+34,8				
90,1	-3,7	80,5	83,9	85,9	+6,7	+2,4	81,5	81,4	84,9	+4,2	+4,3	65,8	83,2	+26,4				
117,6	-4,0	73,5	117,1	68,0	-7,5	-41,9	97,8	86,9	92,6	-5,3	+6,6	92,5	89,7	-3,0	18.2			
100,2	-8,3	71,3	98,0	64,8	-9,1	-33,9	89,0	78,2	81,4	-8,5	+4,1	85,1	78,8	-6,2				
175,9	+5,6	80,9	181,0	79,0	-2,3	-56,4	127,3	116,0	130,0	+2,1	+12,1	116,9	123,0	+5,2				
72,0	-17,9	78,5	72,5	77,9	-0,8	+7,4	75,7	72,5	75,2	-0,7	+3,7	76,9	73,9	-3,9	18.21			
72,8	-17,1	78,9	72,9	76,8	-2,7	+5,3	76,1	72,9	74,8	-1,7	+2,6	76,8	73,8	-3,9				
61,4	-29,2	72,9	67,8	92,6	+27,0	+36,6	70,6	68,0	80,2	+13,6	+17,9	79,1	74,1	-6,3				
127,4	-2,7	70,3	132,4	67,5	-4,0	-49,0	103,5	90,0	99,9	-3,5	+11,0	95,8	94,9	-0,9	18.22			
106,6	-8,5	67,7	108,8	63,1	-6,8	-42,0	93,1	79,5	85,9	-7,7	+8,1	87,2	82,7	-5,2				
183,6	+8,1	77,5	196,0	79,5	+2,6	-59,4	131,6	118,3	137,8	+4,7	+16,5	119,0	128,0	+7,6				
102,4	-4,7	83,1	91,4	71,4	-14,1	-21,9	90,7	83,7	81,4	-10,3	-2,7	89,4	82,6	-7,6	18.23			
93,4	-4,5	80,7	84,1	70,7	-12,4	-15,9	86,4	79,6	77,4	-10,4	-2,8	85,3	78,5	-8,0				
156,6	-5,4	97,7	135,2	75,5	-22,7	-44,2	117,0	108,4	105,4	-8,9	-2,8	114,0	106,9	-6,2				
92,8	-12,3	70,8	71,8	56,9	-19,6	-20,8	75,2	74,3	64,4	-14,4	-13,3	77,0	69,3	-10,0	18.24			
81,4	-16,8	66,3	63,2	51,8	-21,9	-18,0	67,9	64,8	57,5	-15,3	-11,3	70,3	61,2	-12,9				
138,9	+0,3	88,9	106,8	77,1	-13,3	-27,8	105,0	112,8	92,0	-12,4	-18,4	104,0	102,4	-1,5				
111,3	-9,1	83,5	107,0	82,9	-0,7	-22,5	95,8	99,0	94,9	-0,9	-4,1	98,3	97,0	-1,3	DC			
102,3	-12,1	76,8	99,0	75,4	-1,8	-23,8	89,4	90,7	87,2	-2,5	-3,9	91,8	89,0	-3,1				
141,2	-1,1	105,8	133,9	107,5	+1,6	-19,7	117,2	126,4	120,7	+3,0	-4,5	119,9	123,6	+3,1				
123,4	+1,1	121,3	115,9	124,7	+2,8	+7,6	118,2	125,2	120,3	+1,8	-3,9	120,9	122,7	+1,5	19.1			
91,4	-6,0	88,0	90,5	94,7	+7,6	+4,6	86,3	97,0	92,6	+7,3	-4,5	89,8	94,8	+5,6				
197,1	+9,7	198,0	174,5	194,2	-1,9	+11,3	191,7	190,1	184,3	-3,9	-3,1	192,6	187,2	-2,8				
77,2	-6,3	80,1	69,7	71,1	-11,2	+2,0	79,0	77,8	70,4	-10,9	-9,5	78,1	74,1	-5,1	19.2			
73,1	-7,5	76,3	66,4	67,4	-11,7	+1,5	74,8	73,3	66,9	-10,6	-8,7	73,7	70,1	-4,9				
94,3	-2,2	95,8	83,6	86,1	-10,1	+3,0	96,3	96,3	84,8	-11,9	-11,9	96,1	90,6	-5,7				
117,6	-11,1	78,2	114,6	79,0	+1,0	-31,1	96,3	99,9	96,8	+0,5	-3,1	99,5	98,4	-1,1	19.3			
111,3	-13,5	75,3	108,4	74,7	-0,8	-31,1	93,5	94,2	91,5	-2,1	-2,9	96,6	92,9	-3,8				
139,1	-3,8	88,3	135,7	93,6	+6,0	-31,0	105,8	119,2	114,6	+8,3	-3,9	109,4	116,9	+6,9				
85,8	-13,0	104,5	94,8	97,6	-6,6	+3,0	103,4	91,9	96,2	-7,0	+4,7	101,9	94,1	-7,7	DD			
76,9	-15,5	96,5	86,9	88,7	-8,1	+2,1	95,8	82,7	87,8	-8,4	+6,2	94,3	85,3	-9,5				
180,9	+0,8	190,5	180,1	192,9	+1,3	+7,1	184,7	191,3	186,5	+1,0	-2,5	183,1	188,9	+3,2				
85,0	-12,6	97,7	100,6	93,4	-4,4	-7,2	102,7	94,7	97,0	-5,6	+2,4	102,3	95,9	-6,3	20.1			
75,9	-12,9	89,2	93,2	84,2	-5,6	-9,7	94,8	85,9	88,7	-6,4	+3,3	93,9	87,3	-7,0				
181,8	-11,6	187,4	178,9	191,0	+1,9	+6,8	186,1	189,1	184,9	-0,6	-2,2	191,7	187,0	-2,5				
126,0	-5,1	128,7	124,7	129,1	+0,3	+3,5	126,0	128,8	126,9	+0,7	-1,5	128,3	127,9	-0,3	20.2			
111,7	-8,1	115,6	111,7	112,9	-2,3	+1,1	113,5	114,0	112,3	-1,1	-1,5	116,0	113,2	-2,4				
188,6	+3,5	186,1	182,3	200,6	+7,8	+10,0	181,1	193,9	191,4	+5,7	-1,3	182,5	192,7	+5,6				
66,8	-19,2	96,4	77,3	84,6	-12,2	+9,4	82,9	72,6	81,0	-12,8	+11,6	88,8	76,8	-13,5	20.3			
63,2	-21,6	92,4	73,6	81,2	-12,1	+10,3	85,2	68,3	77,4	-13,2	+13,3	85,7	72,8	-15,1				
161,4	+15,6	204,6	176,3	177,1	-13,4	+0,5	191,2	187,8	176,7	-7,6	-5,9	173,6	182,2	+5,0				

2 INDEX DES UMSATZES FUER
 1995
 NACH ABSCHNITTEN, UNTERABSCHNITTEN,
 DER KLASSIFIKATION DER WIRTSCHAFTS
 2.1 ORIGINAL

VOLUMEN

WZ93- SCHL.	WIRTSCHAFTSZWEIG		2002 FEB.	VERAENDERUNG IN % FEB. 2002 GEGEN		2002 JAN.	VERAENDERUNG IN % JAN. 2002 GEGEN		KUMULIERT		2-MONATS- DURCHSCHNITT	
				FEB. 2001	JAN. 2002		JAN. 2001	DEZ. 2001	JAN. 2002 BIS FEB. 2002	VER- AEND. IN % GEGEN VORJAHR	JAN. UND FEB. 2002	VER- AEND. IN % GEGEN VORJAHR
DE	PAPIER- UND DRUCKGEREBE	INSGESAMT	105,2	+0,2	-3,4	108,9	+1,0	+8,4	107,1	+0,7	107,1	+0,7
		INLAND	97,5	-1,4	-4,4	102,0	-0,1	+4,9	99,8	-0,7	99,8	-0,7
		AUSLAND	132,4	+4,4	-0,7	133,3	+4,1	+18,7	132,9	+4,2	132,9	+4,2
21	PAPIERGEWERBE	INSGESAMT	106,5	+0,8	-6,0	113,3	+2,4	+24,1	109,9	+1,6	109,9	+1,6
		INLAND	96,8	-1,5	-8,0	105,2	+1,5	+24,1	101,0	-	101,0	-
		AUSLAND	127,9	+4,8	-2,5	131,2	+4,0	+23,9	129,6	+4,4	129,6	+4,4
21.1	H.V. HOLZSTOFF, ZELLSTOFF, PAPIER, KARTON UND PAPPE	INSGESAMT	118,4	+1,4	-3,6	122,8	+1,5	+24,4	120,6	+1,4	120,6	+1,4
		INLAND	103,7	-0,4	-7,5	112,1	+2,4	+27,1	107,9	+1,0	107,9	+1,0
		AUSLAND	136,7	+3,2	+0,6	136,9	+0,7	+21,7	136,3	+1,9	136,3	+1,9
21.11	HERSTELLUNG VON HOLZ- STOFF UND ZELLSTOFF	INSGESAMT	208,6	+17,9	-2,3	213,5	+26,3	+16,0	211,1	+22,0	211,1	+22,0
		INLAND	167,9	+13,3	-9,3	185,1	+49,6	+8,6	176,5	+29,8	176,5	+29,8
		AUSLAND	254,0	+21,4	+3,6	246,2	+11,6	+23,2	249,6	+16,4	249,6	+16,4
21.12	HERSTELLUNG VON PAPIER, KARTON UND PAPPE	INSGESAMT	116,9	+1,0	-3,5	121,2	+0,9	+24,6	119,1	+1,0	119,1	+1,0
		INLAND	102,6	-0,7	-7,5	110,9	+1,5	+27,8	106,8	+0,5	106,8	+0,5
		AUSLAND	134,5	+2,7	+0,4	133,9	+0,3	+21,5	134,2	+1,4	134,2	+1,4
21.2	PAPIER-, KARTON- UND PAPPEVERARBEITUNG	INSGESAMT	96,4	-	-8,4	106,2	+3,3	+23,6	100,8	+1,7	100,8	+1,7
		INLAND	92,9	-2,2	-8,2	101,2	+1,1	+22,2	97,1	-0,5	97,1	-0,5
		AUSLAND	110,9	+8,7	-9,1	122,0	+12,3	+29,4	116,5	+10,6	116,5	+10,6
21.21	H.V. WELLPAPIER UND -PAPPE SOWIE V. VER- PACKUNGSM. A. PAPIER	INSGESAMT	108,7	+4,9	-7,3	117,3	+6,5	+39,0	113,0	+5,7	113,0	+5,7
		INLAND	104,1	+4,3	-5,7	110,4	+4,5	+31,3	107,3	+4,5	107,3	+4,5
		AUSLAND	136,3	+7,6	-14,1	157,6	+15,6	+40,8	146,5	+11,7	146,5	+11,7
21.22	H.V. HAUSHALTS-,HYGIENE- U. TOILETTENARTIKELN AUS ZELLSTOFF UND PAPIER	INSGESAMT	75,1	-8,3	-14,4	87,7	-0,1	+14,9	81,4	-4,1	81,4	-4,1
		INLAND	76,8	-13,9	-14,7	90,0	-4,9	+11,9	83,4	-9,2	83,4	-9,2
		AUSLAND	70,2	+13,0	-13,9	81,5	+17,6	+25,2	75,9	+15,5	75,9	+15,5
21.23	H.V. SCHREIBWAREN UND BUEROBEDARF AUS PAPIER, KARTON UND PAPPE	INSGESAMT	101,8	-7,2	-17,6	123,6	-0,6	+4,7	112,7	-3,7	112,7	-3,7
		INLAND	97,7	-10,2	-21,1	123,9	-1,6	+6,0	110,8	-5,6	110,8	-5,6
		AUSLAND	119,7	+5,4	-2,0	122,2	+4,4	-1,1	121,0	+4,9	121,0	+4,9
21.24	HERSTELLUNG VON TAPETEN	INSGESAMT	103,3	+9,4	+11,1	93,0	+11,6	+52,0	98,2	+10,5	98,2	+10,5
		INLAND	83,1	+2,3	+8,8	76,4	+3,1	+56,2	79,8	+2,7	79,8	+2,7
		AUSLAND	156,4	+21,3	+14,5	136,6	+27,1	+46,4	146,5	+23,9	146,5	+23,9
21.25	HERSTELLUNG VON SONST. WAREN AUS PAPIER, KAR- TON UND PAPPE	INSGESAMT	85,0	-3,6	+0,2	84,8	-2,8	+14,3	84,9	-3,2	84,9	-3,2
		INLAND	75,5	-6,3	-0,1	75,6	-2,8	+12,0	75,6	-4,5	75,6	-4,5
		AUSLAND	121,4	+3,9	+1,5	119,6	-2,8	+20,0	120,5	+0,5	120,5	+0,5
22	DRUCKGEREBE, VERVIEL- FAELTIGUNG VON BESPIELTEN TON-, BILD- U. DATENTRAEGERN	INSGESAMT	103,3	-0,8	+1,0	102,3	-1,4	-10,7	102,8	-1,1	102,8	-1,1
		INLAND	98,3	-1,2	-	98,3	-2,1	-11,8	98,3	-1,7	98,3	-1,7
		AUSLAND	157,3	+3,1	+8,6	144,8	+4,2	-2,1	151,1	+3,7	151,1	+3,7
22.2	DRUCKGEREBE	INSGESAMT	101,0	-0,7	+0,3	100,7	-1,8	-9,1	100,9	-1,2	100,9	-1,2
		INLAND	96,5	-1,5	-0,5	97,0	-2,4	-10,4	96,8	-1,9	96,8	-1,9
		AUSLAND	158,9	+6,7	+7,7	147,5	+4,0	+3,8	153,2	+5,4	153,2	+5,4
22.21	ZEITUNGSDRUCKEREI	INSGESAMT	74,2	-6,5	+1,6	73,0	-3,5	-4,2	73,6	-8,1	73,6	-8,1
		INLAND	74,4	-6,6	+1,6	73,2	-3,6	-4,2	73,8	-8,2	73,8	-8,2
		AUSLAND	26,0	+106,3	+4,4	24,9	+23,9	+11,2	25,5	+55,5	25,5	+55,5
22.22	DRUCKEREI (OHNE ZEI- TUNGSDRUCKEREI)	INSGESAMT	101,8	-1,2	+0,2	101,6	-1,5	-10,3	101,7	-1,4	101,7	-1,4
		INLAND	96,6	-2,5	-0,8	97,4	-2,4	-12,0	97,0	-2,5	97,0	-2,5
		AUSLAND	159,0	+8,0	+7,7	147,7	+5,3	+4,4	153,4	+6,7	153,4	+6,7
22.23	DRUCKWEITERVERARBEITUNG	INSGESAMT	134,5	-6,1	-5,5	142,3	-5,1	-3,3	138,4	-5,6	138,4	-5,6
		INLAND	125,4	-6,3	-7,2	135,2	-3,9	-3,9	130,3	-5,1	130,3	-5,1
		AUSLAND	309,6	-4,6	+10,7	279,7	-14,8	+2,4	294,7	-9,7	294,7	-9,7
22.24	SATZHERSTELLUNG UND REPRODUKTION	INSGESAMT	100,9	+16,5	+1,6	99,3	+8,6	+2,3	100,1	+12,5	100,1	+12,5
		INLAND	101,8	+18,6	+1,5	100,3	+9,5	+2,8	101,1	+14,0	101,1	+14,0
		AUSLAND	80,0	-23,9	+2,4	78,1	-11,0	-11,4	79,1	-18,0	79,1	-18,0
22.25	SONSTIGES DRUCKGEREBE	INSGESAMT	151,6	+15,1	+16,4	130,2	-8,6	-14,8	140,9	+2,8	140,9	+2,8
		INLAND	150,0	+14,0	+15,2	130,2	-9,2	-14,2	140,1	+1,9	140,1	+1,9
		AUSLAND	239,2	+74,1	+89,5	126,2	+32,8	-39,8	182,7	+57,2	182,7	+57,2
22.3	VERVIELFAELTIGUNG VON BESPIELTEN TON-, BILD- UND DATENTRAEGERN	INSGESAMT	163,3	-0,2	+14,0	143,3	+7,1	-32,4	153,3	+3,0	153,3	+3,0
		INLAND	173,0	+7,6	+14,7	150,8	+7,9	-37,6	161,9	+7,7	161,9	+7,7
		AUSLAND	150,0	-10,9	+12,6	133,2	+5,4	-23,0	141,6	-3,9	141,6	-3,9
22.31	VERVIELFAELTIGUNG VON BESPIELTEN TONTRAEGERN	INSGESAMT	108,5	+5,1	+11,5	97,3	+16,2	-30,1	102,9	+10,1	102,9	+10,1
		INLAND	119,1	+32,9	+16,2	102,5	+32,9	-37,8	110,8	+32,9	110,8	+32,9
		AUSLAND	95,7	-20,0	+5,2	91,0	-0,9	-16,1	93,4	-11,6	93,4	-11,6
22.32	VERVIELFAELTIGUNG VON BESPIELTEN BILDTRAEGERN	INSGESAMT	667,2	+17,3	+43,2	465,8	+4,5	-16,5	568,5	+11,7	568,5	+11,7
		INLAND	439,1	+13,6	+40,3	313,0	-5,2	-10,6	376,1	+4,9	376,1	+4,9
		AUSLAND	1538,8	+21,7	+46,6	1049,5	+18,5	-22,3	1294,2	+20,4	1294,2	+20,4

STBA, FS 4, R 2.2, 2/2002

LAND

DAS VERARBEITENDE GEWERBE
= 100
ABTEILUNGEN, GRUPPEN UND KLASSEN
ZWEIGE, AUSGABE 1993 (M293)
WERT

INDEX

2001 FEB.	VER- AEND. IN % GEGEN FEB. 2000	2000 4.VJ	2001 3.VJ	2001 4.VJ	VERAENDERUNG IN % 4.VJ 2001 GEGEN			2000 2.HJ	2001 1.HJ	2001 2.HJ	VERAENDERUNG IN % 2.HJ 2001 GEGEN		2000	2001	VER- AEND. IN % GEGEN 2000	WZ93 SCHL.	
					4.VJ 2000		3.VJ 2001				2.HJ 2000	1.HJ 2001					
					4.VJ 2000	3.VJ 2001	2.HJ 2000										1.HJ 2001
105,0	-3,0	115,1	108,8	113,4	-1,5	+4,4	112,6	108,0	111,0	-1,4	+2,8	110,2	109,5	-0,6	DE		
98,9	-2,4	110,0	101,7	107,5	-2,3	+5,7	107,0	101,7	104,6	-2,2	+2,9	104,6	103,2	-1,3			
128,8	-4,6	133,2	132,9	134,6	+1,1	+1,3	132,3	130,3	133,8	+1,1	+2,7	129,9	132,0	+1,6			
105,7	-3,0	110,7	109,6	109,0	-1,5	-0,5	111,5	109,2	109,3	-2,0	+0,1	110,5	109,3	-1,1	21		
98,3	-4,1	103,9	101,6	100,9	-2,9	-0,7	104,4	101,1	101,3	-3,0	+0,2	103,5	101,2	-2,2			
122,1	-1,3	126,0	127,4	127,0	+0,8	-0,3	127,3	127,4	127,2	-0,1	-0,2	126,2	127,3	+0,9			
116,8	-5,4	122,7	119,0	118,6	-3,3	-0,3	124,5	120,7	118,8	-4,6	-1,6	125,1	119,7	-4,3	21.1		
104,1	-7,2	111,2	106,4	106,1	-4,6	-0,3	112,8	107,5	106,3	-5,8	-1,1	113,8	106,9	-6,1			
132,4	-3,6	136,8	134,4	134,0	-2,0	-0,3	138,9	136,9	134,2	-3,4	-2,0	139,0	136,5	-2,5			
177,0	-3,9	162,7	203,8	209,5	+28,8	+2,8	165,2	194,8	206,7	+25,1	+6,1	167,0	200,7	+20,2	21.11		
148,2	+17,2	114,5	163,5	179,5	+66,8	+9,8	112,3	159,1	171,5	+52,7	+7,8	116,9	165,3	+41,4			
209,2	-15,9	216,5	248,8	243,0	+12,2	-2,3	224,2	234,6	246,9	+9,7	+4,8	223,0	240,3	+7,8			
115,7	-5,5	122,0	117,6	117,1	-4,0	-0,4	123,8	119,4	117,3	-5,3	-1,8	124,4	118,4	-4,8	21.12		
103,3	-7,7	111,2	105,5	104,9	-5,7	-0,6	112,8	108,7	105,2	-6,7	-1,4	113,7	105,9	-6,9			
131,0	-3,2	135,3	132,4	132,1	-2,4	-0,2	137,4	135,1	132,2	-3,8	-2,1	137,4	133,7	-2,7			
96,4	-0,5	100,6	101,7	100,9	+0,3	-0,8	100,5	99,6	101,3	+0,8	+1,7	98,3	100,4	+2,1	21.2		
95,0	-2,0	99,6	98,9	97,9	-1,7	-1,0	99,5	97,4	98,4	-1,1	+1,0	97,6	97,9	+0,3			
102,0	+5,3	104,9	113,5	113,2	+7,9	-0,3	104,7	109,0	113,4	+8,3	+4,0	101,1	111,2	+10,0			
103,6	-2,2	107,5	110,7	109,6	+2,0	-1,0	108,3	108,2	110,2	+1,8	+1,8	106,8	108,2	+2,2	21.21		
99,8	-2,6	103,5	105,1	103,8	+0,3	-1,2	104,1	103,4	104,5	+0,4	+1,1	102,8	104,0	+1,2			
125,8	+0,6	130,9	143,5	143,1	+9,3	-0,3	132,4	135,8	143,3	+8,2	+5,5	129,8	139,5	+7,5			
81,9	+4,7	84,9	87,4	85,0	+0,1	-2,7	84,2	84,4	86,2	+2,4	+2,1	80,9	85,3	+5,4	21.22		
89,2	+1,7	92,9	93,6	90,2	-2,9	-3,6	92,6	90,9	91,9	-0,8	+1,1	89,9	91,4	+1,7			
62,1	+19,2	62,8	70,3	70,7	+12,6	+0,6	61,0	66,8	70,5	+15,6	+5,5	56,4	68,6	+21,6			
109,7	-3,7	132,2	116,3	125,2	-5,3	+7,7	126,3	112,0	120,8	-4,4	+7,9	117,1	118,4	-0,6	21.23		
108,8	-5,1	133,6	114,2	122,7	-8,2	+7,4	127,3	110,6	118,5	-6,9	+7,1	117,9	114,5	-2,9			
113,6	+2,5	126,2	126,8	136,1	+7,8	+8,2	122,0	117,8	131,0	+7,4	+11,2	113,9	124,4	+9,2			
94,4	-5,4	87,4	88,0	87,9	+0,6	-0,1	89,6	93,6	88,0	-1,8	-6,0	91,1	90,8	-0,3	21.24		
81,2	-14,1	75,4	88,7	71,1	-5,7	+3,5	76,5	79,3	69,9	-8,6	-11,9	80,1	74,6	-5,9			
128,9	+13,5	119,1	138,9	131,9	+10,7	-5,0	124,0	131,1	136,4	+9,2	+3,3	120,2	133,2	+10,8			
88,2	+2,1	87,5	88,9	85,4	-2,4	-3,9	88,3	89,6	87,2	-1,2	-2,7	88,2	88,4	+0,2	21.25		
80,6	+1,6	79,5	80,6	77,6	-2,4	-3,7	80,6	80,4	79,1	-1,9	-1,6	80,8	79,8	-1,2			
116,8	+2,7	117,6	120,6	115,1	-2,1	-4,6	117,3	124,5	117,9	+0,5	-5,3	116,4	121,2	+4,1			
104,1	-2,9	121,9	107,1	120,3	-1,3	+12,3	114,3	106,2	113,7	-0,5	+7,1	109,6	110,0	+0,4	22		
99,5	-0,5	117,1	101,9	115,1	-1,7	+13,0	110,1	102,5	108,5	-1,5	+5,9	105,8	105,5	-0,3			
152,5	-16,9	172,8	163,4	176,2	+2,0	+7,8	159,6	145,9	169,8	+6,4	+16,4	150,1	157,9	+5,2			
101,7	-0,8	118,6	106,2	115,5	-2,6	+9,8	112,2	104,4	110,4	-1,6	+5,7	107,7	107,4	-0,3	22.2		
98,0	-1,1	115,3	100,6	111,8	-3,0	+11,1	109,0	101,2	106,2	-2,6	+4,9	105,0	103,7	-1,2			
148,9	+1,5	161,4	164,6	162,8	+0,9	-1,1	153,6	145,6	163,7	+5,6	+12,4	143,3	154,6	+7,9			
79,4	-9,9	92,3	80,8	81,2	-12,0	+0,5	92,6	83,8	81,0	-12,5	-3,3	92,4	82,4	-10,8	22.21		
79,7	-9,8	92,7	81,0	81,4	-12,2	+0,5	93,0	84,0	81,2	-12,7	-3,3	92,7	82,6	-10,9			
12,6	-27,6	19,7	21,2	24,3	+23,4	+14,6	18,2	41,1	22,8	+25,3	-44,5	17,7	32,0	+80,8			
103,0	-0,5	120,1	106,8	118,4	-1,4	+10,9	112,9	106,6	112,6	-0,3	+6,6	108,1	109,1	+0,9	22.22		
99,1	-0,4	116,5	101,6	114,4	-1,8	+12,6	109,4	102,2	108,0	-1,3	+5,7	105,0	105,1	+0,1			
147,2	+0,3	160,2	164,1	162,0	+1,1	-1,3	152,2	144,0	163,1	+7,2	+13,3	142,2	153,5	+7,9			
143,2	+8,1	158,1	136,1	145,8	-7,8	+7,1	155,2	135,0	140,9	-9,2	+4,4	147,7	138,0	-6,6	22.23		
133,8	+7,0	148,4	128,3	136,9	-7,7	+8,4	146,3	125,7	131,6	-10,0	+4,7	139,9	128,6	-8,1			
324,6	+16,6	344,5	326,3	318,9	-7,4	-2,3	326,1	315,5	322,6	-1,1	+2,3	297,5	319,1	+7,3			
86,6	-2,0	106,8	92,3	98,2	-8,1	+6,4	100,8	92,3	95,3	-5,5	+3,3	96,7	93,8	-3,0	22.24		
85,8	-2,9	107,0	92,2	98,1	-8,3	+6,4	100,9	92,2	95,1	-5,7	+3,1	98,8	93,6	-3,3			
105,1	+17,0	101,9	94,6	101,3	-0,6	+7,1	99,5	96,8	98,0	-1,5	+1,2	95,4	97,4	+2,1			
131,7	+1,9	153,1	151,1	162,6	+6,2	+7,6	146,7	150,7	158,9	+7,0	+4,1	138,6	153,8	+11,0	22.25		
131,6	+0,4	153,6	150,2	161,3	+5,0	+7,4	146,1	150,7	155,8	+6,6	+3,4	138,6	153,2	+10,5			
137,4	+289,2	125,4	201,2	232,9	+85,7	+15,8	177,0	153,5	217,1	+22,7	+41,4	138,6	186,3	+33,7			
163,7	-27,6	204,7	155,3	242,9	+18,7	+56,4	168,0	151,0	199,1	+18,5	+31,9	157,9	175,1	+10,9	22.3		
160,8	+15,1	192,2	153,4	250,4	+30,3	+63,2	155,3	154,0	201,9	+30,0	+31,1	142,3	177,9	+25,0			
168,4	-51,0	222,6	158,5	233,9	+5,1	+47,6	186,0	147,6	196,2	+5,5	+32,9	179,6	171,9	-4,3			
103,2	-44,7	135,4	115,6	168,4	+24,4	+45,7	115,3	102,2	142,0	+23,2	+38,9	110,5	122,1	+10,5	22.31		
89,6	+12,3	114,5	120,7	183,5	+60,3	+52,0	97,6	100,2	152,1	+55,8	+51,8	91,2	126,2	+38,4			
119,6	-62,1	160,7	109,5	150,1	-6,6	+37,1	136,7	104,7	129,8	-5,0	+24,0	133,8	117,3	-12,3			
568,8	+4,1	623,3	492,1	743,9	+19,3	+51,2	513,7	469,0	618,0	+20,3	+31,8	489,3	543,5	+11,1	22.32		
386,7	-5,2	418,3	300,5	432,9	+3,5	+44,1	340,8	310,0	366,7	+7,6	+18,3	324,2	338,3	+4,3			
1264,5	+17,6	1406,4	1223,9	1932,1	+37,4	+57,9	1174,2	1076,6	1578,0	+34,4	+46,6	1119,8	1327,3	+18,5			

2 INDEX DES UMSATZES FUER
 1995
 NACH ABSCHNITTEN, UNTERABSCHNITTEN,
 DER KLASSIFIKATION DER WIRTSCHAFTS
 2.1 ORIGINAL

VOLUMEN

WZ93- SCHL.	WIRTSCHAFTSZWEIG		VERAENDERUNG IN % FEB. 2002 GEGEN			2002 JAN.	VERAENDERUNG IN % JAN. 2002 GEGEN			KUMULIERT		2-MONATS- DURCHSCHNITT JAN. 2002 VER- AEND. IN % GEGEN VORJAHR	
			2002	FEB.	JAN.		2002	JAN.	DEZ.	JAN. 2002 BIS FEB. 2002	VER- AEND. IN % GEGEN VORJAHR	JAN. 2002 FEB. 2002	VER- AEND. IN % GEGEN VORJAHR
			FEB.	FEB. 2001	JAN. 2002		JAN.	JAN. 2001	DEZ. 2001	FEB. 2002	VORJAHR	FEB. 2002	VORJAHR
22.33	VERVIELFAELTIGUNG VON BESPIELTEN DATENTRAEGERN	INSGESAMT INLAND AUSLAND	313,0 349,8 233,1	-28,2 -29,8 -22,6	-7,8 -5,4 -14,6	339,3 369,8 273,1	-9,6 -16,5 +19,8	-46,8 -48,2 -42,3	326,2 359,8 253,1	-19,6 -23,5 -4,3	326,2 369,8 253,1	-19,6 -23,5 -4,3	
06	CHEMISCHE INDUSTRIE	INSGESAMT INLAND AUSLAND	113,5 94,7 136,6	-0,5 -3,3 +1,9	-1,0 -3,8 +1,5	114,6 98,4 134,6	-4,7 -5,6 -3,9	+26,1 +21,6 +30,4	114,1 96,6 135,6	-2,6 -4,5 -1,1	114,1 96,6 135,6	-2,6 -4,5 -1,1	
24.1	HERSTELLUNG VON CHEMISCHEN GRUNDSTOFFEN	INSGESAMT INLAND AUSLAND	122,9 110,5 134,5	-1,0 -4,5 +2,0	+0,5 -0,2 +1,1	122,3 110,7 133,1	-6,7 -8,5 -5,3	+25,2 +21,2 +28,2	122,6 110,6 133,8	-3,9 -6,6 -1,8	122,6 110,6 133,8	-3,9 -6,6 -1,8	
24.11	HERSTELLUNG VON INDUSTRIEGASEN	INSGESAMT INLAND AUSLAND	113,1 111,5 164,9	+1,3 +0,7 +15,2	+12,9 +12,4 +26,7	100,2 99,2 130,2	-7,8 -8,1 -5,4	-1,7 -2,2 +9,7	106,7 105,4 147,6	-3,2 -3,6 +5,1	106,7 105,4 147,6	-3,2 -3,6 +5,1	
24.12	HERSTELLUNG VON FARB- STOFFEN UND PIGMENTEN	INSGESAMT INLAND AUSLAND	98,1 97,0 98,6	-3,3 -	+0,2 +0,5	97,9 96,5 98,6	-7,4 -6,0 -8,0	+50,8 +39,9 +56,8	98,0 96,8 98,6	-5,4 -3,1 -6,5	98,0 96,8 98,6	-5,4 -3,1 -6,5	
24.13	HERSTELLUNG VON SONSTIGEN ANORGANISCHEN GRUNDSTOFF- FEN UND CHEMIKALIEN	INSGESAMT INLAND AUSLAND	119,8 123,8 115,4	-7,6 -2,8 -12,6	-0,7 -0,1 -1,4	120,6 123,9 117,0	-14,9 -9,4 -20,5	+18,9 +17,7 +20,6	120,2 123,9 116,2	-11,4 -6,2 -16,8	120,2 123,9 116,2	-11,4 -6,2 -16,8	
24.14	HERSTELLUNG VON SONSTIGEN ORGANISCHEN GRUNDSTOFFEN UND CHEMIKALIEN	INSGESAMT INLAND AUSLAND	129,8 117,1 141,2	+3,9 -4,5 +11,1	+1,4 -1,0 +3,3	128,0 118,3 136,7	-3,6 -4,3 -3,0	+11,0 +7,7 +13,6	128,9 117,7 139,0	-	128,9 117,7 139,0	-	
24.15	HERSTELLUNG VON DUENGE- MITTELN UND STICKSTOFF- VERBINDUNGEN	INSGESAMT INLAND AUSLAND	114,3 94,3 137,8	-5,9 -15,0 +3,0	+5,7 -6,9 +18,7	108,1 101,3 116,1	-14,5 -17,3 -11,4	+15,2 +29,9 +3,4	111,2 97,8 127,0	-10,3 -16,3 -4,2	111,2 97,8 127,0	-10,3 -16,3 -4,2	
24.16	HERSTELLUNG VON KUNST- STOFF IN PRIMAERFORMEN	INSGESAMT INLAND AUSLAND	126,6 105,7 144,4	-2,8 -4,9 -1,3	-0,6 +0,4 -1,3	126,4 105,3 146,3	-6,9 -11,9 -3,3	+41,7 +40,4 +42,5	126,0 105,5 145,4	-4,9 -8,5 -2,3	126,0 105,5 145,4	-4,9 -8,5 -2,3	
24.17	HERSTELLUNG VON SYNTHETISCHEN KAUTSCHUK IN PRIMAERFORMEN	INSGESAMT INLAND AUSLAND	106,6 84,9 119,5	-1,4 -8,2 +1,8	-11,3 -12,2 -11,0	120,2 96,7 134,2	+6,7 -2,4 +11,2	+47,7 +27,2 +58,8	113,4 90,8 126,9	+2,7 -5,2 +6,5	113,4 90,8 126,9	+2,7 -5,2 +6,5	
24.2	HERSTELLUNG VON SCHAED- LINGSBEKAEMPFUNGS- UND PFLANZENSCHUTZMITTELN	INSGESAMT INLAND AUSLAND	153,1 113,9 174,1	+17,6 +8,6 +21,2	+33,1 +30,2 +34,2	115,0 87,5 129,7	+6,6 -7,6 +12,7	+62,7 +54,9 +65,4	134,1 100,7 151,9	+12,6 +0,9 +17,4	134,1 100,7 151,9	+12,6 +0,9 +17,4	
24.3	HERSTELLUNG VON ANSTRICH- MITTELN, DRUCKFARBEN UND KITTEN	INSGESAMT INLAND AUSLAND	97,2 79,6 151,4	-5,4 -6,2 -3,8	+2,7 +2,1 +4,1	94,6 78,0 145,5	-10,1 -9,8 -10,5	+24,8 +25,0 +24,6	95,9 78,8 148,5	-7,8 -8,1 -7,2	95,9 78,8 148,5	-7,8 -8,1 -7,2	
24.4	HERSTELLUNG VON PHARMA- ZEUTISCHEN ERZEUGNISSEN	INSGESAMT INLAND AUSLAND	115,5 85,6 169,5	+2,3 -0,7 +5,3	-3,9 -8,0 +0,1	120,2 93,0 169,4	+3,2 +1,6 +4,8	+22,8 +15,2 +31,2	117,9 89,3 169,5	+2,8 +0,4 +5,1	117,9 89,3 169,5	+2,8 +0,4 +5,1	
24.41	HERSTELLUNG VON PHARMA- ZEUTISCHEN GRUNDSTOFFEN	INSGESAMT INLAND AUSLAND	154,3 107,2 167,9	+13,8 -7,1 +18,7	-1,6 +8,5 -3,2	155,8 98,8 173,5	+9,5 -6,2 +12,6	+7,8 +8,6 +7,7	155,6 103,0 170,7	+11,6 -6,7 +15,5	155,6 103,0 170,7	+11,6 -6,7 +15,5	
24.42	H.V. PHARM. SPEZIALI- TAETEN UND SONSTIGEN PHARM. ERZEUGNISSEN	INSGESAMT INLAND AUSLAND	111,7 84,9 169,9	+1,0 -0,5 +2,5	-4,3 -8,6 +0,9	116,7 92,9 168,4	+2,5 +2,1 +3,1	+25,1 +15,5 +38,7	114,2 88,9 169,2	+1,8 +0,8 +2,8	114,2 88,9 169,2	+1,8 +0,8 +2,8	
24.5	H.V. SEIFEN, WASCH- REINIGUNGS- UND KOERPER- PFLEGEMITTELN	INSGESAMT INLAND AUSLAND	84,5 70,7 121,8	+9,6 +7,3 +13,7	-8,0 -13,3 +1,8	91,8 81,5 119,6	+8,1 +9,2 +6,3	+27,9 +22,2 +39,4	88,2 76,1 120,7	+8,9 +8,3 +9,9	88,2 76,1 120,7	+8,9 +8,3 +9,9	
24.51	H.V. SEIFEN, WASCH- REINIGUNGS- UND POLIER- MITTELN	INSGESAMT INLAND AUSLAND	94,1 78,6 128,7	+14,8 +12,6 +17,7	-6,4 -13,0 +4,4	100,5 90,3 123,3	+14,1 +20,2 +5,4	+41,2 +32,8 +57,3	97,3 84,5 126,0	+14,3 +16,6 +11,3	97,3 84,5 126,0	+14,3 +16,6 +11,3	
24.52	HERSTELLUNG VON DUFT- U. KOERPERPFLEGEMITTELN	INSGESAMT INLAND AUSLAND	75,0 63,6 112,8	+3,9 +1,8 +8,1	-10,0 -13,8 -1,8	83,3 73,8 114,9	+2,0 -0,5 +7,9	+15,1 +12,8 +20,3	79,2 68,7 113,9	+2,9 +0,4 +8,1	79,2 68,7 113,9	+2,9 +0,4 +8,1	
24.6	HERSTELLUNG VON SONST. CHEMISCHEN ERZEUGNISSEN	INSGESAMT INLAND AUSLAND	110,7 104,2 116,6	-8,2 -5,8 -10,1	-4,7 -7,0 -2,8	116,1 112,0 119,9	-13,0 -11,1 -14,5	+27,2 +25,1 +29,1	113,4 108,1 118,3	-10,8 -8,6 -12,4	113,4 108,1 118,3	-10,8 -8,6 -12,4	
24.61	HERSTELLUNG VON PYRO- TECHNISCHEN ERZEUGNISSEN	INSGESAMT INLAND AUSLAND	107,8 66,6 220,0	+7,4 -5,8 +21,4	-4,5 -7,2 -2,1	112,9 71,8 224,7	+1,6 -2,0 +4,9	-42,5 -64,7 +26,7	110,4 69,2 222,4	+4,3 -3,9 +12,4	110,4 69,2 222,4	+4,3 -3,9 +12,4	
24.62	HERSTELLUNG VON KLEB- STOFFEN UND GELATINE	INSGESAMT INLAND AUSLAND	83,0 76,1 96,0	-45,3 -20,1 -62,8	-7,5 -8,4 -6,0	89,7 83,1 102,1	-43,4 -19,3 -61,1	+22,7 +25,3 +19,0	86,4 79,6 99,1	-44,3 -19,7 -61,9	86,4 79,6 99,1	-44,3 -19,7 -61,9	

STBA,FS 4,R 2.2, 2/2002

LAND

DAS VERARBEITENDE GEBERBE
= 100
ABTEILUNGEN, GRUPPEN UND KLASSEN
ZWEIGE, AUSGABE 1993 (WZ93)
WERT

INDEX

2001 FEB.	VER- ÄND. IN % GEGEN FEB. 2000	2000 4.VJ	2001 3.VJ	2001 4.VJ	VERÄNDERUNG IN % 4.VJ 2001 GEGEN			2000 2.HJ	2001 1.HJ	2001 2.HJ	VERÄNDERUNG IN % 2.HJ 2001 GEGEN		2000	2001	VER- ÄND. IN % GEGEN 2000	WZ93 SCHL.			
					4.VJ 2000	3.VJ 2001	2000				2.HJ 2000	1.HJ 2001					2.HJ 2001	2000	2001
435,9	+18,5	548,1	285,1	577,8	+5,4	+102,7	409,9	376,2	431,4	+5,2	+14,7	361,7	403,8	+11,6	22.33				
498,0	+37,5	577,1	274,5	591,5	+2,5	+115,5	426,6	420,5	433,0	+1,5	+3,0	368,7	426,8	+15,4					
301,2	-20,9	485,1	308,0	547,7	+12,9	+77,8	373,7	280,1	427,9	+14,5	+52,8	344,1	354,0	+2,9					
114,1	-2,0	115,1	110,9	107,0	-7,0	-3,5	115,6	117,3	109,0	-5,7	-7,1	116,4	113,1	-2,8	06				
97,9	-6,1	101,2	98,6	93,9	-7,2	-4,8	102,3	101,6	96,3	-5,9	-5,2	103,7	98,9	-4,6					
134,1	+2,2	132,1	126,1	123,1	-6,8	-2,4	132,1	136,6	124,6	-5,7	-8,8	132,0	130,6	-1,1					
124,1	-2,9	124,8	118,6	113,4	-9,1	-4,4	125,5	127,2	116,0	-7,6	-8,8	127,1	121,6	-4,3	24.1				
115,7	-7,4	117,1	113,3	105,4	-10,0	-7,0	118,5	117,1	109,4	-7,7	-6,6	121,7	113,2	-7,0					
131,9	+1,1	132,0	123,5	120,9	-8,4	-2,1	132,0	136,5	122,2	-7,4	-10,5	132,2	129,4	-2,1					
111,7	+0,9	117,7	114,7	109,7	-6,8	-4,4	118,5	114,3	112,2	-5,3	-1,8	116,6	113,3	-2,8	24.11				
110,7	+0,2	117,5	113,9	109,0	-7,2	-4,3	118,2	113,6	111,5	-5,7	-1,8	116,3	112,5	-3,3					
143,2	+19,3	123,2	142,9	132,8	+7,8	-7,1	126,5	139,9	137,9	+9,0	-1,4	126,8	138,9	+9,5					
101,4	-4,0	96,2	96,8	84,7	-12,0	-12,5	106,0	104,6	90,8	-14,3	-13,2	109,4	97,7	-10,7	24.12				
97,0	-6,1	91,4	91,0	83,8	-8,3	-7,9	100,2	98,5	87,4	-12,8	-11,3	105,2	93,0	-11,6					
103,6	-2,9	98,6	99,6	85,2	-13,6	-14,5	108,8	107,5	92,4	-15,1	-14,0	111,4	100,0	-10,2					
129,6	+3,0	133,2	120,1	113,2	-15,0	-5,7	131,9	131,7	116,7	-11,5	-11,4	128,8	124,2	-3,6	24.13				
127,4	-0,2	125,9	120,0	115,7	-8,1	-3,6	127,1	128,0	117,9	-7,2	-7,9	126,5	122,9	-2,8					
132,1	+6,8	141,2	120,2	110,5	-21,7	-8,1	137,1	135,9	115,4	-15,8	-15,1	131,2	125,6	-4,3					
124,9	-5,5	128,3	120,8	122,3	-4,7	+1,2	126,7	130,0	121,6	-4,0	-6,5	129,7	125,8	-3,0	24.14				
122,6	-3,0	125,9	120,7	117,3	-6,8	-2,8	125,0	123,9	119,0	-4,8	-4,0	126,5	121,4	-4,0					
127,1	-7,3	130,5	120,9	126,8	-2,8	+4,9	128,2	135,5	123,8	-3,4	-8,6	132,5	129,7	-2,1					
121,5	+4,3	112,4	106,7	98,4	-12,5	-7,8	110,1	111,5	102,6	-6,8	-8,0	110,2	107,0	-2,9	24.15				
111,0	-10,2	118,7	109,3	90,8	-23,5	-16,9	117,5	102,9	100,0	-14,9	-2,8	117,0	101,5	-13,2					
133,8	+23,8	105,0	103,7	107,3	+2,2	+3,5	101,6	121,4	105,5	+3,8	-13,1	102,2	113,5	+11,1					
129,2	-2,6	129,2	123,7	114,5	-11,4	-7,4	130,5	132,2	119,1	-8,7	-9,9	132,0	125,6	-4,8	24.16				
111,1	-13,1	111,5	108,6	97,1	-12,9	-11,4	114,1	114,0	103,4	-9,4	-9,3	120,3	108,7	-8,6					
146,3	+6,8	145,9	136,9	131,1	-10,1	-4,2	146,0	143,4	134,0	-8,2	-10,3	143,0	141,7	-0,9					
108,1	-5,5	106,6	104,4	102,7	-3,7	-1,6	105,7	111,8	103,5	-2,1	-7,4	111,2	107,7	-3,1	24.17				
92,5	-31,5	93,6	90,8	90,5	-3,3	-0,3	95,3	91,8	90,6	-4,9	-1,3	113,2	91,2	-19,4					
117,4	+15,0	114,3	112,4	109,9	-3,8	-2,2	111,8	123,7	111,2	-0,5	-10,1	110,0	117,4	+6,7					
130,2	-20,9	56,9	83,0	73,8	+29,7	-11,1	70,0	117,8	78,4	+12,0	-33,4	95,8	98,1	+2,4	24.2				
104,9	-42,4	34,3	58,8	43,9	+28,0	-25,3	51,6	109,2	51,3	-0,6	-53,0	81,9	80,3	-2,0					
143,7	-7,4	69,1	96,0	89,8	+30,0	-6,5	79,8	122,5	92,9	+16,4	-24,2	103,2	107,7	+4,4					
102,7	-6,0	109,7	111,3	100,9	-8,0	-9,3	114,5	111,1	106,1	-7,3	-4,5	114,1	108,6	-4,8	24.3				
84,9	-11,8	93,3	95,8	84,2	-9,8	-12,1	99,1	93,5	90,0	-9,2	-3,7	99,6	91,7	-7,9					
157,4	+5,9	160,0	158,8	152,1	-4,9	-4,2	161,6	165,2	155,5	-3,8	-5,9	158,9	160,3	+0,9					
112,9	+4,0	110,3	113,3	113,1	+2,5	-0,2	110,2	115,2	113,2	+2,7	-1,7	109,7	114,2	+4,1	24.4				
86,2	+1,7	90,5	87,0	87,8	-3,0	+0,9	85,5	90,0	87,4	-2,3	-2,9	88,4	88,7	+0,3					
161,0	+6,1	146,1	160,9	158,9	+8,8	-1,2	147,6	160,8	159,9	+8,3	-0,6	148,2	160,3	+8,2					
135,6	-7,8	134,3	137,0	154,9	+15,3	+13,1	132,3	140,5	146,0	+10,4	+3,9	135,8	143,2	+5,4	24.41				
115,4	+8,7	117,3	110,8	98,3	-16,2	-11,3	118,0	116,8	104,6	-11,4	-10,4	110,4	110,7	+0,3					
141,5	-11,0	139,3	144,6	171,3	+23,0	+18,5	136,5	147,3	158,0	+15,8	+7,3	143,2	152,6	+6,6					
110,6	+5,4	107,9	111,0	109,0	+1,0	-1,8	108,0	112,7	110,0	+1,9	-2,4	107,1	111,4	+4,0	24.42				
85,3	+1,4	89,7	86,2	87,5	-2,5	+1,5	88,6	89,1	86,9	-1,9	-2,5	87,7	88,0	+0,3					
165,7	+10,4	147,8	164,8	155,9	+5,5	-5,4	150,3	164,0	160,4	+6,7	-2,2	149,4	162,2	+8,6					
77,1	-9,3	83,8	84,6	83,4	-0,5	-1,4	84,6	83,7	84,0	-0,7	+0,4	86,2	83,8	-2,8	24.5				
65,9	-15,9	74,4	77,0	76,7	+3,1	-0,4	75,3	72,9	76,9	+2,1	+5,6	78,6	74,9	-4,7					
107,1	+4,2	109,3	105,1	101,7	-7,0	-3,2	109,6	112,9	103,4	-5,7	-6,4	106,8	108,1	+1,2					
82,0	-14,8	87,6	88,0	84,3	-3,8	-4,2	89,4	85,9	86,2	-3,6	+0,3	93,0	86,0	-7,5	24.51				
69,8	-23,7	76,1	81,0	80,0	+5,1	-1,2	78,6	73,0	80,5	+2,4	+10,3	65,4	76,7	+10,2					
109,3	+2,6	113,2	103,8	93,8	-17,1	-9,6	113,4	114,8	98,8	-12,9	-13,9	110,0	106,8	-2,9					
72,2	-2,6	80,1	81,2	82,6	+3,1	+1,7	79,9	81,5	81,9	+2,5	+0,5	79,6	81,7	+2,6	24.52				
62,5	-6,6	72,9	73,5	73,7	+1,1	+0,3	72,5	72,8	73,6	+1,5	+1,1	72,6	73,2	+0,8					
104,3	+6,4	104,2	106,9	112,0	+7,5	+4,8	104,6	110,4	109,5	+4,7	-0,8	102,6	109,9	+7,1					
120,6	+7,9	131,5	113,2	109,8	-16,5	-3,0	127,9	121,5	111,5	-12,8	-8,2	121,8	116,5	-4,4	24.6				
110,6	+7,1	119,4	109,4	106,9	-10,5	-2,3	117,4	114,3	108,2	-7,8	-5,3	111,8	111,2	-0,5					
129,7	+8,4	142,5	118,5	112,5	-21,1	-3,4	137,5	128,0	114,5	-16,7	-10,5	130,9	121,3	-7,3					
100,4	-4,0	163,7	99,8	154,0	-5,9	+54,3	140,3	106,9	128,9	-9,6	+18,7	129,1	116,9	-9,5	24.61				
70,7	-17,1	146,8	71,3	132,3	-9,9	+85,6	115,5	71,4	101,8	-11,9	+42,6	103,3	86,6	-16,2					
181,2	+15,2	209,5	177,3	213,3	+1,8	+20,3	207,8	203,5	195,3	-6,0	-4,0	199,2	199,4	+0,1					
151,7	+56,4	155,4	94,6	89,8	-42,2	-5,1	142,9	116,9	92,2	-35,5	-21,1	121,5	104,5	-14,0	24.62				
95,2	+1,9	99,0	86,8	80,9	-18,3	-6,8	106,5	92,4	83,9	-21,2	-3,2	100,3	88,2	-12,1					
258,0	+148,8	261,5	109,0	106,7	-59,2	-2,1	211,5	162,9	107,8	-49,0	-33,8	161,3	135,3	-16,1					

2 INDEX DES UMSATZES FUER
 1996
 NACH ABSCHNITTEN, UNTERABSCHNITTEN,
 DER KLASSIFIKATION DER WIRTSCHAFTS
 2.1 ORIGINAL

VOLUMEN

WZ93- SCHL.	WIRTSCHAFTSZWEIG		VERAENDERUNG IN % FEB. 2002 GEGEN			VERAENDERUNG IN % JAN. 2002 GEGEN			KUMULIERT		2-MONATS- DURCHSCHNITT	
			2002			2002			JAN. 2002 BIS FEB. 2002	VER- AEND. IN % GEGEN VORJAHR	JAN. 2002 UND FEB. 2002	VER- AEND. IN % GEGEN VORJAHR
			FEB.	FEB. 2001	JAN. 2002	JAN.	JAN. 2001	DEZ. 2001	FEB. 2002		FEB. 2002	
24.63	HERSTELLUNG VON ETHERISCHEN OELEN	INSGESAMT	180,6	+26,4	+4,9	172,2	+23,5	+38,3	176,4	+24,9	176,4	+24,9
		INLAND	173,6	+37,0	-4,2	181,2	+32,0	+53,3	177,4	+34,4	177,4	+34,4
		AUSLAND	187,9	+17,4	+15,4	162,8	+15,1	+24,1	175,4	+16,3	175,4	+16,3
24.64	HERSTELLUNG VON FOTO-CHEMISCHEN ERZEUGNISSEN	INSGESAMT	62,9	+0,5	-9,4	69,4	-9,3	+40,8	66,2	-4,9	66,2	-4,9
		INLAND	71,9	+1,4	-4,0	74,9	-26,1	+29,6	73,4	-14,8	73,4	-14,8
		AUSLAND	59,0	-	-11,9	67,0	+2,1	+46,9	63,0	+1,1	63,0	+1,1
24.65	HERSTELLUNG VON UNBESPIELTEN TON-, BILD- UND DATENTRAEGERN	INSGESAMT	107,7	+0,4	+9,2	98,6	-21,7	+7,6	103,2	-11,6	103,2	-11,6
		INLAND	107,2	+10,1	+10,7	96,8	-28,7	+29,9	102,0	-12,5	102,0	-12,5
		AUSLAND	107,9	-2,3	+8,8	99,2	-19,4	+2,4	103,6	-11,3	103,6	-11,3
24.66	HERSTELLUNG VON CHEMISCHEN ERZEUGNISSEN A.N.G.	INSGESAMT	123,8	-5,7	-5,5	131,0	-10,2	+36,3	127,4	-8,1	127,4	-8,1
		INLAND	114,9	-7,6	-7,9	124,7	-10,8	+43,0	119,8	-9,3	119,8	-9,3
		AUSLAND	132,4	-4,1	-3,5	137,2	-9,6	+31,0	134,8	-7,0	134,8	-7,0
24.7	HERSTELLUNG VON CHEMIEFASERN	INSGESAMT	86,7	-8,0	-2,9	89,3	-11,8	+40,2	88,0	-10,0	88,0	-10,0
		INLAND	78,3	-24,8	-5,5	80,7	-26,1	+61,7	78,5	-25,5	78,5	-25,5
		AUSLAND	92,6	+2,7	-1,7	94,2	-2,7	+31,7	93,4	-0,1	93,4	-0,1
DH	HERSTELLUNG VON GUMMI- UND KUNSTSTOFFWAREN	INSGESAMT	108,9	-1,2	-1,1	110,1	-1,7	+25,8	109,5	-1,4	109,5	-1,4
		INLAND	93,6	-4,4	-2,3	95,8	-3,8	+23,3	94,7	-4,1	94,7	-4,1
		AUSLAND	158,0	+5,7	+1,3	156,0	+2,9	+31,2	157,0	+4,2	157,0	+4,2
25.1	HERSTELLUNG VON GUMMIWAREN	INSGESAMT	116,6	+0,2	-1,6	118,5	+3,0	+39,7	117,6	+1,6	117,6	+1,6
		INLAND	100,6	-2,8	-6,2	107,2	+4,7	+42,7	103,9	+0,9	103,9	+0,9
		AUSLAND	152,5	+5,0	+6,0	143,9	+0,2	+35,1	148,2	+2,6	148,2	+2,6
25.11	HERSTELLUNG VON BEREIFUNGEN	INSGESAMT	113,8	+7,8	+2,5	111,0	+11,6	+41,2	112,4	+9,6	112,4	+9,6
		INLAND	87,6	+4,5	-5,0	92,2	+20,7	+44,5	89,9	+12,2	89,9	+12,2
		AUSLAND	157,5	+10,9	+10,7	142,3	+3,2	+37,8	149,9	+7,1	149,9	+7,1
25.13	HERSTELLUNG VON SONST. GUMMIWAREN	INSGESAMT	118,3	-3,7	-3,8	123,0	-1,2	+39,0	120,7	-2,4	120,7	-2,4
		INLAND	107,3	-5,5	-6,5	114,8	-0,8	+41,9	111,1	-3,1	111,1	-3,1
		AUSLAND	148,4	+0,3	+2,1	145,3	-2,0	+33,1	146,9	-0,8	146,9	-0,8
25.2	HERSTELLUNG VON KUNSTSTOFFWAREN	INSGESAMT	107,0	-1,5	-1,0	108,1	-2,8	+22,6	107,6	-2,1	107,6	-2,1
		INLAND	92,0	-4,8	-1,4	93,3	-5,8	+19,2	92,7	-5,2	92,7	-5,2
		AUSLAND	159,9	+5,9	-0,2	160,2	+3,8	+30,0	160,1	+4,8	160,1	+4,8
25.21	H.V. PLATTEN, FOLIEN, SCHLAEUCHEN U. PROFILEN AUS KUNSTSTOFF	INSGESAMT	111,8	+1,0	-0,3	112,1	-1,6	+34,6	112,0	-0,3	112,0	-0,3
		INLAND	89,5	-3,9	+0,1	89,4	-6,9	+35,2	89,5	-5,4	89,5	-5,4
		AUSLAND	161,1	+7,7	-0,8	162,4	+5,9	+34,0	161,8	+6,8	161,8	+6,8
25.22	H.V. VERPACKUNGSMITTELN AUS KUNSTSTOFF	INSGESAMT	116,1	+0,7	-4,2	121,2	+3,7	+23,4	118,7	+2,2	118,7	+2,2
		INLAND	100,4	-0,4	-5,1	105,8	+4,2	+22,0	103,1	+1,9	103,1	+1,9
		AUSLAND	185,0	+2,7	-2,5	169,2	+2,5	+25,8	167,1	+2,6	167,1	+2,6
25.23	H.V. BAUBEDARFSARTIKELN AUS KUNSTSTOFF	INSGESAMT	64,3	-6,3	-1,8	66,1	-6,9	-7,7	65,5	-6,7	65,5	-6,7
		INLAND	58,3	-10,0	-1,9	59,4	-10,3	-12,6	58,9	-10,1	58,9	-10,1
		AUSLAND	146,6	+17,6	-1,3	148,5	+13,9	+29,0	147,6	+15,7	147,6	+15,7
25.24	HERSTELLUNG VON SONST. KUNSTSTOFFWAREN	INSGESAMT	118,9	-3,0	-0,1	119,0	-5,0	+23,3	119,0	-4,0	119,0	-4,0
		INLAND	109,1	-5,1	-0,9	110,1	-6,6	+22,2	109,6	-5,9	109,6	-5,9
		AUSLAND	158,3	+3,3	+2,1	158,0	-	+26,7	156,7	+1,6	156,7	+1,6
DI	GLASGEWERBE, KERAMIK, VERARBEITUNG VON STEINEN UND ERDEN	INSGESAMT	81,0	-8,8	+3,6	78,2	-9,4	+10,3	79,6	-9,1	79,6	-9,1
		INLAND	71,6	-8,7	+5,6	67,8	-10,1	+3,8	69,7	-9,4	69,7	-9,4
		AUSLAND	113,2	-9,1	-0,8	114,1	-7,8	+26,4	113,7	-8,4	113,7	-8,4
26.1	HERSTELLUNG UND VERARBEITUNG VON GLAS	INSGESAMT	98,7	-7,7	-3,0	101,8	-6,7	+18,9	100,3	-7,1	100,3	-7,1
		INLAND	91,0	-6,1	-3,6	94,4	-5,4	+13,7	92,7	-5,8	92,7	-5,8
		AUSLAND	118,5	-10,8	-1,9	120,8	-9,2	+31,2	119,7	-10,0	119,7	-10,0
26.11	HERSTELLUNG VON FLACHGLAS	INSGESAMT	94,1	-13,4	+0,7	93,4	-21,4	+19,3	93,8	-17,6	93,8	-17,6
		INLAND	97,9	+0,9	+13,2	86,5	-24,1	+12,5	92,2	-12,6	92,2	-12,6
		AUSLAND	88,1	-30,7	-15,5	104,3	-17,6	+29,6	96,2	-24,2	96,2	-24,2
26.12	VEREDLUNG UND VERARBEITUNG VON FLACHGLAS	INSGESAMT	109,0	-0,9	-1,5	110,7	+2,0	+11,9	109,9	+0,5	109,9	+0,5
		INLAND	102,7	-3,5	-1,3	104,1	-0,7	+8,9	103,4	-2,1	103,4	-2,1
		AUSLAND	149,5	+10,5	-2,0	146,5	+13,6	+25,5	145,0	+12,0	145,0	+12,0
26.13	HERSTELLUNG VON HOHLGLAS	INSGESAMT	83,5	-4,0	-6,3	89,1	-1,1	+23,6	86,3	-2,6	86,3	-2,6
		INLAND	74,1	-5,8	-11,4	83,6	+0,1	+20,8	78,9	-2,7	78,9	-2,7
		AUSLAND	108,1	-0,5	+4,4	103,5	-3,5	+29,5	105,8	-2,0	105,8	-2,0
26.14	HERSTELLUNG VON GLASFASER	INSGESAMT	104,8	-13,5	-1,0	105,9	-10,6	+42,0	105,4	-12,0	105,4	-12,0
		INLAND	87,1	-8,1	-2,7	89,5	-10,5	+29,1	88,3	-8,3	88,3	-8,3
		AUSLAND	156,5	-21,1	+1,6	154,0	-10,8	+70,9	155,3	-16,3	155,3	-16,3
26.15	HERSTELLUNG, VEREDLUNG U. VERARB. VON SONST. GLAS EINSCHL. TECHN. GLASW.	INSGESAMT	110,7	-20,9	-3,2	114,4	-22,0	+17,0	112,6	-21,5	112,6	-21,5
		INLAND	103,3	-19,7	-1,1	104,4	-19,8	+4,4	103,9	-19,7	103,9	-19,7
		AUSLAND	116,6	-21,8	-4,8	122,5	-23,4	+27,6	119,6	-22,6	119,6	-22,6

LAND

DAS VERARBEITENDE GEWERBE
= 100
ABTEILUNGEN, GRUPPEN UND KLASSEN
ZWEIGE, AUSGABE 1993 (M293)
WERT

INDEX

2001 FEB.	VER- ÄND. IN % GEGEN FEB. 2000	2000 4.VJ	2001 3.VJ	2001 4.VJ	VERÄNDERUNG IN % 4.VJ 2001 GEGEN			2000 2.HJ	2001 1.HJ	2001 2.HJ	VERÄNDERUNG IN % 2.HJ 2001 GEGEN		2000	2001	VER- ÄND. IN % GEGEN 2000	WZ93 SCHL.	
					4.VJ		3.VJ				2.HJ	1.HJ					
					4.VJ 2000	3.VJ 2001	3.VJ 2000										4.VJ 2001
142,9	+6,9	132,3	161,2	151,4	+14,4	-6,1	130,9	154,1	156,3	+19,4	+1,4	134,1	155,2	+15,7	24.63		
128,7	+10,6	126,2	161,2	146,1	+15,8	-9,4	118,2	146,8	153,7	+30,0	+5,4	114,7	149,7	+30,5			
160,0	+4,1	138,8	161,3	157,0	+13,1	-2,7	144,4	162,8	159,1	+10,2	-2,3	154,4	161,0	+4,3			
62,6	-16,5	68,7	76,2	58,3	-15,1	-23,5	74,5	73,9	67,2	-9,8	-9,1	77,0	70,6	-8,3	24.64		
70,9	-5,0	82,0	83,3	66,8	-18,5	-19,8	86,3	86,5	75,0	-13,1	-13,3	85,2	80,8	-5,2			
59,0	-21,5	62,8	73,1	54,6	-13,1	-25,3	69,4	68,3	63,9	-7,9	-6,4	73,4	66,1	-8,9			
107,3	-6,4	141,2	92,0	105,0	-25,6	+14,1	135,6	101,1	98,5	-27,4	-2,6	123,8	99,8	-19,4	24.65		
97,4	+3,7	111,2	69,9	76,6	-31,1	+9,6	102,8	88,0	73,3	-28,7	-16,7	100,0	80,6	-19,4			
110,4	-8,8	150,5	98,9	113,7	-24,5	+15,0	145,6	105,1	106,3	-27,0	+1,1	131,1	105,7	-19,4			
131,3	+6,8	140,6	125,7	121,5	-13,6	-3,3	137,5	135,4	123,6	-10,1	-8,7	132,1	129,5	-2,0	24.66		
124,3	+11,3	127,6	120,9	115,5	-9,5	-4,5	125,9	127,4	118,2	-6,1	-7,2	120,2	122,8	+2,2			
138,1	+3,4	153,1	130,2	127,3	-16,9	-2,2	148,7	143,2	128,8	-13,4	-10,1	143,6	136,0	+5,3			
94,2	-12,8	100,2	86,4	83,5	-16,7	-3,4	100,9	99,5	84,9	-15,9	-14,7	105,5	92,2	-12,6	24.7		
101,4	+2,0	94,5	82,7	77,1	-18,4	-6,8	94,0	99,1	79,9	-15,0	-19,4	97,7	89,5	-8,4			
90,2	-20,0	103,4	88,5	87,1	-15,8	-1,6	104,8	99,7	87,8	-16,2	-11,9	109,8	93,7	-14,7			
110,2	-2,0	114,9	114,5	110,3	-4,0	-3,7	115,5	116,1	112,4	-2,7	-3,2	115,2	114,2	-0,9	DH		
97,9	-3,5	103,5	102,5	98,0	-5,3	-4,4	104,4	103,1	100,2	-4,0	-2,8	104,0	101,7	-2,2			
149,5	+1,3	151,4	152,8	149,9	-1,0	-1,9	150,9	157,5	151,4	+0,3	-3,9	150,8	154,4	+2,4			
116,4	-1,4	115,1	117,3	113,6	-1,3	-3,2	114,7	122,3	115,4	+0,6	-5,6	116,9	118,9	+1,7	25.1		
103,5	-2,5	102,9	107,6	102,7	-0,2	-4,6	103,1	109,9	105,2	+2,0	-4,3	104,6	107,5	+2,8			
145,2	+0,3	142,4	139,1	138,0	-3,1	-0,8	140,9	150,3	138,6	-1,6	-7,8	144,4	144,4	-			
105,6	-3,0	105,7	111,9	110,8	+4,8	-1,0	105,6	110,8	111,4	+5,5	+0,5	109,9	111,1	+1,1	25.11		
83,8	-4,1	86,3	96,2	95,6	+10,8	-0,6	86,8	89,2	95,9	+10,5	+7,5	88,8	92,5	+4,2			
142,0	-2,0	138,0	138,2	136,3	-1,2	-1,4	137,0	146,8	137,3	+0,2	-6,5	145,1	142,0	-2,1			
122,8	-0,6	120,7	120,5	115,3	-4,5	-4,3	120,2	129,3	117,9	-1,9	-8,8	121,0	123,6	+2,1	25.13		
113,6	-1,9	111,4	113,4	106,4	-4,5	-6,2	111,4	120,5	109,9	-1,3	-8,8	112,7	115,2	+2,2			
147,9	+2,2	145,9	139,9	139,4	-4,5	-0,4	144,2	153,2	139,7	-3,1	-8,8	143,8	146,4	+1,8			
108,6	-2,2	114,8	113,8	109,5	-4,6	-3,8	115,7	114,5	111,7	-3,5	-2,4	114,8	113,1	-1,5	25.2		
96,6	-3,7	103,6	101,4	96,9	-6,5	-4,4	104,7	101,6	99,1	-5,3	-2,5	103,9	100,4	-3,4			
151,0	+1,6	154,5	157,5	154,1	-0,3	-2,2	154,3	159,9	155,8	+1,0	-2,6	153,0	157,9	+3,2			
110,7	-6,0	117,8	122,0	112,9	-4,2	-7,5	121,4	118,5	117,5	-3,2	-0,8	121,9	118,0	-3,2	25.21		
93,1	-9,1	101,0	103,6	92,3	-8,6	-10,9	105,5	99,5	98,0	-7,1	-1,5	106,4	99,7	-7,2			
149,6	-1,3	154,8	162,7	158,4	+2,3	-2,6	156,6	160,4	160,5	+2,5	+0,1	156,0	160,5	+2,9			
115,3	+4,1	114,4	122,1	114,9	+0,4	-5,9	115,7	120,5	118,5	+2,4	-1,7	114,2	119,5	+4,6	25.22		
100,8	+3,6	99,1	105,9	100,2	+1,1	-5,4	100,4	103,8	103,1	+2,7	-0,7	99,6	103,4	+3,8			
160,6	+4,8	162,3	172,6	160,9	-0,9	-6,8	163,5	172,6	166,8	+2,0	-3,4	159,7	169,7	+6,3			
63,3	-12,2	94,8	88,7	86,5	-8,8	-2,5	96,7	79,0	87,6	-9,4	+10,9	91,1	83,3	-8,6	25.23		
64,8	-14,4	92,3	84,0	81,7	-11,5	-2,7	93,9	74,1	82,9	-11,7	+11,9	88,0	78,5	-10,8			
124,7	+6,5	125,7	146,8	145,1	+15,4	-1,2	131,2	138,5	146,0	+11,3	+5,4	128,4	142,2	+10,7			
122,6	+2,3	121,7	114,9	115,1	-5,4	+0,2	119,3	125,2	115,0	-3,6	-8,1	119,6	120,1	+0,4	25.24		
115,0	+1,9	113,3	107,4	107,4	-5,2	-	111,5	117,3	107,4	-3,7	-8,4	112,0	112,3	+0,3			
153,3	+3,5	155,7	146,3	146,4	-6,0	+0,8	151,0	157,3	146,9	-3,4	-7,2	150,2	151,6	+0,9			
88,8	-4,1	100,1	100,4	92,4	-7,7	-8,0	103,6	97,1	96,4	-6,9	-0,7	102,0	96,8	-5,1	DI		
78,4	-7,2	92,4	95,1	86,2	-6,7	-9,4	97,2	87,4	90,6	-6,8	+3,7	95,4	89,0	-6,7			
124,5	+3,5	126,7	118,7	114,1	-9,9	-3,9	125,2	130,7	116,4	-7,0	-10,9	124,6	123,6	-0,8			
106,9	-1,3	115,3	114,0	109,6	-4,9	-3,9	116,2	113,9	111,8	-3,8	-1,8	114,3	112,9	-1,2	26.1		
96,9	-4,9	108,6	109,7	105,1	-3,2	-4,2	110,4	104,0	107,4	-2,7	+3,3	108,4	105,7	-2,5			
132,8	+6,4	132,2	125,3	121,0	-8,5	-3,4	130,9	139,4	123,2	-5,9	-11,6	129,4	131,3	+1,5			
108,6	-8,2	127,9	127,2	115,9	-9,4	-8,9	128,3	121,9	121,5	-5,3	-0,3	127,8	121,7	-4,8	26.11		
97,0	-9,5	124,2	130,0	118,5	-4,6	-8,8	121,8	116,0	124,2	+2,0	+7,1	118,8	120,1	+1,1			
127,2	-6,5	133,9	122,8	111,7	-16,6	-9,0	136,6	131,3	117,2	-15,4	-10,7	142,0	124,3	-12,5			
110,0	-2,7	123,5	123,9	124,8	+1,1	+0,7	125,4	118,3	124,4	-0,8	+5,2	120,5	121,3	+0,7	26.12		
106,4	-3,3	120,2	123,0	118,9	-1,1	-3,3	123,0	113,1	120,9	-1,7	+6,9	118,1	117,0	-0,9			
129,9	+0,4	141,1	129,3	157,2	+11,4	+21,6	138,1	146,7	143,2	+3,7	-2,4	133,7	144,9	+8,4			
87,0	+0,7	90,2	91,2	88,0	-2,4	-3,5	92,2	92,6	89,6	-2,8	-3,2	92,9	91,1	-1,9	26.13		
78,7	-7,1	86,8	86,0	84,3	-2,9	-2,0	88,8	85,0	85,2	-4,1	+0,2	90,4	85,1	-5,9			
108,6	+19,3	99,0	104,7	97,7	-1,3	-6,7	101,0	112,6	101,2	+0,2	-10,1	99,6	106,9	+7,3			
121,1	-11,2	127,9	122,6	112,1	-12,4	-8,6	129,8	124,0	117,3	-9,6	-5,4	128,1	120,7	-5,8	26.14		
94,8	-9,4	106,8	103,0	98,6	-7,7	-4,3	110,2	99,2	100,8	-8,5	+1,6	107,3	100,0	-6,8			
198,3	-13,5	189,6	179,9	151,8	-19,9	-15,6	187,3	196,9	165,8	-11,5	-15,8	189,1	181,4	-4,1			
140,0	+8,9	142,7	139,8	120,9	-15,3	-9,6	138,1	145,5	127,4	-7,7	-12,4	135,9	136,5	+0,4	26.15		
128,6	+1,3	132,4	133,5	121,0	-8,6	-9,4	130,2	133,3	127,2	-2,3	-4,6	128,8	130,3	+1,2			
149,1	+14,7	151,0	134,1	120,9	-19,9	-9,8	144,5	155,4	127,5	-11,8	-18,0	141,7	141,4	-0,2			

2 INDEX DES UMSATZES FUER
 1995
 NACH ABSCHNITTEN, UNTERABSCHNITTEN,
 DER KLASSIFIKATION DER WIRTSCHAFTS
 2.1 ORIGINAL

VOLUMEN

WZ93- SCHL.	WIRTSCHAFTSZWEIG		VERAENDERUNG IN % FEB. 2002 GEGEN			VERAENDERUNG IN % JAN. 2002 GEGEN			KUMULIERT		2-MONATS- DURCHSCHNITT	
			2002			2002			JAN. 2002	VER- AEND. IN % GEGEN VORJAHR	JAN. 2002	VER- AEND. IN % GEGEN VORJAHR
			FEB.	FEB. 2001	JAN. 2002	JAN.	JAN. 2001	DEZ. 2001	BIS FEB. 2002		FEB. 2002	
26.2	KERAMIK (OHNE ZIEGELEI, UND BAUKERAMIK)	INSGESAMT	78,4	-13,0	-4,0	81,7	-12,8	+15,7	80,1	-12,8	80,1	-12,8
		INLAND	63,0	-16,3	-6,0	67,0	-16,6	+9,7	65,0	-16,5	65,0	-16,5
		AUSLAND	105,0	-9,2	-2,0	107,1	-8,2	+23,2	106,1	-8,7	106,1	-8,7
26.21	H.V. KERAMISCHEN HAUS- HALTWAREN UND ZIERGE- GENSTAENDEN	INSGESAMT	54,9	-22,1	-6,0	58,4	-17,7	-10,0	56,7	-19,9	56,7	-19,9
		INLAND	47,3	-25,7	-8,3	49,6	-23,4	-21,1	49,5	-24,5	49,5	-24,5
		AUSLAND	72,4	-18,2	-2,3	74,1	-6,7	+16,5	73,3	-11,6	73,3	-11,6
26.22	HERSTELLUNG VON SANI- TAERKERAMIK	INSGESAMT	45,9	-18,2	-18,1	55,3	-27,9	+72,8	50,3	-23,9	50,3	-23,9
		INLAND	29,5	-30,8	-23,8	38,7	-36,9	+86,1	34,1	-34,4	34,1	-34,4
		AUSLAND	154,1	+7,4	-9,0	169,3	-7,6	+54,6	161,7	-1,0	161,7	-1,0
26.23	H.V. ISOLATOREN UND ISOLIERTEILEN AUS KERAMIK	INSGESAMT	95,4	-11,5	-5,2	100,6	-11,2	+41,9	98,0	-11,4	98,0	-11,4
		INLAND	73,8	-10,2	-2,8	75,9	-20,9	+43,5	74,9	-15,9	74,9	-15,9
		AUSLAND	124,4	-12,5	-7,0	133,8	-2,3	+40,5	129,1	-7,5	129,1	-7,5
26.24	H.V. KERAMISCHEN ERZEUG- NISSEN F. SONST. TECHN. ZWECKE	INSGESAMT	114,8	-27,0	-3,2	118,6	-23,6	+28,8	116,7	-25,3	116,7	-25,3
		INLAND	100,9	-22,7	-2,6	103,6	-16,3	+44,7	102,3	-19,6	102,3	-19,6
		AUSLAND	132,0	-30,7	-3,7	137,1	-29,4	+16,7	134,6	-30,0	134,6	-30,0
26.25	HERSTELLUNG VON KERA- MISCHEN ERZEUGNISSEN A.N.B.	INSGESAMT	114,6	-3,4	+7,0	107,0	-1,9	+26,6	110,8	-2,6	110,8	-2,6
		INLAND	82,4	+0,3	+4,9	88,1	-16,3	+21,7	90,3	-8,5	90,3	-8,5
		AUSLAND	198,0	-9,1	+11,1	178,2	+43,6	+36,8	188,1	+10,0	188,1	+10,0
26.26	H.V. FEUERFESTEN KERA- MISCHEN WERKSTOFFEN	INSGESAMT	91,5	-3,6	-2,2	93,6	-4,0	+13,7	92,6	-3,7	92,6	-3,7
		INLAND	82,4	-8,1	-4,1	85,9	+0,2	+8,1	84,2	-4,0	84,2	-4,0
		AUSLAND	100,1	+0,3	-0,8	100,9	-7,1	+18,8	100,5	-3,6	100,5	-3,6
26.3	H.V. KERAMISCHEN WAND- U. BODENFLIESEN UND -PLATTEN	INSGESAMT	60,7	-10,9	-3,5	62,9	-11,9	+55,3	61,8	-11,5	61,8	-11,5
		INLAND	63,5	-10,4	-4,1	66,2	-10,9	+56,1	64,9	-10,6	64,9	-10,6
		AUSLAND	51,0	-12,5	-0,6	51,3	-16,7	+52,7	51,2	-14,7	51,2	-14,7
26.4	ZIEGELEI, HERSTELLUNG VON SONST. BAUKERAMIK	INSGESAMT	48,6	+0,4	+54,3	31,5	-11,8	-32,5	40,1	-4,8	40,1	-4,8
		INLAND	47,1	+0,9	+57,5	29,9	-12,6	-32,2	38,5	-4,9	38,5	-4,9
		AUSLAND	109,6	-4,9	+19,5	91,7	-	-38,0	100,7	-2,7	100,7	-2,7
26.51	HERSTELLUNG VON ZEMENT	INSGESAMT	55,4	-11,2	+43,9	38,5	-16,8	-22,8	47,0	-13,6	47,0	-13,6
		INLAND	52,0	-11,9	+48,6	35,0	-19,7	-26,8	43,5	-15,2	43,5	-15,2
		AUSLAND	114,0	-5,6	+15,6	98,6	+6,3	+13,2	106,3	-0,5	106,3	-0,5
26.62	HERSTELLUNG VON GIPS- ERZEUGNISSEN FUER DEN BAU	INSGESAMT	131,2	-8,3	+10,6	118,6	-7,7	+6,9	124,9	-8,0	124,9	-8,0
		INLAND	106,2	-17,3	+10,7	95,9	-15,9	+5,6	101,1	-16,6	101,1	-16,6
		AUSLAND	1091,7	+54,1	+10,1	991,4	+44,6	+12,3	1041,6	+49,4	1041,6	+49,4
DJ	METALLERZEUGUNG UND -BE- ARBEITUNG, HERSTELLUNG VON METALLERZEUGNISSEN	INSGESAMT	105,8	-1,6	+1,0	104,8	-5,9	+18,0	105,3	-3,8	105,3	-3,8
		INLAND	94,8	-6,1	-1,6	96,3	-7,3	+15,5	95,6	-6,7	95,6	-6,7
		AUSLAND	140,2	+9,8	+6,5	131,6	-2,6	+24,3	135,9	+3,4	135,9	+3,4
27	METALLERZEUGUNG UND -BEARBEITUNG	INSGESAMT	109,7	-2,1	-1,0	110,8	-5,9	+37,3	110,3	-4,0	110,3	-4,0
		INLAND	101,4	-4,7	-1,5	102,9	-7,2	+42,5	102,2	-6,0	102,2	-6,0
		AUSLAND	126,6	+2,2	-0,2	126,9	-3,6	+29,4	126,8	-0,8	126,8	-0,8
27.1	ERZEUGUNG VON ROHEISEN, STAHL UND FERROLEGIE- RUNGEN (EGKS) 1)	INSGESAMT	108,8	+3,7	+2,3	106,4	-5,4	+32,7	107,6	-1,0	107,6	-1,0
		INLAND	106,1	+1,7	+1,6	104,4	-4,2	+36,8	105,3	-1,3	105,3	-1,3
		AUSLAND	114,0	+7,4	+3,3	110,4	-7,6	+26,2	112,2	-0,5	112,2	-0,5
27.2	HERSTELLUNG VON ROHREN	INSGESAMT	93,7	+11,3	+15,0	81,5	-0,2	+13,4	87,6	+5,5	87,6	+5,5
		INLAND	71,3	+4,2	+11,9	63,7	-6,7	+33,8	67,5	-1,3	67,5	-1,3
		AUSLAND	134,7	+19,0	+18,0	114,2	+7,5	-2,1	124,5	+13,5	124,5	+13,5
27.21	H.V. ROHREN, ROHRFORM-, ROHRVERSCHLUSS- U. -VERBIND. A. GUSSEISEN	INSGESAMT	40,0	+6,4	+27,4	31,4	+6,8	+42,7	35,7	+6,6	35,7	+6,6
		INLAND	31,7	+3,9	+14,9	27,6	+3,0	+55,9	29,7	+3,5	29,7	+3,5
		AUSLAND	65,1	+10,7	+53,5	42,4	+14,0	+21,5	53,8	+12,1	53,8	+12,1
27.22	H.V. STAHLROHREN, ROHR- FORM-, VERSCHL.-VERBIND. AUS EISEN UND STAHL	INSGESAMT	102,9	+11,6	+14,1	90,2	-0,6	+11,9	96,6	+5,6	96,6	+5,6
		INLAND	79,5	+4,3	+11,7	71,2	-7,4	+32,3	75,4	-1,6	75,4	-1,6
		AUSLAND	142,9	+19,5	+16,6	122,6	+7,3	-2,9	132,8	+13,5	132,8	+13,5
27.3	SONST. ERSTE BEARBEITUNG V. EISEN U. STAHL, H.V. FERROLEG. (NICHT EGKS) 1)	INSGESAMT	110,8	-12,0	-1,3	112,3	-15,8	+43,2	111,6	-14,0	111,6	-14,0
		INLAND	105,6	-12,7	-1,7	107,4	-15,6	+49,0	106,5	-14,3	106,5	-14,3
		AUSLAND	123,3	-10,7	-0,7	124,2	-16,3	+32,4	123,8	-13,5	123,8	-13,5
27.31	HERSTELLUNG VON BLANK- STAHL	INSGESAMT	97,4	-7,1	-4,9	102,4	-6,5	+59,5	99,9	-6,8	99,9	-6,8
		INLAND	98,7	-4,7	-2,1	100,8	-7,8	+68,6	99,8	-6,3	99,8	-6,3
		AUSLAND	93,4	-13,8	-13,1	107,5	-2,5	+36,8	100,5	-8,1	100,5	-8,1
27.32	HERSTELLUNG VON KALTBAND UNTER 500 MM BREITE	INSGESAMT	126,8	-12,4	-0,1	126,9	-17,2	+42,4	126,9	-14,8	126,9	-14,8
		INLAND	124,0	-14,9	+0,3	123,6	-19,8	+45,8	123,8	-17,5	123,8	-17,5
		AUSLAND	132,3	-7,5	-0,8	133,3	-11,9	+36,9	132,8	-9,8	132,8	-9,8
27.33	HERSTELLUNG VON KALT- PROFILLEN	INSGESAMT	137,2	-3,6	-4,7	144,0	-9,5	+48,6	140,6	-6,8	140,6	-6,8
		INLAND	118,4	-10,2	-5,1	124,8	-14,5	+44,8	121,6	-12,5	121,6	-12,5
		AUSLAND	295,0	+28,5	-3,1	304,4	+12,7	+63,1	299,7	+20,0	299,7	+20,0

1) EUROPAEISCHE GEMEINSCHAFT FUER KOHLE UND STAHL.

STBA,FS 4,R 2.2, 2/2002

LAND

DAS VERARBEITENDE GEMERBE
 = 100
 ABTEILUNGEN, GRUPPEN UND KLASSEN
 ZWEIGE, AUSGABE 1993 (WZ93)
 WERT

INDEX

2001 FEB.	VER- ÄND. IN % GEGEN FEB. 2000	2000 4. VJ	2001 3. VJ	2001 4. VJ	VERÄNDERUNG IN % 4. VJ 2001 GEGEN						VERÄNDERUNG IN % 2. HJ 2001 GEGEN				VER- ÄND. IN % GEGEN 2000	WZ93 SCHL.	
					4. VJ 2000		3. VJ 2001		2. HJ	1. HJ	2. HJ	2. HJ 2001		2000			2001
					4. VJ 2000	3. VJ 2001	4. VJ 2000	3. VJ 2001				2. HJ 2001	1. HJ 2001				
90,1	-2,2	94,3	80,5	80,4	-14,7	-0,1	91,2	90,0	80,5	-11,7	-10,6	91,0	85,2	-6,4	26.2		
75,3	-3,7	80,2	66,9	69,3	-13,6	+3,6	77,5	74,3	68,1	-12,1	-8,3	76,4	71,2	-6,8			
115,7	-0,3	118,6	103,9	99,5	-16,1	-4,2	114,9	117,0	101,7	-11,5	-13,1	116,0	109,3	-5,8			
70,5	-12,1	83,8	60,6	68,5	-18,3	+13,0	76,7	69,0	64,5	-15,9	-6,5	75,6	66,8	-11,6	26.21		
63,7	-14,8	78,1	54,5	66,0	-15,5	+21,1	70,3	61,5	60,2	-14,4	-2,1	67,8	60,9	-10,2			
86,4	-6,9	97,2	74,8	74,2	-23,7	-0,8	91,7	86,4	74,5	-18,8	-13,8	93,6	80,5	-14,0			
55,4	-12,2	56,2	53,0	47,8	-14,9	-9,8	59,4	57,3	50,4	-15,2	-12,0	63,0	53,9	-14,4	26.22		
42,6	-9,4	43,5	36,5	32,6	-25,1	-10,7	45,5	40,9	34,6	-24,0	-15,4	48,0	37,7	-21,5			
143,5	-17,6	143,5	166,4	152,4	+6,2	-8,4	154,9	170,7	159,4	+2,9	-6,6	166,2	165,0	-0,7			
107,8	+14,8	96,9	87,6	77,9	-19,6	-11,1	98,7	106,9	82,8	-16,1	-22,5	96,5	94,8	-3,8	26.23		
82,2	+2,5	79,2	72,8	66,4	-16,2	-8,8	79,3	87,5	69,6	-12,2	-20,5	81,3	78,5	-3,4			
142,2	+28,4	120,6	107,6	93,4	-22,6	-13,2	124,8	133,2	100,5	-19,5	-24,5	121,7	116,8	-4,0			
157,3	+10,2	142,6	117,0	103,2	-27,6	-11,8	143,4	152,4	110,1	-23,2	-27,8	143,6	131,3	-8,6	26.24		
130,5	+23,6	124,4	102,9	91,9	-26,1	-10,7	120,9	126,6	97,4	-19,4	-24,9	113,6	113,0	-0,5			
190,4	+0,9	165,1	134,5	117,3	-29,0	-12,8	171,2	181,8	125,9	-26,5	-30,7	180,9	153,9	-14,9			
118,5	-0,2	112,7	96,6	108,1	-4,1	+11,9	109,7	112,6	102,3	-6,7	-9,1	112,1	107,5	-4,1	26.25		
92,1	-14,7	98,9	84,7	90,6	-8,4	+7,0	97,1	94,4	87,7	-9,7	-7,1	98,8	91,0	-7,9			
217,9	+36,7	164,9	141,1	174,1	+5,6	+23,4	157,2	181,2	157,6	+0,3	-13,0	162,3	169,4	+4,4			
94,9	-0,9	102,3	94,2	92,4	-9,7	-1,9	98,2	97,3	93,3	-5,0	-4,1	96,5	95,3	-1,2	26.26		
89,7	+3,5	90,9	85,8	86,3	-5,1	+0,6	89,9	88,4	86,0	-4,3	-2,7	88,2	87,2	-1,1			
99,8	-4,4	113,2	102,2	98,2	-13,3	-3,9	105,9	105,8	100,2	-5,4	-5,3	104,4	103,0	-1,3			
68,1	-10,3	69,4	75,2	63,1	-9,1	-16,1	77,3	75,1	69,1	-10,6	-8,0	80,3	72,1	-10,2	26.3		
70,9	-10,9	73,1	80,4	66,7	-8,8	-17,0	81,9	78,1	73,5	-10,3	-5,9	84,7	75,8	-10,5			
58,3	-7,5	56,3	57,2	50,4	-10,5	-11,9	61,2	64,5	53,8	-12,1	-16,6	64,7	59,1	-8,7			
48,4	-19,6	76,0	94,9	70,6	-7,1	-25,6	91,0	69,8	82,8	-9,0	+18,6	88,3	76,3	-13,6	26.4		
46,7	-21,0	73,2	91,1	67,3	-6,1	-26,1	88,3	67,2	79,2	-10,3	+17,9	86,1	73,2	-15,0			
115,2	+13,7	166,1	236,6	198,1	+6,4	-17,0	198,4	170,7	218,4	+10,1	+27,9	175,3	194,6	+11,0			
62,4	-12,4	87,6	94,0	77,8	-11,2	-17,2	96,6	79,2	85,9	-11,1	+8,5	93,6	82,6	-11,8	26.51		
59,0	-13,6	84,9	92,0	75,1	-11,5	-18,4	94,5	75,8	83,6	-11,5	+10,3	91,3	79,7	-12,7			
120,7	-0,7	134,6	127,8	124,1	-7,8	-2,9	131,9	137,4	125,9	-4,5	-8,4	133,5	131,6	-1,4			
143,1	+12,1	120,7	130,1	129,9	+7,6	-0,2	126,9	133,5	130,0	+2,4	-2,6	127,2	131,7	+3,5	26.62		
128,4	+16,3	103,2	108,8	106,5	+3,2	-2,1	107,5	114,4	107,7	+0,2	-5,9	107,8	111,0	+3,0			
708,5	-10,6	791,8	949,5	1030,2	+30,1	+8,5	874,0	866,8	989,9	+13,3	+14,2	873,0	928,3	+6,3			
107,5	+0,9	110,2	111,1	106,4	-3,4	-4,2	110,9	112,6	108,8	-1,9	-3,4	109,9	110,7	+0,7	DJ		
101,0	+1,2	104,1	104,8	100,0	-3,9	-4,6	105,2	105,4	102,4	-2,7	-2,8	103,9	103,9	-			
127,7	+0,2	129,1	130,8	126,5	-2,0	-3,3	128,7	135,2	128,7	-	-4,8	128,6	131,9	+2,6			
112,1	+0,4	105,9	110,3	103,8	-2,0	-5,9	107,4	116,3	107,1	-0,3	-7,9	109,3	111,7	+2,2	27		
106,4	+2,0	98,7	104,0	96,0	-2,7	-7,7	101,0	109,8	100,0	-1,0	-6,9	102,6	104,9	+2,2			
123,9	-2,2	120,7	123,3	119,8	-0,7	-2,8	120,5	129,8	121,6	+0,9	-6,3	123,1	125,7	+2,1			
104,9	-2,7	96,6	106,3	101,7	+5,3	-4,3	99,3	112,7	104,0	+4,7	-7,7	103,8	108,3	+4,3	27.1		
104,3	+1,1	91,2	106,5	99,2	+8,8	-6,9	94,9	111,3	102,9	+8,4	-7,5	99,0	107,1	+8,2			
106,1	-9,4	107,5	105,7	106,6	-0,8	+0,9	108,3	115,5	106,2	-1,9	-8,1	113,5	110,8	-2,4			
84,2	-4,8	78,9	88,6	85,7	+8,6	-3,3	83,1	89,1	87,2	+4,9	-2,1	84,1	88,1	+4,8	27.2		
68,4	-8,8	68,3	72,1	64,0	-6,3	-11,2	73,4	71,4	68,0	-7,4	-4,8	74,4	69,7	-6,3			
113,2	+0,2	98,4	119,0	125,7	+27,7	+5,6	101,0	121,5	122,4	+21,2	+0,7	101,9	121,9	+18,6			
37,6	-10,5	39,0	45,7	37,0	-5,1	-19,0	44,4	42,3	41,4	-6,8	-2,1	45,3	41,8	-7,7	27.21		
30,5	-22,0	30,4	43,7	32,1	+5,6	-26,5	37,4	36,4	37,9	+1,3	+4,1	40,3	37,2	-7,7			
58,8	+16,2	64,7	51,6	51,6	-20,2	-	65,4	59,8	51,6	-21,1	-13,7	60,0	55,7	-7,2			
92,2	-4,4	85,8	96,0	94,1	+9,7	-2,0	89,8	97,1	95,1	+5,9	-2,1	90,8	96,1	+5,8	27.22		
76,2	-7,4	76,1	77,9	70,6	-7,2	-9,4	80,8	78,6	74,2	-6,2	-5,6	81,4	76,4	-6,1			
119,6	-0,6	102,3	126,9	134,3	+31,3	+5,8	105,2	128,7	130,6	+24,1	+1,5	106,8	129,7	+21,4			
125,9	+2,9	120,9	113,0	104,2	-13,8	-7,8	119,9	125,9	108,6	-9,4	-13,7	120,4	117,2	-2,7	27.3		
121,0	+3,1	114,6	108,9	97,9	-14,6	-10,1	114,7	120,3	103,4	-9,9	-14,0	115,3	111,8	-3,0			
138,0	+2,9	136,3	123,1	119,5	-12,3	-2,9	132,6	139,6	121,3	-8,5	-13,1	132,8	130,4	-1,8			
104,8	+2,6	96,0	88,6	82,9	-13,6	-6,4	96,0	104,5	85,8	-10,6	-17,9	97,9	96,1	-2,9	27.31		
103,6	+1,9	93,9	88,1	80,9	-13,8	-8,2	94,9	103,9	84,5	-11,0	-18,7	96,7	94,2	-2,6			
108,4	+4,6	102,7	90,8	89,3	-13,0	-1,4	99,7	106,4	90,0	-9,7	-15,4	102,2	98,2	-3,9			
144,8	+0,5	141,4	129,6	119,8	-15,3	-7,6	141,2	145,5	124,7	-11,7	-14,3	142,3	136,1	-6,1	27.32		
146,7	+0,9	140,2	131,0	116,1	-17,2	-11,4	140,7	144,7	123,6	-12,2	-14,6	141,8	134,1	-5,4			
143,0	-0,3	143,8	126,8	127,0	-11,7	+0,2	142,3	146,8	126,9	-10,8	-13,6	143,2	136,9	-4,4			
142,3	+9,5	151,2	164,6	144,6	-4,4	-12,2	155,4	155,8	154,6	-0,5	-0,8	149,1	155,2	+4,1	27.33		
131,8	+7,5	142,4	149,8	128,9	-9,5	-14,0	146,9	143,1	139,3	-5,2	-2,7	140,1	141,2	+0,8			
229,5	+20,4	225,8	288,6	276,2	+22,3	-4,3	226,7	262,0	282,4	+24,6	+7,8	224,5	272,2	+21,2			

2 INDEX DES UMSATZES FUER
1995
NACH ABSCHNITTEN, UNTERABSCHNITTEN,
DER KLASSIFIKATION DER WIRTSCHAFTS
2.1 ORIGINAL

VOLUMEN

WZ93- SCHL.	WIRTSCHAFTSZWEIG		2002 FEB.	VERAENDERUNG IN % FEB. 2002 GEGEN		2002 JAN.	VERAENDERUNG IN % JAN. 2002 GEGEN		KUMULIERT		2-MONATS- DURCHSCHNITT	
				FEB. 2001	JAN. 2002		JAN. 2001	DEZ. 2001	JAN. 2002 BIS FEB. 2002	VER- AEND. IN % GEGEN VORJAHR	JAN. 2002 UND FEB. 2002	VER- AEND. IN % GEGEN VORJAHR
27.34	HERSTELLUNG VON GEZ- GENEM DRAHT	INSGESAMT	76,5	-13,5	-0,4	76,8	-16,0	+47,1	76,7	-14,7	76,7	-14,7
		INLAND	67,6	-14,5	-2,3	69,2	-12,3	+50,1	68,4	-13,4	68,4	-13,4
		AUSLAND	106,9	-10,8	+4,0	101,8	-23,2	+40,6	103,9	-17,3	103,9	-17,3
27.35	ERSTE BEARB. V. EISEN U. STAHL A.N.G., H.V.FERRO- LEG. (NICHT EGKS) 1)	INSGESAMT	132,0	-18,4	-0,9	133,2	-23,8	+23,6	132,6	-21,2	132,6	-21,2
		INLAND	139,0	-13,9	-4,8	146,0	-15,5	+38,3	142,5	-14,8	142,5	-14,8
		AUSLAND	121,7	-24,8	+6,4	114,4	-35,7	+3,0	118,1	-30,5	118,1	-30,5
27.4	ERZEUGUNG UND ERSTE BEAR- BEITUNG VON NE-METALLEN	INSGESAMT	108,3	-7,7	-7,5	117,1	-5,6	+48,6	112,7	-6,6	112,7	-6,6
		INLAND	96,6	-9,6	-7,5	104,4	-8,0	+52,6	100,5	-8,8	100,5	-8,8
		AUSLAND	127,3	-6,3	-7,7	137,9	-2,4	+43,9	132,6	-3,8	132,6	-3,8
27.41	ERZUG. U. ERSTE BEAR- BEITUNG VON EDELMETALLEN	INSGESAMT	82,5	-26,5	+8,7	75,9	-32,5	-6,8	79,2	-29,5	79,2	-29,5
		INLAND	107,1	-22,9	+18,0	90,8	-38,8	-12,1	99,0	-31,1	99,0	-31,1
		AUSLAND	50,1	-35,0	-11,2	56,4	-13,4	+7,8	53,3	-25,0	53,3	-25,0
27.42	ERZUG. U. ERSTE BEAR- BEITUNG VON ALUMINIUM	INSGESAMT	108,9	-5,8	-8,9	119,5	-1,7	+52,4	114,2	-3,7	114,2	-3,7
		INLAND	97,0	-4,6	-7,7	105,1	-2,6	+51,2	101,1	-3,5	101,1	-3,5
		AUSLAND	131,4	-7,3	-10,4	146,6	-0,5	+53,7	139,0	-3,9	139,0	-3,9
27.43	ERZUG. U. ERSTE BEAR- BEITUNG VON BLEI, ZINK UND ZINN	INSGESAMT	123,9	+6,6	+8,0	114,7	+0,1	+22,5	119,3	+3,4	119,3	+3,4
		INLAND	104,3	-1,8	+6,6	97,8	-5,9	+19,9	101,1	-3,8	101,1	-3,8
		AUSLAND	191,8	+27,1	+10,9	172,9	+14,1	+26,1	182,4	+20,6	182,4	+20,6
27.44	ERZUG. U. ERSTE BEAR- BEITUNG VON KUPFER	INSGESAMT	109,6	-11,5	-10,7	122,8	-9,6	+65,3	116,2	-10,5	116,2	-10,5
		INLAND	92,1	-15,7	-14,2	107,4	-10,1	+90,8	99,8	-12,8	99,8	-12,8
		AUSLAND	133,2	-7,1	-7,3	143,7	-9,2	+45,9	138,5	-8,2	138,5	-8,2
27.45	ERZUG. U. ERSTE BEAR- BEITUNG VON SONSTIGEN NE-METALLEN	INSGESAMT	113,7	+14,8	-2,3	116,4	+20,7	+25,6	115,1	+17,8	115,1	+17,8
		INLAND	97,5	-5,4	-7,2	105,1	+4,8	+57,8	101,3	-0,4	101,3	-0,4
		AUSLAND	128,4	+34,9	+1,3	126,7	+36,5	+8,8	127,6	+36,7	127,6	+36,7
27.5	GIESSEREIINDUSTRIE	INSGESAMT	128,2	-4,2	-2,6	131,6	-2,7	+37,2	129,9	-3,4	129,9	-3,4
		INLAND	115,4	-8,4	-3,0	119,0	-6,6	+38,7	117,2	-7,5	117,2	-7,5
		AUSLAND	180,3	+8,8	-1,4	182,9	+9,5	+33,6	181,6	+9,1	181,6	+9,1
27.51	EISENGIESSEREI	INSGESAMT	124,2	-4,4	-1,7	126,4	-3,6	+38,1	125,3	-4,0	125,3	-4,0
		INLAND	110,0	-9,1	-2,7	113,1	-6,8	+41,2	111,6	-7,9	111,6	-7,9
		AUSLAND	166,5	+6,3	+0,2	166,2	+3,6	+32,1	166,4	+5,0	166,4	+5,0
27.52	STAHLGIESSEREI	INSGESAMT	106,3	+0,7	-5,1	112,0	+11,3	+33,3	109,2	+5,9	109,2	+5,9
		INLAND	88,4	+2,0	-4,7	92,8	+8,7	+36,9	90,6	+5,2	90,6	+5,2
		AUSLAND	170,6	-1,7	-5,7	181,0	+16,5	+27,1	175,8	+6,9	175,8	+6,9
27.53	LEICHTMETALLGIESSEREI	INSGESAMT	147,3	-5,2	-1,5	149,5	-4,4	+33,2	148,4	-4,8	148,4	-4,8
		INLAND	136,2	-9,5	-1,7	136,5	-8,6	+33,6	137,4	-9,1	137,4	-9,1
		AUSLAND	218,7	+17,4	-0,5	219,7	+17,4	+32,0	219,2	+17,3	219,2	+17,3
27.54	BUNTMETALLGIESSEREI	INSGESAMT	103,3	-2,8	-10,4	115,3	-3,4	+64,7	109,3	-3,2	109,3	-3,2
		INLAND	91,1	-7,9	-10,0	101,2	-8,6	+60,6	96,2	-8,2	96,2	-8,2
		AUSLAND	194,0	+20,3	-11,9	220,1	+19,5	+79,7	207,1	+19,9	207,1	+19,9
28	HERSTELLUNG VON METALL- ERZEUGNISSEN	INSGESAMT	102,6	-1,1	+2,7	99,9	-6,0	+4,6	101,3	-3,5	101,3	-3,5
		INLAND	90,4	-7,2	-1,6	91,9	-7,4	+1,2	91,2	-7,2	91,2	-7,2
		AUSLAND	161,3	+20,7	+16,3	138,7	-1,2	+17,4	150,0	+9,5	150,0	+9,5
28.1	STAHL- UND LEICHTMETALL- BAU	INSGESAMT	74,9	-6,7	-2,1	76,5	-7,3	-29,2	75,7	-7,0	75,7	-7,0
		INLAND	69,3	-8,7	+0,3	69,1	-10,7	-34,4	69,2	-9,8	69,2	-9,8
		AUSLAND	154,5	+7,9	-15,0	181,7	+16,7	+25,1	168,1	+12,4	168,1	+12,4
28.11	HERSTELLUNG VON STAHL- UND LEICHTMETALLKON- STRUKTIONEN	INSGESAMT	75,8	-7,3	-1,3	76,8	-6,6	-30,7	76,3	-7,0	76,3	-7,0
		INLAND	70,2	-9,5	+0,6	69,8	-10,6	-35,8	70,0	-10,1	70,0	-10,1
		AUSLAND	149,4	+8,4	-11,2	168,2	+24,7	+22,8	158,8	+16,4	158,8	+16,4
28.12	HERSTELLUNG VON AUSBAU- ELEMENTEN AUS STAHL UND LEICHTMETALL	INSGESAMT	71,7	-4,0	-5,0	75,5	-9,9	-22,9	73,6	-7,2	73,6	-7,2
		INLAND	66,3	-5,2	-0,6	66,7	-10,9	-28,7	66,5	-8,1	66,5	-8,1
		AUSLAND	180,2	+6,0	-27,7	249,3	-4,3	+33,4	214,8	-0,2	214,8	-0,2
28.2	KESSEL- UND BEHAELTERBAU (OHNE H.V. DAMPKESSELN)	INSGESAMT	66,5	-4,7	-3,1	68,6	-7,0	-12,6	67,6	-5,8	67,6	-5,8
		INLAND	59,5	-9,3	-4,8	62,5	-8,6	-13,0	61,0	-9,0	61,0	-9,0
		AUSLAND	118,2	+17,1	+3,5	114,2	-	-11,1	116,2	+8,0	116,2	+8,0
28.21	HERSTELLUNG VON TANKS UND SAMMELBEHAELTERN	INSGESAMT	74,2	+4,2	+15,6	64,2	-9,8	-40,6	69,2	-2,8	69,2	-2,8
		INLAND	69,7	+1,2	+16,0	60,1	-8,2	-41,3	64,9	-3,4	64,9	-3,4
		AUSLAND	101,7	+18,9	+13,6	89,5	-15,5	+37,8	95,6	-0,1	95,6	-0,1
28.22	H.V. HEIZKOERPERN F. ZENTRALHEIZUNGEN UND ZENTRALHEIZUNGSKESSELN	INSGESAMT	60,8	-11,5	-15,3	71,8	-5,2	+26,2	66,3	-8,2	66,3	-8,2
		INLAND	52,4	-17,2	-18,3	64,1	-8,9	+26,4	58,3	-12,9	58,3	-12,9
		AUSLAND	135,5	+15,9	-3,2	140,0	+14,0	+24,6	137,8	+14,9	137,8	+14,9
28.3	HERSTELLUNG VON DAMPF- KESSELN (OHNE ZENTRAL- HEIZUNGSKESSEL)	INSGESAMT	116,9	+114,5	+129,2	51,0	-14,0	-47,7	84,0	+47,6	84,0	+47,6
		INLAND	52,5	+0,2	+1,2	51,9	-5,8	-38,1	52,2	-3,0	52,2	-3,0
		AUSLAND	442,6	+582,0	+858,0	46,2	-42,5	-72,3	244,4	+236,2	244,4	+236,2

1) EUROPAEISCHE GEMEINSCHAFT FUER KOHLE UND STAHL.

STBA,FS 4,R 2.2, 2/2002

LAND

DAS VERARBEITENDE GEMERBE
= 100
ABTEILUNGEN, GRUPPEN UND KLASSEN
ZWEIGE, AUSGABE 1993 (WZ93)
WERT

INDEX

2001 FEB.	VER- AEND. IN % GEGEN FEB. 2000	2000 4. VJ	2001 3. VJ	2001 4. VJ	VERAENDERUNG IN % 4. VJ 2001 GEGEN			2000 2. HJ	2001 1. HJ	2001 2. HJ	VERAENDERUNG IN % 2. HJ 2001 GEGEN		2000	2001	VER- AEND. IN % GEGEN 2000	WZ93 SCHL.	
					4. VJ 2000		3. VJ 2001				2. HJ 2000	1. HJ 2001					
					4. VJ 2000	3. VJ 2001	2. HJ 2000										1. HJ 2001
88,4	+0,7	80,3	75,0	68,8	-14,3	-8,3	81,0	84,6	71,9	-11,2	-15,0	82,1	78,2	-4,8	27.34		
79,1	-2,5	71,1	67,2	60,5	-14,9	-10,0	72,4	74,7	63,8	-11,9	-14,6	73,9	69,3	-6,2			
118,7	+8,2	110,6	100,4	96,0	-13,2	-4,4	109,1	117,0	98,2	-10,0	-16,1	108,7	107,6	-1,0			
161,7	+12,5	156,0	145,5	136,3	-13,3	-7,0	144,3	160,4	140,4	-2,7	-12,5	142,2	150,4	+5,8	27.35		
161,5	+19,7	150,1	143,8	137,3	-8,5	-4,5	140,7	160,7	140,6	-0,1	-12,5	139,3	150,6	+8,1			
161,9	+3,5	164,6	147,9	132,4	-19,6	-10,5	149,6	159,8	140,1	-6,4	-12,3	146,3	150,0	+2,5			
117,3	+1,6	113,9	115,2	104,2	-8,5	-9,5	116,1	118,9	109,7	-5,5	-7,7	115,8	114,3	-1,3	27.4		
106,8	+2,4	102,7	102,5	93,5	-9,0	-8,8	105,7	108,6	98,0	-7,3	-9,8	105,2	103,3	-1,8			
134,4	+0,5	132,3	136,1	121,7	-8,0	-10,6	133,1	135,8	128,9	-3,2	-5,1	133,2	132,3	-0,7			
112,3	+19,9	111,3	98,3	95,5	-14,2	-2,8	111,2	109,4	96,9	-12,9	-11,4	105,1	103,2	-1,8	27.41		
138,9	+19,3	142,9	120,3	125,2	-12,4	+4,1	139,3	138,9	122,8	-11,8	-11,6	130,3	130,8	+0,4			
77,1	+21,0	69,6	69,2	56,2	-19,3	-18,8	74,0	70,4	62,7	-15,3	-10,9	71,7	66,5	-7,3			
115,6	-0,8	112,5	113,2	102,3	-9,1	-9,6	115,7	117,5	107,8	-6,8	-8,3	116,0	112,7	-2,8	27.42		
101,7	-2,5	99,1	101,6	92,2	-7,0	-9,3	103,5	104,5	96,9	-6,4	-7,3	104,1	100,7	-3,3			
141,8	+1,6	137,9	135,1	121,5	-11,9	-10,1	138,8	142,2	128,3	-7,6	-9,8	138,3	135,3	-2,2			
116,2	-4,4	118,6	120,1	115,2	-2,9	-4,1	116,2	119,1	117,7	+1,3	-1,2	118,0	118,4	+0,3	27.43		
106,2	-1,4	102,8	109,7	101,1	-1,7	-7,8	103,0	106,7	105,4	+2,3	-1,2	104,3	106,1	+1,7			
150,9	-10,9	173,3	156,3	163,7	-5,5	+4,7	161,7	161,9	160,0	-1,1	-1,2	165,2	160,9	-2,6			
123,9	+3,2	118,9	121,4	105,4	-11,4	-13,2	120,1	125,3	113,4	-5,6	-9,5	119,9	119,4	-0,4	27.44		
109,3	+6,2	101,8	99,0	87,3	-14,2	-11,8	104,8	110,0	93,1	-11,2	-15,4	103,6	101,6	-1,9			
143,4	-	142,0	151,6	130,0	-8,5	-14,2	140,7	145,9	140,8	+0,1	-3,5	141,9	143,3	+1,0			
99,0	+1,6	94,4	114,1	115,5	+22,4	+1,2	100,9	102,8	114,8	+13,8	+11,7	100,5	108,8	+8,3	27.45		
103,1	+19,1	92,6	100,6	92,8	+0,2	-7,8	91,3	103,8	96,7	+5,9	-6,8	90,1	100,3	+11,3			
95,2	-11,2	95,9	126,4	136,1	+41,9	+7,7	109,5	101,9	131,2	+19,8	+28,8	109,8	116,6	+6,2			
133,8	+7,3	125,2	126,6	124,2	-0,8	-1,9	120,9	136,4	125,4	+3,7	-8,1	122,4	130,9	+6,9	27.5		
128,0	+7,3	119,3	118,2	113,0	-5,3	-4,4	116,4	126,6	115,6	-0,7	-8,7	117,1	121,1	+3,4			
165,7	+7,4	149,5	160,7	170,1	+13,8	+5,8	139,0	176,0	165,4	+19,0	-6,0	144,2	170,7	+18,4			
129,9	+5,1	120,0	119,5	118,8	-1,0	-0,6	116,4	132,2	119,2	+2,4	-9,8	119,3	125,7	+5,4	27.51		
121,0	+6,3	113,0	110,2	106,0	-6,2	-3,8	111,3	121,1	108,1	-2,9	-10,7	112,7	114,6	+1,7			
156,6	+2,2	140,9	147,5	157,4	+11,7	+6,7	131,6	165,4	152,4	+15,8	-7,9	139,4	158,9	+14,0			
105,6	+13,8	93,0	110,6	105,0	+12,8	-5,1	92,1	108,4	107,8	+17,0	-0,6	92,8	108,1	+16,5	27.52		
86,7	+12,6	80,2	95,4	87,7	+9,4	-8,1	79,2	89,8	91,6	+15,7	+2,0	78,9	90,7	+15,0			
173,6	+16,3	139,0	165,0	167,4	+20,4	+1,5	138,6	175,0	166,2	+19,9	-5,0	142,9	170,6	+19,4			
155,4	+8,7	148,3	146,2	144,2	-2,8	-1,4	141,3	156,9	145,2	+2,8	-7,5	141,6	151,1	+6,7	27.53		
150,5	+7,0	144,0	139,3	135,0	-6,2	-3,1	139,0	149,8	137,2	-1,3	-8,4	139,4	143,5	+2,9			
186,3	+18,3	176,1	190,4	203,4	+15,5	+6,8	155,6	202,7	198,9	+26,5	-2,9	155,7	199,8	+28,3			
106,3	+6,2	104,8	108,6	99,6	-5,0	-8,3	102,5	114,3	104,1	+1,6	-8,9	101,7	109,2	+7,4	27.54		
98,9	+8,6	97,7	99,9	89,1	-8,8	-10,8	95,8	104,9	94,5	-1,4	-9,9	94,8	98,7	+5,2			
161,2	-3,6	158,0	173,1	177,8	+12,5	+2,7	152,8	184,5	175,4	+14,8	-4,9	153,5	179,9	+17,2			
103,7	+1,4	113,6	111,7	108,5	-4,5	-2,9	113,8	109,6	110,1	-3,3	+0,5	110,4	109,9	-0,5	28		
97,4	+0,6	107,7	105,4	102,6	-4,7	-2,7	108,1	102,5	104,0	-3,8	+1,5	104,8	103,3	-1,4			
133,6	+3,6	142,0	142,4	137,1	-3,5	-3,7	141,3	143,5	139,7	-1,1	-2,6	137,2	141,6	+3,2			
80,3	-3,4	111,1	99,9	104,2	-6,2	+4,3	105,2	89,6	102,0	-3,0	+13,8	98,0	95,8	-2,2	28.1		
75,9	-3,7	106,6	95,0	99,9	-6,3	+5,2	101,0	83,8	97,5	-3,5	+16,3	93,4	90,7	-2,9			
143,2	-0,3	175,5	169,1	164,6	-6,2	-2,7	166,5	171,4	166,8	+0,2	-2,7	162,9	169,1	+3,8			
81,8	-3,0	112,8	102,8	105,1	-6,8	+2,2	107,4	91,4	104,0	-3,2	+13,8	99,8	97,7	-2,1	28.11		
77,6	-2,9	108,7	98,1	101,5	-6,6	+3,5	103,3	85,8	99,8	-3,4	+16,3	95,2	92,8	-2,5			
137,8	-2,7	166,8	164,0	152,0	-8,9	-7,3	161,3	165,0	158,0	-2,0	-4,2	159,6	161,5	+1,2			
74,7	-5,3	105,0	89,7	100,6	-4,2	+12,2	97,5	83,2	95,2	-2,4	+14,4	91,7	89,2	-2,7	28.12		
69,9	-6,9	99,3	84,4	94,3	-5,0	+11,7	92,7	77,1	89,3	-3,7	+15,8	87,3	83,2	-4,7			
170,0	+10,0	219,2	194,5	227,8	+3,9	+17,1	192,5	203,7	211,2	+3,7	+3,7	179,5	207,4	+15,5			
69,8	-3,1	96,7	94,3	90,4	-6,5	-4,1	97,3	78,5	92,3	-5,1	+17,6	88,6	85,4	-3,6	28.2		
65,6	-3,0	90,1	86,4	82,1	-8,9	-5,0	91,1	73,1	84,3	-7,5	+15,3	82,2	78,7	-4,3			
100,9	-3,4	145,4	152,6	152,3	+4,7	-0,2	143,1	119,1	152,4	+6,5	+28,0	136,6	135,8	-0,6			
71,2	+2,3	109,1	94,1	98,6	-9,6	+4,8	100,5	80,9	96,3	-4,2	+19,0	90,9	88,6	-2,5	28.21		
88,9	+2,4	106,6	87,7	92,7	-13,0	+5,7	97,5	76,0	90,2	-7,5	+18,7	85,5	83,1	-2,8			
65,5	+2,4	124,0	133,2	134,9	+8,8	+1,3	119,1	110,9	134,0	+12,5	+20,8	123,8	122,4	-1,1			
68,7	-6,8	87,7	94,4	84,4	-3,8	-10,6	95,0	76,8	89,4	-5,9	+16,4	87,0	83,1	-4,5	28.22		
63,3	-6,5	78,6	85,6	74,8	-4,8	-12,6	86,7	71,0	80,2	-7,5	+13,0	79,9	75,6	-5,4			
116,9	-7,6	167,8	172,8	170,3	+1,5	-1,4	168,2	127,6	171,6	+2,0	+34,5	150,0	149,6	-0,3			
54,5	-3,5	90,6	86,2	76,5	-15,6	-11,3	110,8	61,3	81,4	-26,5	+32,8	99,1	71,3	-28,1	28.3		
52,4	-6,4	80,7	72,2	73,6	-8,8	+1,9	100,0	59,6	72,9	-27,1	+22,3	95,7	66,2	-30,8			
64,9	+10,0	140,2	157,1	91,5	-34,7	-41,8	165,8	70,0	124,3	-25,0	+77,6	118,3	97,1	-16,5			

2 INDEX DES UMSATZES FUER
 1996
 NACH ABSCHNITTEN, UNTERABSCHNITTEN,
 DER KLASSIFIKATION DER WIRTSCHAFTS
 2.1 ORIGINAL

VOLUMEN

WZ93- SCHL.	WIRTSCHAFTSZWEIG		VERAENDERUNG IN %			VERAENDERUNG IN %			KUMULIERT		2-MONATS- DURCHSCHNITT	
			2002	FEB. 2002 GEGEN		2002	JAN. 2002 GEGEN		JAN. 2002	VER- AEND. IN %	JAN. 2002	VER- AEND. IN %
			FEB.	FEB. 2001	JAN. 2002	JAN.	JAN. 2001	DEZ. 2001	BIS FEB. 2002	GE- GEN VORJAHR	FEB. 2002	GE- GEN VORJAHR
28.4	H.V. SCHMIEDE-, PRESS-, ZIEH-U. STANZTEILEN, GEW. RINGEN U. PULVERM. ERZ.	INSGESAMT	140,1	-4,8	-1,1	141,7	-6,3	+31,6	140,9	-5,6	140,9	-5,6
		INLAND	133,1	-7,1	-1,0	134,5	-7,5	+31,5	133,8	-7,3	133,8	-7,3
		AUSLAND	166,4	+2,8	-1,4	168,7	-2,7	+31,7	167,6	-	167,6	-
28.5	OBERFLAECHEVEREDLUNG, WAERMEBEHANDLUNG UND MECHANIK A.N.G.	INSGESAMT	153,5	-9,0	-1,2	155,4	-6,9	+27,2	154,5	-8,0	154,5	-8,0
		INLAND	148,7	-11,1	-2,0	151,7	-6,8	+26,7	150,2	-9,0	150,2	-9,0
		AUSLAND	192,0	+6,0	+4,0	184,6	-7,9	+29,9	188,9	-1,4	188,9	-1,4
28.51	OBERFLAECHEVEREDLUNG UND WAERMEBEHANDLUNG	INSGESAMT	138,3	-14,4	-1,6	140,5	-13,3	+24,9	139,4	-13,9	139,4	-13,9
		INLAND	132,5	-17,4	-3,4	137,1	-12,6	+24,4	134,8	-15,1	134,8	-15,1
		AUSLAND	176,1	+4,4	+8,7	162,0	-17,4	+27,1	169,1	-7,3	169,1	-7,3
28.52	MECHANIK A.N.G.	INSGESAMT	171,3	-3,3	-0,9	172,8	+0,1	+29,4	172,1	-1,6	172,1	-1,6
		INLAND	166,7	-4,5	-0,7	167,9	-0,8	+29,0	167,3	-2,7	167,3	-2,7
		AUSLAND	220,9	+8,3	-2,1	225,7	+8,2	+33,9	223,3	+8,2	223,3	+8,2
28.6	H.V. SCHNEIDWAREN, WERK- ZEUGEN, SCHLOSSERN UND BESCHLAEGEN	INSGESAMT	115,6	-0,7	-3,6	119,9	+1,9	+24,8	117,8	+0,6	117,8	+0,6
		INLAND	107,3	-1,3	-3,2	110,9	+1,2	+25,6	109,1	-0,1	109,1	-0,1
		AUSLAND	135,5	+0,4	-4,3	141,6	+3,3	+23,1	138,6	+1,8	138,6	+1,8
28.61	HERSTELLUNG VON SCHNEIDWAREN UND BESTECKEN	INSGESAMT	83,3	-0,7	+1,6	82,0	-0,8	+5,7	82,7	-0,7	82,7	-0,7
		INLAND	80,8	+6,9	-2,6	82,4	+2,0	+9,7	81,6	+4,2	81,6	+4,2
		AUSLAND	109,9	-4,9	+4,6	105,1	-2,7	+2,9	107,5	-3,8	107,5	-3,8
28.62	HERSTELLUNG VON WERKZEUGEN	INSGESAMT	115,9	+0,8	-1,9	118,2	+7,6	+16,2	117,1	+4,1	117,1	+4,1
		INLAND	111,8	+2,8	+0,6	111,1	+8,1	+14,9	111,5	+5,4	111,5	+5,4
		AUSLAND	125,4	-3,2	-7,1	135,0	+6,5	+19,2	130,2	+1,6	130,2	+1,6
28.63	HERSTELLUNG VON SCHLOSSERN UND BESCHLAEGEN	INSGESAMT	120,2	-2,1	-5,6	127,3	-2,5	+36,0	123,8	-2,3	123,8	-2,3
		INLAND	108,3	-5,3	-6,7	116,1	-4,4	+38,4	112,2	-4,8	112,2	-4,8
		AUSLAND	153,5	+5,0	-3,2	158,5	+1,3	+31,6	156,0	+3,1	156,0	+3,1
28.7	HERSTELLUNG VON SONST. EISEN-, BLECH- UND METALLWAEREN	INSGESAMT	90,6	-6,7	-1,6	92,1	-8,6	+27,2	91,4	-7,7	91,4	-7,7
		INLAND	81,7	-8,6	-2,5	83,8	-10,4	+24,5	82,8	-9,5	82,8	-9,5
		AUSLAND	124,1	-2,0	+0,6	123,4	-4,0	+34,1	123,8	-3,0	123,8	-3,0
28.71	HERSTELLUNG VON BE- HAELTERN AUS EISEN UND STAHL	INSGESAMT	87,7	+8,0	+5,7	83,0	-0,4	+13,1	85,4	+3,8	85,4	+3,8
		INLAND	81,2	+0,2	+1,8	79,8	-5,3	+12,7	80,5	-2,7	80,5	-2,7
		AUSLAND	109,2	+33,5	+16,7	93,6	+17,3	+14,1	101,4	+25,5	101,4	+25,5
28.72	H.V. VERPACKUNGEN U. VERSCHLUESSEN AUS EI- SEN-, STAHL U. NE-METALL	INSGESAMT	91,3	+0,6	-4,1	95,2	+1,7	+38,0	93,3	+1,2	93,3	+1,2
		INLAND	80,3	-2,1	-7,4	86,7	+0,6	+32,8	83,5	-0,7	83,5	-0,7
		AUSLAND	126,4	+6,0	+3,0	121,8	+4,6	+51,1	123,6	+5,3	123,6	+5,3
28.73	HERSTELLUNG VON DRAHT- WAEREN	INSGESAMT	87,1	-8,4	+3,7	84,0	-14,2	+28,4	85,6	-11,3	85,6	-11,3
		INLAND	75,7	-7,5	+3,8	72,9	-13,2	+33,3	74,3	-10,4	74,3	-10,4
		AUSLAND	123,9	-10,1	+3,7	119,5	-16,2	+19,6	121,7	-13,2	121,7	-13,2
28.74	H.V. SCHRAUBEN, NIETEN, KETTEN UND FEDERN	INSGESAMT	108,7	-9,4	-7,5	117,5	-7,1	+49,1	113,1	-8,3	113,1	-8,3
		INLAND	102,0	-10,1	-7,4	110,1	-8,4	+50,4	106,1	-9,2	106,1	-9,2
		AUSLAND	129,5	-7,5	-7,8	140,5	-3,9	+46,0	135,0	-5,7	135,0	-5,7
28.75	H.V. EISEN-, BLECH- UND METALLWAEREN A.N.G.	INSGESAMT	81,6	-8,6	+1,7	80,2	-12,9	+11,4	80,9	-10,8	80,9	-10,8
		INLAND	79,7	-10,8	+1,1	72,9	-15,1	+7,5	73,3	-13,0	73,3	-13,0
		AUSLAND	121,5	-1,1	+3,9	116,9	-5,0	+25,3	119,2	-3,1	119,2	-3,1
DK	MASCHINENBAU	INSGESAMT	100,5	-2,3	+1,1	98,4	+0,3	-24,5	100,0	-1,0	100,0	-1,0
		INLAND	89,6	-3,4	+2,3	87,6	-4,2	-24,0	88,6	-3,8	88,6	-3,8
		AUSLAND	114,7	-1,3	-0,1	114,8	+5,0	-25,2	114,8	+1,8	114,8	+1,8
29.1	H.V. MASCHINEN F.D. ERZEUG. U. NUTZG.V. MECHAN. ENERGIE (O. LUFT-, STRASS. FAHRZ. BAU)	INSGESAMT	98,9	-0,5	-3,8	102,8	+4,8	+5,3	100,9	+2,1	100,9	+2,1
		INLAND	87,6	-3,2	-0,6	88,1	-5,3	+18,4	87,9	-4,2	87,9	-4,2
		AUSLAND	114,4	+2,5	-7,0	123,0	+16,9	-5,1	118,7	+9,5	118,7	+9,5
29.11	H.V. VERBRENNUNGSMOTOREN U. TURBINEN (O. MOT. F. LUFT- U. STRASSENFAHRZEUGE)	INSGESAMT	89,4	+5,3	-22,1	89,1	+63,8	-30,9	79,3	+31,7	79,3	+31,7
		INLAND	35,0	-7,2	+24,6	28,1	-15,6	-53,9	31,6	-11,0	31,6	-11,0
		AUSLAND	92,9	+9,0	-29,0	130,9	+90,0	-25,5	111,9	+45,1	111,9	+45,1
29.12	HERSTELLUNG VON PUMPEN UND KOMPRESSOREN	INSGESAMT	104,8	-1,0	+6,0	98,9	-4,9	-5,6	101,9	-3,0	101,9	-3,0
		INLAND	87,5	-5,9	+5,4	83,0	-8,8	+1,6	85,3	-7,3	85,3	-7,3
		AUSLAND	127,5	+3,8	+6,5	119,7	-1,1	-11,4	123,6	+1,4	123,6	+1,4
29.13	HERSTELLUNG VON ARMATUREN	INSGESAMT	95,8	+1,1	-3,7	99,5	-1,1	+37,1	97,7	-	97,7	-
		INLAND	83,9	+1,8	-5,7	89,0	-2,6	+40,8	86,5	-0,5	86,5	-0,5
		AUSLAND	125,7	-0,1	-	125,7	+1,8	+31,1	125,7	+0,8	125,7	+0,8
29.14	HERSTELLUNG VON LAGERN, GETRIEBEN, ZAHNRAEDERN UND ANTRIEBSELEMENTEN	INSGESAMT	118,7	-3,6	-1,8	120,9	-2,6	+36,6	119,8	-3,1	119,8	-3,1
		INLAND	120,0	-4,2	-3,5	124,3	-3,3	+43,4	122,2	-3,8	122,2	-3,8
		AUSLAND	116,8	-2,5	+1,0	115,6	-1,4	+26,8	116,2	-1,9	116,2	-1,9
29.2	HERSTELLUNG VON SONST. MASCHINEN FUER UNSPEZI- FISCHE VERWENDUNG	INSGESAMT	99,3	-0,5	+6,7	93,1	-1,5	-38,3	96,2	-1,0	96,2	-1,0
		INLAND	83,2	-8,1	-	83,2	-5,0	-38,1	83,2	-6,6	83,2	-6,6
		AUSLAND	129,0	+10,3	+15,8	111,4	+3,8	-38,5	120,2	+7,1	120,2	+7,1

LAND

 DAS VERARBEITENDE GEWERBE
 = 100
 ABTEILUNGEN, GRUPPEN UND KLASSEN
 ZWEIGE, AUSGABE 1993 (WZ93)
 WERT

INDEX

2001 FEB.	VER- AEND. IN % GEGEN FEB. 2000	2000 4. VJ	2001 3. VJ	2001 4. VJ	VERAENDERUNG IN % 4. VJ 2001 GEGEN		2000 2. HJ	2001 1. HJ	2001 2. HJ	VERAENDERUNG IN % 2. HJ 2001 GEGEN		2000	2001	VER- AEND. IN % GEGEN 2000	WZ93 SCHL.
					4. VJ 2000	3. VJ 2001				2. HJ 2000	1. HJ 2001				
147,1	+6,4	137,7	141,7	135,5	-1,6	-4,4	137,0	151,6	138,6	+1,2	-8,6	137,7	145,1	+5,4	28.4
143,2	+6,2	131,8	137,1	129,6	-1,7	-5,5	132,2	145,4	133,4	+0,9	-8,3	133,2	139,4	+4,7	
161,8	+7,2	160,0	158,9	157,7	-1,4	-0,8	155,0	175,1	158,3	+2,1	-9,6	154,6	166,7	+7,8	
168,7	+12,7	158,1	161,2	151,4	-4,2	-6,1	156,5	171,7	156,3	-0,1	-9,0	152,8	164,0	+7,3	28.5
167,2	+13,4	154,8	159,7	148,7	-3,9	-6,9	154,1	168,1	154,2	+0,1	-8,3	150,6	161,1	+7,0	
181,2	+8,1	183,8	172,9	173,7	-5,5	+0,5	175,7	200,5	173,3	-1,4	-13,6	170,6	186,9	+9,6	
161,6	+9,9	154,5	152,1	141,4	-8,5	-7,0	152,7	164,8	146,7	-3,9	-11,0	148,9	155,7	+4,6	28.51
160,5	+10,6	150,3	151,2	139,0	-7,5	-8,1	149,9	160,2	145,1	-3,2	-3,4	146,6	152,6	+4,1	
168,7	+5,6	181,9	157,6	166,7	-13,9	-0,6	170,9	194,5	157,2	-8,0	-19,2	163,5	175,9	+7,6	
177,1	+16,0	162,1	171,8	163,2	+0,7	-5,0	160,9	179,7	167,5	+4,1	-6,8	157,4	173,6	+10,3	28.52
174,6	+16,4	159,8	169,2	159,3	-0,3	-5,9	158,8	176,8	164,3	+3,5	-7,1	155,0	170,5	+10,0	
204,0	+12,0	187,4	200,6	204,4	+9,1	+1,9	184,3	211,3	202,5	+9,9	-4,2	183,5	206,9	+12,8	
116,4	+1,7	116,4	117,4	118,2	+1,5	+0,7	114,6	120,4	117,8	+2,8	-2,2	114,2	119,1	+4,3	28.6
108,7	+1,2	109,8	111,3	109,3	-0,5	-1,8	107,8	112,1	110,3	+2,3	-1,6	107,1	111,2	+3,8	
135,0	+2,7	132,2	131,9	139,7	+5,7	+5,9	130,9	140,2	135,8	+3,7	-3,1	131,1	138,0	+5,3	
83,9	+20,5	89,3	86,6	87,4	-2,1	+0,9	83,4	90,1	87,0	+4,3	-3,4	79,1	88,5	+11,9	28.61
56,9	+2,9	65,9	60,7	65,7	-0,3	+8,2	61,5	63,5	63,2	+2,8	-0,5	59,2	63,3	+6,9	
115,6	+33,6	117,0	117,3	113,1	-3,3	-3,6	109,2	121,4	115,2	+5,5	-5,1	102,6	119,3	+15,3	
115,0	+4,0	116,7	118,5	117,9	+1,0	-0,5	113,9	118,2	118,2	+3,8	-	111,4	118,2	+6,1	28.62
108,8	+5,0	112,9	117,3	111,2	-1,5	-5,2	109,7	112,9	114,3	+4,2	+1,2	105,9	113,6	+7,3	
129,5	+2,0	125,4	121,4	133,5	+6,5	+10,0	123,8	130,9	127,5	+3,0	-2,6	124,4	129,2	+3,9	
122,8	-1,8	120,3	121,0	123,4	+2,6	+2,0	120,1	127,1	122,2	+1,7	-3,9	122,2	124,6	+2,0	28.63
114,4	-2,0	111,8	111,5	112,5	+0,6	+0,9	111,3	116,9	112,0	+0,6	-4,2	113,6	114,5	+0,8	
146,2	-1,5	143,9	147,4	153,7	+6,8	+4,3	144,6	155,5	150,6	+4,1	-3,2	146,1	153,0	+4,7	
97,1	-2,6	98,7	100,3	92,7	-6,1	-7,6	101,2	101,8	96,5	-4,6	-5,2	101,1	99,2	-1,9	28.7
89,4	-4,5	91,9	93,6	86,1	-6,3	-8,0	94,9	93,9	89,8	-5,4	-4,4	94,7	91,9	-3,0	
128,6	+3,1	124,6	126,1	118,1	-5,2	-6,3	125,1	131,8	122,1	-2,4	-7,4	125,2	127,0	+1,4	
81,2	-3,0	87,5	94,5	87,5	-	-7,4	90,0	91,1	91,0	+1,1	-0,1	90,3	91,0	+0,8	28.71
81,0	+0,4	85,7	91,8	82,8	-3,4	-9,8	88,2	87,3	87,3	-1,0	-	87,4	87,3	-0,1	
81,8	-12,8	93,4	103,1	102,6	+9,9	-0,5	95,7	103,6	102,9	+7,5	-0,7	100,1	103,2	+3,1	
90,8	-3,8	95,2	105,8	89,1	-6,4	-15,8	102,1	97,6	97,4	-4,6	-0,2	101,3	97,5	-3,8	28.72
82,0	-6,5	88,7	98,0	83,8	-5,5	-14,5	94,2	89,1	90,9	-3,5	+2,0	93,0	90,0	-3,2	
118,3	+2,6	115,7	129,8	105,4	-8,9	-18,8	126,6	124,1	117,6	-7,1	-5,2	127,3	120,9	-5,0	
95,1	-10,5	99,0	98,3	86,1	-13,0	-12,4	104,1	103,5	92,2	-11,4	-10,9	102,2	97,8	-4,3	28.73
81,8	-11,4	86,6	86,6	74,7	-13,7	-13,7	93,7	89,4	80,7	-13,9	-9,7	90,3	85,0	-5,9	
137,8	-9,0	139,2	136,1	122,8	-11,8	-9,8	137,6	148,7	129,5	-5,9	-12,9	140,5	139,1	-1,0	
120,0	+3,5	112,0	110,7	104,1	-7,1	-6,0	112,7	121,1	107,4	-4,7	-11,3	114,6	114,2	-0,3	28.74
113,5	+1,5	106,8	106,0	97,8	-7,6	-7,7	107,3	114,8	101,9	-5,0	-11,2	109,7	108,4	-1,2	
140,0	+8,7	131,2	125,3	123,4	-5,9	-1,5	129,7	140,6	124,3	-4,2	-11,6	129,8	132,5	+2,1	
89,3	-3,6	93,8	93,9	90,4	-3,6	-3,7	95,0	93,5	92,1	-3,1	-1,5	94,5	92,8	-1,8	28.75
82,6	-6,3	88,0	87,8	84,2	-4,3	-4,1	90,0	86,9	86,0	-4,4	-1,0	89,8	86,5	-3,7	
122,8	+6,9	123,1	124,2	121,2	-1,5	-2,4	120,0	126,6	122,7	+2,3	-3,1	118,1	124,6	+6,5	
102,9	+3,8	126,1	114,1	122,1	-3,2	+7,0	119,3	111,6	118,1	-1,0	+5,8	112,7	114,9	+2,0	DK
92,8	+0,4	112,5	101,0	109,7	-2,5	+8,6	107,0	100,8	105,4	-1,5	+4,6	102,1	103,1	+1,0	
116,2	+7,6	144,0	131,4	138,5	-3,8	+5,4	135,4	125,9	134,9	-0,4	+7,1	126,6	130,4	+3,0	
99,4	-0,3	109,2	107,8	103,2	-5,5	-4,3	108,7	104,9	105,5	-2,9	+0,6	107,8	105,2	-2,4	29.1
90,5	-5,9	94,1	93,6	89,3	-5,1	-4,6	95,5	94,4	91,5	-4,2	-3,1	97,1	92,9	-4,3	
111,6	+6,7	130,1	127,4	122,4	-5,9	-3,9	126,8	119,4	124,9	-1,5	+4,6	122,5	122,1	-0,3	
65,9	-0,8	105,4	99,3	93,0	-11,8	-6,3	104,2	77,1	96,2	-7,7	+24,8	103,6	86,6	-16,4	29.11
37,7	-38,6	53,4	48,2	51,6	-3,4	+7,1	60,4	41,6	49,9	-17,4	+20,0	72,9	45,8	-37,2	
85,2	+22,1	141,1	134,4	121,4	-14,0	-9,7	134,2	101,4	127,9	-4,7	+26,1	124,7	114,6	-8,1	
105,9	-0,1	114,4	112,0	113,0	-1,2	+0,9	111,5	110,9	112,5	+0,9	+1,4	108,2	111,7	+3,2	29.12
93,0	-1,0	100,2	95,8	94,7	-5,5	-0,9	97,1	96,3	95,2	-2,0	-1,1	95,2	95,7	+0,5	
122,8	+0,7	132,9	133,5	137,1	+3,2	+2,7	130,3	129,9	136,3	+3,8	+4,2	129,2	132,6	+5,9	
94,8	-5,7	96,2	99,8	92,3	-4,1	-7,5	99,5	100,2	96,0	-3,5	-4,2	99,9	98,1	-1,8	29.13
82,4	-9,6	84,1	89,3	81,9	-2,6	-8,3	88,3	88,1	85,6	-3,1	-2,8	89,2	86,9	-2,6	
125,8	+1,6	126,6	125,9	118,3	-6,6	-6,0	127,3	130,5	122,1	-4,1	-6,4	126,8	126,3	-0,4	
123,1	+3,8	118,9	117,5	110,9	-6,7	-5,6	117,8	125,0	114,2	-3,1	-8,6	118,0	119,6	+1,4	29.14
125,3	+2,1	120,7	120,5	112,1	-7,1	-7,0	120,5	127,8	116,3	-3,5	-9,0	120,9	122,1	+1,0	
119,8	+6,6	116,1	112,8	109,0	-6,1	-3,4	113,6	120,7	110,9	-2,4	-8,1	113,6	115,8	+1,9	
99,8	+5,4	131,4	115,7	128,8	-2,0	+11,3	121,5	109,6	122,2	+0,6	+11,5	111,5	115,9	+3,9	29.2
90,5	+5,7	116,1	99,8	115,3	-0,7	+15,5	108,2	97,4	107,5	-0,6	+10,4	100,2	102,4	+2,2	
117,0	+4,7	159,6	145,2	153,7	-3,7	+5,9	146,1	132,3	149,5	+2,3	+13,0	132,3	140,9	+6,5	

2 INDEX DES UMSATZES FUER
 1996
 NACH ABSCHNITTEN, UNTERABSCHNITTEN,
 DER KLASSIFIKATION DER WIRTSCHAFTS
 2.1 ORIGINAL

VOLUMEN

WZ93- SCHL.	WIRTSCHAFTSZWEIG		VERAENDERUNG IN % FEB. 2002 GEGEN			VERAENDERUNG IN % JAN. 2002 GEGEN			KUMULIERT		2-MONATS- DURCHSCHNITT	
			2002 FEB.	FEB. 2001	JAN. 2002	2002 JAN.	JAN. 2001	DEZ. 2001	JAN. 2002 BIS FEB. 2002	VER- AEND. IN % GEGEN VORJAHR	JAN. 2002 UND FEB. 2002	VER- AEND. IN % GEGEN VORJAHR
29.21	HERSTELLUNG VON OFEN UND BRENNERN	INSGESAMT	72,7	-4,8	+2,1	71,2	-2,9	-49,0	72,0	-3,9	72,0	-3,9
		INLAND	62,4	-7,8	-10,6	69,8	-3,7	-43,1	66,1	-5,7	66,1	-5,7
		AUSLAND	87,7	-1,5	+19,6	73,3	-1,5	-55,4	80,5	-1,5	80,5	-1,5
29.22	HERSTELLUNG VON HEBE- ZEUGEN UND FOERDERMIT- TELN	INSGESAMT	90,7	-3,9	+0,8	90,0	-0,7	-33,5	90,4	-2,3	90,4	-2,3
		INLAND	74,7	-12,7	-4,1	77,9	-6,1	-33,6	76,3	-9,5	76,3	-9,5
		AUSLAND	130,8	+12,6	+8,8	120,2	+9,9	-33,3	125,5	+11,3	125,5	+11,3
29.23	H.V. KAELTE- UND LUFT- TECHN. ERZEUGNISSEN F. GEMERBL. ZWECKE	INSGESAMT	96,9	+1,9	+12,7	86,0	-17,2	-55,7	91,5	-8,0	91,5	-8,0
		INLAND	87,5	+0,8	+12,0	78,1	-17,5	-53,1	82,8	-8,8	82,8	-8,8
		AUSLAND	119,8	+4,0	+13,8	105,3	-16,7	-59,7	112,6	-6,8	112,6	-6,8
29.24	H.V. MASCHINEN FUER UNSPECIFISCHE VERMEN- DUNG A.N.G.	INSGESAMT	111,9	+1,0	+8,3	103,3	+8,2	-26,2	107,6	+4,3	107,6	+4,3
		INLAND	92,4	-9,6	-2,5	94,8	+5,7	-27,5	93,6	-2,5	93,6	-2,5
		AUSLAND	137,4	+12,5	+20,1	114,4	+10,7	-24,8	125,9	+11,7	125,9	+11,7
29.3	HERSTELLUNG VON LAND- U. FORSTWIRTSCHAFTLICHEN MASCHINEN	INSGESAMT	122,6	+11,4	+33,4	91,9	+8,2	-14,2	107,3	+10,1	107,3	+10,1
		INLAND	104,3	+11,3	+31,5	79,3	+10,6	-3,2	91,8	+11,0	91,8	+11,0
		AUSLAND	141,6	+11,3	+36,0	104,9	+6,4	-21,2	123,3	+9,2	123,3	+9,2
29.31	HERSTELLUNG VON ACKER- SCHLEPPERN	INSGESAMT	129,1	+8,1	+36,9	94,3	+17,6	-39,3	111,7	+11,9	111,7	+11,9
		INLAND	109,7	+2,9	+47,4	74,4	+20,4	-41,9	92,1	+9,4	92,1	+9,4
		AUSLAND	139,9	+10,6	+32,7	105,4	+16,6	-38,3	122,7	+13,1	122,7	+13,1
29.32	H.V. SONST. LAND- UND FORSTWIRTSCH. MASCHINEN	INSGESAMT	118,9	+13,5	+31,4	90,5	+3,4	+13,7	104,7	+8,8	104,7	+8,8
		INLAND	102,5	+14,8	+26,5	81,0	+7,9	+22,7	91,8	+11,7	91,8	+11,7
		AUSLAND	143,2	+12,0	+37,0	104,5	-1,4	+4,9	123,9	+5,9	123,9	+5,9
29.4	HERSTELLUNG VON WERK- ZEUGMASCHINEN	INSGESAMT	98,6	-6,1	+3,4	95,4	+1,1	-38,4	97,0	-2,7	97,0	-2,7
		INLAND	96,5	-4,6	+16,8	82,6	-9,8	-43,4	89,6	-7,1	89,6	-7,1
		AUSLAND	101,0	-7,6	-8,2	110,0	+12,8	-33,4	105,5	+2,0	105,5	+2,0
29.5	H.V. MASCHINEN F. SONST. BESTIMMTE WIRTSCHAFTS- ZWEIGE	INSGESAMT	96,1	-9,3	-1,8	97,9	-5,9	-33,4	97,0	-7,6	97,0	-7,6
		INLAND	95,2	-2,6	+4,7	90,9	-3,5	-34,4	93,1	-3,0	93,1	-3,0
		AUSLAND	96,9	-14,8	-7,1	104,3	-7,6	-32,5	100,6	-11,1	100,6	-11,1
29.51	H.V. MASCHINEN F.D. ME- TALLERZ. V. WALZWERKS- EINR.U. GIESSMASCHINEN	INSGESAMT	42,8	-1,4	-39,6	70,9	+28,2	-71,1	58,9	+15,2	58,9	+15,2
		INLAND	95,5	-4,5	-24,1	125,8	+36,1	-70,5	110,7	+15,1	110,7	+15,1
		AUSLAND	21,3	+4,9	-56,1	48,5	+20,9	-71,7	34,9	+15,6	34,9	+15,6
29.52	H.V. BERGWERKS-, BAU- U. BAUSTOFFMASCHINEN	INSGESAMT	86,3	+3,5	+14,2	74,7	-9,7	-33,2	80,0	-3,1	80,0	-3,1
		INLAND	56,8	-10,7	+17,6	48,3	-19,6	-32,0	52,6	-15,0	52,6	-15,0
		AUSLAND	122,4	+14,5	+12,5	108,8	-2,9	-34,0	115,6	+5,6	115,6	+5,6
29.53	H.V. MASCHINEN F. DAS ERNAEHRUNGSGEWERBE U.D. TABAKVERARBEITUNG	INSGESAMT	58,5	-13,1	-8,9	64,2	+1,6	-44,7	61,4	-6,0	61,4	-6,0
		INLAND	57,1	+0,5	+9,0	52,4	-11,8	-46,6	54,8	-5,7	54,8	-5,7
		AUSLAND	59,9	-22,7	-20,8	75,6	+13,2	-43,3	67,8	-6,1	67,8	-6,1
29.54	H.V. MASCHINEN F. DAS TEXTIL-, BEKLEIDUNGS- U. LEDERGERWERBE	INSGESAMT	72,6	-18,7	+4,6	69,4	-18,5	-23,7	71,0	-18,7	71,0	-18,7
		INLAND	72,8	-13,9	-4,1	75,9	-14,7	-17,8	74,4	-14,3	74,4	-14,3
		AUSLAND	72,6	-20,1	+8,0	67,2	-20,0	-25,7	69,9	-20,1	69,9	-20,1
29.55	H.V. MASCHINEN FUER DAS PAPIERGEWERBE	INSGESAMT	76,1	-20,4	-20,6	96,8	+15,6	-29,6	86,0	-3,7	86,0	-3,7
		INLAND	82,9	+20,8	-12,3	94,5	+23,5	-29,3	88,7	+22,2	88,7	+22,2
		AUSLAND	71,4	-37,6	-26,2	96,7	+10,8	-29,8	84,1	-16,7	84,1	-16,7
29.56	H.V. MASCHINEN FUER BESTIMMTE WIRTSCHAFTS- ZWEIGE A.N.G.	INSGESAMT	122,2	-9,2	-2,3	125,1	-5,9	-29,2	123,7	-7,5	123,7	-7,5
		INLAND	121,9	-1,0	+6,1	114,9	-1,4	-30,7	118,4	-1,2	118,4	-1,2
		AUSLAND	122,7	-17,0	-10,3	136,8	-9,8	-27,7	129,8	-13,4	129,8	-13,4
29.6	HERSTELLUNG VON WAFFEN UND MUNITION	INSGESAMT	61,9	+11,7	+1,3	61,1	-1,0	-61,6	61,5	+4,9	61,5	+4,9
		INLAND	59,6	+50,1	+6,6	55,9	+0,5	-61,4	57,8	+21,2	57,8	+21,2
		AUSLAND	69,3	-34,7	-11,0	77,9	-4,2	-62,1	73,6	-21,5	73,6	-21,5
29.7	HERSTELLUNG VON HAUS- HALTSGERAETEN A.N.G.	INSGESAMT	123,3	+8,7	+4,6	129,3	+8,7	+37,0	126,3	+8,7	126,3	+8,7
		INLAND	92,3	-0,9	-12,7	105,7	+0,4	+39,6	99,0	-0,2	99,0	-0,2
		AUSLAND	185,2	+20,3	+5,0	176,4	+20,6	+34,0	180,8	+20,5	180,8	+20,5
29.71	HERSTELLUNG VON ELEKTRI- SCHEN HAUSHALTSGERAETEN	INSGESAMT	123,4	+4,8	-4,6	129,4	+4,5	+35,2	126,4	+4,6	126,4	+4,6
		INLAND	97,9	-0,1	-12,7	112,2	+2,1	+43,5	105,1	+1,1	105,1	+1,1
		AUSLAND	171,9	+10,6	+6,1	162,0	+7,9	+25,5	167,0	+9,3	167,0	+9,3
29.72	H.V. NICHTELEKTR. HEIZ-, KOCH-, HEISSWASSER- U. FEISSLUFTGER. A.N.G.	INSGESAMT	123,2	+49,7	-4,5	129,0	+52,1	+52,1	126,1	+50,8	126,1	+50,8
		INLAND	56,9	-8,2	-11,4	64,2	-15,6	+7,4	60,6	-12,3	60,6	-12,3
		AUSLAND	310,5	+121,8	-0,5	312,2	+184,9	+100,9	311,4	+149,5	311,4	+149,5
DL	H.V. BUEROMASCH., DATENVERARB. GER. U. -EINRICHTG.; ELEKTROT., FEINMECHANIK U. OPTIK	INSGESAMT	134,3	-5,3	+3,7	129,5	-8,5	-9,3	131,9	-6,9	131,9	-6,9
		INLAND	118,0	-4,9	+2,5	115,1	-10,1	-9,9	116,6	-7,5	116,6	-7,5
		AUSLAND	163,6	-5,7	+5,1	155,6	-6,2	-8,4	159,6	-6,0	159,6	-6,0
30	H.V. BUEROMASCHINEN, DATENVERARBEITUNGSGE- RAETEN U. -EINRICHTUNGEN	INSGESAMT	142,8	-7,3	+7,6	132,7	-22,5	-12,1	137,8	-15,3	137,8	-15,3
		INLAND	143,0	-14,0	-3,8	148,6	-22,0	-5,5	145,8	-18,2	145,8	-18,2
		AUSLAND	142,2	+7,6	+36,9	103,9	-23,8	-25,6	123,1	-8,3	123,1	-8,3

LAND

DAS VERARBEITENDE GEBERBE
= 100
ABTEILUNGEN, GRUPPEN UND KLASSEN
ZWEIGE, AUSGABE 1993 (WZ93)
WERT

INDEX

2001 FEB.	VER- AEND. IN % GEGEN FEB. 2000	2000 4.VJ	2001 3.VJ	2001 4.VJ	VERAENDERUNG IN % 4.VJ 2001 GEGEN		2000 2.HJ	2001 1.HJ	2001 2.HJ	VERAENDERUNG IN % 2.HJ 2001 GEGEN		2000	2001	VER- AEND. IN % GEGEN 2000	WZ93 SCHL.
					4.VJ 2000	3.VJ 2001				2.HJ 2000	1.HJ 2001				
76,4	+21,1	142,0	90,6	111,9	-21,2	+23,5	121,5	85,8	101,3	-16,6	+18,1	97,5	93,5	-4,1	29.21
67,7	+9,5	119,1	81,2	100,2	-15,9	+23,4	108,0	77,4	90,7	-16,0	+17,2	89,3	84,0	-5,9	
89,0	+37,1	175,3	104,3	129,0	-26,4	+23,7	141,1	97,9	116,6	-17,4	+19,1	109,3	107,3	-1,8	
94,4	+9,4	121,2	109,4	121,8	+0,5	+11,3	112,4	105,7	115,6	+2,8	+9,4	104,4	110,6	+5,9	29.22
85,6	+10,9	107,4	95,7	105,8	-1,5	+10,6	99,4	91,3	100,8	+1,4	+10,4	92,6	96,0	+3,7	
116,2	+6,7	155,9	143,3	161,9	+3,8	+13,0	144,9	141,5	152,6	+5,3	+7,8	133,9	147,0	+9,8	
95,1	-0,3	144,2	108,1	142,3	-1,3	+31,6	134,5	114,8	125,2	-6,9	+9,1	121,5	120,0	-1,2	29.23
86,8	-6,8	131,9	99,2	123,9	-6,1	+24,9	123,1	103,3	111,6	-9,3	+8,0	111,3	107,4	-3,5	
115,2	+13,9	174,2	129,9	187,3	+7,5	+44,2	162,4	142,7	158,6	-2,3	+11,1	146,4	150,7	+2,9	
110,8	+4,3	130,8	129,3	129,2	-1,2	-0,1	121,6	113,5	129,3	+6,3	+13,9	113,7	121,4	+6,8	29.24
102,2	+10,2	113,4	107,4	121,5	+7,1	+13,1	106,8	102,6	114,4	+7,1	+11,5	101,9	108,5	+6,5	
122,1	-1,6	153,7	158,2	139,4	-9,3	-11,9	141,1	127,8	148,8	+5,5	+16,4	129,2	138,3	+7,0	
110,1	-3,4	91,4	95,8	94,7	+3,6	-1,1	91,5	122,0	95,3	+4,2	-21,9	104,0	108,7	+4,5	29.3
93,7	-16,3	73,1	86,3	73,8	+1,0	-14,5	78,0	111,2	80,1	+2,7	-28,0	96,2	95,7	-0,5	
127,2	+9,5	110,4	105,7	116,3	+5,3	+10,0	105,4	133,3	111,0	+5,3	-16,7	112,1	122,2	+9,0	
119,4	-0,8	123,4	95,9	126,3	+2,4	+31,7	109,4	120,1	111,1	+1,6	-7,5	114,0	115,6	+1,4	29.31
106,6	-19,8	95,9	79,9	98,3	+2,5	+23,0	88,0	111,8	89,1	+1,3	-20,3	105,7	100,5	-4,9	
126,5	+11,7	138,8	104,8	142,0	+2,3	+35,5	121,4	124,8	123,4	+1,6	-1,1	118,6	124,1	+4,6	
104,8	-5,0	73,2	95,8	76,7	+4,8	-19,9	81,2	123,1	86,2	+6,2	-30,0	98,3	104,6	+6,4	29.32
89,3	-14,7	65,2	88,5	65,4	+0,3	-26,1	74,5	111,0	77,0	+3,4	-30,6	92,9	94,0	+1,2	
127,9	+7,8	85,0	106,5	93,3	+9,8	-12,4	91,1	141,0	99,9	+9,7	-29,1	106,2	120,5	+13,5	
105,0	+9,3	145,7	120,1	134,9	-7,4	+12,3	131,7	117,0	127,5	-3,2	+9,0	117,4	122,3	+4,2	29.4
101,2	+9,9	140,0	116,3	129,3	-7,6	+11,2	124,4	113,6	122,8	-1,3	+8,1	111,5	118,2	+6,0	
109,3	+8,5	152,2	124,4	141,3	-7,2	+13,6	140,0	120,9	132,9	-5,1	+9,9	124,1	126,9	+2,3	
106,0	+7,0	134,4	119,4	129,9	-3,3	+8,8	127,1	116,5	124,7	-1,9	+7,0	118,7	120,6	+1,6	29.5
97,7	+4,9	125,0	110,9	122,2	-2,2	+10,2	118,1	109,4	116,6	-1,3	+6,6	110,2	113,0	+2,5	
113,5	+8,6	142,9	127,0	137,0	-4,1	+7,9	135,2	123,1	132,0	-2,4	+7,2	126,5	127,5	+0,8	
43,4	-36,7	119,3	127,3	162,5	+36,2	+27,7	115,2	103,6	144,9	+25,8	+39,9	120,2	124,3	+3,4	29.51
100,0	-28,1	172,8	151,1	214,1	+23,9	+41,7	140,4	196,3	182,6	+30,1	-7,0	138,6	189,5	+36,7	
20,3	-47,1	97,5	117,6	141,5	+45,1	+20,3	104,9	65,8	129,6	+23,5	+97,0	112,8	97,7	-13,4	
82,4	-9,5	106,1	94,6	98,4	-7,3	+4,0	101,8	96,8	96,5	-5,2	-0,3	101,0	96,7	-4,3	29.52
63,6	-9,0	82,1	67,4	69,0	-16,0	+2,4	79,3	73,4	68,2	-14,0	-7,1	79,9	70,8	-11,4	
106,9	-9,9	137,2	129,8	136,7	-0,4	+5,3	131,1	127,4	133,2	+1,6	+4,6	128,3	130,3	+1,6	
67,3	+15,2	99,6	81,1	91,0	-8,6	+12,2	91,1	75,3	85,1	-5,5	+14,3	81,1	80,7	-0,5	29.53
56,8	+8,0	86,2	65,6	78,4	-9,0	+19,5	78,4	65,5	72,0	-8,2	+9,9	70,8	68,8	-2,8	
77,5	+21,1	112,6	96,2	103,1	-8,4	+7,2	103,4	84,8	99,7	-3,6	+17,6	91,0	92,2	+1,3	
89,3	+3,0	100,8	80,2	85,0	-15,7	+6,0	94,6	88,4	82,6	-12,7	-6,6	88,9	85,5	-3,8	29.54
84,6	-2,4	98,9	84,3	95,4	-3,5	+13,2	95,0	90,4	89,8	-5,5	-0,7	90,9	90,1	-0,9	
90,9	+5,0	101,4	78,9	81,6	-19,5	+3,4	94,4	87,8	80,3	-14,9	-8,5	88,3	84,0	-4,9	
95,6	+38,2	111,7	122,2	113,0	+1,2	-7,5	128,0	92,6	117,6	-8,1	+27,0	104,1	105,1	+1,0	29.55
68,6	-11,5	96,8	125,2	120,8	+24,8	-3,5	117,2	82,9	123,0	+4,9	+48,4	100,9	103,0	+2,1	
114,4	+80,4	122,0	120,2	107,4	-12,0	-10,6	136,6	99,4	113,8	-16,1	+14,5	106,3	106,6	+0,3	
134,6	+11,7	166,7	147,8	163,0	-2,2	+10,3	155,0	145,1	155,4	+0,3	+7,1	144,0	150,2	+4,3	29.56
123,1	+12,2	153,2	137,1	150,9	-1,5	+10,1	143,1	132,6	144,0	+0,6	+8,6	131,6	138,3	+5,1	
147,8	+11,3	182,2	160,1	177,0	-2,9	+10,6	168,6	159,4	168,5	-0,1	+5,7	158,2	164,0	+3,7	
55,4	-20,3	141,6	78,2	142,4	+0,6	+82,1	115,4	81,9	110,3	-4,4	+34,7	95,8	96,1	+0,3	29.6
39,7	-43,3	122,7	68,5	136,0	+10,8	+98,5	103,1	71,1	102,3	-0,8	+43,9	87,8	86,7	-1,3	
106,2	+56,2	202,5	109,3	163,0	-19,5	+49,1	155,1	116,7	136,2	-12,2	+16,7	121,7	126,4	+3,9	
113,4	+0,3	116,8	115,5	121,5	+4,0	+5,2	112,3	112,6	118,5	+5,5	+5,2	109,8	115,5	+5,2	29.7
93,1	-5,6	99,0	93,1	99,9	+0,9	+7,3	96,5	93,3	96,5	-	+3,4	94,7	94,9	+0,2	
153,9	+8,4	152,1	160,2	164,5	+8,2	+2,7	143,8	151,0	162,4	+12,9	+7,5	139,8	156,7	+12,1	
117,8	+0,3	120,2	117,2	122,9	+2,2	+4,9	115,7	116,1	120,1	+3,8	+3,4	113,2	118,1	+4,3	29.71
98,0	-4,3	101,5	95,2	103,0	+1,5	+8,2	99,0	97,1	99,1	+0,1	+2,1	97,4	98,1	+0,7	
155,4	+6,3	156,0	159,2	160,8	+3,1	+1,0	147,6	152,4	160,0	+8,4	+5,0	143,3	156,2	+9,0	
82,3	+0,5	92,1	103,1	111,5	+21,1	+8,1	88,1	87,5	107,3	+21,8	+22,6	85,2	97,4	+14,3	29.72
62,0	-16,9	83,6	79,8	80,5	-3,7	+0,9	80,9	89,6	80,1	-1,0	+15,1	77,4	74,9	-3,2	
140,0	+36,3	115,9	169,0	199,4	+72,0	+18,0	108,2	138,3	184,2	+70,2	+33,2	107,3	161,2	+50,2	
141,8	+4,8	161,0	145,3	145,6	-9,6	+0,2	157,7	145,2	145,5	-7,7	+0,2	147,4	145,3	-1,4	DL
124,1	+4,6	142,4	128,3	131,3	-7,8	+2,3	137,5	128,1	129,8	-5,6	+1,3	129,3	129,0	-0,2	
173,5	+5,0	194,4	176,0	171,5	-11,8	-2,6	193,9	175,9	173,8	-10,4	-1,2	180,0	174,8	-2,9	
154,1	-5,1	191,3	146,5	159,2	-16,8	+8,7	180,2	157,9	152,9	-15,1	-3,2	168,1	155,4	-7,6	30
166,2	-5,9	201,9	156,5	167,4	-17,1	+7,0	191,0	168,7	161,9	-15,2	-4,0	179,1	165,3	-7,7	
132,2	-3,2	172,0	128,5	144,4	-16,0	+12,4	160,7	138,4	136,4	-15,1	-1,4	148,2	137,4	-7,3	

2 INDEX DES UMSATZES FUER
 1996
 NACH ABSCHNITTEN, UNTERABSCHNITTEN,
 DER KLASSIFIKATION DER WIRTSCHAFTS
 2.1 ORIGINAL

VOLUMEN

WZ93- SCHL.	WIRTSCHAFTSZWEIG		2002 FEB.	VERAENDERUNG IN % FEB. 2002 GEGEN		2002 JAN.	VERAENDERUNG IN % JAN. 2002 GEGEN		KUMULIERT		2-MONATS- DURCHSCHNITT JAN. UND FEB. 2002		VER- AEND. IN % GEGEN VORJAHR	
				FEB. 2001	JAN. 2002		JAN.	JAN. 2001	DEZ. 2001	JAN. 2002 BIS FEB. 2002	VER- AEND. IN % GEGEN VORJAHR	JAN. UND FEB. 2002	VER- AEND. IN % GEGEN VORJAHR	
30.01	HERSTELLUNG VON BUERO- MASCHINEN	INSGESAMT	79,2	-16,8	-11,1	89,1	+30,5	-36,4	84,2	+2,9	84,2	+2,9		
		INLAND	62,9	-24,3	-27,5	86,7	+34,0	-22,0	74,8	+1,2	74,8	+1,2		
		AUSLAND	97,2	-10,5	+5,9	91,8	+27,3	-46,6	94,5	+4,5	94,5	+4,5		
30.02	HERSTELLUNG VON DATEN- VERARBEITUNGSGERAETEN UND -EINRICHTUNGEN	INSGESAMT	152,2	-5,6	+9,3	139,2	-25,4	-8,8	145,7	-16,6	145,7	-16,6		
		INLAND	152,5	-13,4	-2,2	155,9	-24,0	-4,2	154,2	-19,1	154,2	-19,1		
		AUSLAND	151,7	+10,6	+42,6	106,4	-29,0	-19,9	129,1	-10,0	129,1	-10,0		
31	HERSTELLUNG VON GERAETEN DER ELEKTRIZITAETSERZUE- LUNG, -VERTEILUNG U.AE.	INSGESAMT	116,5	-3,9	+1,4	114,9	-3,7	-0,7	115,7	-3,8	115,7	-3,8		
		INLAND	108,9	-4,3	+2,3	104,5	-5,5	-5,3	105,7	-4,9	105,7	-4,9		
		AUSLAND	138,6	-3,1	-	138,6	-0,4	+8,5	138,6	-1,8	138,6	-1,8		
31.1	HERSTELLUNG VON ELEKTRO- MOTOREN, GENERATOREN UND TRANSFORMATOREN	INSGESAMT	144,8	+1,6	+1,6	142,5	-0,6	-12,5	143,7	+0,5	143,7	+0,5		
		INLAND	134,3	+5,4	+6,8	125,8	-4,4	-22,0	130,1	+0,5	130,1	+0,5		
		AUSLAND	165,9	-4,0	-5,8	176,1	+5,3	+5,9	171,0	+0,5	171,0	+0,5		
31.2	HERSTELLUNG VON ELEK- TRIZITAETSERZEUGUNGS- U. -SCHALTEINRICHTUNGEN	INSGESAMT	96,9	-9,9	+0,2	96,7	-8,3	-5,6	96,8	-9,1	96,8	-9,1		
		INLAND	91,3	-9,2	+1,3	90,1	-8,4	-8,5	90,7	-8,8	90,7	-8,8		
		AUSLAND	110,0	-11,0	-1,7	111,9	-8,3	+0,2	111,0	-9,6	111,0	-9,6		
31.3	H.V. ISOLIERTEN ELEK- TROMOTOREN, -LEITUNGEN U. -DRAEHTEN	INSGESAMT	124,3	-20,0	+7,3	115,8	-18,0	+16,4	120,1	-19,0	120,1	-19,0		
		INLAND	103,2	-14,1	+4,9	98,4	-14,3	+24,7	100,8	-14,2	100,8	-14,2		
		AUSLAND	200,4	-29,1	+12,3	178,5	-24,5	+2,8	189,5	-26,9	189,5	-26,9		
31.4	HERSTELLUNG VON AKKUMU- LATOREN UND BATTERIEN	INSGESAMT	112,8	+6,0	+0,5	112,2	+1,5	+6,0	112,5	+3,7	112,5	+3,7		
		INLAND	106,9	+7,3	-2,2	109,3	+5,0	+7,4	108,1	+6,1	108,1	+6,1		
		AUSLAND	122,4	+4,1	+4,5	117,1	-3,2	+4,4	119,8	+0,4	119,8	+0,4		
31.5	HERSTELLUNG VON ELEK- TRISCHEN LAMPEN UND LEUCHTEN	INSGESAMT	106,2	-6,3	+1,1	105,0	-8,6	+8,1	105,6	-7,4	105,6	-7,4		
		INLAND	83,8	-10,8	-4,7	87,9	-12,5	+6,4	85,9	-11,6	85,9	-11,6		
		AUSLAND	158,1	-0,2	+9,2	144,8	-2,4	+11,0	151,5	-1,2	151,5	-1,2		
31.6	HERSTELLUNG VON ELEK- TRISCHEN AUSRUESTUNGEN A.N.G.	INSGESAMT	136,8	+6,6	+1,7	134,5	+7,1	+13,7	135,7	+6,9	135,7	+6,9		
		INLAND	128,0	+0,1	+1,7	125,8	+2,1	+7,1	126,9	+1,0	126,9	+1,0		
		AUSLAND	156,0	+20,7	+1,8	153,3	+17,1	+27,5	154,7	+18,9	154,7	+18,9		
31.61	H.V. ELEKTR. AUSRUE- STUNGEN F. MOTOREN U. FAHRZEUGE A.N.G.	INSGESAMT	135,3	-4,9	-1,7	137,6	-4,0	+31,5	136,5	-4,5	136,5	-4,5		
		INLAND	141,6	-6,3	-1,1	143,2	-4,7	+31,9	142,4	-5,5	142,4	-5,5		
		AUSLAND	121,4	-1,1	-3,2	125,4	-2,5	+30,9	123,4	-1,8	123,4	-1,8		
31.62	HERSTELLUNG VON SONST. ELEKTR. AUSRUESTUNGEN A.N.G.	INSGESAMT	138,5	+23,0	+5,8	130,9	+23,8	-2,2	134,7	+23,4	134,7	+23,4		
		INLAND	112,6	+10,9	+6,1	106,1	+14,5	-16,8	109,4	+12,7	109,4	+12,7		
		AUSLAND	194,1	+42,5	+5,5	184,0	+37,8	+25,2	189,1	+40,2	189,1	+40,2		
32	RUNDFUNK-, FERNSEH- UND NACHRICHTENTECHNIK	INSGESAMT	178,1	-6,8	+6,2	167,7	-11,8	-15,4	172,9	-9,3	172,9	-9,3		
		INLAND	155,1	-2,5	+6,3	145,9	-13,9	-16,0	150,5	-8,3	150,5	-8,3		
		AUSLAND	205,8	-10,3	+6,1	193,9	-9,8	-14,9	199,9	-10,0	199,9	-10,0		
32.1	HERSTELLUNG VON ELEKTRO- NISCHEN BAUELEMENTEN	INSGESAMT	215,0	-18,2	+3,1	208,5	-13,6	+0,4	211,8	-16,0	211,8	-16,0		
		INLAND	194,6	-8,1	-2,1	198,7	-5,9	+18,4	196,7	-7,0	196,7	-7,0		
		AUSLAND	229,3	-23,2	+6,5	215,4	-17,9	-8,6	222,4	-20,7	222,4	-20,7		
32.2	H.V. NACHRICHTENTECHNI- SCHEN GERAETEN UND EINRICHTUNGEN	INSGESAMT	207,2	+2,5	+11,3	186,2	-13,8	-26,5	196,7	-5,9	196,7	-5,9		
		INLAND	161,0	-2,6	+13,1	142,4	-23,4	-31,2	151,7	-13,7	151,7	-13,7		
		AUSLAND	287,2	+8,0	+9,6	262,1	-2,2	-21,5	274,7	+2,9	274,7	+2,9		
32.3	H.V. RUNDFUNK- U. FERN- SEHGER. SOWIE PHONO- U. VIDEOTECHN. GERAETEN	INSGESAMT	85,0	-2,3	-3,6	88,2	+3,4	-5,7	86,6	+0,5	86,6	+0,5		
		INLAND	109,2	+8,2	+2,2	106,8	+5,7	-6,6	108,0	+6,9	108,0	+6,9		
		AUSLAND	54,7	-21,4	-15,6	64,8	-1,2	-3,6	58,8	-11,5	58,8	-11,5		
33	MEDIZIN-, MESS-, STEUER- UND REGULIERUNGSTECHNIK, OPTIK	INSGESAMT	122,4	-4,7	+2,7	119,2	-4,7	-14,4	120,8	-4,7	120,8	-4,7		
		INLAND	98,4	-3,1	+2,7	96,8	-6,4	-15,4	97,1	-4,8	97,1	-4,8		
		AUSLAND	163,3	-6,0	+2,7	159,0	-2,8	-13,4	161,2	-4,4	161,2	-4,4		
33.1	H.V. MEDIZINISCHEN GEA- RAETEN UND ORTHOPAEDI- SCHEN VORRICHTUNGEN	INSGESAMT	133,4	+5,3	-0,8	134,5	+11,1	-7,6	134,0	+8,2	134,0	+8,2		
		INLAND	98,9	-0,2	-0,2	99,1	+2,3	-8,3	99,0	+1,0	99,0	+1,0		
		AUSLAND	188,3	+10,4	-1,3	190,7	+18,6	-6,9	189,5	+14,8	189,5	+14,8		
33.2	H.V. MESS-, KONTROLL- NAVIGATIONS- U.AE. INSTRU- MENTEN U. VORRICHTUNGEN	INSGESAMT	117,3	-8,8	+4,5	112,2	-12,3	-17,9	114,8	-10,5	114,8	-10,5		
		INLAND	99,0	-3,3	+2,3	96,8	-6,0	-15,2	97,9	-4,7	97,9	-4,7		
		AUSLAND	149,2	-14,4	+7,3	139,0	-18,8	-21,0	144,1	-16,6	144,1	-16,6		
33.3	HERSTELLUNG VON INDU- STRIELLEN PROZESS- STEUERUNGSANLAGEN	INSGESAMT	120,3	-25,0	+7,9	111,5	-29,3	-49,6	115,9	-27,1	115,9	-27,1		
		INLAND	95,8	-12,8	+25,1	76,6	-41,3	-56,6	86,2	-28,2	86,2	-28,2		
		AUSLAND	270,3	-42,3	-16,8	324,7	+0,3	-34,6	297,5	-24,9	297,5	-24,9		
33.4	HERSTELLUNG VON OPTI- SCHEN UND FOTOGRAPHI- SCHEN GERAETEN	INSGESAMT	123,7	-5,9	+3,9	119,0	-4,1	+1,6	121,4	-5,0	121,4	-5,0		
		INLAND	104,7	-2,8	+3,2	101,5	-4,3	+2,1	103,1	-3,6	103,1	-3,6		
		AUSLAND	148,0	-8,7	+4,7	141,3	-4,0	+1,1	144,7	-6,5	144,7	-6,5		
33.5	HERSTELLUNG VON UHREN	INSGESAMT	75,3	-5,4	+8,8	69,2	-11,7	-10,9	72,3	-8,5	72,3	-8,5		
		INLAND	60,1	-9,4	+3,4	58,1	-20,7	-18,5	59,1	-15,3	59,1	-15,3		
		AUSLAND	96,3	-1,9	+14,0	84,5	-1,2	-2,4	90,4	-1,6	90,4	-1,6		

STBA,FS 4,R 2.2, 2/2002

LAND

DAS VERARBEITENDE GEBERBE
= 100
ABTEILUNGEN, GRUPPEN UND KLASSEN
ZWEIGE, AUSGABE 1993 (WZ93)
WERT

INDEX

2001 FEB.	VER- ÄND. IN % GEGEN FEB. 2000	2000 4.VJ	2001 3.VJ	2001 4.VJ	VERÄNDERUNG IN % 4.VJ 2001 GEGEN		2000 2.HJ	2001 1.HJ	2001 2.HJ	VERÄNDERUNG IN % 2.HJ 2001 GEGEN		2000	2001	VER- ÄND. IN % GEGEN 2000	WZ93 SCHL.
					4.VJ 2000	3.VJ 2001				2.HJ 2000	1.HJ 2001				
95,2	+2,5	103,1	93,0	117,3	+13,8	+25,1	96,5	92,6	105,1	+8,9	+13,5	92,5	98,9	+6,9	30.01
83,1	+34,2	75,8	79,6	103,8	+36,9	+30,4	70,9	74,2	91,7	+29,3	+23,6	68,9	83,0	+20,5	
108,6	-14,6	133,1	107,7	132,1	-0,8	+22,7	124,7	112,8	119,9	-3,8	+6,3	118,6	116,3	-1,9	
162,9	-5,7	204,4	154,5	165,4	-19,1	+7,1	192,7	167,6	160,0	-17,0	-4,5	179,3	163,8	-8,6	30.02
176,0	-7,5	216,8	165,6	174,8	-19,4	+5,6	205,2	179,8	170,2	-17,1	-5,3	192,0	175,0	-8,9	
137,2	-0,9	180,1	132,8	147,0	-18,4	+10,7	168,3	143,8	139,9	-16,9	-2,7	154,4	141,8	-8,2	
121,2	+3,6	132,5	127,2	121,3	-8,5	-4,6	129,9	124,6	124,2	-4,4	-0,3	125,5	124,4	-0,9	31
111,7	+3,5	121,4	116,5	115,6	-4,8	-0,8	119,7	114,5	116,1	-3,0	+1,4	115,7	115,3	-0,3	
143,0	+3,7	157,6	151,6	134,2	-14,8	-11,5	153,3	147,7	142,9	-6,8	-3,2	147,9	145,3	-1,8	
142,5	-1,9	165,8	157,5	159,1	-4,0	+1,0	167,4	151,2	158,3	-5,4	+4,7	160,9	154,7	-3,9	31.1
127,4	-3,0	146,7	132,8	155,4	+5,9	+17,0	144,7	132,9	144,1	-0,4	+8,4	139,8	138,5	-0,9	
172,9	-0,2	204,4	207,3	166,5	-18,5	-19,7	213,1	188,0	186,9	-12,3	-0,6	203,4	187,4	-7,9	
107,5	+5,9	119,8	111,4	104,5	-12,8	-6,2	117,1	109,7	107,9	-7,9	-1,6	111,4	108,8	-2,3	31.2
100,6	+6,5	110,2	104,4	99,5	-9,7	-4,7	109,3	102,8	102,0	-6,7	-0,8	103,5	102,4	-1,1	
123,6	+5,0	142,4	127,6	116,2	-18,4	-8,9	136,6	126,9	121,9	-10,1	-3,2	130,2	123,9	-4,8	
155,4	+20,4	147,2	164,9	129,0	-12,4	-21,8	149,0	164,4	147,0	-1,3	-10,6	140,5	155,7	+10,8	31.3
120,1	+0,4	119,3	134,0	108,7	-8,9	-18,9	127,1	126,5	121,4	-4,5	-4,0	124,2	123,9	-0,2	
282,5	+72,8	247,6	276,1	202,1	-18,4	-26,8	228,0	300,8	239,1	+4,9	-20,5	199,3	269,9	+36,4	
106,4	-0,8	120,6	115,0	122,1	+1,2	+6,2	115,9	110,0	118,5	+2,2	+7,7	111,9	114,3	+2,1	31.4
99,6	-4,2	111,0	110,4	118,6	+6,8	+7,4	110,2	103,2	114,5	+3,9	+10,9	107,3	108,9	+1,5	
117,6	+4,3	136,3	122,3	127,8	-6,2	+4,5	125,2	121,0	125,1	-0,1	+3,4	119,4	123,0	+3,0	
113,3	-3,3	124,9	111,8	116,3	-6,9	+4,0	117,8	111,6	114,1	-3,1	+2,2	115,6	112,8	-2,4	31.5
93,9	-9,6	108,9	96,6	98,6	-3,5	+2,1	103,6	93,1	97,6	-5,8	+4,8	100,8	95,4	-5,4	
158,4	+7,0	162,1	147,1	157,3	-3,0	+6,9	150,6	154,5	152,2	+1,1	-1,5	150,1	153,3	+2,1	
128,3	+2,7	132,6	132,9	126,1	-4,9	-5,1	128,0	130,0	129,5	+1,2	-0,4	127,9	129,8	+1,5	31.6
127,9	+9,9	132,0	131,7	127,3	-3,6	-3,3	127,0	129,9	129,5	+2,0	-0,3	126,5	129,7	+2,5	
129,2	-10,0	134,0	135,5	123,5	-7,8	-8,9	130,1	130,4	129,5	-0,5	-0,7	130,9	130,0	-0,7	
142,3	+7,8	139,9	134,9	129,8	-7,2	-3,8	135,5	143,0	132,3	-2,4	-7,5	136,9	137,7	+0,6	31.61
151,1	+7,7	146,8	144,7	137,4	-6,4	-5,0	141,4	152,1	141,1	-0,2	-7,2	144,9	146,6	+1,2	
122,8	+8,1	124,6	113,1	113,1	-8,2	-	122,6	122,9	113,1	-7,7	-8,0	119,1	118,0	-0,9	
112,6	-3,8	124,5	130,8	122,0	-2,0	-6,7	119,6	115,5	126,4	+5,7	+9,4	117,9	120,9	+2,5	31.62
101,5	+13,7	115,3	117,1	115,9	+0,5	-1,0	110,8	104,7	116,5	+5,1	+11,3	105,7	110,6	+4,6	
136,2	-22,9	144,2	160,2	135,0	-6,4	-15,7	138,4	138,7	147,6	+6,6	+6,4	143,9	143,1	-0,6	
191,0	+9,1	225,8	194,6	196,5	-13,0	+1,0	225,1	194,2	195,6	-13,5	+0,7	201,3	194,9	-3,2	32
153,0	+15,2	198,5	169,7	172,7	-13,0	+1,8	189,7	167,0	171,2	-8,3	+2,5	166,3	169,1	+1,7	
229,4	+4,4	258,7	224,5	225,0	-13,0	+0,2	271,0	226,8	224,8	-17,0	-0,9	243,2	225,8	-7,2	
262,9	+13,8	253,9	197,3	203,4	-19,9	+3,1	272,2	239,5	200,4	-26,4	-16,3	250,6	219,9	-12,3	32.1
211,7	+29,1	217,3	188,2	183,5	-15,6	-2,5	214,2	208,9	185,9	-13,2	-11,0	198,2	197,4	-0,4	
298,5	+7,5	279,4	209,6	217,3	-22,2	+6,7	312,5	260,9	210,5	-32,6	-19,3	287,0	235,7	-17,9	
202,2	+6,5	276,6	251,5	244,6	-11,6	-2,7	268,2	222,3	248,1	-7,5	+11,6	231,0	235,2	+1,8	32.2
165,3	+13,0	228,8	191,9	191,6	-16,3	-0,2	215,9	179,7	191,8	-11,2	+6,7	183,7	185,8	+1,1	
266,0	+0,2	359,1	354,4	336,4	-6,3	-5,1	358,8	296,0	345,4	-3,7	+16,7	312,8	320,7	+2,5	
87,0	+3,7	106,6	94,9	106,6	-	+12,3	100,1	92,9	100,8	+0,7	+8,5	92,6	96,8	+4,5	32.3
100,9	+1,6	123,5	110,5	126,8	+2,7	+14,8	114,1	106,0	118,7	+4,0	+12,0	105,0	112,3	+7,0	
69,6	+7,6	85,5	75,2	81,1	-5,1	+7,8	82,5	76,4	78,2	-5,2	+2,4	77,0	77,3	+0,4	
129,4	+6,8	140,2	131,9	138,4	-1,3	+4,9	134,9	132,2	135,2	+0,2	+2,3	128,4	133,7	+4,1	33
101,5	+2,6	112,5	104,7	113,5	+0,9	+8,4	107,2	105,6	109,1	+1,8	+3,3	103,8	107,3	+3,4	
173,8	+11,3	187,0	178,0	180,7	-3,4	+1,5	181,5	177,1	179,3	-1,2	+1,2	169,7	178,2	+5,0	
126,7	+8,4	131,0	133,3	145,2	+10,8	+8,9	124,8	129,7	139,3	+11,6	+7,4	119,7	134,5	+12,4	33.1
99,1	+7,1	102,3	99,9	109,4	+6,9	+9,5	97,5	101,0	104,7	+7,4	+3,7	95,4	102,8	+7,8	
170,5	+9,4	176,6	186,2	202,1	+14,4	+8,5	168,1	175,4	194,2	+15,5	+10,7	158,4	184,8	+16,7	
129,6	+6,6	145,1	130,2	136,3	-6,1	+4,7	139,8	134,4	133,2	-4,7	-0,9	131,5	133,8	+1,7	33.2
102,4	-1,1	114,7	107,1	115,1	+0,3	+7,5	109,3	107,5	111,1	+1,6	+3,3	105,5	109,3	+3,6	
174,2	+15,8	198,0	170,4	173,1	-12,6	+1,6	192,9	181,3	171,7	-11,0	-5,3	176,9	176,5	-0,2	
160,3	+9,1	201,6	188,9	190,7	-5,4	+1,0	197,2	160,8	189,8	-3,8	+18,0	187,8	175,3	-6,7	33.3
109,8	+14,1	168,9	123,2	157,4	-6,8	+27,8	156,0	120,6	140,3	-10,1	+16,3	146,5	130,4	-11,0	
468,8	+2,7	401,8	590,3	394,4	-1,8	-33,2	449,0	406,4	492,3	+9,6	+21,1	439,7	449,4	+2,2	
131,5	+3,7	134,3	125,4	120,9	-10,0	-3,6	131,0	130,7	123,2	-6,0	-5,7	128,1	126,9	-0,9	33.4
107,7	+2,6	107,5	104,4	102,7	-4,5	-1,6	105,0	109,0	103,6	-1,3	-5,0	104,0	106,3	+2,2	
162,1	+4,9	168,7	152,5	144,3	-14,5	-5,4	164,5	158,5	148,4	-8,8	-6,4	158,9	153,4	-3,5	
79,6	+0,5	95,2	82,2	88,2	-7,4	+7,3	89,0	84,0	85,2	-4,3	+1,4	84,2	84,6	+0,5	33.5
66,3	-5,6	82,8	74,8	76,8	-7,2	+2,7	79,3	73,7	75,8	-4,4	+2,8	74,6	74,7	+0,1	
98,2	+7,0	112,2	92,3	104,0	-7,3	+12,7	102,5	98,2	98,2	-4,2	-	97,5	98,2	+0,7	

2 INDEX DES UMSATZES FUER
 1995
 NACH ABSCHNITTEN, UNTERABSCHNITTEN,
 DER KLASSIFIKATION DER WIRTSCHAFTS
 2.1 ORIGINAL

VOLUMEN

WZ93- SCHL.	WIRTSCHAFTSZWEIG		VERAENDERUNG IN % FEB. 2002 GEGEN			VERAENDERUNG IN % JAN. 2002 GEGEN			KUMULIERT		2-MONATS- DURCHSCHNITT	
			2002			2002			JAN. 2002 BIS FEB. 2002	VER- AEND. IN % GEGEN VORJAHR	JAN. 2002 UND FEB. 2002	VER- AEND. IN % GEGEN VORJAHR
			FEB.	FEB. 2001	JAN. 2002	JAN.	JAN. 2001	DEZ. 2001	FEB. 2002		FEB. 2002	
DM	FAHRZEUGBAU	INSGESAMT	151,3	-8,0	+2,0	148,4	-2,5	+5,4	149,9	-5,3	149,9	-5,3
		INLAND	116,2	-9,1	+6,0	109,6	-5,0	-6,3	112,9	-7,2	112,9	-7,2
		AUSLAND	189,0	-7,2	-0,6	190,1	-0,7	+14,4	189,6	-4,0	189,6	-4,0
34	HERSTELLUNG VON KRAFTWAGEN UND KRAFTWAGENTEILEN	INSGESAMT	152,6	-9,6	+1,7	150,1	-3,8	+9,6	151,4	-6,8	151,4	-6,8
		INLAND	115,8	-9,3	+5,5	109,8	-6,3	-0,6	112,8	-7,9	112,8	-7,9
		AUSLAND	192,0	-9,8	-0,6	193,2	-2,3	+16,8	192,6	-6,2	192,6	-6,2
34.1	HERSTELLUNG VON KRAFTWAGEN UND KRAFTWAGENMOTOREN	INSGESAMT	146,5	-12,7	+2,7	142,7	-6,2	+6,9	144,6	-9,6	144,6	-9,6
		INLAND	90,0	-14,2	+10,0	81,8	-8,9	-12,5	85,9	-11,8	85,9	-11,8
		AUSLAND	198,0	-12,1	-0,2	198,3	-5,1	+16,7	198,2	-8,7	198,2	-8,7
34.2	HERSTELLUNG VON KAROS- SERIEN, AUFBAUTEN UND ANHAENGERN	INSGESAMT	105,6	-7,9	+5,1	100,5	-3,7	-8,1	103,1	-5,9	103,1	-5,9
		INLAND	79,9	-14,2	+8,3	73,8	-14,6	-20,4	76,9	-14,4	76,9	-14,4
		AUSLAND	171,0	+0,8	+1,8	168,3	+11,8	+10,7	169,7	+6,0	169,7	+6,0
34.3	H.V. TEILEN UND ZUBE- HOER FUER KRAFTWAGEN UND KRAFTWAGENMOTOREN	INSGESAMT	176,1	-2,5	-0,7	177,3	+1,4	+17,6	176,7	-0,6	176,7	-0,6
		INLAND	176,8	-3,0	+0,8	175,4	-2,7	+17,4	176,1	-2,9	176,1	-2,9
		AUSLAND	175,1	-1,8	-2,7	180,0	+7,7	+18,0	177,6	+2,8	177,6	+2,8
35	SONSTIGER FAHRZEUGBAU	INSGESAMT	141,8	+7,3	+3,9	136,5	+10,6	-18,8	139,2	+8,9	139,2	+8,9
		INLAND	118,5	-8,1	+9,7	108,0	+5,3	-34,3	113,3	-2,2	113,3	-2,2
		AUSLAND	166,8	+22,8	-0,2	167,2	+14,8	-3,0	167,0	+18,6	167,0	+18,6
35.1	SCHIFFBAU	INSGESAMT	90,8	+59,6	+46,2	62,1	+102,9	-15,7	76,5	+74,7	76,5	+74,7
		INLAND	39,9	+19,5	-16,7	47,9	-23,2	-55,8	43,9	-8,4	43,9	-8,4
		AUSLAND	126,0	+71,9	+75,0	72,0	+700,0	+41,7	99,0	+140,3	99,0	+140,3
35.11	SCHIFFBAU (OHNE BOOTS- UND YACHTBAU)	INSGESAMT	87,5	+65,7	+49,6	58,5	+122,4	-8,0	73,0	+84,3	73,0	+84,3
		INLAND	36,4	+17,0	-20,4	46,7	-25,8	-57,7	41,1	-11,4	41,1	-11,4
		AUSLAND	122,1	+80,9	+81,7	67,2	+2588,0	+100,0	94,7	+170,6	94,7	+170,6
35.12	BOOTS- UND YACHTBAU	INSGESAMT	195,0	+5,0	+11,5	174,9	+4,8	-55,7	185,0	+4,9	185,0	+4,9
		INLAND	123,3	+40,9	+21,5	101,5	+25,8	-9,9	112,4	+33,7	112,4	+33,7
		AUSLAND	287,2	-8,0	+6,6	269,3	-3,1	-64,5	278,3	-5,7	278,3	-5,7
35.2	SCHIENENFAHRZEUGBAU	INSGESAMT	118,9	+1,4	+1,7	116,9	+12,6	-39,5	117,9	+6,6	117,9	+6,6
		INLAND	122,4	+1,3	+3,9	117,8	+2,8	-40,0	120,1	+2,0	120,1	+2,0
		AUSLAND	108,4	+1,1	-5,3	114,5	+58,6	-37,9	111,5	+24,3	111,5	+24,3
35.3	LUFT- UND RAUMFAHRZEUGBAU	INSGESAMT	186,7	-3,4	-8,1	203,1	+0,5	-17,0	194,9	-1,4	194,9	-1,4
		INLAND	157,4	-23,4	+10,1	142,9	+13,1	-35,9	150,2	-9,5	150,2	-9,5
		AUSLAND	207,7	+12,5	-15,6	246,2	-4,0	-5,4	227,0	+2,9	227,0	+2,9
35.4	H.V. KRAFTRAEDEERN, FAHRRAEDEERN UND BEHINDERTENFAHRZEUGEN	INSGESAMT	155,0	+22,2	+35,4	114,5	+13,4	+54,5	134,8	+18,3	134,8	+18,3
		INLAND	154,7	+27,1	+39,9	110,6	+17,5	+53,8	132,7	+23,0	132,7	+23,0
		AUSLAND	157,3	-7,3	+6,4	147,9	-6,6	+58,7	152,6	-7,0	152,6	-7,0
35.41	HERSTELLUNG VON KRAFTRAEDEERN	INSGESAMT	276,6	+64,2	+34,5	205,7	+48,1	+87,0	241,2	+56,9	241,2	+56,9
		INLAND	275,4	+68,4	+34,3	205,0	+52,2	+91,4	240,2	+61,1	240,2	+61,1
		AUSLAND	309,4	+1,4	+37,1	225,6	-10,8	+18,4	267,5	-4,2	267,5	-4,2
35.42	HERSTELLUNG VON FAHRRAEDEERN	INSGESAMT	117,2	-1,8	+48,5	78,9	-6,8	+39,6	98,1	-3,8	98,1	-3,8
		INLAND	114,3	+0,4	+60,3	71,3	-5,6	+28,2	92,8	-2,0	92,8	-2,0
		AUSLAND	137,0	+13,0	+3,9	131,9	-11,1	+111,7	134,5	-12,1	134,5	-12,1
35.43	HERSTELLUNG VON BEHINDERTENFAHRZEUGEN	INSGESAMT	88,4	+4,4	-1,6	89,8	-6,1	+16,8	89,1	-1,2	89,1	-1,2
		INLAND	75,4	+4,6	-1,0	76,2	-10,9	+17,6	75,8	-3,8	75,8	-3,8
		AUSLAND	160,3	+3,7	-3,0	165,2	+8,7	+14,7	162,8	+6,2	162,8	+6,2
35.5	FAHRZEUGBAU A.N.G.	INSGESAMT	72,5	-24,7	-0,3	72,7	-9,1	-11,8	72,6	-17,7	72,6	-17,7
		INLAND	58,7	-38,0	-8,7	64,3	-13,9	-14,0	61,5	-27,4	61,5	-27,4
		AUSLAND	106,2	+6,0	+13,7	93,4	+0,5	-7,4	99,8	+3,3	99,8	+3,3
36.1	HERSTELLUNG VON MOEBELN	INSGESAMT	80,3	-13,9	+0,5	79,9	-11,4	+0,6	80,1	-12,7	80,1	-12,7
		INLAND	74,1	-13,9	-	74,1	-11,9	-0,1	74,1	-12,9	74,1	-12,9
		AUSLAND	122,9	-14,1	+2,5	119,9	-9,4	+3,8	121,4	-11,8	121,4	-11,8
36.11	HERSTELLUNG VON SITZ- MOEBELN	INSGESAMT	102,4	-11,0	+2,6	99,8	-7,9	+7,1	101,1	-9,6	101,1	-9,6
		INLAND	96,2	-10,7	+2,2	94,1	-7,7	+6,0	95,2	-9,2	95,2	-9,2
		AUSLAND	143,0	-12,5	+4,6	136,7	-8,6	+12,1	139,9	-10,6	139,9	-10,6
36.12	HERSTELLUNG VON BUERO- UND LADENMOEBELN	INSGESAMT	78,6	-14,5	+9,3	71,9	-16,9	-26,7	75,3	-15,6	75,3	-15,6
		INLAND	74,6	-13,2	+7,8	69,2	-16,9	-23,7	71,9	-15,0	71,9	-15,0
		AUSLAND	115,6	-22,0	+17,6	98,3	-15,8	-41,6	107,0	-19,3	107,0	-19,3
36.13	HERSTELLUNG VON KUECHENMOEBELN	INSGESAMT	66,4	-9,2	+3,4	64,2	-12,7	-5,7	65,3	-10,9	65,3	-10,9
		INLAND	60,0	-10,2	+4,3	57,5	-14,7	-7,9	58,8	-12,4	58,8	-12,4
		AUSLAND	107,0	-5,5	+0,6	106,4	-5,0	+2,4	106,7	-5,2	106,7	-5,2
36.14	HERSTELLUNG VON SONST. MOEBELN	INSGESAMT	71,3	-18,4	-5,7	75,6	-12,2	+11,0	73,5	-15,3	73,5	-15,3
		INLAND	64,6	-18,8	-6,6	69,2	-12,6	+9,7	66,9	-15,7	66,9	-15,7
		AUSLAND	117,7	-16,5	-1,5	119,5	-10,6	+16,8	118,6	-13,7	118,6	-13,7

LAND

DAS VERARBEITENDE GEWERBE
= 100
ABTEILUNGEN, GRUPPEN UND KLASSEN
ZWEIGE, AUSGABE 1993 (WZ93)
WERT

INDEX

2001 FEB.	VER- AEND. IN % GEGEN FEB. 2000	2000 4.VJ	2001 3.VJ	2001 4.VJ	VERAENDERUNG IN % 4.VJ 2001 GEGEN		2000 2.HJ	2001 1.HJ	2001 2.HJ	VERAENDERUNG IN % 2.HJ 2001 GEGEN		2000	2001	VER- AEND. IN % GEGEN 2000	WZ93 SCHL.
					4.VJ	3.VJ				2.HJ	1.HJ				
					2000	2001				2000	2001				
164,4	+11,5	164,9	153,6	165,3	+0,2	+7,6	155,0	167,9	159,5	+2,9	-5,0	154,1	163,7	+6,2	DM
127,9	+3,1	135,6	123,6	134,7	-0,7	+9,0	128,1	134,1	129,2	+0,9	-3,7	128,7	131,6	+2,3	
203,6	+18,1	196,3	185,8	198,0	+0,9	+6,6	183,9	204,2	191,9	+4,4	-6,0	181,3	198,1	+9,3	
168,8	+10,7	165,4	152,2	164,4	-0,6	+8,0	155,5	170,7	158,3	+1,8	-7,3	155,0	164,5	+6,1	34
127,7	+1,9	133,5	122,3	132,0	-1,1	+7,9	125,9	134,5	127,1	+1,0	-5,5	127,3	130,8	+2,7	
212,8	+17,1	199,6	184,2	199,1	-0,3	+8,1	187,3	209,5	191,7	+2,3	-8,5	184,6	200,6	+8,7	
167,8	+12,2	165,5	145,0	159,2	-3,8	+9,8	154,2	168,8	152,1	-1,4	-9,9	153,5	160,5	+4,6	34.1
104,9	-1,7	116,6	96,4	109,6	-6,0	+13,7	108,2	112,8	103,0	-4,8	-8,7	110,3	107,9	-2,2	
225,2	+19,5	210,1	189,4	204,4	-2,7	+7,9	186,2	219,8	196,9	+0,4	-10,4	192,9	208,4	+8,0	
114,7	+0,3	122,0	108,5	118,3	-3,0	+9,0	114,1	119,2	113,4	-0,6	-4,9	115,0	116,3	+1,1	34.2
93,1	-6,8	108,3	92,0	97,2	-10,2	+5,7	101,4	101,2	94,6	-6,7	-6,5	102,8	97,9	-4,8	
163,7	+12,5	156,7	150,5	172,3	+10,0	+14,5	146,6	164,8	161,4	+10,1	-2,1	146,3	163,1	+11,5	
180,7	+8,3	172,7	177,9	185,4	+7,4	+4,2	165,9	184,4	181,7	+9,5	-1,5	165,5	183,0	+10,6	34.3
182,3	+7,9	173,7	182,2	185,6	+6,9	+1,9	167,5	186,4	183,9	+9,8	-1,3	167,5	185,2	+10,6	
178,3	+8,8	171,1	171,8	185,2	+8,2	+7,8	163,5	181,5	178,5	+9,2	-1,7	162,6	180,0	+10,7	
132,2	+20,2	161,1	164,1	172,1	+6,8	+4,9	151,5	147,6	168,1	+11,0	+13,9	147,5	157,9	+7,1	35
129,0	+11,2	150,8	133,3	154,9	+2,7	+16,2	144,5	130,8	144,1	-0,3	+10,2	139,0	137,5	-1,1	
135,8	+31,0	172,2	197,2	190,6	+10,7	-3,3	159,0	165,7	193,9	+21,9	+17,0	156,7	179,8	+14,7	
58,9	+144,2	63,2	119,0	104,5	+65,3	-12,2	69,3	70,5	111,8	+61,3	+58,6	83,1	91,2	+9,7	35.1
33,4	+44,0	90,5	81,6	112,9	+24,8	+38,4	92,2	54,9	97,2	+5,4	+77,0	87,2	76,0	-12,8	
73,3	+208,0	44,7	145,1	99,2	+121,9	-31,6	53,7	81,6	122,2	+127,6	+49,8	80,5	101,9	+26,6	
52,8	+177,9	59,8	115,7	99,4	+66,2	-14,1	66,5	66,4	107,6	+61,8	+62,0	80,6	87,0	+7,9	35.11
31,1	+42,0	89,2	80,3	111,6	+25,1	+39,0	91,0	52,5	95,9	+5,4	+82,7	86,4	74,2	-14,1	
67,5	+297,1	39,9	139,7	91,2	+128,6	-34,7	49,9	75,7	115,4	+131,3	+52,4	76,7	95,6	+24,6	
185,8	+13,9	174,2	225,4	268,2	+54,0	+19,0	159,1	202,3	246,8	+55,1	+22,0	163,3	224,5	+37,5	35.12
87,5	+64,5	121,9	113,0	144,4	+18,5	+27,8	120,8	109,8	128,7	+6,5	+17,2	106,1	119,2	+12,3	
312,3	+2,6	241,5	370,0	427,5	+77,0	+15,5	208,3	321,3	398,8	+91,5	+24,1	237,0	360,0	+51,9	
117,3	-3,1	163,9	136,4	168,1	+2,6	+23,2	153,9	129,9	152,2	-1,1	+17,2	141,8	141,1	-0,5	35.2
120,8	-13,8	169,0	137,4	174,0	+3,0	+26,6	161,6	135,2	155,7	-3,7	+15,2	155,2	145,4	-8,3	
107,2	+66,5	148,8	132,5	150,9	+1,4	+13,0	131,3	114,5	142,2	+8,3	+24,2	102,3	128,3	+25,4	
193,3	+20,3	243,2	222,1	239,1	-1,7	+7,7	221,6	210,6	230,6	+4,1	+9,5	203,0	220,6	+8,7	35.3
205,4	+33,5	206,6	183,5	200,7	-2,9	+9,4	194,5	175,4	192,1	-1,2	+9,5	176,6	183,8	+4,1	
184,6	+11,5	269,5	249,8	266,6	-1,1	+6,7	241,0	235,8	258,2	+7,1	+9,5	222,0	247,0	+11,3	
126,8	-8,3	93,1	99,4	90,3	-3,0	-9,2	89,5	147,5	94,8	+5,9	-35,7	114,0	121,2	+6,3	35.4
121,7	-10,4	90,2	97,1	88,8	-1,6	-8,5	86,7	145,7	93,0	+7,3	-36,2	111,2	119,3	+7,3	
169,7	+7,5	116,9	118,6	103,6	-11,4	-12,6	112,4	162,8	111,1	-1,2	-31,8	137,6	136,9	-0,5	
168,5	-14,9	132,1	170,5	154,3	+16,8	-9,5	127,7	248,0	162,4	+27,2	-34,5	166,9	205,2	+22,9	35.41
163,5	-18,2	130,3	167,0	152,8	+17,3	-8,5	125,9	246,7	159,9	+27,0	-35,2	166,7	203,3	+22,0	
305,2	+107,3	179,3	267,3	195,8	+9,2	-26,7	177,9	282,5	231,5	+30,1	-18,1	171,7	257,0	+49,7	
119,3	-5,8	76,2	63,1	59,8	-21,5	-5,2	69,9	115,6	61,5	-12,0	-46,8	95,7	88,6	-7,4	35.42
113,8	-5,1	72,3	60,5	58,2	-19,5	-3,8	66,1	110,8	59,4	-10,1	-46,4	90,0	85,1	-5,4	
157,5	-9,0	102,9	81,0	70,7	-31,3	-12,7	96,0	149,1	75,8	-21,0	-49,2	135,2	112,5	-16,8	
84,7	+4,1	88,1	109,4	92,0	+4,4	-15,9	95,0	94,4	100,7	+6,0	+6,7	91,2	97,6	+7,0	35.43
72,1	-3,2	80,1	98,6	79,4	-0,9	-19,5	87,9	83,1	89,0	+1,3	+7,1	83,9	86,1	+2,6	
154,6	+29,3	133,0	169,6	162,1	+21,9	-4,4	134,6	157,4	165,9	+23,3	+5,4	131,6	161,6	+22,8	
96,3	-0,4	111,6	96,4	105,1	-5,8	+9,0	104,6	96,1	100,8	-3,6	+4,9	101,0	98,4	-2,6	35.5
94,7	+1,5	101,0	84,7	89,8	-11,1	+6,0	96,0	90,4	87,2	-9,2	-3,5	93,4	88,8	-4,9	
100,2	-4,7	137,4	125,3	142,5	+3,7	+13,7	125,6	110,1	133,9	+6,6	+21,6	119,6	122,0	+2,0	
93,3	-6,1	98,9	84,8	93,0	-6,0	+9,7	93,3	93,9	88,9	-4,7	-5,3	94,7	91,4	-3,5	36.1
86,1	-8,7	92,8	78,2	86,7	-6,6	+10,9	87,5	87,2	82,5	-5,7	-5,4	89,4	84,8	-5,1	
143,0	+6,3	140,8	130,7	136,4	-3,1	+4,4	133,6	140,4	133,5	-0,1	-4,9	131,8	136,9	+3,9	
115,1	-2,0	111,6	100,8	110,5	-1,0	+9,6	104,0	114,7	105,7	+1,6	-7,8	107,8	110,2	+2,2	36.11
107,7	-5,2	105,8	95,0	105,4	-0,4	+10,9	98,0	108,1	100,2	+2,2	-7,3	102,8	104,2	+1,4	
163,4	+14,1	148,8	138,9	143,6	-3,5	+3,4	142,5	157,6	141,2	-0,9	-10,4	140,0	149,4	+6,7	
91,9	-3,5	111,3	96,2	101,3	-9,0	+5,3	105,1	95,6	98,8	-6,0	+3,3	99,2	97,2	-2,0	36.12
85,8	-6,6	106,1	91,7	95,2	-10,3	+3,8	101,1	91,1	93,5	-7,5	+2,6	96,6	92,3	-3,5	
148,3	+18,5	160,9	138,9	158,9	-1,2	+14,4	143,7	137,7	148,9	+3,6	+8,1	139,5	143,3	+7,3	
73,1	-14,5	87,3	71,2	80,0	-8,4	+12,4	84,6	78,9	75,6	-10,6	-4,2	86,7	77,3	-10,8	36.13
66,8	-16,6	80,0	64,0	72,6	-9,2	+13,4	77,8	71,5	69,3	-12,2	-4,5	80,3	69,9	-13,0	
113,2	-5,4	133,2	116,9	126,7	-4,9	+8,4	127,8	125,8	121,8	-4,7	-3,2	127,1	123,8	-2,6	
87,4	-7,1	90,6	75,6	83,3	-8,1	+10,2	85,5	85,2	79,4	-7,1	-6,8	87,5	82,3	-5,9	36.14
79,6	-9,2	84,5	67,8	76,5	-9,5	+12,8	79,5	77,9	72,1	-9,3	-7,4	81,7	75,0	-8,2	
141,0	+2,3	133,2	129,1	129,7	-2,6	+0,5	127,1	135,3	129,4	+1,8	-4,4	127,5	132,4	+3,8	

DEUTSCHLAND

2 INDEX DES UMSATZES FUER DAS VERARBEITENDE GEBERBE
1995 = 100

2.2 ZEITREIHENANALYSE - BERLINER VERFAHREN (BV 4)
WERTINDEX

WZ93- SCHL.	WIRTSCHAFTSZWEIG		ORIGINALWERT		KALENDER- U. SAISON- BEREINIGTER WERT BERLINER VERFAHREN, VERSION 4		GLATTE KOMPONENTE	
			2002 FEB.	VERAEND. GEGENUEBER VORJAHRES- MONAT IN %	2002 FEB.	VERAEND. GEGENUEBER VORMONAT IN %	2002 FEB.	VERAEND. GEGENUEBER VORMONAT IN %
D	VERARBEITENDES GEBERBE 1)	INSGESAMT	120,2	-4,5	126,0	-0,9	125,6	-0,5
		INLAND	100,0	-5,9	106,5	-0,8	106,6	-0,6
		AUSLAND	157,3	-2,8	161,8	-1,0	160,4	-0,4
	VORLEISTUNGSGUETER- PRODUZENTEN	INSGESAMT	110,7	-6,3	113,6	-0,3	112,4	-0,7
		INLAND	97,3	-7,8	101,4	-1,0	101,2	-0,8
		AUSLAND	138,7	-4,2	139,1	+0,7	136,0	-0,4
	INVESTITIONSGUETER- PRODUZENTEN	INSGESAMT	134,5	-3,9	145,1	-1,2	145,2	-0,4
		INLAND	106,7	-5,3	118,1	-0,3	118,4	-0,5
		AUSLAND	172,5	-2,8	182,1	-2,1	181,9	-0,3
	GEBRAUCHSGUETER- PRODUZENTEN	INSGESAMT	101,5	-3,4	103,8	-2,1	104,8	-0,4
		INLAND	91,3	-4,9	93,8	-2,1	95,0	-0,4
		AUSLAND	131,8	-0,6	133,4	-2,5	134,0	-0,1
	VERBRAUCHSGUETER- PRODUZENTEN	INSGESAMT	109,0	+0,6	107,6	-1,6	107,7	0
		INLAND	92,3	-1,4	93,6	-2,2	94,2	0
		AUSLAND	164,4	+4,6	154,0	-0,2	152,4	+0,1
DB	TEXTIL- UND BEKLEIDUNGS- GEBERBE	INSGESAMT	94,9	-8,0	85,4	-3,8	86,8	-0,8
		INLAND	81,6	-8,9	75,5	-3,8	76,8	-0,8
		AUSLAND	134,1	-6,3	114,6	-3,8	116,1	-0,8
17	TEXTILGEBERBE	INSGESAMT	84,1	-9,2	85,1	-1,2	85,6	-0,9
		INLAND	72,7	-9,9	74,7	-0,8	75,2	-1,1
		AUSLAND	114,9	-8,1	113,0	-2,0	113,8	-0,7
18	BEKLEIDUNGSGEBERBE	INSGESAMT	110,3	-6,7	85,6	-6,9	88,1	-0,6
		INLAND	93,6	-8,0	76,2	-7,2	78,6	-0,5
		AUSLAND	166,1	-4,3	117,0	-6,4	119,8	-0,7
DC	LEDERGEBERBE	INSGESAMT	125,0	+7,5	109,8	-0,9	108,9	+0,8
		INLAND	108,6	+1,7	95,0	-3,2	96,2	+0,4
		AUSLAND	179,3	+21,1	158,5	+4,6	149,8	+1,7
DD	HOLZGEBERBE (OHNE HERSTELLUNG VON MOEBELN)	INSGESAMT	81,2	-3,9	91,1	-1,2	90,2	-0,2
		INLAND	69,8	-6,4	80,2	-1,8	79,6	-0,3
		AUSLAND	204,2	+7,9	209,6	+2,2	205,1	+0,4
DE	PAPIER- UND DRUCKGEBERBE	INSGESAMT	106,5	-1,3	112,1	-1,0	111,7	-0,1
		INLAND	99,4	-2,3	105,4	-1,0	105,1	-0,1
		AUSLAND	131,2	+1,2	135,5	-0,8	134,8	+0,1
21	PAPIERGEBERBE	INSGESAMT	107,1	-2,2	111,9	-1,5	111,5	-0,1
		INLAND	98,2	-3,8	102,8	-2,2	102,8	-0,2
		AUSLAND	127,1	+1,0	132,4	-0,2	131,2	+0,2
21.1	H.V. HOLZSTOFF, ZELLSTOFF, PAPIER, KARTON UND PAPPE	INSGESAMT	114,7	-4,5	119,3	-0,7	117,8	-0,1
		INLAND	100,1	-6,3	104,7	-1,7	103,6	-0,2
		AUSLAND	132,7	-2,7	137,1	+0,3	135,4	+0,1
21.2	PAPIER-, KARTON- UND PAPPEVERARBEITUNG	INSGESAMT	100,8	+0,2	105,8	-2,3	106,3	0
		INLAND	97,1	-2,3	101,7	-2,4	102,2	-0,2
		AUSLAND	116,1	+10,4	123,2	-1,4	123,1	+0,6
22	DRUCKGEBERBE, VERVIEL- FAELTIGUNG VON BESPIELTEN TON-, BILD- U. DATENTRAEGERN	INSGESAMT	105,5	+0,1	112,3	-0,3	111,9	-0,1
		INLAND	100,9	-0,4	108,4	+0,2	107,8	0
		AUSLAND	154,3	+2,5	154,5	-1,8	154,4	-0,5
D6	CHEMISCHE INDUSTRIE	INSGESAMT	113,6	-4,0	114,5	+1,1	112,3	-0,5
		INLAND	93,3	-7,1	96,3	-0,9	96,0	-0,7
		AUSLAND	138,7	-1,2	137,0	+2,9	132,6	-0,4
24.1	HERSTELLUNG VON CHEMISCHEN GRUNDSTOFFEN	INSGESAMT	116,0	-8,9	115,7	+1,4	113,1	-1,0
		INLAND	101,5	-14,0	101,5	-0,8	101,0	-1,5
		AUSLAND	129,5	-4,8	129,0	+3,0	124,4	-0,8
24.4	HERSTELLUNG VON PHARMA- ZEUTISCHEN ERZEUGNISSEN	INSGESAMT	126,1	+3,2	128,1	-0,8	128,1	+0,2
		INLAND	93,5	+0,1	97,7	-2,6	98,3	0
		AUSLAND	185,2	+6,2	183,1	+0,8	182,1	+0,3
DH	HERSTELLUNG VON GUMMI- UND KUNSTSTOFFWAREN	INSGESAMT	109,6	-1,5	115,5	-0,3	114,8	-0,2
		INLAND	94,3	-4,7	100,6	-1,6	100,8	-0,3
		AUSLAND	158,6	+5,2	163,1	+1,9	159,7	+0,3
25.2	HERSTELLUNG VON KUNST- STOFFWAREN	INSGESAMT	107,9	-2,1	114,3	0	113,4	-0,2
		INLAND	92,8	-5,2	99,3	-0,8	99,0	-0,3
		AUSLAND	161,4	+4,9	167,4	+1,6	164,4	+0,2
DI	GLASGEBERBE, KERAMIK, VERARBEITUNG VON STEINEN UND ERDEN	INSGESAMT	80,7	-8,3	92,1	-1,3	92,3	-0,5
		INLAND	70,1	-8,2	83,9	-0,9	84,1	-0,4
		AUSLAND	117,3	-8,3	120,0	-2,3	120,1	-1,2
26.1	HERSTELLUNG UND VERAR- BEITUNG VON GLAS	INSGESAMT	97,7	-7,2	105,4	-1,6	106,2	-0,8
		INLAND	88,1	-5,4	98,2	-1,0	98,7	-0,5
		AUSLAND	122,2	-10,3	124,1	-2,9	125,6	-1,6
DJ	METALLERZEUGUNG UND -BE- ARBEITUNG, HERSTELLUNG VON METALLERZEUGNISSEN	INSGESAMT	107,4	-3,8	111,9	+2,3	109,9	-0,6
		INLAND	96,2	-7,9	101,5	+0,1	101,2	-0,9
		AUSLAND	142,6	+6,3	144,7	+6,9	137,6	+0,1

1) AUSGEWAHLTE WIRTSCHAFTSZWEIGE (OHNE ERNAHRUNGSGEBERBE UND TABAKVERARBEITUNG).

STBA, FS 4, R 2.2, 2/2002

DEUTSCHLAND

2 INDEX DES UMSATZES FUER DAS VERARBEITENDE GEWERBE
1995 = 100

2.2 ZEITREIHENANALYSE - BERLINER VERFAHREN (BV 4)
WERTINDEX

WZ93- SCHL.	WIRTSCHAFTSZWEIG		ORIGINALWERT		KALENDER- U. SAISON- BEREINIGTER WERT BERLINER VERFAHREN, VERSION 4		GLATTE KOMPONENTE	
			2002 FEB.	VERAEND. GEGENUEBER VOR-JAHRES- MONAT IN %	2002 FEB.	VERAEND. GEGENUEBER VORMONAT IN %	2002 FEB.	VERAEND. GEGENUEBER VORMONAT IN %
27	METALLERZEUGUNG UND -BEARBEITUNG	INSGESAMT INLAND AUSLAND	107,1 99,2 123,3	-7,7 -9,7 -4,1	107,2 98,8 124,5	+1,5 +0,5 +3,0	105,9 98,3 121,7	-1,1 -1,3 -0,6
27.1	ERZEUGUNG VON ROHEISEN, STAHL UND FERROLEGIE- RUNGEN (EGKS) 1)	INSGESAMT INLAND AUSLAND	96,8 93,0 104,5	-4,9 -7,6 +0,4	98,2 93,1 108,5	+5,9 +3,6 +10,2	96,2 93,0 102,6	-0,9 -1,4 -0,1
27.5	GIESSEREIINDUSTRIE	INSGESAMT INLAND AUSLAND	129,3 120,4 165,4	-6,4 -8,9 +1,7	127,4 118,4 163,8	-1,5 -2,3 +0,7	128,3 119,8 162,8	-1,0 -1,2 -0,6
28	HERSTELLUNG VON METALL- ERZEUGNISSEN	INSGESAMT INLAND AUSLAND	107,7 94,3 172,5	-0,4 -6,6 +21,1	115,9 103,4 176,3	+2,7 -0,3 +11,8	113,2 103,2 162,2	-0,3 -0,6 +1,0
28.1	STAHL- UND LEICHTMETALLBAU	INSGESAMT INLAND AUSLAND	78,5 72,7 162,0	-6,5 -8,6 +9,7	96,1 89,8 187,1	-0,4 +0,3 -5,6	96,1 90,1 183,2	-0,8 -0,9 +0,2
DK	MASCHINENBAU	INSGESAMT INLAND AUSLAND	108,3 96,4 123,9	-1,0 -2,0 0	122,6 108,5 140,7	-1,5 +0,2 -2,8	122,2 108,3 140,0	-0,2 -0,4 -0,1
29.1	H.V. MASCHINEN F.D.ERZUEG. U.NUTZG.V.MECHAN.ENERGIE (O.LUFT-,STRASS.FAHRZ.BAU)	INSGESAMT INLAND AUSLAND	107,7 95,8 124,2	+1,1 -1,4 +4,0	115,5 100,1 137,1	0 +1,5 -2,4	113,0 98,5 134,1	-0,3 -0,5 +0,1
29.3	HERSTELLUNG VON LAND- U. FORSTWIRTSCHAFTLICHEN MASCHINEN	INSGESAMT INLAND AUSLAND	133,5 113,5 154,5	+13,2 +13,5 +13,0	128,0 111,4 146,2	+4,1 +2,2 +6,1	124,5 109,0 140,4	+1,1 +0,9 +1,1
29.4	HERSTELLUNG VON WERK- ZEUGMASCHINEN	INSGESAMT INLAND AUSLAND	108,2 105,6 111,2	-4,5 -3,0 -6,1	128,8 123,6 134,8	-4,1 +1,4 -9,4	128,2 121,1 136,6	-1,0 -1,4 -0,4
DL	H.V. BUEROMASCH., DATENVERARB. GER.U.-EINRICHTG.;ELEKTROT., FEINMECHANIK U. OPTIK	INSGESAMT INLAND AUSLAND	131,6 113,6 164,0	-5,3 -4,5 -6,2	139,3 120,8 172,6	+0,9 +2,0 -0,5	136,1 118,0 168,4	-0,7 -0,8 -0,6
30	H.V. BUEROMASCHINEN, DATENVERARBEITUNGSGE- RAETEN U. -EINRICHTUNGEN	INSGESAMT INLAND AUSLAND	110,8 105,4 120,7	-7,8 -14,1 +4,1	116,3 111,2 125,3	+5,3 -0,7 +16,6	110,8 108,8 114,1	-1,0 -1,5 -0,3
31	HERSTELLUNG VON GERAETEN DER ELEKTRIZITAETSERZUE- GUNG, -VERTEILUNG U.AE.	INSGESAMT INLAND AUSLAND	120,2 108,3 147,3	-3,5 -4,0 -2,6	126,6 114,6 154,2	+0,2 +0,1 -0,8	124,4 113,7 149,5	-0,4 -0,4 -0,5
31.2	HERSTELLUNG VON ELEK- TRIZITAETSERZEUGUNGS- U. -SCHALTEINRICHTUNGEN	INSGESAMT INLAND AUSLAND	102,4 93,5 123,4	-9,4 -8,9 -10,3	109,8 100,0 132,3	-2,9 -2,7 -3,4	109,1 99,5 131,5	-0,6 -0,7 -0,5
31.6	HERSTELLUNG VON ELEK- TRISCHEN AUSRUESTUNGEN A.N.G.	INSGESAMT INLAND AUSLAND	144,7 134,1 167,6	+7,2 +0,4 +21,4	146,8 138,0 165,4	+0,2 -0,3 +0,7	143,0 136,5 156,0	+0,6 -0,1 +1,8
32	RUNDFUNK-, FERNSEH- UND NACHRICHTENTECHNIK	INSGESAMT INLAND AUSLAND	164,3 139,5 194,0	-8,3 -3,4 -12,1	175,8 150,5 206,5	+1,5 +7,3 -3,5	168,6 140,5 202,3	-1,0 -1,5 -0,6
33	MEDIZIN-, MESS-, STEUER- UND REGELUNGSTECHNIK, OPTIK	INSGESAMT INLAND AUSLAND	131,5 106,4 174,2	-3,2 -1,4 -4,9	139,0 113,1 182,9	-0,4 +1,3 -2,1	139,5 113,1 184,3	-0,4 -0,4 -0,4
DM	FAHRZEUGBAU	INSGESAMT INLAND AUSLAND	162,7 121,8 206,6	-6,8 -7,8 -6,1	166,7 129,4 206,5	-4,1 -3,9 -4,4	170,7 132,8 210,8	-0,5 -0,6 -0,5
34	HERSTELLUNG VON KRAFTWAGEN UND KRAFTWAGENTEILEN	INSGESAMT INLAND AUSLAND	164,6 121,5 210,7	-8,3 -7,9 -8,6	164,8 127,5 204,7	-4,4 -3,3 -5,2	168,9 130,7 209,9	-0,9 -0,8 -0,9
34.1	HERSTELLUNG VON KRAFTWAGEN UND KRAFTWAGENMOTOREN	INSGESAMT INLAND AUSLAND	163,1 99,0 221,5	-11,0 -11,9 -10,6	162,6 106,9 213,3	-5,3 -5,4 -5,5	166,6 109,9 218,3	-1,1 -1,0 -1,1
35	SONSTIGER FAHRZEUGBAU	INSGESAMT INLAND AUSLAND	149,2 124,0 176,2	+8,4 -7,2 +23,8	177,8 141,5 214,9	-0,3 -5,9 +4,5	178,6 146,8 209,8	+1,4 +0,8 +1,9
35.1	SCHIFFBAU	INSGESAMT INLAND AUSLAND	95,9 42,1 133,2	+61,4 +21,3 +73,4	131,8 93,2 158,3	+13,4 +15,1 +13,0	130,9 92,2 152,6	+5,8 +5,3 +6,5
35.3	LUFT- UND RAUMFAHRZEUGBAU	INSGESAMT INLAND AUSLAND	197,2 166,3 219,4	-2,3 -22,1 +13,4	229,6 166,0 274,6	-2,8 -16,4 +4,9	230,8 181,2 265,2	-0,2 -1,2 +0,3
36.1	HERSTELLUNG VON MOEBELN	INSGESAMT INLAND AUSLAND	91,5 84,9 137,5	-11,6 -11,4 -12,4	93,2 87,0 136,4	-4,3 -4,2 -4,6	96,4 89,7 142,3	-1,0 -1,0 -1,3

1) EUROPAEISCHE GEMEINSCHAFT FUER KOHLE UND STAHL.
STBA,FS 4,R 2.2, 2/2002

DEUTSCHLAND

2 INDEX DES UMSATZES FUER DAS VERARBEITENDE GEWERBE
1995 = 1002.2 ZEITREIHENANALYSE - BERLINER VERFAHREN (BV 4)
VOLUMENINDEX

WZ93- SCHL.	WIRTSCHAFTSZWEIG		ORIGINALWERT		KALENDER- U. SAISON- BEREINIGTER WERT BERLINER VERFAHREN, VERSION 4		GLATTE KOMPONENTE BERLINER VERFAHREN, VERSION 4	
			2002 FEB.	VERAEND. GEGENUEBER VORJAHRES- MONAT IN %	2002 FEB.	VERAEND. GEGENUEBER VORMONAT IN %	2002 FEB.	VERAEND. GEGENUEBER VORMONAT IN %
D	VERARBEITENDES GEWERBE 1)	INSGESAMT	116,6	-4,2	122,2	-0,8	121,7	-0,4
		INLAND	98,2	-5,8	104,5	-0,9	104,6	-0,6
		AUSLAND	150,2	-2,4	154,4	-0,9	153,0	-0,3
	VORLEISTUNGSGUETER- PRODUZENTEN	INSGESAMT	110,8	-4,0	113,7	0	112,4	-0,4
		INLAND	98,0	-5,5	102,2	-0,7	101,8	-0,5
		AUSLAND	137,5	-1,6	137,8	+1,0	134,7	-0,1
	INVESTITIONSGUETER- PRODUZENTEN	INSGESAMT	127,6	-5,1	137,8	-1,2	137,8	-0,6
		INLAND	103,2	-6,8	114,2	-0,5	114,5	-0,6
		AUSLAND	161,0	-3,6	170,0	-2,0	169,7	-0,5
	GEBRUCHSGUETER- PRODUZENTEN	INSGESAMT	96,3	-4,3	98,5	-2,3	99,5	-0,4
		INLAND	86,5	-5,7	88,9	-2,3	90,0	-0,6
		AUSLAND	125,5	-1,3	127,1	-2,7	127,6	-0,2
	VERBRAUCHSGUETER- PRODUZENTEN	INSGESAMT	104,3	-0,4	102,7	-1,7	102,7	0
		INLAND	88,5	-2,4	89,6	-2,4	90,1	0
		AUSLAND	156,4	+3,6	146,9	-0,5	144,6	+0,1
08	TEXTIL- UND BEKLEIDUNGS- GEWERBE	INSGESAMT	93,6	-8,5	84,2	-3,9	85,6	-0,8
		INLAND	80,2	-9,5	74,2	-4,0	75,6	-0,8
		AUSLAND	133,0	-6,9	113,4	-3,9	115,1	-0,8
17	TEXTILGEWERBE	INSGESAMT	83,0	-9,6	84,0	-1,3	84,6	-0,9
		INLAND	71,9	-10,2	73,9	-0,8	74,3	-1,2
		AUSLAND	113,1	-8,3	111,3	-2,1	112,2	-0,7
18	BEKLEIDUNGSGEWERBE	INSGESAMT	108,7	-7,4	84,0	-7,2	86,7	-0,7
		INLAND	91,5	-8,5	74,4	-7,3	76,8	-0,6
		AUSLAND	166,3	-5,2	116,5	-6,8	119,8	-0,8
0C	LEDERGEWERBE	INSGESAMT	117,7	+5,8	103,0	-1,2	102,4	+0,9
		INLAND	102,7	+0,4	89,7	-3,3	91,0	+0,4
		AUSLAND	167,6	+18,7	147,3	+4,2	139,2	+1,7
0D	HOLZGEWERBE (OHNE HERSTELLUNG VON MOEBELN)	INSGESAMT	84,2	-1,9	84,3	-0,6	83,1	-0,1
		INLAND	73,6	-4,4	84,1	-1,4	83,3	-0,2
		AUSLAND	199,5	+10,3	204,6	+2,8	198,9	+0,7
0E	PAPIER- UND DRUCKGEWERBE	INSGESAMT	105,2	+0,2	110,8	-0,9	110,3	+0,1
		INLAND	97,5	-1,4	103,5	-1,2	103,2	0
		AUSLAND	132,4	+4,4	136,2	-0,2	135,3	+0,2
21	PAPIERGEWERBE	INSGESAMT	106,5	+0,8	111,3	-1,2	110,7	+0,2
		INLAND	96,8	-1,5	101,7	-2,3	101,6	+0,1
		AUSLAND	127,9	+4,8	132,8	+0,4	131,2	+0,5
21.1	H.V. HOLZSTOFF, ZELLSTOFF, PAPIER, KARTON UND PAPPE	INSGESAMT	118,4	+1,4	123,3	-0,4	121,8	+0,4
		INLAND	103,7	-0,4	109,3	-2,1	108,3	+0,4
		AUSLAND	136,7	+3,2	140,6	+1,2	138,3	+0,4
21.2	PAPIER-, KARTON- UND PAPPEVERARBEITUNG	INSGESAMT	96,4	0	101,1	-2,3	101,4	0
		INLAND	92,9	-2,2	97,2	-2,5	97,6	-0,1
		AUSLAND	110,9	+8,7	117,3	-1,8	117,2	+0,5
22	DRUCKGEWERBE, VERVIEL- FAELTIGUNG VON BESPIELTEN TON-, BILD- U. DATENTRAEGERN	INSGESAMT	103,3	-0,8	109,8	-0,6	109,6	-0,2
		INLAND	98,3	-1,2	105,6	0	105,0	-0,1
		AUSLAND	157,3	+3,1	157,4	-2,1	158,3	-0,4
0G	CHEMISCHE INDUSTRIE	INSGESAMT	113,5	-0,5	114,4	+1,6	111,7	-0,2
		INLAND	94,7	-3,3	97,7	-0,1	96,7	-0,3
		AUSLAND	136,6	+1,9	135,0	+3,2	130,2	0
24.1	HERSTELLUNG VON CHEMISCHEN GRUNDSTOFFEN	INSGESAMT	122,9	-1,0	122,8	+2,6	119,3	-0,2
		INLAND	110,5	-4,5	111,0	+1,1	109,3	-0,4
		AUSLAND	134,5	+2,0	133,8	+3,8	128,6	0
24.4	HERSTELLUNG VON PHARMA- ZEUTISCHEN ERZEUGNISSEN	INSGESAMT	115,5	+2,3	117,1	-1,0	116,7	+0,2
		INLAND	85,6	-0,7	89,5	-2,7	89,4	0
		AUSLAND	169,5	+5,3	167,1	+0,7	166,2	+0,4
0H	HERSTELLUNG VON GUMMI- UND KUNSTSTOFFWAREN	INSGESAMT	108,9	-1,2	114,7	-0,3	113,8	-0,1
		INLAND	93,6	-4,4	99,8	-1,5	99,7	-0,3
		AUSLAND	158,0	+5,7	162,5	+1,9	159,0	+0,4
25.2	HERSTELLUNG VON KUNST- STOFFWAREN	INSGESAMT	107,0	-1,5	113,4	0	112,2	-0,1
		INLAND	92,0	-4,8	98,5	-0,6	97,8	-0,3
		AUSLAND	159,9	+5,9	166,0	+1,5	162,8	+0,4
0I	GLASGEWERBE, KERAMIK, VERARBEITUNG VON STEINEN UND ERDEN	INSGESAMT	81,0	-8,8	92,6	-1,4	92,7	-0,4
		INLAND	71,6	-8,7	85,8	-1,0	85,8	-0,3
		AUSLAND	113,2	-9,1	115,9	-2,1	115,9	-1,1
26.1	HERSTELLUNG UND VERAR- BEITUNG VON GLAS	INSGESAMT	98,7	-7,7	107,1	-1,8	107,8	-0,7
		INLAND	91,0	-6,1	101,8	-1,5	102,4	-0,4
		AUSLAND	118,5	-10,8	120,5	-2,5	121,5	-1,4
0J	METALLERZEUGUNG UND -BE- ARBEITUNG, HERSTELLUNG VON METALLERZEUGNISSEN	INSGESAMT	105,8	-1,6	110,2	+2,4	108,3	-0,4
		INLAND	94,8	-6,1	100,0	+0,2	99,6	-0,7
		AUSLAND	140,2	+9,8	142,2	+7,2	135,5	+0,4

1) AUSGEWAHLTE WIRTSCHAFTSZWEIGE (OHNE ERNAHRUNGSGEWERBE UND TABAKVERARBEITUNG).

STBA, FS 4, R 2.2, 2/2002

DEUTSCHLAND
2 INDEX DES UMSATZES FUER DAS VERARBEITENDE GEWERBE
1995 = 100
2.2 ZEITREIHENANALYSE - BERLINER VERFAHREN (BV 4)
VOLUMENINDEX

WZ93- SCHL.	WIRTSCHAFTSZWEIG		ORIGINALWERT		KALENDER- U. SAISON- BEREINIGTER WERT BERLINER VERFAHREN, VERSION 4		GLATTE KOMPONENTE	
			2002 FEB.	VERAEND. GEGENUEBER VORJAHRSES- MONAT IN %	2002 FEB.	VERAEND. GEGENUEBER VORMONAT IN %	2002 FEB.	VERAEND. GEGENUEBER VORMONAT IN %
27	METALLERZEUGUNG UND -BEARBEITUNG	INSGESAMT INLAND AUSLAND	109,7 101,4 126,6	-2,1 -4,7 +2,2	109,9 101,1 127,8	+1,8 +0,6 +3,3	108,9 100,8 125,6	-0,5 -0,8 -0,1
27.1	ERZEUGUNG VON ROHEISEN, STAHL UND FERROLEGIE- RUNGEN (EGKS) 1)	INSGESAMT INLAND AUSLAND	108,8 106,1 114,0	+3,7 +1,7 +7,4	109,9 106,2 117,0	+5,7 +3,7 +9,6	108,0 106,0 111,9	-0,4 -0,7 +0,2
27.5	GLIessereINDUSTRIE	INSGESAMT INLAND AUSLAND	128,2 115,4 180,3	-4,2 -8,4 +8,8	126,1 113,6 176,9	-1,4 -2,2 +0,9	127,1 114,8 176,9	-0,9 -1,1 -0,3
28	HERSTELLUNG VON METALL- ERZEUGNISSEN	INSGESAMT INLAND AUSLAND	102,6 90,4 161,3	-1,1 -7,2 +20,7	110,4 99,3 164,8	+2,8 -0,2 +12,6	107,8 98,9 150,4	-0,2 -0,6 +0,9
28.1	STAHL- UND LEICHTMETALLBAU	INSGESAMT INLAND AUSLAND	74,9 69,3 154,5	-6,7 -8,7 +7,9	92,0 85,9 178,9	-0,4 +0,4 -5,9	91,5 86,7 174,8	-0,9 -0,9 +0,1
DK	MASCHINENBAU	INSGESAMT INLAND AUSLAND	100,5 89,6 114,7	-2,3 -3,4 -1,3	113,8 101,0 130,3	-1,6 -0,1 -3,0	113,4 100,8 129,6	-0,4 -0,5 -0,2
29.1	H.V. MASCHINEN F.D.ERZEUG. U.NUTZG.V.MECHAN.ENERGIE (O.LUFT-,STRASS.FHRZ.BAU)	INSGESAMT INLAND AUSLAND	98,9 87,6 114,4	-0,5 -3,2 +2,5	106,3 91,6 126,9	-0,3 +1,3 -2,5	104,1 90,2 124,2	-0,4 -0,7 0
29.3	HERSTELLUNG VON LAND- U. FORSTWIRTSCHAFTLICHEN MASCHINEN	INSGESAMT INLAND AUSLAND	122,6 104,3 141,6	+11,4 +11,3 +11,3	117,8 102,4 133,4	+3,4 +1,5 +5,5	115,1 100,8 129,4	+1,0 +0,9 +1,0
29.4	HERSTELLUNG VON WERK- ZEUGMASCHINEN	INSGESAMT INLAND AUSLAND	98,6 96,5 101,0	-6,1 -4,6 -7,6	117,4 113,2 122,5	-4,4 +1,1 -9,6	116,8 110,6 124,1	-1,1 -1,6 -0,6
DL	H.V.BUEROMASCH.,DATENVERARB. GER.U.-EINRICHTG.;ELEKTROT., FEINMECHANIK U. OPTIK	INSGESAMT INLAND AUSLAND	134,3 118,0 163,6	-5,3 -4,9 -5,7	142,3 125,6 172,2	+1,2 +2,0 -0,1	138,9 122,7 167,7	-0,6 -0,8 -0,5
30	H.V. BUEROMASCHINEN, DATENVERARBEITUNGSGE- RAETEN U. -EINRICHTUNGEN	INSGESAMT INLAND AUSLAND	142,8 143,0 142,2	-7,3 -14,0 +7,6	149,3 150,3 147,1	+6,0 -0,1 +19,0	142,1 146,9 133,2	-1,0 -1,6 +0,1
31	HERSTELLUNG VON GERAETEN DER ELEKTRIZITAETSERZEU- GUNG, -VERTEILUNG U.AE.	INSGESAMT INLAND AUSLAND	116,5 106,9 138,6	-3,9 -4,3 -3,1	122,7 113,1 145,0	+0,4 +0,3 -0,8	120,5 112,1 140,4	-0,5 -0,4 -0,6
31.2	HERSTELLUNG VON ELEK- TRIZITAETSERZEUGUNGS- U. -SCHALTEINRICHTUNGEN	INSGESAMT INLAND AUSLAND	96,9 91,3 110,0	-9,9 -9,2 -11,0	103,8 97,5 118,1	-2,7 -2,3 -3,6	102,9 96,8 117,0	-0,9 -0,9 -0,7
31.6	HERSTELLUNG VON ELEK- TRISCHEN AUSRUESTUNGEN A.N.G.	INSGESAMT INLAND AUSLAND	136,8 128,0 156,0	+6,6 +0,1 +20,7	138,8 131,7 153,7	+0,1 -0,5 +0,8	135,1 130,2 144,8	+0,6 -0,1 +1,8
32	RUNDFUNK-, FERNSEH- UND NACHRICHTENTECHNIK	INSGESAMT INLAND AUSLAND	178,1 155,1 205,8	-6,8 -2,5 -10,3	191,5 168,4 219,5	+1,6 +6,7 -3,1	184,0 158,1 215,0	-0,8 -1,1 -0,4
33	MEDIZIN-, MESS-, STEUER- UND REGELUNGSTECHNIK, OPTIK	INSGESAMT INLAND AUSLAND	122,4 98,4 163,3	-4,7 -3,1 -6,0	129,3 104,6 171,3	-0,9 +0,9 -2,4	130,2 105,0 172,9	-0,5 -0,5 -0,5
DM	FAHRZEUGBAU	INSGESAMT INLAND AUSLAND	151,3 116,2 189,0	-8,0 -9,1 -7,2	154,9 123,3 188,7	-4,4 -4,2 -4,6	159,0 126,8 193,0	-0,6 -0,7 -0,7
34	HERSTELLUNG VON KRAFTWAGEN UND KRAFTWAGENTEILEN	INSGESAMT INLAND AUSLAND	152,6 115,8 192,0	-9,6 -9,3 -9,8	152,6 121,4 186,0	-4,7 -3,6 -5,5	156,8 124,7 191,2	-1,0 -1,0 -1,0
34.1	HERSTELLUNG VON KRAFTWAGEN UND KRAFTWAGENMOTOREN	INSGESAMT INLAND AUSLAND	146,5 90,0 198,0	-12,7 -14,2 -12,1	145,7 97,3 189,8	-5,8 -6,1 -5,9	149,8 100,4 195,0	-1,3 -1,2 -1,3
35	SONSTIGER FAHRZEUGBAU	INSGESAMT INLAND AUSLAND	141,8 118,5 168,8	+7,3 -8,1 +22,8	169,2 135,2 203,9	-0,5 -6,1 +4,4	170,0 140,2 199,1	+1,4 +0,7 +1,8
35.1	SCHIFFBAU	INSGESAMT INLAND AUSLAND	90,8 39,9 126,0	+59,6 +19,5 +71,9	125,3 89,1 148,5	+13,1 +15,1 +12,8	124,6 87,9 145,4	+5,8 +5,3 +6,4
35.3	LUFT- UND RAUMFAHRZEUGBAU	INSGESAMT INLAND AUSLAND	186,7 157,4 207,7	-3,4 -23,4 +12,5	217,7 157,2 260,5	-3,0 -16,9 +5,0	218,9 171,9 251,5	-0,3 -1,3 +0,2
36.1	HERSTELLUNG VON MOEBELN	INSGESAMT INLAND AUSLAND	80,3 74,1 122,9	-13,9 -13,9 -14,1	81,8 76,0 121,6	-4,8 -4,8 -5,1	84,6 78,5 126,7	-1,3 -1,3 -1,4

1) EUROPAEISCHE GEMEINSCHAFT FUER KOHLE UND STAHL.
STBA,FS 4,R 2.2, 2/2002

3 INDEX DES AUFTRAGSEINGANGS
 1996
 NACH ABSCHNITTEN, UNTERABSCHNITTEN,
 DER KLASSIFIKATION DER WIRTSCHAFTS-
 3.1 ORIGINAL

WERT

WZ93- SCHL.	WIRTSCHAFTSZWEIG	2002 FEB.	VERAENDERUNG IN % FEB. 2002 GEGEN		2002 JAN.	VERAENDERUNG IN % JAN. 2002 GEGEN		KUMULIERT		2-MONATS- DURCHSCHNITT		
			FEB. 2001	JAN. 2002		JAN. 2001	DEZ. 2001	JAN. 2002 BIS FEB. 2002	VER- AEND. IN % GEGEN VORJAHR	JAN. 2002 UND FEB. 2002	VER- AEND. IN % GEGEN VORJAHR	
D	VERARBEITENDES GEWERBE 1)	INSGESAMT	120,4	-5,6	-3,0	124,1	-4,5	+10,2	122,3	-5,0	122,3	-5,0
		INLAND	100,2	-8,1	-4,0	104,4	-5,3	+12,3	102,3	-6,7	102,3	-6,7
		AUSLAND	155,1	-2,8	-1,8	157,9	-3,4	+7,9	156,5	-3,1	156,5	-3,1
	VORLEISTUNGSGUETER- PRODUZENTEN	INSGESAMT	110,4	-4,1	-1,3	111,8	-8,4	+18,7	111,1	-6,3	111,1	-6,3
		INLAND	96,2	-8,4	-2,5	98,7	-9,5	+18,5	97,5	-9,0	97,5	-9,0
		AUSLAND	138,2	+2,4	+0,4	137,6	-6,8	+18,9	137,9	-2,4	137,9	-2,4
	INVESTITIONSGUETER- PRODUZENTEN	INSGESAMT	134,6	-7,3	-5,4	142,3	-2,3	+2,4	138,5	-4,7	138,5	-4,7
		INLAND	108,0	-8,6	-7,5	116,8	-1,8	+5,4	112,4	-5,2	112,4	-5,2
		AUSLAND	168,7	-6,2	-3,7	175,1	-2,5	-	171,9	-4,4	171,9	-4,4
	GEBRAUCHSGUETER- PRODUZENTEN	INSGESAMT	100,8	-2,6	-2,0	102,9	-5,6	+23,1	101,9	-4,1	101,9	-4,1
		INLAND	89,8	-6,1	-3,9	93,4	-6,7	+22,4	91,6	-6,4	91,6	-6,4
		AUSLAND	131,4	+4,8	+1,6	129,3	-3,3	+24,3	130,4	+0,6	130,4	+0,6
	VERBRAUCHSGUETER- PRODUZENTEN	INSGESAMT	110,4	-4,0	+4,5	105,6	+1,9	+19,7	108,0	-1,2	108,0	-1,2
		INLAND	94,6	-5,9	+5,6	89,6	-1,5	+14,3	92,1	-3,9	92,1	-3,9
		AUSLAND	158,9	-0,4	+2,6	154,8	+8,7	+30,9	156,9	+3,9	156,9	+3,9
D8	TEXTIL- UND BEKLEIDUNGS- GEWERBE	INSGESAMT	113,7	-11,7	+28,5	82,1	-7,8	+34,6	97,9	-10,1	97,9	-10,1
		INLAND	94,5	-14,6	+39,8	72,8	-8,8	+39,2	83,7	-12,2	83,7	-12,2
		AUSLAND	166,7	-6,7	+54,6	107,8	-5,7	+27,1	137,3	-6,3	137,3	-6,3
17	TEXTILGEWERBE	INSGESAMT	87,0	-11,0	+1,2	86,0	-10,2	+31,1	86,5	-10,6	86,5	-10,6
		INLAND	74,0	-13,5	-0,1	74,1	-12,5	+29,3	74,1	-12,9	74,1	-12,9
		AUSLAND	120,5	-6,8	+3,4	116,5	-6,2	+34,2	118,5	-6,5	118,5	-6,5
18	BEKLEIDUNGSGEWERBE	INSGESAMT	149,0	-12,1	+93,5	77,0	-3,7	+40,3	113,0	-9,5	113,0	-9,5
		INLAND	120,5	-15,4	+69,2	71,2	-3,4	+54,4	95,9	-11,3	95,9	-11,3
		AUSLAND	236,4	-6,5	+149,4	94,8	-4,6	+16,0	165,6	-6,0	165,6	-6,0
DC	LEDERGEWERBE	INSGESAMT	106,5	-6,1	+6,6	99,9	+10,6	+77,8	103,2	+1,3	103,2	+1,3
		INLAND	108,2	+2,2	+13,1	95,7	+15,2	+103,2	102,0	+7,9	102,0	+7,9
		AUSLAND	100,6	-27,6	-12,1	114,4	-0,3	+30,7	107,5	-15,3	107,5	-15,3
DD	HOLZGEWERBE (OHNE HERSTELLUNG VON MOEBELN)	INSGESAMT	75,7	-9,1	+1,2	74,8	-10,1	+6,7	75,3	-9,6	75,3	-9,6
		INLAND	66,1	-11,9	-0,2	66,2	-12,1	+4,3	66,2	-12,0	66,2	-12,0
		AUSLAND	179,1	+2,8	+6,4	168,4	-0,4	+19,4	173,8	+1,3	173,8	+1,3
DE	PAPIER- UND DRUCKGEWERBE	INSGESAMT	108,7	-1,5	-4,1	113,3	-2,2	+8,6	111,0	-1,9	111,0	-1,9
		INLAND	93,1	-3,4	-5,1	104,4	-4,0	+6,5	101,8	-3,7	101,8	-3,7
		AUSLAND	143,0	+3,8	-1,2	144,8	+2,7	+14,2	143,9	+3,2	143,9	+3,2
21	PAPIERGEWERBE	INSGESAMT	113,2	+1,3	-5,1	119,3	-1,1	+18,0	116,3	+0,1	116,3	+0,1
		INLAND	100,6	-2,5	-7,3	108,5	-3,2	+20,4	104,6	-2,9	104,6	-2,9
		AUSLAND	141,8	+8,2	-1,3	143,6	+2,7	+14,0	142,7	+5,4	142,7	+5,4
21.1	H.V. HOLZSTOFF, ZELLSTOFF, PAPIER, KARTON UND PAPPE	INSGESAMT	133,1	+4,1	-3,5	137,9	-2,1	+13,8	135,5	+0,9	135,5	+0,9
		INLAND	114,2	+0,4	-7,0	122,8	-5,0	+18,5	113,5	-2,5	118,5	-2,5
		AUSLAND	155,9	+7,8	-	155,9	+0,8	+9,6	155,9	+4,1	155,9	+4,1
21.2	PAPIER-, KARTON- UND PAPPEVERARBEITUNG	INSGESAMT	97,7	-1,6	-6,7	104,7	-0,1	+22,6	101,2	-0,9	101,2	-0,9
		INLAND	93,4	-4,3	-7,4	100,9	-2,0	+21,7	97,2	-3,1	97,2	-3,1
		AUSLAND	115,8	+9,3	-4,1	120,7	+7,6	+26,1	118,3	+8,4	118,3	+8,4
22	DRUCKGEWERBE, VERVIEL- FAELTIGUNG VON BESPIELTEN TON-, BILD- U. DATENTRAEGERN	INSGESAMT	101,9	-5,7	-2,3	104,3	-4,1	-4,6	103,1	-5,0	103,1	-5,0
		INLAND	97,4	-4,4	-2,5	99,9	-4,9	-6,7	98,7	-4,6	98,7	-4,6
		AUSLAND	149,5	-14,1	-1,2	151,3	+2,6	+15,1	150,4	-6,4	150,4	-6,4
D6	CHEMISCHE INDUSTRIE	INSGESAMT	108,9	-4,5	-4,6	114,1	-7,1	+23,2	111,5	-5,8	111,5	-5,8
		INLAND	90,0	-8,0	-4,3	94,0	-10,0	+16,3	92,0	-9,1	92,0	-9,1
		AUSLAND	130,9	-1,4	-4,8	137,5	-4,4	+29,4	134,2	-3,0	134,2	-3,0
24.1	HERSTELLUNG VON CHEMISCHEN GRUNDSTOFFEN	INSGESAMT	112,2	-10,3	-0,5	112,8	-14,2	+19,4	112,5	-12,3	112,5	-12,3
		INLAND	99,0	-15,0	-0,6	99,6	-17,8	+12,0	99,3	-16,4	99,3	-16,4
		AUSLAND	123,3	-6,8	-0,6	124,0	-11,5	+24,9	123,7	-9,2	123,7	-9,2
24.4	HERSTELLUNG VON PHARMA- ZEUTISCHEN ERZEUGNISSEN	INSGESAMT	115,0	+4,2	-15,8	136,6	+8,1	+23,3	125,8	+6,3	125,8	+6,3
		INLAND	91,3	-0,9	-7,2	98,4	+0,5	+11,2	94,9	-0,1	94,9	-0,1
		AUSLAND	153,9	+5,6	-22,6	198,8	+15,0	+35,1	176,4	+12,6	176,4	+12,6
DH	HERSTELLUNG VON GUMMI- UND KUNSTSTOFFWAREN	INSGESAMT	110,1	-0,8	-1,0	111,2	-1,5	+26,1	110,7	-1,2	110,7	-1,2
		INLAND	95,9	-2,8	-0,9	96,8	-3,3	+23,6	96,4	-3,0	96,4	-3,0
		AUSLAND	152,5	+3,2	-1,1	154,2	+2,1	+30,7	153,4	+2,6	153,4	+2,6
25.2	HERSTELLUNG VON KUNST- STOFFWAREN	INSGESAMT	108,2	-1,8	-2,2	110,6	-2,0	+24,3	109,4	-1,9	109,4	-1,9
		INLAND	93,9	-3,9	-1,4	95,2	-4,4	+21,4	94,6	-4,2	94,6	-4,2
		AUSLAND	155,4	+2,8	-3,5	161,1	+3,3	+30,0	158,3	+3,1	158,3	+3,1
DI	GLASGEWERBE, KERAMIK, VERARBEITUNG VON STEINEN UND ERDEN	INSGESAMT	76,6	-11,4	-0,8	77,2	-11,7	+13,7	76,9	-11,6	76,9	-11,6
		INLAND	68,2	-12,1	+1,4	65,3	-12,2	+7,0	65,8	-12,1	65,8	-12,1
		AUSLAND	108,7	-10,2	-4,6	114,0	-10,5	+27,8	111,4	-10,4	111,4	-10,4
26.1	HERSTELLUNG UND VERAR- BEITUNG VON GLAS	INSGESAMT	87,9	-11,1	-6,9	94,4	-12,3	+19,0	91,2	-11,7	91,2	-11,7
		INLAND	79,2	-10,9	-7,7	85,8	-9,8	+15,5	82,5	-10,3	82,5	-10,3
		AUSLAND	108,6	-11,6	-5,5	114,9	-16,5	+25,8	111,8	-14,2	111,8	-14,2
DJ	METALLERZEUGUNG UND -BE- ARBEITUNG, HERSTELLUNG VON METALLERZEUGNISSEN	INSGESAMT	108,7	-3,8	-3,9	113,1	-6,8	+27,2	110,9	-5,4	110,9	-5,4
		INLAND	99,6	-6,5	-2,8	102,5	-8,6	+24,7	101,1	-7,6	101,1	-7,6
		AUSLAND	135,3	+2,3	-6,2	144,3	-2,6	+33,0	139,8	-0,3	139,8	-0,3

1) AUSGEWAELTE WIRTSCHAFTSZWEIGE (OHNE ERNAHRUNGSGEWERBE UND TABAKVERARBEITUNG).

STBA, FS 4, R 2.2, 2/2002

BUNDESGEBIET

FUER DAS VERARBEITENDE GEMWERBE
= 100
ABTEILUNGEN, GRUPPEN UND KLASSEN
ZWEIGE, AUSGABE 1993 (WZ93)
WERT

INDEX

2001 FEB.	VER- AEND. IN % GEGEN FEB. 2000	2000 4.VJ	2001 3.VJ	2001 4.VJ	VERAENDERUNG IN % 4.VJ 2001 GEGEN		2000 2.HJ	2001 1.HJ	2001 2.HJ	VERAENDERUNG IN % 2.HJ 2001 GEGEN		2000	2001	VER- AEND. IN % GEGEN 2000	WZ93 SCHL.
					4.VJ 2000	3.VJ 2001				2.HJ 2000	1.HJ 2001				
127,6	+0,9	130,7	119,9	119,9	-8,3	-	128,8	128,9	119,9	-6,9	-7,0	127,6	124,4	-2,5	D
109,0	-1,6	109,4	104,6	101,6	-7,1	-2,9	109,6	109,7	103,1	-5,9	-6,0	109,8	106,4	-3,1	
159,5	+4,0	167,3	146,1	151,3	-9,6	+3,6	161,7	161,8	148,7	-8,0	-8,1	158,1	155,2	-1,8	
115,1	-2,0	118,6	108,6	106,0	-10,6	-2,4	119,1	118,4	107,3	-9,9	-9,4	118,8	112,9	-5,0	VORL.
105,0	-1,3	106,4	100,5	96,0	-9,8	-4,5	107,3	107,0	98,2	-8,5	-8,2	107,2	102,6	-4,3	
135,0	-3,0	142,7	124,5	125,8	-11,8	+1,0	142,5	140,9	125,2	-12,1	-11,1	141,8	133,0	-6,2	
145,2	+4,0	152,1	135,4	139,8	-8,1	+3,2	146,5	146,8	137,6	-6,1	-6,3	144,1	142,2	-1,3	INV.
118,1	-0,9	120,7	114,2	113,0	-6,4	-1,1	119,4	119,8	113,6	-4,9	-5,2	119,9	116,7	-2,7	
179,9	+8,6	192,4	162,5	174,0	-9,6	+7,1	181,4	181,5	168,3	-7,2	-7,3	175,2	174,9	-0,2	
103,5	-2,6	106,9	99,2	101,9	-4,7	+2,7	103,8	105,2	100,5	-3,2	-4,5	103,8	102,9	-0,9	GEBR.
95,6	-6,1	98,3	90,2	94,2	-4,2	+4,4	95,8	96,7	92,2	-3,8	-4,7	96,0	94,5	-1,6	
125,4	+5,6	130,8	124,1	123,3	-5,7	-0,6	125,8	129,0	123,7	-1,7	-4,1	125,3	126,4	+0,9	
115,0	-1,6	98,6	109,8	99,3	+0,7	-9,6	104,0	105,2	104,6	+0,6	-0,6	103,0	104,9	+1,8	VERB.
100,5	-3,0	88,7	95,5	88,3	-0,5	-7,5	93,4	92,6	91,9	-1,6	-0,8	92,8	92,2	-0,6	
159,6	+1,3	128,9	153,5	133,3	+3,4	-13,2	136,6	144,2	143,4	+5,0	-0,8	134,2	143,8	+7,2	
128,7	-2,7	75,7	102,6	75,1	-0,8	-26,8	90,5	93,8	88,9	-1,8	-5,2	92,0	91,3	-0,8	DB
110,7	-5,9	69,6	87,8	65,2	-6,3	-25,7	82,3	83,2	76,5	-7,0	-8,1	83,5	79,8	-4,4	
178,6	+3,5	92,6	143,4	102,5	+10,7	-28,5	113,4	123,0	123,0	+8,5	-	115,5	123,0	+6,5	
97,8	-4,2	90,8	82,0	81,9	-9,8	-0,1	89,4	92,4	82,0	-8,3	-11,3	91,5	87,2	-4,7	17
85,5	-6,6	80,0	72,9	71,4	-10,7	-2,1	79,6	81,3	72,2	-9,3	-11,2	80,8	76,7	-5,1	
129,3	-0,2	118,5	105,4	109,0	-8,0	+3,4	114,8	120,8	107,2	-6,6	-11,3	118,7	114,0	-4,0	
169,6	-1,5	55,8	129,8	66,1	+18,5	-49,1	92,0	95,5	98,0	+6,5	+2,6	92,8	96,7	+4,2	18
142,4	-5,6	56,5	106,6	57,4	+1,6	-46,2	85,7	85,5	82,0	-4,3	-4,1	87,0	83,8	-3,7	
252,9	+6,6	53,6	200,8	92,7	+72,9	-53,8	111,1	126,3	146,8	+32,1	+16,2	110,7	136,5	+23,3	
113,4	-10,6	90,6	115,0	83,6	-7,7	-27,3	104,0	104,5	99,3	-4,5	-5,0	102,7	101,9	-0,8	DC
105,9	-15,0	79,3	110,0	74,0	-6,7	-32,7	95,8	95,0	92,0	-4,0	-3,2	95,0	93,5	-1,6	
139,0	+2,9	129,3	132,1	116,3	-10,1	-12,0	132,0	137,0	124,2	-5,9	-9,3	128,9	130,6	+1,3	
83,3	-8,5	91,1	86,6	85,5	-6,1	-1,3	92,4	87,9	86,1	-6,8	-2,0	93,4	87,0	-6,9	DD
75,0	-10,7	84,0	79,2	77,5	-7,7	-2,1	85,8	79,4	78,3	-8,7	-1,4	86,6	78,9	-8,9	
174,2	+4,6	167,9	167,1	172,0	+2,4	+2,9	164,6	180,4	169,6	+3,0	-6,0	166,3	175,0	+8,2	
110,3	-0,4	118,7	108,7	115,0	-3,1	+5,8	115,3	112,2	111,9	-2,9	-0,3	113,9	112,0	-1,7	DE
102,6	+1,1	112,3	101,9	107,0	-4,7	+5,0	109,2	105,0	104,4	-4,4	-0,6	107,0	104,7	-2,1	
137,8	-3,8	141,5	133,1	144,0	+1,8	+8,2	136,9	138,0	136,5	+1,2	+0,4	138,4	138,3	-0,1	
111,8	+0,8	117,9	110,0	112,9	-4,2	+2,6	115,6	114,0	111,5	-3,5	-2,2	115,3	112,8	-2,2	21
103,2	+1,4	109,9	101,3	100,8	-8,3	-0,5	108,1	104,8	101,1	-6,5	-3,5	106,7	102,9	-3,6	
131,0	-0,3	136,1	129,6	140,4	+3,2	+8,3	132,5	134,9	135,0	+1,9	+0,1	134,7	134,9	+0,1	
127,8	-3,0	141,4	121,6	129,9	-8,1	+6,8	136,0	128,6	125,7	-7,6	-2,3	137,9	127,2	-7,8	21.1
113,8	-1,9	131,0	106,4	108,4	-17,3	+1,9	125,4	112,6	107,4	-14,4	-4,6	125,3	110,0	-12,2	
144,6	-4,0	153,7	139,8	155,5	+1,2	+11,2	148,7	147,7	147,7	-0,7	-	153,1	147,7	-3,5	
99,3	+5,0	99,6	101,0	99,7	+0,1	-1,3	99,7	102,7	100,3	+0,6	-2,3	97,7	101,5	+3,9	21.2
97,6	+3,5	98,7	98,7	96,7	-2,0	-2,0	99,0	100,6	97,7	-1,3	-2,9	97,0	99,2	+2,3	
105,9	+10,5	103,4	110,5	112,2	+8,5	+1,5	102,5	111,2	111,3	+8,6	+0,1	100,8	111,3	+10,4	
108,1	-2,0	119,9	106,8	118,3	-1,3	+10,8	114,7	109,4	112,6	-1,8	+2,9	111,6	111,0	-0,5	22
101,9	+0,7	115,1	102,5	114,1	-0,9	+11,3	110,4	105,1	108,3	-1,9	+3,0	107,2	106,7	-0,5	
174,0	-16,1	170,5	152,2	163,4	-4,2	+7,4	160,9	154,9	157,8	-1,9	+1,9	158,3	156,3	-1,3	
114,0	+0,6	114,9	109,4	104,1	-9,4	-4,8	115,1	117,8	106,7	-7,3	-9,4	115,1	112,3	-2,4	D6
97,8	-1,4	98,8	96,5	91,1	-7,8	-5,6	100,4	101,7	93,8	-6,6	-7,8	100,8	97,7	-3,1	
132,7	+2,4	133,7	124,3	119,1	-10,9	-4,2	132,2	136,5	121,7	-7,9	-10,8	131,7	129,1	-2,0	
125,1	+3,2	124,0	112,9	104,9	-15,4	-7,1	123,8	125,7	108,9	-12,0	-13,4	123,6	117,3	-5,1	24.1
116,5	+3,6	115,1	106,9	97,5	-15,3	-8,8	116,6	116,3	102,2	-12,3	-12,1	115,8	109,2	-6,7	
132,3	+2,9	131,6	118,0	111,1	-15,6	-5,8	130,0	133,7	114,5	-11,9	-14,4	130,3	124,1	-4,8	
110,4	+2,6	116,1	118,1	117,7	+1,4	-0,3	114,7	120,7	117,9	+2,8	-2,3	112,4	119,3	+6,1	24.4
92,1	+5,9	93,1	92,3	93,8	+0,8	+1,6	92,4	96,8	93,0	+0,6	-2,9	91,1	94,4	+3,6	
140,4	-0,6	153,6	160,3	156,7	+2,0	-2,2	151,0	161,4	158,5	+5,0	-1,8	147,2	160,0	+8,7	
111,0	-1,4	112,6	109,9	107,0	-5,0	-2,6	113,0	119,3	108,5	-4,0	-8,1	113,8	113,9	+0,1	DH
98,7	-2,3	101,5	99,6	95,5	-5,9	-4,1	102,4	106,6	97,5	-4,8	-8,5	102,8	102,1	-0,7	
147,8	+0,3	145,8	140,6	141,7	-2,8	+0,8	144,6	157,3	141,1	-2,4	-10,3	146,6	149,2	+1,8	
110,2	-1,9	112,7	108,8	106,8	-5,2	-2,7	113,5	115,1	108,3	-4,6	-5,9	113,9	111,7	-1,9	25.2
97,7	-2,7	101,2	98,2	94,7	-6,4	-4,5	102,6	102,4	97,0	-5,5	-5,3	102,8	99,7	-3,0	
151,2	-0,1	150,8	144,7	146,2	-3,1	+1,0	149,4	156,8	145,4	-2,7	-7,3	150,5	151,1	+0,4	
86,5	-5,4	94,3	90,8	85,1	-9,8	-6,3	96,3	92,6	88,0	-8,6	-5,0	95,7	90,3	-5,6	DI
75,3	-5,6	84,5	86,1	78,7	-6,9	-8,6	88,7	82,0	82,4	-7,1	+0,5	87,7	82,2	-6,3	
121,1	-4,9	124,8	105,6	104,8	-16,0	-0,8	119,5	125,3	105,2	-12,0	-16,0	120,4	115,3	-4,2	
98,9	-3,4	107,3	97,3	95,4	-11,1	-2,0	104,3	104,4	96,3	-7,7	-7,8	102,7	100,4	-2,2	26.1
88,9	-1,6	96,5	94,0	90,8	-5,9	-3,4	96,3	92,9	92,4	-4,0	-0,5	94,5	92,6	-2,0	
122,9	-6,5	133,1	105,1	106,1	-20,3	+1,0	123,4	132,0	105,6	-14,4	-20,0	122,4	118,8	-2,9	
113,0	-2,1	116,3	108,2	103,2	-11,3	-4,6	115,0	114,6	105,7	-8,1	-7,8	114,8	110,2	-4,0	DJ
106,5	-2,5	105,6	101,8	95,7	-9,3	-6,0	106,6	106,8	98,8	-7,3	-7,5	106,9	102,8	-3,8	
132,2	-0,9	148,0	126,9	125,2	-15,4	-1,3	139,7	137,5	126,1	-9,7	-8,3	137,8	131,8	-4,4	

3 INDEX DES AUFTRAGSEINGANGS
 1995
 NACH ABSCHNITTEN, UNTERABSCHNITTEN,
 DER KLASSIFIKATION DER WIRTSCHAFTS
 3.1 ORIGINAL

WERT

WZ93- SCHL.	WIRTSCHAFTSZWEIG		VERAENDERUNG IN % FEB. 2002 GEGEN			VERAENDERUNG IN % JAN. 2002 GEGEN			KUMULIERT		2-MONATS- DURCHSCHNITT	
			2002			2002			JAN. 2002	VER- AEND. IN % GEGEN VORJAHR	JAN. 2002	VER- AEND. IN % GEGEN VORJAHR
			FEB.	FEB. 2001	JAN. 2002	JAN.	JAN. 2001	DEZ. 2001	FEB. 2002	FEB. 2002	JAN. 2002	FEB. 2002
27	METALLERZEUGUNG UND -BEARBEITUNG	INSGESAMT	112,9	-2,4	-4,8	118,6	-7,4	+33,9	115,8	-5,0	115,8	-5,0
		INLAND	103,6	-7,0	-6,8	111,1	-8,8	+38,7	107,4	-7,9	107,4	-7,9
		AUSLAND	130,7	+5,4	-1,7	132,9	-5,1	+26,7	131,8	-0,2	131,8	-0,2
27.1	ERZEUGUNG VON ROHEISEN, STAHL UND FERROLEGIE- RUNGEN (EGKS) 1)	INSGESAMT	109,6	+7,7	+3,5	105,9	-1,6	+30,6	107,8	+3,0	107,8	+3,0
		INLAND	102,0	+3,1	+1,7	100,3	-2,6	+26,8	101,2	+0,2	101,2	+0,2
		AUSLAND	124,4	+15,8	+6,5	116,8	+0,2	+37,6	120,6	+7,7	120,6	+7,7
27.5	GIESSEREIINDUSTRIE	INSGESAMT	128,0	-1,1	+2,3	125,1	-8,1	+30,9	126,6	-4,7	126,6	-4,7
		INLAND	121,5	-3,5	+1,9	119,2	-12,2	+30,8	120,4	-8,0	120,4	-8,0
		AUSLAND	151,7	+6,6	+3,7	146,3	+6,2	+30,5	149,0	+6,4	149,0	+6,4
28	HERSTELLUNG VON METALL- ERZEUGNISSEN	INSGESAMT	105,5	-4,9	-3,0	108,8	-6,2	+22,1	107,2	-5,6	107,2	-5,6
		INLAND	97,2	-5,9	+0,1	97,1	-8,4	+16,3	97,2	-7,2	97,2	-7,2
		AUSLAND	141,9	-1,5	-11,6	160,5	+0,5	+41,0	151,2	-0,5	151,2	-0,5
28.1	STAHL- UND LEICHTMETALL- BAU	INSGESAMT	80,3	-11,5	-12,2	91,5	+1,1	+11,0	85,9	-5,2	85,9	-5,2
		INLAND	75,0	-13,7	-7,4	81,0	-2,4	+0,5	78,0	-10,0	78,0	-10,0
		AUSLAND	133,5	+2,2	-33,6	201,1	+52,5	+97,2	167,3	+27,4	167,3	+27,4
DK	MASCHINENBAU	INSGESAMT	112,9	-4,0	-5,1	119,0	-4,6	-3,1	116,0	-4,3	116,0	-4,3
		INLAND	100,0	-8,8	-3,9	104,1	-6,8	+7,7	102,1	-7,8	102,1	-7,8
		AUSLAND	127,9	+0,7	-6,2	136,4	-2,6	-11,1	132,2	-1,0	132,2	-1,0
29.1	H.V. MASCHINEN F.D.ERZUG. U.NUTZG.V.MECHAN.ENERGIE (O.LUFT-, STRASS.FAHRZ.BAU)	INSGESAMT	114,0	-2,1	-8,7	124,9	+1,1	+0,8	119,5	-0,5	119,5	-0,5
		INLAND	96,5	-6,9	-2,4	98,9	-8,0	+36,2	97,7	-7,5	97,7	-7,5
		AUSLAND	137,6	+2,8	-13,9	159,8	+10,1	-17,1	148,7	+6,6	148,7	+6,6
29.3	HERSTELLUNG VON LAND- U. FORSTWIRTSCHAFTLICHEN MASCHINEN	INSGESAMT	160,4	+49,9	-17,1	193,4	+47,4	+33,1	176,9	+48,5	176,9	+48,5
		INLAND	127,2	+58,4	-22,9	164,9	+71,2	+88,7	146,1	+65,5	146,1	+65,5
		AUSLAND	193,0	+46,3	-12,7	221,1	+33,9	+9,7	207,1	+39,0	207,1	+39,0
29.4	HERSTELLUNG VON WERK- ZEUGMASCHINEN	INSGESAMT	98,8	-23,9	-1,5	100,3	-26,4	-8,7	99,6	-25,2	99,6	-25,2
		INLAND	94,6	-27,0	+4,5	90,5	-27,8	-13,5	92,6	-27,4	92,6	-27,4
		AUSLAND	102,9	-20,9	-6,5	110,1	-25,1	-4,3	106,5	-23,1	106,5	-23,1
DL	H.V. BUEROMASCH., DATENVERARB. GER.U.-EINRICHTG.;ELEKTROT., FEINMECHANIK U. OPTIK	INSGESAMT	125,4	-5,4	+0,8	124,4	-9,5	-5,8	124,9	-7,5	124,9	-7,5
		INLAND	104,7	-11,4	-2,4	107,3	-10,7	-2,2	106,0	-11,1	106,0	-11,1
		AUSLAND	160,4	+2,3	+4,7	153,2	-8,2	-9,7	156,8	-3,1	156,8	-3,1
30	H.V. BUEROMASCHINEN, DATENVERARBEITUNGSGE- RAETEN U. -EINRICHTUNGEN	INSGESAMT	99,9	-13,1	+7,7	92,8	-27,8	-3,4	96,4	-20,8	96,4	-20,8
		INLAND	94,8	-17,6	-6,4	101,3	-22,4	+2,9	98,1	-20,2	98,1	-20,2
		AUSLAND	108,7	-5,1	+39,0	78,2	-37,3	-15,2	93,5	-21,9	93,5	-21,9
31	HERSTELLUNG VON GERAETEN DER ELEKTRIZITAETSERZUE- GUNG, -VERTEILUNG U.AE.	INSGESAMT	114,5	-7,3	-6,1	121,9	-4,5	-6,1	118,2	-5,9	118,2	-5,9
		INLAND	101,3	-10,9	-7,9	110,0	-1,8	+1,8	105,7	-6,4	105,7	-6,4
		AUSLAND	142,4	-1,5	-3,3	147,2	-8,5	-16,5	144,8	-5,2	144,8	-5,2
31.2	HERSTELLUNG VON ELEK- TRIZITAETSERZEUGUNGS- U. -SCHALTEINRICHTUNGEN	INSGESAMT	102,3	-13,6	-3,6	106,1	-13,4	-14,8	104,2	-13,5	104,2	-13,5
		INLAND	91,4	-18,5	-6,5	97,8	-12,4	-7,8	94,6	-15,5	94,6	-15,5
		AUSLAND	124,6	-5,2	+1,3	123,0	-15,0	-24,4	123,8	-10,4	123,8	-10,4
31.6	HERSTELLUNG VON ELEK- TRISCHEN AUSRUESTUNGEN A.N.G.	INSGESAMT	129,2	+5,6	+0,9	128,1	+5,5	+2,2	128,7	+5,6	128,7	+5,6
		INLAND	120,3	-2,2	+4,2	115,5	+5,7	-1,1	117,9	+1,5	117,9	+1,5
		AUSLAND	149,6	+23,8	-5,0	157,5	+5,3	+8,5	153,6	+13,5	153,6	+13,5
32	RUNDFUNK-, FERNSEH- UND NACHRICHTENTECHNIK	INSGESAMT	151,4	-1,9	+9,7	138,0	-10,1	-1,3	144,7	-6,0	144,7	-6,0
		INLAND	120,1	-14,1	+2,8	116,8	-19,7	-2,7	118,5	-16,9	118,5	-16,9
		AUSLAND	186,7	+9,4	+15,4	161,8	-0,5	-0,2	174,3	+4,6	174,3	+4,6
33	MEDIZIN-, MESS-, STEUER- UND REGULUNGSTECHNIK, OPTIK	INSGESAMT	131,4	-3,2	+2,0	128,8	-11,4	-10,6	130,1	-7,5	130,1	-7,5
		INLAND	102,2	-6,7	+8,3	94,4	-14,4	-13,2	98,3	-10,6	98,3	-10,6
		AUSLAND	178,5	+0,5	-2,9	183,9	-8,6	-8,5	181,2	-4,4	181,2	-4,4
DM	FAHRZEUGBAU	INSGESAMT	161,8	-8,0	-7,1	174,1	+1,9	+12,4	168,0	-3,1	168,0	-3,1
		INLAND	122,7	-6,5	-12,7	140,5	+7,4	+12,0	131,6	+0,5	131,6	+0,5
		AUSLAND	203,4	-9,0	-3,1	210,0	-1,6	+12,7	206,7	-5,4	206,7	-5,4
34	HERSTELLUNG VON KRAFTWAGEN UND KRAFTWAGENTEILEN	INSGESAMT	172,4	-5,1	-5,9	183,3	+4,6	+22,8	177,9	-0,3	177,9	-0,3
		INLAND	128,6	-8,4	-10,9	144,3	+3,5	+26,8	136,5	-3,0	136,5	-3,0
		AUSLAND	216,8	-2,4	-2,7	222,9	+5,3	+20,3	219,9	+1,4	219,9	+1,4
34.1	HERSTELLUNG VON KRAFTWAGEN UND KRAFTWAGENMOTOREN	INSGESAMT	173,0	-8,0	-8,7	189,4	+6,4	+27,7	181,2	-1,0	181,2	-1,0
		INLAND	110,7	-15,3	-20,5	139,2	+8,7	+41,3	125,0	-3,4	125,0	-3,4
		AUSLAND	226,9	-4,6	-2,5	232,8	+5,3	+21,6	229,9	+0,2	229,9	+0,2
35	SONSTIGER FAHRZEUGBAU	INSGESAMT	90,1	-33,9	-19,5	111,9	-20,7	-42,0	101,0	-27,2	101,0	-27,2
		INLAND	89,5	+27,9	-24,9	119,2	+45,5	-37,9	104,4	+37,4	104,4	+37,4
		AUSLAND	91,6	-61,0	-10,7	102,6	-56,3	-47,4	97,1	-58,2	97,1	-58,2
35.1	SCHIFFBAU	INSGESAMT	25,6	+137,0	-41,0	43,4	-57,5	-71,3	34,5	-38,9	34,5	-38,9
		INLAND	12,0	+33,3	-49,2	23,6	-63,2	-86,9	17,8	-51,4	17,8	-51,4
		AUSLAND	57,8	+282,8	-37,5	92,5	-50,8	+4,3	75,2	-26,0	75,2	-26,0
35.3	LUFT- UND RAUMFAHRZEUGBAU	INSGESAMT	125,7	-39,9	-29,2	177,6	-7,4	-28,8	151,7	-24,3	151,7	-24,3
		INLAND	159,0	+11,2	-42,6	277,2	+157,4	-6,7	218,1	+73,9	218,1	+73,9
		AUSLAND	101,3	-60,6	-3,2	104,6	-58,7	-51,3	103,0	-59,7	103,0	-59,7
36.1	HERSTELLUNG VON MOEBELN	INSGESAMT	90,4	-11,4	-3,3	93,5	-10,9	+20,5	92,0	-11,1	92,0	-11,1
		INLAND	83,7	-12,8	-4,6	87,7	-11,0	+19,8	86,7	-11,9	86,7	-11,9
		AUSLAND	134,1	-5,1	+1,7	131,9	-10,4	+23,4	133,0	-7,8	133,0	-7,8

1) EUROPAEISCHE GEMEINSCHAFT FUER KOHLE UND STAHL.

STBA,FS 4,R 2.2, 2/2002

BUNDESGBEIT

FUER DAS VERARBEITENDE GEWERBE
= 100
ABTEILUNGEN, GRUPPEN UND KLASSEN
ZWEIGE, AUSGABE 1993 (WZ93)
WERT

INDEX

2001 FEB.	VER- AEND. IN % GEGEN FEB. 2000	2000 4.VJ	2001 3.VJ	2001 4.VJ	VERAENDERUNG IN % 4.VJ 2001 GEGEN		2000 2.HJ	2001 1.HJ	2001 2.HJ	VERAENDERUNG IN % 2.HJ 2001 GEGEN		2000	2001	VER- AEND. IN % GEGEN 2000	WZ93 SCHL.
					4.VJ 2000	3.VJ 2001				2.HJ 2000	1.HJ 2001				
115,7	-5,8	116,9	104,2	101,8	-12,9	-2,3	115,0	115,4	103,0	-10,4	-10,7	117,1	109,2	-6,7	27
111,4	-6,2	106,9	98,2	94,3	-11,8	-4,0	107,8	109,0	96,3	-10,7	-11,7	110,5	102,6	-7,1	
124,0	-5,0	135,9	115,9	116,1	-14,6	+0,2	128,9	127,7	116,0	-10,0	-9,2	129,7	121,9	-6,0	
101,8	-13,9	92,1	95,2	93,7	+1,7	-1,6	94,6	103,1	94,4	-0,2	-8,4	101,1	98,8	-2,3	27.1
98,9	-14,1	86,0	91,2	90,6	+5,3	-0,7	89,7	96,8	90,9	+1,3	-6,1	97,2	93,9	-3,4	
107,4	-13,7	104,0	102,9	99,7	-4,1	-3,1	104,2	115,5	101,3	-2,8	-12,3	108,8	108,4	-0,4	
129,4	-0,5	131,2	121,2	115,8	-11,7	-4,5	128,6	129,4	118,5	-7,9	-8,4	127,6	124,0	-2,8	27.5
125,9	+0,6	128,2	118,1	109,8	-14,4	-7,0	127,5	125,5	113,9	-10,7	-9,2	125,1	119,7	-4,3	
142,3	-3,5	142,5	132,7	137,6	-3,4	+3,7	132,8	143,3	135,2	+1,8	-5,7	136,6	139,2	+1,9	
110,9	+1,3	115,9	111,4	104,4	-9,9	-6,3	115,0	114,0	107,9	-6,2	-5,4	113,0	110,9	-1,9	28
103,3	+0,2	104,6	104,2	96,6	-7,6	-7,3	105,8	105,4	100,4	-5,1	-4,7	104,6	102,9	-1,6	
144,0	+4,7	165,4	142,7	138,2	-16,4	-3,2	155,1	151,6	140,5	-9,4	-7,3	149,5	146,0	-2,3	
90,7	-6,8	96,5	98,4	91,5	-5,2	-7,0	100,5	96,4	95,0	-5,5	-1,5	98,3	95,7	-2,6	28.1
86,9	-5,2	92,7	92,9	87,6	-5,5	-5,7	95,7	91,8	90,3	-5,6	-1,6	93,8	91,0	-3,0	
130,6	-16,0	136,8	155,8	132,5	-3,1	-15,0	149,4	145,0	144,1	-3,5	-0,6	145,2	144,6	-0,4	
117,6	-3,0	124,5	109,5	116,2	-6,7	+6,1	122,6	120,2	112,9	-7,9	-6,1	121,6	116,5	-4,2	DK
109,7	+1,0	110,1	101,6	101,5	-7,8	-0,1	109,8	108,6	101,5	-7,6	-6,5	109,0	105,1	-3,6	
127,0	-6,6	141,5	118,8	133,6	-5,6	+12,5	137,5	133,9	126,2	-8,2	-5,8	136,4	130,0	-4,7	
116,5	-1,7	114,7	106,0	112,5	-1,9	+6,1	117,1	118,4	109,3	-6,7	-7,7	117,5	113,8	-3,1	29.1
103,6	+0,5	95,9	93,5	88,7	-7,5	-5,1	99,0	100,6	91,1	-8,0	-9,4	101,3	95,9	-5,3	
133,8	-3,8	139,9	122,8	144,3	+3,1	+17,5	141,4	142,2	133,6	-5,5	-6,0	139,3	137,9	-1,0	
107,0	-26,9	122,3	102,9	135,3	+10,6	+31,5	106,9	112,0	119,1	+11,4	+6,3	114,1	115,5	+1,2	29.3
80,3	-35,3	92,8	82,1	96,5	+4,0	+17,5	83,7	89,0	89,3	+6,7	+0,3	93,4	89,2	-4,5	
132,8	-21,0	150,9	123,0	173,0	+14,6	+40,7	129,5	134,2	148,0	+14,3	+10,3	134,1	141,1	+5,2	
129,9	+1,6	140,5	106,7	107,6	-23,4	+0,8	138,7	125,8	107,2	-22,7	-14,8	131,1	116,5	-11,1	29.4
129,6	+6,5	135,6	110,1	106,7	-21,3	-3,1	130,1	124,5	108,4	-16,7	-12,9	121,5	116,5	-4,1	
130,1	-2,8	145,3	103,4	108,6	-25,3	+5,0	147,2	127,1	106,0	-28,0	-16,6	140,6	116,5	-17,1	
132,6	-1,0	151,3	126,2	129,9	-14,1	+2,9	151,1	137,4	128,1	-15,2	-6,8	145,1	132,7	-8,5	DL
118,2	+4,3	128,9	111,9	112,1	-13,0	+0,2	126,8	119,8	112,0	-11,7	-6,5	121,2	115,9	-4,4	
156,8	-6,9	189,1	150,4	160,2	-15,3	+6,5	192,1	167,2	155,3	-19,2	-7,1	185,2	161,3	-12,9	
114,9	-15,1	144,9	102,9	102,9	-29,0	-	140,9	115,6	102,9	-27,0	-11,0	133,2	109,2	-18,0	30
115,1	-7,4	140,6	107,5	106,0	-24,6	-1,4	137,7	115,8	106,7	-22,5	-7,9	130,2	111,3	-14,5	
114,5	-26,0	152,5	94,7	97,7	-35,9	+3,2	146,5	115,2	96,2	-34,3	-16,5	138,5	105,7	-23,7	
123,5	+5,7	130,9	117,7	121,0	-7,6	+2,8	131,4	130,9	119,4	-9,1	-8,8	127,4	125,1	-1,8	31
113,7	+6,8	116,7	110,6	108,8	-6,8	-1,6	115,9	115,9	109,7	-5,3	-5,3	112,6	112,8	+0,2	
144,5	+4,0	161,2	132,9	146,9	-8,9	+10,5	164,6	162,9	139,9	-15,0	-14,1	159,0	151,4	-4,8	
118,4	+7,1	122,9	107,2	113,1	-8,0	+5,5	123,3	125,0	110,2	-10,6	-11,8	119,6	117,6	-1,7	31.2
112,1	+7,6	110,1	102,1	102,9	-6,5	+0,8	110,4	114,2	102,5	-7,2	-10,2	107,3	108,4	+1,0	
131,5	+6,5	149,3	117,7	134,2	-10,1	+14,0	149,9	147,2	126,0	-15,9	-14,4	144,9	136,6	-5,7	
122,4	+9,1	128,1	122,3	123,2	-3,8	+0,7	127,8	127,1	122,8	-3,9	-3,4	124,8	124,9	+0,1	31.6
123,0	+12,3	121,9	121,6	119,1	-2,3	-2,0	119,8	121,5	120,3	+0,4	-1,0	118,9	120,9	+1,7	
121,0	+2,2	142,3	123,9	133,0	-6,5	+7,3	146,5	140,1	128,5	-12,3	-8,3	138,5	134,3	-3,0	
154,3	-12,7	199,9	149,6	148,5	-25,7	-0,7	201,3	156,9	149,1	-25,9	-5,0	191,6	153,0	-20,1	32
139,8	+0,4	171,1	128,1	125,1	-26,9	-2,3	165,6	140,4	126,6	-23,6	-9,8	153,5	133,5	-13,0	
170,6	-22,0	232,1	173,7	174,9	-24,6	+0,7	241,5	175,4	174,3	-27,8	-0,6	234,4	174,9	-25,4	
135,8	+11,3	144,3	129,0	140,7	-2,5	+9,1	142,4	139,6	134,9	-5,3	-3,4	136,6	137,2	+0,4	33
109,5	+10,1	111,8	101,4	109,9	-1,7	+8,4	110,3	110,7	105,6	-4,3	-4,6	106,2	108,2	+1,9	
177,7	+12,4	196,0	173,7	190,4	-2,9	+9,6	193,6	185,9	182,0	-6,0	-2,1	185,1	183,9	-0,6	
175,8	+10,0	173,7	160,1	164,1	-5,5	+2,5	164,0	175,4	162,1	-1,2	-7,6	163,0	168,8	+3,6	DM
131,2	-4,1	126,9	128,4	127,1	+0,2	-1,0	124,7	134,2	127,7	+2,4	-4,8	131,6	131,0	-0,5	
223,5	+21,3	223,7	194,0	203,6	-9,0	+4,9	205,9	219,3	198,8	-3,4	-9,3	196,5	203,1	+6,4	
181,7	+9,4	168,6	169,0	168,5	-0,1	-0,3	164,3	179,9	168,8	+2,7	-6,2	163,4	174,3	+6,7	34
141,9	-1,4	130,4	135,0	128,0	-1,8	-5,2	129,6	141,7	131,5	+1,5	-7,2	134,9	138,6	+1,3	
222,1	+17,7	207,4	203,5	209,6	+1,1	+3,0	199,5	218,7	206,6	+3,6	-5,5	192,3	212,6	+10,6	
188,1	+9,7	168,0	165,9	165,7	-1,4	-0,1	164,7	183,8	165,8	+0,7	-9,8	164,3	174,8	+6,4	34.1
130,7	-7,2	114,3	115,5	108,0	-5,5	-6,5	114,3	128,4	111,7	-2,3	-13,0	123,3	120,1	-2,6	
237,8	+20,0	214,5	209,5	215,6	+0,5	+2,9	208,2	231,7	212,5	+2,1	-8,3	199,7	222,1	+11,2	
136,4	+16,2	208,2	100,1	134,4	-35,4	+34,3	161,9	145,1	117,3	-27,5	-19,2	160,7	131,2	-18,4	35
70,0	-27,5	107,2	90,4	121,7	+13,5	+34,6	96,9	91,3	106,0	+9,4	+16,1	113,0	98,7	-12,7	
234,8	+58,3	359,5	115,0	153,7	-57,2	+33,7	259,2	225,1	134,3	-88,2	-40,3	232,1	179,7	-22,6	
10,8	-88,2	174,3	16,4	68,9	-60,5	+320,1	126,0	44,7	42,7	-66,1	-4,5	109,8	43,7	-60,2	35.1
9,0	-90,5	45,7	11,3	82,8	+81,2	+632,7	32,1	34,3	47,1	+46,7	+37,3	43,5	40,7	-6,4	
15,1	-82,1	461,5	29,1	39,8	-91,4	+36,8	335,1	68,6	34,5	-89,7	-49,7	257,2	51,5	-80,0	
209,0	+33,5	291,2	166,2	190,2	-34,7	+14,4	217,0	216,8	178,2	-17,9	-17,8	231,4	197,5	-14,6	35.3
143,0	+28,4	197,4	187,6	184,6	-6,5	-1,6	167,4	142,3	185,1	+11,2	+30,8	215,6	164,2	-23,8	
257,3	+35,7	359,8	150,5	194,3	-46,0	+29,1	253,2	271,3	172,4	-31,9	-36,5	243,0	221,9	-8,7	
102,0	-7,9	103,4	93,7	96,9	-6,3	+3,4	100,6	101,7	95,3	-5,3	-6,3	102,3	98,5	-3,7	36.1
96,0	-9,4	97,4	86,6	91,5	-6,1	+5,7	94,9	95,1	89,1	-6,1	-6,3	96,3	92,1	-4,4	
141,3	-0,2	143,7	140,3	132,9	-7,5	-5,3	138,2	144,8	136,6	-1,2	-5,7	141,6	140,7	-0,6	

3 INDEX DES AUFTRAGSEINGANGS
 1995
 NACH ABSCHNITTEN, UNTERABSCHNITTEN,
 DER KLASSIFIKATION DER WIRTSCHAFTS
 3.1 ORIGINAL

VOLUMEN

WZ93- SCHL.	WIRTSCHAFTSZWEIG		VERAENDERUNG IN % FEB. 2002 GEGEN			VERAENDERUNG IN % JAN. 2002 GEGEN			KUMULIERT		2-MONATS- DURCHSCHNITT	
			2002 FEB.	FEB. 2001	JAN. 2002	2002 JAN.	JAN. 2001	DEZ. 2001	JAN. 2002 BIS FEB. 2002	VER- AEND. IN % GEGEN VORJAHR	JAN. 2002 UND FEB. 2002	VER- AEND. IN % GEGEN VORJAHR
D	VERARBEITENDES GEWERBE 1)	INSGESAMT	116,5	-5,4	-2,8	119,8	-4,5	+10,1	118,2	-5,0	118,2	-5,0
		INLAND	98,2	-7,9	-3,8	102,1	-5,5	+12,1	100,2	-6,6	100,2	-6,6
		AUSLAND	147,8	-2,6	-1,6	150,2	-3,4	+8,1	149,0	-3,0	149,0	-3,0
	VORLEISTUNGSGUETER- PRODUZENTEN	INSGESAMT	110,3	-1,7	-1,1	111,5	-6,2	+19,3	110,9	-4,1	110,9	-4,1
		INLAND	96,7	-6,3	-2,3	99,0	-7,6	+19,1	97,9	-6,9	97,9	-6,9
AUSLAND		137,0	+5,5	+0,7	136,1	-4,3	+19,6	136,6	+0,4	136,6	+0,4	
INVESTITIONSGUETER- PRODUZENTEN	INSGESAMT	127,2	-8,7	-5,6	134,7	-3,8	+1,9	131,0	-6,2	131,0	-6,2	
	INLAND	104,1	-10,0	-7,6	112,7	-3,6	+4,6	108,4	-6,8	108,4	-6,8	
	AUSLAND	156,9	-7,4	-3,8	163,1	-3,8	-0,2	160,0	-5,6	160,0	-5,6	
GEBRAUCHSGUETER- PRODUZENTEN	INSGESAMT	95,7	-3,3	-2,0	97,7	-6,5	+22,4	96,7	-5,0	96,7	-5,0	
	INLAND	85,0	-6,9	-4,0	88,5	-7,6	+21,6	86,8	-7,3	86,8	-7,3	
	AUSLAND	125,5	+4,2	+1,9	123,2	-4,4	+23,8	124,4	-0,2	124,4	-0,2	
VERBRAUCHSGUETER- PRODUZENTEN	INSGESAMT	105,9	-5,0	+5,2	100,7	+0,9	+19,6	103,3	-2,3	103,3	-2,3	
	INLAND	90,8	-6,9	+5,8	85,8	-2,5	+14,4	88,3	-4,8	88,3	-4,8	
	AUSLAND	152,3	-1,5	+4,0	146,4	+7,7	+30,4	149,4	+2,8	149,4	+2,8	
DB	TEXTIL- UND BEKLEIDUNGS- GEWERBE	INSGESAMT	112,4	-12,1	+38,9	80,9	-8,4	+33,9	96,7	-10,5	96,7	-10,5
		INLAND	93,0	-15,0	+29,9	71,6	-9,4	+38,8	82,3	-12,6	82,3	-12,6
		AUSLAND	166,0	-7,2	+55,6	106,7	-6,4	+26,3	136,4	-6,9	136,4	-6,9
17	TEXTILGEWERBE	INSGESAMT	86,0	-11,2	+1,5	84,7	-10,8	+30,5	85,4	-10,9	85,4	-10,9
		INLAND	73,1	-13,8	-	73,1	-13,1	+28,9	73,1	-13,5	73,1	-13,5
		AUSLAND	118,9	-6,9	+3,8	114,5	-6,8	+33,3	116,7	-6,9	116,7	-6,9
18	BEKLEIDUNGSGEWERBE	INSGESAMT	147,4	-12,7	+93,9	76,0	-4,4	+39,7	111,7	-10,1	111,7	-10,1
		INLAND	118,1	-15,9	+69,4	69,7	-4,0	+54,2	93,9	-11,8	93,9	-11,8
		AUSLAND	237,3	-7,4	+149,5	96,1	-5,6	+15,4	166,2	-6,9	166,2	-6,9
DC	LEDERGEWERBE	INSGESAMT	100,4	-7,5	+6,5	94,3	+9,1	+78,6	97,4	-0,1	97,4	-0,1
		INLAND	102,3	+0,8	+12,9	90,6	+13,7	+103,6	96,5	+6,5	96,5	+6,5
		AUSLAND	93,7	-29,2	-12,3	106,8	-2,4	+31,2	100,3	+17,0	100,3	+17,0
DD	HOLZGEWERBE (OHNE HERSTELLUNG VON MOEBELN)	INSGESAMT	78,1	-7,6	+1,2	77,2	-8,5	+7,8	77,7	-8,0	77,7	-8,0
		INLAND	69,3	-10,0	-	69,3	-10,2	+5,3	69,3	-10,1	69,3	-10,1
		AUSLAND	173,8	+4,6	+6,6	163,1	-	+20,7	168,5	+2,4	168,5	+2,4
DE	PAPIER- UND DRUCKGEWERBE	INSGESAMT	107,4	-	-3,9	111,8	-0,8	+8,6	109,6	-0,5	109,6	-0,5
		INLAND	97,1	-2,7	-5,2	102,4	-3,0	+6,4	99,8	-2,8	99,8	-2,8
		AUSLAND	143,9	+7,1	-0,8	145,1	+5,4	+14,3	144,5	+6,2	144,5	+6,2
21	PAPIERGEWERBE	INSGESAMT	112,4	+4,4	-4,8	118,1	+1,5	+18,2	115,3	+2,9	115,3	+2,9
		INLAND	99,1	-0,2	-7,2	106,8	-0,7	+20,7	103,0	-0,5	103,0	-0,5
		AUSLAND	142,3	+12,4	-0,8	143,5	+5,6	+14,3	142,9	+8,8	142,9	+8,8
21.1	H.V. HOLZSTOFF, ZELLSTOFF, PAPIER, KARTON UND PAPPE	INSGESAMT	136,7	+10,3	-3,0	141,0	+3,4	+14,4	138,9	+6,8	138,9	+6,8
		INLAND	117,7	+6,3	-6,8	126,3	+1,4	+19,0	122,0	+3,7	122,0	+3,7
		AUSLAND	159,5	+14,3	+0,6	158,6	+5,5	+10,4	159,1	+9,7	159,1	+9,7
21.2	PAPIER-, KARTON- UND PAPPEVERARBEITUNG	INSGESAMT	93,3	-1,9	-6,8	100,1	-0,6	+22,7	96,7	-1,2	96,7	-1,2
		INLAND	89,2	-4,4	-7,6	96,5	-2,2	+21,7	92,9	-3,2	92,9	-3,2
		AUSLAND	110,4	+7,7	-4,3	115,4	+6,1	+25,8	112,9	+6,8	112,9	+6,8
22	DRUCKGEWERBE, VIEL- FAELTIGUNG VON BESPIELTEN TON-, BILD- U. DATENTRAEGERN	INSGESAMT	99,8	-6,6	-2,4	102,3	-4,6	-4,7	101,1	-5,5	101,1	-5,5
		INLAND	94,9	-5,4	-2,6	97,4	-5,8	-7,1	96,2	-5,6	96,2	-5,6
		AUSLAND	152,3	-13,6	-1,1	154,0	+4,4	+14,4	153,2	-5,4	153,2	-5,4
DG	CHEMISCHE INDUSTRIE	INSGESAMT	108,8	-1,0	-3,8	113,1	-4,5	+23,7	111,0	-2,8	111,0	-2,8
		INLAND	91,3	-4,2	-3,5	94,6	-7,3	+17,5	93,0	-5,8	93,0	-5,8
		AUSLAND	129,0	+1,7	-4,2	134,6	-2,1	+29,4	131,8	-0,3	131,8	-0,3
24.1	HERSTELLUNG VON CHEMISCHEN GRUNDSTOFFEN	INSGESAMT	118,9	-2,5	+0,5	118,3	-7,4	+20,3	118,6	-5,0	118,6	-5,0
		INLAND	108,0	-5,4	+1,1	106,8	-9,9	+13,3	107,4	-7,7	107,4	-7,7
		AUSLAND	128,1	-0,3	+0,1	128,0	-5,6	+25,7	128,1	-3,0	128,1	-3,0
24.4	HERSTELLUNG VON PHARMA- ZEUTISCHEN ERZEUGNISSEN	INSGESAMT	105,4	+3,3	-15,7	125,1	+7,1	+24,1	115,3	+5,4	115,3	+5,4
		INLAND	83,6	-1,8	-7,4	90,3	-0,1	+12,5	87,0	-0,9	87,0	-0,9
		AUSLAND	141,0	+8,7	-22,4	181,8	+13,7	+36,4	161,4	+11,5	161,4	+11,5
DH	HERSTELLUNG VON GUMMI- UND KUNSTSTOFFWAREN	INSGESAMT	109,4	-0,5	-1,0	110,5	-1,2	+26,6	110,0	-0,8	110,0	-0,8
		INLAND	95,2	-2,5	-0,7	95,9	-3,1	+24,1	95,6	-2,7	95,6	-2,7
		AUSLAND	152,0	+3,6	-1,4	154,1	+2,7	+31,4	153,1	+3,2	153,1	+3,2
25.2	HERSTELLUNG VON KUNST- STOFFWAREN	INSGESAMT	107,3	-1,3	-2,2	109,7	-1,4	+24,8	108,5	-1,4	108,5	-1,4
		INLAND	93,2	-3,4	-1,2	94,3	-4,2	+22,0	93,8	-3,8	93,8	-3,8
		AUSLAND	153,9	+3,6	-3,9	160,2	+4,3	+30,9	157,1	+4,0	157,1	+4,0
DI	GLASGEWERBE, KERAMIK, VERARBEITUNG VON STEINEN UND ERDEN	INSGESAMT	76,5	-12,1	-0,6	77,0	-12,5	+12,7	76,8	-12,2	76,8	-12,2
		INLAND	67,3	-12,6	+1,4	66,4	-12,7	+6,4	66,9	-12,7	66,9	-12,7
		AUSLAND	105,0	-10,8	-4,5	109,9	-11,9	+26,9	107,6	-11,3	107,6	-11,3
26.1	HERSTELLUNG UND VERAR- BEITUNG VON GLAS	INSGESAMT	89,0	-11,5	-7,0	95,7	-12,7	+18,3	92,4	-12,1	92,4	-12,1
		INLAND	81,8	-11,4	-8,2	89,1	-9,8	+14,8	85,5	-10,6	85,5	-10,6
		AUSLAND	106,1	-11,8	-4,9	111,6	-17,6	+25,8	108,9	-14,9	108,9	-14,9
DJ	METALLERZEUGUNG UND -BE- ARBEITUNG, HERSTELLUNG VON METALLERZEUGNISSEN	INSGESAMT	107,0	-1,5	-3,9	111,3	-4,3	+27,8	109,2	-2,9	109,2	-2,9
		INLAND	98,1	-4,6	-2,8	100,9	-6,6	+25,3	99,5	-5,6	99,5	-5,6
		AUSLAND	133,0	+5,9	-6,1	141,7	+0,9	+33,6	137,4	+3,2	137,4	+3,2

1) AUSGEWAHLTE WIRTSCHAFTSZWEIGE (OHNE ERNAHRUNGSGEWERBE UND TABAKVERARBEITUNG).

STBA, FS 4, R 2.2, 2/2002

BUNDESGEBIET

FUER DAS VERARBEITENDE GEBERBE
= 100
ABTEILUNGEN, GRUPPEN UND KLASSEN
ZWEIGE, AUSGABE 1993 (WZ93)
WERT

INDEX

2001 FEB.	VER- AEND. IN % GEGEN FEB. 2000	2000 4.VJ	2001 3.VJ	2001 4.VJ	VERAENDERUNG IN % 4.VJ 2001 GEGEN			2000 2.HJ	2001 1.HJ	2001 2.HJ	VERAENDERUNG IN % 2.HJ 2001 GEGEN		2000	2001	VER- AEND. IN % GEGEN 2000	WZ93 SCHL.	
					4.VJ		3.VJ				2.HJ	1.HJ					
					2000	2001	2000										2001
123,2	-1,2	126,7	115,9	116,0	-8,4	+0,1	125,1	124,3	115,9	-7,4	-6,8	124,5	120,1	-3,5	D		
106,6	-3,4	107,7	102,4	99,6	-7,5	-2,7	108,0	107,3	101,0	-6,5	-5,9	108,5	104,2	-4,0			
151,7	+1,6	159,3	138,8	143,9	-9,7	+3,7	154,3	153,6	141,4	-8,4	-7,9	151,9	147,5	-2,9			
112,2	-5,6	115,6	106,9	105,1	-9,1	-1,7	116,6	115,5	106,0	-9,1	-8,2	117,7	110,8	-5,9	VORL.		
103,2	-4,6	104,6	99,8	95,7	-8,5	-4,1	105,8	105,3	97,7	-7,7	-7,2	106,9	101,5	-5,1			
129,9	-7,1	137,2	121,1	123,5	-10,0	+2,0	137,7	135,7	122,3	-11,2	-9,9	138,9	123,0	-7,1			
139,3	+3,1	146,9	129,3	133,2	-9,3	+3,0	141,5	140,7	131,2	-7,3	-6,8	139,3	136,0	-2,4	INV.		
115,7	-1,1	119,4	111,3	110,0	-7,9	-1,2	118,0	117,3	110,7	-6,2	-5,6	118,2	114,0	-3,6			
169,5	+7,1	182,2	152,3	162,7	-10,7	+6,8	171,7	170,7	157,5	-8,3	-7,7	168,4	164,1	-1,4			
99,0	-4,2	103,3	94,7	97,2	-5,9	+2,6	100,4	100,5	95,9	-4,5	-4,6	100,5	98,2	-2,3	GEBR.		
91,3	-7,7	94,9	86,0	89,7	-5,5	+4,3	92,6	92,2	87,9	-5,1	-4,7	92,9	90,0	-3,1			
120,4	+4,1	126,6	118,8	117,9	-6,9	-0,8	121,9	123,7	118,4	-2,9	-4,3	121,6	121,0	-0,5			
111,5	-2,7	95,4	105,4	94,9	-0,5	-10,0	100,9	101,1	100,1	-0,8	-1,0	100,2	100,6	+0,4	VERB.		
97,5	-4,2	86,4	91,8	84,5	-2,2	-8,0	91,1	89,3	88,2	-3,2	-1,2	90,7	88,7	-2,2			
154,6	+0,4	122,9	146,8	126,6	+3,0	-13,8	131,2	137,6	136,7	+4,2	-0,7	129,3	137,2	+6,1			
127,8	-3,3	75,2	101,6	74,4	-1,1	-26,8	90,0	92,8	88,0	-2,2	-5,2	91,7	90,4	-1,4	DB		
109,4	-6,6	69,1	86,6	64,4	-6,8	-25,6	81,6	82,2	75,5	-7,5	-8,2	83,0	78,8	-5,1			
178,9	+2,8	92,0	143,2	102,0	+10,9	-28,8	113,2	122,4	122,6	+8,3	+0,2	115,7	122,5	+5,9			
96,8	-5,9	90,4	81,2	81,2	-10,2	-	89,1	91,4	81,2	-8,9	-11,2	91,5	86,3	-5,7	17		
84,8	-8,0	79,9	72,2	70,9	-11,3	-1,8	79,5	80,6	71,6	-9,9	-11,2	81,0	76,1	-6,0			
127,7	-2,0	117,3	104,0	107,8	-8,1	+3,7	113,9	119,0	105,9	-7,0	-11,0	118,4	112,4	-5,1			
168,9	-1,3	55,1	128,7	65,4	+18,7	-49,2	91,1	94,8	97,0	+6,5	+2,3	92,0	95,9	+4,2	18		
140,4	-5,5	55,5	104,6	56,2	+1,3	-46,3	84,2	84,1	80,4	-4,5	-4,4	85,5	82,3	-3,7			
256,2	+6,8	53,9	202,4	93,3	+73,1	-53,9	112,1	127,6	147,9	+31,9	+15,9	111,6	137,7	+23,4			
108,5	-12,7	87,2	108,9	78,8	-9,6	-27,6	100,9	98,5	93,9	-6,9	-5,6	100,1	96,7	-3,4	DC		
101,5	-16,5	76,2	104,8	70,1	-8,0	-33,1	93,0	90,8	87,5	-5,9	-3,6	92,4	89,1	-3,6			
132,4	-0,8	124,9	123,0	108,5	-13,1	-11,8	128,3	129,3	115,7	-9,8	-10,5	126,3	122,5	-3,0			
84,5	-9,7	92,4	88,3	87,4	-5,4	-1,0	93,9	89,1	87,9	-6,4	-1,3	95,2	88,5	-7,0	DD		
77,0	-11,6	85,0	81,7	80,3	-6,6	-1,7	87,9	81,5	81,0	-7,8	-0,6	89,1	81,3	-8,8			
168,1	+1,6	161,6	153,1	164,4	+1,7	+3,3	159,0	172,0	161,8	+1,8	-5,9	161,7	166,9	+3,2			
107,4	-5,6	116,1	106,5	113,2	-2,5	+6,3	112,9	109,2	109,8	-2,7	+0,5	113,4	109,5	-3,4	DE		
99,8	-4,0	109,3	99,4	104,7	-4,7	+5,3	107,1	101,9	102,1	-4,7	+0,2	106,6	102,0	-4,3			
134,4	-9,6	138,2	131,6	143,5	+3,8	+9,0	133,5	135,0	137,6	+3,1	+1,9	137,8	136,3	-1,1			
107,7	-7,7	114,6	107,4	111,0	-3,1	+3,4	112,9	110,1	109,2	-3,3	-0,8	115,6	109,7	-5,1	21		
99,3	-7,3	106,8	98,7	98,5	-7,8	-0,2	105,9	100,9	98,6	-6,9	-2,3	107,3	99,7	-7,1			
126,8	-8,3	132,2	127,1	139,0	+5,1	+9,4	128,6	131,0	133,1	+3,5	+1,6	134,1	132,0	-1,6			
129,9	-13,0	137,8	121,7	131,4	-4,6	+8,0	133,1	125,6	126,6	-4,9	+0,8	139,7	126,1	-9,7	21.1		
110,7	-13,2	128,3	107,4	110,5	-13,9	+2,9	124,2	110,2	108,0	-12,2	-1,1	129,9	108,6	-15,0			
139,6	-12,9	149,1	138,8	156,3	+4,8	+12,6	143,7	143,9	147,6	+2,7	+2,6	152,5	145,7	-4,5			
95,1	-1,5	96,4	96,2	95,0	-1,5	-1,2	97,0	98,1	95,6	-1,4	-2,5	96,7	96,8	+0,1	21.2		
93,3	-3,2	95,4	94,0	92,2	-3,4	-1,9	96,2	95,9	93,1	-3,2	-2,9	95,9	94,5	-1,5			
102,5	+5,6	100,9	105,2	107,0	+6,0	+1,7	100,5	107,1	106,1	+5,6	-0,9	99,9	106,6	+6,7			
106,8	-2,4	118,3	105,2	116,5	-1,5	+10,7	113,0	107,7	110,8	-1,9	+2,9	110,2	109,3	-0,8	22		
100,3	-0,1	113,4	100,3	111,7	-1,5	+11,4	108,6	103,2	106,0	-2,4	+2,7	105,7	104,6	-1,0			
176,2	-14,2	170,5	158,2	167,5	-1,8	+7,2	160,2	156,4	161,9	+1,1	+3,5	157,3	159,1	+1,1			
109,9	-3,9	111,3	106,5	102,3	-8,1	-3,9	112,0	113,5	104,4	-6,8	-8,0	113,5	109,0	-4,0	DG		
95,3	-6,7	96,9	95,2	90,6	-6,5	-4,8	99,0	99,2	92,9	-6,2	-6,4	100,9	96,0	-4,9			
126,9	-1,4	127,9	119,7	116,0	-9,3	-3,1	127,0	130,2	117,8	-7,2	-9,5	128,0	124,0	-3,1			
121,9	-4,5	120,5	113,7	108,1	-10,3	-4,9	121,3	122,8	110,9	-8,6	-9,7	124,2	116,9	-5,9	24.1		
114,2	-6,9	113,0	109,6	102,6	-9,2	-6,4	115,6	114,7	106,1	-8,2	-7,5	118,8	110,4	-7,1			
128,5	-2,6	126,9	117,3	112,8	-11,1	-3,8	126,0	129,7	115,1	-8,7	-11,3	128,8	122,4	-5,0			
102,0	-0,1	108,5	107,9	107,1	-1,3	-0,7	107,6	110,8	107,5	-0,1	-3,0	105,9	109,2	+3,1	24.4		
85,1	+2,5	88,2	84,5	85,1	-3,5	+0,7	87,7	88,0	84,8	-3,3	-3,6	86,7	86,4	-0,3			
129,7	-2,7	141,7	146,2	143,0	+0,9	-2,2	140,1	148,2	144,6	+3,2	-2,4	137,4	146,4	+6,6			
109,9	-3,2	111,9	108,6	105,9	-5,4	-2,5	112,5	118,0	107,3	-4,6	-9,1	113,9	112,6	-1,1	DH		
97,6	-4,0	100,7	98,3	94,2	-6,5	-4,2	101,8	105,3	96,2	-5,5	-8,6	102,7	100,8	-1,9			
146,7	-1,4	146,2	139,5	140,8	-3,0	+0,9	144,3	155,8	140,2	-2,8	-10,0	147,0	148,0	+0,7			
108,7	-3,7	111,6	108,2	105,4	-5,6	-2,6	112,5	113,4	106,8	-5,1	-5,8	113,6	110,1	-3,1	25.2		
96,5	-4,5	100,2	97,8	93,5	-6,7	-4,4	101,8	101,1	95,7	-6,0	-5,3	102,6	98,4	-4,1			
148,6	-2,1	148,7	142,5	144,3	-3,0	+1,3	147,7	153,8	143,4	-2,9	-6,8	149,7	148,6	-0,7			
87,0	-7,1	95,6	91,3	85,3	-10,8	-6,6	98,1	92,9	88,3	-10,0	-5,0	97,8	90,6	-7,4	DI		
77,0	-7,2	87,0	87,8	80,1	-7,9	-8,8	91,8	83,6	83,9	-8,6	+0,4	90,9	83,8	-7,8			
117,7	-6,8	122,4	101,8	101,5	-17,1	-0,3	117,9	121,3	101,7	-13,7	-16,2	119,3	111,5	-6,5			
100,6	-6,2	110,1	98,9	97,1	-11,8	-1,8	108,0	105,7	98,0	-9,3	-7,3	107,0	101,9	-4,8	26.1		
92,3	-5,1	101,4	97,5	94,4	-6,9	-3,2	101,9	96,3	96,0	-5,8	-0,3	100,7	96,2	-4,5			
120,3	-8,0	130,9	102,0	103,5	-20,9	+1,5	122,5	128,2	102,7	-16,2	-19,9	122,0	115,5	-5,3			
108,6	-5,2	111,1	105,1	101,0	-9,1	-3,9	110,2	110,3	103,0	-6,5	-6,6	111,4	106,7	-4,2	DJ		
102,8	-5,3	101,5	99,2	93,7	-7,7	-5,5	102,8	103,2	96,4	-6,2	-6,6	104,2	99,8	-4,2			
125,6	-5,2	139,0	122,4	122,1	-12,2	-0,2	131,5	131,1	122,3	-7,0	-6,7	132,2	126,7	-4,2			

3 INDEX DES AUFTRAGSEINGANGS
 1995
 NACH ABSCHNITTEN, UNTERABSCHNITTEN,
 DER KLASSIFIKATION DER WIRTSCHAFTS
 3.1 ORIGINAL

VOLUMEN

WZ93- SCHL.	WIRTSCHAFTSZWEIG		2002 FEB.	VERAENDERUNG IN % FEB. 2002 GEGEN		2002 JAN.	VERAENDERUNG IN % JAN. 2002 GEGEN		KUMULIERT		2-MONATS- DURCHSCHNITT JAN. 2002 UND FEB. 2002		VER- AEND. IN % GEGEN VORJAHR	
				FEB. 2001	JAN. 2002		JAN. 2001	DEZ. 2001	JAN. 2002 BIS FEB. 2002	VER- AEND. IN % GEGEN VORJAHR	JAN. 2002 UND FEB. 2002	VER- AEND. IN % GEGEN VORJAHR		
27	METALLERZEUGUNG UND -BEARBEITUNG	INSGESAMT	115,6	+3,6	-4,7	121,3	-1,0	+35,2	118,5	+1,2	118,5	+1,2		
		INLAND	105,9	-1,7	-6,4	113,2	-3,0	+39,8	109,6	-2,3	109,6	-2,3		
		AUSLAND	134,2	+12,8	-2,0	136,9	+2,4	+28,7	135,6	+7,3	135,6	+7,3		
27.1	ERZEUGUNG VON ROHEISEN, STAHL UND FERROLEGIE- RUNGEN (EGKS) 1)	INSGESAMT	122,8	+17,2	+3,5	118,6	+9,0	+32,8	120,7	+13,0	120,7	+13,0		
		INLAND	116,4	+13,7	+2,3	113,8	+8,9	+29,3	115,1	+11,2	115,1	+11,2		
		AUSLAND	135,5	+23,9	+5,9	127,9	+9,1	+39,2	131,7	+16,2	131,7	+16,2		
27.5	GIESEREIINDUSTRIE	INSGESAMT	127,2	+1,4	+2,5	124,1	-5,7	+31,2	125,7	-2,3	125,7	-2,3		
		INLAND	116,6	-2,8	+2,2	114,1	-12,0	+30,8	115,4	-7,6	115,4	-7,6		
		AUSLAND	165,4	+14,1	+3,1	160,4	+15,8	+32,0	162,9	+14,9	162,9	+14,9		
28	HERSTELLUNG VON METALL- ERZEUGNISSEN	INSGESAMT	100,3	-5,6	-3,0	103,4	-7,1	+21,6	101,9	-6,3	101,9	-6,3		
		INLAND	93,1	-6,6	-	93,1	-9,1	+15,9	93,1	-7,9	93,1	-7,9		
		AUSLAND	131,4	-2,7	-11,6	148,7	-1,0	+40,8	140,1	-1,8	140,1	-1,8		
28.1	STAHL- UND LEICHTMETALL- BAU	INSGESAMT	76,4	-11,9	-12,3	87,1	+0,8	+10,8	81,8	-5,5	81,8	-5,5		
		INLAND	71,4	-13,8	-7,5	77,2	-6,2	+0,7	74,3	-10,0	74,3	-10,0		
		AUSLAND	127,4	+0,7	-33,2	190,6	+48,9	+95,7	159,0	+24,9	159,0	+24,9		
DK	MASCHINENBAU	INSGESAMT	104,6	-5,3	-5,3	110,5	-5,9	-3,2	107,6	-5,6	107,6	-5,6		
		INLAND	93,0	-10,0	-4,1	97,0	-8,1	+7,4	95,0	-9,0	95,0	-9,0		
		AUSLAND	118,3	-0,5	-6,5	128,5	-3,8	-10,9	122,4	-2,2	122,4	-2,2		
29.1	H.V. MASCHINEN F.D.ERZEUG. U.NUTZG.V.MECHAN.ENERGIE (O.LUFT-, STRASS.FAHRZ.BAU)	INSGESAMT	104,8	-3,6	-8,9	115,1	-0,5	-0,7	110,0	-2,0	110,0	-2,0		
		INLAND	88,3	-8,4	-2,3	90,4	-9,9	+35,3	89,4	-9,1	89,4	-9,1		
		AUSLAND	127,1	+1,4	-14,3	148,3	+8,7	-18,4	137,7	+5,2	137,7	+5,2		
29.3	HERSTELLUNG VON LAND- U. FORSTWIRTSCHAFTLICHEN MASCHINEN	INSGESAMT	147,0	+47,1	-17,6	178,4	+45,0	+32,9	162,7	+45,9	162,7	+45,9		
		INLAND	117,0	+55,8	-23,3	152,6	+68,8	+89,1	134,8	+62,8	134,8	+62,8		
		AUSLAND	176,3	+42,2	-13,4	203,5	+31,6	+9,3	189,9	+36,3	189,9	+36,3		
29.4	HERSTELLUNG VON WERK- ZEUGMASCHINEN	INSGESAMT	89,9	-25,2	-1,5	91,3	-27,7	-9,2	90,6	-26,5	90,6	-26,5		
		INLAND	86,4	-28,2	+4,5	82,7	-29,1	-13,9	84,6	-28,6	84,6	-28,6		
		AUSLAND	93,3	-22,2	-6,5	99,8	-26,5	-4,9	96,6	-24,4	96,6	-24,4		
DL	H.V. BUEROMASCH., DATENVERARB. GER.U.-EINRICHTG.;ELEKTROT., FEINMECHANIK U. OPTIK	INSGESAMT	127,4	-5,8	+0,7	126,5	-9,8	-5,4	127,0	-7,8	127,0	-7,8		
		INLAND	108,4	-12,1	-3,0	111,8	-11,1	-1,8	110,1	-11,6	110,1	-11,6		
		AUSLAND	159,5	+2,5	+5,4	151,4	-8,1	-9,5	155,5	-2,9	155,5	-2,9		
30	H.V. BUEROMASCHINEN, DATENVERARBEITUNGSGE- RAETEN U. -EINRICHTUNGEN	INSGESAMT	128,2	-12,8	+5,6	121,4	-26,2	-1,9	124,8	-19,9	124,8	-19,9		
		INLAND	129,5	-17,0	-6,9	139,1	-21,7	+4,3	134,3	-19,5	134,3	-19,5		
		AUSLAND	126,0	-4,0	+39,2	90,5	-36,1	-15,3	108,3	-20,6	108,3	-20,6		
31	HERSTELLUNG VON GERAETEN DER ELEKTRIZITAETSERZEU- GUNG, -VERTEILUNG U.AE.	INSGESAMT	110,7	-7,9	-6,2	118,0	-4,9	-5,8	114,4	-6,4	114,4	-6,4		
		INLAND	99,8	-11,3	-7,9	108,4	-2,4	+2,1	104,1	-6,9	104,1	-6,9		
		AUSLAND	133,9	-2,0	-3,3	138,5	-8,9	-16,5	136,2	-5,6	136,2	-5,6		
31.2	HERSTELLUNG VON ELEK- TRIZITAETSERZEUGUNGS- U. -SCHALTZEINRICHTUNGEN	INSGESAMT	96,4	-14,5	-3,3	99,7	-14,4	-14,6	98,1	-14,4	98,1	-14,4		
		INLAND	89,2	-18,8	-6,0	94,9	-13,6	-8,1	92,1	-16,2	92,1	-16,2		
		AUSLAND	111,1	-6,1	+1,4	109,6	-15,8	-24,2	110,4	-11,2	110,4	-11,2		
31.6	HERSTELLUNG VON ELEK- TRISCHEN AUSRUESTUNGEN A.N.G.	INSGESAMT	122,0	+5,1	+0,8	121,0	+4,9	+2,5	121,5	+4,9	121,5	+4,9		
		INLAND	114,7	-2,4	+4,1	110,2	+5,4	-0,2	112,5	+1,3	112,5	+1,3		
		AUSLAND	139,0	+23,1	-4,9	146,1	+4,1	+7,9	142,6	+12,5	142,6	+12,5		
32	RUNDFUNK-, FERNSEH- UND NACHRICHTENTECHNIK	INSGESAMT	164,0	-1,3	+9,0	150,4	-8,5	-1,5	157,2	-4,8	157,2	-4,8		
		INLAND	133,8	-13,6	+1,6	131,7	-17,5	-2,9	132,8	-15,6	132,8	-15,6		
		AUSLAND	198,0	+10,8	+15,5	171,5	+1,2	-0,2	184,8	+6,1	184,8	+6,1		
33	MEDIZIN-, MESS-, STEUER- UND REGULUNGSTECHNIK, OPTIK	INSGESAMT	122,3	-4,7	+1,7	120,3	-12,4	-11,0	121,3	-8,7	121,3	-8,7		
		INLAND	94,5	-8,3	+7,8	87,7	-15,3	-13,7	91,1	-11,8	91,1	-11,8		
		AUSLAND	167,3	-0,8	-3,3	173,0	-9,4	-8,5	170,2	-5,4	170,2	-5,4		
DM	FAHRZEUGBAU	INSGESAMT	150,0	-9,4	-7,3	161,8	+0,3	+11,8	155,9	-4,6	155,9	-4,6		
		INLAND	118,7	-7,7	-12,4	133,2	+5,5	+10,9	125,0	-1,1	125,0	-1,1		
		AUSLAND	185,7	-10,3	-3,5	192,4	-3,2	+12,6	189,1	-6,8	189,1	-6,8		
34	HERSTELLUNG VON KRAFTWAGEN UND KRAFTWAGENTEILEN	INSGESAMT	159,6	-6,4	-6,1	170,0	+3,0	+22,4	164,8	-1,8	164,8	-1,8		
		INLAND	122,2	-10,7	-10,5	136,6	+1,5	+25,2	129,4	-4,6	129,4	-4,6		
		AUSLAND	197,5	-3,6	-3,1	203,8	+3,9	+20,4	200,7	+0,1	200,7	+0,1		
34.1	HERSTELLUNG VON KRAFTWAGEN UND KRAFTWAGENMOTOREN	INSGESAMT	155,5	-9,8	-9,1	171,1	+4,5	+27,9	163,3	-2,9	163,3	-2,9		
		INLAND	100,7	-17,4	-20,9	127,3	+6,2	+40,8	114,0	-5,7	114,0	-5,7		
		AUSLAND	202,9	-6,1	-3,0	209,1	+3,7	+22,0	206,0	-1,4	206,0	-1,4		
35	SONSTIGER FAHRZEUGBAU	INSGESAMT	85,7	-34,4	-19,5	106,4	-21,5	-42,1	96,1	-27,9	96,1	-27,9		
		INLAND	85,4	+26,1	-24,8	113,6	+43,3	-38,0	99,5	+35,4	99,5	+35,4		
		AUSLAND	86,7	-61,3	-10,8	97,2	-55,8	-47,6	92,0	-58,6	92,0	-58,6		
35.1	SCHIFFBAU	INSGESAMT	24,3	+133,7	-41,2	41,3	-57,9	-71,4	32,8	-39,6	32,8	-39,6		
		INLAND	11,4	+31,0	-49,3	22,5	-63,6	-87,0	17,0	-51,8	17,0	-51,8		
		AUSLAND	54,8	+280,6	-37,6	87,8	-51,3	+3,9	71,3	-26,7	71,3	-26,7		
35.3	LUFT- UND RAUMFAHRZEUGBAU	INSGESAMT	118,9	-40,5	-29,5	168,6	-8,3	-29,1	143,8	-25,1	143,8	-25,1		
		INLAND	150,4	+9,4	-42,9	263,2	+153,8	-7,1	206,8	+71,5	206,8	+71,5		
		AUSLAND	95,9	-61,0	-3,3	98,2	-59,1	-51,4	97,6	-60,0	97,6	-60,0		
36.1	HERSTELLUNG VON MOEBELN	INSGESAMT	79,2	-13,7	-3,4	82,0	-13,4	+19,5	80,6	-13,6	80,6	-13,6		
		INLAND	73,1	-15,3	-4,6	76,6	-13,6	+18,8	74,9	-14,4	74,9	-14,4		
		AUSLAND	119,4	-6,9	+1,5	117,6	-12,6	+23,1	118,5	-9,8	118,5	-9,8		

1) EUROPAEISCHE GEMEINSCHAFT FUER KOHLE UND STAHL.

STBA,FS 4,R 2.2, 2/2002

BUNDESGBEIT

FUER DAS VERARBEITENDE GEWERBE
= 100
ABTEILUNGEN, GRUPPEN UND KLASSEN
ZWEIGE, AUSGABE 1993 (WZ93)
WERT

INDEX

2001 FEB.	VER- AEND. IN % GEGEN FEB. 2000	2000 4.VJ	2001 3.VJ	2001 4.VJ	VERAENDERUNG IN % 4.VJ 2001 GEGEN		2000 2.HJ	2001 1.HJ	2001 2.HJ	VERAENDERUNG IN % 2.HJ 2001 GEGEN		2000	2001	VER- AEND. IN % GEGEN 2000	WZ93 SCHL.
					4.VJ 2000	3.VJ 2001				2.HJ 2000	1.HJ 2001				
111,6	-10,9	110,1	103,6	102,9	-6,5	-0,7	109,1	111,8	103,3	-5,3	-7,6	114,2	107,5	-5,9	27
107,7	-10,8	101,4	97,6	95,2	-6,1	-2,5	102,9	105,7	96,4	-6,3	-8,8	108,1	101,0	-6,6	
119,0	-11,3	126,8	115,1	117,8	-7,1	+2,3	121,1	123,5	116,4	-3,9	-5,7	125,8	120,0	-4,6	
104,8	-18,3	90,7	102,0	102,4	+12,9	+0,4	93,5	107,3	102,2	+9,3	-4,8	103,4	104,7	+1,3	27.1
102,4	-17,8	85,7	99,2	100,1	+16,8	+0,9	89,8	101,4	99,7	+11,0	-1,7	100,2	100,5	+0,3	
109,4	-19,1	100,5	107,4	106,9	+6,4	-0,5	100,8	118,7	107,2	+6,3	-9,7	109,6	113,0	+3,1	
125,5	-4,2	126,0	118,4	114,4	-9,2	-3,4	123,8	125,8	116,4	-6,0	-7,5	124,8	121,1	-3,0	27.5
120,0	-2,3	122,7	112,8	106,1	-14,3	-6,8	122,4	119,8	109,0	-10,9	-9,0	121,2	114,4	-6,6	
145,0	-9,6	137,8	138,7	147,7	+7,2	+6,5	128,5	147,4	143,2	+11,4	-2,8	137,7	145,3	+5,5	
106,3	+0,1	111,8	106,3	99,4	-11,1	-6,5	110,9	109,1	102,9	-7,2	-5,7	109,1	106,0	-2,8	28
99,7	-1,0	101,6	100,2	92,8	-8,7	-7,4	102,8	101,7	96,5	-6,1	-5,1	101,8	99,1	-2,7	
135,0	+3,8	156,3	132,8	128,3	-17,9	-3,4	146,5	141,8	130,6	-10,9	-7,9	141,2	136,2	-3,5	
86,7	-7,7	94,7	93,8	87,2	-7,9	-7,0	97,5	92,1	90,5	-7,2	-1,7	95,1	91,3	-4,0	28.1
82,8	-6,0	91,0	88,4	83,4	-8,4	-5,7	92,8	87,4	85,9	-7,4	-1,7	90,5	86,7	-4,2	
126,5	-17,6	133,7	149,0	126,4	-5,5	-15,2	146,2	140,7	137,7	-5,8	-2,1	142,4	139,2	-2,2	
110,5	-4,3	117,5	102,3	108,3	-7,8	+5,9	115,9	112,7	105,3	-9,1	-6,6	115,3	109,0	-5,5	DK
103,3	-0,4	104,4	95,1	94,9	-9,1	-0,2	104,3	102,1	95,0	-8,9	-7,0	103,7	98,6	-4,9	
118,9	-8,2	133,0	110,7	124,1	-6,7	+12,1	129,5	125,2	117,4	-9,3	-6,2	128,9	121,3	-5,9	
108,7	-3,2	107,9	98,5	104,6	-3,1	+6,2	110,3	110,5	101,6	-7,9	-8,1	110,8	106,0	-4,3	29.1
96,4	-0,9	89,9	86,5	81,8	-9,0	-5,4	92,8	93,4	84,1	-9,4	-10,0	95,1	88,8	-6,6	
125,3	-5,4	132,2	114,7	135,2	+2,3	+17,9	133,7	133,3	124,9	-6,6	-6,3	132,0	129,1	-2,2	
99,9	-27,8	114,5	95,8	125,3	+9,4	+30,8	100,4	104,6	110,6	+10,2	+5,7	107,4	107,6	+0,2	29.3
75,1	-36,3	87,0	76,5	89,3	+2,6	+16,7	78,7	83,3	82,9	+5,3	-0,5	88,2	83,1	-5,8	
124,0	-21,8	141,3	114,5	160,2	+13,4	+39,9	121,4	125,3	137,4	+13,2	+9,7	126,1	131,3	+4,1	
120,2	-	130,5	97,9	98,6	-24,4	+0,7	129,0	116,0	98,2	-23,9	-15,3	122,4	107,1	-12,5	29.4
120,4	+4,9	126,6	101,3	98,0	-22,6	-3,3	121,7	115,3	99,7	-18,1	-13,5	113,9	107,5	-5,6	
119,9	-4,5	134,3	94,5	99,1	-26,2	+4,9	136,2	116,7	96,8	-28,9	-17,1	130,7	106,8	-18,3	
135,3	-1,2	155,1	128,7	132,3	-14,7	+2,8	154,8	139,9	130,5	-15,7	-6,7	148,4	135,2	-8,9	DL
123,3	+4,9	135,5	116,7	116,7	-19,9	-	132,9	125,0	116,7	-12,2	-6,6	126,5	120,8	-4,5	
155,6	-8,3	188,2	149,0	158,8	-15,6	+6,6	191,7	165,3	153,9	-19,7	-6,9	185,3	159,6	-13,9	
147,1	-10,4	182,8	131,9	132,5	-27,5	+0,5	177,4	148,1	132,2	-25,5	-10,7	166,0	140,1	-15,6	30
156,1	-2,8	188,9	145,2	143,6	-24,0	-1,1	184,0	157,5	144,4	-21,5	-8,3	171,9	151,0	-12,2	
131,2	-23,0	172,1	108,8	112,9	-34,4	+3,8	165,7	131,5	110,9	-33,1	-15,7	155,6	121,2	-22,1	
120,2	+4,6	127,9	114,7	117,1	-8,4	+2,1	128,2	127,2	115,9	-9,6	-8,9	124,5	121,5	-2,4	31
112,5	+6,2	116,1	109,7	107,3	-7,6	-2,2	114,9	114,7	108,5	-5,6	-5,4	111,7	111,6	-0,1	
138,6	+1,9	153,0	125,3	138,0	-9,8	+10,1	156,5	153,7	131,7	-15,8	-14,3	152,0	142,7	-6,1	
112,7	+6,0	117,4	102,4	106,6	-9,2	+4,1	117,1	118,8	104,5	-10,8	-12,0	113,9	111,7	-1,9	31.2
109,9	+7,4	108,8	100,9	100,5	-7,6	-0,4	108,0	112,2	100,7	-6,8	-10,2	104,9	106,4	+1,4	
118,3	+3,2	135,0	105,7	119,1	-11,8	+12,7	135,7	132,4	112,4	-17,2	-15,1	132,5	122,4	-7,6	
116,1	+7,9	122,4	115,6	116,3	-5,0	+0,6	122,4	120,4	116,0	-5,2	-3,7	119,7	118,2	-1,3	31.6
117,5	+11,6	117,0	115,8	113,1	-3,3	-2,3	115,3	116,0	114,4	-0,8	-1,4	114,5	115,2	+0,6	
112,9	+0,1	134,7	115,1	123,8	-8,1	+7,6	138,9	130,6	119,5	-14,0	-8,5	131,6	125,0	-5,0	
166,1	-11,0	213,4	161,3	161,8	-24,2	+0,3	215,1	169,0	161,8	-24,9	-4,4	204,2	165,3	-19,0	32
154,9	+4,2	188,9	142,9	141,2	-25,3	-1,2	182,6	156,2	142,0	-22,2	-9,1	168,1	149,1	-11,3	
178,7	-22,1	241,0	182,1	185,0	-23,2	+1,6	251,7	183,3	183,6	+0,2	+0,2	244,8	183,4	-25,1	
128,3	+10,1	136,1	121,0	132,2	-2,9	+9,3	134,6	131,4	126,6	-5,9	-3,7	129,6	129,0	-0,5	33
103,0	+9,0	104,9	94,6	102,8	-2,0	+8,7	103,6	103,8	98,7	-4,7	-4,9	100,2	101,2	+1,0	
168,7	+11,2	186,0	163,6	179,6	-3,4	+9,8	184,0	175,6	171,6	-6,7	-2,3	176,6	173,6	-1,7	
165,5	+8,8	163,9	150,0	153,3	-6,5	+2,2	154,7	165,0	151,7	-1,9	-8,1	154,4	158,3	+2,5	DM
126,5	-4,5	123,0	123,3	121,8	-1,0	-1,2	120,9	129,3	122,6	+1,4	-5,2	127,6	125,9	-1,3	
207,0	+19,7	207,7	178,5	186,9	-10,0	+4,7	190,8	203,0	182,7	-4,2	-10,0	183,0	182,8	+5,4	
170,6	+8,1	158,5	158,1	157,1	-0,9	-0,6	154,5	168,8	157,6	+2,0	-6,6	154,3	163,2	+5,8	34
136,8	-1,8	126,3	129,7	122,8	-2,8	-5,3	125,6	136,6	126,3	+0,6	-7,5	130,7	131,4	+0,5	
204,9	+16,0	191,3	186,8	191,8	+0,3	+2,7	183,9	201,6	189,3	+2,9	-6,1	178,2	195,4	+9,7	
172,4	+8,2	153,7	150,6	149,7	-2,6	-0,6	150,7	168,2	150,2	-0,3	-10,7	151,2	159,2	+5,3	34.1
121,9	-8,0	107,0	106,5	99,1	-7,4	-6,9	107,1	119,6	102,8	-4,0	-14,0	115,8	111,2	-4,0	
216,1	+18,3	194,2	188,9	193,5	-0,4	+2,4	188,4	210,3	191,2	+1,5	-9,1	181,8	200,7	+10,4	
130,7	+15,0	200,2	95,6	128,2	-36,0	+34,1	155,8	139,0	111,9	-28,2	-19,5	155,1	125,5	-19,1	35
67,7	-28,0	103,9	86,6	116,3	+11,9	+34,3	94,0	88,1	101,5	+8,0	+15,2	109,7	94,8	-13,6	
224,2	+56,7	344,6	109,4	146,2	-57,6	+33,6	248,6	214,8	127,8	-48,6	-40,5	223,1	171,3	-23,2	
10,4	-88,3	167,5	15,6	65,9	-60,7	+322,4	121,2	42,8	40,8	-66,3	-4,7	105,8	41,8	-60,5	35.1
8,7	-90,6	44,2	10,9	79,1	+79,0	+625,7	31,0	33,0	45,0	+45,2	+36,4	42,1	39,0	-7,4	
14,4	-82,3	442,8	27,7	38,0	-91,4	+37,2	321,9	65,6	32,8	-89,8	-50,0	247,4	48,2	-80,1	
199,9	+32,2	279,8	158,4	181,0	-35,3	+14,3	208,6	207,2	169,7	-18,6	-18,1	223,0	188,5	-15,5	35.3
137,5	+27,6	190,9	179,1	175,9	-7,9	-1,8	161,9	136,7	177,5	+9,6	+29,8	208,5	157,1	-24,7	
245,6	+34,3	344,8	143,2	184,8	-46,4	+29,1	242,8	258,9	164,0	-32,5	-36,7	233,5	211,4	-9,5	
91,8	-10,9	94,3	83,2	85,8	-9,0	+3,1	92,0	91,1	84,5	-8,2	-7,2	94,1	87,8	-6,7	36.1
86,3	-12,5	88,4	76,9	80,8	-8,6	+5,1	86,6	85,1	78,9	-8,9	-7,3	88,5	82,0	-7,3	
128,2	-3,1	133,0	125,8	118,7	-10,8	-5,6	128,0	130,5	122,2	-4,5	-6,4	131,5	126,4	-3,9	

FRUEHERES BUNDESGBIET

3 INDEX DES AUFTRAGSEINGANGS FUER DAS VERARBEITENDE GEWERBE
1995 = 1003.2 ZEITREIHENANALYSE - BERLINER VERFAHREN (BV 4)
WERTINDEX

WZ93- SCHL.	WIRTSCHAFTSZWEIG	ORIGINALWERT		KALENDER- U. SAISON- BEREINIGTER WERT BERLINER VERFAHREN, VERSION 4		GLATTE KOMPONENTE VERSION 4		
		2002 FEB.	VERAEND. GEGENUEBER VORJAHRES- MONAT IN %	2002 FEB.	VERAEND. GEGENUEBER VORMONAT IN %	2002 FEB.	VERAEND. GEGENUEBER VORMONAT IN %	
D	VERARBEITENDES GEWERBE 1)	INSGESAMT	120,4	-5,6	121,8	-2,0	121,3	-0,2
		INLAND	100,2	-8,1	101,8	-3,6	102,9	-0,4
		AUSLAND	155,1	-2,8	155,8	-0,6	152,6	-0,1
	VORLEISTUNGSGUETER- PRODUZENTEN	INSGESAMT	110,4	-4,1	112,0	+1,4	109,2	-0,3
		INLAND	96,2	-8,4	97,9	-0,9	97,3	-0,7
		AUSLAND	138,2	+2,4	139,6	+4,3	132,3	+0,2
	INVESTITIONSGUETER- PRODUZENTEN	INSGESAMT	134,6	-7,3	137,8	-4,2	138,9	-0,1
		INLAND	108,0	-8,6	111,9	-5,9	114,4	-0,1
		AUSLAND	168,7	-6,2	170,7	-2,9	169,8	-0,2
	GEBRAUCHSGUETER- PRODUZENTEN	INSGESAMT	100,8	-2,6	101,6	+0,5	100,8	-0,4
		INLAND	89,8	-6,1	90,4	-1,8	91,2	-0,7
		AUSLAND	131,4	+4,8	133,1	+5,1	127,7	+0,2
	VERBRAUCHSGUETER- PRODUZENTEN	INSGESAMT	110,4	-4,0	101,9	-5,1	104,2	-0,2
		INLAND	94,6	-5,9	88,4	-4,5	90,7	-0,3
		AUSLAND	158,9	-0,4	142,9	-6,4	145,4	-0,1
DB	TEXTIL- UND BEKLEIDUNGS- GEWERBE	INSGESAMT	113,7	-11,7	80,0	-7,8	84,9	-1,3
		INLAND	94,5	-14,6	68,1	-11,0	73,0	-1,5
		AUSLAND	166,7	-6,7	112,8	-2,2	118,0	-0,9
17	TEXTILGEWERBE	INSGESAMT	87,0	-11,0	80,3	-3,8	81,3	-1,0
		INLAND	74,0	-13,5	68,8	-4,8	70,2	-1,4
		AUSLAND	120,5	-6,8	109,9	-2,3	109,7	-0,5
18	BEKLEIDUNGSGEWERBE	INSGESAMT	149,0	-12,1	79,5	-12,6	89,6	-1,5
		INLAND	120,5	-15,4	67,3	-17,5	76,5	-1,5
		AUSLAND	236,4	-6,5	116,9	-2,5	130,5	-1,3
DC	LEDERGEWERBE	INSGESAMT	106,5	-6,1	96,6	-10,8	100,7	-0,6
		INLAND	108,2	+2,2	95,0	-8,0	96,5	+0,2
		AUSLAND	100,6	-27,6	102,4	-19,6	115,7	-2,4
DD	HOLZGEWERBE (OHNE HERSTELLUNG VON MOEBELN)	INSGESAMT	75,7	-9,1	82,4	-1,1	82,7	-0,7
		INLAND	66,1	-11,9	73,3	-2,0	73,9	-0,9
		AUSLAND	179,1	+2,8	179,3	+2,3	177,4	+0,2
DE	PAPIER- UND DRUCKGEWERBE	INSGESAMT	108,7	-1,5	112,7	-0,3	112,3	+0,3
		INLAND	99,1	-3,4	104,1	-0,4	103,6	0
		AUSLAND	143,0	+3,8	143,7	0	143,4	+0,9
21	PAPIERGEWERBE	INSGESAMT	113,2	+1,3	116,5	+0,9	114,8	+0,6
		INLAND	100,6	-2,5	103,7	-0,5	102,4	+0,2
		AUSLAND	141,8	+8,2	145,4	+2,9	142,8	+1,3
21.1	H.V. HOLZSTOFF, ZELLSTOFF, PAPIER, KARTON UND PAPPE	INSGESAMT	133,1	+4,1	136,5	+3,0	132,1	+1,4
		INLAND	114,2	+0,4	117,0	+2,2	111,6	+1,1
		AUSLAND	155,9	+7,8	159,8	+3,4	156,6	+1,7
21.2	PAPIER-, KARTON- UND PAPPEVERARBEITUNG	INSGESAMT	97,7	-1,6	100,8	-1,5	101,1	-0,1
		INLAND	93,4	-4,3	96,7	-2,3	97,5	-0,3
		AUSLAND	115,8	+9,3	118,6	+1,7	117,0	+0,7
22	DRUCKGEWERBE, VERVIEL- FAELTIGUNG VON BESPIELTEN TON-, BILD-U. DATENTRAEGERN	INSGESAMT	101,9	-5,7	107,1	-2,3	108,5	-0,4
		INLAND	97,4	-4,4	104,4	-0,6	104,9	-0,3
		AUSLAND	149,5	-14,1	137,7	-11,6	146,2	-1,5
DG	CHEMISCHE INDUSTRIE	INSGESAMT	108,9	-4,5	110,1	0	108,2	-0,5
		INLAND	90,0	-8,0	92,7	-1,2	92,9	-0,6
		AUSLAND	130,9	-1,4	130,3	+0,3	126,1	-0,3
24.1	HERSTELLUNG VON CHEMISCHEN GRUNDSTOFFEN	INSGESAMT	112,2	-10,3	109,9	+0,8	107,7	-1,2
		INLAND	98,0	-15,0	98,0	-0,7	97,8	-1,5
		AUSLAND	123,3	-6,8	120,0	+1,6	116,1	-0,9
24.4	HERSTELLUNG VON PHARMA- ZEUTISCHEN ERZEUGNISSEN	INSGESAMT	115,0	+4,2	123,4	-4,3	122,9	+0,3
		INLAND	91,3	-0,9	94,6	-1,7	94,9	-0,1
		AUSLAND	153,9	+9,6	170,0	-6,2	168,6	+0,5
DH	HERSTELLUNG VON GUMMI- UND KUNSTSTOFFWAREN	INSGESAMT	110,1	-0,8	114,7	-0,1	113,2	-0,2
		INLAND	95,9	-2,8	101,2	-0,5	100,3	-0,4
		AUSLAND	152,6	+3,2	155,0	+0,7	151,8	+0,1
25.2	HERSTELLUNG VON KUNST- STOFFWAREN	INSGESAMT	108,2	-1,8	112,2	-0,4	111,0	-0,1
		INLAND	93,9	-3,9	98,6	-0,6	97,8	-0,3
		AUSLAND	155,4	+2,8	157,1	-0,3	154,6	+0,4
DI	GLASGEWERBE, KERAMIK, VERARBEITUNG VON STEINEN UND ERDEN	INSGESAMT	76,6	-11,4	84,1	-2,3	84,5	-0,8
		INLAND	66,2	-12,1	76,8	-2,0	77,8	-0,5
		AUSLAND	108,7	-10,2	106,5	-2,9	105,0	-1,6
26.1	HERSTELLUNG UND VERAR- BEITUNG VON GLAS	INSGESAMT	87,9	-11,1	92,0	-1,9	91,8	-1,5
		INLAND	79,2	-10,9	85,6	-2,3	87,0	-0,9
		AUSLAND	108,6	-11,6	107,0	-1,1	103,4	-2,5
DJ	METALLERZEUGUNG UND -BE- ARBEITUNG, HERSTELLUNG VON METALLERZEUGNISSEN	INSGESAMT	108,7	-3,8	109,1	+0,6	106,1	-0,5
		INLAND	99,6	-6,5	99,2	-0,1	98,0	-0,6
		AUSLAND	135,3	+2,3	138,0	+1,3	130,2	0

1) AUSGEWAELTE WIRTSCHAFTSZWEIGE (OHNE ERNAHRUNGSGEWERBE UND TABAKVERARBEITUNG).

STBA, FS 4, R 2.2, 2/2002

FRUEHERES BUNDESGBEIT
3 INDEX DES AUFTRAGSEINGANGS FUER DAS VERARBEITENDE GEWERBE
1995 = 100

3.2 ZEITREIHENANALYSE - BERLINER VERFAHREN (BV 4)
WERTINDEX

WZ93- SCHL.	WIRTSCHAFTSZWEIG		ORIGINALWERT		KALENDER- U. SAISON- BEREINIGTER WERT BERLINER VERFAHREN, VERSION 4		GLATTE KOMPONENTE	
			2002 FEB.	VERAEND. GEGENUEBER VORJAHRES- MONAT IN %	2002 FEB.	VERAEND. GEGENUEBER VORMONAT IN %	2002 FEB.	VERAEND. GEGENUEBER VORMONAT IN %
27	METALLERZEUGUNG UND -BEARBEITUNG	INSGESAMT INLAND AUSLAND	112,9 103,6 130,7	-2,4 -7,0 +5,4	110,0 99,1 130,5	+1,4 -1,0 +5,2	106,1 97,7 121,9	-0,3 -0,5 +0,1
27.1	ERZEUGUNG VON ROHEISEN, STAHL UND FERROLEGIE- RUNGEN (EGKS) 1)	INSGESAMT INLAND AUSLAND	109,6 102,0 124,4	+7,7 +3,1 +15,8	105,0 96,1 122,2	+2,7 +1,3 +5,1	102,5 96,1 114,7	+0,4 +0,4 +0,5
27.5	GIessereIINDUSTRIE	INSGESAMT INLAND AUSLAND	128,0 121,5 151,7	-1,1 -3,5 +6,6	125,3 119,2 147,1	+3,6 +4,7 0	120,8 114,1 144,1	-0,4 -0,7 +0,3
28	HERSTELLUNG VON METALL- ERZEUGNISSEN	INSGESAMT INLAND AUSLAND	106,5 97,2 141,9	-4,9 -5,9 -1,5	108,6 99,4 148,5	-0,3 +0,4 -3,0	106,3 98,3 141,9	-0,6 -0,7 -0,2
28.1	STAHL- UND LEICHTMETALLBAU	INSGESAMT INLAND AUSLAND	80,3 75,0 133,5	-11,5 -13,7 +2,2	88,3 82,1 150,6	-9,7 -7,0 -23,5	92,3 85,2 163,9	-0,4 -0,9 +1,9
DK	MASCHINENBAU	INSGESAMT INLAND AUSLAND	112,9 100,0 127,9	-4,0 -8,8 +0,7	116,2 100,2 134,3	-0,5 -2,5 +1,1	115,2 100,3 132,1	+0,3 -0,5 +1,0
29.1	H.V. MASCHINEN F.D.ERZEUG. U.NUTZG.V.MECHAN.ENERGIE (O.LUFT-, STRASS.FAHRZ.BAU)	INSGESAMT INLAND AUSLAND	114,0 96,5 137,6	-2,1 -6,9 +2,8	115,3 92,9 144,4	-0,7 +0,5 -2,8	115,0 91,2 145,1	+0,7 -0,7 +1,6
29.3	HERSTELLUNG VON LAND- U. FORSTWIRTSCHAFTLICHEN MASCHINEN	INSGESAMT INLAND AUSLAND	160,4 127,2 193,0	+49,9 +58,4 +45,3	155,1 123,1 186,1	-3,6 -13,2 +2,4	147,9 114,5 179,4	+3,3 +2,8 +3,5
29.4	HERSTELLUNG VON WERK- ZEUGMASCHINEN	INSGESAMT INLAND AUSLAND	98,8 94,6 102,9	-23,9 -27,0 -20,9	98,0 91,9 104,0	-3,0 -5,5 -0,7	97,0 93,8 100,3	-2,1 -3,3 -0,9
DL	H.V.BUEROMASCH.,DATENVERARB. GER.U.-EINRICHTG.;ELEKTROT., FEINMECHANIK U. OPTIK	INSGESAMT INLAND AUSLAND	125,4 104,7 160,4	-5,4 -11,4 +2,3	132,4 109,0 172,0	+0,9 -2,9 +5,7	128,0 108,1 161,3	0 -0,9 +0,9
30	H.V. BUEROMASCHINEN, DATENVERARBEITUNGSGE- RAETEN U. -EINRICHTUNGEN	INSGESAMT INLAND AUSLAND	99,9 94,8 108,7	-13,1 -17,6 -5,1	101,4 100,1 103,8	+3,7 -2,2 +16,2	95,2 97,1 91,4	-1,3 -1,5 -1,2
31	HERSTELLUNG VON GERAETEN DER ELEKTRIZITAETSERZEU- GUNG, -VERTEILUNG U.AE.	INSGESAMT INLAND AUSLAND	114,5 101,3 142,4	-7,3 -10,9 -1,5	121,2 105,7 153,0	-2,0 -6,6 +4,2	120,7 108,0 147,1	-0,3 -0,6 +0,3
31.2	HERSTELLUNG VON ELEK- TRIZITAETSERZEILUNGS- U. -SCHALTEINRICHTUNGEN	INSGESAMT INLAND AUSLAND	102,3 91,4 124,6	-13,6 -18,5 -5,2	107,6 94,5 134,7	-2,2 -6,9 +5,0	109,1 99,0 129,8	-0,9 -1,3 -0,3
31.6	HERSTELLUNG VON ELEK- TRISCHEN AUSRUESTUNGEN A.N.G.	INSGESAMT INLAND AUSLAND	129,2 120,3 149,6	+5,6 -2,2 +23,6	133,7 121,8 161,1	+1,1 -2,6 +8,2	129,5 121,6 147,5	+0,8 +0,2 +1,9
32	RUNDFUNK-, FERNSEH- UND NACHRICHTENTECHNIK	INSGESAMT INLAND AUSLAND	151,4 120,1 186,7	-1,9 -14,1 +9,4	162,5 125,7 203,4	+2,2 -1,0 +4,6	149,6 118,8 183,7	+0,7 -1,1 +2,1
33	MEDIZIN-, MESS-, STEUER- UND REGELUNGSTECHNIK, OPTIK	INSGESAMT INLAND AUSLAND	131,4 102,2 178,5	-3,2 -6,7 +0,5	137,0 104,4 189,4	+4,5 +3,7 +5,0	134,4 103,0 184,6	+0,1 -0,8 +0,7
DM	FAHRZEUGBAU	INSGESAMT INLAND AUSLAND	161,8 122,7 203,4	-8,0 -8,5 -9,0	161,3 127,2 197,4	-6,9 -9,1 -5,5	165,4 133,8 198,4	-0,4 +0,5 -1,0
34	HERSTELLUNG VON KRAFTWAGEN UND KRAFTWAGENTEILEN	INSGESAMT INLAND AUSLAND	172,4 128,6 216,8	-5,1 -9,4 -2,4	169,2 127,4 211,0	-6,2 -9,1 -4,4	173,8 134,1 213,3	-0,3 -0,4 -0,2
34.1	HERSTELLUNG VON KRAFTWAGEN UND KRAFTWAGENMOTOREN	INSGESAMT INLAND AUSLAND	173,0 110,7 226,9	-8,0 -15,3 -4,6	165,8 106,7 216,6	-8,3 -16,9 -5,7	172,5 116,7 220,1	-0,5 -0,6 -0,5
35	SONSTIGER FAHRZEUGBAU	INSGESAMT INLAND AUSLAND	90,1 89,5 91,6	-33,9 +27,9 -61,0	107,8 121,7 84,0	-15,5 -9,1 -28,4	107,5 129,1 76,9	-1,2 +6,4 -16,8
35.1	SCHIFFBAU	INSGESAMT INLAND AUSLAND	25,6 12,0 57,8	+137,0 +33,3 +282,8	48,7 26,3 100,9	+53,6 +45,1 +54,8	27,5 41,4 2,5	+3,0 +6,7 +212,5
35.3	LUFT- UND RAUMFAHRZEUGBAU	INSGESAMT INLAND AUSLAND	125,7 153,0 101,3	-39,9 +11,2 -60,6	157,5 220,6 107,8	-23,0 -24,1 -22,4	167,7 239,7 111,2	-1,1 +8,3 -13,6
36.1	HERSTELLUNG VON MOEBELN	INSGESAMT INLAND AUSLAND	90,4 83,7 134,1	-11,4 -12,8 -5,1	89,5 82,5 134,8	-2,9 -4,4 +2,9	91,7 85,3 133,6	-1,2 -1,3 -0,9

1) EUROPÄISCHE GEMEINSCHAFT FUER KOHLE UND STAHL.
STBA,FS 4,R 2.2, 2/2002

FRUEHERES BUNDESGBIET
3 INDEX DES AUFTRAGSEINGANGS FUER DAS VERARBEITENDE GEWERBE
1996 = 100

3.2 ZEITREIHENANALYSE - BERLINER VERFAHREN (BV 4)
VOLUMENINDEX

WZ93- SCHL.	WIRTSCHAFTSZWEIG	ORIGINALWERT		KALENDER- U. SAISON- BEREINIGTER WERT BERLINER VERFAHREN, VERSION 4		GLATTE KOMPONENTE		
		2002 FEB.	VERAEND. GEGENUEBER VORJAHRES- MONAT IN %	2002 FEB.	VERAEND. GEGENUEBER VORMONAT IN %	2002 FEB.	VERAEND. GEGENUEBER VORMONAT IN %	
D	VERARBEITENDES GEWERBE 1)	INSGESAMT	116,5	-5,4	117,8	-1,9	117,3	-0,2
		INLAND	98,2	-7,9	99,9	-3,5	100,8	-0,4
		AUSLAND	147,8	-2,6	148,3	-0,5	145,1	0
	VORLEISTUNGSGUETER- PRODUZENTEN	INSGESAMT	110,3	-1,7	111,9	+1,5	109,0	0
		INLAND	96,7	-6,3	98,4	-0,8	97,7	-0,5
		AUSLAND	137,0	+5,5	138,3	+4,6	131,0	+0,6
	INVESTITIONSGUETER- PRODUZENTEN	INSGESAMT	127,2	-8,7	130,4	-4,3	131,5	-0,3
		INLAND	104,1	-10,0	108,1	-6,0	110,5	-0,3
		AUSLAND	156,9	-7,4	158,7	-3,1	158,0	-0,3
	GEBRAUCHSGUETER- PRODUZENTEN	INSGESAMT	95,7	-3,3	96,6	+0,4	95,8	-0,3
		INLAND	85,0	-8,9	85,7	-2,1	86,5	-0,6
		AUSLAND	125,5	+4,2	127,1	+5,2	121,8	+0,2
	VERBRAUCHSGUETER- PRODUZENTEN	INSGESAMT	105,9	-5,0	97,0	-5,5	99,3	-0,3
		INLAND	90,8	-6,9	84,5	-4,8	86,7	-0,3
		AUSLAND	152,3	-1,5	135,2	-6,5	137,9	-0,2
08	TEXTIL- UND BEKLEIDUNGS- GEWERBE	INSGESAMT	112,4	-12,1	78,8	-7,9	83,9	-1,2
		INLAND	93,0	-15,0	66,9	-11,2	71,9	-1,4
		AUSLAND	166,0	-7,2	111,4	-2,5	117,1	-0,9
17	TEXTILGEWERBE	INSGESAMT	86,0	-11,2	79,4	-3,6	80,3	-1,0
		INLAND	73,1	-13,8	67,9	-4,9	68,4	-1,3
		AUSLAND	118,9	-6,9	108,3	-2,1	108,1	-0,5
18	BEKLEIDUNGSGEWERBE	INSGESAMT	147,4	-12,7	78,0	-13,1	88,3	-1,7
		INLAND	118,1	-15,9	65,5	-18,0	74,8	-1,6
		AUSLAND	237,3	-7,4	116,1	-3,2	130,6	-1,4
DC	LEDERGEWERBE	INSGESAMT	100,4	-7,5	90,8	-11,5	94,9	-0,6
		INLAND	102,3	+0,8	89,6	-8,7	91,3	+0,1
		AUSLAND	93,7	-29,2	95,0	-20,3	107,4	-2,4
DD	HOLZGEWERBE (OHNE HERSTELLUNG VON MOEBELN)	INSGESAMT	78,1	-7,6	84,8	-0,9	85,0	-0,5
		INLAND	69,3	-10,0	76,6	-1,8	77,1	-0,6
		AUSLAND	173,8	+4,6	174,0	+3,1	170,8	+0,4
DE	PAPIER- UND DRUCKGEWERBE	INSGESAMT	107,4	0	111,3	-0,3	110,8	+0,4
		INLAND	97,1	-2,7	102,0	-0,7	101,6	+0,1
		AUSLAND	143,9	+7,1	144,1	+0,3	143,6	+1,1
21	PAPIERGEWERBE	INSGESAMT	112,4	+4,4	115,7	+1,0	113,8	+0,9
		INLAND	99,1	-0,2	102,4	-0,6	101,0	+0,5
		AUSLAND	142,3	+12,4	145,4	+3,4	142,4	+1,6
21.1	H.V. HOLZSTOFF, ZELLSTOFF, PAPIER, KARTON UND PAPPE	INSGESAMT	136,7	+10,3	140,2	+3,2	135,6	+1,8
		INLAND	117,7	+6,3	121,3	+1,8	116,0	+1,7
		AUSLAND	159,5	+14,3	162,9	+4,2	159,0	+1,9
21.2	PAPIER-, KARTON- UND PAPPEVERARBEITUNG	INSGESAMT	93,3	-1,9	96,2	-1,5	96,4	0
		INLAND	89,2	-4,4	92,4	-2,5	93,0	-0,2
		AUSLAND	110,4	+7,7	112,8	+1,4	111,2	+0,6
22	DRUCKGEWERBE, VERVIEL- FAELTIGUNG VON BESPIELTEN TON-, BILD- U. DATENTRAEGERN	INSGESAMT	99,8	-6,6	104,7	-2,6	106,3	-0,6
		INLAND	94,9	-5,4	101,7	-0,8	102,2	-0,4
		AUSLAND	152,3	-13,6	140,1	-11,9	149,9	-1,4
D6	CHEMISCHE INDUSTRIE	INSGESAMT	108,8	-1,0	109,9	+0,6	107,4	-0,1
		INLAND	91,3	-4,2	94,0	+0,1	93,4	-0,2
		AUSLAND	129,0	+1,7	128,2	+0,9	123,7	+0,1
24.1	HERSTELLUNG VON CHEMISCHEN GRUNDSTOFFEN	INSGESAMT	118,9	-2,5	116,8	+2,1	113,7	-0,3
		INLAND	108,0	-5,4	107,4	+1,5	106,0	-0,4
		AUSLAND	128,1	-0,3	124,6	+2,3	120,2	-0,2
24.4	HERSTELLUNG VON PHARMA- ZEUTISCHEN ERZEUGNISSEN	INSGESAMT	105,4	+3,3	112,8	-4,4	111,9	+0,3
		INLAND	83,6	-1,8	86,6	-2,0	86,3	-0,1
		AUSLAND	141,0	+8,7	155,3	-6,0	153,7	+0,6
DH	HERSTELLUNG VON GUMMI- UND KUNSTSTOFFWAREN	INSGESAMT	109,4	-0,5	113,9	-0,2	112,3	-0,1
		INLAND	95,2	-2,5	100,4	-0,4	99,3	-0,3
		AUSLAND	152,0	+3,6	154,5	+0,7	151,2	+0,3
25.2	HERSTELLUNG VON KUNST- STOFFWAREN	INSGESAMT	107,3	-1,3	111,2	-0,5	109,9	+0,1
		INLAND	93,2	-3,4	97,8	-0,4	96,8	-0,1
		AUSLAND	153,9	+3,6	155,6	-0,4	153,0	+0,5
DI	GLASGEWERBE, KERAMIK, VERARBEITUNG VON STEINEN UND ERDEN	INSGESAMT	76,5	-12,1	84,2	-2,4	84,6	-0,8
		INLAND	67,3	-12,6	78,2	-2,2	79,2	-0,4
		AUSLAND	105,0	-10,8	103,0	-2,5	101,3	-1,5
26.1	HERSTELLUNG UND VERAR- BEITUNG VON GLAS	INSGESAMT	89,0	-11,5	93,5	-2,1	93,4	-1,3
		INLAND	81,8	-11,4	88,9	-2,8	90,4	-0,8
		AUSLAND	106,1	-11,8	104,5	-0,2	100,5	-2,4
DJ	METALLERZEUGUNG UND -BE- ARBEITUNG, HERSTELLUNG VON METALLERZEUGNISSEN	INSGESAMT	107,0	-1,5	107,3	+0,5	104,5	-0,3
		INLAND	98,1	-4,6	97,7	-0,1	96,5	-0,5
		AUSLAND	133,0	+5,9	135,4	+1,3	128,1	+0,3

1) AUSGEWAELHTE WIRTSCHAFTSZWEIGE (OHNE ERNAHRUNGSGEWERBE UND TABAKVERARBEITUNG).

STBA, FS 4, R. 2.2, 2/2002

FRUEHERES BUNDESGBIET
3 INDEX DES AUFTRAGSEINGANGS FUER DAS VERARBEITENDE GEWERBE
1995 = 100

3.2 ZEITREIHENANALYSE - BERLINER VERFAHREN (BV 4)
VOLUMENINDEX

WZ93- SCHL.	WIRTSCHAFTSZWEIG		ORIGINALWERT		KALENDER- U. SAISON- BEREINIGTER WERT BERLINER VERFAHREN, VERSION 4		GLATTE KOMPONENTE	
			2002 FEB.	VERAEND. GEGENUEBER VORJAHRES- MONAT IN %	2002 FEB.	VERAEND. GEGENUEBER VORMONAT IN %	2002 FEB.	VERAEND. GEGENUEBER VORMONAT IN %
27	METALLERZEUGUNG UND -BEARBEITUNG	INSGESAMT INLAND AUSLAND	115,6 105,9 134,2	+3,6 -1,7 +12,8	112,6 101,4 134,0	+1,2 -1,0 +4,8	109,2 100,2 126,2	+0,3 0 +0,7
27.1	ERZEUGUNG VON ROHEISEN, STAHL UND FERROLEGIE- RUNGEN (EGKS) 1)	INSGESAMT INLAND AUSLAND	122,8 116,4 135,5	+17,2 +13,7 +23,9	117,3 109,8 131,9	+2,8 +1,7 +4,8	114,7 109,5 124,7	+0,9 +1,0 +0,7
27.5	GIESSEREIINDUSTRIE	INSGESAMT INLAND AUSLAND	127,2 116,6 165,4	+1,4 -2,8 +14,1	124,2 114,5 159,1	+3,7 +5,0 +0,1	119,9 109,5 156,9	-0,2 -0,5 +0,6
28	HERSTELLUNG VON METALL- ERZEUGNISSEN	INSGESAMT INLAND AUSLAND	100,3 93,1 131,4	-5,6 -6,6 -2,7	103,2 95,3 137,5	-0,4 +0,2 -3,0	101,0 94,2 131,2	-0,7 -0,8 -0,3
28.1	STAHL- UND LEICHTMETALLBAU	INSGESAMT INLAND AUSLAND	76,4 71,4 127,4	-11,9 -13,8 +0,7	84,2 78,5 143,7	-9,7 -6,9 -23,2	87,6 80,9 156,3	-0,6 -1,0 +1,8
DK	MASCHINENBAU	INSGESAMT INLAND AUSLAND	104,6 93,0 118,3	-5,3 -10,0 -0,5	107,7 93,3 124,3	-0,6 -2,6 +1,1	106,8 93,4 122,4	+0,2 -0,5 +0,9
29.1	H.V. MASCHINEN F.D.ERZUEG. U.NUTZG.V.MECHAN.ENERGIE (O.LUFT-, STRASS.FAHRZ.BAU)	INSGESAMT INLAND AUSLAND	104,8 88,3 127,1	-3,6 -8,4 +1,4	106,2 84,9 133,8	-0,8 +0,5 -3,0	106,0 83,4 134,9	+0,6 -0,3 +1,6
29.3	HERSTELLUNG VON LAND- U. FORSTWIRTSCHAFTLICHEN MASCHINEN	INSGESAMT INLAND AUSLAND	147,0 117,0 176,3	+47,1 +55,8 +42,2	142,2 113,4 170,0	-3,8 -12,8 +1,9	136,1 106,1 164,6	+3,1 +2,7 +3,3
29.4	HERSTELLUNG VON WERK- ZEUGMASCHINEN	INSGESAMT INLAND AUSLAND	89,9 86,4 93,3	-25,2 -28,2 -22,2	89,0 83,7 94,1	-3,2 -6,0 -0,6	88,1 85,5 90,7	-2,3 -3,5 -1,1
DL	H.V. BUEROMASCH., DATENVERARB. GER.U.-EINRICHTG.;ELEKTROT., FEINMECHANIK U. OPTIK	INSGESAMT INLAND AUSLAND	127,4 108,4 159,5	-5,8 -12,1 +2,5	134,5 113,1 170,8	+0,7 -3,2 +5,8	130,1 112,2 160,0	0 -1,0 +0,9
30	H.V. BUEROMASCHINEN, DATENVERARBEITUNGSGE- RAETEN U. -EINRICHTUNGEN	INSGESAMT INLAND AUSLAND	128,2 129,5 126,0	-12,8 -17,0 -4,0	130,5 136,2 120,4	+3,3 -1,8 +16,4	122,7 131,9 106,3	-1,4 -1,6 -0,9
31	HERSTELLUNG VON GERAETEN DER ELEKTRIZITAETSERZUE- GUNG, -VERTEILUNG U.AE.	INSGESAMT INLAND AUSLAND	110,7 99,8 133,9	-7,9 -11,3 -2,0	117,1 104,1 143,9	-2,2 -6,6 +4,0	116,6 106,3 138,2	-0,4 -0,7 +0,2
31.2	HERSTELLUNG VON ELEK- TRIZITAETSVERTIEILUNGS- U. -SCHALTEINRICHTUNGEN	INSGESAMT INLAND AUSLAND	96,4 89,2 111,1	-14,5 -18,8 -6,1	101,0 92,0 120,0	-2,3 -6,4 +4,8	102,4 96,1 115,4	-1,3 -1,6 -0,4
31.6	HERSTELLUNG VON ELEK- TRISCHEN AUSRUESTUNGEN A.N.G.	INSGESAMT INLAND AUSLAND	122,0 114,7 139,0	+5,1 -2,4 +23,1	126,4 116,2 149,8	+1,1 -2,7 +8,5	122,2 115,8 136,6	+0,8 +0,2 +1,9
32	RUNDFUNK-, FERNSEH- UND NACHRICHTENTECHNIK	INSGESAMT INLAND AUSLAND	164,0 133,8 198,0	-1,3 -13,6 +10,8	176,3 141,3 215,2	+1,7 -1,7 +4,6	163,2 134,4 194,9	+0,9 -0,9 +2,3
33	MEDIZIN-, MESS-, STEUER- UND REGELUNGSTECHNIK, OPTIK	INSGESAMT INLAND AUSLAND	122,3 94,5 167,3	-4,7 -8,3 -0,8	127,4 96,5 177,4	+4,1 +3,1 +4,7	125,4 95,7 173,3	-0,1 -0,8 +0,7
DM	FAHRZEUGBAU	INSGESAMT INLAND AUSLAND	150,0 116,7 185,7	-9,4 -7,7 -10,3	149,5 121,1 179,9	-7,1 -9,0 -5,7	153,6 127,5 181,0	-0,5 +0,5 -1,3
34	HERSTELLUNG VON KRAFTWAGEN UND KRAFTWAGENTEILEN	INSGESAMT INLAND AUSLAND	159,6 122,2 197,5	-6,4 -10,7 -3,6	156,5 121,2 191,8	-6,4 -8,9 -4,6	161,2 127,7 194,3	-0,4 -0,6 -0,4
34.1	HERSTELLUNG VON KRAFTWAGEN UND KRAFTWAGENMOTOREN	INSGESAMT INLAND AUSLAND	155,5 100,7 202,9	-9,8 -17,4 -6,1	148,5 96,8 192,9	-9,8 -17,5 -6,1	155,1 106,4 196,6	-0,6 -0,8 -0,7
35	SONSTIGER FAHRZEUGBAU	INSGESAMT INLAND AUSLAND	85,7 85,4 86,7	-34,4 +26,1 -61,3	102,8 116,3 79,5	-15,4 -9,1 -28,7	102,3 123,3 72,4	-1,2 +6,5 -17,1
35.1	SCHIFFBAU	INSGESAMT INLAND AUSLAND	24,3 11,4 54,8	+133,7 +31,0 +280,6	46,4 25,0 96,1	+54,2 +47,1 +55,3	25,7 39,4 3,0	+2,4 +6,8 +1400,0
35.3	LUFT- UND RAUMFAHRZEUGBAU	INSGESAMT INLAND AUSLAND	118,9 150,4 95,9	-40,5 +9,4 -61,0	149,6 209,8 102,4	-23,2 -24,2 -22,6	159,2 227,9 105,4	-1,1 +8,3 -13,7
36.1	HERSTELLUNG VON MOEBELN	INSGESAMT INLAND AUSLAND	79,2 73,1 119,4	-13,7 -15,3 -6,9	78,3 71,9 119,9	-3,3 -5,0 +2,8	80,3 74,6 118,4	-1,5 -1,5 -1,0

1) EUROPAEISCHE GEMEINSCHAFT FUER KOHLE UND STAHL.
STBA,FS 4,R 2.2, 2/2002

FRUEHERES
4 INDEX DES UMSATZES FUER
1995
NACH ABSCHNITTEN, UNTERABSCHNITTEN,
DER KLASSIFIKATION DER WIRTSCHAFTS
4.1 ORIGINAL

WERT

WZ93- SCHL.	WIRTSCHAFTSZWEIG	2002 FEB.	VERAENDERUNG IN % FEB. 2002 GEGEN			2002 JAN.	VERAENDERUNG IN % JAN. 2002 GEGEN		KUMULIERT		2-MONATS- DURCHSCHNITT	
			FEB. 2001	JAN. 2002	JAN.		JAN. 2001	DEZ. 2001	JAN. 2002 BIS FEB. 2002	VER- AEND. IN % GEGEN VORJAHR	JAN. 2002 UND FEB. 2002	VER- AEND. IN % GEGEN VORJAHR
D	VERARBEITENDES GEWERBE 1)	INSGESAMT 117,7	-4,9	+0,9	116,6	-4,3	+2,5	117,2	-4,6	117,2	-4,6	
		INLAND 97,3	-6,6	+0,5	96,8	-6,9	-0,2	97,1	-6,7	97,1	-6,7	
		AUSLAND 153,2	-2,9	+1,4	151,1	-1,4	+5,6	152,2	-2,1	152,2	-2,1	
	VORLEISTUNGSQUETER- PRODUZENTEN	INSGESAMT 107,0	-7,0	-0,6	107,7	-8,2	+20,6	107,4	-7,6	107,4	-7,6	
		INLAND 93,6	-8,7	-1,6	95,3	-9,0	+19,3	94,5	-8,8	94,5	-8,8	
		AUSLAND 133,8	-4,7	+0,9	132,6	-7,0	+22,4	133,2	-5,9	133,2	-5,9	
	INVESTITIONSGUETER- PRODUZENTEN	INSGESAMT 132,9	-4,1	+2,9	129,1	-2,4	-11,6	131,0	-3,3	131,0	-3,3	
		INLAND 105,4	-5,8	+4,5	100,9	-6,7	-18,5	103,2	-6,2	103,2	-6,2	
		AUSLAND 168,3	-2,7	+1,6	165,6	+1,2	-5,3	167,0	-0,8	167,0	-0,8	
	GEBRAUCHSGUETER- PRODUZENTEN	INSGESAMT 99,1	-3,0	+0,3	98,8	-0,9	+10,5	99,0	-2,0	99,0	-2,0	
		INLAND 88,3	-4,5	-0,5	88,7	-4,0	+9,0	88,5	-4,3	88,5	-4,3	
		AUSLAND 130,0	-0,1	+1,9	127,6	+5,7	+13,7	126,8	+2,7	126,8	+2,7	
	VERBRAUCHSGUETER- PRODUZENTEN	INSGESAMT 106,8	+0,1	-2,7	109,9	+1,8	+22,4	108,4	+0,9	108,4	+0,9	
		INLAND 89,5	-2,2	-4,8	94,0	-0,3	+13,9	91,8	-1,2	91,8	-1,2	
		AUSLAND 162,5	+4,3	+1,1	160,7	+5,5	+42,3	161,6	+4,9	161,6	+4,9	
DB	TEXTIL- UND BEKLEIDUNGS- GEWERBE	INSGESAMT 92,8	-8,5	-2,8	95,5	-5,4	+56,6	94,2	-6,9	94,2	-6,9	
		INLAND 79,2	-9,6	-3,3	81,9	-7,1	+47,8	80,6	-8,3	80,6	-8,3	
		AUSLAND 131,9	-6,6	-1,9	134,5	-2,1	+74,7	133,2	-4,4	133,2	-4,4	
17	TEXTILGEWERBE	INSGESAMT 79,8	-9,9	-3,5	82,7	-10,8	+27,6	81,3	-10,4	81,3	-10,4	
		INLAND 68,0	-10,8	-4,0	70,8	-12,6	+25,1	69,4	-11,7	69,4	-11,7	
		AUSLAND 110,6	-8,6	-2,7	113,7	-7,6	+32,1	112,2	-8,0	112,2	-8,0	
18	BEKLEIDUNGSGEWERBE	INSGESAMT 110,6	-7,1	-2,2	113,1	+0,8	+102,3	111,9	-3,2	111,9	-3,2	
		INLAND 93,8	-8,5	-2,9	96,4	-1,1	+78,8	95,0	-4,9	95,0	-4,9	
		AUSLAND 166,7	-4,3	-1,0	168,3	+4,5	+170,1	167,5	-0,1	167,5	-0,1	
DC	LEDERGEWERBE	INSGESAMT 125,6	+7,3	+0,3	125,2	+8,4	+48,0	125,4	+7,8	125,4	+7,8	
		INLAND 108,6	+1,2	-6,1	115,7	+4,3	+50,5	112,2	+2,8	112,2	+2,8	
		AUSLAND 180,4	+21,4	+15,8	155,8	+19,6	+42,5	168,1	+20,5	168,1	+20,5	
DD	HOLZGEWERBE (OHNE HERSTELLUNG VON MOEBELN)	INSGESAMT 71,3	-7,9	+1,7	70,1	-9,4	-1,3	70,7	-8,7	70,7	-8,7	
		INLAND 62,5	-9,8	+0,5	62,2	-10,6	-5,3	62,4	-10,2	62,4	-10,2	
		AUSLAND 165,5	+0,5	+6,6	155,2	-3,4	+21,3	160,4	-1,4	160,4	-1,4	
DE	PAPIER- UND DRUCKGEWERBE	INSGESAMT 102,8	-2,0	-3,3	106,3	-1,1	+7,8	104,6	-1,5	104,6	-1,5	
		INLAND 95,7	-2,9	-4,0	99,7	-2,1	+4,4	97,7	-2,5	97,7	-2,5	
		AUSLAND 127,7	+0,2	-1,6	129,8	+1,6	+18,6	126,8	+0,9	126,8	+0,9	
21	PAPIERGEWERBE	INSGESAMT 102,9	-3,3	-6,1	109,6	-1,0	+23,4	106,3	-2,1	106,3	-2,1	
		INLAND 93,7	-5,1	-7,6	101,4	-2,3	+23,1	97,6	-3,7	97,6	-3,7	
		AUSLAND 123,2	-0,2	-3,8	128,1	+1,7	+24,1	125,7	+0,7	125,7	+0,7	
21.1	H.V. HOLZSTOFF, ZELLSTOFF, PAPIER, KARTON UND PAPPE	INSGESAMT 111,8	-5,4	-4,4	116,9	-4,1	+23,7	114,4	-4,7	114,4	-4,7	
		INLAND 97,2	-6,8	-7,9	105,5	-4,5	+26,5	101,4	-5,6	101,4	-5,6	
		AUSLAND 129,7	-4,1	-0,9	130,9	-3,5	+21,0	130,3	-3,8	130,3	-3,8	
21.2	PAPIER-, KARTON- UND PAPPEVERARBEITUNG	INSGESAMT 95,4	-1,1	-7,9	103,6	+2,1	+23,2	99,5	+0,5	99,5	+0,5	
		INLAND 91,8	-3,9	-7,4	99,1	-0,9	+21,1	95,5	-2,4	95,5	-2,4	
		AUSLAND 110,7	+9,7	-9,7	122,6	+13,9	+30,8	116,7	+11,9	116,7	+11,9	
22	DRUCKGEWERBE, VERVIEL- FAELTIGUNG VON BESPIELTEN TON-, BILD- U. DATENTRAEGERN	INSGESAMT 102,7	-0,1	+1,3	101,4	-1,3	-10,4	102,1	-0,7	102,1	-0,7	
		INLAND 96,0	-0,5	+0,2	97,8	-1,6	-11,4	97,9	-1,1	97,9	-1,1	
		AUSLAND 151,6	+1,8	+9,2	138,8	+1,5	-2,5	145,2	+1,6	145,2	+1,6	
D6	CHEMISCHE INDUSTRIE	INSGESAMT 110,8	-4,4	-1,6	112,6	-7,6	+25,3	111,7	-6,1	111,7	-6,1	
		INLAND 89,9	-7,9	-4,7	94,3	-9,2	+19,7	92,1	-8,5	92,1	-8,5	
		AUSLAND 135,5	-1,4	+0,9	134,3	-6,3	+30,4	134,9	-3,9	134,9	-3,9	
24.1	HERSTELLUNG VON CHEMISCHEN GRUNDSTOFFEN	INSGESAMT 112,7	-9,3	-1,1	113,9	-13,4	+24,3	113,3	-11,4	113,3	-11,4	
		INLAND 98,2	-15,1	-2,1	100,3	-16,9	+20,0	99,3	-16,0	99,3	-16,0	
		AUSLAND 125,1	-5,1	-0,3	125,5	-10,9	+27,5	125,3	-8,1	125,3	-8,1	
24.4	HERSTELLUNG VON PHARMA- ZEUTISCHEN ERZEUGNISSEN	INSGESAMT 123,6	+2,5	-4,0	128,8	+3,9	+22,2	126,2	+3,2	126,2	+3,2	
		INLAND 90,0	-1,0	-7,8	97,6	+1,1	+13,1	93,8	+0,1	93,8	+0,1	
		AUSLAND 182,4	+5,6	-0,5	189,3	+6,4	+32,2	182,9	+6,0	182,9	+6,0	
DH	HERSTELLUNG VON GUMMI- UND KUNSTSTOFFWAREN	INSGESAMT 106,4	-2,0	-1,3	107,8	-2,4	+26,5	107,1	-2,2	107,1	-2,2	
		INLAND 91,9	-5,1	-2,6	94,4	-4,0	+24,4	93,2	-4,5	93,2	-4,5	
		AUSLAND 150,3	+4,2	+1,3	148,3	+1,0	+30,8	149,3	+2,5	149,3	+2,5	
25.2	HERSTELLUNG VON KUNST- STOFFWAREN	INSGESAMT 104,8	-2,5	-1,3	106,2	-3,3	+23,5	105,5	-2,9	105,5	-2,9	
		INLAND 90,5	-5,4	-2,0	92,3	-5,6	+20,5	91,4	-5,6	91,4	-5,6	
		AUSLAND 152,2	+3,8	-0,1	152,3	+1,6	+29,7	152,3	+2,7	152,3	+2,7	
DI	GLASGEWERBE, KERAMIK, VERARBEITUNG VON STEINEN UND ERDEN	INSGESAMT 75,4	-9,7	+1,8	74,1	-9,0	+10,9	74,8	-9,3	74,8	-9,3	
		INLAND 65,3	-9,2	+3,5	63,1	-9,2	+3,8	64,2	-9,2	64,2	-9,2	
		AUSLAND 106,9	-10,9	-1,7	108,8	-8,4	+27,0	107,9	-9,6	107,9	-9,6	
26.1	HERSTELLUNG UND VERAR- BEITUNG VON GLAS	INSGESAMT 88,7	-10,3	-3,9	92,3	-7,5	+18,5	90,5	-9,0	90,5	-9,0	
		INLAND 80,7	-7,7	-4,3	84,3	-5,6	+12,4	82,5	-6,7	82,5	-6,7	
		AUSLAND 107,7	-14,5	-2,9	110,9	-11,0	+30,8	109,3	-12,8	109,3	-12,8	
DJ	METALLERZEUGUNG UND -BE- ARBEITUNG, HERSTELLUNG VON METALLERZEUGNISSEN	INSGESAMT 104,6	-4,0	+0,9	103,7	-8,6	+17,6	104,2	-6,3	104,2	-6,3	
		INLAND 93,2	-8,6	-2,1	95,2	-9,6	+15,5	94,2	-9,2	94,2	-9,2	
		AUSLAND 138,7	+6,8	+7,3	129,3	-6,0	+22,7	134,0	+0,1	134,0	+0,1	

1) AUSGEWAELTE WIRTSCHAFTSZWEIGE (OHNE ERNAHRUNGSGEWERBE UND TABAKVERARBEITUNG).

STBA, FS 4, R 2.2, 2/2002

BUNDESGBIET

DAS VERARBEITENDE GEBERBE
= 100
ABTEILUNGEN, GRUPPEN UND KLASSEN
ZWEIGE, AUSGABE 1993 (WZ93)
WERT

INDEX

2001 FEB.	VER- AEND. IN % GEGEN FEB. 2000	2000 4. VJ	2001 3. VJ	2001 4. VJ	VERAENDERUNG IN % 4. VJ 2001 GEGEN		2000 2. HJ	2001 1. HJ	2001 2. HJ	VERAENDERUNG IN % 2. HJ 2001 GEGEN		2000	2001	VER- AEND. IN % GEGEN 2000	WZ93 SCHL.
					4. VJ 2000	3. VJ 2001				2. HJ 2000	1. HJ 2001				
123,7	+4,8	131,6	123,7	125,5	-4,6	+1,5	128,2	127,7	124,6	-2,8	-2,4	124,6	126,2	+1,3	D
104,2	+0,9	112,8	106,0	107,5	-4,7	+1,4	110,6	108,5	106,7	-3,5	-1,7	108,2	107,6	-0,6	
157,7	+9,9	164,0	154,6	157,0	-4,3	+1,6	159,0	161,3	155,8	-2,0	-3,4	153,2	158,6	+3,5	
115,1	+3,3	117,4	111,8	106,8	-9,0	-4,5	117,6	118,1	109,3	-7,1	-7,5	115,7	113,7	-1,7	VORL.
102,5	+1,7	105,5	102,4	96,8	-8,2	-5,5	106,0	105,8	99,6	-6,0	-5,9	104,5	102,7	-1,7	
140,4	+5,7	141,5	130,8	126,8	-10,4	-3,1	141,0	142,9	128,8	-8,7	-9,9	138,0	135,8	-1,6	
138,6	+7,9	154,8	141,8	151,6	-2,1	+6,9	147,1	145,6	146,7	-0,3	+0,8	141,1	146,1	+3,5	INV.
111,9	+1,9	130,0	116,9	126,8	-2,5	+8,5	123,9	119,5	121,9	-1,6	+2,0	119,8	120,7	+0,8	
173,0	+13,4	186,9	174,2	183,6	-1,8	+5,4	177,1	179,4	178,9	+1,0	-0,3	168,6	179,1	+6,2	
102,2	-1,1	107,8	99,1	105,9	-1,8	+6,9	102,3	104,0	102,5	+0,2	-1,4	101,4	103,2	+1,8	GEBR.
92,5	-4,8	98,7	88,6	96,3	-2,4	+8,7	93,6	94,9	92,4	-1,3	-2,6	93,8	93,6	-0,2	
130,1	+7,9	133,5	129,2	133,2	-0,2	+3,1	127,1	130,2	131,2	+3,2	+0,8	123,2	130,7	+6,1	
106,8	-1,3	101,6	108,6	101,4	-0,2	-6,6	104,7	103,2	105,0	+0,3	+1,7	102,7	104,1	+1,4	VERB.
91,5	-3,8	91,8	93,7	90,2	-1,7	-3,7	93,6	90,1	91,9	-1,8	+2,0	91,9	91,0	-1,0	
155,8	+3,7	133,0	156,3	137,6	+3,5	-12,0	140,4	145,2	147,0	+4,7	+1,2	137,3	146,1	+6,4	
101,4	-3,3	82,8	98,3	76,8	-7,2	-21,9	92,5	89,3	87,6	-5,3	-1,9	90,7	88,4	-2,5	DB
87,6	-6,5	75,7	85,0	69,5	-8,2	-18,2	83,2	79,0	77,2	-7,2	-2,3	81,8	78,1	-4,5	
141,2	+3,3	103,3	136,4	97,7	-5,4	-28,4	119,4	119,0	117,1	-1,9	-1,6	116,3	118,0	+1,5	
88,6	-2,4	89,3	83,7	82,6	-7,5	-1,3	88,1	90,5	83,2	-5,6	-9,1	88,8	86,8	-2,3	17
76,2	-4,6	78,6	73,6	72,3	-8,0	-1,8	77,8	78,7	73,0	-6,2	-7,2	78,3	75,8	-3,2	
121,0	+1,8	117,2	110,0	109,4	-6,7	-0,5	115,0	121,3	109,7	-4,6	-9,6	116,2	115,5	-0,6	
119,0	-4,2	74,0	118,3	68,8	-7,0	-41,8	98,7	87,7	93,6	-5,2	+6,7	93,3	90,6	-2,9	18
102,3	-8,3	72,0	99,7	65,8	-8,6	-34,0	90,2	79,4	82,8	-8,2	+4,3	86,3	81,1	-6,0	
174,2	+5,1	80,7	179,5	78,8	-2,4	-56,1	126,5	115,2	129,1	+2,1	+12,1	116,3	122,2	+5,1	
117,1	-7,4	85,7	113,6	86,8	+1,3	-23,6	98,5	104,0	100,2	+1,7	-3,7	100,8	102,1	+1,3	DC
107,3	-11,0	78,4	104,0	77,9	-0,6	-25,1	91,6	94,6	91,0	-0,7	-3,8	94,1	92,8	-1,4	
148,6	+2,5	109,2	144,3	115,3	+5,6	-20,1	120,5	134,2	129,8	+7,7	-3,3	122,3	132,0	+7,9	
77,4	-14,2	95,6	82,6	84,7	-11,4	+2,5	93,9	81,8	83,7	-10,9	+2,3	92,6	82,7	-10,7	DD
89,3	-17,6	88,7	75,1	77,4	-12,7	+3,1	87,6	73,4	76,3	-12,9	+4,0	86,3	74,8	-13,3	
164,7	+6,2	169,3	162,8	162,7	-3,9	-0,1	161,9	172,1	162,7	+0,5	-5,5	160,1	167,4	+4,6	
104,9	+1,8	114,6	107,2	111,5	-2,7	+4,0	111,9	107,7	109,4	-2,2	+1,6	107,8	108,5	+0,6	DE
98,6	+2,2	109,4	100,5	105,9	-3,2	+5,4	106,1	101,5	103,2	-2,7	+1,7	102,2	102,3	+0,1	
127,5	+1,1	133,1	130,7	131,4	-1,3	+0,5	132,4	129,8	131,1	-1,0	+1,0	127,8	130,4	+2,0	
106,4	+5,3	110,5	108,2	106,7	-3,4	-1,4	110,8	109,4	107,5	-3,0	-1,7	107,3	108,4	+1,0	21
98,7	+4,2	103,5	100,2	98,8	-4,5	-1,4	103,3	101,2	99,5	-3,7	-1,7	99,9	100,3	+0,4	
123,5	+7,3	125,9	126,1	124,4	-1,2	-1,3	127,4	127,5	125,3	-1,6	-1,7	123,7	126,4	+2,2	
118,2	+5,1	123,4	115,6	114,3	-7,4	-1,1	124,7	120,6	114,9	-7,9	-4,7	121,5	117,8	-3,0	21.1
104,3	+3,8	111,4	101,9	101,1	-9,2	-0,8	111,7	106,8	101,5	-9,1	-5,0	108,7	104,2	-4,1	
135,3	+6,4	138,1	132,3	130,5	-5,5	-1,4	140,6	137,3	131,4	-6,5	-4,3	137,2	134,4	-2,0	
96,5	+5,5	99,7	102,1	100,4	+0,7	-1,7	99,2	100,1	101,3	+2,1	+1,2	96,5	100,7	+5,4	21.2
96,5	+4,4	99,1	99,2	97,4	-1,7	-1,8	98,5	98,0	98,3	+0,2	+0,3	96,0	98,2	+3,4	
100,9	+10,2	102,4	114,1	112,8	+10,2	-1,1	102,1	108,7	113,5	+11,2	+4,4	97,6	111,1	+13,8	
102,8	-3,0	121,0	106,7	118,7	-1,9	+12,3	113,6	105,2	112,2	-1,2	+6,7	108,7	108,7	-	22
98,5	-	116,1	100,9	114,0	-1,8	+13,0	109,2	101,8	107,4	-1,6	+5,5	104,7	104,6	-0,1	
148,9	-19,4	171,5	155,6	168,5	-1,7	+8,3	159,9	141,7	162,1	+2,0	+14,4	149,8	151,9	+1,4	
115,9	+2,4	115,8	110,7	106,1	-8,4	-4,2	116,2	119,1	108,4	-6,7	-9,0	115,8	113,8	-1,7	DG
97,6	-0,6	99,8	96,2	91,2	-8,6	-5,2	100,9	101,3	93,7	-7,1	-7,5	100,6	97,5	-3,1	
137,4	+4,9	139,7	127,8	123,8	-8,1	-3,1	134,4	140,1	125,8	-6,4	-10,2	133,6	133,0	-0,4	
124,3	+4,3	125,0	114,0	107,3	-14,2	-5,9	125,3	127,2	110,7	-11,7	-13,0	124,1	118,9	-4,2	24.1
115,6	+4,7	115,9	106,7	97,2	-16,1	-8,9	117,0	116,0	102,0	-12,8	-12,1	115,5	109,0	-5,6	
131,8	+4,1	132,7	120,3	116,0	-12,6	-3,6	132,4	136,7	118,1	-10,8	-13,6	131,4	127,4	-3,0	
120,6	+6,7	115,7	121,1	121,6	+5,1	+0,4	115,5	123,4	121,4	+5,1	-1,6	114,8	122,4	+6,6	24.4
90,9	+4,5	93,0	91,3	93,0	-	+1,9	92,1	95,1	92,1	-	-3,2	91,0	93,6	+2,9	
172,7	+9,0	155,6	173,3	171,7	+10,3	-0,9	156,4	173,1	172,5	+10,3	-0,3	156,5	172,8	+10,4	
108,6	-0,8	112,2	111,1	107,4	-4,3	-3,3	112,3	114,0	109,2	-2,8	-4,2	112,0	111,6	-0,4	DH
96,8	-2,1	101,0	99,7	96,6	-5,3	-4,1	101,5	101,5	97,6	-3,8	-3,8	101,2	99,6	-1,6	
144,3	+2,0	145,9	145,5	143,1	-1,9	-1,6	145,0	151,8	144,3	-0,5	-4,9	144,8	148,1	+2,3	
107,5	-0,6	112,2	110,5	106,8	-4,8	-3,3	112,6	112,7	108,7	-3,5	-3,5	111,6	110,7	-0,8	25.2
96,7	-2,1	101,0	98,7	94,8	-6,1	-4,0	101,7	100,0	96,7	-4,9	-3,3	101,0	98,4	-2,6	
146,6	+2,9	149,4	149,9	147,2	-1,5	-1,8	148,7	154,7	148,6	-0,1	-3,9	147,1	151,6	+3,1	
83,5	-2,5	92,7	92,8	86,3	-6,9	-7,0	95,1	91,1	89,6	-5,8	-1,6	93,7	90,3	-3,6	DI
71,9	-6,6	84,3	86,5	79,5	-5,7	-8,1	88,1	80,0	83,0	-5,8	+3,8	86,5	81,5	-5,8	
120,0	+6,4	119,4	112,8	107,7	-9,8	-4,5	117,2	126,0	110,2	-6,0	-12,5	116,5	118,1	+1,4	
98,9	+3,1	103,2	103,1	98,8	-4,3	-4,2	103,1	104,6	101,0	-2,0	-3,4	101,2	102,8	+1,6	26.1
87,4	-1,4	96,0	97,4	93,8	-2,3	-3,7	95,7	93,0	95,6	-1,1	+2,8	94,6	94,3	-0,3	
126,0	+11,5	120,2	118,4	110,6	-8,0	-5,0	118,4	132,0	113,5	-4,1	-14,0	116,7	122,8	+5,2	
108,0	+3,2	112,3	110,8	105,6	-6,0	-4,7	113,0	114,0	108,2	-4,2	-5,1	110,8	111,1	+0,3	DJ
102,0	+3,1	104,9	103,9	99,0	-5,6	-4,7	106,2	106,2	101,5	-4,4	-4,4	104,2	103,8	-0,4	
129,9	+3,4	134,3	131,1	125,5	-6,6	-4,3	133,3	137,2	126,3	-3,8	-6,5	130,6	132,7	+1,6	

4 INDEX DES UMSATZES FUER
 1995
 NACH ABSCHNITTEN, UNTERABSCHNITTEN,
 DER KLASSIFIKATION DER WIRTSCHAFTS
 4.1 ORIGINAL

WERT

WZ93- SCHL.	WIRTSCHAFTSZWEIG		2002 FEB.	VERAENDERUNG IN % FEB. 2002 GEGEN		2002 JAN.	VERAENDERUNG IN % JAN. 2002 GEGEN		KUMULIERT		2-MONATS- DURCHSCHNITT	
				FEB. 2001	JAN. 2002		JAN. 2001	DEZ. 2001	JAN. 2002 BIS FEB. 2002	VER- AEND. IN % GEGEN VORJAHR	JAN. 2002 FEB. 2002	VER- AEND. IN % GEGEN VORJAHR
27	METALLERZEUGUNG UND -BEARBEITUNG	INSGESAMT	103,7	-8,1	-0,7	104,4	-11,8	+35,1	104,1	-9,9	104,1	-9,9
		INLAND	95,8	-10,6	-1,3	97,1	-12,7	+39,9	96,5	-11,6	96,5	-11,6
		AUSLAND	119,3	-3,9	+0,4	118,8	-10,5	+27,5	119,1	-7,3	119,1	-7,3
27.1	ERZEUGUNG VON ROHEISEN, STAHL UND FERROLEGIE- RUNGEN (EGKS) 1)	INSGESAMT	96,1	-4,8	+3,1	93,2	-15,0	+30,3	94,7	-10,1	94,7	-10,1
		INLAND	92,2	-8,1	+1,9	90,5	-14,2	+34,1	91,4	-11,2	91,4	-11,2
		AUSLAND	103,7	+1,4	+5,2	98,6	-16,4	+24,0	101,2	-8,1	101,2	-8,1
27.5	GIESEREIINDUSTRIE	INSGESAMT	120,6	-7,3	-2,0	123,1	-5,6	+33,5	121,9	-6,4	121,9	-6,4
		INLAND	113,1	-10,0	-2,8	116,4	-6,6	+36,0	114,8	-8,2	114,8	-8,2
		AUSLAND	149,3	+1,3	+0,3	148,8	-2,7	+27,3	149,1	-0,7	149,1	-0,7
28	HERSTELLUNG VON METALL- ERZEUGNISSEN	INSGESAMT	105,4	-0,5	+2,1	103,2	-5,5	+6,2	104,3	-3,1	104,3	-3,1
		INLAND	91,4	-7,2	-2,7	93,9	-7,2	+3,0	92,7	-7,2	92,7	-7,2
		AUSLAND	168,1	+21,2	+15,9	145,1	-	+17,0	166,6	+10,4	166,6	+10,4
28.1	STAHL- UND LEICHTMETALL- BAU	INSGESAMT	73,9	-6,2	-5,4	78,1	-6,9	-27,5	76,0	-6,6	76,0	-6,6
		INLAND	67,8	-8,3	-3,1	70,0	-10,8	-33,2	68,9	-9,6	68,9	-9,6
		AUSLAND	149,5	+7,6	-17,2	180,6	+18,7	+26,6	165,1	+13,5	165,1	+13,5
DK	MASCHINENBAU	INSGESAMT	107,5	-1,2	+1,6	105,8	+1,1	-24,4	106,7	-0,1	106,7	-0,1
		INLAND	95,1	-2,4	+2,8	92,5	-3,6	-24,0	93,8	-3,0	93,8	-3,0
		AUSLAND	123,0	-0,1	+0,4	122,5	+5,8	-24,9	122,8	+2,8	122,8	+2,8
29.1	H.V. MASCHINEN F.D.ERZUEG. U. NUTZG.V. MECHAN. ENERGIE (O. LUFT-, STRASS. FAHRZ. BAU)	INSGESAMT	106,2	+0,8	-4,1	110,7	+6,9	+6,4	108,5	+3,8	108,5	+3,8
		INLAND	94,9	-1,6	-0,6	95,5	-3,5	+19,5	95,2	-2,6	95,2	-2,6
		AUSLAND	121,3	+3,3	-7,3	130,8	+19,1	-3,8	126,1	+11,0	126,1	+11,0
29.3	HERSTELLUNG VON LAND- U. FORSTWIRTSCHAFTLICHEN MASCHINEN	INSGESAMT	138,1	+14,6	+33,3	103,6	+10,1	-11,2	120,9	+12,7	120,9	+12,7
		INLAND	118,9	+14,8	+31,5	90,4	+12,9	-1,0	104,7	+13,9	104,7	+13,9
		AUSLAND	157,0	+14,6	+34,8	116,5	+7,9	-17,6	136,8	+11,7	136,8	+11,7
29.4	HERSTELLUNG VON WERK- ZEUGMASCHINEN	INSGESAMT	106,9	-4,1	+4,0	102,8	+1,7	-38,9	104,9	-1,3	104,9	-1,3
		INLAND	102,0	-3,5	+18,5	86,1	-11,0	-45,6	94,1	-7,0	94,1	-7,0
		AUSLAND	112,1	-4,8	-7,1	120,7	+14,0	-32,6	116,4	+4,1	116,4	+4,1
DL	H.V. BUEROMASCH., DATENVERARB. GER. U. -EINRICHTG., ELEKTROT., FEINMECHANIK U. OPTIK	INSGESAMT	127,4	-6,3	+3,4	123,2	-8,7	-8,6	125,3	-7,5	125,3	-7,5
		INLAND	109,1	-5,7	+2,5	106,4	-10,9	-9,8	107,8	-8,3	107,8	-8,3
		AUSLAND	158,8	-6,8	+4,5	151,9	-5,9	-7,3	155,4	-6,4	155,4	-6,4
30	H.V. BUEROMASCHINEN, DATENVERARBEITUNGSGE- RAEATEN U. -EINRICHTUNGEN	INSGESAMT	98,0	-12,6	+5,3	93,1	-25,2	-9,8	95,6	-19,2	95,6	-19,2
		INLAND	95,2	-16,4	-6,8	102,2	-22,8	-1,4	98,7	-19,9	98,7	-19,9
		AUSLAND	102,6	-5,8	+33,1	77,1	-30,3	-24,6	89,9	-18,1	89,9	-18,1
31	HERSTELLUNG VON GERAETEN DER ELEKTRIZITAETSERZUE- GUNG, -VERTEILUNG U. AE.	INSGESAMT	119,0	-4,1	+0,7	118,2	-2,7	+1,2	118,6	-3,4	118,6	-3,4
		INLAND	107,3	-4,6	+1,2	106,0	-5,0	-3,3	106,7	-4,8	106,7	-4,8
		AUSLAND	143,9	-3,2	-0,1	144,0	+1,1	+8,9	144,0	-1,1	144,0	-1,1
31.2	HERSTELLUNG VON ELEK- TRIZITAETSVERTeilUNGS- U. -SCHALTEINRICHTUNGEN	INSGESAMT	103,6	-9,2	-0,8	104,4	-7,2	-5,0	104,0	-8,2	104,0	-8,2
		INLAND	95,0	-8,6	-0,2	95,2	-7,1	-7,6	95,1	-7,8	95,1	-7,8
		AUSLAND	122,2	-10,2	-1,8	124,4	-7,4	-0,3	123,3	-8,8	123,3	-8,8
31.6	HERSTELLUNG VON ELEK- TRISCHEN AUSRUESTUNGEN A.N.G.	INSGESAMT	141,0	+6,2	+2,2	137,9	+8,0	+15,7	139,5	+7,1	139,5	+7,1
		INLAND	131,9	-0,6	+2,2	129,0	+1,9	+7,4	130,5	+0,6	130,5	+0,6
		AUSLAND	159,3	+19,9	+2,2	155,9	+19,9	+32,9	157,6	+19,8	157,6	+19,8
32	RUNDFUNK-, FERNSEH- UND NACHRICHTENTECHNIK	INSGESAMT	156,8	-9,3	+7,8	145,4	-15,1	-17,0	151,1	-12,2	151,1	-12,2
		INLAND	128,4	-6,1	+9,5	117,3	-20,3	-20,0	122,9	-13,4	122,9	-13,4
		AUSLAND	189,8	-11,6	+6,5	178,2	-10,5	-14,4	184,0	-11,1	184,0	-11,1
33	MEDIZIN-, MESS-, STEUER- UND REGULUNGSTECHNIK, OPTIK	INSGESAMT	127,8	-3,9	+3,0	124,1	-4,2	-14,5	126,0	-4,0	126,0	-4,0
		INLAND	101,6	-2,4	+2,6	99,0	-5,9	-15,5	100,3	-4,2	100,3	-4,2
		AUSLAND	170,0	-5,1	+3,1	164,9	-2,3	-13,3	167,5	-3,7	167,5	-3,7
DM	FAHRZEUGBAU	INSGESAMT	160,8	-6,6	+1,9	157,8	-0,8	+6,0	159,3	-3,8	159,3	-3,8
		INLAND	121,6	-8,2	+6,4	114,3	-3,6	-6,2	118,0	-6,1	118,0	-6,1
		AUSLAND	200,5	-5,7	-0,7	201,9	+1,1	+14,5	201,2	-2,4	201,2	-2,4
34	HERSTELLUNG VON KRAFTWAGEN UND KRAFTWAGENTEILEN	INSGESAMT	162,1	-8,4	+1,9	159,0	-2,1	+9,0	160,6	-5,4	160,6	-5,4
		INLAND	120,8	-8,3	+6,0	114,0	-4,8	-1,6	117,4	-6,6	117,4	-6,6
		AUSLAND	204,2	-8,5	-0,3	204,9	-0,4	+16,0	204,6	-4,6	204,6	-4,6
34.1	HERSTELLUNG VON KRAFTWAGEN UND KRAFTWAGENMOTOREN	INSGESAMT	161,3	-10,7	+3,0	156,6	-3,8	+6,5	159,0	-7,5	159,0	-7,5
		INLAND	100,9	-11,7	+10,3	91,5	-6,2	-12,4	96,2	-9,2	96,2	-9,2
		AUSLAND	214,0	-10,3	+0,2	213,5	-2,8	+15,7	213,8	-6,7	213,8	-6,7
35	SONSTIGER FAHRZEUGBAU	INSGESAMT	150,0	+11,9	+1,3	148,1	+12,7	-14,2	149,1	+12,4	149,1	+12,4
		INLAND	127,8	-7,7	+9,4	116,8	+7,1	-32,4	122,3	-1,2	122,3	-1,2
		AUSLAND	171,0	+31,5	-3,8	177,8	+16,6	+2,8	174,4	+23,4	174,4	+23,4
35.1	SCHIFFBAU	INSGESAMT	95,6	+76,4	+22,3	78,2	+135,5	+1,7	86,9	+98,9	86,9	+98,9
		INLAND	50,3	+63,3	-24,0	66,2	-12,3	-40,1	58,3	+9,6	58,3	+9,6
		AUSLAND	120,7	+78,8	+41,7	85,2	+719,2	+42,7	103,0	+164,1	103,0	+164,1
35.3	LUFT- UND RAUMFAHRZEUGBAU	INSGESAMT	190,4	+0,4	-6,0	202,5	+1,8	-16,0	196,5	+1,1	196,5	+1,1
		INLAND	164,0	-22,5	+13,3	144,8	+14,1	-38,1	154,4	-8,8	154,4	-8,8
		AUSLAND	208,9	+20,0	-14,0	243,0	-2,7	-1,3	226,0	+6,6	226,0	+6,6
36.1	HERSTELLUNG VON MOEBELN	INSGESAMT	89,1	-11,4	+1,3	88,0	-8,9	+0,9	88,6	-10,1	88,6	-10,1
		INLAND	82,3	-11,2	+0,7	81,7	-9,3	+0,4	82,0	-10,3	82,0	-10,3
		AUSLAND	134,7	-12,4	+3,9	129,7	-7,6	+2,6	132,2	-10,1	132,2	-10,1

1) EUROPAEISCHE GEMEINSCHAFT FUER KOHLE UND STAHL.

STBA, FS 4, R 2.2, 2/2002

BUNDESGEBIET

DAS VERARBEITENDE GEBERBE
= 100
ABTEILUNGEN, GRUPPEN UND KLASSEN
ZWEIGE, AUSGABE 1993 (WZ93)
WERT

INDEX

2001 FEB.	VER- AEND. IN % GEGEN FEB. 2000	2000 4.VJ	2001 3.VJ	2001 4.VJ	VERAENDERUNG IN % 4.VJ 2001 GEGEN		2000 2.HJ	2001 1.HJ	2001 2.HJ	VERAENDERUNG IN % 2.HJ 2001 GEGEN		2000	2001	VER- AEND. IN % GEGEN 2000	WZ93 SCHL.
					4.VJ 2000	3.VJ 2001				2.HJ 2000	1.HJ 2001				
112,8	+5,2	109,1	107,5	99,6	-8,7	-7,3	109,9	116,3	103,6	-5,7	-10,9	109,2	109,9	+0,6	27
107,1	+6,6	100,7	101,2	92,4	-8,2	-8,7	102,5	109,7	96,8	-5,6	-11,8	102,1	103,3	+1,2	
124,2	+3,1	125,7	120,1	114,0	-9,3	-5,1	124,7	129,4	117,1	-6,1	-9,5	123,3	123,2	-0,1	
100,9	+1,9	96,8	98,6	92,2	-4,8	-6,5	99,5	107,4	95,4	-4,1	-11,2	101,0	101,4	+0,4	27.1
100,3	+5,8	90,0	97,5	89,0	-1,1	-8,7	93,7	105,4	93,3	-0,4	-11,5	95,5	99,4	+4,1	
102,3	-4,6	110,3	100,7	98,3	-10,9	-2,4	111,0	111,3	99,5	-10,4	-10,6	111,9	105,4	-5,8	
130,1	+9,8	123,5	120,8	118,8	-3,8	-1,7	119,1	132,0	119,8	+0,6	-9,2	119,2	125,9	+5,6	27.5
125,6	+10,6	117,5	116,1	112,0	-4,7	-3,5	114,4	125,4	114,1	-0,3	-9,0	114,4	119,8	+4,7	
147,4	+7,4	146,7	138,6	144,7	-1,4	+4,4	137,0	157,2	141,7	+3,4	-9,9	137,9	149,4	+8,3	
105,9	+1,6	115,0	113,5	110,6	-3,8	-2,6	115,5	112,1	112,0	-3,0	-0,1	112,2	112,0	-0,2	28
98,5	+0,8	107,8	105,8	103,4	-4,1	-2,3	108,6	103,8	104,6	-3,7	+0,8	105,6	104,2	-1,3	
138,7	+4,1	147,3	147,8	142,9	-3,0	-3,3	146,4	149,0	145,3	-0,8	-2,5	141,7	147,2	+3,9	
78,8	-5,6	107,8	97,7	103,1	-4,4	+5,5	103,3	89,0	100,4	-2,8	+12,8	96,7	94,7	-2,1	28.1
73,9	-6,2	102,9	92,3	98,7	-4,1	+6,9	98,7	83,0	95,5	-3,2	+15,1	92,1	89,2	-3,1	
138,9	-1,3	168,4	164,1	158,7	-5,8	-3,3	159,4	163,0	161,4	+1,3	-1,0	164,7	162,2	+4,8	
108,8	+4,8	132,8	121,1	129,5	-2,5	+6,9	125,4	118,2	125,3	-0,1	+6,0	118,2	121,8	+3,0	DK
97,4	+0,9	117,5	106,2	115,5	-1,7	+8,8	111,5	106,2	110,8	-0,6	+4,3	106,5	108,5	+1,9	
123,1	+8,9	152,1	139,8	147,2	-3,2	+5,3	142,9	133,4	143,5	+0,4	+7,6	133,0	138,5	+4,1	
105,4	+0,4	115,2	114,6	110,1	-4,4	-3,9	114,7	111,4	112,4	-2,0	+0,9	113,7	111,9	-1,6	29.1
96,4	-5,7	99,9	100,0	96,8	-4,1	-4,2	101,5	100,9	97,9	-3,5	-3,0	103,3	99,4	-3,8	
117,4	+7,9	135,4	134,0	129,0	-4,7	-3,7	132,1	125,3	131,5	-0,5	+4,9	127,5	128,4	+0,7	
120,5	-2,3	99,2	103,7	104,1	+4,9	+0,4	98,8	134,6	103,9	+5,2	-22,8	112,6	119,3	+6,0	29.3
103,6	-15,4	79,7	94,7	81,9	+2,8	-13,5	85,1	124,4	88,3	+3,8	-29,0	105,5	106,4	+0,9	
137,0	+10,3	118,1	112,5	125,7	+6,4	+11,7	112,0	144,7	119,1	+6,3	-17,7	119,6	131,9	+10,3	
111,5	+9,7	155,1	128,8	144,2	-7,0	+12,0	140,2	125,2	136,5	-2,6	+9,0	124,7	130,9	+5,0	29.4
105,7	+9,5	147,0	123,2	135,7	-7,7	+10,1	130,4	120,2	129,4	-0,8	+7,7	116,8	124,8	+6,8	
117,7	+10,0	163,9	134,8	153,4	-6,4	+13,8	150,8	130,6	144,1	-4,4	+10,3	133,2	137,4	+3,2	
135,9	+5,8	153,8	138,9	137,4	-10,7	-1,1	150,8	139,1	138,2	-8,4	-0,6	141,0	138,6	-1,7	DL
115,7	+3,9	132,7	119,5	120,8	-9,0	+1,1	128,4	119,6	120,2	-6,4	+0,5	121,3	119,9	-1,2	
170,4	+8,1	189,8	172,2	165,8	-12,6	-3,7	188,9	172,2	169,0	-10,5	-1,9	174,7	170,6	-2,3	
112,1	-5,8	137,3	109,3	110,0	-19,9	+0,6	130,8	116,6	109,7	-16,1	-5,9	123,8	113,1	-8,6	30
113,9	-6,5	138,8	111,4	111,2	-19,9	-0,2	132,0	118,7	111,3	-15,7	-6,2	126,0	115,0	-8,7	
108,9	-4,6	134,7	106,7	107,9	-19,9	+2,1	128,5	112,8	106,8	-16,9	-5,3	119,9	109,8	-8,4	
124,1	+6,7	135,0	128,8	122,7	-9,1	-4,7	132,3	126,9	125,8	-4,9	-0,9	127,3	126,3	-0,8	31
112,5	+4,0	121,9	116,0	114,8	-5,8	-1,0	120,4	114,9	115,4	-4,2	+0,4	116,4	115,2	-1,0	
148,7	+11,1	162,7	156,3	139,6	-14,2	-10,7	157,7	152,5	147,9	-6,2	-3,0	150,6	150,2	-0,3	
114,1	+6,5	127,2	118,2	111,6	-12,3	-5,6	124,8	116,7	114,9	-7,9	-1,5	118,5	115,8	-2,3	31.2
103,9	+5,3	113,7	107,8	103,3	-9,1	-4,2	114,0	106,6	105,5	-7,5	-1,0	108,2	105,1	-1,9	
136,1	+8,4	156,3	140,9	129,6	-17,1	-8,0	148,3	138,6	135,2	-8,8	-2,5	141,0	136,9	-2,9	
132,8	+12,7	135,5	135,4	127,9	-5,6	-5,5	130,7	133,2	131,6	+0,7	-1,2	128,7	132,4	+2,9	31.6
132,7	+11,4	135,4	135,7	129,4	-4,4	-4,6	130,5	133,5	132,5	+1,5	-0,7	129,8	133,0	+2,5	
132,9	+15,4	135,6	134,8	124,8	-8,0	-7,4	131,1	132,7	129,8	-1,0	-2,2	126,4	131,3	+3,9	
172,8	+6,4	206,0	173,6	172,8	-16,1	-0,5	206,3	174,9	173,2	-16,0	-1,0	183,8	174,1	-5,3	32
136,7	+8,7	173,9	145,2	145,0	-16,6	-0,1	165,4	143,7	145,1	-12,3	+1,0	146,7	144,4	-1,6	
214,6	+4,8	243,4	206,6	205,1	-15,7	-0,7	254,0	211,2	205,9	-18,9	-2,5	227,1	208,5	-8,2	
133,0	+8,3	146,0	137,3	143,8	-1,5	+4,7	140,0	137,1	140,6	+0,4	+2,6	132,5	138,8	+4,8	33
104,1	+3,6	116,4	107,8	117,0	+0,5	+8,5	110,5	108,2	112,4	+1,7	+3,9	106,4	110,3	+3,7	
179,2	+13,1	193,3	185,0	187,3	-3,1	+1,2	187,2	183,3	186,2	-0,5	+1,6	174,2	184,7	+6,0	
172,2	+12,2	172,4	159,9	174,7	+1,3	+9,3	162,4	175,8	167,3	+3,0	-4,8	160,9	171,6	+6,7	DM
132,5	+3,8	139,2	127,9	140,6	+1,0	+9,9	131,8	138,6	134,3	+1,9	-3,1	132,7	136,4	+2,8	
212,6	+18,2	206,1	192,3	209,4	+1,6	+8,9	193,4	213,6	200,9	+3,9	-5,9	189,5	207,2	+9,3	
176,9	+11,5	174,1	159,8	174,5	+0,2	+9,2	163,9	179,0	167,2	+2,0	-6,6	162,5	173,1	+6,5	34
131,7	+2,0	137,8	126,6	137,9	+0,1	+8,9	129,9	138,0	132,2	+1,8	-4,9	131,4	135,6	+3,2	
223,2	+18,0	211,2	193,8	212,1	+0,4	+9,4	198,7	219,8	202,9	+2,1	-7,7	194,4	211,4	+8,7	
180,7	+13,4	179,3	157,2	175,0	-2,4	+11,3	167,5	182,0	166,1	-0,8	-8,7	165,6	174,0	+5,1	34.1
114,3	-1,0	126,8	106,4	122,3	-3,5	+14,9	117,7	123,2	114,3	-2,9	-7,2	119,9	118,8	-0,9	
238,7	+20,7	225,2	201,5	221,2	-1,8	+9,8	211,1	233,3	211,4	+0,1	-9,4	205,6	222,3	+8,1	
134,0	+20,1	158,4	160,7	176,7	+11,6	+10,0	150,5	149,9	168,7	+12,1	+12,5	147,7	159,3	+7,9	35
138,5	+19,2	150,6	139,5	164,4	+9,2	+17,8	148,4	134,5	152,0	+2,4	+13,0	143,8	143,2	-0,4	
130,0	+20,9	165,9	181,0	188,5	+13,6	+4,1	152,5	164,6	184,7	+21,1	+12,2	151,4	174,7	+15,4	
54,2	+124,0	50,7	101,7	108,3	+113,6	+6,5	59,5	77,3	105,0	+76,5	+35,8	78,9	91,2	+15,6	35.1
30,8	+49,5	94,4	99,1	127,5	+35,1	+28,7	101,2	62,9	113,3	+12,0	+80,1	101,0	88,1	-12,8	
67,5	+154,7	27,0	103,6	98,4	+264,4	-5,0	36,9	85,5	101,0	+173,7	+18,1	67,1	93,2	+38,9	
189,6	+19,0	237,3	217,6	234,0	-1,4	+7,5	216,4	204,1	225,8	+4,3	+10,6	198,3	215,0	+8,4	35.3
211,7	+35,2	211,4	189,4	208,7	-1,3	+10,2	199,4	179,3	199,1	-0,2	+11,0	180,6	189,2	+4,8	
174,1	+8,0	255,6	237,4	251,8	-1,5	+6,1	228,5	221,6	244,6	+7,0	+10,4	210,8	233,1	+10,6	
100,6	-3,5	105,9	92,4	101,9	-3,8	+10,3	99,6	101,8	97,2	-2,4	-4,5	100,5	99,5	-1,0	36.1
92,7	-6,2	99,3	85,0	94,8	-4,5	+11,5	93,3	94,2	89,9	-3,6	-4,6	94,7	92,1	-2,7	
153,7	+8,4	149,5	142,2	149,1	-0,3	+4,9	141,7	152,4	145,7	+2,8	-4,4	139,6	149,0	+6,7	

4 INDEX DES UMSATZES FUER
 1996
 NACH ABSCHNITTEN, UNTERABSCHNITTEN,
 DER KLASSIFIKATION DER WIRTSCHAFTS
 4.1 ORIGINAL

VOLUMEN

WZ93- SCHL.	WIRTSCHAFTSZWEIG		2002 FEB.	VERAENDERUNG IN % FEB. 2002 GEGEN			2002 JAN.	VERAENDERUNG IN % JAN. 2002 GEGEN		KUMULIERT		2-MONATS- DURCHSCHNITT	
				FEB. 2001	JAN. 2002	JAN.		JAN. 2001	DEZ. 2001	JAN. 2002 BIS FEB. 2002	VER- AEND. IN % GEGEN VORJAHR	JAN. 2002 UND FEB. 2002	VER- AEND. IN % GEGEN VORJAHR
D	VERARBEITENDES GEBERBE 1)	INSGESAMT	113,9	-4,7	+0,8	113,0	-4,4	+2,7	113,5	-4,5	113,5	-4,5	
		INLAND	95,5	-6,5	+0,4	95,1	-6,9	+0,2	95,3	-6,8	95,3	-6,8	
		AUSLAND	146,2	-2,5	+1,4	144,2	-1,3	+5,8	145,2	-2,0	145,2	-2,0	
	VORLEISTUNGSGUETER- PRODUZENTEN	INSGESAMT	106,9	-4,8	-0,5	107,4	-6,2	+20,9	107,2	-5,5	107,2	-5,5	
		INLAND	94,1	-6,6	-1,5	95,5	-7,2	+19,8	94,8	-6,9	94,8	-6,9	
AUSLAND		132,7	-2,0	+1,1	131,2	-4,7	+22,7	132,0	-3,3	132,0	-3,3		
INVESTITIONSGUETER- PRODUZENTEN	INSGESAMT	125,9	-5,3	+2,7	122,6	-4,0	-11,9	124,3	-4,7	124,3	-4,7		
	INLAND	101,9	-7,3	+4,1	97,9	-8,4	-18,5	99,9	-7,8	99,9	-7,8		
	AUSLAND	157,0	-3,6	+1,7	154,4	-0,1	-5,7	156,7	-2,0	156,7	-2,0		
GEBRAUCHSGUETER- PRODUZENTEN	INSGESAMT	94,1	-3,8	+0,1	94,0	-1,8	+10,3	94,1	-2,8	94,1	-2,8		
	INLAND	83,7	-5,3	-0,6	84,2	-4,9	+8,6	84,0	-5,1	84,0	-5,1		
	AUSLAND	123,9	-0,7	+1,6	121,9	+4,9	+13,8	122,9	+2,0	122,9	+2,0		
VERBRAUCHSGUETER- PRODUZENTEN	INSGESAMT	102,2	-1,0	-2,9	105,2	+0,8	+22,5	103,7	-0,1	103,7	-0,1		
	INLAND	85,9	-3,2	-4,9	90,3	-1,1	+14,0	88,1	-2,1	88,1	-2,1		
	AUSLAND	154,6	+3,3	+0,9	153,2	+4,8	+42,8	153,9	+4,1	153,9	+4,1		
DB	TEXTIL- UND BEKLEIDUNGS- GEBERBE	INSGESAMT	91,6	-8,9	-2,9	94,3	-5,9	+56,4	93,0	-7,4	93,0	-7,4	
		INLAND	77,9	-9,9	-3,3	80,6	-7,6	+47,6	79,3	-8,7	79,3	-8,7	
		AUSLAND	130,9	-7,2	-2,1	133,7	-2,6	+74,5	132,3	-5,0	132,3	-5,0	
17	TEXTILGEBERBE	INSGESAMT	78,8	-10,3	-3,4	81,6	-11,1	+27,3	80,2	-10,7	80,2	-10,7	
		INLAND	67,3	-11,0	-3,7	69,9	-13,1	+24,8	68,6	-12,1	68,6	-12,1	
		AUSLAND	108,9	-8,9	-2,9	112,1	-7,8	+31,6	110,5	-8,4	110,5	-8,4	
18	BEKLEIDUNGSGEBERBE	INSGESAMT	109,1	-7,7	-2,4	111,8	+0,2	+102,9	110,5	-3,8	110,5	-3,8	
		INLAND	91,6	-8,9	-2,9	94,3	-1,8	+78,6	93,0	-5,4	93,0	-5,4	
		AUSLAND	168,8	-5,3	-1,2	168,9	+3,6	+169,8	167,9	-1,0	167,9	-1,0	
DC	LEDERGEBERBE	INSGESAMT	118,3	+5,5	+0,1	118,2	+5,6	+47,9	118,3	+6,1	118,3	+6,1	
		INLAND	102,7	-0,2	-6,3	109,6	+2,8	+50,1	106,2	+1,3	106,2	+1,3	
		AUSLAND	168,6	+18,9	+15,6	145,9	+16,9	+42,8	157,3	+18,0	157,3	+18,0	
DD	HOLZGEBERBE (OHNE HERSTELLUNG VON MOEBELN)	INSGESAMT	73,7	-6,2	+1,9	72,3	-8,0	-0,3	73,0	-7,1	73,0	-7,1	
		INLAND	65,5	-8,1	+0,8	65,0	-9,1	-4,1	65,3	-8,5	65,3	-8,5	
		AUSLAND	161,1	+2,5	+6,8	150,8	-2,8	+22,5	156,0	-0,1	156,0	-0,1	
DE	PAPIER- UND DRUCKGEBERBE	INSGESAMT	101,6	-0,6	-3,2	105,0	+0,4	+8,0	103,3	-0,1	103,3	-0,1	
		INLAND	93,8	-2,2	-4,1	97,8	-1,1	+4,4	95,8	-1,6	95,8	-1,6	
		AUSLAND	128,8	+3,3	-1,1	130,2	+4,1	+18,6	129,5	+3,7	129,5	+3,7	
21	PAPIERGEWERBE	INSGESAMT	102,1	-0,5	-6,0	108,6	+1,6	+23,7	105,4	+0,6	105,4	+0,6	
		INLAND	92,3	-2,8	-7,5	99,8	-	+23,4	96,1	-1,3	96,1	-1,3	
		AUSLAND	124,0	+3,5	-3,3	128,2	+4,3	+24,5	126,1	+3,9	126,1	+3,9	
21.1	H.V. HOLZSTOFF, ZELLSTOFF, PAPIER, KARTON UND PAPPE	INSGESAMT	115,3	+0,3	-3,9	120,0	+1,4	+24,2	117,7	+0,9	117,7	+0,9	
		INLAND	100,4	-1,2	-7,6	108,7	+1,9	+26,7	104,6	+0,4	104,6	+0,4	
		AUSLAND	133,4	+1,6	-0,4	133,9	+1,1	+21,9	133,7	+1,4	133,7	+1,4	
21.2	PAPIER-, KARTON- UND PAPPEVERARBEITUNG	INSGESAMT	91,2	-1,3	-8,0	99,1	+1,7	+23,1	95,2	+0,3	95,2	+0,3	
		INLAND	87,7	-3,8	-7,5	94,8	-1,0	+21,2	91,3	-2,4	91,3	-2,4	
		AUSLAND	105,6	+8,1	-9,8	117,1	+12,3	+30,3	111,4	+10,3	111,4	+10,3	
22	DRUCKGEBERBE, VERVIEL- FALTIGUNG VON BESPIELTEN TON-, BILD- U. DATENTRAEGERN	INSGESAMT	100,8	-0,8	+1,2	99,6	-1,6	-10,7	100,2	-1,2	100,2	-1,2	
		INLAND	95,6	-1,3	-	95,6	-2,2	-11,6	95,6	-1,8	95,6	-1,8	
		AUSLAND	154,5	+2,4	+9,3	141,3	+3,4	-3,0	147,9	+2,9	147,9	+2,9	
DG	CHEMISCHE INDUSTRIE	INSGESAMT	110,6	-1,1	-1,2	111,9	-4,9	+26,0	111,3	-3,0	111,3	-3,0	
		INLAND	91,2	-4,2	-3,8	94,8	-6,5	+21,1	93,0	-5,4	93,0	-5,4	
		AUSLAND	133,6	+1,8	+1,1	132,1	-3,6	+30,7	132,9	-1,0	132,9	-1,0	
24.1	HERSTELLUNG VON CHEMISCHEN GRUNDSTOFFEN	INSGESAMT	119,7	-1,2	+0,1	119,6	-6,6	+25,5	119,7	-3,9	119,7	-3,9	
		INLAND	107,0	-5,5	-0,5	107,5	-9,1	+21,6	107,3	-7,3	107,3	-7,3	
		AUSLAND	130,5	+1,9	+0,4	130,0	-4,7	+28,5	130,3	-1,5	130,3	-1,5	
24.4	HERSTELLUNG VON PHARMA- ZEUTISCHEN ERZEUGNISSEN	INSGESAMT	113,1	+1,5	-4,2	118,0	+2,9	+22,9	115,6	+2,2	115,6	+2,2	
		INLAND	82,4	-1,9	-7,9	89,5	+0,3	+14,2	86,0	-0,7	86,0	-0,7	
		AUSLAND	166,9	+4,7	-0,6	167,9	+5,3	+32,4	167,4	+5,0	167,4	+5,0	
DH	HERSTELLUNG VON GUMMI- UND KUNSTSTOFFWAEREN	INSGESAMT	105,8	-1,6	-1,1	107,0	-2,1	+26,9	106,4	-1,8	106,4	-1,8	
		INLAND	91,2	-4,7	-2,4	93,4	-3,9	+24,7	92,3	-4,4	92,3	-4,4	
		AUSLAND	149,9	+4,7	+1,2	148,1	+1,6	+31,3	149,0	+3,1	149,0	+3,1	
25.2	HERSTELLUNG VON KUNST- STOFFWAEREN	INSGESAMT	103,9	-2,0	-1,2	105,2	-3,0	+23,9	104,6	-2,4	104,6	-2,4	
		INLAND	89,8	-5,0	-1,6	91,3	-5,5	+20,9	90,6	-5,2	90,6	-5,2	
		AUSLAND	150,9	+4,8	-0,3	151,4	+2,6	+30,3	151,2	+3,7	151,2	+3,7	
DI	GLASGEBERBE, KERAMIK, VERARBEITUNG VON STEINEN UND ERDEN	INSGESAMT	75,4	-10,2	+1,8	74,1	-9,7	+10,6	74,8	-10,0	74,8	-10,0	
		INLAND	66,6	-9,5	+3,7	64,2	-9,7	+3,7	65,4	-9,7	65,4	-9,7	
		AUSLAND	103,3	-11,6	-1,6	105,0	-9,8	+26,4	104,2	-10,7	104,2	-10,7	
26.1	HERSTELLUNG UND VERAR- BEITUNG VON GLAS	INSGESAMT	89,8	-10,6	-4,1	93,6	-8,1	+17,7	91,7	-9,4	91,7	-9,4	
		INLAND	83,4	-8,3	-4,9	87,7	-5,7	+12,1	85,6	-7,0	85,6	-7,0	
		AUSLAND	104,9	-14,7	-2,5	107,6	-12,3	+30,1	106,3	-13,5	106,3	-13,5	
DJ	METALLERZEUGUNG UND -BE- ARBEITUNG, HERSTELLUNG VON METALLERZEUGNISSEN	INSGESAMT	103,0	-1,8	+0,8	102,2	-6,2	+18,6	102,6	-4,1	102,6	-4,1	
		INLAND	91,8	-6,9	-2,1	93,8	-7,7	+16,4	92,8	-7,3	92,8	-7,3	
		AUSLAND	136,2	+10,1	+7,2	127,0	-3,1	+23,2	131,6	+3,3	131,6	+3,3	

1) AUSGEWAELHTE WIRTSCHAFTSZWEIGE (OHNE ERNAHRUNGSGEBERBE UND TABAKVERARBEITUNG).

STBA, FS 4, R 2.2, 2/2002

BUNDESGBIET

DAS VERARBEITENDE GEWERBE
= 100
ABTEILUNGEN, GRUPPEN UND KLASSEN
ZWEIGE, AUSGABE 1993 (WZ93)
WERT

INDEX

2001 FEB.	VER- AEND. IN % GEGEN FEB. 2000	2000 4.VJ	2001 3.VJ	2001 4.VJ	VERAENDERUNG IN % 4.VJ 2001 GEGEN		2000 2.HJ	2001 1.HJ	2001 2.HJ	VERAENDERUNG IN % 2.HJ 2001 GEGEN		2000	2001	VER- AEND. IN % GEGEN 2000	WZ93 SCHL.
					4.VJ 2000	3.VJ 2001				2.HJ 2000	1.HJ 2001				
119,5	+2,7	127,4	119,7	121,4	-4,7	+1,4	124,5	123,4	120,5	-3,2	-2,4	121,6	121,9	+0,2	D
102,1	-1,0	110,9	103,9	105,3	-5,0	+1,3	108,9	106,2	104,6	-3,9	-1,5	107,0	105,4	-1,5	
150,0	+7,4	156,1	147,2	149,5	-4,2	+1,6	151,8	153,3	148,4	-2,2	-3,2	147,1	150,8	+2,5	
112,3	-0,4	114,5	110,2	106,0	-7,4	-3,8	115,1	115,4	108,1	-6,1	-6,3	114,5	111,7	-2,4	VORL.
100,7	-1,8	103,7	101,6	96,6	-6,8	-4,9	104,6	104,1	99,1	-5,3	-4,8	104,2	101,6	-2,5	
135,4	+1,7	136,0	127,2	124,6	-8,4	-2,0	132,2	137,8	125,9	-7,6	-8,6	135,1	131,9	-2,4	
133,0	+6,9	149,3	135,6	144,4	-3,3	+6,5	142,0	139,6	140,0	-1,4	+0,3	136,2	139,8	+2,6	INV.
109,9	+1,7	128,2	113,9	123,2	-3,9	+8,2	122,2	117,1	118,6	-2,9	+1,3	117,9	117,8	-0,1	
162,9	+12,0	176,5	163,6	171,9	-2,6	+5,1	167,5	168,7	167,8	+0,2	-0,5	159,9	168,3	+5,3	
97,8	-2,7	104,1	94,6	101,0	-3,0	+6,8	99,0	99,3	97,8	-1,2	-1,5	98,3	98,6	+0,3	GEBR.
88,4	-6,6	95,3	84,5	91,8	-3,7	+8,6	90,5	90,4	88,1	-2,7	-2,5	90,9	89,3	-1,8	
124,8	+6,4	129,2	123,5	127,2	-1,5	+3,0	123,1	124,7	125,4	+1,9	+0,6	119,5	125,0	+4,6	
103,2	-2,5	98,5	104,2	97,0	-1,5	-6,9	101,8	99,1	100,6	-1,2	+1,5	100,0	99,8	-0,2	VERB.
88,7	-4,9	89,5	90,0	86,5	-3,4	-3,9	91,4	86,8	88,3	-3,4	+1,7	89,9	87,5	-2,7	
149,6	+2,4	127,2	149,3	130,6	+2,7	-12,5	135,0	138,4	140,0	+3,7	+1,2	132,3	139,2	+5,2	
100,6	-3,9	82,3	97,3	76,0	-7,7	-21,9	92,0	88,4	86,7	-5,8	-1,9	90,3	87,5	-3,1	DB
86,5	-7,2	75,1	83,8	88,6	-8,7	-18,1	82,5	78,0	76,2	-7,6	-2,3	81,2	77,1	-5,0	
141,0	+2,5	102,8	136,0	97,2	-5,4	-28,5	119,3	118,3	116,6	-2,3	-1,4	116,4	117,4	+0,9	
87,8	-3,8	88,9	82,8	81,9	-7,9	-1,1	87,8	89,5	82,4	-6,2	-7,9	88,8	85,9	-3,3	17
75,6	-6,1	78,5	73,0	71,8	-8,5	-1,6	77,7	78,0	72,4	-6,8	-7,2	78,4	75,2	-4,1	
119,5	-	116,1	108,5	108,3	-6,7	-0,2	114,2	119,5	108,4	-5,1	-9,3	115,9	114,0	-1,6	
118,2	-3,9	73,1	117,2	87,9	-7,1	-42,1	97,7	86,9	92,6	-5,2	+6,6	92,4	89,7	-2,9	18
100,6	-8,1	70,7	97,8	84,5	-8,8	-34,0	88,7	78,0	81,1	-8,6	+4,0	84,8	79,6	-6,1	
176,2	+5,4	81,2	181,0	79,1	-2,6	-56,3	127,6	116,3	130,0	+1,9	+11,8	117,2	123,2	+5,1	
112,1	-9,5	82,5	107,3	81,8	-0,8	-23,8	95,6	99,0	94,6	-1,0	-4,4	98,3	96,8	-1,5	DC
102,9	-12,6	75,4	99,0	73,9	-2,0	-25,4	88,9	90,5	86,4	-2,8	-4,5	91,6	88,5	-3,4	
141,8	-1,0	105,4	134,4	107,5	+2,0	-20,0	117,1	126,6	121,0	+3,3	-4,4	119,9	123,8	+3,3	
78,6	-15,2	96,8	84,3	86,6	-10,5	+2,7	95,3	83,0	85,5	-10,3	+3,0	94,4	84,3	-10,7	DD
71,3	-18,1	90,6	77,7	80,2	-11,5	+3,2	89,6	75,5	79,0	-11,8	+4,6	88,6	77,2	-12,9	
157,1	+2,9	162,8	154,9	155,7	-4,4	+0,5	156,3	164,0	155,3	-0,6	-5,3	155,8	159,6	+2,4	
102,2	-3,5	112,2	105,1	109,8	-2,1	+4,5	109,7	104,9	107,4	-2,1	+2,4	107,4	106,2	-1,1	DE
95,9	-2,9	107,0	98,2	103,6	-3,2	+5,5	104,1	98,6	100,9	-3,1	+2,3	101,8	99,7	-2,1	
124,7	-4,9	130,4	129,7	131,3	+0,7	+1,2	129,5	127,3	130,5	+0,8	+2,5	127,4	128,9	+1,2	
102,6	-3,6	107,5	105,8	105,0	-2,3	-0,8	108,3	105,8	105,4	-2,7	-0,4	107,5	105,6	-1,8	21
95,0	-4,7	100,6	97,6	96,7	-3,9	-0,9	101,2	97,5	97,2	-4,0	-0,3	100,4	97,3	-3,1	
119,8	-1,2	122,7	124,1	123,6	+0,7	-0,4	124,1	124,3	123,8	-0,2	-0,4	123,4	124,1	+0,6	
115,0	-5,7	120,7	116,1	116,1	-3,8	-	122,4	118,2	116,1	-5,1	-1,8	123,3	117,1	-5,0	21.1
101,6	-8,1	109,3	103,2	103,3	-5,5	+0,1	110,9	104,8	103,3	-6,9	-1,4	111,9	104,0	-7,1	
131,3	-3,4	134,5	132,0	131,7	-2,1	-0,2	136,5	134,4	131,9	-3,4	-1,9	137,1	133,1	-2,9	
92,4	-1,1	96,5	97,2	95,8	-0,7	-1,4	96,5	95,5	96,5	-	+1,0	94,5	96,0	+1,6	21.2
91,2	-2,5	95,7	94,5	92,9	-2,9	-1,7	95,7	93,4	93,7	-2,1	+0,3	93,9	93,5	-0,4	
97,7	+5,2	99,9	108,7	107,7	+7,8	-0,9	100,1	104,7	108,2	+8,1	+3,3	96,8	106,5	+10,0	
101,6	-3,5	119,4	104,1	116,9	-2,1	+12,3	111,9	103,6	110,5	-1,3	+6,7	107,3	107,1	-0,2	22
96,9	-0,9	114,4	98,7	111,6	-2,4	+13,1	107,5	99,9	105,2	-2,1	+5,3	103,3	102,5	-0,8	
150,9	-17,7	171,5	159,6	172,8	+0,8	+8,3	158,1	143,1	166,2	+5,1	+16,1	148,8	154,7	+4,0	
111,8	-2,3	112,2	107,9	104,4	-7,0	-3,2	113,1	114,9	106,2	-6,1	-7,6	114,2	110,5	-3,2	DB
95,2	-5,8	97,9	94,9	90,6	-7,5	-4,5	99,5	98,8	92,8	-6,7	-6,1	100,7	95,8	-4,9	
131,3	+0,9	129,1	123,2	120,7	-6,5	-2,0	129,3	133,7	122,0	-5,6	-8,8	130,0	127,9	-1,6	
121,2	-3,4	121,5	114,9	110,7	-8,9	-3,7	122,7	124,3	112,8	-8,1	-9,3	124,6	118,6	-4,8	24.1
113,2	-6,0	113,8	109,3	102,1	-10,3	-6,6	116,1	114,5	105,7	-9,0	-7,7	118,5	110,1	-7,1	
128,1	-1,3	128,0	119,7	118,0	-7,8	-1,4	128,3	132,7	118,9	-7,3	-10,4	129,9	125,8	-3,2	
111,4	+3,9	108,3	110,7	110,7	+2,2	-	108,4	113,5	110,7	+2,1	-2,5	108,3	112,1	+3,5	24.4
84,0	+1,2	88,1	83,5	84,4	-4,2	+1,1	87,4	87,4	84,0	-3,9	-3,9	86,6	85,7	-1,0	
159,4	+6,5	143,6	158,3	156,7	+9,1	-1,0	145,3	159,1	157,5	+8,4	-1,0	146,3	158,3	+8,2	
107,5	-2,5	111,5	109,8	106,2	-4,8	-3,3	111,8	112,7	108,0	-3,4	-4,2	112,1	110,4	-1,5	DH
95,7	-3,8	100,3	98,4	94,3	-6,0	-4,2	101,0	100,3	96,3	-4,7	-4,0	101,2	98,3	-2,9	
143,2	+0,1	145,3	144,4	142,3	-2,1	-1,5	144,7	150,3	143,3	-1,0	-4,7	145,2	146,8	+1,1	
106,0	-2,5	111,1	109,0	105,5	-5,0	-3,2	111,7	111,0	107,2	-4,0	-3,4	111,3	109,1	-2,0	25.2
94,5	-4,0	100,2	97,3	93,4	-6,8	-4,0	101,0	98,7	95,4	-5,5	-3,3	100,8	97,0	-3,8	
144,0	+0,8	147,3	147,8	145,4	-1,3	-1,6	147,1	151,8	146,6	-0,3	-3,4	146,3	149,2	+2,0	
84,0	-4,7	94,1	93,2	86,5	-8,1	-7,2	97,1	91,4	89,9	-7,4	-1,6	96,0	90,6	-5,6	DI
73,6	-8,2	86,7	88,3	80,8	-6,8	-8,5	91,1	81,7	84,6	-7,1	+3,5	89,7	83,1	-7,4	
118,9	+3,5	117,5	108,7	104,4	-11,1	-4,0	116,0	122,1	106,6	-8,1	-12,7	115,8	114,3	-1,3	
100,5	-0,7	106,4	104,5	100,6	-5,5	-3,7	107,1	106,0	102,6	-4,2	-3,2	105,7	104,3	-1,3	26.1
90,9	-5,1	100,9	101,1	97,5	-3,4	-3,6	102,4	96,5	99,3	-3,0	+2,9	101,0	97,9	-3,1	
123,0	+7,8	119,2	112,5	108,0	-9,4	-4,0	118,2	128,4	110,2	-6,8	-14,2	117,0	119,3	+2,0	
104,9	+0,1	107,3	107,8	103,4	-3,6	-4,1	108,3	110,0	105,6	-2,5	-4,0	107,5	107,8	+0,3	DJ
98,6	+0,4	101,1	101,4	96,9	-4,2	-4,4	102,5	102,9	99,2	-3,2	-3,6	101,6	101,0	-0,6	
123,7	-0,8	125,8	126,6	122,6	-2,5	-3,2	125,5	131,0	124,6	-0,7	-4,9	125,4	127,8	+1,9	

WZ93-	WIRTSCHAFTSZWEIG	2002 FEB.	VERAENDERUNG IN % FEB. 2002 GEGEN			2002 JAN.	VERAENDERUNG IN % JAN. 2002 GEGEN		KUMULIERT		2-MONATS- DURCHSCHNITT 2002 UND 2002 VER- AEND. IN % GEGEN VORJAHR	
			FEB. 2001	JAN. 2002	JAN.		JAN. 2001	DEZ. 2001	JAN. 2002 BIS FEB. 2002	VER- AEND. IN % GEGEN VORJAHR	JAN. 2002 UND FEB. 2002	VER- AEND. IN % GEGEN VORJAHR
27	METALLERZEUGUNG UND -BEARBEITUNG	INSGESAMT 106,2 INLAND 98,1 AUSLAND 122,4	-2,6 -5,5 +2,4	-0,7 -1,2 +0,2	107,0 99,3 122,2	-6,1 -7,3 -4,2	+36,3 +41,5 +28,6	106,6 98,7 122,3	-4,4 -6,4 -1,1	106,6 98,7 122,3	-4,4 -6,4 -1,1	
27.1	ERZEUGUNG VON ROHEISEN, STAHL UND FERROLEGIE- RUNGEN (EGKS) 1)	INSGESAMT 107,9 INLAND 105,3 AUSLAND 113,1	+3,7 +1,3 +8,4	+3,3 +2,5 +4,6	104,5 102,7 108,1	-5,9 -4,1 -8,9	+32,6 +36,6 +25,6	106,2 104,0 110,6	-1,3 -1,4 -0,8	106,2 104,0 110,6	-1,3 -1,4 -0,8	
27.5	GIESSEREIINDUSTRIE	INSGESAMT 119,8 INLAND 108,6 AUSLAND 162,7	-5,0 -9,4 +8,4	-2,0 -2,7 -0,2	122,2 111,6 163,0	-3,2 -6,3 +6,0	+34,0 +36,1 +28,8	121,0 110,1 162,9	-4,1 -7,9 +7,2	121,0 110,1 162,9	-4,1 -7,9 +7,2	
28	HERSTELLUNG VON METALL- ERZEUGNISSEN	INSGESAMT 100,3 INLAND 87,6 AUSLAND 167,2	-1,1 -7,9 +20,9	+2,2 -2,8 +17,1	98,1 90,1 134,3	-6,5 -8,0 -1,5	+5,8 +2,9 +16,3	99,2 88,9 145,8	-3,9 -7,9 +9,5	99,2 88,9 145,8	-3,9 -7,9 +9,5	
28.1	STAHL- UND LEICHTMETALL- BAU	INSGESAMT 70,4 INLAND 64,6 AUSLAND 142,6	-6,5 -8,4 +5,9	-5,5 -3,1 -17,1	74,5 66,7 172,0	-7,1 -10,9 +17,3	-27,4 -33,2 +26,2	72,5 65,7 157,3	-6,8 -9,6 +11,8	72,5 65,7 157,3	-6,8 -9,6 +11,8	
DK	MASCHINENBAU	INSGESAMT 99,7 INLAND 88,4 AUSLAND 113,9	-2,5 -3,7 -1,4	+1,4 +2,6 +0,3	98,3 86,2 113,6	-0,5 -5,1 +4,4	-24,6 -24,1 -25,1	99,0 87,3 113,8	-1,6 -4,4 +1,4	99,0 87,3 113,8	-1,6 -4,4 +1,4	
29.1	H.V. MASCHINEN F.D.ERZEUG. U.NUTZG.V.MECHAN.ENERGIE (D.LUFT-, STRASS.FAHRZ.BAU)	INSGESAMT 97,6 INLAND 86,8 AUSLAND 111,8	-0,8 -3,3 +1,8	-4,3 -3,1 -7,8	102,0 87,5 121,2	+5,2 -5,3 +17,8	+5,5 +18,9 -4,9	99,8 87,2 116,5	+2,1 -4,3 +9,5	99,8 87,2 116,5	+2,1 -4,3 +9,5	
29.3	HERSTELLUNG VON LAND- U. FORSTWIRTSCHAFTLICHEN MASCHINEN	INSGESAMT 126,8 INLAND 109,2 AUSLAND 144,0	+12,6 +12,5 +12,8	+33,3 +31,6 +34,6	95,1 83,0 107,0	+8,4 +11,1 +6,5	-12,6 -2,6 -18,8	111,0 96,1 125,5	+10,8 +11,9 +10,0	111,0 96,1 125,5	+10,8 +11,9 +10,0	
29.4	HERSTELLUNG VON WERK- ZEUGMASCHINEN	INSGESAMT 97,3 INLAND 93,2 AUSLAND 101,8	-5,8 -5,2 -6,3	+4,0 +18,4 -7,1	93,6 78,7 109,6	-0,2 -12,6 +12,0	-39,3 -45,8 -33,0	95,5 86,0 105,7	-3,1 -8,7 +2,3	95,5 86,0 105,7	-3,1 -8,7 +2,3	
DL	H.V. BUEROMASCH., DATENVERARB. GER.U.-EINRICHTG.;ELEKTROT., FEINMECHANIK U. OPTIK	INSGESAMT 129,7 INLAND 113,1 AUSLAND 158,1	-6,4 -6,3 -6,4	+3,4 +2,1 +5,1	125,4 110,8 150,4	-9,3 -11,6 -6,2	-8,9 -9,8 -7,9	127,6 112,0 154,3	-7,9 -9,0 -6,3	127,6 112,0 154,3	-7,9 -9,0 -6,3	
30	H.V. BUEROMASCHINEN, DATENVERARBEITUNGSGE- RAETEN U. -EINRICHTUNGEN	INSGESAMT 126,1 INLAND 129,3 AUSLAND 120,5	-12,1 -16,3 -3,0	+4,5 -7,0 +36,0	120,7 139,0 88,6	-25,0 -22,9 -30,2	-7,9 -0,4 -23,6	123,4 134,2 104,6	-19,0 -19,8 -16,7	123,4 134,2 104,6	-19,0 -19,8 -16,7	
31	HERSTELLUNG VON GERAETEN DER ELEKTRIZITAETSERZEU- GUNG, -VERTEILUNG U.AE.	INSGESAMT 115,2 INLAND 105,8 AUSLAND 135,3	-4,5 -4,9 -3,6	+0,9 +1,3 +0,1	114,2 104,4 135,2	-3,4 -5,6 +0,5	+1,1 -3,2 +8,9	114,7 105,1 135,3	-3,9 -5,3 -1,6	114,7 105,1 135,3	-3,9 -5,3 -1,6	
31.2	HERSTELLUNG VON ELEK- TRIZITAETVERTEILUNGS- U. -SCHALTEINRICHTUNGEN	INSGESAMT 97,8 INLAND 92,7 AUSLAND 108,9	-9,8 -9,0 -11,0	-0,4 +0,3 -1,7	98,2 92,4 110,8	-8,3 -8,2 -8,3	-5,2 -7,8 -	98,0 92,6 109,9	-9,1 -8,6 -9,6	98,0 92,6 109,9	-9,1 -8,6 -9,6	
31.6	HERSTELLUNG VON ELEK- TRISCHEN AUSRUESTUNGEN A.N.G.	INSGESAMT 133,2 INLAND 125,8 AUSLAND 148,2	+5,6 -0,9 +19,3	+2,2 +2,2 +2,4	130,3 123,1 144,7	+7,3 +1,6 +18,9	+16,1 +8,3 +32,6	131,8 124,5 146,5	+6,5 +0,3 +19,1	131,8 124,5 146,5	+6,5 +0,3 +19,1	
32	RUNDFUNK-, FERNSEH- UND NACHRICHTENTECHNIK	INSGESAMT 170,0 INLAND 143,1 AUSLAND 201,4	-7,8 -5,2 -9,7	+7,4 +8,3 +6,7	158,3 132,1 188,8	-13,6 -18,6 -9,2	-17,3 -20,4 -14,5	164,2 137,6 195,1	-10,7 -12,1 -9,5	164,2 137,6 195,1	-10,7 -12,1 -9,5	
33	MEDIZIN-, MESS-, STEUER- UND REGELUNGSTECHNIK, OPTIK	INSGESAMT 119,0 INLAND 94,0 AUSLAND 169,4	-5,3 -4,0 -6,3	+2,6 +2,3 +2,8	116,0 91,9 155,0	-5,2 -7,1 -3,2	-14,9 -16,1 -13,7	117,5 93,0 157,2	-5,2 -5,5 -4,8	117,5 93,0 157,2	-5,2 -5,5 -4,8	
DM	FAHRZEUGBAU	INSGESAMT 149,3 INLAND 115,8 AUSLAND 183,4	-8,0 -9,6 -6,8	+1,5 +5,9 -1,1	147,1 109,4 185,4	-2,1 -5,0 -0,1	+5,9 -6,0 +14,7	148,2 112,6 184,4	-5,1 -7,5 -3,6	148,2 112,6 184,4	-5,1 -7,5 -3,6	
34	HERSTELLUNG VON KRAFTWAGEN UND KRAFTWAGENTEILEN	INSGESAMT 150,2 INLAND 115,0 AUSLAND 186,2	-9,7 -9,8 -9,7	+1,6 +5,4 -0,7	147,9 109,1 187,5	-3,4 -6,3 -1,7	+9,0 -1,4 +16,2	149,1 112,1 186,9	-6,6 -8,1 -5,8	149,1 112,1 186,9	-6,6 -8,1 -5,8	
34.1	HERSTELLUNG VON KRAFTWAGEN UND KRAFTWAGENMOTOREN	INSGESAMT 144,9 INLAND 91,8 AUSLAND 191,3	-12,4 -14,0 -11,8	+2,5 +9,7 -0,2	141,4 83,7 191,7	-5,4 -8,3 -4,3	+6,4 -12,6 +16,0	143,2 87,8 191,5	-9,1 -11,3 -8,2	143,2 87,8 191,5	-9,1 -11,3 -8,2	
35	SONSTIGER FAHRZEUGBAU	INSGESAMT 142,4 INLAND 122,1 AUSLAND 161,7	+10,6 -8,7 +30,3	+1,1 +9,4 -4,1	140,8 111,6 168,6	+11,5 +5,8 +15,5	-14,5 -32,4 +2,6	141,6 116,9 165,2	+11,1 -2,3 +22,3	141,6 116,9 165,2	+11,1 -2,3 +22,3	
35.1	SCHIFFBAU	INSGESAMT 90,5 INLAND 47,7 AUSLAND 114,2	+74,4 +61,1 +77,3	+21,8 -24,3 +41,5	74,3 63,0 80,7	+132,9 -13,3 +715,2	+1,4 -40,3 +42,3	82,4 55,4 97,5	+96,7 +8,2 +162,1	82,4 55,4 97,5	+96,7 +8,2 +162,1	
35.3	LUFT- UND RAUMFAHRZEUGBAU	INSGESAMT 180,2 INLAND 155,2 AUSLAND 197,7	-0,8 -23,8 +19,0	-6,2 +12,8 -14,2	192,1 137,6 230,4	+0,6 +12,5 -3,7	-16,3 -38,3 -1,6	186,2 146,4 214,1	-0,1 -10,2 +5,6	186,2 146,4 214,1	-0,1 -10,2 +5,6	
36.1	HERSTELLUNG VON MOEBELN	INSGESAMT 78,2 INLAND 71,9 AUSLAND 120,3	-13,8 -13,7 -14,1	+1,3 +0,7 +3,5	77,2 71,4 116,2	-11,6 -12,0 -9,4	-	77,7 71,7 118,3	-12,7 -12,8 -11,8	77,7 71,7 118,3	-12,7 -12,8 -11,8	

1) EUROPAEISCHE GEMEINSCHAFT FUER KOHLE UND STAHL.

STBA,FS 4,R 2.2, 2/2002

BUNDESGBIET

DAS VERARBEITENDE GEWERBE
= 100
ABTEILUNGEN, GRUPPEN UND KLASSEN
ZWEIGE, AUSGABE 1993 (M293)
WERT

INDEX

2001 FEB.	VER- AEND. IN % GEGEN FEB. 2000	2000 4. VJ	2001 3. VJ	2001 4. VJ	VERAENDERUNG IN % 4. VJ 2001 GEGEN		2000 2. HJ	2001 1. HJ	2001 2. HJ	VERAENDERUNG IN % 2. HJ 2001 GEGEN		2000	2001	VER- AEND. IN % GEGEN 2000	WZ93 SCHL.
					4. VJ 2000	3. VJ 2001				2. HJ 2000	1. HJ 2001				
109,0	-0,3	102,9	107,0	100,9	-1,9	-5,7	104,4	113,1	104,0	-0,4	-8,0	106,5	108,5	+1,9	27
103,8	+1,8	95,7	100,9	93,3	-2,5	-7,5	98,0	106,9	97,1	-0,9	-9,2	99,9	102,0	+2,1	
119,5	-3,5	117,4	119,2	116,0	-1,2	-2,7	117,2	125,4	117,6	+0,3	-6,2	119,8	121,5	+1,4	
104,1	-3,0	95,4	105,9	100,7	+5,6	-4,9	98,4	112,0	103,3	+5,0	-7,8	103,1	107,6	+4,4	27.1
103,9	+1,3	89,8	106,1	98,3	+9,5	-7,4	93,9	110,7	102,2	+8,8	-7,7	98,3	106,5	+8,3	
104,3	-10,6	106,7	105,3	105,5	-1,1	+0,2	107,5	114,5	105,4	-2,0	-7,9	112,6	110,0	-2,3	
128,1	+5,6	118,7	118,0	117,2	-1,3	-0,7	114,6	128,5	117,6	+2,6	-8,5	116,6	123,0	+5,5	27.5
119,9	+7,4	112,6	111,1	107,3	-4,7	-3,4	109,9	119,8	109,2	-0,6	-8,8	110,8	114,5	+3,3	
150,1	+0,5	141,8	144,9	155,1	+9,4	+7,0	132,5	161,6	150,0	+13,2	-7,2	138,6	155,8	+12,4	
101,4	+0,3	111,0	108,4	105,4	-5,0	-2,8	111,5	107,3	106,9	-4,1	-0,4	108,4	107,1	-1,2	28
95,1	-0,4	104,8	101,8	99,4	-5,2	-2,4	105,5	100,2	100,6	-4,6	+0,4	102,7	100,4	-2,2	
130,0	+3,1	138,6	137,9	132,7	-4,3	-3,8	138,0	139,3	135,3	-2,0	-2,9	133,8	137,3	+2,6	
75,3	-6,5	105,6	93,1	98,3	-6,9	+5,6	100,2	85,1	95,7	-4,5	+12,5	93,6	90,4	-3,4	28.1
70,5	-7,0	100,8	88,0	94,1	-6,6	+6,9	95,7	79,2	91,0	-4,9	+14,9	88,9	85,1	-4,3	
134,7	-3,0	164,7	157,4	151,5	-8,0	-3,7	156,0	158,3	154,4	-1,0	-2,5	151,9	156,4	+3,0	
102,3	+3,3	125,5	113,1	120,8	-3,7	+6,8	118,6	110,9	117,0	-1,3	+5,5	112,1	113,9	+1,6	DK
91,8	-0,4	111,4	99,4	107,9	-3,1	+8,6	105,9	99,8	103,7	-2,1	+3,9	101,3	101,8	+0,5	
115,5	+7,3	143,2	130,3	137,0	-4,3	+5,1	134,6	124,8	133,7	-0,7	+7,1	125,8	129,2	+2,7	
98,4	-0,9	108,4	106,6	102,1	-5,8	-4,2	108,0	103,8	104,3	-3,4	+0,5	107,2	104,1	-2,9	29.1
89,8	-6,8	93,5	92,5	88,3	-5,6	-4,5	95,1	93,7	90,4	-4,9	-3,5	96,9	92,1	-5,0	
109,8	+6,5	128,1	125,3	120,5	-5,9	-3,8	125,0	117,2	122,9	-1,7	+4,9	120,9	120,0	-0,7	
112,6	-3,6	93,4	96,4	96,9	+3,7	+0,5	93,0	125,4	96,6	+3,9	-23,0	106,3	111,0	+4,4	29.3
97,1	-16,6	74,9	88,1	76,2	+1,7	-13,5	80,3	116,3	82,2	+2,4	-29,3	99,7	99,2	-0,5	
127,7	+8,9	111,3	104,4	117,0	+5,1	+12,1	105,5	134,4	110,7	+4,9	-17,6	112,7	122,6	+8,8	
103,3	+8,1	144,2	118,2	132,2	-8,3	+11,8	130,5	115,6	125,2	-4,1	+8,3	116,5	120,4	+3,3	29.4
98,3	+7,9	137,2	113,4	124,6	-9,2	+9,9	121,9	111,3	119,0	-2,4	+6,9	109,5	115,2	+5,2	
108,6	+8,2	151,7	123,3	140,2	-7,6	+13,7	139,7	120,0	131,8	-5,7	+9,8	123,9	125,9	+1,6	
138,6	+5,6	157,5	141,6	140,5	-10,8	-0,8	154,4	141,9	141,1	-8,6	-0,6	144,2	141,5	-1,9	DL
120,7	+4,5	139,3	124,7	126,1	-9,5	+1,1	134,5	125,1	125,4	-6,8	+0,2	126,5	125,2	-1,0	
169,0	+6,8	188,4	170,6	165,1	-12,4	-3,2	188,4	170,7	167,8	-10,9	-1,7	174,5	169,3	-3,0	
143,5	-1,7	173,6	140,1	140,5	-19,1	+0,3	165,2	149,9	140,3	-15,1	-6,4	154,9	145,1	-6,3	30
154,4	-1,8	186,3	150,6	149,8	-19,6	-0,5	176,8	161,8	150,2	-15,0	-7,2	166,4	156,0	-6,2	
124,2	-1,4	151,2	121,6	124,1	-17,9	+2,1	144,9	128,9	122,9	-15,2	-4,7	134,6	125,9	-6,5	
120,6	+5,3	131,8	125,3	119,1	-9,6	-4,9	129,1	123,4	122,2	-5,3	-1,0	124,5	122,8	-1,4	31
111,3	+3,3	121,3	115,0	113,4	-6,5	-1,4	119,4	113,8	114,2	-4,4	+0,4	115,4	114,0	-1,2	
140,4	+8,9	154,1	147,4	131,0	-15,0	-11,1	149,8	143,8	139,2	-7,1	-3,2	143,7	141,5	-1,5	
108,4	+5,1	121,5	112,8	105,3	-13,3	-6,6	118,7	111,0	109,1	-8,1	-1,7	113,0	110,0	-2,7	31.2
101,9	+5,2	112,4	106,4	100,9	-10,2	-5,2	111,5	104,7	103,7	-7,0	-1,0	105,7	104,2	-1,4	
122,4	+5,2	141,2	126,4	115,0	-18,6	-9,0	134,2	124,6	120,7	-10,1	-3,1	128,8	122,6	-4,8	
126,1	+11,6	129,3	128,0	120,8	-6,6	-5,6	125,0	126,4	124,4	-0,5	-1,6	123,3	125,4	+1,7	31.6
127,0	+10,8	129,9	129,2	123,1	-5,2	-4,7	125,4	127,7	126,2	+0,6	-1,2	124,9	126,9	+1,6	
124,2	+13,0	128,2	125,4	116,0	-9,5	-7,5	124,1	123,6	120,7	-2,7	-2,3	120,0	122,2	+1,8	
184,3	+7,3	220,2	186,9	188,2	-14,5	+0,7	220,8	187,3	187,5	-15,1	+0,1	196,2	187,4	-4,5	32
151,0	+12,2	192,3	161,2	163,4	-15,0	+1,4	182,9	159,1	162,3	-11,3	+2,0	161,0	160,7	-0,2	
223,1	+3,8	252,6	216,6	217,0	-14,1	+0,2	264,9	220,2	216,8	-18,2	-1,5	237,1	218,5	-7,8	
125,6	+7,1	137,7	128,7	135,2	-1,8	+5,1	132,3	129,0	132,0	-0,2	+2,3	125,7	130,5	+3,8	33
97,9	+2,4	109,3	100,6	109,4	+0,1	+8,7	103,9	101,5	105,0	+1,1	+3,4	100,4	103,3	+2,9	
170,1	+11,8	183,3	174,0	176,8	-3,5	+1,6	178,0	173,2	175,4	-1,5	+1,3	166,2	174,3	+4,9	
162,2	+10,9	162,4	149,9	163,3	+0,6	+8,9	153,1	165,4	156,6	+2,3	-5,3	152,2	161,0	+5,8	DM
128,1	+3,1	134,6	122,9	134,6	-	+9,5	127,6	133,7	128,8	+0,9	-3,7	128,7	131,2	+1,9	
196,8	+16,7	190,6	177,3	192,3	+0,9	+8,5	178,9	197,6	184,8	+3,3	-6,5	176,1	191,2	+8,6	
166,3	+10,1	163,6	149,5	162,6	-0,6	+8,8	154,1	168,1	156,1	+1,3	-7,1	153,4	162,1	+5,7	34
127,5	+1,6	133,4	121,7	131,9	-1,1	+8,4	125,8	134,2	126,8	+0,8	-5,5	127,4	130,5	+2,4	
206,1	+16,4	194,6	177,9	194,0	-0,3	+9,1	183,0	202,8	186,0	+1,6	-8,3	180,1	194,4	+7,9	
165,5	+11,8	164,2	142,7	158,4	-3,5	+11,0	153,4	166,5	150,6	-1,8	-9,5	152,4	158,5	+4,0	34.1
106,7	-1,8	118,8	98,2	112,3	-5,5	+14,4	110,3	114,8	105,2	-4,6	-8,4	112,6	110,0	-2,3	
216,9	+18,9	203,8	181,7	198,5	-2,6	+9,2	191,0	211,7	190,1	-0,5	-10,2	197,2	200,9	+7,3	
128,7	+18,9	152,5	153,3	168,4	+10,4	+9,8	145,0	143,7	160,8	+10,9	+11,9	142,5	152,3	+6,9	35
133,7	+18,1	145,8	133,6	157,2	+7,8	+17,7	143,7	129,7	145,4	+1,2	+12,1	139,5	137,5	-1,4	
124,1	+19,8	158,9	172,1	179,1	+12,7	+4,1	146,2	157,1	175,6	+20,1	+11,8	145,5	166,4	+14,4	
51,9	+122,7	48,9	96,9	103,2	+111,0	+6,5	57,4	73,9	100,0	+74,2	+35,3	76,1	86,9	+14,2	35.1
29,6	+48,7	91,2	94,7	121,7	+33,4	+28,5	97,8	60,4	108,2	+10,6	+79,1	97,7	84,3	-13,7	
64,4	+151,6	25,9	98,5	93,5	+261,0	-5,1	35,4	81,5	96,0	+171,2	+17,8	64,5	88,8	+37,7	
181,7	+18,1	228,3	207,3	222,8	-2,4	+7,5	208,3	195,3	215,1	+3,3	+10,1	191,1	205,2	+7,4	35.3
203,6	+34,2	204,5	180,9	199,1	-2,6	+10,1	192,8	172,3	190,0	-1,5	+10,3	174,7	181,2	+3,7	
166,2	+6,9	245,0	225,9	239,4	-2,3	+6,0	219,1	211,5	232,7	+6,2	+10,0	202,6	222,1	+8,6	
90,7	-6,7	96,5	82,3	90,3	-6,4	+9,7	91,1	91,3	86,3	-5,3	-5,5	92,5	88,8	-4,0	36.1
83,3	-9,4	90,3	75,5	83,8	-7,2	+11,0	85,1	84,3	79,7	-6,3	-5,5	87,0	82,0	-5,7	
140,0	+5,6	138,2	127,5	133,4	-3,5	+4,6	131,2	137,7	130,5	-0,5	-5,2	129,6	134,1	+3,5	

FRUEHERES BUNDESGBIET

4 INDEX DES UMSATZES FUER DAS VERARBEITENDE GEMERBE
1995 = 1004.2 ZEITREIHENANALYSE - BERLINER VERFAHREN (BV 4)
WERTINDEX

WZ93- SCHL.	WIRTSCHAFTSZWEIG	ORIGINALWERT		KALENDER- U. SAISON- BEREINIGTER WERT BERLINER VERFAHREN, VERSION 4		GLATTE KOMPONENTE		
		2002 FEB.	VERAEND. GEGENUEBER VORJAHRES- MONAT IN %	2002 FEB.	VERAEND. GEGENUEBER VORMONAT IN %	2002 FEB.	VERAEND. GEGENUEBER VORMONAT IN %	
D	VERARBEITENDES GEMERBE 1)	INSGESAMT	117,7	-4,9	123,1	-1,1	122,8	-0,4
		INLAND	97,3	-6,6	103,4	-1,0	103,6	-0,7
		AUSLAND	153,2	-2,9	157,4	-1,1	156,0	-0,3
	VORLEISTUNGSGUETER- PRODUZENTEN	INSGESAMT	107,0	-7,0	109,5	-0,5	108,4	-0,7
		INLAND	93,6	-8,7	97,2	-1,3	97,2	-0,8
AUSLAND		133,8	-4,7	134,0	+0,5	131,0	-0,5	
INVESTITIONSGUETER- PRODUZENTEN	INSGESAMT	132,9	-4,1	143,1	-1,4	143,2	-0,4	
	INLAND	105,4	-5,8	116,5	-0,5	116,9	-0,5	
	AUSLAND	168,3	-2,7	177,5	-2,2	177,2	-0,3	
GEBRAUCHSGUETER- PRODUZENTEN	INSGESAMT	99,1	-3,0	101,4	-2,2	102,3	-0,3	
	INLAND	88,3	-4,5	90,8	-2,2	91,8	-0,4	
	AUSLAND	130,0	-0,1	131,6	-2,6	132,2	-0,4	
VERBRAUCHSGUETER- PRODUZENTEN	INSGESAMT	106,9	+0,1	105,1	-1,7	105,2	0	
	INLAND	89,5	-2,2	90,4	-2,4	91,0	-0,1	
	AUSLAND	162,5	+4,3	151,9	-0,5	150,6	+0,2	
DB	TEXTIL- UND BEKLEIDUNGS- GEMERBE	INSGESAMT	92,8	-8,5	82,9	-4,3	84,4	-0,8
		INLAND	79,2	-9,6	72,6	-4,5	74,1	-0,8
		AUSLAND	131,9	-6,6	112,2	-4,3	113,9	-0,7
17	TEXTILGEMERBE	INSGESAMT	79,8	-9,9	80,8	-1,6	81,5	-1,0
		INLAND	68,0	-10,8	70,0	-1,0	70,5	-1,1
		AUSLAND	110,6	-8,6	109,0	-2,6	110,0	-0,7
18	BEKLEIDUNGSGEMERBE	INSGESAMT	110,6	-7,1	85,3	-7,4	88,0	-0,7
		INLAND	93,6	-8,5	75,7	-7,7	78,3	-0,6
		AUSLAND	166,7	-4,3	117,3	-6,4	120,1	-0,7
DC	LEDERGEMERBE	INSGESAMT	125,6	+7,3	109,5	-1,2	108,8	+0,9
		INLAND	108,6	+1,2	94,1	+3,6	95,5	+0,4
		AUSLAND	180,4	+21,4	159,0	+4,4	150,6	+1,8
DD	HOLZGEMERBE (OHNE HERSTELLUNG VON MOEBELN)	INSGESAMT	71,3	-7,9	79,7	-2,0	78,9	-0,5
		INLAND	62,5	-9,8	71,5	-3,0	70,9	-0,6
		AUSLAND	165,5	+0,5	168,1	+2,6	164,6	-0,5
DE	PAPIER- UND DRUCKGEMERBE	INSGESAMT	102,8	-2,0	108,2	-1,1	107,8	-0,2
		INLAND	95,7	-2,9	101,5	-1,1	101,1	-0,2
		AUSLAND	127,7	+0,2	131,5	-1,6	131,3	+0,1
21	PAPIERGEMERBE	INSGESAMT	102,9	-3,3	107,4	-1,8	107,2	-0,2
		INLAND	93,7	-5,1	98,1	-2,3	98,2	-0,3
		AUSLAND	123,2	-0,2	128,1	-1,2	127,5	+0,2
21.1	H.V. HOLZSTOFF, ZELLSTOFF, PAPIER, KARTON UND PAPPE	INSGESAMT	111,8	-5,4	116,1	-1,3	115,1	-0,1
		INLAND	97,2	-6,8	101,8	-2,1	100,8	-0,2
		AUSLAND	129,7	-4,1	133,5	-0,9	132,7	+0,1
21.2	PAPIER-, KARTON- UND PAPPEVERARBEITUNG	INSGESAMT	95,4	-1,1	100,1	-2,2	100,7	-0,2
		INLAND	91,8	-3,9	96,0	-2,2	96,6	-0,4
		AUSLAND	110,7	+9,7	117,6	-1,9	117,8	+0,5
22	DRUCKGEMERBE, VERVIEL- FAELTIGUNG VON BESPIELTEN TON-, BILD- U. DATENTRAEGERN	INSGESAMT	102,7	-0,1	109,2	-0,4	108,6	-0,1
		INLAND	98,0	-0,5	105,3	+0,2	104,5	0
		AUSLAND	151,6	+1,8	151,0	-1,9	150,6	-0,6
DG	CHEMISCHE INDUSTRIE	INSGESAMT	110,8	-4,4	111,6	+1,0	109,6	-0,5
		INLAND	89,9	-7,9	92,9	-1,1	92,7	-0,6
		AUSLAND	135,5	-1,4	133,9	+2,6	129,8	-0,4
24.1	HERSTELLUNG VON CHEMISCHEN GRUNDSTOFFEN	INSGESAMT	112,7	-9,3	112,6	+1,3	110,1	-1,1
		INLAND	98,2	-15,1	98,3	-1,3	97,7	-1,5
		AUSLAND	125,1	-5,1	124,9	+2,6	120,9	-0,7
24.4	HERSTELLUNG VON PHARMA- ZEUTISCHEN ERZEUGNISSEN	INSGESAMT	123,6	+2,5	125,3	-0,9	125,4	+0,2
		INLAND	90,0	-1,0	93,8	-2,2	94,2	-0,1
		AUSLAND	182,4	+5,6	180,2	+0,4	179,7	+0,3
DH	HERSTELLUNG VON GUMMI- UND KUNSTSTOFFWAREN	INSGESAMT	106,4	-2,0	111,3	-0,5	110,6	-0,2
		INLAND	91,9	-5,1	97,1	-1,8	97,3	-0,4
		AUSLAND	150,3	+4,2	154,2	+1,9	150,9	+0,2
25.2	HERSTELLUNG VON KUNST- STOFFWAREN	INSGESAMT	104,8	-2,5	110,1	-0,3	109,2	-0,2
		INLAND	90,5	-5,4	95,9	-1,0	95,7	-0,3
		AUSLAND	152,2	+3,8	157,3	+1,4	154,4	+0,2
DI	GLASGEMERBE, KERAMIK, VERARBEITUNG VON STEINEN UND ERDEN	INSGESAMT	75,4	-9,7	85,5	-2,2	86,1	-0,6
		INLAND	65,3	-9,2	78,1	-1,6	78,6	-0,3
		AUSLAND	106,9	-10,9	108,7	-3,1	109,3	-1,5
26.1	HERSTELLUNG UND VERAR- BEITUNG VON GLAS	INSGESAMT	88,7	-10,3	95,1	-3,0	96,7	-1,0
		INLAND	80,7	-7,7	89,6	-2,1	90,7	-0,5
		AUSLAND	107,7	-14,5	108,1	-4,3	110,6	-2,1
DJ	METALLERZEUGUNG UND -BE- ARBEITUNG, HERSTELLUNG VON METALLERZEUGNISSEN	INSGESAMT	104,6	-4,0	108,9	+2,3	107,0	-0,6
		INLAND	93,2	-8,6	98,2	-0,1	98,0	-0,9
		AUSLAND	138,7	+6,8	140,8	+7,3	139,5	+0,2

1) AUSGEWAHLTE WIRTSCHAFTSZWEIGE (OHNE ERNAHRUNGSGEMERBE UND TABAKVERARBEITUNG).

STBA, FS 4, R 2.2, 2/2002

FRUEHERES BUNDESGBEIT

4 INDEX DES UMSATZES FUER DAS VERARBEITENDE GEWERBE
1995 = 1004.2 ZEITREIHENANALYSE - BERLINER VERFAHREN (BV 4)
HERTINDEX

WZ93- SCHL.	WIRTSCHAFTSZWEIG		ORIGINALWERT		KALENDER- U. SAISON- BEREINIGTER WERT BERLINER VERFAHREN, VERSION 4		GLATTE KOMPONENTE	
			2002	VERAEND. GEGENUEBER VORJAHRES- MONAT IN %	2002	VERAEND. GEGENUEBER VORMONAT IN %	2002	VERAEND. GEGENUEBER VORMONAT IN %
			FEB.		FEB.		FEB.	
27	METALLERZEUGUNG UND -BEARBEITUNG	INSGESAMT INLAND AUSLAND	103,7 95,8 119,3	-8,1 -10,6 -3,9	103,7 95,2 120,7	+1,3 0 +3,4	102,6 95,1 117,7	-1,2 -1,5 -0,6
27.1	ERZEUGUNG VON ROHEISEN, STAHL UND FERROLEGIE- RUNGEN (EGKS) 1)	INSGESAMT INLAND AUSLAND	96,1 92,2 103,7	-4,8 -8,1 +1,4	97,6 92,2 108,2	+6,3 +3,4 +11,3	95,5 92,3 101,7	-0,9 -1,4 -0,2
27.5	GIESSEREIINDUSTRIE	INSGESAMT INLAND AUSLAND	120,6 113,1 149,3	-7,3 -10,0 +1,3	119,0 110,9 149,8	-1,9 -3,1 +1,7	120,1 112,8 147,6	-1,1 -1,2 -0,6
28	HERSTELLUNG VON METALL- ERZEUGNISSEN	INSGESAMT INLAND AUSLAND	105,4 91,4 168,1	-0,5 -7,2 +21,2	113,2 100,3 171,6	+2,8 -0,5 +12,3	110,5 100,1 156,8	-0,1 -0,5 +1,0
28.1	STAHL- UND LEICHTMETALLBAU	INSGESAMT INLAND AUSLAND	73,9 67,8 149,5	-6,2 -8,3 +7,6	91,0 84,7 171,0	-1,1 0 -7,4	91,1 85,0 168,3	-0,7 -0,7 0
DK	MASCHINENBAU	INSGESAMT INLAND AUSLAND	107,5 95,1 123,0	-1,2 -2,4 -0,1	121,3 106,9 139,3	-1,5 +0,3 -2,7	120,9 106,6 138,5	-0,2 -0,4 -0,1
29.1	H.V. MASCHINEN F.D.ERZEUG. U.NUTZG.V.MECHAN.ENERGIE (O.LUFT-, STRASS.FAHRZ.BAU)	INSGESAMT INLAND AUSLAND	106,2 94,9 121,3	+0,8 -1,6 +3,3	114,1 99,2 134,2	-0,4 +1,5 -2,9	111,8 97,5 131,6	-0,2 -0,5 +0,1
29.3	HERSTELLUNG VON LAND- U. FORSTWIRTSCHAFTLICHEN MASCHINEN	INSGESAMT INLAND AUSLAND	138,1 118,9 157,0	+14,6 +14,8 +14,6	131,8 116,5 147,1	+4,9 +2,6 +6,8	127,5 113,8 141,5	+1,2 +1,1 +1,3
29.4	HERSTELLUNG VON WERK- ZEUGMASCHINEN	INSGESAMT INLAND AUSLAND	106,9 102,0 112,1	-4,1 -3,5 -4,8	127,4 120,2 135,4	-3,6 +2,1 -8,6	126,1 116,9 136,3	-1,0 -1,7 -0,3
DL	H.V. BUEROMASCH., DATENVERARB. GER.U.-EINRICHTG.,ELEKTROT., FEINMECHANIK U. OPTIK	INSGESAMT INLAND AUSLAND	127,4 109,1 158,8	-6,3 -5,7 -6,8	134,9 116,2 166,8	+0,7 +2,0 -0,8	131,7 113,3 162,7	-0,8 -1,0 -0,6
30	H.V. BUEROMASCHINEN, DATENVERARBEITUNGSGE- RAETEN U. -EINRICHTUNGEN	INSGESAMT INLAND AUSLAND	98,0 95,2 102,6	-12,6 -16,4 -5,8	103,8 102,5 105,4	+4,0 -1,4 +14,9	99,5 100,3 97,7	-1,9 -2,1 -1,6
31	HERSTELLUNG VON GERAETEN DER ELEKTRIZITAETSERZEU- GUNG, -VERTEILUNG U.AE.	INSGESAMT INLAND AUSLAND	119,0 107,3 143,9	-4,1 -4,6 -3,2	125,0 113,3 150,4	-0,1 -0,3 -0,7	122,6 112,2 145,6	-0,4 -0,4 -0,5
31.2	HERSTELLUNG VON ELEK- TRIZITAETSERZEUGUNGS- U. -SCHALTEINRICHTUNGEN	INSGESAMT INLAND AUSLAND	103,6 95,0 122,2	-9,2 -8,6 -10,2	111,3 101,9 131,0	-2,9 -2,7 -3,3	110,5 101,3 130,1	-0,6 -0,7 -0,5
31.6	HERSTELLUNG VON ELEK- TRISCHEN AUSRUESTUNGEN A.N.G.	INSGESAMT INLAND AUSLAND	141,0 131,9 159,3	+6,2 -0,6 +19,9	142,5 135,1 157,5	+0,4 -0,8 +1,9	137,9 133,5 146,4	+0,7 +0,1 +1,7
32	RUNDFUNK-, FERNSEH- UND NACHRICHTENTECHNIK	INSGESAMT INLAND AUSLAND	156,8 128,4 189,8	-9,3 -6,1 -11,6	168,0 139,5 201,4	+1,6 +8,4 -3,6	160,6 129,8 196,3	-1,2 -1,9 -0,6
33	MEDIZIN-, MESS-, STEUER- UND REGELUNGSTECHNIK, OPTIK	INSGESAMT INLAND AUSLAND	127,8 101,6 170,0	-3,9 -2,4 -5,1	135,1 108,1 178,6	-0,6 +1,0 -2,0	135,7 108,2 179,9	-0,4 -0,5 -0,4
DM	FAHRZEUGBAU	INSGESAMT INLAND AUSLAND	160,8 121,6 200,5	-6,6 -8,2 -5,7	164,5 128,7 200,4	-4,2 -4,0 -4,5	168,3 132,5 204,3	-0,5 -0,6 -0,4
34	HERSTELLUNG VON KRAFTWAGEN UND KRAFTWAGENTEILEN	INSGESAMT INLAND AUSLAND	162,1 120,8 204,2	-8,4 -8,3 -8,5	162,5 126,9 198,9	-4,5 -3,6 -5,3	166,7 130,3 203,7	-0,8 -0,8 -0,8
34.1	HERSTELLUNG VON KRAFTWAGEN UND KRAFTWAGENMOTOREN	INSGESAMT INLAND AUSLAND	161,3 100,9 214,0	-10,7 -11,7 -10,3	161,2 109,2 206,6	-5,3 -5,5 -5,5	165,1 112,4 211,2	-1,0 -1,0 -1,0
35	SONSTIGER FAHRZEUGBAU	INSGESAMT INLAND AUSLAND	150,0 127,8 171,0	+11,9 -7,7 +31,5	176,9 143,2 208,4	+0,3 -5,9 +5,0	177,1 150,0 202,2	+2,0 +1,4 +2,4
35.1	SCHIFFBAU	INSGESAMT INLAND AUSLAND	95,6 50,3 120,7	+76,4 +63,3 +78,8	133,5 112,8 145,1	+7,7 +19,5 +3,9	135,4 111,3 148,6	+7,1 +6,8 +7,1
35.3	LUFT- UND RAUMFAHRZEUGBAU	INSGESAMT INLAND AUSLAND	190,4 164,0 208,9	+0,4 -22,5 +20,0	218,6 163,3 256,7	-1,6 -16,2 +7,2	217,8 178,4 244,3	+0,2 -1,2 +0,8
36.1	HERSTELLUNG VON MOEBELN	INSGESAMT INLAND AUSLAND	89,1 82,3 134,7	-11,4 -11,2 -12,4	90,9 84,4 133,8	-4,2 -4,2 -4,8	93,7 86,8 139,6	-1,1 -1,0 -1,3

1) EUROPÄISCHE GEMEINSCHAFT FUER KOHLE UND STAHL.
STBA,FS 4,R 2.2, 2/2002

FRUEHERES BUNDESGBIET

4 INDEX DES UMSATZES FUER DAS VERARBEITENDE GEMERBE
1995 = 1004.2 ZEITREIHENANALYSE - BERLINER VERFAHREN (BV 4)
VOLUMENINDEX

WZ93- SCHL.	WIRTSCHAFTSZWEIG		ORIGINALWERT		KALENDER- U. SAISON- BEREINIGTER WERT BERLINER VERFAHREN, VERSION 4		GLATTE KOMPONENTE	
			2002 FEB.	VERAEND. GEGENUEBER VORJAHRES- MONAT IN %	2002 FEB.	VERAEND. GEGENUEBER VORMONAT IN %	2002 FEB.	VERAEND. GEGENUEBER VORMONAT IN %
D	VERARBEITENDES GEMERBE 1)	INSGESAMT	113,9	-4,7	119,2	-1,0	118,8	-0,4
		INLAND	95,5	-6,5	101,5	-0,9	101,6	-0,6
		AUSLAND	146,2	-2,5	150,1	-1,1	148,7	-0,3
	VORLEISTUNGSGUETER- PRODUZENTEN	INSGESAMT	106,9	-4,8	109,4	-0,2	108,2	-0,5
		INLAND	94,1	-6,6	97,8	-0,9	97,5	-0,7
		AUSLAND	132,7	-2,0	132,9	+1,0	129,7	-0,2
	INVESTITIONSGUETER- PRODUZENTEN	INSGESAMT	125,9	-5,3	135,7	-1,5	135,8	-0,5
		INLAND	101,9	-7,3	112,6	-0,6	113,0	-0,6
		AUSLAND	157,0	-3,6	165,6	-2,2	165,3	-0,4
	GEBRAUCHSGUETER- PRODUZENTEN	INSGESAMT	94,1	-3,8	96,4	-2,4	97,3	-0,3
		INLAND	83,7	-6,3	86,2	-2,4	87,1	-0,5
		AUSLAND	123,9	-0,7	125,6	-2,7	126,0	-0,1
	VERBRAUCHSGUETER- PRODUZENTEN	INSGESAMT	102,2	-1,0	100,2	-2,0	100,3	0
		INLAND	85,9	-3,2	86,6	-2,6	87,1	-0,1
		AUSLAND	154,6	+3,3	143,8	-0,8	142,8	+0,1
08	TEXTIL- UND BEKLEIDUNGS- GEMERBE	INSGESAMT	91,6	-8,9	81,7	-4,4	83,3	-0,8
		INLAND	77,9	-9,9	71,5	-4,4	72,9	-1,0
		AUSLAND	130,9	-7,2	111,0	-4,4	112,9	-0,8
17	TEXTILGEMERBE	INSGESAMT	78,8	-10,3	79,8	-1,7	80,5	-1,0
		INLAND	67,3	-11,0	63,3	-1,0	69,8	-1,1
		AUSLAND	108,9	-8,9	107,3	-2,7	108,5	-0,7
18	BEKLEIDUNGSGEMERBE	INSGESAMT	109,1	-7,7	93,9	-7,5	86,7	-0,7
		INLAND	91,6	-8,9	73,9	-7,7	76,6	-0,6
		AUSLAND	166,8	-5,3	116,7	-6,9	120,0	-0,8
DC	LEDERGEMERBE	INSGESAMT	118,3	+5,5	102,8	-1,5	102,2	+0,8
		INLAND	102,7	-0,2	89,8	-3,9	90,3	+0,4
		AUSLAND	168,6	+18,9	147,7	+3,9	139,8	+1,7
DD	HOLZGEMERBE (OHNE HERSTELLUNG VON MOEBELN)	INSGESAMT	73,7	-6,2	82,2	-1,6	81,1	-0,5
		INLAND	65,5	-8,1	74,6	-2,5	73,9	-0,4
		AUSLAND	161,1	+2,5	163,4	+3,5	158,9	-0,3
DE	PAPIER- UND DRUCKGEMERBE	INSGESAMT	101,6	-0,6	106,8	-1,2	106,5	+0,1
		INLAND	93,8	-2,2	99,5	-1,3	99,2	0
		AUSLAND	128,8	+3,3	132,1	-1,0	131,7	+0,2
21	PAPIERGEMERBE	INSGESAMT	102,1	-0,5	106,7	-1,6	106,3	+0,1
		INLAND	92,3	-2,8	96,9	-2,2	96,8	0
		AUSLAND	124,0	+3,5	128,4	-0,5	127,5	+0,5
21.1	H.V. HOLZSTOFF, ZELLSTOFF, PAPIER, KARTON UND PAPPE	INSGESAMT	115,3	+0,3	119,8	-1,0	118,7	+0,4
		INLAND	100,4	-1,2	108,9	-2,3	105,0	+0,4
		AUSLAND	133,4	+1,6	136,7	+0,1	135,3	+0,3
21.2	PAPIER-, KARTON- UND PAPPEVERARBEITUNG	INSGESAMT	91,2	-1,3	95,7	-2,2	96,0	-0,1
		INLAND	87,7	-3,8	91,7	-2,3	92,1	-0,3
		AUSLAND	105,6	+8,1	111,9	-2,2	112,0	+0,4
22	DRUCKGEMERBE, VERVIEL- FAELTIGUNG VON BESPIELTEN TON-, BILD- U. DATENTRAEGERN	INSGESAMT	100,8	-0,8	107,0	-0,6	106,6	-0,2
		INLAND	95,6	-1,3	102,7	-0,1	101,9	-0,2
		AUSLAND	154,5	+2,4	153,7	-2,3	154,4	-0,5
D6	CHEMISCHE INDUSTRIE	INSGESAMT	110,6	-1,1	111,4	+1,5	108,9	-0,2
		INLAND	91,2	-4,2	94,1	-0,1	93,2	-0,3
		AUSLAND	133,6	+1,8	132,0	+3,0	127,6	0
24.1	HERSTELLUNG VON CHEMISCHEN GRUNDSTOFFEN	INSGESAMT	119,7	-1,2	119,7	+2,6	116,3	-0,2
		INLAND	107,0	-5,5	107,6	+1,1	106,7	-0,5
		AUSLAND	130,5	+1,9	130,0	+3,4	125,4	+0,1
24.4	HERSTELLUNG VON PHARMA- ZEUTISCHEN ERZEUGNISSEN	INSGESAMT	113,1	+1,5	114,5	-1,1	114,2	+0,2
		INLAND	82,4	-1,9	85,9	-2,5	85,7	0
		AUSLAND	166,9	+4,7	164,5	+0,3	164,0	+0,3
DH	HERSTELLUNG VON GUMMI- UND KUNSTSTOFFWAREN	INSGESAMT	105,8	-1,6	110,6	-0,5	109,8	0
		INLAND	91,2	-4,7	96,3	-1,7	96,3	-0,3
		AUSLAND	149,9	+4,7	153,7	+1,9	150,3	+0,3
25.2	HERSTELLUNG VON KUNST- STOFFWAREN	INSGESAMT	103,9	-2,0	109,1	-0,3	108,1	-0,1
		INLAND	89,8	-5,0	95,1	-0,9	94,6	-0,3
		AUSLAND	150,9	+4,8	156,1	+1,4	153,0	+0,3
DI	GLASGEMERBE, KERAMIK, VERARBEITUNG VON STEINEN UND ERDEN	INSGESAMT	75,4	-10,2	85,8	-2,2	86,2	-0,7
		INLAND	66,6	-9,5	79,7	-1,7	80,1	-0,2
		AUSLAND	103,3	-11,6	105,0	-2,9	105,4	-1,4
26.1	HERSTELLUNG UND VERAR- BEITUNG VON GLAS	INSGESAMT	89,8	-10,6	96,7	-3,0	98,2	-0,9
		INLAND	83,4	-8,3	93,0	-2,6	94,2	-0,5
		AUSLAND	104,9	-14,7	105,5	-3,7	107,4	-1,9
DJ	METALLERZEUGUNG UND -BE- ARBEITUNG, HERSTELLUNG VON METALLERZEUGNISSEN	INSGESAMT	103,0	-1,8	107,1	+2,3	105,3	-0,4
		INLAND	91,8	-6,9	96,7	-0,1	96,6	-0,7
		AUSLAND	136,2	+10,1	138,1	+7,6	131,2	+0,4

1) AUSGEWAHLTE WIRTSCHAFTSZWEIGE (OHNE ERNAHRUNGSGEMERBE UND TABAKVERARBEITUNG).

STBA, FS 4, R 2.2, 2/2002

FRUEHERES BUNDESGBEIT

4 INDEX DES UMSATZES FUER DAS VERARBEITENDE GEWERBE
1995 = 1004.2 ZEITREIHENANALYSE - BERLINER VERFAHREN (BV 4)
VOLUMENINDEX

WZ99- SCHL.	WIRTSCHAFTSZWEIG		ORIGINALWERT		KALENDER- U. SAISON- BEREINIGTER WERT BERLINER VERFAHREN, VERSION 4		GLATTE KOMPONENTE	
			2002 FEB.	VERAEND. GEGENUEBER VORJAHRES- MONAT IN %	2002 FEB.	VERAEND. GEGENUEBER VORMONAT IN %	2002 FEB.	VERAEND. GEGENUEBER VORMONAT IN %
27	METALLERZEUGUNG UND -BEARBEITUNG	INSGESAMT INLAND AUSLAND	106,2 98,1 122,4	-2,6 -5,5 +2,4	106,3 97,6 123,8	+1,5 +0,2 +3,6	105,6 97,6 121,4	-0,6 -0,9 -0,1
27.1	ERZEUGUNG VON ROHEISEN, STAHL UND FERROLEGIE- RUNGEN (EGKS) 1)	INSGESAMT INLAND AUSLAND	107,9 105,3 113,1	+3,7 +1,3 +8,4	109,0 105,2 116,5	+5,9 +3,6 +10,5	107,2 105,2 110,9	-0,4 -0,7 +0,2
27.5	GIESSEREIINDUSTRIE	INSGESAMT INLAND AUSLAND	119,8 108,6 162,7	-5,0 -9,4 +8,4	117,9 106,5 161,3	-1,6 -2,9 +2,0	119,0 108,3 160,3	-0,9 -1,1 -0,2
28	HERSTELLUNG VON METALL- ERZEUGNISSEN	INSGESAMT INLAND AUSLAND	100,3 87,6 157,2	-1,1 -7,9 +20,9	107,8 96,2 160,4	+2,9 -0,5 +13,2	105,1 95,9 145,3	-0,2 -0,6 +0,9
28.1	STAHL- UND LEICHTMETALLBAU	INSGESAMT INLAND AUSLAND	70,4 64,6 142,6	-6,5 -8,4 +5,9	87,0 81,0 163,4	-1,0 0 -7,8	86,6 80,7 160,5	-0,7 -0,9 -0,1
DK	MASCHINENBAU	INSGESAMT INLAND AUSLAND	99,7 88,4 113,9	-2,5 -3,7 -1,4	112,6 99,5 129,0	-1,6 0 -2,8	112,2 99,2 128,2	-0,4 -0,5 -0,2
29.1	H.V. MASCHINEN F.D.ERZEUG. U.NUTZG.V.MECHAN.ENERGIE (O.LUFT-, STRASS.FAHRZ.BAU)	INSGESAMT INLAND AUSLAND	97,6 86,8 111,8	-0,8 -3,3 +1,8	105,1 90,7 124,3	-0,5 +1,2 -3,1	102,9 89,3 121,9	-0,4 -0,7 -0,1
29.3	HERSTELLUNG VON LAND- U. FORSTWIRTSCHAFTLICHEN MASCHINEN	INSGESAMT INLAND AUSLAND	126,8 109,2 144,0	+12,6 +12,5 +12,8	121,2 107,1 135,1	+4,3 +2,0 +6,2	117,8 105,1 130,4	+1,1 +1,0 +1,2
29.4	HERSTELLUNG VON WERK- ZEUGMASCHINEN	INSGESAMT INLAND AUSLAND	97,3 93,2 101,8	-5,8 -5,2 -6,3	116,1 109,9 123,1	-3,9 +1,7 -8,7	114,9 106,9 123,8	-1,1 -1,7 -0,5
DL	H.V.BUEROMASCH.,DATENVERARB. GER.U.-EINRICHTG.;ELEKTROT., FEINMECHANIK U. OPTIK	INSGESAMT INLAND AUSLAND	129,7 113,1 158,1	-6,4 -6,3 -6,4	137,5 120,7 166,2	+1,0 +1,9 -0,4	134,1 117,7 161,8	-0,8 -1,0 -0,6
30	H.V. BUEROMASCHINEN, DATENVERARBEITUNGSGE- RAETEN U. -EINRICHTUNGEN	INSGESAMT INLAND AUSLAND	126,1 129,3 120,5	-12,1 -16,3 -3,0	133,2 138,6 123,4	+4,6 -0,8 +17,3	127,6 135,4 113,6	-1,9 -2,2 -1,4
31	HERSTELLUNG VON GERAETEN DER ELEKTRIZITAETSERZEU- GUNG, -VERTEILUNG U.AE.	INSGESAMT INLAND AUSLAND	115,2 105,8 135,3	-4,5 -4,9 -3,6	121,0 111,7 141,4	+0,1 -0,2 -0,6	118,6 110,5 136,6	-0,5 -0,5 -0,6
31.2	HERSTELLUNG VON ELEK- TRIZITAETSVERTEILUNGS- U. -SCHALTEINRICHTUNGEN	INSGESAMT INLAND AUSLAND	97,8 92,7 108,9	-9,8 -9,0 -11,0	105,0 99,2 116,8	-2,8 -2,5 -3,6	104,1 98,5 115,8	-0,8 -0,9 -0,6
31.6	HERSTELLUNG VON ELEK- TRISCHEN AUSRUESTUNGEN A.N.G.	INSGESAMT INLAND AUSLAND	133,2 125,8 148,2	+5,6 -0,9 +19,3	134,6 128,9 146,6	+0,4 -0,9 +2,5	130,1 127,2 136,1	+0,6 +0,1 +1,6
32	RUNDFUNK-, FERNSEH- UND NACHRICHTENTECHNIK	INSGESAMT INLAND AUSLAND	170,0 143,1 201,4	-7,8 -5,2 -9,7	183,1 156,5 214,1	+1,8 +7,8 -3,2	175,3 146,4 208,6	-0,9 -1,6 -0,4
33	MEDIZIN-, MESS-, STEUER- UND REGELUNGSTECHNIK, OPTIK	INSGESAMT INLAND AUSLAND	119,0 94,0 159,4	-5,3 -4,0 -6,3	125,8 100,0 167,3	-0,9 +0,5 -2,3	126,7 100,5 168,8	-0,5 -0,5 -0,5
DM	FAHRZEUGBAU	INSGESAMT INLAND AUSLAND	149,3 115,8 183,4	-8,0 -9,6 -6,8	152,6 122,5 183,1	-4,7 -4,3 -4,8	156,7 126,4 187,0	-0,6 -0,7 -0,5
34	HERSTELLUNG VON KRAFTWAGEN UND KRAFTWAGENTEILEN	INSGESAMT INLAND AUSLAND	150,2 115,0 186,2	-9,7 -9,8 -9,7	150,4 120,6 180,8	-4,9 -3,9 -5,6	154,7 124,2 185,7	-1,0 -1,0 -1,0
34.1	HERSTELLUNG VON KRAFTWAGEN UND KRAFTWAGENMOTOREN	INSGESAMT INLAND AUSLAND	144,9 91,8 191,3	-12,4 -14,0 -11,8	144,6 99,4 183,9	-5,9 -6,1 -5,9	148,6 102,6 188,6	-1,2 -1,2 -1,2
35	SONSTIGER FAHRZEUGBAU	INSGESAMT INLAND AUSLAND	142,4 122,1 161,7	+10,6 -8,7 +30,3	168,1 136,8 197,5	+0,1 -6,0 +4,9	168,4 143,3 191,8	+2,0 +1,3 +2,4
35.1	SCHIFFBAU	INSGESAMT INLAND AUSLAND	90,5 47,7 114,2	+74,4 +61,1 +77,3	127,0 107,8 137,8	+7,4 +19,5 +3,8	128,8 106,2 141,2	+7,1 +6,8 +7,2
35.3	LUFT- UND RAUMFAHRZEUGBAU	INSGESAMT INLAND AUSLAND	180,2 155,2 197,7	-0,8 -23,8 +19,0	207,2 154,6 243,4	-1,8 -16,7 +7,2	206,5 169,2 231,6	+0,1 -1,3 +0,8
36.1	HERSTELLUNG VON MOEBELN	INSGESAMT INLAND AUSLAND	78,2 71,9 120,3	-13,8 -13,7 -14,1	79,7 73,8 119,1	-4,8 -4,8 -5,3	82,3 76,0 124,1	-1,2 -1,2 -1,4

1) EUROPAAISCHE GEMEINSCHAFT FUER KOHLE UND STAHL.
STBA,FS 4,R 2.2, 2/2002

5 INDEX DES AUFTRAGSEINGANGS
 1995
 NACH ABSCHNITTEN, UNTERABSCHNITTEN,
 DER KLASSIFIKATION DER WIRTSCHAFTS
 5.1 ORIGINAL

WERT

WZ93- SCHL.	WIRTSCHAFTSZWEIG	2002 FEB.	VERAENDERUNG IN % FEB. 2002 GEGEN		2002 JAN.	VERAENDERUNG IN % JAN. 2002 GEGEN		KUMULIERT		2-MONATS- DURCHSCHNITT	
			FEB. 2001	JAN. 2002		JAN. 2001	DEZ. 2001	JAN. 2002 BIS FEB. 2002	VER- AEND. IN % GEGEN VORJAHR	JAN. 2002 UND FEB. 2002	VER- AEND. IN % GEGEN VORJAHR
D	VERARBEITENDES GEWERBE 1)	INSGESAMT 156,9	-3,1	-1,6	159,4	+1,5	+5,4	158,2	-0,8	158,2	-0,8
		INLAND 125,4	-1,3	-5,0	132,0	+2,2	+6,9	128,7	+0,5	128,7	+0,5
		AUSLAND 314,9	-6,3	+5,7	297,9	+0,4	+2,8	306,4	-3,2	306,4	-3,2
	VORLEISTUNGSGUETER- PRODUZENTEN	INSGESAMT 169,8	-7,7	-7,0	182,6	+7,2	+23,5	176,2	-0,6	176,2	-0,6
		INLAND 143,4	-0,4	-10,4	160,1	+7,7	+27,3	151,8	+3,8	151,8	+3,8
		AUSLAND 294,9	-20,5	+1,5	290,5	+6,6	+15,5	292,7	-9,0	292,7	-9,0
	INVESTITIONSGUETER- PRODUZENTEN	INSGESAMT 144,0	+2,0	+6,0	135,8	-5,3	-13,7	139,9	-1,7	139,9	-1,7
		INLAND 102,0	-3,8	+3,4	98,6	-6,4	-17,4	100,3	-5,1	100,3	-5,1
		AUSLAND 346,3	+10,9	+9,6	315,1	-3,6	-7,5	330,2	+3,5	330,2	+3,5
	GEBRAUCHSGUETER- PRODUZENTEN	INSGESAMT 148,7	-13,7	-1,2	150,5	-10,5	+14,8	149,6	-12,3	149,6	-12,3
		INLAND 140,3	-11,3	-1,5	142,5	-9,3	+14,9	141,4	-10,3	141,4	-10,3
		AUSLAND 235,8	-25,7	+1,5	232,3	-17,4	+14,5	234,1	-21,8	234,1	-21,8
	VERBRAUCHSGUETER- PRODUZENTEN	INSGESAMT 167,5	+11,4	-5,3	176,8	+14,3	+23,3	172,2	+12,8	172,2	+12,8
		INLAND 157,6	+14,1	-7,4	170,2	+18,3	+24,1	163,9	+16,2	163,9	+16,2
		AUSLAND 242,8	-0,4	+6,8	227,3	-3,6	+19,5	235,1	-2,0	235,1	-2,0
08	TEXTIL- UND BEKLEIDUNGS- GEWERBE	INSGESAMT 153,2	+1,0	+8,7	140,9	-5,2	+31,2	147,1	-2,1	147,1	-2,1
		INLAND 136,0	-0,5	+8,5	125,4	-8,6	+22,7	130,7	-4,6	130,7	-4,6
		AUSLAND 249,2	+6,2	+9,8	227,0	+7,2	+66,7	238,1	+6,7	238,1	+6,7
17	TEXTILGEWERBE	INSGESAMT 164,8	+1,9	+6,2	155,2	-6,1	+31,6	160,0	-2,2	160,0	-2,2
		INLAND 143,3	-2,1	+4,5	137,1	-8,5	+24,0	140,2	-5,3	140,2	-5,3
		AUSLAND 273,0	+14,7	+10,8	246,5	+1,5	+59,4	259,8	+8,0	259,8	+8,0
18	BEKLEIDUNGSGEWERBE	INSGESAMT 112,3	-3,4	+24,1	90,5	+0,9	+28,9	101,4	-1,6	101,4	-1,6
		INLAND 111,9	+6,9	+28,6	87,0	-9,4	+16,6	99,5	-0,9	99,5	-0,9
		AUSLAND 114,0	-47,1	-2,1	116,4	+226,1	+264,9	115,2	-8,4	115,2	-8,4
DC	LEDERGEWERBE	INSGESAMT 109,7	+17,0	+14,3	96,0	-1,8	-7,7	102,9	+7,4	102,9	+7,4
		INLAND 109,7	+18,0	+14,9	95,5	+1,4	-11,1	102,6	+9,6	102,6	+9,6
		AUSLAND 109,9	+8,5	+9,1	100,7	-23,7	+40,4	105,3	-9,7	105,3	-9,7
DD	HOLZGEWERBE (OHNE HERSTELLUNG VON MOEBELN)	INSGESAMT 241,4	+23,3	+4,4	231,3	+9,4	+14,3	236,4	+16,1	236,4	+16,1
		INLAND 185,1	+16,1	+4,0	177,9	+2,1	+10,6	181,5	+8,7	181,5	+8,7
		AUSLAND 928,5	+44,8	+5,3	881,4	+32,6	+24,5	905,0	+38,6	905,0	+38,6
DE	PAPIER- UND DRUCKGEWERBE	INSGESAMT 180,4	+11,7	-10,8	202,2	+17,7	+29,0	191,3	+14,8	191,3	+14,8
		INLAND 175,6	+8,7	-13,3	202,5	+17,1	+26,9	189,1	+13,1	189,1	+13,1
		AUSLAND 196,4	+21,7	-2,4	201,3	+19,6	+36,8	198,9	+20,6	198,9	+20,6
21	PAPIERGEWERBE	INSGESAMT 184,7	+14,5	-10,4	206,2	+18,2	+39,8	195,5	+16,4	195,5	+16,4
		INLAND 180,9	+11,6	-13,7	209,5	+17,8	+39,8	195,2	+14,8	195,2	+14,8
		AUSLAND 192,7	+20,8	-3,3	199,3	+19,1	+39,9	196,0	+20,0	196,0	+20,0
21.1	H.V. HOLZSTOFF, ZELLSTOFF, PAPIER, KARTON UND PAPPE	INSGESAMT 157,5	+10,1	-8,3	171,8	+10,5	+51,4	164,7	+10,3	164,7	+10,3
		INLAND 139,2	-0,6	-13,6	161,1	+5,2	+52,8	150,2	+2,5	150,2	+2,5
		AUSLAND 182,1	+24,0	-2,1	186,1	+17,4	+49,6	184,1	+20,6	184,1	+20,6
21.2	PAPIER-, KARTON- UND PAPPEVERARBEITUNG	INSGESAMT 216,7	+18,5	-12,2	246,7	+25,4	+31,6	231,7	+22,0	231,7	+22,0
		INLAND 216,0	+19,5	-13,7	250,2	+26,0	+33,6	233,1	+22,9	233,1	+22,9
		AUSLAND 219,4	+14,4	-5,7	232,6	+22,7	+23,5	226,0	+18,6	226,0	+18,6
22	DRUCKGEWERBE, VERVIEL- FAELTIGUNG VON BESPIELTEN TON-, BILD- U. DATENTRAEGERN	INSGESAMT 171,6	+6,1	-11,5	193,8	+16,5	+10,2	182,7	+11,3	182,7	+11,3
		INLAND 167,6	+4,4	-12,7	192,0	+15,9	+10,3	179,8	+10,2	179,8	+10,2
		AUSLAND 245,0	+31,8	+7,4	228,2	+25,9	+9,3	236,6	+28,9	236,6	+28,9
06	CHEMISCHE INDUSTRIE	INSGESAMT 171,5	+2,3	+1,5	169,0	-6,3	+21,8	170,3	-2,2	170,3	-2,2
		INLAND 143,6	+3,2	-5,7	152,3	-0,6	+26,3	148,0	+1,2	148,0	+1,2
		AUSLAND 250,5	+0,7	+15,8	216,4	-16,0	+13,7	233,5	-7,8	233,5	-7,8
24.1	HERSTELLUNG VON CHEMISCHEN GRUNDSTOFFEN	INSGESAMT 163,8	-4,9	+4,9	156,2	-17,8	+17,6	160,0	-11,7	160,0	-11,7
		INLAND 130,4	-5,8	-0,5	131,0	-16,7	+16,7	130,7	-11,6	130,7	-11,6
		AUSLAND 253,5	-3,7	+13,2	223,9	-19,6	+19,2	238,7	-11,9	238,7	-11,9
24.4	HERSTELLUNG VON PHARMA- ZEUTISCHEN ERZEUGNISSEN	INSGESAMT 190,0	+16,5	-8,6	207,8	+16,9	+27,2	198,9	+16,7	198,9	+16,7
		INLAND 166,9	+23,7	-14,9	196,2	+32,2	+37,4	181,6	+28,2	181,6	+28,2
		AUSLAND 269,8	+1,7	+12,3	258,0	-15,3	+2,1	273,9	-7,1	273,9	-7,1
DH	HERSTELLUNG VON GUMMI- UND KUNSTSTOFFWAEREN	INSGESAMT 166,8	+5,1	-1,5	169,3	+7,8	+24,2	168,1	+6,5	168,1	+6,5
		INLAND 130,0	-0,4	-2,8	133,7	+3,1	+21,9	131,9	+1,4	131,9	+1,4
		AUSLAND 681,2	+23,4	+2,4	665,5	+23,6	+31,3	673,4	+23,5	673,4	+23,5
25.2	HERSTELLUNG VON KUNST- STOFFWAEREN	INSGESAMT 161,6	+3,7	+0,5	160,8	+2,9	+21,5	161,2	+3,3	161,2	+3,3
		INLAND 124,5	-2,0	+0,5	123,9	-3,7	+18,6	124,2	-2,8	124,2	-2,8
		AUSLAND 768,7	+22,7	+0,6	763,9	+25,1	+29,5	766,3	+23,9	766,3	+23,9
DI	GLASGEWERBE, KERAMIK, VERARBEITUNG VON STEINEN UND ERDEN	INSGESAMT 124,7	-1,6	+8,2	115,3	-9,5	+13,0	120,0	-5,6	120,0	-5,6
		INLAND 101,2	-7,7	+7,8	93,9	-12,3	+11,7	97,6	-10,0	97,6	-10,0
		AUSLAND 326,2	+19,7	+10,0	296,5	-2,9	+15,7	311,4	+7,8	311,4	+7,8
26.1	HERSTELLUNG UND VERAR- BEITUNG VON GLAS	INSGESAMT 183,6	+8,8	-0,2	184,0	+3,3	+25,3	183,8	+5,9	183,8	+5,9
		INLAND 144,0	+1,1	-2,4	147,6	+0,3	+28,1	145,8	+0,7	145,8	+0,7
		AUSLAND 420,9	+28,9	+4,8	401,8	+10,4	+19,3	411,4	+19,1	411,4	+19,1
DJ	METALLERZEUGUNG UND -BE- ARBEITUNG, HERSTELLUNG VON METALLERZEUGNISSEN	INSGESAMT 155,0	+1,6	-12,6	177,4	+13,7	+23,6	166,2	+7,7	166,2	+7,7
		INLAND 139,3	+3,0	-14,9	163,7	+17,4	+19,1	151,5	+10,3	151,5	+10,3
		AUSLAND 274,9	-1,3	-4,3	287,2	+3,1	+63,6	281,1	+0,9	281,1	+0,9

1) AUSGEWAELHTE WIRTSCHAFTSZWEIGE (OHNE ERNAHRUNGSGEWERBE UND TABAKVERARBEITUNG).

STBA, FS 4, R 2.2, 2/2002

UND BERLIN-OST

FUER DAS VERARBEITENDE GEBERBE
= 100
ABTEILUNGEN, GRUPPEN UND KLASSEN
ZWEIGE, AUSGABE 1993 (WZ93)
MERT

INDEX

2001 FEB.	VER- AEND. IN % GEGEN FEB. 2000	2000 4. VJ	2001 3. VJ	2001 4. VJ	VERAENDERUNG IN % 4. VJ 2001 GEGEN		2000 2. HJ	2001 1. HJ	2001 2. HJ	VERAENDERUNG IN % 2. HJ 2001 GEGEN		2000	2001	VER- AEND. IN % GEGEN 2000	WZ93 SCHL.
					4. VJ 2000	3. VJ 2001				2. HJ 2000	1. HJ 2001				
161,9	+15,0	165,6	160,0	157,3	-5,0	-1,7	157,7	164,4	158,7	+0,6	-3,5	153,7	161,5	+5,1	D
127,1	+4,4	136,4	132,4	131,3	-3,7	-0,8	133,1	133,5	131,9	-0,9	-1,2	129,9	132,7	+2,2	
336,0	+42,3	312,3	298,4	287,5	-7,9	-3,7	281,0	319,3	293,0	+4,3	-8,2	273,1	306,1	+12,1	
184,0	+19,9	166,7	172,8	165,4	-0,8	-4,3	167,1	175,7	169,1	+1,2	-3,8	163,1	172,4	+5,7	VORL.
144,0	+4,5	144,4	150,8	142,2	-1,5	-5,7	145,7	149,0	146,5	+0,5	-1,7	143,9	147,7	+2,6	
371,1	+64,1	270,3	275,5	274,1	+1,4	-0,5	266,3	300,7	274,8	+3,2	-8,6	251,9	287,8	+14,3	
141,2	+11,4	165,4	148,6	149,1	-9,9	+0,3	149,5	154,2	148,9	-0,4	-3,4	145,3	151,5	+4,3	INV.
106,0	+4,4	124,9	111,5	115,9	-7,2	+3,9	118,2	114,4	113,7	-3,8	-0,6	113,5	114,0	+0,4	
311,5	+25,2	360,8	327,8	309,1	-14,3	-5,7	300,9	346,5	318,5	+5,8	-8,1	299,4	332,5	+11,1	
172,4	+8,8	171,2	148,3	156,3	-8,7	+5,4	159,1	167,6	152,3	-4,3	-9,1	159,2	159,9	+0,4	GEBR.
158,2	+4,6	155,4	139,2	147,5	-5,1	+6,0	146,0	155,9	143,3	-1,8	-8,1	146,2	149,6	+2,3	
317,2	+37,9	332,3	241,5	246,1	-26,9	+1,9	292,6	286,6	243,8	-16,7	-14,9	291,9	265,2	-9,1	
150,4	+5,7	155,7	163,3	161,0	+3,4	-1,4	151,6	156,8	162,2	+7,0	+3,4	145,7	159,5	+9,5	VERB.
138,1	+3,2	148,2	151,5	153,6	+3,6	+1,4	143,7	146,2	152,6	+6,2	+4,4	138,9	149,4	+7,6	
243,7	+17,6	213,3	253,2	217,0	+1,7	-14,3	211,7	237,1	236,1	+11,1	-0,8	197,5	236,1	+19,5	
151,7	+8,1	137,8	132,8	132,8	-3,6	-	135,7	145,8	132,8	-2,1	-8,9	135,4	139,3	+2,9	DB
136,7	+2,9	128,3	124,8	123,8	-3,5	-0,8	128,6	133,8	124,3	-3,3	-7,1	127,8	129,0	+0,9	
234,7	+29,6	190,0	177,0	182,3	-4,1	+3,0	175,2	212,3	179,7	+2,6	-15,4	177,6	196,0	+10,4	
161,8	+8,2	159,3	141,1	149,0	-8,5	+5,3	151,0	161,0	145,1	-3,9	-9,9	150,1	153,0	+1,9	17
146,4	+4,3	148,2	131,2	138,0	-6,9	+5,2	142,5	146,6	134,6	-5,5	-8,2	140,5	140,6	+0,1	
238,1	+22,0	215,0	190,2	204,4	-4,9	+7,5	193,9	233,0	197,3	+1,8	-15,3	197,9	215,2	+8,7	
116,2	+8,3	61,7	103,6	75,3	+22,0	-27,3	81,5	92,2	89,5	+9,8	-2,9	83,8	90,8	+8,4	18
104,7	-3,1	63,3	103,8	77,4	+22,3	-25,4	82,9	91,9	90,6	+9,3	-1,4	86,3	91,2	+5,7	
215,7	+113,6	48,3	102,3	57,2	+18,4	-44,1	69,7	95,1	79,8	+14,5	-16,1	62,9	87,4	+39,0	
93,8	-5,4	110,9	109,4	116,9	+5,4	+6,9	107,3	104,6	113,1	+5,4	+8,1	104,0	108,9	+4,7	DC
93,0	-3,9	109,5	110,0	117,4	+7,2	+6,7	107,3	102,8	113,7	+6,0	+10,6	102,7	108,3	+5,5	
101,3	-17,6	124,7	103,6	111,3	-10,7	+7,4	107,7	121,5	107,4	-0,3	-11,6	116,0	114,5	-1,3	
195,8	-9,9	193,8	250,0	241,8	+24,8	-3,3	212,9	220,4	245,9	+15,5	+11,6	209,7	233,1	+11,2	DD
159,5	-12,9	162,0	217,2	194,2	+19,9	-10,6	176,3	184,4	205,7	+16,7	+11,6	173,6	195,1	+12,4	
641,3	+1,1	584,9	652,9	822,0	+40,5	+25,9	661,8	660,2	737,5	+11,4	+11,7	652,8	698,9	+7,1	
161,5	+7,7	176,4	172,6	178,6	+1,2	+3,5	171,9	174,3	175,6	+2,2	+0,7	165,2	174,9	+5,9	DE
161,5	+10,4	174,6	171,5	177,5	+1,7	+3,5	167,7	172,4	174,5	+4,1	+1,2	161,3	173,5	+7,6	
161,4	-0,7	182,6	176,6	182,3	-0,2	+3,2	185,8	180,4	179,5	-3,4	-0,5	177,8	179,9	+1,2	
161,3	+8,3	173,3	168,4	173,1	-0,1	+2,8	171,5	171,5	170,8	-0,4	-0,4	164,2	171,1	+4,2	21
162,1	+13,8	169,1	167,3	171,3	+1,3	+2,4	164,6	168,8	169,3	+2,9	+0,3	157,2	169,0	+7,5	
159,5	-2,1	182,2	170,9	177,1	-2,8	+3,6	186,3	177,2	174,0	-6,6	-1,8	179,0	175,6	-1,9	
143,0	+2,4	160,1	141,5	140,7	-12,1	-0,6	160,5	155,5	141,1	-12,1	-9,3	155,3	148,3	-4,5	21.1
140,1	+11,8	150,2	130,1	127,7	-15,0	-1,8	143,6	144,2	129,9	-10,2	-10,6	139,4	136,5	-2,1	
146,8	-7,7	173,5	156,9	158,3	-8,8	+0,9	183,4	170,8	157,6	-14,1	-7,7	176,7	164,2	-7,1	
182,9	+14,4	188,7	200,1	211,3	+12,0	+5,6	184,5	190,2	205,7	+11,5	+8,1	174,6	198,0	+13,4	21.2
180,7	+15,2	185,0	198,5	207,9	+12,4	+4,7	182,2	189,5	203,2	+11,5	+7,2	172,1	196,3	+14,1	
191,7	+11,3	204,0	206,4	224,8	+10,2	+8,9	193,9	193,4	215,6	+11,2	+11,5	184,8	204,5	+10,7	
161,8	+6,3	182,9	181,4	189,8	+3,8	+4,6	172,5	180,0	185,6	+7,6	+3,1	167,2	182,8	+9,3	22
160,6	+5,6	182,8	178,0	186,6	+2,1	+4,8	172,3	177,8	182,3	+5,8	+2,5	167,6	180,0	+7,4	
185,9	+17,1	188,4	215,5	250,2	+32,8	-0,5	178,6	222,4	250,9	+40,5	+12,8	162,5	236,6	+45,6	
167,7	+9,2	177,0	172,5	155,1	-12,4	-10,1	169,1	171,3	163,8	-3,1	-4,4	162,0	167,6	+3,5	DG
139,2	-5,6	152,5	148,4	136,8	-10,3	-7,8	145,1	142,9	142,6	-1,7	-0,2	146,7	142,8	-2,7	
248,7	+45,6	246,6	240,9	207,2	-16,0	-14,0	237,3	252,2	224,1	-5,6	-11,1	205,8	238,1	+15,7	
172,3	+12,1	178,7	173,8	150,2	-15,9	-13,6	170,8	176,7	162,0	-5,2	-8,3	164,3	169,3	+3,0	24.1
138,5	-12,1	147,6	147,7	128,7	-12,8	-12,9	141,6	143,7	138,2	-2,4	-3,8	150,0	141,0	-6,0	
263,2	+83,4	261,9	243,6	208,0	-20,6	-14,6	249,0	265,2	225,8	-9,3	-14,9	202,8	245,5	+21,1	
163,1	+9,4	178,7	187,6	183,3	+2,6	-2,3	169,2	171,1	185,5	+9,6	+8,4	156,1	178,3	+14,2	24.4
134,9	+9,6	155,9	155,8	161,4	+3,5	+3,6	144,9	148,5	158,6	+9,5	+6,8	134,6	153,5	+14,0	
285,0	+8,7	277,2	325,7	278,5	+0,5	-14,5	274,1	268,9	302,1	+10,2	+12,3	249,1	285,5	+14,6	
158,7	+7,4	157,6	192,9	174,6	+10,8	-9,5	166,1	174,2	183,7	+10,6	+5,5	160,9	178,9	+11,2	DH
130,5	+3,5	131,4	157,6	142,1	+8,1	-9,8	139,7	142,0	149,9	+7,3	+5,6	136,3	145,9	+7,0	
552,0	+22,7	522,8	685,9	626,9	+19,9	-8,6	534,9	622,9	656,4	+22,7	+5,4	503,6	639,7	+27,0	
155,8	+5,7	157,4	189,0	169,5	+7,7	-10,3	166,7	173,2	179,2	+7,5	+3,5	162,2	176,2	+8,6	25.2
127,0	+2,4	130,6	152,9	136,1	+4,2	-11,0	139,8	140,2	144,5	+3,4	+3,1	136,5	142,4	+4,3	
626,7	+18,1	595,2	780,5	715,8	+20,3	-8,3	606,8	712,6	748,1	+23,3	+5,0	581,7	730,4	+25,6	
126,7	+1,0	146,2	154,2	137,0	-6,3	-11,2	153,5	142,8	145,6	-5,1	+2,0	148,2	144,2	-2,7	DI
109,7	-1,7	126,5	137,1	115,6	-9,6	-15,7	134,9	123,7	126,4	-6,3	+2,2	130,9	125,0	-4,5	
272,6	+13,5	313,1	294,4	320,2	+2,3	+8,8	309,7	303,0	307,3	-0,8	+1,4	293,1	305,1	+4,1	
168,7	+1,3	197,0	198,4	191,3	-2,9	-3,6	198,7	186,2	194,9	-1,9	+4,7	189,6	190,5	+0,5	26.1
142,4	+0,4	163,9	168,1	156,1	-4,8	-7,1	167,5	155,6	162,1	-3,2	+4,2	159,5	158,9	-0,4	
326,5	+4,0	396,7	380,0	402,0	+1,6	+5,8	385,6	369,5	391,0	+1,4	+5,8	370,0	380,3	+2,8	
152,5	+6,6	149,2	153,0	149,5	+0,2	-2,3	149,6	154,5	151,3	+1,1	-2,1	149,4	152,9	+2,3	DJ
135,3	+1,8	137,1	140,4	138,7	+1,2	-1,2	138,1	138,8	139,5	+1,0	+0,5	138,0	139,1	+0,8	
278,4	+29,2	236,3	246,8	229,6	-2,8	-7,0	231,5	270,2	238,2	+2,9	-11,8	231,1	254,2	+10,0	

WZ93- SCHL.	WIRTSCHAFTSZWEIG		VERAENDERUNG IN % FEB. 2002 GEGEN			VERAENDERUNG IN % JAN. 2002 GEGEN			KUMULIERT		2-MONATS- DURCHSCHNITT JAN. 2002 UND FEB. 2002		VER- AEND. IN % GEGEN VORJAHR	
			2002 FEB.	FEB. 2001	JAN. 2002	2002 JAN.	JAN. 2001	DEZ. 2001	JAN. 2002 BIS FEB. 2002	VER- AEND. IN % GEGEN VORJAHR	JAN. 2002 UND FEB. 2002	VER- AEND. IN % GEGEN VORJAHR		
27	METALLERZEUGUNG UND -BEARBEITUNG	INSGESAMT INLAND AUSLAND	164,4 144,8 234,8	-2,3 -4,7 +7,2	-25,4 -31,4 -10,5	220,4 211,0 262,3	+27,2 +31,5 +22,5	+30,0 +23,5 +62,1	192,4 177,9 248,6	+12,6 +13,8 +14,8	192,4 177,9 248,6	+12,6 +13,8 +14,8		
27.1	ERZEUGUNG VON ROHEISEN, STAHL UND FERROLEGIE- RUNGEN (EGKS) 1)	INSGESAMT INLAND AUSLAND	113,7 105,7 131,1	-1,0 -9,8 +19,5	-52,5 -61,5 -19,4	239,5 274,6 162,6	+114,4 +136,1 +60,2	+11,0 +2,0 +64,6	176,6 190,2 146,9	+55,9 +62,8 +39,1	176,6 190,2 146,9	+55,9 +62,8 +39,1		
27.5	GIessereIINDUSTRIE	INSGESAMT INLAND AUSLAND	243,1 203,4 868,5	-4,4 -5,4 +15,2	-2,0 -	248,0 203,5 1013,9	-7,9 -15,7 +58,5	+51,0 +15,1 +90,7	245,6 203,5 941,2	-6,2 -10,9 +35,1	245,6 203,5 941,2	-6,2 -10,9 +35,1		
28	HERSTELLUNG VON METALL- ERZEUGNISSEN	INSGESAMT INLAND AUSLAND	148,3 136,1 426,4	+4,9 +8,2 -15,1	+0,8 -0,5 +11,8	147,1 136,8 381,4	+2,3 +7,4 -26,9	+17,6 +15,7 +35,3	147,7 136,5 403,9	+3,6 +7,8 -21,1	147,7 136,5 403,9	+3,6 +7,8 -21,1		
28.1	STAHL- UND LEICHTMETALL- BAU	INSGESAMT INLAND AUSLAND	122,4 115,6 890,2	-1,7 +2,3 -39,0	-5,5 -5,9 +0,8	129,5 122,8 873,4	+11,6 +12,1 +4,6	+14,1 +13,0 +37,3	126,0 119,2 876,8	+4,7 +7,1 -23,0	126,0 119,2 876,8	+4,7 +7,1 -23,0		
DK	MASCHINENBAU	INSGESAMT INLAND AUSLAND	119,3 114,9 131,3	-10,2 -4,2 -21,7	-5,9 +5,0 -24,6	126,8 109,4 174,2	-8,6 -14,5 +3,8	-3,4 +9,3 -19,6	123,1 112,2 152,8	-9,4 -9,5 -8,9	123,1 112,2 152,8	-9,4 -9,5 -8,9		
29.1	H.V. MASCHINEN F.D.ERZEUG. U.NUTZG.V.MECHAN.ENERGIE (O.LUFT-, STRASS.FAHRZ.BAU)	INSGESAMT INLAND AUSLAND	133,9 108,5 237,7	+0,4 -3,6 +8,6	+2,0 +6,0 -4,6	131,3 102,4 249,2	-7,5 -19,3 +22,0	+3,1 +8,2 -4,3	132,6 105,5 243,5	-3,7 -11,9 +15,1	132,6 105,5 243,5	-3,7 -11,9 +15,1		
29.3	HERSTELLUNG VON LAND- U. FORSTWIRTSCHAFTLICHEN MASCHINEN	INSGESAMT INLAND AUSLAND	111,5 85,6 214,4	-18,2 +21,6 -46,1	-38,3 -15,4 -56,8	180,7 101,2 495,8	+132,6 +45,4 +349,1	+101,7 +106,1 +98,9	146,1 93,4 355,1	+36,5 +33,4 +39,7	146,1 93,4 355,1	+36,5 +33,4 +39,7		
29.4	HERSTELLUNG VON WERK- ZEUGMASCHINEN	INSGESAMT INLAND AUSLAND	117,7 141,8 62,3	-19,5 -0,8 -59,4	-1,3 +24,1 -52,4	119,3 114,3 130,8	-15,5 -25,9 +18,1	+11,5 +0,7 +41,9	118,5 128,1 96,6	-17,5 -13,9 -26,9	118,5 128,1 96,6	-17,5 -13,9 -26,9		
DL	H.V.BUEROMASCH.,DATENVERARB. GER.U.-EINRICHTG.;ELEKTROT., FEINMECHANIK U. OPTIK	INSGESAMT INLAND AUSLAND	198,5 160,7 447,3	-20,7 -1,2 -45,7	-2,6 -6,4 +7,4	203,9 171,7 416,3	+1,3 +3,2 -3,3	-3,7 +18,4 -35,9	201,2 166,2 431,8	-10,9 +1,0 -31,2	201,2 166,2 431,8	-10,9 +1,0 -31,2		
30	H.V. BUEROMASCHINEN, DATENVERARBEITUNGSGE- RAETEN U. -EINRICHTUNGEN	INSGESAMT INLAND AUSLAND	493,0 334,2 1256,4	+32,1 +1,1 +117,5	+30,6 +23,4 +41,0	377,5 270,8 890,8	+1,1 -15,9 +43,4	-34,8 -34,3 -35,5	435,3 302,5 1073,6	+16,6 -7,3 +79,1	435,3 302,5 1073,6	+16,6 -7,3 +79,1		
31	HERSTELLUNG VON GERAETEN DER ELEKTRIZITAETSERZEU- GUNG, -VERTEILUNG U.AE.	INSGESAMT INLAND AUSLAND	128,8 111,6 305,1	-41,8 -6,5 -75,8	-4,0 -8,4 +16,9	134,2 121,8 261,0	-2,5 +2,0 -19,3	-13,7 +20,4 -63,2	131,5 116,7 283,1	-26,7 -2,3 -64,3	131,5 116,7 283,1	-26,7 -2,3 -64,3		
31.2	HERSTELLUNG VON ELEK- TRIZITAETSERZEUGUNGS- U. -SCHALTEINRICHTUNGEN	INSGESAMT INLAND AUSLAND	95,0 81,3 347,3	+8,9 +3,3 +43,9	-9,6 -17,3 +51,2	105,1 98,3 229,7	+16,8 +20,9 -8,0	+36,7 +40,6 +11,7	100,1 89,8 288,5	+13,0 +12,3 +17,5	100,1 89,8 288,5	+13,0 +12,3 +17,5		
31.6	HERSTELLUNG VON ELEK- TRISCHEN AUSRUESTUNGEN A.N.G.	INSGESAMT INLAND AUSLAND	167,4 145,0 763,6	-73,1 -21,8 -92,4	-6,9 -1,4 -27,5	179,8 147,0 1052,7	+31,9 +13,5 +231,7	-28,3 +12,1 -69,3	173,6 146,0 908,2	-54,3 -7,3 -82,4	173,6 146,0 908,2	-54,3 -7,3 -82,4		
32	RUNDFUNK-, FERNSEH- UND NACHRICHTENTECHNIK	INSGESAMT INLAND AUSLAND	309,6 273,2 415,6	-5,0 +10,2 -25,1	-22,1 -23,0 -20,4	397,5 354,9 521,8	+16,8 +31,8 -5,0	+39,9 +81,3 -4,0	353,6 314,1 468,7	+6,2 +21,5 -15,1	353,6 314,1 468,7	+6,2 +21,5 -15,1		
33	MEDIZIN-, MESS-, STEUER- UND REGELUNGSTECHNIK, OPTIK	INSGESAMT INLAND AUSLAND	237,2 197,3 449,2	-1,0 -1,8 +0,9	+10,9 +8,1 +16,9	213,9 182,5 384,2	-10,5 -13,0 -3,4	+2,1 +3,8 -1,9	225,6 189,9 416,7	-5,8 -7,5 -1,1	225,6 189,9 416,7	-5,8 -7,5 -1,1		
DM	FAHRZEUGBAU	INSGESAMT INLAND AUSLAND	147,2 72,9 541,4	+4,3 -12,9 +21,1	+13,0 +2,2 +21,9	130,3 71,3 444,1	-0,6 -0,8 -0,5	-18,9 -40,7 +18,3	138,8 72,1 492,8	+2,0 -7,3 +10,3	138,8 72,1 492,8	+2,0 -7,3 +10,3		
34	HERSTELLUNG VON KRAFTWAGEN UND KRAFTWAGENTEILEN	INSGESAMT INLAND AUSLAND	246,9 136,8 829,9	-5,5 +0,5 -10,9	+4,2 +5,5 +2,7	237,0 129,7 808,0	-10,0 -4,4 -14,3	+23,3 +11,8 +35,2	242,0 133,3 819,0	-7,7 -1,9 -12,6	242,0 133,3 819,0	-7,7 -1,9 -12,6		
34.1	HERSTELLUNG VON KRAFTWAGEN UND KRAFTWAGENMOTOREN	INSGESAMT INLAND AUSLAND	223,9 64,2 890,6	-16,3 -17,6 -16,0	+6,3 +21,8 +2,3	210,6 52,7 870,4	-20,6 -26,5 -18,9	+24,3 -6,9 +35,9	217,3 58,5 880,5	-18,5 -21,8 -17,5	217,3 58,5 880,5	-18,5 -21,8 -17,5		
35	SONSTIGER FAHRZEUGBAU	INSGESAMT INLAND AUSLAND	65,2 20,4 304,9	+54,9 -49,8 +503,8	+53,1 -12,4 +109,3	42,6 23,3 145,7	+88,5 +19,5 +269,8	-68,4 -81,1 -24,6	53,9 21,9 225,3	+66,4 -27,2 +400,7	53,9 21,9 225,3	+66,4 -27,2 +400,7		
35.1	SCHIFFBAU	INSGESAMT INLAND AUSLAND	8,7 6,1 19,3	-32,6 -54,5 +75,5	+74,0 +19,6 +328,9	5,0 5,1 4,5	+117,4 +96,2 +400,0	-91,7 -93,1 -19,6	6,9 5,6 11,9	-9,2 -30,0 +38,3	6,9 5,6 11,9	-9,2 -30,0 +38,3		
35.3	LUFT- UND RAUMFAHRZEUGBAU	INSGESAMT INLAND AUSLAND	2794,0 . .	+794,1 . .	+34,7 . .	2073,5 . .	+314,1 . .	+721,5 . .	2433,8 . .	+498,6 . .	2433,8 . .	+498,6 . .		
36.1	HERSTELLUNG VON MOEBELN	INSGESAMT INLAND AUSLAND	127,6 121,4 217,1	-12,6 -12,1 -16,6	-2,7 -1,9 -9,0	131,2 123,8 238,6	-11,5 -11,6 -10,6	+17,7 +18,9 +9,7	129,4 122,6 227,9	-12,1 -11,9 -13,5	129,4 122,6 227,9	-12,1 -11,9 -13,5		

1) EUROPAEISCHE GEMEINSCHAFT FUER KOHLE UND STAHL.

UND BERLIN-OST

FUER DAS VERARBEITENDE GEBWERE
= 100
ABTEILUNGEN, GRUPPEN UND KLASSEN
ZWEIGE, AUSGABE 1993 (WZ93)
WERT

INDEX

2001 FEB.	VER- AEND. IN % GEGEN FEB. 2000	2000 4. VJ	2001 3. VJ	2001 4. VJ	VERAENDERUNG IN % 4. VJ 2001 GEGEN		2000 2. HJ	2001 1. HJ	2001 2. HJ	VERAENDERUNG IN % 2. HJ 2001 GEGEN		2000	2001	VER- AEND. IN % GEGEN 2000	WZ93 SCHL.
					4. VJ 2000	3. VJ 2001				2. HJ 2000	1. HJ 2001				
168,3	+4,8	158,5	148,9	154,0	-2,8	+3,4	156,5	164,4	151,5	-3,2	-7,8	158,2	157,9	-0,2	27
152,0	+2,9	142,4	131,7	145,0	+1,8	+10,1	141,2	145,3	138,3	-2,1	-4,8	143,5	141,8	-1,2	
219,1	+9,7	209,6	206,6	183,3	-12,5	-11,3	203,7	226,7	195,0	-4,3	-14,0	203,5	210,8	+3,6	
114,9	-1,0	113,2	103,8	140,8	+24,4	+35,6	112,9	116,0	122,3	+8,3	+5,4	113,8	119,1	+4,7	27.1
117,2	-1,4	111,2	99,1	156,2	+40,5	+57,6	109,3	113,0	127,7	+16,8	+13,0	109,2	120,4	+10,3	
109,7	-0,3	117,6	113,9	107,1	-8,9	-6,0	120,6	122,5	110,5	-8,4	-9,8	123,9	116,5	-6,0	
254,4	+27,5	227,4	216,1	204,4	-10,1	-5,4	212,5	245,5	210,2	-1,1	-14,4	205,7	227,8	+10,7	27.5
215,1	+13,7	211,0	185,7	163,3	-19,8	-8,8	198,7	209,1	177,5	-10,7	-15,1	192,6	193,9	+0,4	
754,1	+133,3	457,1	613,8	657,8	+43,9	+7,2	398,0	714,4	635,8	+59,7	-11,0	372,3	675,1	+81,3	
141,4	+8,2	142,6	155,9	146,4	+2,7	-6,1	144,7	147,5	151,1	+4,4	+2,4	143,2	149,3	+4,9	28
125,8	+1,1	134,1	145,3	135,1	+0,7	-7,0	136,3	135,0	140,2	+2,9	+3,9	134,8	137,6	+2,1	
502,2	+82,8	336,8	398,3	403,6	+19,8	+1,3	336,1	434,3	401,0	+19,3	-7,7	335,1	417,6	+24,6	
124,5	+0,6	134,0	150,3	133,2	-0,6	-11,4	138,8	130,2	141,7	+2,1	+8,8	137,4	136,0	-1,0	28.1
113,0	-5,8	128,5	143,6	126,3	-1,7	-12,0	133,2	122,1	135,0	+1,4	+10,6	132,3	128,5	-2,9	
1442,8	+164,4	745,3	880,5	890,3	+19,5	+1,1	760,4	1053,4	885,4	+16,4	-15,9	710,7	969,4	+36,4	
132,8	+14,5	126,0	123,6	127,2	+1,0	+2,9	126,2	134,4	125,4	-0,6	-6,7	125,4	129,9	+3,6	DK
120,0	+5,4	121,2	122,6	112,9	-6,8	-7,9	121,0	121,6	117,7	-2,7	-3,2	120,7	119,7	-0,8	
167,6	+37,4	139,1	126,2	166,5	+19,7	+31,9	140,6	169,1	146,4	+4,1	-13,4	138,4	157,7	+13,9	
153,4	+6,6	126,8	129,5	124,8	-1,6	-3,6	124,0	135,5	127,2	+2,6	-6,1	123,7	131,3	+6,1	28.1
112,6	+5,2	104,4	108,4	100,9	-3,4	-6,9	104,6	115,4	104,7	+0,1	-9,3	107,5	110,0	+2,3	
218,8	+10,1	218,0	215,8	222,0	+1,8	+2,9	202,9	217,6	218,9	+7,9	+0,6	189,8	218,2	+15,0	
136,3	+95,3	69,2	70,5	83,5	+20,7	+18,4	66,7	85,5	77,0	+15,4	-9,9	80,1	81,3	+1,5	29.3
70,4	+2,9	63,1	56,2	58,1	-7,9	+3,4	58,9	63,9	57,1	-3,1	-10,6	67,3	60,5	-10,1	
397,7	+421,9	93,4	127,5	183,9	+96,9	+44,2	97,6	171,7	155,7	+59,5	-9,3	130,9	163,7	+25,1	
146,2	+22,3	150,2	156,8	121,8	-18,9	-22,3	147,9	141,3	139,3	-5,8	-1,4	141,2	140,3	-0,6	29.4
143,0	+10,7	164,5	177,2	136,6	-17,0	-22,9	159,5	149,5	156,9	-1,6	+4,9	148,2	153,2	+3,4	
153,5	+57,4	117,5	110,1	88,1	-25,0	-20,0	121,1	122,6	99,1	-18,2	-19,2	125,3	110,9	-11,5	
250,3	+31,7	212,5	189,0	206,2	-3,0	+9,1	201,2	205,1	197,6	-1,8	-3,7	193,0	201,4	+4,4	DL
162,7	+9,0	168,9	155,6	158,0	-6,5	+1,5	161,2	159,9	156,8	-2,7	-1,9	152,9	158,4	+3,6	
823,8	+79,2	500,3	409,4	522,9	+4,5	+27,7	469,6	502,2	468,2	+0,1	-7,2	458,4	484,2	+5,8	
373,1	-28,7	574,1	271,0	554,7	-3,4	+104,7	497,0	316,0	412,9	-16,9	+30,7	449,3	364,5	-18,9	30
330,5	-32,1	424,0	226,3	421,4	-0,6	+86,2	390,8	249,5	323,9	-17,1	+23,8	325,3	296,7	-20,2	
577,6	-17,4	1296,2	485,5	1195,8	-7,7	+146,3	1007,7	635,7	840,6	-16,6	+32,2	882,0	738,2	-16,3	
221,4	+72,6	127,9	140,0	137,7	+7,7	-1,6	127,0	152,1	138,8	+9,3	-8,7	123,8	145,4	+17,4	31
119,4	+18,9	110,2	128,0	113,0	+2,5	-11,7	110,0	122,1	120,5	+9,5	-1,3	105,9	121,3	+14,5	
1262,0	+205,3	308,9	262,5	389,1	+26,0	+48,2	300,7	458,0	325,8	+8,3	-28,9	307,5	391,9	+27,4	
87,2	+12,8	85,8	88,5	86,7	+1,0	-2,0	89,2	95,9	87,6	-1,8	-8,7	85,6	91,7	+7,1	31.2
78,7	+12,4	77,6	78,6	78,3	+0,9	-0,4	80,7	85,9	78,4	-2,9	-8,7	77,2	82,2	+6,5	
241,4	+14,2	234,9	271,7	242,5	+3,2	-10,7	245,1	277,9	257,1	+4,9	-7,5	239,1	267,5	+11,9	
622,8	+302,8	148,4	165,2	198,9	+34,0	+20,4	136,0	234,1	182,0	+33,8	-22,3	145,7	208,1	+42,8	31.6
185,4	+58,9	133,9	148,3	147,8	+10,4	-0,3	125,7	149,3	148,1	+17,8	-0,8	125,7	148,7	+18,3	
9999,9	+761,4	534,1	612,2	1553,0	+190,8	+153,7	409,8	2114,3	1082,6	+164,2	-48,8	676,4	1598,4	+136,3	
325,9	+26,2	372,7	313,1	308,2	-17,3	-1,6	351,8	325,6	310,6	-11,7	-4,6	326,5	318,1	-2,6	32
247,9	+35,6	310,1	221,2	209,2	-32,5	-5,4	280,2	245,8	215,2	-23,2	-12,4	247,5	230,5	-6,9	
554,9	+15,5	557,1	583,0	598,7	+7,5	+2,7	562,4	560,0	590,9	+5,1	+5,5	569,1	575,4	+2,9	
239,6	+7,0	235,1	222,1	228,7	-2,7	+3,0	220,1	244,9	225,4	+2,4	-8,0	224,1	235,2	+5,0	33
201,0	+7,2	189,7	184,6	194,5	+2,5	+5,4	179,7	205,5	189,5	+5,5	-7,8	183,3	197,5	+7,7	
445,0	+4,4	478,8	422,4	411,5	-14,1	-2,6	437,1	454,9	416,9	-4,6	-8,4	444,1	435,9	-1,8	
141,1	+26,7	182,5	155,8	147,9	-19,0	-5,1	151,0	166,0	151,9	+0,6	-8,5	145,7	158,9	+9,1	DM
83,7	+15,9	110,2	83,3	99,7	-9,5	+19,7	98,8	99,5	91,5	-7,4	-8,0	82,2	95,5	+3,6	
447,2	+39,6	567,9	543,4	404,2	-28,8	-25,6	429,7	521,0	473,8	+10,3	-9,1	431,6	497,4	+15,2	
261,4	+21,7	236,7	256,7	231,5	-2,2	-9,8	216,1	266,7	244,1	+13,0	-8,5	219,1	255,4	+16,6	34
136,1	+5,3	144,0	144,6	136,8	-5,0	-5,4	135,8	145,1	140,7	+3,6	-3,0	134,4	142,9	+6,3	
931,0	+38,5	731,8	854,3	735,8	+0,5	-13,9	644,6	915,7	795,0	+23,3	-13,2	671,5	855,4	+27,4	
267,6	+25,5	230,7	244,9	208,5	-9,6	-14,9	202,0	267,6	226,7	+12,2	-15,3	209,1	247,1	+18,2	34.1
77,9	+2,2	85,2	71,9	66,3	-22,2	-7,8	76,3	83,7	69,1	-9,4	-17,4	75,4	76,4	+1,3	
1059,9	+34,8	838,0	966,8	802,0	-4,3	-17,0	726,6	1035,6	884,4	+21,7	-14,6	767,8	960,0	+25,0	
42,1	+60,1	137,9	72,9	79,2	-42,6	+8,6	97,5	83,2	76,0	-22,1	-8,7	85,4	79,6	-6,8	35
40,6	+60,5	82,4	32,8	69,3	-15,9	+111,3	68,3	62,0	51,0	-25,3	-17,7	57,4	56,5	-1,6	
50,5	+59,8	433,5	288,4	132,4	-69,5	-54,1	253,5	197,3	210,4	-17,0	+6,6	234,9	203,8	-13,2	
12,9	-23,2	204,7	10,0	25,3	-87,6	+153,0	134,0	16,9	17,6	-86,9	+4,1	96,3	17,3	-82,0	35.1
13,4	-16,2	85,5	10,3	29,4	-65,6	+185,4	81,4	19,0	19,9	-75,8	+4,7	57,7	19,4	-68,4	
11,0	-46,1	690,5	8,4	8,7	-98,7	+3,6	348,1	8,2	8,6	-97,5	+4,9	253,2	8,4	-96,7	
312,5	+2,6	1226,0	3821,8	974,3	-20,5	-74,5	892,0	2138,0	2398,1	+168,8	+12,2	1352,6	2268,0	+67,7	35.3
.	
146,0	+8,3	142,5	136,4	139,4	-2,2	+2,2	134,7	141,6	137,9	+2,4	-2,6	133,1	139,7	+5,0	36.1
138,1	+5,7	136,8	129,5	132,0	-3,5	+1,9	129,0	136,2	130,8	+1,4	-3,3	127,9	133,0	+4,0	
260,2	+33,6	223,5	234,5	245,5	+9,8	+4,7	216,2	233,1	240,0	+11,0	+3,0	206,9	236,5	+14,3	

5 INDEX DES AUFTRAGSEINGANGS
 1995
 NACH ABSCHNITTEN, UNTERABSCHNITTEN,
 DER KLASSEIFIKATION DER WIRTSCHAFTS
 5.1 ORIGINAL

VOLUMEN

WZ93- SCHL.	WIRTSCHAFTSZWEIG	2002 FEB.	VERAENDERUNG IN % FEB. 2002 GEGEN		2002 JAN.	VERAENDERUNG IN % JAN. 2002 GEGEN		KUMULIERT		2-MONATS- DURCHSCHNITT	
			FEB. 2001	JAN. 2002		JAN. 2001	DEZ. 2001	JAN. 2002 BIS FEB. 2002	VER- AEND. IN % GEGEN VORJAHR	JAN. 2002 UND FEB. 2002	VER- AEND. IN % GEGEN VORJAHR
0	VERARBEITENDES GEWERBE 1)	INSGESAMT 154,0	-2,1	-2,0	157,1	+2,7	+5,5	155,6	+0,3	155,6	+0,3
		INLAND 124,5	-0,5	-5,3	131,5	+3,4	+7,0	128,0	+1,4	128,0	+1,4
		AUSLAND 303,7	-5,0	+5,7	287,4	+1,4	+2,6	285,6	-2,0	285,6	-2,0
	VORLEISTUNGSGUETER- PRODUZENTEN	INSGESAMT 170,9	-5,0	-7,6	184,9	+10,4	+24,0	177,9	+2,4	177,9	+2,4
		INLAND 145,6	+2,2	-10,8	163,3	+11,0	+27,5	154,5	+6,7	154,5	+6,7
		AUSLAND 292,4	-18,2	+0,9	289,9	+9,7	+16,8	291,2	-6,3	291,2	-6,3
	INVESTITIONSGUETER- PRODUZENTEN	INSGESAMT 138,9	+1,6	+6,2	130,8	-6,1	-14,6	134,9	-2,2	134,9	-2,2
		INLAND 99,9	-4,5	+3,4	96,6	-7,3	-17,9	98,3	-5,8	98,3	-5,8
		AUSLAND 325,9	+11,5	+10,3	295,4	-4,2	-9,1	310,7	+3,4	310,7	+3,4
	GEBRAUCHSGUETER- PRODUZENTEN	INSGESAMT 138,9	-14,9	-1,1	140,5	-11,5	+13,9	139,7	-13,2	139,7	-13,2
		INLAND 130,9	-12,7	-1,6	133,0	-10,3	+14,2	132,0	-11,5	132,0	-11,5
		AUSLAND 220,5	-26,2	+1,6	217,0	-18,2	+12,6	218,8	-22,4	218,8	-22,4
	VERBRAUCHSGUETER- PRODUZENTEN	INSGESAMT 159,6	+10,2	-5,4	168,7	+13,4	+23,8	164,2	+11,9	164,2	+11,9
		INLAND 150,4	+12,8	-7,4	162,5	+17,2	+24,4	156,5	+15,1	156,5	+15,1
		AUSLAND 229,5	-1,0	+6,1	216,3	-3,6	+20,6	222,9	-2,3	222,9	-2,3
DB	TEXTIL- UND BEKLEIDUNGS- GEWERBE	INSGESAMT 150,7	+0,2	+8,6	138,8	-5,9	+30,6	144,8	-2,8	144,8	-2,8
		INLAND 133,9	-1,3	+8,4	123,5	-9,3	+22,0	128,7	-5,3	128,7	-5,3
		AUSLAND 244,4	+5,3	+9,4	223,5	+6,5	+65,7	234,0	+5,9	234,0	+5,9
17	TEXTILGEWERBE	INSGESAMT 162,4	+1,2	+6,0	153,2	-6,8	+30,8	157,8	-2,9	157,8	-2,9
		INLAND 141,5	-2,8	+4,5	135,4	-9,1	+23,3	138,5	-6,0	138,5	-6,0
		AUSLAND 267,6	+14,0	+10,2	242,8	+0,9	+58,5	255,2	+7,3	255,2	+7,3
18	BEKLEIDUNGSGEWERBE	INSGESAMT 109,4	-4,5	+24,2	88,1	+0,1	+28,4	98,8	-2,5	98,8	-2,5
		INLAND 108,9	+6,0	+28,6	84,7	-10,1	+16,2	96,8	-1,7	96,8	-1,7
		AUSLAND 112,3	-48,0	-1,5	114,0	+226,6	+263,1	113,2	-9,8	113,2	-9,8
DC	LEDERGEWERBE	INSGESAMT 103,4	+15,7	+14,3	90,5	-3,4	-8,3	97,0	+5,9	97,0	+5,9
		INLAND 103,7	+16,6	+14,8	90,3	-0,2	-11,5	97,0	+8,1	97,0	+8,1
		AUSLAND 101,1	+6,9	+9,2	92,6	-25,5	+39,2	96,9	-11,5	96,9	-11,5
DD	HOLZGEWERBE (OHNE HERSTELLUNG VON MOEBELN)	INSGESAMT 253,5	+27,6	+4,7	242,2	+11,9	+15,1	247,9	+19,4	247,9	+19,4
		INLAND 198,9	+20,4	+4,4	190,6	+5,1	+11,3	194,8	+12,4	194,8	+12,4
		AUSLAND 917,6	+50,2	+5,5	869,5	+34,7	+26,1	893,6	+42,2	893,6	+42,2
DE	PAPIER- UND DRUCKGEWERBE	INSGESAMT 179,0	+14,2	-10,6	200,2	+20,5	+29,7	189,6	+17,4	189,6	+17,4
		INLAND 172,5	+10,3	-13,2	198,8	+19,3	+27,4	185,7	+14,9	185,7	+14,9
		AUSLAND 200,6	+27,0	-2,2	205,1	+24,5	+37,6	202,9	+25,7	202,9	+25,7
21	PAPIERGEWERBE	INSGESAMT 185,8	+18,6	-10,1	206,6	+22,5	+40,2	196,2	+20,7	196,2	+20,7
		INLAND 180,5	+14,9	-13,3	208,2	+21,7	+39,8	194,4	+18,5	194,4	+18,5
		AUSLAND 197,0	+26,6	-3,0	203,1	+24,2	+40,8	200,1	+25,4	200,1	+25,4
21.1	H.V. HOLZSTOFF, ZELLSTOFF, PAPIER, KARTON UND PAPPE	INSGESAMT 165,9	+18,9	-7,6	179,5	+19,7	+51,1	172,7	+19,4	172,7	+19,4
		INLAND 147,6	+7,6	-12,6	168,8	+15,1	+51,7	158,2	+11,4	158,2	+11,4
		AUSLAND 190,6	+33,7	-1,8	194,1	+26,0	+50,5	192,4	+29,6	192,4	+29,6
21.2	PAPIER-, KARTON- UND PAPPEVERARBEITUNG	INSGESAMT 209,1	+18,3	-12,3	238,3	+25,0	+31,7	223,7	+21,8	223,7	+21,8
		INLAND 208,1	+19,7	-13,8	241,4	+26,1	+33,7	224,8	+23,0	224,8	+23,0
		AUSLAND 213,0	+13,1	-5,7	225,9	+20,5	+23,6	219,5	+16,8	219,5	+16,8
22	DRUCKGEWERBE, VERVIEL- FAELTIGUNG VON BESPIELTEN TON-, BILD- U. DATENTRAEGERN	INSGESAMT 165,0	+5,1	-11,8	187,1	+16,0	+10,6	176,1	+10,6	176,1	+10,6
		INLAND 160,5	+3,3	-13,1	184,7	+15,3	+10,8	172,6	+9,4	172,6	+9,4
		AUSLAND 248,2	+31,7	+7,5	230,8	+27,4	+8,8	239,5	+29,6	239,5	+29,6
D6	CHEMISCHE INDUSTRIE	INSGESAMT 171,6	+6,4	+1,9	168,4	-3,6	+22,8	170,0	+1,2	170,0	+1,2
		INLAND 147,4	+8,3	-4,5	154,3	+2,3	+27,1	150,9	+5,2	150,9	+5,2
		AUSLAND 240,3	+3,2	+15,3	208,5	-14,1	+14,8	224,4	-5,6	224,4	-5,6
24.1	HERSTELLUNG VON CHEMISCHEN GRUNDSTOFFEN	INSGESAMT 169,4	+2,4	+5,4	160,7	-13,1	+18,6	165,1	-5,8	165,1	-5,8
		INLAND 140,9	+3,8	+1,1	139,4	-10,9	+17,7	140,2	-4,0	140,2	-4,0
		AUSLAND 245,9	+0,4	+12,8	217,9	-16,6	+20,0	231,9	-8,4	231,9	-8,4
24.4	HERSTELLUNG VON PHARMA- ZEUTISCHEN ERZEUGNISSEN	INSGESAMT 173,6	+15,4	-8,4	189,5	+15,4	+28,0	181,6	+15,4	181,6	+15,4
		INLAND 152,6	+22,5	-14,4	178,3	+30,3	+38,1	165,5	+26,6	165,5	+26,6
		AUSLAND 264,6	+0,8	+11,2	237,9	-15,9	+3,1	251,3	-7,8	251,3	-7,8
DH	HERSTELLUNG VON GUMMI- UND KUNSTSTOFFWAEREN	INSGESAMT 165,2	+5,2	-1,3	167,3	+7,8	+24,6	166,3	+6,5	166,3	+6,5
		INLAND 128,9	-0,4	-2,6	132,3	+3,0	+22,3	130,6	+1,3	130,6	+1,3
		AUSLAND 671,4	+23,8	+2,3	656,3	+23,9	+31,7	663,9	+23,9	663,9	+23,9
25.2	HERSTELLUNG VON KUNST- STOFFWAEREN	INSGESAMT 159,7	+3,8	+0,8	158,5	+2,7	+21,6	159,1	+3,2	159,1	+3,2
		INLAND 123,4	-2,0	+0,8	122,4	-3,8	+18,8	122,9	-2,9	122,9	-2,9
		AUSLAND 753,1	+23,3	+0,4	749,9	+25,7	+29,9	751,5	+24,5	751,5	+24,5
DI	GLASGEWERBE, KERAMIK, VERARBEITUNG VON STEINEN UND ERDEN	INSGESAMT 124,7	-2,6	+8,6	114,8	-11,0	+12,1	119,8	-6,8	119,8	-6,8
		INLAND 104,8	-7,5	+8,4	96,7	-12,3	+11,3	100,8	-9,8	100,8	-9,8
		AUSLAND 309,3	+18,5	+10,3	280,3	-5,7	+15,6	294,8	+5,6	294,8	+5,6
26.1	HERSTELLUNG UND VERAR- BEITUNG VON GLAS	INSGESAMT 184,2	+7,7	-0,4	185,0	+1,7	-24,8	184,6	+4,6	184,6	+4,6
		INLAND 148,5	+0,7	-2,7	152,6	-0,1	+27,4	150,6	+0,3	150,6	+0,3
		AUSLAND 398,6	+27,6	+5,1	379,2	+6,3	+19,1	388,9	+16,2	388,9	+16,2
DJ	METALLERZEUGUNG UND -BE- ARBEITUNG, HERSTELLUNG VON METALLERZEUGNISSEN	INSGESAMT 152,1	+3,5	-14,6	178,0	+18,6	+24,0	165,1	+11,2	165,1	+11,2
		INLAND 136,2	+4,1	-17,0	164,0	+22,0	+19,2	150,1	+13,2	150,1	+13,2
		AUSLAND 278,3	+3,4	-5,1	293,4	+8,5	+65,8	285,9	+6,0	285,9	+6,0

1) AUSGEWAELHTE WIRTSCHAFTSZWEIGE (OHNE ERNAHRUNGSGEWERBE UND TABAKVERARBEITUNG).

STBA, FS 4, R 2.2, 2/2002

UND BERLIN-OST

FUER DAS VERARBEITENDE GEMERBE
= 100
ABTEILUNGEN, GRUPPEN UND KLASSEN
ZWEIGE, AUSGABE 1993 (M293)
WERT

INDEX

2001 FEB.	VER- AEND. IN % GEGEN FEB. 2000	2000 4.VJ	2001 3.VJ	2001 4.VJ	VERAENDERUNG IN % 4.VJ 2001 GEGEN		2000 2.HJ	2001 1.HJ	2001 2.HJ	VERAENDERUNG IN % 2.HJ 2001 GEGEN		2000	2001	VER- AEND. IN % GEGEN 2000	WZ93 SCHL.
					4.VJ 2000	3.VJ 2001				2.HJ 2000	1.HJ 2001				
157,3	+11,7	162,2	156,0	154,6	-4,7	-0,9	154,8	159,7	155,3	+0,3	-2,8	151,6	157,5	+3,9	D
125,1	+1,8	135,2	130,5	130,2	-3,7	-0,2	132,1	131,1	130,4	-1,3	-0,5	129,4	130,7	+1,0	
319,6	+38,1	298,9	284,8	277,4	-7,2	-2,6	269,7	304,0	281,1	+4,2	-7,5	263,7	292,5	+10,9	
179,9	+14,8	163,9	171,9	165,7	+1,1	-3,6	165,0	172,8	168,8	+2,3	-2,3	162,9	170,8	+4,8	VORL.
142,4	+0,6	143,5	151,2	143,5	-	-5,1	145,3	147,8	147,4	+1,4	-0,3	145,0	147,6	+1,8	
357,3	+58,6	260,4	269,9	271,0	+4,1	+0,4	258,1	291,0	270,4	+4,8	-7,1	247,5	280,7	+13,4	
136,7	+9,6	162,2	142,7	145,0	-10,6	+1,6	146,6	148,7	143,8	-1,9	-3,3	142,2	146,3	+2,9	INV.
104,6	+3,2	124,6	108,8	114,3	-8,3	+5,1	117,6	112,0	111,6	-5,1	-0,4	112,5	111,8	-0,6	
292,3	+22,7	343,9	306,5	292,7	-14,9	-4,5	286,6	325,8	299,6	+4,5	-8,0	285,5	312,7	+9,5	
163,2	+7,2	163,0	138,7	146,3	-10,2	+5,5	151,8	157,9	142,5	-6,1	-9,8	152,3	150,2	-1,4	GEBR.
149,9	+3,0	148,0	130,1	138,0	-6,8	+6,1	139,4	147,0	134,0	-3,9	-8,8	140,0	140,5	+0,4	
298,6	+36,0	315,8	226,6	231,4	-26,7	+2,1	277,9	268,5	229,0	-17,6	-14,7	277,8	248,7	-10,5	
144,8	+4,1	150,6	155,8	153,2	+1,7	-1,7	146,9	150,2	154,5	+5,2	+2,9	141,6	152,3	+7,6	VERB.
133,3	+1,6	143,8	144,9	146,4	+1,8	+1,0	139,8	140,3	145,6	+4,1	+3,8	135,4	143,0	+5,6	
231,9	+16,2	202,5	238,6	204,8	+1,1	-14,2	201,6	225,2	221,7	+10,0	-1,6	189,0	223,4	+18,2	
150,4	+6,4	137,5	131,5	131,9	-4,1	+0,3	135,5	144,3	131,7	-2,8	-8,7	135,7	138,0	+1,7	DB
135,6	+1,5	128,2	123,6	122,9	-4,1	-0,6	128,5	132,5	123,3	-4,0	-6,9	128,0	127,9	-0,1	
232,0	+26,1	188,9	175,2	181,3	-4,0	+3,5	174,5	209,7	178,3	+2,2	-15,0	178,3	194,0	+8,8	
160,5	+5,9	158,4	140,1	148,4	-6,9	+5,9	151,3	159,6	144,3	-4,6	-9,6	150,9	151,9	+0,7	17
145,6	+2,5	148,5	130,4	137,4	-7,5	+5,4	142,9	145,5	133,9	-6,3	-8,0	141,2	139,7	-1,1	
234,8	+18,0	213,8	188,2	203,4	-4,9	+8,1	193,1	230,0	195,8	+1,4	-14,9	198,7	212,9	+7,1	
114,5	+8,9	60,4	101,3	73,6	+21,9	-27,3	79,9	90,5	87,4	+9,4	-3,4	82,2	89,0	+8,3	18
102,7	-2,9	61,8	101,3	75,5	+22,2	-25,5	81,2	90,0	88,4	+8,9	-1,8	84,5	89,2	+5,6	
216,1	+116,5	47,9	101,4	56,6	+18,2	-44,2	69,3	94,6	79,0	+14,0	-16,5	62,4	86,8	+38,1	
89,4	-7,8	106,7	103,7	110,7	+3,7	+6,8	103,9	99,5	107,2	+3,2	+7,7	101,1	103,3	+2,2	DC
88,9	-5,8	105,4	104,7	111,5	+5,8	+6,5	103,9	98,2	108,1	+4,0	+10,1	99,8	103,2	+3,4	
94,6	-22,7	119,8	93,8	102,5	-14,4	+9,3	104,2	111,8	98,1	-5,9	-12,3	113,8	105,0	-7,7	
198,7	-10,3	196,4	259,0	250,9	+27,7	-3,1	216,5	225,2	254,9	+17,7	+13,2	214,0	240,1	+12,2	DD
165,2	-12,5	188,4	229,0	205,8	+23,7	-10,1	181,6	191,7	217,4	+19,7	+13,4	179,2	204,6	+14,2	
611,1	-2,0	584,3	627,0	800,5	+41,9	+27,7	643,6	634,0	713,8	+10,9	+12,6	638,8	673,9	+5,5	
156,7	+1,4	171,2	169,9	176,0	+2,8	+3,6	167,5	169,7	173,0	+3,3	+1,9	163,9	171,3	+4,5	DE
156,4	+4,2	169,3	167,8	173,6	+2,5	+3,5	163,4	167,1	170,7	+4,5	+2,2	160,1	168,9	+5,5	
157,9	-6,8	177,8	177,4	184,2	+3,6	+3,8	180,8	178,1	180,8	-	+1,5	176,8	179,4	+1,5	
156,6	-0,3	168,0	167,2	172,8	+2,9	+3,3	167,3	167,4	170,0	+1,6	+1,6	164,4	168,7	+2,6	21
157,1	+4,2	163,8	165,3	169,9	+3,7	+2,8	160,9	164,1	167,6	+4,2	+2,1	158,0	165,9	+5,0	
155,6	-8,7	176,9	171,4	178,8	+1,1	+4,3	180,9	174,5	175,1	-3,2	+0,3	178,0	174,8	-1,8	
139,5	-7,4	154,4	145,9	146,8	-4,9	+0,6	155,7	154,1	146,4	-6,0	-5,0	156,1	150,2	-3,8	21.1
137,2	-0,6	145,1	135,6	134,6	-7,2	-0,7	140,5	143,3	135,1	-3,8	-5,7	142,3	139,2	-2,2	
142,6	-15,1	166,9	159,7	163,4	-2,1	+2,3	176,3	168,6	161,6	-8,3	-4,2	174,9	165,1	-5,6	
176,7	+7,4	184,1	192,4	203,2	+10,4	+5,6	180,9	183,2	197,8	+9,3	+8,0	174,1	190,5	+9,4	21.2
173,8	+7,5	179,6	190,3	199,7	+11,2	+4,9	178,0	181,6	195,0	+9,6	+7,4	171,2	188,3	+10,0	
188,3	+6,7	202,2	200,9	218,0	+7,8	+8,5	192,6	189,5	209,4	+8,7	+10,5	185,7	199,4	+7,4	
157,0	+5,2	177,8	175,5	182,8	+2,8	+4,2	167,8	174,3	179,1	+6,7	+2,8	163,1	176,7	+8,3	22
155,3	+4,2	177,3	171,4	179,0	+1,0	+4,4	167,2	171,6	175,2	+4,8	+2,1	163,2	173,4	+6,3	
188,4	+20,5	189,7	256,2	254,4	+34,1	-0,7	179,0	223,9	255,3	+42,6	+4,0	162,2	239,6	+47,7	
161,3	+1,3	172,8	168,6	153,3	-11,3	-9,1	166,2	164,9	160,9	-3,2	-2,4	162,3	162,9	+0,4	D6
136,1	-12,9	151,7	147,7	137,3	-9,5	-7,0	145,5	139,8	142,5	-2,1	+1,9	149,9	141,2	-5,8	
232,8	+38,5	232,8	227,7	198,4	-14,8	-12,9	225,1	236,0	213,1	-5,3	-9,7	197,3	224,5	+13,8	
165,4	+0,4	174,9	173,2	152,8	-12,6	-11,8	168,8	170,7	163,0	-3,4	-4,5	167,0	166,9	-0,1	24.1
135,8	-21,6	148,4	151,4	134,6	-9,3	-11,1	144,2	142,3	143,0	-0,8	+0,5	157,2	142,7	-9,2	
244,8	+73,0	246,1	231,9	201,8	-18,0	-13,0	235,0	246,7	216,9	-7,7	-12,1	193,3	231,8	+19,9	
150,4	+6,1	166,8	171,3	166,2	-0,4	-3,0	158,7	157,0	168,8	+6,4	+7,5	147,3	162,9	+10,6	24.4
124,6	+6,1	146,4	142,4	146,1	-0,2	+2,6	136,7	136,2	144,2	+5,5	+5,9	127,6	140,2	+9,9	
262,4	+5,9	255,5	296,3	254,0	-0,6	-14,3	254,2	247,4	275,1	+8,2	+11,2	232,8	261,3	+12,2	
157,0	+5,4	156,7	190,4	172,1	+9,8	-9,6	165,6	172,2	181,3	+9,5	+5,3	161,1	176,7	+9,7	DH
129,4	+1,6	130,9	155,7	140,3	+7,2	-9,9	139,5	140,7	148,0	+6,1	+5,2	136,7	144,4	+5,6	
542,3	+20,3	516,5	674,9	616,3	+19,3	-8,7	530,3	610,7	645,6	+21,7	+5,7	501,2	628,1	+25,3	
153,8	+3,6	156,2	186,2	186,9	+6,9	-10,4	165,7	170,9	176,5	+6,5	+3,3	162,1	173,7	+7,2	25.2
125,9	+0,6	130,0	150,9	134,3	+3,3	-11,0	139,3	139,0	142,6	+2,4	+2,6	136,8	140,8	+2,9	
611,0	+15,5	583,7	763,1	699,4	+19,8	-8,3	597,3	693,6	731,3	+22,4	+5,4	575,5	712,4	+23,8	
128,0	-1,3	147,9	155,1	137,5	-7,0	-11,3	156,5	143,4	146,3	-6,5	+2,0	151,8	144,9	-4,5	DI
113,3	-3,7	131,0	141,4	119,0	-9,2	-15,8	140,4	127,3	130,2	-7,3	+2,3	136,7	128,8	-5,8	
261,0	+9,3	301,2	280,2	304,5	+1,1	+8,7	302,3	289,8	292,3	-3,3	+0,9	288,5	291,0	+0,9	
171,1	-3,3	201,8	201,0	192,9	-4,4	-4,0	206,1	188,6	197,0	-4,4	+4,5	198,6	192,8	-2,9	26.1
147,5	-4,3	171,4	174,1	161,6	-5,7	-7,2	176,9	161,1	167,9	-5,1	+4,2	170,3	164,5	-3,4	
312,5	-0,4	383,8	362,7	380,3	-0,9	+4,9	380,8	353,5	371,5	-2,4	+5,1	367,7	362,5	-1,4	
146,9	+3,9	143,6	148,8	147,0	+2,4	-1,2	143,9	149,3	147,9	+2,8	-0,9	145,0	148,6	+2,5	DJ
130,8	-0,3	133,0	136,3	136,3	+2,5	-	133,8	134,3	136,3	+1,9	+1,5	134,4	135,3	+0,7	
269,1	+23,7	224,0	244,2	228,6	+2,1	-6,4	220,5	263,7	236,4	+7,2	-10,4	224,9	250,1	+11,2	

WZ93- SCHL.	WIRTSCHAFTSZWEIG	2002 FEB.	VERAENDERUNG IN % FEB. 2002 GEGEN		2002 JAN.	VERAENDERUNG IN % JAN. 2002 GEGEN		KUMULIERT		2-MONATS- DURCHSCHNITT	
			FEB. 2001	JAN. 2002		JAN. 2001	DEZ. 2001	JAN. 2002 BIS FEB. 2002	VER- AEND. IN % GEGEN VORJAHR	JAN. 2002 UND FEB. 2002	VER- AEND. IN % GEGEN VORJAHR
27	METALLERZEUGUNG UND -BEARBEITUNG	INSGESAMT 167,1 INLAND 146,4 AUSLAND 247,0	+3,1 -0,7 +15,3	-27,6 -33,8 -10,7	230,7 221,2 276,7	+38,8 +43,5 +32,2	+30,2 +22,9 +64,5	198,9 183,8 261,9	+21,1 +21,9 +23,7	198,9 183,8 261,9	+21,1 +21,9 +23,7
27.1	ERZEUGUNG VON ROHEISEN, STAHL UND FERROLEGIE- RUNGEN (EGKS) 1)	INSGESAMT 127,6 INLAND 120,6 AUSLAND 142,9	+7,8 -0,7 +27,9	-52,7 -61,3 -19,8	269,7 311,5 178,2	+138,7 +164,0 +74,7	+12,8 +4,0 +68,5	198,7 216,1 160,6	+71,7 +80,5 +50,2	198,7 216,1 160,6	+71,7 +80,5 +50,2
27.5	GIESSEREIINDUSTRIE	INSGESAMT 239,3 INLAND 193,8 AUSLAND 946,9	-2,8 -5,4 +23,2	-2,3 -0,1 -14,8	245,0 193,9 1111,5	-5,6 -15,9 +72,8	+51,2 +50,7 +93,0	242,2 193,9 1023,2	-4,2 -11,0 +49,8	242,2 193,9 1023,2	-4,2 -11,0 +49,8
28	HERSTELLUNG VON METALL- ERZEUGNISSEN	INSGESAMT 141,6 INLAND 130,5 AUSLAND 396,8	+4,0 +7,5 -16,7	+0,6 -0,6 +11,3	140,7 131,3 366,6	+1,4 +6,7 -28,8	+17,5 +15,8 +34,7	141,2 130,9 376,7	+2,7 +7,1 -22,9	141,2 130,9 376,7	+2,7 +7,1 -22,9
28.1	STAHL- UND LEICHTMETALL- BAU	INSGESAMT 116,9 INLAND 110,5 AUSLAND 838,3	-1,9 +2,4 -40,5	-5,6 -6,0 +0,8	123,8 117,5 831,3	+11,7 +12,3 +2,8	+14,3 +13,2 +36,9	120,4 114,0 834,8	+4,7 +7,2 -24,7	120,4 114,0 834,8	+4,7 +7,2 -24,7
DK	MASCHINENBAU	INSGESAMT 110,6 INLAND 106,8 AUSLAND 121,1	-11,2 -5,3 -22,5	-6,2 +4,6 -24,7	117,9 102,1 160,8	-9,7 -15,4 +2,2	-3,9 +8,8 -20,3	114,3 104,5 141,0	-10,4 -10,5 -10,1	114,3 104,5 141,0	-10,4 -10,5 -10,1
29.1	H.V. MASCHINEN F.D.ERZEUG. U.NUTZG.-V.MECHAN.ENERGIE (D.LUFT-,STRASS.FAHRZ.BAU)	INSGESAMT 122,5 INLAND 99,3 AUSLAND 217,3	-1,4 -5,4 +7,2	+1,7 +5,9 -5,1	120,4 93,8 228,9	-9,1 -20,8 +20,5	+1,9 +7,2 -5,8	121,5 98,6 223,1	-5,4 -13,6 +13,7	121,5 98,6 223,1	-5,4 -13,6 +13,7
29.3	HERSTELLUNG VON LAND- U. FORSTWIRTSCHAFTLICHEN MASCHINEN	INSGESAMT 100,5 INLAND 77,7 AUSLAND 190,5	-19,5 +18,8 -47,1	-38,1 -15,4 -56,8	162,3 91,8 440,6	+126,4 +42,1 +338,8	+100,4 +103,5 +98,0	131,4 84,8 315,6	+33,7 +30,5 +37,1	131,4 84,8 315,6	+33,7 +30,5 +37,1
29.4	HERSTELLUNG VON WERK- ZEUGMASCHINEN	INSGESAMT 107,3 INLAND 129,4 AUSLAND 56,5	-20,8 -2,6 -60,1	-1,3 +23,9 -52,4	108,7 104,4 118,7	-17,0 -27,2 +15,9	+10,8 +0,3 +41,0	108,0 118,9 87,6	-19,0 -15,4 -28,2	108,0 118,9 87,6	-19,0 -15,4 -28,2
DL	H.V. BUEROMASCH., DATENVERARB. GER.U.-EINRICHTG.,ELEKTROT., FEINMECHANIK U. OPTIK	INSGESAMT 207,6 INLAND 168,7 AUSLAND 462,9	-18,4 -0,5 -42,7	-2,2 -6,1 +8,3	212,3 179,6 427,3	+2,0 +3,3 -1,8	-4,5 +15,9 -35,7	210,0 174,2 445,1	-9,2 +1,5 -28,4	210,0 174,2 445,1	-9,2 +1,5 -28,4
30	H.V. BUEROMASCHINEN, DATENVERARBEITUNGSGE- RAETEN U. -EINRICHTUNGEN	INSGESAMT 635,5 INLAND 454,7 AUSLAND 1501,3	+31,6 +2,0 +127,4	+31,4 +23,5 +44,9	483,6 368,3 1035,9	+0,4 -14,9 +45,1	-35,4 -34,9 -36,2	559,6 411,5 1268,6	+16,1 -6,3 +84,6	559,6 411,5 1268,6	+16,1 -6,3 +84,6
31	HERSTELLUNG VON GERAETEN DER ELEKTRIZITAETSERZEU- GUNG, -VERTEILUNG U.AE.	INSGESAMT 126,8 INLAND 110,8 AUSLAND 290,2	-41,2 -6,3 -76,0	-9,9 -8,1 +17,2	131,9 120,6 247,7	-3,5 +1,1 -21,2	-13,5 +20,4 -63,9	129,4 115,7 269,0	-26,6 -2,6 -64,7	129,4 115,7 269,0	-26,6 -2,6 -64,7
31.2	HERSTELLUNG VON ELEK- TRIZITAETSVERTILGUNG- U. -SCHALTEINRICHTUNGEN	INSGESAMT 91,3 INLAND 79,4 AUSLAND 309,9	+8,0 +2,8 +42,5	-9,7 -16,8 +51,3	101,1 95,4 204,8	+15,7 +19,4 -8,9	+36,6 +40,3 +12,0	96,2 87,4 257,4	+11,9 +11,2 +16,4	96,2 87,4 257,4	+11,9 +11,2 +16,4
31.6	HERSTELLUNG VON ELEK- TRISCHEN AUSRUESTUNGEN A.N.G.	INSGESAMT 160,7 INLAND 139,9 AUSLAND 711,2	-73,0 -21,0 -92,9	-6,8 -1,5 -27,4	172,4 142,0 979,5	+31,6 +13,7 +233,5	-27,6 +13,2 -69,6	166,6 141,0 845,4	-54,2 -6,6 -83,6	166,6 141,0 845,4	-54,2 -6,6 -83,6
32	RUNDFUNK-, FERNSEH- UND NACHRICHTENTECHNIK	INSGESAMT 335,8 INLAND 299,9 AUSLAND 440,7	-2,4 +12,0 -22,6	-22,3 -23,3 -20,2	432,3 391,1 552,4	+20,3 +35,2 -2,4	+40,0 +79,7 -4,2	384,1 345,5 496,6	+9,2 +24,1 -12,5	384,1 345,5 496,6	+9,2 +24,1 -12,5
33	MEDIZIN-, MESS-, STEUER- UND REGELUNGSTECHNIK, OPTIK	INSGESAMT 219,9 INLAND 182,5 AUSLAND 419,2	-2,5 -3,3 -0,7	+10,5 +7,8 +16,2	199,0 169,3 360,9	-11,6 -14,0 -4,4	+1,5 +3,0 -2,3	209,5 175,9 390,1	-7,0 -8,8 -2,4	209,5 175,9 390,1	-7,0 -8,8 -2,4
DM	FAHRZEUGBAU	INSGESAMT 138,5 INLAND 70,8 AUSLAND 498,0	+3,6 -13,3 +21,1	+12,8 +2,2 +22,2	122,8 69,3 407,5	-1,4 -1,8 -1,1	-19,3 -40,1 +17,8	130,7 70,1 452,8	+1,2 -8,0 +10,0	130,7 70,1 452,8	+1,2 -8,0 +10,0
34	HERSTELLUNG VON KRAFTWAGEN UND KRAFTWAGENTEILEN	INSGESAMT 231,4 INLAND 132,9 AUSLAND 752,9	-6,3 -0,3 -11,8	+3,9 +5,1 +2,3	222,8 126,4 735,7	-10,7 -5,2 -15,2	+22,9 +11,6 +35,4	227,1 129,7 744,3	-8,5 -2,8 -13,5	227,1 129,7 744,3	-8,5 -2,8 -13,5
34.1	HERSTELLUNG VON KRAFTWAGEN UND KRAFTWAGENMOTOREN	INSGESAMT 200,9 INLAND 58,4 AUSLAND 796,4	-17,9 -19,7 -17,3	+5,8 +21,2 +1,9	189,9 48,2 781,9	-21,9 -28,2 -20,2	+24,4 -7,1 +36,3	195,4 53,3 789,2	-19,9 -23,7 -18,8	195,4 53,3 789,2	-19,9 -23,7 -18,8
35	SONSTIGER FAHRZEUGBAU	INSGESAMT 62,0 INLAND 19,7 AUSLAND 288,8	+52,7 -49,6 +497,9	+52,7 -12,1 +108,8	40,6 22,4 138,3	+85,4 +18,5 +266,8	-68,3 -81,0 -24,8	51,3 21,1 213,6	+63,9 -27,2 +396,7	51,3 21,1 213,6	+63,9 -27,2 +396,7
35.1	SCHIFFBAU	INSGESAMT 8,3 INLAND 5,9 AUSLAND 18,2	-33,1 -54,3 +73,3	+72,9 +20,4 +323,3	4,8 4,9 4,3	+118,2 +88,5 +377,8	-91,7 -93,1 -18,9	6,6 5,4 11,3	-9,6 -30,8 +98,2	6,6 5,4 11,3	-9,6 -30,8 +98,2
35.3	LUFT- UND RAUMFAHRZEUGBAU	INSGESAMT 2646,0 INLAND . AUSLAND .	+781,7 . .	+34,5 . .	1967,9 . .	+309,3 . .	+717,6 . .	2307,0 . .	+490,8 . .	2307,0 . .	+490,8 . .
36.1	HERSTELLUNG VON MOEBELN	INSGESAMT 112,2 INLAND 106,2 AUSLAND 198,2	-14,9 -14,6 -17,5	-2,9 -1,9 -9,4	115,5 108,3 218,8	-13,9 -14,3 -11,3	+16,4 +17,5 +9,1	113,9 107,3 208,5	-14,4 -14,4 -14,3	113,9 107,3 208,5	-14,4 -14,4 -14,3

1) EUROPAEISCHE GEMEINSCHAFT FUER KOHLE UND STAHL.

STBA, FS 4, R 2.2, 2/2002

UND BERLIN-OST

FUER DAS VERARBEITENDE GEMERBE
= 100
ABTEILUNGEN, GRUPPEN UND KLASSEN
ZWEIGE, AUSGABE 1993 (WZ93)
WERT

INDEX

2001 FEB.	VER- AEND. IN % GEGEN FEB. 2000	2000 4. VJ	2001 3. VJ	2001 4. VJ	VERAENDERUNG IN % 4. VJ 2001 GEGEN		2000 2. HJ	2001 1. HJ	2001 2. HJ	VERAENDERUNG IN % 2. HJ 2001 GEGEN		2000	2001	VER- AEND. IN % GEGEN 2000	WZ93 SCHL.
					4. VJ 2000	3. VJ 2001				2. HJ 2000	1. HJ 2001				
162,1	-	150,1	147,7	156,8	+4,5	+6,2	148,7	159,6	152,3	+2,4	-4,6	153,8	155,9	+1,4	27
147,4	-1,3	136,4	130,3	147,8	+8,4	+13,4	135,6	141,3	139,1	+2,6	-1,6	140,4	140,2	-0,1	
214,3	+3,9	198,9	209,2	189,8	-4,6	-9,3	194,5	224,3	199,5	+2,6	-11,1	200,2	211,9	+5,8	
118,4	-5,9	111,8	111,3	154,9	+38,6	+39,2	111,8	120,9	133,1	+19,1	+10,1	116,2	127,0	+9,3	27.1
121,4	-5,6	110,9	107,8	173,1	+56,1	+60,6	109,5	118,5	140,4	+28,2	+18,5	112,3	129,5	+15,3	
111,7	-6,6	113,6	118,9	115,0	+1,2	-3,3	116,7	126,0	117,0	+0,3	-7,1	124,5	121,5	-2,4	
246,1	+23,9	218,2	210,1	200,6	-8,1	-4,5	204,4	237,9	205,3	+0,4	-13,7	200,3	221,6	+10,6	27.5
204,9	+10,2	202,2	177,0	161,4	-20,2	-8,8	190,9	199,3	169,2	-11,4	-15,1	186,6	184,2	-1,3	
768,5	+118,6	442,1	642,2	705,5	+59,6	+9,9	385,4	735,0	673,8	+74,8	-8,3	374,2	704,4	+88,2	
136,1	+7,4	139,0	149,6	140,0	+0,7	-6,4	140,5	142,0	144,8	+3,1	+2,0	138,8	143,4	+3,3	28
121,4	+0,4	131,1	139,7	129,7	-1,1	-7,2	132,7	130,2	134,7	+1,5	+3,5	131,0	132,5	+1,1	
476,6	+82,7	318,8	376,6	376,7	+17,8	-0,2	318,8	412,8	376,2	+18,0	-8,9	318,2	394,5	+24,0	
119,2	+0,2	132,2	143,5	127,3	-3,7	-11,3	134,9	124,6	135,4	+0,4	+8,7	132,9	130,0	-2,2	28.1
107,9	-6,4	126,8	137,2	120,8	-4,7	-12,0	129,5	116,6	129,0	-0,4	+10,6	127,9	122,8	-4,0	
1408,5	+160,4	727,6	842,9	849,3	+16,7	+0,8	742,8	1024,7	846,1	+13,9	-17,4	697,1	935,4	+34,2	
124,5	+12,6	119,1	115,4	118,9	-0,2	+3,0	119,4	125,9	117,1	-1,9	-7,0	119,0	121,5	+2,1	DK
112,8	+3,8	114,9	114,7	105,7	-8,0	-7,8	114,8	114,2	110,2	-4,0	-3,5	114,8	112,2	-2,3	
156,2	+34,5	130,6	117,2	154,8	+18,5	+32,1	132,2	157,6	136,0	+2,9	-13,7	130,6	146,8	+12,4	
124,2	+5,2	118,7	119,3	115,2	-2,9	-3,9	116,1	125,6	117,6	+1,3	-6,4	116,1	121,6	+4,7	28.1
105,0	+4,0	98,0	100,3	93,2	-4,9	-7,1	98,2	107,2	96,8	-1,4	-9,7	101,0	102,0	+1,0	
202,7	+7,9	203,6	200,0	205,0	+0,7	+2,5	189,6	201,1	202,5	+6,8	+0,7	177,9	201,8	+13,4	
124,9	+91,0	64,0	64,6	75,9	+18,6	+17,5	61,9	78,6	70,3	+13,6	-10,6	74,6	74,4	-0,3	29.3
65,4	+1,9	58,7	51,9	53,5	-8,9	+3,1	55,0	59,3	52,7	-4,2	-11,1	63,0	56,0	-11,1	
360,0	+409,2	85,4	114,7	164,3	+92,4	+43,2	89,5	155,2	139,5	+55,9	-10,1	120,4	147,4	+22,4	
135,5	+20,3	139,8	144,1	111,8	-20,0	-22,4	137,9	130,6	127,9	-7,3	-2,1	132,1	129,3	-2,1	29.4
132,8	+9,0	153,4	163,0	125,3	-18,3	-23,1	149,1	138,4	144,2	-3,3	+4,2	138,9	141,3	+1,7	
141,6	+54,8	108,7	100,7	80,6	-25,9	-20,0	112,2	112,7	90,6	-19,3	-19,6	116,6	101,7	-12,8	
254,3	+28,1	222,8	193,7	216,7	-2,7	+11,9	210,4	209,8	205,2	-2,5	-2,2	200,9	207,5	+3,3	DL
169,6	+7,4	179,3	160,6	167,7	-6,5	+4,4	170,4	165,3	164,2	-3,6	-0,7	160,6	164,7	+2,6	
808,3	+73,0	509,8	411,7	538,6	+5,6	+30,8	474,5	501,9	475,1	+0,1	-5,3	467,0	488,5	+4,6	
482,8	-25,9	722,2	343,2	715,4	-0,9	+108,4	628,8	402,4	529,3	-15,8	+31,5	562,7	465,8	-17,2	30
445,7	-28,9	568,0	297,8	572,0	+1,1	+92,1	520,8	333,7	434,9	-16,5	+30,3	472,4	384,3	-18,6	
660,2	-14,3	1469,7	560,5	1402,1	-4,6	+150,2	1145,8	731,2	981,3	-14,4	+34,2	995,5	856,2	-14,0	
215,6	+68,3	127,1	139,2	135,7	+6,8	-2,5	126,2	150,0	137,4	+8,9	-8,4	123,1	143,7	+16,7	31
118,2	+17,4	110,2	128,3	112,4	+2,0	-12,4	109,8	121,7	120,3	+9,6	-1,2	105,8	121,0	+14,4	
1209,1	+195,8	300,3	251,0	373,3	+24,3	+48,7	292,8	439,3	312,2	+6,6	-28,9	300,3	375,7	+25,1	
84,5	+12,2	83,8	86,3	83,7	-0,1	-3,0	86,3	92,9	85,0	-1,5	-8,5	82,9	89,0	+7,4	31.2
77,2	+12,4	76,8	77,6	76,5	-0,4	-1,4	78,9	84,4	77,1	-2,3	-8,6	75,5	80,7	+6,9	
217,4	+10,7	212,6	244,0	215,4	+1,3	-11,7	222,1	250,2	229,7	+3,4	-8,2	218,8	240,0	+9,7	
595,8	+297,7	143,3	158,0	189,8	+32,4	+20,1	131,6	224,3	173,9	+32,1	-22,5	141,0	199,1	+41,2	31.6
177,1	+57,1	129,7	142,4	142,0	+9,5	-0,3	122,0	143,6	142,2	+16,6	-1,0	121,7	142,9	+17,4	
9999,9	+782,6	504,8	570,1	1455,6	+188,4	+155,3	388,7	2082,6	1012,9	+161,9	-51,4	650,6	1547,7	+137,9	
344,1	+26,5	395,3	332,2	333,0	-15,8	+0,2	372,9	344,1	332,6	-10,8	-3,3	345,8	338,3	-2,2	32
267,7	+38,6	336,6	239,8	231,2	-31,3	-3,6	302,9	265,2	235,5	-22,3	-11,2	266,4	250,3	-6,0	
569,1	+13,0	568,4	603,7	631,9	+11,2	+4,7	578,9	576,2	617,8	+6,7	+7,2	579,5	597,0	+3,0	
225,5	+5,6	221,8	207,5	214,1	-3,5	+3,2	207,7	229,9	210,8	+1,5	-8,3	212,4	220,4	+3,8	33
188,8	+5,9	178,3	172,1	181,8	+2,0	+5,6	169,0	192,7	177,0	+4,7	-8,1	173,2	184,8	+6,7	
422,0	+2,9	455,5	396,7	387,6	+14,9	-2,3	416,1	428,8	392,2	-5,7	-8,5	424,4	410,5	-3,3	
133,7	+25,1	174,2	147,4	139,9	-19,7	-5,1	144,4	157,5	143,7	-0,5	-8,8	139,5	150,6	+8,0	DM
81,7	+14,9	107,5	81,2	96,6	-10,1	+19,0	96,5	96,8	88,9	-7,9	-8,2	90,3	92,9	+2,9	
411,4	+38,0	530,0	501,4	370,8	-30,0	-26,0	399,6	481,7	436,1	+9,1	-9,5	402,3	458,9	+14,1	
246,9	+20,0	224,6	242,1	218,4	-2,8	-9,8	205,5	252,0	230,3	+12,1	-8,6	208,8	241,1	+15,5	34
133,3	+4,6	141,4	141,7	133,7	-5,4	-5,6	133,6	142,0	137,7	+3,1	-3,0	132,4	139,9	+5,7	
653,9	+36,8	669,1	777,9	669,3	-	-14,0	590,1	839,1	723,6	+22,6	-13,8	617,4	781,4	+26,6	
244,7	+23,6	211,0	221,9	188,2	-10,8	-15,2	184,8	244,4	205,1	+11,0	-16,1	192,2	224,7	+16,9	34.1
72,7	+1,4	79,8	66,3	60,9	-23,7	-8,1	71,5	77,9	63,6	-11,0	-18,4	70,7	70,8	+0,1	
963,3	+32,9	759,2	871,9	720,1	-5,2	-17,4	658,1	940,2	796,0	+21,0	-15,3	699,6	868,1	+24,1	
40,6	+58,0	132,7	69,4	75,4	-43,2	+8,6	94,0	79,8	72,4	-23,0	-9,3	82,5	76,1	-7,8	35
39,1	+58,3	79,6	31,4	66,0	-17,1	+110,2	66,0	59,6	48,7	-26,2	-18,3	55,7	54,2	-2,7	
48,3	+57,8	415,9	274,5	125,9	-69,7	-54,1	243,4	188,3	200,2	-17,7	+6,3	225,9	194,3	-14,0	
12,4	-23,9	196,9	9,5	24,1	-87,8	+153,7	129,1	16,2	16,8	-87,0	+3,7	92,8	16,5	-82,2	35.1
12,9	-16,8	82,7	9,9	28,1	-66,0	+183,8	78,8	18,3	19,0	-75,9	+3,8	55,9	18,7	-66,5	
10,5	-46,4	660,5	8,0	8,3	-98,7	+3,8	333,0	7,8	8,2	-97,5	+5,1	242,5	8,0	-96,7	
300,1	+1,8	1181,1	3799,1	927,1	-21,5	-75,6	859,3	2040,7	2363,1	+175,0	+15,8	1304,3	2201,9	+68,8	35.3
.	
131,9	+5,1	130,0	121,8	124,1	-4,5	+1,9	123,3	127,3	123,0	-0,2	-3,4	122,5	125,1	+2,1	36.1
124,4	+2,5	124,5	115,3	117,1	-5,9	+1,6	117,8	121,2	116,2	-1,4	-4,1	117,6	118,7	+0,9	
240,2	+31,3	208,4	215,3	225,5	+8,2	+4,7	201,6	214,1	220,4	+9,3	+2,9	193,4	217,2	+12,3	

NEUE LAENDER UND BERLIN-OST
5 INDEX DES AUFTRAGSEINGANGS FUER DAS VERARBEITENDE GEWERBE
1995 = 100

5.2 ZEITREIHENANALYSE - BERLINER VERFAHREN (BV 4)
WERTINDEX

WZ93- SCHL.	WIRTSCHAFTSZWEIG		ORIGINALWERT		KALENDER- U. SAISON- BEREINIGTER WERT BERLINER VERFAHREN, VERSION 4		GLATTE KOMPONENTE	
			2002 FEB.	VERAEND. GEGENUEBER VORJAHRES- MONAT IN %	2002 FEB.	VERAEND. GEGENUEBER VORMONAT IN %	2002 FEB.	VERAEND. GEGENUEBER VORMONAT IN %
D	VERARBEITENDES GEWERBE 1)	INSGESAMT	156,9	-3,1	161,2	-2,7	160,5	-0,1
		INLAND	125,4	-1,3	133,1	-2,6	132,9	+0,2
		AUSLAND	314,9	-6,3	300,7	-2,9	297,7	-0,5
	VORLEISTUNGSGUETER- PRODUZENTEN	INSGESAMT	169,8	-7,7	166,7	-8,0	172,4	-0,1
		INLAND	143,4	-0,4	149,5	-4,7	151,4	+0,3
		AUSLAND	294,9	-20,5	261,8	-10,8	276,2	-0,5
	INVESTITIONSGUETER- PRODUZENTEN	INSGESAMT	144,0	+2,0	155,7	+3,3	149,2	0
		INLAND	102,0	-3,8	112,5	+0,4	110,6	-0,1
		AUSLAND	345,3	+10,9	360,9	+7,6	332,8	0
	GEBRAUCHSGUETER- PRODUZENTEN	INSGESAMT	148,7	-13,7	143,7	-2,5	146,3	-1,5
		INLAND	140,3	-11,3	136,0	-1,9	138,8	-1,3
		AUSLAND	235,8	-25,7	222,7	-7,5	222,7	-2,5
	VERBRAUCHSGUETER- PRODUZENTEN	INSGESAMT	167,5	+11,4	172,4	-2,0	169,8	+0,7
		INLAND	157,6	+14,1	164,8	-2,2	162,1	+1,1
		AUSLAND	242,8	-0,4	229,9	+1,3	229,0	-1,2
D8	TEXTIL- UND BEKLEIDUNGS- GEWERBE	INSGESAMT	153,2	+1,0	142,4	+3,2	139,1	+0,1
		INLAND	136,0	-0,5	129,8	+3,4	127,6	-0,1
		AUSLAND	249,2	+6,2	213,9	+2,7	209,3	+0,4
17	TEXTILGEWERBE	INSGESAMT	164,8	+1,9	157,7	+4,4	152,0	0
		INLAND	143,3	-2,1	140,2	+2,6	137,2	-0,3
		AUSLAND	273,0	+14,7	247,0	+9,8	227,3	+0,8
18	BEKLEIDUNGSGEWERBE	INSGESAMT	112,3	-3,4	88,8	-3,6	93,1	+0,6
		INLAND	111,9	+6,9	96,8	+7,8	95,5	+1,2
		AUSLAND	114,0	-47,1	49,0	-59,5	81,0	-2,3
DC	LEDERGEWERBE	INSGESAMT	109,7	+17,0	119,4	+9,8	114,5	+0,5
		INLAND	109,7	+18,0	119,6	+9,4	115,0	+0,7
		AUSLAND	109,9	+8,5	115,5	+16,2	106,5	-1,5
DD	HOLZGEWERBE (OHNE HERSTELLUNG VON MOEBELN)	INSGESAMT	241,4	+23,3	261,8	+5,7	260,2	+1,5
		INLAND	185,1	+16,1	206,0	+4,5	207,4	+0,6
		AUSLAND	928,5	+44,8	938,1	+9,1	897,0	+4,2
DE	PAPIER- UND DRUCKGEWERBE	INSGESAMT	180,4	+11,7	192,6	-3,2	188,9	+1,1
		INLAND	175,6	+8,7	186,7	-5,2	184,7	+0,8
		AUSLAND	198,4	+21,7	211,7	+2,0	201,2	+1,6
21	PAPIERGEWERBE	INSGESAMT	184,7	+14,5	194,4	-2,7	188,0	+1,5
		INLAND	180,9	+11,6	188,0	-5,3	182,7	+1,2
		AUSLAND	192,7	+20,8	207,5	+1,5	196,5	+1,8
21.1	H.V. HOLZSTOFF, ZELLSTOFF, PAPIER, KARTON UND PAPPE	INSGESAMT	157,5	+10,1	166,9	-1,2	158,1	+1,2
		INLAND	139,2	-0,6	142,5	-4,6	137,5	+0,4
		AUSLAND	182,1	+24,0	199,7	+2,7	184,9	+2,0
21.2	PAPIER-, KARTON- UND PAPPEVERARBEITUNG	INSGESAMT	216,7	+18,5	227,0	-3,7	223,0	+1,6
		INLAND	216,0	+19,5	226,9	-5,0	222,0	+1,7
		AUSLAND	219,4	+14,4	226,4	-1,0	224,1	+1,1
22	DRUCKGEWERBE, VERVIEL- FAELTIGUNG VON BESPIELTEN TON-, BILD- U. DATENTRAEGERN	INSGESAMT	171,6	+6,1	188,1	-4,5	189,9	+0,4
		INLAND	167,6	+4,4	183,8	-5,4	186,0	+0,4
		AUSLAND	245,0	+31,8	264,6	+6,6	262,1	0
D9	CHEMISCHE INDUSTRIE	INSGESAMT	171,5	+2,3	170,3	+3,7	163,6	-0,5
		INLAND	143,6	+3,2	145,9	+0,3	142,8	-0,1
		AUSLAND	250,5	+0,7	241,1	+10,5	222,6	-1,5
24.1	HERSTELLUNG VON CHEMISCHEN GRUNDSTOFFEN	INSGESAMT	163,8	-4,9	160,6	+7,1	154,4	-1,8
		INLAND	130,4	-5,8	130,5	+4,8	129,2	-1,7
		AUSLAND	253,5	-3,7	241,0	+10,1	220,7	-2,2
24.4	HERSTELLUNG VON PHARMA- ZEUTISCHEN ERZEUGNISSEN	INSGESAMT	190,0	+16,5	196,7	-2,0	191,2	+0,7
		INLAND	166,9	+23,7	177,0	-5,7	170,9	+1,2
		AUSLAND	269,8	+1,7	278,5	+7,9	273,2	-0,9
DH	HERSTELLUNG VON GUMMI- UND KUNSTSTOFFWAREN	INSGESAMT	166,8	+5,1	184,0	-1,4	186,8	+0,4
		INLAND	130,0	-0,4	145,2	-2,6	148,9	+0,2
		AUSLAND	681,2	+23,4	723,0	+2,3	714,5	+1,1
25.2	HERSTELLUNG VON KUNST- STOFFWAREN	INSGESAMT	161,6	+3,7	179,8	+0,2	181,1	+0,2
		INLAND	124,5	-2,0	140,5	-0,1	142,2	-0,1
		AUSLAND	768,7	+22,7	818,9	+1,3	814,0	+1,0
DI	GLASGEWERBE, KERAMIK, VERARBEITUNG VON STEINEN UND ERDEN	INSGESAMT	124,7	-1,6	145,3	+3,4	141,4	-0,1
		INLAND	101,2	-7,7	120,9	+1,1	119,3	-0,6
		AUSLAND	326,2	+19,7	361,4	+12,0	327,3	+1,5
26.1	HERSTELLUNG UND VERAR- BEITUNG VON GLAS	INSGESAMT	183,6	+8,8	204,2	+3,3	197,1	+0,6
		INLAND	144,0	+1,1	161,7	+0,7	158,6	-0,1
		AUSLAND	420,9	+28,9	468,7	+9,3	427,6	+2,1
DJ	METALLERZEUGUNG UND -BE- ARBEITUNG, HERSTELLUNG VON METALLERZEUGNISSEN	INSGESAMT	155,0	+1,6	159,0	-5,9	161,3	+0,9
		INLAND	139,3	+3,0	146,0	-6,6	149,1	+1,3
		AUSLAND	274,9	-1,3	258,9	-2,5	255,6	-0,1

1) AUSGEWAELHTE WIRTSCHAFTSZWEIGE (OHNE ERNAHRUNGSGEWERBE UND TABAKVERARBEITUNG).

STBA, FS 4, R 2.2, 2/2002

NEUE LAENDER UND BERLIN-OST
5 INDEX DES AUFTRAGSEINGANGS FUER DAS VERARBEITENDE GEBWERBE
1995 = 100

5.2 ZEITREIHENANALYSE - BERLINER VERFAHREN (BV 4)
WERTINDEX

WZ93- SCHL.	WIRTSCHAFTSZWEIG		ORIGINALWERT		KALENDER- U. SAISON- BEREINIGTER WERT BERLINER VERFAHREN, VERSION 4		GLATTE KOMPONENTE	
			2002 FEB.	VERAEND. GEGENUEBER VORJAHRES- MONAT IN %	2002 FEB.	VERAEND. GEGENUEBER VORMONAT IN %	2002 FEB.	VERAEND. GEGENUEBER VORMONAT IN %
27	METALLERZEUGUNG UND -BEARBEITUNG	INSGESAMT INLAND AUSLAND	164,4 144,8 234,8	-2,3 -4,7 +7,2	162,5 142,9 229,8	-18,3 -23,1 -8,9	168,8 151,9 221,7	+1,4 +1,7 +0,5
27.1	ERZEUGUNG VON ROHEISEN, STAHL UND FERROLEGIE- RUNGEN (EGKS) 1)	INSGESAMT INLAND AUSLAND	113,7 105,7 131,1	-1,0 -9,8 +19,5	124,0 114,9 144,1	-43,6 -51,7 -12,9	140,9 141,3 141,0	+3,7 +4,1 +3,0
27.5	GIESSEREIINDUSTRIE	INSGESAMT INLAND AUSLAND	243,1 203,4 868,5	-4,4 -5,4 +15,2	221,8 188,2 765,8	+1,3 +4,6 -14,5	214,4 176,7 777,6	-1,4 -1,6 +0,7
28	HERSTELLUNG VON METALL- ERZEUGNISSEN	INSGESAMT INLAND AUSLAND	148,3 136,1 426,4	+4,9 +8,2 -15,1	155,7 146,2 363,8	+2,5 +1,7 +4,2	153,8 143,9 375,8	+0,5 +0,6 -1,4
28.1	STAHL- UND LEICHTMETALLBAU	INSGESAMT INLAND AUSLAND	122,4 115,6 880,2	-1,7 +2,3 -39,0	136,1 131,5 764,3	-5,0 -3,6 -16,4	139,2 133,2 861,6	+0,4 +0,7 -2,0
DK	MASCHINENBAU	INSGESAMT INLAND AUSLAND	119,3 114,9 131,3	-10,2 -4,2 -21,7	121,4 116,4 133,8	-1,1 +6,3 -15,5	123,4 112,4 151,4	-0,6 -0,8 -0,5
29.1	H.V. MASCHINEN F.D.ERZEUG. U.NUTZG.V.MECHAN.ENERGIE (O.LUFT-, STRASS.FAHRZ.BAU)	INSGESAMT INLAND AUSLAND	133,9 108,5 237,7	+0,4 -3,6 +8,6	130,7 106,2 231,4	+5,4 +9,7 -3,8	128,2 103,3 231,2	-0,5 -0,8 +0,3
29.3	HERSTELLUNG VON LAND- U. FORSTWIRTSCHAFTLICHEN MASCHINEN	INSGESAMT INLAND AUSLAND	111,5 85,6 214,4	-18,2 +21,6 -46,1	86,1 78,7 113,8	-40,3 -3,1 -71,1	106,7 73,6 237,9	+4,4 +2,6 +6,4
29.4	HERSTELLUNG VON WERK- ZEUGMASCHINEN	INSGESAMT INLAND AUSLAND	117,7 141,8 62,3	-19,5 -0,8 -59,4	120,9 151,1 54,2	-4,4 +13,8 -52,2	122,8 141,2 82,5	-2,3 -1,5 -5,3
DL	H.V.BUEROMASCH.,DATENVERARB. GER.U.-EINRICHTG.;ELEKTROT., FEINMECHANIK U. OPTIK	INSGESAMT INLAND AUSLAND	198,5 160,7 447,3	-20,7 -1,2 -45,7	174,1 160,2 324,5	-14,2 -2,4 -28,0	188,6 157,9 409,1	-0,8 -0,1 -1,3
30	H.V. BUEROMASCHINEN, DATENVERARBEITUNGSGE- RAETEN U. -EINRICHTUNGEN	INSGESAMT INLAND AUSLAND	493,0 334,2 1256,4	+32,1 +1,1 +117,5	483,2 301,5 1350,2	+13,6 +4,8 +25,4	444,0 300,6 1123,8	+4,8 +2,6 +7,9
31	HERSTELLUNG VON GERAETEN DER ELEKTRIZITAETSERZEU- GUNG, -VERTEILUNG U.AE.	INSGESAMT INLAND AUSLAND	128,8 111,6 305,1	-41,8 -6,5 -75,8	92,9 113,9 58,4	-30,3 -4,6 -78,5	120,5 117,0 178,2	-3,1 -1,2 -11,7
31.2	HERSTELLUNG VON ELEK- TRIZITAETSVORTEILUNGS- U. -SCHALTEINRICHTUNGEN	INSGESAMT INLAND AUSLAND	95,0 81,3 347,3	+8,9 +3,3 +43,9	99,8 86,3 349,9	-3,1 -8,8 +33,3	97,4 86,5 300,8	+0,5 +0,5 +1,6
31.6	HERSTELLUNG VON ELEK- TRISCHEN AUSRUESTUNGEN A.N.G.	INSGESAMT INLAND AUSLAND	167,4 145,0 763,6	-73,1 -21,8 -92,4	26,4 121,1 2378,1	-85,5 -16,8 +119,7	125,7 136,6 131,9	-7,5 -2,2 +140,3
32	RUNDFUNK-, FERNSEH- UND NACHRICHTENTECHNIK	INSGESAMT INLAND AUSLAND	309,6 273,2 415,6	-5,0 +10,2 -25,1	325,0 271,5 471,0	-10,5 -14,3 -12,1	318,6 240,1 525,8	+0,4 +0,8 -0,8
33	MEDIZIN-, MESS-, STEUER- UND REGELUNGSTECHNIK, OPTIK	INSGESAMT INLAND AUSLAND	237,2 197,3 449,2	-1,0 -1,8 +0,9	232,5 192,8 442,5	+6,7 +7,1 +4,4	226,1 189,3 421,2	-0,9 -1,0 -0,8
DM	FAHRZEUGBAU	INSGESAMT INLAND AUSLAND	147,2 72,9 541,4	+4,3 -12,9 +21,1	165,7 89,3 568,9	+2,3 -7,2 +11,7	153,8 90,6 487,6	-0,5 -0,1 -0,9
34	HERSTELLUNG VON KRAFTWAGEN UND KRAFTWAGENTEILEN	INSGESAMT INLAND AUSLAND	246,9 136,8 829,9	-5,5 +0,5 -10,9	242,3 143,4 766,8	-0,1 +0,5 -1,0	242,3 140,7 780,9	-1,2 -0,5 -1,8
34.1	HERSTELLUNG VON KRAFTWAGEN UND KRAFTWAGENMOTOREN	INSGESAMT INLAND AUSLAND	223,9 64,2 690,6	-16,3 -17,6 -16,0	210,8 65,9 815,8	-2,8 -2,5 -2,8	215,1 64,5 841,0	-2,7 -3,2 -2,4
35	SONSTIGER FAHRZEUGBAU	INSGESAMT INLAND AUSLAND	65,2 20,4 304,9	+54,9 -49,8 +503,8	102,9 45,7 408,0	+7,5 -22,3 +39,7	83,1 51,1 249,2	+1,8 +1,0 +2,4
35.1	SCHIFFBAU	INSGESAMT INLAND AUSLAND	8,7 6,1 19,3	-32,6 -54,5 +75,5	38,8 27,5 82,5	-15,3 -20,5 -8,7	3,8 17,5 86,2	+245,5 +21,5 +0,9
35.3	LUFT- UND RAUMFAHRZEUGBAU	INSGESAMT INLAND AUSLAND	2794,0 . .	+794,1 . .	3653,2 . .	+31,4 . .	2818,5 . .	0 . .
36.1	HERSTELLUNG VON MOEBELN	INSGESAMT INLAND AUSLAND	127,6 121,4 217,1	-12,6 -12,1 -16,6	124,1 118,6 204,1	-1,7 -1,4 -5,9	128,3 122,0 221,8	-1,5 -1,5 -0,8

1) EUROPAISCHE GEMEINSCHAFT FUER KOHLE UND STAHL.
STBA,FS 4,R 2.2, 2/2002

NEUE LAENDER UND BERLIN-OST

5 INDEX DES AUFTRAGSEINGANGS FUER DAS VERARBEITENDE GEBERBE
1995 = 1005.2 ZEITREIHENANALYSE - BERLINER VERFAHREN (BV 4)
VOLUMENINDEX

WZ93- SCHL.	WIRTSCHAFTSZWEIG		ORIGINALWERT		KALENDER- U. SAISON- BEREINIGTER WERT BERLINER VERFAHREN, VERSION 4		GLATTE KOMPONENTE	
			2002	VERAEND. GEGENUEBER VORJAHRES- MONAT IN %	2002	VERAEND. GEGENUEBER VORMONAT IN %	2002	VERAEND. GEGENUEBER VORMONAT IN %
			FEB.		FEB.		FEB.	
D	VERARBEITENDES GEBERBE 1)	INSGESAMT	154,0	-2,1	158,5	-2,7	157,8	+0,1
		INLAND	124,5	-0,5	132,1	-2,7	131,9	+0,3
		AUSLAND	303,7	-5,0	290,9	-2,6	287,3	-0,3
	VORLEISTUNGSQUETER- PRODUZENTEN	INSGESAMT	170,9	-5,0	168,9	-7,8	174,3	+0,3
		INLAND	145,6	+2,2	152,3	-4,7	154,1	+0,7
		AUSLAND	292,4	-18,2	261,4	-10,4	275,2	-0,2
	INVESTITIONSGUETER- PRODUZENTEN	INSGESAMT	138,9	+1,6	150,2	+3,4	143,7	0
		INLAND	99,9	-4,5	110,0	+0,5	108,0	-0,1
		AUSLAND	328,9	+11,5	341,3	+8,2	313,5	+0,1
	GEBRAUCHSGUETER- PRODUZENTEN	INSGESAMT	138,9	-14,9	133,8	-2,9	136,3	-1,5
		INLAND	130,9	-12,7	126,6	-2,2	129,2	-1,4
		AUSLAND	220,5	-26,2	208,3	-7,4	208,0	-2,4
	VERBRAUCHSGUETER- PRODUZENTEN	INSGESAMT	159,6	+10,2	163,9	-2,4	161,4	+0,6
		INLAND	150,4	+12,8	156,9	-2,5	154,3	+1,0
		AUSLAND	229,5	-1,0	216,8	+0,8	216,3	-1,2
D8	TEXTIL- UND BEKLEIDUNGS- GEBERBE	INSGESAMT	150,7	+0,2	140,2	+3,1	137,2	+0,1
		INLAND	133,9	-1,3	127,9	+3,3	125,9	-0,1
		AUSLAND	244,4	+5,3	209,9	+2,4	200,3	+0,4
17	TEXTILGEBERBE	INSGESAMT	162,4	+1,2	155,7	+4,3	150,4	-0,1
		INLAND	141,5	-2,8	138,5	+2,4	135,8	-0,3
		AUSLAND	267,6	+14,0	242,7	+9,7	223,9	+0,7
18	BEKLEIDUNGSGEBERBE	INSGESAMT	109,4	-4,5	86,0	-4,0	90,6	+0,6
		INLAND	108,9	+6,0	93,0	+7,5	93,0	+1,2
		AUSLAND	112,3	-48,0	47,5	-60,2	79,5	-2,6
DC	LEDERGEBERBE	INSGESAMT	103,4	+15,7	112,8	+9,7	108,1	+0,5
		INLAND	103,7	+16,6	113,4	+9,5	108,9	+0,6
		AUSLAND	101,1	+6,9	106,0	+16,5	97,0	-1,3
DD	HOLZGEBERBE (OHNE HERSTELLUNG VON MOEBELN)	INSGESAMT	253,5	+27,6	275,4	+6,6	272,6	+1,8
		INLAND	198,9	+20,4	221,0	+5,4	221,7	+0,9
		AUSLAND	917,6	+50,2	930,5	+10,1	883,5	+4,6
DE	PAPIER- UND DRUCKGEBERBE	INSGESAMT	179,0	+14,2	191,1	-3,2	187,4	+1,2
		INLAND	172,5	+10,3	183,6	-5,5	181,6	+0,9
		AUSLAND	200,6	+27,0	215,7	+2,5	204,9	+1,7
21	PAPIERGEBERBE	INSGESAMT	185,8	+18,6	195,7	-2,6	189,3	+1,7
		INLAND	180,5	+14,9	187,9	-5,3	182,9	+1,4
		AUSLAND	197,0	+26,6	211,6	+2,1	200,2	+1,9
21.1	H.V. HOLZSTOFF, ZELLSTOFF, PAPIER, KARTON UND PAPPE	INSGESAMT	165,9	+18,9	176,1	-1,0	167,7	+1,7
		INLAND	147,6	+7,6	152,3	-4,4	147,9	+1,0
		AUSLAND	190,6	+33,7	208,1	+3,5	193,0	+2,2
21.2	PAPIER-, KARTON- UND PAPPEVERARBEITUNG	INSGESAMT	209,1	+18,3	218,7	-3,8	214,6	+1,7
		INLAND	208,1	+19,7	218,3	-5,1	213,4	+1,8
		AUSLAND	213,0	+13,1	219,4	-1,0	216,9	+1,1
22	DRUCKGEBERBE, VERVIEL- FAELTIGUNG VON BESPIELTEN TON-, BILD- U. DATENTRAEGERN	INSGESAMT	165,0	+5,1	180,9	-4,8	182,7	+0,3
		INLAND	160,5	+3,3	176,1	-5,7	178,2	+0,3
		AUSLAND	248,2	+31,7	267,9	+6,4	266,0	0
D6	CHEMISCHE INDUSTRIE	INSGESAMT	171,6	+6,4	170,8	+4,5	163,2	-0,1
		INLAND	147,4	+8,3	149,8	+1,6	145,2	+0,5
		AUSLAND	240,3	+3,2	232,1	+10,7	214,0	-1,1
24.1	HERSTELLUNG VON CHEMISCHEN GRUNDSTOFFEN	INSGESAMT	169,4	+2,4	167,5	+8,3	159,8	-0,9
		INLAND	140,9	+3,8	142,0	+6,9	138,7	-0,6
		AUSLAND	245,9	+0,4	235,8	+10,7	215,5	-1,6
24.4	HERSTELLUNG VON PHARMA- ZEUTISCHEN ERZEUGNISSEN	INSGESAMT	173,6	+15,4	179,4	-2,0	173,6	+0,7
		INLAND	152,6	+22,5	161,5	-5,8	154,8	+1,1
		AUSLAND	264,6	+0,8	253,8	+7,5	249,0	-0,9
DH	HERSTELLUNG VON GUMMI- UND KUNSTSTOFFWAREN	INSGESAMT	165,2	+5,2	182,3	-1,4	184,6	+0,4
		INLAND	128,9	-0,4	144,0	-2,6	147,3	+0,3
		AUSLAND	671,4	+23,8	713,0	+2,3	703,6	+1,2
25.2	HERSTELLUNG VON KUNST- STOFFWAREN	INSGESAMT	159,7	+3,8	177,7	+0,2	178,7	+0,3
		INLAND	123,4	-2,0	139,3	-0,1	140,6	-0,1
		AUSLAND	753,1	+23,3	803,1	+1,3	797,0	+1,1
DI	GLASGEBERBE, KERAMIK, VERARBEITUNG VON STEINEN UND ERDEN	INSGESAMT	124,7	-2,6	145,5	+3,4	141,7	0
		INLAND	104,8	-7,5	125,0	+1,1	123,3	-0,4
		AUSLAND	309,3	+18,5	334,3	+12,9	310,3	+1,6
26.1	HERSTELLUNG UND VERAR- BEITUNG VON GLAS	INSGESAMT	184,2	+7,7	206,2	+3,2	198,9	+0,7
		INLAND	148,5	+0,7	167,6	+0,4	164,5	+0,1
		AUSLAND	398,6	+27,6	436,8	+10,3	404,9	+2,2
DJ	METALLERZEUGUNG UND -BE- ARBEITUNG, HERSTELLUNG VON METALLERZEUGNISSEN	INSGESAMT	152,1	+3,5	156,6	-7,2	159,5	+1,2
		INLAND	136,2	+4,1	143,2	-8,1	147,2	+1,5
		AUSLAND	278,3	+3,4	263,4	-2,3	259,9	+0,3

1) AUSGEWAHLTE WIRTSCHAFTSZWEIGE (OHNE ERNAHRUNGSGEBERBE UND TABAKVERARBEITUNG).

STBA, FS 4, R 2.2, 2/2002

NEUE LAENDER UND BERLIN-OST
5 INDEX DES AUFTRAGSEINGANGS FUER DAS VERARBEITENDE GEWERBE
1996 = 100

5.2 ZEITREIHENANALYSE - BERLINER VERFAHREN (BV 4)
VOLUMENINDEX

WZ93- SCHL.	WIRTSCHAFTSZWEIG		ORIGINALWERT		KALENDER- U. SAISON- BEREINIGTER WERT BERLINER VERFAHREN, VERSION 4		GLATTE KOMPONENTE	
			2002 FEB.	VERAEND. GEGENUEBER VORJAHRES- MONAT IN %	2002 FEB.	VERAEND. GEGENUEBER VORMONAT IN %	2002 FEB.	VERAEND. GEGENUEBER VORMONAT IN %
27	METALLERZEUGUNG UND -BEARBEITUNG	INSGESAMT INLAND AUSLAND	167,1 146,4 247,0	+3,1 -0,7 +15,3	166,2 145,1 241,8	-20,4 -25,8 -9,1	173,6 155,1 232,7	+1,9 +2,2 +1,0
27.1	ERZEUGUNG VON ROHEISEN, STAHL UND FERROLEGIE- RUNGEN (EGKS) 1)	INSGESAMT INLAND AUSLAND	127,6 120,6 142,9	+7,8 -0,7 +27,9	138,0 130,8 155,4	-44,2 -51,8 -12,9	156,4 159,4 153,0	+4,0 +4,5 +3,2
27.5	GIESSEREIINDUSTRIE	INSGESAMT INLAND AUSLAND	239,3 193,8 946,9	-2,8 -5,4 +23,2	218,4 179,4 837,1	+0,8 +4,6 -15,2	211,9 168,4 843,3	-1,2 -1,6 +1,2
28	HERSTELLUNG VON METALL- ERZEUGNISSEN	INSGESAMT INLAND AUSLAND	141,6 130,5 396,8	+4,0 +7,5 -16,7	148,8 140,3 337,5	+2,5 +1,6 +4,0	146,8 137,9 349,8	+0,3 +0,6 -1,7
28.1	STAHL- UND LEICHTMETALLBAU	INSGESAMT INLAND AUSLAND	116,9 110,5 838,3	-1,9 +2,4 -40,5	130,3 126,2 722,3	-5,1 -3,5 -17,3	132,6 127,0 818,2	+0,4 +0,6 -2,2
DK	MASCHINENBAU	INSGESAMT INLAND AUSLAND	110,6 106,8 121,1	-11,2 -5,3 -22,5	112,7 106,4 123,9	-1,2 +6,2 -15,3	114,6 104,7 140,9	-0,7 -0,9 -0,4
29.1	H.V. MASCHINEN F.D.ERZUEG. U. NUTZG.V. MECHAN. ENERGIE (O. LUFT-, STRASS. FAHRZ. BAU)	INSGESAMT INLAND AUSLAND	122,5 99,3 217,3	-1,4 -5,4 +7,2	119,4 97,1 211,6	+5,3 +9,7 -4,1	117,3 94,6 212,0	-0,7 -0,9 +0,2
29.3	HERSTELLUNG VON LAND- U. FORSTWIRTSCHAFTLICHEN MASCHINEN	INSGESAMT INLAND AUSLAND	100,5 77,7 190,5	-19,5 +18,8 -47,1	77,4 71,5 99,3	-40,3 -3,0 -71,7	96,1 87,0 211,1	+4,1 +2,4 +6,3
29.4	HERSTELLUNG VON WERK- ZEUGMASCHINEN	INSGESAMT INLAND AUSLAND	107,3 129,4 56,5	-20,8 -2,6 -60,1	110,1 138,0 48,7	-4,7 +13,5 -52,6	112,0 128,9 74,6	-2,4 -1,6 -5,6
DL	H.V. BUEROMASCH., DATENVERARB. GER. U. -EINRICHTG.; ELEKTROT., FEINMECHANIK U. OPTIK	INSGESAMT INLAND AUSLAND	207,6 168,7 462,9	-18,4 -0,5 -42,7	184,6 168,1 339,1	-12,6 -2,2 -26,6	197,7 165,4 420,6	-0,4 +0,1 -0,9
30	H.V. BUEROMASCHINEN, DATENVERARBEITUNGSGE- RAETEN U. -EINRICHTUNGEN	INSGESAMT INLAND AUSLAND	635,5 454,7 1501,3	+31,6 +2,0 +127,4	616,1 408,1 1603,5	+14,4 +5,7 +28,0	568,6 407,1 1326,4	+4,9 +2,8 +8,1
31	HERSTELLUNG VON GERAETEN DER ELEKTRIZITAETSERZUE- GUNG, -VERTEILUNG U. AE.	INSGESAMT INLAND AUSLAND	126,8 110,8 290,2	-41,2 -6,3 -76,0	91,9 113,6 63,7	-29,9 -4,1 -75,3	118,8 116,4 166,4	-3,2 -1,3 -12,3
31.2	HERSTELLUNG VON ELEK- TRIZITAETSVERTILUNGS- U. -SCHALTEINRICHTUNGEN	INSGESAMT INLAND AUSLAND	91,3 79,4 309,9	+8,0 +2,8 +42,5	95,9 84,1 312,2	-3,0 -8,4 +33,2	93,5 84,1 268,2	+0,3 +0,1 +1,5
31.6	HERSTELLUNG VON ELEK- TRISCHEN AUSRUESTUNGEN A.N.G.	INSGESAMT INLAND AUSLAND	160,7 139,9 711,2	-73,0 -21,0 -82,9	24,5 117,8 2394,4	-86,0 -16,3 +138,2	119,7 132,0 196,7	-7,6 -2,1 +2488,2
32	RUNDFUNK-, FERNSEH- UND NACHRICHTENTECHNIK	INSGESAMT INLAND AUSLAND	336,8 299,9 440,7	-2,4 +12,0 -22,6	353,5 298,9 500,8	-10,5 -15,0 -11,5	346,3 264,5 558,6	+0,8 +1,1 -0,4
33	MEDIZIN-, MESS-, STEUER- UND REGULUNGSTECHNIK, OPTIK	INSGESAMT INLAND AUSLAND	219,9 182,5 419,2	-2,5 -3,3 -0,7	215,4 178,2 412,2	+6,2 +6,6 +3,9	210,2 175,7 393,4	-1,0 -1,1 -0,9
DM	FAHRZEUGBAU	INSGESAMT INLAND AUSLAND	138,5 70,8 498,0	+3,6 -13,3 +21,1	156,4 86,6 524,9	+2,2 -7,1 +12,0	145,0 87,7 447,5	-0,5 -0,2 -0,9
34	HERSTELLUNG VON KRAFTWAGEN UND KRAFTWAGENTEILEN	INSGESAMT INLAND AUSLAND	231,4 132,9 752,9	-6,3 -0,3 -11,8	227,2 139,5 693,1	-0,2 +0,4 -1,3	227,5 137,1 707,4	-1,3 -0,5 -1,9
34.1	HERSTELLUNG VON KRAFTWAGEN UND KRAFTWAGENMOTOREN	INSGESAMT INLAND AUSLAND	200,9 58,4 796,4	-17,9 -19,7 -17,3	188,5 60,0 725,9	-3,3 -3,2 -3,2	193,0 58,8 751,0	-2,9 -3,4 -2,7
35	SONSTIGER FAHRZEUGBAU	INSGESAMT INLAND AUSLAND	62,0 19,7 288,8	+52,7 -49,6 +497,9	98,2 44,0 388,0	+7,2 -22,1 +39,3	78,6 48,9 236,4	+1,7 +1,0 +2,3
35.1	SCHIFFBAU	INSGESAMT INLAND AUSLAND	8,3 5,9 18,2	-33,1 -54,3 +73,3	37,3 28,6 78,9	-15,6 -20,4 -9,0	3,4 16,7 63,6	+277,8 +21,0 +1,0
35.3	LUFT- UND RAUMFAHRZEUGBAU	INSGESAMT INLAND AUSLAND	2646,0 . .	+781,7 . .	3478,5 . .	+31,3 . .	2689,1 . .	0 . .
36.1	HERSTELLUNG VON MOEBELN	INSGESAMT INLAND AUSLAND	112,2 106,2 198,2	-14,9 -14,6 -17,5	109,0 103,6 188,2	-2,2 -1,9 -6,2	113,1 107,0 202,6	-1,7 -1,7 -0,8

1) EUROPÄISCHE GEMEINSCHAFT FUER KOHLE UND STAHL.
STBA, FS 4, R 2.2, 2/2002

6 INDEX DES UMSATZES FUER
 1995
 NACH ABSCHNITTEN, UNTERABSCHNITTEN,
 DER KLASSIFIKATION DER WIRTSCHAFTS
 6.1 ORIGINAL

WERT

WZ93- SCHL.	WIRTSCHAFTSZWEIG	2002 FEB.	VERAENDERUNG IN % FEB. 2002 GEGEN		2002 JAN.	VERAENDERUNG IN % JAN. 2002 GEGEN		KUMULIERT		2-MONATS- DURCHSCHNITT		
			FEB. 2001	JAN. 2002		JAN. 2001	DEZ. 2001	JAN. 2002 BIS FEB. 2002	VER- AEND. IN % GEGEN VORJAHR	JAN. 2002 UND FEB. 2002	VER- AEND. IN % GEGEN VORJAHR	
D	VERARBEITENDES GEWERBE 1)	INSGESAMT	164,7	+0,5	+2,4	160,9	-1,0	+0,9	162,8	-0,3	162,8	-0,3
		INLAND	135,2	+0,8	+1,9	132,7	-0,5	-1,1	134,0	+0,2	134,0	+0,2
		AUSLAND	322,0	-0,2	+3,4	311,3	-2,3	+5,9	316,7	-1,2	316,7	-1,2
	VORLEISTUNGSUETER- PRODUZENTEN	INSGESAMT	167,9	+1,5	-0,7	169,1	-1,1	+21,7	168,5	+0,2	168,5	+0,2
		INLAND	144,0	+1,1	-0,9	146,3	-1,1	+21,3	144,7	-	144,7	-
		AUSLAND	284,7	+2,3	-0,1	285,1	-1,2	+22,8	284,9	+0,5	284,9	+0,5
	INVESTITIONSGUETER- PRODUZENTEN	INSGESAMT	163,5	-0,8	+7,2	162,5	-1,4	-18,4	168,0	-1,1	168,0	-1,1
		INLAND	122,0	+0,2	+7,6	113,4	-0,6	-24,0	117,7	-0,2	117,7	-0,2
		AUSLAND	378,7	-2,6	+6,4	355,9	-2,3	-7,0	367,3	-2,5	367,3	-2,5
	GEBRAUCHSGUETER- PRODUZENTEN	INSGESAMT	146,8	-8,5	-1,4	148,9	-7,3	+5,6	147,9	-7,9	147,9	-7,9
		INLAND	138,6	-7,3	-1,6	140,8	-6,0	+5,2	139,7	-6,7	139,7	-6,7
		AUSLAND	226,4	-14,6	-0,4	227,2	-14,3	+8,6	226,8	-14,4	226,8	-14,4
	VERBRAUCHSGUETER- PRODUZENTEN	INSGESAMT	163,6	+10,2	-0,8	165,0	+7,0	+11,0	164,3	+8,5	164,3	+8,5
		INLAND	151,3	+9,3	-3,3	156,5	+10,4	+10,4	153,9	+9,6	153,9	+9,6
		AUSLAND	267,6	+14,2	+12,3	238,2	-6,8	+14,9	252,9	+3,2	252,9	+3,2
DB	TEXTIL- UND BEKLEIDUNGS- GEWERBE	INSGESAMT	137,2	-0,9	+0,3	136,8	-7,8	+27,3	137,0	-4,5	137,0	-4,5
		INLAND	124,5	-1,0	-0,6	125,3	-7,0	+22,8	124,9	-4,1	124,9	-4,1
		AUSLAND	207,7	-0,6	+3,2	201,2	-10,3	+46,1	204,5	-5,6	204,5	-5,6
17	TEXTILGEWERBE	INSGESAMT	148,5	-2,9	-1,3	150,4	-8,6	+27,5	149,5	-5,9	149,5	-5,9
		INLAND	133,7	-3,5	-2,6	137,3	-7,3	+24,1	135,5	-5,5	135,5	-5,5
		AUSLAND	222,1	-0,7	+2,7	216,2	-12,3	+39,6	219,2	-6,8	219,2	-6,8
18	BEKLEIDUNGSGEWERBE	INSGESAMT	97,1	+11,0	+9,5	88,7	-2,7	+26,2	92,9	+3,9	92,9	+3,9
		INLAND	94,6	+12,6	+9,5	86,4	-5,3	+16,3	90,5	+3,3	90,5	+3,3
		AUSLAND	120,7	+0,7	+8,8	110,9	+22,8	+230,1	115,8	+10,2	115,8	+10,2
DC	LEDERGEWERBE	INSGESAMT	107,7	+12,1	+19,4	90,2	-4,1	-12,1	99,0	+4,1	99,0	+4,1
		INLAND	107,4	+13,1	+22,0	88,0	-1,0	-16,1	97,7	+6,2	97,7	+6,2
		AUSLAND	111,0	+3,1	-2,0	113,3	-23,0	+42,3	112,2	-11,9	112,2	-11,9
DD	HOLZGEWERBE (OHNE HERSTELLUNG VON MOEBELN)	INSGESAMT	204,7	+19,2	-2,0	208,8	+16,7	+12,0	206,8	+18,0	206,8	+18,0
		INLAND	159,9	+13,1	+0,5	159,1	+9,3	+2,0	159,5	+11,1	159,5	+11,1
		AUSLAND	701,5	+38,3	-7,7	760,0	+38,1	+45,8	730,8	+38,2	730,8	+38,2
DE	PAPIER- UND DRUCKGEWERBE	INSGESAMT	178,1	+8,1	-5,1	187,7	+7,1	+12,3	182,9	+7,5	182,9	+7,5
		INLAND	172,3	+5,8	-7,9	187,0	+9,3	+10,3	179,7	+7,6	179,7	+7,6
		AUSLAND	198,6	+15,7	+4,4	190,3	+0,1	+19,4	194,5	+7,5	194,5	+7,5
21	PAPIERGEWERBE	INSGESAMT	182,1	+10,7	-6,8	195,4	+8,5	+27,0	188,8	+9,6	188,8	+9,6
		INLAND	177,3	+8,6	-12,0	201,5	+13,6	+30,9	189,4	+11,2	189,4	+11,2
		AUSLAND	192,7	+15,3	+5,9	181,9	-2,4	+18,5	187,3	+5,9	187,3	+5,9
21.1	H.V. HOLZSTOFF, ZELLSTOFF, PAPIER, KARTON UND PAPPE	INSGESAMT	157,5	+6,3	+0,5	156,7	-5,4	+24,2	157,1	+0,1	157,1	+0,1
		INLAND	141,8	-0,3	-7,0	152,4	-1,7	+29,2	147,1	-1,1	147,1	-1,1
		AUSLAND	178,8	+14,7	+10,0	162,5	-9,7	+18,1	170,7	+1,6	170,7	+1,6
21.2	PAPIER-, KARTON- UND PAPPEVERARBEITUNG	INSGESAMT	209,5	+14,6	-12,2	238,5	+21,6	+29,3	224,0	+18,2	224,0	+18,2
		INLAND	205,3	+14,2	-14,5	240,2	+23,3	+31,7	222,8	+19,0	222,8	+19,0
		AUSLAND	227,8	+16,5	-1,4	231,1	+14,2	+19,4	229,5	+15,4	229,5	+15,4
22	DRUCKGEWERBE, VERVIEL- FAELTIGUNG VON BESPIELTEN TON-, BILD- U. DATENTRAEGERN	INSGESAMT	170,3	+2,8	-1,2	172,4	+4,0	-11,2	171,4	+3,4	171,4	+3,4
		INLAND	165,2	+1,7	-0,6	166,2	+2,5	-13,3	165,7	+2,0	165,7	+2,0
		AUSLAND	288,0	+20,2	-9,5	318,2	+27,7	+27,1	303,1	+24,0	303,1	+24,0
DG	CHEMISCHE INDUSTRIE	INSGESAMT	166,6	+0,9	+0,5	165,7	-5,0	+25,4	166,2	-2,1	166,2	-2,1
		INLAND	139,0	+0,6	-3,7	144,3	-0,8	+25,8	141,7	-0,1	141,7	-0,1
		AUSLAND	254,5	+1,6	+8,9	233,8	-12,3	+24,6	244,2	-5,6	244,2	-5,6
24.1	HERSTELLUNG VON CHEMISCHEN GRUNDSTOFFEN	INSGESAMT	160,4	-5,1	+4,2	154,0	-13,3	+20,6	157,2	-9,3	157,2	-9,3
		INLAND	128,6	-7,0	-0,2	128,8	-10,9	+17,9	128,7	-9,0	128,7	-9,0
		AUSLAND	258,5	-2,1	+11,5	231,8	-17,1	+25,4	245,2	-9,8	245,2	-9,8
24.4	HERSTELLUNG VON PHARMA- ZEUTISCHEN ERZEUGNISSEN	INSGESAMT	195,3	+17,0	-0,3	195,9	+9,6	+17,9	195,6	+13,2	195,6	+13,2
		INLAND	164,4	+13,3	-8,8	180,2	+18,5	+27,3	172,3	+15,9	172,3	+15,9
		AUSLAND	353,3	+27,1	+27,9	276,2	-12,2	-5,4	314,8	+6,2	314,8	+6,2
DH	HERSTELLUNG VON GUMMI- UND KUNSTSTOFFWAREN	INSGESAMT	160,4	+4,0	-0,7	161,5	+3,3	+14,8	161,0	+3,7	161,0	+3,7
		INLAND	125,1	-1,5	-2,1	127,8	-2,9	+10,5	126,5	-2,2	126,5	-2,2
		AUSLAND	615,0	+21,4	+3,1	596,7	+25,4	+28,9	605,9	+23,3	605,9	+23,3
25.2	HERSTELLUNG VON KUNST- STOFFWAREN	INSGESAMT	155,8	+3,2	+1,5	153,5	-1,7	+9,9	154,7	+0,7	154,7	+0,7
		INLAND	121,1	-2,3	+1,0	119,9	-7,8	+5,0	120,5	-5,1	120,5	-5,1
		AUSLAND	680,9	+21,2	+2,7	663,0	+20,2	+25,8	672,0	+20,7	672,0	+20,7
DI	GLASGEWERBE, KERAMIK, VERARBEITUNG VON STEINEN UND ERDEN	INSGESAMT	122,5	-1,0	+11,6	109,8	-6,5	+9,1	116,2	-3,6	116,2	-3,6
		INLAND	101,3	-5,0	+13,9	88,9	-11,8	+4,1	95,1	-8,3	95,1	-8,3
		AUSLAND	309,8	+12,8	+6,1	292,0	+9,9	+24,7	300,9	+11,4	300,9	+11,4
26.1	HERSTELLUNG UND VERAR- BEITUNG VON GLAS	INSGESAMT	175,1	+9,0	+1,9	171,9	+1,7	+25,4	173,5	+5,3	173,5	+5,3
		INLAND	139,7	+4,6	+1,9	137,1	-3,5	+21,4	138,4	+0,4	138,4	+0,4
		AUSLAND	401,3	+20,1	+1,9	393,8	+15,5	+34,9	397,6	+17,8	397,6	+17,8
DJ	METALLERZEUGUNG UND -BE- ARBEITUNG, HERSTELLUNG VON METALLERZEUGNISSEN	INSGESAMT	144,2	-1,4	+2,1	141,2	-4,7	+12,9	142,7	-3,1	142,7	-3,1
		INLAND	130,3	-1,6	+3,4	126,0	-5,9	+7,1	128,2	-3,8	128,2	-3,8
		AUSLAND	256,1	+0,2	-2,8	263,4	+1,2	+41,9	259,8	+0,7	259,8	+0,7

1) AUSGEWAELHTE WIRTSCHAFTSZWEIGE (OHNE ERNAHRUNGSGEWERBE UND TABAKVERARBEITUNG).

STBA, FS 4, R 2.2, 2/2002

UND BERLIN-OST

DAS VERARBEITENDE GEWERBE
= 100
ABTEILUNGEN, GRUPPEN UND KLASSEN
ZWEIGE, AUSGABE 1993 (WZ93)
MERT

INDEX

2001 FEB.	VER- AEND. IN % GEGEN FEB. 2000	2000 4. VJ	2001 3. VJ	2001 4. VJ	VERAENDERUNG IN % 4. VJ 2001 GEGEN		2000 2. HJ	2001 1. HJ	2001 2. HJ	VERAENDERUNG IN % 2. HJ 2001 GEGEN		2000	2001	VER- AEND. IN % GEGEN 2000	WZ93 SCHL.
					4. VJ 2000	3. VJ 2001				2. HJ 2000	1. HJ 2001				
163,9	+10,1	176,9	181,3	178,1	+0,7	-1,8	170,3	173,1	179,7	+5,5	+3,8	163,3	176,4	+8,0	D
134,1	+5,8	148,7	148,4	149,5	+0,5	+0,7	144,2	142,0	149,0	+3,3	+4,9	138,0	145,5	+5,4	
322,8	+21,3	327,4	356,1	330,4	+0,9	+7,2	309,3	338,8	343,3	+11,0	+1,3	298,1	341,0	+14,4	
165,5	+8,0	172,1	180,3	170,0	-1,2	-5,7	171,1	174,8	175,1	+2,3	+0,2	164,7	175,0	+6,3	VORL.
142,5	+8,0	150,5	157,4	147,7	-1,9	-6,2	150,2	150,9	152,6	+1,6	+1,1	145,0	151,8	+4,7	
278,3	+8,3	277,2	291,8	278,8	+0,6	-4,5	272,7	291,3	285,3	+4,6	-2,1	260,4	288,3	+10,7	
164,9	+14,1	187,2	188,5	190,8	+1,9	+1,2	174,2	174,9	189,6	+8,8	+8,4	165,8	182,3	+10,0	INV.
121,7	+3,8	145,9	138,3	149,1	+2,2	+7,8	137,4	123,5	143,7	+4,6	+11,0	129,1	136,6	+5,8	
389,0	+35,9	402,0	448,3	407,1	+1,3	-9,2	365,2	410,0	427,7	+17,1	+4,3	356,1	418,9	+17,6	
160,4	+3,3	160,8	149,6	161,8	+0,6	+8,2	152,8	167,1	155,7	+1,9	-6,8	153,1	161,4	+5,4	GEBR.
149,5	-0,2	151,4	138,4	153,0	+1,1	+10,5	143,1	157,0	145,7	+1,8	-7,2	144,5	151,4	+4,8	
285,0	+27,6	251,4	257,6	246,8	-1,8	-4,2	246,2	263,8	252,2	+2,4	-4,4	235,4	258,0	+9,6	
148,5	+6,1	159,0	167,7	169,7	+6,7	+1,2	153,7	154,9	168,7	+9,8	+8,9	146,4	161,8	+10,5	VERB.
138,4	+5,6	150,1	155,5	161,6	+7,7	+3,9	144,5	144,0	158,5	+9,7	+10,1	138,6	151,3	+9,2	
234,4	+8,0	235,1	271,8	239,4	+1,8	-11,9	233,0	247,4	255,6	+9,7	+3,3	213,6	251,5	+17,7	
138,5	+5,5	139,7	133,7	133,2	-4,7	-0,4	136,8	142,9	133,5	-2,4	-6,6	134,0	138,2	+3,1	DB
125,8	+1,0	131,8	124,3	124,2	-5,8	-0,1	129,3	130,7	124,2	-3,9	-5,0	126,3	127,5	+1,0	
209,0	+24,0	183,8	186,4	183,0	-0,4	-1,8	178,2	210,9	184,7	+3,6	-12,4	176,6	197,8	+12,0	
152,9	+8,6	155,4	143,0	148,6	-4,4	+3,9	149,1	159,2	145,8	-2,2	-8,4	147,6	152,5	+3,3	17
138,6	+2,4	145,2	132,7	137,8	-5,1	+3,8	140,0	144,5	136,3	-3,4	-6,4	138,1	139,9	+1,3	
223,7	+21,6	205,8	193,9	201,9	-1,9	+4,1	184,0	232,6	197,9	+2,0	-14,9	194,4	215,3	+10,8	
87,5	-0,7	84,3	101,0	78,8	-6,5	-22,0	93,3	85,2	89,9	-3,6	+5,5	85,8	87,6	+2,1	18
84,0	-6,0	87,8	96,6	79,8	-9,1	-17,4	94,4	85,8	88,2	-6,6	+2,8	87,6	87,0	-0,7	
119,9	+58,2	51,5	140,9	68,6	+33,2	-51,3	82,8	79,4	104,7	+26,4	+21,9	69,1	92,1	+33,3	
96,1	+1,8	112,0	104,8	114,3	+2,1	+9,1	105,7	102,6	109,6	+3,7	+6,8	100,7	106,1	+5,4	DC
95,0	+3,1	110,2	104,2	114,8	+4,2	+10,2	103,9	100,5	109,5	+5,4	+9,0	98,7	105,0	+6,4	
107,7	-9,1	130,1	110,9	109,9	+15,5	-0,9	124,3	124,7	110,4	-11,2	-11,5	120,7	117,5	-2,7	
171,7	+2,0	197,0	218,3	226,5	+15,0	+3,8	200,7	198,6	222,4	+10,8	+12,0	191,5	210,5	+9,9	DD
141,4	+4,2	164,1	191,0	184,6	+12,5	-3,4	168,0	165,5	187,8	+11,8	+13,5	159,6	176,6	+10,7	
507,2	-4,5	562,6	521,8	691,6	+22,9	+32,5	564,0	566,4	606,7	+7,6	+7,1	545,6	586,6	+7,5	
164,8	+9,9	177,1	179,4	187,9	+6,1	+4,7	172,9	173,0	183,7	+6,2	+6,2	164,3	178,3	+8,5	DE
162,9	+11,3	172,9	174,9	186,1	+7,6	+6,4	167,6	167,6	180,5	+7,7	+7,7	160,2	174,1	+8,7	
171,6	+5,1	192,1	195,5	194,8	+1,4	-0,4	191,9	191,9	196,2	+1,7	+1,7	178,9	193,5	+8,2	
164,5	+11,2	172,8	177,2	179,1	+3,6	+1,1	171,8	173,8	178,2	+3,7	+2,5	162,3	176,0	+8,4	21
163,2	+14,7	165,5	173,6	176,2	+6,5	+1,5	164,0	168,5	174,9	+6,6	+3,8	155,9	171,7	+10,1	
167,2	+4,4	188,7	185,2	185,5	-1,7	+0,2	188,9	185,6	185,3	-1,9	-0,2	176,4	185,4	+5,1	
148,1	+9,9	158,4	157,3	150,4	-5,1	-4,4	159,8	159,9	153,9	-3,7	-3,8	151,0	156,9	+3,9	21.1
142,2	+17,4	142,4	146,7	139,3	-2,2	-5,0	142,4	146,0	143,0	+0,4	-2,1	136,6	144,5	+5,8	
155,9	+1,6	180,2	171,7	165,7	-8,0	-3,5	183,6	178,9	168,7	-8,1	-5,7	170,6	173,8	+1,9	
182,8	+12,5	188,7	199,4	211,0	+11,8	+5,8	185,0	189,4	205,2	+10,9	+8,3	174,8	197,3	+12,9	21.2
179,8	+13,0	183,8	194,9	205,5	+11,8	+5,4	181,0	186,3	200,2	+10,6	+7,5	171,1	193,3	+13,0	
195,5	+10,5	210,1	219,1	235,3	+12,0	+7,4	202,4	202,5	227,2	+12,3	+12,2	190,8	214,8	+12,6	
165,6	+7,5	185,9	183,7	205,7	+10,7	+12,0	175,3	171,3	194,7	+11,1	+13,7	168,4	183,0	+8,7	22
162,5	+6,7	183,5	176,7	200,1	+9,0	+13,2	172,7	166,4	188,4	+9,1	+13,2	166,3	177,4	+6,7	
239,6	+14,1	243,8	354,8	338,0	+8,6	-4,7	237,8	289,3	346,4	+45,7	+19,7	218,0	317,9	+45,8	
165,1	+10,7	174,2	172,8	156,8	-10,0	-9,3	166,2	170,0	164,8	-0,8	-3,1	159,2	167,4	+5,2	DG
138,2	-1,8	148,5	150,1	137,8	-7,2	-8,2	140,9	142,3	144,0	+2,2	+1,2	141,9	143,1	+0,8	
250,6	+42,9	255,5	244,9	217,1	-15,0	-11,4	246,6	258,0	231,0	-6,3	-10,5	213,8	244,5	+14,4	
169,0	+14,4	174,3	168,4	147,6	-15,3	-12,4	165,4	171,4	158,0	-4,5	-7,8	158,7	164,7	+3,8	24.1
138,3	-5,8	144,2	143,0	126,9	-12,0	-11,3	136,5	140,0	135,0	-1,1	-3,6	142,4	137,5	-3,4	
264,1	+75,7	267,2	246,7	211,6	-20,8	-14,2	254,6	268,3	229,1	-10,0	-14,6	209,1	248,7	+18,9	
166,9	+9,1	177,1	201,6	197,1	+11,3	-2,2	167,7	176,7	199,3	+18,8	+12,8	156,6	188,0	+20,1	24.4
145,1	+15,0	150,5	173,6	174,1	+15,7	+0,3	140,7	156,6	173,9	+23,6	+11,0	133,5	165,3	+23,8	
278,0	-4,2	313,0	344,3	314,3	+0,4	-8,7	305,9	278,9	329,3	+7,6	+18,1	274,4	304,1	+10,8	
154,3	+7,2	169,9	191,2	178,1	+4,8	-6,9	174,1	171,4	184,7	+6,1	+7,8	163,7	178,0	+8,7	DH
127,0	+2,3	144,9	157,7	146,9	+1,4	-6,8	149,3	141,3	152,3	+2,0	+7,8	140,8	146,8	+4,3	
506,7	+26,5	492,9	623,7	580,2	+17,7	-7,0	493,2	560,0	601,9	+22,0	+7,5	459,2	581,0	+26,5	
151,0	+4,9	172,6	189,1	173,3	+0,4	-8,4	176,8	169,8	181,2	+2,5	+6,7	166,3	175,5	+5,5	25.2
124,0	+1,4	146,5	154,0	141,7	-3,3	-8,0	151,0	139,1	147,8	-2,1	+6,3	142,1	143,4	+0,9	
561,8	+18,9	569,3	721,9	654,6	+15,0	-9,3	568,0	636,7	688,2	+21,2	+8,3	533,6	682,0	+24,1	
123,7	+1,4	143,4	154,2	137,3	-4,3	-11,0	149,8	139,5	145,7	-2,7	+4,4	144,3	142,6	-1,2	DI
106,6	-0,4	125,0	135,8	118,1	-6,5	-13,0	132,6	121,4	127,0	-4,2	+4,6	127,8	124,2	-2,8	
274,7	+9,1	303,8	311,3	305,0	+0,4	-2,0	297,2	296,6	308,2	+3,7	+3,9	285,1	302,4	+6,1	
160,6	+0,6	187,4	193,9	185,7	-0,9	-4,2	187,9	180,1	189,8	+1,0	+5,4	180,0	184,9	+2,7	26.1
133,5	+0,1	155,6	163,6	153,2	-1,5	-6,4	157,9	151,0	158,4	+0,3	+4,9	150,4	154,7	+2,9	
334,0	+1,8	391,1	397,6	393,4	+0,6	+1,5	380,2	365,9	390,5	+2,7	+6,7	369,0	378,2	+2,5	
146,2	+12,9	152,3	159,0	149,0	-2,2	-6,3	150,5	152,4	154,0	+2,3	+1,0	144,7	153,2	+5,9	DJ
132,4	+11,0	141,7	146,8	137,3	-3,1	-6,5	140,1	138,0	142,1	+1,4	+3,0	133,9	140,0	+4,6	
255,6	+21,5	236,3	256,7	242,5	+2,6	-5,5	233,1	266,5	249,6	+7,1	-6,3	230,8	258,1	+11,8	

WZ93- SCHL.	WIRTSCHAFTSZWEIG		2002 FEB.	VERAENDERUNG IN % FEB. 2002 GEGEN		2002 JAN.	VERAENDERUNG IN % JAN. 2002 GEGEN		KUMULIERT		2-MONATS- DURCHSCHNITT	
				FEB.	JAN.		JAN.	DEZ.	JAN. 2002 BIS FEB. 2002	VER- AEND. IN % GEGEN VORJAHR	JAN. 2002 UND FEB. 2002	VER- AEND. IN % GEGEN VORJAHR
				2001	2002		2001	2001	2002	2002	2002	2002
27	METALLERZEUGUNG UND -BEARBEITUNG	INSGESAMT INLAND AUSLAND	157,6 142,1 212,2	-3,4 -1,5 -7,7	-3,3 -2,8 -4,3	163,0 146,2 221,8	-8,8 -11,4 -2,3	+47,1 +51,3 +37,9	160,3 144,2 217,0	-6,3 -6,7 -5,0	160,3 144,2 217,0	-6,3 -6,7 -5,0
27.1	ERZEUGUNG VON ROHEISEN, STAHL UND FERROLEGIE- RUNGEN (EGKS) 1)	INSGESAMT INLAND AUSLAND	105,7 102,0 114,7	-5,8 -3,1 -10,9	-7,9 -6,5 -10,5	114,8 109,1 128,2	-11,2 -15,3 -1,6	+30,9 +37,2 +19,7	110,3 105,6 121,5	-8,7 -9,8 -6,2	110,3 105,6 121,5	-8,7 -9,8 -6,2
27.5	GIessereiINDUSTRIE	INSGESAMT INLAND AUSLAND	235,5 196,7 708,5	-0,3 -1,7 +5,1	-5,8 -4,8 -9,1	250,0 206,6 779,4	-1,9 -8,5 +28,4	+60,4 +56,5 +74,2	242,8 201,7 744,0	-1,1 -5,3 +16,2	242,8 201,7 744,0	-1,1 -5,3 +16,2
28	HERSTELLUNG VON METALL- ERZEUGNISSEN	INSGESAMT INLAND AUSLAND	135,2 123,9 417,7	+0,2 -1,7 +19,3	+6,9 +7,8 +0,4	126,5 114,9 416,0	-0,8 -1,7 +8,6	-6,2 -10,9 +50,2	130,9 119,4 416,9	-0,2 -1,7 +13,7	130,9 119,4 416,9	-0,2 -1,7 +13,7
28.1	STAHL- UND LEICHTMETALL- BAU	INSGESAMT INLAND AUSLAND	109,0 102,7 1024,1	-7,8 -9,8 +48,6	+17,1 +17,4 +12,3	93,1 87,5 912,0	-8,6 -9,8 +23,4	-37,6 -9,8 +24,7	101,1 95,1 968,1	-8,2 -9,8 +35,6	101,1 95,1 968,1	-8,2 -9,8 +35,6
DK	MASCHINENBAU	INSGESAMT INLAND AUSLAND	124,6 114,5 161,5	+1,4 +1,1 +2,2	-3,4 -0,4 -10,4	129,0 115,0 180,2	+13,7 +8,1 +28,8	-24,3 -22,9 -27,1	126,8 114,8 170,9	+7,3 +4,6 +14,7	126,8 114,8 170,9	+7,3 +4,6 +14,7
29.1	H.V. MASCHINEN F.D.ERZUEG. U.NUTZG.V.MECHAN.ENERGIE (O.LUFT-, STRASS.FAHRZ.BAU)	INSGESAMT INLAND AUSLAND	144,1 111,2 315,6	+7,8 -0,5 +27,1	+8,0 +2,9 +19,0	133,4 108,1 265,1	-2,4 -1,9 -3,7	+3,7 +13,1 -11,9	138,8 109,7 290,4	+2,7 -1,2 +10,9	138,8 109,7 290,4	+2,7 -1,2 +10,9
29.3	HERSTELLUNG VON LAND- U. FORSTWIRTSCHAFTLICHEN MASCHINEN	INSGESAMT INLAND AUSLAND	59,0 57,4 64,2	-22,1 -6,4 -47,9	+38,2 +28,7 +75,4	42,7 44,6 36,6	+3,4 +4,7 -1,1	-51,7 -15,2 -82,4	50,9 51,0 50,4	-13,0 -1,9 -37,1	50,9 51,0 50,4	-13,0 -1,9 -37,1
29.4	HERSTELLUNG VON WERK- ZEUGMASCHINEN	INSGESAMT INLAND AUSLAND	129,1 143,7 87,2	-9,1 +0,4 -37,2	-4,7 +6,1 -35,8	135,5 135,4 135,9	+21,2 +15,6 +40,5	-25,0 -18,2 -39,3	132,3 139,6 111,6	+4,3 +7,3 -5,3	132,3 139,6 111,6	+4,3 +7,3 -5,3
DL	H.V. BUEROMASCH., DATENVERARB. GER.U.-EINRICHTG., ELEKTROT., FEINMECHANIK U. OPTIK	INSGESAMT INLAND AUSLAND	212,1 176,2 467,1	+8,6 +8,2 +9,3	+5,5 +6,0 +4,2	201,1 166,3 448,4	+1,3 +4,9 -6,9	-12,2 -10,8 -16,2	206,6 171,3 457,8	+4,9 +6,6 +0,7	206,6 171,3 457,8	+4,9 +6,6 +0,7
30	H.V. BUEROMASCHINEN, DATENVERARBEITUNGSGE- RAETEN U. -EINRICHTUNGEN	INSGESAMT INLAND AUSLAND	467,4 331,6 1260,0	+36,4 +4,1 +128,9	+28,4 +22,2 +37,5	379,5 271,3 916,1	+4,1 -13,0 +46,4	-33,5 -33,5 -33,5	433,5 301,5 1088,1	+20,1 -4,3 +85,0	433,5 301,5 1088,1	+20,1 -4,3 +85,0
31	HERSTELLUNG VON GERAETEN DER ELEKTRIZITAETSERZUE- GUNG, -VERTEILUNG U.AE.	INSGESAMT INLAND AUSLAND	137,9 119,2 341,0	+4,7 +2,8 +12,4	+7,9 +11,2 -2,7	127,8 107,2 350,6	-6,8 -3,2 -17,0	-19,8 -24,0 -1,4	132,9 113,2 345,8	-1,1 -0,2 -4,7	132,9 113,2 345,8	-1,1 -0,2 -4,7
31.2	HERSTELLUNG VON ELEK- TRIZITAETSVERTeilUNGS- U. -SCHALTEinRICHTUNGEN	INSGESAMT INLAND AUSLAND	85,0 77,5 259,8	-11,9 -12,1 -11,0	+10,1 +12,8 -5,7	77,2 68,7 275,6	-8,0 -8,0 -8,4	-12,9 -16,3 +15,3	81,1 73,1 267,7	-10,1 -10,3 -9,7	81,1 73,1 267,7	-10,1 -10,3 -9,7
31.6	HERSTELLUNG VON ELEK- TRISCHEN AUSRUESTUNGEN A.N.G.	INSGESAMT INLAND AUSLAND	204,9 159,2 1216,4	+19,7 +11,7 +50,6	-3,1 -1,4 -7,9	211,5 161,4 1320,3	+4,0 +7,2 -3,8	-8,4 -4,0 -18,5	208,2 160,3 1268,4	+11,2 +9,4 +16,3	208,2 160,3 1268,4	+11,2 +9,4 +16,3
32	RUNDFUNK-, FERNSEH- UND NACHRICHTENTECHNIK	INSGESAMT INLAND AUSLAND	366,4 349,8 420,4	+3,6 +20,0 -24,4	-5,8 -5,9 -5,5	389,1 371,8 444,8	+9,1 +28,5 -22,9	+9,5 +28,3 -22,0	377,8 360,8 432,6	+6,4 +24,2 -23,6	377,8 360,8 432,6	+6,4 +24,2 -23,6
33	MEDIZIN-, MESS-, STEUER- UND REGELUNGSTECHNIK, OPTIK	INSGESAMT INLAND AUSLAND	211,4 177,4 435,1	+6,9 +7,6 +3,8	+4,5 +6,4 -0,8	202,2 166,7 438,8	+4,7 +2,0 +12,1	-6,2 -7,4 -4,7	206,8 172,1 437,0	+5,8 +4,9 +7,8	206,8 172,1 437,0	+5,8 +4,9 +7,8
DM	FAHRZEUGBAU	INSGESAMT INLAND AUSLAND	203,3 124,5 522,3	-8,1 -2,9 -12,8	+8,7 +7,3 +9,9	187,1 116,0 475,1	-7,8 -3,7 -11,6	-1,4 -9,9 +8,6	195,2 120,3 498,7	-8,0 -3,3 -12,2	195,2 120,3 498,7	-8,0 -3,3 -12,2
34	HERSTELLUNG VON KRAFTWAGEN UND KRAFTWAGENTEILEN	INSGESAMT INLAND AUSLAND	234,1 131,9 780,1	-7,2 -2,6 -11,3	+3,7 +5,7 +1,9	225,7 124,8 765,4	-10,6 -6,1 -14,3	+22,3 +12,7 +32,1	229,9 128,4 772,8	-8,9 -4,3 -12,8	229,9 128,4 772,8	-8,9 -4,3 -12,8
34.1	HERSTELLUNG VON KRAFTWAGEN UND KRAFTWAGENMOTOREN	INSGESAMT INLAND AUSLAND	220,2 63,4 889,0	-16,0 -17,7 -15,5	+6,5 +23,1 +2,3	206,7 51,5 868,6	-20,2 -25,6 -18,7	+21,0 -9,0 +32,0	213,5 57,5 878,8	-18,0 -21,3 -17,1	213,5 57,5 878,8	-18,0 -21,3 -17,1
35	SONSTIGER FAHRZEUGBAU	INSGESAMT INLAND AUSLAND	144,3 107,9 240,6	-10,8 -3,9 -17,7	+27,4 +11,8 +52,5	113,3 96,5 157,8	+4,6 +3,9 +5,6	-43,3 -42,8 -44,1	128,8 102,2 199,2	-4,6 -0,4 -9,9	128,8 102,2 199,2	-4,6 -0,4 -9,9
35.1	SCHIFFBAU	INSGESAMT INLAND AUSLAND	97,4 23,2 229,3	+19,4 -47,3 +54,4	+864,4 +78,5 +4396,1	10,1 13,0 5,1	-60,9 -66,8 +168,4	-87,2 -89,2 +8,5	53,8 18,1 117,2	+0,2 -56,5 +55,9	53,8 18,1 117,2	+0,2 -56,5 +55,9
35.3	LUFT- UND RAUMFAHRZEUGBAU	INSGESAMT INLAND AUSLAND	912,1 . .	-38,2 . .	-35,6 . .	1417,1 . .	-0,9 . .	-26,2 . .	1164,6 . .	-19,8 . .	1164,6 . .	-19,8 . .
36.1	HERSTELLUNG VON MOEBELN	INSGESAMT INLAND AUSLAND	124,8 118,3 211,4	-13,0 -13,1 -12,1	-6,2 -5,6 -10,7	133,1 125,3 236,8	-8,1 -7,9 -9,0	+8,3 +6,9 +19,5	129,0 121,8 224,1	-10,5 -10,6 -10,5	129,0 121,8 224,1	-10,5 -10,6 -10,5

1) EUROPAEISCHE GEMEINSCHAFT FUER KOHLE UND STAHL.

UND BERLIN-OST

DAS VERARBEITENDE GEMEINDE
 = 100
 ABTEILUNGEN, GRUPPEN UND KLASSEN
 ZWEIGE, AUSGABE 1993 (WZ93)
 WERT

INDEX

2001 FEB.	VER- AEND. IN % GEGEN FEB. 2000	2000 4. VJ	2001 3. VJ	2001 4. VJ	VERAENDERUNG IN % 4. VJ 2001 GEGEN		2000 2. HJ	2001 1. HJ	2001 2. HJ	VERAENDERUNG IN % 2. HJ 2001 GEGEN		2000	2001	VER- AEND. IN % GEGEN 2000	WZ93 SCHL.
					4. VJ 2000	3. VJ 2001				2. HJ 2000	1. HJ 2001				
163,2	+13,6	158,1	160,1	144,8	-8,4	-9,6	158,6	169,2	152,5	-3,8	-9,9	154,2	160,8	+4,3	27
144,2	+9,2	144,0	144,8	123,6	-10,0	-10,5	145,4	151,4	137,2	-5,6	-9,4	141,0	144,3	+2,3	
229,9	+24,3	207,8	214,0	198,3	-4,6	-7,3	204,9	231,6	206,1	+0,6	-11,0	200,7	218,8	+9,0	
112,2	+6,4	111,8	103,0	102,6	-8,2	-0,4	110,8	116,4	102,8	-7,2	-11,7	109,9	109,6	-0,3	27.1
105,3	+3,2	106,9	101,2	98,7	-7,7	-2,5	105,6	112,7	99,9	-5,4	-11,4	103,8	106,3	+2,4	
128,7	+13,0	123,2	107,3	112,0	-9,1	+4,4	123,0	125,2	109,6	-10,9	-12,5	124,4	117,4	-5,6	
236,3	+23,7	214,7	238,1	215,2	+0,2	-9,6	205,8	241,4	226,7	+10,2	-6,1	199,6	234,0	+17,2	27.5
200,2	+9,8	197,7	203,3	181,4	-8,2	-10,8	192,4	208,7	192,3	-0,1	-7,9	188,7	200,5	+6,3	
674,1	+126,8	419,1	659,2	625,2	+49,2	-5,2	366,4	637,7	642,2	+75,3	+0,7	331,4	639,9	+93,1	
134,9	+12,4	148,4	158,3	151,9	+2,4	-4,0	145,1	141,1	155,1	+6,9	+9,9	138,3	148,1	+7,1	28
126,1	+12,2	140,5	147,8	141,5	+0,7	-4,3	137,3	130,7	144,7	+5,4	+10,7	130,0	137,7	+5,9	
350,2	+15,2	341,3	414,0	405,2	+18,7	-2,1	336,8	395,1	409,6	+21,6	+3,7	341,6	402,4	+17,8	
118,2	+14,6	149,3	150,9	148,0	-0,9	-1,9	141,7	124,4	149,4	+5,4	+20,1	130,7	136,9	+4,7	28.1
113,8	+13,3	143,8	144,9	141,3	-1,7	-2,5	136,3	117,5	149,1	+5,0	+21,8	125,0	130,3	+4,2	
689,2	+54,3	660,9	924,0	1016,3	+18,1	+10,0	833,3	1009,9	970,2	+16,4	-3,9	863,0	990,0	+14,7	
122,9	+15,5	146,7	144,1	158,8	+8,2	+10,2	140,5	135,1	151,5	+7,8	+12,1	130,8	143,3	+9,6	DK
113,2	+13,5	134,7	131,7	143,9	+6,8	+9,3	129,8	121,9	137,8	+6,2	+13,0	120,0	129,9	+8,3	
158,0	+20,7	190,8	189,2	213,3	+11,8	+12,7	179,6	183,3	201,3	+12,1	+9,8	170,3	192,3	+12,9	
153,7	+12,6	137,6	143,1	141,5	+2,6	-5,1	134,7	142,6	145,3	+7,9	+1,9	123,5	143,9	+11,1	28.1
111,8	+12,7	109,9	121,6	115,9	+5,5	-4,7	109,7	114,8	118,7	+8,2	+3,4	107,6	116,8	+8,6	
248,4	+13,0	282,5	293,0	275,1	-2,6	-6,1	265,6	287,9	284,0	+6,9	-1,4	243,5	285,9	+17,4	
75,7	+4,4	64,9	94,1	65,1	+0,3	-30,8	70,6	72,4	79,6	+12,7	+9,9	71,4	76,0	+6,4	29.3
61,3	-12,2	57,7	72,0	53,7	-6,9	-25,4	57,5	62,2	62,8	+9,2	+1,0	63,0	62,5	-0,8	
123,2	+52,1	89,2	167,1	103,5	+16,0	-38,1	114,3	106,2	135,3	+18,4	+27,4	99,5	120,7	+21,3	
142,0	+27,7	181,1	161,6	193,5	+6,8	+19,7	160,8	151,6	177,5	+10,4	+17,1	140,8	164,6	+16,9	29.4
143,1	+30,3	181,9	160,0	195,0	+7,2	+21,9	160,7	149,0	177,5	+10,5	+19,1	140,8	163,2	+15,9	
138,8	+20,3	178,8	166,0	189,1	+5,8	+13,9	161,0	159,0	177,5	+10,2	+11,6	140,7	168,3	+19,6	
195,3	-4,1	218,7	211,8	233,3	+6,7	+10,2	211,4	202,9	222,5	+5,3	+9,7	201,9	212,7	+5,7	DL
162,8	+6,3	174,9	172,0	192,3	+9,9	+11,8	170,1	164,6	182,2	+7,1	+10,7	160,3	173,4	+8,2	
427,2	-24,0	530,4	494,5	624,8	-1,1	+6,1	504,7	475,1	509,7	+1,0	+7,3	493,0	492,4	-0,1	
357,4	-31,1	564,2	264,9	547,4	-3,0	+106,6	489,2	308,4	406,1	-17,0	+31,7	443,2	357,2	-19,4	30
318,4	-33,1	415,2	220,1	414,1	-0,3	+88,1	383,4	241,9	317,1	-17,3	+31,1	352,9	279,5	-20,8	
550,4	-24,8	1302,6	486,5	1207,5	-7,3	+148,2	1013,6	637,4	847,0	-16,4	+32,9	891,0	742,2	-16,7	
131,7	-16,5	144,2	157,4	157,3	+9,1	-0,1	144,2	143,8	157,4	+9,2	+9,5	142,2	150,6	+5,9	31
115,9	+5,4	123,3	133,6	141,4	+14,7	+5,8	123,4	121,8	137,5	+11,4	+12,9	118,3	129,7	+9,6	
303,4	-55,1	371,1	414,7	330,3	-11,0	-20,4	370,6	382,5	372,5	+0,5	-2,6	402,3	377,5	-6,2	
96,5	+19,9	97,3	93,4	95,4	-2,0	+2,1	97,5	93,3	94,4	-3,2	+1,2	91,3	93,9	+2,8	31.2
88,2	+23,4	88,5	84,3	87,1	-1,6	+3,3	87,8	84,4	86,4	-2,4	+1,5	81,7	85,0	+4,0	
292,0	+0,7	304,9	305,1	289,3	-5,1	-5,2	324,8	304,0	297,2	-8,5	-2,2	316,4	300,6	-5,0	
171,2	-48,1	193,4	226,1	223,8	+15,7	-1,0	184,1	199,0	225,0	+22,2	+13,1	211,2	212,0	+0,4	31.6
142,5	+0,7	160,9	168,0	182,2	+13,2	+8,5	150,5	160,4	175,1	+16,3	+9,2	149,8	167,7	+11,9	
807,5	-82,1	913,7	1514,5	1145,7	+25,4	-24,4	928,9	1055,4	1330,1	+43,2	+26,0	1571,8	1192,7	-24,1	
353,5	+39,6	361,0	382,9	391,1	+8,3	+2,1	351,2	361,1	387,0	+10,2	+7,2	320,5	374,1	+16,7	32
291,6	+53,1	296,1	308,0	319,2	+7,8	+3,6	280,7	298,2	313,6	+11,7	+5,2	249,9	305,9	+22,4	
555,9	+21,3	579,1	628,0	626,0	+9,2	-0,3	591,5	566,7	627,0	+7,8	+10,6	551,3	596,8	+8,3	
197,8	+3,2	204,3	213,3	221,3	+8,3	+3,8	200,0	211,7	217,3	+8,7	+2,6	195,8	214,5	+9,6	33
164,8	+5,1	169,5	176,9	186,8	+10,2	+5,6	165,9	176,1	181,8	+9,6	+3,2	163,9	179,0	+9,2	
419,2	-1,9	437,8	452,5	451,6	+3,2	-0,2	427,1	446,1	452,1	+5,9	+1,3	408,4	449,1	+10,0	
221,2	+24,6	226,9	243,6	218,8	-3,6	-10,2	204,5	231,3	231,2	+13,1	-	200,6	231,2	+15,3	DM
128,2	+1,9	151,6	136,4	140,8	-7,1	+3,2	137,3	142,3	138,6	+0,9	-2,6	131,8	140,5	+6,6	
598,9	+54,7	532,4	678,8	535,3	+0,5	-21,1	477,2	592,3	607,0	+27,2	+2,5	480,1	599,6	+24,9	
252,3	+23,2	227,5	242,1	225,7	-0,8	-6,8	206,0	257,8	233,9	+13,5	-9,3	208,0	245,9	+18,2	34
135,4	+9,7	139,6	135,5	135,9	-2,7	+0,3	130,2	143,1	135,7	+4,2	-5,2	127,7	139,4	+9,2	
879,2	+37,1	698,3	812,8	706,3	+1,1	-13,1	612,0	872,8	759,6	+24,1	-13,0	638,7	816,2	+27,8	
262,1	+24,9	227,8	240,8	206,5	-9,4	-14,2	198,5	263,9	223,7	+12,7	-15,2	205,4	243,8	+18,7	34.1
77,0	+1,9	84,5	70,6	65,6	-22,4	-7,1	75,0	82,2	68,1	-9,2	-17,2	73,9	75,1	+1,6	
1051,9	+34,5	839,2	967,0	807,5	-3,8	-16,5	725,3	1039,1	887,2	+22,3	-14,6	766,1	963,2	+25,7	
161,7	+29,3	225,7	246,5	205,7	-8,9	-16,6	201,6	180,4	226,1	+12,2	+25,3	186,4	203,2	+9,0	35
112,3	-14,4	178,4	138,2	151,8	-14,9	+9,8	153,1	140,6	145,0	-5,3	+3,1	140,9	142,8	+1,3	
292,5	+167,4	350,9	532,3	348,3	-0,7	-34,6	329,8	285,6	440,3	+33,5	+54,2	306,7	362,9	+18,3	
81,6	+238,6	130,1	225,0	115,6	-11,1	-48,6	125,2	58,6	170,3	+36,0	+190,6	117,4	114,4	-2,6	35.1
44,0	+39,2	91,6	52,6	96,2	+5,0	+82,9	81,5	43,4	74,4	-8,7	+71,4	64,0	58,9	-8,0	
148,5	+1275,0	198,5	531,5	150,0	-24,4	-71,8	203,0	85,6	340,8	+67,9	+298,1	212,3	213,2	+0,4	
1475,0	+63,1	1883,6	1859,4	2040,2	+8,3	+9,7	1678,5	1892,4	1949,8	+16,2	+3,0	1510,0	1921,1	+27,2	35.3
.	
143,5	+3,2	144,2	135,3	145,8	+1,1	+7,8	135,5	145,6	140,6	+3,8	-3,4	136,6	143,1	+4,8	36.1
136,2	+1,1	138,3	126,0	139,1	+0,6	+8,7	129,8	139,3	133,6	+2,9	-4,1	131,5	136,4	+3,7	
240,5	+21,7	223,0	232,2	235,2	+5,5	+1,3	211,0	229,1	233,7	+10,8	+2,0	202,9	231,4	+14,0	

WZ93- SCHL.	WIRTSCHAFTSZWEIG	2002 FEB.	VERAENDERUNG IN % FEB. 2002 GEGEN		2002 JAN.	VERAENDERUNG IN % JAN. 2002 GEGEN		KUMULIERT		2-MONATS- DURCHSCHNITT	
			FEB. 2001	JAN. 2002		JAN. 2001	DEZ. 2001	JAN. 2002 BIS FEB. 2002	VER- AEND. IN % GEGEN VORJAHR	JAN. 2002 FEB. 2002	VER- AEND. IN % GEGEN VORJAHR
D	VERARBEITENDES GEWERBE 1)	INSGESAMT 162,3	+1,6	+2,5	158,3	-0,3	+1,0	160,3	+0,6	160,3	+0,6
		INLAND 134,5	+1,9	+2,0	131,8	+0,3	-0,8	133,2	+1,1	133,2	+1,1
		AUSLAND 310,6	+1,1	+3,5	300,1	-1,4	+5,6	305,4	-0,1	305,4	-0,1
	VORLEISTUNGSUETTER- PRODUZENTEN	INSGESAMT 169,5	+4,2	-0,6	170,5	+1,4	+22,3	170,0	+2,8	170,0	+2,8
		INLAND 146,7	+4,0	-0,6	147,6	+1,5	+22,0	147,2	+2,7	147,2	+2,7
		AUSLAND 281,9	+5,0	-0,4	282,9	+1,3	+22,9	282,4	+3,1	282,4	+3,1
	INVESTITIONSGUETTER- PRODUZENTEN	INSGESAMT 158,0	-1,2	+7,6	146,9	-2,4	-19,2	152,5	-1,7	152,5	-1,7
		INLAND 119,6	-0,5	+7,8	110,9	-2,0	-24,5	115,3	-1,2	115,3	-1,2
		AUSLAND 357,5	-2,2	+7,0	334,0	-2,9	-8,1	345,8	-2,5	345,8	-2,5
	GEBRAUCHSGUETTER- PRODUZENTEN	INSGESAMT 137,5	-9,3	-1,1	139,0	-8,6	+4,8	138,3	-8,9	138,3	-8,9
		INLAND 129,8	-8,2	-1,2	131,4	-7,3	+4,5	130,6	-7,8	130,6	-7,8
		AUSLAND 211,6	-15,0	-0,3	212,3	-14,8	+7,1	212,0	-14,9	212,0	-14,9
	VERBRAUCHSGUETTER- PRODUZENTEN	INSGESAMT 155,9	+9,0	-1,2	157,8	+6,3	+11,4	156,9	+7,7	156,9	+7,7
		INLAND 144,5	+8,2	-3,5	149,7	+9,2	+10,6	147,1	+8,7	147,1	+8,7
		AUSLAND 253,4	+13,0	+11,6	227,1	-6,9	+15,9	240,3	+2,6	240,3	+2,6
D8	TEXTIL- UND BEKLEIDUNGS- GEWERBE	INSGESAMT 134,9	-1,7	-0,1	135,0	-8,4	+27,0	135,0	-5,1	135,0	-5,1
		INLAND 122,6	-1,8	-0,9	123,7	-7,5	+22,6	123,2	-4,7	123,2	-4,7
		AUSLAND 203,1	-1,6	+2,5	198,2	-11,0	+45,3	200,7	-6,5	200,7	-6,5
17	TEXTILGEWERBE	INSGESAMT 146,3	-3,6	-1,7	148,8	-9,1	+27,3	147,6	-6,5	147,6	-6,5
		INLAND 132,0	-4,3	-2,9	135,9	-7,8	+24,0	134,0	-6,1	134,0	-6,1
		AUSLAND 217,2	-1,7	+2,0	213,0	-12,9	+38,8	215,1	-7,6	215,1	-7,6
18	BEKLEIDUNGSGEWERBE	INSGESAMT 94,6	+10,3	+9,5	86,4	-3,5	+25,8	90,5	+3,2	90,5	+3,2
		INLAND 92,0	+11,9	+9,5	84,0	-6,0	+15,7	88,0	+2,6	88,0	+2,6
		AUSLAND 118,6	-0,5	+9,0	108,8	+20,2	+224,8	113,7	+8,4	113,7	+8,4
DC	LEDERGEWERBE	INSGESAMT 101,5	+10,8	+19,1	85,2	-5,4	-12,5	93,4	+2,8	93,4	+2,8
		INLAND 101,5	+11,9	+21,8	83,3	-2,5	-16,4	92,4	+4,9	92,4	+4,9
		AUSLAND 101,8	+1,5	-2,4	104,3	-24,5	+41,1	103,1	-13,5	103,1	-13,5
DD	HOLZGEWERBE (OHNE HERSTELLUNG VON MOEBELN)	INSGESAMT 215,5	+22,9	-1,8	219,4	+20,0	+13,2	217,5	+21,4	217,5	+21,4
		INLAND 172,3	+17,1	+0,6	171,3	+13,1	+4,0	171,8	+15,1	171,8	+15,1
		AUSLAND 693,5	+42,2	-7,7	751,0	+41,0	+45,9	722,3	+41,6	722,3	+41,6
DE	PAPIER- UND DRUCKGEWERBE	INSGESAMT 176,6	+10,4	-5,1	186,0	+9,5	+12,9	181,3	+9,9	181,3	+9,9
		INLAND 169,3	+7,4	-7,9	183,9	+11,5	+11,0	176,6	+9,4	176,6	+9,4
		AUSLAND 202,6	+20,5	+4,8	193,4	+3,6	+19,7	198,0	+11,5	198,0	+11,5
21	PAPIERGEWERBE	INSGESAMT 183,1	+14,7	-6,5	195,9	+12,4	+27,5	189,5	+13,5	189,5	+13,5
		INLAND 177,0	+12,0	-11,9	200,8	+17,8	+31,5	188,9	+15,0	188,9	+15,0
		AUSLAND 196,7	+20,5	+6,4	184,9	+1,3	+19,0	190,8	+10,3	190,8	+10,3
21.1	H.V. HOLZSTOFF, ZELLSTOFF, PAPIER, KARTON UND PAPPE	INSGESAMT 166,0	+14,8	+0,7	164,8	+2,9	+25,1	165,4	+8,5	165,4	+8,5
		INLAND 150,6	+8,0	-6,9	161,7	+8,6	+30,7	156,2	+8,3	156,2	+8,3
		AUSLAND 187,0	+23,3	+10,7	169,0	-3,8	+18,5	178,0	+8,7	178,0	+8,7
21.2	PAPIER-, KARTON- UND PAPPEVERARBEITUNG	INSGESAMT 202,1	+14,5	-12,3	230,4	+21,3	+29,5	216,3	+18,1	216,3	+18,1
		INLAND 197,7	+14,4	-14,7	231,7	+23,5	+31,9	214,7	+19,1	214,7	+19,1
		AUSLAND 220,8	+14,8	-1,8	224,9	+12,5	+19,8	222,9	+13,7	222,9	+13,7
22	DRUCKGEWERBE, VERVIEL- FAELTIGUNG VON BESPIELTEN TON-, BILD- U. DATENTRAEGERN	INSGESAMT 163,7	+1,8	-1,6	166,3	+3,4	-11,2	165,0	+2,6	165,0	+2,6
		INLAND 158,2	+0,6	-0,9	159,6	+1,7	-13,4	158,9	+1,1	158,9	+1,1
		AUSLAND 292,6	+20,2	-9,4	322,9	+29,5	+26,5	307,8	+24,9	307,8	+24,9
D6	CHEMISCHE INDUSTRIE	INSGESAMT 167,8	+5,6	+1,1	165,9	-1,8	+26,4	166,9	+1,8	166,9	+1,8
		INLAND 143,4	+6,3	-2,4	146,9	+2,7	+26,5	145,2	+4,5	145,2	+4,5
		AUSLAND 245,5	+4,4	+8,5	226,3	-10,0	+26,0	235,9	-3,0	235,9	-3,0
24.1	HERSTELLUNG VON CHEMISCHEN GRUNDSTOFFEN	INSGESAMT 166,8	+2,6	+5,0	158,9	-8,0	+21,5	162,9	-2,9	162,9	-2,9
		INLAND 139,1	+2,7	+1,6	136,9	-4,7	+18,9	138,0	-1,1	138,0	-1,1
		AUSLAND 252,4	+2,5	+11,3	226,8	-13,6	+26,6	239,6	-5,8	239,6	-5,8
24.4	HERSTELLUNG VON PHARMA- ZEUTISCHEN ERZEUGNISSEN	INSGESAMT 178,4	+15,8	-0,4	179,1	+8,5	+18,9	178,8	+12,1	178,8	+12,1
		INLAND 149,9	+12,1	-8,9	164,5	+17,3	+28,7	157,2	+14,7	157,2	+14,7
		AUSLAND 324,1	+25,9	+27,9	253,5	-13,0	-5,1	288,8	+5,2	288,8	+5,2
DH	HERSTELLUNG VON GUMMI- UND KUNSTSTOFFWAREN	INSGESAMT 158,8	+4,1	-0,6	159,8	+3,4	+15,3	159,3	+3,7	159,3	+3,7
		INLAND 124,1	-1,4	-1,8	126,4	-2,9	+11,0	125,3	-2,2	125,3	-2,2
		AUSLAND 606,6	+21,9	+2,8	589,9	+26,2	+29,2	598,3	+23,9	598,3	+23,9
25.2	HERSTELLUNG VON KUNST- STOFFWAREN	INSGESAMT 153,9	+3,3	+1,6	151,5	-1,6	+10,3	152,7	+0,8	152,7	+0,8
		INLAND 120,0	-2,3	+1,3	118,5	-7,9	+5,5	119,3	-5,1	119,3	-5,1
		AUSLAND 667,6	+22,0	+2,3	652,4	+21,3	+26,0	660,0	+21,7	660,0	+21,7
DI	GLASGEWERBE, KERAMIK, VERARBEITUNG VON STEINEN UND ERDEN	INSGESAMT 122,5	-2,0	+11,9	109,5	-8,0	+8,6	116,0	-4,9	116,0	-4,9
		INLAND 104,9	-4,8	+14,4	91,7	-11,9	+4,1	98,3	-8,3	98,3	-8,3
		AUSLAND 291,5	+10,9	+5,3	276,7	+7,2	+26,4	284,1	+9,1	284,1	+9,1
26.1	HERSTELLUNG UND VERAR- BEITUNG VON GLAS	INSGESAMT 176,1	+8,0	+1,6	173,3	+0,4	+25,3	174,7	+4,1	174,7	+4,1
		INLAND 144,2	+4,0	+1,5	142,1	-3,7	+21,0	143,2	+0,1	143,2	+0,1
		AUSLAND 379,6	+18,6	+1,9	372,6	+12,1	+36,8	376,1	+15,3	376,1	+15,3
DJ	METALLERZEUGUNG UND -BE- ARBEITUNG, HERSTELLUNG VON METALLERZEUGNISSEN	INSGESAMT 142,0	+0,4	+1,9	139,4	-2,5	+13,7	140,7	-1,1	140,7	-1,1
		INLAND 127,7	-0,2	+3,2	123,8	-4,3	+8,1	125,8	-2,3	125,8	-2,3
		AUSLAND 256,9	+4,0	-3,1	265,0	+5,4	+41,9	261,0	+4,7	261,0	+4,7

1) AUSGEWAELHTE WIRTSCHAFTSZWEIGE (OHNE ERNAHRUNGSGEWERBE UND TABAKVERARBEITUNG).

STBA, FS 4, R 2.2, 2/2002

UND BERLIN-OST

DAS VERARBEITENDE GEWERBE
= 100
ABTEILUNGEN, GRUPPEN UND KLASSEN
ZWEIGE, AUSGABE 1993 (WZ93)
WERT

INDEX

2001 FEB.	VER- AEND. IN % GEGEN FEB. 2000	2000 4.VJ	2001 3.VJ	2001 4.VJ	VERAENDERUNG IN % 4.VJ 2001 GEGEN		2000 2.HJ	2001 1.HJ	2001 2.HJ	VERAENDERUNG IN % 2.HJ 2001 GEGEN		2000	2001	VER- AEND. IN % GEGEN 2000	WZ93 SCHL.
					4.VJ	3.VJ				2.HJ	1.HJ				
					2000	2001				2000	2001				
159,7	+7,2	173,4	176,8	175,0	+0,9	-1,0	167,3	168,5	175,9	+5,1	+4,4	161,3	172,2	+6,8	0
132,0	+3,0	147,1	146,1	148,1	+0,7	+1,4	142,9	139,6	147,1	+2,9	+5,4	137,5	143,4	+4,3	
307,2	+17,9	313,5	339,9	318,6	+1,6	-6,3	296,9	322,7	329,3	+10,9	+2,0	287,9	326,0	+13,2	
162,7	+4,0	169,4	179,4	170,4	+0,6	-5,0	169,1	172,1	174,9	+3,4	+1,6	164,6	173,5	+5,4	VORL.
141,1	+3,9	149,4	157,8	148,9	-0,3	-5,6	149,7	149,8	153,4	+2,5	+2,4	146,1	151,6	+3,8	
268,6	+4,1	267,2	285,3	275,8	+3,2	-3,3	264,0	281,6	280,6	+6,3	-0,4	255,4	281,1	+10,1	
159,9	+12,4	183,4	180,8	185,2	+1,0	+2,4	170,6	168,8	183,0	+7,3	+8,4	162,1	175,9	+8,5	INV.
120,2	+2,6	145,0	134,7	146,8	+1,2	+3,0	136,4	126,9	140,7	+3,2	+10,9	129,0	133,8	+4,5	
365,6	+33,9	363,0	420,0	365,1	+0,5	-8,3	348,1	385,7	402,5	+15,6	+4,4	339,4	394,1	+16,1	
151,6	+1,2	153,2	140,0	151,9	-0,8	+8,5	145,9	157,7	146,0	+0,1	-7,4	146,6	151,8	+3,5	GEBR.
141,4	-2,2	144,3	129,4	143,4	-0,6	+10,8	136,6	148,3	136,4	-0,1	-8,0	138,5	142,4	+2,8	
249,0	+25,3	237,8	241,5	232,4	-2,3	-3,8	233,6	247,3	236,9	+1,4	-4,2	223,9	242,1	+8,1	
143,0	+4,5	154,1	160,1	161,6	+4,9	+0,9	149,3	148,4	160,9	+7,8	+8,4	142,5	154,6	+8,5	VERB.
133,5	+3,9	146,0	148,6	154,0	+5,5	+3,6	140,7	138,1	151,3	+7,5	+9,6	135,2	144,7	+7,0	
224,2	+7,0	224,4	258,2	226,8	+1,1	-12,2	223,0	236,1	242,5	+8,7	+2,7	205,2	239,3	+16,6	
137,3	+3,8	139,2	132,3	132,1	-5,1	-0,2	136,5	141,5	132,2	-3,2	-6,6	134,1	136,9	+2,1	DB
124,8	-0,3	131,4	123,0	123,1	-6,3	+0,1	129,1	129,6	123,1	-4,6	-5,0	126,4	126,3	-0,1	
206,4	+20,5	182,7	184,5	181,8	-0,5	-1,5	177,5	208,2	183,2	+3,2	-12,0	177,2	195,7	+10,4	
151,8	+4,5	155,2	141,8	147,7	-4,8	+4,2	149,1	157,9	144,6	-2,9	-8,3	148,2	151,3	+2,1	17
137,9	+0,8	145,3	131,8	137,0	-5,7	+3,9	140,3	143,5	134,4	-4,2	-6,3	138,8	139,0	+0,1	
220,9	+17,9	204,4	191,9	200,6	-1,9	+4,5	193,1	229,6	196,3	+1,7	-14,5	195,1	212,9	+9,1	
85,8	-0,3	82,7	98,8	77,0	-6,9	-22,1	91,6	83,5	87,9	-4,0	+5,3	84,2	85,7	+1,8	18
82,2	-5,8	86,1	94,2	77,9	-9,5	-17,3	92,5	84,0	86,1	-6,9	+2,5	85,8	85,0	-0,9	
119,2	+59,6	51,6	140,3	68,5	+32,8	-51,2	82,9	79,1	104,4	+25,9	+32,0	68,9	91,8	+33,2	
91,6	-0,8	107,7	99,3	108,4	+0,6	+9,2	102,4	97,6	103,8	+1,4	+6,4	97,9	100,7	+2,9	DC
90,7	+1,0	106,0	99,2	109,0	+2,8	+8,9	100,6	96,0	104,1	+3,5	+8,4	95,9	100,0	+4,3	
100,3	-14,9	125,1	100,6	101,4	-18,9	+0,8	120,5	114,4	101,0	-16,2	-11,7	118,5	107,7	-9,1	
175,4	+2,0	199,9	226,2	234,8	+17,5	+3,8	204,0	203,0	230,5	+13,0	+13,5	195,1	216,7	+11,1	DD
147,1	+4,9	168,7	201,1	195,2	+15,7	-2,9	172,9	172,3	198,1	+14,6	+15,0	164,6	185,2	+12,5	
487,6	-6,8	546,4	504,1	673,5	+23,3	+33,6	549,3	543,3	588,8	+7,2	+8,4	534,0	566,1	+6,0	
160,0	+3,7	172,0	176,7	185,2	+7,7	+4,8	168,6	168,5	181,0	+7,4	+7,4	163,1	174,7	+7,1	DE
157,7	+5,1	167,7	171,2	181,9	+8,5	+6,3	163,4	162,6	176,6	+8,1	+8,6	158,9	169,6	+6,7	
168,2	-1,1	187,5	196,5	196,9	+5,0	+0,2	187,1	189,5	196,7	+5,1	+3,8	178,3	193,1	+8,3	
159,7	+2,4	167,6	176,1	178,6	+6,6	+1,4	167,6	169,9	177,4	+5,8	+4,4	162,6	173,6	+6,8	21
158,1	+5,0	160,3	171,9	174,7	+9,0	+1,6	160,3	164,0	173,3	+8,1	+5,7	156,6	168,7	+7,7	
163,3	-2,6	183,7	185,7	187,2	+1,9	+0,8	183,8	182,8	186,5	+1,5	+2,0	175,7	184,6	+5,1	
144,6	-0,7	152,9	162,1	158,7	+2,5	-3,3	155,2	158,7	159,4	+2,7	+0,4	152,1	159,0	+4,5	21.1
139,4	+4,3	137,5	152,9	146,2	+6,3	-4,4	139,4	145,6	149,5	+7,2	+2,7	139,5	147,6	+5,8	
151,7	-6,4	173,8	174,8	170,9	-1,7	-2,2	176,9	176,6	172,9	-2,3	-2,1	169,3	174,7	+3,2	
176,5	+5,6	184,1	191,7	203,0	+10,3	+5,9	181,4	182,3	197,4	+8,8	+8,3	174,9	189,8	+8,9	21.2
172,8	+5,4	178,4	186,8	197,3	+10,6	+5,6	176,9	178,6	192,1	+8,6	+7,6	170,2	185,3	+8,9	
192,3	+6,0	208,5	213,0	228,1	+9,4	+7,1	201,1	198,3	220,6	+9,7	+11,2	191,8	209,4	+9,2	
160,8	+6,3	180,8	177,9	198,4	+9,7	+11,5	170,5	165,9	188,1	+10,3	+13,4	164,3	177,0	+7,7	22
157,3	+5,4	178,1	170,3	192,2	+7,9	+12,9	167,7	160,6	181,3	+8,1	+12,9	162,1	170,9	+5,4	
243,5	+17,6	245,9	362,3	344,5	+40,1	-4,9	238,4	292,1	353,4	+48,2	+21,0	217,7	322,8	+48,3	
158,9	+2,6	170,1	169,4	155,4	-8,6	-8,3	163,4	163,8	162,4	-0,6	-0,9	159,6	163,1	+2,2	DG
134,9	-9,6	147,6	149,5	138,7	-6,0	-7,2	141,1	139,2	144,1	+2,1	+3,5	145,1	141,6	-2,4	
235,1	+35,7	242,0	232,7	208,6	-13,8	-10,4	234,6	242,1	220,7	-5,9	-8,8	205,7	231,4	+12,5	
162,6	+2,7	170,5	168,3	150,6	-11,7	-10,5	163,3	165,8	159,5	-2,3	-3,8	161,2	162,6	+0,9	24.1
135,5	-16,0	144,3	146,5	132,7	-8,0	-9,4	138,2	138,5	139,6	+1,0	+0,8	148,7	139,0	-6,5	
246,2	+65,3	251,5	235,7	205,9	-18,1	-12,6	240,6	250,2	220,8	-6,2	-11,8	199,8	235,5	+17,9	
154,0	+5,7	166,2	184,1	178,5	+7,4	-3,0	157,8	162,2	181,3	+14,9	+11,8	148,0	171,8	+16,1	24.4
133,7	+11,1	141,9	158,6	157,4	+10,9	-0,8	133,0	143,6	158,0	+18,8	+10,0	126,7	150,8	+19,0	
257,5	-6,4	289,8	314,4	286,6	-1,1	-8,8	284,5	257,1	300,5	+5,6	+16,9	257,1	278,8	+8,4	
152,6	+5,2	169,1	188,7	175,5	+3,8	-7,0	173,6	169,4	182,1	+4,9	+7,5	163,9	175,8	+7,3	DH
125,9	+0,5	144,4	155,7	144,8	+0,3	-7,0	149,1	140,0	150,3	+0,8	+7,4	141,2	145,1	+2,8	
497,8	+24,1	487,3	613,9	571,0	+17,2	-7,0	489,4	549,4	592,5	+21,1	+7,8	467,2	570,9	+24,9	
149,0	+2,8	171,5	186,3	170,5	-0,6	-8,5	175,9	167,5	178,4	+1,4	+6,5	166,3	172,9	+4,0	25.2
122,8	-0,6	145,9	152,0	139,5	-4,4	-8,2	150,6	137,7	145,8	-3,2	+5,9	142,5	141,8	-0,5	
547,1	+16,3	559,0	706,3	640,3	+14,5	-9,3	559,9	619,0	673,3	+20,3	+8,8	528,1	646,2	+22,4	
125,0	-0,9	145,4	155,1	137,5	-5,4	-11,3	152,8	140,3	146,3	-4,3	+4,3	147,9	143,3	-3,1	DI
110,2	-2,2	129,5	140,1	121,4	-6,3	-13,3	138,1	125,0	130,8	-5,3	+4,6	133,6	127,9	-4,3	
262,9	+5,0	293,8	295,5	287,9	-2,0	-2,6	290,6	289,1	291,7	+0,4	+3,0	280,9	287,4	+2,3	
183,1	-3,9	192,3	196,6	187,3	-2,6	-4,7	195,0	182,6	191,9	-1,6	+5,1	188,5	187,2	-0,7	26.1
138,6	-4,4	162,9	169,5	158,6	-2,6	-6,4	166,9	155,4	164,1	-1,7	+4,9	160,7	160,2	-0,3	
320,2	-2,5	380,5	369,3	370,9	-2,5	+0,4	374,8	349,7	370,1	-1,3	+5,8	366,4	359,9	-1,8	
141,4	+10,0	147,0	154,8	145,9	-0,7	-5,8	145,2	147,7	150,4	+3,6	+1,8	140,8	149,0	+5,8	DJ
128,0	+8,6	137,4	142,6	139,9	-2,5	-6,1	136,6	133,6	138,2	+1,9	+3,4	130,4	136,9	+4,2	
247,1	+16,8	223,5	252,2	241,5	+8,1	-4,2	221,4	258,9	246,9	+11,5	-4,6	223,6	252,9	+13,1	

WZ93-	WIRTSCHAFTSZWEIG		2002		VERAENDERUNG IN % FEB. 2002 GEGEN		2002		VERAENDERUNG IN % JAN. 2002 GEGEN		KUMULIERT		2-MONATS- DURCHSCHNITT	
			FEB.	FEB. 2001	JAN. 2002	JAN.	JAN. 2001	DEZ. 2001	JAN. 2002 BIS FEB. 2002	VER- AEND. IN % GEGEN VORJAHR	JAN. 2002 UND FEB. 2002	VER- AEND. IN % GEGEN VORJAHR		
27	METALLERZEUGUNG UND -BEARBEITUNG	INSGESAMT	180,9	+1,5	-3,6	166,9	-3,6	+47,8	163,9	-1,2	163,9	-1,2		
		INLAND	143,8	+2,9	-3,0	148,3	-6,8	+52,1	146,1	-2,3	146,1	-2,3		
		AUSLAND	220,8	-1,6	-4,9	232,1	+4,7	+39,1	226,5	+1,6	226,5	+1,6		
27.1	ERZEUGUNG VON ROHEISEN, STAHL UND FERROLEGIE- RUNGEN (EGKS) 1)	INSGESAMT	119,0	+2,9	-7,6	128,8	-1,5	+33,3	123,9	+0,6	123,9	+0,6		
		INLAND	116,5	+6,8	-6,0	123,9	-5,3	+40,0	120,2	+0,2	120,2	+0,2		
		AUSLAND	125,0	-4,7	-11,0	140,4	+7,2	+21,1	132,7	+1,2	132,7	+1,2		
27.5	GIessereiINDUSTRIE	INSGESAMT	232,2	+1,6	-6,0	247,1	+0,6	+61,3	239,7	+1,1	239,7	+1,1		
		INLAND	187,9	-1,5	-4,8	197,3	-8,4	+56,7	192,6	-5,2	192,6	-5,2		
		AUSLAND	772,9	+12,4	-9,6	855,0	+40,0	+76,3	814,0	+25,4	814,0	+25,4		
28	HERSTELLUNG VON METALL- ERZEUGNISSEN	INSGESAMT	129,3	-0,5	+6,9	121,0	-1,5	-6,3	125,2	-0,9	125,2	-0,9		
		INLAND	118,9	-2,2	+7,7	110,4	-2,3	-10,8	114,7	-2,2	114,7	-2,2		
		AUSLAND	389,8	+17,7	+1,0	386,0	+6,8	+48,5	387,9	+12,0	387,9	+12,0		
28.1	STAHL- UND LEICHTMETALL- BAU	INSGESAMT	104,4	-7,6	+17,3	89,0	-8,6	-37,6	96,7	-8,1	96,7	-8,1		
		INLAND	98,3	-9,6	+17,6	83,6	-9,8	-39,6	91,0	-9,6	91,0	-9,6		
		AUSLAND	971,9	+45,9	+12,5	864,1	+21,1	+23,7	918,0	+33,1	918,0	+33,1		
DK	MASCHINENBAU	INSGESAMT	115,8	+0,3	-3,7	120,2	+12,2	-24,3	118,0	+6,0	118,0	+6,0		
		INLAND	106,7	-	-0,7	107,4	+6,8	-23,0	107,1	+3,3	107,1	+3,3		
		AUSLAND	149,1	+1,2	-10,6	166,7	+27,3	-27,3	157,9	+13,4	157,9	+13,4		
29.1	H.V. MASCHINEN F.D.ERZUEG. U.NUTZG.V.MECHAN.ENERGIE (O.LUFT-, STRASS.FAHRZ.BAU)	INSGESAMT	132,1	+6,4	+7,9	122,4	-3,9	+2,9	127,3	+1,2	127,3	+1,2		
		INLAND	101,9	-2,2	+2,9	99,0	-3,9	+12,2	100,5	-3,0	100,5	-3,0		
		AUSLAND	289,2	+26,1	+18,5	244,0	-4,5	-12,7	266,6	+9,9	266,6	+9,9		
29.3	HERSTELLUNG VON LAND- U. FORSTWIRTSCHAFTLICHEN MASCHINEN	INSGESAMT	53,5	-23,2	+37,9	38,8	+1,6	-51,6	46,2	-14,4	46,2	-14,4		
		INLAND	52,4	-8,2	+29,1	40,6	+2,5	-15,9	46,5	-3,9	46,5	-3,9		
		AUSLAND	57,1	-48,8	+75,2	32,6	-3,0	-82,4	44,9	-38,2	44,9	-38,2		
29.4	HERSTELLUNG VON WERK- ZEUGMASCHINEN	INSGESAMT	117,8	-10,6	-4,8	123,7	+19,1	-25,3	120,8	+2,5	120,8	+2,5		
		INLAND	131,3	-1,3	+6,1	123,8	+13,6	-18,6	127,6	+5,5	127,6	+5,5		
		AUSLAND	79,2	-38,2	-35,8	123,4	+38,0	-39,7	101,3	-6,9	101,3	-6,9		
DL	H.V. BUEROMASCH., DATENVERARB. GER. U. -EINRICHTG. ELEKTROT., FEINMECHANIK U. OPTIK	INSGESAMT	222,6	+10,1	+6,2	209,6	+2,0	-13,1	216,1	+6,0	216,1	+6,0		
		INLAND	185,6	+9,0	+6,2	174,7	+5,2	-11,4	180,2	+7,1	180,2	+7,1		
		AUSLAND	485,4	+13,0	+6,0	457,8	-5,8	-17,7	471,6	+3,0	471,6	+3,0		
30	H.V. BUEROMASCHINEN, DATENVERARBEITUNGSGE- RAEATEN U. -EINRICHTUNGEN	INSGESAMT	627,2	+35,4	+29,8	483,3	+3,0	-34,3	555,3	+19,1	555,3	+19,1		
		INLAND	449,6	+4,8	+22,9	365,9	-12,6	-34,3	407,8	-3,8	407,8	-3,8		
		AUSLAND	1504,2	+137,8	+41,5	1063,0	+47,8	-34,4	1283,6	+89,9	1283,6	+89,9		
31	HERSTELLUNG VON GERAETEN DER ELEKTRIZITAETSERZUE- GUNG, -VERTEILUNG U.AE.	INSGESAMT	136,2	+4,4	+8,4	125,6	-7,4	-19,9	130,9	-1,7	130,9	-1,7		
		INLAND	118,8	+2,9	+11,7	106,4	-3,7	-24,1	112,6	-0,4	112,6	-0,4		
		AUSLAND	326,2	+11,9	-2,5	334,4	-18,2	-1,5	330,3	-5,7	330,3	-5,7		
31.2	HERSTELLUNG VON ELEK- TRIZITAETSVERTILUNGS- U. -SCHALTZEINRICHTUNGEN	INSGESAMT	82,0	-12,5	+10,8	74,0	-9,2	-13,2	78,0	-11,0	78,0	-11,0		
		INLAND	75,7	-12,5	+13,5	66,7	-9,1	-16,5	71,2	-11,0	71,2	-11,0		
		AUSLAND	231,9	-11,8	-5,6	245,7	-9,3	+15,6	238,8	-10,5	238,8	-10,5		
31.6	HERSTELLUNG VON ELEK- TRISCHEN AUSRUESTUNGEN A.N.G.	INSGESAMT	196,6	+19,2	-3,2	203,0	+3,7	-7,4	199,8	+10,8	199,8	+10,8		
		INLAND	154,0	+11,7	-1,5	156,3	+7,3	-2,6	155,2	+9,4	155,2	+9,4		
		AUSLAND	1140,8	+49,3	-7,7	1235,9	-5,4	-18,9	1188,4	+14,8	1188,4	+14,8		
32	RUNDFUNK-, FERNSEH- UND NACHRICHTENTECHNIK	INSGESAMT	397,6	+7,2	-6,0	423,0	+12,9	+9,4	410,3	+10,1	410,3	+10,1		
		INLAND	382,6	+23,5	-6,2	408,0	+32,7	+27,6	395,3	+28,1	395,3	+28,1		
		AUSLAND	446,2	-21,7	-5,3	471,3	-20,8	-22,1	458,8	+21,2	458,8	+21,2		
33	MEDIZIN-, MESS-, STEUER- UND REGELUNGSTECHNIK, OPTIK	INSGESAMT	195,8	+5,0	+4,1	188,0	+3,3	-7,0	191,9	+4,2	191,9	+4,2		
		INLAND	164,0	+5,8	+6,1	154,6	+0,7	-8,1	159,3	+3,2	159,3	+3,2		
		AUSLAND	405,8	+2,1	-1,3	411,2	+10,8	-5,5	408,5	+6,3	408,5	+6,3		
DM	FAHRZEUGBAU	INSGESAMT	191,4	-8,9	+8,4	176,6	-8,6	-1,7	184,0	-8,8	184,0	-8,8		
		INLAND	120,5	-3,8	+6,9	112,7	-4,7	-9,5	116,6	-4,3	116,6	-4,3		
		AUSLAND	478,3	-13,8	+9,8	435,5	-12,5	+8,0	456,9	-13,2	456,9	-13,2		
34	HERSTELLUNG VON KRAFTWAGEN UND KRAFTWAGENTEILEN	INSGESAMT	219,5	-8,1	+3,3	212,4	-11,4	+22,1	216,0	-9,7	216,0	-9,7		
		INLAND	128,2	-9,5	+5,2	121,9	-7,0	+12,9	125,1	-5,2	125,1	-5,2		
		AUSLAND	707,5	-12,3	+1,5	696,9	-15,2	+32,4	702,2	-13,7	702,2	-13,7		
34.1	HERSTELLUNG VON KRAFTWAGEN UND KRAFTWAGENMOTOREN	INSGESAMT	197,6	-17,6	+6,1	186,3	-21,6	+21,0	192,0	-19,5	192,0	-19,5		
		INLAND	57,7	-19,7	+22,5	47,1	-27,3	-9,4	52,4	-23,4	52,4	-23,4		
		AUSLAND	794,8	-16,8	+1,9	780,0	-20,0	+32,3	787,4	-18,4	787,4	-18,4		
35	SONSTIGER FAHRZEUGBAU	INSGESAMT	137,6	-11,4	+27,3	108,1	+3,5	-43,3	122,9	-5,4	122,9	-5,4		
		INLAND	103,5	-4,5	+12,1	92,3	+2,8	-42,7	97,9	-1,2	97,9	-1,2		
		AUSLAND	227,8	-18,4	+52,2	149,7	+4,6	-44,2	188,8	-10,6	188,8	-10,6		
35.1	SCHIFFBAU	INSGESAMT	92,2	+18,1	+860,4	9,6	-61,4	-87,2	50,9	-1,2	50,9	-1,2		
		INLAND	22,1	-47,8	+78,2	12,4	-67,2	-89,2	17,3	-66,9	17,3	-66,9		
		AUSLAND	217,0	+53,0	+4420,8	4,8	+166,7	+9,1	110,9	+54,5	110,9	+54,5		
35.3	LUFT- UND RAUMFAHRZEUGBAU	INSGESAMT	864,3	-38,8	-35,8	1345,9	-2,0	-26,4	1105,1	-20,6	1105,1	-20,6		
		INLAND		
		AUSLAND		
36.1	HERSTELLUNG VON MOEBELN	INSGESAMT	109,8	-15,3	-6,5	117,4	-10,5	+7,3	113,6	-13,0	113,6	-13,0		
		INLAND	103,6	-15,6	-5,6	109,8	-10,7	+5,7	106,7	-13,2	106,7	-13,2		
		AUSLAND	193,2	-13,1	-11,3	217,7	-9,5	+19,5	205,5	-11,2	205,5	-11,2		

1) EUROPAEISCHE GEMEINSCHAFT FUER KOHLE UND STAHL.

UND BERLIN-OST

DAS VERARBEITENDE GEWERBE
= 100
ABTEILUNGEN, GRUPPEN UND KLASSEN
ZWEIGE, AUSGABE 1993 (WZ93)
WERT

INDEX

2001 FEB.	VER- AEND. IN % GEGEN FEB. 2000	2000 4. VJ	2001 3. VJ	2001 4. VJ	VERAENDERUNG IN % 4. VJ 2001 GEGEN			2000 2. HJ	2001 1. HJ	2001 2. HJ	VERAENDERUNG IN % 2. HJ 2001 GEGEN		2000	2001	VER- AEND. IN % GEGEN 2000	WZ93 SCHL.
					4. VJ 2000	3. VJ 2001	2. HJ 2000				2. HJ 2000	1. HJ 2001				
158,6	+8,3	150,5	169,5	146,7	-2,5	-8,0	151,5	165,3	153,1	+1,1	-7,4	150,8	159,2	+5,6	27	
139,8	+4,6	137,4	143,5	130,2	-5,2	-9,3	139,2	147,4	136,9	-1,7	-7,1	137,7	142,1	+3,2		
224,3	+17,4	196,4	215,6	204,3	+4,0	-5,2	194,8	227,5	209,9	+7,8	-7,7	196,5	218,7	+11,3		
115,6	+1,0	110,4	110,7	112,3	+1,7	+1,4	109,7	121,3	111,5	+1,6	-8,1	112,3	116,4	+3,7	27.1	
109,1	-1,2	106,7	110,2	109,0	+2,2	-1,1	105,8	118,2	105,6	+3,6	-7,3	106,8	113,9	+6,6		
131,1	+5,9	119,0	112,1	120,1	+0,9	+7,1	119,0	128,7	116,1	-2,4	-9,8	125,2	122,4	-2,2		
228,5	+20,1	206,2	231,8	211,1	+2,4	-8,9	198,1	233,9	221,5	+11,8	-5,3	194,5	227,7	+17,1	27.5	
190,7	+6,3	189,6	194,0	173,1	-8,7	-10,8	185,1	199,0	183,6	-0,8	-7,7	183,1	191,3	+4,5		
687,4	+112,5	405,5	690,0	670,8	+65,4	-2,8	354,8	656,3	680,4	+91,8	+3,7	332,2	688,3	+101,2		
129,9	+11,5	144,7	151,8	145,4	+0,5	-4,2	141,0	135,9	148,6	+5,4	+9,3	134,1	142,2	+6,0	28	
121,6	+11,2	137,4	142,1	135,9	-1,1	-4,4	133,7	126,1	139,0	+4,0	+10,2	126,3	132,6	+5,0		
331,3	+15,4	323,3	387,3	378,5	+17,1	-2,3	319,3	374,2	382,9	+19,9	+2,3	323,7	378,6	+17,0		
113,0	+13,8	147,1	144,3	141,6	-3,7	-1,9	137,9	119,0	142,9	+3,6	+20,1	126,6	131,0	+3,5	28.1	
108,7	+12,5	141,7	138,5	135,2	-4,6	-2,4	132,6	112,3	136,9	+3,2	+21,9	120,9	124,6	+3,1		
666,2	+50,7	840,3	884,2	969,5	+15,4	+9,6	813,6	980,1	926,9	+13,9	-5,4	847,4	953,5	+12,5		
115,4	+13,6	138,7	134,5	148,2	+6,8	+10,2	133,0	126,7	141,4	+6,3	+11,6	124,1	134,0	+8,0	DK	
106,7	+11,8	127,7	123,3	134,7	+5,5	+9,2	123,3	114,7	129,0	+4,6	+12,5	114,2	121,8	+6,7		
147,4	+18,7	179,0	175,6	198,0	+10,6	+12,8	168,7	170,6	186,8	+10,7	+9,5	160,6	178,7	+11,3		
124,2	+10,9	128,8	137,7	130,5	+1,3	-5,2	126,1	132,2	134,1	+6,3	+1,4	121,5	133,2	+9,6	29.1	
104,2	+11,1	103,0	112,4	106,8	+3,7	-5,0	102,8	106,7	109,6	+6,6	+2,7	101,1	108,1	+6,9		
229,4	+11,1	264,1	270,6	254,0	-3,8	-6,1	248,2	266,1	262,3	+5,7	-1,4	228,1	264,2	+15,8		
89,7	+2,5	60,1	86,1	59,4	-1,2	-31,0	65,6	66,7	72,8	+11,0	+9,1	66,6	69,7	+4,7	29.3	
57,1	-13,1	53,6	66,6	49,4	-7,8	-25,8	53,7	57,8	58,0	+8,0	+0,3	59,1	57,9	-2,0		
111,6	+48,6	81,3	150,5	92,5	+13,8	-38,5	104,7	96,0	121,5	+16,0	+26,6	91,4	108,7	+18,9		
131,8	+25,8	168,7	148,5	177,6	+5,3	+19,6	150,0	140,2	163,0	+8,7	+16,3	131,8	151,6	+15,0	29.4	
133,0	+28,4	169,9	147,3	179,2	+5,5	+21,7	150,3	138,0	163,2	+8,6	+18,3	132,1	150,6	+14,0		
128,1	+18,3	165,5	151,9	172,9	+4,5	+13,8	149,2	146,2	162,4	+8,8	+11,1	130,8	154,3	+18,0		
202,2	-4,7	228,7	216,8	245,2	+7,2	+13,1	220,3	208,2	231,0	+4,9	+11,0	209,1	219,6	+5,0	DL	
170,3	+5,1	184,7	177,5	203,3	+10,1	+14,5	179,0	170,2	190,4	+6,4	+11,9	167,9	180,3	+7,4		
429,7	-24,3	541,1	495,7	543,2	+0,4	+9,6	514,1	478,1	519,5	+1,1	+8,7	501,7	498,8	-0,6		
463,3	-28,2	709,4	336,3	704,8	-0,6	+109,6	619,1	392,5	520,5	-15,9	+32,6	555,0	456,5	-17,7	30	
429,1	-30,0	554,0	290,6	560,9	+1,2	+93,0	511,2	323,4	425,8	-16,7	+31,7	463,9	374,6	-19,2		
632,5	-21,6	1476,3	561,9	1414,7	-4,2	+151,8	1151,5	733,2	988,3	-14,2	+34,8	1005,0	860,8	-14,3		
130,4	-16,9	143,3	156,0	155,5	+8,5	-0,3	143,2	142,3	155,8	+8,8	+9,5	141,2	149,0	+5,5	31	
115,5	+4,7	123,3	133,8	140,8	+14,2	+5,2	123,3	121,4	137,3	+11,4	+13,1	118,2	129,4	+9,5		
291,6	-56,0	369,7	397,0	315,4	-12,3	-20,6	359,3	368,4	356,2	-0,9	-3,3	391,2	362,3	-7,4		
93,7	+19,5	95,1	91,1	92,1	-3,2	+1,1	94,4	90,7	91,6	-3,0	+1,0	88,4	91,1	+3,1	31.2	
86,5	+23,2	87,5	83,3	85,1	-2,7	+2,2	85,9	82,9	84,2	-2,0	+1,6	79,8	83,5	+4,6		
262,9	-2,4	275,8	274,1	257,0	-6,8	-6,2	294,3	273,7	265,5	-9,8	-3,0	289,5	269,6	-6,9		
164,9	-48,8	186,9	215,8	213,8	+14,4	-0,9	178,1	191,1	214,8	+20,6	+12,4	204,8	203,0	-0,9	31.6	
137,9	+0,7	155,9	161,4	174,9	+12,2	+8,4	146,1	154,7	168,1	+15,1	+8,7	145,3	161,4	+11,1		
763,9	-82,7	871,7	1421,6	1076,1	+23,4	-24,3	888,1	997,2	1248,9	+40,6	+25,2	1523,2	1123,0	-26,3		
370,8	+39,1	379,7	405,3	422,5	+11,3	+4,2	370,1	379,5	413,9	+11,8	+9,1	338,2	396,7	+17,3	32	
309,9	+54,0	316,7	330,2	349,6	+10,4	+5,9	299,9	317,1	339,9	+13,3	+7,2	266,7	328,5	+23,2		
569,7	+18,5	586,7	651,2	661,0	+12,9	+1,5	599,8	583,4	656,1	+9,4	+12,5	572,1	619,7	+8,3		
186,4	+2,0	192,5	199,5	207,3	+7,7	+3,9	188,7	198,8	203,4	+7,8	+2,3	185,4	201,1	+8,5	33	
155,0	+4,0	159,3	165,3	174,7	+9,7	+5,7	156,1	165,2	170,0	+8,9	+2,9	154,9	167,6	+8,2		
397,6	-3,1	415,4	424,9	425,3	+2,4	+0,1	406,1	420,6	425,1	+4,7	+1,1	389,9	422,8	+8,4		
210,2	+23,2	216,3	230,4	207,3	-4,2	-10,0	195,4	219,7	218,9	+12,0	-0,4	192,0	219,3	+14,2	DM	
125,3	+1,4	147,9	132,4	136,7	-7,6	+3,2	134,2	138,9	134,5	+0,2	-3,2	129,1	136,7	+5,9		
554,6	+53,5	494,3	628,5	493,8	-0,1	-21,4	443,8	547,9	561,2	+26,5	+2,4	447,6	554,5	+23,9		
238,8	+21,7	215,9	228,2	213,2	-1,3	-6,6	196,0	244,0	220,7	+12,6	-9,5	198,3	232,4	+17,2	34	
132,9	+9,2	137,1	132,6	139,0	-3,0	+0,3	128,1	140,3	132,8	+3,7	-5,3	125,7	136,6	+8,7		
806,5	+35,5	636,7	740,2	642,7	+0,6	-13,2	560,3	799,8	691,5	+23,4	-13,5	587,3	745,6	+27,0		
239,7	+23,2	208,4	218,3	186,5	-10,5	-14,6	181,7	241,1	202,4	+11,4	-16,1	188,7	221,7	+17,5	34.1	
71,9	+1,1	79,1	65,1	60,3	-23,8	-7,4	70,3	76,5	62,7	-10,8	-18,0	69,4	69,6	+0,3		
955,8	+32,5	759,9	871,8	724,8	-4,6	-16,9	656,8	943,0	798,3	+21,5	-15,3	697,8	870,6	+24,8		
155,3	+27,5	217,1	234,7	196,0	-9,7	-16,5	194,1	173,2	215,3	+10,9	+24,3	180,1	194,3	+7,9	35	
108,4	-15,3	172,1	131,8	144,9	-15,8	+9,9	147,9	135,7	138,4	-6,4	+2,0	136,6	137,1	+0,4		
279,3	+164,7	336,4	506,3	331,1	-1,6	-34,6	316,5	272,5	418,7	+32,3	+53,7	294,9	345,6	+17,2		
78,1	+233,8	125,2	214,1	110,2	-12,0	-48,5	120,5	56,1	162,2	+34,6	+189,1	113,1	109,1	-3,5	35.1	
42,3	+37,8	88,6	50,3	91,8	+3,8	+82,5	78,8	41,7	71,1	-9,8	+70,5	62,0	56,4	-9,0		
141,8	+1263,5	190,2	505,6	142,7	-25,0	-71,8	194,8	81,6	324,1	+66,4	+297,2	204,1	202,9	-0,6		
1411,5	+61,4	1809,4	1771,8	1942,3	+7,3	+9,6	1613,4	1809,6	1857,1	+15,1	+2,6	1454,1	1833,3	+26,1	35.3	
.	
129,7	+0,1	131,6	120,8	129,9	-1,9	+7,5	124,0	131,0	125,4	+1,1	-4,3	125,8	128,2	+1,9	36.1	
122,7	-2,2	125,8	113,9	123,4	-1,9	+8,3	118,5	125,0	118,7	+0,2	-5,0	121,0	121,8	+0,7		
222,3	+19,6	207,8	213,1	216,0	+3,9	+1,4	196,7	210,6	214,6	+9,1	+1,9	189,7	212,6	+12,1		

NEUE LAENDER UND BERLIN-OST

6 INDEX DES UMSATZES FUER DAS VERARBEITENDE GEWERBE
1995 = 1006.2 ZEITREIHENANALYSE - BERLINER VERFAHREN (BV 4)
HERTINDEX

WZ93- SCHL.	WIRTSCHAFTSZWEIG		ORIGINALWERT		KALENDER- U. SAISON- BEREINIGTER WERT BERLINER VERFAHREN, VERSION 4		GLATTE KOMPONENTE	
			2002	VERAEND. GEGENUEBER VORJAHRES- MONAT IN %	2002	VERAEND. GEGENUEBER VORMONAT IN %	2002	VERAEND. GEGENUEBER VORMONAT IN %
			FEB.		FEB.		FEB.	
D	VERARBEITENDES GEWERBE 1)	INSGESAMT	164,7	+0,5	176,5	+0,7	176,1	-0,3
		INLAND	135,2	+0,8	146,3	+0,5	145,5	-0,2
		AUSLAND	322,0	-0,2	336,6	+0,9	338,6	-0,4
	VORLEISTUNGSGUETER- PRODUZENTEN	INSGESAMT	167,9	+1,5	177,0	+1,1	175,1	-0,2
		INLAND	144,0	+1,1	153,7	+0,8	151,8	-0,2
		AUSLAND	284,7	+2,3	290,8	+1,6	288,7	-0,1
	INVESTITIONSGUETER- PRODUZENTEN	INSGESAMT	163,5	-0,8	180,0	+0,2	181,1	-0,4
		INLAND	122,0	+0,2	138,2	+0,4	136,1	-0,2
		AUSLAND	378,7	-2,6	405,9	+0,6	410,2	-0,7
	GEBRAUCHSGUETER- PRODUZENTEN	INSGESAMT	146,8	-8,5	148,4	-1,9	152,3	-1,1
		INLAND	138,6	-7,3	140,4	-2,2	144,4	-1,0
		AUSLAND	226,4	-14,6	228,2	-0,7	233,5	-1,4
	VERBRAUCHSGUETER- PRODUZENTEN	INSGESAMT	163,6	+10,2	172,0	+1,2	170,7	+0,5
		INLAND	151,3	+9,3	160,6	-0,2	160,7	+0,8
		AUSLAND	267,6	+14,2	267,5	+9,5	254,6	-0,5
D8	TEXTIL- UND BEKLEIDUNGS- GEWERBE	INSGESAMT	137,2	-0,9	137,1	+3,5	134,6	-0,4
		INLAND	124,5	-1,0	126,4	+2,9	124,2	-0,5
		AUSLAND	207,7	-0,6	196,8	+4,0	192,9	-0,4
17	TEXTILGEWERBE	INSGESAMT	148,5	-2,9	149,2	+2,5	147,5	-0,5
		INLAND	133,7	-3,5	136,3	+1,3	135,5	-0,5
		AUSLAND	222,1	-0,7	213,8	+4,9	208,5	-0,5
18	BEKLEIDUNGSGEWERBE	INSGESAMT	97,1	+11,0	94,5	+8,5	89,1	+0,1
		INLAND	94,6	+12,6	94,6	+10,0	88,2	0
		AUSLAND	120,7	+0,7	94,1	-5,6	98,0	0
DC	LEDERGEWERBE	INSGESAMT	107,7	+12,1	113,7	+9,5	109,3	+0,1
		INLAND	107,4	+13,1	113,3	+9,5	109,1	+0,3
		AUSLAND	111,0	+3,1	117,9	+11,2	110,8	-1,0
DD	HOLZGEWERBE (OHNE HERSTELLUNG VON MOEBELN)	INSGESAMT	204,7	+19,2	234,1	+2,2	232,0	+1,3
		INLAND	159,9	+13,1	189,2	+2,9	187,3	+0,3
		AUSLAND	701,5	+38,3	744,1	+0,4	728,0	+3,5
DE	PAPIER- UND DRUCKGEWERBE	INSGESAMT	178,1	+8,1	189,4	+1,4	187,5	+0,8
		INLAND	172,3	+5,8	182,8	-1,0	183,3	+0,8
		AUSLAND	198,6	+15,7	212,5	+8,9	201,8	+0,4
21	PAPIERGEWERBE	INSGESAMT	182,1	+10,7	191,8	+1,5	187,3	+1,0
		INLAND	177,3	+8,6	185,9	-2,3	184,6	+1,2
		AUSLAND	192,7	+15,3	204,9	+9,9	192,8	+0,5
21.1	H.V. HOLZSTOFF, ZELLSTOFF, PAPIER, KARTON UND PAPPE	INSGESAMT	157,5	+6,3	166,3	+6,5	158,3	+0,3
		INLAND	141,8	-0,3	147,3	+0,6	145,2	+0,3
		AUSLAND	178,8	+14,7	191,3	+13,2	176,3	+0,3
21.2	PAPIER-, KARTON- UND PAPPEVERARBEITUNG	INSGESAMT	209,5	+14,6	220,2	-3,1	218,6	+1,4
		INLAND	205,3	+14,2	215,6	-5,5	213,6	+1,4
		AUSLAND	227,8	+16,5	238,5	+3,1	233,7	+1,0
22	DRUCKGEWERBE, VERVIEL- FAELTIGUNG VON BESPIELTEN TON-, BILD- U. DATENTRAEGERN	INSGESAMT	170,3	+2,8	184,5	+0,8	188,0	+0,3
		INLAND	165,2	+1,7	178,3	+0,7	181,5	+0,3
		AUSLAND	288,0	+20,2	328,0	-0,5	341,6	-0,4
D8	CHEMISCHE INDUSTRIE	INSGESAMT	166,6	+0,9	168,1	+1,8	163,4	-0,7
		INLAND	139,0	+0,6	143,0	-0,9	141,8	-0,4
		AUSLAND	254,5	+1,6	250,7	+7,6	232,6	-1,1
24.1	HERSTELLUNG VON CHEMISCHEN GRUNDSTOFFEN	INSGESAMT	160,4	-5,1	157,8	+3,3	152,9	-1,5
		INLAND	128,6	-7,0	128,6	+0,2	128,6	-1,2
		AUSLAND	258,5	-2,1	249,4	+9,1	227,6	-1,9
24.4	HERSTELLUNG VON PHARMA- ZEUTISCHEN ERZEUGNISSEN	INSGESAMT	195,3	+17,0	203,8	+1,6	201,0	+0,5
		INLAND	164,4	+13,3	175,1	-3,4	177,3	+0,5
		AUSLAND	353,3	+27,1	347,9	+18,2	317,6	+0,4
DH	HERSTELLUNG VON GUMMI- UND KUNSTSTOFFWAREN	INSGESAMT	160,4	+4,0	182,1	+0,4	181,5	+0,1
		INLAND	125,1	-1,5	145,4	-0,2	145,5	-0,3
		AUSLAND	615,0	+21,4	652,6	+2,4	646,4	+1,1
25.2	HERSTELLUNG VON KUNST- STOFFWAREN	INSGESAMT	155,8	+3,2	179,2	+2,1	176,6	0
		INLAND	121,1	-2,3	142,3	+1,8	140,3	-0,4
		AUSLAND	680,9	+21,2	734,6	+3,1	726,0	+0,8
DI	GLASGEWERBE, KERAMIK, VERARBEITUNG VON STEINEN UND ERDEN	INSGESAMT	122,5	-1,0	143,2	+2,4	140,8	-0,1
		INLAND	101,3	-5,0	121,7	+2,0	120,0	-0,4
		AUSLAND	309,8	+12,8	323,8	+3,7	320,9	+0,9
26.1	HERSTELLUNG UND VERAR- BEITUNG VON GLAS	INSGESAMT	175,1	+9,0	195,5	+3,8	190,3	+0,4
		INLAND	139,7	+4,6	158,4	+3,6	154,7	-0,2
		AUSLAND	401,3	+20,1	433,0	+4,0	418,7	+1,7
DJ	METALLERZEUGUNG UND -BE- ARBEITUNG, HERSTELLUNG VON METALLERZEUGNISSEN	INSGESAMT	144,2	-1,4	152,2	+2,2	149,7	-0,7
		INLAND	130,3	-1,6	139,0	+2,7	136,3	-0,7
		AUSLAND	256,1	+0,2	259,0	+1,0	258,1	-0,3

1) AUSGEWAHLTE WIRTSCHAFTSZWEIGE (OHNE ERNAHRUNGSGEWERBE UND TABAKVERARBEITUNG).

STBA, FS 4, R 2.2, 2/2002

NEUE LAENDER UND BERLIN-OST

6 INDEX DES UMSATZES FUER DAS VERARBEITENDE GEWERBE
1995 = 100

6.2 ZEITREIHENANALYSE - BERLINER VERFAHREN (BV 4)
WERTINDEX

WZ93- SCHL.	WIRTSCHAFTSZWEIG		ORIGINALWERT		KALENDER- U. SAISON- BEREINIGTER WERT BERLINER VERFAHREN, VERSION 4		GLATTE KOMPONENTE	
			2002 FEB.	VERAEND. GEGENUEBER VORJAHRES- MONAT IN %	2002 FEB.	VERAEND. GEGENUEBER VORMONAT IN %	2002 FEB.	VERAEND. GEGENUEBER VORMONAT IN %
27	METALLERZEUGUNG UND -BEARBEITUNG	INSGESAMT	157,6	-3,4	158,4	+3,1	154,1	-0,8
		INLAND	142,1	-1,5	144,3	+4,8	138,9	-0,6
		AUSLAND	212,2	-7,7	207,1	-1,3	207,4	-1,3
27.1	ERZEUGUNG VON ROHEISEN, STAHL UND FERROLEGIE- RUNGEN (EGKS) 1)	INSGESAMT	105,7	-5,8	106,5	+3,0	104,5	-0,5
		INLAND	102,0	-3,1	103,7	+5,3	101,1	-0,6
		AUSLAND	114,7	-10,9	112,7	-1,9	112,4	-0,4
27.5	GIESSEREIINDUSTRIE	INSGESAMT	235,5	-0,3	231,2	+0,5	230,6	-0,8
		INLAND	196,7	-1,7	197,6	+2,6	193,7	-0,8
		AUSLAND	708,5	+5,1	633,6	-14,0	668,5	-1,0
28	HERSTELLUNG VON METALL- ERZEUGNISSEN	INSGESAMT	135,2	+0,2	148,0	+1,7	146,7	-0,5
		INLAND	123,9	-1,7	135,9	+1,3	134,7	-0,7
		AUSLAND	417,7	+19,3	448,5	+5,1	443,5	+1,4
28.1	STAHL- UND LEICHTMETALLBAU	INSGESAMT	109,0	-7,8	129,1	+2,8	128,9	-1,5
		INLAND	102,7	-8,8	120,9	+2,0	121,3	-1,7
		AUSLAND	1024,1	+48,6	1252,2	+12,6	1153,0	+2,2
DK	MASCHINENBAU	INSGESAMT	124,6	+1,4	145,2	-3,5	147,6	+0,2
		INLAND	114,5	+1,1	130,7	-1,7	132,0	0
		AUSLAND	161,5	+2,2	197,4	-8,1	204,4	+0,8
29.1	H.V. MASCHINEN F.D.ERZUEG. U.NUTZG.V.MECHAN.ENERGIE (O.LUFT-, STRASS.FAHRZ.BAU)	INSGESAMT	144,1	+7,8	150,7	+7,0	145,6	-0,2
		INLAND	111,2	-0,5	115,7	+1,8	116,0	-0,5
		AUSLAND	315,6	+27,1	333,0	+17,0	300,9	+0,4
29.3	HERSTELLUNG VON LAND- U. FORSTWIRTSCHAFTLICHEN MASCHINEN	INSGESAMT	59,0	-22,1	62,2	-14,4	68,8	-2,1
		INLAND	57,4	-6,4	57,7	-6,9	59,6	-1,6
		AUSLAND	64,2	-47,9	77,5	-28,9	99,9	-3,1
29.4	HERSTELLUNG VON WERK- ZEUGMASCHINEN	INSGESAMT	129,1	-8,1	150,2	-11,0	159,0	-0,9
		INLAND	143,7	+0,4	159,6	-4,0	161,7	-0,4
		AUSLAND	87,2	-37,2	122,6	-30,9	152,7	-2,1
DL	H.V. BUEROMASCH., DATENVERARB. GER.U.-EINRICHTG.,ELEKTROT., FEINMECHANIK U. OPTIK	INSGESAMT	212,1	+8,6	224,7	+3,3	222,7	+0,8
		INLAND	176,2	+8,2	184,3	+2,8	182,7	+0,8
		AUSLAND	467,1	+9,3	508,9	+4,5	504,4	+1,0
30	H.V. BUEROMASCHINEN, DATENVERARBEITUNGSGE- RAETEN U. -EINRICHTUNGEN	INSGESAMT	487,4	+36,4	483,2	+13,5	442,8	+5,1
		INLAND	331,6	+4,1	302,2	+5,1	299,3	+3,0
		AUSLAND	1260,0	+128,9	1373,1	+24,8	1146,9	+8,0
31	HERSTELLUNG VON GERAETEN DER ELEKTRIZITAETSERZUE- GUNG, -VERTEILUNG U.AE.	INSGESAMT	137,9	+4,7	148,4	+3,6	150,4	-0,2
		INLAND	119,2	+2,8	129,0	+4,3	130,9	-0,2
		AUSLAND	341,0	+12,4	368,0	+4,6	361,2	-0,4
31.2	HERSTELLUNG VON ELEK- TRIZITAETSERZEUGUNGS- U. -SCHALTEINRICHTUNGEN	INSGESAMT	85,0	-11,9	87,7	-3,8	88,9	-0,7
		INLAND	77,5	-12,1	79,4	-3,8	80,3	-0,7
		AUSLAND	259,8	-11,0	283,8	-3,9	289,0	-0,2
31.6	HERSTELLUNG VON ELEK- TRISCHEN AUSRUESTUNGEN A.N.G.	INSGESAMT	204,9	+19,7	213,0	-0,1	220,4	-0,1
		INLAND	159,2	+11,7	171,1	+4,2	169,4	-1,6
		AUSLAND	1216,4	+50,6	1232,1	-3,9	1361,0	+4,2
32	RUNDFUNK-, FERNSEH- UND NACHRICHTENTECHNIK	INSGESAMT	366,4	+3,6	387,9	-0,8	388,4	+0,6
		INLAND	349,8	+20,0	369,7	-1,2	346,2	+1,7
		AUSLAND	420,4	-24,4	482,0	-1,0	528,7	-1,7
33	MEDIZIN-, MESS-, STEUER- UND REGELUNGSTECHNIK, OPTIK	INSGESAMT	211,4	+6,9	222,7	+1,1	221,5	+0,3
		INLAND	177,4	+7,6	186,8	+2,8	186,0	+0,3
		AUSLAND	435,1	+3,8	458,6	-3,6	463,4	+0,5
DM	FAHRZEUGBAU	INSGESAMT	203,3	-8,1	213,0	-1,9	217,1	-1,6
		INLAND	124,5	-2,9	136,0	-2,8	135,4	-1,0
		AUSLAND	522,3	-12,8	526,2	-0,7	547,0	-2,1
34	HERSTELLUNG VON KRAFTWAGEN UND KRAFTWAGENTEILEN	INSGESAMT	234,1	-7,2	229,1	-1,0	231,8	-1,3
		INLAND	131,9	-2,6	136,1	0	136,2	-0,8
		AUSLAND	780,1	-11,3	727,2	-1,6	746,5	-1,8
34.1	HERSTELLUNG VON KRAFTWAGEN UND KRAFTWAGENMOTOREN	INSGESAMT	220,2	-16,0	208,4	-2,8	213,0	-2,6
		INLAND	63,4	-17,7	64,7	-3,0	69,5	-3,2
		AUSLAND	989,0	-15,5	821,9	-2,6	847,7	-2,3
35	SONSTIGER FAHRZEUGBAU	INSGESAMT	144,3	-10,8	182,0	-3,6	185,1	-2,5
		INLAND	107,9	-3,9	135,7	-7,6	133,7	-1,9
		AUSLAND	240,6	-17,7	300,4	+0,7	313,4	-2,6
35.1	SCHIFFBAU	INSGESAMT	97,4	+18,4	121,4	+50,4	104,1	+0,3
		INLAND	23,2	-47,3	49,0	-2,8	47,7	-2,7
		AUSLAND	229,3	+54,4	242,8	+88,9	189,0	+2,3
35.3	LUFT- UND RAUMFAHRZEUGBAU	INSGESAMT	912,1	-38,2	1388,6	-19,7	1598,2	-4,9
		INLAND
		AUSLAND
36.1	HERSTELLUNG VON MOEBELN	INSGESAMT	124,8	-13,0	126,5	-4,7	133,1	-1,4
		INLAND	118,3	-13,1	120,5	-5,0	126,9	-1,4
		AUSLAND	211,4	-12,1	205,6	-3,8	215,5	-1,1

1) EUROPAEISCHE GEMEINSCHAFT FUER KOHLE UND STAHL.
STBA,FS 4,R 2.2, 2/2002

NEUE LAENDER UND BERLIN-OST

6 INDEX DES UMSATZES FUER DAS VERARBEITENDE GEMERBE
1995 = 100

6.2 ZEITREIHENANALYSE - BERLINER VERFAHREN (BV 4)
VOLUMENINDEX

WZ93- SCHL.	WIRTSCHAFTSZWEIG	ORIGINALWERT		KALENDER- U. SAISON- BEREINIGTER WERT BERLINER VERFAHREN, VERSION 4		GLATTE KOMPONENTE		
		2002 FEB.	VERAEND. GEGENUEBER VORJAHRES- MONAT IN %	2002 FEB.	VERAEND. GEGENUEBER VORMONAT IN %	2002 FEB.	VERAEND. GEGENUEBER VORMONAT IN %	
D	VERARBEITENDES GEMERBE 1)	INSGESAMT	162,3	+1,6	173,8	+0,9	173,1	-0,1
		INLAND	134,5	+1,9	145,4	+0,8	144,3	-0,1
		AUSLAND	310,6	+1,1	325,1	+1,2	328,4	-0,2
	VORLEISTUNGSQUETER- PRODUZENTEN	INSGESAMT	169,5	+4,2	178,8	+1,4	176,6	+0,1
		INLAND	146,7	+4,0	156,7	+1,1	154,3	+0,1
		AUSLAND	281,9	+6,0	288,4	+1,8	286,6	+0,2
	INVESTITIONSGUETER- PRODUZENTEN	INSGESAMT	158,0	-1,2	173,8	+0,5	174,5	-0,3
		INLAND	119,6	-0,5	133,1	+0,6	132,7	-0,3
		AUSLAND	357,5	-2,2	383,6	+1,1	386,2	-0,6
	GEBRAUCHSGUETER- PRODUZENTEN	INSGESAMT	137,5	-9,3	138,9	-1,8	142,4	-1,2
		INLAND	129,8	-8,2	131,2	-2,4	134,8	-1,1
		AUSLAND	211,6	-15,0	213,6	-0,8	218,7	-1,4
	VERBRAUCHSGUETER- PRODUZENTEN	INSGESAMT	155,9	+9,0	163,8	+0,9	162,4	+0,5
		INLAND	144,5	+8,2	153,2	-0,5	153,0	+0,7
		AUSLAND	253,4	+13,0	253,1	+8,8	241,2	-0,6
DB	TEXTIL- UND BEKLEIDUNGS- GEMERBE	INSGESAMT	134,9	-1,7	134,9	+3,1	132,8	-0,4
		INLAND	122,6	-1,8	124,6	+2,7	122,6	-0,5
		AUSLAND	203,1	-1,6	192,8	+3,9	189,7	-0,5
17	TEXTILGEMERBE	INSGESAMT	146,3	-3,6	147,1	+2,2	145,8	-0,6
		INLAND	132,0	-4,3	134,7	+1,1	134,0	-0,6
		AUSLAND	217,2	-1,7	209,5	+4,7	205,2	-0,5
18	BEKLEIDUNGSGEMERBE	INSGESAMT	94,6	+10,3	92,1	+8,6	86,8	0
		INLAND	92,0	+11,9	92,1	+10,2	85,9	+0,1
		AUSLAND	118,6	-0,5	92,7	-5,4	96,7	-0,1
DC	LEDERGEMERBE	INSGESAMT	101,5	+10,8	107,5	+9,4	103,3	+0,1
		INLAND	101,5	+11,9	107,4	+9,3	103,4	+0,2
		AUSLAND	101,8	+1,5	108,2	+11,1	101,2	-0,7
DD	HOLZGEMERBE (OHNE HERSTELLUNG VON MOEBELN)	INSGESAMT	215,5	+22,9	245,7	+2,6	242,8	+1,5
		INLAND	172,3	+17,1	201,6	+3,4	200,1	+0,8
		AUSLAND	693,5	+42,2	794,4	+0,3	713,3	+3,8
DE	PAPIER- UND DRUCKGEMERBE	INSGESAMT	176,6	+10,4	188,0	+1,4	186,1	+0,8
		INLAND	169,3	+7,4	180,0	-1,3	180,5	+1,0
		AUSLAND	202,6	+20,5	216,2	+9,4	205,5	+0,6
21	PAPIERGEMERBE	INSGESAMT	183,1	+14,7	193,1	+1,6	188,6	+1,2
		INLAND	177,0	+12,0	186,1	-2,5	185,0	+1,4
		AUSLAND	196,7	+20,5	208,5	+10,5	196,2	+0,7
21.1	H.V. HOLZSTOFF, ZELLSTOFF, PAPIER, KARTON UND PAPPE	INSGESAMT	166,0	+14,8	175,8	+6,5	168,5	+0,8
		INLAND	150,6	+8,0	158,0	-0,1	156,8	+1,0
		AUSLAND	187,0	+23,3	199,4	+13,9	184,1	+0,6
21.2	PAPIER-, KARTON- UND PAPPEVERARBEITUNG	INSGESAMT	202,1	+14,5	212,4	-3,1	210,7	+1,5
		INLAND	197,7	+14,4	207,6	-5,7	205,5	+1,5
		AUSLAND	220,8	+14,8	230,7	+2,8	226,1	+0,9
22	DRUCKGEMERBE, VERRIEL- FAELTIGUNG VON BESPIELTEN TON-, BILD- U. DATENTRAEGERN	INSGESAMT	163,7	+1,8	177,3	+0,4	180,9	+0,2
		INLAND	158,2	+0,6	170,7	+0,4	173,8	+0,2
		AUSLAND	292,6	+20,2	332,8	-0,9	347,8	-0,4
D6	CHEMISCHE INDUSTRIE	INSGESAMT	167,8	+5,6	169,8	+2,7	163,9	-0,2
		INLAND	143,4	+6,3	147,6	+0,5	144,8	+0,2
		AUSLAND	245,5	+4,4	242,8	+7,9	224,8	-0,7
24.1	HERSTELLUNG VON CHEMISCHEN GRUNDSTOFFEN	INSGESAMT	166,8	+2,6	165,3	+4,8	158,9	-0,6
		INLAND	139,1	+2,7	140,0	+2,5	137,9	-0,9
		AUSLAND	252,4	+2,5	245,2	+9,8	223,2	-1,2
24.4	HERSTELLUNG VON PHARMA- ZEUTISCHEN ERZEUGNISSEN	INSGESAMT	178,4	+15,8	185,9	+1,3	182,5	+0,4
		INLAND	149,9	+12,1	159,7	-3,7	160,8	+0,5
		AUSLAND	324,1	+25,9	317,9	+17,8	289,9	+0,4
DH	HERSTELLUNG VON GUMMI- UND KUNSTSTOFFWAREN	INSGESAMT	158,8	+4,1	180,3	+0,3	179,4	+0,1
		INLAND	124,1	-1,4	144,2	-0,2	143,9	-0,2
		AUSLAND	606,6	+21,9	644,5	+2,3	637,6	+1,2
25.2	HERSTELLUNG VON KUNST- STOFFWAREN	INSGESAMT	153,9	+3,3	177,2	+2,1	174,1	0
		INLAND	120,0	-2,3	141,1	+1,8	138,6	-0,4
		AUSLAND	667,6	+22,0	721,8	+3,0	712,2	+0,9
DI	GLASGEMERBE, KERAMIK, VERARBEITUNG VON STEINEN UND ERDEN	INSGESAMT	122,5	-2,0	143,3	+2,3	140,9	-0,1
		INLAND	104,9	-4,8	125,9	+2,1	123,9	-0,9
		AUSLAND	291,5	+10,9	310,9	+3,6	302,0	+0,9
26.1	HERSTELLUNG UND VERAR- BEITUNG VON GLAS	INSGESAMT	176,1	+8,0	197,4	+3,5	191,9	+0,4
		INLAND	144,2	+4,0	164,1	+3,0	160,5	-0,1
		AUSLAND	379,6	+18,6	410,5	+4,4	394,7	+1,7
DJ	METALLERZEUGUNG UND -BE- ARBEITUNG, HERSTELLUNG VON METALLERZEUGNISSEN	INSGESAMT	142,0	+0,4	149,7	+2,2	147,3	-0,5
		INLAND	127,7	-0,2	136,1	+2,6	133,3	-0,6
		AUSLAND	256,9	+4,0	259,3	+1,1	258,9	0

1) AUSGEWAHLTE WIRTSCHAFTSZWEIGE (OHNE ERNAHRUNGSGEMERBE UND TABAKVERARBEITUNG).

STBA, FS 4, R 2.2, 2/2002

NEUE LAENDER UND BERLIN-OST

6 INDEX DES UMSATZES FUER DAS VERARBEITENDE GEWERBE
1995 = 1006.2 ZEITREIHENANALYSE - BERLINER VERFAHREN (BV 4)
VOLUMENINDEX

WZ93- SCHL.	WIRTSCHAFTSZWEIG		ORIGINALWERT		KALENDER- U. SAISON- BEREINIGTER WERT BERLINER VERFAHREN, VERSION 4		GLATTE KOMPONENTE	
			2002 FEB.	VERAEND. GEGENUEBER VORJAHRES- MONAT IN %	2002 FEB.	VERAEND. GEGENUEBER VORMONAT IN %	2002 FEB.	VERAEND. GEGENUEBER VORMONAT IN %
27	METALLERZEUGUNG UND -BEARBEITUNG	INSGESAMT INLAND AUSLAND	160,9 143,8 220,8	+1,5 +2,9 -1,6	161,5 146,9 215,8	+2,9 +4,5 -1,0	157,9 141,0 216,7	-0,3 -0,1 -0,7
27.1	ERZEUGUNG VON ROHEISEN, STAHL UND FERROLEGIE- RUNGEN (EGKS) 1)	INSGESAMT INLAND AUSLAND	119,0 116,5 125,0	+2,9 +6,8 -4,7	119,4 118,3 121,8	+2,8 +4,8 -2,1	117,6 115,5 122,7	+0,1 +0,1 0
27.5	GIESSEREIINDUSTRIE	INSGESAMT INLAND AUSLAND	232,2 187,9 772,9	+1,6 -1,5 +12,4	227,8 189,0 692,9	+0,4 +2,7 -14,7	227,6 185,3 727,8	-0,6 -0,6 -0,5
28	HERSTELLUNG VON METALL- ERZEUGNISSEN	INSGESAMT INLAND AUSLAND	129,3 118,9 389,8	-0,5 -2,2 +17,7	141,6 130,6 418,3	+1,6 +1,2 +5,2	140,1 129,0 413,1	-0,6 -0,8 +1,3
28.1	STAHL- UND LEICHTMETALLBAU	INSGESAMT INLAND AUSLAND	104,4 98,3 971,9	-7,6 -9,6 +45,9	124,1 116,1 1195,4	+3,0 +2,1 +12,4	122,9 115,6 1089,6	-1,5 -1,8 +2,1
DK	MASCHINENBAU	INSGESAMT INLAND AUSLAND	115,8 106,7 149,1	+0,3 0 +1,2	135,2 121,9 182,7	-3,6 -1,8 -8,2	137,3 123,1 189,0	+0,1 0 +0,7
29.1	H.V. MASCHINEN F.D.ERZUEG. U.NUTZG.V.MECHAN.ENERGIE (D.LUFT-, STRASS.FAHRZ.BAU)	INSGESAMT INLAND AUSLAND	132,1 101,9 269,2	+6,4 -2,2 +26,1	138,3 105,9 306,2	+7,0 +1,6 +16,9	133,6 106,3 276,6	-0,3 -0,7 +0,3
29.3	HERSTELLUNG VON LAND- U. FORSTWIRTSCHAFTLICHEN MASCHINEN	INSGESAMT INLAND AUSLAND	53,5 52,4 57,1	-23,2 -8,2 -48,8	56,5 52,7 69,4	-16,0 -7,4 -29,6	62,6 54,6 89,4	-2,2 -1,8 -3,1
29.4	HERSTELLUNG VON WERK- ZEUGMASCHINEN	INSGESAMT INLAND AUSLAND	117,8 131,3 79,2	-10,6 -1,3 -38,2	137,1 145,8 111,4	-11,3 -4,3 -31,2	146,2 147,8 138,8	-1,0 -0,5 -2,3
DL	H.V. BUEROMASCH., DATENVERARB. GER.U.-EINRICHTG.,ELEKTROT., FEINMECHANIK U. OPTIK	INSGESAMT INLAND AUSLAND	222,6 185,6 485,4	+10,1 +9,0 +13,0	235,2 199,4 529,0	+3,8 +2,8 +5,9	232,4 191,3 520,7	+1,1 +0,9 +1,4
30	H.V. BUEROMASCHINEN, DATENVERARBEITUNGSGE- RAETEN U. -EINRICHTUNGEN	INSGESAMT INLAND AUSLAND	627,2 449,6 1504,2	+35,4 +4,8 +137,8	615,1 408,1 1627,0	+14,4 +6,2 +27,3	565,8 404,2 1351,1	+5,1 +3,1 +8,2
31	HERSTELLUNG VON GERAETEN DER ELEKTRIZITAETSERZUE- GUNG, -VERTEILUNG U.AE.	INSGESAMT INLAND AUSLAND	136,2 118,8 326,2	+4,4 +2,9 +11,9	146,6 128,7 351,6	+3,8 +4,5 +4,9	148,4 130,4 344,2	-0,3 -0,2 -0,5
31.2	HERSTELLUNG VON ELEK- TRIZITAETSVERTEILUNGS- U. -SCHALTZEINRICHTUNGEN	INSGESAMT INLAND AUSLAND	82,0 75,7 231,9	-12,5 -12,5 -11,8	84,5 77,4 253,3	-3,5 -3,4 -4,1	85,4 78,1 257,6	-1,0 -1,1 -0,3
31.6	HERSTELLUNG VON ELEK- TRISCHEN AUSRUESTUNGEN A.N.G.	INSGESAMT INLAND AUSLAND	196,6 154,0 1140,8	+19,2 +11,7 +49,3	204,3 165,4 1148,5	-0,2 +4,0 -4,4	210,8 163,4 1274,0	0 -1,4 +4,2
32	RUNDFUNK-, FERNSEH- UND NACHRICHTENTECHNIK	INSGESAMT INLAND AUSLAND	397,6 382,6 446,2	+7,2 +23,5 -21,7	422,2 395,2 513,4	-0,6 -1,1 -0,4	422,1 380,1 562,3	+1,1 +2,1 -1,2
33	MEDIZIN-, MESS-, STEUER- UND REGELUNGSTECHNIK, OPTIK	INSGESAMT INLAND AUSLAND	195,8 164,0 405,8	+5,0 +5,8 +2,1	206,3 172,8 427,2	+0,7 +2,4 -4,2	205,9 171,7 433,3	+0,2 +0,1 +0,5
DM	FAHRZEUGBAU	INSGESAMT INLAND AUSLAND	191,4 120,5 478,3	-8,9 -3,8 -13,8	200,7 131,5 482,1	-2,2 -3,0 -0,9	204,8 131,1 502,3	-1,7 -1,1 -2,3
34	HERSTELLUNG VON KRAFTWAGEN UND KRAFTWAGENTEILEN	INSGESAMT INLAND AUSLAND	219,5 128,2 707,5	-8,1 -3,5 -12,3	214,8 132,3 657,2	-1,2 -0,2 -1,9	217,7 131,7 675,3	-1,4 -0,8 -1,9
34.1	HERSTELLUNG VON KRAFTWAGEN UND KRAFTWAGENMOTOREN	INSGESAMT INLAND AUSLAND	197,6 57,7 794,8	-17,6 -19,7 -16,8	186,3 58,9 731,3	-3,4 -3,8 -3,0	191,1 57,9 756,9	-2,8 -3,5 -2,6
35	SONSTIGER FAHRZEUGBAU	INSGESAMT INLAND AUSLAND	137,6 103,5 227,8	-11,4 -4,5 -18,4	173,5 130,0 285,1	-3,8 -7,6 +0,5	176,3 127,8 297,3	-2,5 -2,0 -2,7
35.1	SCHIFFBAU	INSGESAMT INLAND AUSLAND	92,2 22,1 217,0	+18,1 -47,8 +53,0	115,6 46,9 230,6	+49,7 -3,1 +88,4	99,2 45,4 179,6	+0,2 -2,8 +2,3
35.3	LUFT- UND RAUMFAHRZEUGBAU	INSGESAMT INLAND AUSLAND	864,3 . .	-38,8 . .	1319,9 . .	-19,7 . .	1517,7 . .	-4,9 . .
36.1	HERSTELLUNG VON MOEBELN	INSGESAMT INLAND AUSLAND	109,8 103,6 199,2	-15,3 -15,6 -13,1	111,2 105,5 187,7	-5,2 -6,3 -4,4	117,3 111,3 197,2	-1,6 -1,6 -1,2

1) EUROPÄISCHE GEMEINSCHAFT FUER KOHLE UND STAHL.
STBA,FS 4,R 2.2, 2/2002

Fachserie 4: Produzierendes Gewerbe

Reihe 1: Zusammenfassende Daten für das Produzierende Gewerbe (vorgesehen)

Reihe 2: Indizes für das Produzierende Gewerbe

Reihe 2.1: Indizes der Produktion und der Arbeitsproduktivität im Produzierenden Gewerbe

Monatlich (etwa 7 Wochen nach dem Berichtszeitraum): Index der Produktion für das Produzierende Gewerbe sowie vierteljährliche Produktionsindizes nach Wirtschaftszweigen.

Reihe 2.2: Auftragseingang und Umsatz im Verarbeitenden Gewerbe – Indizes –

Monatliche Indexberechnung für Inland, Ausland und Insgesamt nach Wirtschaftszweigen (vorläufige Ergebnisse ca. 8 Wochen nach dem Berichtszeitraum, endgültige Ergebnisse im Folgebericht).

Reihe 3: Produktion im Produzierenden Gewerbe

Reihe 3.1: Produktion im Produzierenden Gewerbe

Vierteljährliche und *jährliche* Darstellung der Produktion von rd. 6 400 Gütern (Menge und Wert) und ergänzende Angaben aus der Preisstatistik.

Reihe 3.5.1: Produktion im Produzierenden Gewerbe in den neuen Bundesländern 3. und 4. Vierteljahr 1990

Reihe 3.2: Struktur der Produktion im Produzierenden Gewerbe

Jährliche Darstellung der Produktion von rd. 1 100 Güterklassen nach der Herkunft aus den Wirtschaftszweigen.

Reihe 4: Verarbeitendes Gewerbe sowie Bergbau und Gewinnung von Steinen und Erden

Beschäftigung, Umsatz und Investitionen der Unternehmen

Reihe 4.1.1: Beschäftigung, Umsatz und Energieversorgung der Betriebe des Verarbeitenden Gewerbes sowie des Bergbaus und der Gewinnung von Steinen und Erden

Monatlich (etwa 9 Wochen nach dem Berichtszeitraum): Betriebe und fachliche Betriebsteile in wirtschaftssystematischer Gliederung und nach Ländern (für Bergbau und Verarbeitendes Gewerbe insgesamt). Für **Betriebe**: zusätzlich Zahl der Angestellten und Arbeiter, geleistete Arbeiterstunden und Energieversorgung; für **fachliche Betriebsteile**: Zahl der Einheiten und der Beschäftigten sowie Umsatz.

Reihe 4.1.2: Betriebe, Beschäftigte und Umsatz des Verarbeitenden Gewerbes sowie des Bergbaus und der Gewinnung von Steinen und Erden nach Beschäftigtengrößenklassen

Jährlich für September Ergebnisse für Betriebe nach Beschäftigtengrößenklassen (Betriebe, Beschäftigte und Umsatz in wirtschaftssystematischer Gliederung; Länderergebnisse für Bergbau und Verarbeitendes Gewerbe insgesamt).

Reihe 4.1.3: Regionale Verteilung der Betriebe im Bergbau und im Verarbeitenden Gewerbe und deren Beschäftigte

Vierjährlich Anzahl der Betriebe und deren Beschäftigte in wirtschaftssystematischer und regionaler Gliederung (bis einschl. Kreise).

Reihe 4.1.4: Beschäftigte und Umsatz der Betriebe des Verarbeitenden Gewerbes sowie des Bergbaus und der Gewinnung von Steinen und Erden nach Bundesländern

Jährlicher Bericht.

Reihe 4.2: Beschäftigte, Umsatz und Investitionen der Unternehmen und Betriebe des Verarbeitenden Gewerbes sowie des Bergbaus und der Gewinnung von Steinen und Erden – Investitionen –

Jährlicher Vorbericht mit vorläufigen Unternehmens- und Betriebsergebnissen der Investitionserhebung.

Die endgültigen Ergebnisse erscheinen in tieferer systematischer Gliederung in den Reihen:

Reihe 4.2.1: Beschäftigte, Umsatz und Investitionen der Unternehmen und Betriebe des Verarbeitenden Gewerbes sowie des Bergbaus und der Gewinnung von Steinen und Erden

Jährlich: Beschäftigte, Umsatz, Investitionen und Zugänge an vermieteten oder mit Finanzierungsleasing beschafften Sachanlagen (jeweils nach Wirtschaftszweigen und Beschäftigten- und Umsatzgrößenklassen).

Reihe 4.2.3: Konzentrationsstatistische Daten für den Bergbau und das Verarbeitende Gewerbe sowie das Baugewerbe

2-jährlich: Konzentrationsraten und -koeffizienten für Unternehmen und Betriebe des Bergbaus und des Verarbeitenden Gewerbes.

Reihe 4.2.4: Material- und Wareneingang im Verarbeitenden Gewerbe sowie im Bergbau und in der Gewinnung von Steinen und Erden

4-jährlich: Material- und Wareneingang der Unternehmen des Bergbaus und des Verarbeitenden Gewerbes nach Warenarten und Wirtschaftszweigen.

Reihe 4.3: Kostenstruktur der Unternehmen des Verarbeitenden Gewerbes sowie des Bergbaus und der Gewinnung von Steinen und Erden

Jährlich: Beschäftigte, Bestandteile der Gesamtleistung, wichtige Kostenarten sowie Kosten- und Leistungsstruktur (Gliederung: wirtschaftssystematisch sowie nach Beschäftigtengrößenklassen).

Reihe 4.5.2: Schätzung des Nettoproduktionswertes im Bergbau und im Verarbeitenden Gewerbe 1991 (Zensus)

– Regionale und sektorale Verflechtung der Unternehmen und Betriebe –

Reihe 5: Baugewerbe

Reihe 5.1: Beschäftigung und Umsatz der Betriebe im Baugewerbe

Jährliche Ergebnisse der zur Jahresmitte durchgeführten Erhebung nach Wirtschaftszweigen und Beschäftigtengrößenklassen z.T. in regionaler Gliederung bis zu Kreisen.

Reihe 5.2: Beschäftigung, Umsatz und Investitionen der Unternehmen im Baugewerbe

Jährlich: Beschäftigte, Bruttolohn- und -gehaltssumme, Jahresbauleistung, Umsatz und Investitionen nach Wirtschaftszweigen und Beschäftigtengrößenklassen. Unternehmen mit 20 Beschäftigten und mehr.

Reihe 5.3: Kostenstruktur der Unternehmen im Baugewerbe

Jährlich: Kosten- und Leistungsgrößen im Bauhaupt- und Ausbau-gewerbe nach Wirtschaftszweigen und Beschäftigtengrößenklassen. Unternehmen mit 20 Beschäftigten und mehr.

Reihe 5.5.1: Beschäftigung, Umsatz und Gerätebestand der Betriebe im Baugewerbe nach der Klassifikation der Wirtschaftszweige, Ausgabe 1993 (WZ 93) – 1995 –

In diesem Sonderheft werden erstmalig Ergebnisse der zur Jahresmitte 1995 durchgeführten Jahreserhebung in der Gliederung nach der WZ 93 vorgelegt. Diese WZ 93 basiert auf der EU-einheitlichen Zweigklassifikation NACE Rev. 1.

Die Ergebnisse sind nach Wirtschaftszweigen und Beschäftigtengrößenklassen dargestellt, z.T. auch in regionaler Gliederung bis zu den Kreisen. Die qualitativen und quantitativen Veränderungen gegenüber der bisher in der Bundesrepublik angewandten Zweigsystematik „SYPRO“ werden erläutert.

Fortsetzung siehe folgende Seite

Reihe 6: Energie und Wasserversorgung

Reihe 6.1: Beschäftigung, Umsatz, Investitionen und Kostenstruktur der Unternehmen in der Energie- und Wasserversorgung

Jährlich (auch für fachliche Unternehmensteile): Beschäftigte, Arbeiterstunden, Löhne und Gehälter, Umsätze, Lagerbestände und Investitionen nach Wirtschaftszweigen und -bereichen sowie nach Beschäftigten- und Umsatzgrößenklassen. Außerdem Brutto- und Nettoproduktionswert, Brutto- und Nettowertschöpfung, Materialverbrauch und Wareneinsatz sowie Kosten nach Kostenarten.

Reihe 6.2 und 6.3 unbesetzt

Reihe 6.4: Stromerzeugungsanlagen der Betriebe im Bergbau und im Verarbeitenden Gewerbe

Jährlich: Betriebe mit Stromerzeugungsanlagen nach Wirtschaftszweigen und Ländern; Leistung und Belastung der Stromerzeugungsanlagen sowie Verbrauch an Brennstoffen für die Elektrizitätserzeugung.

Reihe 7: Handwerk

Reihe 7.1: Beschäftigte und Umsatz im Handwerk

Vierteljährlich: Beschäftigte und Umsatz in ausgewählten Wirtschafts- und Gewerbebezügen.

Reihe 8: Fachstatistiken

Reihe 8.1: Eisen- und Stahl (Eisenerzbergbau, eisenschaffende Industrie, Eisen-, Stahl- und Tempiergießerei)

Monatlicher Vorbericht mit ersten vorläufigen Produktionszahlen und Monatsbericht über wesentliche Entwicklungstendenzen.

Der Vierteljahresbericht gibt Überblick über Struktur und Entwicklung der entsprechenden Bereiche, auch im Ausland.

Reihe 8.2: Düngemittelversorgung

Vierteljährlicher und jährlicher Bericht mit Angaben über den Inlandsabsatz nach Ländern und Düngesorten sowie Nährstoffgehalten.

Reihe 5: Sonderbeiträge

Reihe 5.12: Dienstleistungen im Produzierenden Gewerbe 1988 – Ergebnisse einer Testerhebung –

Reihe 5.13: Gegenüberstellung der Produktion im Produzierenden Gewerbe nach den Systematischen Güterverzeichnissen für Produktionsstatistiken (GP) von 1989 und 1982

Reihe 5.14: Neuberechnung der Auftragseingangs- und Umsatzindizes für das Verarbeitende Gewerbe sowie der Auftragseingangs- und Auftragsbestandsindizes für das Bauhauptgewerbe auf Basis 1991

Reihe 5.15: Neuberechnung der Produktionsindizes auf Basis 1991

Reihe 5.16: Neuberechnung der Auftragseingangs- und Umsatzindizes für das Verarbeitende Gewerbe auf Basis 1995

Reihe 5.17: Neuberechnung der Produktionsindizes und des Index des Arbeitsproduktivität auf Basis 1995

Einzelveröffentlichungen

Zensus im Produzierenden Gewerbe 1979 (7 Hefte)

Handwerkszählung vom 31. März 1995

Die Handwerkszählung 1995 war die erste Totalerhebung in diesem Bereich seit 18 Jahren. Gleichzeitig war sie die erste Zählung des Handwerks, die im wiedervereinigten Deutschland durchgeführt wurde. Nach der Auswertung dieser Erhebung liegen nunmehr wieder aktuelle und zuverlässige Strukturdaten über diesen wichtigen Bereich des deutschen Mittelstandes vor. Damit konnte eine bedeutende Datenlücke geschlossen werden. So zeigte die Zählung u. a., dass das Handwerk einen wesentlich größeren Stellenwert besitzt, als die bisherigen Daten vermuten ließen. In der öffentlichen Diskussion ist dies bereits auf eine breite Resonanz gestoßen.

Die Ergebnisse der Handwerkszählung 1995 werden auf Diskette und in drei Sonderheften innerhalb der Fachserie 4 veröffentlicht:

Heft 1: Ergebnisse für Unternehmen und Nebenbetriebe nach Gewerbebezügen

Enthält u. a. Angaben über Beschäftigte, Umsatz, Umsatzarten und Absatzrichtung nach Beschäftigten- und Umsatzgrößenklassen, Daten über Beschäftigte und Umsatz nach Ländern sowie Ergebnisse der Handwerkszählungen 1977 und 1995 im Zeitvergleich.

Heft 2: Ergebnisse für Unternehmen und Nebenbetriebe nach Gewerbebezügen

– Beschäftigte nach ihrer Stellung im Unternehmen, Löhne, Gehälter und gesetzliche Sozialkosten

Enthält u. a. Angaben über Beschäftigte nach ihrer Stellung im Unternehmen, Umsatz, Löhne, Gehälter und gesetzliche Sozialkosten nach Beschäftigten- und Umsatzgrößenklassen.

Heft 3: Ergebnisse für Unternehmen und Nebenbetriebe nach ausgewählten Wirtschaftszweigen der Klassifikation der Wirtschaftszweige, Ausgabe 1993

Enthält u. a. Angaben über Beschäftigte nach ihrer Stellung im Unternehmen, Umsatz, Umsatzarten, Absatzrichtung, Löhne, Gehälter und gesetzliche Sozialkosten nach Beschäftigten- und Umsatzgrößenklassen.

Zählung im handwerksähnlichen Gewerbe vom 31. März 1996

Die Zählung im handwerksähnlichen Gewerbe 1996 war die erste Totalerhebung in diesem Bereich. Nach der Auswertung der Erhebung liegen nunmehr erstmals aktuelle und zuverlässige Informationen über diesen überwiegend kleingewerblich strukturierten Bereich vor. Die Bundesergebnisse aus dieser Zählung werden in einem Sonderheft innerhalb der Fachserie 4 sowie auf Diskette zur Verfügung gestellt.

„Ausgewählte Zahlen für die Bauwirtschaft“

Monatliche Querschnittsveröffentlichung mit den Hauptteilen Baugewerbe und Bautätigkeit sowie mit ausgewählten Daten aus zahlreichen anderen Sachgebieten.

„Ausgewählte Zahlen zur Energiewirtschaft“

Monatliche und jährliche Querschnittsveröffentlichungen über Aufkommen und Verwendung von festen, flüssigen und gasförmigen Brennstoffen sowie Elektrizität. Preisindizes und Preise für ausgewählte Energiearten. Beschäftigung der Betriebe in der Energie- und Wasserversorgung, Mineralölsteuern, Klimadaten.

Klassifikationen

Klassifikation der Wirtschaftszweige mit Erläuterungen, Ausgabe 1993

Systematik der Wirtschaftszweige mit Betriebs- und ähnlichen Benennungen, Ausgabe 1979

Alphabetisches Verzeichnis der Betriebs- und ähnlichen Benennungen zur Systematik der Wirtschaftszweige, Ausgabe 1988

Systematisches Güterverzeichnis für Produktionsstatistiken, Ausgabe 1995

DUSTATIS
wissen.nutzen.

Statistisches Bundesamt
Gustav-Stresemann-Ring 11
65189 Wiesbaden

Veröffentlichungen und Prospekte sind durch den Verlag Metzler-Poeschel, Verlagsauslieferung: SFG-Servicecenter Fachverlage GmbH, Postfach 43 43, 72774 Reutlingen, Tel. 0 70 71 / 93 53 50, erhältlich.