

**Fachserie 4 / Reihe 2.2**

# **PRODUZIERENDES GEWERBE**

**Auftragseingang und Umsatz  
im Verarbeitenden Gewerbe  
– Indizes –**

**Januar 2002**

**Statistisches Bundesamt**  
Bibliothek - Dokumentation - Archiv

Statist. Bundesamt - Bibliothek



13-05838

**Herausgeber:** Statistisches Bundesamt, Wiesbaden

**Fachliche Informationen**  
zu dieser Veröffentlichung:

Gruppe IV A,  
Tel.: 06 11 / 75 - 24 93, - 28 06  
Fax: 06 11 / 75 39 53  
wolfgang.kluge@destatis.de

**Allgemeine Informationen**  
zum Datenangebot:

Informationsservice,  
Tel.: 06 11 / 75 24 05  
Fax: 06 11 / 75 33 30  
info@destatis.de  
www.destatis.de

**Veröffentlichungskalender**  
der Pressestelle:

[www.destatis.de/presse/deutsch/cal.htm](http://www.destatis.de/presse/deutsch/cal.htm)

**Erscheinungsfolge:** monatlich

**Erschienen im März 2002**

**Preis:** EUR 13,65 [D]

**Bestellnummer:** 2040220 - 02101

**Recyclingpapier aus 100 % Altpapier.**

© Statistisches Bundesamt, Wiesbaden 2002

Für nichtgewerbliche Zwecke sind Vervielfältigung und unentgeltliche Verbreitung, auch auszugsweise, mit Quellenangabe gestattet. Die Verbreitung, auch auszugsweise, über elektronische Systeme/Datenträger bedarf der vorherigen Zustimmung. Alle übrigen Rechte bleiben vorbehalten.

**Verlag:** Metzler-Poeschel, Stuttgart

**Verlagsauslieferung:** SFG – Servicecenter Fachverlage GmbH  
Postfach 43 43  
72774 Reutlingen  
Telefon: 0 70 71 / 93 53 50  
Telefax: 0 70 71 / 93 53 35  
[www.s-f-g.com](http://www.s-f-g.com)  
[destatis@s-f-g.com](mailto:destatis@s-f-g.com)



## Zeitreihenservice



In unserer Datenbank STATIS-BUND sind Daten aus verschiedenen Themenbereichen als Zeitreihen gespeichert und können gegen Entgelt via Internet ([www.destatis.de/zeitreih](http://www.destatis.de/zeitreih)) bezogen werden.

### Schwerpunktt Themen:

- Produzierendes Gewerbe
- Volkswirtschaftliche Gesamtrechnungen
- Preise
- Löhne und Gehälter
- Erwerbstätigkeit
- Bevölkerung
- Binnen- und Außenhandel
- Bautätigkeit

### Nutzungsmöglichkeit:

- Datenrecherche kostenfrei
- Datenabruf als registrierter Kunde  
Anmeldung und Preisregelung über  
[www-zr.destatis.de/cgi-bin/regmeg.pl](http://www-zr.destatis.de/cgi-bin/regmeg.pl)
- Datenbanksegmente außerdem verfügbar als  
STATIS-CD-ROM (halbjährliche Ausgabe),  
Informationen und Demo-CD-ROM über

Das komplette Datenbestandsverzeichnis finden Sie als kostenloses Download unter:  
[www-zr.destatis.de/dbv/dbv.htm](http://www-zr.destatis.de/dbv/dbv.htm)

Informationen:

Telefon: 06 11 / 75 45 55

E-Mail: [stat@destatis.de](mailto:stat@destatis.de) ←

---

## STATISTIK-SHOP



Über den STATISTIK-SHOP stehen rund um die Uhr (24 Stunden) Daten aus verschiedenen Themenbereichen als Download sofort zur Verfügung. Außerdem können diverse Printprodukte, CD-ROMs bzw. Diskettenpakete online bestellt werden unter [www.destatis.de/shop](http://www.destatis.de/shop).

### Downloads-Themenauswahl:



- Gebiet, Bevölkerung, Erwerbstätigkeit, Wahlen
- Bildung, Sozialleistungen, Gesundheit, Rechtspflege
- Wohnen, Umwelt
- Wirtschaftsbereiche
- Außenhandel, Unternehmen, Handwerk
- Preise, Verdienste, Einkommen und Verbrauch
- Öffentliche Finanzen
- Volkswirtschaftliche und umweltökonomische  
Gesamtrechnungen
- Sonderberichte
- Klassifikationen

### Bücher, Fachserien, CD-ROMs:



- Jahrbücher
- Fachserien zu den einzelnen Bereichen
- Schriftenreihe „Im Blickpunkt“
- Thematische Veröffentlichungen
- Gutachten des Rates von Sachverständigen  
für Umweltfragen
- Gutachten des Sachverständigenrates zur  
Begutachtung der gesamtwirtschaftlichen  
Entwicklung
- Organisations- und Methodenfragen
- Klassifikationen
- CD-ROMs und Diskettenpakete
- Gesamtkatalog

Informationen:

Telefon: 06 11 / 75 45 55

E-Mail: [shop-produkte@destatis.de](mailto:shop-produkte@destatis.de)

# Inhalt

	Seite
<b>Textteil</b>	
1 Einführung .....	5
<b>Schaubilder</b>	
Auftragseingang und Umsatz im Verarbeitenden Gewerbe .....	6
<b>Tabellenteil</b>	
<b>Deutschland</b>	
1 Index des Auftragseingangs für das Verarbeitende Gewerbe	
1.1 Originalwert	
Wertindex .....	8
Volumenindex .....	30
1.2 Zeitreihenanalyse - Berliner Verfahren (BV 4)	
Wertindex .....	52
Volumenindex .....	54
2 Index des Umsatzes für das Verarbeitende Gewerbe	
2.1 Originalwert	
Wertindex .....	56
Volumenindex .....	78
2.2 Zeitreihenanalyse - Berliner Verfahren (BV 4)	
Wertindex .....	100
Volumenindex .....	102
<b>Früheres Bundesgebiet</b>	
3 Index des Auftragseingangs für das Verarbeitende Gewerbe	
3.1 Originalwert	
Wertindex .....	104
Volumenindex .....	108
3.2 Zeitreihenanalyse - Berliner Verfahren (BV 4)	
Wertindex .....	112
Volumenindex .....	114
4 Index des Umsatzes für das Verarbeitende Gewerbe	
4.1 Originalwert	
Wertindex .....	116
Volumenindex .....	120
4.2 Zeitreihenanalyse - Berliner Verfahren (BV 4)	
Wertindex .....	124
Volumenindex .....	126



Neue Länder und Berlin-Ost

5	Index des Auftragseingangs für das Verarbeitende Gewerbe	
5.1	Originalwert	
	Wertindex .....	128
	Volumenindex .....	132
5.2	Zeitreihenanalyse - Berliner Verfahren (BV 4)	
	Wertindex .....	136
	Volumenindex .....	138
6	Index des Umsatzes für das Verarbeitende Gewerbe	
6.1	Originalwert	
	Wertindex .....	140
	Volumenindex .....	144
6.2	Zeitreihenanalyse - Berliner Verfahren (BV 4)	
	Wertindex .....	148
	Volumenindex .....	150

**Gebietsstand**

Die Angaben für **Deutschland** beziehen sich auf die Bundesrepublik Deutschland nach dem Gebietsstand seit dem 03.10.1990.

Die Angaben für das **frühere Bundesgebiet** beziehen sich auf die Bundesrepublik Deutschland nach dem Gebietsstand bis zum 03.10.1990; sie schließen Berlin-West ein.

Die Angaben für die **neuen Länder und Berlin-Ost** beziehen sich auf die Länder Brandenburg, Mecklenburg-Vorpommern, Sachsen, Sachsen-Anhalt und Thüringen sowie auf Berlin-Ost.

Bei Veränderungsdaten größer/gleich 10 000 % werden aus technischen Gründen 9 999,9 % ausgewiesen.

**Zeichenerklärung**

. = aus Gründen der Geheimhaltung von Einzelangaben nicht veröffentlicht, aber im Gesamtindex enthalten

**Abkürzungen bei den Kurzbezeichnungen der Wirtschaftszweige**

A.	= aus	H.V.	= Herstellung von
A.N.G.	= anderweitig nicht genannt	KONSTRUKTIONST.	= Konstruktionsteilen
BEARB.	= Bearbeitung	MECHAN.	= mechanischer
BERUFSBEKL.	= Berufskleidung	MOT.	= Motoren
BESP.	= bespielten	NE-	= Nichteisen-
BUEROMASCH.	= Büromaschinen	NUTZG.	= Nutzung
D.	= der/die	O.	= ohne
DATENVERARB. GER.	= Datenverarbeitungsgeräten	PHARM.	= pharmazeutischen
U.-EINRICHTG.	und -einrichtungen	PULVERM.	= pulvermetallurgischen
EINSCHL.	= einschließlich	SONST.	= sonstigen/sonstiger
EINR.	= Einrichtungen	STRASS.FAHRZ.BAU	= Straßenfahrzeugbau
ELEKTR.	= elektrischen	TECHN.	= technische
ELEKTROT.	= Elektrotechnik	U.	= und
ERZ./ERZEUGN.	= Erzeugnisse	U.AE.	= und ähnliche
ERZEUG.	= Erzeugung	V.	= von
F.	= für	VERAEND.	= Veränderung
FERROLEG.	= Ferrolegierung	VERARB.	= Verarbeitung
FORSTWIRTSCH.	= forstwirtschaftlichen	VERBIND.	= Verbindung
GER.	= Geräten	VERPACKUNGSM.	= Verpackungsmitteln
GEW.	= gewalzten	VERSCHL.	= Verschluß
GEWERBL.	= gewerbliche	VERVIELF.	= Vervielfältigung
GLASW.	= Glaswaren		

## Einführung

Auftragseingangsindizes für das Verarbeitende Gewerbe sind **Frühindikatoren** zur Analyse der Konjunkturlage in den Bereichen des Produzierenden Gewerbes. Mit Berichtsmontat Mai 1998 sind die Indizes auf das Basisjahr 1995 = 100 umgestellt worden.

Rechtsgrundlagen für die Datenerhebung sind:

- Gesetz über die Statistik im Produzierenden Gewerbe (ProdGewG) in der Fassung der Bekanntmachung vom 30. Mai 1980 (BGBl. I S. 641), zuletzt geändert durch Artikel 1 des Gesetzes vom 6. August 1998 (BGBl. I S. 2036).
- Artikel 2 § 3 der Verordnung zur Änderung statistischer Rechtsvorschriften (Statistikbereinigungsverordnung) vom 14. September 1984 (BGBl. I S. 1247),
- Gesetz über die Statistik für Bundeszwecke (Bundesstatistikgesetz – BStatG) vom 22. Januar 1987 (BGBl. I S. 462, 565), zuletzt geändert durch Artikel 2 des Gesetzes vom 16. Juni 1998 (BGBl. I S. 1300).

Die Erhebung der Daten erfolgt durch die Statistischen Landesämter, die Indexberechnungen werden vom Statistischen Bundesamt durchgeführt.

Die Darstellung der Methoden der Indexberechnung ist in der Zeitschrift "Wirtschaft und Statistik", Heft 5/1998, S. 386 ff erschienen. Rückgerechnete Ergebnisse für den Berichtszeitraum 1991 bis 1996 sind in einem Sonderheft der Fachserie 4, Reihe S. 16, veröffentlicht.

**Indizes des Auftragseingangs und des Umsatzes für das Verarbeitende Gewerbe**

Auftragseingang und Umsatz im Verarbeitenden Gewerbe werden im Rahmen des Monatsberichts für Betriebe im Verarbeitenden Gewerbe (einschl. Bergbau und Gewinnung von Steinen und Erden) erhoben. Der **Berichts-kreis** umfasst Betriebe des Verarbeitenden Gewerbes (einschl. Bergbau und Gewinnung von Steinen und Erden) von Unternehmen des Produzierenden Gewerbes mit im allgemeinen 20 oder mehr Beschäftigten sowie Betriebe des Verarbeitenden Gewerbes (einschl. Bergbau und Gewinnung von Steinen und Erden) mit im allgemeinen 20 oder mehr Beschäftigten von Unternehmen außerhalb des Produzierenden Gewerbes. Auftragseingang und Umsatz werden in der Gliederung der "Klassifikation der Wirtschaftszweige, Ausgabe 1993 (WZ 93)" nach fachlichen Betriebsteilen erfasst und ausgewertet. Dabei ist zu beachten, daß in der Auftragseingangsstatisik nicht alle Bereiche des Verarbeitenden Gewerbes erfaßt werden, sondern daß das Ernährungsgewerbe und die Tabakverarbeitung ausgeklammert werden. Zur besseren Vergleichbarkeit wird der Umsatzindex in der gleichen Abgrenzung wie der Auftragseingangindex berechnet.

Neben den Angaben für die Wirtschaftsgliederungen der "Klassifikation der Wirtschaftszweige, Ausgabe 1993 (WZ 93)" werden auch Ergebnisse für die Hauptgruppen "Vorleistungsgüterproduzenten, Investitionsgüterproduzenten, Gebrauchsgüterproduzenten und Verbrauchsgüterproduzenten" veröffentlicht. Für die Abgrenzung dieser Hauptgruppen und deren Lieferung an Eurostat fehlte jedoch bisher eine verbindliche Rechtsgrundlage.

Mit der „Verordnung (EG) Nr. 586/2001 der Kommission vom 26. März 2001 zur Durchführung der Verordnung (EG) Nr. 1165/98 des Rates über Konjunkturstatistiken: Definition der

industriellen Hauptgruppen (MIGS)“ werden diese Hauptgruppen neu abgegrenzt. Ferner wird eine fünfte Hauptgruppe „Energie“ neu eingeführt. Damit ist jetzt eine EU-weite konsistente Regelung rechtsverbindlich vorgegeben.

Nach Artikel 3 dieser Verordnung ist vorgesehen, dass die Mitgliedstaaten spätestens drei Monate nach deren Inkrafttreten entsprechende Daten übermitteln.

Das Statistische Bundesamt hat die Verordnung für die Auftragseingangs- und Umsatzindizes mit Berichtsmontat Juli 2001 umgesetzt. Gleichzeitig sind die Daten bis 1991 zurück verfügbar, auf Wunsch können diese über den Zeitreihenservice oder direkt bei der Gruppe IV A per E-Mail angefordert werden (Gruppe-IV A@statistik-bund.de).

Diese neugefassten Hauptgruppen werden durch die vollständige Zuordnung der Gruppen der WZ 93 (Dreisteller) gebildet (siehe Tabelle).

Die bisherige Hauptgruppengliederung wurde durch die direkte Zuordnung der vierstelligen Wirtschaftszweige (Klassen der WZ 93) gebildet. Daher waren in manchen Fällen die Viersteller innerhalb eines Dreisteller-Bereichs in verschiedenen Hauptgruppen enthalten. Um die Hauptgruppen vollständig aus den Dreistellern bilden zu können, mussten daher einige Viersteller innerhalb eines dreistelligen Bereichs anders zugeordnet werden. Dies ist aus der angefügten Tabelle ebenfalls ersichtlich.

Wesentliche Auswirkungen ergeben sich durch die Zuordnung des Wirtschaftszweigs „34.10 Herstellung von Kraftwagen und Kraftwagenmotoren“, der nun vollständig der Hauptgruppe „Investitionsgüterproduzenten“ zugerechnet wird (bisher wurde ein Teil der PKW-Produktion schätzungsweise der Hauptgruppe „Gebrauchsgüterproduzenten“ zugewiesen). Ebenfalls von Bedeutung ist der Zweig „34.30 Herstellung von Teilen und Zubehör für Kraftwagen und Kraftwagenmotoren“, der vom Vorleistungsbereich in den Investitionsgütersektor wechselt. Wichtig ist auch die Umsetzung der Gruppen „22.2 Druckgewerbe“ und „22.3 Vervielfältigung von bespielten Ton- Bild- und Datenträgern“ von den Vorleistungs- zu den Verbrauchsgüterproduzenten. Für die neue Hauptgruppe „Energie“ wird kein Auftragseingangs- und Umsatzindex zur Verfügung gestellt, da die Bereiche, welche die Hauptgruppe Energie bilden, nicht in der Auftragseingangsstatisik erfasst werden.

**Auftragseingang** ist definiert als der Wert (ohne Umsatzsteuer) aller im Berichtsmontat vom Betrieb fest akzeptierten Aufträge auf Lieferung selbst hergestellter oder in Lohnarbeit gefertigter Erzeugnisse.

**Umsatz** ist der Wert (ohne Umsatzsteuer) aller im Berichtsmontat abgerechneten Lieferungen und Leistungen an Dritte.

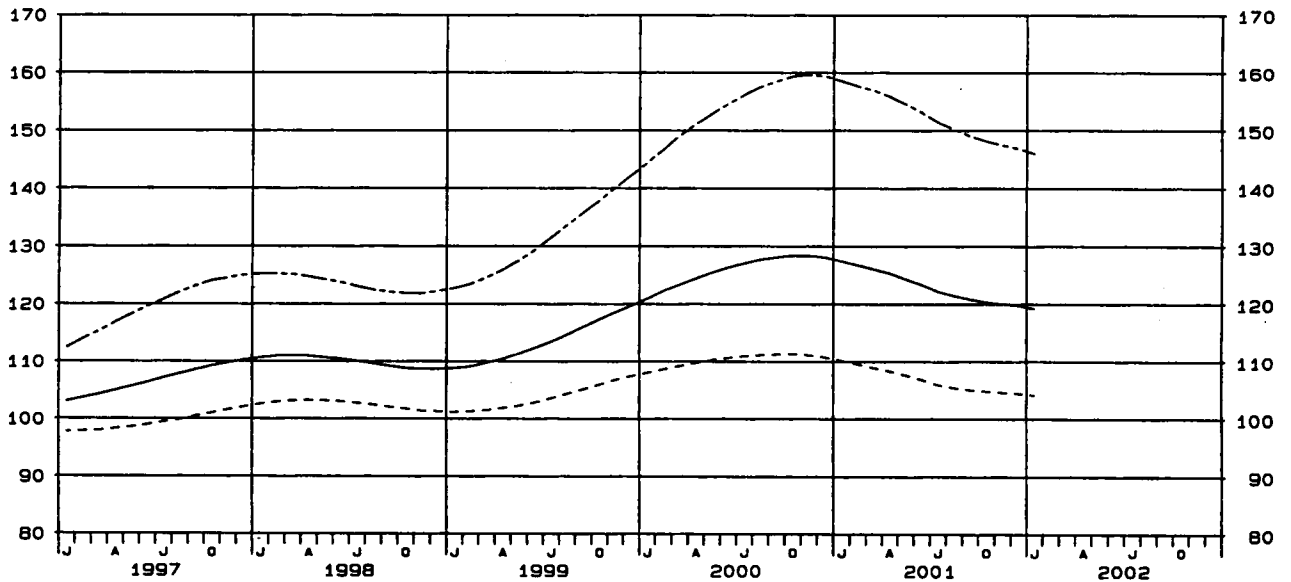
Die Indizes werden in jeweiligen Preisen als **Wertindizes** und preisbereinigt als **Volumenindizes** berechnet. Zur Ermittlung der Volumenindizes aus den Wertindizes werden Erzeugerpreisindizes für gewerbliche Produkte (Inlands-Auftragseingang und -Umsatz) sowie Preisindizes für die Ausfuhr (Auslands-Auftragseingang und Umsatz) auf der Ebene der Viersteller verwendet. Die Volumenindizes auf höherer Aggregationsstufe sind gewogene Durchschnitte der preisbereinigten Indizes für die Viersteller.

\*) MIGS = Main Industry Groupings.

DEUTSCHLAND  
 AUFTRAGSEINGANG IM VERARBEITENDEN GEWERBE  
 VOLUMENINDEX 1995 = 100

GLATTE KOMPONENTE (BV 4)

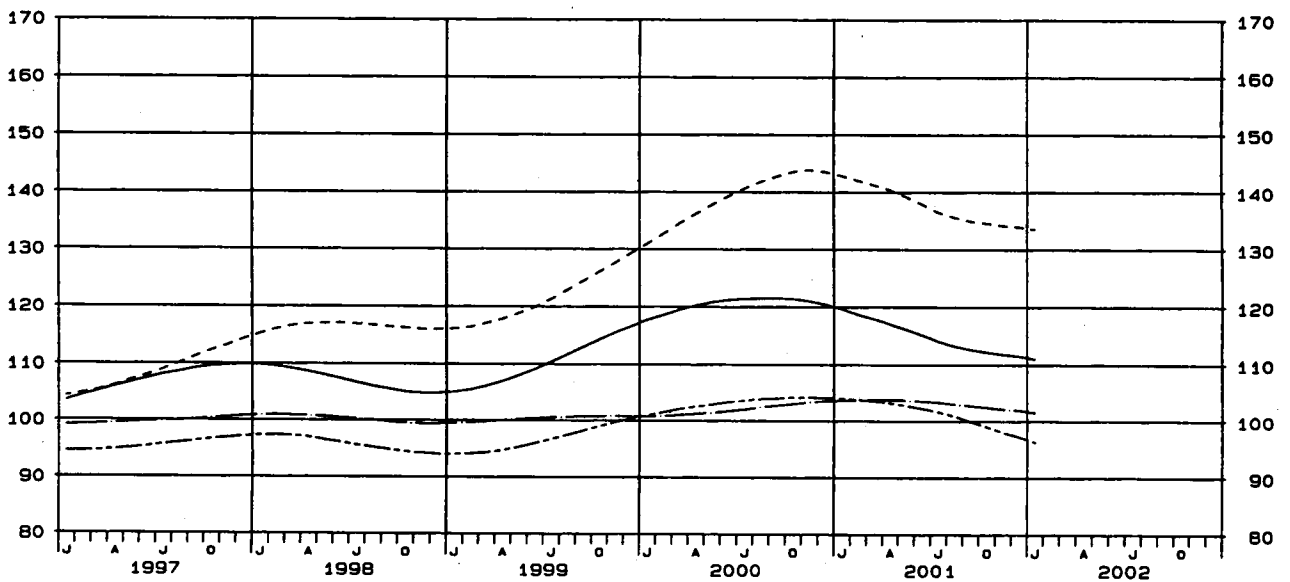
— VERARBEITENDES GEWERBE, INSGESAMT    - - - VERARBEITENDES GEWERBE, INLAND  
 - - - - VERARBEITENDES GEWERBE, AUSLAND



DEUTSCHLAND  
 AUFTRAGSEINGANG IM VERARBEITENDEN GEWERBE  
 VOLUMENINDEX 1995 = 100

GLATTE KOMPONENTE (BV 4)

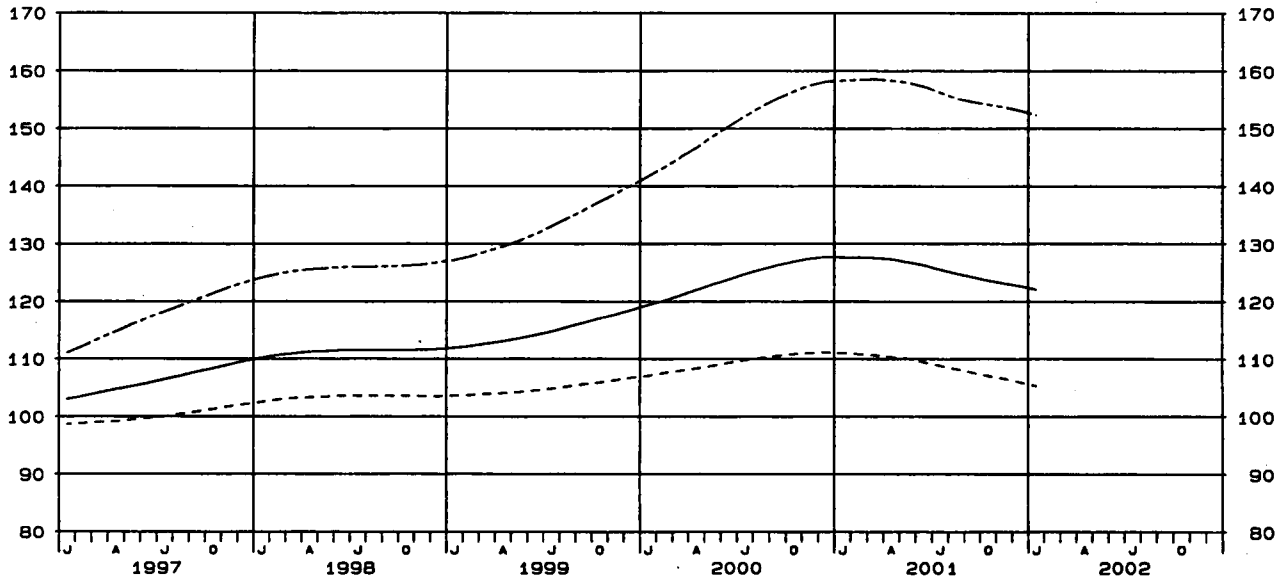
— VORLEISTUNGSGÜTERPRODUZENTEN, INSGESAMT    - - - INVESTITIONSGÜTERPRODUZENTEN, INSGESAMT  
 - - - - GEBRAUCHSGÜTERPRODUZENTEN, INSGESAMT    — VERBRAUCHSGÜTERPRODUZENTEN, INSGESAMT



DEUTSCHLAND  
 UMSATZ IM VERARBEITENDEN GEWERBE  
 VOLUMENINDEX 1995 = 100

GLATTE KOMPONENTE (BV 4)

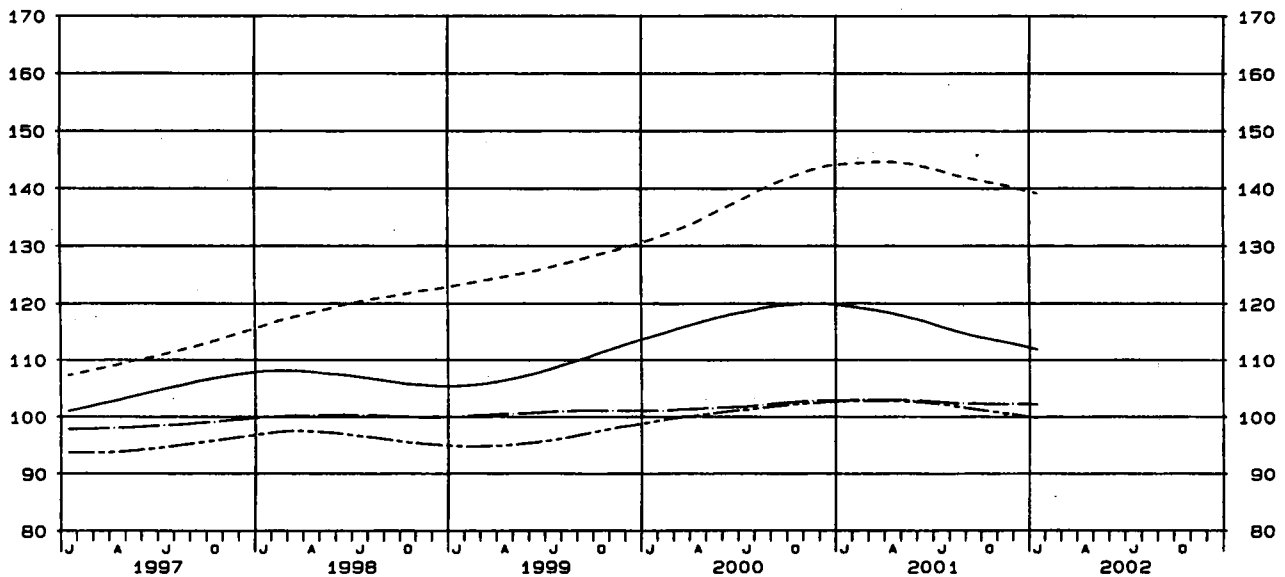
—— VERARBEITENDES GEWERBE, INSGESAMT    - - - - VERARBEITENDES GEWERBE, INLAND  
 - - - - VERARBEITENDES GEWERBE, AUSLAND



DEUTSCHLAND  
 UMSATZ IM VERARBEITENDEN GEWERBE  
 VOLUMENINDEX 1995 = 100

GLATTE KOMPONENTE (BV 4)

—— VORLEISTUNGSGÜTERPRODUZENTEN, INSGESAMT    - - - - INVESTITIONSGÜTERPRODUZENTEN, INSGESAMT  
 - - - - GEBRAUCHSGÜTERPRODUZENTEN, INSGESAMT    - - - - VERBRAUCHSGÜTERPRODUZENTEN, INSGESAMT



1 INDEX DES AUFTRAGSEINGANGS  
 1996  
 NACH ABSCHNITTEN, UNTERABSCHNITTEN,  
 DER KLASSIFIKATION DER WIRTSCHAFTS  
 1.1 ORIGINAL

WERT

WZ93- SCHL.	WIRTSCHAFTSZWEIG		2002		VERÄNDERUNG IN % JAN. 2002 GEGEN		2001		VERÄNDERUNG IN % DEZ. 2001 GEGEN		KUMULIERT		2-MONATS- DURCHSCHNITT	
			JAN.	DEZ.	JAN. 2001	DEZ. 2001	DEZ. 2000	NOV. 2001	JAN. 2002 BIS JAN. 2002	VER- ÄEND. IN % GEGEN VORJAHR	JAN. 2001 UND JAN. 2002	VER- ÄEND. IN % GEGEN VORJAHR		
D	VERARBEITENDES GEWERBE 1)	INSGESAMT	124,4	-5,3	+8,4	114,8	-9,7	-8,7	124,4	-5,3	119,6	-7,5		
		INLAND	105,8	-5,3	+11,1	95,2	-8,1	-11,7	105,8	-5,3	100,5	-6,7		
		AUSLAND	158,1	-5,3	+5,3	150,1	-11,5	-5,2	158,1	-5,3	154,1	-8,4		
	VORLEISTUNGSFUER- PRODUZENTEN	INSGESAMT	114,6	-8,2	+17,7	97,4	-12,2	-14,8	114,6	-8,2	106,0	-10,1		
		INLAND	102,2	-8,7	+18,3	86,4	-11,2	-17,5	102,2	-8,7	94,3	-9,9		
		AUSLAND	140,0	-7,6	+16,6	120,1	-13,4	-10,4	140,0	-7,6	130,1	-10,3		
	INVESTITIONSGUETER- PRODUZENTEN	INSGESAMT	141,4	-2,8	+0,9	140,1	-8,8	-2,0	141,4	-2,8	140,8	-5,8		
		INLAND	115,5	-2,0	+3,5	111,6	-6,1	-3,1	115,5	-2,0	113,6	-4,1		
		AUSLAND	177,0	-3,3	-1,2	179,1	-10,9	-1,0	177,0	-3,3	178,1	-7,3		
	GEBRAUCHSGUETER- PRODUZENTEN	INSGESAMT	100,7	-10,0	+17,2	85,9	-9,4	-23,6	100,7	-10,0	93,3	-9,8		
		INLAND	93,4	-9,8	+18,1	79,1	-8,2	-25,2	93,4	-9,8	86,3	-9,1		
		AUSLAND	121,9	-10,5	+15,4	105,6	-11,7	-19,8	121,9	-10,5	113,8	-11,0		
	VERBRAUCHSGUETER- PRODUZENTEN	INSGESAMT	102,0	-3,3	+13,0	90,3	-4,0	-13,2	102,0	-3,3	96,2	-3,6		
		INLAND	92,2	-1,2	+14,0	80,9	-3,7	-14,7	92,2	-1,2	86,6	-2,4		
		AUSLAND	133,0	-7,7	+11,2	119,6	-4,8	-10,0	133,0	-7,7	126,3	-6,4		
DB	TEXTIL- UND BEKLEIDUNGS- GEWERBE	INSGESAMT	82,4	-10,0	+30,8	63,0	-5,5	-23,3	82,4	-10,0	72,7	-8,2		
		INLAND	73,4	-11,2	+33,9	54,8	-10,6	-24,0	73,4	-11,2	64,1	-11,0		
		AUSLAND	107,6	-7,9	+24,8	86,2	+5,3	-22,0	107,6	-7,9	96,9	-2,5		
17	TEXTILGEWERBE	INSGESAMT	89,7	-10,2	+30,6	68,7	-15,4	-26,5	89,7	-10,2	79,2	-12,6		
		INLAND	77,7	-12,8	+27,6	60,9	-16,2	-26,1	77,7	-12,8	69,3	-14,3		
		AUSLAND	121,5	-5,4	+36,1	89,3	-14,1	-27,5	121,5	-5,4	105,4	-9,3		
17.1	SPINNSTOFFAUFBEREITUNG UND SPINNEREI	INSGESAMT	79,0	-14,0	+39,1	56,8	-23,5	-36,5	79,0	-14,0	67,9	-18,3		
		INLAND	68,5	-13,3	+37,8	49,7	-22,3	-36,1	68,5	-13,3	59,1	-17,3		
		AUSLAND	94,5	-14,9	+40,4	67,3	-24,7	-36,9	94,5	-14,9	80,9	-19,3		
17.11	BAUMWOLLAUFBEREITUNG UND -SPINNEREI	INSGESAMT	93,6	-11,9	+22,7	76,3	-17,4	-32,3	93,6	-11,9	85,0	-14,5		
		INLAND	80,3	-12,0	+26,3	63,6	-13,8	-37,2	80,3	-12,0	72,0	-12,7		
		AUSLAND	116,7	-11,8	+18,8	98,2	-21,2	-25,8	116,7	-11,8	107,5	-16,3		
17.12,13	WOLLAUFBEREITUNG, STREICHGARN- UND KAMMGARNSPINNEREI	INSGESAMT	47,9	-24,6	+163,2	18,2	-56,2	-59,6	47,9	-24,6	33,1	-37,1		
		INLAND	40,9	-14,6	+149,4	16,4	-57,1	-38,3	40,9	-14,6	28,7	-33,4		
		AUSLAND	56,7	-31,8	+177,9	20,4	-55,4	-70,0	56,7	-31,8	38,6	-40,1		
17.16	NAEHEGARNFERTIGUNG	INSGESAMT	100,4	-7,0	+26,8	79,2	-9,3	-29,3	100,4	-7,0	89,8	-8,1		
		INLAND	85,9	-15,9	+19,6	71,8	-14,9	-30,6	85,9	-15,9	78,9	-15,4		
		AUSLAND	119,4	+3,2	+34,3	88,9	-2,5	-28,0	119,4	+3,2	104,2	+0,7		
17.2	WEBEREI	INSGESAMT	84,7	-16,5	+33,8	63,3	-19,6	-25,3	84,7	-16,5	74,0	-17,9		
		INLAND	71,3	-19,2	+24,0	57,5	-19,7	-19,1	71,3	-19,2	64,4	-19,4		
		AUSLAND	113,4	-12,7	+49,8	75,7	-19,4	-33,5	113,4	-12,7	94,6	-15,6		
17.21	BAUMWOLLWEBEREI	INSGESAMT	93,7	-14,3	+33,3	70,3	-15,9	-25,1	93,7	-14,3	82,0	-15,0		
		INLAND	78,2	-16,7	+21,4	64,4	-16,6	-23,4	78,2	-16,7	71,3	-16,7		
		AUSLAND	123,8	-11,1	+51,5	81,7	-15,0	-27,6	123,8	-11,1	102,8	-12,7		
17.22	STREICHGARNWEBEREI	INSGESAMT	47,0	-13,9	+76,0	26,7	-35,5	+6,4	47,0	-13,9	36,9	-23,1		
		INLAND	43,8	-22,6	+110,6	20,8	-43,9	-18,4	43,8	-22,6	32,3	-31,1		
		AUSLAND	59,5	+26,3	+20,4	49,4	-15,1	+108,4	59,5	+26,3	54,5	+3,4		
17.23	KAMMGARNWEBEREI	INSGESAMT	69,2	-25,1	+30,3	53,1	-22,4	-7,8	69,2	-25,1	61,2	-23,9		
		INLAND	58,3	-28,6	+22,7	47,5	-25,8	+0,2	58,3	-28,6	52,9	-27,4		
		AUSLAND	109,4	-17,1	+48,8	73,5	-13,0	-22,6	109,4	-17,1	91,5	-15,6		
17.24	SEIDEN- UND FILAMENTGARNWEBEREI	INSGESAMT	79,0	-16,0	+36,0	58,1	-25,9	-35,2	79,0	-16,0	68,6	-20,5		
		INLAND	70,1	-16,6	+28,9	54,4	-21,2	-19,4	70,1	-16,6	62,3	-18,7		
		AUSLAND	94,8	-15,4	+46,3	64,8	-31,9	-49,9	94,8	-15,4	79,8	-23,0		
17.3	TEXTILVEREDLUNG	INSGESAMT	65,8	-15,4	+13,4	58,0	-12,5	-19,6	65,8	-15,4	61,9	-14,1		
		INLAND	58,8	-19,9	+9,1	53,9	-15,9	-20,4	58,8	-19,9	56,4	-18,0		
		AUSLAND	85,7	-5,0	+23,3	69,5	-4,7	-18,0	85,7	-5,0	77,6	-4,9		
17.4	HERSTELLUNG VON KON- FEKTIONIERTEN TEXTIL- WAREN (OHNE BEKLEIDUNG)	INSGESAMT	98,8	-13,5	+12,8	87,6	-7,7	-22,7	98,8	-13,5	93,2	-10,9		
		INLAND	92,3	-14,7	+14,7	80,5	-8,2	-25,2	92,3	-14,7	86,4	-11,8		
		AUSLAND	144,6	-7,4	+5,1	137,6	-6,1	-10,3	144,6	-7,4	141,1	-6,7		
17.5	SONSTIGES TEXTILGEWERBE (OHNE HERSTELLUNG VON MASCHENWARE)	INSGESAMT	105,6	-8,5	+32,7	79,6	-17,1	-29,7	105,6	-8,5	92,6	-12,4		
		INLAND	85,5	-14,5	+29,7	65,9	-20,1	-30,2	85,5	-14,5	75,7	-17,1		
		AUSLAND	152,6	+0,8	+36,4	111,9	-12,4	-29,0	152,6	+0,8	132,3	-5,2		
17.51	HERSTELLUNG VON TEPPICHEN	INSGESAMT	78,4	-12,2	+29,8	60,4	-21,7	-31,1	78,4	-12,2	69,4	-16,6		
		INLAND	70,2	-13,2	+28,6	54,6	-22,2	-31,5	70,2	-13,2	62,4	-17,5		
		AUSLAND	147,8	-7,5	+34,6	109,8	-19,3	-29,4	147,8	-7,5	128,8	-12,9		
17.52	HERSTELLUNG VON SEILERWAREN	INSGESAMT	133,2	-20,0	+31,5	101,3	-22,5	-36,8	133,2	-20,0	117,3	-21,1		
		INLAND	127,8	-22,8	+26,7	100,9	-18,5	-33,9	127,8	-22,8	114,4	-20,9		
		AUSLAND	148,2	-12,8	+44,4	102,6	-31,3	-43,2	148,2	-12,8	125,4	-21,5		

1) AUSGENAHLTE WIRTSCHAFTSZWEIGE (OHNE ERNAHRUNGSGEWERBE UND TABAKVERARBEITUNG).

LAND

FUER DAS VERARBEITENDE GEMERBE  
= 100  
ABTEILUNGEN, GRUPPEN UND KLASSEN  
ZWEIGE, AUSGABE 1993 (WZ93)  
WERT

INDEX

2001 JAN.	VER- AEND. IN % GEGEN JAN. 2000	2000 4. VJ	2001 3. VJ	2001 4. VJ	VERAENDERUNG IN % 4. VJ 2001 GEGEN		2000 2. HJ	2001 1. HJ	2001 2. HJ	VERAENDERUNG IN % 2. HJ 2001 GEGEN		2000	2001	VER- AEND. IN % GEGEN 2000	WZ93 SCHL.
					4. VJ 2000	3. VJ 2001				2. HJ 2000	1. HJ 2001				
131,4	+16,4	132,7	122,2	122,0	-8,1	-0,2	130,5	130,9	122,1	-6,4	-6,7	129,0	126,5	-1,9	D
111,7	+12,3	111,4	106,6	103,8	-6,8	-2,6	111,3	111,4	105,2	-5,5	-5,6	111,2	108,3	-2,6	
166,9	+21,8	171,1	150,1	154,9	-9,5	+3,2	164,8	165,9	152,5	-7,5	-8,1	161,1	159,2	-1,2	
124,9	+15,0	121,4	112,4	109,5	-9,8	-2,6	121,9	121,8	111,0	-8,9	-8,9	121,4	116,4	-4,1	VORL.
117,9	+12,8	109,1	104,1	99,3	-9,0	-4,6	110,0	110,1	101,7	-7,5	-7,6	109,8	105,9	-3,6	
151,5	+18,5	146,8	129,3	130,6	-11,0	+1,0	146,4	146,0	129,9	-11,3	-11,0	145,3	138,0	-5,0	
145,4	+18,7	152,9	136,1	140,3	-8,2	+3,1	146,7	147,2	138,2	-5,8	-6,1	144,2	142,7	-1,0	INV.
117,9	+13,0	121,0	114,0	113,3	-6,4	-0,6	119,3	119,3	113,7	-4,7	-4,7	119,4	116,5	-2,4	
183,1	+24,4	196,4	166,4	177,2	-9,8	+6,5	184,2	185,4	171,8	-6,7	-7,3	178,1	178,6	+0,3	
111,9	+13,5	110,0	101,6	104,5	-5,0	+2,9	106,5	108,3	103,1	-3,2	-4,8	106,4	105,7	-0,7	GEBR.
103,5	+10,1	101,7	93,1	97,4	-4,2	+4,6	98,8	100,2	95,2	-3,6	-5,0	99,0	97,7	-1,3	
136,2	+21,5	134,2	126,1	125,4	-6,6	-0,6	128,6	131,7	125,8	-2,2	-4,5	128,1	128,7	+0,5	
105,5	+11,2	100,7	111,8	101,7	+1,0	-9,0	105,8	107,2	106,7	+0,9	-0,5	104,6	107,0	+2,3	VERB.
93,3	+8,4	91,3	98,0	91,1	-0,2	-7,0	95,6	94,9	94,5	-1,2	-0,4	94,8	94,7	-0,1	
144,1	+17,7	130,4	155,3	134,8	+3,4	-13,2	138,0	145,9	145,1	+5,1	-0,5	135,3	145,5	+7,5	
91,6	+7,5	78,5	103,9	77,7	-1,0	-25,2	92,5	96,1	90,8	-1,8	-5,5	94,0	93,4	-0,6	DB
82,7	+8,7	72,6	89,7	68,2	-6,1	-24,0	84,6	85,7	78,9	-6,7	-7,9	85,8	82,3	-4,1	
116,8	+4,9	95,1	144,3	104,6	+10,0	-27,5	115,0	125,3	124,4	+8,2	-0,7	117,1	124,9	+6,7	
99,9	+13,3	94,9	85,5	85,9	-9,5	+0,5	93,1	96,5	85,7	-7,9	-11,2	95,0	91,1	-4,1	17
89,1	+14,4	84,7	76,9	75,9	-10,4	-1,3	83,8	85,8	76,4	-8,8	-11,0	84,9	81,1	-4,5	
126,5	+11,2	122,0	108,5	112,4	-7,9	+3,6	117,7	124,9	110,5	-6,1	-11,5	121,6	117,7	-3,2	
91,9	+19,5	89,3	69,1	76,8	-14,0	+11,1	81,6	83,3	73,0	-10,5	-12,4	83,2	78,1	-6,1	17.1
79,0	+24,8	77,9	64,0	67,3	-13,6	+5,2	72,4	74,4	65,7	-9,3	-11,7	72,7	70,0	-3,7	
111,1	+14,4	106,2	76,7	91,0	-14,3	+18,6	95,1	96,6	83,9	-11,8	-13,1	98,7	90,2	-8,6	
106,3	+7,8	107,9	79,8	95,7	-11,3	+19,9	93,7	96,5	87,8	-6,3	-9,0	99,4	92,2	-7,2	17.11
91,2	+22,3	93,6	75,7	84,4	-9,8	+11,5	83,5	85,1	80,0	-4,2	-6,0	85,7	82,5	-3,7	
132,3	-5,7	132,6	87,1	115,4	-13,0	+32,5	111,2	116,4	101,3	-8,9	-13,0	123,0	108,8	-11,5	
63,5	+41,4	52,8	43,4	38,0	-28,0	-12,4	54,8	51,3	40,7	-25,7	-20,7	52,6	46,0	-12,5	17.12,13
47,9	+22,5	38,1	34,1	25,9	-32,0	-24,0	42,5	41,7	30,0	-29,4	-28,1	41,2	35,8	-13,1	
83,1	+58,9	71,2	55,0	53,1	-25,4	-3,5	70,1	63,4	54,1	-22,8	-14,7	66,9	58,7	-12,3	
108,0	+41,7	109,6	91,6	101,6	-7,3	+10,9	101,9	111,6	96,6	-5,2	-13,4	98,2	104,1	+6,0	17.16
102,1	+36,3	107,2	86,8	95,6	-10,8	+10,1	97,5	107,1	91,2	-6,5	-14,8	94,3	99,2	+5,2	
115,7	+48,3	112,9	97,9	109,6	-2,9	+12,0	107,7	117,5	103,7	-3,7	-11,7	103,3	110,6	+7,1	
101,4	+8,0	91,8	76,7	79,7	-13,2	+3,9	89,5	95,8	78,2	-12,6	-18,4	94,5	87,0	-7,9	17.2
86,2	+9,8	81,2	67,4	69,5	-14,4	+3,1	80,3	84,6	68,5	-14,7	-19,0	82,9	76,5	-7,7	
129,9	+5,6	114,4	96,5	101,7	-11,1	+5,4	109,3	120,0	99,1	-9,3	-17,4	119,7	109,5	-8,5	
109,3	+10,5	100,2	78,9	89,2	-11,0	+13,1	94,5	101,6	84,1	-11,0	-17,2	98,7	92,9	-5,9	17.21
93,9	+9,3	92,5	70,8	81,3	-12,1	+14,8	86,7	89,1	76,0	-12,3	-14,7	88,6	82,6	-6,8	
139,3	+12,2	115,2	94,6	104,6	-9,2	+10,6	109,5	126,1	99,6	-9,0	-21,0	118,2	112,9	-4,5	
54,6	-15,5	49,6	37,1	30,8	-37,9	-17,0	45,9	57,0	33,9	-26,1	-40,5	58,4	45,5	-22,1	17.22
56,6	-2,4	46,5	32,4	28,0	-39,8	-13,6	44,7	51,6	30,2	-32,4	-41,5	51,8	40,9	-21,0	
47,1	-48,0	61,4	55,5	41,7	-32,1	-24,9	50,7	78,2	48,6	-4,1	-37,9	84,1	63,4	-24,6	
92,4	+20,5	68,7	69,6	58,7	-14,6	-15,7	77,0	86,9	64,2	-16,6	-26,1	82,2	75,5	-8,2	17.23
81,7	+31,1	59,4	58,1	48,3	-18,7	-16,9	68,7	77,0	53,2	-22,6	-30,9	72,1	65,1	-9,7	
132,0	+1,9	103,2	112,3	96,9	-6,1	-13,7	107,7	123,2	104,6	-2,9	-15,1	119,6	113,9	-4,8	
94,1	-4,2	93,6	80,1	78,4	-16,2	-2,1	91,4	92,5	79,3	-13,2	-14,3	97,6	85,9	-12,0	17.24
84,1	-3,0	78,7	71,8	66,1	-16,0	-7,9	79,9	84,4	69,0	-13,6	-18,2	82,5	76,7	-7,0	
112,0	-5,7	120,4	95,0	100,4	-16,6	+5,7	112,1	106,8	97,7	-12,8	-8,5	124,5	102,3	-17,8	
77,8	+26,5	79,4	66,3	69,8	-12,1	+5,3	75,3	76,9	68,1	-9,6	-11,4	75,2	72,5	-3,6	17.3
73,4	+20,1	76,7	61,7	64,8	-15,5	+5,0	72,8	72,1	63,3	-13,0	-12,2	72,8	67,7	-7,0	
90,2	+44,6	87,4	79,6	83,9	-4,0	+5,4	82,3	90,3	81,8	-0,6	-9,4	81,8	86,0	+5,1	
114,2	+12,6	107,5	98,4	102,5	-4,7	+4,2	104,2	101,1	100,5	-3,6	-0,6	104,6	100,8	-3,6	17.4
108,2	+13,4	100,2	95,0	95,6	-4,6	+0,6	98,0	97,2	95,3	-2,8	-2,0	99,5	96,3	-3,2	
156,1	+8,6	159,4	122,4	151,2	-5,1	+23,5	147,9	128,5	136,8	-7,5	+6,5	141,0	132,6	-6,0	
115,4	+15,1	109,4	103,8	102,7	-6,1	-1,1	108,0	114,0	103,2	-4,4	-9,5	108,6	108,6	-	17.5
100,0	+18,2	93,1	87,6	85,9	-7,7	-1,9	92,3	96,5	86,8	-6,0	-10,1	92,4	91,6	-0,9	
151,4	+10,3	147,8	141,8	142,2	-3,8	+0,3	145,0	154,9	142,0	-2,1	-8,3	146,8	148,5	+1,2	
89,3	+5,8	89,1	79,0	79,9	-10,3	+1,1	87,7	87,9	79,5	-9,4	-9,6	88,5	83,7	-5,4	17.51
80,9	+4,7	81,3	72,6	72,5	-10,8	-0,1	80,8	80,3	72,6	-10,1	-9,6	81,2	76,4	-5,9	
159,7	+10,5	155,4	133,6	143,1	-7,9	+7,1	146,4	151,4	138,3	-5,5	-8,7	150,6	144,9	-3,8	
166,6	+46,0	149,5	159,6	142,8	-4,5	-10,5	152,7	160,9	151,2	-1,0	-6,0	149,5	156,1	+4,4	17.52
165,5	+59,6	147,2	152,8	141,5	-3,9	-7,4	148,8	153,6	147,2	-1,1	-4,2	144,8	150,4	+3,9	
169,9	+19,1	165,5	178,3	146,7	-5,7	-17,7	163,1	181,0	162,5	-0,4	-10,2	162,4	171,7	+5,7	

1 INDEX DES AUFTRAGSEINGANGS  
 1995  
 NACH ABSCHNITTEN, UNTERABSCHNITTEN,  
 DER KLASSIFIKATION DER WIRTSCHAFTS  
 1.1 ORIGINAL

WERT

WZ93- SCHL.	WIRTSCHAFTSZWEIG		2002			2001 DEZ.	VERÄNDERUNG IN % DEZ. 2001 GEGEN			KUMULIERT		2-MONATS- DURCHSCHNITT DEZ. 2001 UND JAN. 2002	
			JAN.	VERÄNDERUNG IN % JAN. 2002 GEGEN			DEZ.	DEZ. 2000	NOV. 2001	JAN. 2002 BIS JAN. 2002	VER- ÄEND. IN % GEGEN VORJAHR	DEZ. 2001 UND JAN. 2002	VER- ÄEND. IN % GEGEN VORJAHR
				JAN. 2001	DEZ. 2001								
17.53	HERSTELLUNG VON VLIES- STOFF U. ERZEUGN. DARAUS (OHNE BEKLEIDUNG)	INSGESAMT	139,2	+1,4	+45,3	95,8	-7,8	-27,9	139,2	+1,4	117,5	-2,6	
INLAND		116,9	-5,6	+36,7	85,5	-5,6	-30,8	116,9	-5,6	101,2	-5,7		
AUSLAND		163,7	+7,6	+53,0	107,0	-9,8	-25,3	163,7	+7,6	136,4	-		
17.54	TEXTILGEMERBE A.N.G.	INSGESAMT	107,4	-11,2	+27,6	84,2	-18,7	-29,5	107,4	-11,2	95,8	-14,7	
INLAND		86,3	-18,6	+27,7	67,6	-24,0	-28,7	86,3	-18,6	77,0	-21,0		
AUSLAND		146,8	-1,3	+27,1	115,5	-11,9	-30,4	146,8	-1,3	131,2	-6,3		
17.6	HERSTELLUNG VON GE- WIRKTEM UND GESTRIKTEM STOFF	INSGESAMT	97,7	-12,8	+30,6	74,8	-19,0	-26,3	97,7	-12,8	86,3	-15,6	
INLAND		80,5	-12,1	+38,3	58,2	-26,9	-30,7	80,5	-12,1	69,4	-18,9		
AUSLAND		137,5	-13,8	+21,7	113,0	-7,2	-20,5	137,5	-13,8	125,3	-10,9		
17.7	HERSTELLUNG VON GE- WIRKTEM UND GESTRIKTEM FERTIGERZEUGNISSEN	INSGESAMT	83,6	+26,3	+68,9	49,5	+0,6	-16,7	83,6	+26,3	66,6	+15,4	
INLAND		78,2	+22,0	+68,9	46,3	+1,3	-21,4	78,2	+22,0	62,9	+13,5		
AUSLAND		112,6	+45,9	+69,3	66,5	-2,8	+7,1	112,6	+45,9	89,6	+23,1		
17.71	HERSTELLUNG VON STRUMPFWAREN	INSGESAMT	110,6	+58,0	+89,1	58,5	+8,5	-27,9	110,6	+58,0	84,6	+36,5	
INLAND		97,9	+45,3	+78,3	54,9	+7,9	-28,2	97,9	+45,3	76,4	+29,1		
AUSLAND		230,6	+144,3	+148,5	92,8	+12,2	-25,4	230,6	+144,3	161,7	+82,5		
17.72	HERSTELLUNG VON PULLOVERN, STRICK- JACKEN U.ÄE.	INSGESAMT	56,1	-10,0	+39,2	40,3	-9,4	+8,0	56,1	-10,0	48,2	-9,7	
INLAND		55,0	-8,8	+51,9	36,2	-8,6	-5,0	55,0	-8,8	45,6	-8,8		
AUSLAND		60,2	-13,4	+9,9	54,8	-11,6	+59,3	60,2	-13,4	57,5	-12,6		
18	BEKLEIDUNGSGEMERBE	INSGESAMT	72,2	-10,1	+30,8	55,2	+17,9	-17,0	72,2	-10,1	63,7	+0,2	
INLAND		67,8	-8,7	+44,6	46,9	+1,3	-20,0	67,8	-8,7	57,4	-4,8		
AUSLAND		86,1	-12,8	+5,9	81,3	+69,4	-10,7	86,1	-12,8	83,7	+14,0		
18.1	HERSTELLUNG VON LEDERBEKLEIDUNG	INSGESAMT	34,7	-36,4	-26,8	47,4	+2,2	+26,7	34,7	-36,4	41,1	-18,6	
INLAND		33,8	-43,9	-30,7	48,8	+11,2	+27,1	33,8	-43,9	41,3	-20,7		
AUSLAND		39,4	+48,1	-2,5	40,4	-31,6	+24,7	39,4	+48,1	39,9	-7,0		
18.2	HERSTELLUNG VON BEKLEI- DUNG (OHNE LEADERBEKLEI- DUNG)	INSGESAMT	72,5	-9,8	+31,1	55,3	+18,2	-17,1	72,5	-9,8	63,9	+0,5	
INLAND		68,1	-8,5	+45,5	46,8	+0,9	-20,4	68,1	-8,5	57,5	-4,8		
AUSLAND		86,3	-12,9	+5,9	81,5	+70,1	-10,7	86,3	-12,9	83,9	+14,1		
18.21	HERSTELLUNG VON ARBEITS- UND BERUFSBEKLEIDUNG	INSGESAMT	75,1	+4,6	+15,0	65,3	-1,4	-23,7	75,1	+4,6	70,2	+1,7	
INLAND		72,9	-0,7	+11,1	65,6	-2,2	-23,7	72,9	-0,7	69,3	-1,4		
AUSLAND		100,7	+90,0	+60,1	62,9	+13,3	-23,2	100,7	+90,0	81,8	+50,6		
18.22	HERSTELLUNG VON OBER- BEKLEIDUNG (OHNE AR- BEITS- U. BERUFSBEKL.)	INSGESAMT	74,6	-13,5	+28,8	57,9	+34,0	-12,0	74,6	-13,5	66,3	+2,5	
INLAND		69,2	-12,1	+49,5	46,3	+11,0	-15,7	69,2	-12,1	57,8	-4,0		
AUSLAND		88,0	-15,9	+1,7	86,5	+84,8	-6,8	88,0	-15,9	87,3	+15,3		
18.23	HERSTELLUNG VON HAESCHE	INSGESAMT	71,7	+1,8	+44,0	49,8	-7,6	-27,5	71,7	+1,8	60,8	-2,3	
INLAND		69,9	+0,3	+45,6	48,0	-12,6	-27,6	69,9	+0,3	59,0	-5,3		
AUSLAND		82,4	+10,3	+37,6	59,9	+25,8	-27,5	82,4	+10,3	71,2	+16,3		
18.24	HERSTELLUNG VON SONST. BEKLEIDUNG UND BEKLEI- DUNGZUBEHOER	INSGESAMT	51,6	-11,8	+26,8	40,7	-17,9	-30,3	51,6	-11,8	46,2	-14,6	
INLAND		48,4	-8,0	+34,1	36,1	-21,7	-29,1	48,4	-8,0	42,3	-14,4		
AUSLAND		65,4	-22,1	+7,7	60,7	-6,6	-33,3	65,4	-22,1	63,1	-15,3		
DC	LEDERGEMERBE	INSGESAMT	98,4	+8,6	+69,9	57,9	+1,2	-26,3	98,4	+8,6	78,2	+5,8	
INLAND		94,1	+12,6	+89,7	49,6	-6,1	-32,4	94,1	+12,6	71,9	+5,4		
AUSLAND		113,6	-1,2	+30,1	87,3	+20,6	-10,0	113,6	-1,2	100,5	+7,3		
19.1	LEDERERZEUGUNG	INSGESAMT	132,8	-8,8	+16,6	113,9	+19,1	-17,8	132,8	-8,8	123,4	+2,3	
INLAND		94,6	-11,8	+15,5	81,9	+22,6	-25,6	94,6	-11,8	88,3	+1,5		
AUSLAND		226,0	-5,5	+17,7	192,0	+15,7	-7,7	226,0	-5,5	209,0	+3,2		
19.2	LEDERVERARBEITUNG (OHNE H.V. LEADERBEKLEI- DUNG UND SCHUHEN)	INSGESAMT	82,2	-3,4	+45,7	56,4	-17,3	-29,9	82,2	-3,4	69,3	-9,6	
INLAND		80,9	-4,1	+45,8	55,5	-17,5	-29,2	80,9	-4,1	68,2	-10,1		
AUSLAND		87,8	-0,3	+48,1	60,1	-16,3	-32,5	87,8	-0,3	74,0	-7,5		
19.3	HERSTELLUNG VON SCHUHEN	INSGESAMT	97,1	+16,8	+87,0	49,3	+2,5	-28,0	97,1	+16,8	73,2	+11,6	
INLAND		97,6	+22,2	+125,4	43,3	-7,7	-35,1	97,6	+22,2	70,5	+11,2		
AUSLAND		95,3	+1,0	+34,4	70,9	+35,3	-5,2	95,3	+1,0	83,1	+13,2		
DD	HOLZGEMERBE (OHNE HERSTELLUNG VON MOEBELN)	INSGESAMT	85,1	-7,5	+7,6	79,1	-5,2	-23,3	85,1	-7,5	82,1	-6,4	
INLAND		74,0	-9,9	+5,3	70,3	-7,9	-23,3	74,0	-9,9	72,2	-8,8		
AUSLAND		206,5	+3,5	+17,3	176,1	+9,3	-23,0	206,5	+3,5	191,3	+6,0		
20.1	SAEGE-, HOBEL- UND HOLZIMPRÄGNIERWERKE	INSGESAMT	75,9	-7,7	+5,6	71,9	-7,0	-26,0	75,9	-7,7	73,9	-7,4	
INLAND		64,3	-10,8	+3,2	62,3	-9,1	-26,5	64,3	-10,8	63,3	-10,0		
AUSLAND		204,5	+5,2	+14,5	178,6	+1,9	-23,8	204,5	+5,2	191,6	+3,7		
20.2	FURNIER-, SPERRHOLZ-, HOLZFASERPLATTEN- UND HOLZSPANPLATTENWERKE	INSGESAMT	117,8	-7,9	+28,7	91,5	+3,6	-30,4	117,8	-7,9	104,7	-3,1	
INLAND		100,0	-10,2	+31,2	76,2	-3,3	-31,3	100,0	-10,2	88,1	-7,4		
AUSLAND		198,6	-2,1	+23,2	161,2	+22,5	-28,3	198,6	-2,1	179,9	+7,5		
20.3	H.V. KONSTRUKTIONST., FERTIGBAUTEILEN, AUSBAU- ELEMENTEN AUS HOLZ	INSGESAMT	73,6	-7,1	-4,2	76,8	-8,9	-16,4	73,6	-7,1	75,2	-8,1	
INLAND		67,9	-9,1	-5,6	71,9	-9,3	-17,1	67,9	-9,1	69,9	-9,2		
AUSLAND		228,6	+15,4	+8,9	209,9	-3,3	-9,1	228,6	+15,4	219,3	+5,6		

LAND

FUER DAS VERARBEITENDE GEWERBE  
= 100  
ABTEILUNGEN, GRUPPEN UND KLASSEN  
ZWEIGE, AUSGABE 1993 (WZ93)  
WERT

INDEX

2001 JAN.	VER- AEND. IN % GEGEN JAN. 2000	2000 4. VJ	2001 3. VJ	2001 4. VJ	VERAENDERUNG IN % 4. VJ 2001 GEGEN		2000 2. HJ	2001 1. HJ	2001 2. HJ	VERAENDERUNG IN % 2. HJ 2001 GEGEN		2000	2001	VER- AEND. IN % GEGEN 2000	WZ93 SCHL.
					4. VJ 2000	3. VJ 2001				2. HJ 2000	1. HJ 2001				
137,3	+15,7	122,0	129,4	124,1	+1,7	-4,1	125,1	137,9	126,8	+1,4	-8,0	127,0	132,3	+4,2	17.53
123,9	+20,8	107,4	113,9	112,9	+5,1	-0,9	109,5	123,5	113,4	+3,6	-8,2	110,7	118,5	+7,0	
152,1	+11,5	138,2	146,5	136,5	-1,2	-6,8	142,2	153,6	141,5	-0,5	-7,9	144,9	147,5	+1,8	
120,9	+18,4	115,7	106,5	106,6	-7,9	+0,1	112,1	118,8	106,6	-4,9	-10,3	112,2	112,7	+0,4	17.54
106,0	+26,2	96,4	88,9	86,1	-10,7	-3,1	94,1	99,1	87,5	-7,0	-11,7	93,7	93,3	-0,4	
148,8	+9,3	151,9	139,5	145,3	-4,3	+4,2	146,0	155,8	142,4	-2,5	-8,6	146,9	149,1	+1,5	
112,1	-4,5	112,2	88,0	94,4	-15,9	+7,3	108,0	114,6	91,2	-15,6	-20,4	116,1	102,9	-11,4	17.6
91,6	-3,8	97,8	74,5	77,8	-20,4	+4,4	94,8	93,6	76,1	-19,7	-18,7	100,0	84,9	-15,1	
159,6	-5,4	145,6	119,5	132,8	-8,8	+11,1	138,6	163,2	126,2	-8,9	-22,7	153,4	144,7	-5,7	
66,2	+14,3	62,3	79,6	57,6	-7,5	-27,6	73,8	75,1	68,6	-7,0	-8,7	73,9	71,8	-2,8	17.7
64,1	+11,1	59,3	72,0	55,6	-6,2	-22,8	68,4	68,8	63,8	-6,7	-7,3	68,8	66,3	-3,6	
77,2	+30,6	78,3	120,5	68,4	-12,6	-43,2	102,9	108,9	94,4	-8,3	-13,3	101,0	101,7	+0,7	
70,0	-0,1	78,9	68,7	73,9	-6,3	+7,6	74,6	76,8	71,3	-4,4	-7,2	75,9	74,0	-2,5	17.71
67,4	-1,6	72,3	64,3	69,5	-3,9	+8,1	69,2	70,2	66,9	-3,3	-4,7	71,0	68,5	-3,5	
94,4	+10,3	141,9	109,4	115,7	-18,5	+5,8	126,3	139,6	112,6	-10,8	-19,3	122,5	126,1	+2,9	
62,3	+36,9	45,4	90,7	41,0	-9,7	-54,8	72,9	73,3	65,9	-9,6	-10,1	71,8	69,6	-3,1	17.72
60,3	+34,0	44,1	81,1	39,2	-11,1	-51,7	67,5	67,2	60,2	-10,8	-10,4	66,3	63,7	-3,9	
69,5	+46,9	50,0	125,4	47,3	-5,4	-62,3	92,4	95,3	86,4	-6,5	-9,3	91,4	90,8	-0,7	
80,3	-1,1	56,0	129,2	66,3	+18,4	-48,7	91,8	95,5	97,8	+6,5	+2,4	92,6	96,6	+4,3	18
74,3	+0,8	56,7	106,5	58,0	+2,3	-45,5	85,6	85,7	82,3	-3,9	-4,0	87,0	84,0	-3,4	
98,7	-5,6	53,6	199,8	92,4	+72,4	-53,8	110,7	126,0	146,1	+32,0	+16,0	110,2	136,0	+23,4	
54,6	+35,8	40,7	59,8	46,6	+14,5	-22,1	52,3	100,2	53,2	+1,7	-46,9	49,3	76,7	+55,6	18.1
60,2	+54,8	39,2	61,4	47,9	+22,2	-22,0	51,3	92,8	54,7	+6,6	-41,1	48,6	73,7	+51,6	
26,6	-43,2	48,2	51,3	40,3	-16,4	-21,4	57,3	137,5	45,8	-20,1	-66,7	53,0	91,6	+72,8	
80,4	-1,2	56,0	129,6	66,5	+18,8	-48,7	92,0	95,4	98,1	+6,6	+2,8	92,9	96,7	+4,1	18.2
74,4	+0,7	56,8	106,9	58,0	+2,1	-46,7	85,9	85,6	82,5	-4,0	-3,6	87,3	84,0	-3,8	
99,1	-5,4	53,6	200,5	92,7	+72,9	-53,8	111,0	125,9	146,6	+32,1	+16,4	110,5	136,2	+23,3	
71,8	-2,2	81,3	74,4	78,9	-3,0	+6,0	83,1	77,9	76,7	-7,7	-1,5	83,6	77,3	-7,5	18.21
73,4	-2,9	82,9	75,9	79,7	-3,9	+5,0	84,4	78,9	77,8	-7,8	-1,4	84,6	78,3	-7,4	
53,0	+10,0	62,3	58,2	70,5	+13,2	+21,1	68,1	66,8	64,3	-5,6	-3,7	72,3	65,6	-9,3	
86,2	-2,3	48,8	143,8	66,2	+35,7	-54,0	93,7	100,9	105,0	+12,1	+4,1	94,8	103,0	+8,6	18.22
78,7	+0,3	49,3	116,5	55,2	+12,0	-52,6	86,9	89,5	85,8	-1,3	-4,1	88,4	87,7	-0,8	
104,6	-6,7	47,5	211,2	99,6	+97,1	-65,7	110,5	129,0	152,4	+37,9	+18,1	110,6	140,7	+27,2	
70,4	+4,6	72,1	103,9	67,3	-6,7	-35,2	91,6	86,9	85,6	-6,6	-1,5	92,4	86,3	-6,6	18.23
89,7	+5,9	71,1	93,9	63,5	-10,7	-32,4	87,1	82,6	78,7	-9,6	-4,7	88,9	80,6	-9,3	
74,7	-1,6	77,6	163,3	89,3	+15,1	-45,3	118,2	112,1	126,3	+6,9	+12,7	113,4	119,2	+5,1	
58,5	-6,2	64,8	97,5	59,2	-8,6	-39,3	80,5	76,5	78,4	-2,6	+2,5	80,3	77,5	-3,5	18.24
52,6	-11,7	59,6	83,7	51,8	-13,1	-38,1	73,6	65,3	67,8	-7,9	+3,8	73,3	66,6	-9,1	
84,0	+12,3	87,1	157,5	91,1	+4,6	-42,2	110,3	125,2	124,3	+12,7	-0,7	110,6	124,8	+12,8	
90,6	+8,2	91,3	114,8	84,8	-7,1	-26,1	104,1	104,5	99,8	-4,1	-4,5	102,7	102,1	-0,6	DC
83,6	+5,6	80,5	110,0	75,9	-5,7	-31,0	96,3	95,3	93,0	-3,4	-2,4	95,3	94,1	-1,3	
115,0	+12,2	129,2	131,7	116,2	-10,1	-11,8	131,6	136,8	124,0	-5,8	-9,4	128,7	130,4	+1,3	
145,6	+18,3	120,0	115,3	132,4	+10,3	+14,8	119,5	138,8	123,8	+3,6	-10,8	118,7	131,3	+10,6	19.1
107,2	+6,8	86,6	87,2	101,5	+17,2	+16,4	87,5	106,7	94,4	+7,9	-11,5	87,6	100,5	+14,7	
239,1	+33,9	201,5	183,8	207,8	+3,1	+13,1	197,5	216,9	195,8	-0,9	-9,7	194,6	206,4	+6,1	
85,1	+15,6	92,2	82,3	78,8	-14,5	-4,3	92,1	87,6	80,6	-12,5	-8,0	90,0	84,1	-6,6	19.2
84,4	+17,5	88,4	82,8	77,1	-12,8	-6,7	89,3	85,8	79,8	-10,6	-7,0	87,8	82,8	-5,7	
88,1	+8,6	108,0	81,5	85,8	-20,6	+5,3	104,2	95,4	83,7	-19,7	-12,3	99,5	89,5	-10,1	
83,1	+3,9	86,4	123,1	78,7	-8,9	-36,1	104,7	103,3	100,9	-3,6	-2,3	103,4	102,1	-1,3	19.3
79,9	+3,9	77,5	120,7	71,8	-7,4	-40,5	99,5	96,2	96,2	-3,3	-	98,5	96,2	-2,3	
94,4	+3,7	118,5	132,0	103,4	-12,7	-21,7	123,7	129,0	117,7	-4,9	-8,8	121,2	123,3	+1,7	
92,0	+4,9	98,2	97,8	96,2	-2,0	-1,6	100,7	97,0	97,0	-3,7	-	101,4	97,0	-4,3	DD
82,1	+2,8	89,4	88,7	85,6	-4,3	-3,5	92,0	86,7	87,2	-5,2	+0,6	92,7	86,9	-6,3	
199,6	+15,3	193,7	197,1	212,2	+9,6	+7,7	195,4	210,1	204,7	+4,8	-2,6	196,3	207,4	+5,7	
82,2	-3,6	96,6	99,6	91,2	-5,6	-8,4	102,1	93,6	95,4	-6,6	+1,9	103,6	94,5	-8,8	20.1
72,1	-3,6	86,7	90,1	79,7	-8,1	-11,5	92,9	82,7	84,9	-8,6	+2,7	93,7	83,8	-10,6	
194,3	-3,7	207,0	204,7	218,3	+5,5	+6,6	204,9	214,5	211,5	+3,2	-1,4	212,4	213,0	+0,3	
127,9	+17,2	113,1	115,5	117,9	+4,2	+2,1	114,7	122,4	116,7	+1,7	-4,7	115,9	119,5	+3,1	20.2
111,4	+14,8	98,7	100,4	99,5	-0,2	-0,9	100,7	104,8	99,9	-0,8	-4,7	101,6	102,4	+0,8	
202,9	+23,5	173,8	184,8	202,0	+16,2	+9,3	178,9	202,5	193,4	+8,1	-4,5	181,5	197,9	+9,0	
79,2	+1,3	91,5	87,8	87,9	-3,9	+0,1	92,8	86,0	87,8	-5,4	+2,1	92,7	86,9	-6,3	20.3
74,7	-0,7	88,4	82,9	82,6	-4,4	-0,4	87,9	80,9	82,8	-5,8	+2,3	88,3	81,8	-7,4	
198,1	+24,1	226,4	218,5	230,3	+1,7	+5,4	224,3	223,7	224,4	-	+0,3	213,4	224,1	+5,0	



1 INDEX DES AUFTRAGSEINGANGS  
 1995  
 NACH ABSCHNITTEN, UNTERABSCHNITTEN,  
 DER KLASSIFIKATION DER WIRTSCHAFTS  
 1.1 ORIGINAL

WERT

WZ93- SCHL.	WIRTSCHAFTSZWEIG		2002		2001		VERAENDERUNG IN % DEZ. 2001 GEGEN			KUMULIERT		2-MONATS- DURCHSCHNITT DEZ. 2001 UND JAN. 2002	
			JAN.	JAN. 2001	DEZ. 2001	DEZ.	DEZ. 2000	NOV. 2001	JAN. 2002 BIS JAN. 2002	VER- AEND. IN % GEGEN VORJAHR	DEZ. 2001 UND JAN. 2002	VER- AEND. IN % GEGEN VORJAHR	
													VERAENDERUNG IN % JAN. 2002 GEGEN
DE	PAPIER- UND DRUCKGEWERBE	INSGESAMT	117,8	-0,7	+10,2	106,9	-4,8	-14,3	117,8	-0,7	112,4	-2,7	
		INLAND	109,7	-2,1	+8,6	101,0	-5,4	-13,2	109,7	-2,1	105,4	-3,7	
		AUSLAND	146,7	+3,0	+14,7	127,9	-2,9	-17,3	146,7	+3,0	137,3	+0,1	
21	PAPIERGEWERBE	INSGESAMT	122,9	-0,6	+18,5	103,7	-5,2	-16,2	122,9	-0,6	113,3	-2,7	
		INLAND	112,0	-3,1	+20,0	93,3	-7,4	-16,4	112,0	-3,1	102,7	-5,1	
		AUSLAND	147,6	+4,4	+16,2	127,0	-1,5	-15,9	147,6	+4,4	137,3	+1,6	
21.1	H.V. HOLZSTOFF, ZELLSTOFF, PAPIER, KARTON UND PAPPE	INSGESAMT	139,7	-1,5	+15,7	120,7	-6,7	-12,2	139,7	-1,5	130,2	-4,0	
		INLAND	123,5	-5,7	+19,1	103,7	-10,4	-10,5	123,5	-5,7	113,6	-7,9	
		AUSLAND	159,3	+2,9	+12,8	141,2	-3,1	-13,6	159,3	+2,9	150,3	-	
21.11	HERSTELLUNG VON HOLZ- STOFF UND ZELLSTOFF	INSGESAMT	188,7	+1,7	+30,0	145,2	-9,6	-22,3	188,7	+1,7	167,0	-3,5	
		INLAND	116,5	-18,5	-9,5	128,8	+0,5	-7,8	116,5	-18,5	122,7	-9,5	
		AUSLAND	267,5	+15,4	+84,0	163,1	-16,9	-31,7	267,5	+15,4	215,3	+0,6	
21.12	HERSTELLUNG VON PAPIER, KARTON UND PAPPE	INSGESAMT	138,8	-1,6	+15,4	120,3	-6,5	-11,9	138,8	-1,6	129,6	-3,9	
		INLAND	123,6	-5,4	+19,7	103,3	-10,6	-10,6	123,6	-5,4	113,5	-7,8	
		AUSLAND	157,3	+2,5	+11,7	140,8	-2,7	-13,1	157,3	+2,5	149,1	-	
21.2	PAPIER-, KARTON- UND PAPPEVERARBEITUNG	INSGESAMT	109,6	+0,6	+21,6	90,1	-3,6	-20,1	109,6	+0,6	99,9	-1,4	
		INLAND	105,8	-1,5	+20,6	87,7	-5,4	-19,8	105,8	-1,5	96,8	-3,3	
		AUSLAND	125,5	+8,3	+25,4	100,1	+2,8	-21,6	125,5	+8,3	112,8	+5,7	
21.21	H.V. WELLPAPIER UND -PAPPE SOWIE V. VER- PACKUNGSM. A. PAPIER	INSGESAMT	122,0	+3,1	+29,1	94,5	-3,4	-25,6	122,0	+3,1	108,3	+0,2	
		INLAND	114,0	+1,3	+28,4	88,8	-4,4	-24,6	114,0	+1,3	101,4	-1,3	
		AUSLAND	169,0	+10,8	+31,5	128,5	+1,2	-29,4	169,0	+10,8	148,8	+6,4	
21.22	H.V. HAUSHALTS-, HYGIENE- U. TOILETTENARTIKELN AUS ZELLSTOFF UND PAPIER	INSGESAMT	89,6	-0,4	+12,3	79,8	+0,5	-12,6	89,6	-0,4	84,7	-	
		INLAND	95,2	-3,8	+9,8	86,7	-3,8	-14,4	95,2	-3,8	91,0	-3,8	
		AUSLAND	74,4	+13,8	+21,6	61,2	+21,4	-4,5	74,4	+13,8	67,8	+17,1	
21.23	H.V. SCHREIBWAREN UND BUEROBEDARF AUS PAPIER, KARTON UND PAPPE	INSGESAMT	119,6	-11,7	+7,6	111,2	-12,2	-8,0	119,6	-11,7	115,4	-12,0	
		INLAND	119,4	-12,1	+8,1	110,5	-14,1	-8,9	119,4	-12,1	115,0	-13,1	
		AUSLAND	120,5	-9,9	+5,5	114,2	-3,7	-4,1	120,5	-9,9	117,4	-7,0	
21.24	HERSTELLUNG VON TAPETEN	INSGESAMT	97,6	+14,6	+63,2	59,8	-10,9	-39,5	97,6	+14,6	78,7	+3,3	
		INLAND	76,6	+0,8	+62,6	47,1	-11,5	-38,5	76,6	+0,8	61,9	-4,2	
		AUSLAND	149,7	+38,6	+63,6	91,5	-10,0	-40,7	149,7	+38,6	120,6	+15,0	
21.25	HERSTELLUNG VON SONST. WAREN AUS PAPIER, KAR- TON UND PAPPE	INSGESAMT	97,8	-1,2	+13,5	86,2	-2,7	-13,0	97,8	-1,2	92,0	-1,9	
		INLAND	89,6	-0,7	+13,1	79,2	-2,3	-11,9	89,6	-0,7	84,4	-1,5	
		AUSLAND	129,9	-2,7	+14,3	113,6	-3,8	-15,9	129,9	-2,7	121,8	-3,2	
22	DRUCKGEWERBE, VERVIEL- FAELTIGUNG VON BESPIELTEN TON-, BILD- U. DATENTRAEGERN	INSGESAMT	109,9	-1,1	-1,9	112,0	-4,0	-11,3	109,9	-1,1	111,0	-2,5	
		INLAND	107,1	-0,6	-2,5	109,9	-3,5	-9,8	107,1	-0,6	108,5	-2,1	
		AUSLAND	141,9	-4,3	+6,4	133,4	-9,3	-23,6	141,9	-4,3	137,7	-6,8	
22.2	DRUCKGEWERBE	INSGESAMT	107,0	-2,6	-0,4	107,4	-6,0	-10,6	107,0	-2,6	107,2	-4,4	
		INLAND	104,3	-2,2	-1,6	106,0	-5,6	-9,7	104,3	-2,2	105,2	-3,9	
		AUSLAND	144,4	-4,9	+14,8	125,8	-9,8	-19,6	144,4	-4,9	136,1	-7,3	
22.21	ZEITUNGSDRUCKEREI	INSGESAMT	92,8	+0,4	+2,9	90,2	-7,2	-8,8	92,8	+0,4	91,5	-3,5	
		INLAND	89,9	-2,7	-0,3	90,2	-7,2	-8,7	89,9	-2,7	90,1	-5,0	
		AUSLAND	5382,8	+3031,4	+2794,0	186,0	+11,6	-6,2	5382,8	+3031,4	2784,4	+1544,7	
22.22	DRUCKEREI (OHNE ZEI- TUNGSDRUCKEREI)	INSGESAMT	108,7	-2,2	-0,3	109,0	-5,1	-10,9	108,7	-2,2	108,9	-3,6	
		INLAND	106,2	-1,6	-1,4	107,7	-4,5	-10,0	106,2	-1,6	107,0	-3,1	
		AUSLAND	136,6	-8,4	+10,7	123,4	-9,7	-19,0	136,6	-8,4	130,0	-9,0	
22.23	DRUCKWEITERVERARBEITUNG	INSGESAMT	146,0	-9,3	+1,6	143,7	-13,3	-11,5	146,0	-9,3	144,9	-11,3	
		INLAND	138,8	-8,1	+0,9	137,6	-12,3	-9,0	138,8	-8,1	138,2	-10,3	
		AUSLAND	287,6	-20,0	+8,9	264,1	-23,0	-31,0	287,6	-20,0	275,9	-21,4	
22.24	SATZHERSTELLUNG UND REPRODUKTION	INSGESAMT	77,9	-5,8	-9,4	86,0	-12,2	-5,6	77,9	-5,8	82,0	-9,2	
		INLAND	77,2	-6,0	-9,7	85,5	-12,8	-4,7	77,2	-6,0	81,4	-9,7	
		AUSLAND	96,9	-2,5	-1,4	98,3	+2,1	-21,0	96,9	-2,5	97,6	-0,3	
22.25	SONSTIGES DRUCKGEWERBE	INSGESAMT	130,7	-0,9	-1,5	132,7	-9,6	-11,3	130,7	-0,9	131,7	-5,5	
		INLAND	129,7	-2,2	-1,4	131,5	-11,3	-11,4	129,7	-2,2	130,6	-7,0	
		AUSLAND	182,5	+97,7	-6,3	194,8	+167,6	-7,1	182,5	+97,7	188,7	+128,5	
22.3	VERVIELFAELTIGUNG VON BESPIELTEN TON-, BILD- UND DATENTRAEGERN	INSGESAMT	184,2	+27,7	-18,6	226,2	+26,1	-19,6	184,2	+27,7	205,2	+26,8	
		INLAND	225,8	+48,1	-17,8	274,7	+52,4	-10,5	225,8	+48,1	250,3	+50,4	
		AUSLAND	131,5	-1,4	-19,9	164,2	-7,7	-33,8	131,5	-1,4	147,9	-4,9	
22.31	VERVIELFAELTIGUNG VON BESPIELTEN TONTRAEGERN	INSGESAMT	110,8	+24,1	-27,4	152,6	+40,5	-23,7	110,8	+24,1	131,7	+33,0	
		INLAND	131,7	+43,9	-33,6	198,2	+105,4	-12,9	131,7	+43,9	165,0	+75,5	
		AUSLAND	87,4	+0,5	-13,9	101,5	-16,9	-39,9	87,4	+0,5	94,5	-9,7	
22.32	VERVIELFAELTIGUNG VON BESPIELTEN BILDTRAEGERN	INSGESAMT	642,7	+8,6	-3,3	664,9	+9,8	-29,9	642,7	+8,6	653,8	+9,2	
		INLAND	544,5	+46,0	+19,0	467,6	+15,2	-32,5	544,5	+46,0	501,1	+30,1	
		AUSLAND	988,1	-27,4	-29,1	1394,6	+4,1	-26,7	988,1	-27,4	1191,4	-11,8	

LAND

FUER DAS VERARBEITENDE GEWERBE  
= 100  
ABTEILUNGEN, GRUPPEN UND KLASSEN  
ZWEIGE, AUSGABE 1993 (WZ93)  
WERT

INDEX

2001 JAN.	VER- AEND. IN % GEGEN JAN. 2000	2000 4.VJ	2001 3.VJ	2001 4.VJ	VERAENDERUNG IN % 4.VJ 2001 GEGEN		2000 2.HJ	2001 1.HJ	2001 2.HJ	VERAENDERUNG IN % 2.HJ 2001 GEGEN		2000	2001	VER- AEND. IN % GEGEN 2000	WZ93 SCHL.
					4.VJ 2000	3.VJ 2001				2.HJ 2000	1.HJ 2001				
118,6	+13,3	121,6	111,9	118,2	-2,8	+5,6	118,1	115,3	115,1	-2,5	-0,2	116,4	115,2	-1,0	DE
112,0	+12,4	115,4	105,3	110,4	-4,3	+4,8	112,0	108,3	107,9	-3,7	-0,4	109,6	108,1	-1,4	
142,4	+15,7	143,7	135,4	146,0	+1,6	+7,8	139,5	140,2	140,7	+0,9	+0,4	140,5	140,5	-	
123,6	+16,2	121,0	113,3	116,3	-3,9	+2,6	118,7	117,2	114,8	-3,3	-2,0	118,1	116,0	-1,8	21
115,6	+16,1	113,1	104,9	104,6	-7,5	-0,3	111,2	108,3	104,8	-5,8	-3,2	109,5	106,5	-2,7	
141,4	+16,2	138,8	131,9	142,5	+2,7	+8,0	135,6	137,3	137,2	+1,2	-0,1	137,3	137,3	-	
141,8	+13,3	142,7	123,0	130,6	-8,5	+6,2	137,7	130,4	126,8	-7,9	-2,8	139,1	128,6	-7,5	21.1
130,9	+12,7	132,4	108,0	109,7	-17,1	+1,6	126,7	114,9	108,9	-14,0	-5,2	126,3	111,9	-11,4	
154,8	+13,9	155,0	140,9	155,7	+0,5	+10,5	150,9	149,1	148,3	-1,7	-0,5	154,6	148,7	-3,8	
185,5	+21,4	189,2	165,3	167,9	-11,3	+1,6	191,4	190,1	166,6	-13,0	-12,4	190,7	178,3	-6,5	21.11
143,0	+34,4	137,0	118,5	134,7	-1,7	+13,7	130,4	138,4	126,6	-2,9	-8,5	126,1	132,5	+5,1	
231,9	+14,1	246,1	216,4	204,1	-17,1	-5,7	257,9	246,6	210,3	-18,5	-14,7	261,2	228,4	-12,6	
141,0	+13,2	141,8	122,2	129,9	-8,4	+6,3	136,7	129,3	126,1	-7,8	-2,5	138,2	127,7	-7,6	21.12
130,7	+12,3	132,4	107,9	109,3	-17,4	+1,3	126,7	114,5	108,6	-14,3	-5,2	126,3	111,6	-11,6	
153,4	+14,0	153,3	139,5	154,8	+1,0	+11,0	148,9	147,3	147,2	-1,1	-0,1	152,6	147,2	-3,5	
109,0	+19,1	103,7	105,5	104,8	+1,1	-0,7	103,6	106,7	105,2	+1,5	-1,4	101,2	105,9	+4,6	21.2
107,4	+18,5	102,7	103,3	101,8	-0,9	-1,5	102,9	104,7	102,5	-0,4	-2,1	100,4	103,6	+3,2	
115,9	+21,9	108,2	115,0	117,6	+8,7	+2,3	106,9	115,1	116,3	+8,8	+1,0	104,7	115,7	+10,5	
118,3	+17,6	112,7	115,6	115,5	+2,5	-0,1	113,6	117,1	115,6	+1,8	-1,3	111,8	116,3	+4,0	21.21
112,5	+17,4	107,6	109,0	108,0	+0,4	-0,9	108,9	111,4	108,5	-0,4	-2,6	106,9	109,9	+2,8	
152,5	+18,5	143,3	154,0	160,1	+11,7	+4,0	141,5	150,8	157,1	+11,0	+4,2	141,2	153,9	+9,0	
90,0	+26,9	84,9	89,8	87,6	+3,2	-2,4	84,3	86,9	88,7	+5,2	+2,1	80,1	87,8	+9,6	21.22
99,0	+24,5	95,0	99,5	96,0	+1,1	-3,5	94,7	95,9	97,8	+3,3	+2,0	90,5	96,9	+7,1	
85,4	+37,4	57,3	63,4	64,6	+12,7	+1,9	56,1	62,3	64,0	+14,1	+2,7	51,7	63,1	+22,1	
135,5	+31,7	123,6	113,7	116,7	-5,6	+2,6	120,3	120,0	115,2	-4,2	-4,0	114,2	117,6	+3,0	21.23
135,9	+30,0	124,4	114,8	115,7	-7,0	+0,8	121,2	119,3	115,2	-5,0	-3,4	114,5	117,2	+2,4	
133,7	+39,7	120,0	109,2	120,8	+0,7	+10,6	116,7	123,4	115,0	-1,5	-6,8	112,7	119,2	+5,8	
85,2	-5,2	87,0	90,2	87,3	+0,3	-3,2	91,6	94,7	88,7	-3,2	-6,3	93,1	91,7	-1,5	21.24
76,0	-11,8	72,3	68,7	67,4	-6,8	+1,0	74,0	76,9	67,1	-9,3	-12,7	78,0	72,0	-7,7	
108,0	+9,0	123,6	148,4	136,9	+10,8	-7,7	135,0	139,0	142,7	+5,7	+2,7	130,7	140,8	+7,7	
99,0	+11,4	96,7	96,5	94,3	-2,5	-2,3	94,9	99,6	95,4	+0,5	-4,2	95,0	97,5	+2,6	21.25
90,2	+11,2	89,2	88,2	86,3	-3,3	-2,2	87,9	90,7	87,3	-0,7	-3,7	87,9	89,0	+1,3	
133,5	+12,0	126,0	129,3	129,4	-0,5	-3,0	122,4	134,8	127,3	+4,0	-5,6	122,5	131,0	+6,9	
111,1	+8,7	122,5	109,9	121,3	-1,0	+10,4	117,1	112,3	115,6	-1,3	+2,9	113,9	113,9	-	22
107,7	+8,2	118,0	105,7	117,1	-0,8	+10,8	113,0	108,2	111,4	-1,4	+3,0	109,8	109,8	-	
148,2	+13,2	170,9	154,6	165,4	-3,2	+7,0	161,3	155,5	160,0	-0,8	+2,2	158,4	158,3	-0,1	
109,8	+8,8	119,0	107,3	115,9	-2,6	+8,0	114,8	110,6	111,6	-2,8	+0,9	111,8	111,1	-0,6	22.2
106,6	+7,8	115,8	103,8	113,3	-2,2	+9,2	111,5	106,9	108,6	-2,6	+1,6	108,6	107,8	-0,7	
151,9	+19,5	160,0	153,8	150,0	-6,2	-2,5	157,2	158,4	151,9	-3,4	-4,1	154,5	155,2	+0,5	
92,4	-2,2	101,5	93,3	95,9	-5,5	+2,8	100,5	95,4	94,6	-5,9	-0,8	99,4	95,0	-4,4	22.21
92,4	-2,2	101,4	93,2	95,8	-5,5	+2,8	100,5	95,4	94,5	-6,0	-0,9	99,4	95,0	-4,4	
171,9	+63,2	155,3	176,3	200,9	+23,4	+14,0	150,2	171,2	188,6	+25,6	+10,2	149,6	179,9	+20,3	
111,2	+9,0	120,1	108,8	118,0	-1,7	+8,5	115,6	112,1	113,4	-1,9	+1,2	112,8	112,7	-0,1	22.22
107,9	+7,9	116,8	105,0	115,5	-1,1	+10,0	112,2	108,2	110,3	-1,7	+1,9	109,3	109,2	-0,1	
149,2	+19,6	156,6	152,0	146,6	-6,4	-3,6	154,2	155,5	149,3	-3,2	-4,0	151,9	152,4	+0,3	
161,0	+19,3	168,7	136,7	152,2	-9,8	+11,3	163,1	150,5	144,4	-11,5	-4,1	155,0	147,4	-4,9	22.23
151,0	+19,3	158,3	128,0	142,7	-9,9	+11,5	153,8	139,8	135,4	-12,0	-3,1	145,9	137,6	-5,7	
359,4	+20,7	375,1	307,0	338,8	-9,7	+10,4	346,9	360,8	322,9	-6,9	-10,5	335,0	341,9	+2,1	
82,7	+9,2	98,1	85,4	89,8	-8,5	+5,2	93,7	85,0	87,6	-6,5	+3,1	90,0	86,3	-4,1	22.24
82,1	+9,2	97,1	84,7	88,7	-8,7	+4,7	92,6	83,8	86,7	-6,4	+3,5	89,0	85,3	-4,2	
99,4	+11,4	120,6	102,8	116,0	-3,8	+12,8	119,7	112,9	109,4	-8,6	-3,1	113,7	111,2	-2,2	
131,9	+28,8	138,6	139,5	146,5	+5,7	+5,0	133,5	136,3	143,0	+7,1	+4,9	126,6	139,7	+10,3	22.25
132,6	+29,0	139,0	138,5	145,2	+4,5	+4,8	132,6	136,2	141,9	+7,0	+4,2	126,4	139,0	+10,0	
92,3	+18,3	115,3	190,2	215,0	+86,5	+13,0	174,4	144,9	202,6	+16,2	+39,8	132,5	173,6	+31,2	
144,2	+7,8	211,8	173,6	256,0	+20,9	+47,5	176,4	156,5	214,8	+21,8	+37,3	166,1	186,6	+11,7	22.3
152,5	+23,4	208,6	185,6	277,0	+32,8	+49,2	174,6	162,2	231,3	+32,5	+42,6	159,3	196,8	+23,5	
133,3	-9,0	215,2	157,7	228,5	+6,2	+44,9	178,2	148,6	193,1	+8,4	+29,9	174,1	170,8	-1,9	
89,3	-6,6	135,5	123,7	175,6	+29,6	+42,0	120,3	101,8	149,7	+24,4	+47,1	117,1	125,7	+7,3	22.31
91,5	+8,9	128,7	143,0	198,0	+56,3	+38,5	112,5	105,1	170,5	+51,6	+82,2	106,1	137,8	+29,9	
87,0	-20,0	145,5	102,2	150,5	+3,4	+47,3	129,0	98,2	126,4	-2,0	+28,7	129,5	112,3	-13,3	
591,7	+27,9	821,3	686,9	899,5	+9,5	+31,0	640,3	634,7	793,2	+23,9	+25,0	589,6	713,9	+21,1	22.32
373,0	+11,4	548,1	448,4	614,4	+11,9	+36,7	459,9	409,3	531,9	+15,7	+30,0	419,1	470,6	+12,3	
1361,4	+49,1	1779,2	1523,0	1902,9	+7,0	+24,9	1275,3	1428,1	1713,0	+34,3	+19,9	1190,0	1570,5	+32,0	

1 INDEX DES AUFTRAGSEINGANGS  
 1995  
 NACH ABSCHNITTEN, UNTERABSCHNITTEN,  
 DER KLASSEIFIKATION DER WIRTSCHAFTS  
 1.1 ORIGINAL

WERT

WZ93- SCHL.	WIRTSCHAFTSZWEIG		2002		VERAENDERUNG IN % JAN. 2002 GEGEN		2001		VERAENDERUNG IN % DEZ. 2001 GEGEN		KUMULIERT		2-MONATS- DURCHSCHNITT	
			JAN.	JAN.	DEZ.	DEZ.	DEZ.	DEZ.	NOV.	JAN.	VER- AEND. IN % GEGEN VORJAHR	DEZ. 2001 UND JAN. 2002	VER- AEND. IN % GEGEN VORJAHR	
														2000
22.33	VERVIELFAELTIGUNG VON BESPIELTEN DATENTRAEGERN	INSGESAMT	534,3	+54,6	-10,4	596,5	+12,0	+3,1	534,3	+54,6	565,4	+28,8		
		INLAND	631,7	+56,5	-3,7	655,7	+12,0	+14,1	631,7	+56,5	643,7	+30,2		
		AUSLAND	318,5	+46,9	-31,6	465,4	+11,8	-20,9	318,5	+46,9	392,0	+23,9		
D0	CHEMISCHE INDUSTRIE	INSGESAMT	112,0	-10,7	+18,3	94,7	-14,6	-12,6	112,0	-10,7	103,4	-12,5		
		INLAND	96,9	-10,5	+15,6	83,3	-11,4	-14,0	96,9	-10,5	89,8	-10,9		
		AUSLAND	131,0	-10,8	+20,7	108,5	-17,3	-11,1	131,0	-10,8	119,8	-13,9		
24.1	HERSTELLUNG VON CHEMISCHEN GRUNDSTOFFEN	INSGESAMT	114,5	-15,2	+18,3	96,8	-19,5	-10,5	114,5	-15,2	105,7	-17,2		
		INLAND	102,0	-18,0	+12,0	91,1	-17,1	-9,7	102,0	-18,0	96,6	-17,6		
		AUSLAND	125,9	-12,8	+23,3	102,1	-21,2	-10,8	125,9	-12,8	114,0	-16,8		
24.11	HERSTELLUNG VON INDUSTRIEGASEN	INSGESAMT	94,1	-7,2	+0,1	94,0	-7,9	-10,6	94,1	-7,2	94,1	-7,6		
		INLAND	93,1	-7,0	-0,2	93,3	-8,2	-10,9	93,1	-7,0	93,2	-7,6		
		AUSLAND	126,2	-12,9	+8,7	116,1	-0,9	-5,5	126,2	-12,9	121,2	-7,6		
24.12	HERSTELLUNG VON FARB- STOFFEN UND PIGMENTEN	INSGESAMT	101,5	-3,4	+26,7	80,1	-9,5	-11,7	101,5	-3,4	90,8	-6,2		
		INLAND	93,2	+0,9	+2,0	91,4	+24,4	+13,4	93,2	+0,9	92,3	+11,2		
		AUSLAND	105,6	-5,0	+41,6	74,6	-22,1	-22,0	105,6	-5,0	90,1	-12,9		
24.13	HERSTELLUNG VON SONSTIGEN ANORGANISCHEN GRUNDSTOF- FEN UND CHEMIKALIEN	INSGESAMT	122,6	-9,7	+14,0	107,5	-17,9	-10,0	122,6	-9,7	115,1	-13,7		
		INLAND	125,8	-10,7	+12,9	111,4	-8,1	-10,3	125,8	-10,7	118,6	-9,5		
		AUSLAND	119,2	-8,7	+15,1	103,6	-26,6	-9,5	119,2	-8,7	111,4	-18,0		
24.14	HERSTELLUNG VON SONSTIGEN ORGANISCHEN GRUNDSTOFFEN UND CHEMIKALIEN	INSGESAMT	109,5	-23,9	+4,0	105,3	-18,4	-3,6	109,5	-23,9	107,4	-21,3		
		INLAND	109,3	-22,2	+1,5	107,7	-18,2	-3,5	109,3	-22,2	108,5	-20,2		
		AUSLAND	109,7	-25,2	+6,2	103,3	-18,6	-3,5	109,7	-25,2	106,5	-22,1		
24.15	HERSTELLUNG VON DUENGE- MITTELN UND STICKSTOFF- VERBINDUNGEN	INSGESAMT	112,0	-19,0	+9,4	102,4	-16,4	-0,4	112,0	-19,0	107,2	-17,8		
		INLAND	85,2	-29,9	+21,4	70,2	-38,6	-20,1	85,2	-29,9	77,7	-34,2		
		AUSLAND	141,6	-9,5	+2,7	137,9	+4,9	+15,7	141,6	-9,5	139,8	-2,9		
24.16	HERSTELLUNG VON KUNST- STOFF IN PRIMAERFORMEN	INSGESAMT	121,7	-10,8	+35,1	90,1	-24,0	-17,6	121,7	-10,8	105,9	-16,9		
		INLAND	93,8	-18,6	+28,5	73,0	-23,2	-18,5	93,8	-18,6	83,4	-20,7		
		AUSLAND	148,2	-5,2	+39,3	106,4	-24,4	-16,8	148,2	-5,2	127,3	-14,3		
24.17	HERSTELLUNG VON SYNTHETISCHEM KAUTSCHUK IN PRIMAERFORMEN	INSGESAMT	124,9	+3,1	+34,2	93,1	-16,0	-13,5	124,9	+3,1	109,0	-6,0		
		INLAND	93,3	-5,4	+7,6	86,7	+13,9	-10,6	93,3	-5,4	90,0	+3,0		
		AUSLAND	144,1	+6,9	+48,6	97,0	-26,4	-14,9	144,1	+6,9	120,6	-9,5		
24.2	HERSTELLUNG VON SCHAEDELINGS- BEKAMPFUNGS- UND PFLANZENSCHUTZMITTELN	INSGESAMT	129,2	+2,4	+63,5	79,0	+16,7	-14,7	129,2	+2,4	104,1	+7,3		
		INLAND	80,5	-13,6	+34,4	59,9	+74,1	+51,6	80,5	-13,6	70,2	+10,0		
		AUSLAND	156,8	+8,3	+74,6	89,8	+3,8	-26,8	156,8	+8,3	123,3	+6,6		
24.3	HERSTELLUNG VON ANSTRICH- MITTELN, DRUCKFARBEN UND KITTEN	INSGESAMT	99,5	-8,2	+24,2	80,1	-10,2	-29,1	99,5	-8,2	89,8	-9,7		
		INLAND	82,5	-9,6	+24,4	66,3	-12,0	-30,6	82,5	-9,6	74,4	-10,7		
		AUSLAND	151,1	-8,6	+24,0	121,9	-7,2	-26,7	151,1	-8,6	136,5	-8,0		
24.4	HERSTELLUNG VON PHARMA- ZEUTISCHEN ERZEUGNISSEN	INSGESAMT	121,1	-5,6	+7,5	112,7	-7,2	-6,0	121,1	-5,6	116,9	-6,4		
		INLAND	101,3	+1,0	+11,2	91,1	-3,4	-9,4	101,3	+1,0	96,2	-1,1		
		AUSLAND	154,4	-11,9	+3,6	149,1	-10,8	-2,1	154,4	-11,9	151,8	-11,4		
24.41	HERSTELLUNG VON PHARMA- ZEUTISCHEN GRUNDSTOFFEN	INSGESAMT	161,5	+6,9	-0,4	162,2	+19,0	+14,1	161,5	+6,9	161,9	+12,7		
		INLAND	124,4	-17,3	+1,3	122,8	-35,8	+5,0	124,4	-17,3	123,6	-27,7		
		AUSLAND	171,5	+13,4	-0,7	172,7	+42,1	+16,1	171,5	+13,4	172,1	+26,2		
24.42	H.V. PHARM. SPEZIALI- TAETEN UND SONSTIGEN PHARM. ERZEUGNISSEN	INSGESAMT	117,2	-7,1	+8,5	108,0	-10,1	-8,9	117,2	-7,1	112,6	-8,5		
		INLAND	100,6	+1,8	+11,7	90,1	-1,4	-10,0	100,6	+1,8	95,4	+0,3		
		AUSLAND	150,5	-16,8	+4,7	143,7	-19,1	-6,1	150,5	-16,8	147,1	-17,9		
24.5	H.V. SEIFEN, WASCH- REINIGUNGS- UND KOERPER- PFLEGE MITTELN	INSGESAMT	89,6	+2,3	+18,4	75,7	-3,7	-16,4	89,6	+2,3	82,7	-0,5		
		INLAND	79,1	+3,0	+13,0	70,0	+0,9	-16,9	79,1	+3,0	74,6	+2,1		
		AUSLAND	118,0	+1,3	+29,2	91,3	-12,0	-14,9	118,0	+1,3	104,7	-4,9		
24.51	H.V. SEIFEN, WASCH- REINIGUNGS- UND POLIER- MITTELN	INSGESAMT	89,8	+3,5	+26,3	71,1	-13,2	-18,6	89,8	+3,5	80,5	-4,6		
		INLAND	77,1	+8,3	+19,0	64,8	-6,1	-19,6	77,1	+8,3	71,0	+1,3		
		AUSLAND	118,3	-3,0	+38,8	85,2	-23,0	-16,7	118,3	-3,0	101,8	-12,5		
24.52	HERSTELLUNG VON DUFT- U. KOERPERPFLEGE MITTELN	INSGESAMT	89,4	+1,2	+11,3	80,3	+6,5	-14,2	89,4	+1,2	84,9	+3,7		
		INLAND	80,9	-1,2	+8,4	74,6	+7,0	-14,7	80,9	-1,2	77,8	+2,6		
		AUSLAND	117,5	+7,5	+18,2	99,4	+5,1	-12,7	117,5	+7,5	108,5	+6,4		
24.6	HERSTELLUNG VON SONST. CHEMISCHEN ERZEUGNISSEN	INSGESAMT	119,4	-12,3	+26,6	94,3	-19,5	-17,6	119,4	-12,3	106,9	-15,6		
		INLAND	107,5	-12,2	+30,6	82,3	-17,5	-22,2	107,5	-12,2	94,9	-14,6		
		AUSLAND	130,3	-12,3	+23,7	105,3	-20,8	-13,9	130,3	-12,3	117,8	-16,3		
24.61	HERSTELLUNG VON PYRO- TECHNISCHEN ERZEUGNISSEN	INSGESAMT	92,2	-8,7	-13,7	106,8	+5,2	+41,5	92,2	-8,7	99,5	-1,8		
		INLAND	80,7	-12,9	-6,3	86,1	+23,0	+39,5	80,7	-12,9	83,4	+2,6		
		AUSLAND	126,8	+0,4	-25,1	169,4	-14,0	+44,5	126,8	+0,4	148,1	-8,4		
24.62	HERSTELLUNG VON KLEB- STOFFEN UND GELATINE	INSGESAMT	102,5	-43,1	+13,4	90,4	-43,2	-17,8	102,5	-43,1	96,5	-43,1		
		INLAND	87,6	-23,6	+9,9	79,7	-18,8	-19,5	87,6	-23,6	83,7	-21,3		
		AUSLAND	131,0	-57,2	+18,1	110,9	-59,8	-15,4	131,0	-57,2	121,0	-58,4		

LAND

FUER DAS VERARBEITENDE GEMERBE  
= 100  
ABTEILUNGEN, GRUPPEN UND KLASSEN  
ZWEIGE, AUSGABE 1993 (WZ93)  
WERT

INDEX

2001 JAN.	VER- AEND. IN % GEGEN JAN. 2000	2000 4. VJ	2001 3. VJ	2001 4. VJ	VERAENDERUNG IN % 4. VJ 2001 GEGEN			2000 2. HJ	2001 1. HJ	2001 2. HJ	VERAENDERUNG IN % 2. HJ 2001 GEGEN		2000	2001	VER- AEND. IN % GEGEN 2000	WZ93 SCHL.	
					4. VJ 2000		3. VJ 2001				2. HJ 2000	1. HJ 2001					
					4. VJ 2000	3. VJ 2001	2. HJ 2000										1. HJ 2001
345,5	+31,3	499,2	290,8	558,3	+11,8	+92,0	378,4	336,9	424,5	+12,2	+26,0	330,5	380,7	+15,2	22.33		
403,6	+69,0	514,9	284,5	566,5	+10,0	+99,1	387,8	369,3	425,5	+9,7	+15,2	331,7	397,4	+19,8			
216,8	-31,6	464,3	304,5	540,1	+16,3	+77,4	357,6	265,3	422,3	+18,1	+59,2	327,8	343,8	+4,9			
125,4	+16,8	117,8	112,2	106,4	-9,7	-5,2	117,6	120,2	109,3	-7,1	-9,1	117,3	114,8	-2,1	06		
107,6	+14,1	102,1	99,7	93,9	-8,0	-5,8	103,2	104,3	96,8	-6,2	-7,2	103,6	100,5	-3,0			
146,9	+19,4	136,7	127,4	121,4	-11,2	-4,7	135,0	139,5	124,4	-7,9	-10,8	133,6	132,0	-1,2			
135,0	+16,7	127,3	116,6	107,6	-15,5	-7,7	126,7	128,8	112,1	-11,5	-13,0	126,1	120,5	-4,4	24.1		
124,4	+15,1	118,1	110,7	100,4	-15,0	-9,3	118,9	118,8	105,6	-11,2	-11,1	119,0	112,2	-5,7			
144,4	+17,9	135,6	121,9	114,1	-15,9	-6,4	133,7	137,8	118,0	-11,7	-14,4	132,6	127,9	-3,5			
101,4	-1,9	107,3	105,5	101,1	-5,8	-4,2	107,8	105,8	103,3	-4,2	-2,4	106,6	104,5	-2,0	24.11		
100,1	+15,1	106,7	104,3	100,4	-5,9	-3,7	107,1	104,5	102,4	-4,4	-2,0	106,0	103,4	-2,5			
144,9	+20,2	127,0	145,7	123,0	-3,1	-15,6	129,0	146,7	134,4	+4,2	-8,4	127,6	140,5	+10,1			
105,1	+3,9	98,0	99,7	88,2	-10,0	-11,5	103,1	104,4	94,0	-8,8	-10,0	107,3	99,2	-7,5	24.12		
92,4	-4,9	91,1	95,0	86,7	-4,8	-8,7	94,2	92,6	90,9	-3,5	-1,8	98,7	91,8	-7,0			
111,2	+7,8	101,4	102,0	89,0	-12,2	-12,7	107,5	110,1	95,5	-11,2	-13,3	111,4	102,8	-7,7			
135,7	+25,1	125,6	125,0	117,0	-6,8	-6,4	122,3	131,6	121,0	-1,1	-8,1	119,5	126,3	+5,7	24.13		
140,8	+26,8	118,4	126,8	121,6	+2,7	-4,1	118,2	132,9	124,2	+5,1	-6,5	118,1	128,5	+8,8			
130,5	+23,2	133,1	123,1	112,3	-15,6	-8,8	126,5	130,2	117,7	-7,0	-9,6	120,9	123,9	+2,5			
143,8	+16,2	135,3	116,9	111,6	-17,5	-4,5	133,0	132,4	114,3	-14,1	-13,7	130,9	123,3	-5,8	24.14		
140,4	+21,5	138,3	122,1	113,2	-18,1	-7,3	137,3	132,7	117,6	-14,3	-11,4	132,4	125,2	-5,4			
146,7	+12,2	132,6	112,5	110,2	-16,9	-2,0	129,4	132,2	111,4	-13,9	-15,7	129,6	121,8	-6,0			
138,2	+40,7	115,4	112,4	101,9	-11,7	-9,3	111,5	125,1	107,1	-3,9	-14,4	108,7	116,1	+6,8	24.15		
121,6	+50,7	103,5	100,3	77,2	-25,4	-23,0	102,5	103,7	88,7	-13,5	-14,5	98,8	96,2	-2,6			
156,4	+33,0	128,4	125,7	129,2	+0,6	+2,6	121,4	148,7	127,5	+5,0	-14,3	119,7	138,1	+15,4			
136,4	+16,6	131,0	119,8	107,6	-17,9	-10,2	131,5	133,0	113,7	-13,5	-14,5	132,0	123,4	-6,5	24.16		
115,3	+8,1	108,5	101,3	88,6	-18,3	-12,5	111,2	111,2	94,9	-14,7	-14,7	115,2	103,1	-10,5			
156,3	+23,4	162,2	137,2	125,7	-17,4	-8,4	150,7	153,7	131,5	-12,7	-14,4	147,8	142,6	-3,5			
121,1	+20,5	114,2	111,8	106,2	-7,0	-5,0	110,9	123,8	109,0	-1,7	-12,0	111,8	116,4	+4,1	24.17		
98,6	-0,5	90,2	91,7	95,1	+5,4	+3,7	89,7	96,8	93,4	+4,1	-3,5	101,8	95,1	-6,6			
134,8	+33,1	128,7	124,0	112,9	-12,3	-9,0	123,7	140,2	118,4	-4,3	-15,5	117,9	129,3	+9,7			
126,2	-0,6	64,5	87,4	83,0	+28,7	-5,0	76,9	123,5	85,2	+10,8	-31,0	104,0	104,3	+0,3	24.2		
93,2	-4,7	31,9	62,5	45,4	+42,3	-27,4	51,2	110,8	54,0	+5,5	-51,3	89,4	82,4	-7,8			
144,8	+1,0	82,9	101,5	104,2	+25,7	+2,7	91,5	130,6	102,9	+12,5	-21,2	112,3	116,8	+4,0			
109,6	+9,7	111,8	116,6	106,2	-5,0	-8,9	116,7	115,8	111,4	-4,5	-3,8	117,1	113,6	-3,0	24.3		
91,3	+5,7	96,3	101,3	89,3	-7,3	-11,8	102,2	98,4	95,3	-6,8	-3,2	103,0	96,9	-5,9			
165,3	+17,3	158,8	163,2	157,8	-0,6	-3,3	160,8	168,5	160,5	-0,2	-4,7	159,8	164,5	+2,9			
128,3	+21,3	118,4	120,7	120,1	+1,4	-0,5	116,7	122,6	120,4	+3,2	-1,8	114,0	121,5	+6,6	24.4		
100,3	+13,7	96,1	95,3	97,0	+0,9	+1,8	94,9	98,3	96,2	+1,4	-2,1	93,2	97,2	+4,3			
175,3	+29,6	155,9	163,4	159,0	+2,0	-2,7	153,3	163,4	161,2	+5,2	-1,3	149,1	162,3	+8,9			
151,1	+23,5	134,5	128,5	157,0	+16,7	+22,2	128,0	134,5	142,8	+11,6	+6,2	126,4	138,6	+9,7	24.41		
150,5	+42,5	161,7	140,3	126,3	-21,9	-10,0	153,6	146,5	133,3	-13,2	-9,0	136,1	139,9	+2,8			
151,2	+19,2	127,2	125,3	165,2	+29,9	+31,8	121,1	131,2	145,3	+20,0	+10,7	123,8	138,3	+11,7			
126,1	+21,0	116,9	119,9	116,6	-0,3	-2,8	115,6	121,4	118,3	+2,3	-2,6	112,9	119,8	+6,1	24.42		
98,8	+12,7	94,1	94,0	96,1	+2,1	+2,2	93,1	96,9	95,1	+2,1	-1,9	91,9	96,0	+4,5			
180,8	+31,8	162,4	172,0	157,5	-3,0	-8,4	160,6	170,7	164,8	+2,6	-3,5	154,8	167,7	+8,3			
87,6	+4,5	86,4	87,5	86,9	+0,8	-0,7	86,8	86,7	87,2	+0,5	+0,6	88,0	87,0	-1,1	24.5		
76,8	+1,3	75,9	79,8	80,1	+5,5	+0,4	76,8	75,2	80,0	+4,2	+6,4	79,3	77,6	-2,1			
116,5	+10,5	115,0	108,0	105,3	-8,4	-2,5	113,8	117,7	106,7	-6,2	-9,3	111,6	112,2	+0,5			
86,8	-4,6	87,4	87,1	83,3	-4,7	-4,4	88,7	85,3	85,2	-3,9	-0,1	92,0	85,3	-7,3	24.51		
71,2	-15,0	73,2	77,7	76,5	+4,5	-1,5	75,4	69,6	77,1	+2,3	+10,8	81,7	73,3	-10,3			
122,0	+13,9	119,3	108,2	98,7	-17,3	-8,8	118,4	120,6	103,4	-12,7	-14,3	114,8	112,0	-2,4			
88,3	+15,3	85,4	87,8	90,5	+6,0	+3,1	85,0	88,1	89,2	+4,9	+1,2	84,1	88,6	+5,4	24.52		
81,9	+19,4	78,3	81,8	83,4	+6,5	+2,0	78,1	80,3	82,6	+5,8	+2,9	77,1	81,4	+5,6			
109,3	+6,0	109,2	107,8	114,0	+4,4	+5,8	107,7	113,8	110,9	+3,0	-2,5	107,3	112,3	+4,7			
136,1	+28,6	129,7	114,1	108,8	-16,1	-4,6	127,2	123,5	111,5	-12,3	-9,7	123,4	117,5	-4,8	24.6		
122,4	+32,5	110,7	103,9	98,5	-11,0	-5,2	111,0	110,2	101,2	-8,8	-8,2	108,5	105,7	-2,6			
146,5	+25,8	147,0	123,4	118,3	-19,5	-4,1	141,9	135,5	120,9	-14,8	-10,8	136,9	128,2	-6,4			
101,0	+51,2	113,7	87,0	92,3	-18,8	+6,1	119,9	104,8	89,7	-25,2	-14,4	126,5	97,2	-23,2	24.61		
92,6	+123,1	76,3	73,6	70,3	-7,9	-4,5	83,5	80,5	72,0	-13,8	-10,6	98,6	76,2	-22,7			
126,3	-11,9	227,0	127,4	158,8	-30,0	+24,6	230,2	178,4	143,1	-37,8	-19,8	210,9	160,8	-23,8			
180,2	+77,2	172,4	102,9	105,4	-38,9	+2,4	157,2	133,7	104,2	-33,7	-22,1	134,1	118,9	-11,3	24.62		
114,6	+15,8	111,1	93,0	94,1	-15,3	+1,2	118,6	104,6	93,6	-21,1	-10,5	111,6	99,1	-11,2			
305,9	+186,7	290,2	122,0	127,1	-56,2	+4,2	231,3	189,4	124,6	-46,1	-34,2	177,2	157,0	-11,4			

1 INDEX DES AUFTRAGSEINGANGS  
 1996  
 NACH ABSCHNITTEN, UNTERABSCHNITTEN,  
 DER KLASSIFIKATION DER WIRTSCHAFTS  
 1.1 ORIGINAL

WERT

WZ93- SCHL.	WIRTSCHAFTSZWEIG		2002 JAN.	VERAENDERUNG IN % JAN. 2002 GEGEN		2001 DEZ.	VERAENDERUNG IN % DEZ. 2001 GEGEN		KUMULIERT		2-MONATS- DURCHSCHNITT	
				JAN. 2001	DEZ. 2001		DEZ. 2000	NOV. 2001	JAN. 2002 BIS JAN. 2002	VER- AEND. IN % GEGEN VORJAHR	DEZ. 2001 UND JAN. 2002	VER- AEND. IN % GEGEN VORJAHR
24.63	HERSTELLUNG VON ETHERISCHEN ÖLEN	INSGESAMT	170,4	+22,9	+50,0	113,6	-0,9	-29,5	170,4	+22,9	142,0	+12,2
		INLAND	152,0	+12,1	+38,1	110,1	-1,2	-28,1	152,0	+12,1	131,1	+6,2
		AUSLAND	188,5	+33,1	+61,0	117,1	-0,6	-30,8	188,5	+33,1	152,8	+17,8
24.64	HERSTELLUNG VON FOTO-CHEMISCHEN ERZEUGNISSEN	INSGESAMT	86,8	-5,1	+36,3	63,7	-8,7	-22,5	86,8	-5,1	75,9	-6,7
		INLAND	76,7	-22,1	+27,4	60,2	-17,8	-19,8	76,7	-22,1	68,5	-20,2
		AUSLAND	91,1	+2,9	+39,7	65,2	-4,5	-23,5	91,1	+2,9	78,2	-0,3
24.65	HERSTELLUNG VON UNBESPIELTEN TON-, BILD- UND DATENTRAEGERN	INSGESAMT	75,6	-12,9	+17,6	64,3	-20,7	-15,4	75,6	-12,9	70,0	-16,7
		INLAND	108,9	+36,8	+63,5	66,6	-11,3	-5,4	108,9	+36,8	87,8	+13,4
		AUSLAND	65,2	-26,7	+2,7	63,5	-23,4	-18,3	65,2	-26,7	64,4	-25,1
24.66	HERSTELLUNG VON CHEMISCHEN ERZEUGNISSEN A.N.G.	INSGESAMT	132,8	-9,2	+29,1	102,9	-18,5	-18,5	132,8	-9,2	117,9	-13,5
		INLAND	116,9	-11,6	+38,3	84,5	-21,7	-26,8	116,9	-11,6	100,7	-16,2
		AUSLAND	148,0	-7,4	+22,8	120,5	-16,1	-11,8	148,0	-7,4	134,3	-11,5
24.7	HERSTELLUNG VON CHEMIE-FASERN	INSGESAMT	80,9	-13,6	+30,9	61,8	-20,4	-18,4	80,9	-13,6	71,4	-16,6
		INLAND	73,3	-23,3	+49,3	49,1	-30,2	-32,6	73,3	-23,3	61,2	-26,3
		AUSLAND	85,1	-7,9	+23,3	69,0	-15,6	-10,9	85,1	-7,9	77,1	-11,5
DH	HERSTELLUNG VON GUMMI- UND KUNSTSTOFFWAREN	INSGESAMT	111,5	-3,4	+22,7	90,9	-7,6	-24,0	111,5	-3,4	101,2	-5,3
		INLAND	97,1	-5,0	+20,6	80,5	-8,7	-24,9	97,1	-5,0	88,8	-6,7
		AUSLAND	157,2	-	+26,7	124,1	-5,0	-21,9	157,2	-	140,7	-2,3
25.1	HERSTELLUNG VON GUMMI-WAREN	INSGESAMT	114,3	-1,0	+29,4	88,3	-7,4	-28,6	114,3	-1,0	101,3	-3,9
		INLAND	106,3	+2,0	+30,8	81,3	-6,2	-29,4	106,3	+2,0	93,8	-1,8
		AUSLAND	132,2	-5,6	+27,2	103,9	-9,4	-27,0	132,2	-5,6	118,1	-7,3
25.11	HERSTELLUNG VON BEREI-FUNGEN	INSGESAMT	107,2	+8,8	+37,3	78,1	-6,5	-37,0	107,2	+8,8	92,7	+1,9
		INLAND	91,3	+18,9	+41,1	64,7	-0,2	-43,1	91,3	+18,9	78,0	+10,2
		AUSLAND	139,8	-0,5	+33,3	100,4	-12,4	-28,6	139,8	-0,5	117,1	-6,0
25.13	HERSTELLUNG VON SONST. GUMMIWAREN	INSGESAMT	118,5	-5,4	+25,7	94,3	-7,9	-23,6	118,5	-5,4	106,4	-6,6
		INLAND	113,9	-3,5	+27,1	89,6	-8,4	-22,6	113,9	-3,5	101,8	-5,7
		AUSLAND	130,9	-9,5	+22,6	106,8	-7,0	-25,7	130,9	-9,5	118,9	-8,3
25.2	HERSTELLUNG VON KUNST-STOFFWAREN	INSGESAMT	110,8	-4,0	+21,0	91,6	-7,7	-22,7	110,8	-4,0	101,2	-5,7
		INLAND	95,1	-6,6	+18,4	80,3	-9,3	-23,8	95,1	-6,6	87,7	-7,9
		AUSLAND	165,9	+1,7	+26,5	131,1	-3,7	-20,3	165,9	+1,7	148,5	-0,8
25.21	H.V. PLATTEN, FOLIEN, SCHLAUCHEN U. PROFILN AUS KUNSTSTOFF	INSGESAMT	112,2	-4,3	+28,4	87,4	-8,7	-30,0	112,2	-4,3	99,8	-6,3
		INLAND	88,7	-8,5	+28,4	69,1	-11,7	-34,0	88,7	-8,5	78,9	-9,9
		AUSLAND	164,2	+1,3	+28,5	127,8	-4,8	-24,7	164,2	+1,3	146,0	-1,5
25.22	H.V. VERPACKUNGSMITTELN AUS KUNSTSTOFF	INSGESAMT	121,4	-0,7	+28,2	94,7	-8,2	-21,7	121,4	-0,7	108,1	-4,1
		INLAND	106,9	+0,7	+25,5	85,2	-5,4	-20,4	106,9	+0,7	96,1	-2,1
		AUSLAND	166,5	-3,3	+33,6	124,6	-13,4	-24,0	166,5	-3,3	145,6	-7,8
25.23	H.V. BAUBEDARFSARTIKELN AUS KUNSTSTOFF	INSGESAMT	71,2	-4,9	+9,0	65,3	+0,6	-29,3	71,2	-4,9	68,3	-2,3
		INLAND	62,6	-8,2	+3,5	60,5	-3,5	-29,6	62,6	-8,2	61,6	-6,0
		AUSLAND	177,0	+12,7	+42,4	124,3	+35,6	-27,2	177,0	+12,7	150,7	+21,1
25.24	HERSTELLUNG VON SONST. KUNSTSTOFFWAREN	INSGESAMT	123,5	-4,7	+16,4	106,1	-8,8	-14,3	123,5	-4,7	114,8	-6,7
		INLAND	112,8	-7,2	+15,6	97,6	-10,8	-15,5	112,8	-7,2	105,2	-8,9
		AUSLAND	165,9	+2,7	+18,8	139,7	-2,4	-10,8	165,9	+2,7	152,8	+0,3
DI	GLASGEWERBE, KERAMIK, VERARBEITUNG VON STEINEN UND ERDEN	INSGESAMT	81,8	-10,8	+14,2	71,6	-16,0	-26,4	81,8	-10,8	76,7	-13,3
		INLAND	68,9	-12,3	+7,7	64,0	-12,1	-29,0	68,9	-12,3	66,5	-12,2
		AUSLAND	125,3	-8,0	+28,5	97,5	-23,2	-19,9	125,3	-8,0	111,4	-15,3
26.1	HERSTELLUNG UND VERARBEITUNG VON GLAS	INSGESAMT	104,3	-8,8	+21,6	85,8	-18,5	-23,8	104,3	-8,8	95,1	-13,5
		INLAND	92,6	-8,3	+17,2	79,0	-11,4	-25,8	92,6	-8,3	85,8	-9,8
		AUSLAND	134,5	-9,6	+30,1	103,4	-29,5	-19,3	134,5	-9,6	119,0	-19,4
26.11	HERSTELLUNG VON FLACH-GLAS	INSGESAMT	104,4	-21,4	+18,2	88,3	-24,5	-37,1	104,4	-21,4	96,4	-22,8
		INLAND	98,5	-21,8	+16,4	84,6	-25,6	-38,1	98,5	-21,8	91,6	-23,5
		AUSLAND	113,7	-20,8	+20,7	94,2	-22,8	-35,5	113,7	-20,8	104,0	-21,7
26.12	VEREDLUNG UND VERARBEITUNG VON FLACHGLAS	INSGESAMT	118,0	+5,9	+29,1	91,4	-5,7	-25,5	118,0	+5,9	104,7	+0,5
		INLAND	107,4	+2,7	+21,6	88,3	-5,3	-25,2	107,4	+2,7	97,9	-1,0
		AUSLAND	177,6	+18,7	+63,4	108,7	-7,3	-27,1	177,6	+18,7	143,2	+7,3
26.13	HERSTELLUNG VON HOHLGLAS	INSGESAMT	81,7	-5,0	+11,3	73,4	-2,4	-15,8	81,7	-5,0	77,6	-3,7
		INLAND	72,0	-6,9	+8,4	66,4	-5,1	-20,0	72,0	-6,9	69,2	-6,1
		AUSLAND	108,4	-1,5	+17,1	92,6	+3,6	-5,3	108,4	-1,5	100,5	+0,8
26.14	HERSTELLUNG VON GLAS-FASER	INSGESAMT	94,6	-14,9	+20,1	78,8	-21,2	-26,3	94,6	-14,9	86,7	-17,9
		INLAND	79,6	-13,4	+17,6	67,7	-19,2	-29,9	79,6	-13,4	73,7	-16,2
		AUSLAND	136,9	-17,0	+24,5	110,0	-24,5	-19,1	136,9	-17,0	123,5	-20,5
26.15	HERSTELLUNG, VEREDLUNG U. VERARB. VON SONST. GLAS EINSCHL. TECHN. GLASW.	INSGESAMT	134,5	-26,8	+26,2	106,6	-45,7	-24,2	134,5	-26,8	120,6	-36,5
		INLAND	120,1	-30,7	+24,3	96,6	-29,9	-30,5	120,1	-30,7	108,4	-30,4
		AUSLAND	145,8	-24,0	+27,3	114,5	-52,7	-19,4	145,8	-24,0	130,2	-40,0

STBA,FS 4,R 2.2, 1/2002

LAND

FUER DAS VERARBEITENDE GEWERBE  
= 100  
ABTEILUNGEN, GRUPPEN UND KLASSEN  
ZWEIGE, AUSGABE 1993 (WZ93)  
WERT

INDEX

2001 JAN.	VER- AEND. IN % GEGEN JAN. 2000	2000 4. VJ	2001 3. VJ	2001 4. VJ	VERAENDERUNG IN % 4. VJ 2001 GEGEN		2000 2. HJ	2001 1. HJ	2001 2. HJ	VERAENDERUNG IN % 2. HJ 2001 GEGEN		2000	2001	VER- AEND. IN % GEGEN 2000	WZ93 SCHL.
					4. VJ 2000	3. VJ 2001				2. HJ 2000	1. HJ 2001				
138,6	+7,0	132,9	153,7	145,6	+9,6	-5,3	130,2	148,6	149,7	+15,0	+0,7	134,3	149,2	+11,1	24.63
135,6	+22,1	128,3	152,0	141,3	+10,1	-7,0	119,0	140,4	146,7	+23,3	+4,5	116,6	143,6	+23,2	
141,6	-4,1	137,4	155,4	149,9	+9,1	-3,5	141,3	156,7	152,6	+8,0	-2,6	151,8	154,7	+1,9	
91,5	+13,2	82,2	94,3	72,5	-11,8	-23,1	89,1	90,5	83,4	-6,4	-7,8	92,8	86,9	-6,4	24.64
98,4	+39,2	78,5	83,3	65,9	-14,8	-19,7	82,3	85,8	75,1	-8,7	-12,5	81,5	80,5	-1,2	
88,5	+4,0	83,7	99,0	74,9	-10,5	-24,3	91,9	92,4	87,0	-5,3	-5,8	97,6	89,7	-8,1	
86,8	-19,6	96,1	65,1	73,3	-23,7	+12,6	92,5	76,2	69,2	-25,2	-9,2	90,4	72,7	-19,6	24.65
79,6	-34,8	88,7	66,2	70,2	-20,9	+6,0	81,7	79,2	68,2	-16,5	-13,9	84,3	73,7	-12,6	
89,0	-14,2	98,4	64,8	74,2	-24,6	+14,5	95,9	75,3	69,5	-27,5	-7,7	92,3	72,4	-21,6	
146,3	+28,3	138,1	124,4	120,3	-12,9	-3,3	134,8	133,6	122,3	-9,3	-8,5	131,0	128,0	-2,3	24.66
132,2	+35,2	119,4	111,3	105,8	-11,4	-4,9	117,5	117,9	108,6	-7,6	-7,9	113,6	113,2	-0,4	
159,8	+23,4	156,0	136,9	134,1	-14,0	-2,0	151,3	148,7	135,5	-10,4	-8,9	147,6	142,1	-3,7	
93,6	+6,8	89,8	79,7	74,6	-16,9	-6,4	91,4	91,5	77,2	-15,5	-15,6	94,9	84,3	-11,2	24.7
95,6	+21,9	83,3	73,9	67,6	-18,8	-8,5	82,1	86,4	70,8	-13,8	-18,1	85,2	78,6	-7,7	
92,4	-0,4	93,5	83,0	78,6	-15,9	-5,3	96,8	94,4	80,8	-16,5	-14,4	100,4	87,6	-12,7	
115,4	+10,5	115,2	114,6	110,9	-3,7	-3,2	116,0	122,4	112,7	-2,8	-7,9	116,5	117,6	+0,9	DH
102,2	+9,0	103,6	103,6	98,7	-4,7	-4,7	105,0	109,1	101,2	-3,6	-7,2	105,1	105,1	-	
157,2	+14,1	151,8	149,3	149,3	-1,6	-	150,8	164,7	149,3	-1,0	-9,4	152,2	157,0	+3,2	
115,4	+14,5	114,1	114,6	112,2	-1,7	-2,1	113,3	137,5	113,4	+0,1	-17,5	115,0	125,5	+9,1	25.1
104,2	+11,0	104,9	106,0	102,9	-1,9	-2,9	103,9	126,4	104,5	+0,6	-17,3	104,7	115,4	+10,2	
140,1	+20,6	134,8	133,8	132,8	-1,5	-0,7	134,3	162,3	133,3	-0,7	-17,9	137,8	147,8	+7,3	
98,5	+11,4	102,8	109,6	109,4	+6,4	-0,2	102,3	110,1	109,5	+7,0	-0,5	106,2	109,8	+3,4	25.11
76,8	+7,6	84,7	96,7	96,2	+13,6	-0,5	84,3	90,4	96,5	+14,5	+6,7	86,2	93,4	+8,4	
134,5	+15,2	132,9	131,0	131,2	-1,3	+0,2	132,1	142,8	131,1	-0,8	-8,2	139,4	137,0	-1,7	
125,3	+15,9	120,8	117,6	113,9	-5,7	-3,1	119,8	153,7	115,8	-3,3	-24,7	120,1	134,7	+12,2	25.13
118,0	+12,1	115,0	110,7	106,3	-7,6	-4,0	113,8	144,6	108,5	-4,7	-25,0	114,0	126,5	+11,0	
144,6	+25,0	136,4	136,1	134,2	-1,6	-1,4	136,1	178,1	135,2	-0,7	-24,1	136,5	156,6	+14,7	
115,4	+9,7	115,4	114,6	110,5	-4,2	-3,6	116,7	118,6	112,5	-3,6	-5,1	116,8	115,6	-1,0	25.2
101,8	+8,6	103,3	103,1	97,8	-5,3	-5,1	105,3	105,2	100,4	-4,7	-4,6	105,2	102,8	-2,3	
163,1	+12,3	157,7	154,6	155,0	-1,7	+0,3	156,5	165,5	154,8	-1,1	-6,5	157,2	160,2	+1,9	
117,2	+3,9	118,2	117,8	112,8	-4,6	-4,2	122,5	119,4	115,3	-5,9	-3,4	124,0	117,3	-5,4	25.21
96,9	+1,5	98,5	101,1	93,4	-6,1	-7,6	105,3	99,4	97,3	-7,6	-2,1	106,4	98,3	-7,6	
162,1	+7,3	159,6	154,7	155,7	-2,4	+0,6	160,4	163,6	155,2	-3,2	-5,1	163,0	159,4	-2,2	
122,2	+15,4	114,4	121,5	112,8	-1,4	-7,2	114,9	122,1	117,1	+1,9	-4,1	113,8	119,6	+5,1	25.22
106,2	+15,7	100,4	108,2	99,6	-0,8	-7,9	101,4	105,6	103,9	+2,5	-2,5	100,6	105,2	+4,6	
172,1	+15,1	157,9	162,9	153,9	-2,5	-5,5	156,6	170,3	158,4	+1,1	-7,0	154,7	164,4	+6,3	
74,9	+4,0	85,7	91,1	84,7	-1,2	-7,0	91,5	83,2	87,9	-3,9	+5,6	89,9	85,6	-4,8	25.23
68,2	+0,6	82,0	85,4	78,7	-4,0	-7,8	87,8	76,9	82,1	-6,5	+6,8	86,1	79,5	-7,7	
157,0	+27,6	131,7	161,1	158,4	+20,3	-1,7	137,6	160,8	159,7	+16,1	-0,7	136,6	160,3	+17,3	
129,6	+14,5	126,8	119,7	119,3	-5,9	-0,3	123,5	132,7	119,5	-3,2	-9,9	123,7	126,1	+1,9	25.24
121,5	+14,0	118,4	112,1	110,5	-6,7	-1,4	115,7	124,0	111,3	-3,8	-10,2	116,0	117,6	+1,4	
161,5	+15,9	158,4	149,6	154,1	-3,3	+3,0	154,4	166,7	151,9	-1,6	-8,9	154,0	159,3	+3,4	
91,7	+10,7	100,0	97,7	90,7	-9,3	-7,2	102,5	98,1	94,2	-8,1	-4,0	101,4	96,1	-5,2	DI
78,6	+8,3	89,8	92,5	83,4	-7,1	-9,8	94,6	87,3	88,0	-7,0	+0,8	93,2	87,6	-6,0	
136,2	+15,8	134,3	115,2	115,5	-14,0	+0,3	129,1	134,3	115,4	-10,6	-14,1	129,2	124,8	-3,4	
114,4	+17,3	115,9	107,0	104,6	-9,7	-2,2	113,3	112,2	105,8	-6,6	-5,7	111,0	109,0	-1,8	26.1
101,0	+13,9	104,2	102,5	98,3	-5,7	-4,1	104,4	100,0	100,4	-3,8	+0,4	101,9	100,2	-1,7	
148,8	+23,8	146,0	118,7	120,6	-17,4	+1,6	136,3	143,7	119,7	-12,2	-16,7	134,5	131,7	-2,1	
132,8	+30,2	133,4	141,6	127,0	-4,8	-10,3	131,8	134,0	134,3	+1,9	+0,2	124,3	134,2	+8,0	26.11
125,9	+39,1	128,9	143,8	128,7	-0,2	-10,5	127,2	125,3	136,3	+7,2	+8,8	117,9	130,8	+10,9	
143,5	+19,6	140,4	138,0	124,2	-11,5	-10,0	138,8	147,6	131,1	-5,5	-11,2	134,3	139,3	+3,7	
111,4	+19,7	116,7	117,3	114,2	-2,1	-2,6	118,9	114,4	115,7	-2,7	+1,1	113,7	115,1	+1,2	26.12
104,6	+16,9	113,4	115,9	108,7	-4,1	-5,2	116,1	108,1	112,3	-3,3	+2,9	110,8	110,7	-0,2	
149,6	+31,8	138,5	128,0	148,1	+7,1	+16,1	136,0	144,2	135,1	+0,1	-6,3	129,8	139,7	+7,6	
86,0	+6,6	83,8	80,3	82,1	-2,0	+2,2	84,1	85,0	81,2	-3,4	-4,5	85,6	83,1	-2,9	26.13
77,3	+0,9	78,7	75,5	76,7	-2,5	+1,6	79,5	76,3	76,1	-4,3	-0,3	80,5	76,2	-5,3	
110,0	+19,7	97,7	93,5	97,0	-0,7	+3,7	96,7	109,0	95,3	-1,4	-12,6	99,6	102,1	+2,5	
111,1	+0,6	118,7	109,2	99,0	-16,6	-9,3	116,0	112,4	104,1	-10,3	-7,4	113,1	108,2	-4,3	26.14
91,9	-2,6	101,2	92,9	87,5	-13,5	-5,8	100,5	91,5	90,2	-10,2	-1,4	96,8	90,9	-6,1	
165,0	+5,4	168,1	155,3	131,4	-21,8	-15,4	159,4	171,0	143,4	-10,0	-16,1	159,1	157,2	-1,2	
183,7	+32,3	182,5	129,3	129,2	-29,2	-0,1	161,3	162,8	129,2	-19,9	-20,6	159,5	146,0	-8,5	26.15
173,4	+36,1	152,9	132,2	129,2	-15,5	-2,3	141,8	146,7	130,7	-7,8	-10,9	143,2	138,7	-3,1	
191,8	+29,7	206,7	127,0	129,1	-37,2	+1,7	176,7	175,5	128,1	-27,5	-27,0	172,2	151,8	-11,8	

1 INDEX DES AUFTRAGSEINGANGS  
1995  
NACH ABSCHNITTEN, UNTERABSCHNITTEN,  
DER KLASSIFIKATION DER WIRTSCHAFTS  
1.1 ORIGINAL

WERT

WZ93- SCHL.	WIRTSCHAFTSZWEIG		VERAENDERUNG IN % JAN. 2002 GEGEN			VERAENDERUNG IN % DEZ. 2001 GEGEN			KUMULIERT		2-MONATS- DURCHSCHNITT DEZ. 2001 UND JAN. 2002	
			2002			2001			JAN. 2002 BIS JAN. 2002	VER- AEND. IN % GEGEN VORJAHR	DEZ. 2001 UND JAN. 2002	VER- AEND. IN % GEGEN VORJAHR
			JAN.	JAN. 2001	DEZ. 2001	DEZ.	DEZ. 2000	NOV. 2001	JAN. 2002	VORJAHR	JAN. 2002	VORJAHR
26.2	KERAMIK (OHNE ZIEGELEI, UND BAUKERAMIK)	INSGESAMT	89,4	-14,9	+24,9	71,6	-14,3	-22,0	89,4	-14,9	80,5	-14,6
		INLAND	72,6	-21,0	+20,2	60,4	-15,6	-25,9	72,6	-21,0	66,5	-18,7
		AUSLAND	117,2	-7,6	+30,1	90,1	-12,7	-17,2	117,2	-7,6	103,7	-9,9
26.21	H.V. KERAMISCHEN HAUS- HALTSHAREN UND ZIERGE- GENSTAENDEN	INSGESAMT	74,5	-25,7	+24,8	59,7	-10,5	-30,3	74,5	-25,7	67,1	-19,6
		INLAND	68,5	-29,2	+17,3	56,7	-10,0	-30,7	68,5	-29,2	61,6	-21,5
		AUSLAND	92,0	-19,4	+39,0	66,2	-11,6	-29,6	92,0	-19,4	79,1	-16,3
26.22	HERSTELLUNG VON SANI- TAERKERAMIK	INSGESAMT	48,3	-21,7	+11,8	43,2	+0,2	-20,4	48,3	-21,7	45,8	-12,6
		INLAND	33,8	-26,4	-0,9	34,1	+4,9	-18,0	33,8	-26,4	34,0	-13,3
		AUSLAND	134,5	-13,7	+37,8	97,6	-8,2	-24,6	134,5	-13,7	116,1	-11,4
26.23	H.V. ISOLATOREN UND ISOLIERTEILEN AUS KERAMIK	INSGESAMT	104,7	-16,2	-10,7	117,3	+28,3	+37,0	104,7	-16,2	111,0	+2,6
		INLAND	93,1	-18,9	+34,1	69,4	+0,7	-17,3	93,1	-18,9	81,3	-11,5
		AUSLAND	119,4	-13,5	-33,0	178,2	+48,5	+103,2	119,4	-13,5	148,8	+15,3
26.24	H.V. KERAMISCHEN ERZEUG- NISSEN F. SONST. TECHN. ZWECKE	INSGESAMT	150,7	-20,5	+43,5	105,0	-27,1	-6,7	150,7	-20,5	127,9	-23,3
		INLAND	130,9	-20,3	+54,7	84,6	-37,5	-19,9	130,9	-20,3	107,8	-28,0
		AUSLAND	174,9	-20,7	+34,4	130,1	-16,0	+7,3	174,9	-20,7	152,5	-18,8
26.25	HERSTELLUNG VON KERA- MISCHEN ERZEUGNISSEN A.N.G.	INSGESAMT	108,7	-15,7	+13,6	95,7	-18,3	-30,7	108,7	-15,7	102,2	-17,0
		INLAND	91,4	-27,3	+10,3	82,9	-22,4	-31,4	91,4	-27,3	87,2	-25,0
		AUSLAND	170,6	+21,6	+20,7	141,3	-8,4	-29,1	170,6	+21,6	156,0	+5,9
26.26	H.V. FEUERFESTEN KERA- MISCHEN WERKSTOFFEN	INSGESAMT	97,7	-1,7	+35,7	72,0	-22,0	-28,4	97,7	-1,7	84,9	-11,5
		INLAND	82,4	-7,8	+19,4	69,0	-17,9	-25,1	82,4	-7,8	75,7	-12,7
		AUSLAND	111,9	+2,9	+49,6	74,8	-25,2	-31,0	111,9	+2,9	93,4	-10,5
26.3	H.V. KERAMISCHEN WAND- U. BODENFLIESEN UND -PLATTEN	INSGESAMT	53,2	-17,5	+32,0	40,3	-13,5	-33,3	53,2	-17,5	46,8	-15,8
		INLAND	55,8	-17,1	+31,0	42,6	-13,4	-34,3	55,8	-17,1	49,2	-15,6
		AUSLAND	44,0	-18,8	+36,2	32,3	-12,9	-27,6	44,0	-18,8	38,2	-16,4
26.4	ZIEGELEI, HERSTELLUNG VON SONST. BAUKERAMIK	INSGESAMT	33,1	-7,8	-24,3	43,7	-7,2	-35,2	33,1	-7,8	38,4	-7,5
		INLAND	30,9	-9,6	-23,9	40,6	-9,0	-36,1	30,9	-9,6	35,8	-9,1
		AUSLAND	123,9	+16,7	-27,6	171,1	+14,4	-25,5	123,9	+16,7	147,5	+15,3
26.51	HERSTELLUNG VON ZEMENT	INSGESAMT	41,9	-12,7	-20,2	52,5	-17,3	-40,5	41,9	-12,7	47,2	-15,4
		INLAND	37,8	-15,8	-24,1	49,8	-17,8	-40,9	37,8	-15,8	43,8	-17,0
		AUSLAND	113,6	+11,0	+14,2	99,5	-13,6	-36,6	113,6	+11,0	106,6	-1,9
26.62	HERSTELLUNG VON GIPS- ERZEUGNISSEN FUER DEN BAU	INSGESAMT	116,7	-10,4	+6,4	109,7	+16,7	-4,6	116,7	-10,4	113,2	+1,0
		INLAND	101,5	-15,0	+2,8	98,7	+16,5	-0,4	101,5	-15,0	100,1	-2,0
		AUSLAND	689,3	+27,5	+31,6	523,8	+18,2	-26,9	689,3	+27,5	606,6	+23,3
DJ	METALLERZEUGUNG UND -BE- ARBEITUNG, HERSTELLUNG VON METALLERZEUGNISSEN	INSGESAMT	115,6	-6,5	+24,7	92,7	-15,4	-17,5	115,6	-6,5	104,2	-10,7
		INLAND	107,0	-6,5	+23,4	86,7	-9,2	-17,0	107,0	-6,5	96,9	-7,7
		AUSLAND	142,2	-6,8	+27,8	111,3	-27,1	-18,6	142,2	-6,8	126,8	-17,0
27	METALLERZEUGUNG UND -BEARBEITUNG	INSGESAMT	123,9	-5,5	+31,9	93,9	-12,6	-15,2	123,9	-5,5	108,9	-8,7
		INLAND	118,6	-5,0	+36,2	87,1	-8,3	-16,0	118,6	-5,0	102,9	-6,4
		AUSLAND	134,3	-6,4	+24,9	107,5	-18,4	-13,6	134,3	-6,4	120,9	-12,2
27.1	ERZEUGUNG VON ROHEISEN, STAHL UND FERROLEGIE- RUNGEN (EGKS) 1)	INSGESAMT	114,4	+6,0	+24,8	91,7	+7,4	-9,4	114,4	+6,0	103,1	+6,6
		INLAND	114,2	+9,7	+20,6	94,7	+24,4	-3,3	114,2	+9,7	104,5	+16,0
		AUSLAND	114,7	-0,7	+33,5	85,9	-17,2	-20,3	114,7	-0,7	100,3	-8,5
27.2	HERSTELLUNG VON ROHREN	INSGESAMT	88,6	-9,2	+26,4	70,1	-52,9	-24,8	88,6	-9,2	79,4	-35,6
		INLAND	85,2	-5,8	+28,7	66,2	-28,5	-16,6	85,2	-5,8	75,7	-17,3
		AUSLAND	93,8	-13,5	+23,6	75,9	-67,3	-33,2	93,8	-13,5	84,9	-50,1
27.21	H.V. ROHREN, ROHRFORM- ROHRVERSCHLUSS- U. -VERBIND. A. GUSSEISEN	INSGESAMT	33,0	+3,1	+42,9	23,1	-10,5	-34,0	33,0	+3,1	28,1	-2,8
		INLAND	26,2	-11,8	+59,8	16,4	+6,5	-43,4	26,2	-11,8	21,3	-5,8
		AUSLAND	54,2	+37,9	+23,2	44,0	-24,1	-17,6	54,2	+37,9	49,1	+0,8
27.22	H.V. STAHLROHREN, ROHR- FORM-,VERSCHL.-VERBIND. AUS EISEN UND STAHL	INSGESAMT	99,2	-9,9	+25,6	79,0	-54,1	-24,3	99,2	-9,9	89,1	-36,9
		INLAND	100,1	-5,4	+27,0	78,8	-29,8	-14,5	100,1	-5,4	89,5	-17,9
		AUSLAND	98,0	-15,4	+23,6	79,3	-68,4	-33,9	98,0	-15,4	88,7	-51,6
27.3	SONST. ERSTE BEARBEITUNG V. EISEN U. STAHL, H.V. FERROLEG. (NICHT EGKS) 1)	INSGESAMT	129,1	-12,4	+46,5	88,1	-24,6	-19,4	129,1	-12,4	108,6	-17,9
		INLAND	117,3	-15,7	+48,3	79,1	-26,8	-25,0	117,3	-15,7	98,2	-20,6
		AUSLAND	157,8	-5,8	+43,3	110,1	-20,5	-7,2	157,8	-5,8	134,0	-12,4
27.31	HERSTELLUNG VON BLANK- STAHL	INSGESAMT	80,3	-26,9	+39,4	57,6	-32,6	-16,5	80,3	-26,9	69,0	-29,4
		INLAND	79,0	-27,6	+47,7	53,5	-35,1	-22,8	79,0	-27,6	66,3	-30,8
		AUSLAND	84,7	-24,6	+20,1	70,5	-25,5	+3,7	84,7	-24,6	77,6	-25,0
27.32	HERSTELLUNG VON KALT- BAND UNTER 500 MM BREITE	INSGESAMT	169,8	-4,2	+54,4	110,0	-24,9	-17,0	169,8	-4,2	139,9	-13,6
		INLAND	154,7	-12,5	+54,1	100,4	-30,4	-22,2	154,7	-12,5	127,6	-20,5
		AUSLAND	198,9	+11,7	+54,5	128,7	-14,8	-7,7	198,9	+11,7	163,8	-0,5
27.33	HERSTELLUNG VON KALT- PROFILLEN	INSGESAMT	185,0	+4,6	+55,5	119,0	-2,0	-31,0	185,0	+4,6	152,0	+1,9
		INLAND	159,4	-3,9	+58,4	100,6	-11,3	-36,2	159,4	-3,9	130,0	-6,9
		AUSLAND	419,5	+51,5	+46,0	287,4	+47,9	-6,5	419,5	+51,5	363,5	+50,0

1) EUROPAEISCHE GEMEINSCHAFT FUER KOHLE UND STAHL.

STBA,FS 4,R 2.2, 1/2002

LAND

FUER DAS VERARBEITENDE GEWERBE  
= 100  
ABTEILUNGEN, GRUPPEN UND KLASSEN  
ZWEIGE, AUSGABE 1993 (WZ93)  
WERT

INDEX

2001 JAN.	VER- AEND. IN % GEGEN JAN. 2000	2000 4.VJ	2001 3.VJ	2001 4.VJ	VERAENDERUNG IN % 4.VJ 2001 GEGEN		2000 2.HJ	2001 1.HJ	2001 2.HJ	VERAENDERUNG IN % 2.HJ 2001 GEGEN		2000	2001	VER- AEND. IN % GEGEN 2000	WZ93 SCHL.
					4.VJ	3.VJ				2.HJ	1.HJ				
					2000	2001				2000	2001				
105,1	+12,4	95,3	84,7	84,7	-11,1	-	95,2	97,8	84,7	-11,0	-13,4	96,5	91,2	-5,5	26.2
91,9	+17,7	81,8	72,2	72,6	-11,2	+0,6	81,8	84,1	72,4	-11,5	-13,9	81,8	78,2	-4,4	
126,9	+6,7	117,5	105,3	104,8	-10,8	-0,5	117,4	120,4	105,0	-10,6	-12,8	120,7	112,7	-6,6	
100,3	+8,9	83,8	74,1	74,9	-10,6	+1,1	85,5	88,9	74,5	-12,9	-16,2	89,2	81,7	-8,4	26.21
93,9	+9,1	76,3	65,2	69,6	-8,8	+6,7	76,4	80,1	67,4	-11,8	-15,9	79,3	73,7	-7,1	
114,1	+8,5	100,4	93,8	86,4	-13,9	-7,9	105,5	108,1	90,1	-14,6	-16,7	110,9	99,1	-10,6	
61,7	+6,9	54,5	52,6	51,7	-5,1	-1,7	56,2	58,1	52,1	-7,3	-10,3	59,2	55,1	-6,9	26.22
45,9	+10,3	40,2	38,3	38,8	-3,5	+1,3	41,8	42,2	38,5	-7,9	-8,8	43,8	40,4	-7,8	
155,8	+1,7	139,3	137,8	128,5	-7,8	-6,7	141,6	152,3	133,2	-5,9	-12,5	150,7	142,7	-5,3	
125,0	+37,1	96,1	81,8	98,2	+2,2	+20,0	99,9	104,6	90,0	-9,9	-14,0	104,1	97,3	-6,5	26.23
114,8	+60,8	77,3	78,8	73,8	-4,5	-6,3	77,2	92,5	76,3	-1,2	-17,5	80,0	84,4	+5,5	
138,0	+18,6	120,1	85,5	129,2	+7,6	+51,1	128,7	119,9	107,4	-16,6	-10,4	134,9	113,6	-15,8	
189,5	+24,9	161,7	113,3	112,4	-30,5	-0,8	157,7	164,7	112,8	-28,5	-31,5	157,2	138,8	-11,7	26.24
164,2	+59,6	148,9	106,2	99,0	-33,5	-6,8	140,8	144,4	102,6	-27,1	-28,9	129,9	123,5	-4,9	
220,6	+4,4	177,4	122,0	128,9	-27,3	+5,7	178,4	189,6	125,5	-29,7	-33,8	190,5	157,5	-17,3	
129,0	+6,6	132,7	120,3	125,7	-5,3	+4,5	129,8	136,7	123,0	-5,2	-10,0	127,3	129,9	+2,0	26.25
125,8	+17,0	123,3	109,4	110,2	-10,6	+0,7	120,5	121,4	109,8	-8,9	-9,6	115,6	115,6	-	
140,3	-17,0	166,4	159,3	181,3	+9,0	+13,8	163,1	191,3	170,3	+4,4	-11,0	168,7	180,8	+7,2	
99,4	+8,4	99,4	94,1	90,1	-9,4	-4,3	97,9	97,8	92,1	-5,9	-5,8	96,8	94,9	-2,0	26.26
89,4	+8,6	90,4	84,1	82,9	-8,3	-1,4	92,0	90,8	83,5	-9,2	-8,0	90,5	87,1	-3,8	
108,7	+8,2	107,8	103,5	96,9	-10,1	-6,4	103,4	104,3	100,2	-3,1	-3,9	102,7	102,2	-0,5	
64,5	-8,0	61,2	68,5	57,2	-6,5	-16,5	69,9	69,4	62,8	-10,2	-9,5	75,6	66,1	-12,6	26.3
67,3	-9,8	64,4	73,4	60,9	-5,4	-17,0	74,5	72,6	67,1	-9,9	-7,6	80,3	69,9	-13,0	
54,2	-0,2	49,5	50,8	44,0	-11,1	-13,4	53,5	57,9	47,4	-11,4	-18,1	58,8	52,7	-10,4	
35,9	-22,6	71,1	89,4	65,9	-7,3	-26,3	86,5	86,2	77,7	-10,2	+17,4	85,5	71,9	-15,9	26.4
34,2	-24,7	67,4	85,4	61,7	-8,5	-27,8	82,9	83,3	73,6	-11,2	+16,3	82,6	68,4	-17,2	
106,2	+16,4	220,9	266,1	239,9	+8,6	-6,3	237,1	185,1	248,0	+4,6	+34,0	206,2	216,5	+5,0	
48,0	-4,0	88,8	99,2	81,4	-8,3	-17,9	98,5	83,4	90,3	-8,3	+8,3	95,5	86,9	-9,0	26.51
44,9	-5,7	85,6	96,7	77,9	-9,0	-19,4	96,0	79,4	87,3	-9,1	+9,9	92,8	83,4	-10,1	
102,3	+10,8	146,7	143,6	142,5	-2,2	-0,8	142,6	153,5	143,0	+0,3	-6,8	144,0	148,3	+3,0	
130,2	+15,8	108,4	113,1	111,8	+3,1	-1,1	114,0	121,0	112,4	-1,4	-7,1	115,6	116,7	+1,0	26.62
119,4	+29,9	94,3	97,0	87,0	-2,9	-	98,5	106,2	97,0	-1,5	-8,7	100,3	101,6	+1,3	
540,7	-39,1	642,7	719,5	669,2	+4,1	-7,0	699,6	680,5	694,4	-0,7	+2,0	695,6	687,4	-1,2	
123,7	+13,7	118,6	111,3	106,5	-10,2	-4,3	117,4	117,4	108,9	-7,2	-7,2	117,2	113,1	-3,5	DJ
114,4	+11,0	108,0	105,0	99,2	-8,1	-5,5	109,1	109,4	102,1	-6,4	-6,7	109,4	105,7	-3,4	
152,6	+20,9	151,1	131,0	128,8	-14,8	-1,7	142,9	142,0	129,9	-9,1	-8,5	141,1	136,0	-3,6	
131,1	+12,3	119,6	107,2	105,3	-12,0	-1,8	117,8	118,6	106,2	-9,8	-10,5	119,8	112,4	-6,2	27
124,8	+11,1	109,6	100,7	98,2	-10,4	-2,5	110,4	111,8	99,5	-9,9	-11,0	113,0	105,6	-6,5	
143,5	+14,5	139,3	120,0	119,2	-14,4	-0,7	132,4	132,2	119,6	-9,7	-9,5	133,2	125,9	-5,5	
107,9	+6,6	93,8	95,9	97,4	+3,8	+1,6	96,0	104,2	96,6	+0,6	-7,3	102,1	100,4	-1,7	27.1
104,1	+2,2	88,1	91,9	96,0	+9,0	+4,5	91,3	98,1	94,0	+3,0	-4,2	98,2	96,0	-2,2	
115,5	+15,6	105,0	103,7	100,2	-4,6	-3,4	105,4	116,1	102,0	-3,2	-12,1	109,9	109,0	-0,8	
97,6	+9,5	114,8	102,1	91,5	-20,3	-10,4	106,6	97,5	96,8	-9,2	-0,7	103,4	97,1	-6,1	27.2
90,4	+9,8	89,1	81,3	75,1	-15,7	-7,6	87,0	84,8	78,2	-10,1	-7,8	90,2	81,5	-9,6	
108,5	+9,5	152,8	132,7	115,7	-24,3	-12,8	135,4	116,4	124,2	-8,3	+6,7	122,9	120,3	-2,1	
32,0	-12,1	38,3	49,1	35,8	-6,5	-27,1	45,5	46,3	42,4	-6,8	-8,4	47,7	44,4	-6,9	27.21
29,7	-19,7	32,9	46,7	29,0	-11,9	-37,9	39,1	38,9	37,9	-3,1	-2,6	42,5	38,4	-9,6	
39,3	+13,9	55,1	56,3	56,6	+2,7	+0,5	65,2	69,2	56,5	-13,3	-18,4	63,7	62,8	-1,4	
110,1	+11,1	129,4	112,1	102,1	-21,1	-8,9	118,1	107,3	107,1	-9,3	-0,2	114,0	107,2	-6,0	27.22
105,8	+12,8	103,4	90,1	86,7	-16,2	-3,8	99,1	96,4	88,4	-10,8	-8,3	102,3	92,4	-9,7	
115,9	+9,3	163,2	140,8	122,0	-25,2	-13,4	142,9	121,5	131,4	-8,0	+8,1	129,2	126,4	-2,2	
147,4	+4,7	133,9	103,2	100,3	-25,1	-2,8	131,5	126,4	101,8	-22,6	-18,8	135,5	113,6	-16,2	27.3
139,1	+3,0	125,1	98,7	94,7	-24,3	-4,1	123,8	119,0	96,7	-21,9	-18,7	127,3	107,9	-15,2	
167,5	+8,3	155,1	114,2	114,0	-26,5	-0,2	150,1	140,9	114,1	-24,0	-19,0	155,2	127,5	-17,8	
109,9	+24,7	96,9	69,3	66,0	-31,9	-4,8	94,2	97,9	67,7	-28,1	-30,8	96,6	82,8	-14,3	27.31
109,1	+24,3	94,3	70,9	63,0	-33,2	-11,1	93,5	98,3	67,0	-28,3	-31,8	95,2	82,6	-13,2	
112,3	+26,2	105,1	64,7	75,4	-28,3	+16,5	96,3	96,4	70,1	-27,2	-27,3	100,7	83,2	-17,4	
177,2	-9,3	167,0	116,0	120,1	-28,1	+3,5	167,6	145,2	118,1	-29,5	-18,7	176,1	131,6	-25,3	27.32
176,7	-8,9	165,4	114,1	116,2	-29,7	+1,8	163,9	140,0	115,2	-29,7	-17,7	170,9	127,6	-25,3	
178,1	-10,1	170,0	119,8	127,6	-24,9	+6,5	174,6	155,1	123,7	-29,2	-20,2	186,3	139,4	-25,2	
176,8	+36,3	155,5	175,3	154,1	-0,9	-12,1	160,6	170,0	164,7	+2,6	-3,1	154,4	167,3	+8,4	27.33
165,9	+35,0	144,1	159,3	138,4	-4,0	-13,1	151,6	161,7	148,8	-1,8	-8,0	146,0	155,3	+6,4	
276,9	+44,2	259,6	321,7	298,0	+14,8	-7,4	242,7	246,1	309,9	+27,7	+25,9	231,1	278,0	+20,3	



1 INDEX DES AUFTRAGSEINGANGS  
 1995  
 NACH ABSCHNITTEN, UNTERABSCHNITTEN,  
 DER KLASSIFIKATION DER WIRTSCHAFTS  
 1.1 ORIGINAL

WERT

WZ93- SCHL.	WIRTSCHAFTSZWEIG	2002 JAN.	VERAENDERUNG IN % JAN. 2002 GEGEN		2001 DEZ.	VERAENDERUNG IN % DEZ. 2001 GEGEN		KUMULIERT		2-MONATS- DURCHSCHNITT DEZ. UND JAN. 2002		VER- AEND. IN % GEGEN VORJAHR	
			JAN. 2001	DEZ. 2001		DEZ. 2000	NOV. 2001	JAN. 2002 BIS JAN. 2002	VER- AEND. IN % GEGEN VORJAHR	DEZ. 2001 UND JAN. 2002	VER- AEND. IN % GEGEN VORJAHR		
												VER- AEND. IN % GEGEN VORJAHR	VER- AEND. IN % GEGEN VORJAHR
27.34	HERSTELLUNG VON GEZO- GENEM DRAHT	INSGESAMT	86,8	-11,8	+37,6	63,1	-13,1	-15,9	86,8	-11,8	75,0	-12,3	
		INLAND	77,0	-15,4	+34,6	57,2	-17,2	-19,4	77,0	-15,4	67,1	-16,2	
		AUSLAND	118,6	-3,1	+44,5	82,1	-2,4	-6,6	118,6	-3,1	100,4	-2,8	
27.35	ERSTE BEARB. V. EISEN U. STAHL A.N.G., H.V.FERRO- LEG. (NICHT EGKS) 1)	INSGESAMT	130,4	-33,1	+30,3	100,1	-36,2	-26,6	130,4	-33,1	115,3	-34,5	
		INLAND	133,1	-21,3	+41,0	94,4	-23,9	-35,3	133,1	-21,3	113,8	-22,4	
		AUSLAND	126,6	-45,2	+17,1	108,1	-46,8	-12,0	126,6	-45,2	117,4	-45,9	
27.4	ERZEUGUNG UND ERSTE BEAR- BEITUNG VON NE-METALLEN	INSGESAMT	141,0	-10,8	+36,2	103,5	-7,4	-13,4	141,0	-10,8	122,3	-9,3	
		INLAND	131,2	-10,1	+58,3	82,9	-21,3	-23,7	131,2	-10,1	107,1	-14,7	
		AUSLAND	157,0	-11,7	+14,4	137,2	+12,2	-0,1	157,0	-11,7	147,1	-2,0	
27.41	ERZEUG. U. ERSTE BEAR- BEITUNG VON EDELMETALLEN	INSGESAMT	85,4	-33,0	-3,5	88,5	-12,1	-21,4	85,4	-33,0	87,0	-23,8	
		INLAND	98,7	-35,9	-13,3	113,9	-14,6	-24,2	98,7	-35,9	106,3	-26,0	
		AUSLAND	68,9	-27,2	+21,1	56,9	-5,6	-13,5	68,9	-27,2	62,9	-18,8	
27.42	ERZEUG. U. ERSTE BEAR- BEITUNG VON ALUMINIUM	INSGESAMT	159,6	-8,7	+24,1	128,6	+11,6	-0,8	159,6	-8,7	144,1	-0,7	
		INLAND	149,4	-5,5	+57,6	94,8	-13,5	-18,7	149,4	-5,5	122,1	-8,8	
		AUSLAND	178,4	-13,4	-6,6	181,1	+52,3	+24,2	178,4	-13,4	184,8	+11,5	
27.43	ERZEUG. U. ERSTE BEAR- BEITUNG VON BLEI, ZINK UND ZINN	INSGESAMT	127,9	-17,2	+34,5	95,1	-30,6	-26,9	127,9	-17,2	111,5	-23,5	
		INLAND	113,6	-21,9	+28,4	88,5	-30,4	-26,5	113,6	-21,9	101,1	-25,8	
		AUSLAND	171,7	-5,9	+48,7	115,5	-31,1	-27,8	171,7	-5,9	143,6	-18,0	
27.44	ERZEUG. U. ERSTE BEAR- BEITUNG VON KUPFER	INSGESAMT	131,5	-5,2	+81,4	72,5	-29,1	-30,6	131,5	-5,2	102,0	-15,4	
		INLAND	112,8	-9,8	+101,1	56,1	-37,1	-35,9	112,8	-9,8	84,5	-21,2	
		AUSLAND	159,2	+0,2	+64,5	96,8	-20,5	-25,3	159,2	+0,2	128,0	-8,8	
27.45	ERZEUG. U. ERSTE BEAR- BEITUNG VON SONSTIGEN NE-METALLEN	INSGESAMT	115,8	-30,5	+24,0	93,4	-27,8	-20,8	115,8	-30,5	104,6	-29,3	
		INLAND	121,8	-14,8	+43,6	84,8	-14,3	-2,1	121,8	-14,8	103,3	-14,6	
		AUSLAND	111,0	-40,3	+10,7	100,3	-34,8	-30,0	111,0	-40,3	105,7	-37,8	
27.5	GIESSEREIINDUSTRIE	INSGESAMT	133,7	-8,6	+32,5	100,9	-15,4	-23,2	133,7	-8,6	117,3	-11,7	
		INLAND	126,3	-13,0	+32,9	95,0	-16,1	-21,9	126,3	-13,0	110,7	-14,3	
		AUSLAND	161,8	+7,2	+30,8	123,7	-13,3	-26,5	161,8	+7,2	142,8	-2,7	
27.51	EISENGIESSEREI	INSGESAMT	128,2	-5,5	+40,0	91,6	-17,2	-25,6	128,2	-5,5	109,9	-10,8	
		INLAND	124,0	-9,0	+44,0	86,1	-16,9	-22,8	124,0	-9,0	106,1	-12,3	
		AUSLAND	140,1	+4,2	+30,8	107,1	-18,0	-31,3	140,1	+4,2	123,6	-6,7	
27.52	STAHLGIESSEREI	INSGESAMT	100,0	-4,1	+14,2	87,6	-14,0	-16,3	100,0	-4,1	93,8	-9,0	
		INLAND	90,9	-8,6	+23,2	73,8	-14,7	-18,0	90,9	-8,6	82,4	-11,4	
		AUSLAND	131,8	+8,4	-2,9	135,8	-12,7	-12,9	131,8	+8,4	133,8	-3,5	
27.53	LEICHTMETALLGIESSEREI	INSGESAMT	155,5	-13,8	+23,0	126,4	-12,8	-20,7	155,5	-13,8	141,0	-13,3	
		INLAND	142,5	-19,0	+19,0	119,7	-15,0	-20,5	142,5	-19,0	131,1	-17,2	
		AUSLAND	237,3	+14,0	+40,8	168,5	-0,9	-21,4	237,3	+14,0	202,9	+7,3	
27.54	BUNTMETALLGIESSEREI	INSGESAMT	132,6	-6,6	+70,2	77,9	-19,9	-29,9	132,6	-6,6	105,3	-12,0	
		INLAND	123,6	-8,0	+68,6	73,3	-19,3	-29,4	123,6	-8,0	98,5	-12,5	
		AUSLAND	194,3	+0,3	+77,6	109,4	-23,3	-32,0	194,3	+0,3	151,9	-9,7	
28	HERSTELLUNG VON METALL- ERZEUGNISSEN	INSGESAMT	109,1	-7,5	+18,8	91,8	-17,5	-19,3	109,1	-7,5	100,5	-12,4	
		INLAND	99,6	-7,6	+15,3	86,4	-9,9	-17,7	99,6	-7,6	93,0	-8,7	
		AUSLAND	153,9	-7,3	+31,8	116,8	-36,3	-24,6	153,9	-7,3	136,4	-22,5	
28.1	STAHL- UND LEICHTMETALL- BAU	INSGESAMT	95,9	+2,3	+11,0	86,4	-6,6	-15,7	95,9	+2,3	91,2	-2,0	
		INLAND	86,1	-3,8	+2,0	84,4	-6,9	-12,9	86,1	-3,8	85,3	-5,3	
		AUSLAND	212,2	+49,2	+93,1	109,9	-2,8	-35,1	212,2	+49,2	161,1	+26,2	
28.11	HERSTELLUNG VON STAHL- UND LEICHTMETALLKON- STRUKTIONEN	INSGESAMT	92,7	+2,0	+6,3	87,2	-7,7	-14,8	92,7	+2,0	90,0	-2,9	
		INLAND	85,2	-0,6	+0,2	85,0	-8,0	-12,4	85,2	-0,6	85,1	-4,5	
		AUSLAND	180,9	+19,2	+59,4	113,5	-4,9	-31,4	180,9	+19,2	147,2	+8,6	
28.12	HERSTELLUNG VON AUSBAU- ELEMENTEN AUS STAHL UND LEICHTMETALL	INSGESAMT	107,0	+3,3	+28,3	83,4	-2,3	-18,3	107,0	+3,3	95,2	+0,7	
		INLAND	89,3	-13,4	+8,5	82,3	-3,1	-14,9	89,3	-13,4	85,8	-8,7	
		AUSLAND	320,4	+192,6	+228,3	97,6	+6,2	-46,5	320,4	+192,6	209,0	+107,5	
28.2	KESSEL- UND BEHAELTERBAU (OHNE H.V. DAMPKESSELN)	INSGESAMT	82,5	+5,8	+8,7	75,9	-6,1	-16,2	82,5	+5,8	79,2	-0,3	
		INLAND	70,7	-4,2	+6,0	66,7	-10,3	-20,9	70,7	-4,2	68,7	-7,3	
		AUSLAND	171,2	+57,9	+17,8	146,3	+13,3	+5,7	171,2	+57,9	158,3	+33,8	
28.21	HERSTELLUNG VON TANKS UND SAMMELBEHAELTERN	INSGESAMT	93,4	+21,0	+5,7	88,4	+1,6	+8,9	93,4	+21,0	90,9	+10,7	
		INLAND	75,7	+1,6	+0,5	75,3	-6,6	-3,5	75,7	+1,6	75,5	-2,7	
		AUSLAND	205,1	+117,3	+19,7	171,4	+34,2	+89,2	205,1	+117,3	188,3	+69,5	
28.22	H.V. HEIZKORPERN F. ZENTRALHEIZUNGEN UND ZENTRALHEIZUNGSKESSELN	INSGESAMT	74,9	-4,6	+11,5	87,2	-12,0	-30,9	74,9	-4,6	71,1	-8,3	
		INLAND	67,4	-8,2	+10,7	60,9	-13,4	-31,2	67,4	-8,2	64,2	-10,7	
		AUSLAND	139,4	+14,7	+15,5	120,7	-6,1	-29,8	139,4	+14,7	130,1	+4,0	
28.3	HERSTELLUNG VON DAMPF- KESSELN (OHNE ZENTRAL- HEIZUNGSKESSEL)	INSGESAMT	56,9	-43,9	-15,1	67,0	-68,9	+10,0	56,9	-43,9	62,0	-60,9	
		INLAND	58,7	-17,6	-10,4	65,5	-11,1	+19,1	58,7	-17,6	62,1	-14,3	
		AUSLAND	45,3	-84,6	-41,0	76,8	-93,1	-22,3	45,3	-84,6	61,1	-91,3	

1) EUROPÄISCHE GEMEINSCHAFT FUER KOHLE UND STAHL.

STBA,FS 4,R 2.2, 1/2002

LAND

FUER DAS VERARBEITENDE GEWERBE  
= 100  
ABTEILUNGEN, GRUPPEN UND KLASSEN  
ZWEIGE, AUSGABE 1993 (WZ93)  
WERT

INDEX

2001 JAN.	VER- AEND. IN % GEGEN JAN. 2000	2000 4.VJ	2001 3.VJ	2001 4.VJ	VERAENDERUNG IN % 4.VJ 2001 GEGEN		2000 2.HJ	2001 1.HJ	2001 2.HJ	VERAENDERUNG IN % 2.HJ 2001 GEGEN		2000	2001	VER- AEND. IN % GEGEN 2000	WZ93 SCHL.
					4.VJ 2000	3.VJ 2001				2.HJ 2000	1.HJ 2001				
98,4	+10,2	83,0	70,4	69,8	-15,9	-0,9	79,7	86,4	70,1	-12,0	-18,9	83,9	78,3	-6,7	27.34
91,0	+5,1	76,9	66,8	64,7	-15,9	-3,1	75,2	81,3	65,8	-12,5	-19,1	79,6	73,5	-7,7	
122,4	+24,5	102,8	82,1	86,3	-16,1	+5,1	94,4	102,9	84,2	-10,8	-18,2	98,0	93,5	-4,6	
194,8	+29,0	177,0	148,9	126,3	-28,6	-15,2	163,3	163,1	137,6	-15,7	-15,6	157,9	150,4	-4,7	27.35
189,2	+15,2	153,1	141,2	127,9	-16,5	-9,4	146,0	154,1	134,6	-7,8	-12,7	143,4	144,3	+0,6	
230,9	+47,4	210,7	159,8	124,0	-41,1	-22,4	187,8	175,8	141,9	-24,4	-19,3	178,3	158,9	-10,9	
158,0	+20,4	139,4	114,8	113,6	-18,5	-1,0	135,7	132,4	114,2	-16,8	-13,7	135,2	123,3	-8,8	27.4
145,9	+21,7	123,9	106,4	100,8	-18,6	-5,3	124,5	123,7	103,6	-16,8	-16,2	124,1	113,6	-8,5	
177,8	+18,6	164,6	128,5	134,5	-18,3	+4,7	153,9	146,7	131,5	-14,6	-10,4	153,4	139,1	-9,3	
127,5	+10,4	112,2	107,7	106,4	-5,2	-1,2	112,7	119,0	107,1	-5,0	-10,0	115,2	113,0	-1,9	27.41
153,9	+1,4	145,8	133,1	140,5	-3,6	+5,6	139,7	149,7	136,8	-2,1	-8,6	145,0	143,2	-1,2	
94,7	+34,5	70,7	76,3	64,0	-8,5	-16,1	79,3	80,9	70,2	-11,5	-13,2	78,3	75,5	-3,6	
174,9	+19,4	146,9	116,7	126,9	-13,6	+8,7	139,4	139,3	121,8	-12,6	-12,6	140,3	130,5	-7,0	27.42
158,1	+21,1	126,1	113,3	108,9	-13,6	-3,9	125,7	128,9	111,1	-11,6	-13,8	127,0	120,0	-5,5	
206,0	+17,0	185,4	123,2	160,1	-13,6	+30,0	164,7	158,5	141,6	-14,0	-10,7	165,0	150,1	-9,0	
154,5	+6,8	167,6	135,6	123,3	-26,4	-9,1	168,7	153,7	129,4	-23,3	-15,8	165,4	141,6	-14,4	27.43
145,5	+7,9	151,9	127,6	113,5	-25,3	-11,1	155,2	142,9	120,6	-22,3	-15,6	152,1	131,7	-13,4	
182,5	+4,4	215,8	160,0	153,6	-28,8	-4,0	210,3	187,0	156,8	-25,4	-16,1	206,4	171,9	-16,7	
138,7	+20,3	128,3	107,1	92,8	-27,7	-13,4	128,9	119,1	100,0	-22,4	-16,0	127,2	109,5	-13,9	27.44
125,1	+27,4	111,6	84,7	77,9	-30,2	-8,0	114,9	106,0	81,3	-29,2	-23,3	111,7	93,6	-16,2	
158,9	+12,8	153,1	140,3	115,0	-24,9	-18,0	149,6	138,5	127,7	-14,6	-7,8	150,1	133,1	-11,3	
166,6	+71,6	148,1	134,6	120,4	-18,7	-10,5	141,8	149,1	127,5	-10,1	-14,5	136,0	138,3	+1,7	27.45
142,9	+83,2	115,7	116,1	94,7	-18,2	-18,4	111,8	125,6	105,4	-5,7	-16,1	107,2	115,5	+7,7	
185,9	+65,1	174,4	149,6	141,2	-19,0	-5,6	166,1	168,3	145,4	-12,5	-13,6	159,4	156,8	-1,6	
146,3	+13,9	138,6	128,5	122,6	-11,5	-4,6	135,0	138,2	125,5	-7,0	-9,2	133,6	131,9	-1,3	27.5
145,2	+16,3	135,5	124,1	115,1	-15,1	-7,3	133,8	133,0	119,6	-10,6	-10,1	131,1	126,3	-3,7	
150,9	+5,8	150,5	145,4	151,5	+0,7	+4,2	139,8	158,5	148,4	+6,2	-6,4	143,0	153,5	+7,3	
135,7	+7,5	133,3	114,9	111,5	-16,4	-3,0	127,5	128,0	113,2	-11,2	-11,6	127,7	120,6	-5,6	27.51
136,2	+12,1	132,3	112,5	104,5	-21,0	-7,1	126,7	123,5	108,5	-14,4	-12,1	124,8	116,0	-7,1	
134,4	-3,7	136,2	121,7	131,4	-3,5	+8,0	129,6	140,9	126,6	-2,3	-10,1	136,0	133,7	-1,7	
104,3	+24,3	107,2	117,2	102,9	-4,0	-12,2	104,6	109,6	110,1	+5,3	+0,5	100,8	109,8	+8,9	27.52
99,4	+27,6	93,2	104,9	87,5	-6,1	-16,6	94,7	97,9	96,2	+1,6	-1,7	89,5	97,1	+8,5	
121,6	+16,1	156,2	160,1	156,8	+0,4	-2,1	139,1	150,7	158,5	+13,9	+5,2	140,1	154,6	+10,3	
180,3	+16,9	164,7	157,1	152,9	-7,2	-2,7	164,2	168,7	155,0	-5,6	-8,1	161,3	161,9	+0,4	27.53
175,9	+16,2	161,0	149,9	144,0	-10,6	-3,9	163,5	161,3	147,0	-10,1	-8,9	160,7	154,1	-4,1	
208,1	+21,3	188,4	202,2	208,9	+10,9	+3,3	168,7	215,6	205,6	+21,9	-4,6	164,8	210,6	+27,8	
141,9	+30,8	115,4	116,2	101,7	-11,9	-12,5	112,7	124,4	108,9	-3,4	-12,5	110,1	116,7	+6,0	27.54
134,3	+32,6	109,8	109,4	95,1	-13,4	-13,1	107,7	119,3	102,3	-5,0	-14,2	104,9	110,8	+5,6	
193,7	+22,9	154,5	162,5	147,1	-4,8	-9,5	147,4	159,6	154,8	+5,0	-3,0	145,6	157,2	+8,0	
118,0	+14,9	117,9	114,6	107,4	-8,9	-6,3	117,2	116,4	111,0	-5,3	-4,6	115,2	113,7	-1,3	28
107,8	+10,8	107,1	107,7	99,9	-6,7	-7,2	108,4	107,9	103,8	-4,2	-3,8	107,2	105,8	-1,3	
166,0	+30,2	168,4	147,2	142,9	-15,1	-2,9	158,3	156,6	145,1	-8,3	-7,3	152,7	150,8	-1,2	
93,7	+5,6	101,3	105,0	96,8	-4,4	-7,8	105,4	100,7	100,9	-4,3	+0,2	103,3	100,8	-2,4	28.1
89,5	+2,8	97,5	99,8	92,8	-4,8	-7,0	100,8	95,9	96,3	-4,5	+0,4	99,1	96,1	-3,0	
142,2	+30,6	145,8	166,6	143,8	-1,4	-13,7	158,5	158,1	155,2	-2,1	-1,8	153,5	156,7	+2,1	
90,9	-1,0	103,2	105,7	96,8	-6,2	-8,4	107,5	101,8	101,3	-5,8	-0,5	105,6	101,5	-3,9	28.11
85,7	-4,6	99,2	100,9	93,0	-6,2	-7,8	102,6	96,8	97,0	-5,5	+0,2	101,0	96,9	-4,1	
151,7	+30,9	150,1	162,2	141,9	-5,5	-12,5	164,5	159,9	152,0	-7,6	-4,9	159,3	155,9	-2,1	
103,6	+33,0	94,5	102,7	96,5	+2,1	-6,0	97,9	97,0	99,6	+1,7	+2,7	95,4	96,3	+3,0	28.12
103,1	+33,2	91,5	96,2	92,1	+0,7	-4,3	94,6	92,4	94,2	-0,4	+1,9	92,3	93,3	+1,1	
109,5	+29,0	131,2	181,9	150,5	+14,7	-17,3	137,8	152,2	166,2	+20,6	+9,2	133,5	159,2	+19,3	
78,0	+2,5	95,5	96,9	88,0	-7,9	-9,2	97,6	83,2	92,5	-5,2	+11,2	91,7	87,8	-4,3	28.2
73,8	+2,5	87,3	90,4	79,6	-8,8	-11,9	91,0	77,0	85,0	-6,6	+10,4	85,7	81,0	-5,5	
108,4	+2,0	157,2	145,1	151,0	-3,9	+4,1	146,4	129,7	148,1	+1,2	+14,2	136,5	138,9	+1,8	
77,2	-4,7	93,3	89,4	82,7	-11,4	-7,5	92,0	87,1	86,0	-6,5	-1,3	91,9	86,6	-5,8	28.21
74,5	-5,8	84,9	85,4	75,2	-11,4	-11,9	86,8	80,4	80,3	-7,5	-0,1	86,9	80,4	-7,5	
94,4	+1,4	146,9	114,2	130,3	-11,3	+14,1	124,7	129,9	122,2	-2,0	-5,9	123,4	126,1	+2,2	
78,5	+8,1	97,1	102,1	91,8	-5,5	-10,1	101,5	80,5	97,0	-4,4	+20,5	91,5	88,7	-3,1	28.22
73,4	+9,2	88,9	93,7	82,5	-7,2	-12,0	93,8	74,7	88,1	-6,1	+17,9	84,8	81,4	-4,0	
121,5	+2,4	166,9	174,2	170,5	+2,2	-2,1	166,8	129,6	172,4	+3,4	+33,0	148,9	151,0	+1,4	
101,4	+43,4	124,8	77,8	63,9	-48,8	-17,9	101,9	75,1	70,9	-30,4	-5,6	90,4	73,0	-19,2	28.3
71,2	-0,6	67,9	67,5	58,8	-13,4	-12,9	65,4	64,0	63,2	-3,4	-1,2	65,2	63,6	-2,5	
293,8	+366,6	486,3	143,3	96,8	-80,1	-32,4	333,6	145,8	120,1	-64,0	-17,6	250,6	132,9	-47,0	

1 INDEX DES AUFTRAGSEINGANGS  
 1996  
 NACH ABSCHNITTEN, UNTERABSCHNITTEN,  
 DER KLASSIFIKATION DER WIRTSCHAFTS  
 1.1 ORIGINAL

WERT

WZ93- SCHL.	WIRTSCHAFTSZWEIG		2002 JAN.	VERAENDERUNG IN % JAN. 2002 GEGEN		2001 DEZ.	VERAENDERUNG IN % DEZ. 2001 GEGEN		KUMULIERT		2-MONATS- DURCHSCHNITT DEZ. 2001 UND JAN. 2002	
				JAN. 2001	DEZ. 2001		DEZ. 2000	NOV. 2001	JAN. 2002 BIS JAN. 2002	VER- AEND. IN % GEGEN VORJAHR	DEZ. 2001 UND JAN. 2002	VER- AEND. IN % GEGEN VORJAHR
28.4	H.V. SCHMIEDE-, PRESS-, ZIEH-U. STANZTEILEN, GEW. RINGEN U. PULVERM. ERZ.	INSGESAMT	151,8	-9,9	+31,8	115,0	-15,1	-21,7	151,8	-9,9	133,3	-12,2
		INLAND	143,6	-11,0	+30,7	109,8	-14,0	-20,3	143,6	-11,0	126,7	-12,3
		AUSLAND	181,4	-6,6	+35,0	134,4	-18,4	-25,7	181,4	-6,6	157,9	-12,0
28.5	OBERFLAECHEVEREDLUNG, WAERMEBEHANDLUNG UND MECHANIK A.N.G.	INSGESAMT	158,4	-9,8	+22,7	129,1	-10,9	-19,2	158,4	-9,8	143,8	-10,3
		INLAND	153,6	-8,6	+23,4	124,5	-12,1	-19,8	153,6	-8,6	139,1	-10,2
		AUSLAND	195,9	-16,6	+18,7	165,1	-3,3	-15,2	195,9	-16,6	180,5	-11,0
28.51	OBERFLAECHEVEREDLUNG UND WAERMEBEHANDLUNG	INSGESAMT	148,3	-14,6	+24,2	119,4	-10,4	-21,5	148,3	-14,6	133,9	-12,8
		INLAND	142,3	-12,7	+26,0	112,9	-12,8	-23,0	142,3	-12,7	127,6	-12,7
		AUSLAND	188,4	-23,1	+15,3	163,4	+2,7	-13,0	188,4	-23,1	175,9	-13,0
28.52	MECHANIK A.N.G.	INSGESAMT	169,8	-4,6	+21,3	140,0	-11,3	-16,8	169,8	-4,6	154,9	-7,7
		INLAND	142,3	-4,5	+21,0	137,1	-11,4	-16,6	142,3	-4,5	151,5	-7,7
		AUSLAND	207,7	-5,4	+23,8	167,8	-11,3	-18,4	207,7	-5,4	187,8	-8,1
28.6	H.V. SCHNEIDWAREN, WERK- ZEUGEN, SCHLOSSERN UND BESCHLAGEN	INSGESAMT	125,5	-2,9	+20,6	104,1	-5,3	-23,4	125,5	-2,9	114,8	-4,0
		INLAND	112,8	-3,2	+19,5	94,4	-6,9	-23,7	112,8	-3,2	103,6	-5,0
		AUSLAND	155,8	-2,4	+22,5	127,2	-2,1	-22,8	155,8	-2,4	141,5	-2,3
28.61	HERSTELLUNG VON SCHNEIDWAREN UND BESTECKEN	INSGESAMT	107,0	-5,7	+22,6	87,3	-8,8	-15,7	107,0	-5,7	97,2	-7,1
		INLAND	74,3	+1,1	+23,8	60,0	-13,7	-22,8	74,3	+1,1	67,2	-6,0
		AUSLAND	144,5	-9,3	+21,9	118,5	-5,7	-10,9	144,5	-9,3	131,5	-7,8
28.62	HERSTELLUNG VON WERKZEUGEN	INSGESAMT	124,0	-0,3	+18,5	104,6	-8,6	-22,5	124,0	-0,3	114,3	-4,3
		INLAND	115,2	+0,7	+15,3	99,9	-8,0	-19,4	115,2	+0,7	107,6	-3,5
		AUSLAND	144,3	-2,0	+25,2	115,3	-9,7	-27,8	144,3	-2,0	129,8	-5,6
28.63	HERSTELLUNG VON SCHLOSSERN UND BESCHLAGEN	INSGESAMT	130,0	-4,9	+22,3	106,3	-1,1	-25,2	130,0	-4,9	118,2	-3,2
		INLAND	114,8	-6,9	+23,4	93,0	-5,3	-27,8	114,8	-6,9	103,9	-6,2
		AUSLAND	172,7	-1,1	+20,1	143,8	+7,5	-19,9	172,7	-1,1	158,3	+2,7
28.7	HERSTELLUNG VON SONST. EISEN-, BLECH- UND METALLWAEREN	INSGESAMT	95,4	-8,6	+24,7	76,5	-10,2	-23,1	95,4	-8,6	86,0	-9,3
		INLAND	86,3	-9,3	+21,7	70,9	-10,5	-21,3	86,3	-9,3	78,6	-9,9
		AUSLAND	129,5	-7,1	+33,1	97,3	-9,9	-27,6	129,5	-7,1	113,4	-8,3
28.71	HERSTELLUNG VON BE- HAELTERN AUS EISEN UND STAHL	INSGESAMT	93,7	+1,6	+37,6	68,1	-10,6	-23,2	93,7	+1,6	80,9	-3,9
		INLAND	86,4	-3,0	+28,8	67,1	-15,6	-18,4	86,4	-3,0	76,8	-8,9
		AUSLAND	116,5	+14,4	+63,6	71,2	+8,0	-34,6	116,5	+14,4	93,9	+11,9
28.72	H.V. VERPACKUNGEN U. VERSCHLUESSEN AUS EI- SEN-, STAHL U. NE-METALL	INSGESAMT	95,0	+2,7	+32,3	71,8	-7,9	-23,5	95,0	+2,7	83,4	-2,2
		INLAND	84,8	+2,5	+31,1	64,7	-7,2	-23,3	84,8	+2,5	74,8	-1,8
		AUSLAND	128,5	+3,1	+35,4	94,9	-9,6	-23,8	128,5	+3,1	111,7	-2,7
28.73	HERSTELLUNG VON DRAHT- WAEREN	INSGESAMT	94,7	-8,9	+35,7	69,8	-15,7	-30,0	94,7	-8,9	82,3	-11,9
		INLAND	79,3	-7,3	+32,2	60,0	-13,4	-28,0	79,3	-7,3	69,7	-9,9
		AUSLAND	143,0	-12,1	+42,3	100,5	-19,8	-33,5	143,0	-12,1	121,8	-15,4
28.74	H.V. SCHRAUBEN, NIETEN, KETTEN UND FEDERN	INSGESAMT	110,2	-12,6	+24,8	88,3	-12,2	-19,4	110,2	-12,6	99,3	-12,4
		INLAND	103,1	-12,3	+25,9	81,9	-14,6	-18,0	103,1	-12,3	92,5	-13,3
		AUSLAND	130,6	-13,6	+21,9	107,1	-6,3	-21,9	130,6	-13,6	118,9	-10,4
28.75	H.V. EISEN-, BLECH- UND METALLWAEREN A.N.G.	INSGESAMT	87,6	-10,5	+17,9	74,3	-8,0	-23,5	87,6	-10,5	81,0	-9,4
		INLAND	80,0	-12,0	+13,3	70,6	-7,5	-21,2	80,0	-12,0	75,3	-9,9
		AUSLAND	125,6	-5,8	+35,1	93,0	-10,3	-30,9	125,6	-5,8	109,3	-7,8
DK	MASCHINENBAU	INSGESAMT	116,2	-7,3	-5,7	123,2	+0,1	+10,4	116,2	-7,3	119,7	-3,7
		INLAND	102,6	-9,0	+5,9	96,9	-11,3	-6,6	102,6	-9,0	99,8	-10,2
		AUSLAND	133,0	-5,5	-14,4	155,3	+10,9	+28,0	133,0	-5,5	144,2	+2,7
29.1	H.V. MASCHINEN F.D. ERZEUG. U. NUTZG.V. MECHAN. ENERGIE (O. LUFT-, STRASS.FAHRZ. BAU)	INSGESAMT	118,3	-4,8	-4,6	124,0	+13,8	+17,4	118,3	-4,8	121,2	+3,9
		INLAND	93,7	-13,7	+27,0	73,8	-13,6	-24,0	93,7	-13,7	83,8	-13,6
		AUSLAND	152,6	+4,3	-21,4	194,1	+36,9	+65,5	152,6	+4,3	173,4	+20,3
29.11	H.V. VERBRENNUNGSMOTOREN U. TURBINEN (O. MOT. F. LUFT- U. STRASSENFAHRZEUGE)	INSGESAMT	129,3	+14,2	-46,8	243,2	+79,5	+280,6	129,3	+14,2	186,3	+49,8
		INLAND	56,5	-23,5	+2,2	55,3	-11,1	+45,1	56,5	-23,5	55,9	-17,9
		AUSLAND	181,6	+28,5	-51,9	377,9	+101,0	+359,2	181,6	+28,5	279,8	+69,9
29.12	HERSTELLUNG VON PUMPEN UND KOMPRESSOREN	INSGESAMT	117,0	-7,7	+0,5	116,4	+7,3	-2,3	117,0	-7,7	116,7	-0,8
		INLAND	95,5	-9,5	+17,0	81,6	-8,6	-19,5	95,5	-9,5	88,6	-8,2
		AUSLAND	144,2	-6,2	-10,1	160,4	+18,7	+13,4	144,2	-6,2	152,3	+5,4
29.13	HERSTELLUNG VON ARMATUREN	INSGESAMT	108,3	-2,9	+38,7	78,1	-9,8	-25,3	108,3	-2,9	93,2	-6,0
		INLAND	96,1	-2,6	+38,1	69,6	-5,4	-26,3	96,1	-2,6	82,9	-3,8
		AUSLAND	139,0	-3,2	+40,0	99,3	-16,8	-23,7	139,0	-3,2	119,2	-9,4
29.14	HERSTELLUNG VON LAGERN, GETRIEBEN, ZAHNRAEDERN UND ANTRIEBSELEMENTEN	INSGESAMT	120,6	-14,7	+38,0	87,4	-21,0	-28,7	120,6	-14,7	104,0	-17,5
		INLAND	107,9	-22,5	+34,7	80,1	-26,6	-36,0	107,9	-22,5	94,0	-23,9
		AUSLAND	140,2	-3,2	+42,0	98,7	-14,2	-16,8	140,2	-3,2	119,5	-8,1
29.2	HERSTELLUNG VON SONST. MASCHINEN FUER UNSPEZI- FISCHE VERWENDUNG	INSGESAMT	114,9	-3,8	-5,7	121,9	+0,7	+3,1	114,9	-3,8	118,4	-1,6
		INLAND	100,8	-4,5	+0,3	100,5	-10,2	-6,4	100,8	-4,5	100,7	-7,4
		AUSLAND	138,6	-2,9	-12,3	158,1	+15,7	+15,7	138,6	-2,9	148,4	+6,2

LAND

FUER DAS VERARBEITENDE GEWERBE  
= 100  
ABTEILUNGEN, GRUPPEN UND KLASSEN  
ZWEIGE, AUSGABE 1993 (WZ93)  
WERT

INDEX

2001 JAN.	VER- AEND. IN % GEGEN JAN. 2000	2000 4. VJ	2001 3. VJ	2001 4. VJ	VERAENDERUNG IN % 4. VJ 2001 GEGEN		2000 2. HJ	2001 1. HJ	2001 2. HJ	VERAENDERUNG IN % 2. HJ 2001 GEGEN		2000	2001	VER- AEND. IN % GEGEN 2000	WZ93 SCHL.
					4. VJ 2000	3. VJ 2001				2. HJ 2000	1. HJ 2001				
168,3	+23,8	153,5	149,7	138,9	-9,5	-7,2	151,7	156,7	144,3	-4,9	-7,9	149,0	150,5	+1,0	28.4
161,3	+23,1	146,1	143,6	131,3	-10,1	-8,6	145,1	148,9	137,5	-5,2	-7,7	143,2	143,2	-	
184,3	+26,0	181,2	171,8	167,5	-7,6	-2,5	176,3	185,5	169,6	-3,8	-8,6	170,6	177,5	+4,0	
175,6	+29,5	164,5	163,7	153,1	-6,9	-6,5	161,3	174,6	158,4	-1,8	-9,3	156,9	166,5	+6,1	28.5
168,1	+29,6	159,4	161,2	148,6	-6,8	-7,8	157,5	169,3	154,9	-1,7	-8,5	153,5	162,1	+5,6	
235,0	+28,8	204,3	183,6	188,3	-7,8	+2,6	191,7	216,9	185,9	-3,0	-14,3	184,5	201,4	+9,2	
173,6	+36,2	158,1	155,4	145,9	-7,7	-6,1	156,6	172,8	150,6	-3,8	-12,8	152,2	161,7	+6,2	28.51
163,0	+35,3	151,8	152,8	140,5	-7,4	-8,0	152,0	165,0	146,6	-3,6	-11,2	148,1	155,8	+5,2	
246,0	+40,5	199,7	172,8	182,1	-8,8	+5,4	186,9	224,9	177,5	-5,0	-21,1	179,8	201,2	+11,9	
177,9	+22,9	171,7	173,0	161,2	-6,1	-6,8	166,6	176,7	167,1	+0,3	-5,4	162,2	171,9	+6,0	28.52
173,7	+24,4	167,6	170,2	157,4	-6,1	-7,5	163,4	173,9	163,8	+0,2	-5,8	159,2	168,9	+6,1	
219,5	+12,6	211,5	200,3	197,9	-6,4	-1,2	199,0	204,5	199,1	+0,1	-2,6	191,9	201,8	+5,2	
129,3	+10,9	124,4	122,6	125,2	+0,6	+2,1	122,0	129,9	123,9	+1,6	-4,6	122,7	126,9	+3,4	28.6
116,5	+7,9	114,5	114,9	113,4	-1,0	-1,3	113,3	118,5	114,2	+0,8	-3,6	113,6	116,3	+2,4	
159,7	+16,7	148,0	140,9	153,1	+3,4	+8,7	142,3	156,8	147,0	+3,3	-6,2	144,3	151,9	+5,3	
113,5	+23,2	98,4	103,4	103,1	+4,8	-0,3	94,0	110,9	103,2	+9,8	-6,9	92,2	107,1	+16,2	28.61
73,5	+12,7	67,8	71,1	72,2	+6,5	+1,5	65,9	72,3	71,7	+8,8	-0,8	64,4	72,0	+11,8	
159,4	+29,6	133,5	140,3	138,5	+3,7	-1,3	126,2	155,2	139,4	+10,5	-10,2	124,1	147,3	+18,7	
124,4	+11,0	124,3	117,2	122,0	-1,9	+4,1	120,3	128,2	119,6	-0,6	-6,7	121,2	123,9	+2,2	28.62
114,4	+6,7	115,8	114,4	113,5	-2,0	-0,8	113,8	120,6	114,0	+0,2	-5,5	113,5	117,3	+3,3	
147,2	+19,4	143,8	123,5	141,5	-1,6	+14,6	135,1	145,5	132,5	-1,9	-8,9	138,9	139,0	+0,1	
136,7	+9,4	128,6	131,2	131,9	+2,6	+0,5	128,0	134,6	131,6	+2,8	-2,2	129,0	133,1	+3,2	28.63
123,3	+8,5	118,6	120,3	118,1	-0,4	-1,8	118,3	121,8	119,2	+0,8	-2,1	119,3	120,5	+1,0	
174,6	+11,1	157,0	161,8	171,0	+8,3	+5,7	155,4	170,8	166,4	+7,1	-2,5	156,4	168,5	+7,7	
104,4	+10,0	100,4	100,5	92,9	-7,5	-7,6	103,4	103,5	96,7	-6,5	-6,6	104,2	100,1	-3,9	28.7
95,1	+7,1	93,0	92,7	85,1	-8,5	-8,2	96,5	94,4	88,9	-7,9	-6,8	97,0	91,7	-5,5	
139,4	+18,6	127,9	129,4	121,7	-4,8	-6,0	129,2	137,3	125,5	-2,9	-8,6	131,1	131,4	+0,2	
92,2	+22,8	86,1	96,6	84,1	-2,3	-12,9	88,9	92,4	90,4	+1,7	-2,2	90,4	91,4	+1,1	28.71
89,1	+21,9	87,4	89,4	79,5	-9,0	-11,1	87,4	86,6	84,4	-3,4	-2,5	87,7	85,5	-2,5	
101,8	+25,2	82,1	119,2	98,3	+19,7	-17,5	93,3	110,1	108,7	+16,5	-1,3	98,7	109,4	+10,8	
92,5	+13,4	89,3	101,4	86,5	-3,1	-14,7	95,8	95,8	94,0	-1,9	-1,9	95,1	94,9	-0,2	28.72
82,7	+13,3	79,7	90,9	78,4	-1,6	-13,8	86,4	84,4	84,6	+0,2	+0,2	85,8	84,5	-1,5	
124,6	+13,5	120,6	136,7	113,1	-6,2	-16,7	126,3	133,1	124,4	-1,5	-6,5	125,2	128,8	+2,9	
104,0	+6,6	101,7	102,2	91,5	-10,0	-10,5	107,1	108,3	96,8	-9,6	-10,6	108,0	102,6	-5,0	28.73
85,5	+2,8	87,6	91,1	78,6	-10,3	-13,7	94,8	89,9	84,9	-10,4	-5,6	94,8	87,4	-7,8	
162,6	+13,8	146,2	137,0	131,9	-8,8	-3,7	145,9	166,3	134,5	-7,8	-19,1	149,6	150,4	+0,5	
126,1	+9,1	117,0	108,0	104,2	-10,9	-3,5	118,2	116,4	106,1	-10,2	-8,8	119,0	111,3	-6,5	28.74
117,5	+5,5	110,4	101,4	96,4	-12,7	-4,9	111,9	109,3	98,9	-11,6	-9,5	113,1	104,1	-8,0	
151,1	+18,2	136,2	127,1	126,9	-6,8	-0,2	136,3	137,2	127,0	-6,8	-7,4	136,2	132,1	-3,0	
97,9	+9,5	96,2	96,7	90,2	-6,2	-5,7	98,4	98,8	93,0	-5,5	-5,9	99,6	95,9	-3,7	28.75
90,9	+6,1	90,5	89,5	84,0	-7,2	-6,1	93,4	92,2	86,8	-7,1	-5,9	94,1	89,5	-4,9	
133,4	+23,3	124,4	126,9	121,1	-2,7	-4,6	123,5	132,1	124,0	+0,4	-6,1	127,3	128,0	+0,5	
125,4	+13,7	124,6	110,2	116,8	-6,3	+6,0	122,7	120,9	113,5	-7,5	-6,1	121,8	117,2	-3,8	DK
112,8	+12,0	110,8	103,0	102,2	-7,8	-0,8	110,6	109,5	102,6	-7,2	-6,3	109,8	106,0	-3,5	
140,8	+15,4	141,4	119,0	134,6	-4,8	+13,1	137,6	134,9	126,8	-7,8	-6,0	136,5	130,9	-4,1	
124,3	+6,2	115,1	107,0	113,0	-1,8	+5,6	117,4	119,1	110,0	-6,3	-7,6	117,8	114,5	-2,8	29.1
108,6	+2,0	96,3	94,3	89,4	-7,2	-5,2	99,3	101,5	91,9	-7,5	-9,5	101,6	96,7	-4,8	
146,3	+11,1	141,4	124,6	145,8	+3,1	+17,0	142,6	143,7	135,2	-5,2	-5,9	140,3	139,5	-0,6	
113,2	-21,7	105,3	89,6	128,7	+22,2	+43,6	113,7	115,1	109,1	-4,0	-5,2	112,2	112,1	-0,1	29.11
73,9	-49,8	42,8	41,7	43,3	+1,2	+3,8	46,3	56,8	42,5	-8,2	-25,2	59,6	49,7	-16,6	
141,3	-0,9	150,0	123,9	189,8	+26,5	+53,2	162,1	156,9	156,8	-3,3	-0,1	149,9	156,9	+4,7	
126,8	+19,4	119,6	111,2	116,1	-2,9	+4,4	119,8	120,6	113,6	-5,2	-5,8	120,8	117,1	-3,1	29.12
105,5	+12,2	100,8	98,4	94,3	-6,4	-4,2	104,1	103,8	96,4	-7,4	-7,1	104,8	100,1	-4,5	
153,8	+26,4	143,4	127,3	143,7	+0,2	+12,9	139,7	142,0	135,5	-3,0	-4,6	141,0	138,7	-1,6	
111,5	+8,7	103,1	105,3	97,2	-5,7	-7,7	105,2	108,6	101,3	-3,7	-6,7	107,2	105,0	-2,1	29.13
98,7	+7,6	89,7	94,8	86,8	-3,2	-8,4	93,9	95,3	90,8	-3,3	-4,7	94,9	93,1	-1,9	
143,6	+10,5	136,9	132,1	123,4	-9,9	-6,6	133,7	142,0	127,7	-4,5	-10,1	138,0	134,9	-2,2	
141,4	+16,7	128,5	116,7	112,7	-12,3	-3,4	128,4	129,8	114,7	-10,7	-11,6	128,2	122,2	-4,7	29.14
139,2	+22,4	125,7	116,2	110,4	-12,2	-5,0	126,8	127,9	113,3	-10,6	-11,4	128,7	120,6	-4,8	
144,9	+9,2	137,7	117,5	116,2	-12,4	-1,1	130,7	132,8	116,9	-10,6	-12,0	130,6	124,8	-4,4	
119,4	+10,1	121,5	121,0	121,7	+0,2	+0,6	122,1	124,0	121,4	-0,6	-2,1	121,4	122,7	+1,1	29.2
105,5	+7,0	109,8	108,7	105,0	-4,4	-3,4	111,1	111,5	106,9	-3,8	-4,1	110,2	109,2	-0,9	
142,8	+14,3	141,3	141,7	150,0	+8,2	+5,9	140,7	145,2	145,9	+3,7	+0,5	140,5	145,5	+3,6	

1 INDEX DES AUFTRAGSEINGANGS  
1995  
NACH ABSCHNITTEN, UNTERABSCHNITTEN,  
DER KLASSIFIKATION DER WIRTSCHAFTS  
1.1 ORIGINAL

WERT

WZ93- SCHL.	WIRTSCHAFTSZWEIG	2002 JAN.	VERAENDERUNG IN % JAN. 2002 GEGEN		2001 DEZ.	VERAENDERUNG IN % DEZ. 2001 GEGEN		KUMULIERT		2-MONATS- DURCHSCHNITT DEZ. 2001 UND JAN. 2002		
			JAN. 2001	DEZ. 2001		DEZ. 2000	NOV. 2001	JAN. 2002 BIS JAN. 2002	VER- AEND. IN % GEGEN VORJAHR	DEZ. 2001 UND JAN. 2002	VER- AEND. IN % GEGEN VORJAHR	
29.21	HERSTELLUNG VON OEFEN UND BRENNERN	INSGESAMT	95,2	-11,7	+2,4	93,0	-5,4	+7,9	95,2	-11,7	94,1	-8,7
		INLAND	97,9	+6,3	+6,3	92,1	-5,0	-12,1	97,9	+6,3	95,0	+0,5
		AUSLAND	91,7	-28,3	-2,4	94,0	-6,2	+50,9	91,7	-28,3	92,9	-18,6
29.22	HERSTELLUNG VON HEBE- ZEUGEN UND FOERDERMIT- TELN	INSGESAMT	109,5	-2,5	-6,6	117,2	-5,6	+0,1	109,5	-2,5	113,4	-4,1
		INLAND	89,9	-11,5	-9,5	99,3	-12,7	-4,3	89,9	-11,5	94,6	-12,2
		AUSLAND	149,7	+11,5	-2,8	154,0	+6,1	+6,6	149,7	+11,5	151,9	+8,7
29.23	H.V. KAELTE- UND LUFT- TECHN. ERZEUGNISSEN F. GEWERBL. ZWECKE	INSGESAMT	120,5	-2,7	-1,1	121,9	-0,5	+10,0	120,5	-2,7	121,2	-1,6
		INLAND	113,7	+4,1	+33,0	85,5	-24,5	-19,9	113,7	+4,1	99,6	-10,4
		AUSLAND	136,3	-14,0	-34,2	207,3	+43,7	+72,5	136,3	-14,0	171,8	+13,5
29.24	H.V. MASCHINEN FUER UNSPECIFISCHE VERWEN- DUNG A.N.G.	INSGESAMT	119,1	-4,2	-8,7	130,5	+7,4	+1,4	119,1	-4,2	124,8	+1,5
		INLAND	102,4	-5,8	-10,6	114,5	+2,6	+2,4	102,4	-5,8	108,5	-1,5
		AUSLAND	140,1	-2,8	-7,0	150,6	+12,5	+0,3	140,1	-2,8	145,4	+4,6
29.3	HERSTELLUNG VON LAND- U. FORSTWIRTSCHAFTLICHEN MASCHINEN	INSGESAMT	187,9	+46,3	+32,0	142,4	+21,7	+10,4	187,9	+46,3	165,2	+34,6
		INLAND	153,4	+62,8	+82,2	84,2	-4,5	-14,5	153,4	+62,8	118,8	+30,3
		AUSLAND	229,8	+36,5	+10,5	202,6	+37,9	+26,1	229,8	+36,5	213,2	+37,2
29.31	HERSTELLUNG VON ACKER- SCHLEPPERN	INSGESAMT	225,4	+40,1	+47,4	152,9	+24,3	+12,7	225,4	+40,1	189,2	+33,2
		INLAND	209,2	+80,2	+226,4	64,1	-23,2	-30,1	209,2	+80,2	136,7	+37,0
		AUSLAND	235,8	+24,3	+12,3	210,0	+41,5	+28,0	235,8	+24,3	222,9	+31,8
29.32	H.V. SONST. LAND- UND FORSTWIRTSCH. MASCHINEN	INSGESAMT	166,3	+51,6	+21,9	136,4	+20,2	+8,9	166,3	+51,6	151,4	+35,7
		INLAND	131,3	+53,6	+42,4	92,2	+2,4	-8,9	131,3	+53,6	111,8	+27,3
		AUSLAND	214,0	+50,0	+8,9	196,6	+35,0	+24,5	214,0	+50,0	205,3	+42,4
29.4	HERSTELLUNG VON WERK- ZEUGMASCHINEN	INSGESAMT	106,6	-21,9	-2,8	109,7	-25,7	+5,2	106,6	-21,9	108,2	-23,9
		INLAND	96,3	-24,7	-8,6	106,4	-29,0	+1,7	96,3	-24,7	100,9	-27,0
		AUSLAND	117,3	-19,4	+2,8	114,1	-22,4	+8,7	117,3	-19,4	115,7	-20,9
29.5	H.V. MASCHINEN F. SONST. BESTIMMTE WIRTSCHAFTS- ZWEIGE	INSGESAMT	110,6	-13,7	-1,2	111,9	-11,1	+5,9	110,6	-13,7	111,3	-12,4
		INLAND	111,5	-11,7	+9,5	101,8	-16,9	-3,3	111,5	-11,7	106,7	-14,2
		AUSLAND	109,9	-15,4	-8,3	119,9	-6,8	+12,9	109,9	-15,4	114,9	-11,1
29.51	H.V. MASCHINEN F.D. ME- TALLERZ. V. WALZWERKS- EINR.U. GIESSMASCHINEN	INSGESAMT	38,6	-32,2	-81,4	207,6	+39,5	+278,8	38,6	-32,2	123,1	+19,6
		INLAND	71,4	-36,7	-38,8	116,6	-18,2	+45,0	71,4	-36,7	94,0	-26,4
		AUSLAND	25,1	-26,0	-89,8	245,1	+62,0	+454,5	25,1	-26,0	135,1	+45,9
29.52	H.V. BERGWERKS-, BAU- U. BAUSTOFFMASCHINEN	INSGESAMT	116,0	-15,3	+34,1	86,5	-22,1	-6,3	116,0	-15,3	101,3	-18,4
		INLAND	99,1	-26,8	+59,8	62,0	-27,8	-8,8	99,1	-26,8	80,6	-27,2
		AUSLAND	136,0	-2,8	+18,4	114,0	-18,3	-4,8	136,0	-2,8	124,5	-10,6
29.53	H.V. MASCHINEN F. DAS ERNAEHRUNGSGEWERBE U.D. TABAKVERARBEITUNG	INSGESAMT	86,9	+33,1	+5,5	82,4	-12,6	-14,0	86,9	+33,1	84,7	+6,1
		INLAND	78,6	+28,6	+14,4	68,7	-13,8	-19,6	78,6	+28,6	73,7	+4,7
		AUSLAND	94,5	+36,8	-0,2	94,7	-12,0	-10,1	94,5	+36,8	94,6	+7,0
29.54	H.V. MASCHINEN F. DAS TEXTIL-, BEKLEIDUNGS- U. LEDERGERWERBE	INSGESAMT	84,0	-16,3	-3,1	86,7	-9,4	+10,3	84,0	-16,3	85,4	-12,9
		INLAND	84,2	-34,1	-4,3	89,0	-19,6	-1,2	84,2	-34,1	88,1	-27,5
		AUSLAND	84,0	-9,8	-2,8	86,4	-6,1	+14,1	84,0	-9,8	85,2	-8,0
29.55	H.V. MASCHINEN FUER DAS PAPIERGERWERBE	INSGESAMT	91,2	-12,1	+25,1	72,9	-24,1	-10,2	91,2	-12,1	82,1	-17,9
		INLAND	85,3	-29,2	+15,6	73,8	-23,0	-13,9	85,3	-29,2	79,6	-26,4
		AUSLAND	94,7	+0,6	+30,6	72,5	-24,6	-7,8	94,7	+0,6	83,6	-12,2
29.56	H.V. MASCHINEN FUER BESTIMMTE WIRTSCHAFTS- ZWEIGE A.N.G.	INSGESAMT	131,6	-16,0	+2,2	128,8	-12,9	-0,4	131,6	-16,0	130,2	-14,5
		INLAND	130,8	-3,9	+3,7	126,1	-14,2	-1,7	130,8	-3,9	128,5	-9,2
		AUSLAND	132,5	-25,4	+0,8	131,5	-11,6	+0,8	132,5	-25,4	132,0	-19,1
29.6	HERSTELLUNG VON WAFFEN UND MUNITION	INSGESAMT	74,3	-19,8	-88,9	668,3	+135,2	+454,6	74,3	-19,8	371,3	+97,0
		INLAND	70,3	-9,4	-83,3	421,8	+135,4	+328,2	70,3	-9,4	246,1	+91,7
		AUSLAND	85,2	-36,4	-93,6	1337,2	+135,0	+641,7	85,2	-36,4	711,2	+102,3
29.7	HERSTELLUNG VON HAUS- HALTSGERAETEN A.N.G.	INSGESAMT	124,3	+1,0	+27,5	97,5	-6,2	-27,5	124,3	+1,0	110,9	-2,3
		INLAND	104,6	-1,5	+34,3	77,9	-6,6	-29,1	104,6	-1,5	91,3	-3,7
		AUSLAND	163,4	+4,3	+19,9	136,3	-5,6	-25,4	163,4	+4,3	149,9	-0,5
29.71	HERSTELLUNG VON ELEKTRI- SCHEN HAUSHALTSGERAETEN	INSGESAMT	126,5	-0,2	+28,0	98,8	-6,3	-26,5	126,5	-0,2	112,7	-2,9
		INLAND	108,7	-0,7	+35,4	80,3	-5,1	-28,4	108,7	-0,7	94,5	-2,7
		AUSLAND	160,5	+0,6	+19,8	134,0	-7,5	-24,1	160,5	+0,6	147,3	-3,2
29.72	H.V. NICHTELEKTR. HEIZ-, KOCH-, HEISSWASSER- U. HEISSLUFTGER. A.N.G.	INSGESAMT	108,7	+11,5	+23,7	87,9	-5,4	-34,4	108,7	+11,5	98,3	+3,3
		INLAND	78,4	-8,0	+26,2	62,1	-17,9	-34,8	78,4	-8,0	70,3	-12,6
		AUSLAND	190,1	+45,4	+20,9	157,3	+12,8	-34,1	190,1	+45,4	173,7	+28,6
DL	H.V. BUEROMASCH., DATENVERARB. GER.U.-EINRICHTG.; ELEKTROT., FEINMECHANIK U. OPTIK	INSGESAMT	128,1	-8,9	-5,7	135,8	-11,4	-0,9	128,1	-8,9	132,0	-10,2
		INLAND	111,2	-9,7	-0,7	112,0	-14,0	-6,0	111,2	-9,7	111,6	-12,0
		AUSLAND	158,1	-7,8	-11,2	178,1	-8,2	+5,5	158,1	-7,8	168,1	-8,0
30	H.V. BUEROMASCHINEN, DATENVERARBEITUNGSGE- RAETEN U. -EINRICHTUNGEN	INSGESAMT	103,0	-24,5	-8,0	112,0	-17,7	-15,0	103,0	-24,5	107,5	-21,1
		INLAND	107,7	-22,4	-3,6	111,7	-18,4	-15,0	107,7	-22,4	109,7	-20,4
		AUSLAND	94,5	-28,7	-16,1	112,6	-16,5	-14,8	94,5	-28,7	103,6	-22,5

LAND

FUER DAS VERARBEITENDE GEWERBE  
= 100  
ABTEILUNGEN, GRUPPEN UND KLASSEN  
ZWEIGE, AUSGABE 1993 (WZ93)  
WERT

INDEX

2001 JAN.	VER- AEND. IN % GEGEN JAN. 2000	2000 4. VJ	2001 3. VJ	2001 4. VJ	VERAENDERUNG IN % 4. VJ 2001 GEGEN		2000 2. HJ	2001 1. HJ	2001 2. HJ	VERAENDERUNG IN % 2. HJ 2001 GEGEN		2000	2001	VER- AEND. IN % GEGEN 2000	WZ93 SCHL.
					4. VJ 2000	3. VJ 2001				2. HJ 2000	1. HJ 2001				
107,8	+9,0	102,4	99,9	92,9	-9,3	-7,0	107,4	111,4	96,4	-10,2	-13,5	105,7	103,9	-1,7	29.21
92,1	+0,8	92,3	89,1	95,8	+3,8	+7,5	96,0	96,2	92,5	-3,6	-3,8	93,5	94,3	+0,9	
127,9	+17,9	115,3	113,7	89,2	-22,6	-21,5	121,9	130,8	101,4	-16,8	-22,5	121,4	116,1	-4,4	
112,3	+10,5	119,9	114,3	117,2	-2,3	+2,5	118,9	118,6	115,8	-2,6	-2,4	117,4	117,2	-0,2	29.22
101,6	+13,4	105,5	103,6	103,6	-1,8	-	106,2	106,9	103,6	-2,4	-3,1	105,6	105,3	-0,3	
134,2	+6,5	149,2	136,1	145,3	-2,6	+6,8	144,9	142,7	140,7	-2,9	-1,4	141,4	141,7	+0,2	
123,9	+11,8	128,9	108,6	116,3	-9,8	+7,1	132,1	132,6	112,5	-14,8	-15,2	131,4	122,6	-6,7	29.23
109,2	-	119,7	110,5	99,4	-17,0	-10,0	122,3	117,8	104,9	-14,2	-11,0	121,8	111,4	-8,5	
158,5	+38,2	150,3	104,4	156,0	+3,8	+49,4	155,2	167,5	130,2	-16,1	-22,3	154,1	148,8	-3,4	
124,3	+8,8	121,5	137,4	133,2	+9,6	-3,1	121,2	125,2	135,3	+11,6	+8,1	121,3	130,3	+7,4	29.24
108,7	+7,9	109,3	115,6	112,0	+2,5	-3,1	110,0	113,6	113,8	+3,5	+0,2	108,5	113,7	+4,8	
144,1	+10,0	136,8	164,9	159,9	+16,9	-3,0	135,2	139,9	162,4	+20,1	+16,1	137,4	151,1	+10,0	
128,4	-12,2	119,5	101,2	132,6	+11,0	+31,0	104,9	110,6	116,9	+11,4	+5,7	112,3	113,8	+1,3	29.3
94,2	-25,2	90,4	80,1	93,3	+3,2	+16,5	81,7	87,0	86,7	+6,1	-0,3	91,3	86,9	-4,8	
163,9	-2,0	149,7	123,1	173,2	+15,7	+40,7	128,8	135,0	148,2	+15,1	+9,8	134,0	141,6	+5,7	
160,9	+3,3	126,0	112,0	145,2	+15,2	+29,6	108,6	125,8	128,6	+18,4	+2,2	114,7	127,2	+10,9	29.31
116,1	-9,2	86,8	71,7	80,3	-7,5	+12,0	74,1	87,1	76,0	+2,6	-12,7	82,5	81,6	-1,1	
189,7	+8,2	151,2	137,9	186,9	+23,6	+35,5	130,9	150,7	162,4	+24,1	+7,8	135,4	156,6	+15,7	
109,7	-22,1	115,8	95,1	125,4	+8,3	+31,9	102,7	101,8	110,2	+7,3	+8,3	111,0	106,0	-4,5	29.32
86,5	-31,7	91,8	83,4	98,5	+7,3	+18,1	84,7	87,0	91,0	+7,4	+4,6	94,8	89,0	-6,1	
142,7	-12,0	148,5	111,0	162,0	+9,1	+45,9	127,2	122,1	136,5	+7,3	+11,8	132,9	129,3	-2,7	
136,5	+27,7	141,1	109,9	108,6	-23,0	-1,2	139,3	126,8	109,2	-21,6	-13,9	131,7	118,0	-10,4	29.4
127,9	+34,8	138,1	115,8	109,3	-20,9	-5,6	132,6	126,6	112,6	-15,1	-11,1	123,8	119,6	-3,4	
145,5	+21,8	144,2	103,7	107,8	-25,2	+4,0	146,1	126,9	105,7	-27,7	-16,7	140,0	116,3	-16,9	
128,2	+21,9	129,2	103,4	108,1	-16,3	+4,5	125,2	120,9	105,7	-15,6	-12,6	125,2	113,3	-9,5	29.5
126,3	+27,6	122,9	107,2	104,2	-15,2	-2,8	122,6	119,7	105,7	-13,8	-11,7	120,9	112,7	-6,8	
129,9	+17,7	134,4	100,3	111,2	-17,3	+10,9	127,4	122,1	105,7	-17,0	-13,4	128,7	113,9	-11,5	
56,9	+9,0	92,5	62,5	115,8	+25,2	+85,3	74,0	85,1	89,1	+20,4	+4,7	83,4	87,1	+4,4	29.51
112,8	+49,0	134,6	96,3	89,2	-33,7	-7,4	124,1	163,1	92,8	-25,2	-43,1	117,4	127,9	+8,9	
33,9	-20,4	75,2	48,5	126,7	+68,5	+161,2	53,3	53,0	87,6	+64,4	+65,3	69,4	70,3	+1,3	
137,0	+46,7	103,7	92,5	90,3	-12,9	-2,4	101,0	109,9	91,4	-9,5	-16,8	105,6	100,7	-4,6	29.52
135,4	+78,9	85,9	86,9	66,0	-23,2	-1,3	82,6	88,9	66,5	-19,5	-25,2	88,6	77,7	-12,3	
138,9	+22,6	123,6	121,2	117,8	-4,7	-2,8	121,8	133,6	119,5	-1,9	-10,6	124,8	126,6	+1,4	
65,3	-15,2	90,9	91,3	88,7	-2,4	-2,8	83,4	79,7	90,0	+7,9	+12,9	82,5	84,8	+2,8	29.53
61,1	-18,3	78,3	84,5	77,2	-1,4	-8,6	74,5	69,9	80,8	+8,5	+15,6	75,2	75,4	+0,3	
69,1	-12,5	102,3	97,5	99,1	-3,1	+1,6	91,6	88,6	98,3	+7,3	+10,9	89,2	93,4	+4,7	
100,4	+32,8	100,1	71,6	82,6	-17,5	+15,4	98,0	87,2	77,1	-21,3	-11,6	99,5	82,1	-17,5	29.54
127,8	+49,1	116,6	83,5	88,3	-24,3	+5,7	112,7	104,9	85,9	-23,8	-18,1	111,8	96,4	-14,7	
93,1	+27,7	95,7	68,4	81,0	-15,4	+18,4	94,1	82,5	74,7	-20,6	-9,5	96,1	78,6	-18,2	
103,8	+42,6	105,5	84,8	77,7	-26,4	-8,4	114,6	100,4	81,3	-29,1	-19,0	104,1	90,8	-12,8	29.55
120,5	+52,5	90,1	86,5	78,8	-12,5	-8,9	120,1	121,7	82,7	-31,1	-32,0	103,9	102,2	-1,6	
94,1	+36,2	114,5	83,9	77,0	-32,8	-8,2	111,4	88,0	80,5	-27,7	-8,5	104,2	84,2	-18,2	
156,6	+17,1	161,5	126,0	128,9	-20,2	+2,3	157,0	149,6	127,4	-18,9	-14,8	155,3	138,5	-10,8	29.56
136,1	+16,2	148,1	132,0	128,8	-13,0	-2,4	147,8	139,3	130,4	-11,8	-6,4	144,3	134,8	-6,6	
177,5	+17,8	175,3	119,8	129,0	-26,4	+7,7	166,4	160,0	124,4	-25,2	-22,2	166,6	142,2	-14,6	
92,7	+52,0	146,3	100,5	305,2	+108,6	+203,7	119,6	102,7	202,9	+69,6	+97,6	111,4	152,8	+37,2	29.6
77,6	+20,7	98,9	86,1	213,9	+116,3	+148,4	85,5	64,7	150,0	+75,4	+131,8	89,0	107,4	+20,7	
133,9	+156,5	274,9	139,6	553,1	+101,2	+296,2	212,2	206,0	346,4	+63,2	+68,2	172,2	276,2	+60,4	
123,1	+11,7	119,6	118,4	123,8	+3,5	+4,6	115,2	115,1	121,1	+5,1	+5,2	112,9	118,1	+4,6	29.7
106,2	+6,4	100,1	95,1	100,6	+0,5	+5,8	98,0	94,6	97,9	-0,1	+3,5	96,2	96,2	-	
166,7	+19,6	158,2	164,6	169,4	+7,1	+2,9	149,4	155,9	167,0	+11,8	+7,1	145,9	161,5	+10,7	
126,7	+11,5	121,9	119,2	123,9	+1,6	+3,9	117,7	117,1	121,5	+3,2	+3,8	115,7	119,3	+3,1	29.71
109,5	+6,2	101,3	95,7	102,4	+1,1	+7,0	99,3	96,8	99,1	-0,2	+2,4	98,1	97,9	-0,2	
159,5	+19,4	161,1	163,8	164,8	+2,3	+0,6	152,6	155,5	164,3	+7,7	+5,7	149,2	159,9	+7,2	
97,5	+13,4	102,7	113,0	122,7	+19,5	+8,6	97,7	101,4	117,8	+20,6	+16,2	92,7	109,6	+18,2	29.72
85,2	+9,1	92,1	91,0	89,4	-2,9	-1,8	89,3	80,0	90,2	+1,0	+12,8	83,9	85,1	+1,4	
130,7	+22,1	131,3	172,0	212,2	+61,6	+23,4	120,2	159,0	192,1	+69,8	+20,8	116,3	175,6	+51,0	
140,6	+14,2	154,3	129,2	133,6	-13,4	+3,4	153,6	140,7	131,4	-14,5	-6,6	147,4	136,0	-7,7	DL
129,2	+17,1	131,6	114,8	115,1	-12,5	+0,3	129,1	122,4	114,9	-11,0	-6,1	123,3	118,7	-3,7	
171,5	+10,8	194,5	154,9	166,5	-14,4	+7,5	169,9	173,1	160,7	-18,4	-7,2	190,0	166,9	-12,2	
136,5	+16,4	159,0	108,4	117,8	-25,9	+8,7	152,6	122,2	113,1	-25,9	-7,4	143,6	117,6	-18,1	30
138,7	+20,0	152,7	112,5	119,3	-21,9	+6,0	148,5	121,4	115,9	-22,0	-4,5	139,9	118,7	-15,2	
132,6	+10,3	170,5	100,9	115,0	-32,6	+14,0	160,1	123,5	108,0	-32,5	-12,6	150,2	115,7	-23,0	

1 INDEX DES AUFTRAGSEINGANGS  
 1995  
 NACH ABSCHNITTEN, UNTERABSCHNITTEN,  
 DER KLASSIFIKATION DER WIRTSCHAFTS  
 1.1 ORIGINAL

WERT

WZ93- SCHL.	WIRTSCHAFTSZWEIG		2002		VERÄNDERUNG IN % JAN. 2002 GEGEN		2001		VERÄNDERUNG IN % DEZ. 2001 GEGEN		KUMULIERT		2-MONATS- DURCHSCHNITT DEZ. 2001 UND JAN. 2002		VER- ÄEND. IN % GEGEN VORJAHR	
			JAN.	DEZ.	JAN. 2001	DEZ. 2001	DEZ.	DEZ. 2000	NOV. 2001	JAN. 2002 BIS JAN. 2002	VER- ÄEND. IN % GEGEN VORJAHR	DEZ. 2001 UND JAN. 2002	VER- ÄEND. IN % GEGEN VORJAHR			
30.01	HERSTELLUNG VON BUERO- MASCHINEN	INSGESAMT	71,7	-28,5	-7,1	77,2	-10,1	-13,2	71,7	-28,5	74,5	-20,0				
		INLAND	73,9	+11,1	-10,5	82,6	+23,8	-4,0	73,9	+11,1	78,3	+17,6				
		AUSLAND	69,5	-48,8	-2,9	71,6	-32,6	-22,2	69,5	-48,8	70,6	-41,7				
30.02	HERSTELLUNG VON DATEN- VERARBEITUNGSGERÄTEN UND -EINRICHTUNGEN	INSGESAMT	108,1	-24,1	-8,2	117,7	-18,4	-15,1	108,1	-24,1	112,9	-21,3				
		INLAND	112,0	-24,2	-2,9	115,4	-20,8	-15,8	112,0	-24,2	113,7	-22,5				
		AUSLAND	100,4	-23,9	-17,8	122,2	-13,7	-13,8	100,4	-23,9	111,3	-18,6				
31	HERSTELLUNG VON GERÄTEN DER ELEKTRIZITÄTHERZEUG- UNG, -VERTEILUNG U.AE.	INSGESAMT	121,5	-5,2	-7,6	131,5	-1,5	+11,8	121,5	-5,2	126,5	-3,4				
		INLAND	109,8	-2,5	+2,0	107,6	-6,9	-2,0	109,8	-2,5	108,7	-4,7				
		AUSLAND	148,1	-9,6	-20,4	186,0	+6,7	+37,2	148,1	-9,6	167,1	-1,2				
31.1	HERSTELLUNG VON ELEKTRO- MOTOREN, GENERATOREN UND TRANSFORMATOREN	INSGESAMT	152,5	+5,4	-17,5	184,9	+2,8	+42,2	152,5	+5,4	168,7	+3,9				
		INLAND	139,8	+12,8	+9,9	127,2	-14,2	+3,6	139,8	+12,8	133,5	-1,9				
		AUSLAND	177,9	-4,8	-40,9	301,1	+23,6	+108,4	177,9	-4,8	239,5	+11,2				
31.2	HERSTELLUNG VON ELEK- TRIZITÄTVERTEILUNGS- U. -SCHALTEINRICHTUNGEN	INSGESAMT	106,7	-11,4	-12,3	121,6	-1,6	+15,4	106,7	-11,4	114,2	-6,4				
		INLAND	97,5	-10,6	-5,2	102,9	-1,1	+5,1	97,5	-10,6	100,2	-5,9				
		AUSLAND	127,3	-12,7	-22,0	163,2	-2,5	+33,4	127,3	-12,7	145,3	-7,2				
31.3	H.V. ISOLIERTEN ELEK- TROMOTOREN, -LEITUNGEN U. -DRAEHTEN	INSGESAMT	123,4	-29,1	+43,7	85,9	-18,6	-30,4	123,4	-29,1	104,7	-25,1				
		INLAND	99,7	-17,5	+40,2	71,1	-22,0	-27,2	99,7	-17,5	85,4	-19,4				
		AUSLAND	201,1	-42,3	+49,6	134,4	-12,1	-36,3	201,1	-42,3	167,8	-39,1				
31.4	HERSTELLUNG VON AKKUMU- LATOREN UND BATTERIEN	INSGESAMT	108,6	-5,6	+2,1	106,4	-1,2	-17,6	108,6	-5,6	107,5	-3,5				
		INLAND	104,3	-2,6	-2,6	107,1	+5,6	-15,4	104,3	-2,6	105,7	+1,3				
		AUSLAND	115,6	-9,8	+9,7	105,4	-10,8	-21,0	115,6	-9,8	110,5	-10,2				
31.5	HERSTELLUNG VON ELEK- TRISCHEN LAMPEN UND LEUCHTEN	INSGESAMT	109,0	-12,1	+10,1	99,0	-9,7	-24,7	109,0	-12,1	104,0	-11,0				
		INLAND	94,1	-13,7	+9,8	85,7	-7,9	-21,7	94,1	-13,7	89,9	-11,1				
		AUSLAND	144,4	-9,5	+10,5	130,7	-12,1	-28,9	144,4	-9,5	137,6	-10,8				
31.6	HERSTELLUNG VON ELEK- TRISCHEN AUSRÜSTUNGEN A.N.G.	INSGESAMT	130,3	+6,5	-1,8	132,7	-0,5	+6,8	130,3	+6,5	131,5	+2,8				
		INLAND	118,6	+6,9	+0,6	117,9	-7,7	-4,6	118,6	+6,9	118,3	-0,9				
		AUSLAND	159,5	+5,7	-5,8	169,4	+14,7	+34,6	159,5	+5,7	164,5	+10,2				
31.61	H.V. ELEKTR. AUSRÜ- STUNGEN F. MOTOREN U. FAHRZEUGE A.N.G.	INSGESAMT	139,2	-4,3	+25,7	110,7	-16,3	-19,3	139,2	-4,3	125,0	-10,0				
		INLAND	140,5	-4,4	+24,1	113,2	-17,4	-20,7	140,5	-4,4	126,9	-10,7				
		AUSLAND	136,4	-3,9	+29,8	105,1	-13,5	-15,9	136,4	-3,9	120,8	-8,3				
31.62	HERSTELLUNG VON SONST. ELEKTR. AUSRÜSTUNGEN A.N.G.	INSGESAMT	121,7	+21,7	-20,9	153,9	+14,4	+37,7	121,7	+21,7	137,8	+17,5				
		INLAND	98,9	+26,5	-19,1	122,2	+2,4	+14,8	98,9	+26,5	110,6	+11,9				
		AUSLAND	185,8	+15,3	-23,5	242,8	+36,7	+31,2	185,8	+15,3	214,3	+26,5				
32	RUNDFUNK-, FERNSEH- UND NACHRICHTENTECHNIK	INSGESAMT	146,3	-8,3	+1,3	144,4	-29,5	-16,2	146,3	-8,3	145,4	-20,2				
		INLAND	125,3	-17,0	+1,5	123,4	-32,4	-13,8	125,3	-17,0	124,4	-25,4				
		AUSLAND	170,5	+0,6	+1,1	168,7	-26,8	-18,1	170,5	+0,6	169,6	-15,2				
32.1	HERSTELLUNG VON ELEKTRO- NISCHEN BAUELEMENTEN	INSGESAMT	174,6	-18,1	+9,2	159,9	-36,2	+2,7	174,6	-18,1	167,3	-27,9				
		INLAND	154,3	-25,5	+38,5	111,4	-49,6	-20,5	154,3	-25,5	132,9	-37,9				
		AUSLAND	188,9	-13,2	-2,7	194,1	-28,5	+16,5	188,9	-13,2	191,5	-21,7				
32.2	H.V. NACHRICHTENTECHNI- SCHEN GERÄTEN UND EINRICHTUNGEN	INSGESAMT	163,2	+0,4	-4,7	171,2	-29,0	-25,4	163,2	+0,4	167,2	-17,2				
		INLAND	123,3	-18,2	-13,5	142,5	-30,5	-9,6	123,3	-18,2	132,9	-25,3				
		AUSLAND	229,8	+26,1	+4,9	219,0	-27,4	-37,3	229,8	+26,1	224,4	-7,3				
32.3	H.V. RUNDFUNK- U. FERN- SEHGER. SOWIE PHONO- U. VIDEOTECHN. GERÄTEN	INSGESAMT	80,8	-6,4	+4,0	77,7	-6,2	-15,8	80,8	-6,4	79,3	-6,3				
		INLAND	101,3	+5,1	+6,2	95,4	-3,4	-17,9	101,3	+5,1	98,4	+0,8				
		AUSLAND	57,3	-23,2	-	57,3	-11,0	-11,7	57,3	-23,2	57,3	-17,6				
33	MEDIZIN-, MESS-, STEUER- UND REGELUNGSTECHNIK, OPTIK	INSGESAMT	133,9	-10,2	-8,8	146,8	-0,7	+2,4	133,9	-10,2	140,4	-5,5				
		INLAND	102,7	-11,2	-8,6	112,4	-0,8	-1,1	102,7	-11,2	107,6	-6,0				
		AUSLAND	186,1	-9,0	-8,8	204,1	-0,4	+5,4	186,1	-9,0	195,1	-4,7				
33.1	H.V. MEDIZINISCHEN GE- RÄTEN UND ORTHOPAEDI- SCHEN VORRICHTUNGEN	INSGESAMT	153,1	+5,7	+8,4	141,3	-3,5	-13,3	153,1	+5,7	147,2	+1,0				
		INLAND	107,4	-2,5	+0,3	107,1	-8,8	-6,3	107,4	-2,5	107,3	-5,7				
		AUSLAND	226,9	+12,8	+15,4	195,7	+1,5	-18,6	226,9	+12,8	210,8	+7,3				
33.2	H.V. MESS-, KONTROLL-, NAVIGATIONS- U.AE. INSTRU- MENTEN U. VORRICHTUNGEN	INSGESAMT	122,7	-18,2	-16,0	146,1	+0,3	+5,6	122,7	-18,2	134,4	-9,1				
		INLAND	98,0	-15,2	-13,4	113,2	+3,4	-2,8	98,0	-15,2	105,6	-6,2				
		AUSLAND	164,3	-21,1	-18,6	201,8	-2,3	+15,2	164,3	-21,1	183,1	-11,7				
33.3	HERSTELLUNG VON INDU- STRIELLEN PROZESS- STEUERUNGSANLAGEN	INSGESAMT	153,5	-4,1	-55,2	342,3	+46,8	+138,9	153,5	-4,1	247,9	+26,0				
		INLAND	125,1	-1,3	-31,1	181,6	+27,1	+53,0	125,1	-1,3	153,4	+13,7				
		AUSLAND	374,8	-10,7	-76,5	1594,7	+70,3	+375,5	374,8	-10,7	984,8	+45,3				
33.4	HERSTELLUNG VON OPTI- SCHEN UND FOTOGRAFI- SCHEN GERÄTEN	INSGESAMT	127,6	-22,1	+11,2	114,7	-20,7	-8,3	127,6	-22,1	121,2	-21,4				
		INLAND	104,8	-21,5	+6,3	98,6	-10,3	-7,9	104,8	-21,5	101,7	-16,4				
		AUSLAND	156,1	-22,5	+15,9	134,7	-28,4	-8,7	156,1	-22,5	145,4	-25,4				
33.5	HERSTELLUNG VON UHREN	INSGESAMT	98,6	+2,4	+17,8	83,6	-2,1	+0,8	98,6	+2,4	91,1	+0,3				
		INLAND	71,4	-8,9	+7,0	66,7	-17,9	+0,6	71,4	-8,9	69,1	-13,4				
		AUSLAND	138,1	+12,9	+27,4	108,4	+18,3	+1,2	138,1	+12,9	123,3	+15,2				

STBA,FS 4,R 2.2, 1/2002

LAND

FUER DAS VERARBEITENDE GEMERBE  
= 100  
ABTEILUNGEN, GRUPPEN UND KLASSEN  
ZWEIGE, AUSGABE 1993 (WZ93)  
WERT

INDEX

2001 JAN.	VER- AEND. IN % GEGEN JAN. 2000	2000 4.VJ	2001 3.VJ	2001 4.VJ	VERAENDERUNG IN % 4.VJ 2001 GEGEN		2000 2.HJ	2001 1.HJ	2001 2.HJ	VERAENDERUNG IN % 2.HJ 2001 GEGEN		2000	2001	VER- AEND. IN % GEGEN 2000	WZ93 SCHL.
					4.VJ 2000	3.VJ 2001				2.HJ 2000	1.HJ 2001				
100,3	+46,4	82,9	87,5	85,0	+2,5	-2,9	92,0	92,0	86,3	-6,2	-6,2	88,4	89,1	+0,8	30.01
66,5	+14,9	72,3	80,1	81,8	+13,1	+2,1	79,7	77,5	81,0	+1,6	+4,5	69,5	79,3	+14,1	
135,8	+70,4	94,2	95,3	88,5	-6,1	-7,1	105,1	107,3	91,9	-12,6	-14,4	108,3	99,6	-8,0	
142,4	+13,7	171,4	111,8	123,1	-28,2	+10,1	162,5	127,1	117,5	-27,7	-7,6	152,6	122,3	-19,9	30.02
147,8	+20,3	162,8	116,6	124,1	-23,8	+6,4	157,1	127,0	120,3	-23,4	-5,3	148,8	123,7	-16,9	
131,9	+1,7	188,5	102,3	121,3	-35,6	+18,6	173,0	127,3	111,8	-35,4	-12,2	160,1	119,5	-25,4	
128,2	+18,3	130,7	119,1	122,0	-6,7	+2,4	131,1	132,2	120,6	-8,0	-8,8	127,2	126,4	-0,6	31
112,6	+12,2	116,2	112,1	109,2	-6,0	-2,6	115,5	116,4	110,7	-4,2	-4,9	112,1	113,5	+1,2	
163,8	+23,3	163,9	135,3	151,3	-7,7	+11,8	167,0	168,3	143,3	-14,2	-14,9	161,7	155,8	-3,6	
144,7	+4,3	160,8	138,5	146,4	-9,0	+5,7	163,7	152,5	142,5	-13,0	-6,6	157,0	147,5	-6,1	31.1
123,9	+7,6	135,9	128,8	122,9	-9,6	-4,6	133,4	125,1	125,9	-5,6	+0,6	125,4	125,5	+0,1	
186,8	+0,4	210,9	158,1	193,7	-8,2	+22,5	224,8	207,8	175,9	-21,8	-15,4	220,5	191,9	-13,0	
120,4	+20,5	120,6	106,0	111,5	-7,5	+5,2	121,1	123,1	108,8	-10,2	-11,6	117,5	115,9	-1,4	31.2
109,0	+17,3	107,3	100,0	100,8	-6,1	+0,8	107,8	111,7	100,4	-6,9	-10,1	104,7	106,1	+1,3	
145,8	+26,1	150,2	119,4	135,3	-9,9	+13,3	150,9	148,6	127,4	-15,6	-14,3	145,9	138,0	-5,4	
174,0	+53,3	131,8	147,8	110,3	-16,3	-25,4	137,4	169,6	129,1	-6,0	-23,9	131,1	149,4	+14,0	31.3
120,8	+18,3	111,4	124,8	91,7	-17,7	-26,5	115,7	127,7	108,3	-6,4	-15,2	112,1	118,0	+5,3	
348,6	+131,2	198,9	223,1	171,3	-13,9	-23,2	208,7	307,1	197,2	-5,5	-35,8	193,4	252,2	+30,4	
115,1	+21,9	116,5	103,2	117,0	+0,4	+13,4	113,0	100,1	110,1	-2,6	+10,0	106,0	105,1	-0,8	31.4
107,1	+18,2	108,2	96,9	114,6	+5,9	+18,3	107,0	95,0	105,7	-1,2	+11,3	100,5	100,4	-0,1	
128,1	+27,5	130,0	113,5	121,0	-6,9	+6,6	122,8	108,3	117,3	-4,5	+8,3	115,0	112,8	-1,9	
124,0	+3,1	127,7	116,4	118,4	-7,3	+1,7	122,6	116,1	117,4	-4,2	+1,1	120,9	116,7	-3,5	31.5
109,0	+3,2	108,3	100,4	100,4	-7,3	-	105,8	97,3	100,4	-5,1	+3,2	104,2	98,8	-5,2	
159,6	+2,8	173,8	154,2	161,2	-7,2	+4,5	162,3	160,6	157,7	-2,8	-1,8	160,4	159,1	-0,8	
122,3	+15,6	129,2	124,7	127,7	-1,2	+2,4	128,3	133,3	126,2	-1,6	-5,3	126,0	129,8	+3,0	31.6
110,9	+8,4	122,9	123,6	121,3	-1,3	-1,9	120,2	123,7	122,5	+1,9	-1,0	119,4	123,1	+3,1	
150,9	+31,7	146,2	127,5	143,4	-1,2	+12,5	148,4	157,4	135,5	-8,7	-13,9	142,4	146,4	+2,8	
145,4	+14,4	146,2	143,6	129,3	-11,6	-10,0	147,3	144,6	136,4	-7,4	-5,7	147,8	140,5	-4,9	31.61
147,0	+12,8	152,3	151,6	139,6	-12,3	-11,9	153,0	150,6	142,6	-6,8	-5,3	155,4	146,6	-5,7	
141,9	+18,3	132,8	125,8	119,6	-9,9	-4,9	134,5	131,5	122,7	-8,8	-6,7	131,0	127,1	-3,0	
100,0	+17,4	112,8	106,5	126,1	+11,8	+18,4	110,0	122,4	116,3	+5,7	-5,0	104,9	119,3	+13,7	31.62
78,2	+1,6	96,3	98,3	110,2	+14,4	+12,1	90,6	99,4	104,3	+15,1	+4,9	86,9	101,8	+17,1	
161,2	+48,7	159,4	129,5	170,7	+7,1	+31,8	164,3	187,0	150,1	-8,6	-19,7	155,4	168,5	+8,4	
159,5	+2,8	205,3	154,7	153,6	-25,2	-0,7	206,0	162,3	154,2	-25,1	-5,0	195,8	158,2	-19,2	32
150,9	+23,4	177,3	132,2	128,8	-27,4	-2,6	170,6	145,1	130,5	-23,5	-10,1	157,6	137,8	-12,6	
169,4	-12,2	237,8	180,8	182,2	-23,4	+0,8	247,0	182,1	181,5	-26,5	-0,3	240,0	181,8	-24,2	
213,2	+20,2	233,9	141,7	150,1	-35,8	+5,9	260,5	176,8	145,9	-44,0	-17,5	248,7	161,3	-35,1	32.1
207,0	+22,1	205,0	119,2	118,5	-42,2	-0,6	206,4	159,5	118,8	-42,4	-25,5	198,3	139,2	-29,8	
217,6	+19,0	254,2	157,6	172,4	-32,2	+9,4	298,6	189,0	165,0	-44,7	-12,7	284,3	177,0	-37,7	
162,6	-13,4	249,8	202,8	194,0	-22,3	-4,3	234,4	196,0	198,4	-15,4	+1,2	222,1	197,2	-11,2	32.2
150,8	+23,4	198,9	153,1	144,4	-27,4	-5,7	188,4	162,0	148,7	-21,1	-8,2	170,2	155,4	-8,7	
182,3	-38,7	334,7	285,9	276,7	-17,3	-3,2	311,2	252,7	281,3	-9,6	+11,3	308,7	267,0	-13,5	
86,3	+24,5	90,9	86,2	86,7	-4,6	+0,6	87,6	84,5	86,5	-1,3	+2,4	83,0	85,5	+3,0	32.3
96,4	+25,7	105,5	101,7	106,7	+1,1	+4,9	99,0	96,1	104,2	+5,3	+8,4	92,1	100,2	+8,8	
74,6	+22,7	74,1	68,6	63,7	-14,0	-7,1	74,4	71,1	66,1	-11,2	-7,0	72,5	68,6	-5,4	
149,1	+25,5	147,9	132,8	144,3	-2,4	+8,7	145,5	143,8	138,6	-4,7	-3,6	140,1	141,2	+0,8	33
115,7	+20,9	116,0	105,9	114,6	-1,2	+8,2	114,1	115,9	110,3	-3,3	-4,8	110,4	113,1	+2,4	
204,6	+30,2	200,8	177,9	194,1	-3,3	+9,1	197,8	190,4	186,0	-6,0	-2,3	189,5	188,2	-0,7	
144,8	+25,4	141,3	140,9	151,0	+6,9	+7,2	135,5	142,0	145,9	+7,7	+2,7	129,7	143,9	+10,9	33.1
110,1	+21,4	110,5	100,8	112,2	+1,5	+11,3	104,2	111,3	106,5	+2,2	-4,3	101,1	108,9	+7,7	
200,2	+29,2	190,5	204,8	212,8	+11,7	+3,9	185,5	190,8	208,8	+12,6	+9,4	175,2	199,8	+14,0	
150,0	+24,2	149,3	128,2	143,1	-4,2	+11,6	148,0	138,4	135,7	-8,3	-2,0	142,2	137,0	-3,7	33.2
115,6	+20,0	115,8	110,1	117,6	+1,6	+6,8	116,0	112,7	113,9	-1,8	+1,1	111,9	113,3	+1,3	
208,2	+28,4	206,1	158,8	186,2	-9,7	+17,3	202,0	181,8	172,5	-14,6	-5,1	193,6	177,2	-8,5	
160,1	+6,4	200,4	202,8	211,3	+5,4	+4,2	221,5	229,1	207,1	-6,5	-9,6	205,6	218,1	+6,1	33.3
126,8	+1,5	152,9	127,6	140,8	-7,9	+10,3	151,8	158,9	134,2	-11,6	-15,5	143,3	146,6	+2,3	
419,5	+19,8	570,1	788,7	760,5	+33,4	-3,6	764,2	775,9	774,6	+1,4	-0,2	691,8	775,3	+12,1	
163,7	+40,3	152,9	119,5	123,4	-19,3	+3,3	147,6	149,5	121,4	-17,8	-18,8	144,2	135,5	-6,0	33.4
133,5	+37,8	119,3	102,1	104,9	-12,1	+2,7	120,3	126,7	103,5	-14,0	-18,3	117,6	115,1	-2,1	
201,3	+42,3	194,8	141,2	146,3	-24,9	+3,6	181,6	178,0	143,8	-20,8	-19,2	177,6	160,9	-9,4	
96,2	+15,6	96,8	71,5	82,6	-14,7	+15,5	96,5	104,7	77,1	-20,1	-26,4	110,0	90,9	-17,4	33.5
78,4	+8,9	87,8	56,9	68,7	-21,8	+20,7	83,9	81,8	62,8	-25,1	-23,3	88,7	72,4	-18,4	
122,3	+22,8	110,0	92,9	102,9	-6,5	+10,8	114,8	138,0	97,9	-14,7	-29,1	141,0	117,9	-16,4	



1 INDEX DES AUFTRAGSEINGANGS  
 1995  
 NACH ABSCHNITTEN, UNTERABSCHNITTEN,  
 DER KLASSIFIKATION DER WIRTSCHAFTS  
 1.1 ORIGINAL

WERT

WZ93- SCHL.	WIRTSCHAFTSZWEIG	2002 JAN.	VERAENDERUNG IN % JAN. 2002 GEGEN		2001 DEZ.	VERAENDERUNG IN % DEZ. 2001 GEGEN		KUMULIERT		2-MONATS- DURCHSCHNITT		
			JAN. 2001	DEZ. 2001		DEZ. 2000	NOV. 2001	JAN. 2002 BIS JAN. 2002	VER- AEND. IN % GEGEN VORJAHR	DEZ. 2001 UND JAN. 2002	VER- AEND. IN % GEGEN VORJAHR	
DM	FAHRZEUGBAU	INSGESAMT	171,9	+2,1	+10,8	155,2	-11,4	-9,5	171,9	+2,1	163,6	-4,8
		INLAND	135,2	+8,0	+8,2	125,0	+3,6	-0,7	135,2	+8,0	130,1	+5,8
		AUSLAND	214,3	-1,8	+12,7	190,2	-20,2	-15,1	214,3	-1,8	202,3	-11,4
34	HERSTELLUNG VON KRAFTWAGEN UND KRAFTWAGENTEILEN	INSGESAMT	184,5	+3,7	+22,5	150,6	-4,1	-16,9	184,5	+3,7	167,6	-
		INLAND	142,8	+2,6	+25,3	114,0	-3,8	-15,3	142,8	+2,6	128,4	-0,4
		AUSLAND	226,7	+4,3	+20,6	189,6	-4,3	-17,9	226,7	+4,3	209,2	+0,2
34.1	HERSTELLUNG VON KRAFTWAGEN UND KRAFTWAGENMOTOREN	INSGESAMT	190,4	+5,4	+27,9	148,9	-5,0	-16,5	190,4	+5,4	169,7	+0,6
		INLAND	135,3	+8,0	+40,4	96,4	-5,6	-9,8	135,3	+8,0	115,9	+1,9
		AUSLAND	240,0	+4,2	+22,3	196,3	-4,8	-19,2	240,0	+4,2	218,2	-
34.2	HERSTELLUNG VON KAROS- SERIEN, AUFBAUTEN UND ANHAEANGERN	INSGESAMT	123,2	-3,2	+12,6	109,4	-1,4	-11,4	123,2	-3,2	116,3	-2,4
		INLAND	95,0	-13,5	+14,5	83,0	-13,2	-17,2	95,0	-13,5	89,0	-13,3
		AUSLAND	191,4	+12,9	+10,5	173,2	+16,6	-3,6	191,4	+12,9	182,3	+14,6
34.3	H.V. TEILEN UND ZUBE- HOER FUER KRAFTWAGEN UND KRAFTWAGENMOTOREN	INSGESAMT	179,1	-0,3	+10,6	161,9	-2,1	-18,4	179,1	-0,3	170,5	-1,2
		INLAND	167,7	-3,6	+7,0	156,8	-0,3	-21,3	167,7	-3,6	162,3	-2,0
		AUSLAND	195,5	+4,0	+15,5	169,2	-4,5	-14,2	195,5	+4,0	182,4	-0,1
35	SONSTIGER FAHRZEUGBAU	INSGESAMT	102,7	-11,2	-43,0	180,3	-34,1	+53,4	102,7	-11,2	141,5	-27,3
		INLAND	102,2	+58,2	-40,8	172,7	+32,6	+95,8	102,2	+58,2	137,5	+41,2
		AUSLAND	105,0	-50,3	-46,1	194,9	-64,1	+13,3	105,0	-50,3	150,0	-60,2
35.1	SCHIFFBAU	INSGESAMT	39,7	-49,6	-69,5	130,0	-68,3	+446,2	39,7	-49,6	84,9	-65,2
		INLAND	19,0	-60,3	-87,5	152,6	+36,5	+463,1	19,0	-60,3	85,8	+7,5
		AUSLAND	96,2	-39,0	+27,8	75,3	-93,5	+362,0	96,2	-39,0	85,8	+77,0
35.11	SCHIFFBAU (OHNE BOOTS- UND YACHTBAU)	INSGESAMT	25,5	-65,1	-79,1	122,1	-68,3	+450,0	25,5	-65,1	73,8	-67,8
		INLAND	17,6	-63,2	-88,3	150,7	+33,2	+464,4	17,6	-63,2	84,2	+4,6
		AUSLAND	45,3	-66,8	-9,9	50,3	-95,3	+357,3	45,3	-66,8	47,8	-92,1
35.12	BOOTS- UND YACHTBAU	INSGESAMT	595,4	+99,8	+35,6	439,1	-67,6	+396,2	595,4	+99,8	517,3	-37,4
		INLAND	76,2	+61,1	-66,8	229,2	+292,5	+451,0	76,2	+61,1	152,7	+188,7
		AUSLAND	1857,0	+104,7	+95,6	949,2	-78,9	+369,4	1857,0	+104,7	1403,1	-48,2
35.2	SCHIENENFAHRZEUGBAU	INSGESAMT	73,6	+35,5	-58,9	179,1	+30,5	+80,4	73,6	+35,5	126,4	+31,9
		INLAND	71,5	+84,8	-47,5	136,2	-3,4	+25,6	71,5	+84,8	103,9	+15,6
		AUSLAND	83,3	-34,3	-78,0	379,3	+217,7	+565,4	83,3	-34,3	231,3	+87,9
35.3	LUFT- UND RAUMFAHRZEUGBAU	INSGESAMT	185,1	-4,5	-25,9	249,7	-10,2	+13,8	185,1	-4,5	217,4	-7,9
		INLAND	284,4	+161,2	-3,9	296,0	+80,0	+96,7	284,4	+161,2	290,2	+112,3
		AUSLAND	111,3	-56,7	-48,3	215,3	-40,6	-20,4	111,3	-56,7	163,3	-47,3
35.4	H.V. KRAFTRAEDERN, FAHRRADERN UND BEHINDERTENFAHRZEUGEN	INSGESAMT	86,3	-22,9	+13,6	76,0	-14,9	-32,8	86,3	-22,9	81,2	-19,3
		INLAND	77,0	-27,4	+10,0	70,0	-15,2	-34,8	77,0	-27,4	73,5	-22,1
		AUSLAND	167,1	+2,5	+29,3	129,2	-13,1	-20,6	167,1	+2,5	148,2	-4,9
35.41	HERSTELLUNG VON KRAFTRAEDERN	INSGESAMT	115,7	-20,9	+2,3	113,1	+20,4	-36,5	115,7	-20,9	114,4	-4,7
		INLAND	112,2	-20,3	+1,8	110,2	+22,3	-37,5	112,2	-20,3	111,2	-3,6
		AUSLAND	217,2	-29,1	+11,4	194,9	-4,0	-13,6	217,2	-29,1	206,1	-19,1
35.42	HERSTELLUNG VON FAHRRADERN	INSGESAMT	63,1	-36,5	+38,1	45,7	-50,1	-45,5	63,1	-36,5	54,4	-43,0
		INLAND	53,7	-41,9	+30,0	41,3	-49,4	-45,0	53,7	-41,9	47,5	-45,5
		AUSLAND	127,9	-12,5	+67,8	76,2	-52,5	-47,0	127,9	-12,5	102,1	-33,4
35.43	HERSTELLUNG VON BEHINDERTENFAHRZEUGEN	INSGESAMT	107,7	+10,3	+1,4	106,2	+38,3	+5,3	107,7	+10,3	107,0	+22,7
		INLAND	85,6	-2,9	+0,4	85,3	+17,3	-2,0	85,6	-2,9	85,5	+6,2
		AUSLAND	245,7	+57,7	+4,2	235,8	+131,6	+25,9	245,7	+57,7	240,8	+87,0
35.5	FAHRZEUGBAU A.N.G.	INSGESAMT	93,8	-10,9	+43,4	65,4	-21,9	-33,7	93,8	-10,9	79,6	-15,8
		INLAND	73,9	-25,7	+22,1	60,5	-19,8	-30,5	73,9	-25,7	67,2	-23,1
		AUSLAND	145,4	+20,6	+85,5	78,4	-25,5	-38,9	145,4	+20,6	111,9	-1,0
36.1	HERSTELLUNG VON MOEBELN	INSGESAMT	93,3	-13,5	+16,8	79,9	-8,9	-26,1	93,3	-13,5	86,6	-11,5
		INLAND	88,4	-12,8	+17,2	75,4	-8,9	-26,8	88,4	-12,8	81,9	-11,1
		AUSLAND	127,1	-15,9	+15,0	110,5	-8,8	-22,9	127,1	-15,9	118,8	-12,8
36.11	HERSTELLUNG VON SITZ- MOEBELN	INSGESAMT	112,2	-7,8	+19,0	94,3	-5,4	-26,6	112,2	-7,8	103,3	-6,7
		INLAND	109,4	-6,7	+21,6	90,0	-4,1	-28,8	109,4	-6,7	99,7	-5,5
		AUSLAND	130,1	-13,3	+6,9	121,7	-11,7	-14,1	130,1	-13,3	125,9	-12,6
36.12	HERSTELLUNG VON BUERO- UND LADENMOEBELN	INSGESAMT	88,2	-18,6	+7,4	82,1	-20,7	-23,3	88,2	-18,6	85,2	-19,5
		INLAND	85,3	-18,1	+8,0	79,0	-21,2	-24,4	85,3	-18,1	82,2	-19,6
		AUSLAND	115,2	-21,7	+3,5	111,3	-16,8	-14,9	115,2	-21,7	113,3	-19,4
36.13	HERSTELLUNG VON KUECHENMOEBELN	INSGESAMT	84,9	-10,7	+3,7	81,9	+6,9	-23,3	84,9	-10,7	83,4	-2,9
		INLAND	76,9	-12,3	+1,3	75,9	+6,5	-22,3	76,9	-12,3	76,4	-3,9
		AUSLAND	133,7	-4,6	+13,1	118,2	+8,5	-27,2	133,7	-4,6	126,0	+1,1
36.14	HERSTELLUNG VON SONST. MOEBELN	INSGESAMT	85,4	-17,4	+26,1	67,7	-14,0	-28,2	85,4	-17,4	76,6	-15,9
		INLAND	79,8	-16,4	+25,9	63,4	-14,3	-28,0	79,8	-16,4	71,6	-15,5
		AUSLAND	124,5	-21,6	+27,4	97,7	-12,1	-29,3	124,5	-21,6	111,1	-17,7

STBA,FS 4,R 2.2, 1/2002

LAND

FUER DAS VERARBEITENDE GEWERBE  
= 100  
ABTEILUNGEN, GRUPPEN UND KLASSEN  
ZWEIGE, AUSGABE 1993 (WZ93)  
WERT

INDEX

2001 JAN.	VER- AEND. IN % GEGEN JAN. 2000	2000 4. VJ	2001 3. VJ	2001 4. VJ	VERAENDERUNG IN % 4. VJ 2001 GEGEN		2000 2. HJ	2001 1. HJ	2001 2. HJ	VERAENDERUNG IN % 2. HJ 2001 GEGEN		2000	2001	VER- AEND. IN % GEGEN 2000	WZ93 SCHL.
					4. VJ 2000	3. VJ 2001				2. HJ 2000	1. HJ 2001				
168,4	+27,1	174,2	159,8	163,1	-6,4	+2,1	163,2	174,8	161,5	-1,0	-7,6	161,9	168,1	+3,8	DM
125,2	+13,3	125,3	124,1	124,5	-0,6	+0,3	122,2	130,8	124,3	+1,7	-5,0	127,8	127,6	-0,2	
218,3	+38,4	230,8	201,1	207,7	-10,0	+3,3	210,5	225,6	204,4	-2,9	-9,4	201,4	215,0	+6,8	
178,0	+23,3	170,7	171,8	170,5	-0,1	-0,8	165,9	182,7	171,2	+3,2	-6,3	165,1	176,9	+7,1	34
139,2	+13,5	131,0	135,6	128,5	-1,9	-5,2	129,9	141,9	132,0	+1,6	-7,0	134,8	137,0	+1,6	
219,3	+30,9	212,9	210,3	215,1	+1,0	+2,3	204,1	226,0	212,7	+4,2	-5,9	197,3	219,3	+11,2	
180,6	+25,9	169,9	168,2	166,9	-1,8	-0,8	165,8	186,3	167,6	+1,1	-10,0	165,6	176,9	+6,8	34.1
125,3	+13,9	112,8	113,3	105,8	-6,2	-6,6	112,4	126,1	109,6	-2,5	-13,1	120,9	117,9	-2,5	
230,4	+32,7	221,3	217,7	222,0	+0,3	+2,0	213,9	240,5	219,8	+2,8	-8,6	205,9	230,1	+11,8	
127,3	+5,4	136,1	128,3	124,1	-8,8	-3,3	128,3	127,7	126,2	-1,6	-1,2	126,2	127,0	+0,6	34.2
109,8	-2,0	115,8	102,2	94,7	-18,2	-7,3	111,0	104,7	98,5	-11,3	-5,9	110,9	101,6	-8,4	
169,6	+19,4	185,4	191,5	195,2	+5,3	+1,9	170,2	183,3	193,3	+13,6	+5,5	163,2	188,3	+15,4	
179,6	+19,3	178,7	188,3	187,4	+4,9	-0,5	172,4	182,2	187,9	+9,0	+3,1	170,2	185,0	+8,7	34.3
173,9	+15,2	172,1	188,6	182,5	+6,0	-3,2	170,2	182,0	185,6	+9,0	+1,9	168,6	183,7	+9,0	
187,9	+25,3	188,0	187,8	194,5	+3,5	+3,6	175,6	182,5	191,2	+8,9	+4,8	172,6	186,9	+8,3	
115,6	+72,0	193,1	94,2	122,5	-36,6	+30,0	148,1	131,7	108,4	-26,8	-17,7	144,5	120,1	-16,9	35
64,6	+10,4	100,3	74,3	107,0	+6,7	+44,0	88,9	83,2	90,7	+2,0	+9,0	97,5	86,9	-10,9	
211,1	+153,1	366,7	131,6	151,6	-58,7	+15,2	258,6	222,3	141,6	-45,2	-36,3	232,3	181,9	-21,7	
78,7	+271,2	181,7	14,9	58,7	-67,7	+294,0	128,0	38,2	36,8	-71,2	-3,7	106,7	37,5	-64,9	35.1
47,8	+149,0	56,2	11,1	68,6	+22,1	+518,0	45,1	30,2	39,8	-11,8	+31,8	47,3	35,0	-26,0	
157,8	+488,8	498,7	25,8	34,8	-93,0	+34,9	337,3	58,9	30,3	-91,0	-48,6	256,6	44,6	-82,6	
73,1	+286,8	169,9	10,2	54,9	-67,7	+438,2	120,4	34,6	32,5	-73,0	-6,1	101,8	33,5	-67,1	35.11
47,8	+161,2	54,9	10,3	67,5	+23,0	+555,3	43,9	29,4	38,9	-11,4	+32,3	46,5	34,1	-26,7	
136,3	+564,9	457,4	10,0	23,2	-94,9	+132,0	311,8	47,5	16,6	-94,7	-65,1	240,0	32,0	-86,7	
298,0	+169,0	643,0	199,4	207,9	-67,7	+4,3	425,2	180,1	203,7	-52,1	+13,1	297,9	191,9	-95,6	35.12
47,3	-14,0	103,0	44,5	111,6	+2,4	+150,8	95,5	66,6	78,1	-18,2	+17,3	77,2	72,3	-6,3	
907,1	+268,4	1940,8	575,7	442,1	-77,2	-23,2	1226,6	456,0	508,9	-58,5	+11,6	834,5	492,4	-42,2	
54,3	+15,3	82,6	53,1	109,8	+32,9	+106,8	81,8	114,0	81,5	-0,4	-28,5	66,2	97,7	+47,6	35.2
38,7	+12,2	72,7	47,7	97,1	+33,6	+103,6	74,6	82,9	72,4	-2,9	-12,7	60,8	77,7	+27,8	
126,8	+20,1	128,8	78,0	169,3	+31,4	+117,1	115,0	258,8	123,7	+7,6	-52,2	90,9	191,2	+110,3	
193,8	+65,4	297,6	194,2	195,6	-34,3	+0,7	221,6	230,0	194,9	-12,0	-15,3	239,1	212,4	-11,2	35.3
108,9	-20,3	206,0	198,6	185,6	-9,9	-5,6	172,8	144,1	191,1	+10,6	+32,6	218,1	167,6	-23,2	
256,9	+150,1	365,6	192,4	203,0	-44,5	+5,5	257,9	293,8	197,7	-23,3	-32,7	254,7	245,8	-3,5	
111,9	+8,7	108,7	110,9	101,7	-6,4	-8,3	104,8	148,4	106,3	+1,4	-28,4	123,5	127,3	+3,1	35.4
106,0	+9,3	102,8	108,0	96,9	-5,7	-10,3	100,1	145,1	102,5	+2,4	-29,4	119,0	123,8	+4,0	
163,0	+5,6	160,8	136,3	143,9	-10,5	+5,6	145,3	177,2	140,1	-3,6	-20,9	162,8	158,6	-2,6	
146,3	-1,5	137,8	180,2	159,8	+16,0	-11,3	134,9	254,8	170,0	+26,0	-33,3	172,3	212,4	+23,3	35.41
140,7	-5,3	133,5	177,3	157,9	+18,3	-10,9	132,0	253,5	167,6	+27,0	-33,9	171,3	210,6	+22,9	
306,3	+108,2	262,2	264,4	215,6	-17,8	-18,5	218,4	290,0	240,0	+9,9	-17,2	199,9	265,0	+32,6	
99,3	+14,3	99,6	75,8	69,8	-29,9	-7,9	91,2	111,5	72,8	-20,2	-34,7	107,9	92,1	-14,6	35.42
92,5	+23,5	91,7	72,4	64,8	-29,3	-10,5	85,0	104,3	68,6	-19,3	-34,2	99,9	86,5	-13,4	
146,2	-13,9	154,5	99,2	103,9	-32,8	+4,7	133,8	161,2	101,6	-24,1	-37,0	163,2	131,4	-19,5	
97,6	+19,2	92,5	108,3	106,3	+14,9	-1,8	99,2	98,6	107,3	+8,2	+8,8	97,0	102,9	+6,1	35.43
88,2	+16,2	84,4	96,2	88,5	+4,9	-8,0	91,2	85,7	92,4	+1,3	+7,8	88,6	89,1	+0,6	
155,8	+31,0	142,4	183,5	216,8	+52,2	+18,1	148,9	178,4	200,2	+34,5	+12,2	149,5	189,3	+26,6	
105,3	+5,9	104,8	101,3	97,5	-7,0	-3,8	105,2	104,4	99,4	-5,5	-4,8	107,2	101,9	-4,9	35.5
99,4	+2,3	93,9	87,7	83,4	-11,2	-4,9	92,9	94,2	85,6	-7,9	-9,1	94,3	89,9	-4,7	
120,6	+15,0	133,1	136,7	134,3	+0,9	-1,8	136,9	130,8	135,5	-1,0	+3,5	140,5	133,2	-5,2	
107,8	+7,4	106,0	96,5	99,7	-5,9	+3,3	102,8	104,3	98,1	-4,6	-5,9	104,3	101,2	-3,0	36.1
101,4	+6,3	100,1	89,6	94,4	-5,7	+5,4	97,3	97,9	92,0	-5,4	-6,0	98,5	95,0	-3,6	
151,2	+12,2	146,3	143,4	136,6	-6,6	-4,7	140,8	147,8	140,0	-0,6	-5,3	143,8	143,9	+0,1	
121,7	+11,4	118,0	110,0	117,7	-0,3	+7,0	110,5	120,3	113,9	+3,1	-5,3	113,9	117,1	+2,8	36.11
117,2	+11,7	112,5	105,7	114,7	+2,0	+8,5	106,6	116,1	110,2	+4,4	-5,1	108,5	113,1	+4,2	
150,1	+9,8	153,0	136,9	136,9	-10,5	-	141,8	147,2	136,9	-3,5	-7,0	148,8	142,0	-4,6	
108,3	+8,4	115,1	107,1	98,4	-14,5	-8,1	114,5	110,1	102,8	-10,2	-6,6	111,1	106,4	-4,2	36.12
104,2	+7,0	111,4	100,4	95,0	-14,7	-5,4	111,2	105,5	97,7	-12,1	-7,4	107,6	101,6	-5,6	
147,2	+18,5	150,0	169,6	131,1	-12,6	-22,7	144,5	153,3	150,4	+4,1	-1,9	143,8	151,8	+5,6	
95,1	-0,1	96,3	89,2	98,7	+2,5	+10,7	95,3	98,0	94,0	-1,4	-4,1	100,7	96,0	-4,7	36.13
87,7	-2,4	89,0	80,5	90,4	+1,6	+12,3	88,4	88,3	85,5	-3,3	-3,2	93,3	86,9	-6,9	
140,2	+9,5	140,5	142,7	149,5	+6,4	+4,8	137,8	157,5	146,1	+6,0	-7,2	145,8	151,8	+4,1	
103,4	+7,2	98,6	86,4	87,5	-11,3	+1,3	96,8	93,7	87,0	-10,1	-7,2	96,6	90,3	-6,5	36.14
95,4	+5,5	92,3	78,4	81,3	-11,9	+3,7	90,5	86,8	79,9	-11,7	-7,9	90,5	83,3	-8,0	
158,8	+13,9	143,1	141,8	131,1	-8,4	-7,5	140,5	141,7	136,4	-2,9	-3,7	138,8	139,1	+0,2	

1 INDEX DES AUFTRAGSEINGANGS  
 1995  
 NACH ABSCHNITTEN, UNTERABSCHNITTEN,  
 DER KLASSIFIKATION DER WIRTSCHAFTS  
 1.1 ORIGINAL

VOLUMEN

WZ93- SCHL.	WIRTSCHAFTSZWEIG	2002 JAN.	VERÄNDERUNG IN % JAN. 2002 GEGEN		2001 DEZ.	VERÄNDERUNG IN % DEZ. 2001 GEGEN		KUMULIERT		2-MONATS- DURCHSCHNITT DEZ. 2001 UND JAN. 2002	
			JAN. 2001	DEZ. 2001		DEZ. 2000	NOV. 2001	JAN. 2002 BIS JAN. 2002	VER- ÄEND. IN % GEGEN VORJAHR	VER- ÄEND. IN % GEGEN VORJAHR	
D	VERARBEITENDES GEWERBE 1)	INSGESAMT 120,4	-5,3	+8,5	111,0	-9,9	-9,0	120,4	-5,3	115,7	-7,6
		INLAND 103,6	-5,3	+10,9	93,4	-8,3	-11,8	103,6	-5,3	98,5	-6,8
		AUSLAND 150,6	-5,2	+5,5	142,7	-11,8	-5,4	150,6	-5,2	146,7	-8,5
	VORLEISTUNGSGUETER- PRODUZENTEN	INSGESAMT 114,4	-6,1	+18,2	96,8	-10,5	-14,6	114,4	-6,1	105,6	-8,2
		INLAND 102,7	-6,6	+18,9	86,4	-9,8	-17,4	102,7	-6,6	94,6	-8,1
		AUSLAND 138,5	-5,2	+17,3	118,1	-11,6	-10,4	138,5	-5,2	128,3	-8,3
	INVESTITIONSGUETER- PRODUZENTEN	INSGESAMT 134,0	-4,2	+0,4	133,4	-10,0	-2,4	134,0	-4,2	133,7	-7,2
		INLAND 111,4	-3,9	+2,6	108,6	-7,3	-3,6	111,4	-3,9	110,0	-5,7
		AUSLAND 164,9	-4,6	-1,4	167,3	-12,3	-1,3	164,9	-4,6	166,1	-8,6
	GEBRAUCHSGUETER- PRODUZENTEN	INSGESAMT 95,6	-10,8	+16,6	82,0	-10,5	-23,4	95,6	-10,8	88,8	-10,7
		INLAND 88,4	-10,6	+17,2	75,4	-9,5	-25,1	88,4	-10,6	81,9	-10,1
		AUSLAND 116,6	-11,1	+15,3	101,1	-12,6	-19,6	116,6	-11,1	108,9	-11,8
	VERBRAUCHSGUETER- PRODUZENTEN	INSGESAMT 97,5	-4,1	+13,2	86,1	-5,4	-13,3	97,5	-4,1	91,8	-4,8
		INLAND 88,3	-2,2	+14,1	77,4	-5,5	-14,7	88,3	-2,2	82,9	-3,7
		AUSLAND 126,4	-8,1	+11,4	113,5	-4,9	-10,1	126,4	-8,1	120,0	-6,6
08	TEXTIL- UND BEKLEIDUNGS- GEWERBE	INSGESAMT 81,2	-10,7	+30,1	62,4	-5,9	-23,3	81,2	-10,7	71,8	-8,7
		INLAND 72,3	-11,7	+33,6	54,1	-11,2	-24,1	72,3	-11,7	63,2	-11,5
		AUSLAND 106,4	-8,7	+24,0	85,8	+5,3	-22,0	106,4	-8,7	96,1	-2,9
17	TEXTILGEWERBE	INSGESAMT 88,4	-10,8	+30,0	68,0	-15,9	-26,7	88,4	-10,8	78,2	-13,1
		INLAND 76,7	-13,3	+27,2	60,3	-16,9	-26,4	76,7	-13,3	68,5	-15,0
		AUSLAND 119,4	-6,1	+35,1	88,4	-14,1	-27,5	119,4	-6,1	103,9	-9,7
17.1	SPINNSTOFFAUFBEREITUNG UND SPINNEREI	INSGESAMT 80,7	-13,7	+35,9	59,4	-21,5	-37,0	80,7	-13,7	70,1	-17,1
		INLAND 72,0	-11,3	+35,8	53,0	-19,5	-37,1	72,0	-11,3	62,5	-15,0
		AUSLAND 93,6	-16,2	+36,2	68,7	-23,9	-37,1	93,6	-16,2	81,2	-19,6
17.11	BAUMWOLLAUFBEREITUNG UND -SPINNEREI	INSGESAMT 97,6	-10,8	+20,2	81,2	-14,7	-33,3	97,6	-10,8	89,4	-12,6
		INLAND 87,2	-9,0	+24,0	70,3	-9,4	-38,2	87,2	-9,0	78,8	-9,1
		AUSLAND 115,6	-13,1	+15,3	100,3	-20,3	-26,0	115,6	-13,1	108,0	-16,6
17.12,13	WOLLAUFBEREITUNG, STREICHGARN- UND KAMMGARNSPINNEREI	INSGESAMT 48,4	-25,0	+156,1	18,9	-55,4	-59,6	48,4	-25,0	33,7	-37,0
		INLAND 42,2	-14,4	+143,9	17,3	-56,0	-39,1	42,2	-14,4	29,8	-32,7
		AUSLAND 56,2	-32,8	+170,2	20,8	-55,0	-70,2	56,2	-32,8	38,5	-40,7
17.16	NAEHGARNFERTIGUNG	INSGESAMT 97,1	-8,1	+25,0	77,7	-9,2	-29,4	97,1	-8,1	87,4	-8,7
		INLAND 80,9	-17,0	+19,7	67,6	-16,1	-30,6	80,9	-17,0	74,3	-16,6
		AUSLAND 118,3	+1,6	+30,3	90,8	-1,4	-28,2	118,3	+1,6	104,6	+0,3
17.2	WEBEREI	INSGESAMT 84,9	-16,3	+33,7	63,5	-19,6	-25,4	84,9	-16,3	74,2	-17,7
		INLAND 71,3	-19,3	+24,0	57,5	-20,0	-19,4	71,3	-19,3	64,4	-19,6
		AUSLAND 114,2	-11,8	+49,9	76,2	-19,0	-33,6	114,2	-11,8	95,2	-14,8
17.21	BAUMWOLLWEBEREI	INSGESAMT 92,9	-14,2	+33,5	69,6	-16,3	-25,4	92,9	-14,2	81,3	-15,1
		INLAND 76,6	-17,3	+21,4	63,1	-17,4	-23,8	76,6	-17,3	69,9	-17,3
		AUSLAND 124,6	-10,2	+51,6	82,2	-14,6	-27,7	124,6	-10,2	103,4	-12,1
17.22	STREICHGARNWEBEREI	INSGESAMT 47,1	-14,1	+76,4	26,7	-35,8	+6,0	47,1	-14,1	36,9	-23,4
		INLAND 43,8	-22,8	+110,6	20,8	-44,2	-18,7	43,8	-22,8	32,3	-31,3
		AUSLAND 60,0	+27,7	+20,5	49,8	-14,7	+108,4	60,0	+27,7	54,9	+4,2
17.23	KAMMGARNWEBEREI	INSGESAMT 68,8	-24,6	+30,8	52,6	-22,1	-8,0	68,8	-24,6	60,7	-23,6
		INLAND 57,6	-28,3	+23,1	46,8	-25,5	-	57,6	-28,3	52,2	-27,1
		AUSLAND 110,1	-16,3	+48,8	74,0	-12,5	-22,5	110,1	-16,3	92,1	-14,8
17.24	SEIDEN- UND FILAMENTGARNWEBEREI	INSGESAMT 82,1	-15,5	+34,8	60,9	-25,1	-34,6	82,1	-15,5	71,5	-19,9
		INLAND 74,6	-16,3	+27,7	58,4	-20,5	-19,3	74,6	-16,3	66,5	-18,2
		AUSLAND 95,5	-14,5	+46,2	65,3	-31,6	-49,9	95,5	-14,5	80,4	-22,4
17.3	TEXTILVEREDLUNG	INSGESAMT 65,4	-15,4	+13,3	57,7	-13,0	-19,7	65,4	-15,4	61,6	-14,2
		INLAND 58,0	-20,3	+8,6	53,4	-16,4	-20,5	58,0	-20,3	55,7	-18,6
		AUSLAND 86,4	-4,0	+23,3	70,1	-4,1	-18,0	86,4	-4,0	78,3	-4,0
17.4	HERSTELLUNG VON KON- FEKTIONIERTE TEXTIL- WAREN (OHNE BEKLEIDUNG)	INSGESAMT 96,5	-13,4	+13,5	85,0	-9,4	-22,7	96,5	-13,4	90,8	-11,5
		INLAND 90,4	-14,2	+15,6	78,2	-9,7	-25,2	90,4	-14,2	84,3	-12,2
		AUSLAND 139,3	-9,6	+5,1	132,6	-8,4	-10,3	139,3	-9,6	136,0	-9,0
17.5	SONSTIGES TEXTILGEWERBE (OHNE HERSTELLUNG VON MASCHENWARE)	INSGESAMT 102,7	-9,6	+32,0	77,8	-17,9	-29,7	102,7	-9,6	90,3	-13,3
		INLAND 83,2	-16,0	+29,0	64,5	-21,3	-30,3	83,2	-16,0	73,9	-18,3
		AUSLAND 148,2	+0,1	+36,0	109,0	-12,6	-28,8	148,2	+0,1	128,6	-5,7
17.51	HERSTELLUNG VON TEPPICHEN	INSGESAMT 74,2	-12,6	+29,9	57,1	-22,7	-31,3	74,2	-12,6	65,7	-17,3
		INLAND 65,4	-13,9	+28,7	50,8	-23,7	-31,7	65,4	-13,9	58,1	-18,5
		AUSLAND 148,7	-6,9	+34,4	110,6	-18,7	-29,4	148,7	-6,9	129,7	-12,3
17.52	HERSTELLUNG VON SEILERWAREN	INSGESAMT 128,9	-21,2	+30,7	98,6	-23,3	-36,8	128,9	-21,2	113,8	-22,1
		INLAND 123,7	-24,0	+26,0	98,2	-19,8	-34,0	123,7	-24,0	111,0	-22,2
		AUSLAND 143,0	-13,6	+43,4	99,7	-31,6	-43,1	143,0	-13,6	121,4	-22,0

1) AUSGEWAELHTE WIRTSCHAFTSZWEIGE (OHNE ERNAHRUNGSGEWERBE UND TABAKVERARBEITUNG).

LAND

FUER DAS VERARBEITENDE GEWERBE  
= 100  
ABTEILUNGEN, GRUPPEN UND KLASSEN  
ZWEIGE, AUSGABE 1993 (WZ93)  
WERT

INDEX

2001 JAN.	VER- AEND. IN % GEGEN JAN. 2000	2000 4.VJ	2001 3.VJ	2001 4.VJ	VERAENDERUNG IN % 4.VJ 2001 GEGEN		2000 2.HJ	2001 1.HJ	2001 2.HJ	VERAENDERUNG IN % 2.HJ 2001 GEGEN		2000	2001	VER- AEND. IN % GEGEN 2000	WZ93 SCHL.
					4.VJ	3.VJ				2.HJ	1.HJ				
					2000	2001				2000	2001				
127,1	+13,9	128,7	118,1	118,1	-8,2	-	126,8	126,3	118,1	-6,9	-6,5	126,1	122,2	-3,1	D
109,4	+10,1	109,7	104,5	101,8	-7,2	-2,6	109,8	109,0	103,2	-6,0	-5,3	110,1	106,1	-3,6	
158,8	+18,7	162,9	142,7	147,4	-9,5	+3,3	157,4	157,5	145,0	-7,9	-7,9	154,8	151,3	-2,3	
121,8	+10,3	118,4	110,8	108,7	-8,2	-1,9	119,4	118,9	109,7	-8,1	-7,7	120,4	114,3	-5,1	VORL.
110,0	+8,4	107,5	103,4	99,2	-7,7	-4,1	108,7	108,4	101,3	-6,8	-6,5	109,7	104,8	-4,5	
146,1	+13,4	141,1	125,8	128,2	-9,1	+1,9	141,6	140,7	127,0	-10,3	-9,7	142,4	133,8	-6,0	
139,9	+17,8	147,8	130,1	133,8	-9,5	+2,8	141,8	141,2	132,0	-6,9	-6,5	139,5	136,6	-2,1	INV.
115,9	+13,1	119,8	111,1	110,4	-7,8	-0,6	117,9	116,9	110,8	-6,0	-5,2	117,7	113,8	-3,3	
172,8	+22,5	185,9	155,9	165,8	-10,8	+6,4	174,4	174,4	160,9	-7,7	-7,7	169,2	167,6	-0,9	
107,2	+11,9	106,2	96,8	99,6	-6,2	+2,9	102,9	103,3	98,2	-4,6	-4,9	103,0	100,8	-2,1	GEBR.
98,9	+8,4	98,1	88,6	92,6	-5,6	+4,5	95,4	95,4	90,6	-5,0	-5,0	95,8	93,0	-2,9	
131,1	+20,1	129,7	120,6	119,8	-7,6	-0,7	124,5	126,1	120,2	-3,5	-4,7	124,2	123,1	-0,9	
101,7	+9,6	97,5	107,2	97,1	-0,4	-9,4	102,7	103,0	102,2	-0,5	-0,8	101,8	102,6	+0,8	VERB.
90,3	+6,9	88,9	94,2	87,2	-1,9	-7,4	93,2	91,5	90,7	-2,7	-0,9	92,7	91,1	-1,7	
137,5	+15,8	124,4	148,5	128,0	+2,9	-13,8	132,4	139,2	138,3	+4,5	-0,6	130,4	138,7	+6,4	
90,9	+6,4	77,9	102,9	76,9	-1,3	-25,3	92,0	95,1	89,9	-2,3	-5,5	93,6	92,5	-1,2	DB
81,9	+7,9	72,1	88,4	67,4	-6,5	-23,8	84,0	84,7	77,9	-7,3	-8,0	85,3	81,3	-4,7	
116,5	+3,8	94,5	144,0	104,1	+10,2	-27,7	114,8	124,7	124,1	+8,1	-0,5	117,3	124,4	+6,1	
99,1	+11,5	94,5	84,7	85,2	-9,8	+0,6	92,9	95,4	85,0	-8,5	-10,9	95,0	90,2	-5,1	17
88,5	+12,7	84,6	76,2	75,4	-10,9	-1,0	83,8	85,0	75,8	-9,5	-10,8	85,1	80,4	-5,5	
127,1	+9,1	120,8	107,0	111,3	-7,9	+4,0	116,8	123,0	109,2	-6,5	-11,2	121,3	116,1	-4,3	
93,5	+11,0	91,5	71,7	80,7	-11,8	+12,6	84,2	85,0	76,2	-9,5	-10,4	87,4	80,6	-7,8	17.1
81,2	+16,7	80,9	67,9	72,4	-10,5	+6,6	75,9	77,1	70,2	-7,5	-8,9	77,4	73,6	-4,9	
111,7	+5,7	107,0	77,2	93,1	-13,0	+20,6	96,5	96,7	85,2	-11,7	-11,9	102,3	90,9	-11,1	
109,4	-0,3	112,1	84,9	103,0	-8,1	+21,3	98,2	100,2	93,9	-4,4	-6,3	106,2	97,1	-8,6	17.11
95,8	+13,0	99,8	83,3	94,2	-5,6	+13,1	89,8	90,8	88,8	-1,1	-2,2	93,8	89,8	-4,3	
133,1	-12,9	133,7	87,6	118,1	-11,7	+34,8	112,8	116,6	102,9	-8,8	-11,7	127,8	109,7	-14,2	
64,5	+31,4	53,8	44,5	39,5	-26,6	-11,2	56,4	52,1	42,0	-25,5	-19,4	55,0	47,1	-14,4	17.12,13
49,3	+14,9	39,5	35,8	27,5	-30,4	-23,2	44,5	43,1	31,7	-28,8	-26,5	43,7	37,4	-14,4	
83,6	+46,7	71,8	55,4	54,4	-24,2	-1,8	71,3	63,5	54,9	-23,0	-13,5	69,3	59,2	-14,6	
105,7	+36,2	107,3	89,0	99,6	-7,2	+11,9	100,3	108,6	94,3	-6,0	-13,2	97,6	101,5	+4,0	17.16
97,5	+35,4	102,4	81,7	90,0	-12,1	+10,2	93,4	101,6	85,9	-8,0	-15,5	90,4	93,7	+3,7	
116,4	+36,9	113,8	98,5	112,2	-1,4	+13,9	109,4	117,8	105,4	-3,7	-10,5	106,9	111,6	+4,4	
101,4	+6,4	92,2	76,7	80,1	-13,1	+4,4	90,2	95,6	78,4	-13,1	-18,0	95,6	87,0	-9,0	17.2
88,3	+7,7	81,7	67,7	69,7	-14,7	+3,0	81,1	84,6	68,7	-15,3	-18,8	84,0	76,6	-8,8	
129,5	+4,7	114,8	96,1	102,3	-10,9	+6,5	109,7	119,3	99,2	-9,6	-16,8	120,4	109,3	-9,2	
108,3	+9,1	99,8	78,1	88,6	-11,2	+13,4	94,3	100,6	83,4	-11,6	-17,1	98,8	92,0	-6,9	17.21
92,6	+7,5	91,6	69,8	80,1	-12,6	+14,8	86,2	87,8	75,0	-13,0	-14,6	88,4	81,4	-7,9	
138,8	+11,1	115,6	94,3	105,1	-9,1	+11,5	109,9	125,4	99,7	-9,3	-20,5	118,9	112,5	-5,4	
54,8	-16,6	49,9	37,1	30,9	-38,1	-16,7	46,3	57,0	34,0	-26,6	-40,4	59,1	45,5	-23,0	17.22
56,7	-4,2	46,8	32,4	28,1	-40,0	-13,3	45,1	51,6	30,2	-33,0	-41,5	52,5	40,9	-22,1	
47,0	-48,5	61,7	55,4	42,0	-31,9	-24,2	51,0	77,9	48,7	-4,5	-37,5	84,8	63,3	-25,4	
91,2	+18,4	68,0	68,7	58,2	-14,4	-15,3	76,6	85,3	63,4	-17,2	-25,7	82,1	74,3	-9,5	17.23
80,3	+28,5	58,4	56,9	47,5	-18,7	-16,5	68,0	75,1	52,2	-23,2	-30,5	71,8	63,7	-11,3	
131,6	+1,0	103,5	112,0	97,4	-6,9	-13,0	108,1	122,6	104,7	-3,1	-14,6	120,3	113,6	-5,6	
97,2	-5,4	97,1	82,9	81,7	-15,9	-1,4	95,0	95,5	82,3	-13,4	-13,8	101,5	88,9	-12,4	17.24
89,1	-4,5	83,8	76,3	70,9	-15,4	-7,1	85,1	89,5	73,6	-13,5	-17,8	88,2	81,5	-7,6	
111,7	-6,6	120,9	94,8	101,0	-16,5	+6,5	112,7	106,3	97,9	-13,1	-7,9	125,3	102,1	-18,5	
77,3	+24,7	79,4	65,9	69,6	-12,3	+5,6	75,4	76,2	67,7	-10,2	-11,2	75,5	72,0	-4,6	17.3
72,8	+18,0	76,5	61,1	64,3	-15,9	+5,2	72,8	71,4	62,7	-13,9	-12,2	73,0	67,1	-8,1	
90,0	+43,1	87,8	79,5	84,5	-3,8	+6,3	82,7	89,9	82,0	-0,8	-8,8	82,5	86,0	+4,2	
111,4	+12,0	106,1	95,8	99,5	-6,2	+3,9	102,9	98,3	97,6	-5,2	-0,7	103,1	98,0	-4,9	17.4
105,4	+12,4	98,9	92,6	92,9	-6,1	+0,3	96,8	94,5	92,8	-4,1	-1,8	98,0	93,7	-4,4	
154,1	+10,0	157,5	118,4	145,8	-7,4	+23,1	146,2	125,5	132,1	-9,6	+5,3	138,7	128,8	-7,1	
113,6	+14,4	107,9	101,5	100,5	-6,9	-1,0	106,4	111,8	101,0	-5,1	-9,7	107,2	106,4	-0,7	17.5
99,0	+18,1	92,3	85,8	84,3	-8,7	-1,7	91,2	95,1	85,0	-6,8	-10,6	91,4	90,1	-1,4	
148,0	+9,2	144,3	138,3	138,4	-4,1	+0,1	141,9	151,0	138,4	-2,5	-8,3	144,1	144,7	+0,4	
84,9	+4,8	85,2	74,9	75,8	-11,0	+1,2	83,7	83,3	75,3	-10,0	-9,6	84,8	79,3	-6,5	17.51
76,0	+3,4	76,9	67,8	67,7	-12,0	-0,1	76,3	75,3	67,8	-11,1	-10,0	77,0	71,5	-7,1	
159,7	+10,4	155,4	134,6	144,3	-7,1	+7,2	146,4	150,8	139,4	-4,8	-7,6	150,6	145,1	-3,7	
163,5	+45,1	147,0	155,4	139,2	-5,3	-10,4	150,0	157,2	147,3	-1,8	-6,3	147,1	152,2	+3,5	17.52
162,8	+58,8	145,3	149,0	138,1	-5,0	-7,3	146,6	150,4	149,5	-2,1	-4,6	142,8	146,9	+2,9	
165,5	+17,8	151,6	173,1	142,4	-6,1	-17,7	159,3	175,9	157,8	-0,9	-10,3	158,9	166,8	+5,0	

1 INDEX DES AUFTRAGSEINGANGS  
 1995  
 NACH ABSCHNITTEN, UNTERABSCHNITTEN,  
 DER KLASSIFIKATION DER WIRTSCHAFTS  
 1.1 ORIGINAL

VOLUMEN

WZ93- SCHL.	WIRTSCHAFTSZWEIG		2002		VERÄNDERUNG IN % JAN. 2002 GEGEN		2001		VERÄNDERUNG IN % DEZ. 2001 GEGEN		KUMULIERT		2-MONATS- DURCHSCHNITT DEZ. 2001 UND JAN. 2002		VER- ÄEND. IN % GEGEN VORJAHR	
			JAN.	DEZ.	JAN. 2001	DEZ. 2001	DEZ.	NOV. 2001	JAN. 2002 BIS JAN. 2002	VER- ÄEND. IN % GEGEN VORJAHR	DEZ. 2000	NOV. 2001	JAN. 2002 BIS JAN. 2002	VER- ÄEND. IN % GEGEN VORJAHR	DEZ. 2001 UND JAN. 2002	VER- ÄEND. IN % GEGEN VORJAHR
17.53	HERSTELLUNG VON VLIES- STOFF U.ERZEUGN.DARAUS (OHNE BEKLEIDUNG)	INSGESAMT	140,8	+1,7	+45,3	96,9	-7,7	-28,0	140,8	+1,7	118,9	-2,4				
		INLAND	116,2	-6,0	+36,6	85,1	-6,3	-30,9	116,2	-6,0	100,7	-6,1				
		AUSLAND	167,8	+8,4	+52,7	109,9	-8,9	-25,3	167,8	+8,4	138,9	+0,8				
17.54	TEXTILGEMERBE A.N.G.	INSGESAMT	103,4	-13,5	+26,1	82,0	-20,2	-29,5	103,4	-13,5	92,7	-16,6				
		INLAND	85,9	-20,7	+28,5	67,9	-25,5	-28,9	85,9	-20,7	78,9	-22,9				
		AUSLAND	136,2	-3,4	+25,8	108,3	-12,9	-30,3	136,2	-3,4	122,3	-7,8				
17.6	HERSTELLUNG VON GE- WIRKTEM UND GESTRIKTEM STOFF	INSGESAMT	98,5	-12,8	+30,5	75,5	-18,9	-26,3	98,5	-12,8	87,0	-15,6				
		INLAND	82,0	-12,0	+37,6	59,6	-26,4	-30,5	82,0	-12,0	70,8	-18,7				
		AUSLAND	136,5	-14,0	+21,5	112,3	-7,3	-20,5	136,5	-14,0	124,4	-11,1				
17.7	HERSTELLUNG VON GE- WIRKTEM UND GESTRIKTEM FERTIGERZEUGNISSEN	INSGESAMT	79,2	+23,2	+66,7	47,5	-1,0	-15,9	79,2	+23,2	63,4	+12,8				
		INLAND	74,7	+19,5	+67,9	44,5	-0,2	-21,1	74,7	+19,5	59,6	+11,2				
		AUSLAND	103,4	+39,4	+63,1	63,4	-3,8	+11,2	103,4	+39,4	83,4	+19,0				
17.71	HERSTELLUNG VON STRUMPFWAREN	INSGESAMT	101,7	+53,9	+87,6	54,2	+5,9	-27,8	101,7	+53,9	78,0	+32,9				
		INLAND	91,8	+42,3	+77,9	51,6	+5,1	-28,2	91,8	+42,3	71,7	+26,2				
		AUSLAND	195,2	+141,0	+148,3	78,6	+10,7	-25,4	195,2	+141,0	136,9	+80,1				
17.72	HERSTELLUNG VON PULLOVERN, STRICK- JACKEN U.AE.	INSGESAMT	56,2	-10,1	+38,4	40,6	-9,2	+8,3	56,2	-10,1	48,4	-9,7				
		INLAND	54,4	-9,5	+50,7	36,1	-8,4	-5,0	54,4	-9,5	45,3	-9,0				
		AUSLAND	62,5	-12,1	+10,2	56,7	-10,8	+60,2	62,5	-12,1	59,6	-11,6				
18	BEKLEIDUNGSGEMERBE	INSGESAMT	71,2	-10,7	+30,2	54,7	+18,1	-16,7	71,2	-10,7	63,0	-				
		INLAND	66,3	-9,4	+44,1	46,0	+0,9	-19,9	66,3	-9,4	56,2	-5,4				
		AUSLAND	86,3	-13,7	+5,4	81,9	+69,2	-10,5	86,3	-13,7	84,1	+13,3				
18.1	HERSTELLUNG VON LEDERBEKLEIDUNG	INSGESAMT	32,9	-37,9	-26,6	44,8	-0,4	+26,6	32,9	-37,9	38,9	-20,6				
		INLAND	32,0	-45,3	-30,7	46,2	+7,7	+27,3	32,0	-45,3	39,1	-22,9				
		AUSLAND	37,2	+47,6	-2,1	38,0	-32,1	+24,6	37,2	+47,6	37,6	-7,4				
18.2	HERSTELLUNG VON BEKLEI- DUNG (OHNE LEDERBEKLEI- DUNG)	INSGESAMT	71,4	-10,6	+30,3	54,8	+18,4	-16,8	71,4	-10,6	63,1	-				
		INLAND	66,6	-9,1	+44,8	46,0	+0,9	-20,1	66,6	-9,1	56,3	-5,4				
		AUSLAND	86,5	-13,8	+5,4	82,1	+69,6	-10,6	86,5	-13,8	84,3	+13,3				
18.21	HERSTELLUNG VON ARBEITS- UND BERUFSBEKLEIDUNG	INSGESAMT	71,9	+3,3	+14,5	62,8	-2,3	-23,7	71,9	+3,3	67,4	+0,6				
		INLAND	69,5	-2,3	+10,7	62,8	-3,4	-23,8	69,5	-2,3	66,2	-2,8				
		AUSLAND	99,6	+87,9	+59,4	62,5	+12,6	-23,2	99,6	+87,9	81,1	+49,4				
18.22	HERSTELLUNG VON OBER- BEKLEIDUNG (OHNE AR- BEITS- U. BERUFSBEKL.)	INSGESAMT	74,2	-14,0	+28,2	57,9	+33,7	-12,0	74,2	-14,0	66,1	+2,0				
		INLAND	68,2	-12,7	+48,6	45,9	+10,6	-15,5	68,2	-12,7	57,1	-4,5				
		AUSLAND	88,9	-16,6	+1,4	87,7	+83,9	-6,8	88,9	-16,6	88,3	+14,4				
18.23	HERSTELLUNG VON WAESCHE	INSGESAMT	70,1	+1,4	+43,9	48,7	-7,8	-27,5	70,1	+1,4	59,4	-2,6				
		INLAND	68,3	+0,1	+45,6	46,9	-12,7	-27,6	68,3	+0,1	57,6	-5,6				
		AUSLAND	80,9	+9,3	+37,4	58,9	+24,8	-27,5	80,9	+9,3	69,9	+15,3				
18.24	HERSTELLUNG VON SONST. BEKLEIDUNG UND BEKLEI- DUNGZUBEHOER	INSGESAMT	47,3	-12,4	+26,8	37,3	-18,9	-30,3	47,3	-12,4	42,3	-15,4				
		INLAND	44,5	-7,9	+35,3	32,9	-22,8	-29,1	44,5	-7,9	38,7	-14,9				
		AUSLAND	59,7	-24,0	+5,9	56,4	-7,2	-33,3	59,7	-24,0	58,1	-16,6				
DC	LEDERGEMERBE	INSGESAMT	92,9	+7,2	+70,5	54,5	-0,7	-26,5	92,9	+7,2	73,7	+4,1				
		INLAND	89,2	+11,2	+90,2	46,9	-7,5	-32,5	89,2	+11,2	68,1	+4,0				
		AUSLAND	106,1	-3,2	+30,7	81,2	+16,5	-10,2	106,1	-3,2	93,7	+4,5				
19.1	LEDERERZEUGUNG	INSGESAMT	121,1	-10,5	+17,2	103,3	+14,4	-17,8	121,1	-10,5	112,2	-0,5				
		INLAND	87,0	-14,0	+16,3	74,8	+18,5	-25,5	87,0	-14,0	80,9	-1,6				
		AUSLAND	204,4	-6,5	+18,2	172,9	+10,3	-7,6	204,4	-6,5	188,7	+0,5				
19.2	LEDERVERARBEITUNG (OHNE H.V. LEDERBEKLEI- DUNG UND SCHUHEN)	INSGESAMT	78,3	-3,7	+45,3	53,9	-17,6	-29,9	78,3	-3,7	66,1	-9,9				
		INLAND	76,6	-4,4	+45,1	52,8	-17,5	-29,2	76,6	-4,4	64,7	-10,3				
		AUSLAND	85,3	-1,5	+46,1	58,4	-18,0	-32,6	85,3	-1,5	71,9	-8,9				
19.3	HERSTELLUNG VON SCHUHEN	INSGESAMT	92,2	+14,8	+97,0	46,8	+0,6	-28,1	92,2	+14,8	69,5	+9,6				
		INLAND	92,8	+20,2	+124,7	41,3	-8,8	-35,1	92,8	+20,2	67,1	+9,5				
		AUSLAND	89,7	-1,9	+34,5	66,7	+32,1	-5,3	89,7	-1,9	78,2	+10,1				
DD	HOLZGEMERBE (OHNE HERSTELLUNG VON MOEBELN)	INSGESAMT	88,0	-5,9	+8,5	81,1	-3,8	-23,4	88,0	-5,9	84,6	-4,8				
		INLAND	77,7	-7,8	+6,3	73,1	-6,2	-23,4	77,7	-7,8	75,4	-7,0				
		AUSLAND	200,8	+4,0	+18,5	169,4	+9,9	-22,9	200,8	+4,0	185,1	+6,6				
20.1	SAEGE-, HOBEL- UND HOLZIMPRÄGNIERWERKE	INSGESAMT	79,5	-5,8	+5,0	75,7	-4,5	-26,1	79,5	-5,8	77,6	-5,3				
		INLAND	69,7	-8,0	+3,1	67,6	-5,6	-26,6	69,7	-8,0	68,7	-6,8				
		AUSLAND	188,8	+5,2	+14,0	165,6	+0,7	-23,8	188,8	+5,2	177,2	+3,0				
20.2	FURNIER-, SPERRHOLZ-, HOLZFASERPLATTEN- UND HOLZSPANPLATTENWERKE	INSGESAMT	129,4	-3,9	+29,9	99,6	+6,1	-29,9	129,4	-3,9	114,5	+0,2				
		INLAND	113,2	-5,7	+31,8	85,8	+0,4	-30,4	113,2	-5,7	99,5	-3,2				
		AUSLAND	203,5	+0,8	+24,7	163,2	+23,4	-28,3	203,5	+0,8	183,4	+9,8				
20.3	H.V. KONSTRUKTIONST., FERTIGBAUTEILEN, AUSBAU- ELEMENTEN AUS HÖLZ	INSGESAMT	71,5	-7,5	-4,3	74,7	-9,0	-16,3	71,5	-7,5	73,1	-8,3				
		INLAND	66,4	-9,3	-5,7	70,4	-9,6	-17,3	66,4	-9,3	68,4	-8,5				
		AUSLAND	209,0	+11,5	+10,2	189,6	-3,4	-6,3	209,0	+11,5	199,3	+3,9				

STBA,FS 4,R 2.2, 1/2002

LAND

FUER DAS VERARBEITENDE GEWERBE  
= 100  
ABTEILUNGEN, GRUPPEN UND KLASSEN  
ZWEIGE, AUSGABE 1993 (WZ93)  
WERT

INDEX

2001 JAN.	VER- AEND. IN % GEGEN JAN. 2000	2000 4. VJ	2001 3. VJ	2001 4. VJ	VERAENDERUNG IN % 4. VJ 2001 GEGEN		2000 2. HJ	2001 1. HJ	2001 2. HJ	VERAENDERUNG IN % 2. HJ 2001 GEGEN		2000	2001	VER- AEND. IN % GEGEN 2000	WZ93 SCHL.
					4. VJ 2000	3. VJ 2001				2. HJ 2000	1. HJ 2001				
138,5	+14,7	123,1	130,7	125,7	+2,1	-3,8	126,3	139,2	128,2	+1,5	-7,9	128,6	133,7	+4,0	17.53
123,6	+19,7	107,4	113,1	112,6	+4,8	-0,4	109,3	123,4	112,9	+3,3	-8,5	110,8	118,2	+6,7	
154,8	+10,7	140,5	150,0	140,2	-0,2	-6,5	145,0	156,4	145,1	+0,1	-7,2	148,1	150,7	+1,8	
119,6	+18,1	114,5	104,0	103,9	-9,3	-0,1	110,9	116,6	104,0	-6,2	-10,8	110,9	110,3	-0,5	17.54
108,3	+26,7	98,6	89,7	86,8	-12,0	-3,2	96,0	100,4	88,2	-8,1	-12,2	95,3	94,3	-1,0	
141,0	+7,7	144,3	130,8	136,1	-5,7	+4,1	138,7	147,1	133,5	-3,7	-9,2	139,9	140,3	+0,3	
113,0	-5,0	113,2	88,9	95,2	-15,9	+7,1	109,1	115,5	92,1	-15,6	-20,3	117,3	103,8	-11,5	17.6
93,2	-4,5	99,6	75,9	79,5	-20,2	+4,7	96,7	95,4	77,7	-19,6	-18,6	102,1	86,5	-15,3	
158,8	-5,8	144,5	118,8	131,8	-8,8	+10,9	137,7	162,0	126,3	-9,0	-22,7	152,7	143,6	-6,0	
64,3	+13,2	60,3	77,4	55,0	-8,8	-28,9	72,2	72,7	66,2	-8,3	-8,9	72,5	69,4	-4,3	17.7
62,5	+10,0	57,9	69,9	53,3	-7,9	-23,7	67,2	66,9	61,6	-8,3	-7,9	67,8	64,2	-5,3	
74,2	+31,1	72,9	117,7	64,0	-12,2	-45,6	98,6	103,9	90,9	-7,8	-12,5	97,3	97,4	+0,1	
66,1	-1,0	74,6	63,6	68,4	-8,3	+7,5	70,6	71,8	68,0	-6,5	-8,1	71,9	68,9	-4,2	17.71
64,5	-2,0	69,7	60,6	65,3	-6,3	+7,8	66,6	66,8	62,9	-5,6	-5,8	68,2	64,9	-4,8	
81,0	+7,3	121,8	92,6	98,0	-19,5	+5,8	108,5	119,0	95,3	-12,2	-19,9	106,6	107,2	+0,6	
62,5	+34,1	45,6	91,4	41,3	-9,4	-54,8	73,8	73,5	66,3	-10,2	-9,8	73,0	69,9	-4,2	17.72
60,1	+30,4	44,1	80,9	39,1	-11,3	-51,7	68,1	66,9	60,0	-11,9	-10,3	67,4	63,5	-5,8	
71,1	+47,5	51,1	129,0	48,8	-4,5	-62,2	94,2	97,2	88,9	-5,6	-8,5	93,2	93,0	-0,2	
79,7	-1,0	55,2	128,0	65,6	+18,8	-48,7	90,9	94,7	96,8	+6,5	+2,2	91,7	95,8	+4,5	18
73,2	-1,0	55,6	104,5	56,8	+2,2	-45,6	84,2	84,3	80,6	-4,3	-4,4	85,5	82,5	-3,5	
100,0	-5,3	53,9	201,4	92,9	+72,4	-53,9	111,7	127,2	147,2	+31,8	+15,7	111,1	137,2	+23,5	
53,0	+38,4	39,1	56,1	43,9	+12,3	-21,7	50,1	95,3	50,0	-0,2	-47,5	47,2	72,7	+54,0	18.1
58,5	+59,0	37,7	57,7	45,1	+19,6	-21,8	49,1	88,4	51,4	+4,7	-41,9	46,3	69,9	+51,0	
25,2	-45,1	45,9	48,6	38,0	-17,2	-21,8	55,5	130,2	43,3	-22,0	-66,7	51,6	86,7	+68,0	
79,9	-1,1	55,3	128,5	65,7	+18,8	-48,9	91,1	94,7	97,1	+6,6	+2,5	92,0	95,9	+4,2	18.2
73,3	+0,7	55,8	104,9	56,9	+2,0	-45,8	84,5	84,3	80,9	-4,3	-4,0	85,8	82,6	-3,7	
100,3	-5,3	53,9	202,1	93,2	+72,9	-53,9	112,0	127,2	147,6	+31,8	+16,0	111,4	137,4	+23,3	
69,6	-1,7	78,7	71,7	75,8	-3,7	+5,7	80,3	75,4	73,8	-8,1	-2,1	80,7	74,6	-7,6	18.21
71,1	-2,3	80,1	72,9	76,3	-4,7	+4,7	81,4	76,1	74,6	-8,4	-2,0	81,4	75,4	-7,4	
53,0	+10,0	62,3	57,9	70,0	+12,4	+20,9	68,0	66,7	64,0	-5,9	-4,0	72,2	65,3	-9,6	
86,3	-2,2	48,8	143,8	66,2	+35,7	-54,0	93,7	101,1	105,0	+12,1	+3,9	94,7	103,1	+8,9	18.22
78,1	+0,4	48,9	115,2	54,6	+11,7	-52,6	86,1	88,9	84,9	-1,4	-4,5	87,6	86,9	-0,8	
106,6	-6,4	48,3	214,4	94,9	+96,5	-55,7	112,3	131,4	154,7	+37,8	+17,7	112,4	143,0	+27,2	
69,1	+4,7	70,7	101,7	65,8	-6,9	-35,3	89,9	85,1	83,8	-6,8	-1,5	90,7	84,4	-6,9	18.23
68,2	+5,7	69,6	91,7	62,1	-10,8	-32,3	85,3	80,8	76,9	-9,8	-4,8	87,0	78,8	-9,4	
74,0	-1,6	76,9	160,4	87,7	+14,0	-45,3	117,0	110,8	124,1	+6,1	+12,0	112,3	117,4	+4,5	
54,0	-7,1	60,1	89,6	54,2	-9,8	-39,5	74,6	70,6	71,9	-3,6	+1,8	74,6	71,2	-4,6	18.24
48,3	-12,8	55,1	76,5	47,3	-14,2	-38,2	68,1	60,0	61,9	-9,1	+3,2	67,9	60,9	-10,3	
78,6	+12,1	81,5	146,3	84,6	+3,8	-42,2	103,2	116,7	115,5	+11,9	-1,0	103,6	116,1	+12,1	
86,7	+5,7	87,9	108,7	80,0	-9,0	-26,4	101,1	99,5	94,4	-6,6	-5,1	100,1	96,9	-3,2	DC
80,2	+4,8	77,5	104,8	71,9	-7,2	-31,4	93,5	91,2	88,3	-5,6	-3,2	92,8	89,7	-3,3	
109,6	+7,8	124,9	122,5	108,4	-13,2	-11,5	127,9	129,0	115,5	-9,7	-10,5	126,1	122,2	-3,1	
135,3	+11,4	114,1	102,1	119,8	+5,0	+17,3	115,1	125,2	111,0	-3,6	-11,3	115,6	118,1	+2,2	19.1
101,2	+4,0	82,0	78,9	82,6	+12,9	+17,4	84,1	98,3	85,8	+2,0	-12,7	84,6	92,0	+8,7	
218,6	+21,2	192,3	158,8	186,3	-3,1	+17,3	190,7	190,8	172,6	-3,5	-3,5	191,4	181,7	-5,1	
81,3	+12,8	88,8	79,2	75,3	-15,2	-4,9	89,2	83,6	77,3	-13,3	-7,5	87,6	80,4	-8,2	19.2
80,1	+14,9	84,1	79,1	73,3	-12,8	-7,3	85,4	81,2	76,2	-10,8	-6,2	84,4	78,7	-6,8	
86,6	+5,1	108,5	79,9	83,7	-22,9	+4,8	106,0	93,5	81,8	-22,1	-12,5	100,6	87,6	-12,9	
80,3	+2,6	83,5	117,4	74,8	-10,4	-36,3	101,9	99,5	96,1	-5,7	-3,4	100,9	97,8	-3,1	19.3
77,2	+2,7	75,0	115,5	68,5	-8,7	-40,7	97,0	92,7	92,0	-5,2	-0,8	96,1	92,4	-3,9	
91,4	+2,5	114,0	124,4	97,4	-14,6	-21,7	119,6	123,9	110,9	-7,3	-10,5	117,9	117,4	-0,4	
93,5	+3,2	99,5	100,0	98,6	-0,9	-1,4	102,3	98,5	99,3	-2,9	+0,8	103,4	98,9	-4,4	DD
84,3	+1,3	91,6	92,0	89,0	-2,8	-3,3	94,4	89,1	90,5	-4,1	+1,6	95,3	89,8	-5,8	
193,0	+13,0	186,6	188,1	203,8	+9,3	+8,3	188,9	200,6	195,9	+3,7	-2,3	191,2	198,3	+3,7	
84,4	-0,8	98,7	103,5	95,7	-3,0	-7,5	103,9	96,4	99,6	-4,1	+3,3	104,5	98,0	-6,2	20.1
75,8	+0,4	89,9	95,8	86,1	-4,2	-10,1	95,6	87,3	90,9	-4,9	+4,1	95,7	89,1	-6,9	
179,5	-6,3	196,0	188,7	202,2	+3,2	+7,2	196,0	196,9	195,4	+0,2	-0,8	202,3	196,2	-3,0	
134,7	+8,1	120,7	125,0	127,7	+5,8	+2,2	123,5	129,5	126,4	+2,3	-2,4	127,0	127,9	+0,7	20.2
120,1	+5,0	108,9	111,9	111,0	+1,9	-0,8	111,1	113,8	111,4	+0,3	-2,1	114,4	112,6	-1,6	
201,9	+17,6	174,3	185,1	204,6	+17,4	+10,5	180,2	201,3	194,9	+8,2	-3,2	184,8	198,1	+7,2	
77,3	+1,6	89,2	85,3	85,4	-4,3	+0,1	90,6	83,7	85,4	-5,7	+2,0	90,6	84,5	-6,7	20.3
73,2	-0,5	84,9	81,3	81,0	-4,6	-0,4	86,4	79,3	81,1	-6,1	+2,3	86,8	80,2	-7,6	
187,4	+31,2	205,1	195,0	203,6	-0,7	+4,4	203,2	203,3	189,3	-1,9	-2,0	193,4	201,3	+4,1	

1 INDEX DES AUFTRAGSEINGANGS  
 1995  
 NACH ABSCHNITTEN, UNTERABSCHNITTEN,  
 DER KLASSIFIKATION DER WIRTSCHAFTS  
 1.1 ORIGINAL

VOLUMEN

WZ93- SCHL.	WIRTSCHAFTSZWEIG		2002		VERÄNDERUNG IN % JAN. 2002 GEGEN		2001		VERÄNDERUNG IN % DEZ. 2001 GEGEN		KUMULIERT		2-MONATS- DURCHSCHNITT DEZ. 2001 UND JAN. 2002		VER- ÄEND. IN % GEGEN VORJAHR	
			JAN.	DEZ.	JAN. 2001	DEZ. 2001	DEZ. 2000	NOV. 2001	JAN. 2002 BIS JAN. 2002	VER- ÄEND. IN % GEGEN VORJAHR	DEZ. 2001 UND JAN. 2002	VER- ÄEND. IN % GEGEN VORJAHR				
DE	PAPIER- UND DRUCKGEWERBE	INSGESAMT	116,3	+0,8	+10,2	105,5	-4,0	-14,0	116,3	+0,8	110,9	-1,6				
		INLAND	107,7	-0,9	+8,7	99,1	-5,1	-12,9	107,7	-0,9	103,4	-3,0				
		AUSLAND	147,2	+5,8	+14,9	128,1	-0,7	-16,9	147,2	+5,8	137,7	+2,7				
21	PAPIERGEWERBE	INSGESAMT	121,9	+2,3	+18,8	102,6	-3,5	-15,8	121,9	+2,3	112,3	-0,4				
		INLAND	110,4	-0,6	+20,3	91,8	-5,9	-16,1	110,4	-0,6	101,1	-3,2				
		AUSLAND	147,7	+7,4	+16,7	126,6	+0,8	-15,4	147,7	+7,4	137,2	+4,3				
21.1	H.V. HOLZSTOFF, ZELLSTOFF, PAPIER, KARTON UND PAPPE	INSGESAMT	143,2	+4,4	+16,4	123,0	-2,4	-11,8	143,2	+4,4	133,1	+1,1				
		INLAND	127,2	+0,9	+19,4	106,5	-5,7	-10,1	127,2	+0,9	116,9	-2,2				
		AUSLAND	162,4	+7,8	+13,7	142,8	+0,7	-13,2	162,4	+7,8	152,6	+4,4				
21.11	HERSTELLUNG VON HOLZ- STOFF UND ZELLSTOFF	INSGESAMT	222,0	+31,1	+25,9	176,3	+26,6	-22,1	222,0	+31,1	199,2	+29,0				
		INLAND	152,3	+18,1	-10,5	170,1	+54,1	-9,3	152,3	+18,1	161,2	+34,7				
		AUSLAND	297,4	+39,6	+62,5	183,0	+7,3	-31,8	297,4	+39,6	240,2	+25,2				
21.12	HERSTELLUNG VON PAPIER, KARTON UND PAPPE	INSGESAMT	141,8	+3,8	+16,2	122,0	-2,9	-11,5	141,8	+3,8	131,9	+0,5				
		INLAND	126,8	+0,6	+20,3	105,4	-6,6	-10,1	126,8	+0,6	116,1	-2,8				
		AUSLAND	159,8	+7,0	+12,5	142,0	+0,6	-12,7	159,8	+7,0	150,9	+3,9				
21.2	PAPIER-, KARTON- UND PAPPEVERARBEITUNG	INSGESAMT	104,8	-	+21,6	86,2	-4,8	-20,0	104,8	-	95,5	-2,3				
		INLAND	101,2	-1,7	+20,6	83,9	-6,2	-19,6	101,2	-1,7	92,6	-3,7				
		AUSLAND	120,0	+6,6	+25,0	96,0	+0,9	-21,0	120,0	+6,6	108,0	+3,9				
21.21	H.V. WELLPAPIER UND -PAPPE SOWIE V. VER- PACKUNGSM. A. PAPIER	INSGESAMT	115,7	+2,9	+28,8	89,8	-4,1	-25,5	115,7	+2,9	102,8	-0,2				
		INLAND	108,9	+1,9	+28,4	84,8	-4,5	-24,6	108,9	+1,9	96,9	-1,0				
		AUSLAND	155,6	+7,2	+31,1	118,7	-2,7	-29,3	155,6	+7,2	137,2	+2,7				
21.22	H.V. HAUSHALTS-,HYGIENE- U. TOILETTENARTIKELN AUS ZELLSTOFF UND PAPIER	INSGESAMT	89,0	-2,0	+12,7	79,0	-2,1	-12,5	89,0	-2,0	84,0	-2,1				
		INLAND	93,2	-6,3	+10,2	84,6	-7,1	-14,5	93,2	-6,3	88,9	-6,7				
		AUSLAND	77,8	+15,8	+22,3	63,6	+21,4	-4,6	77,8	+15,8	70,7	+18,2				
21.23	H.V. SCHREIBWAREN UND BUEROBEDARF AUS PAPIER, KARTON UND PAPPE	INSGESAMT	119,1	-11,2	+7,7	110,6	-11,7	-7,8	119,1	-11,2	114,9	-11,4				
		INLAND	117,8	-11,4	+8,4	108,7	-13,7	-8,8	117,8	-11,4	113,3	-12,5				
		AUSLAND	124,7	-9,9	+5,2	118,5	-3,6	-3,9	124,7	-9,9	121,6	-7,0				
21.24	HERSTELLUNG VON TAPETEN	INSGESAMT	97,9	+14,6	+61,8	60,5	-9,8	-38,8	97,9	+14,6	79,2	+3,8				
		INLAND	80,6	+0,6	+60,9	50,1	-11,5	-37,5	80,6	+0,6	65,4	-4,4				
		AUSLAND	141,0	+43,0	+63,6	86,2	-7,2	-40,7	141,0	+43,0	113,6	+18,6				
21.25	HERSTELLUNG VON SONST. WAREN AUS PAPIER, KAR- TON UND PAPPE	INSGESAMT	87,6	-1,5	+13,3	77,3	-3,1	-12,6	87,6	-1,5	82,5	-2,3				
		INLAND	79,5	-	+12,9	70,4	-2,1	-11,3	79,5	-	75,0	-0,9				
		AUSLAND	119,5	-4,9	+14,8	104,1	-6,1	-15,8	119,5	-4,9	111,8	-5,5				
22	DRUCKGEWERBE, VERVIEL- FÄLTIGUNG VON BESPIELTEN TON-, BILD- U. DATENTRAEGERN	INSGESAMT	107,7	-1,6	-2,0	109,9	-4,8	-11,4	107,7	-1,6	108,8	-3,2				
		INLAND	104,5	-1,2	-2,8	107,5	-4,4	-9,6	104,5	-1,2	106,0	-2,8				
		AUSLAND	144,3	-2,7	+5,7	136,5	-7,7	-23,7	144,3	-2,7	140,4	-5,2				
22.2	DRUCKGEWERBE	INSGESAMT	104,7	-3,1	-0,7	105,4	-6,5	-10,6	104,7	-3,1	105,1	-4,8				
		INLAND	101,6	-3,0	-1,9	103,6	-6,4	-9,6	101,6	-3,0	102,6	-4,7				
		AUSLAND	147,0	-2,3	+14,0	129,0	-6,8	-19,9	147,0	-2,3	138,0	-4,4				
22.21	ZEITUNGS-DRUCKEREI	INSGESAMT	81,2	-1,1	+4,4	77,8	-12,5	-8,7	81,2	-1,1	79,5	-7,0				
		INLAND	78,3	-4,5	+0,8	77,7	-12,5	-8,7	78,3	-4,5	78,0	-8,7				
		AUSLAND	5449,3	+3111,1	+2774,1	189,6	+15,0	-6,6	5449,3	+3111,1	2819,5	+1585,3				
22.22	DRUCKEREI (OHNE ZEI- TUNGS-DRUCKEREI)	INSGESAMT	106,5	-2,7	-0,7	107,2	-5,1	-11,0	106,5	-2,7	106,9	-4,0				
		INLAND	103,6	-2,4	-1,8	105,5	-5,0	-10,1	103,6	-2,4	104,6	-3,7				
		AUSLAND	139,3	-5,8	+9,9	126,8	-6,6	-19,3	139,3	-5,8	133,1	-6,1				
22.23	DRUCKWEITERVERARBEITUNG	INSGESAMT	142,3	-9,9	+1,4	140,4	-14,0	-11,6	142,3	-9,9	141,4	-12,0				
		INLAND	134,8	-8,9	+0,7	133,9	-13,3	-9,0	134,8	-8,9	134,4	-11,1				
		AUSLAND	291,4	-17,9	+8,1	269,5	-20,5	-31,2	291,4	-17,9	280,5	-19,2				
22.24	SATZHERSTELLUNG UND REPRODUKTION	INSGESAMT	84,7	-5,7	-8,9	93,0	-12,6	-5,4	84,7	-5,7	88,9	-9,4				
		INLAND	84,3	-5,9	-9,3	92,9	-13,2	-4,6	84,3	-5,9	88,6	-9,9				
		AUSLAND	93,1	-2,3	-1,5	94,5	+2,6	-21,1	93,1	-2,3	93,8	+0,1				
22.25	SONSTIGES DRUCKGEWERBE	INSGESAMT	142,5	-0,8	-1,0	143,9	-10,1	-11,3	142,5	-0,8	143,2	-5,7				
		INLAND	141,7	-2,1	-0,8	142,9	-11,7	-11,4	141,7	-2,1	142,3	-7,2				
		AUSLAND	183,5	+102,8	-7,0	197,3	+175,9	-7,4	183,5	+102,8	190,4	+135,1				
22.3	VERVIELFÄLTIGUNG VON BESPIELTEN TON-, BILD- UND DATENTRAEGERN	INSGESAMT	185,5	+26,4	-17,8	225,6	+22,9	-19,1	185,5	+26,4	205,6	+24,5				
		INLAND	226,5	+49,2	-16,6	271,7	+50,3	-9,2	226,5	+49,2	249,1	+49,8				
		AUSLAND	133,4	-4,5	-19,9	166,6	-10,6	-33,8	133,4	-4,5	150,0	-8,0				
22.31	VERVIELFÄLTIGUNG VON BESPIELTEN TONTRAEGERN	INSGESAMT	106,8	+21,0	-27,0	146,3	+36,0	-24,1	106,8	+21,0	126,6	+29,2				
		INLAND	123,1	+43,8	-33,5	185,2	+107,2	-12,7	123,1	+43,8	154,2	+76,2				
		AUSLAND	88,6	-2,9	-13,9	102,9	-19,5	-39,9	88,6	-2,9	95,8	-12,5				
22.32	VERVIELFÄLTIGUNG VON BESPIELTEN BILDTRAEGERN	INSGESAMT	617,6	+5,1	-4,3	645,6	+8,2	-29,7	617,6	+5,1	631,6	+6,7				
		INLAND	508,4	+45,7	+19,0	427,3	+16,2	-32,3	508,4	+45,7	467,9	+30,6				
		AUSLAND	1002,1	-29,8	-29,2	1414,4	+0,8	-26,7	1002,1	-29,8	1208,3	-14,6				

STBA, FS 4, R 2.2, 1/2002

LAND

FUER DAS VERARBEITENDE GEMERBE  
= 100  
ABTEILUNGEN, GRUPPEN UND KLASSEN  
ZWEIGE, AUSGABE 1993 (WZ93)  
WERT

INDEX

2001 JAN.	VER- AEND. IN % GEGEN JAN. 2000	2000 4. VJ	2001 3. VJ	2001 4. VJ	VERAENDERUNG IN % 4. VJ 2001 GEGEN		2000 2. HJ	2001 1. HJ	2001 2. HJ	VERAENDERUNG IN % 2. HJ 2001 GEGEN		2000	2001	VER- AEND. IN % GEGEN 2000	WZ93 SCHL.
					4. VJ 2000	3. VJ 2001				2. HJ 2000	1. HJ 2001				
115,4	+6,7	118,9	109,7	116,3	-2,2	+6,0	115,7	112,2	113,0	-2,3	+0,7	115,9	112,6	-2,8	DE
108,7	+6,2	112,8	102,8	108,0	-4,3	+5,1	109,9	105,2	105,4	-4,1	+0,2	109,2	105,3	-3,6	
139,1	+8,0	140,3	134,0	145,6	+3,8	+8,7	136,0	137,2	139,8	+2,8	+1,9	139,8	138,5	-0,9	
119,2	+5,7	117,6	110,7	114,4	-2,7	+3,3	115,9	113,3	112,6	-2,8	-0,6	118,3	113,0	-4,5	21
111,1	+5,2	109,9	102,3	102,4	-6,8	+0,1	108,9	104,3	102,4	-6,0	-1,8	110,1	103,4	-6,1	
137,5	+6,7	134,8	129,6	141,3	+4,8	+9,0	131,6	133,5	135,4	+2,9	+1,4	136,7	134,5	-1,6	
137,2	+0,4	138,9	123,4	132,4	-4,7	+7,3	134,6	127,4	127,9	-5,0	+0,4	140,8	127,7	-9,3	21.1
126,1	-2,2	129,6	109,4	112,2	-13,4	+2,6	125,4	112,6	110,8	-11,6	-1,6	129,9	111,7	-14,0	
150,6	+3,2	150,2	140,1	156,7	+4,3	+11,8	145,8	145,4	148,4	+1,8	+2,1	153,9	146,9	-4,5	
169,4	+7,9	160,6	198,2	204,7	+27,5	+3,3	165,6	197,2	201,5	+21,7	+2,2	175,9	199,3	+13,3	21.11
129,0	+10,5	112,2	161,0	181,5	+61,8	+12,7	108,2	153,5	171,3	+58,3	+11,6	116,1	162,4	+39,9	
213,0	+6,2	212,9	238,5	229,8	+7,9	-3,6	227,5	244,4	234,2	+2,9	-4,2	240,4	239,3	-0,5	
136,6	+0,2	138,5	122,0	131,1	-5,3	+7,5	134,1	126,2	128,6	-5,6	+0,3	140,2	126,4	-9,8	21.12
126,0	-2,5	129,9	108,6	111,1	-14,5	+2,3	125,7	111,9	109,8	-12,6	-1,9	130,1	110,9	-14,8	
143,4	+3,1	149,0	138,2	155,3	+4,2	+12,4	144,3	143,5	146,8	+1,7	+2,3	152,3	145,1	-4,7	
104,8	+12,0	100,5	100,6	100,0	-0,5	-0,6	100,9	102,0	100,3	-0,6	-1,7	100,2	101,1	+0,9	21.2
102,9	+10,8	99,3	98,4	97,1	-2,2	-1,3	100,0	99,9	97,8	-2,2	-2,1	99,4	98,8	-0,6	
112,6	+16,4	105,7	109,7	112,2	+6,1	+2,3	104,8	111,0	111,0	+5,9	-	104,0	111,0	+6,7	
112,4	+9,6	108,0	109,1	109,4	+1,3	+0,3	109,3	110,8	109,2	-0,1	-1,4	109,7	110,0	+0,3	21.21
106,9	+8,6	102,9	103,5	102,8	-0,1	-0,7	104,7	105,5	103,2	-1,4	-2,2	104,9	104,3	-0,6	
145,1	+13,9	137,7	142,4	147,8	+7,3	+3,8	136,4	142,1	145,1	+6,4	+2,1	137,7	143,6	+4,3	
90,8	+20,4	86,6	89,1	86,6	-	-2,8	86,2	87,0	87,9	+2,0	+1,0	83,2	87,4	+5,0	21.22
99,5	+19,0	96,5	97,7	93,8	-2,8	-4,0	96,3	95,4	95,7	-0,6	+0,3	93,4	95,6	+2,4	
67,2	+27,0	59,7	65,8	67,2	+12,6	+2,1	58,5	64,3	66,5	+13,7	+3,4	55,2	65,4	+18,5	
134,1	+22,6	123,1	112,7	115,9	-5,8	+2,8	121,1	118,5	114,3	-5,6	-3,5	117,2	116,4	-0,7	21.23
133,0	+19,6	122,9	112,7	113,7	-7,5	+0,9	121,1	118,4	113,2	-6,5	-2,7	117,0	114,8	-1,9	
138,4	+36,6	124,2	112,4	125,1	+0,7	+11,3	120,9	127,4	118,8	-1,7	-6,8	117,9	123,1	+4,4	
85,4	-3,6	87,2	88,8	87,3	+0,1	-1,7	91,6	94,2	88,0	-3,9	-6,6	93,0	91,1	-2,0	21.24
80,1	-7,8	76,9	70,0	71,1	-7,5	+1,6	78,8	81,0	70,5	-10,5	-13,0	82,0	75,8	-7,6	
98,6	+6,0	112,9	135,5	127,4	+12,8	-6,0	123,3	127,0	131,5	+6,7	+3,5	120,3	129,2	+7,4	
88,9	+3,7	87,5	86,4	84,1	-3,9	-2,7	86,8	89,1	85,2	-1,8	-4,4	88,3	87,2	-1,2	21.25
79,5	+3,1	79,5	78,0	76,1	-4,3	-2,4	79,0	79,7	77,1	-2,4	-3,3	80,4	78,4	-2,5	
125,6	+5,4	118,9	119,3	115,1	-3,2	-3,5	117,1	125,9	117,2	+0,1	-6,9	118,8	121,5	+2,3	
109,4	+8,1	120,7	108,0	119,1	-1,3	+10,3	115,3	110,5	113,6	-1,5	+2,8	112,3	112,0	-0,3	22
105,8	+7,3	116,1	103,3	114,5	-1,4	+10,8	111,1	106,0	108,9	-2,0	+2,7	108,2	107,5	-0,6	
148,3	+15,3	171,0	158,6	189,6	-0,8	+6,9	160,6	158,0	164,1	+2,2	+3,9	157,4	161,0	+2,3	
108,0	+8,2	117,0	105,5	113,9	-2,6	+8,0	112,8	108,6	109,7	-2,7	+1,0	110,1	109,2	-0,8	22.2
104,7	+6,7	113,9	101,5	110,8	-2,7	+9,2	109,6	104,7	106,2	-3,1	+1,4	107,0	105,4	-1,5	
150,4	+22,6	157,6	158,5	154,4	-2,0	-2,6	154,2	159,3	158,5	+1,5	-1,8	151,3	157,9	+4,4	
82,1	-8,0	92,7	82,4	82,7	-10,8	+0,4	93,4	84,5	82,5	-11,7	-2,4	93,2	83,5	-10,4	22.21
82,0	-8,1	92,7	82,3	82,6	-10,9	+0,4	93,4	84,5	82,5	-11,7	-2,4	93,1	83,5	-10,3	
169,7	+67,2	152,7	180,4	205,6	+34,6	+14,0	147,1	171,5	193,0	+31,2	+12,5	146,2	182,2	+24,6	
109,5	+8,6	117,9	107,2	116,3	-1,4	+8,5	113,3	110,2	111,7	-1,4	+1,4	110,8	111,0	+0,2	22.22
106,1	+7,2	114,8	102,8	113,2	-1,4	+10,1	110,0	106,2	108,0	-1,8	+1,7	107,5	107,1	-0,4	
147,9	+22,7	154,4	156,9	151,3	-2,0	-3,6	151,4	156,6	154,1	+1,8	-1,6	148,9	155,3	+4,3	
157,9	+18,5	165,7	133,9	148,9	-10,1	+11,2	160,1	147,4	141,4	-11,7	-4,1	152,4	144,4	-5,2	22.23
147,9	+17,8	155,4	124,7	138,9	-10,8	+11,4	151,0	136,6	131,8	-12,7	-3,5	143,6	134,2	-6,5	
355,1	+23,6	368,6	314,5	347,2	-5,8	+10,4	339,7	361,6	330,8	-2,6	-8,5	327,5	346,2	+5,7	
89,8	+10,2	106,3	92,2	96,9	-8,8	+5,1	101,3	91,8	94,5	-6,7	+2,9	97,1	93,2	-4,0	22.24
89,6	+10,1	106,0	91,9	96,3	-9,2	+4,8	100,8	91,2	94,1	-6,6	+3,2	96,6	92,6	-4,1	
95,3	+12,5	115,3	98,8	111,6	-3,2	+13,0	114,1	108,1	105,2	-7,8	-2,7	108,3	106,7	-1,5	
143,7	+30,0	150,9	151,1	158,7	+5,2	+5,0	144,8	148,0	154,9	+7,0	+4,7	137,1	151,5	+10,5	22.25
144,7	+30,1	151,7	150,3	157,6	+3,9	+4,9	144,4	148,1	153,9	+6,6	+3,9	137,3	151,0	+10,0	
90,5	+21,2	112,9	193,5	218,6	+93,6	+13,0	169,2	144,3	206,1	+21,8	+42,8	128,6	175,2	+36,2	
146,7	+8,2	214,9	170,7	253,8	+18,1	+48,7	178,6	157,5	212,2	+18,8	+34,7	168,2	184,9	+9,9	22.3
151,8	+24,3	206,1	179,5	271,1	+31,5	+51,0	171,8	160,9	225,3	+31,1	+40,0	156,9	193,1	+23,1	
139,7	-8,4	225,3	158,9	231,1	+2,6	+45,4	186,6	152,7	195,0	+4,5	+27,7	182,1	173,8	-4,6	
88,3	-7,2	133,9	118,9	169,2	+26,4	+42,3	118,8	99,8	144,1	+21,3	+44,4	116,1	121,9	+5,0	22.31
85,6	+8,2	117,4	133,3	184,4	+57,1	+38,3	104,3	99,0	158,8	+52,3	+60,4	98,8	128,9	+30,5	
91,2	-19,4	152,3	102,9	152,2	-0,1	+47,9	135,0	100,7	127,6	-5,5	+26,7	135,3	114,1	-15,7	
587,4	+29,0	808,1	665,3	870,6	+7,7	+30,9	627,1	625,6	767,9	+22,5	+22,7	579,1	696,8	+20,3	22.32
348,9	+10,7	508,5	418,6	571,3	+12,4	+36,5	425,9	386,1	494,9	+16,2	+28,2	390,0	440,5	+12,9	
1427,0	+50,2	1863,0	1533,8	1924,2	+3,3	+25,5	1335,4	1468,8	1729,0	+29,5	+17,7	1245,0	1598,9	+28,4	



1 INDEX DES AUFTRAGSEINGANGS  
 1995  
 NACH ABSCHNITTEN, UNTERABSCHNITTEN,  
 DER KLASSIFIKATION DER WIRTSCHAFTS  
 1.1 ORIGINAL

VOLUMEN

WZ93- SCHL.	WIRTSCHAFTSZWEIG	2002 JAN.	VERAENDERUNG IN % JAN. 2002 GEGEN		2001 DEZ.	VERAENDERUNG IN % DEZ. 2001 GEGEN		KUMULIERT		2-MONATS- DURCHSCHNITT DEZ. 2001 UND JAN. 2002		VER- AEND. IN % GEGEN VORJAHR	
			JAN. 2001	DEZ. 2001		DEZ. 2000	NOV. 2001	JAN. 2002 BIS JAN. 2002	VER- AEND. IN % GEGEN VORJAHR	DEZ. 2001 UND JAN. 2002	VER- AEND. IN % GEGEN VORJAHR		
												2002	VER- AEND. IN % GEGEN VORJAHR
22.33	VERVIELFAELTIGUNG VON BESPIELTEN DATENTRAEGERN	INSGESAMT	597,3	+55,7	-9,0	656,1	+11,4	+3,8	597,3	+55,7	626,7	+28,9	
		INLAND	721,1	+58,8	-2,4	739,2	+12,3	+14,1	721,1	+58,8	730,2	+31,3	
		AUSLAND	323,0	+42,1	-31,6	472,0	+8,3	-20,9	323,0	+42,1	387,5	+19,9	
DG	CHEMISCHE INDUSTRIE	INSGESAMT	111,3	-8,0	+19,0	93,5	-12,7	-12,2	111,3	-8,0	102,4	-10,3	
		INLAND	96,9	-7,7	+16,7	83,0	-9,8	-13,9	96,9	-7,7	90,0	-8,6	
		AUSLAND	128,6	-8,3	+21,3	106,0	-15,4	-10,7	128,6	-8,3	117,3	-11,7	
24.1	HERSTELLUNG VON CHEMISCHEN GRUNDSTOFFEN	INSGESAMT	119,9	-8,7	+19,2	100,6	-13,7	-9,5	119,9	-8,7	110,3	-11,0	
		INLAND	109,3	-10,5	+13,3	96,5	-10,2	-9,0	109,3	-10,5	102,9	-10,4	
		AUSLAND	129,5	-7,2	+24,2	104,3	-16,4	-10,0	129,5	-7,2	116,9	-11,6	
24.11	HERSTELLUNG VON INDUSTRIEGASEN	INSGESAMT	101,8	-7,5	+0,1	101,7	-9,0	-10,6	101,8	-7,5	101,8	-8,2	
		INLAND	101,0	-7,4	-0,2	101,2	-9,4	-10,8	101,0	-7,4	101,1	-8,4	
		AUSLAND	129,6	-7,3	+9,5	118,4	+5,4	-4,5	129,6	-7,3	124,0	-1,7	
24.12	HERSTELLUNG VON FARB- STOFFEN UND PIGMENTEN	INSGESAMT	102,5	-1,4	+25,6	81,6	-6,4	-10,2	102,5	-1,4	92,1	-3,7	
		INLAND	101,0	+2,0	+0,4	100,6	+27,7	+15,1	101,0	+2,0	100,8	+13,4	
		AUSLAND	103,2	-3,0	+42,3	72,5	-20,6	-21,7	103,2	-3,0	87,9	-11,1	
24.13	HERSTELLUNG VON SONSTIGEN ANORGANISCHEN GRUNDSTOF- FEN UND CHEMIKALIEN	INSGESAMT	116,7	-14,6	+14,9	101,6	-26,0	-9,4	116,7	-14,6	109,2	-20,3	
		INLAND	121,9	-11,9	+15,2	105,8	-15,9	-10,1	121,9	-11,9	113,9	-13,8	
		AUSLAND	111,3	-17,6	+14,5	97,2	-34,9	-8,7	111,3	-17,6	104,3	-26,6	
24.14	HERSTELLUNG VON SONSTIGEN ORGANISCHEN GRUNDSTOFFEN UND CHEMIKALIEN	INSGESAMT	119,3	-12,8	+5,9	112,7	-6,2	-3,1	119,3	-12,8	116,0	-9,7	
		INLAND	119,6	-7,7	+3,8	115,2	-3,0	-3,4	119,6	-7,7	117,4	-5,5	
		AUSLAND	119,0	-16,7	+7,6	110,6	-8,8	-2,8	119,0	-16,7	114,8	-13,1	
24.15	HERSTELLUNG VON DUENGE- MITTELN UND STICKSTOFF- VERBINDUNGEN	INSGESAMT	100,5	-18,0	+9,0	92,2	-17,2	-2,1	100,5	-18,0	96,4	-17,6	
		INLAND	85,3	-27,0	+20,0	71,1	-37,6	-20,6	85,3	-27,0	78,2	-32,3	
		AUSLAND	117,2	-9,1	+1,6	115,3	+6,6	+16,0	117,2	-9,1	116,3	-1,9	
24.16	HERSTELLUNG VON KUNST- STOFF IN PRIMAERFORMEN	INSGESAMT	129,2	-4,2	+35,9	95,1	-18,6	-16,3	129,2	-4,2	112,2	-10,9	
		INLAND	102,3	-13,3	+29,2	79,2	-18,5	-17,3	102,3	-13,3	90,8	-15,6	
		AUSLAND	154,7	+2,6	+40,4	110,2	-18,7	-15,5	154,7	+2,6	132,5	-7,5	
24.17	HERSTELLUNG VON SYNTHETISCHEM KAUTSCHUK IN PRIMAERFORMEN	INSGESAMT	121,0	+8,9	+35,8	89,1	-13,7	-13,3	121,0	+8,9	105,1	-2,0	
		INLAND	95,9	+1,4	+12,0	85,6	+15,5	-10,3	95,9	+1,4	90,8	+7,6	
		AUSLAND	136,2	+12,5	+49,2	91,3	-24,5	-14,9	136,2	+12,5	113,8	-6,0	
24.2	HERSTELLUNG VON SCHAEDEL- LINGSBEKAEMPFUNGS- UND PFLANZENSCHUTZMITTELN	INSGESAMT	120,2	+3,6	+62,9	73,8	+20,4	-13,2	120,2	+3,6	97,0	+9,4	
		INLAND	83,2	-13,8	+34,2	62,0	+74,2	+51,6	83,2	-13,8	72,6	+9,8	
		AUSLAND	141,2	+11,2	+75,4	80,5	+6,2	-26,8	141,2	+11,2	110,9	+9,4	
24.3	HERSTELLUNG VON ANSTRICH- MITTELN, DRUCKFARBEN UND KITTEN	INSGESAMT	94,3	-11,0	+24,4	75,8	-12,5	-29,2	94,3	-11,0	85,1	-11,6	
		INLAND	78,8	-10,7	+24,7	63,2	-13,4	-30,5	78,8	-10,7	71,0	-11,9	
		AUSLAND	141,4	-11,8	+23,7	114,3	-10,7	-26,7	141,4	-11,8	127,9	-11,3	
24.4	HERSTELLUNG VON PHARMA- ZEUTISCHEN ERZEUGNISSEN	INSGESAMT	111,0	-6,4	+8,2	102,6	-9,5	-5,9	111,0	-6,4	106,8	-7,9	
		INLAND	92,9	+0,2	+12,5	82,6	-7,4	-9,5	92,9	+0,2	87,8	-3,5	
		AUSLAND	141,7	-12,6	+4,1	136,1	-11,8	-1,9	141,7	-12,6	138,9	-12,3	
24.41	HERSTELLUNG VON PHARMA- ZEUTISCHEN GRUNDSTOFFEN	INSGESAMT	153,4	+5,9	-0,1	153,5	+18,4	+15,0	153,4	+5,9	153,5	+11,8	
		INLAND	104,4	-21,6	+1,3	103,1	-39,1	+5,0	104,4	-21,6	103,8	-31,3	
		AUSLAND	166,5	+12,6	-0,3	167,0	+40,2	+16,9	166,5	+12,6	166,8	+24,9	
24.42	H.V. PHARM. SPEZIALI- TAETEN UND SONSTIGEN PHARM. ERZEUGNISSEN	INSGESAMT	107,0	-7,8	+9,5	97,7	-12,7	-8,3	107,0	-7,8	102,4	-10,2	
		INLAND	92,5	+1,2	+12,8	82,0	-5,5	-10,0	92,5	+1,2	87,3	-2,0	
		AUSLAND	136,1	-17,7	+5,4	129,1	-20,4	-6,2	136,1	-17,7	132,6	-19,0	
24.5	H.V. SEIFEN, WASCH-, REINIGUNGS- UND KOERPER- PFLEGEMITTELN	INSGESAMT	87,0	+1,2	+18,5	73,4	-5,3	-16,3	87,0	+1,2	80,2	-2,0	
		INLAND	76,7	+1,1	+13,6	67,5	-1,6	-17,2	76,7	+1,1	72,1	-0,3	
		AUSLAND	115,0	+1,5	+28,8	89,3	-12,2	-14,5	115,0	+1,5	102,2	-4,9	
24.51	H.V. SEIFEN, WASCH-, REINIGUNGS- UND POLIER- MITTELN	INSGESAMT	91,4	+3,9	+26,4	72,3	-12,6	-18,5	91,4	+3,9	81,9	-4,1	
		INLAND	81,4	+8,5	+20,2	67,7	-5,6	-19,7	81,4	+8,5	74,6	+1,6	
		AUSLAND	113,7	-3,1	+37,8	82,5	-23,1	-16,1	113,7	-3,1	98,1	-12,6	
24.52	HERSTELLUNG VON DUFT- U. KOERPERPFLEGEMITTELN	INSGESAMT	82,7	-1,5	+11,0	74,5	+3,0	-14,1	82,7	-1,5	78,6	+0,5	
		INLAND	72,4	-5,7	+7,6	67,3	+2,4	-14,8	72,4	-5,7	69,9	-2,0	
		AUSLAND	116,7	+8,2	+16,8	98,2	+4,4	-12,7	116,7	+8,2	107,5	+6,4	
24.6	HERSTELLUNG VON SONST. CHEMISCHEN ERZEUGNISSEN	INSGESAMT	116,5	-12,4	+26,4	92,2	-19,9	-17,8	116,5	-12,4	104,4	-15,9	
		INLAND	110,5	-11,5	+31,1	84,3	-17,3	-22,4	110,5	-11,5	97,4	-14,1	
		AUSLAND	122,0	-13,2	+22,6	99,5	-21,8	-13,8	122,0	-13,2	110,8	-17,3	
24.61	HERSTELLUNG VON PYRO- TECHNISCHEN ERZEUGNISSEN	INSGESAMT	85,6	-8,8	-14,2	99,8	+4,0	+41,6	85,6	-8,8	92,7	-2,4	
		INLAND	72,9	-13,3	-6,5	78,0	+21,9	+39,5	72,9	-13,3	75,5	+1,9	
		AUSLAND	124,1	+0,4	-25,2	165,8	-14,0	+44,6	124,1	+0,4	145,0	+8,3	
24.62	HERSTELLUNG VON KLEB- STOFFEN UND GELATINE	INSGESAMT	90,4	-44,2	+13,7	79,5	-45,4	-17,8	90,4	-44,2	85,0	-44,8	
		INLAND	79,0	-23,0	+12,4	70,3	-20,3	-19,5	79,0	-23,0	74,7	-21,7	
		AUSLAND	112,2	-59,4	+15,7	97,0	-62,2	-15,5	112,2	-59,4	104,6	-60,7	

STBA,FS 4,R 2.2, 1/2002

LAND

FUER DAS VERARBEITENDE GEMERBE  
= 100  
ABTEILUNGEN, GRUPPEN UND KLASSEN  
ZWEIGE, AUSGABE 1993 (WZ93)  
WERT

INDEX

2001 JAN.	VER- AEND. IN % GEGEN JAN. 2000	2000 4.VJ	2001 3.VJ	2001 4.VJ	VERAENDERUNG IN % 4.VJ 2001 GEGEN		2000 2.HJ	2001 1.HJ	2001 2.HJ	VERAENDERUNG IN % 2.HJ 2001 GEGEN		2000	2001	VER- AEND. IN % GEGEN 2000	WZ93 SCHL.
					4.VJ 2000	3.VJ 2001				2.HJ 2000	1.HJ 2001				
383,5	+32,0	554,0	315,6	609,6	+10,0	+93,2	421,8	370,7	462,6	+9,7	+24,8	368,2	416,6	+13,1	22.33
454,0	+66,4	584,6	319,7	638,0	+9,1	+99,6	443,1	415,0	478,9	+8,1	+15,4	379,6	446,9	+17,7	
227,3	-31,1	486,1	306,6	546,4	+12,4	+78,2	374,4	272,4	426,5	+13,9	+56,6	342,9	349,5	+1,9	
121,0	+11,0	114,1	109,4	104,7	-8,2	-4,3	114,5	115,9	107,0	-6,6	-7,7	115,7	111,5	-3,6	D6
105,0	+7,6	100,3	98,5	93,4	-6,9	-5,2	101,9	101,7	96,0	-5,8	-5,6	103,9	98,8	-4,9	
140,3	+14,4	130,7	122,5	118,1	-9,6	-3,6	129,6	133,0	120,3	-7,2	-9,5	129,9	126,7	-2,5	
131,3	+7,3	123,8	117,4	110,8	-10,5	-5,6	124,1	125,8	114,1	-8,1	-9,3	126,8	119,9	-5,4	24.1
122,1	+3,0	116,2	113,4	105,6	-9,1	-6,9	118,3	117,3	109,5	-7,4	-6,6	122,4	113,4	-7,4	
139,5	+10,9	130,6	120,9	115,6	-11,5	-4,4	129,4	133,4	118,3	-8,6	-11,3	130,8	125,8	-3,8	
110,0	-2,0	117,5	114,6	109,6	-6,7	-4,4	118,0	114,8	112,1	-5,0	-2,4	116,2	113,4	-2,4	24.11
109,1	-2,5	117,3	113,7	109,1	-7,0	-4,0	117,8	113,9	111,4	-5,4	-2,2	115,9	112,7	-2,8	
139,8	+13,3	121,8	144,0	124,4	+2,1	-13,6	124,5	141,7	134,2	+7,8	-5,3	125,6	138,0	+9,9	
104,0	+2,0	97,1	99,3	88,8	-8,5	-10,6	102,5	103,3	94,0	-8,3	-9,0	107,3	98,6	-8,1	24.12
99,0	-5,1	97,7	102,7	94,7	-3,1	-7,8	101,3	99,1	98,7	-2,6	-0,4	105,8	98,9	-6,5	
106,4	+5,5	96,9	97,6	86,0	-11,2	-11,9	103,1	105,3	91,8	-11,0	-12,8	108,1	98,6	-8,8	
136,7	+16,5	132,7	116,1	109,8	-17,3	-5,4	130,3	126,8	113,0	-13,3	-10,9	127,6	119,9	-6,0	24.13
138,3	+15,7	124,8	118,7	114,9	-7,9	-3,2	126,3	127,4	116,8	-7,5	-8,3	126,3	122,1	-3,3	
135,0	+17,3	140,8	113,5	104,5	-25,8	-7,9	134,5	126,1	109,0	-19,0	-13,6	129,0	117,6	-8,8	
136,8	+3,2	126,1	120,0	118,6	-5,9	-1,2	125,1	129,0	119,3	-4,6	-7,5	129,0	124,1	-3,8	24.14
129,6	+3,2	125,4	124,4	120,5	-3,9	-3,1	125,8	126,8	122,5	-2,6	-3,4	128,7	124,6	-3,2	
142,8	+3,0	126,7	116,2	117,0	-7,7	+0,7	124,6	130,8	116,6	-6,4	-10,9	129,3	123,7	-4,3	
122,6	+18,6	106,0	102,4	92,7	-12,5	-9,5	104,8	108,5	97,5	-7,0	-10,1	105,3	103,0	-2,2	24.15
116,9	+21,1	106,5	101,2	78,7	-26,1	-22,2	108,2	97,1	89,9	-16,9	-7,4	107,0	93,5	-12,6	
128,9	+16,1	105,3	103,6	108,0	+2,6	+4,2	101,1	121,0	105,8	+4,6	-12,6	103,3	113,4	+9,8	
134,8	+9,7	129,3	122,3	112,0	-13,4	-8,4	130,5	131,5	117,2	-10,2	-10,9	133,4	124,3	-6,8	24.16
118,0	-0,2	110,7	106,1	94,7	-14,5	-10,7	114,3	112,8	100,4	-12,2	-11,0	121,5	106,6	-12,3	
150,8	+18,6	146,9	137,6	128,4	-12,6	-6,7	145,8	149,1	133,0	-8,8	-10,8	144,6	141,1	-2,4	
111,1	+7,6	107,8	102,9	101,5	-5,8	-1,4	106,2	112,0	102,2	-3,8	-8,7	110,6	107,1	-3,2	24.17
94,6	-15,5	90,9	89,4	93,7	+3,1	+4,8	93,7	91,2	91,6	-2,2	+0,4	110,8	91,4	-17,5	
121,1	+23,6	118,0	111,2	106,3	-9,9	-4,4	113,8	124,7	108,7	-4,5	-12,8	110,5	116,7	+5,6	
116,0	-1,6	58,1	81,4	76,7	+32,0	-5,8	70,3	115,7	79,1	+12,5	-31,6	96,4	97,4	+1,0	24.2
96,5	-1,6	33,0	64,7	47,0	+42,4	-27,4	53,0	114,7	55,8	+5,3	-51,4	91,1	85,3	-6,4	
127,0	-1,6	72,2	90,9	93,5	+29,5	+2,9	80,0	116,2	92,2	+15,3	-20,7	99,4	104,2	+4,8	
106,0	+8,4	108,6	110,9	100,5	-7,5	-9,4	113,3	111,2	105,7	-6,7	-4,9	113,6	108,5	-4,5	24.3
88,2	+4,9	93,4	96,6	85,0	-9,0	-12,0	99,1	94,8	90,8	-8,4	-4,2	99,4	92,8	-6,6	
160,4	+14,8	155,0	154,4	147,9	-4,6	-4,2	156,8	161,4	151,2	-3,6	-6,3	156,6	156,3	-0,2	
118,6	+18,0	110,6	110,3	109,3	-1,2	-0,9	109,4	112,6	109,8	+0,4	-2,5	107,4	111,2	+3,5	24.4
92,7	+10,0	91,0	87,3	88,0	-3,3	+0,8	90,0	90,3	87,6	-2,7	-3,0	88,7	89,0	+0,3	
162,2	+26,8	143,8	149,0	145,0	+0,8	-2,7	142,2	150,1	147,0	+3,4	-2,1	139,2	148,5	+6,7	
144,8	+19,9	128,1	121,8	148,3	+15,8	+21,8	123,4	127,5	135,0	+9,4	+5,9	123,1	131,3	+6,7	24.41
133,1	+36,8	142,8	123,8	106,0	-25,8	-14,4	137,9	129,3	114,9	-16,7	-11,1	123,5	122,1	-1,1	
147,9	+16,3	124,2	121,2	159,6	+28,5	+31,7	119,6	127,0	140,4	+17,4	+10,6	123,0	133,7	+8,7	
116,1	+17,7	109,0	109,2	105,5	-3,2	-3,4	108,1	111,1	107,4	-0,6	-3,3	106,0	109,2	+3,0	24.42
91,4	+8,9	89,4	86,2	87,5	-2,1	+1,5	88,6	89,1	86,8	-2,0	-2,6	87,6	88,0	+0,5	
165,4	+29,1	148,2	155,3	141,7	-4,4	-8,8	147,3	155,2	148,5	+0,8	-4,3	142,8	151,9	+6,4	
86,0	+2,9	85,1	84,8	84,3	-0,9	-0,6	85,6	84,6	84,5	-1,3	-0,1	87,1	84,6	-2,9	24.5
75,9	-0,4	74,8	77,2	77,5	+3,6	+0,4	75,1	73,5	77,3	+1,6	+5,2	78,8	75,4	-4,3	
113,3	+9,3	112,8	105,3	102,7	-9,0	-2,5	111,6	114,6	104,0	-6,8	-9,2	108,4	109,3	-0,1	
88,0	-5,4	88,4	88,0	84,6	-4,3	-3,9	89,8	86,5	86,3	-3,9	-0,2	93,3	86,4	-7,4	24.51
75,0	-14,8	76,2	80,8	79,9	+4,9	-1,1	78,6	73,4	80,4	+2,3	+9,5	85,3	76,9	-8,8	
117,3	+12,4	115,9	104,4	95,1	-17,9	-8,9	114,9	116,1	99,7	-13,2	-14,1	111,4	107,9	-3,1	
84,0	+13,2	81,7	81,5	83,9	+2,7	+2,9	81,5	82,6	82,7	+1,5	+0,1	80,8	82,6	+2,2	24.52
76,8	+17,1	73,6	73,9	75,2	+2,2	+1,8	73,7	73,6	74,6	+1,2	+1,4	73,0	74,1	+1,5	
107,9	+5,0	108,6	106,5	112,7	+3,8	+5,8	107,1	112,5	109,6	+2,3	-2,6	106,5	111,1	+4,3	
133,0	+28,8	127,5	111,0	106,8	-16,2	-3,8	125,0	120,3	108,9	-12,9	-9,5	120,9	114,6	-5,2	24.6
124,9	+33,7	113,5	106,5	101,3	-10,7	-4,9	113,5	112,8	103,9	-8,5	-7,9	110,6	108,3	-2,1	
140,5	+25,0	140,3	115,2	111,9	-20,2	-2,9	135,6	127,1	113,5	-16,3	-10,7	130,4	120,3	-7,7	
93,9	+48,1	107,6	81,1	86,5	-19,6	+6,7	113,4	98,1	83,8	-26,1	-14,6	119,2	90,9	-23,7	24.61
84,1	+120,7	89,8	86,7	83,7	-8,7	-4,5	78,4	72,9	85,2	-14,7	-10,6	90,4	69,0	-23,7	
123,6	-11,8	222,2	124,7	155,4	-30,1	+24,6	225,3	174,6	140,0	-37,9	-19,8	206,4	157,3	-23,8	
162,1	+72,3	157,7	90,6	92,7	-41,2	+2,3	144,0	118,8	91,7	-36,3	-22,8	123,4	105,2	-14,7	24.62
102,6	+13,5	99,9	82,4	83,0	-16,9	+0,7	107,1	93,2	82,7	-22,8	-11,3	101,4	88,0	-13,2	
276,3	+173,6	268,7	106,3	111,2	-58,6	+4,6	214,8	167,8	108,8	-49,3	-35,2	165,7	138,3	-16,5	

1 INDEX DES AUFTRAGSEINGANGS  
 1995  
 NACH ABSCHNITTEN, UNTERABSCHNITTEN,  
 DER KLASSIFIKATION DER WIRTSCHAFTS  
 1.1 ORIGINAL

VOLUMEN

WZ93- SCHL.	WIRTSCHAFTSZWEIG	2002 JAN.	VERAENDERUNG IN % JAN. 2002 GEGEN		2001 DEZ.	VERAENDERUNG IN % DEZ. 2001 GEGEN		KUMULIERT		2-MONATS- DURCHSCHNITT DEZ. 2001 UND JAN. 2002		VER- AEND. IN % GEGEN VORJAHR	
			JAN. 2001	DEZ. 2001		DEZ. 2000	NOV. 2001	JAN. 2002 BIS JAN. 2002	VER- AEND. IN % GEGEN VORJAHR	DEZ. 2001 UND JAN. 2002	VER- AEND. IN % GEGEN VORJAHR		
24.63	HERSTELLUNG VON ETHERISCHEN OELEN	INSGESAMT	177,4	+25,9	+51,2	117,3	-	-27,7	177,4	+25,9	147,4	+14,2	
		INLAND	168,0	+18,6	+40,1	119,9	+1,6	-23,9	168,0	+18,6	144,0	+10,9	
		AUSLAND	186,6	+33,1	+62,7	114,7	-1,6	-31,2	186,6	+33,1	150,7	+17,4	
24.64	HERSTELLUNG VON FOTO-CHEMISCHEN ERZEUGNISSEN	INSGESAMT	71,3	-8,7	+36,3	52,3	-12,8	-22,2	71,3	-8,7	61,8	-10,6	
		INLAND	78,8	-25,2	+27,5	61,8	-21,7	-19,7	78,8	-25,2	70,3	-23,7	
		AUSLAND	68,1	+2,4	+41,0	48,3	-6,9	-23,3	68,1	+2,4	58,2	-1,7	
24.65	HERSTELLUNG VON UNBESPIELTEN TON-, BILD- UND DATENTRAEGERN	INSGESAMT	104,8	-18,4	+10,5	94,8	-20,7	-16,2	104,8	-18,4	99,8	-19,5	
		INLAND	109,6	+23,1	+48,5	73,8	-10,4	-5,4	109,6	+23,1	91,7	+7,0	
		AUSLAND	103,2	-26,7	+1,8	101,4	-22,7	-18,2	103,2	-26,7	102,3	-24,7	
24.66	HERSTELLUNG VON CHEMISCHEN ERZEUGNISSEN A.N.G.	INSGESAMT	131,6	-9,1	+29,0	102,0	-18,3	-19,0	131,6	-9,1	116,8	-13,4	
		INLAND	123,1	-11,0	+37,4	89,6	-20,6	-26,9	123,1	-11,0	106,4	-15,3	
		AUSLAND	139,6	-7,6	+22,6	113,9	-16,4	-11,8	139,6	-7,6	126,8	-11,8	
24.7	HERSTELLUNG VON CHEMIEFASERN	INSGESAMT	85,7	-13,9	+32,3	64,8	-22,8	-18,9	85,7	-13,9	75,3	-17,9	
		INLAND	80,5	-24,4	+49,4	53,9	-31,6	-33,1	80,5	-24,4	67,2	-27,5	
		AUSLAND	88,6	-7,3	+24,8	71,0	-18,2	-10,7	88,6	-7,3	79,8	-12,5	
DH	HERSTELLUNG VON GUMMI- UND KUNSTSTOFFWAREN	INSGESAMT	110,8	-3,1	+23,2	89,9	-7,9	-24,0	110,8	-3,1	100,4	-5,3	
		INLAND	96,2	-4,8	+21,2	79,4	-9,0	-25,0	96,2	-4,8	87,8	-6,8	
		AUSLAND	156,9	+0,5	+27,3	123,3	-5,2	-21,9	156,9	+0,5	140,1	-2,1	
25.1	HERSTELLUNG VON GUMMIWAREN	INSGESAMT	114,5	-1,2	+30,1	88,0	-8,3	-28,6	114,5	-1,2	101,3	-4,4	
		INLAND	106,7	+2,1	+31,6	80,3	-6,7	-29,3	106,7	+2,1	93,0	-1,9	
		AUSLAND	134,0	-6,6	+27,3	105,3	-10,8	-27,0	134,0	-6,6	119,7	-8,5	
25.11	HERSTELLUNG VON BEREIFUNGEN	INSGESAMT	110,5	+10,0	+39,9	79,0	-7,2	-36,7	110,5	+10,0	94,8	+2,2	
		INLAND	93,2	+21,2	+45,6	64,0	-0,6	-43,0	93,2	+21,2	78,6	+11,2	
		AUSLAND	139,5	-0,2	+34,1	104,0	-13,0	-28,6	139,5	-0,2	121,8	-6,1	
25.13	HERSTELLUNG VON SONST. GUMMIWAREN	INSGESAMT	116,8	-6,5	+25,2	93,3	-8,9	-23,6	116,8	-6,5	105,1	-7,6	
		INLAND	112,1	-4,1	+26,7	88,5	-8,9	-22,6	112,1	-4,1	100,3	-6,3	
		AUSLAND	129,6	-11,5	+21,9	106,3	-9,0	-25,8	129,6	-11,5	118,0	-10,4	
25.2	HERSTELLUNG VON KUNSTSTOFFWAREN	INSGESAMT	109,8	-3,6	+21,5	90,4	-7,8	-22,8	109,8	-3,6	100,1	-5,6	
		INLAND	94,1	-6,4	+18,8	79,2	-9,6	-23,9	94,1	-6,4	86,7	-7,9	
		AUSLAND	164,8	+2,7	+27,3	129,5	-3,6	-20,3	164,8	+2,7	147,2	-0,1	
25.21	H.V. PLATTEN, FOLIEN, SCHLAEUCHEN U. PROFILEN AUS KUNSTSTOFF	INSGESAMT	115,1	-1,8	+29,3	89,0	-7,1	-29,9	115,1	-1,8	102,1	-4,1	
		INLAND	90,8	-6,5	+29,0	70,4	-10,4	-33,9	90,8	-6,5	80,6	-8,3	
		AUSLAND	168,8	+4,4	+29,6	130,2	-2,7	-24,3	168,8	+4,4	149,5	+1,2	
25.22	H.V. VERPACKUNGSMITTELN AUS KUNSTSTOFF	INSGESAMT	124,3	+0,6	+28,9	96,4	-7,6	-21,2	124,3	+0,6	110,4	-3,1	
		INLAND	108,1	+1,9	+26,3	85,6	-5,0	-19,9	108,1	+1,9	96,9	-1,2	
		AUSLAND	174,5	-1,7	+34,1	130,1	-12,2	-23,5	174,5	-1,7	152,3	-6,5	
25.23	H.V. BAUBEDARFSARTIKELN AUS KUNSTSTOFF	INSGESAMT	68,1	-8,3	+8,1	63,0	-2,8	-29,2	68,1	-8,3	65,6	-5,7	
		INLAND	59,9	-11,9	+2,4	58,5	-7,0	-29,5	59,9	-11,9	59,2	-9,6	
		AUSLAND	167,8	+11,1	+42,4	117,8	+33,3	-27,2	167,8	+11,1	142,8	+19,2	
25.24	HERSTELLUNG VON SONST. KUNSTSTOFFWAREN	INSGESAMT	118,5	-5,3	+16,4	101,8	-9,7	-14,4	118,5	-5,3	110,2	-7,3	
		INLAND	109,4	-7,4	+15,6	94,6	-11,2	-15,6	109,4	-7,4	102,0	-9,2	
		AUSLAND	154,4	+1,1	+18,5	130,3	-4,7	-10,8	154,4	+1,1	142,4	-1,6	
DI	GLASGEWERBE, KERAMIK, VERARBEITUNG VON STEINEN UND ERDEN	INSGESAMT	81,9	-11,5	+13,4	72,2	-16,1	-26,0	81,9	-11,5	77,1	-13,7	
		INLAND	70,4	-12,4	+7,5	65,5	-12,7	-28,6	70,4	-12,4	68,0	-12,5	
		AUSLAND	120,9	-9,3	+27,9	94,5	-23,6	-19,4	120,9	-9,3	107,7	-16,2	
26.1	HERSTELLUNG UND VERARBEITUNG VON GLAS	INSGESAMT	105,7	-9,3	+20,9	87,4	-18,5	-23,5	105,7	-9,3	96,6	-13,7	
		INLAND	96,1	-8,4	+16,5	82,5	-11,8	-25,4	96,1	-8,4	89,3	-10,0	
		AUSLAND	130,3	-11,0	+30,3	100,0	-30,0	-19,0	130,3	-11,0	115,2	-20,4	
26.11	HERSTELLUNG VON FLACHGLAS	INSGESAMT	101,0	-20,2	+18,0	85,6	-23,3	-36,1	101,0	-20,2	93,3	-21,7	
		INLAND	97,7	-20,4	+16,2	84,1	-24,0	-37,1	97,7	-20,4	90,9	-22,2	
		AUSLAND	106,2	-19,8	+20,7	88,0	-22,1	-34,4	106,2	-19,8	97,1	-20,9	
26.12	VEREDLUNG UND VERARBEITUNG VON FLACHGLAS	INSGESAMT	124,0	+4,8	+30,7	94,9	-8,0	-25,4	124,0	+4,8	109,5	-1,1	
		INLAND	112,4	+2,2	+23,2	91,2	-7,4	-25,0	112,4	+2,2	101,8	-2,4	
		AUSLAND	188,9	+14,4	+63,7	115,4	-10,8	-27,2	188,9	+14,4	152,2	+3,4	
26.13	HERSTELLUNG VON HOHLGLAS	INSGESAMT	86,1	-4,5	+10,4	78,0	-1,5	-15,6	86,1	-4,5	82,1	-3,1	
		INLAND	77,8	-5,1	+7,5	72,4	-3,1	-20,0	77,8	-5,1	75,1	-4,2	
		AUSLAND	108,6	-3,5	+16,8	93,0	+1,9	-4,9	108,6	-3,5	100,8	-1,1	
26.14	HERSTELLUNG VON GLASFASER	INSGESAMT	99,6	-16,6	+19,9	83,1	-24,3	-26,1	99,6	-16,6	91,4	-20,2	
		INLAND	83,9	-15,6	+17,3	71,5	-21,3	-29,3	83,9	-15,6	77,7	-18,3	
		AUSLAND	143,7	-18,2	+24,3	115,6	-29,3	-20,0	143,7	-18,2	129,7	-23,5	
26.15	HERSTELLUNG, VEREDLUNG U. VERARB. VON SONST. GLAS EINSCHL. TECHN. GLASW.	INSGESAMT	117,9	-31,0	+21,5	97,0	-47,0	-24,5	117,9	-31,0	107,5	-39,3	
		INLAND	109,1	-35,4	+15,6	94,4	-31,9	-30,6	109,1	-35,4	101,8	-33,8	
		AUSLAND	124,9	-27,4	+26,3	98,9	-54,7	-19,3	124,9	-27,4	111,9	-42,7	

STBA,FS 4,R 2.2, 1/2002

LAND

FUER DAS VERARBEITENDE GEWERBE  
= 100  
ABTEILUNGEN, GRUPPEN UND KLASSEN  
ZWEIGE, AUSGABE 1993 (WZ93)  
WERT

INDEX

2001 JAN.	VER- AEND. IN % GEGEN JAN. 2000	2000 4.VJ	2001 3.VJ	2001 4.VJ	VERAENDERUNG IN % 4.VJ 2001 GEGEN		2000 2.HJ	2001 1.HJ	2001 2.HJ	VERAENDERUNG IN % 2.HJ 2001 GEGEN		2000	2001	VER- AEND. IN % GEGEN 2000	WZ93 SCHL.
					4.VJ 2000	3.VJ 2001				2.HJ 2000	1.HJ 2001				
140,9	+8,1	135,6	161,2	148,5	+9,5	-7,9	132,0	153,0	154,8	+17,3	+1,2	135,6	153,9	+13,5	24.63
141,7	+24,1	135,2	168,0	149,5	+10,6	-11,0	123,9	150,8	158,8	+28,2	+5,3	120,7	154,8	+28,3	
140,2	-4,0	136,1	154,5	147,4	+8,3	-4,6	139,9	155,2	151,0	+7,9	-2,7	150,3	153,1	+1,9	
78,1	+15,9	69,7	77,0	59,4	-14,8	-22,9	75,5	74,7	68,2	-9,7	-8,7	77,9	71,5	-8,2	24.64
105,3	+38,7	84,6	85,5	68,6	-18,9	-19,8	88,8	89,3	77,0	-13,3	-13,8	87,3	83,2	-4,7	
66,5	+4,4	63,3	73,4	55,5	-12,3	-24,4	69,9	68,5	64,5	-7,7	-5,8	73,8	66,5	-9,9	
128,4	-4,4	141,7	96,1	108,8	-23,2	+13,2	136,9	112,3	102,5	-25,1	-8,7	127,4	107,4	-15,7	24.65
89,0	-30,5	97,3	73,1	77,8	-20,0	+6,4	89,6	88,5	75,5	-15,7	-14,7	91,4	82,0	-10,3	
140,7	+3,2	155,5	103,3	118,5	-23,8	+14,7	151,7	119,7	110,9	-26,9	-7,4	138,7	115,3	-16,9	
144,8	+28,6	136,8	123,1	119,8	-12,4	-2,7	133,7	132,1	121,5	-9,1	-8,0	129,9	126,8	-2,4	24.66
138,3	+37,6	125,4	117,0	112,5	-10,3	-3,8	123,4	124,0	114,7	-7,1	-7,5	119,3	119,3	+0,5	
151,1	+21,6	147,6	129,1	126,7	-14,2	-1,9	143,6	140,0	127,9	-10,9	-8,6	140,7	133,9	-4,8	
99,5	-0,7	97,0	83,6	78,5	-19,1	-6,1	99,6	96,3	81,0	-13,7	-15,9	105,3	88,7	-15,8	24.7
106,5	+15,4	93,6	80,5	74,4	-20,5	-7,6	92,9	94,5	77,5	-16,6	-18,0	97,8	86,0	-12,1	
95,6	-8,6	93,0	85,3	80,8	-18,4	-5,3	103,3	97,3	83,0	-19,7	-14,7	109,4	90,2	-17,6	
114,3	+8,5	114,4	113,2	109,6	-4,2	-3,2	115,5	121,0	111,4	-3,5	-7,9	116,5	116,2	-0,3	DH
101,1	+7,1	102,8	102,3	97,4	-5,3	-4,8	104,4	107,8	99,9	-4,3	-7,3	106,1	103,8	-1,2	
156,1	+11,7	151,0	148,0	148,3	-1,8	+0,2	150,4	163,0	148,2	-1,5	-9,1	152,6	155,6	+2,0	
115,9	+13,3	115,1	114,5	111,9	-2,8	-2,3	114,6	137,7	113,2	-1,2	-17,8	116,5	125,4	+7,6	25.1
103,5	+9,8	104,6	104,8	101,6	-2,9	-3,1	104,1	125,2	103,2	-0,9	-17,6	105,1	114,2	+8,7	
143,5	+19,5	138,4	135,9	134,7	-2,7	-0,9	138,0	165,3	135,3	-2,0	-18,1	141,9	150,3	+5,9	
100,5	+8,8	105,3	110,7	110,4	+4,8	-0,3	105,6	111,7	110,6	+4,7	-1,0	110,2	111,1	+0,8	25.11
76,9	+3,8	85,7	95,7	95,0	+10,9	-0,7	86,6	89,8	95,4	+10,2	+6,2	89,0	92,6	+4,0	
139,8	+13,7	137,9	135,8	135,9	-1,5	+0,1	137,3	148,3	135,8	-1,1	-8,4	145,5	142,0	-2,4	
124,9	+15,5	120,8	116,7	112,8	-6,6	-3,3	119,8	152,9	114,8	-4,2	-24,9	120,2	133,8	+11,3	25.13
116,9	+11,9	114,2	109,5	105,0	-8,1	-4,1	112,9	143,1	107,2	-5,0	-25,1	113,2	125,2	+10,6	
146,5	+24,5	138,7	136,1	133,8	-3,5	-1,7	138,5	179,2	135,0	-2,5	-24,7	139,1	157,1	+12,9	
113,9	+7,4	114,3	112,9	109,1	-4,5	-3,4	115,7	116,9	111,0	-4,1	-5,0	116,5	113,9	-2,2	25.2
100,5	+6,3	102,4	101,7	96,5	-5,8	-5,1	104,5	103,9	99,1	-5,2	-4,6	105,1	101,5	-3,4	
160,5	+9,5	155,4	152,2	153,0	-1,5	+0,5	154,7	162,2	152,6	-1,4	-5,9	156,3	157,4	+0,7	
117,2	+1,4	118,2	118,8	114,5	-3,1	-3,6	122,3	119,6	116,7	-4,6	-2,4	124,9	118,1	-5,4	25.21
97,1	-1,6	99,9	102,0	95,0	-4,9	-6,9	105,5	99,9	98,5	-6,6	-1,4	107,8	98,2	-8,0	
161,7	+5,5	158,6	155,8	157,9	-0,4	+1,3	159,4	163,1	156,8	-1,6	-3,9	162,8	160,0	-1,7	
123,5	+12,4	115,8	122,7	114,3	-1,3	-6,8	116,7	123,0	118,5	+1,5	-3,7	116,5	120,7	+3,6	25.22
106,1	+13,4	100,6	107,8	99,6	-1,0	-7,6	101,9	105,9	103,7	+1,8	-2,1	101,7	104,8	+3,0	
177,6	+10,7	163,0	168,5	160,0	-1,8	-5,0	162,7	175,9	164,3	+1,0	-6,6	162,5	170,1	+4,7	
74,3	+1,8	85,9	89,1	81,8	-4,8	-8,2	91,8	82,6	85,4	-7,0	+3,4	90,5	84,0	-7,2	25.23
68,0	-1,6	82,5	83,9	76,2	-7,6	-9,2	88,5	76,8	80,0	-9,6	+4,2	87,1	76,4	-10,0	
151,1	+24,6	127,0	152,6	150,1	+18,2	-1,6	132,7	153,0	151,3	+14,0	-1,1	132,6	152,2	+14,8	
125,1	+12,7	123,0	114,9	114,5	-6,9	-0,3	120,2	127,6	114,7	-4,6	-10,1	120,7	121,1	+0,3	25.24
118,1	+12,8	115,5	108,6	107,2	-7,2	-1,3	113,0	120,3	107,9	-4,5	-10,3	113,6	114,1	+0,4	
152,7	+12,4	152,6	139,8	143,7	-5,8	+2,8	148,5	156,3	141,7	-4,6	-9,3	148,7	149,0	+0,2	
92,5	+8,6	101,5	98,4	91,2	-10,1	-7,3	104,7	98,5	94,8	-9,5	-3,8	103,9	96,6	-7,0	DI
80,4	+6,5	92,6	94,6	85,0	-8,2	-10,1	97,9	89,2	89,8	-8,3	+0,7	96,7	89,5	-7,4	
133,3	+13,0	131,5	111,2	111,8	-15,0	+0,5	127,4	130,0	111,5	-12,5	-14,2	128,1	120,8	-5,7	
116,5	+13,9	118,9	108,7	106,3	-10,6	-2,2	117,4	113,7	107,5	-8,4	-5,5	115,8	110,6	-4,5	26.1
104,9	+10,5	109,4	106,3	102,2	-6,6	-3,9	110,5	103,7	104,3	-5,6	+0,6	108,7	104,0	-4,3	
146,4	+20,9	143,3	114,8	117,1	-18,3	+2,0	135,1	139,3	115,9	-14,2	-16,8	134,0	127,6	-4,8	
126,6	+14,8	128,5	136,8	122,0	-5,1	-10,2	132,7	126,4	128,9	-2,9	+2,0	131,2	127,6	-2,7	26.11
122,8	+27,4	126,4	141,3	126,5	+0,1	-10,5	128,6	121,7	133,9	+4,1	+10,0	125,3	127,8	+2,0	
132,5	+0,5	131,6	127,1	114,9	-12,7	-9,6	139,1	133,6	121,0	-13,0	-9,4	140,5	127,3	-9,4	
118,3	+16,9	124,5	123,6	118,6	-4,7	-4,0	127,7	121,0	121,1	-5,2	+0,1	122,6	121,0	-1,3	26.12
110,0	+13,6	120,0	121,6	112,1	-6,6	-7,8	123,8	114,7	116,9	-5,6	+1,9	118,9	115,8	-2,6	
165,1	+31,1	149,7	134,8	154,8	+3,4	+14,8	149,2	156,4	144,8	-2,9	-7,4	149,6	150,6	+4,9	
90,2	+6,2	87,9	83,9	87,3	-0,7	+4,1	88,3	88,8	85,6	-3,1	-3,6	89,9	87,2	-3,0	26.13
82,0	-0,8	83,9	80,0	83,5	-0,5	+4,4	85,2	80,7	81,8	-4,0	+1,4	86,6	81,2	-6,2	
112,5	+23,9	98,7	94,6	97,5	-1,2	+3,1	96,8	110,9	96,1	-0,7	-13,3	99,0	103,5	+4,5	
119,4	-2,0	131,0	114,6	104,2	-20,5	-9,1	128,0	119,3	109,4	-14,5	-8,9	124,8	114,3	-8,4	26.14
99,4	-3,9	110,0	97,8	91,8	-16,5	-6,1	109,5	97,0	94,8	-13,4	-2,3	105,6	95,9	-9,2	
176,6	+1,0	190,1	162,2	139,0	-26,9	-14,3	179,9	182,1	150,6	-16,3	-17,3	178,9	166,3	-7,0	
170,8	+29,4	170,5	117,4	118,1	-30,7	+0,6	151,4	148,4	117,8	-22,2	-20,6	150,2	133,1	-11,4	26.15
169,0	+32,5	163,8	128,8	126,4	-17,8	-1,9	142,9	143,0	127,6	-10,7	-10,8	144,4	135,3	-6,3	
172,1	+27,0	183,6	108,5	111,5	-39,3	+2,8	158,0	152,6	110,0	-30,4	-27,9	154,7	131,3	-15,1	

1 INDEX DES AUFTRAGSEINGANGS  
1995  
NACH ABSCHNITTEN, UNTERABSCHNITTEN,  
DER KLASSIFIKATION DER WIRTSCHAFTS  
1.1 ORIGINAL

VOLUMEN

WZ93- SCHL.	WIRTSCHAFTSZWEIG	2002 JAN.	VERAENDERUNG IN % JAN. 2002 GEGEN		2001 DEZ.	VERAENDERUNG IN % DEZ. 2001 GEGEN		KUMULIERT		2-MONATS- DURCHSCHNITT DEZ. 2001 UND JAN. 2002		
			JAN. 2001	DEZ. 2001		DEZ. 2000	NOV. 2001	JAN. 2002 BIS JAN. 2002	VER- AEND. IN % GEGEN VORJAHR	DEZ. 2001 UND JAN. 2002	VER- AEND. IN % GEGEN VORJAHR	
												2002
26.2	KERAMIK (OHNE ZIEGELEI, UND BAUKERAMIK)	INSGESAMT	84,1	-16,5	+24,2	67,7	-15,9	-21,5	84,1	-16,5	75,9	-16,2
		INLAND	67,8	-23,0	+20,6	56,2	-18,4	-26,0	67,8	-23,0	62,0	-21,0
		AUSLAND	111,1	-8,7	+28,0	86,8	-12,9	-16,0	111,1	-8,7	99,0	-10,6
26.21	H.V. KERAMISCHEN HAUS- HALTSHAREN UND ZIERGE- GENSTAENDEN	INSGESAMT	63,5	-28,3	+23,3	51,5	-12,7	-30,3	63,5	-28,3	57,5	-22,1
		INLAND	57,7	-31,8	+16,3	49,6	-12,7	-30,6	57,7	-31,8	53,7	-24,0
		AUSLAND	76,2	-21,7	+36,8	55,7	-12,8	-29,6	76,2	-21,7	66,0	-18,1
26.22	HERSTELLUNG VON SANI- TAERKERAMIK	INSGESAMT	43,4	-24,9	+12,1	38,7	-4,9	-21,0	43,4	-24,9	41,1	-16,6
		INLAND	30,6	-28,3	-0,3	30,7	+0,7	-19,0	30,6	-28,3	30,7	-16,1
		AUSLAND	119,4	-19,3	+37,7	86,7	-14,1	-24,5	119,4	-19,3	103,1	-17,1
26.23	H.V. ISOLATOREN UND ISOLIERTHEILEN AUS KERAMIK	INSGESAMT	114,9	-15,6	-9,8	127,4	+27,3	+37,0	114,9	-15,6	121,2	+2,6
		INLAND	103,5	-18,6	+36,9	75,6	-3,0	-17,2	103,5	-18,6	89,6	-12,6
		AUSLAND	129,5	-12,3	-33,0	193,3	+50,5	+103,3	129,5	-12,3	161,4	+17,0
26.24	H.V. KERAMISCHEN ERZEUG- NISSEN F. SONST. TECHN. ZWECKE	INSGESAMT	139,7	-22,3	+41,7	98,6	-28,0	-6,9	139,7	-22,3	119,2	-24,7
		INLAND	117,6	-23,5	+51,0	77,9	-38,9	-20,4	117,6	-23,5	97,8	-30,4
		AUSLAND	166,8	-21,2	+34,5	124,0	-16,5	+7,2	166,8	-21,2	145,4	-19,3
26.25	HERSTELLUNG VON KERA- MISCHEN ERZEUGNISSEN A.N.G.	INSGESAMT	101,4	-17,3	+12,0	90,5	-19,4	-31,0	101,4	-17,3	96,0	-18,3
		INLAND	82,1	-30,3	+7,6	76,3	-24,2	-31,9	82,1	-30,3	79,2	-27,5
		AUSLAND	170,2	+21,7	+20,8	140,9	-8,4	-29,2	170,2	+21,7	155,6	+5,9
26.26	H.V. FEUERFESTEN KERA- MISCHEN WERKSTOFFEN	INSGESAMT	95,4	-3,8	+36,5	69,9	-23,9	-28,5	95,4	-3,8	82,7	-13,4
		INLAND	80,8	-10,8	+21,5	66,5	-21,0	-25,2	80,8	-10,8	73,7	-15,7
		AUSLAND	108,9	+1,5	+49,0	73,1	-26,0	-31,0	108,9	+1,5	91,0	-11,7
26.3	H.V. KERAMISCHEN WAND- U. BODENFLIESEN UND -PLATTEN	INSGESAMT	57,0	-17,6	+31,6	43,3	-13,9	-33,2	57,0	-17,6	50,2	-16,1
		INLAND	59,3	-16,7	+30,9	45,3	-13,7	-34,3	59,3	-16,7	52,3	-15,5
		AUSLAND	49,1	-20,7	+36,6	36,2	-14,6	-27,6	49,1	-20,7	42,7	-18,2
26.4	ZIEGELEI, HERSTELLUNG VON SONST. BAUKERAMIK	INSGESAMT	36,2	-7,2	-23,9	47,6	-7,2	-35,2	36,2	-7,2	41,9	-7,3
		INLAND	34,5	-8,7	-23,5	45,1	-8,7	-35,8	34,5	-8,7	39,8	-8,7
		AUSLAND	107,6	+17,2	-29,7	153,0	+17,6	-27,8	107,6	+17,2	130,3	+17,4
26.51	HERSTELLUNG VON ZEMENT	INSGESAMT	39,1	-15,4	-21,0	49,5	-20,2	-40,5	39,1	-15,4	44,3	-18,1
		INLAND	35,6	-18,0	-24,7	47,3	-20,4	-40,9	35,6	-18,0	41,5	-19,3
		AUSLAND	100,8	+7,0	+13,1	89,1	-17,3	-36,5	100,8	+7,0	95,0	-5,9
26.62	HERSTELLUNG VON GIPS- ERZEUGNISSEN FUER DEN BAU	INSGESAMT	140,3	-5,5	+6,8	131,4	+24,4	-6,3	140,3	-5,5	135,9	+7,0
		INLAND	121,0	-9,4	+3,8	116,6	+25,4	-2,0	121,0	-9,4	118,8	+4,9
		AUSLAND	872,2	+23,0	+26,1	691,6	+19,0	-26,9	872,2	+23,0	781,9	+21,2
DJ	METALLERZEUGUNG UND -BE- ARBEITUNG, HERSTELLUNG VON METALLERZEUGNISSEN	INSGESAMT	114,0	-4,0	+25,3	91,0	-13,3	-17,3	114,0	-4,0	102,5	-8,3
		INLAND	105,5	-4,2	+23,8	85,2	-7,3	-16,7	105,5	-4,2	95,4	-5,5
		AUSLAND	140,3	-3,2	+28,8	108,9	-24,8	-18,5	140,3	-3,2	124,6	-14,0
27	METALLERZEUGUNG UND -BEARBEITUNG	INSGESAMT	127,1	+1,3	+32,9	95,6	-6,1	-14,6	127,1	+1,3	111,4	-2,0
		INLAND	121,3	+1,4	+36,8	88,7	-2,0	-15,1	121,3	+1,4	105,0	-0,1
		AUSLAND	138,6	+1,1	+26,8	109,3	-12,1	-13,8	138,6	+1,1	124,0	+5,1
27.1	ERZEUGUNG VON ROHEISEN, STAHL UND FERROLEGIE- RUNGEN (EGKS) 1)	INSGESAMT	128,2	+17,4	+26,7	101,2	+19,8	-8,7	128,2	+17,4	114,7	+18,4
		INLAND	129,6	+22,7	+23,0	105,4	+38,5	-2,6	129,6	+22,7	117,5	+29,3
		AUSLAND	125,6	+8,2	+35,1	93,0	-8,0	-19,7	125,6	+8,2	109,3	+0,6
27.2	HERSTELLUNG VON ROHREN	INSGESAMT	84,0	-10,4	+25,9	66,7	-53,4	-24,5	84,0	-10,4	75,4	-36,3
		INLAND	81,0	-5,8	+28,2	63,2	-28,5	-16,4	81,0	-5,8	72,1	-17,3
		AUSLAND	88,4	-15,9	+23,1	71,8	-67,9	-32,9	88,4	-15,9	80,1	-51,3
27.21	H.V. ROHREN, ROHRFORM-, ROHRVERSCHLUSS- U. -VERBIND. A. GUSSEISEN	INSGESAMT	32,2	+2,5	+42,5	22,6	-10,3	-34,3	32,2	+2,5	27,4	-3,2
		INLAND	26,1	-10,9	+58,2	16,5	+7,1	-43,3	26,1	-10,9	21,3	-4,9
		AUSLAND	51,4	+36,3	+23,3	41,7	-25,1	-17,6	51,4	+36,3	46,6	-0,2
27.22	H.V. STAHLROHREN, ROHR- FORM-, VERSCHL.-VERBIND. AUS EISEN UND STAHL	INSGESAMT	93,8	-11,1	+25,1	75,0	-54,7	-23,9	93,8	-11,1	84,4	-37,7
		INLAND	95,0	-5,4	+26,7	75,0	-23,8	-14,2	95,0	-5,4	85,0	-18,0
		AUSLAND	92,3	-17,8	+23,1	75,0	-69,0	-33,6	92,3	-17,8	83,7	-52,7
27.3	SONST. ERSTE BEARBEITUNG V. EISEN U. STAHL, H.V. FERROLEG. (NICHT EGKS) 1)	INSGESAMT	128,3	-11,6	+47,3	87,1	-24,2	-19,4	128,3	-11,6	107,7	-17,2
		INLAND	115,9	-16,1	+48,6	78,0	-27,2	-26,2	115,9	-16,1	97,0	-20,9
		AUSLAND	158,4	-2,6	+45,3	109,0	-18,4	-6,8	158,4	-2,6	133,7	-9,7
27.31	HERSTELLUNG VON BLANK- STAHL	INSGESAMT	90,1	-25,6	+40,6	64,1	-31,9	-16,3	90,1	-25,6	77,1	-28,3
		INLAND	87,7	-27,0	+49,1	58,8	-36,2	-22,8	87,7	-27,0	73,3	-30,5
		AUSLAND	97,6	-21,5	+20,9	80,7	-23,1	+3,7	97,6	-21,5	89,2	-22,2
27.32	HERSTELLUNG VON KALTBAND UNTER 500 MM BREITE	INSGESAMT	164,9	-3,1	+55,1	106,3	-24,2	-16,8	164,9	-3,1	135,6	-12,6
		INLAND	148,2	-12,5	+54,1	96,2	-30,3	-22,2	148,2	-12,5	122,2	-20,5
		AUSLAND	197,3	+14,9	+56,7	125,9	-12,7	-7,5	197,3	+14,9	161,6	+2,3
27.33	HERSTELLUNG VON KALT- PROFILLEN	INSGESAMT	179,8	+5,4	+55,4	115,7	-1,0	-30,8	179,8	+5,4	147,8	+2,8
		INLAND	152,7	-3,9	+58,4	96,4	-11,2	-36,2	152,7	-3,9	124,6	-6,9
		AUSLAND	427,6	+54,3	+46,0	292,9	+51,7	-6,9	427,6	+54,3	360,3	+53,2

1) EUROPAEISCHE GEMEINSCHAFT FUER KOHLE UND STAHL.

STBA,FS 4,R 2.2, 1/2002

LAND

FUER DAS VERARBEITENDE GEWERBE  
= 100  
ABTEILUNGEN, GRUPPEN UND KLASSEN  
ZWEIGE, AUSGABE 1993 (WZ93)  
WERT

INDEX

2001 JAN.	VER- AEND. IN % GEGEN JAN. 2000	2000 4. VJ	2001 3. VJ	2001 4. VJ	VERAENDERUNG IN % 4. VJ 2001 GEGEN		2000 2. HJ	2001 1. HJ	2001 2. HJ	VERAENDERUNG IN % 2. HJ 2001 GEGEN		2000	2001	VER- AEND. IN % GEGEN 2000	WZ93 SCHL.
					4. VJ 2000	3. VJ 2001				2. HJ 2000	1. HJ 2001				
100,7	+10,9	91,7	80,1	79,8	-13,0	-0,4	91,8	93,4	79,9	-13,0	-14,5	93,3	86,7	-7,1	26.2
88,1	+17,3	78,8	68,0	67,6	-14,2	-0,6	78,8	80,4	67,8	-14,0	-15,7	78,7	74,1	-5,8	
121,7	+4,3	113,3	100,0	100,0	-11,7	-	113,4	114,9	100,0	-11,8	-13,0	117,4	107,4	-8,5	
88,6	+4,2	74,0	63,9	64,6	-12,7	+1,1	75,6	77,7	64,3	-14,9	-17,2	80,1	71,0	-11,4	26.21
84,6	+7,2	68,7	57,0	60,9	-11,4	+6,8	68,9	71,2	59,0	-14,4	-17,1	71,9	65,1	-9,5	
97,3	-0,9	85,6	78,9	72,7	-15,1	-7,9	90,4	91,8	75,8	-16,2	-17,4	98,2	83,8	-14,7	
57,8	+6,6	51,3	47,8	46,6	-9,2	-2,5	52,5	53,3	47,2	-10,1	-11,4	55,4	50,3	-9,2	26.22
42,7	+11,2	37,7	35,0	35,3	-6,4	+0,9	38,7	38,8	35,1	-9,3	-9,5	40,5	37,0	-8,6	
147,9	-0,3	132,2	124,0	114,1	-13,7	-8,0	134,4	139,8	119,1	-11,4	-14,8	143,9	129,4	-10,1	
136,1	+38,5	105,5	90,0	106,7	+1,1	+18,6	109,3	114,4	98,3	-10,1	-14,1	113,6	106,4	-6,3	26.23
127,1	+60,7	87,4	87,8	80,3	-8,1	-8,5	87,0	103,0	84,1	-3,3	-18,3	90,0	93,5	+3,9	
147,6	+20,3	128,5	92,8	140,2	+9,1	+51,1	137,7	129,0	116,5	-15,4	-9,7	143,7	122,8	-14,5	
179,7	+22,0	154,1	106,7	105,7	-31,4	-0,9	151,2	155,8	106,2	-29,8	-31,8	151,6	131,0	-13,6	26.24
153,7	+57,8	140,3	98,8	91,6	-34,7	-7,3	132,7	135,1	95,2	-28,3	-29,5	122,7	115,1	-6,2	
211,6	+1,5	171,0	116,3	122,9	-28,1	+5,7	174,0	181,2	119,6	-31,3	-34,0	186,9	150,4	-19,5	
122,6	+5,3	127,1	114,3	119,3	-6,1	+4,4	124,3	130,4	116,8	-6,0	-10,4	122,2	123,6	+1,1	26.25
117,8	+15,7	116,2	101,8	102,0	-12,2	+0,2	113,5	113,5	101,9	-10,2	-10,2	109,2	107,7	-1,4	
139,9	-17,0	166,0	158,9	180,8	+8,9	+13,8	162,6	190,8	169,9	+4,5	-11,0	168,3	180,4	+7,2	
99,2	+8,4	99,5	92,2	87,6	-12,0	-5,0	98,3	97,6	89,9	-8,5	-7,9	97,0	93,7	-3,4	26.26
90,6	+9,0	91,4	82,4	79,9	-12,6	-3,0	93,5	92,3	81,2	-13,2	-12,0	91,7	86,7	-5,5	
107,3	+7,9	107,0	101,4	94,7	-11,5	-6,6	102,8	102,6	98,1	-4,6	-4,4	102,1	100,3	-1,8	
69,2	-8,1	66,3	73,7	61,4	-7,4	-16,7	75,6	74,1	67,6	-10,6	-8,8	81,7	70,8	-13,3	26.3
71,2	-10,0	69,0	78,4	64,8	-6,1	-17,3	79,6	75,5	71,6	-10,1	-6,4	85,8	74,1	-13,6	
61,9	-0,3	56,5	57,0	49,3	-12,7	-13,5	61,1	65,3	53,2	-12,9	-18,5	67,2	59,2	-11,9	
39,0	-20,7	77,1	97,8	71,6	-7,1	-26,8	93,2	72,2	84,7	-9,1	+17,3	91,4	78,4	-14,2	26.4
37,8	-21,7	74,1	94,5	68,1	-8,1	-27,9	90,2	69,9	81,3	-9,9	+16,3	89,1	75,6	-15,2	
91,8	+6,6	199,7	232,7	219,8	+10,1	-5,5	217,5	167,5	226,2	+4,0	+35,0	190,7	196,8	+3,2	
46,2	-5,7	86,7	94,0	76,7	-11,5	-18,4	96,5	79,8	85,4	-11,5	+7,0	93,7	82,6	-11,8	26.51
43,4	-7,3	83,9	92,1	73,9	-11,9	-19,8	94,4	76,5	83,0	-12,1	+8,5	91,3	79,7	-12,7	
94,2	+7,8	136,9	128,6	127,5	-6,9	-0,9	134,1	138,8	128,0	-4,5	-7,8	135,6	133,4	-1,6	
148,4	+16,7	121,6	135,7	136,2	+11,2	-0,4	127,9	137,7	135,5	+5,9	-1,6	129,3	136,6	+5,6	26.62
133,6	+32,9	103,2	114,6	115,4	+11,8	+0,7	107,8	118,4	115,0	+6,7	-2,9	109,3	116,7	+6,8	
709,2	-37,9	819,0	939,0	883,6	+7,9	+5,9	891,9	870,1	911,3	+2,2	+4,7	888,2	890,7	+0,3	
118,7	+9,3	113,4	108,2	104,2	-8,1	-3,7	112,5	113,1	106,2	-5,6	-6,1	113,7	109,6	-3,6	DJ
110,1	+7,1	104,1	102,2	97,2	-6,6	-4,9	105,4	105,7	99,7	-5,4	-5,7	106,7	102,7	-3,7	
144,9	+14,6	141,9	126,5	125,7	-11,4	-0,6	134,6	135,6	126,1	-6,3	-7,0	135,4	130,8	-3,4	
125,5	+4,6	112,8	106,5	106,6	-5,5	+0,1	111,8	115,0	106,6	-4,7	-7,3	116,8	110,8	-5,1	27
119,6	+4,2	104,1	100,1	98,3	-4,6	-0,8	105,4	108,4	99,7	-5,4	-8,0	110,6	104,1	-5,9	
137,1	+5,1	130,1	119,3	121,0	-7,0	+1,4	124,5	128,1	120,2	-3,5	-6,2	129,3	124,1	-4,0	
109,2	-2,1	92,4	102,7	106,6	+15,4	+3,8	95,0	108,4	104,6	+10,1	-3,5	104,4	106,5	+2,0	27.1
105,6	-5,5	87,9	99,9	106,1	+20,7	+6,2	91,4	102,8	103,0	+12,7	+0,2	101,2	102,9	+1,7	
116,1	+4,7	101,4	108,3	107,5	+6,0	-0,7	101,9	119,3	107,9	+5,9	-9,6	110,7	113,6	+2,6	
93,7	+3,3	110,4	96,7	86,8	-21,4	-10,2	102,9	93,3	91,7	-10,9	-1,7	101,5	92,5	-8,9	27.2
86,0	+2,0	85,4	77,1	71,5	-16,3	-7,3	84,0	80,4	74,3	-11,5	-7,6	88,8	77,4	-12,8	
105,1	+4,9	147,2	125,5	109,3	-25,7	-12,9	130,6	112,3	117,4	-10,1	+4,5	120,1	114,9	-4,3	
31,4	-12,5	37,7	48,3	35,1	-6,9	-27,3	44,8	45,1	41,7	-6,9	-7,5	47,0	43,4	-7,7	27.21
29,3	-20,2	32,9	46,7	29,1	-11,6	-37,7	39,1	38,4	37,9	-3,1	-1,3	42,4	38,2	-9,9	
37,7	+12,9	52,9	53,4	53,7	+1,5	+0,6	62,6	65,9	53,5	-14,5	-18,8	61,3	59,7	-2,6	
105,5	+4,4	124,1	105,9	96,5	-22,2	-8,9	113,8	102,4	101,2	-11,1	-1,2	111,8	101,8	-8,9	27.22
100,4	+4,3	98,6	84,9	82,2	-16,6	-3,2	95,4	91,1	83,6	-12,4	-8,2	100,6	87,3	-13,2	
112,3	+4,7	157,2	133,2	115,2	-26,7	-13,5	137,9	117,2	124,2	-9,9	+6,0	126,4	120,7	-4,5	
145,2	+2,3	131,7	101,5	99,2	-24,7	-2,3	129,8	123,5	100,4	-22,7	-18,7	135,3	111,9	-17,3	27.3
138,1	+1,6	124,4	97,7	93,7	-24,7	-4,1	123,5	118,3	95,7	-22,5	-19,1	128,0	107,0	-16,4	
162,6	+4,0	149,1	110,8	112,7	-24,4	+1,7	145,2	136,3	111,8	-23,0	-18,0	152,9	124,0	-18,9	
121,1	+19,3	107,0	75,8	73,4	-31,4	-3,2	105,0	107,1	74,6	-29,0	-30,3	109,4	90,8	-17,0	27.31
120,1	+18,2	103,9	76,6	69,2	-33,4	-9,7	104,3	107,4	72,9	-30,1	-32,1	108,2	90,1	-16,7	
124,4	+23,0	116,7	73,2	86,5	-25,9	+18,2	107,1	106,0	79,9	-25,4	-24,6	113,1	92,9	-17,9	
170,1	-12,4	159,5	111,7	115,9	-27,3	+3,8	160,6	139,1	113,8	-29,1	-18,2	171,1	126,5	-26,1	27.32
169,3	-12,0	158,5	109,3	111,4	-29,7	+1,9	157,4	134,2	110,3	-29,9	-17,8	166,0	122,3	-26,3	
171,7	-13,2	161,4	116,4	124,8	-22,7	+7,2	166,9	148,7	120,6	-27,7	-18,9	181,1	134,6	-25,7	
170,6	+31,7	149,9	170,0	149,5	-0,3	-12,1	155,1	164,2	159,8	+3,0	-2,7	150,5	162,0	+7,6	27.33
158,9	+30,4	138,1	152,6	132,6	-4,0	-13,1	145,6	154,9	142,6	-2,1	-7,9	141,5	148,8	+5,2	
277,2	+39,6	258,0	329,6	304,6	+18,1	-7,6	241,2	249,0	317,1	+31,5	+27,3	232,0	283,1	+22,0	

1 INDEX DES AUFTRAGSEINGANGS  
 1995  
 NACH ABSCHNITTEN, UNTERABSCHNITTEN,  
 DER KLASSIFIKATION DER WIRTSCHAFTS  
 1.1 ORIGINAL

VOLUMEN

WZ93- SCHL.	WIRTSCHAFTSZWEIG		2002		VERÄNDERUNG IN % JAN. 2002 GEGEN		2001		VERÄNDERUNG IN % DEZ. 2001 GEGEN		KUMULIERT		2-MONATS- DURCHSCHNITT DEZ. 2001 UND JAN. 2002		VER- ÄEND. IN % GEGEN VORJAHR	
			JAN.	DEZ.	JAN. 2001	DEZ. 2001	DEZ.	DEZ. 2000	NOV. 2001	JAN. 2002 BIS JAN. 2002	VER- ÄEND. IN % GEGEN VORJAHR	DEZ. 2001 UND JAN. 2002	VER- ÄEND. IN % GEGEN VORJAHR			
27.34	HERSTELLUNG VON GEZO- GEMEM DRAHT	INSGESAMT	84,3	-11,4	+38,4	60,9	-14,6	-15,5	84,3	-11,4	72,6	-12,7				
		INLAND	70,4	-15,5	+34,6	52,3	-18,4	-19,4	70,4	-15,5	61,4	-16,7				
		AUSLAND	129,6	-2,7	+45,8	88,9	-6,2	-6,7	129,6	-2,7	109,3	-4,1				
27.35	ERSTE BEARB. V. EISEN U. STAHL A.N.G., H.V.FERRO- LEG. (NICHT EGKS) 1)	INSGESAMT	132,6	-31,3	+32,9	99,8	-34,6	-28,1	132,6	-31,3	116,2	-32,8				
		INLAND	149,3	-22,2	+40,8	106,0	-24,4	-35,3	149,3	-22,2	127,7	-23,1				
		AUSLAND	109,1	-44,0	+19,8	91,1	-46,4	-11,9	109,1	-44,0	100,1	-45,1				
27.4	ERZEUGUNG UND ERSTE BEAR- BEITUNG VON NE-METALLEN	INSGESAMT	137,3	-3,5	+38,1	99,4	+0,3	-13,6	137,3	-3,5	118,4	-1,9				
		INLAND	125,7	-4,0	+60,7	78,2	-16,4	-23,7	125,7	-4,0	102,0	-9,1				
		AUSLAND	156,2	-2,9	+16,5	134,1	+23,9	-1,0	156,2	-2,9	145,2	+8,0				
27.41	ERZEUG. U. ERSTE BEAR- BEITUNG VON EDELMETALLEN	INSGESAMT	69,5	-36,2	-5,8	73,8	-12,5	-23,6	69,5	-36,2	71,7	-25,8				
		INLAND	83,9	-40,3	-14,2	97,8	-17,3	-26,3	83,9	-40,3	90,9	-29,8				
		AUSLAND	51,6	-25,9	+17,3	44,0	+4,0	-15,2	51,6	-25,9	47,8	-14,8				
27.42	ERZEUG. U. ERSTE BEAR- BEITUNG VON ALUMINIUM	INSGESAMT	149,0	-2,9	+25,0	119,2	+18,4	+0,3	149,0	-2,9	134,1	+5,5				
		INLAND	137,5	+0,9	+61,0	85,4	-9,6	-18,1	137,5	+0,9	111,5	-3,4				
		AUSLAND	170,3	-8,1	-6,2	181,6	+62,0	+24,4	170,3	-8,1	176,0	+18,4				
27.43	ERZEUG. U. ERSTE BEAR- BEITUNG VON BLEI, ZINK UND ZINN	INSGESAMT	109,0	-6,8	+32,0	82,6	-16,6	-26,2	109,0	-6,8	95,8	-11,3				
		INLAND	95,4	-12,8	+24,2	76,8	-15,9	-25,1	95,4	-12,8	86,1	-14,2				
		AUSLAND	151,3	+7,6	+50,5	100,5	-18,4	-28,6	151,3	+7,6	125,9	-4,5				
27.44	ERZEUG. U. ERSTE BEAR- BEITUNG VON KUPFER	INSGESAMT	144,2	+2,1	+78,7	80,7	-21,0	-30,2	144,2	+2,1	112,5	-7,6				
		INLAND	122,3	-2,0	+96,0	62,4	-29,1	-35,0	122,3	-2,0	92,4	-13,2				
		AUSLAND	176,8	+6,6	+63,9	107,9	-12,4	-25,4	176,8	+6,6	142,4	-1,5				
27.45	ERZEUG. U. ERSTE BEAR- BEITUNG VON SONSTIGEN NE-METALLEN	INSGESAMT	105,0	-7,4	+23,8	84,8	-0,1	-18,3	105,0	-7,4	94,9	-4,3				
		INLAND	116,4	-9,1	+43,9	80,9	-8,0	-1,3	116,4	-9,1	98,7	-8,6				
		AUSLAND	95,7	-5,6	+8,9	87,9	+6,5	-27,7	95,7	-5,6	91,8	-0,2				
27.5	GIESSEREIINDUSTRIE	INSGESAMT	132,6	-6,2	+32,9	99,8	-13,1	-23,1	132,6	-6,2	116,2	-9,3				
		INLAND	120,9	-12,8	+33,1	90,8	-16,2	-22,0	120,9	-12,8	105,9	-14,3				
		AUSLAND	177,4	+16,9	+32,5	133,9	-3,7	-26,0	177,4	+16,9	155,7	+7,1				
27.51	EISENGIESSEREI	INSGESAMT	126,8	-3,3	+40,3	90,4	-15,0	-25,8	126,8	-3,3	108,6	-8,5				
		INLAND	117,4	-9,5	+44,2	81,4	-17,8	-23,0	117,4	-9,5	99,4	-13,1				
		AUSLAND	153,6	+13,6	+32,4	116,0	-8,9	-30,8	153,6	+13,6	134,8	+2,7				
27.52	STAHLGIESSEREI	INSGESAMT	96,5	-1,7	+13,4	85,1	-10,9	-15,8	96,5	-1,7	90,8	-6,3				
		INLAND	82,8	-9,4	+23,0	67,3	-15,2	-18,0	82,8	-9,4	75,1	-12,1				
		AUSLAND	144,3	+18,1	-1,8	146,9	-3,1	-12,2	144,3	+18,1	145,6	+6,4				
27.53	LEICHTMETALLGIESSEREI	INSGESAMT	157,2	-10,9	+24,2	126,6	-10,5	-20,6	157,2	-10,9	141,9	-10,8				
		INLAND	140,8	-17,8	+19,6	117,7	-14,5	-20,5	140,8	-17,8	129,3	-16,3				
		AUSLAND	260,2	+24,3	+42,5	182,6	+10,1	-20,8	260,2	+24,3	221,4	+18,0				
27.54	BUNTMETALLGIESSEREI	INSGESAMT	125,4	-5,1	+70,1	73,7	-18,6	-30,0	125,4	-5,1	99,6	-10,6				
		INLAND	112,7	-8,4	+67,7	67,2	-19,5	-29,6	112,7	-8,4	90,0	-12,9				
		AUSLAND	213,1	+9,3	+79,8	118,5	-14,8	-31,5	213,1	+9,3	165,8	-0,7				
28	HERSTELLUNG VON METALL- ERZEUGNISSEN	INSGESAMT	103,8	-8,4	+18,6	87,5	-18,5	-19,3	103,8	-8,4	95,7	-13,2				
		INLAND	95,6	-8,2	+15,0	83,1	-10,5	-17,6	95,6	-8,2	89,4	-9,2				
		AUSLAND	142,7	-8,7	+31,6	108,4	-38,0	-24,6	142,7	-8,7	125,6	-24,2				
28.1	STAHL- UND LEICHTMETALL- BAU	INSGESAMT	91,2	+1,9	+10,8	82,3	-7,0	-15,9	91,2	+1,9	86,8	-2,5				
		INLAND	82,0	-3,9	+2,0	80,4	-7,2	-13,1	82,0	-3,9	81,2	-5,6				
		AUSLAND	201,0	+45,8	+91,6	104,9	-5,3	-35,0	201,0	+45,8	153,0	+23,0				
28.11	HERSTELLUNG VON STAHL- UND LEICHTMETALLKON- STRUKTIONEN	INSGESAMT	89,1	+2,2	+6,5	83,7	-7,7	-14,9	89,1	+2,2	86,4	-2,9				
		INLAND	81,8	-0,2	+0,4	81,5	-7,8	-12,6	81,8	-0,2	81,7	-4,1				
		AUSLAND	173,8	+17,0	+59,4	109,0	-7,5	-31,4	173,8	+17,0	141,4	+6,1				
28.12	HERSTELLUNG VON AUSBAU- ELEMENTEN AUS STAHL UND LEICHTMETALL	INSGESAMT	98,9	+1,6	+27,3	77,7	-3,6	-18,9	98,9	+1,6	88,3	-0,8				
		INLAND	82,7	-14,7	+8,0	76,6	-4,4	-14,6	82,7	-14,7	79,7	-10,0				
		AUSLAND	295,1	+192,5	+225,0	90,8	+5,2	-46,5	295,1	+192,5	193,0	+106,2				
28.2	KESSEL- UND BEHAELTERBAU (OHNE H.V. DAMPFKESSELN)	INSGESAMT	80,3	+3,5	+8,4	74,1	-8,2	-15,8	80,3	+3,5	77,2	-2,5				
		INLAND	68,0	-7,1	+5,6	64,4	-13,0	-20,8	68,0	-7,1	66,2	-10,1				
		AUSLAND	172,6	+55,9	+17,4	147,0	+12,4	+7,0	172,6	+55,9	159,8	+32,3				
28.21	HERSTELLUNG VON TANKS UND SAMMELBEHAELTERN	INSGESAMT	94,8	+18,9	+5,1	90,2	+0,1	+8,7	94,8	+18,9	92,5	+9,0				
		INLAND	76,4	-	-0,3	76,6	-7,7	-3,8	76,4	-	76,5	-4,0				
		AUSLAND	211,0	+108,9	+19,3	176,9	+30,9	+69,4	211,0	+108,9	194,0	+64,3				
28.22	H.V. HEIZKOEPPERN F. ZENTRALHEIZUNGEN UND ZENTRALHEIZUNGSKESSELN	INSGESAMT	70,1	-7,9	+11,6	62,8	-15,2	-31,4	70,1	-7,9	66,6	-11,5				
		INLAND	62,3	-12,3	+10,9	58,2	-17,2	-31,9	62,3	-12,3	59,3	-14,7				
		AUSLAND	136,6	+14,0	+15,0	118,8	-6,2	-29,5	136,6	+14,0	127,7	+3,6				
28.3	HERSTELLUNG VON DAMPF- KESSELN (OHNE ZENTRAL- HEIZUNGSKESSEL)	INSGESAMT	53,6	-45,5	-15,5	63,4	-69,9	+9,5	53,6	-45,5	58,5	-62,1				
		INLAND	55,0	-19,4	-10,6	61,5	-12,6	+19,2	55,0	-19,4	58,3	-15,9				
		AUSLAND	44,5	-84,7	-41,4	76,0	-93,1	-22,4	44,5	-84,7	60,3	-91,3				

1) EUROPAEISCHE GEMEINSCHAFT FUER KOHLE UND STAHL.

STBA, FS 4, R 2.2, 1/2002

LAND

FUER DAS VERARBEITENDE GEWERBE  
= 100  
ABTEILUNGEN, GRUPPEN UND KLASSEN  
ZWEIGE, AUSGABE 1993 (WZ93)  
WERT

INDEX

2001 JAN.	VER- AEND. IN % GEGEN JAN. 2000	2000 4.VJ	2001 3.VJ	2001 4.VJ	VERAENDERUNG IN % 4.VJ 2001 GEGEN		2000 2.HJ	2001 1.HJ	2001 2.HJ	VERAENDERUNG IN % 2.HJ 2001 GEGEN		2000	2001	VER- AEND. IN % GEGEN 2000	WZ93 SCHL.
					4.VJ 2000	3.VJ 2001				2.HJ 2000	1.HJ 2001				
95,1	+11,9	81,8	67,3	67,3	-17,7	-	78,9	83,1	67,3	-14,7	-19,0	83,4	75,2	-9,8	27.34
83,3	+8,7	71,7	61,0	59,2	-17,4	-3,0	70,6	74,4	60,1	-14,9	-19,2	74,8	67,3	-10,0	
133,2	+18,6	114,7	87,8	93,9	-18,1	+6,9	106,0	111,1	90,8	-14,3	-18,3	111,6	100,9	-9,5	
193,1	+26,3	172,5	148,2	127,4	-26,1	-14,0	160,1	163,0	137,8	-13,9	-15,5	156,7	150,4	-4,0	27.35
192,0	+17,8	171,6	159,0	143,8	-16,2	-9,6	163,1	174,6	151,4	-7,2	-13,3	160,5	163,0	+1,6	
194,7	+40,4	173,9	132,9	104,3	-40,0	-21,5	155,9	146,8	118,6	-23,9	-19,2	151,3	132,7	-12,3	
142,3	+10,7	123,2	108,0	109,4	-11,2	+1,3	121,3	119,2	108,7	-10,4	-8,8	124,9	114,0	-8,7	27.4
130,9	+12,7	109,2	98,5	95,6	-12,5	-2,9	110,8	110,8	97,1	-12,4	-12,4	113,9	103,9	-8,8	
160,8	+8,1	146,1	123,5	132,1	-9,8	+7,0	138,5	132,9	127,8	-7,7	-3,8	142,9	130,4	-8,7	
108,9	+5,0	89,7	90,7	90,4	+0,8	-0,3	90,2	99,4	90,6	+0,4	-8,9	94,9	95,0	+0,1	27.41
140,6	+1,7	122,7	116,8	123,0	+0,2	+5,3	117,9	132,4	119,9	+1,7	-9,4	124,5	126,2	+1,4	
69,6	+14,3	48,7	58,3	50,1	+2,9	-14,1	55,8	58,6	54,2	-2,9	-7,5	58,3	56,4	-3,3	
153,5	+9,0	129,4	103,3	116,6	-9,9	+12,9	124,3	121,8	110,0	-11,5	-9,7	128,2	115,9	-9,6	27.42
136,3	+8,1	109,9	98,3	97,5	-11,3	-0,8	111,4	110,6	97,9	-12,1	-11,5	115,7	104,2	-9,9	
185,3	+10,3	165,4	112,8	151,9	-8,2	+34,7	148,2	142,5	132,3	-10,7	-7,2	151,4	137,4	-9,2	
117,0	+4,4	117,8	111,9	106,7	-9,4	-4,6	118,0	116,8	109,3	-7,4	-6,4	120,9	113,0	-6,5	27.43
109,4	+6,4	105,8	105,2	97,7	-7,7	-7,1	107,4	107,7	101,4	-5,6	-5,8	109,7	104,6	-4,6	
140,6	-0,2	155,0	132,7	134,4	-13,3	+1,3	151,0	144,9	133,6	-11,5	-7,8	155,5	139,2	-10,5	
141,3	+13,3	125,4	117,8	104,1	-17,0	-11,6	126,8	122,1	110,9	-12,5	-9,2	130,0	116,5	-10,4	27.44
124,8	+21,2	106,7	92,8	87,3	-18,2	-5,9	110,4	107,0	90,1	-18,4	-15,8	111,7	98,5	-11,8	
165,9	+5,7	153,1	154,8	128,9	-15,8	-16,7	151,3	144,7	141,9	-6,2	-1,9	157,3	143,3	-8,9	
113,4	+30,2	102,9	110,2	106,1	+3,1	-3,7	104,2	105,3	108,2	+3,8	+2,8	107,0	106,7	-0,3	27.45
128,1	+69,4	101,8	107,6	90,3	-11,3	-16,1	99,5	112,4	98,9	-0,6	-12,0	98,2	106,7	+7,6	
101,4	+5,2	103,7	112,3	119,0	+14,8	+6,0	108,1	99,4	115,7	+7,0	+16,4	114,1	107,5	-5,8	
141,4	+8,7	133,0	125,5	121,0	-9,0	-3,6	129,9	134,4	123,2	-5,2	-8,3	130,5	128,8	-1,3	27.5
138,7	+13,0	129,8	118,5	110,1	-15,2	-7,1	128,5	126,9	114,3	-11,1	-9,9	127,0	120,6	-5,0	
151,7	-4,2	145,5	152,0	162,6	+11,8	+7,0	135,3	163,1	157,3	+16,3	-3,6	144,1	160,2	+11,2	
131,1	+2,7	127,6	112,1	109,8	-13,9	-2,1	122,3	124,6	111,0	-9,2	-10,8	124,5	117,8	-5,4	27.51
129,7	+9,9	126,2	106,7	98,9	-21,6	-7,3	121,3	117,4	102,8	-15,3	-12,4	120,0	110,1	-8,2	
135,2	-12,8	131,7	127,3	141,0	+7,1	+10,8	125,4	144,9	134,1	+6,9	-7,5	137,2	139,5	+1,7	
98,2	+18,9	100,1	111,7	99,5	-0,6	-10,9	97,5	104,1	105,6	+8,3	+1,4	95,7	104,8	+9,5	27.52
91,4	+25,2	85,5	95,9	79,9	-6,5	-16,7	86,9	89,5	87,9	+1,2	-1,8	82,7	88,7	+7,3	
122,2	+5,2	150,9	167,2	168,1	+11,4	+0,5	134,6	155,1	167,6	+24,5	+8,1	140,9	161,3	+14,5	
176,5	+11,9	160,6	155,6	152,8	-4,9	-1,8	160,3	166,2	154,2	-3,8	-7,2	159,8	160,2	+0,3	27.53
171,3	+12,3	157,2	146,7	141,5	-10,0	-3,5	159,8	157,4	144,1	-9,8	-8,4	158,9	150,7	-5,2	
209,4	+9,8	182,2	211,7	224,1	+23,0	+5,9	183,3	221,9	217,9	+33,4	-1,8	165,8	219,9	+32,6	
132,2	+22,7	107,8	109,4	96,2	-10,8	-12,1	105,6	115,5	102,8	-2,7	-11,0	105,3	109,1	+3,6	27.54
123,1	+25,7	101,7	100,7	87,3	-14,2	-13,3	100,2	108,4	94,0	-6,2	-13,3	99,3	101,2	+1,9	
194,9	+11,3	149,5	169,7	157,8	+5,6	-7,0	142,7	164,0	163,7	+14,7	-0,2	146,7	163,9	+11,7	
113,3	+13,6	113,8	109,4	102,4	-10,0	-6,4	113,1	111,5	105,9	-6,4	-5,0	111,3	108,7	-2,3	28
104,1	+9,2	104,1	103,5	95,9	-7,9	-7,3	105,3	104,1	99,7	-5,3	-4,2	104,3	101,9	-2,3	
156,3	+29,7	159,2	137,1	132,6	-16,7	-3,3	149,6	146,6	134,9	-9,8	-8,0	144,4	140,7	-2,6	
89,5	+4,3	99,5	100,1	92,3	-7,2	-7,8	102,3	96,2	96,2	-6,0	-	99,9	96,2	-3,7	28.1
85,3	+1,7	95,8	95,0	88,5	-7,6	-6,8	97,8	91,4	91,8	-6,1	+0,4	95,6	91,6	-4,2	
137,9	+28,2	142,5	159,4	137,1	-3,8	-14,0	154,9	153,4	148,2	-4,3	-3,4	150,5	150,8	+0,2	
87,2	-1,8	102,4	101,3	93,0	-9,2	-8,2	105,0	97,7	97,2	-7,4	-0,5	102,5	97,5	-4,9	28.11
82,0	-5,3	98,5	96,7	89,4	-9,2	-7,5	100,2	92,7	93,0	-7,2	+0,3	97,8	92,9	-5,0	
148,6	+29,2	147,8	156,4	136,3	-7,8	-12,9	162,2	156,8	146,4	-9,7	-6,6	157,5	151,6	-3,7	
97,3	+29,7	89,1	95,6	89,7	+0,7	-6,2	92,5	91,0	92,7	+0,2	+1,9	90,8	91,8	+1,1	28.12
97,0	+30,4	86,2	89,5	85,5	-0,8	-4,5	89,4	86,8	87,5	-2,1	+0,8	87,9	87,2	-0,8	
100,9	+23,2	124,0	169,4	140,0	+12,9	-17,4	129,7	141,6	154,7	+19,3	+9,3	126,4	149,1	+17,2	
77,6	+1,4	95,2	94,5	85,6	-10,1	-9,4	97,5	82,5	90,1	-7,6	+9,2	91,9	86,3	-6,1	28.2
73,2	+1,2	86,5	87,7	76,7	-11,3	-12,5	90,6	75,9	82,2	-9,3	+8,3	85,6	79,1	-7,6	
110,7	+3,2	160,2	145,5	151,8	-5,2	+4,3	149,1	131,7	148,7	-0,3	+12,9	138,9	140,2	+0,9	
79,7	-4,8	96,5	91,3	84,5	-12,4	-7,4	96,4	89,5	87,9	-7,9	-1,8	95,0	88,7	-6,6	28.21
76,4	-6,3	87,2	87,1	76,7	-12,0	-11,9	89,6	82,1	81,9	-8,6	-0,2	89,5	82,0	-8,4	
101,0	+3,4	155,2	117,6	134,4	-13,4	+14,3	132,1	135,7	126,0	-4,6	-7,1	130,0	130,9	+0,7	
76,1	+6,6	94,3	96,9	86,4	-8,4	-10,8	99,0	77,6	91,6	-7,5	+18,0	89,6	84,6	-5,6	28.22
71,0	+7,4	86,0	88,1	76,8	-10,7	-12,8	91,3	71,7	82,5	-9,6	+15,1	82,9	77,1	-7,0	
119,8	+3,0	164,9	171,7	168,1	+1,9	-2,1	165,1	127,9	169,9	+2,9	+32,8	147,3	148,9	+1,1	
98,4	+41,8	121,2	74,7	60,7	-49,9	-18,7	99,1	72,6	67,7	-31,7	-6,7	88,1	70,1	-20,4	28.3
58,2	-3,0	64,8	64,2	55,2	-14,8	-14,0	62,9	61,3	59,7	-5,1	-2,6	63,0	60,5	-4,0	
290,6	+357,6	480,3	141,8	95,8	-80,1	-32,4	329,5	144,3	118,8	-63,9	-17,7	247,5	131,6	-46,8	



1 INDEX DES AUFTRAGSEINGANGS  
 1995  
 NACH ABSCHNITTEN, UNTERABSCHNITTEN,  
 DER KLASSEKATION DER WIRTSCHAFTS  
 1.1 ORIGINAL

VOLUMEN

WZ93- SCHL.	WIRTSCHAFTSZWEIG	2002 JAN.	VERAENDERUNG IN % JAN. 2002 GEGEN		2001 DEZ.	VERAENDERUNG IN % DEZ. 2001 GEGEN		KUMULIERT		2-MONATS- DURCHSCHNITT		
			JAN. 2001	DEZ. 2001		DEZ. 2000	NOV. 2001	JAN. 2002 BIS JAN. 2002	VER- AEND. IN % GEGEN VORJAHR	DEZ. 2001 UND JAN. 2002	VER- AEND. IN % GEGEN VORJAHR	
28.4	H.V. SCHMIEDE-, PRESS-, ZIEH-U. STANZTEILEN, GEW. RINGEN U. PULVERM. ERZ.	INSGESAMT	142,8	-10,6	+31,0	109,0	-15,4	-21,6	142,8	-10,6	125,9	-12,8
		INLAND	136,0	-11,5	+29,8	104,8	-14,2	-20,2	136,0	-11,5	120,4	-12,7
		AUSLAND	167,9	-7,9	+34,8	124,6	-19,0	-25,7	167,9	-7,9	146,3	-13,0
28.5	OBERFLAECHEVEREDLUNG, WAERMEBEHANDLUNG UND MECHANIK A.N.G.	INSGESAMT	152,4	-9,8	+22,7	124,2	-11,5	-19,1	152,4	-9,8	138,3	-10,6
		INLAND	148,8	-8,4	+23,4	120,6	-12,5	-19,8	148,8	-8,4	134,7	-10,3
		AUSLAND	180,8	-17,8	+18,4	152,7	-4,0	-15,2	180,8	-17,8	166,8	-12,0
28.51	OBERFLAECHEVEREDLUNG UND WAERMEBEHANDLUNG	INSGESAMT	142,6	-14,6	+24,2	114,8	-11,0	-21,5	142,6	-14,6	128,7	-13,0
		INLAND	137,9	-12,5	+26,1	109,4	-13,2	-23,0	137,9	-12,5	123,7	-12,8
		AUSLAND	174,0	-24,1	+15,1	151,2	+2,0	-13,0	174,0	-24,1	162,6	-13,9
28.52	MECHANIK A.N.G.	INSGESAMT	163,4	-4,6	+21,2	134,8	-11,8	-16,8	163,4	-4,6	149,1	-8,0
		INLAND	160,6	-4,3	+21,0	132,7	-11,9	-16,6	160,6	-4,3	146,7	-7,9
		AUSLAND	191,5	-6,7	+23,5	155,0	-11,9	-18,4	191,5	-6,7	173,3	-9,1
28.6	H.V. SCHNEIDWAREN, WERK- ZEUGEN, SCHLDESERN UND BESCHLAEGEN	INSGESAMT	116,2	-4,1	+20,0	96,8	-6,3	-23,4	116,2	-4,1	106,5	-5,2
		INLAND	107,0	-4,5	+19,0	89,9	-8,1	-23,8	107,0	-4,5	98,5	-6,1
		AUSLAND	137,8	-3,7	+22,1	112,9	-2,9	-22,8	137,8	-3,7	125,4	-3,3
28.61	HERSTELLUNG VON SCHNEIDWAREN UND BESTECKEN	INSGESAMT	88,3	-7,9	+22,1	72,3	-11,8	-15,9	88,3	-7,9	80,3	-9,8
		INLAND	66,1	-0,6	+24,0	53,3	-15,9	-22,9	66,1	-0,6	59,7	-8,2
		AUSLAND	113,8	-12,2	+21,1	94,0	-9,0	-10,9	113,8	-12,2	103,9	-10,8
28.62	HERSTELLUNG VON WERKZEUGEN	INSGESAMT	114,5	-1,5	+17,8	97,2	-9,3	-22,2	114,5	-1,5	105,9	-5,3
		INLAND	109,4	-0,2	+14,7	95,4	-8,6	-19,4	109,4	-0,2	102,4	-4,3
		AUSLAND	126,1	-4,2	+24,5	101,3	-10,8	-27,7	126,1	-4,2	113,7	-7,3
28.63	HERSTELLUNG VON SCHLDESERN UND BESCHLAEGEN	INSGESAMT	122,3	-6,1	+22,1	100,2	-2,4	-25,2	122,3	-6,1	111,3	-4,5
		INLAND	109,5	-8,3	+23,2	88,9	-6,8	-27,8	109,5	-8,3	99,2	-7,6
		AUSLAND	158,6	-1,2	+20,2	131,9	+7,1	-19,9	158,6	-1,2	145,3	+2,4
28.7	HERSTELLUNG VON SONST. EISEN-, BLECH- UND METALLWAREN	INSGESAMT	92,6	-9,7	+24,5	74,4	-11,3	-22,9	92,6	-9,7	83,5	-10,4
		INLAND	84,6	-10,2	+21,6	69,6	-11,5	-21,2	84,6	-10,2	77,1	-10,8
		AUSLAND	122,8	-8,1	+33,3	92,0	-11,2	-27,6	122,8	-8,1	107,3	-9,5
28.71	HERSTELLUNG VON BE- HAELTERN AUS EISEN UND STAHL	INSGESAMT	94,2	+5,6	+37,9	68,3	-8,4	-22,9	94,2	+5,6	81,3	-0,7
		INLAND	88,3	-0,1	+29,1	68,4	-14,0	-18,3	88,3	-0,1	78,4	-6,7
		AUSLAND	112,3	+22,7	+65,1	68,0	+14,5	-34,6	112,3	+22,7	90,2	+19,5
28.72	H.V. VERPACKUNGEN U. VERSCHLUESSEN AUS EISEN- STAHL U. NE-METALL	INSGESAMT	94,9	-0,4	+32,4	71,7	-11,3	-24,2	94,9	-0,4	83,3	-5,4
		INLAND	85,9	-0,9	+30,9	65,6	-10,0	-24,3	85,9	-0,9	75,8	-5,0
		AUSLAND	124,1	+0,6	+35,3	91,7	-14,1	-23,9	124,1	+0,6	107,9	-6,2
28.73	HERSTELLUNG VON DRAHT- WAREN	INSGESAMT	92,2	-10,6	+37,2	67,2	-18,6	-27,7	92,2	-10,6	79,7	-14,2
		INLAND	78,4	-9,4	+33,8	58,6	-17,3	-24,7	78,4	-9,4	68,5	-13,0
		AUSLAND	135,7	-12,8	+43,8	94,4	-20,8	-33,1	135,7	-12,8	115,1	-16,3
28.74	H.V. SCHRAUBEN, NIETEN, KETTEN UND FEDERN	INSGESAMT	109,3	-13,0	+24,6	87,7	-12,4	-19,2	109,3	-13,0	98,5	-12,8
		INLAND	105,4	-12,3	+25,9	83,7	-14,4	-18,0	105,4	-12,3	94,6	-13,2
		AUSLAND	120,8	-14,7	+21,8	99,2	-7,0	-21,9	120,8	-14,7	110,0	-11,4
28.75	H.V. EISEN-, BLECH- UND METALLWAREN A.N.G.	INSGESAMT	82,2	-11,9	+16,8	70,4	-8,7	-23,6	82,2	-11,9	76,3	-10,4
		INLAND	74,7	-13,2	+11,8	66,8	-7,9	-21,2	74,7	-13,2	70,8	-10,7
		AUSLAND	119,9	-7,1	+35,0	88,8	-11,3	-30,8	119,9	-7,1	104,4	-8,9
DK	MASCHINENBAU	INSGESAMT	108,0	-8,6	-5,8	114,6	-1,3	+10,0	108,0	-8,6	111,3	-5,0
		INLAND	95,5	-10,3	+5,5	90,5	-12,6	-6,8	95,5	-10,3	93,0	-11,4
		AUSLAND	123,3	-6,8	-14,3	143,8	+9,4	+27,4	123,3	-6,8	133,6	+1,3
29.1	H.V. MASCHINEN F.D. ERZEUG. U. NUTZG. V. MECHAN. ENERGIE (O. LUFT-, STRASS. FAHRZ. BAU)	INSGESAMT	108,9	-6,4	-6,1	116,0	+13,0	+18,7	108,9	-6,4	112,5	+2,6
		INLAND	85,6	-15,5	+25,9	68,0	-15,0	-24,1	85,6	-15,5	76,8	-15,3
		AUSLAND	141,4	+2,8	-22,7	183,0	+36,1	+67,7	141,4	+2,8	162,2	+19,3
29.11	H.V. VERBRENNUNGSMOTOREN U. TURBINEN (O. MOT. F. LUFT- U. STRASSENFAHRZEUGE)	INSGESAMT	121,5	+13,0	-47,6	231,8	+78,2	+284,4	121,5	+13,0	176,7	+48,7
		INLAND	50,4	-24,9	+1,2	49,8	-12,3	+44,8	50,4	-24,9	50,1	-19,2
		AUSLAND	172,5	+26,4	-52,4	362,4	+98,4	+359,3	172,5	+26,4	267,5	+67,6
29.12	HERSTELLUNG VON PUMPEN UND KOMPRESSOREN	INSGESAMT	107,3	-9,1	-0,2	107,5	+6,0	-2,0	107,3	-9,1	107,4	-2,1
		INLAND	85,9	-11,2	+16,1	74,0	-8,0	-19,5	85,9	-11,2	80,0	-9,7
		AUSLAND	134,4	-7,4	-10,3	149,9	+17,2	+13,3	134,4	-7,4	142,2	+4,2
29.13	HERSTELLUNG VON ARMATUREN	INSGESAMT	99,8	-5,0	+37,3	72,7	-11,4	-25,1	99,8	-5,0	86,3	-7,8
		INLAND	87,7	-4,6	+36,8	64,1	-7,0	-26,1	87,7	-4,6	75,9	-5,6
		AUSLAND	130,3	-5,7	+38,5	94,1	-18,4	-23,7	130,3	-5,7	112,2	-11,5
29.14	HERSTELLUNG VON LAGERN, GETRIEBEN, ZAHNRAEDERN UND ANTRIEBSSELEMENTEN	INSGESAMT	109,7	-16,5	+36,8	80,2	-22,2	-29,0	109,7	-16,5	95,0	-19,0
		INLAND	100,6	-24,2	+33,4	75,4	-26,7	-36,0	100,6	-24,2	88,0	-25,3
		AUSLAND	123,7	-4,4	+41,0	87,7	-15,1	-16,8	123,7	-4,4	105,7	-9,2
29.2	HERSTELLUNG VON SONST. MASCHINEN FUER UNSPEZI- FISCHE VERWENDUNG	INSGESAMT	106,5	-5,7	-6,3	113,7	-1,0	+3,1	106,5	-5,7	110,1	-3,3
		INLAND	93,5	-6,3	-0,3	93,8	-11,8	-6,5	93,5	-6,3	93,7	-9,1
		AUSLAND	128,4	-4,8	-12,8	147,3	+13,8	+15,8	128,4	-4,8	137,9	+4,3

STBA, FS 4, R 2.2, 1/2002

LAND

FUER DAS VERARBEITENDE GEWERBE  
= 100  
ABTEILUNGEN, GRUPPEN UND KLASSEN  
ZWEIGE, AUSGABE 1993 (WZ93)  
WERT

INDEX

2001 JAN.	VER- AEND. IN % GEGEN JAN. 2000	2000 4. VJ	2001 3. VJ	2001 4. VJ	VERAENDERUNG IN % 4. VJ 2001 GEGEN		2000 2. HJ	2001 1. HJ	2001 2. HJ	VERAENDERUNG IN % 2. HJ 2001 GEGEN		2000	2001	VER- AEND. IN % GEGEN 2000	WZ93 SCHL.
					4. VJ 2000	3. VJ 2001				2. HJ 2000	1. HJ 2001				
159,7	+21,4	144,8	141,9	131,6	-9,1	-7,3	143,7	148,8	136,8	-4,8	-8,1	142,1	142,8	+0,5	28.4
153,6	+19,7	138,2	137,1	125,2	-9,4	-8,7	138,0	142,1	131,1	-5,0	-7,7	137,4	136,6	-0,6	
182,3	+26,7	169,2	159,5	155,3	-8,2	-2,6	164,7	173,4	157,4	-4,4	-9,2	159,3	165,4	+3,8	
169,0	+28,0	159,2	157,4	147,3	-7,5	-6,4	156,4	168,0	152,4	-2,6	-9,3	152,4	160,2	+5,1	28.5
162,5	+27,8	155,3	155,9	143,9	-7,3	-7,7	153,6	163,6	149,9	-2,4	-8,4	149,9	156,8	+4,6	
220,0	+29,6	190,4	170,0	174,2	-8,5	+2,5	178,6	202,3	172,1	-3,6	-14,9	171,8	187,2	+9,0	
167,0	+34,7	153,0	149,4	140,3	-8,3	-6,1	151,8	166,1	144,9	-4,5	-12,8	147,7	155,5	+5,3	28.51
157,6	+33,3	148,0	147,8	136,1	-8,0	-7,9	148,4	159,6	142,0	-4,3	-11,0	144,8	150,8	+4,1	
229,4	+41,3	186,2	160,2	168,6	-9,5	+5,2	174,3	209,8	164,4	-5,7	-21,6	167,6	187,1	+11,6	
171,3	+21,6	166,3	166,4	155,2	-6,7	-6,7	161,6	170,1	160,8	-0,5	-5,5	157,6	165,5	+5,0	28.52
167,8	+22,7	163,2	164,5	152,3	-6,7	-7,4	159,2	168,0	158,4	-0,5	-5,7	155,5	163,2	+5,0	
205,2	+13,2	196,9	185,3	182,9	-7,1	-1,3	185,3	190,6	184,1	-0,6	-3,4	178,6	187,3	+4,9	
121,2	+9,5	117,0	114,3	116,4	-0,5	+1,8	114,7	121,2	115,3	+0,5	-4,9	115,8	118,2	+2,1	28.6
112,0	+7,0	110,5	109,7	108,1	-2,2	-1,5	109,3	113,3	108,9	-0,4	-3,9	109,7	111,1	+1,3	
143,1	+14,6	132,3	125,0	136,9	+2,7	+8,7	127,5	139,6	130,4	+2,3	-6,6	130,1	136,0	+3,8	
95,9	+20,0	84,1	85,7	85,5	+1,7	-0,2	80,4	92,6	85,6	+6,5	-7,6	79,1	89,1	+12,6	28.61
86,5	+11,0	81,9	83,2	84,2	+3,7	+1,6	80,1	84,9	83,7	+6,0	-1,8	80,8	84,3	+9,4	
129,6	+25,8	109,5	111,4	109,9	+0,4	-1,3	103,7	124,2	110,7	+6,8	-10,9	102,4	117,4	+14,6	
116,3	+10,1	116,2	109,1	113,2	-2,6	+3,8	112,4	119,4	111,1	-1,2	-7,0	113,5	115,3	+1,6	28.62
109,6	+6,6	111,3	109,3	108,3	-2,7	-0,9	109,1	115,3	108,8	-0,3	-5,6	108,8	112,1	+3,0	
131,6	+17,4	127,4	108,4	124,3	-2,4	+14,7	120,1	128,9	116,4	-3,1	-9,7	124,3	122,6	-1,4	
130,2	+7,9	123,0	124,1	124,4	+1,1	+0,2	122,4	127,4	124,2	+1,5	-2,5	123,8	125,8	+1,6	28.63
119,4	+7,0	115,3	115,4	112,9	-2,1	-2,2	115,1	117,0	114,1	-0,9	-2,5	116,3	115,6	-0,6	
160,6	+9,7	144,5	148,6	156,9	+8,6	+5,6	143,2	166,7	152,7	+6,6	-2,6	144,8	154,7	+6,8	
102,5	+9,5	98,1	97,6	90,1	-8,2	-7,7	101,3	101,1	93,8	-7,4	-7,2	102,1	97,4	-4,6	28.7
94,2	+6,7	91,6	90,8	83,3	-9,1	-8,3	95,3	93,1	87,1	-8,6	-6,4	95,7	90,1	-5,9	
133,4	+17,7	122,6	122,6	115,0	-6,2	-6,2	123,9	130,7	118,8	-4,1	-9,1	125,9	124,7	-1,0	
89,2	+15,4	83,9	95,7	84,0	+0,1	-12,2	86,6	89,9	89,9	+3,8	-	89,6	89,9	+0,3	28.71
88,4	+15,1	87,1	90,4	80,9	-7,1	-10,5	87,2	86,4	85,7	-1,7	-0,8	88,9	86,0	-3,3	
91,5	+16,1	74,0	112,4	93,7	+26,6	-16,6	84,8	101,0	103,0	+21,5	+2,0	91,7	102,0	+11,2	
95,3	+12,0	92,5	102,7	87,0	-5,9	-15,3	99,4	97,6	94,9	-4,5	-2,8	99,0	96,3	-2,7	28.72
86,7	+13,0	83,4	94,2	80,2	-3,8	-14,9	90,6	87,8	87,2	-3,8	-0,7	90,2	87,5	-3,0	
123,3	+9,5	122,0	130,9	108,4	-10,3	-16,4	128,2	129,9	120,1	-6,3	-7,5	127,7	125,0	-2,1	
103,1	+12,7	99,9	96,1	85,4	-14,5	-11,1	104,5	106,9	90,8	-13,1	-15,1	101,8	98,8	-2,9	28.73
86,5	+11,2	87,4	85,4	73,4	-16,0	-14,1	93,8	90,5	79,4	-15,4	-12,3	89,5	85,0	-5,0	
155,7	+15,8	139,2	129,7	123,4	-11,4	-4,9	138,2	158,8	126,5	-8,5	-20,3	140,7	142,7	+1,4	
125,7	+9,0	116,2	107,2	103,4	-11,0	-3,5	117,5	115,9	105,3	-10,4	-9,1	118,4	110,6	-6,6	28.74
120,2	+5,4	112,5	103,5	98,5	-12,4	-4,8	114,1	111,7	101,0	-11,5	-9,6	115,4	106,3	-7,9	
141,7	+18,9	127,1	118,0	117,6	-7,5	-0,3	127,3	128,2	117,8	-7,5	-8,1	127,2	123,0	-3,3	
93,3	+7,6	91,0	90,8	85,5	-6,0	-5,8	93,6	93,5	88,2	-5,8	-5,7	95,4	90,8	-4,8	28.75
86,1	+3,9	85,2	84,7	79,4	-6,8	-6,3	88,4	86,9	82,1	-7,1	-5,5	89,8	84,5	-5,9	
129,0	+22,0	120,1	121,2	115,7	-3,7	-4,5	119,3	126,7	118,5	-0,7	-6,5	123,4	122,6	-0,6	
118,1	+12,3	117,6	103,0	108,9	-7,4	+5,7	116,1	113,4	105,9	-8,8	-6,6	115,5	109,6	-5,1	DK
106,5	+10,8	105,1	96,5	95,6	-9,0	-0,9	105,0	102,9	96,1	-8,5	-6,6	104,4	99,5	-4,7	
132,3	+13,7	132,9	110,9	125,1	-5,9	+12,8	129,6	126,2	118,0	-9,0	-6,5	129,0	122,1	-5,3	
116,4	+5,2	108,4	99,4	105,0	-3,1	+5,6	110,5	111,1	102,2	-7,5	-6,0	111,0	106,7	-3,9	29.1
101,3	+1,3	90,4	87,3	82,5	-8,7	-5,5	93,1	94,2	84,9	-8,8	-9,9	95,4	89,5	-6,2	
137,5	+9,5	133,6	116,4	136,5	+2,2	+17,3	134,8	134,7	126,5	-6,2	-6,1	132,9	130,6	-1,7	
107,5	-22,3	101,2	85,1	122,3	+20,8	+43,7	109,4	109,6	103,7	-5,2	-5,4	107,9	106,7	-1,1	29.11
67,1	-50,1	39,1	37,7	39,1	-	+3,7	42,1	51,6	38,4	-8,8	-25,4	54,3	44,9	-17,3	
136,5	-3,3	146,7	119,2	182,1	+25,0	+52,8	157,6	151,3	150,6	-4,4	-0,5	146,3	151,0	+3,2	
118,0	+18,1	111,7	102,6	107,1	-4,1	+4,4	112,0	111,7	104,9	-6,3	-6,1	113,0	108,3	-4,2	29.12
96,7	+10,6	92,8	89,5	85,6	-7,8	-4,4	95,8	94,7	87,6	-8,6	-7,5	96,8	91,1	-5,9	
145,1	+25,3	135,7	119,2	134,4	-1,0	+12,8	132,3	133,2	126,8	-4,2	-4,8	133,6	130,0	-2,7	
105,0	+7,7	97,7	98,3	90,3	-7,6	-8,1	99,6	101,7	94,3	-5,3	-7,3	101,4	98,0	-3,4	29.13
91,9	+6,2	84,1	87,5	79,7	-5,2	-8,9	88,1	88,3	83,6	-5,1	-5,3	89,1	85,9	-3,6	
138,2	+10,4	132,0	125,4	117,0	-11,4	-6,7	128,4	136,7	121,2	-5,6	-10,7	132,3	128,5	-2,9	
131,4	+15,7	119,8	107,4	103,6	-13,5	-3,5	119,7	120,0	105,5	-11,9	-12,1	119,9	112,7	-6,0	29.14
132,7	+21,7	120,2	109,6	103,8	-13,6	-5,3	121,1	121,3	106,7	-11,9	-12,0	121,1	114,0	-5,9	
129,4	+7,3	119,1	104,2	103,2	-13,4	-1,0	117,6	117,9	103,7	-11,8	-12,0	118,0	110,8	-6,1	
112,9	+8,9	115,3	113,0	113,5	-1,6	+0,4	116,0	116,5	113,3	-2,3	-2,7	115,6	114,9	-0,6	29.2
99,8	+5,7	104,3	101,8	98,0	-6,0	-3,7	105,7	104,8	99,9	-5,5	-4,7	105,0	102,3	-2,6	
134,9	+12,8	133,9	132,1	139,7	+4,3	+5,8	133,5	136,3	135,9	+1,8	-0,3	133,6	136,1	+1,9	

1 INDEX DES AUFTRAGSEINGANGS  
 1996  
 NACH ABSCHNITTEN, UNTERABSCHNITTEN,  
 DER KLASSIFIKATION DER WIRTSCHAFTS  
 1.1 ORIGINAL

VOLUMEN

WZ93- SCHL.	WIRTSCHAFTSZWEIG	2002 JAN.	VERAENDERUNG IN % JAN. 2002 GEGEN		2001 DEZ.	VERAENDERUNG IN % DEZ. 2001 GEGEN		KUMULIERT		2-MONATS- DURCHSCHNITT	
			JAN. 2001	DEZ. 2001		DEZ. 2000	NOV. 2001	JAN. 2002 BIS JAN. 2002	VER- AEND. IN % GEGEN VORJAHR	DEZ. 2001 UND JAN. 2002	VER- AEND. IN % GEGEN VORJAHR
29.21	HERSTELLUNG VON OFEN UND BRENNERN	INSGESAMT 85,8 INLAND 87,2 AUSLAND 84,1	-14,0 +3,8 -29,9	+1,9 +5,6 -2,5	84,2 82,6 86,3	-7,3 -6,9 -7,7	+8,2 -12,1 +51,1	85,8 87,2 84,1	-14,0 +3,8 -29,9	85,0 84,9 85,2	-10,8 -1,7 -20,2
29.22	HERSTELLUNG VON HEBE- ZEUGEN UND FOERDERMIT- TELN	INSGESAMT 103,4 INLAND 85,5 AUSLAND 140,0	-3,6 -12,4 +9,9	-6,8 -9,8 -2,9	111,0 94,8 144,2	-6,5 -13,3 +4,6	- - -4,4 +6,6	103,4 85,5 140,0	-3,6 -12,4 +9,9	107,2 90,2 142,1	-5,1 -13,2 +7,1
29.23	H.V. KAELTE- UND LUFT- TECHN. ERZEUGNISSEN F. GEWERBL. ZWECKE	INSGESAMT 111,9 INLAND 104,9 AUSLAND 128,2	-5,3 +1,1 -15,5	-1,9 +32,4 -34,5	114,1 79,2 195,8	-2,8 -26,9 +41,1	+10,3 -20,0 +72,4	111,9 104,9 128,2	-5,3 +1,1 -15,5	113,0 92,1 162,0	-4,1 -13,2 +11,5
29.24	H.V. MASCHINEN FUER UNSPECIFISCHE VERWEN- DUNG A.N.G.	INSGESAMT 109,2 INLAND 93,9 AUSLAND 129,4	-6,1 -7,4 -4,9	-9,3 -11,2 -7,6	120,4 105,7 138,9	+5,5 +1,1 +10,2	+1,1 +2,1 +0,1	109,2 93,9 128,4	-6,1 -7,4 -4,9	114,8 99,8 133,7	-0,3 -3,1 +2,5
29.3	HERSTELLUNG VON LAND- U. FORSTWIRTSCHAFTLICHEN MASCHINEN	INSGESAMT 173,2 INLAND 141,9 AUSLAND 205,8	+44,0 +60,7 +34,2	+31,7 +82,4 +10,1	131,5 77,8 187,0	+20,3 -5,6 +36,3	+10,2 -14,8 +26,0	173,2 141,9 205,8	+44,0 +60,7 +34,2	152,4 109,9 196,4	+32,8 +28,7 +35,2
29.31	HERSTELLUNG VON ACKER- SCHLEPPERN	INSGESAMT 215,0 INLAND 200,3 AUSLAND 224,5	+38,8 +78,8 +23,0	+47,1 +225,2 +11,9	146,2 61,6 200,7	+23,4 -23,7 +40,5	+12,5 -30,1 +27,8	215,0 200,3 224,5	+38,8 +78,8 +23,0	180,6 131,0 212,6	+32,1 +35,9 +30,7
29.32	H.V. SONST. LAND- UND FORSTWIRTSCH. MASCHINEN	INSGESAMT 149,2 INLAND 118,8 AUSLAND 190,5	+48,8 +50,6 +47,0	+21,3 +41,1 +8,4	123,0 84,2 175,8	+18,3 +1,3 +32,6	+8,7 -9,0 +24,4	149,2 118,8 190,5	+48,8 +50,6 +47,0	136,1 101,5 183,2	+33,2 +25,3 +39,7
29.4	HERSTELLUNG VON WERK- ZEUGMASCHINEN	INSGESAMT 97,0 INLAND 88,0 AUSLAND 106,4	-23,3 -26,1 -20,8	-3,4 -9,1 +2,2	100,4 96,8 104,1	-26,9 -30,1 -23,4	+5,1 +1,8 +8,7	97,0 88,0 106,4	-23,3 -26,1 -20,8	98,7 92,4 105,3	-25,2 -28,3 -22,1
29.5	H.V. MASCHINEN F. SONST. BESTIMMTE WIRTSCHAFTS- ZWEIGE	INSGESAMT 102,4 INLAND 103,3 AUSLAND 101,8	-15,0 -13,0 -16,6	-1,3 +9,1 -8,2	103,7 94,7 110,9	-12,3 -18,0 -8,0	+5,4 -3,4 +12,2	102,4 103,3 101,8	-15,0 -13,0 -16,6	103,1 99,0 106,4	-13,7 -15,5 -12,3
29.51	H.V. MASCHINEN F.D. ME- TALLERZ. V. WALZWERKS- EINR.U. GIESSMASCHINEN	INSGESAMT 34,2 INLAND 64,3 AUSLAND 21,9	-32,7 -37,3 -26,0	-81,3 -38,8 -89,8	183,2 105,0 215,2	+38,9 -19,0 +61,9	+277,0 +45,0 +454,6	34,2 64,3 21,9	-32,7 -37,3 -26,0	108,7 84,7 118,6	+18,9 -27,0 +45,9
29.52	H.V. BERGWERKS-, BAU- U. BAUSTOFFMASCHINEN	INSGESAMT 108,0 INLAND 94,1 AUSLAND 123,6	-16,6 -27,6 -4,3	+33,7 +59,2 +17,5	80,8 59,1 105,2	-23,0 -28,7 -18,9	-6,5 -8,9 -4,8	108,0 94,1 123,6	-16,6 -27,6 -4,3	94,4 76,6 114,4	-19,5 -28,0 -11,6
29.53	H.V. MASCHINEN F. DAS ERNAHRUNGSGEWERBE U.D. TABAKVERARBEITUNG	INSGESAMT 80,3 INLAND 73,1 AUSLAND 86,9	+31,0 +27,4 +34,1	+5,0 +13,9 -0,8	76,5 64,2 87,6	-13,8 -14,5 -13,3	-14,0 -19,5 -10,1	80,3 73,1 86,9	+31,0 +27,4 +34,1	78,4 68,7 87,3	+4,5 +3,6 +5,3
29.54	H.V. MASCHINEN F. DAS TEXTIL-, BEKLEIDUNGS- U. LEDERGWERBE	INSGESAMT 79,6 INLAND 81,6 AUSLAND 79,0	-17,2 -34,4 -10,7	-3,4 -4,7 -3,2	82,4 85,6 81,6	-10,1 -19,8 -7,0	+10,3 -1,2 +14,1	79,6 81,6 79,0	-17,2 -34,4 -10,7	81,0 83,6 80,3	-13,7 -27,7 -8,9
29.55	H.V. MASCHINEN FUER DAS PAPIERGWERBE	INSGESAMT 82,8 INLAND 79,3 AUSLAND 84,8	-13,8 -30,4 -1,2	+24,3 +14,9 +30,1	66,6 69,0 65,2	-25,4 -24,2 -26,2	-10,1 -13,9 -7,8	82,8 79,3 84,8	-13,8 -30,4 -1,2	74,7 74,2 75,0	-19,4 -27,6 -13,9
29.56	H.V. MASCHINEN FUER BESTIMMTE WIRTSCHAFTS- ZWEIGE A.N.G.	INSGESAMT 121,6 INLAND 119,9 AUSLAND 123,3	-17,2 -5,4 -26,3	+1,6 +3,0 +0,2	119,7 116,4 123,0	-13,9 -15,5 -12,5	-0,4 -1,8 +0,8	121,6 119,9 123,3	-17,2 -5,4 -26,3	120,7 118,2 123,2	-15,6 -10,6 -19,9
29.6	HERSTELLUNG VON WAFFEN UND MUNITION	INSGESAMT 66,8 INLAND 65,4 AUSLAND 70,6	-20,2 -10,8 -36,9	-88,6 -83,4 -93,6	585,1 394,9 1101,5	+133,5 +132,3 +134,6	+444,8 +328,3 +642,3	66,8 65,4 70,6	-20,2 -10,8 -36,9	326,0 230,2 585,1	+95,0 +89,2 +101,6
29.7	HERSTELLUNG VON HAUS- HALTSGERAETEN A.N.G.	INSGESAMT 124,4 INLAND 106,4 AUSLAND 160,0	+1,5 -0,8 +4,7	+28,0 +34,5 +20,2	97,2 79,1 139,1	-5,9 -6,7 -4,9	-27,2 -29,0 -25,0	124,4 106,4 160,0	+1,5 -0,8 +4,7	110,8 92,8 146,6	-1,9 -3,4 +0,1
29.71	HERSTELLUNG VON ELEKTRI- SCHEN HAUSHALTSGERAETEN	INSGESAMT 128,2 INLAND 112,0 AUSLAND 158,1	+0,7 +0,2 +1,5	+28,5 +35,4 +20,3	99,8 82,7 132,3	-5,7 -4,9 -6,5	-26,3 -28,3 -23,9	128,2 112,0 158,1	+0,7 +0,2 +1,5	114,0 97,4 145,7	-2,2 -2,0 -2,3
29.72	H.V. NICHTELEKTR. HEIZ-, KOCH-, HEISSWASSER- U. HEISSLUFTGER. A.N.G.	INSGESAMT 96,4 INLAND 69,9 AUSLAND 167,8	+8,7 -10,5 +43,3	+22,6 +25,0 +19,9	78,6 55,9 139,9	-8,0 -20,9 +12,0	-34,4 -34,7 -34,1	96,4 69,9 167,8	+8,7 -10,5 +43,3	87,5 62,9 153,9	+0,5 -15,5 +27,2
DL	H.V. BUEROMASCH., DATENVERARB. GER. U. -EINRICHTG.; ELEKTROT., FEINMECHANIK U. OPTIK	INSGESAMT 130,4 INLAND 115,7 AUSLAND 156,6	-9,1 -10,2 -7,6	-5,4 -0,7 -11,0	137,9 116,5 176,0	-12,0 -14,6 -8,6	-2,1 -6,7 +4,1	130,4 115,7 156,6	-9,1 -10,2 -7,6	134,2 116,1 166,3	-10,6 -12,5 -8,2
30	H.V. BUEROMASCHINEN, DATENVERARBEITUNGSGE- RAETEN U. -EINRICHTUNGEN	INSGESAMT 133,5 INLAND 146,9 AUSLAND 109,4	-23,7 -22,0 -27,4	-7,5 -3,2 -16,5	144,3 151,7 131,0	-16,2 -17,1 -14,2	-15,0 -15,1 -14,7	133,5 146,9 109,4	-23,7 -22,0 -27,4	138,9 149,3 120,2	-19,9 -19,6 -20,7

LAND

FUER DAS VERARBEITENDE GEMERBE  
= 100  
ABTEILUNGEN, GRUPPEN UND KLASSEN  
ZWEIGE, AUSGABE 1993 (WZ93)  
WERT

INDEX

2001 JAN.	VER- AEND. IN % GEGEN JAN. 2000	2000 4.VJ	2001 3.VJ	2001 4.VJ	VERAENDERUNG IN % 4.VJ 2001 GEGEN		2000 2.HJ	2001 1.HJ	2001 2.HJ	VERAENDERUNG IN % 2.HJ 2001 GEGEN		2000	2001	VER- AEND. IN % GEGEN 2000	WZ93 SCHL.
					4.VJ	3.VJ				2.HJ	1.HJ				
					2000	2001				2000	2001				
99,8	+7,9	94,6	90,8	84,1	-11,1	-7,4	99,5	102,0	87,4	-12,2	-14,3	98,3	94,7	-3,7	29.21
84,0	-1,1	84,5	80,0	85,9	+1,7	+7,4	88,2	87,0	83,0	-5,9	-4,6	86,3	85,0	-1,5	
120,0	+17,5	107,6	104,6	81,8	-24,0	-21,8	113,9	121,1	93,2	-18,2	-23,0	113,7	107,2	-5,7	
107,3	+9,8	114,7	108,4	111,1	-3,1	+2,5	113,9	113,1	109,8	-3,6	-2,9	112,5	111,5	-0,9	29.22
97,6	+13,2	101,5	99,1	99,0	-2,5	-0,1	102,1	102,7	99,0	-3,0	-3,6	101,5	100,9	-0,6	
127,4	+5,1	141,9	127,5	136,1	-4,1	+6,7	138,0	134,5	131,8	-4,5	-2,0	135,0	133,1	-1,4	
118,2	+10,2	123,5	101,6	108,7	-12,0	+7,0	126,8	124,9	105,1	-17,1	-15,9	126,5	115,0	-9,1	29.23
103,8	-1,8	114,5	102,7	92,1	-19,6	-10,3	117,2	110,1	97,4	-16,9	-11,5	117,0	103,7	-11,4	
151,8	+36,6	144,5	98,9	147,5	+2,1	+49,1	149,3	159,6	123,2	-17,5	-22,8	148,7	141,4	-4,9	
116,3	+7,3	114,0	127,3	123,1	+8,0	-3,3	113,9	116,5	125,2	+9,9	+7,5	114,4	120,9	+5,7	29.24
101,4	+6,4	102,3	107,2	103,6	+1,3	-3,4	103,2	105,6	105,4	+2,1	-0,2	102,2	105,5	+3,2	
135,0	+8,2	128,7	152,7	147,8	+14,8	-3,2	127,3	130,2	150,2	+18,0	+15,4	129,7	140,2	+8,1	
120,3	-13,1	111,8	94,2	122,7	+9,7	+30,3	98,4	103,3	108,5	+10,3	+5,0	105,7	105,9	+0,2	29.3
88,3	-26,0	84,6	74,5	86,4	+2,1	+16,0	76,8	81,4	80,5	+4,8	-1,1	85,1	80,9	-6,0	
153,4	-3,0	140,0	114,5	160,3	+14,5	+40,0	120,7	125,9	137,4	+13,8	+9,1	126,0	131,6	+4,4	
154,9	+2,4	121,5	107,6	139,1	+14,5	+29,3	104,9	121,0	123,3	+17,5	+1,9	111,0	122,1	+10,0	29.31
112,0	-10,5	84,0	89,2	77,2	-8,1	+11,6	72,0	84,1	73,2	+1,7	-13,0	80,4	78,6	-2,2	
182,5	+8,6	145,5	132,3	178,9	+23,0	+35,2	126,0	144,7	155,6	+23,5	+7,5	130,6	150,2	+15,0	
100,3	-23,5	106,3	86,5	113,3	+6,6	+31,0	94,6	93,1	99,9	+5,6	+7,3	102,7	96,5	-6,0	29.32
78,9	-32,6	84,8	76,6	90,0	+6,1	+17,5	78,6	80,3	83,3	+6,0	+3,7	88,3	81,8	-7,4	
129,6	-13,7	136,5	100,0	145,0	+7,0	+45,0	116,4	110,5	122,5	+5,2	+10,9	122,3	116,5	-4,7	
126,5	+25,7	131,1	100,8	99,4	-24,2	-1,4	129,5	116,9	100,1	-22,7	-14,4	123,0	108,5	-11,8	29.4
119,0	+33,0	128,9	106,6	100,4	-22,1	-5,8	124,0	117,3	103,5	-16,5	-11,8	116,1	110,4	-4,9	
134,4	+19,9	133,3	94,7	98,4	-26,2	+3,9	136,3	116,6	96,6	-28,6	-17,2	130,1	106,6	-18,1	
120,4	+19,8	121,6	96,2	100,4	-17,4	+4,4	118,1	113,0	98,3	-16,8	-13,0	118,5	105,7	-10,8	29.5
118,8	+26,0	116,0	99,9	97,0	-16,4	-2,9	116,0	112,1	98,4	-15,2	-12,2	114,8	105,2	-8,4	
122,0	+15,6	126,2	93,3	103,2	-18,2	+10,6	119,9	114,0	98,2	-18,1	-13,9	121,6	106,1	-12,7	
50,8	+7,4	82,4	55,5	102,3	+24,2	+84,3	66,1	76,1	78,9	+19,4	+3,7	74,7	77,5	+3,7	29.51
102,5	+47,7	122,5	86,9	80,4	-34,4	-7,5	112,9	148,1	83,6	-26,0	-43,6	107,1	115,9	+8,2	
29,6	-22,7	66,0	42,6	111,3	+68,6	+161,3	46,9	46,6	77,0	+64,2	+65,2	61,4	61,8	+0,7	
129,5	+44,9	97,9	86,4	84,5	-13,7	-2,2	95,4	103,3	85,5	-10,4	-17,2	100,1	94,4	-5,7	29.52
129,9	+77,5	82,9	83,9	63,0	-24,0	-1,4	79,7	85,2	63,4	-20,5	-25,6	85,5	74,3	-13,1	
129,1	+20,0	114,7	111,7	108,7	-5,2	-2,7	113,2	123,7	110,2	-2,7	-10,9	116,5	117,0	+0,4	
61,3	-16,1	85,5	84,9	82,3	-3,7	-3,1	78,7	74,5	83,6	+6,2	+12,2	78,1	79,1	+1,3	29.53
57,4	-19,4	73,8	78,7	72,0	-2,4	-8,5	70,3	65,5	75,3	+7,1	+15,0	71,3	70,4	-1,3	
64,8	-13,5	96,2	90,5	91,6	-4,8	+1,2	86,3	82,7	91,1	+5,6	+10,2	84,3	86,9	+3,1	
96,1	+31,5	96,0	88,2	78,5	-18,2	+15,1	94,1	83,3	73,3	-22,1	-12,0	96,7	78,3	-18,2	29.54
124,4	+47,2	113,7	81,2	85,8	-24,5	+5,7	110,3	102,2	83,5	-24,3	-18,3	109,8	92,9	-15,4	
88,5	+26,2	91,2	64,6	76,5	-16,1	+18,4	89,7	78,2	70,6	-21,3	-9,7	91,9	74,4	-19,0	
96,1	+41,1	97,9	77,6	70,9	-27,6	-8,6	106,6	92,7	74,2	-30,4	-20,0	96,9	83,4	-13,9	29.55
113,9	+50,9	85,4	81,1	73,7	-13,7	-9,1	114,1	114,7	77,4	-32,2	-32,5	98,9	96,0	-2,9	
85,8	+34,7	105,1	75,4	69,3	-34,1	-8,1	102,3	79,9	72,4	-29,2	-9,4	95,8	76,1	-20,6	
146,8	+14,8	152,0	117,1	119,8	-21,2	+2,3	148,1	139,5	118,5	-20,0	-15,1	147,2	129,0	-12,4	29.56
126,7	+14,0	138,9	122,1	118,9	-14,4	-2,6	139,0	129,3	120,5	-13,3	-6,8	136,2	124,9	-8,3	
167,3	+15,4	165,5	112,1	120,7	-27,1	+7,7	157,4	150,0	116,4	-26,0	-22,4	158,4	133,2	-15,9	
83,7	+46,8	129,4	90,0	269,0	+107,9	+198,9	106,4	90,3	179,5	+68,7	+98,8	100,5	134,9	+34,2	29.6
73,3	+19,4	93,9	80,8	200,2	+113,2	+147,8	81,2	60,9	140,5	+73,0	+130,7	84,8	100,7	+18,8	
111,9	+148,1	225,9	115,0	455,8	+101,8	+296,3	174,8	170,2	285,4	+63,3	+67,7	143,2	227,8	+59,1	
122,6	+11,6	118,9	117,4	123,1	+3,5	+4,9	114,6	114,4	120,3	+5,0	+5,2	112,3	117,3	+4,5	29.7
107,3	+6,6	101,7	95,8	102,0	+0,3	+6,5	99,4	95,5	98,9	-0,5	+3,6	97,5	97,2	-0,3	
152,8	+19,3	152,9	160,3	165,0	+7,9	+2,9	144,7	151,9	162,6	+12,4	+7,0	141,8	157,3	+10,9	
127,3	+11,7	122,3	119,6	125,0	+2,2	+4,5	118,0	117,5	122,3	+3,6	+4,1	116,0	119,9	+3,4	29.71
111,8	+6,6	104,1	97,9	105,3	+1,2	+7,6	101,9	98,9	101,6	-0,3	+2,7	100,4	100,3	-0,1	
156,7	+19,2	156,8	161,1	162,4	+3,6	+0,8	148,8	152,9	161,8	+8,7	+5,8	146,9	167,4	+7,9	
88,7	+11,0	94,6	101,3	109,8	+16,1	+8,4	90,1	91,7	105,6	+17,2	+15,2	85,7	98,6	+15,1	29.72
78,1	+5,8	86,1	82,1	80,5	-6,5	-1,9	83,5	73,0	81,3	-2,6	+11,4	78,7	77,2	-1,9	
117,1	+21,7	117,7	152,9	188,7	+60,3	+23,4	107,8	142,2	170,8	+58,4	+20,1	104,6	156,5	+49,6	
143,5	+14,1	158,4	131,8	136,4	-13,9	+3,5	157,5	143,3	134,1	-14,9	-6,4	150,9	138,7	-8,1	DL
128,9	+18,3	138,4	119,6	120,1	-13,2	+0,4	135,4	127,6	119,9	-11,4	-6,0	128,7	123,7	-3,9	
169,5	+9,1	193,8	153,6	165,4	-14,7	+7,7	196,6	171,1	159,5	-18,9	-6,8	190,2	165,3	-13,1	
174,9	+21,2	200,5	198,9	151,6	-24,4	+9,1	192,2	156,4	145,3	-24,4	-7,1	179,1	150,8	-15,8	30
188,4	+24,9	205,0	151,7	161,8	-21,1	+6,7	198,4	165,0	156,7	-21,0	-5,0	184,7	160,9	-12,9	
150,6	+13,6	192,6	116,0	133,4	-30,7	+15,0	181,2	141,0	124,7	-31,2	-11,6	168,9	132,9	-21,3	

1 INDEX DES AUFTRAGSEINGANGS  
 1995  
 NACH ABSCHNITTEN, UNTERABSCHNITTEN,  
 DER KLASSIFIKATION DER WIRTSCHAFTS  
 1.1 ORIGINAL

VOLUMEN

WZ93- SCHL.	WIRTSCHAFTSZWEIG		2002			2001			KUMULIERT		2-MONATS- DURCHSCHNITT	
			JAN.	VERAENDERUNG IN % JAN. 2002 GEGEN		DEZ.	VERAENDERUNG IN % DEZ. 2001 GEGEN		JAN. 2002 BIS JAN. 2002	VER- AEND. IN % GEGEN VORJAHR	DEZ. 2001 UND JAN. 2002	VER- AEND. IN % GEGEN VORJAHR
				JAN. 2001	DEZ. 2001		DEZ. 2000	NOV. 2001				
30.01	HERSTELLUNG VON BUERO- MASCHINEN	INSGESAMT	70,4	-29,7	-6,9	75,6	-12,2	-13,4	70,4	-29,7	73,0	-21,6
		INLAND	71,0	+11,8	-9,3	78,3	+22,7	-3,9	71,0	+11,8	74,7	+17,3
		AUSLAND	69,8	-49,6	-3,9	72,6	-33,8	-22,2	69,8	-49,6	71,2	-42,6
30.02	HERSTELLUNG VON DATEN- VERARBEITUNGSGERAETEN UND -EINRICHTUNGEN	INSGESAMT	143,8	-23,1	-7,5	155,5	-16,4	-15,1	143,8	-23,1	149,7	-19,8
		INLAND	156,5	-23,4	-2,8	161,0	-18,7	-15,7	156,5	-23,4	158,8	-21,0
		AUSLAND	118,8	-22,6	-17,9	144,7	-11,1	-13,7	118,8	-22,6	131,8	-16,6
31	HERSTELLUNG VON GERAETEN DER ELEKTRIZITAETSERZUE- GUNG, -VERTEILUNG U.AE.	INSGESAMT	117,7	-5,8	-7,2	126,9	-2,6	+11,1	117,7	-5,8	122,3	-4,2
		INLAND	108,2	-3,1	+2,4	105,7	-7,9	-2,4	108,2	-3,1	107,0	-5,6
		AUSLAND	139,2	-10,2	-20,6	175,4	+5,9	+37,5	139,2	-10,2	157,3	-1,9
31.1	HERSTELLUNG VON ELEKTRO- MOTOREN, GENERATOREN UND TRANSFORMATOREN	INSGESAMT	153,7	+5,0	-17,4	186,0	+2,2	+41,9	153,7	+5,0	169,9	+3,5
		INLAND	141,8	+12,3	+9,9	129,0	-14,7	+3,7	141,8	+12,3	136,4	+2,4
		AUSLAND	177,7	-5,0	-40,9	300,8	+23,3	+108,0	177,7	-5,0	239,3	-11,0
31.2	HERSTELLUNG VON ELEK- TRIZITAETVERTEILUNGS- U. -SCHALTEINRICHTUNGEN	INSGESAMT	100,4	-12,4	-11,9	114,0	-3,3	+14,6	100,4	-12,4	107,2	-7,8
		INLAND	94,6	-11,7	-5,5	100,1	-2,5	+4,9	94,6	-11,7	97,4	-7,1
		AUSLAND	113,4	-13,5	-21,8	145,0	-4,4	+33,5	113,4	-13,5	129,2	-8,6
31.3	H.V. ISOLIERTEN ELEK- TROMOTOREN, -LEITUNGEN U. -DRAEHTEN	INSGESAMT	128,1	-28,0	+43,3	89,4	-17,4	-30,6	128,1	-28,0	108,8	-23,9
		INLAND	107,1	-15,9	+40,7	76,1	-20,4	-27,7	107,1	-15,9	91,6	-17,8
		AUSLAND	196,7	-42,6	+48,0	132,9	-11,0	-35,3	196,7	-42,6	164,8	-33,0
31.4	HERSTELLUNG VON AKKUMU- LATOREN UND BATTERIEN	INSGESAMT	113,6	-5,2	+1,1	112,4	-0,1	-17,8	113,6	-5,2	113,0	-2,8
		INLAND	109,9	-2,1	-3,8	114,3	+7,1	-15,8	109,9	-2,1	112,1	+2,4
		AUSLAND	119,8	-9,4	+9,6	109,3	-10,3	-21,1	119,8	-9,4	114,6	-9,8
31.5	HERSTELLUNG VON ELEK- TRISCHEN LAMPEN UND LEUCHTEN	INSGESAMT	109,6	-12,1	+9,6	100,0	-9,6	-24,9	109,6	-12,1	104,8	-11,0
		INLAND	95,2	-14,0	+9,3	87,1	-8,5	-22,2	95,2	-14,0	91,2	-11,5
		AUSLAND	144,0	-8,9	+10,4	130,4	-11,4	-28,9	144,0	-8,9	137,2	-10,1
31.6	HERSTELLUNG VON ELEK- TRISCHEN AUSRUESTUNGEN A.N.G.	INSGESAMT	123,2	+5,9	-1,4	124,9	-2,0	+6,3	123,2	+5,9	124,1	+1,8
		INLAND	113,3	+6,7	+1,5	111,6	-8,7	-5,2	113,3	+6,7	112,5	-1,5
		AUSLAND	147,9	+4,4	-6,5	158,2	+12,8	+35,3	147,9	+4,4	153,1	+8,7
31.61	H.V. ELEKTR. AUSRUE- STUNGEN F. MOTOREN U. FAHRZEUGE A.N.G.	INSGESAMT	133,4	-4,2	+26,0	105,9	-17,4	-19,3	133,4	-4,2	119,7	-10,5
		INLAND	137,5	-4,0	+24,8	110,2	-18,2	-20,7	137,5	-4,0	123,9	-10,9
		AUSLAND	124,1	-4,7	+29,0	96,2	-15,2	-15,8	124,1	-4,7	110,2	-9,6
31.62	HERSTELLUNG VON SONST. ELEKTR. AUSRUESTUNGEN A.N.G.	INSGESAMT	113,3	+20,4	-20,9	143,3	+13,2	+37,7	113,3	+20,4	128,3	+16,2
		INLAND	91,3	+25,8	-13,1	112,9	+1,8	+14,6	91,3	+25,8	102,1	+11,2
		AUSLAND	175,2	+13,3	-23,5	228,9	+34,1	+91,2	175,2	+13,3	202,1	+24,2
32	RUNDFUNK-, FERNSEH- UND NACHRICHTENTECHNIK	INSGESAMT	159,4	-6,5	+1,1	157,6	-27,9	-15,9	159,4	-6,5	158,5	-18,6
		INLAND	140,9	-14,8	+1,1	139,3	-30,7	-13,5	140,9	-14,8	140,1	-23,5
		AUSLAND	180,7	+2,4	+1,0	178,9	-25,2	-18,0	180,7	+2,4	179,8	-13,5
32.1	HERSTELLUNG VON ELEKTRO- NISCHEN BAUELEMENTEN	INSGESAMT	186,1	-14,2	+9,4	170,1	-33,1	+3,2	186,1	-14,2	178,1	-24,4
		INLAND	166,3	-20,4	+39,6	119,1	-46,8	-19,5	166,3	-20,4	142,7	-34,0
		AUSLAND	200,2	-10,1	-2,9	206,1	-25,2	+16,6	200,2	-10,1	203,2	-18,4
32.2	H.V. NACHRICHTENTECHNI- SCHEN GERAETEN UND EINRICHTUNGEN	INSGESAMT	179,8	-0,2	-5,0	189,3	-28,6	-24,9	179,8	-0,2	184,6	-17,1
		INLAND	141,3	-17,7	-13,5	163,4	-29,9	-9,6	141,3	-17,7	152,4	-24,7
		AUSLAND	244,0	+25,8	+4,9	232,5	-27,2	-37,3	244,0	+25,8	238,3	-7,1
32.3	H.V. RUNDFUNK- U. FERN- SENGER. SOWIE PHONO- U. VIDEOTECHN. GERAETEN	INSGESAMT	89,6	-6,0	+4,1	86,1	-6,2	-16,1	89,6	-6,0	87,9	-6,1
		INLAND	115,5	+4,9	+5,9	109,1	-3,4	-17,9	115,5	+4,9	112,3	+0,7
		AUSLAND	60,0	-23,4	+0,3	59,8	-11,7	-11,8	60,0	-23,4	59,9	-17,9
33	MEDIZIN-, MESS-, STEUER- UND REGELUNGSTECHNIK, OPTIK	INSGESAMT	125,1	-11,2	-9,2	137,7	-1,4	+2,2	125,1	-11,2	131,4	-6,3
		INLAND	95,4	-12,2	-9,2	105,1	-1,3	-1,1	95,4	-12,2	100,3	-6,8
		AUSLAND	175,0	-9,9	-8,9	192,2	-1,1	+5,1	175,0	-9,9	183,6	-5,5
33.1	H.V. MEDIZINISCHEN GE- RAETEN UND ORTHOPAEDI- SCHEN VORRICHTUNGEN	INSGESAMT	146,5	+5,5	+8,1	135,5	-3,3	-13,4	146,5	+5,5	141,0	+1,1
		INLAND	101,9	-2,8	+0,1	101,8	-8,7	-6,2	101,9	-2,8	101,9	-5,8
		AUSLAND	217,5	+12,6	+14,9	189,3	+2,0	-18,6	217,5	+12,6	203,4	+7,4
33.2	H.V. MESS-, KONTROLL-, NAVIGATIONS- U.AE. INSTRU- MENTEN U. VORRICHTUNGEN	INSGESAMT	113,0	-19,7	-16,7	135,7	-0,6	+5,5	113,0	-19,7	124,4	-10,2
		INLAND	90,2	-16,6	-14,2	105,1	+2,5	-3,1	90,2	-16,6	97,7	-7,3
		AUSLAND	151,6	-22,6	-19,1	187,4	-3,4	+15,3	151,6	-22,6	169,5	-13,1
33.3	HERSTELLUNG VON INDU- STRIELLEN PROZESS- STEUERUNGSANLAGEN	INSGESAMT	141,4	-5,8	-55,5	318,0	+45,5	+138,4	141,4	-5,8	229,7	+24,6
		INLAND	115,2	-2,9	-31,8	169,8	+26,2	+52,6	115,2	-2,9	142,0	+12,4
		AUSLAND	346,8	-12,4	-76,6	1480,7	+68,4	+376,0	346,8	-12,4	913,3	+43,4
33.4	HERSTELLUNG VON OPTI- SCHEN UND FOTOGRAFI- SCHEN GERAETEN	INSGESAMT	117,3	-23,3	+10,7	106,0	-22,5	-8,4	117,3	-23,3	111,7	-22,9
		INLAND	95,1	-22,8	+5,1	90,5	-11,0	-7,9	95,1	-22,8	92,8	-17,5
		AUSLAND	145,1	-23,6	+15,8	125,3	-30,5	-8,7	145,1	-23,6	135,2	-27,0
33.5	HERSTELLUNG VON UHREN	INSGESAMT	92,5	+1,9	+17,1	79,0	-2,6	+0,8	92,5	+1,9	85,8	-0,2
		INLAND	68,3	-9,7	+6,7	64,0	-18,9	-	68,3	-9,7	66,2	-14,4
		AUSLAND	127,9	+13,1	+26,8	100,9	+19,5	+1,5	127,9	+13,1	114,4	+15,8

STBA, FS 4, R 2.2, 1/2002

LAND

FUER DAS VERARBEITENDE GEWERBE  
= 100  
ABTEILUNGEN, GRUPPEN UND KLASSEN  
ZWEIGE, AUSGABE 1993 (WZ93)  
WERT

INDEX

2001 JAN.	VER- AEND. IN % GEGEN JAN. 2000	2000 4.VJ	2001 3.VJ	2001 4.VJ	VERAENDERUNG IN % 4.VJ 2001 GEGEN		2000 2.HJ	2001 1.HJ	2001 2.HJ	VERAENDERUNG IN % 2.HJ 2001 GEGEN		2000	2001	VER- AEND. IN % GEGEN 2000	WZ93 SCHL.
					4.VJ 2000	3.VJ 2001				2.HJ 2000	1.HJ 2001				
100,1	+41,0	82,9	86,1	83,6	+0,8	-2,9	92,7	91,1	84,9	-6,4	-6,8	90,3	88,0	-2,5	30.01
63,5	+12,0	69,4	75,0	77,6	+11,8	+2,1	77,2	74,0	76,8	-0,5	+3,8	67,6	75,4	+11,5	
138,6	+61,2	97,1	96,7	89,8	-7,5	-7,1	109,2	109,0	93,2	-14,7	-14,5	114,2	101,1	-11,5	
187,1	+19,8	219,7	147,5	162,7	-25,9	+10,3	208,4	167,0	155,1	-25,6	-7,1	193,5	161,1	-16,7	30.02
204,2	+25,6	222,1	161,2	172,5	-22,3	+7,0	213,6	176,5	166,8	-21,9	-5,5	199,5	171,6	-14,0	
153,5	+6,9	215,1	120,5	143,6	-33,2	+19,2	198,1	148,6	132,1	-33,3	-11,1	161,8	140,3	-22,8	
124,9	+14,9	127,9	116,2	118,3	-7,5	+1,8	128,1	128,6	117,3	-8,4	-8,8	124,5	122,9	-1,3	31
111,7	+11,6	115,7	111,3	107,7	-6,9	-3,2	114,5	115,3	109,5	-4,4	-5,0	111,2	112,4	+1,1	
155,0	+20,7	155,7	127,6	142,3	-8,6	+11,5	159,0	159,0	135,0	-15,1	-15,1	154,7	147,0	-5,0	
146,4	+3,8	162,9	139,4	147,4	-9,5	+5,7	166,0	153,8	143,4	-13,6	-6,8	159,3	148,6	-6,7	31.1
126,3	+7,2	138,8	130,6	124,6	-10,2	-4,6	136,3	127,3	127,6	-6,4	+0,2	128,3	127,5	-0,6	
187,0	-0,4	211,3	157,1	193,3	-8,5	+23,0	225,7	207,1	175,2	-22,4	-15,4	221,7	191,2	-13,8	
114,6	+18,8	115,3	101,4	105,1	-8,8	+3,6	115,1	117,1	103,3	-10,3	-11,8	111,9	110,2	-1,5	31.2
107,1	+16,9	106,0	98,8	98,4	-7,2	-0,4	105,4	109,7	98,6	-6,5	-10,1	102,3	104,1	+1,8	
131,1	+22,1	135,8	107,1	120,1	-11,6	+12,1	136,6	133,6	113,6	-16,8	-15,0	133,4	123,6	-7,3	
177,8	+48,7	134,9	153,5	115,1	-14,7	-25,0	141,3	174,0	134,3	-5,0	-22,8	136,0	154,2	+13,4	31.3
127,4	+15,5	116,7	133,1	98,5	-15,6	-26,0	121,9	134,8	115,8	-5,0	-14,1	119,3	125,3	+5,0	
342,7	+128,6	194,3	220,4	169,4	-12,8	-23,1	204,7	302,3	194,9	-4,8	-35,5	190,5	248,6	+30,5	
119,8	+20,3	121,6	109,0	123,7	+1,7	+13,5	118,3	104,7	116,4	-1,6	+11,2	111,3	110,5	-0,7	31.4
112,3	+15,7	113,8	103,7	122,5	+7,6	+18,1	113,1	100,3	113,1	-	+12,8	106,8	106,7	-0,1	
132,2	+27,5	134,2	117,7	125,6	-6,4	+6,7	126,8	112,0	121,6	-4,1	+8,6	118,6	116,8	-1,5	
124,7	+2,4	129,0	118,0	119,8	-7,1	+1,5	123,7	117,1	118,9	-3,9	+1,5	122,0	118,0	-3,3	31.5
110,7	+2,6	110,8	103,0	102,5	-7,5	-0,5	108,1	99,6	102,8	-4,9	+3,2	106,3	101,2	-4,8	
158,0	+2,1	172,2	153,6	160,8	-6,6	+4,7	160,8	158,7	157,2	-2,2	-0,9	159,3	158,0	-0,8	
116,3	+14,7	123,6	118,0	120,6	-2,4	+2,2	122,9	126,5	119,3	-2,9	-5,7	120,9	122,9	+1,7	31.6
106,2	+8,1	118,1	117,8	115,3	-2,4	-2,1	115,8	118,2	116,6	+0,7	-1,4	115,1	117,4	+2,0	
141,6	+29,7	137,4	118,5	133,6	-2,8	+12,7	140,7	147,1	126,1	-10,4	-14,3	135,4	136,6	+0,9	
139,2	+13,7	141,6	137,6	123,8	-12,6	-10,0	142,8	138,5	130,7	-8,5	-5,6	143,2	134,6	-6,0	31.61
143,3	+12,6	149,6	147,5	130,1	-13,0	-11,8	150,5	146,8	138,8	-7,8	-5,4	152,8	142,8	-6,5	
130,2	+16,8	123,6	115,6	109,6	-11,3	-5,2	125,4	120,1	112,6	-10,2	-6,2	121,9	116,3	-4,6	
94,1	+16,2	106,2	99,1	117,4	+10,5	+18,5	103,8	114,8	108,3	+4,3	-5,7	99,3	111,5	+12,3	31.62
72,6	+1,0	89,5	91,0	102,0	+14,0	+12,1	84,4	92,4	96,5	+14,3	+4,4	81,0	94,4	+16,5	
154,6	+45,0	153,1	121,9	161,0	+5,2	+32,1	158,1	178,0	141,4	-10,6	-20,6	150,7	159,7	+6,0	
170,5	+4,2	219,2	166,8	167,2	-23,7	+0,2	220,1	174,5	167,0	-24,1	-4,3	208,7	170,8	-18,2	32
165,4	+26,3	195,4	147,1	145,1	-25,7	-1,4	187,9	161,0	146,1	-22,2	-9,3	172,4	153,6	-10,9	
176,4	-12,4	246,8	189,4	192,8	-21,9	+1,8	257,4	190,2	191,1	-25,8	+0,5	250,6	190,6	-23,9	
216,9	+17,7	236,7	145,8	158,7	-33,0	+8,8	266,3	179,7	152,3	-42,8	-15,2	256,5	166,0	-35,3	32.1
208,8	+17,8	207,8	122,0	125,4	-39,7	+2,8	210,2	160,7	123,7	-41,2	-23,0	203,8	142,2	-30,2	
222,6	+17,6	257,1	162,5	182,2	-29,1	+12,1	305,9	193,0	172,4	-43,6	-10,7	293,8	182,7	-37,8	
180,1	-9,3	273,8	222,2	213,6	-22,0	-3,9	257,1	217,0	217,9	-15,2	+0,4	240,8	217,4	-9,8	32.2
171,7	+31,6	225,7	173,9	165,6	-26,6	-4,8	213,6	186,0	169,8	-20,5	-8,7	190,3	177,9	-6,5	
194,0	-37,8	354,2	302,6	293,6	-17,1	-3,0	323,6	268,7	298,1	-9,6	+10,9	325,3	283,4	-12,9	
95,3	+25,1	100,7	95,4	96,1	-4,6	+0,7	96,9	93,3	95,8	-1,1	+2,7	91,6	94,5	+3,2	32.3
110,1	+26,7	120,6	116,2	122,0	+1,2	+5,0	113,1	109,8	119,1	+5,3	+8,5	104,9	114,4	+9,1	
78,3	+22,7	78,0	71,5	66,5	-14,7	-7,0	78,3	74,4	69,0	-11,9	-7,3	76,3	71,7	-6,0	
140,8	+24,3	139,6	124,4	135,5	-2,9	+8,9	137,6	135,4	130,0	-5,5	-4,0	133,0	132,7	-0,2	33
108,7	+20,0	109,0	98,9	107,1	-1,7	+8,3	107,3	108,6	103,0	-4,0	-5,2	104,2	105,8	+1,5	
194,2	+28,6	190,5	167,5	183,1	-3,9	+9,3	187,9	179,9	175,3	-6,7	-2,6	180,7	177,6	-1,7	
138,9	+24,8	135,0	134,7	144,9	+7,3	+7,6	129,6	135,8	139,8	+7,9	+2,9	124,3	137,8	+10,9	33.1
104,8	+21,2	104,7	95,8	106,6	+1,8	+11,3	98,9	106,0	101,2	+2,3	-4,5	96,2	103,6	+7,7	
193,1	+28,1	183,2	196,7	206,0	+12,4	+4,7	178,5	183,4	201,4	+12,8	+9,8	169,1	192,4	+13,8	
140,7	+22,9	140,0	118,9	132,9	-5,1	+11,8	139,0	129,3	125,9	-9,4	-2,6	134,2	127,6	-4,9	33.2
108,2	+19,0	108,5	102,0	109,3	+0,7	+7,2	108,7	105,2	105,7	-2,8	+0,5	105,3	105,4	+0,1	
195,9	+26,8	193,4	147,4	172,9	-10,6	+17,3	190,3	170,2	160,1	-15,9	-5,9	183,1	165,2	-9,8	
150,1	+5,3	187,8	188,1	196,4	+4,6	+4,4	208,1	213,9	192,3	-7,6	-10,1	194,0	203,1	+4,7	33.3
118,7	+0,7	143,3	118,4	131,0	-8,6	+10,6	142,3	148,4	124,7	-12,4	-16,0	134,9	136,5	+1,2	
394,6	+18,4	535,2	731,8	706,1	+31,9	-3,5	720,6	724,2	718,9	-0,2	-0,7	654,7	721,6	+10,2	
152,9	+37,0	144,3	110,7	114,1	-20,9	+3,1	139,3	139,2	112,4	-19,3	-19,3	136,9	125,8	-8,1	33.4
123,2	+34,8	110,5	93,8	96,3	-12,9	+2,7	111,6	116,7	95,1	-14,8	-18,5	110,0	105,9	-3,7	
189,9	+38,9	186,6	131,7	136,2	-27,0	+3,4	174,0	167,1	134,0	-23,0	-19,8	170,6	150,5	-11,8	
90,8	+13,6	91,5	67,6	78,2	-14,5	+15,7	91,1	98,7	72,9	-20,0	-26,1	104,2	85,8	-17,7	33.5
75,6	+8,0	85,3	55,0	66,2	-22,4	+20,4	81,5	79,2	60,6	-25,6	-23,5	86,2	69,9	-18,9	
113,1	+19,8	100,5	86,2	95,7	-4,8	+11,0	105,2	127,2	90,9	-13,6	-28,5	130,6	109,1	-16,5	

1 INDEX DES AUFTRAGSEINGANGS  
 1996  
 NACH ABSCHNITTEN, UNTERABSCHNITTEN,  
 DER KLASSIFIKATION DER WIRTSCHAFTS  
 1.1 ORIGINAL

VOLUMEN

WZ93- SCHL.	WIRTSCHAFTSZWEIG		2002 JAN.	VERÄNDERUNG IN % JAN. 2002 GEGEN		2001 DEZ.	VERÄNDERUNG IN % DEZ. 2001 GEGEN		KUMULIERT		2-MONATS- DURCHSCHNITT DEZ. 2001 UND JAN. 2002	
				JAN. 2001	DEZ. 2001		DEZ. 2000	NOV. 2001	JAN. 2002 BIS JAN. 2002	VER- ÄEND. IN % GEGEN VORJAHR	DEZ. 2001 UND JAN. 2002	VER- ÄEND. IN % GEGEN VORJAHR
DM	FAHRZEUGBAU	INSGESAMT	159,8	+0,4	+10,1	145,2	-12,5	-9,4	159,8	+0,4	152,5	-6,2
		INLAND	128,2	+5,9	+7,1	119,7	+2,4	-1,1	128,2	+5,9	124,0	+4,2
		AUSLAND	196,3	-3,3	+12,5	174,5	-21,6	-15,1	196,3	-3,3	186,4	-12,9
34	HERSTELLUNG VON KRAFTWAGEN UND KRAFTWAGENTEILEN	INSGESAMT	171,1	+1,9	+22,0	140,3	-5,3	-17,0	171,1	+1,9	155,7	-1,5
		INLAND	135,4	+0,6	+23,9	109,3	-4,9	-15,5	135,4	+0,6	122,4	-1,9
		AUSLAND	209,1	+2,9	+20,8	173,1	-5,6	-18,0	209,1	+2,9	191,1	-1,1
34.1	HERSTELLUNG VON KRAFTWAGEN UND KRAFTWAGENMOTOREN	INSGESAMT	172,0	+3,6	+28,0	134,4	-6,7	-16,6	172,0	+3,6	153,2	-1,2
		INLAND	123,7	+5,5	+39,8	88,5	-7,4	-9,8	123,7	+5,5	106,1	-0,4
		AUSLAND	215,5	+2,6	+22,6	175,8	-6,3	-19,3	215,5	+2,6	195,7	-1,6
34.2	HERSTELLUNG VON KAROS- SERIEN, AUFBAUTEN UND ANHAENGERN	INSGESAMT	117,5	-4,6	+12,3	104,6	-2,9	-11,3	117,5	-4,6	111,1	-3,8
		INLAND	90,5	-14,4	+14,4	79,1	-14,3	-17,1	90,5	-14,4	84,8	-14,3
		AUSLAND	182,8	+10,4	+10,0	166,2	+14,6	-3,5	182,8	+10,4	174,5	+12,4
34.3	H.V. TEILEN UND ZUBE- HOER FUER KRAFTWAGEN UND KRAFTWAGENMOTOREN	INSGESAMT	177,5	-1,2	+10,0	161,3	-2,6	-18,5	177,5	-1,2	169,4	-1,9
		INLAND	168,4	-4,5	+6,0	158,8	-0,6	-21,3	168,4	-4,5	163,6	-2,7
		AUSLAND	190,5	+3,3	+15,5	164,9	-5,2	-14,3	190,5	+3,3	177,7	-0,8
35	SONSTIGER FAHRZEUGBAU	INSGESAMT	97,6	-12,2	-43,2	171,9	-34,6	+53,3	97,6	-12,2	134,8	-28,0
		INLAND	97,3	+55,7	-41,0	164,8	+31,2	+95,3	97,3	+55,7	131,1	+39,3
		AUSLAND	99,6	-50,7	-46,3	185,4	-64,4	+13,3	99,6	-50,7	142,5	-60,6
35.1	SCHIFFBAU	INSGESAMT	37,7	-50,1	-69,6	124,1	-68,5	+444,3	37,7	-50,1	80,9	-65,5
		INLAND	18,1	-60,7	-87,6	145,8	+35,0	+465,1	18,1	-60,7	82,0	-6,4
		AUSLAND	91,3	-39,6	+27,3	71,7	-93,6	+362,6	91,3	-39,6	81,5	-87,1
35.11	SCHIFFBAU (OHNE BOOTS- UND YACHTBAU)	INSGESAMT	24,2	-65,6	-79,2	116,5	-68,5	+449,5	24,2	-65,6	70,4	-68,0
		INLAND	16,7	-63,8	-88,4	143,9	+31,8	+464,3	16,7	-63,8	80,3	+3,3
		AUSLAND	43,0	-67,1	-10,2	47,9	-95,3	+356,2	43,0	-67,1	45,5	-92,1
35.12	BOOTS- UND YACHTBAU	INSGESAMT	568,7	+98,2	+34,3	423,5	-67,6	+397,1	568,7	+98,2	496,1	-37,7
		INLAND	74,2	+61,7	-67,0	224,9	+295,3	+451,2	74,2	+61,7	149,6	+191,1
		AUSLAND	1761,6	+102,8	+95,1	903,0	-79,1	+369,3	1761,6	+102,8	1332,3	-48,7
35.2	SCHIENENFAHRZEUGBAU	INSGESAMT	69,7	+34,3	-59,0	170,1	+29,6	+80,6	69,7	+34,3	119,9	+30,9
		INLAND	67,7	+83,5	-47,6	129,2	-4,2	+25,7	67,7	+83,5	98,5	+14,7
		AUSLAND	79,1	-35,0	-78,1	361,1	+214,5	+566,2	79,1	-35,0	220,1	+86,1
35.3	LUFT- UND RAUMFAHRZEUGBAU	INSGESAMT	175,7	-5,4	-26,1	237,8	-10,9	+13,9	175,7	-5,4	206,8	-8,7
		INLAND	270,1	+157,5	-4,3	282,2	+78,0	+96,7	270,1	+157,5	276,2	+109,7
		AUSLAND	105,5	-57,1	-48,5	204,7	-41,1	-20,4	105,5	-57,1	155,1	-47,7
35.4	H.V. KRAFTRAEDERN, FAHRRADERN UND BEHINDERTENFAHRZEUGEN	INSGESAMT	85,5	-23,7	+13,2	75,5	-15,8	-32,8	85,5	-23,7	80,5	-20,2
		INLAND	77,0	-28,0	+10,0	70,0	-16,3	-34,8	77,0	-28,0	73,5	-22,9
		AUSLAND	159,8	+2,5	+29,1	123,8	-12,7	-20,3	159,8	+2,5	141,8	-4,8
35.41	HERSTELLUNG VON KRAFTRAEDERN	INSGESAMT	111,2	-22,2	+1,8	109,2	+19,2	-36,5	111,2	-22,2	110,2	-6,1
		INLAND	107,8	-21,6	+1,3	106,4	+21,0	-37,6	107,8	-21,6	107,1	-5,0
		AUSLAND	210,3	-29,2	+11,4	188,7	-4,2	-13,6	210,3	-29,2	199,5	-19,2
35.42	HERSTELLUNG VON FAHRRADERN	INSGESAMT	64,2	-36,6	+37,5	46,7	-49,9	-45,4	64,2	-36,6	55,5	-43,0
		INLAND	55,9	-41,6	+30,0	43,0	-49,2	-45,0	55,9	-41,6	49,5	-45,2
		AUSLAND	121,5	-12,5	+67,8	72,4	-52,5	-47,0	121,5	-12,5	97,0	-33,4
35.43	HERSTELLUNG VON BEHINDERTENFAHRZEUGEN	INSGESAMT	107,3	+9,6	+1,3	105,9	+37,2	+4,9	107,3	+9,6	106,6	+21,7
		INLAND	86,6	-3,2	+0,1	86,5	+17,1	-1,9	86,6	-3,2	86,6	+6,0
		AUSLAND	236,0	+57,5	+4,2	226,5	+131,4	+25,9	236,0	+57,5	231,3	+86,7
35.5	FAHRZEUGBAU A.N.G.	INSGESAMT	85,8	-13,5	+40,9	60,9	-23,3	-33,5	85,8	-13,5	73,4	-17,8
		INLAND	69,3	-26,9	+21,8	56,9	-21,7	-30,5	69,3	-26,9	63,1	-24,7
		AUSLAND	128,7	+16,3	+80,3	71,4	-26,1	-38,9	128,7	+16,3	100,1	-3,5
36.1	HERSTELLUNG VON MOEBELN	INSGESAMT	81,9	-15,8	+16,0	70,6	-11,5	-26,3	81,9	-15,8	76,3	-13,9
		INLAND	77,2	-15,4	+16,1	66,5	-11,6	-27,0	77,2	-15,4	71,9	-13,7
		AUSLAND	113,8	-17,7	+14,9	99,0	-11,7	-22,7	113,8	-17,7	106,4	-15,0
36.11	HERSTELLUNG VON SITZ- MOEBELN	INSGESAMT	100,8	-10,6	+16,8	86,3	-7,2	-26,6	100,8	-10,6	93,6	-9,0
		INLAND	97,5	-9,8	+18,9	82,0	-5,6	-28,8	97,5	-9,8	89,8	-7,9
		AUSLAND	121,8	-14,3	+6,9	113,9	-13,8	-14,0	121,8	-14,3	117,9	-14,1
36.12	HERSTELLUNG VON BUERO- UND LADENMOEBELN	INSGESAMT	79,0	-19,8	+7,0	73,8	-21,7	-23,3	79,0	-19,8	76,4	-20,7
		INLAND	76,4	-19,7	+7,5	71,1	-22,3	-24,4	76,4	-19,7	73,8	-20,9
		AUSLAND	103,2	-21,1	+3,9	99,3	-16,8	-15,3	103,2	-21,1	101,3	-19,0
36.13	HERSTELLUNG VON KUECHENMOEBELN	INSGESAMT	67,3	-15,8	+2,4	65,7	-1,1	-24,0	67,3	-15,8	66,5	-9,2
		INLAND	61,5	-16,8	+0,2	61,4	-0,6	-23,2	61,5	-16,8	61,5	-9,4
		AUSLAND	102,3	-12,0	+11,4	91,8	-2,2	-27,2	102,3	-12,0	97,1	-7,6
36.14	HERSTELLUNG VON SONST. MOEBELN	INSGESAMT	76,0	-18,9	+25,6	60,5	-15,6	-28,3	76,0	-18,9	68,3	-17,4
		INLAND	70,3	-18,2	+25,1	56,2	-16,1	-28,0	70,3	-18,2	63,3	-17,3
		AUSLAND	116,4	-21,6	+27,8	91,1	-12,6	-29,1	116,4	-21,6	103,8	-17,8

STBA,FS 4,R 2.2, 1/2002

LAND

FUER DAS VERARBEITENDE GEWERBE  
= 100  
ABTEILUNGEN, GRUPPEN UND KLASSEN  
ZWEIGE, AUSGABE 1993 (WZ93)  
WERT

INDEX

2001 JAN.	VER- AEND. IN % GEGEN JAN. 2000	2000 4. VJ	2001 3. VJ	2001 4. VJ	VERAENDERUNG IN % 4. VJ 2001 GEGEN		2000 2. HJ	2001 1. HJ	2001 2. HJ	VERAENDERUNG IN % 2. HJ 2001 GEGEN		2000	2001	VER- AEND. IN % GEGEN 2000	WZ93 SCHL.
					4. VJ 2000	3. VJ 2001				2. HJ 2000	1. HJ 2001				
159,1	+25,9	164,5	149,8	152,5	-7,3	+1,8	154,0	164,5	151,2	-1,8	-8,1	153,5	157,8	+2,8	DM
121,1	+12,7	121,4	119,3	119,4	-1,6	+0,1	118,5	126,2	119,4	+0,8	-5,4	124,0	122,8	-1,0	
203,1	+37,0	214,4	185,1	190,7	-11,1	+3,0	195,1	208,7	187,9	-3,7	-10,0	187,5	198,3	+5,8	
167,9	+22,0	160,7	160,7	159,0	-1,1	-1,1	156,2	171,5	159,9	+2,4	-6,8	156,0	165,7	+6,2	34
134,6	+13,0	127,0	130,3	123,4	-2,8	-5,3	126,0	136,9	126,9	+0,7	-7,3	130,7	131,9	+0,9	
203,2	+29,2	196,3	193,0	196,8	+0,3	+2,0	188,1	208,3	194,9	+3,6	-6,4	182,8	201,6	+10,3	
166,1	+24,2	155,5	152,8	150,9	-3,0	-1,2	151,7	170,5	151,8	+0,1	-11,0	152,4	161,2	+5,8	34.1
117,3	+13,1	105,6	104,5	97,2	-8,0	-7,0	106,3	117,5	100,9	-4,2	-14,1	113,5	109,2	-3,8	
210,1	+30,7	200,3	196,2	199,3	-0,5	+1,6	193,5	218,2	197,8	+2,2	-9,3	187,5	208,0	+10,9	
123,2	+4,5	132,2	123,4	118,6	-10,3	-3,9	124,8	123,4	121,0	-3,0	-1,9	123,0	122,2	-0,7	34.2
105,7	-2,6	111,9	97,7	90,1	-19,5	-7,8	107,3	100,4	93,9	-12,5	-6,5	107,4	97,2	-9,5	
165,6	+17,9	181,4	185,4	187,5	+3,4	+1,1	166,8	179,0	186,5	+11,8	+4,2	160,7	182,7	+13,7	
179,7	+18,9	178,9	187,6	186,7	+4,4	-0,5	172,7	182,0	187,2	+8,4	+2,9	170,7	184,6	+8,1	34.3
176,4	+15,0	174,9	190,8	184,7	+5,6	+3,2	172,9	184,5	187,7	+8,6	+1,7	171,4	186,1	+8,6	
184,4	+24,8	184,7	183,0	189,7	+2,7	+3,7	172,5	178,4	186,4	+8,1	+4,5	163,8	182,4	+7,4	
111,2	+70,6	185,8	90,0	116,9	-37,1	+29,9	142,6	126,3	103,4	-27,5	-18,1	139,5	114,8	-17,7	35
62,5	+9,6	97,1	71,2	102,3	+5,4	+43,7	86,2	80,2	86,8	+0,7	+8,2	94,6	83,5	-11,7	
202,1	+151,1	351,6	125,2	144,2	-59,0	+15,2	248,1	212,1	134,7	-45,7	-36,5	223,3	173,4	-22,3	
75,6	+268,8	174,6	14,2	56,0	-67,9	+294,4	123,1	36,6	35,1	-71,5	-4,1	102,8	35,9	-65,1	35.1
46,1	+147,8	54,4	10,6	65,5	+20,4	+517,9	43,7	29,1	38,1	-12,8	+30,9	45,8	33,6	-26,6	
151,2	+483,8	478,4	24,6	33,2	-93,1	+35,0	323,8	56,3	28,9	-91,1	-48,7	246,7	42,6	-82,7	
70,3	+284,2	163,3	9,8	52,4	-67,9	+434,7	115,9	33,2	31,1	-73,2	-6,3	98,1	32,1	-67,3	35.11
46,1	+159,0	53,1	9,8	64,5	+21,5	+558,2	42,4	28,3	37,2	-12,3	+31,4	45,1	32,7	-27,5	
130,6	+559,6	438,9	9,5	22,1	-95,0	+132,6	299,4	45,4	15,8	-94,7	-65,2	230,8	30,6	-86,7	
287,0	+166,2	620,3	191,3	200,5	-67,7	+4,8	410,5	173,0	195,9	-52,3	+13,2	288,1	184,5	-36,0	35.12
45,9	-15,0	106,2	43,5	109,3	+2,9	+151,3	93,1	64,2	76,4	-17,9	+19,0	75,3	70,3	-6,6	
868,7	+265,6	1860,5	547,8	420,5	-77,4	-23,2	1176,2	436,7	484,2	-58,8	+11,1	801,3	459,9	-42,6	
51,9	+14,3	79,1	50,3	104,2	+31,7	+107,2	78,3	108,7	77,3	-1,3	-28,9	63,5	93,0	+46,5	35.2
36,9	+11,1	69,5	45,2	92,1	+32,5	+103,8	71,4	79,0	68,6	-3,9	-13,2	58,3	73,8	+26,6	
121,7	+18,7	123,9	74,2	161,1	+30,0	+117,1	110,7	247,3	117,7	+6,3	-52,4	87,7	182,5	+108,1	
165,8	+64,0	285,9	185,0	186,2	-34,9	+0,6	213,1	219,8	185,6	-12,9	-15,6	230,4	202,7	-12,0	35.3
104,9	-20,8	199,3	187,7	177,0	-11,2	-5,7	167,1	138,4	182,4	+9,2	+31,8	211,0	160,4	-24,0	
245,9	+148,1	350,3	183,0	193,0	-44,9	+5,5	247,2	280,3	188,0	-23,9	-32,9	244,8	234,1	-4,4	
112,1	+8,7	109,1	109,9	101,0	-7,4	-8,1	105,2	147,2	105,5	+0,3	-28,3	123,9	126,3	+1,9	35.4
107,0	+9,2	103,9	107,6	96,8	-6,8	-10,0	101,3	144,6	102,2	+0,9	-29,3	120,3	123,4	+2,6	
155,9	+5,8	153,7	130,6	137,7	-10,4	+5,4	138,9	169,4	134,1	-3,5	-20,8	155,5	151,8	-2,4	
142,9	-1,6	134,4	173,8	154,4	+14,9	-11,2	131,7	246,0	164,1	+24,6	-33,3	168,2	205,1	+21,9	35.41
137,5	-5,3	130,2	171,0	152,5	+17,1	-10,8	129,9	244,8	161,7	+25,4	-33,9	167,3	203,3	+21,5	
297,1	+107,8	254,3	256,4	208,8	-17,9	-18,6	211,8	281,3	232,6	+9,8	-17,3	193,9	257,0	+32,5	
101,3	+14,1	101,9	77,4	71,4	-29,9	-7,8	93,4	113,7	74,4	-20,3	-34,6	110,6	94,0	-15,0	35.42
95,8	+22,5	95,3	75,0	67,4	-29,3	-10,1	88,5	108,0	71,2	-19,5	-34,1	104,1	89,6	-13,9	
138,9	-13,9	146,7	94,3	98,7	-32,7	+4,7	127,1	153,1	96,5	-24,1	-37,0	155,0	124,8	-19,5	
97,9	+18,5	93,0	108,2	106,1	+14,1	-1,9	99,9	98,5	107,2	+7,3	+8,8	97,6	102,8	+5,3	35.43
89,5	+15,5	85,9	97,2	89,7	+4,4	-7,7	92,9	86,7	93,4	+0,5	+7,7	90,2	90,1	-0,1	
149,8	+30,9	136,9	176,5	208,3	+52,2	+18,0	143,2	171,5	192,4	+34,4	+12,2	143,8	182,0	+26,6	
99,2	+3,7	99,4	94,2	90,6	-8,9	-3,8	99,9	97,7	92,4	-7,5	-5,4	102,1	95,1	-6,9	35.5
94,8	-0,3	90,5	82,5	78,5	-13,3	-4,8	89,9	89,3	80,5	-10,5	-9,9	91,6	84,9	-7,3	
110,7	+13,9	122,3	124,4	122,1	-0,2	-1,8	125,8	119,6	123,3	-2,0	+3,1	129,4	121,4	-6,2	
97,3	+4,1	96,6	85,8	88,3	-8,6	+2,9	94,1	93,4	87,1	-7,4	-6,7	96,0	90,2	-6,0	36.1
91,3	+2,9	91,0	79,6	83,4	-8,4	+4,8	88,8	87,6	81,5	-8,2	-7,0	90,5	84,6	-6,5	
138,2	+9,4	135,5	128,8	122,2	-9,8	-5,1	130,5	133,3	125,5	-3,8	-5,9	133,6	129,4	-3,1	
112,7	+7,6	110,2	100,9	107,7	-2,3	+6,7	103,7	110,9	104,3	+0,6	-6,0	107,7	107,6	-0,1	36.11
108,1	+7,7	104,5	96,6	104,4	-0,1	+8,1	98,6	106,5	100,5	+1,9	-5,6	102,2	103,5	+1,3	
142,2	+7,3	146,8	128,3	128,2	-12,7	-0,1	136,1	138,8	128,3	-5,7	-7,6	143,2	133,5	-6,8	
98,5	+7,1	104,9	96,2	88,5	-15,6	-8,0	104,4	99,4	92,3	-11,6	-7,1	101,7	95,9	-5,7	36.12
95,1	+5,7	101,8	90,2	85,4	-16,1	-5,3	101,8	95,5	87,8	-13,8	-8,1	98,9	91,6	-7,4	
130,8	+17,8	134,0	152,0	117,3	-12,5	-22,8	129,1	136,9	134,7	+4,3	-1,6	128,4	135,8	+5,8	
78,9	-5,8	83,7	72,2	79,7	-4,8	+10,4	83,5	80,8	75,9	-9,1	-6,1	88,8	78,4	-11,7	36.13
73,9	-7,9	77,4	85,8	73,7	-4,8	+12,0	77,5	73,4	69,8	-9,9	-4,9	82,5	71,7	-13,2	
116,2	+3,1	121,9	110,8	116,1	-4,8	+4,8	119,7	125,8	113,5	-5,2	-9,8	126,9	119,6	-5,7	
93,7	+4,2	90,1	77,7	78,3	-13,1	+0,8	88,5	84,6	78,0	-11,9	-7,8	88,9	81,3	-8,5	36.14
85,9	+2,5	83,7	69,8	72,1	-13,9	+3,3	82,3	77,8	71,0	-13,7	-8,7	82,8	74,4	-10,1	
148,4	+11,8	134,3	132,3	122,1	-9,1	-7,7	132,1	131,9	127,2	-3,7	-3,6	131,0	129,5	-1,1	



DEUTSCHLAND  
1 INDEX DES AUFTRAGSEINGANGS FUER DAS VERARBEITENDE GEMERBE  
1995 = 100

1.2 ZEITREIHENANALYSE - BERLINER VERFAHREN (BV 4)  
WERTINDEX

WZ93- SCHL.	WIRTSCHAFTSZWEIG	ORIGINALWERT		KALENDER- U. SAISON- BEREINIGTER WERT BERLINER VERFAHREN, VERSION 4		GLATTE KOMPONENTE		
		2002	VERAEND. GEGENUEBER VORJAHRES- MONAT IN %	2002	VERAEND. GEGENUEBER VORMONAT IN %	2002	VERAEND. GEGENUEBER VORMONAT IN %	
		JAN.		JAN.		JAN.		
D	VERARBEITENDES GEMERBE 1)	INSGESAMT	124,4	-5,3	125,3	+0,7	123,2	-0,4
		INLAND	105,8	-5,3	107,9	+0,5	106,3	-0,3
		AUSLAND	158,1	-5,3	157,1	+1,9	153,5	-0,6
	VORLEISTUNGSGUETER- PRODUZENTEN	INSGESAMT	114,6	-8,2	113,1	+0,4	111,4	-0,7
		INLAND	102,2	-8,7	102,1	-0,7	101,4	-0,8
		AUSLAND	140,0	-7,6	135,2	+2,5	131,5	-0,7
	INVESTITIONSGUETER- PRODUZENTEN	INSGESAMT	141,4	-2,8	144,2	+1,8	140,6	-0,2
		INLAND	115,5	-2,0	119,5	+1,6	116,5	+0,1
		AUSLAND	177,0	-3,3	178,3	+2,4	173,4	-0,5
	GEBRAUCHSGUETER- PRODUZENTEN	INSGESAMT	100,7	-10,0	99,8	-2,9	101,5	-0,8
		INLAND	93,4	-9,8	92,9	-3,0	94,1	-0,8
		AUSLAND	121,9	-10,5	120,5	-2,0	122,9	-0,7
	VERBRAUCHSGUETER- PRODUZENTEN	INSGESAMT	102,0	-3,3	106,2	0	106,3	-0,3
		INLAND	92,2	-1,2	96,0	+0,5	95,3	0
		AUSLAND	133,0	-7,7	138,1	-0,9	141,0	-0,8
DB	TEXTIL- UND BEKLEIDUNGS- GEMERBE	INSGESAMT	82,4	-10,0	88,9	-4,5	91,0	-0,5
		INLAND	73,4	-11,2	79,0	-3,4	79,5	-0,6
		AUSLAND	107,6	-7,9	116,9	-7,0	123,9	-0,3
17	TEXTILGEMERBE	INSGESAMT	89,7	-10,2	87,4	-0,2	86,8	-0,8
		INLAND	77,7	-12,8	76,4	-1,3	76,3	-1,0
		AUSLAND	121,5	-5,4	116,6	+2,5	114,5	-0,3
18	BEKLEIDUNGSGEMERBE	INSGESAMT	72,2	-10,1	90,2	-10,2	96,7	-0,2
		INLAND	67,8	-8,7	82,0	-6,1	83,4	-0,2
		AUSLAND	86,1	-12,8	117,4	-18,5	138,2	-0,1
DC	LEDERGEMERBE	INSGESAMT	98,4	+8,6	108,4	+4,5	103,1	-0,2
		INLAND	94,1	+12,6	102,7	+8,3	96,7	+0,2
		AUSLAND	113,6	-1,2	130,0	-3,6	126,2	-1,0
DD	HOLZGEMERBE (OHNE HERSTELLUNG VON MOEBELN)	INSGESAMT	85,1	-7,5	94,6	-2,3	95,5	-0,2
		INLAND	74,0	-9,9	83,9	-2,2	84,6	-0,4
		AUSLAND	206,5	+3,5	212,0	-3,1	215,9	+0,8
DE	PAPIER- UND DRUCKGEMERBE	INSGESAMT	117,8	-0,7	117,4	+1,6	115,9	+0,3
		INLAND	109,7	-2,1	109,2	+1,1	107,7	0
		AUSLAND	146,7	+3,0	146,6	+3,1	145,2	+0,9
21	PAPIERGEMERBE	INSGESAMT	122,9	-0,6	119,0	+1,9	117,1	+0,4
		INLAND	112,0	-3,1	107,4	+1,2	105,3	-0,1
		AUSLAND	147,6	+4,4	145,0	+3,1	143,4	+1,2
21.1	H.V. HOLZSTOFF, ZELLSTOFF, PAPIER, KARTON UND PAPPE	INSGESAMT	139,7	-1,5	134,1	+2,0	130,5	+1,0
		INLAND	123,5	-5,7	114,6	+1,1	109,5	+0,3
		AUSLAND	159,3	+2,9	158,0	+3,3	155,6	+1,5
21.2	PAPIER-, KARTON- UND PAPPEVERARBEITUNG	INSGESAMT	109,6	+0,6	107,1	+2,4	106,2	-0,1
		INLAND	105,8	-1,5	103,9	+1,9	103,1	-0,2
		AUSLAND	125,5	+8,3	120,9	+4,2	119,8	+0,5
22	DRUCKGEMERBE, VERVIEL- FAELTIGUNG VON BESPIELTEN TON-, BILD- U. DATENTRAEGERN	INSGESAMT	109,9	-1,1	115,0	+1,8	114,0	-0,1
		INLAND	107,1	-0,6	111,3	+1,7	110,2	0
		AUSLAND	141,9	-4,3	153,0	+2,7	153,8	-0,8
D8	CHEMISCHE INDUSTRIE	INSGESAMT	112,0	-10,7	108,5	+0,1	108,1	-1,1
		INLAND	96,3	-10,5	95,4	-1,9	96,8	-0,9
		AUSLAND	131,0	-10,8	124,3	+2,3	122,8	-1,4
24.1	HERSTELLUNG VON CHEMISCHEN GRUNDSTOFFEN	INSGESAMT	114,5	-15,2	109,7	-1,0	109,6	-1,7
		INLAND	102,0	-18,0	100,2	-4,2	101,8	-1,7
		AUSLAND	125,9	-12,8	118,5	+2,1	116,7	-1,7
24.4	HERSTELLUNG VON PHARMA- ZEUTISCHEN ERZEUGNISSEN	INSGESAMT	121,1	-5,6	118,2	+1,5	118,2	-0,8
		INLAND	101,9	+1,0	99,2	+1,5	97,9	-0,3
		AUSLAND	154,4	-11,9	149,5	+0,2	153,0	-1,2
DH	HERSTELLUNG VON GUMMI- UND KUNSTSTOFFWAREN	INSGESAMT	111,5	-3,4	116,1	+0,6	115,4	-0,6
		INLAND	97,1	-5,0	102,9	-0,1	102,6	-0,7
		AUSLAND	157,2	0	157,7	+1,9	155,9	-0,4
25.2	HERSTELLUNG VON KUNST- STOFFWAREN	INSGESAMT	110,8	-4,0	114,3	+0,1	113,8	-0,3
		INLAND	95,1	-6,6	100,4	-0,8	100,3	-0,5
		AUSLAND	165,9	+1,7	163,5	+2,1	160,9	0
DI	GLASGEMERBE, KERAMIK, VERARBEITUNG VON STEINEN UND ERDEN	INSGESAMT	81,8	-10,8	92,4	+0,2	91,7	-0,8
		INLAND	68,9	-12,3	84,0	-3,3	84,7	-0,5
		AUSLAND	125,3	-8,0	120,9	+9,2	115,5	-1,5
26.1	HERSTELLUNG UND VERAR- BEITUNG VON GLAS	INSGESAMT	104,9	-8,8	104,2	+4,6	102,5	-1,2
		INLAND	92,6	-8,3	96,0	-0,5	96,5	-0,7
		AUSLAND	134,5	-9,6	126,1	+15,6	118,0	-2,2
DJ	METALLERZEUGUNG UND -BE- ARBEITUNG, HERSTELLUNG VON METALLERZEUGNISSEN	INSGESAMT	115,6	-6,5	110,4	+3,6	108,0	-0,8
		INLAND	107,0	-6,5	103,4	+0,4	102,0	-0,7
		AUSLAND	142,2	-6,8	133,3	+13,1	128,9	-1,2

1) AUSGEWAELHTE WIRTSCHAFTSZWEIGE (OHNE ERNAHRUNGSGEMERBE UND TABAKVERARBEITUNG).

STBA, FS 4, R 2.2, 1/2002

DEUTSCHLAND

1 INDEX DES AUFTRAGSEINGANGS FUER DAS VERARBEITENDE GEBERBE  
1995 = 100

1.2 ZEITREIHENANALYSE - BERLINER VERFAHREN (BV 4)  
WERTINDEX

WZ93- SCHL.	WIRTSCHAFTSZWEIG		ORIGINALWERT		KALENDER- U. SAISON- BEREINIGTER WERT BERLINER VERFAHREN, VERSION 4		GLATTE KOMPONENTE	
			2002 JAN.	VERAEND. GEGENUEBER VORJAHRES- MONAT IN %	2002 JAN.	VERAEND. GEGENUEBER VORMONAT IN %	2002 JAN.	VERAEND. GEGENUEBER VORMONAT IN %
27	METALLERZEUGUNG UND -BEARBEITUNG	INSGESAMT INLAND AUSLAND	123,9 118,6 134,3	-5,5 -5,0 -6,4	112,2 106,1 124,0	+3,3 +1,0 +7,1	108,3 102,8 119,0	-0,6 -0,3 -1,1
27.1	ERZEUGUNG VON ROHEISEN, STAHL UND FERROLEGIE- RUNGEN (EGKS) 1)	INSGESAMT INLAND AUSLAND	114,4 114,2 114,7	+6,0 +9,7 -0,7	109,3 106,8 113,8	+3,0 -2,0 +13,8	105,8 104,3 108,4	+0,9 +1,6 -0,5
27.5	GIESSEREIINDUSTRIE	INSGESAMT INLAND AUSLAND	133,7 126,3 161,8	-8,6 -13,0 +7,2	126,1 117,3 159,7	+1,0 -1,3 +8,9	124,9 116,4 156,9	-1,1 -1,6 +0,1
28	HERSTELLUNG VON METALL- ERZEUGNISSEN	INSGESAMT INLAND AUSLAND	109,1 99,6 153,9	-7,5 -7,6 -7,3	109,6 101,8 146,9	+4,3 +0,1 +20,8	108,0 101,6 138,8	-1,0 -0,9 -1,4
28.1	STAHL- UND LEICHTMETALLBAU	INSGESAMT INLAND AUSLAND	95,9 86,1 212,2	+2,3 -3,8 +49,2	104,6 95,5 214,0	+3,7 +0,6 +26,7	101,5 94,4 183,4	+0,2 -0,3 +2,8
DK	MASCHINENBAU	INSGESAMT INLAND AUSLAND	116,2 102,6 133,0	-7,3 -9,0 -5,5	114,6 102,0 129,8	-5,1 +0,7 -11,3	114,3 101,3 128,8	-0,3 -0,8 +0,2
29.1	H.V. MASCHINEN F.D.ERZEUG. U.NUTZG.V.MECHAN.ENERGIE (O.LUFT-, STRASS.FAHRZ.BAU)	INSGESAMT INLAND AUSLAND	118,3 93,7 152,6	-4,8 -13,7 +4,3	111,6 88,3 144,4	-9,9 -1,6 -17,7	112,9 89,8 143,1	-0,1 -1,3 +6,8
29.3	HERSTELLUNG VON LAND- U. FORSTWIRTSCHAFTLICHEN MASCHINEN	INSGESAMT INLAND AUSLAND	187,9 153,4 223,8	+46,3 +62,8 +36,5	156,9 128,1 183,8	+16,0 +46,2 -1,0	133,9 100,2 172,0	+2,8 +2,0 +3,5
29.4	HERSTELLUNG VON WERK- ZEUGMASCHINEN	INSGESAMT INLAND AUSLAND	106,6 96,3 117,3	-21,9 -24,7 -19,4	105,9 102,9 108,6	+4,0 +3,7 +4,0	102,0 102,3 101,7	-2,4 -3,0 -1,7
DL	H.V.BUEROMASCH., DATENVERARB. GER.U.-EINRICHTG.;ELEKTROT., FEINMECHANIK U. OPTIK	INSGESAMT INLAND AUSLAND	128,1 111,2 158,1	-8,9 -9,7 -7,8	133,2 114,8 165,4	+0,3 +2,3 -1,4	128,9 111,4 159,4	-0,7 -1,2 -0,1
30	H.V. BUEROMASCHINEN, DATENVERARBEITUNGS- RAETEN U. -EINRICHTUNGEN	INSGESAMT INLAND AUSLAND	103,0 107,7 94,5	-24,5 -22,4 -28,7	106,7 108,6 102,2	-5,1 -1,6 -10,6	101,9 104,3 96,7	-1,9 -1,8 -2,1
31	HERSTELLUNG VON GERAETEN DER ELEKTRIZITAETSERZEU- GUNG, -VERTEILUNG U.AE.	INSGESAMT INLAND AUSLAND	121,5 109,8 148,1	-5,2 -2,5 -9,6	123,9 113,6 148,9	-4,0 +1,5 -10,9	122,3 111,0 148,0	-0,7 -0,6 -0,6
31.2	HERSTELLUNG VON ELEK- TRIZITAETSVERTeilUNGS- U. -SCHALTEINRICHTUNGEN	INSGESAMT INLAND AUSLAND	106,7 97,5 127,3	-11,4 -10,6 -12,7	110,1 101,8 130,1	-7,6 -6,0 -8,8	110,5 102,0 129,5	-0,9 -1,0 -0,8
31.6	HERSTELLUNG VON ELEK- TRISCHEN AUSRUESTUNGEN A.N.G.	INSGESAMT INLAND AUSLAND	130,3 118,6 159,5	+6,5 +6,9 +5,7	137,2 127,6 159,4	+2,8 +6,3 -3,7	132,8 124,6 152,3	+0,3 +0,1 +0,6
32	RUNDFUNK-, FERNSEH- UND NACHRICHTENTECHNIK	INSGESAMT INLAND AUSLAND	146,3 125,3 170,5	-8,3 -17,0 +0,6	161,7 130,4 197,0	+16,7 +13,7 +19,2	145,7 119,2 175,5	-0,6 -2,4 +0,7
33	MEDIZIN-, MESS-, STEUER- UND REGELUNGSTECHNIK, OPTIK	INSGESAMT INLAND AUSLAND	133,9 102,7 186,1	-10,2 -11,2 -9,0	136,0 106,9 182,6	-6,3 -4,4 -7,0	137,4 108,7 185,2	-0,4 -0,9 +0,2
DM	FAHRZEUGBAU	INSGESAMT INLAND AUSLAND	171,9 135,2 214,3	+2,1 +8,0 -1,8	174,4 139,4 214,9	+6,1 +2,1 +10,8	168,5 134,8 206,4	-0,1 +1,2 -1,1
34	HERSTELLUNG VON KRAFTWAGEN UND KRAFTWAGENTEILEN	INSGESAMT INLAND AUSLAND	184,5 142,8 226,7	+3,7 +2,6 +4,3	183,4 142,1 226,6	+3,7 +2,2 +5,3	179,8 139,7 221,5	0 +0,2 -0,2
34.1	HERSTELLUNG VON KRAFTWAGEN UND KRAFTWAGENMOTOREN	INSGESAMT INLAND AUSLAND	190,4 135,3 240,0	+5,4 +8,0 +4,2	186,1 129,5 237,3	+5,7 +6,6 +6,1	179,8 122,6 230,8	0 +0,7 -0,4
35	SONSTIGER FAHRZEUGBAU	INSGESAMT INLAND AUSLAND	102,7 102,2 105,0	-11,2 +58,2 -50,3	124,9 123,7 128,7	+22,3 -4,8 +109,6	107,1 112,5 100,0	-0,8 +5,7 -12,3
35.1	SCHIFFBAU	INSGESAMT INLAND AUSLAND	39,7 19,0 96,2	-49,6 -60,3 -39,0	33,6 26,9 54,7	+106,1 -61,9 -81,4	12,0 40,2 75,0	-13,7 +8,9 +31,3
35.3	LUFT- UND RAUMFAHRZEUGBAU	INSGESAMT INLAND AUSLAND	185,1 284,4 111,3	-4,5 +161,2 -66,7	224,3 308,8 159,7	+0,5 +7,6 -6,7	200,9 251,5 159,7	+0,1 +8,0 -7,7
36.1	HERSTELLUNG VON MOEBELN	INSGESAMT INLAND AUSLAND	93,3 86,4 127,1	-13,5 -12,8 -15,9	93,2 86,9 127,6	-5,8 -5,1 -7,7	96,0 90,4 134,6	-1,0 -1,0 -1,2

1) EUROPÄISCHE GEMEINSCHAFT FUER KOHLE UND STAHL.  
STBA,FS 4,R 2.2, 1/2002

DEUTSCHLAND  
1 INDEX DES AUFTRAGSEINGANGS FUER DAS VERARBEITENDE GEWERBE  
1995 = 100

1.2 ZEITREIHENANALYSE - BERLINER VERFAHREN (BV 4)  
VOLUMENINDEX

WZ93- SCHL.	WIRTSCHAFTSZWEIG		ORIGINALWERT		KALENDER- U. SAISON- BEREINIGTER WERT BERLINER VERFAHREN, VERSION 4		GLATTE KOMPONENTE	
			2002	VERAEND. GEGENUEBER VORJAHRES- MONAT IN %	2002	VERAEND. GEGENUEBER VORMONAT IN %	2002	VERAEND. GEGENUEBER VORMONAT IN %
			JAN.		JAN.		JAN.	
D	VERARBEITENDES GEWERBE 1)	INSGESAMT	120,4	-5,3	121,4	+0,8	119,2	-0,4
		INLAND	103,6	-5,3	105,8	+0,5	104,1	-0,3
		AUSLAND	150,6	-5,2	149,6	+2,1	146,0	-0,5
	VORLEISTUNGSGUETER- PRODUZENTEN	INSGESAMT	114,4	-6,1	112,9	+0,8	111,0	-0,4
		INLAND	102,7	-6,6	102,7	-0,3	101,7	-0,6
		AUSLAND	138,5	-5,2	133,7	+2,9	129,7	-0,5
	INVESTITIONSGUETER- PRODUZENTEN	INSGESAMT	134,0	-4,2	136,9	+1,6	133,5	-0,3
		INLAND	111,4	-3,9	115,6	+1,4	112,7	-0,1
		AUSLAND	164,9	-4,6	166,2	+2,4	161,5	-0,6
	GEBRAUCHSGUETER- PRODUZENTEN	INSGESAMT	95,6	-10,8	94,9	-3,0	96,3	-0,9
		INLAND	88,4	-10,6	88,1	-3,2	89,2	-0,9
		AUSLAND	116,6	-11,1	115,2	-1,9	117,1	-0,8
	VERBRAUCHSGUETER- PRODUZENTEN	INSGESAMT	97,5	-4,1	101,6	+0,1	101,5	-0,4
		INLAND	88,3	-2,2	92,0	+0,5	91,1	-0,1
		AUSLAND	128,4	-8,1	131,6	-1,1	134,4	-0,7
DB	TEXTIL- UND BEKLEIDUNGS- GEWERBE	INSGESAMT	81,2	-10,7	87,7	-4,8	89,9	-0,6
		INLAND	72,3	-11,7	77,8	-3,7	78,3	-0,8
		AUSLAND	106,4	-8,7	115,9	-7,4	123,2	-0,3
17	TEXTILGEWERBE	INSGESAMT	88,4	-10,8	86,3	-0,3	85,8	-0,8
		INLAND	76,7	-13,3	75,6	-1,3	75,5	-1,0
		AUSLAND	119,4	-6,1	114,7	+2,0	112,8	-0,4
18	BEKLEIDUNGSGEWERBE	INSGESAMT	71,2	-10,7	89,0	-10,6	95,9	-0,1
		INLAND	66,3	-9,4	80,3	-6,3	81,7	-0,2
		AUSLAND	86,3	-13,7	117,7	-18,9	139,1	-0,1
DC	LEDERGEWERBE	INSGESAMT	92,9	+7,2	102,8	+4,3	97,5	-0,1
		INLAND	89,2	+11,2	97,7	+8,0	91,9	+0,2
		AUSLAND	106,1	-3,2	121,8	-3,8	117,4	-1,0
DD	HOLZGEWERBE (OHNE HERSTELLUNG VON MOEBELN)	INSGESAMT	88,0	-5,9	97,4	-1,9	98,1	-0,1
		INLAND	77,7	-7,8	87,6	-1,8	88,2	-0,2
		AUSLAND	200,8	+4,0	204,8	-2,9	207,5	+1,0
DE	PAPIER- UND DRUCKGEWERBE	INSGESAMT	116,3	+0,8	116,0	+1,8	114,3	+0,4
		INLAND	107,7	-0,9	107,5	+1,3	105,7	+0,2
		AUSLAND	147,2	+5,8	146,6	+3,2	146,2	+1,2
21	PAPIERGEWERBE	INSGESAMT	121,9	+2,3	118,4	+2,3	116,0	+0,8
		INLAND	110,4	-0,6	106,5	+1,6	103,9	+0,3
		AUSLAND	147,7	+7,4	144,6	+3,6	142,6	+1,5
21.1	H.V. HOLZSTOFF, ZELLSTOFF, PAPIER, KARTON UND PAPPE	INSGESAMT	143,2	+4,4	137,9	+2,8	133,7	+1,4
		INLAND	127,2	+0,9	119,8	+2,3	113,9	+1,0
		AUSLAND	162,4	+7,8	160,0	+4,0	157,2	+1,8
21.2	PAPIER-, KARTON- UND PAPPEVERARBEITUNG	INSGESAMT	104,8	0	102,5	+2,4	101,3	-0,1
		INLAND	101,2	-1,7	99,5	+1,9	98,3	-0,2
		AUSLAND	120,0	+6,6	115,4	+3,9	114,2	+0,5
22	DRUCKGEWERBE, VERVIEL- FAELTIGUNG VON BESPIELTEN TON-, BILD- U. DATENTRAEGERN	INSGESAMT	107,7	-1,6	112,8	+1,8	111,8	-0,2
		INLAND	104,5	-1,2	108,7	+1,8	107,5	0
		AUSLAND	144,3	-2,7	156,5	+2,7	158,1	-0,6
D8	CHEMISCHE INDUSTRIE	INSGESAMT	111,3	-8,0	107,7	+0,6	106,8	-0,7
		INLAND	96,9	-7,7	95,9	-1,0	95,8	-0,5
		AUSLAND	128,6	-8,3	121,9	+2,7	119,9	-1,0
24.1	HERSTELLUNG VON CHEMISCHEN GRUNDSTOFFEN	INSGESAMT	119,9	-8,7	115,0	-0,2	114,2	-0,9
		INLAND	109,3	-10,5	107,5	-3,1	108,5	-0,6
		AUSLAND	129,5	-7,2	121,9	+2,8	119,4	-1,0
24.4	HERSTELLUNG VON PHARMA- ZEUTISCHEN ERZEUGNISSEN	INSGESAMT	111,0	-6,4	108,2	+2,3	107,4	-0,9
		INLAND	92,9	+0,2	90,9	+2,9	88,7	-0,3
		AUSLAND	141,7	-12,6	136,6	+0,2	139,5	-1,3
DH	HERSTELLUNG VON GUMMI- UND KUNSTSTOFFWAREN	INSGESAMT	110,8	-3,1	115,3	+0,7	114,3	-0,5
		INLAND	96,2	-4,8	102,0	0	101,4	-0,7
		AUSLAND	156,9	+0,5	157,1	+2,1	155,0	-0,3
25.2	HERSTELLUNG VON KUNST- STOFFWAREN	INSGESAMT	109,8	-3,6	113,3	+0,2	112,4	-0,3
		INLAND	94,1	-6,4	99,4	-0,8	99,1	-0,4
		AUSLAND	164,8	+2,7	162,1	+2,5	159,0	+0,1
DI	GLASGEWERBE, KERAMIK, VERARBEITUNG VON STEINEN UND ERDEN	INSGESAMT	81,9	-11,5	93,0	-0,2	92,2	-0,6
		INLAND	70,4	-12,4	86,2	-3,1	86,5	-0,3
		AUSLAND	120,9	-9,3	115,8	+8,3	111,3	-1,5
26.1	HERSTELLUNG UND VERAR- BEITUNG VON GLAS	INSGESAMT	105,7	-9,3	106,1	+3,9	104,2	-1,0
		INLAND	96,1	-8,4	100,3	-0,6	100,4	-0,5
		AUSLAND	130,3	-11,0	120,7	+14,8	114,0	-2,1
DJ	METALLERZEUGUNG UND -BE- ARBEITUNG, HERSTELLUNG VON METALLERZEUGNISSEN	INSGESAMT	114,0	-4,0	109,0	+4,2	106,4	-0,6
		INLAND	105,5	-4,2	102,0	+0,9	100,4	-0,4
		AUSLAND	140,3	-3,2	131,5	+14,1	125,1	-0,9

1) AUSGEWAELHTE WIRTSCHAFTSZWEIGE (OHNE ERNAHRUNGSGEWERBE UND TABAKVERARBEITUNG).

STBA, FS 4, R 2.2, 1/2002

## DEUTSCHLAND

1 INDEX DES AUFTRAGSEINGANGS FUER DAS VERARBEITENDE GEWERBE  
1995 = 1001.2 ZEITREIHENANALYSE - BERLINER VERFAHREN (BV 4)  
VOLUMENINDEX

WZ93- SCHL.	WIRTSCHAFTSZWEIG		ORIGINALWERT		KALENDER- U. SAISON- BEREINIGTER WERT BERLINER VERFAHREN, VERSION 4		GLATTE KOMPONENTE	
			2002	VERAEND. GEGENUEBER VORJAHRES- MONAT IN %	2002	VERAEND. GEGENUEBER VORMONAT IN %	2002	VERAEND. GEGENUEBER VORMONAT IN %
			JAN.		JAN.		JAN.	
27	METALLERZEUGUNG UND -BEARBEITUNG	INSGESAMT INLAND AUSLAND	127,1 121,3 138,6	+1,3 +1,4 +1,1	115,7 109,1 128,5	+4,4 +2,3 +8,4	111,5 105,3 123,4	+0,1 +0,3 -0,2
27.1	ERZEUGUNG VON ROHEISEN, STAHL UND FERROLEGIE- RUNGEN (EGKS) 1)	INSGESAMT INLAND AUSLAND	128,2 129,6 129,6	+17,4 +22,7 +8,2	122,0 121,3 123,2	+4,5 +0,5 +13,9	117,7 117,5 117,8	+1,4 +2,2 -0,1
27.5	GIESSEREIINDUSTRIE	INSGESAMT INLAND AUSLAND	132,6 120,9 177,4	-6,2 -12,8 +16,9	124,9 112,4 173,4	+1,2 -1,3 +9,8	123,8 111,4 170,6	-0,9 -1,5 +0,6
28	HERSTELLUNG VON METALL- ERZEUGNISSEN	INSGESAMT INLAND AUSLAND	103,8 95,6 142,7	-8,4 -8,2 -8,7	104,3 97,7 136,0	+4,2 -0,1 +21,6	102,7 97,5 128,2	-1,1 -0,8 -1,6
28.1	STAHL- UND LEICHTMETALLBAU	INSGESAMT INLAND AUSLAND	91,2 82,0 201,0	+1,9 -3,9 +45,8	99,5 90,9 203,3	+3,3 +0,3 +25,7	96,1 89,3 174,9	0 -0,4 +2,7
DK	MASCHINENBAU	INSGESAMT INLAND AUSLAND	108,0 95,5 123,3	-8,6 -10,3 -6,8	106,5 95,0 120,3	-5,2 +0,5 -11,1	106,3 94,4 119,7	-0,3 -0,8 +0,1
29.1	H.V. MASCHINEN F.D.ERZEUG. U.NUTZG.V.MECHAN.ENERGIE (O.LUFT-, STRASS.FAHRZ.BAU)	INSGESAMT INLAND AUSLAND	108,9 85,6 141,4	-6,4 -15,5 +2,8	102,8 80,7 134,1	-10,7 -2,2 -18,2	104,3 82,3 133,4	-0,2 -1,4 +0,8
29.3	HERSTELLUNG VON LAND- U. FORSTWIRTSCHAFTLICHEN MASCHINEN	INSGESAMT INLAND AUSLAND	173,2 141,9 205,8	+44,0 +60,7 +34,2	142,5 117,8 168,7	+13,2 +45,1 -1,6	125,6 93,2 158,4	+2,9 +2,1 +3,4
29.4	HERSTELLUNG VON WERK- ZEUGMASCHINEN	INSGESAMT INLAND AUSLAND	97,0 88,0 106,4	-23,3 -26,1 -20,8	96,5 94,2 98,4	+4,0 +3,6 +3,7	92,9 93,6 92,3	-2,5 -3,1 -1,9
DL	H.V. BUEROMASCH., DATENVERARB. GER.U.-EINRICHTG.;ELEKTROT., FEINMECHANIK U. OPTIK	INSGESAMT INLAND AUSLAND	130,4 115,7 156,6	-9,1 -10,2 -7,6	135,8 119,3 164,5	+0,7 +2,3 -1,1	131,2 115,6 158,2	-0,7 -1,3 0
30	H.V. BUEROMASCHINEN, DATENVERARBEITUNGSGE- RAETEN U. -EINRICHTUNGEN	INSGESAMT INLAND AUSLAND	133,5 146,9 109,4	-23,7 -22,0 -27,4	136,7 146,2 118,5	-5,3 -2,3 -10,9	131,3 141,1 112,8	-1,9 -2,0 -1,8
31	HERSTELLUNG VON GERAETEN DER ELEKTRIZITAETSERZEU- GUNG, -VERTEILUNG U.AE.	INSGESAMT INLAND AUSLAND	117,7 108,2 139,2	-5,8 -3,1 -10,2	120,0 111,7 140,1	-3,8 +1,5 -11,0	118,4 109,2 139,1	-0,8 -0,8 -0,7
31.2	HERSTELLUNG VON ELEK- TRIZITAETSERZEILUNGS- U. -SCHALTEINRICHTUNGEN	INSGESAMT INLAND AUSLAND	100,4 94,6 113,4	-12,4 -11,7 -13,5	103,6 98,4 116,0	-7,4 -6,2 -8,2	104,0 99,0 115,1	-1,1 -1,2 -0,9
31.6	HERSTELLUNG VON ELEK- TRISCHEN AUSRUESTUNGEN A.N.G.	INSGESAMT INLAND AUSLAND	123,2 113,3 147,9	+5,9 +6,7 +4,4	129,8 121,9 148,0	+3,4 +6,8 -3,6	125,1 118,6 141,1	+0,2 +0,1 +0,6
32	RUNDFUNK-, FERNSEH- UND NACHRICHTENTECHNIK	INSGESAMT INLAND AUSLAND	159,4 140,9 180,7	-6,5 -14,8 +2,4	176,5 147,6 208,8	+16,4 +13,7 +18,8	159,4 135,1 186,4	-0,3 -2,0 +1,0
33	MEDIZIN-, MESS-, STEUER- UND REGELUNGSTECHNIK, OPTIK	INSGESAMT INLAND AUSLAND	125,1 95,4 175,0	-11,2 -12,2 -9,9	126,2 99,5 171,6	-6,6 -4,8 -7,1	128,7 101,4 174,2	-0,4 -0,9 +0,2
DM	FAHRZEUGBAU	INSGESAMT INLAND AUSLAND	159,8 128,2 196,3	+0,4 +5,9 -3,3	162,3 132,6 196,4	+5,8 +1,5 +11,0	157,1 128,7 188,7	-0,2 +1,0 -1,3
34	HERSTELLUNG VON KRAFTWAGEN UND KRAFTWAGENTEILEN	INSGESAMT INLAND AUSLAND	171,1 135,4 209,1	+1,9 +0,6 +2,9	170,1 135,1 206,7	+3,2 +1,4 +5,2	167,3 133,4 202,4	-0,1 +0,1 -0,3
34.1	HERSTELLUNG VON KRAFTWAGEN UND KRAFTWAGENMOTOREN	INSGESAMT INLAND AUSLAND	172,0 123,7 215,5	+3,6 +5,5 +2,6	167,7 118,4 212,4	+5,3 +5,9 +5,9	162,3 112,3 207,0	-0,2 +0,5 -0,6
35	SONSTIGER FAHRZEUGBAU	INSGESAMT INLAND AUSLAND	97,6 97,3 99,6	-12,2 +55,7 -50,7	118,9 118,1 122,3	+22,8 -4,8 +114,6	101,8 107,4 94,4	-0,9 +5,7 -12,5
35.1	SCHIFFBAU	INSGESAMT INLAND AUSLAND	37,7 18,1 91,3	-50,1 -60,7 -39,6	31,9 25,7 51,9	+96,5 -61,6 -81,7	10,9 38,2 72,5	-14,8 +8,8 +31,1
35.3	LUFT- UND RAUMFAHRZEUGBAU	INSGESAMT INLAND AUSLAND	175,7 270,1 105,5	-5,4 +157,5 -57,1	213,5 294,2 152,0	+0,5 +7,5 -6,5	190,9 239,4 151,5	+0,2 +7,9 -7,9
36.1	HERSTELLUNG VON MOEBELN	INSGESAMT INLAND AUSLAND	81,9 77,2 113,8	-15,8 -15,4 -17,7	82,0 77,4 113,9	-6,3 -5,7 -7,7	84,4 79,3 119,5	-1,3 -1,2 -1,3

1) EUROPAEISCHE GEMEINSCHAFT FUER KOHLE UND STAHL.  
STBA,FS 4,R 2.2, 1/2002

2 INDEX DES UMSATZES FUER  
 1995  
 NACH ABSCHNITTEN, UNTERABSCHNITTEN,  
 DER KLASSIFIKATION DER WIRTSCHAFTS  
 2.1 ORIGINAL

WERT

WZ93- SCHL.	WIRTSCHAFTSZWEIG		VERAENDERUNG IN % JAN. 2002 GEGEN			2001 DEZ.	VERAENDERUNG IN % DEZ. 2001 GEGEN			KUMULIERT		2-MONATS- DURCHSCHNITT DEZ. UND JAN.	
			2002 JAN.	JAN. 2001	DEZ. 2001		2000 DEZ.	NOV. 2001	JAN. 2002 BIS JAN. 2002	VER- AEND. IN % GEGEN VORJAHR	2001 JAN.	VER- AEND. IN % GEGEN VORJAHR	
													2001 JAN.
D	VERARBEITENDES GEWERBE 1)	INSGESAMT	119,4	-3,8	+2,7	116,3	-9,1	-13,7	119,4	-3,8	117,9	-6,4	
		INLAND	100,0	-5,7	+0,3	99,7	-9,4	-13,8	100,0	-5,7	99,9	-7,6	
		AUSLAND	155,0	-1,4	+5,7	146,7	-8,7	-13,6	155,0	-1,4	150,9	-5,1	
	VORLEISTUNGSGUETER- PRODUZENTEN	INSGESAMT	110,9	-8,0	+20,0	92,4	-12,7	-21,5	110,9	-8,0	101,7	-10,2	
		INLAND	98,8	-8,4	+19,3	82,8	-13,4	-22,9	98,8	-8,4	90,8	-10,8	
		AUSLAND	136,2	-7,5	+21,3	112,3	-11,9	-19,4	136,2	-7,5	124,3	-9,5	
	INVESTITIONSGUETER- PRODUZENTEN	INSGESAMT	132,5	-0,7	-10,6	148,2	-7,8	-7,1	132,5	-0,7	140,4	-4,6	
		INLAND	103,8	-4,4	-17,5	125,8	-7,8	-4,7	103,8	-4,4	114,8	-6,4	
		AUSLAND	171,9	+2,5	-4,0	179,0	-7,7	-9,4	171,9	+2,5	175,5	-2,9	
	GEBRAUCHSGUETER- PRODUZENTEN	INSGESAMT	98,9	-3,8	+7,5	92,0	-5,0	-21,8	98,9	-3,8	95,5	-4,3	
		INLAND	90,8	-5,3	+7,3	84,6	-4,6	-21,7	90,8	-5,3	87,7	-5,0	
		AUSLAND	122,9	-0,5	+7,8	114,0	-5,7	-22,2	122,9	-0,5	118,5	-3,0	
	VERBRAUCHSGUETER- PRODUZENTEN	INSGESAMT	109,8	-	+19,2	92,1	-3,1	-14,5	109,8	-	101,0	-1,4	
		INLAND	96,8	+0,4	+13,5	85,3	-3,3	-11,9	96,8	+0,4	91,1	-1,3	
		AUSLAND	152,7	-0,9	+33,2	114,6	-2,5	-20,1	152,7	-0,9	133,7	-1,5	
DB	TEXTIL- UND BEKLEIDUNGS- GEWERBE	INSGESAMT	93,0	-9,9	+46,9	63,3	-11,1	-24,8	93,0	-9,9	78,2	-10,3	
		INLAND	81,1	-10,6	+39,8	58,0	-10,9	-25,1	81,1	-10,6	69,6	-10,7	
		AUSLAND	128,1	-8,4	+62,6	78,8	-11,6	-24,4	128,1	-8,4	103,5	-9,6	
17	TEXTILGEWERBE	INSGESAMT	85,5	-12,0	+25,6	68,1	-13,2	-28,0	85,5	-12,0	76,8	-12,6	
		INLAND	74,6	-13,1	+23,3	60,5	-12,7	-28,0	74,6	-13,1	67,6	-12,9	
		AUSLAND	115,0	-10,0	+29,5	88,8	-14,0	-27,9	115,0	-10,0	101,9	-11,8	
17.1	SPINNSTOFFAUFBEREITUNG UND SPINNEREI	INSGESAMT	61,8	-30,1	+32,6	46,6	-23,2	-37,0	61,8	-30,1	54,2	-27,3	
		INLAND	54,1	-28,0	+32,6	40,8	-21,5	-36,2	54,1	-28,0	47,5	-25,3	
		AUSLAND	74,9	-32,7	+32,6	56,5	-25,3	-38,1	74,9	-32,7	65,7	-29,7	
17.11	BAUMWOLLAUFBEREITUNG UND -SPINNEREI	INSGESAMT	70,5	-31,4	+36,4	51,7	-26,0	-39,4	70,5	-31,4	61,1	-29,2	
		INLAND	61,9	-28,1	+33,4	46,4	-22,7	-38,5	61,9	-28,1	54,2	-25,9	
		AUSLAND	86,5	-35,4	+40,4	61,6	-30,3	-40,8	86,5	-35,4	74,1	-33,3	
17.12,13	WOLLAUFBEREITUNG, STREICHGARN- UND KAMMGARNSPINNEREI	INSGESAMT	35,5	-41,5	+32,0	26,9	-28,3	-38,6	35,5	-41,5	31,2	-36,5	
		INLAND	30,4	-38,0	+38,8	21,9	-24,0	-33,6	30,4	-38,0	26,2	-32,6	
		AUSLAND	44,1	-45,1	+24,2	35,5	-31,7	-42,8	44,1	-45,1	39,8	-39,9	
17.16	NAEHGARNFERTIGUNG	INSGESAMT	95,1	-9,6	+24,2	76,6	-9,3	-28,5	95,1	-9,6	85,9	-9,5	
		INLAND	86,4	-14,1	+25,4	68,9	-15,6	-31,3	86,4	-14,1	77,7	-14,7	
		AUSLAND	106,6	-4,2	+23,0	86,7	-1,8	-25,6	106,6	-4,2	96,7	-3,1	
17.2	WEBEREI	INSGESAMT	76,3	-14,7	+21,5	62,8	-13,6	-33,0	76,3	-14,7	69,6	-14,2	
		INLAND	65,5	-16,3	+22,9	53,3	-15,0	-34,4	65,5	-16,3	59,4	-15,7	
		AUSLAND	99,6	-12,2	+20,0	89,0	-11,7	-31,1	99,6	-12,2	91,3	-12,0	
17.21	BAUMWOLLEWEBEREI	INSGESAMT	86,2	-12,8	+28,1	67,3	-10,9	-32,4	86,2	-12,8	76,8	-11,9	
		INLAND	77,1	-13,8	+30,9	58,9	-10,2	-33,1	77,1	-13,8	68,0	-12,3	
		AUSLAND	104,0	-11,3	+24,7	83,4	-11,8	-31,6	104,0	-11,3	93,7	-11,6	
17.22	STREICHGARNWEBEREI	INSGESAMT	44,4	-10,8	+72,8	25,7	-42,4	-41,6	44,4	-10,8	35,1	-25,6	
		INLAND	41,2	-10,8	+80,7	22,8	-43,3	-44,7	41,2	-10,8	32,0	-25,9	
		AUSLAND	59,8	-10,5	+51,4	39,5	-39,9	-31,8	59,8	-10,5	49,7	-25,0	
17.23	KAMMGARNWEBEREI	INSGESAMT	48,0	-26,5	-15,9	57,1	-20,9	-28,9	48,0	-26,5	52,6	-23,5	
		INLAND	34,1	-33,7	-25,2	45,6	-24,9	-32,7	34,1	-33,7	39,9	-28,9	
		AUSLAND	101,3	-14,6	+0,2	101,1	-12,9	-21,3	101,3	-14,6	101,2	-13,8	
17.24	SEIDEN- UND FILAMENTGARNWEBEREI	INSGESAMT	76,9	-13,2	+29,9	59,2	-13,6	-36,8	76,9	-13,2	68,1	-13,4	
		INLAND	69,2	-13,0	+39,0	49,8	-16,4	-38,4	69,2	-13,0	59,5	-14,5	
		AUSLAND	90,4	-13,5	+19,6	75,6	-10,2	-34,7	90,4	-13,5	83,0	-12,1	
17.3	TEXTILVEREDLUNG	INSGESAMT	69,4	-12,8	+16,4	59,8	-15,7	-21,6	69,4	-12,8	64,5	-14,2	
		INLAND	61,7	-19,2	+12,6	54,8	-20,0	-24,2	61,7	-19,2	58,3	-19,6	
		AUSLAND	90,6	+2,6	+24,8	72,6	-5,5	-15,8	90,6	+2,6	81,6	-1,2	
17.4	HERSTELLUNG VON KON- FEKTIONIERTE TEXTIL- WAREN (OHNE BEKLEIDUNG)	INSGESAMT	99,6	-5,7	+5,8	94,1	-3,7	-12,8	99,6	-5,7	96,9	-4,7	
		INLAND	94,1	-5,4	+4,9	89,7	-0,8	-13,3	94,1	-5,4	91,9	-3,3	
		AUSLAND	138,5	-7,2	+10,2	125,7	-16,3	-9,3	138,5	-7,2	132,1	-11,8	
17.5	SONSTIGES TEXTILGEWERBE (OHNE HERSTELLUNG VON MASCHENWARE)	INSGESAMT	104,0	-8,6	+29,0	80,6	-14,2	-30,8	104,0	-8,6	92,3	-11,2	
		INLAND	84,0	-12,4	+27,9	65,7	-14,0	-31,4	84,0	-12,4	74,9	-13,1	
		AUSLAND	152,0	-2,9	+30,5	116,5	-14,3	-29,7	152,0	-2,9	134,3	-8,2	
17.51	HERSTELLUNG VON TEPPICHEN	INSGESAMT	77,1	-15,4	+22,2	63,1	-15,2	-30,0	77,1	-15,4	70,1	-15,3	
		INLAND	68,2	-16,6	+21,4	56,2	-14,5	-30,8	68,2	-16,6	62,2	-15,7	
		AUSLAND	146,9	-10,7	+25,4	117,1	-18,3	-27,2	146,9	-10,7	132,0	-14,3	
17.52	HERSTELLUNG VON SEILERWAREN	INSGESAMT	128,9	-8,7	+22,5	105,2	-13,2	-34,4	128,9	-8,7	117,1	-10,7	
		INLAND	120,8	-10,3	+16,4	103,8	-11,4	-33,9	120,8	-10,3	112,3	-10,9	
		AUSLAND	150,9	-5,0	+38,2	109,2	-17,3	-35,4	150,9	-5,0	130,1	-10,5	

1) AUSGEWAHLTE WIRTSCHAFTSZWEIGE (OHNE ERNAHRUNGSGEWERBE UND TABAKVERARBEITUNG).

STBA,FS 4,R 2.2, 1/2002

LAND

DAS VERARBEITENDE GEWERBE  
= 100  
ABTEILUNGEN, GRUPPEN UND KLASSEN  
ZWEIGE, AUSGABE 1993 (WZ93)  
WERT

INDEX

2001 JAN.	VER- ÄND. IN % GEGEN JAN. 2000	2000 4.VJ	2001 3.VJ	2001 4.VJ	VERÄNDERUNG IN % 4.VJ 2001 GEGEN		2000 2.HJ	2001 1.HJ	2001 2.HJ	VERÄNDERUNG IN % 2.HJ 2001 GEGEN		2000	2001	VER- ÄND. IN % GEGEN 2000	WZ93 SCHL.
					4.VJ 2000	3.VJ 2001				2.HJ 2000	1.HJ 2001				
124,1	+17,6	134,0	126,9	128,4	-4,2	+1,2	130,5	130,2	127,6	-2,2	-2,0	126,7	128,9	+1,7	D
106,1	+13,8	115,4	109,0	110,5	-4,2	+1,4	113,0	110,9	109,7	-2,9	-1,1	110,3	110,3	-	
157,2	+22,8	168,0	159,6	161,2	-4,0	+1,0	162,7	165,7	160,4	-1,4	-3,2	156,7	163,0	+4,0	
120,6	+18,0	120,8	116,0	110,6	-8,4	-4,7	120,9	121,6	113,3	-6,3	-6,8	118,6	117,4	-1,0	VORL.
107,9	+15,3	108,8	106,5	100,6	-7,5	-6,5	109,3	109,1	103,5	-5,3	-5,1	107,5	106,3	-1,1	
147,2	+22,4	145,8	135,9	131,6	-9,7	-3,2	145,2	147,6	133,8	-7,9	-9,3	141,9	140,7	-0,8	
133,5	+19,3	156,5	144,3	153,7	-1,8	+6,5	148,5	147,1	149,0	+0,3	+1,3	142,4	148,0	+3,9	INV.
108,6	+14,4	131,2	118,5	128,6	-2,0	+8,5	124,9	120,3	123,5	-1,1	+2,7	120,5	121,9	+1,2	
167,7	+24,0	191,2	179,7	188,1	-1,6	+4,7	180,9	184,0	183,9	+1,7	-0,1	172,4	184,0	+6,7	
102,8	+14,1	110,4	101,6	108,7	-1,5	+7,0	104,8	107,1	105,1	+0,3	-1,9	104,0	106,1	+2,0	GEBR.
95,9	+11,5	101,9	91,6	98,8	-2,1	+9,0	96,6	98,6	95,7	-0,9	-2,9	96,9	97,2	+0,3	
123,5	+20,7	135,8	131,6	135,3	-0,4	+2,8	129,4	132,7	133,4	+3,1	+0,5	125,3	133,1	+6,2	
109,8	+9,9	103,8	110,8	104,1	+0,3	-6,0	106,6	105,2	107,5	+0,8	+2,2	104,3	106,3	+1,9	VERB.
96,4	+7,2	94,4	96,4	93,4	-1,1	-3,1	96,9	92,5	94,9	-1,0	+2,6	94,0	93,7	-0,3	
154,1	+16,0	134,7	158,3	138,4	+3,6	-11,9	142,0	147,0	148,9	+4,9	+1,3	138,6	147,9	+6,7	
103,2	+7,1	85,5	99,9	79,5	-7,0	-20,4	94,6	91,9	89,7	-5,2	-2,4	92,7	90,8	-2,0	DB
90,7	+4,4	78,7	87,1	72,4	-8,0	-16,9	85,7	81,8	79,8	-6,9	-2,4	84,2	80,8	-4,0	
139,9	+12,3	105,6	137,8	100,2	-5,1	-27,3	121,0	121,6	119,0	-1,7	-2,1	118,0	120,3	+1,9	
97,2	+14,0	93,4	87,4	86,7	-7,2	-0,8	91,9	94,8	87,1	-5,2	-8,1	92,5	91,0	-1,6	17
85,8	+11,9	83,3	77,8	77,0	-7,6	-1,0	82,2	83,4	77,4	-5,8	-7,2	82,5	80,4	-2,5	
127,8	+18,1	120,6	113,2	113,0	-6,3	-0,2	118,1	125,6	113,1	-4,2	-10,0	115,3	119,4	+0,1	
88,4	+24,7	78,1	64,6	65,8	-15,7	+1,9	74,1	83,3	65,2	-12,0	-21,7	77,2	74,3	-3,8	17.1
75,1	+23,1	67,0	56,3	57,6	-14,0	+2,3	63,3	71,8	57,0	-10,0	-20,6	65,6	64,4	-1,8	
111,3	+26,8	97,2	78,6	79,9	-17,8	+1,7	92,7	103,2	79,2	-14,6	-23,3	97,1	91,2	-6,1	
102,7	+20,4	89,5	73,1	75,9	-15,2	+3,8	83,2	94,5	74,5	-10,5	-21,2	87,4	84,5	-3,3	17.11
86,1	+20,9	76,3	64,7	67,5	-11,5	+4,3	70,8	80,8	66,1	-6,6	-18,2	73,4	73,4	-	
133,8	+19,8	114,0	89,0	91,6	-19,6	+2,9	106,3	120,1	90,3	-15,1	-24,8	113,6	105,2	-7,4	
60,7	+27,3	49,8	42,2	37,8	-24,1	-10,4	50,5	57,1	40,0	-20,8	-29,9	54,5	48,5	-11,0	17.12,13
49,0	+19,8	39,3	33,6	29,8	-24,2	-11,3	40,2	45,9	31,7	-21,1	-30,9	44,2	38,8	-12,2	
80,3	+35,6	67,5	56,7	51,3	-24,0	-9,5	67,7	75,8	54,0	-20,2	-28,8	71,8	64,9	-9,6	
105,2	+39,2	107,0	88,5	98,4	-8,0	+11,2	99,5	107,8	93,5	-6,0	-13,3	96,6	100,6	+4,1	17.16
100,6	+37,8	103,9	83,7	92,4	-11,1	+10,4	94,5	104,7	88,0	-6,9	-16,0	91,8	96,4	+5,0	
111,3	+41,1	111,0	94,9	106,4	-4,1	+12,1	106,2	111,8	100,7	-5,2	-9,9	102,8	106,2	+3,3	
89,5	+12,6	89,6	78,9	84,1	-6,1	+6,6	86,1	93,4	81,5	-5,3	-12,7	88,6	87,4	-1,4	17.2
78,3	+12,7	78,5	67,9	72,3	-7,9	+6,5	75,2	80,8	70,1	-6,8	-13,2	77,0	75,4	-2,1	
113,5	+12,4	113,4	102,5	109,3	-3,6	+6,6	109,3	120,4	105,9	-3,1	-12,0	113,4	113,1	-0,3	
98,9	+10,9	92,5	79,6	88,4	-4,4	+11,1	88,0	97,2	84,0	-4,5	-13,6	91,5	90,6	-1,0	17.21
89,4	+7,5	81,9	68,7	77,5	-5,4	+12,8	78,0	83,8	73,1	-6,3	-12,8	81,3	78,5	-3,4	
117,3	+16,1	113,2	100,6	109,3	-3,4	+8,6	107,4	123,1	105,0	-2,2	-14,7	111,3	114,0	+2,4	
49,8	+0,8	53,4	43,9	40,3	-24,5	-8,2	51,7	66,1	42,1	-18,6	-36,3	64,0	54,1	-15,5	17.22
46,2	+1,3	48,4	37,5	37,2	-23,1	-0,8	47,1	57,2	37,4	-20,6	-34,6	54,7	47,3	-13,5	
66,8	-1,5	77,8	74,7	55,3	-28,9	-26,0	73,7	108,9	65,0	-11,8	-40,3	108,6	86,9	-20,0	
65,3	+43,8	81,4	70,9	73,9	-9,2	+4,2	78,3	82,1	72,4	-7,5	-11,8	76,8	77,2	+0,6	17.23
51,4	+60,6	68,3	57,1	60,8	-11,0	+6,5	65,5	69,1	59,0	-9,9	-14,6	63,6	64,0	+0,6	
118,6	+22,4	131,4	123,7	124,2	-5,5	+0,4	127,2	131,9	124,0	-2,5	-6,0	127,5	127,9	+0,3	
88,6	+4,5	91,6	85,9	84,8	-7,4	-1,3	89,8	95,1	85,4	-4,9	-10,2	92,5	90,2	-2,5	17.24
79,5	+7,6	82,6	78,9	73,5	-11,0	-6,8	80,2	86,7	78,2	-5,0	-12,1	81,3	81,5	+0,2	
104,5	+0,6	107,4	98,3	104,7	-2,5	+6,5	106,8	109,8	101,5	-5,0	-7,6	112,0	105,6	-5,7	
79,6	+17,9	82,5	66,3	72,2	-12,5	+8,9	75,6	79,5	69,3	-8,3	-12,8	76,8	74,4	-3,1	17.3
76,4	+13,2	80,4	62,1	67,9	-15,7	+9,2	73,8	74,9	65,0	-11,9	-13,2	74,9	69,9	-6,7	
88,3	+30,8	88,4	77,9	84,2	-4,8	+8,1	80,3	92,0	81,1	+1,0	-11,8	82,0	86,6	+5,6	
105,6	+9,3	107,8	100,4	103,3	-4,2	+2,9	105,7	102,2	101,9	-3,6	-0,3	104,7	102,0	-2,6	17.4
99,5	+8,9	100,4	96,1	98,5	-1,9	+2,5	99,4	97,5	97,3	-2,1	-0,2	98,9	97,4	-1,5	
149,2	+11,6	160,6	131,5	137,3	-14,5	+4,4	150,6	136,9	134,4	-10,8	-1,1	145,8	135,2	-7,3	
113,8	+16,1	110,7	107,4	105,6	-4,6	-1,7	109,2	114,1	108,5	-2,5	-6,7	109,0	110,3	+1,2	17.5
96,9	+14,0	93,2	91,0	87,4	-6,2	-4,0	92,6	95,6	89,2	-3,7	-6,7	92,6	92,4	-0,2	
156,6	+19,2	152,9	146,5	149,3	-2,4	+1,9	149,0	158,4	147,9	-0,7	-6,6	148,3	153,2	+3,3	
91,1	+11,1	89,4	82,7	81,8	-8,5	-1,1	89,1	89,4	82,3	-7,6	-7,9	89,2	85,8	-3,8	17.51
81,8	+7,9	80,3	75,0	73,4	-8,6	-2,1	80,9	80,6	74,2	-8,3	-7,9	81,4	77,4	-4,9	
164,5	+26,0	161,1	143,7	147,7	-6,3	+2,8	154,0	159,3	145,7	-5,4	-8,5	150,5	152,5	+1,3	
141,2	+31,0	142,5	154,2	135,9	-4,6	-11,9	146,6	154,6	145,0	-1,1	-6,2	145,0	149,8	+3,3	17.52
134,7	+37,2	141,6	148,3	133,1	-6,0	-10,2	143,0	145,4	140,7	-1,6	-3,2	140,7	143,0	+1,6	
158,8	+18,4	144,7	170,3	143,5	-0,8	-15,7	156,4	179,8	156,9	+0,3	-12,7	156,8	168,3	+7,3	

2 INDEX DES UMSATZES FUER  
 1995  
 NACH ABSCHNITTEN, UNTERABSCHNITTEN,  
 DER KLASSIFIKATION DER WIRTSCHAFTS  
 2.1 ORIGINAL

WERT

WZ93- SCHL.	WIRTSCHAFTSZWEIG		VERAENDERUNG IN %			VERAENDERUNG IN %			KUMULIERT		2-MONATS- DURCHSCHNITT	
			JAN. 2002 GEGEN		DEZ. 2001 GEGEN		DEZ. 2001 GEGEN		JAN. 2002	VER- AEND. IN %	DEZ. 2001	VER- AEND. IN %
			JAN.	DEZ. 2001	DEZ. 2001	DEZ. 2000	NOV. 2001	JAN. BIS JAN. 2002	IN % GEGEN VORJAHR	JAN. 2002	IN % GEGEN VORJAHR	
17.53	HERSTELLUNG VON VLIES- STOFF U. ERZEUGN. DARAUS (OHNE BEKLEIDUNG)	INSGESAMT	135,8	+2,1	+42,8	95,1	-6,7	-28,8	135,8	+2,1	115,5	-1,7
		INLAND	116,9	+1,9	+40,7	83,1	-3,7	-28,0	116,9	+1,9	100,0	-0,5
		AUSLAND	157,7	+2,4	+44,8	108,9	-9,2	-29,6	157,7	+2,4	133,3	-2,7
17.54	TEXTILGEWERBE A.N.G.	INSGESAMT	106,6	-10,6	+25,4	85,0	-17,1	-31,9	106,6	-10,6	95,8	-13,6
		INLAND	84,4	-15,7	+27,7	66,1	-18,1	-33,4	84,4	-15,7	75,3	-16,7
		AUSLAND	149,5	-4,4	+23,0	121,5	-16,1	-30,3	149,5	-4,4	135,5	-10,0
17.6	HERSTELLUNG VON GE- WIRKTEM UND GESTRICKTEM STOFF	INSGESAMT	98,2	-9,3	+40,9	69,7	-20,5	-32,9	98,2	-9,3	84,0	-14,3
		INLAND	80,9	-8,3	+48,4	54,5	-28,4	-36,6	80,9	-8,3	67,7	-17,6
		AUSLAND	138,2	-10,6	+32,0	104,7	-8,6	-28,0	138,2	-10,6	121,5	-9,7
17.7	HERSTELLUNG VON GE- WIRKTEM UND GESTRICKTEN FERTIGERZEUGNISSEN	INSGESAMT	81,2	-5,0	+62,7	49,9	-5,8	-24,7	81,2	-5,0	65,6	-5,3
		INLAND	73,2	-5,1	+49,7	48,9	-5,0	-27,3	73,2	-5,1	61,1	-5,0
		AUSLAND	122,3	-5,0	+123,6	54,7	-9,7	-10,9	122,3	-5,0	88,5	-6,5
17.71	HERSTELLUNG VON STRUMPFWAREN	INSGESAMT	80,8	-2,4	+60,0	50,5	-10,3	-34,2	80,8	-2,4	65,7	-5,6
		INLAND	74,1	-2,4	+58,7	46,7	-9,0	-35,5	74,1	-2,4	60,4	-5,0
		AUSLAND	149,7	-2,5	+69,4	87,8	-17,1	-26,8	149,7	-2,5	118,3	-8,4
17.72	HERSTELLUNG VON PULLOVERN, STRICK- JACKEN U. A.E.	INSGESAMT	81,6	-7,6	+65,9	49,2	-0,8	-11,4	81,6	-7,6	65,4	-5,2
		INLAND	72,2	-8,0	+39,9	51,6	-0,2	-15,3	72,2	-8,0	61,9	-4,9
		AUSLAND	111,8	-6,4	+168,8	41,6	-2,6	+9,2	111,8	-6,4	76,7	-5,4
18	BEKLEIDUNGSGEWERBE	INSGESAMT	103,8	-7,2	+84,4	56,3	-7,2	-18,9	103,8	-7,2	80,1	-7,2
		INLAND	90,0	-7,5	+65,1	54,5	-8,1	-20,4	90,0	-7,5	72,3	-7,7
		AUSLAND	149,9	-6,4	+141,8	62,0	-5,2	-14,1	149,9	-6,4	106,0	-6,0
18.1	HERSTELLUNG VON LEDERBEKLEIDUNG	INSGESAMT	90,8	+17,2	+3,9	87,4	+37,9	+23,4	90,8	+17,2	89,1	+26,4
		INLAND	93,0	+19,7	+3,6	89,8	+52,2	+29,6	93,0	+19,7	91,4	+33,6
		AUSLAND	78,7	+3,0	+4,9	75,0	-14,0	-5,1	78,7	+3,0	76,9	-6,0
18.2	HERSTELLUNG VON BEKLEI- DUNG (OHNE LEADERBEKLEI- DUNG)	INSGESAMT	103,9	-7,2	+85,5	56,0	-7,7	-19,3	103,9	-7,2	80,0	-7,4
		INLAND	90,0	-7,7	+65,7	54,3	-8,4	-20,7	90,0	-7,7	72,2	-7,9
		AUSLAND	150,3	-6,4	+142,8	61,9	-5,2	-14,3	150,3	-6,4	106,1	-6,1
18.21	HERSTELLUNG VON ARBEITS- UND BERUFSBEKLEIDUNG	INSGESAMT	76,0	+3,5	+12,6	67,5	-3,0	-24,2	76,0	+3,5	71,8	+0,4
		INLAND	76,0	+2,0	+12,9	67,3	-3,9	-22,2	76,0	+2,0	71,7	+0,8
		AUSLAND	75,2	+24,9	+6,8	70,4	+8,3	-42,0	75,2	+24,9	72,8	+16,3
18.22	HERSTELLUNG VON OBER- BEKLEIDUNG (OHNE AR- BEITS- U. BERUFSBEKL.)	INSGESAMT	112,3	-9,1	+102,7	55,4	-6,3	-18,0	112,3	-9,1	83,9	-8,2
		INLAND	95,7	-9,8	+83,0	52,3	-7,4	-21,5	95,7	-9,8	74,0	-9,0
		AUSLAND	157,1	-8,0	+146,6	63,7	-3,8	-9,4	157,1	-8,0	110,4	-6,8
18.23	HERSTELLUNG VON WAESCHE	INSGESAMT	91,0	+1,1	+56,1	58,3	-8,3	-20,1	91,0	+1,1	74,7	-2,7
		INLAND	83,3	-0,8	+39,8	59,6	-8,6	-17,9	83,3	-0,8	71,5	-4,2
		AUSLAND	136,7	+8,5	+172,3	50,2	-7,6	-33,6	136,7	+8,5	93,5	+3,7
18.24	HERSTELLUNG VON SONST. BEKLEIDUNG UND BEKLEI- DUNGZUBEHOER	INSGESAMT	76,1	-13,9	+55,9	48,8	-21,7	-24,0	76,1	-13,9	62,5	-17,1
		INLAND	69,6	-13,0	+54,3	45,1	-22,2	-25,2	69,6	-13,0	57,4	-16,8
		AUSLAND	102,6	-16,5	+60,1	64,1	-19,9	-20,0	102,6	-16,5	83,4	-17,8
DC	LEDERGEWERBE	INSGESAMT	120,9	+5,5	+41,7	85,3	+3,8	-1,0	120,9	+5,5	103,1	+4,8
		INLAND	111,5	+1,5	+42,6	78,2	+1,6	-1,8	111,5	+1,5	94,9	+1,5
		AUSLAND	152,2	+16,6	+39,8	108,9	+9,4	+0,7	152,2	+16,6	130,6	+13,6
19.1	LEDERERZEUGUNG	INSGESAMT	138,6	+5,7	+31,3	105,6	+1,3	-30,8	138,6	+5,7	122,1	+3,7
		INLAND	101,8	-	+28,9	79,0	+6,9	-32,7	101,8	-	90,4	+2,8
		AUSLAND	223,5	+12,5	+34,0	166,8	-4,2	-28,5	223,5	+12,5	195,2	+4,7
19.2	LEDERVERARBEITUNG (OHNE H.V. LEADERBEKLEI- DUNG UND SCHUHEN)	INSGESAMT	73,8	-2,1	+27,0	58,1	-19,6	-28,7	73,8	-2,1	66,0	-10,7
		INLAND	68,9	-3,8	+25,5	54,9	-21,2	-27,8	68,9	-3,8	61,9	-12,4
		AUSLAND	93,7	+3,4	+31,6	71,2	-14,4	-23,0	93,7	+3,4	82,5	-5,1
19.3	HERSTELLUNG VON SCHUHEN	INSGESAMT	129,5	+6,6	+46,2	88,6	+9,2	+14,6	129,5	+6,6	109,1	+7,7
		INLAND	123,7	+2,5	+47,4	83,9	+5,8	+11,7	123,7	+2,5	103,8	+3,8
		AUSLAND	149,1	+19,9	+42,7	104,5	+20,0	+23,2	149,1	+19,9	126,8	+19,8
DD	HOLZGEWERBE (OHNE HERSTELLUNG VON MOEBELN)	INSGESAMT	81,7	-3,8	+2,6	79,6	-12,0	-21,5	81,7	-3,8	80,7	-8,0
		INLAND	71,2	-5,4	-1,8	72,5	-13,0	-19,5	71,2	-5,4	71,9	-9,3
		AUSLAND	195,7	+3,7	+25,2	156,3	-7,3	-30,0	195,7	+3,7	176,0	-1,5
20.1	SAEGE-, HOBEL- UND HOLZIMPRAGNIERWERKE	INSGESAMT	73,3	-9,1	+8,3	67,7	-8,9	-30,0	73,3	-9,1	70,5	-9,0
		INLAND	62,4	-12,1	+6,3	58,7	-11,5	-30,5	62,4	-12,1	60,6	-11,8
		AUSLAND	189,3	+4,1	+16,0	163,2	+2,2	-27,7	189,3	+4,1	176,3	+3,2
20.2	FURNIER-, SPERRHOLZ-, HOLZFASERPLATTEN- UND HOLZSPANPLATTENWERKE	INSGESAMT	117,6	-5,4	+28,4	91,6	-4,5	-30,8	117,6	-5,4	104,6	-5,0
		INLAND	98,1	-9,9	+29,4	75,8	-9,3	-32,9	98,1	-9,9	87,0	-9,7
		AUSLAND	203,3	+5,9	+26,0	161,4	+7,7	-25,9	203,3	+5,9	182,4	+6,7
20.3	H.V. KONSTRUKTIONST., FERTIGBAUTEILEN, AUSBAU- ELEMENTEN AUS HOLZ	INSGESAMT	69,0	+1,0	-14,0	80,2	-17,0	-10,0	69,0	+1,0	74,6	-9,6
		INLAND	64,7	+1,6	-17,2	78,1	-14,9	-6,7	64,7	+1,6	71,4	-8,2
		AUSLAND	185,6	-2,0	+37,1	135,4	-39,8	-41,9	185,6	-2,0	160,5	-22,5

## LAND

 DAS VERARBEITENDE GEWERBE  
 = 100  
 ABTEILUNGEN, GRUPPEN UND KLASSEN  
 ZWEIGE, AUSGABE 1993 (WZ93)  
 WERT

## INDEX

2001 JAN.	VER- AEND. IN % GEGEN JAN. 2000	2000 4.VJ	2001 3.VJ	2001 4.VJ	VERAENDERUNG IN % 4.VJ 2001 GEGEN		2000 2.HJ	2001 1.HJ	2001 2.HJ	VERAENDERUNG IN % 2.HJ 2001 GEGEN		2000	2001	VER- AEND. IN % GEGEN 2000	WZ93 SCHL.
					4.VJ	3.VJ				2.HJ	1.HJ				
					2000	2001				2000	2001				
133,0	+17,0	122,4	128,0	123,6	+1,0	-3,4	121,0	133,9	125,8	+4,0	-6,0	122,2	129,9	+6,3	17.53
114,7	+17,2	108,9	113,0	109,3	+0,4	-3,3	106,5	118,2	111,1	+4,3	-6,0	107,1	114,7	+7,1	
154,0	+16,7	138,0	145,3	140,2	+1,6	-3,5	137,6	151,9	142,8	+3,8	-6,0	139,6	147,3	+5,5	
119,3	+17,8	118,8	112,9	112,4	-5,4	-0,4	116,0	120,1	112,7	-2,8	-6,2	115,1	116,4	+1,1	17.54
100,1	+16,5	97,0	95,1	90,0	-7,2	-5,4	95,9	98,6	92,6	-3,4	-6,1	95,4	95,6	+0,2	
156,4	+19,3	161,0	147,3	155,8	-3,2	+5,8	155,0	161,7	151,6	-2,2	-6,2	153,2	156,6	+2,2	
108,3	+3,8	107,3	88,2	93,8	-12,6	+6,3	103,6	108,2	91,0	-12,2	-15,9	109,8	99,6	-9,3	17.6
88,2	-0,6	91,5	73,6	76,7	-16,2	+4,2	88,5	88,4	75,2	-15,0	-14,9	93,4	81,8	-12,4	
154,6	+10,4	143,6	121,9	133,2	-7,2	+9,3	138,5	153,7	127,6	-7,9	-17,0	147,6	140,6	-4,7	
85,5	+7,5	63,4	89,8	62,1	-2,1	-30,8	77,6	64,6	76,0	-2,1	+17,6	71,3	70,3	-1,4	17.7
77,1	+5,6	62,5	79,6	61,3	-1,9	-23,0	72,4	60,3	70,5	-2,6	+16,9	67,4	65,4	-3,0	
128,8	+14,0	67,8	142,1	65,8	-2,9	-53,7	104,4	86,9	104,0	-0,4	+19,7	91,4	95,4	+4,4	
82,8	+9,2	68,9	74,1	68,6	-0,4	-7,4	70,6	69,1	71,4	+1,1	+3,3	71,1	70,2	-1,3	17.71
75,9	+8,6	63,7	67,0	64,1	+0,6	-4,3	64,8	63,9	65,6	+1,2	+3,6	66,1	64,4	-2,6	
152,5	+13,3	120,9	145,1	113,1	-6,5	-22,1	128,7	127,3	129,1	+0,3	+1,4	121,4	128,2	+5,6	
88,3	+6,0	57,7	106,1	55,2	-4,3	-48,0	84,8	59,9	80,7	-4,8	+34,7	71,5	70,3	-1,7	17.72
78,5	+2,2	61,1	95,3	57,8	-5,4	-39,3	81,7	56,5	76,5	-6,4	+35,4	69,0	66,5	-3,6	
119,4	+14,3	46,7	141,0	47,0	+0,6	-66,7	94,7	70,8	94,0	-0,7	+32,8	79,5	82,4	+3,6	
111,8	-0,4	74,2	117,9	69,1	-6,9	-41,4	98,5	87,7	93,5	-5,1	+6,6	93,1	90,6	-2,7	18
97,3	-3,2	72,4	99,6	66,2	-8,6	-33,5	90,3	79,6	82,9	-8,2	+4,1	86,4	81,2	-6,0	
160,2	+5,4	80,3	179,1	78,7	-2,0	-56,1	126,0	114,8	128,9	+2,3	+12,3	115,8	121,8	+5,2	
77,5	+62,1	58,2	71,7	81,4	+39,9	+13,5	65,7	75,2	76,6	+16,6	+1,9	56,3	75,9	+34,8	18.1
77,7	+58,6	53,4	68,6	79,6	+49,1	+16,0	62,3	73,2	74,1	+18,9	+1,2	54,2	73,7	+36,0	
76,4	+85,4	84,4	88,6	91,0	+7,8	+2,7	84,2	85,9	89,8	+6,7	+4,5	67,7	87,9	+23,8	
112,0	-0,7	74,4	118,2	69,0	-7,3	-41,6	98,7	87,8	93,6	-5,2	+6,6	93,4	90,7	-2,9	18.2
97,5	-3,4	72,6	99,9	66,2	-8,8	-33,7	90,5	79,6	83,0	-8,3	+4,3	86,6	81,3	-6,1	
160,6	+5,2	80,3	179,5	78,6	-2,1	-56,2	126,2	115,0	129,1	+2,3	+12,3	116,0	122,0	+5,2	
73,4	-8,5	81,0	75,2	81,1	+0,1	+7,8	78,3	74,9	78,2	-0,1	+4,4	79,6	76,5	-3,9	18.21
74,5	-8,7	81,7	75,8	80,1	-2,0	+5,7	78,9	75,5	78,0	-1,1	+3,3	79,7	76,7	-3,8	
60,2	-4,9	72,9	68,1	93,2	+27,8	+36,9	70,7	68,2	80,7	+14,1	+18,3	79,3	74,4	-6,2	
123,6	+0,4	70,4	132,5	67,8	-3,7	-48,8	103,6	89,9	100,1	-3,4	+11,3	95,9	95,0	-0,9	18.22
106,1	-2,8	68,2	110,1	63,8	-6,5	-42,1	94,0	80,1	87,0	-7,4	+8,6	88,0	83,5	-5,1	
170,8	+6,2	76,2	193,1	78,4	+2,9	-59,4	129,4	116,1	135,7	+4,9	+16,9	117,1	125,9	+7,5	
90,0	-4,7	84,7	93,5	73,0	-13,8	-21,9	92,5	85,5	83,2	-10,1	-2,7	91,2	84,4	-7,5	18.23
84,0	-3,7	82,4	86,1	72,3	-12,3	-16,0	88,2	81,4	79,2	-10,2	-2,7	87,1	80,3	-7,8	
126,0	-8,2	98,6	137,6	76,9	-22,0	-44,1	118,2	109,6	107,2	-9,3	-2,2	115,1	108,4	-5,8	
88,4	+2,1	76,3	78,3	62,0	-18,7	-20,8	81,0	80,5	70,2	-13,3	-12,8	82,9	75,3	-9,2	18.24
80,0	-6,3	71,8	69,2	56,9	-20,8	-17,8	73,4	70,6	63,1	-14,0	-10,6	76,0	66,8	-12,1	
122,9	+34,3	95,1	115,0	83,0	-12,7	-27,8	112,1	121,0	99,0	-11,7	-18,2	110,9	110,0	-0,8	
114,6	+7,0	86,7	113,2	87,9	+1,4	-22,3	98,7	104,0	100,6	+1,9	-3,3	100,8	102,3	+1,5	DC
109,9	+4,3	79,9	104,0	79,6	-0,4	-23,5	92,2	94,9	91,8	-0,4	-3,3	94,4	93,3	-1,2	
130,5	+16,2	109,5	143,8	115,3	+5,3	-19,8	120,5	134,1	129,6	+7,6	-3,4	122,3	131,8	+7,8	
131,1	+7,5	127,6	130,9	138,0	+8,2	+5,4	122,8	139,0	134,4	+9,4	-3,3	124,1	136,7	+10,2	19.1
101,8	+0,3	92,9	100,0	103,7	+11,6	+3,7	89,9	105,3	101,9	+13,3	-3,2	92,9	103,6	+11,5	
198,6	+17,5	207,5	202,1	216,8	+4,5	+7,3	198,7	216,8	209,5	+5,4	-3,4	196,0	213,1	+8,7	
75,4	+8,8	83,2	72,4	74,4	-10,6	+2,8	81,6	81,5	73,4	-10,0	-9,9	80,2	77,5	-3,4	19.2
71,6	+8,6	80,2	69,3	70,9	-11,6	+2,3	78,2	77,4	70,1	-10,4	-9,4	76,6	73,8	-3,7	
90,6	+9,3	95,5	85,1	88,3	-7,5	+3,8	95,5	98,3	86,7	-9,2	-11,8	95,0	92,5	-2,6	
121,5	+6,8	81,0	120,3	83,1	+2,6	-30,9	99,0	103,8	101,7	+2,7	-2,0	102,1	102,8	+0,7	19.3
120,7	+4,1	77,9	113,3	78,3	+0,5	-30,9	96,0	97,8	95,8	-0,2	-2,0	99,0	96,8	-2,2	
124,4	+16,9	91,7	143,6	99,4	+8,4	-30,8	109,2	124,0	121,5	+11,3	-2,0	112,3	122,8	+9,3	
84,9	+3,2	103,1	92,7	95,2	-7,7	+2,7	101,9	90,5	93,9	-7,9	+3,8	99,9	92,2	-7,7	DD
75,3	+0,4	94,4	83,8	85,4	-9,5	+1,9	93,6	80,3	84,6	-9,6	+5,4	91,7	82,4	-10,1	
188,7	+17,0	197,6	188,6	200,7	+1,6	+6,4	190,8	200,4	194,7	+2,0	-2,8	187,8	197,5	+5,2	
80,6	-1,7	95,7	96,9	89,2	-6,8	-7,9	101,0	92,1	93,0	-7,9	+1,0	101,4	92,6	-8,7	20.1
71,0	-3,0	86,0	87,7	78,1	-9,2	-10,9	92,1	81,3	82,9	-10,0	+2,0	92,0	82,1	-10,8	
181,8	+3,8	197,9	194,1	206,2	+4,2	+6,2	195,6	205,9	200,1	+2,3	-2,8	201,3	203,0	+0,8	
124,3	+13,8	120,4	115,2	118,9	-1,2	+3,2	116,9	121,5	117,0	+0,1	-3,7	116,9	119,3	+2,1	20.2
108,9	+12,7	105,6	99,9	101,0	-4,4	+1,1	102,6	104,8	100,4	-2,1	-4,2	102,7	102,6	-0,1	
192,0	+16,5	185,7	182,1	198,0	+6,6	+8,7	180,0	195,0	190,0	+5,6	-2,6	179,3	192,5	+7,4	
68,3	-1,9	98,8	79,5	87,0	-11,9	+8,4	95,0	74,7	83,3	-12,3	+11,5	90,9	79,0	-13,1	20.3
63,7	-5,1	94,0	75,1	82,8	-11,9	+10,3	90,7	69,7	79,0	-12,9	+13,3	87,1	74,3	-14,7	
189,3	+39,4	225,6	197,3	200,5	-11,1	+1,6	210,8	206,6	198,9	-5,6	-3,7	191,4	202,7	+5,9	



2 INDEX DES UMSATZES FUER  
 1995  
 NACH ABSCHNITTEN, UNTERABSCHNITTEN,  
 DER KLASSIFIKATION DER WIRTSCHAFTS  
 2.1 ORIGINAL

WERT

WZ93- SCHL.	WIRTSCHAFTSZWEIG		VERAENDERUNG IN % JAN. 2002 GEGEN			VERAENDERUNG IN % DEZ. 2001 GEGEN			KUMULIERT		2-MONATS- DURCHSCHNITT DEZ. 2001 UND JAN. 2002	
			2002			2001			JAN. 2002	VER- AEND. IN % GEGEN VORJAHR	DEZ. 2001	VER- AEND. IN % GEGEN VORJAHR
			JAN.	JAN. 2001	DEZ. 2001	DEZ.	DEZ. 2000	NOV. 2001	BIS JAN. 2002		JAN. 2002	
DE	PAPIER- UND DRUCKGEWERBE	INSGESAMT	111,8	+0,9	+9,7	101,9	-5,6	-15,9	111,8	+0,9	106,9	-2,3
		INLAND	106,2	+1,0	+7,2	99,1	-5,4	-13,5	106,2	+1,0	102,7	-2,2
		AUSLAND	131,4	+0,5	+17,4	111,9	-6,0	-22,5	131,4	+0,5	121,7	-2,6
21	PAPIERGEWERBE	INSGESAMT	113,1	-1,1	+22,5	92,3	-7,2	-21,8	113,1	-1,1	102,7	-4,0
		INLAND	105,3	-2,3	+22,2	86,2	-8,4	-21,5	105,3	-2,3	95,8	-5,1
		AUSLAND	130,6	+1,0	+23,3	105,9	-4,9	-22,5	130,6	+1,0	118,3	-1,7
21.1	H.V. HOLZSTOFF, ZELLSTOFF, PAPIER, KARTON UND PAPPE	INSGESAMT	119,1	-4,3	+23,4	96,5	-11,1	-22,4	119,1	-4,3	107,8	-7,5
		INLAND	108,0	-4,8	+26,2	85,6	-13,0	-22,7	108,0	-4,8	96,8	-8,7
		AUSLAND	132,8	-3,9	+20,8	109,9	-9,2	-22,3	132,8	-3,9	121,4	-6,3
21.11	HERSTELLUNG VON HOLZ- STOFF UND ZELLSTOFF	INSGESAMT	177,1	-4,1	+16,9	151,5	-1,4	-21,0	177,1	-4,1	164,3	-2,9
		INLAND	139,3	+1,7	+8,1	128,9	+10,2	-9,5	139,3	+1,7	134,1	+5,6
		AUSLAND	219,8	-7,8	+24,3	176,8	-9,3	-28,5	219,8	-7,8	198,3	-8,5
21.12	HERSTELLUNG VON PAPIER, KARTON UND PAPPE	INSGESAMT	118,1	-4,4	+23,5	95,6	-11,3	-22,5	118,1	-4,4	106,9	-7,6
		INLAND	107,5	-5,0	+26,6	84,9	-13,5	-23,0	107,5	-5,0	96,2	-8,9
		AUSLAND	131,2	-3,8	+20,7	108,7	-9,2	-22,1	131,2	-3,8	120,0	-6,3
21.2	PAPIER-, KARTON- UND PAPPEVERARBEITUNG	INSGESAMT	108,1	+2,1	+21,7	88,8	-3,3	-21,3	108,1	+2,1	98,5	-0,4
		INLAND	103,8	-0,7	+19,9	86,6	-5,6	-20,8	103,8	-0,7	95,2	-3,0
		AUSLAND	126,3	+12,9	+28,6	98,2	+6,4	-23,0	126,3	+12,9	112,3	+10,0
21.21	H.V. WELLPAPIER UND -PAPPE SOWIE V. VER- PACKUNGSM. A. PAPIER	INSGESAMT	120,9	+4,4	+30,3	92,8	-1,9	-25,9	120,9	+4,4	106,9	+1,6
		INLAND	112,7	+1,4	+28,1	88,0	-3,7	-24,7	112,7	+1,4	100,4	-0,9
		AUSLAND	168,4	+17,5	+39,1	121,1	+7,2	-30,4	168,4	+17,5	144,8	+12,9
21.22	H.V. HAUSHALTS-,HYGIENE- U. TOILETTENARTIKELN AUS ZELLSTOFF UND PAPIER	INSGESAMT	87,3	+0,5	+13,2	77,1	-0,1	-14,1	87,3	+0,5	82,2	+0,1
		INLAND	90,8	-3,5	+10,2	82,4	-4,6	-15,7	90,8	-3,5	86,6	-4,1
		AUSLAND	77,5	+15,0	+23,8	62,6	+19,9	-8,2	77,5	+15,0	70,1	+17,2
21.23	H.V. SCHREIBWAREN UND BUEROBEDARF AUS PAPIER, KARTON UND PAPPE	INSGESAMT	123,4	-1,8	+3,8	118,9	-10,3	-7,8	123,4	-1,8	121,2	-6,2
		INLAND	125,2	-2,6	+5,4	118,8	-13,4	-7,5	125,2	-2,6	122,0	-8,2
		AUSLAND	115,9	+2,5	-2,7	119,1	+5,8	-9,3	115,9	+2,5	117,5	+4,1
21.24	HERSTELLUNG VON TAPETEN	INSGESAMT	91,9	+10,2	+51,4	60,7	-11,4	-39,6	91,9	+10,2	76,3	+0,4
		INLAND	71,8	+2,1	+56,1	46,0	-12,4	-40,7	71,8	+2,1	58,9	-4,1
		AUSLAND	144,5	+22,8	+45,8	99,1	-10,2	-38,3	144,5	+22,8	121,8	+6,7
21.25	HERSTELLUNG VON SONST. WAREN AUS PAPIER, KAR- TON UND PAPPE	INSGESAMT	93,8	-3,4	+13,4	82,7	-5,3	-19,0	93,8	-3,4	88,3	-4,2
		INLAND	84,1	-4,6	+10,8	75,9	-5,7	-19,4	84,1	-4,6	80,0	-5,2
		AUSLAND	130,5	-0,2	+19,9	108,8	-4,0	-17,6	130,5	-0,2	119,7	-1,9
22	DRUCKGEWERBE, VERVIEL- FAELTIGUNG VON BESPIELTEN TON-, BILD- U. DATENTRAEGERN	INSGESAMT	109,7	+4,3	-5,8	116,5	-3,6	-7,4	109,7	+4,3	113,1	-
		INLAND	107,2	+5,0	-6,0	114,0	-2,7	-5,2	107,2	+5,0	110,6	+0,8
		AUSLAND	136,2	-2,0	-5,7	144,5	-10,2	-22,4	136,2	-2,0	140,4	-6,4
22.2	DRUCKGEWERBE	INSGESAMT	107,7	+3,4	-4,5	112,8	-5,1	-5,4	107,7	+3,4	110,3	-1,1
		INLAND	105,4	+4,2	-4,9	110,8	-4,3	-4,2	105,4	+4,2	108,1	-0,4
		AUSLAND	136,6	-4,6	-1,4	138,5	-11,8	-15,8	136,6	-4,6	137,6	-8,3
22.21	ZEITUNGSDRUCKEREI	INSGESAMT	91,1	+0,2	+3,1	88,4	-7,7	-9,4	91,1	+0,2	89,8	-3,9
		INLAND	88,7	-2,7	-	88,7	-7,7	-9,4	88,7	-2,7	88,7	-5,3
		AUSLAND	632,0	+2998,0	+2772,7	22,0	+11,1	-6,8	632,0	+2998,0	327,0	+1526,9
22.22	DRUCKEREI (OHNE ZEI- TUNGSDRUCKEREI)	INSGESAMT	108,1	+3,2	-6,0	115,0	-4,5	-5,7	108,1	+3,2	111,6	-0,9
		INLAND	105,8	+4,3	-6,4	113,0	-3,5	-4,5	105,8	+4,3	109,4	+0,1
		AUSLAND	132,7	-6,2	-3,6	137,7	-12,0	-15,4	132,7	-6,2	136,2	-9,3
22.23	DRUCKWEITERVERARBEITUNG	INSGESAMT	149,7	-2,1	-0,6	150,6	-6,6	+2,7	149,7	-2,1	150,2	-4,4
		INLAND	143,2	-0,3	-1,0	144,6	-5,4	+6,0	143,2	-0,3	143,9	-3,0
		AUSLAND	277,3	-16,5	+3,6	267,6	-17,5	-22,7	277,3	-16,5	272,5	-17,0
22.24	SATZHERSTELLUNG UND REPRODUKTION	INSGESAMT	96,1	+14,0	+7,0	89,8	-10,1	-1,0	96,1	+14,0	93,0	+1,0
		INLAND	97,0	+15,6	+8,1	89,7	-10,5	-0,1	97,0	+15,6	93,4	+1,4
		AUSLAND	76,2	-16,8	-16,8	91,6	-0,3	-18,0	76,2	-16,8	83,9	-8,6
22.25	SONSTIGES DRUCKGEWERBE	INSGESAMT	146,9	+12,3	+4,3	140,9	-5,8	-7,1	146,9	+12,3	143,9	+2,6
		INLAND	144,9	+10,3	+3,7	139,7	-7,4	-7,1	144,9	+10,3	142,3	+0,9
		AUSLAND	253,6	+161,7	+22,6	206,8	+164,5	-7,6	253,6	+161,7	230,2	+162,8
22.3	VERVIELFAELTIGUNG VON BESPIELTEN TON-, BILD- UND DATENTRAEGERN	INSGESAMT	180,8	+22,0	-24,4	212,6	+20,9	-27,3	180,8	+22,0	186,7	+21,3
		INLAND	180,5	+28,6	-26,1	244,1	+39,4	-19,2	180,5	+28,6	212,3	+34,5
		AUSLAND	134,3	+11,4	-21,2	170,5	-4,1	-39,3	134,3	+11,4	152,4	+2,1
22.31	VERVIELFAELTIGUNG VON BESPIELTEN TONTRAEGERN	INSGESAMT	101,0	+19,2	-30,3	144,9	+36,6	-32,6	101,0	+19,2	123,0	+28,9
		INLAND	109,9	+33,5	-37,6	176,2	+87,0	-28,1	109,9	+33,5	143,1	+62,1
		AUSLAND	90,2	+3,0	-15,7	107,0	-11,1	-40,0	90,2	+3,0	98,6	-5,2
22.32	VERVIELFAELTIGUNG VON BESPIELTEN BILDTRAEGERN	INSGESAMT	465,1	+2,2	-18,9	573,4	+7,2	-37,9	465,1	+2,2	519,3	+4,9
		INLAND	312,9	-11,4	-16,5	374,9	+11,2	-25,3	312,9	-11,4	343,9	-0,4
		AUSLAND	1046,6	+23,8	-21,4	1331,4	+3,2	-47,4	1046,6	+23,8	1189,0	+11,4

STBA,FS 4,R 2.2, 1/2002

LAND

DAS VERARBEITENDE GEWERBE  
= 100  
ABTEILUNGEN, GRUPPEN UND KLASSEN  
ZWEIGE, AUSGABE 1993 (WZ93)  
WERT

INDEX

2001 JAN.	VER- ÄND. IN % GEGEN JAN. 2000	2000 4.VJ	2001 3.VJ	2001 4.VJ	VERÄNDERUNG IN % 4.VJ 2001 GEGEN		2000 2.HJ	2001 1.HJ	2001 2.HJ	VERÄNDERUNG IN % 2.HJ 2001 GEGEN		2000	2001	VER- ÄND. IN % GEGEN 2000	WZ93 SCHL.
					4.VJ 2000	3.VJ 2001				2.HJ 2000	1.HJ 2001				
110,8	+15,4	117,7	110,7	115,2	-2,1	+4,1	114,9	110,9	113,0	-1,7	+1,9	110,6	111,9	+1,2	DE
105,1	+14,5	112,5	104,2	109,8	-2,4	+5,4	109,1	104,7	107,0	-1,9	+2,2	105,0	105,8	+0,8	
130,8	+17,7	136,0	133,9	134,5	-1,1	+0,4	135,3	132,8	134,2	-0,8	+1,1	130,3	133,5	+2,5	
114,4	+18,1	113,8	111,9	110,6	-2,8	-1,2	114,0	112,8	111,3	-2,4	-1,3	110,3	112,0	+1,5	21
107,8	+18,3	106,9	104,2	102,9	-3,7	-1,2	106,6	104,8	103,6	-2,8	-1,1	103,0	104,2	+1,2	
129,3	+17,7	129,3	129,3	127,8	-1,2	-1,2	130,8	130,7	128,5	-1,8	-1,7	126,6	129,6	+2,4	
124,5	+16,7	125,6	118,2	116,5	-7,2	-1,4	126,9	123,0	117,4	-7,5	-4,6	123,3	120,2	-2,5	21.1
113,5	+17,9	113,5	104,8	103,5	-8,8	-1,2	113,7	109,4	104,2	-8,4	-4,8	110,5	106,8	-3,3	
138,2	+15,5	140,5	134,6	132,5	-5,7	-1,6	143,1	139,8	133,6	-6,6	-4,4	139,2	136,7	-1,8	
184,6	+34,3	191,4	169,4	171,7	-10,3	+1,4	190,9	186,7	170,6	-10,6	-8,6	181,1	178,6	-1,4	21.11
137,0	+26,0	139,9	120,1	133,2	-4,8	+10,9	135,4	142,4	126,7	-6,4	-11,0	127,1	134,5	+5,8	
238,3	+40,3	249,4	224,9	215,0	-13,8	-4,4	253,3	236,5	220,0	-13,1	-7,0	241,7	228,2	-5,6	
123,5	+16,3	124,5	117,3	115,6	-7,1	-1,4	125,8	121,9	116,5	-7,4	-4,4	122,4	119,2	-2,6	21.12
113,1	+17,7	113,0	104,6	103,1	-8,8	-1,4	113,4	108,9	103,8	-8,5	-4,7	110,3	106,4	-3,5	
136,4	+14,8	138,6	133,0	131,1	-5,4	-1,4	141,1	138,0	132,0	-6,4	-4,3	137,3	135,0	-1,7	
105,9	+19,5	103,9	106,7	105,6	+1,6	-1,0	103,3	104,3	106,1	+2,7	+1,7	99,3	105,2	+5,9	21.2
104,5	+18,6	103,1	103,7	102,6	-0,5	-1,1	102,4	102,1	103,1	+0,7	+1,0	98,6	102,6	+4,1	
111,9	+23,4	107,3	118,9	118,4	+10,3	-0,4	106,7	113,0	118,7	+11,2	+5,0	101,9	115,8	+13,6	
115,8	+19,6	112,2	117,2	115,7	+3,1	-1,3	112,5	114,3	116,5	+3,6	+1,9	108,9	115,4	+6,0	21.21
111,1	+19,5	108,1	110,7	109,0	+0,8	-1,5	108,2	109,2	109,9	+1,6	+0,6	104,7	109,5	+4,6	
143,3	+20,2	136,2	155,1	155,1	+13,9	-	137,4	144,0	155,1	+12,9	+7,7	133,3	149,6	+12,2	
86,9	+25,4	83,1	88,0	85,9	+3,4	-2,4	82,3	84,2	86,9	+5,6	+3,2	78,0	85,6	+9,7	21.22
94,1	+21,9	91,5	95,3	92,4	+1,0	-3,0	91,1	91,4	93,9	+3,1	+2,7	87,2	92,6	+6,2	
67,4	+41,0	60,3	67,8	68,0	+12,8	+0,3	58,5	64,7	67,9	+16,1	+4,9	52,9	66,3	+25,3	
125,7	+21,8	132,8	117,3	126,1	-5,0	+7,5	125,6	113,5	121,7	-3,1	+7,2	114,2	117,6	+3,0	21.23
128,6	+24,4	135,2	116,2	124,9	-7,6	+7,5	127,4	113,3	120,6	-5,3	+6,4	115,4	116,9	+1,3	
113,1	+10,4	121,9	122,1	131,5	+7,9	+7,7	117,7	114,2	126,8	+7,7	+11,0	109,0	120,5	+10,6	
83,4	-6,2	87,3	89,3	87,9	+0,7	-1,6	89,5	94,1	88,6	-1,0	-5,8	91,2	91,4	+0,2	21.24
70,3	-17,2	70,9	65,5	67,4	-4,9	+2,9	71,8	75,3	66,4	-7,5	-11,8	76,2	70,9	-7,0	
117,7	+18,3	130,4	152,0	141,8	+8,7	-6,7	135,8	143,5	146,9	+8,2	+2,4	130,6	145,2	+11,2	
97,1	+15,9	96,5	99,4	95,7	-0,8	-3,7	96,5	100,2	97,5	+1,0	-2,7	94,9	98,9	+4,2	21.25
88,2	+13,1	89,2	91,1	87,9	-1,6	-3,5	89,6	91,5	89,5	-0,1	-2,2	88,3	90,5	+2,5	
130,7	+23,2	124,7	130,7	125,3	+0,5	-4,1	122,6	133,2	128,0	+4,4	-3,9	120,0	130,6	+8,8	
105,2	+11,1	123,6	108,9	122,3	-1,1	+12,3	116,1	107,9	115,6	-0,4	+7,1	111,1	111,8	+0,6	22
102,1	+10,4	119,0	104,1	117,7	-1,1	+13,1	112,0	104,5	110,9	-1,0	+6,1	107,4	107,7	+0,3	
139,0	+18,2	172,8	159,3	171,8	-0,6	+7,8	160,4	144,5	165,6	+3,2	+14,6	151,0	155,0	+2,6	
104,2	+11,1	120,5	107,0	117,5	-2,5	+9,8	114,1	106,3	112,2	-1,7	+5,6	109,3	109,3	-	22.2
101,2	+10,0	117,2	102,9	114,3	-2,5	+11,1	110,9	103,3	108,6	-2,1	+5,1	106,5	105,9	-0,6	
143,2	+23,0	163,7	159,7	158,1	-3,4	-1,0	156,5	144,8	158,9	+1,5	+9,7	146,3	151,8	+3,8	
90,9	-2,3	101,0	91,5	94,2	-6,7	+3,0	89,7	94,5	92,9	-6,8	-1,7	98,6	93,7	-5,0	22.21
91,2	-2,4	101,4	91,8	94,5	-6,8	+2,9	100,1	94,8	93,2	-6,9	-1,7	99,0	94,0	-5,1	
20,4	+63,2	20,1	20,8	23,8	+18,4	+14,4	18,7	41,1	22,3	+19,3	-45,7	18,1	31,7	+75,1	
104,7	+11,5	122,2	108,4	120,0	-1,8	+10,7	115,1	107,3	114,2	-0,8	+6,4	110,0	110,8	+0,7	22.22
101,4	+10,3	118,6	103,8	116,7	-1,6	+12,4	111,5	104,1	110,3	-1,1	+6,0	106,8	107,2	+0,4	
141,5	+22,0	162,4	158,9	157,0	-3,3	-1,2	155,0	142,9	158,0	+1,9	+10,6	145,0	150,5	+3,8	
152,9	+23,5	161,0	138,9	149,0	-7,5	+7,3	158,2	137,8	143,9	-8,0	+4,4	150,2	140,9	-6,2	22.23
143,7	+20,9	151,2	129,6	140,6	-7,0	+8,5	149,1	128,6	136,1	-9,4	+5,1	142,2	131,9	-7,2	
332,1	+50,7	350,7	318,6	311,2	-11,3	-2,3	333,0	314,9	314,9	-5,4	-	304,3	314,9	+3,5	
84,3	+12,4	98,5	85,6	91,0	-7,6	+6,3	93,3	85,4	88,3	-5,4	+3,4	89,6	86,9	-3,0	22.24
83,9	+12,2	98,1	85,0	90,3	-8,0	+6,2	92,7	84,7	87,7	-5,4	+3,5	89,1	86,2	-3,3	
91,6	+14,5	106,7	98,5	105,2	-1,4	+6,8	104,3	101,1	101,9	-2,3	+0,8	100,2	101,5	+1,3	
130,8	+27,0	140,5	139,6	150,1	+6,8	+7,5	135,1	138,8	144,8	+7,2	+4,3	127,9	141,8	+10,9	22.25
131,4	+27,2	140,8	138,5	148,6	+5,5	+7,3	134,2	138,5	143,6	+7,0	+3,7	127,6	141,0	+10,5	
96,9	+9,5	128,0	197,7	229,0	+78,9	+15,8	182,4	154,1	213,4	+17,0	+38,5	142,8	183,7	+28,6	
131,8	+11,9	202,1	158,1	245,5	+21,5	+55,3	166,1	150,1	201,8	+21,5	+34,4	156,0	176,0	+12,8	22.3
140,4	+22,9	194,8	159,0	256,8	+31,8	+61,5	157,9	155,3	207,9	+31,7	+33,9	144,6	181,6	+25,6	
120,6	-1,8	212,5	157,4	231,2	+8,8	+46,9	177,6	143,7	194,3	+9,4	+35,2	171,8	169,0	-1,6	
84,7	+3,4	137,1	120,1	175,0	+27,6	+45,7	116,8	104,3	147,6	+26,4	+41,5	111,5	125,9	+12,9	22.31
82,3	+6,5	123,5	129,4	197,0	+59,5	+52,2	105,3	106,3	163,2	+55,0	+53,5	97,8	134,8	+37,8	
87,6	+0,2	153,6	108,8	148,4	-3,4	+36,4	130,6	101,9	128,6	-1,5	+26,2	121,1	115,3	-10,0	
455,2	+25,7	636,7	507,8	765,1	+20,2	+50,7	524,4	477,8	636,5	+21,4	+33,2	498,2	557,1	+11,8	22.32
353,1	+26,2	451,9	322,6	465,5	+3,0	+44,3	368,2	328,5	394,1	+7,0	+20,0	348,4	361,3	+3,7	
846,1	+24,9	1343,1	1215,3	1909,4	+42,2	+57,1	1121,3	1048,0	1562,4	+39,3	+49,1	1070,3	1305,2	+21,9	

2 INDEX DES UMSATZES FUER  
 1995  
 NACH ABSCHNITTEN, UNTERABSCHNITTEN,  
 DER KLASSIFIKATION DER WIRTSCHAFTS  
 2.1 ORIGINAL

WERT

WZ93- SCHL.	WIRTSCHAFTSZWEIG	2002 JAN.	VERAENDERUNG IN % JAN. 2002 GEGEN		2001 DEZ.	VERAENDERUNG IN % DEZ. 2001 GEGEN		KUMULIERT		2-MONATS- DURCHSCHNITT DEZ. UND JAN. 2002		VER- AEND. IN % GEGEN VORJAHR	
			INSGESAMT	INLAND		AUSLAND	DEZ. 2000	NOV. 2001	JAN. 2002 BIS JAN. 2002	VER- AEND. IN % GEGEN VORJAHR	DEZ. 2001 UND JAN. 2002	VER- AEND. IN % GEGEN VORJAHR	
													DEZ. 2001
22.33	VERVIELFAELTIGUNG VON BESPIELTEN DATENTRAEGERN	INSGESAMT 495,4	+46,5	-14,7	580,6	+2,8	+2,4	495,4	+46,5	538,0	+13,2		
		INLAND 584,5	+48,4	-7,6	632,9	-	+13,6	584,5	+48,4	608,7	+19,6		
		AUSLAND 301,8	+38,8	-35,4	467,1	+12,2	-20,5	301,8	+38,8	384,5	+21,3		
D6	CHEMISCHE INDUSTRIE	INSGESAMT 113,9	-8,5	+23,9	91,9	-13,0	-19,3	113,9	-8,5	102,9	-10,6		
		INLAND 97,5	-8,5	+20,1	81,2	-13,2	-17,8	97,5	-8,5	89,4	-10,7		
		AUSLAND 134,2	-8,4	+27,6	105,2	-12,8	-20,7	134,2	-8,4	119,7	-10,4		
24.1	HERSTELLUNG VON CHEMISCHEN GRUNDSTOFFEN	INSGESAMT 116,4	-13,6	+23,8	94,0	-18,3	-17,6	116,4	-13,6	105,2	-15,8		
		INLAND 104,2	-15,5	+20,7	86,3	-20,4	-17,1	104,2	-15,5	95,3	-17,8		
		AUSLAND 127,9	-12,0	+26,3	101,3	-16,5	-18,0	127,9	-12,0	114,6	-14,1		
24.11	HERSTELLUNG VON INDUSTRIEGASEN	INSGESAMT 94,1	-6,1	-0,1	94,2	-8,9	-10,6	94,1	-6,1	94,2	-7,5		
		INLAND 93,1	-5,9	-0,4	93,5	-9,0	-10,5	93,1	-5,9	93,3	-7,5		
		AUSLAND 126,8	-11,1	+8,9	116,4	-5,5	-14,0	126,8	-11,1	121,6	-8,6		
24.12	HERSTELLUNG VON FARB- STOFFEN UND PIGMENTEN	INSGESAMT 96,0	-10,0	+50,0	64,0	-22,0	-30,2	96,0	-10,0	80,0	-15,3		
		INLAND 87,0	-9,2	+38,8	62,7	-8,9	-20,7	87,0	-9,2	74,9	-9,0		
		AUSLAND 100,5	-10,3	+56,3	64,7	-27,1	-33,9	100,5	-10,3	82,6	-17,7		
24.13	HERSTELLUNG VON SONSTIGEN ANORGANISCHEN GRUNDSTOFF- FEN UND CHEMIKALIEN	INSGESAMT 125,7	-10,7	+17,1	107,3	-11,2	-13,3	125,7	-10,7	116,5	-10,9		
		INLAND 126,6	-9,1	+14,2	110,9	-6,6	-12,7	126,6	-9,1	118,8	-8,0		
		AUSLAND 124,6	-12,4	+20,6	103,3	-16,1	-13,9	124,6	-12,4	114,0	-14,1		
24.14	HERSTELLUNG VON SONSTIGEN ORGANISCHEN GRUNDSTOFFEN UND CHEMIKALIEN	INSGESAMT 116,5	-16,5	+8,2	107,7	-14,8	-5,9	116,5	-16,5	112,1	-15,7		
		INLAND 108,0	-19,3	+5,3	102,6	-21,4	-7,6	108,0	-19,3	105,3	-20,4		
		AUSLAND 124,1	-14,2	+10,5	112,3	-8,4	-4,5	124,1	-14,2	118,2	-11,6		
24.15	HERSTELLUNG VON DUENGE- MITTELN UND STICKSTOFF- VERBINDUNGEN	INSGESAMT 118,8	-16,4	+14,9	103,4	-19,6	-7,3	118,8	-16,4	111,1	-17,9		
		INLAND 100,6	-21,2	+30,5	77,1	-37,9	-25,4	100,6	-21,2	88,9	-29,4		
		AUSLAND 140,0	-11,9	+4,3	134,2	+0,4	+10,9	140,0	-11,9	137,1	-6,3		
24.16	HERSTELLUNG VON KUNST- STOFF IN PRIMAERFORMEN	INSGESAMT 119,9	-12,7	+41,9	84,5	-23,9	-28,1	119,9	-12,7	102,2	-17,7		
		INLAND 99,5	-14,7	+44,0	69,1	-24,5	-27,9	99,5	-14,7	84,3	-19,0		
		AUSLAND 139,3	-11,2	+40,6	99,1	-23,6	-28,3	139,3	-11,2	119,2	-16,8		
24.17	HERSTELLUNG VON SYNTHETISCHEM KAUTSCHUK IN PRIMAERFORMEN	INSGESAMT 123,9	+1,0	+45,8	85,0	-8,2	-26,9	123,9	+1,0	104,5	-3,0		
		INLAND 94,0	-9,0	+22,1	77,0	+5,9	-20,2	94,0	-9,0	85,5	-2,8		
		AUSLAND 141,7	+5,5	+57,8	89,8	-14,0	-29,8	141,7	+5,5	115,8	-3,0		
24.2	HERSTELLUNG VON SCHAE- DLINGSBEKAEMPFUNGS- UND PFLANZENSCHUTZMITTELN	INSGESAMT 123,3	+5,1	+62,2	76,0	+32,4	-18,0	123,3	+5,1	99,7	+14,1		
		INLAND 84,2	-7,9	+54,2	54,6	+78,4	+56,4	84,2	-7,9	69,4	+13,8		
		AUSLAND 144,3	+10,0	+64,9	87,6	+21,7	-29,3	144,3	+10,0	115,9	+14,1		
24.3	HERSTELLUNG VON ANSTRICH- MITTELN, DRUCKFARBEN UND KITTEN	INSGESAMT 98,6	-9,3	+23,3	80,0	-10,0	-29,8	98,6	-9,3	89,3	-9,6		
		INLAND 80,0	-10,7	+22,1	65,5	-12,0	-30,4	80,0	-10,7	72,8	-11,2		
		AUSLAND 155,9	-7,0	+25,1	124,6	-6,7	-28,8	155,9	-7,0	140,3	-6,8		
24.4	HERSTELLUNG VON PHARMA- ZEUTISCHEN ERZEUGNISSEN	INSGESAMT 126,5	+0,4	+17,7	107,5	+0,4	-16,9	126,5	+0,4	117,0	+0,3		
		INLAND 100,5	+1,5	+13,0	88,9	-2,9	-12,1	100,5	+1,5	94,7	-0,6		
		AUSLAND 173,3	-0,7	+22,7	141,2	+4,4	-21,7	173,3	-0,7	157,3	+1,5		
24.41	HERSTELLUNG VON PHARMA- ZEUTISCHEN GRUNDSTOFFEN	INSGESAMT 161,6	+8,5	+5,2	153,6	+27,2	-1,9	161,6	+8,5	157,6	+16,8		
		INLAND 103,2	-13,4	-4,8	108,4	-5,4	+2,5	103,2	-13,4	105,8	-9,5		
		AUSLAND 178,5	+13,3	+7,1	166,6	+35,9	-2,7	178,5	+13,3	172,6	+23,2		
24.42	H.V. PHARM. SPEZIALI- TAETEN UND SONSTIGEN PHARM. ERZEUGNISSEN	INSGESAMT 123,0	-0,6	+19,4	103,0	-2,6	-18,7	123,0	-0,6	113,0	-1,6		
		INLAND 100,4	+2,0	+13,7	88,3	-2,9	-12,6	100,4	+2,0	94,4	-0,3		
		AUSLAND 172,1	-3,6	+27,4	135,1	-2,2	-26,0	172,1	-3,6	153,6	-3,0		
24.5	H.V. SEIFEN, WASCH- REINIGUNGS- UND KOERPER- PFLEGEMITTELN	INSGESAMT 89,9	+4,2	+21,3	74,1	-4,0	-17,3	89,9	+4,2	82,0	+0,2		
		INLAND 79,6	+5,4	+15,4	69,0	-0,1	-17,3	79,6	+5,4	74,3	+2,8		
		AUSLAND 117,8	+1,8	+34,3	87,7	-11,5	-17,5	117,8	+1,8	102,8	-4,3		
24.51	H.V. SEIFEN, WASCH- REINIGUNGS- UND POLIER- MITTELN	INSGESAMT 91,9	+5,8	+31,3	70,0	-11,4	-19,5	91,9	+5,8	81,0	-2,4		
		INLAND 78,4	+10,0	+20,4	65,1	-2,7	-18,8	78,4	+10,0	71,8	+3,9		
		AUSLAND 122,1	+0,3	+50,9	80,9	-23,6	-20,8	122,1	+0,3	101,5	-10,8		
24.52	HERSTELLUNG VON DUFT- U. KOERPERPFLEGEMITTELN	INSGESAMT 88,0	+2,6	+12,7	78,1	+3,6	-15,2	88,0	+2,6	83,1	+3,1		
		INLAND 80,7	+1,9	+11,3	72,5	+2,1	-16,0	80,7	+1,9	76,6	+2,0		
		AUSLAND 112,2	+4,0	+16,1	96,6	+7,1	-13,5	112,2	+4,0	104,4	+5,3		
24.6	HERSTELLUNG VON SONST. CHEMISCHEN ERZEUGNISSEN	INSGESAMT 120,6	-11,6	+29,1	93,4	-21,8	-22,7	120,6	-11,6	107,0	-16,4		
		INLAND 113,4	-8,0	+28,4	88,3	-17,7	-21,1	113,4	-8,0	100,9	-12,5		
		AUSLAND 127,1	-14,4	+29,7	98,0	-24,9	-24,0	127,1	-14,4	112,6	-19,3		
24.61	HERSTELLUNG VON PYRO- TECHNISCHEN ERZEUGNISSEN	INSGESAMT 190,0	+61,2	-10,7	212,7	-1,8	+49,8	190,0	+61,2	201,4	+20,4		
		INLAND 182,3	+125,9	-18,7	224,3	-6,5	+108,1	182,3	+125,9	203,3	+26,7		
		AUSLAND 211,2	-3,5	+16,6	181,2	+18,5	-22,9	211,2	-3,5	196,2	+5,5		
24.62	HERSTELLUNG VON KLEB- STOFFEN UND GELATINE	INSGESAMT 102,8	-41,6	+23,7	83,1	-46,6	-24,9	102,8	-41,6	93,0	-43,9		
		INLAND 90,3	-21,5	+20,2	75,1	-21,9	-22,8	90,3	-21,5	82,7	-21,7		
		AUSLAND 126,2	-56,8	+28,6	98,1	-63,3	-27,7	126,2	-56,8	112,2	-59,8		

STBA,FS 4,R 2.2, 1/2002

LAND

DAS VERARBEITENDE GEWERBE  
= 100  
ABTEILUNGEN, GRUPPEN UND KLASSEN  
ZWEIGE, AUSGABE 1993 (WZ93)  
WERT

INDEX

2001 JAN.	VER- ÄND. IN % GEGEN JAN. 2000	2000 4.VJ	2001 3.VJ	2001 4.VJ	VERÄNDERUNG IN % 4.VJ 2001 GEGEN		2000 2.HJ	2001 1.HJ	2001 2.HJ	VERÄNDERUNG IN % 2.HJ 2001 GEGEN		2000	2001	VER- ÄND. IN % GEGEN 2000	WZ93 SCHL.
					4.VJ 2000	3.VJ 2001				2.HJ 2000	1.HJ 2001				
338,2	+22,4	494,6	263,8	530,3	+7,2	+101,0	368,4	342,2	397,0	+7,8	+16,0	325,1	369,6	+13,7	22.33
393,8	+57,0	508,9	244,3	525,1	+3,2	+114,9	373,7	374,1	384,7	+2,9	+2,8	323,3	379,4	+17,4	
217,4	-34,5	463,3	305,9	541,4	+16,9	+77,0	356,9	272,8	423,7	+18,7	+55,3	329,0	348,2	+5,8	
124,5	+16,7	118,7	113,8	108,6	-8,5	-4,6	118,7	121,6	111,2	-6,3	-8,6	117,9	116,4	-1,3	D6
106,6	+14,3	103,1	99,9	94,3	-8,5	-5,6	103,6	104,1	97,1	-6,3	-6,7	103,4	100,6	-2,7	
146,5	+18,9	137,9	130,9	126,3	-8,4	-3,5	137,4	143,2	128,6	-6,4	-10,2	135,8	135,9	+0,1	
134,7	+18,9	128,4	117,7	110,1	-14,3	-6,5	128,0	130,3	113,9	-11,0	-12,6	126,4	122,1	-3,4	24.1
123,3	+17,3	119,0	110,6	100,4	-15,6	-9,2	119,2	118,6	105,5	-11,5	-11,0	118,4	112,1	-5,3	
145,4	+20,2	137,1	124,4	119,2	-13,1	-4,2	136,4	141,0	121,8	-10,7	-13,6	133,9	131,4	-1,9	
100,2	-2,0	107,5	105,6	101,3	-5,8	-4,1	108,1	105,3	103,4	-4,3	-1,8	107,0	104,4	-2,4	24.11
98,9	-2,7	106,8	104,4	100,3	-6,1	-3,9	107,5	104,1	102,4	-4,7	-1,6	106,3	103,3	-2,8	
142,7	+17,4	128,5	144,5	131,4	+2,3	-9,1	131,2	144,8	138,0	+5,2	-4,7	128,9	141,4	+9,7	
106,7	+3,4	97,2	97,6	84,4	-13,2	-13,5	106,8	105,7	91,0	-14,8	-13,9	109,3	98,3	-10,1	24.12
95,8	-2,2	85,2	84,3	76,9	-9,7	-8,8	93,3	92,1	80,6	-13,6	-12,5	98,2	86,3	-12,1	
112,1	+6,0	103,2	104,1	88,1	-14,6	-15,4	113,5	112,4	96,1	-15,3	-14,5	114,8	104,3	-9,1	
140,7	+31,3	126,0	129,3	120,6	-4,3	-6,7	123,6	138,7	125,0	+1,1	-8,6	120,6	130,8	+8,5	24.13
133,3	+27,8	119,4	128,2	122,4	+2,5	-4,5	118,9	133,5	125,3	+5,4	-6,1	118,4	129,4	+9,3	
142,2	+35,2	133,4	130,5	118,7	-11,0	-9,0	128,9	140,2	124,6	-3,3	-11,1	123,0	132,4	+7,6	
139,6	+17,2	137,6	117,7	115,0	-16,4	-2,3	134,7	133,5	116,3	-13,7	-12,9	131,7	124,9	-5,2	24.14
133,9	+24,0	138,7	118,5	110,2	-20,5	-7,0	136,4	129,6	114,3	-16,2	-11,8	130,3	122,0	-6,4	
144,7	+12,2	136,5	117,0	119,3	-12,6	+2,0	133,1	136,9	118,2	-11,2	-13,7	132,9	127,5	-4,1	
142,1	+59,3	121,3	116,5	107,1	-11,7	-8,1	116,3	128,2	111,8	-3,9	-12,8	112,9	120,0	+6,3	24.15
127,7	+60,8	115,4	108,4	89,1	-22,8	-17,8	111,5	110,2	98,8	-11,4	-10,3	108,1	104,5	-3,3	
158,9	+57,8	128,0	125,8	128,3	+0,2	+2,0	121,9	149,2	127,0	+4,2	-14,9	118,4	138,1	+16,6	
137,3	+18,7	130,7	120,9	110,1	-15,8	-8,9	131,4	133,7	115,5	-12,1	-13,6	130,5	124,6	-4,5	24.16
116,7	+9,9	109,2	104,6	90,9	-16,8	-13,1	110,9	112,4	97,7	-11,9	-13,1	113,9	105,0	-7,8	
156,8	+25,6	151,1	136,5	128,3	-16,1	-6,0	150,9	153,8	132,4	-12,3	-13,9	146,2	143,1	-2,1	
122,7	+18,2	112,8	113,3	107,5	-4,7	-5,1	110,2	123,6	110,4	+0,2	-10,7	112,3	117,0	+4,2	24.17
103,3	+0,4	92,8	93,2	91,9	-1,0	-1,4	91,2	97,5	92,5	+1,4	-5,1	104,0	95,0	-8,7	
134,3	+28,8	124,7	125,3	116,7	-6,4	-6,9	121,5	139,1	121,0	-0,4	-13,0	117,3	130,1	+10,9	
117,3	-7,4	63,3	89,7	80,1	+26,5	-10,7	76,8	126,4	84,9	+10,5	-32,8	104,0	105,6	+1,5	24.2
91,4	-8,1	33,1	56,8	42,4	+28,1	-25,4	49,8	105,5	49,6	-0,4	-53,0	80,4	77,6	-3,5	
131,2	-7,1	79,5	107,3	100,3	+26,2	-6,5	91,3	137,6	103,8	+13,7	-24,6	116,6	120,7	+3,5	
108,7	+9,0	112,9	117,1	106,6	-5,6	-9,0	117,8	115,6	111,8	-5,1	-3,3	117,6	113,7	-3,3	24.3
89,6	+3,0	96,3	100,5	88,4	-8,2	-12,0	102,3	97,1	94,5	-7,6	-2,7	103,2	95,8	-7,2	
167,6	+20,9	164,0	168,0	162,3	-1,0	-3,4	165,8	172,5	165,2	-0,4	-4,2	162,2	168,8	+4,1	
126,0	+17,1	117,9	123,9	124,3	+5,4	+0,3	117,3	125,4	124,1	+5,8	-1,0	116,3	124,8	+7,3	24.4
99,0	+14,6	95,6	95,1	96,7	+1,2	+1,7	94,3	97,9	95,9	+1,7	-2,0	93,0	96,9	+4,2	
174,5	+19,4	158,2	176,2	174,1	+10,1	-1,2	158,9	174,9	175,1	+10,2	+0,1	158,4	175,0	+10,5	
148,9	+18,7	140,4	144,2	163,9	+16,7	+13,7	136,6	147,8	154,0	+12,7	+4,2	139,0	150,9	+8,6	24.41
119,1	+41,4	132,8	126,7	117,2	-11,7	-6,8	131,3	132,4	121,4	-7,5	-8,3	121,5	126,9	+4,4	
157,5	+14,7	142,6	149,5	177,3	+24,3	+18,6	138,1	152,2	163,4	+18,3	+7,4	144,0	157,8	+9,6	
123,7	+16,8	115,7	122,0	120,4	+4,1	-1,3	115,4	123,2	121,2	+5,0	-1,6	114,1	122,2	+7,1	24.42
98,4	+13,8	94,4	94,1	96,1	+1,8	+2,1	93,2	96,9	95,1	+2,0	-1,9	92,1	96,0	+4,2	
178,6	+20,5	162,0	182,6	173,3	+7,0	-5,1	163,9	180,3	178,0	+8,6	-1,3	161,9	179,1	+10,6	
86,3	+4,9	85,2	87,3	86,0	+0,9	-1,5	85,8	85,8	86,7	+1,0	+1,0	87,2	86,2	-1,1	24.5
75,5	-0,3	75,5	79,7	79,3	+5,0	-0,5	76,2	74,6	79,5	+4,3	+6,6	79,1	77,1	-2,5	
115,7	+15,7	111,4	107,9	104,3	-6,4	-3,3	111,8	115,9	106,1	-5,1	-8,5	109,0	111,0	+1,8	
86,9	-4,1	86,6	87,1	83,0	-4,2	-4,7	88,3	84,7	85,0	-3,7	+0,4	91,6	84,9	-7,3	24.51
71,3	-15,6	73,1	77,9	76,5	+4,7	-1,8	75,4	69,2	77,2	+2,4	+11,6	81,9	73,2	-10,6	
121,7	+16,7	116,5	107,6	97,4	-16,4	-9,5	116,9	119,3	102,5	-12,3	-14,1	113,3	110,9	-2,1	
85,8	+15,8	83,8	87,5	89,0	+6,2	+1,7	83,4	86,8	88,3	+5,9	+1,7	82,8	87,5	+5,7	24.52
79,2	+16,5	77,5	81,3	81,7	+5,4	+0,5	76,8	79,4	81,5	+6,1	+2,6	76,6	80,5	+5,1	
107,9	+14,3	104,7	108,2	113,3	+8,2	+4,7	105,2	111,6	110,8	+5,3	-0,7	103,3	111,2	+7,6	
136,5	+28,4	133,8	116,3	111,9	-16,4	-3,8	130,1	124,7	114,1	-12,3	-8,5	124,2	119,4	-3,9	24.6
123,2	+29,1	117,0	106,9	104,4	-10,8	-2,3	115,0	111,6	105,6	-8,2	-5,4	109,8	108,6	-1,1	
148,5	+27,8	149,0	124,8	118,7	-20,3	-4,9	143,7	136,7	121,7	-15,3	-11,0	137,3	129,2	-5,9	
117,9	+1,8	175,0	106,3	165,3	-5,5	+55,5	149,4	113,5	135,8	-9,1	+19,6	137,2	124,7	-9,1	24.61
80,7	-7,5	160,6	78,7	146,0	-9,1	+85,5	126,3	78,8	112,4	-11,0	+42,6	112,8	95,6	-15,2	
218,9	+13,0	214,0	181,2	217,9	+1,8	+20,3	212,4	207,9	199,6	-6,0	-4,0	209,5	203,7	+0,1	
176,0	+76,5	170,0	107,4	102,2	-39,9	-4,8	156,0	131,5	104,8	-32,8	-20,3	132,0	118,2	-10,5	24.62
115,0	+17,1	110,1	98,0	91,8	-16,6	-6,3	117,9	103,7	94,9	-19,5	-8,5	110,4	98,3	-10,1	
290,7	+183,9	282,4	125,0	121,9	-56,8	-2,5	227,6	183,8	123,5	-45,7	-32,8	172,5	153,7	-10,9	

2 INDEX DES UMSATZES FUER  
 1996  
 NACH ABSCHNITTEN, UNTERABSCHNITTEN,  
 DER KLASSIFIKATION DER WIRTSCHAFTS  
 2.1 ORIGINAL

WERT

WZ93- SCHL.	WIRTSCHAFTSZWEIG		2002		VERAENDERUNG IN % JAN. 2002 GEGEN		2001		VERAENDERUNG IN % DEZ. 2001 GEGEN			KUMULIERT		2-MONATS- DURCHSCHNITT DEZ. 2001 UND JAN. 2002	
			JAN.	JAN. 2001	DEZ. 2001	DEZ.	DEZ. 2000	NOV. 2001	JAN. 2002 BIS JAN. 2002	VER- AEND. IN % GEGEN VORJAHR	DEZ. 2001 UND JAN. 2002	VER- AEND. IN % GEGEN VORJAHR			
24.63	HERSTELLUNG VON ETHERISCHEN OELEN	INSGESAMT	156,3	+14,1	+29,3	120,9	+10,2	-24,9	156,3	+14,1	138,6	+12,3			
		INLAND	146,0	+11,1	+34,6	108,5	+4,2	-28,8	146,0	+11,1	127,3	+8,1			
		AUSLAND	167,2	+17,0	+24,9	133,9	+15,8	-21,1	167,2	+17,0	150,6	+16,5			
24.64	HERSTELLUNG VON FOTO-CHEMISCHEN ERZEUGNISSEN	INSGESAMT	85,5	-4,6	+42,5	60,0	-11,1	-26,8	85,5	-4,6	72,8	-7,4			
		INLAND	74,8	-21,0	+32,9	56,3	-19,2	-25,0	74,8	-21,0	65,6	-20,2			
		AUSLAND	90,2	+3,3	+46,4	61,6	-7,4	-27,6	90,2	+3,3	75,9	-1,3			
24.65	HERSTELLUNG VON UNBESPIELTEN TON-, BILD- UND DATENTRAEGERN	INSGESAMT	72,4	-17,8	+16,4	62,2	-25,0	-16,6	72,4	-17,8	67,3	-21,3			
		INLAND	104,6	-13,8	+55,7	67,2	-22,3	-10,0	104,6	-13,8	85,9	-17,4			
		AUSLAND	62,5	-19,7	+3,0	60,7	-25,8	-18,6	62,5	-19,7	61,6	-22,8			
24.66	HERSTELLUNG VON CHEMISCHEN ERZEUGNISSEN A.N.G.	INSGESAMT	130,2	-11,6	+34,6	96,7	-22,0	-27,2	130,2	-11,6	113,5	-16,4			
		INLAND	116,2	-13,0	+41,4	82,2	-20,8	-31,8	116,2	-13,0	99,2	-16,4			
		AUSLAND	143,6	-10,5	+29,7	110,7	-22,8	-23,5	143,6	-10,5	127,2	-16,3			
24.7	HERSTELLUNG VON CHEMIEFASERN	INSGESAMT	84,6	-11,0	+39,1	60,8	-23,5	-27,6	84,6	-11,0	72,7	-16,7			
		INLAND	74,2	-24,9	+63,1	46,5	-34,8	-41,2	74,2	-24,9	59,9	-28,6			
		AUSLAND	90,4	-3,3	+30,1	69,5	-18,2	-20,8	90,4	-3,3	80,0	-10,4			
DH	HERSTELLUNG VON GUMMI- UND KUNSTSTOFFWAREN	INSGESAMT	109,0	-3,6	+23,2	88,5	-7,7	-26,8	109,0	-3,6	98,8	-5,5			
		INLAND	95,5	-5,2	+21,2	78,8	-9,0	-26,8	95,5	-5,2	87,2	-6,9			
		AUSLAND	152,2	-0,3	+27,3	119,6	-4,9	-26,6	152,2	-0,3	135,9	-2,4			
25.1	HERSTELLUNG VON GUMMIWAREN	INSGESAMT	115,2	+0,6	+35,5	85,0	-8,1	-32,6	115,2	+0,6	100,1	-3,3			
		INLAND	105,8	+2,6	+39,2	76,0	-7,5	-35,1	105,8	+2,6	90,9	-1,9			
		AUSLAND	136,2	-2,9	+29,5	105,2	-9,0	-28,2	136,2	-2,9	120,7	-5,6			
25.11	HERSTELLUNG VON BEREIFUNGEN	INSGESAMT	106,1	+8,9	+36,6	77,7	-8,2	-37,6	106,1	+8,9	91,9	+1,0			
		INLAND	89,7	+17,6	+39,1	64,5	-2,6	-43,8	89,7	+17,6	77,1	+8,1			
		AUSLAND	133,5	+0,6	+33,9	99,7	-13,6	-29,3	133,5	+0,6	116,6	-6,0			
25.13	HERSTELLUNG VON SONST. GUMMIWAREN	INSGESAMT	120,6	-3,3	+34,9	89,4	-8,0	-29,7	120,6	-3,3	105,0	-5,4			
		INLAND	114,0	-2,4	+39,2	81,9	-9,4	-30,8	114,0	-2,4	98,0	-5,4			
		AUSLAND	138,5	-5,4	+26,3	109,7	-5,2	-27,4	138,5	-5,4	124,1	-5,3			
25.2	HERSTELLUNG VON KUNSTSTOFFWAREN	INSGESAMT	107,5	-4,7	+20,2	89,4	-7,5	-25,3	107,5	-4,7	98,5	-6,0			
		INLAND	99,3	-6,9	+17,5	79,4	-9,3	-24,9	99,3	-6,9	86,4	-8,0			
		AUSLAND	157,6	+0,4	+26,5	124,6	-3,5	-26,1	157,6	+0,4	141,1	-1,3			
25.21	H.V. PLATTEN, FOLIEN, SCHLAEUCHEN U. PROFILEN AUS KUNSTSTOFF	INSGESAMT	107,0	-6,1	+31,0	81,7	-7,3	-32,9	107,0	-6,1	94,4	-6,5			
		INLAND	85,3	-11,0	+31,4	64,9	-12,2	-34,8	85,3	-11,0	75,1	-11,5			
		AUSLAND	155,0	+0,8	+30,4	118,9	-0,7	-30,3	155,0	+0,8	137,0	+0,1			
25.22	H.V. VERPACKUNGSMITTELN AUS KUNSTSTOFF	INSGESAMT	114,5	-1,0	+18,5	96,6	-4,7	-20,6	114,5	-1,0	105,6	-2,8			
		INLAND	101,4	-0,2	+17,5	86,3	-2,0	-19,5	101,4	-0,2	93,9	-1,1			
		AUSLAND	155,6	-2,7	+20,8	128,8	-10,0	-22,8	155,6	-2,7	142,2	-6,1			
25.23	H.V. BAUBEDARFSARTIKELN AUS KUNSTSTOFF	INSGESAMT	73,5	+2,7	-0,9	74,2	-6,7	-22,6	73,5	+2,7	73,9	-2,2			
		INLAND	66,7	+0,5	-5,1	70,3	-10,2	-22,3	66,7	+0,5	68,5	-5,4			
		AUSLAND	158,1	+16,8	+30,2	121,4	+30,0	-25,4	158,1	+16,8	139,8	+22,2			
25.24	HERSTELLUNG VON SONST. KUNSTSTOFFWAREN	INSGESAMT	121,0	-6,8	+20,3	100,6	-9,1	-21,3	121,0	-6,8	110,8	-7,9			
		INLAND	110,8	-8,7	+19,1	93,0	-9,5	-21,2	110,8	-8,7	101,9	-9,1			
		AUSLAND	162,2	-1,0	+23,6	131,2	-7,9	-21,8	162,2	-1,0	146,7	-4,2			
DI	GLASGEWERBE, KERAMIK, VERARBEITUNG VON STEINEN UND ERDEN	INSGESAMT	79,5	-7,0	+12,6	70,6	-12,2	-29,7	79,5	-7,0	75,1	-9,5			
		INLAND	68,0	-7,6	+6,3	64,0	-11,1	-30,8	68,0	-7,6	66,0	-9,3			
		AUSLAND	119,3	-5,5	+27,9	93,3	-14,7	-27,0	119,3	-5,5	106,3	-9,8			
26.1	HERSTELLUNG UND VERARBEITUNG VON GLAS	INSGESAMT	103,7	-3,1	+23,5	84,0	-10,8	-29,0	103,7	-3,1	93,9	-6,7			
		INLAND	94,3	-1,6	+18,3	79,7	-8,5	-28,3	94,3	-1,6	87,0	-4,9			
		AUSLAND	127,8	-5,6	+34,4	95,1	-15,4	-30,4	127,8	-5,6	111,5	-10,0			
26.11	HERSTELLUNG VON FLACHGLAS	INSGESAMT	96,4	-22,7	+19,3	80,8	-24,7	-42,1	96,4	-22,7	88,6	-23,6			
		INLAND	86,8	-25,7	+12,1	77,4	-26,3	-42,1	86,8	-25,7	82,1	-26,0			
		AUSLAND	111,7	-18,5	+29,6	86,2	-22,2	-42,2	111,7	-18,5	99,0	-20,2			
26.12	VEREDLUNG UND VERARBEITUNG VON FLACHGLAS	INSGESAMT	120,1	+17,3	+26,0	95,3	-	-27,4	120,1	+17,3	107,7	+8,9			
		INLAND	110,9	+11,2	+19,8	92,6	-1,7	-26,8	110,9	+11,2	101,8	+4,9			
		AUSLAND	170,0	+45,5	+54,7	109,9	+8,4	-30,2	170,0	+45,5	140,0	+28,3			
26.13	HERSTELLUNG VON HOHLGLAS	INSGESAMT	82,3	-4,2	+21,4	67,8	-7,4	-24,1	82,3	-4,2	75,1	-5,7			
		INLAND	75,9	-3,6	+19,7	63,4	-8,6	-24,7	75,9	-3,6	69,7	-5,9			
		AUSLAND	99,0	-5,4	+24,7	79,4	-4,3	-22,8	99,0	-5,4	89,2	-5,0			
26.14	HERSTELLUNG VON GLASFASER	INSGESAMT	93,4	-15,2	+32,3	70,6	-28,0	-42,7	93,4	-15,2	82,0	-21,2			
		INLAND	80,6	-12,8	+23,1	65,5	-20,8	-38,8	80,6	-12,8	73,1	-16,5			
		AUSLAND	130,7	-19,5	+52,3	85,8	-40,2	-49,7	130,7	-19,5	108,3	-29,2			
26.15	HERSTELLUNG, VEREDLUNG U. VERARB. VON SONST. GLAS EINSCHL. TECHN. GLASH.	INSGESAMT	127,7	-19,3	+19,1	107,2	-20,0	-26,2	127,7	-19,3	117,5	-19,6			
		INLAND	111,4	-16,6	+8,9	102,3	-11,4	-24,6	111,4	-16,6	106,9	-14,1			
		AUSLAND	140,8	-21,0	+26,7	111,1	-25,4	-25,8	140,8	-21,0	126,0	-23,0			

## LAND

 DAS VERARBEITENDE GEWERBE  
 = 100  
 ABTEILUNGEN, GRUPPEN UND KLASSEN  
 ZWEIGE, AUSGABE 1993 (WZ93)  
 WERT

## INDEX

2001 JAN.	VER- ÄND. IN % GEGEN JAN. 2000	2000 4.VJ	2001 3.VJ	2001 4.VJ	VERÄNDERUNG IN % 4.VJ 2001 GEGEN		2000 2.HJ	2001 1.HJ	2001 2.HJ	VERÄNDERUNG IN % 2.HJ 2001 GEGEN		2000	2001	VER- ÄND. IN % GEGEN 2000	WZ93 SCHL.
					4.VJ 2000	3.VJ 2001				2.HJ 2000	1.HJ 2001				
137,0	+11,1	129,7	153,9	148,6	+14,6	-3,4	129,2	149,7	151,2	+17,0	+1,0	132,8	150,5	+13,3	24.63
131,4	+28,3	119,8	146,0	138,1	+15,3	-5,4	113,5	135,8	142,0	+25,1	+4,6	110,8	138,9	+25,4	
142,9	-1,7	140,2	162,1	159,5	+13,8	-1,6	145,8	164,4	160,8	+10,3	-2,2	155,9	162,6	+4,3	
89,6	+12,4	80,9	93,4	71,1	-12,1	-23,9	87,8	89,4	82,2	-6,4	-8,1	91,7	85,8	-6,4	24.64
94,7	+36,5	76,1	81,2	65,1	-14,5	-19,8	80,0	83,1	73,2	-8,5	-11,9	79,5	78,1	-1,8	
87,3	+3,6	83,1	98,6	73,7	-11,3	-25,3	91,3	92,2	86,2	-5,6	-6,5	97,1	89,2	-8,1	
88,1	-1,9	96,6	62,3	70,7	-26,8	+13,5	92,5	69,1	66,5	-28,1	-3,8	88,2	67,8	-23,1	24.65
121,4	+11,1	101,4	83,2	69,1	-31,9	+9,3	93,7	78,7	66,2	-29,3	-15,9	92,1	72,5	-21,3	
77,8	-7,2	95,1	82,0	71,2	-25,1	+14,8	92,1	66,2	66,6	-27,7	+0,6	87,0	66,4	-23,7	
147,3	+29,0	142,0	126,8	121,9	-14,2	-3,9	138,7	136,9	124,4	-10,3	-9,1	133,2	130,6	-2,0	24.66
133,6	+35,4	121,4	115,1	108,6	-10,5	-5,6	119,9	121,1	111,9	-6,7	-7,6	114,9	116,5	+1,4	
160,5	+24,3	161,9	138,1	134,6	-16,9	-2,5	156,7	152,0	136,4	-13,0	-10,3	150,7	144,2	-4,3	
95,1	+4,3	92,8	82,4	79,4	-14,4	-3,6	92,7	94,5	80,9	-12,7	-14,4	95,1	87,7	-7,8	24.7
98,0	+18,1	84,0	75,9	70,0	-16,7	-7,8	83,0	90,6	73,0	-12,0	-19,4	85,1	81,8	-3,9	
93,5	-2,4	97,7	86,1	84,7	-13,3	-1,6	98,2	96,6	85,4	-13,0	-11,6	100,8	91,0	-9,7	
113,1	+13,0	115,6	115,8	111,6	-3,5	-3,6	116,0	117,4	113,7	-2,0	-3,2	115,1	115,5	+0,3	DH
100,7	+11,6	104,2	103,9	99,3	-4,7	-4,4	105,0	104,4	101,6	-3,2	-2,7	104,1	103,0	-1,1	
152,7	+15,9	152,1	154,1	151,0	-0,7	-2,0	151,2	159,1	152,5	+0,9	-4,1	150,4	155,8	+3,6	
114,5	+13,4	114,1	117,4	113,9	-0,2	-3,0	113,5	122,1	115,7	+1,9	-5,2	115,3	118,9	+3,1	25.1
103,1	+11,1	103,1	108,7	104,0	+0,9	-4,3	102,9	110,9	106,4	+3,4	-4,1	104,2	108,7	+4,3	
140,2	+17,4	138,7	136,9	136,1	-1,9	-0,6	137,2	147,3	136,5	-0,5	-7,3	140,2	141,9	+1,2	
97,4	+11,6	103,2	110,7	109,8	+6,4	-0,8	102,3	109,2	110,3	+7,8	+1,0	105,9	109,7	+3,6	25.11
76,3	+9,6	85,3	97,2	96,8	+13,5	-0,4	84,6	85,8	97,0	+14,7	+8,0	85,1	93,4	+8,5	
132,7	+13,5	133,0	133,4	131,5	-1,1	-1,4	131,7	141,4	132,4	+0,5	-6,4	139,0	136,9	-1,5	
124,7	+14,2	120,7	121,4	116,4	-3,6	-4,1	120,2	129,9	118,9	-1,1	-8,5	121,0	124,4	+2,8	25.13
116,8	+11,6	112,3	114,7	107,7	-4,1	-6,1	112,2	121,7	111,2	-0,9	-8,6	113,5	116,5	+2,6	
146,4	+20,5	143,5	139,8	139,8	-2,6	-	141,7	152,2	139,8	-1,3	-8,1	141,1	146,0	+3,5	
112,8	+12,9	116,0	115,4	111,0	-4,3	-3,8	116,6	116,2	113,2	-2,9	-2,6	115,1	114,7	-0,3	25.2
100,2	+11,8	104,4	102,8	98,3	-5,8	-4,4	105,4	102,9	100,5	-4,6	-2,3	104,0	101,7	-2,2	
156,9	+15,4	156,7	159,9	156,1	-0,4	-2,4	156,0	163,2	158,0	+1,3	-3,2	153,9	160,6	+4,4	
113,9	+6,4	117,7	121,0	111,1	-5,6	-8,2	121,5	118,2	116,1	-4,4	-1,8	121,0	117,2	-3,1	25.21
95,8	+3,2	100,6	102,7	90,8	-9,7	-11,6	105,3	98,9	96,7	-8,2	-2,2	105,1	97,8	-6,9	
153,8	+11,1	155,8	161,5	156,2	+0,3	-3,3	157,5	160,9	158,8	+0,8	-1,3	156,1	159,9	+2,4	
115,7	+19,6	113,0	120,9	113,4	+0,4	-6,2	113,8	119,6	117,2	+3,0	-2,0	111,5	118,4	+6,2	25.22
101,6	+17,6	98,9	106,3	100,2	+1,3	-5,7	99,9	104,5	103,2	+3,3	-1,2	98,5	103,8	+5,4	
159,9	+24,1	157,2	166,8	154,8	-1,5	-7,2	157,4	167,2	160,8	+2,2	-3,8	152,1	164,0	+7,8	
71,6	+7,0	94,6	90,8	89,6	-5,3	-1,3	96,4	79,6	90,2	-6,4	+13,3	90,4	84,9	-6,1	25.23
66,4	+4,6	91,7	85,6	84,4	-8,0	-1,4	93,2	74,2	85,0	-8,8	+14,6	87,0	79,6	-8,5	
135,4	+24,7	130,3	155,0	153,1	+17,5	-1,2	136,0	145,5	154,0	+13,2	+5,8	132,3	149,8	+13,2	
129,8	+17,9	126,5	119,7	120,0	-4,4	+0,3	122,6	130,2	119,9	-2,2	-7,9	122,6	125,0	+2,0	25.24
121,3	+18,5	116,2	110,9	110,8	-4,6	-0,1	114,1	120,9	110,8	-2,9	-8,4	114,4	115,9	+1,3	
163,9	+16,3	162,7	155,5	157,1	-3,4	+1,0	157,0	167,7	156,3	-0,4	-6,8	155,5	162,0	+4,2	
85,5	+8,5	98,5	99,8	92,0	-6,6	-7,8	101,3	96,6	95,9	-5,3	-0,7	99,4	96,2	-3,2	DI
73,6	+5,1	89,6	93,0	84,5	-5,7	-9,1	93,9	85,4	88,8	-5,4	+4,0	91,9	87,1	-5,2	
126,2	+15,6	128,9	123,1	117,8	-8,6	-4,3	126,6	134,8	120,5	-4,8	-10,6	125,3	127,6	+1,8	
107,0	+14,9	111,9	112,5	107,7	-3,8	-4,3	111,9	112,4	110,1	-1,6	-2,0	109,3	111,2	+1,7	26.1
95,8	+12,0	103,4	105,6	101,2	-2,1	-4,2	104,3	100,2	103,4	-0,9	+3,2	101,6	101,8	+0,2	
135,4	+20,4	133,7	129,9	124,6	-6,8	-4,1	131,4	143,6	127,3	-3,1	-11,4	129,2	135,5	+4,9	
124,7	+21,8	132,9	132,7	120,7	-9,2	-9,0	127,5	129,3	126,7	-0,6	-2,0	121,1	128,0	+5,7	26.11
116,9	+33,0	126,7	132,2	120,6	-4,8	-8,8	120,7	119,4	126,4	+4,7	+5,9	111,9	122,9	+9,8	
137,1	+9,2	142,9	133,3	120,8	-15,5	-9,4	138,5	145,0	127,1	-8,2	-12,3	135,8	136,0	+0,1	
102,4	+14,5	115,8	117,6	120,2	+3,8	+2,2	116,9	111,9	118,9	+1,7	+6,3	111,9	115,4	+3,1	26.12
99,7	+15,3	113,6	117,2	115,3	+1,5	-1,6	115,4	107,6	116,2	+0,7	+8,0	110,2	111,9	+1,5	
116,8	+11,2	127,5	119,8	147,2	+15,5	+22,9	124,9	136,2	133,5	+6,9	-1,3	120,8	134,4	+11,3	
85,9	+10,4	85,9	87,3	82,8	-3,6	-5,2	87,8	88,7	85,1	-3,1	-4,1	86,4	86,9	-1,7	26.13
78,7	+6,2	81,3	81,2	77,3	-4,9	-4,8	82,8	80,3	79,3	-4,2	-1,2	83,9	79,8	-4,9	
104,7	+19,7	97,9	103,4	97,0	-0,9	-6,2	100,9	110,5	100,2	-0,7	-9,3	100,0	105,3	+5,3	
110,2	-	115,9	116,8	106,5	-8,1	-8,8	117,6	116,8	111,7	-5,0	-4,4	116,1	114,2	-1,6	26.14
92,4	-5,0	96,2	97,8	93,9	-4,4	-4,0	101,1	93,5	95,9	-5,1	+2,6	98,3	94,7	-3,7	
162,4	+9,9	167,8	172,4	143,5	-14,5	-16,8	166,2	185,1	158,0	-4,9	-14,6	168,5	171,5	+1,8	
158,3	+27,1	152,5	148,0	132,7	-13,0	-10,3	147,1	160,0	140,4	-4,6	-12,2	144,4	150,2	+4,0	26.15
133,5	+17,7	131,5	137,0	123,7	-5,9	-9,7	129,2	136,7	130,3	+0,9	-4,7	127,7	133,5	+4,5	
178,2	+33,5	169,3	156,8	140,0	-17,3	-10,7	161,4	178,7	148,4	-8,1	-17,0	157,7	163,6	+3,7	

2 INDEX DES UMSATZES FUER  
 1995  
 NACH ABSCHNITTEN, UNTERABSCHNITTEN,  
 DER KLASSIFIKATION DER WIRTSCHAFTS  
 2.1 ORIGINAL

WERT

WZ93- SCHL.	WIRTSCHAFTSZWEIG		2002		VERAENDERUNG IN % JAN. 2002 GEGEN		2001		VERAENDERUNG IN % DEZ. 2001 GEGEN		KUMULIERT		2-MONATS- DURCHSCHNITT DEZ. 2001 VER- AEND. IN % GEGEN VORJAHR		2-MONATS- DURCHSCHNITT DEZ. 2001 VER- AEND. IN % GEGEN VORJAHR	
			JAN.	DEZ.	JAN. 2001	DEZ. 2001	DEZ.	DEZ. 2000	NOV. 2001	JAN. 2002 BIS JAN. 2002	VER- AEND. IN % GEGEN VORJAHR	JAN. 2001 UND JAN. 2002	VER- AEND. IN % GEGEN VORJAHR			
26.2	KERAMIK (OHNE ZIEGELEI, UND BAUKERAMIK)	INSGESAMT	85,9	-12,0	+14,1	75,3	-15,5	-17,7	85,9	-12,0	80,6	-13,7				
		INLAND	71,6	-14,6	+8,5	66,0	-13,8	-17,3	71,6	-14,6	68,8	-14,2				
		AUSLAND	110,7	-8,7	+21,2	91,3	-17,5	-18,1	110,7	-8,7	101,0	-12,9				
26.21	H.V. KERAMISCHEN HAUS- HALTSGUTEN UND ZIERGE- GENSTAENDEN	INSGESAMT	69,7	-13,1	-7,1	75,0	-22,6	-13,3	69,7	-13,1	72,4	-18,3				
		INLAND	64,6	-13,5	-13,6	74,8	-12,3	-9,3	64,6	-13,5	69,7	-12,9				
		AUSLAND	81,7	-12,2	+8,2	75,5	-39,1	-21,4	81,7	-12,2	78,6	-27,6				
26.22	HERSTELLUNG VON SANI- TAERKERAMIK	INSGESAMT	61,5	-25,1	+71,8	35,8	-18,6	-41,0	61,5	-25,1	48,7	-22,8				
		INLAND	42,8	-35,2	+85,3	23,1	-36,9	-44,1	42,8	-35,2	33,0	-35,7				
		AUSLAND	190,7	-1,1	+54,7	123,3	+30,2	-36,5	190,7	-1,1	157,0	+9,2				
26.23	H.V. ISOLATOREN UND ISOLIERTHEILEN AUS KERAMIK	INSGESAMT	87,6	-15,9	+34,2	65,3	-12,6	-12,5	87,6	-15,9	76,5	-14,5				
		INLAND	64,3	-25,8	+32,3	48,6	-12,3	-24,8	64,3	-25,8	56,5	-20,4				
		AUSLAND	118,9	-7,1	+35,4	87,8	-12,9	-0,2	118,9	-7,1	103,4	-9,6				
26.24	H.V. KERAMISCHEN ERZEUG- NISSEN F. SONST. TECHN. ZWECKE	INSGESAMT	131,2	-19,9	+33,7	98,1	-22,1	-10,9	131,2	-19,9	114,7	-20,8				
		INLAND	114,3	-13,5	+46,9	77,8	-36,2	-26,0	114,3	-13,5	96,1	-24,4				
		AUSLAND	152,1	-24,9	+23,5	123,2	-5,7	+6,2	152,1	-24,9	137,7	-17,3				
26.25	HERSTELLUNG VON KERA- MISCHEN ERZEUGNISSEN A.N.G.	INSGESAMT	97,3	-15,2	+8,7	89,5	-12,0	-25,7	97,3	-15,2	93,4	-13,8				
		INLAND	81,0	-27,9	+3,1	78,6	-11,3	-23,3	81,0	-27,9	79,8	-20,6				
		AUSLAND	158,8	+27,7	+21,6	130,6	-13,5	-30,4	158,8	+27,7	144,7	+5,1				
26.26	H.V. FEUERFESTEN KERA- MISCHEN WERKSTOFFEN	INSGESAMT	95,4	-2,4	+12,6	84,7	-8,0	-16,1	95,4	-2,4	90,1	-5,1				
		INLAND	87,0	+2,8	+5,5	82,5	-1,0	-11,4	87,0	+2,8	84,8	+1,0				
		AUSLAND	103,5	-6,0	+19,1	86,9	-13,5	-19,7	103,5	-6,0	95,2	-9,6				
26.3	H.V. KERAMISCHEN WAND- U. BODENFLIESEN UND -PLATTEN	INSGESAMT	53,6	-19,5	+42,2	37,7	-13,5	-42,2	53,6	-19,5	45,7	-17,1				
		INLAND	56,2	-19,9	+40,9	39,9	-14,0	-43,0	56,2	-19,9	48,1	-17,5				
		AUSLAND	44,1	-18,2	+47,0	30,0	-11,0	-37,9	44,1	-18,2	37,1	-15,3				
26.4	ZIEGELEI, HERSTELLUNG VON SONST. BAUKERAMIK	INSGESAMT	31,1	-5,5	-27,5	42,9	-7,9	-37,7	31,1	-5,5	37,0	-7,0				
		INLAND	28,8	-7,1	-27,5	39,7	-10,2	-38,8	28,8	-7,1	34,3	-8,8				
		AUSLAND	120,6	+13,7	-27,0	165,3	+20,4	-25,6	120,6	+13,7	143,0	+17,5				
26.51	HERSTELLUNG VON ZEMENT	INSGESAMT	42,3	-12,2	-20,0	52,9	-17,9	-42,2	42,3	-12,2	47,6	-15,5				
		INLAND	38,2	-15,3	-24,1	50,3	-18,3	-42,8	38,2	-15,3	44,3	-17,0				
		AUSLAND	111,2	+10,3	+14,3	97,3	-13,7	-36,1	111,2	+10,3	104,3	-2,3				
26.62	HERSTELLUNG VON GIPS- ERZEUGNISSEN FUER DEN BAU	INSGESAMT	97,1	-13,8	+5,7	91,9	+8,4	-22,2	97,1	-13,8	94,5	-4,3				
		INLAND	79,2	-22,3	+3,0	76,9	+1,5	-22,2	79,2	-22,3	78,1	-12,1				
		AUSLAND	783,6	+49,9	+17,2	668,5	+56,1	-22,2	783,6	+49,9	726,1	+52,7				
DJ	METALLERZEUGUNG UND -BE- ARBEITUNG, HERSTELLUNG VON METALLERZEUGNISSEN	INSGESAMT	105,3	-9,1	+16,0	90,8	-10,6	-21,5	105,3	-9,1	98,1	-9,8				
		INLAND	97,2	-9,7	+14,0	85,3	-11,1	-21,6	97,2	-9,7	91,3	-10,3				
		AUSLAND	130,6	-7,8	+20,8	108,1	-9,3	-21,3	130,6	-7,8	119,4	-8,5				
27	METALLERZEUGUNG UND -BEARBEITUNG	INSGESAMT	105,5	-13,7	+32,7	79,5	-13,3	-28,8	105,5	-13,7	92,5	-13,6				
		INLAND	98,1	-14,8	+37,4	71,4	-15,3	-31,7	98,1	-14,8	84,8	-14,9				
		AUSLAND	120,8	-11,6	+25,7	96,1	-10,1	-24,0	120,8	-11,6	108,5	-10,9				
27.1	ERZEUGUNG VON ROHEISEN, STAHL UND FERROLEGIE- RUNGEN (EGKS) 1)	INSGESAMT	91,8	-17,4	+26,1	72,8	-7,6	-28,2	91,8	-17,4	82,3	-13,4				
		INLAND	88,6	-17,5	+29,3	68,5	-7,3	-30,4	88,6	-17,5	78,6	-13,3				
		AUSLAND	98,4	-17,2	+20,9	81,4	-8,1	-24,3	98,4	-17,2	89,9	-13,3				
27.2	HERSTELLUNG VON ROHREN	INSGESAMT	79,4	-6,6	+5,2	75,5	+10,9	-20,8	79,4	-6,6	77,5	+1,2				
		INLAND	62,9	-12,3	+26,3	49,8	-12,8	-32,3	62,9	-12,3	56,4	-12,4				
		AUSLAND	109,9	+0,5	-10,4	122,7	+38,6	-9,2	109,9	+0,5	116,3	+17,6				
27.21	H.V. ROHREN, ROHRFORM- ROHRVERSCHLUSS- U. -VERBIND. A. GUSSEISEN	INSGESAMT	27,0	-10,3	+20,0	22,5	-17,6	-44,6	27,0	-10,3	24,8	-13,6				
		INLAND	21,8	-19,9	+23,9	17,6	+21,4	-49,3	21,8	-19,9	19,7	-5,7				
		AUSLAND	42,5	+9,5	+15,5	36,8	-43,9	-36,8	42,5	+9,5	39,7	-23,9				
27.22	H.V. STAHLROHREN, ROHR- FORM-, VERSCHL.-VERBIND. AUS EISEN UND STAHL	INSGESAMT	98,5	-6,3	+4,5	84,7	+12,6	-19,1	98,5	-6,3	86,6	+2,0				
		INLAND	71,3	-11,9	+26,4	56,4	-14,3	-30,9	71,3	-11,9	63,9	-12,9				
		AUSLAND	117,8	+0,3	-11,3	132,8	+45,6	-7,8	117,8	+0,3	125,3	+20,0				
27.3	SONST. ERSTE BEARBEITUNG V. EISEN U. STAHL, H.V. FERROLEG. (NICHT EGKS) 1)	INSGESAMT	110,9	-18,1	+39,8	79,3	-22,2	-31,5	110,9	-18,1	95,1	-19,9				
		INLAND	106,1	-17,3	+45,9	72,7	-23,5	-33,5	106,1	-17,3	89,4	-20,0				
		AUSLAND	122,5	-19,8	+28,1	95,6	-19,5	-27,2	122,5	-19,8	109,1	-19,6				
27.31	HERSTELLUNG VON BLANK- STAHL	INSGESAMT	81,9	-17,4	+42,2	57,6	-18,3	-28,6	81,9	-17,4	69,8	-17,7				
		INLAND	80,3	-19,0	+47,9	54,3	-20,4	-33,1	80,3	-19,0	67,3	-19,6				
		AUSLAND	86,9	-12,6	+26,7	68,6	-11,9	-13,3	86,9	-12,6	77,8	-12,3				
27.32	HERSTELLUNG VON KALT- BAND UNTER 500 MM BREITE	INSGESAMT	129,3	-18,9	+40,2	92,2	-23,8	-33,2	129,3	-18,9	110,8	-21,0				
		INLAND	127,0	-21,1	+43,5	88,5	-26,0	-34,3	127,0	-21,1	107,8	-23,2				
		AUSLAND	133,6	-14,8	+34,3	99,5	-19,5	-31,0	133,6	-14,8	116,6	-16,8				
27.33	HERSTELLUNG VON KALT- PROFILLEN	INSGESAMT	149,5	-9,3	+49,6	99,9	-20,3	-40,0	149,5	-9,3	124,7	-14,1				
		INLAND	131,7	-13,6	+46,3	90,0	-24,4	-40,0	131,7	-13,6	110,9	-18,3				
		AUSLAND	298,8	+10,8	+63,3	183,0	+2,6	-40,0	298,8	+10,8	240,9	+7,5				

1) EUROPAEISCHE GEMEINSCHAFT FUER KOHLE UND STAHL.

STBA,FS 4,R 2.2, 1/2002

LAND

DAS VERARBEITENDE GEWERBE  
= 100  
ABTEILUNGEN, GRUPPEN UND KLASSEN  
ZWEIGE, AUSGABE 1993 (WZ93)  
WERT

INDEX

2001 JAN.	VER- AEND. IN % GEGEN JAN. 2000	2000 4. VJ	2001 3. VJ	2001 4. VJ	VERAENDERUNG IN % 4. VJ 2001 GEGEN		2000 2. HJ	2001 1. HJ	2001 2. HJ	VERAENDERUNG IN % 2. HJ 2001 GEGEN		2000	2001	VER- AEND. IN % GEGEN 2000	WZ93 SCHL.
					4. VJ 2000	3. VJ 2001				2. HJ 2000	1. HJ 2001				
97,6	+10,8	98,2	85,1	85,6	-12,8	+0,6	94,7	94,0	85,4	-9,8	-9,1	94,1	89,7	-4,7	26.2
83,8	+10,7	83,7	71,1	74,5	-11,0	+4,8	80,6	77,6	72,8	-9,7	-6,2	79,5	75,2	-5,4	
121,2	+10,8	123,2	109,1	104,8	-14,9	-3,9	118,9	122,2	106,9	-10,1	-12,5	119,3	114,6	-3,9	
80,2	+12,2	94,8	70,2	79,2	-16,5	+12,8	86,6	78,9	74,7	-13,7	-5,3	84,2	76,8	-8,8	26.21
74,7	+22,9	86,6	62,2	75,4	-12,9	+21,2	77,9	69,1	68,8	-11,7	-0,4	74,9	69,0	-7,9	
93,0	-3,5	113,8	88,8	88,0	-22,7	-0,9	107,0	101,6	88,4	-17,4	-13,0	105,9	95,0	-10,3	
82,1	+6,2	59,7	58,4	53,1	-11,1	-9,1	63,6	62,4	55,7	-12,4	-10,7	67,4	59,1	-12,3	26.22
66,0	+4,1	46,5	40,0	35,9	-22,8	-10,2	49,2	44,5	37,9	-23,0	-14,8	51,9	41,2	-20,6	
192,9	+11,6	151,1	185,0	171,6	+13,6	-7,2	163,1	186,1	178,3	+9,3	-4,2	174,0	182,2	+4,7	
104,2	+21,0	88,2	79,7	71,7	-18,7	-10,0	90,1	97,8	75,7	-16,0	-22,6	90,1	86,8	-3,7	26.23
86,6	+16,6	70,1	65,3	61,0	-13,0	-6,6	70,3	78,5	63,2	-10,1	-19,5	72,3	70,8	-2,1	
128,0	+25,5	112,8	99,2	86,2	-23,6	-13,1	116,7	123,7	92,7	-20,6	-25,1	114,2	108,2	-5,3	
163,7	+17,3	149,5	124,2	109,9	-26,5	-11,5	149,3	161,1	117,1	-21,6	-27,3	148,9	139,1	-6,6	26.24
132,2	+35,6	132,0	110,6	99,2	-24,8	-10,3	128,3	137,5	104,9	-18,2	-23,7	120,2	121,2	+0,8	
202,6	+5,9	171,1	141,0	123,0	-28,1	-12,8	175,4	190,2	132,0	-24,7	-30,6	184,2	161,1	-12,5	
114,8	-2,3	117,6	101,6	113,9	-3,1	+12,1	114,4	117,8	107,8	-5,8	-8,5	116,7	112,8	-3,3	26.25
112,3	+3,4	104,9	91,1	97,9	-6,7	+7,5	103,0	100,9	94,5	-8,3	-6,3	104,6	97,7	-6,6	
124,4	-17,7	165,3	141,5	174,5	+5,6	+23,3	157,6	181,7	158,0	+0,3	-13,0	162,7	169,8	+4,4	
97,7	+10,1	102,2	96,2	95,1	-6,9	-1,1	97,7	97,6	95,7	-2,0	-1,9	96,3	96,6	+0,3	26.26
84,6	-1,5	89,9	87,6	89,5	-0,4	+2,2	86,5	87,0	88,6	+0,1	+1,8	87,0	87,8	+0,9	
110,1	+20,6	114,0	104,3	100,5	-11,8	-3,6	106,5	107,6	102,4	-3,8	-4,8	105,1	105,0	-0,1	
66,6	-9,4	64,0	69,8	58,7	-8,3	-15,9	71,4	70,3	64,3	-9,9	-8,5	74,3	67,3	-9,4	26.3
70,2	-12,4	68,2	75,2	62,6	-8,2	-16,8	76,5	74,1	68,9	-9,9	-7,0	79,4	71,5	-9,9	
53,9	+6,9	49,3	51,0	45,0	-8,7	-11,8	53,5	57,2	48,0	-10,3	-16,1	56,6	52,6	-7,1	
32,9	-20,7	70,1	86,9	64,9	-7,4	-25,3	84,5	64,1	75,9	-10,2	+18,4	82,6	70,0	-15,3	26.4
31,0	-23,5	66,6	82,3	61,0	-8,4	-25,9	81,1	60,9	71,7	-11,6	+17,7	79,8	66,3	-16,9	
106,1	+28,8	205,9	263,1	216,4	+5,1	-17,7	216,3	188,7	239,8	+10,9	+27,1	189,5	214,2	+13,0	
48,2	-4,2	89,7	99,1	82,5	-8,0	-16,8	98,6	82,8	90,8	-7,9	+9,7	95,5	86,8	-9,1	26.51
45,1	-5,8	86,6	96,6	79,2	-8,5	-18,0	96,1	78,8	87,9	-8,5	+11,5	92,8	83,3	-10,2	
100,8	+11,0	143,2	142,7	138,6	-3,2	-2,9	140,4	152,0	140,7	+0,2	-7,4	141,8	146,3	+3,2	
112,6	+2,5	107,7	108,2	107,0	-0,6	-1,1	113,2	117,2	107,6	-4,9	-8,2	113,8	112,4	-1,2	26.62
101,9	+11,7	94,3	92,1	89,5	-5,1	-2,8	98,3	102,6	90,8	-7,6	-11,5	98,9	96,7	-2,2	
522,8	-35,8	621,4	727,6	780,3	+25,6	+7,2	685,5	678,0	754,0	+10,0	+11,2	683,6	716,0	+4,7	
115,9	+17,9	115,2	114,2	108,7	-5,6	-4,8	115,7	116,7	111,4	-3,7	-4,5	113,2	114,1	+0,8	DJ
107,6	+15,9	108,0	107,5	102,2	-5,4	-4,9	109,0	106,8	104,8	-3,9	-3,7	106,6	106,8	+0,2	
141,7	+22,5	137,7	135,2	129,3	-6,1	-4,4	136,6	141,4	132,3	-3,1	-6,4	133,9	136,9	+2,2	
122,2	+21,6	112,1	110,9	102,5	-8,6	-7,6	113,0	119,6	106,7	-5,6	-10,8	112,0	113,2	+1,1	27
115,1	+21,0	103,8	104,4	95,2	-8,3	-8,8	105,7	112,7	99,8	-6,6	-11,4	104,9	106,3	+1,3	
136,7	+22,5	129,2	124,1	117,6	-9,0	-5,2	128,1	133,7	120,9	-5,6	-9,6	126,6	127,3	+0,6	
111,2	+15,2	98,0	98,9	93,0	-5,1	-6,0	100,4	108,1	96,0	-4,4	-11,2	101,7	102,0	+0,3	27.1
107,4	+19,2	91,4	97,9	89,9	-1,6	-8,2	94,7	106,0	93,9	-0,8	-11,4	96,1	99,9	+4,0	
118,8	+8,6	111,2	101,1	99,3	-10,7	-1,8	111,8	112,3	100,2	-10,4	-10,8	112,8	106,2	-5,9	
85,0	+21,3	82,0	93,3	90,2	+10,0	-3,3	85,9	92,9	91,7	+6,8	-1,3	85,5	92,3	+8,0	27.2
71,7	+10,9	71,2	75,9	67,1	-5,8	-11,6	75,9	75,3	71,5	-5,8	-5,0	75,6	73,4	-2,9	
109,3	+37,5	101,7	125,3	132,5	+30,3	+5,7	104,3	125,4	128,9	+23,6	+2,8	103,7	127,1	+22,6	
30,1	-16,2	39,6	46,4	37,7	-4,8	-18,7	45,1	43,4	42,0	-6,9	-3,2	45,9	42,7	-7,0	27.21
27,2	-20,7	30,4	43,8	32,0	+5,3	-26,9	37,4	36,9	37,9	+1,3	+2,7	40,4	37,4	-7,4	
38,8	-4,4	67,4	54,4	54,4	-19,3	-	68,1	62,8	54,4	-20,1	-13,4	62,4	58,6	-6,1	
94,5	+24,3	89,3	101,4	99,2	+11,1	-2,2	92,9	101,5	100,3	+8,0	-1,2	92,3	100,9	+9,3	27.22
80,9	+13,5	79,6	82,5	74,3	-6,7	-9,9	83,7	83,2	78,4	-6,3	-5,8	82,8	80,8	-2,4	
117,5	+39,7	105,8	133,6	141,6	+33,8	+6,0	108,6	132,7	137,6	+26,7	+3,7	108,6	135,2	+24,5	
135,4	+24,0	123,1	115,1	105,4	-14,4	-8,4	121,6	128,1	110,3	-9,3	-13,9	120,7	119,2	-1,2	27.3
128,3	+20,2	115,4	110,3	98,8	-14,4	-10,4	115,3	121,4	104,6	-9,3	-13,8	114,8	113,0	-1,6	
152,7	+32,4	142,0	126,7	121,6	-14,4	-4,0	137,0	144,6	124,1	-9,4	-14,2	134,9	134,4	-0,4	
99,1	+24,0	86,8	81,1	74,5	-14,2	-8,1	86,0	95,4	77,8	-9,5	-18,4	86,4	86,6	+0,2	27.31
99,1	+26,6	85,1	81,4	73,5	-13,6	-9,7	84,9	95,0	77,5	-8,7	-18,4	85,0	86,3	+1,5	
99,4	+16,6	92,4	79,9	77,9	-15,7	-2,5	89,6	96,8	78,9	-11,9	-18,5	91,0	87,8	-3,5	
159,5	+21,0	148,0	134,6	124,1	-16,1	-7,8	147,3	151,7	129,4	-12,2	-14,7	146,6	140,5	-4,2	27.32
161,0	+21,4	146,2	136,8	121,2	-17,1	-11,4	146,5	151,1	129,0	-11,9	-14,6	146,2	140,0	-4,2	
156,8	+20,3	151,4	130,4	129,8	-14,3	-0,5	148,9	153,1	130,1	-12,6	-15,0	147,5	141,6	-4,0	
164,9	+17,2	156,8	169,7	149,0	-5,0	-12,2	160,9	161,0	159,4	-0,9	-1,0	152,9	160,2	+4,8	27.33
152,4	+12,6	148,5	156,3	134,5	-9,4	-13,9	152,9	149,3	145,4	-4,9	-2,6	144,5	147,4	+2,0	
263,6	+45,7	227,1	281,5	270,0	+18,9	-4,1	228,0	258,8	275,8	+21,0	+6,6	223,4	267,3	+19,7	



2 INDEX DES UMSATZES FUER  
 1996  
 NACH ABSCHNITTEN, UNTERABSCHNITTEN,  
 DER KLASSIFIKATION DER WIRTSCHAFTS  
 2.1 ORIGINAL

WERT

WZ93- SCHL.	WIRTSCHAFTSZWEIG		VERAENDERUNG IN %			VERAENDERUNG IN %			KUMULIERT		2-MONATS- DURCHSCHNITT	
			2002	JAN. 2002 GEGEN		2001	DEZ. 2001 GEGEN		JAN. 2002	VER- AEND. IN %	DEZ. 2001	VER- AEND. IN %
			JAN.	JAN. 2001	DEZ. 2001	DEZ.	DEZ. 2000	NOV. 2001	JAN. 2002 BIS JAN. 2002	IN % GEGEN VORJAHR	JAN. 2002 UND JAN. 2002	IN % GEGEN VORJAHR
27.34	HERSTELLUNG VON GEZO- GENEM DRAHT	INSGESAMT	77,1	-18,4	+42,3	54,2	-15,4	-30,3	77,1	-18,4	65,7	-17,2
		INLAND	72,4	-15,9	+43,7	50,4	-17,1	-31,0	72,4	-15,9	61,4	-16,5
		AUSLAND	92,5	-24,2	+38,3	66,9	-10,4	-28,4	92,5	-24,2	79,7	-19,0
27.35	ERSTE BEARB. V. EISEN U. STAHL A.N.G., H.V.FERRO- LEG. (NICHT EGKS) 1)	INSGESAMT	141,4	-19,9	+28,9	109,7	-27,2	-24,1	141,4	-19,9	125,6	-23,2
		INLAND	146,3	-3,9	+55,6	94,0	-24,9	-28,5	146,3	-3,9	120,2	-13,3
		AUSLAND	134,1	-37,0	+1,0	132,8	-29,4	-18,9	134,1	-37,0	133,5	-33,4
27.4	ERZEUGUNG UND ERSTE BEAR- BEITUNG VON NE-METALLEN	INSGESAMT	119,3	-13,0	+45,3	82,1	-22,1	-30,5	119,3	-13,0	100,7	-17,0
		INLAND	107,6	-14,8	+48,0	72,7	-22,7	-33,2	107,6	-14,8	90,2	-18,1
		AUSLAND	138,6	-10,5	+42,4	97,3	-21,3	-27,2	138,6	-10,5	118,0	-15,3
27.41	ERZEUG. U. ERSTE BEAR- BEITUNG VON EDELMETALLEN	INSGESAMT	89,4	-31,5	-8,4	97,6	-23,1	-11,8	89,4	-31,5	93,5	-27,4
		INLAND	101,0	-37,8	-16,0	120,2	-20,9	-16,2	101,0	-37,8	110,6	-29,6
		AUSLAND	73,9	-16,5	+9,2	67,7	-27,7	+0,4	73,9	-16,5	70,8	-22,3
27.42	ERZEUG. U. ERSTE BEAR- BEITUNG VON ALUMINIUM	INSGESAMT	127,6	-7,9	+49,8	85,2	-18,2	-30,3	127,6	-7,9	106,4	-12,3
		INLAND	113,8	-9,1	+47,6	77,1	-16,3	-32,4	113,8	-9,1	95,5	-12,1
		AUSLAND	153,8	-6,0	+53,3	100,3	-20,8	-27,2	153,8	-6,0	127,1	-12,5
27.43	ERZEUG. U. ERSTE BEAR- BEITUNG VON BLEI, ZINK UND ZINN	INSGESAMT	133,1	-12,0	+23,6	107,7	-22,3	-22,1	133,1	-12,0	120,4	-16,9
		INLAND	114,9	-16,7	+22,2	94,0	-21,5	-23,9	114,9	-16,7	104,5	-18,9
		AUSLAND	195,9	-0,4	+26,4	155,0	-23,9	-18,0	195,9	-0,4	175,5	-12,4
27.44	ERZEUG. U. ERSTE BEAR- BEITUNG VON KUPFER	INSGESAMT	110,7	-16,9	+66,0	66,7	-30,4	-36,8	110,7	-16,9	88,7	-22,5
		INLAND	97,6	-18,5	+92,9	50,6	-37,8	-42,7	97,6	-18,5	74,1	-26,3
		AUSLAND	128,5	-15,2	+45,4	88,4	-23,3	-31,3	128,5	-15,2	108,5	-18,7
27.45	ERZEUG. U. ERSTE BEAR- BEITUNG VON SONSTIGEN NE-METALLEN	INSGESAMT	120,3	-15,6	+16,7	103,1	-10,0	-31,8	120,3	-15,6	111,7	-13,1
		INLAND	98,8	-11,7	+41,3	69,9	-11,6	-39,1	98,8	-11,7	84,4	-11,6
		AUSLAND	139,9	-17,9	+5,0	133,2	-9,3	-27,8	139,9	-17,9	136,6	-13,9
27.5	GIESSEREIINDUSTRIE	INSGESAMT	131,2	-6,2	+35,4	96,9	-11,2	-29,7	131,2	-6,2	114,1	-8,4
		INLAND	122,4	-8,2	+36,6	89,6	-12,8	-31,0	122,4	-8,2	106,0	-10,2
		AUSLAND	167,5	+0,8	+32,4	126,5	-6,4	-25,5	167,5	+0,8	147,0	-2,5
27.51	EISENGIESSEREI	INSGESAMT	125,9	-7,1	+36,0	92,6	-10,3	-29,6	125,9	-7,1	109,3	-8,5
		INLAND	118,0	-7,4	+39,3	84,7	-12,0	-31,2	118,0	-7,4	101,4	-9,4
		AUSLAND	149,7	-6,1	+28,9	116,1	-6,4	-25,6	149,7	-6,1	132,9	-6,3
27.52	STAHLGIESSEREI	INSGESAMT	114,1	+7,3	+31,6	86,7	-3,6	-29,3	114,1	+7,3	100,4	+2,3
		INLAND	95,3	+2,7	+28,4	74,2	-6,0	-30,3	95,3	+2,7	84,8	-1,3
		AUSLAND	182,1	+17,7	+38,3	131,7	+1,7	-27,1	182,1	+17,7	156,9	+10,4
27.53	LEICHTMETALLGIESSEREI	INSGESAMT	146,7	-8,2	+31,0	112,0	-13,9	-28,6	146,7	-8,2	129,4	-10,8
		INLAND	138,6	-11,0	+31,4	105,5	-14,8	-29,9	138,6	-11,0	122,1	-12,7
		AUSLAND	199,1	+7,0	+29,6	153,6	-9,9	-21,8	199,1	+7,0	176,4	-1,1
27.54	BUNTMETALLGIESSEREI	INSGESAMT	121,7	-5,1	+64,7	73,9	-11,2	-36,8	121,7	-5,1	97,8	-7,5
		INLAND	111,1	-8,0	+61,7	68,7	-12,1	-36,1	111,1	-8,0	89,9	-9,6
		AUSLAND	200,3	+9,4	+77,1	113,1	-5,6	-39,2	200,3	+9,4	156,7	+3,4
28	HERSTELLUNG VON METALL- ERZEUGNISSEN	INSGESAMT	105,0	-5,1	+4,9	100,1	-8,8	-15,8	105,0	-5,1	102,6	-6,9
		INLAND	96,6	-5,8	+2,1	94,6	-8,9	-15,2	96,6	-5,8	95,6	-7,4
		AUSLAND	145,7	-2,5	+14,9	126,8	-8,3	-17,8	145,7	-2,5	136,3	-5,3
28.1	STAHL- UND LEICHTMETALL- BAU	INSGESAMT	85,7	-0,8	-24,3	113,2	-5,8	+5,1	85,7	-0,8	99,5	-3,7
		INLAND	78,5	-3,3	-29,0	110,5	-4,2	+7,5	78,5	-3,3	94,5	-3,9
		AUSLAND	188,0	+16,4	+23,6	152,1	-19,2	-14,4	188,0	+16,4	170,1	-2,7
28.11	HERSTELLUNG VON STAHL- UND LEICHTMETALLKON- STRUKTIONEN	INSGESAMT	85,1	-0,6	-26,3	115,4	-6,2	+7,4	85,1	-0,6	100,3	-3,8
		INLAND	78,7	-3,6	-30,6	113,4	-3,9	+9,9	78,7	-3,6	96,1	-3,7
		AUSLAND	168,8	+22,8	+18,5	142,4	-24,6	-12,3	168,8	+22,8	155,6	-4,7
28.12	HERSTELLUNG VON AUSBAU- ELEMENTEN AUS STAHL UND LEICHTMETALL	INSGESAMT	87,9	-1,6	-16,5	105,3	-4,4	-3,3	87,9	-1,6	96,6	-3,1
		INLAND	78,0	-2,0	-22,3	100,4	-5,6	-1,2	78,0	-2,0	89,2	-4,1
		AUSLAND	284,7	+0,7	+41,6	201,0	+9,0	-21,1	284,7	+0,7	242,9	+4,0
28.2	KESSEL- UND BEHAELTERBAU (OHNE H.V. DAMPFKESSELN)	INSGESAMT	70,3	-5,1	-12,1	80,0	-9,7	-15,2	70,3	-5,1	75,2	-7,6
		INLAND	66,9	-3,3	-9,1	73,6	-12,1	-15,3	66,9	-3,3	70,3	-8,1
		AUSLAND	95,0	-14,8	-25,2	127,0	+1,5	-15,3	95,0	-14,8	111,0	-6,2
28.21	HERSTELLUNG VON TANKS UND SAMMELBEHAELTERN	INSGESAMT	63,4	-7,8	-40,2	106,1	-11,7	+19,9	63,4	-7,8	84,8	-10,3
		INLAND	64,8	+1,4	-35,6	100,6	-16,0	+20,9	64,8	+1,4	82,7	-9,9
		AUSLAND	54,7	-44,7	-60,7	139,3	+13,5	+14,8	54,7	-44,7	97,0	-12,5
28.22	H.V. HEIZKOEPPER F. ZENTRALHEIZUNGEN UND ZENTRALHEIZUNGSKESSELN	INSGESAMT	75,3	-3,5	+23,6	60,9	-7,3	-38,2	75,3	-3,5	68,1	-5,3
		INLAND	68,3	-6,2	+24,4	54,9	-6,6	-38,6	68,3	-6,2	61,6	-6,4
		AUSLAND	137,1	+10,1	+20,1	114,2	-10,5	-36,5	137,1	+10,1	126,7	-0,3
28.3	HERSTELLUNG VON DAMPF- KESSELN (OHNE ZENTRAL- HEIZUNGSKESSELN)	INSGESAMT	57,6	-6,2	-43,7	102,3	-17,0	+40,5	57,6	-6,2	80,0	-13,4
		INLAND	59,7	+3,8	-33,1	89,2	-16,6	+16,6	59,7	+3,8	74,5	-9,4
		AUSLAND	46,8	-42,4	-72,2	168,5	-18,2	+211,5	46,8	-42,4	107,7	-25,0

1) EUROPAEISCHE GEMEINSCHAFT FUER KOHLE UND STAHL.

STBA, FS 4, R 2.2, 1/2002

LAND

DAS VERARBEITENDE GEWERBE  
= 100  
ABTEILUNGEN, GRUPPEN UND KLASSEN  
ZWEIGE, AUSGABE 1993 (WZ93)  
WERT

INDEX

2001 JAN.	VER- ÄEND. IN % GEGEN JAN. 2000	2000 4.VJ	2001 3.VJ	2001 4.VJ	VERÄNDERUNG IN % 4.VJ 2001 GEGEN		2000 2.HJ	2001 1.HJ	2001 2.HJ	VERÄNDERUNG IN % 2.HJ 2001 GEGEN		2000	2001	VER- ÄEND. IN % GEGEN 2000	WZ93 SCHL.
					4.VJ 2000	3.VJ 2001				2.HJ 2000	1.HJ 2001				
94,5	+19,0	81,6	78,3	71,3	-12,6	-8,9	81,8	87,9	74,8	-8,6	-14,9	82,6	81,3	-1,6	27.34
86,1	+8,8	76,2	73,5	66,1	-13,3	-10,1	77,1	81,6	69,8	-9,5	-14,5	78,7	75,7	-3,8	
122,0	+52,1	99,2	94,1	88,3	-11,0	-6,2	97,2	108,5	91,2	-6,2	-15,9	95,7	99,8	+4,3	
176,6	+46,8	160,9	148,4	136,8	-15,0	-7,8	148,4	162,5	142,6	-3,9	-12,2	144,4	152,6	+5,7	27.35
152,2	+34,3	133,8	127,6	122,0	-8,8	-4,4	125,8	141,8	124,8	-0,8	-12,0	124,4	133,3	+7,2	
212,7	+62,7	200,9	179,1	158,6	-21,1	-11,4	181,6	193,1	168,8	-7,0	-12,6	173,8	180,9	+4,1	
137,1	+27,9	129,1	122,8	108,1	-16,3	-12,0	130,1	131,8	115,4	-11,3	-12,4	125,8	123,6	-1,7	27.4
126,3	+26,4	117,0	111,0	98,7	-15,6	-11,1	119,2	121,3	104,9	-12,0	-13,5	115,1	113,1	-1,7	
154,8	+29,9	148,9	142,0	123,2	-17,3	-13,2	147,9	149,1	132,6	-10,3	-11,1	143,3	140,9	-1,7	
130,5	+41,1	140,1	117,0	112,3	-19,8	-4,0	139,3	130,9	114,7	-17,7	-12,4	128,4	122,8	-4,4	27.41
162,3	+43,9	169,8	136,9	142,9	-15,8	+4,4	164,8	156,3	139,9	-15,1	-10,5	152,1	148,1	-2,6	
88,5	+35,1	100,8	90,6	71,9	-28,7	-20,6	105,3	97,3	81,3	-22,8	-16,4	97,1	89,3	-8,0	
138,5	+24,7	127,8	127,6	111,7	-12,6	-12,5	129,6	134,4	119,7	-7,6	-10,9	127,0	127,0	-	27.42
125,2	+23,2	113,6	117,1	103,1	-9,2	-12,0	116,7	121,8	110,1	-5,7	-9,6	114,5	116,0	+1,3	
163,7	+26,8	154,5	147,3	128,0	-17,2	-13,1	154,0	158,0	137,7	-10,6	-12,8	150,7	147,9	-1,9	
151,2	+8,7	168,6	145,5	133,0	-21,1	-8,6	165,8	156,6	139,2	-16,0	-11,1	161,3	147,9	-8,3	27.43
138,0	+10,9	147,6	132,9	117,4	-20,5	-11,7	148,9	141,5	125,2	-15,9	-11,5	144,6	133,3	-7,8	
196,7	+3,5	241,0	189,6	186,8	-22,5	-1,0	224,5	208,8	187,7	-16,4	-10,1	219,0	198,2	-9,5	
133,2	+31,5	121,5	110,3	94,0	-22,6	-14,8	122,0	122,0	102,2	-16,2	-16,2	117,3	112,1	-4,4	27.44
119,7	+31,5	106,4	90,3	77,8	-26,9	-13,8	109,1	109,0	84,1	-22,9	-22,8	103,7	96,5	-6,9	
151,5	+31,5	142,0	137,4	115,9	-18,4	-15,6	139,3	139,6	126,6	-9,1	-9,3	135,6	133,1	-1,8	
142,6	+51,9	135,0	140,5	130,9	-3,0	-6,8	136,7	145,8	135,7	-0,7	-6,9	127,5	140,7	+10,4	27.45
111,9	+34,5	105,4	108,7	97,5	-7,5	-10,3	102,9	116,1	103,1	+0,2	-11,2	98,5	109,6	+11,3	
170,5	+64,6	162,0	169,4	161,2	-0,5	-4,8	167,5	172,7	165,3	-1,3	-4,3	153,9	169,0	+9,8	
139,8	+22,3	130,4	129,6	126,1	-3,3	-2,7	125,6	140,2	127,8	+1,8	-8,8	125,3	134,0	+6,9	27.5
133,3	+20,9	124,4	123,7	118,0	-5,1	-4,6	121,1	132,6	120,9	-0,2	-8,8	120,8	126,7	+4,9	
166,2	+27,6	154,7	153,8	158,6	+2,5	+3,1	143,7	171,1	156,2	+8,7	-8,7	143,5	163,7	+14,1	
135,5	+19,4	125,3	122,4	120,7	-3,7	-1,4	121,2	135,7	121,5	+0,2	-10,5	122,4	128,6	+5,1	27.51
127,4	+17,9	118,5	116,2	111,9	-5,6	-3,7	116,2	127,4	114,1	-1,8	-10,4	117,1	120,7	+3,1	
159,5	+22,9	145,7	141,1	146,7	+0,7	+4,0	138,0	160,8	143,9	+5,8	-10,5	138,5	152,3	+10,0	
106,3	+15,7	99,6	116,1	109,1	+9,5	-6,0	98,6	113,9	112,6	+14,2	-1,1	97,8	113,2	+15,7	27.52
92,8	+8,9	87,3	104,4	96,0	+10,0	-8,0	86,2	98,2	100,2	+16,2	+2,0	85,3	99,2	+16,3	
154,7	+33,2	144,0	158,1	158,2	+8,5	-1,2	143,4	170,3	157,2	+9,6	-7,7	142,6	163,7	+14,8	
159,8	+25,4	152,2	147,7	144,4	-5,1	-2,2	144,7	159,4	146,1	+1,0	-8,3	143,0	152,7	+6,8	27.53
155,7	+23,9	147,5	142,4	137,3	-6,9	-3,6	142,2	153,6	139,8	-1,7	-9,0	141,1	146,7	+4,0	
186,1	+34,6	182,1	182,0	189,5	+4,1	+4,1	160,7	196,9	185,8	+15,6	-5,6	155,0	191,3	+23,4	
128,2	+34,7	112,3	115,3	105,2	-6,3	-8,8	109,4	123,0	110,3	+0,8	-10,3	106,4	116,6	+9,6	27.54
120,8	+34,5	105,3	108,6	97,1	-7,8	-10,6	102,9	115,4	102,8	-0,1	-10,9	100,1	109,1	+9,0	
183,1	+35,0	163,5	165,5	165,8	+1,4	+0,2	157,9	179,3	165,7	+4,9	-7,6	152,8	172,5	+12,9	
110,7	+14,6	117,6	116,9	113,8	-3,2	-2,7	117,8	114,3	115,4	-2,0	+1,0	114,2	114,9	+0,6	28
102,6	+12,4	110,7	109,6	106,8	-3,5	-2,6	111,2	106,2	108,2	-2,7	+1,9	107,8	107,2	-0,6	
149,4	+22,4	150,9	152,6	147,6	-2,2	-3,3	148,9	153,4	150,1	+0,1	-2,2	145,3	151,8	+4,5	
86,4	+5,5	113,3	104,7	109,1	-3,7	+4,2	108,4	93,7	106,9	-1,4	+14,1	101,3	100,3	-1,0	28.1
81,2	+2,7	108,6	99,7	104,7	-3,6	+5,0	104,1	87,9	102,2	-1,8	+16,3	96,7	95,0	-1,8	
161,5	+32,6	179,5	178,3	172,4	-4,0	-2,2	170,2	176,5	174,4	+2,5	-1,2	166,0	175,4	+5,7	
85,6	+7,4	113,8	107,1	109,4	-3,9	+2,1	109,9	95,1	108,2	-1,5	+13,8	102,6	101,7	-0,9	28.11
81,6	+5,4	109,6	102,3	105,7	-3,6	+3,3	105,8	89,5	104,0	-1,7	+16,2	98,2	96,8	-1,4	
137,5	+24,7	169,1	169,8	158,0	-6,6	-6,9	163,4	168,0	163,9	+0,3	-2,4	161,2	166,0	+3,0	
89,3	-0,4	111,3	96,3	108,3	-2,7	+12,5	103,1	88,6	102,3	-0,8	+15,5	96,4	95,4	-1,0	28.12
79,6	-6,6	105,3	90,7	101,4	-3,7	+11,8	98,1	82,0	96,0	-2,1	+17,1	91,7	89,0	-2,9	
282,6	+57,3	231,9	208,9	245,0	+5,6	+17,3	204,2	219,3	227,0	+11,2	+3,5	188,6	223,1	+17,7	
74,1	+7,2	96,6	96,4	92,6	-4,1	-3,9	97,1	79,3	94,5	-2,7	+19,2	88,4	86,9	-1,7	28.2
69,2	+8,3	90,4	89,0	84,7	-6,3	-4,8	91,3	74,2	86,8	-4,9	+17,0	82,2	80,5	-2,1	
111,5	+2,8	143,0	151,7	151,3	+5,8	-0,3	140,5	117,4	151,5	+7,8	+29,0	134,2	134,5	+0,2	
68,8	+6,2	105,6	92,1	96,5	-8,6	+4,8	97,0	78,8	94,3	-2,8	+19,7	87,8	86,6	-1,4	28.21
63,9	+9,4	103,7	86,0	90,9	-12,3	+5,7	94,5	74,4	88,5	-6,3	+19,0	83,0	81,4	-1,9	
99,0	-4,5	117,3	129,2	130,7	+11,4	+1,2	112,3	106,1	130,0	+15,8	+22,5	117,6	118,0	+0,3	
78,0	+7,9	90,1	99,5	89,7	-0,4	-9,8	97,2	79,6	94,6	-2,7	+18,8	88,8	87,1	-1,9	28.22
72,8	+7,5	81,2	91,0	80,3	-1,1	-11,8	89,0	74,0	85,7	-3,7	+15,8	81,7	79,8	-2,3	
124,5	+9,7	169,7	175,2	172,8	+1,8	-1,4	169,9	129,3	174,0	+2,4	+34,6	151,6	151,7	+0,1	
61,4	+9,3	94,1	89,7	80,6	-14,3	-10,1	114,4	63,6	85,2	-25,5	+34,0	102,0	74,4	-27,1	28.3
57,5	-2,4	84,5	78,0	78,3	-7,3	+3,0	103,8	62,2	77,1	-25,7	+24,0	98,9	69,6	-29,6	
81,2	+90,6	141,9	158,7	92,4	-34,9	-41,8	167,8	70,7	125,6	-25,1	+77,7	117,7	98,1	-16,7	

2 INDEX DES UMSATZES FUER  
 1995  
 NACH ABSCHNITTEN, UNTERABSCHNITTEN,  
 DER KLASSIFIKATION DER WIRTSCHAFTS  
 2.1 ORIGINAL

WERT

WZ93- SCHL.	WIRTSCHAFTSZWEIG	2002 JAN.	VERAENDERUNG IN % JAN. 2002 GEGEN		2001 DEZ.	VERAENDERUNG IN % DEZ. 2001 GEGEN		KUMULIERT		2-MONATS- DURCHSCHNITT		
			JAN. 2001	DEZ. 2001		DEZ. 2000	NOV. 2001	JAN. 2002 BIS JAN. 2002	VER- AEND. IN % GEGEN VORJAHR	DEZ. 2001 UND JAN. 2002	VER- AEND. IN % GEGEN VORJAHR	
28.4	H.V. SCHMIEDE-, PRESS-, ZIEH-U. STANZTEILEN, GEW. RINGEN U. PULVERM. ERZ.	INSGESAMT	147,2	-7,7	+29,5	113,7	-8,2	-26,2	147,2	-7,7	130,5	-7,9
		INLAND	138,6	-9,2	+29,4	107,1	-8,5	-26,9	138,6	-9,2	122,9	-8,9
		AUSLAND	179,2	-2,9	+29,8	138,1	-7,7	-24,0	179,2	-2,9	158,7	-5,0
28.5	OBERFLAECHEVEREDLUNG, WAERMEBEHANDLUNG UND MECHANIK A.N.G.	INSGESAMT	162,0	-6,6	+27,7	126,9	-9,7	-24,2	162,0	-6,6	144,5	-8,0
		INLAND	158,4	-5,9	+26,2	123,6	-10,5	-24,4	158,4	-5,9	141,0	-8,0
		AUSLAND	190,5	-11,0	+24,1	153,5	-4,7	-22,9	190,5	-11,0	172,0	-8,3
28.51	OBERFLAECHEVEREDLUNG UND WAERMEBEHANDLUNG	INSGESAMT	144,8	-14,1	+23,8	117,0	-12,5	-24,7	144,8	-14,1	130,9	-13,4
		INLAND	142,3	-12,3	+25,0	113,8	-12,8	-24,7	142,3	-12,3	128,1	-12,5
		AUSLAND	160,9	-23,2	+16,8	137,8	-11,0	-24,5	160,9	-23,2	149,4	-18,0
28.52	MECHANIK A.N.G.	INSGESAMT	182,1	+1,7	+31,6	138,4	-6,9	-23,8	182,1	+1,7	160,3	-2,2
		INLAND	176,3	+0,7	+31,2	134,4	-8,3	-24,2	176,3	+0,7	155,4	-3,4
		AUSLAND	244,2	+9,8	+34,1	182,1	+5,7	-20,5	244,2	+9,8	213,2	+8,0
28.6	H.V. SCHNEIDWAREN, WERK- ZEUGEN, SCHLOSSERN UND BESCHLAGEN	INSGESAMT	126,4	+0,9	+22,0	103,6	-5,5	-24,7	126,4	+0,9	115,0	-2,1
		INLAND	113,7	-0,2	+22,8	92,6	-9,2	-25,5	113,7	-0,2	103,2	-4,4
		AUSLAND	156,9	+2,8	+20,9	129,8	+1,7	-23,5	156,9	+2,8	143,4	+2,4
28.61	HERSTELLUNG VON SCHNEIDWAREN UND BESTECKEN	INSGESAMT	102,3	+4,9	+9,2	93,7	-11,3	-14,7	102,3	+4,9	98,0	-3,5
		INLAND	69,3	+2,4	+8,3	64,0	-16,3	-22,0	69,3	+2,4	66,7	-7,5
		AUSLAND	141,4	+6,5	+9,9	128,7	-8,1	-9,9	141,4	+6,5	135,1	-1,0
28.62	HERSTELLUNG VON WERKZEUGEN	INSGESAMT	127,4	+8,4	+16,2	109,6	-8,0	-20,5	127,4	+8,4	118,5	+0,2
		INLAND	116,2	+8,4	+14,7	101,3	-13,1	-18,9	116,2	+8,4	108,8	-2,8
		AUSLAND	153,7	+8,5	+19,2	128,9	+3,3	-23,2	153,7	+8,5	141,3	+6,0
28.63	HERSTELLUNG VON SCHLOSSERN UND BESCHLAGEN	INSGESAMT	129,0	-6,0	+30,0	99,2	-1,7	-30,0	129,0	-6,0	114,1	-4,2
		INLAND	116,3	-7,3	+32,5	87,8	-3,9	-31,7	116,3	-7,3	102,1	-5,8
		AUSLAND	164,6	-3,2	+25,5	131,2	+3,0	-26,5	164,6	-3,2	147,9	-0,5
28.7	HERSTELLUNG VON SONST. EISEN-, BLECH- UND METALLWAREN	INSGESAMT	92,2	-10,1	+23,6	74,6	-11,6	-27,9	92,2	-10,1	83,4	-10,8
		INLAND	83,2	-11,8	+21,3	68,6	-11,6	-27,9	83,2	-11,8	75,9	-11,7
		AUSLAND	126,3	-6,0	+29,9	97,2	-12,0	-27,7	126,3	-6,0	111,8	-8,7
28.71	HERSTELLUNG VON BE- HAELTERN AUS EISEN UND STAHL	INSGESAMT	82,8	-3,4	+13,1	73,2	-11,1	-18,8	82,8	-3,4	78,0	-7,1
		INLAND	78,6	-7,4	+13,1	69,5	-9,3	-17,4	78,6	-7,4	74,1	-8,3
		AUSLAND	96,5	+9,0	+12,9	85,5	-15,3	-22,3	96,5	+9,0	91,0	-4,0
28.72	H.V. VERPACKUNGEN U. VERSCHLUESSEN AUS EI- SEN-, STAHL U. NE-METALL	INSGESAMT	92,9	+2,2	+34,6	69,0	-12,2	-28,7	92,9	+2,2	81,0	-4,5
		INLAND	83,1	+1,0	+29,0	64,4	-11,9	-27,7	83,1	+1,0	73,8	-5,0
		AUSLAND	123,5	+5,0	+48,1	83,4	-12,7	-30,8	123,5	+5,0	103,5	-2,9
28.73	HERSTELLUNG VON DRAHT- WAREN	INSGESAMT	86,3	-12,6	+26,9	68,0	-15,1	-31,7	86,3	-12,6	77,2	-13,6
		INLAND	73,8	-11,2	+31,8	56,0	-16,7	-36,1	73,8	-11,2	64,9	-13,7
		AUSLAND	126,3	-15,2	+18,8	106,3	-12,6	-23,0	126,3	-15,2	116,3	-14,0
28.74	H.V. SCHRAUBEN, NIETEN, KETTEN UND FEDERN	INSGESAMT	112,0	-11,6	+41,1	79,4	-13,7	-30,4	112,0	-11,6	95,7	-12,5
		INLAND	101,3	-13,7	+41,5	71,6	-14,7	-31,2	101,3	-13,7	86,5	-14,1
		AUSLAND	145,4	-6,7	+40,1	103,8	-11,6	-28,6	145,4	-6,7	124,6	-8,9
28.75	H.V. EISEN-, BLECH- UND METALLWAREN A.N.G.	INSGESAMT	83,8	-13,4	+10,3	76,0	-9,4	-25,9	83,8	-13,4	79,9	-11,6
		INLAND	77,1	-15,0	+7,5	71,7	-8,9	-25,2	77,1	-15,0	74,4	-12,2
		AUSLAND	117,1	-8,0	+19,9	97,7	-11,0	-28,1	117,1	-8,0	107,4	-9,4
DK	MASCHINENBAU	INSGESAMT	109,0	+3,7	-23,0	141,5	-7,1	+10,8	109,0	+3,7	125,3	-2,6
		INLAND	95,9	-0,8	-22,3	123,5	-4,9	+5,5	95,9	-0,8	109,7	-3,2
		AUSLAND	126,2	+8,5	-23,5	165,0	-9,2	+16,5	126,2	+8,5	145,6	-2,3
29.1	H.V. MASCHINEN F.D. ERZEUG. U. NUTZG. V. MECHAN. ENERGIE (O. LUFT-, STRASS. FAHRZ. BAU)	INSGESAMT	108,7	+3,6	+3,5	105,0	-10,4	-9,3	108,7	+3,6	106,9	-3,8
		INLAND	93,1	-6,5	+15,2	80,8	-11,9	-21,2	93,1	-6,5	87,0	-9,1
		AUSLAND	130,2	+15,9	-5,9	138,3	-9,3	+3,2	130,2	+15,9	134,3	+1,4
29.11	H.V. VERBRENNUNGSMOTOREN U. TURBINEN (O. MOT. F. LUFT- U. STRASSENFAHRZEUGE)	INSGESAMT	94,9	+65,9	-30,3	136,2	-16,4	+43,4	94,9	+65,9	115,6	+5,0
		INLAND	32,3	-12,0	-52,2	67,6	-7,5	+33,3	32,3	-12,0	50,0	-8,9
		AUSLAND	137,8	+93,3	-24,8	183,2	-18,4	+46,1	137,8	+93,3	160,5	+8,5
29.12	HERSTELLUNG VON PUMPEN UND KOMPRESSOREN	INSGESAMT	108,7	-2,8	-4,3	113,6	-1,8	-8,3	108,7	-2,8	111,2	-2,3
		INLAND	94,1	-5,2	+4,6	90,0	-13,8	-16,3	94,1	-5,2	92,1	-9,6
		AUSLAND	127,8	-0,3	-11,6	144,5	+10,8	-0,6	127,8	-0,3	136,2	+5,3
29.13	HERSTELLUNG VON ARMATUREN	INSGESAMT	104,1	-2,5	+33,6	77,9	-7,3	-27,4	104,1	-2,5	91,0	-4,6
		INLAND	94,3	-4,0	+37,5	68,6	-5,5	-29,2	94,3	-4,0	81,5	-4,6
		AUSLAND	128,7	+0,3	+27,3	101,1	-10,1	-24,1	128,7	+0,3	114,9	-4,6
29.14	HERSTELLUNG VON LAGERN, GETRIEBEN, ZAHNRAEDERN UND ANTRIEBSELEMENTEN	INSGESAMT	123,9	-7,1	+28,7	96,3	-15,4	-26,8	123,9	-7,1	110,1	-10,9
		INLAND	123,1	-8,7	+33,7	92,1	-16,2	-30,0	123,1	-8,7	107,6	-12,1
		AUSLAND	125,2	-4,6	+21,9	102,7	-14,3	-21,8	125,2	-4,6	114,0	-9,2
29.2	HERSTELLUNG VON SONST. MASCHINEN FUER UNSPEZI- FISCHE VERWENDUNG	INSGESAMT	103,1	+3,2	-36,2	161,6	-3,9	+25,1	103,1	+3,2	132,4	-1,2
		INLAND	92,4	-0,2	-35,8	144,0	+1,5	+23,6	92,4	-0,2	118,2	+0,8
		AUSLAND	122,9	+8,3	-36,7	194,2	-10,3	+27,1	122,9	+8,3	158,6	-3,9

LAND

DAS VERARBEITENDE GEWERBE  
= 100  
ABTEILUNGEN, GRUPPEN UND KLASSEN  
ZWEIGE, AUSGABE 1993 (WZ93)  
WERT

INDEX

2001 JAN.	VER- ÄND. IN % GEGEN JAN. 2000	2000 4. VJ	2001 3. VJ	2001 4. VJ	VERÄNDERUNG IN % 4. VJ 2001 GEGEN		2000 2. HJ	2001 1. HJ	2001 2. HJ	VERÄNDERUNG IN % 2. HJ 2001 GEGEN		2000	2001	VER- ÄND. IN % GEGEN 2000	WZ93 SCHL.
					4. VJ 2000	3. VJ 2001				2. HJ 2000	1. HJ 2001				
159,4	+21,0	146,0	149,4	143,1	-2,0	-4,2	144,6	159,6	146,3	+1,2	-8,3	144,4	152,9	+5,9	28.4
152,7	+19,7	139,3	143,7	135,9	-2,4	-5,4	138,9	152,3	139,8	+0,6	-8,2	138,8	146,0	+5,2	
184,6	+25,7	171,2	171,0	170,0	-0,7	-0,6	165,9	187,1	170,5	+2,8	-8,9	165,5	178,8	+8,0	
173,4	+30,3	163,1	167,5	157,2	-3,6	-6,1	161,3	178,4	162,4	+0,7	-9,0	157,3	170,4	+8,3	28.5
168,4	+30,1	158,9	165,2	153,5	-3,4	-7,1	158,0	173,8	159,3	+0,8	-8,3	154,1	166,6	+8,1	
214,0	+31,7	197,2	186,5	187,6	-4,9	+0,6	188,3	214,7	187,1	-0,6	-12,9	183,0	200,9	+9,8	
168,6	+33,6	159,7	158,2	147,0	-8,0	-7,1	157,6	171,4	152,6	-3,2	-11,0	153,5	162,0	+5,5	28.51
162,3	+33,3	154,3	156,4	143,5	-7,0	-8,2	153,7	165,7	150,0	-2,4	-9,5	150,1	157,8	+5,1	
209,4	+35,6	195,1	170,1	169,3	-13,2	-0,5	183,3	208,4	169,7	-7,4	-18,6	175,5	189,1	+7,7	
179,1	+26,8	167,1	178,4	169,2	+1,3	-5,2	165,7	186,5	173,8	+4,9	-6,8	161,8	180,2	+11,4	28.52
175,1	+27,0	164,0	174,9	164,5	+0,3	-5,9	162,7	182,8	169,7	+4,3	-7,2	158,6	176,3	+11,2	
222,5	+25,6	200,9	216,4	220,7	+9,9	+2,0	197,5	226,2	218,6	+10,7	-3,4	196,8	222,4	+13,0	
125,3	+14,5	123,8	126,0	127,3	+2,8	+1,0	121,9	129,0	126,7	+3,9	-1,8	121,0	127,8	+5,6	28.6
113,9	+13,8	113,7	116,6	114,7	+0,9	-1,6	111,8	117,2	115,6	+3,4	-1,4	110,9	116,4	+5,0	
152,6	+15,8	147,9	148,6	157,4	+6,4	+5,9	146,0	157,3	153,0	+4,8	-2,7	145,3	155,2	+6,8	
97,5	+23,4	104,4	104,6	105,3	+0,9	+0,7	97,4	107,8	105,0	+7,8	-2,6	92,1	106,4	+15,5	28.61
67,7	+16,1	72,2	68,2	73,9	+2,4	+8,4	67,4	70,8	71,0	+5,3	+0,3	64,8	70,9	+9,4	
132,8	+28,3	142,5	147,7	142,5	-	-3,5	132,9	151,7	145,1	+9,2	-4,4	124,3	148,4	+19,4	
117,5	+13,4	124,7	127,3	127,1	+1,9	-0,2	121,8	126,9	127,2	+4,4	+0,2	119,0	127,1	+6,8	28.62
107,2	+13,0	117,5	122,7	116,5	-0,9	-5,1	114,4	118,0	119,6	+4,5	+1,4	110,5	118,8	+7,5	
141,7	+14,3	141,6	138,3	151,9	+7,3	+8,8	139,2	147,8	145,1	+4,2	-1,8	139,0	146,5	+5,4	
137,2	+14,5	125,9	128,0	130,8	+3,9	+2,2	125,6	134,3	129,4	+3,0	-3,6	127,5	131,9	+3,5	28.63
125,4	+14,3	115,0	116,3	117,7	+2,3	+1,2	114,4	121,8	117,0	+2,3	-3,9	116,5	119,4	+2,5	
170,0	+14,8	156,3	160,5	167,5	+7,2	+4,4	156,9	169,3	164,0	+4,5	-3,1	157,9	166,6	+5,5	
102,6	+12,9	101,0	103,3	95,7	-5,2	-7,4	103,3	104,2	99,5	-3,7	-4,5	103,2	101,8	-1,4	28.7
94,3	+10,9	93,4	95,5	88,0	-5,8	-7,9	96,2	95,2	91,8	-4,6	-3,6	96,1	93,5	-2,7	
134,3	+18,3	129,9	133,0	124,8	-3,9	-6,2	130,2	138,4	128,9	-1,0	-6,9	130,2	133,6	+2,6	
85,7	+14,9	90,0	95,0	87,3	-3,0	-8,1	92,2	93,2	91,2	-1,1	-2,1	91,2	92,2	+1,1	28.71
84,9	+18,7	86,0	90,8	81,4	-5,3	-10,4	88,4	87,6	86,1	-2,6	-1,7	86,2	86,8	+0,7	
88,5	+4,5	103,1	108,9	107,2	+4,0	-1,6	104,9	112,1	108,0	+3,0	-3,7	107,4	110,0	+2,4	
90,9	+11,7	91,9	104,4	88,5	-3,7	-15,2	98,3	95,8	96,5	-1,8	+0,7	97,3	96,1	-1,2	28.72
82,3	+12,7	84,7	94,7	81,9	-3,3	-13,5	89,8	85,7	88,3	-1,7	+3,0	88,5	87,0	-1,7	
117,6	+9,2	114,4	134,6	109,1	-4,6	-18,9	124,7	127,2	121,8	-2,3	-4,2	124,7	124,5	-0,2	
98,7	+8,5	100,9	104,7	92,2	-8,6	-11,9	106,6	104,7	98,5	-7,6	-5,9	108,5	101,6	-6,4	28.73
83,1	+3,2	86,8	92,5	80,0	-7,8	-13,5	94,7	88,8	86,3	-8,9	-2,8	95,7	87,5	-8,6	
148,9	+19,4	146,2	143,9	131,3	-10,2	-8,8	145,2	155,7	137,6	-5,2	-11,6	149,4	146,7	-1,8	
126,7	+13,2	112,7	111,3	104,8	-7,0	-5,8	113,4	121,6	108,1	-4,7	-11,1	115,1	114,8	-0,3	28.74
117,4	+11,4	103,8	103,7	95,7	-7,8	-7,7	105,2	112,3	99,7	-5,2	-11,2	107,4	106,0	-1,3	
155,9	+17,9	140,6	135,0	133,1	-5,3	-1,4	138,9	150,4	134,1	-3,5	-10,8	139,1	142,2	+2,2	
96,8	+14,2	99,1	99,0	95,3	-3,8	-3,7	99,9	98,8	97,2	-2,7	-1,6	98,7	98,0	-0,7	28.75
90,7	+11,4	93,5	92,8	89,0	-4,8	-4,1	95,0	92,2	90,9	-4,3	-1,4	94,1	91,6	-2,7	
127,3	+25,4	127,5	130,0	126,8	-0,5	-2,5	124,1	132,0	128,4	+3,5	-2,7	121,7	130,2	+7,0	
105,1	+11,9	133,5	122,2	130,9	-1,9	+7,1	126,1	119,0	126,6	+0,4	+6,4	118,8	122,8	+3,4	DK
96,7	+10,4	118,6	107,9	117,3	-1,1	+8,7	112,7	107,2	112,6	-0,1	+5,0	107,3	109,9	+2,4	
116,3	+13,9	153,0	141,0	148,7	-2,8	+5,5	143,8	134,6	144,9	+0,8	+7,7	133,9	139,7	+4,3	
104,9	-10,0	116,0	116,0	111,3	-4,1	-4,1	115,5	112,6	113,6	-1,6	+0,9	114,4	113,1	-1,1	29.1
99,6	-6,0	100,4	101,2	96,9	-3,5	-4,2	102,0	101,7	99,0	-2,9	-2,7	103,6	100,4	-3,1	
112,3	-14,2	137,6	136,3	131,1	-4,7	-3,8	134,1	127,8	133,7	-0,3	+4,6	129,2	130,7	+1,2	
57,2	-67,2	110,0	104,6	98,4	-10,5	-5,9	108,9	81,1	101,5	-6,8	+25,2	108,3	91,3	-15,7	29.11
36,7	-76,1	58,4	53,3	57,3	-1,9	+7,5	66,4	46,9	55,3	-16,7	+20,5	80,0	50,6	-36,7	
71,3	-62,1	145,3	139,7	126,6	-12,9	-9,4	138,1	105,3	133,2	-3,5	+26,5	127,7	119,2	-6,7	
111,8	+19,8	122,5	121,4	122,5	-	+0,9	119,4	119,8	122,0	+2,2	+1,8	115,6	120,9	+4,6	29.12
99,3	+15,3	108,9	105,1	104,3	-4,2	-0,8	105,5	105,5	104,7	-0,8	-0,8	103,0	105,1	+2,0	
128,2	+24,7	140,4	142,7	146,5	+4,3	+2,7	137,5	138,5	144,6	+5,2	+4,4	132,1	141,5	+7,1	
106,8	+9,9	101,6	106,9	99,2	-2,4	-7,2	105,1	107,0	103,1	-1,9	-3,6	105,6	105,0	-0,6	29.13
98,2	+7,9	89,7	96,7	89,0	-0,8	-8,0	94,1	95,2	92,9	-1,3	-2,4	94,9	94,0	-0,9	
128,3	+14,1	131,4	132,6	124,7	-5,1	-6,0	132,5	136,5	128,7	-2,9	-5,7	132,2	132,6	+0,3	
133,4	+17,2	127,4	127,6	120,6	-5,3	-5,5	126,1	135,2	124,1	-1,6	-8,2	126,1	129,6	+2,8	29.14
134,9	+15,1	126,1	127,8	119,3	-5,4	-8,7	128,1	134,7	123,5	-2,1	-8,3	126,4	129,1	+2,1	
131,2	+20,7	129,3	127,3	122,7	-5,1	-3,6	126,2	135,8	125,0	-1,0	-8,0	125,7	130,4	+3,7	
99,9	+16,4	138,4	123,7	137,9	-0,4	+11,5	127,9	116,6	130,8	+2,3	+12,2	117,1	123,7	+5,6	29.2
92,6	+17,1	122,2	106,5	123,4	+1,0	+15,9	113,8	103,5	114,9	+1,0	+11,0	105,2	109,2	+3,8	
113,5	+15,8	168,3	155,7	164,8	-2,1	+5,8	154,0	140,9	160,2	+4,0	+13,7	139,1	150,6	+8,3	

2 INDEX DES UMSATZES FUER  
 1995  
 NACH ABSCHNITTEN, UNTERABSCHNITTEN,  
 DER KLASSIFIKATION DER WIRTSCHAFTS  
 2.1 ORIGINAL

WERT

WZ93- SCHL.	WIRTSCHAFTSZWEIG		2002		VERAENDERUNG IN % JAN. 2002 GEGEN		2001		VERAENDERUNG IN % DEZ. 2001 GEGEN		KUMULIERT		2-MONATS- DURCHSCHNITT	
			JAN.	DEZ.	JAN. 2001	DEZ. 2001	DEZ.	DEZ. 2000	NOV. 2001	JAN. 2002 BIS JAN. 2002	VER- AEND. IN % GEGEN VORJAHR	DEZ. 2001 UND JAN. 2002	VER- AEND. IN % GEGEN VORJAHR	
29.21	HERSTELLUNG VON OEFEN UND BRENNERN	INSGESAMT	92,6	+16,8	-39,9	154,0	-13,1	+35,7	92,6	+16,8	123,3	-3,9		
		INLAND	86,5	+8,9	-36,7	136,7	-18,0	+33,4	86,5	+8,9	111,6	-9,3		
		AUSLAND	101,4	+28,0	-43,4	179,0	-7,1	+38,2	101,4	+28,0	140,2	+3,1		
29.22	HERSTELLUNG VON HEBE- ZEUGEN UND FOERDERMIT- TELN	INSGESAMT	98,1	+3,7	-31,3	142,8	-4,2	+15,1	98,1	+3,7	120,5	-1,1		
		INLAND	84,8	-1,9	-31,0	122,9	-9,3	+14,1	84,8	-1,9	103,9	-6,4		
		AUSLAND	131,2	+13,8	-31,8	192,5	+5,4	+16,5	131,2	+13,8	161,9	+8,7		
29.23	H.V. KAELTE- UND LUFT- TECHN. ERZEUGNISSEN F. GEWERBL. ZWECKE	INSGESAMT	96,7	-11,3	-53,4	207,7	+13,6	+60,3	96,7	-11,3	152,2	+4,2		
		INLAND	88,0	-11,6	-50,9	179,4	+14,6	+56,0	88,0	-11,6	133,7	+4,4		
		AUSLAND	118,1	-10,4	-57,3	276,7	+11,8	+67,2	118,1	-10,4	197,4	+4,1		
29.24	H.V. MASCHINEN FUER UNSPECIFISCHE VERWEN- DUNG A.N.G.	INSGESAMT	112,6	+10,3	-25,7	151,6	-12,9	+11,7	112,6	+10,3	132,1	-4,3		
		INLAND	104,6	+9,0	-26,1	141,5	+5,7	+9,4	104,6	+9,0	123,1	+7,0		
		AUSLAND	123,2	+11,9	-25,3	164,9	-27,4	+14,4	123,2	+11,9	144,1	-14,5		
29.3	HERSTELLUNG VON LAND- U. FORSTWIRTSCHAFTLICHEN MASCHINEN	INSGESAMT	99,9	+9,7	-13,1	115,0	+10,9	+36,3	99,9	+9,7	107,5	+10,4		
		INLAND	85,7	+11,4	-2,5	87,9	+3,8	+17,2	85,7	+11,4	86,8	+7,4		
		AUSLAND	114,6	+8,1	-20,0	143,2	+16,0	+52,2	114,6	+8,1	128,9	+12,4		
29.31	HERSTELLUNG VON ACKER- SCHLEPPERN	INSGESAMT	98,9	+18,7	-39,1	162,4	+22,2	+86,7	98,9	+18,7	130,7	+20,9		
		INLAND	77,7	+21,4	-41,7	133,3	+19,3	+68,9	77,7	+21,4	105,5	+20,0		
		AUSLAND	110,7	+17,8	-38,0	178,6	+23,4	+95,2	110,7	+17,8	144,7	+21,2		
29.32	H.V. SONST. LAND- UND FORSTWIRTSCH. MASCHINEN	INSGESAMT	100,4	+5,0	+14,1	88,0	+1,1	+6,2	100,4	+5,0	94,2	+3,2		
		INLAND	88,5	+8,9	+22,6	72,2	-4,2	-1,9	88,5	+8,9	80,4	+2,6		
		AUSLAND	118,1	+1,1	+5,9	111,5	+7,0	+15,5	118,1	+1,1	114,8	+3,9		
29.4	HERSTELLUNG VON WERK- ZEUGMASCHINEN	INSGESAMT	112,8	+10,8	-33,3	169,1	-14,7	+25,1	112,8	+10,8	141,0	-6,1		
		INLAND	98,4	-	-38,1	158,9	-15,9	+18,1	98,4	-	128,7	-10,4		
		AUSLAND	129,2	+22,5	-28,5	180,7	-13,5	+33,1	129,2	+22,5	155,0	-1,4		
29.5	H.V. MASCHINEN F. SONST. BESTIMMTE WIRTSCHAFTS- ZWEIGE	INSGESAMT	112,8	+1,9	-28,7	158,3	-5,6	+17,1	112,8	+1,9	135,6	-2,6		
		INLAND	104,3	+4,0	-30,1	149,2	-2,4	+14,9	104,3	+4,0	126,8	+0,2		
		AUSLAND	120,6	+0,3	-27,6	166,6	-8,1	+18,9	120,6	+0,3	143,6	-4,7		
29.51	H.V. MASCHINEN F.D. ME- TALLERZ. V. WALZWERKS- EINR. U. GIESSMASCHINEN	INSGESAMT	84,8	+36,6	-69,3	275,8	+26,7	+67,3	84,8	+36,6	180,3	+28,9		
		INLAND	154,0	+51,6	-67,4	472,7	+68,9	+230,7	154,0	+51,6	313,4	+64,3		
		AUSLAND	56,5	+23,1	-71,0	195,1	+1,5	+6,7	56,5	+23,1	125,8	+5,6		
29.52	H.V. BERGWERKS-, BAU- U. BAUSTOFFMASCHINEN	INSGESAMT	82,8	-5,7	-30,8	119,7	-4,7	+18,5	82,8	-5,7	101,3	-5,1		
		INLAND	55,0	-12,1	-26,1	74,4	-22,2	+3,8	55,0	-12,1	64,7	-18,2		
		AUSLAND	118,9	-1,4	-33,4	178,6	+8,5	+28,6	118,9	-1,4	148,8	+4,3		
29.53	H.V. MASCHINEN F. DAS ERNAEHRUNGSGEWERBE U.D. TABAKVERARBEITUNG	INSGESAMT	65,0	-3,4	-48,0	124,9	+2,1	+49,0	65,0	-3,4	95,0	+0,2		
		INLAND	57,6	-8,9	-45,1	105,0	+0,9	+35,7	57,6	-8,9	81,3	-2,9		
		AUSLAND	72,2	+1,4	-49,9	144,1	+3,1	+60,1	72,2	+1,4	108,2	+2,6		
29.54	H.V. MASCHINEN F. DAS TEXTIL-, BEKLEIDUNGS- U. LEDERGERBERE	INSGESAMT	74,9	-15,9	-21,7	95,6	-14,7	+12,1	74,9	-15,9	85,3	-15,2		
		INLAND	80,8	-11,6	-14,9	94,9	-11,5	-6,7	80,8	-11,6	87,9	-11,5		
		AUSLAND	73,0	-17,3	-23,8	95,8	-15,7	+19,8	73,0	-17,3	84,4	-16,4		
29.55	H.V. MASCHINEN FUER DAS PAPIERGEWERBE	INSGESAMT	110,9	+23,8	-25,5	148,8	-12,2	+22,0	110,9	+23,8	129,9	+0,2		
		INLAND	115,0	+42,3	-19,4	142,7	+4,4	-8,3	115,0	+42,3	128,9	+18,5		
		AUSLAND	108,0	+12,9	-29,5	153,1	-20,4	+55,4	108,0	+12,9	130,6	-9,4		
29.56	H.V. MASCHINEN FUER BESTIMMTE WIRTSCHAFTS- ZWEIGE A.N.G.	INSGESAMT	148,4	+4,7	-21,9	190,1	-7,5	+9,8	148,4	+4,7	169,3	-2,5		
		INLAND	132,4	+5,8	-26,2	179,5	-3,7	+9,0	132,4	+5,8	156,0	+0,1		
		AUSLAND	166,9	+3,7	-17,5	202,2	-11,2	+10,5	166,9	+3,7	184,6	-5,0		
29.6	HERSTELLUNG VON WAFFEN UND MUNITION	INSGESAMT	70,5	+3,7	-60,2	177,2	-15,7	-2,5	70,5	+3,7	123,9	-11,0		
		INLAND	61,2	+3,9	-60,5	154,8	+2,9	-13,8	61,2	+3,9	108,0	+3,2		
		AUSLAND	100,7	+3,5	-59,7	249,7	-38,2	+32,7	100,7	+3,5	175,2	-30,1		
29.7	HERSTELLUNG VON HAUS- HALTSGERAETEN A.N.G.	INSGESAMT	119,9	+0,3	+26,5	94,8	-6,0	-28,6	119,9	+0,3	107,4	-2,5		
		INLAND	100,2	-3,9	+34,1	74,7	-7,8	-30,8	100,2	-3,9	87,5	-5,6		
		AUSLAND	159,3	+6,2	+18,1	134,9	-4,1	-25,9	159,3	+6,2	147,1	+1,2		
29.71	HERSTELLUNG VON ELEKTRI- SCHEN HAUSHALTSGERAETEN	INSGESAMT	122,5	-0,6	+29,2	94,8	-7,2	-28,5	122,5	-0,6	108,7	-3,5		
		INLAND	104,0	-3,3	+36,8	76,0	-5,8	-30,9	104,0	-3,3	90,0	-4,5		
		AUSLAND	157,9	+3,3	+20,8	130,7	-8,6	-25,6	157,9	+3,3	144,3	-2,5		
29.72	H.V. NICHTELEKTR. HEIZ-, KOCH-, HEISSWASSER- U. HEISSLUFTGER. A.N.G.	INSGESAMT	101,3	+8,7	+7,0	94,7	+3,0	-29,3	101,3	+8,7	98,0	+5,8		
		INLAND	76,0	-8,4	+14,3	66,5	-19,5	-30,2	76,0	-8,4	71,3	-13,9		
		AUSLAND	172,7	+41,3	-1,1	174,7	+47,8	-28,2	172,7	+41,3	173,7	+44,5		
DL	H.V. BUEROMASCH., DATENVERARB. GER. U. -EINRICHTG.; ELEKTROT., FEINMECHANIK U. OPTIK	INSGESAMT	129,5	-6,2	-7,2	139,5	-10,7	-5,2	129,5	-6,2	134,5	-8,6		
		INLAND	113,5	-7,0	-7,3	122,5	-11,6	-5,6	113,5	-7,0	118,0	-9,4		
		AUSLAND	158,5	-5,0	-6,9	170,2	-9,4	-4,7	158,5	-5,0	164,4	-7,3		
30	H.V. BUEROMASCHINEN, DATENVERARBEITUNGSGE- RAETEN U. -EINRICHTUNGEN	INSGESAMT	103,5	-21,9	-12,8	118,7	-11,5	-12,0	103,5	-21,9	111,1	-16,7		
		INLAND	108,2	-22,8	-7,4	116,8	-15,9	-13,8	108,2	-22,8	112,5	-19,4		
		AUSLAND	94,7	-20,2	-22,5	122,2	-2,9	-8,7	94,7	-20,2	108,6	-11,3		

STBA, FS 4, R 2.2, 1/2002

LAND

DAS VERARBEITENDE GEWERBE  
= 100  
ABTEILUNGEN, GRUPPEN UND KLASSEN  
ZWEIGE, AUSGABE 1993 (WZ93)  
WERT

INDEX

2001 JAN.	VER- AEND. IN % GEGEN JAN. 2000	2000 4. VJ	2001 3. VJ	2001 4. VJ	VERAENDERUNG IN % 4. VJ 2001 GEGEN					VERAENDERUNG IN % 2. HJ 2001 GEGEN				2000	2001	VER- AEND. IN % GEGEN 2000	WZ93 SCHL.		
					4. VJ 2000		3. VJ 2001		2. HJ	1. HJ	2. HJ	2. HJ 2000						1. HJ 2001	
					2000	2001	2000	2001				2000	2001					2000	2001
79,3	+7,0	153,5	99,7	123,3	-19,7	+23,7	131,1	93,8	111,5	-15,0	+18,9	104,9	102,6	-2,2	29.21				
79,4	+19,4	130,1	90,4	111,6	-14,2	+23,5	117,5	85,6	101,0	-14,0	+18,0	96,9	93,3	-3,7					
79,2	-6,9	187,6	113,2	140,4	-25,2	+24,0	150,9	105,7	126,8	-16,0	+20,0	116,7	116,3	-0,3					
94,6	+13,2	126,5	115,1	128,4	+1,5	+11,6	117,2	110,7	121,8	+3,9	+10,0	108,9	116,3	+6,8	29.22				
86,4	+16,8	111,6	100,0	110,6	-0,9	+10,6	103,2	95,0	105,3	+2,0	+10,8	96,3	100,1	+3,9					
115,3	+7,1	163,8	153,0	172,8	+5,5	+12,9	152,1	150,2	162,9	+7,1	+8,5	140,3	156,5	+11,5					
109,0	+29,8	150,3	115,4	152,3	+1,3	+32,0	140,0	121,9	133,9	-4,4	+9,8	126,2	127,9	+1,3	29.23				
99,6	+21,5	137,7	106,6	133,6	-3,0	+25,3	128,3	110,5	120,1	-6,4	+8,7	115,8	115,3	-0,4					
131,8	+48,4	181,0	136,9	198,0	+9,4	+44,6	168,6	149,7	167,5	-0,7	+11,9	151,8	158,6	+4,5					
102,1	+12,9	139,2	139,5	139,6	+0,3	+0,1	129,3	122,0	139,6	+8,0	+14,4	120,5	130,8	+8,5	29.24				
96,0	+13,6	120,9	115,7	131,2	+8,5	+13,4	113,7	110,3	123,5	+8,6	+12,0	108,2	116,9	+8,0					
110,1	+12,3	163,2	170,7	150,7	-7,7	-11,7	149,8	137,2	160,7	+7,3	+17,1	136,7	149,0	+9,0					
91,1	+4,0	97,2	103,1	101,8	+4,7	-1,3	97,2	131,1	102,5	+5,5	-21,8	110,3	116,8	+5,9	29.3				
76,9	-7,1	77,8	92,7	79,4	+2,1	-14,3	82,8	119,0	86,1	+4,0	-27,6	101,8	102,5	+0,7					
106,0	+14,6	117,3	114,0	125,1	+6,6	+9,7	112,1	143,7	119,6	+6,7	-16,8	119,1	131,6	+10,5					
83,3	+3,5	128,0	99,8	131,9	+3,0	+32,2	113,3	124,9	115,8	+2,2	-7,3	117,7	120,4	+2,3	29.31				
64,0	-1,7	99,0	82,8	102,3	+3,3	+23,6	90,4	115,9	92,6	+2,4	-20,1	108,3	104,2	-3,8					
94,0	+5,5	144,2	109,2	148,3	+2,8	+35,8	126,1	130,0	128,8	+2,1	-0,9	123,0	129,4	+5,2					
95,6	+4,4	79,6	105,0	84,7	+6,4	-19,3	87,9	134,5	94,9	+8,0	-29,4	106,0	114,7	+8,2	29.32				
81,3	-8,5	70,5	96,2	71,5	+1,4	-25,7	80,1	120,1	83,8	+4,6	-30,2	99,6	102,0	+2,4					
116,8	+22,2	93,2	118,3	104,3	+11,9	-11,8	99,5	156,0	111,3	+11,9	-28,7	115,5	133,6	+15,7					
101,8	+29,8	156,7	130,8	147,3	-6,0	+12,6	141,5	126,8	139,1	-1,7	+9,7	125,7	132,9	+5,7	29.4				
98,4	+22,8	149,9	126,3	140,8	-6,1	+11,5	133,0	122,7	133,6	+0,5	+8,9	118,8	128,1	+7,8					
105,5	+37,7	164,4	135,9	154,6	-6,0	+13,8	151,2	131,5	145,3	-3,9	+10,5	133,5	138,4	+3,7					
110,7	+26,7	142,7	128,2	139,8	-2,0	+9,0	134,7	124,6	134,0	-0,5	+7,5	125,4	129,3	+3,1	29.5				
100,3	+22,3	132,4	119,0	131,4	-0,8	+10,4	124,8	116,8	125,2	+0,3	+7,2	116,0	121,0	+4,3					
120,2	+30,1	152,2	136,7	147,4	-3,2	+7,8	143,9	131,8	142,1	-1,3	+7,8	134,1	136,9	+2,1					
62,1	-26,6	133,8	143,6	183,2	+36,9	+27,6	129,4	115,8	163,4	+26,3	+41,1	134,5	139,6	+3,8	29.51				
101,6	-33,3	189,8	167,4	237,6	+25,2	+41,9	154,3	216,1	202,5	+31,2	-6,3	151,9	209,3	+37,8					
45,9	-19,3	110,9	133,8	161,0	+45,2	+20,3	119,3	74,7	147,4	+23,6	+97,3	127,4	111,1	-12,8					
87,8	+20,4	112,4	101,1	105,3	-6,3	+4,2	107,8	103,1	103,2	-4,3	+0,1	106,6	103,1	-3,3	29.52				
62,6	+13,8	85,1	70,6	72,3	-15,0	+2,4	82,2	76,5	71,4	-13,1	-6,7	82,7	74,0	-10,5					
120,6	+25,6	147,8	140,7	148,1	+0,2	+5,3	141,0	137,6	144,4	+2,4	+4,9	137,5	141,0	+2,5					
67,3	+29,9	105,8	87,2	97,9	-7,5	+12,3	96,5	80,5	92,6	-4,0	+15,0	85,7	86,5	+0,9	29.53				
63,2	+25,9	91,4	70,3	84,0	-8,1	+19,5	82,9	69,8	77,1	-7,0	+10,5	74,6	73,5	-1,5					
71,2	+33,6	119,7	103,6	111,4	-6,9	+7,5	109,6	90,8	107,5	-1,9	+18,4	96,4	99,2	+2,9					
89,1	+31,8	105,1	84,2	89,2	-15,1	+5,9	98,5	92,6	86,7	-12,0	-6,4	92,4	89,7	-2,9	29.54				
91,4	+26,6	101,4	86,6	98,1	-3,3	+13,3	97,1	92,7	92,3	-4,9	-0,4	92,5	92,5	-					
88,3	+33,8	106,4	83,4	86,3	-18,9	+3,5	98,9	92,6	84,9	-14,2	-8,3	92,3	88,7	-3,9					
89,6	+21,7	120,1	133,3	123,3	+2,7	-7,5	137,5	100,5	128,3	-6,7	+27,7	111,6	114,4	+2,5	29.55				
80,8	+7,9	101,9	133,1	129,0	+26,6	-3,1	123,2	87,8	131,1	+6,4	+49,3	105,9	109,4	+3,3					
95,7	+31,6	132,7	133,5	119,3	-10,1	-10,6	147,5	109,4	126,4	-14,3	+15,5	115,5	117,9	+2,1					
141,7	+31,0	177,0	158,7	175,3	-1,0	+10,5	164,3	155,5	167,0	+1,6	+7,4	151,9	161,2	+6,1	29.56				
125,1	+28,8	163,2	148,1	163,4	+0,1	+10,3	152,1	142,7	155,7	+2,4	+9,1	139,4	149,2	+7,0					
160,9	+33,0	192,9	171,0	189,0	-2,0	+10,5	178,3	170,1	180,0	+1,0	+5,8	166,4	175,1	+5,2					
68,0	+40,2	157,1	87,2	157,7	+0,4	+80,8	127,4	91,2	122,5	-3,8	+34,3	105,1	106,8	+1,6	29.6				
58,9	+29,2	129,3	73,1	145,3	+12,4	+98,8	108,5	75,5	109,2	+0,6	+44,6	92,3	92,4	+0,1					
97,3	+68,6	246,9	132,9	197,6	-20,0	+48,7	188,5	141,7	165,3	-12,3	+16,7	146,6	153,5	+4,7					
119,5	+11,5	117,4	116,6	122,2	+4,1	+4,8	112,9	113,3	119,4	+5,8	+5,4	110,3	116,3	+5,4	29.7				
104,3	+6,6	97,5	92,5	98,6	+1,1	+6,6	95,1	92,5	95,6	+0,5	+3,4	93,4	94,0	+0,6					
150,0	+19,0	157,3	164,6	169,0	+7,4	+2,7	148,5	155,0	166,8	+12,3	+7,6	143,9	160,9	+11,8					
123,2	+12,4	119,9	116,8	121,8	+1,6	+4,3	115,4	115,6	119,3	+3,4	+3,2	112,9	117,5	+4,1	29.71				
107,6	+7,1	98,7	93,1	100,1	+1,4	+7,5	96,5	95,0	96,6	+0,1	+1,7	95,2	95,8	+0,6					
152,9	+20,4	160,3	162,0	163,2	+1,8	+0,7	151,4	155,0	162,6	+7,4	+4,9	146,5	158,8	+8,4					
93,2	+3,4	99,9	115,0	124,6	+24,7	+8,3	95,5	96,7	119,8	+25,4	+23,9	92,1	108,3	+17,6	29.72				
83,0	+2,9	89,5	88,5	89,4	-0,1	+1,0	86,6	76,3	89,0	+2,8	+16,6	82,5	82,6	+0,1					
122,2	+4,6	129,3	190,0	224,2	+73,4	+18,0	120,5	154,5	207,1	+71,9	+34,0	119,3	180,8	+51,6					
138,0	+17,9	157,0	142,5	142,1	-9,5	-0,3	153,8	142,2	142,3	-7,5	+0,1	144,0	142,3	-1,2	DL				
122,0	+15,1	135,6	123,1	125,6	-7,4	+2,0	131,2	122,7	124,4	-5,2	+1,4	123,9	123,5	-0,3					
166,9	+22,0	195,6	177,6	171,9	-12,1	-3,2	194,2	177,4	174,8	-10,0	-1,5	180,0	176,1	-2,2					
132,5	+20,3	151,4	114,4	124,5	-17,8	+8,8	142,6	122,9	119,5	-16,2	-2,8	134,4	121,2	-9,8	30				
140,1	+25,0	150,6	116,0	124,1	-17,6	+7,0	142,8	124,0	120,1	-15,9	-3,1	135,7	122,0	-10,1					
118,7	+11,6	152,9	111,6	125,2	-18,1	+12,2	142,4	121,1	118,4	-16,9	-2,2	132,0	119,7	-9,3					

2 INDEX DES UMSATZES FUER  
 1995  
 NACH ABSCHNITTEN, UNTERABSCHNITTEN,  
 DER KLASSIFIKATION DER WIRTSCHAFTS  
 2.1 ORIGINAL

WERT

WZ93- SCHL.	WIRTSCHAFTSZWEIG		2002 JAN.	VERAENDERUNG IN % JAN. 2002 GEGEN		2001 DEZ.	VERAENDERUNG IN % DEZ. 2001 GEGEN		KUMULIERT		2-MONATS- DURCHSCHNITT 2001 UND JAN. 2002		VER- AEND. IN % GEGEN VORJAHR	
				JAN.	DEZ.		DEZ.	NOV.	JAN. 2002	VER- AEND. IN % GEGEN VORJAHR	DEZ. 2001	VER- AEND. IN % GEGEN VORJAHR		
				2001	2001		2000	2001	2002	2002				
30.01	HERSTELLUNG VON BUERO- MASCHINEN	INSGESAMT	112,7	+62,9	-20,7	142,1	+31,8	+20,2	112,7	+62,9	127,4	+44,0		
		INLAND	102,5	+51,2	-12,5	117,2	+48,9	-2,7	102,5	+51,2	109,9	+49,9		
		AUSLAND	124,0	+75,4	-26,8	169,5	+21,2	+46,4	124,0	+75,4	146,8	+39,4		
30.02	HERSTELLUNG VON DATEN- VERARBEITUNGSGERAETEN UND -EINRICHTUNGEN	INSGESAMT	102,1	-28,0	-11,4	115,2	-16,6	-16,2	102,1	-28,0	108,7	-22,4		
		INLAND	108,9	-26,7	-6,7	116,7	-20,0	-15,0	108,9	-26,7	112,8	-23,4		
		AUSLAND	88,6	-31,2	-21,0	112,2	-8,7	-18,5	88,6	-31,2	100,4	-20,3		
31	HERSTELLUNG VON GERAETEN DER ELEKTRIZITAETSERZUE- GUNG, -VERTEILUNG U.AE.	INSGESAMT	120,6	-1,5	+1,0	119,4	-10,5	-6,8	120,6	-1,5	120,0	-6,2		
		INLAND	108,9	-2,4	-2,9	112,2	-9,7	-5,8	108,9	-2,4	110,6	-6,2		
		AUSLAND	147,2	-0,1	+8,2	136,0	-12,0	-8,4	147,2	-0,1	141,6	-6,2		
31.1	HERSTELLUNG VON ELEKTRO- MOTOREN, GENERATOREN UND TRANSFORMATOREN	INSGESAMT	140,7	-0,7	-12,8	161,4	-9,5	-0,9	140,7	-0,7	151,1	-5,6		
		INLAND	123,8	-4,1	-22,1	158,9	+4,8	+2,9	123,8	-4,1	141,4	+0,7		
		AUSLAND	174,9	+4,7	+5,1	166,4	-28,3	-7,3	174,9	+4,7	170,7	-14,5		
31.2	HERSTELLUNG VON ELEK- TRIZITAETSERZEUGUNGS- U. -SCHALTEINRICHTUNGEN	INSGESAMT	104,8	-5,3	-3,4	108,5	-9,8	-1,5	104,8	-5,3	106,7	-7,6		
		INLAND	96,1	-4,0	-5,0	101,2	-12,6	+0,4	96,1	-4,0	98,7	-8,6		
		AUSLAND	125,0	-7,9	-0,6	125,8	-3,9	-4,9	125,0	-7,9	125,4	-8,9		
31.3	H.V. ISOLIERTEN ELEK- TROMOTOREN, -LEITUNGEN U. -DRAEHTEN	INSGESAMT	108,7	-21,0	+13,2	96,0	-19,0	-26,9	108,7	-21,0	102,4	-20,1		
		INLAND	88,4	-19,0	+19,6	73,9	-18,7	-34,0	88,4	-19,0	81,2	-18,8		
		AUSLAND	181,8	-24,3	+3,6	175,4	-19,5	-12,8	181,8	-24,3	178,6	-22,0		
31.4	HERSTELLUNG VON AKKUMU- LATOREN UND BATTERIEN	INSGESAMT	108,4	+2,2	+8,1	100,3	-5,9	-20,1	108,4	+2,2	104,4	-1,9		
		INLAND	105,7	+6,4	+10,8	95,4	-3,5	-22,4	105,7	+6,4	100,6	+1,5		
		AUSLAND	112,7	-3,8	+4,2	108,2	-9,1	-16,4	112,7	-3,8	110,5	-6,4		
31.5	HERSTELLUNG VON ELEK- TRISCHEN LAMPEN UND LEUCHTEN	INSGESAMT	105,4	-7,7	+9,6	96,2	-13,0	-24,6	105,4	-7,7	100,8	-10,3		
		INLAND	88,9	-10,1	+9,3	81,3	-14,5	-22,4	88,9	-10,1	85,1	-12,3		
		AUSLAND	143,8	-4,1	+9,9	130,8	-10,7	-27,5	143,8	-4,1	137,3	-7,4		
31.6	HERSTELLUNG VON ELEK- TRISCHEN AUSRUESTUNGEN A.N.G.	INSGESAMT	146,9	+11,2	+17,0	125,6	-10,5	-8,6	146,9	+11,2	136,3	+0,1		
		INLAND	137,9	+7,2	+11,2	124,0	-13,6	-9,9	137,9	+7,2	131,0	-3,7		
		AUSLAND	166,6	+19,3	+29,1	129,0	-3,2	-5,7	166,6	+19,3	147,8	+8,3		
31.61	H.V. ELEKTR. AUSRUE- STUNGEN F. MOTOREN U. FAHRZEUGE A.N.G.	INSGESAMT	140,7	-6,0	+28,7	109,3	-14,4	-25,9	140,7	-6,0	125,0	-9,9		
		INLAND	143,8	-6,6	+29,0	111,5	-16,0	-27,7	143,8	-6,6	127,7	-10,9		
		AUSLAND	134,0	-4,4	+28,1	104,6	-10,4	-21,1	134,0	-4,4	119,3	-7,2		
31.62	HERSTELLUNG VON SONST. ELEKTR. AUSRUESTUNGEN A.N.G.	INSGESAMT	153,9	+37,0	+7,0	143,8	-6,9	+14,0	153,9	+37,0	148,9	+11,6		
		INLAND	131,3	+31,6	-4,9	138,1	-11,4	+16,1	131,3	+31,6	134,7	+5,3		
		AUSLAND	202,5	+45,5	+29,9	155,9	+3,0	+10,2	202,5	+45,5	179,2	+23,3		
32	RUNDFUNK-, FERNSEH- UND NACHRICHTENTECHNIK	INSGESAMT	155,8	-12,3	-14,2	181,6	-14,3	-3,3	155,8	-12,3	168,7	-13,4		
		INLAND	131,4	-14,8	-14,6	153,9	-18,8	-3,9	131,4	-14,8	142,7	-17,0		
		AUSLAND	185,1	-10,2	-13,8	214,8	-10,1	-2,8	185,1	-10,2	200,0	-10,2		
32.1	HERSTELLUNG VON ELEKTRO- NISCHEN BAUELEMENTEN	INSGESAMT	198,7	-16,2	+1,8	195,2	-24,5	-0,1	198,7	-16,2	197,0	-20,5		
		INLAND	184,5	-11,8	+17,7	156,8	-25,1	-14,6	184,5	-11,8	170,7	-18,4		
		AUSLAND	208,6	-18,7	-6,0	221,8	-24,2	+9,0	208,6	-18,7	215,2	-21,6		
32.2	H.V. NACHRICHTENTECHNI- SCHEN GERAETEN UND EINRICHTUNGEN	INSGESAMT	169,2	-13,6	-26,3	229,5	-10,4	-0,1	169,2	-13,6	199,4	-11,7		
		INLAND	126,3	-22,7	-30,0	180,5	-21,9	+6,4	126,3	-22,7	153,4	-22,3		
		AUSLAND	243,3	-3,4	-22,6	314,2	+5,0	-5,8	243,3	-3,4	278,8	+1,2		
32.3	H.V. RUNDFUNK- U. FERN- SEHGER. SOWIE PHONO- U. VIDEOTECHN. GERAETEN	INSGESAMT	82,3	+7,0	-2,4	84,3	+2,3	-21,9	82,3	+7,0	83,3	+4,5		
		INLAND	94,9	+7,4	-5,1	100,0	+8,7	-17,7	94,9	+7,4	97,5	+8,1		
		AUSLAND	66,5	+6,4	+3,3	64,4	-8,5	-29,2	66,5	+6,4	65,5	-1,5		
33	MEDIZIN-, MESS-, STEUER- UND REGELUNGSTECHNIK, OPTIK	INSGESAMT	133,2	+0,5	-10,2	148,3	-5,3	-2,0	133,2	+0,5	140,8	-2,6		
		INLAND	110,5	+1,5	-8,8	121,1	-3,8	-2,9	110,5	+1,5	115,8	-1,4		
		AUSLAND	172,2	-0,1	-11,5	194,5	-6,7	-1,3	172,2	-0,1	183,4	-3,7		
33.1	H.V. MEDIZINISCHEN GE- RAETEN UND ORTHOPAEDI- SCHEN VORRICHTUNGEN	INSGESAMT	144,2	+14,3	-4,9	151,6	+2,4	-0,9	144,2	+14,3	147,9	+7,9		
		INLAND	108,3	+6,5	-4,7	113,7	-0,9	-1,0	108,3	+6,5	111,0	+2,6		
		AUSLAND	201,3	+21,9	-4,9	211,7	+5,4	-0,8	201,3	+21,9	206,5	+12,8		
33.2	H.V. MESS-, KONTROLL-, NAVIGATIONS- U.AE. INSTRU- MENTEN U. VORRICHTUNGEN	INSGESAMT	129,6	-4,9	-12,0	147,2	-9,1	-2,2	129,6	-4,9	138,4	-7,2		
		INLAND	114,0	+3,5	-7,2	122,8	-3,0	-4,0	114,0	+3,5	118,4	-		
		AUSLAND	156,8	-13,8	-17,3	189,5	-15,1	-0,3	156,8	-13,8	173,2	-14,5		
33.3	HERSTELLUNG VON INDU- STRIELLEN PROZESS- STEUERUNGSANLAGEN	INSGESAMT	144,2	-14,2	-39,5	238,3	-9,3	+6,9	144,2	-14,2	191,3	-11,2		
		INLAND	114,0	-18,2	-39,9	189,7	-13,2	+3,3	114,0	-18,2	151,9	-15,1		
		AUSLAND	328,4	-4,5	-38,6	534,8	+0,6	+15,6	328,4	-4,5	431,6	-1,4		
33.4	HERSTELLUNG VON OPTI- SCHEN UND FOTOGRAFI- SCHEN GERAETEN	INSGESAMT	126,0	-5,3	-0,6	126,7	-5,9	-8,1	126,0	-5,3	126,4	-5,6		
		INLAND	108,7	-5,5	+0,4	108,3	-4,6	-7,4	108,7	-5,5	108,5	-5,1		
		AUSLAND	148,1	-5,1	-1,5	150,3	-7,2	-8,9	148,1	-5,1	149,2	-6,2		
33.5	HERSTELLUNG VON UHREN	INSGESAMT	79,5	-4,1	-3,3	82,2	-17,1	-14,0	79,5	-4,1	80,9	-11,1		
		INLAND	69,6	-8,4	-6,3	74,3	-10,3	-7,4	69,6	-8,4	72,0	-9,3		
		AUSLAND	93,3	+1,0	+0,3	93,0	-23,6	-20,4	93,3	+1,0	93,2	-13,0		

LAND

DAS VERARBEITENDE GEWERBE  
= 100  
ABTEILUNGEN, GRUPPEN UND KLASSEN  
ZWEIGE, AUSGABE 1993 (WZ93)  
WERT

INDEX

2001 JAN.	VER- AEND. IN % GEGEN JAN. 2000	2000 4. VJ	2001 3. VJ	2001 4. VJ	VERAENDERUNG IN % 4. VJ 2001 GEGEN		2000 2. HJ	2001 1. HJ	2001 2. HJ	VERAENDERUNG IN % 2. HJ 2001 GEGEN		2000	2001	VER- AEND. IN % GEGEN 2000	WZ93 SCHL.
					4. VJ 2000	3. VJ 2001				2. HJ 2000	1. HJ 2001				
69,2	+0,1	102,9	94,4	119,3	+15,9	+26,4	95,7	93,6	106,9	+11,7	+14,2	90,8	100,2	+10,4	30.01
67,8	+7,6	78,9	83,8	109,4	+38,7	+30,5	73,3	77,7	96,6	+31,8	+24,3	70,9	87,2	+23,0	
70,7	-6,7	129,1	106,1	130,2	+0,9	+22,7	120,3	111,1	118,2	-1,7	+6,4	112,8	114,6	+1,6	
141,9	+22,1	158,6	117,4	125,2	-21,1	+6,6	149,6	127,3	121,3	-18,9	-4,7	140,8	124,3	-11,7	30.02
148,6	+26,0	159,0	119,8	125,8	-20,9	+5,0	151,0	129,4	122,8	-18,7	-5,1	143,3	126,1	-12,0	
128,8	+14,2	157,9	112,7	124,1	-21,4	+10,1	147,0	123,2	118,4	-19,5	-3,9	136,0	120,8	-11,2	
122,4	+10,8	135,5	130,5	124,8	-7,9	-4,4	133,0	128,0	127,7	-4,0	-0,2	128,2	127,8	-0,3	31
111,6	+8,1	122,1	117,4	117,0	-4,2	-0,3	120,7	115,5	117,2	-2,9	+1,5	116,6	116,4	-0,2	
147,3	+15,9	166,2	160,6	142,8	-14,1	-11,1	161,3	156,4	151,7	-6,0	-3,0	154,8	154,1	-0,5	
141,7	-9,7	163,6	156,7	157,8	-3,5	+0,7	165,0	149,8	157,2	-4,7	+4,9	158,4	153,5	-3,1	31.1
129,1	-5,1	143,6	131,0	153,3	+6,8	+17,0	141,5	130,7	142,1	+0,4	+8,7	136,6	136,4	-0,1	
167,0	-16,2	203,9	208,5	166,8	-18,2	-20,0	212,1	188,4	187,7	-11,5	-0,4	202,2	188,1	-7,0	
110,7	+15,9	125,3	116,6	110,5	-11,8	-5,2	123,1	115,2	113,6	-7,7	-1,4	116,8	114,4	-2,1	31.2
100,1	+11,7	111,5	105,7	101,9	-8,6	-3,6	111,7	104,7	103,8	-7,1	-0,9	105,9	104,2	-1,6	
135,7	+24,0	157,7	142,3	131,0	-16,9	-7,9	149,9	140,0	136,6	-8,9	-2,4	142,5	138,3	-2,9	
137,6	+35,3	144,3	159,3	123,8	-14,2	-22,3	145,1	160,4	141,6	-2,4	-11,7	135,5	151,0	+11,4	31.3
109,1	+14,5	114,2	126,0	101,5	-11,1	-19,4	120,9	120,1	113,8	-5,9	-5,2	117,0	116,9	-0,1	
240,1	+92,1	253,1	279,2	204,1	-19,4	-26,9	232,3	306,2	241,7	+4,0	-20,8	202,1	273,4	+35,3	
106,1	+8,3	115,6	108,8	115,6	-	+6,3	110,7	105,0	112,2	+1,4	+6,9	106,6	108,6	+1,9	31.4
99,3	+3,7	105,5	103,1	110,9	+5,1	+7,6	104,3	97,7	107,0	+2,6	+9,5	101,1	102,4	+1,3	
117,2	+15,5	132,0	117,9	123,1	-6,7	+4,4	121,2	117,1	120,5	-0,6	+2,9	115,7	118,8	+2,7	
114,2	+6,2	123,7	110,3	115,0	-7,0	+4,3	116,7	110,6	112,6	-3,5	+1,8	114,5	111,6	-2,5	31.5
98,9	+2,3	106,5	94,2	96,5	-9,4	+2,4	101,4	91,0	95,4	-5,9	+4,8	98,7	93,2	-5,6	
149,9	+13,2	163,6	147,7	157,7	-3,6	+6,8	152,0	156,2	152,7	+0,5	-2,2	151,1	154,5	+2,3	
132,1	+20,3	138,7	140,6	133,3	-3,9	-5,2	133,7	137,0	137,0	+2,5	-	133,4	137,0	+2,7	31.6
128,6	+14,5	137,4	138,3	133,6	-2,8	-3,4	132,1	135,7	136,0	+3,0	+0,2	131,4	135,8	+3,3	
139,7	+33,8	141,6	145,6	132,7	-6,3	-8,9	137,3	140,0	139,2	+1,4	-0,6	137,7	139,6	+1,4	
149,7	+21,0	144,5	140,8	135,5	-6,2	-3,8	139,9	149,3	138,1	-1,3	-7,5	141,3	143,7	+1,7	31.61
154,0	+20,5	149,3	148,7	141,0	-5,6	-5,2	143,7	156,0	144,9	+0,8	-7,1	147,3	150,4	+2,1	
140,2	+22,3	133,9	123,2	123,3	-7,9	+0,1	131,5	134,7	123,3	-6,2	-8,5	128,0	129,0	+0,8	
112,3	+19,2	132,3	140,3	130,9	-1,1	-6,7	126,8	123,2	135,6	+6,9	+10,1	124,5	129,4	+3,9	31.62
99,8	+5,3	124,0	126,5	125,2	+1,0	-1,0	118,9	112,7	125,8	+5,8	+11,6	113,4	119,3	+5,2	
139,2	+49,5	150,1	170,1	143,1	-4,7	-15,9	143,8	145,8	156,6	+8,9	+7,4	148,4	151,2	+1,9	
177,7	+24,9	211,5	181,0	180,5	-14,7	-0,3	211,5	181,5	180,8	-14,5	-0,4	198,7	181,1	-4,0	32
154,2	+24,1	179,9	153,3	153,7	-14,6	+0,3	171,1	151,4	153,5	-10,3	+1,4	151,8	152,4	+0,4	
206,1	+25,8	249,4	214,3	212,7	-14,7	-0,7	260,0	217,7	213,5	-17,9	-1,9	233,0	215,6	-7,5	
237,1	+46,6	250,8	191,7	192,3	-23,3	+0,3	266,2	235,7	192,0	-27,9	-18,5	243,0	213,8	-12,0	32.1
209,2	+36,3	214,3	183,7	173,2	-19,2	-5,7	210,3	207,1	178,4	-15,2	-13,9	192,8	192,8	-	
256,6	+53,3	276,2	197,1	205,6	-25,6	+4,3	305,2	255,6	201,4	-34,0	-21,2	277,9	228,5	-17,8	
195,8	+12,7	252,1	229,7	222,0	-11,9	-3,4	244,7	201,2	225,9	-7,7	+12,3	212,7	213,5	+0,4	32.2
163,4	+18,8	201,7	168,9	167,1	-17,2	-1,1	190,3	156,6	168,0	-11,7	+7,3	164,2	162,3	-1,2	
251,8	+6,6	339,3	334,8	317,0	-6,6	-5,3	338,8	278,3	325,9	-3,8	+17,1	296,6	302,1	+1,9	
76,9	+16,5	96,2	85,9	96,2	-	+12,0	90,4	84,1	91,1	+0,8	+8,3	83,7	87,6	+4,7	32.3
88,4	+20,4	108,1	96,7	110,9	+2,6	+14,7	100,0	92,9	103,8	+3,8	+11,7	92,2	98,3	+6,6	
62,5	+10,2	81,2	72,2	77,8	-4,2	+7,8	78,4	73,0	75,0	-4,3	+2,7	73,1	74,0	+1,2	
132,5	+23,1	148,6	140,8	147,3	-0,9	+4,6	142,7	140,4	144,0	+0,9	+2,6	135,3	142,2	+5,1	33
108,9	+17,5	119,8	112,2	121,3	+1,3	+8,1	114,0	112,5	116,8	+2,5	+3,8	110,0	114,6	+4,2	
172,3	+29,7	197,1	189,2	191,5	-2,8	+1,2	191,0	187,5	190,4	-0,3	+1,5	177,9	188,9	+6,2	
126,2	+20,8	137,1	139,4	151,3	+10,4	+8,5	130,4	135,5	145,3	+11,4	+7,2	124,9	140,4	+12,4	33.1
101,7	+20,6	107,9	105,1	115,1	+6,7	+9,5	102,7	106,0	110,1	+7,2	+3,9	100,2	108,1	+7,9	
165,2	+20,9	183,5	193,8	208,8	+13,8	+7,7	174,5	182,5	201,3	+15,4	+10,3	164,0	191,9	+17,0	
136,3	+27,4	154,8	140,4	146,7	-5,2	+4,5	148,8	143,9	143,6	-3,5	-0,2	139,4	143,7	+3,1	33.2
110,1	+16,8	122,5	115,6	123,8	+1,1	+7,1	116,6	115,3	119,7	+2,7	+3,8	112,0	117,5	+4,9	
181,9	+41,1	210,9	183,6	186,4	-11,6	+1,5	204,8	193,7	185,0	-9,7	-4,5	187,0	189,3	+1,2	
168,1	+10,0	215,1	203,6	205,2	-4,6	+0,8	210,0	172,1	204,4	-2,7	+18,8	199,1	188,2	-5,5	33.3
139,3	+11,4	180,3	132,9	169,2	-6,2	+27,3	166,4	129,2	151,0	-9,3	+16,9	155,6	140,1	-10,0	
344,0	+6,7	428,0	635,9	424,9	-0,7	-33,2	476,5	434,5	530,4	+11,3	+22,1	464,6	482,5	+3,9	
133,0	+19,7	142,4	135,4	130,8	-8,1	-3,4	138,8	140,4	133,1	-4,1	-5,2	135,0	136,8	+1,3	33.4
115,0	+15,9	116,1	113,6	111,9	-3,6	-1,5	113,2	118,3	112,8	-0,4	-4,6	111,2	115,5	+3,9	
156,1	+23,7	176,1	163,4	155,0	-12,0	-5,1	171,8	168,9	159,2	-7,3	-5,7	165,4	164,0	-0,8	
82,9	+25,2	101,0	86,7	93,2	-7,7	+7,5	94,3	89,0	90,0	-4,6	+1,1	88,8	89,5	+0,8	33.5
76,0	+27,1	85,3	77,5	79,6	-6,7	+2,7	81,5	75,2	78,6	-3,6	+3,1	76,8	77,4	+0,8	
92,4	+23,2	122,7	99,5	111,9	-8,8	+12,5	111,9	106,5	105,7	-5,5	-0,8	105,4	106,1	+0,7	

STBA, FS 4, R 2.2, 1/2002



2 INDEX DES UMSATZES FUER  
1995  
NACH ABSCHNITTEN, UNTERABSCHNITTEN,  
DER KLASSIFIKATION DER WIRTSCHAFTS  
2.1 ORIGINAL

WERT

WZ93- SCHL.	WIRTSCHAFTSZWEIG		2002		VERAENDERUNG IN % JAN. 2002 GEGEN		2001		VERAENDERUNG IN % DEZ. 2001 GEGEN		KUMULIERT		2-MONATS- DURCHSCHNITT	
			JAN.	DEZ.	JAN. 2001	DEZ. 2001	DEZ.	DEZ. 2000	NOV. 2001	JAN. 2002 BIS JAN. 2002	VER- AEND. IN % GEGEN VORJAHR	JAN. 2001 UND JAN. 2002	VER- AEND. IN % GEGEN VORJAHR	
DM	FAHRZEUGBAU	INSGESAMT	159,6	-0,9	+5,8	150,8	-7,8	-21,7	159,6	-0,9	155,2	-4,4		
		INLAND	113,6	-4,3	-7,1	122,3	-9,5	-18,0	113,6	-4,3	118,0	-7,0		
		AUSLAND	208,9	+1,3	+15,3	181,2	-6,6	-24,2	208,9	+1,3	195,1	-2,5		
34	HERSTELLUNG VON KRAFTWAGEN UND KRAFTWAGENTEILEN	INSGESAMT	180,5	-3,0	+9,0	147,3	-9,1	-22,0	160,5	-3,0	153,9	-6,0		
		INLAND	113,6	-5,7	-1,6	115,5	-10,9	-20,7	113,6	-5,7	114,6	-8,4		
		AUSLAND	210,8	-1,3	+16,3	181,2	-7,9	-23,0	210,8	-1,3	196,0	-4,5		
34.1	HERSTELLUNG VON KRAFTWAGEN UND KRAFTWAGENMOTOREN	INSGESAMT	158,4	-4,4	+7,1	147,9	-12,5	-21,7	158,4	-4,4	153,2	-8,5		
		INLAND	89,5	-6,8	-12,2	101,9	-16,0	-18,0	89,5	-6,8	95,7	-12,0		
		AUSLAND	221,3	-3,4	+16,7	189,7	-10,7	-23,5	221,3	-3,4	205,5	-6,9		
34.2	HERSTELLUNG VON KAROS- SERIEN, AUFBAUTEN UND ANHAENGERN	INSGESAMT	113,4	+5,2	-1,0	114,5	-5,7	-8,5	113,4	+5,2	114,0	-0,5		
		INLAND	88,0	-1,9	-9,5	97,2	-10,9	-5,6	88,0	-1,9	92,6	-6,8		
		AUSLAND	178,0	+15,5	+12,3	158,5	+3,8	-12,5	178,0	+15,5	168,3	+9,7		
34.3	H.V. TEILEN UND ZUBE- HOER FUER KRAFTWAGEN UND KRAFTWAGENMOTOREN	INSGESAMT	174,0	-0,3	+15,0	151,3	-0,1	-24,3	174,0	-0,3	162,7	-0,2		
		INLAND	169,0	-4,8	+14,5	147,6	-2,3	-25,7	169,0	-4,8	158,3	-3,7		
		AUSLAND	181,1	+6,3	+15,6	156,6	+3,0	-22,3	181,1	+6,3	168,9	+4,8		
35	SONSTIGER FAHRZEUGBAU	INSGESAMT	152,9	+19,2	-13,3	176,3	+1,1	-19,4	152,9	+19,2	164,6	+8,8		
		INLAND	113,6	+7,1	-34,0	172,1	-1,8	-2,0	113,6	+7,1	142,9	+1,6		
		AUSLAND	195,0	+28,0	+7,6	181,2	+4,5	-31,6	195,0	+28,0	188,1	+15,5		
35.1	SCHIFFBAU	INSGESAMT	76,2	+139,6	-1,4	77,3	-4,6	-62,8	76,2	+139,6	76,8	+36,2		
		INLAND	57,5	-11,1	-49,3	113,4	-11,1	-31,1	57,5	-11,1	85,5	-11,0		
		AUSLAND	89,1	+847,9	+66,9	53,4	+8,5	-77,6	89,1	+847,9	71,3	+143,3		
35.11	SCHIFFBAU (OHNE BOOTS- UND YACHTBAU)	INSGESAMT	72,4	+165,2	+8,5	66,7	-14,8	-67,7	72,4	+165,2	69,6	+31,8		
		INLAND	54,9	-14,1	-51,5	113,3	-10,7	-29,8	54,9	-14,1	84,1	-11,8		
		AUSLAND	84,1	+3134,6	+138,2	35,3	-22,4	-85,1	84,1	+3134,6	59,7	+147,7		
35.12	BOOTS- UND YACHTBAU	INSGESAMT	196,6	+12,8	-52,6	414,4	+147,8	+63,2	196,6	+12,8	305,5	+78,9		
		INLAND	121,2	+44,3	+4,5	116,0	-18,3	-51,6	121,2	+44,3	118,6	+5,0		
		AUSLAND	293,5	+1,2	-63,2	797,4	+299,9	+193,1	293,5	+1,2	545,5	+122,8		
35.2	SCHIENENFAHRZEUGBAU	INSGESAMT	133,1	+22,6	-34,6	203,4	+4,3	+24,0	133,1	+22,6	168,3	+10,8		
		INLAND	134,2	+11,9	-35,1	206,7	-2,5	+21,6	134,2	+11,9	170,5	+2,7		
		AUSLAND	130,2	+72,9	-32,9	194,0	+33,7	+32,5	130,2	+72,9	162,1	+47,1		
35.3	LUFT- UND RAUMFAHRZEUGBAU	INSGESAMT	230,3	+9,3	-10,4	257,0	+1,7	-6,9	230,3	+9,3	243,7	+5,2		
		INLAND	153,9	+17,5	-34,2	233,9	+2,2	+4,0	153,9	+17,5	193,9	+7,8		
		AUSLAND	285,0	+6,4	+4,2	273,6	+1,4	-12,6	285,0	+6,4	279,3	+3,9		
35.4	H.V. KRAFTRAEDERN, FAHRRADERN UND BEHINDERTENFAHRZEUGEN	INSGESAMT	85,9	-15,0	+15,6	74,3	+2,9	-23,8	85,9	-15,0	80,1	-7,5		
		INLAND	77,9	-16,6	+8,8	71,6	+5,1	-25,4	77,9	-16,6	74,8	-7,4		
		AUSLAND	152,5	-8,0	+56,7	97,3	-7,9	-12,3	152,5	-8,0	124,9	-8,0		
35.41	HERSTELLUNG VON KRAFTRAEDERN	INSGESAMT	115,3	-18,9	+1,3	113,8	+22,0	-35,5	115,3	-18,9	114,6	-2,6		
		INLAND	111,1	-19,4	+0,3	110,8	+22,3	-37,2	111,1	-19,4	111,0	-2,8		
		AUSLAND	227,5	-13,0	+15,3	197,3	+18,5	+13,3	227,5	-13,0	212,4	-0,7		
35.42	HERSTELLUNG VON FAHRRADERN	INSGESAMT	73,2	-12,2	+33,1	55,0	-10,6	-9,4	73,2	-12,2	64,1	-11,6		
		INLAND	64,0	-12,2	+19,9	53,4	-6,2	-7,3	64,0	-12,2	58,7	-9,6		
		AUSLAND	137,0	-12,3	+108,8	65,6	-29,5	-20,3	137,0	-12,3	101,3	-18,7		
35.43	HERSTELLUNG VON BEHINDERTENFAHRZEUGEN	INSGESAMT	82,0	-14,1	+6,5	77,0	+2,9	-20,8	82,0	-14,1	79,5	-6,7		
		INLAND	66,3	-21,3	+3,8	63,9	-4,3	-24,3	66,3	-21,3	65,1	-13,8		
		AUSLAND	169,5	+7,2	+13,1	149,9	+25,6	-10,7	169,5	+7,2	159,7	+15,1		
35.5	FAHRZEUGBAU A.N.G.	INSGESAMT	76,4	-10,0	-13,7	88,5	-22,6	-32,9	76,4	-10,0	82,5	-17,2		
		INLAND	68,0	-13,2	-14,5	79,5	-27,8	-26,7	68,0	-13,2	73,8	-21,7		
		AUSLAND	96,7	-4,4	-12,7	110,8	-11,0	-41,4	96,7	-4,4	103,8	-8,1		
36.1	HERSTELLUNG VON MOEBELN	INSGESAMT	92,2	-7,7	+2,9	89,6	-5,9	-20,5	92,2	-7,7	90,9	-6,9		
		INLAND	86,6	-7,3	+3,2	83,9	-6,5	-20,6	86,6	-7,3	85,3	-6,9		
		AUSLAND	131,4	-9,2	+1,9	129,0	-3,3	-19,7	131,4	-9,2	130,2	-6,4		
36.11	HERSTELLUNG VON SITZ- MOEBELN	INSGESAMT	112,8	-3,5	+10,7	101,9	-4,0	-22,2	112,8	-3,5	107,4	-3,8		
		INLAND	108,9	-1,5	+11,7	97,5	-3,0	-22,6	108,9	-1,5	103,2	-2,3		
		AUSLAND	138,0	-12,5	+5,9	130,3	-9,2	-20,1	138,0	-12,5	134,2	-10,9		
36.12	HERSTELLUNG VON BUERO- UND LADENMOEBELN	INSGESAMT	94,9	-0,2	-13,1	109,2	-8,8	-2,8	94,9	-0,2	102,1	-4,9		
		INLAND	90,2	-1,1	-10,5	100,8	-11,7	-5,3	90,2	-1,1	96,5	-7,0		
		AUSLAND	138,9	+5,7	-26,3	188,5	+9,0	+11,8	138,9	+5,7	163,7	+7,6		
36.13	HERSTELLUNG VON KUECHENMOEBELN	INSGESAMT	77,2	-11,9	-9,0	84,8	+3,8	-21,0	77,2	-11,9	81,0	-4,4		
		INLAND	69,0	-13,7	-10,5	77,1	+3,4	-20,6	69,0	-13,7	73,1	-5,4		
		AUSLAND	129,4	-4,2	-3,2	133,7	+5,4	-22,1	129,4	-4,2	131,6	+0,5		
36.14	HERSTELLUNG VON SONST. MOEBELN	INSGESAMT	83,3	-12,2	+9,5	76,1	-10,5	-25,5	83,3	-12,2	79,7	-11,4		
		INLAND	77,2	-12,2	+8,4	71,2	-11,1	-25,1	77,2	-12,2	74,2	-11,7		
		AUSLAND	125,3	-12,4	+14,1	109,8	-7,3	-27,3	125,3	-12,4	117,6	-10,1		

LAND

DAS VERARBEITENDE GEMERBE  
= 100  
ABTEILUNGEN, GRUPPEN UND KLASSEN  
ZWEIGE, AUSGABE 1993 (WZ93)  
WERT

INDEX

2001 JAN.	VER- ÄND. IN % GEGEN JAN. 2000	2000 4.VJ	2001 3.VJ	2001 4.VJ	VERÄNDERUNG IN % 4.VJ 2001 GEGEN		2000 2.HJ	2001 1.HJ	2001 2.HJ	VERÄNDERUNG IN % 2.HJ 2001 GEGEN		2000	2001	VER- ÄND. IN % GEGEN 2000	WZ93 SCHL.
					4.VJ 2000	3.VJ 2001				2.HJ 2000	1.HJ 2001				
161,0	+27,6	174,9	163,8	176,8	+1,1	+7,9	164,4	178,4	170,3	+3,6	-4,5	162,7	174,3	+7,1	DM
118,7	+19,7	140,1	128,5	140,6	+0,4	+9,4	132,2	138,8	134,6	+1,8	-3,0	132,6	136,7	+3,1	
206,2	+32,9	212,3	201,5	215,6	+1,6	+7,0	198,8	220,8	208,6	+4,9	-5,5	195,0	214,7	+10,1	
165,4	+28,7	176,0	162,6	176,3	+0,2	+8,4	165,3	181,7	169,5	+2,5	-6,7	164,1	175,6	+7,0	34
120,5	+21,3	137,9	127,0	137,7	-0,1	+8,4	129,9	139,3	132,4	+1,9	-5,0	131,2	135,8	+3,5	
213,6	+33,7	216,7	200,8	217,6	+0,4	+8,4	203,3	227,2	209,2	+2,9	-7,9	199,4	218,2	+9,4	
165,7	+33,1	180,8	159,7	176,0	-2,7	+10,2	168,5	184,5	167,9	-0,4	-9,0	166,9	176,2	+5,6	34.1
96,0	+21,5	124,5	104,5	119,3	-4,2	+14,2	115,5	121,1	111,9	-3,1	-7,6	117,5	116,5	-0,9	
229,2	+38,1	232,0	210,0	227,7	-1,9	+8,4	216,8	242,2	218,9	+1,0	-9,6	211,8	230,6	+8,9	
107,8	+14,4	125,6	112,9	123,9	-1,4	+9,7	117,5	123,4	118,4	+0,8	-4,1	118,0	120,9	+2,5	34.2
89,7	+5,9	112,1	96,2	102,1	-8,9	+6,1	104,9	105,6	99,1	-5,5	-6,2	106,1	102,4	-3,5	
154,1	+30,3	160,2	155,4	179,4	+12,0	+15,4	149,6	168,7	167,4	+11,9	-0,8	148,5	168,1	+13,2	
174,6	+20,9	172,4	178,6	186,0	+7,9	+4,1	165,5	184,6	182,3	+10,2	-1,2	165,0	183,5	+11,2	34.3
177,6	+23,1	171,0	180,1	183,4	+7,3	+1,8	184,9	183,9	181,8	+10,2	-1,1	164,8	182,8	+10,9	
170,4	+17,8	174,2	176,3	189,9	+9,0	+7,7	166,4	186,7	183,1	+10,0	-1,4	165,3	184,4	+11,6	
128,3	+16,8	167,4	172,1	180,5	+7,8	+4,9	157,3	154,0	176,3	+12,1	+14,5	152,8	165,1	+8,0	35
106,1	+7,8	155,8	139,3	162,0	+4,0	+16,3	149,3	135,7	150,7	+0,9	+11,1	143,3	143,2	-0,1	
152,3	+24,8	179,8	207,4	200,5	+11,5	-3,3	165,8	173,7	204,0	+23,0	+17,4	163,1	188,8	+15,8	
31,8	-49,4	65,7	125,0	109,7	+67,0	-12,2	71,9	73,8	117,4	+63,3	+59,1	86,2	95,6	+10,9	35.1
64,7	+22,5	93,6	85,3	118,2	+26,3	+38,6	95,3	57,1	101,8	+6,8	+78,3	90,0	79,4	-11,8	
9,4	-86,6	46,6	152,6	104,3	+123,8	-31,7	55,9	85,5	128,5	+129,9	+50,3	83,7	107,0	+27,8	
27,3	-54,6	62,0	121,5	104,3	+68,2	-14,2	69,0	69,4	112,9	+63,6	+62,7	83,6	91,2	+9,1	35.11
63,9	+23,6	92,2	84,0	116,9	+26,8	+39,2	94,1	54,7	100,5	+5,8	+83,7	89,2	77,6	-13,0	
2,6	-96,0	41,6	146,9	95,9	+130,5	-34,7	52,0	79,4	121,4	+133,5	+52,9	79,7	100,4	+26,0	
174,3	+15,9	181,3	236,0	280,5	+54,7	+18,9	165,5	212,1	258,2	+56,0	+21,7	169,6	235,1	+38,6	35.12
84,0	+5,0	126,4	116,9	148,9	+17,8	+27,4	125,2	115,0	132,9	+6,2	+15,6	109,7	124,0	+13,0	
290,1	+20,6	251,8	388,9	449,4	+78,5	+15,6	217,1	336,5	419,1	+93,0	+24,5	246,3	377,8	+53,4	
108,6	+23,7	171,2	143,9	177,1	+3,4	+23,1	160,6	136,3	160,5	-0,1	+17,8	147,6	148,4	+0,5	35.2
119,9	+20,3	176,7	145,1	183,4	+3,8	+26,4	168,8	141,9	164,2	-2,7	+15,7	161,7	153,0	-5,4	
75,3	+42,9	155,0	140,5	158,8	+2,5	+13,0	136,6	119,9	149,7	+9,6	+24,9	106,2	134,8	+26,9	
210,7	+34,8	252,9	233,2	251,2	-0,7	+7,7	230,3	220,1	242,2	+5,2	+10,0	210,7	231,2	+9,7	35.3
131,0	-2,4	213,5	192,0	210,5	-1,4	+9,6	201,1	182,5	201,3	+0,1	+10,3	182,5	191,9	+5,2	
267,9	+55,6	281,2	262,6	280,4	-0,3	+6,8	251,3	247,1	271,5	+8,0	+9,9	231,0	259,3	+12,3	
101,0	+9,4	92,9	100,3	90,9	-2,2	-9,4	89,3	148,5	95,6	+7,1	-35,6	113,6	122,1	+7,5	35.4
93,4	+5,9	89,4	97,6	88,9	-0,6	-8,9	85,9	146,0	93,2	+8,5	-36,2	110,0	119,6	+8,7	
165,8	+30,2	122,2	123,8	108,2	-11,5	-12,6	117,6	170,4	116,0	-1,4	-31,9	144,1	143,2	-0,6	
142,1	-0,5	135,5	176,7	159,7	+17,9	-9,6	130,9	256,8	168,2	+28,5	-34,5	170,9	212,5	+24,3	35.41
137,8	-4,8	133,6	173,1	158,1	+18,3	-8,7	128,9	255,5	165,6	+28,5	-35,2	170,6	210,6	+23,4	
261,4	+191,4	185,2	276,1	202,5	+9,3	-26,7	183,8	291,9	239,3	+30,2	-18,0	177,4	265,6	+49,7	
83,4	+14,1	74,5	61,8	58,3	-21,7	-5,7	68,3	113,3	60,1	-12,0	-47,0	93,4	86,7	-7,2	35.42
72,9	+13,6	69,6	58,5	56,0	-19,5	-4,3	63,6	107,0	57,2	-10,1	-46,5	86,3	82,1	-4,9	
156,2	+15,5	108,4	85,2	74,4	-31,4	-12,7	101,0	157,0	79,8	-21,0	-49,2	142,4	118,4	-16,9	
95,5	+24,5	87,8	109,7	92,2	+5,0	-16,0	94,5	94,6	100,9	+6,8	+6,7	90,7	97,8	+7,8	35.43
84,2	+21,7	78,7	97,6	78,4	-0,4	-19,7	86,3	82,2	88,0	+2,0	+7,1	82,3	85,1	+3,4	
158,1	+33,2	138,3	176,4	168,7	+22,0	-4,4	140,0	163,7	172,6	+23,3	+5,4	136,9	168,1	+22,8	
84,9	+15,7	117,7	103,7	113,1	-3,9	+9,1	110,0	102,6	108,4	-1,5	+5,7	105,9	105,5	-0,4	35.5
78,3	+4,4	104,7	89,9	95,4	-8,9	+6,1	99,1	95,4	92,6	-6,6	-2,9	96,2	94,0	-2,3	
101,2	+45,4	149,6	137,7	156,6	+4,7	+13,7	136,6	120,4	147,1	+7,7	+22,2	129,8	133,8	+3,1	
99,9	+14,0	108,4	95,3	104,8	-3,3	+10,0	102,0	104,7	100,0	-2,0	-4,5	102,9	102,4	-0,5	36.1
93,4	+11,6	102,1	88,1	97,9	-4,1	+11,1	95,9	97,4	93,0	-3,0	-4,5	97,3	95,2	-2,2	
144,7	+25,7	152,2	145,4	152,3	+0,1	+4,7	144,2	155,2	148,9	+3,3	-4,1	141,9	152,0	+7,1	
116,9	+23,1	119,5	109,8	120,9	+1,2	+10,1	110,8	124,4	115,4	+4,2	-7,2	114,0	119,9	+5,2	36.11
110,6	+20,6	114,0	104,0	115,8	+1,6	+11,3	105,0	117,8	109,9	+4,7	-6,7	109,2	113,9	+4,3	
157,8	+35,2	155,2	148,2	153,4	-1,2	+3,5	148,5	167,2	150,8	+1,5	-8,8	145,5	159,0	+9,3	
95,1	+18,1	122,2	107,1	112,7	-7,8	+5,2	115,2	105,8	109,9	-4,6	+3,9	108,4	107,8	-0,6	36.12
91,2	+16,8	116,1	102,1	105,8	-8,9	+3,6	110,4	100,7	104,0	-5,8	+3,3	104,0	102,3	-1,6	
131,4	+26,6	179,9	154,9	177,5	-1,3	+14,6	160,7	154,2	166,2	+3,4	+7,8	148,3	160,2	+7,3	
87,6	+5,2	100,4	88,1	99,2	-1,2	+12,6	96,6	95,8	93,7	-3,0	-2,2	98,3	94,7	-3,7	36.13
80,0	+1,3	92,0	78,3	89,1	-3,2	+13,8	88,6	86,0	83,7	-5,5	-2,7	90,8	84,8	-6,6	
135,1	+21,9	153,5	150,4	163,1	+6,3	+8,4	147,1	157,4	158,7	+6,5	-0,4	145,9	157,1	+7,7	
94,9	+9,5	99,3	84,0	93,0	-6,3	+10,7	93,5	94,3	88,5	-5,3	-6,2	95,1	91,4	-3,9	36.14
87,9	+7,2	93,1	76,1	85,3	-7,3	+13,4	87,4	86,8	81,2	-7,1	-6,5	89,3	84,0	-5,9	
143,1	+20,3	141,9	138,4	139,2	-1,9	+0,6	135,2	145,4	138,8	+2,7	-4,5	135,2	142,1	+5,1	

2 INDEX DES UMSATZES FUER  
1995  
NACH ABSCHNITTEN, UNTERABSCHNITTEN,  
DER KLASSIFIKATION DER WIRTSCHAFTS  
2.1 ORIGINAL

VOLUMEN

WZ93- SCHL.	WIRTSCHAFTSZWEIG		VERAENDERUNG IN % JAN. 2002 GEGEN			VERAENDERUNG IN % DEZ. 2001 GEGEN			KUMULIERT		2-MONATS- DURCHSCHNITT DEZ. 2001 UND JAN. 2002	
			2002			2001			JAN. 2002	VER- AEND. IN % GEGEN VORJAHR	DEZ. 2001	VER- AEND. IN % GEGEN VORJAHR
			JAN.	JAN. 2001	DEZ. 2001	DEZ.	DEZ. 2000	NOV. 2001	JAN. BIS JAN. 2002		JAN. 2002	
D	VERARBEITENDES GEWERBE 1)	INSGESAMT	115,7	-3,9	+2,8	112,5	-9,2	-13,9	115,7	-3,9	114,1	-6,6
		INLAND	98,2	-5,8	+0,6	97,6	-9,6	-14,1	98,2	-5,8	97,9	-7,8
		AUSLAND	147,9	-1,3	+5,7	139,9	-8,6	-13,5	147,9	-1,3	149,9	-5,0
	VORLEISTUNGSGUETER- PRODUZENTEN	INSGESAMT	110,7	-5,9	+20,5	91,9	-11,0	-21,4	110,7	-5,9	101,3	-8,3
		INLAND	99,1	-6,6	+19,7	82,8	-11,9	-22,8	99,1	-6,6	91,0	-9,1
		AUSLAND	134,8	-5,2	+21,6	110,9	-9,7	-19,1	134,8	-5,2	122,9	-7,2
	INVESTITIONSGUETER- PRODUZENTEN	INSGESAMT	125,8	-2,4	-11,0	141,4	-8,7	-7,2	125,8	-2,4	133,6	-5,8
		INLAND	100,7	-6,2	-17,5	122,1	-9,0	-5,1	100,7	-6,2	111,4	-7,8
		AUSLAND	160,4	+1,3	-4,4	167,8	-8,5	-3,2	160,4	+1,3	164,1	-4,0
	GEBRAUCHSGUETER- PRODUZENTEN	INSGESAMT	94,0	-4,7	+7,3	87,6	-6,1	-21,9	94,0	-4,7	90,8	-5,4
		INLAND	86,0	-6,3	+6,8	80,5	-6,6	-21,8	86,0	-6,3	83,3	-6,0
		AUSLAND	117,8	-0,8	+8,3	108,8	-6,9	-22,3	117,8	-0,8	113,3	-3,8
	VERBRAUCHSGUETER- PRODUZENTEN	INSGESAMT	105,2	-0,8	+19,5	88,0	-4,7	-14,4	105,2	-0,8	96,6	-2,6
		INLAND	92,9	-0,4	+13,7	81,7	-5,1	-12,0	92,9	-0,4	87,3	-2,7
		AUSLAND	145,5	-1,6	+33,6	108,9	-3,3	-19,9	145,5	-1,6	127,2	-2,4
DB	TEXTIL- UND BEKLEIDUNGS- GEWERBE	INSGESAMT	91,8	-10,4	+46,9	62,5	-11,6	-25,0	91,8	-10,4	77,2	-10,9
		INLAND	79,8	-11,0	+39,8	57,1	-11,6	-25,4	79,8	-11,0	68,5	-11,3
		AUSLAND	127,2	-9,0	+62,5	78,3	-11,7	-24,4	127,2	-9,0	102,8	-10,1
17	TEXTILGEWERBE	INSGESAMT	84,4	-12,4	+25,2	67,4	-13,7	-28,2	84,4	-12,4	75,9	-13,0
		INLAND	73,6	-13,6	+23,1	59,8	-13,5	-28,3	73,6	-13,6	66,7	-13,6
		AUSLAND	113,4	-10,3	+29,0	87,9	-14,0	-28,0	113,4	-10,3	100,7	-11,9
17.1	SPINNSTOFFAUFBEREITUNG UND SPINNEREI	INSGESAMT	63,1	-30,0	+29,8	48,6	-21,5	-37,7	63,1	-30,0	55,9	-26,4
		INLAND	56,7	-26,7	+30,9	43,3	-19,1	-37,1	56,7	-26,7	50,0	-23,7
		AUSLAND	74,2	-33,7	+28,4	57,8	-24,3	-38,2	74,2	-33,7	66,0	-29,9
17.11	BAUMWOLLAUFBEREITUNG UND -SPINNEREI	INSGESAMT	73,7	-30,4	+33,3	55,3	-23,4	-40,1	73,7	-30,4	64,5	-27,6
		INLAND	67,2	-25,7	+31,0	51,3	-18,7	-39,4	67,2	-25,7	59,3	-22,8
		AUSLAND	85,8	-36,3	+36,4	62,9	-29,6	-41,0	85,8	-36,3	74,4	-33,6
17.12,13	WOLLAUFBEREITUNG, STREICHGARN- UND KAMMGARNSPINNEREI	INSGESAMT	36,0	-41,7	+28,6	28,0	-26,7	-38,9	36,0	-41,7	32,0	-36,0
		INLAND	31,4	-37,7	+35,9	23,1	-22,2	-34,6	31,4	-37,7	27,3	-31,9
		AUSLAND	43,7	-45,9	+20,4	36,3	-31,0	-43,0	43,7	-45,9	40,0	-40,0
17.16	NAEHCARNFERTIGUNG	INSGESAMT	91,8	-10,8	+22,2	75,1	-9,3	-28,5	91,8	-10,8	83,5	-10,1
		INLAND	81,4	-15,3	+25,4	64,9	-16,7	-31,2	81,4	-15,3	73,2	-15,9
		AUSLAND	105,7	-5,6	+19,3	88,6	-0,7	-25,8	105,7	-5,6	97,2	-3,4
17.2	WEBEREI	INSGESAMT	76,6	-14,4	+21,6	63,0	-13,7	-33,1	76,6	-14,4	69,8	-14,1
		INLAND	65,5	-16,6	+22,9	53,3	-15,4	-34,6	65,5	-16,6	59,4	-16,1
		AUSLAND	100,3	-11,4	+20,0	83,6	-11,3	-31,1	100,3	-11,4	92,0	-11,4
17.21	BAUMWOLLEWEBEREI	INSGESAMT	85,5	-12,8	+28,2	66,7	-11,2	-32,6	85,5	-12,8	76,1	-12,1
		INLAND	75,5	-14,4	+30,8	57,7	-11,1	-33,4	75,5	-14,4	66,6	-13,1
		AUSLAND	104,8	-10,4	+24,8	84,0	-11,4	-31,7	104,8	-10,4	94,4	-10,9
17.22	STREICHGARNWEBEREI	INSGESAMT	44,5	-10,6	+73,2	25,7	-42,6	-42,0	44,5	-10,6	35,1	-25,8
		INLAND	41,2	-11,0	+80,7	22,8	-43,6	-44,9	41,2	-11,0	32,0	-26,3
		AUSLAND	60,3	-9,6	+51,1	39,9	-39,5	-31,7	60,3	-9,6	50,1	-24,5
17.23	KAMMGARNWEBEREI	INSGESAMT	47,8	-25,9	-15,7	56,7	-20,5	-28,9	47,8	-25,9	52,3	-23,0
		INLAND	33,7	-33,3	-24,9	44,9	-24,7	-32,9	33,7	-33,3	39,3	-28,7
		AUSLAND	102,1	-13,7	+0,2	101,9	-12,5	-21,3	102,1	-13,7	102,0	-13,1
17.24	SEIDEN- UND FILAMENTGARNWEBEREI	INSGESAMT	80,0	-12,6	+29,7	61,7	-13,2	-36,8	80,0	-12,6	70,9	-12,8
		INLAND	73,6	-12,6	+37,6	53,5	-15,7	-38,3	73,6	-12,6	63,6	-13,9
		AUSLAND	91,1	-12,6	+19,6	76,2	-9,7	-34,7	91,1	-12,6	83,7	-11,2
17.3	TEXTILVEREDLUNG	INSGESAMT	69,0	-12,8	+16,4	59,3	-16,0	-21,8	69,0	-12,8	64,2	-14,3
		INLAND	60,9	-19,6	+12,2	54,3	-20,5	-24,4	60,9	-19,6	57,6	-20,0
		AUSLAND	91,4	+3,6	+24,9	73,2	-5,1	-15,8	91,4	+3,6	82,3	-0,5
17.4	HERSTELLUNG VON KON- FEKTIONIERTE TEXTEL- WAREN (OHNE BEKLEIDUNG)	INSGESAMT	97,3	-5,6	+6,5	91,4	-5,3	-12,7	97,3	-5,6	94,4	-5,4
		INLAND	92,2	-4,9	+5,7	87,2	-2,4	-13,3	92,2	-4,9	89,7	-3,7
		AUSLAND	133,5	-9,4	+10,1	121,2	-18,3	-9,3	133,5	-9,4	127,4	-13,9
17.5	SONSTIGES TEXTILGEWERBE (OHNE HERSTELLUNG VON MASCHENWARE)	INSGESAMT	101,2	-9,6	+28,6	78,7	-15,0	-30,8	101,2	-9,6	90,0	-12,0
		INLAND	81,7	-13,8	+27,3	64,2	-15,3	-31,6	81,7	-13,8	73,0	-14,4
		AUSLAND	147,7	-3,6	+30,0	113,6	-14,5	-29,7	147,7	-3,6	130,7	-8,6
17.51	HERSTELLUNG VON TEPPICHEN	INSGESAMT	73,0	-15,9	+22,3	59,7	-16,5	-30,2	73,0	-15,9	66,4	-16,2
		INLAND	63,5	-17,4	+21,4	52,3	-16,1	-31,0	63,5	-17,4	57,9	-16,8
		AUSLAND	147,8	-10,2	+25,4	117,9	-17,8	-27,2	147,8	-10,2	132,9	-13,7
17.52	HERSTELLUNG VON SEILERWAREN	INSGESAMT	124,6	-10,0	+21,8	102,3	-14,2	-34,4	124,6	-10,0	113,5	-11,9
		INLAND	116,9	-11,7	+15,7	101,0	-12,8	-34,0	116,9	-11,7	109,0	-12,2
		AUSLAND	145,6	-5,9	+37,2	106,1	-17,6	-35,3	145,6	-5,9	125,9	-11,2

1) AUSGEWAHLTE WIRTSCHAFTSZWEIGE (OHNE ERNAHRUNGSGEWERBE UND TABAKVERARBEITUNG).

LAND

DAS VERARBEITENDE GEWERBE  
= 100  
ABTEILUNGEN, GRUPPEN UND KLASSEN  
ZWEIGE, AUSGABE 1993 (WZ93)  
WERT

INDEX

2001 JAN.	VER- AEND. IN % GEGEN JAN. 2000	2000 4. VJ	2001 3. VJ	2001 4. VJ	VERAENDERUNG IN % 4. VJ 2001 GEGEN		2000 2. HJ	2001 1. HJ	2001 2. HJ	VERAENDERUNG IN % 2. HJ 2001 GEGEN		2000	2001	VER- AEND. IN % GEGEN 2000	WZ93 SCHL.
					4. VJ 2000	3. VJ 2001				2. HJ 2000	1. HJ 2001				
120,4	+15,1	129,9	122,8	124,3	-4,3	+1,2	126,8	125,8	123,6	-2,5	-1,7	123,8	124,7	+0,7	D
104,3	+11,8	113,5	106,9	108,3	-4,6	+1,3	111,3	108,6	107,6	-3,3	-0,9	109,2	108,1	-1,0	
149,9	+19,7	159,9	151,9	153,6	-3,9	+1,1	155,3	157,4	152,8	-1,6	-2,9	150,5	155,1	+3,1	
117,7	+13,2	117,8	114,4	109,9	-6,7	-3,9	118,4	118,8	112,1	-5,3	-5,6	117,6	115,5	-1,8	VORL.
106,1	+10,9	107,1	105,8	100,5	-6,2	-5,0	107,9	107,5	103,2	-4,4	-4,0	107,4	105,4	-1,9	
142,2	+17,2	140,2	132,3	129,5	-7,6	-2,1	140,3	142,4	130,9	-6,7	-8,1	139,0	136,6	-1,7	
128,9	+18,5	151,1	138,0	146,6	-3,0	+6,2	143,5	141,1	142,3	-0,8	+0,9	137,6	141,7	+3,0	INV.
107,4	+14,7	129,5	115,6	125,0	-3,5	+8,1	123,3	117,8	120,3	-2,4	+2,1	118,7	119,1	+0,3	
158,4	+22,2	180,6	168,8	176,2	-2,4	+4,4	171,1	173,1	172,5	+0,8	-0,3	163,5	172,8	+5,7	
98,6	+12,4	106,6	96,9	103,5	-2,9	+6,8	101,3	102,3	100,2	-1,1	-2,1	100,8	101,2	+0,4	GEBR.
91,8	+9,7	98,3	87,2	95,0	-3,4	+8,9	93,3	94,0	91,1	-2,4	-3,1	93,8	92,5	-1,4	
118,7	+19,1	131,2	125,6	129,2	-1,5	+2,9	125,1	127,0	127,4	+1,8	+0,3	121,4	127,2	+4,8	
106,0	+8,4	100,6	106,3	99,4	-1,2	-6,5	103,6	101,0	102,9	-0,7	+1,9	101,6	101,9	+0,3	VERB.
93,3	+5,7	92,0	92,6	89,5	-2,7	-3,3	93,6	89,1	91,1	-2,7	+2,2	91,9	90,1	-2,0	
147,9	+14,5	128,9	151,2	132,3	+2,6	-12,5	136,6	140,1	141,8	+3,8	+1,2	133,6	140,9	+5,5	
102,4	+6,2	84,9	99,0	78,6	-7,4	-20,6	94,1	91,0	88,8	-5,6	-2,4	92,4	89,9	-2,7	DB
89,7	+3,7	78,1	85,9	71,5	-8,5	-16,8	85,0	80,8	78,7	-7,4	-2,6	83,6	79,8	-4,5	
139,8	+11,3	105,1	137,4	99,6	-5,2	-27,5	120,9	120,8	118,5	-2,0	-1,9	118,1	119,7	+1,4	
96,3	+12,1	93,0	86,5	86,0	-7,5	-0,6	91,6	93,8	86,3	-5,8	-8,0	92,5	90,1	-2,6	17
85,2	+10,1	83,2	77,2	76,4	-8,2	-1,0	82,2	82,7	76,8	-6,6	-7,1	82,7	79,8	-3,5	
126,4	+16,0	119,5	111,7	111,9	-6,4	+0,2	117,2	123,8	111,8	-4,6	-9,7	119,0	117,8	-1,0	
90,1	+16,0	80,1	66,9	69,2	-13,6	+3,4	76,6	85,1	68,0	-11,2	-20,1	81,2	76,6	-5,7	17.1
77,4	+15,2	69,6	59,7	61,8	-11,2	+3,5	66,3	74,5	60,7	-8,4	-18,5	69,8	67,6	-3,2	
112,0	+17,0	97,9	79,1	81,8	-16,4	+3,4	94,2	103,3	80,5	-14,5	-22,1	100,7	91,9	-8,7	
105,9	+11,2	93,1	77,6	81,8	-12,1	+5,4	87,3	98,1	79,7	-8,7	-18,8	93,4	88,9	-4,8	17.11
90,5	+11,7	81,4	71,1	75,4	-7,4	+6,0	76,2	86,2	73,3	-3,8	-15,0	80,3	79,7	-0,7	
134,7	+10,7	114,9	89,7	93,8	-18,4	+4,6	107,9	120,4	91,8	-14,9	-23,8	117,9	106,1	-10,0	
61,8	+18,4	50,9	43,5	39,4	-22,6	-9,4	52,1	58,1	41,5	-20,3	-28,6	57,3	49,8	-13,1	17.12,13
50,4	+12,5	40,8	35,3	31,7	-22,3	-10,2	42,2	47,5	33,5	-20,6	-29,5	47,0	40,5	-13,8	
80,8	+25,3	68,1	57,1	52,6	-22,8	-7,9	68,8	76,0	54,9	-20,2	-27,8	74,6	65,4	-12,3	
102,9	+33,8	104,7	86,0	96,4	-7,9	+12,1	98,0	104,8	91,2	-6,9	-13,0	95,9	98,0	+2,2	17.16
96,1	+37,1	98,2	78,7	86,9	-12,4	+10,4	90,4	99,3	82,8	-8,4	-16,6	88,1	91,1	+3,4	
112,0	+30,2	111,9	95,6	109,0	-2,6	+14,0	107,9	112,0	102,3	-5,2	-8,7	106,4	107,1	+0,7	
89,5	+10,9	90,1	79,1	84,5	-6,2	+6,8	86,8	93,3	81,8	-5,8	-12,3	89,6	87,5	-2,3	17.2
78,5	+10,6	79,0	68,2	72,6	-8,1	+6,5	76,0	80,9	70,4	-7,4	-13,0	78,1	75,7	-3,1	
113,2	+11,4	113,9	102,2	110,0	-3,4	+7,6	109,8	119,8	106,1	-7,4	-11,4	114,1	112,9	-1,1	
98,0	+9,4	92,2	78,9	87,9	-4,7	+11,4	87,9	96,2	83,4	-5,1	-13,3	91,6	89,8	-2,0	17.21
88,2	+5,8	81,1	67,8	76,4	-5,8	+12,7	77,6	82,6	72,1	-7,1	-12,7	81,1	77,3	-4,7	
117,0	+15,2	113,6	100,3	110,0	-3,2	+9,7	107,9	122,5	105,2	-2,5	-14,1	112,0	113,8	+1,6	
49,8	-1,0	53,8	43,9	40,5	-24,7	-7,7	52,2	66,0	42,2	-19,2	-36,1	64,8	54,1	-16,5	17.22
46,3	-0,6	48,7	37,6	37,4	-23,2	-0,5	47,6	57,2	37,5	-21,2	-34,4	55,5	47,3	-14,8	
66,7	-2,3	78,2	74,5	55,7	-28,8	-25,2	74,1	108,5	65,1	-12,1	-40,0	109,6	86,8	-20,8	
64,5	+41,4	80,6	69,9	73,3	-9,1	+4,9	77,8	80,6	71,6	-8,0	-11,2	76,7	76,1	-0,8	17.23
50,5	+57,3	67,2	56,0	59,8	-11,0	+6,8	64,8	67,4	57,9	-10,6	-14,1	63,3	62,7	-0,9	
118,3	+21,2	131,9	123,4	125,1	-5,2	+1,4	127,8	131,3	124,2	-2,8	-5,4	128,4	127,7	-0,5	
91,5	+3,3	95,2	89,0	88,4	-7,1	-0,7	93,4	98,2	88,7	-5,0	-9,7	96,3	93,5	-2,9	17.24
84,2	+5,8	88,0	83,8	78,8	-10,5	-6,0	85,5	91,9	81,3	-4,9	-11,5	86,9	86,6	-0,3	
104,2	-0,4	107,8	98,1	105,4	-2,2	+7,4	107,3	109,2	101,7	-5,2	-6,9	112,8	105,5	-6,5	
79,1	+16,2	82,5	65,8	72,0	-12,7	+9,4	75,6	78,8	68,9	-8,9	-12,6	77,1	73,8	-4,3	17.3
75,7	+11,2	80,2	61,5	67,3	-16,1	+9,4	73,8	74,1	64,4	-12,7	-13,1	75,1	69,3	-7,7	
88,2	+29,7	88,8	77,8	84,8	-4,5	+9,0	80,8	91,7	81,3	+0,6	-11,3	82,6	86,5	+4,7	
103,1	+8,6	106,5	97,8	100,3	-5,8	+2,6	104,4	99,5	99,1	-5,1	-0,4	103,2	99,3	-3,8	17.4
96,9	+7,8	99,2	93,6	95,8	-3,4	+2,4	98,1	94,8	94,7	-3,5	-0,1	97,5	94,7	-2,9	
147,4	+13,0	158,8	127,3	132,5	-16,6	+4,1	148,9	132,8	129,9	-12,8	-2,2	143,6	131,3	-8,6	
111,9	+15,4	109,1	105,0	103,3	-5,3	-1,6	107,5	111,8	104,2	-3,1	-6,8	107,5	108,0	+0,5	17.5
94,8	+13,8	92,3	89,2	85,7	-7,2	-3,9	91,5	94,0	87,5	-4,4	-6,9	91,6	90,7	-1,0	
153,2	+17,9	149,5	143,0	145,6	-2,6	+1,8	145,9	154,4	144,3	-1,1	-6,5	145,5	149,4	+2,7	
86,8	+10,3	85,6	78,5	77,6	-9,3	-1,1	85,1	84,9	78,1	-8,2	-8,0	85,5	81,5	-4,7	17.51
76,9	+6,7	75,9	70,0	68,6	-9,6	-2,0	76,3	75,6	69,3	-9,2	-8,3	77,2	72,4	-6,2	
164,5	+25,9	161,1	144,8	148,9	-7,6	+2,8	154,0	158,6	146,9	-4,6	-7,4	150,5	152,8	+1,5	
138,4	+30,1	140,1	150,1	132,3	-5,6	-11,9	144,0	150,9	141,2	-1,9	-6,4	142,6	146,1	+2,5	17.52
132,4	+36,5	139,7	144,5	129,8	-7,1	-10,2	140,8	142,3	137,2	-2,6	-3,6	138,6	139,7	+0,8	
154,7	+17,2	141,1	165,2	139,3	-1,3	-15,7	152,6	174,7	152,3	-0,2	-12,8	153,4	163,5	+6,6	

2 INDEX DES UMSATZES FUER  
1995  
NACH ABSCHNITTEN, UNTERABSCHNITTEN,  
DER KLASSIFIKATION DER WIRTSCHAFTS  
2.1 ORIGINAL

VOLUMEN

WZ93- SCHL.	WIRTSCHAFTSZWEIG		2002			2001			KUMULIERT			2-MONATS- DURCHSCHNITT	
			JAN.	VERAENDERUNG IN % JAN. 2002 GEGEN		DEZ.	DEZ.	VERAENDERUNG IN % DEZ. 2001 GEGEN		JAN. 2002 BIS JAN. 2002	VER- AEND. IN % GEGEN VORJAHR	DEZ. 2001 UND JAN. 2002	VER- AEND. IN % GEGEN VORJAHR
				JAN. 2001	DEZ. 2001			DEZ. 2000	NOV. 2001				
17.53	HERSTELLUNG VON VLIES- STOFF U.ERZEUGN.DARAUS (OHNE BEKLEIDUNG)	INSGESAMT	137,3	+2,4	+42,6	96,3	-6,5	-28,9	137,3	+2,4	116,8	-1,5	
		INLAND	116,2	+1,6	+40,3	82,8	-4,3	-28,0	116,2	+1,6	99,5	-1,0	
		AUSLAND	161,7	+3,1	+44,5	111,9	-8,4	-29,5	161,7	+3,1	136,8	-1,9	
17.54	TEXTILGEWERBE A.N.G.	INSGESAMT	102,6	-13,0	+24,2	82,6	-18,4	-32,0	102,6	-13,0	92,6	-15,5	
		INLAND	84,0	-17,8	+26,5	66,4	-19,6	-33,6	84,0	-17,8	75,2	-18,6	
		AUSLAND	138,7	-6,3	+21,8	113,9	-17,0	-30,2	138,7	-6,3	126,3	-11,5	
17.6	HERSTELLUNG VON GE- WIRKTEM UND GESTRICKTEM STOFF	INSGESAMT	99,1	-9,2	+40,6	70,5	-20,3	-32,8	99,1	-9,2	84,8	-14,3	
		INLAND	82,5	-8,1	+47,8	55,8	-28,0	-36,3	82,5	-8,1	69,2	-17,3	
		AUSLAND	137,2	-10,8	+31,8	104,1	-8,6	-28,0	137,2	-10,8	120,7	-9,9	
17.7	HERSTELLUNG VON GE- WIRKTEM UND GESTRICKTEN FERTIGERZEUGNISSEN	INSGESAMT	78,3	-5,9	+63,1	48,0	-6,6	-24,4	78,3	-5,9	63,2	-6,1	
		INLAND	70,4	-6,4	+48,8	47,3	-6,0	-27,0	70,4	-6,4	58,9	-6,2	
		AUSLAND	118,8	-4,7	+128,9	51,9	-9,1	-8,8	118,8	-4,7	85,4	-6,1	
17.71	HERSTELLUNG VON STRUMPFWAREN	INSGESAMT	74,6	-4,2	+59,7	46,7	-12,4	-34,3	74,6	-4,2	60,7	-7,5	
		INLAND	69,5	-4,4	+58,3	43,9	-11,3	-35,5	69,5	-4,4	56,7	-7,2	
		AUSLAND	125,9	-3,8	+69,4	74,3	-18,3	-26,9	125,9	-3,8	100,1	-9,7	
17.72	HERSTELLUNG VON PULLOVERN, STRICK- JACKEN U.AE.	INSGESAMT	82,1	-7,4	+65,9	49,5	-0,2	-11,0	82,1	-7,4	65,8	-4,9	
		INLAND	71,5	-8,7	+38,8	51,5	+0,2	-15,3	71,5	-8,7	61,5	-5,2	
		AUSLAND	116,0	-5,0	+169,8	43,0	-1,8	+9,7	116,0	-5,0	79,5	-4,2	
18	BEKLEIDUNGSGEWERBE	INSGESAMT	102,4	-7,7	+84,5	55,5	-7,7	-18,7	102,4	-7,7	79,0	-7,7	
		INLAND	88,1	-8,0	+64,7	53,5	-8,4	-20,3	88,1	-8,0	70,8	-8,2	
		AUSLAND	150,3	-7,3	+141,3	62,3	-5,6	-14,1	150,3	-7,3	106,3	-6,8	
18.1	HERSTELLUNG VON LEDERBEKLEIDUNG	INSGESAMT	86,0	+14,7	+4,0	82,7	+34,5	+23,4	86,0	+14,7	84,4	+23,6	
		INLAND	88,2	+16,8	+3,8	85,0	+47,6	+29,6	88,2	+16,8	86,6	+30,0	
		AUSLAND	74,3	+2,6	+5,2	70,6	-14,5	-5,1	74,3	+2,6	72,5	-6,5	
18.2	HERSTELLUNG VON BEKLEI- DUNG (OHNE LEADERBEKLEI- DUNG)	INSGESAMT	102,5	-7,9	+85,4	55,3	-8,0	-19,0	102,5	-7,9	78,9	-7,9	
		INLAND	88,1	-8,1	+65,6	53,2	-8,9	-20,7	88,1	-8,1	70,7	-8,4	
		AUSLAND	150,7	-7,3	+141,9	62,3	-5,5	-14,1	150,7	-7,3	106,5	-6,8	
18.21	HERSTELLUNG VON ARBEITS- UND BERUFSBEKLEIDUNG)	INSGESAMT	72,6	+2,0	+11,9	64,9	-4,0	-24,3	72,6	+2,0	68,8	-0,9	
		INLAND	72,5	+0,6	+12,4	64,5	-4,9	-22,2	72,5	+0,6	68,5	-2,1	
		AUSLAND	74,4	+23,6	+6,3	70,0	+7,7	-42,0	74,4	+23,6	72,2	+15,3	
18.22	HERSTELLUNG VON OBER- BEKLEIDUNG (OHNE AR- BEITS- U. BERUFSBEKL.)	INSGESAMT	111,7	-9,8	+102,4	55,2	-6,8	-18,0	111,7	-9,8	83,5	-8,8	
		INLAND	94,3	-10,4	+82,0	51,8	-7,8	-21,4	94,3	-10,4	73,1	-9,4	
		AUSLAND	158,7	-8,8	+145,7	64,6	-4,2	-9,4	158,7	-8,8	111,7	-7,5	
18.23	HERSTELLUNG VON WAESCHE	INSGESAMT	89,0	+0,8	+56,1	57,0	-8,7	-20,3	89,0	+0,8	73,0	-3,2	
		INLAND	81,4	-1,0	+39,6	58,3	-8,6	-17,9	81,4	-1,0	69,9	-4,2	
		AUSLAND	134,3	+7,5	+171,9	49,4	-8,2	-33,5	134,3	+7,5	91,9	+2,8	
18.24	HERSTELLUNG VON SONST. BEKLEIDUNG UND BEKLEI- DUNG SZUBEHÖR	INSGESAMT	69,8	-14,6	+55,8	44,8	-22,5	-23,8	69,8	-14,6	57,3	-17,9	
		INLAND	63,9	-13,1	+55,5	41,1	-23,3	-25,1	63,9	-13,1	52,5	-17,5	
		AUSLAND	93,7	-18,5	+57,5	59,5	-20,5	-20,0	93,7	-18,5	76,6	-19,3	
DC	LEDERGEWERBE	INSGESAMT	114,2	+3,7	+41,7	80,6	+1,9	-0,7	114,2	+3,7	97,4	+3,0	
		INLAND	105,7	+0,1	+42,5	74,2	+0,3	-1,6	105,7	+0,1	90,0	+0,2	
		AUSLAND	142,5	+14,0	+40,0	101,8	+6,3	+1,1	142,5	+14,0	122,2	+10,7	
19.1	LEDERERZEUGUNG	INSGESAMT	126,5	+3,8	+32,2	95,7	-2,7	-30,7	126,5	+3,8	111,1	+0,8	
		INLAND	93,7	-2,4	+29,8	72,2	+3,4	-32,5	93,7	-2,4	83,0	+0,1	
		AUSLAND	202,0	+11,3	+34,6	150,1	-8,7	-28,5	202,0	+11,3	176,1	+1,8	
19.2	LEDERVERARBEITUNG (OHNE H.V. LEADERBEKLEI- DUNG UND SCHUHEN)	INSGESAMT	70,3	-2,5	+26,4	55,6	-19,9	-26,6	70,3	-2,5	63,0	-11,0	
		INLAND	65,2	-4,0	+24,9	52,2	-21,1	-27,8	65,2	-4,0	58,7	-12,5	
		AUSLAND	91,1	+2,2	+31,6	69,2	-16,1	-23,1	91,1	+2,2	80,2	-6,5	
19.3	HERSTELLUNG VON SCHUHEN	INSGESAMT	122,8	+4,6	+45,8	84,2	+7,5	+14,6	122,8	+4,6	103,5	+5,7	
		INLAND	117,6	+0,9	+47,0	80,0	+4,4	+11,7	117,6	+0,9	98,8	+2,3	
		AUSLAND	140,5	+16,6	+42,9	98,3	+17,0	+23,2	140,5	+16,6	119,4	+16,7	
DD	HOLZGEWERBE (OHNE HERSTELLUNG VON MOEBELN)	INSGESAMT	84,5	-2,2	+3,7	81,5	-10,7	-21,8	84,5	-2,2	83,0	-6,6	
		INLAND	74,6	-3,6	-0,5	75,0	-11,6	-20,2	74,6	-3,6	74,8	-7,8	
		AUSLAND	191,0	+4,8	+26,2	151,3	-6,4	-29,3	191,0	+4,8	171,2	-0,5	
20.1	SAEGE-, HOBEL- UND HOLZIMPRÆGNIERWERKE	INSGESAMT	76,8	-7,1	+7,9	71,2	-6,6	-30,1	76,8	-7,1	74,0	-6,9	
		INLAND	67,6	-9,4	+6,3	63,6	-8,1	-30,6	67,6	-9,4	65,6	-8,8	
		AUSLAND	174,7	+4,0	+15,5	151,3	+0,9	-27,7	174,7	+4,0	163,0	+2,5	
20.2	FURNIER-, SPERRHOLZ-, HOLZFASERPLATTEN- UND HOLZSPANPLATTENWERKE	INSGESAMT	129,3	-1,5	+29,3	100,0	-2,0	-30,3	129,3	-1,5	114,7	-1,7	
		INLAND	111,3	-5,4	+30,2	85,5	-5,9	-32,0	111,3	-5,4	98,4	-5,7	
		AUSLAND	208,3	+9,0	+27,5	163,4	+8,6	-25,9	208,3	+9,0	185,9	+8,8	
20.3	H.V. KONSTRUKTIONST., FERTIGBAUTEILEN, AUSBAU- ELEMENTEN AUS HOLZ	INSGESAMT	67,1	+0,6	-14,1	78,1	-17,2	-9,8	67,1	+0,6	72,6	-9,8	
		INLAND	63,2	+1,3	-17,4	76,5	-15,2	-6,8	63,2	+1,3	69,9	-8,4	
		AUSLAND	169,8	-5,3	+38,7	122,4	-39,9	-40,1	169,8	-5,3	146,1	-23,7	

STBA, FS 4, R 2.2, 1/2002

LAND

DAS VERARBEITENDE GEWERBE  
= 100  
ABTEILUNGEN, GRUPPEN UND KLASSEN  
ZWEIGE, AUSGABE 1993 (WZ93)  
WERT

INDEX

2001 JAN.	VER- AEND. IN % GEGEN JAN. 2000	2000 4. VJ	2001 3. VJ	2001 4. VJ	VERAENDERUNG IN % 4. VJ 2001 GEGEN		2000 2. HJ	2001 1. HJ	2001 2. HJ	VERAENDERUNG IN % 2. HJ 2001 GEGEN		2000	2001	VER- AEND. IN % GEGEN 2000	WZ93 SCHL.
					4. VJ 2000	3. VJ 2001				2. HJ 2000	1. HJ 2001				
134,1	+16,0	123,5	129,2	125,3	+1,5	-3,0	122,2	135,1	127,2	+4,1	-5,8	123,7	131,2	+6,1	17.53
114,4	+16,0	108,9	112,2	109,0	+0,1	-2,9	106,4	118,1	110,6	+3,9	-6,4	107,2	114,4	+6,7	
156,8	+15,9	140,3	148,8	144,0	+2,6	-3,2	140,4	154,7	146,4	+4,3	-5,4	142,8	150,5	+5,4	
117,9	+17,2	117,4	110,3	109,6	-6,6	-0,6	114,6	117,9	109,9	-4,1	-6,8	113,7	113,9	+0,2	17.54
102,2	+16,9	99,1	95,9	90,8	-8,4	-5,3	97,8	99,9	93,3	-4,6	-6,6	97,0	96,6	-0,4	
148,1	+17,4	152,9	138,1	145,9	-4,6	+5,6	147,3	152,6	142,0	-3,6	-6,9	145,9	147,3	+1,0	
109,2	+3,2	108,2	89,0	94,7	-12,5	+6,4	104,6	109,1	91,9	-12,1	-15,8	111,0	100,5	-9,5	17.6
89,8	-1,3	93,3	75,0	78,4	-16,0	+4,5	90,3	90,1	76,7	-15,1	-14,9	95,4	83,4	-12,6	
153,8	+10,0	142,5	121,1	132,2	-7,2	+9,2	137,5	152,5	126,7	-7,9	-16,9	146,9	139,6	-5,0	
83,2	+6,1	61,6	87,3	59,6	-3,2	-31,7	76,1	62,4	73,5	-3,4	+17,8	69,9	67,9	-2,9	17.7
75,2	+4,0	61,3	77,4	59,1	-3,6	-23,6	71,3	58,5	68,3	-4,2	+16,8	66,5	63,4	-4,7	
124,6	+13,5	63,6	138,5	61,9	-2,7	-55,3	100,4	82,6	100,2	-0,2	+21,3	87,9	91,4	+4,0	
77,9	+8,5	65,3	68,5	63,5	-2,8	-7,3	66,8	64,7	66,0	-1,2	+2,0	67,3	65,3	-3,0	17.71
72,7	+8,2	61,4	63,1	60,3	-1,8	-4,4	62,4	60,3	61,7	-1,1	+2,3	63,5	61,0	-3,9	
130,9	+10,3	103,7	122,8	95,8	-7,6	-22,0	110,6	108,6	109,3	-1,2	+0,6	105,6	109,0	+3,2	
88,7	+4,0	57,9	106,8	55,5	-4,1	-48,0	85,7	60,1	81,2	-5,3	+35,1	72,6	70,6	-2,8	17.72
78,3	-0,5	61,1	95,0	57,7	-5,6	-39,3	82,4	56,3	76,4	-7,3	+35,7	70,1	68,3	-5,4	
122,1	+14,9	47,7	144,7	48,5	+1,7	-66,5	96,4	72,2	96,6	+0,2	+33,8	81,0	84,4	+4,2	
111,0	-0,4	73,4	116,8	68,1	-7,2	-41,7	97,6	86,8	92,4	-5,3	+6,5	92,2	89,6	-2,8	18
95,8	-3,1	71,1	97,7	64,9	-8,7	-33,6	88,8	78,2	81,3	-8,4	+4,0	84,9	79,7	-6,1	
162,2	+5,6	80,9	180,6	79,0	-2,3	-56,3	127,1	115,9	129,8	+2,1	+12,0	116,7	122,8	+5,2	
75,0	+65,2	55,9	67,4	76,7	+37,2	+13,8	63,1	71,7	72,0	+14,1	+0,4	53,9	71,8	+33,2	18.1
75,5	+63,1	51,4	64,3	75,0	+45,9	+16,6	59,6	69,8	69,6	+16,8	-0,3	51,7	69,7	+34,8	
72,4	+79,2	80,5	83,9	85,9	+6,7	+2,4	81,5	81,4	84,9	+4,2	+4,3	65,8	83,2	+26,4	
111,3	-0,5	73,5	117,1	68,0	-7,5	-41,9	97,8	86,9	92,6	-5,3	+6,6	92,5	89,7	-3,0	18.2
95,9	-3,4	71,3	98,0	64,8	-9,1	-33,9	89,0	78,2	81,4	-8,5	+4,1	85,1	79,8	-6,2	
162,6	+5,5	80,9	181,0	79,0	-2,3	-56,4	127,3	116,0	130,0	+2,1	+12,1	116,9	123,0	+5,2	
71,2	-8,0	78,5	72,5	77,9	-0,8	+7,4	75,7	72,5	75,2	-0,7	+3,7	76,9	73,9	-3,9	18.21
72,1	-8,2	78,9	72,9	76,8	-2,7	+5,3	76,1	72,9	74,8	-1,7	+2,6	76,8	73,8	-3,9	
60,2	-4,7	72,9	67,8	92,6	+27,0	+36,6	70,6	68,0	80,2	+13,6	+17,9	79,1	74,1	-6,3	
123,9	+0,6	70,3	132,4	67,5	-4,0	-49,0	103,5	90,0	99,9	-3,5	+11,0	95,8	94,9	-0,9	18.22
105,8	-2,8	67,7	108,8	63,1	-6,8	-42,0	93,1	79,5	85,9	-7,7	+8,1	87,2	82,7	-5,2	
174,1	+6,5	77,5	196,0	79,5	+2,6	-59,4	131,6	118,3	137,8	+4,7	+16,5	119,0	128,0	+7,6	
88,3	-4,7	83,1	91,4	71,4	-14,1	-21,9	90,7	83,7	81,4	-10,3	-2,7	89,4	82,6	-7,6	18.23
82,9	-3,7	80,7	84,1	70,7	-12,4	-15,9	86,4	79,6	77,4	-10,4	-2,8	85,3	78,5	-8,0	
124,2	-8,2	97,7	135,2	75,5	-22,7	-44,2	117,0	108,4	105,4	-9,9	-2,8	114,0	106,9	-6,2	
81,7	+1,4	70,8	71,8	56,9	-19,6	-20,8	75,2	74,3	64,4	-14,4	-13,3	77,0	69,3	-10,0	18.24
73,5	-7,3	66,3	63,2	51,8	-21,9	-18,0	67,9	64,8	57,5	-15,3	-11,3	70,3	61,2	-12,9	
115,0	+34,0	88,9	106,8	77,1	-13,3	-27,8	105,0	112,8	92,0	-12,4	-18,4	104,0	102,4	-1,5	
110,1	+5,1	83,5	107,0	82,9	-0,7	-22,5	95,8	99,0	94,9	-0,9	-4,1	98,3	97,0	-1,3	DC
105,6	+2,6	76,8	99,0	75,4	-1,8	-23,8	89,4	90,7	87,2	-2,5	-3,9	91,8	89,0	-3,1	
125,0	+12,3	105,8	133,9	107,5	+1,6	-19,7	117,2	126,4	120,7	+3,0	-4,5	119,9	123,6	+3,1	
121,9	+1,4	121,3	115,9	124,7	+2,8	+7,6	118,2	125,2	120,3	+1,8	-3,9	120,9	122,7	+1,5	19.1
96,0	-2,4	88,0	90,5	94,7	+7,6	+4,6	86,3	97,0	92,6	+7,3	-4,5	89,8	94,8	+5,6	
181,5	+6,5	198,0	174,5	194,2	-1,9	+11,3	191,7	190,1	184,3	-3,9	-3,1	192,6	187,2	-2,8	
72,1	+6,2	80,1	69,7	71,1	-11,2	+2,0	79,0	77,8	70,4	-10,9	-9,5	78,1	74,1	-5,1	19.2
67,9	+6,1	76,3	66,4	67,4	-11,7	+1,5	74,8	73,3	66,9	-10,6	-8,7	73,7	70,1	-4,9	
89,1	+5,8	95,8	83,6	86,1	-10,1	+3,0	96,3	96,3	84,8	-11,9	-11,9	96,1	90,6	-5,7	
117,4	+5,5	78,2	114,6	79,0	+1,0	-31,1	96,3	99,9	96,8	+0,5	-3,1	99,5	98,4	-1,1	19.3
116,5	+2,8	75,3	108,4	74,7	-0,8	-31,1	93,5	94,2	91,5	-2,1	-2,9	96,6	92,9	-3,8	
120,5	+15,4	88,3	135,7	93,6	+6,0	-31,0	105,8	119,2	114,6	+8,3	-3,9	109,4	116,9	+6,9	
86,4	+1,5	104,5	94,8	97,6	-6,6	+3,0	103,4	91,9	96,2	-7,0	+4,7	101,9	94,1	-7,7	DD
77,4	-1,0	96,5	86,9	88,7	-8,1	+2,1	95,8	82,7	87,8	-8,4	+6,2	94,3	85,3	-9,5	
182,3	+14,2	190,5	180,1	192,9	+1,3	+7,1	184,7	191,3	186,5	+1,0	-2,5	183,1	188,9	+3,2	
82,7	+1,1	97,7	100,6	93,4	-4,4	-7,2	102,7	94,7	97,0	-5,6	+2,4	102,3	95,9	-6,3	20.1
74,6	+1,1	89,2	93,2	84,2	-5,6	-9,7	94,8	85,9	88,7	-6,4	+3,3	93,9	87,3	-7,0	
168,0	+1,1	187,4	178,9	191,0	+1,9	+6,8	186,1	189,1	184,9	-0,6	-2,2	191,7	187,0	-2,5	
131,3	+5,1	128,7	124,7	129,1	+0,3	+3,5	126,0	128,8	126,9	+0,7	-1,5	128,3	127,9	-0,3	20.2
117,7	+3,1	115,6	111,7	112,9	-2,3	+1,1	113,5	114,0	112,3	-1,1	-1,5	116,0	113,2	-2,4	
191,1	+11,0	186,1	182,3	200,6	+7,8	+10,0	181,1	193,9	191,4	+5,7	-1,3	182,5	192,7	+5,6	
86,7	-1,5	96,4	77,3	84,6	-12,2	+9,4	92,9	72,6	81,0	-12,8	+11,6	88,8	76,8	-13,5	20.3
62,4	-5,0	92,4	73,6	81,2	-12,1	+10,3	89,2	68,3	77,4	-13,2	+13,3	85,7	72,8	-15,1	
179,3	+47,5	204,6	176,3	177,1	-13,4	+0,5	191,2	187,8	176,7	-7,6	-5,9	173,6	182,2	+5,0	

2 INDEX DES UMSATZES FUER  
 1995  
 NACH ABSCHNITTEN, UNTERABSCHNITTEN,  
 DER KLASSIFIKATION DER WIRTSCHAFTS  
 2.1 ORIGINAL

VOLUMEN

WZ93- SCHL.	WIRTSCHAFTSZWEIG		2002 JAN.	VERAENDERUNG IN % JAN. 2002 GEGEN		2001 DEZ.	VERAENDERUNG IN % DEZ. 2001 GEGEN		KUMULIERT		2-MONATS- DURCHSCHNITT	
				JAN. 2001	DEZ. 2001		DEZ. 2000	NOV. 2001	JAN. 2002 BIS JAN. 2002	VER- AEND. IN % GEGEN VORJAHR	DEZ. 2001 UND JAN. 2002	VER- AEND. IN % GEGEN VORJAHR
DE	PAPIER- UND DRUCKGEWERBE	INSGESAMT	110,4	+2,4	+9,9	100,5	-4,9	-15,8	110,4	+2,4	105,5	-1,2
		INLAND	104,3	+2,2	+7,3	97,2	-5,3	-13,4	104,3	+2,2	100,8	-1,6
		AUSLAND	132,0	+3,0	+17,5	112,3	-3,9	-22,2	132,0	+3,0	122,2	-0,2
21	PAPIERGEWERBE	INSGESAMT	112,2	+1,4	+22,9	91,3	-5,6	-21,6	112,2	+1,4	101,8	-1,8
		INLAND	103,9	+0,3	+22,5	84,8	-7,0	-21,3	103,9	+0,3	94,4	-3,1
		AUSLAND	130,8	+3,7	+23,5	105,9	-2,7	-22,1	130,8	+3,7	118,4	+0,8
21.1	H.V. HOLZSTOFF, ZELLSTOFF, PAPIER, KARTON UND PAPPE	INSGESAMT	122,5	+1,2	+24,1	98,7	-7,0	-22,1	122,5	+1,2	110,6	-2,6
		INLAND	111,7	+2,0	+26,6	88,2	-8,3	-22,2	111,7	+2,0	100,0	-2,8
		AUSLAND	135,9	+0,7	+21,7	111,7	-5,6	-21,9	135,9	+0,7	123,8	-2,3
21.11	HERSTELLUNG VON HOLZ- STOFF UND ZELLSTOFF	INSGESAMT	212,0	+25,4	+15,2	184,0	+37,7	-21,0	212,0	+25,4	198,0	+30,8
		INLAND	182,2	+47,3	+6,9	170,4	+68,9	-11,2	182,2	+47,3	176,3	+57,0
		AUSLAND	245,4	+11,6	+23,3	199,1	+17,0	-28,7	245,4	+11,6	222,3	+14,0
21.12	HERSTELLUNG VON PAPIER, KARTON UND PAPPE	INSGESAMT	121,0	+0,7	+24,4	97,3	-7,9	-22,1	121,0	+0,7	109,2	-3,3
		INLAND	110,5	+1,1	+27,3	86,8	-9,7	-22,6	110,5	+1,1	98,7	-3,9
		AUSLAND	133,9	+0,3	+21,5	110,2	-6,1	-21,7	133,9	+0,3	122,1	-2,7
21.2	PAPIER-, KARTON- UND PAPPEVERARBEITUNG	INSGESAMT	103,5	+1,7	+21,6	85,1	-4,1	-21,1	103,5	+1,7	94,3	-1,0
		INLAND	99,4	-0,7	+20,0	82,8	-6,3	-20,8	99,4	-0,7	91,1	-3,4
		AUSLAND	120,8	+11,2	+28,1	94,3	+4,5	-22,5	120,8	+11,2	107,6	+8,2
21.21	H.V. WELLPAPIER UND -PAPPE SOWIE V. VER- PACKUNGSM. A. PAPIER	INSGESAMT	114,7	+4,2	+30,0	88,2	-2,6	-25,8	114,7	+4,2	101,5	+1,1
		INLAND	107,7	+2,0	+28,1	84,1	-3,9	-24,6	107,7	+2,0	95,9	-0,7
		AUSLAND	155,0	+13,7	+38,5	111,9	+3,1	-30,3	155,0	+13,7	133,5	+9,1
21.22	H.V. HAUSHALTS-,HYGIENE- U. TOILETTENARTIKELN AUS ZELLSTOFF UND PAPIER	INSGESAMT	86,8	-1,1	+13,8	76,3	-2,8	-14,1	86,8	-1,1	81,6	-1,9
		INLAND	88,8	-6,1	+10,4	80,4	-7,9	-15,7	88,8	-6,1	84,6	-7,0
		AUSLAND	81,0	+16,9	+24,4	65,1	+20,1	-8,2	81,0	+16,9	73,1	+18,3
21.23	H.V. SCHREIBWAREN UND BUEROBEDARF AUS PAPIER, KARTON UND PAPPE	INSGESAMT	122,9	-1,1	+4,1	118,1	-9,9	-7,7	122,9	-1,1	120,5	-5,6
		INLAND	123,6	-1,8	+5,7	116,9	-13,0	-7,4	123,6	-1,8	120,3	-7,6
		AUSLAND	120,0	+2,5	-2,9	123,6	+5,9	-9,1	120,0	+2,5	121,8	+4,2
21.24	HERSTELLUNG VON TAPETEN	INSGESAMT	92,3	+10,8	+50,8	61,2	-10,4	-39,2	92,3	+10,8	76,8	+1,3
		INLAND	75,6	+2,0	+54,6	48,9	-12,5	-39,8	75,6	+2,0	62,3	-4,2
		AUSLAND	136,1	+26,6	+45,9	93,3	-7,4	-38,3	136,1	+26,6	114,7	+10,1
21.25	HERSTELLUNG VON SONST. WAREN AUS PAPIER, KAR- TON UND PAPPE	INSGESAMT	84,1	-3,6	+13,3	74,2	-5,7	-18,6	84,1	-3,6	79,2	-4,6
		INLAND	74,6	-4,1	+10,5	67,5	-5,5	-18,9	74,6	-4,1	71,1	-4,7
		AUSLAND	120,1	-2,4	+20,5	99,7	-6,3	-17,7	120,1	-2,4	109,9	-4,2
22	DRUCKGEWERBE, VERVIEL- FAELTIGUNG VON BESPIELTEN TON-, BILD- U. DATENTRAEGERN	INSGESAMT	107,6	+3,8	-6,1	114,6	-4,2	-7,4	107,6	+3,8	111,1	-0,5
		INLAND	104,8	+4,4	-8,0	111,5	-3,6	-5,0	104,8	+4,4	108,2	+0,1
		AUSLAND	138,5	-0,3	-6,4	147,9	-8,4	-22,6	138,5	-0,3	143,2	-4,7
22.2	DRUCKGEWERBE	INSGESAMT	105,5	+2,9	-4,8	110,8	-5,5	-5,5	105,5	+2,9	108,2	-1,5
		INLAND	102,9	+3,5	-5,0	108,3	-5,2	-4,2	102,9	+3,5	105,6	-1,1
		AUSLAND	139,1	-1,9	-2,1	142,1	-8,8	-16,1	139,1	-1,9	140,6	-5,5
22.21	ZEITUNGSDRUCKEREI	INSGESAMT	79,8	-1,1	+4,7	76,2	-12,9	-9,4	79,8	-1,1	78,0	-7,3
		INLAND	77,3	-4,6	+1,2	76,4	-13,0	-9,5	77,3	-4,6	76,9	-8,9
		AUSLAND	638,0	+3074,1	+2748,2	22,4	+14,9	-7,1	638,0	+3074,1	330,2	+1567,7
22.22	DRUCKEREI (OHNE ZEI- TUNGSDRUCKEREI)	INSGESAMT	105,9	+2,7	-6,5	113,3	-4,5	-5,7	105,9	+2,7	109,6	-1,2
		INLAND	103,3	+3,5	-6,7	110,7	-4,0	-4,5	103,3	+3,5	107,0	-0,6
		AUSLAND	135,3	-3,6	-4,4	141,5	-8,9	-15,8	135,3	-3,6	138,4	-6,4
22.23	DRUCKWEITERVERARBEITUNG	INSGESAMT	146,0	-2,7	-0,8	147,2	-7,3	+2,5	146,0	-2,7	146,6	-5,1
		INLAND	139,0	-1,2	-1,2	140,7	-6,4	+6,0	139,0	-1,2	139,9	-3,9
		AUSLAND	281,0	-14,4	+2,9	273,1	-14,9	-23,0	281,0	-14,4	277,1	-14,6
22.24	SATZHERSTELLUNG UND REPRODUKTION	INSGESAMT	104,5	+14,3	+7,6	97,1	-10,4	-0,8	104,5	+14,3	100,8	+0,9
		INLAND	106,0	+15,7	+8,7	97,5	-10,9	-	106,0	+15,7	101,8	+1,3
		AUSLAND	73,3	-16,5	-16,8	88,1	+0,2	-18,0	73,3	-16,5	80,7	-8,2
22.25	SONSTIGES DRUCKGEWERBE	INSGESAMT	160,1	+12,4	+4,7	152,9	-6,2	-7,0	160,1	+12,4	156,5	+2,4
		INLAND	158,3	+10,4	+4,3	151,8	-7,8	-7,0	158,3	+10,4	155,1	+0,7
		AUSLAND	255,1	+168,5	+21,8	209,5	+172,8	-7,9	255,1	+168,5	232,3	+170,4
22.3	VERVIELFAELTIGUNG VON BESPIELTEN TON-, BILD- UND DATENTRAEGERN	INSGESAMT	162,5	+21,4	-23,4	212,1	+17,8	-26,7	162,5	+21,4	187,3	+19,4
		INLAND	182,2	+30,4	-24,6	241,6	+37,2	-17,7	182,2	+30,4	211,9	+34,2
		AUSLAND	136,2	+7,8	-21,2	172,9	-7,1	-39,4	136,2	+7,8	154,6	-1,1
22.31	VERVIELFAELTIGUNG VON BESPIELTEN TONTRAEGERN	INSGESAMT	97,6	+16,6	-29,9	139,2	+32,8	-32,7	97,6	+16,6	118,4	+25,6
		INLAND	102,7	+33,2	-37,6	164,7	+88,7	-27,9	102,7	+33,2	133,7	+62,7
		AUSLAND	91,4	-0,4	-15,8	108,5	-13,9	-40,0	91,4	-0,4	100,0	-8,2
22.32	VERVIELFAELTIGUNG VON BESPIELTEN BILDTRAEGERN	INSGESAMT	451,8	+1,4	-19,0	557,6	+5,7	-38,3	451,8	+1,4	504,7	+3,7
		INLAND	292,2	-11,5	-16,5	350,1	+12,1	-25,1	292,2	-11,5	321,2	-
		AUSLAND	1061,5	+19,8	-21,4	1350,3	-0,1	-47,4	1061,5	+19,8	1205,9	+7,8

LAND

DAS VERARBEITENDE GEWERBE  
= 100  
ABTEILUNGEN, GRUPPEN UND KLASSEN  
ZWEIGE, AUSGABE 1993 (WZ93)  
WERT

INDEX

2001 JAN.	VER- ÄND. IN % GEGEN JAN. 2000	2000 4. VJ	2001 3. VJ	2001 4. VJ	VERÄNDERUNG IN % 4. VJ 2001 GEGEN		2000 2. HJ	2001 1. HJ	2001 2. HJ	VERÄNDERUNG IN % 2. HJ 2001 GEGEN		2000	2001	VER- ÄND. IN % GEGEN 2000	WZ93 SCHL.
					4. VJ 2000	3. VJ 2001				2. HJ 2000	1. HJ 2001				
107,8	+8,7	115,1	108,6	113,4	-1,5	+4,4	112,6	108,0	111,0	-1,4	+2,8	110,2	109,5	-0,6	DE
102,1	+8,3	110,0	101,7	107,5	-2,3	+5,7	107,0	101,7	104,6	-2,2	+2,9	104,6	103,2	-1,3	
128,1	+10,0	133,2	132,9	134,6	+1,1	+1,3	132,3	130,3	133,8	+1,1	+2,7	129,9	132,0	+1,6	
110,6	+7,6	110,7	109,6	109,0	-1,5	-0,5	111,5	109,2	109,3	-2,0	+0,1	110,5	109,3	-1,1	21
103,6	+7,4	103,9	101,6	100,9	-2,9	-0,7	104,4	101,1	101,3	-3,0	+0,2	103,5	101,2	-2,2	
126,1	+8,1	126,0	127,4	127,0	+0,8	-0,3	127,3	127,4	127,2	-0,1	-0,2	126,2	127,3	+0,9	
121,0	+3,4	122,7	119,0	118,6	-3,3	-0,3	124,5	120,7	118,8	-4,6	-1,6	125,1	119,7	-4,3	21.1
109,5	+2,2	111,2	106,4	106,1	-4,6	-0,3	112,8	107,5	106,3	-5,8	-1,1	113,8	106,9	-6,1	
135,0	+4,5	136,8	134,4	134,0	-2,0	-0,3	138,9	136,9	134,2	-3,4	-2,0	139,0	135,5	-2,5	
169,1	+18,8	162,7	203,8	209,5	+28,8	+2,8	165,2	194,8	206,7	+25,1	+6,1	167,0	200,7	+20,2	21.11
123,7	+3,8	114,5	163,5	179,5	+56,8	+9,8	112,3	159,1	171,5	+52,7	+7,8	116,9	165,3	+41,4	
219,8	+30,6	216,5	248,8	243,0	+12,2	-2,3	224,2	234,6	245,9	+9,7	+4,8	223,0	240,3	+7,8	
120,1	+3,0	122,0	117,6	117,1	-4,0	-0,4	123,8	119,4	117,3	-5,3	-1,8	124,4	118,4	-4,8	21.12
109,3	+2,2	111,2	105,5	104,9	-5,7	-0,6	112,8	106,7	105,2	-6,7	-1,4	113,7	105,9	-6,9	
133,5	+3,9	135,3	132,4	132,1	-2,4	-0,2	137,4	135,1	132,2	-3,8	-2,1	137,4	133,7	-2,7	
101,8	+12,1	100,6	101,7	100,9	+0,3	-0,8	100,5	99,6	101,3	+0,8	+1,7	98,3	100,4	+2,1	21.2
100,1	+10,7	99,6	98,9	97,9	-1,7	-1,0	99,5	97,4	98,4	-1,1	+1,0	97,6	97,9	+0,3	
108,6	+17,7	104,9	113,5	113,2	+7,9	-0,3	104,7	109,0	113,4	+8,3	+4,0	101,1	111,2	+10,0	
110,1	+11,3	107,5	110,7	109,6	+2,0	-1,0	108,3	108,2	110,2	+1,8	+1,8	106,8	109,2	+2,2	21.21
105,6	+10,5	103,5	105,1	103,8	+0,3	-1,2	104,1	103,4	104,5	+0,4	+1,1	102,8	104,0	+1,2	
136,3	+15,5	130,9	143,5	143,1	+9,3	-0,3	132,4	135,8	143,3	+8,2	+5,5	129,8	139,5	+7,5	
87,8	+19,1	84,9	87,4	85,0	+0,1	-2,7	84,2	84,4	86,2	+2,4	+2,1	80,9	85,3	+5,4	21.22
94,6	+16,5	82,9	93,6	90,2	-2,9	-3,6	92,6	90,9	91,9	-0,8	+1,1	89,9	91,4	+1,7	
69,3	+30,5	62,8	70,3	70,7	+12,6	+0,6	61,0	66,8	70,5	+15,6	+5,5	56,4	68,6	+21,6	
124,3	+13,2	132,2	116,3	125,2	-5,3	+7,7	126,3	112,0	120,8	-4,4	+7,9	117,1	116,4	-0,6	21.23
125,9	+14,4	133,6	114,2	122,7	-8,2	+7,4	127,3	110,6	118,5	-6,9	+7,1	117,9	114,5	-2,9	
117,1	+8,0	126,2	125,8	136,1	+7,8	+8,2	122,0	117,8	131,0	+7,4	+11,2	113,9	124,4	+9,2	
83,3	-5,0	87,4	88,0	87,9	+0,6	-0,1	89,6	93,6	88,0	-1,8	-6,0	91,1	90,8	-0,3	21.24
74,1	-13,4	75,4	68,7	71,1	-5,7	+3,5	76,5	79,3	69,9	-8,6	-11,9	80,1	74,6	-6,9	
107,5	+15,1	119,1	138,9	131,9	+10,7	-5,0	124,0	131,1	135,4	+9,2	+3,3	120,2	133,2	+10,8	
87,2	+7,9	87,5	88,9	85,4	-2,4	-3,9	88,3	89,6	87,2	-1,2	-2,7	88,2	88,4	+0,2	21.25
77,8	+5,0	79,5	80,6	77,6	-2,4	-3,7	80,6	80,4	79,1	-1,9	-1,6	80,8	79,8	-1,2	
123,0	+15,9	117,6	120,6	115,1	-2,1	-4,6	117,3	124,5	117,9	+0,5	-5,3	116,4	121,2	+4,1	
103,7	+10,6	121,9	107,1	120,3	-1,3	+12,3	114,3	106,2	113,7	-0,5	+7,1	109,6	110,0	+0,4	22
100,4	+9,4	117,1	101,9	115,1	-1,7	+13,0	110,1	102,5	108,5	-1,5	+5,9	105,8	105,5	-0,3	
138,9	+20,5	172,8	163,4	176,2	+2,0	+7,8	159,6	145,9	169,8	+6,4	+16,4	150,1	157,9	+5,2	
102,5	+10,5	118,6	105,2	115,5	-2,6	+9,8	112,2	104,4	110,4	-1,6	+5,7	107,7	107,4	-0,3	22.2
99,4	+8,9	115,3	100,6	111,8	-3,0	+11,1	109,0	101,2	106,2	-2,6	+4,9	105,0	103,7	-1,2	
141,8	+26,0	161,4	164,6	162,8	+0,9	-1,1	153,6	145,6	163,7	+6,6	+12,4	143,3	154,6	+7,9	
80,7	-8,1	92,3	80,8	81,2	-12,0	+0,5	92,6	83,8	81,0	-12,5	-3,3	92,4	82,4	-10,8	22.21
81,0	-8,2	92,7	81,0	81,4	-12,2	+0,5	93,0	84,0	81,2	-12,7	-3,3	92,7	82,6	-10,9	
20,1	+67,5	19,7	21,2	24,3	+23,4	+14,6	18,2	41,1	22,8	+25,3	-44,5	17,7	32,0	+80,8	
103,1	+11,1	120,1	106,8	118,4	-1,4	+10,9	112,9	105,6	112,6	-0,3	+6,6	108,1	109,1	+0,9	22.22
99,8	+9,7	116,5	101,6	114,4	-1,8	+12,6	109,4	102,2	108,0	-1,3	+5,7	105,0	105,1	+0,1	
140,3	+25,2	160,2	164,1	162,0	+1,1	-1,3	152,2	144,0	163,1	+7,2	+13,3	142,2	153,5	+7,9	
150,0	+22,4	158,1	136,1	145,8	-7,8	+7,1	155,2	135,0	140,9	-9,2	+4,4	147,7	138,0	-6,6	22.23
140,7	+19,4	148,4	126,3	136,9	-7,7	+8,4	146,3	125,7	131,6	-10,0	+4,7	139,9	128,6	-8,1	
328,2	+54,5	344,5	326,3	318,9	-7,4	-2,3	326,1	315,5	322,6	-1,1	+2,3	297,5	319,1	+7,3	
91,4	+13,3	106,8	92,3	98,2	-8,1	+6,4	100,8	92,3	95,3	-5,5	+3,3	96,7	93,8	-3,0	22.24
91,6	+13,2	107,0	92,2	98,1	-8,3	+6,4	100,9	92,2	95,1	-5,7	+3,1	96,8	93,6	-3,3	
87,8	+15,5	101,9	94,6	101,3	-0,6	+7,1	99,5	96,8	98,0	-1,5	+1,2	95,4	97,4	+2,1	
142,5	+28,0	153,1	151,1	162,6	+6,2	+7,6	146,7	150,7	156,9	+7,0	+4,1	138,6	153,8	+11,0	22.25
143,4	+28,3	153,6	150,2	161,3	+5,0	+7,4	146,1	150,7	155,8	+6,6	+3,4	138,6	153,2	+10,5	
95,0	+12,2	125,4	201,2	232,9	+85,7	+15,8	177,0	153,5	217,1	+22,7	+41,4	138,6	185,3	+33,7	
133,8	+12,2	204,7	155,3	242,9	+18,7	+56,4	168,0	151,0	199,1	+18,5	+31,9	157,9	175,1	+10,9	22.3
139,7	+23,5	192,2	153,4	250,4	+30,3	+63,2	155,3	154,0	201,9	+30,0	+31,1	142,3	177,9	+25,0	
126,4	-1,1	222,6	158,5	233,9	+5,1	+47,6	186,0	147,6	196,2	+5,5	+32,9	179,6	171,9	-4,3	
83,7	+3,3	135,4	115,6	168,4	+24,4	+45,7	115,3	102,2	142,0	+23,2	+38,9	110,5	122,1	+10,5	22.31
77,1	+5,9	114,5	120,7	183,5	+60,3	+52,0	97,6	100,2	152,1	+55,8	+51,8	91,2	126,2	+38,4	
91,8	+1,0	160,7	109,5	150,1	-6,6	+37,1	136,7	104,7	129,8	-5,0	+24,0	133,8	117,3	-12,3	
445,6	+25,6	623,3	492,1	743,9	+19,3	+51,2	513,7	469,0	618,0	+20,3	+31,8	489,3	543,5	+11,1	22.32
330,3	+25,5	418,3	300,5	432,9	+3,5	+44,1	340,8	310,0	366,7	+7,6	+18,3	324,2	338,3	+4,3	
885,9	+25,8	1406,4	1223,9	1932,1	+37,4	+57,9	1174,2	1076,6	1578,0	+34,4	+46,6	1119,8	1327,3	+18,5	



2 INDEX DES UMSATZES FUER  
1995  
NACH ABSCHNITTEN, UNTERABSCHNITTEN,  
DER KLASSIFIKATION DER WIRTSCHAFTS  
2.1 ORIGINAL

VOLUMEN

WZ93- SCHL.	WIRTSCHAFTSZWEIG		2002		VERAENDERUNG IN % JAN. 2002 GEGEN		2001		VERAENDERUNG IN % DEZ. 2001 GEGEN		KUMULIERT		2-MONATS- DURCHSCHNITT DEZ. 2001 UND JAN. 2002		VER- AEND. IN % GEGEN VORJAHR	
			JAN.	DEZ.	JAN. 2001	DEZ. 2001	DEZ. 2000	NOV. 2001	JAN. 2002 BIS JAN. 2002	VER- AEND. IN % GEGEN VORJAHR	DEZ. 2001 UND JAN. 2002	VER- AEND. IN % GEGEN VORJAHR				
22.33	VERVIELFAELTIGUNG VON BESPIELTEN DATENTRAEGERN	INSGESAMT	553,4	+47,5	-13,3	638,0	+2,1	+3,2	553,4	+47,5	595,7	+19,1				
		INLAND	667,2	+50,6	-6,5	713,5	+0,2	+13,6	667,2	+50,6	690,4	+19,5				
		AUSLAND	306,1	+34,3	-35,4	473,7	+8,6	-20,5	306,1	+34,3	389,9	+17,4				
D6	CHEMISCHE INDUSTRIE	INSGESAMT	113,3	-5,7	+24,6	90,9	-11,1	-18,9	113,3	-5,7	102,1	-8,2				
		INLAND	98,2	-5,8	+21,4	80,9	-11,5	-17,8	98,2	-5,8	89,6	-8,4				
		AUSLAND	132,0	-5,7	+27,9	103,2	-10,6	-19,9	132,0	-5,7	117,6	-8,0				
24.1	HERSTELLUNG VON CHEMISCHEN GRUNDSTOFFEN	INSGESAMT	122,1	-6,9	+25,0	97,7	-12,4	-16,9	122,1	-6,9	109,9	-9,4				
		INLAND	111,6	-7,8	+22,2	91,3	-13,8	-16,5	111,6	-7,8	101,5	-10,6				
		AUSLAND	131,9	-6,1	+27,1	103,8	-11,0	-17,1	131,9	-6,1	117,9	-8,3				
24.11	HERSTELLUNG VON INDUSTRIEGASEN	INSGESAMT	101,9	-6,3	-	101,9	-10,0	-10,6	101,9	-6,3	101,9	-8,2				
		INLAND	101,0	-6,4	-0,4	101,4	-10,3	-10,5	101,0	-6,4	101,2	-8,4				
		AUSLAND	130,2	-5,4	+9,7	118,7	+0,6	-13,1	130,2	-5,4	124,5	-2,6				
24.12	HERSTELLUNG VON FARB- STOFFEN UND PIGMENTEN	INSGESAMT	96,9	-8,3	+49,3	64,9	-19,9	-29,4	96,9	-8,3	80,9	-13,4				
		INLAND	94,3	-8,2	+36,7	69,0	-6,4	-19,6	94,3	-8,2	81,7	-7,4				
		AUSLAND	98,2	-8,4	+56,1	62,9	-25,6	-33,6	98,2	-8,4	80,6	-16,0				
24.13	HERSTELLUNG VON SONSTIGEN ANORGANISCHEN GRUNDSTOFF- FEN UND CHEMIKALIEN	INSGESAMT	119,7	-15,5	+18,0	101,4	-19,9	-12,7	119,7	-15,5	110,6	-17,6				
		INLAND	122,7	-10,3	+16,5	105,3	-14,5	-12,5	122,7	-10,3	114,0	-12,3				
		AUSLAND	116,4	-20,9	+20,0	97,0	-25,5	-13,1	116,4	-20,9	106,7	-23,1				
24.14	HERSTELLUNG VON SONSTIGEN ORGANISCHEN GRUNDSTOFFEN UND CHEMIKALIEN	INSGESAMT	126,9	-4,4	+10,1	115,3	-1,9	-5,4	126,9	-4,4	121,1	-3,3				
		INLAND	118,2	-4,4	+7,7	109,8	-6,9	-7,3	118,2	-4,4	114,0	-5,6				
		AUSLAND	134,6	-4,5	+11,9	120,3	+2,6	-3,8	134,6	-4,5	127,5	-1,2				
24.15	HERSTELLUNG VON DUENGE- MITTELN UND STICKSTOFF- VERBINDUNGEN	INSGESAMT	107,7	-14,9	+14,8	93,8	-20,1	-9,1	107,7	-14,9	100,8	-17,4				
		INLAND	100,6	-17,9	+29,0	78,0	-36,9	-25,8	100,6	-17,9	89,3	-27,5				
		AUSLAND	115,9	-11,6	+3,2	112,3	+2,0	+11,2	115,9	-11,6	114,1	-5,4				
24.16	HERSTELLUNG VON KUNST- STOFF IN PRIMAERFORMEN	INSGESAMT	127,5	-6,1	+42,9	89,2	-18,7	-27,1	127,5	-6,1	108,4	-11,7				
		INLAND	108,5	-9,2	+44,7	75,0	-19,9	-26,8	108,5	-9,2	91,8	-13,9				
		AUSLAND	145,5	-3,8	+41,7	102,7	-17,8	-27,2	145,5	-3,8	124,1	-10,1				
24.17	HERSTELLUNG VON SYNTHETISCHEM KAUTSCHUK IN PRIMAERFORMEN	INSGESAMT	120,0	+6,6	+47,4	81,4	-5,9	-26,6	120,0	+6,6	100,7	+1,1				
		INLAND	96,6	-2,5	+27,1	76,0	+7,5	-19,9	96,6	-2,5	86,3	+1,6				
		AUSLAND	134,0	+11,0	+58,6	84,5	-11,8	-29,8	134,0	+11,0	109,3	+0,9				
24.2	HERSTELLUNG VON SCHAE- LINGSBEKAEMPFUNGS- UND PFLANZENSCHUTZMITTELN	INSGESAMT	114,9	+6,5	+62,5	70,7	+36,0	-16,5	114,9	+6,5	92,8	+16,0				
		INLAND	87,0	-8,1	+54,0	56,5	+78,2	+56,5	87,0	-8,1	71,8	+13,6				
		AUSLAND	129,9	+12,9	+65,7	78,4	+24,6	-29,2	129,9	+12,9	104,2	+17,1				
24.3	HERSTELLUNG VON ANSTRICH- MITTELN, DRUCKFARBEN UND KITTEN	INSGESAMT	93,5	-11,1	+23,4	75,8	-12,3	-29,7	93,5	-11,1	84,7	-11,6				
		INLAND	76,5	-11,6	+22,6	62,4	-13,5	-30,4	76,5	-11,6	69,5	-12,4				
		AUSLAND	145,9	-10,3	+24,9	116,8	-10,4	-28,8	145,9	-10,3	131,4	-10,3				
24.4	HERSTELLUNG VON PHARMA- ZEUTISCHEN ERZEUGNISSEN	INSGESAMT	116,0	-0,4	+18,5	97,9	-2,5	-18,8	116,0	-0,4	107,0	-1,4				
		INLAND	92,1	+0,7	+14,1	80,7	-6,9	-12,1	92,1	+0,7	86,4	-3,0				
		AUSLAND	159,0	-1,6	+32,2	129,1	+3,3	-21,4	159,0	-1,6	144,1	+0,6				
24.41	HERSTELLUNG VON PHARMA- ZEUTISCHEN GRUNDSTOFFEN	INSGESAMT	153,9	+7,5	+5,8	145,4	+25,3	-1,4	153,9	+7,5	149,7	+15,5				
		INLAND	86,6	-17,8	-4,8	91,0	-10,3	+2,5	86,6	-17,8	88,8	-14,1				
		AUSLAND	173,3	+12,5	+7,6	161,1	+34,0	-2,1	173,3	+12,5	167,2	+21,9				
24.42	H.V. PHARM. SPEZIALI- TAETEN UND SONSTIGEN PHARM. ERZEUGNISSEN	INSGESAMT	112,2	-1,4	+20,3	93,3	-5,6	-18,7	112,2	-1,4	102,8	-3,3				
		INLAND	92,3	+1,4	+14,8	80,4	-6,8	-12,5	92,3	+1,4	86,4	-2,6				
		AUSLAND	155,6	-4,8	+28,2	121,4	-3,8	-26,0	155,6	-4,8	138,5	-4,4				
24.5	H.V. SEIFEN, WASCH- REINIGUNGS- UND KOERPER- PFLEGE MITTELN	INSGESAMT	87,4	+2,9	+21,7	71,8	-5,5	-17,3	87,4	+2,9	79,6	-1,1				
		INLAND	77,2	+3,5	+15,7	66,7	-2,2	-17,3	77,2	+3,5	72,0	+0,8				
		AUSLAND	114,8	+2,0	+33,8	85,8	-11,7	-17,0	114,8	+2,0	100,3	-4,4				
24.51	H.V. SEIFEN, WASCH- REINIGUNGS- UND POLIER- MITTELN	INSGESAMT	93,5	+6,1	+31,3	71,2	-10,8	-19,4	93,5	+6,1	82,4	-1,9				
		INLAND	82,8	+10,3	+21,8	68,0	-2,2	-19,0	82,8	+10,3	75,4	+4,3				
		AUSLAND	117,4	+0,3	+49,7	78,4	-23,7	-20,2	117,4	+0,3	97,9	-10,9				
24.52	HERSTELLUNG VON DUFT- U. KOERPERPFLEGE MITTELN	INSGESAMT	81,3	-0,5	+12,3	72,4	+0,3	-15,2	81,3	-0,5	76,9	-0,1				
		INLAND	72,3	-2,6	+10,6	65,4	-2,2	-16,0	72,3	-2,6	68,9	-2,4				
		AUSLAND	111,4	+4,6	+16,6	95,5	+6,3	-13,4	111,4	+4,6	103,5	+5,4				
24.6	HERSTELLUNG VON SONST. CHEMISCHEN ERZEUGNISSEN	INSGESAMT	117,5	-12,0	+28,7	91,3	-22,1	-23,0	117,5	-12,0	104,4	-16,7				
		INLAND	115,7	-8,2	+29,3	89,5	-17,6	-22,0	115,7	-8,2	102,6	-12,5				
		AUSLAND	119,1	-15,1	+28,2	92,9	-25,7	-23,8	119,1	-15,1	106,0	-20,1				
24.61	HERSTELLUNG VON PYRO- TECHNISCHEN ERZEUGNISSEN	INSGESAMT	176,0	+58,4	-10,3	196,3	-2,2	+47,4	176,0	+58,4	186,2	+19,4				
		INLAND	164,7	+124,7	-18,9	203,2	-7,4	+108,0	164,7	+124,7	184,0	+25,7				
		AUSLAND	206,7	-3,5	+16,5	177,4	+18,5	-22,9	206,7	-3,5	192,1	+5,5				
24.62	HERSTELLUNG VON KLEB- STOFFEN UND GELATINE	INSGESAMT	90,7	-42,7	+24,1	73,1	-48,7	-24,8	90,7	-42,7	81,9	-45,6				
		INLAND	81,4	-21,0	+22,8	68,3	-23,2	-22,7	81,4	-21,0	73,9	-22,0				
		AUSLAND	108,1	-58,8	+26,0	86,8	-65,5	-27,7	108,1	-58,8	97,0	-62,1				

STBA, FS 4, R 2.2, 1/2002

## LAND

DAS VERARBEITENDE GEWERBE  
= 100  
ABTEILUNGEN, GRUPPEN UND KLASSEN  
ZWEIGE, AUSGABE 1993 (WZ93)  
WERT

## INDEX

2001 JAN.	VER- AEND. IN % GEGEN JAN. 2000	2000 4.VJ	2001 3.VJ	2001 4.VJ	VERAENDERUNG IN % 4.VJ 2001 GEGEN		2000 2.HJ	2001 1.HJ	2001 2.HJ	VERAENDERUNG IN % 2.HJ 2001 GEGEN		2000	2001	VER- AEND. IN % GEGEN 2000	WZ93 SCHL.
					4.VJ 2000	3.VJ 2001				2.HJ 2000	1.HJ 2001				
375,2	+23,0	548,1	285,1	577,8	+5,4	+102,7	409,9	376,2	431,4	+5,2	+14,7	361,7	403,8	+11,6	22.33
443,0	+54,6	577,1	274,5	591,5	+2,5	+115,5	426,6	420,5	433,0	+1,5	+3,0	369,7	426,8	+15,4	
227,9	-34,0	485,1	308,0	547,7	+12,9	+77,8	373,7	280,1	427,9	+14,5	+52,8	344,1	354,0	+2,9	
120,2	+11,0	115,1	110,9	107,0	-7,0	-3,5	115,6	117,3	109,0	-5,7	-7,1	115,4	113,1	-2,8	D6
104,2	+7,9	101,2	98,6	93,9	-7,2	-4,8	102,3	101,6	96,3	-5,9	-5,2	103,7	98,9	-4,6	
140,0	+14,1	132,1	126,1	123,1	-6,8	-2,4	132,1	136,6	124,6	-5,7	-8,8	132,0	130,6	-1,1	
131,1	+9,3	124,8	118,6	113,4	-9,1	-4,4	125,5	127,2	116,0	-7,6	-8,8	127,1	121,6	-4,3	24.1
121,0	+4,8	117,1	113,3	105,4	-10,0	-7,0	118,5	117,1	109,4	-7,7	-6,6	121,7	113,2	-7,0	
140,5	+13,0	132,0	123,5	120,9	-8,4	-2,1	132,0	136,5	122,2	-7,4	-10,5	132,2	129,4	-2,1	
108,7	-2,1	117,7	114,7	109,7	-6,8	-4,4	118,5	114,3	112,2	-5,3	-1,8	116,6	113,3	-2,8	24.11
107,9	-2,4	117,5	113,9	109,0	-7,2	-4,3	118,2	113,6	111,5	-5,7	-1,8	116,3	112,5	-3,3	
137,6	+10,6	123,2	142,9	132,8	+7,8	-7,1	126,5	139,9	137,9	+9,0	-1,4	126,8	138,9	+9,5	
105,7	+1,6	96,2	96,8	84,7	-12,0	-12,5	106,0	104,6	90,8	-14,3	-13,2	109,4	97,7	-10,7	24.12
102,7	-2,9	91,4	91,0	83,8	-8,3	-7,9	100,2	98,5	87,4	-12,8	-11,3	105,2	93,0	-11,6	
107,2	+3,6	98,6	99,6	85,2	-13,6	-14,5	108,8	107,5	92,4	-15,1	-14,0	111,4	100,0	-10,2	
141,7	+22,3	133,2	120,1	113,2	-15,0	-5,7	131,9	131,7	116,7	-11,5	-11,4	128,8	124,2	-3,6	24.13
136,8	+16,5	125,9	120,0	115,7	-8,1	-3,6	127,1	128,0	117,9	-7,2	-7,9	126,5	122,9	-2,8	
147,1	+28,7	141,2	120,2	110,5	-21,7	-8,1	137,1	135,9	115,4	-15,8	-15,1	131,2	125,6	-4,3	
132,8	+4,1	128,3	120,8	122,3	-4,7	+1,2	126,7	130,0	121,6	-4,0	-6,5	129,7	125,8	-3,0	24.14
123,6	+5,4	125,9	120,7	117,3	-6,8	-2,8	125,0	123,9	119,0	-4,8	-4,0	126,5	121,4	-4,0	
140,9	+3,0	130,5	120,9	126,8	-2,8	+4,9	128,2	135,5	123,8	-3,4	-8,6	132,5	129,7	-2,1	
126,5	+33,3	112,4	106,7	98,4	-12,5	-7,8	110,1	111,5	102,6	-6,8	-8,0	110,2	107,0	-2,9	24.15
122,5	+29,2	118,7	109,3	90,8	-23,5	-16,9	117,5	102,9	100,0	-14,9	-2,8	117,0	101,5	-13,2	
131,1	+37,9	105,0	103,7	107,3	+2,2	+3,5	101,6	121,4	105,5	+3,8	-13,1	102,2	113,5	+11,1	
136,8	+11,6	129,2	123,7	114,5	-11,4	-7,4	130,5	132,2	119,1	-8,7	-9,9	132,0	125,6	-4,8	24.16
119,5	+1,5	111,5	109,6	97,1	-12,9	-11,4	114,1	114,0	103,4	-9,4	-9,3	120,3	108,7	-9,6	
151,3	+20,7	145,9	136,9	131,1	-10,1	-4,2	146,0	149,4	134,0	-8,2	-10,3	143,0	141,7	-0,9	
112,6	+5,6	106,6	104,4	102,7	-3,7	-1,6	105,7	111,8	103,5	-2,1	-7,4	111,2	107,7	-3,1	24.17
99,1	-14,7	93,6	90,8	90,5	-3,3	-0,3	95,3	91,8	90,6	-4,9	-1,3	113,2	91,2	-19,4	
120,7	+19,6	114,3	112,4	109,9	-3,8	-2,2	111,8	123,7	111,2	-0,5	-10,1	110,0	117,4	+6,7	
107,9	-8,2	56,9	83,0	73,8	+29,7	-11,1	70,0	117,8	78,4	+12,0	-33,4	95,8	98,1	+2,4	24.2
94,7	-5,2	34,3	58,8	43,9	+28,0	-25,3	51,6	109,2	51,3	-0,6	-53,0	81,9	80,3	-2,0	
115,1	-9,5	69,1	96,0	89,8	+30,0	-6,5	79,8	122,5	92,9	+16,4	-24,2	103,2	107,7	+4,4	
105,2	+7,8	109,7	111,3	100,9	-8,0	-9,3	114,5	111,1	106,1	-7,3	-4,5	114,1	108,6	-4,8	24.3
86,5	+2,1	93,3	95,8	84,2	-9,8	-12,1	99,1	93,5	90,0	-9,2	-3,7	99,6	91,7	-7,9	
162,6	+18,3	160,0	158,8	152,1	-4,9	-4,2	161,6	165,2	155,5	-3,8	-5,9	158,9	160,3	+0,9	
116,5	+13,8	110,3	113,3	113,1	+2,5	-0,2	110,2	115,2	113,2	+2,7	-1,7	109,7	114,2	+4,1	24.4
91,5	+10,8	90,5	87,0	87,8	-3,0	+0,9	89,5	90,0	87,4	-2,3	-2,9	88,4	88,7	+0,3	
161,6	+16,9	146,1	160,9	158,9	+8,8	-1,2	147,6	160,8	159,9	+8,3	-0,6	148,2	160,3	+8,2	
143,2	+15,3	134,3	137,0	154,9	+15,3	+13,1	132,3	140,5	146,0	+10,4	+3,9	135,8	143,2	+5,4	24.41
105,3	+35,7	117,3	110,8	98,3	-16,2	-11,3	118,0	116,8	104,6	-11,4	-10,4	110,4	110,7	+0,3	
154,1	+11,9	139,3	144,6	171,3	+23,0	+18,5	136,5	147,3	158,0	+15,8	+7,3	143,2	152,6	+6,6	
113,8	+13,6	107,9	111,0	109,0	+1,0	-1,8	108,0	112,7	110,0	+1,9	-2,4	107,1	111,4	+4,0	24.42
91,0	+10,0	89,7	86,2	87,5	-2,5	+1,5	88,6	89,1	86,9	-1,9	-2,5	87,7	88,0	+0,3	
163,4	+18,1	147,8	164,8	155,9	+5,5	-5,4	150,3	164,0	160,4	+6,7	-2,2	149,4	162,2	+8,6	
84,9	+3,4	83,8	84,6	83,4	-0,5	-1,4	84,6	83,7	84,0	-0,7	+0,4	86,2	83,8	-2,8	24.5
74,6	-2,0	74,4	77,0	76,7	+3,1	-0,4	75,3	72,9	76,9	+2,1	+5,5	78,6	74,9	-4,7	
112,5	+14,3	109,3	105,1	101,7	-7,0	-3,2	109,6	112,9	103,4	-5,7	-8,4	106,8	108,1	+1,2	
88,1	-5,0	87,6	88,0	84,3	-3,8	-4,2	89,4	85,9	86,2	-3,6	+0,3	93,0	86,0	-7,5	24.51
75,1	-15,3	76,1	81,0	80,0	+5,1	-1,2	78,6	73,0	80,5	+2,4	+10,3	85,4	76,7	-10,2	
117,0	+15,0	113,2	103,8	93,8	-17,1	-9,6	113,4	114,8	98,8	-12,9	-13,9	110,0	106,8	-2,9	
81,7	+13,8	80,1	81,2	82,6	+3,1	+1,7	79,9	81,5	81,9	+2,5	+0,5	79,6	81,7	+2,6	24.52
74,2	+14,2	72,9	73,5	73,7	+1,1	+0,3	72,5	72,8	73,6	+1,5	+1,1	72,6	73,2	+0,8	
106,5	+13,2	104,2	106,9	112,0	+7,5	+4,8	104,6	110,4	109,5	+4,7	-0,8	102,6	109,9	+7,1	
133,5	+28,9	131,5	113,2	109,8	-16,5	-3,0	127,9	121,5	111,5	-12,8	-8,2	121,8	116,5	-4,4	24.6
126,0	+31,0	119,4	109,4	106,9	-10,5	-2,3	117,4	114,3	108,2	-7,8	-5,3	111,8	111,2	-0,5	
140,3	+27,1	142,5	116,5	112,5	-21,1	-3,4	137,5	128,0	114,5	-16,7	-10,5	130,9	121,3	-7,3	
111,1	+1,6	163,7	99,8	154,0	-5,9	+54,3	140,3	106,9	126,9	-9,6	+18,7	129,1	116,9	-9,5	24.61
73,3	-8,4	146,8	71,3	132,3	-9,9	+85,6	115,5	71,4	101,8	-11,9	+42,6	103,3	86,6	-16,2	
214,3	+13,0	209,5	177,3	213,3	+1,8	+20,3	207,8	203,5	195,3	-6,0	-4,0	199,2	199,4	+0,1	
158,4	+71,8	155,4	94,6	89,8	-42,2	-5,1	142,9	116,9	92,2	-35,5	-21,1	121,5	104,5	-14,0	24.62
103,0	+14,8	99,0	86,8	80,9	-18,3	-6,8	106,5	92,4	83,9	-21,2	-9,2	100,3	88,2	-12,1	
262,6	+170,7	261,5	109,0	106,7	-59,2	-2,1	211,5	162,9	107,8	-49,0	-33,8	161,3	135,3	-16,1	

2 INDEX DES UMSATZES FUER  
1995  
NACH ABSCHNITTEN, UNTERABSCHNITTEN,  
DER KLASSIFIKATION DER WIRTSCHAFTS  
2.1 ORIGINAL

VOLUMEN

WZ93- SCHL.	WIRTSCHAFTSZWEIG		2002			VERAENDERUNG IN % JAN. 2002 GEGEN		2001		VERAENDERUNG IN % DEZ. 2001 GEGEN		KUMULIERT		2-MONATS- DURCHSCHNITT DEZ. 2001 UND JAN. 2002		VER- AEND. IN % GEGEN VORJAHR	
			JAN.	JAN. 2001	DEZ. 2001	DEZ.	DEZ. 2000	NOV. 2001	JAN. 2002 BIS JAN. 2002	VER- AEND. IN % GEGEN VORJAHR	JAN. 2002	VER- AEND. IN % GEGEN VORJAHR	DEZ. 2001 UND JAN. 2002	VER- AEND. IN % GEGEN VORJAHR			
															VER- AEND. IN % GEGEN VORJAHR	VER- AEND. IN % GEGEN VORJAHR	
24.63	HERSTELLUNG VON ETHERISCHEN OELEN	INSGESAMT	163,4	+17,2	+31,2	124,5	+10,9	-23,1	163,4	+17,2	144,0	+14,4					
		INLAND	161,3	+17,5	+36,5	118,2	+7,2	-24,6	161,3	+17,5	139,8	+12,9					
		AUSLAND	165,6	+17,0	+26,2	131,2	+14,6	-21,6	165,6	+17,0	148,4	+15,9					
24.64	HERSTELLUNG VON FOTOCHEMISCHEN ERZEUGNISSEN	INSGESAMT	70,3	-8,1	+42,6	49,3	-15,0	-26,6	70,3	-8,1	59,8	-11,1					
		INLAND	76,8	-24,2	+32,9	57,8	-23,0	-24,9	76,8	-24,2	67,3	-23,7					
		AUSLAND	67,5	+2,9	+48,0	45,6	-9,7	-27,5	67,5	+2,9	56,6	-2,6					
24.65	HERSTELLUNG VON UNBESPIELTEN TON-, BILD- UND DATENTRAEGERN	INSGESAMT	100,5	-20,2	+9,7	91,6	-24,5	-17,2	100,5	-20,2	96,1	-22,3					
		INLAND	105,3	-22,4	+41,3	74,5	-21,5	-10,0	105,3	-22,4	89,9	-22,0					
		AUSLAND	99,0	-19,6	+2,2	96,9	-25,1	-18,6	99,0	-19,6	98,0	-22,4					
24.66	HERSTELLUNG VON CHEMISCHEN ERZEUGNISSEN A.N.G.	INSGESAMT	129,1	-11,5	+34,3	96,1	-21,6	-27,5	129,1	-11,5	112,6	-16,1					
		INLAND	122,4	-12,4	+40,4	87,2	-19,7	-31,8	122,4	-12,4	104,8	-15,6					
		AUSLAND	135,5	-10,7	+29,4	104,7	-23,0	-23,5	135,5	-10,7	120,1	-16,5					
24.7	HERSTELLUNG VON CHEMIEFASERN	INSGESAMT	89,6	-11,5	+40,7	63,7	-25,8	-28,0	89,6	-11,5	76,7	-18,1					
		INLAND	81,5	-25,4	+63,3	49,9	-36,2	-41,8	81,5	-25,4	65,7	-29,9					
		AUSLAND	94,2	-2,7	+31,7	71,5	-20,7	-20,6	94,2	-2,7	82,9	-11,3					
DH	HERSTELLUNG VON GUMMI- UND KUNSTSTOFFWAREN	INSGESAMT	108,2	-3,4	+23,7	87,5	-8,1	-26,8	108,2	-3,4	97,9	-5,5					
		INLAND	94,5	-5,1	+21,6	77,7	-9,4	-26,9	94,5	-5,1	86,1	-7,1					
		AUSLAND	151,9	+0,2	+27,8	118,9	-5,0	-26,6	151,9	+0,2	135,4	-2,2					
25.1	HERSTELLUNG VON GUMMIWAREN	INSGESAMT	115,3	+0,2	+36,0	84,8	-8,9	-32,5	115,3	+0,2	100,1	-3,8					
		INLAND	105,2	+2,7	+40,1	75,1	-8,0	-35,0	105,2	+2,7	90,2	-2,0					
		AUSLAND	138,0	-3,9	+29,6	106,5	-10,4	-28,3	138,0	-3,9	122,3	-6,9					
25.11	HERSTELLUNG VON BEREIFUNGEN	INSGESAMT	109,4	+9,9	+39,2	78,6	-8,8	-37,4	109,4	+9,9	94,0	+1,2					
		INLAND	91,5	+19,8	+43,4	63,8	-3,0	-43,6	91,5	+19,8	77,7	+9,3					
		AUSLAND	139,1	+0,9	+34,7	103,3	-14,1	-29,9	139,1	+0,9	121,2	-6,1					
25.13	HERSTELLUNG VON SONST. GUMMIWAREN	INSGESAMT	118,9	-4,5	+34,4	88,5	-9,0	-29,7	118,9	-4,5	103,7	-6,5					
		INLAND	112,2	-3,0	+38,7	80,9	-9,8	-30,8	112,2	-3,0	96,6	-5,9					
		AUSLAND	137,1	-7,6	+25,5	109,2	-7,2	-27,4	137,1	-7,6	123,2	-7,4					
25.2	HERSTELLUNG VON KUNSTSTOFFWAREN	INSGESAMT	106,4	-4,3	+20,6	88,2	-7,7	-25,3	106,4	-4,3	97,3	-5,9					
		INLAND	92,2	-6,9	+17,8	78,3	-9,7	-24,9	92,2	-6,9	85,3	-8,2					
		AUSLAND	156,6	+1,5	+27,1	123,2	-3,2	-26,0	156,6	+1,5	139,9	-0,6					
25.21	H.V. PLATTEN, FOLIEN, SCHLAEUCHEN U. PROFILEN AUS KUNSTSTOFF	INSGESAMT	109,8	-3,6	+31,8	83,3	-5,7	-32,6	109,8	-3,6	96,6	-4,5					
		INLAND	87,3	-9,1	+32,1	66,1	-10,9	-34,7	87,3	-9,1	76,7	-9,9					
		AUSLAND	159,4	+3,9	+31,5	121,2	+1,6	-30,0	159,4	+3,9	140,3	+2,9					
25.22	H.V. VERPACKUNGSMITTELN AUS KUNSTSTOFF	INSGESAMT	117,2	+0,3	+19,3	98,2	-4,2	-20,2	117,2	+0,3	107,7	-1,8					
		INLAND	102,6	+1,1	+18,3	86,7	-1,6	-19,0	102,6	+1,1	94,7	-0,1					
		AUSLAND	163,1	-1,2	+21,3	134,5	-8,8	-22,3	163,1	-1,2	148,8	-4,7					
25.23	H.V. BAUBEDARFSARTIKELN AUS KUNSTSTOFF	INSGESAMT	70,3	-1,0	-1,8	71,6	-9,8	-22,6	70,3	-1,0	71,0	-5,6					
		INLAND	63,9	-3,5	-6,0	68,0	-13,5	-22,3	63,9	-3,5	66,0	-8,8					
		AUSLAND	149,9	+15,0	+30,2	115,1	+27,7	-25,4	149,9	+15,0	132,5	+20,1					
25.24	HERSTELLUNG VON SONST. KUNSTSTOFFWAREN	INSGESAMT	116,1	-7,3	+20,3	96,5	-10,0	-21,4	116,1	-7,3	106,3	-8,6					
		INLAND	107,5	-8,8	+19,3	90,1	-10,0	-21,3	107,5	-8,8	98,8	-9,4					
		AUSLAND	150,9	-2,6	+23,4	122,3	-10,0	-21,8	150,9	-2,6	136,6	-6,1					
DI	GLASGEWERBE, KERAMIK, VERARBEITUNG VON STEINEN UND ERDEN	INSGESAMT	79,8	-7,5	+12,6	70,9	-13,0	-29,7	79,8	-7,5	75,4	-10,1					
		INLAND	69,4	-8,0	+6,3	65,3	-11,8	-30,8	69,4	-8,0	67,4	-9,8					
		AUSLAND	115,4	-6,7	+27,8	90,3	-15,8	-26,9	115,4	-6,7	102,9	-10,9					
26.1	HERSTELLUNG UND VERARBEITUNG VON GLAS	INSGESAMT	105,3	-3,5	+23,0	85,6	-11,8	-28,8	105,3	-3,5	95,5	-7,4					
		INLAND	98,0	-1,8	+18,1	83,0	-9,1	-28,1	98,0	-1,8	90,5	-5,3					
		AUSLAND	124,0	-6,8	+34,6	92,1	-17,3	-30,3	124,0	-6,8	108,1	-11,6					
26.11	HERSTELLUNG VON FLACHGLAS	INSGESAMT	93,1	-21,7	+18,9	78,3	-23,5	-41,2	93,1	-21,7	85,7	-22,5					
		INLAND	86,1	-24,5	+12,0	76,9	-24,8	-41,2	86,1	-24,5	81,5	-24,6					
		AUSLAND	104,3	-17,6	+29,6	80,5	-21,5	-41,2	104,3	-17,6	92,4	-19,4					
26.12	VEREDLUNG UND VERARBEITUNG VON FLACHGLAS	INSGESAMT	126,1	+16,2	+27,5	98,9	-2,6	-27,3	126,1	+16,2	112,5	+7,1					
		INLAND	116,1	+10,8	+21,4	95,6	-3,9	-26,6	116,1	+10,8	105,9	+3,6					
		AUSLAND	180,9	+40,2	+55,0	116,7	+4,2	-30,3	180,9	+40,2	148,8	+23,5					
26.13	HERSTELLUNG VON HOHLGLAS	INSGESAMT	86,8	-3,7	+20,4	72,1	-6,5	-24,0	86,8	-3,7	79,5	-4,9					
		INLAND	82,0	-1,8	+18,5	69,2	-6,6	-24,6	82,0	-1,8	75,6	-4,1					
		AUSLAND	99,3	-7,5	+24,3	79,9	-5,9	-22,4	99,3	-7,5	89,6	-6,8					
26.14	HERSTELLUNG VON GLASFASER	INSGESAMT	98,3	-17,0	+31,8	74,6	-30,6	-42,4	98,3	-17,0	86,5	-23,5					
		INLAND	85,0	-15,0	+22,7	69,3	-22,5	-38,2	85,0	-15,0	77,2	-18,5					
		AUSLAND	137,1	-20,6	+52,2	90,1	-43,9	-50,2	137,1	-20,6	113,6	-31,9					
26.15	HERSTELLUNG, VEREDLUNG U. VERARB. VON SONST. GLAS EINSCHL. TECHN. GLASW.	INSGESAMT	112,0	-23,7	+14,5	97,8	-22,4	-25,2	112,0	-23,7	104,9	-23,1					
		INLAND	101,2	-22,2	+1,2	100,0	-13,8	-24,6	101,2	-22,2	100,6	-18,3					
		AUSLAND	120,7	-24,6	+25,7	96,0	-28,5	-25,7	120,7	-24,6	108,4	-26,3					

LAND

DAS VERARBEITENDE GEWERBE  
= 100  
ABTEILUNGEN, GRUPPEN UND KLASSEN  
ZWEIGE, AUSGABE 1993 (WZ93)  
WERT

INDEX

2001 JAN.	VER- AEND. IN % GEGEN JAN. 2000	2000 4. VJ	2001 3. VJ	2001 4. VJ	VERAENDERUNG IN % 4. VJ 2001 GEGEN			2000 2. HJ	2001 1. HJ	2001 2. HJ	VERAENDERUNG IN % 2. HJ 2001 GEGEN		2000	2001	VER- AEND. IN % GEGEN 2000	WZ93 SCHL.	
					4. VJ 2000		3. VJ 2001				2. HJ 2000	1. HJ 2001					
					4. VJ 2000	3. VJ 2001	4. VJ 2000										3. VJ 2001
139,4	+12,3	132,3	161,2	151,4	+14,4	-6,1	130,9	154,1	156,3	+19,4	+1,4	134,1	155,2	+15,7	24.63		
137,3	+30,4	126,2	161,2	146,1	+15,8	-9,4	118,2	145,8	153,7	+30,0	+5,4	114,7	149,7	+30,5			
141,5	-1,7	138,8	161,3	157,0	+13,1	-2,7	144,4	162,8	159,1	+10,2	-2,3	154,4	161,0	+4,3			
76,5	+14,9	68,7	76,2	58,3	-15,1	-23,5	74,5	73,9	67,2	-9,8	-9,1	77,0	70,6	-8,3	24.64		
101,3	+36,2	82,0	83,3	66,8	-18,5	-19,8	86,3	86,5	75,0	-13,1	-13,3	85,2	80,8	-5,2			
65,6	+3,8	62,8	73,1	54,6	-13,1	-25,3	69,4	68,3	63,9	-7,9	-6,4	73,4	66,1	-9,9			
126,0	+13,2	141,2	92,0	105,0	-25,6	+14,1	135,6	101,1	98,5	-27,4	-2,6	123,8	99,8	-19,4	24.65		
135,7	+18,4	111,2	69,9	76,6	-31,1	+9,6	102,8	88,0	73,3	-26,7	-16,7	100,0	80,6	-19,4			
123,1	+11,7	150,5	98,9	113,7	-24,5	+15,0	145,6	105,1	106,3	-27,0	+1,1	131,1	105,7	-19,4			
145,9	+29,2	140,6	125,7	121,5	-13,6	-3,3	137,5	135,4	123,6	-10,1	-8,7	132,1	129,5	-2,0	24.66		
139,8	+37,9	127,6	120,9	115,5	-9,5	-4,5	125,9	127,4	118,2	-6,1	-7,2	120,2	122,8	+2,2			
151,7	+22,4	153,1	130,2	127,3	-16,9	-2,2	148,7	143,2	128,8	-13,4	-10,1	143,6	136,0	-5,3			
101,3	-2,9	100,2	86,4	83,5	-16,7	-3,4	100,9	99,5	84,9	-15,9	-14,7	105,5	92,2	-12,6	24.7		
109,2	+11,8	94,5	82,7	77,1	-18,4	-6,8	94,0	93,1	79,9	-15,0	-19,4	97,7	89,5	-8,4			
96,8	-10,4	103,4	86,5	87,1	-15,8	-1,6	104,8	99,7	87,8	-16,2	-11,9	109,8	93,7	-14,7			
112,0	+10,9	114,9	114,5	110,3	-4,0	-3,7	115,5	116,1	112,4	-2,7	-3,2	115,2	114,2	-0,9	DH		
99,6	+9,6	103,5	102,5	98,0	-5,3	-4,4	104,4	103,1	100,2	-4,0	-2,8	104,0	101,7	-2,2			
151,6	+13,6	151,4	152,8	149,9	-1,0	-1,9	150,9	157,5	151,4	+0,3	-3,9	150,8	154,4	+2,4			
115,1	+12,3	115,1	117,3	113,6	-1,3	-3,2	114,7	122,3	115,4	+0,6	-5,6	116,9	118,9	+1,7	25.1		
102,4	+9,9	102,9	107,6	102,7	-0,2	-4,6	103,1	109,9	105,2	+2,0	-4,3	104,6	107,5	+2,8			
143,6	+16,4	142,4	139,1	138,0	-3,1	-0,8	140,9	150,3	138,6	-1,6	-7,8	144,4	144,4	-			
99,5	+9,0	105,7	111,9	110,8	+4,8	-1,0	105,6	110,8	111,4	+5,5	+0,5	109,9	111,1	+1,1	25.11		
76,4	+5,8	86,3	96,2	95,6	+10,8	-0,6	86,8	89,2	95,9	+10,5	+7,5	88,8	92,5	+4,2			
137,9	+12,0	138,0	138,2	136,3	-1,2	-1,4	137,0	146,8	137,3	+0,2	-6,5	145,1	142,0	-2,1			
124,5	+14,0	120,7	120,5	115,3	-4,5	-4,3	120,2	129,3	117,9	-1,9	-8,8	121,0	123,6	+2,1	25.13		
115,7	+11,4	111,4	113,4	106,4	-4,5	-6,2	111,4	120,5	109,9	-1,3	-8,8	112,7	115,2	+2,2			
148,3	+20,0	145,9	139,9	139,4	-4,5	-0,4	144,2	153,2	139,7	-3,1	-8,8	143,8	146,4	+1,8			
111,2	+10,4	114,8	113,8	109,5	-4,6	-3,8	115,7	114,5	111,7	-3,5	-2,4	114,8	113,1	-1,5	25.2		
99,0	+9,6	103,6	101,4	96,9	-6,5	-4,4	104,7	101,6	99,1	-5,3	-2,5	103,9	100,4	-3,4			
154,3	+12,6	154,5	157,5	154,1	-0,3	-2,2	154,3	159,9	155,8	+1,0	-2,6	153,0	157,9	+3,2			
113,9	+3,7	117,8	122,0	112,9	-4,2	-7,5	121,4	118,5	117,5	-3,2	-0,8	121,9	118,0	-3,2	25.21		
96,0	+0,1	101,0	103,6	92,3	-8,6	-10,9	105,5	99,5	98,0	-7,1	-1,5	106,4	98,7	-7,2			
153,4	+9,3	154,8	162,7	158,4	+2,3	-2,6	156,6	160,4	160,5	+2,5	+0,1	156,0	160,5	+2,9			
116,9	+16,7	114,4	122,1	114,9	+0,4	-5,9	115,7	120,5	118,5	+2,4	-1,7	114,2	119,5	+4,6	25.22		
101,5	+15,2	99,1	105,9	100,2	+1,1	-5,4	100,4	103,8	103,1	+2,7	-0,7	99,6	103,4	+3,8			
165,0	+19,4	162,3	172,6	160,9	-0,9	-6,8	163,5	172,6	166,8	+2,0	-3,4	169,7	169,7	+6,3			
71,0	+4,6	94,8	88,7	86,5	-8,8	-2,5	96,7	79,0	87,6	-9,4	+10,9	91,1	83,9	-8,6	25.23		
66,2	+2,3	92,3	84,0	81,7	-11,5	-2,7	93,9	74,1	82,9	-11,7	+11,9	88,0	78,5	-10,8			
130,4	+21,8	125,7	146,8	145,1	+15,4	-1,2	131,2	138,5	146,0	+11,3	+5,4	128,4	142,2	+10,7			
125,3	+16,1	121,7	114,9	115,1	-5,4	+0,2	119,3	125,2	115,0	-3,6	-8,1	119,6	120,1	+0,4	25.24		
117,9	+17,2	113,3	107,4	107,4	-5,2	-	111,5	117,3	107,4	-3,7	-8,4	112,0	112,3	+0,3			
155,0	+12,9	155,7	145,3	146,4	-6,0	+0,8	151,0	157,3	145,9	-3,4	-7,2	150,2	151,6	+0,9			
86,3	+6,2	100,1	100,4	92,4	-7,7	-8,0	103,6	97,1	96,4	-6,9	-0,7	102,0	96,8	-5,1	DI		
75,4	+3,4	92,4	95,1	86,2	-6,7	-3,4	97,2	87,4	90,6	-6,8	+3,7	95,4	89,0	-6,7			
123,7	+12,5	126,7	118,7	114,1	-9,9	-3,9	125,2	130,7	116,4	-7,0	-10,9	124,6	123,6	-0,8			
109,1	+11,4	115,3	114,0	109,6	-4,9	-3,9	116,2	113,9	111,8	-3,8	-1,8	114,3	112,9	-1,2	26.1		
99,8	+8,8	108,6	109,7	105,1	-3,2	-4,2	110,4	104,0	107,4	-2,7	+3,3	108,4	105,7	-2,5			
133,1	+16,9	132,2	125,3	121,0	-8,5	-3,4	130,9	139,4	123,2	-5,9	-11,6	129,4	131,3	+1,5			
118,9	+7,4	127,9	127,2	115,9	-9,4	-8,9	128,3	121,9	121,5	-5,3	-0,3	127,8	121,7	-4,8	26.11		
114,0	+21,8	124,2	130,0	118,5	-4,6	-8,8	121,8	116,0	124,2	+2,0	+7,1	118,8	120,1	+1,1			
126,6	-8,3	133,9	122,8	111,7	-16,6	-9,0	138,6	131,3	117,2	-15,4	-10,7	142,0	124,3	-12,5			
108,5	+11,7	123,5	123,9	124,8	+1,1	+0,7	125,4	118,3	124,4	-0,8	+5,2	120,5	121,3	+0,7	26.12		
104,8	+12,0	120,2	123,0	118,9	-1,1	-3,3	123,0	113,1	120,9	-1,7	+6,9	118,1	117,0	-0,9			
129,0	+10,8	141,1	123,3	157,2	+11,4	+21,6	138,1	146,7	143,2	+3,7	-2,4	133,7	144,9	+8,4			
90,1	+10,1	90,2	91,2	88,0	-2,4	-3,5	92,2	92,6	89,6	-2,8	-3,2	92,9	91,1	-1,9	26.13		
83,5	+4,4	86,8	86,0	84,3	-2,9	-2,0	88,8	85,0	85,2	-4,1	+0,2	90,4	85,1	-5,9			
107,3	+24,0	99,0	104,7	97,7	-1,3	-6,7	101,0	112,6	101,2	+0,2	-10,1	99,6	106,9	+7,3			
118,5	-2,2	127,9	122,6	112,1	-12,4	-8,6	129,8	124,0	117,3	-9,6	-5,4	128,1	120,7	-5,8	26.14		
100,0	+6,2	106,8	103,0	98,6	-7,7	-4,3	110,2	99,2	100,8	-8,5	+1,6	107,3	100,0	-6,8			
172,7	+5,3	189,6	179,9	151,8	-19,9	-15,6	187,3	196,9	165,8	-11,5	-15,8	189,1	181,4	-4,1			
146,7	+23,9	142,7	133,8	120,9	-15,3	-9,6	138,1	145,5	127,4	-7,7	-12,4	135,9	136,5	+0,4	26.15		
130,1	+14,6	132,4	133,5	121,0	-8,6	-8,4	130,2	133,3	127,2	-2,3	-4,6	128,8	130,3	+1,2			
160,0	+30,7	151,0	134,1	120,9	-19,9	-9,8	144,5	155,4	127,5	-11,8	-18,0	141,7	141,4	-0,2			

2 INDEX DES UMSATZES FUER  
 1995  
 NACH ABSCHNITTEN, UNTERABSCHNITTEN,  
 DER KLASSIFIKATION DER WIRTSCHAFTS  
 2.1 ORIGINAL

VOLUMEN

W293- SCHL.	WIRTSCHAFTSZWEIG		2002		VERAENDERUNG IN % JAN. 2002 GEGEN		2001		VERAENDERUNG IN % DEZ. 2001 GEGEN		KUMULIERT		2-MONATS- DURCHSCHNITT	
			JAN.	DEZ.	JAN. 2001	DEZ. 2001	DEZ.	DEZ. 2000	NOV. 2001	JAN. 2002 BIS JAN. 2002	VER- AEND. IN % GEGEN VORJAHR	DEZ. 2001 UND JAN. 2002	VER- AEND. IN % GEGEN VORJAHR	
26.2	KERAMIK (OHNE ZIEGELEI, UND BAUKERAMIK)	INSGESAMT	80,8	-13,8	+14,4	70,6	-16,9	-17,7	80,8	-13,8	75,7	-15,3		
		INLAND	66,6	-17,1	+9,0	61,1	-16,4	-17,7	66,6	-17,1	63,9	-16,7		
		AUSLAND	105,1	-9,9	+20,9	86,9	-17,7	-17,9	105,1	-9,9	96,0	-13,7		
26.21	H.V. KERAMISCHEN HAUS- HALTSGUTEN UND ZIERGE- GENSTAENDEN	INSGESAMT	59,6	-16,1	-8,2	64,9	-24,2	-13,2	59,6	-16,1	62,3	-20,4		
		INLAND	56,1	-16,8	-14,2	65,4	-15,0	-9,4	56,1	-16,8	60,8	-15,8		
		AUSLAND	67,8	-14,6	+6,6	63,6	-39,9	-21,4	67,8	-14,6	65,7	-29,0		
26.22	HERSTELLUNG VON SANI- TAERKERAMIK	INSGESAMT	55,3	-27,9	+72,8	32,0	-22,7	-41,5	55,3	-27,9	43,7	-26,1		
		INLAND	38,7	-36,9	+86,1	20,8	-39,5	-44,7	38,7	-36,9	29,8	-37,8		
		AUSLAND	169,3	-7,6	+54,6	109,5	+21,8	-36,5	169,3	-7,6	139,4	+2,0		
26.23	H.V. ISOLATOREN UND ISOLIERTEILEN AUS KERAMIK	INSGESAMT	96,0	-15,3	+35,4	70,9	-13,4	-12,5	96,0	-15,3	83,5	-14,4		
		INLAND	71,5	-25,4	+35,2	52,9	-15,5	-24,8	71,5	-25,4	62,2	-21,6		
		AUSLAND	128,9	-5,8	+35,4	95,2	-11,7	-0,2	128,9	-5,8	112,1	-8,4		
26.24	H.V. KERAMISCHEN ERZUEG- NISSEN F. SONST. TECHN. ZWECKE	INSGESAMT	121,6	-21,7	+32,0	92,1	-23,0	-10,9	121,6	-21,7	106,9	-22,3		
		INLAND	102,7	-17,0	+43,4	71,6	-37,7	-26,6	102,7	-17,0	87,2	-27,0		
		AUSLAND	145,1	-25,3	+23,5	117,5	-6,2	+6,2	145,1	-25,3	131,3	-17,8		
26.25	HERSTELLUNG VON KERA- MISCHEN ERZEUGNISSEN A.N.G.	INSGESAMT	90,7	-16,9	+7,3	84,5	-13,4	-26,1	90,7	-16,9	87,6	-15,3		
		INLAND	72,8	-30,8	+0,6	72,4	-13,3	-23,9	72,8	-30,8	72,6	-23,1		
		AUSLAND	158,4	+27,6	+21,6	130,3	-13,4	-30,4	158,4	+27,6	144,4	+5,2		
26.26	H.V. FEUERFESTEN KERA- MISCHEN WERKSTOFFEN	INSGESAMT	93,2	-4,4	+13,2	82,3	-10,2	-16,0	93,2	-4,4	87,8	-7,2		
		INLAND	85,3	-0,5	+7,3	79,5	-4,8	-11,5	85,3	-0,5	82,4	-2,6		
		AUSLAND	100,7	-7,3	+18,6	84,9	-14,5	-19,7	100,7	-7,3	92,8	-10,8		
26.3	H.V. KERAMISCHEN WAND- U. BODENFLIESEN UND -PLATTEN	INSGESAMT	57,4	-19,6	+41,7	40,5	-14,0	-42,1	57,4	-19,6	49,0	-17,4		
		INLAND	59,7	-19,7	+40,8	42,4	-14,3	-43,0	59,7	-19,7	51,1	-17,4		
		AUSLAND	49,2	-20,1	+46,4	33,6	-12,7	-37,9	49,2	-20,1	41,4	-17,4		
26.4	ZIEGELEI, HERSTELLUNG VON SONST. BAUKERAMIK	INSGESAMT	34,0	-4,8	-27,2	46,7	-7,9	-37,8	34,0	-4,8	40,4	-6,5		
		INLAND	32,1	-6,1	-27,2	44,1	-10,0	-38,5	32,1	-6,1	38,1	-8,4		
		AUSLAND	104,8	+14,3	-29,1	147,8	+23,7	-27,9	104,8	+14,3	126,3	+19,6		
26.51	HERSTELLUNG VON ZEMENT	INSGESAMT	39,4	-14,9	-21,0	49,9	-20,7	-42,2	39,4	-14,9	44,7	-18,1		
		INLAND	35,9	-17,7	-24,9	47,8	-20,9	-42,7	35,9	-17,7	41,9	-19,4		
		AUSLAND	98,6	+6,3	+13,2	87,1	-17,5	-36,1	98,6	+6,3	92,9	-6,4		
26.62	HERSTELLUNG VON GIPS- ERZEUGNISSEN FUER DEN BAU	INSGESAMT	117,2	-8,8	+5,7	110,9	+16,2	-23,2	117,2	-8,8	114,1	+1,9		
		INLAND	94,5	-17,1	+4,1	90,8	+9,0	-23,5	94,5	-17,1	92,7	-6,1		
		AUSLAND	991,4	+44,6	+12,3	882,5	+57,1	-22,2	991,4	+44,6	937,0	+50,2		
DJ	METALLERZEUGUNG UND -BE- ARBEITUNG, HERSTELLUNG VON METALLERZEUGNISSEN	INSGESAMT	103,6	-7,0	+16,7	88,8	-8,6	-21,6	103,6	-7,0	96,2	-7,8		
		INLAND	95,7	-7,9	+14,7	83,4	-9,7	-21,7	95,7	-7,9	89,6	-8,8		
		AUSLAND	128,6	-4,8	+21,4	105,9	-5,5	-21,2	128,6	-4,8	117,3	-5,1		
27	METALLERZEUGUNG UND -BEARBEITUNG	INSGESAMT	108,1	-8,2	+34,0	80,7	-7,1	-28,7	108,1	-8,2	94,4	-7,7		
		INLAND	100,2	-9,6	+38,8	72,2	-10,2	-31,6	100,2	-9,6	86,2	-9,9		
		AUSLAND	124,5	-5,5	+26,9	99,1	-2,1	-23,9	124,5	-5,5	111,3	-4,1		
27.1	ERZEUGUNG VON ROHEISEN, STAHL UND FERROLEGIE- RUNGEN (EGKS) 1)	INSGESAMT	103,0	-8,4	+28,4	80,2	+2,7	-27,8	103,0	-8,4	91,6	-3,9		
		INLAND	100,6	-7,7	+31,8	76,3	+3,1	-29,9	100,6	-7,7	88,5	-3,9		
		AUSLAND	107,9	-9,7	+22,3	88,2	+2,1	-23,8	107,9	-9,7	98,1	-4,8		
27.2	HERSTELLUNG VON ROHREN	INSGESAMT	75,4	-7,7	+4,9	71,9	+9,8	-20,6	75,4	-7,7	73,7	+0,1		
		INLAND	59,9	-12,3	+25,8	47,6	-12,7	-32,2	59,9	-12,3	53,8	-12,4		
		AUSLAND	104,0	-2,1	-10,8	116,6	+36,2	-8,8	104,0	-2,1	110,3	+15,0		
27.21	H.V. ROHREN, ROHRFORM-, ROHRVERSCHLUSS- U. -VERBIND. A. GUSSEISEN	INSGESAMT	26,4	-10,2	+20,0	22,0	-17,3	-44,9	26,4	-10,2	24,2	-13,6		
		INLAND	21,7	-19,0	+22,6	17,7	+22,1	-49,1	21,7	-19,0	19,7	-4,8		
		AUSLAND	40,3	+8,3	+15,5	34,9	-44,6	-36,8	40,3	+8,3	37,6	-25,0		
27.22	H.V. STAHLROHREN, ROHR- FORM-,VERSCHL.-VERBIND. AUS EISEN UND STAHL	INSGESAMT	83,9	-7,5	+4,1	80,6	+11,6	-18,7	83,9	-7,5	82,3	+1,0		
		INLAND	67,8	-11,8	+26,0	53,8	-14,3	-30,6	67,8	-11,8	60,8	-13,0		
		AUSLAND	111,5	-2,4	-11,6	126,2	+42,9	-7,5	111,5	-2,4	118,9	+17,4		
27.3	SONST. ERSTE BEARBEITUNG V. EISEN U. STAHL, H.V. FERROLEG. (NICHT EGKS) 1)	INSGESAMT	110,5	-17,2	+40,9	78,4	-21,8	-31,3	110,5	-17,2	94,5	-19,1		
		INLAND	105,5	-17,1	+46,3	72,1	-23,7	-33,4	105,5	-17,1	88,8	-19,9		
		AUSLAND	122,7	-17,3	+30,8	93,8	-17,8	-27,2	122,7	-17,3	108,3	-17,5		
27.31	HERSTELLUNG VON BLANK- STAHL	INSGESAMT	91,9	-16,1	+43,1	64,2	-17,5	-28,4	91,9	-16,1	78,1	-16,6		
		INLAND	89,3	-18,3	+49,3	59,8	-20,5	-33,1	89,3	-18,3	74,6	-19,2		
		AUSLAND	100,2	-9,1	+27,5	78,6	-9,0	-13,2	100,2	-9,1	89,4	-9,1		
27.32	HERSTELLUNG VON KALT BAND UNTER 500 MM BREITE	INSGESAMT	125,4	-18,1	+40,7	89,1	-23,0	-33,1	125,4	-18,1	107,3	-20,2		
		INLAND	121,7	-21,1	+43,5	84,8	-26,0	-34,3	121,7	-21,1	103,3	-23,1		
		AUSLAND	132,6	-12,4	+36,1	97,4	-17,5	-30,9	132,6	-12,4	115,0	-14,6		
27.33	HERSTELLUNG VON KALT- PROFILLEN	INSGESAMT	145,2	-8,8	+49,8	96,9	-19,7	-40,1	145,2	-8,8	121,1	-13,5		
		INLAND	126,2	-13,6	+46,4	86,2	-24,4	-40,1	126,2	-13,6	106,2	-18,3		
		AUSLAND	304,7	+12,9	+63,3	186,6	+5,2	-40,2	304,7	+12,9	245,7	+9,8		

1) EUROPAEISCHE GEMEINSCHAFT FUER KOHLE UND STAHL.

STBA, FS 4, R 2.2, 1/2002

## LAND

DAS VERARBEITENDE GEBERBE  
= 100  
ABTEILUNGEN, GRUPPEN UND KLASSEN  
ZWEIGE, AUSGABE 1993 (WZ93)  
WERT

## INDEX

2001 JAN.	VER- AEND. IN % GEGEN JAN. 2000	2000 4. VJ	2001 3. VJ	2001 4. VJ	VERAENDERUNG IN % 4. VJ 2001 GEGEN					VERAENDERUNG IN % 2. HJ 2001 GEGEN					2000	2001	VER- AEND. IN % GEGEN 2000	WZ93 SCHL.
					4. VJ 2001		2. HJ	1. HJ	2. HJ	2. HJ 2001		2. HJ 2000	1. HJ 2001					
					2000	2001				2. HJ 2000	1. HJ 2001							
93,7	+9,3	94,3	80,5	80,4	-14,7	-0,1	91,2	90,0	80,5	-11,7	-10,6	91,0	85,2	-6,4	26.2			
80,3	+9,8	80,2	66,9	69,3	-13,6	+3,6	77,5	74,3	68,1	-12,1	-8,3	76,4	71,2	-6,8				
116,7	+8,8	118,6	103,9	99,5	-16,1	-4,2	114,9	117,0	101,7	-11,5	-13,1	116,0	109,3	-5,8				
71,0	+7,4	83,8	80,6	88,5	-18,3	+13,0	76,7	69,0	64,5	-15,9	-6,5	75,6	66,8	-11,6	26.21			
67,4	+20,8	78,1	54,5	66,0	-15,5	+21,1	70,3	61,5	60,2	-14,4	-2,1	67,8	60,9	-10,2				
79,4	-11,8	97,2	74,8	74,2	-23,7	-0,8	91,7	86,4	74,5	-18,8	-13,8	93,6	80,5	-14,0				
76,7	+6,1	56,2	53,0	47,8	-14,9	-9,8	59,4	57,3	50,4	-15,2	-12,0	63,0	53,9	-14,4	26.22			
61,3	+4,8	49,5	36,5	32,6	-25,1	-10,7	45,5	40,9	34,6	-24,0	-15,4	48,0	37,7	-21,5				
183,2	+9,4	143,5	166,4	152,4	+6,2	-8,4	154,9	170,7	159,4	+2,9	-6,6	166,2	165,0	-0,7				
113,3	+21,8	96,9	87,6	77,9	-19,6	-11,1	98,7	106,9	82,8	-16,1	-22,5	98,5	94,8	-3,8	26.23			
95,9	+16,5	79,2	72,8	66,4	-19,2	-8,8	79,3	87,5	69,6	-12,2	-20,5	81,3	78,5	-3,4				
136,9	+27,3	120,6	107,6	93,4	-22,6	-13,2	124,8	133,2	100,5	-19,5	-24,5	121,7	116,8	-4,0				
155,3	+14,7	142,6	117,0	103,2	-27,6	-11,8	143,4	152,4	110,1	-23,2	-27,8	143,6	131,3	-8,6	26.24			
123,8	+34,1	124,4	102,9	91,9	-26,1	-10,7	120,9	128,6	97,4	-19,4	-24,3	113,6	113,0	-0,5				
194,3	+2,9	165,1	134,5	117,3	-29,0	-12,8	171,2	181,8	125,9	-26,5	-30,7	180,9	153,9	-14,9				
109,1	-3,4	112,7	96,6	108,1	-4,1	+11,9	109,7	112,6	102,3	-6,7	-9,1	112,1	107,5	-4,1	26.25			
105,2	+2,2	98,9	84,7	80,6	-8,4	+7,0	97,1	94,4	87,7	-9,7	-7,1	98,8	91,0	-7,9				
124,1	-17,7	164,9	141,1	174,1	+5,6	+23,4	157,2	181,2	157,6	+0,3	-13,0	162,3	169,4	+4,4				
97,5	+10,0	102,3	94,2	92,4	-9,7	-1,9	98,2	97,3	93,3	-5,0	-4,1	96,5	95,3	-1,2	26.26			
85,7	-1,2	90,9	85,8	86,3	-5,1	+0,6	89,9	88,4	86,0	-4,3	-2,7	88,2	87,2	-1,1				
108,6	+20,3	113,2	102,2	98,2	-13,3	-3,9	105,9	105,8	100,2	-5,4	-5,3	104,4	103,0	-1,3				
71,4	-9,4	69,4	75,2	63,1	-9,1	-16,1	77,3	75,1	69,1	-10,6	-8,0	80,3	72,1	-10,2	26.3			
74,3	-12,5	73,1	80,4	66,7	-8,8	-17,0	81,9	78,1	73,5	-10,3	-5,9	84,7	75,8	-10,5				
61,6	+6,9	56,3	57,2	50,4	-10,5	-11,9	61,2	64,5	53,8	-12,1	-16,6	64,7	59,1	-8,7				
35,7	-18,9	76,0	94,9	70,6	-7,1	-25,6	91,0	69,8	82,8	-9,0	+18,6	88,3	76,3	-13,6	26.4			
34,2	-20,6	73,2	91,1	67,9	-8,1	-26,1	88,9	67,2	79,2	-10,3	+17,9	86,1	73,2	-15,0				
91,7	+17,9	186,1	238,6	198,1	+6,4	-17,0	198,4	170,7	218,4	+10,1	+27,9	175,3	194,6	+11,0				
46,3	-6,1	87,6	94,0	77,8	-11,2	-17,2	96,6	79,2	85,9	-11,1	+8,5	93,6	82,6	-11,8	26.51			
43,6	-7,4	84,9	92,0	75,1	-11,5	-18,4	94,5	75,8	83,6	-11,5	+10,3	91,3	79,7	-12,7				
92,8	+8,0	134,6	127,8	124,1	-7,8	-2,9	131,9	137,4	125,9	-4,5	-8,4	133,5	131,6	-1,4				
128,5	+3,5	120,7	130,1	129,9	+7,6	-0,2	126,9	133,5	130,0	+2,4	-2,6	127,2	131,7	+3,5	26.62			
114,0	+14,3	103,2	108,8	106,5	+3,2	-2,1	107,5	114,4	107,7	+0,2	-5,9	107,8	111,0	+3,0				
685,7	-35,4	791,8	949,5	1030,2	+30,1	+8,5	874,0	866,8	989,9	+13,3	+14,2	873,0	928,3	+6,3				
111,4	+13,2	110,2	111,1	106,4	-3,4	-4,2	110,9	112,6	108,8	-1,9	-3,4	109,9	110,7	+0,7	DJ			
103,9	+12,2	104,1	104,8	100,0	-3,9	-4,6	105,2	105,4	102,4	-2,7	-2,8	103,9	103,9	-				
135,1	+15,9	129,1	130,8	126,5	-2,0	-3,3	128,7	135,2	128,7	-	-4,8	128,6	131,9	+2,6				
117,7	+13,3	105,9	110,3	103,8	-2,0	-5,9	107,4	116,3	107,1	-0,3	-7,9	109,3	111,7	+2,2	27			
110,9	+13,9	98,7	104,0	96,0	-2,7	-7,7	101,0	109,8	100,0	-1,0	-8,9	102,6	104,9	+2,2				
131,7	+12,3	120,7	123,3	119,8	-0,7	-2,8	120,5	129,8	121,6	+0,9	-6,3	123,1	125,7	+2,1				
112,5	+5,7	96,6	106,3	101,7	+5,3	-4,3	99,3	112,7	104,0	+4,7	-7,7	103,8	108,3	+4,3	27.1			
109,0	+10,2	91,2	106,5	99,2	+8,8	-6,9	94,9	111,3	102,9	+8,4	-7,5	99,0	107,1	+8,2				
119,5	-1,7	107,5	105,7	106,6	-0,8	+0,9	108,3	115,5	106,2	-1,9	-8,1	113,5	110,8	-2,4				
81,7	+14,1	78,9	88,6	85,7	+8,6	-3,3	83,1	89,1	87,2	+4,9	-2,1	84,1	88,1	+4,8	27.2			
68,3	+2,6	68,3	72,1	64,0	-6,3	-11,2	73,4	71,4	68,0	-7,4	-4,8	74,4	69,7	-6,3				
106,2	+31,8	98,4	119,0	125,7	+27,7	+5,6	101,0	121,5	122,4	+21,2	+0,7	101,9	121,9	+19,6				
29,4	-16,9	39,0	45,7	37,0	-5,1	-19,0	44,4	42,3	41,4	-6,8	-2,1	45,3	41,8	-7,7	27.21			
26,8	-21,2	30,4	43,7	32,1	+5,6	-26,5	37,4	36,4	37,9	+1,3	+4,1	40,3	37,2	-7,7				
37,2	-5,3	64,7	51,6	51,6	-20,2	-	65,4	59,8	51,6	-21,1	-13,7	60,0	55,7	-7,2				
90,7	+16,6	85,8	96,0	94,1	+9,7	-2,0	89,8	97,1	95,1	+5,9	-2,1	90,8	96,1	+5,8	27.22			
76,9	+4,9	76,1	77,9	70,6	-7,2	-9,4	80,8	78,6	74,2	-8,2	-5,6	81,4	76,4	-6,1				
114,3	+33,7	102,3	126,9	134,3	+31,3	+5,8	105,2	128,7	130,6	+24,1	+1,5	106,8	129,7	+21,4				
133,4	+21,1	120,9	113,0	104,2	-13,8	-7,8	119,9	125,9	108,6	-9,4	-13,7	120,4	117,2	-2,7	27.3			
127,3	+18,4	114,6	108,9	97,9	-14,6	-10,1	114,7	120,3	103,4	-9,9	-14,0	115,3	111,8	-3,0				
148,3	+27,0	136,3	123,1	119,5	-12,3	-2,9	132,6	139,6	121,3	-8,5	-13,1	132,8	130,4	-1,8				
109,5	+18,8	96,0	88,6	82,9	-13,6	-6,4	96,0	104,5	85,8	-10,6	-17,9	97,9	95,1	-2,9	27.31			
109,3	+20,4	93,9	88,1	80,9	-13,8	-8,2	94,9	103,9	84,5	-11,0	-18,7	96,7	94,2	-2,6				
110,2	+13,7	102,7	90,6	89,3	-13,0	-1,4	99,7	106,4	90,0	-9,7	-15,4	102,2	98,2	-3,9				
153,2	+16,9	141,4	129,6	119,8	-15,3	-7,6	141,2	145,5	124,7	-11,7	-14,3	142,3	135,1	-5,1	27.32			
154,2	+17,2	140,2	131,0	116,1	-17,2	-11,4	140,7	144,7	123,6	-12,2	-14,6	141,8	134,1	-5,4				
151,3	+16,2	143,8	126,8	127,0	-11,7	+0,2	142,3	146,8	126,9	-10,8	-13,6	143,2	136,9	-4,4				
159,2	+13,4	151,2	164,6	144,6	-4,4	-12,2	155,4	155,8	154,6	-0,5	-0,8	149,1	155,2	+4,1	27.33			
146,0	+8,7	142,4	149,8	128,9	-9,5	-14,0	146,9	143,1	139,3	-5,2	-2,7	140,1	141,2	+0,8				
270,0	+41,1	225,8	288,6	276,2	+22,3	-4,3	226,7	262,0	282,4	+24,6	+7,8	224,5	272,2	+21,2				

2 INDEX DES UMSATZES FUER  
 1995  
 NACH ABSCHNITTEN, UNTERABSCHNITTEN,  
 DER KLASSIFIKATION DER WIRTSCHAFTS  
 2.1 ORIGINAL

VOLUMEN

WZ93- SCHL.	WIRTSCHAFTSZWEIG		2002 JAN.	VERAENDERUNG IN % JAN. 2002 GEGEN		2001 DEZ.	VERAENDERUNG IN % DEZ. 2001 GEGEN		KUMULIERT		2-MONATS- DURCHSCHNITT DEZ. 2001 UND JAN. 2002	
				JAN. 2001	DEZ. 2001		DEZ. 2000	NOV. 2001	JAN. 2002 BIS JAN. 2002	VER- AEND. IN % GEGEN VORJAHR	DEZ. 2001 UND JAN. 2002	VER- AEND. IN % GEGEN VORJAHR
27.34	HERSTELLUNG VON GEZO- GENEM DRAHT	INSGESAMT	74,3	-18,7	+42,3	52,2	-17,0	-30,2	74,3	-18,7	63,3	-18,0
		INLAND	66,2	-16,1	+43,6	46,1	-18,3	-30,9	66,2	-16,1	56,2	-17,0
		AUSLAND	101,0	-23,8	+39,5	72,4	-13,9	-28,5	101,0	-23,8	86,7	-20,0
27.35	ERSTE BEARB. V. EISEN U. STAHL A.N.G., H.V.FERRO- LEG. (NICHT EGKS) 1)	INSGESAMT	144,1	-17,6	+33,7	107,8	-26,9	-24,8	144,1	-17,6	126,0	-21,8
		INLAND	164,2	-5,0	+55,5	105,6	-25,4	-28,6	164,2	-5,0	134,9	-14,2
		AUSLAND	114,7	-35,6	+3,2	111,1	-28,8	-18,8	114,7	-35,6	112,9	-32,4
27.4	ERZEUGUNG UND ERSTE BEAR- BEITUNG VON NE-METALLEN	INSGESAMT	115,9	-6,5	+47,1	78,8	-15,5	-30,8	115,9	-6,5	97,4	-10,4
		INLAND	102,9	-9,3	+50,4	68,4	-18,0	-33,3	102,9	-9,3	85,7	-13,0
		AUSLAND	137,1	-3,0	+43,1	95,8	-12,6	-27,5	137,1	-3,0	116,5	-7,2
27.41	ERZEUG. U. ERSTE BEAR- BEITUNG VON EDELMETALLEN	INSGESAMT	72,8	-35,3	-10,6	81,4	-22,5	-14,4	72,8	-35,3	77,1	-29,1
		INLAND	86,0	-42,0	-16,7	103,3	-23,3	-18,5	86,0	-42,0	94,7	-33,1
		AUSLAND	55,4	-14,9	+5,9	52,3	-20,5	-1,7	55,4	-14,9	53,9	-17,7
27.42	ERZEUG. U. ERSTE BEAR- BEITUNG VON ALUMINIUM	INSGESAMT	119,3	-1,9	+52,2	78,4	-13,9	-29,9	119,3	-1,9	98,9	-7,0
		INLAND	104,7	-3,0	+50,6	69,5	-12,5	-31,9	104,7	-3,0	87,1	-7,0
		AUSLAND	146,9	-0,3	+54,0	95,4	-15,8	-27,1	146,9	-0,3	121,2	-7,1
27.43	ERZEUG. U. ERSTE BEAR- BEITUNG VON BLEI, ZINK UND ZINN	INSGESAMT	113,6	-0,9	+21,4	93,6	-6,7	-21,4	113,6	-0,9	103,6	-3,6
		INLAND	96,6	-7,0	+18,4	81,6	-5,1	-22,6	96,6	-7,0	89,1	-6,2
		AUSLAND	172,7	+13,9	+27,9	135,0	-9,8	-18,9	172,7	+13,9	153,9	+2,1
27.44	ERZEUG. U. ERSTE BEAR- BEITUNG VON KUPFER	INSGESAMT	121,5	-10,6	+63,5	74,3	-22,4	-36,4	121,5	-10,6	97,9	-15,5
		INLAND	105,8	-11,4	+87,9	56,3	-30,0	-41,9	105,8	-11,4	81,1	-18,8
		AUSLAND	142,7	-9,8	+44,9	98,5	-15,6	-31,5	142,7	-9,8	120,6	-12,3
27.45	ERZEUG. U. ERSTE BEAR- BEITUNG VON SONSTIGEN NE-METALLEN	INSGESAMT	108,0	+12,0	+16,5	92,7	+24,3	-30,6	108,0	+12,0	100,4	+17,4
		INLAND	94,4	-5,9	+41,7	66,6	-5,1	-38,6	94,4	-5,9	80,5	-5,6
		AUSLAND	120,3	+29,6	+3,3	116,5	+48,4	-25,4	120,3	+29,6	118,4	+38,2
27.5	GIESSEREIINDUSTRIE	INSGESAMT	130,3	-3,6	+35,9	95,9	-8,8	-29,4	130,3	-3,6	113,1	-5,9
		INLAND	117,2	-8,0	+36,6	85,8	-12,9	-31,0	117,2	-8,0	101,5	-10,2
		AUSLAND	183,6	+9,9	+34,1	136,9	+3,9	-25,0	183,6	+9,9	160,3	+7,2
27.51	EISENGIESSEREI	INSGESAMT	124,9	-4,7	+36,5	91,5	-7,9	-29,3	124,9	-4,7	108,2	-6,1
		INLAND	111,7	-7,9	+39,5	80,1	-12,9	-31,4	111,7	-7,9	95,9	-10,1
		AUSLAND	164,1	+2,3	+30,4	125,8	+4,0	-25,0	164,1	+2,3	145,0	+3,1
27.52	STAHLGIESSEREI	INSGESAMT	111,3	+10,6	+32,5	84,0	-0,2	-29,0	111,3	+10,6	97,7	+5,7
		INLAND	86,9	+1,8	+28,2	67,8	-6,5	-30,3	86,9	+1,8	77,4	-2,0
		AUSLAND	199,3	+28,3	+40,0	142,4	+12,9	-26,6	199,3	+28,3	170,9	+21,5
27.53	LEICHTMETALLGIESSEREI	INSGESAMT	147,9	-5,4	+31,8	112,2	-11,7	-28,4	147,9	-5,4	130,1	-8,2
		INLAND	137,0	-9,6	+32,1	103,7	-14,2	-30,0	137,0	-9,6	120,4	-11,7
		AUSLAND	218,3	+16,6	+31,2	166,4	+0,1	-21,2	218,3	+16,6	192,4	+8,9
27.54	BUNTMETALLGIESSEREI	INSGESAMT	115,3	-3,4	+64,7	70,0	-9,3	-36,8	115,3	-3,4	92,7	-5,7
		INLAND	101,3	-8,5	+60,8	63,0	-12,4	-36,2	101,3	-8,5	82,2	-10,0
		AUSLAND	219,6	+19,2	+79,3	122,5	+4,8	-38,8	219,6	+19,2	171,1	+13,6
28	HERSTELLUNG VON METALL- ERZEUGNISSEN	INSGESAMT	99,9	-6,0	+4,6	95,5	-9,6	-15,8	99,9	-6,0	97,7	-7,8
		INLAND	92,7	-6,6	+2,1	90,8	-9,7	-15,3	92,7	-6,6	91,8	-8,1
		AUSLAND	134,8	-4,0	+14,1	118,1	-9,6	-17,5	134,8	-4,0	126,5	-6,6
28.1	STAHL- UND LEICHTMETALL- BAU	INSGESAMT	81,7	-1,0	-24,4	108,0	-6,2	+5,0	81,7	-1,0	94,9	-3,9
		INLAND	74,9	-3,2	-28,9	105,4	-4,4	+7,3	74,9	-3,2	90,2	-3,8
		AUSLAND	178,9	+14,9	+23,1	145,3	-21,3	-14,3	178,9	+14,9	162,1	-4,8
28.11	HERSTELLUNG VON STAHL- UND LEICHTMETALLKON- STRUKTIONEN	INSGESAMT	81,8	-0,5	-26,2	110,8	-6,3	+7,3	81,8	-0,5	96,3	-3,9
		INLAND	75,7	-3,1	-30,4	108,8	-3,7	+9,6	75,7	-3,1	92,3	-3,5
		AUSLAND	162,4	+20,4	+18,5	137,0	-26,7	-12,3	162,4	+20,4	149,7	-7,0
28.12	HERSTELLUNG VON AUSBAU- ELEMENTEN AUS STAHL UND LEICHTMETALL	INSGESAMT	81,4	-2,9	-16,9	97,9	-5,7	-3,3	81,4	-2,9	89,7	-4,4
		INLAND	72,3	-3,5	-22,7	93,5	-6,9	-0,8	72,3	-3,5	82,9	-5,5
		AUSLAND	262,1	+0,7	+40,2	186,9	+8,0	-21,1	262,1	+0,7	224,5	+3,6
28.2	KESSEL- UND BEHAELTERBAU (OHNE H.V. DAMPFKESSELN)	INSGESAMT	67,8	-8,1	-13,6	78,5	-12,1	-14,6	67,8	-8,1	73,2	-10,3
		INLAND	64,1	-6,3	-10,7	71,8	-14,5	-14,5	64,1	-6,3	69,0	-10,8
		AUSLAND	94,5	-17,3	-26,5	128,5	+0,5	-14,6	94,5	-17,3	111,5	-7,9
28.21	HERSTELLUNG VON TANKS UND SAMMELBEHAELTERN	INSGESAMT	64,2	-9,8	-40,6	108,1	-13,0	+19,3	64,2	-9,8	86,2	-11,8
		INLAND	65,4	-0,2	-36,1	102,3	-17,0	+20,4	65,4	-0,2	83,9	-11,1
		AUSLAND	56,3	-46,8	-60,8	143,8	+10,7	+14,9	56,3	-46,8	100,1	-15,1
28.22	H.V. HEIZKOEPRERN F. ZENTRALHEIZUNGEN UND ZENTRALHEIZUNGSKESSELN	INSGESAMT	70,4	-7,0	+23,7	56,9	-10,8	-38,7	70,4	-7,0	63,7	-8,7
		INLAND	63,2	-10,2	+24,7	50,7	-10,7	-39,1	63,2	-10,2	57,0	-10,4
		AUSLAND	134,3	+9,4	+19,5	112,4	-10,7	-36,4	134,3	+9,4	123,4	-0,7
28.3	HERSTELLUNG VON DAMPF- KESSELN (OHNE ZENTRAL- HEIZUNGSKESSEL)	INSGESAMT	54,3	-8,4	-44,3	97,5	-18,0	+41,7	54,3	-8,4	75,9	-14,8
		INLAND	56,0	+1,6	-33,2	83,8	-17,9	+16,6	56,0	+1,6	69,9	-11,1
		AUSLAND	46,0	-42,8	-72,4	166,8	-18,0	+211,2	46,0	-42,8	106,4	-25,1

1) EUROPAEISCHE GEMEINSCHAFT FUER KOHLE UND STAHL.

STBA,FS 4,R 2.2, 1/2002

LAND

DAS VERARBEITENDE GEWERBE  
 = 100  
 ABTEILUNGEN, GRUPPEN UND KLASSEN  
 ZWEIGE, AUSGABE 1993 (WZ93)  
 WERT

INDEX

2001 JAN.	VER- AEND. IN % GEGEN JAN. 2000	2000 4. VJ	2001 3. VJ	2001 4. VJ	VERAENDERUNG IN % 4. VJ 2001 GEGEN		2000 2. HJ	2001 1. HJ	2001 2. HJ	VERAENDERUNG IN % 2. HJ 2001 GEGEN		2000	2001	VER- AEND. IN % GEGEN 2000	WZ93 SCHL.
					4. VJ 2000	3. VJ 2001				2. HJ 2000	1. HJ 2001				
91,4	+21,9	80,3	75,0	88,8	-14,3	-8,3	81,0	84,6	71,9	-11,2	-15,0	82,1	78,2	-4,8	27.34
78,9	+12,7	71,1	67,2	60,5	-14,9	-10,0	72,4	74,7	63,8	-11,9	-14,6	73,9	69,3	-6,2	
132,6	+44,8	110,6	100,4	96,0	-13,2	-4,4	109,1	117,0	98,2	-10,0	-16,1	108,7	107,6	-1,0	
174,9	+44,2	156,0	145,5	135,3	-13,3	-7,0	144,3	160,4	140,4	-2,7	-12,5	142,2	150,4	+5,8	27.35
172,8	+37,4	150,1	143,8	137,3	-8,5	-4,5	140,7	160,7	140,6	-0,1	-12,5	139,3	150,6	+8,1	
178,0	+55,1	164,6	147,9	132,4	-19,6	-10,5	149,6	159,8	140,1	-6,4	-12,3	146,3	150,0	+2,5	
124,0	+18,1	113,9	115,2	104,2	-8,5	-9,5	116,1	118,9	109,7	-5,5	-7,7	115,8	114,3	-1,3	27.4
113,5	+17,4	102,7	102,5	93,5	-9,0	-8,8	105,7	108,6	98,0	-7,3	-9,8	105,2	103,3	-1,8	
141,3	+19,2	132,3	136,1	121,7	-8,0	-10,6	133,1	135,8	128,9	-3,2	-5,1	133,2	132,3	-0,7	
112,5	+35,5	111,3	98,3	95,5	-14,2	-2,8	111,2	109,4	96,9	-12,9	-11,4	105,1	103,2	-1,8	27.41
148,4	+44,2	142,9	120,3	125,2	-12,4	+4,1	139,3	138,9	122,8	-11,8	-11,6	130,3	130,8	+0,4	
65,1	+14,8	69,6	69,2	56,2	-19,3	-18,8	74,0	70,4	62,7	-15,3	-10,9	71,7	66,5	-7,3	
121,6	+13,9	112,5	113,2	102,3	-9,1	-9,6	115,7	117,5	107,8	-6,8	-8,3	116,0	112,7	-2,8	27.42
107,9	+10,1	99,1	101,6	92,2	-7,0	-9,3	103,5	104,5	96,9	-6,4	-7,3	104,1	100,7	-3,3	
147,4	+19,5	137,9	135,1	121,5	-11,9	-10,1	138,8	142,2	128,3	-7,6	-9,8	138,3	135,3	-2,2	
114,6	+6,1	118,6	120,1	115,2	-2,9	-4,1	116,2	119,1	117,7	+1,3	-1,2	118,0	118,4	+0,3	27.43
103,9	+9,4	102,8	109,7	101,1	-1,7	-7,8	103,0	106,7	105,4	+2,3	-1,2	104,3	106,1	+1,7	
151,6	-1,1	173,3	156,3	163,7	-5,5	+4,7	161,7	161,9	160,0	-1,1	-1,2	165,2	160,9	-2,6	
135,9	+24,1	118,9	121,4	105,4	-11,4	-13,2	120,1	125,3	113,4	-5,6	-9,5	119,9	118,4	-0,4	27.44
119,4	+25,0	101,8	99,0	87,3	-14,2	-11,8	104,8	110,0	93,1	-11,2	-15,4	103,6	101,6	-1,9	
158,2	+23,2	142,0	151,6	130,0	-8,5	-14,2	140,7	145,9	140,8	+0,1	-3,5	141,9	143,3	+1,0	
96,4	+13,8	94,4	114,1	115,5	+22,4	+1,2	100,9	102,8	114,8	+13,8	+11,7	100,5	108,8	+8,3	27.45
100,3	+24,4	92,6	100,6	92,8	+0,2	-7,8	91,3	103,8	96,7	+5,9	-6,8	90,1	100,3	+11,3	
92,8	+4,9	95,9	126,4	136,1	+41,9	+7,7	109,5	101,9	131,2	+19,8	+28,8	109,8	116,6	+6,2	
135,2	+17,0	125,2	126,6	124,2	-0,8	-1,9	120,9	136,4	125,4	+3,7	-8,1	122,4	130,9	+6,9	27.5
127,4	+17,4	119,3	118,2	113,0	-5,3	-4,4	116,4	126,6	115,6	-0,7	-8,7	117,1	121,1	+3,4	
167,1	+15,5	149,5	160,7	170,1	+13,8	+5,8	139,0	176,0	165,4	+19,0	-6,0	144,2	170,7	+18,4	
131,1	+14,2	120,0	119,5	118,8	-1,0	-0,6	116,4	132,2	119,2	+2,4	-9,8	119,3	125,7	+5,4	27.51
121,3	+15,5	113,0	110,2	106,0	-6,2	-3,8	111,3	121,1	108,1	-2,9	-10,7	112,7	114,6	+1,7	
160,4	+11,2	140,9	147,5	157,4	+11,7	+6,7	131,6	165,4	152,4	+15,8	-7,9	139,4	158,9	+14,0	
100,6	+11,2	93,0	110,6	105,0	+12,9	-5,1	92,1	108,4	107,8	+17,0	-0,6	92,8	108,1	+16,5	27.52
85,4	+7,0	80,2	95,4	87,7	+8,4	-8,1	79,2	89,8	91,6	+15,7	+2,0	78,9	90,7	+15,0	
155,3	+20,6	139,0	165,0	167,4	+20,4	+1,5	138,6	175,0	166,2	+19,9	-5,0	142,9	170,6	+19,4	
156,4	+20,0	148,3	146,2	144,2	-2,8	-1,4	141,3	156,9	145,2	+2,8	-7,5	141,6	151,1	+6,7	27.53
151,6	+19,7	144,0	139,3	135,0	-6,2	-3,1	139,0	149,8	137,2	-1,3	-8,4	139,4	143,5	+2,9	
187,2	+21,8	176,1	190,4	203,4	+15,5	+6,8	155,6	202,7	196,9	+26,5	-2,9	155,7	193,8	+28,3	
119,4	+26,6	104,8	108,6	99,6	-5,0	-8,3	102,5	114,3	104,1	+1,6	-8,9	101,7	109,2	+7,4	27.54
110,7	+27,5	97,7	99,9	89,1	-8,8	-10,8	95,8	104,9	94,5	-1,4	-9,9	94,8	99,7	+5,2	
184,2	+22,2	158,0	173,1	177,8	+12,5	+2,7	152,8	184,5	175,4	+14,8	-4,9	153,5	179,9	+17,2	
106,3	+13,3	113,6	111,7	108,5	-4,5	-2,9	113,8	109,6	110,1	-3,3	+0,5	110,4	109,9	-0,5	28
99,2	+11,0	107,7	105,4	102,6	-4,7	-2,7	108,1	102,5	104,0	-3,8	+1,5	104,8	103,3	-1,4	
140,4	+21,6	142,0	142,4	137,1	-3,5	-3,7	141,3	149,5	139,7	-1,1	-2,6	137,2	141,6	+3,2	
82,5	+4,2	111,1	99,9	104,2	-6,2	+4,3	105,2	89,6	102,0	-3,0	+13,8	98,0	95,8	-2,2	28.1
77,4	+1,4	106,6	95,0	99,9	-6,3	+5,2	101,0	83,8	97,5	-3,5	+16,3	93,4	90,7	-2,9	
155,7	+29,6	175,5	169,1	164,6	-6,2	-2,7	166,5	171,4	166,8	+0,2	-2,7	162,9	169,1	+3,8	
82,2	+6,5	112,8	102,8	105,1	-6,8	+2,2	107,4	91,4	104,0	-3,2	+13,8	99,8	97,7	-2,1	28.11
78,1	+4,6	108,7	98,1	101,5	-6,6	+3,5	103,3	85,8	99,8	-3,4	+16,3	95,2	92,8	-2,5	
134,9	+23,1	166,8	164,0	152,0	-8,9	-7,3	161,3	165,0	158,0	-2,0	-4,2	159,6	161,5	+1,2	
83,8	-3,0	105,0	89,7	100,6	-4,2	+12,2	97,5	83,2	95,2	-2,4	+14,4	91,7	89,2	-2,7	28.12
74,9	-8,7	99,3	84,4	94,3	-5,0	+11,7	92,7	77,1	89,3	-3,7	+15,8	87,3	83,2	-4,7	
260,4	+50,4	219,2	194,5	227,8	+3,9	+17,1	192,5	203,7	211,2	+9,7	+3,7	179,5	207,4	+15,5	
73,8	+6,3	96,7	94,3	90,4	-6,5	-4,1	97,3	78,5	92,3	-5,1	+17,6	88,6	85,4	-3,6	28.2
68,4	+6,9	90,1	86,4	82,1	-8,9	-5,0	91,1	79,1	84,3	-7,5	+15,3	82,2	78,7	-4,3	
114,2	+3,8	145,4	152,6	152,3	+4,7	-0,2	143,1	119,1	152,4	+6,5	+28,0	136,6	135,8	-0,6	
71,2	+6,3	109,1	94,1	98,6	-9,6	+4,8	100,5	80,9	96,3	-4,2	+19,0	90,9	88,6	-2,5	28.21
65,5	+8,8	106,6	87,7	92,7	-13,0	+5,7	97,5	76,0	90,2	-7,5	+18,7	85,5	83,1	-2,8	
105,9	-2,8	124,0	133,2	134,9	+8,8	+1,3	119,1	110,9	134,0	+12,5	+20,8	123,8	122,4	-1,1	
75,7	+6,5	87,7	94,4	84,4	-3,8	-10,6	95,0	76,8	89,4	-5,9	+16,4	87,0	83,1	-4,5	28.22
70,4	+5,7	78,6	85,6	74,8	-4,8	-12,6	86,7	71,0	80,2	-7,5	+13,0	79,9	75,6	-5,4	
122,8	+10,4	167,8	172,8	170,3	+1,5	-1,4	168,2	127,6	171,6	+2,0	+34,5	150,0	149,6	-0,3	
59,3	+7,2	90,6	86,2	76,5	-15,6	-11,3	110,8	61,3	81,4	-26,5	+32,8	99,1	71,3	-28,1	28.3
55,1	-4,8	80,7	72,2	73,6	-8,8	+1,9	100,0	59,6	72,9	-27,1	+22,3	95,7	66,2	-30,8	
80,4	+91,0	140,2	157,1	91,5	-34,7	-41,8	165,8	70,0	124,3	-25,0	+77,6	116,3	97,1	-16,5	



2 INDEX DES UMSATZES FUER  
1995  
NACH ABSCHNITTEN, UNTERABSCHNITTEN,  
DER KLASSIFIKATION DER WIRTSCHAFTS  
2.1 ORIGINAL

VOLUMEN

WZ93- SCHL.	WIRTSCHAFTSZWEIG		2002		VERAENDERUNG IN % JAN. 2002 GEGEN		2001		VERAENDERUNG IN % DEZ. 2001 GEGEN		KUMULIERT		2-MONATS- DURCHSCHNITT DEZ. 2001 UND JAN. 2002		VER- AEND. IN % GEGEN VORJAHR	
			JAN.	DEZ.	JAN. 2001	DEZ. 2001	DEZ.	DEZ. 2000	NOV. 2001	JAN. 2002 BIS JAN. 2002	VER- AEND. IN % GEGEN VORJAHR	JAN. 2002	VER- AEND. IN % GEGEN VORJAHR	DEZ. 2001	VER- AEND. IN % GEGEN VORJAHR	
28.4	H.V. SCHMIEDE-, PRESS-, ZIEH-U. STANZTEILEN, GEW. RINGEN U. PULVERM. ERZ.	INSGESAMT	138,6	-8,4	+28,7	107,7	-8,7	-26,2	138,6	-8,4	123,2	-8,5				
		INLAND	131,3	-9,7	+28,3	102,3	-8,7	-26,8	131,3	-9,7	116,8	-9,2				
		AUSLAND	165,9	-4,3	+29,5	128,1	-8,4	-24,0	165,9	-4,3	147,0	-6,1				
28.5	OBERFLAECHEVEREDLUNG, WAERMEBEHANDLUNG UND MECHANIK A.N.G.	INSGESAMT	155,9	-6,6	+27,6	122,2	-10,3	-24,2	155,9	-6,6	139,1	-8,3				
		INLAND	153,5	-5,7	+28,2	119,7	-11,0	-24,4	153,5	-5,7	136,6	-8,1				
		AUSLAND	175,9	-12,3	+23,8	142,1	-5,3	-22,9	175,9	-12,3	158,0	-9,3				
28.51	OBERFLAECHEVEREDLUNG UND WAERMEBEHANDLUNG	INSGESAMT	139,3	-14,1	+23,8	112,5	-13,1	-24,7	139,3	-14,1	125,9	-13,6				
		INLAND	137,8	-12,2	+25,0	110,2	-13,3	-24,7	137,8	-12,2	124,0	-12,7				
		AUSLAND	148,6	-24,2	+16,5	127,5	-11,7	-24,6	148,6	-24,2	138,1	-18,9				
28.52	MECHANIK A.N.G.	INSGESAMT	175,4	+1,6	+31,4	133,5	-7,5	-23,8	175,4	+1,6	154,5	-2,5				
		INLAND	170,8	+0,9	+31,2	130,2	-8,8	-24,2	170,8	+0,9	150,5	-3,5				
		AUSLAND	225,7	+8,2	+33,9	168,6	+5,0	-20,5	225,7	+8,2	197,2	+6,8				
28.6	H.V. SCHNEIDWAREN, WERK- ZEUGEN, SCHLOSSERN UND BESCHLAEGEN	INSGESAMT	117,0	-0,6	+21,7	96,1	-6,7	-24,9	117,0	-0,6	106,6	-3,4				
		INLAND	107,9	-1,6	+22,2	88,3	-10,3	-25,5	107,9	-1,6	98,1	-5,7				
		AUSLAND	138,9	+1,3	+20,8	115,0	+0,8	-23,6	138,9	+1,3	127,0	+1,1				
28.61	HERSTELLUNG VON SCHNEIDWAREN UND BESTECKEN	INSGESAMT	84,4	+2,1	+8,8	77,6	-14,3	-15,2	84,4	+2,1	81,0	-6,6				
		INLAND	61,6	+0,7	+8,3	56,9	-18,5	-22,1	61,6	+0,7	59,3	-9,5				
		AUSLAND	111,4	+3,1	+9,1	102,1	-11,3	-9,9	111,4	+3,1	106,8	-4,3				
28.62	HERSTELLUNG VON WERKZEUGEN	INSGESAMT	117,5	+6,9	+15,5	101,7	-9,0	-20,4	117,5	+6,9	109,6	-1,2				
		INLAND	110,3	+7,3	+14,1	96,7	-13,7	-18,9	110,3	+7,3	103,5	-3,7				
		AUSLAND	134,4	+6,0	+18,6	113,3	+2,1	-23,1	134,4	+6,0	123,9	+4,2				
28.63	HERSTELLUNG VON SCHLOSSERN UND BESCHLAEGEN	INSGESAMT	121,5	-7,0	+29,8	93,6	-2,8	-30,0	121,5	-7,0	107,6	-5,2				
		INLAND	110,9	-8,6	+32,2	83,9	-5,5	-31,7	110,9	-8,6	97,4	-7,3				
		AUSLAND	151,2	-3,3	+25,6	120,4	+2,7	-26,5	151,2	-3,3	135,8	-0,7				
28.7	HERSTELLUNG VON SONST. EISEN-, BLECH- UND METALLWAREN	INSGESAMT	89,5	-11,2	+23,6	72,4	-12,7	-27,7	89,5	-11,2	81,0	-11,9				
		INLAND	81,5	-12,8	+21,1	67,3	-12,5	-27,7	81,5	-12,8	74,4	-12,7				
		AUSLAND	119,6	-7,0	+30,0	92,0	-13,1	-27,7	119,6	-7,0	105,8	-9,8				
28.71	HERSTELLUNG VON BE- HAELTERN AUS EISEN UND STAHL	INSGESAMT	83,4	+0,1	+13,6	73,4	-8,4	-18,7	83,4	+0,1	78,4	-4,0				
		INLAND	80,4	-4,6	+13,6	70,8	-7,7	-17,3	80,4	-4,6	75,6	-6,1				
		AUSLAND	93,3	+16,9	+13,8	82,0	-10,3	-22,3	93,3	+16,9	87,7	+2,5				
28.72	H.V. VERPACKUNGEN U. VERSCHLUESSEN AUS EI- SEN-, STAHL U. NE-METALL	INSGESAMT	92,7	-1,0	+34,3	69,0	-15,2	-29,4	92,7	-1,0	80,9	-7,5				
		INLAND	84,2	-2,3	+28,9	65,3	-14,5	-28,7	84,2	-2,3	74,8	-8,0				
		AUSLAND	119,3	+2,5	+48,0	80,6	-16,9	-30,8	119,3	+2,5	100,0	-6,3				
28.73	HERSTELLUNG VON DRAHT- WAREN	INSGESAMT	84,1	-14,1	+28,6	65,4	-18,1	-29,6	84,1	-14,1	74,8	-15,9				
		INLAND	73,0	-13,1	+33,5	54,7	-20,5	-33,1	73,0	-13,1	63,9	-16,4				
		AUSLAND	119,8	-16,0	+19,9	99,9	-13,7	-22,4	119,8	-16,0	109,9	-14,9				
28.74	H.V. SCHRAUBEN, NIETEN, KETTEN UND FEDERN	INSGESAMT	111,1	-12,2	+41,0	78,8	-13,9	-30,5	111,1	-12,2	95,0	-12,8				
		INLAND	103,6	-13,8	+41,5	73,2	-14,5	-31,2	103,6	-13,8	88,4	-14,1				
		AUSLAND	134,5	-8,0	+39,8	96,2	-12,2	-28,6	134,5	-8,0	115,4	-9,8				
28.75	H.V. EISEN-, BLECH- UND METALLWAREN A.N.G.	INSGESAMT	78,6	-14,7	+9,2	72,0	-10,0	-25,9	78,6	-14,7	75,3	-12,5				
		INLAND	72,0	-16,2	+6,2	67,8	-9,4	-25,2	72,0	-16,2	69,9	-13,1				
		AUSLAND	111,8	-9,2	+19,8	93,3	-12,1	-28,1	111,8	-9,2	102,6	-10,5				
DK	MASCHINENBAU	INSGESAMT	101,3	+2,2	-23,1	131,7	-8,4	+10,5	101,3	+2,2	116,5	-4,0				
		INLAND	89,3	-2,3	-22,5	115,2	-6,3	+5,1	89,3	-2,3	102,3	-4,6				
		AUSLAND	117,1	+7,1	-23,7	153,5	-10,2	+16,5	117,1	+7,1	135,3	-3,5				
29.1	H.V. MASCHINEN F.D. ERZEUG. U. NUTZG. V. MECHAN. ENERGIE (O. LUFT-, STRASS. FAHRZ. BAU)	INSGESAMT	100,1	+2,0	+2,6	97,6	-11,8	-9,1	100,1	+2,0	98,9	-5,3				
		INLAND	85,2	-8,4	+14,5	74,4	-13,2	-21,4	85,2	-8,4	79,8	-10,7				
		AUSLAND	120,7	+14,7	-6,9	129,6	-10,6	+3,7	120,7	+14,7	125,2	+0,1				
29.11	H.V. VERBRENNUNGSMOTOREN U. TURBINEN (O. MOT. F. LUFT- U. STRASSENFAHRZEUGE)	INSGESAMT	89,3	+64,2	-30,7	128,9	-17,6	+43,4	89,3	+64,2	109,1	+3,4				
		INLAND	28,9	-13,2	-52,5	60,9	-8,7	+33,3	28,9	-13,2	44,9	-10,2				
		AUSLAND	130,8	+89,8	-25,5	175,6	-19,5	+46,1	130,8	+89,8	153,2	+6,8				
29.12	HERSTELLUNG VON PUMPEN UND KOMPRESSOREN	INSGESAMT	99,6	-4,2	-5,0	104,8	-2,9	-8,2	99,6	-4,2	102,2	-3,6				
		INLAND	84,7	-6,9	+3,7	81,7	-14,9	-16,2	84,7	-6,9	83,2	-11,0				
		AUSLAND	119,1	-1,6	-11,8	135,1	+9,4	-0,7	119,1	-1,6	127,1	+3,9				
29.13	HERSTELLUNG VON ARMATUREN	INSGESAMT	95,9	-4,7	+32,1	72,6	-8,8	-27,2	95,9	-4,7	84,3	-6,4				
		INLAND	86,0	-5,9	+36,1	63,2	-7,1	-29,1	86,0	-5,9	74,6	-6,4				
		AUSLAND	120,7	-2,3	+25,9	95,9	-11,6	-24,1	120,7	-2,3	108,3	-6,6				
29.14	HERSTELLUNG VON LAGERN, GETRIEBEN, ZAHNRAEDERN UND ANTRIEBSSELEMENTEN	INSGESAMT	113,2	-8,8	+27,9	88,5	-16,6	-26,9	113,2	-8,8	100,9	-12,3				
		INLAND	114,9	-10,7	+32,5	86,7	-17,5	-30,0	114,9	-10,7	100,8	-13,8				
		AUSLAND	110,5	-5,7	+21,2	91,2	-15,4	-21,8	110,5	-5,7	100,9	-10,3				
29.2	HERSTELLUNG VON SONST. MASCHINEN FUER UNSPEZI- FISCHE VERWENDUNG	INSGESAMT	95,7	+1,3	-36,5	150,8	-5,5	+24,9	95,7	+1,3	123,3	-3,0				
		INLAND	85,8	-2,1	-36,2	134,4	-0,3	+23,9	85,8	-2,1	110,1	-1,0				
		AUSLAND	113,9	+6,2	-37,1	181,1	-11,8	+27,1	113,9	+6,2	147,5	-5,6				

STBA, FS 4, R 2.2, 1/2002

LAND

DAS VERARBEITENDE GEWERBE  
= 100  
ABTEILUNGEN, GRUPPEN UND KLASSEN  
ZWEIGE, AUSGABE 1993 (WZ93)  
WERT

INDEX

2001 JAN.	VER- ÄND. IN % GEGEN JAN. 2000	2000 4.VJ	2001 3.VJ	2001 4.VJ	VERÄNDERUNG IN % 4.VJ 2001 GEGEN		2000 2.HJ	2001 1.HJ	2001 2.HJ	VERÄNDERUNG IN % 2.HJ 2001 GEGEN		2000	2001	VER- ÄND. IN % GEGEN 2000	WZ93 SCHL.
					4.VJ	3.VJ				2.HJ	1.HJ				
					2000	2001				2000	2001				
151,3	+18,7	137,7	141,7	135,5	-1,6	-4,4	137,0	151,6	138,6	+1,2	-8,6	137,7	145,1	+5,4	28.4
145,4	+16,4	131,8	137,1	129,6	-1,7	-5,5	132,2	145,4	133,4	+0,9	-8,3	133,2	139,4	+4,7	
173,3	+26,4	160,0	158,9	157,7	-1,4	-0,8	155,0	175,1	158,3	+2,1	-9,6	154,6	166,7	+7,8	
167,0	+28,8	158,1	161,2	151,4	-4,2	-6,1	156,5	171,7	156,3	-0,1	-9,0	152,8	164,0	+7,3	28.5
162,8	+28,2	154,8	159,7	148,7	-3,9	-6,9	154,1	168,1	154,2	+0,1	-8,3	150,6	161,1	+7,0	
200,5	+32,5	183,8	172,9	173,7	-5,5	+0,5	175,7	200,5	173,3	-1,4	-13,6	170,6	186,9	+9,6	
162,1	+32,1	154,5	152,1	141,4	-8,5	-7,0	152,7	164,8	146,7	-3,9	-11,0	148,9	155,7	+4,6	28.51
156,9	+31,3	150,3	151,2	139,0	-7,5	-8,1	149,9	160,2	145,1	-3,2	-9,4	146,6	152,6	+4,1	
196,1	+36,4	181,9	157,6	156,7	-13,9	-0,6	170,9	194,5	157,2	-8,0	-19,2	163,5	175,9	+7,6	
172,6	+25,3	162,1	171,8	163,2	+0,7	-5,0	160,9	179,7	167,5	+4,1	-6,8	157,4	173,6	+10,3	28.52
169,3	+25,1	159,8	169,2	159,3	-0,3	-5,9	158,8	176,8	164,3	+3,5	-7,1	155,0	170,5	+10,0	
208,5	+26,4	187,4	200,6	204,4	+9,1	+1,9	184,3	211,3	202,5	+9,9	-4,2	183,5	206,9	+12,8	
117,7	+13,2	116,4	117,4	118,2	+1,5	+0,7	114,6	120,4	117,8	+2,8	-2,2	114,2	119,1	+4,3	28.6
109,6	+12,8	109,8	111,3	109,3	-0,5	-1,8	107,8	112,1	110,3	+2,3	-1,6	107,1	111,2	+3,8	
137,1	+13,8	132,2	131,9	139,7	+5,7	+5,9	130,9	140,2	135,8	+3,7	-3,1	131,1	138,0	+5,3	
82,7	+20,4	89,3	86,6	87,4	-2,1	+0,9	83,4	90,1	87,0	+4,3	-3,4	79,1	88,5	+11,9	28.61
61,2	+14,2	65,9	60,7	65,7	-0,3	+8,2	61,5	63,5	63,2	+2,8	-0,5	59,2	63,3	+6,9	
108,0	+24,6	117,0	117,3	113,1	-3,3	-3,6	109,2	121,4	115,2	+5,5	-5,1	102,6	118,3	+15,3	
109,9	+12,7	116,7	118,5	117,9	+1,0	-0,5	113,9	118,2	118,2	+3,8	-	111,4	118,2	+6,1	28.62
102,8	+12,8	112,9	117,3	111,2	-1,5	-5,2	109,7	112,9	114,3	+4,2	+1,2	105,9	113,6	+7,3	
126,8	+12,5	125,4	121,4	133,5	+6,5	+10,0	123,8	130,9	127,5	+3,0	-2,6	124,4	129,2	+3,9	
130,6	+12,8	120,3	121,0	123,4	+2,6	+2,0	120,1	127,1	122,2	+1,7	-3,9	122,2	124,6	+2,0	28.63
121,4	+12,6	111,8	111,5	112,5	+0,6	+0,9	111,3	116,9	112,0	+0,6	-4,2	113,6	114,5	+0,8	
156,4	+13,3	143,9	147,4	153,7	+6,8	+4,3	144,6	155,5	150,6	+4,1	-3,2	146,1	153,0	+4,7	
100,8	+12,4	98,7	100,3	92,7	-6,1	-7,6	101,2	101,8	96,5	-4,6	-5,2	101,1	99,2	-1,9	28.7
93,5	+10,7	91,9	93,6	86,1	-6,3	-8,0	94,9	93,9	89,8	-5,4	-4,4	94,7	91,9	-3,0	
128,6	+17,3	124,6	126,1	118,1	-5,2	-6,3	125,1	131,8	122,1	-2,4	-7,4	125,2	127,0	+1,4	
83,3	+8,5	87,5	94,5	87,5	-	-7,4	90,0	91,1	91,0	+1,1	-0,1	90,3	91,0	+0,8	28.71
84,3	+12,1	85,7	91,8	82,8	-3,4	-9,8	88,2	87,3	87,3	-1,0	-	87,4	87,3	-0,1	
79,8	-3,2	93,4	103,1	102,6	+9,9	-0,5	95,7	103,6	102,9	+7,5	-0,7	100,1	103,2	+3,1	
93,6	+10,2	95,2	105,8	89,1	-6,4	-15,8	102,1	97,6	97,4	-4,6	-0,2	101,3	97,5	-3,8	28.72
86,2	+12,5	88,7	98,0	83,8	-5,5	-14,5	94,2	89,1	90,9	-3,5	+2,0	93,0	90,0	-3,2	
116,4	+5,4	115,7	123,8	105,4	-8,9	-18,8	126,6	124,1	117,6	-7,1	-5,2	127,3	120,9	-5,0	
97,9	+14,8	99,0	98,3	86,1	-13,0	-12,4	104,1	103,5	92,2	-11,4	-10,9	102,2	97,8	-4,3	28.73
84,0	+11,6	86,6	86,6	74,7	-13,7	-13,7	93,7	89,4	80,7	-13,9	-9,7	90,3	85,0	-5,9	
142,6	+21,6	139,2	136,1	122,8	-11,8	-9,8	137,6	148,7	129,5	-5,9	-12,9	140,5	139,1	-1,0	
126,5	+13,2	112,0	110,7	104,1	-7,1	-6,0	112,7	121,1	107,4	-4,7	-11,3	114,6	114,2	-0,3	28.74
120,2	+11,4	105,8	106,0	97,8	-7,6	-7,7	107,3	114,8	101,9	-5,0	-11,2	109,7	108,4	-1,2	
146,2	+18,6	131,2	125,3	123,4	-5,9	-1,5	129,7	140,6	124,3	-4,2	-11,6	129,8	132,5	+2,1	
92,1	+12,2	93,8	93,9	90,4	-3,6	-3,7	95,0	93,5	92,1	-3,1	-1,5	94,5	92,8	-1,8	28.75
85,9	+9,1	88,0	87,8	84,2	-4,3	-4,1	90,0	88,9	86,0	-4,4	-1,0	89,8	86,5	-3,7	
123,1	+24,1	123,1	124,2	121,2	-1,5	-2,4	120,0	126,6	122,7	+2,3	-3,1	118,1	124,6	+5,5	
99,1	+10,5	126,1	114,1	122,1	-3,2	+7,0	119,3	111,6	118,1	-1,0	+5,8	112,7	114,9	+2,0	DK
91,4	+9,2	112,5	101,0	109,7	-2,5	+8,6	107,0	100,8	105,4	-1,5	+4,6	102,1	103,1	+1,0	
109,3	+11,9	144,0	131,4	138,5	-3,8	+5,4	135,4	125,9	134,9	-0,4	+7,1	126,6	130,4	+3,0	
98,1	-11,2	109,2	107,8	103,2	-5,5	-4,3	108,7	104,9	105,5	-2,9	+0,6	107,8	105,2	-2,4	29.1
93,0	-6,5	94,1	93,6	89,3	-5,1	-4,6	95,5	94,4	91,5	-4,2	-3,1	97,1	92,9	-4,3	
105,2	-16,4	130,1	127,4	122,4	-5,9	-3,9	126,8	119,4	124,9	-1,5	+4,6	122,5	122,1	-0,3	
54,4	-67,5	105,4	99,3	93,0	-11,8	-6,3	104,2	77,1	96,2	-7,7	+24,8	103,6	86,6	-16,4	29.11
33,3	-76,3	53,4	48,2	51,6	-3,4	+7,1	60,4	41,6	49,9	-17,4	+20,0	72,9	45,8	-37,2	
68,9	-63,0	141,1	134,4	121,4	-14,0	-9,7	134,2	101,4	127,9	-4,7	+26,1	124,7	114,6	-8,1	
104,0	+18,5	114,4	112,0	113,0	-1,2	+0,9	111,5	110,9	112,5	+0,9	+1,4	108,2	111,7	+3,2	29.12
91,0	+13,6	100,2	95,6	94,7	-5,5	-0,9	97,1	96,3	95,2	-2,0	-1,1	95,2	95,7	+0,5	
121,0	+23,7	132,9	133,5	137,1	+3,2	+2,7	130,3	129,9	135,3	+3,8	+4,2	125,2	132,6	+5,9	
100,6	+9,0	96,2	99,8	92,3	-4,1	-7,5	99,5	100,2	96,0	-3,5	-4,2	99,9	98,1	-1,8	29.13
91,4	+6,4	84,1	89,3	81,9	-2,6	-8,3	88,3	88,1	85,6	-3,1	-2,8	89,2	86,9	-2,6	
123,5	+14,0	126,6	125,9	118,3	-6,6	-6,0	127,3	130,5	122,1	-4,1	-6,4	126,8	126,3	-0,4	
124,1	+15,9	118,9	117,5	110,9	-6,7	-5,6	117,8	125,0	114,2	-3,1	-8,6	118,0	119,6	+1,4	29.14
128,6	+14,4	120,7	120,5	112,1	-7,1	-7,0	120,5	127,8	116,3	-3,5	-9,0	120,9	122,1	+1,0	
117,2	+18,6	116,1	112,8	109,0	-6,1	-3,4	113,6	120,7	110,9	-2,4	-8,1	113,6	115,8	+1,9	
94,5	+15,1	131,4	115,7	128,8	-2,0	+11,3	121,5	108,6	122,2	+0,6	+11,5	111,5	115,9	+3,9	29.2
87,6	+15,6	116,1	99,8	115,3	-0,7	+15,5	108,2	97,4	107,5	-0,6	+10,4	100,2	102,4	+2,2	
107,3	+14,3	159,6	145,2	153,7	-3,7	+5,9	146,1	132,3	149,5	+2,3	+13,0	132,3	140,9	+6,5	

2 INDEX DES UMSATZES FUER  
 1995  
 NACH ABSCHNITTEN, UNTERABSCHNITTEN,  
 DER KLASSIFIKATION DER WIRTSCHAFTS  
 2.1 ORIGINAL

VOLUMEN

WZ93- SCHL.	WIRTSCHAFTSZWEIG		2002			VERAENDERUNG IN % JAN. 2002 GEGEN		2001		VERAENDERUNG IN % DEZ. 2001 GEGEN		KUMULIERT		2-MONATS- DURCHSCHNITT	
			JAN.	JAN.	DEZ.	DEZ.	DEZ.	NOV.	JAN. 2002	VER- AEND. IN % GEGEN VORJAHR	DEZ. 2001	VER- AEND. IN % GEGEN VORJAHR	JAN. 2002	VER- AEND. IN % GEGEN VORJAHR	
															BIS JAN. 2002
29.21	HERSTELLUNG VON OEFEN UND BRENNERN	INSGESAMT	83,6	+14,1	-40,2	139,7	-14,7	+35,6	83,6	+14,1	111,7	-5,8			
		INLAND	77,1	+6,3	-37,2	122,7	-19,6	+33,4	77,1	+6,3	99,9	-11,3			
		AUSLAND	93,1	+25,1	-43,4	164,5	-8,7	+38,4	93,1	+25,1	128,8	+1,2			
29.22	HERSTELLUNG VON HEBE- ZEUGEN UND FOERDERMIT- TELN	INSGESAMT	92,7	+2,3	-31,5	135,4	-5,1	+14,9	92,7	+2,3	114,1	-2,2			
		INLAND	80,7	-2,8	-31,3	117,4	-10,0	+14,0	80,7	-2,8	99,1	-7,1			
		AUSLAND	122,7	+12,2	-31,9	180,3	+3,9	+16,5	122,7	+12,2	151,5	+7,1			
29.23	H.V. KAELTE- UND LUFT- TECHN. ERZEUGNISSEN F. GEWERBL. ZWECKE	INSGESAMT	89,9	-13,5	-53,7	194,0	+10,5	+60,2	89,9	-13,5	142,0	+1,6			
		INLAND	81,2	-14,3	-51,2	166,4	+10,9	+56,0	81,2	-14,3	123,8	+1,1			
		AUSLAND	111,2	-12,0	-57,5	261,5	+9,8	+67,0	111,2	-12,0	186,4	+2,2			
29.24	H.V. MASCHINEN FUER UNSPECIFISCHE VERWEN- DUNG A.N.G.	INSGESAMT	103,3	+8,2	-26,2	140,0	-14,5	+11,4	103,3	+8,2	121,7	-6,1			
		INLAND	96,0	+7,0	-26,5	130,7	+4,1	+9,1	96,0	+7,0	113,4	+5,3			
		AUSLAND	113,0	+9,4	-25,8	152,2	-28,8	+14,1	113,0	+9,4	132,6	-16,4			
29.3	HERSTELLUNG VON LAND- U. FORSTWIRTSCHAFTLICHEN MASCHINEN	INSGESAMT	91,7	+8,0	-14,4	107,1	+10,1	+37,3	91,7	+6,0	99,4	+9,1			
		INLAND	78,7	+9,8	-3,9	81,9	+3,0	+17,8	78,7	+9,8	80,3	+6,2			
		AUSLAND	105,2	+6,7	-21,0	133,2	+15,0	+53,3	105,2	+6,7	119,2	+11,2			
29.31	HERSTELLUNG VON ACKER- SCHLEPPERN	INSGESAMT	94,3	+17,6	-39,3	155,4	+21,4	+86,6	94,3	+17,6	124,9	+20,0			
		INLAND	74,4	+20,4	-41,9	128,0	+18,5	+68,9	74,4	+20,4	101,2	+19,2			
		AUSLAND	105,4	+16,6	-38,3	170,7	+22,6	+95,1	105,4	+16,6	138,1	+20,3			
29.32	H.V. SONST. LAND- UND FORSTWIRTSCH. MASCHINEN	INSGESAMT	90,2	+3,1	+13,3	79,6	-0,3	+6,1	90,2	+3,1	84,9	+1,4			
		INLAND	80,2	+6,8	+21,5	66,0	-5,3	-2,1	80,2	+6,8	73,1	+1,0			
		AUSLAND	105,1	-0,8	+5,5	99,6	+5,1	+15,4	105,1	-0,8	102,4	+2,0			
29.4	HERSTELLUNG VON WERK- ZEUGMASCHINEN	INSGESAMT	102,8	+8,9	-33,6	154,9	-16,0	+25,1	102,8	+8,9	128,9	-7,5			
		INLAND	90,0	-1,7	-38,4	146,0	-17,3	+18,1	90,0	-1,7	118,0	-12,0			
		AUSLAND	117,3	+20,3	-29,0	165,1	-14,6	+33,0	117,3	+20,3	141,2	-2,9			
29.5	H.V. MASCHINEN F. SONST. BESTIMMTE WIRTSCHAFTS- ZWEIGE	INSGESAMT	104,4	+0,4	-28,9	146,9	-6,8	+16,9	104,4	+0,4	125,7	-4,0			
		INLAND	96,5	+2,4	-30,3	138,5	-3,9	+14,5	96,5	+2,4	117,5	-1,4			
		AUSLAND	111,7	-1,1	-27,7	154,6	-9,1	+18,8	111,7	-1,1	133,2	-5,9			
29.51	H.V. MASCHINEN F.D. ME- TALLERZ. V. WALZWERKS- EINR.U. GIESSMASCHINEN	INSGESAMT	75,1	+35,8	-69,4	245,2	+26,5	+68,2	75,1	+35,8	160,2	+28,6			
		INLAND	138,6	+50,0	-67,5	425,9	+67,3	+290,7	138,6	+50,0	282,3	+62,7			
		AUSLAND	49,2	+22,7	-71,3	171,5	+1,5	+6,7	49,2	+22,7	110,4	+5,5			
29.52	H.V. BERGWERKS-, BAU- U. BAUSTOFFMASCHINEN	INSGESAMT	76,9	-7,0	-31,2	111,8	-5,8	+18,4	76,9	-7,0	94,4	-6,3			
		INLAND	52,2	-13,1	-26,5	71,0	-23,1	+3,8	52,2	-13,1	61,6	-19,2			
		AUSLAND	108,9	-2,9	-33,9	164,8	+7,7	+28,5	108,9	-2,9	136,9	+3,2			
29.53	H.V. MASCHINEN F. DAS ERNAEHRUNGSGEWERBE U.D. TABAKVERARBEITUNG	INSGESAMT	60,1	-4,9	-48,2	116,1	+0,9	+48,8	60,1	-4,9	88,1	-1,2			
		INLAND	53,6	-9,8	-45,4	98,2	-	+35,6	53,6	-9,8	75,9	-3,7			
		AUSLAND	66,5	-0,4	-50,1	133,4	+1,5	+60,1	66,5	-0,4	100,0	+0,9			
29.54	H.V. MASCHINEN F. DAS TEXTIL-, BEKLEIDUNGS- U. LEDERGERWERBE	INSGESAMT	71,1	-16,5	-21,9	91,0	-15,3	+11,9	71,1	-16,5	81,1	-15,9			
		INLAND	78,3	-12,0	-15,2	92,3	-11,7	-6,7	78,3	-12,0	85,3	-11,9			
		AUSLAND	68,7	-18,2	-24,1	90,5	-16,6	+19,7	68,7	-18,2	79,6	-17,3			
29.55	H.V. MASCHINEN FUER DAS PAPIERGERWERBE	INSGESAMT	101,0	+21,8	-25,8	136,1	-13,6	+21,3	101,0	+21,8	118,6	-1,4			
		INLAND	107,1	+40,0	-19,8	133,6	-2,8	-8,4	107,1	+40,0	120,4	+16,7			
		AUSLAND	96,8	+10,9	-29,8	137,8	+22,1	+55,4	96,8	+10,9	117,3	-11,2			
29.56	H.V. MASCHINEN FUER BESTIMMTE WIRTSCHAFTS- ZWEIGE A.N.G.	INSGESAMT	137,2	+3,2	-22,4	176,7	-8,7	+9,8	137,2	+3,2	157,0	-3,9			
		INLAND	121,4	+4,2	-26,8	165,8	-5,1	+8,9	121,4	+4,2	143,6	-1,4			
		AUSLAND	155,5	+2,5	-17,8	189,2	-12,1	+10,4	155,5	+2,5	172,4	-6,0			
29.6	HERSTELLUNG VON WAFFEN UND MUNITION	INSGESAMT	63,2	+2,4	-60,3	159,3	-15,1	-3,5	63,2	+2,4	111,3	-10,7			
		INLAND	56,9	+2,3	-60,7	144,9	+1,5	-13,9	56,9	+2,3	100,9	+1,7			
		AUSLAND	83,4	+2,6	-59,5	205,7	-38,3	+32,8	83,4	+2,6	144,6	-30,2			
29.7	HERSTELLUNG VON HAUS- HALTSGERAETEN A.N.G.	INSGESAMT	120,0	+0,8	+27,1	94,4	-5,9	-28,5	120,0	+0,8	107,2	-2,3			
		INLAND	101,8	-3,3	+34,5	75,7	-7,9	-30,8	101,8	-3,3	88,8	-5,3			
		AUSLAND	156,1	+6,7	+18,6	131,6	-3,5	-25,6	156,1	+6,7	143,9	+1,8			
29.71	HERSTELLUNG VON ELEKTRI- SCHEN HAUSHALTSGERAETEN	INSGESAMT	124,2	+0,3	+29,8	95,7	-6,6	-28,4	124,2	+0,3	110,0	-2,8			
		INLAND	107,2	-2,5	+37,1	78,2	-5,8	-30,9	107,2	-2,5	92,7	-3,9			
		AUSLAND	156,5	+4,2	+21,2	129,1	-7,6	-25,3	156,5	+4,2	142,8	-1,5			
29.72	H.V. NICHTELEKTR. HEIZ-, KOCH-, HEISSWASSER- U. HEISSLUFTGER. A.N.G.	INSGESAMT	89,9	+6,0	+6,0	84,8	+0,1	-29,2	89,9	+6,0	87,4	+3,1			
		INLAND	67,8	-10,9	+13,4	59,8	-22,5	-30,2	67,8	-10,9	63,8	-16,8			
		AUSLAND	152,5	+39,1	-1,9	155,4	+46,6	-28,2	152,5	+39,1	154,0	+42,9			
DL	H.V. BUEROMASCH., DATENVERARB. GER.U. -EINRICHTG.; ELEKTROT., FEINMECHANIK U. OPTIK	INSGESAMT	131,9	-6,9	-7,6	142,8	-10,7	-5,5	131,9	-6,9	137,4	-8,9			
		INLAND	117,9	-8,0	-7,7	127,8	-11,9	-6,0	117,9	-8,0	122,9	-10,0			
		AUSLAND	157,1	-5,3	-7,5	169,9	-9,0	-4,8	157,1	-5,3	163,5	-7,3			
30	H.V. BUEROMASCHINEN, DATENVERARBEITUNGSGE- RAETEN U. -EINRICHTUNGEN	INSGESAMT	132,8	-22,4	-12,1	151,0	-11,1	-12,8	132,8	-22,4	141,9	-16,8			
		INLAND	146,4	-23,1	-6,9	157,3	-15,1	-14,1	146,4	-23,1	151,9	-19,2			
		AUSLAND	108,2	-20,6	-22,5	139,6	-1,5	-9,9	108,2	-20,6	123,9	-10,9			

## LAND

 DAS VERARBEITENDE GEWERBE  
 = 100  
 ABTEILUNGEN, GRUPPEN UND KLASSEN  
 ZWEIGE, AUSGABE 1993 (WZ93)  
 WERT

## INDEX

2001 JAN.	VER- ÄEND. IN % GEGEN JAN. 2000	2000 4.VJ	2001 3.VJ	2001 4.VJ	VERÄNDERUNG IN % 4.VJ 2001 GEGEN		2000 2.HJ	2001 1.HJ	2001 2.HJ	VERÄNDERUNG IN % 2.HJ 2001 GEGEN		2000	2001	VER- ÄEND. IN % GEGEN 2000	WZ93 SCHL.
					4.VJ	3.VJ				2.HJ	1.HJ				
					2000	2001				2000	2001				
73,3	+5,8	142,0	90,6	111,9	-21,2	+23,5	121,5	85,8	101,3	-16,6	+18,1	97,5	93,5	-4,1	29.21
72,5	+17,3	119,1	81,2	100,2	-15,9	+23,4	108,0	77,4	90,7	-16,0	+17,2	89,3	84,0	-5,9	
74,4	-7,2	175,3	104,3	129,0	-26,4	+23,7	141,1	97,9	116,6	-17,4	+19,1	109,3	107,3	-1,8	
90,6	+12,5	121,2	109,4	121,8	+0,5	+11,3	112,4	105,7	115,6	+2,8	+9,4	104,4	110,6	+5,9	29.22
83,0	+16,4	107,4	95,7	105,8	-1,5	+10,6	99,4	91,3	100,8	+1,4	+10,4	92,6	96,0	+3,7	
109,4	+5,6	155,9	143,3	161,9	+3,8	+13,0	144,9	141,5	152,6	+5,3	+7,8	133,9	147,0	+9,8	
103,9	+27,6	144,2	108,1	142,3	-1,3	+31,6	134,5	114,8	125,2	-6,9	+9,1	121,5	120,0	-1,2	29.23
94,7	+19,3	131,9	107,4	123,9	-6,1	+24,9	123,1	103,3	111,6	-9,3	+8,0	111,3	107,4	-3,5	
126,4	+47,0	174,2	129,9	187,3	+7,5	+44,2	162,4	142,7	158,6	-2,3	+11,1	146,4	150,7	+2,9	
95,5	+11,2	130,8	129,3	129,2	-1,2	-0,1	121,6	113,5	129,3	+6,3	+13,9	113,7	121,4	+6,8	29.24
89,7	+12,0	113,4	107,4	121,5	+7,1	+13,1	106,8	102,6	114,4	+7,1	+11,5	101,9	108,5	+6,5	
103,3	+10,5	153,7	158,2	139,4	-9,3	-11,9	141,1	127,8	148,8	+5,5	+16,4	129,2	138,3	+7,0	
84,9	+2,5	91,4	95,8	94,7	+3,6	-1,1	91,5	122,0	95,3	+4,2	-21,9	104,0	108,7	+4,5	29.3
71,7	-8,3	75,1	86,3	73,8	+1,0	-14,5	78,0	111,2	80,1	+2,7	-28,0	96,2	95,7	-0,5	
98,6	+12,8	110,4	105,7	116,3	+5,3	+10,0	105,4	133,3	111,0	+5,3	-16,7	112,1	122,2	+9,0	
80,2	+2,6	123,4	95,9	126,3	+2,4	+31,7	109,4	120,1	111,1	+1,6	-7,5	114,0	115,6	+1,4	29.31
61,8	-3,1	95,9	79,9	98,3	+2,5	+23,0	88,0	111,8	89,1	+1,3	-20,3	105,7	100,5	-4,9	
90,4	+4,9	138,8	104,8	142,0	+2,3	+35,5	121,4	124,8	123,4	+1,6	-1,1	118,6	124,1	+4,6	
87,5	+2,5	73,2	95,8	76,7	+4,8	-19,9	81,2	123,1	86,2	+6,2	-30,0	98,3	104,6	+6,4	29.32
75,1	-9,8	65,2	88,5	65,4	+0,3	-26,1	74,5	111,0	77,0	+3,4	-30,6	92,9	94,0	+1,2	
106,0	+19,8	85,0	106,5	93,3	+9,8	-12,4	91,1	141,0	99,9	+9,7	-29,1	106,2	120,5	+13,5	
94,4	+27,7	145,7	120,1	134,9	-7,4	+12,3	131,7	117,0	127,5	-3,2	+9,0	117,4	122,3	+4,2	29.4
91,5	+21,2	140,0	116,3	129,3	-7,6	+11,2	124,4	113,6	122,8	-1,3	+8,1	111,5	118,2	+6,0	
97,5	+35,4	152,2	124,4	141,3	-7,2	+13,6	140,0	120,9	132,9	-5,1	+9,9	124,1	126,9	+2,3	
104,0	+24,6	134,4	119,4	129,9	-3,3	+8,8	127,1	116,5	124,7	-1,9	+7,0	118,7	120,6	+1,6	29.5
94,2	+20,5	125,0	110,9	122,2	-2,2	+10,2	118,1	109,4	116,6	-1,3	+6,6	110,2	113,0	+2,5	
112,9	+27,9	142,9	127,0	137,0	-4,1	+7,9	135,2	123,1	132,0	-2,4	+7,2	126,5	127,5	+0,8	
55,3	-28,0	119,3	127,3	162,5	+36,2	+27,7	115,2	103,6	144,9	+25,8	+39,9	120,2	124,3	+3,4	29.51
92,4	-33,8	172,8	151,1	214,1	+23,9	+41,7	140,4	196,3	182,6	+30,1	-7,0	138,6	189,5	+36,7	
40,1	-21,7	97,5	117,6	141,5	+45,1	+20,3	104,9	65,8	129,6	+23,5	+97,0	112,8	97,7	-13,4	
82,7	+18,7	106,1	94,6	98,4	-7,3	+4,0	101,8	96,8	96,5	-5,2	-0,3	101,0	96,7	-4,3	29.52
60,1	+13,0	82,1	67,4	69,0	-16,0	+2,4	79,3	73,4	68,2	-14,0	-7,1	79,9	70,8	-11,4	
112,1	+22,9	137,2	129,8	136,7	-0,4	+5,3	131,1	127,4	133,2	+1,6	+4,6	128,3	130,3	+1,6	
63,2	+28,5	99,6	81,1	91,0	-8,6	+12,2	91,1	75,3	86,1	-5,5	+14,3	81,1	80,7	-0,5	29.53
59,4	+24,3	86,2	65,6	78,4	-9,0	+19,5	78,4	65,5	72,0	-8,2	+9,9	70,8	68,8	-2,8	
66,8	+32,0	112,6	96,2	103,1	-8,4	+7,2	103,4	84,8	99,7	-3,6	+17,6	91,0	92,2	+1,3	
85,2	+30,3	100,8	80,2	85,0	-15,7	+6,0	94,6	88,4	82,6	-12,7	-6,6	88,9	85,5	-3,8	29.54
89,0	+25,0	98,9	84,3	95,4	-3,5	+13,2	95,0	90,4	89,8	-5,5	-0,7	90,9	90,1	-0,9	
84,0	+32,3	101,4	78,9	81,6	-19,5	+3,4	94,4	87,8	80,3	-14,9	-8,5	88,3	84,0	-4,9	
82,9	+20,1	111,7	122,2	113,0	+1,2	-7,5	128,0	92,6	117,6	-8,1	+27,0	104,1	105,1	+1,0	29.55
76,5	+6,7	96,8	125,2	120,8	+24,8	-3,5	117,2	82,9	123,0	+4,9	+48,4	100,9	103,0	+2,1	
87,3	+30,1	122,0	120,2	107,4	-12,0	-10,6	135,6	99,4	113,8	-16,1	+14,5	106,3	106,6	+0,3	
132,9	+28,4	166,7	147,8	163,0	-2,2	+10,3	155,0	145,1	155,4	+0,3	+7,1	144,0	150,2	+4,3	29.56
116,5	+26,4	153,2	137,1	150,9	-1,5	+10,1	143,1	132,6	144,0	+0,6	+8,6	131,6	138,3	+5,1	
151,7	+30,2	182,2	160,1	177,0	-2,9	+10,6	168,6	159,4	168,5	-0,1	+5,7	158,2	164,0	+3,7	
61,7	+37,1	141,6	78,2	142,4	+0,6	+82,1	115,4	81,9	110,3	-4,4	+34,7	95,8	96,1	+0,3	29.6
55,6	+27,5	122,7	68,5	136,0	+10,8	+98,5	103,1	71,1	102,3	-0,8	+43,9	87,8	86,7	-1,3	
81,3	+62,9	202,5	109,3	163,0	-19,5	+49,1	155,1	116,7	136,2	-12,2	+16,7	121,7	126,4	+3,9	
119,0	+11,4	116,8	115,5	121,5	+4,0	+5,2	112,3	112,6	118,5	+5,5	+5,2	109,8	115,5	+5,2	29.7
105,3	+6,7	99,0	93,1	98,9	+0,9	+7,3	96,5	93,3	96,5	-	+3,4	94,7	94,9	+0,2	
146,3	+18,8	152,1	160,2	164,5	+8,2	+2,7	143,8	151,0	162,4	+12,9	+7,5	139,8	156,7	+12,1	
123,8	+12,4	120,2	117,2	122,9	+2,2	+4,9	115,7	116,1	120,1	+3,8	+3,4	113,2	118,1	+4,3	29.71
109,9	+7,5	101,5	95,2	103,0	+1,5	+8,2	99,0	97,1	99,1	+0,1	+2,1	97,4	98,1	+0,7	
150,2	+20,2	156,0	159,2	160,8	+3,1	+1,0	147,6	152,4	160,0	+8,4	+5,0	143,3	156,2	+9,0	
84,8	+1,3	92,1	103,1	111,5	+21,1	+8,1	88,1	87,5	107,3	+21,8	+22,6	85,2	97,4	+14,3	29.72
76,1	-0,1	83,6	79,8	80,5	-3,7	+0,9	80,9	69,6	80,1	-1,0	+15,1	77,4	74,9	-2,5	
109,6	+4,4	115,9	169,0	199,4	+72,0	+18,0	108,2	138,3	184,2	+70,2	+33,2	107,3	161,2	+50,2	
141,6	+18,4	161,0	145,3	145,6	-9,6	+0,2	157,7	145,2	145,5	-7,7	+0,2	147,4	145,3	-1,4	DL
128,1	+16,6	142,4	128,3	131,3	-7,8	+2,3	137,5	128,1	129,8	-5,6	+1,3	129,3	129,0	-0,2	
165,9	+21,0	194,4	176,0	171,5	-11,8	-2,6	193,9	175,9	173,8	-10,4	-1,2	180,0	174,8	-2,9	
171,2	+26,1	191,3	146,5	159,2	-16,8	+8,7	180,2	157,9	152,9	-15,1	-3,2	168,1	155,4	-7,6	30
190,4	+30,4	201,9	156,5	167,4	-17,1	+7,0	191,0	168,7	161,9	-15,2	-4,0	179,1	165,3	-7,7	
136,3	+16,2	172,0	128,5	144,4	-16,0	+12,4	160,7	138,4	136,4	-15,1	-1,4	148,2	137,4	-7,3	

2 INDEX DES UMSATZES FUER  
 1995  
 NACH ABSCHNITTEN, UNTERABSCHNITTEN,  
 DER KLASSIFIKATION DER WIRTSCHAFTS  
 2.1 ORIGINAL

VOLUMEN

WZ93- SCHL.	WIRTSCHAFTSZWEIG		2002		VERAENDERUNG IN % JAN. 2002 GEGEN		2001 DEZ.	VERAENDERUNG IN % DEZ. 2001 GEGEN		KUMULIERT		2-MONATS- DURCHSCHNITT DEZ. 2001 UND JAN. 2002		VER- AEND. IN % GEGEN VORJAHR	
			JAN.	JAN. 2001	DEZ. 2001	DEZ. 2000		NOV. 2001	JAN. 2002 BIS JAN. 2002	VER- AEND. IN % GEGEN VORJAHR	DEZ. 2001 UND JAN. 2002	VER- AEND. IN % GEGEN VORJAHR			
													DEZ.	NOV.	DEZ.
30.01	HERSTELLUNG VON BUERO- MASCHINEN	INSGESAMT	110,9	+62,4	-20,8	140,1	+29,5	+21,1	110,9	+62,4	125,5	+42,1			
		INLAND	98,5	+52,2	-11,4	111,2	+47,5	-2,6	98,5	+52,2	104,9	+49,6			
		AUSLAND	124,5	+72,7	-27,6	171,9	+19,1	+46,4	124,5	+72,7	148,2	+37,0			
30.02	HERSTELLUNG VON DATEN- VERARBEITUNGSGERAETEN UND -EINRICHTUNGEN	INSGESAMT	136,1	-27,0	-10,9	152,7	-14,7	-15,9	136,1	-27,0	144,4	-21,0			
		INLAND	152,1	-25,9	-6,5	162,7	-17,9	-14,9	152,1	-25,9	167,4	-22,0			
		AUSLAND	104,8	-30,0	-21,1	132,8	-5,9	-18,4	104,8	-30,0	118,8	-18,4			
31	HERSTELLUNG VON GERAETEN DER ELEKTRIZITAETSERZUEU- GUNG, -VERTEILUNG U.AE.	INSGESAMT	116,7	-2,2	+0,9	115,7	-11,4	-7,1	116,7	-2,2	116,2	-7,0			
		INLAND	107,1	-3,2	-3,0	110,4	-10,4	-6,3	107,1	-3,2	108,8	-6,9			
		AUSLAND	138,3	-0,6	+8,3	127,7	-13,4	-8,7	138,3	-0,6	133,0	-7,2			
31.1	HERSTELLUNG VON ELEKTRO- MOTOREN, GENERATOREN UND TRANSFORMATOREN	INSGESAMT	141,9	-1,0	-12,9	162,9	-9,8	-0,8	141,9	-1,0	152,4	-5,9			
		INLAND	125,6	-4,6	-22,1	161,2	+4,2	+3,1	125,6	-4,6	143,4	+0,1			
		AUSLAND	174,8	+4,5	+5,1	166,3	-28,5	-7,5	174,8	+4,5	170,6	-14,7			
31.2	HERSTELLUNG VON ELEKTRI- ZITAETSERZEUGUNGS- U. -SCHALTEINRICHTUNGEN	INSGESAMT	98,6	-6,5	-3,7	102,4	-11,4	-1,5	98,6	-6,5	100,5	-9,0			
		INLAND	93,2	-5,3	-5,4	98,5	-13,9	+0,3	93,2	-5,3	95,9	-9,9			
		AUSLAND	111,3	-8,8	-0,4	111,7	-5,8	-4,9	111,3	-8,8	111,5	-7,3			
31.3	H.V. ISOLIERTEN ELEK- TROMOTOREN, -LEITUNGEN U. -DRAEHTEN	INSGESAMT	112,8	-20,1	+13,4	99,5	-17,6	-27,6	112,8	-20,1	106,2	-18,9			
		INLAND	94,7	-17,5	+20,0	78,9	-17,1	-34,4	94,7	-17,5	86,8	-17,3			
		AUSLAND	178,1	-24,6	+2,5	173,7	-18,5	-12,8	178,1	-24,6	175,9	-21,8			
31.4	HERSTELLUNG VON AKKUMU- LATOREN UND BATTERIEN	INSGESAMT	113,4	+2,6	+7,2	105,8	-4,9	-20,3	113,4	+2,6	109,6	-1,2			
		INLAND	111,4	+7,0	+9,4	101,8	-2,2	-22,8	111,4	+7,0	106,6	+2,4			
		AUSLAND	116,8	-3,5	+4,1	112,2	-8,6	-16,5	116,8	-3,5	114,5	-6,1			
31.5	HERSTELLUNG VON ELEK- TRISCHEN LAMPEN UND LEUCHTEN	INSGESAMT	106,0	-7,7	+9,2	97,1	-13,0	-24,8	106,0	-7,7	101,6	-10,3			
		INLAND	89,9	-10,5	+8,8	82,6	-15,1	-22,9	89,9	-10,5	86,3	-12,7			
		AUSLAND	143,4	-3,4	+9,9	130,5	-10,0	-27,5	143,4	-3,4	137,0	-6,6			
31.6	HERSTELLUNG VON ELEK- TRISCHEN AUSRUESTUNGEN A.N.G.	INSGESAMT	138,9	+10,6	+17,4	118,3	-11,6	-9,1	138,9	+10,6	128,6	-0,8			
		INLAND	131,6	+6,8	+12,0	117,5	-14,4	-10,6	131,6	+6,8	124,6	-4,3			
		AUSLAND	154,8	+18,3	+28,8	120,2	-4,9	-5,4	154,8	+18,3	137,5	+6,8			
31.61	H.V.ELEKTR. AUSRUE- STUNGEN F. MOTOREN U. FAHRZEUGE A.N.G.	INSGESAMT	134,9	-5,9	+29,0	104,6	-15,5	-25,9	134,9	-5,9	119,8	-10,3			
		INLAND	140,8	-6,3	+29,7	108,6	-16,7	-27,7	140,8	-6,3	124,7	-11,1			
		AUSLAND	121,9	-5,2	+27,2	95,8	-12,2	-21,0	121,9	-5,2	108,9	-8,4			
31.62	HERSTELLUNG VON SONST. ELEKTR. AUSRUESTUNGEN A.N.G.	INSGESAMT	143,5	+35,8	+7,2	133,8	-7,8	+13,8	143,5	+35,8	138,7	+10,6			
		INLAND	121,3	+30,9	-4,9	127,6	-12,0	+15,8	121,3	+30,9	124,5	+4,7			
		AUSLAND	191,0	+43,1	+29,9	147,0	+1,1	+10,2	191,0	+43,1	169,0	+21,1			
32	RUNDFUNK-, FERNSEH- UND NACHRICHTENTECHNIK	INSGESAMT	169,6	-10,8	-14,4	198,2	-12,6	-3,1	169,6	-10,8	183,9	-11,8			
		INLAND	147,5	-12,9	-15,0	173,6	-17,1	-3,4	147,5	-12,9	160,6	-15,3			
		AUSLAND	196,1	-8,7	-13,9	227,8	-8,0	-2,7	196,1	-8,7	212,0	-8,3			
32.1	HERSTELLUNG VON ELEKTRO- NISCHEN BAUELEMENTEN	INSGESAMT	212,0	-12,2	+2,1	207,7	-20,7	+0,4	212,0	-12,2	209,9	-16,6			
		INLAND	198,9	-5,8	+18,5	167,8	-20,8	-13,5	198,9	-5,8	183,4	-13,3			
		AUSLAND	221,1	-15,8	-6,2	235,6	-20,6	+9,2	221,1	-15,8	228,4	-18,3			
32.2	H.V. NACHRICHTENTECHNI- SCHEN GERAETEN UND EINRICHTUNGEN	INSGESAMT	186,4	-13,7	-26,4	253,3	-10,3	+0,2	186,4	-13,7	219,9	-11,8			
		INLAND	144,8	-22,2	-30,0	206,9	-21,2	+6,4	144,8	-22,2	175,9	-21,6			
		AUSLAND	258,4	-3,6	-22,6	333,7	+5,4	-5,7	258,4	-3,6	296,1	+1,3			
32.3	H.V. RUNDFUNK- U. FERN- SENGER, SOWIE PHONO- U. VIDEOTECHN. GERAETEN	INSGESAMT	91,1	+6,8	-2,6	93,5	+2,4	-21,7	91,1	+6,8	92,3	+4,5			
		INLAND	108,2	+7,1	-5,4	114,4	+8,8	-17,7	108,2	+7,1	111,3	+8,0			
		AUSLAND	69,6	+6,1	+3,6	67,2	-9,3	-29,2	69,6	+6,1	68,4	-2,1			
33	MEDIZIN-, MESS-, STEUER- UND REGELUNGSTECHNIK, OPTIK	INSGESAMT	124,4	-0,6	-10,7	139,3	-5,8	-2,1	124,4	-0,6	131,9	-3,4			
		INLAND	102,5	+0,1	-9,5	113,2	-4,3	-3,0	102,5	+0,1	107,9	-2,3			
		AUSLAND	161,9	-1,0	-11,8	183,5	-7,3	-1,2	161,9	-1,0	172,7	-4,4			
33.1	H.V. MEDIZINISCHEN GE- RAETEN UND ORTHOPAEDI- SCHEN VORRICHTUNGEN	INSGESAMT	138,0	+14,0	-5,2	145,5	+2,8	-0,9	138,0	+14,0	141,8	+7,9			
		INLAND	102,8	+6,1	-4,9	108,1	-0,8	-0,9	102,8	+6,1	105,5	+2,4			
		AUSLAND	193,9	+21,6	-5,4	204,9	+5,9	-0,8	193,9	+21,6	199,4	+13,0			
33.2	H.V. MESS-, KONTROLL-, NAVIGATIONS- U.AE. INSTRU- MENTEN U. VORRICHTUNGEN	INSGESAMT	119,4	-6,6	-12,7	136,7	-9,9	-2,4	119,4	-6,6	128,1	-8,4			
		INLAND	104,9	+1,8	-8,1	114,1	-3,7	-4,3	104,9	+1,8	109,5	-1,2			
		AUSLAND	144,7	-15,5	-17,8	176,0	-16,1	-0,2	144,7	-15,5	160,4	-15,8			
33.3	HERSTELLUNG VON INDU- STRIELLEN PROZESS- STEUERUNGSANLAGEN	INSGESAMT	132,8	-15,7	-40,0	221,4	-10,0	+6,8	132,8	-15,7	177,1	-12,3			
		INLAND	105,0	-19,5	-40,4	176,3	-13,9	+3,0	105,0	-19,5	140,7	-16,1			
		AUSLAND	303,0	-6,4	-39,0	486,6	-0,5	+15,7	303,0	-6,4	399,8	-2,8			
33.4	HERSTELLUNG VON OPTI- SCHEN UND FOTOGRAFI- SCHEN GERAETEN	INSGESAMT	115,7	-6,8	-1,2	117,1	-7,8	-8,2	115,7	-6,8	116,4	-7,3			
		INLAND	98,6	-7,1	-0,8	98,4	-5,4	-7,4	98,6	-7,1	99,0	-6,2			
		AUSLAND	137,6	-6,5	-1,6	139,8	-9,9	-8,9	137,6	-6,5	138,7	-8,3			
33.5	HERSTELLUNG VON UHREN	INSGESAMT	74,9	-4,5	-3,6	77,7	-17,1	-14,1	74,9	-4,5	76,3	-11,4			
		INLAND	66,6	-9,1	-6,6	71,3	-11,3	-8,0	66,6	-9,1	69,0	-10,3			
		AUSLAND	86,4	+1,1	-0,2	86,6	-22,7	-20,1	86,4	+1,1	86,5	-12,4			

STBA, FS 4, R 2.2, 1/2002

## LAND

 DAS VERARBEITENDE GEWERBE  
 = 100  
 ABTEILUNGEN, GRUPPEN UND KLASSEN  
 ZWEIGE, AUSGABE 1993 (WZ93)  
 WERT

## INDEX

2001 JAN.	VER- AEND. IN % GEGEN JAN. 2000	2000 4. VJ	2001 3. VJ	2001 4. VJ	VERAENDERUNG IN % 4. VJ 2001 GEGEN		2000 2. HJ	2001 1. HJ	2001 2. HJ	VERAENDERUNG IN % 2. HJ 2001 GEGEN		2000	2001	VER- AEND. IN % GEGEN 2000	WZ93 SCHL.
					4. VJ 2000	3. VJ 2001				2. HJ 2000	1. HJ 2001				
68,3	-4,1	103,1	93,0	117,3	+13,8	+26,1	96,5	92,6	105,1	+8,9	+13,5	92,5	98,9	+6,9	30.01
64,7	+4,9	75,8	79,6	103,8	+36,9	+30,4	70,9	74,2	91,7	+29,3	+23,6	68,9	83,0	+20,5	
72,1	-11,9	133,1	107,7	132,1	-0,8	+22,7	124,7	112,8	119,9	-3,8	+6,3	118,6	116,3	-1,9	
186,5	+28,3	204,4	154,5	165,4	-19,1	+7,1	192,7	167,6	160,0	-17,0	-4,5	179,3	163,8	-8,6	30.02
205,2	+31,6	216,8	165,6	174,8	-19,4	+5,6	205,2	179,8	170,2	-17,1	-5,3	192,0	175,0	-8,9	
149,8	+20,0	180,1	132,8	147,0	-18,4	+10,7	168,3	143,8	139,9	-16,9	-2,7	154,4	141,8	-8,2	
119,3	+9,4	132,5	127,2	121,3	-8,5	-4,6	129,9	124,6	124,2	-4,4	-0,3	125,5	124,4	-0,9	31
110,6	+7,5	121,4	116,5	115,6	-4,8	-0,8	119,7	114,5	116,1	-3,0	+1,4	115,7	115,3	-0,3	
139,1	+13,2	157,6	151,6	134,2	-14,8	-11,5	153,3	147,7	142,8	-6,8	-3,2	147,9	145,3	-1,8	
143,4	-10,2	165,8	157,5	159,1	-4,0	+1,0	167,4	151,2	158,3	-5,4	+4,7	160,9	154,7	-3,9	31.1
131,6	-5,4	146,7	132,8	155,4	+5,9	+17,0	144,7	132,9	144,1	-0,4	+8,4	139,8	138,5	-0,9	
167,2	-16,9	204,4	207,3	166,5	-18,5	-19,7	213,1	188,0	186,9	-12,3	-0,6	203,4	187,4	-7,9	
105,4	+14,2	119,8	111,4	104,5	-12,8	-6,2	117,1	109,7	107,9	-7,9	-1,6	111,4	108,8	-2,3	31.2
98,4	+11,4	110,2	104,4	99,5	-9,7	-4,7	109,3	102,8	102,0	-6,7	-0,8	103,5	102,4	-1,1	
122,0	+20,0	142,4	127,6	116,2	-18,4	-8,9	135,6	125,9	121,9	-10,1	-3,2	130,2	123,9	-4,8	
141,2	+31,5	147,2	164,9	129,0	-12,4	-21,8	149,0	164,4	147,0	-1,3	-10,6	140,5	155,7	+10,8	31.3
114,8	+11,8	119,3	134,0	108,7	-8,9	-18,9	127,1	126,5	121,4	-4,5	-4,0	124,2	123,9	-0,2	
236,3	+90,0	247,6	276,1	202,1	-18,4	-26,8	228,0	300,8	239,1	+4,9	-20,5	199,3	269,9	+35,4	
110,5	+6,8	120,6	115,0	122,1	+1,2	+6,2	115,9	110,0	118,5	+2,2	+7,7	111,9	114,3	+2,1	31.4
104,1	+1,4	111,0	110,4	118,6	+6,8	+7,4	110,2	103,2	114,5	+3,9	+10,9	107,3	108,9	+1,5	
121,0	+15,5	136,3	122,3	127,8	-6,2	+4,5	125,2	121,0	125,1	-0,1	+3,4	119,4	123,0	+3,0	
114,9	+5,6	124,9	111,8	116,3	-6,9	+4,0	117,8	111,6	114,1	-3,1	+2,2	115,6	112,8	-2,4	31.5
100,4	+1,6	108,9	96,6	98,6	-9,5	+2,1	103,6	93,1	97,6	-5,8	+4,8	100,8	95,4	-5,4	
148,4	+12,4	162,1	147,1	157,3	-3,0	+6,9	150,6	154,5	152,2	+1,1	-1,5	150,1	153,3	+2,1	
125,6	+19,4	132,6	132,9	126,1	-4,9	-5,1	128,0	130,0	129,5	+1,2	-0,4	127,9	129,8	+1,5	31.6
123,2	+14,3	132,0	131,7	127,3	-3,6	-3,3	127,0	129,9	129,5	+2,0	-0,3	126,5	129,7	+2,5	
130,9	+31,7	134,0	136,5	123,5	-7,8	-8,9	130,1	130,4	129,5	-0,5	-0,7	130,9	130,0	-0,7	
143,4	+20,4	139,9	134,9	129,8	-7,2	-3,8	135,5	143,0	132,3	-2,4	-7,5	136,9	137,7	+0,6	31.61
150,2	+20,4	146,8	144,7	137,4	-6,4	-5,0	141,4	152,1	141,1	-0,2	-7,2	144,9	146,6	+1,2	
128,6	+20,8	124,6	113,1	113,1	-9,2	-	122,6	122,9	113,1	-7,7	-8,0	119,1	118,0	-0,9	
105,7	+18,1	124,5	130,8	122,0	-2,0	-6,7	119,6	115,5	126,4	+5,7	+9,4	117,9	120,9	+2,5	31.62
92,7	+4,6	115,3	117,1	115,9	+0,5	-1,0	110,8	104,7	115,5	+5,1	+11,3	105,7	110,6	+4,6	
133,5	+45,7	144,2	160,2	135,0	-6,4	-15,7	138,4	138,7	147,6	+6,6	+6,4	143,9	143,1	-0,6	
190,1	+26,4	225,8	194,6	196,5	-13,0	+1,0	226,1	194,2	195,6	-13,5	+0,7	201,3	194,9	-3,2	32
169,4	+27,1	198,5	169,7	172,7	-13,0	+1,8	188,7	167,0	171,2	-9,3	+2,5	166,3	169,1	+1,7	
214,9	+25,7	258,7	224,5	225,0	-13,0	+0,2	271,0	226,8	224,8	-17,0	-0,9	243,2	225,8	-7,2	
241,4	+43,6	253,9	197,3	203,4	-19,9	+3,1	272,2	239,5	200,4	-26,4	-16,3	250,6	219,9	-12,3	32.1
211,2	+31,5	217,3	188,2	183,5	-15,6	-2,5	214,2	208,9	185,9	-13,2	-11,0	198,2	197,4	-0,4	
262,5	+51,4	279,4	203,6	217,3	-22,2	+6,7	312,5	260,9	210,5	-32,6	-19,3	287,0	236,7	-17,9	
216,0	+17,5	276,6	251,5	244,6	-11,6	-2,7	268,2	222,3	248,1	-7,5	+11,6	231,0	235,2	+1,8	32.2
186,0	+26,6	228,8	191,9	191,8	-16,3	-0,2	215,9	179,7	191,8	-11,2	+6,7	183,7	185,8	+1,1	
268,0	+8,2	359,1	354,4	336,4	-6,3	-5,1	358,8	296,0	345,4	-3,7	+16,7	312,8	320,7	+2,5	
85,3	+17,3	106,6	94,9	106,6	-	+12,3	100,1	92,9	100,8	+0,7	+8,5	92,6	96,8	+4,5	32.3
101,0	+21,4	123,5	110,5	126,8	+2,7	+14,8	114,1	106,0	118,7	+4,0	+12,0	105,0	112,3	+7,0	
65,6	+10,3	85,5	75,2	81,1	-5,1	+7,8	82,5	76,4	78,2	-5,2	+2,4	77,0	77,3	+0,4	
125,1	+21,9	140,2	131,9	138,4	-1,3	+4,9	134,9	132,2	135,2	+0,2	+2,3	128,4	133,7	+4,1	33
102,4	+16,6	112,5	104,7	113,5	+0,9	+8,4	107,2	105,6	109,1	+1,8	+3,3	103,8	107,3	+3,4	
163,5	+28,0	187,0	178,0	180,7	-3,4	+1,5	181,5	177,1	179,3	-1,2	+1,2	169,7	178,2	+5,0	
121,1	+20,3	131,0	133,3	145,2	+10,8	+8,9	124,8	129,7	139,3	+11,6	+7,4	119,7	134,5	+12,4	33.1
96,9	+20,4	102,3	99,9	109,4	+6,9	+9,5	97,5	101,0	104,7	+7,4	+3,7	95,4	102,8	+7,8	
159,4	+20,0	176,6	186,2	202,1	+14,4	+8,5	168,1	175,4	194,2	+15,5	+10,7	158,4	184,8	+16,7	
127,9	+26,3	145,1	130,2	136,3	-6,1	+4,7	139,8	134,4	133,2	-4,7	-0,9	131,5	133,8	+1,7	33.2
103,0	+15,7	114,7	107,1	115,1	+0,3	+7,5	109,3	107,5	111,1	+1,6	+3,3	105,5	109,3	+3,6	
171,2	+39,4	198,0	170,4	173,1	-12,6	+1,6	192,9	181,3	171,7	-11,0	-5,3	176,9	176,5	-0,2	
157,6	+9,0	201,6	188,9	190,7	-5,4	+1,0	197,2	160,8	189,8	-3,8	+18,0	187,8	175,3	-6,7	33.3
130,4	+10,5	168,9	123,2	157,4	-6,8	+27,8	156,0	120,6	140,3	-10,1	+16,3	146,5	130,4	-11,0	
323,6	+5,4	401,8	590,3	394,4	-1,8	-33,2	449,0	406,4	492,3	+9,6	+21,1	439,7	449,4	+2,2	
124,1	+17,1	134,3	125,4	120,9	-10,0	-3,6	131,0	130,7	123,2	-6,0	-5,7	128,1	126,9	-0,9	33.4
106,1	+13,5	107,5	104,4	102,7	-4,5	-1,6	105,0	109,0	103,6	-1,3	-5,0	104,0	106,3	+2,2	
147,2	+20,8	168,7	152,5	144,3	-14,5	-5,4	164,5	158,5	148,4	-9,8	-6,4	158,9	153,4	-3,5	
78,4	+23,3	95,2	82,2	88,2	-7,4	+7,3	89,0	84,0	85,2	-4,3	+1,4	84,2	84,6	+0,5	33.5
73,3	+25,9	82,8	74,8	76,8	-7,2	+2,7	79,3	73,7	75,8	-4,4	+2,8	74,6	74,7	+0,1	
86,5	+20,3	112,2	92,3	104,0	-7,3	+12,7	102,5	98,2	98,2	-4,2	-	97,5	98,2	+0,7	

2 INDEX DES UMSATZES FUER  
 1995  
 NACH ABSCHNITTEN, UNTERABSCHNITTEN,  
 DER KLASSIFIKATION DER WIRTSCHAFTS  
 2.1 ORIGINAL

VOLUMEN

WZ93- SCHL.	WIRTSCHAFTSZWEIG		2002			2001			KUMULIERT		2-MONATS- DURCHSCHNITT	
			JAN.	VERAENDERUNG IN % JAN. 2002 GEGEN		DEZ.	VERAENDERUNG IN % DEZ. 2001 GEGEN		JAN. 2002 BIS JAN. 2002	VER- AEND. IN % GEGEN VORJAHR	DEZ. 2001 UND JAN. 2002	VER- AEND. IN % GEGEN VORJAHR
				JAN. 2001	DEZ. 2001		DEZ. 2000	NOV. 2001				
DM	FAHRZEUGBAU	INSGESAMT	148,8	-2,2	+5,7	140,8	-8,8	-21,8	148,8	-2,2	144,8	-5,5
		INLAND	108,7	-5,8	-7,1	117,0	-10,3	-18,2	108,7	-5,8	112,9	-8,2
		AUSLAND	191,9	+0,2	+15,5	166,2	-7,7	-24,3	191,9	+0,2	179,1	-3,6
34	HERSTELLUNG VON KRAFTWAGEN UND KRAFTWAGENTEILEN	INSGESAMT	149,3	-4,4	+9,0	137,0	-10,2	-22,2	149,3	-4,4	143,2	-7,3
		INLAND	108,8	-7,2	-1,5	110,5	-11,7	-20,8	108,8	-7,2	109,7	-9,5
		AUSLAND	192,8	-2,5	+16,6	165,4	-9,1	-23,1	192,8	-2,5	179,1	-5,7
34.1	HERSTELLUNG VON KRAFTWAGEN UND KRAFTWAGENMOTOREN	INSGESAMT	143,0	-6,0	+7,1	133,5	-14,0	-21,8	143,0	-6,0	138,3	-10,1
		INLAND	81,9	-8,8	-12,4	93,5	-17,7	-18,1	81,9	-8,8	87,7	-13,8
		AUSLAND	198,7	-4,9	+17,0	169,9	-12,2	-23,6	198,7	-4,9	184,3	-8,4
34.2	HERSTELLUNG VON KAROS- SERIEN, AUFBAUTEN UND ANHAENGERN	INSGESAMT	108,1	+3,5	-1,2	109,4	-7,1	-8,4	108,1	+3,5	108,8	-2,1
		INLAND	83,8	-3,0	-9,6	92,7	-12,0	-5,4	83,8	-3,0	88,3	-7,9
		AUSLAND	170,0	+13,0	+11,8	152,1	+2,0	-12,5	170,0	+13,0	161,1	+7,5
34.3	H.V. TEILEN UND ZUBE- HOER FUER KRAFTWAGEN UND KRAFTWAGENMOTOREN	INSGESAMT	172,5	-1,3	+14,4	150,8	-0,6	-24,3	172,5	-1,3	161,7	-1,0
		INLAND	169,7	-5,8	+13,6	149,4	-2,5	-25,7	169,7	-5,8	159,6	-4,3
		AUSLAND	176,5	+5,6	+15,7	152,6	+2,2	-22,4	176,5	+5,6	164,6	+4,0
35	SONSTIGER FAHRZEUGBAU	INSGESAMT	145,3	+17,7	-13,6	168,1	+0,3	-19,4	145,3	+17,7	156,7	+7,7
		INLAND	108,4	+5,7	-34,1	164,5	-2,7	-2,1	108,4	+5,7	136,5	+0,4
		AUSLAND	184,8	+26,8	+7,3	172,3	+3,7	-31,7	184,8	+26,8	178,6	+14,6
35.1	SCHIFFBAU	INSGESAMT	72,2	+135,9	-2,0	73,7	-5,5	-62,8	72,2	+135,9	73,0	+34,4
		INLAND	54,8	-12,2	-49,4	108,3	-12,0	-31,1	54,8	-12,2	81,6	-12,1
		AUSLAND	84,5	+838,9	+66,3	50,8	+7,9	-77,5	84,5	+838,9	67,7	+140,9
35.11	SCHIFFBAU (OHNE BOOTS- UND YACHTBAU)	INSGESAMT	68,6	+160,8	+7,9	63,6	-15,6	-67,7	68,6	+160,8	66,1	+29,9
		INLAND	52,2	-15,3	-51,7	108,1	-11,8	-29,8	52,2	-15,3	80,2	-12,9
		AUSLAND	79,7	+3088,0	+137,2	33,6	-22,9	-85,1	79,7	+3088,0	56,7	+145,5
35.12	BOOTS- UND YACHTBAU	INSGESAMT	187,5	+12,3	-52,6	395,2	+145,9	+61,8	187,5	+12,3	291,4	+77,9
		INLAND	116,8	+44,7	+3,7	112,6	-17,8	-51,6	116,8	+44,7	114,7	+5,3
		AUSLAND	278,5	+0,2	-63,3	758,7	+296,8	+193,0	278,5	+0,2	518,6	+121,1
35.2	SCHIENENFAHRZEUGBAU	INSGESAMT	126,2	+21,6	-34,7	193,2	+3,4	+24,1	126,2	+21,6	159,7	+9,8
		INLAND	127,1	+10,9	-35,2	196,2	-3,4	+21,6	127,1	+10,9	161,7	+1,8
		AUSLAND	123,6	+71,2	-33,0	184,4	+32,4	+32,6	123,6	+71,2	154,0	+45,6
35.3	LUFT- UND RAUMFAHRZEUGBAU	INSGESAMT	218,5	+8,1	-10,7	244,7	+0,8	-6,9	218,5	+8,1	231,6	+4,1
		INLAND	146,2	+15,8	-34,5	223,1	+1,0	+4,1	146,2	+15,8	184,7	+6,4
		AUSLAND	270,3	+5,4	+3,9	260,2	+0,6	-12,6	270,3	+5,4	265,3	+3,0
35.4	H.V. KRAFTRAEDERN, FAHRRADERN UND BEHINDERTENFAHRZEUGEN	INSGESAMT	85,4	-15,4	+15,2	74,1	+2,5	-23,5	85,4	-15,4	79,8	-8,0
		INLAND	78,2	-16,9	+8,8	71,9	+4,4	-24,9	78,2	-16,9	75,1	-7,9
		AUSLAND	145,6	-8,1	+56,2	93,2	-7,8	-12,1	145,6	-8,1	119,4	-8,0
35.41	HERSTELLUNG VON KRAFTRAEDERN	INSGESAMT	110,7	-20,3	+0,6	110,0	+20,9	-35,4	110,7	-20,3	110,4	-4,0
		INLAND	106,7	-20,8	-0,4	107,1	+21,2	-37,1	106,7	-20,8	106,9	-4,2
		AUSLAND	219,8	-13,1	+15,3	190,6	+18,2	+13,3	219,8	-13,1	205,2	-0,9
35.42	HERSTELLUNG VON FAHRRADERN	INSGESAMT	74,6	-11,9	+32,0	56,5	-10,0	-9,3	74,6	-11,9	65,6	-11,1
		INLAND	66,6	-11,8	+19,8	55,6	-5,9	-7,3	66,6	-11,8	61,1	-9,2
		AUSLAND	130,1	-12,3	+108,8	62,3	-29,4	-20,3	130,1	-12,3	96,2	-18,7
35.43	HERSTELLUNG VON BEHINDERTENFAHRZEUGEN	INSGESAMT	81,7	-14,5	+6,2	76,9	+2,5	-20,8	81,7	-14,5	79,3	-7,0
		INLAND	67,0	-21,6	+3,4	64,8	-4,6	-24,3	67,0	-21,6	65,9	-14,1
		AUSLAND	162,8	+7,1	+13,1	144,0	+25,5	-10,7	162,8	+7,1	153,4	+15,0
35.5	FAHRZEUGBAU A.N.G.	INSGESAMT	70,1	-12,4	-14,9	82,4	-24,1	-32,7	70,1	-12,4	76,3	-19,1
		INLAND	63,8	-14,6	-14,7	74,8	-29,6	-26,7	63,8	-14,6	69,3	-23,4
		AUSLAND	85,6	-7,9	-15,2	100,9	-11,7	-41,3	85,6	-7,9	93,3	-8,9
36.1	HERSTELLUNG VON MOEBELN	INSGESAMT	81,1	-10,1	+2,1	79,4	-8,5	-20,6	81,1	-10,1	80,3	-9,3
		INLAND	75,7	-10,0	+2,0	74,2	-9,0	-20,7	75,7	-10,0	75,0	-9,4
		AUSLAND	117,9	-11,0	+2,1	115,5	-6,2	-19,7	117,9	-11,0	116,7	-8,7
36.11	HERSTELLUNG VON SITZ- MOEBELN	INSGESAMT	101,3	-6,5	+8,7	93,2	-6,0	-22,1	101,3	-6,5	97,3	-6,3
		INLAND	97,1	-4,8	+9,3	88,8	-4,6	-22,6	97,1	-4,8	93,0	-4,7
		AUSLAND	129,1	-13,6	+5,9	121,9	-11,3	-20,1	129,1	-13,6	125,5	-12,5
36.12	HERSTELLUNG VON BUERO- UND LADENMOEBELN	INSGESAMT	85,0	-1,7	-13,4	98,1	-10,0	-2,9	85,0	-1,7	91,6	-6,3
		INLAND	80,8	-3,0	-10,9	90,7	-13,0	-5,2	80,8	-3,0	85,8	-8,5
		AUSLAND	124,5	+6,6	-26,0	168,2	+8,8	+11,3	124,5	+6,6	146,4	+7,9
36.13	HERSTELLUNG VON KUECHENMOEBELN	INSGESAMT	61,2	-16,7	-10,1	68,1	-3,8	-21,5	61,2	-16,7	64,7	-10,4
		INLAND	55,2	-18,1	-11,5	62,4	-3,6	-21,4	55,2	-18,1	58,8	-11,0
		AUSLAND	99,0	-11,6	-4,7	103,9	-5,1	-22,1	99,0	-11,6	101,5	-8,4
36.14	HERSTELLUNG VON SONST. MOEBELN	INSGESAMT	74,2	-13,8	+9,0	68,1	-12,0	-25,5	74,2	-13,8	71,2	-13,0
		INLAND	68,0	-14,1	+7,8	63,1	-13,1	-25,1	68,0	-14,1	65,6	-13,6
		AUSLAND	117,1	-12,4	+14,5	102,3	-7,8	-27,2	117,1	-12,4	109,7	-10,4

STBA, FS 4, R 2.2, 1/2002

LAND

DAS VERARBEITENDE GEWERBE  
= 100  
ABTEILUNGEN, GRUPPEN UND KLASSEN  
ZWEIGE, AUSGABE 1993 (WZ93)  
WERT

INDEX

2001 JAN.	VER- AEND. IN % GEGEN JAN. 2000	2000 4. VJ	2001 3. VJ	2001 4. VJ	VERAENDERUNG IN % 4. VJ 2001 GEGEN		2000 2. HJ	2001 1. HJ	2001 2. HJ	VERAENDERUNG IN % 2. HJ 2001 GEGEN		2000	2001	VER- AEND. IN % GEGEN 2000	WZ93 SCHL.
					4. VJ 2000	3. VJ 2001				2. HJ 2000	1. HJ 2001				
152,2	+26,2	164,9	153,6	165,3	+0,2	+7,6	155,0	167,9	159,5	+2,9	-5,0	154,1	163,7	+6,2	DM
115,4	+19,2	135,6	123,6	134,7	-0,7	+9,0	128,1	134,1	129,2	+0,9	-3,7	128,7	131,6	+2,3	
191,5	+31,1	196,3	185,8	198,0	+0,9	+6,6	183,9	204,2	191,9	+4,4	-6,0	181,3	198,1	+9,3	
156,1	+27,3	165,4	152,2	164,4	-0,6	+8,0	155,5	170,7	158,3	+1,8	-7,3	155,0	164,5	+6,1	34
117,2	+20,8	133,5	122,3	132,0	-1,1	+7,9	125,9	134,5	127,1	+1,0	-5,5	127,3	130,8	+2,7	
197,8	+31,9	199,6	184,2	199,1	-0,3	+8,1	187,3	209,5	191,7	+2,3	-8,5	184,6	200,6	+8,7	
152,2	+31,3	165,5	145,0	159,2	-3,8	+9,8	154,2	168,8	152,1	-1,4	-9,9	153,5	160,5	+4,6	34.1
89,8	+20,5	116,6	96,4	109,6	-6,0	+13,7	108,2	112,8	103,0	-4,8	-8,7	110,3	107,9	-2,2	
209,0	+36,1	210,1	189,4	204,4	-2,7	+7,9	196,2	219,8	196,9	+0,4	-10,4	192,9	208,4	+8,0	
104,4	+13,6	122,0	108,5	118,3	-3,0	+9,0	114,1	119,2	113,4	-0,6	-4,9	115,0	116,3	+1,1	34.2
86,4	+5,2	108,3	92,0	97,2	-10,2	+5,7	101,4	101,2	94,6	-6,7	-6,5	102,8	97,9	-4,8	
150,5	+28,6	156,7	150,5	172,3	+10,0	+14,5	146,6	164,8	161,4	+10,1	-2,1	146,3	163,1	+11,5	
174,8	+20,6	172,7	177,9	185,4	+7,4	+4,2	165,9	184,4	181,7	+9,5	-1,5	165,5	183,0	+10,6	34.3
180,2	+22,8	173,7	182,2	185,6	+6,9	+1,9	167,5	183,9	183,9	+9,8	-1,3	167,5	185,2	+10,6	
167,2	+17,4	171,1	171,8	185,2	+8,2	+7,8	163,5	181,5	178,5	+9,2	-1,7	162,6	180,0	+10,7	
123,4	+16,1	161,1	164,1	172,1	+6,8	+4,9	151,5	147,6	168,1	+11,0	+13,9	147,5	157,9	+7,1	35
102,6	+7,1	150,8	133,3	154,3	+2,7	+16,2	144,5	130,8	144,1	-0,3	+10,2	139,0	137,5	-1,1	
145,7	+23,8	172,2	197,2	190,6	+10,7	-3,3	159,0	165,7	193,9	+21,9	+17,0	156,7	179,8	+14,7	
30,6	-49,6	63,2	119,0	104,5	+65,3	-12,2	69,3	70,5	111,8	+61,3	+58,6	83,1	91,2	+9,7	35.1
62,4	+21,6	90,5	81,6	112,9	+24,8	+38,4	92,2	54,9	97,2	+5,4	+77,0	87,2	76,0	-12,8	
9,0	-86,7	44,7	145,1	99,2	+121,9	-31,6	53,7	81,6	122,2	+127,6	+49,8	80,5	101,9	+26,6	
26,3	-54,7	59,8	115,7	99,4	+66,2	-14,1	66,5	66,4	107,6	+61,8	+62,0	80,6	87,0	+7,9	35.11
61,6	+23,0	89,2	80,3	111,6	+25,1	+39,0	91,0	52,5	95,9	+5,4	+82,7	86,4	74,2	-14,1	
2,5	-96,1	39,9	139,7	91,2	+128,6	-34,7	49,9	75,7	115,4	+131,3	+52,4	76,7	95,6	+24,6	
166,9	+14,9	174,2	225,4	268,2	+54,0	+19,0	159,1	202,3	246,8	+55,1	+22,0	163,3	224,5	+37,5	35.12
80,7	+3,9	121,9	113,0	144,4	+18,5	+27,8	120,8	109,8	129,7	+6,5	+17,2	106,1	119,2	+12,3	
277,9	+19,7	241,5	370,0	427,5	+77,0	+15,5	208,3	321,3	398,8	+91,5	+24,1	237,0	360,0	+51,9	
103,8	+22,6	163,9	136,4	168,1	+2,6	+23,2	153,9	129,9	152,2	-1,1	+17,2	141,8	141,1	-0,5	35.2
114,6	+19,3	169,0	137,4	174,0	+3,0	+26,6	161,6	135,2	155,7	-3,7	+15,2	155,2	145,4	-6,3	
72,2	+41,3	148,8	133,5	150,9	+1,4	+13,0	131,3	114,5	142,2	+8,3	+24,2	102,3	128,3	+25,4	
202,1	+33,8	243,2	222,1	239,1	-1,7	+7,7	221,6	210,6	230,6	+4,1	+9,5	203,0	220,6	+8,7	35.3
126,3	-2,9	206,6	183,5	200,7	-2,9	+9,4	194,5	175,4	192,1	-1,2	+9,5	176,6	183,8	+4,1	
256,5	+54,4	269,5	248,8	266,6	-1,1	+6,7	241,0	235,8	258,2	+7,1	+9,5	222,0	247,0	+11,3	
101,0	+9,2	93,1	99,4	90,3	-3,0	-9,2	89,5	147,5	94,8	+5,9	-35,7	114,0	121,2	+6,3	35.4
94,1	+5,6	90,2	97,1	88,8	-1,6	-8,5	86,7	145,7	93,0	+7,3	-36,2	111,2	119,3	+7,3	
158,4	+30,5	116,9	118,6	103,6	-11,4	-12,6	112,4	162,8	111,1	-1,2	-31,8	137,6	136,9	-0,5	
138,9	-0,4	132,1	170,5	154,3	+16,8	-9,5	127,7	248,0	162,4	+27,2	-34,5	166,9	205,2	+22,9	35.41
134,7	-4,8	130,3	167,0	152,8	+17,3	-8,5	125,9	246,7	159,9	+27,0	-35,2	166,7	203,3	+22,0	
253,0	+190,8	179,3	267,3	195,8	+9,2	-26,7	177,9	282,5	231,5	+30,1	-18,1	171,7	257,0	+49,7	
84,7	+13,2	76,2	63,1	59,8	-21,5	-5,2	69,9	115,6	61,5	-12,0	-46,8	95,7	88,6	-7,4	35.42
75,5	+12,5	72,3	60,5	58,2	-19,5	-3,8	66,1	110,8	59,4	-10,1	-46,4	90,0	85,1	-5,4	
148,4	+15,6	102,9	81,0	70,7	-31,3	-12,7	96,0	149,1	75,8	-21,0	-49,2	135,2	112,5	-16,8	
95,6	+23,7	88,1	109,4	92,0	+4,4	-15,9	95,0	94,4	100,7	+6,0	+6,7	91,2	97,6	+7,0	35.43
85,5	+21,1	80,1	98,6	79,4	-0,9	-19,5	87,9	83,1	89,0	+1,3	+7,1	83,9	86,1	+2,6	
152,0	+33,1	133,0	169,6	162,1	+21,9	-4,4	134,6	157,4	165,9	+23,3	+5,4	131,6	161,6	+22,8	
80,0	+13,0	111,6	96,4	105,1	-5,8	+9,0	104,6	96,1	100,8	-3,6	+4,9	101,0	98,4	-2,6	35.5
74,7	+1,8	101,0	84,7	89,8	-11,1	+6,0	96,0	90,4	87,2	-9,2	-3,5	93,4	88,8	-4,9	
92,9	+44,0	137,4	125,3	142,5	+3,7	+13,7	125,6	110,1	133,9	+6,6	+21,6	119,6	122,0	+2,0	
90,2	+10,5	98,9	84,8	93,0	-6,0	+9,7	93,3	93,9	88,9	-4,7	-5,3	94,7	91,4	-3,5	36.1
84,1	+8,1	92,8	78,2	86,7	-6,6	+10,9	87,5	87,2	82,5	-5,7	-5,4	89,4	84,8	-5,1	
132,4	+22,6	140,8	130,7	136,4	-3,1	+4,4	133,6	140,4	133,5	-0,1	-4,9	131,8	136,9	+3,9	
108,4	+19,0	111,6	100,8	110,5	-1,0	+9,6	104,0	114,7	105,7	+1,6	-7,8	107,8	110,2	+2,2	36.11
102,0	+16,2	105,8	95,0	105,4	-0,4	+10,9	98,0	108,1	100,2	+2,2	-7,3	102,8	104,2	+1,4	
149,5	+32,2	148,8	138,9	143,6	-3,5	+3,4	142,5	157,6	141,2	-0,9	-10,4	140,0	149,4	+6,7	
86,5	+16,7	111,3	96,2	101,3	-9,0	+5,3	105,1	95,6	98,8	-6,0	+3,3	99,2	97,2	-2,0	36.12
83,3	+15,4	106,1	91,7	95,2	-10,3	+3,8	101,1	91,1	93,5	-7,5	+2,6	95,6	92,3	-3,5	
116,8	+25,9	160,9	138,9	158,9	-1,2	+14,4	143,7	137,7	148,9	+3,6	+8,1	133,5	143,3	+7,3	
73,5	-0,9	87,3	71,2	80,0	-8,4	+12,4	84,6	78,9	75,6	-10,6	-4,2	86,7	77,3	-10,8	36.13
67,4	-4,4	80,0	64,0	72,6	-8,2	+13,4	77,8	71,5	68,3	-12,2	-4,5	80,3	69,9	-13,0	
112,0	+14,8	133,2	116,9	126,7	-4,9	+8,4	127,8	125,8	121,8	-4,7	-3,2	127,1	123,8	-2,6	
88,1	+6,7	90,6	75,6	83,3	-8,1	+10,2	85,5	85,2	79,4	-7,1	-6,8	87,5	82,3	-5,9	36.14
79,2	+4,2	84,5	67,8	76,5	-9,5	+12,8	79,5	77,9	72,1	-9,3	-7,4	81,7	75,0	-8,2	
133,7	+18,1	133,2	129,1	129,7	-2,6	+0,5	127,1	136,3	129,4	+1,8	-4,4	127,5	132,4	+3,8	



DEUTSCHLAND  
2 INDEX DES UMSATZES FUER DAS VERARBEITENDE GEWERBE  
1995 = 100

2.2 ZEITREIHENANALYSE - BERLINER VERFAHREN (BV 4)  
WERTINDEX

WZ93- SCHL.	WIRTSCHAFTSZWEIG		ORIGINALWERT		KALENDER- U. SAISON- BEREINIGTER WERT BERLINER VERFAHREN, VERSION 4		GLATTE KOMPONENTE	
			2002 JAN.	VERAEND. GEGENUEBER VORJAHRES- MONAT IN %	2002 JAN.	VERAEND. GEGENUEBER VORMONAT IN %	2002 JAN.	VERAEND. GEGENUEBER VORMONAT IN %
D	VERARBEITENDES GEWERBE 1)	INSGESAMT	119,4	-3,8	127,1	+2,2	126,0	-0,6
		INLAND	100,0	-5,7	107,7	+0,7	107,5	-0,6
		AUSLAND	155,0	-1,4	162,7	+4,1	159,8	-0,5
	VORLEISTUNGSGUETER- PRODUZENTEN	INSGESAMT	110,9	-8,0	113,0	+0,7	112,1	-0,9
		INLAND	98,8	-8,4	102,1	+0,6	101,7	-0,9
		AUSLAND	136,2	-7,5	135,9	+1,2	133,9	-0,9
	INVESTITIONSGUETER- PRODUZENTEN	INSGESAMT	132,5	-0,7	148,3	+3,9	146,4	-0,4
		INLAND	103,8	-4,4	119,9	+1,4	119,9	-0,3
		AUSLAND	171,9	+2,5	187,4	+6,3	183,1	-0,3
	GEBRAUCHSGUETER- PRODUZENTEN	INSGESAMT	98,9	-3,8	104,6	-0,7	105,0	-0,4
		INLAND	90,8	-5,3	95,5	-1,3	95,8	-0,4
		AUSLAND	122,9	-0,5	132,2	+1,6	132,4	-0,4
	VERBRAUCHSGUETER- PRODUZENTEN	INSGESAMT	109,8	0	107,8	+1,2	107,0	-0,1
		INLAND	96,8	+0,4	95,8	+1,4	94,6	0
		AUSLAND	152,7	-0,9	147,1	+0,8	147,9	-0,3
DB	TEXTIL- UND BEKLEIDUNGS- GEWERBE	INSGESAMT	93,0	-9,9	85,9	-2,2	86,8	-0,9
		INLAND	81,1	-10,6	76,5	-2,7	77,1	-0,9
		AUSLAND	128,1	-8,4	113,5	-1,3	115,2	-0,9
17	TEXTILGEWERBE	INSGESAMT	85,5	-12,0	85,1	-2,3	86,2	-1,0
		INLAND	74,6	-13,1	74,6	-3,2	75,8	-1,2
		AUSLAND	115,0	-10,0	113,6	-0,4	114,3	-0,8
18	BEKLEIDUNGSGEWERBE	INSGESAMT	103,8	-7,2	86,3	-2,8	87,2	-0,8
		INLAND	90,0	-7,5	78,3	-2,5	78,5	-0,6
		AUSLAND	149,9	-6,4	113,0	-3,3	116,5	-1,2
DC	LEDERGEWERBE	INSGESAMT	120,9	+5,5	108,4	+1,0	106,5	+0,7
		INLAND	111,5	+1,5	98,4	-1,5	95,8	+0,4
		AUSLAND	152,2	+16,6	147,1	+6,9	141,0	+0,9
DD	HOLZGEWERBE (OHNE HERSTELLUNG VON MOEBELN)	INSGESAMT	81,7	-3,8	93,0	+3,6	90,3	-0,3
		INLAND	71,2	-5,4	83,0	+3,6	80,1	-0,4
		AUSLAND	195,7	+3,7	201,5	+4,5	200,2	+0,2
DE	PAPIER- UND DRUCKGEWERBE	INSGESAMT	111,8	+0,9	114,1	+3,5	111,9	-0,1
		INLAND	106,2	+1,0	108,0	+3,6	105,8	0
		AUSLAND	131,4	+0,5	135,4	+3,0	133,6	0
21	PAPIERGEWERBE	INSGESAMT	113,1	-1,1	112,6	+3,2	110,9	-0,3
		INLAND	105,3	-2,3	104,0	+3,2	102,5	-0,3
		AUSLAND	130,6	+1,0	132,0	+2,9	130,0	+0,1
21.1	H.V. HOLZSTOFF, ZELLSTOFF, PAPIER, KARTON UND PAPPE	INSGESAMT	119,1	-4,3	119,4	+2,9	117,0	-0,3
		INLAND	108,0	-4,8	105,8	+4,3	103,0	-0,5
		AUSLAND	132,8	-3,9	136,1	+1,5	134,3	-0,1
21.2	PAPIER-, KARTON- UND PAPPEVERARBEITUNG	INSGESAMT	108,1	+2,1	106,9	+3,4	105,8	-0,1
		INLAND	103,8	-0,7	102,9	+2,8	102,0	-0,3
		AUSLAND	126,3	+12,9	123,9	+5,8	121,6	+0,6
22	DRUCKGEWERBE, VERVIEL- FAELTIGUNG VON BESPIELTEN TON-, BILD- U. DATENTRAEGERN	INSGESAMT	109,7	+4,3	116,3	+4,3	113,4	+0,2
		INLAND	107,2	+5,0	112,7	+4,4	109,5	+0,2
		AUSLAND	136,2	-2,0	152,9	+4,4	152,4	-0,5
D6	CHEMISCHE INDUSTRIE	INSGESAMT	113,9	-8,5	111,4	+0,4	110,8	-1,0
		INLAND	97,5	-8,5	96,9	+0,5	96,4	-0,8
		AUSLAND	134,2	-8,4	129,5	+0,4	128,8	-1,1
24.1	HERSTELLUNG VON CHEMISCHEN GRUNDSTOFFEN	INSGESAMT	116,4	-13,6	112,7	-0,3	112,1	-1,6
		INLAND	104,2	-15,5	102,6	-0,2	102,3	-1,6
		AUSLAND	127,9	-12,0	122,4	0	121,2	-1,5
24.4	HERSTELLUNG VON PHARMA- ZEUTISCHEN ERZEUGNISSEN	INSGESAMT	126,5	+0,4	126,8	+0,1	126,4	-0,1
		INLAND	100,5	+1,5	99,6	+1,8	98,3	-0,1
		AUSLAND	173,3	-0,7	173,1	-1,8	177,3	-0,1
DH	HERSTELLUNG VON GUMMI- UND KUNSTSTOFFWAREN	INSGESAMT	109,0	-3,6	114,2	+0,4	113,9	-0,3
		INLAND	96,5	-5,2	101,3	0	100,9	-0,5
		AUSLAND	152,2	-0,3	155,9	+1,2	155,4	-0,2
25.2	HERSTELLUNG VON KUNST- STOFFWAREN	INSGESAMT	107,5	-4,7	112,8	0	112,4	-0,4
		INLAND	93,3	-6,9	99,2	-0,6	98,9	-0,5
		AUSLAND	157,6	+0,4	161,1	+1,3	160,4	-0,2
DI	GLASGEWERBE, KERAMIK, VERARBEITUNG VON STEINEN UND ERDEN	INSGESAMT	79,5	-7,0	94,4	0	93,7	-0,5
		INLAND	68,0	-7,6	86,0	-1,0	85,6	-0,2
		AUSLAND	119,3	-5,5	123,1	+3,4	121,3	-1,2
26.1	HERSTELLUNG UND VERAR- BEITUNG VON GLAS	INSGESAMT	103,7	-3,1	109,5	+3,0	108,3	-0,7
		INLAND	94,3	-1,6	101,7	+2,7	100,5	-0,4
		AUSLAND	127,8	-5,6	129,7	+3,8	128,4	-1,4
DJ	METALLERZEUGUNG UND -BE- ARBEITUNG, HERSTELLUNG VON METALLERZEUGNISSEN	INSGESAMT	105,3	-9,1	107,8	-0,6	108,7	-0,9
		INLAND	97,2	-9,7	100,8	-0,1	101,6	-1,0
		AUSLAND	130,6	-7,8	130,6	-1,1	131,1	-0,8

1) AUSGEWAELHTE WIRTSCHAFTSZWEIGE (OHNE ERNAHRUNGSGEWERBE UND TABAKVERARBEITUNG).

STBA, FS 4, R 2.2, 1/2002

## DEUTSCHLAND

2 INDEX DES UMSATZES FUER DAS VERARBEITENDE GEWERBE  
1995 = 1002.2 ZEITREIHENANALYSE - BERLINER VERFAHREN (BV 4)  
WERTINDEX

WZ93- SCHL.	WIRTSCHAFTSZWEIG		ORIGINALWERT		KALENDER- U. SAISON- BEREINIGTER WERT BERLINER VERFAHREN, VERSION 4		GLATTE KOMPONENTE	
			2002 JAN.	VERAEND. GEGENUEBER VORJAHRES- MONAT IN %	2002 JAN.	VERAEND. GEGENUEBER VORMONAT IN %	2002 JAN.	VERAEND. GEGENUEBER VORMONAT IN %
27	METALLERZEUGUNG UND -BEARBEITUNG	INSGESAMT INLAND AUSLAND	105,5 98,1 120,8	-13,7 -14,8 -11,6	103,0 96,0 117,9	-3,1 -2,7 -3,3	105,1 98,1 119,4	-1,4 -1,6 -1,2
27.1	ERZEUGUNG VON ROHEISEN, STAHL UND FERROLEGIE- RUNGEN (EGKS) 1)	INSGESAMT INLAND AUSLAND	91,8 88,6 98,4	-17,4 -17,5 -17,2	89,7 87,2 94,9	-7,9 -7,8 -7,8	94,5 92,8 98,0	-1,4 -1,6 -1,0
27.5	GIESSEREIINDUSTRIE	INSGESAMT INLAND AUSLAND	131,2 122,4 167,5	-6,2 -8,2 +0,8	128,3 120,0 162,2	+0,9 +0,1 +4,0	129,3 121,3 162,1	-1,0 -1,1 -0,6
28	HERSTELLUNG VON METALL- ERZEUGNISSEN	INSGESAMT INLAND AUSLAND	105,0 96,6 145,7	-5,1 -5,8 -2,5	111,8 104,1 150,1	+1,5 +1,7 +2,0	111,6 103,9 149,1	-0,6 -0,7 -0,5
28.1	STAHL- UND LEICHTMETALLBAU	INSGESAMT INLAND AUSLAND	85,7 78,5 188,0	-0,8 -3,3 +16,4	100,5 93,9 195,2	+3,4 +1,0 +24,6	98,7 93,1 178,5	-0,4 -0,5 -0,1
DK	MASCHINENBAU	INSGESAMT INLAND AUSLAND	109,0 95,9 126,2	+3,7 -0,8 +8,5	125,6 109,4 146,2	+5,4 +1,2 +9,6	122,7 108,9 140,3	-0,2 -0,4 -0,1
29.1	H.V. MASCHINEN F.D.ERZEUG. U.NUTZG.V.MECHAN.ENERGIE (D.LUFT-, STRASS.FAHRZ.BAU)	INSGESAMT INLAND AUSLAND	108,7 93,1 130,2	+3,6 -6,5 +15,9	112,5 95,8 137,4	+6,0 +1,4 +10,5	110,5 96,5 131,1	-0,5 -0,9 0
29.3	HERSTELLUNG VON LAND- U. FORSTWIRTSCHAFTLICHEN MASCHINEN	INSGESAMT INLAND AUSLAND	99,9 85,7 114,6	+9,7 +11,4 +8,1	121,6 107,6 135,1	-2,3 +0,5 -5,3	120,4 105,6 135,3	+0,4 +0,6 +0,2
29.4	HERSTELLUNG VON WERK- ZEUGMASCHINEN	INSGESAMT INLAND AUSLAND	112,8 98,4 129,2	+10,8 0 +22,5	139,3 125,9 154,9	+17,8 +12,8 +23,0	130,3 121,8 140,1	-0,8 -1,5 -0,1
DL	H.V.BUEROMASCH.,DATENVERARB. GER.U.-EINRICHTG.;ELEKTROT., FEINMECHANIK U. OPTIK	INSGESAMT INLAND AUSLAND	129,5 113,5 168,5	-6,2 -7,0 -5,0	138,3 119,4 172,6	+2,9 +2,7 +3,8	135,1 117,6 166,5	-1,0 -1,0 -0,9
30	H.V. BUEROMASCHINEN, DATENVERARBEITUNGSGE- RAETEN U. -EINRICHTUNGEN	INSGESAMT INLAND AUSLAND	103,5 108,2 94,7	-21,9 -22,8 -20,2	109,0 110,3 106,3	-5,1 -1,8 -10,7	107,6 107,9 106,6	-1,9 -2,0 -1,8
31	HERSTELLUNG VON GERAETEN DER ELEKTRIZITAETSERZEU- GUNG, -VERTEILUNG U.AE.	INSGESAMT INLAND AUSLAND	120,6 108,9 147,2	-1,5 -2,4 -0,1	126,7 116,1 153,4	+3,8 +2,7 +6,3	123,9 114,6 146,6	-0,6 -0,3 -0,9
31.2	HERSTELLUNG VON ELEK- TRIZITAETVERTEILUNGS- U. -SCHALTEINRICHTUNGEN	INSGESAMT INLAND AUSLAND	104,8 96,1 125,0	-5,3 -4,0 -7,9	114,2 104,9 136,0	+1,9 +4,3 -1,5	110,2 101,2 131,8	-0,7 -0,7 -0,8
31.6	HERSTELLUNG VON ELEK- TRISCHEN AUSRUESTUNGEN A.N.G.	INSGESAMT INLAND AUSLAND	146,9 137,9 166,6	+11,2 +7,2 +19,3	149,2 142,7 162,7	+12,0 +10,8 +14,7	141,7 138,1 148,5	+0,6 +0,1 +1,4
32	RUNDFUNK-, FERNSEH- UND NACHRICHTENTECHNIK	INSGESAMT INLAND AUSLAND	155,8 131,4 185,1	-12,3 -14,8 -10,2	171,1 137,0 213,1	+4,2 +3,8 +6,0	164,8 134,6 201,0	-1,6 -2,5 -1,0
33	MEDIZIN-, MESS-, STEUER- UND REGELUNGSTECHNIK, OPTIK	INSGESAMT INLAND AUSLAND	133,2 110,5 172,2	+0,5 +1,5 -0,1	143,6 116,7 189,0	+2,6 +2,7 +2,6	142,0 115,7 186,7	-0,1 0 -0,2
DM	FAHRZEUGBAU	INSGESAMT INLAND AUSLAND	159,6 113,6 208,9	-0,9 -4,3 +1,3	175,4 135,3 218,6	+3,5 +2,1 +5,2	174,7 136,0 215,7	-0,2 -0,2 -0,3
34	HERSTELLUNG VON KRAFTWAGEN UND KRAFTWAGENTEILEN	INSGESAMT INLAND AUSLAND	160,5 113,6 210,8	-3,0 -5,7 -1,3	173,0 132,1 217,0	+2,7 +1,2 +3,9	172,9 133,6 215,1	-0,6 -0,4 -0,6
34.1	HERSTELLUNG VON KRAFTWAGEN UND KRAFTWAGENMOTOREN	INSGESAMT INLAND AUSLAND	158,4 89,5 221,3	-4,4 -6,8 -3,4	173,0 114,1 227,2	+4,3 +4,2 +4,7	171,3 113,3 224,3	-0,8 -0,5 -0,9
35	SONSTIGER FAHRZEUGBAU	INSGESAMT INLAND AUSLAND	152,9 113,6 195,0	+19,2 +7,1 +28,0	186,3 153,4 218,1	+9,6 +2,7 +14,4	182,0 152,4 209,9	+1,8 +1,5 +2,0
35.1	SCHIFFBAU	INSGESAMT INLAND AUSLAND	76,2 57,5 89,1	+139,6 -11,1 +847,9	127,1 88,9 150,3	+32,4 +9,2 +46,3	134,4 96,3 153,7	+7,5 +7,5 +7,8
35.3	LUFT- UND RAUMFAHRZEUGBAU	INSGESAMT INLAND AUSLAND	230,3 153,9 285,0	+9,3 +17,5 +6,4	247,8 205,5 276,2	+5,9 +7,4 +5,4	236,9 196,8 263,8	+0,1 -0,1 0
36.1	HERSTELLUNG VON MOEBELN	INSGESAMT INLAND AUSLAND	92,2 86,6 131,4	-7,7 -7,3 -9,2	99,3 93,0 143,1	-2,0 -1,5 -3,9	100,0 93,1 147,4	-0,5 -0,5 -0,8

1) EUROPAEISCHE GEMEINSCHAFT FUER KOHLE UND STAHL.  
STBA, FS 4, R 2.2, 1/2002

DEUTSCHLAND

2 INDEX DES UMSATZES FUER DAS VERARBEITENDE GEWERBE  
1995 = 100

2.2 ZEITREIHENANALYSE - BERLINER VERFAHREN (BV 4)  
VOLUMENINDEX

WZ93- SCHL.	WIRTSCHAFTSZWEIG	ORIGINALWERT		KALENDER- U. SAISON- BEREINIGTER WERT BERLINER VERFAHREN, VERSION 4		GLATTE KOMPONENTE		
		2002 JAN.	VERAEND. GEGENUEBER VORJAHRES- MONAT IN %	2002 JAN.	VERAEND. GEGENUEBER VORMONAT IN %	2002 JAN.	VERAEND. GEGENUEBER VORMONAT IN %	
D	VERARBEITENDES GEWERBE 1)	INSGESAMT	115,7	-3,9	123,1	+2,2	122,0	-0,5
		INLAND	98,2	-5,8	105,7	+0,9	105,3	-0,6
		AUSLAND	147,9	-1,3	155,1	+4,1	152,3	-0,5
	VORLEISTUNGSGUETER- PRODUZENTEN	INSGESAMT	110,7	-5,9	112,8	+1,0	111,8	-0,6
		INLAND	99,1	-6,6	102,5	+0,8	102,0	-0,7
		AUSLAND	134,8	-5,2	134,3	+1,4	132,2	-0,6
	INVESTITIONSGUETER- PRODUZENTEN	INSGESAMT	125,8	-2,4	140,8	+3,6	139,1	-0,5
		INLAND	100,7	-6,2	116,1	+1,2	116,0	-0,5
		AUSLAND	160,4	+1,3	174,9	+6,2	170,9	-0,5
	GEBRAUCHSGUETER- PRODUZENTEN	INSGESAMT	94,0	-4,7	99,6	-0,6	99,8	-0,4
		INLAND	88,0	-6,3	90,6	-1,6	90,9	-0,3
		AUSLAND	117,8	-0,8	126,6	+2,1	126,3	-0,4
	VERBRAUCHSGUETER- PRODUZENTEN	INSGESAMT	105,2	-0,8	103,1	+1,5	102,2	-0,1
		INLAND	92,9	-0,4	92,0	+1,9	90,5	0
		AUSLAND	145,5	-1,6	139,8	+0,6	140,5	-0,3
DB	TEXTIL- UND BEKLEIDUNGS- GEWERBE	INSGESAMT	91,8	-10,4	84,8	-2,4	85,7	-0,9
		INLAND	79,8	-11,0	75,4	-2,7	76,0	-0,9
		AUSLAND	127,2	-9,0	112,5	-1,7	114,4	-1,0
17	TEXTILGEWERBE	INSGESAMT	84,4	-12,4	84,2	-2,4	85,3	-1,0
		INLAND	73,6	-13,6	73,8	-3,4	75,0	-1,2
		AUSLAND	113,4	-10,3	112,1	-0,6	113,0	-0,7
18	BEKLEIDUNGSGEWERBE	INSGESAMT	102,4	-7,7	84,9	-3,3	86,1	-0,8
		INLAND	89,1	-8,0	76,6	-2,9	78,9	-0,6
		AUSLAND	150,3	-7,3	112,9	-3,9	116,9	-1,4
DC	LEDERGEWERBE	INSGESAMT	114,2	+3,7	102,2	+0,7	100,3	+0,6
		INLAND	105,7	+0,1	91,4	-1,9	90,9	+0,4
		AUSLAND	142,5	+14,0	137,3	+6,8	131,1	+0,9
DD	HOLZGEWERBE (OHNE HERSTELLUNG VON MOEBELN)	INSGESAMT	84,5	-2,2	85,7	+3,7	92,9	-0,1
		INLAND	74,6	-3,6	86,5	+3,7	83,7	-0,2
		AUSLAND	191,0	+4,8	195,0	+4,3	192,5	+0,4
DE	PAPIER- UND DRUCKGEWERBE	INSGESAMT	110,4	+2,4	112,8	+3,8	110,4	+0,1
		INLAND	104,3	+2,2	106,3	+4,0	103,8	+0,1
		AUSLAND	132,0	+3,0	135,4	+3,0	133,7	+0,1
21	PAPIERGEWERBE	INSGESAMT	112,2	+1,4	111,8	+3,3	109,8	+0,1
		INLAND	103,9	+0,3	103,2	+3,7	101,1	0
		AUSLAND	130,8	+3,7	131,6	+3,1	129,4	+0,2
21.1	H.V. HOLZSTOFF, ZELLSTOFF, PAPIER, KARTON UND PAPPE	INSGESAMT	122,5	+1,2	123,2	+3,5	120,4	+0,2
		INLAND	111,7	+2,0	111,2	+5,5	107,4	+0,2
		AUSLAND	135,9	+0,7	138,2	+1,9	136,3	+0,1
21.2	PAPIER-, KARTON- UND PAPPEVERARBEITUNG	INSGESAMT	103,5	+1,7	102,3	+3,3	100,9	-0,1
		INLAND	98,4	-0,7	98,5	+2,8	97,3	-0,3
		AUSLAND	120,8	+11,2	118,4	+5,6	115,9	+0,5
22	DRUCKGEWERBE, VERVIEL- FAELTIGUNG VON BESPIELTEN TON-, BILD- U. DATENTRAEGERN	INSGESAMT	107,6	+3,8	114,2	+4,3	111,3	+0,1
		INLAND	104,8	+4,4	110,1	+4,6	106,9	+0,2
		AUSLAND	138,5	-0,3	156,5	+4,3	156,9	-0,3
D6	CHEMISCHE INDUSTRIE	INSGESAMT	113,3	-5,7	110,7	+0,9	109,6	-0,5
		INLAND	98,2	-5,8	97,4	+1,2	96,3	-0,5
		AUSLAND	132,0	-5,7	127,2	+0,8	126,0	-0,7
24.1	HERSTELLUNG VON CHEMISCHEN GRUNDSTOFFEN	INSGESAMT	122,1	-6,9	118,3	+0,6	116,9	-0,7
		INLAND	111,6	-7,8	110,1	+0,8	109,1	-0,5
		AUSLAND	131,9	-6,1	126,0	+0,6	124,3	-0,7
24.4	HERSTELLUNG VON PHARMA- ZEUTISCHEN ERZEUGNISSEN	INSGESAMT	116,0	-0,4	115,2	+0,6	115,0	-0,1
		INLAND	92,1	+0,7	91,3	+3,2	89,0	-0,2
		AUSLAND	159,0	-1,6	158,4	-1,9	162,0	0
DH	HERSTELLUNG VON GUMMI- UND KUNSTSTOFFWAREN	INSGESAMT	108,2	-3,4	113,5	+0,7	112,7	-0,4
		INLAND	94,5	-5,1	100,4	+0,2	99,7	-0,4
		AUSLAND	151,9	+0,2	155,4	+1,5	154,5	-0,1
25.2	HERSTELLUNG VON KUNST- STOFFWAREN	INSGESAMT	106,4	-4,3	111,8	+0,2	111,1	-0,4
		INLAND	92,2	-6,9	98,2	-0,5	97,6	-0,5
		AUSLAND	156,6	+1,5	159,8	+1,7	158,6	-0,1
DI	GLASGEWERBE, KERAMIK, VERARBEITUNG VON STEINEN UND ERDEN	INSGESAMT	79,8	-7,5	95,1	-0,1	94,1	-0,5
		INLAND	69,4	-8,0	88,1	-1,0	87,3	-0,2
		AUSLAND	115,4	-6,7	118,9	+2,9	117,0	-1,2
26.1	HERSTELLUNG UND VERAR- BEITUNG VON GLAS	INSGESAMT	105,3	-3,5	111,7	+3,0	110,1	-0,5
		INLAND	98,0	-1,8	106,2	+2,9	104,5	-0,2
		AUSLAND	124,0	-6,8	125,6	+3,8	124,0	-1,3
DJ	METALLERZEUGUNG UND -BE- ARBEITUNG, HERSTELLUNG VON METALLERZEUGNISSEN	INSGESAMT	103,6	-7,0	106,0	-0,3	106,9	-0,7
		INLAND	95,7	-7,9	99,1	+0,2	99,8	-0,9
		AUSLAND	128,6	-4,8	128,1	-0,9	129,1	-0,5

1) AUSGEWAELTE WIRTSCHAFTSZWEIGE (OHNE ERNAHRUNGSGEWERBE UND TABAKVERARBEITUNG).

STBA,FS 4,R 2.2, 1/2002

## DEUTSCHLAND

2 INDEX DES UMSATZES FUER DAS VERARBEITENDE GEMERBE  
1995 = 1002.2 ZEITREIHENANALYSE - BERLINER VERFAHREN (BV 4)  
VOLUMENINDEX

WZ93- SCHL.	WIRTSCHAFTSZWEIG		ORIGINALWERT		KALENDER- U. SAISON- BEREINIGTER WERT BERLINER VERFAHREN, VERSION 4		GLATTE KOMPONENTE	
			2002 JAN.	VERAEND. GEGENUEBER VORJAHRES- MONAT IN %	2002 JAN.	VERAEND. GEGENUEBER VORMONAT IN %	2002 JAN.	VERAEND. GEGENUEBER VORMONAT IN %
27	METALLERZEUGUNG UND -BEARBEITUNG	INSGESAMT INLAND AUSLAND	108,1 100,2 124,5	-8,2 -9,6 -5,5	105,7 98,3 121,2	-2,1 -1,5 -2,7	107,8 100,3 123,2	-0,8 -1,0 -0,5
27.1	ERZEUGUNG VON ROHEISEN, STAHL UND FERROLEGIE- RUNGEN (EGKS) 1)	INSGESAMT INLAND AUSLAND	103,0 100,6 107,9	-8,4 -7,7 -9,7	100,8 99,4 103,4	-5,9 -5,2 -6,8	105,7 104,8 107,2	-0,8 -0,9 -0,6
27.5	GIESSEREIINDUSTRIE	INSGESAMT INLAND AUSLAND	130,3 117,2 183,6	-3,6 -8,0 +9,9	127,0 115,0 175,3	+1,4 0 +4,6	127,9 116,1 176,0	-0,8 -1,0 -0,2
28	HERSTELLUNG VON METALL- ERZEUGNISSEN	INSGESAMT INLAND AUSLAND	99,9 92,7 134,8	-6,0 -6,6 -4,0	106,5 99,9 139,0	+1,5 +1,6 +1,8	106,1 99,5 138,2	-0,7 -0,8 -0,5
28.1	STAHL- UND LEICHTMETALLBAU	INSGESAMT INLAND AUSLAND	81,7 74,9 178,9	-1,0 -3,2 +14,9	95,9 89,7 187,0	+3,5 +1,1 +25,6	93,6 88,2 170,2	-0,5 -0,6 -0,3
DK	MASCHINENBAU	INSGESAMT INLAND AUSLAND	101,3 89,3 117,1	+2,2 -2,3 +7,1	116,9 102,1 135,6	+5,6 +1,4 +9,7	114,0 101,5 130,1	-0,3 -0,4 -0,2
29.1	H.V. MASCHINEN F.D.ERZEUG. U.NUTZG.V.MECHAN.ENERGIE (O.LUFT-, STRASS.FAHRZ.BAU)	INSGESAMT INLAND AUSLAND	100,1 85,2 120,7	+2,0 -8,4 +14,7	103,8 87,8 127,6	+6,0 +0,8 +10,8	101,8 88,6 121,6	-0,7 -1,0 -0,2
29.3	HERSTELLUNG VON LAND- U. FORSTWIRTSCHAFTLICHEN MASCHINEN	INSGESAMT INLAND AUSLAND	91,7 78,7 105,2	+8,0 +9,8 +6,7	112,7 99,8 124,9	-2,8 +0,1 +5,6	111,7 98,1 125,1	+0,4 +0,6 +0,2
29.4	HERSTELLUNG VON WERK- ZEUGMASCHINEN	INSGESAMT INLAND AUSLAND	102,8 90,0 117,3	+8,9 -1,7 +20,3	127,4 115,6 141,1	+18,5 +13,8 +23,6	118,8 111,3 127,5	-1,0 -1,8 -0,2
DL	H.V. BUEROMASCH., DATENVERARB. GER.U.-EINRICHTG.;ELEKTROT., FEINMECHANIK U. OPTIK	INSGESAMT INLAND AUSLAND	131,9 117,9 157,1	-6,9 -8,0 -5,3	140,8 123,8 171,5	+2,5 +2,3 +3,7	137,8 122,1 165,5	-0,9 -1,1 -0,8
30	H.V. BUEROMASCHINEN, DATENVERARBEITUNGSGE- RAETEN U. -EINRICHTUNGEN	INSGESAMT INLAND AUSLAND	132,8 146,4 108,2	-22,4 -23,1 -20,6	138,2 147,3 121,3	-5,7 -2,9 -11,5	137,5 145,2 123,3	-2,1 -2,2 -1,6
31	HERSTELLUNG VON GERAETEN DER ELEKTRIZITAETSERZEU- GUNG, -VERTEILUNG U.AE.	INSGESAMT INLAND AUSLAND	116,7 107,1 138,3	-2,2 -3,2 -0,6	122,6 114,3 144,2	+3,7 +2,6 +6,7	120,0 112,9 137,6	-0,7 -0,4 -0,9
31.2	HERSTELLUNG VON ELEK- TRIZITAETSERZEUGUNGSGE- RAETEN U. -EINRICHTUNGEN	INSGESAMT INLAND AUSLAND	98,6 93,2 111,3	-6,5 -5,3 -8,8	107,6 101,6 121,6	+1,9 +4,2 -1,1	103,9 98,3 117,2	-1,0 -0,9 -0,8
31.6	HERSTELLUNG VON ELEK- TRISCHEN AUSRUESTUNGEN A.N.G.	INSGESAMT INLAND AUSLAND	138,9 131,6 154,8	+10,6 +6,8 +18,3	141,2 136,3 151,4	+12,4 +11,1 +15,3	133,8 131,6 137,6	+0,5 +0,1 +1,3
32	RUNDFUNK-, FERNSEH- UND NACHRICHTENTECHNIK	INSGESAMT INLAND AUSLAND	169,6 147,5 196,1	-10,8 -12,9 -8,7	186,3 154,4 225,7	+3,9 +3,7 +5,8	179,7 151,7 213,1	-1,4 -2,1 -0,7
33	MEDIZIN-, MESS-, STEUER- UND REGELUNGSTECHNIK, OPTIK	INSGESAMT INLAND AUSLAND	124,4 102,5 161,9	-0,6 +0,1 -1,0	134,3 108,6 177,8	+2,3 +2,3 +2,5	133,0 107,8 175,6	-0,2 -0,1 -0,2
DM	FAHRZEUGBAU	INSGESAMT INLAND AUSLAND	148,8 108,7 191,9	-2,2 -5,8 +0,2	163,6 129,3 200,5	+3,3 +1,7 +5,2	163,1 130,2 198,0	-0,4 -0,2 -0,4
34	HERSTELLUNG VON KRAFTWAGEN UND KRAFTWAGENTEILEN	INSGESAMT INLAND AUSLAND	149,3 108,8 192,8	-4,4 -7,2 -2,5	160,8 126,3 198,0	+2,4 +0,9 +3,7	161,0 127,9 196,6	-0,7 -0,5 -0,8
34.1	HERSTELLUNG VON KRAFTWAGEN UND KRAFTWAGENMOTOREN	INSGESAMT INLAND AUSLAND	143,0 81,9 198,7	-6,0 -8,8 -4,9	156,1 104,8 203,4	+4,3 +4,3 +4,6	154,6 103,8 201,1	-1,0 -0,8 -1,1
35	SONSTIGER FAHRZEUGBAU	INSGESAMT INLAND AUSLAND	145,3 108,4 184,8	+17,7 +5,7 +26,8	177,5 146,8 207,1	+9,6 +2,8 +14,3	173,2 146,6 199,3	+1,7 +1,5 +1,9
35.1	SCHIFFBAU	INSGESAMT INLAND AUSLAND	72,2 54,8 84,5	+135,9 -12,2 +838,9	121,1 85,0 143,4	+32,5 +9,8 +46,3	128,0 91,8 146,9	+7,5 +7,5 +7,7
35.3	LUFT- UND RAUMFAHRZEUGBAU	INSGESAMT INLAND AUSLAND	218,5 146,2 270,3	+8,1 +15,8 +5,4	235,4 195,8 261,9	+6,9 +7,6 +5,3	224,8 187,1 250,0	0 -0,2 -0,1
36.1	HERSTELLUNG VON MOEBELN	INSGESAMT INLAND AUSLAND	81,1 75,7 117,9	-10,1 -10,0 -11,0	87,8 81,9 128,2	-2,1 -1,8 -3,8	88,2 81,9 131,4	-0,7 -0,6 -1,0

1) EUROPÄISCHE GEMEINSCHAFT FUER KOHLE UND STAHL.  
STBA,FS 4,R 2.2, 1/2002

3 INDEX DES AUFTRAGSEINGANGS  
 1995  
 NACH ABSCHNITTEN, UNTERABSCHNITTEN,  
 DER KLASSIFIKATION DER WIRTSCHAFTS  
 3.1 ORIGINAL

WERT

WZ93- SCHL.	WIRTSCHAFTSZWEIG		2002			2001			KUMULIERT		2-MONATS- DURCHSCHNITT	
			JAN.	VERAENDERUNG IN % JAN. 2002 GEGEN		DEZ.	VERAENDERUNG IN % DEZ. 2001 GEGEN		JAN. 2002 BIS JAN. 2002	VER- AEND. IN % GEGEN VORJAHR	DEZ. 2001 UND JAN. 2002	VER- AEND. IN % GEGEN VORJAHR
				JAN. 2001	DEZ. 2001		DEZ. 2000	NOV. 2001				
0	VERARBEITENDES GEWERBE 1)	INSGESAMT	122,6	-5,6	+8,9	112,6	-9,6	-9,0	122,6	-5,6	117,6	-7,6
		INLAND	103,8	-5,9	+11,6	93,0	-8,0	-11,9	103,8	-5,9	98,4	-6,9
		AUSLAND	154,8	-5,3	+5,7	146,4	-11,2	-5,4	154,8	-5,3	150,6	-8,3
	VORLEISTUNGSGUETER- PRODUZENTEN	INSGESAMT	110,5	-9,5	+17,3	94,2	-13,1	-14,9	110,5	-9,5	102,4	-11,2
		INLAND	97,9	-10,3	+17,5	83,3	-12,3	-17,7	97,9	-10,3	90,6	-11,3
		AUSLAND	135,5	-8,2	+17,1	115,7	-14,3	-10,7	135,5	-8,2	125,6	-11,1
	INVESTITIONSGUETER- PRODUZENTEN	INSGESAMT	142,0	-2,5	+2,2	139,0	-7,9	-2,5	142,0	-2,5	140,5	-5,3
		INLAND	116,9	-1,8	+5,5	110,8	-5,1	-3,7	116,9	-1,8	113,9	-3,4
		AUSLAND	174,2	-3,0	-0,5	175,1	-10,3	-1,6	174,2	-3,0	174,7	-6,8
	GEBRUCHSGUETER- PRODUZENTEN	INSGESAMT	98,3	-9,8	+17,6	83,6	-9,2	-23,7	98,3	-9,8	91,0	-9,5
		INLAND	90,4	-9,7	+18,5	76,3	-8,3	-25,5	90,4	-9,7	83,4	-9,1
		AUSLAND	120,3	-10,0	+15,7	104,0	-10,9	-19,6	120,3	-10,0	112,2	-10,4
	VERBRAUCHSGUETER- PRODUZENTEN	INSGESAMT	99,4	-4,1	+12,7	88,2	-3,9	-13,0	99,4	-4,1	93,8	-4,0
		INLAND	89,0	-2,2	+13,5	78,4	-3,3	-14,5	89,0	-2,2	83,7	-2,8
		AUSLAND	131,4	-7,7	+11,1	118,3	-5,0	-9,9	131,4	-7,7	124,9	-6,4
08	TEXTIL- UND BEKLEIDUNGS- GEWERBE	INSGESAMT	79,8	-10,3	+30,8	61,0	-5,0	-22,9	79,8	-10,3	70,4	-8,1
		INLAND	70,8	-11,3	+35,4	52,3	-10,6	-23,9	70,8	-11,3	61,6	-11,0
		AUSLAND	104,8	-8,3	+23,6	84,8	+6,0	-21,5	104,8	-8,3	94,8	-2,5
17	TEXTILGEWERBE	INSGESAMT	85,8	-10,4	+30,8	65,6	-15,5	-26,1	85,8	-10,4	75,7	-12,7
		INLAND	73,5	-13,2	+28,3	57,3	-16,4	-25,6	73,5	-13,2	65,4	-14,6
		AUSLAND	117,2	-5,6	+35,0	86,8	-14,1	-27,2	117,2	-5,6	102,0	-9,5
18	BEKLEIDUNGSGEWERBE	INSGESAMT	71,9	-10,1	+31,0	54,9	+18,1	-17,1	71,9	-10,1	63,4	+0,2
		INLAND	67,4	-8,5	+48,2	46,1	+0,2	-20,7	67,4	-8,5	56,8	-5,2
		AUSLAND	86,0	-13,5	+5,3	81,7	+69,9	-10,4	86,0	-13,5	83,9	+13,7
DC	LEDERGEWERBE	INSGESAMT	98,5	+9,1	+75,3	56,2	+1,1	-26,8	98,5	+9,1	77,4	+6,0
		INLAND	94,0	+13,1	+95,6	47,1	-7,5	-33,8	94,0	+13,1	70,6	+5,4
		AUSLAND	114,0	-0,7	+30,3	87,5	+22,0	-9,2	114,0	-0,7	100,8	+8,0
DD	HOLZGEWERBE (OHNE HERSTELLUNG VON MOEBELN)	INSGESAMT	75,3	-9,5	+7,4	70,1	-10,4	-23,7	75,3	-9,5	72,7	-9,9
		INLAND	66,9	-11,2	+5,4	63,5	-12,2	-23,6	66,9	-11,2	65,2	-11,7
		AUSLAND	166,4	-1,5	+18,0	141,0	-0,6	-24,7	166,4	-1,5	153,7	-1,1
DE	PAPIER- UND DRUCKGEWERBE	INSGESAMT	113,5	-2,1	+8,8	104,3	-4,7	-14,1	113,5	-2,1	108,9	-3,4
		INLAND	105,1	-3,4	+7,2	98,0	-5,6	-13,0	105,1	-3,4	101,6	-4,4
		AUSLAND	143,7	+1,9	+13,3	126,8	-2,5	-17,1	143,7	+1,9	135,3	-0,2
21	PAPIERGEWERBE	INSGESAMT	118,3	-1,9	+17,0	101,1	-4,9	-16,0	118,3	-1,9	109,7	-3,3
		INLAND	106,7	-4,8	+18,4	90,1	-7,3	-16,0	106,7	-4,8	98,4	-6,0
		AUSLAND	144,4	+3,3	+14,6	126,0	-0,7	-15,7	144,4	+3,3	135,2	+1,3
21.1	H.V. HOLZSTOFF, ZELLSTOFF, PAPIER, KARTON UND PAPPE	INSGESAMT	137,4	-2,4	+13,4	121,2	-5,1	-11,3	137,4	-2,4	129,3	-3,7
		INLAND	120,7	-6,6	+16,5	103,6	-8,6	-8,9	120,7	-6,6	112,2	-7,5
		AUSLAND	157,5	+1,8	+10,7	142,3	-1,8	-13,3	157,5	+1,8	149,9	+0,1
21.2	PAPIER-, KARTON- UND PAPPEVERARBEITUNG	INSGESAMT	103,4	-1,3	+21,1	85,4	-4,7	-20,5	103,4	-1,3	94,4	-2,9
		INLAND	99,4	-3,5	+19,9	82,9	-6,4	-20,2	99,4	-3,5	91,2	-4,8
		AUSLAND	120,3	+7,2	+25,7	95,7	+2,4	-21,6	120,3	+7,2	108,0	+5,0
22	DRUCKGEWERBE, VERVIEL- FAELTIGUNG VON BESPIELTEN TON-, BILD-U. DATENTRAEGERN	INSGESAMT	106,3	-2,3	-2,7	109,3	-4,5	-11,3	106,3	-2,3	107,8	-3,4
		INLAND	103,3	-1,7	-3,5	107,1	-3,8	-9,7	103,3	-1,7	105,2	-2,8
		AUSLAND	140,0	-5,0	+6,5	131,5	-10,7	-23,7	140,0	-5,0	135,8	-7,8
06	CHEMISCHE INDUSTRIE	INSGESAMT	109,6	-10,7	+18,4	92,6	-14,3	-12,6	109,6	-10,7	101,1	-12,5
		INLAND	93,0	-11,0	+15,1	80,8	-10,7	-14,0	93,0	-11,0	86,9	-10,9
		AUSLAND	128,8	-10,5	+21,2	106,3	-17,3	-11,3	128,8	-10,5	117,6	-13,7
24.1	HERSTELLUNG VON CHEMISCHEN GRUNDSTOFFEN	INSGESAMT	111,9	-14,8	+18,4	94,5	-19,3	-9,9	111,9	-14,8	103,2	-17,0
		INLAND	99,0	-18,2	+11,4	88,9	-17,0	-8,6	99,0	-18,2	94,0	-17,6
		AUSLAND	122,8	-12,3	+23,7	99,3	-21,0	-10,9	122,8	-12,3	111,1	-16,4
24.4	HERSTELLUNG VON PHARMA- ZEUTISCHEN ERZEUGNISSEN	INSGESAMT	118,3	-6,4	+6,8	110,8	-6,5	-5,6	118,3	-6,4	114,6	-6,4
		INLAND	97,3	-0,6	+9,9	88,5	-1,2	-9,0	97,3	-0,6	92,9	-1,0
		AUSLAND	152,7	-11,7	+3,8	147,1	-11,2	-1,9	152,7	-11,7	149,9	-11,5
DH	HERSTELLUNG VON GUMMI- UND KUNSTSTOFFWAREN	INSGESAMT	108,2	-4,2	+22,7	88,2	-8,8	-23,3	108,2	-4,2	98,2	-6,3
		INLAND	94,4	-5,7	+20,6	78,3	-10,1	-24,1	94,4	-5,7	86,4	-7,7
		AUSLAND	149,6	-1,0	+26,8	118,0	-5,9	-21,4	149,6	-1,0	133,8	-3,3
25.2	HERSTELLUNG VON KUNST- STOFFWAREN	INSGESAMT	107,8	-4,4	+21,1	89,0	-8,6	-21,9	107,8	-4,4	98,4	-6,4
		INLAND	92,8	-6,8	+18,4	78,4	-10,3	-22,8	92,8	-6,8	85,6	-8,4
		AUSLAND	157,0	+0,6	+26,7	123,9	-4,8	-19,8	157,0	+0,6	140,5	-1,8
DI	GLASGEWERBE, KERAMIK, VERARBEITUNG VON STEINEN UND ERDEN	INSGESAMT	77,4	-11,4	+14,0	67,9	-16,7	-25,5	77,4	-11,4	72,7	-14,0
		INLAND	65,2	-12,4	+6,9	61,0	-11,7	-28,1	65,2	-12,4	63,1	-12,1
		AUSLAND	115,3	-9,5	+29,3	89,2	-25,4	-19,5	115,3	-9,5	102,3	-17,2
26.1	HERSTELLUNG UND VERAR- BEITUNG VON GLAS	INSGESAMT	95,7	-11,1	+20,7	79,3	-20,1	-22,0	95,7	-11,1	87,5	-15,5
		INLAND	85,8	-9,8	+15,5	74,3	-11,3	-23,8	85,8	-9,8	80,1	-10,5
		AUSLAND	119,3	-13,3	+30,7	91,3	-33,0	-18,2	119,3	-13,3	105,3	-23,1
DJ	METALLERZEUGUNG UND -BE- ARBEITUNG, HERSTELLUNG VON METALLERZEUGNISSEN	INSGESAMT	111,1	-8,4	+25,0	88,9	-17,6	-18,8	111,1	-8,4	100,0	-12,7
		INLAND	102,0	-9,1	+24,1	82,2	-11,9	-19,0	102,0	-9,1	92,1	-10,4
		AUSLAND	137,6	-7,2	+26,8	108,5	-28,0	-18,4	137,6	-7,2	123,1	-17,6

1) AUSGEWAHLTE WIRTSCHAFTSZWEIGE (OHNE ERNAHRUNGSGEWERBE UND TABAKVERARBEITUNG).

STBA, FS 4, R 2.2, 1/2002

BUNDESGBEBIET

FUER DAS VERARBEITENDE GEBWERBE  
= 100  
ABTEILUNGEN, GRUPPEN UND KLASSEN  
ZWEIGE, AUSGABE 1993 (WZ93)  
WERT

INDEX

2001 JAN.	VER- AEND. IN % GEGEN JAN. 2000	2000 4.VJ	2001 3.VJ	2001 4.VJ	VERAENDERUNG IN % 4.VJ 2001 GEGEN		2000 2.HJ	2001 1.HJ	2001 2.HJ	VERAENDERUNG IN % 2.HJ 2001 GEGEN		2000	2001	VER- AEND. IN % GEGEN 2000	WZ93 SCHL.
					4.VJ 2000	3.VJ 2001				2.HJ 2000	1.HJ 2001				
129,9	+15,8	130,7	119,6	119,9	-8,3	-	128,8	128,9	119,9	-6,9	-7,0	127,6	124,4	-2,5	D
110,3	+11,9	109,4	104,6	101,6	-7,1	-2,9	109,6	109,7	103,1	-5,9	-6,0	109,8	106,4	-3,1	
163,4	+20,7	167,3	146,1	151,3	-9,6	+3,6	161,7	161,8	148,7	-8,0	-8,1	158,1	155,2	-1,8	
122,1	+14,5	118,6	108,6	106,0	-10,6	-2,4	119,1	118,4	107,3	-9,9	-9,4	118,8	112,9	-5,0	VORL.
109,1	+12,4	106,4	100,5	96,0	-9,8	-4,5	107,3	107,0	98,2	-8,5	-8,2	107,2	102,6	-4,3	
147,6	+17,7	142,7	124,5	125,8	-11,8	+1,0	142,5	140,9	125,2	-12,1	-11,1	141,8	133,0	-6,2	
145,6	+18,0	152,1	135,4	139,8	-8,1	+3,2	146,5	146,8	137,6	-6,1	-6,3	144,1	142,2	-1,3	INV.
119,0	+12,7	120,7	114,2	113,0	-6,4	-1,1	119,4	119,8	113,6	-4,9	-5,2	119,9	116,7	-2,7	
179,6	+22,8	192,4	162,5	174,0	-9,6	+7,1	181,4	181,5	168,3	-7,2	-7,3	175,2	174,9	-0,2	
109,0	+13,2	106,9	99,2	101,9	-4,7	+2,7	103,8	105,2	100,5	-3,2	-4,5	103,8	102,9	-0,9	GEBR.
100,1	+9,5	98,3	90,2	94,2	-4,2	+4,4	96,8	96,7	92,2	-3,8	-4,7	96,0	94,5	-1,6	
133,7	+21,5	130,8	124,1	123,3	-5,7	-0,6	125,8	129,0	123,7	-1,7	-4,1	125,3	126,4	+0,9	
103,6	+10,7	98,6	109,8	99,3	+0,7	-9,6	104,0	105,2	104,6	+0,6	-0,6	103,0	104,9	+1,8	VERB.
91,0	+7,7	88,7	95,5	88,3	-0,5	-7,5	93,4	92,6	91,9	-1,6	-0,8	92,8	92,2	-0,6	
142,4	+17,2	128,9	153,5	133,3	+3,4	-13,2	136,6	144,2	143,4	+5,0	-0,6	134,2	143,8	+7,2	
89,0	+6,5	75,7	102,6	75,1	-0,8	-26,8	90,5	93,8	88,9	-1,8	-5,2	92,0	91,3	-0,8	DB
79,8	+7,7	69,6	87,8	65,2	-6,3	-25,7	82,3	83,2	76,5	-7,0	-8,1	83,5	79,8	-4,4	
114,3	+3,9	92,6	143,4	102,5	+10,7	-28,5	113,4	123,0	123,0	+8,5	-	115,5	123,0	+6,5	
95,8	+12,2	90,8	82,0	81,9	-9,8	-0,1	89,4	92,4	82,0	-8,3	-11,3	91,5	87,2	-4,7	17
84,7	+13,7	80,0	72,9	71,4	-10,7	-2,1	79,6	81,3	72,2	-9,3	-11,2	80,8	76,7	-5,1	
124,2	+9,6	118,5	105,4	109,0	-8,0	+3,4	114,8	120,8	107,2	-6,6	-11,3	118,7	114,0	-4,0	
80,0	-1,6	55,8	129,8	66,1	+18,5	-49,1	92,0	95,5	98,0	+6,5	+2,6	92,8	96,7	+4,2	18
73,7	+0,1	56,5	106,6	57,4	+1,6	-46,2	85,7	85,5	82,0	-4,3	-4,1	87,0	83,8	-3,7	
99,4	-5,4	53,6	200,8	92,7	+72,9	-53,8	111,1	126,3	146,8	+32,1	+16,2	110,7	136,5	+23,3	
90,3	+8,4	90,6	115,0	83,6	-7,7	-27,3	104,0	104,5	99,3	-4,5	-5,0	102,7	101,9	-0,8	DC
83,1	+6,9	79,3	110,0	74,0	-6,7	-32,7	95,8	95,0	92,0	-4,0	-3,2	95,0	93,5	-1,6	
114,8	+12,0	129,3	132,1	116,3	-10,1	-12,0	132,0	137,0	124,2	-5,9	-9,3	128,9	130,6	+1,3	
83,2	+1,7	91,1	86,6	85,5	-6,1	-1,3	92,4	87,9	86,1	-6,8	-2,0	93,4	87,0	-6,9	DD
75,3	-1,2	84,0	79,2	77,5	-7,7	-2,1	85,8	79,4	78,3	-8,7	-1,4	86,6	78,9	-8,9	
169,0	+19,1	167,9	167,1	172,0	+2,4	+2,9	164,6	180,4	169,6	+3,0	-6,0	166,3	175,0	+5,2	
115,9	+12,9	118,7	108,7	115,0	-3,1	+5,8	115,3	112,2	111,9	-2,9	-0,3	113,9	112,0	-1,7	DE
108,8	+11,5	112,3	101,9	107,0	-4,7	+5,0	109,2	105,0	104,4	-4,4	-0,6	107,0	104,7	-2,1	
141,0	+16,4	141,5	133,1	144,0	+1,8	+8,2	136,9	138,0	138,5	+1,2	+0,4	138,4	138,3	-0,1	
120,6	+15,7	117,9	110,0	112,9	-4,2	+2,6	115,6	114,0	111,5	-3,5	-2,2	115,3	112,8	-2,2	21
112,1	+15,0	109,9	101,3	100,8	-6,3	-0,5	108,1	104,8	101,1	-6,5	-3,5	106,7	102,9	-3,6	
139,8	+17,2	136,1	129,6	140,4	+3,2	+8,3	132,5	134,9	135,0	+1,9	+0,1	134,7	134,9	+0,1	
140,8	+12,9	141,4	121,6	129,9	-8,1	+6,8	136,0	128,6	125,7	-7,6	-2,3	137,9	127,2	-7,8	21.1
129,2	+10,9	131,0	106,4	108,4	-17,3	+1,9	125,4	112,6	107,4	-14,4	-4,6	125,3	110,0	-12,2	
154,7	+14,8	153,7	139,8	155,5	+1,2	+11,2	148,7	147,7	147,7	-0,7	-	153,1	147,7	-3,5	
104,8	+18,8	99,6	101,0	99,7	+0,1	-1,3	99,7	102,7	100,3	+0,6	-2,3	97,7	101,5	+3,9	21.2
103,0	+17,6	98,7	98,7	96,7	-2,0	-2,0	99,0	100,6	97,7	-1,3	-2,9	97,0	99,2	+2,3	
112,2	+23,4	103,4	110,5	112,2	+8,5	+1,5	102,5	111,2	111,3	+8,6	+0,1	100,8	111,3	+10,4	
108,8	+8,3	119,9	106,8	118,3	-1,3	+10,8	114,7	109,4	112,6	-1,8	+2,9	111,6	111,0	-0,5	22
105,1	+7,7	115,1	102,5	114,1	-0,9	+11,3	110,4	105,1	108,3	-1,9	+3,0	107,2	106,7	-0,5	
147,4	+12,7	170,5	152,2	163,4	-4,2	+7,4	160,9	154,9	157,8	-1,9	+1,9	158,3	156,3	-1,3	
122,8	+15,8	114,9	109,4	104,1	-9,4	-4,8	115,1	117,8	106,7	-7,3	-9,4	115,1	112,3	-2,4	DG
104,5	+13,7	98,8	96,5	91,1	-7,8	-5,6	100,4	101,7	99,8	-6,6	-7,8	100,8	97,7	-3,1	
143,9	+17,6	133,7	124,3	119,1	-10,9	-4,2	132,2	136,5	121,7	-7,9	-10,8	131,7	129,1	-2,0	
131,4	+15,1	124,0	112,9	104,9	-15,4	-7,1	123,8	125,7	108,9	-12,0	-13,4	123,6	117,3	-5,1	24.1
121,1	+15,9	115,1	106,9	97,5	-15,3	-8,8	116,6	116,3	102,2	-12,3	-12,1	115,8	109,2	-5,7	
140,1	+14,5	131,6	118,0	111,1	-15,6	-5,8	130,0	133,7	114,5	-11,9	-14,4	130,3	124,1	-4,8	
126,4	+20,8	116,1	118,1	117,7	+1,4	-0,3	114,7	120,7	117,9	+2,8	-2,3	112,4	119,3	+6,1	24.4
97,9	+12,9	93,1	92,3	93,8	+0,8	+1,6	92,4	95,8	93,0	+0,6	-2,9	91,1	94,4	+3,6	
172,9	+29,0	153,6	160,3	158,7	+2,0	-2,2	151,0	161,4	158,5	+5,0	-1,8	147,2	160,0	+8,7	
112,9	+9,5	112,6	109,9	107,0	-5,0	-2,6	113,0	119,3	108,5	-4,0	-9,1	113,8	113,9	+0,1	DH
100,1	+7,9	101,5	99,6	95,5	-5,9	-4,1	102,4	106,6	97,5	-4,8	-8,5	102,8	102,1	-0,7	
151,1	+12,9	145,8	140,6	141,7	-2,8	+0,8	144,6	157,3	141,1	-2,4	-10,3	146,6	149,2	+1,8	
112,8	+8,8	112,7	109,8	106,8	-5,2	-2,7	113,5	115,1	108,3	-4,6	-5,9	113,9	111,7	-1,9	25.2
99,6	+7,7	101,2	99,2	94,7	-6,4	-4,5	102,6	102,4	97,0	-5,5	-5,3	102,8	99,7	-3,0	
156,0	+11,3	150,8	144,7	146,2	-3,1	+1,0	149,4	156,8	145,4	-2,7	-7,3	150,5	151,1	+0,4	
87,4	+10,4	94,3	90,8	85,1	-9,8	-6,3	96,3	92,6	88,0	-8,6	-5,0	95,7	90,3	-5,6	DI
74,4	+8,1	84,5	86,1	78,7	-6,9	-8,6	88,7	82,0	82,4	-7,1	+0,5	87,7	82,2	-5,3	
127,4	+14,6	124,8	105,6	104,8	-16,0	-0,8	119,5	125,3	105,2	-12,0	-16,0	120,4	115,3	-4,2	
107,6	+18,8	107,3	97,3	95,4	-11,1	-2,0	104,3	104,4	96,3	-7,7	-7,8	102,7	100,4	-2,2	26.1
96,1	+15,7	96,5	94,0	90,8	-5,9	-3,4	96,3	92,9	92,4	-4,0	-0,5	94,5	92,6	-2,0	
137,6	+24,3	133,1	105,1	106,1	-20,3	+1,0	123,4	132,0	105,6	-14,4	-20,0	122,4	118,8	-2,9	
121,3	+14,1	116,3	108,2	103,2	-11,3	-4,6	115,0	114,6	105,7	-8,1	-7,8	114,8	110,2	-4,0	DJ
112,2	+11,8	105,5	101,8	95,7	-9,3	-6,0	106,6	106,8	98,8	-7,3	-7,5	106,9	102,8	-3,8	
148,2	+20,0	148,0	126,9	125,2	-15,4	-1,3	139,7	137,5	126,1	-9,7	-8,3	137,8	131,8	-4,4	

3 INDEX DES AUFTRAGSEINGANGS  
 1995  
 NACH ABSCHNITTEN, UNTERABSCHNITTEN,  
 DER KLASSIFIKATION DER WIRTSCHAFTS  
 3.1 ORIGINAL

WERT

WZ93- SCHL.	WIRTSCHAFTSZWEIG		VERAENDERUNG IN % JAN. 2002 GEGEN			VERAENDERUNG IN % DEZ. 2001 GEGEN			KUMULIERT		2-MONATS- DURCHSCHNITT	
			2002		2001 DEZ.	DEZ. 2001		JAN. 2002 BIS JAN. 2002	VER- AEND. IN % GEGEN VORJAHR	DEZ. 2001 UND JAN. 2002	VER- AEND. IN % GEGEN VORJAHR	
			JAN.	JAN. 2001		DEZ. 2001	DEZ. 2000					NOV. 2001
27	METALLERZEUGUNG UND -BEARBEITUNG	INSGESAMT INLAND AUSLAND	116,8 110,4 128,9	-8,8 -9,4 -8,0	+31,8 +37,8 +22,9	88,6 80,1 104,9	-15,7 -13,4 -18,7	-17,9 -20,9 -12,9	116,8 110,4 128,9	-8,8 -9,4 -8,0	102,7 95,3 116,9	-11,9 -11,1 -13,2
27.1	ERZEUGUNG VON ROHEISEN, STAHL UND FERROLEGIE- RUNGEN (EGKS) 1)	INSGESAMT INLAND AUSLAND	103,0 98,9 110,9	-4,3 -4,0 -4,9	+27,0 +25,0 +30,6	81,1 79,1 84,9	-2,4 +8,8 -17,7	-19,5 -19,3 -20,1	103,0 98,9 110,9	-4,3 -4,0 -4,9	92,1 89,0 97,9	-3,5 +1,3 -10,9
27.5	GIESSEREIINDUSTRIE	INSGESAMT INLAND AUSLAND	123,1 117,3 143,7	-9,6 -13,6 +4,4	+28,8 +28,8 +28,2	95,6 91,1 112,1	-15,2 -14,5 -17,3	-23,4 -21,5 -28,2	123,1 117,3 143,7	-9,6 -13,6 +4,4	109,4 104,2 127,9	-12,1 -14,0 -6,4
28	HERSTELLUNG VON METALL- ERZEUGNISSEN	INSGESAMT INLAND AUSLAND	106,6 96,7 150,2	-8,1 -8,8 -5,9	+19,6 +15,8 +32,0	89,1 83,5 113,8	-19,1 -10,9 -37,3	-19,6 -17,8 -24,5	106,6 96,7 150,2	-8,1 -8,8 -5,9	97,9 90,1 132,0	-13,4 -9,8 -22,6
28.1	STAHL- UND LEICHTMETALL- BAU	INSGESAMT INLAND AUSLAND	91,1 80,2 204,4	+0,7 -7,2 +55,0	+10,6 -0,5 +100,4	82,4 80,6 102,0	-7,1 -7,5 -3,2	-15,3 -11,9 -35,3	91,1 80,2 204,4	+0,7 -7,2 +55,0	86,8 80,4 153,2	-3,1 -7,4 +29,1
DK	MASCHINENBAU	INSGESAMT INLAND AUSLAND	115,7 102,0 131,7	-7,2 -8,7 -5,9	-5,8 +5,5 -14,1	122,8 96,7 153,4	-0,1 -10,8 +9,6	+10,6 -6,1 +27,4	115,7 102,0 131,7	-7,2 -8,7 -5,9	119,3 99,4 142,6	-3,6 -9,7 +1,9
29.1	H.V. MASCHINEN F.D.ERZUEG. U. NUTZG. V. MECHAN. ENERGIE (O. LUFT-, STRASS. FAHRZ. BAU)	INSGESAMT INLAND AUSLAND	117,5 92,9 150,6	-4,9 -13,6 +3,8	-5,2 +28,0 -21,9	123,9 72,6 192,8	+14,3 -14,1 +37,2	+18,5 -25,0 +67,5	117,5 92,9 150,6	-4,9 -13,6 +3,8	120,7 82,8 171,7	+4,1 -13,7 +20,2
29.3	HERSTELLUNG VON LAND- U. FORSTWIRTSCHAFTLICHEN MASCHINEN	INSGESAMT INLAND AUSLAND	188,4 158,1 218,0	+43,6 +64,2 +32,0	+29,7 +80,9 +8,1	145,3 87,4 201,6	+20,7 -3,9 +35,0	+11,3 -13,6 +26,6	188,4 158,1 218,0	+43,6 +64,2 +32,0	166,9 122,8 209,8	+32,7 +31,2 +33,5
29.4	HERSTELLUNG VON WERK- ZEUGMASCHINEN	INSGESAMT INLAND AUSLAND	105,9 94,3 117,3	-22,2 -24,8 -20,1	-3,6 -9,8 +2,0	109,8 104,6 115,0	-26,4 -29,9 -22,9	+7,0 +5,4 +8,5	105,9 94,3 117,3	-22,2 -24,8 -20,1	107,9 99,5 116,2	-24,4 -27,5 -21,5
DL	H.V. BUEROMASCH., DATENVERARB. GER. U. -EINRICHTG.; ELEKTROT., FEINMECHANIK U. OPTIK	INSGESAMT INLAND AUSLAND	124,7 107,4 154,0	-9,3 -10,6 -7,7	-5,5 -2,1 -9,3	132,0 109,7 169,7	-12,4 -14,4 -10,1	-1,0 -5,3 +4,0	124,7 107,4 154,0	-9,3 -10,6 -7,7	128,4 108,6 161,9	-10,9 -12,6 -8,9
30	H.V. BUEROMASCHINEN, DATENVERARBEITUNGSGE- RAETEN U. -EINRICHTUNGEN	INSGESAMT INLAND AUSLAND	93,9 100,6 82,0	-26,9 -23,0 -34,3	-2,3 +2,2 -11,1	96,1 98,4 92,2	-24,3 -24,0 -24,7	-15,5 -15,7 -15,1	93,9 100,6 82,0	-26,9 -23,0 -34,3	95,0 99,5 87,1	-25,7 -23,5 -29,6
31	HERSTELLUNG VON GERAETEN DER ELEKTRIZITAETSERZUE- GUNG, -VERTEILUNG U. AE.	INSGESAMT INLAND AUSLAND	121,2 109,3 146,6	-5,0 -2,4 -8,8	-6,6 +1,1 -16,8	129,8 108,1 176,3	-2,8 -6,7 +2,9	+10,8 -0,8 +31,4	121,2 109,3 146,6	-5,0 -2,4 -8,8	125,5 108,7 161,5	-3,9 -4,6 -2,8
31.2	HERSTELLUNG VON ELEK- TRIZITAETSERZEUGUNGS- U. -SCHALTZEINRICHTUNGEN	INSGESAMT INLAND AUSLAND	107,2 98,0 126,3	-12,5 -12,3 -12,7	-14,0 -7,6 -22,4	124,6 106,1 162,7	-1,1 - -2,5	+16,7 +6,3 +34,4	107,2 98,0 126,3	-12,5 -12,3 -12,7	115,9 102,1 144,5	-6,8 -6,2 -7,3
31.6	HERSTELLUNG VON ELEK- TRISCHEN AUSRUESTUNGEN A.N.G.	INSGESAMT INLAND AUSLAND	128,6 116,7 155,8	+5,9 +6,8 +4,1	+2,6 -0,1 +7,3	125,3 116,8 145,2	-4,9 -8,3 +2,5	+3,1 -3,0 +17,1	128,6 116,7 155,8	+5,9 +6,8 +4,1	127,0 116,8 150,5	+0,3 -1,4 +3,3
32	RUNDFUNK-, FERNSEH- UND NACHRICHTENTECHNIK	INSGESAMT INLAND AUSLAND	138,8 115,3 165,2	-9,6 -20,7 +1,6	-0,7 -3,9 +1,8	139,8 120,0 162,2	-29,6 -32,0 -27,3	-16,5 -14,2 -18,2	138,8 115,3 165,2	-9,6 -20,7 +1,6	139,3 117,7 163,7	-20,9 -26,9 -15,1
33	MEDIZIN-, MESS-, STEUER- UND REGELUNGSTECHNIK, OPTIK	INSGESAMT INLAND AUSLAND	130,3 98,1 182,2	-10,3 -11,1 -9,5	-9,6 -9,8 -9,3	144,1 108,7 200,9	-0,6 -1,2 +0,1	+3,1 - +5,7	130,3 98,1 182,2	-10,3 -11,1 -9,5	137,2 103,4 191,6	-5,5 -6,2 -4,7
DM	FAHRZEUGBAU	INSGESAMT INLAND AUSLAND	174,8 141,4 210,6	+2,3 +8,1 -1,4	+12,8 +12,7 +13,0	154,9 125,5 186,3	-8,8 +7,3 -17,8	-10,5 -2,6 -15,3	174,8 141,4 210,6	+2,3 +8,1 -1,4	164,9 133,5 198,5	-3,2 +7,7 -9,8
34	HERSTELLUNG VON KRAFTWAGEN UND KRAFTWAGENTEILEN	INSGESAMT INLAND AUSLAND	183,0 143,9 222,8	+4,5 +3,2 +5,3	+22,6 +26,4 +20,2	149,3 113,8 185,3	-3,6 -3,6 -3,5	-16,5 -14,9 -17,4	183,0 143,9 222,8	+4,5 +3,2 +5,3	166,2 128,9 204,1	+0,7 +0,2 +1,1
34.1	HERSTELLUNG VON KRAFTWAGEN UND KRAFTWAGENMOTOREN	INSGESAMT INLAND AUSLAND	189,8 139,7 233,1	+6,6 +9,1 +5,4	+28,0 +41,8 +21,8	148,3 98,5 191,4	-4,1 -5,0 -3,6	-16,1 -9,8 -18,6	189,8 139,7 233,1	+6,6 +9,1 +5,4	169,1 119,1 212,3	+1,7 +2,8 +1,1
35	SONSTIGER FAHRZEUGBAU	INSGESAMT INLAND AUSLAND	119,5 127,1 109,6	-15,3 +55,2 -52,3	-38,0 -33,7 -43,8	192,8 191,8 195,0	-29,2 +27,0 -62,1	+43,8 +91,0 +5,8	119,5 127,1 109,6	-15,3 +55,2 -52,3	156,2 159,5 152,3	-24,4 +64,9 -59,1
35.1	SCHIFFBAU	INSGESAMT INLAND AUSLAND	49,9 23,6 113,2	-51,1 -63,2 -39,8	-67,0 -86,9 +27,6	151,1 180,8 88,7	-61,9 +119,2 -91,9	+433,9 +428,7 +450,9	49,9 23,6 113,2	-51,1 -63,2 -39,8	100,5 102,2 101,0	-59,7 +39,4 -84,3
35.3	LUFT- UND RAUMFAHRZEUGBAU	INSGESAMT INLAND AUSLAND	180,2 283,6 104,5	-6,0 +163,3 -58,7	-27,8 -4,6 -51,4	249,6 297,2 214,8	-5,0 +109,1 -38,8	+15,2 +100,4 -19,5	180,2 283,6 104,5	-6,0 +163,3 -58,7	214,9 290,4 159,7	-5,4 +132,5 -47,1
36.1	HERSTELLUNG VON MOEBELN	INSGESAMT INLAND AUSLAND	91,1 86,2 123,8	-13,2 -12,5 -15,9	+17,4 +17,8 +15,8	77,6 73,2 106,9	-9,0 -8,8 -9,9	-26,0 -26,4 -23,5	91,1 86,2 123,8	-13,2 -12,5 -15,9	84,4 79,7 115,4	-11,3 -10,9 -13,2

1) EUROPAEISCHE GEMEINSCHAFT FUER KOHLE UND STAHL.

STBA, FS 4, R 2.2, 1/2002

BUNDESGBIET

FUER DAS VERARBEITENDE GEBERBE  
= 100  
ABTEILUNGEN, GRUPPEN UND KLASSEN  
ZWEIGE, AUSGABE 1993 (WZ93)  
WERT

INDEX

2001 JAN.	VER- AEND. IN % GEGEN JAN. 2000	2000 4. VJ	2001 3. VJ	2001 4. VJ	VERAENDERUNG IN % 4. VJ 2001 GEGEN		2000 2. HJ	2001 1. HJ	2001 2. HJ	VERAENDERUNG IN % 2. HJ 2001 GEGEN		2000	2001	VER- AEND. IN % GEGEN 2000	WZ93 SCHL.
					4. VJ 2000	3. VJ 2001				2. HJ 2000	1. HJ 2001				
128,1	+12,4	116,9	104,2	101,8	-12,9	-2,3	115,0	115,4	103,0	-10,4	-10,7	117,1	109,2	-6,7	27
121,8	+11,0	106,9	98,2	94,3	-11,8	-4,0	107,8	109,0	96,3	-10,7	-11,7	110,5	102,6	-7,1	
140,1	+14,6	135,9	115,9	116,1	-14,6	+0,2	128,9	127,7	116,0	-10,0	-9,2	129,7	121,9	-6,0	
107,6	+6,9	92,1	95,2	93,7	+1,7	-1,6	94,6	103,1	94,4	-0,2	-8,4	101,1	98,8	-2,3	27.1
103,0	+1,7	85,0	91,2	90,6	+5,3	-0,7	89,7	96,8	90,9	+1,3	-6,1	97,2	93,9	-3,4	
116,6	+17,3	104,0	102,9	99,7	-4,1	-3,1	104,2	115,5	101,3	-2,8	-12,3	108,8	108,4	-0,4	
136,2	+9,8	131,2	121,2	115,8	-11,7	-4,5	128,6	129,4	118,5	-7,9	-8,4	127,6	124,0	-2,8	27.5
135,8	+12,1	128,2	118,1	109,8	-14,4	-7,0	127,5	125,5	113,9	-10,7	-9,2	125,1	119,7	-4,3	
137,7	+1,9	142,5	132,7	137,6	-3,4	+3,7	132,8	143,3	135,2	+1,8	-5,7	136,6	139,2	+1,9	
116,0	+15,7	115,9	111,4	104,4	-9,9	-6,3	115,0	114,0	107,9	-6,2	-5,4	113,0	110,9	-1,9	28
106,0	+12,2	104,6	104,2	96,6	-7,6	-7,3	105,8	105,4	100,4	-5,1	-4,7	104,6	102,9	-1,6	
159,7	+27,4	165,4	142,7	138,2	-16,4	-3,2	155,1	151,6	140,5	-9,4	-7,3	149,5	146,0	-2,3	
90,5	+7,4	96,5	98,4	91,5	-5,2	-7,0	100,5	96,4	95,0	-5,5	-1,5	98,3	95,7	-2,6	28.1
86,4	+5,0	92,7	92,9	87,6	-5,5	-5,7	95,7	91,8	90,3	-5,6	-1,6	93,8	91,0	-3,0	
131,9	+25,9	136,8	155,8	132,5	-3,1	-15,0	149,4	145,0	144,1	-3,5	-0,6	145,2	144,6	-0,4	
124,7	+13,5	124,5	109,5	116,2	-6,7	+6,1	122,6	120,2	112,9	-7,9	-6,1	121,6	116,5	-4,2	DK
111,7	+11,6	110,1	101,6	101,5	-7,8	-0,1	109,8	108,6	101,5	-7,6	-6,5	109,0	105,1	-3,6	
140,0	+15,3	141,5	118,8	133,6	-5,6	+12,5	137,5	133,9	126,2	-8,2	-5,8	136,4	130,0	-4,7	
123,6	+5,6	114,7	106,0	112,5	-1,9	+6,1	117,1	118,4	109,3	-6,7	-7,7	117,5	113,8	-3,1	29.1
107,5	+0,8	95,9	93,5	88,7	-7,5	-5,1	99,0	100,6	91,1	-8,0	-9,4	101,3	95,9	-5,3	
145,1	+10,5	139,9	122,8	144,3	+3,1	+17,5	141,4	142,2	133,6	-5,5	-6,0	139,3	137,9	-1,0	
131,2	-11,0	122,3	102,9	135,3	+10,6	+31,5	106,9	112,0	119,1	+11,4	+6,3	114,1	115,5	+1,2	29.3
96,3	-24,6	82,8	82,1	96,5	+4,0	+17,5	83,7	89,0	89,3	+6,7	+0,3	93,4	89,2	-4,5	
165,1	-0,8	150,9	123,0	173,0	+14,6	+40,7	129,5	134,2	148,0	+14,3	+10,3	134,1	141,1	+5,2	
136,2	+29,0	140,5	106,7	107,6	-23,4	+0,8	138,7	125,8	107,2	-22,7	-14,8	131,1	116,5	-11,1	29.4
125,4	+34,4	135,6	110,1	106,7	-21,3	-3,1	130,1	124,5	108,4	-16,7	-12,9	121,5	116,5	-4,1	
146,9	+24,9	145,3	103,4	108,6	-25,3	+5,0	147,2	127,1	106,0	-28,0	-16,6	140,6	116,5	-17,1	
137,5	+13,4	151,3	126,2	129,9	-14,1	+2,9	151,1	137,4	128,1	-15,2	-6,8	145,1	132,7	-8,5	DL
120,2	+16,5	128,9	111,9	112,1	-13,0	+0,2	126,8	119,8	112,0	-11,7	-6,5	121,2	115,9	-4,4	
166,8	+10,0	189,1	150,4	160,2	-15,3	+6,5	192,1	167,2	155,3	-19,2	-7,1	185,2	161,3	-12,9	
128,5	+17,1	144,9	102,9	102,9	-29,0	-	140,9	115,6	102,9	-27,0	-11,0	133,2	109,2	-18,0	30
130,6	+21,8	140,6	107,5	106,0	-24,6	-1,4	137,7	115,8	106,7	-22,5	-7,9	130,2	111,3	-14,5	
124,8	+9,4	152,5	94,7	97,7	-35,9	+3,2	146,5	115,2	96,2	-34,3	-16,5	138,5	105,7	-23,7	
127,6	+15,5	130,9	117,7	121,0	-7,6	+2,8	131,4	130,9	119,4	-9,1	-8,8	127,4	125,1	-1,8	31
112,0	+11,4	116,7	110,6	108,8	-6,8	-1,6	115,9	115,9	109,7	-5,3	-5,3	112,6	112,8	+0,2	
160,8	+21,7	161,2	132,9	145,9	-8,9	+10,5	164,6	162,9	139,9	-15,0	-14,1	159,0	151,4	-4,8	
122,5	+21,2	122,9	107,2	113,1	-8,0	+5,5	123,3	125,0	110,2	-10,6	-11,8	119,6	117,6	-1,7	31.2
111,7	+18,1	110,1	102,1	102,9	-6,5	+0,8	110,4	114,2	102,5	-7,2	-10,2	107,3	108,4	+1,0	
144,7	+26,3	149,3	117,7	134,2	-10,1	+14,0	149,9	147,2	126,0	-15,9	-14,4	144,9	136,6	-5,7	
121,4	+16,7	128,1	122,3	123,2	-3,8	+0,7	127,8	127,1	122,8	-3,9	-3,4	124,8	124,9	+0,1	31.6
109,3	+9,5	121,9	121,5	119,1	-2,3	-2,0	119,8	121,5	120,3	+0,4	-1,0	118,9	120,9	+1,7	
149,6	+31,5	142,3	123,9	133,0	-6,5	+7,3	146,5	140,1	128,5	-12,3	-8,3	138,5	134,3	-3,0	
153,5	+1,3	199,9	149,6	148,5	-25,7	-0,7	201,3	156,9	149,1	-25,9	-5,0	191,6	153,0	-20,1	32
145,4	+22,1	171,1	128,1	125,1	-26,9	-2,3	165,6	140,4	126,6	-23,6	-9,8	153,5	133,5	-13,0	
162,6	-13,5	232,1	173,7	174,9	-24,6	+0,7	241,5	175,4	174,3	-27,8	-0,6	234,4	174,9	-25,4	
145,3	+25,6	144,3	129,0	140,7	-2,5	+9,1	142,4	139,6	134,9	-5,3	-3,4	136,6	137,2	+0,4	33
110,3	+19,6	111,8	101,4	109,9	-1,7	+8,4	110,3	110,7	105,6	-4,3	-4,6	106,2	108,2	+1,9	
201,3	+31,2	196,0	173,7	190,4	-2,9	+9,6	193,6	185,9	182,0	-6,0	-2,1	185,1	183,9	-0,6	
170,8	+25,8	173,7	160,1	164,1	-5,5	+2,5	164,0	175,4	162,1	-1,2	-7,6	163,0	168,8	+3,6	DM
130,8	+12,9	126,9	128,4	127,1	+0,2	-1,0	124,7	134,2	127,7	+2,4	-4,8	131,6	131,0	-0,5	
213,5	+36,1	223,7	194,0	203,6	-9,0	+4,9	205,9	219,3	198,8	-3,4	-9,3	196,5	209,1	+6,4	
175,2	+21,5	168,6	169,0	168,5	-0,1	-0,3	164,3	179,9	168,8	+2,7	-6,2	163,4	174,3	+6,7	34
139,4	+12,8	130,4	135,0	128,0	-1,8	-5,2	129,6	141,7	131,5	+1,5	-7,2	134,9	136,6	+1,3	
211,6	+28,2	207,4	203,5	209,6	+1,1	+3,0	199,5	218,7	206,6	+3,6	-5,5	192,3	212,6	+10,6	
178,0	+23,4	168,0	165,9	165,7	-1,4	-0,1	164,7	183,8	165,8	+0,7	-9,8	164,3	174,8	+6,4	34.1
128,1	+12,9	114,3	115,5	108,0	-5,5	-6,5	114,3	128,4	111,7	-2,3	-13,0	123,3	120,1	-2,6	
221,1	+29,5	214,5	209,5	215,6	+0,5	+2,9	208,2	231,7	212,5	+2,1	-8,3	199,7	222,1	+11,2	
141,1	+78,4	208,2	100,1	134,4	-35,4	+34,3	161,9	145,1	117,3	-27,5	-19,2	160,7	131,2	-18,4	35
81,9	+13,8	107,2	90,4	121,7	+13,5	+34,6	96,9	91,3	106,0	+9,4	+16,1	113,0	98,7	-12,7	
229,6	+156,3	359,5	115,0	153,7	-57,2	+33,7	259,2	225,1	134,3	-48,2	-40,3	232,1	179,7	-22,6	
102,1	+286,7	174,3	16,4	68,9	-60,5	+320,1	126,0	44,7	42,7	-66,1	-4,5	109,8	43,7	-60,2	35.1
64,1	+160,6	45,7	11,3	82,8	+81,2	+632,7	32,1	34,3	47,1	+46,7	+37,3	43,5	40,7	-6,4	
188,0	+506,5	461,5	29,1	39,8	-91,4	+36,8	335,1	68,6	34,5	-89,7	-49,7	257,2	51,5	-80,0	
191,7	+64,8	291,2	166,2	190,2	-34,7	+14,4	217,0	216,8	178,2	-17,9	-17,8	231,4	197,5	-23,6	35.3
107,7	-20,9	197,4	187,6	184,6	-6,5	-1,6	167,4	142,3	186,1	+11,2	+30,8	215,6	164,2	-14,8	
253,2	+148,7	359,8	150,5	194,3	-46,0	+29,1	253,2	271,3	172,4	-31,9	-36,5	243,0	221,9	-8,7	
104,9	+6,1	103,4	93,7	96,9	-6,3	+3,4	100,6	101,7	95,3	-5,3	-6,3	102,3	98,5	-3,7	36.1
98,5	+5,0	97,4	86,6	91,5	-6,1	+5,7	94,9	95,1	89,1	-6,1	-6,3	96,3	92,1	-4,4	
147,2	+11,1	143,7	140,3	132,9	-7,5	-5,3	138,2	144,8	136,6	-1,2	-5,7	141,6	140,7	-0,6	



WZ93- SCHL.	WIRTSCHAFTSZWEIG		2002			2001			KUMULIERT		2-MONATS- DURCHSCHNITT	
			JAN.	VERAENDERUNG IN % JAN. 2002 GEGEN		DEZ.	VERAENDERUNG IN % DEZ. 2001 GEGEN		JAN. 2002 BIS JAN. 2002	VER- AEND. IN % GEGEN VORJAHR	DEZ. 2001 UND JAN. 2002	VER- AEND. IN % GEGEN VORJAHR
				JAN. 2001	DEZ. 2001		DEZ. 2000	NOV. 2001				
D	VERARBEITENDES GEWERBE 1)	INSGESAMT	118,4	-5,7	+8,8	108,8	-9,9	-9,2	118,4	-5,7	113,6	-7,7
		INLAND	101,5	-6,0	+11,4	91,1	-8,4	-12,2	101,5	-6,0	96,3	-7,1
		AUSLAND	147,4	-5,2	+6,0	139,0	-11,6	-5,6	147,4	-5,2	143,2	-8,4
	VORLEISTUNGSGUETER- PRODUZENTEN	INSGESAMT	110,2	-7,3	+17,9	93,5	-11,5	-14,8	110,2	-7,3	101,9	-9,3
		INLAND	98,1	-8,4	+18,1	83,1	-10,9	-17,7	98,1	-8,4	90,6	-9,6
		AUSLAND	134,0	-5,8	+17,8	113,8	-12,4	-10,5	134,0	-5,8	123,9	-9,0
	INVESTITIONSGUETER- PRODUZENTEN	INSGESAMT	134,4	-4,0	+1,7	132,2	-9,3	-2,9	134,4	-4,0	133,3	-6,7
		INLAND	112,7	-3,6	+4,6	107,7	-6,5	-4,1	112,7	-3,6	110,2	-5,1
		AUSLAND	162,2	-4,3	-0,8	163,5	-11,7	-1,8	162,2	-4,3	162,9	-8,1
	GEBRAUCHSGUETER- PRODUZENTEN	INSGESAMT	93,4	-10,6	+17,0	79,8	-10,4	-23,6	93,4	-10,6	86,6	-10,5
		INLAND	85,6	-10,6	+17,6	72,8	-9,6	-25,4	85,6	-10,6	79,2	-10,2
		AUSLAND	115,1	-10,7	+15,7	99,5	-12,0	-19,5	115,1	-10,7	107,3	-11,3
	VERBRAUCHSGUETER- PRODUZENTEN	INSGESAMT	95,1	-4,7	+12,9	84,2	-5,2	-13,1	95,1	-4,7	89,7	-4,9
		INLAND	85,4	-3,0	+13,9	75,0	-5,3	-14,6	85,4	-3,0	80,2	-4,1
		AUSLAND	124,9	-8,1	+11,2	112,3	-5,1	-9,9	124,9	-8,1	118,6	-6,7
DB	TEXTIL- UND BEKLEIDUNGS- GEWERBE	INSGESAMT	78,7	-10,9	+30,3	60,4	-5,3	-23,0	78,7	-10,9	69,6	-8,5
		INLAND	69,7	-11,8	+35,1	51,6	-11,2	-23,9	69,7	-11,8	60,7	-11,5
		AUSLAND	103,7	-9,0	+22,7	84,5	+6,2	-21,4	103,7	-9,0	94,1	-2,8
17	TEXTILGEWERBE	INSGESAMT	84,6	-10,9	+30,4	64,9	-15,9	-26,3	84,6	-10,9	74,8	-13,1
		INLAND	72,6	-13,7	+28,0	56,7	-17,0	-25,8	72,6	-13,7	64,7	-15,1
		AUSLAND	115,2	-6,3	+34,1	85,9	-14,3	-27,1	115,2	-6,3	100,6	-9,9
18	BEKLEIDUNGSGEWERBE	INSGESAMT	70,9	-10,8	+30,3	54,4	+18,3	-16,9	70,9	-10,8	62,7	-0,2
		INLAND	65,9	-9,2	+45,8	45,2	-	-20,6	65,9	-9,2	55,6	-5,6
		AUSLAND	86,2	-14,4	+4,6	82,4	+69,9	-10,2	86,2	-14,4	84,3	+13,0
DC	LEDERGEWERBE	INSGESAMT	93,0	+7,6	+76,1	52,8	-1,1	-27,1	93,0	+7,6	72,9	+4,3
		INLAND	89,0	+11,7	+100,0	44,5	-8,8	-33,9	89,0	+11,7	66,8	+3,9
		AUSLAND	106,5	-2,7	+30,8	81,4	+18,0	-9,4	106,5	-2,7	94,0	+5,4
DD	HOLZGEWERBE (OHNE HERSTELLUNG VON MOEBELN)	INSGESAMT	77,6	-8,1	+8,4	71,6	-9,4	-23,9	77,6	-8,1	74,6	-8,7
		INLAND	69,9	-9,5	+6,2	65,8	-10,8	-23,8	69,9	-9,5	67,9	-10,1
		AUSLAND	161,2	-1,2	+19,3	135,1	-0,6	-24,3	161,2	-1,2	148,2	-0,9
DE	PAPIER- UND DRUCKGEWERBE	INSGESAMT	112,1	-0,5	+8,9	102,9	-4,0	-13,8	112,1	-0,5	107,5	-2,3
		INLAND	103,2	-2,3	+7,3	96,2	-5,2	-12,6	103,2	-2,3	99,7	-3,8
		AUSLAND	144,1	+4,6	+13,6	126,9	-0,5	-16,7	144,1	+4,6	135,5	+2,2
21	PAPIERGEWERBE	INSGESAMT	117,2	+0,8	+17,3	99,9	-3,2	-15,5	117,2	+0,8	108,6	-1,1
		INLAND	105,1	-2,3	+18,8	88,5	-6,0	-15,7	105,1	-2,3	96,8	-4,1
		AUSLAND	144,4	+6,3	+15,1	125,5	+1,5	-15,1	144,4	+6,3	135,0	+4,0
21.1	H.V. HOLZSTOFF, ZELLSTOFF, PAPIER, KARTON UND PAPPE	INSGESAMT	140,6	+3,2	+14,1	123,2	-1,0	-10,9	140,6	+3,2	131,9	+1,2
		INLAND	124,1	-0,3	+17,0	106,1	-4,1	-8,5	124,1	-0,3	115,1	-2,1
		AUSLAND	160,2	+6,5	+11,5	143,7	+1,8	-12,9	160,2	+6,5	152,0	+4,3
21.2	PAPIER-, KARTON- UND PAPPEVERARBEITUNG	INSGESAMT	98,8	-1,9	+21,1	81,6	-5,7	-20,4	98,8	-1,9	90,2	-3,6
		INLAND	95,0	-3,7	+19,8	79,3	-7,1	-20,1	95,0	-3,7	87,2	-5,3
		AUSLAND	114,9	+5,6	+25,3	91,7	+0,7	-20,9	114,9	+5,6	103,3	+3,3
22	DRUCKGEWERBE, VERVIEL- FAELTIGUNG VON BESPIELTEN TON-, BILD- U. DATENTRAEGERN	INSGESAMT	104,4	-2,6	-2,8	107,4	-5,1	-11,4	104,4	-2,6	105,9	-3,9
		INLAND	101,0	-2,3	-3,7	104,9	-4,5	-9,6	101,0	-2,3	103,0	-3,5
		AUSLAND	142,4	-3,5	+5,8	134,6	-9,0	-23,9	142,4	-3,5	138,5	-6,2
D6	CHEMISCHE INDUSTRIE	INSGESAMT	108,9	-8,0	+19,1	91,4	-12,5	-12,1	108,9	-8,0	100,2	-10,1
		INLAND	93,6	-8,2	+16,3	80,5	-8,9	-13,7	93,6	-8,2	87,1	-8,5
		AUSLAND	126,6	-7,9	+21,7	104,0	-15,4	-10,7	126,6	-7,9	115,3	-11,4
24.1	HERSTELLUNG VON CHEMISCHEN GRUNDSTOFFEN	INSGESAMT	117,3	-8,2	+19,3	98,3	-13,5	-9,1	117,3	-8,2	107,8	-10,7
		INLAND	106,2	-10,4	+12,6	94,3	-9,8	-7,9	106,2	-10,4	100,3	-10,0
		AUSLAND	126,7	-6,6	+24,5	101,8	-16,0	-9,9	126,7	-6,6	114,3	-11,0
24.4	HERSTELLUNG VON PHARMA- ZEUTISCHEN ERZEUGNISSEN	INSGESAMT	108,5	-7,1	+7,6	100,8	-8,9	-5,5	108,5	-7,1	104,7	-7,9
		INLAND	89,2	-1,3	+11,1	80,3	-5,3	-9,1	89,2	-1,3	84,8	-3,2
		AUSLAND	140,1	-12,4	+4,3	134,3	-12,1	-1,7	140,1	-12,4	137,2	-12,3
DH	HERSTELLUNG VON GUMMI- UND KUNSTSTOFFWAREN	INSGESAMT	107,5	-3,8	+23,1	87,3	-9,1	-23,3	107,5	-3,8	97,4	-6,3
		INLAND	93,5	-5,6	+21,0	77,3	-10,3	-24,1	93,5	-5,6	85,4	-7,8
		AUSLAND	149,4	-0,5	+27,4	117,3	-6,1	-21,5	149,4	-0,5	133,4	-3,0
25.2	HERSTELLUNG VON KUNST- STOFFWAREN	INSGESAMT	106,8	-4,0	+21,5	87,9	-8,7	-21,9	106,8	-4,0	97,4	-6,2
		INLAND	91,8	-6,7	+18,8	77,3	-10,5	-22,9	91,8	-6,7	84,6	-8,4
		AUSLAND	166,2	+1,7	+27,6	122,4	-4,7	-19,8	166,2	+1,7	139,3	-1,2
DI	GLASGEWERBE, KERAMIK, VERARBEITUNG VON STEINEN UND ERDEN	INSGESAMT	77,4	-12,0	+13,3	68,3	-17,0	-25,1	77,4	-12,0	72,9	-14,4
		INLAND	66,5	-12,6	+6,6	62,4	-12,4	-27,6	66,5	-12,6	64,5	-12,5
		AUSLAND	111,2	-10,8	+28,4	86,6	-25,8	-18,9	111,2	-10,8	98,9	-18,1
26.1	HERSTELLUNG UND VERAR- BEITUNG VON GLAS	INSGESAMT	97,0	-11,5	+19,9	80,9	-20,1	-21,8	97,0	-11,5	89,0	-15,6
		INLAND	89,0	-9,9	+14,7	77,6	-11,7	-23,4	89,0	-9,9	83,3	-10,8
		AUSLAND	115,9	-14,5	+30,7	88,7	-33,3	-18,0	115,9	-14,5	102,3	-23,8
DJ	METALLERZEUGUNG UND -BE- ARBEITUNG, HERSTELLUNG VON METALLERZEUGNISSEN	INSGESAMT	109,3	-6,0	+25,5	87,1	-15,7	-18,7	109,3	-6,0	98,2	-10,6
		INLAND	100,4	-7,0	+24,7	80,5	-10,3	-19,0	100,4	-7,0	90,5	-8,5
		AUSLAND	136,4	-3,6	+27,6	106,1	-25,7	-18,2	136,4	-3,6	120,8	-14,7

1) AUSGEWAELTE WIRTSCHAFTSZWEIGE (OHNE ERNAHRUNGSGEWERBE UND TABAKVERARBEITUNG).

BUNDESGEBIET

FUER DAS VERARBEITENDE GEWERBE  
= 100  
ABTEILUNGEN, GRUPPEN UND KLASSEN  
ZWEIGE, AUSGABE 1993 (WZ93)  
WERT

INDEX

2001 JAN.	VER- AEND. IN % GEGEN	2000 4.VJ	2001 3.VJ	2001 4.VJ	VERAENDERUNG IN % 4.VJ 2001 GEGEN		2000 2.HJ	2001 1.HJ	2001 2.HJ	VERAENDERUNG IN % 2.HJ 2001 GEGEN		2000	2001	VER- AEND. IN % GEGEN	WZ93 SCHL.		
	JAN. 2000				4.VJ 2000	3.VJ 2001				2.HJ 2000	1.HJ 2001			2.HJ 2000		1.HJ 2001	2000
125,5	+13,2	126,7	115,9	116,0	-8,4	+0,1	125,1	124,3	115,9	-7,4	-6,8	124,5	120,1	-3,5	D		
108,0	+9,8	107,7	102,4	99,6	-7,5	-2,7	108,0	107,3	101,0	-6,5	-5,9	108,5	104,2	-4,0			
155,5	+17,6	159,3	138,8	143,9	-9,7	+3,7	154,3	153,6	141,4	-8,4	-7,9	151,9	147,5	-2,9			
118,9	+9,8	115,6	106,9	105,1	-9,1	-1,7	116,6	115,5	106,0	-9,1	-8,2	117,7	110,8	-5,9	VORL.		
107,1	+8,0	104,6	99,8	95,7	-8,5	-4,1	105,8	105,3	97,7	-7,7	-7,2	106,9	101,5	-5,1			
142,2	+12,7	137,2	121,1	123,5	-10,0	+2,0	137,7	135,7	122,3	-11,2	-9,9	138,9	129,0	-7,1			
140,0	+17,0	146,9	129,3	133,2	-9,3	+3,0	141,5	140,7	131,2	-7,3	-6,8	139,3	136,0	-2,4	INV.		
116,9	+12,7	119,4	111,3	110,0	-7,9	-1,2	118,0	117,3	110,7	-6,2	-5,6	118,2	114,0	-3,6			
169,5	+20,9	182,2	152,3	162,7	-10,7	+6,8	171,7	170,7	157,5	-8,3	-7,7	166,4	164,1	-1,4			
104,5	+11,5	103,3	94,7	97,2	-5,9	+2,6	100,4	100,5	95,9	-4,5	-4,6	100,5	98,2	-2,3	GEBR.		
95,8	+7,9	94,9	86,0	89,7	-5,5	+4,3	92,6	92,2	87,9	-5,1	-4,7	92,9	90,0	-3,1			
128,9	+20,2	126,6	118,8	117,9	-6,9	-0,8	121,9	123,7	118,4	-2,9	-4,3	121,6	121,0	-0,5			
99,8	+9,0	95,4	105,4	94,9	-0,5	-10,0	100,9	101,1	100,1	-0,8	-1,0	100,2	100,6	+0,4	VERB.		
88,0	+6,0	86,4	91,8	84,5	-2,2	-8,0	91,1	89,3	88,2	-3,2	-1,2	90,7	88,7	-2,2			
135,9	+15,3	122,9	146,8	126,6	+3,0	-13,8	131,2	137,6	136,7	+4,2	-0,7	129,3	137,2	+6,1			
88,3	+5,5	75,2	101,6	74,4	-1,1	-26,8	90,0	92,8	88,0	-2,2	-5,2	91,7	90,4	-1,4	DB		
79,0	+6,9	89,1	86,6	64,4	-6,8	-25,6	81,6	82,2	75,5	-7,5	-8,2	83,0	78,8	-5,1			
114,0	+2,8	92,0	143,2	102,0	+10,9	-28,8	113,2	122,4	122,6	+8,3	+0,2	115,7	122,5	+5,9			
95,0	+10,5	90,4	81,2	81,2	-10,2	-	89,1	91,4	81,2	-8,9	-11,2	91,5	86,3	-5,7	17		
84,1	+12,1	79,9	72,2	70,9	-11,3	-1,8	79,5	80,6	71,6	-9,9	-11,2	81,0	76,1	-6,0			
122,9	+7,7	117,3	104,0	107,8	-8,1	+3,7	113,9	119,0	105,9	-7,0	-11,0	118,4	112,4	-5,1			
79,5	+1,6	55,1	128,7	65,4	+18,7	-49,2	91,1	94,8	97,0	+6,5	+2,3	92,0	95,9	+4,2	18		
72,6	-0,3	55,5	104,6	56,2	+1,3	-46,3	84,2	84,1	80,4	-4,5	-4,4	85,5	82,3	-3,7			
100,7	-5,2	53,9	202,4	93,3	+73,1	-53,9	112,1	127,6	147,9	+31,9	+15,9	111,6	137,7	+23,4			
86,4	+5,9	87,2	108,9	78,8	-9,6	-27,6	100,9	99,5	93,9	-6,9	-5,6	100,1	96,7	-3,4	DC		
79,7	+5,1	76,2	104,8	70,1	-8,0	-33,1	93,0	90,8	87,5	-5,9	-3,6	92,4	89,1	-3,6			
109,4	+7,7	124,9	123,0	108,5	-13,1	-11,8	128,3	129,3	115,7	-9,8	-10,5	126,3	122,5	-3,0			
84,4	-	92,4	88,3	87,4	-5,4	-1,0	93,9	89,1	87,9	-6,4	-1,3	95,2	88,5	-7,0	DD		
77,2	-2,6	86,0	81,7	80,3	-6,6	-1,7	87,9	81,5	81,0	-7,8	-0,6	89,1	81,3	-8,8			
163,1	+16,4	161,6	159,1	164,4	+1,7	+3,3	159,0	172,0	161,8	+1,8	-5,9	161,7	166,9	+3,2			
112,7	+6,2	116,1	106,5	113,2	-2,5	+6,3	112,9	109,2	109,8	-2,7	+0,5	113,4	109,5	-3,4	DE		
105,6	+5,3	109,9	99,4	104,7	-4,7	+5,3	107,1	101,9	102,1	-4,7	+0,2	106,6	102,0	-4,3			
137,7	+8,7	138,2	131,6	143,5	+3,8	+9,0	133,5	135,0	137,6	+3,1	+1,9	137,8	136,3	-1,1			
116,3	+5,2	114,6	107,4	111,0	-3,1	+3,4	112,9	110,1	109,2	-3,3	-0,8	115,6	109,7	-5,1	21		
107,6	+4,1	106,8	98,7	98,5	-7,8	-0,2	105,9	100,9	98,6	-6,9	-2,3	107,3	99,7	-7,1			
135,9	+7,5	132,2	127,1	139,0	+5,1	+9,4	128,6	131,0	133,1	+3,5	+1,6	134,1	132,0	-1,6			
136,3	-	137,8	121,7	131,4	-4,6	+8,0	133,1	125,6	126,6	-4,9	+0,8	139,7	126,1	-9,7	21.1		
124,5	-3,7	128,3	107,4	110,5	-13,9	+2,9	124,2	110,2	109,0	-12,2	-1,1	128,9	109,6	-15,0			
150,4	+3,9	149,1	138,8	156,3	+4,8	+12,6	143,7	143,9	147,6	+2,7	+2,6	152,5	145,7	-4,5			
100,7	+11,6	96,4	96,2	95,0	-1,5	-1,2	97,0	98,1	95,6	-1,4	-2,5	96,7	96,8	+0,1	21.2		
98,7	+10,0	95,4	94,0	92,2	-3,4	-1,9	96,2	95,9	93,1	-3,2	-2,9	95,9	94,5	-1,5			
108,8	+17,9	100,9	105,2	107,0	+6,0	+1,7	100,5	107,1	106,1	+5,6	-0,9	99,9	106,6	+6,7			
107,2	+7,6	118,3	105,2	116,5	-1,5	+10,7	113,0	107,7	110,8	-1,9	+2,9	110,2	109,3	-0,8	22		
103,4	+6,8	113,4	100,3	111,7	-1,5	+11,4	108,6	103,2	106,0	-2,4	+2,7	105,7	104,6	-1,0			
147,5	+14,8	170,5	156,2	167,5	-1,8	+7,2	160,2	156,4	161,9	+1,1	+3,5	157,3	159,1	+1,1			
118,4	+10,1	111,3	106,5	102,3	-8,1	-3,9	112,0	113,5	104,4	-6,8	-8,0	113,5	109,0	-4,0	D6		
102,0	+7,5	96,9	95,2	90,6	-6,5	-4,8	99,0	99,2	92,9	-6,2	-6,4	100,9	96,0	-4,9			
137,5	+12,7	127,9	119,7	116,0	-9,3	-3,1	127,0	130,2	117,8	-7,2	-8,5	128,0	124,0	-3,1			
127,8	+6,0	120,5	113,7	108,1	-10,3	-4,9	121,3	122,8	110,9	-8,6	-9,7	124,2	116,9	-5,9	24.1		
118,5	+3,5	113,0	109,6	102,6	-9,2	-6,4	115,6	114,7	106,1	-8,2	-7,5	118,8	110,4	-7,1			
135,6	+7,8	128,9	117,3	112,8	-11,1	-3,8	126,0	129,7	115,1	-8,7	-11,3	128,8	122,4	-5,0			
116,8	+17,4	108,5	107,9	107,1	-1,3	-0,7	107,6	110,8	107,5	-0,1	-3,0	105,9	109,2	+3,1	24.4		
90,4	+9,2	88,2	84,5	85,1	-3,5	+0,7	87,7	88,0	84,8	-3,3	-3,6	86,7	86,4	-0,3			
159,9	+26,2	141,7	146,2	143,0	+0,9	-2,2	140,1	148,2	144,6	+3,2	-2,4	137,4	146,4	+6,6			
111,8	+7,5	111,9	108,6	105,9	-5,4	-2,5	112,5	118,0	107,3	-4,6	-9,1	113,9	112,6	-1,1	DH		
99,0	+6,0	100,7	98,3	94,2	-6,5	-4,2	101,8	105,3	96,2	-5,5	-8,6	102,7	100,8	-1,9			
150,1	+10,5	145,2	139,5	140,8	-3,0	+0,9	144,3	155,8	140,2	-2,8	-10,0	147,0	148,0	+0,7			
111,3	+6,5	111,6	108,2	105,4	-5,6	-2,6	112,5	113,4	106,8	-5,1	-5,8	113,6	110,1	-3,1	25.2		
98,4	+5,6	100,2	97,8	93,5	-6,7	-4,4	101,8	101,1	95,7	-6,0	-5,3	102,6	98,4	-4,1			
153,6	+8,6	148,7	142,5	144,3	-3,0	+1,3	147,7	153,8	143,4	-2,9	-6,8	149,7	148,6	-0,7			
88,0	+8,4	95,6	91,3	85,3	-10,8	-6,6	98,1	92,9	88,3	-10,0	-5,0	97,8	90,6	-7,4	DI		
76,1	+6,4	87,0	87,8	80,1	-7,9	-8,8	91,8	83,6	83,9	-8,6	+0,4	90,9	83,8	-7,8			
124,7	+11,9	122,4	101,8	101,5	-17,1	-0,3	117,9	121,3	101,7	-13,7	-16,2	119,3	111,5	-6,5			
109,6	+15,4	110,1	98,9	97,1	-11,8	-1,8	108,0	105,7	98,0	-9,3	-7,3	107,0	101,9	-4,8	26.1		
98,8	+12,3	101,4	97,5	94,4	-6,9	-3,2	101,9	96,3	96,0	-5,8	-0,3	100,7	96,2	-4,5			
135,5	+21,4	130,9	102,0	103,5	-20,9	+1,5	122,5	128,2	102,7	-16,2	-19,9	122,0	115,5	-5,3			
116,3	+9,5	111,1	105,1	101,0	-9,1	-3,9	110,2	110,3	103,0	-6,5	-6,6	111,4	106,7	-4,2	DJ		
108,0	+7,8	101,5	99,2	93,7	-7,7	-5,5	102,8	103,2	96,4	-6,2	-6,6	104,2	99,8	-4,2			
140,5	+13,8	139,0	122,4	122,1	-12,2	-0,2	131,5	131,1	122,3	-7,0	-6,7	132,2	126,7	-4,2			

3 INDEX DES AUFTRAGSEINGANGS  
 1995  
 NACH ABSCHNITTEN, UNTERABSCHNITTEN,  
 DER KLASSIFIKATION DER WIRTSCHAFTS  
 3.1 ORIGINAL

VOLUMEN

WZ93- SCHL.	WIRTSCHAFTSZWEIG		VERAENDERUNG IN % JAN. 2002 GEGEN			2001 DEZ.	VERAENDERUNG IN % DEZ. 2001 GEGEN			KUMULIERT		2-MONATS- DURCHSCHNITT DEZ. 2001 UND JAN. 2002	
			2002 JAN.	JAN. 2001	DEZ. 2001		DEZ. 2000	NOV. 2001	JAN. 2002 BIS JAN. 2002	VER- AEND. IN % GEGEN VORJAHR	DEZ. 2001 UND JAN. 2002	VER- AEND. IN % GEGEN VORJAHR	
27	METALLERZEUGUNG UND -BEARBEITUNG	INSGESAMT INLAND AUSLAND	119,4 112,4 132,8	-2,5 -3,7 -0,7	+33,1 +38,8 +24,8	89,7 81,0 106,4	-9,8 -8,0 -12,4	-17,9 -20,7 -13,3	119,4 112,4 132,8	-2,5 -3,7 -0,7	104,6 96,7 119,6	-5,8 -5,6 -6,3	
27.1	ERZEUGUNG VON ROHEISEN, STAHL UND FERROLEGIE- RUNGEN (EGKS) 1)	INSGESAMT INLAND AUSLAND	115,3 112,2 121,5	+6,0 +7,4 +3,7	+29,1 +27,5 +32,2	89,3 88,0 91,9	+8,8 +21,0 -8,6	-19,0 -18,7 -19,5	115,3 112,2 121,5	+6,0 +7,4 +3,7	102,3 100,1 106,7	+7,1 +13,0 -2,0	
27.5	GIESSEREIINDUSTRIE	INSGESAMT INLAND AUSLAND	122,1 112,2 157,5	-7,2 -13,5 +13,7	+29,1 +28,7 +29,6	94,6 87,2 121,5	-12,9 -14,5 -8,0	-23,4 -21,6 -27,6	122,1 112,2 157,5	-7,2 -13,5 +13,7	108,4 99,7 139,5	-9,7 -14,0 +3,1	
28	HERSTELLUNG VON METALL- ERZEUGNISSEN	INSGESAMT INLAND AUSLAND	101,3 92,7 139,2	-9,0 -9,5 -7,3	+19,2 +15,4 +31,8	85,0 80,3 105,6	-20,0 -11,6 -39,0	-19,4 -17,8 -24,4	101,3 92,7 139,2	-9,0 -9,5 -7,3	93,2 86,5 122,4	-14,3 -10,5 -24,3	
28.1	STAHL- UND LEICHTMETALL- BAU	INSGESAMT INLAND AUSLAND	86,6 76,3 193,6	+0,2 -7,3 +51,3	+10,2 -0,5 +98,8	78,6 76,7 97,4	-7,4 -7,7 -5,7	-15,3 -12,0 -35,2	86,6 76,3 193,6	+0,2 -7,3 +51,3	82,6 76,5 145,5	-3,6 -7,5 +25,8	
DK	MASCHINENBAU	INSGESAMT INLAND AUSLAND	107,5 95,0 122,1	-8,4 -10,0 -7,1	-5,8 +5,2 -14,0	114,1 90,3 142,0	-1,5 -12,1 +8,1	+10,1 -6,4 +26,7	107,5 95,0 122,1	-8,4 -10,0 -7,1	110,8 92,7 132,1	-5,0 -11,0 +0,5	
29.1	H.V. MASCHINEN F.D.ERZEUG. U.NUTZG.V.MECHAN.ENERGIE (O.LUFT-,STRASS.FAHRZ.BAU)	INSGESAMT INLAND AUSLAND	108,2 84,9 139,6	-6,5 -15,4 +2,3	-6,6 +27,1 -23,2	115,9 66,8 181,8	+13,4 -15,5 +36,4	+19,6 -25,2 +69,7	108,2 84,9 139,6	-6,5 -15,4 +2,3	112,1 75,9 160,7	+2,8 -15,4 +19,1	
29.3	HERSTELLUNG VON LAND- U. FORSTWIRTSCHAFTLICHEN MASCHINEN	INSGESAMT INLAND AUSLAND	173,9 146,5 200,8	+41,4 +62,1 +29,9	+29,6 +81,5 +7,8	134,2 80,7 186,2	+19,2 -5,2 +33,6	+11,1 -14,0 +26,6	173,9 146,5 200,8	+41,4 +62,1 +29,9	154,1 113,6 193,5	+30,8 +29,4 +31,6	
29.4	HERSTELLUNG VON WERK- ZEUGMASCHINEN	INSGESAMT INLAND AUSLAND	96,3 86,2 106,4	-23,7 -26,1 -21,6	-4,2 -10,2 +1,4	100,5 96,0 104,9	-27,5 -31,1 -23,9	+7,0 +5,4 +8,5	96,3 86,2 106,4	-23,7 -26,1 -21,6	98,4 91,1 105,7	-25,7 -28,8 -22,7	
DL	H.V. BUEROMASCH., DATENVERARB. GER.U.-EINRICHTG.;ELEKTROT., FEINMECHANIK U. OPTIK	INSGESAMT INLAND AUSLAND	126,7 111,6 152,2	-9,6 -11,2 -7,6	-5,2 -1,9 -9,0	133,7 113,8 167,3	-13,1 -15,3 -10,6	-2,2 -6,2 +2,8	126,7 111,6 152,2	-9,6 -11,2 -7,6	130,2 112,7 159,8	-11,5 -13,3 -9,2	
30	H.V. BUEROMASCHINEN, DATENVERARBEITUNGSGE- RAETEN U. -EINRICHTUNGEN	INSGESAMT INLAND AUSLAND	121,8 137,2 94,9	-26,0 -22,7 -33,0	-1,6 +2,8 -11,2	123,8 133,4 106,9	-23,0 -23,1 -22,8	-15,6 -15,9 -15,0	121,8 137,2 94,9	-26,0 -22,7 -33,0	122,8 135,3 100,9	-24,5 -22,9 -27,9	
31	HERSTELLUNG VON GERAETEN DER ELEKTRIZITAETSERZEU- GUNG, -VERTEILUNG U.AE.	INSGESAMT INLAND AUSLAND	117,3 107,7 137,8	-5,5 -3,1 -9,3	-6,3 +1,4 -16,9	125,2 106,2 165,9	-3,8 -7,7 +2,0	+10,3 -1,2 +31,5	117,3 107,7 137,8	-5,5 -3,1 -9,3	121,3 107,0 151,9	-4,6 -5,4 -3,5	
31.2	HERSTELLUNG VON ELEK- TRIZITAETSERZEILUNGS- U. -SCHALTEINRICHTUNGEN	INSGESAMT INLAND AUSLAND	100,8 95,1 112,5	-13,5 -13,4 -13,6	-13,7 -7,9 -22,1	116,8 103,3 144,5	-2,7 -1,4 -4,4	+16,1 +6,3 +34,3	100,8 95,1 112,5	-13,5 -13,4 -13,6	108,8 99,2 128,5	-8,0 -7,5 -8,7	
31.6	HERSTELLUNG VON ELEK- TRISCHEN AUSRUESTUNGEN A.N.G.	INSGESAMT INLAND AUSLAND	121,4 111,3 144,6	+5,2 +6,4 +3,0	+2,9 +0,8 +6,8	118,0 110,4 135,4	-6,1 -9,3 +0,7	+2,9 -3,7 +17,6	121,4 111,3 144,6	+5,2 +6,4 +3,0	119,7 110,9 140,0	-0,7 -2,0 +1,8	
32	RUNDFUNK-, FERNSEH- UND NACHRICHTENTECHNIK	INSGESAMT INLAND AUSLAND	151,2 130,1 175,0	-8,0 -18,5 +3,2	-1,0 -4,1 +1,8	152,7 135,7 171,9	-28,0 -30,3 -25,8	-16,2 -13,8 -18,2	151,2 130,1 175,0	-8,0 -18,5 +3,2	152,0 132,9 173,5	-19,2 -25,0 -13,5	
33	MEDIZIN-, MESS-, STEUER- UND REGELUNGSTECHNIK, OPTIK	INSGESAMT INLAND AUSLAND	121,8 91,1 171,4	-11,3 -12,1 -10,3	-9,9 -10,3 -9,4	135,2 101,6 189,1	-1,2 -1,6 -0,7	+2,8 -0,2 +5,2	121,8 91,1 171,4	-11,3 -12,1 -10,3	128,5 96,4 180,3	-6,3 -6,9 -5,5	
DM	FAHRZEUGBAU	INSGESAMT INLAND AUSLAND	162,5 134,0 193,0	+0,7 +6,1 -2,9	+12,3 +11,6 +12,9	144,7 120,1 170,9	-10,0 +6,0 -19,3	-10,4 -2,9 -15,3	162,5 134,0 193,0	+0,7 +6,1 -2,9	153,6 127,1 182,0	-4,7 +6,1 -11,3	
34	HERSTELLUNG VON KRAFTWAGEN UND KRAFTWAGENTEILEN	INSGESAMT INLAND AUSLAND	169,7 136,3 203,6	+2,8 +1,3 +3,8	+22,2 +24,9 +20,3	138,9 109,1 169,2	-4,8 -4,5 -4,9	-16,6 -15,2 -17,4	169,7 136,3 203,6	+2,8 +1,3 +3,8	154,3 122,7 186,4	-0,8 -1,4 -0,4	
34.1	HERSTELLUNG VON KRAFTWAGEN UND KRAFTWAGENMOTOREN	INSGESAMT INLAND AUSLAND	171,5 127,7 209,4	+4,8 +6,5 +3,8	+28,2 +41,3 +22,2	133,8 90,4 171,4	-5,8 -6,9 -5,2	-16,1 -9,8 -18,7	171,5 127,7 209,4	+4,8 +6,5 +3,8	152,7 109,1 190,4	-0,1 +0,6 -0,5	
35	SONSTIGER FAHRZEUGBAU	INSGESAMT INLAND AUSLAND	119,6 121,1 103,9	-16,2 +52,7 -52,7	-38,2 -33,9 -44,0	183,8 183,1 185,5	-29,7 +70,0 -62,4	+43,7 +90,5 +5,8	119,6 121,1 103,9	-16,2 +52,7 -52,7	148,7 152,1 144,7	-25,1 +62,7 -59,4	
35.1	SCHIFFBAU	INSGESAMT INLAND AUSLAND	47,4 22,4 107,5	-51,7 -63,8 -40,3	-67,2 -87,0 +27,2	144,3 172,7 84,5	-62,1 +117,0 -92,0	+432,5 +429,8 +448,7	47,4 22,4 107,5	-51,7 -63,8 -40,3	95,9 97,6 96,0	-59,9 +38,0 -84,4	
35.3	LUFT- UND RAUMFAHRZEUGBAU	INSGESAMT INLAND AUSLAND	171,1 269,3 99,1	-6,9 +159,7 -59,1	-28,0 -4,9 -51,5	237,7 283,3 204,3	-5,7 +106,8 -39,2	+15,3 +100,4 -19,5	171,1 269,3 99,1	-6,9 +159,7 -59,1	204,4 276,3 151,7	-6,2 +129,5 -47,6	
36.1	HERSTELLUNG VON MOEBELN	INSGESAMT INLAND AUSLAND	79,9 75,3 110,6	-15,6 -15,1 -17,8	+16,5 +16,7 +15,8	68,6 64,5 95,5	-11,7 -11,4 -13,0	-26,1 -26,7 -23,4	79,9 75,3 110,6	-15,6 -15,1 -17,8	74,3 69,9 103,1	-13,8 -13,5 -15,6	

1) EUROPAEISCHE GEMEINSCHAFT FUER KOHLE UND STAHL.

BUNDESGBIET

FUER DAS VERARBEITENDE GEWERBE  
= 100  
ABTEILUNGEN, GRUPPEN UND KLASSEN  
ZWEIGE, AUSGABE 1993 (WZ93)  
WERT

INDEX

2001 JAN.	VER- AEND. IN % GEGEN JAN. 2000	2000 4.VJ	2001 3.VJ	2001 4.VJ	VERAENDERUNG IN % 4.VJ 2001 GEGEN		2000 2.HJ	2001 1.HJ	2001 2.HJ	VERAENDERUNG IN % 2.HJ 2001 GEGEN		2000	2001	VER- AEND. IN % GEGEN 2000	WZ93 SCHL.
					4.VJ 2000	3.VJ 2001				2.HJ 2000	1.HJ 2001				
122,5	+4,4	110,1	103,6	102,9	-6,5	-0,7	109,1	111,8	103,3	-5,3	-7,6	114,2	107,5	-5,9	27
116,7	+4,0	101,4	97,6	95,2	-6,1	-2,5	102,9	105,7	96,4	-6,3	-8,8	108,1	101,0	-6,6	
133,7	+5,3	126,8	115,1	117,8	-7,1	+2,3	121,1	123,5	116,4	-3,9	-5,7	125,8	120,0	-4,6	
108,8	-1,9	90,7	102,0	102,4	+12,9	+0,4	93,5	107,3	102,2	+9,3	-4,8	103,4	104,7	+1,3	27.1
104,5	-5,9	85,7	99,2	100,1	+16,8	+0,9	89,8	101,4	99,7	+11,0	-1,7	100,2	100,5	+0,3	
117,2	+6,3	100,5	107,4	106,9	+6,4	-0,5	100,8	118,7	107,2	+6,3	-9,7	109,6	113,0	+3,1	
131,6	+4,6	126,0	118,4	114,4	-9,2	-3,4	123,8	125,8	116,4	-6,0	-7,5	124,8	121,1	-3,0	27.5
129,7	+8,9	122,7	112,8	105,1	-14,3	-6,8	122,4	119,8	109,0	-10,9	-9,0	121,2	114,4	-5,6	
138,5	-7,7	137,8	138,7	147,7	+7,2	+6,5	128,5	147,4	143,2	+11,4	-2,8	137,7	145,3	+5,5	
111,3	+14,3	111,8	106,3	99,4	-11,1	-6,5	110,9	109,1	102,9	-7,2	-5,7	109,1	106,0	-2,8	28
102,4	+10,6	101,6	100,2	92,8	-8,7	-7,4	102,8	101,7	96,5	-6,1	-5,1	101,8	99,1	-2,7	
150,2	+26,9	156,3	132,8	128,3	-17,9	-3,4	146,5	141,8	130,6	-10,9	-7,9	141,2	136,2	-3,5	
86,4	+6,0	94,7	93,8	87,2	-7,9	-7,0	97,5	92,1	90,5	-7,2	-1,7	95,1	91,3	-4,0	28.1
82,3	+3,8	91,0	88,4	83,4	-8,4	-5,7	92,8	87,4	85,9	-7,4	-1,7	90,5	86,7	-4,2	
128,0	+23,7	133,7	149,0	126,4	-5,5	-15,2	146,2	140,7	137,7	-5,8	-2,1	142,4	139,2	-2,2	
117,4	+12,0	117,5	102,3	108,3	-7,8	+5,9	115,9	112,7	105,3	-9,1	-6,6	115,3	109,0	-5,5	DK
105,5	+10,5	104,4	95,1	94,9	-9,1	-0,2	104,3	102,1	95,0	-8,9	-7,0	103,7	98,6	-4,9	
131,5	+13,5	133,0	110,7	124,1	-6,7	+12,1	129,5	125,2	117,4	-9,3	-6,2	128,9	121,3	-5,9	
115,7	+4,5	107,9	98,5	104,6	-3,1	+6,2	110,3	110,5	101,6	-7,9	-8,1	110,8	106,0	-4,3	29.1
100,3	+0,3	89,9	86,5	81,8	-9,0	-5,4	92,8	93,4	84,1	-9,4	-10,0	95,1	88,8	-6,6	
136,4	+8,9	132,2	114,7	135,2	+2,3	+17,9	133,7	133,3	124,9	-6,6	-6,3	132,0	129,1	-2,2	
123,0	-11,9	114,5	95,8	125,3	+9,4	+30,8	100,4	104,6	110,6	+10,2	+5,7	107,4	107,6	+0,2	29.3
90,4	-25,4	87,0	76,5	89,3	+2,6	+16,7	78,7	83,3	82,9	+5,3	-0,5	88,2	83,1	-5,8	
154,6	-1,9	141,3	114,5	160,2	+13,4	+39,9	121,4	125,3	137,4	+13,2	+9,7	126,1	131,3	+4,1	
126,2	+27,2	130,5	97,9	98,6	-24,4	+0,7	129,0	116,0	98,2	-23,9	-15,3	122,4	107,1	-12,5	29.4
116,6	+32,5	126,6	101,3	98,0	-22,6	-3,3	121,7	115,3	99,7	-18,1	-13,5	113,9	107,5	-5,6	
135,7	+23,0	134,3	94,5	99,1	-26,2	+4,9	136,2	116,7	96,8	-28,9	-17,1	130,7	106,8	-18,3	
140,2	+13,2	155,1	128,7	132,3	-14,7	+2,8	154,8	139,9	130,5	-15,7	-6,7	148,4	135,2	-8,9	DL
125,7	+17,6	135,5	116,7	116,7	-13,9	-	132,9	125,0	116,7	-12,2	-6,6	126,5	120,8	-4,5	
164,7	+8,2	188,2	149,0	158,8	-15,6	+6,6	191,7	165,3	153,9	-19,7	-6,9	185,3	159,6	-13,9	
164,5	+22,0	182,8	131,9	132,5	-27,5	+0,5	177,4	148,1	132,2	-25,5	-10,7	166,0	140,1	-15,6	30
177,6	+28,9	188,9	145,2	143,6	-24,0	-1,1	184,0	157,5	144,4	-21,5	-8,3	171,9	151,0	-12,2	
141,6	+12,5	172,1	108,8	112,9	-34,4	+3,8	165,7	131,5	110,9	-33,1	-15,7	155,6	121,2	-22,1	
124,1	+14,0	127,9	114,7	117,1	-8,4	+2,1	128,2	127,2	115,9	-9,6	-8,9	124,5	121,5	-2,4	31
111,1	+10,9	116,1	109,7	107,3	-7,6	-2,2	114,9	114,7	108,5	-5,6	-5,4	111,7	111,6	-0,1	
152,0	+19,1	153,0	125,3	138,0	-9,8	+10,1	156,5	153,7	131,7	-15,8	-14,3	152,0	142,7	-6,1	
116,5	+19,4	117,4	102,4	106,6	-9,2	+4,1	117,1	118,8	104,5	-10,8	-12,0	113,9	111,7	-1,9	31.2
109,8	+17,8	108,8	100,9	100,5	-7,6	-0,4	108,0	112,2	100,7	-6,8	-10,2	104,9	106,4	+1,4	
130,2	+22,3	135,0	105,7	119,1	-11,8	+12,7	135,7	132,4	112,4	-17,2	-15,1	132,5	122,4	-7,6	
115,4	+15,9	122,4	115,6	116,3	-5,0	+0,6	122,4	120,4	116,0	-5,2	-3,7	119,7	118,2	-1,3	31.6
104,6	+9,2	117,0	115,8	113,1	-3,3	-2,3	115,3	116,0	114,4	-0,8	-1,4	114,5	115,2	+0,6	
140,4	+29,4	134,7	115,1	123,8	-8,1	+7,6	138,9	130,6	119,5	-14,0	-8,5	131,6	125,0	-5,0	
164,3	+2,8	213,4	161,9	161,8	-24,2	+0,3	215,1	169,0	161,6	-24,9	-4,4	204,2	185,3	-19,0	32
159,7	+25,2	188,9	142,9	141,2	-25,3	-1,2	182,6	156,2	142,0	-22,2	-9,1	168,1	149,1	-11,3	
169,5	-13,7	241,0	182,1	186,0	-23,2	+1,6	251,7	183,3	183,6	-27,1	+0,2	244,8	183,4	-25,1	
137,3	+24,4	136,1	121,0	132,2	-2,9	+9,3	134,6	131,4	126,6	-5,9	-3,7	129,6	129,0	-0,5	33
103,6	+18,5	104,9	94,6	102,8	-2,0	+8,7	103,6	103,8	98,7	-4,7	-4,9	100,2	101,2	+1,0	
191,0	+29,6	186,0	136,6	179,6	-3,4	+9,8	184,0	175,6	171,6	-6,7	-2,3	176,6	173,6	-1,7	
161,3	+24,6	163,9	150,0	153,3	-6,5	+2,2	154,7	165,0	151,7	-1,9	-8,1	154,4	158,3	+2,5	DM
126,3	+12,2	123,0	123,3	121,8	-1,0	-1,2	120,9	129,3	122,6	+1,4	-5,2	127,6	125,9	-1,3	
198,7	+34,6	207,7	178,5	186,9	-10,0	+4,7	190,8	203,0	182,7	-4,2	-10,0	183,0	192,8	+5,4	
165,1	+20,2	158,5	158,1	157,1	-0,9	-0,6	154,5	168,8	157,6	+2,0	-6,6	154,3	163,2	+5,8	34
134,6	+12,2	126,3	129,7	122,8	-2,8	-5,3	125,6	136,6	126,3	+0,6	-7,5	130,7	131,4	+0,5	
196,1	+26,5	191,3	186,8	191,8	+0,3	+2,7	183,9	201,6	189,3	+2,9	-6,1	178,2	195,4	+9,7	
163,7	+21,9	153,7	150,6	149,7	-2,6	-0,6	150,7	168,2	150,2	-0,3	-10,7	151,2	159,2	+5,3	34.1
119,9	+12,1	107,0	106,5	99,1	-7,4	-6,9	107,1	119,6	102,8	-4,0	-14,0	115,8	111,2	-4,0	
201,7	+27,7	194,2	188,9	193,5	-0,4	+2,4	188,4	210,3	191,2	+1,5	-9,1	181,8	200,7	+10,4	
135,6	+77,0	200,2	95,6	128,2	-36,0	+34,1	155,8	139,0	111,9	-28,2	-19,5	155,1	125,5	-19,1	35
79,3	+13,1	103,9	86,6	116,3	+11,9	+34,3	94,0	88,1	101,5	+8,0	+15,2	109,7	94,8	-13,6	
219,8	+154,1	344,6	109,4	146,2	-57,6	+33,6	248,6	214,8	127,8	-48,6	-40,5	223,1	171,3	-23,2	
98,1	+283,2	167,5	15,6	65,9	-60,7	+322,4	121,2	42,8	40,8	-66,3	-4,7	105,8	41,8	-60,5	35.1
61,8	+158,6	44,2	10,9	79,1	+79,0	+625,7	31,0	33,0	45,0	+45,2	+36,4	42,1	39,0	-7,4	
180,2	+502,7	442,8	27,7	38,0	-91,4	+37,2	321,9	65,6	32,8	-89,8	-50,0	247,4	49,2	-80,1	
183,8	+63,4	279,8	158,4	181,0	-35,3	+14,3	208,6	207,2	169,7	-18,6	-18,1	223,0	188,5	-15,5	35.3
103,7	-21,4	190,9	179,1	175,9	-7,9	-1,8	161,9	136,7	177,5	+9,6	+29,8	208,5	157,1	-24,7	
242,4	+146,8	344,8	143,2	184,8	-46,4	+29,1	242,8	258,9	164,0	-32,5	-36,7	233,5	211,4	-9,5	
94,7	+2,8	94,3	83,2	85,8	-9,0	+3,1	92,0	91,1	84,5	-8,2	-7,2	94,1	87,8	-6,7	36.1
88,7	+1,7	88,4	76,9	80,8	-8,6	+5,1	86,6	85,1	78,9	-8,9	-7,3	88,5	82,0	-7,3	
134,5	+8,3	133,0	125,8	118,7	-10,8	-5,6	128,0	130,5	122,2	-4,5	-6,4	131,5	126,4	-3,9	

## FRUEHERES BUNDESGBIET

3 INDEX DES AUFTRAGSEINGANGS FUER DAS VERARBEITENDE GEWERBE  
1995 = 1003.2 ZEITREIHENANALYSE - BERLINER VERFAHREN (BV 4)  
WERTINDEX

WZ93- SCHL.	WIRTSCHAFTSZWEIG	ORIGINALWERT		KALENDER- U. SAISON- BEREINIGTER WERT BERLINER VERFAHREN, VERSION 4		GLATTE KOMPONTE		
		2002 JAN.	VERAEND. GEGENUEBER VORJAHRES- MONAT IN %	2002 JAN.	VERAEND. GEGENUEBER VORMONAT IN %	2002 JAN.	VERAEND. GEGENUEBER VORMONAT IN %	
D	VERARBEITENDES GEWERBE 1)	INSGESAMT	122,6	-5,6	123,1	+0,4	121,0	-0,5
		INLAND	103,8	-5,9	105,6	-0,1	104,2	-0,4
		AUSLAND	154,8	-5,3	153,4	+1,7	149,8	-0,5
	VORLEISTUNGSGUETER- PRODUZENTEN	INSGESAMT	110,5	-9,5	108,7	+0,3	107,2	-0,8
		INLAND	97,9	-10,3	98,0	-0,9	97,5	-0,9
		AUSLAND	135,5	-8,2	129,9	+2,7	126,1	-0,8
	INVESTITIONSGUETER- PRODUZENTEN	INSGESAMT	142,0	-2,5	144,1	+1,3	140,4	-0,1
		INLAND	116,9	-1,8	120,0	+1,4	116,9	+0,2
		AUSLAND	174,2	-3,0	174,9	+1,9	170,1	-0,4
	GEBRAUCHSGUETER- PRODUZENTEN	INSGESAMT	98,3	-9,8	97,6	-2,7	99,0	-0,8
		INLAND	90,4	-9,7	90,1	-2,9	91,2	-0,8
		AUSLAND	120,3	-10,0	118,7	-2,0	121,1	-0,7
	VERBRAUCHSGUETER- PRODUZENTEN	INSGESAMT	99,4	-4,1	103,7	-0,4	104,0	-0,3
		INLAND	89,0	-2,2	92,9	-0,3	92,5	-0,1
		AUSLAND	131,4	-7,7	136,6	-0,9	139,5	-0,7
DB	TEXTIL- UND BEKLEIDUNGS- GEWERBE	INSGESAMT	79,8	-10,3	86,7	-4,7	88,9	-0,6
		INLAND	70,8	-11,3	76,7	-3,4	77,0	-0,6
		AUSLAND	104,8	-8,3	114,8	-7,5	122,1	-0,2
17	TEXTILGEWERBE	INSGESAMT	85,8	-10,4	83,7	-0,1	83,0	-0,8
		INLAND	73,5	-13,2	72,3	-1,1	72,0	-1,1
		AUSLAND	117,2	-5,6	113,1	+2,4	110,9	-0,4
18	BEKLEIDUNGSGEWERBE	INSGESAMT	71,9	-10,1	90,3	-10,1	96,8	-0,2
		INLAND	67,4	-8,5	81,9	-5,6	83,1	-0,1
		AUSLAND	86,0	-13,5	117,4	-18,8	138,6	-0,1
DC	LEDERGEWERBE	INSGESAMT	98,5	+9,1	108,4	+4,8	102,8	-0,2
		INLAND	94,0	+13,1	102,4	+9,2	98,0	+0,2
		AUSLAND	114,0	-0,7	130,6	-3,7	126,6	-1,0
DD	HOLZGEWERBE (OHNE HERSTELLUNG VON MOEBELN)	INSGESAMT	75,3	-9,5	83,9	-1,2	84,0	-0,5
		INLAND	66,9	-11,2	75,7	-1,2	75,6	-0,7
		AUSLAND	166,4	-1,5	173,0	-1,8	175,4	0
DE	PAPIER- UND DRUCKGEWERBE	INSGESAMT	113,5	-2,1	113,3	+1,0	112,3	+0,2
		INLAND	105,1	-3,4	105,0	+0,5	103,8	-0,1
		AUSLAND	143,7	+1,9	143,4	+2,4	142,7	+0,9
21	PAPIERGEWERBE	INSGESAMT	118,3	-1,9	114,6	+1,0	113,3	+0,4
		INLAND	106,7	-4,8	102,6	0	101,1	-0,2
		AUSLAND	144,4	+3,3	141,7	+2,5	140,8	+1,2
21.1	H.V. HOLZSTOFF, ZELLSTOFF, PAPIER, KARTON UND PAPPE	INSGESAMT	137,4	-2,4	131,7	+0,6	128,9	+0,9
		INLAND	120,7	-6,6	112,0	-0,7	107,6	+0,4
		AUSLAND	157,5	+1,8	155,8	+2,0	154,5	+1,5
21.2	PAPIER-, KARTON- UND PAPPEVERARBEITUNG	INSGESAMT	103,4	-1,3	101,4	+1,9	100,9	-0,2
		INLAND	98,4	-3,5	98,1	+1,2	97,7	-0,4
		AUSLAND	120,3	+7,2	115,8	+4,1	115,0	+0,5
22	DRUCKGEWERBE, VIEL- FAELTIGUNG VON BESPIELTEN TON-, BILD- U. DATENTRAEGERN	INSGESAMT	106,3	-2,3	111,5	+1,5	110,7	-0,1
		INLAND	103,3	-1,7	107,6	+1,3	106,8	0
		AUSLAND	140,0	-5,0	150,9	+2,9	151,4	-0,8
DG	CHEMISCHE INDUSTRIE	INSGESAMT	109,6	-10,7	106,2	-0,1	105,8	-1,1
		INLAND	93,0	-11,0	92,8	-2,2	93,2	-0,9
		AUSLAND	128,8	-10,5	122,2	+2,5	120,5	-1,3
24.1	HERSTELLUNG VON CHEMISCHEN GRUNDSTOFFEN	INSGESAMT	111,9	-14,8	107,4	-0,8	107,0	-1,7
		INLAND	99,0	-18,2	98,1	-3,8	99,1	-1,7
		AUSLAND	122,8	-12,3	115,7	+2,1	113,8	-1,6
24.4	HERSTELLUNG VON PHARMA- ZEUTISCHEN ERZEUGNISSEN	INSGESAMT	118,3	-6,4	115,5	+0,7	115,9	-0,8
		INLAND	97,3	-0,6	95,3	-0,5	94,8	-0,3
		AUSLAND	152,7	-11,7	147,6	+0,5	150,8	-1,2
DH	HERSTELLUNG VON GUMMI- UND KUNSTSTOFFWAREN	INSGESAMT	108,2	-4,2	111,9	+0,6	111,1	-0,6
		INLAND	94,4	-5,7	99,4	+0,1	98,9	-0,8
		AUSLAND	149,6	-1,0	149,3	+1,7	147,4	-0,4
25.2	HERSTELLUNG VON KUNST- STOFFWAREN	INSGESAMT	107,8	-4,4	110,3	+0,3	109,5	-0,4
		INLAND	92,8	-6,8	97,2	-0,4	96,9	-0,5
		AUSLAND	157,0	+0,6	153,7	+2,1	151,0	0
DI	GLASGEWERBE, KERAMIK, VERARBEITUNG VON STEINEN UND ERDEN	INSGESAMT	77,4	-11,4	86,4	+0,3	85,8	-0,8
		INLAND	65,2	-12,4	78,9	-3,2	79,5	-0,4
		AUSLAND	115,3	-9,5	109,7	+9,5	105,2	-1,8
26.1	HERSTELLUNG UND VERAR- BEITUNG VON GLAS	INSGESAMT	95,7	-11,1	94,5	+4,5	93,0	-1,5
		INLAND	85,8	-9,8	88,1	-1,0	88,8	-0,8
		AUSLAND	119,3	-13,3	109,4	+16,3	103,2	-2,9
DJ	METALLERZEUGUNG UND -BE- ARBEITUNG, HERSTELLUNG VON METALLERZEUGNISSEN	INSGESAMT	111,1	-8,4	106,1	+3,9	103,9	-1,0
		INLAND	102,0	-9,1	98,6	+0,4	97,7	-0,9
		AUSLAND	137,6	-7,2	129,0	+13,9	122,5	-1,3

1) AUSGEWAHLTE WIRTSCHAFTSZWEIGE (OHNE ERNAHRUNGSGEWERBE UND TABAKVERARBEITUNG).

STBA,FS 4,R 2.2, 1/2002

## FRUEHERES BUNDESGBIET

3 INDEX DES AUFTRAGSEINGANGS FUER DAS VERARBEITENDE GEWERBE  
1995 = 1003.2 ZEITREIHENANALYSE - BERLINER VERFAHREN (BV 4)  
WERTINDEX

WZ93- SCHL.	WIRTSCHAFTSZWEIG	ORIGINALWERT		KALENDER- U. SAISON- BEREINIGTER WERT BERLINER VERFAHREN, VERSION 4		GLATTE KOMPONENTE		
		2002 JAN.	VERAEND. GEGENUEBER VORJAHRES- MONAT IN %	2002 JAN.	VERAEND. GEGENUEBER VORMONAT IN %	2002 JAN.	VERAEND. GEGENUEBER VORMONAT IN %	
27	METALLERZEUGUNG UND -BEARBEITUNG	INSGESAMT INLAND AUSLAND	116,8 110,4 128,9	-8,8 -9,4 -8,0	106,0 99,2 118,6	+2,9 +0,8 +6,3	103,2 97,2 114,4	-1,0 -0,8 -1,1
27.1	ERZEUGUNG VON ROHEISEN, STAHL UND FERROLEGIE- RUNGEN (EGKS) 1)	INSGESAMT INLAND AUSLAND	103,0 98,9 110,9	-4,3 -4,0 -4,9	99,5 94,2 109,6	+1,6 -3,1 +11,5	99,3 95,5 106,2	0 +0,4 -0,8
27.5	GIESSEREIINDUSTRIE	INSGESAMT INLAND AUSLAND	123,1 117,3 143,7	-9,6 -13,6 +4,4	117,8 110,5 144,5	-0,2 -2,9 +3,3	117,2 110,5 141,1	-1,1 -1,5 +0,1
28	HERSTELLUNG VON METALL- ERZEUGNISSEN	INSGESAMT INLAND AUSLAND	106,6 96,7 150,2	-8,1 -8,8 -5,9	106,6 98,3 143,7	+5,1 +0,1 +22,9	104,7 98,1 134,4	-1,0 -0,9 -1,4
28.1	STAHL- UND LEICHTMETALLBAU	INSGESAMT INLAND AUSLAND	91,1 80,2 204,4	+0,7 -7,2 +55,0	98,8 88,7 204,9	+3,7 -0,2 +30,1	95,6 88,0 171,4	0 -0,6 +3,1
DK	MASCHINENBAU	INSGESAMT INLAND AUSLAND	115,7 102,0 131,7	-7,2 -8,7 -5,9	114,2 101,3 128,8	-4,9 +0,2 -10,5	113,7 100,6 128,1	-0,2 -0,7 +0,2
29.1	H.V. MASCHINEN F.D.ERZEUG. U.NUTZG.V.MECHAN.ENERGIE (O.LUFT-, STRASS.FAHRZ.BAU)	INSGESAMT INLAND AUSLAND	117,5 92,9 150,6	-4,9 -13,6 +3,8	110,9 87,6 142,5	-10,1 -1,2 -18,1	112,2 89,0 141,5	-0,1 -1,2 +0,9
29.3	HERSTELLUNG VON LAND- U. FORSTWIRTSCHAFTLICHEN MASCHINEN	INSGESAMT INLAND AUSLAND	188,4 158,1 218,0	+43,6 +64,2 +32,0	155,2 132,6 178,1	+13,4 +47,8 -2,3	136,0 103,1 168,2	+2,9 +2,2 +3,3
29.4	HERSTELLUNG VON WERK- ZEUGMASCHINEN	INSGESAMT INLAND AUSLAND	105,9 94,3 117,3	-22,2 -24,8 -20,1	104,4 100,0 108,7	+4,3 +3,8 +4,5	100,5 99,3 101,8	-2,3 -2,9 -1,6
DL	H.V. BUEROMASCH., DATENVERARB. GER.U.-EINRICHTG.; ELEKTROT., FEINMECHANIK U. OPTIK	INSGESAMT INLAND AUSLAND	124,7 107,4 154,0	-9,3 -10,6 -7,7	129,8 111,8 159,9	+0,9 +2,2 -0,2	125,2 108,4 153,3	-0,7 -1,3 -0,1
30	H.V. BUEROMASCHINEN, DATENVERARBEITUNGSGE- RAETEN U. -EINRICHTUNGEN	INSGESAMT INLAND AUSLAND	93,9 100,6 82,0	-26,9 -23,0 -34,3	96,3 100,7 87,4	-3,1 +1,3 -10,8	91,8 95,9 83,4	-2,5 -2,3 -3,5
31	HERSTELLUNG VON GERAETEN DER ELEKTRIZITAETSERZEU- GUNG, -VERTEILUNG U.AE.	INSGESAMT INLAND AUSLAND	121,2 109,3 146,6	-5,0 -2,4 -8,8	122,8 113,3 144,2	-3,0 +1,6 -8,7	120,6 110,3 142,3	-0,7 -0,5 -0,7
31.2	HERSTELLUNG VON ELEK- TRIZITAETVERTEILUNGS- U. -SCHALTEINRICHTUNGEN	INSGESAMT INLAND AUSLAND	107,2 98,0 126,3	-12,5 -12,3 -12,7	111,0 102,8 128,9	-8,6 -7,6 -8,8	111,7 103,7 128,1	-1,0 -1,0 -0,9
31.6	HERSTELLUNG VON ELEK- TRISCHEN AUSRUESTUNGEN A.N.G.	INSGESAMT INLAND AUSLAND	128,6 118,7 155,8	+5,9 +6,8 +4,1	131,3 126,0 143,4	+5,0 +6,9 +2,3	126,1 122,3 134,5	+0,2 +0,1 +0,2
32	RUNDFUNK-, FERNSEH- UND NACHRICHTENTECHNIK	INSGESAMT INLAND AUSLAND	138,8 115,3 165,2	-9,6 -20,7 +1,6	155,7 123,2 191,3	+16,1 +11,0 +20,2	140,4 114,5 168,8	-0,6 -2,5 +0,8
33	MEDIZIN-, MESS-, STEUER- UND REGELUNGSTECHNIK, OPTIK	INSGESAMT INLAND AUSLAND	130,3 98,1 182,2	-10,3 -11,1 -9,5	131,5 102,7 178,1	-6,6 -4,3 -7,6	133,9 104,1 181,1	-0,2 -0,9 +0,2
DM	FAHRZEUGBAU	INSGESAMT INLAND AUSLAND	174,8 141,4 210,6	+2,3 +8,1 -1,4	175,4 143,4 209,4	+4,3 +0,6 +8,6	170,0 139,3 201,8	+0,1 +1,3 -0,9
34	HERSTELLUNG VON KRAFTWAGEN UND KRAFTWAGENTEILEN	INSGESAMT INLAND AUSLAND	183,0 143,9 222,8	+4,5 +3,2 +5,3	181,6 142,4 220,9	+3,8 +2,4 +5,4	177,7 139,9 215,3	+0,1 +0,4 -0,1
34.1	HERSTELLUNG VON KRAFTWAGEN UND KRAFTWAGENMOTOREN	INSGESAMT INLAND AUSLAND	189,8 139,7 233,1	+6,6 +9,1 +5,4	185,2 132,8 230,5	+5,9 +6,9 +6,2	178,4 125,6 223,4	+0,1 +0,8 -0,3
35	SONSTIGER FAHRZEUGBAU	INSGESAMT INLAND AUSLAND	119,5 127,1 109,6	-15,3 +55,2 -52,3	136,2 144,0 122,6	+17,0 -12,8 +97,4	116,1 133,5 95,1	-0,4 +6,7 -12,4
35.1	SCHIFFBAU	INSGESAMT INLAND AUSLAND	49,9 23,6 113,2	-51,1 -63,2 -39,8	32,4 23,9 54,0	+55,0 -76,3 -81,7	14,0 50,0 65,9	-11,4 +9,2 +29,2
35.3	LUFT- UND RAUMFAHRZEUGBAU	INSGESAMT INLAND AUSLAND	180,2 283,6 104,5	-6,0 +163,3 -58,7	213,7 307,1 142,2	-3,9 +3,6 -13,1	188,4 251,8 138,2	+0,7 +8,4 -8,6
36.1	HERSTELLUNG VON MOEBELN	INSGESAMT INLAND AUSLAND	91,1 86,2 123,8	-13,2 -12,5 -15,9	91,1 86,1 124,8	-5,5 -4,9 -7,1	93,5 87,8 131,2	-1,1 -0,9 -1,3

1) EUROPÄISCHE GEMEINSCHAFT FUER KOHLE UND STAHL.  
STBA, FS 4, R 2.2, 1/2002

FRUEHERES BUNDESGBIET  
3 INDEX DES AUFTRAGSEINGANGS FUER DAS VERARBEITENDE GEWERBE  
1995 = 100

3.2 ZEITREIHENANALYSE - BERLINER VERFAHREN (BV 4)  
VOLUMENINDEX

WZ93- SCHL.	WIRTSCHAFTSZWEIG	ORIGINALWERT		KALENDER- U. SAISON- BEREINIGTER WERT BERLINER VERFAHREN, VERSION 4		GLATTE KOMPONENTE		
		2002 JAN.	VERAEND. GEGENUEBER VORJAHRES- MONAT IN %	2002 JAN.	VERAEND. GEGENUEBER VORMONAT IN %	2002 JAN.	VERAEND. GEGENUEBER VORMONAT IN %	
D	VERARBEITENDES GEWERBE 1)	INSGESAMT	118,4	-5,7	119,0	+0,5	116,9	-0,4
		INLAND	101,5	-6,0	103,4	0	102,0	-0,3
		AUSLAND	147,4	-5,2	146,0	+1,9	142,4	-0,5
	VORLEISTUNGSGUETER- PRODUZENTEN	INSGESAMT	110,2	-7,3	108,5	+0,6	106,7	-0,6
		INLAND	98,1	-8,4	98,3	-0,5	97,6	-0,7
		AUSLAND	134,0	-5,8	128,5	+3,1	124,5	-0,4
	INVESTITIONSGUETER- PRODUZENTEN	INSGESAMT	134,4	-4,0	136,6	+1,1	133,1	-0,3
		INLAND	112,7	-3,6	116,0	+1,0	113,0	0
		AUSLAND	162,2	-4,3	162,9	+1,8	158,4	-0,6
	GEBRAUCHSGUETER- PRODUZENTEN	INSGESAMT	93,4	-10,6	92,8	-2,8	94,1	-0,8
		INLAND	85,6	-10,6	85,6	-2,9	86,5	-0,8
		AUSLAND	115,1	-10,7	113,5	-1,8	115,5	-0,8
	VERBRAUCHSGUETER- PRODUZENTEN	INSGESAMT	95,1	-4,7	99,4	-0,2	99,4	-0,4
		INLAND	85,4	-3,0	89,2	+0,1	88,5	-0,1
		AUSLAND	124,9	-8,1	130,2	-1,1	132,9	-0,7
DB	TEXTIL- UND BEKLEIDUNGS- GEWERBE	INSGESAMT	78,7	-10,9	85,6	-5,1	87,9	-0,6
		INLAND	69,7	-11,8	75,5	-3,6	75,9	-0,7
		AUSLAND	103,7	-9,0	113,9	-7,9	121,5	-0,2
17	TEXTILGEWERBE	INSGESAMT	84,6	-10,9	82,7	-0,2	82,0	-0,8
		INLAND	72,6	-13,7	71,4	-1,4	71,2	-1,1
		AUSLAND	115,2	-6,3	111,3	+2,1	109,3	-0,4
18	BEKLEIDUNGSGEWERBE	INSGESAMT	70,9	-10,8	89,1	-10,5	95,9	-0,1
		INLAND	65,9	-9,2	80,2	-5,9	81,5	-0,1
		AUSLAND	86,2	-14,4	117,7	-19,2	139,5	-0,1
DC	LEDERGEWERBE	INSGESAMT	93,0	+7,6	102,8	+4,6	97,2	-0,2
		INLAND	89,0	+11,7	97,4	+8,7	91,2	+0,2
		AUSLAND	106,5	-2,7	122,4	-3,8	117,8	-1,1
DD	HOLZGEWERBE (OHNE HERSTELLUNG VON MOEBELN)	INSGESAMT	77,6	-8,1	86,2	-0,7	86,0	-0,5
		INLAND	69,9	-9,5	78,8	-0,6	78,5	-0,5
		AUSLAND	161,2	-1,2	166,4	-1,5	167,7	+0,1
DE	PAPIER- UND DRUCKGEWERBE	INSGESAMT	112,1	-0,5	112,0	+1,2	110,7	+0,4
		INLAND	103,2	-2,3	103,3	+0,6	101,9	+0,1
		AUSLAND	144,1	+4,6	143,5	+2,6	142,6	+1,1
21	PAPIERGEWERBE	INSGESAMT	117,2	+0,8	113,8	+1,3	112,0	+0,7
		INLAND	105,1	-2,3	101,6	+0,5	99,6	+0,2
		AUSLAND	144,4	+6,3	141,1	+2,9	139,8	+1,5
21.1	H.V. HOLZSTOFF, ZELLSTOFF, PAPIER, KARTON UND PAPPE	INSGESAMT	140,6	+3,2	135,2	+1,6	131,7	+1,5
		INLAND	124,1	-0,3	116,8	+0,6	111,6	+1,1
		AUSLAND	160,2	+6,5	157,5	+2,7	155,8	+1,8
21.2	PAPIER-, KARTON- UND PAPPEVERARBEITUNG	INSGESAMT	98,8	-1,9	96,9	+1,8	96,1	-0,2
		INLAND	95,0	-3,7	93,9	+1,2	93,2	-0,3
		AUSLAND	114,9	+5,6	110,4	+3,7	109,4	+0,5
22	DRUCKGEWERBE, VERVIEL- FAELTIGUNG VON BESPIELTEN TON-, BILD- U. DATENTRAEGERN	INSGESAMT	104,4	-2,6	109,6	+1,6	108,8	-0,2
		INLAND	101,0	-2,3	105,3	+1,4	104,3	-0,1
		AUSLAND	142,4	-3,5	154,4	+2,9	155,7	-0,6
D6	CHEMISCHE INDUSTRIE	INSGESAMT	108,9	-8,0	105,4	+0,5	104,5	-0,8
		INLAND	93,6	-8,2	93,0	-1,7	93,0	-0,5
		AUSLAND	126,6	-7,9	119,9	+2,8	117,9	-0,8
24.1	HERSTELLUNG VON CHEMISCHEN GRUNDSTOFFEN	INSGESAMT	117,3	-8,2	112,7	0	111,6	-0,8
		INLAND	106,2	-10,4	105,0	-3,3	105,5	-0,8
		AUSLAND	126,7	-6,6	119,3	+2,8	116,8	-0,8
24.4	HERSTELLUNG VON PHARMA- ZEUTISCHEN ERZEUGNISSEN	INSGESAMT	108,5	-7,1	105,7	+1,4	105,3	-0,8
		INLAND	89,2	-1,3	87,4	+0,8	85,8	-0,5
		AUSLAND	140,1	-12,4	134,9	+0,5	137,6	-1,2
DH	HERSTELLUNG VON GUMMI- UND KUNSTSTOFFWAREN	INSGESAMT	107,5	-3,8	111,2	+0,8	110,0	-0,6
		INLAND	93,5	-5,6	98,5	+0,2	97,7	-0,8
		AUSLAND	149,4	-0,5	148,9	+2,0	146,6	-0,3
25.2	HERSTELLUNG VON KUNST- STOFFWAREN	INSGESAMT	106,8	-4,0	109,3	+0,5	108,2	-0,3
		INLAND	91,8	-6,7	96,2	-0,4	95,7	-0,5
		AUSLAND	156,2	+1,7	152,5	+2,5	149,3	+0,1
DI	GLASGEWERBE, KERAMIK, VERARBEITUNG VON STEINEN UND ERDEN	INSGESAMT	77,4	-12,0	86,8	0	86,0	-0,8
		INLAND	66,5	-12,6	80,6	-3,2	81,0	-0,4
		AUSLAND	111,2	-10,8	105,6	+8,6	101,3	-1,8
26.1	HERSTELLUNG UND VERAR- BEITUNG VON GLAS	INSGESAMT	97,0	-11,5	96,2	+3,9	94,7	-1,3
		INLAND	89,0	-9,9	92,0	-1,0	92,4	-0,5
		AUSLAND	115,9	-14,5	105,9	+15,1	100,1	-2,8
DJ	METALLERZEUGUNG UND -BE- ARBEITUNG, HERSTELLUNG VON METALLERZEUGNISSEN	INSGESAMT	109,3	-6,0	104,5	+4,6	102,2	-0,8
		INLAND	100,4	-7,0	97,1	+0,9	96,1	-0,6
		AUSLAND	135,4	-3,6	126,9	+14,6	120,5	-0,9

1) AUSGEWAHLTE WIRTSCHAFTSZWEIGE (OHNE ERNAHRUNGSGEWERBE UND TABAKVERARBEITUNG).

STBA, FS 4, R 2.2, 1/2002

## FRUEHERES BUNDESGBIET

3 INDEX DES AUFTRAGSEINGANGS FUER DAS VERARBEITENDE GEWERBE  
1995 = 1003.2 ZEITREIHENANALYSE - BERLINER VERFAHREN (BV 4)  
VOLUMENINDEX

WZ93- SCHL.	WIRTSCHAFTSZWEIG		ORIGINALWERT		KALENDER- U. SAISON- BEREINIGTER WERT BERLINER VERFAHREN, VERSION 4		GLATTE KOMPONENTE	
			2002 JAN.	VERAEND. GEGENUEBER VORJAHRES- MONAT IN %	2002 JAN.	VERAEND. GEGENUEBER VORMONAT IN %	2002 JAN.	VERAEND. GEGENUEBER VORMONAT IN %
27	METALLERZEUGUNG UND -BEARBEITUNG	INSGESAMT INLAND AUSLAND	119,4 112,4 132,8	-2,5 -3,7 -0,7	109,0 101,7 122,7	+4,2 +2,3 +7,6	106,0 99,4 118,4	-0,3 -0,2 -0,4
27.1	ERZEUGUNG VON ROHEISEN, STAHL UND FERROLEGIE- RUNGEN (EGKS) 1)	INSGESAMT INLAND AUSLAND	115,3 112,2 121,5	+6,0 +7,4 +3,7	111,1 107,0 118,8	+3,4 -0,5 +11,9	110,3 107,6 115,4	+0,5 +1,0 -0,4
27.5	GIESSEREIINDUSTRIE	INSGESAMT INLAND AUSLAND	122,1 112,2 157,5	-7,2 -13,5 +13,7	116,7 105,8 156,3	0 -2,9 +9,6	116,3 105,8 153,4	-0,9 -1,5 +0,6
28	HERSTELLUNG VON METALL- ERZEUGNISSEN	INSGESAMT INLAND AUSLAND	101,3 92,7 139,2	-9,0 -9,5 -7,3	101,3 94,3 133,1	+5,0 0 +23,4	99,4 94,0 124,3	-1,2 -1,1 -1,5
28.1	STAHL- UND LEICHTMETALLBAU	INSGESAMT INLAND AUSLAND	86,6 76,3 193,6	+0,2 -7,3 +51,3	93,9 84,3 194,7	+3,2 -0,5 +29,1	90,5 83,1 163,4	-0,1 -0,8 +3,0
DK	MASCHINENBAU	INSGESAMT INLAND AUSLAND	107,5 95,0 122,1	-8,4 -10,0 -7,1	106,1 94,4 119,4	-5,0 +0,1 -10,1	105,7 93,7 119,0	-0,2 -0,8 +0,1
29.1	H.V. MASCHINEN F.D.ERZEUG. U.NUTZG.V.MECHAN.ENERGIE (O.LUFT-, STRASS.FAHRZ.BAU)	INSGESAMT INLAND AUSLAND	108,2 84,9 139,6	-6,5 -15,4 +2,3	102,2 80,1 132,4	-10,9 -1,8 -18,5	103,7 81,5 131,9	-0,1 -1,5 +0,8
29.3	HERSTELLUNG VON LAND- U. FORSTWIRTSCHAFTLICHEN MASCHINEN	INSGESAMT INLAND AUSLAND	173,9 146,5 200,8	+41,4 +62,1 +29,9	142,6 121,8 163,7	+12,6 +46,2 -2,8	125,8 96,1 155,0	+2,7 +2,1 +3,1
29.4	HERSTELLUNG VON WERK- ZEUGMASCHINEN	INSGESAMT INLAND AUSLAND	96,3 86,2 106,4	-23,7 -26,1 -21,6	95,0 91,6 98,5	+4,1 +4,0 +4,2	91,5 90,8 92,3	-2,5 -3,1 -1,8
DL	H.V.BUEROMASCH.,DATENVERARB. GER.U.-EINRICHTG.;ELEKTROT., FEINMECHANIK U. OPTIK	INSGESAMT INLAND AUSLAND	126,7 111,6 152,2	-9,6 -11,2 -7,6	132,2 116,0 158,8	+1,4 +2,2 +0,3	127,3 112,5 151,9	-0,7 -1,3 -0,1
30	H.V. BUEROMASCHINEN, DATENVERARBEITUNGSGE- RAETEN U. -EINRICHTUNGEN	INSGESAMT INLAND AUSLAND	121,8 137,2 94,9	-26,0 -22,7 -33,0	123,6 135,6 101,3	-3,1 +0,7 -10,8	118,3 129,8 97,2	-2,6 -2,5 -3,1
31	HERSTELLUNG VON GERAETEN DER ELEKTRIZITAETSERZEU- GUNG, -VERTEILUNG U.AE.	INSGESAMT INLAND AUSLAND	117,3 107,7 137,8	-5,5 -3,1 -9,3	118,8 111,4 135,6	-2,8 +1,6 -8,7	116,6 108,4 133,6	-0,8 -0,8 -0,7
31.2	HERSTELLUNG VON ELEK- TRIZITAETSVERTILUNGS- U. -SCHALTEINRICHTUNGEN	INSGESAMT INLAND AUSLAND	100,8 95,1 112,5	-13,5 -13,4 -13,6	104,3 99,4 115,0	-8,5 -7,8 -8,3	105,0 100,6 113,9	-1,2 -1,4 -1,0
31.6	HERSTELLUNG VON ELEK- TRISCHEN AUSRUESTUNGEN A.N.G.	INSGESAMT INLAND AUSLAND	121,4 111,3 144,6	+5,2 +6,4 +3,0	124,0 120,2 132,9	+5,4 +7,3 +2,6	118,8 116,3 124,3	+0,2 +0,1 +0,2
32	RUNDFUNK-, FERNSEH- UND NACHRICHTENTECHNIK	INSGESAMT INLAND AUSLAND	151,2 130,1 175,0	-8,0 -18,5 +3,2	169,9 139,8 202,6	+15,7 +11,0 +19,8	153,7 130,1 179,2	-0,4 -2,2 +1,0
33	MEDIZIN-, MESS-, STEUER- UND REGELUNGSTECHNIK, OPTIK	INSGESAMT INLAND AUSLAND	121,8 91,1 171,4	-11,3 -12,1 -10,3	123,0 95,6 167,5	-6,9 -4,6 -7,7	125,4 97,1 170,5	-0,3 -0,9 +0,3
DM	FAHRZEUGBAU	INSGESAMT INLAND AUSLAND	162,5 134,0 193,0	+0,7 +6,1 -2,9	163,1 136,4 191,4	+4,0 -0,1 +8,7	158,4 132,9 184,6	-0,1 +1,1 -1,1
34	HERSTELLUNG VON KRAFTWAGEN UND KRAFTWAGENTEILEN	INSGESAMT INLAND AUSLAND	169,7 136,3 203,6	+2,8 +1,3 +3,8	168,4 135,3 201,4	+3,3 +1,6 +5,2	165,2 133,5 196,7	-0,1 +0,2 -0,3
34.1	HERSTELLUNG VON KRAFTWAGEN UND KRAFTWAGENMOTOREN	INSGESAMT INLAND AUSLAND	171,5 127,7 209,4	+4,8 +6,5 +3,8	166,9 121,3 206,4	+5,6 +6,2 +6,1	161,1 115,0 200,3	-0,1 +0,6 -0,5
35	SONSTIGER FAHRZEUGBAU	INSGESAMT INLAND AUSLAND	113,6 121,1 103,9	-16,2 +52,7 -52,7	128,8 137,5 116,3	+17,1 -12,9 +101,9	110,4 127,5 89,6	-0,5 +6,6 -12,6
35.1	SCHIFFBAU	INSGESAMT INLAND AUSLAND	47,4 22,4 107,5	-51,7 -63,8 -40,3	30,7 22,6 51,1	+38,9 -76,4 -82,0	12,7 47,5 63,9	-11,8 +9,2 +29,1
35.3	LUFT- UND RAUMFAHRZEUGBAU	INSGESAMT INLAND AUSLAND	171,1 269,3 99,1	-6,9 +159,7 -59,1	203,3 292,5 135,3	-4,0 +3,4 -12,9	179,0 239,7 131,0	+0,7 +8,4 -8,8
36.1	HERSTELLUNG VON MOEBELN	INSGESAMT INLAND AUSLAND	79,9 75,3 110,6	-15,6 -15,1 -17,8	80,1 75,6 111,1	-6,0 -5,5 -7,3	82,2 77,1 116,2	-1,2 -1,0 -1,4

1) EUROPAEISCHE GEMEINSCHAFT FUER KOHLE UND STAHL.  
STBA,FS 4,R 2.2, 1/2002



4 INDEX DES UMSATZES FUER  
1995  
NACH ABSCHNITTEN, UNTERABSCHNITTEN,  
DER KLASSIFIKATION DER WIRTSCHAFTS  
4.1 ORIGINAL

WERT

WZ93- SCHL.	WIRTSCHAFTSZWEIG	2002 JAN.	VERAENDERUNG IN % JAN. 2002 GEGEN		2001 DEZ.	VERAENDERUNG IN % DEZ. 2001 GEGEN		KUMULIERT		2-MONATS- DURCHSCHNITT		
			JAN. 2001	DEZ. 2001		DEZ. 2000	NOV. 2001	JAN. 2002 BIS JAN. 2002	VER- AEND. IN % GEGEN VORJAHR	DEZ. 2001 UND JAN. 2002	VER- AEND. IN % GEGEN VORJAHR	
												2002
D	VERARBEITENDES GEWERBE 1)	INSGESAMT	116,9	-4,1	+2,7	113,8	-9,3	-13,5	116,9	-4,1	115,4	-6,7
		INLAND	97,4	-6,3	+0,4	97,0	-9,9	-13,7	97,4	-6,3	97,2	-8,1
		AUSLAND	150,9	-1,5	+5,5	143,1	-8,6	-13,2	150,9	-1,5	147,0	-5,1
	VORLEISTUNGSGUETER- PRODUZENTEN	INSGESAMT	107,2	-8,6	+20,0	89,3	-13,1	-21,2	107,2	-8,6	98,3	-10,7
		AUSLAND	131,4	-7,9	+21,3	108,3	-12,3	-19,1	131,4	-7,9	119,8	-9,9
INVESTITIONSGUETER- PRODUZENTEN	INSGESAMT	131,0	-1,0	-10,3	146,0	-8,0	-7,2	131,0	-1,0	138,5	-4,8	
	AUSLAND	167,7	+2,4	-4,1	174,9	-7,5	-9,0	167,7	+2,4	171,3	-2,9	
GEBRAUCHSGUETER- PRODUZENTEN	INSGESAMT	96,4	-3,3	+7,8	89,4	-5,0	-21,9	96,4	-3,3	92,9	-4,1	
	AUSLAND	121,0	+0,2	+7,8	112,2	-5,3	-22,1	121,0	+0,2	116,6	-2,5	
VERBRAUCHSGUETER- PRODUZENTEN	INSGESAMT	107,8	-0,2	+20,0	89,8	-3,1	-14,2	107,8	-0,2	98,8	-1,6	
	AUSLAND	151,5	-0,5	+34,2	112,9	-2,4	-20,3	151,5	-0,5	132,2	-1,3	
DB	TEXTIL- UND BEKLEIDUNGS- GEWERBE	INSGESAMT	91,2	-9,6	+49,5	61,0	-11,2	-24,6	91,2	-9,6	76,1	-10,3
		INLAND	78,9	-10,5	+42,4	55,4	-10,9	-25,0	78,9	-10,5	67,2	-10,6
		AUSLAND	126,3	-8,1	+64,0	77,0	-11,7	-23,8	126,3	-8,1	101,7	-9,4
17	TEXTILGEWERBE	INSGESAMT	81,4	-12,2	+25,6	64,8	-13,4	-27,8	81,4	-12,2	73,1	-12,8
		INLAND	70,0	-13,6	+23,7	56,6	-12,9	-27,8	70,0	-13,6	63,3	-13,3
		AUSLAND	111,2	-9,6	+29,2	86,1	-14,2	-27,7	111,2	-9,6	98,7	-11,6
18	BEKLEIDUNGSGEWERBE	INSGESAMT	104,5	-6,9	+86,9	55,9	-7,3	-18,9	104,5	-6,9	80,2	-7,1
		INLAND	90,5	-7,2	+67,9	53,9	-8,2	-20,9	90,5	-7,2	72,2	-7,6
		AUSLAND	150,9	-6,3	+142,2	62,3	-5,2	-13,4	150,9	-6,3	106,6	-6,0
DC	LEDERGEWERBE	INSGESAMT	122,0	+5,6	+44,2	84,6	+3,7	-0,1	122,0	+5,6	103,3	+4,8
		INLAND	112,4	+1,4	+46,2	76,9	+1,1	-0,8	112,4	+1,4	94,7	+1,3
		AUSLAND	152,8	+17,3	+39,8	109,3	+9,8	+1,6	152,8	+17,3	131,1	+14,1
DD	HOLZGEWERBE (OHNE HERSTELLUNG VON MOEBELN)	INSGESAMT	71,7	-7,4	+1,0	71,0	-15,9	-20,8	71,7	-7,4	71,4	-11,7
		INLAND	64,0	-8,0	-2,6	65,7	-16,5	-19,6	64,0	-8,0	64,9	-12,5
		AUSLAND	154,5	-3,9	+20,8	127,9	-12,4	-27,5	154,5	-3,9	141,2	-8,0
DE	PAPIER- UND DRUCKGEWERBE	INSGESAMT	108,0	+0,5	+9,5	98,6	-6,2	-15,9	108,0	+0,5	103,3	-2,8
		INLAND	102,2	+0,4	+7,0	95,5	-6,3	-13,5	102,2	+0,4	98,9	-2,9
		AUSLAND	128,5	+0,6	+17,5	109,4	-6,3	-22,6	128,5	+0,6	119,0	-2,6
21	PAPIERGEWERBE	INSGESAMT	108,7	-1,8	+22,4	88,8	-7,8	-22,1	108,7	-1,8	98,8	-4,5
		INLAND	100,2	-3,5	+21,6	82,4	-9,3	-21,7	100,2	-3,5	91,3	-6,2
		AUSLAND	127,7	+1,3	+23,7	103,2	-4,8	-22,7	127,7	+1,3	115,5	-1,5
21.1	H.V. HOLZSTOFF, ZELLSTOFF, PAPIER, KARTON UND PAPPE	INSGESAMT	116,7	-4,3	+23,5	94,5	-11,4	-22,7	116,7	-4,3	105,6	-7,6
		INLAND	105,0	-5,0	+25,9	83,4	-13,8	-22,6	105,0	-5,0	94,2	-9,1
		AUSLAND	130,9	-3,5	+21,0	108,2	-9,0	-22,7	130,9	-3,5	119,6	-6,0
21.2	PAPIER-, KARTON- UND PAPPEVERARBEITUNG	INSGESAMT	102,1	+0,6	+21,4	84,1	-4,0	-21,5	102,1	+0,6	93,1	-1,6
		INLAND	97,5	-2,5	+19,2	81,8	-6,5	-21,2	97,5	-2,5	89,7	-4,4
		AUSLAND	121,4	+12,8	+29,6	93,7	+6,2	-22,8	121,4	+12,8	107,6	+9,9
22	DRUCKGEWERBE, VERVIEL- FAELTIGUNG VON BESPIELTEN TON-, BILD- U. DATENTRAEGERN	INSGESAMT	106,9	+4,1	-5,6	113,2	-4,5	-7,1	106,9	+4,1	110,1	-0,5
		INLAND	104,4	+5,0	-5,4	110,4	-3,6	-5,0	104,4	+5,0	107,4	+0,4
		AUSLAND	133,0	-2,8	-6,6	142,4	-11,3	-22,0	133,0	-2,8	137,7	-7,4
D6	CHEMISCHE INDUSTRIE	INSGESAMT	111,5	-8,5	+24,0	89,9	-12,4	-19,1	111,5	-8,5	100,7	-10,3
		INLAND	94,4	-9,1	+19,8	78,8	-12,5	-17,1	94,4	-9,1	86,6	-10,7
		AUSLAND	131,7	-8,1	+27,9	103,0	-12,3	-20,8	131,7	-8,1	117,4	-10,0
24.1	HERSTELLUNG VON CHEMISCHEN GRUNDSTOFFEN	INSGESAMT	113,7	-13,5	+24,1	91,6	-17,9	-17,4	113,7	-13,5	102,7	-15,5
		INLAND	101,3	-16,1	+21,2	83,6	-20,8	-16,5	101,3	-16,1	92,5	-18,2
		AUSLAND	124,4	-11,6	+26,4	98,4	-15,8	-18,2	124,4	-11,6	111,4	-13,6
24.4	HERSTELLUNG VON PHARMA- ZEUTISCHEN ERZEUGNISSEN	INSGESAMT	124,0	-	+17,6	105,4	+1,2	-16,7	124,0	-	114,7	+0,5
		INLAND	96,5	-	+11,8	86,3	-2,0	-11,1	96,5	-	91,4	-1,0
		AUSLAND	172,1	-0,1	+24,1	138,7	+5,0	-22,2	172,1	-0,1	155,4	+2,1
DH	HERSTELLUNG VON GUMMI- UND KUNSTSTOFFWAREN	INSGESAMT	105,6	-4,3	+23,9	85,2	-8,5	-26,6	105,6	-4,3	95,4	-6,3
		INLAND	92,7	-5,7	+22,1	75,9	-9,9	-26,7	92,7	-5,7	84,3	-7,7
		AUSLAND	144,4	-1,6	+27,3	113,4	-5,7	-26,4	144,4	-1,6	128,9	-3,4
25.2	HERSTELLUNG VON KUNST- STOFFWAREN	INSGESAMT	104,2	-5,1	+21,2	86,0	-8,2	-25,2	104,2	-5,1	95,1	-6,6
		INLAND	90,7	-7,3	+18,4	76,6	-9,8	-24,8	90,7	-7,3	83,7	-8,4
		AUSLAND	149,1	-0,5	+27,0	117,4	-4,3	-25,9	149,1	-0,5	133,3	-2,2
DI	GLASGEWERBE, KERAMIK, VERARBEITUNG VON STEINEN UND ERDEN	INSGESAMT	75,4	-7,4	+12,9	66,8	-12,2	-28,6	75,4	-7,4	71,1	-9,8
		INLAND	64,6	-7,1	+6,3	60,8	-10,3	-29,5	64,6	-7,1	62,7	-8,7
		AUSLAND	109,3	-8,0	+27,5	85,7	-16,3	-26,3	109,3	-8,0	97,5	-11,8
26.1	HERSTELLUNG UND VERAR- BEITUNG VON GLAS	INSGESAMT	95,8	-4,0	+23,0	77,9	-11,1	-27,5	95,8	-4,0	86,9	-7,3
		INLAND	88,3	-1,1	+17,7	75,0	-8,0	-26,5	88,3	-1,1	81,7	-4,3
		AUSLAND	113,3	-9,1	+33,6	84,8	-16,9	-29,4	113,3	-9,1	99,1	-12,6
DJ	METALLERZEUGUNG UND -BE- ARBEITUNG, HERSTELLUNG VON METALLERZEUGNISSEN	INSGESAMT	102,7	-9,4	+16,4	88,2	-10,8	-21,3	102,7	-9,4	95,5	-10,1
		INLAND	94,8	-10,0	+15,0	82,4	-11,4	-21,7	94,8	-10,0	88,6	-10,7
		AUSLAND	126,2	-8,3	+19,7	105,4	-9,6	-20,3	126,2	-8,3	115,8	-8,9

1) AUSGEWAELHTE WIRTSCHAFTSZWEIGE (OHNE ERNAHRUNGSGEWERBE UND TABAKVERARBEITUNG).

STBA, FS 4, R 2.2, 1/2002

BUNDESGBIET

DAS VERARBEITENDE GEWERBE  
= 100  
ABTEILUNGEN, GRUPPEN UND KLASSEN  
ZWEIGE, AUSGABE 1993 (WZ93)  
WERT

INDEX

2001 JAN.	VER- ÄND. IN % GEGEN JAN. 2000	2000 4. VJ	2001 3. VJ	2001 4. VJ	VERÄNDERUNG IN % 4. VJ 2001 GEGEN		2000 2. HJ	2001 1. HJ	2001 2. HJ	VERÄNDERUNG IN % 2. HJ 2001 GEGEN		2000	2001	VER- ÄND. IN % GEGEN 2000	WZ93 SCHL.
					4. VJ 2000	3. VJ 2001				2. HJ 2000	1. HJ 2001				
121,9	+17,1	131,5	123,7	125,5	-4,6	+1,5	128,2	127,7	124,6	-2,8	-2,4	124,6	126,2	+1,3	D
104,0	+13,3	112,8	106,0	107,5	-4,7	+1,4	110,6	108,5	106,7	-3,5	-1,7	108,2	107,6	-0,6	
153,2	+21,8	164,0	154,6	157,0	-4,3	+1,6	159,0	161,3	155,8	-2,0	-3,4	153,2	158,6	+3,5	
117,3	+17,2	117,4	111,8	106,8	-9,0	-4,5	117,6	118,1	109,3	-7,1	-7,5	115,7	113,7	-1,7	VORL.
104,7	+14,4	105,5	102,4	96,8	-8,2	-5,5	106,0	105,8	99,6	-6,0	-5,9	104,5	102,7	-1,7	
142,6	+21,4	141,5	130,8	126,8	-10,4	-3,1	141,0	142,9	128,8	-8,7	-9,9	138,0	135,8	-1,6	
132,3	+18,8	154,8	141,8	151,6	-2,1	+6,9	147,1	145,6	146,7	-0,3	+0,8	141,1	146,1	+3,5	INV.
108,1	+14,3	130,0	116,9	126,8	-2,5	+8,5	123,9	119,5	121,9	-1,6	+2,0	119,8	120,7	+0,8	
163,7	+23,0	186,9	174,2	183,6	-1,8	+5,4	177,1	179,4	178,9	+1,0	-0,3	168,6	179,1	+6,2	
99,7	+13,7	107,8	99,1	105,9	-1,8	+6,9	102,3	104,0	102,5	+0,2	-1,4	101,4	103,2	+1,8	GEBR.
92,4	+11,2	98,7	88,6	96,3	-2,4	+8,7	93,6	94,9	92,4	-1,3	-2,6	93,8	93,6	-0,2	
120,7	+19,9	133,5	129,2	133,2	-0,2	+3,1	127,1	130,2	131,2	+3,2	+0,8	123,2	130,7	+6,1	
108,0	+9,2	101,6	108,6	101,4	-0,2	-6,6	104,7	103,2	105,0	+0,3	+1,7	102,7	104,1	+1,4	VERB.
94,3	+6,7	91,8	93,7	90,2	-1,7	-3,7	93,6	90,1	91,9	-1,8	+2,0	91,9	91,0	-1,0	
152,3	+15,1	133,0	156,3	137,6	+3,5	-12,0	140,4	145,2	147,0	+4,7	+1,2	137,3	146,1	+6,4	
100,9	+6,1	82,8	98,3	76,8	-7,2	-21,9	92,5	89,3	87,6	-5,3	-1,9	90,7	88,4	-2,5	DB
88,2	+3,6	75,7	85,0	69,5	-8,2	-18,2	83,2	79,0	77,2	-7,2	-2,3	81,8	78,1	-4,5	
137,4	+11,0	103,3	136,4	97,7	-5,4	-28,4	119,4	119,0	117,1	-1,9	-1,6	116,3	118,0	+1,5	
92,7	+13,0	89,3	83,7	82,6	-7,5	-1,3	88,1	90,5	83,2	-5,6	-8,1	88,8	86,8	-2,3	17
81,0	+11,1	78,6	73,6	72,3	-8,0	-1,8	77,8	78,7	73,0	-6,2	-7,2	78,3	75,8	-3,2	
123,0	+16,1	117,2	110,0	109,4	-6,7	-0,5	115,0	121,3	109,7	-4,6	-9,6	116,2	115,5	-0,6	
112,2	-0,8	74,0	118,3	68,8	-7,0	-41,8	98,7	87,7	93,6	-5,2	+6,7	93,3	90,6	-2,9	18
97,5	-3,5	72,0	99,7	65,8	-8,6	-34,0	90,2	79,4	82,8	-8,2	+4,3	86,3	81,1	-5,0	
161,0	+5,2	80,7	179,5	78,8	-2,4	-56,1	126,5	115,2	129,1	+2,1	+12,1	116,3	122,2	+5,1	
115,5	+7,4	85,7	113,6	86,8	+1,3	-23,6	98,5	104,0	100,2	+1,7	-3,7	100,8	102,1	+1,3	DC
110,9	+4,7	78,4	104,0	77,9	-0,6	-25,1	91,6	94,6	91,0	-0,7	-3,8	94,1	92,8	-1,4	
130,3	+15,8	109,2	144,3	115,3	+5,6	-20,1	120,5	134,2	129,8	+7,7	-3,3	122,3	132,0	+7,9	
77,4	+0,9	95,6	82,6	84,7	-11,4	+2,5	93,9	81,8	83,7	-10,9	+2,3	92,6	82,7	-10,7	DD
69,6	-1,8	88,7	75,1	77,4	-12,7	+3,1	87,6	73,4	76,3	-12,9	+4,0	86,3	74,8	-13,3	
160,7	+16,4	169,3	162,8	162,7	-3,9	-0,1	161,9	172,1	162,7	+0,5	-5,5	160,1	167,4	+4,6	
107,5	+14,7	114,6	107,2	111,5	-2,7	+4,0	111,9	107,7	109,4	-2,2	+1,6	107,8	108,5	+0,6	DE
101,8	+14,0	109,4	100,5	105,9	-3,2	+5,4	106,1	101,5	103,2	-2,7	+1,7	102,2	102,3	+0,1	
127,7	+17,3	133,1	130,7	131,4	-1,3	+0,5	132,4	129,8	131,1	-1,0	+1,0	127,8	130,4	+2,0	
110,7	+17,1	110,5	108,2	106,7	-3,4	-1,4	110,8	109,4	107,5	-3,0	-1,7	107,3	108,4	+1,0	21
103,8	+17,0	103,5	100,2	98,8	-4,5	-1,4	103,3	101,2	99,5	-3,7	-1,7	99,9	100,3	+0,4	
126,0	+17,2	125,9	126,1	124,4	-1,2	-1,3	127,4	127,5	125,3	-1,6	-1,7	123,7	126,4	+2,2	
121,9	+15,2	123,4	115,6	114,3	-7,4	-1,1	124,7	120,6	114,9	-7,9	-4,7	121,5	117,8	-3,0	21.1
110,5	+15,8	111,4	101,9	101,1	-9,2	-0,8	111,7	106,8	101,5	-9,1	-5,0	108,7	104,2	-4,1	
135,6	+14,4	138,1	132,3	130,5	-5,5	-1,4	140,6	137,3	131,4	-6,5	-4,3	137,2	134,4	-2,0	
101,5	+19,1	99,7	102,1	100,4	+0,7	-1,7	99,2	100,1	101,3	+2,1	+1,2	95,5	100,7	+5,4	21.2
100,0	+17,8	99,1	99,2	97,4	-1,7	-1,8	98,5	98,0	98,3	-0,2	+0,3	95,0	98,2	+3,4	
107,6	+24,5	102,4	114,1	112,8	+10,2	-1,1	102,1	108,7	113,5	+11,2	+4,4	97,6	111,1	+13,8	
102,7	+11,3	121,0	105,7	118,7	-1,9	+12,3	113,6	105,2	112,2	-1,2	+6,7	108,7	108,7	-	22
99,4	+10,3	116,1	100,9	114,0	-1,8	+13,0	109,2	101,8	107,4	-1,6	+5,5	104,7	104,6	-0,1	
136,8	+17,8	171,5	155,6	168,5	-1,7	+8,3	158,9	141,7	162,1	+2,0	+14,4	149,8	151,9	+1,4	
121,9	+15,7	115,8	110,7	106,1	-8,4	-4,2	116,2	119,1	108,4	-6,7	-9,0	115,8	113,8	-1,7	D6
103,8	+14,1	99,8	96,2	91,2	-8,6	-5,2	100,9	101,3	93,7	-7,1	-7,5	100,6	97,5	-3,1	
143,3	+17,2	134,7	127,8	123,8	-8,1	-3,1	134,4	140,1	125,8	-6,4	-10,2	133,6	139,0	-0,4	
131,5	+17,2	125,0	114,0	107,3	-14,2	-5,9	125,3	127,2	110,7	-11,7	-13,0	124,1	118,9	-4,2	24.1
120,7	+18,0	115,9	106,7	97,2	-16,1	-8,9	117,0	116,0	102,0	-12,8	-12,1	115,5	109,0	-5,6	
140,8	+16,7	132,7	120,3	116,0	-12,6	-3,6	132,4	136,7	118,1	-10,8	-13,6	131,4	127,4	-3,0	
124,0	+15,7	115,7	121,1	121,6	+5,1	+0,4	115,5	123,4	121,4	+5,1	-1,6	114,8	122,4	+6,6	24.4
96,5	+12,9	93,0	91,3	93,0	-	+1,9	92,1	95,1	92,1	-3,2	-3,2	91,0	93,6	+2,9	
172,2	+18,6	155,6	173,3	171,7	+10,3	-0,8	156,4	173,1	172,5	+10,3	-0,3	156,5	172,8	+10,4	
110,4	+12,0	112,2	111,1	107,4	-4,3	-3,3	112,3	114,0	109,2	-2,8	-4,2	112,0	111,6	-0,4	DH
98,3	+10,4	101,0	99,7	95,6	-5,3	-4,1	101,5	101,5	97,6	-3,8	-3,8	101,2	99,6	-1,6	
146,8	+14,9	145,9	145,5	143,1	-1,9	-1,6	145,0	151,8	144,3	-0,5	-4,9	144,8	148,1	+2,3	
109,8	+11,9	112,2	110,5	106,8	-4,8	-3,3	112,6	112,7	108,7	-3,5	-3,5	111,6	110,7	-0,8	25.2
97,8	+10,9	101,0	98,7	94,8	-6,1	-4,0	101,7	100,0	96,7	-4,9	-3,3	101,0	98,4	-2,6	
149,9	+14,5	149,4	149,9	147,2	-1,5	-1,8	149,7	154,7	148,6	-0,1	-3,9	147,1	151,6	+3,1	
81,4	+8,2	92,7	92,8	86,3	-6,9	-7,0	95,1	91,1	89,6	-5,8	-1,6	93,7	90,3	-3,6	DI
69,5	+4,4	84,3	86,5	79,5	-5,7	-8,1	88,1	80,0	83,0	-5,8	+3,8	86,5	81,5	-5,8	
118,8	+16,0	119,4	112,8	107,7	-9,8	-4,5	117,2	126,0	110,2	-6,0	-12,5	116,5	118,1	+1,4	
99,8	+15,5	103,2	103,1	98,8	-4,3	-4,2	103,1	104,6	101,0	-2,0	-3,4	101,2	102,8	+1,6	26.1
89,3	+12,0	96,0	97,4	93,8	-2,3	-3,7	96,7	93,0	95,6	-1,1	+2,8	94,6	94,3	-0,3	
124,6	+22,0	120,2	116,4	110,6	-8,0	-5,0	118,4	132,0	113,5	-4,1	-14,0	116,7	122,8	+5,2	
113,4	+17,9	112,3	110,8	105,6	-6,0	-4,7	113,0	114,0	108,2	-4,2	-5,1	110,8	111,1	+0,3	DJ
105,3	+16,1	104,9	103,9	99,0	-5,6	-4,7	106,2	106,2	101,5	-4,4	-4,4	104,2	103,8	-0,4	
137,6	+22,2	134,3	131,1	125,5	-6,6	-4,3	133,3	137,2	128,3	-3,8	-6,5	130,6	132,7	+1,6	

4 INDEX DES UMSATZES FUER  
 1995  
 NACH ABSCHNITTEN, UNTERABSCHNITTEN,  
 DER KLASSIFIKATION DER WIRTSCHAFTS  
 4.1 ORIGINAL

WERT

WZ93- SCHL.	WIRTSCHAFTSZWEIG		2002	VERAENDERUNG IN % JAN. 2002 GEGEN		2001	VERAENDERUNG IN % DEZ. 2001 GEGEN		KUMULIERT		2-MONATS- DURCHSCHNITT			
				JAN.	JAN. 2001		DEZ. 2001	DEZ.	DEZ. 2000	NOV. 2001	JAN. 2002 BIS JAN. 2002	VER- AEND. IN % GEGEN VORJAHR	DEZ. 2001 UND JAN. 2002	VER- AEND. IN % GEGEN VORJAHR
27	METALLERZEUGUNG UND -BEARBEITUNG	INSGESAMT	102,1	-13,8	+32,1	77,3	-13,4	-28,7	102,1	-13,8	83,7	-13,7		
		INLAND	95,0	-14,6	+36,9	69,4	-15,3	-31,6	95,0	-14,6	82,2	-14,9		
		AUSLAND	116,4	-12,3	+24,9	93,2	-10,4	-23,7	116,4	-12,3	104,8	-11,5		
27.1	ERZEUGUNG VON ROHEISEN, STAHL UND FERROLEGIE- RUNGEN (EGKS) 1)	INSGESAMT	90,7	-17,3	+26,9	71,5	-7,9	-29,0	90,7	-17,3	81,1	-13,4		
		INLAND	88,0	-16,6	+30,4	67,5	-6,8	-30,9	88,0	-16,6	77,8	-12,6		
		AUSLAND	96,1	-18,5	+20,9	79,5	-9,6	-25,5	96,1	-18,5	87,8	-14,7		
27.5	GIESSEREIINDUSTRIE	INSGESAMT	121,8	-6,6	+32,1	92,2	-10,8	-28,7	121,8	-6,6	107,0	-8,5		
		INLAND	114,6	-8,0	+33,9	85,6	-11,8	-30,2	114,6	-8,0	100,1	-9,7		
		AUSLAND	149,4	-2,4	+27,8	116,9	-8,7	-24,8	149,4	-2,4	133,2	-5,3		
28	HERSTELLUNG VON METALL- ERZEUGNISSEN	INSGESAMT	103,1	-5,6	+6,1	97,2	-9,2	-15,6	103,1	-5,6	100,2	-7,3		
		INLAND	94,7	-6,4	+3,8	91,2	-9,3	-15,5	94,7	-6,4	93,0	-7,8		
		AUSLAND	141,1	-2,8	+13,8	124,0	-8,6	-15,9	141,1	-2,8	132,6	-5,6		
28.1	STAHL- UND LEICHTMETALL- BAU	INSGESAMT	82,8	-1,3	+23,1	107,7	-6,3	+6,5	82,8	-1,3	95,3	-4,1		
		INLAND	75,3	-4,1	-28,1	104,8	-4,5	+8,9	75,3	-4,1	90,1	-4,3		
		AUSLAND	177,5	+16,7	+24,4	142,7	-20,3	-12,4	177,5	+16,7	160,1	-3,3		
DK	MASCHINENBAU	INSGESAMT	107,9	+3,1	-22,9	140,0	-7,7	+11,2	107,9	+3,1	124,0	-3,3		
		INLAND	94,4	-1,7	-22,4	121,7	-5,4	+6,1	94,4	-1,7	108,1	-3,7		
		AUSLAND	125,0	+7,9	-23,4	163,1	-9,6	+16,3	125,0	+7,9	144,1	-2,8		
29.1	H.V. MASCHINEN F.D.ERZUEG. U.NUTZG.V.MECHAN.ENERGIE (O.LUFT-, STRASS.FAHRZ.BAU)	INSGESAMT	107,7	+4,0	+3,6	104,0	-10,9	-9,0	107,7	+4,0	105,9	-3,9		
		INLAND	92,2	-6,9	+15,4	79,9	-12,4	-21,0	92,2	-6,9	86,1	-9,5		
		AUSLAND	128,2	+16,8	-5,7	135,9	-9,6	+3,2	128,2	+16,8	132,1	+1,5		
29.3	HERSTELLUNG VON LAND- U. FORSTWIRTSCHAFTLICHEN MASCHINEN	INSGESAMT	102,6	+9,0	-12,1	116,7	+11,1	+35,4	102,6	+9,0	109,7	+10,1		
		INLAND	89,4	+11,6	-2,1	91,3	+5,7	+18,4	89,4	+11,6	90,4	+8,5		
		AUSLAND	115,6	+7,0	-18,2	141,4	+14,9	+48,7	115,6	+7,0	128,5	+11,2		
29.4	HERSTELLUNG VON WERK- ZEUGMASCHINEN	INSGESAMT	111,0	+9,8	-34,0	168,3	-14,4	+30,6	111,0	+9,8	139,7	-6,2		
		INLAND	94,6	-2,2	-40,2	158,2	-15,6	+27,9	94,6	-2,2	126,4	-11,0		
		AUSLAND	128,5	+21,3	-28,3	179,2	-13,2	+33,1	128,5	+21,3	153,9	-1,5		
DL	H.V.BUEROMASCH., DATENVERARB. GER.U.-EINRICHTG.;ELEKTROT., FEINMECHANIK U. OPTIK	INSGESAMT	125,6	-6,9	-6,8	134,8	-11,8	-5,1	125,6	-6,9	130,2	-9,5		
		INLAND	109,3	-8,5	-7,3	117,9	-13,2	-5,3	109,3	-8,5	113,6	-11,0		
		AUSLAND	153,4	-5,0	-6,4	163,9	-10,0	-4,7	153,4	-5,0	158,7	-7,7		
30	H.V. BUEROMASCHINEN, DATENVERARBEITUNGSGE- RAETEN U. -EINRICHTUNGEN	INSGESAMT	94,2	-24,3	-8,7	103,2	-17,4	-12,0	94,2	-24,3	98,7	-20,9		
		INLAND	101,2	-23,6	-2,4	103,7	-21,3	-14,4	101,2	-23,6	102,5	-22,4		
		AUSLAND	82,1	-25,8	-19,7	102,2	-9,6	-7,3	82,1	-25,8	92,2	-17,5		
31	HERSTELLUNG VON GERAETEN DER ELEKTRIZITAETSERZUE- GUNG, -VERTEILUNG U.AE.	INSGESAMT	119,7	-1,5	+2,5	116,8	-11,5	-6,9	119,7	-1,5	118,3	-6,7		
		INLAND	108,8	-2,5	-0,7	109,6	-11,3	-5,8	108,8	-2,5	109,2	-7,1		
		AUSLAND	143,0	+0,4	+8,2	132,2	-11,7	-8,9	143,0	+0,4	137,6	-5,8		
31.2	HERSTELLUNG VON ELEK- TRIZITAETSVERTILGUNG- U. -SCHALTENEINRICHTUNGEN	INSGESAMT	106,5	-5,3	-3,1	109,9	-9,2	-0,4	106,5	-5,3	108,2	-7,4		
		INLAND	98,5	-3,9	-4,4	103,0	-12,1	+2,0	98,5	-3,9	100,8	-8,3		
		AUSLAND	123,7	-7,9	-0,9	124,8	-3,6	-4,4	123,7	-7,9	124,3	-5,8		
31.6	HERSTELLUNG VON ELEK- TRISCHEN AUSRUESTUNGEN A.N.G.	INSGESAMT	141,1	+10,5	+18,4	119,2	-11,5	-9,3	141,1	+10,5	130,2	-0,8		
		INLAND	134,5	+6,2	+12,0	120,1	-14,0	-9,3	134,5	+6,2	127,3	-4,4		
		AUSLAND	154,2	+18,6	+31,5	117,3	-6,0	-9,4	154,2	+18,6	135,8	+6,6		
32	RUNDFUNK-, FERNSEH- UND NACHRICHTENTECHNIK	INSGESAMT	147,7	-13,7	-15,7	175,2	-15,0	-2,9	147,7	-13,7	161,5	-14,4		
		INLAND	118,9	-19,2	-19,0	146,7	-19,9	-3,3	118,9	-19,2	132,8	-19,6		
		AUSLAND	181,1	-9,1	-13,0	208,2	-10,7	-2,6	181,1	-9,1	194,7	-9,9		
33	MEDIZIN-, MESS-, STEUER- UND REGELUNGSTECHNIK, OPTIK	INSGESAMT	129,1	-0,4	-11,0	145,1	-5,7	-1,9	129,1	-0,4	137,1	-3,2		
		INLAND	105,5	+0,3	-10,0	117,2	-4,0	-2,5	105,5	+0,3	111,4	-2,0		
		AUSLAND	167,3	-0,9	-12,0	190,2	-7,0	-1,3	167,3	-0,9	178,8	-4,2		
DM	FAHRZEUGBAU	INSGESAMT	157,7	-0,8	+6,0	148,8	-7,1	-21,9	157,7	-0,8	153,3	-3,9		
		INLAND	113,2	-4,6	-7,1	121,8	-8,9	-18,9	113,2	-4,6	117,5	-6,9		
		AUSLAND	202,7	+1,5	+15,0	176,3	-5,7	-23,9	202,7	+1,5	189,5	-2,0		
34	HERSTELLUNG VON KRAFTWAGEN UND KRAFTWAGENTEILEN	INSGESAMT	158,3	-2,5	+8,5	145,9	-8,9	-21,9	158,3	-2,5	152,1	-5,7		
		INLAND	113,1	-5,5	-2,3	115,8	-10,9	-20,5	113,1	-5,5	114,5	-8,3		
		AUSLAND	204,5	-0,6	+15,7	176,7	-7,4	-22,7	204,5	-0,6	190,6	-3,9		
34.1	HERSTELLUNG VON KRAFTWAGEN UND KRAFTWAGENMOTOREN	INSGESAMT	156,9	-3,6	+6,7	147,1	-12,0	-21,6	156,9	-3,6	152,0	-7,9		
		INLAND	91,5	-6,2	-12,4	104,4	-15,8	-18,1	91,5	-6,2	98,0	-11,6		
		AUSLAND	213,9	-2,6	+15,9	184,5	-9,3	-23,2	213,9	-2,6	199,2	-6,2		
35	SONSTIGER FAHRZEUGBAU	INSGESAMT	152,7	+16,2	-11,6	172,7	+7,6	-22,2	152,7	+16,2	162,7	+11,4		
		INLAND	114,7	+5,1	-33,7	172,9	+4,5	-8,2	114,7	+5,1	143,8	+4,7		
		AUSLAND	188,7	+23,7	+9,1	173,0	+11,0	-31,8	188,7	+23,7	180,9	+17,3		
35.1	SCHIFFBAU	INSGESAMT	91,0	+174,1	+18,3	76,9	+27,1	-65,5	91,0	+174,1	84,0	+79,1		
		INLAND	75,0	-0,7	-32,1	110,5	-17,2	-50,4	75,0	-0,7	92,8	-11,2		
		AUSLAND	100,1	+862,5	+67,7	59,7	+188,4	-73,2	100,1	+862,5	79,9	+412,2		
35.3	LUFT- UND RAUMFAHRZEUGBAU	INSGESAMT	209,9	+5,5	-12,9	241,1	+2,2	-8,4	209,9	+5,5	225,5	+3,7		
		INLAND	148,4	+16,9	-36,5	233,8	+3,4	+4,7	148,4	+16,9	191,1	+8,3		
		AUSLAND	253,1	+1,3	+2,8	246,2	+1,4	-15,5	253,1	+1,3	248,7	+1,4		
36.1	HERSTELLUNG VON MOEBELN	INSGESAMT	89,4	-7,5	+2,5	87,2	-5,8	-19,9	89,4	-7,5	88,3	-6,7		
		INLAND	83,7	-7,1	+2,8	81,4	-6,3	-20,0	83,7	-7,1	82,6	-6,7		
		AUSLAND	127,7	-9,0	+1,0	126,4	-3,1	-19,3	127,7	-9,0	127,1	-6,1		

1) EUROPAEISCHE GEMEINSCHAFT FUER KOHLE UND STAHL.

STBA,FS 4,R 2.2, 1/2002

BUNDESGBIET

DAS VERARBEITENDE GEWERBE  
= 100  
ABTEILUNGEN, GRUPPEN UND KLASSEN  
ZWEIGE, AUSGABE 1993 (WZ93)  
WERT

INDEX

2001 JAN.	VER- AEND. IN % GEGEN JAN. 2000	2000 4. VJ	2001 3. VJ	2001 4. VJ	VERAENDERUNG IN % 4. VJ 2001 GEGEN			2000 2. HJ	2001 1. HJ	2001 2. HJ	VERAENDERUNG IN % 2. HJ 2001 GEGEN		2000	2001	VER- AEND. IN % GEGEN 2000	WZ93 SCHL.
					4. VJ 2000	3. VJ 2001	2. HJ				2. HJ 2000	1. HJ 2001				
118,4	+21,1	109,1	107,5	99,6	-8,7	-7,3	109,9	116,3	103,6	-5,7	-10,9	109,2	109,9	+0,6	27	
111,2	+19,8	100,7	101,2	92,4	-8,2	-8,7	102,5	109,7	96,8	-5,6	-11,8	102,1	103,3	+1,2		
132,7	+23,1	125,7	120,1	114,0	-9,3	-5,1	124,7	129,4	117,1	-6,1	-9,5	123,3	123,2	-0,1		
109,7	+15,4	96,8	98,6	92,2	-4,8	-6,5	99,5	107,4	95,4	-4,1	-11,2	101,0	101,4	+0,4	27.1	
105,5	+18,0	90,0	97,5	89,0	-1,1	-8,7	93,7	105,4	93,3	-0,4	-11,5	95,5	99,4	+4,1		
117,9	+10,7	110,3	100,7	98,3	-10,9	-2,4	111,0	111,3	99,5	-10,4	-10,6	111,9	105,4	-5,8		
130,4	+19,5	123,5	120,8	118,8	-3,8	-1,7	119,1	132,0	119,8	+0,6	-9,2	119,2	125,9	+5,6	27.5	
124,6	+19,1	117,5	116,1	112,0	-4,7	-3,5	114,4	125,4	114,1	-0,3	-9,0	114,4	119,8	+4,7		
153,0	+21,0	146,7	138,6	144,7	-1,4	+4,4	137,0	157,2	141,7	+3,4	-9,9	137,9	149,4	+8,3		
109,2	+15,2	115,0	113,5	110,6	-3,8	-2,6	115,5	112,1	112,0	-3,0	-0,1	112,2	112,0	-0,2	28	
101,2	+13,5	107,8	105,8	103,4	-4,1	-2,3	108,6	103,8	104,6	-3,7	+0,8	105,6	104,2	-1,3		
145,1	+21,1	147,3	147,8	142,9	-3,0	-3,3	146,4	149,0	145,3	-0,8	-2,5	141,7	147,2	+3,9		
83,9	+8,5	107,8	97,7	103,1	-4,4	+5,5	103,3	89,0	100,4	-2,8	+12,8	96,7	94,7	-2,1	28.1	
78,5	+5,8	102,9	92,3	98,7	-4,1	+6,9	98,7	83,0	95,5	-3,2	+15,1	92,1	89,2	-3,1		
152,1	+30,0	168,4	164,1	158,7	-5,8	-3,3	159,4	163,0	161,4	+1,3	-1,0	154,7	162,2	+4,8		
104,7	+11,7	132,8	121,1	129,5	-2,5	+6,9	125,4	118,2	125,3	-0,1	+6,0	118,2	121,8	+3,0	DK	
96,0	+10,1	117,5	106,2	115,5	-1,7	+8,8	111,5	106,2	110,8	-0,6	+4,3	106,5	108,5	+1,9		
115,8	+13,6	152,1	139,8	147,2	-3,2	+5,3	142,9	133,4	143,5	+0,4	+7,6	133,0	138,5	+4,1		
103,6	-11,1	115,2	114,6	110,1	-4,4	-3,9	114,7	111,4	112,4	-2,0	+0,9	113,7	111,9	-1,6	29.1	
99,0	-6,9	99,9	100,0	95,8	-4,1	-4,2	101,5	100,9	97,9	-3,5	-3,0	103,3	99,4	-3,8		
109,8	-15,7	135,4	134,0	129,0	-4,7	-3,7	132,1	125,3	131,5	-0,5	+4,9	127,5	128,4	+0,7		
94,1	+4,2	99,2	103,7	104,1	+4,9	+0,4	98,8	134,6	103,9	+5,2	-22,8	112,6	119,3	+6,0	29.3	
80,1	-7,0	79,7	94,7	81,9	+2,8	-13,5	85,1	124,4	88,3	+3,8	-29,0	105,5	106,4	+0,9		
108,0	+14,4	118,1	112,5	125,7	+6,4	+11,7	112,0	144,7	119,1	+6,3	-17,7	119,6	131,9	+10,3		
101,1	+30,6	155,1	128,8	144,2	-7,0	+12,0	140,2	125,2	136,5	-2,6	+9,0	124,7	130,9	+5,0	29.4	
96,7	+23,7	147,0	123,2	135,7	-7,7	+10,1	130,4	120,2	129,4	-0,8	+7,7	116,8	124,8	+6,8		
105,9	+38,4	163,9	134,8	153,4	-6,4	+13,8	150,8	130,6	144,1	-4,4	+10,3	133,2	137,4	+3,2		
134,9	+17,4	153,8	138,9	137,4	-10,7	-1,1	150,8	139,1	138,2	-8,4	-0,6	141,0	138,6	-1,7	DL	
119,4	+14,8	132,7	119,5	120,8	-9,0	+1,1	128,4	119,6	120,2	-6,4	+0,5	121,3	119,9	-1,2		
161,5	+21,0	189,8	172,2	165,8	-12,6	-3,7	188,9	172,2	169,0	-10,5	-1,9	174,7	170,6	-2,3		
124,5	+21,3	137,3	109,3	110,0	-19,9	+0,6	130,8	116,6	109,7	-16,1	-5,9	123,8	113,1	-8,6	30	
132,4	+27,4	138,8	111,4	111,2	-19,9	-0,2	132,0	118,7	111,3	-15,7	-6,2	126,0	115,0	-8,7		
110,6	+10,3	134,7	105,7	107,9	-19,9	+2,1	128,5	112,8	106,8	-16,9	-5,3	119,9	109,8	-8,4		
121,5	+10,7	135,0	128,8	122,7	-9,1	-4,7	132,3	126,9	125,8	-4,9	-0,9	127,3	126,3	-0,8	31	
111,6	+9,0	121,9	116,0	114,8	-5,8	-1,0	120,4	114,9	115,4	-4,2	+0,4	116,4	115,2	-1,0		
142,5	+13,5	162,7	156,3	139,6	-14,2	-10,7	157,7	152,5	147,9	-6,2	-3,0	150,6	150,2	-0,3		
112,5	+15,6	127,2	118,2	111,6	-12,3	-5,6	124,8	116,7	114,9	-7,9	-1,5	118,5	115,8	-2,3	31.2	
102,5	+11,1	113,7	107,8	103,3	-9,1	-4,2	114,0	106,6	105,5	-7,5	-1,0	108,2	106,1	-1,9		
134,3	+24,2	156,3	140,9	129,6	-17,1	-8,0	148,3	138,6	135,2	-8,8	-2,5	141,0	136,9	-2,9		
127,7	+22,4	135,5	135,4	127,9	-5,6	-5,5	130,7	133,2	131,6	+0,7	-1,2	128,7	132,4	+2,9	31.6	
126,6	+20,0	135,4	135,7	129,4	-4,4	-4,6	130,5	133,5	132,5	+1,5	-0,7	129,8	133,0	+2,5		
130,0	+27,5	135,6	134,8	124,8	-8,0	-7,4	131,1	132,7	129,8	-1,0	-2,2	126,4	131,3	+3,9		
171,2	+23,1	206,0	173,6	172,8	-16,1	-0,5	206,3	174,9	173,2	-16,0	-1,0	183,8	174,1	-5,3	32	
147,1	+20,0	173,9	145,2	145,0	-16,6	-0,1	165,4	143,7	145,1	-12,3	+1,0	146,7	144,4	-1,6		
199,2	+25,8	243,4	206,6	205,1	-15,7	-0,7	254,0	211,2	205,9	-18,9	-2,5	227,1	208,5	-8,2		
129,6	+22,7	146,0	137,3	143,8	-1,5	+4,7	140,0	137,1	140,6	+0,4	+2,6	132,5	138,8	+4,8	33	
105,2	+16,5	116,4	107,8	117,0	+0,5	+8,5	110,5	108,2	112,4	+1,7	+3,9	106,4	110,3	+3,7		
168,8	+29,3	193,3	185,0	187,3	-3,1	+1,2	187,2	183,3	186,2	-0,5	+1,6	174,2	184,7	+6,0		
159,0	+26,4	172,4	159,9	174,7	+1,3	+9,3	162,4	175,8	167,3	+3,0	-4,8	160,9	171,6	+6,7	DM	
118,6	+18,5	139,2	127,9	140,6	+1,0	+9,9	131,8	138,6	134,3	+1,9	-3,1	132,7	136,4	+2,8		
199,8	+31,5	206,1	192,3	209,4	+1,6	+8,9	193,4	213,6	200,9	+3,9	-5,9	189,5	207,2	+9,3		
162,4	+26,8	174,1	159,8	174,5	+0,2	+9,2	163,9	179,0	167,2	+2,0	-6,6	162,5	173,1	+6,5	34	
119,7	+20,1	137,8	125,6	137,9	+0,1	+8,9	129,9	139,0	132,2	+1,8	-4,9	131,4	135,6	+3,2		
205,8	+30,8	211,2	193,8	212,1	+0,4	+9,4	198,7	219,8	202,9	+2,1	-7,7	194,4	211,4	+8,7		
162,8	+30,6	179,3	157,2	175,0	-2,4	+11,3	167,5	182,0	166,1	-0,8	-8,7	165,6	174,0	+5,1	34.1	
97,5	+20,5	126,8	106,4	122,3	-3,5	+14,9	117,7	123,2	114,3	-2,9	-7,2	119,9	118,8	-0,9		
219,7	+34,8	225,2	201,5	221,2	-1,8	+9,8	211,1	233,3	211,4	+0,1	-9,4	205,6	222,3	+8,1		
131,4	+22,8	158,4	160,7	176,7	+11,6	+10,0	150,5	149,9	188,7	+12,1	+12,5	147,7	159,3	+7,9	35	
109,1	+5,0	150,6	139,5	164,4	+9,2	+17,8	148,4	134,5	152,0	+2,4	+13,0	143,8	143,2	-0,4		
152,5	+38,5	165,9	181,0	188,5	+13,6	+4,1	152,5	164,6	184,7	+21,1	+12,2	151,4	174,7	+15,4		
33,2	-32,7	50,7	101,7	108,3	+113,6	+6,5	59,5	77,3	105,0	+76,5	+35,8	78,9	91,2	+15,6	35.1	
75,5	+12,4	94,4	93,1	127,5	+35,1	+28,7	101,2	62,9	113,3	+12,0	+80,1	101,0	88,1	-12,8		
10,4	-73,9	27,0	103,6	98,4	+264,4	-5,0	36,9	85,5	101,0	+173,7	+18,1	67,1	93,2	+38,9		
199,0	+34,1	237,3	217,6	234,0	-1,4	+7,5	216,4	204,1	225,8	+4,3	+10,6	198,3	215,0	+8,4	35.3	
126,9	-3,5	211,4	189,4	208,7	-1,3	+10,2	199,4	179,3	199,1	-0,2	+11,0	180,6	189,2	+4,8		
249,8	+55,8	255,6	237,4	251,8	-1,5	+6,1	228,5	221,6	244,6	+7,0	+10,4	210,8	233,1	+10,6		
96,6	+13,6	105,9	92,4	101,9	-3,8	+10,3	99,6	101,8	97,2	-2,4	-4,5	100,5	99,5	-1,0	36.1	
90,1	+11,4	99,3	85,0	94,8	-4,5	+11,5	93,3	94,2	89,9	-3,6	-4,6	94,7	92,1	-2,7		
140,3	+25,0	149,5	142,2	149,1	-0,3	+4,9	141,7	152,4	145,7	+2,8	-4,4	139,6	149,0	+6,7		

4 INDEX DES UMSATZES FUER  
 1995  
 NACH ABSCHNITTEN, UNTERABSCHNITTEN,  
 DER KLASSIFIKATION DER WIRTSCHAFTS  
 4.1 ORIGINAL

VOLUMEN

WZ93- SCHL.	WIRTSCHAFTSZWEIG		2002			2001			KUMULIERT			2-MONATS- DURCHSCHNITT		
			JAN.	VERAENDERUNG IN % JAN. 2002 GEGEN		DEZ.	DEZ.	VERAENDERUNG IN % DEZ. 2001 GEGEN		JAN. 2002 BIS JAN. 2002	VER- AEND. IN % GEGEN VORJAHR	DEZ. 2001 UND JAN. 2002	VER- AEND. IN % GEGEN VORJAHR	
				JAN. 2001	DEZ. 2001			DEZ. 2000	NOV. 2001					
D	VERARBEITENDES GEWERBE 1)	INSGESAMT	113,2	-4,2	+2,9	110,0	-9,4	-13,6	113,2	-4,2	111,6	-6,8		
		INLAND	95,6	-6,5	+0,7	94,9	-10,1	-14,0	95,6	-6,5	95,3	-8,3		
		AUSLAND	143,9	-1,5	+5,6	136,3	-8,6	-13,1	143,9	-1,5	140,1	-5,1		
	VORLEISTUNGSFUERER- PRODUZENTEN	INSGESAMT	106,9	-6,6	+20,4	88,8	-11,5	-21,0	106,9	-6,6	97,9	-8,8		
		INLAND	95,4	-7,3	+19,7	79,7	-12,3	-22,5	95,4	-7,3	87,6	-9,6		
		AUSLAND	130,0	-5,5	+21,6	106,9	-10,2	-18,8	130,0	-5,5	118,5	-7,7		
	INVESTITIONSGUETER- PRODUZENTEN	INSGESAMT	124,3	-2,7	-10,6	139,1	-9,0	-7,3	124,3	-2,7	131,7	-6,1		
		INLAND	99,5	-6,9	-17,2	120,1	-9,7	-5,4	99,5	-6,9	109,8	-8,5		
		AUSLAND	156,3	+1,1	-4,6	163,8	-8,3	-8,9	156,3	+1,1	160,1	-4,0		
	GEBRAUCHSGUETER- PRODUZENTEN	INSGESAMT	91,7	-4,2	+7,6	85,2	-6,1	-22,1	91,7	-4,2	88,5	-5,0		
		INLAND	83,2	-6,0	+7,4	77,5	-5,8	-22,0	83,2	-6,0	80,4	-5,9		
		AUSLAND	116,1	-0,1	+8,4	107,1	-6,6	-22,2	116,1	-0,1	111,6	-3,4		
	VERBRAUCHSGUETER- PRODUZENTEN	INSGESAMT	103,3	-1,1	+20,3	85,9	-4,6	-14,1	103,3	-1,1	94,6	-2,7		
		INLAND	90,4	-1,0	+14,1	79,2	-5,1	-11,4	90,4	-1,0	84,8	-3,0		
		AUSLAND	144,4	-1,2	+34,6	107,3	-3,2	-20,0	144,4	-1,2	125,9	-2,1		
DB	TEXTIL- UND BEKLEIDUNGS- GEWERBE	INSGESAMT	89,9	-10,3	+49,1	60,3	-11,6	-24,7	89,9	-10,3	75,1	-10,8		
		INLAND	77,6	-11,0	+42,1	54,6	-11,5	-25,2	77,6	-11,0	66,1	-11,3		
		AUSLAND	125,5	-8,6	+63,8	76,6	-11,8	-23,8	125,5	-8,6	101,1	-9,8		
17	TEXTILGEWERBE	INSGESAMT	80,3	-12,5	+25,3	64,1	-13,8	-28,0	80,3	-12,5	72,2	-13,1		
		INLAND	69,1	-14,1	+23,4	56,0	-13,6	-28,1	69,1	-14,1	62,6	-13,8		
		AUSLAND	109,7	-9,8	+28,8	85,2	-14,3	-27,7	109,7	-9,8	97,5	-11,8		
18	BEKLEIDUNGSGEWERBE	INSGESAMT	103,1	-7,6	+87,1	55,1	-7,7	-19,0	103,1	-7,6	79,1	-7,7		
		INLAND	88,5	-7,8	+67,6	52,8	-8,5	-20,8	88,5	-7,8	70,7	-8,1		
		AUSLAND	151,3	-7,2	+141,7	62,6	-5,6	-13,2	151,3	-7,2	107,0	-6,7		
DC	LEDERGEWERBE	INSGESAMT	115,2	+3,9	+44,2	79,9	+1,7	+0,1	115,2	+3,9	97,6	+3,0		
		INLAND	106,5	-0,1	+45,9	73,0	-0,3	-0,5	106,5	-0,1	89,8	-0,1		
		AUSLAND	143,1	+14,7	+40,0	102,2	+6,7	+1,9	143,1	+14,7	122,7	+11,2		
DD	HOLZGEWERBE (OHNE HERSTELLUNG VON MOEBELN)	INSGESAMT	74,0	-5,9	+2,1	72,5	-14,8	-21,2	74,0	-5,9	73,3	-10,5		
		INLAND	66,8	-6,6	-1,5	67,8	-15,2	-20,1	66,8	-6,6	67,3	-11,2		
		AUSLAND	150,1	-3,3	+21,9	123,1	-11,8	-26,9	150,1	-3,3	136,6	-7,3		
DE	PAPIER- UND DRUCKGEWERBE	INSGESAMT	106,6	+1,9	+9,7	97,2	-5,6	-15,8	106,6	+1,9	101,9	-1,8		
		INLAND	100,3	+1,4	+7,0	93,7	-6,0	-13,2	100,3	+1,4	97,0	-2,3		
		AUSLAND	129,0	+3,1	+17,5	109,8	-4,3	-22,2	129,0	+3,1	119,4	-0,4		
21	PAPIERGEWERBE	INSGESAMT	107,7	+0,7	+22,7	87,8	-6,2	-21,7	107,7	+0,7	97,8	-2,5		
		INLAND	98,7	-1,1	+22,0	80,9	-8,1	-21,5	98,7	-1,1	89,8	-4,4		
		AUSLAND	127,8	+4,0	+24,1	103,0	-2,8	-22,3	127,8	+4,0	115,4	+0,8		
21.1	H.V. HOLZSTOFF, ZELLSTOFF, PAPIER, KARTON UND PAPPE	INSGESAMT	119,8	+1,3	+24,0	96,6	-7,4	-22,2	119,8	+1,3	108,2	-2,8		
		INLAND	108,3	+1,5	+26,2	85,8	-9,2	-22,0	108,3	+1,5	97,1	-3,5		
		AUSLAND	133,9	+1,1	+21,9	109,8	-5,6	-22,3	133,9	+1,1	121,9	-2,0		
21.2	PAPIER-, KARTON- UND PAPPEVERARBEITUNG	INSGESAMT	97,7	+0,3	+21,4	80,5	-5,0	-21,4	97,7	+0,3	89,1	-2,2		
		INLAND	93,3	-2,6	+19,3	78,2	-7,2	-21,2	93,3	-2,6	85,8	-4,8		
		AUSLAND	116,0	+11,2	+29,0	89,9	+4,5	-22,2	116,0	+11,2	103,0	+8,2		
22	DRUCKGEWERBE, VERVIEL- FAELTIGUNG VON BESPIELTEN TON-, BILD- U. DATENTRAEGERN	INSGESAMT	105,1	+3,9	-5,7	111,5	-4,9	-7,2	105,1	+3,9	108,3	-0,9		
		INLAND	102,2	+4,5	-5,5	108,2	-4,3	-4,8	102,2	+4,5	105,2	-0,3		
		AUSLAND	135,3	-1,0	-7,1	145,7	-9,6	-22,2	135,3	-1,0	140,5	-5,7		
DG	CHEMISCHE INDUSTRIE	INSGESAMT	110,8	-5,9	+24,8	88,8	-10,5	-18,7	110,8	-5,9	99,8	-8,0		
		INLAND	94,9	-6,4	+21,2	78,3	-10,9	-17,2	94,9	-6,4	86,6	-8,6		
		AUSLAND	129,6	-5,4	+28,2	101,1	-10,2	-20,1	129,6	-5,4	115,4	-7,5		
24.1	HERSTELLUNG VON CHEMISCHEN GRUNDSTOFFEN	INSGESAMT	119,5	-6,6	+25,4	95,3	-11,8	-16,7	119,5	-6,6	107,4	-9,1		
		INLAND	108,6	-8,2	+22,9	88,4	-14,1	-16,0	108,6	-8,2	98,5	-10,9		
		AUSLAND	128,8	-5,6	+27,3	101,2	-10,2	-17,3	128,8	-5,6	115,0	-7,7		
24.4	HERSTELLUNG VON PHARMA- ZEUTISCHEN ERZEUGNISSEN	INSGESAMT	113,7	-0,9	+18,4	96,0	-1,5	-16,6	113,7	-0,9	104,9	-1,1		
		INLAND	88,5	-0,8	+12,9	78,4	-6,0	-11,1	88,5	-0,8	83,5	-3,2		
		AUSLAND	157,9	-0,9	+24,5	126,8	+3,8	-21,9	157,9	-0,9	142,4	+1,1		
DH	HERSTELLUNG VON GUMMI- UND KUNSTSTOFFWAREN	INSGESAMT	104,8	-4,1	+24,3	84,3	-8,8	-26,6	104,8	-4,1	94,6	-6,2		
		INLAND	91,8	-5,6	+22,6	74,9	-10,2	-26,7	91,8	-5,6	83,4	-7,6		
		AUSLAND	144,2	-1,1	+27,8	112,8	-5,8	-26,4	144,2	-1,1	128,5	-3,2		
25.2	HERSTELLUNG VON KUNST- STOFFWAREN	INSGESAMT	103,2	-4,8	+21,6	84,9	-8,3	-25,1	103,2	-4,8	94,1	-6,4		
		INLAND	89,7	-7,1	+18,8	75,5	-10,2	-24,8	89,7	-7,1	82,6	-8,6		
		AUSLAND	148,2	+0,5	+27,5	116,2	-4,0	-25,8	148,2	+0,5	132,2	-1,6		
DI	GLASGEWERBE, KERAMIK, VERARBEITUNG VON STEINEN UND ERDEN	INSGESAMT	75,5	-8,0	+12,7	67,0	-13,0	-28,6	75,5	-8,0	71,3	-10,4		
		INLAND	65,8	-7,5	+6,3	61,9	-11,1	-29,5	65,8	-7,5	63,9	-9,2		
		AUSLAND	105,8	-9,1	+27,3	83,1	-17,2	-26,1	105,8	-9,1	94,5	-12,8		
26.1	HERSTELLUNG UND VERAR- BEITUNG VON GLAS	INSGESAMT	97,4	-4,3	+22,5	79,5	-12,0	-27,9	97,4	-4,3	88,5	-7,9		
		INLAND	91,9	-1,2	+17,5	78,2	-8,6	-26,3	91,9	-1,2	85,1	-4,7		
		AUSLAND	110,4	-10,0	+39,5	82,7	-18,4	-29,3	110,4	-10,0	96,6	-13,8		
DJ	METALLERZEUGUNG UND -BE- ARBEITUNG, HERSTELLUNG VON METALLERZEUGNISSEN	INSGESAMT	101,1	-7,2	+17,3	86,2	-8,9	-21,5	101,1	-7,2	93,7	-8,0		
		INLAND	93,4	-8,1	+15,9	80,6	-9,9	-21,9	93,4	-8,1	87,0	-9,0		
		AUSLAND	124,0	-5,4	+20,3	103,1	-6,0	-20,3	124,0	-5,4	113,6	-6,6		

1) AUSGEWAHLTE WIRTSCHAFTSZWEIGE (OHNE ERNAHRUNGSGEWERBE UND TABAKVERARBEITUNG).

BUNDESGBEIT

DAS VERARBEITENDE GEWERBE  
= 100  
ABTEILUNGEN, GRUPPEN UND KLASSEN  
ZWEIGE, AUSGABE 1993 (WZ93)  
WERT

INDEX

2001 JAN.	VER- AEND. IN % GEGEN JAN. 2000	2000 4. VJ	2001 3. VJ	2001 4. VJ	VERAENDERUNG IN % 4. VJ 2001 GEGEN		2000 2. HJ	2001 1. HJ	2001 2. HJ	VERAENDERUNG IN % 2. HJ 2001 GEGEN		2000	2001	VER- AEND. IN % GEGEN 2000	WZ93 SCHL.
					4. VJ 2000	3. VJ 2001				2. HJ 2000	1. HJ 2001				
118,2	+14,5	127,4	119,7	121,4	-4,7	+1,4	124,5	123,4	120,5	-3,2	-2,4	121,6	121,9	+0,2	D
102,2	+11,3	110,9	103,9	105,3	-5,0	+1,3	108,9	106,2	104,6	-3,9	-1,5	107,0	105,4	-1,5	
146,1	+18,9	156,1	147,2	149,5	-4,2	+1,6	151,8	153,3	148,4	-2,2	-3,2	147,1	150,8	+2,5	
114,5	+12,5	114,5	110,2	106,0	-7,4	-3,8	115,1	115,4	108,1	-6,1	-6,3	114,5	111,7	-2,4	VORL.
102,9	+10,2	103,7	101,6	96,6	-6,8	-4,9	104,6	104,1	99,1	-5,3	-4,8	104,2	101,6	-2,5	
137,6	+16,2	136,0	127,2	124,6	-8,4	-2,0	136,2	137,8	125,9	-7,6	-8,6	135,1	131,9	-2,4	
127,7	+18,0	149,3	135,6	144,4	-3,3	+6,5	142,0	139,6	140,0	-1,4	+0,3	136,2	139,8	+2,6	INV.
106,9	+14,6	128,2	113,9	123,2	-3,9	+8,2	122,2	117,1	118,6	-2,9	+1,3	117,9	117,8	-0,1	
154,6	+21,2	176,5	163,6	171,9	-2,6	+5,1	167,5	168,7	167,8	+0,2	-0,5	159,9	168,3	+5,3	
95,7	+11,9	104,1	94,6	101,0	-3,0	+6,8	99,0	99,3	97,8	-1,2	-1,5	98,3	98,6	+0,3	GEBR.
88,5	+9,3	95,3	84,5	91,8	-3,7	+8,6	90,5	90,4	88,1	-2,7	-2,5	90,9	89,3	-1,8	
116,2	+18,5	129,2	123,5	127,2	-1,5	+3,0	123,1	124,7	125,4	+1,9	+0,6	119,5	125,0	+4,6	
104,4	+7,9	98,5	104,2	97,0	-1,5	-6,9	101,8	99,1	100,6	-1,2	+1,5	100,0	99,8	-0,2	VERB.
91,3	+5,1	89,5	90,0	86,5	-3,4	-3,9	91,4	86,8	88,3	-3,4	+1,7	89,9	87,5	-2,7	
146,2	+13,7	127,2	149,3	130,6	+2,7	-12,5	135,0	138,4	140,0	+3,7	+1,2	132,3	138,2	+5,2	
100,2	+5,4	82,3	97,3	76,0	-7,7	-21,9	92,0	88,4	86,7	-5,8	-1,9	90,3	87,5	-3,1	DB
87,2	+3,0	75,1	83,8	68,6	-8,7	-18,1	82,5	78,0	76,2	-7,6	-2,3	81,2	77,1	-5,0	
137,3	+10,0	102,8	136,0	97,2	-5,4	-29,5	119,3	118,3	116,6	-2,3	-1,4	116,4	117,4	+0,9	
91,8	+11,1	88,9	82,8	81,9	-7,9	-1,1	87,8	89,5	82,4	-6,2	-7,9	88,8	85,9	-3,3	17
80,4	+9,5	78,5	73,0	71,8	-8,5	-1,6	77,7	78,0	72,4	-6,8	-7,2	78,4	75,2	-4,1	
121,6	+14,2	116,1	108,5	108,3	-6,7	-0,2	114,2	119,5	108,4	-5,1	-9,3	115,9	114,0	-1,6	
111,6	-0,5	73,1	117,2	67,9	-7,1	-42,1	97,7	86,9	92,6	-5,2	+6,6	92,4	89,7	-2,9	18
96,0	-3,3	70,7	97,8	64,5	-8,8	-34,0	88,7	78,0	81,1	-8,6	+4,0	84,8	79,6	-6,1	
163,0	+5,4	81,2	181,0	79,1	-2,6	-56,3	127,6	116,3	130,0	+1,9	+11,8	117,2	123,2	+5,1	
110,9	+5,3	82,5	107,3	81,8	-0,8	-23,8	95,6	99,0	94,6	-1,0	-4,4	98,3	96,8	-1,5	DC
106,6	+3,2	75,4	99,0	73,9	-2,0	-25,4	88,9	90,5	86,4	-2,8	-4,5	91,6	89,5	-3,4	
124,8	+11,9	105,4	134,4	107,5	+2,0	-20,0	117,1	126,6	121,0	+3,3	-4,4	119,9	123,8	+3,3	
78,6	-0,9	96,8	84,3	86,6	-10,5	+2,7	95,3	83,0	85,5	-10,3	+3,0	94,4	84,3	-10,7	DD
71,5	-3,2	90,6	77,7	80,2	-11,5	+3,2	89,6	75,5	79,0	-11,8	+4,6	88,6	77,2	-12,9	
155,2	+13,4	162,8	154,9	155,7	-4,4	+0,5	156,3	164,0	155,3	-0,6	-5,3	155,8	159,6	+2,4	
104,6	+8,1	112,2	105,1	109,8	-2,1	+4,5	109,7	104,9	107,4	-2,1	+2,4	107,4	106,2	-1,1	DE
98,9	+7,7	107,0	98,2	103,6	-3,2	+5,5	104,1	98,6	100,9	-3,1	+2,3	101,8	99,7	-2,1	
125,1	+9,5	130,4	129,7	131,3	+0,7	+1,2	129,5	127,3	130,5	+0,8	+2,5	127,4	128,9	+1,2	
106,9	+6,7	107,5	105,8	105,0	-2,3	-0,8	108,3	105,8	105,4	-2,7	-0,4	107,5	105,6	-1,8	21
99,8	+6,2	100,6	97,6	96,7	-3,9	-0,9	101,2	97,5	97,2	-4,0	-0,3	100,4	97,3	-3,1	
122,9	+7,5	122,7	124,1	123,6	+0,7	-0,4	124,1	124,3	123,8	-0,2	-0,4	123,4	124,1	+0,6	
118,3	+2,1	120,7	116,1	116,1	-3,8	-	122,4	118,2	118,1	-5,1	-1,8	123,3	117,1	-5,0	21.1
106,7	+0,8	109,3	103,2	103,3	-5,5	+0,1	110,9	104,8	103,3	-6,9	-1,4	111,9	104,0	-7,1	
132,5	+3,6	134,5	132,0	131,7	-2,1	-0,2	136,5	134,4	131,9	-3,4	-1,9	137,1	133,1	-2,9	
97,4	+11,7	96,5	97,2	95,8	-0,7	-1,4	96,5	95,5	96,5	-	+1,0	94,5	96,0	+1,6	21.2
95,8	+10,0	95,7	94,5	92,9	-2,9	-1,7	95,7	93,4	93,7	-2,1	+0,3	93,9	93,5	-0,4	
104,3	+18,8	99,9	108,7	107,7	+7,8	-0,9	100,1	104,7	108,2	+8,1	+3,3	96,8	106,5	+10,0	
101,2	+10,6	119,4	104,1	116,9	-2,1	+12,3	111,9	103,6	110,5	-1,3	+6,7	107,3	107,1	-0,2	22
97,8	+9,4	114,4	98,7	111,6	-2,4	+13,1	107,5	99,9	105,2	-2,1	+5,3	103,3	102,5	-0,8	
136,7	+20,1	171,5	159,6	172,8	+0,8	+8,3	158,1	143,1	166,2	+5,1	+16,1	148,8	154,7	+4,0	
117,7	+10,2	112,2	107,9	104,4	-7,0	-3,2	113,1	114,9	106,2	-6,1	-7,6	114,2	110,5	-3,2	OG
101,4	+8,0	97,9	94,9	90,6	-7,5	-4,5	99,5	98,8	92,8	-6,7	-6,1	100,7	95,8	-4,9	
137,0	+12,4	129,1	123,2	120,7	-6,5	-2,0	129,3	133,7	122,0	-5,6	-8,8	130,0	127,9	-1,6	
128,0	+7,9	121,5	114,9	110,7	-8,9	-3,7	122,7	124,3	112,8	-8,1	-9,3	124,6	118,6	-4,8	24.1
118,3	+5,5	113,8	109,3	102,1	-10,3	-6,6	116,1	114,5	105,7	-9,0	-7,7	118,5	110,1	-7,1	
136,4	+9,9	128,0	119,7	118,0	-7,8	-1,4	128,3	132,7	118,9	-7,3	-10,4	129,9	125,8	-3,2	
114,7	+12,6	108,3	110,7	110,7	+2,2	-	108,4	113,5	110,7	+2,1	-2,5	108,3	112,1	+3,5	24.4
89,2	+9,3	88,1	83,5	84,4	-4,2	+1,1	87,4	87,4	84,0	-3,9	-3,9	86,6	85,7	-1,0	
158,4	+16,1	143,6	158,3	156,7	+9,1	-1,0	145,3	159,1	157,5	+8,4	-1,0	146,3	158,3	+8,2	
109,3	+9,7	111,5	109,8	106,2	-4,8	-3,3	111,8	112,7	108,0	-3,4	-4,2	112,1	110,4	-1,5	DH
97,2	+8,5	100,3	98,4	94,3	-6,0	-4,2	101,0	100,3	96,3	-4,7	-4,0	101,2	98,3	-2,9	
145,8	+12,5	145,3	144,4	142,3	-2,1	-1,5	144,7	150,3	143,3	-1,0	-4,7	145,2	146,8	+1,1	
108,4	+9,7	111,1	109,0	105,5	-5,0	-3,2	111,7	111,0	107,2	-4,0	-3,4	111,3	109,1	-2,0	25.2
96,6	+8,8	100,2	97,3	93,4	-6,8	-4,0	101,0	98,7	95,4	-5,5	-3,3	100,8	97,0	-3,8	
147,5	+11,7	147,3	147,8	145,4	-1,3	-1,6	147,1	151,8	146,6	-0,3	-3,4	146,3	149,2	+2,0	
82,1	+6,2	94,1	93,2	86,5	-8,1	-7,2	97,1	91,4	89,9	-7,4	-1,6	96,0	90,6	-5,6	DI
71,1	+2,7	86,7	88,3	80,8	-6,8	-8,5	91,1	81,7	84,6	-7,1	+3,5	89,7	83,1	-7,4	
116,4	+13,1	117,5	108,7	104,4	-11,1	-4,0	116,0	122,1	106,6	-8,1	-12,7	115,8	114,3	-1,3	
101,8	+12,1	106,4	104,5	100,6	-5,5	-3,7	107,1	106,0	102,6	-4,2	-3,2	105,7	104,3	-1,3	26.1
93,0	+8,9	100,9	101,1	97,5	-3,4	-3,6	102,4	96,5	99,3	-3,0	+2,9	101,0	97,9	-3,1	
122,7	+18,6	119,2	112,5	108,0	-9,4	-4,0	118,2	128,4	110,2	-6,8	-14,2	117,0	119,3	+2,0	
109,0	+13,2	107,3	107,8	103,4	-3,6	-4,1	108,3	110,0	105,6	-2,5	-4,0	107,5	107,8	+0,3	DJ
101,6	+12,1	101,1	101,4	96,9	-4,2	-4,4	102,5	102,9	99,2	-3,2	-3,6	101,6	101,0	-0,6	
131,1	+15,7	125,8	126,6	122,6	-2,5	-3,2	125,5	131,0	124,6	-0,7	-4,9	125,4	127,8	+1,9	

4 INDEX DES UMSATZES FUER  
 1995  
 NACH ABSCHNITTEN, UNTERABSCHNITTEN,  
 DER KLASSIFIKATION DER WIRTSCHAFTS  
 4.1 ORIGINAL

VOLUMEN

WZ93-	WIRTSCHAFTSZWEIG		2002		VERAENDERUNG IN % JAN. 2002 GEGEN		2001 DEZ.	VERAENDERUNG IN % DEZ. 2001 GEGEN		KUMULIERT		2-MONATS- DURCHSCHNITT	
			JAN.	DEZ.	DEZ. 2001	DEZ. 2000		NOV. 2001	JAN. 2002 BIS JAN. 2002	VER- AEND. IN % GEGEN VORJAHR	DEZ. 2001 UND JAN. 2002	VER- AEND. IN % GEGEN VORJAHR	
27	METALLERZEUGUNG UND -BEARBEITUNG	INSGESAMT	104,7	-8,2	+33,4	78,5	-7,1	-28,5	104,7	-8,2	91,6	-7,8	
		INLAND	97,1	-9,3	+38,3	70,2	-10,1	-31,4	97,1	-9,3	83,7	-9,6	
		AUSLAND	119,7	-6,2	+26,0	95,0	-2,6	-23,8	119,7	-6,2	107,4	-4,6	
27.1	ERZEUGUNG VON ROHEISEN, STAHL UND FERROLEGIE- RUNGEN (EGKS) 1)	INSGESAMT	101,7	-8,4	+29,1	78,8	+2,5	-28,6	101,7	-8,4	90,3	-3,9	
		INLAND	99,9	-6,7	+32,8	75,2	+3,7	-30,4	99,9	-6,7	87,6	-2,4	
		AUSLAND	105,4	-11,1	+22,4	86,1	+0,3	-24,9	105,4	-11,1	95,8	-6,3	
27.5	GIESSEREIINDUSTRIE	INSGESAMT	121,0	-4,2	+32,7	91,2	-8,4	-28,5	121,0	-4,2	106,1	-6,1	
		INLAND	109,9	-7,7	+34,0	82,0	-11,8	-30,2	109,9	-7,7	96,0	-9,5	
		AUSLAND	183,7	+6,4	+29,3	126,6	+1,4	-24,1	183,7	+6,4	145,2	+4,2	
28	HERSTELLUNG VON METALL- ERZEUGNISSEN	INSGESAMT	98,1	-6,5	+5,8	92,7	-10,0	-15,6	98,1	-6,5	95,4	-8,3	
		INLAND	90,8	-7,3	+3,7	87,6	-10,1	-15,6	90,8	-7,3	89,2	-8,7	
		AUSLAND	130,5	-4,3	+13,0	115,5	-9,9	-15,6	130,5	-4,3	123,0	-7,0	
28.1	STAHL- UND LEICHTMETALL- BAU	INSGESAMT	78,9	-1,6	-23,1	102,6	-6,7	+6,3	78,9	-1,6	90,8	-4,5	
		INLAND	71,7	-4,3	-28,2	99,9	-4,6	+8,8	71,7	-4,3	85,8	-4,5	
		AUSLAND	168,9	+15,2	+23,9	136,3	-22,4	-12,3	168,9	+15,2	152,6	-5,3	
DK	MASCHINENBAU	INSGESAMT	100,3	+1,5	-23,1	130,4	-8,8	+10,9	100,3	+1,5	115,4	-4,5	
		INLAND	87,9	-3,2	-22,6	113,5	-6,7	+5,8	87,9	-3,2	100,7	-5,3	
		AUSLAND	116,0	+6,6	-23,5	151,7	-10,7	+16,2	116,0	+6,6	133,9	-3,9	
29.1	H.V. MASCHINEN F.D.ERZEUG. U.NUTZG.V.MECHAN.ENERGIE (O.LUFT-, STRASS.FAHRZ.BAU)	INSGESAMT	99,2	+2,3	+2,6	96,7	-12,2	-8,8	99,2	+2,3	98,0	-5,4	
		INLAND	84,4	-8,7	+14,6	73,6	-13,7	-21,1	84,4	-8,7	79,0	-11,1	
		AUSLAND	118,9	+15,5	-6,7	127,4	-10,9	+3,7	118,9	+15,5	123,2	+0,2	
29.3	HERSTELLUNG VON LAND- U. FORSTWIRTSCHAFTLICHEN MASCHINEN	INSGESAMT	94,3	+7,5	-13,3	108,8	+10,2	+36,5	94,3	+7,5	101,6	+9,0	
		INLAND	82,1	+9,9	-3,6	85,2	+4,9	+19,2	82,1	+9,9	83,7	+7,3	
		AUSLAND	106,2	+5,7	-19,4	131,7	+13,8	+50,0	106,2	+5,7	119,0	+10,1	
29.4	HERSTELLUNG VON WERK- ZEUGMASCHINEN	INSGESAMT	101,1	+7,8	-34,4	154,2	-15,6	+30,6	101,1	+7,8	127,7	-7,7	
		INLAND	86,5	-3,9	-40,5	145,3	-17,0	+27,9	86,5	-3,9	115,9	-12,6	
		AUSLAND	116,7	+19,2	-28,7	163,7	-14,3	+33,1	116,7	+19,2	140,2	-3,0	
DL	H.V. BUEROMASCH., DATENVERARB. GER.U.-EINRICHTG.,ELEKTROT., FEINMECHANIK U. OPTIK	INSGESAMT	127,6	-7,7	-7,3	137,7	-12,0	-5,4	127,6	-7,7	132,7	-10,0	
		INLAND	113,5	-9,5	-7,6	122,8	-13,6	-5,8	113,5	-9,5	118,2	-11,7	
		AUSLAND	151,9	-5,3	-7,0	163,3	-9,7	-4,7	151,9	-5,3	157,6	-7,7	
30	H.V. BUEROMASCHINEN, DATENVERARBEITUNGSGE- RAETEN U. -EINRICHTUNGEN	INSGESAMT	121,2	-24,7	-7,5	131,0	-17,2	-12,9	121,2	-24,7	126,1	-21,0	
		INLAND	137,0	-24,0	-1,8	139,5	-20,8	-14,7	137,0	-24,0	138,3	-22,4	
		AUSLAND	93,4	-26,5	-19,5	116,0	-8,7	-8,8	93,4	-26,5	104,7	-17,6	
31	HERSTELLUNG VON GERAETEN DER ELEKTRIZITAETSERZEU- GUNG, -VERTEILUNG U.AE.	INSGESAMT	115,7	-2,1	+2,4	113,0	-12,4	-7,3	115,7	-2,1	114,4	-7,4	
		INLAND	106,9	-3,3	-0,8	107,8	-12,1	-6,3	106,9	-3,3	107,4	-7,9	
		AUSLAND	134,3	-0,1	+8,2	124,1	-13,0	-9,2	134,3	-0,1	129,2	-6,8	
31.2	HERSTELLUNG VON ELEK- TRIZITAETSERZEUGUNGSGE- RAETEN U. -SCHALTANRICHTUNGEN	INSGESAMT	100,2	-6,4	-3,3	103,6	-10,9	-0,3	100,2	-6,4	101,9	-8,8	
		INLAND	95,6	-5,1	-4,6	100,2	-13,5	+1,8	95,6	-5,1	97,9	-9,6	
		AUSLAND	110,2	-8,8	-0,5	110,8	-5,5	-4,4	110,2	-8,8	110,5	-7,2	
31.6	HERSTELLUNG VON ELEK- TRISCHEN AUSRUESTUNGEN A.N.G.	INSGESAMT	133,2	+9,7	+18,7	112,2	-12,5	-9,7	133,2	+9,7	122,7	-1,8	
		INLAND	128,3	+5,9	+12,8	113,7	-14,7	-10,0	128,3	+5,9	121,0	-4,9	
		AUSLAND	143,2	+17,7	+31,3	108,1	-7,8	-9,2	143,2	+17,7	126,2	+5,2	
32	RUNDFUNK-, FERNSEH- UND NACHRICHTENTECHNIK	INSGESAMT	160,7	-12,3	-16,0	191,3	-13,4	-2,6	160,7	-12,3	176,0	-12,9	
		INLAND	134,0	-17,4	-19,2	165,9	-18,3	-2,8	134,0	-17,4	150,0	-17,9	
		AUSLAND	191,9	-7,7	-13,1	220,8	-8,6	-2,5	191,9	-7,7	206,4	-8,2	
33	MEDIZIN-, MESS-, STEUER- UND REGELUNGSTECHNIK, OPTIK	INSGESAMT	120,6	-1,5	-11,5	136,3	-6,1	-1,9	120,6	-1,5	128,5	-4,0	
		INLAND	98,0	-0,9	-10,5	109,5	-4,6	-2,7	98,0	-0,9	103,8	-2,9	
		AUSLAND	157,3	-1,8	-12,4	179,6	-7,5	-1,3	157,3	-1,8	168,5	-4,9	
DM	FAHRZEUGBAU	INSGESAMT	146,9	-2,2	+5,8	138,9	-8,1	-22,0	146,9	-2,2	142,9	-5,2	
		INLAND	108,3	-6,0	-7,0	116,4	-9,8	-19,0	108,3	-6,0	112,4	-8,0	
		AUSLAND	186,1	+0,3	+15,1	161,7	-6,7	-24,0	186,1	+0,3	173,9	-3,1	
34	HERSTELLUNG VON KRAFTWAGEN UND KRAFTWAGENTEILEN	INSGESAMT	147,1	-3,9	+8,4	135,7	-10,0	-22,0	147,1	-3,9	141,4	-6,9	
		INLAND	108,1	-7,1	-2,3	110,7	-11,8	-20,6	108,1	-7,1	109,4	-9,6	
		AUSLAND	187,1	-1,9	+15,9	161,4	-8,6	-22,8	187,1	-1,9	174,3	-5,1	
34.1	HERSTELLUNG VON KRAFTWAGEN UND KRAFTWAGENMOTOREN	INSGESAMT	141,6	-5,3	+6,5	132,9	-13,5	-21,6	141,6	-5,3	137,3	-9,4	
		INLAND	83,7	-8,3	-12,6	95,8	-17,6	-18,1	83,7	-8,3	89,8	-13,5	
		AUSLAND	192,1	-4,1	+16,3	165,2	-11,4	-23,3	192,1	-4,1	178,7	-7,6	
35	SONSTIGER FAHRZEUGBAU	INSGESAMT	145,1	+14,9	-11,8	164,6	+6,6	-22,1	145,1	+14,9	154,9	+10,3	
		INLAND	109,5	+3,8	-33,7	165,2	+3,4	-8,3	109,5	+3,8	137,4	+3,6	
		AUSLAND	178,9	+22,5	+8,8	164,4	+10,1	-31,8	178,9	+22,5	171,7	+16,2	
35.1	SCHIFFBAU	INSGESAMT	86,4	+170,8	+17,9	73,3	+25,7	-65,4	86,4	+170,8	79,9	+77,2	
		INLAND	71,4	-1,8	-32,3	105,5	-18,0	-50,4	71,4	-1,8	88,5	-12,1	
		AUSLAND	94,8	+857,6	+67,2	56,7	+186,4	-73,2	94,8	+857,6	75,8	+408,7	
35.3	LUFT- UND RAUMFAHRZEUGBAU	INSGESAMT	199,1	+4,3	-13,2	229,5	+1,3	-8,4	199,1	+4,3	214,3	+2,6	
		INLAND	141,0	+15,3	-36,8	223,0	+2,2	+4,7	141,0	+15,3	182,0	+6,9	
		AUSLAND	240,0	+0,3	+2,5	234,1	+0,6	-15,5	240,0	+0,3	237,1	+0,5	
36.1	HERSTELLUNG VON MOEBELN	INSGESAMT	78,6	-10,0	+1,8	77,2	-8,4	-20,1	78,6	-10,0	77,9	-9,2	
		INLAND	73,2	-9,7	+1,8	71,9	-8,9	-20,1	73,2	-9,7	72,6	-9,2	
		AUSLAND	114,5	-10,8	+1,3	113,0	-6,1	-19,4	114,5	-10,8	113,8	-8,5	

1) EUROPAEISCHE GEMEINSCHAFT FUER KOHLE UND STAHL.

STBA,FS 4,R 2.2, 1/2002

BUNDESGBIET

DAS VERARBEITENDE GEMERBE

= 100

ABTEILUNGEN, GRUPPEN UND KLASSEN

ZWEIGE, AUSGABE 1993 (WZ93)

WERT

INDEX

2001 JAN.	VER- AEND. IN % GEGEN JAN. 2000	2000 4.VJ	2001 3.VJ	2001 4.VJ	VERAENDERUNG IN % 4.VJ 2001 GEGEN		2000 2.HJ	2001 1.HJ	2001 2.HJ	VERAENDERUNG IN % 2.HJ 2001 GEGEN		2000	2001	VER- AEND. IN % GEGEN 2000	WZ93 SCHL.
					4.VJ 2000	3.VJ 2001				2.HJ 2000	1.HJ 2001				
114,0	+12,6	102,9	107,0	100,9	-1,9	-5,7	104,4	113,1	104,0	-0,4	-8,0	106,5	108,5	+1,9	27
107,1	+12,5	95,7	100,9	93,3	-2,5	-7,5	98,0	106,9	97,1	-0,3	-9,2	99,9	102,0	+2,1	
127,6	+12,7	117,4	119,2	116,0	-1,2	-2,7	117,2	125,4	117,6	+0,3	-6,2	119,8	121,5	+1,4	
111,0	+5,8	95,4	105,9	100,7	+5,6	-4,9	98,4	112,0	103,3	+5,0	-7,8	103,1	107,6	+4,4	27.1
107,1	+9,2	89,8	106,1	98,3	+9,5	-7,4	93,9	110,7	102,2	+8,8	-7,7	98,3	106,5	+8,3	
118,6	+0,3	106,7	105,3	105,5	-1,1	+0,2	107,5	114,5	105,4	-2,0	-7,9	112,6	110,0	-2,3	
126,3	+14,2	118,7	118,0	117,2	-1,3	-0,7	114,6	128,5	117,6	+2,6	-8,5	116,6	123,0	+5,5	27.5
119,1	+15,9	112,6	111,1	107,3	-4,7	-3,4	109,9	119,8	109,2	-0,6	-8,8	110,8	114,5	+3,3	
153,8	+9,6	141,8	144,9	155,1	+9,4	+7,0	132,5	161,6	150,0	+13,2	-7,2	138,6	155,8	+12,4	
104,9	+13,9	111,0	108,4	105,4	-5,0	-2,8	111,5	107,3	106,9	-4,1	-0,4	108,4	107,1	-1,2	28
97,9	+12,0	104,8	101,8	99,4	-5,2	-2,4	105,5	100,2	100,6	-4,6	+0,4	102,7	100,4	-2,2	
136,3	+20,3	138,6	137,9	132,7	-4,3	-3,8	138,0	139,3	135,3	-2,0	-2,9	133,8	137,3	+2,6	
80,2	+7,2	105,6	93,1	98,3	-6,9	+5,6	100,2	85,1	95,7	-4,5	+12,5	93,6	90,4	-3,4	28.1
74,9	+4,6	100,8	88,0	94,1	-6,6	+6,9	95,7	79,2	91,0	-4,9	+14,9	88,9	85,1	-4,3	
146,6	+27,0	164,7	157,4	151,5	-8,0	-3,7	156,0	158,3	154,4	-1,0	-2,5	151,9	156,4	+3,0	
98,8	+10,4	125,5	113,1	120,8	-3,7	+6,8	118,6	110,9	117,0	-1,3	+5,5	112,1	113,9	+1,6	DK
90,8	+9,1	111,4	99,4	107,9	-3,1	+8,6	105,9	99,8	103,7	-2,1	+3,9	101,3	101,8	+0,5	
108,8	+11,6	143,2	130,3	137,0	-4,3	+5,1	134,6	124,8	133,7	-0,7	+7,1	125,8	129,2	+2,7	
97,0	-12,4	108,4	106,6	102,1	-5,8	-4,2	108,0	103,8	104,3	-3,4	+0,5	107,2	104,1	-2,9	29.1
92,4	-7,4	93,5	92,5	88,3	-5,6	-4,5	95,1	93,7	90,4	-4,9	-3,5	96,9	92,1	-5,0	
102,9	-17,8	128,1	125,3	120,5	-5,9	-3,8	125,0	117,2	122,9	-1,7	+4,9	120,9	120,0	-0,7	
87,7	+2,7	93,4	96,4	96,9	+3,7	+0,5	93,0	125,4	96,6	+3,9	-23,0	106,3	111,0	+4,4	29.3
74,7	-8,2	74,9	88,1	76,2	+1,7	-13,5	80,3	116,3	82,2	+2,4	-29,3	99,7	99,2	-0,5	
100,5	+12,7	111,3	104,4	117,0	+5,1	+12,1	105,5	134,4	110,7	+4,9	-17,6	112,7	122,6	+8,8	
93,8	+28,7	144,2	118,2	132,2	-8,3	+11,8	130,5	115,6	125,2	-4,1	+8,3	116,5	120,4	+3,3	29.4
90,0	+22,0	137,2	113,4	124,6	-9,2	+9,9	121,9	111,3	119,0	-2,4	+8,9	109,5	115,2	+5,2	
97,9	+36,2	151,7	123,3	140,2	-7,6	+13,7	139,7	120,0	131,8	-5,7	+9,8	123,9	125,9	+1,6	
138,3	+17,8	157,5	141,6	140,5	-10,8	-0,8	154,4	141,9	141,1	-8,6	-0,6	144,2	141,5	-1,9	DL
125,4	+16,2	139,3	124,7	126,1	-9,5	+1,1	134,5	125,1	125,4	-0,2	+6,8	126,5	125,2	-1,0	
160,4	+19,9	188,4	170,6	165,1	-12,4	-3,2	188,4	170,7	167,8	-10,9	-1,7	174,5	169,3	-3,0	
161,0	+27,3	173,6	140,1	140,5	-19,1	+0,3	165,2	149,9	140,3	-15,1	-6,4	154,9	145,1	-6,3	30
180,3	+33,1	186,3	150,6	149,8	-19,6	-0,5	176,8	161,8	150,2	-15,0	-7,2	166,4	156,0	-6,2	
127,0	+14,7	151,2	121,6	124,1	-17,9	+2,1	144,9	128,9	122,9	-15,2	-4,7	134,6	125,9	-6,5	
118,2	+9,1	131,8	125,3	119,1	-9,6	-4,9	129,1	123,4	122,2	-5,3	-1,0	124,5	122,8	-1,4	31
110,6	+8,3	121,3	115,0	113,4	-6,5	-1,4	119,4	113,8	114,2	-4,4	+0,4	115,4	114,0	-1,2	
134,5	+10,8	154,1	147,4	131,0	-15,0	-11,1	149,8	149,8	139,2	-7,1	-3,2	143,7	141,5	-1,5	
107,1	+13,9	121,5	112,8	105,3	-13,3	-6,6	118,7	111,0	109,1	-8,1	-1,7	113,0	110,0	-2,7	31.2
100,7	+10,7	112,4	106,4	100,9	-10,2	-5,2	111,5	104,7	103,7	-7,0	-1,0	105,7	104,2	-1,4	
120,8	+20,2	141,2	126,4	115,0	-18,6	-9,0	134,2	124,6	120,7	-10,1	-3,1	128,8	122,6	-4,8	
121,4	+21,5	129,3	128,0	120,8	-6,6	-5,6	125,0	126,4	124,4	-0,5	-1,6	123,3	125,4	+1,7	31.6
121,2	+19,6	129,9	129,2	123,1	-5,2	-4,7	125,4	127,7	126,2	+0,6	-1,2	124,9	126,9	+1,6	
121,7	+25,3	128,2	125,4	116,0	-9,5	-7,5	124,1	123,6	120,7	-2,7	-2,3	120,0	122,2	+1,8	
183,3	+24,6	220,2	186,9	188,2	-14,5	+0,7	220,8	187,3	187,5	-15,1	+0,1	196,2	187,4	-4,5	32
162,2	+23,3	192,3	161,2	163,4	-15,0	+1,4	182,9	159,1	162,3	-11,3	+2,0	161,0	160,7	-0,2	
207,9	+25,7	252,6	216,6	217,0	-14,1	+0,2	264,9	220,2	216,8	-18,2	-1,5	237,1	218,5	-7,8	
122,4	+21,4	137,7	128,7	135,2	-1,8	+5,1	132,3	129,0	132,0	-0,2	+2,3	125,7	130,5	+3,8	33
98,9	+15,5	109,3	100,6	109,4	+0,1	+8,7	103,9	101,5	105,0	+1,1	+3,4	100,4	103,3	+2,9	
160,2	+27,8	183,3	174,0	176,8	-3,5	+1,6	178,0	173,2	175,4	-1,5	+1,3	166,2	174,3	+4,9	
150,2	+25,0	162,4	149,9	163,3	+0,6	+8,9	153,1	165,4	156,6	+2,3	-5,3	152,2	161,0	+5,8	DM
115,2	+17,9	134,6	122,9	134,6	-	+9,5	127,6	133,7	128,8	+0,9	-3,7	128,7	131,2	+1,9	
185,6	+29,8	190,6	177,3	192,3	+0,9	+8,5	178,9	197,6	184,8	+3,3	-6,5	176,1	191,2	+8,6	
153,1	+25,3	163,6	149,5	162,6	-0,6	+8,8	154,1	168,1	156,1	+1,3	-7,1	153,4	162,1	+5,7	34
116,4	+19,6	133,4	121,7	131,9	-1,1	+8,4	125,8	134,2	126,8	+0,8	-5,5	127,4	130,5	+2,4	
190,7	+29,0	194,6	177,9	194,0	-0,3	+9,1	183,0	202,8	186,0	+1,6	-8,3	180,1	194,4	+7,9	
149,5	+28,8	164,2	142,7	158,4	-3,5	+11,0	153,4	166,5	150,6	-1,8	-9,5	152,4	158,5	+4,0	34.1
91,3	+19,7	118,8	98,2	112,3	-5,5	+14,4	110,3	114,8	105,2	-4,6	-8,4	112,6	110,0	-2,3	
200,4	+32,8	209,8	181,7	198,5	-2,6	+9,2	191,0	211,7	190,1	-0,5	-10,2	187,2	200,9	+7,3	
126,3	+21,8	152,5	153,3	168,4	+10,4	+9,8	145,0	143,7	160,8	+10,9	+11,9	142,5	152,3	+6,9	35
105,5	+4,4	145,8	133,6	157,2	+7,8	+17,7	143,7	123,7	146,4	+1,2	+12,1	139,5	137,5	-1,4	
146,0	+37,5	158,9	172,1	179,1	+12,7	+4,1	146,2	157,1	175,6	+20,1	+11,8	145,5	166,4	+14,4	
31,9	-33,1	48,9	96,9	103,2	+111,0	+6,5	57,4	73,9	100,0	+74,2	+35,3	76,1	86,9	+14,2	35.1
72,7	+11,5	91,2	94,7	121,7	+33,4	+29,5	97,8	60,4	108,2	+10,6	+79,1	97,7	84,3	-13,7	
9,9	-74,2	25,9	98,5	93,5	+261,0	-5,1	35,4	81,5	96,0	+171,2	+17,8	64,5	88,8	+37,7	
190,9	+33,1	228,3	207,3	222,8	-2,4	+7,5	208,3	195,3	215,1	+3,3	+10,1	191,1	205,2	+7,4	35.3
122,3	-4,1	204,5	180,9	199,1	-2,6	+10,1	192,8	172,3	190,0	-1,5	+10,3	174,7	181,2	+3,7	
239,2	+54,6	245,0	225,9	239,4	-2,3	+6,0	219,1	211,5	232,7	+6,2	+10,0	202,6	222,1	+9,6	
87,3	+10,2	96,5	82,3	90,3	-6,4	+9,7	91,1	91,3	86,3	-5,3	-5,5	92,5	88,8	-4,0	36.1
81,1	+7,7	90,3	75,5	83,8	-7,2	+11,0	85,1	84,3	79,7	-6,3	-5,5	87,0	82,0	-5,7	
128,3	+22,0	138,2	127,5	133,4	-3,5	+4,6	131,2	137,7	130,5	-0,5	-5,2	129,6	134,1	+3,5	



## FRUEHERES BUNDESGBIET

4 INDEX DES UMSATZES FUER DAS VERARBEITENDE GEWERBE  
1995 = 1004.2 ZEITREIHENANALYSE - BERLINER VERFAHREN (BV 4)  
WERTINDEX

WZ93- SCHL.	WIRTSCHAFTSZWEIG		ORIGINALWERT		KALENDER- U. SAISON- BEREINIGTER WERT BERLINER VERFAHREN, VERSION 4		GLATTE KOMPONENTE	
			2002 JAN.	VERAEND. GEGENUEBER VORJAHRES- MONAT IN %	2002 JAN.	VERAEND. GEGENUEBER VORMONAT IN %	2002 JAN.	VERAEND. GEGENUEBER VORMONAT IN %
D	VERARBEITENDES GEWERBE 1)	INSGESAMT	116,9	-4,1	124,3	+2,1	123,1	-0,6
		INLAND	97,4	-6,3	104,8	+0,7	104,6	-0,6
		AUSLAND	150,9	-1,5	158,3	+4,1	155,2	-0,5
	VORLEISTUNGSGUETER- PRODUZENTEN	INSGESAMT	107,2	-8,6	109,1	+0,6	108,2	-0,9
		INLAND	95,2	-9,1	98,3	+0,3	97,9	-0,9
		AUSLAND	131,4	-7,9	131,1	+1,1	128,9	-1,0
	INVESTITIONSGUETER- PRODUZENTEN	INSGESAMT	131,0	-1,0	146,3	+3,9	144,3	-0,4
		INLAND	102,6	-5,1	118,3	+1,4	118,3	-0,4
		AUSLAND	167,7	+2,4	182,6	+6,2	178,1	-0,3
	GEBRAUCHSGUETER- PRODUZENTEN	INSGESAMT	96,4	-3,3	102,3	-0,3	102,4	-0,3
		INLAND	87,7	-5,1	92,4	-1,1	92,5	-0,3
		AUSLAND	121,0	+0,2	130,6	+1,8	130,5	-0,3
	VERBRAUCHSGUETER- PRODUZENTEN	INSGESAMT	107,8	-0,2	105,4	+1,2	104,6	-0,1
		INLAND	94,2	-0,1	92,9	+1,4	91,6	0
		AUSLAND	151,5	-0,5	146,6	+0,8	146,3	-0,2
DB	TEXTIL- UND BEKLEIDUNGS- GEWERBE	INSGESAMT	91,2	-9,6	83,9	-2,0	84,6	-0,9
		INLAND	78,9	-10,5	74,2	-2,4	74,6	-0,9
		AUSLAND	126,3	-8,1	111,7	-1,2	113,2	-0,9
17	TEXTILGEWERBE	INSGESAMT	81,4	-12,2	81,3	-2,3	82,3	-1,0
		INLAND	70,0	-13,6	70,2	-3,2	71,3	-1,1
		AUSLAND	111,2	-9,6	110,3	-0,1	110,8	-0,7
18	BEKLEIDUNGSGEWERBE	INSGESAMT	104,5	-6,9	86,6	-2,8	87,4	-0,8
		INLAND	90,5	-7,2	78,4	-2,4	78,5	-0,6
		AUSLAND	150,9	-6,3	113,5	-3,2	116,8	-1,3
DC	LEDERGEWERBE	INSGESAMT	122,0	+5,6	108,4	+1,2	106,4	+0,7
		INLAND	112,4	+1,4	95,9	-1,2	95,2	+0,5
		AUSLAND	152,8	+17,3	147,7	+7,1	141,4	+0,9
DD	HOLZGEWERBE (OHNE HERSTELLUNG VON MOEBELN)	INSGESAMT	71,7	-7,4	82,3	+3,9	79,4	-0,6
		INLAND	64,0	-8,0	75,0	+4,6	71,7	-0,6
		AUSLAND	154,5	-3,9	161,8	+2,0	162,3	-0,8
DE	PAPIER- UND DRUCKGEWERBE	INSGESAMT	108,0	+0,5	110,5	+3,7	108,3	-0,1
		INLAND	102,2	+0,4	104,2	+3,9	101,8	-0,2
		AUSLAND	128,5	+0,6	132,6	+3,2	130,7	0
21	PAPIERGEWERBE	INSGESAMT	108,7	-1,8	108,6	+3,0	107,0	-0,3
		INLAND	100,2	-3,5	99,4	+2,8	98,1	-0,5
		AUSLAND	127,7	+1,3	129,2	+3,2	127,0	+0,1
21.1	H.V. HOLZSTOFF, ZELLSTOFF, PAPIER, KARTON UND PAPPE	INSGESAMT	116,7	-4,3	117,2	+3,2	114,7	-0,3
		INLAND	105,0	-5,0	103,2	+4,6	100,3	-0,5
		AUSLAND	130,9	-3,5	134,4	+1,7	132,4	-0,2
21.2	PAPIER-, KARTON- UND PAPPEVERARBEITUNG	INSGESAMT	102,1	+0,6	101,4	+2,9	100,5	-0,3
		INLAND	97,5	-2,5	97,2	+2,1	96,7	-0,5
		AUSLAND	121,4	+12,8	119,0	+6,2	116,5	+0,5
22	DRUCKGEWERBE, VERVIEL- FAELTIGUNG VON BESPIELTEN TON-, BILD- U. DATENTRAEGERN	INSGESAMT	106,9	+4,1	113,3	+4,9	110,0	+0,1
		INLAND	104,4	+5,0	109,6	+5,0	106,1	+0,2
		AUSLAND	133,0	-2,8	149,7	+4,8	148,7	-0,5
DG	CHEMISCHE INDUSTRIE	INSGESAMT	111,5	-8,5	108,9	0	108,4	-0,9
		INLAND	94,4	-9,1	93,7	+0,1	93,1	-0,9
		AUSLAND	131,7	-8,1	127,1	+0,2	126,4	-1,0
24.1	HERSTELLUNG VON CHEMISCHEN GRUNDSTOFFEN	INSGESAMT	113,7	-13,5	110,0	-0,5	109,3	-1,5
		INLAND	101,3	-16,1	100,0	+0,4	99,2	-1,6
		AUSLAND	124,4	-11,6	119,2	-0,3	118,2	-1,4
24.4	HERSTELLUNG VON PHARMA- ZEUTISCHEN ERZEUGNISSEN	INSGESAMT	124,0	0	123,0	-0,6	123,8	-0,1
		INLAND	96,5	0	95,1	+0,4	94,1	-0,3
		AUSLAND	172,1	-0,1	171,5	-1,7	175,5	0
DH	HERSTELLUNG VON GUMMI- UND KUNSTSTOFFWAREN	INSGESAMT	105,6	-4,3	110,0	+0,2	109,7	-0,4
		INLAND	92,7	-5,7	97,7	-0,2	97,4	-0,5
		AUSLAND	144,4	-1,6	147,4	+0,8	146,9	-0,3
25.2	HERSTELLUNG VON KUNST- STOFFWAREN	INSGESAMT	104,2	-5,1	108,6	-0,2	108,2	-0,5
		INLAND	90,7	-7,3	95,7	-0,8	95,5	-0,5
		AUSLAND	149,1	-0,5	151,7	+1,1	150,9	-0,2
DI	GLASGEWERBE, KERAMIK, VERARBEITUNG VON STEINEN UND ERDEN	INSGESAMT	75,4	-7,4	88,5	0	87,7	-0,6
		INLAND	64,6	-7,1	80,8	-1,0	80,2	-0,2
		AUSLAND	109,3	-8,0	112,3	+2,7	110,8	-1,5
26.1	HERSTELLUNG UND VERAR- BEITUNG VON GLAS	INSGESAMT	95,8	-4,0	100,8	+2,8	99,7	-0,8
		INLAND	88,3	-1,1	94,8	+3,2	93,3	-0,3
		AUSLAND	113,3	-9,1	114,7	+2,4	114,3	-1,8
DJ	METALLERZEUGUNG UND -BE- ARBEITUNG, HERSTELLUNG VON METALLERZEUGNISSEN	INSGESAMT	102,7	-9,4	105,0	-0,8	105,7	-1,0
		INLAND	94,8	-10,0	97,9	-0,3	98,6	-1,0
		AUSLAND	126,2	-8,3	126,4	-1,2	126,8	-0,8

1) AUSGEWAELHTE WIRTSCHAFTSZWEIGE (OHNE ERNAHRUNGSGEWERBE UND TABAKVERARBEITUNG).

STBA, FS 4, R 2.2, 1/2002

## FRUEHERES BUNDESGBIET

4 INDEX DES UMSATZES FUER DAS VERARBEITENDE GEWERBE  
1995 = 1004.2 ZEITREIHENANALYSE - BERLINER VERFAHREN (BV 4)  
WERTINDEX

WZ93- SCHL.	WIRTSCHAFTSZWEIG		ORIGINALWERT		KALENDER- U. SAISON- BEREINIGTER WERT BERLINER VERFAHREN, VERSION 4		GLATTE KOMPONENTE	
			2002 JAN.	VERAEND. GEGENUEBER VORJAHRES- MONAT IN %	2002 JAN.	VERAEND. GEGENUEBER VORMONAT IN %	2002 JAN.	VERAEND. GEGENUEBER VORMONAT IN %
27	METALLERZEUGUNG UND -BEARBEITUNG	INSGESAMT INLAND AUSLAND	102,1 95,0 116,4	-13,8 -14,6 -12,3	100,1 93,4 113,8	-3,1 -2,6 -3,6	102,0 95,4 115,3	-1,4 -1,6 -1,2
27.1	ERZEUGUNG VON ROHEISEN, STAHL UND FERROLEGIE- RUNGEN (EGKS) 1)	INSGESAMT INLAND AUSLAND	90,7 88,0 96,1	-17,3 -16,6 -18,5	89,2 87,2 93,4	-7,7 -7,2 -7,6	94,0 92,6 96,7	-1,4 -1,5 -1,1
27.5	GIESSEREIINDUSTRIE	INSGESAMT INLAND AUSLAND	121,8 114,6 143,4	-6,6 -8,0 -2,4	120,4 113,5 146,4	+0,3 -0,4 +2,8	121,4 114,7 146,1	-0,9 -1,1 -0,7
28	HERSTELLUNG VON METALL- ERZEUGNISSEN	INSGESAMT INLAND AUSLAND	103,1 94,7 141,1	-5,6 -6,4 -2,8	109,1 101,3 145,3	+1,5 +1,6 +2,0	108,7 100,9 144,0	-0,5 -0,6 -0,5
28.1	STAHL- UND LEICHTMETALLBAU	INSGESAMT INLAND AUSLAND	82,8 75,3 177,5	-1,3 -4,1 +16,7	95,4 88,7 181,9	+3,2 +0,7 +26,1	93,2 87,6 164,6	-0,4 -0,3 -0,2
DK	MASCHINENBAU	INSGESAMT INLAND AUSLAND	107,9 94,4 125,0	+3,1 -1,7 +7,9	124,3 107,7 144,5	+5,4 +1,2 +9,5	121,3 107,2 138,7	-0,2 -0,4 -0,1
29.1	H.V. MASCHINEN F.D.ERZEUG. U.NUTZG.V.MECHAN.ENERGIE (D.LUFT-, STRASS.FAHRZ.BAU)	INSGESAMT INLAND AUSLAND	107,7 92,2 128,2	+4,0 -6,9 +16,8	111,5 94,7 135,4	+6,4 +1,4 +10,9	109,2 95,3 129,0	-0,5 -0,3 0
29.3	HERSTELLUNG VON LAND- U. FORSTWIRTSCHAFTLICHEN MASCHINEN	INSGESAMT INLAND AUSLAND	102,6 89,4 115,6	+9,0 +11,6 +7,0	123,4 111,7 134,8	-2,6 -0,2 -4,7	122,5 109,8 135,1	+0,5 +0,7 +0,2
29.4	HERSTELLUNG VON WERK- ZEUGMASCHINEN	INSGESAMT INLAND AUSLAND	111,0 94,6 128,5	+9,8 -2,2 +21,3	137,0 121,8 153,8	+17,3 +11,9 +22,5	127,7 117,4 139,0	-0,9 -1,8 -0,2
DL	H.V.BUEROMASCH.,DATENVERARB. GER.U.-EINRICHTG.;ELEKTROT., FEINMECHANIK U. OPTIK	INSGESAMT INLAND AUSLAND	125,6 109,3 153,4	-6,9 -8,5 -5,0	134,1 114,7 167,2	+3,2 +2,8 +4,3	130,7 112,9 160,8	-1,1 -1,2 -1,0
30	H.V. BUEROMASCHINEN, DATENVERARBEITUNGSGE- RAETEN U. -EINRICHTUNGEN	INSGESAMT INLAND AUSLAND	94,2 101,2 82,1	-24,3 -23,6 -25,8	98,7 102,3 91,9	-3,3 +1,0 -10,5	97,8 99,7 93,8	-2,5 -2,5 -2,8
31	HERSTELLUNG VON GERAETEN DER ELEKTRIZITAETSERZEU- GUNG, -VERTEILUNG U.AE.	INSGESAMT INLAND AUSLAND	119,7 108,8 143,0	-1,5 -2,5 +0,4	125,2 115,3 148,8	+4,1 +3,5 +5,8	121,9 113,0 142,4	-0,7 -0,4 -1,0
31.2	HERSTELLUNG VON ELEK- TRIZITAETVERTEILUNGS- U. -SCHALTEINRICHTUNGEN	INSGESAMT INLAND AUSLAND	106,5 98,5 123,7	-5,3 -3,9 -7,9	115,7 106,8 134,6	+1,5 +3,7 +1,6	111,5 102,9 130,3	-0,7 -0,7 -0,8
31.6	HERSTELLUNG VON ELEK- TRISCHEN AUSRUESTUNGEN A.N.G.	INSGESAMT INLAND AUSLAND	141,1 134,5 154,2	+10,5 +6,2 +18,6	143,1 140,1 149,6	+11,1 +10,6 +12,8	135,6 135,0 137,0	+0,3 +0,1 +0,7
32	RUNDFUNK-, FERNSEH- UND NACHRICHTENTECHNIK	INSGESAMT INLAND AUSLAND	147,7 118,9 181,1	-13,7 -19,2 -9,1	163,4 125,5 208,3	+4,3 +2,2 +7,3	156,8 124,2 194,4	-1,8 -3,0 -1,0
33	MEDIZIN-, MESS-, STEUER- UND REGELUNGSTECHNIK, OPTIK	INSGESAMT INLAND AUSLAND	129,1 105,5 167,3	-0,4 +0,3 -0,9	139,5 111,7 184,0	+2,2 +2,3 +2,2	138,1 110,8 182,1	-0,2 -0,1 -0,3
DM	FAHRZEUGBAU	INSGESAMT INLAND AUSLAND	157,7 113,2 202,7	-0,8 -4,6 +1,5	172,9 134,6 211,6	+3,3 +1,5 +5,0	172,0 136,0 208,2	-0,2 -0,1 -0,2
34	HERSTELLUNG VON KRAFTWAGEN UND KRAFTWAGENTEILEN	INSGESAMT INLAND AUSLAND	158,3 113,1 204,5	-2,5 -5,5 -0,6	170,9 132,0 210,9	+2,7 +1,3 +3,8	170,6 133,5 208,6	-0,5 -0,4 -0,6
34.1	HERSTELLUNG VON KRAFTWAGEN UND KRAFTWAGENMOTOREN	INSGESAMT INLAND AUSLAND	156,9 91,5 213,9	-3,6 -6,2 -2,6	171,6 116,6 220,0	+4,4 +4,5 +4,7	169,6 115,9 216,6	-0,8 -0,4 -0,9
35	SONSTIGER FAHRZEUGBAU	INSGESAMT INLAND AUSLAND	152,7 114,7 188,7	+16,2 +5,1 +23,7	180,6 153,9 204,9	+6,8 -0,1 +11,4	177,6 155,9 197,9	+2,0 +2,0 +2,1
35.1	SCHIFFBAU	INSGESAMT INLAND AUSLAND	91,0 75,0 100,1	+174,1 -0,7 +862,5	137,2 104,7 154,3	+31,9 +19,7 +35,2	139,9 115,7 153,1	+8,6 +9,4 +8,3
35.3	LUFT- UND RAUMFAHRZEUGBAU	INSGESAMT INLAND AUSLAND	209,9 148,4 253,1	+5,5 +16,9 +1,3	226,8 201,9 242,1	+3,4 +6,3 +1,7	219,2 193,9 235,1	+0,1 -0,2 0
36.1	HERSTELLUNG VON MOEBELN	INSGESAMT INLAND AUSLAND	89,4 83,7 127,7	-7,5 -7,1 -9,0	96,9 90,4 140,6	-1,7 -1,2 -3,9	97,2 90,1 144,6	-0,5 -0,4 -0,8

1) EUROPAEISCHE GEMEINSCHAFT FUER KOHLE UND STAHL.  
STBA,FS 4,R 2.2, 1/2002

## FRUEHERES BUNDESGBIET

4 INDEX DES UMSATZES FUER DAS VERARBEITENDE GEWERBE  
1995 = 1004.2 ZEITREIHENANALYSE - BERLINER VERFAHREN (BV 4)  
VOLUMENINDEX

WZ93- SCHL.	WIRTSCHAFTSZWEIG	ORIGINALWERT		KALENDER- U. SAISON- BEREINIGTER WERT BERLINER VERFAHREN, VERSION 4		GLATTE KOMPONENTE		
		2002 JAN.	VERAEND. GEGENUEBER VORJAHRES- MONAT IN %	2002 JAN.	VERAEND. GEGENUEBER VORMONAT IN %	2002 JAN.	VERAEND. GEGENUEBER VORMONAT IN %	
D	VERARBEITENDES GEWERBE 1)	INSGESAMT	113,2	-4,2	120,3	+2,1	119,0	-0,5
		INLAND	95,6	-6,5	102,8	+0,8	102,4	-0,6
		AUSLAND	143,9	-1,5	150,7	+4,0	147,8	-0,5
	VORLEISTUNGSGUETER- PRODUZENTEN	INSGESAMT	106,9	-6,6	108,8	+0,8	107,7	-0,7
		INLAND	95,4	-7,3	98,5	+0,6	98,0	-0,7
		AUSLAND	130,0	-5,5	129,6	+1,4	127,3	-0,6
	INVESTITIONSGUETER- PRODUZENTEN	INSGESAMT	124,3	-2,7	138,8	+3,7	137,0	-0,5
		INLAND	99,5	-6,9	114,4	+1,1	114,4	-0,6
		AUSLAND	156,3	+1,1	170,3	+6,0	166,2	-0,5
	GEBRAUCHSGUETER- PRODUZENTEN	INSGESAMT	91,7	-4,2	97,4	-0,3	97,4	-0,4
		INLAND	83,2	-6,0	87,9	-1,1	87,8	-0,3
		AUSLAND	116,1	-0,1	125,1	+2,2	124,6	-0,3
	VERBRAUCHSGUETER- PRODUZENTEN	INSGESAMT	103,3	-1,1	100,9	+1,3	99,9	-0,1
		INLAND	90,4	-1,0	89,1	+1,6	87,6	-0,1
		AUSLAND	144,4	-1,2	138,3	+0,7	138,9	-0,3
DB	TEXTIL- UND BEKLEIDUNGS- GEWERBE	INSGESAMT	89,9	-10,3	82,8	-2,2	83,6	-0,9
		INLAND	77,6	-11,0	73,0	-2,7	73,5	-0,9
		AUSLAND	125,5	-8,6	110,8	-1,5	112,5	-0,9
17	TEXTILGEWERBE	INSGESAMT	80,3	-12,5	80,4	-2,3	81,4	-1,0
		INLAND	69,1	-14,1	69,5	-3,3	70,5	-1,3
		AUSLAND	109,7	-9,8	109,0	-0,3	109,5	-0,6
18	BEKLEIDUNGSGEWERBE	INSGESAMT	103,1	-7,6	85,2	-3,2	86,3	-0,8
		INLAND	88,5	-7,8	76,6	-2,8	76,8	-0,6
		AUSLAND	151,3	-7,2	113,5	-3,8	117,2	-1,3
DC	LEDERGEWERBE	INSGESAMT	115,2	+3,9	102,2	+1,0	100,2	+0,6
		INLAND	106,5	-0,1	90,8	-1,7	90,2	+0,4
		AUSLAND	143,1	+14,7	137,9	+7,0	131,6	+0,9
DD	HOLZGEWERBE (OHNE HERSTELLUNG VON MOEBELN)	INSGESAMT	74,0	-5,9	84,5	+4,1	81,5	-0,5
		INLAND	66,8	-6,6	77,8	+4,4	74,5	-0,5
		AUSLAND	150,1	-3,3	155,7	+1,9	155,5	-0,6
DE	PAPIER- UND DRUCKGEWERBE	INSGESAMT	106,6	+1,9	109,2	+3,9	106,7	0
		INLAND	100,3	+1,4	102,4	+4,1	99,9	0
		AUSLAND	129,0	+3,1	132,6	+3,4	130,7	+0,2
21	PAPIERGEWERBE	INSGESAMT	107,7	+0,7	107,7	+3,3	105,8	+0,1
		INLAND	98,7	-1,1	98,4	+3,4	96,5	-0,2
		AUSLAND	127,8	+4,0	128,6	+3,4	126,3	+0,3
21.1	H.V. HOLZSTOFF, ZELLSTOFF, PAPIER, KARTON UND PAPPE	INSGESAMT	119,8	+1,3	120,7	+3,6	117,7	+0,2
		INLAND	108,3	+1,5	108,0	+5,6	104,2	+0,3
		AUSLAND	133,9	+1,1	136,3	+2,2	134,2	+0,2
21.2	PAPIER-, KARTON- UND PAPPEVERARBEITUNG	INSGESAMT	97,7	+0,3	97,0	+3,1	95,8	-0,2
		INLAND	93,3	-2,6	92,9	+2,1	92,1	-0,4
		AUSLAND	116,0	+11,2	113,6	+5,9	110,9	+0,5
22	DRUCKGEWERBE, VERVIEL- FAELTIGUNG VON BESPIELTEN TON-, BILD- U. DATENTRAEGERN	INSGESAMT	105,1	+3,9	111,5	+5,0	108,2	+0,1
		INLAND	102,2	+4,5	107,3	+5,2	103,7	+0,1
		AUSLAND	135,3	-1,0	153,2	+4,7	153,1	-0,3
D6	CHEMISCHE INDUSTRIE	INSGESAMT	110,8	-5,9	108,1	+0,6	107,0	-0,6
		INLAND	94,9	-6,4	94,0	+0,8	92,9	-0,5
		AUSLAND	129,6	-5,4	124,9	+0,7	123,7	-0,6
24.1	HERSTELLUNG VON CHEMISCHEN GRUNDSTOFFEN	INSGESAMT	119,5	-6,6	115,5	+0,5	114,1	-0,6
		INLAND	108,6	-8,2	106,7	+0,8	105,5	-0,7
		AUSLAND	128,8	-5,6	123,2	+0,5	121,5	-0,7
24.4	HERSTELLUNG VON PHARMA- ZEUTISCHEN ERZEUGNISSEN	INSGESAMT	113,7	-0,9	112,6	0	112,5	-0,2
		INLAND	88,5	-0,8	87,2	+1,8	85,2	-0,5
		AUSLAND	157,9	-0,9	156,9	-1,8	160,3	0
DH	HERSTELLUNG VON GUMMI- UND KUNSTSTOFFWAREN	INSGESAMT	104,8	-4,1	109,3	+0,4	108,6	-0,4
		INLAND	91,8	-5,6	96,9	0	96,2	-0,5
		AUSLAND	144,2	-1,1	147,0	+1,0	146,2	-0,1
25.2	HERSTELLUNG VON KUNST- STOFFWAREN	INSGESAMT	103,2	-4,8	107,6	-0,1	107,0	-0,4
		INLAND	89,7	-7,1	94,7	-0,7	94,3	-0,5
		AUSLAND	148,2	+0,5	150,6	+1,3	149,3	-0,1
DI	GLASGEWERBE, KERAMIK, VERARBEITUNG VON STEINEN UND ERDEN	INSGESAMT	75,5	-8,0	89,0	0	87,9	-0,6
		INLAND	65,8	-7,5	82,6	-0,8	81,7	-0,1
		AUSLAND	105,8	-9,1	108,4	+2,3	107,0	-1,5
26.1	HERSTELLUNG UND VERAR- BEITUNG VON GLAS	INSGESAMT	97,4	-4,3	102,9	+2,9	101,3	-0,6
		INLAND	91,9	-1,2	99,0	+3,2	97,1	-0,1
		AUSLAND	110,4	-10,0	111,6	+2,4	110,8	-1,8
DJ	METALLERZEUGUNG UND -BE- ARBEITUNG, HERSTELLUNG VON METALLERZEUGNISSEN	INSGESAMT	101,1	-7,2	103,2	-0,4	104,0	-0,7
		INLAND	93,4	-8,1	96,5	+0,2	97,0	-0,9
		AUSLAND	124,0	-5,4	123,8	-1,1	124,6	-0,6

1) AUSGEWAHLTE WIRTSCHAFTSZWEIGE (OHNE ERNAHRUNGSGEWERBE UND TABAKVERARBEITUNG).

STBA, FS 4, R 2.2, 1/2002

## FRUEHERES BUNDESGBIET

4 INDEX DES UMSATZES FUER DAS VERARBEITENDE GEWERBE  
1995 = 1004.2 ZEITREIHENANALYSE - BERLINER VERFAHREN (BV 4)  
VOLUMENINDEX

WZ93- SCHL.	WIRTSCHAFTSZWEIG		ORIGINALWERT		KALENDER- U. SAISON- BEREINIGTER WERT BERLINER VERFAHREN, VERSION 4		GLATTE KOMPONENTE	
			2002 JAN.	VERAEND. GEGENUEBER VORJAHRES- MONAT IN %	2002 JAN.	VERAEND. GEGENUEBER VORMONAT IN %	2002 JAN.	VERAEND. GEGENUEBER VORMONAT IN %
27	METALLERZEUGUNG UND -BEARBEITUNG	INSGESAMT INLAND AUSLAND	104,7 97,1 119,7	-8,2 -9,3 -6,2	102,7 96,7 116,9	-2,2 -1,4 -3,0	104,7 97,6 118,9	-0,9 -1,0 -0,4
27.1	ERZEUGUNG VON ROHEISEN, STAHL UND FERROLEGIE- RUNGEN (EGKS) 1)	INSGESAMT INLAND AUSLAND	101,7 99,9 105,4	-8,4 -6,7 -11,1	100,2 99,3 101,8	-5,6 -4,8 -6,8	105,1 104,5 105,8	-0,7 -0,8 -0,6
27.5	GIESSEREIINDUSTRIE	INSGESAMT INLAND AUSLAND	121,0 109,9 163,7	-4,2 -7,7 +6,4	119,1 108,9 157,9	+0,8 -0,4 +3,1	120,0 110,0 158,7	-0,8 -1,0 -0,2
28	HERSTELLUNG VON METALL- ERZEUGNISSEN	INSGESAMT INLAND AUSLAND	98,1 90,8 130,5	-6,5 -7,3 -4,3	103,8 97,1 134,5	+1,4 +1,4 +1,7	103,3 96,7 133,3	-0,7 -0,7 -0,7
28.1	STAHL- UND LEICHTMETALLBAU	INSGESAMT INLAND AUSLAND	78,9 71,7 168,9	-1,6 -4,3 +15,2	91,0 84,5 174,2	+3,4 +0,6 +27,2	88,3 82,9 156,9	-0,5 -0,5 -0,4
DK	MASCHINENBAU	INSGESAMT INLAND AUSLAND	100,3 87,9 116,0	+1,5 -3,2 +6,6	115,6 100,4 134,1	+5,6 +1,2 +9,7	112,7 99,8 128,6	-0,4 -0,5 -0,2
29.1	H.V. MASCHINEN F.D.ERZEUG. U. NUTZG. V. MECHAN. ENERGIE (O. LUFT-, STRASS. FAHRZ. BAU)	INSGESAMT INLAND AUSLAND	99,2 84,4 118,9	+2,3 -8,7 +15,5	102,8 86,9 125,8	+6,3 +0,9 +11,1	100,7 87,5 119,7	-0,7 -1,0 -0,1
29.3	HERSTELLUNG VON LAND- U. FORSTWIRTSCHAFTLICHEN MASCHINEN	INSGESAMT INLAND AUSLAND	94,3 82,1 106,2	+7,5 +9,9 +5,7	114,3 103,7 124,7	-3,1 -0,6 -5,0	113,6 102,0 125,0	+0,4 +0,7 +0,2
29.4	HERSTELLUNG VON WERK- ZEUGMASCHINEN	INSGESAMT INLAND AUSLAND	101,1 86,5 116,7	+7,8 -3,9 +19,2	125,2 111,8 140,1	+17,9 +12,7 +23,0	116,4 107,4 126,5	-1,2 -2,0 -0,2
DL	H.V. BUEROMASCH., DATENVERARB. GER. U. -EINRICHTG.; ELEKTROT., FEINMECHANIK U. OPTIK	INSGESAMT INLAND AUSLAND	127,6 113,5 151,9	-7,7 -9,5 -5,3	136,3 118,9 165,9	+2,9 +2,5 +4,2	133,1 117,2 159,6	-1,0 -1,3 -0,9
30	H.V. BUEROMASCHINEN, DATENVERARBEITUNGSGE- RAETEN U. -EINRICHTUNGEN	INSGESAMT INLAND AUSLAND	121,2 137,0 93,4	-24,7 -24,0 -26,5	125,2 136,6 104,4	-3,9 -0,1 -11,4	124,9 134,1 108,0	-2,7 -2,8 -2,7
31	HERSTELLUNG VON GERAETEN DER ELEKTRIZITAETSERZEUG- UNG, -VERTEILUNG U. AE.	INSGESAMT INLAND AUSLAND	115,7 106,9 134,3	-2,1 -3,3 -0,1	121,1 113,2 139,8	+4,2 +3,3 +6,2	118,0 111,2 133,6	-0,8 -0,5 -1,0
31.2	HERSTELLUNG VON ELEK- TRIZITAETSERZEUGUNGS- U. -SCHALTEINRICHTUNGEN	INSGESAMT INLAND AUSLAND	100,2 95,6 110,2	-6,4 -5,1 -8,8	108,9 103,5 120,4	+1,6 +3,7 -1,1	105,0 100,0 116,0	-0,9 -0,9 -0,9
31.6	HERSTELLUNG VON ELEK- TRISCHEN AUSRUESTUNGEN A.N.G.	INSGESAMT INLAND AUSLAND	133,2 128,3 143,2	+9,7 +5,9 +17,7	135,1 133,7 138,9	+11,4 +10,9 +13,4	127,8 128,5 126,8	+0,2 +0,2 +0,6
32	RUNDFUNK-, FERNSEH- UND NACHRICHTENTECHNIK	INSGESAMT INLAND AUSLAND	160,7 134,0 191,9	-12,3 -17,4 -7,7	177,9 142,0 220,6	+3,9 +2,1 +7,2	171,1 140,6 206,1	-1,6 -2,6 -0,7
33	MEDIZIN-, MESS-, STEUER- UND REGELUNGSTECHNIK, OPTIK	INSGESAMT INLAND AUSLAND	120,6 98,0 157,3	-1,5 -0,9 -1,8	130,5 104,0 173,1	+2,0 +2,0 +2,1	129,4 103,3 171,4	-0,2 -0,1 -0,2
DM	FAHRZEUGBAU	INSGESAMT INLAND AUSLAND	146,9 108,3 186,1	-2,2 -6,0 +0,3	161,2 128,5 193,9	+3,1 +1,1 +4,8	160,5 130,0 191,1	-0,3 -0,2 -0,4
34	HERSTELLUNG VON KRAFTWAGEN UND KRAFTWAGENTEILEN	INSGESAMT INLAND AUSLAND	147,1 108,1 187,1	-3,9 -7,1 -1,9	158,8 125,9 192,5	+2,4 +0,8 +3,7	158,8 127,6 190,6	-0,6 -0,5 -0,7
34.1	HERSTELLUNG VON KRAFTWAGEN UND KRAFTWAGENMOTOREN	INSGESAMT INLAND AUSLAND	141,6 83,7 192,1	-5,3 -8,3 -4,1	154,9 107,0 196,9	+4,3 +4,4 +4,5	153,2 106,2 194,2	-0,9 -0,7 -1,0
35	SONSTIGER FAHRZEUGBAU	INSGESAMT INLAND AUSLAND	145,1 109,5 178,9	+14,9 +3,8 +22,5	172,0 147,3 194,5	+6,8 +0,1 +11,3	169,0 149,0 187,8	+1,9 +2,0 +2,1
35.1	SCHIFFBAU	INSGESAMT INLAND AUSLAND	86,4 71,4 94,8	+170,8 -1,8 +857,6	130,7 100,0 146,9	+31,9 +20,2 +35,1	133,3 110,3 145,6	+8,6 +9,3 +8,3
35.3	LUFT- UND RAUMFAHRZEUGBAU	INSGESAMT INLAND AUSLAND	199,1 141,0 240,0	+4,3 +15,3 +0,3	215,4 192,4 229,5	+3,4 +6,5 +1,6	208,0 184,4 222,8	0 -0,3 -0,1
36.1	HERSTELLUNG VON MOEBELN	INSGESAMT INLAND AUSLAND	78,6 73,2 114,5	-10,0 -9,7 -10,8	85,6 79,5 125,9	-1,9 -1,5 -3,7	85,7 79,2 128,7	-0,6 -0,6 -1,0

1) EUROPAEISCHE GEMEINSCHAFT FUER KOHLE UND STAHL.  
STBA, FS 4, R 2.2, 1/2002

WZ93- SCHL.	WIRTSCHAFTSZWEIG		VERAENDERUNG IN % JAN. 2002 GEGEN			VERAENDERUNG IN % DEZ. 2001 GEGEN			KUMULIERT		2-MONATS- DURCHSCHNITT	
			2002 JAN.	JAN. 2001	DEZ. 2001	2001 DEZ.	DEZ. 2000	NOV. 2001	JAN. 2002 BIS JAN. 2002	VER- AEND. IN % GEGEN VORJAHR	DEZ. 2001 UND JAN. 2002	VER- AEND. IN % GEGEN VORJAHR
D	VERARBEITENDES GEWERBE 1)	INSGESAMT	155,8	-0,8	+3,0	151,2	-11,0	-6,3	155,8	-0,8	153,5	-6,1
		INLAND	130,9	+1,4	+6,0	123,5	-8,9	-9,3	130,9	+1,4	127,2	-3,9
		AUSLAND	281,7	-5,1	-2,8	289,8	-15,2	+0,6	281,7	-5,1	285,8	-10,5
	VORLEISTUNGSGUETER- PRODUZENTEN	INSGESAMT	178,9	+5,0	+21,0	147,9	-1,3	-13,8	178,9	+5,0	163,4	+2,1
		INLAND	157,9	+6,3	+25,5	125,8	-1,6	-15,8	157,9	+6,3	141,9	+2,6
		AUSLAND	279,6	+2,6	+11,2	251,5	-0,4	-8,8	279,6	+2,6	265,6	+1,1
	INVESTITIONSGUETER- PRODUZENTEN	INSGESAMT	133,0	-7,3	-15,5	157,4	-18,7	+5,1	133,0	-7,3	145,2	-13,9
		INLAND	99,9	-5,1	-16,3	119,4	-15,7	+2,1	99,9	-5,1	109,7	-11,2
		AUSLAND	292,9	-10,3	-14,0	340,7	-23,4	+10,8	292,9	-10,3	316,8	-17,9
	GEBRAUCHSGUETER- PRODUZENTEN	INSGESAMT	147,6	-12,2	+12,6	131,1	-10,8	-22,5	147,6	-12,2	139,4	-11,5
		INLAND	140,6	-10,5	+13,4	124,0	-7,0	-22,4	140,6	-10,5	132,3	-8,9
		AUSLAND	219,6	-21,9	+8,2	202,9	-29,2	-23,3	219,6	-21,9	211,3	-25,6
	VERBRAUCHSGUETER- PRODUZENTEN	INSGESAMT	167,5	+8,3	+16,8	143,4	-5,7	-15,1	167,5	+8,3	155,5	+1,4
		INLAND	160,9	+11,8	+17,3	137,2	-7,0	-15,4	160,9	+11,8	149,1	+2,3
		AUSLAND	217,7	-7,7	+14,5	190,2	+2,2	-14,0	217,7	-7,7	204,0	-3,3
DB	TEXTIL- UND BEKLEIDUNGS- GEWERBE	INSGESAMT	136,9	-7,9	+27,5	107,4	-11,0	-27,3	136,9	-7,9	122,2	-9,3
		INLAND	123,0	-10,3	+20,4	102,2	-10,7	-25,8	123,0	-10,3	112,6	-10,5
		AUSLAND	214,2	+1,2	+57,3	136,2	-12,4	-33,2	214,2	+1,2	175,2	-4,6
17	TEXTILGEWERBE	INSGESAMT	152,0	-8,0	+28,9	117,9	-15,0	-29,8	152,0	-8,0	135,0	-11,2
		INLAND	135,4	-9,6	+22,4	110,6	-15,6	-29,1	135,4	-9,6	123,0	-12,4
		AUSLAND	235,6	-3,0	+52,4	154,6	-12,9	-32,2	235,6	-3,0	195,1	-7,1
18	BEKLEIDUNGSGEWERBE	INSGESAMT	83,6	-6,8	+19,1	70,2	+23,2	-8,5	83,6	-6,8	76,9	+4,8
		INLAND	82,2	-14,4	+10,2	74,6	+24,3	-4,0	82,2	-14,4	78,4	+0,5
		AUSLAND	92,5	+159,1	+190,0	31,9	+2,2	-52,6	92,5	+159,1	62,2	+85,7
DC	LEDERGEWERBE	INSGESAMT	95,9	-1,9	-7,8	104,0	+4,1	-18,2	95,9	-1,9	100,0	+1,1
		INLAND	95,6	+1,5	-11,0	107,4	+9,5	-14,8	95,6	+1,5	101,5	+5,5
		AUSLAND	98,6	-25,2	+37,5	71,7	-38,9	-47,3	98,6	-25,2	85,2	-31,7
DD	HOLZGEWERBE (OHNE HERSTELLUNG VON MOEBELN)	INSGESAMT	219,0	+3,5	+8,3	202,3	+31,1	-20,8	219,0	+3,5	210,7	+15,2
		INLAND	170,2	-2,3	+5,8	160,9	+23,7	-21,8	170,2	-2,3	165,6	+8,8
		AUSLAND	812,6	+22,3	+14,8	707,9	+55,6	-17,2	812,6	+22,3	760,3	+35,8
DE	PAPIER- UND DRUCKGEWERBE	INSGESAMT	199,3	+16,0	+27,2	156,7	-5,4	-16,8	199,3	+16,0	178,0	+5,5
		INLAND	199,3	+15,3	+24,9	159,6	-4,5	-15,8	199,3	+15,3	179,5	+5,6
		AUSLAND	199,5	+18,5	+35,5	147,2	-8,4	-20,5	199,5	+18,5	173,4	+5,4
21	PAPIERGEWERBE	INSGESAMT	201,4	+15,4	+36,5	147,5	-9,3	-19,7	201,4	+15,4	174,5	+3,5
		INLAND	203,0	+14,2	+35,4	149,9	-8,0	-19,5	203,0	+14,2	176,5	+3,6
		AUSLAND	198,2	+18,5	+39,1	142,5	-12,0	-20,3	198,2	+18,5	170,4	+3,5
21.1	H.V. HOLZSTOFF, ZELLSTOFF, PAPIER, KARTON UND PAPPE	INSGESAMT	171,1	+10,0	+50,7	113,5	-24,6	-23,5	171,1	+10,0	142,3	-7,1
		INLAND	160,4	+4,8	+52,2	105,4	-28,2	-26,7	160,4	+4,8	132,9	-11,3
		AUSLAND	185,6	+17,1	+49,2	124,4	-20,2	-19,5	185,6	+17,1	155,0	-1,4
21.2	PAPIER-, KARTON- UND PAPPEVERARBEITUNG	INSGESAMT	237,0	+20,4	+26,4	187,5	+6,1	-16,7	237,0	+20,4	212,3	+13,7
		INLAND	238,8	+20,2	+27,5	187,3	+6,1	-15,5	238,8	+20,2	213,1	+13,6
		AUSLAND	230,1	+21,4	+22,2	188,3	+6,1	-21,5	230,1	+21,4	209,2	+14,0
22	DRUCKGEWERBE, VERVIEL- FAELTIGUNG VON BESPIELTEN TON-, BILD- U. DATENTRAEGERN	INSGESAMT	195,0	+17,3	+10,9	175,8	+2,3	-11,3	195,0	+17,3	185,4	+9,6
		INLAND	193,8	+17,0	+11,4	174,0	+0,3	-10,6	193,8	+17,0	183,9	+8,5
		AUSLAND	216,2	+19,3	+3,5	208,8	+46,1	-22,5	216,2	+19,3	212,5	+31,1
D6	CHEMISCHE INDUSTRIE	INSGESAMT	162,9	-9,7	+17,4	138,8	-17,5	-13,7	162,9	-9,7	150,9	-13,4
		INLAND	146,0	-4,7	+21,1	120,6	-18,2	-15,9	146,0	-4,7	133,3	-11,3
		AUSLAND	211,0	-18,1	+10,9	190,3	-16,3	-9,8	211,0	-18,1	200,7	-17,2
24.1	HERSTELLUNG VON CHEMISCHEN GRUNDSTOFFEN	INSGESAMT	155,5	-18,2	+17,1	132,8	-21,2	-14,9	155,5	-18,2	144,2	-19,6
		INLAND	130,5	-17,0	+16,2	112,3	-18,4	-17,2	130,5	-17,0	121,4	-17,7
		AUSLAND	222,7	-20,1	+18,5	187,9	-25,2	-10,9	222,7	-20,1	205,3	-22,5
24.4	HERSTELLUNG VON PHARMA- ZEUTISCHEN ERZEUGNISSEN	INSGESAMT	191,7	+7,9	+17,3	163,4	-17,8	-11,8	191,7	+7,9	177,6	-5,6
		INLAND	179,8	+21,2	+25,9	142,8	-23,5	-13,6	179,8	+21,2	161,3	-3,8
		AUSLAND	243,2	-20,2	-3,7	252,6	+0,8	-7,3	243,2	-20,2	247,9	-10,7
DH	HERSTELLUNG VON GUMMI- UND KUNSTSTOFFWAREN	INSGESAMT	166,8	+6,2	+22,4	136,3	+7,2	-30,5	166,8	+6,2	151,6	+6,7
		INLAND	133,6	+3,0	+21,8	109,7	+6,4	-31,7	133,6	+3,0	121,7	+4,6
		AUSLAND	630,9	+17,2	+24,4	507,0	+9,7	-26,9	630,9	+17,2	569,0	+13,8
25.2	HERSTELLUNG VON KUNST- STOFFWAREN	INSGESAMT	158,8	+1,6	+19,9	132,4	+3,8	-30,4	158,8	+1,6	145,6	+2,5
		INLAND	124,5	-3,2	+19,1	104,5	+0,8	-31,8	124,5	-3,2	114,5	-1,5
		AUSLAND	720,2	+18,0	+22,1	589,7	+13,7	-25,7	720,2	+18,0	655,0	+16,0
DI	GLASGEWERBE, KERAMIK, VERARBEITUNG VON STEINEN UND ERDEN	INSGESAMT	117,8	-7,5	+15,5	102,0	-11,4	-30,9	117,8	-7,5	109,8	-9,4
		INLAND	94,6	-11,7	+12,5	84,1	-14,0	-33,5	94,6	-11,7	89,4	-12,8
		AUSLAND	315,4	+3,3	+23,1	256,2	-4,4	-21,8	315,4	+3,3	285,8	-0,3
26.1	HERSTELLUNG UND VERAR- BEITUNG VON GLAS	INSGESAMT	185,9	+4,3	+26,5	146,9	-9,3	-31,7	185,9	+4,3	166,4	-2,2
		INLAND	145,3	-1,3	+26,1	115,2	-12,3	-34,7	145,3	-1,3	130,3	-6,5
		AUSLAND	428,7	+17,7	+27,2	336,9	-2,4	-24,5	428,7	+17,7	382,8	+7,9
DJ	METALLERZEUGUNG UND -BE- ARBEITUNG, HERSTELLUNG VON METALLERZEUGNISSEN	INSGESAMT	175,7	+12,6	+22,4	143,5	+9,0	-5,0	175,7	+12,6	159,6	+10,9
		INLAND	162,6	+16,6	+18,3	137,4	+13,5	-0,7	162,6	+16,6	150,0	+15,1
		AUSLAND	281,7	+1,1	+50,6	187,0	-10,7	-24,2	281,7	+1,1	234,4	-3,9

1) AUSGEWAHLTE WIRTSCHAFTSZWEIGE (OHNE ERNAHRUNGSGEWERBE UND TABAKVERARBEITUNG).

UND BERLIN-OST

FUER DAS VERARBEITENDE GEBWERBE  
= 100  
ABTEILUNGEN, GRUPPEN UND KLASSEN  
ZWEIGE, AUSGABE 1993 (WZ93)  
WERT

INDEX

2001 JAN.	VER- AEND. IN % GEGEN JAN. 2000	2000 4. VJ	2001 3. VJ	2001 4. VJ	VERAENDERUNG IN % 4. VJ 2001 GEGEN		2000 2. HJ	2001 1. HJ	2001 2. HJ	VERAENDERUNG IN % 2. HJ 2001 GEGEN		2000	2001	VER- AEND. IN % GEGEN 2000	WZ93 SCHL.
					4. VJ 2000	3. VJ 2001				2. HJ 2000	1. HJ 2001				
157,0	+26,2	165,6	160,0	157,3	-5,0	-1,7	157,7	164,4	158,7	+0,6	-3,5	153,7	161,5	+5,1	D
129,1	+16,8	136,4	132,4	131,3	-3,7	-0,8	133,1	133,5	131,9	-0,9	-1,2	129,9	132,7	+2,2	
296,8	+53,0	312,3	298,4	287,5	-7,9	-3,7	281,0	319,3	293,0	+4,3	-8,2	273,1	306,1	+12,1	
170,4	+21,2	166,7	172,8	165,4	-0,8	-4,3	167,1	175,7	169,1	+1,2	-3,8	163,1	172,4	+5,7	VORL.
148,6	+16,9	144,4	150,8	142,2	-1,5	-5,7	145,7	149,0	146,5	+0,5	-1,7	143,9	147,7	+2,6	
272,5	+34,8	270,3	275,5	274,1	+1,4	-0,5	266,3	300,7	274,8	+3,2	-8,6	251,9	287,8	+14,3	
143,4	+34,4	165,4	148,6	149,1	-9,9	+0,3	149,5	154,2	148,9	-0,4	-3,4	145,3	151,5	+4,3	INV.
105,3	+16,4	124,9	111,5	115,9	-7,2	+3,9	118,2	114,4	113,7	-3,8	-0,6	113,5	114,0	+0,4	
326,7	+75,7	360,8	327,8	309,1	-14,3	-5,7	300,9	346,5	318,5	+5,8	-8,1	293,4	332,5	+11,1	
168,2	+17,0	171,2	148,3	156,3	-8,7	+5,4	159,1	167,6	152,3	-4,3	-9,1	159,2	159,9	+0,4	GEBR.
157,1	+16,6	155,4	139,2	147,5	-5,1	+6,0	146,0	155,9	143,3	-1,8	-8,1	146,2	149,6	+2,3	
281,3	+18,8	332,3	241,5	246,1	-25,9	+1,9	232,6	286,6	243,8	-16,7	-14,9	291,9	265,2	-9,1	
154,7	+21,7	155,7	163,3	161,0	+3,4	-1,4	151,6	156,8	162,2	+7,0	+3,4	145,7	159,5	+9,5	VERB.
143,9	+18,5	148,2	151,5	153,6	+3,6	+1,4	143,7	145,2	152,6	+6,2	+4,4	138,9	149,4	+7,6	
236,9	+37,8	213,3	253,2	217,0	+1,7	-14,3	211,7	237,1	235,1	+11,1	-0,8	197,5	236,1	+19,5	
148,6	+23,7	137,8	132,8	132,8	-3,6	-	135,7	145,8	132,8	-2,1	-8,9	135,4	139,3	+2,9	DB
137,2	+21,2	128,3	124,8	123,8	-3,5	-0,8	128,6	135,8	124,3	-3,3	-7,1	127,8	129,0	+0,9	
211,7	+34,1	190,0	177,0	182,3	-4,1	+3,0	175,2	212,3	179,7	+2,6	-15,4	177,6	196,0	+10,4	
165,3	+24,0	159,3	141,1	149,0	-6,5	+5,6	151,0	161,0	145,1	-3,9	-9,9	150,1	153,0	+1,9	17
149,8	+20,5	148,2	131,2	138,0	-6,9	+5,2	142,5	146,6	134,6	-5,5	-8,2	140,5	140,6	+0,1	
242,8	+36,4	215,0	190,2	204,4	-4,9	+7,5	193,9	233,0	197,3	+1,8	-15,3	197,9	215,2	+8,7	
89,7	+22,2	61,7	103,6	75,3	+22,0	-27,3	81,5	92,2	89,5	+9,8	-2,9	83,8	90,8	+8,4	18
96,0	+24,8	63,3	103,8	77,4	+22,3	-25,4	82,9	91,9	90,6	+9,3	-1,4	86,3	91,2	+5,7	
35,7	-19,4	48,3	102,3	57,2	+18,4	-44,1	69,7	95,1	79,8	+14,5	-16,1	62,9	87,4	+39,0	
97,8	+3,2	110,9	109,4	116,9	+5,4	+6,9	107,3	104,6	113,1	+5,4	+8,1	104,0	108,9	+4,7	DC
94,2	+0,5	109,5	110,0	117,4	+7,2	+6,7	107,3	102,8	113,7	+6,0	+10,6	102,7	108,3	+5,5	
131,9	+24,6	124,7	103,6	111,3	-10,7	+7,4	107,7	121,5	107,4	-0,3	-11,6	116,0	114,5	-1,3	
211,5	+25,2	193,8	250,0	241,8	+24,8	-3,3	212,9	220,4	245,9	+15,5	+11,6	209,7	233,1	+11,2	DD
174,2	+34,2	162,0	217,2	194,2	+19,9	-10,6	176,3	184,4	205,7	+16,7	+11,6	173,6	195,1	+12,4	
664,7	+2,9	584,9	652,9	822,0	+40,5	+25,9	661,8	660,2	737,5	+11,4	+11,7	652,8	698,9	+7,1	
171,8	+20,2	176,4	172,6	178,6	+1,2	+3,5	171,9	174,3	175,6	+2,2	+0,7	165,2	174,9	+5,9	DE
172,9	+25,5	174,6	171,5	177,5	+1,7	+3,5	167,7	172,4	174,5	+4,1	+1,2	161,3	173,5	+7,6	
168,3	+5,4	182,6	176,6	182,3	-0,2	+3,2	185,8	180,4	179,5	-3,4	-0,5	177,8	179,9	+1,2	
174,5	+21,6	173,3	168,4	173,1	-0,1	+2,8	171,5	171,5	170,8	-0,4	-0,4	164,2	171,1	+4,2	21
177,8	+31,6	169,1	167,3	171,3	+1,3	+2,4	164,6	168,8	163,3	+2,9	+0,3	157,2	169,0	+7,5	
167,3	+3,7	182,2	170,9	177,1	-2,8	+3,6	186,3	177,2	174,0	-6,6	-1,8	179,0	175,6	-1,9	
155,5	+19,5	160,1	141,5	140,7	-12,1	-0,6	160,5	155,5	141,1	-12,1	-9,3	155,3	148,3	-4,5	21.1
153,1	+36,6	150,2	130,1	127,7	-15,0	-1,8	143,6	144,2	128,9	-10,2	-10,6	139,4	136,5	-2,1	
158,5	+2,7	173,5	156,9	158,3	-8,8	+0,9	183,4	170,8	157,6	-14,1	-7,7	176,7	164,2	-7,1	
196,8	+23,5	188,7	200,1	211,3	+12,0	+5,6	184,5	190,2	205,7	+11,5	+8,1	174,6	198,0	+13,4	21.2
198,6	+28,6	185,0	198,5	207,9	+12,4	+4,7	182,2	189,5	203,2	+11,5	+7,2	172,1	196,3	+14,1	
189,5	+5,9	204,0	206,4	224,8	+10,2	+8,9	193,9	193,4	215,6	+11,2	+11,5	184,8	204,5	+10,7	
166,3	+17,4	182,9	181,4	189,8	+3,8	+4,6	172,5	180,0	185,6	+7,6	+3,1	167,2	182,8	+9,3	22
165,6	+16,7	182,8	178,0	186,6	+2,1	+4,8	172,3	177,8	182,3	+5,8	+2,5	167,6	180,0	+7,4	
181,2	+30,4	188,4	251,5	250,2	+32,8	-0,5	178,6	222,4	250,9	+40,5	+12,8	162,5	236,6	+45,6	
180,4	+34,3	177,0	172,5	155,1	-12,4	-10,1	169,1	171,3	163,8	-3,1	-4,4	162,0	167,6	+3,5	D6
153,2	+17,5	152,5	148,4	136,8	-10,3	-7,8	145,1	142,9	142,6	-1,7	-0,2	146,7	142,8	-2,7	
257,7	+77,0	246,6	240,9	207,2	-16,0	-14,0	237,3	252,2	224,1	-5,6	-11,1	205,8	238,1	+15,7	
190,1	+37,5	178,7	173,8	150,2	-15,9	-13,6	170,8	176,7	162,0	-5,2	-8,3	164,3	169,3	+3,0	24.1
157,2	+10,0	147,6	147,7	128,7	-12,8	-12,9	141,6	143,7	138,2	-2,4	-3,8	150,0	141,0	-6,0	
278,6	+121,1	261,9	243,6	208,0	-20,6	-14,6	249,0	265,2	225,8	-9,3	-14,9	202,8	245,5	+21,1	
177,7	+32,2	178,7	187,6	183,3	+2,6	-2,3	169,2	171,1	185,5	+9,6	+8,4	156,1	178,3	+14,2	24.4
148,4	+25,4	155,9	155,8	161,4	+3,5	+3,6	144,9	148,5	158,6	+9,5	+6,8	134,6	153,5	+14,0	
304,7	+49,0	277,2	325,7	278,5	+0,5	-14,5	274,1	268,9	302,1	+10,2	+12,3	249,1	285,5	+14,6	
157,0	+24,6	157,6	192,9	174,6	+10,8	-9,5	166,1	174,2	183,7	+10,6	+5,5	160,9	178,9	+11,2	DH
129,7	+21,0	131,4	157,6	142,1	+8,1	-9,8	139,7	142,0	149,9	+7,3	+5,6	136,3	145,9	+7,0	
538,3	+38,6	522,8	685,9	626,9	+19,9	-8,6	534,9	622,9	656,4	+22,7	+5,4	503,6	639,7	+27,0	
156,3	+20,5	157,4	189,0	169,5	+7,7	-10,3	166,7	173,2	179,2	+7,5	+3,5	162,2	176,2	+8,6	25.2
128,6	+17,8	130,6	152,9	136,1	+4,2	-11,0	139,8	140,2	144,5	+3,4	+3,1	136,5	142,4	+4,3	
610,5	+30,7	595,2	780,5	715,8	+20,3	-8,3	606,8	712,6	748,1	+23,3	+5,0	581,7	730,4	+25,6	
127,4	+12,9	146,2	154,2	137,0	-6,3	-11,2	153,5	142,8	145,6	-5,1	+2,0	148,2	144,2	-2,7	DI
107,1	+9,2	126,5	137,1	115,6	-8,6	-15,7	134,9	123,7	126,4	-6,3	+2,2	130,9	125,0	-4,5	
305,2	+34,6	313,1	294,4	320,2	+2,3	+8,8	309,7	303,0	307,3	-0,8	+1,4	293,1	305,1	+4,1	
178,2	+10,0	197,0	198,4	191,3	-2,9	-3,6	198,7	186,2	194,9	-1,9	+4,7	189,6	190,5	+0,5	26.1
147,2	+6,5	163,9	168,1	156,1	-4,8	-7,1	167,5	155,6	162,1	-3,2	+4,2	159,5	158,9	-0,4	
364,1	+19,5	396,7	380,0	402,0	+1,6	+5,8	385,6	369,5	391,0	+1,4	+5,8	370,0	380,3	+2,8	
156,0	+10,0	149,2	153,0	149,5	+0,2	-2,3	149,6	154,5	151,3	+1,1	-2,1	149,4	152,9	+2,3	DJ
139,4	+4,4	137,1	140,4	138,7	+1,2	-1,2	138,1	138,8	139,5	+1,0	+0,5	138,0	139,1	+0,8	
278,6	+38,3	236,3	246,8	229,6	-2,8	-7,0	231,5	270,2	238,2	+2,9	-11,8	231,1	254,2	+10,0	

WZ93- SCHL.	WIRTSCHAFTSZWEIG		VERAENDERUNG IN % JAN. 2002 GEGEN			2001 DEZ.	VERAENDERUNG IN % DEZ. 2001 GEGEN			KUMULIERT		2-MONATS- DURCHSCHNITT	
			2002 JAN.	JAN. 2001	DEZ. 2001		2001 DEZ.	DEZ. 2000	NOV. 2001	JAN. 2002 BIS JAN. 2002	VER- AEND. IN % GEGEN VORJAHR	DEZ. 2001 UND JAN. 2002	VER- AEND. IN % GEGEN VORJAHR
27	METALLERZEUGUNG UND -BEARBEITUNG	INSGESAMT INLAND AUSLAND	224,5 216,7 260,6	+29,5 +35,0 +21,7	+32,4 +26,8 +61,1	169,5 170,9 161,8	+21,1 +37,2 -15,0	+13,2 +28,8 -22,3	224,5 216,7 260,6	+29,5 +35,0 +21,7	197,0 193,8 211,2	+25,7 +35,9 +4,5	
27.1	ERZEUGUNG VON ROHEISEN, STAHL UND FERROLEGIE- RUNGEN (EGKS) 1)	INSGESAMT INLAND AUSLAND	247,3 285,9 162,7	+121,4 +145,8 +60,3	+14,6 +6,2 +64,7	215,8 289,1 98,8	+92,2 +137,1 -9,8	+104,0 +178,9 -21,7	247,3 285,9 162,7	+121,4 +145,8 +60,3	231,6 277,5 130,8	+106,8 +141,5 +24,0	
27.5	GIESSEREIINDUSTRIE	INSGESAMT INLAND AUSLAND	262,5 219,3 1013,5	-2,5 -9,2 +58,4	+59,9 +62,8 +90,7	164,2 134,7 531,6	-17,0 -26,0 +29,9	-21,7 -24,5 -15,5	262,5 219,3 1013,5	-2,5 -9,2 +58,4	213,4 177,0 772,6	-8,6 -16,4 +47,3	
28	HERSTELLUNG VON METALL- ERZEUGNISSEN	INSGESAMT INLAND AUSLAND	141,3 131,7 361,4	-1,7 +3,4 -30,8	+12,9 +11,4 +28,2	125,1 118,2 281,8	-0,6 -0,8 +0,3	-17,8 -16,5 -27,9	141,3 131,7 361,4	-1,7 +3,4 -30,8	133,2 125,0 321,6	-1,3 +1,4 -19,9	
28.1	STAHL- UND LEICHTMETALL- BAU	INSGESAMT INLAND AUSLAND	128,9 123,5 716,5	+11,1 +12,8 -14,2	+13,6 +13,6 +12,7	113,5 108,7 636,0	-4,4 -4,6 -0,3	-18,1 -17,3 -31,9	128,9 123,5 716,5	+11,1 +12,8 -14,2	121,2 118,1 678,3	+3,2 +3,8 -8,2	
DK	MASCHINENBAU	INSGESAMT INLAND AUSLAND	126,6 110,3 171,1	-8,7 -13,8 +2,0	-3,6 +10,2 -21,0	131,3 100,1 216,6	+3,2 -17,5 +51,2	+6,8 -11,7 +45,2	126,6 110,3 171,1	-8,7 -13,8 +2,0	129,0 105,2 193,9	-3,0 -15,6 +24,6	
29.1	H.V. MASCHINEN F.D.ERZEUG. U.NUTZG.V.MECHAN.ENERGIE (O.LUFT-, STRASS.FAHRZ.BAU)	INSGESAMT INLAND AUSLAND	135,9 107,0 253,5	-4,3 -15,7 +24,1	+6,8 +13,1 -2,7	127,3 94,6 260,5	+3,2 -6,9 +23,1	-0,1 -7,5 +13,5	135,9 107,0 253,5	-4,3 -15,7 +24,1	131,6 100,8 257,0	-0,8 -11,8 +23,6	
29.3	HERSTELLUNG VON LAND- U. FORSTWIRTSCHAFTLICHEN MASCHINEN	INSGESAMT INLAND AUSLAND	178,8 99,9 491,6	+130,1 +43,5 +345,3	+99,6 +103,5 +97,2	89,6 49,1 249,3	+69,7 -14,0 +600,3	-11,5 -28,3 +8,2	178,8 99,9 491,6	+130,1 +43,5 +345,3	134,2 74,5 370,5	+105,5 +17,5 +407,5	
29.4	HERSTELLUNG VON WERK- ZEUGMASCHINEN	INSGESAMT INLAND AUSLAND	117,6 117,9 116,8	-16,7 -23,6 +5,4	+9,9 +3,9 +26,7	107,0 113,5 92,2	-15,4 -18,8 -4,2	-17,3 -24,6 +13,5	117,6 117,9 116,8	-16,7 -23,6 +5,4	112,3 115,7 104,5	-16,1 -21,3 +1,0	
DL	H.V.BUEROMASCH.,DATENVERARB. GER.U.-EINRICHTG.;ELEKTROT., FEINMECHANIK U. OPTIK	INSGESAMT INLAND AUSLAND	195,5 165,8 392,4	-2,8 -0,4 -8,9	-7,7 +14,3 -39,6	211,7 145,0 649,5	+3,8 -9,3 +31,4	+1,7 -12,1 +32,2	195,5 165,8 392,4	-2,8 -0,4 -8,9	203,6 155,4 521,0	+0,5 -4,7 +12,6	
30	H.V. BUEROMASCHINEN, DATENVERARBEITUNGSGE- RAETEN U. -EINRICHTUNGEN	INSGESAMT INLAND AUSLAND	371,7 267,7 871,8	-0,5 -16,9 +40,4	-35,8 -35,1 -36,9	579,1 412,3 1381,2	+42,9 +36,8 +52,7	-12,3 -11,1 -13,9	371,7 267,7 871,8	-0,5 -16,9 +40,4	475,4 340,0 1126,5	+22,1 +9,1 +47,6	
31	HERSTELLUNG VON GERAETEN DER ELEKTRIZITAETSERZEU- GUNG, -VERTEILUNG U.AE.	INSGESAMT INLAND AUSLAND	126,0 115,8 229,5	-8,4 -3,0 -29,1	-19,0 +14,4 -67,7	155,5 101,2 709,9	+18,2 -9,5 +112,9	+23,0 -14,0 +230,3	126,0 115,8 229,5	-8,4 -3,0 -29,1	140,8 108,5 469,7	+4,6 -6,1 +43,0	
31.2	HERSTELLUNG VON ELEK- TRIZITAETSVERTILGUNG- U. -SCHALTEINRICHTUNGEN	INSGESAMT INLAND AUSLAND	99,6 92,8 224,7	+10,7 +14,1 -10,0	+29,5 +32,8 +9,2	76,9 69,9 205,7	-13,3 -14,7 -3,0	-10,2 -9,6 -13,6	99,6 92,8 224,7	+10,7 +14,1 -10,0	88,3 81,4 215,2	-1,2 -0,2 -6,8	
31.6	HERSTELLUNG VON ELEK- TRISCHEN AUSRUESTUNGEN A.N.G.	INSGESAMT INLAND AUSLAND	159,4 140,7 655,5	+16,9 +8,6 +106,5	-36,5 +7,3 -80,9	250,9 131,1 3428,2	+55,3 -0,4 +257,9	+47,9 -18,7 +784,7	159,4 140,7 655,5	+16,9 +8,6 +106,5	205,2 135,9 2041,9	+37,7 +4,1 +220,2	
32	RUNDFUNK-, FERNSEH- UND NACHRICHTENTECHNIK	INSGESAMT INLAND AUSLAND	375,4 343,3 468,9	+10,3 +27,5 -14,6	+32,1 +75,3 -13,8	284,2 195,8 543,8	-28,2 -37,5 -14,8	-11,4 -9,0 -13,8	375,4 343,3 468,9	+10,3 +27,5 -14,6	329,8 269,6 506,4	-10,4 -7,4 -14,7	
33	MEDIZIN-, MESS-, STEUER- UND REGELUNGSTECHNIK, OPTIK	INSGESAMT INLAND AUSLAND	216,2 180,3 413,4	-9,6 -14,1 +4,0	+3,2 +2,5 +5,6	209,4 175,9 391,5	-2,2 +2,7 -12,0	-8,7 -11,1 -0,9	216,2 180,3 413,4	-9,6 -14,1 +4,0	212,8 178,1 402,5	-6,1 -6,5 -4,4	
DM	FAHRZEUGBAU	INSGESAMT INLAND AUSLAND	126,2 76,1 393,4	-3,7 +5,8 -11,9	-21,4 -36,7 +4,8	160,6 120,2 375,5	-37,2 -22,9 -52,3	+7,9 +22,2 -10,1	126,2 76,1 393,4	-3,7 +5,8 -11,9	143,4 98,2 384,5	-26,9 -13,8 -37,7	
34	HERSTELLUNG VON KRAFTWAGEN UND KRAFTWAGENTEILEN	INSGESAMT INLAND AUSLAND	229,4 122,8 798,2	-12,8 -9,4 -15,4	+19,4 +5,9 +33,5	192,2 116,0 597,7	-15,6 -9,7 -21,1	-26,3 -22,1 -30,1	229,4 122,8 798,2	-12,8 -9,4 -15,4	210,8 119,4 698,0	-14,1 -9,6 -17,9	
34.1	HERSTELLUNG VON KRAFTWAGEN UND KRAFTWAGENMOTOREN	INSGESAMT INLAND AUSLAND	211,0 52,8 871,9	-20,5 -26,4 -18,8	+24,6 -6,7 +36,1	169,4 56,6 640,4	-26,1 -21,8 -27,6	-28,1 -13,5 -32,4	211,0 52,8 871,9	-20,5 -26,4 -18,8	190,2 54,7 756,2	-23,1 -24,1 -22,8	
35	SONSTIGER FAHRZEUGBAU	INSGESAMT INLAND AUSLAND	41,4 37,7 61,5	+83,2 +93,3 +56,1	-69,2 -69,5 -68,2	134,6 123,6 193,3	-51,7 -30,8 -76,2	+136,1 +117,6 +231,0	41,4 37,7 61,5	+83,2 +93,3 +56,1	88,0 80,7 127,4	-41,5 -18,5 -70,0	
35.1	SCHIFFBAU	INSGESAMT INLAND AUSLAND	5,9 6,3 4,5	+156,5 +142,3 +400,0	-90,3 -91,5 -19,6	60,6 74,2 5,6	-86,5 -61,6 -99,6	+531,3 +851,3 -67,3	5,9 6,3 4,5	+156,5 +142,3 +400,0	33,3 40,3 5,1	-85,3 -68,9 -99,3	
35.3	LUFT- UND RAUMFAHRZEUGBAU	INSGESAMT INLAND AUSLAND	897,9 . .	+79,3 . .	+255,7 . .	252,4 . .	-90,0 . .	-58,1 . .	897,9 . .	+79,3 . .	575,2 . .	-62,1 . .	
36.1	HERSTELLUNG VON MOEBELN	INSGESAMT INLAND AUSLAND	125,5 118,6 224,4	-15,4 -15,3 -15,9	+12,6 +13,9 +3,1	111,5 104,1 217,6	-8,2 -10,6 +12,5	-28,4 -30,2 -12,7	125,5 118,6 224,4	-15,4 -15,3 -15,9	118,5 111,4 221,0	-12,2 -13,2 -4,0	

1) EUROPAEISCHE GEMEINSCHAFT FUER KOHLE UND STAHL.

UND BERLIN-OST

FUER DAS VERARBEITENDE GEWERBE  
= 100  
ABTEILUNGEN, GRUPPEN UND KLASSEN  
ZWEIGE, AUSGABE 1993 (WZ93)  
WERT

INDEX

2001 JAN.	VER- AEND. IN % GEGEN JAN. 2000	2000 4. VJ	2001 3. VJ	2001 4. VJ	VERAENDERUNG IN % 4. VJ 2001 GEGEN		2000 2. HJ	2001 1. HJ	2001 2. HJ	VERAENDERUNG IN % 2. HJ 2001 GEGEN		2000	2001	VER- AEND. IN % GEGEN 2000	WZ93 SCHL.
					4. VJ 2000	3. VJ 2001				2. HJ 2000	1. HJ 2001				
173,3	+12,2	158,5	148,9	154,0	-2,8	+3,4	156,5	164,4	151,5	-3,2	-7,8	158,2	157,9	-0,2	27
160,5	+11,9	142,4	131,7	145,0	+1,8	+10,1	141,2	145,3	138,3	-2,1	-4,8	143,5	141,8	-1,2	
214,1	+13,6	209,6	206,6	183,3	-12,5	-11,3	203,7	226,7	195,0	-4,3	-14,0	203,5	210,8	+3,6	
111,7	+4,2	113,2	103,8	140,8	+24,4	+35,6	112,9	116,0	122,3	+8,3	+5,4	113,8	119,1	+4,7	27.1
116,3	+7,8	111,2	98,1	156,2	+40,5	+57,6	109,3	113,0	127,7	+16,8	+13,0	109,2	120,4	+10,3	
101,5	-4,0	117,6	113,9	107,1	-8,9	-6,0	120,6	122,5	110,5	-8,4	-9,8	123,9	116,5	-6,0	
269,3	+49,1	227,4	216,1	204,4	-10,1	-5,4	212,5	245,5	210,2	-1,1	-14,4	205,7	227,8	+10,7	27.5
241,4	+48,7	211,0	185,7	169,3	-19,8	-8,8	198,7	209,1	177,5	-10,7	-15,1	192,6	193,3	+0,4	
639,7	+60,4	457,1	613,8	657,8	+43,9	+7,2	398,0	714,4	635,8	+59,7	-11,0	372,3	675,1	+81,3	
143,8	+8,2	142,6	155,9	146,4	+2,7	-6,1	144,7	147,5	151,1	+4,4	+2,4	143,2	149,3	+4,3	28
127,4	-0,3	134,1	145,3	135,1	+0,7	-7,0	136,3	135,0	140,2	+2,9	+3,9	134,8	137,6	+2,1	
522,1	+108,8	336,8	398,3	403,6	+19,8	+1,3	336,1	434,3	401,0	+19,3	-7,7	335,1	417,6	+24,6	
116,0	-2,9	134,0	150,3	133,2	-0,6	-11,4	138,8	130,2	141,7	+2,1	+8,8	137,4	136,0	-1,0	28.1
109,5	-6,5	128,5	143,6	126,3	-1,7	-12,0	133,2	122,1	135,0	+1,4	+10,6	132,3	128,5	-2,9	
895,3	+110,3	745,3	880,5	890,3	+19,5	+1,1	760,4	1053,4	886,4	+16,4	-15,9	710,7	969,4	+36,4	
136,7	+18,4	125,0	123,6	127,2	+1,0	+2,9	126,2	134,4	125,4	-0,6	-6,7	125,4	129,9	+3,6	DK
127,9	+17,1	121,2	122,6	112,9	-6,8	-7,9	121,0	121,6	117,7	-2,7	-3,2	120,7	119,7	-0,8	
167,8	+21,2	139,1	126,2	166,5	+19,7	+31,9	140,6	169,1	146,4	+4,1	-13,4	138,4	157,7	+13,9	
142,0	+23,9	126,8	129,5	124,8	-1,6	-3,6	124,0	135,5	127,2	+2,6	-6,1	123,7	131,3	+6,1	29.1
126,9	+20,4	104,4	108,4	100,9	-3,4	-6,9	104,6	115,4	104,7	+0,1	-9,3	107,5	110,0	+2,3	
204,3	+34,4	218,0	215,8	222,0	+1,8	+2,9	202,9	217,6	218,9	+7,9	+0,6	189,8	218,2	+15,0	
77,7	-37,8	69,2	70,5	83,5	+20,7	+18,4	66,7	85,5	77,0	+15,4	-9,9	80,1	81,3	+1,5	29.3
69,6	-33,9	63,1	56,2	58,1	-7,9	+3,4	58,9	63,9	57,1	-3,1	-10,6	67,3	60,5	-10,1	
110,4	-45,7	93,4	127,5	183,9	+96,9	+44,2	97,6	171,7	155,7	+59,5	-9,3	130,9	163,7	+25,1	
141,1	+10,7	150,2	156,8	121,8	-18,9	-22,3	147,9	141,3	139,3	-5,8	-1,4	141,2	140,3	-0,6	29.4
154,3	+38,8	164,5	177,2	136,6	-17,0	-22,9	159,5	149,5	156,9	-1,6	+4,9	148,2	153,2	+3,4	
110,8	-32,7	117,5	110,1	88,1	-25,0	-20,0	121,1	122,6	99,1	-18,2	-19,2	125,3	110,9	-11,5	
201,2	+26,1	212,5	189,0	206,2	-3,0	+9,1	201,2	205,1	197,6	-1,8	-3,7	193,0	201,4	+4,4	DL
166,4	+24,6	168,9	155,6	158,0	-6,5	+1,5	161,2	159,9	156,8	-2,7	-1,9	152,9	158,4	+3,6	
430,5	+29,4	500,3	409,4	522,9	+4,5	+27,7	465,6	502,2	466,2	+0,1	-7,2	458,4	484,2	+5,6	
373,5	+9,8	574,1	271,0	554,7	-3,4	+104,7	497,0	316,0	412,9	-16,9	+30,7	449,3	364,5	-18,9	30
322,0	+4,8	424,0	226,3	421,4	-0,6	+86,2	330,8	249,5	323,9	-17,1	+29,8	359,3	296,7	-20,2	
621,1	+24,4	1296,2	485,5	1195,8	-7,7	+146,3	1007,7	635,7	840,6	-16,6	+32,2	882,0	738,2	-16,3	
137,6	+30,1	127,9	140,0	137,7	+7,7	-1,6	127,0	152,1	138,8	+9,3	-8,7	123,8	145,4	+17,4	31
119,4	+20,6	110,2	128,0	113,0	+2,5	-11,7	110,0	122,1	120,5	+9,5	-1,3	105,9	121,3	+14,5	
323,5	+83,9	308,9	262,5	389,1	+26,0	+48,2	300,7	458,0	325,8	+8,3	-28,9	307,5	391,9	+27,4	
90,0	+9,6	85,8	88,5	86,7	+1,0	-2,0	89,2	95,9	87,6	-1,8	-8,7	85,6	91,7	+7,1	31.2
81,3	+8,4	77,6	78,6	78,3	+0,9	-0,4	80,7	85,9	78,4	-2,9	-8,7	77,2	82,2	+6,5	
249,7	+17,2	234,9	271,7	242,5	+3,2	-10,7	245,1	277,9	257,1	+4,9	-7,5	239,1	267,5	+11,9	
136,3	+1,3	148,4	165,2	198,9	+34,0	+20,4	136,0	234,1	182,0	+33,8	-22,3	145,7	208,1	+42,8	31.6
129,5	-1,3	133,9	148,3	147,8	+10,4	-0,3	125,7	149,3	148,1	+17,8	-0,8	125,7	148,7	+18,3	
317,4	+43,6	534,1	612,2	1553,0	+190,8	+153,7	409,8	2114,3	1082,6	+164,2	-48,8	676,4	1538,4	+136,3	
340,3	+29,1	372,7	313,1	308,2	-17,3	-1,6	351,8	325,6	310,6	-11,7	-4,6	326,5	318,1	-2,6	32
269,2	+39,7	310,1	221,2	209,2	-32,5	-5,4	280,2	245,8	215,2	-23,2	-12,4	247,5	230,5	-6,9	
549,1	+16,2	557,1	583,0	598,7	+7,5	+2,7	562,4	560,0	590,9	+5,1	+5,5	559,1	575,4	+2,9	
239,1	+25,8	235,1	222,1	228,7	-2,7	+3,0	220,1	244,9	225,4	+2,4	-8,0	224,1	235,2	+5,0	33
209,8	+34,1	189,7	184,6	194,5	+2,5	+5,4	179,7	205,5	189,5	+5,5	-7,8	183,3	197,5	+7,7	
397,6	+5,7	478,8	422,4	411,5	-14,1	-2,6	437,1	454,9	416,9	-4,6	-8,4	444,1	435,9	-1,8	
131,1	+61,9	182,5	155,8	147,9	-19,0	-5,1	151,0	166,0	151,9	+0,6	-8,5	145,7	158,9	+9,1	DM
71,9	+19,4	110,2	83,3	99,7	-9,5	+19,7	98,8	99,5	91,5	-7,4	-8,0	92,2	95,5	+3,6	
446,5	+132,2	567,9	543,4	404,2	-28,8	-25,6	429,7	521,0	473,8	+10,3	-9,1	431,6	497,4	+15,2	
263,2	+74,8	236,7	256,7	231,5	-2,2	-9,8	216,1	266,7	244,1	+13,0	-8,5	219,1	255,4	+16,6	34
135,6	+29,4	144,0	144,6	136,8	-5,0	-5,4	135,8	145,1	140,7	+3,6	-3,0	134,4	142,9	+6,3	
943,0	+138,5	731,8	854,3	735,8	+0,5	-13,9	644,6	915,7	795,0	+23,3	-13,2	671,5	855,4	+27,4	
265,3	+120,5	230,7	244,9	208,5	-9,6	-14,9	202,0	267,6	226,7	+12,2	-15,3	209,1	247,1	+18,2	34.1
71,7	+57,6	85,2	71,9	66,3	-22,2	-7,8	76,3	83,7	69,1	-9,4	-17,4	75,4	76,4	+1,3	
1073,6	+148,1	838,0	966,8	802,0	-4,3	-17,0	726,6	1035,6	884,4	+21,7	-14,6	767,8	960,0	+25,0	
22,6	-4,6	137,9	72,9	79,2	-42,6	+8,6	97,5	83,2	76,0	-22,1	-8,7	85,4	79,6	-6,8	35
19,5	-16,7	82,4	32,8	69,3	-15,9	+11,3	68,3	62,0	51,0	-25,3	-17,7	57,4	56,5	-1,6	
39,4	+53,3	433,5	288,4	132,4	-69,5	-54,1	253,5	197,3	210,4	-17,0	+6,6	234,9	203,8	-13,2	
2,3	-43,9	204,7	10,0	25,3	-87,6	+153,0	134,0	16,9	17,6	-86,9	+4,1	96,3	17,3	-82,0	35.1
2,6	-33,3	85,5	10,3	29,4	-65,6	+185,4	81,4	19,0	19,9	-75,6	+4,7	57,7	19,4	-66,4	
9	-82,0	690,5	8,4	8,7	-98,7	+3,6	348,1	8,2	8,6	-97,5	+4,9	253,2	8,4	-96,7	
500,7	+110,7	1226,0	3821,8	974,3	-20,5	-74,5	892,0	2138,0	2398,1	+168,8	+12,2	1352,6	2268,0	+67,7	35.3
.	.	.	.	.	.	.	.	.	.	.	.	.	.	.	
148,3	+21,7	142,5	136,4	139,4	-2,2	+2,2	134,7	141,6	137,9	+2,4	-2,6	133,1	139,7	+5,0	36.1
140,0	+20,1	136,8	129,5	132,0	-3,5	+1,9	129,0	135,2	130,8	+1,4	-3,3	127,9	133,0	+4,0	
266,9	+35,2	223,5	234,5	245,5	+9,8	+4,7	216,2	233,1	240,0	+11,0	+3,0	206,9	236,5	+14,3	



WZ93- SCHL.	WIRTSCHAFTSZWEIG		2002			2001			KUMULIERT		2-MONATS- DURCHSCHNITT		
			JAN.	VERAENDERUNG IN % JAN. 2002 GEGEN		DEZ.	DEZ.	VERAENDERUNG IN % DEZ. 2001 GEGEN		JAN. 2002 BIS JAN. 2002	VER- AEND. IN % GEGEN VORJAHR	DEZ. 2001 UND JAN. 2002	VER- AEND. IN % GEGEN VORJAHR
				JAN. 2001	DEZ. 2001			DEZ. 2000	NOV. 2001				
D	VERARBEITENDES GEWERBE 1)	INSGESAMT	153,5	+0,3	+3,1	148,9	-10,0	-6,2	153,5	+0,3	151,2	-5,1	
		INLAND	130,4	+2,5	+6,1	122,9	-7,9	-9,0	130,4	+2,5	126,7	-2,8	
		AUSLAND	271,8	-4,1	-3,0	280,1	-14,3	+0,5	271,8	-4,1	276,0	-9,5	
	VORLEISTUNGSGUETER- PRODUZENTEN	INSGESAMT	181,9	+8,2	+21,6	149,1	+1,2	-13,2	181,3	+8,2	165,2	+4,9	
		AUSLAND	279,1	+5,6	+12,4	248,3	+1,8	-9,3	279,1	+5,6	263,7	+3,8	
INVESTITIONSGUETER- PRODUZENTEN	INSGESAMT	128,0	-8,1	-16,4	153,2	-18,5	+4,8	128,0	-8,1	140,6	-14,1		
	AUSLAND	274,2	-11,1	-15,6	324,8	-23,3	+11,4	274,2	-11,1	299,5	-18,2		
GEBRAUCHSGUETER- PRODUZENTEN	INSGESAMT	138,0	-13,0	+11,9	123,3	-12,1	-21,9	138,0	-13,0	130,7	-12,6		
	AUSLAND	205,2	-22,7	+6,4	192,8	-29,2	-22,4	205,2	-22,7	199,0	-26,0		
VERBRAUCHSGUETER- PRODUZENTEN	INSGESAMT	159,4	+7,2	+16,9	136,3	-7,1	-15,3	159,4	+7,2	147,9	+0,1		
	AUSLAND	207,5	+10,4	+17,2	130,6	-8,5	-15,5	207,5	+10,4	141,9	+0,8		
DB	TEXTIL- UND BEKLEIDUNGS- GEWERBE	INSGESAMT	134,8	-8,6	+26,8	106,3	-11,8	-27,8	134,8	-8,6	120,6	-10,0	
		INLAND	121,1	-11,1	+19,7	101,2	-11,5	-26,1	121,1	-11,1	111,2	-11,3	
		AUSLAND	211,0	+0,6	+56,4	134,9	-12,6	-33,6	211,0	+0,6	173,0	-5,0	
17	TEXTILGEWERBE	INSGESAMT	149,9	-8,8	+28,0	117,1	-15,6	-30,2	149,9	-8,8	133,5	-11,9	
		INLAND	133,6	-10,3	+21,7	109,8	-16,4	-29,5	133,6	-10,3	121,7	-13,2	
		AUSLAND	232,1	-3,6	+51,5	153,2	-13,1	-32,6	232,1	-3,6	192,7	-7,6	
18	BEKLEIDUNGSGEWERBE	INSGESAMT	81,6	-7,3	+19,0	68,6	+22,7	-8,4	81,6	-7,3	75,1	+4,3	
		INLAND	80,1	-15,0	+9,9	72,9	+24,0	-3,8	80,1	-15,0	76,5	-	
		AUSLAND	91,3	+161,6	+190,8	31,4	+1,0	-52,9	91,3	+161,6	61,4	+86,1	
DC	LEDERGEWERBE	INSGESAMT	90,5	-3,4	-8,3	98,7	+2,8	-18,0	90,5	-3,4	94,6	-0,3	
		INLAND	90,5	-	-11,3	102,0	+8,1	-14,9	90,5	-	96,3	+4,1	
		AUSLAND	90,5	-27,2	+36,1	66,5	-40,6	-46,8	90,5	-27,2	78,5	-33,6	
DD	HOLZGEWERBE (OHNE HERSTELLUNG VON MOEBELN)	INSGESAMT	229,3	+5,9	+8,9	210,5	+35,0	-20,8	229,3	+5,9	219,9	+18,1	
		INLAND	182,4	+0,6	+6,5	171,3	+28,2	-21,5	182,4	+0,6	176,9	+12,3	
		AUSLAND	799,9	+23,9	+16,0	689,6	+59,4	-18,1	799,9	+23,9	744,8	+38,2	
DE	PAPIER- UND DRUCKGEWERBE	INSGESAMT	197,3	+18,7	+27,8	154,4	-4,2	-16,9	197,3	+18,7	175,9	+7,5	
		INLAND	195,5	+17,3	+25,2	156,1	-3,8	-15,8	195,5	+17,3	175,8	+6,9	
		AUSLAND	203,2	+23,3	+36,3	149,1	-5,1	-20,4	203,2	+23,3	176,2	+3,4	
21	PAPIERGEWERBE	INSGESAMT	202,0	+19,8	+37,0	147,4	-6,7	-19,6	202,0	+19,8	174,7	+7,0	
		INLAND	202,0	+18,1	+35,7	148,9	-5,6	-19,4	202,0	+18,1	175,5	+6,7	
		AUSLAND	202,0	+23,5	+40,1	144,2	-8,8	-20,1	202,0	+23,5	173,1	+7,6	
21.1	H.V. HOLZSTOFF, ZELLSTOFF, PAPIER, KARTON UND PAPPE	INSGESAMT	178,9	+19,3	+50,6	118,8	-18,6	-23,3	178,9	+19,3	148,9	+0,7	
		INLAND	168,0	+14,5	+50,9	111,3	-21,7	-26,3	168,0	+14,5	139,7	-3,3	
		AUSLAND	193,6	+25,6	+50,1	129,0	-14,6	-19,5	193,6	+25,6	161,3	+5,7	
21.2	PAPIER-, KARTON- UND PAPPEVERARBEITUNG	INSGESAMT	229,1	+20,1	+26,6	180,9	+5,1	-16,5	229,1	+20,1	205,0	+13,0	
		INLAND	230,5	+20,4	+27,7	180,5	+5,5	-15,3	230,5	+20,4	205,5	+13,3	
		AUSLAND	223,3	+19,2	+22,2	182,8	+3,8	-21,2	223,3	+19,2	203,1	+11,7	
22	DRUCKGEWERBE, VERVIEL- FAELTIGUNG VON BESPIELTEN TON-, BILD- U. DATENTRAEGERN	INSGESAMT	187,5	+16,2	+10,9	169,1	+1,0	-11,3	187,5	+16,2	178,3	+8,5	
		INLAND	185,9	+16,0	+11,5	166,7	-1,2	-10,6	185,9	+16,0	176,3	+7,2	
		AUSLAND	218,7	+20,8	+3,1	212,2	+48,6	-22,7	218,7	+20,8	215,5	+39,0	
DG	CHEMISCHE INDUSTRIE	INSGESAMT	162,3	-7,1	+18,4	137,1	-16,0	-14,0	162,3	-7,1	149,7	-11,4	
		INLAND	148,0	-1,9	+21,9	121,4	-16,6	-15,8	148,0	-1,9	134,7	-9,1	
		AUSLAND	203,1	-16,4	+11,8	181,6	-14,9	-10,2	203,1	-16,4	192,4	-15,7	
24.1	HERSTELLUNG VON CHEMISCHEN GRUNDSTOFFEN	INSGESAMT	160,0	-13,5	+18,1	135,5	-17,3	-14,8	160,0	-13,5	147,8	-15,3	
		INLAND	138,8	-11,3	+17,2	118,4	-13,9	-16,6	138,8	-11,3	128,6	-12,5	
		AUSLAND	216,7	-17,1	+19,3	181,6	-22,5	-11,4	216,7	-17,1	199,2	-19,6	
24.4	HERSTELLUNG VON PHARMA- ZEUTISCHEN ERZEUGNISSEN	INSGESAMT	174,8	+6,5	+18,0	148,1	-19,9	-11,9	174,8	+6,5	161,5	-7,5	
		INLAND	163,3	+19,4	+26,5	129,1	-25,9	-13,8	163,3	+19,4	146,2	-6,0	
		AUSLAND	224,5	-20,7	-2,7	230,7	-0,4	-7,0	224,5	-20,7	227,6	-11,5	
DH	HERSTELLUNG VON GUMMI- UND KUNSTSTOFFWAREN	INSGESAMT	164,8	+6,2	+22,7	134,3	+6,6	-30,6	164,8	+6,2	149,6	+6,4	
		INLAND	132,1	+2,9	+22,1	108,2	+5,7	-31,7	132,1	+2,9	120,2	+4,2	
		AUSLAND	622,4	+17,5	+24,9	498,5	+3,3	-26,9	622,4	+17,5	560,5	+13,7	
25.2	HERSTELLUNG VON KUNST- STOFFWAREN	INSGESAMT	156,5	+1,4	+20,1	130,3	+3,2	-30,4	156,5	+1,4	143,4	+2,2	
		INLAND	122,9	-3,5	+19,3	103,0	+0,1	-31,9	122,9	-3,5	113,0	-1,8	
		AUSLAND	707,0	+18,5	+22,5	577,2	+13,6	-25,6	707,0	+18,5	642,1	+16,3	
DI	GLASGEWERBE, KERAMIK, VERARBEITUNG VON STEINEN UND ERDEN	INSGESAMT	117,5	-8,9	+14,7	102,4	-12,3	-30,8	117,5	-8,9	110,0	-10,5	
		INLAND	97,4	-11,7	+12,1	86,9	-14,0	-33,3	97,4	-11,7	92,2	-12,8	
		AUSLAND	300,3	+1,0	+23,8	242,6	-6,1	-21,5	300,3	+1,0	271,5	-2,3	
26.1	HERSTELLUNG UND VERAR- BEITUNG VON GLAS	INSGESAMT	187,3	+3,0	+26,4	148,2	-10,3	-31,5	187,3	+3,0	167,8	-3,3	
		INLAND	150,4	-1,6	+25,5	119,8	-12,5	-34,3	150,4	-1,6	135,1	-6,8	
		AUSLAND	408,6	+14,6	+28,4	318,3	-4,8	-24,2	408,6	+14,6	363,5	+5,2	
DJ	METALLERZEUGUNG UND -BE- ARBEITUNG, HERSTELLUNG VON METALLERZEUGNISSEN	INSGESAMT	176,6	+17,7	+23,1	143,5	+13,2	-2,8	176,6	+17,7	160,1	+15,6	
		INLAND	163,1	+21,4	+18,5	137,6	+17,6	+2,2	163,1	+21,4	150,4	+19,6	
		AUSLAND	288,0	+6,5	+52,9	188,3	-6,1	-23,9	288,0	+6,5	236,2	+1,2	

1) AUSGEWAELHTE WIRTSCHAFTSZWEIGE (OHNE ERNAERHUNGSGEWERBE UND TABAKVERARBEITUNG).

UND BERLIN-OST

FUER DAS VERARBEITENDE GEMERBE  
= 100  
ABTEILUNGEN, GRUPPEN UND KLASSEN  
ZWEIGE, AUSGABE 1993 (WZ93)  
WERT

INDEX

2001 JAN.	VER- AEND. IN % GEGEN JAN. 2000	2000 4. VJ	2001 3. VJ	2001 4. VJ	VERAENDERUNG IN % 4. VJ 2001 GEGEN		2000 2. HJ	2001 1. HJ	2001 2. HJ	VERAENDERUNG IN % 2. HJ 2001 GEGEN		2000	2001	VER- AEND. IN % GEGEN 2000	WZ93 SCHL.
					4. VJ 2000	3. VJ 2001				2. HJ 2000	1. HJ 2001				
153,0	+22,8	162,2	156,0	154,6	-4,7	-0,9	154,8	159,7	155,3	+0,3	-2,8	151,6	157,5	+3,9	D
127,2	+14,2	135,2	130,5	130,2	-3,7	-0,2	132,1	131,1	130,4	-1,3	-0,5	129,4	130,7	+1,0	
283,5	+48,0	298,9	284,8	277,4	-7,2	-2,6	269,7	304,0	281,1	+4,2	-7,5	263,7	292,5	+10,9	
167,5	+16,5	163,9	171,9	165,7	+1,1	-3,6	165,0	172,8	168,8	+2,3	-2,3	162,9	170,8	+4,8	VORL.
147,1	+12,5	143,5	151,2	143,5	-	-	145,3	147,8	147,4	+1,4	-0,3	145,0	147,6	+1,8	
264,2	+28,6	260,4	269,9	271,0	+4,1	+0,4	258,1	291,0	270,4	+4,8	-7,1	247,5	280,7	+13,4	
139,3	+32,8	162,2	142,7	145,0	-10,6	+1,6	146,6	148,7	143,8	-1,9	-3,3	142,2	146,3	+2,9	INV.
104,2	+16,0	124,6	108,8	114,3	-8,3	+5,1	117,6	112,0	111,6	-5,1	-0,4	112,5	111,8	-0,6	
308,5	+72,7	343,9	306,5	292,7	-14,9	-4,5	286,6	325,8	299,6	+4,5	-8,0	285,5	312,7	+9,5	
158,7	+14,7	163,0	138,7	146,3	-10,2	+5,5	151,8	157,9	142,5	-6,1	-9,8	152,3	150,2	-1,4	GEBR.
148,2	+14,3	148,0	130,1	138,0	-6,8	+6,1	139,4	147,0	134,0	-3,9	-8,8	140,0	140,5	+0,4	
265,4	+16,9	315,8	226,6	231,4	-26,7	+2,1	227,9	268,5	229,0	-17,6	-14,7	277,8	248,7	-10,5	
148,7	+19,6	150,6	155,8	153,2	+1,7	-1,7	146,9	150,2	154,5	+5,2	+2,9	141,6	152,3	+7,6	VERB.
138,7	+16,7	143,8	144,9	146,4	+1,8	+1,0	139,8	140,3	145,6	+4,1	+3,8	135,4	143,0	+5,6	
224,4	+35,7	202,5	238,6	204,8	-1,1	-14,2	201,6	225,2	221,7	+10,0	-1,6	189,0	223,4	+18,2	
147,5	+21,7	137,5	131,5	131,9	-4,1	+0,3	135,5	144,3	131,7	-2,8	-8,7	135,7	138,0	+1,7	DB
136,2	+19,6	128,2	123,6	122,9	-4,1	-0,6	128,5	132,5	123,3	-4,0	-6,9	128,0	127,9	-0,1	
209,8	+29,9	188,9	175,2	181,3	-4,0	+3,5	174,5	209,7	178,3	+2,2	-15,0	178,3	194,0	+8,8	
164,4	+21,6	159,4	140,1	148,4	-6,9	+5,9	151,3	159,6	144,3	-4,6	-9,6	150,9	151,9	+0,7	17
149,0	+18,5	148,5	130,4	137,4	-7,5	+5,4	142,9	145,5	133,9	-6,3	-8,0	141,2	139,7	-1,1	
240,7	+32,0	213,8	188,2	203,4	-4,9	+8,1	193,1	230,0	196,8	+1,4	-14,9	198,7	212,9	+7,1	
88,0	+22,2	60,4	101,3	73,6	+21,9	-27,3	79,9	90,5	87,4	+9,4	-3,4	82,2	89,0	+8,3	18
94,2	+24,9	61,8	101,3	75,5	+22,2	-25,5	81,2	90,0	88,4	+8,9	-1,8	84,5	89,2	+5,6	
34,9	-19,4	47,9	101,4	56,6	+18,2	-44,2	69,3	94,6	79,0	+14,0	-16,5	62,4	86,8	+39,1	
93,7	+1,0	106,7	103,7	110,7	+3,7	+6,8	103,9	99,5	107,2	+3,2	+7,7	101,1	103,3	+2,2	DC
90,5	-1,0	105,4	104,7	111,5	+5,8	+6,5	103,9	98,2	108,1	+4,0	+10,1	99,8	103,2	+3,4	
124,3	+17,4	119,8	93,8	102,5	-14,4	+9,3	104,2	111,8	98,1	-5,9	-12,3	113,8	105,0	-7,7	
216,5	+25,1	196,4	259,0	250,9	+27,7	-3,1	216,5	225,2	254,9	+17,7	+13,2	214,0	240,1	+12,2	DD
181,3	+34,0	166,4	229,0	205,8	+23,7	-10,1	181,6	191,7	217,4	+19,7	+13,4	179,2	204,6	+14,2	
645,7	+1,7	564,3	627,0	800,5	+41,9	+27,7	643,6	634,0	713,8	+10,9	+12,6	638,8	673,9	+5,5	
166,2	+12,4	171,2	169,9	176,0	+2,8	+3,6	167,5	169,7	173,0	+3,3	+1,9	163,9	171,3	+4,5	DE
166,7	+17,6	169,3	167,8	173,6	+2,5	+3,5	163,4	167,1	170,7	+4,5	+2,2	160,1	168,9	+5,5	
164,8	-2,1	177,8	177,4	184,2	+3,6	+3,8	180,8	178,1	180,8	-	+1,5	176,8	179,4	+1,5	
168,6	+10,7	168,0	167,2	172,8	+2,9	+3,3	167,3	167,4	170,0	+1,6	+1,6	164,4	168,7	+2,6	21
171,1	+19,2	163,8	165,3	169,9	+3,7	+2,8	160,9	164,1	167,6	+4,2	+2,1	158,0	165,9	+5,0	
163,5	-4,3	176,9	171,4	178,8	+1,1	+4,3	180,9	174,5	175,1	-3,2	+0,3	178,0	174,8	-1,8	
149,9	+5,5	154,4	145,9	146,8	-4,9	+0,6	155,7	154,1	146,4	-6,0	-5,0	156,1	150,2	-3,8	21.1
146,7	+17,6	145,1	135,6	134,6	-7,2	-0,7	140,5	143,3	135,1	-3,8	-5,7	142,3	139,2	-2,2	
154,1	-7,0	166,9	159,7	163,4	-2,1	+2,3	176,3	168,6	161,6	-8,3	-4,2	174,9	165,1	-5,6	
190,7	+16,1	184,1	192,4	203,2	+10,4	+5,6	180,9	183,2	197,8	+9,3	+8,0	174,1	190,5	+9,4	21.2
191,5	+20,1	179,6	190,3	199,7	+11,2	+4,9	178,0	181,6	195,0	+9,6	+7,4	171,2	188,3	+10,0	
187,4	+1,9	202,2	200,9	218,0	+7,8	+8,5	192,6	189,5	209,4	+8,7	+10,5	185,7	199,4	+7,4	
161,3	+16,2	177,8	175,5	182,8	+2,8	+4,2	167,8	174,3	179,1	+6,7	+2,8	163,1	176,7	+8,3	22
180,2	+15,2	177,3	171,4	179,0	+1,0	+4,4	167,2	171,6	175,2	+4,8	+2,1	163,2	173,4	+6,3	
181,1	+32,5	189,7	256,2	254,4	+34,1	-0,7	179,0	223,9	255,3	+42,6	+14,0	162,2	239,6	+47,7	
174,7	+24,6	172,8	168,6	153,3	-11,3	-9,1	166,2	164,9	160,9	-3,2	-2,4	162,3	162,9	+0,4	D6
150,8	+8,6	151,7	147,7	137,3	-9,5	-7,0	145,5	139,8	142,5	-2,1	+1,9	149,9	141,2	-5,8	
242,8	+68,6	232,8	227,7	198,4	-14,8	-12,9	225,1	236,0	213,1	-5,3	-9,7	197,3	224,5	+13,8	
184,9	+23,7	174,9	173,2	152,8	-12,6	-11,8	168,8	170,7	163,0	-3,4	-4,5	167,0	166,9	-0,1	24.1
156,4	-1,2	148,4	151,4	134,6	-9,3	-11,1	144,2	142,3	143,0	-0,8	+0,5	157,2	142,7	-9,2	
261,4	+107,8	246,1	231,9	201,8	-18,0	-13,0	235,0	246,7	216,9	-7,7	-12,1	193,3	231,8	+19,9	
164,2	+28,3	166,8	171,3	166,2	-0,4	-3,0	158,7	157,0	168,8	+6,4	+7,5	147,3	162,9	+10,6	24.4
136,8	+21,4	146,4	142,4	146,1	-0,2	+2,6	136,7	136,2	144,2	+5,5	+5,9	127,6	140,2	+9,9	
283,0	+45,5	255,5	296,3	254,0	-0,6	-14,3	254,2	247,4	275,1	+8,2	+11,2	232,8	261,3	+12,2	
155,2	+22,1	156,7	190,4	172,1	+9,8	-9,6	165,6	172,2	181,3	+9,5	+5,3	161,1	176,7	+9,7	DH
128,4	+18,6	130,9	155,7	140,3	+7,2	-9,9	139,5	140,7	148,0	+6,1	+5,2	136,7	144,4	+5,6	
529,6	+35,9	516,5	674,8	616,3	+19,3	-8,7	530,3	610,7	646,6	+21,7	+5,7	501,2	628,1	+25,3	
154,3	+18,0	156,2	186,2	166,9	+6,9	-10,4	165,7	170,9	176,5	+6,6	+3,3	162,1	173,7	+7,2	25.2
127,3	+15,4	130,0	150,9	134,3	+3,3	-11,0	139,3	139,0	142,6	+2,4	+2,6	136,8	140,8	+2,9	
596,5	+27,7	583,7	763,1	699,4	+19,8	-8,3	597,3	693,6	731,3	+22,4	+5,4	575,5	712,4	+23,8	
129,0	+11,8	147,9	155,1	137,5	-7,0	-11,3	156,5	143,4	146,3	-6,5	+2,0	151,8	144,9	-4,5	DI
110,3	+7,1	131,0	141,4	119,0	-9,2	-15,8	140,4	127,3	130,2	-7,3	+2,3	136,7	128,8	-5,8	
297,4	+31,1	301,2	280,2	304,5	+1,1	+8,7	302,3	289,8	292,3	-3,3	+0,9	288,5	291,0	+0,9	
181,9	+6,5	201,8	201,0	192,9	-4,4	-4,0	206,1	188,6	197,0	-4,4	+4,5	198,6	192,8	-2,9	26.1
152,8	+3,1	171,4	174,1	161,6	-5,7	-7,2	176,9	161,1	167,9	-5,1	+4,2	170,3	164,5	-3,4	
356,7	+16,4	383,8	362,7	380,3	-0,9	+4,9	380,8	353,5	371,5	-2,4	+5,1	367,7	362,5	-1,4	
150,1	+6,6	143,6	148,8	147,0	+2,4	-1,2	143,9	149,3	147,9	+2,8	-0,9	145,0	148,6	+2,5	DJ
134,4	+1,8	133,0	136,3	136,3	+2,5	-	133,8	134,3	136,3	+1,9	+1,5	134,4	135,3	+0,7	
270,3	+30,6	224,0	244,2	228,6	+2,1	-6,4	220,5	263,7	236,4	+7,2	-10,4	224,9	250,1	+11,2	

5 INDEX DES AUFTRAGSEINGANGS  
 1995  
 NACH ABSCHNITTEN, UNTERABSCHNITTEN,  
 DER KLASSIFIKATION DER WIRTSCHAFTS  
 5.1 ORIGINAL

VOLUMEN

WZ93- SCHL.	WIRTSCHAFTSZWEIG		2002		VERAENDERUNG IN % JAN. 2002 GEGEN		2001		VERAENDERUNG IN % DEZ. 2001 GEGEN		KUMULIERT		2-MONATS- DURCHSCHNITT DEZ. 2001 UND JAN. 2002		VER- AEND. IN % GEGEN VORJAHR	
			JAN.	DEZ.	JAN. 2001	DEZ. 2001	DEZ.	DEZ. 2000	NOV. 2001	JAN. 2002 BIS JAN. 2002	VER- AEND. IN % GEGEN VORJAHR	JAN. 2002	DEZ. 2001	VER- AEND. IN % GEGEN VORJAHR		
27	METALLERZEUGUNG UND -BEARBEITUNG	INSGESAMT	235,1		+41,5	+32,7	177,2		+32,1	+17,9	235,1	+41,5	206,2	+37,3		
		INLAND	227,4		+47,5	+26,3	180,0		+49,8	+36,3	227,4	+47,5	203,7	+48,5		
		AUSLAND	275,0		+31,4	+63,5	168,2		-8,1	-22,0	275,0	+31,4	221,6	+12,9		
27.1	ERZEUGUNG VON ROHEISEN, STAHL UND FERROLEGIE- RUNGEN (EGKS 1)	INSGESAMT	278,6		+146,5	+16,5	239,2		+114,7	+106,6	278,6	+146,5	258,9	+130,7		
		INLAND	324,3		+174,8	+8,3	299,5		+163,9	+180,7	324,3	+174,8	311,9	+169,3		
		AUSLAND	178,3		+74,8	+66,6	107,0		+0,2	-21,1	178,3	+74,8	142,7	+36,7		
27.5	GIESSEREIINDUSTRIE	INSGESAMT	259,4		-	+60,1	162,0		-14,8	-21,1	259,4	-	210,7	-6,3		
		INLAND	209,5		-9,2	+62,8	128,7		-26,2	-24,2	209,5	-9,2	169,1	-16,5		
		AUSLAND	1111,1		+72,7	+93,0	575,8		+44,2	-14,9	1111,1	+72,7	843,5	+61,8		
28	HERSTELLUNG VON METALL- ERZEUGNISSEN	INSGESAMT	135,3		-2,5	+13,0	119,7		-1,5	-18,0	135,3	-2,5	127,5	-2,1		
		INLAND	126,4		+2,8	+11,5	113,4		-1,6	-16,7	126,4	+2,8	119,9	+0,7		
		AUSLAND	337,3		-32,7	+27,4	264,7		-0,8	-27,9	337,3	-32,7	301,0	-21,6		
28.1	STAHL- UND LEICHTMETALL- BAU	INSGESAMT	123,3		+11,3	+13,9	108,3		-4,6	-18,3	123,3	+11,3	115,8	+3,2		
		INLAND	118,2		+13,0	+13,9	103,8		-4,8	-17,4	118,2	+13,0	111,0	+3,9		
		AUSLAND	680,3		-15,9	+12,0	607,2		-2,9	-31,8	680,3	-15,9	643,8	-10,2		
DK	MASCHINENBAU	INSGESAMT	117,6		-10,0	-4,2	122,7		+2,0	+7,0	117,6	-10,0	120,2	-4,2		
		INLAND	102,9		-14,7	+9,7	93,8		-18,5	-11,6	102,9	-14,7	98,4	-16,5		
		AUSLAND	157,9		+0,4	-21,8	201,8		+49,8	+46,0	157,9	+0,4	179,9	+23,2		
29.1	H.V. MASCHINEN F.D. ERZEUG. U. NUTZG. V. MECHAN. ENERGIE (O. LUFT-, STRASS. FAHRZ. BAU)	INSGESAMT	124,4		-6,1	+5,3	118,1		+2,6	+0,9	124,4	-6,1	121,3	-2,0		
		INLAND	97,9		-17,4	+11,9	87,5		-7,9	-7,3	97,9	-17,4	92,7	-13,2		
		AUSLAND	232,6		+22,5	-4,3	243,0		+23,3	+15,8	232,6	+22,5	237,8	+22,9		
29.3	HERSTELLUNG VON LAND- U. FORSTWIRTSCHAFTLICHEN MASCHINEN	INSGESAMT	160,6		+124,0	+98,3	81,0		+85,6	-11,9	160,6	+124,0	120,8	+100,3		
		INLAND	90,6		+40,2	+100,9	45,1		-15,1	-28,4	90,6	+40,2	67,9	+15,3		
		AUSLAND	436,8		+335,1	+96,3	222,5		+586,7	+8,1	436,8	+335,1	329,7	+396,5		
29.4	HERSTELLUNG VON WERK- ZEUGMASCHINEN	INSGESAMT	107,2		-18,2	+9,3	98,1		-16,7	-17,4	107,2	-18,2	102,7	-17,4		
		INLAND	107,7		-24,9	+3,5	104,1		-20,1	-24,6	107,7	-24,9	105,9	-22,6		
		AUSLAND	106,0		+3,5	+25,9	84,2		-5,4	+13,5	106,0	+3,5	95,1	-0,6		
DL	H.V. BUEROMASCH., DATENVERARB. GER. U. -EINRICHTG. ELEKTROT., FEINMECHANIK U. OPTIK	INSGESAMT	203,7		-2,2	-8,4	222,3		+5,2	+0,7	203,7	-2,2	213,0	+1,5		
		INLAND	173,6		-0,1	+12,1	154,9		-7,4	-11,8	173,6	-0,1	164,3	-3,7		
		AUSLAND	402,7		-7,5	-39,4	665,0		+32,8	+28,7	402,7	-7,5	533,9	+14,1		
30	H.V. BUEROMASCHINEN, DATENVERARBEITUNGSGE- RAETEN U. -EINRICHTUNGEN	INSGESAMT	476,1		-1,1	-36,4	748,4		+47,5	-11,6	476,1	-1,1	612,3	+23,8		
		INLAND	363,6		-16,0	-37,5	565,7		+42,3	-10,3	363,6	-16,0	464,7	+11,9		
		AUSLAND	1014,5		+42,1	-35,7	1623,3		+57,1	-13,6	1014,5	+42,1	1318,9	+51,0		
31	HERSTELLUNG VON GERAETEN DER ELEKTRIZITAETSERZEU- GUNG, -VERTEILUNG U. A.E.	INSGESAMT	123,9		-9,4	-18,8	152,5		+16,8	+22,1	123,9	-9,4	138,2	+3,4		
		INLAND	114,7		-3,9	+14,5	100,2		-10,2	-14,4	114,7	-3,9	107,5	-6,9		
		AUSLAND	218,2		-30,6	-68,2	685,5		+111,6	+233,7	218,2	-30,6	451,9	+41,6		
31.2	HERSTELLUNG VON ELEK- TRIZITAETSVERTEILUNGS- U. -SCHALTEINRICHTUNGEN	INSGESAMT	95,8		+9,6	+29,5	74,0		-14,6	-10,2	95,8	+9,6	84,9	-2,5		
		INLAND	90,1		+12,8	+32,5	68,0		-15,9	-9,7	90,1	+12,8	79,1	-1,6		
		AUSLAND	200,4		-10,9	+9,6	182,9		-4,9	-13,6	200,4	-10,9	191,7	-8,1		
31.6	HERSTELLUNG VON ELEK- TRISCHEN AUSRUESTUNGEN A.N.G.	INSGESAMT	152,8		+16,6	-35,8	238,0		+52,9	+46,4	152,8	+16,6	195,4	+36,3		
		INLAND	135,6		+8,6	+8,1	125,4		-1,3	-19,2	135,6	+8,6	130,5	+3,6		
		AUSLAND	606,6		+106,5	-81,2	3220,2		+253,1	+800,3	606,6	+106,5	1913,4	+217,4		
32	RUNDFUNK-, FERNSEH- UND NACHRICHTENTECHNIK	INSGESAMT	408,7		+13,7	+32,4	308,7		-26,1	-11,0	408,7	+13,7	358,7	-7,7		
		INLAND	378,5		+30,9	+73,9	217,6		-35,7	-8,4	378,5	+30,9	298,1	-5,0		
		AUSLAND	496,4		-12,3	-13,9	576,4		-11,6	-13,8	496,4	-12,3	536,4	-11,9		
33	MEDIZIN-, MESS-, STEUER- UND REGULUNGSTECHNIK, OPTIK	INSGESAMT	201,6		-10,4	+2,8	196,1		-3,0	-8,7	201,6	-10,4	198,9	-6,9		
		INLAND	167,7		-14,8	+2,0	164,4		+2,2	-11,1	167,7	-14,8	166,1	-7,2		
		AUSLAND	388,7		+3,0	+5,2	369,4		-12,8	-0,5	388,7	+3,0	379,1	-5,3		
DM	FAHRZEUGBAU	INSGESAMT	118,8		-4,6	-21,9	152,1		-37,7	+8,0	118,8	-4,6	135,5	-26,5		
		INLAND	73,7		+4,4	-36,3	115,7		-23,5	+20,9	73,7	+4,4	94,7	-14,7		
		AUSLAND	359,4		-12,7	+3,9	345,9		-53,3	-9,2	359,4	-12,7	352,7	-38,8		
34	HERSTELLUNG VON KRAFTWAGEN UND KRAFTWAGENTEILEN	INSGESAMT	215,3		-13,7	+18,8	181,3		-16,1	-26,3	215,3	-13,7	198,3	-14,8		
		INLAND	119,6		-10,3	+5,6	113,3		-10,4	-22,5	119,6	-10,3	116,5	-10,3		
		AUSLAND	728,1		-16,3	+33,6	543,3		-21,8	-30,1	728,1	-16,3	634,7	-18,8		
34.1	HERSTELLUNG VON KRAFTWAGEN UND KRAFTWAGENMOTOREN	INSGESAMT	190,2		-21,8	+24,6	152,7		-27,4	-28,2	190,2	-21,8	171,5	-24,4		
		INLAND	48,3		-28,0	-6,9	51,9		-23,5	-13,5	48,3	-28,0	50,1	-25,8		
		AUSLAND	783,2		-20,0	+36,5	573,7		-28,8	-32,5	783,2	-20,0	678,5	-24,0		
35	SONSTIGER FAHRZEUGBAU	INSGESAMT	39,5		+80,4	-69,2	128,1		-52,1	+135,5	39,5	+80,4	83,8	-42,1		
		INLAND	36,0		+90,5	-69,4	117,7		-31,5	+117,2	36,0	+90,5	76,9	-19,4		
		AUSLAND	58,4		+54,9	-68,2	183,9		-76,4	+230,8	58,4	+54,9	121,2	-70,3		
35.1	SCHIFFBAU	INSGESAMT	5,7		+159,1	-90,2	57,9		-86,6	+529,3	5,7	+159,1	31,8	-85,4		
		INLAND	6,0		+130,8	-91,5	70,9		-62,1	+845,3	6,0	+130,8	36,5	-59,4		
		AUSLAND	4,3		+377,8	-18,9	5,3		-99,6	-67,3	4,3	+377,8	4,8	-99,3		
35.3	LUFT- UND RAUMFAHRZEUGBAU	INSGESAMT	852,5		+77,3	+254,2	240,7		-90,1	-58,1	852,5	+77,3	546,6	-62,5		
		INLAND	.		.	.	.		.	.	.	.	.	.		
		AUSLAND	.		.	.	.		.	.	.	.	.	.		
36.1	HERSTELLUNG VON MOEBELN	INSGESAMT	110,5		-17,7	+11,4	99,2		-10,5	-28,5	110,5	-17,7	104,9	-14,4		
		INLAND	103,9		-17,8	+12,7	92,2		-12,9	-30,4	103,9	-17,8	98,1	-15,6		
		AUSLAND	206,5		-16,3	+3,0	200,5		+11,1	-12,2	206,5	-16,3	203,5	-4,7		

1) EUROPAEISCHE GEMEINSCHAFT FUER KOHLE UND STAHL.

STBA, FS 4, R 2.2, 1/2002

## UND BERLIN-OST

FUER DAS VERARBEITENDE GEBERBE  
= 100  
ABTEILUNGEN, GRUPPEN UND KLASSEN  
ZWEIGE, AUSGABE 1993 (WZ93)  
WERT

## INDEX

2001 JAN.	VER- AEND. IN % GEGEN JAN. 2000	2000 4.VJ	2001 3.VJ	2001 4.VJ	VERAENDERUNG IN % 4.VJ 2001 GEGEN		2000 2.HJ	2001 1.HJ	2001 2.HJ	VERAENDERUNG IN % 2.HJ 2001 GEGEN		2000	2001	VER- AEND. IN % GEGEN 2000	WZ93 SCHL.
					4.VJ 2000	3.VJ 2001				2.HJ 2000	1.HJ 2001				
166,2	+5,7	150,1	147,7	156,8	+4,5	+6,2	148,7	159,6	152,3	+2,4	-4,6	153,8	155,9	+1,4	27
154,2	+6,2	136,4	130,3	147,8	+8,4	+13,4	135,6	141,3	139,1	+2,6	-1,6	140,4	140,2	-0,1	
209,3	+5,1	198,9	209,2	189,8	-4,6	-9,3	194,5	224,3	199,5	+2,6	-11,1	200,2	211,9	+5,8	
113,0	-4,3	111,8	111,3	154,9	+38,6	+39,2	111,8	120,9	133,1	+19,1	+10,1	116,2	127,0	+9,3	27.1
118,0	-0,3	110,9	107,8	173,1	+56,1	+60,6	109,5	118,5	140,4	+28,2	+18,5	112,3	129,5	+15,3	
102,0	-13,1	113,6	118,9	115,0	+1,2	-3,3	116,7	126,0	117,0	+0,3	-7,1	124,5	121,5	-2,4	
259,5	+43,2	218,2	210,1	200,6	-8,1	-4,5	204,4	237,9	205,3	+0,4	-13,7	200,3	221,6	+10,6	27.5
230,6	+44,7	202,2	177,0	161,4	-20,2	-8,8	190,9	199,3	169,2	-11,4	-15,1	186,6	184,2	-1,3	
643,4	+45,2	442,1	642,2	705,5	+59,6	+9,9	385,4	735,0	673,8	+74,8	-8,3	374,2	704,4	+88,2	
138,8	+7,4	139,0	149,6	140,0	+0,7	-6,4	140,5	142,0	144,8	+3,1	+2,0	138,8	143,4	+3,3	28
123,0	-1,2	131,1	139,7	129,7	-1,1	-7,2	132,7	130,2	134,7	+1,5	+3,5	131,0	132,5	+1,1	
501,0	+111,7	318,8	376,6	375,7	+17,8	-0,2	318,8	412,8	376,2	+18,0	-8,9	318,2	394,5	+24,0	
110,8	-4,0	132,2	143,5	127,3	-3,7	-11,3	134,9	124,6	135,4	+0,4	+8,7	132,9	130,0	-2,2	28.1
104,6	-7,4	126,8	137,2	120,8	-4,7	-12,0	129,5	116,6	129,0	-0,4	+10,6	127,9	122,8	-4,0	
808,8	+105,5	727,6	842,9	848,3	+16,7	+0,8	742,8	1024,7	846,1	+13,9	-17,4	697,1	935,4	+34,2	
130,6	+16,9	119,1	115,4	118,9	-0,2	+3,0	119,4	125,9	117,1	-1,9	-7,0	119,0	121,5	+2,1	DK
120,7	+15,6	114,9	114,7	105,7	-8,0	-7,8	114,8	114,2	110,2	-4,0	-3,5	114,8	112,2	-2,3	
157,3	+19,3	130,6	117,2	154,8	+18,5	+32,1	132,2	157,6	136,0	+2,9	-13,7	130,6	146,8	+12,4	
132,5	+22,3	118,7	119,9	115,2	-2,9	-3,9	116,1	125,6	117,6	+1,3	-6,4	116,1	121,6	+4,7	29.1
118,5	+19,0	98,0	100,3	93,2	-4,9	-7,1	98,2	107,2	96,8	-1,4	-9,7	101,0	102,0	+1,0	
189,9	+32,3	203,6	200,0	205,0	+0,7	+2,5	189,6	201,1	202,5	+6,8	+0,7	177,9	201,8	+13,4	
71,7	-38,6	64,0	64,6	75,9	+18,6	+17,5	61,9	78,6	70,3	+13,6	-10,6	74,6	74,4	-0,3	29.3
64,6	-34,7	58,7	51,9	53,5	-8,9	+3,1	55,0	53,3	52,7	-4,2	-11,1	63,0	56,0	-11,1	
100,4	-46,6	85,4	114,7	164,3	+92,4	+43,2	89,5	155,2	139,5	+55,9	-10,1	120,4	147,4	+22,4	
131,0	+9,2	139,8	144,1	111,8	-20,0	-22,4	137,9	130,6	127,9	-7,3	-2,1	132,1	129,3	-2,1	29.4
143,4	+36,8	153,4	163,0	125,3	-18,3	-23,1	149,1	138,4	144,2	-3,3	+4,2	138,9	141,3	+1,7	
102,4	-33,8	108,7	100,7	80,6	-25,9	-20,0	112,2	112,7	90,6	-19,3	-19,6	116,6	101,7	-12,8	
208,2	+26,0	222,8	193,7	216,7	-2,7	+11,9	210,4	209,8	205,2	-2,5	-2,2	200,9	207,5	+3,3	DL
173,8	+24,8	179,3	160,6	167,7	-6,5	+4,4	170,4	165,3	164,2	-3,6	-0,7	160,6	164,7	+2,6	
435,3	+28,9	509,8	411,7	538,6	+5,6	+30,8	474,5	501,9	475,1	+0,1	-5,3	467,0	488,5	+4,6	
481,5	+13,9	722,2	343,2	715,4	-0,9	+108,4	628,8	402,4	529,3	-15,8	+31,5	562,7	465,8	-17,2	30
433,0	+9,2	566,0	297,8	572,0	+1,1	+92,1	520,8	333,7	434,9	-16,5	+30,3	472,4	384,3	-18,6	
714,1	+30,0	1469,7	560,5	1402,1	-4,6	+150,2	1145,8	731,2	981,3	-14,4	+34,2	995,5	856,2	-14,0	
136,7	+29,7	127,1	139,2	135,7	+6,8	-2,5	126,2	150,0	137,4	+8,9	-8,4	123,1	143,7	+16,7	31
119,3	+20,6	110,2	128,3	112,4	+2,0	-12,4	109,8	121,7	120,3	+9,6	-1,2	105,8	121,0	+14,4	
314,4	+83,5	300,3	251,0	373,3	+24,3	+48,7	292,8	439,3	312,2	+6,6	-28,9	300,3	375,7	+25,1	
87,4	+8,7	83,8	86,3	83,7	-0,1	-3,0	86,3	92,9	85,0	-1,5	-8,5	82,9	89,0	+7,4	31.2
79,9	+8,1	76,8	77,6	76,5	-0,4	-1,4	78,9	84,4	77,1	-2,3	-8,6	75,5	80,7	+6,9	
224,8	+13,4	212,6	244,0	215,4	+1,3	-11,7	222,1	250,2	229,7	+3,4	-8,2	218,8	240,0	+9,7	
131,0	+1,4	143,3	158,0	189,8	+32,4	+20,1	131,6	224,3	173,9	+32,1	-22,5	141,0	199,1	+41,2	31.6
124,9	-1,1	129,7	142,4	142,0	+9,5	-0,3	122,0	143,6	142,2	+16,6	-1,0	121,7	142,9	+17,4	
293,7	+41,3	504,8	570,1	1455,6	+188,4	+155,3	386,7	2082,6	1012,9	+161,9	-51,4	650,6	1547,7	+137,9	
359,4	+29,6	395,3	332,2	333,0	-15,8	+0,2	372,9	344,1	332,6	-10,8	-3,3	345,8	338,3	-2,2	32
289,2	+41,1	336,6	239,8	231,2	-31,3	-3,6	302,9	265,2	235,5	-22,3	-11,2	266,4	250,3	-6,0	
565,8	+15,2	568,4	603,7	631,9	+11,2	+4,7	578,9	576,2	617,8	+6,7	+7,2	579,5	597,0	+3,0	
225,0	+24,4	221,8	207,5	214,1	-3,5	+3,2	207,7	229,9	210,8	+1,5	-8,3	212,4	220,4	+3,8	33
196,9	+32,9	178,3	172,1	181,8	+2,0	+5,6	169,0	192,7	177,0	+4,7	-8,1	173,2	184,8	+6,7	
377,4	+3,9	455,5	396,7	387,6	-14,9	-2,3	416,1	428,8	392,2	-5,7	-8,5	424,4	410,5	-3,3	
124,5	+58,6	174,2	147,4	139,9	-19,7	-5,1	144,4	157,5	143,7	-0,5	-8,8	139,5	150,6	+8,0	DM
70,6	+18,7	107,5	81,2	96,6	-10,1	+19,0	96,5	96,8	88,9	-7,9	-8,2	90,3	92,9	+2,9	
411,9	+128,6	530,0	501,4	370,8	-30,0	-26,0	399,6	481,7	436,1	+9,1	-9,5	402,3	458,9	+14,1	
249,4	+71,1	224,6	242,1	218,4	-2,8	-9,8	205,5	252,0	230,3	+12,1	-8,6	208,8	241,1	+15,5	34
133,4	+28,4	141,4	141,7	133,7	-5,4	-5,6	133,6	142,0	137,7	+3,1	-3,0	132,4	139,9	+5,7	
867,8	+134,8	669,1	777,9	669,3	-	-14,0	590,1	839,1	723,6	+22,6	-13,8	617,4	781,4	+26,6	
243,3	+117,2	211,0	221,9	188,2	-10,8	-15,2	184,8	244,4	205,1	+11,0	-16,1	192,2	224,7	+16,9	34.1
67,1	+56,4	78,8	66,3	60,9	-23,7	-8,1	71,5	77,9	63,6	-11,0	-18,4	70,7	70,8	+0,1	
979,4	+144,4	759,2	871,9	720,1	-5,2	-17,4	658,1	940,2	796,0	+21,0	-15,3	698,6	868,1	+24,1	
21,9	-5,6	132,7	69,4	75,4	-43,2	+8,6	94,0	79,8	72,4	-23,0	-9,3	82,5	76,1	-7,8	35
18,9	-17,5	79,6	31,4	66,0	-17,1	+110,2	66,0	59,6	48,7	-26,2	-18,3	55,7	54,2	-2,7	
37,7	+52,0	415,9	274,5	125,9	-69,7	-54,1	243,4	188,3	200,2	+17,7	+6,3	225,9	194,3	-14,0	
2,2	-45,0	196,9	9,5	24,1	-87,8	+153,7	129,1	16,2	16,8	-87,0	+3,7	92,8	16,5	-82,2	35.1
2,6	-31,6	82,7	9,9	28,1	-66,0	+183,8	78,8	18,3	19,0	-75,9	+3,8	55,9	18,7	-66,5	
9	-81,6	660,5	8,0	8,3	-98,7	+3,8	333,0	7,8	8,2	-97,5	+5,1	242,5	8,0	-96,7	
480,8	+109,0	1181,1	3799,1	927,1	-21,5	-75,6	859,3	2040,7	2363,1	+175,0	+15,8	1304,3	2201,9	+68,8	35.3
.	.	.	.	.	.	.	.	.	.	.	.	.	.	.	
134,2	+18,2	130,0	121,8	124,1	-4,5	+1,9	123,3	127,3	123,0	-0,2	-3,4	122,5	125,1	+2,1	36.1
126,4	+16,6	124,5	115,3	117,1	-5,9	+1,6	117,8	121,2	116,2	-1,4	-4,1	117,6	118,7	+0,9	
246,6	+32,3	208,4	215,3	225,5	+8,2	+4,7	201,6	214,1	220,4	+9,3	+2,9	193,4	217,2	+12,3	

## NEUE LAENDER UND BERLIN-OST

5 INDEX DES AUFTRAGSEINGANGS FUER DAS VERARBEITENDE GEWERBE  
1995 = 1005.2 ZEITREIHENANALYSE - BERLINER VERFAHREN (BV 4)  
WERTINDEX

WZ93- SCHL.	WIRTSCHAFTSZWEIG		ORIGINALWERT		KALENDER- U. SAISON- BEREINIGTER WERT BERLINER VERFAHREN, VERSION 4		GLATTE KOMPONENTE	
			2002 JAN.	VERAEND. GEGENUEBER VORJAHRES- MONAT IN %	2002 JAN.	VERAEND. GEGENUEBER VORMONAT IN %	2002 JAN.	VERAEND. GEGENUEBER VORMONAT IN %
D	VERARBEITENDES GEWERBE 1)	INSGESAMT	155,8	-0,8	163,0	+5,6	159,7	-0,4
		INLAND	130,9	+1,4	135,8	+5,2	132,5	-0,1
		AUSLAND	281,7	-5,1	297,6	+6,7	294,3	-1,3
	VORLEISTUNGSGUETER- PRODUZENTEN	INSGESAMT	178,9	+5,0	180,6	+1,8	176,7	+0,2
		INLAND	157,9	+6,3	156,1	+2,2	152,1	+0,5
		AUSLAND	279,6	+2,6	290,1	+1,2	287,4	-0,2
	INVESTITIONSGUETER- PRODUZENTEN	INSGESAMT	133,0	-7,3	146,6	+9,1	143,9	-1,2
		INLAND	99,9	-5,1	112,3	+8,0	109,9	-0,6
		AUSLAND	292,9	-10,3	311,3	+13,4	306,3	-2,2
	GEBRAUCHSGUETER- PRODUZENTEN	INSGESAMT	147,6	-12,2	146,2	-3,8	149,8	-1,3
		INLAND	140,6	-10,5	137,9	-4,0	141,9	-1,1
		AUSLAND	219,6	-21,9	232,1	+1,7	227,9	-2,6
	VERBRAUCHSGUETER- PRODUZENTEN	INSGESAMT	167,5	+8,3	168,2	+7,3	164,0	+0,2
		INLAND	160,9	+11,8	161,3	+9,7	155,6	+0,6
		AUSLAND	217,7	-7,7	218,2	-2,8	224,9	-1,7
D8	TEXTIL- UND BEKLEIDUNGS- GEWERBE	INSGESAMT	136,9	-7,9	134,0	-1,1	135,7	-0,5
		INLAND	123,0	-10,3	123,1	-2,8	125,7	-0,4
		AUSLAND	214,2	+1,2	195,5	+6,9	191,6	-0,7
17	TEXTILGEWERBE	INSGESAMT	152,0	-8,0	146,8	+0,8	147,4	-0,6
		INLAND	135,4	-9,6	134,4	-0,1	135,3	-0,7
		AUSLAND	235,6	-3,0	210,3	+4,4	208,1	-0,7
18	BEKLEIDUNGSGEWERBE	INSGESAMT	83,6	-6,8	88,6	-10,1	94,0	+0,3
		INLAND	82,2	-14,4	85,5	-14,5	93,0	+0,3
		AUSLAND	92,5	+159,1	113,5	+39,8	99,2	+0,8
DC	LEDERGEWERBE	INSGESAMT	95,9	-1,9	106,8	-3,3	109,7	0
		INLAND	95,6	+1,5	107,6	-4,4	110,5	+0,3
		AUSLAND	98,6	-25,2	94,8	+9,1	99,1	-2,7
DD	HOLZGEWERBE (OHNE HERSTELLUNG VON MOEBELN)	INSGESAMT	219,0	+3,5	238,7	-6,9	250,9	+1,4
		INLAND	170,2	-2,3	192,2	-7,2	203,5	+0,7
		AUSLAND	812,6	+22,3	804,0	-6,1	825,8	+3,5
DE	PAPIER- UND DRUCKGEWERBE	INSGESAMT	199,3	+16,0	195,0	+11,1	184,4	+0,8
		INLAND	199,3	+15,3	193,7	+11,5	181,8	+0,7
		AUSLAND	199,5	+18,5	202,7	+14,5	189,4	+1,0
21	PAPIERGEWERBE	INSGESAMT	201,4	+15,4	193,3	+13,8	180,8	+0,9
		INLAND	203,0	+14,2	190,1	+13,9	177,9	+0,9
		AUSLAND	198,2	+18,5	200,1	+18,3	184,7	+1,0
21.1	H.V. HOLZSTOFF, ZELLSTOFF, PAPIER, KARTON UND PAPPE	INSGESAMT	171,1	+10,0	165,8	+22,1	149,9	+0,4
		INLAND	160,4	+4,8	147,6	+24,1	133,9	-0,1
		AUSLAND	185,6	+17,1	189,2	+21,6	170,2	+0,8
21.2	PAPIER-, KARTON- UND PAPPEVERARBEITUNG	INSGESAMT	237,0	+20,4	225,5	+8,3	216,4	+1,4
		INLAND	238,8	+20,2	225,7	+8,9	215,8	+1,4
		AUSLAND	230,1	+21,4	226,4	+7,3	219,5	+1,2
22	DRUCKGEWERBE, VERVIEL- FAELTIGUNG VON BESPIELTEN TON-, BILD- U. DATENTRAEGERN	INSGESAMT	195,0	+17,3	198,8	+7,1	191,2	+0,7
		INLAND	193,8	+17,0	196,7	+7,8	188,0	+0,8
		AUSLAND	216,2	+19,3	236,9	-4,0	251,6	0
D6	CHEMISCHE INDUSTRIE	INSGESAMT	162,9	-9,7	157,2	+2,7	156,6	-1,3
		INLAND	146,0	-4,7	140,4	+6,8	138,5	-0,4
		AUSLAND	211,0	-18,1	205,3	-1,5	206,9	-3,3
24.1	HERSTELLUNG VON CHEMISCHEN GRUNDSTOFFEN	INSGESAMT	155,5	-18,2	146,7	-1,3	150,7	-2,3
		INLAND	130,5	-17,0	123,8	-1,7	129,5	-1,3
		AUSLAND	222,7	-20,1	207,4	+1,9	205,6	-4,3
24.4	HERSTELLUNG VON PHARMA- ZEUTISCHEN ERZEUGNISSEN	INSGESAMT	191,7	+7,9	187,2	+17,4	179,2	-0,3
		INLAND	179,8	+21,2	172,9	+27,3	159,8	+0,3
		AUSLAND	243,2	-20,2	244,7	-9,3	263,7	-1,7
DH	HERSTELLUNG VON GUMMI- UND KUNSTSTOFFWAREN	INSGESAMT	166,8	+6,2	185,9	+0,6	187,3	+0,6
		INLAND	133,6	+3,0	150,3	-0,7	151,6	+0,6
		AUSLAND	630,9	+17,2	679,0	+6,5	686,3	+0,8
25.2	HERSTELLUNG VON KUNST- STOFFWAREN	INSGESAMT	158,8	+1,6	178,4	-1,0	181,0	+0,3
		INLAND	124,5	-3,2	141,8	-2,1	144,0	+0,1
		AUSLAND	720,2	+18,0	774,9	+4,0	784,3	+0,8
DI	GLASGEWERBE, KERAMIK, VERARBEITUNG VON STEINEN UND ERDEN	INSGESAMT	117,8	-7,5	141,1	-0,8	140,1	-0,5
		INLAND	94,6	-11,7	119,7	-2,8	119,8	-0,8
		AUSLAND	315,4	+3,3	319,1	+6,3	310,9	+0,5
26.1	HERSTELLUNG UND VERAR- BEITUNG VON GLAS	INSGESAMT	185,9	+4,3	196,5	+5,9	191,1	+0,1
		INLAND	145,3	-1,3	157,6	+2,7	155,7	-0,4
		AUSLAND	428,7	+17,7	428,6	+12,9	404,2	+1,2
DJ	METALLERZEUGUNG UND -BE- ARBEITUNG, HERSTELLUNG VON METALLERZEUGNISSEN	INSGESAMT	175,7	+12,6	168,9	+1,9	162,3	+1,1
		INLAND	162,6	+16,6	157,1	+0,8	150,4	+1,4
		AUSLAND	281,7	+1,1	261,0	+8,3	253,5	-0,3

1) AUSGEWAELHTE WIRTSCHAFTSZWEIGE (OHNE ERNAHRUNGSGEWERBE UND TABAKVERARBEITUNG).

STBA, FS 4, R 2.2, 1/2002

NEUE LAENDER UND BERLIN-OST

5 INDEX DES AUFTRAGSEINGANGS FUER DAS VERARBEITENDE GEWERBE  
1995 = 100

5.2 ZEITREIHENANALYSE - BERLINER VERFAHREN (BV 4)  
WERTINDEX

WZ93- SCHL.	WIRTSCHAFTSZWEIG		ORIGINALWERT		KALENDER- U. SAISON- BEREINIGTER WERT BERLINER VERFAHREN, VERSION 4		GLATTE KOMPONENTE	
			2002	VERAEND. GEGENUEBER VORJAHRES- MONAT IN %	2002	VERAEND. GEGENUEBER VORMONAT IN %	2002	VERAEND. GEGENUEBER VORMONAT IN %
			JAN.		JAN.		JAN.	
27	METALLERZEUGUNG UND -BEARBEITUNG	INSGESAMT INLAND AUSLAND	224,5 216,7 260,6	+29,5 +35,0 +21,7	206,7 196,1 247,3	+11,5 +7,0 +23,7	172,3 158,1 215,6	+1,7 +2,3 +0,2
27.1	ERZEUGUNG VON ROHEISEN, STAHL UND FERROLEGIE- RUNGEN (EGKS) 1)	INSGESAMT INLAND AUSLAND	247,3 285,9 162,7	+121,4 +145,8 +60,3	234,2 258,8 165,4	+9,8 -1,7 +34,6	150,3 157,2 136,5	+4,6 +5,5 +2,8
27.5	GIESSEREIINDUSTRIE	INSGESAMT INLAND AUSLAND	262,5 219,3 1013,5	-2,5 -9,2 +58,4	225,8 187,3 890,6	+10,7 +10,7 +31,3	216,0 176,0 768,8	-1,5 -1,9 +0,7
28	HERSTELLUNG VON METALL- ERZEUGNISSEN	INSGESAMT INLAND AUSLAND	141,3 131,7 361,4	-1,7 +3,4 -30,8	147,2 139,3 340,0	-2,2 -0,3 -12,3	150,4 139,8 391,1	+0,1 +0,2 -1,2
28.1	STAHL- UND LEICHTMETALLBAU	INSGESAMT INLAND AUSLAND	128,9 123,5 716,5	+11,1 +12,8 -14,2	144,4 138,0 830,3	+4,0 +4,5 -4,3	141,7 134,6 905,9	+0,8 +1,0 -1,5
DK	MASCHINENBAU	INSGESAMT INLAND AUSLAND	126,6 110,3 171,1	-8,7 -13,8 +2,0	123,2 108,9 160,8	-6,4 +1,8 -21,4	126,2 111,1 164,4	-0,6 -1,3 +0,6
29.1	H.V. MASCHINEN F.D.ERZEUG. U.NUTZG.V.MECHAN.ENERGIE (D.LUFT-,STRASS.FAHRZ.BAU)	INSGESAMT INLAND AUSLAND	135,9 107,0 253,5	-4,3 -15,7 +24,1	126,1 99,0 242,8	-4,5 -7,0 +2,5	128,1 103,6 230,1	-0,5 -1,1 +0,6
29.3	HERSTELLUNG VON LAND- U. FORSTWIRTSCHAFTLICHEN MASCHINEN	INSGESAMT INLAND AUSLAND	178,8 99,9 491,6	+130,1 +43,5 +345,3	151,5 79,2 437,3	+31,7 +29,6 +31,2	123,1 69,4 337,0	+5,8 +2,2 +9,1
29.4	HERSTELLUNG VON WERK- ZEUGMASCHINEN	INSGESAMT INLAND AUSLAND	117,6 117,9 116,8	-16,7 -23,6 +5,4	125,1 131,2 111,4	-2,5 -2,4 -2,7	125,8 135,6 103,2	-2,6 -2,9 -2,3
DL	H.V.BUEROMASCH.,DATENVERARB. GER.U.-EINRICHTG.;ELEKTROT., FEINMECHANIK U. OPTIK	INSGESAMT INLAND AUSLAND	195,5 165,8 392,4	-2,8 -0,4 -8,9	202,1 159,1 466,1	-4,6 +3,5 -21,1	201,3 154,5 488,2	-0,2 -0,8 +1,0
30	H.V. BUEROMASCHINEN, DATENVERARBEITUNGSGE- RAETEN U. -EINRICHTUNGEN	INSGESAMT INLAND AUSLAND	371,7 267,7 871,8	-0,5 -16,9 +40,4	412,3 287,3 938,5	-18,5 -23,0 -12,6	402,7 296,8 893,6	+3,3 +2,0 +5,5
31	HERSTELLUNG VON GERAETEN DER ELEKTRIZITAETSERZEU- GUNG, -VERTEILUNG U.AE.	INSGESAMT INLAND AUSLAND	126,0 115,8 229,5	-8,4 -3,0 -29,1	136,6 115,7 332,1	-14,0 +2,5 -44,1	144,9 117,8 400,3	-0,6 -1,3 +1,3
31.2	HERSTELLUNG VON ELEK- TRIZITAETSERZEUGUNGS- U. -SCHALTEINRICHTUNGEN	INSGESAMT INLAND AUSLAND	99,6 92,8 224,7	+10,7 +14,1 -10,0	97,8 90,3 241,4	+14,9 +18,7 -4,8	92,5 83,6 257,3	-0,4 -0,4 -1,3
31.6	HERSTELLUNG VON ELEK- TRISCHEN AUSRUESTUNGEN A.N.G.	INSGESAMT INLAND AUSLAND	159,4 140,7 665,5	+16,9 +8,6 +106,5	202,2 146,2 1595,9	-16,6 +3,1 -44,6	216,9 150,3 1927,0	+1,2 -0,6 +5,0
32	RUNDFUNK-, FERNSEH- UND NACHRICHTENTECHNIK	INSGESAMT INLAND AUSLAND	375,4 343,3 468,9	+10,3 +27,5 -14,6	345,6 296,4 517,0	+25,3 +57,2 -0,9	307,1 214,2 556,7	-0,6 -1,6 -0,2
33	MEDIZIN-, MESS-, STEUER- UND REGELUNGSTECHNIK, OPTIK	INSGESAMT INLAND AUSLAND	216,2 180,3 413,4	-9,6 -14,1 +4,0	217,6 177,4 438,1	-3,6 -7,7 +8,4	224,3 188,1 418,1	-1,0 -1,2 -0,7
DM	FAHRZEUGBAU	INSGESAMT INLAND AUSLAND	126,2 76,1 393,4	-3,7 +5,8 -11,9	154,9 99,5 448,3	+40,3 +21,6 +73,6	144,0 92,9 416,0	-2,7 -0,6 -5,0
34	HERSTELLUNG VON KRAFTWAGEN UND KRAFTWAGENTEILEN	INSGESAMT INLAND AUSLAND	229,4 122,8 796,2	-12,8 -9,4 -15,4	237,0 136,7 773,5	+3,8 -0,4 +8,0	242,9 137,0 804,2	-1,3 -0,9 -1,7
34.1	HERSTELLUNG VON KRAFTWAGEN UND KRAFTWAGENMOTOREN	INSGESAMT INLAND AUSLAND	211,0 52,8 871,9	-20,5 -26,4 -18,8	218,4 66,7 850,1	+5,7 -3,9 +10,4	224,0 64,7 883,1	-2,4 -4,0 -2,1
35	SONSTIGER FAHRZEUGBAU	INSGESAMT INLAND AUSLAND	41,4 37,7 61,5	+83,2 +93,3 +56,1	87,9 69,9 181,7	+261,7 +64,9 +73,9	66,1 58,6 96,6	-5,8 +0,3 -23,0
35.1	SCHIFFBAU	INSGESAMT INLAND AUSLAND	5,9 6,3 4,5	+156,5 +142,3 +400,0	35,9 33,9 40,6	-59,6 +135,4 -91,1	21,5 11,9 177,0	+51,4 +5,3 +30,1
35.3	LUFT- UND RAUMFAHRZEUGBAU	INSGESAMT INLAND AUSLAND	897,9 . .	+79,3 . .	1694,5 . .	+713,1 . .	1767,9 . .	-7,5 . .
36.1	HERSTELLUNG VON MOEBELN	INSGESAMT INLAND AUSLAND	125,5 118,6 224,4	-15,4 -15,3 -15,9	123,5 117,6 212,5	-6,9 -5,6 -14,0	131,3 124,4 233,5	-1,2 -1,3 -0,2

1) EUROPAEISCHE GEMEINSCHAFT FUER KOHLE UND STAHL.  
STBA,FS 4,R 2.2, 1/2002

NEUE LAENDER UND BERLIN-OST  
5 INDEX DES AUFTRAGSEINGANGS FUER DAS VERARBEITENDE GEWERBE  
1995 = 100

5.2 ZEITREIHENANALYSE - BERLINER VERFAHREN (BV 4)  
VOLLUMENINDEX

WZ93- SCHL.	WIRTSCHAFTSZWEIG	ORIGINALWERT		KALENDER- U. SAISON- BEREINIGTER WERT BERLINER VERFAHREN, VERSION 4		GLATTE KOMponente		
		2002	VERAEND. GEGENUEBER VORJAHRES- MONAT IN %	2002	VERAEND. GEGENUEBER VORMONAT IN %	2002	VERAEND. GEGENUEBER VORMONAT IN %	
		JAN.		JAN.		JAN.		
D	VERARBEITENDES GEWERBE 1)	INSGESAMT	153,5	+0,3	180,3	+5,5	156,6	-0,3
		INLAND	130,4	+2,5	135,0	+5,1	131,4	+0,1
		AUSLAND	271,8	-4,1	286,8	+6,7	283,3	-1,1
	VORLEISTUNGSGUETER- PRODUZENTEN	INSGESAMT	181,3	+8,2	182,7	+2,3	178,0	+0,6
		INLAND	161,2	+9,6	159,2	+2,7	154,4	+0,8
		AUSLAND	279,1	+5,6	288,6	+1,8	285,3	+0,1
	INVESTITIONSGUETER- PRODUZENTEN	INSGESAMT	128,0	-8,1	141,1	+8,4	138,4	-1,3
		INLAND	97,7	-6,2	109,6	+7,3	107,2	-0,6
		AUSLAND	274,2	-11,1	292,1	+12,8	287,2	-2,2
	GEBRAUCHSGUETER- PRODUZENTEN	INSGESAMT	198,0	-13,0	136,8	-3,9	139,8	-1,3
		INLAND	131,4	-11,3	129,1	-4,0	132,4	-1,2
		AUSLAND	205,2	-22,7	217,0	+0,9	213,0	-2,7
	VERBRAUCHSGUETER- PRODUZENTEN	INSGESAMT	159,4	+7,2	160,1	+7,4	155,8	+0,1
		INLAND	153,1	+10,4	153,6	+9,7	147,9	+0,5
		AUSLAND	207,5	-7,5	207,3	-2,5	212,9	-1,6
DB	TEXTIL- UND BEKLEIDUNGS- GEWERBE	INSGESAMT	134,8	-8,6	132,3	-1,3	134,2	-0,4
		INLAND	121,1	-11,1	121,5	-3,0	124,2	-0,4
		AUSLAND	211,0	+0,6	192,7	+6,5	189,4	-0,6
17	TEXTILGEWERBE	INSGESAMT	149,9	-8,8	145,2	+0,4	146,0	-0,6
		INLAND	133,6	-10,3	133,0	-0,3	134,1	-0,6
		AUSLAND	232,1	-3,6	207,3	+4,1	205,7	-0,7
18	BEKLEIDUNGSGEWERBE	INSGESAMT	81,6	-7,3	86,5	-10,3	91,9	+0,3
		INLAND	80,1	-15,0	83,3	-14,7	90,8	+0,3
		AUSLAND	91,3	+161,6	112,6	+39,9	98,3	+0,7
DC	LEDERGEWERBE	INSGESAMT	90,5	-3,4	101,1	-3,6	103,7	+0,1
		INLAND	90,5	0	102,2	-4,5	104,8	+0,3
		AUSLAND	90,5	-27,2	86,6	+8,7	89,8	-2,6
DD	HOLZGEWERBE (OHNE HERSTELLUNG VON MOEBELN)	INSGESAMT	229,3	+5,9	248,8	-6,7	261,5	+1,6
		INLAND	182,4	+0,6	204,4	-7,1	216,6	+0,9
		AUSLAND	799,9	+23,9	787,9	-6,1	806,7	+3,8
DE	PAPIER- UND DRUCKGEWERBE	INSGESAMT	197,3	+18,7	193,7	+11,8	182,8	+1,0
		INLAND	195,5	+17,3	190,9	+12,0	178,7	+0,8
		AUSLAND	203,2	+23,3	205,6	+14,9	192,5	+1,2
21	PAPIERGEWERBE	INSGESAMT	202,0	+19,8	194,7	+14,3	181,9	+1,3
		INLAND	202,0	+18,1	190,6	+14,3	178,1	+1,1
		AUSLAND	202,0	+23,5	203,0	+16,9	187,7	+1,3
21.1	H.V. HOLZSTOFF, ZELLSTOFF, PAPIER, KARTON UND PAPPE	INSGESAMT	178,9	+19,3	175,1	+22,5	159,0	+1,1
		INLAND	168,0	+14,5	158,0	+24,2	144,0	+0,7
		AUSLAND	193,6	+25,6	196,0	+22,2	177,2	+1,3
21.2	PAPIER-, KARTON- UND PAPPEVERARBEITUNG	INSGESAMT	229,1	+20,1	217,8	+8,5	208,3	+1,4
		INLAND	230,5	+20,4	217,6	+9,1	207,2	+1,5
		AUSLAND	223,3	+19,2	219,2	+7,0	212,4	+1,1
22	DRUCKGEWERBE, VRIEL- FAELTIGUNG VON BESPIELTEN TON-, BILD-U. DATENTRAEGERN	INSGESAMT	187,5	+16,2	191,4	+7,3	183,9	+0,7
		INLAND	185,9	+16,0	188,9	+8,1	180,1	+0,6
		AUSLAND	218,7	+20,8	240,7	-4,1	256,0	+0,1
D6	CHEMISCHE INDUSTRIE	INSGESAMT	162,3	-7,1	156,3	+3,4	154,9	-0,9
		INLAND	148,0	-1,9	142,0	+7,7	139,3	+0,1
		AUSLAND	203,1	-16,4	197,4	-1,0	198,0	-2,9
24.1	HERSTELLUNG VON CHEMISCHEN GRUNDSTOFFEN	INSGESAMT	160,0	-13,5	151,2	-0,1	154,2	-1,4
		INLAND	138,8	-11,3	131,8	-0,2	136,4	-0,4
		AUSLAND	216,7	-17,1	202,1	+2,6	199,5	-3,7
24.4	HERSTELLUNG VON PHARMA- ZEUTISCHEN ERZEUGNISSEN	INSGESAMT	174,8	+6,5	170,7	+18,3	162,2	-0,4
		INLAND	163,3	+19,4	157,3	+29,0	144,1	+0,1
		AUSLAND	224,5	-20,7	224,0	-9,1	240,4	-1,8
DH	HERSTELLUNG VON GUMMI- UND KUNSTSTOFFWAREN	INSGESAMT	184,8	+6,2	184,0	+0,7	184,9	+0,7
		INLAND	132,1	+2,9	149,0	-0,7	149,7	+0,5
		AUSLAND	622,4	+17,5	669,6	+6,7	674,9	+0,9
25.2	HERSTELLUNG VON KUNST- STOFFWAREN	INSGESAMT	156,5	+1,4	176,2	-1,0	178,3	+0,3
		INLAND	122,9	-3,5	140,4	-2,2	142,2	+0,1
		AUSLAND	707,0	+18,5	759,9	+4,1	766,5	+0,9
DI	GLASGEWERBE, KERAMIK, VERARBEITUNG VON STEINEN UND ERDEN	INSGESAMT	117,5	-8,9	141,5	-1,3	140,7	-0,4
		INLAND	97,4	-11,7	123,8	-3,0	123,6	-0,7
		AUSLAND	300,3	+1,0	302,7	+5,8	295,0	+0,5
26.1	HERSTELLUNG UND VERAR- BEITUNG VON GLAS	INSGESAMT	187,3	+3,0	199,2	+5,5	193,2	+0,2
		INLAND	150,4	-1,6	164,4	+2,4	161,7	-0,2
		AUSLAND	408,6	+14,6	407,0	+12,5	382,6	+1,3
DJ	METALLERZEUGUNG UND -BE- ARBEITUNG, HERSTELLUNG VON METALLERZEUGNISSEN	INSGESAMT	176,6	+17,7	168,9	+2,7	161,0	+1,4
		INLAND	163,1	+21,4	156,9	+1,4	148,9	+1,7
		AUSLAND	288,0	+6,5	285,3	+9,5	256,7	+0,2

1) AUSGEWAHLTE WIRTSCHAFTSZWEIGE (OHNE ERNAHRUNGSGEWERBE UND TABAKVERARBEITUNG).

STBA, FS 4, R 2.2, 1/2002

NEUE LAENDER UND BERLIN-OST

5 INDEX DES AUFTRAGSEINGANGS FUER DAS VERARBEITENDE GEWERBE  
1995 = 100

5.2 ZEITREIHENANALYSE - BERLINER VERFAHREN (BV 4)  
VOLUMENINDEX

WZ93- SCHL.	WIRTSCHAFTSZWEIG		ORIGINALWERT		KALENDER- U. SAISON- BEREINIGTER WERT BERLINER VERFAHREN, VERSION 4		GLATTE KOMPONENTE	
			2002 JAN.	VERAEND. GEGENUEBER VORJAHRES- MONAT IN %	2002 JAN.	VERAEND. GEGENUEBER VORMONAT IN %	2002 JAN.	VERAEND. GEGENUEBER VORMONAT IN %
27	METALLERZEUGUNG UND -BEARBEITUNG	INSGESAMT INLAND AUSLAND	235,1 227,4 275,0	+41,5 +47,5 +31,4	217,5 206,8 260,7	+13,9 +8,0 +25,6	177,0 161,3 224,9	+2,3 +2,8 +0,7
27.1	ERZEUGUNG VON ROHEISEN, STAHL UND FERROLEGIE- RUNGEN (EGKS) 1)	INSGESAMT INLAND AUSLAND	278,6 324,3 178,3	+146,5 +174,8 +74,8	263,7 294,7 178,7	+11,1 +0,1 +34,8	165,7 175,4 148,3	+5,0 +5,9 +3,1
27.5	GIESSEREIINDUSTRIE	INSGESAMT INLAND AUSLAND	259,4 209,5 1111,1	0 -9,2 +72,7	223,3 179,0 983,1	+11,0 +10,8 +35,0	213,4 168,0 822,8	-1,2 -1,9 +1,1
28	HERSTELLUNG VON METALL- ERZEUGNISSEN	INSGESAMT INLAND AUSLAND	135,3 126,4 337,3	-2,5 +2,8 -32,7	140,8 133,7 315,7	-2,3 -0,4 -13,3	143,5 133,9 365,1	-0,1 +0,1 -1,5
28.1	STAHL- UND LEICHTMETALLBAU	INSGESAMT INLAND AUSLAND	123,3 118,2 680,3	+11,3 +13,0 -15,9	138,2 132,1 793,3	+4,0 +4,7 -4,4	134,6 127,8 864,5	+0,7 +0,9 -1,8
DK	MASCHINENBAU	INSGESAMT INLAND AUSLAND	117,6 102,9 157,9	-10,0 -14,7 +0,4	114,4 101,6 148,8	-6,6 +1,8 -20,9	117,3 103,5 153,4	-0,6 -1,4 +0,6
29.1	H.V. MASCHINEN F.D.ERZEUG. U.NUTZG.V.MECHAN.ENERGIE (O.LUFT-,STRASS.FAHRZ.BAU)	INSGESAMT INLAND AUSLAND	124,4 97,9 232,6	-6,1 -17,4 +22,5	115,3 90,5 222,9	-5,5 -7,9 +1,5	117,6 95,1 211,6	-0,7 -1,2 +0,6
29.3	HERSTELLUNG VON LAND- U. FORSTWIRTSCHAFTLICHEN MASCHINEN	INSGESAMT INLAND AUSLAND	160,6 90,6 436,8	+124,0 +40,2 +335,1	136,2 71,9 389,4	+30,6 +28,2 +30,2	111,3 63,4 300,9	+5,7 +1,9 +9,0
29.4	HERSTELLUNG VON WERK- ZEUGMASCHINEN	INSGESAMT INLAND AUSLAND	107,2 107,7 106,0	-18,2 -24,9 +3,5	114,2 120,2 101,0	-2,8 -2,5 -3,4	114,8 124,0 93,9	-2,8 -3,0 -2,4
DL	H.V.BUEROMASCH.,DATENVERARB. GER.U.-EINRICHTG.;ELEKTRUT., FEINMECHANIK U. OPTIK	INSGESAMT INLAND AUSLAND	203,7 173,6 402,7	-2,2 -0,1 -7,5	210,0 166,7 476,7	-4,8 +2,6 -21,6	208,7 161,6 496,7	0 -0,6 +1,1
30	H.V. BUEROMASCHINEN, DATENVERARBEITUNGSGE- RAETEN U. -EINRICHTUNGEN	INSGESAMT INLAND AUSLAND	476,1 363,6 1014,5	-1,1 -16,0 +42,1	523,8 388,6 1156,8	-20,0 -24,2 -13,6	519,0 402,8 1045,2	+3,6 +2,3 +5,7
31	HERSTELLUNG VON GERAETEN DER ELEKTRIZITAETSERZEU- GUNG, -VERTEILUNG U.AE.	INSGESAMT INLAND AUSLAND	123,9 114,7 218,2	-9,4 -3,9 -30,6	134,3 114,7 317,0	-14,1 +2,3 -44,5	142,7 116,9 382,9	-0,7 -1,4 +1,3
31.2	HERSTELLUNG VON ELEK- TRIZITAETSERZEUGUNGS- U. -SCHALTEINRICHTUNGEN	INSGESAMT INLAND AUSLAND	95,8 90,1 200,4	+9,6 +12,8 -10,9	93,9 87,5 215,6	+15,2 +18,6 -4,6	88,8 81,3 229,4	-0,8 -0,5 -1,3
31.6	HERSTELLUNG VON ELEK- TRISCHEN AUSRUESTUNGEN A.N.G.	INSGESAMT INLAND AUSLAND	152,8 135,6 606,6	+16,6 +8,6 +106,5	194,0 140,9 1518,4	-16,0 +3,6 -44,2	207,4 144,3 1829,0	+1,2 -0,6 +4,8
32	RUNDFUNK-, FERNSEH- UND NACHRICHTENTECHNIK	INSGESAMT INLAND AUSLAND	408,7 378,5 496,4	+13,7 +30,9 -12,3	376,2 329,5 546,9	+25,5 +58,0 -1,4	333,1 235,7 589,4	-0,2 -1,3 +0,2
33	MEDIZIN-, MESS-, STEUER- UND REGELUNGSTECHNIK, OPTIK	INSGESAMT INLAND AUSLAND	201,6 167,7 388,7	-10,4 -14,8 +3,0	203,0 165,3 411,2	-3,9 -8,1 +8,3	209,4 175,5 392,1	-1,1 -1,2 -0,7
DM	FAHRZEUGBAU	INSGESAMT INLAND AUSLAND	118,8 73,7 359,4	-4,6 +4,4 -12,7	146,2 96,2 410,8	+41,0 +21,8 +78,1	135,7 89,8 379,5	-2,8 -0,8 -5,3
34	HERSTELLUNG VON KRAFTWAGEN UND KRAFTWAGENTEILEN	INSGESAMT INLAND AUSLAND	215,3 119,6 726,1	-13,7 -10,3 -16,3	222,4 133,1 700,9	+3,4 -0,7 +7,7	228,3 133,7 730,2	-1,4 -1,0 -1,8
34.1	HERSTELLUNG VON KRAFTWAGEN UND KRAFTWAGENMOTOREN	INSGESAMT INLAND AUSLAND	190,2 48,3 783,2	-21,8 -28,0 -20,0	196,7 61,2 780,6	+5,5 -4,2 +10,3	201,9 59,3 791,9	-2,7 -4,2 -2,2
35	SONSTIGER FAHRZEUGBAU	INSGESAMT INLAND AUSLAND	39,5 36,0 58,4	+80,4 +90,5 +54,9	84,0 66,9 173,3	+317,9 +67,3 +61,7	62,0 55,8 89,5	-6,5 +0,2 -23,8
35.1	SCHIFFBAU	INSGESAMT INLAND AUSLAND	5,7 6,0 4,3	+159,1 +130,8 +377,8	34,6 32,6 38,9	-60,0 +124,8 -91,1	21,0 11,2 169,9	+51,1 +4,7 +30,2
35.3	LUFT- UND RAUMFAHRZEUGBAU	INSGESAMT INLAND AUSLAND	852,5 : :	+77,3 : :	1623,0 : :	+728,1 : :	1698,7 : :	-7,4 : :
36.1	HERSTELLUNG VON MOEBELN	INSGESAMT INLAND AUSLAND	110,5 103,9 206,5	-17,7 -17,8 -16,3	109,2 103,4 195,3	-7,5 -6,4 -14,0	116,3 109,7 213,9	-1,4 -1,5 -0,2

1) EUROPAEISCHE GEMEINSCHAFT FUER KOHLE UND STAHL.  
STBA,FS 4,R 2.2, 1/2002



NEUE LAENDER  
6 INDEX DES UMSATZES FUER  
1995  
NACH ABSCHNITTEN, UNTERABSCHNITTEN,  
DER KLASSIFIKATION DER WIRTSCHAFTS  
6.1 ORIGINAL

WERT

WZ93- SCHL.	WIRTSCHAFTSZWEIG		2002		VERAENDERUNG IN % JAN. 2002 GEGEN		2001 DEZ.	VERAENDERUNG IN % DEZ. 2001 GEGEN		KUMULIERT		2-MONATS- DURCHSCHNITT	
			JAN.	INLAND	JAN. 2001	DEZ. 2001		DEZ. 2000	NOV. 2001	JAN. 2002 BIS JAN. 2002	VER- AEND. IN % GEGEN VORJAHR	DEZ. 2001 UND JAN. 2002	VER- AEND. IN % GEGEN VORJAHR
D	VERARBEITENDES GEWERBE 1)	INSGESAMT	162,6	-	+1,9	159,5	-6,5	-16,4	162,6	-	161,1	-3,3	
		INLAND	133,3	-	-0,7	134,2	-5,6	-15,3	133,3	-	133,8	-2,8	
		AUSLAND	318,4	-	+8,3	294,0	-8,9	-19,1	318,4	-	306,2	-4,5	
		VORLEISTUNGSUETTER- PRODUZENTEN	INSGESAMT	167,0	-2,3	+20,2	138,9	-9,2	-25,4	167,0	-2,3	153,0	-5,6
		INLAND	143,6	-2,2	+19,9	119,8	-10,5	-26,1	143,6	-2,2	131,7	-6,2	
AUSLAND	281,5	-2,5	+21,2	232,2	-5,6	-23,7	281,5	-2,5	256,9	-3,9			
	INVESTITIONSGUETER- PRODUZENTEN	INSGESAMT	159,9	+3,4	-14,4	186,9	-4,8	-6,4	159,9	+3,4	173,4	-1,2	
		INLAND	117,7	+3,2	-21,2	149,3	-1,3	-1,2	117,7	+3,2	133,5	+0,6	
		AUSLAND	379,2	+4,1	-0,9	382,5	-11,1	-15,2	379,2	+4,1	380,9	-4,2	
	GEBRAUCHSGUETER- PRODUZENTEN	INSGESAMT	147,2	-8,3	+4,4	141,0	-4,7	-20,3	147,2	-8,3	144,1	-6,6	
		INLAND	139,5	-6,9	+4,2	133,9	-3,0	-19,3	139,5	-6,9	136,7	-5,0	
		AUSLAND	221,7	-16,4	+5,9	209,3	-13,8	-25,8	221,7	-16,4	215,5	-15,1	
	VERBRAUCHSGUETER- PRODUZENTEN	INSGESAMT	159,6	+3,5	+7,3	148,7	-2,8	-17,8	159,6	+3,5	154,2	+0,4	
		INLAND	152,4	+7,1	+7,5	141,8	-2,5	-18,1	152,4	+7,1	147,1	+2,2	
		AUSLAND	220,8	-13,6	+6,5	207,4	-4,7	-16,1	220,8	-13,6	214,1	-9,5	
DB	TEXTIL- UND BEKLEIDUNGS- GEWERBE	INSGESAMT	131,0	-11,7	+21,9	107,5	-11,7	-28,3	131,0	-11,7	119,3	-11,7	
		INLAND	120,7	-10,5	+18,3	102,0	-12,1	-26,9	120,7	-10,5	111,4	-11,2	
		AUSLAND	188,5	-16,0	+36,9	137,7	-10,5	-33,6	188,5	-16,0	163,1	-13,8	
17	TEXTILGEWERBE	INSGESAMT	146,8	-10,8	+24,4	118,0	-12,1	-29,9	146,8	-10,8	132,4	-11,4	
		INLAND	134,1	-9,5	+21,2	110,6	-12,4	-29,5	134,1	-9,5	122,4	-10,8	
		AUSLAND	210,2	-14,8	+35,7	154,9	-10,7	-31,2	210,2	-14,8	182,6	-13,1	
18	BEKLEIDUNGSGEWERBE	INSGESAMT	75,3	-17,4	+7,1	70,3	-10,1	-17,1	75,3	-17,4	72,8	-14,0	
		INLAND	77,2	-15,4	+3,9	74,3	-10,3	-10,6	77,2	-15,4	75,8	-12,9	
		AUSLAND	57,9	-35,9	+72,3	33,6	-6,4	-66,1	57,9	-35,9	45,8	-27,4	
DC	LEDERGEWERBE	INSGESAMT	94,9	+0,9	-7,5	102,6	+6,9	-17,5	94,9	+0,9	98,8	+3,9	
		INLAND	93,1	+4,7	-11,2	104,9	+9,7	-15,2	93,1	+4,7	99,0	+7,3	
		AUSLAND	113,4	-22,9	+42,5	79,6	-20,6	-39,4	113,4	-22,9	96,5	-22,0	
DD	HOLZGEWERBE (OHNE HERSTELLUNG VON MOEBELN)	INSGESAMT	207,2	+15,8	+11,1	186,5	+11,9	-24,8	207,2	+15,8	196,9	+13,9	
		INLAND	160,2	+10,0	+2,7	156,0	+11,3	-20,4	160,2	+10,0	158,1	+10,6	
		AUSLAND	727,2	+32,1	+39,5	521,4	+13,0	-36,9	727,2	+32,1	624,3	+23,4	
DE	PAPIER- UND DRUCKGEWERBE	INSGESAMT	185,6	+5,9	+11,0	167,2	+2,8	-15,8	185,6	+5,9	176,4	+4,4	
		INLAND	184,9	+8,1	+9,1	169,5	+4,3	-14,2	184,9	+8,1	177,2	+5,2	
		AUSLAND	188,0	-1,2	+17,9	159,4	-2,6	-21,4	188,0	-1,2	173,7	-1,8	
21	PAPIERGEWERBE	INSGESAMT	191,2	+6,2	+24,3	153,8	-0,9	-19,3	191,2	+6,2	172,5	+2,9	
		INLAND	195,9	+10,5	+27,3	153,9	+1,3	-19,0	195,9	+10,5	174,9	+6,2	
		AUSLAND	180,7	-3,0	+17,7	153,5	-5,5	-19,8	180,7	-3,0	167,1	-4,2	
21.1	H.V. HOLZSTOFF, ZELLSTOFF, PAPIER, KARTON UND PAPPE	INSGESAMT	156,0	-5,8	+23,6	126,2	-7,7	-20,4	156,0	-5,8	141,1	-6,7	
		INLAND	151,7	-2,2	+28,6	118,0	-3,8	-23,2	151,7	-2,2	134,9	-2,9	
		AUSLAND	162,0	-10,0	+17,7	137,6	-11,8	-16,8	162,0	-10,0	149,8	-10,8	
21.2	PAPIER-, KARTON- UND PAPPEVERARBEITUNG	INSGESAMT	230,3	+17,4	+24,9	184,4	+4,8	-18,4	230,3	+17,4	207,4	+11,4	
		INLAND	230,9	+18,5	+26,6	182,4	+4,1	-16,6	230,9	+18,5	206,7	+11,7	
		AUSLAND	227,8	+12,6	+17,7	193,6	+8,3	-24,8	227,8	+12,6	210,7	+10,5	
22	DRUCKGEWERBE, VERVIEL- FAELTIGUNG VON BESPIELTEN TON-, BILD- U. DATENTRAEGERN	INSGESAMT	174,5	+5,3	-10,1	194,2	+9,3	-9,7	174,5	+5,3	184,4	+7,4	
		INLAND	169,1	+4,3	-11,8	191,7	+7,9	-8,0	169,1	+4,3	180,4	+6,1	
		AUSLAND	300,6	+20,6	+20,1	250,3	+39,0	-33,9	300,6	+20,6	275,5	+28,3	
D6	CHEMISCHE INDUSTRIE	INSGESAMT	160,7	-7,9	+21,7	132,1	-19,5	-21,2	160,7	-7,9	146,4	-13,5	
		INLAND	139,9	-3,8	+22,0	114,7	-18,6	-23,0	139,9	-3,8	127,3	-11,1	
		AUSLAND	226,6	-15,0	+20,8	187,6	-21,0	-17,3	226,6	-15,0	207,1	-17,8	
24.1	HERSTELLUNG VON CHEMISCHEN GRUNDSTOFFEN	INSGESAMT	153,3	-13,7	+20,0	127,7	-20,7	-18,6	153,3	-13,7	140,5	-17,0	
		INLAND	128,3	-11,3	+17,5	109,2	-17,3	-20,4	128,3	-11,3	118,8	-14,1	
		AUSLAND	230,4	-17,6	+24,6	184,9	-26,2	-15,0	230,4	-17,6	207,7	-21,7	
24.4	HERSTELLUNG VON PHARMA- ZEUTISCHEN ERZEUGNISSEN	INSGESAMT	193,0	+8,0	+16,2	166,1	-12,7	-18,3	193,0	+8,0	179,6	-2,7	
		INLAND	182,7	+20,1	+29,1	141,5	-14,4	-23,0	182,7	+20,1	162,1	+2,1	
		AUSLAND	245,5	-22,0	-16,0	292,1	-8,0	-3,6	245,5	-22,0	268,8	-15,0	
DH	HERSTELLUNG VON GUMMI- UND KUNSTSTOFFWAREN	INSGESAMT	163,5	+4,6	+16,2	140,7	+1,1	-28,2	163,5	+4,6	152,1	+2,9	
		INLAND	131,3	-0,2	+13,5	115,7	-1,3	-28,1	131,3	-0,2	123,5	-0,7	
		AUSLAND	578,2	+21,5	+24,9	463,0	+9,5	-28,5	578,2	+21,5	520,6	+15,8	
25.2	HERSTELLUNG VON KUNST- STOFFWAREN	INSGESAMT	156,9	+0,5	+12,3	139,7	-1,7	-26,3	156,9	+0,5	148,3	-0,5	
		INLAND	125,1	-3,8	+9,5	114,2	-4,3	-25,7	125,1	-3,8	119,7	-4,0	
		AUSLAND	639,2	+15,9	+21,2	527,2	+8,1	-28,3	639,2	+15,9	583,2	+12,2	
DI	GLASGEWERBE, KERAMIK, VERARBEITUNG VON STEINEN UND ERDEN	INSGESAMT	112,2	-4,4	+11,5	100,6	-11,9	-34,9	112,2	-4,4	106,4	-8,1	
		INLAND	90,5	-10,2	+6,0	85,4	-14,5	-36,0	90,5	-10,2	88,0	-12,4	
		AUSLAND	302,4	+13,8	+29,1	234,2	-3,7	-31,2	302,4	+13,8	268,3	+5,4	
26.1	HERSTELLUNG UND VERAR- BEITUNG VON GLAS	INSGESAMT	172,6	+2,1	+25,9	137,1	-9,5	-35,5	172,6	+2,1	154,9	-3,4	
		INLAND	136,2	-4,2	+20,6	112,9	-10,8	-35,6	136,2	-4,2	124,6	-7,2	
		AUSLAND	405,2	+18,9	+38,8	292,0	-6,2	-35,4	405,2	+18,9	348,6	+6,9	
DJ	METALLERZEUGUNG UND -BE- ARBEITUNG, HERSTELLUNG VON METALLERZEUGNISSEN	INSGESAMT	139,2	-6,0	+11,3	125,1	-8,1	-23,0	139,2	-6,0	132,2	-7,0	
		INLAND	124,0	-7,4	+5,4	117,6	-8,7	-19,9	124,0	-7,4	120,8	-8,1	
		AUSLAND	261,1	+0,3	+40,7	185,6	-4,2	-34,9	261,1	+0,3	223,4	-1,6	

1) AUSGEWAHLTE WIRTSCHAFTSZWEIGE (OHNE ERNAHRUNGSGEWERBE UND TABAKVERARBEITUNG).

STBA, FS 4, R 2.2, 1/2002

UND BERLIN-OST

DAS VERARBEITENDE GEMERBE  
= 100  
ABTEILUNGEN, GRUPPEN UND KLASSEN  
ZWEIGE, AUSGABE 1993 (WZ93)  
WERT

INDEX

2001 JAN.	VER- AEND. IN % GEGEN JAN. 2000	2000 4.VJ	2001 3.VJ	2001 4.VJ	VERAENDERUNG IN % 4.VJ 2001 GEGEN		2000 2.HJ	2001 1.HJ	2001 2.HJ	VERAENDERUNG IN % 2.HJ 2001 GEGEN		2000	2001	VER- AEND. IN % GEGEN 2000	WZ93 SCHL.
					4.VJ 2000	3.VJ 2001				2.HJ 2000	1.HJ 2001				
162,6	+26,5	176,9	181,3	178,1	+0,7	-1,8	170,3	173,1	179,7	+5,5	+3,8	163,3	176,4	+8,0	D
133,3	+19,1	148,7	148,4	149,5	+0,5	+0,7	144,2	142,0	149,0	+3,3	+4,9	138,0	145,5	+5,4	
318,5	+47,2	327,4	356,1	330,4	+0,9	-7,2	309,3	338,8	343,3	+11,0	+1,3	298,1	341,0	+14,4	
170,9	+26,9	172,1	180,3	170,0	-1,2	-5,7	171,1	174,8	175,1	+2,3	+0,2	164,7	175,0	+6,3	VORL.
146,9	+22,0	150,5	157,4	147,7	-1,9	-6,2	150,2	150,9	152,6	+1,6	+1,1	145,0	151,8	+4,7	
288,6	+41,5	277,2	291,8	278,8	+0,6	-4,5	272,7	291,3	285,3	+4,6	-2,1	260,4	288,3	+10,7	
154,6	+27,9	187,2	188,5	190,8	+1,9	+1,2	174,2	174,9	189,6	+8,8	+8,4	165,8	182,3	+10,0	INV.
114,1	+16,1	145,9	138,3	149,1	+2,2	+7,8	137,4	129,5	143,7	+4,6	+11,0	129,1	136,6	+5,8	
364,4	+53,2	402,0	448,3	407,1	+1,3	-9,2	365,2	410,0	427,7	+17,1	+4,3	356,1	418,9	+17,6	
160,6	+19,0	160,8	149,6	161,8	+0,6	+8,2	152,8	167,1	155,7	+1,9	-6,8	153,1	161,4	+5,4	GEBR.
149,8	+15,8	151,4	138,4	153,0	+1,1	+10,5	143,1	157,0	145,7	+1,8	-7,2	144,5	151,4	+4,8	
265,1	+40,2	251,4	257,6	246,8	-1,8	-4,2	246,2	263,8	252,2	+2,4	-4,4	235,4	258,0	+9,6	
154,2	+21,7	159,0	167,7	169,7	+6,7	+1,2	153,7	154,9	168,7	+9,8	+8,9	146,4	161,8	+10,5	VERB.
142,3	+16,7	150,1	155,5	161,6	+7,7	+3,9	144,5	144,0	158,5	+9,7	+10,1	138,6	151,3	+9,2	
255,5	+51,9	235,1	271,8	239,4	+1,8	-11,9	233,0	247,4	255,6	+9,7	+3,3	213,6	251,5	+17,7	
148,4	+21,4	139,7	133,7	133,2	-4,7	-0,4	136,8	142,9	133,5	-2,4	-6,6	134,0	138,2	+3,1	DB
134,8	+15,2	131,8	124,3	124,2	-5,8	-0,1	129,3	130,7	124,2	-3,9	-5,0	126,3	127,5	+1,0	
224,4	+48,7	193,8	186,4	183,0	-0,4	-1,8	178,2	210,9	184,7	+3,6	-12,4	176,6	197,8	+12,0	
164,6	+23,1	155,4	143,0	148,6	-4,4	+3,9	149,1	159,2	145,8	-2,2	-8,4	147,6	152,5	+3,3	17
148,1	+16,3	145,2	132,7	137,8	-5,1	+3,8	140,0	144,5	135,3	-3,4	-6,4	138,1	139,9	+1,3	
246,6	+49,2	205,8	193,9	201,9	-1,9	+4,1	194,0	232,6	197,9	+2,0	-14,9	194,4	215,3	+10,8	
91,2	+11,6	84,3	101,0	78,8	-6,5	-22,0	93,3	85,2	89,9	-3,6	+5,5	85,8	87,6	+2,1	18
91,2	+9,1	87,8	96,6	79,8	-9,1	-17,4	94,4	85,8	88,2	-6,6	+2,8	87,6	87,0	-0,7	
90,3	+41,1	51,5	140,9	68,6	+33,2	-51,3	82,8	79,4	104,7	+26,4	+31,9	69,1	92,1	+33,3	
94,1	-1,7	112,0	104,8	114,3	+2,1	+9,1	105,7	102,6	109,6	+3,7	+6,8	100,7	106,1	+5,4	DC
88,9	-6,9	110,2	104,2	114,8	+4,2	+10,2	103,9	100,5	109,5	+5,4	+9,0	98,7	105,0	+6,4	
147,1	+49,3	130,1	110,9	109,9	-15,5	-0,9	124,3	124,7	110,4	-11,2	-11,5	120,7	117,5	-2,7	
178,9	+16,9	197,0	218,3	226,5	+15,0	+3,8	200,7	198,6	222,4	+10,8	+12,0	191,5	210,5	+9,9	DD
145,6	+16,2	164,1	191,0	184,6	+12,5	-3,4	168,0	165,5	187,8	+11,8	+13,5	159,6	176,6	+10,7	
550,4	+19,3	582,6	521,8	691,6	+22,9	+32,5	564,0	566,4	606,7	+7,6	+7,1	545,6	586,6	+7,5	
175,3	+23,6	177,1	179,4	187,9	+6,1	+4,7	172,9	173,0	183,7	+6,2	+6,2	164,3	178,3	+8,5	DE
171,1	+23,4	172,9	174,9	186,1	+7,6	+6,4	167,6	167,6	180,5	+7,7	+7,7	160,2	174,1	+8,7	
190,2	+24,2	192,1	195,5	194,8	+1,4	-0,4	191,9	191,9	195,2	+1,7	+1,7	178,9	193,5	+8,2	
180,1	+30,7	172,8	177,2	179,1	+3,6	+1,1	171,8	173,8	178,2	+3,7	+2,5	162,3	176,0	+8,4	21
177,3	+34,2	165,5	173,6	176,2	+6,5	+1,5	164,0	168,5	174,9	+6,6	+3,8	155,9	171,7	+10,1	
186,3	+23,9	188,7	185,2	185,5	-1,7	+0,2	188,9	185,6	185,3	-1,9	-0,2	176,4	185,4	+5,1	
165,6	+36,6	158,4	157,3	150,4	-5,1	-4,4	159,8	159,9	153,9	-3,7	-3,8	151,0	156,9	+3,9	21.1
155,1	+43,1	142,4	146,7	139,3	-2,2	-5,0	142,4	146,0	143,0	+0,4	-2,1	136,6	144,5	+5,8	
180,0	+29,9	180,2	171,7	165,7	-8,0	-3,5	183,6	178,9	168,7	-8,1	-5,7	170,6	173,8	+1,9	
196,2	+25,5	188,7	199,4	211,0	+11,8	+5,8	185,0	189,4	205,2	+10,9	+8,3	174,8	197,3	+12,9	21.2
194,8	+29,1	183,8	194,9	205,5	+11,8	+5,4	181,0	186,3	200,2	+10,6	+7,5	171,1	193,3	+13,0	
202,3	+12,3	210,1	219,1	235,3	+12,0	+7,4	202,4	202,5	227,2	+12,3	+12,3	190,8	214,8	+12,6	
165,7	+10,6	186,9	183,7	205,7	+10,7	+12,0	175,3	171,3	194,7	+11,1	+13,7	168,4	183,0	+8,7	22
162,2	+9,7	183,5	176,7	200,1	+9,0	+13,2	172,7	166,4	188,4	+9,1	+13,2	166,3	177,4	+6,7	
249,2	+27,5	243,8	354,8	338,0	+38,6	-4,7	237,8	289,3	346,4	+45,7	+19,7	218,0	317,9	+45,8	
174,4	+32,3	174,2	172,8	156,8	-10,0	-9,3	166,2	170,0	164,8	-0,8	-3,1	159,2	167,4	+5,2	D6
145,4	+15,9	148,5	150,1	137,8	-7,2	-8,2	140,9	142,3	144,0	+2,2	+1,2	141,9	143,1	+0,8	
266,5	+75,0	255,5	244,9	217,1	-15,0	-11,4	246,6	258,0	231,0	-6,3	-10,5	213,8	244,5	+14,4	
177,6	+37,7	174,3	168,4	147,6	-15,3	-12,4	165,4	171,4	158,0	-4,5	-7,8	158,7	164,7	+3,8	24.1
144,6	+12,3	144,2	143,0	126,9	-12,0	-11,3	136,5	140,0	135,0	-1,1	-3,6	142,4	137,5	-3,4	
279,6	+115,1	267,2	246,7	211,6	-20,8	-14,2	254,6	268,3	229,1	-10,0	-14,6	209,1	248,7	+18,9	
178,7	+45,9	177,1	201,6	197,1	+11,3	-2,2	167,7	176,7	199,3	+18,8	+12,8	156,6	188,0	+20,1	24.4
152,1	+41,4	150,5	173,6	174,1	+15,7	+0,3	140,7	156,6	173,9	+23,6	+11,0	133,5	165,3	+23,8	
314,7	+58,9	313,0	344,3	314,3	+0,4	-8,7	305,9	278,9	329,3	+7,6	+18,1	274,4	304,1	+10,8	
156,3	+27,3	169,9	191,2	178,1	+4,8	-6,9	174,1	171,4	184,7	+6,1	+7,8	163,7	178,0	+8,7	DH
131,6	+25,1	144,9	157,7	146,9	+1,4	-6,8	149,3	141,3	152,3	+2,0	+7,8	140,8	146,8	+4,3	
476,0	+36,1	482,9	623,7	580,2	+17,7	-7,0	493,2	580,0	601,9	+22,0	+7,5	459,2	581,0	+26,5	
156,1	+23,3	172,6	189,1	173,3	+0,4	-8,4	176,8	169,8	181,2	+2,5	+6,7	166,3	175,5	+5,5	25.2
130,0	+21,0	146,5	154,0	141,7	-3,3	-8,0	151,0	139,1	147,8	-2,1	+6,3	142,1	143,4	+0,9	
551,5	+32,1	569,3	721,9	654,6	+15,0	-9,3	568,0	636,7	688,2	+21,2	+8,3	533,6	682,0	+24,1	
117,4	+9,3	143,4	154,2	137,3	-4,3	-11,0	149,8	139,5	145,7	-2,7	+4,4	144,3	142,6	-1,2	DI
100,8	+8,6	125,0	135,8	118,1	-5,5	-13,0	132,6	121,4	127,0	-4,2	+4,6	127,8	124,2	-2,8	
265,7	+18,7	303,8	311,3	305,0	+0,4	-2,0	297,2	296,6	308,2	+3,7	+3,9	285,1	302,4	+6,1	
169,0	+11,8	187,4	193,9	185,7	-0,9	-4,2	187,9	180,1	189,8	+1,0	+5,4	180,0	184,9	+2,7	26.1
142,1	+12,5	156,6	163,6	153,2	-1,5	-6,4	157,9	151,0	158,4	+0,3	+4,9	150,4	154,7	+2,9	
340,9	+9,9	391,1	387,6	393,4	+0,6	+1,5	380,2	365,9	390,5	+2,7	+6,7	369,0	378,2	+2,5	
148,1	+17,1	162,3	159,0	149,0	-2,2	-6,3	150,5	152,4	154,0	+2,3	+1,0	144,7	153,2	+5,9	DJ
133,9	+15,1	141,7	146,8	137,3	-3,1	-6,5	140,1	138,0	142,1	+1,4	+3,0	133,9	140,0	+4,6	
260,3	+25,6	236,3	256,7	242,5	+2,6	-5,5	233,1	266,5	249,6	+7,1	-6,3	230,8	258,1	+11,8	

6 INDEX DES UMSATZES FUER  
 1995  
 NACH ABSCHNITTEN, UNTERABSCHNITTEN,  
 DER KLASSIFIKATION DER WIRTSCHAFTS  
 6.1 ORIGINAL

WERT

WZ93- SCHL.	WIRTSCHAFTSZWEIG		2002			2001			KUMULIERT			2-MONATS- DURCHSCHNITT	
			JAN.	VERAENDERUNG IN % JAN. 2002 GEGEN		DEZ.	DEZ.	VERAENDERUNG IN % DEZ. 2001 GEGEN		JAN. 2002 BIS JAN. 2002	VER- AEND. IN % GEGEN VORJAHR	DEZ. 2001 UND JAN. 2002	VER- AEND. IN % GEGEN VORJAHR
				JAN. 2001	DEZ. 2001			DEZ. 2000	NOV. 2001				
27	METALLERZEUGUNG UND -BEARBEITUNG	INSGESAMT	156,2	-12,6	+41,0	110,8	-12,8	-31,0	156,2	-12,6	133,5	-12,7	
		INLAND	137,8	-16,5	+42,7	96,6	-15,9	-32,9	137,8	-16,5	117,2	-16,2	
		AUSLAND	220,6	-2,8	+37,2	180,8	-5,8	-26,6	220,6	-2,8	190,7	-4,1	
27.1	ERZEUGUNG VON ROHEISEN, STAHL UND FERROLEGIE- RUNGEN (EGKS) 1)	INSGESAMT	105,8	-18,2	+20,6	87,7	-5,9	-19,8	105,8	-18,2	96,8	-13,0	
		INLAND	95,4	-25,9	+20,0	79,5	-12,3	-24,6	95,4	-25,9	87,5	-20,3	
		AUSLAND	130,5	+0,2	+21,8	107,1	+8,3	-10,2	130,5	+0,2	118,8	+3,7	
27.5	GIessereiINDUSTRIE	INSGESAMT	247,3	-2,9	+58,6	155,9	-13,1	-35,3	247,3	-2,9	201,6	-7,2	
		INLAND	203,8	-9,7	+54,4	132,0	-19,3	-36,2	203,8	-9,7	167,9	-13,8	
		AUSLAND	779,9	+28,5	+74,4	447,3	+20,2	-31,3	779,9	+28,5	613,6	+25,4	
28	HERSTELLUNG VON METALL- ERZEUGNISSEN	INSGESAMT	127,8	+0,2	-5,2	134,8	-5,1	-17,6	127,8	+0,2	131,3	-2,6	
		INLAND	116,5	-0,3	-9,7	129,0	-5,4	-13,1	116,5	-0,3	122,8	-3,1	
		AUSLAND	410,0	+7,0	+48,1	276,9	-0,6	-47,6	410,0	+7,0	343,5	+3,8	
28.1	STAHL- UND LEICHTMETALL- BAU	INSGESAMT	104,2	+2,3	-30,1	149,1	-3,8	-1,1	104,2	+2,3	126,7	-1,4	
		INLAND	98,4	+1,4	-32,0	144,7	-3,8	+0,9	98,4	+1,4	121,6	-1,7	
		AUSLAND	926,1	+25,3	+26,7	731,1	-3,1	-32,8	926,1	+25,3	828,6	+10,9	
DK	MASCHINENBAU	INSGESAMT	130,7	+15,2	-23,3	170,3	+2,5	+4,5	130,7	+15,2	150,5	+7,7	
		INLAND	118,3	+11,2	-20,7	149,2	+0,4	-2,0	118,3	+11,2	133,8	+4,9	
		AUSLAND	175,7	+25,6	-29,0	247,3	+7,6	+22,2	175,7	+25,6	211,5	+14,4	
29.1	H.V. MASCHINEN F.D.ERZEUG. U.NUTZG.V.MECHAN.ENERGIE (O.LUFT-,STRASS.FAHRZ.BAU)	INSGESAMT	134,0	-2,0	+4,2	128,6	-0,5	-16,1	134,0	-2,0	131,3	-1,3	
		INLAND	108,5	-1,5	+13,5	95,6	-3,9	-24,7	108,5	-1,5	102,1	-2,7	
		AUSLAND	266,3	-3,3	-11,5	301,0	+5,8	+3,8	266,3	-3,3	283,7	+1,4	
29.3	HERSTELLUNG VON LAND- U. FORSTWIRTSCHAFTLICHEN MASCHINEN	INSGESAMT	54,1	+31,0	-38,8	88,4	+8,5	+61,0	54,1	+31,0	71,3	+16,1	
		INLAND	47,4	+11,3	-9,9	52,6	-20,7	-1,7	47,4	+11,3	50,0	-8,3	
		AUSLAND	76,2	+105,9	-63,3	207,9	+57,6	+246,5	76,2	+105,9	142,1	+68,2	
29.4	HERSTELLUNG VON WERK- ZEUGMASCHINEN	INSGESAMT	141,4	+26,5	-21,7	180,6	-19,3	-21,8	141,4	+26,5	161,0	-4,1	
		INLAND	139,1	+18,8	-16,0	165,5	-19,1	-34,2	139,1	+18,8	152,3	-5,3	
		AUSLAND	148,1	+53,2	-33,9	223,9	-19,9	+29,9	148,1	+53,2	186,0	-1,1	
DL	H.V. BUEROMASCH., DATENVERARB. GER.U.-EINRICHTG.;ELEKTROT., FEINMECHANIK U. OPTIK	INSGESAMT	205,9	+3,7	-10,1	229,1	+4,9	-7,1	205,9	+3,7	217,5	+4,3	
		INLAND	171,1	+7,9	-8,2	186,4	+6,0	-7,9	171,1	+7,9	178,8	+6,9	
		AUSLAND	455,6	-5,4	-14,8	534,8	+2,5	-4,7	455,6	-5,4	495,2	-1,3	
30	H.V. BUEROMASCHINEN, DATENVERARBEITUNGSGE- RAETEN U. -EINRICHTUNGEN	INSGESAMT	373,7	+2,5	-34,6	571,0	+41,6	-12,4	373,7	+2,5	472,4	+23,1	
		INLAND	267,8	-14,1	-34,4	408,2	+37,8	-10,8	267,8	-14,1	338,0	+11,2	
		AUSLAND	898,6	+43,6	-34,8	1377,4	+47,5	-14,7	898,6	+43,6	1138,0	+45,9	
31	HERSTELLUNG VON GERAETEN DER ELEKTRIZITAETSERZEU- GUNG, -VERTEILUNG U.AE.	INSGESAMT	133,8	-2,4	-16,0	159,3	+2,2	-4,7	133,8	-2,4	146,6	+0,1	
		INLAND	110,5	-0,3	-21,7	141,1	+8,5	-6,8	110,5	-0,3	125,8	+4,4	
		AUSLAND	387,4	-8,3	+8,9	355,7	-18,4	+4,3	387,4	-8,3	371,6	-13,4	
31.2	HERSTELLUNG VON ELEK- TRIZITAETSERZEUGUNGS- U. -SCHALTEINRICHTUNGEN	INSGESAMT	79,1	-5,7	-10,7	88,6	-18,2	-18,3	79,1	-5,7	83,9	-12,7	
		INLAND	70,9	-5,1	-13,6	82,1	-18,5	-16,8	70,9	-5,1	76,5	-12,8	
		AUSLAND	272,9	-9,3	+14,1	239,1	-16,3	-27,9	272,9	-9,3	256,0	-12,7	
31.6	HERSTELLUNG VON ELEK- TRISCHEN AUSRUESTUNGEN A.N.G.	INSGESAMT	243,9	+20,0	+5,6	231,0	-1,2	-2,4	243,9	+20,0	237,5	+8,7	
		INLAND	176,7	+17,4	+5,1	168,2	-11,2	-15,4	176,7	+17,4	172,5	+1,5	
		AUSLAND	1733,2	+26,3	+6,9	1620,6	+33,7	+50,6	1733,2	+26,3	1676,9	+29,7	
32	RUNDFUNK-, FERNSEH- UND NACHRICHTENTECHNIK	INSGESAMT	377,1	+5,7	+6,1	355,5	-3,3	-8,7	377,1	+5,7	366,3	+1,1	
		INLAND	370,0	+27,9	+27,7	289,8	-6,8	-10,0	370,0	+27,9	329,9	+9,9	
		AUSLAND	399,4	-30,7	-30,0	570,2	+3,0	-6,3	399,4	-30,7	484,8	-14,2	
33	MEDIZIN-, MESS-, STEUER- UND REGELUNGSTECHNIK, OPTIK	INSGESAMT	221,9	+14,9	+2,9	215,6	-1,0	-5,1	221,9	+14,9	218,8	+6,5	
		INLAND	184,3	+12,8	+2,3	180,1	-0,9	-6,3	184,3	+12,8	182,2	+5,6	
		AUSLAND	477,6	+22,1	+3,7	460,5	+0,1	+1,3	477,6	+22,1	469,1	+10,2	
DM	FAHRZEUGBAU	INSGESAMT	199,1	-1,9	+4,9	189,8	-18,9	-18,7	199,1	-1,9	194,5	-11,0	
		INLAND	118,1	-2,0	-8,2	128,7	-15,8	-6,4	118,1	-2,0	123,4	-9,7	
		AUSLAND	527,7	-1,9	+20,6	437,4	-22,4	-29,9	527,7	-1,9	482,6	-12,4	
34	HERSTELLUNG VON KRAFTWAGEN UND KRAFTWAGENTEILEN	INSGESAMT	222,9	-11,7	+20,8	184,5	-15,4	-26,7	222,9	-11,7	203,7	-13,4	
		INLAND	122,3	-8,0	+10,5	110,7	-10,4	-24,0	122,3	-8,0	116,5	-9,1	
		AUSLAND	761,8	-14,7	+31,5	579,4	-19,9	-29,4	761,8	-14,7	670,6	-17,0	
34.1	HERSTELLUNG VON KRAFTWAGEN UND KRAFTWAGENMOTOREN	INSGESAMT	207,1	-20,0	+21,3	170,8	-24,9	-26,5	207,1	-20,0	189,0	-22,3	
		INLAND	51,7	-25,3	-8,7	56,6	-22,1	-13,1	51,7	-25,3	54,2	-23,7	
		AUSLAND	870,2	-18,6	+32,2	658,2	-25,8	-30,4	870,2	-18,6	764,2	-21,8	
35	SONSTIGER FAHRZEUGBAU	INSGESAMT	153,6	+41,8	-23,1	199,8	-24,5	+0,5	153,6	+41,8	176,7	-5,3	
		INLAND	108,8	+17,1	-35,5	168,8	-22,5	+41,1	108,8	+17,1	138,8	-10,7	
		AUSLAND	271,9	+82,0	-3,6	282,2	-27,4	-30,8	271,9	+82,0	277,1	+3,0	
35.1	SCHIFFBAU	INSGESAMT	12,3	-52,3	-84,4	78,7	-53,5	-45,5	12,3	-52,3	45,5	-53,4	
		INLAND	16,3	-58,4	-86,4	120,2	+6,1	+362,3	16,3	-58,4	68,3	-10,5	
		AUSLAND	5,1	+168,4	+8,5	4,7	-98,3	-98,7	5,1	+168,4	4,9	-96,4	
35.3	LUFT- UND RAUMFAHRZEUGBAU	INSGESAMT	2363,5	+65,2	+23,0	1921,0	-4,8	+18,7	2363,5	+65,2	2142,3	+24,3	
		INLAND	.	.	.	.	.	.	.	.	.	.	
		AUSLAND	.	.	.	.	.	.	.	.	.	.	
36.1	HERSTELLUNG VON MOEBELN	INSGESAMT	131,6	-9,1	+7,1	122,9	-6,9	-25,7	131,6	-9,1	127,3	-8,0	
		INLAND	124,3	-8,7	+6,1	117,2	-7,0	-25,8	124,3	-8,7	120,8	-7,9	
		AUSLAND	227,8	-12,4	+15,0	198,1	-6,5	-25,0	227,8	-12,4	213,0	-9,7	

1) EUROPAISCHE GEMEINSCHAFT FUER KOHLE UND STAHL.

STBA,FS 4,R 2.2, 1/2002

UND BERLIN-OST

DAS VERARBEITENDE GEWERBE  
= 100  
ABTEILUNGEN, GRUPPEN UND KLASSEN  
ZWEIGE, AUSGABE 1993 (WZ93)  
WERT

INDEX

2001 JAN.	VER- AEND. IN % GEGEN JAN. 2000	2000 4.VJ	2001 3.VJ	2001 4.VJ	VERAENDERUNG IN % 4.VJ 2001 GEGEN		2000 2.HJ	2001 1.HJ	2001 2.HJ	VERAENDERUNG IN % 2.HJ 2001 GEGEN		2000	2001	VER- AEND. IN % GEGEN 2000	WZ93 SCHL.
					4.VJ 2000	3.VJ 2001				2.HJ 2000	1.HJ 2001				
178,8	+28,0	158,1	160,1	144,8	-8,4	-9,6	158,6	169,2	152,5	-3,8	-9,9	154,2	160,8	+4,3	27
165,0	+33,3	144,0	144,8	128,6	-10,0	-10,5	145,4	151,4	137,2	-5,6	-9,4	141,0	144,3	+2,3	
227,0	+16,1	207,8	214,0	198,3	-4,6	-7,3	204,9	231,6	206,1	+0,6	-11,0	200,7	218,8	+9,0	
129,3	+14,1	111,8	103,0	102,6	-8,2	-0,4	110,8	116,4	102,8	-7,2	-11,7	109,9	109,6	-0,3	27.1
128,8	+30,1	106,9	101,2	98,7	-7,7	-2,5	105,6	112,7	99,9	-5,4	-11,4	103,8	106,3	+2,4	
130,3	-11,6	123,2	107,3	112,0	-9,1	+4,4	123,0	125,2	109,6	-10,9	-12,5	124,4	117,4	-5,6	
254,8	+43,0	214,7	238,1	215,2	+0,2	-9,6	205,8	241,4	226,7	+10,2	-6,1	199,6	234,0	+17,2	27.5
225,7	+31,9	197,7	203,3	181,4	-8,2	-10,8	192,4	208,7	192,3	-0,1	-7,9	188,7	200,5	+6,3	
606,8	+129,5	419,1	659,2	625,2	+49,2	-5,2	366,4	637,7	642,2	+75,3	+0,7	331,4	639,9	+93,1	
127,5	+8,4	148,4	158,3	151,9	+2,4	-4,0	145,1	141,1	155,1	+6,9	+9,9	138,3	148,1	+7,1	28
116,9	+4,2	140,5	147,8	141,5	+0,7	-4,3	137,3	130,7	144,7	+5,4	+10,7	130,0	137,7	+5,9	
383,1	+53,2	341,3	414,0	405,2	+18,7	-2,1	336,8	395,1	409,6	+21,6	+3,7	341,6	402,4	+17,8	
101,9	-8,8	149,3	150,9	148,0	-0,9	-1,9	141,7	124,4	149,4	+5,4	+20,1	130,7	136,9	+4,7	28.1
97,0	-11,3	143,8	144,9	141,3	-1,7	-2,5	136,3	117,5	143,1	+5,0	+21,8	125,0	130,3	+4,2	
739,2	+76,5	860,9	924,0	1016,3	+18,1	+10,0	833,3	1009,9	970,2	+16,4	-3,9	863,0	990,0	+14,7	
113,5	+15,3	146,7	144,1	158,8	+8,2	+10,2	140,5	135,1	151,5	+7,8	+12,1	130,8	143,3	+9,6	DK
106,4	+12,8	134,7	131,7	143,9	+6,8	+9,3	129,8	121,9	137,8	+6,2	+13,0	120,0	129,9	+8,3	
139,9	+23,5	190,8	189,2	213,3	+11,8	+12,7	179,6	183,3	201,3	+12,1	+9,8	170,3	192,3	+12,9	
136,7	+21,0	137,6	149,1	141,5	+2,8	-5,1	134,7	142,6	145,3	+7,9	+1,9	129,5	143,9	+11,1	29.1
110,2	+9,4	109,9	121,6	115,9	+5,5	-4,7	109,7	114,8	118,7	+8,2	+3,4	107,6	116,8	+8,6	
275,3	+56,0	282,5	293,0	275,1	-2,6	-6,1	265,6	287,9	284,0	+6,9	-1,4	243,5	285,9	+17,4	
41,3	-4,8	64,9	94,1	65,1	+0,3	-30,8	70,6	72,4	79,6	+12,7	+9,9	71,4	76,0	+6,4	29.3
42,6	-10,9	57,7	72,0	53,7	-6,9	-25,4	57,5	62,2	62,8	+9,2	+1,0	63,0	62,5	-0,8	
37,0	+29,8	89,2	167,1	103,5	+16,0	-38,1	114,3	106,2	135,3	+18,4	+27,4	99,5	120,7	+21,3	
111,8	+18,7	181,1	161,6	193,5	+6,8	+19,7	160,8	151,6	177,5	+10,4	+17,1	140,8	164,6	+16,9	29.4
117,1	+17,3	181,9	160,0	195,0	+7,2	+21,9	160,7	149,0	177,5	+10,5	+19,1	140,8	163,2	+15,9	
96,7	+23,7	178,8	166,0	189,1	+5,8	+13,9	161,0	159,0	177,5	+10,2	+11,6	140,7	168,3	+19,6	
198,5	+26,3	218,7	211,8	233,3	+6,7	+10,2	211,4	202,9	222,5	+5,3	+9,7	201,3	212,7	+5,7	DL
158,6	+18,8	174,9	172,0	192,3	+9,9	+11,8	170,1	164,6	182,2	+7,1	+10,7	160,3	173,4	+8,2	
481,7	+47,8	530,4	494,5	524,8	-1,1	+6,1	504,7	475,1	509,7	+1,0	+7,3	493,0	492,4	-0,1	
364,5	+10,5	564,2	264,9	547,4	-3,0	+106,6	489,2	308,4	406,1	-17,0	+31,7	443,2	357,2	-19,4	30
311,8	+4,5	415,2	220,1	414,1	-0,3	+88,1	383,4	241,9	317,1	-17,3	+31,1	352,9	279,5	-20,8	
625,8	+28,7	1302,6	486,5	1207,5	-7,3	+148,2	1013,6	637,4	847,0	-16,4	+32,9	891,0	742,2	-16,7	
137,1	+13,6	144,2	157,4	157,3	+9,1	-0,1	144,2	143,8	157,4	+9,2	+9,5	142,2	150,6	+5,9	31
110,8	-1,2	123,3	133,6	141,4	+14,7	+5,8	123,4	121,8	137,5	+11,4	+12,9	118,3	129,7	+9,6	
422,6	+97,7	371,1	414,7	330,3	-11,0	-20,4	370,6	382,5	372,5	+0,5	-2,6	402,3	377,5	-6,2	
83,9	+21,4	97,3	93,4	95,4	-2,0	+2,1	97,5	93,3	94,4	-3,2	+1,2	91,3	93,9	+2,8	31.2
74,7	+22,1	88,5	84,3	87,1	-1,6	+3,3	87,8	84,4	85,7	-2,4	+1,5	81,7	85,0	+4,0	
300,8	+18,8	304,9	305,1	289,3	-5,1	-5,2	324,8	304,0	297,2	-8,5	-2,2	316,4	300,6	-5,0	
203,3	+1,5	193,4	226,1	223,8	+15,7	-1,0	184,1	199,0	225,0	+22,2	+13,1	211,2	212,0	+0,4	31.6
150,5	-21,2	160,9	168,0	182,2	+13,2	+8,5	150,5	160,4	175,1	+16,3	+9,2	149,8	167,7	+11,9	
1372,8	+237,9	913,7	1514,5	1145,7	+25,4	-24,4	928,9	1055,4	1330,1	+43,2	+26,0	1571,8	1192,7	-24,1	
356,6	+57,1	361,0	382,9	391,1	+8,3	+2,1	351,2	361,1	387,0	+10,2	+7,2	320,5	374,1	+16,7	32
289,3	+83,2	296,1	308,0	319,2	+7,8	+3,6	280,7	296,2	313,6	+11,7	+5,2	249,9	305,9	+22,4	
576,7	+27,2	573,1	628,0	626,0	+9,2	-0,3	581,5	566,7	627,0	+7,8	+10,6	551,3	596,8	+8,3	
193,2	+29,7	204,3	213,3	221,3	+8,3	+3,8	200,0	211,7	217,3	+8,7	+2,6	195,8	214,5	+9,6	33
163,4	+26,6	169,5	178,9	186,8	+10,2	+5,6	165,9	176,1	181,8	+9,6	+3,2	163,9	179,0	+9,2	
391,3	+38,6	437,8	452,5	451,6	+3,2	-0,2	427,1	446,1	452,1	+5,9	+1,3	408,4	449,1	+10,0	
203,0	+51,5	226,9	243,6	218,8	-3,6	-10,2	204,5	231,3	231,2	+13,1	-	200,6	231,2	+15,3	DM
120,5	+38,5	151,6	136,4	140,8	-7,1	+3,2	137,3	142,3	138,6	+0,9	-2,6	131,8	140,5	+6,6	
537,7	+65,5	532,4	678,8	535,3	+0,5	-21,1	477,2	592,3	607,0	+27,2	+2,5	480,1	599,6	+24,9	
252,4	+83,8	227,5	242,1	225,7	-0,8	-6,8	206,0	257,8	233,9	+13,5	-9,3	208,0	245,9	+18,2	34
132,9	+43,4	139,6	135,5	135,9	-2,7	+0,3	130,2	143,1	135,7	+4,2	-5,2	127,7	139,4	+9,2	
892,9	+137,0	698,3	812,8	706,3	+1,1	-13,1	612,0	872,8	759,6	+24,1	-13,0	638,7	816,2	+27,8	
258,9	+120,9	227,8	240,8	206,5	-9,4	-14,2	198,5	263,9	223,7	+12,7	-15,2	205,4	243,8	+18,7	34.1
89,2	+57,3	84,5	70,6	65,6	-22,4	-7,1	75,0	82,2	68,1	-9,2	-17,2	73,9	75,1	+1,6	
1068,5	+148,9	839,2	967,0	807,5	-3,8	-16,5	725,3	1039,1	887,2	+22,3	-14,6	766,1	963,2	+25,7	
108,3	-15,1	225,7	246,5	205,7	-8,9	-16,6	201,6	180,4	226,1	+12,2	+25,3	186,4	203,2	+9,0	35
32,9	+24,9	178,4	138,2	151,8	-14,9	+9,8	153,1	140,6	145,0	-5,3	+3,1	140,9	142,8	+1,3	
149,4	-44,2	350,9	532,3	348,3	-0,7	-34,6	329,8	285,6	440,3	+33,5	+54,2	306,7	362,9	+18,3	
25,8	-78,7	130,1	225,0	115,6	-11,1	-48,6	125,2	58,6	170,3	+36,0	+190,6	117,4	114,4	-2,6	35.1
39,2	+106,3	91,6	52,6	96,2	+5,0	+82,9	81,5	43,4	74,4	-8,7	+71,4	64,0	58,9	-8,0	
1,9	-93,4	198,5	531,5	150,0	-24,4	-71,8	203,0	85,6	340,8	+67,9	+298,1	212,3	213,2	+0,4	
1430,6	+45,5	1883,6	1859,4	2040,2	+8,3	+9,7	1678,5	1892,4	1949,8	+16,2	+3,0	1510,0	1921,1	+27,2	35.3
.	.	.	.	.	.	.	.	.	.	.	.	.	.	.	
144,8	+16,9	144,2	135,3	145,8	+1,1	+7,8	135,5	145,6	140,6	+3,8	-3,4	136,6	143,1	+4,8	36.1
136,1	+14,5	138,3	128,0	139,1	+0,6	+8,7	129,8	139,3	133,6	+2,9	-4,1	131,5	136,4	+3,7	
260,1	+36,8	223,0	232,2	235,2	+5,5	+1,3	211,0	229,1	233,7	+10,8	+2,0	202,9	231,4	+14,0	

NEUE LAENDER  
6 INDEX DES UMSATZES FUER  
1995  
NACH ABSCHNITTEN, UNTERABSCHNITTEN,  
DER KLASSIFIKATION DER WIRTSCHAFTS  
6.1 ORIGINAL

VOLUMEN

WZ93- SCHL.	WIRTSCHAFTSZWEIG		2002			2001			KUMULIERT			2-MONATS- DURCHSCHNITT	
			JAN.	VERAENDERUNG IN % JAN. 2002 GEGEN		DEZ.	VERAENDERUNG IN % DEZ. 2001 GEGEN		JAN. 2002 BIS JAN. 2002	VER- AEND. IN % GEGEN VORJAHR	DEZ. 2001 UND JAN. 2002	VER- AEND. IN % GEGEN VORJAHR	
				JAN. 2001	DEZ. 2001		DEZ. 2000	NOV. 2001					
D	VERARBEITENDES GEWERBE 1)	INSGESAMT	159,7	+0,6	+1,9	156,7	-5,8	-16,5	159,7	+0,6	158,2	-2,7	
		INLAND	132,2	+0,6	-0,5	132,9	-4,9	-15,5	132,2	+0,6	132,6	-2,2	
		AUSLAND	306,5	+0,7	+7,9	284,1	-7,8	-18,9	306,5	+0,7	295,3	-3,6	
	VORLEISTUNGSGUETER- PRODUZENTEN	INSGESAMT	168,3	+0,1	+20,7	139,4	-7,3	-25,3	168,3	+0,1	153,9	-3,4	
		INLAND	145,8	+0,3	+20,5	121,0	-8,9	-25,9	145,8	+0,3	133,4	-4,1	
		AUSLAND	279,0	-0,1	+21,3	230,1	-2,9	-23,4	279,0	-0,1	254,6	-1,4	
	INVESTITIONSGUETER- PRODUZENTEN	INSGESAMT	153,7	+2,1	-15,4	181,7	-4,6	-6,4	153,7	+2,1	167,7	-1,6	
		INLAND	114,9	+1,5	-21,7	146,8	-1,1	-1,5	114,9	+1,5	130,9	+0,1	
		AUSLAND	356,0	+3,5	-2,0	363,4	-11,1	-15,1	356,0	+3,5	359,7	-4,4	
	GEBRAUCHSGUETER- PRODUZENTEN	INSGESAMT	137,4	-9,6	+3,6	132,6	-6,0	-20,0	137,4	-9,6	135,0	-7,8	
		INLAND	130,1	-8,3	+3,5	125,7	-4,6	-19,0	130,1	-8,3	127,9	-6,5	
		AUSLAND	207,1	-16,9	+4,4	198,3	-13,7	-25,6	207,1	-16,9	202,7	-15,4	
	VERBRAUCHSGUETER- PRODUZENTEN	INSGESAMT	152,0	+2,4	+7,3	141,7	-4,5	-17,8	152,0	+2,4	146,9	-1,0	
		INLAND	145,1	+5,8	+7,2	135,3	-4,4	-18,0	145,1	+5,8	140,2	+0,6	
		AUSLAND	211,0	-13,5	+7,7	196,0	-5,5	-16,5	211,0	-13,5	203,5	-9,8	
DB	TEXTIL- UND BEKLEIDUNGS- GEWERBE	INSGESAMT	129,2	-12,3	+21,5	106,3	-12,4	-28,6	129,2	-12,3	117,8	-12,3	
		INLAND	119,1	-11,0	+18,0	100,9	-12,8	-27,1	119,1	-11,0	110,0	-11,9	
		AUSLAND	185,8	-16,6	+36,2	136,4	-10,7	-33,9	185,8	-16,6	161,1	-14,2	
17	TEXTILGEWERBE	INSGESAMT	145,0	-11,4	+24,0	116,9	-12,7	-30,2	145,0	-11,4	131,0	-12,0	
		INLAND	132,5	-10,1	+20,9	109,6	-13,2	-29,7	132,5	-10,1	121,1	-11,5	
		AUSLAND	207,0	-15,4	+34,9	153,5	-10,9	-31,5	207,0	-15,4	180,3	-13,5	
18	BEKLEIDUNGSGEWERBE	INSGESAMT	73,5	-17,9	+7,0	68,7	-10,7	-17,3	73,5	-17,9	71,1	-14,5	
		INLAND	75,3	-15,8	+3,7	72,6	-10,7	-10,5	75,3	-15,8	74,0	-13,3	
		AUSLAND	57,6	-36,4	+71,9	33,5	-6,9	-66,3	57,6	-36,4	45,6	-28,0	
DC	LEDERGEWERBE	INSGESAMT	89,6	-0,6	-8,0	97,4	+5,5	-17,3	89,6	-0,6	93,5	+2,5	
		INLAND	88,1	+3,2	-11,6	99,7	+8,4	-15,1	88,1	+3,2	93,9	+5,9	
		AUSLAND	104,4	-24,4	+41,3	73,9	-22,8	-38,9	104,4	-24,4	89,2	-23,7	
DD	HOLZGEWERBE (OHNE HERSTELLUNG VON MOEBELN)	INSGESAMT	216,9	+18,6	+11,9	193,9	+14,9	-24,5	216,9	+18,6	205,4	+16,8	
		INLAND	171,6	+13,3	+4,2	164,7	+14,5	-20,7	171,6	+13,3	168,2	+13,9	
		AUSLAND	717,8	+34,7	+39,4	514,9	+15,3	-35,9	717,8	+34,7	616,4	+25,9	
DE	PAPIER- UND DRUCKGEWERBE	INSGESAMT	183,8	+8,2	+11,5	164,8	+4,0	-15,8	183,8	+8,2	174,3	+6,2	
		INLAND	181,7	+10,1	+9,7	165,7	+4,9	-14,2	181,7	+10,1	173,7	+7,6	
		AUSLAND	191,1	+2,4	+18,3	161,6	+0,9	-21,1	191,1	+2,4	176,4	+1,7	
21	PAPIERGEWERBE	INSGESAMT	191,8	+10,0	+24,9	153,6	+1,8	-19,2	191,8	+10,0	172,7	+6,2	
		INLAND	195,5	+14,7	+28,0	152,7	+3,7	-19,1	195,5	+14,7	174,1	+9,6	
		AUSLAND	183,6	+0,5	+18,1	155,4	-2,2	-19,5	183,6	+0,5	169,5	-0,8	
21.1	H.V. HOLZSTOFF, ZELLSTOFF, PAPIER, KARTON UND PAPPE	INSGESAMT	164,1	+2,4	+24,6	131,7	-0,6	-20,4	164,1	+2,4	147,9	+1,0	
		INLAND	160,9	+8,1	+30,1	123,7	+4,3	-23,4	160,9	+8,1	142,3	+6,4	
		AUSLAND	168,5	-4,1	+18,2	142,6	-5,8	-16,5	168,5	-4,1	155,6	-4,9	
21.2	PAPIER-, KARTON- UND PAPPEVERARBEITUNG	INSGESAMT	222,6	+17,2	+25,1	177,9	+3,9	-18,2	222,6	+17,2	200,3	+10,9	
		INLAND	222,9	+18,8	+26,9	175,7	+3,4	-16,5	222,9	+18,8	199,3	+11,5	
		AUSLAND	221,7	+10,9	+18,1	187,7	+5,7	-24,6	221,7	+10,9	204,7	+8,4	
22	DRUCKGEWERBE, VERVIEL- FAELTIGUNG VON BESPIELTEN TON-, BILD- U. DATENTRAEGERN	INSGESAMT	167,7	+4,3	-10,5	187,3	+8,0	-9,5	167,7	+4,3	177,5	+6,2	
		INLAND	161,9	+3,1	-12,2	184,3	+6,5	-7,7	161,9	+3,1	173,1	+4,8	
		AUSLAND	305,1	+22,3	+19,6	255,2	+41,5	-33,9	305,1	+22,3	280,2	+30,4	
DG	CHEMISCHE INDUSTRIE	INSGESAMT	160,8	-4,9	+22,5	131,3	-17,6	-21,1	160,8	-4,9	146,1	-11,0	
		INLAND	142,4	-0,5	+22,7	116,1	-16,7	-22,7	142,4	-0,5	129,3	-8,4	
		AUSLAND	219,3	-12,8	+22,1	179,6	-19,7	-17,8	219,3	-12,8	199,5	-16,0	
24.1	HERSTELLUNG VON CHEMISCHEN GRUNDSTOFFEN	INSGESAMT	158,2	-8,4	+20,9	130,8	-16,5	-18,4	158,2	-8,4	144,5	-12,3	
		INLAND	136,4	-5,0	+18,5	115,1	-12,5	-19,8	136,4	-5,0	125,8	-8,6	
		AUSLAND	225,3	-14,2	+25,8	179,1	-23,4	-15,6	225,3	-14,2	202,2	-18,6	
24.4	HERSTELLUNG VON PHARMA- ZEUTISCHEN ERZEUGNISSEN	INSGESAMT	176,4	+6,9	+17,1	150,6	-15,9	-18,2	176,4	+6,9	163,5	-5,0	
		INLAND	166,7	+18,9	+30,4	127,8	-18,2	-23,0	166,7	+18,9	147,3	-0,7	
		AUSLAND	225,7	-22,5	-15,5	267,1	-9,6	-3,2	225,7	-22,5	246,4	-16,0	
DH	HERSTELLUNG VON GUMMI- UND KUNSTSTOFFWAREN	INSGESAMT	161,5	+4,5	+16,5	138,6	+0,3	-28,2	161,5	+4,5	150,1	+2,5	
		INLAND	129,7	-0,4	+13,9	113,9	-2,2	-28,2	129,7	-0,4	121,8	-1,3	
		AUSLAND	571,2	+22,2	+25,1	456,7	+9,3	-28,3	571,2	+22,2	514,0	+16,1	
25.2	HERSTELLUNG VON KUNST- STOFFWAREN	INSGESAMT	154,6	+0,5	+12,6	137,3	-2,6	-26,4	154,6	+0,5	146,0	-0,9	
		INLAND	123,3	-4,1	+9,8	112,3	-5,3	-25,8	123,3	-4,1	117,8	-4,7	
		AUSLAND	628,5	+16,8	+21,4	517,6	+8,2	-28,0	628,5	+16,8	573,1	+12,8	
DI	GLASGEWERBE, KERAMIK, VERARBEITUNG VON STEINEN UND ERDEN	INSGESAMT	112,1	-5,8	+11,2	100,8	-13,0	-34,9	112,1	-5,8	106,5	-9,4	
		INLAND	93,4	-10,3	+6,0	88,1	-14,5	-35,7	93,4	-10,3	90,8	-12,4	
		AUSLAND	286,9	+11,2	+31,1	218,9	-6,9	-32,0	286,9	+11,2	262,9	+2,6	
26.1	HERSTELLUNG UND VERAR- BEITUNG VON GLAS	INSGESAMT	174,2	+0,9	+26,0	138,3	-10,9	-35,5	174,2	+0,9	156,3	-4,6	
		INLAND	141,2	-4,3	+20,3	117,4	-11,1	-35,2	141,2	-4,3	129,3	-7,6	
		AUSLAND	384,8	+15,8	+41,3	272,3	-10,1	-36,0	384,8	+15,8	328,6	+3,5	
DJ	METALLERZEUGUNG UND -BE- ARBEITUNG, HERSTELLUNG VON METALLERZEUGNISSEN	INSGESAMT	137,3	-4,0	+12,0	122,6	-6,3	-22,8	137,3	-4,0	130,0	-5,1	
		INLAND	121,6	-6,0	+6,2	114,5	-7,8	-20,1	121,6	-6,0	118,1	-6,9	
		AUSLAND	263,1	+4,6	+40,9	186,7	+1,6	-33,7	263,1	+4,6	224,9	+3,4	

1) AUSGEWAELTE WIRTSCHAFTSZWEIGE (OHNE ERNAHRUNGSGEWERBE UND TABAKVERARBEITUNG).

STBA, FS 4, R 2.2, 1/2002

UND BERLIN-OST

DAS VERARBEITENDE GEMERBE  
= 100  
ABTEILUNGEN, GRUPPEN UND KLASSEN  
ZWEITE, AUSGABE 1993 (WZ93)  
WERT

INDEX

2001 JAN.	VER- AEND. IN % GEGEN JAN. 2000	2000 4.VJ	2001 3.VJ	2001 4.VJ	VERAENDERUNG IN % 4.VJ 2001 GEGEN		2000 2.HJ	2001 1.HJ	2001 2.HJ	VERAENDERUNG IN % 2.HJ 2001 GEGEN		2000	2001	VER- AEND. IN % GEGEN 2000	WZ93 SCHL.
					4.VJ 2000	3.VJ 2001				2.HJ 2000	1.HJ 2001				
158,8	+23,2	173,4	176,8	175,0	+0,9	-1,0	167,3	168,5	175,9	+5,1	+4,4	161,3	172,2	+6,8	D
131,4	+16,3	147,1	146,1	148,1	+0,7	+1,4	142,9	139,6	147,1	+2,9	+5,4	137,5	143,4	+4,3	
304,4	+42,3	313,5	339,9	318,6	+1,6	-6,3	296,9	322,7	329,3	+10,9	+2,0	287,9	326,0	+13,2	
168,1	+21,6	169,4	179,4	170,4	+0,6	-5,0	169,1	172,1	174,9	+3,4	+1,6	164,6	173,5	+5,4	VORL.
145,4	+17,2	149,4	157,8	148,9	-0,3	-5,6	149,7	149,8	153,4	+2,5	+2,4	146,1	151,6	+3,8	
279,4	+34,7	267,2	285,3	275,8	+3,2	-3,3	264,0	281,6	280,6	+6,3	-0,4	255,4	281,1	+10,1	
150,5	+26,6	183,4	180,8	185,2	+1,0	+2,4	170,6	168,8	183,0	+7,3	+8,4	162,1	175,9	+8,5	INV.
113,2	+15,7	145,0	134,7	146,8	+1,2	+8,0	136,4	126,9	140,7	+3,2	+10,9	128,0	133,8	+4,5	
344,0	+50,3	383,0	420,0	385,1	+0,5	-8,3	348,1	385,7	402,5	+15,6	+4,4	339,4	394,1	+16,1	
152,0	+17,1	153,2	140,0	151,9	-0,8	+8,5	145,9	157,7	146,0	+0,1	-7,4	146,6	151,8	+3,5	GEBR.
141,8	+13,9	144,3	129,4	143,4	-0,6	+10,8	136,6	148,3	136,4	-0,1	-8,0	138,5	142,4	+2,8	
249,3	+37,8	237,8	241,5	232,4	-2,3	-3,8	233,6	247,3	236,9	+1,4	-4,2	223,9	242,1	+8,1	
148,4	+19,6	154,1	160,1	161,6	+4,9	+0,9	149,3	148,4	160,9	+7,8	+8,4	142,5	154,6	+8,5	VERB.
137,1	+14,6	146,0	148,6	154,0	+5,5	+3,6	140,7	138,1	151,3	+7,5	+9,6	135,2	144,7	+7,0	
244,0	+49,8	224,4	258,2	226,8	+1,1	-12,2	223,0	236,1	242,5	+8,7	+2,7	205,2	239,3	+16,6	
147,3	+19,4	139,2	132,3	132,1	-5,1	-0,2	136,5	141,5	132,2	-3,2	-6,6	134,1	136,9	+2,1	DB
133,8	+13,6	131,4	123,0	123,1	-6,3	+0,1	129,1	129,6	123,1	-4,6	-5,0	126,4	126,3	-0,1	
222,7	+43,9	182,7	184,5	181,8	-0,5	-1,5	177,5	208,2	183,2	+3,2	-12,0	177,2	195,7	+10,4	
163,7	+20,6	155,2	141,8	147,7	-4,8	+4,2	149,1	157,9	144,8	-2,9	-8,3	148,2	151,3	+2,1	17
147,4	+14,4	145,3	131,8	137,0	-5,7	+3,9	140,3	143,5	134,4	-4,2	-6,3	138,8	139,0	+0,1	
244,6	+43,9	204,4	191,9	200,6	-1,9	+4,5	193,1	229,6	196,3	+1,7	-14,5	195,1	212,9	+9,1	
89,5	+11,9	82,7	98,8	77,0	-6,9	-22,1	91,6	83,5	87,9	-4,0	+5,3	84,2	85,7	+1,8	18
89,4	+9,2	86,1	94,2	77,9	-9,5	-17,3	92,5	84,0	86,1	-6,9	+2,5	85,8	85,0	-0,9	
90,6	+43,2	51,6	140,3	68,5	+32,8	-51,2	82,9	79,1	104,4	+25,9	+32,0	68,9	91,8	+33,2	
90,1	-3,8	107,7	99,3	108,4	+0,6	+9,2	102,4	97,6	103,8	+1,4	+6,4	97,9	100,7	+2,9	DC
85,4	-8,4	106,0	99,2	109,0	+2,8	+9,9	100,6	96,0	104,1	+3,5	+8,4	95,9	100,0	+4,3	
138,1	+40,3	125,1	100,6	101,4	-18,9	+0,8	120,5	114,4	101,0	-16,2	-11,7	118,5	107,7	-9,1	
182,9	+16,2	199,9	226,2	234,8	+17,5	+3,8	204,0	203,0	230,5	+13,0	+13,5	195,1	216,7	+11,1	DD
151,4	+15,7	168,7	201,1	195,2	+15,7	-2,9	172,9	172,3	198,1	+14,6	+15,0	164,6	185,2	+12,5	
532,8	+17,5	546,4	504,1	673,5	+23,3	+33,6	549,3	543,3	588,8	+7,2	+8,4	534,0	566,1	+6,0	
169,8	+15,8	172,0	176,7	185,2	+7,7	+4,8	168,6	168,5	181,0	+7,4	+7,4	163,1	174,7	+7,1	DE
165,0	+16,0	167,7	171,2	181,9	+8,5	+6,3	163,4	162,6	176,6	+8,1	+8,6	158,9	169,6	+6,7	
186,7	+15,5	187,5	196,5	196,9	+5,0	+0,2	187,1	189,5	196,7	+5,1	+3,8	178,3	193,1	+8,3	
174,3	+19,1	167,6	176,1	178,6	+6,6	+1,4	167,6	169,9	177,4	+5,8	+4,4	162,6	173,6	+6,8	21
170,5	+21,4	160,3	171,9	174,7	+9,0	+1,6	160,3	164,0	173,3	+8,1	+5,7	156,6	168,7	+7,7	
182,6	+14,3	183,7	185,7	187,2	+1,9	+0,8	183,8	182,8	186,5	+1,5	+2,0	175,7	184,6	+5,1	
160,2	+20,5	152,9	162,1	156,7	+2,5	-3,3	155,2	158,7	159,4	+2,7	+0,4	152,1	159,0	+4,5	21.1
148,9	+23,4	137,5	152,9	146,2	+6,3	-4,4	139,4	145,6	149,5	+7,2	+2,7	139,5	147,6	+5,8	
175,7	+17,4	173,8	174,8	170,9	-1,7	-2,2	176,9	176,6	172,9	-2,3	-2,1	169,3	174,7	+3,2	
189,9	+17,7	184,1	191,7	203,0	+10,3	+5,9	181,4	182,3	197,4	+8,8	+8,3	174,3	189,8	+8,9	21.2
187,6	+20,3	178,4	186,8	197,3	+10,6	+5,6	176,9	178,6	192,1	+8,6	+7,6	170,2	185,3	+8,9	
199,9	+8,1	208,5	213,0	228,1	+9,4	+7,1	201,1	198,3	220,6	+9,7	+11,2	191,8	209,4	+9,2	
160,8	+9,4	180,8	177,9	198,4	+9,7	+11,5	170,5	165,9	188,1	+10,3	+13,4	164,3	177,0	+7,7	
157,0	+8,1	178,1	170,3	192,2	+7,9	+12,9	167,7	160,6	181,3	+8,1	+12,9	162,1	170,9	+5,4	
249,4	+29,8	245,9	362,3	344,5	+40,1	-4,9	238,4	232,1	353,4	+48,2	+21,0	217,7	322,8	+48,3	
169,0	+22,7	170,1	169,4	155,4	-8,6	-8,3	163,4	163,8	162,4	-0,6	-0,9	159,6	163,1	+2,2	D6
143,1	+7,3	147,6	149,5	138,7	-6,0	-7,2	141,1	139,2	144,1	+2,1	+3,5	145,1	141,6	-2,4	
251,4	+65,8	242,0	232,7	208,6	-13,8	-10,4	234,6	242,1	220,7	-5,9	-8,8	205,7	231,4	+12,5	
172,7	+23,9	170,5	168,3	150,6	-11,7	-10,5	163,3	165,8	159,5	-2,3	-3,8	161,2	162,6	+0,9	24.1
143,6	+0,8	144,3	146,5	132,7	-8,0	-9,4	138,2	138,5	139,6	+1,0	+0,8	148,7	139,0	-6,5	
262,6	+102,0	251,5	235,7	205,9	-18,1	-12,6	240,6	250,2	220,8	-8,2	-11,8	199,8	235,5	+17,9	
165,0	+41,4	166,2	184,1	178,5	+7,4	-3,0	157,8	162,2	181,3	+14,9	+11,8	148,0	171,8	+16,1	24.4
140,2	+36,5	141,9	158,6	157,4	+10,9	-0,8	133,0	143,6	158,0	+18,8	+10,0	126,7	150,8	+19,0	
291,3	+54,8	289,8	314,4	286,6	-1,1	-8,8	284,5	257,1	300,5	+5,6	+16,9	257,1	278,8	+8,4	
154,5	+24,7	169,1	188,7	175,5	+3,8	-7,0	173,6	169,4	182,1	+4,9	+7,5	163,9	175,8	+7,3	DH
130,2	+22,5	144,4	155,7	144,8	+0,3	-7,0	149,1	140,0	150,3	+0,8	+7,4	141,2	145,1	+2,8	
467,5	+33,2	487,3	613,9	571,0	+17,2	-7,0	489,4	549,4	592,5	+21,1	+7,8	457,2	570,9	+24,9	
153,9	+20,5	171,5	186,3	170,5	-0,6	-8,5	175,9	167,5	178,4	+1,4	+6,5	166,3	172,9	+4,0	25.2
128,6	+18,4	145,9	152,0	139,5	-4,4	-8,2	150,6	137,7	145,8	-3,2	+5,9	142,5	141,8	-0,5	
537,9	+28,8	559,0	706,3	640,3	+14,5	-9,3	559,9	619,0	673,3	+20,3	+8,8	528,1	646,2	+22,4	
119,0	+8,4	145,4	155,1	137,5	-5,4	-11,3	152,8	140,3	146,3	-4,3	+4,3	147,9	143,3	-3,1	DI
104,1	+6,9	129,5	140,1	121,4	-6,3	-13,3	138,1	125,0	130,8	-5,3	+4,6	133,6	127,9	-4,3	
258,0	+15,0	293,8	295,5	287,9	-2,0	-2,6	290,6	283,1	291,7	+0,4	+3,0	280,9	287,4	+2,3	
172,6	+8,3	192,3	196,5	187,3	-2,6	-4,7	195,0	182,6	191,9	-1,6	+5,1	188,5	187,2	-0,7	26.1
147,6	+8,9	162,9	169,5	158,6	-2,6	-6,4	166,9	156,4	164,1	-1,7	+4,9	160,7	160,2	-0,3	
332,3	+6,4	380,5	369,3	370,9	-2,5	+0,4	374,8	349,7	370,1	-1,3	+5,8	368,4	359,9	-1,8	
143,0	+13,1	147,0	154,9	145,9	-0,7	-5,8	145,2	147,7	150,4	+3,6	+1,8	140,8	149,0	+5,8	DJ
129,3	+12,0	137,4	142,6	133,9	-2,5	-6,1	135,6	133,6	138,2	+1,9	+3,4	130,4	135,9	+4,2	
251,5	+17,8	223,5	252,2	241,5	+8,1	-4,2	221,4	258,9	246,9	+11,5	-4,6	223,6	252,9	+13,1	

WZ99-	WIRTSCHAFTSZWEIG		2002	VERAENDERUNG IN %		2001	VERAENDERUNG IN %		KUMULIERT		2-MONATS- DURCHSCHNITT			
				JAN.	JAN. 2002 GEGEN		DEZ.	DEZ. 2001 GEGEN		JAN. 2002 BIS JAN. 2002	VER- AEND. IN % GEGEN VORJAHR	DEZ. 2001 UND JAN. 2002	VER- AEND. IN % GEGEN VORJAHR	
					JAN. 2001			DEZ. 2001	DEZ. 2000					NOV. 2001
27	METALLERZEUGUNG UND -BEARBEITUNG	INSGESAMT	159,8	-7,7	+41,5	112,9	-7,2	-30,4	159,8	-7,7	136,4	-7,5		
		INLAND	139,5	-12,4	+43,1	97,5	-11,6	-32,4	139,5	-12,4	118,5	-12,1		
		AUSLAND	231,1	+4,3	+38,5	166,8	+3,2	-26,0	231,1	+4,3	199,0	+3,8		
27.1	ERZEUGUNG VON ROHEISEN, STAHL UND FERROLEGIE- RUNGEN (EGKS) 1)	INSGESAMT	118,6	-9,3	+22,8	96,6	+4,4	-19,4	118,6	-9,3	107,6	-3,7		
		INLAND	108,3	-17,2	+22,4	88,5	-2,5	-24,0	108,3	-17,2	98,4	-11,2		
		AUSLAND	142,9	+9,1	+23,3	115,9	+20,2	-9,5	142,9	+9,1	129,4	+13,8		
27.5	GIESSEREIINDUSTRIE	INSGESAMT	244,5	-0,5	+59,6	153,2	-11,2	-35,1	244,5	-0,5	198,9	-4,9		
		INLAND	194,6	-9,7	+54,6	125,9	-18,8	-36,3	194,6	-9,7	160,3	-13,9		
		AUSLAND	855,5	+40,1	+76,4	484,9	+33,5	-30,8	855,5	+40,1	670,2	+37,6		
28	HERSTELLUNG VON METALL- ERZEUGNISSEN	INSGESAMT	122,2	-0,5	-5,3	129,1	-5,8	-17,5	122,2	-0,5	125,7	-3,2		
		INLAND	111,9	-1,0	-9,5	123,7	-6,1	-13,4	111,9	-1,0	117,8	-3,8		
		AUSLAND	380,7	+5,4	+46,4	260,0	-1,9	-46,9	380,7	+5,4	320,4	+2,3		
28.1	STAHL- UND LEICHTMETALL- BAU	INSGESAMT	99,5	+2,2	-30,2	142,6	-3,9	-1,2	99,5	+2,2	121,1	-1,5		
		INLAND	94,2	+1,6	-31,9	138,3	-3,8	+0,7	94,2	+1,6	116,3	-1,7		
		AUSLAND	878,0	+23,1	+25,7	698,3	-5,6	-32,6	878,0	+23,1	786,2	+8,5		
DK	MASCHINENBAU	INSGESAMT	121,6	+13,5	-23,4	158,8	+1,2	+4,5	121,6	+13,5	140,2	+6,2		
		INLAND	110,4	+9,7	-20,9	139,5	-0,9	-2,0	110,4	+9,7	125,0	+3,6		
		AUSLAND	162,4	+24,0	-29,2	229,3	+6,4	+22,2	162,4	+24,0	196,9	+13,0		
29.1	H.V. MASCHINEN F.D.ERZEUG. U. NUTZG. V. MECHAN. ENERGIE (O. LUFT-, STRASS. FAHRZ. BAU)	INSGESAMT	122,9	-3,5	+3,4	118,9	-1,7	-15,8	122,9	-3,5	120,9	-2,7		
		INLAND	99,4	-3,5	+12,7	88,2	-5,3	-24,7	99,4	-3,5	99,8	-4,4		
		AUSLAND	245,0	-4,1	-12,3	279,5	+5,0	+4,8	245,0	-4,1	262,3	+0,5		
29.3	HERSTELLUNG VON LAND- U. FORSTWIRTSCHAFTLICHEN MASCHINEN	INSGESAMT	48,9	+28,0	-39,0	80,2	+6,6	+59,4	48,9	+28,0	64,6	+13,9		
		INLAND	43,2	+9,1	-10,6	48,3	-21,6	-2,0	43,2	+9,1	45,8	-9,5		
		AUSLAND	67,8	+101,8	-63,5	185,7	+54,8	+246,5	67,8	+101,8	126,8	+65,1		
29.4	HERSTELLUNG VON WERK- ZEUGMASCHINEN	INSGESAMT	129,1	+24,3	-22,0	165,6	-20,6	-21,9	129,1	+24,3	147,4	-5,6		
		INLAND	127,2	+18,7	-16,3	152,0	-20,5	-34,2	127,2	+18,7	139,6	-7,0		
		AUSLAND	134,5	+50,4	-34,3	204,6	-20,9	+29,9	134,5	+50,4	169,6	-2,6		
DL	H.V. BUEROMASCH., DATENVERARB. GER. U. -EINRICHTG.; ELEKTROT., FEINMECHANIK U. OPTIK	INSGESAMT	213,7	+4,0	-11,4	241,2	+7,1	-7,3	213,7	+4,0	227,5	+5,6		
		INLAND	178,9	+7,8	-9,2	197,1	+7,9	-8,0	178,9	+7,8	188,0	+7,9		
		AUSLAND	462,8	-4,8	-16,8	556,0	+5,3	-5,0	462,8	-4,8	509,4	+0,5		
30	H.V. BUEROMASCHINEN, DATENVERARBEITUNGSGE- RAETEN U. -EINRICHTUNGEN	INSGESAMT	475,7	+1,3	-35,3	735,8	+46,2	-11,9	475,7	+1,3	605,8	+24,6		
		INLAND	360,8	-13,8	-35,2	556,6	+42,8	-10,4	360,8	-13,8	458,7	+13,5		
		AUSLAND	1043,1	+45,0	-35,6	1620,1	+52,4	-14,3	1043,1	+45,0	1331,6	+49,4		
31	HERSTELLUNG VON GERAETEN DER ELEKTRIZITAETSERZEU- GUNG, -VERTEILUNG U. AE.	INSGESAMT	131,2	-3,3	-16,4	156,9	+1,8	-5,0	131,2	-3,3	144,1	-0,6		
		INLAND	109,3	-1,1	-22,0	140,1	+8,3	-6,8	109,3	-1,1	124,7	+3,9		
		AUSLAND	369,0	-9,7	+8,7	339,5	-19,9	+4,3	369,0	-9,7	354,3	-14,9		
31.2	HERSTELLUNG VON ELEK- TRIZITAETSERZEUGUNGS- U. -SCHALTEINRICHTUNGEN	INSGESAMT	75,9	-6,9	-11,0	85,9	-19,5	-18,3	75,9	-6,9	80,6	-14,1		
		INLAND	68,8	-6,3	-13,9	79,9	-19,7	-16,9	68,8	-6,3	74,4	-14,0		
		AUSLAND	243,3	-10,2	+14,4	212,6	-17,9	-28,7	243,3	-10,2	228,0	-14,0		
31.6	HERSTELLUNG VON ELEK- TRISCHEN AUSRUESTUNGEN A.N.G.	INSGESAMT	232,8	+19,0	+6,2	219,3	-2,5	-3,2	232,8	+19,0	226,1	+7,5		
		INLAND	169,8	+16,6	+5,9	160,4	-12,2	-16,1	169,8	+16,6	165,1	+0,6		
		AUSLAND	1626,3	+24,4	+6,7	1524,3	+31,3	+51,0	1626,3	+24,4	1575,3	+27,7		
32	RUNDFUNK-, FERNSEH- UND NACHRICHTENTECHNIK	INSGESAMT	410,4	+9,5	+6,2	386,5	-0,5	-8,0	410,4	+9,5	398,5	+4,4		
		INLAND	406,2	+32,1	+27,1	319,7	-4,2	-9,0	406,2	+32,1	363,0	+13,2		
		AUSLAND	423,3	-28,9	-30,0	604,9	+6,6	-6,2	423,3	-28,9	514,1	-11,5		
33	MEDIZIN-, MESS-, STEUER- UND REGELUNGSTECHNIK, OPTIK	INSGESAMT	206,5	+13,5	+2,2	202,1	-1,5	-5,0	206,5	+13,5	204,3	+5,5		
		INLAND	171,1	+11,4	+1,7	168,3	-1,5	-6,6	171,1	+11,4	169,7	+4,6		
		AUSLAND	448,7	+20,9	+3,1	435,3	-0,3	+2,0	448,7	+20,9	442,0	+9,4		
DM	FAHRZEUGBAU	INSGESAMT	187,8	-2,8	+4,6	179,6	-19,5	-18,8	187,8	-2,8	183,7	-11,7		
		INLAND	114,5	-3,2	-8,0	124,5	-16,3	-7,1	114,5	-3,2	119,5	-10,5		
		AUSLAND	485,3	-2,5	+20,4	403,1	-23,2	-29,9	485,3	-2,5	444,2	-13,1		
34	HERSTELLUNG VON KRAFTWAGEN UND KRAFTWAGENTEILEN	INSGESAMT	209,6	-12,6	+20,5	173,9	-15,9	-26,8	209,6	-12,6	191,8	-14,1		
		INLAND	119,3	-9,0	+10,5	108,0	-11,0	-24,4	119,3	-9,0	113,7	-9,9		
		AUSLAND	693,3	-15,6	+31,7	526,3	-20,7	-29,5	693,3	-15,6	609,8	-17,9		
34.1	HERSTELLUNG VON KRAFTWAGEN UND KRAFTWAGENMOTOREN	INSGESAMT	186,7	-21,4	+21,2	154,0	-26,1	-26,5	186,7	-21,4	170,4	-23,6		
		INLAND	47,3	-27,0	-9,0	52,0	-23,6	-12,9	47,3	-27,0	49,7	-25,3		
		AUSLAND	781,5	-19,8	+32,6	589,5	-27,0	-30,5	781,5	-19,8	685,5	-23,0		
35	SONSTIGER FAHRZEUGBAU	INSGESAMT	146,1	+39,9	-23,3	190,5	-25,1	+0,5	146,1	+39,9	168,3	-6,1		
		INLAND	103,8	+15,6	-35,6	161,2	-23,1	+40,9	103,8	+15,6	132,5	-11,5		
		AUSLAND	257,9	+80,2	-3,9	268,4	-27,9	-30,8	257,9	+80,2	263,2	+2,1		
35.1	SCHIFFBAU	INSGESAMT	11,7	-53,0	-84,4	75,1	-53,8	-45,3	11,7	-53,0	43,4	-63,7		
		INLAND	15,5	-59,0	-86,5	114,7	+4,9	+362,5	15,5	-59,0	65,1	-11,5		
		AUSLAND	4,8	+166,7	+9,1	4,4	-98,3	-98,7	4,8	+166,7	4,6	-96,5		
35.3	LUFT- UND RAUMFAHRZEUGBAU	INSGESAMT	2244,3	+63,5	+22,7	1829,4	-5,6	+18,7	2244,3	+63,5	2036,9	+23,1		
		INLAND	.	.	.	.	.	.	.	.	.	.		
		AUSLAND	.	.	.	.	.	.	.	.	.	.		
36.1	HERSTELLUNG VON MOEBELN	INSGESAMT	116,1	-11,5	+6,1	109,4	-9,1	-25,8	116,1	-11,5	112,8	-10,3		
		INLAND	109,1	-11,3	+5,0	103,9	-9,3	-25,9	109,1	-11,3	106,5	-10,4		
		AUSLAND	209,9	-12,8	+15,2	182,2	-7,6	-24,7	209,9	-12,8	196,1	-10,4		

1) EUROPAEISCHE GEMEINSCHAFT FUER KOHLE UND STAHL.

UND BERLIN-OST

DAS VERARBEITENDE GEWERBE  
= 100  
ABTEILUNGEN, GRUPPEN UND KLASSEN  
ZWEIGE, AUSGABE 1993 (WZ93)  
WERT

INDEX

2001 JAN.	VER- AEND. IN % GEGEN JAN. 2000	2000 4. VJ	2001 3. VJ	2001 4. VJ	VERAENDERUNG IN % 4. VJ 2001 GEGEN		2000 2. HJ	2001 1. HJ	2001 2. HJ	VERAENDERUNG IN % 2. HJ 2001 GEGEN		2000	2001	VER- AEND. IN % GEGEN 2000	WZ93 SCHL.
					4. VJ 2000	3. VJ 2001				2. HJ 2000	1. HJ 2001				
173,1	+20,0	150,5	159,5	146,7	-2,5	-8,0	151,5	165,3	153,1	+1,1	-7,4	150,8	159,2	+5,6	27
159,2	+25,9	137,4	143,5	130,2	-5,2	-9,3	139,2	147,4	136,9	-1,7	-7,1	137,7	142,1	+3,2	
221,6	+7,0	196,4	215,6	204,3	+4,0	-5,2	194,8	227,5	209,9	+7,8	-7,7	196,5	216,7	+11,3	
130,8	+4,7	110,4	110,7	112,3	+1,7	+1,4	109,7	121,3	111,5	+1,6	-8,1	112,3	116,4	+3,7	27.1
130,8	+20,3	106,7	110,2	109,0	+2,2	-1,1	105,8	118,2	109,6	+3,6	-7,3	106,8	113,9	+6,6	
131,0	-19,9	119,0	112,1	120,1	+0,9	+7,1	119,0	128,7	116,1	-2,4	-9,8	125,2	122,4	-2,2	
245,7	+38,0	206,2	231,8	211,1	+2,4	-8,9	198,1	233,9	221,5	+11,8	-5,3	194,5	227,7	+17,1	27.5
215,4	+27,8	189,6	194,0	173,1	-8,7	-10,8	185,1	199,0	183,6	-0,8	-7,7	183,1	191,3	+4,5	
610,7	+107,8	405,5	690,0	670,8	+65,4	-2,8	354,8	656,3	680,4	+91,8	+3,7	332,2	668,3	+101,2	
122,8	+7,3	144,7	151,8	145,4	+0,5	-4,2	141,0	135,9	148,6	+5,4	+9,3	134,1	142,2	+6,0	28
113,0	+20,3	137,4	142,1	135,9	-1,1	-4,4	133,7	126,1	139,0	+4,0	+10,2	126,3	132,6	+5,0	
361,3	+52,4	323,3	387,3	378,5	+17,1	-2,3	319,3	374,2	382,9	+19,9	+2,3	323,7	378,6	+17,0	
97,4	-9,7	147,1	144,3	141,6	-3,7	-1,9	137,9	119,0	142,9	+3,6	+20,1	126,6	131,0	+3,5	28.1
92,7	-12,1	141,7	138,5	135,2	-4,6	-2,4	132,6	112,3	136,9	+3,2	+21,9	120,9	126,6	+3,1	
713,3	+71,8	840,3	884,2	963,5	+15,4	+3,6	813,6	980,1	926,9	+13,9	-5,4	847,4	953,5	+12,5	
107,1	+13,9	138,7	134,5	148,2	+6,8	+10,2	133,0	126,7	141,4	+6,3	+11,6	124,1	134,0	+8,0	DK
100,6	+11,5	127,7	123,3	134,7	+5,5	+9,2	123,3	114,7	129,0	+4,6	+12,5	114,2	121,8	+6,7	
131,0	+21,3	179,0	175,6	198,0	+10,6	+12,8	168,7	170,6	186,8	+10,7	+9,5	160,6	178,7	+11,3	
127,4	+19,5	128,8	137,7	130,5	+1,3	-5,2	126,1	132,2	134,1	+6,3	+1,4	121,5	133,2	+9,6	29.1
103,0	+8,3	103,0	112,4	106,8	+3,7	-5,0	102,8	106,7	109,6	+6,6	+2,7	101,1	108,1	+6,9	
255,5	+53,8	264,1	270,6	254,0	-3,8	-6,1	248,2	266,1	262,3	+5,7	-1,4	228,1	264,2	+15,8	
38,2	-6,4	60,1	86,1	59,4	-1,2	-31,0	65,6	66,7	72,8	+11,0	+9,1	66,6	69,7	+4,7	29.3
39,6	-12,2	53,6	66,6	49,4	-7,8	-25,8	53,7	57,8	58,0	+8,0	+0,3	59,1	57,9	-2,0	
33,6	+27,3	81,3	150,5	92,5	+13,8	-38,5	104,7	96,0	121,5	+16,0	+26,6	91,4	108,7	+18,9	
103,9	+17,0	168,7	148,5	177,6	+5,3	+19,6	150,0	140,2	163,0	+8,7	+16,3	131,8	151,6	+15,0	29.4
109,0	+15,7	169,9	147,3	179,2	+5,5	+21,7	150,3	138,0	163,2	+8,6	+18,3	132,1	150,6	+14,0	
89,4	+21,6	165,5	151,9	172,9	+4,5	+13,8	149,2	146,2	162,4	+8,8	+11,1	130,8	154,3	+18,0	
205,5	+26,3	228,7	216,8	245,2	+7,2	+13,1	220,3	208,2	231,0	+4,9	+11,0	209,1	219,6	+5,0	DL
166,0	+19,5	184,7	177,5	203,3	+10,1	+14,5	179,0	170,2	190,4	+6,4	+11,9	167,9	180,3	+7,4	
486,0	+46,5	541,1	495,7	543,2	+0,4	+9,6	514,1	478,1	519,5	+1,1	+8,7	501,7	498,8	-0,6	
469,4	+14,3	709,4	336,3	704,8	-0,6	+109,6	619,1	392,5	520,5	-15,9	+32,6	555,0	456,5	-17,7	30
418,7	+8,6	554,0	290,6	560,9	+1,2	+93,0	511,2	323,4	425,8	-16,7	+31,7	463,9	374,6	-19,2	
719,3	+34,3	1476,3	561,9	1414,7	-4,2	+151,8	1151,5	733,2	988,3	-14,2	+34,8	1005,0	860,8	-14,3	
135,7	+13,2	143,3	156,0	155,5	+8,5	-0,3	143,2	142,3	155,8	+8,8	+9,5	141,2	149,0	+5,5	31
110,5	-1,1	123,3	133,8	140,8	+14,2	+5,2	123,3	121,4	137,3	+11,4	+13,1	118,2	129,4	+9,5	
408,6	+95,8	359,7	397,0	315,4	-12,3	-20,6	359,3	368,4	356,2	-0,9	-3,3	391,2	362,3	-7,4	
81,5	+20,7	95,1	91,1	92,1	-3,2	+1,1	94,4	90,7	91,6	-3,0	+1,0	88,4	91,1	+3,1	31.2
73,4	+21,7	87,5	83,3	85,1	-2,7	+2,2	85,9	82,9	84,2	-2,0	+1,6	79,8	83,5	+4,6	
270,9	+14,9	275,8	274,1	257,0	-6,8	-6,2	284,3	273,7	265,5	-9,8	-3,0	289,5	269,6	-6,9	
195,7	+2,1	186,9	215,8	213,8	+14,4	-0,9	178,1	191,1	214,8	+20,6	+12,4	204,8	203,0	-0,9	31.6
145,6	+20,3	155,9	161,4	174,9	+12,2	+8,4	146,1	154,7	168,1	+15,1	+8,7	145,3	161,4	+11,1	
1307,1	+234,7	871,7	1421,6	1076,1	+23,4	-24,3	888,1	997,2	1248,9	+40,6	+25,2	1523,2	1123,0	-26,3	
374,8	+57,0	379,7	405,3	422,5	+11,3	+4,2	370,1	379,5	413,9	+11,8	+9,1	338,2	396,7	+17,3	32
307,4	+83,0	316,7	330,2	349,6	+10,4	+5,9	299,9	317,1	339,9	+13,3	+7,2	266,7	328,5	+23,2	
595,0	+26,3	585,7	651,2	661,0	+12,9	+1,5	599,8	583,4	656,1	+9,4	+12,5	572,1	619,7	+8,3	
182,0	+28,4	192,5	199,5	207,3	+7,7	+3,9	188,7	198,8	203,4	+7,8	+2,3	185,4	201,1	+8,5	33
153,6	+25,6	159,3	165,3	174,7	+9,7	+5,7	156,1	165,2	170,0	+8,9	+2,9	154,9	167,6	+8,2	
371,1	+36,5	415,4	424,9	425,3	+2,4	+0,1	406,1	420,6	425,1	+4,7	+1,1	389,9	422,8	+8,4	
193,2	+49,1	216,3	230,4	207,3	-4,2	-10,0	195,4	219,7	218,9	+12,0	-0,4	192,0	219,3	+14,2	DM
118,3	+37,9	147,9	132,4	136,7	+7,6	+3,2	134,2	136,9	134,5	+0,2	-3,2	129,1	136,7	+5,9	
497,5	+61,8	494,3	628,5	493,8	-0,1	-21,4	443,8	547,9	561,2	+26,5	+2,4	447,6	554,5	+23,9	
239,7	+80,5	215,9	228,2	213,2	-1,3	-6,6	196,0	244,0	220,7	+12,6	-9,5	198,3	232,4	+17,2	34
131,1	+42,8	137,1	132,6	133,0	-3,0	+0,3	129,1	140,3	132,8	+3,7	-5,3	125,7	136,6	+8,7	
821,7	+133,2	638,7	740,2	642,7	+0,6	-13,2	560,3	799,8	691,5	+23,4	-13,5	587,3	745,6	+27,0	
237,5	+117,7	208,4	218,3	186,5	-10,5	-14,6	181,7	241,1	202,4	+11,4	-16,1	188,7	221,7	+17,5	34.1
64,8	+56,1	79,1	65,1	60,3	-23,8	-7,4	70,3	76,5	62,7	-10,8	-18,0	69,4	69,6	+0,3	
974,4	+145,3	759,9	871,8	724,8	-4,6	-16,9	656,8	943,0	798,3	+21,5	-15,3	697,8	870,6	+24,8	
104,4	-15,6	217,1	234,7	196,0	-9,7	-16,5	194,1	173,2	215,3	+10,9	+24,3	180,1	194,9	+7,9	35
89,8	+23,7	172,1	131,8	144,9	-15,8	+9,9	147,9	135,7	138,4	-6,4	+2,0	136,6	137,1	+0,4	
143,1	-44,6	336,4	506,3	331,1	-1,6	-34,6	316,5	272,5	418,7	+32,3	+53,7	294,9	345,6	+17,2	
24,9	-78,7	125,2	214,1	110,2	-12,0	-48,5	120,5	56,1	162,2	+34,6	+189,1	113,1	109,1	-3,5	35.1
37,8	+105,4	88,6	50,3	91,8	+3,6	+82,5	78,8	41,7	71,1	-9,8	+70,5	62,0	56,4	-9,0	
1,8	-99,4	190,2	505,6	142,7	-25,0	-71,8	194,8	81,6	324,1	+66,4	+297,2	204,1	202,9	-0,6	
1373,0	+44,4	1809,4	1771,8	1942,3	+7,3	+9,6	1613,4	1809,6	1857,1	+15,1	+2,6	1454,1	1833,3	+26,1	35.3
.	.	.	.	.	.	.	.	.	.	.	.	.	.	.	
131,2	+13,7	131,6	120,8	129,9	-1,3	+7,5	124,0	131,0	125,4	+1,1	-4,3	125,8	128,2	+1,9	36.1
123,0	+11,2	125,8	113,9	123,4	-1,9	+8,3	118,5	125,0	118,7	+0,2	-5,0	121,0	121,8	+0,7	
240,6	+34,1	207,8	213,1	216,0	+3,9	+1,4	196,7	210,6	214,6	+9,1	+1,9	189,7	212,6	+12,1	



## NEUE LAENDER UND BERLIN-OST

6 INDEX DES UMSATZES FUER DAS VERARBEITENDE GEWERBE  
1995 = 1006.2 ZEITREIHENANALYSE - BERLINER VERFAHREN (BV 4)  
WERTINDEX

WZ93- SCHL.	WIRTSCHAFTSZWEIG		ORIGINALWERT		KALENDER- U. SAISON- BEREINIGTER WERT BERLINER VERFAHREN, VERSION 4		GLATTE KOMPONENTE	
			2002 JAN.	VERAEND. GEGENUEBER VORJAHRES- MONAT IN %	2002 JAN.	VERAEND. GEGENUEBER VORMONAT IN %	2002 JAN.	VERAEND. GEGENUEBER VORMONAT IN %
D	VERARBEITENDES GEWERBE 1)	INSGESAMT	162,6	0	176,4	+2,9	176,8	-0,1
		INLAND	133,3	0	145,6	+1,8	145,3	-0,2
		AUSLAND	318,4	0	339,6	+6,8	344,1	0
	VORLEISTUNGSGUETER- PRODUZENTEN	INSGESAMT	167,0	-2,3	172,7	+2,8	172,9	-0,3
		INLAND	143,6	-2,2	150,5	+3,2	150,0	-0,4
		AUSLAND	281,5	-2,5	281,9	+3,0	284,3	-0,3
	INVESTITIONSGUETER- PRODUZENTEN	INSGESAMT	159,9	+3,4	185,4	+3,9	185,2	+0,1
		INLAND	117,7	+3,2	138,6	+1,4	137,6	-0,1
		AUSLAND	379,2	+4,1	422,5	+10,2	426,5	+0,1
	GEBRAUCHSGUETER- PRODUZENTEN	INSGESAMT	147,2	-8,3	150,9	-3,3	155,5	-0,8
		INLAND	139,5	-6,9	143,5	-3,6	147,3	-0,7
		AUSLAND	221,7	-16,4	227,5	-2,0	239,6	-1,2
	VERBRAUCHSGUETER- PRODUZENTEN	INSGESAMT	159,6	+3,5	165,8	+2,3	167,0	+0,4
		INLAND	152,4	+7,1	158,4	+3,5	158,5	+0,7
		AUSLAND	220,8	-13,6	226,2	-3,7	237,0	-1,7
DB	TEXTIL- UND BEKLEIDUNGS- GEWERBE	INSGESAMT	131,0	-11,7	127,2	-3,6	131,0	-1,1
		INLAND	120,7	-10,5	118,5	-3,2	121,2	-0,9
		AUSLAND	188,5	-16,0	178,9	-2,8	186,4	-1,3
17	TEXTILGEWERBE	INSGESAMT	146,8	-10,8	142,1	-3,1	145,6	-0,9
		INLAND	134,1	-9,5	131,7	-2,7	134,3	-0,7
		AUSLAND	210,2	-14,8	197,6	-2,2	203,2	-1,3
18	BEKLEIDUNGSGEWERBE	INSGESAMT	75,3	-17,4	75,1	-6,1	79,5	-2,0
		INLAND	77,2	-15,4	76,7	-4,8	79,2	-1,9
		AUSLAND	57,9	-35,9	62,7	-17,6	83,5	-2,5
DC	LEDERGEWERBE	INSGESAMT	94,9	+0,9	105,2	-5,0	106,8	-0,3
		INLAND	93,1	+4,7	105,3	-4,7	106,8	-0,1
		AUSLAND	113,4	-22,9	103,6	-5,3	105,8	-1,9
DD	HOLZGEWERBE (OHNE HERSTELLUNG VON MOEBELN)	INSGESAMT	207,2	+15,8	227,6	+3,0	226,9	+1,2
		INLAND	160,2	+10,0	183,4	+0,2	185,5	+0,6
		AUSLAND	727,2	+32,1	719,6	+15,7	695,6	+3,4
DE	PAPIER- UND DRUCKGEWERBE	INSGESAMT	185,6	+5,9	184,7	+1,6	184,3	+0,5
		INLAND	184,9	+8,1	183,6	+2,4	182,4	+0,8
		AUSLAND	188,0	-1,2	189,3	+0,3	190,9	-0,3
21	PAPIERGEWERBE	INSGESAMT	191,2	+6,2	184,5	+4,4	180,9	+0,4
		INLAND	195,9	+10,5	186,0	+6,8	180,5	+0,8
		AUSLAND	180,7	-3,0	181,0	+0,2	181,2	-0,4
21.1	H.V. HOLZSTOFF, ZELLSTOFF, PAPIER, KARTON UND PAPPE	INSGESAMT	156,0	-5,8	152,9	+1,2	152,0	-0,5
		INLAND	151,7	-2,2	145,5	+3,1	143,8	+0,1
		AUSLAND	162,0	-10,0	152,8	-0,7	162,5	-1,1
21.2	PAPIER-, KARTON- UND PAPPEVERARBEITUNG	INSGESAMT	230,3	+17,4	220,5	+8,0	213,1	+1,2
		INLAND	230,9	+18,5	219,0	+9,5	209,8	+1,3
		AUSLAND	227,8	+12,6	227,3	+3,3	226,7	+0,8
22	DRUCKGEWERBE, VERVIEL- FAELTIGUNG VON BESPIELTEN TON-, BILD- U. DATENTRAEGERN	INSGESAMT	174,5	+5,3	186,0	-3,0	191,3	+0,8
		INLAND	169,1	+4,3	180,5	-3,1	185,0	+0,8
		AUSLAND	300,6	+20,6	319,7	+0,1	341,1	+0,4
D6	CHEMISCHE INDUSTRIE	INSGESAMT	160,7	-7,9	159,7	+5,1	158,6	-1,1
		INLAND	139,9	-3,8	141,1	+7,6	140,0	-0,3
		AUSLAND	228,6	-15,0	219,3	+4,2	216,4	-2,8
24.1	HERSTELLUNG VON CHEMISCHEN GRUNDSTOFFEN	INSGESAMT	153,3	-13,7	149,9	+2,0	150,2	-1,9
		INLAND	128,3	-11,3	128,3	+2,5	129,9	-0,8
		AUSLAND	230,4	-17,6	217,0	+5,6	211,4	-3,9
24.4	HERSTELLUNG VON PHARMA- ZEUTISCHEN ERZEUGNISSEN	INSGESAMT	193,0	+8,0	197,8	+11,4	196,3	+0,5
		INLAND	182,7	+20,1	184,0	+17,9	178,6	+1,0
		AUSLAND	245,5	-22,0	262,3	-6,2	281,4	-1,4
DH	HERSTELLUNG VON GUMMI- UND KUNSTSTOFFWAREN	INSGESAMT	163,5	+4,6	182,4	+3,1	181,2	+0,1
		INLAND	131,3	-0,2	148,2	+1,9	147,0	-0,1
		AUSLAND	578,2	+21,5	622,0	+8,9	627,3	+0,9
25.2	HERSTELLUNG VON KUNST- STOFFWAREN	INSGESAMT	156,9	+0,5	176,8	+1,8	175,5	-0,2
		INLAND	125,1	-3,8	142,8	+1,1	140,9	-0,4
		AUSLAND	639,2	+15,9	692,6	+6,4	702,2	+0,6
DI	GLASGEWERBE, KERAMIK, VERARBEITUNG VON STEINEN UND ERDEN	INSGESAMT	112,2	-4,4	140,8	+0,4	140,3	-0,4
		INLAND	90,5	-10,2	120,0	-1,2	120,3	-0,7
		AUSLAND	302,4	+13,8	321,9	+8,3	313,1	+0,6
26.1	HERSTELLUNG UND VERAR- BEITUNG VON GLAS	INSGESAMT	172,6	+2,1	187,1	+4,9	185,4	-0,1
		INLAND	136,2	-4,2	150,9	+1,8	151,5	-0,6
		AUSLAND	405,2	+18,9	418,7	+13,0	400,9	+1,2
DJ	METALLERZEUGUNG UND -BE- ARBEITUNG, HERSTELLUNG VON METALLERZEUGNISSEN	INSGESAMT	139,2	-6,0	146,4	+1,6	148,0	-0,9
		INLAND	124,0	-7,4	132,9	+1,3	134,3	-1,0
		AUSLAND	261,1	+0,3	254,2	+2,9	257,3	-0,3

1) AUSGEWAHLTE WIRTSCHAFTSZWEIGE (OHNE ERNAHRUNGSGEWERBE UND TABAKVERARBEITUNG).

STBA, FS 4, R 2.2, 1/2002

NEUE LAENDER UND BERLIN-OST

6 INDEX DES UMSATZES FUER DAS VERARBEITENDE GEWERBE  
1996 = 100

6.2 ZEITREIHENANALYSE - BERLINER VERFAHREN (BV 4)  
WERTINDEX

WZ93- SCHL.	WIRTSCHAFTSZWEIG	ORIGINALWERT		KALENDER- U. SAISON- BEREINIGTER WERT BERLINER VERFAHREN, VERSION 4		GLATTE KOMPONENTE	
		2002 JAN.	VERAEND. GEGENUEBER VORJAHRES- MONAT IN %	2002 JAN.	VERAEND. GEGENUEBER VORMONAT IN %	2002 JAN.	VERAEND. GEGENUEBER VORMONAT IN %
27	METALLERZEUGUNG UND -BEARBEITUNG	INSGESAMT 156,2 INLAND 137,8 AUSLAND 220,6	-12,6 -16,5 -2,8	146,9 129,5 208,3	-1,8 -2,9 +1,2	149,6 132,6 209,1	-1,4 -1,6 -1,2
27.1	ERZEUGUNG VON ROHEISEN, STAHL UND FERROLEGIE- RUNGEN (EGKS) 1)	INSGESAMT 105,8 INLAND 95,4 AUSLAND 130,5	-18,2 -25,9 +0,2	96,1 87,7 116,5	-9,7 -12,5 -4,3	100,9 96,2 114,5	-1,4 -1,9 -0,3
27.5	GIESSEREIINDUSTRIE	INSGESAMT 247,3 INLAND 203,8 AUSLAND 779,9	-2,9 -9,7 +28,5	227,2 188,6 702,0	+7,1 +4,0 +18,4	229,9 190,0 709,0	-0,8 -1,1 +0,1
28	HERSTELLUNG VON METALL- ERZEUGNISSEN	INSGESAMT 127,8 INLAND 116,5 AUSLAND 410,0	+0,2 -0,3 +7,0	145,9 134,8 422,2	+4,1 +4,0 +7,7	146,8 135,1 433,0	-0,5 -0,7 +1,5
28.1	STAHL- UND LEICHTMETALLBAU	INSGESAMT 104,2 INLAND 98,4 AUSLAND 926,1	+2,3 +1,4 +25,3	133,3 126,2 1089,7	+4,4 +3,6 +16,7	134,0 127,0 1058,5	-0,7 -0,9 +1,2
DK	MASCHINENBAU	INSGESAMT 130,7 INLAND 118,3 AUSLAND 175,7	+15,2 +11,2 +25,6	152,5 135,6 213,9	+5,0 +3,7 +7,7	149,9 134,2 206,4	+0,7 +0,4 +1,1
29.1	H.V. MASCHINEN F.D.ERZEUG. U.NUTZG.V.MECHAN.ENERGIE (O.LUFT-, STRASS.FAHRZ.BAU)	INSGESAMT 134,0 INLAND 108,5 AUSLAND 266,3	-2,0 -1,5 -3,3	139,2 113,9 273,4	-0,1 +0,6 -2,6	142,0 116,8 275,2	-0,6 -0,3 -1,0
29.3	HERSTELLUNG VON LAND- U. FORSTWIRTSCHAFTLICHEN MASCHINEN	INSGESAMT 54,1 INLAND 47,4 AUSLAND 76,2	+31,0 +11,3 +105,9	83,3 64,6 145,1	+0,4 +16,6 -17,3	79,3 62,2 135,9	-0,3 -0,6 +0,3
29.4	HERSTELLUNG VON WERK- ZEUGMASCHINEN	INSGESAMT 141,4 INLAND 139,1 AUSLAND 148,1	+26,5 +18,8 +53,2	175,1 169,0 194,4	+27,7 +22,6 +38,2	167,4 164,0 178,4	+0,4 +0,2 +0,8
DL	H.V. BUEROMASCH., DATENVERARB. GER.U.-EINRICHTG.;ELEKTROT., FEINMECHANIK U. OPTIK	INSGESAMT 205,9 INLAND 171,1 AUSLAND 455,6	+3,7 +7,9 -5,4	220,7 182,6 492,7	-0,3 +0,6 -3,2	221,4 181,9 500,0	+0,8 +0,7 +1,2
30	H.V. BUEROMASCHINEN, DATENVERARBEITUNGSGE- RAETEN U. -EINRICHTUNGEN	INSGESAMT 373,7 INLAND 267,8 AUSLAND 898,6	+2,5 -14,1 +43,6	412,9 286,4 1024,5	-16,8 -21,8 -10,1	399,6 293,2 914,8	+3,6 +2,2 +5,8
31	HERSTELLUNG VON GERAETEN DER ELEKTRIZITAETSERZEU- GUNG, -VERTEILUNG U.AE.	INSGESAMT 133,8 INLAND 110,5 AUSLAND 387,4	-2,4 -0,3 -8,3	148,3 126,3 380,0	-1,3 -5,1 +11,7	153,3 132,9 368,6	+0,5 +0,2 +0,8
31.2	HERSTELLUNG VON ELEK- TRIZITAETSERZEUGUNGS- U. -SCHALTEINRICHTUNGEN	INSGESAMT 79,1 INLAND 70,9 AUSLAND 272,9	-5,7 -5,1 -9,3	93,0 84,3 296,0	+9,2 +10,5 +2,8	91,7 82,9 295,0	-0,4 -0,7 +0,2
31.6	HERSTELLUNG VON ELEK- TRISCHEN AUSRUESTUNGEN A.N.G.	INSGESAMT 243,9 INLAND 176,7 AUSLAND 1733,2	+20,0 +17,4 +26,3	240,6 173,3 1681,3	+17,8 +21,0 +8,5	234,0 171,5 1576,8	+2,2 -0,6 +8,4
32	RUNDFUNK-, FERNSEH- UND NACHRICHTENTECHNIK	INSGESAMT 377,1 INLAND 370,0 AUSLAND 399,4	+5,7 +27,9 -30,7	383,0 359,0 470,0	+3,0 +17,6 -19,6	384,6 331,7 560,2	+0,4 +1,1 -0,9
33	MEDIZIN-, MESS-, STEUER- UND REGELUNGSTECHNIK, OPTIK	INSGESAMT 221,9 INLAND 184,3 AUSLAND 477,6	+14,9 +12,8 +22,1	233,8 193,7 504,2	+10,0 +8,8 +12,2	225,4 188,4 474,8	+0,5 +0,5 +1,0
DM	FAHRZEUGBAU	INSGESAMT 199,1 INLAND 118,1 AUSLAND 527,7	-1,9 -2,0 -1,9	227,4 141,0 575,6	+10,3 +7,7 +14,7	228,0 136,2 593,3	-0,7 -0,9 -0,7
34	HERSTELLUNG VON KRAFTWAGEN UND KRAFTWAGENTEILEN	INSGESAMT 222,9 INLAND 122,3 AUSLAND 761,8	-11,7 -8,0 -14,7	230,0 133,8 743,3	+3,9 +0,8 +7,6	235,6 134,3 772,6	-1,3 -1,0 -1,5
34.1	HERSTELLUNG VON KRAFTWAGEN UND KRAFTWAGENMOTOREN	INSGESAMT 207,1 INLAND 51,7 AUSLAND 870,2	-20,0 -25,3 -18,6	216,0 66,0 854,4	+5,1 -2,9 +9,2	221,7 63,9 889,0	-2,4 -3,9 -2,0
35	SONSTIGER FAHRZEUGBAU	INSGESAMT 153,6 INLAND 108,8 AUSLAND 271,9	+41,8 +17,1 +82,0	219,7 154,9 387,8	+31,1 +26,1 +39,9	205,5 137,3 373,9	+0,2 -0,9 +1,3
35.1	SCHIFFBAU	INSGESAMT 12,3 INLAND 16,3 AUSLAND 5,1	-52,3 -58,4 +168,4	80,6 52,7 121,2	+48,2 -18,7 +398,8	99,6 50,6 165,9	+1,7 -1,7 +3,9
35.3	LUFT- UND RAUMFAHRZEUGBAU	INSGESAMT 2363,5 INLAND . AUSLAND .	+65,2 . .	2446,1 . .	+40,1 . .	2076,3 . .	-0,2 . .
36.1	HERSTELLUNG VON MOEBELN	INSGESAMT 131,6 INLAND 124,3 AUSLAND 227,8	-9,1 -8,7 -12,4	133,8 128,0 210,8	-3,3 -3,0 -4,1	139,0 132,6 223,1	-0,7 -0,7 -0,6

1) EUROPÄISCHE GEMEINSCHAFT FUER KOHLE UND STAHL.  
STBA,FS 4,R 2.2, 1/2002

## NEUE LAENDER UND BERLIN-OST

6 INDEX DES UMSATZES FUER DAS VERARBEITENDE GEWERBE  
1995 = 1006.2 ZEITREIHENANALYSE - BERLINER VERFAHREN (BV 4)  
VOLUMENINDEX

WZ93- SCHL.	WIRTSCHAFTSZWEIG	ORIGINALWERT		KALENDER- U. SAISON- BEREINIGTER WERT BERLINER VERFAHREN, VERSION 4		GLATTE KOMPONENTE		
		2002 JAN.	VERAEND. GEGENUEBER VORJAHRES- MONAT IN %	2002 JAN.	VERAEND. GEGENUEBER VORMONAT IN %	2002 JAN.	VERAEND. GEGENUEBER VORMONAT IN %	
D	VERARBEITENDES GEWERBE 1)	INSGESAMT	159,7	+0,6	173,0	+2,7	173,3	0
		INLAND	132,2	+0,6	144,2	+1,7	143,8	-0,1
		AUSLAND	306,5	+0,7	326,5	+6,4	330,7	+0,2
	VORLEISTUNGSGUETER- PRODUZENTEN	INSGESAMT	168,3	+0,1	174,0	+3,1	173,9	-0,1
		INLAND	145,8	+0,3	153,0	+3,7	151,9	-0,1
		AUSLAND	279,0	-0,1	279,1	+2,9	281,7	0
	INVESTITIONSGUETER- PRODUZENTEN	INSGESAMT	153,7	+2,1	178,2	+3,1	178,1	+0,1
		INLAND	114,9	+1,5	136,1	+0,7	134,2	-0,1
		AUSLAND	356,0	+3,5	397,2	+9,8	400,6	+0,1
	GEBRAUCHSGUETER- PRODUZENTEN	INSGESAMT	137,4	-9,6	141,1	-3,6	145,3	-1,0
		INLAND	130,1	-8,3	134,2	-3,8	137,5	-0,9
		AUSLAND	207,1	-16,9	213,2	-2,5	224,7	-1,1
	VERBRAUCHSGUETER- PRODUZENTEN	INSGESAMT	152,0	+2,4	157,9	+2,5	159,7	+0,3
		INLAND	145,1	+5,8	150,9	+3,6	150,6	+0,6
		AUSLAND	211,0	-13,5	215,8	-3,3	225,3	-1,7
DB	TEXTIL- UND BEKLEIDUNGS- GEWERBE	INSGESAMT	129,2	-12,3	125,6	-3,8	129,5	-1,0
		INLAND	119,1	-11,0	117,1	-3,3	119,8	-0,9
		AUSLAND	185,8	-16,6	175,8	-3,5	184,0	-1,3
17	TEXTILGEWERBE	INSGESAMT	145,0	-11,4	140,5	-3,4	144,2	-0,9
		INLAND	132,5	-10,1	130,4	-2,8	133,0	-0,8
		AUSLAND	207,0	-15,4	194,2	-2,9	200,7	-1,2
18	BEKLEIDUNGSGEWERBE	INSGESAMT	73,5	-17,9	73,3	-6,1	77,7	-2,0
		INLAND	75,3	-15,8	74,7	-5,0	77,2	-1,9
		AUSLAND	57,6	-36,4	62,3	-17,8	83,1	-2,5
DC	LEDERGEWERBE	INSGESAMT	89,6	-0,6	99,7	-5,1	101,0	-0,2
		INLAND	88,1	+3,2	99,9	-4,9	101,2	-0,1
		AUSLAND	104,4	-24,4	95,3	-5,8	96,4	-1,5
DD	HOLZGEWERBE (OHNE HERSTELLUNG VON MOEBELN)	INSGESAMT	216,9	+18,6	237,1	+3,1	236,5	+1,5
		INLAND	171,6	+13,3	194,8	+0,5	197,2	+0,8
		AUSLAND	717,8	+34,7	706,9	+15,1	677,6	+3,6
DE	PAPIER- UND DRUCKGEWERBE	INSGESAMT	183,8	+8,2	183,5	+2,1	182,7	+0,7
		INLAND	181,7	+10,1	181,4	+3,1	179,5	+1,0
		AUSLAND	191,1	+2,4	191,8	+0,5	194,0	-0,1
21	PAPIERGEWERBE	INSGESAMT	191,8	+10,0	185,8	+4,9	182,0	+0,8
		INLAND	195,5	+14,7	187,3	+7,7	181,0	+1,2
		AUSLAND	183,6	+0,5	183,2	+0,5	184,0	-0,1
21.1	H.V. HOLZSTOFF, ZELLSTOFF, PAPIER, KARTON UND PAPPE	INSGESAMT	164,1	+2,4	162,3	+2,3	161,4	+0,3
		INLAND	160,9	+8,1	157,8	+5,1	155,1	+1,0
		AUSLAND	168,5	-4,1	168,9	0	169,7	-0,6
21.2	PAPIER-, KARTON- UND PAPPEVERARBEITUNG	INSGESAMT	222,6	+17,2	213,1	+8,2	205,2	+1,2
		INLAND	222,9	+18,8	211,5	+9,9	201,7	+1,4
		AUSLAND	221,7	+10,9	220,6	+3,2	219,5	+0,8
22	DRUCKGEWERBE, VERVIEL- FAELTIGUNG VON BESPIELTEN TON-, BILD- U. DATENTRAEGERN	INSGESAMT	167,7	+4,3	179,1	-3,0	184,1	+0,7
		INLAND	161,9	+3,1	173,1	-3,1	177,3	+0,7
		AUSLAND	305,1	+22,3	326,0	+0,2	348,1	+0,4
DG	CHEMISCHE INDUSTRIE	INSGESAMT	160,8	-4,9	159,6	+5,8	157,6	-0,7
		INLAND	142,4	-0,5	143,3	+8,5	141,2	+0,1
		AUSLAND	219,3	-12,8	212,1	+4,9	208,3	-2,4
24.1	HERSTELLUNG VON CHEMISCHEN GRUNDSTOFFEN	INSGESAMT	158,2	-8,4	154,8	+3,1	154,1	-1,0
		INLAND	136,4	-5,0	136,3	+3,8	136,8	+0,1
		AUSLAND	225,3	-14,2	212,2	+6,2	206,0	-3,3
24.4	HERSTELLUNG VON PHARMA- ZEUTISCHEN ERZEUGNISSEN	INSGESAMT	176,4	+6,9	180,8	+12,8	177,8	+0,4
		INLAND	166,7	+18,9	168,0	+19,7	161,3	+0,9
		AUSLAND	225,7	-22,5	240,7	-5,5	256,7	-1,5
DH	HERSTELLUNG VON GUMMI- UND KUNSTSTOFFWAREN	INSGESAMT	161,5	+4,5	180,5	+3,2	178,7	+0,1
		INLAND	129,7	-0,4	146,8	+2,2	144,9	-0,1
		AUSLAND	571,2	+22,2	614,7	+9,1	617,7	+0,9
25.2	HERSTELLUNG VON KUNST- STOFFWAREN	INSGESAMT	154,6	+0,5	174,7	+2,0	172,7	-0,2
		INLAND	123,3	-4,1	141,2	+1,1	138,9	-0,4
		AUSLAND	628,5	+16,8	680,8	+6,5	687,2	+0,6
DI	GLASGEWERBE, KERAMIK, VERARBEITUNG VON STEINEN UND ERDEN	INSGESAMT	112,1	-5,8	141,3	+0,1	140,6	-0,4
		INLAND	93,4	-10,3	124,0	-1,4	124,0	-0,6
		AUSLAND	286,9	+11,2	304,3	+8,4	295,1	+0,6
26.1	HERSTELLUNG UND VERAR- BEITUNG VON GLAS	INSGESAMT	174,2	+0,9	189,7	+4,3	187,2	+0,1
		INLAND	141,2	-4,3	157,3	+1,2	157,2	-0,4
		AUSLAND	384,8	+15,8	396,0	+12,9	377,0	+1,1
DJ	METALLERZEUGUNG UND -BE- ARBEITUNG, HERSTELLUNG VON METALLERZEUGNISSEN	INSGESAMT	137,3	-4,0	144,0	+1,8	145,3	-0,8
		INLAND	121,6	-6,0	130,0	+1,6	131,1	-0,9
		AUSLAND	263,1	+4,6	254,6	+3,4	257,7	0

1) AUSGEWAELHTE WIRTSCHAFTSZWEIGE (OHNE ERNAHRUNGSGEWERBE UND TABAKVERARBEITUNG).

STBA, FS 4, R 2.2, 1/2002

NEUE LAENDER UND BERLIN-OST

6 INDEX DES UMSATZES FUER DAS VERARBEITENDE GEWERBE  
1995 = 100

6.2 ZEITREIHENANALYSE - BERLINER VERFAHREN (BV 4)  
VOLUMENINDEX

WZ93- SCHL.	WIRTSCHAFTSZWEIG		ORIGINALWERT		KALENDER- U. SAISON- BEREINIGTER WERT BERLINER VERFAHREN, VERSION 4		GLATTE KOMPONENTE	
			2002 JAN.	VERAEND. GEGENUEBER VORJAHRES- MONAT IN %	2002 JAN.	VERAEND. GEGENUEBER VORMONAT IN %	2002 JAN.	VERAEND. GEGENUEBER VORMONAT IN %
27	METALLERZEUGUNG UND -BEARBEITUNG	INSGESAMT INLAND AUSLAND	159,8 139,5 231,1	-7,7 -12,4 +4,3	150,4 131,5 216,9	-1,0 -1,8 +2,3	153,1 134,4 217,7	-0,9 -1,1 -0,6
27.1	ERZEUGUNG VON ROHEISEN, STAHL UND FERROLEGIE- RUNGEN (EGKS) 1)	INSGESAMT INLAND AUSLAND	118,6 108,3 142,9	-9,3 -17,2 +9,1	108,3 100,6 126,5	-7,4 -9,6 -3,7	113,1 108,1 125,0	-0,6 -1,0 +0,2
27.5	GIESSEREIINDUSTRIE	INSGESAMT INLAND AUSLAND	244,5 194,6 855,5	-0,5 -9,7 +40,1	224,6 180,3 778,3	+8,0 +3,9 +22,7	226,8 181,5 763,2	-0,6 -1,1 +0,6
28	HERSTELLUNG VON METALL- ERZEUGNISSEN	INSGESAMT INLAND AUSLAND	122,2 111,9 380,7	-0,5 -1,0 +5,4	139,5 129,4 393,5	+4,0 +4,0 +7,0	140,0 129,2 403,8	-0,6 -0,8 +1,4
28.1	STAHL- UND LEICHTMETALLBAU	INSGESAMT INLAND AUSLAND	99,5 94,2 878,0	+2,2 +1,6 +23,1	127,5 120,9 1041,8	+4,4 +3,8 +16,9	127,2 120,5 1010,0	-0,9 -1,0 +1,1
DK	MASCHINENBAU	INSGESAMT INLAND AUSLAND	121,6 110,4 162,4	+13,5 +9,7 +24,0	142,0 126,6 198,1	+5,1 +3,8 +8,1	139,4 125,1 190,9	+0,6 +0,3 +1,1
29.1	H.V. MASCHINEN F.D.ERZEUG. U.NUTZG.V.MECHAN.ENERGIE (O.LUFT-,STRASS.FAHRZ.BAU)	INSGESAMT INLAND AUSLAND	122,9 99,4 245,0	-3,5 -3,5 -4,1	127,8 104,4 251,7	-0,5 0 -2,7	130,5 107,3 252,9	-0,6 -0,4 -1,1
29.3	HERSTELLUNG VON LAND- U. FORSTWIRTSCHAFTLICHEN MASCHINEN	INSGESAMT INLAND AUSLAND	48,9 43,2 67,8	+28,0 +9,1 +101,8	76,0 59,4 130,9	+0,5 +16,5 -17,0	72,2 57,3 121,9	-0,4 -0,7 +0,2
29.4	HERSTELLUNG VON WERK- ZEUGMASCHINEN	INSGESAMT INLAND AUSLAND	129,1 127,2 134,5	+24,3 +16,7 +50,4	160,4 154,9 177,2	+28,4 +22,9 +39,2	153,1 150,2 162,4	+0,3 +0,1 +0,7
DL	H.V.BUEROMASCH.,DATENVERARB. GER.U.-EINRICHTG.;ELEKTROT., FEINMECHANIK U. OPTIK	INSGESAMT INLAND AUSLAND	213,7 178,9 462,8	+4,0 +7,8 -4,8	229,1 190,7 502,7	-1,2 0 -4,3	230,0 190,0 511,8	+1,0 +0,8 +1,4
30	H.V. BUERMASCHINEN, DATENVERARBEITUNGSGE- RAETEN U. -EINRICHTUNGEN	INSGESAMT INLAND AUSLAND	475,7 360,8 1043,1	+1,3 -13,8 +45,0	522,8 383,7 1186,2	-18,5 -23,2 -11,3	513,7 396,7 1071,8	+3,8 +2,5 +6,0
31	HERSTELLUNG VON GERAETEN DER ELEKTRIZITAETSERZEU- GUNG, -VERTEILUNG U.AE.	INSGESAMT INLAND AUSLAND	131,2 109,3 369,0	-3,3 -1,1 -9,7	145,9 125,4 361,6	-1,8 -5,6 +12,0	151,2 132,2 350,7	+0,4 +0,2 +0,7
31.2	HERSTELLUNG VON ELEK- TRIZITAETSERZEUGUNGS- U. -SCHALTEINRICHTUNGEN	INSGESAMT INLAND AUSLAND	75,9 68,8 243,3	-6,9 -6,3 -10,2	89,3 81,8 264,7	+9,3 +10,5 +3,1	88,1 80,7 263,0	-0,8 -0,9 +0,1
31.6	HERSTELLUNG VON ELEK- TRISCHEN AUSRUESTUNGEN A.N.G.	INSGESAMT INLAND AUSLAND	232,8 169,8 1626,3	+19,0 +15,6 +24,4	229,8 166,8 1581,0	+18,0 +21,1 +8,7	223,1 164,8 1482,0	+2,2 -0,5 +8,5
32	RUNDFUNK-, FERNSEH- UND NACHRICHTENTECHNIK	INSGESAMT INLAND AUSLAND	410,4 406,2 423,3	+9,5 +32,1 -28,9	416,2 394,2 498,4	+3,5 +17,9 -19,5	416,3 369,4 593,4	+0,8 +1,5 -0,4
33	MEDIZIN-, MESS-, STEUER- UND REGELUNGSTECHNIK, OPTIK	INSGESAMT INLAND AUSLAND	206,5 171,1 448,7	+13,5 +11,4 +20,9	218,0 180,3 473,7	+9,6 +8,4 +11,9	210,5 175,7 446,0	+0,5 +0,4 +1,0
DM	FAHRZEUGBAU	INSGESAMT INLAND AUSLAND	187,8 114,5 485,3	-2,8 -3,2 -2,5	215,0 136,5 530,3	+10,2 +7,3 +14,8	215,4 132,0 547,0	-0,7 -1,0 -0,7
34	HERSTELLUNG VON KRAFTWAGEN UND KRAFTWAGENTEILEN	INSGESAMT INLAND AUSLAND	209,6 119,3 693,3	-12,6 -9,0 -15,6	216,1 130,3 673,9	+3,5 +0,5 +7,4	221,8 131,1 701,9	-1,3 -1,1 -1,7
34.1	HERSTELLUNG VON KRAFTWAGEN UND KRAFTWAGENMOTOREN	INSGESAMT INLAND AUSLAND	186,7 47,3 781,5	-21,4 -27,0 -19,8	194,4 60,6 764,2	+4,8 -3,2 +9,1	199,9 58,6 797,0	-2,6 -4,1 -2,2
35	SONSTIGER FAHRZEUGBAU	INSGESAMT INLAND AUSLAND	146,1 103,8 257,9	+39,9 +15,6 +80,2	209,4 148,2 368,5	+31,3 +26,3 +40,2	195,4 131,0 354,8	+0,2 -1,0 +1,3
35.1	SCHIFFBAU	INSGESAMT INLAND AUSLAND	11,7 15,5 4,8	-53,0 -59,0 +166,7	77,1 50,4 115,6	+48,8 -17,9 +404,8	95,2 48,0 158,1	+1,8 -2,0 +4,0
35.3	LUFT- UND RAUMFAHRZEUGBAU	INSGESAMT INLAND AUSLAND	2244,3 . .	+63,5 . .	2324,8 . .	+40,3 . .	1970,7 . .	-0,3 . .
36.1	HERSTELLUNG VON MOEBELN	INSGESAMT INLAND AUSLAND	116,1 109,1 209,9	-11,5 -11,3 -12,8	118,3 112,7 194,0	-3,9 -3,6 -4,0	123,0 116,9 204,7	-0,9 -0,9 -0,6

1) EUROPÄISCHE GEMEINSCHAFT FUER KOHLE UND STAHL.  
STBA,FS 4,R 2.2, 1/2002

# Fachserie 4: Produzierendes Gewerbe

**Reihe 1: Zusammenfassende Daten für das Produzierende Gewerbe (vorgesehen)**

**Reihe 2: Indizes für das Produzierende Gewerbe**

**Reihe 2.1: Indizes der Produktion und der Arbeitsproduktivität im Produzierenden Gewerbe**

*Monatlich* (etwa 7 Wochen nach dem Berichtszeitraum): Index der Produktion für das Produzierende Gewerbe sowie vierteljährliche Produktionsindizes nach Wirtschaftszweigen.

**Reihe 2.2: Auftragseingang und Umsatz im Verarbeitenden Gewerbe – Indizes –**

*Monatliche* Indexberechnung für Inland, Ausland und Insgesamt nach Wirtschaftszweigen (vorläufige Ergebnisse ca. 8 Wochen nach dem Berichtszeitraum, endgültige Ergebnisse im Folgebericht).

**Reihe 3: Produktion im Produzierenden Gewerbe**

**Reihe 3.1: Produktion im Produzierenden Gewerbe**

*Vierteljährliche und jährliche* Darstellung der Produktion von rd. 6 400 Gütern (Menge und Wert) und ergänzende Angaben aus der Preisstatistik.

**Reihe 3.S.1: Produktion im Produzierenden Gewerbe in den neuen Bundesländern 3. und 4. Vierteljahr 1990**

**Reihe 3.2: Struktur der Produktion im Produzierenden Gewerbe**

*Jährliche* Darstellung der Produktion von rd. 1 100 Güterklassen nach der Herkunft aus den Wirtschaftszweigen.

**Reihe 4: Verarbeitendes Gewerbe sowie Bergbau und Gewinnung von Steinen und Erden**

**Beschäftigung, Umsatz und Investitionen der Unternehmen**

**Reihe 4.1.1: Beschäftigung, Umsatz und Energieversorgung der Betriebe des Verarbeitenden Gewerbes sowie des Bergbaus und der Gewinnung von Steinen und Erden**

*Monatlich* (etwa 9 Wochen nach dem Berichtszeitraum): Betriebe und fachliche Betriebsteile in wirtschaftssystematischer Gliederung und nach Ländern (für Bergbau und Verarbeitendes Gewerbe insgesamt). Für **Betriebe**: zusätzlich Zahl der Angestellten und Arbeiter, geleistete Arbeiterstunden und Energieversorgung; für **fachliche Betriebsteile**: Zahl der Einheiten und der Beschäftigten sowie Umsatz.

**Reihe 4.1.2: Betriebe, Beschäftigte und Umsatz des Verarbeitenden Gewerbes sowie des Bergbaus und der Gewinnung von Steinen und Erden nach Beschäftigtengrößenklassen**

*Jährlich* für September Ergebnisse für Betriebe nach Beschäftigtengrößenklassen (Betriebe, Beschäftigte und Umsatz in wirtschaftssystematischer Gliederung; Länderergebnisse für Bergbau und Verarbeitendes Gewerbe insgesamt).

**Reihe 4.1.3: Regionale Verteilung der Betriebe im Bergbau und im Verarbeitenden Gewerbe und deren Beschäftigte**

Vierjährlich Anzahl der Betriebe und deren Beschäftigte in wirtschaftssystematischer und regionaler Gliederung (bis einschl. Kreise).

**Reihe 4.1.4: Beschäftigte und Umsatz der Betriebe des Verarbeitenden Gewerbes sowie des Bergbaus und der Gewinnung von Steinen und Erden nach Bundesländern**

*Jährlicher Bericht.*

**Reihe 4.2: Beschäftigte, Umsatz und Investitionen der Unternehmen und Betriebe des Verarbeitenden Gewerbes sowie des Bergbaus und der Gewinnung von Steinen und Erden – Investitionen –**

*Jährlicher Vorbericht* mit vorläufigen Unternehmens- und Betriebsergebnissen der Investitionserhebung.

Die endgültigen Ergebnisse erscheinen in tieferer systematischer Gliederung in den Reihen:

**Reihe 4.2.1: Beschäftigte, Umsatz und Investitionen der Unternehmen und Betriebe des Verarbeitenden Gewerbes sowie des Bergbaus und der Gewinnung von Steinen und Erden**

*Jährlich*: Beschäftigte, Umsatz, Investitionen und Zugänge an vermieteten oder mit Finanzierungsleasing beschafften Sachanlagen (jeweils nach Wirtschaftszweigen und Beschäftigten- und Umsatzgrößenklassen).

**Reihe 4.2.3: Konzentrationsstatistische Daten für den Bergbau und das Verarbeitende Gewerbe sowie das Baugewerbe**

*2-jährlich*: Konzentrationsraten und -koeffizienten für Unternehmen und Betriebe des Bergbaus und des Verarbeitenden Gewerbes.

**Reihe 4.2.4: Material- und Wareneingang im Verarbeitenden Gewerbe sowie im Bergbau und in der Gewinnung von Steinen und Erden**

*4-jährlich*: Material- und Wareneingang der Unternehmen des Bergbaus und des Verarbeitenden Gewerbes nach Warenarten und Wirtschaftszweigen.

**Reihe 4.3: Kostenstruktur der Unternehmen des Verarbeitenden Gewerbes sowie des Bergbaus und der Gewinnung von Steinen und Erden**

*Jährlich*: Beschäftigte, Bestandteile der Gesamtleistung, wichtige Kostenarten sowie Kosten- und Leistungsstruktur (Gliederung: wirtschaftssystematisch sowie nach Beschäftigtengrößenklassen).

**Reihe 4.S.2: Schätzung des Nettoproduktionswertes im Bergbau und im Verarbeitenden Gewerbe 1991 (Zensus)**

– Regionale und sektorale Verflechtung der Unternehmen und Betriebe –

**Reihe 5: Baugewerbe**

**Reihe 5.1: Beschäftigung und Umsatz der Betriebe im Baugewerbe**

*Jährliche* Ergebnisse der zur Jahresmitte durchgeführten Erhebung nach Wirtschaftszweigen und Beschäftigtengrößenklassen z.T. in regionaler Gliederung bis zu Kreisen.

**Reihe 5.2: Beschäftigung, Umsatz und Investitionen der Unternehmen im Baugewerbe**

*Jährlich*: Beschäftigte, Bruttolohn- und -gehaltssumme, Jahresbauleistung, Umsatz und Investitionen nach Wirtschaftszweigen und Beschäftigtengrößenklassen. Unternehmen mit 20 Beschäftigten und mehr.

**Reihe 5.3: Kostenstruktur der Unternehmen im Baugewerbe**

*Jährlich*: Kosten- und Leistungsgrößen im Bauhaupt- und Ausbaugewerbe nach Wirtschaftszweigen und Beschäftigtengrößenklassen. Unternehmen mit 20 Beschäftigten und mehr.

**Reihe 5.S.1: Beschäftigung, Umsatz und Gerätebestand der Betriebe im Baugewerbe nach der Klassifikation der Wirtschaftszweige, Ausgabe 1993 (WZ 93) – 1995 –**

In diesem Sonderheft werden erstmalig Ergebnisse der zur Jahresmitte 1995 durchgeführten Jahrerhebung in der Gliederung nach der WZ 93 vorgelegt. Diese WZ 93 basiert auf der EU-einheitlichen Zweigklassifikation NACE Rev. 1.

Die Ergebnisse sind nach Wirtschaftszweigen und Beschäftigtengrößenklassen dargestellt, z.T. auch in regionaler Gliederung bis zu den Kreisen. Die qualitativen und quantitativen Veränderungen gegenüber der bisher in der Bundesrepublik angewandten Zweigsystematik „SYPRO“ werden erläutert.

Fortsetzung siehe folgende Seite

## Reihe 6: Energie und Wasserversorgung

### Reihe 6.1: Beschäftigung, Umsatz, Investitionen und Kostenstruktur der Unternehmen in der Energie- und Wasserversorgung

Jährlich (auch für fachliche Unternehmensteile): Beschäftigte, Arbeiterstunden, Löhne und Gehälter, Umsätze, Lagerbestände und Investitionen nach Wirtschaftszweigen und -bereichen sowie nach Beschäftigten- und Umsatzgrößenklassen. Außerdem Brutto- und Nettoproduktionswert, Brutto- und Nettowertschöpfung, Materialverbrauch und Wareneinsatz sowie Kosten nach Kostenarten.

### Reihe 6.2 und 6.3 unbesetzt

### Reihe 6.4: Stromerzeugungsanlagen der Betriebe im Bergbau und im Verarbeitenden Gewerbe

Jährlich: Betriebe mit Stromerzeugungsanlagen nach Wirtschaftszweigen und Ländern; Leistung und Belastung der Stromerzeugungsanlagen sowie Verbrauch an Brennstoffen für die Elektrizitätserzeugung.

## Reihe 7: Handwerk

### Reihe 7.1: Beschäftigte und Umsatz im Handwerk

Vierteljährlich: Beschäftigte und Umsatz in ausgewählten Wirtschafts- und Gewerbebezügen.

## Reihe 8: Fachstatistiken

### Reihe 8.1: Eisen- und Stahl (Eisenerzbergbau, eisenschaffende Industrie, Eisen-, Stahl- und Tempiergießerei)

Monatlicher Vorbericht mit ersten vorläufigen Produktionszahlen und Monatsbericht über wesentliche Entwicklungstendenzen.

Der Vierteljahresbericht gibt Überblick über Struktur und Entwicklung der entsprechenden Bereiche, auch im Ausland.

### Reihe 8.2: Düngemittelversorgung

Vierteljährlicher und jährlicher Bericht mit Angaben über den Inlandsabsatz nach Ländern und Düngesorten sowie Nährstoffgehalten.

## Reihe 5: Sonderbeiträge

### Reihe 5.12: Dienstleistungen im Produzierenden Gewerbe 1988 – Ergebnisse einer Testerhebung –

### Reihe 5.13: Gegenüberstellung der Produktion im Produzierenden Gewerbe nach den Systematischen Güterverzeichnissen für Produktionsstatistiken (GP) von 1989 und 1982

### Reihe 5.14: Neuberechnung der Auftragseingangs- und Umsatzindizes für das Verarbeitende Gewerbe sowie der Auftragseingangs- und Auftragsbestandsindizes für das Bauhauptgewerbe auf Basis 1991

### Reihe 5.15: Neuberechnung der Produktionsindizes auf Basis 1991

### Reihe 5.16: Neuberechnung der Auftragseingangs- und Umsatzindizes für das Verarbeitende Gewerbe auf Basis 1995

### Reihe 5.17: Neuberechnung der Produktionsindizes und des Index des Arbeitsproduktivität auf Basis 1995

## Einzelveröffentlichungen

### Zensus im Produzierenden Gewerbe 1979 (7 Hefte)

#### Handwerkszählung vom 31. März 1995

Die Handwerkszählung 1995 war die erste Totalerhebung in diesem Bereich seit 18 Jahren. Gleichzeitig war sie die erste Zählung des Handwerks, die im wiedervereinigten Deutschland durchgeführt wurde. Nach der Auswertung dieser Erhebung liegen nunmehr wieder aktuelle und zuverlässige Strukturdaten über diesen wichtigen Bereich des deutschen Mittelstandes vor. Damit konnte eine bedeutende Datenlücke geschlossen werden. So zeigte die Zählung u. a., dass das Handwerk einen wesentlich größeren Stellenwert besitzt, als die bisherigen Daten vermuten ließen. In der öffentlichen Diskussion ist dies bereits auf eine breite Resonanz gestoßen.

Die Ergebnisse der Handwerkszählung 1995 werden auf Diskette und in drei Sonderheften innerhalb der Fachserie 4 veröffentlicht:

#### Heft 1: Ergebnisse für Unternehmen und Nebenbetriebe nach Gewerbebezügen

Enthält u. a. Angaben über Beschäftigte, Umsatz, Umsatzarten und Absatzrichtung nach Beschäftigten- und Umsatzgrößenklassen, Daten über Beschäftigte und Umsatz nach Ländern sowie Ergebnisse der Handwerkszählungen 1977 und 1995 im Zeitvergleich.

#### Heft 2: Ergebnisse für Unternehmen und Nebenbetriebe nach Gewerbebezügen

– Beschäftigte nach ihrer Stellung im Unternehmen, Löhne, Gehälter und gesetzliche Sozialkosten

Enthält u. a. Angaben über Beschäftigte nach ihrer Stellung im Unternehmen, Umsatz, Löhne, Gehälter und gesetzliche Sozialkosten nach Beschäftigten- und Umsatzgrößenklassen.

#### Heft 3: Ergebnisse für Unternehmen und Nebenbetriebe nach ausgewählten Wirtschaftszweigen der Klassifikation der Wirtschaftszweige, Ausgabe 1993

Enthält u. a. Angaben über Beschäftigte nach ihrer Stellung im Unternehmen, Umsatz, Umsatzarten, Absatzrichtung, Löhne, Gehälter und gesetzliche Sozialkosten nach Beschäftigten- und Umsatzgrößenklassen.

#### Zählung im handwerksähnlichen Gewerbe vom 31. März 1996

Die Zählung im handwerksähnlichen Gewerbe 1996 war die erste Totalerhebung in diesem Bereich. Nach der Auswertung der Erhebung liegen nunmehr erstmals aktuelle und zuverlässige Informationen über diesen überwiegend kleingewerblich strukturierten Bereich vor. Die Bundesergebnisse aus dieser Zählung werden in einem Sonderheft innerhalb der Fachserie 4 sowie auf Diskette zur Verfügung gestellt.

---

#### „Ausgewählte Zahlen für die Bauwirtschaft“

Monatliche Querschnittsveröffentlichung mit den Hauptteilen Baugewerbe und Bautätigkeit sowie mit ausgewählten Daten aus zahlreichen anderen Sachgebieten.

#### „Ausgewählte Zahlen zur Energiewirtschaft“

Monatliche und jährliche Querschnittsveröffentlichungen über Aufkommen und Verwendung von festen, flüssigen und gasförmigen Brennstoffen sowie Elektrizität. Preisindizes und Preise für ausgewählte Energiearten. Beschäftigung der Betriebe in der Energie- und Wasserversorgung, Mineralölsteuern, Klimadaten.

---

## Klassifikationen

Klassifikation der Wirtschaftszweige mit Erläuterungen, Ausgabe 1993

Systematik der Wirtschaftszweige mit Betriebs- und ähnlichen Benennungen, Ausgabe 1979

Alphabetisches Verzeichnis der Betriebs- und ähnlichen Benennungen zur Systematik der Wirtschaftszweige, Ausgabe 1988

Systematisches Güterverzeichnis für Produktionsstatistiken, Ausgabe 1995

---

**DISTATIS**  
wissen.nutzen.

Statistisches Bundesamt  
Gustav-Stresemann-Ring 11  
65189 Wiesbaden

Veröffentlichungen und Prospekte sind durch den Verlag Metzler-Poeschel, Verlagsauslieferung: SFG-Servicecenter Fachverlage GmbH, Postfach 43 43, 72774 Reutlingen, Tel. 0 70 71 / 93 53 50, erhältlich.