

Fachserie 4 / Reihe 2.2

PRODUZIERENDES GEWERBE

**Auftragseingang und Umsatz
im Verarbeitenden Gewerbe
– Indizes –**

November 2003

Statistisches Bundesamt

Herausgeber: Statistisches Bundesamt, Wiesbaden

Fachliche Informationen
zu dieser Veröffentlichung:

Gruppe IV B, Wolfgang Kluge
Tel.: +49 (0) 611 / 75 24 93
Fax: +49 (0) 611 / 75 39 53
wolfgang.kluge@destatis.de

Allgemeine Informationen
zum Datenangebot:

Informationsservice,
Tel.: +49 (0) 611 / 75 24 05
Fax: +49 (0) 611 / 75 33 30
info@destatis.de
www.destatis.de

Veröffentlichungskalender
der Pressestelle:

www.destatis.de/presse/deutsch/cal.htm

Erscheinungsfolge: monatlich

Erschienen im Januar 2004

Preis: EUR 10,79 [D]

Bestellnummer: 2040220-03111-1

Recyclingpapier aus 100 % Altpapier.

Statist. Bundesamt - Bibliothek



04-13683

© Statistisches Bundesamt, Wiesbaden 2004

Für nichtgewerbliche Zwecke sind Vervielfältigung und unentgeltliche Verbreitung, auch auszugsweise, mit Quellenangabe gestattet. Die Verbreitung, auch auszugsweise, über elektronische Systeme/Datenträger bedarf der vorherigen Zustimmung. Alle übrigen Rechte bleiben vorbehalten.

Vertriebspartner: SFG – Servicecenter Fachverlage GmbH
Postfach 43 43
72774 Reutlingen
Tel.: +49 (0) 70 71 / 93 53 50
Fax: +49 (0) 70 71 / 93 53 35
www.s-f-g.com
destatis@s-f-g.com

GENESIS-Online*)

Bei GENESIS (Gemeinsames neues statistisches Informationssystem) handelt es sich um ein von den Statistischen Ämtern des Bundes und der Länder gemeinsam entwickeltes metadatengestütztes Statistisches Informationssystem. GENESIS-Online ist der webbasierte Zugang zu GENESIS, der es ermöglicht, die Auskunftsdatenbank per Internet zu nutzen. (www.destatis.de/genesis)

Sachgebiete:

- Gebiet, Bevölkerung, Erwerbstätigkeit, Wahlen
- Bildung, Sozialleistungen, Gesundheit, Recht
- Wohnen, Umwelt
- Wirtschaftsbereiche
- Außenhandel, Unternehmen, Handwerk
- Preise, Verdienste, Einkommen und Verbrauch
- Öffentliche Finanzen
- Gesamtrechnungen

Informationen: Telefon: +49 (0) 611 / 75 45 55

Nutzungsmöglichkeit:

- als Gast: Grunddatenbestand **kostenfrei**
- als Kunde: ab dem 1.1.2004 zusätzlich kostenpflichtige Tabellen und erweiterte Funktionalitäten (Jahrespauschale: 50,- €)

Anmeldung, Registrierung u. Informationen über www.destatis.de/genesis

E-Mail: genesis-online@destatis.de

Statistik-Shop

Über den Statistik-Shop stehen rund um die Uhr Daten aus verschiedenen Themenbereichen als Download sofort zur Verfügung. Außerdem können diverse Printprodukte, CD-ROMs bzw. Diskettenpakete online bestellt werden unter www.destatis.de/shop.

Downloads-Themenauswahl:

- Gebiet, Bevölkerung, Erwerbstätigkeit, Wahlen
- Bildung, Sozialleistungen, Gesundheit, Rechtspflege
- Wohnen, Umwelt
- Wirtschaftsbereiche
- Außenhandel, Unternehmen, Handwerk
- Preise, Verdienste, Einkommen und Verbrauch
- Öffentliche Finanzen
- Volkswirtschaftliche und umweltökonomische Gesamtrechnungen
- Sonderbereiche
- Klassifikationen

Informationen: Telefon: +49 (0) 611 / 75 45 55

Bücher, Fachserien, CD-ROMs:

- Jahrbücher
- Fachserien zu den einzelnen Bereichen
- Schriftenreihe „Im Blickpunkt“
- Thematische Veröffentlichungen
- Gutachten für Umweltfragen
- Gutachten zur Begutachtung der gesamtwirtschaftlichen Entwicklung
- Organisations- und Methodenfragen
- Klassifikationen
- CD-ROMs und Diskettenpakete
- Gesamtkatalog

E-Mail: shop-produkte@destatis.de

*) GENESIS-Online löst den Zeitreihenservice zum 1.1.2004 ab.

Statistik-Shop

- Lange Reihen -

Auftragseingang und Umsatz für das Verarbeitende Gewerbe nach Wirtschaftszweigen 2000 = 100 Deutschland

NEU!	421510160	-Volumenindizes AE Originalwert monatlich-	5.50 EUR
NEU!	421510260	-Volumenindizes AE Saisonbereinigt X-12-ARIMA monatlich-	5.50 EUR
NEU!	421510360	-Volumenindizes AE Glatte Komponente BV 4 monatlich-	5.50 EUR
NEU!	421520160	-Volumenindizes UM Originalwert monatlich-	6.25 EUR
NEU!	421520260	-Volumenindizes UM Saisonbereinigt X-12-ARIMA monatlich-	6.25 EUR
NEU!	421520360	-Volumenindizes UM Glatte Komponente BV 4 monatlich-	6.25 EUR

Sämtliche o. g. Gliederungspositionen gibt es ab 1995 bis zum aktuellen Rand im xls Format.

So finden Sie uns:

- ❖ www-ec.destatis.de
 - ❖ Downloads
 - ❖ 4 Wirtschaftsbereiche
 - ❖ 42 Verarbeitendes Gewerbe, Bergbau und Gewinnung von Steinen und Erden
 - ❖ 421 Konjunkturerhebungen im Bereich Verarbeitendes Gewerbe, Bergbau u. Gewinnung v. Steinen u. Erden
 - ❖ Auftragseingang.....
-

- Lange Reihen -

Produktionsindex für das Produzierende Gewerbe nach Wirtschaftszweigen 1995 = 100 Deutschland

NEU!	421530110	-Indizes Originalwert jährlich-	4.00 EUR
NEU!	421530160	-Indizes Originalwert monatlich-	4.00 EUR
NEU!	421530260	-Indizes Arbeitstäglich bereinigt monatlich-	4.00 EUR
NEU!	421530360	-Indizes Saison- und Arbeitstäglich bereinigt X-12-ARIMA monatlich-	4.00 EUR
NEU!	421530460	-Indizes Glatte Komponente BV 4 monatlich-	4.00 EUR

Sämtliche o. g. Gliederungspositionen gibt es ab 1995 bis zum aktuellen Rand im xls Format.

421530560	-Indizes Originalwert, Kalender- und Saisonbereinigt BV 4, Glatte Komponente BV 4 ausgewählte Monate-	4.75 EUR
-----------	--	----------

So finden Sie uns:

- ❖ www-ec.destatis.de
 - ❖ Downloads
 - ❖ 4 Wirtschaftsbereiche
 - ❖ 42 Verarbeitendes Gewerbe, Bergbau und Gewinnung von Steinen und Erden
 - ❖ 421 Konjunkturerhebungen im Bereich Verarbeitendes Gewerbe, Bergbau u. Gewinnung v. Steinen u. Erden
 - ❖ Produktionsindex.....
-

Inhalt

Textteil		Seite
1	Einführung	5
 Schaubilder		
	Auftragseingang und Umsatz im Verarbeitenden Gewerbe	6
 Tabellenteil		
Deutschland		
1	Index des Auftragseingangs für das Verarbeitende Gewerbe	
1.1	Originalwert	
	Wertindex	8
	Volumenindex	20
1.2	Zeitreihenanalyse - X-12-ARIMA	
	Wertindex	32
	Volumenindex	34
2	Index des Umsatzes für das Verarbeitende Gewerbe	
2.1	Originalwert	
	Wertindex	36
	Volumenindex	50
2.2	Zeitreihenanalyse – X-12-ARIMA	
	Wertindex	64
	Volumenindex	67
 Früheres Bundesgebiet		
3	Index des Auftragseingangs für das Verarbeitende Gewerbe	
3.1	Originalwert	
	Wertindex	70
	Volumenindex	74
4	Index des Umsatzes für das Verarbeitende Gewerbe	
4.1	Originalwert	
	Wertindex	78
	Volumenindex	84
 Neue Länder und Berlin-Ost		
5	Index des Auftragseingangs für das Verarbeitende Gewerbe	
5.1	Originalwert	
	Wertindex	90
	Volumenindex	94
6	Index des Umsatzes für das Verarbeitende Gewerbe	
6.1	Originalwert	
	Wertindex	98
	Volumenindex	104

Gebietsstand

Die Angaben für Deutschland beziehen sich auf die Bundesrepublik Deutschland nach dem Gebietsstand seit dem 03.10.1990.

Die Angaben für das frühere Bundesgebiet beziehen sich auf die Bundesrepublik Deutschland nach dem Gebietsstand bis zum 03.10.1990; sie schließen Berlin-West ein.

Die Angaben für die neuen Länder und Berlin-Ost beziehen sich auf die Länder Brandenburg, Mecklenburg-Vorpommern, Sachsen, Sachsen-Anhalt und Thüringen sowie auf Berlin-Ost.

Bei Veränderungsraten größer/gleich 10 000 % werden aus technischen Gründen 9 999,9 % ausgewiesen.

Zeichenerklärung

- = nichts vorhanden

Abkürzungen bei den Kurzbezeichnungen der Wirtschaftszweige

A.	= auf/aus	INSTR.	= Instrumente
A.N.G.	= anderweitig nicht genannt	KONSTRUKTIONST.	= Konstruktionsteilen
BERUFSBEKL.	= Berufskleidung	M.A.	= mehr als
BESP.	= bespielten	MECHAN.	= mechanischer
BUEROMASCH.	= Büromaschinen	METALLBEH.	= Metallbehältern
D.	= der/die	MOT.	= Motoren
DAM.	= damit	NE-	= Nichteisen-
DATENVERARB. GER.	= Datenverarbeitungsgeräten	NUTZG.	= Nutzung
U.-EINRICHTG.	und -einrichtungen	O.	= ohne
EINR.	= Einrichtungen	PULVERM.	= pulvermetallurgischen
ELEKTR.	= elektrischen	SCHNEIDW.	= Schneidwaren
ELEKTROT.	= Elektrotechnik	SONST. F.	= sonstigen/sonstiger
ENERG.	= Energie	SOW.	= sowie
ERZ./ERZEUGN.	= Erzeugnisse	STRASS. FAHRZ. BAU	= Straßenfahrzeugbau
ERZEUG.	= Erzeugung	TECHN.	= technische
F.	= für	U.	= und
FERTIGBAUT.	= Fertigbauten	U.AE.	= und ähnliche
FORSTWIRTSCH.	= forstwirtschaftlichen	V.	= von
GER.	= Geräten	VERAEND.	= Veränderung
GEW.	= gewalzten/Gewerbe/ Gewinnung	VERB.	= verbundener
H.V.	= Herstellung von	VERARB.	= Verarbeitung
H. U. VERARB.	= Herstellung und Verarbei- tung	VERVIELF.	= Vervielfältigung
		ZENTRALHEIZ.	= Zentralheizung

Einführung

Auftragseingangsindizes für das Verarbeitende Gewerbe sind **Frühindikatoren** zur Analyse der Konjunktorentwicklung in den Bereichen des Produzierenden Gewerbes. Mit Berichtsmonat Januar 2003 sind die Indizes auf das Basisjahr 2000 = 100 umgestellt worden.

Rechtsgrundlagen für die Datenerhebung sind:

- Gesetz über die Statistik im Produzierenden Gewerbe (ProdGewG) in der Fassung der Bekanntmachung vom 21. März 2002 (BGBl. I S. 1182).
- Artikel 2 § 3 der Verordnung zur Änderung statistischer Rechtsvorschriften (Statistikbereinigungsverordnung) vom 14. September 1984 (BGBl. I S. 1247),
- Gesetz über die Statistik für Bundeszwecke (Bundesstatistikgesetz – BStatG) vom 22. Januar 1987 (BGBl. I S. 462, 565), zuletzt geändert durch Artikel 3 Abs. 18 des Gesetzes vom 21. Dezember 2000 (BGBl. I S. 1857).

Die Erhebung der Daten erfolgt durch die Statistischen Landesämter, die Indexberechnungen werden vom Statistischen Bundesamt durchgeführt.

Die Darstellung der Methoden der Indexberechnung ist in der Zeitschrift "Wirtschaft und Statistik", Heft 3/2003 erschienen. Rückgerechnete Ergebnisse für den Berichtszeitraum 1991 bis 2001 sind in einem Sonderheft der Fachserie 4, Reihe S. 18, veröffentlicht.

Indizes des Auftragseingangs und des Umsatzes für das Verarbeitende Gewerbe

Auftragseingang und Umsatz im Verarbeitenden Gewerbe werden im Rahmen des Monatsberichts für Betriebe im Verarbeitenden Gewerbe (einschl. Bergbau und Gewinnung von Steinen und Erden) erhoben. Der **Berichtskreis** umfasst Betriebe des Verarbeitenden Gewerbes (einschl. Bergbau und Gewinnung von Steinen und Erden) von Unternehmen des Produzierenden Gewerbes mit im allgemeinen 20 oder mehr Beschäftigten sowie Betriebe des Verarbeitenden Gewerbes (einschl. Bergbau und Gewinnung von Steinen und Erden) mit im allgemeinen 20 oder mehr Beschäftigten von Unternehmen außerhalb des Produzierenden Gewerbes. Auftragseingang und Umsatz werden in der Gliederung der "Klassifikation der Wirtschaftszweige, Ausgabe 2003 (WZ 2003)" nach fachlichen Betriebsteilen erfasst und ausgewertet. Dabei ist zu beachten, dass in der Auftragseingangsstatistik nicht alle Bereiche des Verarbeitenden Gewerbes erfasst werden, sondern dass das Ernährungsgewerbe und die Tabakverarbeitung ausgeklammert werden. Der Umsatzindex wird in der vollständigen Abgrenzung der WZ 2003 berechnet, enthält also alle verfügbaren Wirtschaftszweige.

Neben den Angaben für die Wirtschaftsgliederungen der "Klassifikation der Wirtschaftszweige, Ausgabe 2003 (WZ 2003)" werden auch Ergebnisse für die Hauptgruppen „Vorleistungsgüterproduzenten, Investitionsgüterproduzenten, Gebrauchsgüterproduzenten, Verbrauchsgüterproduzenten und Energie“ veröffentlicht. Die Abgrenzung dieser Hauptgruppen ist EU-weit verbindlich festgelegt in der „Verordnung (EG) Nr. 586/2001 der Kommission vom 26. März 2001 zur Durchführung der Verordnung (EG) Nr.

1165/98 des Rates über Konjunkturstatistiken: Definition der industriellen Hauptgruppen (MIGS)". Die Hauptgruppen werden durch die vollständige Zuordnung der Gruppen der WZ 2003 (Dreisteller) gebildet. Für die Hauptgruppe „Energie“ wird kein Auftragseingangsindex zur Verfügung gestellt, da die Bereiche aus dem Verarbeitenden Gewerbe, welche die Hauptgruppe Energie bilden, nicht in der Auftragseingangsstatistik erfasst werden.

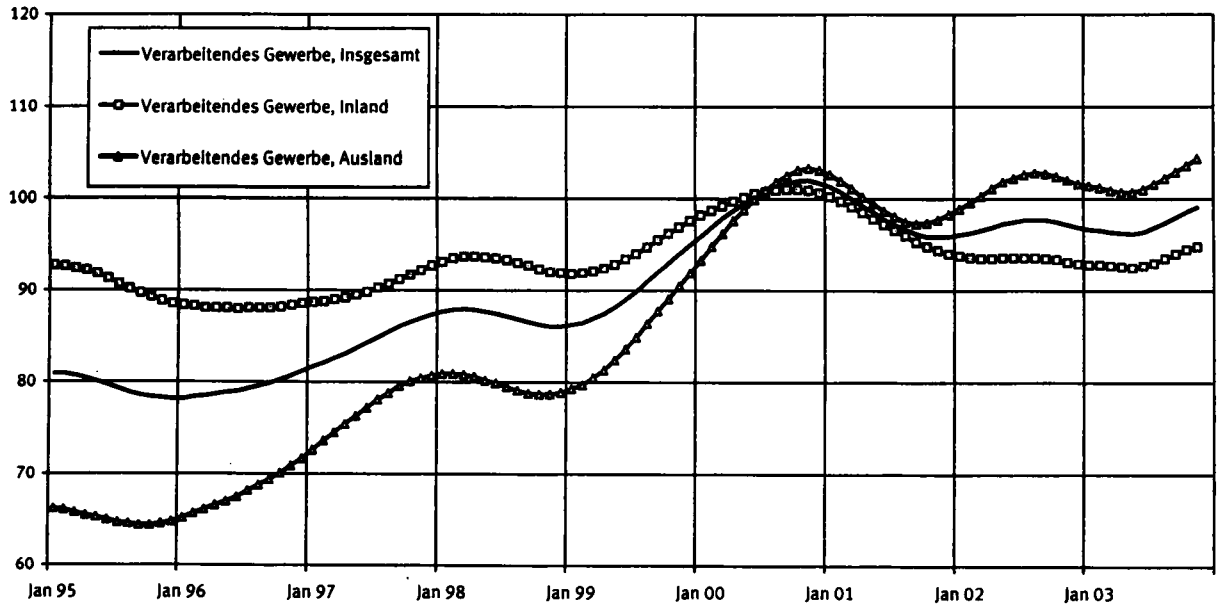
Auftragsengang ist definiert als der Wert (ohne Umsatzsteuer) aller im Berichtsmonat vom Betrieb fest akzeptierten Aufträge auf Lieferung selbst hergestellter oder in Lohnarbeit gefertigter Erzeugnisse.

Umsatz ist der Wert (ohne Umsatzsteuer) aller im Berichtsmonat abgerechneten Lieferungen und Leistungen an Dritte.

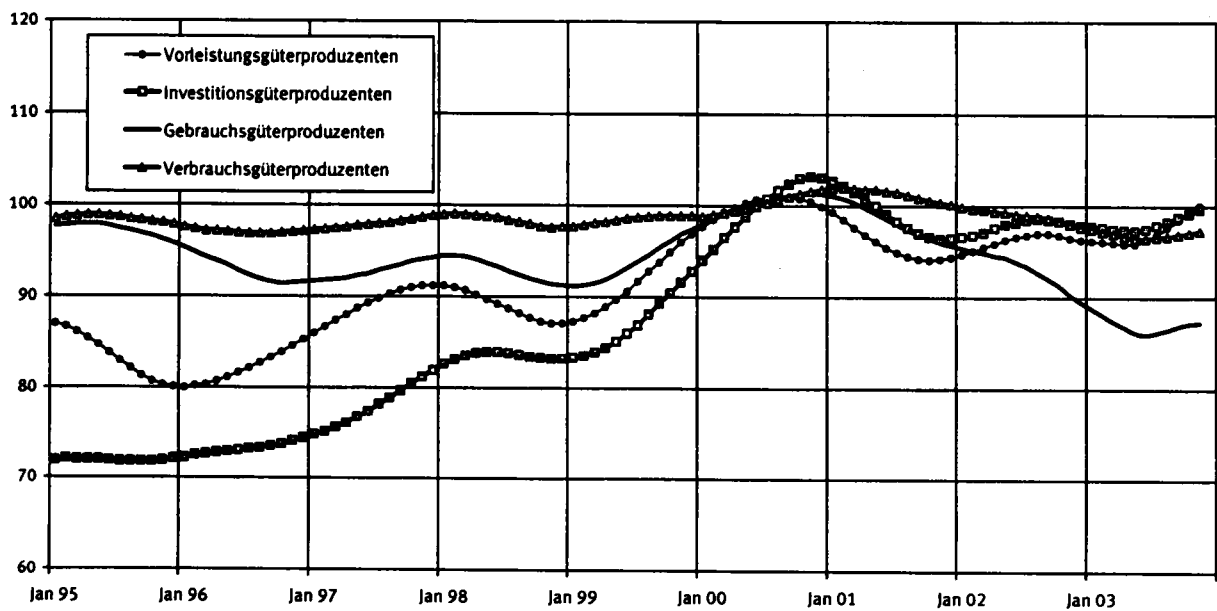
Die Indizes werden in jeweiligen Preisen als **Wertindizes** und preisbereinigt als **Volumenindizes** berechnet. Zur Ermittlung der Volumenindizes aus den Wertindizes werden Erzeugerpreisindizes für gewerbliche Produkte (Inlands-Auftragseingang und -Umsatz) sowie Preisindizes für die Ausfuhr (Auslands-Auftragseingang und Umsatz) auf der Ebene der Viersteller verwendet. Die Volumenindizes auf höherer Aggregationsstufe sind gewogene Durchschnitte der preisbereinigten Indizes für die Viersteller.

*) MIGS = Main Industry Groupings.

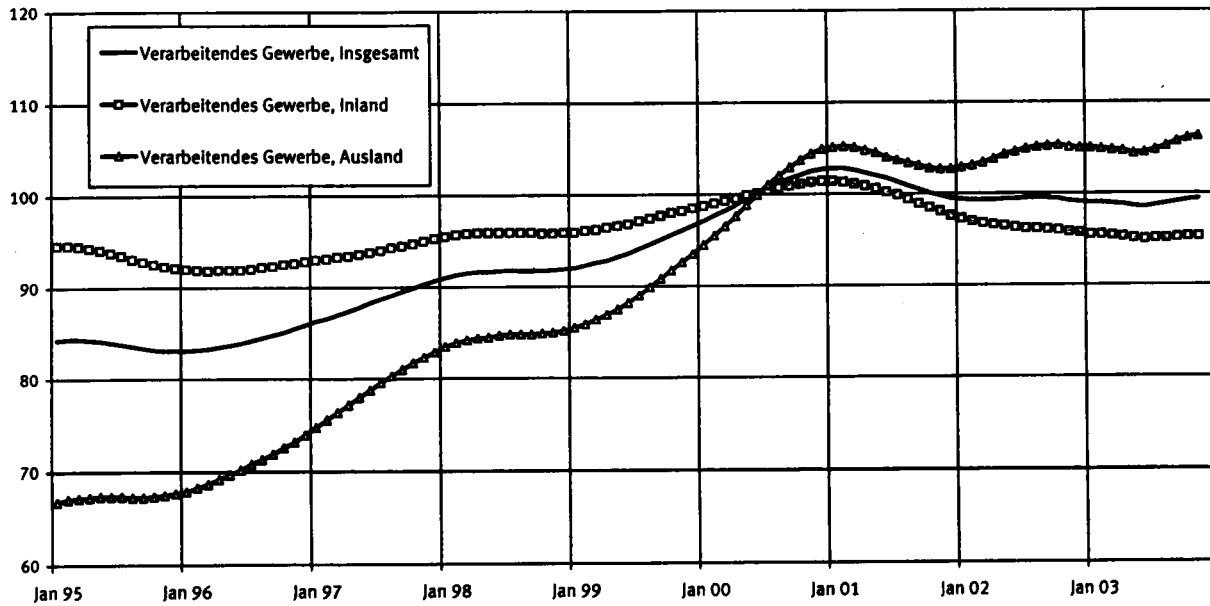
Deutschland
Auftragseingang im Verarbeitenden Gewerbe
 Volumenindex 2000=100
 Glatte Komponente nach BV 4



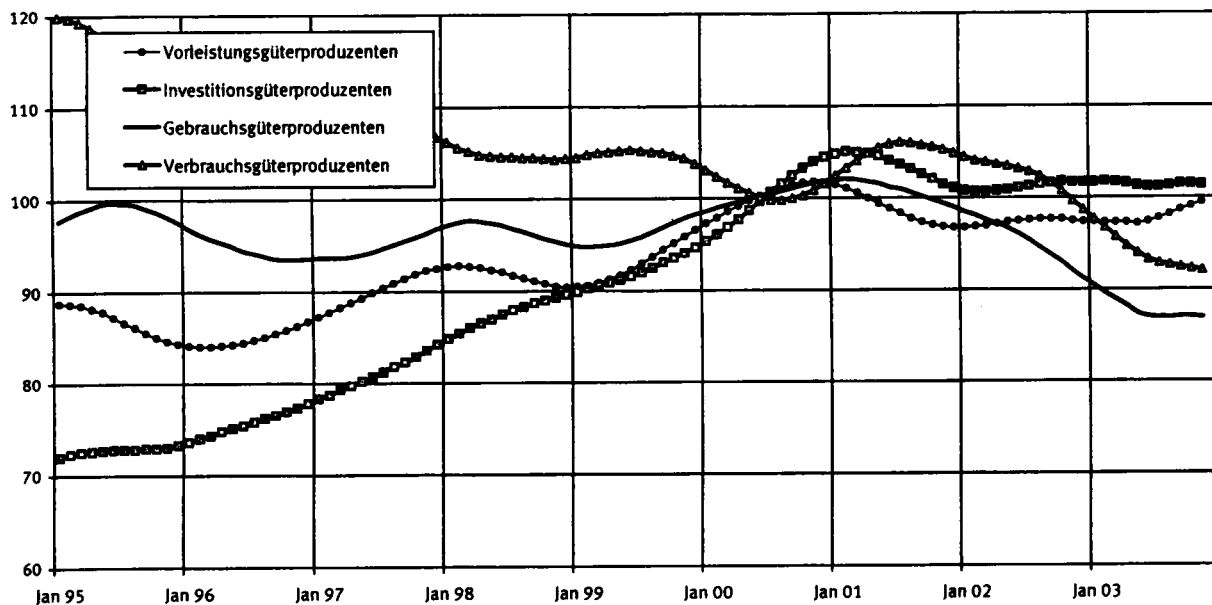
Deutschland
Auftragseingang im Verarbeitenden Gewerbe
 Volumenindex 2000=100
 Glatte Komponente nach BV 4



Deutschland
Umsatz im Verarbeitenden Gewerbe
 Volumenindex 2000=100
 Glatte Komponente nach BV 4



Deutschland
Umsatz im Verarbeitenden Gewerbe
 Volumenindex 2000=100
 Glatte Komponente nach BV 4



1 INDEX DES AUFTRAGSEINGANGS
 2000
 NACH ABSCHNITTEN, UNTERABSCHNITTEN,
 DER KLASSIFIKATION DER WIRTSCHAFTS
 1.1 ORIGINAL

WERT

WZ 2003 SCHL.	WIRTSCHAFTSZWEIG	2003 NOV.	VERAENDERUNG IN % NOV. 2003 GEGEN		2003 OKT.	VERAENDERUNG IN % OKT. 2003 GEGEN		KUMULIERT		2-MONATS- DURCHSCHNITT OKT. 2003 UND NOV. 2003		
			NOV. 2002	OKT. 2003		OKT. 2002	SEP. 2003	JAN. 2003 BIS NOV. 2003	VER- AEND. IN % GEGEN VORJAHR	OKT. 2003 UND NOV. 2003	VER- AEND. IN % GEGEN VORJAHR	
D	VERARBEITENDES GEWERBE 1)	INSGESAMT INLAND AUSLAND	100,5 97,2 104,7	+0,2 +1,0 -0,8	-3,6 -3,6 -3,7	104,3 100,8 108,7	+2,2 +1,5 +2,9	-0,2 +0,8 -1,4	98,6 94,8 103,3	- -0,3 +0,1	102,4 99,0 106,7	+1,2 +1,2 +1,0
	VORLEISTUNGSGUETER- PRODUZENTEN	INSGESAMT INLAND AUSLAND	100,2 97,7 104,2	+2,0 +0,1 +5,1	-3,9 -4,4 -3,2	104,3 102,2 107,6	+2,9 +0,7 +6,2	+1,9 +4,3 -1,6	98,1 95,5 102,1	+1,0 - +2,5	102,3 100,0 105,9	+2,5 +0,4 +5,7
	INVESTITIONSGUETER- PRODUZENTEN	INSGESAMT INLAND AUSLAND	102,1 98,8 105,2	-0,2 +3,7 -3,3	-2,3 -1,4 -3,0	104,5 100,2 108,5	+2,2 +3,9 +0,7	-1,6 -1,8 -1,5	99,6 95,5 103,4	+0,1 +1,2 -0,9	103,3 99,5 106,9	+1,0 +3,8 -1,3
	GEBRAUCHSGUETER- PRODUZENTEN	INSGESAMT INLAND AUSLAND	95,9 92,7 103,2	-4,1 -4,5 -3,1	-5,9 -5,9 -5,9	101,9 98,5 109,7	-1,3 -0,8 -1,9	+2,7 +4,1 +0,1	90,5 87,7 97,1	-6,4 -5,8 -7,4	98,9 95,6 106,5	-2,7 -2,6 -2,5
	VERBRAUCHSGUETER- PRODUZENTEN	INSGESAMT INLAND AUSLAND	94,4 90,7 102,7	-4,3 -2,7 -6,9	-9,9 -8,5 -12,4	104,8 99,1 117,2	+0,9 -3,4 +9,8	-2,4 -3,7 -	99,3 92,8 113,8	-2,6 -4,4 +0,9	99,6 94,9 110,0	-1,7 -3,1 +1,4
DB	TEXTIL- UND BEKLEIDUNGS- GEWERBE	INSGESAMT INLAND AUSLAND	72,1 70,2 76,2	-4,0 -3,7 -4,3	-11,8 -12,1 -10,6	81,7 79,9 85,2	-6,7 -6,1 -8,3	-15,9 -14,1 -19,2	88,5 83,8 98,4	-3,6 -4,1 -2,6	76,9 75,1 80,7	-5,5 -4,9 -6,5
17	TEXTILGEWERBE	INSGESAMT INLAND AUSLAND	85,3 80,6 94,1	-6,7 -7,2 -5,7	-9,3 -11,2 -5,9	94,0 90,8 100,0	-3,5 -1,7 -6,4	+4,6 +5,8 +2,8	87,8 83,5 95,9	-3,9 -4,6 -2,6	89,7 85,7 97,1	-5,0 -4,5 -6,0
17.1	SPINNSTOFFAUFBEREITUNG UND SPINNEREI	INSGESAMT INLAND AUSLAND	76,4 75,1 77,8	-16,1 -21,7 -9,3	-2,9 -9,0 +4,4	78,7 82,5 74,5	-11,2 -9,3 -13,3	+14,2 +14,9 +13,2	71,9 73,2 70,5	-10,3 -11,6 -8,9	77,6 78,8 76,2	-13,7 -15,7 -11,3
17.2	WEBEREI	INSGESAMT INLAND AUSLAND	75,1 69,2 83,9	-9,6 -13,0 -5,3	-10,3 -13,3 -6,2	83,7 79,8 89,4	-4,7 -4,9 -4,4	-0,6 +2,6 -4,6	79,8 74,5 87,7	-5,9 -8,1 -3,0	79,4 74,5 86,7	-7,1 -8,8 -4,8
17.5	SONSTIGES TEXTILGEWERBE (OHNE HERSTELLUNG VON MASCHENWARE)	INSGESAMT INLAND AUSLAND	95,8 86,7 109,3	-6,0 -7,0 -4,7	-8,2 -9,2 -6,9	104,4 95,5 117,4	-1,3 -0,6 -2,2	+6,4 +6,9 +5,7	97,8 88,8 110,8	+0,1 -1,8 +2,3	100,1 91,1 113,4	-3,7 -3,8 -3,4
17.7	HERSTELLUNG VON GE- WIRKTEN UND GESTRICKTEN FERTIGERZEUGNISSEN	INSGESAMT INLAND AUSLAND	72,6 77,2 55,9	+0,7 +6,6 -21,6	-6,6 -4,8 -14,3	77,7 81,1 65,2	-4,2 -0,4 -18,3	-20,0 -12,2 -43,0	83,4 82,9 85,1	-11,4 -9,4 -17,9	75,2 79,2 60,6	-1,8 +3,0 -19,8
18	BEKLEIDUNGSGEWERBE	INSGESAMT INLAND AUSLAND	54,0 57,1 46,3	+3,8 +4,0 +3,1	-16,4 -13,9 -23,3	64,6 66,9 60,4	-12,5 -12,4 -12,8	-39,6 -35,1 -49,3	89,6 84,2 102,7	-3,1 -3,6 -2,4	59,3 61,7 53,4	-5,7 -5,5 -6,5
18.22	HERSTELLUNG VON OBER- BEKLEIDUNG (OHNE AR- BEITS- U. BERUFSBEKL.)	INSGESAMT INLAND AUSLAND	46,1 49,4 39,6	+8,5 +11,0 +2,6	-17,1 -14,5 -22,8	55,6 57,8 51,3	-18,1 -18,4 -17,5	-46,1 -41,9 -53,7	89,5 83,0 102,2	-4,7 -5,5 -3,5	50,9 53,6 45,5	-7,8 -7,1 -9,7
18.23	HERSTELLUNG VON WAESCHE	INSGESAMT INLAND AUSLAND	64,6 64,9 62,9	-10,8 -11,3 -8,7	-14,2 -12,4 -22,0	75,3 74,1 80,6	-11,2 -10,8 -12,8	-33,9 -29,7 -47,4	86,5 83,7 99,4	-2,4 -2,8 -0,7	70,0 69,5 71,8	-10,9 -11,1 -11,0
DC	LEDERGEWERBE	INSGESAMT INLAND AUSLAND	86,8 86,6 87,2	+13,5 +19,6 -0,3	-32,3 -30,0 -37,8	128,3 123,8 140,2	+11,3 +17,5 -0,8	-9,6 -15,9 +9,2	96,8 96,8 97,0	+0,1 +1,0 -2,2	107,6 105,2 113,7	+12,2 +18,3 -0,6
19.2	LEDERVERARBEITUNG (OHNE H.V. LEDERBEKLEI- DUNG UND SCHUHEN)	INSGESAMT INLAND AUSLAND	87,4 64,9 172,5	+18,1 +3,0 +50,5	-11,7 -15,7 -5,1	99,0 77,0 181,7	-7,8 -20,0 +22,5	+12,1 +7,5 +20,2	80,1 66,5 131,2	-5,1 -18,8 +40,2	93,2 71,0 177,1	+2,8 -10,9 +34,7
19.3	HERSTELLUNG VON SCHUHEN	INSGESAMT INLAND AUSLAND	82,9 86,3 72,8	+20,3 +25,8 +4,0	-39,4 -36,0 -48,9	136,8 134,9 142,4	+20,4 +30,6 -1,1	-14,3 -20,5 +9,6	97,8 101,1 88,1	+1,6 +4,3 -7,0	109,9 110,6 107,6	+20,4 +28,6 +0,6
DD	HOLZGEWERBE (OHNE HERSTELLUNG VON MOEBELN)	INSGESAMT INLAND AUSLAND	104,4 99,2 132,2	+0,1 -2,4 +11,7	-3,5 -1,7 -9,6	108,2 100,9 146,2	+1,3 -0,3 +7,8	+3,1 +3,0 +3,5	94,7 87,9 130,5	-1,6 -3,4 +6,2	106,3 100,1 139,2	+0,7 -1,3 +9,6
20.2	HERSTELLUNG VON FURNIER-, SPERRHOLZ-, HOLZFASER- U. HOLZSPANPLATTEN	INSGESAMT INLAND AUSLAND	109,3 101,7 128,9	-1,1 -3,9 +5,4	-7,5 -5,1 -11,7	118,1 107,2 145,9	-3,2 -6,6 +4,1	+2,4 +1,6 +3,8	104,6 94,4 130,9	-3,4 -5,5 +0,8	113,7 104,5 137,4	-2,2 -5,3 +4,6
20.3	H.V. KONSTRUKTIONST., FER- TIGBAUT., AUSBAUELEMENTEN U. FERTIGTEILBAUTEN A. HOLZ	INSGESAMT INLAND AUSLAND	106,2 104,6 123,7	-2,8 -3,8 +6,5	+2,6 +4,4 -12,0	103,5 100,2 140,5	+2,8 +3,0 +1,7	+5,6 +6,0 +3,1	88,3 85,0 124,7	-3,4 -4,2 +3,1	104,9 102,4 132,1	-0,1 -0,6 +3,9

1) AUSGEWAHLTE WIRTSCHAFTSZWEIGE (OHNE ERNAHRUNGSGEWERBE UND TABAKVERARBEITUNG).

STBA,FS 4,R 2.2,11/2003

LAND

FUER DAS VERARBEITENDE GEWERBE
= 100
ABTEILUNGEN, GRUPPEN UND KLASSEN
ZWEIGE, AUSGABE 2003 (WZ 2003)
WERT

INDEX

2002 NOV.	VER- AEND. IN % GEGEN NOV. 2001	2002 3.VJ	2003 2.VJ	2003 3.VJ	VERAENDERUNG IN % 3.VJ 2003 GEGEN		2002 1.HJ	2002 2.HJ	2003 1.HJ	VERAENDERUNG IN % 1.HJ 2003 GEGEN		2001	2002	VER- AEND. IN % GEGEN 2001	WZ 2003 SCHL.
					3.VJ 2002	2.VJ 2003				1.HJ 2002	2.HJ 2002				
100,3	+2,7	97,3	96,0	97,1	-0,2	+1,1	98,5	97,3	98,1	-0,4	+0,8	98,0	97,9	-0,1	D
98,2	-0,9	95,1	92,0	94,0	-1,2	+2,2	94,1	94,5	93,8	-0,3	-0,7	97,4	94,3	-3,2	
105,5	+7,2	100,1	100,8	101,0	+0,9	+0,2	103,9	100,8	103,3	-0,6	+2,5	98,8	102,3	+3,5	
98,2	+4,2	96,0	95,7	96,4	+0,4	+0,7	96,8	95,2	97,5	+0,7	+2,4	95,7	96,0	+0,3	VORL.
97,6	+2,4	95,9	93,9	94,3	-1,7	+0,4	93,9	94,6	94,6	+0,7	-	96,2	94,3	-2,0	
99,1	+7,3	96,0	98,5	99,7	+3,9	+1,2	101,2	96,2	102,0	+0,8	+6,0	94,8	98,7	+4,1	
102,3	+2,7	97,9	98,0	98,0	+0,1	-	99,4	98,9	99,2	-0,2	+0,3	99,1	99,1	-	INV.
95,3	-1,8	94,5	93,1	94,8	+0,3	+1,8	93,8	94,8	94,5	+0,7	-0,3	97,8	94,3	-3,6	
108,8	+6,8	101,0	102,6	100,9	-0,1	-1,7	104,6	102,6	103,6	-1,0	+1,0	100,3	103,6	+3,3	
100,0	-5,0	89,6	85,7	86,4	-3,6	+0,8	98,7	91,9	89,8	-9,0	-2,3	99,6	95,3	-4,3	GEBR.
97,1	-8,7	86,9	83,0	82,7	-4,8	-0,4	94,5	88,8	87,5	-7,4	-1,5	99,3	91,6	-7,8	
106,5	+3,5	95,5	92,2	94,6	-0,9	+2,6	108,1	98,9	95,2	-11,9	-3,7	100,2	103,5	+3,3	
98,6	-0,4	105,6	90,0	101,9	-3,5	+13,2	100,6	100,8	98,0	-2,6	-2,8	102,3	100,7	-1,6	VERB.
93,2	-6,5	99,0	84,6	95,7	-3,3	+13,1	96,0	95,9	90,6	-5,6	-5,5	100,0	95,9	-4,1	
110,3	+13,0	120,0	101,7	115,5	-3,7	+13,6	110,7	111,5	114,2	+3,2	+2,4	107,3	111,1	+3,5	
75,1	-12,8	98,7	73,2	93,1	-5,7	+27,2	91,9	86,5	90,1	-2,0	+4,2	99,3	89,2	-10,2	DB
72,9	-12,0	92,4	70,4	88,7	-4,0	+26,0	87,8	82,4	84,2	-4,1	+2,2	95,9	85,1	-11,3	
79,6	-14,2	111,8	79,0	102,3	-8,5	+29,5	100,5	95,0	102,4	+1,9	+7,8	106,5	97,7	-8,3	
91,4	-6,6	85,6	85,5	82,5	-3,6	-3,5	93,3	86,2	89,9	-3,6	+4,3	95,3	89,7	-5,9	17
86,9	-10,0	83,1	79,3	80,2	-3,5	+1,1	89,1	83,0	84,4	-5,3	+1,7	94,9	86,0	-9,4	
99,8	-0,5	90,2	96,8	86,7	-3,9	-10,4	101,1	92,1	100,0	-1,1	+8,6	96,1	96,6	+0,5	
91,1	-15,9	70,7	72,9	59,8	-15,4	-18,0	81,7	75,7	76,1	-6,9	+0,5	93,3	78,7	-15,6	17.1
95,9	-11,2	76,4	72,2	62,2	-18,6	-13,9	82,4	80,1	76,9	-6,7	-4,0	96,0	81,2	-15,4	
85,8	-21,0	64,4	73,7	57,3	-11,0	-22,3	81,0	70,9	75,2	-7,2	+6,1	90,3	76,0	-15,8	
83,1	-7,6	75,3	76,7	73,4	-2,5	-4,3	89,3	76,6	83,1	-6,9	+8,5	91,8	83,0	-9,6	17.2
79,5	-8,0	75,0	69,6	70,7	-5,7	+1,6	83,9	75,6	76,3	-9,1	+0,9	92,3	79,7	-13,7	
88,6	-6,7	75,8	87,2	77,3	+2,0	-11,4	97,4	78,2	93,2	-4,3	+19,2	91,1	87,8	-3,6	
101,9	+0,4	93,2	96,3	92,2	-1,1	-4,3	97,8	94,6	99,7	+1,9	+5,4	97,9	96,2	-1,7	17.5
93,2	-6,0	86,7	85,9	85,0	-2,0	-1,0	90,9	87,5	90,0	-1,0	+2,9	96,7	89,2	-7,8	
114,7	+9,2	102,7	111,7	102,8	+0,1	-8,0	108,0	105,1	114,0	+5,6	+8,5	99,7	106,6	+6,9	
72,1	-10,5	98,1	64,2	89,4	-8,9	+39,3	98,0	83,9	83,1	-15,2	-1,0	97,8	91,0	-7,0	17.7
72,4	-15,5	92,5	65,1	86,7	-6,3	+33,2	95,9	81,1	82,3	-14,2	+1,5	96,6	88,5	-8,4	
71,3	+15,4	118,9	60,9	99,2	-16,6	+62,9	105,5	94,5	86,3	-18,2	-8,7	102,2	100,0	-2,2	
52,0	-25,1	117,2	56,3	107,8	-8,0	+91,5	90,0	87,0	90,5	+0,6	+4,0	105,0	88,5	-15,7	18
54,9	-15,7	104,4	59,1	99,5	-4,7	+68,4	86,1	81,8	84,0	-2,4	+2,7	97,2	83,9	-13,7	
44,9	-43,7	148,8	49,2	128,3	-13,8	+160,8	99,4	100,0	106,5	+7,1	+6,5	124,2	99,7	-19,7	
42,5	-35,5	124,6	48,7	110,7	-11,2	+127,3	91,5	87,6	91,8	+0,3	+4,8	109,4	89,5	-18,2	18.22
44,5	-23,8	109,6	51,4	101,2	-7,7	+96,9	87,0	81,0	83,8	-3,7	+3,5	100,0	84,0	-16,0	
38,6	-52,2	154,2	43,4	129,3	-16,1	+197,9	100,3	100,5	107,6	+7,3	+7,1	128,1	100,4	-21,6	
72,4	-2,0	101,7	67,0	99,1	-2,6	+47,9	85,5	85,1	85,8	+0,4	+0,8	93,1	85,3	-8,4	18.23
73,2	-1,9	95,9	69,2	93,8	-2,2	+35,5	83,9	82,5	83,4	-0,6	+1,1	90,9	83,2	-8,5	
68,9	-2,7	128,2	56,9	123,3	-3,8	+116,7	92,6	97,0	96,7	+4,4	-0,3	103,6	94,8	-8,5	
76,5	-	98,7	74,7	105,1	+6,5	+40,7	96,0	91,0	89,1	-7,2	-2,1	99,0	93,5	-5,6	DC
72,4	-6,0	100,9	68,5	110,8	+9,8	+61,8	95,6	89,2	86,9	-9,1	-2,6	98,5	92,4	-6,2	
87,5	+16,2	93,1	90,9	90,1	-3,2	-0,9	97,2	95,8	94,9	-2,4	-0,9	100,3	96,5	-3,8	
74,0	-17,0	77,8	66,3	81,5	+4,8	+22,9	85,7	80,9	75,0	-12,5	-7,3	93,9	83,3	-11,3	19.2
63,0	-29,2	74,5	58,2	67,4	-9,5	+15,8	86,4	73,6	64,6	-25,2	-12,2	94,0	80,0	-14,9	
114,6	+27,1	89,8	97,0	135,0	+50,3	+39,2	83,0	107,6	114,1	+37,5	+6,0	93,5	95,3	+1,9	
68,9	+4,1	101,4	70,5	111,9	+10,4	+58,7	95,5	88,9	86,7	-9,2	-2,5	98,3	92,2	-6,2	19.3
68,6	+1,2	106,4	65,5	122,8	+15,4	+87,5	95,8	88,5	87,0	-9,2	-2,8	97,9	92,6	-5,4	
70,0	+13,8	86,9	85,0	79,7	-8,3	-6,2	94,5	87,2	85,8	-9,2	-1,6	99,4	90,8	-8,7	
104,3	+3,0	97,2	93,1	97,3	+0,1	+4,5	92,5	97,1	89,6	-3,1	-7,7	95,9	94,8	-1,1	DD
101,6	+3,1	92,5	86,3	91,0	-1,6	+5,4	86,8	92,9	82,3	-5,2	-11,4	93,9	89,8	-4,4	
118,4	+2,2	121,3	128,7	130,5	+7,6	+1,4	122,4	119,4	127,6	+4,2	+6,9	106,5	120,9	+13,5	
110,5	-2,6	106,9	97,4	103,4	-3,3	+6,2	106,5	106,7	102,2	-4,0	-4,2	103,5	106,6	+3,0	20.2
105,8	-3,1	98,7	85,5	93,9	-4,9	+9,8	97,1	99,4	91,3	-6,0	-8,1	101,1	98,2	-2,9	
122,3	-1,4	127,9	127,7	127,9	-	+0,2	130,5	125,4	130,2	-0,2	+3,8	109,5	127,9	+16,8	
109,3	+10,9	91,4	85,7	91,9	+0,5	+7,2	86,8	94,7	81,0	-6,7	-14,5	93,8	90,8	-3,2	20.3
108,7	+11,0	88,7	82,5	88,3	-0,5	+7,0	84,0	92,6	77,5	-7,7	-16,3	92,7	88,3	-4,7	
116,2	+9,2	121,9	120,1	131,3	+7,7	+9,3	118,6	118,4	118,9	+0,3	+0,4	106,8	118,5	+11,0	

1 INDEX DES AUFTRAGSEINGANGS
 2000
 NACH ABSCHNITTEN, UNTERABSCHNITTEN,
 DER KLASSIFIKATION DER WIRTSCHAFTS
 1.1 ORIGINAL

WERT

WZ 2003 SCHL.	WIRTSCHAFTSZWEIG	2003 NOV.	VERÄNDERUNG IN % NOV. 2003 GEGEN		2003 OKT.	VERÄNDERUNG IN % OKT. 2003 GEGEN		KUMULIERT		2-MONATS- DURCHSCHNITT	
			NOV. 2002	OKT. 2003		OKT. 2002	SEP. 2003	JAN. 2003 BIS NOV. 2003	VER- ÄEND. IN % GEGEN VORJAHR	OKT. 2003 UND NOV. 2003	VER- ÄEND. IN % GEGEN VORJAHR
DE	PAPIER- UND DRUCKGEWERBE	INSGESAMT 99,9	-4,9	-3,1	103,1	-3,6	+3,4	95,9	-3,6	101,5	-4,2
		INLAND 97,8	-5,5	-2,3	100,1	-3,3	+3,3	92,9	-4,0	99,0	-4,3
		AUSLAND 105,9	-2,8	-4,9	111,4	-4,4	+3,7	104,2	-2,7	108,7	-3,6
21	PAPIERGEWERBE	INSGESAMT 100,4	-4,1	-4,0	104,6	-3,3	+3,3	99,6	-2,4	102,5	-3,8
		INLAND 99,0	-4,5	-2,9	102,0	-3,1	+3,8	97,1	-1,6	100,5	-3,8
		AUSLAND 103,0	-3,2	-5,7	109,2	-3,6	+2,4	104,1	-3,4	106,1	-3,5
21.1	HERSTELLUNG VON HOLZ- UND ZELLSTOFF, PAPIER, KARTON UND PAPPE	INSGESAMT 93,5	-6,3	-0,8	94,3	-7,7	+1,8	90,7	-7,0	93,9	-7,0
		INLAND 91,5	-7,9	+2,9	88,9	-8,4	+1,0	86,1	-6,5	90,2	-8,2
		AUSLAND 95,5	-4,5	-4,0	99,5	-7,3	+2,3	95,4	-7,2	97,5	-6,0
21.2	HERSTELLUNG VON WAREN AUS PAPIER, KARTON UND PAPPE	INSGESAMT 108,0	-1,9	-6,7	115,8	+0,9	+4,6	109,4	+2,3	111,9	-0,5
		INLAND 104,1	-2,4	-6,0	110,8	-0,1	+5,2	104,6	+1,3	107,5	-1,2
		AUSLAND 123,8	-0,3	-9,0	136,0	+4,5	+2,7	128,5	+5,6	129,9	+2,1
22	DRUCKGEWERBE, VERVIEL- FAELTIGUNG V. BESPIELTEN TON-, BILD- U. DATENTRAEGERN	INSGESAMT 99,1	-6,1	-1,7	100,8	-4,1	+3,7	90,0	-5,9	100,0	-5,0
		INLAND 96,4	-6,7	-1,5	97,9	-3,5	+2,6	88,2	-6,7	97,2	-5,1
		AUSLAND 119,8	-1,2	-2,0	122,2	-7,0	+9,9	104,3	+0,8	121,0	-4,3
22.2	DRUCKGEWERBE	INSGESAMT 95,8	-5,8	-2,0	97,8	-3,4	+3,3	88,9	-5,7	96,8	-4,6
		INLAND 94,4	-6,3	-1,9	96,2	-3,6	+3,1	87,4	-6,5	95,3	-5,0
		AUSLAND 109,1	-0,7	-2,8	112,3	-1,1	+3,7	102,8	+0,8	110,7	-0,9
D6	HERSTELLUNG VON CHEMISCHEN ERZEUGNISSEN	INSGESAMT 95,6	-2,1	-8,4	104,4	+3,3	+5,0	99,7	-0,5	100,0	+0,6
		INLAND 93,5	-1,5	-7,7	101,3	-2,7	+3,5	96,6	-0,9	97,4	-2,1
		AUSLAND 97,6	-2,7	-9,0	107,3	+9,2	+6,6	102,5	-0,3	102,5	+3,2
24.1	HERSTELLUNG VON CHEMISCHEN GRUNDSTOFFEN	INSGESAMT 90,1	+1,2	-7,2	97,1	+3,3	+5,2	94,4	-0,1	93,6	+2,3
		INLAND 88,4	+1,0	-7,2	95,3	+0,6	+5,1	92,9	+1,3	91,9	+0,9
		AUSLAND 91,4	+1,2	-7,2	98,5	+5,5	+5,2	95,6	-1,2	95,0	+3,4
24.14	HERSTELLUNG VON SONSTIGEN ORGANISCHEN GRUNDSTOFFEN UND CHEMIKALIEN	INSGESAMT 95,4	+1,1	-1,0	95,4	+1,9	+8,1	95,3	+3,6	95,9	+1,5
		INLAND 90,9	-0,8	-5,9	96,6	+0,1	+6,6	96,3	+4,3	93,8	-0,3
		AUSLAND 99,3	+2,5	+3,1	96,3	+3,7	+9,4	94,5	+2,9	97,8	+3,1
24.16	HERSTELLUNG VON KUNST- STOFFEN IN PRIMAERFORMEN	INSGESAMT 84,4	+2,2	-11,2	95,0	+3,9	+3,1	90,7	-2,9	89,7	+3,1
		INLAND 82,4	+1,7	-9,6	91,2	-0,9	+4,2	86,2	-1,4	86,8	+0,3
		AUSLAND 85,8	+2,5	-12,3	97,8	+7,5	+2,4	94,0	-3,9	91,8	+5,0
24.2	H.V. SCHAEDLINGSBEKAEEM- PFLUGS-, PFLANZENSCHUTZ- U. DESINFIZIATIONSMITTELN	INSGESAMT 74,7	+13,9	-15,6	88,5	+47,3	+29,0	102,3	+1,4	81,6	+29,7
		INLAND 58,9	+56,2	-2,6	60,5	+35,3	-16,1	107,2	+24,7	59,7	+44,9
		AUSLAND 81,8	+4,7	-19,2	101,3	+51,2	+51,2	100,1	-6,9	91,6	+26,2
24.3	HERSTELLUNG VON ANSTRICH- MITTELN, DRUCKFARBEN UND KITTEN	INSGESAMT 95,3	-3,2	-10,9	106,9	-2,9	+0,2	98,7	-0,8	101,1	-3,1
		INLAND 87,6	-5,8	-9,2	96,5	-6,9	-3,2	92,0	-2,5	92,1	-6,3
		AUSLAND 110,5	+1,5	-13,1	127,2	+3,4	+5,7	111,9	+2,2	118,9	+2,5
24.4	HERSTELLUNG VON PHARMA- ZEUTISCHEN ERZEUGNISSEN	INSGESAMT 106,2	-8,2	-10,2	118,2	+6,7	+7,5	109,4	-3,4	112,2	-1,0
		INLAND 104,8	-0,6	-8,0	113,9	-6,4	+5,6	102,4	-5,4	109,4	-3,7
		AUSLAND 107,7	-14,9	-12,3	122,8	+23,7	+9,3	116,8	-1,4	115,3	+2,1
24.5	H.V. SEIFEN, WASH-, REINI- GUNGS- U. KOERPERPFLEGE- MITTELN SOW. V. DUFTSTOFFEN	INSGESAMT 110,7	-0,3	-9,1	121,8	+3,9	+3,9	112,4	+4,1	116,3	+1,9
		INLAND 98,1	-7,7	-9,3	108,1	-2,3	+2,9	101,1	-1,7	103,1	-5,0
		AUSLAND 135,4	+12,8	-8,9	148,7	+14,6	+5,5	134,6	+14,2	142,1	+13,8
24.6	HERSTELLUNG VON SONST. CHEMISCHEN ERZEUGNISSEN	INSGESAMT 98,1	-3,8	-7,7	106,9	+0,2	+3,2	99,5	-0,5	102,2	-1,8
		INLAND 101,2	-1,4	-6,8	108,6	-2,9	+3,6	101,7	+0,8	104,9	-2,1
		AUSLAND 95,8	-5,7	-8,4	104,6	+2,6	+2,9	97,9	-1,3	100,2	-1,6
24.7	HERSTELLUNG VON CHEMIE- FASERN	INSGESAMT 77,1	-7,8	-2,7	79,2	-12,6	-	86,3	-1,8	78,2	-10,2
		INLAND 73,1	-19,0	-1,3	74,1	-16,6	-6,4	81,0	-9,4	73,6	-17,9
		AUSLAND 79,1	-1,6	-3,1	81,6	-10,7	+3,2	88,8	+2,0	80,4	-6,4
DH	HERSTELLUNG VON GUMMI- UND KUNSTSTOFFWAREN	INSGESAMT 106,3	+3,6	-8,0	115,5	+3,8	+5,1	105,1	+2,0	110,9	+3,6
		INLAND 101,1	+2,8	-7,8	109,6	+3,5	+4,6	99,7	+0,5	105,4	+3,2
		AUSLAND 117,7	+4,6	-8,4	128,5	+4,1	+5,8	117,0	+4,9	123,1	+4,3
25.1	HERSTELLUNG VON GUMMI- WAREN	INSGESAMT 113,7	+2,9	-11,2	128,0	+4,5	+7,7	112,3	+3,4	120,9	+3,8
		INLAND 109,1	+0,1	-10,7	122,2	+3,6	+8,5	105,8	-0,2	115,7	+1,9
		AUSLAND 121,7	+7,8	-11,6	137,7	+5,7	+6,3	123,4	+9,3	129,7	+6,7
25.2	HERSTELLUNG VON KUNST- STOFFWAREN	INSGESAMT 104,4	+3,6	-7,1	112,4	+3,5	+4,3	103,4	+1,7	108,4	+3,5
		INLAND 99,3	+3,5	-7,0	106,8	+3,5	+3,6	98,4	+0,8	103,1	+3,5
		AUSLAND 116,5	+3,7	-7,3	125,7	+3,6	+5,7	115,1	+3,6	121,1	+3,7
DI	GLASGEWERBE, H.V. KERAMIK, VERARBEITUNG VON STEINEN UND ERDEN	INSGESAMT 90,5	-1,7	-9,5	100,0	-	+5,9	88,9	-3,5	95,3	-0,8
		INLAND 84,1	-3,6	-10,7	94,2	-1,8	+2,7	83,6	-6,3	89,2	-2,6
		AUSLAND 106,0	+2,1	-7,1	114,1	+3,5	+13,1	102,0	+2,9	110,1	+2,9

STBA, FS 4, R 2.2, 11/2003

LAND

FUER DAS VERARBEITENDE GEWERBE
= 100
ABTEILUNGEN, GRUPPEN UND KLASSEN
ZWEIGE, AUSGABE 2003 (WZ 2003)
WERT

INDEX

2002 NOV.	VER- AEND. IN % GEGEN NOV. 2001	2002 3.VJ	2003 2.VJ	2003 3.VJ	VERAENDERUNG IN % 3.VJ 2003 GEGEN		2002 1.HJ	2002 2.HJ	2003 1.HJ	VERAENDERUNG IN % 1.HJ 2003 GEGEN		2001	2002	VER- AEND. IN % GEGEN 2001	WZ 2003 SCHL.
					3.VJ 2002	2.VJ 2003				1.HJ 2002	2.HJ 2002				
105,0	-2,3	97,5	92,0	94,3	-3,3	+2,5	98,4	99,2	94,8	-3,7	-4,4	99,1	98,8	-0,3	DE
103,5	-2,8	94,8	89,2	91,5	-3,5	+2,6	95,5	96,8	91,6	-4,1	-5,4	98,7	96,2	-2,5	
109,0	-1,4	104,8	99,8	102,0	-2,7	+2,2	106,4	105,9	103,8	-2,4	-2,0	100,3	106,1	+5,8	
104,7	-0,5	99,9	96,8	97,4	-2,5	+0,6	101,6	100,2	99,8	-1,8	-0,4	98,3	100,9	+2,6	21
103,7	+1,4	96,8	94,1	95,2	-1,7	+1,2	97,8	97,3	97,0	-0,8	-0,3	97,2	97,6	+0,4	
106,4	-3,5	105,5	101,5	101,3	-4,0	-0,2	108,3	105,3	104,9	-3,1	-0,4	100,3	106,8	+6,5	
98,8	-0,5	94,3	87,3	87,2	-7,5	-0,1	98,0	95,1	91,5	-6,6	-3,8	92,6	96,5	+4,2	21.1
99,4	+6,7	88,1	81,9	83,1	-5,7	+1,5	92,1	89,5	86,2	-6,4	-3,7	88,4	90,8	+2,7	
100,0	-7,0	100,4	92,5	91,3	-9,1	-1,3	103,8	100,5	96,7	-6,8	-3,8	96,7	102,1	+5,6	
110,1	-0,3	106,0	107,2	108,5	+2,4	+1,2	105,5	105,9	109,0	+3,3	+2,9	104,6	105,7	+1,1	21.2
106,7	-1,7	102,7	102,3	103,4	+0,7	+1,1	101,7	102,7	104,2	+2,5	+1,5	103,2	102,2	-1,0	
124,2	+5,0	119,6	126,5	129,0	+7,9	+2,0	121,0	118,8	127,8	+5,6	+7,6	110,4	119,9	+8,6	
105,5	-5,2	93,6	84,5	89,5	-4,4	+5,9	93,4	97,7	87,0	-6,9	-11,0	100,3	95,5	-4,8	22
103,3	-7,2	92,5	83,6	87,4	-5,5	+4,5	92,9	96,2	85,5	-8,0	-11,1	100,4	94,6	-5,8	
121,3	+9,0	101,5	91,8	105,2	+3,6	+14,6	96,9	108,6	98,4	+1,5	-9,4	99,9	102,8	+2,9	
101,7	-5,5	92,2	84,7	88,9	-4,2	+4,3	93,0	95,5	86,6	-6,9	-9,3	99,6	94,2	-5,4	22.2
100,8	-6,9	91,4	83,7	86,5	-5,4	+3,3	92,3	94,7	85,3	-7,6	-9,9	99,5	93,5	-6,0	
109,9	+7,9	99,8	94,4	106,4	+5,6	+11,7	99,9	102,7	98,8	-1,1	-3,8	100,3	101,3	+1,0	
97,7	+5,7	100,0	98,8	97,3	-2,7	-1,5	100,7	97,5	100,7	-	+3,3	97,7	99,1	+1,4	06
94,9	+1,4	99,1	96,9	96,1	-3,0	-0,8	96,0	96,1	96,7	+0,7	+0,6	96,9	96,1	-0,8	
100,3	+9,9	100,8	100,6	98,4	-2,4	-2,2	105,1	98,7	104,6	-0,5	+6,0	98,6	101,9	+3,3	
89,0	+3,7	93,8	94,1	90,2	-3,8	-4,1	95,9	90,9	96,7	+0,8	+6,4	95,4	93,4	-2,1	24.1
87,5	+3,1	94,2	93,9	90,7	-3,7	-3,4	90,6	90,1	94,4	+4,2	+4,8	94,1	90,4	-3,9	
90,3	+4,5	93,4	94,2	89,8	-3,9	-4,7	100,2	91,6	98,6	-1,6	+7,6	96,5	95,9	-0,6	
94,4	+12,8	93,0	95,5	87,9	-5,5	-8,0	90,7	93,3	98,8	+8,9	+5,9	94,4	92,0	-2,5	24.14
91,6	+7,9	96,3	98,2	90,7	-5,8	-7,6	89,6	93,9	99,9	+11,5	+6,4	94,5	91,7	-3,0	
96,9	+17,3	90,0	93,1	85,5	-5,0	-8,2	91,6	92,8	97,9	+6,9	+5,5	94,4	92,2	-2,3	
82,6	-0,2	92,4	89,8	88,4	-4,3	-1,6	96,1	86,6	92,1	-4,2	+6,4	93,2	91,3	-2,0	24.16
81,0	+4,1	91,1	86,4	85,3	-6,4	-1,3	85,9	84,5	86,5	+0,7	+2,4	89,2	85,2	-4,5	
83,7	-3,1	93,3	92,3	90,8	-2,7	-1,6	103,6	88,1	96,3	-7,0	+9,3	96,1	95,8	-0,3	
65,6	-26,5	75,4	99,9	82,3	+9,2	-17,6	126,3	83,0	119,3	-5,5	+43,7	100,4	104,7	+4,3	24.2
37,7	-14,9	64,2	112,1	90,8	+41,4	-19,0	111,9	60,6	131,1	+17,2	+116,3	92,2	86,2	-6,5	
78,1	-28,6	80,5	94,4	78,4	-2,6	-16,9	132,7	93,1	113,9	-14,2	+22,3	104,1	112,9	+8,5	
98,4	+2,6	104,2	99,4	103,0	-1,2	+3,6	95,6	98,5	95,8	+0,2	-2,7	96,9	97,0	+0,1	24.3
93,0	+1,0	101,6	94,3	96,5	-5,0	+2,3	89,5	94,4	89,7	+0,2	-5,0	93,8	92,0	-1,9	
108,9	+5,4	109,3	109,5	115,7	+5,9	+5,7	107,5	106,6	107,8	+0,3	+1,1	102,8	107,0	+4,1	
115,7	+10,2	114,5	105,8	108,4	-5,3	+2,5	112,6	111,6	109,0	-3,2	-2,3	106,3	112,1	+5,5	24.4
105,4	-2,4	106,8	100,3	102,3	-4,2	+2,0	107,1	106,7	100,2	-6,4	-6,1	104,0	106,9	+2,8	
126,5	+24,1	122,6	111,7	114,9	-6,3	+2,9	118,4	116,8	118,3	-0,1	+1,3	108,8	117,6	+8,1	
111,0	+7,9	110,1	111,1	113,6	+3,2	+2,3	104,9	109,8	110,6	+5,4	+0,7	98,8	107,3	+8,6	24.5
106,3	-0,2	105,0	101,3	102,4	-2,5	+1,1	100,0	104,7	99,8	-0,2	-4,7	98,5	102,3	+3,9	
120,0	+25,1	120,1	130,1	135,6	+12,9	+4,2	114,5	119,7	131,6	+14,9	+9,9	98,5	117,1	+17,7	
102,0	+10,0	100,1	99,4	99,1	-1,0	-0,3	98,5	97,8	98,8	+0,3	+1,0	94,4	98,2	+4,0	24.6
102,6	+5,0	103,1	100,5	103,4	+0,3	+2,9	97,7	100,1	99,8	+2,1	-0,3	97,2	98,9	+1,7	
101,6	+14,2	97,9	98,6	96,0	-1,9	-2,6	99,1	96,2	98,1	-1,0	+2,0	92,4	97,6	+5,6	
83,6	+6,8	81,3	87,4	80,2	-1,4	-8,2	91,5	81,0	92,0	+0,5	+13,6	89,9	86,2	-4,1	24.7
90,3	+9,1	82,1	79,8	74,0	-9,9	-7,3	93,1	81,5	86,9	-6,7	+6,6	92,4	87,3	-5,5	
80,4	+5,5	80,8	90,9	83,1	+2,8	-8,6	90,7	80,8	94,4	+4,1	+16,8	88,7	85,7	-3,4	
102,7	+0,5	103,4	103,9	105,2	+1,7	+1,3	101,5	101,2	103,2	+1,7	+2,0	98,9	101,3	+2,4	DH
98,3	-2,8	100,6	98,8	101,0	+0,4	+2,2	97,5	97,3	97,2	-0,3	-0,1	97,6	97,4	-0,2	
112,5	+7,7	109,7	115,3	114,6	+4,5	-0,6	110,3	109,8	116,3	+5,4	+5,9	101,7	110,1	+8,3	
110,5	+2,6	107,8	109,2	110,3	+2,3	+1,0	106,3	107,6	110,5	+4,0	+2,7	101,1	107,0	+5,8	25.1
109,0	-1,1	105,0	102,2	105,4	+0,4	+3,1	104,0	104,5	102,7	-1,2	-1,7	101,3	104,2	+2,9	
112,9	+9,0	112,5	121,0	118,8	+5,6	-1,8	110,2	112,9	123,5	+12,1	+9,4	100,8	111,6	+10,7	
100,8	-	102,3	102,7	104,0	+1,7	+1,3	100,3	99,6	101,4	+1,1	+1,8	98,4	100,0	+1,6	25.2
95,9	-3,9	99,6	98,1	100,0	+0,4	+1,9	96,0	95,8	96,1	+0,1	+0,3	96,8	95,9	-0,9	
112,3	+7,2	108,8	113,6	113,3	+4,1	-0,3	110,4	108,8	114,1	+3,4	+4,9	102,0	109,6	+7,5	
92,1	-4,5	95,4	90,8	89,7	-6,0	-1,2	89,2	91,2	86,5	-3,0	-5,2	94,4	90,2	-4,4	DI
87,2	-10,3	94,9	86,6	87,8	-7,5	+1,4	85,7	88,4	79,7	-7,0	-9,8	93,7	87,0	-7,2	
103,8	+9,8	98,8	101,3	94,4	-2,5	-6,8	97,6	98,1	103,1	+5,6	+5,1	96,1	97,9	+1,9	

1 INDEX DES AUFTRAGSEINGANGS
 2000
 NACH ABSCHNITTEN, UNTERABSCHNITTEN,
 DER KLASSIFIKATION DER WIRTSCHAFTS
 1.1 ORIGINAL

WERT

WZ 2003 SCHL.	WIRTSCHAFTSZWEIG	2003 NOV.	VERAENDERUNG IN % NOV. 2003 GEGEN			2003 OKT.	VERAENDERUNG IN % OKT. 2003 GEGEN			KUMULIERT		2-MONATS- DURCHSCHNITT OKT. 2003 UND NOV. 2003	
			NOV. 2002	OKT. 2003	OKT. 2002		SEP. 2003	JAN. 2003 BIS NOV. 2003	VER- AEND. IN % GEGEN VORJAHR	OKT. 2003	VER- AEND. IN % GEGEN VORJAHR		
												NOV. 2003	NOV. 2003
26.1	HERSTELLUNG VON GLAS UND GLASWAAREN	INSGESAMT	99,3	+0,3	-6,9	106,7	-0,1	+8,1	93,8	-2,4	103,0	+0,1	
		INLAND	96,5	-0,2	-5,9	102,6	-2,0	+5,6	90,2	-5,1	99,6	-1,1	
		AUSLAND	104,8	+1,5	-8,6	114,6	+3,2	+12,8	100,9	+2,6	109,7	+2,3	
26.2	H.V. KERAMISCHEN ERZEUGN. (OHNE H.V. ZIEGELN UND BAUKERAMIK)	INSGESAMT	94,5	-4,5	-4,3	98,7	-1,1	+13,8	91,7	-1,3	96,6	-2,8	
		INLAND	83,6	-11,1	-6,8	89,7	-6,1	+8,7	83,7	-5,5	86,7	-8,5	
		AUSLAND	108,7	+1,9	-2,0	108,9	+4,0	+19,0	100,8	+3,3	107,8	+3,0	
26.3	H.V. KERAMISCHEN WAND- U. BODENFLIESEN UND -PLATTEN	INSGESAMT	74,3	-4,3	-22,0	95,2	+4,5	-6,9	90,7	+5,2	84,8	+0,5	
		INLAND	72,6	-6,6	-23,3	94,7	+4,5	-6,0	89,1	+4,9	83,7	-0,6	
		AUSLAND	82,5	+6,9	-15,5	97,6	+3,8	-11,2	97,9	+5,8	90,1	+5,3	
26.4	HERSTELLUNG VON ZIEGELN UND SONST. BAUKERAMIK	INSGESAMT	82,4	+2,4	-21,9	105,5	+8,1	-6,7	88,7	+0,9	94,0	+5,5	
		INLAND	79,1	+0,8	-21,9	101,3	+7,3	-7,9	85,9	+0,5	90,2	+4,3	
		AUSLAND	138,4	+22,6	-21,9	177,1	+16,8	+7,1	135,2	+4,9	157,8	+19,3	
26.51	HERSTELLUNG VON ZEMENT	INSGESAMT	61,8	-7,9	-16,6	74,1	-9,0	-3,0	67,5	-15,5	68,0	-8,5	
		INLAND	57,3	-10,2	-17,6	69,5	-10,7	-2,8	63,7	-18,0	63,4	-10,5	
		AUSLAND	112,5	+8,7	-10,9	126,3	+3,1	-4,6	110,6	+5,1	119,4	+5,7	
26.62	HERSTELLUNG VON GIPSER- ZEUGNISSEN FUER DEN BAU	INSGESAMT	97,1	-6,8	-11,3	109,5	+18,8	+21,7	90,3	-9,0	103,3	+5,2	
		INLAND	93,7	-5,2	-13,5	108,3	+28,5	+22,1	86,7	-8,5	101,0	+10,3	
		AUSLAND	115,9	-13,1	-0,3	116,3	-13,8	+19,7	110,4	-10,4	116,1	-13,5	
DJ	METALLERZEUGUNG UND -BE- ARBEITUNG, HERSTELLUNG VON METALLERZEUGNISSEN	INSGESAMT	103,1	+3,2	-2,2	105,4	+0,9	+3,1	98,6	+0,1	104,3	+2,1	
		INLAND	99,4	+0,8	-2,6	102,1	-1,4	+1,8	96,3	-1,1	100,8	-0,3	
		AUSLAND	112,2	+8,8	-1,1	113,4	+6,1	+6,3	104,2	+2,9	112,8	+7,4	
27	METALLERZEUGUNG UND -BEARBEITUNG	INSGESAMT	106,2	+6,0	+3,2	102,9	-2,2	+7,3	97,7	-0,4	104,6	+1,9	
		INLAND	101,9	+1,8	+2,1	99,8	-6,6	+5,9	96,1	-1,2	100,9	-2,5	
		AUSLAND	113,5	+13,0	+5,0	108,1	+5,6	+9,6	100,4	+1,0	110,8	+9,3	
27.1	ERZEUGUNG VON ROEHEISEN, STAHL UND FERROLEGIE- RUNGEN	INSGESAMT	117,8	+10,5	+4,2	113,1	-7,4	+8,5	108,3	-0,9	115,5	+1,0	
		INLAND	113,4	+6,5	+4,1	108,9	-17,3	+6,8	107,4	-1,6	111,2	-6,6	
		AUSLAND	129,5	+17,6	+4,1	120,5	+14,3	+11,6	109,8	+0,1	123,0	+15,9	
27.2	HERSTELLUNG VON ROHREN	INSGESAMT	87,3	-10,1	-9,8	96,8	-4,7	+11,5	91,9	-2,5	92,1	-7,3	
		INLAND	93,4	+6,4	-3,9	97,2	+1,8	+5,2	91,8	+1,7	95,3	+3,9	
		AUSLAND	80,6	-24,7	-16,2	96,2	-11,2	+19,2	91,9	-6,9	88,4	-17,9	
27.3	SONST. ERSTE BEARBEITUNG VON EISEN UND STAHL	INSGESAMT	89,2	+0,5	-4,0	92,9	+0,4	+14,4	90,0	+4,3	91,1	+0,4	
		INLAND	85,7	-2,4	-3,1	88,4	-0,6	+13,0	86,3	+2,7	87,1	-1,5	
		AUSLAND	97,1	+6,6	-5,5	102,7	+2,2	+17,0	98,2	+7,6	99,9	+4,3	
27.4	ERZEUGUNG UND ERSTE BEAR- BEITUNG VON NE-METALLEN	INSGESAMT	100,3	+7,7	+10,1	91,1	-1,9	+4,2	87,3	-3,0	95,7	+2,9	
		INLAND	93,7	-0,8	+7,1	87,5	-4,8	+3,3	85,3	-5,6	90,6	-2,8	
		AUSLAND	109,0	+19,5	+13,8	95,8	+1,7	+5,5	90,0	+0,7	102,4	+10,5	
27.42	ERZEUG. U. ERSTE BEAR- BEITUNG VON ALUMINIUM	INSGESAMT	113,8	+7,6	+25,5	90,7	-10,6	+4,7	92,6	-2,7	102,3	-1,4	
		INLAND	103,0	-5,2	+15,7	89,0	-13,7	+3,6	89,7	-8,0	96,0	-9,3	
		AUSLAND	129,0	+26,7	+38,4	93,2	-6,0	+6,4	96,6	+5,2	111,1	+10,5	
27.44	ERZEUG. U. ERSTE BEAR- BEITUNG VON KUPFER	INSGESAMT	87,3	+6,1	-6,5	93,4	+9,4	+6,1	84,7	-1,5	90,4	+7,7	
		INLAND	85,4	+6,4	-3,8	88,8	+15,5	+10,0	82,7	+1,8	87,1	+10,8	
		AUSLAND	89,4	+5,8	-9,1	98,4	+3,8	+2,5	87,0	-4,6	93,9	+4,7	
27.5	GIESSEREIEN	INSGESAMT	117,3	+4,3	-1,1	118,6	+10,6	+5,0	107,3	+4,7	118,0	+7,4	
		INLAND	108,5	-1,7	-3,7	112,7	+10,0	+5,1	101,7	+3,2	110,6	+3,8	
		AUSLAND	148,3	+23,9	+6,2	139,6	+13,0	+4,6	127,2	+9,4	144,0	+18,4	
27.51	EISENGIESSEREIEN	INSGESAMT	109,1	+2,8	-8,6	119,4	+18,5	+7,6	100,8	+2,3	114,3	+10,4	
		INLAND	107,3	+0,3	-8,1	116,7	+21,6	+9,7	96,2	+0,5	112,0	+10,3	
		AUSLAND	113,7	+9,5	-10,2	126,6	+11,7	+2,9	112,8	+6,7	120,2	+10,7	
27.53	LEICHTMETALLGIESSEREIEN	INSGESAMT	126,9	+3,3	+8,6	116,9	+1,2	-0,1	115,4	+8,8	121,9	+2,3	
		INLAND	108,7	-5,7	+0,9	107,7	-	-1,4	106,3	+7,5	108,2	-3,0	
		AUSLAND	238,8	+40,6	+37,4	173,8	+6,6	+5,1	171,8	+14,2	206,3	+24,0	
28	HERSTELLUNG VON METALL- ERZEUGNISSEN	INSGESAMT	100,7	+0,9	-6,2	107,4	+3,3	+0,2	99,4	+0,5	104,1	+2,2	
		INLAND	97,8	+0,1	-5,5	103,5	+2,2	-0,8	96,5	-0,9	100,7	+1,2	
		AUSLAND	110,5	+3,7	-8,0	120,1	+6,7	+2,6	109,0	+5,0	115,3	+5,2	
28.1	STAHL- UND LEICHTMETALL- BAU	INSGESAMT	89,3	-6,2	-6,8	95,8	-5,1	-2,5	88,8	-7,4	92,6	-5,6	
		INLAND	87,0	-3,1	-5,9	92,5	-6,5	-1,8	85,2	-8,4	89,8	-4,9	
		AUSLAND	105,9	-21,9	-12,6	121,1	+4,0	-6,3	115,8	-1,4	113,5	-9,9	
28.2	H.V. METALLBEH. V.M.A.300L; H.V. HEIZKOEPRERN UND -KESSELN F. ZENTRALHEIZ.	INSGESAMT	101,4	+0,9	-12,8	116,3	-3,6	+1,5	93,9	-1,2	108,9	-1,5	
		INLAND	93,3	-3,7	-12,6	106,7	-1,8	-0,8	88,6	-1,7	100,0	-2,7	
		AUSLAND	139,5	+18,9	-13,9	162,0	-8,2	+9,9	119,1	+1,0	150,8	+2,7	

LAND

FUER DAS VERARBEITENDE GEWERBE
= 100
ABTEILUNGEN, GRUPPEN UND KLASSEN
ZWEIGE, AUSGABE 2003 (WZ 2003)
WERT

INDEX

2002 NOV.	VER- AEND. IN % GEGEN NOV. 2001	2002 3. VJ	2003 2. VJ	2003 3. VJ	VERAENDERUNG IN % 3. VJ 2003 GEGEN		2002 1. HJ	2002 2. HJ	2003 1. HJ	VERAENDERUNG IN % 1. HJ 2003 GEGEN		2001	2002	VER- AEND. IN % GEGEN 2001	WZ 2003 SCHL.
					3. VJ 2002	2. VJ 2003				1. HJ 2002	2. HJ 2002				
99,0	-2,5	97,1	91,0	92,9	-4,3	+2,1	93,4	95,9	91,3	-2,2	-4,8	97,6	94,7	-3,0	26.1
96,7	-7,4	98,0	88,0	92,6	-5,5	+5,2	91,6	95,0	86,0	-6,1	-9,5	97,9	93,3	-4,7	
103,3	+7,8	95,4	97,0	93,5	-2,0	-3,6	96,8	97,7	101,7	+5,1	+4,1	97,2	97,2	-	
99,0	+3,7	91,4	90,6	83,6	-8,5	-7,7	91,4	92,1	94,2	+3,1	+2,3	93,5	91,7	-1,9	26.2
94,0	-6,6	88,3	80,8	77,4	-12,3	-4,2	86,8	88,2	85,9	-1,0	-2,6	94,7	87,5	-7,6	
104,7	+16,5	95,0	101,7	90,5	-4,7	-11,0	96,5	96,4	103,5	+7,3	+7,4	92,2	96,5	+4,7	
77,6	-2,8	88,9	93,1	94,5	+6,3	+1,5	85,5	81,0	90,8	+6,2	+12,1	87,8	83,2	-5,2	26.3
77,7	-3,7	88,7	89,8	94,2	+6,2	+4,9	83,3	80,7	88,4	+6,1	+9,5	87,4	82,0	-6,2	
77,2	+1,8	89,7	108,5	95,6	+6,6	-11,9	96,2	82,6	101,7	+5,7	+23,1	89,7	89,4	-0,3	
80,5	+1,1	104,3	105,2	109,5	+5,0	+4,1	79,4	89,2	76,5	-3,7	-14,2	84,2	84,3	+0,1	26.4
78,5	+1,2	101,2	102,4	106,8	+5,5	+4,3	77,3	86,4	74,0	-4,3	-14,4	82,9	81,9	-1,2	
112,9	+0,5	155,6	153,0	154,2	-0,9	+0,8	114,5	134,5	118,3	+3,3	-12,0	104,7	124,5	+18,9	
67,1	-28,5	88,1	82,1	72,5	-17,7	-11,7	77,7	75,4	64,8	-16,6	-14,1	90,8	76,6	-15,6	26.51
63,8	-31,1	87,0	77,8	69,6	-20,0	-10,5	75,4	73,2	60,8	-19,4	-16,9	89,7	74,3	-17,2	
103,5	-5,0	101,5	129,9	105,7	+4,1	-18,6	104,5	100,2	110,1	+5,4	+9,9	103,2	102,4	-0,8	
104,2	+4,7	111,1	82,4	92,9	-16,4	+12,7	93,6	101,1	84,8	-9,4	-16,1	103,1	97,4	-5,5	26.62
98,8	-	109,5	77,1	90,2	-17,6	+17,0	88,6	97,7	80,1	-9,6	-18,0	100,4	93,1	-7,3	
133,4	+29,5	119,7	111,1	107,4	-10,3	-3,3	121,3	119,6	110,1	-9,2	-7,9	117,8	120,4	+2,2	
99,9	+4,2	97,4	95,8	96,6	-0,8	+0,8	97,9	97,0	97,8	-0,1	+0,8	96,9	97,4	+0,5	DJ
98,6	+3,5	97,8	93,4	95,7	-2,1	+2,5	95,9	96,6	95,2	-0,7	-1,4	97,1	96,3	-0,8	
103,1	+6,1	96,5	101,7	99,0	+2,6	-2,7	102,5	97,9	104,0	+1,5	+6,2	96,5	100,2	+3,8	
100,2	+8,8	93,9	93,4	91,4	-2,7	-2,1	98,7	94,9	98,5	-0,2	+3,8	94,3	96,8	+2,7	27
100,1	+10,1	94,1	92,1	90,1	-4,3	-2,2	96,9	94,9	97,5	+0,6	+2,7	94,2	95,9	+1,8	
100,4	+6,9	93,7	95,5	93,7	-	-1,9	101,6	95,0	100,3	-1,3	+5,6	94,5	98,3	+4,0	
106,6	+9,6	105,5	102,5	100,9	-4,4	-1,6	109,6	107,1	109,6	-	+2,3	99,3	108,4	+9,2	27.1
106,5	+9,7	105,9	102,8	99,6	-5,9	-3,1	107,5	108,5	110,1	+2,4	+1,5	99,8	108,0	+8,2	
106,7	+9,2	104,8	102,0	103,1	-1,6	+1,1	113,3	104,7	108,7	-4,1	+3,8	98,5	109,0	+10,7	
97,1	+7,9	93,4	93,3	89,3	-4,4	-4,3	93,1	92,0	93,1	-	+1,2	93,9	92,5	-1,5	27.2
87,8	-	89,2	86,2	90,7	+1,7	+5,2	90,5	88,1	91,3	+0,9	+3,6	90,2	89,3	-1,0	
107,1	+15,9	98,0	101,1	87,8	-10,4	-13,2	96,1	96,2	95,2	-0,9	-1,0	97,9	96,1	-1,8	
88,8	+11,3	80,7	87,6	80,2	-0,6	-8,4	87,7	83,3	94,6	+7,9	+13,6	82,3	85,5	+3,9	27.3
87,8	+9,2	80,0	82,9	76,8	-4,0	-7,4	84,6	81,3	90,8	+7,3	+11,7	83,1	83,0	-0,1	
91,1	+16,5	82,4	98,1	87,7	+6,4	-10,6	94,2	87,8	102,9	+9,2	+17,2	80,5	91,0	+13,0	
93,1	+5,1	84,4	82,8	81,7	-3,2	-1,3	91,7	85,2	87,4	-4,7	+2,6	91,2	88,5	-3,0	27.4
94,5	+7,8	86,5	82,4	81,3	-6,0	-1,3	91,4	85,5	85,5	-6,5	-	91,6	88,5	-3,4	
91,2	+1,4	81,6	83,2	82,2	+0,7	-1,2	92,1	84,8	89,8	-2,5	+5,9	90,6	88,4	-2,4	
105,8	+14,1	86,4	89,0	84,7	-2,0	-4,8	96,8	91,2	93,3	-3,6	+2,3	92,9	94,0	+1,2	27.42
108,6	+17,8	91,5	87,7	85,3	-6,8	-2,7	97,8	93,0	89,8	-8,2	-3,4	94,5	95,4	+1,0	
101,8	+9,0	79,1	90,8	83,8	+5,9	-7,7	95,3	88,7	98,2	+3,0	+10,7	90,5	92,0	+1,7	
82,3	-0,1	83,3	80,1	78,6	-5,6	-1,9	88,0	79,8	85,9	-2,4	+7,6	86,2	83,9	-2,7	27.44
80,3	+2,6	78,9	78,9	76,4	-3,2	-3,2	83,3	75,7	84,3	+1,2	+11,4	84,0	79,5	-5,4	
84,5	-2,8	88,2	81,4	81,1	-8,0	-0,4	93,3	84,4	87,6	-6,1	+3,8	88,8	88,8	-	
112,5	+14,6	99,8	101,9	102,4	+2,6	+0,5	101,4	100,4	106,2	+4,7	+5,8	99,3	100,9	+1,6	27.5
110,4	+18,7	95,9	97,2	95,8	-0,1	-1,4	97,2	97,3	101,6	+4,5	+4,4	96,9	97,2	+0,3	
119,7	+2,7	113,5	118,5	125,8	+10,8	+6,2	116,0	111,4	122,3	+5,4	+9,8	107,5	113,7	+5,8	
106,1	+10,5	94,4	95,8	97,2	+3,0	+1,5	98,8	95,4	98,2	-0,6	+2,9	95,0	97,1	+2,2	27.51
107,0	+19,6	91,8	90,4	90,8	-1,1	+0,4	95,8	94,0	93,7	-2,2	-0,3	93,6	94,9	+1,4	
103,8	-8,3	101,5	110,0	114,0	+12,3	+3,6	106,8	99,1	109,8	+2,8	+10,8	98,5	103,0	+4,6	
122,9	+24,3	106,4	110,1	107,8	+1,3	-2,1	101,6	106,8	117,1	+15,3	+9,6	100,9	104,2	+3,3	27.53
115,3	+22,9	97,9	102,8	99,8	+1,9	-2,9	95,2	99,5	108,9	+14,4	+9,4	96,5	97,3	+0,8	
169,8	+30,7	158,3	154,9	156,8	-0,9	+1,2	141,1	151,9	167,9	+19,0	+10,5	127,8	146,5	+14,6	
99,8	+0,9	100,2	97,7	100,7	+0,5	+3,1	97,2	98,7	97,2	-	-1,5	98,9	97,9	-1,0	28
97,7	-0,5	100,3	94,2	99,3	-1,0	+5,4	95,3	97,8	93,7	-1,7	-4,2	98,9	96,5	-2,4	
106,6	+5,1	100,0	109,7	105,7	+5,7	-3,6	103,7	101,7	108,6	+4,7	+6,8	98,9	102,7	+3,8	
95,2	-4,4	98,2	88,3	93,2	-5,1	+5,5	94,0	94,3	85,3	-9,3	-9,5	97,8	94,2	-3,7	28.1
89,8	-8,6	96,1	83,1	90,7	-5,6	+9,1	91,1	92,1	81,0	-11,1	-12,1	97,0	91,6	-5,6	
135,6	+22,4	113,8	128,0	113,2	-0,5	-11,6	116,5	111,0	117,9	+1,2	+6,2	104,0	113,7	+9,3	
100,5	+1,4	103,2	87,7	103,9	+0,7	+18,5	85,7	101,0	84,0	-2,0	-16,8	96,0	93,4	-2,7	28.2
96,9	-1,9	97,5	83,9	98,8	+1,3	+17,8	82,2	95,3	79,7	-3,0	-16,4	94,8	88,7	-6,4	
117,3	+16,7	129,7	105,8	127,9	-1,4	+20,9	102,3	127,6	104,1	+1,8	-18,4	101,6	114,9	+13,1	

STBA,FS 4,R 2.2,11/2003

1 INDEX DES AUFTRAGSEINGANGS
 2000
 NACH ABSCHNITTEN, UNTERABSCHNITTEN,
 DER KLASSIFIKATION DER WIRTSCHAFTS
 1.1 ORIGINAL

WERT

WZ 2003 SCHL.	WIRTSCHAFTSZWEIG	2003 NOV.	VERÄNDERUNG IN % NOV. 2003 GEGEN		2003 OKT.	VERÄNDERUNG IN % OKT. 2003 GEGEN		KUMULIERT		2-MONATS- DURCHSCHNITT OKT. 2003 UND NOV. 2003		VER- ÄND. IN % GEGEN VORJAHR
			NOV. 2002	OKT. 2003		OKT. 2002	SEP. 2003	JAN. 2003 BIS NOV. 2003	VER- ÄND. IN % GEGEN VORJAHR	OKT. 2003 UND NOV. 2003	VER- ÄND. IN % GEGEN VORJAHR	
28.3	HERSTELLUNG VON DAMPF- KESSELN (OHNE ZENTRAL- HEIZUNGSKESSEL)	INSGESAMT	71,6	-0,6	-10,8	80,3	+13,3	-40,6	84,9	+15,0	76,0	+6,3
		INLAND	91,8	+4,3	-11,3	103,5	+22,2	-42,8	104,6	+9,2	97,7	+13,1
		AUSLAND	38,0	-16,5	-9,7	42,1	-12,5	-29,1	52,2	+39,9	40,1	-14,3
28.4	H.V. SCHMIEDE-, PRESS-, ZIEH- U. STANZTEILEN, GEW. RINGEN U. PULVERM. ERZ.	INSGESAMT	119,2	+8,9	-3,6	123,6	+11,5	+6,8	112,6	+6,5	121,4	+9,9
		INLAND	114,9	+5,2	-2,0	117,3	+8,6	+4,6	109,8	+6,0	116,1	+6,9
		AUSLAND	132,3	+17,3	-7,7	143,3	+19,5	+12,8	121,2	+7,9	137,8	+18,4
28.5	OBERFLÄCHENVEREDLUNG UND WÄRMEBEHANDLUNG; MECHANIK, A.N.G.	INSGESAMT	117,9	+9,3	-3,8	122,6	+9,9	+5,1	111,7	+7,9	120,3	+9,6
		INLAND	117,4	+9,6	-2,2	120,0	+8,9	+4,1	110,7	+8,6	118,7	+9,2
		AUSLAND	122,0	+7,5	-12,9	140,1	+16,0	+11,1	119,0	+4,7	131,1	+11,9
28.6	H.V. SCHNEIDW., WERKZEUGEN, SCHLOSSERN U. BESCHLÄE- GEN AUS UNEDLEN METALLEN	INSGESAMT	107,0	-2,0	-7,0	115,0	+2,9	+6,2	107,7	-1,4	111,0	+0,5
		INLAND	100,9	-5,7	-7,4	109,0	+3,0	+7,7	103,7	-3,7	105,0	-1,3
		AUSLAND	118,6	+4,8	-6,1	126,3	+2,5	+3,7	115,4	+2,9	122,5	+3,6
28.62	HERSTELLUNG VON WERKZEUGEN	INSGESAMT	101,4	-4,2	-4,7	106,4	+0,8	+5,8	105,9	-4,2	103,9	-1,7
		INLAND	98,6	-9,2	-5,6	104,4	+1,9	+5,2	107,8	-5,9	101,5	-3,9
		AUSLAND	106,8	+6,3	-3,1	110,2	-1,0	+5,0	102,4	-0,8	108,5	+2,5
28.63	H.V. SCHLOSSERN UND BESCHLÄGEN AUS UN- EDLEN METALLEN	INSGESAMT	111,4	-0,3	-10,7	124,7	+5,5	+9,1	109,5	+2,0	118,1	+2,7
		INLAND	100,9	-4,2	-11,4	113,9	+4,1	+11,2	99,7	-1,9	107,4	-
		AUSLAND	133,8	+6,7	-9,4	147,7	+7,7	+5,7	130,6	+8,8	140,8	+7,2
28.7	HERSTELLUNG VON SONSTIGEN METALLWAREN	INSGESAMT	92,9	+0,3	-6,1	98,9	+1,6	+2,7	92,6	-1,3	95,9	+0,9
		INLAND	86,8	-2,7	-6,2	92,5	-0,9	+3,2	86,9	-3,9	89,7	-1,8
		AUSLAND	109,8	+7,6	-5,7	116,4	+7,4	+1,4	108,3	+5,1	113,1	+7,5
DK	MASCHINENBAU	INSGESAMT	104,3	+4,3	-0,4	104,7	+8,7	+4,2	97,4	+0,1	104,5	+6,4
		INLAND	100,6	+2,5	-1,1	101,7	+8,2	+9,1	92,5	-2,1	101,2	+5,3
		AUSLAND	108,1	+6,2	+0,4	107,7	+9,3	-	102,4	+2,4	107,9	+7,7
29.1	H.V. MASCHINEN F.D. ERZEUG. U. NUTZG.V. MECHAN. ENERGIE (O. MOT. F. LUFT- U. STRASS. F.)	INSGESAMT	102,3	-1,9	+1,8	100,5	+9,0	-0,6	98,9	+2,0	101,4	+3,2
		INLAND	96,9	+1,7	-2,8	99,7	+5,8	-1,5	95,0	-0,2	98,3	+3,7
		AUSLAND	107,8	-4,9	+6,4	101,3	+12,4	+0,3	103,0	+4,4	104,6	+2,9
29.11	H.V. VERBRENNUNGSMOTOREN U. TURBINEN (O. MOT. F. LUFT- U. STRASSENFAHRZEUGE)	INSGESAMT	102,6	-10,9	+43,9	71,3	+45,2	-28,8	89,2	+1,8	87,0	+5,8
		INLAND	99,4	+15,2	+13,0	98,0	+45,0	-39,3	98,4	+6,7	93,7	+27,5
		AUSLAND	103,6	-16,1	+55,8	66,5	+45,2	-23,9	86,6	+0,5	85,1	+0,5
29.12	HERSTELLUNG VON PUMPEN UND KOMPRESSOREN	INSGESAMT	104,2	+1,0	-5,4	110,1	+5,7	+1,9	106,4	+6,0	107,2	+3,4
		INLAND	102,7	+8,3	-2,7	105,5	+7,7	-1,0	98,4	+3,8	104,1	+8,0
		AUSLAND	105,7	-4,8	-7,6	114,4	+4,0	+4,6	113,9	+7,7	110,1	-0,4
29.13	HERSTELLUNG VON ARMATUREN	INSGESAMT	100,6	-1,9	-6,9	108,1	+3,1	+3,7	100,3	-0,2	104,4	+0,7
		INLAND	90,7	-8,1	-7,6	98,2	+0,8	+2,2	91,7	-5,6	94,5	-3,7
		AUSLAND	118,0	+8,3	-6,0	125,5	+6,5	+5,9	115,3	+8,3	121,8	+7,4
29.14	HERSTELLUNG VON LAGERN, GETRIEBEN, ZAHNRAEDERN UND ANTRIEBSSELEMENTEN	INSGESAMT	101,5	+1,7	-2,2	103,8	+5,8	+12,1	96,9	+0,1	102,7	+3,7
		INLAND	96,8	+1,8	-2,2	99,0	+2,7	+8,9	94,0	-0,9	97,9	+2,2
		AUSLAND	108,6	+1,8	-2,1	110,9	+10,1	+16,5	101,1	+1,4	109,8	+5,9
29.2	H.V. SONSTIGEN NICHT WIRT- SCHAFTSZWEIGSPEZIFISCHEN MASCHINEN	INSGESAMT	120,1	+22,2	+6,2	113,1	+16,4	+5,5	104,9	+6,3	116,6	+19,2
		INLAND	114,0	+12,6	+1,9	111,9	+20,2	+16,1	96,0	+1,5	113,0	+16,3
		AUSLAND	128,4	+36,0	+12,0	114,6	+11,6	-5,8	116,7	+12,0	121,5	+23,2
29.21	HERSTELLUNG VON OEFEN UND BRENNERN	INSGESAMT	83,8	-8,4	-10,1	93,2	-2,3	+21,8	85,2	-7,4	88,5	-5,3
		INLAND	85,2	-6,4	-1,3	86,3	-3,7	+13,1	78,1	-14,6	85,8	-5,0
		AUSLAND	82,5	-10,3	-17,6	100,1	-1,0	+30,5	92,3	-0,3	91,3	-5,5
29.22	HERSTELLUNG VON HEBE- ZEUGEN UND FOERDERMIT- TELN	INSGESAMT	107,2	+16,6	+12,7	95,1	+3,7	-1,5	96,0	+3,2	101,2	+10,2
		INLAND	90,2	-2,4	-0,4	90,6	-3,8	-5,6	91,2	-2,0	90,4	-3,1
		AUSLAND	133,7	+46,6	+30,8	102,2	+16,3	+5,0	103,3	+11,1	118,0	+31,7
29.23	H.V. KÄLTE- UND LUFT- TECHN. ERZEUGNISSEN, NICHT FUER DEN HAUSHALT	INSGESAMT	142,4	+51,0	+52,1	93,6	+8,1	-19,2	105,2	+5,9	118,0	+30,4
		INLAND	163,2	+80,9	+79,7	90,8	+1,6	-8,6	96,2	+7,1	127,0	+41,4
		AUSLAND	103,2	+1,4	+4,3	98,9	+21,5	-32,7	122,3	+4,7	101,1	+10,4
29.3	HERSTELLUNG VON LAND- U. FORSTWIRTSCHAFTLICHEN MASCHINEN	INSGESAMT	128,8	+12,0	+4,1	123,7	+7,8	+33,9	111,8	-6,0	126,3	+9,9
		INLAND	102,5	-12,5	+20,6	85,0	-26,3	+36,2	91,9	-20,7	93,8	-19,3
		AUSLAND	147,5	+30,0	-2,4	151,2	+32,3	+32,9	125,9	+4,0	149,4	+31,2
29.31	HERSTELLUNG VON LAND- UND FORSTWIRTSCHAFTL. ZUGMASCHINEN	INSGESAMT	146,9	+51,0	+5,5	139,3	+18,9	+22,3	122,0	-	143,1	+33,4
		INLAND	148,2	+107,0	+91,0	77,6	-12,3	+44,2	98,7	-13,9	112,9	+40,9
		AUSLAND	146,5	+36,4	-10,4	163,5	+27,3	+18,9	131,1	+5,0	155,0	+31,5
29.4	HERSTELLUNG VON WERK- ZEUGMASCHINEN	INSGESAMT	86,1	-9,9	-5,5	91,1	+1,8	-1,8	84,0	-3,2	88,6	-4,3
		INLAND	86,4	-12,7	-4,1	90,1	+2,9	+4,0	81,9	-8,4	88,3	-5,4
		AUSLAND	85,9	-7,1	-6,8	92,2	+1,0	-6,4	85,9	+1,8	89,1	-3,0

LAND

FUER DAS VERARBEITENDE GEMERBE
= 100
ABTEILUNGEN, GRUPPEN UND KLASSEN
ZWEIGE, AUSGABE 2003 (WZ 2003)
WERT

INDEX

2002 NOV.	VER- AEND. IN % GEGEN NOV. 2001	2002 3. VJ	2003 2. VJ	2003 3. VJ	VERAENDERUNG IN % 3. VJ 2003 GEGEN		2002 1. HJ	2002 2. HJ	2003 1. HJ	VERAENDERUNG IN % 1. HJ 2003 GEGEN		2001	2002	VER- AEND. IN % GEGEN 2001	WZ 2003 SCHL.
					3. VJ 2002	2. VJ 2003				1. HJ 2002	2. HJ 2002				
72,0	+6,5	73,1	79,6	100,6	+37,6	+26,4	74,9	87,1	80,0	+6,8	-8,2	81,1	81,0	-0,1	28.3
88,0	+4,0	94,0	83,6	136,6	+45,3	+63,4	99,9	103,5	90,9	-9,0	-12,2	98,1	101,7	+3,7	
45,5	+15,2	38,5	73,0	41,1	+6,8	-43,7	33,6	59,9	61,9	+84,2	+3,3	53,1	46,7	-12,1	
110,1	+11,7	104,0	108,8	110,0	+5,8	+1,1	105,0	103,5	111,0	+5,7	+7,2	101,2	104,2	+3,0	28.4
109,2	+13,5	104,0	106,9	107,5	+3,4	+0,6	101,7	102,9	108,9	+7,1	+5,8	100,3	102,3	+2,0	
112,8	+6,1	103,9	114,8	117,9	+13,5	+2,7	115,3	105,1	117,4	+1,8	+11,7	103,9	110,2	+6,1	
107,9	+5,5	102,9	108,7	111,3	+8,2	+2,4	101,7	102,3	109,1	+7,3	+6,6	106,1	102,0	-3,9	28.5
107,1	+5,6	102,4	107,6	111,1	+8,5	+3,3	99,5	101,6	107,8	+8,3	+6,1	105,5	100,5	-4,7	
113,5	+5,2	106,2	116,3	113,0	+6,4	-2,8	116,3	106,8	117,9	+1,4	+10,4	109,4	111,5	+1,9	
109,2	-1,0	114,5	108,6	104,5	-8,7	-3,8	106,1	111,3	108,3	+2,1	-2,7	103,5	108,7	+5,0	28.6
107,0	-1,6	118,9	106,1	100,6	-15,4	-5,2	102,4	113,3	104,8	+2,3	-7,5	102,5	107,9	+5,3	
113,2	-	106,2	113,3	111,8	+5,3	-1,3	113,1	107,6	114,8	+1,5	+6,7	105,3	110,3	+4,7	
105,8	-4,2	121,7	111,2	100,2	-17,7	-9,9	106,7	116,1	109,5	+2,6	-5,7	102,3	111,4	+8,9	28.62
108,6	-0,1	135,9	117,4	102,4	-24,7	-12,8	107,0	126,0	112,6	+5,2	-10,6	103,4	116,5	+12,7	
100,5	-11,5	95,1	99,6	96,0	+0,9	-3,6	106,3	97,4	103,6	-2,5	+6,4	100,2	101,8	+1,6	
111,7	+1,5	108,0	107,1	108,0	-	+0,8	104,6	107,1	107,5	+2,8	+0,4	103,2	105,8	+2,5	28.63
105,3	-2,5	104,4	96,3	98,2	-5,9	+2,0	98,2	102,4	97,9	-0,3	-4,4	101,1	100,3	-0,8	
125,4	+9,7	115,8	130,1	129,2	+11,6	-0,7	118,3	117,2	127,9	+8,1	+9,1	107,7	117,7	+9,3	
92,6	-3,0	93,5	91,7	92,9	-0,6	+1,3	93,6	90,6	91,3	-2,5	+0,8	96,3	92,1	-4,4	28.7
89,2	-4,1	90,6	86,3	88,0	-2,9	+2,0	90,1	87,3	85,4	-2,2	-2,2	94,9	88,7	-6,5	
102,0	-0,3	101,5	106,8	106,6	+5,0	-0,2	103,1	99,6	107,5	+4,3	+7,9	100,1	101,3	+1,2	
100,0	+8,8	94,7	93,5	95,1	+0,4	+1,7	98,3	95,6	96,3	-2,0	+0,7	96,6	96,9	+0,3	DK
98,1	+3,7	93,6	87,8	91,0	-2,8	+3,6	94,5	93,8	90,3	-4,4	-3,7	96,9	94,2	-2,8	
101,8	+14,1	95,7	99,1	99,2	+3,7	+0,1	102,1	97,2	102,1	-	+5,0	96,3	99,7	+3,5	
104,3	+16,5	96,2	96,8	97,3	+1,1	+0,5	96,9	96,3	99,0	+2,2	+2,8	97,3	96,6	-0,7	29.1
95,3	+0,3	96,9	90,4	95,3	-1,7	+5,4	94,6	92,9	93,7	-1,0	+0,9	95,1	93,8	-1,4	
113,3	+35,2	95,5	103,4	99,3	+4,0	-4,0	99,2	99,6	104,4	+5,2	+4,8	99,5	99,4	-0,1	
115,2	+101,8	92,4	90,3	85,0	-8,0	-5,9	86,9	97,2	92,0	+5,9	-5,3	100,0	92,1	-7,9	29.11
86,3	+35,1	117,0	88,6	104,1	-11,0	+17,5	86,1	98,3	97,1	+12,8	-1,2	83,0	92,2	+11,1	
123,5	+123,7	85,4	90,8	79,6	-6,8	-12,3	87,2	96,9	90,6	+3,9	-6,5	104,9	92,0	-12,3	
103,2	+5,1	101,0	104,3	107,9	+6,8	+3,5	99,1	99,6	105,4	+6,4	+5,8	96,7	99,4	+2,8	29.12
94,8	-1,1	96,1	94,0	100,5	+4,6	+5,9	93,6	93,7	95,5	+2,0	+1,9	95,3	93,6	-1,8	
111,0	+10,6	105,6	114,0	114,9	+8,8	+0,8	104,3	105,2	114,7	+10,0	+9,0	98,0	104,7	+6,8	
102,5	+4,8	98,7	96,2	100,1	+1,4	+4,1	100,4	96,8	99,1	-1,3	+2,4	98,6	98,6	-	29.13
98,7	-1,1	97,7	86,3	93,3	-4,5	+8,1	96,4	93,6	90,0	-6,6	-3,8	98,5	95,0	-3,6	
109,0	+15,6	100,5	113,8	111,9	+11,3	-1,7	107,2	102,3	114,9	+7,2	+12,3	98,8	104,7	+6,0	
99,8	+4,9	92,1	94,2	92,6	+0,5	-1,7	98,4	91,9	97,1	-1,3	+5,7	95,0	95,2	+0,2	29.14
95,1	-2,8	92,1	91,2	90,6	-1,6	-0,7	95,9	90,5	94,4	-1,6	+4,3	94,9	93,2	-1,8	
106,7	+17,3	92,1	98,5	95,4	+3,6	-3,1	102,2	94,1	101,1	-1,1	+7,4	95,1	98,1	+3,2	
98,3	+0,2	97,6	102,2	99,9	+2,4	-2,3	99,6	97,1	103,4	+3,8	+6,5	101,5	98,3	-3,2	29.2
101,2	+3,4	94,6	90,1	92,6	-2,1	+2,8	93,7	95,8	92,1	-1,7	-3,9	99,4	94,8	-4,6	
94,4	-4,1	101,7	118,3	109,8	+8,0	-7,2	107,3	98,7	118,5	+10,4	+20,1	104,2	103,0	-1,2	
91,5	+9,6	84,5	88,5	79,5	-5,9	-10,2	95,3	87,8	87,0	-8,7	-0,9	98,5	91,6	-7,0	29.21
91,0	-18,7	88,9	72,5	78,6	-11,6	+8,4	92,9	90,8	75,2	-19,1	-17,2	101,5	91,8	-9,6	
92,0	+66,1	80,0	104,3	80,3	+0,4	-23,0	97,6	84,9	98,6	+1,0	+16,1	95,5	91,3	-4,4	
91,9	-8,0	93,3	94,3	90,0	-3,5	-4,6	93,3	92,6	97,2	+4,2	+5,0	100,5	93,0	-7,5	29.22
92,4	-6,0	95,1	91,5	89,1	-6,3	-2,6	92,0	94,1	92,5	+0,5	-1,7	99,7	93,1	-6,6	
91,2	-10,9	90,6	98,7	91,3	+0,8	-7,5	95,3	90,4	104,5	+9,7	+15,6	101,7	92,8	-8,8	
94,3	+10,7	97,8	98,6	104,5	+6,9	+6,0	103,0	94,0	101,4	-1,6	+7,9	93,2	98,5	+5,7	29.23
90,2	+1,8	88,7	86,1	94,0	+6,0	+9,2	90,5	91,0	87,1	-3,8	-4,3	91,6	90,7	-1,0	
101,8	+28,7	114,8	122,0	124,4	+8,4	+2,0	126,2	99,4	128,3	+1,7	+29,1	96,3	112,8	+17,1	
115,0	-0,1	95,0	99,7	91,5	-3,7	-8,2	132,1	106,8	117,1	-11,4	+9,6	106,2	119,4	+12,4	29.3
117,2	+11,6	95,9	89,5	75,3	-21,5	-15,9	125,8	103,6	99,6	-20,8	-3,9	97,7	114,7	+17,4	
113,5	-7,0	94,4	106,9	103,1	+9,2	-3,6	136,6	109,1	129,4	-5,3	+18,6	112,3	122,8	+9,3	
97,3	-17,7	102,8	103,2	108,0	+5,1	+4,7	136,6	108,7	121,9	-10,8	+12,1	110,8	122,6	+10,6	29.31
71,6	-35,3	87,2	83,6	64,9	-25,6	-22,4	139,9	85,1	110,9	-20,7	+30,3	98,3	112,5	+14,4	
107,4	-11,3	108,9	110,9	125,0	+14,8	+12,7	135,3	117,9	126,3	-6,7	+7,1	115,6	126,6	+9,5	
95,6	+19,6	85,3	79,4	87,3	+2,3	+9,9	85,7	87,6	80,8	-5,7	-7,8	89,5	86,7	-3,1	29.4
99,0	+18,7	87,3	77,8	84,9	-2,7	+9,1	89,2	88,7	78,3	-12,2	-11,7	96,1	89,0	-7,4	
92,5	+20,6	83,3	80,8	89,5	+7,4	+10,8	82,5	86,6	83,0	+0,6	-4,2	83,4	84,6	+1,4	

1 INDEX DES AUFTRAGSEINGANGS
 2000
 NACH ABSCHNITTEN, UNTERABSCHNITTEN,
 DER KLASSIFIKATION DER WIRTSCHAFTS-
 1.1 ORIGINAL

WERT

WZ 2003 SCHL.	WIRTSCHAFTSZWEIG	2003 NOV.	VERAENDERUNG IN % NOV. 2003 GEGEN		2003 OKT.	VERAENDERUNG IN % OKT. 2003 GEGEN		KUMULIERT		2-MONATS- DURCHSCHNITT		
			NOV. 2002	OKT. 2003		OKT. 2002	SEP. 2003	JAN. 2003 BIS NOV. 2003	VER- AEND. IN % GEGEN VORJAHR	OKT. 2003 UND NOV. 2003	VER- AEND. IN % GEGEN VORJAHR	
29.5	H.V. MASCHINEN F. SONST. BESTIMMTE WIRTSCHAFTS- ZWEIGE	INSGESAMT INLAND AUSLAND	98,2 99,3 97,4	+5,1 +6,9 +3,8	-2,0 +5,3 -6,8	100,2 94,3 104,5	+6,1 +1,6 +9,3	+5,8 +8,1 +5,3	93,1 91,6 94,2	+0,4 +0,9 +0,2	99,2 96,8 101,0	+5,6 +4,2 +6,7
29.51	H.V. MASCHINEN F.D. ME- TALLERZ., V. WALZWERKS- EINR.U. GIESSMASCHINEN	INSGESAMT INLAND AUSLAND	144,7 127,5 157,3	+57,1 +54,0 +59,5	+143,6 +140,1 +145,8	59,4 53,1 64,0	-19,6 -54,4 +44,5	-46,3 -9,7 -55,8	88,6 80,5 94,5	-6,5 -4,1 -7,7	102,1 90,3 110,7	+23,0 -9,3 +54,8
29.52	H.V. BERGMERKS-, BAU- U. BAUSTOFFMASCHINEN	INSGESAMT INLAND AUSLAND	104,6 79,2 124,6	+22,9 +9,4 +30,9	-9,8 -19,0 -4,4	116,0 97,8 130,4	+26,1 +34,9 +21,2	+31,1 +53,3 +20,9	99,4 79,4 115,1	+2,8 -0,4 +4,4	110,3 88,5 127,5	+24,5 +22,1 +25,7
29.54	H.V. MASCHINEN F. DAS TEXTIL-, BEKLEIDUNGS- U. LEDERGEWERBE	INSGESAMT INLAND AUSLAND	88,3 82,8 90,0	-2,9 -5,0 -2,2	+3,5 +5,3 +3,0	85,3 78,6 87,4	-18,8 -2,8 -22,4	+5,6 +13,6 +3,6	87,2 73,3 91,5	-8,1 -3,0 -9,3	86,8 80,7 88,7	-11,4 -4,0 -13,4
29.55	H.V. MASCHINEN FUER DAS PAPIERGEWERBE	INSGESAMT INLAND AUSLAND	66,1 76,9 59,9	-16,0 -1,8 -24,1	-0,8 +27,1 -14,6	66,6 60,5 70,1	-13,3 -11,2 -14,3	-34,4 -34,3 -34,5	80,4 93,4 72,9	-12,7 +19,3 -27,2	66,4 68,7 65,0	-14,7 -6,1 -19,2
29.7	HERSTELLUNG VON HAUS- HALTSGERAETEN, A.N.G.	INSGESAMT INLAND AUSLAND	104,1 90,8 121,7	-10,4 -11,7 -8,8	-6,7 -6,3 -7,0	111,6 96,9 130,8	-8,6 -9,4 -7,6	+1,0 +0,8 +1,2	96,8 85,8 111,3	-15,5 -15,6 -15,1	107,9 93,9 126,3	-9,5 -10,5 -8,2
DL	H.V. BUEROMASCH., DATENVERARB. GER.U.-EINRICHTG.;ELEKTROT., FEINMECHANIK U. OPTIK	INSGESAMT INLAND AUSLAND	97,3 98,8 95,5	+2,3 +3,0 +1,4	+2,6 +2,5 +2,8	94,8 96,4 92,9	+4,3 +2,7 +6,2	-10,0 -2,8 -17,2	91,3 92,1 90,3	+2,7 +2,1 +3,1	96,1 97,6 94,2	+3,3 +2,8 +3,6
30	H.V. BUEROMASCHINEN, DATENVERARBEITUNGSGERAETEN UND -EINRICHTUNGEN	INSGESAMT INLAND AUSLAND	73,7 72,8 75,2	-8,3 -13,3 -2,0	-10,2 -2,4 -20,6	82,1 74,6 94,7	+7,3 -7,2 +34,9	+6,1 -1,8 +19,1	68,1 68,0 66,7	-5,4 -6,4 -3,6	77,9 73,7 85,0	-1,3 -10,3 +15,6
30.01	HERSTELLUNG VON BUERO- MASCHINEN	INSGESAMT INLAND AUSLAND	62,4 68,6 58,3	-2,2 -9,0 +4,1	-7,8 +1,0 -13,6	67,7 67,9 67,5	-4,9 -11,2 -0,1	-31,3 -31,6 -31,1	75,8 77,9 74,4	+0,3 +11,3 -6,3	65,1 68,3 62,9	-3,6 -10,1 +1,8
30.02	HERSTELLUNG VON DATEN- VERARBEITUNGSGERAETEN UND -EINRICHTUNGEN	INSGESAMT INLAND AUSLAND	74,7 73,0 77,9	-9,9 -13,6 -2,6	-10,4 -2,7 -21,3	83,4 75,0 99,0	+8,3 -6,9 +40,2	+10,6 +0,4 +29,2	67,4 68,5 65,4	-5,9 -7,3 -3,3	79,1 74,0 88,5	-1,1 -10,4 +17,5
31	HERSTELLUNG VON GERAETEN DER ELEKTRIZITAETSERZEU- GUNG, -VERTEILUNG U.AE.	INSGESAMT INLAND AUSLAND	101,3 103,4 97,9	-0,6 +1,7 -4,1	+1,4 -1,8 +7,2	99,9 105,3 91,3	+5,8 +5,0 +7,3	-9,6 +4,8 -27,7	97,5 97,7 97,0	+4,3 +2,7 +6,7	100,6 104,4 94,6	+2,4 +3,4 +1,1
31.1	HERSTELLUNG VON ELEKTRO- MOTOREN, GENERATOREN UND TRANSFORMATOREN	INSGESAMT INLAND AUSLAND	95,4 109,9 78,8	-12,6 +9,6 -34,0	+14,4 +8,8 +24,7	83,4 101,0 63,2	-0,4 -2,8 +4,5	-15,2 -2,8 -31,3	90,4 100,0 79,4	+2,1 +2,1 +2,3	89,4 105,5 71,0	-7,4 +3,3 -21,1
31.2	HERSTELLUNG VON ELEK- TRIZITAETSVERTEILUNGS- U. -SCHALTEINRICHTUNGEN	INSGESAMT INLAND AUSLAND	98,0 100,0 94,8	+4,8 +2,9 +8,3	-1,5 -2,3 -	99,5 102,4 94,8	+7,6 +6,8 +8,7	-0,6 +8,2 -12,8	93,0 94,9 90,0	+5,1 +4,3 +6,4	98,8 101,2 94,8	+6,2 +4,8 +8,5
31.3	H.V. ISOLIERTEN ELEK- TROMOTOREN, -LEITUNGEN U. -DRAEHTEN	INSGESAMT INLAND AUSLAND	80,6 80,6 80,5	-7,7 -10,1 -2,9	-13,3 -16,1 -7,6	93,0 96,1 87,1	-1,1 +2,0 -7,1	+5,0 +3,9 +7,4	87,6 90,9 81,3	-6,9 -2,8 -14,8	86,8 88,4 83,8	-4,3 -3,9 -5,2
31.4	HERSTELLUNG VON AKKUMU- LATOREN UND BATTERIEN	INSGESAMT INLAND AUSLAND	123,8 116,4 134,4	+9,9 +12,9 +6,5	-4,8 -3,5 -6,5	130,1 120,6 143,7	+14,1 +6,7 +24,4	+4,2 -4,4 +16,9	107,7 102,3 115,3	+3,5 -0,1 +8,3	127,0 118,5 139,1	+12,1 +9,6 +15,1
31.5	HERSTELLUNG VON ELEK- TRISCHEN LAMPEN UND LEUCHTEN	INSGESAMT INLAND AUSLAND	98,4 88,7 113,4	-3,0 -4,2 -1,4	-7,9 -9,1 -6,4	106,8 97,6 121,2	+7,2 +4,5 +11,0	+14,1 +15,0 +13,2	90,7 82,3 103,8	-1,5 -3,9 +1,7	102,6 93,2 117,3	+2,1 +0,2 +4,6
31.6	HERSTELLUNG VON ELEK- TRISCHEN AUSRUESTUNGEN, A.N.G.	INSGESAMT INLAND AUSLAND	116,6 112,5 125,0	+3,6 -2,3 +17,0	+3,1 -3,2 +17,2	113,1 116,2 106,7	+8,1 +8,8 +6,7	-24,0 +4,3 -53,0	115,2 105,8 134,9	+8,5 +3,8 +17,1	114,9 114,4 115,9	+5,8 +3,1 +12,1
32	RUNDFUNK- UND NACHRICHTEN- TECHNIK	INSGESAMT INLAND AUSLAND	96,0 98,5 94,2	+11,9 +16,3 +8,8	+13,6 +16,8 +11,2	84,5 84,3 84,7	+2,5 +2,1 +2,9	-19,3 -18,0 -20,2	83,9 85,9 82,5	+3,1 +5,7 +1,2	90,3 91,4 89,5	+7,4 +9,2 +5,9
32.1	HERSTELLUNG VON ELEKTRO- NISCHEN BAUELEMENTEN	INSGESAMT INLAND AUSLAND	95,5 90,3 98,1	+9,9 +10,4 +9,7	+5,9 +1,5 +8,2	90,2 89,0 90,7	+17,9 +6,3 +24,2	-14,5 -8,9 -17,0	87,3 84,2 88,8	+8,0 +5,1 +9,5	92,9 89,7 94,4	+13,7 +8,3 +16,3
32.2	H.V. GERAETEN UND EIN- RICHTUNGEN DER TELE- KOMMUNIKATIONSTECHNIK	INSGESAMT INLAND AUSLAND	95,2 98,8 91,9	+17,2 +28,5 +7,7	+27,3 +39,0 +17,5	74,8 71,1 78,2	-9,6 -1,4 -15,4	-25,3 -27,5 -23,3	78,0 80,1 76,2	-0,8 +7,1 -7,2	85,0 85,0 85,1	+3,7 +14,1 -4,3

LAND

FUER DAS VERARBEITENDE GEWERBE
= 100
ABTEILUNGEN, GRUPPEN UND KLASSEN
ZWEIGE, AUSGABE 2003 (WZ 2003)
WERT

INDEX

2002 NOV.	VER- AEND. IN % GEGEN NOV. 2001	2002 3.VJ	2003 2.VJ	2003 3.VJ	VERAENDERUNG IN % 3.VJ 2003 GEGEN		2002 1.HJ	2002 2.HJ	2003 1.HJ	VERAENDERUNG IN % 1.HJ 2003 GEGEN		2001	2002	VER- AEND. IN % GEGEN 2001	WZ 2003 SCHL.
					3.VJ 2002	2.VJ 2003				1.HJ 2002	2.HJ 2002				
93,4	+10,7	89,6	88,8	91,1	+1,7	+2,6	93,8	91,1	92,1	-1,8	+1,1	90,8	92,4	+1,8	29.5
92,9	+5,8	89,5	87,8	90,7	+1,3	+3,3	90,8	91,4	90,4	-0,4	-1,1	93,9	91,1	-3,0	
93,8	+14,7	89,7	89,5	91,5	+2,0	+2,2	96,0	90,9	93,3	-2,8	+2,6	88,6	93,4	+5,4	
92,1	+40,6	116,3	89,6	79,5	-31,6	-11,3	87,9	109,8	88,6	+0,8	-19,3	104,2	98,9	-5,1	29.51
82,8	+20,5	91,3	91,9	85,7	-28,0	-28,5	74,9	91,4	84,6	+13,0	-7,4	108,6	83,1	-23,5	
98,6	+55,8	133,8	88,0	89,6	-33,0	+1,8	97,0	122,6	91,5	-5,7	-25,4	101,2	109,8	+8,5	
85,1	-3,5	91,4	95,1	86,9	-4,9	-8,6	102,1	90,3	101,9	-0,2	+12,8	96,3	96,2	-0,1	29.52
72,4	-6,2	75,2	76,0	66,3	-11,8	-12,8	84,5	75,0	82,8	-2,0	+8,9	88,0	80,2	-8,9	
95,2	-1,9	104,4	110,2	103,1	-1,2	-6,4	116,2	101,7	117,0	+0,7	+15,0	103,0	108,9	+5,7	
90,9	+18,2	85,6	86,7	81,9	-4,3	-5,5	98,5	87,3	90,0	-8,6	+3,1	82,7	92,9	+12,3	29.54
87,2	+9,8	70,1	70,5	67,7	-3,4	-4,0	75,6	74,0	73,7	-2,5	-0,4	86,5	74,8	-13,5	
92,0	+20,9	90,4	91,7	86,3	-4,5	-5,9	105,7	91,4	95,1	-10,0	+4,0	81,4	98,6	+21,1	
78,7	+0,9	92,4	77,6	93,9	+1,6	+21,0	96,7	85,0	78,4	-18,9	-7,8	88,5	90,8	+2,6	29.55
78,3	-4,9	78,8	102,3	117,5	+49,1	+14,9	79,7	76,7	89,5	+12,3	+16,7	100,0	78,2	-21,8	
78,9	+4,5	100,3	63,2	80,2	-20,0	+26,9	106,6	89,8	71,9	-32,6	-19,9	81,8	98,2	+20,0	
116,2	-2,5	101,3	87,5	93,1	-8,1	+6,4	119,5	104,8	95,0	-20,5	-9,4	104,7	112,1	+7,1	29.7
102,8	-10,3	91,8	74,8	82,3	-10,3	+10,0	105,7	93,1	84,8	-19,8	-8,9	100,2	99,4	-0,8	
133,5	+6,5	113,7	104,1	107,2	-5,7	+3,0	137,6	119,9	108,3	-21,3	-9,7	110,5	128,7	+16,5	
95,1	+2,0	87,2	86,4	93,4	+7,1	+8,1	88,5	89,5	88,6	+0,1	-1,0	92,5	89,0	-3,8	DL
95,9	-1,0	89,7	89,0	92,1	+2,7	+3,5	88,9	91,7	90,3	+1,6	-1,5	96,4	90,3	-6,3	
94,2	+5,8	84,4	83,5	94,7	+12,2	+13,4	88,0	87,0	86,7	-1,5	-0,3	88,1	87,5	-0,7	
81,3	-11,1	67,8	58,3	69,3	+2,2	+18,9	71,7	71,8	64,3	-10,3	-10,4	81,6	71,8	-12,0	30
84,0	-10,3	71,2	60,1	69,4	-2,5	+15,5	72,1	75,7	67,3	-6,7	-11,1	84,5	73,9	-12,5	
76,7	-12,5	62,2	55,4	69,0	+10,9	+24,5	71,3	65,4	59,4	-16,7	-9,2	76,7	68,3	-11,0	
63,8	-36,6	66,5	81,4	77,1	+15,9	-5,3	82,8	69,4	78,8	-4,8	+13,5	101,6	76,1	-25,1	30.01
75,4	-39,1	65,7	93,8	75,9	+15,5	-19,1	70,2	70,9	82,0	+16,8	+15,7	116,1	70,6	-39,2	
56,0	-34,0	67,0	73,1	77,8	+16,1	+6,4	91,4	68,4	76,6	-16,2	+12,0	91,8	79,9	-13,0	
82,9	-8,4	68,0	56,2	68,5	+0,7	+21,9	70,7	72,0	63,0	-10,9	-12,5	79,7	71,4	-10,4	30.02
84,5	-8,0	71,5	58,1	69,0	-3,5	+18,8	72,2	76,0	66,4	-8,0	-12,6	82,7	74,1	-10,4	
80,0	-9,2	61,5	52,6	67,6	+9,9	+28,5	68,0	64,9	56,7	-16,6	-12,6	74,3	66,5	-10,5	
101,9	+9,5	91,7	94,1	97,8	+6,7	+3,9	92,8	94,6	96,3	+3,8	+1,8	99,9	93,7	-6,2	31
101,7	+2,8	94,5	96,4	95,2	+0,7	-1,2	93,4	97,3	96,8	+3,6	-0,5	101,8	95,4	-6,3	
102,1	+21,4	87,2	90,3	101,9	+16,9	+12,8	91,9	90,2	95,5	+3,9	+5,9	97,0	91,0	-6,2	
109,2	+31,1	88,1	91,6	89,8	+1,9	-2,0	86,0	94,4	91,0	+5,8	-3,6	94,9	90,2	-5,0	31.1
100,3	+1,6	99,8	102,1	95,9	-3,9	-6,1	95,6	103,9	100,1	+4,7	-3,7	101,5	99,8	-1,7	
119,4	+81,7	74,7	79,5	82,9	+11,0	+4,3	75,0	83,4	80,5	+7,3	-3,5	87,4	79,2	-9,4	
93,5	+3,8	87,0	91,3	91,7	+5,4	+0,4	87,8	88,7	91,8	+4,6	+3,5	98,7	88,3	-10,5	31.2
97,2	+3,2	90,5	94,6	92,1	+1,8	-2,6	89,3	92,6	94,3	+5,6	+1,8	101,3	91,0	-10,2	
87,5	+4,5	81,3	85,9	90,9	+11,8	+5,8	85,3	82,5	87,9	+3,0	+6,5	94,6	83,9	-11,3	
87,3	-6,7	95,4	83,3	87,8	-8,0	+5,4	94,6	90,3	87,8	-7,2	-2,8	114,5	92,5	-19,2	31.3
89,7	+3,9	99,9	86,4	92,6	-7,3	+7,2	90,8	92,1	90,9	+0,1	-1,3	105,3	91,4	-13,2	
82,9	-22,8	86,8	77,4	78,5	-9,6	+1,4	102,0	87,0	81,8	-19,8	-6,0	132,0	94,5	-28,4	
112,6	-5,4	103,1	102,5	105,5	+2,3	+2,9	101,5	105,4	102,3	+0,8	-2,9	98,4	103,5	+5,2	31.4
103,1	-16,2	104,5	97,1	99,9	-4,4	+2,9	99,4	104,4	98,1	-1,3	-6,0	98,5	101,9	+3,5	
126,2	+11,4	101,0	110,4	113,5	+12,4	+2,8	104,5	107,0	108,4	+3,7	+1,3	98,2	105,7	+7,6	
101,4	-6,4	90,5	83,9	90,1	-0,4	+7,4	90,1	92,1	87,1	-3,3	-5,4	97,5	91,1	-6,6	31.5
92,6	-11,6	87,3	74,5	83,5	-4,4	+12,1	82,2	87,3	78,2	-4,9	-10,4	95,6	84,8	-11,3	
115,0	+1,1	95,4	98,5	100,4	+5,2	+1,9	102,2	99,6	101,0	-1,2	+1,4	100,4	100,9	+0,5	
112,5	+11,5	101,7	106,2	119,9	+17,9	+12,9	107,7	105,9	113,0	+4,9	+6,7	104,0	106,8	+2,7	31.6
115,2	+8,6	96,8	103,4	103,0	+6,4	-0,4	101,4	103,4	104,4	+3,0	+1,0	103,8	102,4	-1,3	
106,8	+18,7	112,2	112,3	155,1	+38,2	+38,1	120,7	111,1	131,2	+8,7	+18,1	104,4	115,9	+11,0	
85,8	-2,2	81,3	76,6	90,3	+11,1	+17,9	80,6	82,0	78,6	-2,5	-4,1	80,9	81,3	+0,5	32
84,7	-6,1	81,7	79,8	91,1	+11,5	+14,2	80,2	82,2	81,5	+1,6	-0,9	87,4	81,2	-7,1	
86,6	+1,1	81,0	74,2	89,7	+10,7	+20,9	80,8	81,8	76,5	-5,3	-6,5	76,0	81,3	+7,0	
86,9	+38,6	80,9	78,4	91,6	+13,2	+16,8	80,4	82,5	83,3	+3,6	+1,0	65,1	81,4	+25,0	32.1
81,8	+16,0	79,9	71,5	86,6	+8,4	+21,1	79,2	81,2	81,2	+2,5	-	70,3	80,2	+14,1	
89,4	+51,8	81,3	81,8	94,1	+15,7	+15,0	81,0	83,1	84,4	+4,2	+1,6	62,5	82,1	+31,4	
81,2	-21,4	78,0	72,1	86,5	+10,9	+20,0	77,8	78,0	71,5	-8,1	-8,3	88,7	77,9	-12,2	32.2
76,9	-17,1	75,7	78,2	87,5	+15,6	+11,9	74,5	75,3	74,7	+0,3	-0,8	90,6	74,9	-17,3	
85,3	-24,5	80,2	66,5	85,6	+6,7	+28,7	80,7	80,6	68,5	-15,1	-15,0	87,0	80,6	-7,4	

1 INDEX DES AUFTRAGSEINGANGS
 2000
 NACH ABSCHNITTEN, UNTERABSCHNITTEN,
 DER KLASSIFIKATION DER WIRTSCHAFTS
 1.1 ORIGINAL

WERT

WZ 2003 SCHL.	WIRTSCHAFTSZWEIG		2003 NOV.	VERAENDERUNG IN % NOV. 2003 GEGEN		2003 OKT.	VERAENDERUNG IN % OKT. 2003 GEGEN		KUMULIERT		2-MONATS- DURCHSCHNITT OKT. 2003 UND NOV. 2003	
				NOV. 2002	OKT. 2003		OKT. 2002	SEP. 2003	JAN. 2003 BIS NOV. 2003	VER- AEND. IN % GEGEN VORJAHR	OKT. 2003 UND NOV. 2003	VER- AEND. IN % GEGEN VORJAHR
32.3	H.V. RUNDFUNKGERAETEN SO- WIE PHONO- UND VIDEOTECH- NISCHEN GERAETEN	INSGESAMT	102,0	-1,0	-6,2	108,8	+5,1	-11,4	98,8	+1,6	105,4	+2,0
		INLAND	114,7	-4,9	-7,8	124,4	+3,4	-5,1	111,5	+3,0	119,6	-0,7
		AUSLAND	83,4	+8,0	-3,0	86,0	+8,9	-22,3	80,3	-0,9	84,7	+8,5
33	MEDIZIN-, MESS-, STEUER- UND REGELUNGSTECHNIK, OPTIK, H.V. UHREN	INSGESAMT	101,9	-0,2	-4,0	106,1	+2,3	-2,3	100,7	+1,5	104,0	+1,1
		INLAND	102,9	-0,1	-0,3	103,2	+2,2	-1,5	100,2	+0,8	103,1	+1,1
		AUSLAND	100,9	-0,2	-7,4	109,0	+2,7	-3,0	101,2	+2,2	105,0	+1,4
33.1	H.V. MEDIZINISCHEN GE- RAETEN UND ORTHOPAEDI- SCHEN ERZEUGNISSEN	INSGESAMT	121,4	+4,1	-6,2	129,4	+3,9	-1,9	119,2	+3,3	125,4	+4,0
		INLAND	115,3	+3,6	-1,0	116,5	+0,4	-0,9	111,0	+3,4	115,9	+1,9
		AUSLAND	127,2	+4,8	-10,1	141,5	+6,9	-2,5	126,9	+3,3	134,4	+5,9
33.2	H.V. MESS-, KONTROLL-, NAVIGATIONS- U. AE. INSTRU- MENTEN U. VORRICHTUNGEN	INSGESAMT	97,7	+2,0	-2,2	99,9	-0,1	+0,9	96,6	+1,9	98,8	+0,9
		INLAND	98,1	-5,5	-1,9	100,0	-1,7	-	98,6	-1,6	99,1	-3,6
		AUSLAND	97,3	+10,7	-2,4	99,7	+1,5	+1,7	94,6	+5,6	98,5	+5,8
33.3	HERSTELLUNG VON INDUS- TRIELLEN PROZESS- STEUERUNGSEINRICHTUNGEN	INSGESAMT	68,8	-39,3	-3,9	71,6	+25,4	-33,3	81,1	+13,3	70,2	-17,6
		INLAND	88,7	-7,9	+7,3	82,7	+19,2	-6,9	90,0	+11,5	85,7	+3,4
		AUSLAND	38,1	-72,9	-29,8	54,3	+45,6	-60,0	67,3	+18,1	46,2	-48,1
33.4	HERSTELLUNG VON OPTI- SCHEN UND FOTOGRAFI- SCHEN GERAETEN	INSGESAMT	92,7	+3,3	-1,3	93,9	+0,3	-3,3	85,7	-7,4	93,3	+1,7
		INLAND	107,4	+23,6	+6,3	101,0	+17,2	-6,9	90,9	-1,9	104,2	+20,3
		AUSLAND	80,4	-12,7	-8,7	88,1	-11,6	+0,5	81,4	-11,8	84,3	-12,1
33.5	HERSTELLUNG VON UHREN	INSGESAMT	61,9	-16,0	-24,4	81,9	+15,2	+41,5	71,8	-9,5	71,9	-0,7
		INLAND	56,8	-29,2	-16,8	68,3	+5,7	+12,7	67,2	-7,2	62,6	-13,5
		AUSLAND	66,5	-1,9	-29,6	94,4	+22,6	+70,4	76,0	-11,2	80,5	+11,2
DM	FAHRZEUGBAU	INSGESAMT	105,0	-3,3	-5,7	111,4	-0,9	-1,2	106,9	-0,5	108,2	-2,1
		INLAND	99,7	+4,0	-5,3	105,3	+3,6	-4,3	102,2	+3,8	102,5	+3,7
		AUSLAND	109,0	-7,5	-6,0	116,0	-3,7	+1,0	110,4	-3,2	112,5	-5,6
34	HERSTELLUNG VON KRAFTWAGEN UND KRAFTWAGENTEILEN	INSGESAMT	111,0	-3,7	-4,3	116,0	-0,9	+0,8	111,1	-1,1	113,5	-2,3
		INLAND	103,6	+3,3	-4,3	108,2	+0,9	-2,1	105,7	+2,6	105,9	+2,0
		AUSLAND	116,5	-7,6	-4,2	121,6	-2,1	+2,7	115,1	-3,4	119,1	-4,9
34.1	HERSTELLUNG VON KRAFTWAGEN UND KRAFTWAGENMOTOREN	INSGESAMT	106,6	-7,5	-4,2	111,3	-5,7	+0,8	109,7	-3,3	109,0	-6,6
		INLAND	91,4	+1,6	-5,9	97,1	-6,9	-4,3	100,4	+1,6	94,3	-3,0
		AUSLAND	114,7	-10,8	-3,5	118,8	-5,2	+3,2	114,7	-5,4	116,8	-8,0
34.2	HERSTELLUNG VON KAROS- SERIEN, AUFBAUTEN UND ANHAENGERN	INSGESAMT	113,0	+3,3	-10,6	126,4	+11,7	+2,3	106,7	+4,3	119,7	+7,5
		INLAND	97,3	+5,6	-7,9	105,7	+14,0	+7,0	89,7	+0,8	101,5	+9,8
		AUSLAND	138,6	+0,5	-13,4	160,0	+3,0	-2,4	134,4	+8,3	149,3	+4,8
34.3	H.V. TEILEN UND ZUBE- HOER FUER KRAFTWAGEN UND KRAFTWAGENMOTOREN	INSGESAMT	121,9	+5,1	-3,6	126,4	+10,0	+0,6	115,1	+4,0	124,2	+7,5
		INLAND	122,4	+4,7	-2,1	125,0	+10,2	-0,3	115,5	+3,9	123,7	+7,4
		AUSLAND	121,3	+5,8	-5,5	128,4	+9,6	+1,8	114,5	+3,9	124,9	+7,7
35	SONSTIGER FAHRZEUGBAU	INSGESAMT	67,4	+0,7	-18,8	83,0	-0,6	-15,7	80,7	+5,1	75,2	-
		INLAND	76,7	+11,2	-12,4	87,6	+29,2	-18,2	81,7	+13,9	82,2	+20,2
		AUSLAND	60,2	-7,5	-24,3	79,5	-16,9	-13,2	79,9	-1,2	69,9	-13,1
35.1	SCHIFF- UND BOOTSBAU	INSGESAMT	79,4	+12,5	+20,5	65,9	+377,5	-69,5	52,6	+33,8	72,7	+72,3
		INLAND	47,1	-3,9	-63,7	129,7	+442,7	-49,8	75,3	+87,8	88,4	+142,2
		AUSLAND	94,5	+17,2	+161,0	36,2	+293,5	-81,6	42,0	+7,7	65,4	+45,7
35.2	BAHNINDUSTRIE	INSGESAMT	107,0	+31,4	+14,1	93,8	-54,3	-6,2	108,8	-18,1	100,4	-30,0
		INLAND	105,0	+104,3	+15,0	91,3	-24,0	+13,1	103,3	+5,2	98,2	+14,5
		AUSLAND	113,1	-35,3	+11,5	101,4	-78,5	-36,4	125,8	-47,8	107,3	-66,8
35.3	LUFT- UND RAUMFAHRZEUGBAU	INSGESAMT	52,3	-12,8	-39,4	86,3	-1,9	+81,7	84,4	+7,0	69,3	-6,4
		INLAND	74,6	-4,5	+6,4	70,1	+21,5	+5,6	70,5	+8,3	72,4	+6,6
		AUSLAND	38,0	-21,6	-60,7	96,7	-9,9	+172,4	93,3	+6,4	67,4	-13,5
35.4	H.V. KRAFTRAEDERN, FAHRRADERN UND BEHINDERTENFAHRZEUGEN	INSGESAMT	88,0	-5,2	-11,0	98,9	+0,5	-2,6	110,1	+0,9	93,5	-2,2
		INLAND	83,9	-7,9	-12,3	95,7	+1,2	-5,0	110,3	+0,7	89,8	-3,3
		AUSLAND	114,0	+9,3	-4,5	119,4	-2,8	+12,2	109,4	+2,7	116,7	+2,7
36.1	HERSTELLUNG VON MOEBELN	INSGESAMT	92,5	-2,7	-5,3	97,7	+0,5	+9,8	85,5	-3,4	95,1	-1,1
		INLAND	89,0	-4,3	-6,1	94,8	-0,6	+10,1	82,3	-5,0	91,9	-2,4
		AUSLAND	109,5	+4,2	-2,3	112,1	+6,1	+8,9	101,1	+3,9	110,8	+5,1
36.11	HERSTELLUNG VON SITZ- MOEBELN	INSGESAMT	107,6	+0,9	-1,9	109,7	+2,7	+3,9	96,6	-1,0	108,7	+1,9
		INLAND	108,2	+1,1	-1,8	110,2	+2,0	+4,1	96,7	-1,5	109,2	+1,6
		AUSLAND	104,7	+0,3	-2,1	107,0	+5,7	+3,0	96,4	+1,5	105,9	+3,0
36.12	HERSTELLUNG VON BUERO- UND LADENMOEBELN	INSGESAMT	78,7	-3,1	-2,6	80,8	+1,4	+13,0	71,4	-12,5	79,8	-0,9
		INLAND	73,6	-6,8	-3,4	76,2	-1,4	+9,5	67,8	-15,1	74,9	-4,2
		AUSLAND	114,9	+19,2	+1,1	113,6	+18,3	+32,9	97,3	+4,4	114,3	+18,8
36.13	HERSTELLUNG VON KUECHENMOEBELN	INSGESAMT	93,4	-8,4	-7,6	101,1	-0,2	+7,7	90,7	-0,3	97,3	-4,3
		INLAND	86,5	-11,2	-6,6	92,6	-4,0	+7,4	83,6	-2,5	89,6	-7,6
		AUSLAND	120,5	+0,5	-10,1	134,1	+11,8	+7,9	118,1	+5,9	127,3	+6,1

STBA, FS 4, R 2.2, 11/2003

LAND

FUER DAS VERARBEITENDE GEWERBE
= 100
ABTEILUNGEN, GRUPPEN UND KLASSEN
ZWEIGE, AUSGABE 2003 (WZ 2003)
WERT

INDEX

2002 NOV.	VER- AEND. IN % GEGEN NOV. 2001	2002 3.VJ	2003 2.VJ	2003 3.VJ	VERAENDERUNG IN % 3.VJ 2003 GEGEN		2002 1.HJ	2002 2.HJ	2003 1.HJ	VERAENDERUNG IN % 1.HJ 2003 GEGEN		2001	2002	VER- AEND. IN % GEGEN 2001	WZ 2003 SCHL.
					3.VJ 2002	2.VJ 2003				1.HJ 2002	2.HJ 2002				
103,0	-4,5	98,6	91,1	103,0	+4,5	+13,1	94,4	98,8	94,5	+0,1	-4,4	103,8	96,6	-6,9	32.3
120,6	-1,1	108,6	103,6	113,9	+4,9	+9,9	104,0	111,1	107,7	+3,6	-3,1	110,8	107,6	-2,9	
77,2	-11,7	84,1	73,0	87,2	+3,7	+19,5	80,4	80,9	75,4	-6,2	-6,8	93,7	80,7	-13,9	
102,1	-0,7	96,1	99,1	100,2	+4,3	+1,1	99,6	98,9	99,9	+0,3	+1,0	100,5	99,2	-1,3	33
103,0	-	98,9	99,8	99,3	+0,4	-0,5	98,8	99,7	99,7	+0,9	-	102,0	99,3	-2,6	
101,1	-1,5	93,4	98,4	101,0	+8,1	+2,6	100,3	98,1	100,1	-0,2	+2,0	99,0	99,2	+0,2	
116,6	-7,6	113,3	116,2	118,8	+4,9	+2,2	114,7	116,4	117,4	+2,4	+0,9	110,5	115,6	+4,6	33.1
111,3	-2,1	104,8	110,9	107,8	+2,9	-2,8	106,4	108,5	110,9	+4,2	+2,2	106,6	107,5	+0,8	
121,4	-11,8	121,0	121,1	129,0	+6,6	+6,5	122,4	123,6	123,4	+0,8	-0,2	114,0	123,0	+7,9	
95,8	-1,1	92,6	96,5	95,1	+2,7	-1,5	94,9	93,8	96,6	+1,8	+3,0	95,9	94,4	-1,6	33.2
103,8	+0,7	102,3	99,2	99,5	-2,7	+0,3	100,7	100,7	98,1	-0,1	-2,6	101,0	99,5	-1,5	
87,9	-3,3	83,0	94,0	90,7	+9,3	-3,5	91,7	87,0	95,2	+3,8	+9,4	91,0	89,4	-1,8	
113,3	+61,9	70,3	80,0	91,4	+30,0	+14,3	67,7	84,9	79,6	+17,6	-6,2	105,7	76,3	-27,8	33.3
146,3	+15,2	80,0	92,6	86,2	+7,8	-6,9	80,3	86,0	93,4	+16,3	+8,6	101,0	83,2	-17,6	
190,8	+192,7	54,8	60,7	99,4	+81,4	+63,8	47,4	83,1	58,3	+23,0	-29,8	113,3	65,2	-42,5	
89,7	+2,3	85,1	78,6	85,3	+0,2	+8,5	96,4	87,7	83,4	-13,5	-4,9	93,9	92,1	-1,9	33.4
86,9	-5,6	87,7	81,0	92,8	+5,8	+14,6	97,3	87,7	85,5	-12,1	-2,5	98,9	92,5	-6,5	
92,1	+9,6	82,9	76,5	79,0	-4,7	+3,3	95,8	87,8	81,6	-14,8	-7,1	89,7	91,8	+2,3	
73,7	-2,1	63,5	89,1	58,1	-8,5	-34,8	89,5	65,1	78,6	-12,2	+20,7	82,8	77,3	-6,6	33.5
80,2	+7,5	64,9	85,1	55,3	-14,8	-35,0	76,2	66,0	74,7	-2,0	+13,2	82,1	71,1	-13,4	
67,8	-10,7	62,2	92,9	60,7	-2,4	-34,7	101,7	64,4	82,2	-19,2	+27,6	83,4	83,0	-0,5	
108,6	+2,0	105,4	107,5	103,0	-2,3	-4,2	107,5	106,0	108,4	+0,8	+2,3	103,8	106,7	+2,8	DM
95,9	-3,7	97,9	101,8	98,8	+0,9	-2,9	98,8	97,9	103,9	+5,2	+6,1	100,1	98,3	-1,8	
117,9	+5,6	110,8	111,8	106,1	-4,2	-5,1	113,8	111,8	111,8	-1,8	-	106,5	112,8	+5,9	
115,3	+4,6	111,7	108,6	107,4	-3,8	-1,1	111,4	110,5	112,2	+0,7	+1,5	107,2	110,9	+3,5	34
100,3	-0,1	102,6	103,8	102,2	-0,4	-1,5	102,9	100,2	107,3	+4,3	+7,1	101,7	101,6	-0,1	
126,1	+7,5	118,3	112,1	111,2	-6,0	-0,8	117,5	117,9	115,7	-1,5	-1,9	111,2	117,7	+5,8	
115,3	+6,5	112,7	107,0	105,8	-6,1	-1,1	112,8	111,0	112,0	-0,7	+0,9	106,7	111,9	+4,9	34.1
90,0	+1,0	96,2	98,6	96,7	+0,5	-1,9	100,6	93,3	104,3	+3,7	+11,8	97,4	96,9	-0,5	
128,6	+8,6	121,5	111,4	110,6	-9,0	-0,7	119,2	120,4	116,0	-2,7	-3,7	111,7	119,8	+7,3	
109,4	+11,2	99,9	100,3	110,9	+11,0	+10,6	100,5	102,2	100,2	-0,3	-2,0	101,5	101,4	-0,1	34.2
92,1	+2,2	88,3	85,4	92,2	+4,4	+8,0	88,3	87,4	84,5	-4,3	-3,3	92,5	87,9	-5,0	
137,9	+23,1	118,9	124,8	141,3	+18,8	+13,2	120,6	126,5	126,0	+4,5	-0,4	116,3	123,6	+6,3	
116,0	-0,4	110,4	113,8	111,0	+0,5	-2,5	109,3	110,1	114,1	+4,4	+3,6	109,0	109,7	+0,6	34.3
116,9	-1,4	114,0	114,1	111,7	-2,0	-2,1	108,4	112,3	114,7	+5,8	+2,1	109,3	110,3	+0,9	
114,7	+0,9	105,5	113,4	109,9	+4,2	-3,1	110,6	107,0	113,3	+2,4	+5,9	108,5	108,8	+0,3	
66,9	-20,0	65,9	100,8	75,4	+14,4	-25,2	82,9	77,8	85,1	+2,7	+9,4	82,7	80,4	-2,8	35
69,0	-27,4	69,8	89,4	78,2	+12,0	-12,5	73,7	84,3	83,4	+13,2	-1,1	90,4	79,0	-12,6	
65,1	-12,7	62,8	109,6	73,3	+16,7	-33,1	90,1	72,8	86,5	-4,0	+18,8	76,7	81,4	+6,1	
70,6	+106,4	33,9	31,2	85,2	+151,3	+173,1	41,1	40,1	29,7	-27,7	-25,9	36,7	40,6	+10,6	35.1
49,0	-45,8	62,8	58,1	106,0	+68,8	+82,4	30,1	58,7	55,6	+84,7	-5,3	78,0	44,4	-43,1	
80,6	+871,1	20,6	18,6	75,4	+266,0	+305,4	46,2	31,5	17,6	-61,9	-44,1	17,7	38,9	+119,8	
81,4	-44,5	119,8	128,8	89,9	-25,0	-30,2	135,9	163,9	121,0	-11,0	-26,2	149,9	149,9	-	35.2
51,4	-70,4	90,6	145,8	72,2	-20,3	-50,5	106,1	130,9	120,6	+13,7	-7,9	131,2	118,5	-9,7	
174,7	+176,4	210,9	76,7	144,4	-31,5	+88,3	229,0	266,8	122,6	-46,5	-54,0	208,2	247,9	+19,1	
60,0	-34,4	66,8	122,6	86,9	+0,1	-45,4	86,7	76,3	98,2	+13,3	+28,7	87,4	81,5	-6,8	35.3
78,1	+14,3	60,9	71,3	88,8	+13,0	-3,5	66,3	75,4	70,8	+6,8	-6,1	76,8	70,9	-7,7	
48,5	-54,3	70,6	155,4	65,7	-6,9	-57,7	99,6	76,8	115,8	+16,3	+50,8	94,1	88,2	-6,3	
92,8	+1,2	87,0	129,6	90,1	+3,6	-30,5	124,6	87,9	125,7	+0,9	+43,0	103,1	106,2	+3,0	35.4
91,1	+0,8	87,3	132,8	88,9	+1,8	-33,1	126,2	86,9	127,8	+1,3	+47,1	104,2	106,5	+2,2	
104,3	+4,2	85,4	109,6	97,9	+14,6	-10,7	114,7	94,1	112,8	-1,7	+19,9	96,5	104,4	+8,2	
95,1	-8,2	83,3	81,8	79,5	-4,6	-2,8	88,5	85,9	85,3	-3,6	-0,7	97,5	87,2	-10,6	36.1
93,0	-10,7	81,5	78,3	76,1	-6,6	-2,8	86,6	84,0	82,2	-5,1	-2,1	96,8	85,3	-11,9	
105,1	+4,5	91,7	98,6	95,8	+4,5	-2,8	97,4	94,7	100,4	+3,1	+6,0	100,5	96,1	-4,4	
106,6	-5,2	90,2	91,7	88,0	-2,4	-4,0	98,3	95,1	96,9	-1,4	+1,9	104,1	96,7	-7,1	36.11
107,0	-7,6	90,9	92,2	87,0	-4,3	-5,6	98,8	95,6	97,3	-1,5	+1,8	105,8	97,2	-8,1	
104,4	+7,5	87,2	88,9	92,8	+6,4	+4,4	96,3	92,7	95,0	-1,3	+2,5	96,4	94,5	-2,0	
81,2	-15,9	82,1	69,0	70,5	-14,1	+2,2	81,7	79,4	69,1	-15,4	-13,0	95,5	80,5	-15,7	36.12
79,0	-18,3	80,0	65,2	68,3	-14,6	+4,8	80,4	76,7	65,1	-19,0	-15,1	94,1	78,6	-16,5	
96,4	+0,6	96,9	95,6	86,1	-11,1	-9,9	90,3	98,2	97,3	+7,8	-0,9	105,5	94,3	-10,6	
102,0	-3,9	83,6	91,3	85,9	+2,8	-5,9	91,2	86,8	90,9	-0,3	+4,7	95,3	89,0	-6,6	36.13
97,4	-7,0	79,2	82,7	78,9	-0,4	-4,6	85,3	82,7	84,0	-1,5	+1,6	93,1	84,0	-9,8	
119,9	+7,7	100,5	124,9	112,9	+12,3	-9,6	114,2	102,7	117,7	+3,1	+14,6	104,0	108,5	+4,3	

STBA,FS 4,R 2.2,11/2003

1 INDEX DES AUFTRAGSEINGANGS
2000
NACH ABSCHNITTEN, UNTERABSCHNITTEN,
DER KLASSIFIKATION DER WIRTSCHAFTS
1.1 ORIGINAL

VOLUMEN

WZ 2003 SCHL.	WIRTSCHAFTSZWEIG	2003 NOV.	VERÄNDERUNG IN % NOV. 2003 GEGEN		2003 OKT.	VERÄNDERUNG IN % OKT. 2003 GEGEN		KUMULIERT		2-MONATS- DURCHSCHNITT OKT. 2003 UND NOV. 2003		
			NOV. 2002	OKT. 2003		OKT. 2002	SEP. 2003	JAN. 2003 BIS NOV. 2003	VER- ÄEND. IN % GEGEN VORJAHR	OKT. 2003 UND NOV. 2003	VER- ÄEND. IN % GEGEN VORJAHR	
D	VERARBEITENDES GEWERBE 1)	INSGESAMT	99,8	+0,6	-3,5	103,4	+2,5	-	97,4	-0,3	101,6	+1,5
		INLAND	96,5	+1,8	-3,5	100,0	+2,1	+1,2	93,6	-0,3	98,3	+2,0
		AUSLAND	103,9	-0,6	-3,6	107,8	+3,1	+1,3	102,2	-0,1	105,9	+1,2
	VORLEISTUNGSGUETER- PRODUZENTEN	INSGESAMT	100,8	+2,9	-3,8	104,8	+3,7	+2,1	97,9	+0,6	102,8	+3,2
		INLAND	97,9	+0,7	-4,5	102,5	+1,5	+4,8	95,0	-0,6	100,2	+1,1
		AUSLAND	105,2	+6,0	-3,1	108,6	+7,2	-1,4	102,4	+2,4	106,9	+6,6
	INVESTITIONSGUETER- PRODUZENTEN	INSGESAMT	100,5	-0,1	-2,1	102,7	+2,2	-1,6	97,9	+0,1	101,6	+1,0
		INLAND	97,4	+4,4	-1,1	98,5	+4,2	-1,9	93,9	+1,4	98,0	+4,4
		AUSLAND	103,4	-3,5	-3,0	106,6	+0,5	-1,4	101,6	-1,1	105,0	-1,6
	GEBRAUCHSGUETER- PRODUZENTEN	INSGESAMT	93,4	-4,0	-5,8	99,2	-1,1	+3,5	87,6	-7,0	96,3	-2,5
		INLAND	89,9	-4,1	-5,9	95,5	-0,3	+5,4	84,2	-6,4	92,7	-2,2
		AUSLAND	101,4	-3,8	-5,8	107,7	-2,6	-0,1	95,4	-8,0	104,6	-3,1
	VERBRAUCHSGUETER- PRODUZENTEN	INSGESAMT	93,4	-3,8	-9,7	103,4	+1,2	-2,2	97,8	-2,5	98,4	-1,3
		INLAND	89,6	-2,2	-8,4	97,8	-2,9	-3,3	91,2	-4,2	93,7	-2,6
		AUSLAND	101,8	-6,8	-12,1	115,8	+9,8	+0,1	112,3	+0,8	108,8	+1,3
DB	TEXTIL- UND BEKLEIDUNGS- GEWERBE	INSGESAMT	71,3	-3,4	-11,4	80,5	-6,7	-16,0	87,3	-3,6	75,9	-5,2
		INLAND	69,8	-3,1	-11,9	79,2	-5,8	-14,0	83,0	-4,0	74,5	-4,6
		AUSLAND	74,6	-3,7	-10,3	83,2	-8,4	-19,5	96,3	-3,0	78,9	-6,3
17	TEXTILGEWERBE	INSGESAMT	84,0	-6,0	-9,1	92,4	-3,1	+4,9	86,1	-4,1	88,2	-4,5
		INLAND	79,7	-6,7	-11,0	89,6	-1,3	+6,0	82,2	-4,6	84,7	-3,9
		AUSLAND	92,0	-5,2	-5,7	97,6	-6,1	+2,7	93,4	-3,3	94,8	-5,7
17.1	SPINNSTOFFAUFBEREITUNG UND SPINNEREI	INSGESAMT	73,6	-13,4	-3,4	76,2	-7,9	+17,2	67,7	-11,3	74,9	-10,7
		INLAND	74,4	-20,0	-10,6	83,2	-5,8	+20,2	71,1	-12,0	78,8	-13,1
		AUSLAND	72,7	-4,7	+6,0	68,6	-10,4	+13,6	64,1	-10,2	70,7	-7,6
17.2	WEBEREI	INSGESAMT	74,7	-9,0	-9,8	82,8	-4,5	-0,7	78,9	-6,1	78,8	-6,6
		INLAND	69,0	-11,8	-12,5	78,9	-4,5	+2,5	73,6	-7,9	74,0	-8,0
		AUSLAND	83,3	-5,1	-5,9	88,5	-4,5	-4,6	86,8	-3,6	85,9	-4,9
17.5	SONSTIGES TEXTILGEWERBE (OHNE HERSTELLUNG VON MASCHENWARE)	INSGESAMT	93,7	-5,8	-8,0	101,8	-1,5	+6,3	95,3	-0,4	97,8	-3,6
		INLAND	85,0	-6,8	-9,0	93,4	-0,6	+6,9	86,9	-1,9	89,2	-3,7
		AUSLAND	106,6	-4,6	-6,7	114,2	-2,5	+5,5	107,8	+1,6	110,4	-3,5
17.7	HERSTELLUNG VON GE- WIRKTEN UND GESTRIKTEN FERTIGERZEUGNISSEN	INSGESAMT	71,5	+1,1	-6,2	76,2	-4,0	-20,0	82,1	-11,1	73,9	-1,6
		INLAND	76,0	+7,5	-4,4	79,5	-	-12,2	81,6	-8,6	77,8	+3,6
		AUSLAND	54,7	-22,4	-14,3	63,8	-19,1	-49,5	84,2	-19,0	59,3	-20,6
18	BEKLEIDUNGSGEWERBE	INSGESAMT	53,8	+4,1	-15,9	64,0	-12,7	-39,8	88,9	-3,2	58,9	-5,8
		INLAND	57,2	+4,4	-13,3	66,0	-12,6	-35,2	84,0	-3,2	61,6	-5,5
		AUSLAND	45,4	+2,7	-23,2	59,1	-13,3	-49,6	101,0	-2,9	52,3	-6,9
18.22	HERSTELLUNG VON OBER- BEKLEIDUNG (OHNE AR- BEITS- U. BERUFSBEKL.)	INSGESAMT	46,3	+9,7	-16,7	55,6	-17,5	-45,6	88,8	-4,7	51,0	-6,9
		INLAND	49,9	+12,9	-14,1	58,1	-17,5	-41,1	82,7	-5,2	54,0	-5,8
		AUSLAND	39,1	+2,6	-22,7	50,6	-17,7	-53,7	100,9	-3,9	44,9	-9,8
18.23	HERSTELLUNG VON WAESCHE	INSGESAMT	64,6	-11,3	-13,4	74,6	-12,2	-35,4	86,9	-1,8	69,6	-11,8
		INLAND	65,1	-11,8	-11,3	73,4	-12,2	-31,7	84,4	-2,1	69,3	-11,9
		AUSLAND	62,6	-8,3	-21,7	80,0	-12,6	-47,4	98,3	-0,9	71,3	-10,8
DC	LEDERGEWERBE	INSGESAMT	83,4	+14,4	-32,0	122,7	+11,5	-9,2	92,6	-0,3	103,1	+12,7
		INLAND	84,0	+20,0	-29,8	119,7	+17,2	-15,2	93,5	+0,6	101,9	+18,4
		AUSLAND	81,8	+1,4	-37,3	130,5	-0,3	+9,0	90,3	-2,8	106,2	+0,4
19.2	LEDERVERARBEITUNG (OHNE H.V. LEDERBEKLEI- DUNG UND SCHUHEN)	INSGESAMT	85,5	+17,6	-11,7	96,8	-8,2	+10,6	79,2	-4,1	91,2	+2,4
		INLAND	64,1	+2,6	-15,7	76,0	-20,4	+5,6	66,7	-17,2	70,1	-11,3
		AUSLAND	166,1	+50,9	-5,1	175,1	+22,9	+20,1	126,5	+40,6	170,6	+35,1
19.3	HERSTELLUNG VON SCHUHEN	INSGESAMT	79,4	+20,1	-39,2	130,5	+20,2	-13,8	93,9	+0,4	105,0	+20,1
		INLAND	83,5	+25,8	-35,9	130,2	+30,2	-19,7	97,3	+3,5	106,9	+28,5
		AUSLAND	67,4	+3,5	-48,7	131,3	-2,0	+9,2	81,7	-8,9	99,4	-0,2
DD	HOLZGEWERBE (OHNE HERSTELLUNG VON MOEBELN)	INSGESAMT	107,7	+1,1	-3,4	111,5	+2,1	+3,3	97,2	-0,9	109,6	+1,6
		INLAND	102,5	-1,3	-1,9	104,5	+0,7	+3,3	90,5	-2,8	103,5	-0,4
		AUSLAND	134,5	+12,1	-9,1	147,9	+7,3	+3,5	132,1	+6,7	141,2	+9,5
20.2	HERSTELLUNG VON FURNIER-, SPERRHOLZ-, HOLZFASER- U. HOLZSPANPLATTEN	INSGESAMT	114,3	-0,2	-7,3	123,3	-2,3	+2,7	108,1	-2,5	118,8	-1,3
		INLAND	107,7	-2,3	-5,3	113,7	-5,2	+2,3	98,4	-4,5	110,7	-3,8
		AUSLAND	131,3	+4,5	-11,3	148,0	+4,1	+3,5	133,1	+1,4	139,7	+4,3
20.3	H.V. KONSTRUKTIONST., FER- TIGBAUT., AUSBAUELEMENTEN U. FERTIGTEILBAUTEN A. HOLZ	INSGESAMT	106,5	-2,9	+2,6	103,8	+2,6	+5,3	88,7	-3,2	105,2	-0,3
		INLAND	104,5	-4,0	+4,4	100,1	+2,7	+5,6	85,0	-4,2	102,3	-0,9
		AUSLAND	128,5	+8,7	-10,9	144,3	+0,9	+3,1	129,1	+3,9	136,4	+4,4

1) AUSGEWAHLTE WIRTSCHAFTSZWEIGE (OHNE ERNAERUNGSGEWERBE UND TABAKVERARBEITUNG).

LAND

FUER DAS VERARBEITENDE GEWERBE
= 100
ABTEILUNGEN, GRUPPEN UND KLASSEN
ZWEIGE, AUSGABE 2003 (WZ 2003)
WERT

INDEX

2002 NOV.	VER- AEND. IN % GEGEN NOV. 2001	2002 3.VJ	2003 2.VJ	2003 3.VJ	VERAENDERUNG IN % 3.VJ 2003 GEGEN		2002 1.HJ	2002 2.HJ	2003 1.HJ	VERAENDERUNG IN % 1.HJ 2003 GEGEN		2001	2002	VER- AEND. IN % GEGEN 2001	WZ 2003 SCHL.
					3.VJ 2002	2.VJ 2003				1.HJ 2002	2.HJ 2002				
99,2	+2,3	96,2	94,6	96,1	-0,1	+1,6	97,6	96,1	96,7	-0,9	+0,6	97,2	96,9	-0,3	D
94,8	-1,6	93,9	90,6	92,9	-1,1	+2,5	93,2	93,2	92,3	-1,0	-1,0	96,5	93,2	-3,4	
104,5	+6,9	99,1	99,6	100,1	+1,0	+0,5	103,1	99,8	102,1	-1,0	+2,3	98,0	101,4	+3,5	
98,0	+3,8	95,8	95,1	96,6	+0,8	+1,6	97,3	95,0	96,9	-0,4	+2,0	95,0	96,2	+1,3	VDRL.
97,2	+2,0	95,6	93,0	94,0	-1,7	+1,1	94,3	94,3	93,7	-0,6	-0,6	95,5	94,3	-1,3	
99,2	+6,9	95,9	98,5	100,5	+4,8	+2,0	102,0	96,2	101,9	-0,1	+5,9	94,1	99,1	+5,3	
100,6	+2,1	96,2	96,2	96,3	+0,1	+0,1	97,7	97,2	97,5	-0,2	+0,3	98,3	97,4	-0,9	INV.
93,3	-2,8	92,7	91,4	93,3	+0,6	+2,1	92,1	92,9	92,8	+0,8	-0,1	97,0	92,5	-4,6	
107,2	+6,5	99,5	100,6	99,1	-0,4	-1,5	102,9	101,1	101,7	-1,2	+0,6	99,5	102,0	+2,5	
97,3	-5,7	87,2	82,7	83,3	-4,5	+0,7	96,3	89,5	86,8	-9,9	-3,0	97,8	92,9	-5,0	GEBR.
93,7	-9,8	83,9	79,3	79,1	-5,7	-0,3	91,5	85,8	83,9	-8,3	-2,2	97,3	88,6	-8,9	
105,4	+3,8	94,4	90,6	93,0	-1,5	+2,6	106,8	97,8	93,6	-12,4	-4,3	98,0	102,3	+3,3	
97,1	-0,1	103,9	88,3	100,3	-3,5	+13,6	98,7	99,2	96,3	-2,4	-2,9	100,8	99,0	-1,8	VERB.
91,6	-6,1	97,2	83,0	94,1	-3,2	+13,4	94,0	94,1	88,9	-5,4	-5,5	98,4	94,0	-4,5	
109,2	+13,5	118,6	100,3	114,1	-3,8	+13,8	109,1	110,3	112,6	+3,2	+2,1	106,1	109,7	+3,4	
73,8	-13,7	97,5	72,0	92,0	-5,6	+27,8	90,8	85,3	88,7	-2,3	+4,0	98,7	88,0	-10,8	DB
72,0	-12,4	91,5	69,6	88,0	-3,8	+25,4	86,8	81,5	83,3	-4,0	+2,2	95,2	84,2	-11,6	
77,5	-16,0	110,0	76,9	100,2	-8,9	+30,3	99,1	93,1	100,1	+1,0	+7,5	105,8	96,1	-9,2	
89,4	-7,9	84,2	83,6	81,0	-3,8	-3,1	91,8	84,5	87,9	-4,2	+4,0	94,3	88,2	-6,5	17
85,4	-10,8	81,8	78,0	79,1	-3,3	+1,4	87,7	81,7	82,9	-5,5	+1,5	93,8	84,7	-9,7	
97,0	-2,7	88,5	94,2	84,7	-4,3	-10,1	99,4	89,9	97,3	-2,1	+8,2	95,2	94,7	-0,5	
85,0	-21,6	67,6	68,3	56,5	-16,4	-17,3	78,2	71,5	70,9	-9,3	-0,8	91,4	74,8	-18,2	17.1
93,0	-14,9	75,1	69,5	60,1	-20,0	-13,5	80,4	78,2	74,0	-8,0	-5,4	94,8	79,3	-16,4	
76,3	-28,9	59,5	67,0	52,6	-11,6	-21,5	75,7	64,2	67,6	-10,7	+5,3	87,8	69,9	-20,4	
82,1	-8,2	74,6	75,7	72,7	-2,5	-4,0	88,5	75,8	82,1	-7,2	+8,3	90,9	82,1	-9,7	17.2
78,2	-8,6	74,1	68,7	70,1	-5,4	+2,0	82,7	74,5	75,3	-8,9	+1,1	91,2	78,6	-13,8	
87,8	-7,7	75,4	86,2	76,5	+1,5	-11,3	97,2	77,7	92,2	-5,1	+18,7	90,3	87,4	-3,2	
99,5	-1,1	91,2	93,6	90,1	-1,2	-3,7	96,0	92,5	97,1	+1,1	+5,0	97,2	94,3	-3,0	17.5
91,2	-7,0	84,9	83,6	83,4	-1,8	-0,2	89,2	85,7	87,9	-1,5	+2,6	95,9	87,4	-8,9	
111,7	+7,2	100,5	108,3	100,1	-0,4	-7,6	106,2	102,6	110,8	+4,3	+8,0	98,0	104,4	+5,5	
70,7	-10,5	96,4	63,7	88,3	-8,4	+38,6	96,2	82,4	81,8	-15,0	-0,7	96,4	89,3	-7,4	17.7
70,7	-15,7	90,3	64,8	85,7	-5,1	+32,3	93,6	79,1	80,8	-13,7	+2,1	95,0	88,4	-7,1	
70,5	+15,6	119,1	59,8	98,2	-17,5	+64,2	106,0	94,2	85,5	-19,3	-9,2	101,6	100,1	-1,5	
51,7	-25,2	116,3	55,9	107,1	-7,9	+91,6	89,3	86,4	89,8	+0,6	+3,9	104,8	87,8	-16,2	18
54,8	-15,6	103,8	59,0	99,3	-4,3	+68,3	85,6	81,4	83,8	-2,1	+2,9	97,0	83,5	-13,9	
44,2	-44,4	146,8	48,1	126,2	-14,0	+162,4	98,5	98,6	104,7	+6,3	+6,2	124,1	98,6	-20,5	
42,2	-35,9	123,5	48,4	109,6	-11,3	+126,4	90,9	86,8	91,1	+0,2	+5,0	109,4	88,8	-18,8	18.22
44,2	-24,2	108,7	51,2	100,5	-7,5	+96,3	86,5	80,4	83,3	-3,7	+3,6	99,9	83,4	-16,5	
38,1	-52,7	152,5	42,7	127,7	-16,3	+199,1	99,6	99,4	106,3	+6,7	+6,9	128,1	99,5	-22,3	
72,8	-1,2	101,7	67,2	100,2	-1,5	+49,1	85,2	85,2	86,0	+0,9	+0,9	92,9	85,2	-8,3	18.23
73,8	-0,9	96,3	69,6	95,4	-0,9	+37,1	83,7	82,9	84,0	+0,4	+1,3	90,7	83,3	-8,2	
68,3	-2,8	126,9	56,2	122,1	-3,8	+117,3	91,9	96,1	95,4	+3,8	-0,7	103,0	94,0	-8,7	
72,9	-1,5	94,5	71,5	100,2	+6,0	+40,1	92,6	86,9	85,3	-7,9	-1,8	96,4	89,7	-7,0	DC
70,0	-6,7	97,6	66,5	106,5	+9,1	+60,2	92,8	86,2	84,3	-9,2	-2,2	96,6	89,5	-7,3	
80,7	+12,9	86,4	84,5	83,9	-2,9	-0,7	91,9	88,8	88,1	-4,1	-0,8	96,0	90,3	-5,9	
72,7	-17,1	76,1	65,9	80,8	+6,2	+22,6	83,6	79,3	74,4	-11,0	-6,2	92,4	81,5	-11,8	19.2
62,5	-29,0	73,4	58,6	67,7	-7,8	+15,5	84,7	72,7	65,0	-23,3	-10,6	92,8	78,7	-15,2	
110,1	+26,8	86,2	93,6	130,1	+50,9	+39,0	79,8	103,4	110,0	+37,8	+6,4	90,5	91,6	+1,2	
66,1	+2,5	97,5	67,3	106,3	+9,0	+57,9	92,5	85,3	83,0	-10,3	-2,7	96,5	88,9	-7,9	19.3
66,4	+0,2	103,0	63,4	117,4	+14,0	+85,2	93,1	86,6	84,1	-9,7	-2,9	96,3	89,8	-6,7	
65,1	+9,4	81,4	78,8	79,8	-9,3	-6,3	90,6	81,4	79,7	-12,0	-2,1	97,2	86,0	-11,5	
106,5	+4,6	99,3	95,3	100,1	+0,8	+5,0	94,2	99,3	91,6	-2,8	-7,8	95,8	96,7	+0,9	DD
103,9	+4,4	96,0	88,7	93,9	-1,2	+5,9	88,6	95,2	84,4	-4,7	-11,3	94,1	91,9	-2,3	
120,0	+5,4	121,6	129,7	132,3	+8,8	+2,0	123,1	120,4	128,9	+4,7	+7,1	104,4	121,8	+16,7	
114,5	+2,1	110,6	99,8	107,4	-2,9	+7,6	108,0	110,5	104,8	-3,0	-5,2	101,2	109,2	+7,9	20.2
110,2	+2,2	103,4	88,5	98,5	-4,7	+11,3	98,8	103,9	94,3	-4,6	-9,2	98,7	101,4	+2,7	
125,7	+1,9	129,1	129,1	130,5	+1,1	+1,1	131,3	127,3	132,2	+0,7	+3,8	107,7	129,3	+20,1	
109,7	+11,8	91,5	86,1	92,5	+1,1	+7,4	87,1	95,0	81,3	-6,7	-14,4	93,5	91,0	-2,7	20.3
108,9	+11,5	88,8	82,5	88,6	-0,2	+7,4	83,9	92,7	77,4	-7,7	-16,5	92,4	88,3	-4,4	
118,2	+14,9	121,5	125,0	135,5	+11,5	+8,4	123,5	119,7	123,5	-	+3,2	105,9	121,6	+14,8	

1 INDEX DES AUFTRAGSEINGANGS
 2000
 NACH ABSCHNITTEN, UNTERABSCHNITTEN,
 DER KLASSIFIKATION DER WIRTSCHAFTS
 1.1 ORIGINAL

VOLUMEN

WZ 2003 SCHL.	WIRTSCHAFTSZWEIG	2003 NOV.	VERAENDERUNG IN % NOV. 2003 GEGEN			2003 OKT.	VERAENDERUNG IN % OKT. 2003 GEGEN			KUMULIERT		2-MONATS- DURCHSCHNITT OKT. 2003 UND NOV. 2003	
			NOV. 2002	OKT. 2003	OKT. 2002		SEP. 2003	JAN. 2003 BIS NOV. 2003	VER- AEND. IN % GEGEN VORJAHR	OKT. 2003 UND NOV. 2003	VER- AEND. IN % GEGEN VORJAHR		
DE	PAPIER- UND DRUCKGEWERBE	INSGESAMT	101,1	-2,4	-2,7	103,9	-1,2	+4,1	95,6	-2,6	102,5	-1,8	
		INLAND	97,9	-3,4	-2,0	99,9	-1,1	+4,2	91,6	-3,5	98,9	-2,3	
		AUSLAND	110,1	+0,1	-4,1	114,8	-1,8	+3,7	106,7	-0,5	112,5	-0,9	
21	PAPIERGEWERBE	INSGESAMT	101,1	-1,2	-3,5	104,8	-0,6	+3,6	98,8	-1,2	103,0	-0,9	
		INLAND	98,2	-2,0	-2,9	101,1	-0,2	+4,2	95,1	-1,0	99,7	-1,1	
		AUSLAND	106,2	+0,2	-4,6	111,3	-1,2	+2,4	106,4	-1,5	108,8	-0,5	
21.1	HERSTELLUNG VON HOLZ- UND ZELLSTOFF, PAPIER, KARTON UND PAPPE	INSGESAMT	98,9	-2,0	-0,1	99,0	-3,6	+2,0	94,2	-3,9	99,0	-2,8	
		INLAND	95,7	-4,3	+2,9	93,0	-4,0	+1,6	88,8	-3,8	94,4	-4,2	
		AUSLAND	102,1	+0,4	-2,7	104,9	-3,2	+2,3	99,5	-4,1	103,5	-1,5	
21.2	HERSTELLUNG VON WAREN AUS PAPIER, KARTON UND PAPPE	INSGESAMT	103,5	-0,4	-6,8	111,1	+2,6	+5,1	103,9	+1,7	107,3	+1,1	
		INLAND	100,0	-0,4	-6,2	106,6	+2,1	+6,0	99,4	+0,7	103,3	+0,9	
		AUSLAND	117,6	-0,3	-8,9	129,1	+3,9	+2,5	122,1	+4,9	123,4	+1,8	
22	DRUCKGEWERBE, VERVIEL- FAELTIGUNG V. BESPIELTEN TON-, BILD- U. DATENTRAEGERN	INSGESAMT	101,2	-4,1	-1,2	102,4	-2,3	+4,7	90,6	-4,9	101,8	-3,2	
		INLAND	97,5	-4,8	-1,1	98,6	-1,9	+4,0	87,7	-6,3	98,1	-3,3	
		AUSLAND	128,9	+0,1	-2,1	131,6	-4,2	+9,6	112,4	+4,3	130,3	-2,1	
22.2	DRUCKGEWERBE	INSGESAMT	97,4	-4,2	-1,8	99,2	-1,7	+4,3	89,3	-5,0	98,3	-3,0	
		INLAND	95,0	-4,7	-1,8	96,7	-2,0	+4,5	86,8	-6,2	95,9	-3,3	
		AUSLAND	120,0	-	-2,8	123,5	+1,6	+3,6	112,8	+4,4	121,8	+0,8	
DG	HERSTELLUNG VON CHEMISCHEN ERZEUGNISSEN	INSGESAMT	95,5	-1,1	-8,6	104,5	+4,8	+5,8	98,3	-1,7	100,0	+1,8	
		INLAND	93,1	-0,2	-8,0	101,2	-0,9	+4,5	94,7	-2,3	97,2	-0,5	
		AUSLAND	97,8	-1,8	-9,1	107,6	+10,6	+6,7	101,7	-1,2	102,7	+4,3	
24.1	HERSTELLUNG VON CHEMISCHEN GRUNDSTOFFEN	INSGESAMT	91,1	+2,8	-7,4	98,4	+5,6	+5,8	93,4	-3,0	94,8	+4,3	
		INLAND	88,4	+2,6	-7,5	95,6	+2,8	+6,3	90,3	-3,0	92,0	+2,7	
		AUSLAND	93,3	+2,9	-7,3	100,6	+7,7	+5,3	95,9	-3,0	97,0	+5,3	
24.14	HERSTELLUNG VON SONSTIGEN ORGANISCHEN GRUNDSTOFFEN UND CHEMIKALIEN	INSGESAMT	98,9	+4,2	-1,0	99,9	+5,5	+10,5	94,2	-2,4	99,4	+4,9	
		INLAND	94,0	+3,1	-5,4	100,4	+4,7	+12,1	93,5	-4,5	97,2	+3,8	
		AUSLAND	103,2	+5,3	+3,8	99,4	+6,2	+9,1	94,7	-0,7	101,3	+5,7	
24.16	HERSTELLUNG VON KUNST- STOFFEN IN PRIMAERFORMEN	INSGESAMT	84,3	+2,6	-11,9	95,7	+5,9	+3,1	90,3	-5,1	90,0	+4,3	
		INLAND	80,6	+2,5	-9,7	89,3	+0,8	+3,7	83,6	-3,8	85,0	+1,7	
		AUSLAND	87,1	+2,7	-13,2	100,4	+9,6	+2,8	95,3	-5,9	93,8	+6,3	
24.2	H. V. SCHAEDLINGSBEKAEM- PFUNGS-, PFLANZENSCHUTZ- U. DESINFIZIATIONSMITTELN	INSGESAMT	75,0	+13,0	-15,5	88,8	+45,8	+29,1	103,0	+0,8	81,9	+28,6	
		INLAND	58,6	+53,4	-2,8	60,3	+33,7	-16,4	107,4	+23,7	59,5	+42,7	
		AUSLAND	82,4	+4,3	-19,0	101,7	+49,8	+51,1	100,9	-7,4	92,1	+25,3	
24.3	HERSTELLUNG VON ANSTRICH- MITTELN, DRUCKFARBEN UND KITTEN	INSGESAMT	91,7	-4,5	-11,1	103,1	-3,6	+0,6	95,1	-1,9	97,4	-4,0	
		INLAND	85,9	-6,8	-9,8	95,2	-6,8	-2,4	90,2	-3,1	90,6	-6,8	
		AUSLAND	103,0	-0,6	-13,2	118,6	+1,7	+5,6	104,9	+0,7	110,8	+0,6	
24.4	HERSTELLUNG VON PHARMA- ZEUTISCHEN ERZEUGNISSEN	INSGESAMT	103,6	-8,4	-10,5	115,7	+7,0	+7,9	106,6	-3,3	109,7	-0,8	
		INLAND	101,3	-0,7	-8,7	110,9	-5,7	+6,1	99,1	-5,0	106,1	-3,4	
		AUSLAND	106,0	-15,0	-12,3	120,8	+23,3	+9,7	114,4	-1,8	113,4	+1,8	
24.5	H. V. SEIFEN, WASH-, REINI- GUNGS- U. KOERPERPFLEGE- MITTELN SOW. V. DUFTSTOFFEN	INSGESAMT	107,5	-1,0	-9,1	118,2	+2,9	+3,1	109,8	+3,9	112,9	+1,0	
		INLAND	94,4	-8,9	-9,2	104,0	-3,5	+1,5	98,4	-1,9	99,2	-6,1	
		AUSLAND	133,1	+12,4	-8,7	145,8	+13,6	+5,5	132,2	+13,7	139,5	+13,0	
24.6	HERSTELLUNG VON SONST. CHEMISCHEN ERZEUGNISSEN	INSGESAMT	101,9	-0,3	-7,6	110,3	+3,9	+4,5	101,3	+1,7	106,1	+1,8	
		INLAND	108,6	+3,9	-6,9	116,6	+2,7	+6,2	105,5	+3,9	112,6	+3,3	
		AUSLAND	97,0	-3,6	-8,3	105,8	+4,9	+3,4	98,2	-	101,4	+0,6	
24.7	HERSTELLUNG VON CHEMIE- FASERN	INSGESAMT	76,3	-2,7	-2,3	78,1	-8,2	+4,3	82,3	-1,2	77,2	-5,6	
		INLAND	74,7	-9,9	-1,5	75,8	-7,9	+4,7	76,1	-8,9	75,3	-8,8	
		AUSLAND	77,0	+1,0	-2,8	79,2	-8,3	+4,1	85,3	+2,5	78,1	-3,9	
DH	HERSTELLUNG VON GUMMI- UND KUNSTSTOFFWAREN	INSGESAMT	105,1	+3,9	-7,8	114,0	+4,0	+5,4	103,4	+1,6	109,6	+4,0	
		INLAND	99,9	+3,3	-7,6	108,1	+3,8	+5,2	97,9	-	104,0	+3,6	
		AUSLAND	116,5	+5,0	-8,3	127,0	+4,5	+5,8	115,5	+4,6	121,8	+4,7	
25.1	HERSTELLUNG VON GUMMI- WAREN	INSGESAMT	110,7	+2,1	-11,1	124,5	+3,4	+8,0	109,1	+2,0	117,6	+2,8	
		INLAND	105,2	-1,6	-10,6	117,7	+1,6	+9,1	101,7	-2,8	111,5	+0,1	
		AUSLAND	120,0	+8,1	-11,7	136,9	+6,1	+6,3	121,6	+9,5	128,0	+7,0	
25.2	HERSTELLUNG VON KUNST- STOFFWAREN	INSGESAMT	103,7	+4,3	-6,9	111,4	+4,2	+4,7	102,0	+1,5	107,6	+4,3	
		INLAND	98,7	+4,4	-6,9	106,0	+4,4	+4,3	97,1	+0,6	102,4	+4,5	
		AUSLAND	115,4	+4,0	-7,2	124,3	+4,0	+5,7	113,7	+3,2	119,9	+4,0	
DI	GLASGEWERBE, H. V. KERAMIK, VERARBEITUNG VON STEINEN UND ERDEN	INSGESAMT	91,8	+0,9	-9,9	101,9	+3,5	+5,7	90,0	-0,6	96,9	+2,2	
		INLAND	86,4	-0,7	-11,3	97,4	+2,3	+2,6	85,9	-2,7	91,9	+0,9	
		AUSLAND	104,9	+4,3	-7,0	112,8	+6,0	+12,8	100,2	+4,7	108,9	+5,2	

LAND

FUER DAS VERARBEITENDE GEWERBE
= 100
ABTEILUNGEN, GRUPPEN UND KLASSEN
ZWEIGE, AUSGABE 2003 (WZ 2003)
WERT

INDEX

2002 NOV.	VER- AEND. IN % GEGEN NOV. 2001	2002 3. VJ	2003 2. VJ	2003 3. VJ	VERAENDERUNG IN % 3. VJ 2003 GEGEN		2002 1. HJ	2002 2. HJ	2003 1. HJ	VERAENDERUNG IN % 1. HJ 2003 GEGEN		2001	2002	VER- AEND. IN % GEGEN 2001	WZ 2003 SCHL.
					3. VJ 2002	2. VJ 2003				1. HJ 2002	2. HJ 2002				
103,6	-2,5	95,3	91,1	94,3	-1,0	+3,5	97,5	97,5	93,9	-3,7	-3,7	97,3	97,5	+0,2	DE
101,3	-3,2	92,4	87,3	90,4	-2,2	+3,6	94,1	94,5	89,8	-4,6	-5,0	96,6	94,3	-2,4	
110,0	-0,7	103,1	101,5	105,2	+2,0	+3,6	107,1	105,5	105,5	-1,5	-	99,4	106,3	+6,9	
102,3	-1,2	96,4	95,3	97,1	+0,7	+1,9	100,5	97,3	98,3	-2,2	+1,0	95,7	98,9	+3,3	21
100,2	+0,3	93,0	91,5	93,6	+0,6	+2,3	96,0	93,8	94,3	-1,8	+0,5	94,0	94,9	+1,0	
106,0	-3,6	102,4	102,0	103,4	+1,0	+1,4	108,6	103,7	105,4	-2,9	+1,6	98,8	106,1	+7,4	
100,9	+0,1	92,8	89,6	91,4	-1,5	+2,0	99,4	94,8	93,9	-5,5	-0,9	91,0	97,1	+6,7	21.1
100,0	+7,8	87,2	83,7	86,3	-1,0	+3,1	92,8	89,3	88,1	-5,1	-1,3	86,0	91,0	+5,8	
101,7	-6,4	98,3	95,5	96,4	-1,9	+0,9	105,9	100,2	99,7	-5,9	-0,5	96,0	103,1	+7,4	
103,9	-2,4	100,4	101,4	103,4	+3,0	+2,0	101,8	100,1	103,1	+1,3	+3,0	100,8	100,9	+0,1	21.2
100,4	-4,2	97,0	96,8	98,5	+1,5	+1,8	98,2	96,8	98,5	+0,3	+1,8	99,4	97,5	-1,9	
118,0	+4,0	114,0	120,0	122,7	+7,6	+2,3	116,0	113,2	121,4	+4,7	+7,2	106,5	114,6	+7,6	
105,5	-4,8	93,5	84,6	90,9	-3,7	+6,4	92,9	97,6	87,1	-6,2	-10,8	100,0	95,2	-4,8	22
102,4	-7,2	91,7	82,6	86,0	-5,2	+5,2	91,9	95,4	84,6	-7,9	-11,3	99,7	93,6	-6,1	
128,8	+12,5	106,4	93,4	113,7	+6,9	+14,4	100,1	114,4	105,9	+5,8	-7,4	102,4	107,2	+4,7	
101,7	-5,2	92,1	84,8	88,7	-3,7	+4,6	92,5	95,3	86,6	-6,4	-9,1	99,3	93,9	-5,4	22.2
99,7	-7,1	90,5	82,8	85,8	-5,2	+3,6	91,2	93,7	84,3	-7,6	-10,0	98,8	92,5	-6,4	
120,0	+11,9	106,4	103,7	115,7	+8,7	+11,6	104,5	110,4	108,3	+3,6	-1,9	104,2	107,5	+3,2	
96,6	+4,8	99,0	96,6	96,6	-2,4	-	101,2	96,4	98,6	-2,6	+2,3	96,4	98,8	+2,5	D6
93,3	+0,2	97,9	93,9	94,7	-3,3	+0,9	96,2	94,7	93,9	-2,4	-0,8	95,1	95,4	+0,3	
99,6	+9,0	100,1	98,0	98,4	-1,7	-0,6	105,8	98,0	103,0	-2,6	+5,1	97,5	101,9	+4,5	
88,6	+0,8	93,9	91,5	90,7	-3,4	-0,9	99,3	90,8	94,3	-5,0	+3,9	94,6	95,0	+0,4	24.1
86,2	-0,9	94,0	89,4	89,5	-4,8	+0,1	93,9	89,3	90,2	-3,9	+1,0	92,6	91,6	-1,1	
90,7	+2,3	93,9	93,2	91,7	-2,3	-1,6	103,7	92,0	97,7	-5,8	+6,2	96,2	97,8	+1,7	
94,9	+4,9	94,8	91,4	88,6	-6,5	-3,1	98,0	94,3	95,2	-2,9	+1,0	96,5	96,2	-0,3	24.14
91,2	-2,3	98,6	92,1	89,1	-9,6	-3,3	99,0	94,7	94,6	-4,4	-0,1	96,8	96,8	-	
98,0	+11,4	91,5	90,7	88,2	-3,6	-2,8	97,2	93,9	95,8	-1,4	+2,0	96,1	95,5	-0,6	
82,2	-3,6	91,6	88,4	89,4	-2,4	+1,1	99,9	86,0	90,9	-9,0	+5,7	93,1	93,0	-0,1	24.16
78,6	-0,3	88,3	82,8	84,2	-4,6	+1,7	87,2	81,8	82,9	-4,9	+1,3	87,4	84,5	-3,3	
84,8	-5,9	94,0	92,6	93,3	-0,7	+0,8	109,3	89,0	96,9	-11,3	+8,9	97,3	99,1	+1,8	
66,4	-26,5	76,4	100,3	82,6	+8,1	-17,6	127,9	84,0	120,2	-6,0	+43,1	101,4	106,0	+4,5	24.2
38,2	-15,1	64,8	112,1	90,9	+40,3	-18,9	112,9	61,2	131,7	+16,7	+115,2	93,5	87,0	-7,0	
79,0	-28,7	81,6	95,0	78,8	-3,4	-17,1	134,6	94,3	115,0	-14,6	+22,0	104,9	114,4	+9,1	
96,0	+2,6	101,3	95,7	99,0	-2,3	+3,4	93,1	95,9	92,5	-0,6	-3,5	95,4	94,5	-0,9	24.3
92,2	+1,4	100,0	92,1	94,3	-5,7	+2,4	88,4	93,2	88,0	-0,5	-5,6	93,2	90,8	-2,6	
103,6	+4,8	104,0	102,6	108,0	+3,8	+5,3	102,4	101,3	101,3	-1,1	-	99,7	101,9	+2,2	
113,1	+11,8	111,8	103,0	105,6	-5,5	+2,5	109,3	109,0	106,0	-3,0	-2,8	103,3	109,2	+5,7	24.4
102,0	-1,1	103,3	96,9	99,0	-4,2	+2,2	103,0	103,2	96,8	-6,0	-6,2	100,0	103,1	+3,1	
124,7	+25,7	120,7	109,4	112,6	-6,7	+2,9	116,0	115,1	115,7	-0,3	+0,5	106,7	115,5	+8,2	
108,6	+7,6	108,0	108,3	111,1	+2,9	+2,6	102,6	107,5	108,2	+5,5	+0,7	97,3	105,1	+8,0	24.5
103,6	-0,4	102,5	98,6	100,0	-2,4	+1,4	97,3	102,0	97,4	+0,1	-4,5	96,6	99,7	+3,2	
118,4	+24,4	118,7	127,4	132,8	+11,9	+4,2	112,8	118,3	129,5	+14,8	+9,5	98,8	115,5	+16,9	
102,2	+10,7	99,9	100,7	100,9	+1,0	+0,2	97,9	97,8	99,9	+2,0	+2,1	93,9	97,9	+4,3	24.6
104,5	+6,6	103,7	103,6	106,7	+2,9	+3,0	98,0	101,3	102,6	+4,7	+1,3	97,4	99,7	+2,4	
100,6	+14,2	97,1	98,6	96,6	-0,5	-2,0	97,8	95,3	97,9	+0,1	+2,7	91,3	96,6	+5,8	
78,4	+5,4	76,7	82,8	76,1	-0,8	-8,1	87,1	76,3	87,1	-	+14,2	85,2	81,7	-4,1	24.7
82,9	+3,9	76,2	74,0	67,9	-10,9	-8,2	87,4	75,4	80,5	-7,9	+6,8	88,0	81,4	-7,5	
76,2	+6,0	77,0	87,0	80,0	+3,9	-8,0	86,9	76,8	90,3	+3,9	+17,6	83,8	81,8	-2,4	
101,2	+0,2	101,8	101,9	103,5	+1,7	+1,6	100,7	99,7	101,3	+0,6	+1,6	97,7	100,2	+2,6	DH
96,7	-3,1	98,9	96,6	98,1	+0,2	+2,6	96,6	95,8	95,3	-1,3	-0,5	96,5	96,2	-0,3	
111,0	+7,1	108,0	113,5	113,3	+4,9	-0,2	109,6	108,2	114,6	+4,6	+5,9	100,6	108,9	+8,3	
108,4	+2,4	106,0	105,9	107,1	+1,0	+1,1	105,0	105,7	107,3	+2,2	+1,5	99,8	105,4	+5,6	25.1
106,9	-1,2	103,2	98,0	101,0	-2,1	+3,1	103,0	102,6	96,8	-4,1	-3,7	98,9	102,8	+2,9	
111,0	+8,8	110,5	119,2	117,4	+6,2	-1,5	108,5	111,0	121,6	+12,1	+9,5	99,7	109,7	+10,0	
99,4	-0,4	100,8	100,9	102,6	+1,8	+1,7	99,6	98,2	99,9	+0,3	+1,7	97,2	98,9	+1,7	25.2
94,5	-3,5	98,0	96,4	98,6	+0,6	+2,3	95,2	94,3	94,5	-0,7	+0,2	95,7	94,7	-1,0	
111,0	+6,7	107,3	111,8	112,0	+4,4	+0,2	109,9	107,3	112,5	+2,4	+4,8	100,8	108,6	+7,7	
91,0	-3,4	94,1	92,2	91,7	-2,6	-0,5	87,3	90,0	87,0	-0,3	-3,3	92,5	88,6	-4,2	DI
87,0	-8,7	94,2	89,2	91,1	-3,3	+2,1	84,4	87,9	81,3	-3,7	-7,5	92,1	86,2	-6,4	
100,6	+10,1	93,6	99,4	93,2	-0,4	-6,2	94,2	94,9	100,8	+7,0	+6,2	93,4	94,6	+1,3	

1 INDEX DES AUFTRAGSEINGANGS
 2000
 NACH ABSCHNITTEN, UNTERABSCHNITTEN,
 DER KLASSIFIKATION DER WIRTSCHAFTS
 1.1 ORIGINAL

VOLUMEN

WZ 2003 SCHL.	WIRTSCHAFTSZWEIG		2003 NOV.	VERÄNDERUNG IN % NOV. 2003 GEGEN		2003 OKT.	VERÄNDERUNG IN % OKT. 2003 GEGEN		KUMULIERT		2-MONATS- DURCHSCHNITT	
				NOV. 2002	OKT. 2003		OKT. 2002	SEP. 2003	JAN. 2003 BIS NOV. 2003	VER- ÄND. IN % GEGEN VORJAHR	OKT. 2003 UND NOV. 2003	VER- ÄND. IN % GEGEN VORJAHR
26.1	HERSTELLUNG VON GLAS UND GLASWAREN	INSGESAMT	100,0	+3,4	-7,3	107,9	+3,5	+8,4	94,0	+0,4	104,0	+3,5
		INLAND	97,9	+2,7	-6,7	104,3	+1,9	+6,2	90,6	-2,3	100,8	+2,2
		AUSLAND	105,3	+4,6	-8,5	115,1	+6,8	+12,7	100,5	+5,5	110,2	+5,7
26.2	H.V. KERAMISCHEN ERZEUGN. (OHNE H.V. ZIEGELN UND BAUKERAMIK)	INSGESAMT	90,1	-5,1	-4,1	94,0	-1,7	+13,8	87,5	-2,0	92,1	-3,4
		INLAND	80,1	-10,8	-6,8	85,9	-5,9	+3,0	80,1	-5,9	83,0	-8,4
		AUSLAND	101,3	+0,7	-1,7	103,1	+2,7	+18,6	95,8	+1,9	102,2	+1,7
26.3	H.V. KERAMISCHEN WAND- U. BODENFLIESEN UND -PLATTEN	INSGESAMT	71,5	-7,3	-21,5	91,1	+0,4	-9,0	88,5	+3,4	81,3	-3,1
		INLAND	70,0	-9,6	-22,7	90,6	+0,2	-8,5	87,4	+3,3	80,3	-4,3
		AUSLAND	78,8	+4,4	-15,5	93,2	+1,3	-11,2	93,5	+3,4	86,0	+2,6
26.4	HERSTELLUNG VON ZIEGELN UND SONST. BAUKERAMIK	INSGESAMT	82,5	+2,4	-22,2	106,0	+8,7	-6,3	88,2	+0,7	94,3	+5,8
		INLAND	79,1	+0,3	-22,1	101,5	+7,4	-7,6	85,5	-	90,3	+4,2
		AUSLAND	140,4	+28,5	-22,5	181,2	+23,3	+8,4	135,1	+10,5	160,8	+25,5
26.51	HERSTELLUNG VON ZEMENT	INSGESAMT	72,7	+2,8	-16,6	87,2	+4,6	-2,5	78,2	-2,0	80,0	+3,8
		INLAND	68,6	+0,3	-17,5	83,2	+3,1	-2,1	75,0	-4,2	75,9	+1,7
		AUSLAND	118,5	+23,6	-10,5	132,4	+16,7	-4,6	114,6	+17,4	125,5	+19,9
26.62	HERSTELLUNG VON GIPSER- ZEUGNISSEN FUER DEN BAU	INSGESAMT	109,7	-6,7	-12,2	125,0	+18,9	+10,7	107,6	-6,5	117,4	+5,4
		INLAND	108,0	-5,8	-14,3	126,0	+26,1	+8,9	106,9	-6,2	117,0	+9,0
		AUSLAND	119,3	-10,7	-0,3	119,7	-10,1	+22,4	111,4	-8,2	119,5	-10,4
DJ	METALLERZEUGUNG UND -BE- ARBEITUNG, HERSTELLUNG VON METALLERZEUGNISSEN	INSGESAMT	102,4	+2,1	-2,2	104,7	-0,3	+3,5	98,0	-1,3	103,6	+0,9
		INLAND	98,0	-0,4	-2,7	100,7	-2,6	+2,1	95,0	-2,8	99,4	-1,5
		AUSLAND	113,0	+7,8	-1,1	114,2	+5,1	+6,2	105,3	+2,0	113,6	+6,4
27	METALLERZEUGUNG UND -BEARBEITUNG	INSGESAMT	106,8	+3,4	+2,7	104,0	-4,3	+6,9	99,2	-2,6	105,4	-0,6
		INLAND	100,9	-1,4	+1,3	99,6	-9,1	+5,3	96,3	-4,1	100,3	-5,4
		AUSLAND	116,9	+11,4	+4,8	111,5	+3,9	+9,3	104,1	-0,1	114,2	+7,6
27.1	ERZEUGUNG VON ROHEISEN, STAHL UND FERROLEGIE- RUNGEN	INSGESAMT	114,2	+5,3	+4,0	109,8	-11,9	+8,6	105,6	-8,4	112,0	-3,9
		INLAND	109,4	+1,5	+4,2	105,0	-21,8	+6,7	103,9	-9,8	107,2	-11,5
		AUSLAND	122,6	+12,0	+4,0	117,9	+9,3	+11,5	108,4	-6,1	120,3	+10,7
27.2	HERSTELLUNG VON ROHREN	INSGESAMT	82,2	-12,5	-10,7	92,0	-6,8	+11,8	87,7	-4,0	87,1	-9,6
		INLAND	86,2	+1,8	-4,8	90,5	-2,6	+5,7	86,1	-1,6	88,4	-0,5
		AUSLAND	77,8	-25,1	-16,9	93,6	-10,9	+18,9	89,4	-6,5	85,7	-18,0
27.3	SONST. ERSTE BEARBEITUNG VON EISEN UND STAHL	INSGESAMT	86,0	-2,9	-3,8	89,4	-3,1	+13,7	87,7	+1,5	87,7	-3,1
		INLAND	81,1	-6,2	-2,9	83,5	-4,7	+12,1	82,8	-0,5	82,3	-5,5
		AUSLAND	96,7	+3,9	-5,7	102,5	-0,1	+17,0	98,4	+5,5	99,6	+1,7
27.4	ERZEUGUNG UND ERSTE BEAR- BEITUNG VON NE-METALLEN	INSGESAMT	108,3	+7,0	+8,2	100,1	-1,5	+3,1	96,5	+1,2	104,2	+2,8
		INLAND	98,3	-3,6	+4,4	94,2	-5,4	+1,2	92,8	-2,4	96,3	-4,5
		AUSLAND	121,4	+21,3	+12,6	107,8	+3,5	+5,3	101,4	+5,7	114,6	+12,1
27.42	ERZEUG. U. ERSTE BEAR- BEITUNG VON ALUMINIUM	INSGESAMT	122,7	+10,5	+25,6	97,7	-8,1	+3,1	99,2	+1,5	110,2	+1,4
		INLAND	106,5	-5,8	+15,3	92,4	-13,7	+0,4	93,6	-5,6	99,5	-9,6
		AUSLAND	145,7	+34,9	+38,4	105,3	-	+6,7	107,2	+12,1	125,5	+17,6
27.44	ERZEUG. U. ERSTE BEAR- BEITUNG VON KUPFER	INSGESAMT	94,2	+1,0	-10,2	104,9	+6,8	+4,9	97,1	+2,9	99,6	+4,0
		INLAND	92,3	+1,1	-8,3	100,7	+13,3	+8,7	95,3	+6,2	96,5	+7,1
		AUSLAND	96,3	+0,8	-12,1	109,5	+1,0	+1,4	99,0	-0,5	102,9	+0,9
27.5	GIESSEREIEN	INSGESAMT	116,1	+3,5	-1,5	117,9	+10,2	+5,7	106,1	+3,0	117,0	+6,8
		INLAND	107,9	-1,2	-4,2	112,6	+11,0	+6,1	100,6	+3,2	110,3	+4,7
		AUSLAND	144,8	+18,0	+6,0	136,6	+8,0	+4,7	125,6	+2,7	140,7	+12,9
27.51	EISENGIESSEREIEN	INSGESAMT	107,4	+1,7	-9,4	118,5	+18,0	+8,6	99,5	+0,6	113,0	+9,7
		INLAND	106,1	+0,7	-8,9	116,5	+23,4	+11,1	94,9	+0,7	111,3	+11,4
		AUSLAND	110,9	+4,2	-10,3	123,7	+6,8	+2,9	111,3	+0,3	117,3	+5,6
27.53	LEICHTMETALLGIESSEREIEN	INSGESAMT	127,0	+2,8	+8,3	117,3	+1,2	+0,5	115,1	+7,4	122,2	+2,1
		INLAND	109,7	-4,8	+0,9	108,7	+1,1	-0,5	106,2	+7,4	109,2	-2,0
		AUSLAND	233,7	+33,8	+37,1	170,4	+1,9	+5,1	170,0	+7,5	202,1	+18,3
28	HERSTELLUNG VON METALL- ERZEUGNISSEN	INSGESAMT	98,9	+1,0	-6,0	105,2	+3,1	+1,0	97,1	-0,2	102,1	+2,1
		INLAND	96,1	+0,2	-5,2	101,4	+1,9	+0,2	94,2	-1,9	98,8	+1,1
		AUSLAND	108,2	+3,4	-8,0	117,6	+6,3	+2,7	108,9	+4,8	112,9	+4,9
28.1	STAHL- UND LEICHTMETALL- BAU	INSGESAMT	88,5	-6,2	-6,9	95,1	-5,1	-2,1	87,9	-7,8	91,8	-5,7
		INLAND	86,7	-3,0	-6,1	92,3	-6,3	-1,3	84,8	-8,6	89,5	-4,8
		AUSLAND	101,6	-23,0	-12,9	116,7	+3,3	-6,5	111,6	-2,4	109,2	-10,9
28.2	H.V. METALLBEH.V.M.A.300L; H.V. HEIZKÖRPERN UND -KESSELN F. ZENTRALHEIZ.	INSGESAMT	97,1	+0,3	-13,5	112,3	-3,4	+2,9	89,8	-2,1	104,7	-1,7
		INLAND	88,7	-4,4	-13,4	102,4	-1,4	+0,8	84,1	-2,8	95,6	-2,8
		AUSLAND	136,7	+18,3	-14,0	159,0	-8,6	+9,9	116,7	+0,4	147,9	+2,1

STBA,FS 4,R 2.2,11/2003

LAND

FUER DAS VERARBEITENDE GEWERBE
= 100
ABTEILUNGEN, GRUPPEN UND KLASSEN
ZWEIGE, AUSGABE 2003 (WZ 2003)
WERT

INDEX

2002 NOV.	VER- AEND. IN % GEGEN NOV. 2001	2002 3. VJ	2003 2. VJ	2003 3. VJ	VERAENDERUNG IN % 3. VJ 2003 GEGEN		2002 1. HJ	2002 2. HJ	2003 1. HJ	VERAENDERUNG IN % 1. HJ 2003 GEGEN		2001	2002	VER- AEND. IN % GEGEN 2001	WZ 2003 SCHL.
					3. VJ 2002	2. VJ 2003				1. HJ 2002	2. HJ 2002				
96,7	-1,7	95,0	91,1	93,6	-1,5	+2,7	90,6	93,8	90,8	+0,2	-3,2	94,9	92,2	-2,8	26.1
94,7	-6,8	96,2	88,3	93,6	-2,7	+6,0	89,1	93,1	85,8	-3,7	-7,8	95,2	91,1	-4,3	
100,7	+9,3	92,8	96,4	93,7	+1,0	-2,8	95,2	95,2	100,6	+7,5	+5,7	94,1	94,4	+0,3	
94,9	+2,4	87,5	86,5	79,6	-9,0	-8,0	88,2	88,2	89,9	+1,9	+1,9	91,7	88,2	-3,8	26.2
89,8	-7,7	84,2	77,5	74,1	-12,0	-4,4	83,7	84,2	82,2	-1,8	-2,4	93,0	84,0	-9,7	
100,6	+14,7	91,2	96,6	85,9	-5,8	-11,1	93,2	92,6	98,5	+5,7	+6,4	90,2	92,9	+3,0	
77,1	-2,9	88,2	91,1	92,4	+4,8	+1,4	84,9	80,5	88,9	+4,7	+10,4	87,1	82,7	-5,1	26.3
77,4	-3,7	88,3	88,5	92,7	+5,0	+4,7	83,0	80,4	87,2	+5,1	+8,5	86,8	81,7	-5,9	
75,5	+1,5	87,8	103,7	91,3	+4,0	-12,0	94,0	80,8	97,1	+3,3	+20,2	88,3	87,4	-1,0	
80,6	-1,0	103,0	104,0	108,9	+5,7	+4,7	79,4	88,6	75,9	-4,4	-14,3	86,0	84,0	-2,3	26.4
78,9	-0,9	100,4	101,3	106,4	+6,0	+5,0	77,7	86,2	73,4	-5,5	-14,8	85,0	81,9	-3,6	
109,3	-2,5	147,2	150,3	151,5	+2,9	+0,8	107,9	128,7	118,3	+9,6	-8,1	103,0	118,3	+14,9	
70,7	-21,8	88,6	95,4	85,6	-3,4	-10,3	76,4	77,1	73,9	-3,3	-4,2	88,1	76,7	-12,9	26.51
68,4	-23,4	88,2	91,9	83,4	-5,4	-9,2	74,6	75,7	70,5	-5,5	-6,9	87,2	75,1	-13,9	
95,9	-7,4	93,9	136,3	110,8	+18,0	-18,1	97,0	93,0	112,9	+16,4	+21,4	98,6	95,0	-3,7	
117,6	+8,3	131,7	99,1	116,0	-11,9	+17,1	108,1	117,9	100,1	-7,4	-15,1	108,0	113,0	+4,6	26.62
114,7	+5,2	134,0	96,8	117,5	-12,3	+21,4	106,2	117,7	98,2	-7,5	-16,6	105,9	112,0	+5,8	
133,6	+25,4	119,1	111,8	108,1	-9,2	-3,3	118,4	119,0	110,4	-6,8	-7,2	119,5	118,7	-0,7	
100,3	+3,6	98,0	95,2	95,9	-2,1	+0,7	98,9	97,4	97,3	-1,6	-0,1	96,8	98,1	+1,3	DJ
98,4	+2,7	97,9	92,0	94,2	-3,8	+2,4	96,5	96,5	94,0	-2,6	-2,6	96,8	96,5	-0,3	
104,8	+5,6	98,2	102,9	100,0	+1,8	-2,8	104,5	99,6	105,2	+0,7	+5,6	96,8	102,1	+5,5	
103,3	+8,3	97,2	95,0	93,1	-4,2	-2,0	102,6	98,1	100,2	-2,3	+2,1	95,2	100,3	+5,4	27
102,3	+3,3	96,7	92,4	90,5	-6,4	-2,1	100,3	97,2	97,8	-2,5	+0,6	94,8	98,8	+4,2	
104,9	+6,4	98,3	99,3	97,4	-0,9	-1,9	106,6	99,5	104,2	-2,3	+4,7	95,9	103,0	+7,4	
108,5	+4,1	109,0	99,4	98,1	-10,0	-1,3	118,1	109,8	107,2	-9,2	-2,4	103,0	114,0	+10,7	27.1
107,8	+3,6	109,2	98,8	95,9	-12,2	-2,9	116,4	110,9	106,8	-8,2	-3,7	103,7	113,6	+9,5	
109,5	+5,1	108,8	100,5	101,8	-6,4	+1,3	121,1	108,0	107,8	-11,0	-0,2	101,9	114,5	+12,4	
93,9	+7,9	90,5	89,2	85,0	-6,1	-4,7	90,2	89,1	89,2	-1,1	+0,1	91,2	89,7	-1,6	27.2
84,7	-0,4	86,4	80,9	84,4	-2,3	+4,3	87,7	85,3	86,2	-1,7	+1,1	87,0	86,5	-0,6	
103,9	+16,6	95,0	98,4	85,6	-9,9	-13,0	93,0	93,2	92,5	-0,5	-0,8	95,7	93,1	-2,7	
88,6	+12,7	80,9	85,4	77,7	-4,0	-9,0	87,8	83,3	92,6	+5,5	+11,2	80,8	85,6	+5,9	27.3
86,5	+3,6	79,4	79,6	73,4	-7,6	-7,8	83,9	80,3	87,7	+4,5	+9,2	81,4	82,1	+0,9	
93,1	+13,4	84,3	98,2	87,4	+3,7	-11,0	96,3	89,8	103,4	+7,4	+15,1	79,4	93,0	+17,1	
101,2	+9,3	91,4	92,7	91,3	-0,1	-1,5	95,5	92,5	96,6	+1,2	+4,4	91,4	94,0	+2,8	27.4
102,0	+12,8	92,9	90,8	89,8	-3,3	-1,1	94,3	92,1	93,2	-1,2	+1,2	91,4	93,2	+2,0	
100,1	+4,8	89,4	95,2	93,4	+4,5	-1,9	97,0	93,1	101,1	+4,2	+8,6	91,3	95,0	+4,1	
111,0	+19,4	89,3	95,2	92,4	+3,5	-2,9	98,2	95,0	99,0	+0,8	+4,2	90,2	96,6	+7,1	27.42
113,0	+24,7	93,8	91,2	90,9	-3,1	-0,3	98,3	96,0	93,0	-5,4	-3,1	90,1	97,1	+7,8	
108,0	+11,9	82,9	100,8	94,6	+14,1	-6,2	98,2	93,7	107,4	+9,4	+14,6	90,4	95,9	+6,1	
93,3	+4,7	94,7	94,3	90,4	-4,5	-4,1	93,7	90,9	99,6	+6,3	+9,6	89,7	92,3	+2,9	27.44
91,3	+6,3	90,4	93,3	88,7	-1,9	-4,9	89,2	86,7	98,2	+10,1	+13,3	88,3	87,9	-0,5	
95,5	+3,1	99,5	95,4	92,3	-7,2	-3,2	98,7	95,5	101,1	+2,4	+5,9	91,2	97,1	+6,5	
112,2	+13,2	99,9	100,6	101,3	+1,4	+0,7	102,4	100,3	105,0	+2,5	+4,7	99,1	101,3	+2,2	27.5
109,2	+18,8	94,8	96,1	94,8	-	-1,4	96,3	96,1	100,3	+4,2	+4,4	95,6	96,2	+0,6	
122,7	-1,2	117,5	116,8	124,2	+5,7	+6,3	123,9	114,7	121,3	-2,1	+5,8	111,3	119,3	+7,2	
105,6	+8,6	94,4	94,4	95,8	+1,5	+1,5	99,7	95,0	96,8	-2,9	+1,9	95,0	97,4	+2,5	27.51
105,4	+19,6	90,3	89,1	89,5	-0,9	+0,4	94,3	92,4	92,2	-2,2	-0,2	92,4	93,3	+1,0	
106,4	-11,8	105,0	108,1	112,5	+7,1	+4,1	114,0	102,0	108,6	-4,7	+6,5	101,8	108,0	+6,1	
123,5	+23,9	107,0	109,3	107,6	+0,6	-1,6	103,2	107,3	116,5	+12,9	+8,6	100,7	105,3	+4,6	27.53
115,2	+23,5	97,6	102,3	99,9	+2,4	-2,3	95,5	99,2	108,4	+13,5	+9,3	95,5	97,3	+1,9	
174,6	+25,8	164,3	152,9	155,2	-5,5	+1,5	151,0	156,8	166,8	+10,5	+6,4	132,6	153,9	+16,1	
97,9	+0,1	98,6	95,3	98,1	-0,5	+2,9	95,9	96,9	94,9	-1,0	-2,1	98,1	96,4	-1,7	28
95,9	-1,3	98,7	91,7	96,5	-2,2	+5,2	94,0	96,1	91,5	-2,7	-4,8	98,1	95,0	-3,2	
104,6	+4,6	98,1	107,5	103,4	+5,4	-3,8	102,0	99,8	106,6	+4,5	+6,8	98,0	100,9	+3,0	
94,3	-4,7	97,7	87,3	92,3	-5,5	+5,7	93,4	93,8	84,4	-9,6	-10,0	97,1	93,6	-3,6	28.1
89,4	-8,6	96,1	82,5	90,0	-6,3	+9,1	90,8	91,9	80,6	-11,2	-12,3	96,5	91,3	-5,4	
131,9	+22,1	110,6	123,3	109,1	-1,4	-11,5	113,4	107,8	113,7	+0,3	+5,5	102,2	110,6	+8,2	
96,8	+0,5	99,6	83,5	98,8	-0,8	+18,3	82,9	97,4	80,3	-3,1	-17,6	94,2	90,1	-4,4	28.2
92,8	-3,0	93,5	79,3	93,3	-0,2	+17,7	79,1	91,4	75,7	-4,3	-17,2	92,8	85,2	-8,2	
115,6	+16,5	128,0	103,5	126,3	-2,1	+21,1	100,8	125,8	101,9	+1,1	-19,0	100,8	113,3	+12,4	

1 INDEX DES AUFTRAGSEINGANGS
 2000
 NACH ABSCHNITTEN, UNTERABSCHNITTEN,
 DER KLASSIFIKATION DER WIRTSCHAFTS
 1.1 ORIGINAL

VOLUMEN

WZ 2003 SCHL.	WIRTSCHAFTSZWEIG	2003 NOV.	VERAENDERUNG IN % NOV. 2003 GEGEN			2003 OKT.	VERAENDERUNG IN % OKT. 2003 GEGEN		KUMULIERT		2-MONATS- DURCHSCHNITT OKT. UND NOV. 2003		VER- AEND. IN % GEGEN VORJAHR	
			NOV. 2002	OKT. 2003	OKT.		OKT. 2002	SEP. 2003	JAN. 2003 BIS NOV. 2003	VER- AEND. IN % GEGEN VORJAHR	NOV. 2003	VER- AEND. IN % GEGEN VORJAHR		
													NOV. 2003	NOV. 2002
28.3	HERSTELLUNG VON DAMPF- KESSELN (OHNE ZENTRAL- HEIZUNGSKESSEL)	INSGESAMT	66,8	-2,6	-10,9	75,0	+10,3	-41,1	80,2	+12,2	70,9	+3,8		
		INLAND	84,5	+2,3	-11,3	95,3	+19,1	-43,5	97,5	+5,6	89,9	+10,6		
		AUSLAND	37,4	-17,8	-9,9	41,5	-13,7	-29,4	51,6	+38,7	39,5	-15,6		
28.4	H.V. SCHMIEDE-, PRESS- ZIEH- U. STANZTEILEN, GEW. RINGEN U. PULVERM. ERZ.	INSGESAMT	116,6	+7,9	-3,6	120,9	+11,3	+8,4	109,7	+5,5	118,8	+9,6		
		INLAND	111,9	+4,7	-1,9	114,1	+8,4	+6,7	106,3	+4,6	113,0	+6,5		
		AUSLAND	131,1	+17,1	-7,7	142,0	+19,2	+12,8	120,4	+7,9	136,6	+18,2		
28.5	OBERFLAECHEVEREDLUNG UND WAERMEBEHANDLUNG; MECHANIK, A.N.G.	INSGESAMT	121,3	+12,6	-2,4	124,3	+11,6	+6,8	112,0	+8,7	122,8	+12,0		
		INLAND	121,4	+13,6	-0,7	122,2	+11,0	+6,2	111,1	+9,5	121,8	+12,3		
		AUSLAND	120,9	+7,3	-13,0	138,9	+15,8	+11,1	118,2	+4,7	129,9	+11,6		
28.6	H.V. SCHNEIDW., WERKZEUGEN, SCHLOSSERN U. BESCHLAE- GEN AUS UNEDLEN METALLEN	INSGESAMT	104,2	-2,5	-6,9	111,9	+2,2	+6,9	104,8	-2,1	108,1	-0,1		
		INLAND	97,9	-6,2	-7,4	105,7	+2,3	+8,7	100,3	-4,8	101,8	-2,0		
		AUSLAND	115,9	+3,9	-6,2	123,5	+1,9	+4,0	113,3	+2,8	119,7	+2,8		
28.62	HERSTELLUNG VON WERKZEUGEN	INSGESAMT	99,9	-4,1	-4,5	104,6	+0,6	+6,5	103,9	-4,6	102,3	-1,7		
		INLAND	96,6	-9,4	-5,3	102,0	+1,4	+7,1	105,0	-6,8	99,3	-4,2		
		AUSLAND	106,2	+6,4	-3,1	109,6	-0,6	+5,4	101,8	+0,1	107,9	+2,7		
28.63	H.V. SCHLOSSERN UND BESCHLAEGEN AUS UN- EDLEN METALLEN	INSGESAMT	107,6	-1,4	-10,8	120,6	+4,5	+9,6	106,1	+0,8	114,1	+1,6		
		INLAND	97,3	-5,0	-11,5	110,0	+3,4	+12,2	96,0	-3,2	103,7	-0,7		
		AUSLAND	129,8	+5,2	-9,4	143,2	+6,2	+5,6	127,8	+7,9	136,5	+5,7		
28.7	HERSTELLUNG VON SONSTIGEN METALLWAEREN	INSGESAMT	89,8	-0,4	-6,0	95,5	+0,8	+2,5	89,6	-2,5	92,7	+0,2		
		INLAND	83,5	-4,1	-6,3	89,1	-2,0	+3,1	83,9	-5,5	86,3	-3,0		
		AUSLAND	106,9	+8,2	-5,6	113,3	+7,7	+1,3	105,3	+4,9	110,1	+7,9		
DK	MASCHINENBAU	INSGESAMT	100,5	+3,4	-0,4	100,9	+7,7	+4,2	94,1	-0,7	100,7	+5,4		
		INLAND	96,7	+1,6	-1,1	97,8	+7,2	+9,2	89,1	-3,2	97,3	+4,4		
		AUSLAND	104,3	+5,0	+0,4	103,9	+8,1	-	99,0	+1,4	104,1	+6,6		
29.1	H.V. MASCHINEN F.D.ERZEUG. U. NUTZG.V. MECHAN. ENERGIE (O. MOT. F. LUFT- U. STRASS.F.)	INSGESAMT	98,3	-2,8	+1,8	96,6	+8,1	-0,4	95,2	+1,1	97,5	+2,3		
		INLAND	92,5	+0,4	-2,9	95,3	+4,7	-1,1	90,8	-1,7	93,9	+2,5		
		AUSLAND	104,1	-5,4	+6,2	98,0	+11,6	+0,5	99,6	+3,8	101,1	+2,1		
29.11	H.V. VERBRENNUNGSMOTOREN U. TURBINEN (O. MOT. F. LUFT- U. STRASSENFAHRZEUGE)	INSGESAMT	97,8	-11,8	+43,8	68,0	+43,5	-28,9	85,2	+0,9	82,9	+4,7		
		INLAND	95,9	+13,9	+13,0	84,9	+43,4	-39,3	95,1	+5,8	90,4	+28,1		
		AUSLAND	98,3	-17,0	+55,5	63,2	+43,6	-23,9	82,4	-0,6	80,8	-0,6		
29.12	HERSTELLUNG VON PUMPEN UND KOMPRESSOREN	INSGESAMT	100,6	-	-5,4	106,3	+4,7	+2,9	102,2	+4,2	103,5	+2,4		
		INLAND	98,1	+7,1	-2,9	101,0	+6,8	+1,1	92,9	+1,1	99,6	+7,0		
		AUSLAND	102,9	-5,7	-7,6	111,4	+3,1	+4,6	110,9	+6,7	107,2	-1,3		
29.13	HERSTELLUNG VON ARMATUREN	INSGESAMT	96,0	-3,0	-7,2	103,4	+2,0	+3,8	96,3	-1,1	99,7	-0,5		
		INLAND	85,7	-9,6	-8,1	93,3	-0,3	+2,3	87,5	-6,5	89,5	-5,0		
		AUSLAND	113,9	+7,1	-5,9	121,1	+5,4	+5,9	111,6	+7,4	117,5	+6,2		
29.14	HERSTELLUNG VON LAGERN, GETRIEBEN, ZAHNRAEDERN UND ANTRIEBSELEMENTEN	INSGESAMT	98,1	+1,3	-2,0	100,1	+5,1	+11,6	93,7	-0,5	99,1	+3,2		
		INLAND	92,8	+0,7	-2,2	94,9	+1,6	+8,1	90,7	-1,7	93,9	+1,2		
		AUSLAND	105,9	+1,9	-1,9	107,9	+10,3	+16,8	98,3	+1,4	106,9	+5,9		
29.2	H.V. SONSTIGEN NICHT WIRT- SCHAFTSZWEIGSPEZIFISCHEN MASCHINEN	INSGESAMT	115,4	+21,3	+6,4	108,5	+15,3	+5,4	100,8	+5,1	112,0	+18,4		
		INLAND	110,0	+12,1	+2,1	107,7	+19,3	+15,8	92,6	+0,7	108,9	+15,6		
		AUSLAND	122,6	+34,3	+12,1	109,4	+10,3	-5,8	111,8	+10,6	116,0	+21,7		
29.21	HERSTELLUNG VON OEFEN UND BRENNERN	INSGESAMT	80,9	-8,6	-10,1	90,0	-2,6	+22,4	82,3	-7,9	85,5	-5,5		
		INLAND	80,8	-6,6	-1,2	81,8	-3,9	+13,6	73,9	-15,3	81,3	-5,2		
		AUSLAND	81,0	-10,6	-17,4	98,1	-1,4	+30,8	90,6	-0,8	89,6	-5,8		
29.22	HERSTELLUNG VON HEBE- ZEUGEN UND FOERDERMIT- TELN	INSGESAMT	104,3	+15,9	+12,5	92,7	+3,2	-1,4	93,5	+2,3	98,5	+9,6		
		INLAND	88,3	-2,8	-0,7	88,9	-3,9	-5,4	89,4	-2,7	88,6	-3,4		
		AUSLAND	129,1	+45,4	+30,8	98,7	+15,4	+5,0	100,0	+10,3	113,9	+30,6		
29.23	H.V. KAELTE- UND LUFT- TECHN. ERZEUGNISSEN, NICHT FUER DEN HAUSHALT	INSGESAMT	136,8	+50,5	+52,2	89,9	+7,8	-18,9	100,8	+5,2	113,4	+30,0		
		INLAND	157,3	+81,2	+79,6	87,6	+1,9	-8,2	92,3	+7,0	122,5	+41,8		
		AUSLAND	98,2	-0,2	+4,4	94,1	+19,6	-32,6	116,7	+3,0	96,2	+8,6		
29.3	HERSTELLUNG VON LAND- U. FORSTWIRTSCHAFTLICHEN MASCHINEN	INSGESAMT	122,4	+10,2	+4,0	117,7	+6,0	+33,3	106,8	-7,5	120,1	+8,1		
		INLAND	97,4	-13,8	+19,8	81,3	-27,1	+36,0	88,1	-21,8	89,4	-20,4		
		AUSLAND	140,2	+27,8	-2,4	143,6	+29,7	+32,4	120,1	+2,3	141,9	+28,8		
29.31	HERSTELLUNG VON LAND- UND FORSTWIRTSCHAFTL. ZUGMASCHINEN	INSGESAMT	140,9	+48,2	+5,3	133,8	+16,4	+22,3	117,5	-1,9	137,4	+30,9		
		INLAND	141,8	+103,7	+89,8	74,7	-13,8	+43,9	95,2	-15,3	109,3	+38,5		
		AUSLAND	140,5	+33,7	-10,5	157,0	+24,7	+18,9	126,3	+2,9	148,8	+28,8		
29.4	HERSTELLUNG VON WERK- ZEUGMASCHINEN	INSGESAMT	82,5	-10,6	-5,5	87,3	+0,9	-1,7	80,6	-4,2	84,9	-5,0		
		INLAND	82,5	-13,2	-4,1	86,0	+2,1	+4,2	78,2	-9,4	84,3	-6,0		
		AUSLAND	82,4	-8,2	-7,0	88,6	-	-6,3	82,7	+0,7	85,5	-4,1		

LAND

FUER DAS VERARBEITENDE GEWERBE
= 100
ABTEILUNGEN, GRUPPEN UND KLASSEN
ZWEIGE, AUSGABE 2003 (WZ 2003)
WERT

INDEX

2002 NOV.	VER- AEND. IN % GEGEN NOV. 2001	2002 3. VJ	2003 2. VJ	2003 3. VJ	VERAENDERUNG IN % 3. VJ 2003 GEGEN		2002 1. HJ	2002 2. HJ	2003 1. HJ	VERAENDERUNG IN % 1. HJ 2003 GEGEN		2001	2002	VER- AEND. IN % GEGEN 2001	WZ 2003 SCHL.
					3. VJ 2002	2. VJ 2003				1. HJ 2002	2. HJ 2002				
68,6	+3,8	71,0	75,9	94,8	+33,5	+24,9	72,8	83,9	76,0	+4,4	-9,4	80,2	78,3	-2,4	28.3
82,6	+0,6	90,7	78,1	127,5	+40,6	+63,3	96,7	98,4	85,0	-12,1	-13,6	96,4	97,5	+1,1	
45,5	+14,9	38,5	72,2	40,7	+5,7	-43,6	33,4	59,9	61,2	+83,2	+2,2	53,3	46,6	-12,6	
108,1	+10,5	102,2	105,9	106,8	+4,5	+0,8	103,5	101,6	108,2	+4,5	+6,5	100,5	102,5	+2,0	28.4
106,9	+12,1	101,9	103,4	103,5	+1,6	+0,1	99,9	100,7	105,5	+5,6	+4,8	99,5	100,3	+0,8	
112,0	+6,1	103,2	114,1	116,9	+13,3	+2,5	114,4	104,4	116,8	+2,1	+11,9	103,7	109,4	+5,5	
107,7	+6,2	102,6	108,5	111,1	+8,3	+2,4	101,1	102,1	108,9	+7,7	+6,7	105,0	101,6	-3,2	28.5
106,9	+6,4	102,2	107,4	110,9	+8,5	+3,3	98,9	101,4	107,6	+8,8	+6,1	104,4	100,2	-4,0	
112,7	+5,1	105,5	115,5	112,1	+6,3	-2,9	115,5	106,1	117,4	+1,6	+10,7	109,2	110,8	+1,5	
106,9	-1,7	112,2	105,5	101,2	-9,8	-4,1	104,2	109,1	105,5	+1,2	-3,3	102,3	106,6	+4,2	28.6
104,4	-2,8	116,4	102,4	96,8	-16,8	-5,5	100,5	110,7	101,5	+1,0	-8,3	101,5	105,6	+4,0	
111,5	+0,1	104,5	111,4	109,3	+4,6	-1,9	111,0	106,0	113,1	+1,9	+6,7	103,9	108,5	+4,4	
104,2	-4,8	119,8	108,8	97,9	-18,3	-10,0	105,1	114,3	107,4	+2,2	-6,0	101,6	109,7	+8,0	28.62
106,6	-1,6	133,4	114,0	99,4	-25,5	-12,8	105,5	123,7	109,7	+4,0	-11,3	103,1	114,6	+11,2	
99,8	-10,3	94,4	99,0	95,2	+0,8	-3,8	104,3	96,7	103,1	-1,2	+6,6	98,8	100,5	+1,7	
109,1	+0,7	105,9	103,7	104,1	-1,7	+0,4	102,7	104,8	104,4	+1,7	-0,4	101,8	103,7	+1,9	28.63
102,4	-3,4	102,0	92,5	94,0	-7,8	+1,6	96,0	99,8	94,4	-1,7	-5,4	99,4	97,9	-1,5	
123,4	+8,8	114,0	127,6	125,8	+10,4	-1,4	117,1	115,3	125,9	+7,5	+9,2	106,9	116,2	+8,7	
90,2	-4,7	91,1	88,6	89,8	-1,4	+1,4	92,2	88,2	88,4	-4,1	+0,2	95,7	90,2	-5,7	28.7
87,1	-5,7	88,4	83,2	84,7	-4,2	+1,8	89,0	85,2	82,6	-7,2	-3,1	94,5	87,1	-7,8	
98,8	-1,9	98,4	103,7	103,8	+5,5	+0,1	100,9	96,5	104,4	+3,5	+8,2	99,0	98,7	-0,3	
97,2	+7,5	92,2	90,2	91,6	-0,7	+1,6	96,0	93,0	93,1	-3,0	+0,1	95,3	94,5	-0,8	DK
95,2	+2,4	90,9	84,5	87,5	-3,7	+3,6	92,1	91,0	87,1	-5,4	-4,3	95,5	91,6	-4,1	
99,3	+13,0	93,3	95,8	95,7	+2,6	-0,1	99,7	94,8	99,0	-0,7	+4,4	95,1	97,3	+2,3	
101,1	+14,9	93,4	93,1	93,3	-0,1	+0,2	94,3	93,3	95,3	+1,1	+2,1	96,0	93,8	-2,3	29.1
92,1	-1,3	93,8	86,4	90,7	-3,3	+5,0	91,9	89,9	89,8	-2,3	-0,1	93,8	90,9	-3,1	
110,1	+33,3	93,0	99,9	95,9	+3,1	-4,0	96,6	96,8	101,0	+4,6	+4,3	98,2	96,7	-1,5	
110,9	+97,3	88,9	86,2	81,1	-8,8	-5,9	84,0	93,5	88,1	+4,9	-5,8	98,7	88,7	-10,1	29.11
84,2	+33,0	113,8	85,7	100,5	-11,7	+17,3	84,1	95,7	94,0	+11,8	-1,8	82,4	89,9	+9,1	
118,5	+118,6	81,9	86,3	75,6	-7,7	-12,4	83,9	92,9	86,4	+3,0	-7,0	103,3	88,4	-14,4	
100,6	+4,0	98,5	100,0	103,3	+4,9	+3,3	96,9	97,2	101,2	+4,4	+4,1	95,5	97,0	+1,6	29.12
91,6	-2,7	92,9	88,4	94,2	+1,4	+6,6	90,9	90,6	90,1	-0,9	-0,6	94,0	90,7	-3,5	
109,1	+10,1	103,7	110,9	111,8	+7,8	+0,8	102,5	103,3	111,6	+8,9	+8,0	96,9	102,9	+6,2	
99,0	+3,1	95,5	92,6	95,7	+0,2	+3,3	97,4	93,6	95,5	-2,0	+2,0	97,3	95,5	-1,8	29.13
94,8	-2,9	94,1	82,6	88,6	-5,8	+7,3	93,1	90,0	86,4	-7,2	-4,0	96,8	91,6	-5,4	
106,3	+14,1	98,1	110,1	108,0	+10,1	-1,9	104,7	99,8	111,5	+6,5	+11,7	98,1	102,2	+4,2	
96,8	+3,4	89,6	91,3	89,5	-0,1	-2,0	95,9	89,3	94,1	-1,9	+5,4	93,7	92,6	-1,2	29.14
92,2	-4,4	89,6	88,2	87,4	-2,5	-0,9	93,6	87,8	91,3	-2,5	+4,0	93,9	90,7	-3,4	
103,9	+16,1	89,5	96,0	92,6	+3,5	-3,5	99,3	91,5	98,3	-1,0	+7,4	93,5	95,4	+2,0	
95,1	-1,1	94,8	98,1	96,0	+1,3	-2,1	96,8	94,1	99,5	+2,8	+5,7	99,9	95,4	-4,5	29.2
98,1	+2,1	92,0	86,8	89,3	-2,9	+2,9	91,3	93,0	88,8	-2,7	-4,5	97,9	92,1	-5,9	
91,3	-5,3	98,5	113,2	104,9	+6,5	-7,3	104,3	95,5	113,8	+9,1	+19,2	102,5	99,9	-2,5	
88,5	+8,7	81,8	85,5	76,4	-6,6	-10,6	92,8	85,0	84,2	-9,3	-0,9	96,6	88,9	-8,0	29.21
86,5	-20,5	84,6	68,6	74,2	-12,3	+8,2	89,2	86,3	71,3	-20,1	-17,4	99,0	87,8	-11,3	
90,6	+67,2	79,1	102,2	78,6	-0,6	-23,1	96,2	83,8	97,0	+0,8	+15,8	94,1	90,0	-4,4	
90,0	-8,9	91,6	91,9	87,6	-4,4	-4,7	91,8	90,8	94,8	+3,3	+4,4	99,7	91,3	-8,4	29.22
90,8	-7,1	93,8	89,6	87,2	-7,0	-2,7	90,9	92,7	90,7	-0,2	-2,2	99,4	91,8	-7,6	
88,8	-11,6	88,3	95,5	88,2	-0,1	-7,6	93,0	88,0	101,3	+8,9	+15,1	100,1	90,5	-9,6	
90,9	+9,9	94,3	94,0	100,2	+6,3	+6,6	99,4	90,5	96,9	-2,5	+7,1	90,9	95,0	+4,5	29.23
86,8	+1,5	85,2	82,2	90,6	+6,3	+10,2	86,9	87,5	83,2	-4,3	-4,9	88,7	87,2	-1,7	
98,4	+27,0	111,1	116,1	118,3	+6,5	+1,9	122,7	96,2	122,7	-	+27,5	94,9	109,4	+15,3	
111,1	-1,6	92,2	95,3	87,5	-5,1	-8,2	128,5	103,3	112,1	-12,8	+8,5	104,8	115,9	+10,6	29.3
113,0	+9,6	93,0	85,9	72,1	-22,5	-16,1	122,4	100,2	95,7	-21,8	-4,5	96,5	111,3	+15,3	
109,7	-8,4	91,6	101,9	98,3	+7,3	-3,5	132,8	105,6	123,8	-6,8	+17,2	110,8	119,2	+7,8	
95,1	-18,6	100,8	99,3	103,8	+3,0	+4,5	134,3	106,4	117,7	-12,4	+10,6	109,9	120,3	+9,5	29.31
69,6	-36,1	85,5	80,7	62,5	-26,9	-22,6	137,3	83,2	107,1	-22,0	+28,7	97,1	110,2	+13,5	
105,1	-12,5	106,8	106,6	120,0	+12,4	+12,6	139,0	115,5	121,9	-8,3	+5,5	114,9	124,3	+8,2	
92,3	+17,9	82,4	76,1	83,5	+1,3	+9,7	83,3	84,7	77,6	-6,8	-8,4	88,1	84,0	-4,7	29.4
95,1	+16,5	83,9	74,3	80,8	-3,7	+8,7	86,4	85,3	74,8	-13,4	-12,3	94,6	85,9	-9,2	
89,8	+19,3	81,0	77,8	86,0	+6,2	+10,5	80,4	84,1	80,2	-0,2	-4,6	82,2	82,2	-	

STBA, FS 4, R 2.2, 11/2003

1 INDEX DES AUFTRAGSEINGANGS
 2000
 NACH ABSCHNITTEN, UNTERABSCHNITTEN,
 DER KLASSIFIKATION DER WIRTSCHAFTS-
 1.1 ORIGINAL

VOLUMEN

WZ 2003 SCHL.	WIRTSCHAFTSZWEIG		2003		VERÄNDERUNG IN % NOV. 2003 GEGEN		2003		VERÄNDERUNG IN % OKT. 2003 GEGEN		KUMULIERT		2-MONATS- DURCHSCHNITT OKT. 2003 UND NOV. 2003		VER- ÄEND. IN % GEGEN VORJAHR		VER- ÄEND. IN % GEGEN VORJAHR	
			NOV.	NOV.	OKT.	OKT.	OKT.	OKT.	SEP.	JAN. 2003 BIS NOV. 2003	VER- ÄEND. IN % GEGEN VORJAHR	OKT. 2003 UND NOV. 2003	NOV. 2003 UND OCT. 2003	NOV. 2003 UND OCT. 2003	NOV. 2003 UND OCT. 2003	NOV. 2003 UND OCT. 2003	NOV. 2003 UND OCT. 2003	NOV. 2003 UND OCT. 2003
29.5	H.V. MASCHINEN F. SONST. BESTIMMTE WIRTSCHAFTS- ZWEIGE	INSGESAMT INLAND AUSLAND	94,4 95,3 93,8	+4,1 +5,9 +2,9	-2,0 +5,2 -6,8	96,3 90,6 100,6	+5,0 +0,7 +8,2	+5,7 +6,2 +5,3	89,8 88,1 91,0	-0,3 -0,1 -0,7	95,4 93,0 97,2	+4,6 +3,3 +5,5						
29.51	H.V. MASCHINEN F.D. ME- TALLERZ., V. WALZWERKS- EINR.U. GIESSMASCHINEN	INSGESAMT INLAND AUSLAND	141,4 123,9 154,2	+57,3 +53,9 +59,8	+143,8 +140,1 +145,5	58,0 51,6 62,8	-19,2 -54,5 +47,1	-45,4 -9,9 -55,8	86,6 78,3 92,8	-6,5 -4,6 -7,0	99,7 87,8 108,5	+23,2 -9,5 +55,9						
29.52	H.V. BERGWERKS-, BAU- U. BAUSTOFFMASCHINEN	INSGESAMT INLAND AUSLAND	101,3 77,5 120,0	+22,0 +9,6 +29,2	-9,9 -19,0 -4,5	112,4 95,7 125,6	+25,0 +34,8 +19,6	+31,5 +54,1 +20,9	96,4 77,5 111,3	+1,9 -0,9 +3,2	106,9 86,6 122,8	+23,6 +22,1 +24,0						
29.54	H.V. MASCHINEN F. DAS TEXTIL-, BEKLEIDUNGS- U. LEDERGEWERBE	INSGESAMT INLAND AUSLAND	85,7 79,7 87,6	-3,5 -6,1 -2,7	+3,5 +5,3 +3,1	82,8 75,7 85,0	-19,5 -4,1 -22,9	+5,5 +12,6 +3,7	84,8 71,1 89,1	-8,7 -3,9 -9,8	84,3 77,7 86,3	-12,0 -5,1 -13,9						
29.55	H.V. MASCHINEN FUER DAS PAPIERGEWERBE	INSGESAMT INLAND AUSLAND	62,7 72,9 56,8	-17,3 -3,4 -25,4	-0,8 +26,6 -14,6	63,2 57,6 66,5	-14,6 -12,3 -15,7	-34,5 -34,5 -34,5	76,6 89,2 69,3	-14,1 +17,5 -28,5	63,0 65,3 61,7	-15,9 -7,5 -20,4						
29.7	HERSTELLUNG VON HAUS- HALTSGERAETEN, A.N.G.	INSGESAMT INLAND AUSLAND	104,6 89,6 124,2	-10,9 -12,8 -8,9	-6,5 -6,3 -6,8	111,9 95,6 133,3	-9,1 -10,4 -7,8	+0,5 +0,1 +1,1	97,5 85,2 113,6	-15,5 -16,2 -14,8	108,3 92,6 128,8	-10,0 -11,6 -8,3						
DL	H.V. BUEROMASCH., DATENVERARB. GER.U. -EINRICHTG.; ELEKTROT., FEINMECHANIK U. OPTIK	INSGESAMT INLAND AUSLAND	100,6 103,4 97,4	+5,0 +6,9 +2,7	+2,9 +3,1 +2,7	97,8 100,3 94,8	+6,7 +5,6 +7,8	-9,4 -2,6 -16,5	93,2 95,1 91,1	+4,5 +4,9 +4,1	99,2 101,9 96,1	+5,8 +6,3 +5,1						
30	H.V. BUEROMASCHINEN, DATENVERARBEITUNGSGERAETEN UND -EINRICHTUNGEN	INSGESAMT INLAND AUSLAND	86,9 86,5 87,7	-1,2 -3,8 +3,3	-10,0 -2,5 -20,4	96,6 88,7 110,2	+16,8 +3,1 +42,9	+12,1 +5,8 +22,0	76,3 76,8 75,6	-	91,8 87,6 99,0	+7,5 -0,5 +22,2						
30.01	HERSTELLUNG VON BUERO- MASCHINEN	INSGESAMT INLAND AUSLAND	62,1 68,1 58,1	-0,3 -9,4 +8,4	-7,6 +1,5 -13,7	67,2 67,1 67,3	-3,2 -12,1 +3,9	-31,6 -32,7 -30,7	75,2 78,0 73,3	+2,7 +12,4 -3,2	64,7 67,6 62,7	-1,8 -10,8 +5,9						
30.02	HERSTELLUNG VON DATEN- VERARBEITUNGSGERAETEN UND -EINRICHTUNGEN	INSGESAMT INLAND AUSLAND	89,2 87,5 92,3	-1,4 -3,6 +2,7	-10,3 -2,7 -21,0	99,4 89,9 116,9	+18,5 +3,8 +47,8	+16,8 +8,4 +31,1	76,5 76,7 75,9	-0,1 -1,9 +3,1	94,3 88,7 104,6	+8,1 -						
31	HERSTELLUNG VON GERAETEN DER ELEKTRIZITAETSERZUEU- GUNG, -VERTEILUNG U.AE.	INSGESAMT INLAND AUSLAND	100,0 103,1 95,0	-0,8 +1,7 -5,0	+1,4 -1,7 +7,3	98,6 104,9 88,5	+5,5 +4,9 +6,4	-9,5 +4,4 -27,8	96,4 97,6 94,4	+4,2 +3,1 +5,9	99,3 104,0 91,8	+2,2 +3,3 +0,2						
31.1	HERSTELLUNG VON ELEKTRO- MOTOREN, GENERATOREN UND TRANSFORMATOREN	INSGESAMT INLAND AUSLAND	94,8 109,7 77,8	-12,4 +10,6 -34,3	+14,4 +8,8 +24,9	82,9 100,8 62,3	-	-14,4 -1,7 +3,8	89,2 98,7 78,3	+1,7 +1,9 +1,6	88,9 105,3 70,1	-7,0 +4,3 -21,5						
31.2	HERSTELLUNG VON ELEK- TRIZITAETSERZEUGUNGS- U. -SCHALTZEINRICHTUNGEN	INSGESAMT INLAND AUSLAND	95,8 99,6 89,8	+3,9 +2,6 +6,5	-1,5 -2,3 +0,1	97,3 101,9 89,7	+6,2 +6,0 +6,3	-0,4 +7,8 -12,8	91,3 94,8 85,7	+4,3 +4,4 +4,3	96,6 100,8 89,8	+5,1 +4,3 +6,4						
31.3	H.V. ISOLIERTEN ELEK- TROMOTOREN, -LEITUNGEN U. -DRAEHTEN	INSGESAMT INLAND AUSLAND	81,9 83,2 79,2	-6,9 -8,9 -2,9	-13,5 -16,0 -8,1	94,7 99,1 86,2	-0,5 +2,8 -7,2	+3,7 +2,3 +7,1	90,0 94,7 80,8	-5,1 -0,5 -14,0	88,3 91,2 82,7	-3,6 -2,9 -5,3						
31.4	HERSTELLUNG VON AKKUMU- LATOREN UND BATTERIEN	INSGESAMT INLAND AUSLAND	124,6 117,9 134,2	+9,9 +13,8 +5,3	-4,9 -3,4 -6,5	131,0 122,1 143,6	+14,4 +7,9 +23,3	+4,1 -4,5 +16,9	108,4 103,6 115,3	+4,6 +2,2 +8,0	127,8 120,0 138,9	+12,1 +10,7 +13,9						
31.5	HERSTELLUNG VON ELEK- TRISCHEN LAMPEN UND LEUCHTEN	INSGESAMT INLAND AUSLAND	97,0 86,3 113,7	-2,8 -5,2 +0,3	-7,4 -9,0 -5,6	104,8 94,8 120,5	+6,9 +3,4 +11,9	+13,5 +13,4 +13,9	89,4 80,8 102,9	-1,9 -4,4 +1,6	100,9 90,6 117,1	+2,0 -0,9 +5,9						
31.6	HERSTELLUNG VON ELEK- TRISCHEN AUSRUESTUNGEN, A.N.G.	INSGESAMT INLAND AUSLAND	115,1 111,9 121,8	+3,3 -2,5 +16,9	+2,9 -3,2 +16,9	111,9 115,6 104,2	+8,3 +9,0 +7,1	-24,2 +3,2 -53,1	114,4 106,0 132,1	+9,1 +4,5 +17,6	113,5 113,8 113,0	+5,7 +3,0 +12,1						
32	RUNDFUNK- UND NACHRICHTEN- TECHNIK	INSGESAMT INLAND AUSLAND	106,3 113,8 100,6	+19,4 +29,2 +12,2	+14,1 +17,7 +11,0	93,2 95,7 90,6	+8,6 +11,1 +6,7	-18,5 -17,1 -19,5	91,1 96,7 86,8	+9,0 +15,0 +4,2	99,8 105,3 95,6	+14,2 +20,2 +9,5						
32.1	HERSTELLUNG VON ELEKTRO- NISCHEN BAUELEMENTEN	INSGESAMT INLAND AUSLAND	107,0 104,9 108,0	+16,4 +20,7 +14,4	+5,4 +1,0 +7,8	101,5 103,9 100,2	+25,2 +16,2 +30,1	-11,7 -2,3 -15,9	94,6 92,4 95,7	+12,4 +9,0 +14,1	104,3 104,4 104,1	+20,6 +18,4 +21,5						
32.2	H.V. GERAETEN UND EIN- RICHTUNGEN DER TELE- KOMMUNIKATIONSTECHNIK	INSGESAMT INLAND AUSLAND	106,2 117,3 95,9	+26,6 +45,5 +10,1	+28,1 +39,1 +17,5	82,9 84,3 81,6	-3,6 +9,2 -13,3	-26,3 -29,3 -23,2	86,8 95,4 78,8	+7,8 +23,1 -5,4	94,6 100,8 88,8	+11,3 +27,8 -2,0						

LAND

FUER DAS VERARBEITENDE GEWERBE
= 100
ABTEILUNGEN, GRUPPEN UND KLASSEN
ZWEIGE, AUSGABE 2003 (WZ 2003)
WERT

INDEX

2002 NOV.	VER- AEND. IN % GEGEN NOV. 2001	2002 3. VJ	2003 2. VJ	2003 3. VJ	VERAENDERUNG IN % 3. VJ 2003 GEGEN		2002 1. HJ	2002 2. HJ	2003 1. HJ	VERAENDERUNG IN % 1. HJ 2003 GEGEN		2001	2002	VER- AEND. IN % GEGEN 2001	WZ 2003 SCHL.
					3. VJ 2002	2. VJ 2003				1. HJ 2002	2. HJ 2002				
90,7	+9,4	87,0	85,7	87,6	+0,7	+2,2	91,4	88,5	89,0	-2,6	+0,6	89,5	89,9	+0,4	29.5
90,0	+4,5	86,7	84,4	87,0	+0,3	+3,1	88,4	88,6	87,1	-1,5	-1,7	92,4	88,5	-4,2	
91,2	+13,3	87,3	86,5	88,1	+0,9	+1,8	93,6	88,5	90,4	-3,4	+2,1	87,4	91,0	+4,1	
89,9	+38,5	112,8	87,6	77,8	-31,0	-11,2	86,4	106,7	86,7	+0,3	-18,7	103,5	96,6	-6,7	29.51
80,5	+18,7	89,1	89,3	64,1	-28,1	-28,2	73,7	89,1	82,2	+11,5	-7,7	107,8	81,4	-24,5	
96,5	+53,7	129,2	86,4	87,9	-32,0	+1,7	95,2	119,0	90,0	-5,5	-24,4	100,5	107,1	+6,6	
83,0	-4,7	89,4	92,4	84,0	-6,0	-9,1	100,0	88,3	99,1	-0,9	+12,2	95,3	94,1	-1,3	29.52
70,7	-7,2	73,7	74,2	64,6	-12,3	-12,9	83,0	74,4	81,0	-2,4	+8,9	87,1	78,7	-9,6	
92,9	-3,1	101,9	106,8	99,4	-2,5	-6,9	113,6	99,3	113,4	-0,2	+14,2	101,9	106,5	+4,5	
88,8	+16,8	83,7	84,3	79,5	-5,0	-5,7	96,6	85,3	87,6	-9,3	+2,7	81,9	90,9	+11,0	29.54
84,9	+8,0	68,4	68,5	65,7	-3,9	-4,1	74,1	72,1	71,6	-3,4	-0,7	85,8	73,1	-14,8	
90,0	+19,7	88,5	89,3	83,9	-5,2	-6,0	103,6	89,4	92,6	-10,6	+3,6	80,6	96,5	+19,7	
75,8	-0,8	89,2	74,0	89,4	+0,2	+20,8	93,9	82,0	74,8	-20,3	-8,8	87,2	88,0	+0,9	29.55
75,5	-6,6	78,3	97,8	112,3	+47,2	+14,8	77,5	74,1	85,7	+10,6	+15,7	98,8	75,8	-23,3	
76,1	+3,0	96,7	60,2	76,2	-21,2	+26,6	103,4	86,6	68,5	-33,8	-20,9	80,4	95,0	+18,2	
117,4	-1,8	102,1	88,1	93,7	-8,2	+6,4	120,5	105,7	95,9	-20,4	-9,3	104,7	113,1	+8,0	29.7
102,8	-10,3	91,6	74,0	81,6	-10,9	+10,3	105,8	93,0	84,5	-20,1	-9,1	99,9	99,4	-0,5	
136,4	+8,3	115,8	106,5	109,5	-5,4	+2,8	139,8	122,3	110,7	-20,8	-9,5	111,0	131,0	+18,0	
95,8	+2,6	87,8	88,0	95,7	+9,0	+8,8	88,5	90,1	90,0	+1,7	-0,1	92,5	89,3	-3,5	DL
96,7	-0,7	90,5	91,5	95,6	+5,6	+4,5	89,1	92,6	92,6	+3,9	-	96,7	90,8	-6,1	
94,8	+6,6	84,6	84,0	95,9	+13,4	+14,2	87,8	87,2	87,1	-0,8	-0,1	87,6	87,5	-0,1	
88,0	-6,8	72,7	64,4	77,5	+6,6	+20,3	75,1	77,3	70,7	-5,9	-8,5	83,9	76,2	-9,2	30
89,9	-7,1	75,7	65,7	76,9	+1,6	+17,0	75,3	80,8	73,2	-2,8	-9,4	87,2	78,0	-10,6	
84,9	-6,1	67,6	62,3	78,4	+16,0	+25,8	74,7	71,5	66,4	-11,1	-7,1	78,4	73,1	-6,8	
62,3	-36,1	64,6	81,1	76,8	+18,9	-5,3	79,9	67,6	77,9	-2,5	+15,2	98,6	73,7	-25,3	30.01
75,2	-37,8	65,2	94,2	76,3	+17,0	-19,0	69,4	70,6	82,3	+18,6	+16,6	113,7	70,0	-38,4	
53,6	-34,4	64,2	72,3	77,2	+20,2	+6,8	87,0	65,5	74,9	-13,9	+14,4	88,4	76,3	-13,7	
90,5	-3,8	73,4	62,9	77,5	+5,6	+23,2	74,6	78,2	70,0	-6,2	-10,5	82,5	76,4	-7,4	30.02
90,8	-4,8	76,4	64,1	77,0	+0,8	+20,1	75,7	81,4	72,6	-4,1	-10,8	85,6	78,5	-8,3	
89,9	-2,1	68,2	60,7	78,5	+15,1	+29,3	72,8	72,5	65,1	-10,6	-10,2	76,8	72,6	-5,5	
100,8	+9,1	90,9	93,1	96,7	+6,4	+3,9	91,8	93,6	95,2	+3,7	+1,7	99,3	92,7	-6,6	31
101,4	+2,9	94,3	96,4	95,2	+1,0	-1,2	92,9	97,0	96,6	+4,0	-0,4	101,6	95,0	-6,5	
100,0	+20,8	85,5	87,9	99,0	+15,8	+12,6	90,2	88,3	93,1	+3,2	+5,4	95,6	89,2	-6,7	
108,2	+30,8	87,3	90,2	88,5	+1,4	-1,9	85,3	93,5	89,7	+5,2	-4,1	94,2	89,4	-5,1	31.1
99,2	+1,4	98,7	100,6	94,6	-4,2	-6,0	94,7	102,7	98,7	+4,2	-3,9	100,8	98,7	-2,1	
118,5	+81,2	74,2	78,2	81,5	+9,8	+4,2	74,5	82,8	79,4	+6,6	-4,1	86,6	78,7	-9,1	
92,2	+3,5	86,1	89,7	89,8	+4,3	+0,1	86,7	87,7	90,3	+4,2	+3,0	98,3	87,2	-11,3	31.2
97,1	+3,4	90,5	94,5	92,0	+1,7	-2,6	88,9	92,6	94,2	+6,0	+1,7	101,8	90,7	-10,9	
84,3	+3,6	79,0	81,9	86,4	+9,4	+5,5	83,1	79,8	84,1	+1,2	+5,4	92,8	81,4	-12,3	
88,0	-6,8	96,4	86,2	90,7	-5,9	+5,2	95,0	91,2	90,2	-5,1	-1,1	114,4	93,1	-18,6	31.3
91,3	+4,5	102,0	90,8	97,2	-4,7	+7,0	92,2	94,0	94,6	+2,6	+0,6	105,1	93,1	-11,4	
81,6	-24,3	85,9	77,2	78,1	-9,1	+1,2	100,4	85,9	81,5	-18,8	-5,1	132,0	93,1	-29,5	
113,4	-5,5	102,2	103,2	106,3	+4,0	+3,0	100,9	105,3	103,0	+2,1	-2,2	98,7	103,1	+4,5	31.4
103,6	-16,6	103,1	98,4	101,2	-1,8	+2,8	98,3	103,9	99,3	+1,0	-4,4	98,7	101,1	+2,4	
127,5	+11,9	100,9	110,1	113,4	+12,4	+3,0	104,6	107,5	108,3	+3,5	+0,7	98,6	106,1	+7,6	
99,8	-8,1	89,1	82,8	88,9	-0,2	+7,4	89,4	90,7	85,9	-3,9	-5,3	97,6	90,1	-7,7	31.5
91,0	-13,3	85,8	73,3	82,3	-4,1	+12,3	81,5	85,8	76,8	-5,8	-10,5	95,8	83,6	-12,7	
113,4	-0,9	94,1	97,5	99,2	+5,4	+1,7	101,7	98,3	99,9	-1,8	+1,6	100,4	100,0	-0,4	
111,4	+11,7	100,7	105,8	119,2	+18,4	+12,7	106,3	104,7	112,4	+5,7	+7,4	102,8	105,5	+2,6	31.6
114,8	+9,1	96,6	103,8	103,5	+7,1	-0,3	100,9	103,0	104,6	+3,7	+1,6	102,9	101,9	-1,0	
104,2	+18,3	109,3	110,1	151,9	+39,0	+38,0	117,7	108,2	128,6	+9,3	+18,9	102,3	112,9	+10,4	
89,0	-0,1	84,1	83,0	98,7	+17,4	+18,9	82,2	85,0	84,4	+2,7	-0,7	81,5	83,6	+2,6	32
88,1	-4,4	85,6	89,7	103,5	+20,9	+15,4	82,2	86,0	90,6	+10,2	+5,3	88,5	84,1	-5,0	
89,7	+3,3	83,0	77,9	95,0	+14,5	+22,0	82,1	84,2	79,7	-2,9	-5,3	76,2	83,2	+9,2	
91,9	+42,7	84,7	84,4	99,6	+17,6	+18,0	83,1	86,9	88,9	+7,0	+2,3	64,9	85,0	+31,0	32.1
86,9	+20,0	85,4	77,7	94,2	+10,3	+21,2	83,4	86,5	87,6	+5,0	+1,3	69,9	85,0	+21,6	
94,4	+56,0	84,4	87,7	102,3	+21,2	+16,6	83,1	87,0	89,5	+7,7	+2,9	62,5	85,0	+36,0	
83,9	-20,0	80,8	80,6	97,4	+20,5	+20,8	78,9	80,8	78,9	-	-2,4	90,0	79,8	-11,3	32.2
80,6	-15,2	79,9	93,4	106,5	+33,3	+14,0	75,8	79,5	88,1	+16,2	+10,8	92,7	77,6	-16,3	
87,1	-23,5	81,6	68,7	89,0	+9,1	+29,5	81,6	82,1	70,5	-13,6	-14,1	87,6	81,8	-6,6	

1 INDEX DES AUFTRAGSEINGANGS
 2000
 NACH ABSCHNITTEN, UNTERABSCHNITTEN,
 DER KLASSIFIKATION DER WIRTSCHAFTS
 1.1 ORIGINAL

VOLUMEN

WZ 2003 SCHL.	WIRTSCHAFTSZWEIG	2003 NOV.	VERAENDERUNG IN % NOV. 2003 GEGEN		2003 OKT.	VERAENDERUNG IN % OKT. 2003 GEGEN		KUMULIERT		2-MONATS- DURCHSCHNITT		
			NOV. 2002	OKT. 2003		OKT. 2002	SEP. 2003	JAN. 2003 BIS NOV. 2003	VER- AEND. IN % GEGEN VORJAHR	OKT. 2003 UND NOV. 2003	VER- AEND. IN % GEGEN VORJAHR	
												NOV. 2003
32.3	H.V. RUNDfunkGERAETEN SO- WIE PHONO- UND VIDEOTECH- NISCHEN GERAETEN	INSGESAMT	104,2	+2,3	-5,8	110,6	+7,9	-8,4	97,9	+1,7	107,4	+5,1
		INLAND	119,1	-0,4	-7,1	128,2	+7,5	-0,3	110,9	+3,1	123,7	+3,5
		AUSLAND	82,7	+8,5	-2,6	84,9	+8,8	-22,3	79,1	-1,0	83,8	+8,7
33	MEDIZIN-, MESS-, STEUER- UND REGULUNGSTECHNIK, OPTIK, H.V. UHREN	INSGESAMT	99,5	-0,2	-4,0	103,6	+2,3	-2,2	98,1	+1,0	101,6	+1,1
		INLAND	100,4	+0,1	-0,3	100,7	+2,2	-1,2	97,3	+0,1	100,6	+1,2
		AUSLAND	98,7	-0,4	-7,2	106,4	+2,3	-3,0	98,9	+1,9	102,6	+1,0
33.1	H.V. MEDIZINISCHEN GE- RAETEN UND ORTHOPAEDI- SCHEN ERZEUGNISSEN	INSGESAMT	121,3	+4,9	-5,7	128,7	+4,3	-1,5	118,2	+3,2	125,0	+4,6
		INLAND	114,9	+3,9	-0,8	115,8	+0,5	-0,1	109,8	+3,1	115,4	+2,2
		AUSLAND	127,3	+5,9	-9,5	140,7	+7,4	-2,5	126,0	+3,4	134,0	+6,7
33.2	H.V. MESS-, KONTROLL-, NAVIGATIONS- U.AE. INSTRU- MENTEN U. VORRICHTUNGEN	INSGESAMT	94,3	+1,5	-2,3	96,5	-0,5	+0,8	93,2	+1,1	95,4	+0,4
		INLAND	94,5	-5,5	-2,2	96,6	-1,5	-0,1	94,8	-2,5	95,6	-3,5
		AUSLAND	94,1	+9,4	-2,4	96,4	+0,4	+1,7	91,7	+5,0	95,3	+4,7
33.3	HERSTELLUNG VON INDUS- TRIELLEN PROZESS- STEUERUNGSEINRICHTUNGEN	INSGESAMT	86,3	-39,7	-4,1	89,1	+25,0	-33,4	78,1	+12,2	67,7	-18,1
		INLAND	85,5	-7,9	+7,0	79,9	+19,4	-6,9	86,5	+10,5	82,7	+3,5
		AUSLAND	36,8	-73,3	-29,9	52,5	+44,2	-60,0	65,2	+17,5	44,7	-48,7
33.4	HERSTELLUNG VON OPTI- SCHEN UND FOTOGRAPHI- SCHEN GERAETEN	INSGESAMT	88,4	+2,6	-1,3	89,6	-0,3	-3,6	82,0	-8,1	89,0	+1,0
		INLAND	103,6	+23,3	+6,5	97,3	+16,8	-7,2	87,8	-2,2	100,5	+20,1
		AUSLAND	75,8	-13,9	-8,9	83,2	-12,8	+0,2	77,2	-13,1	79,5	-13,3
33.5	HERSTELLUNG VON UHREN	INSGESAMT	61,2	-16,0	-24,8	81,4	+15,8	+42,8	71,0	-9,4	71,3	-0,4
		INLAND	54,6	-29,7	-17,3	66,0	+5,4	+13,0	64,7	-8,2	60,3	-14,1
		AUSLAND	67,4	-1,5	-29,6	95,7	+23,6	+71,5	76,8	-10,2	81,6	+11,9
DM	FAHRZEUGBAU	INSGESAMT	102,6	-3,7	-5,7	108,8	-1,3	-1,2	104,5	-0,9	105,7	-2,5
		INLAND	96,4	+3,3	-5,3	101,8	+3,0	-4,3	99,1	+3,1	99,1	+3,1
		AUSLAND	107,1	-7,9	-6,0	113,9	-4,0	+1,1	108,6	-3,3	110,5	-6,0
34	HERSTELLUNG VON KRAFTWAGEN UND KRAFTWAGENTEILEN	INSGESAMT	108,5	-4,1	-4,2	113,3	-1,3	+0,8	108,7	-1,4	110,9	-2,7
		INLAND	100,0	+2,5	-4,3	104,5	+0,3	-2,1	102,3	+1,9	102,3	+1,4
		AUSLAND	114,7	-7,8	-4,2	119,7	-2,2	+2,7	113,4	-3,4	117,2	-5,0
34.1	HERSTELLUNG VON KRAFTWAGEN UND KRAFTWAGENMOTOREN	INSGESAMT	103,8	-8,0	-4,2	108,3	-6,2	+0,8	107,1	-3,5	106,1	-7,0
		INLAND	86,4	-	-5,9	91,8	-8,4	-4,6	95,9	+0,6	89,1	-4,5
		AUSLAND	113,0	-10,9	-3,4	117,0	-5,2	+3,2	113,0	-5,4	115,0	-8,1
34.2	HERSTELLUNG VON KARDI- SERIEN, AUFBAUTEN UND ANHAENGERN	INSGESAMT	107,8	+1,8	-10,9	121,0	+10,3	+1,9	102,7	+3,2	114,4	+6,1
		INLAND	93,2	+4,4	-8,5	101,9	+13,2	+6,3	86,7	-0,3	97,6	+8,8
		AUSLAND	131,8	-1,1	-13,3	152,1	+7,1	-2,6	128,7	+7,3	142,0	+3,1
34.3	H.V. TEILEN UND ZUBE- HOER FUER KRAFTWAGEN UND KRAFTWAGENMOTOREN	INSGESAMT	120,5	+5,0	-3,5	124,9	+9,8	+0,7	113,5	+3,6	122,7	+7,3
		INLAND	121,0	+4,9	-2,1	123,6	+10,5	-0,1	113,8	+3,6	122,3	+7,6
		AUSLAND	119,8	+5,2	-5,5	126,8	+9,0	+1,9	113,1	+3,6	123,3	+7,1
35	SONSTIGER FAHRZEUGBAU	INSGESAMT	65,5	+0,2	-18,8	80,7	-1,3	-15,5	78,5	+4,0	73,1	-0,7
		INLAND	75,0	+11,3	-12,6	85,8	+29,2	-17,8	79,8	+13,5	80,4	+20,2
		AUSLAND	58,1	-9,1	-24,3	76,7	-18,3	-13,3	77,4	-2,8	67,4	-14,6
35.1	SCHIFF- UND BOOTSBAU	INSGESAMT	76,9	+11,1	+19,4	84,4	+373,5	-69,3	51,1	+32,0	70,7	+70,8
		INLAND	46,3	-3,3	-63,7	127,4	+442,1	-49,4	73,5	+87,0	86,9	+143,4
		AUSLAND	91,2	+15,4	+161,3	34,9	+287,8	-81,6	40,7	+6,0	63,1	+43,4
35.2	BAHNINDUSTRIE	INSGESAMT	104,1	+30,9	+14,1	91,2	-54,6	-6,4	106,2	-18,6	97,7	-30,3
		INLAND	102,3	+103,8	+14,9	89,0	-24,3	+12,9	101,0	+4,7	95,7	+14,1
		AUSLAND	109,6	-35,8	+11,5	98,3	-78,6	-36,5	122,3	-48,3	104,0	-67,0
35.3	LUFT- UND RAUMFAHRZEUGBAU	INSGESAMT	50,9	-13,3	-39,3	83,8	-2,9	+81,8	82,1	+5,9	67,4	-7,0
		INLAND	73,2	-3,8	+6,4	68,8	+22,0	+6,5	68,8	+8,0	71,0	+7,1
		AUSLAND	36,7	-22,7	-60,7	93,3	-11,4	+172,0	90,5	+4,9	65,0	-14,9
35.4	H.V. KRAFTRAEDERN, FAHRRADERN UND BEHINDERTENFAHRZEUGEN	INSGESAMT	85,6	-5,8	-10,9	96,1	-1,2	-2,9	107,4	-0,3	90,9	-3,4
		INLAND	81,9	-7,9	-12,1	93,2	-0,1	-5,4	107,7	-0,3	87,6	-3,8
		AUSLAND	109,2	+5,4	-4,6	114,5	-6,5	+12,3	105,5	-0,7	111,9	-1,1
36.1	HERSTELLUNG VON MOEBELN	INSGESAMT	87,8	-2,6	-5,4	92,8	+0,9	+11,4	80,4	-4,2	90,3	-0,9
		INLAND	84,4	-3,9	-6,2	90,0	-0,1	+11,9	77,2	-5,9	87,2	-2,0
		AUSLAND	104,0	+3,3	-2,0	106,1	+4,7	+8,8	96,0	+3,0	105,1	+4,1
36.11	HERSTELLUNG VON SITZ- MOEBELN	INSGESAMT	102,4	+1,6	-2,1	104,6	+3,5	+5,8	91,1	-1,7	103,5	+2,5
		INLAND	102,7	+1,9	-2,1	104,9	+3,1	+6,3	90,7	-2,4	103,8	+2,5
		AUSLAND	100,7	-0,3	-2,1	102,9	+5,1	+3,0	93,0	+1,1	101,8	+2,3
36.12	HERSTELLUNG VON BUERO- UND LADENMOEBELN	INSGESAMT	76,7	-3,3	-2,5	78,7	+1,2	+13,2	69,5	-12,7	77,7	-1,1
		INLAND	71,7	-6,8	-3,4	74,2	-1,5	+9,8	65,9	-15,3	73,0	-4,1
		AUSLAND	111,7	+16,8	+1,2	110,4	+16,0	+32,9	94,8	+2,5	111,1	+16,5
36.13	HERSTELLUNG VON KUECHENMOEBELN	INSGESAMT	83,0	-9,3	-7,6	89,8	-1,2	+8,8	80,1	-1,6	86,4	-5,3
		INLAND	77,9	-11,5	-6,6	83,4	-4,4	+9,0	74,7	-3,2	80,7	-7,9
		AUSLAND	103,0	-2,2	-10,2	114,7	+8,8	+7,9	101,0	+3,1	108,9	+3,3

STBA, FS 4, R 2.2, 11/2003

LAND

FUER DAS VERARBEITENDE GEWERBE
= 100
ABTEILUNGEN, GRUPPEN UND KLASSEN
ZWEIGE, AUSGABE 2003 (WZ 2003)
WERT

INDEX

2002 NOV.	VER- AEND. IN % GEGEN NOV. 2001	2002 3.VJ	2003 2.VJ	2003 3.VJ	VERAENDERUNG IN % 3.VJ 2003 GEGEN		2002 1.HJ	2002 2.HJ	2003 1.HJ	VERAENDERUNG IN % 1.HJ 2003 GEGEN		2001	2002	VER- AEND. IN % GEGEN 2001	WZ 2003 SCHL.
					3.VJ	2.VJ				1.HJ	2.HJ				
					2002	2003				2002	2002				
101,9	-5,6	97,6	89,3	101,2	+3,7	+13,3	93,7	97,8	93,2	-0,5	-4,7	103,7	95,8	-7,6	32.3
119,6	-2,4	107,6	101,4	111,7	+3,8	+10,2	103,6	110,2	106,2	+2,5	-3,6	111,2	106,9	-3,9	
76,2	-12,1	83,0	71,8	85,9	+3,5	+19,6	78,4	79,8	74,2	-6,5	-7,0	93,0	79,6	-14,4	
99,7	-2,1	94,0	96,4	97,7	+3,9	+1,3	97,6	96,7	97,2	-0,4	+0,5	99,5	97,1	-2,4	33
100,3	-1,9	96,5	98,8	98,7	+0,2	-0,1	98,8	97,2	96,6	-0,2	-0,6	101,2	97,0	-4,2	
99,1	-2,3	91,7	96,1	98,6	+7,5	+2,6	98,3	96,2	97,8	-0,5	+1,7	97,9	97,2	-0,7	
115,6	-8,4	112,2	115,2	117,7	+4,9	+2,2	114,0	115,3	116,2	+1,9	+0,8	110,3	114,6	+3,9	33.1
110,6	-2,6	104,0	109,7	106,5	+2,4	-2,9	105,6	107,8	109,7	+3,9	+1,8	106,5	106,7	+0,2	
120,2	-12,8	119,8	120,2	128,2	+7,0	+6,7	121,6	122,3	122,2	+0,5	-0,1	113,7	121,9	+7,2	
92,9	-2,7	90,0	93,0	91,9	+2,1	-1,2	92,4	91,1	93,1	+0,8	+2,2	94,7	91,7	-3,2	33.2
100,0	-2,1	99,0	95,1	96,1	-2,9	+1,1	95,7	97,2	93,9	-1,9	-3,4	99,9	96,5	-3,4	
86,0	-3,5	81,2	91,1	87,8	+8,1	-3,6	89,2	85,1	92,4	+3,6	+8,6	89,7	87,1	-2,9	
110,0	+59,0	68,3	76,9	88,4	+29,4	+15,0	65,9	82,4	76,5	+16,1	-7,2	104,4	74,1	-29,0	33.3
92,8	+12,1	77,4	88,7	83,3	+7,6	-5,1	78,2	83,1	83,4	+14,3	+7,6	100,0	80,6	-19,4	
137,7	+192,4	53,6	58,8	96,1	+79,3	+63,4	48,0	81,2	56,6	+23,0	-30,3	111,5	63,6	-43,0	
86,2	+0,9	82,0	75,1	81,6	-0,5	+8,7	93,2	84,4	79,9	-14,3	-5,3	91,9	88,8	-3,4	33.4
84,0	-7,1	84,9	78,2	89,7	+5,7	+14,7	94,2	84,8	82,6	-12,3	-2,6	97,3	89,5	-8,0	
88,0	+8,2	79,6	72,5	74,9	-5,9	+3,3	92,4	84,2	77,6	-16,0	-7,8	87,4	88,3	+1,0	
72,9	-2,9	62,7	88,1	57,3	-8,6	-35,0	88,4	64,4	77,7	-12,1	+20,7	82,5	76,4	-7,4	33.5
77,7	+4,9	63,0	81,9	53,2	-15,6	-35,0	74,3	64,0	71,9	-3,2	+12,3	81,6	69,2	-15,2	
68,4	-10,1	62,5	93,8	61,2	-2,1	-34,8	101,3	64,8	83,1	-18,0	+28,2	83,3	83,0	-0,4	
106,5	+1,3	103,4	105,2	100,6	-2,7	-4,4	105,5	103,9	106,1	+0,6	+2,1	102,9	104,7	+1,7	DM
93,3	-5,0	95,3	98,7	95,5	+0,2	-3,2	96,5	95,3	100,8	+4,5	+5,8	99,1	95,9	-3,2	
116,3	+5,6	109,3	110,0	104,3	-4,6	-5,2	112,1	110,3	110,1	-1,8	-0,2	105,7	111,2	+5,2	
113,1	+4,0	109,6	106,3	104,9	-4,3	-1,3	109,3	108,4	109,9	+0,5	+1,4	106,3	108,9	+2,4	34
97,6	-1,3	99,8	100,5	98,8	-1,0	-1,7	100,5	97,5	104,0	+3,5	+6,7	100,7	99,0	-1,7	
124,4	+7,4	116,6	110,6	109,5	-6,1	-1,0	115,8	116,3	114,1	-1,5	-1,9	110,3	116,0	+5,2	
112,8	+5,9	110,3	104,5	103,1	-6,5	-1,3	110,4	108,6	109,4	-0,9	+0,7	105,7	109,5	+3,6	34.1
86,4	-0,7	92,6	94,5	92,0	-0,6	-2,6	97,3	89,7	100,1	+2,9	+11,6	96,0	93,5	-2,6	
126,8	+8,7	119,8	109,9	109,0	-9,0	-0,8	117,3	118,7	114,4	-2,5	-3,6	110,8	118,0	+6,5	
105,9	+10,0	96,9	96,8	106,6	+10,0	+10,1	98,0	99,1	96,8	-1,2	-2,3	100,1	98,5	-1,6	34.2
89,3	+0,9	85,9	82,7	89,5	+4,2	+8,2	86,6	85,0	81,8	-5,5	-3,8	91,3	85,8	-6,0	
133,3	+22,2	115,0	119,8	134,6	+17,0	+12,4	116,7	122,3	121,3	+3,9	-0,8	114,6	119,5	+4,3	
114,8	-0,9	109,2	112,0	109,4	+0,2	-2,3	108,1	108,9	112,5	+4,1	+3,3	108,4	108,5	+0,1	34.3
115,4	-2,3	112,6	111,9	110,1	-2,2	-1,6	107,1	110,8	112,8	+5,3	+1,8	108,9	109,0	+0,1	
113,9	+1,1	104,5	112,1	108,5	+3,8	-3,2	109,6	106,1	112,1	+2,3	+5,7	107,6	107,8	+0,2	
65,4	-20,8	64,6	98,0	73,3	+13,5	-25,2	81,6	76,2	82,9	+1,6	+8,8	81,9	78,9	-3,7	35
67,4	-28,1	68,4	87,4	76,2	+11,4	-12,8	72,4	82,4	81,5	+12,6	-1,1	89,5	77,4	-13,5	
63,9	-13,4	61,7	106,4	70,9	+14,9	-33,4	88,7	71,4	84,0	-5,3	+17,6	76,0	80,0	+5,3	
69,2	+105,3	33,2	30,4	82,6	+148,8	+171,7	40,5	39,3	28,9	-28,6	-26,5	36,4	39,9	+9,6	35.1
47,9	-46,3	61,4	58,7	103,2	+68,1	+82,0	29,5	57,4	54,3	+84,1	-5,4	77,2	43,5	-43,7	
79,0	+863,4	20,3	18,1	72,9	+259,1	+302,8	48,5	30,9	17,1	-62,4	-44,7	17,6	38,2	+117,0	
79,5	-45,2	117,4	126,1	87,6	-25,4	-30,5	133,8	160,3	118,4	-11,5	-26,1	148,4	147,1	-0,9	35.2
50,2	-70,7	88,8	142,7	70,6	-20,5	-50,5	104,6	128,0	118,1	+12,9	-7,7	130,0	116,3	-10,5	
170,7	+174,0	206,6	74,5	140,2	-32,1	+88,2	224,9	261,0	119,4	-46,9	-54,3	205,8	242,9	+18,0	
58,7	-35,1	65,5	119,1	64,9	-0,9	-45,5	85,2	74,7	95,5	+12,1	+27,8	86,5	80,0	-7,5	35.3
76,1	+13,1	59,5	69,5	67,0	+12,6	-3,6	64,9	73,6	69,1	+6,5	-6,1	75,9	69,3	-8,7	
47,5	-54,8	69,4	150,8	63,6	-8,4	-57,8	98,1	75,4	112,4	+14,6	+49,1	93,2	86,7	-7,0	
90,9	-0,3	86,0	126,5	88,0	+2,3	-30,4	123,2	86,6	122,7	-0,4	+41,7	102,3	104,9	+2,5	35.4
88,9	-1,0	88,2	129,8	87,0	+0,9	-33,0	124,6	85,6	124,8	+0,2	+45,8	103,2	105,1	+1,8	
103,6	+3,6	85,1	105,8	94,2	+10,7	-11,0	114,4	99,7	109,1	-4,6	+16,4	96,4	104,1	+8,0	
90,1	-9,6	79,0	76,7	74,5	-5,7	-2,9	84,0	81,4	80,2	-4,5	-1,5	94,4	82,7	-12,4	36.1
87,8	-12,4	77,1	73,2	71,1	-7,8	-2,9	82,0	79,4	77,0	-6,1	-3,0	93,7	80,7	-13,9	
100,7	+3,9	88,0	93,5	90,9	+3,3	-2,8	93,1	90,9	95,5	+2,6	+5,1	97,3	92,0	-5,4	
100,8	-7,4	85,5	86,2	82,5	-3,5	-4,3	93,6	90,0	91,2	-2,6	+1,3	101,3	91,8	-9,4	36.11
100,8	-9,9	85,8	86,3	81,1	-5,5	-6,0	93,6	90,1	91,1	-2,7	+1,1	102,8	91,9	-10,6	
101,0	+6,9	84,4	86,0	89,4	+5,9	+4,0	93,4	89,7	91,9	-1,6	+2,5	94,2	91,5	-2,9	
79,3	-16,4	80,1	67,1	68,5	-14,5	+2,1	79,7	77,5	67,3	-15,6	-13,2	94,1	78,6	-16,5	36.12
76,9	-18,8	77,8	63,4	66,4	-14,7	+4,7	78,3	74,6	63,4	-19,0	-15,0	92,4	76,5	-17,2	
95,6	-0,5	96,2	93,1	83,7	-13,0	-10,1	89,8	97,5	95,0	+5,8	-2,6	105,6	93,6	-11,4	
91,5	-6,0	74,8	80,5	75,4	+0,8	-6,3	81,5	77,8	80,3	-1,5	+3,2	88,3	79,6	-9,9	36.13
88,0	-9,1	71,3	73,8	70,0	-1,8	-5,1	76,7	74,6	75,1	-2,1	+0,7	86,7	75,7	-12,7	
105,3	+6,0	88,3	106,8	96,5	+9,3	-9,6	100,3	90,1	100,7	+0,4	+11,8	94,2	95,2	+1,1	

STBA, FS 4, R 2.2, 11/2003

DEUTSCHLAND
1 INDEX DES AUFTRAGSEINGANGS FUER DAS VERARBEITENDE GEWERBE
2000 = 100

1.2 ZEITREIHENANALYSE
WERTINDEX

WZ2003 SCHL.	WIRTSCHAFTSZWEIG	ORIGINALWERT		SAISON- BEREINIGTER WERT X-12-ARIMA		GLATTE KOMPONENTE BV4		
		2003 NOV.	VERAEND. GEGENUEBER VORJAHRES- MONAT IN %	2003 NOV.	VERAEND. GEGENUEBER VORMONAT IN %	2003 NOV.	VERAEND. GEGENUEBER VORMONAT IN %	
D	VERARBEITENDES GEWERBE 1)	INSGESAMT	100,5	+0,2	101,8	+0,6	100,1	+0,5
		INLAND	97,2	+1,0	97,6	+0,4	95,7	+0,3
		AUSLAND	104,7	-0,8	107,0	+0,8	105,3	+0,7
	VORLEISTUNGSGUETER- PRODUZENTEN	INSGESAMT	100,2	+2,0	101,9	+1,9	99,6	+0,5
		INLAND	97,7	+0,1	97,9	+0,9	95,4	+0,1
		AUSLAND	104,2	+5,1	108,2	+3,2	105,9	+1,0
	INVESTITIONSGUETER- PRODUZENTEN	INSGESAMT	102,1	-0,2	102,8	0	101,5	+0,5
		INLAND	98,8	+3,7	99,6	+0,5	98,0	+0,5
		AUSLAND	105,2	-3,3	105,8	-0,4	104,6	+0,5
	GEBRAUCHSGUETER- PRODUZENTEN	INSGESAMT	95,9	-4,1	91,0	-0,7	90,1	+0,1
		INLAND	92,7	-4,5	87,1	-1,5	86,6	0
		AUSLAND	103,2	-3,1	100,0	+1,1	98,0	+0,7
	VERBRAUCHSGUETER- PRODUZENTEN	INSGESAMT	94,4	-4,3	100,2	-2,8	98,7	+0,1
		INLAND	90,7	-2,7	93,5	-1,6	92,4	+0,2
		AUSLAND	102,7	-6,9	115,1	-4,9	112,2	0
08	TEXTIL- UND BEKLEIDUNGS- GEWERBE	INSGESAMT	72,1	-4,0	87,2	+5,2	85,0	-0,6
		INLAND	70,2	-3,7	83,0	+4,0	81,1	-0,4
		AUSLAND	78,2	-4,3	95,8	+7,4	92,8	-1,1
17	TEXTILGEWERBE	INSGESAMT	85,3	-6,7	84,7	-0,7	85,2	-0,5
		INLAND	80,6	-7,2	79,9	-2,9	81,1	-0,5
		AUSLAND	94,1	-5,7	93,7	+3,0	92,6	-0,4
18	BEKLEIDUNGSGEWERBE	INSGESAMT	54,0	+3,8	90,5	+14,0	84,6	-0,8
		INLAND	57,1	+4,0	85,9	+13,4	81,0	-0,4
		AUSLAND	46,3	+3,1	99,3	+15,2	93,0	-2,0
0C	LEDERGEWERBE	INSGESAMT	86,8	+13,5	110,3	+9,3	101,9	+1,8
		INLAND	86,6	+19,6	117,4	+18,0	104,6	+2,4
		AUSLAND	87,2	-0,3	91,8	-8,2	94,7	0
DD	HOLZGEWERBE (OHNE HERSTELLUNG VON MOEBELN)	INSGESAMT	104,4	+0,1	101,6	+5,2	95,8	+0,5
		INLAND	99,2	-2,4	95,1	+6,4	88,2	+0,3
		AUSLAND	132,2	+11,7	135,5	+0,7	135,9	+1,3
DE	PAPIER- UND DRUCKGEWERBE	INSGESAMT	99,9	-4,9	96,2	+0,3	94,6	-0,2
		INLAND	97,8	-5,5	92,9	-0,2	91,8	-0,2
		AUSLAND	105,9	-2,8	105,6	+1,8	102,6	-0,1
21	PAPIERGEWERBE	INSGESAMT	100,4	-4,1	99,6	+0,4	97,9	-0,1
		INLAND	99,0	-4,5	96,7	+0,2	95,2	-0,3
		AUSLAND	103,0	-3,2	104,9	+0,8	102,6	-0,1
21.1	HERSTELLUNG VON HOLZ- UND ZELLSTOFF, PAPIER, KARTON UND PAPPE	INSGESAMT	93,5	-6,3	92,2	+2,4	88,2	-0,2
		INLAND	91,5	-7,9	87,2	+2,8	83,4	-0,1
		AUSLAND	95,5	-4,5	97,2	+2,1	93,0	-0,2
21.2	HERSTELLUNG VON WAREN AUS PAPIER, KARTON UND PAPPE	INSGESAMT	108,0	-1,9	107,8	-1,4	108,3	-0,2
		INLAND	104,1	-2,4	103,2	-1,2	103,2	-0,2
		AUSLAND	123,8	-0,3	126,3	-2,0	129,0	+0,3
22	DRUCKGEWERBE, VERVIEL- FAELTIGUNG V. BESPIELTEN TON-, BILD- U. DATENTRAEGERN	INSGESAMT	99,1	-6,1	91,0	+0,2	89,6	-0,1
		INLAND	96,4	-6,7	88,6	-0,8	87,9	0
		AUSLAND	119,8	-1,2	109,1	+7,2	102,8	-0,2
0G	HERSTELLUNG VON CHEMISCHEN ERZEUGNISSEN	INSGESAMT	95,6	-2,1	100,8	-0,5	99,9	+0,3
		INLAND	93,5	-1,5	97,0	+0,4	95,4	0
		AUSLAND	97,6	-2,7	104,3	-1,3	103,9	+0,5
24.1	HERSTELLUNG VON CHEMISCHEN GRUNDSTOFFEN	INSGESAMT	90,1	+1,2	97,0	+1,9	94,9	+0,2
		INLAND	88,4	+1,0	92,4	-0,5	91,9	-0,2
		AUSLAND	91,4	+1,2	100,7	+3,7	97,0	+0,4
24.4	HERSTELLUNG VON PHARMA- ZEUTISCHEN ERZEUGNISSEN	INSGESAMT	106,2	-8,2	109,4	-3,7	109,0	+0,4
		INLAND	104,8	-0,6	105,9	-0,5	102,6	+0,6
		AUSLAND	107,7	-14,9	113,0	-6,8	115,5	+0,1
DH	HERSTELLUNG VON GUMMI- UND KUNSTSTOFFWAREN	INSGESAMT	106,3	+3,5	106,9	+0,3	106,2	+0,6
		INLAND	101,1	+2,8	101,1	+0,1	100,3	+0,4
		AUSLAND	117,7	+4,6	119,6	+0,4	119,0	+0,6
25.2	HERSTELLUNG VON KUNST- STOFFWAREN	INSGESAMT	104,4	+3,6	105,5	+1,0	104,3	+0,5
		INLAND	99,3	+3,5	100,0	+1,2	99,0	+0,4
		AUSLAND	116,5	+3,7	118,5	+0,5	116,9	+0,6
DI	GLASGEWERBE, H.V. KERAMIK, VERARBEITUNG VON STEINEN UND ERDEN	INSGESAMT	90,5	-1,7	89,5	+0,4	87,5	+0,1
		INLAND	84,1	-3,6	82,7	-0,5	81,5	-0,1
		AUSLAND	106,0	+2,1	106,2	+2,3	101,9	+0,2
26.1	HERSTELLUNG VON GLAS UND GLASWAREN	INSGESAMT	99,3	+0,3	96,1	+1,2	93,3	+0,2
		INLAND	96,5	-0,2	91,6	+1,4	89,4	+0,2
		AUSLAND	104,8	+1,5	105,0	+0,8	101,0	+0,2

1) AUSGEWAELTE WIRTSCHAFTSZWEIGE (OHNE ERNAHRUNGSGEWERBE UND TABAKVERARBEITUNG).

STBA, FS 4, R 2.2, 11/2003

DEUTSCHLAND

1 INDEX DES AUFTRAGSEINGANGS FUER DAS VERARBEITENDE GEWERBE
2000 = 1001.2 ZEITREIHENANALYSE
WERTINDEX

WZ2003 SCHL.	WIRTSCHAFTSZWEIG		ORIGINALWERT		SAISON- BEREINIGTER WERT X-12-ARIMA		GLATTE KOMPONENTE BV4	
			2003 NOV.	VERAEND. GEGENUEBER VORJAHRES- MONAT IN %	2003 NOV.	VERAEND. GEGENUEBER VORMONAT IN %	2003 NOV.	VERAEND. GEGENUEBER VORMONAT IN %
DJ	METALLERZEUGUNG UND -BE- ARBEITUNG, HERSTELLUNG VON METALLERZEUGNISSEN	INSGESAMT INLAND AUSLAND	103,1 99,4 112,2	+3,2 +0,8 +8,8	103,3 99,3 112,8	+3,1 +2,2 +5,1	99,7 96,7 107,4	+0,4 +0,3 +0,9
27	METALLERZEUGUNG UND -BEARBEITUNG	INSGESAMT INLAND AUSLAND	106,2 101,9 113,5	+6,0 +1,8 +13,0	106,3 101,3 114,6	+5,8 +3,2 +9,7	99,0 95,6 105,0	+0,5 +0,2 +1,3
27.1	ERZEUGUNG VON ROHEISEN, STAHL UND FERROLEGIE- RUNGEN	INSGESAMT INLAND AUSLAND	117,8 113,4 125,5	+10,5 +6,5 +17,6	121,9 116,3 131,6	+8,6 +7,6 +10,4	110,6 105,6 119,5	+0,6 -0,1 +2,0
27.5	GIESSEREIEN	INSGESAMT INLAND AUSLAND	117,3 108,5 148,3	+4,3 -1,7 +23,9	116,0 107,4 146,5	+3,7 -0,1 +14,8	110,2 103,0 135,7	+0,7 +0,4 +1,9
28	HERSTELLUNG VON METALL- ERZEUGNISSEN	INSGESAMT INLAND AUSLAND	100,7 97,8 110,5	+0,9 +0,1 +3,7	100,6 97,6 110,6	0 +0,3 -0,8	100,2 97,3 110,6	+0,3 +0,3 +0,5
28.1	STAHL- UND LEICHTMETALL- BAU	INSGESAMT INLAND AUSLAND	89,3 87,0 105,9	-6,2 -3,1 -21,9	89,4 87,6 103,2	-1,4 +0,2 -11,0	87,4 84,8 107,5	+0,2 +0,4 -0,8
DK	MASCHINENBAU	INSGESAMT INLAND AUSLAND	104,3 100,6 108,1	+4,3 +2,5 +6,2	104,7 100,6 108,7	-0,1 -0,3 +0,1	101,3 95,1 107,3	+1,0 +0,7 +1,2
29.1	H.V. MASCHINEN F.D.ERZEUG. U.NUTZG.V.MECHAN.ENERGIE (O.MOT.F.LUFT-U.STRASS.F.)	INSGESAMT INLAND AUSLAND	102,3 96,9 107,8	-1,9 +1,7 -4,9	102,0 97,8 106,2	-1,8 +0,3 -3,8	99,2 96,1 102,7	+0,2 +0,6 -0,1
29.3	HERSTELLUNG VON LAND- U. FORSTWIRTSCHAFTLICHEN MASCHINEN	INSGESAMT INLAND AUSLAND	128,8 102,5 147,5	+12,0 -12,5 +30,0	132,9 104,0 153,4	+12,2 +28,1 +5,9	122,0 85,9 147,8	+2,2 -0,8 +3,5
29.4	HERSTELLUNG VON WERK- ZEUGMASCHINEN	INSGESAMT INLAND AUSLAND	86,1 86,4 85,9	-9,9 -12,7 -7,1	85,6 89,5 82,1	-4,0 +3,8 -10,7	85,2 81,0 88,7	+0,6 0 +1,0
DL	H.V.BUEROMASCH.,DATENVERARB. GER.U.-EINRICHTG.;ELEKTROT., FEINMECHANIK U. OPTIK	INSGESAMT INLAND AUSLAND	97,3 98,8 95,5	+2,3 +3,0 +1,4	96,2 97,5 94,8	+2,3 +3,5 +1,2	94,7 94,5 94,8	+0,9 +0,4 +1,5
30	H.V. BUEROMASCHINEN, DATENVERARBEITUNGSGERAETEN UND -EINRICHTUNGEN	INSGESAMT INLAND AUSLAND	73,7 72,8 75,2	-9,3 -13,3 -2,0	65,8 67,1 63,5	-10,7 -3,6 -21,2	69,3 65,9 74,5	+0,7 -1,2 +3,6
31	HERSTELLUNG VON GERAETEN DER ELEKTRIZITAETSERZEU- GUNG, -VERTEILUNG U.AE.	INSGESAMT INLAND AUSLAND	101,3 103,4 97,9	-0,6 +1,7 -4,1	102,3 102,8 101,4	+1,1 -1,3 +5,1	100,7 100,2 100,9	+0,7 +0,3 +1,2
32	RUNDFUNK- UND NACHRICHTEN- TECHNIK	INSGESAMT INLAND AUSLAND	96,0 98,5 94,2	+11,9 +16,3 +8,8	95,2 96,6 94,2	+13,5 +14,9 +12,4	89,2 91,1 87,5	+1,6 +1,2 +1,9
33	MEDIZIN-, MESS-, STEUER- UND REGULUNGSTECHNIK, OPTIK, H.V. UHREN	INSGESAMT INLAND AUSLAND	101,9 102,9 100,9	-0,2 -0,1 -0,2	100,7 100,4 101,0	-2,2 +0,4 -4,7	103,6 101,9 105,2	+0,6 +0,4 +1,0
DM	FAHRZEUGBAU	INSGESAMT INLAND AUSLAND	105,0 99,7 109,0	-3,3 +4,0 -7,5	105,4 102,0 107,9	-2,8 -3,5 -2,3	107,3 104,1 109,1	+0,3 +0,3 +0,1
34	HERSTELLUNG VON KRAFTWAGEN UND KRAFTWAGENTEILEN	INSGESAMT INLAND AUSLAND	111,0 103,6 116,5	-3,7 +3,3 -7,6	111,3 107,3 114,3	-0,5 +0,4 -1,0	109,7 105,4 112,5	-0,1 +0,1 -0,2
34.1	HERSTELLUNG VON KRAFTWAGEN UND KRAFTWAGENMOTOREN	INSGESAMT INLAND AUSLAND	106,6 91,4 114,7	-7,5 +1,6 -10,8	107,9 100,1 112,1	-0,6 +1,8 -1,7	106,3 98,4 110,2	-0,4 -0,1 -0,5
35	SONSTIGER FAHRZEUGBAU	INSGESAMT INLAND AUSLAND	67,4 76,7 60,2	+0,7 +11,2 -7,5	68,2 70,6 66,4	-23,5 -30,6 -16,4	90,4 96,5 85,0	+2,1 +1,9 +2,2
35.1	SCHIFF- UND BOOTSBAU	INSGESAMT INLAND AUSLAND	79,4 47,1 94,5	+12,5 -3,9 +17,2	92,2 45,6 114,0	+12,0 -72,3 +160,3	84,5 107,5 73,8	+11,9 +9,2 +13,9
35.3	LUFT- UND RAUMFAHRZEUGBAU	INSGESAMT INLAND AUSLAND	52,3 74,6 38,0	-12,8 -4,5 -21,6	48,5 64,0 38,6	-44,6 -19,0 -58,5	83,9 79,2 86,5	-0,9 0 -1,7
36.1	HERSTELLUNG VON MOEBELN	INSGESAMT INLAND AUSLAND	92,5 89,0 109,5	-2,7 -4,3 +4,2	87,1 82,7 108,3	+1,6 0 +7,9	84,1 80,5 101,9	-0,4 -0,4 +0,2

DEUTSCHLAND
1 INDEX DES AUFTRAGSEINGANGS FUER DAS VERARBEITENDE GEWERBE
2000 = 100

1.2 ZEITREIHENANALYSE
VOLUMENINDEX

WZZ2003 SCHL.	WIRTSCHAFTSZWEIG		ORIGINALWERT		SAISON- BEREINIGTER WERT X-12-ARIMA		GLATTE KOMPONENTE BV4	
			2003	VERAEND. GEGENUEBER VORJAHRES- MONAT IN %	2003	VERAEND. GEGENUEBER VORMONAT IN %	2003	VERAEND. GEGENUEBER VORMONAT IN %
			NOV.		NOV.		NOV.	
D	VERARBEITENDES GEWERBE 1)	INSGESAMT	99,8	+0,6	100,9	+0,5	99,1	+0,5
		INLAND	96,5	+1,8	96,8	+0,4	94,8	+0,3
		AUSLAND	103,9	-0,6	106,1	+0,7	104,4	+0,8
	VORLEISTUNGSGUETER- PRODUZENTEN	INSGESAMT	100,8	+2,9	102,5	+1,8	100,1	+0,8
		INLAND	97,9	+0,7	98,1	+0,7	95,5	+0,3
		AUSLAND	105,2	+6,0	109,4	+3,4	107,0	+1,2
	INVESTITIONSGUETER- PRODUZENTEN	INSGESAMT	100,5	-0,1	101,2	+0,2	99,7	+0,5
		INLAND	97,4	+4,4	98,2	+0,8	96,4	+0,5
		AUSLAND	103,4	-3,5	103,9	-0,4	102,6	+0,5
	GEBRAUCHSGUETER- PRODUZENTEN	INSGESAMT	93,4	-4,0	88,6	-0,7	87,3	+0,1
		INLAND	89,9	-4,1	84,4	-1,5	83,4	0
		AUSLAND	101,4	-3,8	98,3	+1,2	96,1	+0,6
	VERBRAUCHSGUETER- PRODUZENTEN	INSGESAMT	93,4	-3,8	99,0	-2,8	97,3	+0,2
		INLAND	89,6	-2,2	92,2	-1,7	91,0	+0,2
		AUSLAND	101,8	-6,8	114,2	-4,6	110,8	0
DB	TEXTIL- UND BEKLEIDUNGS- GEWERBE	INSGESAMT	71,3	-3,4	86,3	+5,6	83,9	-0,6
		INLAND	69,8	-3,1	82,7	+4,7	80,5	-0,2
		AUSLAND	74,6	-3,7	93,9	+7,7	90,9	-1,0
17	TEXTILGEWERBE	INSGESAMT	84,0	-6,0	83,5	-0,4	83,7	-0,5
		INLAND	79,7	-6,7	79,1	-2,5	80,1	-0,4
		AUSLAND	92,0	-5,2	91,7	+3,4	90,4	-0,4
18	BEKLEIDUNGSGEWERBE	INSGESAMT	53,8	+4,1	90,2	+14,5	84,1	-0,7
		INLAND	57,2	+4,4	87,2	+14,1	80,9	-0,2
		AUSLAND	46,4	+2,7	97,6	+15,2	91,4	-1,9
DC	LEDERGEWERBE	INSGESAMT	83,4	+14,4	106,1	+9,8	97,7	+1,9
		INLAND	84,0	+20,0	113,8	+16,2	101,0	+2,4
		AUSLAND	81,8	+1,4	86,0	-7,7	88,8	+0,1
DD	HOLZGEWERBE (OHNE HERSTELLUNG VON MOEBELN)	INSGESAMT	107,7	+1,1	104,7	+5,2	98,9	+0,7
		INLAND	102,5	-1,3	98,3	+6,3	91,3	+0,4
		AUSLAND	134,5	+12,1	138,0	+1,5	137,9	+1,3
DE	PAPIER- UND DRUCKGEWERBE	INSGESAMT	101,1	-2,4	97,3	+0,5	95,7	+0,1
		INLAND	97,9	-3,4	92,9	-0,1	91,7	+0,1
		AUSLAND	110,1	+0,1	109,6	+2,0	107,0	+0,3
21	PAPIERGEWERBE	INSGESAMT	101,1	-1,2	100,2	+0,4	98,9	+0,3
		INLAND	98,2	-2,0	95,9	0	94,8	+0,2
		AUSLAND	106,2	+0,2	107,9	+1,0	106,0	+0,4
21.1	HERSTELLUNG VON HOLZ- UND ZELLSTOFF, PAPIER, KARTON UND PAPPE	INSGESAMT	98,9	-2,0	97,4	+2,4	94,0	+0,3
		INLAND	95,7	-4,3	91,2	+2,6	88,0	+0,3
		AUSLAND	102,1	+0,4	103,6	+2,4	100,0	+0,5
21.2	HERSTELLUNG VON WAREN AUS PAPIER, KARTON UND PAPPE	INSGESAMT	103,5	-0,4	103,2	-1,7	104,0	+0,2
		INLAND	100,0	-0,4	99,1	-1,6	99,4	+0,2
		AUSLAND	117,6	-0,3	119,9	-2,0	122,6	+0,3
22	DRUCKGEWERBE, VERVIEL- FAELTIGUNG V. BESPIELTEN TON-, BILD- U. DATENTRAEGERN	INSGESAMT	101,2	-4,1	92,7	+0,5	90,9	0
		INLAND	97,5	-4,8	89,4	-0,4	88,1	0
		AUSLAND	128,9	+0,1	117,6	+6,5	111,6	-0,1
D6	HERSTELLUNG VON CHEMISCHEN ERZEUGNISSEN	INSGESAMT	95,5	-1,1	100,7	-0,8	99,6	+0,5
		INLAND	93,1	-0,2	96,6	0	94,8	+0,3
		AUSLAND	97,8	-1,8	104,6	-1,4	104,1	+0,8
24.1	HERSTELLUNG VON CHEMISCHEN GRUNDSTOFFEN	INSGESAMT	91,1	+2,8	97,9	+1,5	95,8	+0,8
		INLAND	88,4	+2,6	92,0	-1,2	91,4	+0,6
		AUSLAND	93,3	+2,9	102,7	+3,4	99,2	+1,0
24.4	HERSTELLUNG VON PHARMA- ZEUTISCHEN ERZEUGNISSEN	INSGESAMT	103,6	-8,4	106,6	-4,1	106,2	+0,5
		INLAND	101,3	-0,7	102,2	-1,3	99,4	+0,6
		AUSLAND	106,0	-15,0	111,3	-6,6	113,2	+0,1
DH	HERSTELLUNG VON GUMMI- UND KUNSTSTOFFWAREN	INSGESAMT	105,1	+3,9	105,8	+0,4	104,7	+0,6
		INLAND	99,9	+3,3	100,1	+0,3	98,8	+0,5
		AUSLAND	116,5	+5,0	118,3	+0,5	117,9	+0,7
25.2	HERSTELLUNG VON KUNST- STOFFWAREN	INSGESAMT	103,7	+4,3	104,8	+1,1	103,5	+0,7
		INLAND	98,7	+4,4	99,5	+1,3	98,2	+0,6
		AUSLAND	115,4	+4,0	117,4	+0,7	115,9	+0,8
DI	GLASGEWERBE, H.V. KERAMIK, VERARBEITUNG VON STEINEN UND ERDEN	INSGESAMT	91,8	+0,9	90,8	+0,2	89,7	+0,3
		INLAND	86,4	-0,7	85,0	-0,8	85,0	+0,2
		AUSLAND	104,9	+4,3	104,9	+2,3	101,0	+0,3
26.1	HERSTELLUNG VON GLAS UND GLASWAREN	INSGESAMT	100,0	+3,4	96,9	+0,9	94,7	+0,4
		INLAND	97,3	+2,7	92,6	+1,0	91,0	+0,4
		AUSLAND	105,3	+4,6	105,4	+1,0	101,9	+0,5

1) AUSGEWAELHTE WIRTSCHAFTSZWEIGE (OHNE ERNAHRUNGSGEWERBE UND TABAKVERARBEITUNG).

STBA, FS 4, R 2.2, 11/2003

DEUTSCHLAND

1 INDEX DES AUFTRAGSEINGANGS FUER DAS VERARBEITENDE GEWERBE
2000 = 1001.2 ZEITREIHENANALYSE
VOLUMENINDEX

WZ2003 SCHL.	WIRTSCHAFTSZWEIG		ORIGINALWERT		SAISON- BEREINIGTER WERT X-12-ARIMA		GLATTE KOMPONENTE BV4	
			2003 NOV.	VERAEND. GEGENUEBER VORJAHRES- MONAT IN %	2003 NOV.	VERAEND. GEGENUEBER VORMONAT IN %	2003 NOV.	VERAEND. GEGENUEBER VORMONAT IN %
DJ	METALLERZEUGUNG UND -BE- ARBEITUNG, HERSTELLUNG VON METALLERZEUGNISSEN	INSGESAMT INLAND AUSLAND	102,4 98,0 113,0	+2,1 -0,4 +7,8	102,4 97,9 113,3	+2,9 +2,0 +4,9	98,8 95,0 108,2	+0,4 +0,2 +0,8
27	METALLERZEUGUNG UND -BEARBEITUNG	INSGESAMT INLAND AUSLAND	106,8 100,9 116,9	+3,4 -1,4 +11,4	106,8 100,2 117,9	+5,0 +2,2 +9,4	99,8 94,8 108,4	+0,5 0 +1,2
27.1	ERZEUGUNG VON ROHEISEN, STAHL UND FERROLEGIE- RUNGEN	INSGESAMT INLAND AUSLAND	114,2 109,4 122,6	+5,3 +1,5 +12,0	118,5 112,7 128,4	+8,3 +7,3 +9,8	106,9 100,9 117,1	+0,8 -0,1 +2,1
27.5	GIESSEREIEN	INSGESAMT INLAND AUSLAND	116,1 107,9 144,8	+3,5 -1,2 +18,0	114,7 106,8 142,7	+3,0 -0,6 +13,9	109,0 102,3 132,5	+0,8 +0,4 +1,8
28	HERSTELLUNG VON METALL- ERZEUGNISSEN	INSGESAMT INLAND AUSLAND	98,9 96,1 108,2	+1,0 +0,2 +3,4	98,7 95,8 108,2	+0,1 +0,4 -0,8	97,9 95,0 108,3	+0,3 +0,3 +0,5
28.1	STAHL- UND LEICHTMETALL- BAU	INSGESAMT INLAND AUSLAND	88,5 86,7 101,6	-6,2 -3,0 -23,0	88,6 87,2 99,0	-1,7 0 -11,4	86,6 84,4 103,2	+0,2 +0,4 -0,9
DK	MASCHINENBAU	INSGESAMT INLAND AUSLAND	100,5 96,7 104,3	+3,4 +1,6 +5,0	100,7 96,6 104,7	-0,1 -0,3 +0,1	97,4 91,2 103,3	+0,9 +0,6 +1,1
29.1	H.V. MASCHINEN F.D.ERZEUG. U.NUTZG.V.MECHAN.ENERGIE (O.MOT.F.LUFT-U.STRASS.F.)	INSGESAMT INLAND AUSLAND	98,3 92,5 104,1	-2,8 +0,4 +5,4	97,7 93,1 102,3	-2,1 -0,2 -3,9	95,1 91,4 99,0	+0,2 +0,6 -0,1
29.3	HERSTELLUNG VON LAND- U. FORSTWIRTSCHAFTLICHEN MASCHINEN	INSGESAMT INLAND AUSLAND	122,4 97,4 140,2	+10,2 -13,8 +27,8	126,2 98,8 145,7	+12,2 +27,2 +6,1	116,1 81,9 140,4	+2,1 -0,8 +3,5
29.4	HERSTELLUNG VON WERK- ZEUGMASCHINEN	INSGESAMT INLAND AUSLAND	82,5 82,5 82,4	-10,6 -13,2 -8,2	81,8 85,3 78,6	-4,1 +3,8 -10,9	81,5 77,1 85,1	+0,5 -0,1 +0,9
DL	H.V.BUEROMASCH.,DATENVERARB. GER.U.-EINRICHTG.;ELEKTROT., FEINMECHANIK U. OPTIK	INSGESAMT INLAND AUSLAND	100,6 103,4 97,4	+5,0 +6,9 +2,7	99,4 101,9 96,6	+2,7 +4,1 +1,0	97,6 98,7 96,2	+1,1 +0,6 +1,6
30	H.V. BUEROMASCHINEN, DATENVERARBEITUNGSGERAETEN UND -EINRICHTUNGEN	INSGESAMT INLAND AUSLAND	86,9 86,5 87,7	-1,2 -3,8 +3,3	77,5 79,7 73,8	-10,5 -3,6 -20,9	80,5 77,0 86,1	+1,5 -0,1 +3,9
31	HERSTELLUNG VON GERAETEN DER ELEKTRIZITAETSERZEU- GUNG, -VERTEILUNG U.AE.	INSGESAMT INLAND AUSLAND	100,0 103,1 95,0	-0,8 +1,7 -5,0	100,8 102,3 98,3	+1,0 -1,3 +4,9	99,4 100,0 97,8	+0,6 +0,4 +1,0
32	RUNDFUNK- UND NACHRICHTEN- TECHNIK	INSGESAMT INLAND AUSLAND	106,3 113,8 100,6	+19,4 +29,2 +12,2	105,2 111,7 100,2	+13,6 +15,6 +11,8	98,9 105,9 93,5	+2,0 +1,9 +2,2
33	MEDIZIN-, MESS-, STEUER- UND REGELUNGSTECHNIK, OPTIK, H.V. UHREN	INSGESAMT INLAND AUSLAND	99,5 100,4 98,7	-0,2 +0,1 -0,4	98,3 97,8 98,7	-2,1 +0,4 -4,5	100,9 99,1 102,5	+0,6 +0,4 +0,8
DM	FAHRZEUGBAU	INSGESAMT INLAND AUSLAND	102,6 96,4 107,1	-3,7 +3,3 -7,9	102,9 98,5 106,1	-2,7 -3,6 -2,2	104,7 100,6 107,2	+0,2 +0,2 +0,1
34	HERSTELLUNG VON KRAFTWAGEN UND KRAFTWAGENTEILEN	INSGESAMT INLAND AUSLAND	108,5 100,0 114,7	-4,1 +2,5 -7,8	108,7 103,5 112,5	-0,5 +0,3 -1,1	107,1 101,7 110,8	-0,1 0 -0,2
34.1	HERSTELLUNG VON KRAFTWAGEN UND KRAFTWAGENMOTOREN	INSGESAMT INLAND AUSLAND	103,8 86,4 113,0	-8,0 0 -10,9	104,9 94,6 110,4	-0,7 +1,8 -1,7	103,4 93,3 108,6	-0,5 -0,3 -0,5
35	SONSTIGER FAHRZEUGBAU	INSGESAMT INLAND AUSLAND	65,5 75,0 58,1	+0,2 +11,3 -9,1	66,3 69,1 64,1	-23,6 -30,7 -16,3	87,8 94,3 82,1	+2,1 +1,9 +2,2
35.1	SCHIFF- UND BOOTSBAU	INSGESAMT INLAND AUSLAND	76,9 46,3 91,2	+11,1 -3,3 +15,4	89,2 44,8 109,9	+11,1 -72,3 +159,8	81,9 105,0 71,2	+11,9 +9,3 +13,9
35.3	LUFT- UND RAUMFAHRZEUGBAU	INSGESAMT INLAND AUSLAND	50,9 73,2 36,7	-13,3 -3,8 -22,7	47,2 62,8 37,3	-44,4 -19,0 -58,4	81,6 77,4 83,9	-1,0 0 -1,6
36.1	HERSTELLUNG VON MOEBELN	INSGESAMT INLAND AUSLAND	87,8 84,4 104,0	-2,6 -3,9 +3,3	82,5 78,4 102,4	+1,5 -0,1 +7,9	79,3 75,7 96,3	-0,3 -0,4 0

2 INDEX DES UMSATZES FUER
 2000
 NACH ABSCHNITTEN, UNTERABSCHNITTEN,
 DER KLASSIFIKATION DER WIRTSCHAFTS
 2.1 ORIGINAL

WERT

WZ 2003 SCHL.	WIRTSCHAFTSZWEIG		2003 NOV.	VERAENDERUNG IN % NOV. 2003 GEGEN		2003 OKT.	VERAENDERUNG IN % OKT. 2003 GEGEN		KUMULIERT		2-MONATS- DURCHSCHNITT	
				NOV. 2002	OKT. 2003		OKT. 2002	SEP. 2003	JAN. 2003 BIS NOV. 2003	VER- AEND. IN % GEGEN VORJAHR	OKT. 2003 UND NOV. 2003	VER- AEND. IN % GEGEN VORJAHR
	VERARBEITENDES GEWERBE SOWIE BERGBAU UND GEWINNUNG VON STEINEN UND ERDEN	INSGESAMT	105,3	-0,1	-1,6	107,0	+0,4	-0,7	100,2	-0,4	106,2	+0,2
		INLAND	101,1	-0,5	-2,4	103,6	-0,4	-0,1	96,8	-0,9	102,4	-0,4
		AUSLAND	112,5	+0,6	-0,3	112,8	+1,7	-1,8	106,0	+0,4	112,7	+1,2
	VORLEISTUNGSGUETER- PRODUZENTEN	INSGESAMT	100,7	+0,1	-5,4	106,5	+2,8	+0,9	99,0	+0,6	103,6	+1,5
		INLAND	98,5	-0,4	-5,5	104,2	+1,9	+1,7	96,1	-0,2	101,4	+0,8
		AUSLAND	104,6	+0,9	-5,3	110,4	+4,2	-0,4	103,9	+1,8	107,5	+2,6
	INVESTITIONSGUETER- PRODUZENTEN	INSGESAMT	112,5	+1,1	+4,3	107,9	-0,9	-3,4	102,0	-	110,2	+0,1
		INLAND	107,4	+1,5	+4,2	103,1	-1,7	-4,3	97,8	+0,8	105,3	-0,1
		AUSLAND	117,5	+0,8	+4,4	112,5	-0,3	-2,8	106,0	-0,7	115,0	+0,3
	GEBRAUCHSGUETER- PRODUZENTEN	INSGESAMT	98,1	-6,0	-3,7	101,9	-3,2	+0,2	91,0	-7,6	100,0	-4,7
		INLAND	93,8	-5,2	-2,3	96,0	-3,7	-0,6	87,4	-6,7	94,9	-4,4
		AUSLAND	108,3	-7,5	-6,4	115,7	-2,2	+1,7	99,8	-9,0	112,0	-4,8
	VERBRAUCHSGUETER- PRODUZENTEN	INSGESAMT	101,5	-1,6	-6,5	108,6	+1,5	+1,1	101,4	-0,7	105,1	-
		INLAND	98,9	-2,1	-6,3	105,5	+0,6	+1,8	98,4	-1,7	102,2	-0,8
		AUSLAND	113,6	+0,2	-7,7	123,1	+5,4	-1,6	115,6	+3,9	118,4	+2,9
	ENERGIE (OHNE ABSCHNITT E)	INSGESAMT	99,7	-0,8	-1,4	101,1	-6,6	+4,0	97,5	-4,5	100,4	-3,8
		INLAND	98,6	-2,2	-2,1	100,7	-7,2	+5,6	96,7	-5,2	99,7	-4,8
		AUSLAND	125,7	+34,3	+12,2	112,0	+12,6	-20,5	115,0	+10,7	118,9	+23,1
C	BERGBAU UND GEWINNUNG VON STEINEN UND ERDEN	INSGESAMT	104,4	+2,9	-2,6	107,2	-0,5	+6,7	97,1	-0,6	105,8	+1,1
		INLAND	103,7	+2,7	-2,0	105,8	-0,9	+6,0	96,1	-0,5	104,8	+0,9
		AUSLAND	112,1	+2,0	-11,7	126,9	+3,6	+16,3	110,3	-5,2	119,5	+2,8
CA	KOHLBERGBAU, TORFGEWINNUNG, GEW. V. ERDOEL U. ERDGAS, BERG- BAU A. URAN- U. THORIUMERZE	INSGESAMT	106,8	+6,9	+2,7	104,0	+0,7	+7,4	100,0	+0,4	105,4	+3,7
		INLAND	106,3	+6,5	+3,3	102,9	+0,6	+7,0	99,3	+1,1	104,6	+3,5
		AUSLAND	124,2	+20,1	-13,2	143,1	+1,9	+20,1	123,0	-16,9	133,7	+9,7
10	KOHLBERGBAU, TORFGEWINNUNG	INSGESAMT	93,1	+0,8	-0,3	93,4	-2,4	+7,2	87,3	-3,9	93,3	-0,9
		INLAND	93,0	+0,6	-0,6	93,6	-1,4	+7,2	86,9	-3,1	93,3	-0,4
		AUSLAND	95,3	+3,9	+5,8	90,1	-24,0	+11,4	89,3	-18,0	92,7	-11,8
11	GEW. V. ERDOEL U. ERDGAS, ERBRINGUNG DAMIT VERBUN- DENER DIENSTLEISTUNGEN	INSGESAMT	123,9	+13,5	+5,8	117,1	+4,0	+7,4	115,7	+4,9	120,5	+8,7
		INLAND	122,5	+12,6	+7,2	114,3	+2,8	+6,7	114,5	+5,4	118,4	+7,6
		AUSLAND	216,2	+53,8	-30,7	312,2	+48,4	+29,4	198,4	-15,3	264,2	+50,5
CB	ERZBERGBAU, GEWINNUNG VON STEINEN UND ERDEN, SONSTIGER BERGBAU	INSGESAMT	100,7	-3,1	-10,2	112,1	-2,1	+5,9	92,9	-2,0	106,4	-2,6
		INLAND	99,5	-3,3	-10,0	110,6	-3,2	+4,7	90,9	-3,1	105,1	-3,2
		AUSLAND	108,0	-3,7	-11,0	121,4	+4,6	+14,9	106,0	+0,9	114,7	+0,4
14.2	GEWINNUNG VON KIES, SAND, TON UND KAOLIN	INSGESAMT	70,4	-31,5	-11,3	79,4	-31,3	+4,1	65,1	-29,9	74,9	-31,3
		INLAND	67,6	-33,3	-10,9	75,9	-33,4	+2,8	61,9	-32,3	71,8	-33,3
		AUSLAND	110,5	-10,2	-15,0	130,0	-6,7	+17,4	112,3	-2,3	120,3	-8,3
D	VERARBEITENDES GEWERBE	INSGESAMT	105,3	-0,1	-1,6	107,0	+0,5	-0,8	100,2	-0,5	106,2	+0,2
		INLAND	101,1	-0,5	-2,4	103,6	-0,4	-0,1	96,9	-0,8	102,4	-0,4
		AUSLAND	112,5	+0,6	-0,3	112,8	+1,7	-1,8	106,0	+0,4	112,7	+1,2
DA	ERNAHRUNGSGEWERBE UND TABAKVERARBEITUNG	INSGESAMT	105,3	-0,2	-6,5	112,6	+2,2	+3,2	105,4	+0,8	109,0	+1,0
		INLAND	102,9	-1,3	-6,5	110,1	+1,4	+2,8	103,8	-	106,5	-
		AUSLAND	123,5	+8,0	-5,7	130,9	+7,0	+4,9	116,8	+5,4	127,2	+7,4
15	ERNAHRUNGSGEWERBE	INSGESAMT	106,7	-	-6,4	114,0	+2,9	+3,8	105,8	+1,1	110,4	+1,5
		INLAND	104,5	-0,9	-6,2	111,4	+2,2	+3,3	104,2	+0,4	108,0	+0,7
		AUSLAND	122,7	+6,8	-7,0	132,0	+6,4	+6,3	117,2	+5,5	127,4	+6,6
15.1	SCHLACHTEN UND FLEISCH- VERARBEITUNG	INSGESAMT	108,6	+2,8	-7,1	116,9	+5,5	+2,7	107,0	+2,0	112,8	+4,3
		INLAND	104,2	+0,6	-7,1	112,2	+3,3	+2,0	103,4	+0,3	108,2	+2,0
		AUSLAND	172,8	+29,3	-6,6	185,0	+30,0	+9,3	160,0	+22,3	178,9	+29,6
15.2	FISCHVERARBEITUNG	INSGESAMT	105,5	-9,8	-2,9	108,6	-6,3	+14,9	101,8	-4,0	107,1	-8,1
		INLAND	104,2	-11,6	-5,3	110,0	-5,8	+13,5	101,3	-4,9	107,1	-8,8
		AUSLAND	112,1	-0,3	+10,3	101,6	-9,0	+22,6	104,6	+1,3	106,9	-4,6
15.3	OBST- UND GEMUESEVERAR- BEITUNG	INSGESAMT	103,9	+3,9	-6,7	111,4	+4,6	+4,8	104,6	+2,5	107,7	+4,3
		INLAND	102,3	+5,7	-6,1	108,9	+5,9	+5,2	102,0	+2,4	105,6	+5,8
		AUSLAND	112,3	-3,6	-9,7	124,4	-1,5	+2,3	118,5	+3,5	118,4	-2,5
15.4	HERSTELLUNG VON PFLANZ- LICHEN UND TIERISCHEN OLEN UND FETTEN	INSGESAMT	119,9	-1,5	-1,6	121,9	-3,2	+12,0	113,1	-4,6	120,9	-2,3
		INLAND	118,7	-2,5	-2,4	121,6	-1,8	+9,2	116,1	+3,3	120,2	-2,1
		AUSLAND	122,4	+0,7	-0,1	122,5	-6,1	+18,7	106,6	-19,2	122,5	-2,9
15.5	MILCHVERARBEITUNG; HERSTELLUNG VON SPEISEEIS	INSGESAMT	99,0	+4,2	-7,0	106,4	+6,2	+2,0	106,3	+3,5	102,7	+5,2
		INLAND	96,8	+0,8	-8,0	105,2	+3,7	+2,0	105,7	+0,8	101,0	+2,3
		AUSLAND	108,9	+20,5	-2,6	111,8	+17,9	+1,2	109,1	+17,2	110,4	+19,2
15.6	MAHL- UND SCHAELEMUEHLEN, HERSTELLUNG VON STAERKE UND STAERKEERZEUGNISSEN	INSGESAMT	110,7	-1,9	-8,7	121,3	+7,5	+5,8	109,2	+2,1	116,0	+2,7
		INLAND	111,8	-1,1	-7,3	120,6	+8,0	+3,3	108,5	+3,2	118,2	+3,4
		AUSLAND	107,7	-4,1	-12,6	123,2	+6,5	+13,1	111,2	-0,8	115,5	+1,3
15.7	HERSTELLUNG VON FUTTER- MITTELN	INSGESAMT	110,1	+0,7	-4,8	115,6	+8,1	+7,0	104,8	+0,1	112,9	+4,4
		INLAND	108,3	-0,1	-4,7	113,7	+6,5	+6,1	103,8	-1,0	111,0	+3,2
		AUSLAND	122,5	+5,8	-4,9	128,8	+19,1	+13,4	111,5	+8,0	125,7	+12,2

LAND

DAS VERARBEITENDE GEWERBE
= 100
ABTEILUNGEN, GRUPPEN UND KLASSEN
ZWEIGE, AUSGABE 2003 (WZ 2003)
WERT

INDEX

2002 NOV.	VER- AEND. IN % GEGEN NOV. 2001	2002 3.VJ	2003 2.VJ	2003 3.VJ	VERAENDERUNG IN % 3.VJ 2003 GEGEN		2002 1.HJ	2002 2.HJ	2003 1.HJ	VERAENDERUNG IN % 1.HJ 2003 GEGEN		2001	2002	VER- AEND. IN % GEGEN 2001	WZ 2003 SCHL.
					3.VJ 2002	2.VJ 2003				1.HJ 2002	2.HJ 2002				
105,4	-1,2	101,2	99,0	100,1	-1,1	+1,1	98,6	102,1	98,3	-0,3	-3,7	102,0	100,3	-1,7	C-D
101,6	-3,7	98,8	96,0	97,3	-1,5	+1,4	95,5	99,2	94,8	-0,7	-4,4	100,7	97,3	-3,4	
111,8	+2,8	105,1	103,9	105,1	-	+1,2	104,0	106,8	104,2	+0,2	-2,4	104,2	105,4	+1,2	
100,6	+1,0	99,6	98,6	98,8	-0,8	+0,2	96,7	97,4	97,5	+0,8	+0,1	98,9	97,0	-1,9	VORL.
98,9	-1,4	98,9	95,9	97,2	-1,7	+1,4	93,7	96,1	93,9	+0,2	-2,3	98,6	94,9	-3,8	
103,7	+5,2	100,9	103,1	101,7	+0,8	-1,4	101,9	99,7	103,9	+2,0	+4,2	99,3	100,8	+1,5	
111,3	-1,0	102,0	100,8	101,8	-0,2	+1,0	99,2	106,3	99,3	+0,1	-6,6	104,1	102,7	-1,3	INV.
105,8	-3,6	97,4	97,5	98,3	+0,9	+0,8	94,0	101,8	95,1	+1,2	-6,6	101,3	97,9	-3,4	
116,6	+1,5	106,4	104,0	105,2	-1,1	+1,2	104,2	110,7	103,4	-0,8	-6,6	106,8	107,4	+0,6	
104,4	-7,6	91,3	87,1	86,4	-5,4	-0,8	100,0	94,8	90,4	-9,6	-4,6	102,2	97,4	-4,7	GEBR.
98,9	-11,0	86,7	83,6	82,2	-5,2	-1,7	95,3	89,9	87,5	-8,2	-2,7	100,5	92,6	-7,9	
117,1	-0,3	102,2	95,3	96,5	-5,6	+1,3	110,8	106,2	97,3	-12,2	-8,4	106,0	108,5	+2,4	
103,2	-3,8	103,4	99,3	103,3	-0,1	+4,0	100,4	102,8	99,2	-1,2	-3,5	102,5	101,6	-0,9	VERB.
101,0	-5,6	100,9	97,2	99,8	-1,1	+2,7	98,7	100,9	96,4	-2,3	-4,5	101,7	99,8	-1,9	
113,4	+4,3	115,1	109,3	119,8	+4,1	+9,6	108,2	111,6	112,5	+4,0	+0,8	106,1	109,9	+3,8	
100,5	-3,5	105,2	94,2	94,3	-10,4	+0,1	99,8	104,5	98,1	-1,7	-6,1	106,2	102,1	-3,9	ENERG.
100,8	-3,2	105,5	93,7	93,3	-11,6	-0,4	99,4	104,8	97,5	-1,9	-7,0	105,9	102,1	-3,6	
93,6	-10,0	95,3	108,0	119,4	+25,3	+10,6	110,6	94,8	111,6	+0,9	+17,7	115,1	102,7	-10,8	
101,5	-8,6	97,8	99,4	95,6	-2,2	-3,8	95,3	98,7	95,0	-0,3	-3,7	103,0	97,0	-5,8	C
101,0	-9,6	97,4	98,5	95,3	-2,2	-3,2	93,8	98,2	93,7	-0,1	-4,6	103,1	96,0	-6,9	
109,9	+9,1	104,2	111,3	98,7	-5,3	-11,3	122,5	105,6	113,1	-7,7	+7,1	100,8	114,1	+13,2	
99,9	-12,2	93,0	100,2	91,0	-2,2	-9,2	102,2	97,5	102,6	+0,4	+5,2	107,8	99,8	-7,4	CA
99,8	-12,5	91,8	99,3	90,3	-1,6	-9,1	100,5	96,7	102,0	+1,5	+5,5	107,7	98,6	-8,4	
103,4	+1,3	135,8	131,6	112,6	-17,1	-14,4	163,0	127,3	124,7	-23,5	-2,0	106,4	145,1	+36,4	
92,4	-27,1	82,9	85,2	81,6	-1,6	-4,2	93,7	88,7	88,2	-5,9	-0,6	100,0	91,2	-8,8	10
92,4	-27,8	82,1	83,9	81,8	-0,4	-2,5	92,2	88,4	87,2	-5,4	-1,4	99,6	90,3	-9,3	
91,7	-5,0	103,0	120,3	76,0	-26,2	-36,8	135,5	96,4	113,2	-16,5	+17,4	110,3	115,9	+5,1	
109,2	+11,9	105,5	118,9	102,8	-2,6	-13,5	112,6	108,3	120,6	+7,1	+11,4	117,3	110,5	-5,8	11
108,8	+12,0	103,6	118,1	100,8	-2,7	-14,6	110,6	106,7	120,0	+8,5	+12,5	117,5	108,6	-7,6	
140,6	+17,5	240,2	167,6	229,1	-4,6	+36,7	250,9	225,7	161,1	-35,8	-28,6	93,7	238,3	+154,3	
103,9	-2,8	105,1	98,3	102,5	-2,5	+4,3	84,9	100,5	83,5	-1,6	-16,9	95,8	92,7	-3,2	CB
102,9	-4,5	106,7	97,2	103,4	-3,1	+6,4	82,5	100,8	80,0	-3,0	-20,6	95,4	91,7	-3,9	
112,2	+11,9	93,0	104,5	93,9	+1,0	-10,1	108,1	97,9	109,2	+1,0	+11,5	98,9	103,0	+4,1	
102,7	-4,7	108,5	72,7	74,9	-31,0	+3,0	79,8	100,8	57,0	-28,6	-43,5	94,7	90,3	-4,6	14.2
101,4	-5,5	108,4	69,4	72,9	-32,7	+5,0	77,7	100,1	53,1	-31,7	-47,0	93,7	88,9	-5,1	
123,0	+7,3	110,1	120,1	103,5	-6,0	-13,8	111,8	112,8	114,1	+2,1	+1,2	109,9	112,3	+2,2	
105,4	-1,2	101,2	98,9	100,2	-1,0	+1,3	98,6	102,1	98,9	-0,3	-3,7	102,0	100,3	-1,7	D
101,6	-3,6	98,8	96,0	97,3	-1,5	+1,4	95,5	99,3	94,8	-0,7	-4,5	100,7	97,4	-3,3	
111,8	+2,8	105,1	103,9	105,1	-	+1,2	104,0	106,8	104,2	+0,2	-2,4	104,2	105,4	+1,2	
105,5	-5,0	105,7	106,8	107,1	+1,3	+0,3	103,0	106,0	103,3	+0,3	-2,5	104,5	104,5	-	DA
104,3	-5,4	104,8	105,7	105,4	+0,6	-0,3	102,4	105,2	102,1	-0,3	-2,9	104,3	103,8	-0,5	
114,4	-1,6	112,1	114,9	119,6	+6,7	+4,1	107,7	112,1	111,9	+3,9	-0,2	106,3	109,9	+3,4	
106,7	-5,1	105,5	106,5	107,3	+1,7	+0,8	103,0	106,3	103,5	+0,5	-2,6	105,1	104,6	-0,5	15
105,5	-5,6	104,5	105,2	105,6	+1,1	+0,4	102,3	105,4	102,2	-0,1	-3,0	104,8	103,8	-1,0	
114,9	-1,9	112,3	115,9	119,9	+6,8	+3,5	107,7	112,6	112,5	+4,5	-0,1	107,3	110,2	+2,7	
105,6	-6,6	106,0	106,4	108,4	+2,3	+1,9	103,3	107,3	104,4	+1,1	-2,7	107,4	105,3	-2,0	15.1
103,6	-7,4	103,9	103,1	104,5	+0,6	+1,4	101,7	105,3	101,2	-0,5	-3,9	106,9	103,5	-3,2	
133,6	+2,0	135,3	154,6	164,7	+21,7	+6,5	126,1	135,3	151,4	+20,1	+11,9	114,5	130,7	+14,1	
117,0	-4,6	97,9	103,9	90,3	-7,8	-13,1	106,6	111,3	105,9	-0,7	-4,9	112,8	108,9	-3,5	15.2
117,9	-3,8	99,3	103,5	89,5	-9,9	-13,5	106,5	112,8	105,2	-1,2	-6,7	115,4	109,7	-4,9	
112,4	-8,8	91,0	105,8	94,0	+3,3	-11,2	106,5	103,9	109,1	+2,4	+5,0	100,8	105,2	+4,4	
100,0	-7,5	101,5	106,2	104,6	+3,1	-1,5	101,8	101,8	103,7	+1,9	+1,9	102,8	101,8	-1,0	15.3
96,8	-9,1	98,3	103,5	101,6	+3,4	-1,8	100,2	98,8	101,1	+0,9	+2,3	101,7	99,5	-2,2	
116,5	-0,5	118,4	120,7	120,9	+2,1	+0,2	110,3	117,4	117,4	+6,4	-	108,7	113,8	+4,7	
121,7	-0,2	109,3	110,9	106,3	-2,7	-4,1	121,4	114,3	113,9	-6,2	-0,3	111,3	117,9	+5,9	15.4
121,8	+4,4	102,3	115,5	108,4	+6,0	-6,1	113,9	110,3	118,6	+4,1	+7,5	107,9	112,1	+3,9	
121,6	-8,7	124,3	100,9	101,6	-18,3	+0,7	137,7	122,9	103,9	-24,5	-15,5	118,7	130,3	+9,8	
95,0	-12,8	102,0	111,9	107,8	+5,7	-3,7	104,8	99,3	106,7	+1,8	+7,5	108,1	102,0	-5,6	15.5
96,0	-13,8	103,6	111,6	106,9	+3,2	-4,2	107,6	100,8	106,6	-0,9	+5,8	110,2	104,2	-5,4	
90,4	-7,3	95,2	113,6	112,1	+17,8	-1,3	92,3	92,4	107,3	+16,3	+16,1	99,0	92,4	-6,7	
112,9	-2,6	105,3	108,6	106,6	+1,2	-1,8	105,8	106,3	108,2	+2,3	+1,8	106,5	106,1	-0,4	15.6
113,1	-4,7	103,5	106,8	107,3	+3,7	+0,5	103,5	105,0	106,5	+2,9	+1,4	108,4	104,2	-3,9	
112,3	+3,8	110,4	113,4	104,9	-5,0	-7,5	112,3	109,9	112,9	+0,5	+2,7	101,0	111,1	+10,0	
109,3	-1,5	105,1	101,5	103,3	-1,7	+1,8	103,5	105,5	102,8	-0,7	-2,6	105,6	104,5	-1,0	15.7
108,4	-3,7	104,5	101,4	102,5	-1,9	+1,1	104,3	105,2	102,1	-2,1	-2,9	105,7	104,8	-0,9	
115,8	+16,4	109,1	102,6	109,4	+0,3	+6,6	97,3	107,3	107,8	+10,8	+0,5	104,4	102,3	-2,0	

2 INDEX DES UMSATZES FUER
 2000
 NACH ABSCHNITTEN, UNTERABSCHNITTEN,
 DER KLASSIFIKATION DER WIRTSCHAFTS
 2.1 ORIGINAL

WERT

WZ 2003 SCHL.	WIRTSCHAFTSZWEIG	2003 NOV.	VERAENDERUNG IN % NOV. 2003 GEGEN		2003 OKT.	VERAENDERUNG IN % OKT. 2003 GEGEN		KUMULIERT		2-MONATS- DURCHSCHNITT		
			NOV. 2002	OKT. 2003		OKT. 2002	SEP. 2003	JAN. 2003 BIS NOV. 2003	VER- AEND. IN % GEGEN VORJAHR	OKT. 2003 UND NOV. 2003	VER- AEND. IN % GEGEN VORJAHR	
15.8	SONSTIGES ERNAHRUNGS- GEMERBE (OHNE GETRAENKE- HERSTELLUNG)	INSGESAMT INLAND AUSLAND	116,4 114,2 132,7	-0,9 -1,6 +3,9	-6,0 -5,2 -11,3	123,8 120,5 149,6	+2,1 +2,1 +2,1	+8,6 +8,3 +11,3	105,8 104,4 116,5	+0,7 +0,1 +5,0	120,1 117,4 141,2	+0,6 +0,3 +3,0
15.81	HERSTELLUNG VON BACK- WAREN (OHNE DAUERBACK- WAREN)	INSGESAMT INLAND AUSLAND	106,5 105,3 161,8	+0,7 +0,2 +18,3	-3,5 -3,0 -18,4	110,4 108,6 198,4	+2,8 +2,0 +33,7	+3,6 +2,9 +22,2	104,5 103,9 137,3	+0,8 +0,5 +15,3	108,5 107,0 180,1	+1,8 +1,1 +26,3
15.82	HERSTELLUNG VON DAUER- BACKWAREN	INSGESAMT INLAND AUSLAND	133,3 135,8 118,0	+3,3 +5,4 -9,3	-0,2 +1,6 -11,0	133,6 133,7 132,6	-4,3 -2,3 -15,4	-6,8 -5,8 -12,9	112,0 111,5 114,8	-1,1 -0,1 -6,7	133,5 134,8 125,3	-0,7 +1,4 -12,6
15.84	HERSTELLUNG VON SUESS- WAREN (OHNE DAUERBACK- WAREN)	INSGESAMT INLAND AUSLAND	142,8 140,2 159,1	+5,5 +4,5 +12,0	-9,2 -7,8 -16,2	157,2 152,0 189,9	+4,5 +3,6 +9,1	+12,7 +17,0 -5,1	113,3 109,3 138,4	+6,0 +4,1 +16,2	150,0 146,1 174,5	+5,0 +4,0 +10,4
15.9	HERSTELLUNG VON GETRAENKEN	INSGESAMT INLAND AUSLAND	92,0 91,6 97,4	-5,2 -4,4 -15,2	-6,9 -6,9 -7,2	98,8 98,4 105,0	-2,4 -1,3 -13,8	-6,7 -5,7 -18,9	102,9 102,1 114,4	-0,6 -0,2 -5,7	95,4 95,0 101,2	-3,7 -2,9 -14,5
15.91	HERSTELLUNG VON SPIRITUOSEN	INSGESAMT INLAND AUSLAND	129,3 126,5 190,6	+9,1 +8,4 +20,5	+2,0 +2,0 +1,5	126,8 124,0 187,7	+2,2 +1,6 +12,5	+4,2 +4,9 -5,7	113,6 111,2 166,3	+5,1 +3,9 +25,7	128,1 125,3 189,2	+5,6 +4,9 +16,4
15.96	HERSTELLUNG VON BIER	INSGESAMT INLAND AUSLAND	82,2 83,0 73,2	-11,9 -9,9 -32,2	-10,8 -10,9 -9,3	92,2 93,2 80,7	-6,9 -4,3 -31,2	-8,6 -6,5 -30,3	98,6 98,8 96,5	-3,6 -2,1 -19,0	87,2 88,1 77,0	-9,4 -7,1 -31,7
15.98	GEWINNUNG NATUERLICHER MINERALWASSER, H. V. ERFRISCHUNGSGETRAENKEN	INSGESAMT INLAND AUSLAND	85,6 84,9 106,8	-1,5 -1,0 -12,1	-8,3 -8,0 -13,1	93,3 92,3 122,9	-	-10,4 -10,6 -8,9	105,1 103,8 145,0	+2,1 +1,5 +18,9	89,5 88,6 114,9	-0,7 -0,3 -10,4
16	TABAKVERARBEITUNG	INSGESAMT INLAND AUSLAND	94,3 91,0 133,6	-2,1 -4,5 +23,6	-7,0 -9,1 +14,6	101,4 100,1 116,6	-3,5 -5,2 +17,5	-2,2 -1,3 -11,5	102,0 101,2 111,6	-1,7 -2,2 +3,9	97,9 95,6 125,1	-2,8 -4,9 +20,6
DB	TEXTIL- UND BEKLEIDUNGS- GEMERBE	INSGESAMT INLAND AUSLAND	76,8 75,4 79,5	-8,6 -8,2 -9,6	-12,6 -11,9 -14,1	87,9 85,6 92,6	-3,1 -3,7 -1,8	-12,2 -8,9 -18,1	87,6 82,9 97,3	-5,0 -5,9 -3,4	82,4 80,5 86,1	-5,7 -5,8 -5,5
17	TEXTILGEMERBE	INSGESAMT INLAND AUSLAND	88,3 84,7 94,9	-8,3 -8,4 -8,2	-8,6 -7,8 -10,0	96,6 91,9 105,4	-2,5 -3,2 -1,4	+4,2 +3,5 +5,5	89,1 84,1 98,3	-3,6 -5,2 -1,1	92,5 88,3 100,2	-5,3 -5,8 -4,8
17.1	SPINNSTOFFALFBEREITUNG UND SPINNEREI	INSGESAMT INLAND AUSLAND	72,1 69,8 74,7	-13,4 -18,6 -7,2	-11,1 -14,5 -7,2	81,1 81,6 80,5	-7,3 -9,6 -4,3	+5,7 +5,4 +6,2	74,7 75,0 74,3	-10,0 -11,6 -8,0	76,6 75,7 77,6	-10,3 -14,1 -5,7
17.2	WEBEREI	INSGESAMT INLAND AUSLAND	84,2 80,9 88,9	-9,5 -11,6 -6,5	-7,2 -4,0 -10,9	90,7 84,3 99,8	-4,2 -7,9 +0,4	+7,1 +7,7 +6,2	84,6 79,0 92,7	-5,8 -8,5 -2,2	87,5 82,6 94,4	-6,8 -9,7 -3,0
17.5	SONSTIGES TEXTILGEMERBE (OHNE HERSTELLUNG VON MASCHENWARE)	INSGESAMT INLAND AUSLAND	98,7 91,6 109,3	-9,6 -7,3 -12,3	-9,6 -8,9 -10,6	109,2 100,5 122,2	+0,3 +0,4 +0,2	+8,0 +8,6 +7,3	99,6 90,8 112,8	+0,8 -1,4 +3,6	104,0 96,1 115,8	-4,7 -3,4 -6,2
17.7	HERSTELLUNG VON GE- WIRKTEN UND GESTRICKTEN FERTIGERZEUGNISSEN	INSGESAMT INLAND AUSLAND	81,7 86,4 64,0	-3,7 +1,3 -22,8	-5,3 -4,1 -11,1	86,3 90,1 72,0	-5,3 -1,4 -19,8	-19,5 -11,7 -43,3	83,3 81,5 89,9	-7,4 -6,5 -10,9	84,0 88,3 68,0	-4,5 -0,1 -21,3
18	BEKLEIDUNGSGEMERBE	INSGESAMT INLAND AUSLAND	60,5 63,5 52,9	-8,7 -7,4 -12,4	-19,9 -18,0 -25,1	75,5 77,4 70,6	-3,9 -4,7 -1,9	-31,7 -23,1 -48,0	85,4 81,4 95,6	-7,1 -6,9 -7,4	68,0 70,5 61,8	-6,2 -5,9 -6,6
18.22	HERSTELLUNG VON OBER- BEKLEIDUNG (OHNE AR- BEITS- U. BERUFSBEKL.)	INSGESAMT INLAND AUSLAND	54,1 57,3 47,4	-11,2 -8,5 -17,3	-21,7 -19,3 -27,2	69,1 71,0 65,1	-3,5 -4,4 -1,5	-40,2 -32,1 -52,9	85,5 80,9 94,9	-8,4 -8,0 -8,9	61,6 64,2 56,3	-7,1 -6,3 -8,8
18.23	HERSTELLUNG VON WAESCHE	INSGESAMT INLAND AUSLAND	67,4 69,1 59,5	-12,1 -12,0 -12,9	-21,3 -20,1 -26,8	85,6 86,5 81,3	-9,5 -9,3 -10,8	-12,5 -6,4 -33,5	82,8 80,7 92,1	-7,6 -7,6 -7,9	76,5 77,8 70,4	-10,7 -10,6 -11,7
DC	LEDERGERMERBE	INSGESAMT INLAND AUSLAND	83,1 80,1 90,9	+1,6 -0,9 +7,8	-12,2 -12,3 -12,1	94,7 91,3 103,4	+9,4 +4,9 +21,2	-11,6 -12,5 -9,5	96,6 92,7 106,7	-4,8 -6,2 -1,5	88,9 85,7 97,2	+5,6 +2,1 +14,6
19.2	LEDERVERARBEITUNG (OHNE H.V. LEDERBEKLEI- DUNG UND SCHUHEN)	INSGESAMT INLAND AUSLAND	88,3 76,9 127,0	-3,2 -7,0 +6,4	-13,2 -13,6 -12,2	101,7 89,0 144,6	-1,8 -9,7 +20,3	+17,7 +18,4 +16,6	86,7 76,5 121,3	-4,5 -12,9 +20,6	95,0 83,0 135,8	-2,5 -8,5 +13,4
19.3	HERSTELLUNG VON SCHUHEN	INSGESAMT INLAND AUSLAND	78,2 76,5 83,3	+6,5 +1,1 +25,6	-13,7 -14,1 -12,5	90,6 89,1 95,2	+20,3 +12,9 +47,4	-18,2 -18,3 -18,0	96,4 93,2 106,0	-3,9 -5,1 -0,2	84,4 82,8 89,3	+13,4 +7,1 +36,3
DD	HOLZGERMERBE (OHNE HERSTELLUNG VON MOEBELN)	INSGESAMT INLAND AUSLAND	96,8 90,9 128,3	-1,5 -3,0 +4,9	-5,2 -5,1 -5,5	102,1 95,8 135,8	-0,2 -1,2 +4,1	+2,5 +2,9 +1,2	89,3 82,9 123,7	-1,5 -3,2 +5,1	99,5 93,4 132,1	-0,8 -2,1 +4,5

LAND

DAS VERARBEITENDE GEWERBE
= 100
ABTEILUNGEN, GRUPPEN UND KLASSEN
ZWEIGE, AUSGABE 2003 (WZ 2003)
MERT

INDEX

2002 NOV.	VER- ÄND. IN % GEGEN NOV. 2001	2002 3. VJ	2003 2. VJ	2003 3. VJ	VERÄNDERUNG IN % 3. VJ 2003 GEGEN		2002 1. HJ	2002 2. HJ	2003 1. HJ	VERÄNDERUNG IN % 1. HJ 2003 GEGEN		2001	2002	VER- ÄND. IN % GEGEN 2001	WZ 2003 SCHL.
					3. VJ 2002	2. VJ 2003				1. HJ 2002	2. HJ 2002				
117,4	-2,5	104,4	100,4	105,2	+0,8	+4,8	100,7	109,4	101,4	+0,7	-7,3	103,4	105,0	+1,5	15.8
116,0	-2,5	103,7	99,5	103,0	-0,7	+3,5	100,4	108,3	100,8	+0,4	-6,9	102,5	104,4	+1,9	
127,7	-2,7	110,2	107,1	121,5	+10,3	+13,4	102,7	117,0	105,8	+3,0	-9,6	110,3	109,9	-0,4	
105,8	-2,8	103,2	104,1	104,6	+1,4	+0,5	102,9	104,9	103,2	+0,3	-1,6	103,8	103,9	+0,1	15.81
105,1	-3,1	103,0	103,6	103,9	+0,9	+0,3	102,8	104,4	102,8	-	-1,5	103,6	103,6	-	
136,8	+8,6	117,1	127,9	139,2	+18,9	+8,8	112,3	126,4	122,2	+8,8	-3,3	111,6	119,3	+6,9	
129,1	+1,4	123,5	99,9	120,1	-2,8	+20,2	101,0	123,9	100,8	-0,2	-18,6	105,1	112,4	+6,9	15.82
128,9	+1,3	122,1	98,4	118,7	-2,8	+20,6	99,3	122,8	100,2	+0,9	-18,4	104,5	111,0	+6,2	
130,1	+2,1	132,3	108,7	128,4	-2,9	+18,1	111,7	130,6	104,5	-6,4	-20,0	108,7	121,2	+11,5	
135,3	-	106,6	88,4	114,3	+7,2	+29,3	95,1	119,4	100,5	+5,7	-15,8	105,6	107,2	+1,5	15.84
134,2	-0,9	103,5	85,3	107,1	+3,5	+25,6	94,0	117,3	98,1	+4,4	-16,4	104,5	105,6	+1,1	
142,1	+5,7	126,5	107,9	159,9	+26,4	+48,2	102,4	132,6	115,6	+12,9	-12,8	112,8	117,5	+4,2	
97,0	-2,3	111,8	112,8	113,5	+1,5	+0,6	100,8	106,2	100,1	-0,7	-5,7	101,1	103,5	+2,4	15.9
95,8	-2,9	110,4	111,6	112,7	+2,1	+1,0	99,7	105,2	99,2	-0,5	-5,7	100,6	102,4	+1,8	
114,8	+6,3	132,0	129,3	126,3	-4,3	-2,3	116,9	122,1	112,8	-3,5	-7,6	108,1	119,5	+10,5	
118,5	-10,2	104,3	115,5	110,3	+5,8	-4,5	105,6	117,6	110,4	+4,5	-6,1	107,2	111,6	+4,1	15.91
116,7	-11,1	103,5	113,5	107,5	+3,9	-5,3	104,6	116,7	108,3	+3,5	-7,2	106,7	110,6	+3,7	
158,2	+8,1	121,1	159,1	171,3	+41,5	+7,7	127,9	135,2	156,2	+22,1	+15,5	117,8	131,5	+11,6	
93,3	+0,4	111,6	111,9	109,8	-1,6	-1,9	99,7	102,5	96,8	-2,9	-5,6	100,9	101,1	+0,2	15.96
92,1	-0,6	109,8	111,3	110,3	+0,5	-0,9	98,5	101,3	96,5	-2,0	-4,7	100,4	99,9	-0,5	
108,0	+12,5	132,1	119,1	103,8	-21,4	-12,8	114,8	117,1	99,4	-13,4	-15,1	107,0	116,0	+8,4	
86,9	-1,6	114,8	116,3	120,4	+4,9	+3,5	101,3	103,1	102,7	+1,4	-0,4	98,4	102,2	+3,9	15.98
85,8	-1,5	113,7	114,5	119,0	+4,7	+3,9	101,1	102,0	101,3	+0,2	-0,7	98,1	101,5	+3,5	
121,5	-2,9	147,7	169,5	169,5	+10,7	-3,5	107,0	136,5	145,7	+36,2	+6,7	107,8	121,8	+13,0	
96,3	-3,8	107,3	108,5	104,9	-2,2	-3,3	103,2	104,4	102,0	-1,2	-2,3	100,1	103,8	+3,7	16
95,3	-4,3	107,1	109,0	103,9	-3,0	-4,7	102,8	104,3	101,7	-1,1	-2,5	100,6	103,5	+2,9	
108,1	+2,4	109,8	102,6	118,7	+6,3	+13,7	107,4	106,0	104,6	-2,6	-1,3	93,6	106,7	+14,0	
84,0	-6,7	98,6	76,5	92,8	-5,9	+21,3	90,6	89,3	86,7	-4,3	-2,9	97,5	90,0	-7,7	08
82,1	-10,0	92,2	73,8	86,6	-6,1	+17,3	87,0	85,4	81,9	-5,9	-4,1	95,7	86,2	-9,9	
87,9	+0,5	111,9	82,1	105,8	-5,5	+28,9	98,3	97,6	96,7	-1,6	-0,9	101,2	97,9	-3,3	
96,3	-5,1	88,0	88,9	84,0	-4,5	-5,5	92,9	88,4	90,5	-2,6	+2,4	97,8	90,7	-7,3	17
92,5	-8,4	84,9	82,5	80,0	-5,8	-3,0	88,9	85,3	84,8	-4,6	-0,6	96,7	87,1	-9,9	
103,4	+0,9	93,8	100,6	91,3	-2,7	-9,2	100,2	94,4	101,3	+1,1	+7,3	99,7	97,3	-2,4	
83,3	-13,0	74,5	74,8	65,2	-12,5	-12,8	86,4	74,6	78,8	-8,8	+5,6	96,7	80,5	-16,8	17.1
85,8	-10,3	78,2	74,2	66,3	-15,2	-10,6	87,1	77,2	79,1	-9,2	+2,5	97,9	82,1	-16,1	
80,5	-16,1	70,3	75,5	63,8	-9,2	-15,5	85,6	71,7	78,4	-8,4	+9,3	95,3	78,6	-17,5	
93,0	-10,9	79,5	90,1	76,5	-3,8	-15,1	93,6	82,2	87,7	-6,3	+6,7	98,2	87,9	-10,5	17.2
91,5	-12,2	74,6	84,6	70,5	-5,5	-16,7	90,4	78,6	82,0	-9,3	+4,3	97,7	84,5	-13,5	
95,1	-9,2	86,6	98,1	85,3	-1,5	-13,0	98,2	87,4	95,9	-2,3	+9,7	99,0	92,8	-6,3	
109,2	+4,2	95,6	99,7	94,8	-0,8	-4,9	97,1	96,8	100,6	+3,6	+3,9	99,6	97,0	-2,6	17.5
98,8	-2,6	89,7	88,2	87,1	-2,9	-1,2	90,9	89,8	90,9	-	+1,2	97,9	90,4	-7,7	
124,7	+13,5	104,4	116,8	106,4	+1,9	-6,9	106,3	107,3	115,0	+8,2	+7,2	102,2	106,8	+4,5	
84,8	-9,6	108,1	61,9	97,1	-10,2	+56,9	81,7	94,2	76,1	-6,9	-19,2	99,7	87,9	-11,8	17.7
85,3	-15,0	100,2	63,5	90,9	-9,3	+43,1	80,3	90,2	74,6	-7,1	-17,3	98,0	85,2	-13,1	
82,9	+20,1	137,9	55,6	120,7	-12,5	+117,1	87,2	108,3	81,8	-6,2	-25,2	106,2	98,3	-7,4	
86,3	-9,7	113,9	59,0	105,3	-7,6	+78,5	87,5	90,6	81,2	-7,2	-10,4	97,0	89,0	-8,2	18
88,6	-12,5	101,9	62,6	95,0	-6,8	+51,8	84,4	85,6	78,2	-7,3	-8,6	94,2	85,0	-9,8	
60,4	-1,0	143,8	50,0	131,1	-8,8	+162,2	95,0	103,1	88,9	-6,4	-13,8	104,0	99,0	-4,8	
60,9	-11,6	122,7	54,3	111,5	-9,1	+105,3	87,5	92,5	80,5	-8,0	-13,0	98,6	90,0	-8,7	18.22
62,6	-15,6	108,2	58,4	99,6	-7,9	+70,5	84,2	85,9	77,1	-8,4	-10,2	95,0	85,0	-10,5	
57,3	-1,5	152,1	45,8	136,0	-10,6	+196,9	94,4	105,9	87,3	-7,5	-17,6	105,9	100,1	-5,5	
76,7	-3,8	97,8	65,9	91,6	-6,3	+39,0	86,9	87,5	80,4	-7,5	-8,1	92,8	87,2	-6,0	18.23
78,5	-5,4	94,0	68,4	87,1	-7,3	+27,3	84,2	86,5	78,5	-6,8	-9,2	92,5	85,3	-7,8	
68,3	+5,7	115,4	54,8	112,2	-2,8	+104,7	99,0	92,2	89,4	-9,7	-3,0	93,9	95,6	+1,8	
81,8	-4,2	106,3	83,2	101,9	-4,1	+22,5	104,9	92,7	96,6	-7,9	+4,2	102,3	98,8	-3,4	DC
80,8	-4,3	104,2	78,2	99,0	-5,0	+26,6	101,1	91,2	91,9	-9,1	+0,8	99,8	96,2	-3,6	
84,3	-4,2	111,5	96,0	109,4	-1,9	+14,0	114,5	96,5	108,5	-5,2	+12,4	108,5	105,5	-2,8	
91,2	-7,2	84,6	83,4	80,8	-4,5	-3,1	91,7	86,4	87,0	-5,1	+0,7	96,5	89,1	-7,7	19.2
82,7	-16,3	80,0	74,1	71,4	-10,7	-3,6	90,8	81,0	77,0	-15,2	-4,9	95,5	85,9	-10,1	
119,4	+23,5	99,9	115,3	112,6	+12,7	-2,3	94,6	104,2	120,9	+27,8	+16,0	99,7	99,4	-0,3	
73,4	-3,0	109,3	77,6	107,4	-1,7	+38,4	104,4	90,3	95,0	-9,0	+5,2	102,2	97,3	-4,8	19.3
75,7	-0,3	108,2	73,9	104,6	-3,3	+41,5	100,3	90,5	91,0	-9,3	+0,6	99,6	95,4	-4,2	
66,4	-11,6	112,6	88,4	115,9	+2,9	+31,1	116,6	89,5	106,6	-8,6	+19,1	109,9	103,0	-6,3	
98,3	-3,3	91,4	88,6	91,7	+0,3	+3,5	87,1	92,1	84,8	-2,6	-7,9	93,6	89,6	-4,3	00
93,7	-5,4	87,0	81,9	85,9	-1,3	+4,9	81,7	87,8	78,0	-4,5	-11,2	91,2	84,7	-7,1	
122,3	+5,0	115,0	124,0	122,6	+6,6	-1,1	116,3	115,2	121,4	+4,4	+5,4	106,3	115,7	+8,8	

2 INDEX DES UMSATZES FUER
 2000
 NACH ABSCHNITTEN, UNTERABSCHNITTEN,
 DER KLASSIFIKATION DER WIRTSCHAFTS
 2.1 ORIGINAL

WERT

WZ 2003 SCHL.	WIRTSCHAFTSZWEIG		2003			VERAENDERUNG IN % NOV. 2003 GEGEN			2003			VERAENDERUNG IN % OKT. 2003 GEGEN		KUMULIERT		2-MONATS- DURCHSCHNITT OKT. 2003 UND NOV. 2003		VER- AEND. IN % GEGEN VORJAHR		
			NOV.	NOV.	OKT.	OKT.	OKT.	OKT.	SEP.	JAN. 2003 BIS NOV. 2003	VER- AEND. IN % GEGEN VORJAHR	OKT. 2003 UND NOV. 2003	VER- AEND. IN % GEGEN VORJAHR	NOV.	NOV.	NOV.	NOV.			
																		NOV. 2002	OKT. 2003	OKT. 2002
20.2	HERSTELLUNG VON FURNIER-, SPERRHOLZ-, HOLZFASER- U. HOLZSPANPLATTEN	INSGESAMT	108,5	-6,7	-5,0	114,2	-2,1	+5,5	102,7	-1,6	111,4	-4,4								
		INLAND	99,8	-10,3	-5,0	105,1	-5,0	+6,9	99,0	-3,3	102,5	-7,7								
		AUSLAND	130,4	+1,3	-5,0	137,3	+4,2	+3,2	127,1	+1,6	133,9	+2,8								
20.3	H.V. KONSTRUKTIONST., FER- TIGBAUT., AUSBAUELEMENTEN U. FERTIGTEILBAUTEN A. HOLZ	INSGESAMT	92,3	-2,4	-3,2	95,4	-2,4	+2,5	80,0	-4,5	93,9	-2,4								
		INLAND	89,1	-1,8	-2,8	91,7	-2,0	+2,7	76,2	-5,2	90,4	-2,0								
		AUSLAND	130,4	-8,1	-7,1	140,4	-5,3	+0,6	125,2	+0,1	135,4	-6,7								
DE	PAPIER-, VERLAGS- UND DRUCKGEWERBE	INSGESAMT	98,4	-4,2	-4,7	103,3	-0,6	+3,0	94,4	-2,6	100,9	-2,3								
		INLAND	96,4	-4,4	-4,0	100,4	-1,0	+3,0	92,0	-3,2	98,4	-2,7								
		AUSLAND	107,5	-3,3	-7,3	116,0	+0,7	+3,5	105,0	-0,1	111,8	-1,2								
21	PAPIERGEWERBE	INSGESAMT	101,8	-4,7	-7,5	110,1	-1,2	+3,5	101,7	-0,8	106,0	-2,8								
		INLAND	99,7	-5,9	-6,7	106,9	-2,0	+3,5	99,3	-1,1	103,3	-3,9								
		AUSLAND	106,7	-2,4	-8,9	116,0	+0,4	+3,7	106,2	-0,1	110,9	-0,9								
21.1	HERSTELLUNG VON HOLZ- UND ZELLSTOFF, PAPIER, KARTON UND PAPPE	INSGESAMT	94,2	-6,2	-7,4	101,7	-3,4	+3,4	94,2	-3,6	98,0	-4,8								
		INLAND	91,6	-7,8	-5,1	96,5	-6,3	+3,1	90,8	-5,0	94,1	-7,0								
		AUSLAND	96,8	-4,4	-9,4	106,8	-0,7	+3,7	97,5	-2,2	101,8	-2,5								
21.2	HERSTELLUNG VON WAREN AUS PAPIER, KARTON UND PAPPE	INSGESAMT	109,7	-3,3	-7,7	118,9	+1,0	+3,7	109,6	+1,9	114,3	-1,1								
		INLAND	105,0	-4,6	-7,5	113,5	+0,4	+3,7	104,7	+1,1	109,3	-2,1								
		AUSLAND	129,2	+1,8	-8,2	140,7	+2,9	+3,7	129,4	+4,3	135,0	+2,4								
22	VERLAGSGEW., DRUCKGEW., VER- VIELFAELTIG. V. BESPIELTEN TON-, BILD- U. DATENTRAEGERN	INSGESAMT	96,2	-3,9	-2,6	98,8	-0,2	+2,6	89,6	-3,9	97,5	-2,1								
		INLAND	94,9	-3,6	-2,6	97,4	-0,4	+2,6	88,7	-4,1	96,2	-1,9								
		AUSLAND	113,3	-6,2	-2,2	115,9	+1,5	+2,8	101,2	-	114,6	-2,5								
22.1	VERLAGSGEWERBE	INSGESAMT	95,0	-0,1	-2,1	97,0	+1,8	+3,0	89,1	-2,1	96,0	+0,8								
		INLAND	94,8	-0,3	-2,1	96,8	+1,8	+3,1	89,0	-2,3	95,8	+0,7								
		AUSLAND	97,8	+4,3	-4,2	102,1	+2,3	+0,7	93,4	+4,9	100,0	+3,3								
22.2	DRUCKGEWERBE	INSGESAMT	94,7	-6,6	-4,0	98,6	-2,1	+2,0	89,4	-5,6	96,7	-4,4								
		INLAND	92,8	-6,6	-4,3	97,0	-2,5	+2,4	87,7	-6,1	94,9	-4,6								
		AUSLAND	112,1	-6,8	-1,4	113,7	+1,2	-2,0	105,1	-1,4	112,9	-3,0								
DF	KOKEREI, MINERALDELVER- ARBEITUNG, H.U. VERARB. V. SPALT- U. BRUTSTOFFEN	INSGESAMT	98,7	-1,9	-2,0	100,7	-7,5	+3,6	97,1	-5,3	99,7	-4,9								
		INLAND	97,5	-3,5	-2,9	100,4	-8,3	+5,5	96,3	-6,1	99,0	-6,0								
		AUSLAND	125,9	+36,0	+15,4	109,1	+14,0	-23,5	114,3	+14,6	117,5	+24,7								
DG	HERSTELLUNG VON CHEMISCHEN ERZEUGNISSEN	INSGESAMT	97,6	-0,8	-6,4	104,3	+3,3	+3,8	100,1	+0,2	101,0	+1,3								
		INLAND	95,6	+0,5	-6,2	101,9	+2,6	+3,8	96,5	-0,5	98,8	+1,6								
		AUSLAND	99,6	-1,9	-6,6	106,6	+3,9	+3,8	103,4	+0,9	103,1	+1,0								
24.1	HERSTELLUNG VON CHEMISCHEN GRUNDSTOFFEN	INSGESAMT	91,3	-	-4,7	95,8	+4,7	+3,8	93,8	-0,4	93,6	+2,4								
		INLAND	90,0	+2,0	-5,0	94,7	+7,0	+4,6	92,1	+0,8	92,4	+4,5								
		AUSLAND	92,3	-1,7	-4,6	96,7	+3,0	+3,1	95,2	-1,4	94,5	+0,6								
24.14	HERSTELLUNG VON SONSTIGEN ORGANISCHEN GRUNDSTOFFEN UND CHEMIKALIEN	INSGESAMT	91,3	-4,7	-1,7	92,9	+3,3	+5,6	92,9	+0,8	92,1	-0,9								
		INLAND	88,0	-1,9	-8,0	95,7	+10,4	+10,1	92,9	+2,8	91,9	+4,2								
		AUSLAND	94,2	-6,8	+4,2	90,4	-2,5	+1,7	92,9	-1,1	92,3	-9,7								
24.16	HERSTELLUNG VON KUNST- STOFFEN IN PRIMAERFORMEN	INSGESAMT	89,7	+5,7	-6,8	96,2	+7,0	+2,6	91,6	-1,9	93,0	+6,4								
		INLAND	89,9	+8,3	-3,0	92,7	+4,4	+0,8	88,5	-0,6	91,3	+6,3								
		AUSLAND	89,5	+3,6	-9,5	98,9	+9,0	+4,0	93,9	-2,8	94,2	+6,3								
24.2	H.V. SCHAEDELINGSBEKAEM- PFUNGS-, PFLANZENSCHUTZ- U. DESINFIZIATIONSMITTELN	INSGESAMT	65,0	+10,5	-9,7	72,0	+19,4	-6,0	104,6	-2,8	68,5	+14,9								
		INLAND	58,8	+32,4	-13,0	67,6	+31,8	-21,3	123,6	+14,8	63,2	+31,9								
		AUSLAND	67,3	+4,8	-8,7	73,7	+15,9	+0,8	97,5	-9,3	70,5	+10,3								
24.3	HERSTELLUNG VON ANSTRICH- MITTELN, DRUCKFARBEN UND KITTEN	INSGESAMT	95,9	-0,6	-9,3	105,7	-1,1	+1,7	97,6	-0,3	100,8	-0,9								
		INLAND	86,8	-3,3	-9,0	95,4	-4,3	-2,6	90,7	-1,1	91,1	-3,9								
		AUSLAND	113,6	+3,6	-9,7	125,8	+4,1	+8,8	111,2	+0,9	119,7	+3,8								
24.4	HERSTELLUNG VON PHARMA- ZEUTISCHEN ERZEUGNISSEN	INSGESAMT	110,2	-3,8	-8,2	120,0	+2,8	+3,8	112,0	-0,4	115,1	-0,4								
		INLAND	107,4	+2,1	-6,4	114,7	-0,1	+5,3	102,6	-4,6	111,1	+1,0								
		AUSLAND	113,2	-9,0	-9,9	125,7	+5,8	+2,4	122,0	+3,7	119,5	-1,7								
24.5	H.V. SEIFEN, WASCH-, REINI- GUNGS- U. KOERPERPFLEGE- MITTELN SOW. V. DUFTSTOFFEN	INSGESAMT	111,8	+1,7	-8,1	121,6	+5,5	+4,1	111,8	+3,8	116,7	+3,6								
		INLAND	100,1	-4,4	-8,4	109,3	+0,2	+4,3	100,8	-1,7	104,7	-2,1								
		AUSLAND	135,0	+12,3	-7,6	146,1	+14,7	+3,9	133,8	+13,4	140,6	+13,6								
24.6	HERSTELLUNG VON SONST. CHEMISCHEN ERZEUGNISSEN	INSGESAMT	101,9	-1,3	-5,6	108,0	+0,1	+5,7	100,5	+0,8	105,0	-0,6								
		INLAND	105,6	-0,8	-5,7	112,0	+1,9	+5,3	103,3	+2,6	108,8	+0,6								
		AUSLAND	99,2	-1,7	-5,6	105,1	-1,2	+5,9	98,5	-0,5	102,2	-1,4								
24.7	HERSTELLUNG VON CHEMIE- FASERN	INSGESAMT	87,6	+0,2	-6,0	93,2	-3,4	+3,7	91,1	+3,9	90,4	-1,7								
		INLAND	80,9	-8,7	-4,0	84,3	-9,7	-1,6	82,8	-5,4	82,6	-9,2								
		AUSLAND	90,7	+4,5	-7,0	97,5	-0,5	+6,1	95,0	+8,2	94,1	+1,8								
DH	HERSTELLUNG VON GUMMI- UND KUNSTSTOFFWAREN	INSGESAMT	108,6	+2,1	-7,3	117,2	+2,6	+4,1	105,8	+2,2	112,9	+2,4								
		INLAND	103,1	+1,2	-6,7	110,5	+2,2	+3,7	99,7	+0,7	106,8	+1,7								
		AUSLAND	121,2	+4,1	-8,4	132,3	+3,4	+5,0	119,4	+5,3	126,8	+3,8								
25.1	HERSTELLUNG VON GUMMI- WAREN	INSGESAMT	112,8	-0,4	-11,2	127,0	+2,3	+5,7	112,1	+3,7	119,9	+1,0								
		INLAND	107,6	-4,6	-12,2	122,5	+1,8	+6,9	106,1	+0,3	115,1	-1,3								
		AUSLAND	121,6	+6,5	-9,7	134,6	+3,1	+3,9	122,2	+9,1	128,1	+4,7								

LAND

DAS VERARBEITENDE GEWERBE
= 100
ABTEILUNGEN, GRUPPEN UND KLASSEN
ZWEIGE, AUSGABE 2003 (WZ 2003)
WERT

INDEX

2002 NOV.	VER- AEND. IN % GEGEN NOV. 2001	2002 3. VJ	2003 2. VJ	2003 3. VJ	VERAENDERUNG IN % 3. VJ 2003 GEGEN		2002 1. HJ	2002 2. HJ	2003 1. HJ	VERAENDERUNG IN % 1. HJ 2003 GEGEN		2001	2002	VER- AEND. IN % GEGEN 2001	WZ 2003 SCHL.
					3. VJ 2002	2. VJ 2003				1. HJ 2002	2. HJ 2002				
116,3	+2,9	101,1	97,7	99,2	-1,9	+1,5	102,1	103,3	101,6	-0,5	-1,6	102,2	102,7	+0,5	20.2
111,3	+1,5	92,3	86,5	89,8	-2,7	+3,8	93,2	96,0	91,4	-1,9	-4,8	100,0	94,6	-5,4	
128,7	+5,9	123,3	125,9	122,7	-0,5	-2,5	124,4	121,6	127,1	+2,2	+4,5	107,8	123,0	+14,1	
94,6	-3,4	85,9	78,7	84,0	-2,2	+6,7	78,7	89,0	73,3	-6,9	-17,6	87,0	83,9	-3,6	20.3
90,7	-5,6	83,3	74,7	80,6	-3,2	+7,9	75,1	86,1	69,3	-7,7	-19,5	85,4	80,6	-5,6	
141,9	+17,9	117,7	126,1	125,8	+6,9	-0,2	122,2	124,4	121,5	-0,6	-2,3	106,3	123,3	+15,3	
102,7	-3,4	95,4	90,9	93,5	-2,0	+2,9	95,5	97,1	92,7	-2,9	-4,5	99,5	96,3	-3,2	DE
100,8	-4,3	93,3	88,6	90,9	-2,6	+2,6	93,8	95,2	90,5	-3,5	-4,9	101,2	94,5	-4,5	
111,2	+0,3	104,5	101,4	104,9	+0,4	+3,5	102,7	105,1	102,8	+0,1	-2,2	101,9	103,9	+2,0	
106,8	-0,6	102,5	99,2	100,9	-1,6	+1,7	100,4	101,9	100,7	+0,3	-1,2	101,8	101,2	-0,6	21
105,9	-0,9	100,5	96,4	98,2	-2,3	+1,9	98,1	100,3	98,5	+0,4	-1,8	101,2	99,2	-2,0	
108,3	-	106,1	104,4	105,5	-0,6	+1,1	104,6	104,9	105,0	+0,4	+0,1	102,7	104,7	+1,9	
100,4	-1,8	97,0	92,5	92,1	-5,1	-0,4	96,2	96,1	94,0	-2,3	-2,2	97,9	96,2	-1,7	21.1
99,4	-2,0	94,8	88,3	88,2	-7,0	-0,1	94,1	94,2	91,0	-3,3	-3,4	97,0	94,1	-3,0	
101,3	-1,7	99,2	96,5	95,7	-3,5	-0,8	98,4	97,9	96,9	-1,5	-1,0	98,7	98,2	-0,5	
113,4	+0,4	108,2	106,3	110,0	+1,7	+3,5	104,7	107,9	107,8	+3,0	-0,1	105,9	106,3	+0,4	21.2
110,1	-0,4	104,1	101,6	104,7	+0,6	+3,1	100,6	104,1	103,2	+2,6	-0,9	104,0	102,4	-1,5	
126,9	+3,5	124,4	125,3	131,4	+5,6	+4,9	121,3	123,2	126,5	+4,3	+2,7	113,6	122,3	+7,7	
100,1	-5,2	90,7	85,5	88,7	-2,2	+3,7	92,2	93,9	87,5	-5,1	-6,8	98,0	93,1	-5,0	22
98,4	-5,8	90,0	85,0	87,5	-2,8	+2,9	91,9	92,9	86,8	-5,5	-6,6	97,9	92,4	-5,6	
120,8	+1,2	99,6	92,1	103,1	+3,5	+11,9	96,5	106,1	95,8	-0,7	-9,7	99,3	101,3	+2,0	
95,1	-4,2	88,0	85,0	87,5	-0,6	+2,9	91,2	90,5	87,7	-3,8	-3,1	96,0	90,8	-5,4	22.1
95,1	-4,0	88,1	84,9	87,3	-0,9	+2,8	91,3	90,4	87,5	-4,2	-3,2	96,1	90,9	-5,4	
93,8	-9,7	86,4	87,5	93,6	+8,3	+7,0	87,7	91,9	91,1	+3,9	-0,9	92,4	89,8	-2,8	
101,4	-7,4	93,2	86,5	89,4	-4,1	+3,4	93,4	96,0	87,0	-6,9	-9,4	99,9	94,7	-5,2	22.2
99,4	-8,7	91,8	85,3	87,3	-4,9	+2,3	92,3	94,6	85,6	-7,3	-9,5	99,5	93,4	-6,1	
120,3	+3,9	105,9	98,5	109,8	+3,7	+11,5	103,8	109,1	100,2	-3,5	-8,2	103,4	106,4	+2,9	
100,6	-1,9	107,0	93,3	94,8	-11,4	+1,6	99,5	105,5	97,4	-2,1	-7,7	106,0	102,5	-3,3	DF
101,0	-1,6	107,6	92,8	93,7	-12,9	+1,0	99,3	106,1	96,8	-2,5	-8,8	105,6	102,7	-2,7	
92,6	-11,0	91,5	105,8	120,0	+31,1	+13,4	105,7	91,8	110,3	+4,4	+20,2	115,9	98,7	-14,8	
98,4	+1,9	99,4	100,1	97,7	-1,7	-2,4	100,2	96,6	100,9	+0,7	+4,5	98,5	98,4	-0,1	DG
95,1	-0,5	98,9	96,7	95,6	-3,3	-1,1	96,1	95,2	96,2	+0,1	+1,1	97,1	96,7	-1,4	
101,5	+4,1	99,9	103,3	99,7	-0,2	-3,5	104,0	97,9	105,3	+1,3	+7,6	99,7	101,0	+1,3	
91,3	+1,1	93,3	94,3	89,8	-3,8	-4,8	95,7	90,1	95,9	+0,2	+6,4	96,3	92,9	-3,5	24.1
88,2	+0,1	94,1	93,0	89,6	-4,8	-3,7	91,1	89,2	93,4	+2,5	+4,7	94,5	90,1	-4,7	
93,9	+2,0	92,7	95,3	90,1	-2,8	-5,5	99,4	90,9	98,0	-1,4	+7,8	97,7	95,1	-2,7	
95,8	+9,9	90,4	93,7	86,4	-4,4	-7,8	93,0	90,6	96,5	+3,8	+6,5	94,4	91,8	-2,8	24.14
89,7	+4,4	93,5	94,8	86,6	-7,4	-8,6	89,6	90,1	96,4	+7,6	+7,0	93,4	89,8	-3,9	
101,1	+14,5	87,6	92,7	86,3	-1,5	-6,9	96,0	91,0	96,5	+0,5	+6,0	95,3	93,5	-1,9	
84,9	-5,8	93,8	91,4	89,1	-5,0	-2,5	95,1	87,4	92,4	-2,8	+5,7	95,2	91,2	-4,2	24.16
83,0	-1,3	93,8	87,9	88,2	-6,0	+0,3	87,6	86,4	87,7	+0,1	+1,5	92,0	87,0	-5,4	
86,4	-8,6	93,8	93,9	89,7	-4,4	-4,5	100,7	88,1	95,9	-4,8	+8,9	97,6	94,4	-3,3	
58,8	-34,1	84,2	107,3	82,8	-1,7	-22,8	135,3	77,0	127,6	-5,7	+65,7	101,6	106,2	+4,5	24.2
44,4	+2,3	79,4	141,7	90,5	+14,0	+36,1	141,9	63,3	160,4	+13,0	+153,4	96,5	102,6	+6,3	
64,2	-39,5	85,9	94,4	79,9	-7,0	-15,4	132,9	82,1	115,3	-13,2	+40,4	103,6	107,5	+3,8	
96,5	+0,2	101,1	98,8	101,1	-	+2,3	95,1	95,9	94,8	-0,3	-1,1	96,4	95,5	-0,9	24.3
89,8	-1,0	97,2	92,8	95,9	-1,3	+3,3	87,9	90,4	88,0	+0,1	-2,7	92,6	89,2	-3,7	
109,6	+2,1	108,7	110,7	111,3	+2,4	+0,5	109,2	106,5	108,2	-0,9	+1,6	103,8	107,9	+3,9	
114,5	+2,7	112,5	110,2	111,7	-0,7	+1,4	111,3	110,3	111,2	-0,1	+0,8	107,1	110,8	+3,5	24.4
105,2	-3,6	107,1	100,1	102,8	-4,0	+2,7	106,8	105,6	99,8	-6,6	-5,5	103,9	106,2	+2,2	
124,4	+9,2	118,2	120,9	121,2	+2,5	+0,2	116,1	115,3	123,3	+6,2	+6,9	110,5	115,7	+4,7	
109,9	+6,9	109,2	111,1	113,0	+3,5	+1,7	105,4	108,6	109,6	+4,0	+0,9	99,0	107,0	+8,1	24.5
104,7	-0,9	104,5	101,0	102,0	-2,4	+1,0	100,1	103,8	98,9	-1,2	-4,7	98,1	102,0	+4,0	
120,2	+23,5	118,4	131,4	134,9	+13,9	+2,7	115,8	118,0	130,9	+13,0	+10,9	100,9	116,9	+15,9	
103,2	+6,2	101,1	100,8	99,1	-2,0	-1,7	97,1	99,4	99,7	+2,7	+0,3	95,1	98,2	+3,3	24.6
106,5	+4,5	103,3	102,4	103,3	-	+0,9	96,9	102,2	101,4	+4,6	-0,8	98,6	99,5	+0,9	
100,9	+7,7	99,5	99,7	96,1	-3,4	-3,6	97,2	97,3	98,4	+1,2	+1,1	92,6	97,2	+5,0	
87,4	-0,2	82,9	94,3	86,1	+3,9	-8,7	88,7	83,0	93,8	+5,7	+13,0	93,7	85,8	-8,4	24.7
88,6	-1,6	83,2	84,4	78,6	-5,5	-6,9	88,5	81,6	85,0	-4,0	+4,2	96,4	85,0	-11,8	
86,8	+0,3	82,8	99,0	89,7	+8,3	-9,4	88,8	83,7	97,9	+10,2	+17,0	92,4	86,2	-6,7	
106,4	+1,1	104,8	104,6	106,5	+1,6	+1,8	100,5	102,6	103,1	+2,6	+0,5	100,2	101,6	+1,4	DH
101,9	-1,6	101,0	98,4	101,2	+0,2	+2,8	96,1	98,2	96,6	+0,5	-1,6	98,4	97,1	-1,3	
116,4	+7,1	113,3	118,4	118,4	+4,5	-	110,5	112,5	117,5	+6,3	+4,4	104,2	111,5	+7,0	
113,3	+3,8	108,1	108,9	110,9	+2,6	+1,8	104,6	107,4	110,1	+5,3	+2,5	102,4	106,0	+3,5	25.1
112,8	+1,0	106,0	101,9	105,9	-0,1	+3,9	102,2	104,7	103,2	+1,0	-1,4	102,7	103,5	+0,8	
114,2	+8,9	111,9	120,6	119,3	+6,6	-1,1	108,6	112,0	121,7	+12,1	+8,7	101,8	110,3	+8,3	

2 INDEX DES UMSATZES FUER
 2000
 NACH ABSCHNITTEN, UNTERABSCHNITTEN,
 DER KLASSIFIKATION DER WIRTSCHAFTS
 2.1 ORIGINAL

WERT

WZ 2003 SCHL.	WIRTSCHAFTSZWEIG	2003 NOV.	VERAENDERUNG IN % NOV. 2003 GEGEN		2003 OKT.	VERAENDERUNG IN % OKT. 2003 GEGEN		KUMULIERT		2-MONATS- DURCHSCHNITT		
			NOV. 2002	OKT. 2003		OKT. 2002	SEP. 2003	JAN. 2003 BIS NOV. 2003	VER- AEND. IN % GEGEN VORJAHR	OKT. 2003 UND NOV. 2003	VER- AEND. IN % GEGEN VORJAHR	
25.2	HERSTELLUNG VON KUNST- STOFFWAREN	INSGESAMT	107,6	+2,8	-6,3	114,8	+2,7	+3,7	104,2	+1,9	111,2	+2,7
		INLAND	102,0	+2,5	-5,5	107,9	+2,3	+3,0	98,3	+0,7	105,0	+2,4
		AUSLAND	121,1	+3,4	-7,9	131,5	+3,4	+5,3	118,6	+4,2	126,3	+3,4
DI	GLASGEWERBE, H.V. KERAMIK, VERARBEITUNG VON STEINEN UND ERDEN	INSGESAMT	90,2	-1,7	-10,2	100,5	-0,8	-0,8	89,4	-2,9	95,4	-1,2
		INLAND	86,0	-1,8	-10,7	96,3	-1,2	-1,6	84,8	-4,5	91,2	-1,5
		AUSLAND	108,7	-1,3	-8,5	118,8	+0,8	+2,1	109,6	+2,7	113,8	-0,2
26.1	HERSTELLUNG VON GLAS UND GLASWAREN	INSGESAMT	101,4	-4,2	-7,3	109,4	-2,1	+3,7	97,5	-3,0	105,4	-3,1
		INLAND	99,8	-3,9	-4,4	104,4	-2,4	+3,3	92,3	-5,5	102,1	-3,1
		AUSLAND	104,5	-4,9	-12,5	119,4	-1,6	+4,4	107,9	+1,7	112,0	-3,2
26.2	H.V. KERAMISCHEN ERZEUGN. (OHNE H.V. ZIEGELN UND BAUKERAMIK)	INSGESAMT	95,1	-4,1	-1,1	96,2	-0,3	+3,6	91,8	-	95,7	-2,2
		INLAND	87,5	-5,5	-0,9	88,3	-6,1	+3,2	84,2	-3,1	87,9	-5,8
		AUSLAND	103,9	-2,6	-1,3	105,3	+5,9	+3,9	100,6	+3,4	104,6	+1,5
26.3	H.V. KERAMISCHEN WAND- U. BODENFLIESEN UND -PLATTEN	INSGESAMT	89,2	+10,0	-14,1	103,9	+7,7	-3,7	97,1	+7,9	96,6	+8,8
		INLAND	89,3	+9,6	-13,6	103,4	+7,4	-5,0	96,1	+8,1	96,4	+8,4
		AUSLAND	89,1	+12,1	-16,3	106,5	+9,1	+2,6	101,6	+6,5	97,8	+10,4
26.4	HERSTELLUNG VON ZIEGELN UND SONST. BAUKERAMIK	INSGESAMT	85,4	+7,6	-21,4	108,6	+9,5	-6,2	89,6	+3,7	97,0	+8,6
		INLAND	82,1	+6,5	-21,3	104,3	+9,0	-7,2	86,8	+3,5	93,2	+7,9
		AUSLAND	140,2	+19,6	-21,1	177,6	+14,1	+4,3	135,6	+6,7	158,9	+16,5
26.5	HERSTELLUNG VON ZEMENT, KALK UND GEBRANNTEM GIPS	INSGESAMT	70,2	-3,4	-13,1	80,8	-4,0	-1,2	73,0	-11,7	75,5	-3,8
		INLAND	65,9	-5,2	-13,9	76,5	-4,9	-1,3	69,5	-13,6	71,2	-5,1
		AUSLAND	113,9	+8,5	-9,0	125,1	+1,1	-1,3	109,0	+2,7	119,5	+4,5
26.6	HERSTELLUNG VON ERZEUG- NISSEN AUS BETON, ZEMENT UND GIPS	INSGESAMT	83,2	-1,0	-13,2	95,8	-1,6	-2,7	83,7	-3,7	89,5	-1,3
		INLAND	81,8	-1,6	-13,3	94,4	-1,9	-3,1	82,6	-4,0	88,1	-1,8
		AUSLAND	124,6	+11,8	-10,8	139,7	+1,5	+4,8	119,7	+1,4	132,2	+6,1
DJ	METALLERZEUGUNG UND -BE- ARBEITUNG, HERSTELLUNG VON METALLERZEUGNISSEN	INSGESAMT	102,9	+0,9	-5,5	108,9	+0,6	+3,1	99,9	-0,3	105,9	+0,8
		INLAND	100,5	+0,4	-4,5	105,2	-	+3,1	97,3	-0,3	102,9	+0,2
		AUSLAND	109,1	+2,2	-7,7	118,2	+2,2	+3,2	106,5	-0,5	113,7	+2,2
27	METALLERZEUGUNG UND -BEARBEITUNG	INSGESAMT	101,6	+0,5	-6,1	108,2	+2,1	+5,3	100,4	+0,3	104,9	+1,3
		INLAND	101,4	+1,6	-5,1	106,8	+1,8	+6,8	99,8	+0,8	104,1	+1,7
		AUSLAND	102,1	-1,2	-7,8	110,7	+2,6	+2,9	101,3	-0,7	106,4	+0,8
27.1	ERZEUGUNG VON ROHEISEN, STAHL UND FERROLEGIE- RUNGEN	INSGESAMT	106,8	+1,2	-6,2	113,8	+4,5	+9,0	105,7	+4,3	110,3	+2,9
		INLAND	110,4	+4,3	-5,9	117,3	+4,6	+12,6	108,1	+4,1	113,9	+4,5
		AUSLAND	100,8	-4,2	-6,6	107,9	+4,4	+3,2	101,5	+4,5	104,4	+0,1
27.2	HERSTELLUNG VON ROHREN	INSGESAMT	105,9	-0,4	-9,3	116,7	+4,4	+4,9	106,3	-3,9	111,3	+2,0
		INLAND	92,7	+0,7	-7,6	100,3	+2,3	+0,8	94,8	-0,7	96,5	+1,5
		AUSLAND	123,3	-1,4	-11,1	138,7	+6,5	+9,1	121,8	-6,7	131,0	+2,7
27.3	SONST. ERSTE BEARBEITUNG VON EISEN UND STAHL	INSGESAMT	98,0	+2,9	-5,3	103,5	+0,6	+6,5	97,2	+3,5	100,8	+1,7
		INLAND	92,5	+2,0	-4,7	97,1	-1,0	+5,5	93,3	+2,4	94,8	+0,4
		AUSLAND	110,9	+4,8	-6,4	118,5	+3,9	+8,4	106,2	+5,7	114,7	+4,4
27.4	ERZEUGUNG UND ERSTE BEAR- BEITUNG VON NE-METALLEN	INSGESAMT	89,0	-2,2	-7,8	96,5	-1,1	+0,4	89,9	-5,4	92,8	-1,6
		INLAND	88,6	-2,3	-6,3	94,6	-1,5	+1,4	89,7	-4,4	91,6	-1,9
		AUSLAND	89,5	-2,1	-9,7	99,1	-0,6	-0,7	90,2	-6,5	94,3	-1,4
27.42	ERZEUG. U. ERSTE BEAR- BEITUNG VON ALUMINIUM	INSGESAMT	94,0	-4,7	-7,8	101,9	-3,5	+0,4	97,4	-2,7	98,0	-4,0
		INLAND	93,9	-3,2	-6,3	100,2	-3,7	+0,2	96,6	-2,5	97,1	-3,5
		AUSLAND	94,2	-6,5	-9,9	104,5	-3,1	+0,9	98,6	-3,0	99,4	-4,7
27.44	ERZEUG. U. ERSTE BEAR- BEITUNG VON KUPFER	INSGESAMT	87,0	+3,0	-5,9	92,5	+2,1	+0,4	85,1	-6,2	89,8	+2,5
		INLAND	87,0	+2,1	-6,6	93,1	+8,6	+7,4	86,6	-0,9	90,1	+5,4
		AUSLAND	87,1	+3,9	-5,2	91,9	-4,0	-5,9	83,6	-11,2	89,5	-0,3
27.5	GIESSEREIEN	INSGESAMT	119,5	+3,5	-1,1	120,8	+2,3	+5,6	111,2	+3,0	120,2	+2,9
		INLAND	114,6	+1,8	-0,5	115,2	+2,1	+6,2	106,9	+2,3	114,9	+2,0
		AUSLAND	136,1	+8,3	-2,6	139,8	+2,6	+3,9	125,9	+4,8	138,0	+5,3
27.51	EISENGIESSEREIEN	INSGESAMT	113,4	+3,8	-6,2	120,9	+5,4	+8,4	107,3	+2,4	117,2	+4,6
		INLAND	107,6	+1,3	-6,2	114,7	+4,5	+9,1	103,3	+1,2	111,2	+3,0
		AUSLAND	128,0	+9,4	-6,2	136,5	+7,4	+6,9	117,3	+4,9	132,3	+8,4
27.53	LEICHTMETALLGIESSEREIEN	INSGESAMT	126,6	+3,3	+3,9	121,9	+1,2	+3,7	115,3	+6,0	124,3	+2,3
		INLAND	119,8	+1,1	+4,1	115,1	+1,1	+5,6	108,8	+5,0	117,5	+1,1
		AUSLAND	166,8	+14,1	+3,2	161,6	+1,5	-3,4	153,9	+10,7	164,2	+7,5
28	HERSTELLUNG VON METALL- ERZEUGNISSEN	INSGESAMT	103,9	+1,2	-5,1	109,5	-0,4	+1,7	99,5	-0,9	106,7	+0,4
		INLAND	99,9	-0,3	-4,2	104,3	-1,0	+1,1	95,6	-1,1	102,1	-0,7
		AUSLAND	118,4	+6,2	-7,7	128,3	+1,7	+3,6	113,6	-	123,4	+3,8
28.1	STAHL- UND LEICHTMETALL- BAU	INSGESAMT	96,6	-2,8	-5,7	102,4	+0,4	+3,3	88,7	-4,3	99,5	-1,2
		INLAND	92,9	-3,4	-3,5	96,3	-1,4	-0,3	84,7	-5,5	94,6	-2,5
		AUSLAND	127,6	+0,6	-16,2	152,3	+10,6	+27,4	121,8	+3,0	140,0	+5,8
28.2	H.V. METALLBEH. V. M. A. 300L; H.V. HEIZKOEPPERN UND -KESSELN F. ZENTRALHEIZ.	INSGESAMT	101,5	-13,1	-16,5	121,5	+3,0	-0,5	94,2	-2,9	111,5	-5,0
		INLAND	97,2	-12,0	-15,1	114,5	+2,6	-1,9	90,0	-3,2	105,9	-4,6
		AUSLAND	121,6	-16,7	-20,7	153,4	+4,3	+4,5	113,6	-1,6	137,5	-6,1

LAND

DAS VERARBEITENDE GEWERBE
= 100
ABTEILUNGEN, GRUPPEN UND KLASSEN
ZWEIGE, AUSGABE 2003 (WZ 2003)
WERT

INDEX

2002 NOV.	VER- ÄEND. IN % GEGEN NOV. 2001	2002 3. VJ	2003 2. VJ	2003 3. VJ	VERÄNDERUNG IN % 3. VJ 2003 GEGEN		2002 1. HJ	2002 2. HJ	2003 1. HJ	VERÄNDERUNG IN % 1. HJ 2003 GEGEN		2001	2002	VER- ÄEND. IN % GEGEN 2001	WZ 2003 SCHL.
					3. VJ 2002	2. VJ 2003				1. HJ 2002	2. HJ 2002				
104,7	+0,5	104,0	103,6	105,4	+1,3	+1,7	99,5	101,4	101,4	+1,9	-	99,6	100,5	+0,9	25.2
99,5	-2,4	99,9	97,7	100,1	+0,2	+2,5	94,7	96,7	95,2	+0,5	-1,6	97,5	95,7	-1,8	
117,1	+6,6	113,8	117,7	118,2	+3,9	+0,4	111,1	112,7	116,2	+4,6	+3,1	104,9	111,9	+6,7	
91,8	-7,0	99,5	95,6	96,9	-2,6	+1,4	86,9	92,3	83,7	-3,7	-9,3	95,0	89,6	-5,7	DI
87,6	-9,9	97,9	91,8	94,5	-3,5	+2,9	83,0	89,4	77,9	-6,1	-12,9	93,1	86,2	-7,4	
110,1	+4,6	106,7	112,3	107,5	+0,7	-4,3	104,3	105,0	109,3	+4,8	+4,1	103,1	104,6	+1,5	
105,8	-2,3	102,5	96,1	98,0	-4,4	+2,0	96,7	100,3	94,6	-2,2	-5,7	101,6	98,5	-3,1	26.1
103,8	-5,4	100,7	90,0	95,4	-5,3	+6,0	93,6	97,9	87,6	-6,4	-10,5	100,1	95,8	-4,3	
109,9	+4,1	106,2	108,6	103,4	-2,6	-4,8	102,8	105,2	108,7	+5,7	+3,3	104,7	104,0	-0,7	
99,2	+2,0	91,0	91,2	88,5	-2,7	-3,0	90,1	91,8	92,3	+2,4	+0,5	94,0	91,0	-3,2	26.2
92,6	-8,1	86,8	82,5	81,4	-6,2	-1,3	84,9	88,1	84,4	-0,6	-4,2	93,3	86,5	-7,3	
106,7	+14,1	95,8	101,2	96,6	+0,8	-4,5	96,1	96,1	101,3	+5,4	+5,4	94,8	96,1	+1,4	
81,1	-7,5	94,2	99,3	100,5	+6,7	+1,2	88,4	84,7	95,6	+8,1	+12,9	90,8	86,5	-4,7	26.3
81,5	-7,6	94,7	95,6	101,2	+6,9	+5,9	86,1	84,7	93,5	+8,6	+10,4	90,4	85,4	-5,5	
79,5	-6,9	91,5	116,5	97,3	+6,3	-16,5	99,6	84,5	105,0	+5,4	+24,3	92,9	92,0	-1,0	
79,4	-5,3	102,0	105,6	112,1	+9,9	+6,2	77,6	88,0	75,9	-2,2	-13,7	84,6	82,8	-2,1	26.4
77,1	-5,6	99,1	102,7	109,5	+10,5	+5,6	75,5	85,2	73,3	-2,9	-14,0	83,1	80,4	-3,2	
117,2	-0,8	150,7	154,1	154,5	+2,5	+0,3	112,1	133,8	118,5	+5,7	-11,4	109,4	123,0	+12,4	
72,7	-24,2	89,5	84,1	77,7	-13,2	-7,6	80,8	78,7	69,8	-13,6	-11,3	91,8	79,7	-13,2	26.5
69,5	-26,5	88,2	80,3	75,1	-14,9	-6,5	78,4	76,4	66,1	-15,7	-13,5	90,5	77,4	-14,5	
105,0	-3,7	102,3	123,6	104,5	+2,2	-15,5	105,3	101,4	107,8	+2,4	+6,3	104,6	103,4	-1,1	
84,0	-9,0	99,2	95,9	97,4	-1,8	+1,6	79,5	88,4	75,0	-5,7	-15,2	91,0	83,9	-7,8	26.6
83,1	-9,4	98,4	94,9	96,4	-2,0	+1,6	78,5	87,5	73,8	-6,0	-15,7	90,5	83,0	-8,3	
111,4	-0,3	123,2	123,6	127,3	+3,3	-1,8	113,2	116,1	111,7	-1,3	-3,8	107,8	114,7	+6,4	
102,0	-0,3	102,7	98,4	99,3	-3,3	+0,9	97,4	100,3	98,2	+0,8	-2,1	101,0	98,8	-2,2	DJ
100,1	-2,0	100,8	95,6	97,4	-3,4	+1,9	94,3	98,7	95,3	+1,1	-3,4	100,5	96,5	-4,0	
106,8	+3,8	107,6	105,5	103,9	-3,4	-1,5	105,2	104,5	105,4	+0,2	+0,9	102,2	104,8	+2,5	
101,1	+1,3	99,9	99,5	97,1	-2,8	-2,4	99,1	97,0	100,5	+1,4	+3,6	101,1	98,0	-3,1	27
99,8	+0,5	99,0	98,6	97,0	-2,0	-1,6	97,9	96,1	99,9	+2,0	+4,0	101,5	97,0	-4,4	
103,3	+2,6	101,3	101,0	97,3	-3,9	-3,7	101,2	98,5	101,6	+0,4	+3,1	100,5	99,9	-0,6	
105,5	+6,1	101,8	106,2	100,5	-1,3	-5,4	99,0	100,4	106,7	+7,8	+6,3	100,8	99,7	-1,1	27.1
105,8	+4,3	104,6	107,9	104,0	-0,6	-3,6	101,7	103,0	108,3	+6,5	+5,1	104,5	102,3	-2,1	
105,2	+9,6	97,1	103,4	94,6	-2,6	-8,5	94,6	96,0	104,0	+9,9	+8,3	94,5	95,3	+0,8	
106,3	-7,0	110,1	105,8	105,8	-3,9	-	111,3	104,9	105,0	-5,7	+0,1	108,5	108,1	-0,4	27.2
92,1	-5,4	96,6	94,2	95,6	-1,0	+1,5	95,1	91,3	93,8	-1,4	+2,7	97,1	93,2	-4,0	
125,0	-8,8	128,0	121,3	119,3	-6,8	-1,6	132,9	123,1	120,0	-9,7	-2,5	123,8	128,0	+3,4	
95,2	+0,3	92,0	96,2	93,4	+1,5	-2,9	93,2	90,7	97,9	+5,0	+7,9	97,9	91,9	-6,1	27.3
90,7	-3,1	89,1	92,1	89,8	+0,8	-2,5	91,0	86,8	94,6	+4,0	+9,0	97,7	88,9	-9,0	
105,8	+7,8	98,5	106,0	101,8	+3,4	-4,0	98,4	99,5	105,6	+7,3	+6,1	98,5	99,0	+0,5	
91,0	-3,3	95,4	87,5	89,1	-6,6	+1,8	95,0	89,8	89,3	-6,0	-0,6	98,3	92,4	-6,0	27.4
90,7	-4,2	94,5	87,3	88,9	-5,9	+1,8	93,6	88,8	89,4	-4,5	+0,7	98,4	91,2	-7,3	
91,4	-2,0	96,6	87,8	89,4	-7,5	+1,8	96,8	91,1	89,2	-7,9	-2,1	98,2	93,9	-4,4	
98,6	+2,1	101,9	96,5	97,5	-4,3	+1,0	98,6	96,0	97,2	-1,4	+1,3	99,9	97,3	-2,6	27.42
97,0	-3,1	100,9	95,8	96,8	-4,1	+1,0	97,7	94,9	96,3	-1,4	+1,5	101,4	96,3	-5,0	
100,8	+10,0	103,2	97,6	98,5	-4,6	+0,9	100,0	97,6	98,3	-1,7	+0,7	97,8	98,8	+1,0	
84,5	-5,8	90,7	81,4	82,0	-9,6	+0,7	81,8	83,9	85,1	-7,3	+1,4	95,8	87,9	-8,2	27.44
85,2	+0,2	87,0	82,7	82,9	-4,7	+0,2	88,3	80,8	87,3	-1,1	+8,0	93,3	84,6	-9,3	
83,8	-11,4	94,5	79,9	80,9	-14,4	+1,3	95,4	87,1	82,9	-13,1	-4,8	98,3	91,3	-7,1	
115,5	+5,1	105,3	110,1	105,6	+0,3	-4,1	106,5	105,5	110,9	+4,1	+5,1	106,9	106,0	-0,8	27.5
112,6	+4,8	102,4	105,4	101,9	-0,5	-3,3	102,8	102,3	108,7	+3,8	+4,3	104,7	102,6	-2,0	
125,7	+6,1	115,2	126,2	118,5	+2,9	-6,1	118,9	116,5	125,7	+5,7	+7,9	114,2	117,7	+3,1	
109,3	+1,9	100,4	106,1	101,4	+1,0	-4,4	104,7	100,8	106,9	+2,1	+6,1	104,6	102,8	-1,7	27.51
106,2	+1,0	99,2	102,1	97,5	-1,7	-4,5	101,6	98,5	103,5	+1,9	+5,1	102,5	100,1	-2,3	
117,0	+3,6	103,4	116,2	111,0	+7,4	-4,5	112,6	106,6	115,5	+2,6	+8,3	110,0	109,6	-0,4	
122,5	+11,9	107,3	115,1	108,4	+1,0	-5,8	105,3	108,5	115,8	+10,0	+6,7	106,8	106,9	+0,1	27.53
118,5	+11,2	102,0	107,8	102,4	+0,4	-5,0	100,2	103,5	109,1	+8,9	+5,4	103,9	101,9	-1,9	
146,2	+15,4	138,2	158,4	143,9	+4,1	-9,2	134,9	138,0	155,5	+15,3	+12,7	123,5	136,4	+10,4	
102,7	-1,6	105,0	97,5	100,9	-3,9	+3,5	96,0	102,9	96,4	+0,4	-6,3	100,9	99,5	-1,4	28
100,2	-3,6	102,0	99,6	97,7	-4,2	+4,4	92,0	100,3	92,4	+0,4	-7,9	99,8	96,2	-3,6	
111,5	+5,2	116,1	111,7	112,7	-2,9	+0,9	110,6	112,5	110,7	+0,1	-1,6	104,5	111,5	+6,7	
99,4	-7,3	99,0	85,6	94,8	-4,2	+10,7	86,9	100,9	82,1	-5,5	-18,6	99,1	93,9	-5,2	28.1
96,2	-10,3	96,1	82,0	91,4	-4,9	+11,5	83,9	98,0	78,1	-6,9	-20,3	98,4	91,0	-7,5	
126,8	+18,0	122,7	115,9	122,6	-0,1	+5,8	111,4	125,1	115,3	+3,5	-7,8	104,8	118,2	+12,8	
116,8	+9,9	104,2	85,3	107,7	+3,4	+26,3	86,6	104,8	81,7	-5,7	-22,0	98,6	95,7	-2,9	28.2
110,4	+5,0	98,2	81,4	102,8	+3,6	+26,3	83,9	100,1	78,3	-6,7	-21,8	98,0	92,0	-6,1	
145,9	+29,9	127,1	103,1	129,8	+2,1	+25,9	99,2	126,4	97,5	-1,7	-22,9	100,8	112,8	+11,9	

2 INDEX DES UMSATZES FUER
 2000
 NACH ABSCHNITTEN, UNTERABSCHNITTEN,
 DER KLASSIFIKATION DER WIRTSCHAFTS
 2.1 ORIGINAL

WERT

WZ 2003 SCHL.	WIRTSCHAFTSZWEIG	2003 NOV.	VERAENDERUNG IN % NOV. 2003 GEGEN		2003 OKT.	VERAENDERUNG IN % OKT. 2003 GEGEN		KUMULIERT		2-MONATS- DURCHSCHNITT		
			NOV. 2002	OKT. 2003		OKT. 2002	SEP. 2003	JAN. 2003 BIS NOV. 2003	VER- AEND. IN % GEGEN VORJAHR	OKT. 2003 UND NOV. 2003	VER- AEND. IN % GEGEN VORJAHR	
28.3	HERSTELLUNG VON DAMPF- KESSELN (OHNE ZENTRAL- HEIZUNGSKESSEL)	INSGESAMT INLAND AUSLAND	80,8 75,5 103,2	+25,7 +13,4 +89,7	+18,0 +7,4 +69,5	68,5 70,3 60,9	-43,6 -37,3 -62,1	-27,9 -20,2 -50,9	70,3 72,1 62,7	-21,6 -7,4 -55,2	74,7 72,9 82,1	-19,6 -18,5 -23,6
28.4	H.V. SCHMIEDE-, PRESS-, ZIEH-U. STANZTEILEN, GEW. RINGEN U. PULVERM. ERZ.	INSGESAMT INLAND AUSLAND	119,2 115,8 129,8	+4,5 +2,0 +11,8	-4,3 -3,5 -6,5	124,5 120,0 138,8	+4,5 +3,1 +8,7	+4,4 +3,4 +7,1	114,6 112,1 122,7	+5,2 +4,6 +7,4	121,9 117,9 134,3	+4,5 +2,5 +10,2
28.5	OBERFLAECHEVEREDLUNG UND WAERMEBEHANDLUNG; MECHANIK, A.N.G.	INSGESAMT INLAND AUSLAND	117,9 117,1 123,2	+7,1 +7,0 +7,1	-3,6 -3,3 -5,4	122,3 121,1 130,2	+8,9 +9,9 +2,6	+4,1 +4,4 +1,4	112,9 112,0 119,0	+6,3 +6,9 +2,8	120,1 119,1 126,7	+8,0 +8,5 +4,7
28.6	H.V. SCHNEIDW., WERKZEUGEN, SCHLOSSERN U. BESCHLAE- GEN AUS UNEDLEN METALLEN	INSGESAMT INLAND AUSLAND	111,8 108,9 117,1	+1,1 -0,7 +4,4	-5,4 -3,6 -8,5	118,2 113,0 128,0	+2,6 +1,6 +4,5	+3,4 +3,4 +3,6	109,6 106,5 115,3	- -2,0 +3,7	115,0 111,0 122,6	+1,9 +0,5 +4,4
28.62	HERSTELLUNG VON WERKZEUGEN	INSGESAMT INLAND AUSLAND	111,8 115,6 104,6	+1,5 +1,4 +1,8	-1,3 +3,4 -9,9	113,3 111,8 116,1	+0,8 +0,2 +2,0	+0,1 -1,8 +3,8	111,5 113,6 107,6	-1,5 -2,7 +1,1	112,6 113,7 110,4	+1,2 +0,8 +1,9
28.63	H.V. SCHLOSSERN UND BESCHLAE GEN AUS UN- EDLEN METALLEN	INSGESAMT INLAND AUSLAND	111,9 102,7 130,9	+1,8 -2,7 +10,3	-9,5 -10,0 -8,6	123,6 114,1 143,2	+4,9 +2,1 +9,9	+8,7 +10,2 +6,4	108,1 100,2 124,1	+2,3 -1,5 +9,1	117,8 108,4 137,1	+3,4 -0,3 +10,1
28.7	HERSTELLUNG VON SONSTIGEN METALLWAREN	INSGESAMT INLAND AUSLAND	94,6 89,0 110,5	-1,7 -3,4 +2,7	-7,4 -6,4 -9,5	102,2 95,1 122,1	+0,4 -2,1 +6,1	+3,0 +3,0 +3,1	94,5 88,4 111,5	-1,4 -3,4 +3,4	98,4 92,1 116,3	-0,6 -2,6 +4,4
DK	MASCHINENBAU	INSGESAMT INLAND AUSLAND	108,2 102,5 114,2	+1,0 +1,5 +0,6	+4,6 +4,4 +4,9	103,4 98,2 108,9	+1,2 -1,1 +3,3	-7,8 -5,3 -10,2	99,2 94,6 104,1	-1,4 -2,8 -0,1	105,8 100,4 111,6	+1,1 +0,2 +1,9
29.1	H.V. MASCHINEN F.D. ERZEUG. U. NUTZG. V. MECHAN. ENERGIE (G. MOT. F. LUFT-U. STRASS.F.)	INSGESAMT INLAND AUSLAND	112,1 101,0 124,5	+4,9 +5,5 +4,3	+8,7 +1,7 +16,0	103,1 99,3 107,3	+0,9 +1,6 +0,1	-9,1 -4,9 -13,1	101,8 95,0 109,4	+0,9 -0,1 +1,8	107,6 100,2 115,9	+2,9 +3,6 +2,3
29.11	H.V. VERBRENNUNGSMOTOREN U. TURBINEN (G. MOT. F. LUFT- U. STRASSENFAHRZEUGE)	INSGESAMT INLAND AUSLAND	134,9 113,8 144,0	+21,9 +69,9 +11,2	+96,1 +129,9 +86,8	68,8 49,5 77,1	-12,5 -11,6 -12,7	-36,9 -41,9 -35,4	83,9 65,1 92,0	-6,0 +4,5 -8,8	101,9 81,7 110,6	+7,6 +32,8 +1,6
29.12	HERSTELLUNG VON PUMPEN UND KOMPRESSOREN	INSGESAMT INLAND AUSLAND	110,0 104,6 115,4	-1,5 +2,8 -5,3	-1,4 -2,9 -0,1	111,6 107,7 115,5	+2,1 +4,4 -	-7,8 -3,9 -11,3	107,8 98,4 117,5	+3,2 +1,3 +4,8	110,8 106,2 115,5	+0,3 +3,6 -2,7
29.13	HERSTELLUNG VON ARMATUREN	INSGESAMT INLAND AUSLAND	101,0 91,5 118,3	+1,0 -4,0 +9,1	-9,3 -10,6 -7,6	111,4 102,3 128,0	+6,1 +2,4 +12,1	+1,1 +1,4 +0,6	102,6 93,8 118,7	+0,9 -4,1 +9,2	106,2 96,9 123,2	+3,6 -0,7 +10,7
29.14	HERSTELLUNG VON LAGERN, GETRIEBEN, ZAHNRAEDERN UND ANTRIEBSELEMENTEN	INSGESAMT INLAND AUSLAND	107,7 101,8 116,7	+2,6 +1,3 +4,4	-3,1 -4,3 -1,6	111,2 106,4 118,6	+2,0 +1,0 +3,3	-0,2 -0,9 +0,9	107,3 103,2 113,6	+2,5 +1,1 +4,5	109,5 104,1 117,7	+2,3 +1,2 +3,9
29.2	H.V. SONSTIGEN NICHT WIRT- SCHAFTSZWEIGSPEZIFISCHEN MASCHINEN	INSGESAMT INLAND AUSLAND	108,9 106,1 112,8	-1,1 -0,2 -2,3	+1,2 +2,2 -0,2	107,6 103,8 113,0	+4,7 +3,5 +6,1	-0,9 +2,3 -4,9	100,6 95,2 108,1	+0,1 -2,2 +3,1	108,3 105,0 112,9	+1,7 +1,6 +1,7
29.21	HERSTELLUNG VON DEFEN UND BRENNERN	INSGESAMT INLAND AUSLAND	93,6 84,2 105,2	-30,5 -23,7 -35,9	-1,8 +3,2 -6,2	95,3 81,6 112,1	-4,8 -2,9 -6,3	-9,5 -8,2 -10,6	82,4 75,1 91,3	-10,1 -13,3 -6,7	94,5 82,9 108,7	-19,5 -14,7 -23,4
29.22	HERSTELLUNG VON HEBE- ZEUGEN UND FOERDERMIT- TELN	INSGESAMT INLAND AUSLAND	106,4 100,5 116,6	-10,4 -10,2 -10,7	-0,6 +1,8 -4,0	107,0 98,7 121,4	+4,8 +0,9 +11,0	-0,8 -7,0 +9,4	99,7 95,7 106,6	-1,0 +0,3 +0,3	106,7 99,6 119,0	-3,4 -5,1 -0,8
29.23	H.V. KAELTE- UND LUFT- TECHN. ERZEUGNISSEN, NICHT FUER DEN HAUSHALT	INSGESAMT INLAND AUSLAND	105,2 105,3 105,1	+0,2 +2,6 -4,0	+2,0 +4,8 -2,7	103,1 100,5 108,0	+3,4 -3,3 +17,4	+4,6 -0,2 +13,9	97,5 94,4 103,5	+4,1 +1,7 +8,4	104,2 102,9 106,6	+1,8 -0,4 +5,8
29.3	HERSTELLUNG VON LAND- U. FORSTWIRTSCHAFTLICHEN MASCHINEN	INSGESAMT INLAND AUSLAND	93,9 56,5 127,5	-3,2 -33,9 +18,7	+2,4 - +3,4	91,7 56,5 123,3	-12,8 -27,6 -4,8	-11,9 -33,4 +1,6	113,5 96,2 128,9	-5,0 -14,4 +2,3	92,8 58,5 125,4	-8,2 -30,9 +5,8
29.31	HERSTELLUNG VON LAND- UND FORSTWIRTSCHAFTL. ZUGMASCHINEN	INSGESAMT INLAND AUSLAND	129,6 68,8 159,5	+9,0 -35,5 +27,7	+1,1 +20,7 -2,3	128,2 57,0 163,2	-9,6 -28,6 -5,2	+4,1 -31,2 +14,1	117,4 69,7 131,0	-4,0 -14,4 +0,1	128,9 62,9 161,4	-1,2 -32,6 +8,6
29.4	HERSTELLUNG VON WERK- ZEUGMASCHINEN	INSGESAMT INLAND AUSLAND	101,2 98,3 104,2	+4,5 +0,4 +9,0	+5,9 +4,0 +7,6	95,6 94,5 96,8	-2,2 -7,8 +3,9	-19,1 -13,9 -23,5	92,2 91,9 92,4	-2,8 -3,1 -2,7	98,4 96,4 100,5	+1,1 -3,8 +6,5
29.5	H.V. MASCHINEN F. SONST. BESTIMMTE WIRTSCHAFTS- ZWEIGE	INSGESAMT INLAND AUSLAND	105,2 104,4 106,0	-0,8 +4,0 -4,0	+4,0 +6,7 +2,0	101,2 97,8 103,9	+3,7 +1,0 +5,9	-9,3 -7,1 -10,8	96,9 96,8 96,9	+0,3 +0,6 -	103,2 101,1 105,0	+1,4 +2,5 +0,7
29.51	H.V. MASCHINEN F.D. ME- TALLERZ., V. WALZWERKS- EINR. U. GIESSMASCHINEN	INSGESAMT INLAND AUSLAND	119,9 112,0 123,9	-1,9 -8,2 +1,4	+37,7 +50,1 +32,7	87,1 74,6 93,4	+37,4 +9,7 +52,9	+50,2 -19,9 +131,2	70,7 94,2 59,0	-0,4 +0,3 -1,3	103,5 93,3 108,7	+11,5 -1,8 +18,5

LAND

DAS VERARBEITENDE GEWERBE
= 100
ABTEILUNGEN, GRUPPEN UND KLASSEN
ZWEIGE, AUSGABE 2003 (WZ 2003)
WERT

INDEX

2002 NOV.	VER- AEND. IN % GEGEN NOV. 2001	2002 3. VJ	2003 2. VJ	2003 3. VJ	VERAENDERUNG IN % 3. VJ 2003 GEGEN		2002 1. HJ	2002 2. HJ	2003 1. HJ	VERAENDERUNG IN % 1. HJ 2003 GEGEN		2001	2002	VER- AEND. IN % GEGEN 2001	WZ 2003 SCHL.
					3. VJ 2002	2. VJ 2003				1. HJ 2002	2. HJ 2002				
64,3	-10,2	124,9	55,7	75,4	-38,8	+37,2	71,1	109,7	65,8	-7,5	-40,0	75,5	90,4	+19,7	28.3
66,6	-14,2	105,2	57,0	75,8	-27,0	+34,7	60,4	99,5	69,5	+15,1	-30,2	73,1	79,9	+9,3	
54,4	+17,7	208,5	50,0	74,5	-64,3	+49,0	116,5	153,2	50,3	-56,8	-67,2	85,9	134,9	+57,0	
114,1	+7,1	107,3	113,7	111,4	+3,8	-2,0	107,1	106,7	113,8	+6,3	+6,7	105,8	106,9	+1,0	28.4
113,5	+7,7	106,5	110,8	109,5	+2,8	-1,2	104,9	105,6	111,4	+6,2	+5,5	105,3	105,2	-0,1	
116,1	+5,8	109,8	122,5	117,6	+7,1	-4,0	113,9	110,4	121,3	+6,5	+9,9	107,5	112,1	+4,3	
110,1	+3,3	106,2	111,6	112,6	+6,0	+0,9	104,6	104,3	110,6	+5,7	+6,0	108,3	104,5	-3,5	28.5
109,4	+2,9	105,6	110,1	112,4	+6,4	+2,1	102,8	103,4	109,4	+6,4	+5,8	108,0	103,1	-4,5	
115,0	+5,8	110,5	122,1	113,9	+3,1	-6,7	116,6	110,6	118,9	+2,0	+7,5	110,0	113,6	+3,3	
110,6	-2,7	115,4	111,3	106,9	-7,4	-4,0	105,5	112,3	109,2	+3,5	-2,8	105,7	108,9	+3,0	28.6
109,7	-2,5	118,9	109,6	103,8	-12,7	-5,3	103,0	114,4	106,4	+3,3	-7,0	105,2	108,7	+3,3	
112,2	-3,3	109,0	114,5	112,7	+3,4	-1,6	110,3	108,4	114,1	+3,4	+5,3	106,8	109,3	+2,3	
110,1	-5,0	127,5	118,3	108,0	-15,3	-8,7	106,7	122,1	113,0	+5,9	-7,5	107,0	114,4	+6,9	28.62
114,0	+0,2	140,1	124,1	110,6	-21,1	-10,9	106,5	132,3	115,1	+8,1	-13,0	107,8	119,4	+10,8	
102,8	-14,1	104,0	107,4	103,1	-0,9	-4,0	107,1	103,1	109,0	+1,8	+5,7	105,6	109,1	-0,5	
109,9	-1,1	104,6	105,7	105,3	+0,7	-0,4	103,5	103,2	106,2	+2,6	+2,9	103,5	103,4	-0,1	28.63
105,6	-4,3	101,0	97,1	97,1	-3,9	-	99,8	99,2	99,1	-0,7	-0,1	102,6	99,5	-3,0	
118,7	+5,4	111,8	123,1	122,1	+9,2	-0,8	111,2	111,5	120,7	+8,5	+8,3	105,4	111,4	+5,7	
96,2	-4,1	96,1	94,4	95,0	-1,1	+0,6	94,6	92,7	92,9	-1,8	+0,2	99,0	93,7	-5,4	28.7
92,1	-7,3	92,3	88,4	89,4	-3,1	+1,1	90,1	88,8	85,7	-3,8	-2,4	97,6	89,4	-8,4	
107,6	+4,5	106,5	111,1	110,8	+4,0	-0,3	107,2	103,8	110,3	+2,9	+6,3	102,9	105,5	+2,5	
107,1	-0,5	101,5	97,6	102,3	+0,8	+4,8	98,8	106,2	95,4	-3,4	-10,2	103,2	102,5	-0,7	DK
101,0	-7,6	98,2	93,5	96,2	-2,0	+2,9	95,9	101,2	91,9	-4,2	-9,2	102,2	98,5	-3,6	
113,5	+7,3	105,0	101,9	108,8	+3,6	+6,8	102,0	111,4	99,2	-2,7	-11,0	104,3	106,7	+2,3	
106,9	+5,5	101,9	99,3	104,0	+2,1	+4,7	99,3	102,4	98,8	-0,5	-3,5	98,9	100,8	+1,9	29.1
95,7	-3,2	97,3	92,0	96,1	-1,2	+4,5	93,4	94,0	92,7	-0,7	-1,4	96,9	93,7	-3,3	
119,4	+14,9	107,0	107,4	112,7	+5,3	+4,9	105,8	111,9	105,6	-0,2	-5,6	101,1	108,8	+7,6	
110,7	+26,4	90,0	76,8	89,9	-0,1	+17,1	87,2	101,0	74,9	-14,1	-25,8	84,5	94,1	+11,4	29.11
67,0	+6,3	76,0	62,7	68,6	-9,7	+9,4	55,8	73,4	57,8	+3,6	-21,3	63,5	64,6	+1,7	
129,5	+31,9	96,0	82,8	99,0	+3,1	+19,6	100,7	112,8	82,2	-18,4	-27,1	93,6	106,8	+14,1	
111,7	+4,1	105,6	106,4	112,2	+6,3	+5,5	102,0	106,8	104,7	+2,6	-2,0	104,4	104,4	-	29.12
101,8	-2,0	37,6	94,0	101,6	+4,1	+8,1	95,1	97,2	94,1	-1,1	-3,2	102,0	96,2	-5,7	
121,9	+10,0	113,8	119,0	123,0	+8,1	+3,4	109,1	116,6	115,5	+5,9	-0,9	106,9	112,8	+5,5	
100,0	-1,9	104,7	100,6	104,3	-0,4	+3,7	100,0	99,3	100,6	+0,6	+1,3	99,9	99,6	-0,3	29.13
95,3	-7,0	100,5	90,1	95,5	-5,0	+6,0	96,6	94,3	91,9	-4,9	-2,5	95,5	95,5	-4,0	
108,4	+7,6	112,2	119,6	120,4	+7,3	+0,7	106,1	108,1	116,4	+9,7	+7,7	100,7	107,1	+6,4	
105,0	+0,9	104,1	106,5	105,1	+1,0	-1,3	104,2	101,6	107,6	+3,3	+5,9	102,3	102,9	+0,6	29.14
100,5	-3,3	101,6	101,7	101,3	-0,3	-0,4	102,0	97,8	103,8	+1,8	+6,1	101,8	99,9	-1,9	
111,8	+6,9	107,9	114,0	111,0	+2,9	-2,6	107,6	107,4	113,6	+5,6	+5,8	103,1	107,5	+4,3	
110,1	-0,1	103,3	99,6	105,1	+1,7	+5,5	97,1	109,4	95,7	-1,4	-12,5	105,2	103,2	-1,9	29.2
106,3	-4,6	99,9	94,7	96,2	-3,7	+1,6	94,0	105,9	91,4	-2,8	-13,7	103,6	100,0	-3,5	
115,5	+6,4	108,0	106,7	117,7	+9,0	+10,3	101,3	114,3	101,7	+0,4	-11,0	107,3	107,8	+0,5	
134,7	+25,0	89,7	79,4	91,2	+1,7	+14,9	84,1	110,4	74,0	-12,0	-33,0	97,6	97,3	-0,3	29.21
110,3	+1,9	92,6	74,4	79,7	-13,9	+7,1	80,1	98,7	70,3	-12,2	-28,8	96,2	89,4	-7,1	
164,1	+52,9	86,3	85,6	105,3	+22,0	+23,0	89,0	124,5	78,5	-11,8	-36,9	99,4	106,8	+7,4	
118,8	+4,6	105,8	100,8	101,4	-4,2	+0,6	95,0	112,4	96,5	+1,6	-14,1	106,1	103,7	-2,3	29.22
111,9	+0,5	98,5	95,0	99,8	+1,3	+5,1	90,7	107,1	92,4	+1,9	-13,7	103,3	98,9	-4,3	
130,5	+11,1	118,5	110,7	104,2	-12,1	-5,9	102,3	121,5	103,7	+1,4	-14,7	110,9	111,9	+0,9	
105,0	+2,3	96,1	98,9	103,3	+7,5	+4,4	89,7	103,5	92,4	+3,0	-10,7	99,7	96,6	-3,1	29.23
102,6	+3,3	97,7	96,9	94,7	-3,1	-2,3	86,8	105,0	91,4	+5,3	-13,0	98,9	95,9	-3,0	
109,5	+0,7	93,2	102,7	119,7	+28,4	+18,6	95,0	100,8	94,3	-0,7	-6,4	101,1	97,9	-3,2	
97,0	+28,0	109,9	126,6	105,6	-3,9	-16,6	130,5	105,2	124,3	-4,8	+18,2	103,4	117,8	+13,9	29.3
85,5	+17,4	103,9	123,0	88,7	-14,6	-27,9	126,9	92,8	113,3	-10,7	+22,1	97,6	109,8	+12,5	
107,4	+37,2	115,3	129,9	120,8	+4,8	-7,0	133,8	116,3	134,1	+0,2	+15,3	108,6	125,0	+15,1	
118,9	+61,5	110,2	110,8	109,9	-0,3	-0,8	125,7	117,1	117,3	-6,7	+0,2	102,1	121,4	+18,9	29.31
106,7	+48,0	85,8	115,0	73,0	-14,9	-36,5	118,1	88,2	106,9	-9,5	+21,2	96,0	103,1	+7,4	
124,9	+68,1	122,2	108,7	128,0	+4,7	+17,8	129,3	131,4	122,5	-5,3	-6,8	105,1	130,3	+24,0	
96,8	-10,1	94,0	91,1	99,8	+6,2	+9,5	94,5	102,6	86,3	-8,7	-15,9	105,7	98,5	-6,8	29.4
97,9	-13,1	94,5	92,8	99,7	+5,5	+7,4	93,1	103,4	86,6	-7,0	-16,2	107,2	98,2	-8,4	
95,6	-6,9	93,6	89,3	99,8	+6,6	+11,8	95,9	101,9	85,9	-10,4	-15,7	104,1	98,9	-5,0	
106,0	-2,1	100,5	95,7	100,7	+0,2	+5,2	92,9	106,4	92,8	-0,1	-12,8	103,5	99,6	-3,8	29.5
100,4	-10,8	99,1	96,6	99,0	-0,1	+2,5	93,9	103,2	94,2	+0,3	-8,7	104,5	98,6	-5,6	
110,4	+5,1	101,6	95,0	101,9	+0,3	+7,3	92,1	108,8	91,8	-0,3	-15,6	102,7	100,5	-2,1	
122,2	-0,4	66,9	56,7	63,2	-5,5	+11,5	65,8	91,9	63,6	-3,3	-30,8	103,7	78,8	-24,0	29.51
122,0	+52,3	130,1	101,1	113,1	-13,1	+11,9	75,5	118,1	85,0	+12,6	-28,0	137,6	96,8	-29,7	
122,2	-14,9	36,1	34,5	38,2	+5,8	+10,7	61,1	79,1	52,9	-13,4	-33,1	87,2	70,1	-19,6	

2 INDEX DES UMSATZES FUER
2000
NACH ABSCHNITTEN, UNTERABSCHNITTEN,
DER KLASSIFIKATION DER WIRTSCHAFTS
2.1 ORIGINAL

WERT

WZ 2003 SCHL.	WIRTSCHAFTSZWEIG	2003 NOV.	VERAENDERUNG IN % NOV. 2003 GEGEN		2003 OKT.	VERAENDERUNG IN % OKT. 2003 GEGEN		KUMULIERT		2-MONATS- DURCHSCHNITT		
			NOV. 2002	OKT. 2003		OKT. 2002	SEP. 2003	JAN. 2003 BIS NOV. 2003	VER- AEND. IN % GEGEN VORJAHR	OKT. 2003 UND NOV. 2003	VER- AEND. IN % GEGEN VORJAHR	
												NOV.
29.52	H.V. BERGWERKS-, BAU- U. BAUSTOFFMASCHINEN	INSGESAMT	104,3	+2,9	+4,2	100,1	-7,7	-21,3	103,3	+4,4	102,2	-2,6
		INLAND	83,4	-1,4	-1,8	84,9	-6,6	-0,6	84,0	+1,3	84,2	-4,1
		AUSLAND	120,4	+5,2	+7,6	111,9	-8,4	-29,8	118,1	+6,0	116,2	-1,8
29.54	H.V. MASCHINEN F. DAS TEXTIL-, BEKLEIDUNGS- U. LEDERGEWERBE	INSGESAMT	104,6	-10,9	+3,9	100,7	-14,1	+7,5	95,5	-1,0	102,7	-12,4
		INLAND	81,0	-4,1	-0,7	81,6	-13,1	-2,2	82,9	-0,8	81,3	-8,9
		AUSLAND	112,3	-12,3	+5,0	107,0	-14,3	+10,3	99,6	-1,2	109,7	-13,3
29.55	H.V. MASCHINEN FUER DAS PAPIERGEWERBE	INSGESAMT	80,3	-19,9	-10,4	89,6	+14,9	-45,1	94,3	-5,9	85,0	-4,7
		INLAND	65,7	-32,5	+0,3	65,5	-15,2	-37,3	79,2	-21,2	65,6	-24,9
		AUSLAND	89,6	-12,3	-14,7	105,0	+33,8	-47,7	104,0	+4,0	97,3	+7,6
29.7	HERSTELLUNG VON HAUS- HALTSGERAETEN, A.N.G.	INSGESAMT	105,4	-8,8	-5,3	111,3	-8,4	-0,9	96,9	-15,7	108,4	-8,6
		INLAND	91,4	-10,7	-5,6	96,8	-10,3	-0,7	85,6	-16,0	94,1	-10,6
		AUSLAND	123,5	-6,9	-5,1	130,1	-6,5	-1,2	111,6	-15,5	126,8	-6,7
DL	H.V. BUEROMASCH., DATENVERARB. GER.U.-EINRICHTG.; ELEKTROT., FEINMECHANIK U. OPTIK	INSGESAMT	103,3	+0,1	+3,4	99,9	+2,7	-7,6	94,4	-0,5	101,6	+1,3
		INLAND	101,4	-1,0	+1,8	99,6	+1,7	-6,4	93,6	-0,2	100,5	+0,3
		AUSLAND	105,6	+1,1	+5,3	100,3	+3,9	-9,0	96,5	-0,8	103,0	+2,5
30	H.V. BUEROMASCHINEN, DATENVERARBEITUNGSGERAETEN UND -EINRICHTUNGEN	INSGESAMT	81,9	-12,3	-6,2	87,3	+0,8	+10,9	71,3	-10,1	84,6	-6,0
		INLAND	76,1	-14,0	-0,5	76,5	-8,9	-0,9	70,0	-7,3	76,3	-11,6
		AUSLAND	92,8	-9,4	-14,0	107,9	+18,2	+32,2	73,9	-14,3	100,4	+3,6
30.01	HERSTELLUNG VON BUERO- MASCHINEN	INSGESAMT	79,6	-1,6	+1,8	78,2	-8,5	-18,2	79,3	-9,6	78,9	-5,2
		INLAND	84,7	+15,4	+6,4	79,6	-25,5	-4,0	75,1	-11,6	82,2	-8,9
		AUSLAND	76,2	-11,5	-1,4	77,3	+5,2	-25,8	82,2	-8,3	76,8	-2,2
30.02	HERSTELLUNG VON DATEN- VERARBEITUNGSGERAETEN UND -EINRICHTUNGEN	INSGESAMT	82,1	-13,2	-6,9	88,2	+1,7	+14,4	70,5	-10,2	85,2	-6,1
		INLAND	75,6	-15,4	-0,9	76,3	-7,7	-0,8	69,7	-7,1	75,0	-11,7
		AUSLAND	95,7	-9,1	-15,5	113,3	+19,4	+46,0	72,4	-15,4	104,5	+4,4
31	HERSTELLUNG VON GERAETEN DER ELEKTRIZITAETSERZUE- GUNG, -VERTEILUNG U.AE.	INSGESAMT	106,9	+3,7	+3,8	103,0	+4,4	-8,2	98,2	+1,4	105,0	+4,1
		INLAND	105,0	+2,7	+1,8	103,9	+4,1	-5,1	96,4	+1,3	104,2	+3,5
		AUSLAND	110,2	+5,2	+7,5	102,5	+4,8	-13,1	101,4	+1,8	106,4	+5,0
31.1	HERSTELLUNG VON ELEKTRO- MOTOREN, GENERATOREN UND TRANSFORMATOREN	INSGESAMT	114,2	+7,6	+16,2	98,3	+0,7	-9,1	95,0	+0,5	106,3	+4,3
		INLAND	112,1	+2,4	+8,1	103,7	-3,9	+1,5	95,2	-0,7	107,9	-0,7
		AUSLAND	117,2	+15,4	+29,1	90,8	+8,6	-21,8	94,7	+2,4	104,0	+12,3
31.2	HERSTELLUNG VON ELEK- TRIZITAETSERZEUGUNGS- U. -SCHALTEINRICHTUNGEN	INSGESAMT	95,7	+1,5	-1,4	97,1	+5,9	-9,4	92,9	+2,1	96,4	+3,7
		INLAND	95,8	+2,4	-0,5	96,3	+6,6	-11,1	92,5	+1,5	96,1	+4,5
		AUSLAND	95,7	+0,1	-3,0	98,7	+5,0	-6,4	93,7	+3,3	97,2	+2,5
31.3	H.V. ISOLIERTEN ELEK- TROKABELN. -LEITUNGEN U. -DRAEHTEN	INSGESAMT	83,1	-12,2	-3,3	85,9	-11,7	+1,9	79,9	-14,5	84,5	-12,0
		INLAND	82,9	-10,1	-5,8	88,0	-8,7	+2,1	79,4	-11,1	85,5	-9,3
		AUSLAND	83,6	-16,1	+2,7	81,4	-17,9	+1,4	81,0	-20,4	82,5	-17,1
31.4	HERSTELLUNG VON AKKUMU- LATOREN UND BATTERIEN	INSGESAMT	126,3	+9,3	+3,3	122,3	+7,5	-1,8	109,7	+4,9	124,9	+8,4
		INLAND	116,6	+4,9	+1,0	115,4	+6,4	-3,8	102,7	-1,2	116,0	+5,6
		AUSLAND	140,1	+15,0	+5,9	132,3	+9,0	+1,1	119,6	+13,2	136,2	+12,0
31.5	HERSTELLUNG VON ELEK- TRISCHEN LAMPEN UND LEUCHTEN	INSGESAMT	102,4	-0,8	-4,3	107,0	+7,6	+13,0	91,7	+0,1	104,7	+3,4
		INLAND	93,7	-0,1	-1,8	95,4	+4,8	+11,3	81,5	-3,7	94,6	+2,4
		AUSLAND	115,9	-1,4	-7,1	124,8	+11,2	+14,9	107,4	+5,1	120,4	+4,8
31.6	HERSTELLUNG VON ELEK- TRISCHEN AUSRUESTUNGEN, A.N.G.	INSGESAMT	126,0	+7,5	+5,5	119,4	+7,4	-12,5	116,3	+4,5	122,7	+7,4
		INLAND	123,1	+7,0	+2,6	120,0	+9,4	-5,2	111,7	+6,1	121,6	+8,2
		AUSLAND	132,1	+8,5	+11,8	118,2	+3,4	-24,6	125,6	+1,6	125,2	+6,1
32	RUNDFUNK- UND NACHRICHTEN- TECHNIK	INSGESAMT	99,5	-1,1	+9,1	91,2	-1,1	-15,6	89,9	-1,4	95,4	-1,0
		INLAND	98,3	-4,0	+2,5	95,9	-0,1	-14,1	92,4	-0,8	97,1	-2,1
		AUSLAND	100,5	+1,2	+14,9	87,5	-2,0	-16,8	88,0	-1,9	94,0	-0,3
32.1	HERSTELLUNG VON ELEKTRO- NISCHEN BAUELEMENTEN	INSGESAMT	101,0	-2,8	-0,3	101,3	+13,9	-16,7	96,5	+5,2	101,2	+5,0
		INLAND	96,4	-14,5	-10,5	107,7	-1,0	-7,9	95,9	-5,1	102,1	-7,9
		AUSLAND	103,3	+3,7	+5,2	98,2	+23,8	-20,7	96,8	+11,1	100,8	+12,6
32.2	H.V. GERAETEN UND EIN- RICHTUNGEN DER TELE- KOMMUNIKATIONSTECHNIK	INSGESAMT	96,8	+2,5	+24,7	77,6	-13,6	-18,8	82,9	-7,1	87,2	-5,3
		INLAND	95,4	+3,9	+13,8	83,8	+1,2	-20,6	86,5	+1,2	89,6	+2,6
		AUSLAND	98,0	+1,0	+36,7	71,7	-25,6	-16,8	79,5	-14,1	84,9	-12,2
32.3	H.V. RUNDFUNKGERAETEN SO- WIE PHONO- UND VIDEOTECH- NISCHEN GERAETEN	INSGESAMT	106,3	-8,4	-7,2	114,6	+0,4	+0,5	97,5	-1,0	110,5	-4,1
		INLAND	111,3	-7,2	-3,6	115,5	-2,0	-5,7	106,1	+1,4	113,4	-4,6
		AUSLAND	98,4	-10,6	-12,9	113,0	+4,4	+12,4	83,7	-5,7	105,7	-3,2
33	MEDIZIN-, MESS-, STEUER- UND REGELUNGSTECHNIK, OPTIK, H.V. UHREN	INSGESAMT	111,1	-0,7	-0,6	111,8	+4,9	-1,3	103,7	+0,5	111,5	+2,0
		INLAND	110,9	-	+2,4	108,3	+3,3	-2,1	101,3	+0,4	109,6	+1,6
		AUSLAND	111,3	-1,4	-3,6	115,5	+6,5	-0,4	106,2	+0,6	113,4	+2,4
33.1	H.V. MEDIZINISCHEN GE- RAETEN UND ORTHOPAEDI- SCHEN ERZEUGNISSEN	INSGESAMT	126,8	-2,2	-6,4	135,4	+11,2	-	125,4	+5,7	131,1	+4,3
		INLAND	118,1	+4,8	-5,1	124,4	+6,0	+1,3	115,1	+6,3	121,3	+5,4
		AUSLAND	135,4	-7,2	-7,4	146,2	+15,8	-1,1	135,5	+5,4	140,8	+3,5
33.2	H.V. MESS-, KONTROLL- NAVIGATIONS- U.AE. INSTRU- MENTEN U. VORRICHTUNGEN	INSGESAMT	108,0	+1,7	+3,2	104,7	+0,6	+1,5	96,2	-1,1	106,4	+1,1
		INLAND	110,7	-4,9	+5,4	105,0	-0,5	-0,7	97,6	-3,2	107,9	-2,8
		AUSLAND	105,1	+9,9	+0,6	104,5	+1,8	+4,0	94,8	+1,3	104,8	+5,6

LAND

DAS VERARBEITENDE GEWERBE
= 100
ABTEILUNGEN, GRUPPEN UND KLASSEN
ZWEIGE, AUSGABE 2003 (WZ 2003)
WERT

INDEX

2002 NOV.	VER- AEND. IN % GEGEN NOV. 2001	2002 3. VJ	2003 2. VJ	2003 3. VJ	VERAENDERUNG IN % 3. VJ 2003 GEGEN		2002 1. HJ	2002 2. HJ	2003 1. HJ	VERAENDERUNG IN % 1. HJ 2003 GEGEN		2001	2002	VER- AEND. IN % GEGEN 2001	WZ 2003 SCHL.
					3. VJ 2002	2. VJ 2003				1. HJ 2002	2. HJ 2002				
101,4	+7,8	101,9	108,5	109,7	+7,7	+1,1	95,4	104,3	100,5	+5,3	-3,6	97,4	99,8	+2,5	29.52
84,6	-1,6	83,9	91,9	82,5	-1,7	-10,2	80,8	85,9	84,7	+4,8	-1,4	89,0	83,3	-6,4	
114,4	+13,9	116,0	121,3	130,6	+12,6	+7,7	106,8	118,7	112,6	+5,4	-5,1	104,0	112,7	+8,4	
117,4	+25,7	99,6	96,6	90,6	-9,0	-6,2	88,1	107,0	95,5	+8,4	-10,7	97,5	97,5	-	29.54
84,5	-22,3	79,2	81,3	81,2	+2,5	-0,1	83,9	82,4	84,2	+0,4	+2,2	102,4	83,1	-18,8	
128,1	+45,1	106,3	101,6	93,6	-11,9	-7,9	89,4	115,1	99,2	+11,0	-13,8	95,9	102,3	+6,7	
100,3	-7,6	112,0	85,2	125,6	+12,1	+47,4	98,0	106,3	81,8	-16,5	-23,0	102,7	102,2	-0,5	29.55
97,3	-33,9	108,5	74,0	94,0	-13,4	+27,0	101,0	98,8	76,3	-24,5	-22,8	103,7	99,9	-3,7	
102,2	+21,8	114,2	92,4	145,8	+27,7	+57,8	96,2	111,1	85,4	-11,2	-23,1	102,1	103,6	+1,5	
115,6	-4,1	103,0	87,6	93,4	-9,3	+6,6	119,9	105,4	94,8	-20,9	-10,1	105,5	112,7	+6,8	29.7
102,4	-11,6	91,3	74,6	82,1	-10,1	+10,1	106,1	92,8	84,4	-20,5	-9,1	100,7	99,5	-1,2	
132,7	+4,7	118,0	104,5	108,0	-8,5	+3,3	137,7	121,7	108,3	-21,4	-11,0	111,7	129,7	+16,1	
103,2	+0,5	96,1	89,7	96,5	+0,4	+7,6	92,5	97,9	91,0	-1,6	-7,0	98,9	95,2	-3,7	DL
102,4	-2,6	95,2	88,7	96,2	+1,1	+8,5	90,8	97,3	89,8	-1,1	-7,7	99,8	94,0	-5,8	
104,4	+4,8	97,1	90,9	96,9	-0,2	+6,6	94,6	98,6	92,4	-2,3	-6,3	97,7	96,6	-1,1	
93,4	-8,0	76,4	59,2	72,7	-4,8	+22,8	77,1	81,3	66,2	-14,1	-18,6	90,0	75,2	-12,0	30
88,5	-11,6	72,0	59,2	71,7	-0,4	+21,1	73,7	77,8	67,1	-9,0	-13,8	89,7	75,7	-15,6	
102,4	-1,9	84,6	59,4	74,8	-11,6	+25,9	83,4	87,8	64,6	-22,5	-26,4	90,5	85,6	-5,4	
80,9	-37,8	83,0	78,2	80,4	-3,1	+2,8	91,5	84,1	78,9	-13,8	-6,2	110,3	87,8	-20,4	30.01
73,4	-56,8	75,1	73,6	75,2	+0,1	+2,2	88,2	81,6	72,7	-17,6	-10,9	122,9	84,9	-30,9	
86,1	-16,1	88,5	81,3	83,9	-5,2	+3,2	93,8	85,9	83,2	-11,3	-3,1	101,6	89,8	-11,6	
94,6	-4,3	75,8	57,4	72,0	-5,0	+25,4	75,7	81,0	65,0	-14,1	-19,8	88,0	78,4	-10,9	30.02
89,4	-6,9	71,9	58,4	71,5	-0,6	+22,4	72,9	77,6	66,7	-8,5	-14,0	87,8	75,2	-14,4	
105,3	+0,6	83,9	55,5	73,2	-12,8	+31,9	81,6	88,1	61,3	-24,9	-30,4	88,5	84,9	-4,1	
103,1	+2,8	99,1	95,1	100,1	+1,0	+5,3	94,4	99,4	95,0	+0,6	-4,4	99,8	96,9	-2,9	31
102,2	-0,5	97,4	92,9	98,2	+0,8	+5,7	92,3	98,5	92,8	+0,5	-5,8	99,9	95,4	-4,5	
104,8	+8,9	102,0	98,9	103,2	+1,2	+4,3	97,9	101,0	98,8	+0,9	-2,2	99,8	99,4	-0,4	
106,1	+3,4	93,8	90,8	96,5	+2,9	+6,3	92,4	98,7	90,5	-2,1	-8,3	97,2	95,6	-1,6	31.1
109,5	-3,0	93,2	91,6	93,4	+0,2	+2,0	93,1	103,1	91,9	-1,3	-10,9	100,3	98,1	-2,2	
101,6	+14,7	94,6	89,9	100,6	+6,3	+11,9	91,5	92,7	88,6	-3,2	-4,4	93,0	92,1	-1,0	
94,3	-0,4	94,8	91,3	95,3	+0,5	+4,4	88,4	92,7	90,5	+2,4	-2,4	97,9	90,5	-7,6	31.2
93,6	-2,2	96,4	90,0	96,3	-0,1	+7,0	88,2	93,5	89,4	+1,4	-4,4	98,3	90,9	-7,5	
95,6	+3,0	92,0	93,6	93,6	+1,7	-	88,6	91,1	92,5	+4,4	+1,5	97,0	89,9	-7,3	
94,6	-2,2	93,5	76,2	79,9	-14,5	+4,9	92,4	90,3	78,4	-15,2	-13,2	112,1	91,4	-18,5	31.3
92,2	-3,3	93,3	74,8	80,6	-13,6	+7,8	85,7	88,6	76,8	-10,4	-13,3	100,4	87,1	-13,2	
99,7	+0,1	94,0	79,1	78,4	-16,6	-0,9	106,6	93,8	81,8	-23,3	-12,8	136,5	100,2	-26,6	
115,6	-1,8	106,0	101,6	106,3	+0,3	+4,6	100,6	108,0	106,5	+5,9	-1,4	100,7	104,3	+3,6	31.4
111,2	-7,0	106,5	96,9	100,0	-6,1	+3,2	100,6	105,4	99,6	-1,0	-5,5	99,7	103,0	+3,3	
121,8	+6,0	105,3	108,4	115,1	+9,3	+6,2	100,5	111,6	116,4	+15,8	+4,3	102,1	106,0	+3,8	
103,2	-7,4	91,3	83,9	89,4	-2,1	+6,6	88,5	93,3	88,6	+0,1	-5,0	98,2	90,9	-7,4	31.5
93,8	-11,7	86,6	72,6	81,2	-6,2	+11,8	81,0	87,1	77,3	-4,6	-11,3	94,8	84,0	-11,4	
117,5	-1,7	98,5	101,3	101,9	+3,5	+0,6	99,8	102,8	105,9	+6,1	+3,0	103,2	101,3	-1,8	
117,2	+12,3	114,6	113,6	119,7	+4,5	+5,4	108,6	115,5	112,4	+3,5	-2,7	103,0	112,1	+8,8	31.6
115,0	+3,2	105,7	108,8	114,2	+8,0	+5,0	102,9	108,2	107,2	+4,2	-0,9	103,3	105,5	+2,1	
121,7	+21,1	133,4	123,4	131,0	-1,8	+6,2	120,6	130,7	123,1	+2,1	-5,8	102,2	125,6	+22,9	
100,6	+0,9	92,5	84,2	94,3	+1,9	+12,0	88,8	94,9	86,0	-3,2	-9,4	95,1	91,9	-4,4	32
102,4	-2,9	96,5	87,0	99,2	+2,8	+14,0	89,4	97,8	87,5	-2,1	-10,5	101,0	93,6	-7,3	
99,3	+4,4	89,4	81,9	90,5	+1,2	+10,5	88,4	92,7	84,8	-4,1	-8,5	92,2	90,6	-1,7	
103,9	+28,7	94,0	90,1	101,6	+8,1	+12,8	89,0	96,5	92,4	+3,8	-4,2	87,8	92,7	+5,6	32.1
112,7	+17,6	104,8	90,3	102,3	-2,4	+13,3	96,0	107,2	90,8	-5,4	-15,3	99,4	101,6	+2,2	
99,6	+35,7	88,7	90,0	101,3	+14,2	+12,6	85,6	91,3	93,2	+8,9	+2,1	82,2	88,4	+7,5	
94,4	-12,8	90,3	77,9	87,5	-3,1	+12,3	87,6	91,9	79,2	-9,6	-13,8	100,4	89,8	-10,6	32.2
91,8	-11,6	89,9	82,0	95,2	+5,9	+16,1	82,8	89,7	81,1	-2,1	-9,6	99,7	88,2	-13,5	
97,0	-13,9	90,6	79,9	80,3	-11,4	+8,7	92,3	94,0	77,4	-16,1	-17,7	101,0	93,1	-7,8	
116,1	-8,9	96,9	90,7	98,0	+1,1	+8,0	93,7	102,7	92,9	-0,9	-9,5	105,7	98,2	-7,1	32.3
119,9	-7,3	103,7	98,0	107,2	+3,4	+9,4	100,3	108,2	103,2	+2,9	-4,6	108,3	104,2	-3,8	
110,1	-11,4	86,2	78,9	83,3	-3,4	+5,6	83,3	93,9	76,6	-8,0	-18,4	101,6	88,6	-12,8	
111,9	-0,5	104,0	100,7	103,3	-0,7	+2,6	100,8	106,7	101,2	+0,4	-5,2	105,0	103,7	-1,2	33
110,9	-2,5	101,4	97,7	101,7	+0,3	+4,1	98,3	105,0	98,3	-	-6,4	103,9	101,6	-2,2	
112,9	+1,6	106,7	103,9	105,0	-1,6	+1,1	103,4	108,5	104,3	+0,9	-3,9	106,1	105,9	-0,2	
129,6	+5,8	117,8	123,8	123,1	+4,5	-0,6	116,7	122,3	124,7	+6,9	+2,0	112,3	119,5	+6,4	33.1
112,7	-1,7	105,4	114,3	112,6	+6,8	-1,5	107,5	111,6	114,4	+6,4	+2,5	107,3	108,5	+2,1	
145,9	+12,1	129,9	133,2	133,4	+2,7	+0,2	125,5	132,7	134,8	+7,4	+1,6	117,1	129,1	+10,2	
106,2	-2,0	98,8	92,7	95,5	-3,3	+3,0	93,9	101,5	93,2	-0,7	-8,2	103,0	97,7	-5,1	33.2
116,4	+1,8	101,7	92,7	97,3	-4,3	+5,0	97,0	105,2	94,3	-2,8	-10,4	104,7	101,1	-3,4	
95,6	-6,5	95,8	92,7	93,5	-2,4	+0,9	90,7	97,7	92,1	+1,5	-5,7	101,2	94,2	-6,9	

2 INDEX DES UMSATZES FUER
 2000
 NACH ABSCHNITTEN, UNTERABSCHNITTEN,
 DER KLASSIFIKATION DER WIRTSCHAFTS
 2.1 ORIGINAL

WERT

WZ 2003 SCHL.	WIRTSCHAFTSZWEIG	2003 NOV.	VERAENDERUNG IN % NOV. 2003 GEGEN		2003 OKT.	VERAENDERUNG IN % OKT. 2003 GEGEN		KUMULIERT		2-MONATS- DURCHSCHNITT		
			NOV. 2002	OKT. 2003		OKT. 2002	SEP. 2003	JAN. 2003 BIS NOV. 2003	VER- AEND. IN % GEGEN VORJAHR	OKT. 2003 UND NOV. 2003	VER- AEND. IN % GEGEN VORJAHR	
33.3	HERSTELLUNG VON INDUS- TRIELLEN PROZESS- STEUERUNGSEINRICHTUNGEN	INSGESAMT INLAND AUSLAND	90,5 88,1 96,3	+9,6 -2,0 +40,4	+18,1 +14,9 +24,6	76,6 76,7 76,5	+24,6 +18,2 +40,4	-27,3 -23,6 -33,8	77,1 79,9 71,6	+5,2 +8,3 -1,0	83,6 82,4 85,9	+16,0 +6,5 +40,4
33.4	HERSTELLUNG VON OPTI- SCHEN UND FOTOGRAFI- SCHEN GERAETEN	INSGESAMT INLAND AUSLAND	97,2 114,4 82,2	-7,4 +15,2 -25,3	-2,6 +8,7 -13,6	99,8 105,2 95,1	-0,9 +7,1 -7,5	-2,8 -4,5 -1,2	94,5 98,6 90,0	-8,6 -3,8 -12,9	98,5 109,8 88,7	-4,3 +11,1 -16,6
33.5	HERSTELLUNG VON UHREN	INSGESAMT INLAND AUSLAND	93,4 81,2 105,8	-11,3 -21,6 -1,1	-10,5 -16,0 -5,8	104,4 96,7 112,3	-3,3 -8,3 +1,6	+6,5 +10,1 +3,6	85,4 77,4 93,6	-11,8 -12,5 -10,9	98,9 89,0 109,1	-7,3 -14,8 +0,3
DM	FAHRZEUGBAU	INSGESAMT INLAND AUSLAND	120,4 117,5 122,5	+1,2 +2,9 +0,1	+3,4 +4,4 +2,8	116,4 112,6 119,2	-1,7 -1,7 -1,7	+0,2 -2,6 +2,2	109,5 106,9 111,4	+1,7 +4,3 -0,2	118,4 115,1 120,9	-0,3 +0,6 -0,8
34	HERSTELLUNG VON KRAFTWAGEN UND KRAFTWAGENTEILEN	INSGESAMT INLAND AUSLAND	121,3 117,8 123,8	+1,3 +4,8 -1,0	+3,9 +3,8 +3,9	116,8 113,5 119,1	+0,3 +4,6 -2,5	+0,1 -0,8 +0,6	109,8 107,1 111,8	+1,7 +4,3 -	119,1 115,7 121,5	+0,8 +4,7 -1,8
34.1	HERSTELLUNG VON KRAFTWAGEN UND KRAFTWAGENMOTOREN	INSGESAMT INLAND AUSLAND	120,2 114,2 123,4	+0,3 +7,3 -2,6	+7,6 +9,7 +6,7	111,7 104,1 115,6	-2,2 +4,1 -4,8	-1,3 -5,0 +0,4	107,1 102,0 109,8	+0,5 +5,0 -1,4	116,0 109,2 119,5	-0,9 +5,8 -3,7
34.2	HERSTELLUNG VON KAROS- SERIEN, AUFBAUTEN UND ANHAENGERN	INSGESAMT INLAND AUSLAND	110,7 92,2 144,1	-2,6 -6,2 +1,8	-0,6 +0,2 -1,6	111,4 92,0 146,4	-3,4 -4,7 -2,0	+2,5 +7,4 -2,4	104,6 85,9 138,4	+1,0 -4,2 +7,4	111,1 92,1 145,3	-3,0 -5,4 -0,1
34.3	H.V. TEILEN UND ZUBE- HOER FUER KRAFTWAGEN UND KRAFTWAGENMOTOREN	INSGESAMT INLAND AUSLAND	125,4 126,7 123,4	+4,2 +2,9 +5,7	-4,0 -2,9 -5,6	130,6 130,5 130,7	+6,6 +6,4 +6,7	+3,0 +3,9 +1,6	117,5 117,8 117,3	+4,6 +4,4 +5,2	128,0 128,6 127,1	+5,3 +4,6 +6,3
35	SONSTIGER FAHRZEUGBAU	INSGESAMT INLAND AUSLAND	113,1 115,6 110,7	+0,8 -8,7 +12,2	+0,1 +8,9 -7,3	113,0 106,2 119,4	-15,3 -31,6 +5,8	+1,2 -14,0 +18,7	106,6 105,5 107,7	+0,9 +4,0 -1,8	113,1 110,9 115,1	-7,9 -21,3 +8,8
35.1	SCHIFF- UND BOOTSBAU	INSGESAMT INLAND AUSLAND	87,6 102,8 76,3	+25,9 -9,9 +108,5	+16,5 +70,5 -11,5	75,2 60,3 86,2	-72,6 -87,8 -21,3	-42,4 -67,7 -2,8	100,4 88,3 109,4	-15,8 -21,7 -11,8	81,4 81,6 81,3	-52,6 -73,2 +11,2
35.2	BAHNINDUSTRIE	INSGESAMT INLAND AUSLAND	147,0 118,1 274,0	+25,2 +19,1 +37,8	+8,4 +4,2 +17,3	135,6 113,3 233,6	+38,9 +40,6 +34,6	+12,0 +10,9 +14,3	121,1 104,5 194,1	+17,7 +15,7 +22,0	141,3 115,7 253,8	+31,4 +28,7 +36,2
35.3	LUFT- UND RAUMFAHRZEUGBAU	INSGESAMT INLAND AUSLAND	113,8 128,6 105,4	-9,0 -18,9 -0,6	-5,0 +4,9 -10,8	119,8 122,6 118,2	+10,4 +13,3 +8,7	+12,6 -3,8 +25,2	103,8 110,8 99,8	+1,8 +8,6 -2,2	116,8 125,6 111,8	- -5,8 +4,1
35.4	H.V. KRAFTRAEDERN, FAHRRADERN UND BEHINDERTENFAHRZEUGEN	INSGESAMT INLAND AUSLAND	80,9 77,4 103,2	-12,9 -16,3 +7,9	-7,8 -9,6 +1,9	87,7 85,6 101,3	-4,2 -6,1 +8,7	+0,6 +1,2 -2,9	113,3 113,8 110,6	-0,3 -1,1 +6,2	84,3 81,5 102,3	-8,6 -11,3 +8,4
DN	H.V. MOEBELN, SCHMUCK, MUSIK- INSTR., SPORTGER., SPIELWAEREN U. SONST. ERZEUGN.; RECYCLING	INSGESAMT INLAND AUSLAND	100,8 96,5 116,5	-1,5 -3,2 +4,3	-2,3 -2,4 -1,9	103,2 98,9 118,8	-1,1 -1,5 +0,4	+2,3 +2,9 +0,2	89,7 85,7 104,3	-3,3 -4,8 +1,1	102,0 97,7 117,7	-1,3 -2,4 +2,3
36.1	HERSTELLUNG VON MOEBELN	INSGESAMT INLAND AUSLAND	94,2 90,9 110,5	-2,4 -3,3 +1,8	-1,2 -1,2 -1,2	95,3 92,0 111,8	-1,7 -2,4 +2,2	- +0,1 -	85,5 82,3 101,2	-4,5 -5,7 +1,0	94,8 91,5 111,2	-2,0 -2,9 +2,0
36.11	HERSTELLUNG VON SITZ- MOEBELN	INSGESAMT INLAND AUSLAND	105,9 106,5 102,7	+0,1 +1,0 -4,7	- +0,9 -5,0	105,9 105,5 108,1	+2,5 +3,1 -	-1,2 -1,6 +0,9	96,1 95,2 100,8	-2,0 -2,5 +0,3	105,9 106,0 105,4	+1,2 +2,0 -2,4
36.12	HERSTELLUNG VON BUERO- UND LADENMOEBELN	INSGESAMT INLAND AUSLAND	79,3 75,8 102,7	-8,6 -9,4 -4,6	-1,7 -1,0 -4,8	80,7 76,6 107,9	-6,6 -9,6 +10,3	-8,8 -10,0 -2,7	71,7 68,7 91,7	-13,5 -16,0 +1,3	80,0 76,2 105,3	-7,6 -9,5 +2,4
36.13	HERSTELLUNG VON KUECHENMOEBELN	INSGESAMT INLAND AUSLAND	98,4 89,2 134,8	-2,1 -6,7 +12,9	-1,8 -2,3 -0,1	100,2 91,3 135,0	-0,6 -3,4 +7,7	-0,1 -0,7 +1,2	87,8 80,7 115,8	-3,5 -5,6 +2,6	99,3 90,3 134,9	-1,4 -5,0 +10,2
36.2	HERSTELLUNG VON SCHMUCK U. AE. ERZEUGNISSEN	INSGESAMT INLAND AUSLAND	91,9 87,7 101,6	-12,3 -14,4 -8,6	-7,1 -6,6 -8,2	98,9 93,9 110,7	-10,2 -11,8 -7,1	+18,6 +16,2 +23,0	72,6 69,0 83,3	-12,2 -11,3 -13,0	95,4 90,8 106,2	-11,3 -13,1 -7,7
36.5	HERSTELLUNG VON SPIEL- WAEREN	INSGESAMT INLAND AUSLAND	153,7 159,9 138,7	+4,8 +6,1 +1,2	-5,1 +0,7 -17,4	161,9 159,2 168,6	+9,0 +12,0 +3,4	+11,5 +18,3 -1,5	110,5 104,9 124,0	+7,7 +7,6 +8,4	157,8 159,6 153,7	+6,9 +8,9 +2,4
37	RECYCLING	INSGESAMT INLAND AUSLAND	117,8 117,0 120,4	-1,4 -4,6 +10,0	-8,8 -9,5 -6,4	129,2 129,3 128,7	+4,3 +2,8 +8,9	+2,9 +4,7 -2,5	120,9 121,3 119,6	+1,5 +1,2 +2,4	123,5 123,2 124,6	+1,5 -0,8 +9,4

LAND

DAS VERARBEITENDE GEWERBE
= 100
ABTEILUNGEN, GRUPPEN UND KLASSEN
ZWEIGE, AUSGABE 2003 (WZ 2003)
WERT

INDEX

2002 NOV.	VER- AEND. IN % GEGEN NOV. 2001	2002 3.VJ	2003 2.VJ	2003 3.VJ	VERAENDERUNG IN % 3.VJ 2003 GEGEN		2002 1.HJ	2002 2.HJ	2003 1.HJ	VERAENDERUNG IN % 1.HJ 2003 GEGEN		2001	2002	VER- AEND. IN % GEGEN 2001	WZ 2003 SCHL.
					3.VJ 2002	2.VJ 2003				1.HJ 2002	2.HJ 2002				
82,6	-26,8	77,8	74,2	89,3	+14,8	+20,4	71,5	81,7	68,9	-3,6	-15,7	91,7	76,6	-16,5	33.3
89,9	-24,8	80,1	76,7	82,4	+15,4	+20,5	69,5	86,4	72,9	+4,9	-15,6	86,8	77,9	-10,3	
87,9	-31,3	73,3	69,2	83,3	+13,6	+20,4	75,6	72,1	60,9	-19,4	-15,5	101,7	73,8	-27,4	
105,0	+1,6	104,5	90,3	94,5	-9,6	+4,7	103,0	101,5	93,1	-9,6	-8,3	101,8	102,2	+0,4	33.4
99,3	-6,3	107,9	93,7	101,9	-5,6	+8,8	102,8	102,2	95,1	-7,5	-6,9	104,5	102,5	-1,9	
110,0	+8,9	101,6	87,4	88,2	-13,2	+0,9	103,1	100,8	91,4	-11,3	-9,3	99,4	102,0	+2,6	
105,3	-2,2	88,8	82,0	81,1	-8,7	-1,1	97,5	96,2	83,1	-14,8	-13,6	100,4	96,8	-3,6	33.5
103,6	-1,1	82,5	74,7	76,6	-7,2	+2,5	86,2	91,3	73,9	-14,3	-19,1	100,6	88,7	-11,8	
107,0	-3,3	95,1	89,5	85,7	-9,9	-4,2	108,9	101,2	92,4	-15,2	-8,7	100,3	105,0	+4,7	
119,0	+0,3	105,2	110,5	105,3	+0,1	-4,7	105,4	110,0	108,7	+3,1	-1,2	107,3	107,7	+0,4	DM
114,2	+1,4	99,4	110,5	103,5	+4,1	-6,3	100,1	105,3	105,9	+5,8	+0,6	103,2	102,7	-0,5	
122,4	-0,5	109,4	110,5	106,6	-2,6	-3,5	109,2	113,5	110,7	+1,4	-2,5	110,3	111,3	+0,9	
119,8	+3,7	105,5	111,0	104,0	-1,4	-6,3	105,9	108,4	109,7	+3,6	+1,2	107,2	107,2	-	34
112,4	+1,2	101,2	111,4	102,4	+1,2	-8,1	100,9	103,4	106,6	+5,6	+3,1	103,7	102,1	-1,5	
125,1	+5,5	108,5	110,8	105,0	-3,2	-5,2	109,5	112,0	112,0	+2,3	-	109,6	110,7	+1,0	
119,9	+5,4	104,2	109,5	100,5	-3,6	-8,2	104,3	107,5	107,5	+3,1	-	105,7	105,9	+0,2	34.1
106,4	+0,6	94,7	111,2	96,7	+2,1	-13,0	96,2	97,6	102,2	+6,2	+4,7	99,3	96,9	-2,4	
126,7	+7,5	109,0	108,5	102,4	-6,1	-5,6	108,3	112,6	110,2	+1,8	-2,1	108,9	110,4	+1,4	
113,7	+7,2	99,1	104,3	102,5	+3,4	-1,7	102,2	104,7	103,5	+1,3	-1,1	102,1	103,5	+1,4	34.2
98,3	+2,6	86,5	87,0	81,7	-5,5	-6,1	88,7	90,7	85,9	-3,2	-5,3	96,1	89,7	-6,7	
141,6	+13,4	122,2	135,4	140,1	+14,6	+3,5	126,8	130,1	135,2	+6,6	+3,9	113,0	128,5	+13,7	
120,4	-0,6	109,5	116,0	113,1	+3,3	-2,5	110,6	111,1	116,3	+5,2	+4,7	111,5	110,9	-0,5	34.3
123,1	+1,7	112,8	115,1	114,0	+1,1	-1,0	109,5	113,6	116,0	+5,9	+2,1	111,4	111,5	+0,1	
116,7	-3,6	104,8	117,3	111,8	+6,7	-4,7	112,1	107,8	116,7	+4,1	+8,3	111,8	110,0	-1,6	
112,2	-21,6	103,4	106,4	115,5	+11,7	+8,6	101,1	122,7	100,1	-1,0	-18,4	108,5	111,9	+3,1	35
126,6	+3,1	87,8	104,4	110,3	+25,6	+5,7	94,9	118,4	101,3	+6,7	-14,4	99,5	106,7	+7,2	
98,7	-39,3	118,0	108,3	120,5	+2,1	+11,3	106,9	126,7	98,9	-7,5	-21,9	117,0	116,8	-0,2	
69,6	-71,2	137,7	87,1	168,5	+22,4	+93,5	92,4	166,8	72,8	-21,2	-56,4	113,2	129,6	+14,5	35.1
114,1	-37,8	61,4	86,9	123,3	+100,8	+41,9	74,5	177,7	73,1	-1,9	-58,9	90,1	126,1	+40,0	
36,6	-87,1	194,4	87,3	202,1	+4,0	+131,5	105,8	158,7	72,5	-31,5	-54,3	130,5	132,3	+1,4	
117,4	+5,8	108,5	116,2	128,6	+18,5	+10,7	98,6	116,5	110,6	+12,2	-5,1	100,0	107,5	+7,5	35.2
99,2	-5,9	96,2	98,5	112,6	+17,0	+14,3	87,6	102,8	96,7	+10,4	-5,9	93,5	95,2	+1,8	
198,9	+46,0	163,2	193,9	198,9	+21,9	+2,6	148,0	177,5	171,9	+16,1	-3,2	129,2	162,7	+25,9	
125,0	-4,5	94,2	105,9	100,3	+6,5	-5,3	101,0	116,3	101,2	+0,2	-13,0	110,0	108,7	-1,2	35.3
158,5	+29,9	92,2	105,0	112,5	+22,0	+7,1	96,5	118,4	105,0	+8,8	-11,3	104,4	107,4	+2,9	
106,0	-21,7	95,2	106,4	93,3	-2,0	-12,3	103,6	115,1	99,1	-4,3	-13,9	113,1	109,4	-3,3	
92,9	+7,8	85,6	141,2	85,3	-0,4	-39,6	134,8	85,3	137,0	+1,6	+60,6	107,7	110,0	+2,1	35.4
92,5	+5,6	85,5	144,7	83,1	-2,8	-42,6	137,7	85,2	139,9	+1,6	+64,2	109,0	111,4	+2,2	
95,6	+24,3	85,8	118,8	100,0	+16,6	-15,8	116,5	85,5	118,7	+1,9	+38,8	99,5	101,0	+1,5	
102,3	-8,3	87,8	85,6	85,0	-3,2	-0,7	91,9	92,6	87,9	-4,4	-5,1	100,2	92,2	-8,0	DM
99,7	-10,5	84,5	81,7	80,2	-5,1	-1,8	89,3	89,3	84,5	-5,4	-5,4	98,7	89,3	-9,5	
111,7	-0,4	99,6	100,0	102,9	+3,3	+2,9	101,0	104,4	100,6	-0,4	-3,6	105,7	102,7	-2,8	
96,5	-11,8	83,1	82,6	79,7	-4,1	-3,5	90,3	87,4	85,3	-5,5	-2,4	99,9	88,8	-11,1	36.1
94,0	-13,2	80,7	79,3	76,3	-5,5	-3,8	88,3	84,8	82,3	-6,8	-2,9	98,3	86,5	-12,0	
108,5	-5,2	95,0	98,7	96,5	+1,6	-2,2	99,9	99,6	100,2	+0,3	+0,6	107,7	99,8	-7,3	
105,8	-7,1	88,3	94,0	87,3	-1,1	-7,1	100,9	94,4	97,3	-3,6	+3,1	106,5	97,6	-8,4	36.11
105,4	-7,9	88,2	93,3	86,2	-2,3	-7,6	100,2	93,7	96,2	-4,0	+2,7	105,7	97,0	-8,2	
107,8	-3,7	88,7	97,7	93,0	+4,8	-4,8	104,0	97,5	103,2	-0,8	+5,8	110,6	100,7	-3,0	
86,8	-17,2	82,6	67,7	74,5	-9,8	+10,0	81,9	89,7	67,6	-17,5	-19,2	99,4	82,8	-16,7	36.12
83,7	-18,1	80,8	64,6	71,8	-11,1	+11,1	81,4	81,0	64,7	-20,5	-20,1	98,2	81,2	-17,3	
107,7	-11,8	93,9	88,5	92,0	-2,0	+4,0	84,7	101,8	87,0	+2,7	-14,5	107,4	93,2	-13,2	
100,5	-8,1	85,9	86,8	83,2	-3,1	-4,1	90,4	89,0	86,4	-4,4	-2,9	96,4	89,7	-7,0	36.13
95,6	-10,7	79,7	78,5	76,2	-4,4	-2,9	85,1	83,5	79,8	-6,2	-4,4	93,5	84,3	-9,8	
119,4	+1,4	110,4	119,6	110,5	+0,1	-7,6	111,1	110,7	112,1	+0,9	+1,3	107,6	110,9	+3,1	
104,8	-6,5	75,5	67,6	67,0	-11,3	-0,9	78,0	87,3	67,8	-13,1	-22,3	91,8	82,6	-10,0	36.2
102,4	-9,5	71,6	63,4	63,0	-12,0	-0,6	72,0	84,2	64,7	-10,1	-23,2	93,4	78,1	-16,4	
111,1	+1,6	85,8	79,2	77,8	-9,3	-1,8	94,4	95,3	78,4	-16,9	-17,7	88,4	94,9	+7,4	
146,7	-2,6	104,2	87,4	117,7	+13,0	+34,7	86,7	118,9	91,1	+5,1	-23,4	100,0	102,8	+2,8	36.5
150,7	-6,9	93,2	81,1	103,8	+11,4	+28,0	83,3	113,7	87,3	+4,8	-23,2	99,4	98,5	-0,9	
137,1	+10,2	130,0	102,9	151,6	+16,6	+47,3	94,7	130,8	100,3	+5,9	-23,3	101,5	112,8	+11,1	
119,5	+8,9	119,7	123,9	115,3	-3,7	-6,9	117,9	117,0	122,9	+4,2	+5,0	104,4	117,4	+12,5	37
122,6	+8,8	122,7	125,2	115,0	-6,3	-8,1	117,0	120,0	123,9	+5,9	+3,3	105,9	118,5	+11,9	
109,5	+9,1	110,3	120,1	116,2	+5,3	-3,2	121,0	107,3	119,7	-1,1	+11,6	99,7	114,1	+14,4	

2 INDEX DES UMSATZES FUER
 2000
 NACH ABSCHNITTEN, UNTERABSCHNITTEN,
 DER KLASSIFIKATION DER WIRTSCHAFTS
 2.1 ORIGINAL

VOLUMEN

WZ 2003 SCHL.	WIRTSCHAFTSZWEIG	2003 NOV.	VERAENDERUNG IN % NOV. 2003 GEGEN		2003 OKT.	VERAENDERUNG IN % OKT. 2003 GEGEN			KUMULIERT		2-MONATS- DURCHSCHNITT NOV. 2003 UND OKT. 2003 GEGEN VORJAHR	
			NOV. 2002	OKT. 2003		OKT. 2002	SEP. 2003	JAN. 2003 BIS NOV. 2003	VER- AEND. IN % GEGEN VORJAHR	NOV. 2003	VER- AEND. IN % GEGEN VORJAHR	
												NOV. 2003
	VERARBEITENDES GEWERBE SOWIE BERGBAU UND GEWINNUNG VON STEINEN UND ERDEN	INSGESAMT INLAND AUSLAND	103,8 99,3 111,5	-0,2 -0,7 +0,6	-1,6 -2,5 -0,4	105,5 101,8 111,9	+0,6 -0,2 +1,9	-0,7 - -1,7	98,6 94,9 104,9	-0,8 -1,4 +0,2	104,7 100,6 111,7	+0,2 -0,4 +1,3
	VORLEISTUNGSGUETER- PRODUZENTEN	INSGESAMT INLAND AUSLAND	101,1 98,5 105,4	+0,6 -0,1 +1,4	-5,5 -5,7 -5,3	107,0 104,5 111,3	+3,5 +2,6 +5,1	+1,2 +2,2 -0,3	98,8 95,7 104,3	+0,2 -0,7 +1,8	104,1 101,5 108,4	+2,1 +1,2 +3,3
	INVESTITIONSGUETER- PRODUZENTEN	INSGESAMT INLAND AUSLAND	110,6 105,7 115,4	+1,1 +2,0 +0,4	+4,2 +4,1 +4,4	106,1 101,5 110,5	-0,9 -1,3 -0,5	-3,3 -4,2 -2,6	100,2 96,1 104,1	- +0,9 -1,0	108,4 103,6 113,0	+0,1 +0,4 -
	GEBRAUCHSGUETER- PRODUZENTEN	INSGESAMT INLAND AUSLAND	95,6 90,9 106,6	-5,8 -4,7 -7,9	-3,6 -2,3 -6,3	99,2 93,0 113,8	-3,2 -3,3 -2,7	+1,0 +0,8 +1,7	88,1 83,9 98,2	-8,1 -7,4 -9,4	97,4 92,0 110,2	-4,5 -4,0 -5,3
	VERBRAUCHSGUETER- PRODUZENTEN	INSGESAMT INLAND AUSLAND	97,9 95,0 111,8	-2,2 -2,9 +0,5	-6,5 -6,1 -7,5	104,7 101,2 120,9	+1,0 -0,3 +5,6	+0,9 +1,3 -1,5	98,1 94,9 113,6	-0,8 -2,0 +4,0	101,3 98,1 116,4	-0,6 -1,6 +3,1
	ENERGIE (OHNE ABSCHNITT E)	INSGESAMT INLAND AUSLAND	97,0 95,2 140,2	-4,9 -6,7 +34,9	-0,6 -1,1 +8,8	97,6 96,3 128,9	-6,7 -8,1 +28,0	+1,3 +3,0 -21,8	93,7 92,3 127,5	-8,9 -9,8 +9,4	97,3 95,8 134,6	-5,8 -7,4 +31,6
C	BERGBAU UND GEWINNUNG VON STEINEN UND ERDEN	INSGESAMT INLAND AUSLAND	95,4 94,3 110,0	+0,8 +0,6 +1,2	-2,0 -1,3 -11,3	97,3 95,5 124,0	-4,3 -5,0 +2,2	+9,0 +8,4 +17,6	87,0 85,5 107,8	-3,1 -3,3 -5,6	96,4 94,9 117,0	-1,8 -2,3 +1,7
CA	KOHLBERGBAU, TORFGEWINNUNG, GEW. V. ERDOEL U. ERDGAS, BERG- BAU A. URAN- U. THORIUMERZE	INSGESAMT INLAND AUSLAND	93,9 93,2 121,1	+3,5 +3,0 +21,8	+4,4 +5,2 -12,5	89,9 88,6 198,4	-6,3 -6,6 +2,7	+11,0 +10,3 +25,0	85,3 84,5 116,0	-3,3 -2,8 -16,4	91,9 90,9 129,8	-1,5 -1,9 +10,8
10	KOHLBERGBAU, TORFGEWINNUNG	INSGESAMT INLAND AUSLAND	90,2 90,1 94,1	+3,4 +3,3 +6,3	-0,3 -0,6 +6,0	90,5 90,6 88,8	-4,7 -3,9 -22,5	+8,5 +8,5 +11,1	84,3 83,9 96,9	+0,2 +1,2 -16,8	90,4 90,4 91,5	-0,8 -0,4 -9,9
11	GEW. V. ERDOEL U. ERDGAS, ERBRINGUNG DAMIT VERBUN- DENER DIENSTLEISTUNGEN	INSGESAMT INLAND AUSLAND	98,6 97,1 209,1	+3,8 +2,8 +54,4	+10,7 +12,6 -30,4	89,1 86,2 300,3	-8,1 -9,7 +49,6	+13,9 +13,0 +42,1	86,6 85,3 178,4	-7,2 -6,9 -15,7	93,9 91,7 254,7	-2,2 -3,5 +51,5
CB	ERZBERGBAU, GEWINNUNG VON STEINEN UND ERDEN, SONST- TIGER BERGBAU	INSGESAMT INLAND AUSLAND	97,5 96,2 106,2	-3,0 -2,8 -5,2	-10,1 -9,9 -10,8	108,5 106,8 119,1	-1,9 -2,8 +2,2	+6,7 +5,5 +15,0	89,5 87,2 105,0	-2,9 -4,0 -0,5	103,0 101,5 112,7	-2,5 -2,9 -1,4
14.2	GEWINNUNG VON KIES, SAND, TON UND KAOLIN	INSGESAMT INLAND AUSLAND	68,4 65,8 106,4	-31,0 -32,7 -11,7	-11,1 -10,5 -14,8	76,9 79,5 124,9	-30,8 -32,8 -8,3	+4,8 +3,4 +17,1	62,8 55,5 109,3	-30,4 -32,9 -3,2	72,7 69,7 115,7	-30,8 -32,7 -9,9
D	VERARBEITENDES GEWERBE	INSGESAMT INLAND AUSLAND	103,9 99,4 111,5	-0,2 -0,7 +0,6	-1,6 -2,4 -0,4	105,6 101,8 111,9	+0,7 -0,2 +1,9	-0,8 -0,2 -1,7	98,7 95,0 104,9	-0,8 -1,3 +0,2	104,8 100,6 111,7	+0,3 -0,5 +1,3
DA	ERNAHRUNGSGEWERBE UND TABAKVERARBEITUNG	INSGESAMT INLAND AUSLAND	99,4 96,6 119,7	-1,2 -2,6 +8,1	-6,4 -6,7 -5,7	106,2 103,5 127,0	+1,0 +0,2 +7,0	+2,9 +2,7 +5,2	100,0 98,0 114,5	+0,1 -0,9 +6,2	102,8 100,1 123,4	-0,1 -1,2 +7,6
15	ERNAHRUNGSGEWERBE	INSGESAMT INLAND AUSLAND	101,8 99,3 119,6	-0,5 -1,7 +7,3	-6,5 -6,4 -7,1	108,9 106,1 128,7	+2,3 +1,6 +6,5	+3,6 +3,1 +6,7	101,7 99,8 115,4	+1,1 +0,3 +6,5	105,4 102,7 124,2	+1,0 - +6,9
15.1	SCHLACHTEN UND FLEISCH- VERARBEITUNG	INSGESAMT INLAND AUSLAND	102,6 97,4 178,3	+4,7 +1,9 +34,1	-6,3 -6,3 -5,6	109,5 104,0 188,8	+6,3 +3,7 +33,7	+4,1 +3,3 +11,1	100,2 95,9 163,0	+3,2 +1,2 +25,3	106,1 100,7 183,6	+5,6 +2,8 +33,9
15.2	FISCHVERARBEITUNG	INSGESAMT INLAND AUSLAND	88,6 85,9 101,7	-8,4 -11,1 +4,6	-2,4 -5,2 +10,9	90,8 90,6 91,7	-4,5 -4,5 -4,2	+13,9 +12,5 +20,8	85,5 83,6 94,5	-1,6 -3,7 +7,9	89,7 88,3 96,7	-6,5 -7,8 +0,2
15.3	OBST- UND GEMUESEVERAR- BEITUNG	INSGESAMT INLAND AUSLAND	100,5 98,5 111,1	+2,9 +5,0 -5,8	-7,2 -6,5 -10,5	108,3 105,4 124,1	+3,9 +5,6 -2,4	+5,0 +5,9 +1,7	102,0 98,6 120,3	+1,7 +1,2 +3,8	104,4 102,0 117,6	+3,4 +5,4 -4,0
15.4	HERSTELLUNG VON PFLANZ- LICHEN UND TIERISCHEN OLEN UND FETTEN	INSGESAMT INLAND AUSLAND	97,6 99,2 94,1	-4,7 -4,7 -4,9	-3,7 -4,1 -3,2	101,4 103,4 97,2	-7,7 -5,7 -11,8	+6,8 +5,2 +11,2	98,8 102,7 90,3	-6,6 +0,8 -21,1	99,5 101,3 95,7	-6,2 -5,2 -8,5
15.5	MILCHVERARBEITUNG; HERSTELLUNG VON SPEISEEIS	INSGESAMT INLAND AUSLAND	98,4 95,6 111,0	+5,5 +2,0 +21,0	-7,0 -8,0 -2,7	105,8 103,9 114,1	+7,1 +4,7 +17,6	+1,7 +1,9 +1,2	105,8 104,4 112,0	+5,2 +2,5 +17,6	102,1 99,8 112,6	+6,2 +3,4 +19,3
15.6	MAHL- UND SCHAELEMUEHLEN, HERSTELLUNG VON STAERKE UND STAERKEERZEUGNISSEN	INSGESAMT INLAND AUSLAND	98,7 102,7 87,6	-8,3 -3,7 -20,4	-9,7 -7,6 -15,8	109,3 111,2 104,0	+0,8 +4,6 -8,8	+5,3 +2,5 +14,3	102,3 101,3 105,3	-1,3 +0,1 -4,4	104,0 107,0 95,8	-3,7 +0,5 -14,5
15.7	HERSTELLUNG VON FUTTER- MITTELN	INSGESAMT INLAND AUSLAND	103,4 100,7 122,7	-4,1 -5,3 +4,1	-6,8 -7,1 -5,0	111,0 108,4 129,2	+5,4 +3,5 +17,5	+5,1 +3,6 +14,3	102,7 101,4 111,8	+2,1 +1,2 +8,0	107,2 104,6 126,0	+0,6 -0,9 +10,5

LAND

DAS VERARBEITENDE GEWERBE
= 100
ABTEILUNGEN, GRUPPEN UND KLASSEN
ZWEIGE, AUSGABE 2003 (WZ 2003)
WERT

INDEX

2002 NOV.	VER- AEND. IN % GEGEN NOV. 2001	2002 3.VJ	2003 2.VJ	2003 3.VJ	VERAENDERUNG IN % 3.VJ 2003 GEGEN		2002 1.HJ	2002 2.HJ	2003 1.HJ	VERAENDERUNG IN % 1.HJ 2003 GEGEN		2001	2002	VER- AEND. IN % GEGEN 2001	WZ 2003 SCHL.
					3.VJ 2002	2.VJ 2003				1.HJ 2002	2.HJ 2002				
104,0	-1,8	99,8	97,3	98,7	-1,1	+1,4	97,5	100,6	96,5	-1,0	-4,1	100,8	99,0	-1,8	C-D
100,0	-4,4	97,3	94,1	95,5	-1,8	+1,5	94,1	97,6	92,7	-1,5	-5,0	99,4	95,8	-3,6	
110,8	+2,5	104,1	102,8	104,1	-	+1,3	103,2	105,7	103,1	-0,1	-2,5	103,3	104,5	+1,2	
100,5	+0,7	99,4	98,1	99,0	-0,4	+0,9	97,1	97,2	97,0	-0,1	-0,2	98,1	97,2	-0,9	VORL.
98,6	-1,6	98,6	95,2	97,0	-1,6	+1,9	94,0	95,8	93,1	-1,0	-2,8	97,9	94,9	-3,1	
103,9	+4,8	100,8	103,1	102,5	+1,7	-0,6	102,6	99,8	103,8	+1,2	+4,0	98,6	101,2	+2,6	
109,4	-1,5	100,3	98,9	99,9	-0,4	+1,0	97,5	104,5	97,6	+0,1	-6,6	103,2	101,0	-2,1	INV.
103,6	-4,6	95,6	95,6	96,7	+1,2	+1,2	92,3	99,7	93,3	+1,1	-6,4	100,5	96,0	-4,5	
114,9	+1,1	104,8	102,2	103,1	-1,6	+0,9	102,6	109,0	101,7	-0,9	-6,7	105,9	105,8	-0,1	
101,5	-8,4	88,9	84,0	83,4	-6,2	-0,7	97,5	92,2	87,4	-10,4	-5,2	100,4	94,8	-5,6	GEBR.
95,4	-12,2	83,7	79,9	78,6	-6,1	-1,6	92,4	86,8	83,9	-9,2	-3,3	98,6	89,6	-9,1	
115,8	+0,1	100,9	93,7	94,9	-5,9	+1,3	109,4	104,9	95,8	-12,4	-8,7	104,6	107,2	+2,5	
100,1	-3,8	100,4	96,2	99,9	-0,5	+3,8	97,2	99,7	96,2	-1,0	-3,5	99,7	98,4	-1,3	VERB.
97,8	-5,7	97,7	93,8	96,2	-1,5	+2,6	95,4	97,6	93,1	-2,4	-4,6	98,8	96,5	-2,3	
111,2	+4,8	113,2	107,7	117,6	+4,1	+9,4	106,0	109,6	110,6	+4,3	+0,9	103,9	107,8	+3,8	
102,0	-8,1	105,4	93,3	92,8	-12,0	-0,5	101,4	104,0	92,9	-8,4	-10,7	105,6	102,7	-2,7	ENERG.
102,0	-7,6	105,5	91,9	91,0	-13,7	-1,0	100,3	104,1	91,8	-8,5	-11,8	104,9	102,2	-2,6	
103,9	-17,4	104,4	128,1	135,8	+30,1	+6,0	127,3	102,2	121,0	-4,9	+18,4	123,9	114,7	-7,4	
94,6	-5,9	93,6	88,9	85,6	-8,5	-3,7	85,2	93,4	84,6	-0,7	-9,4	92,0	89,3	-2,9	C
93,7	-6,9	92,9	87,5	84,8	-8,7	-3,1	83,2	92,6	82,8	-0,5	-10,6	91,5	87,9	-3,9	
108,7	+9,9	103,8	108,9	95,4	-8,1	-12,4	119,1	104,8	110,9	-6,9	+5,8	99,5	111,9	+12,5	
90,7	-6,3	87,9	85,2	77,0	-12,4	-9,6	86,7	90,6	87,3	+0,7	-3,6	89,9	88,7	-1,3	CA
90,5	-6,5	86,7	84,2	76,3	-12,0	-9,4	85,0	89,8	86,5	+1,8	-3,7	89,6	87,4	-2,5	
99,4	+4,6	131,1	124,8	103,8	-20,8	-16,8	149,6	121,9	117,5	-21,5	-3,6	100,3	135,8	+35,4	
87,2	-21,9	79,6	82,4	79,8	+0,3	-3,2	84,0	85,3	84,6	+0,7	-0,8	90,2	84,7	-6,1	10
87,2	-22,4	78,9	81,1	80,0	+1,4	-1,4	82,3	85,0	83,7	+1,7	-1,5	89,5	83,7	-6,5	
88,5	-3,4	99,6	117,0	74,5	-25,2	-36,3	129,7	93,2	109,9	-15,3	+17,9	108,3	111,4	+2,9	
95,0	+21,0	98,1	88,7	73,6	-25,0	-17,0	90,0	97,2	90,7	+0,8	-6,7	89,5	93,6	+4,6	11
94,5	+21,0	96,2	87,8	71,8	-25,4	-18,2	88,2	95,6	89,9	+1,9	-6,0	89,7	91,9	+2,5	
135,4	+27,6	234,4	150,2	199,4	-14,9	+32,8	214,8	216,2	142,5	-33,7	-34,1	74,2	215,5	+190,4	
100,5	-5,3	102,1	94,4	98,5	-3,5	+4,3	82,9	97,4	80,4	-3,0	-17,5	95,2	90,1	-5,4	CB
99,0	-7,4	103,1	93,0	99,0	-4,0	+6,5	80,2	97,3	76,6	-4,5	-21,3	94,8	88,7	-6,4	
112,0	+11,8	94,1	103,6	92,5	-1,7	-10,7	108,3	98,7	108,7	+0,4	+10,1	99,2	103,5	+4,3	
99,1	-7,6	105,1	69,8	72,1	-31,4	+3,3	77,7	57,5	54,8	-29,5	-43,8	94,2	87,6	-7,0	14.2
97,7	-8,6	105,0	66,5	70,2	-33,1	+5,6	75,6	96,6	50,9	-32,7	-47,3	93,2	86,1	-7,6	
120,5	+6,2	108,0	117,4	100,4	-7,0	-14,5	110,2	110,7	111,7	+1,4	+0,9	109,4	110,4	+0,9	
104,1	-1,7	99,8	97,4	98,8	-1,0	+1,4	97,6	100,6	96,6	-1,0	-4,0	100,9	99,1	-1,8	D
100,1	-4,3	97,3	94,2	95,7	-1,6	+1,6	94,3	97,6	92,8	-1,6	-4,9	99,5	95,9	-3,6	
110,8	+2,5	104,1	102,8	104,1	-	+1,3	103,2	105,7	103,1	-0,1	-2,5	103,3	104,5	+1,2	
100,6	-5,6	101,0	101,7	101,6	+0,6	-0,1	98,4	101,2	98,2	-0,2	-3,0	100,4	99,8	-0,6	DA
99,2	-6,3	99,9	100,1	99,5	-0,4	-0,6	97,5	100,2	96,6	-0,9	-3,6	100,1	98,9	-1,2	
110,7	-1,2	109,4	113,7	117,3	+7,2	+3,2	104,7	109,1	110,1	+5,2	+0,9	102,5	106,9	+4,3	
102,3	-5,0	101,5	102,9	103,2	+1,7	+0,3	99,0	102,1	99,7	+0,7	-2,4	100,7	100,5	-0,2	15
101,0	-5,6	100,3	101,2	101,1	+0,8	-0,1	98,1	101,0	98,1	-	-2,9	100,3	99,5	-0,8	
111,5	-1,2	110,0	115,2	118,0	+7,3	+2,4	105,1	109,9	111,1	+5,7	+1,1	103,4	107,5	+4,0	
98,0	-5,4	98,0	100,1	100,8	+2,9	+0,7	95,4	99,4	97,9	+2,6	-1,5	96,4	97,4	+1,0	15.1
95,6	-5,9	95,6	96,0	96,3	+0,7	+0,3	93,3	97,0	94,0	+0,8	-3,1	95,4	95,2	-0,2	
133,0	+0,8	133,5	158,6	166,6	+24,8	+5,0	126,0	134,0	154,4	+22,5	+15,2	111,4	130,0	+16,7	
96,7	-5,5	80,2	87,4	76,3	-4,9	-12,7	87,3	91,6	88,7	+1,6	-3,2	103,7	89,5	-13,7	15.2
96,6	-4,5	80,9	85,5	74,3	-8,2	-13,1	86,8	92,1	86,7	-0,1	-5,9	105,9	89,4	-15,6	
97,2	-10,1	77,1	96,3	85,9	+11,4	-10,8	89,9	89,2	98,0	+9,0	+9,9	93,4	89,5	-4,2	
97,7	-9,7	99,5	103,8	101,9	+2,4	-1,8	100,6	99,6	101,3	+0,7	+1,7	102,5	100,1	-2,3	15.3
93,8	-11,6	95,7	100,2	97,9	+2,3	-2,3	98,4	96,0	97,8	-0,6	+1,9	100,9	97,2	-3,7	
117,9	-1,1	119,5	123,3	123,0	+2,9	-0,2	112,0	118,5	119,9	+7,1	+1,2	111,0	115,2	+3,8	
102,4	-5,4	96,8	97,6	94,9	-2,0	-2,8	110,3	99,3	100,5	-8,9	+1,2	104,1	104,8	+0,7	15.4
104,1	-1,2	91,8	102,5	97,9	+6,6	-4,5	105,2	97,1	105,6	+0,4	+8,8	102,0	101,2	-0,8	
98,9	-13,7	107,8	87,1	88,4	-18,0	+1,5	121,2	104,1	89,4	-26,2	-14,1	112,7	112,7	+3,7	
93,3	-3,4	101,0	111,8	107,7	+6,6	-3,7	102,0	97,9	106,1	+4,0	+8,4	102,6	99,9	-2,6	15.5
93,7	-10,7	101,5	110,6	106,1	+4,5	-4,1	103,8	98,6	105,2	+1,3	+6,7	104,7	101,2	-3,3	
91,7	-3,1	98,6	117,4	114,8	+16,4	-2,2	93,7	94,9	110,4	+17,8	+16,3	93,6	94,3	+0,7	
107,6	-3,8	102,7	103,6	99,8	-2,8	-3,7	102,6	102,6	103,1	+0,5	+0,5	103,1	102,6	-0,5	15.6
106,7	-6,7	100,3	100,2	100,2	-0,1	-	99,8	100,5	99,9	+0,1	-0,6	104,8	100,1	-4,5	
110,1	+4,8	109,2	112,8	98,7	-9,6	-12,5	110,1	108,3	111,8	+1,5	+3,2	98,5	109,2	+10,9	
107,8	+1,6	101,8	100,5	101,9	+0,1	+1,4	98,0	103,1	101,5	+3,6	-1,6	100,8	100,5	-0,3	15.7
106,3	-0,6	100,7	100,2	100,8	+0,1	+0,2	98,2	102,2	100,6	+2,4	-1,6	100,3	100,2	-0,1	
117,9	+18,1	109,9	103,0	109,4	-0,5	+6,2	96,8	108,6	108,4	+12,0	-0,2	103,8	102,7	-1,1	

2 INDEX DES UMSATZES FUER
 2000
 NACH ABSCHNITTEN, UNTERABSCHNITTEN,
 DER KLASSIFIKATION DER WIRTSCHAFTS
 2.1 ORIGINAL

VOLUMEN

WZ 2003 SCHL.	WIRTSCHAFTSZWEIG	2003 NOV.	VERAENDERUNG IN % NOV. 2003 GEGEN		2003 OKT.	VERAENDERUNG IN % OKT. 2003 GEGEN		KUMULIERT		2-MONATS- DURCHSCHNITT OKT. 2003 UND NOV. 2003 GEGEN VORJAHR		
			NOV. 2002	OKT. 2003		OKT. 2002	SEP. 2003	JAN. 2003 BIS NOV. 2003	VER- AEND. IN % GEGEN VORJAHR	OKT. 2003 UND NOV. 2003	VER- AEND. IN % GEGEN VORJAHR	
15.8	SONSTIGES ERNAEHRUNGS- GEBERBE (OHNE GETRAENKE- HERSTELLUNG)	INSGESAMT	112,6	-1,7	-6,0	119,8	+1,4	+8,9	102,9	+0,1	116,2	-0,2
		INLAND	110,0	-2,9	-5,3	116,1	+0,9	+7,4	101,4	-0,7	113,1	-1,0
		AUSLAND	132,4	+7,4	-10,4	147,7	+4,5	+14,3	113,7	+5,9	140,1	+5,9
15.81	HERSTELLUNG VON BACK- WAREN (OHNE DAUERBACK- WAREN)	INSGESAMT	97,1	-3,5	-4,0	101,1	-0,9	+1,8	97,3	-1,4	99,1	-2,2
		INLAND	95,8	-4,1	-3,4	99,2	-1,8	+1,2	96,5	-1,8	97,5	-3,0
		AUSLAND	159,7	+17,3	-18,4	195,8	+32,7	+22,2	136,1	+14,8	177,8	+25,3
15.82	HERSTELLUNG VON DAUER- BACKWAREN	INSGESAMT	134,8	+2,9	-0,1	134,9	-5,0	-7,2	113,7	-1,1	134,9	-1,2
		INLAND	137,9	+4,8	+1,5	135,8	-3,0	-6,2	113,8	-0,3	136,9	+0,8
		AUSLAND	115,4	-9,7	-11,0	129,6	-15,8	-13,0	113,2	-5,7	122,5	-13,1
15.84	HERSTELLUNG VON SUESS- WAREN (OHNE DAUERBACK- WAREN)	INSGESAMT	132,1	+7,3	-8,6	144,6	+5,9	+13,2	103,4	+4,4	138,4	+6,5
		INLAND	131,8	+5,4	-7,8	143,0	+4,5	+17,7	102,0	+2,7	137,4	+4,9
		AUSLAND	134,2	+21,4	-13,2	154,6	+14,0	-7,1	112,4	+15,5	144,4	+17,3
15.9	HERSTELLUNG VON GETRAENKEN	INSGESAMT	87,6	-6,3	-7,0	94,2	-3,4	-6,9	98,6	-1,8	90,9	-4,8
		INLAND	87,0	-5,6	-7,1	93,6	-2,5	-5,8	97,7	-1,5	90,3	-4,0
		AUSLAND	96,3	-14,4	-7,0	103,6	-13,1	-18,7	112,1	-5,3	100,0	-13,7
15.91	HERSTELLUNG VON SPIRITUOSEN	INSGESAMT	127,0	+7,9	+2,0	124,5	+1,1	+4,4	111,5	+4,0	125,8	+4,4
		INLAND	124,2	+7,3	+2,0	121,8	+0,5	+5,4	109,1	+2,8	123,0	+3,8
		AUSLAND	186,8	+18,0	+1,5	184,0	+10,2	-6,4	164,8	+24,9	185,4	+14,0
15.96	HERSTELLUNG VON BIER	INSGESAMT	77,0	-13,4	-11,0	86,5	-8,2	-9,0	93,3	-5,3	81,8	-10,7
		INLAND	77,5	-11,3	-11,0	87,1	-5,7	-6,9	93,2	-3,8	82,3	-8,5
		AUSLAND	72,3	-31,9	-8,8	79,3	-31,2	-30,1	94,3	-19,2	75,8	-31,5
15.98	GEWINNUNG NATUERLICHER MINERALWASSER, H. V. ERFRISCHUNGSGETRAENKEN	INSGESAMT	80,0	-4,4	-8,7	87,6	-2,4	-11,4	100,3	+0,3	83,8	-3,5
		INLAND	79,1	-4,0	-8,6	86,5	-2,1	-11,6	98,9	-0,4	82,8	-3,0
		AUSLAND	104,9	-12,7	-13,1	120,7	-9,5	-6,7	142,4	+17,8	112,8	-11,0
16	TABAKVERARBEITUNG	INSGESAMT	80,0	-8,5	-6,9	85,9	-9,9	-2,7	86,7	-8,1	83,0	-9,2
		INLAND	76,5	-11,4	-9,1	84,2	-11,9	-1,5	85,4	-9,0	80,4	-11,6
		AUSLAND	121,4	+20,7	+14,6	105,9	+15,2	-12,8	103,0	+3,0	113,7	+18,1
DB	TEXTIL- UND BEKLEIDUNGS- GEBERBE	INSGESAMT	75,9	-8,1	-12,5	86,7	-2,9	-12,2	86,3	-5,2	81,3	-5,5
		INLAND	75,0	-7,6	-11,6	84,8	-3,5	-8,9	82,1	-5,7	79,9	-5,6
		AUSLAND	77,9	-9,1	-13,9	90,5	-1,7	-18,2	95,1	-3,9	84,2	-5,3
17	TEXTILGEBERBE	INSGESAMT	87,0	-7,7	-8,3	94,9	-2,2	+4,4	87,3	-3,9	91,0	-4,9
		INLAND	83,8	-7,8	-7,7	90,8	-2,6	+3,9	82,8	-5,0	87,3	-5,2
		AUSLAND	92,8	-7,8	-9,6	102,7	-1,3	+5,3	95,8	-1,6	97,8	-4,5
17.1	SPINNSTOFFAUFBEREITUNG UND SPINNEREI	INSGESAMT	69,4	-10,8	-11,5	78,4	-4,2	+8,3	70,2	-11,0	73,9	-7,4
		INLAND	69,0	-17,1	-15,9	82,0	-6,5	+9,6	72,5	-12,1	75,5	-11,7
		AUSLAND	69,7	-2,5	-6,1	74,2	-1,1	+6,8	67,5	-9,5	72,0	-1,8
17.2	WEBEREI	INSGESAMT	83,7	-8,8	-6,7	89,7	-4,2	+7,0	83,6	-6,0	86,7	-6,5
		INLAND	80,5	-10,6	-3,5	83,4	-7,3	+7,6	78,0	-8,2	82,0	-8,9
		AUSLAND	88,3	-6,4	-10,6	98,8	+0,2	+6,2	91,8	-2,8	93,6	-3,0
17.5	SONSTIGES TEXTILGEBERBE (OHNE HERSTELLUNG VON MASCHENWARE)	INSGESAMT	96,6	-9,4	-9,3	106,5	+0,1	+7,9	97,2	+0,3	101,6	-4,6
		INLAND	89,9	-7,0	-8,5	98,2	+0,3	+8,5	88,8	-1,7	94,1	-3,3
		AUSLAND	106,6	-12,3	-10,3	118,8	-0,3	+7,1	109,7	+2,7	112,7	-6,3
17.7	HERSTELLUNG VON GE- WIRKTEN UND GESTRICKTEN FERTIGERZEUGNISSEN	INSGESAMT	80,8	-2,8	-4,8	84,9	-4,8	-19,4	82,2	-7,1	82,9	-3,8
		INLAND	85,5	+2,6	-3,6	88,7	-0,7	-11,3	80,4	-5,6	87,1	+0,9
		AUSLAND	62,9	-23,6	-11,0	70,7	-20,7	-43,8	89,0	-11,9	66,8	-22,1
18	BEKLEIDUNGSGEBERBE	INSGESAMT	60,3	-8,5	-19,6	75,0	-4,0	-31,8	84,8	-7,1	67,7	-6,0
		INLAND	63,7	-7,0	-17,5	77,2	-4,7	-23,1	81,2	-6,7	70,5	-5,7
		AUSLAND	51,9	-12,8	-25,1	69,3	-2,3	-48,1	93,8	-7,9	60,6	-7,1
18.22	HERSTELLUNG VON OBER- BEKLEIDUNG (OHNE AR- BEITTS- U. BERUFSBEKL.)	INSGESAMT	54,2	-10,3	-21,4	69,0	-3,0	-39,7	84,9	-8,2	61,6	-6,4
		INLAND	57,9	-6,9	-18,9	71,4	-3,4	-31,1	80,6	-7,7	64,7	-5,0
		AUSLAND	46,8	-17,3	-27,2	64,3	-1,7	-52,8	93,7	-9,2	55,6	-8,9
18.23	HERSTELLUNG VON WAESCHE	INSGESAMT	67,4	-12,6	-20,5	84,8	-10,7	-14,4	83,1	-7,2	76,1	-11,6
		INLAND	69,3	-12,5	-19,1	85,7	-10,7	-8,9	81,3	-7,0	77,5	-11,5
		AUSLAND	59,2	-12,6	-26,6	80,7	-10,5	-33,5	91,1	-8,1	70,0	-11,4
DC	LEDERGEBERBE	INSGESAMT	79,7	+2,2	-12,0	90,6	+9,7	-11,1	92,3	-5,2	85,2	+6,1
		INLAND	77,7	-0,6	-12,0	88,3	+4,9	-12,0	89,6	-6,5	83,0	+2,2
		AUSLAND	84,9	+9,4	-11,8	96,3	+22,5	-9,4	99,2	-2,5	90,6	+16,0
19.2	LEDERVERARBEITUNG (OHNE H.V. LEDERBEKLEI- DUNG UND SCHUHEN)	INSGESAMT	86,6	-3,3	-13,1	99,6	-2,3	+16,4	85,9	-3,3	93,1	-2,8
		INLAND	76,0	-7,4	-13,4	87,8	-10,2	+16,1	76,7	-11,2	81,9	-9,0
		AUSLAND	122,3	+6,6	-12,2	139,3	+20,6	+16,5	117,0	+21,0	130,8	+13,6
19.3	HERSTELLUNG VON SCHUHEN	INSGESAMT	74,8	+6,3	-13,4	86,4	+19,5	-17,7	92,0	-5,0	80,6	+12,9
		INLAND	74,0	+1,0	-14,0	86,0	+12,6	-17,5	89,8	-5,8	80,0	+6,8
		AUSLAND	77,0	+24,8	-12,2	87,7	+46,2	-18,3	98,2	-2,9	82,4	+35,3
DD	HOLZGEBERBE (OHNE HERSTELLUNG VON MOEBELN)	INSGESAMT	99,9	-0,5	-5,0	105,2	+0,6	+2,7	91,6	-1,0	102,6	+0,1
		INLAND	94,2	-2,0	-5,1	99,3	-0,1	+3,2	85,4	-2,5	96,8	-1,0
		AUSLAND	130,4	+5,3	-4,9	137,1	+3,5	+1,2	124,9	+5,4	133,8	+4,4

LAND

DAS VERARBEITENDE GEWERBE
= 100
ABTEILUNGEN, GRUPPEN UND KLASSEN
ZWEITE, AUSGABE 2003 (WZ 2003)
WERT

INDEX

2002 NOV.	VER- ÄEND. IN % GEGEN NOV. 2001	2002 3. VJ	2003 2. VJ	2003 3. VJ	VERÄNDERUNG IN % 3. VJ 2003 GEGEN		2002 1. HJ	2002 2. HJ	2003 1. HJ	VERÄNDERUNG IN % 1. HJ 2003 GEGEN		2001	2002	VER- ÄEND. IN % GEGEN 2001	WZ 2003 SCHL.
					3. VJ 2002	2. VJ 2003				1. HJ 2002	2. HJ 2002				
114,5	-3,3	102,1	98,1	102,2	+0,1	+4,2	98,6	106,8	98,7	+0,1	-7,6	101,9	102,7	+0,8	15.8
113,3	-3,5	101,5	97,1	100,1	-1,4	+3,1	98,5	105,9	98,2	-0,3	-7,3	101,2	102,2	+1,0	
123,3	-2,0	106,5	105,0	118,0	+10,8	+12,4	99,5	113,1	102,8	+3,3	-3,1	106,6	106,3	-0,3	
100,6	-4,1	98,1	97,2	97,4	-0,7	+0,2	98,2	99,6	96,7	-1,5	-2,9	100,8	98,9	-1,9	15.81
99,9	-4,4	97,7	96,6	96,6	-1,1	-	97,9	99,1	96,2	-1,7	-2,9	100,5	98,5	-2,0	
136,1	+8,3	116,4	127,2	137,4	+18,0	+8,0	111,9	125,7	121,5	+8,6	-3,3	111,4	118,8	+6,6	
131,0	+0,6	125,6	101,6	121,9	-2,9	+20,0	102,5	126,0	102,5	-	-18,7	105,6	114,2	+8,1	15.82
131,6	+0,2	124,9	100,6	121,1	-3,0	+20,4	101,5	125,6	102,4	+0,9	-18,5	105,6	113,5	+7,5	
127,8	+3,5	130,1	107,9	126,7	-2,6	+17,4	108,1	128,4	103,3	-4,4	-19,5	105,7	118,3	+11,9	
123,1	-5,2	97,9	80,5	104,7	+6,9	+30,1	89,2	109,1	91,2	+2,2	-16,4	102,7	99,2	-3,4	15.84
125,1	-4,6	97,4	79,5	100,2	+2,9	+26,0	89,6	109,8	91,1	+1,7	-17,0	102,4	99,7	-2,6	
110,5	-8,5	101,1	86,5	132,5	+31,1	+53,2	86,9	104,5	91,7	+5,5	-12,2	104,7	95,7	-8,6	
93,5	-4,2	107,8	108,4	108,5	+0,6	+0,1	98,4	102,4	96,1	-2,3	-6,2	99,1	100,4	+1,3	15.9
92,2	-4,9	106,3	107,2	107,4	+1,0	+0,2	97,4	101,3	95,2	-2,3	-6,0	98,7	99,3	+0,6	
112,5	+6,3	129,2	126,4	124,2	-3,9	-1,7	113,8	119,4	110,0	-3,3	-7,9	105,7	116,6	+10,3	
117,7	-10,4	103,3	113,5	107,9	+4,5	-4,9	104,8	116,6	108,6	+3,6	-6,9	106,6	110,7	+3,8	15.91
115,8	-11,4	102,4	111,4	105,1	+2,6	-5,7	103,8	115,7	106,5	+2,6	-8,0	106,1	109,8	+3,5	
158,3	+8,9	121,4	158,9	169,2	+39,4	+6,5	127,0	135,4	155,8	+22,7	+15,1	117,2	131,2	+11,9	
88,9	-2,6	106,6	106,3	103,6	-2,8	-2,5	96,8	97,8	91,9	-5,1	-6,0	99,3	97,3	-2,0	15.96
87,4	-4,0	104,6	105,5	103,8	-0,8	-1,6	95,5	96,3	91,5	-4,2	-5,0	98,7	95,9	-2,8	
106,2	+12,5	129,7	116,2	101,5	-21,7	-12,7	112,2	115,1	96,9	-13,6	-15,8	105,5	113,6	+7,7	
83,7	-3,1	110,6	111,9	114,8	+3,8	+2,6	99,1	99,3	98,6	-0,5	-0,7	96,0	99,2	+3,3	15.98
82,4	-3,2	109,4	110,0	113,3	+3,6	+3,0	98,9	98,1	97,1	-1,8	-1,0	95,6	98,5	+3,0	
120,2	-4,7	146,1	166,4	160,6	+9,9	-3,5	106,4	135,0	143,1	+34,5	+6,0	107,9	120,7	+11,9	
87,4	-10,8	97,5	92,2	89,2	-8,5	-3,3	93,6	94,8	86,8	-7,3	-8,4	98,0	94,2	-3,9	16
86,3	-11,7	97,1	92,0	87,7	-9,7	-4,7	93,1	94,5	85,9	-7,7	-9,1	98,7	93,8	-5,0	
100,6	-0,9	102,1	94,8	107,6	+5,4	+13,5	100,2	98,6	97,1	-3,1	-1,5	90,2	99,4	+10,2	
82,6	-7,6	97,3	75,2	91,6	-5,9	+21,8	89,5	88,1	85,3	-4,7	-3,2	96,8	88,8	-8,3	DB
81,2	-10,3	91,2	72,9	85,9	-5,8	+17,8	86,0	84,5	80,9	-5,9	-4,3	95,0	85,2	-10,3	
85,7	-1,6	110,0	80,0	103,7	-5,7	+29,6	96,9	95,6	94,4	-2,6	-1,3	100,5	96,3	-4,2	
94,3	-6,4	86,5	86,9	82,5	-4,6	-5,1	91,3	86,8	88,6	-3,0	+2,1	96,7	89,1	-7,9	17
90,9	-9,1	83,5	81,0	78,9	-5,5	-2,6	87,5	83,9	83,2	-4,9	-0,8	95,6	85,7	-10,4	
100,6	-1,3	92,0	97,9	89,1	-3,2	-9,0	98,5	92,3	98,5	-	+6,7	98,6	95,4	-3,2	
77,8	-18,6	71,2	69,9	61,5	-13,6	-12,0	82,4	70,5	73,3	-11,0	+4,0	94,6	76,4	-19,2	17.1
83,2	-13,7	76,6	71,1	64,1	-16,3	-3,8	84,5	75,3	75,8	-10,3	+0,7	96,3	79,9	-17,0	
71,5	-24,6	64,9	68,6	58,6	-9,7	-14,6	79,9	65,0	70,5	-11,8	+8,5	92,6	72,4	-21,8	
91,8	-11,6	78,8	88,9	75,7	-3,9	-14,8	92,6	81,3	86,6	-6,5	+6,5	97,2	86,9	-10,6	17.2
90,0	-12,8	73,6	83,3	69,8	-5,2	-16,2	89,0	77,4	80,8	-9,2	+4,4	96,5	83,2	-13,8	
94,3	-10,0	86,2	97,0	84,3	-2,2	-13,1	97,9	86,8	94,9	-3,1	+9,3	98,2	92,3	-6,0	
106,6	+2,6	93,6	96,9	92,7	-1,0	-4,3	95,4	94,7	98,0	+2,7	+3,5	98,9	95,0	-3,9	17.5
96,7	-3,7	87,9	85,9	85,4	-2,8	-0,6	89,2	88,0	88,7	-0,6	+0,8	97,2	88,6	-8,8	
121,5	+11,3	102,2	113,3	103,6	+1,4	-8,6	104,6	104,9	111,8	+6,9	+6,6	101,6	104,7	+3,1	
83,1	-9,7	106,3	61,5	96,1	-9,6	+56,3	80,3	92,5	75,0	-6,6	-18,9	98,3	86,4	-12,1	17.7
83,3	-15,3	97,9	63,3	89,9	-8,2	+42,0	78,4	88,1	73,4	-6,4	-16,7	96,4	83,2	-13,7	
82,3	+20,5	138,3	54,7	119,6	-13,5	+118,6	87,4	109,3	81,1	-7,2	-25,8	105,7	98,3	-7,0	
65,9	-10,0	112,9	58,7	104,6	-7,4	+78,2	86,8	89,9	80,6	-7,1	-10,3	96,9	88,4	-8,8	18
68,5	-12,3	101,4	62,5	94,8	-6,5	+51,7	83,9	85,3	78,0	-7,0	-8,6	94,1	84,6	-10,1	
59,5	-2,1	141,8	48,9	129,0	-9,0	+163,8	94,1	101,6	87,3	-7,2	-14,1	103,9	97,9	-5,8	
60,4	-12,2	121,6	54,0	110,5	-9,1	+104,6	87,0	91,7	79,9	-8,2	-12,9	98,5	89,3	-9,3	18.22
62,2	-16,1	107,4	58,3	98,9	-7,9	+69,6	83,6	85,3	76,7	-8,3	-10,1	94,9	84,4	-11,1	
56,6	-2,6	150,5	45,1	134,2	-10,8	+197,6	93,7	104,7	86,2	-8,0	-17,7	105,9	99,2	-6,3	
77,1	-3,0	97,9	66,1	92,7	-5,3	+40,2	86,5	87,8	80,6	-6,8	-8,2	92,6	87,1	-5,9	18.23
79,2	-4,5	94,3	68,8	88,6	-6,0	+28,8	84,0	87,0	79,0	-6,0	-9,2	92,3	85,5	-7,4	
67,7	+5,5	114,3	54,1	111,0	-2,9	+105,2	98,2	91,4	88,2	-10,2	-3,5	93,5	94,8	+1,4	
78,0	-5,6	101,7	79,6	97,0	-4,6	+21,9	101,0	88,6	92,4	-8,5	+4,3	99,5	94,8	-4,7	DC
78,2	-4,9	100,7	75,8	95,2	-5,5	+25,6	98,1	88,2	89,1	-9,2	+1,0	97,9	93,2	-4,8	
77,6	-7,2	104,1	89,3	101,6	-2,4	+13,8	108,4	89,6	100,8	-7,0	+12,5	103,8	99,0	-4,6	
89,6	-7,2	82,7	82,9	80,1	-3,1	-3,4	89,5	84,7	86,4	-3,5	+2,0	94,9	87,1	-8,2	19.2
82,1	-16,0	78,8	74,5	71,7	-3,0	-3,8	89,0	80,1	77,5	-12,9	-3,2	94,4	84,6	-10,4	
114,7	+23,2	95,9	111,2	108,5	+13,1	-2,4	90,9	100,1	116,6	+28,3	+16,5	96,5	95,5	-1,0	
70,4	-4,6	105,1	74,2	101,8	-3,1	+37,2	101,1	86,7	90,8	-10,2	+4,7	100,3	93,9	-6,4	19.3
73,3	-1,2	104,6	71,5	100,0	-4,4	+39,9	97,4	87,6	88,0	-9,7	+0,5	97,9	92,5	-5,5	
61,7	-15,0	106,3	82,0	107,2	+0,8	+30,7	112,0	84,0	99,0	-11,6	+17,9	107,5	98,0	-8,8	
100,4	-2,0	93,4	90,6	94,2	+0,9	+4,0	88,8	94,1	86,7	-2,4	-7,9	93,6	91,5	-2,2	DD
96,1	-4,0	89,3	84,2	88,7	-0,7	+5,3	83,5	90,0	80,0	-4,2	-11,1	91,5	86,7	-5,2	
123,8	+7,9	115,2	124,8	124,0	+7,6	-0,6	116,9	116,1	122,5	+4,8	+5,5	104,3	116,5	+11,7	

2 INDEX DES UMSATZES FUER
 2000
 NACH ABSCHNITTEN, UNTERABSCHNITTEN,
 DER KLASSIFIKATION DER WIRTSCHAFTS
 2.1 ORIGINAL

VOLUMEN

WZ 2003 SCHL.	WIRTSCHAFTSZWEIG	2003 NOV.	VERAENDERUNG IN % NOV. 2003 GEGEN		2003 OKT.	VERAENDERUNG IN % OKT. 2003 GEGEN		KUMULIERT		2-MONATS- DURCHSCHNITT OKT. 2003 UND NOV. 2003 GEGEN VORJAHR		
			NOV. 2002	OKT. 2003		OKT. 2002	SEP. 2003	JAN. 2003 BIS NOV. 2003	VER- AEND. IN % GEGEN VORJAHR	OKT. 2003 UND NOV. 2003 GEGEN VORJAHR	VER- AEND. IN % GEGEN VORJAHR	
20.2	HERSTELLUNG VON FURNIER-, SPERRHOLZ-, HOLZFASER- U. HOLZSPANPLATTEN	INSGESAMT	113,4	-6,0	-5,0	119,4	-1,2	+6,0	106,1	-0,8	116,4	-3,6
		INLAND	105,8	-8,8	-5,1	111,5	-3,5	+7,6	97,0	-2,3	108,7	-6,1
		AUSLAND	132,9	+0,5	-4,6	139,3	+4,2	+2,8	129,2	+2,2	136,1	+2,3
20.3	H.V. KONSTRUKTIONST., FER- TIGBAUT., AUSBAUELEMENTEN U. FERTIGTEILBAUTEN A. HOLZ	INSGESAMT	92,6	-2,5	-3,2	95,7	-2,6	+2,1	80,3	-4,5	94,2	-2,6
		INLAND	89,0	-2,1	-2,8	91,6	-2,3	+2,2	76,2	-5,2	90,3	-2,3
		AUSLAND	135,4	-6,2	-6,0	144,1	-6,1	+0,6	129,6	+0,9	139,8	-6,1
DE	PAPIER-, VERLAGS- UND DRUCKGERWERBE	INSGESAMT	99,2	-3,3	-4,3	103,7	+0,5	+2,4	95,1	-1,1	101,5	-1,4
		INLAND	96,4	-4,0	-3,8	100,2	-0,2	+2,0	92,4	-1,9	98,3	-2,1
		AUSLAND	111,1	-0,9	-6,7	119,1	+3,3	+3,4	107,2	+2,1	115,1	+1,2
21	PAPIERGERWERBE	INSGESAMT	102,4	-1,8	-7,3	110,5	+1,8	+4,0	100,9	+0,4	106,5	+0,1
		INLAND	98,9	-3,3	-6,8	106,1	+1,0	+4,1	97,3	-0,5	102,5	-1,2
		AUSLAND	108,8	+0,7	-8,2	118,5	+3,3	+3,7	107,6	+2,0	113,7	+2,1
21.1	HERSTELLUNG VON HOLZ- UND ZELLSTOFF, PAPIER, KARTON UND PAPPE	INSGESAMT	99,7	-2,0	-6,8	107,0	+0,9	+3,8	97,8	-0,5	103,4	-0,5
		INLAND	95,9	-4,2	-5,1	101,1	-1,9	+3,7	93,8	-2,2	98,5	-3,1
		AUSLAND	103,5	+0,2	-8,2	112,7	+3,6	+3,7	101,8	+1,2	108,1	+1,9
21.2	HERSTELLUNG VON WAREN AUS PAPIER, KARTON UND PAPPE	INSGESAMT	105,2	-1,7	-7,8	114,1	+2,7	+4,2	104,2	+1,3	109,7	+0,5
		INLAND	100,9	-2,6	-7,7	109,3	+2,8	+4,4	99,5	+0,5	105,1	+0,1
		AUSLAND	122,8	+1,7	-8,2	133,7	+2,4	+3,6	122,9	+3,5	128,3	+2,1
22	VERLAGSGEW., DRUCKGEW., VER- VIELFAELTIG. V. BESPIELTEN TON-, BILD- U. DATENTRAEGERN	INSGESAMT	97,0	-4,3	-2,3	99,3	-0,4	+1,2	91,3	-2,1	98,2	-2,4
		INLAND	95,3	-4,3	-2,3	97,5	-0,8	+1,0	90,1	-2,6	96,4	-2,6
		AUSLAND	118,5	-5,6	-2,1	121,1	+3,3	+2,6	105,7	+2,2	119,8	-1,3
22.1	VERLAGSGERWERBE	INSGESAMT	94,8	-2,7	-1,8	96,5	-0,2	-0,5	91,6	-	95,7	-1,4
		INLAND	94,8	-3,0	-1,7	96,4	-0,3	-0,6	91,7	-0,2	95,6	-1,6
		AUSLAND	94,2	+4,6	-4,3	98,4	+2,5	+0,7	89,9	+4,9	96,3	+3,4
22.2	DRUCKGERWERBE	INSGESAMT	96,2	-5,2	-3,9	100,1	-0,4	+3,1	89,9	-4,9	98,2	-2,8
		INLAND	93,3	-5,2	-4,3	97,5	-0,9	+3,8	87,1	-5,7	95,4	-3,0
		AUSLAND	123,2	-6,2	-1,4	125,0	+3,8	-2,0	115,3	+2,1	124,1	-1,4
DF	KOKEREI, MINERALOELVER- ARBEITUNG, H.U. VERARB. V. SPALT- U. BRUSTOFFEN	INSGESAMT	97,5	-6,0	-1,2	98,7	-6,8	+0,1	94,9	-9,6	98,1	-6,4
		INLAND	95,5	-7,9	-2,0	97,4	-8,4	+2,0	93,4	-10,7	96,5	-8,1
		AUSLAND	142,0	+36,1	+10,9	128,0	+31,1	-24,6	128,5	+12,3	135,0	+33,7
DG	HERSTELLUNG VON CHEMISCHEN ERZEUGNISSEN	INSGESAMT	97,5	+0,2	-6,6	104,4	+4,8	+4,4	98,7	-1,0	101,0	+2,5
		INLAND	95,1	+1,6	-6,6	101,8	+4,4	+4,8	94,6	-2,0	98,5	+3,0
		AUSLAND	99,8	-1,0	-6,6	106,8	+5,1	+4,0	102,6	-	103,3	+2,1
24.1	HERSTELLUNG VON CHEMISCHEN GRUNDSTOFFEN	INSGESAMT	92,2	+1,4	-5,0	97,1	+6,9	+4,4	92,9	-3,3	94,7	+4,2
		INLAND	89,9	+3,6	-5,4	95,0	+9,3	+5,9	89,6	-3,6	92,5	+6,4
		AUSLAND	94,1	-0,2	-4,9	98,9	+5,2	+3,2	95,6	-3,1	96,5	+2,4
24.14	HERSTELLUNG VON SONSTIGEN ORGANISCHEN GRUNDSTOFFEN UND CHEMIKALIEN	INSGESAMT	94,7	-1,7	-1,7	96,3	+6,9	+8,0	91,9	-5,3	95,5	+2,5
		INLAND	91,1	+1,9	-8,5	99,6	+15,4	+15,8	90,4	-6,0	95,4	+8,5
		AUSLAND	97,9	-4,3	+4,8	93,4	-0,1	+1,5	93,2	-4,6	95,7	-2,2
24.16	HERSTELLUNG VON KUNST- STOFFEN IN PRIMAERFORMEN	INSGESAMT	89,6	+5,9	-7,6	97,0	+9,1	+2,6	91,3	-4,0	93,3	+7,5
		INLAND	88,0	+9,2	-3,1	90,8	+6,1	+0,2	85,9	-2,9	89,4	+7,6
		AUSLAND	90,9	+3,9	-10,5	101,6	+11,2	+4,4	95,3	-4,7	96,3	+7,6
24.2	H.V. SCHAEDELINGSBEKAEM- PFUNGS-, PFLANZENSCHUTZ- U. DESINFIZIATIONSMITTELN	INSGESAMT	65,3	+9,6	-9,6	72,2	+18,4	-6,0	105,2	-3,4	68,8	+14,1
		INLAND	58,5	+30,3	-13,1	67,3	+30,2	-21,7	123,9	+14,1	62,9	+30,2
		AUSLAND	67,8	+4,5	-8,4	74,0	+14,9	+0,8	98,3	-9,8	70,9	+9,6
24.3	HERSTELLUNG VON ANSTRICH- MITTELN, DRUCKFARBEN UND KITTEN	INSGESAMT	92,1	-2,2	-9,7	102,0	-1,7	+2,1	94,1	-1,3	97,1	-1,9
		INLAND	85,1	-4,4	-9,7	94,2	-4,2	-1,7	88,9	-1,7	89,7	-4,3
		AUSLAND	105,9	+1,5	-9,6	117,2	+2,3	+8,6	104,2	-0,7	111,6	+1,9
24.4	HERSTELLUNG VON PHARMA- ZEUTISCHEN ERZEUGNISSEN	INSGESAMT	107,5	-4,0	-8,5	117,5	+3,1	+4,3	109,1	-0,4	112,5	-0,4
		INLAND	103,8	+2,0	-7,1	111,7	+0,6	+6,0	99,3	-4,2	107,8	+1,3
		AUSLAND	111,4	-9,2	-9,9	123,7	+5,5	+2,7	119,6	+3,5	117,6	-2,0
24.5	H.V. SEIFEN, WASCH-, REINI- GUNGS- U. KOERPERPFLEGE- MITTELN SOW. V. DUFTSTOFFEN	INSGESAMT	108,5	+0,8	-8,0	117,9	+4,3	+3,3	109,2	+3,6	113,2	+2,6
		INLAND	96,3	-5,6	-8,5	105,2	-1,1	+2,9	98,0	-1,9	100,8	-3,3
		AUSLAND	132,7	+11,9	-7,4	143,3	+13,8	+3,9	131,4	+13,0	138,0	+12,8
24.6	HERSTELLUNG VON SONST. CHEMISCHEN ERZEUGNISSEN	INSGESAMT	105,7	+2,1	-5,7	112,1	+3,8	+7,1	102,3	+2,9	108,9	+2,9
		INLAND	113,1	+4,4	-5,9	120,2	+7,8	+7,8	107,3	+5,9	116,7	+6,2
		AUSLAND	100,4	+0,5	-5,6	106,3	+0,9	+6,5	98,7	+0,8	103,4	+0,7
24.7	HERSTELLUNG VON CHEMIE- FASERN	INSGESAMT	86,5	+5,5	-5,9	91,9	+1,3	+7,9	87,0	+4,6	89,2	+3,2
		INLAND	82,7	+1,7	-4,1	86,2	-0,3	+10,1	77,9	+4,7	84,5	+0,7
		AUSLAND	88,3	+7,3	-6,8	94,7	+2,2	+7,1	91,3	+8,8	91,5	+4,6
DH	HERSTELLUNG VON GUMMI- UND KUNSTSTOFFWAREN	INSGESAMT	107,4	+2,5	-7,2	115,7	+2,9	+4,5	104,0	+1,8	111,6	+2,8
		INLAND	101,8	+1,5	-6,6	109,0	+2,5	+4,3	97,9	+0,1	105,4	+2,0
		AUSLAND	120,0	+4,4	-8,3	130,8	+3,7	+4,9	117,9	+5,1	125,4	+4,1
25.1	HERSTELLUNG VON GUMMI- WAREN	INSGESAMT	109,7	-1,3	-11,2	123,5	+1,2	+6,0	108,8	+2,2	116,6	-
		INLAND	103,7	-6,2	-12,0	117,9	-0,3	+7,4	101,9	-2,4	110,8	-3,1
		AUSLAND	119,9	+6,9	-9,8	139,0	+3,6	+3,9	120,5	+9,4	126,5	+5,2

LAND

DAS VERARBEITENDE GEWERBE
= 100
ABTEILUNGEN, GRUPPEN UND KLASSEN
ZWEIGE, AUSGABE 2003 (WZ 2003)
WERT

INDEX

2002 NOV.	VER- AEND. IN % GEGEN NOV. 2001	2002 3. VJ	2003 2. VJ	2003 3. VJ	VERAENDERUNG IN % 3. VJ 2003 GEGEN		2002 1. HJ	2002 2. HJ	2003 1. HJ	VERAENDERUNG IN % 1. HJ 2003 GEGEN		2001	2002	VER- AEND. IN % GEGEN 2001	WZ 2003 SCHL.
					3. VJ 2002					1. HJ 2002	2. HJ 2002				
					2002	2003									
120,6	+7,8	104,7	100,2	103,0	-1,6	+2,8	103,6	107,0	104,3	+0,7	-2,5	100,0	105,3	+5,3	20.2
116,0	+7,1	96,8	89,5	94,3	-2,6	+5,4	95,0	100,4	94,5	-0,5	-5,9	97,7	97,7	-	
132,3	+9,5	124,5	127,3	125,3	+0,6	-1,6	125,2	123,5	128,9	+3,0	+4,4	106,0	124,3	+17,3	
95,0	-2,5	85,9	79,0	84,6	-1,5	+7,1	79,0	89,3	73,6	-6,8	-17,6	86,7	84,1	-3,0	20.3
90,9	-5,1	83,4	74,6	80,8	-3,1	+8,3	75,0	86,3	69,2	-7,7	-19,8	85,1	80,6	-5,3	
144,3	+24,0	117,2	131,2	129,7	+10,7	-1,1	127,3	125,8	126,2	-0,9	+0,3	105,9	126,6	+19,5	
102,6	-2,4	94,5	91,5	94,4	-0,1	+3,2	94,9	96,4	93,3	-1,7	-3,2	98,1	95,7	-2,4	DE
100,4	-3,2	92,6	88,9	91,4	-1,3	+2,8	93,0	94,6	90,8	-2,4	-4,0	97,4	93,8	-3,7	
112,1	+0,8	102,9	102,9	107,8	+4,8	+4,8	103,2	104,7	104,2	+1,0	-0,5	101,1	103,9	+2,8	
104,3	-1,4	99,0	97,8	100,6	+1,6	+2,9	99,4	99,0	99,3	-0,1	+0,3	99,1	99,2	+0,1	21
102,3	-2,1	96,7	93,8	96,7	-	+3,1	96,4	96,6	95,8	-0,6	-0,8	97,9	96,5	-1,4	
108,0	-	103,0	105,0	107,8	+4,7	+2,7	104,9	103,2	105,5	+0,6	+2,2	101,2	104,0	+2,8	
101,7	-1,1	95,6	95,1	96,5	+0,9	+1,5	97,8	96,0	96,6	-1,2	+0,6	96,2	96,9	+0,7	21.1
100,1	-1,0	94,0	90,3	91,8	-2,3	+1,7	94,9	94,2	93,2	-1,8	-1,1	94,4	94,5	+0,1	
103,3	-1,1	97,2	99,8	101,3	+4,2	+1,5	100,6	97,9	100,0	-0,6	+2,1	98,1	99,2	+1,1	
107,0	-1,7	102,4	100,7	104,8	+2,3	+4,1	101,0	102,0	102,0	+1,0	-	102,1	101,5	-0,6	21.2
103,6	-2,9	98,4	96,1	99,8	+1,4	+3,9	97,3	98,2	97,6	+0,3	-0,6	100,2	97,7	-2,5	
120,7	+2,5	118,6	119,0	125,0	+5,4	+5,0	116,4	117,4	120,2	+3,3	+2,4	109,6	116,9	+6,7	
101,4	-3,1	91,5	87,4	90,4	-1,2	+3,4	91,8	94,7	89,4	-2,6	-5,6	97,4	93,3	-4,2	22
99,6	-3,6	90,6	86,7	89,0	-1,8	+2,7	91,4	93,6	88,5	-3,2	-5,4	97,2	92,5	-4,8	
125,5	+3,5	102,4	96,4	108,0	+5,5	+12,0	97,9	109,5	99,9	+2,0	-8,8	100,7	103,7	+3,0	
97,4	-0,4	89,5	88,2	90,2	+0,8	+2,3	90,9	92,1	91,0	+0,1	-1,2	95,1	91,5	-3,8	22.1
97,7	-	89,8	88,4	90,2	+0,4	+2,0	91,2	92,2	91,2	-	-1,1	95,3	91,7	-3,8	
90,1	-11,1	83,5	83,9	90,4	+8,3	+7,7	84,3	88,5	87,5	+3,8	-1,1	91,0	86,4	-5,1	
101,5	-7,1	93,0	86,6	89,8	-3,4	+3,7	92,9	95,9	87,0	-6,4	-9,3	99,6	94,4	-5,2	22.2
98,4	-8,8	90,9	84,4	86,5	-4,8	+2,5	91,2	93,7	84,6	-7,2	-9,7	98,8	92,4	-6,5	
131,3	+7,9	112,9	108,2	120,6	+6,8	+11,5	108,6	117,3	109,8	+1,1	-6,4	107,5	112,9	+5,0	
103,7	-8,3	108,0	94,6	95,1	-11,9	+0,5	103,5	106,0	93,8	-9,4	-11,5	107,9	104,7	-3,0	DF
103,7	-7,7	108,3	93,1	93,2	-13,9	+0,1	102,6	106,2	92,5	-9,8	-12,9	107,2	104,4	-2,6	
104,3	-19,0	101,8	128,4	138,7	+36,2	+8,0	125,2	100,3	121,3	-3,1	+20,9	126,1	112,8	-10,5	
97,3	+0,8	98,5	97,9	97,1	-1,4	-0,8	100,7	95,6	98,8	-1,9	+3,3	97,1	98,1	+1,0	DG
93,6	-1,6	97,6	93,8	94,3	-3,4	+0,5	96,3	93,8	93,5	-2,9	-0,3	95,3	95,0	-0,3	
100,8	+3,2	99,2	101,7	99,7	+0,5	-2,0	104,9	97,2	103,8	-1,0	+6,8	98,7	101,0	+2,3	
90,9	-1,9	93,5	91,7	90,4	-3,3	-1,4	99,1	89,9	93,6	-5,5	+4,1	95,5	94,5	-1,0	24.1
86,8	-3,8	93,9	88,5	88,4	-5,9	-0,1	94,4	88,3	89,2	-5,5	+1,0	93,0	91,4	-1,7	
94,3	-0,4	93,1	94,3	92,0	-1,2	-2,4	103,1	91,2	97,2	-5,7	+6,6	97,6	97,1	-0,5	
96,3	+2,1	92,2	89,8	87,2	-5,4	-2,9	100,7	91,6	93,0	-7,6	+1,5	96,6	96,1	-0,5	24.14
89,4	-5,4	95,8	88,9	85,2	-11,1	-4,2	99,1	91,0	91,3	-7,9	+0,3	95,8	95,1	-0,7	
102,3	+8,6	89,1	90,5	89,0	-0,1	-1,7	102,0	92,2	94,5	-7,4	+2,5	97,2	97,1	-0,1	
84,6	-8,9	93,0	89,9	90,1	-3,1	+0,2	98,9	86,8	91,2	-7,8	+5,1	95,1	92,8	-2,4	24.16
80,6	-5,4	90,9	84,2	87,1	-4,2	+3,4	89,0	83,7	84,1	-5,5	+0,5	90,2	86,4	-4,2	
87,5	-11,2	94,6	94,2	92,2	-2,5	-2,1	106,2	89,1	96,5	-9,1	+8,3	98,8	97,6	-1,2	
59,6	-34,1	85,2	107,6	83,1	-2,5	-22,8	137,0	78,0	128,4	-6,3	+64,6	102,7	107,5	+4,7	24.2
44,9	-2,2	80,1	141,6	90,5	+13,0	-36,1	143,0	63,9	160,9	+12,5	+151,8	97,9	103,5	+5,7	
64,9	-39,6	87,1	95,0	80,4	-7,7	-15,4	134,7	83,1	116,4	-13,6	+40,1	104,4	108,9	+4,3	
94,2	+0,2	98,3	95,1	97,2	-1,1	+2,2	92,6	93,3	91,5	-1,2	-1,9	94,9	93,0	-2,0	24.3
89,0	-0,6	95,7	90,7	93,8	-2,0	+3,4	86,8	89,2	86,2	-0,7	-3,4	92,0	88,0	-4,3	
104,3	+1,6	103,5	103,7	104,0	+0,5	+0,3	104,0	101,3	101,8	-2,1	+0,5	100,6	102,7	+2,1	
112,0	+4,3	109,8	107,3	108,9	-0,8	+1,5	108,1	107,7	108,2	+0,1	+0,5	104,0	107,9	+3,8	24.4
101,8	-2,2	103,6	96,7	99,5	-4,0	+2,9	102,7	102,2	96,4	-6,1	-5,7	100,0	102,4	+2,4	
122,7	+10,6	116,4	118,5	118,8	+2,1	+0,3	113,8	113,6	120,7	+6,1	+6,3	108,3	113,7	+5,0	
107,6	+6,7	107,0	108,4	110,5	+3,3	+1,9	103,0	106,3	107,2	+4,1	+0,8	97,5	104,7	+7,4	24.5
102,0	-1,0	101,9	98,2	99,6	-2,3	+1,4	97,4	101,2	96,4	-1,0	-4,7	96,2	99,3	+3,2	
118,6	+22,9	117,1	128,8	132,2	+12,9	+2,6	114,0	116,5	128,8	+13,0	+10,6	100,2	115,3	+15,1	
103,5	+7,0	100,9	102,2	100,9	-	-1,3	96,5	99,3	100,8	+4,5	+1,5	94,6	97,9	+3,5	24.6
108,3	+5,9	104,0	105,7	106,9	+2,8	+1,1	97,1	103,4	104,4	+7,5	+1,0	98,8	100,2	+1,4	
99,9	+7,8	98,7	99,7	96,7	-2,0	-3,0	96,0	96,4	98,2	+2,3	+1,9	91,5	96,2	+5,1	
82,0	-1,4	78,4	89,4	81,8	+4,3	-8,5	84,5	78,3	88,9	+5,2	+13,5	88,8	81,4	-8,3	24.7
81,3	-6,2	77,3	78,3	72,1	-6,7	-7,9	83,1	75,5	78,7	-5,3	+4,2	91,8	79,3	-13,6	
82,3	+0,9	78,9	94,7	86,4	+9,5	-8,8	85,2	79,6	93,7	+10,0	+17,7	87,4	82,4	-5,7	
104,8	+0,9	103,1	102,6	104,7	+1,6	+2,0	99,7	101,0	101,2	+1,5	+0,2	99,0	100,3	+1,3	DH
100,3	-1,9	99,4	96,3	99,2	-0,2	+3,0	95,2	96,6	94,7	-0,5	-2,0	97,2	95,9	-1,3	
114,9	+6,7	111,6	116,7	117,1	+4,9	+0,3	109,7	110,9	115,9	+5,7	+4,5	103,0	110,3	+7,1	
111,2	+3,6	106,3	105,6	107,5	+1,1	+1,8	103,2	105,5	106,8	+3,5	+1,2	101,0	104,4	+3,4	25.1
110,6	+0,9	104,1	97,7	101,4	-2,6	+3,8	101,2	102,9	99,2	-2,0	-3,6	101,2	102,0	+0,8	
112,2	+8,6	110,0	118,9	117,8	+7,1	-0,9	106,8	110,1	119,8	+12,2	+8,8	100,7	108,5	+7,7	

2 INDEX DES UMSATZES FUER
 2000
 NACH ABSCHNITTEN, UNTERABSCHNITTEN,
 DER KLASSIFIKATION DER WIRTSCHAFTS
 2.1 ORIGINAL

VOLUMEN

WZ 2003 SCHL.	WIRTSCHAFTSZWEIG	2003 NOV.	VERAENDERUNG IN % NOV. 2003 GEGEN		2003 OKT.	VERAENDERUNG IN % OKT. 2003 GEGEN		KUMULIERT		2-MONATS- DURCHSCHNITT OKT. 2003 UND NOV. 2003 GEGEN VORJAHR		
			NOV. 2002	OKT. 2003		OKT. 2002	SEP. 2003	JAN. 2003 BIS NOV. 2003	VER- AEND. IN % GEGEN VORJAHR	NOV. 2003	VER- AEND. IN % GEGEN VORJAHR	
25.2	HERSTELLUNG VON KUNST- STOFFWAREN	INSGESAMT INLAND AUSLAND	106,8 101,4 120,0	+3,4 +3,5 +3,7	-6,2 -5,2 -7,8	113,8 107,0 130,1	+3,4 +3,2 +3,7	+4,1 +3,5 +5,3	102,9 97,0 117,1	+1,7 +0,6 +3,8	110,3 104,2 125,1	+3,4 +3,3 +3,7
DI	GLASGEWERBE, H.V. KERAMIK, VERARBEITUNG VON STEINEN UND ERDEN	INSGESAMT INLAND AUSLAND	92,3 88,8 107,7	- -0,1 +0,2	-10,4 -10,9 -8,6	103,0 99,7 117,8	+1,5 +1,2 +2,6	-1,1 -1,9 +1,9	91,3 87,5 108,2	-0,5 -1,8 +4,2	97,7 94,3 112,3	+0,8 +0,6 +1,4
26.1	HERSTELLUNG VON GLAS UND GLASWAREN	INSGESAMT INLAND AUSLAND	102,3 101,0 104,9	-1,2 -0,6 -2,1	-7,6 -5,0 -12,3	110,7 106,3 118,6	+1,5 +1,5 +1,4	+4,0 +4,0 +4,2	97,7 92,9 107,4	-0,1 -2,5 +4,4	106,5 103,7 112,3	+0,2 +0,5 -0,2
26.2	H.V. KERAMISCHEN ERZEUGN. (OHNE H.V. ZIEGELN UND BAUKERAMIK)	INSGESAMT INLAND AUSLAND	90,6 83,7 98,6	-4,7 -5,3 -4,0	-1,2 -1,2 -1,1	91,7 84,7 99,7	-0,9 -5,8 +4,3	+3,6 +3,7 +3,6	87,7 80,6 95,7	-0,7 -3,5 +1,9	91,2 84,2 99,2	-2,8 -5,6 -
26.3	H.V. KERAMISCHEN HAND- U. BODENFLIESEN UND -PLATTEN	INSGESAMT INLAND AUSLAND	85,9 86,0 85,1	+6,6 +5,9 +9,4	-13,6 -13,1 -16,3	99,4 99,0 101,7	+3,5 +3,0 +6,5	-5,9 -7,5 +2,6	94,8 94,3 97,1	+6,0 +6,4 +4,2	92,7 92,5 93,4	+5,0 +4,3 +7,7
26.4	HERSTELLUNG VON ZIEGELN UND SONST. BAUKERAMIK	INSGESAMT INLAND AUSLAND	85,5 82,1 142,2	+7,5 +6,1 +25,3	-21,5 -21,4 -21,7	108,9 104,5 181,7	+10,1 +9,2 +20,5	-5,9 -6,9 +5,6	89,1 86,3 135,5	+3,6 +2,9 +12,4	97,2 93,3 162,0	+9,0 +7,7 +22,5
26.5	HERSTELLUNG VON ZEMENT, KALK UND GEBRANNTEM GIPS	INSGESAMT INLAND AUSLAND	77,4 73,5 117,2	+4,0 +1,9 +18,9	-13,5 -14,2 -8,6	89,5 85,7 128,2	+5,7 +5,0 +10,5	-1,0 -0,9 -1,4	80,0 77,0 110,8	-2,1 -3,7 +11,1	83,5 79,6 122,7	+4,9 +3,5 +14,4
26.6	HERSTELLUNG VON ERZEUG- NISSEN AUS BETON, ZEMENT UND GIPS	INSGESAMT INLAND AUSLAND	87,1 85,9 126,0	+0,9 +0,5 +12,8	-13,2 -13,2 -11,5	100,4 99,0 142,3	+0,6 +0,4 +3,3	-3,1 -3,5 +4,3	87,6 86,5 122,2	-1,2 -1,5 +2,8	93,8 92,5 134,2	+0,8 +0,4 +7,5
DJ	METALLERZEUGUNG UND -BE- ARBEITUNG, HERSTELLUNG VON METALLERZEUGNISSEN	INSGESAMT INLAND AUSLAND	102,0 99,1 109,4	-0,4 -0,8 +0,6	-5,7 -4,6 -8,1	108,2 103,9 119,1	-0,5 -1,1 +1,1	+3,3 +3,6 +3,0	99,3 96,0 107,7	-1,8 -2,0 -1,2	105,1 101,5 114,3	-0,5 -1,0 +0,9
27	METALLERZEUGUNG UND -BEARBEITUNG	INSGESAMT INLAND AUSLAND	102,0 100,4 104,6	-2,3 -1,7 -3,3	-6,8 -5,7 -8,5	109,4 106,5 114,3	-0,4 -1,2 +0,9	+4,7 +6,1 +2,6	101,9 100,1 105,1	-2,0 -2,1 -1,9	105,7 103,5 109,5	-1,3 -1,4 -1,2
27.1	ERZEUGUNG VON ROHEISEN, STAHL UND FERROLEGIE- RUNGEN	INSGESAMT INLAND AUSLAND	103,7 106,7 98,6	-3,6 -0,6 -8,8	-6,2 -5,9 -6,8	110,5 113,4 105,8	-0,8 -1,0 -0,2	+9,0 +12,6 +3,2	103,1 104,8 100,4	-3,6 -4,6 -1,7	107,1 110,1 102,2	-2,2 -0,8 -4,6
27.2	HERSTELLUNG VON ROHREN	INSGESAMT INLAND AUSLAND	99,8 85,6 118,8	-2,8 -3,7 -1,9	-10,1 -8,4 -11,7	111,0 93,4 134,6	+2,4 -2,1 +6,9	+5,0 +1,2 +8,9	101,4 88,9 118,2	-5,2 -4,0 -6,4	105,4 89,5 126,7	-0,2 -2,9 +2,6
27.3	SONST. ERSTE BEARBEITUNG VON EISEN UND STAHL	INSGESAMT INLAND AUSLAND	94,5 87,6 110,5	-0,5 -1,9 +2,0	-5,0 -4,3 -6,5	99,5 91,5 118,2	-3,0 -5,4 +1,4	+5,6 +4,2 +8,3	94,6 89,5 106,3	+0,5 -0,9 +3,3	97,0 89,6 114,4	-1,8 -3,7 +1,7
27.4	ERZEUGUNG UND ERSTE BEAR- BEITUNG VON NE-METALLEN	INSGESAMT INLAND AUSLAND	96,0 93,4 99,5	-3,5 -5,1 -1,4	-9,6 -8,3 -11,0	106,2 101,9 111,8	-0,8 -2,4 +1,0	-0,7 -0,7 -0,8	99,5 97,7 101,9	-1,5 -1,3 -1,8	101,1 97,7 105,7	-2,1 -3,6 -0,1
27.42	ERZEUG. U. ERSTE BEAR- BEITUNG VON ALUMINIUM	INSGESAMT INLAND AUSLAND	101,0 97,2 106,4	-2,4 -3,8 -0,6	-8,1 -6,7 -9,9	109,9 104,2 118,1	-0,8 -3,7 +3,2	-1,1 -2,8 +1,1	104,5 101,0 109,5	+1,6 +0,1 +3,5	105,5 100,7 112,3	-1,6 -3,7 +1,4
27.44	ERZEUG. U. ERSTE BEAR- BEITUNG VON KUPFER	INSGESAMT INLAND AUSLAND	94,1 94,2 94,0	-2,0 -2,9 -0,9	-9,6 -10,9 -8,2	104,1 105,7 102,4	-0,2 +6,6 -6,6	-0,7 +6,0 -7,0	97,7 99,9 95,3	-2,1 +3,3 -7,4	99,1 100,0 98,2	-1,1 +1,9 -4,0
27.5	GIESSEREIEN	INSGESAMT INLAND AUSLAND	118,4 114,1 133,3	+2,6 +2,5 +3,2	-1,4 -1,0 -2,8	120,1 115,2 137,1	+1,8 +3,2 -1,9	+6,5 +7,5 +3,9	110,0 105,7 124,6	+1,3 +2,2 -1,5	119,3 114,7 135,2	+2,2 +2,9 +0,5
27.51	EISENGIESSEREIEN	INSGESAMT INLAND AUSLAND	111,7 106,4 125,2	+2,5 +1,7 +4,2	-6,9 -7,1 -6,4	120,0 114,5 133,8	+5,0 +6,0 +2,7	+9,4 +10,5 +7,0	105,9 101,8 116,0	+0,5 +1,3 -1,4	115,9 110,5 129,5	+3,8 +4,0 +3,4
27.53	LEICHTMETALLGIESSEREIEN	INSGESAMT INLAND AUSLAND	127,0 120,9 163,5	+3,2 +2,1 +8,6	+3,8 +4,1 +3,0	122,3 116,1 158,7	+1,2 +2,3 -3,0	+4,4 +6,4 -3,4	115,1 108,7 152,5	+4,7 +4,9 +4,0	124,7 118,5 161,1	+2,2 +2,2 +2,5
28	HERSTELLUNG VON METALL- ERZEUGNISSEN	INSGESAMT INLAND AUSLAND	102,0 98,2 115,9	+1,2 -0,2 +5,9	-4,9 -3,9 -7,7	107,3 102,2 125,6	-0,5 -1,1 +1,3	+2,4 +1,9 +3,6	97,3 93,4 111,3	-1,5 -2,0 -0,3	104,7 100,2 120,8	+0,4 -0,7 +3,5
28.1	STAHL- UND LEICHTMETALL- BAU	INSGESAMT INLAND AUSLAND	95,9 92,6 122,5	-2,8 -3,2 -0,8	-5,6 -3,6 -16,6	101,6 96,1 146,8	+0,3 -1,3 +9,8	+3,8 +0,3 +27,4	87,9 84,3 117,4	-4,7 -5,7 +2,0	98,8 94,4 134,7	-1,2 -2,3 +4,7
28.2	H.V. METALLBEH. V.M.A. 300L; H.V. HEIZKORPERN UND -KESSELN F. ZENTRALHEIZ.	INSGESAMT INLAND AUSLAND	97,4 92,6 119,5	-13,5 -12,6 -16,6	-17,0 -16,0 -20,7	117,4 110,2 150,7	+3,3 +3,4 +3,4	+0,8 -0,3 +4,6	90,1 85,5 111,3	-3,7 -4,1 -2,2	107,4 101,4 135,1	-5,1 -4,6 -6,5

LAND

DAS VERARBEITENDE GEWERBE
= 100
ABTEILUNGEN, GRUPPEN UND KLASSEN
ZWEIGE, AUSGABE 2003 (WZ 2003)
WERT

INDEX

2002 NOV.	VER- AEND. IN % GEGEN NOV. 2001	2002 3. VJ	2003 2. VJ	2003 3. VJ	VERAENDERUNG IN % 3. VJ 2003 GEGEN		2002 1. HJ	2002 2. HJ	2003 1. HJ	VERAENDERUNG IN % 1. HJ 2003 GEGEN		2001	2002	VER- AEND. IN % GEGEN 2001	WZ 2003 SCHL.
					3. VJ 2002	2. VJ 2003				1. HJ 2002	2. HJ 2002				
103,3	+0,2	102,4	101,9	104,0	+1,6	+2,1	98,8	99,9	99,8	+1,0	-0,1	98,5	99,4	+0,9	25.2
98,0	-2,6	98,3	96,0	98,7	+0,4	+2,8	93,9	95,2	93,7	-0,2	-1,6	96,3	94,6	-1,8	
115,7	+6,1	112,2	115,9	116,9	+4,2	+0,9	110,6	111,2	114,6	+3,6	+3,1	103,7	110,9	+6,9	
92,3	-5,6	99,4	97,9	99,6	+0,2	+1,7	86,3	92,4	85,1	-1,4	-7,9	94,2	89,4	-5,1	DI
88,9	-8,1	98,3	94,9	98,1	-0,2	+3,4	82,9	90,1	80,0	-3,5	-11,2	92,7	86,5	-6,7	
107,5	+4,9	104,0	110,9	106,5	+2,4	-4,0	101,3	102,4	107,6	+6,2	+5,1	100,8	101,9	+1,1	
103,5	-1,3	100,3	96,3	98,7	-1,6	+2,5	93,8	98,1	94,2	+0,4	-4,0	98,6	95,9	-2,7	26.1
101,6	-4,7	98,7	90,5	96,3	-2,4	+6,4	91,0	95,9	87,6	-3,7	-8,7	97,3	93,5	-3,9	
107,1	+5,6	103,4	108,0	103,6	+0,2	-4,1	99,4	102,5	107,6	+8,2	+5,0	101,2	100,9	-0,3	
95,1	+0,6	87,2	87,1	84,4	-3,2	-3,1	87,0	88,1	88,2	+1,4	+0,1	92,2	87,5	-5,1	26.2
88,4	-9,2	82,8	79,1	77,9	-5,9	-1,5	81,9	80,8	80,8	-1,3	-3,9	91,6	83,0	-9,4	
102,7	+12,7	92,3	96,3	91,8	-0,5	-4,7	92,9	92,5	96,6	+4,0	+4,4	92,9	92,7	-0,2	
80,6	-7,6	93,5	97,2	98,3	+5,1	+1,1	87,8	84,1	93,7	+6,7	+11,4	90,1	85,9	-4,7	26.3
81,2	-7,6	94,9	94,2	98,5	+5,5	+5,6	85,8	84,4	92,2	+7,5	+9,2	89,8	85,1	-5,2	
77,8	-7,2	89,5	111,2	99,0	+3,9	-16,4	97,3	82,7	100,3	+3,1	+21,3	91,4	90,0	-1,5	
79,5	-7,2	100,8	104,4	111,4	+10,5	+6,7	77,6	87,4	75,3	-3,0	-13,8	86,5	82,5	-4,6	26.4
77,4	-7,6	98,3	101,5	108,9	+10,8	+7,3	75,9	84,9	72,7	-4,2	-14,4	85,2	80,4	-5,6	
113,5	+3,7	142,5	151,4	151,9	+6,6	+0,3	105,6	128,1	118,5	+12,2	-7,5	107,6	116,8	+8,6	
74,4	-19,6	88,8	93,1	86,4	-2,7	-7,2	78,9	79,0	75,7	-4,1	-4,2	89,2	78,9	-11,5	26.5
72,1	-21,1	88,1	89,8	84,4	-4,2	-6,0	77,0	77,3	72,4	-6,0	-6,3	88,1	77,2	-12,4	
98,6	-5,1	96,0	126,4	107,0	+11,5	-15,3	99,0	95,3	108,8	+9,9	+14,2	100,3	97,1	-3,2	
86,3	-7,5	101,3	100,2	102,3	+1,0	+2,1	81,0	90,5	78,1	-3,6	-13,7	91,7	85,7	-6,5	26.6
85,5	-7,7	100,6	99,1	101,5	+0,9	+2,4	79,9	89,6	77,0	-3,6	-14,1	91,1	84,8	-6,9	
111,7	-2,1	124,3	139,6	130,9	+5,3	-2,0	114,2	116,8	113,8	-0,4	-2,6	109,5	115,5	+5,5	
102,4	-1,0	103,4	97,8	98,6	-4,6	+0,8	98,4	100,8	97,7	-0,7	-3,1	101,0	99,6	-1,4	DJ
99,9	-2,7	101,0	94,2	96,0	-5,0	+1,9	95,0	98,6	94,1	-0,9	-4,6	100,3	96,8	-3,5	
108,7	+3,3	109,7	106,9	105,2	-4,1	-1,6	107,3	106,4	106,8	-0,5	+0,4	102,7	106,8	+4,0	
104,4	+0,8	103,6	101,2	98,9	-4,5	-2,3	103,2	100,3	102,2	-1,0	+1,9	102,2	101,8	-0,4	27
102,1	-0,2	101,9	98,9	97,4	-4,4	-1,5	101,4	98,6	100,3	-1,1	+1,7	102,3	100,0	-2,2	
108,2	+2,4	106,4	105,1	101,4	-4,7	-3,5	106,2	103,4	105,4	-0,8	+1,9	102,1	104,8	+2,6	
107,6	+0,9	105,3	103,2	97,8	-7,1	-5,2	106,9	103,1	104,5	-2,2	+1,4	104,7	105,0	+0,3	27.1
107,3	+1,6	108,0	103,8	100,4	-7,0	-3,3	110,3	105,4	105,2	-4,6	-0,2	108,7	107,8	-0,8	
108,1	+5,4	100,8	102,0	99,5	-7,2	-8,3	101,2	99,1	103,3	+2,1	+4,2	97,9	100,1	+2,2	
102,7	-7,0	106,6	101,0	100,6	-5,6	-0,4	107,8	101,6	100,5	-6,8	-1,1	105,3	104,7	-0,6	27.2
88,9	-5,7	93,7	88,5	89,1	-4,9	+0,7	92,3	88,5	88,7	-3,9	+0,2	93,7	90,4	-3,5	
121,1	-8,2	123,9	117,9	116,1	-6,3	-1,5	128,5	119,1	116,4	-9,4	-2,3	120,8	123,8	+2,5	
95,0	+1,4	92,3	93,8	90,5	-2,0	-3,5	93,4	90,7	95,8	+2,6	+5,6	96,3	92,0	-4,5	27.3
89,3	-2,7	88,5	88,5	85,9	-2,9	-2,9	90,3	85,8	91,4	+1,2	+6,5	95,8	88,1	-8,0	
108,3	+10,4	101,0	106,2	101,4	+0,4	-4,5	100,7	102,0	106,1	+5,4	+4,0	97,3	101,3	+4,1	
99,5	+0,9	103,4	98,1	99,7	-3,6	+1,6	99,1	97,8	98,9	-0,2	+1,1	98,7	98,4	-0,3	27.4
98,4	+0,5	101,6	96,1	98,1	-3,4	+2,1	96,8	95,9	97,5	+0,7	+1,7	98,4	96,3	-2,1	
100,9	+1,3	105,7	100,6	101,8	-3,7	+1,2	102,1	100,3	100,7	-1,4	+0,4	99,1	101,2	+2,1	
103,5	+6,8	105,5	103,3	106,5	+0,9	+3,1	100,2	100,1	103,1	+2,9	+3,0	97,1	100,1	+3,1	27.42
101,0	+2,6	103,7	93,7	103,2	-0,5	+3,5	98,3	98,1	99,9	+1,6	+1,8	96,8	98,2	+1,4	
107,0	+13,0	108,2	108,5	111,2	+2,8	+2,5	103,0	103,0	107,7	+4,6	+4,6	97,4	103,0	+5,7	
96,0	-1,1	103,3	96,0	94,3	-8,7	-1,8	97,9	95,7	98,9	+1,0	+3,3	99,7	96,8	-2,9	27.44
97,0	+3,9	98,9	98,0	96,4	-3,5	-1,6	94,7	92,7	101,7	+7,4	+9,7	98,3	93,7	-4,7	
94,9	-6,0	106,8	93,9	92,2	-13,7	-1,8	101,1	98,8	95,9	-5,1	-2,9	101,1	100,0	-1,1	
115,4	+4,2	105,4	108,8	104,5	-0,9	-4,0	107,6	105,4	109,7	+2,0	+4,1	106,7	106,5	-0,2	27.5
111,3	+4,9	101,2	104,1	100,7	-0,5	-3,3	101,8	101,1	105,3	+3,4	+4,2	103,3	101,4	-1,8	
129,2	+2,0	119,7	124,7	117,3	-2,0	-5,9	127,2	120,3	124,8	-1,9	+3,7	118,5	123,8	+4,5	
109,0	+0,6	100,3	104,6	100,0	-0,3	-4,4	105,8	100,6	105,5	-0,3	+4,9	104,8	103,2	-1,5	27.51
104,6	+1,1	97,6	100,6	96,1	-1,5	-4,5	100,0	96,9	101,9	+1,9	+5,2	101,2	98,4	-2,8	
120,2	-0,3	107,2	114,7	109,7	+2,3	-4,4	120,4	109,9	114,6	-4,8	+4,3	114,0	115,2	+1,1	
123,1	+11,5	107,8	114,4	108,3	+0,5	-5,3	106,9	109,0	115,3	+7,9	+5,8	106,5	107,9	+1,3	27.53
118,4	+11,7	101,7	107,2	102,5	+0,8	-4,4	100,5	103,2	108,5	+8,0	+5,1	102,8	101,9	-0,9	
150,5	+11,0	143,6	156,7	142,5	-0,8	-9,1	144,5	142,6	154,7	+7,1	+8,5	128,3	143,6	+11,9	
100,8	-2,3	103,4	95,2	98,4	-4,8	+3,4	94,7	101,2	94,2	-0,5	-6,9	100,0	97,9	-2,1	28
98,4	-4,4	100,4	91,3	95,1	-5,3	+4,2	90,8	98,6	90,3	-0,6	-8,4	99,0	94,7	-4,3	
109,4	+4,8	114,1	109,4	110,3	-3,3	+0,8	108,7	110,5	108,6	-0,1	-1,7	103,5	109,6	+5,9	
98,7	-7,3	98,6	84,7	93,7	-5,0	+10,6	86,3	100,3	81,3	-5,8	-18,9	98,5	93,3	-5,3	28.1
95,7	-10,3	96,1	81,5	90,8	-5,5	+11,4	83,7	97,7	77,7	-7,2	-20,5	97,9	90,7	-7,4	
123,5	+18,0	119,2	111,7	118,1	-0,9	+5,7	108,5	121,5	111,3	+2,6	-8,4	103,0	115,0	+11,7	
112,6	+8,9	100,6	81,2	102,5	+1,9	+26,2	83,7	101,1	78,1	-6,7	-22,7	96,6	92,4	-4,3	28.2
105,9	+4,0	95,2	76,9	97,2	+2,1	+26,4	80,6	96,0	74,3	-7,8	-22,6	95,9	88,3	-7,9	
143,3	+29,3	125,5	100,9	127,1	+1,3	+26,0	97,7	124,7	95,5	-2,3	-23,4	100,0	111,2	+11,2	

2 INDEX DES UMSATZES FUER
2000
NACH ABSCHNITTEN, UNTERABSCHNITTEN,
DER KLASSIFIKATION DER WIRTSCHAFTS
2.1 ORIGINAL

VOLUMEN

WZ 2003 SCHL.	WIRTSCHAFTSZWEIG	2003 NOV.	VERAENDERUNG IN % NOV. 2003 GEGEN		2003 OKT.	VERAENDERUNG IN % OKT. 2003 GEGEN		KUMULIERT		2-MONATS- DURCHSCHNITT OKT. 2003 UND NOV. 2003		
			NOV. 2002	OKT. 2003		OKT. 2002	SEP. 2003	JAN. 2003 BIS NOV. 2003	VER- AEND. IN % GEGEN VORJAHR	OKT. 2003 UND NOV. 2003	VER- AEND. IN % GEGEN VORJAHR	
28.3	HERSTELLUNG VON DAMPF- KESSELN (OHNE ZENTRAL- HEIZUNGSKESSEL)	INSGESAMT	75,6	+23,9	+18,5	63,8	-45,2	-29,1	66,2	-24,1	69,7	-21,5
		INLAND	69,5	+11,2	+7,4	64,7	-39,0	-21,4	67,2	-10,3	67,1	-20,4
		AUSLAND	101,7	+86,9	+69,5	60,0	-62,6	-51,1	61,9	-55,6	80,9	-24,7
28.4	H.V. SCHMIEDE-, PRESS-, ZIEH-U. STANZTEILEN, GEW. RINGEN U. PULVERH. ERZ.	INSGESAMT	116,6	+4,0	-4,2	121,7	+4,3	+5,9	111,7	+4,9	119,2	+4,2
		INLAND	112,7	+1,5	-3,4	116,7	+2,9	+5,5	108,4	+3,2	114,7	+2,2
		AUSLAND	128,7	+11,6	-6,5	137,6	+8,5	+7,1	121,8	+7,4	133,2	+10,0
28.5	OBERFLAECHEVEREDLUNG UND WAERMEBEHANDLUNG; MECHANIK, A.N.G.	INSGESAMT	121,3	+10,4	-2,2	124,0	+10,5	+5,7	113,2	+7,0	122,7	+10,4
		INLAND	121,1	+10,8	-1,8	123,3	+12,0	+6,5	112,4	+7,6	122,2	+11,4
		AUSLAND	122,1	+6,8	-5,4	129,1	+2,5	+1,4	118,2	+2,8	125,6	+4,5
28.6	H.V. SCHNEIDW., WERKZEUGEN, SCHLOSSERN U. BESCHLAE- GEN AUS UNEDLEN METALLEN	INSGESAMT	108,8	+0,5	-5,4	115,0	+2,0	+4,1	106,6	-0,8	111,9	+1,3
		INLAND	105,7	-1,3	-3,5	109,5	+0,9	+4,3	103,1	-3,1	107,6	-0,2
		AUSLAND	114,5	+3,6	-8,5	125,1	+3,8	+3,7	113,2	+3,5	119,8	+3,7
28.62	HERSTELLUNG VON WERKZEUGEN	INSGESAMT	110,0	+1,4	-1,3	111,4	+0,6	+0,9	109,4	-1,8	110,7	+1,0
		INLAND	113,9	+1,3	+3,8	109,2	-0,4	-1,0	110,7	-3,7	111,3	+0,5
		AUSLAND	104,0	+1,9	-9,9	115,4	+2,3	+4,2	107,0	+1,9	109,7	+2,0
28.63	H.V. SCHLOSSERN UND BESCHLAGEN AUS UN- EDLEN METALLEN	INSGESAMT	108,2	+0,8	-9,5	119,6	+4,0	+9,3	104,6	+1,0	113,9	+2,4
		INLAND	99,0	-3,6	-10,2	110,2	+1,5	+11,3	96,5	-2,8	104,6	-1,0
		AUSLAND	126,9	+8,6	-8,6	138,9	+8,4	+6,4	121,4	+8,0	132,9	+8,5
28.7	HERSTELLUNG VON SONSTIGEN METALLWAREN	INSGESAMT	91,4	-2,4	-7,4	98,7	-0,4	+2,8	91,4	-2,7	95,1	-1,3
		INLAND	85,6	-4,8	-6,4	91,5	-3,3	+2,7	85,3	-5,1	88,6	-4,0
		AUSLAND	107,6	+3,4	-9,4	118,8	+6,5	+3,0	108,4	+3,2	113,2	+4,9
DK	MASCHINENBAU	INSGESAMT	104,3	+0,1	+4,6	99,7	+0,2	-7,8	95,7	-2,4	102,0	+0,1
		INLAND	98,6	+0,6	+4,3	94,5	-1,9	-5,2	91,1	-3,8	96,6	-0,6
		AUSLAND	110,3	-0,5	+4,8	105,2	+2,3	-10,2	100,7	-1,0	107,8	+0,9
29.1	H.V. MASCHINEN F.D. ERZEUG. U. NUTZG. V. MECHAN. ENERGIE (O. MOT. F. LUFT-U. STRASS. F.)	INSGESAMT	107,6	+3,8	+8,6	99,1	-	-8,9	97,9	-0,2	103,4	+2,0
		INLAND	96,5	+4,3	+1,7	94,9	+0,5	-4,6	90,8	-1,5	95,7	+2,4
		AUSLAND	120,1	+3,4	+15,8	103,7	-0,6	-13,0	105,8	+1,1	111,9	+1,5
29.11	H.V. VERBRENNUNGSMOTOREN U. TURBINEN (O. MOT. F. LUFT- U. STRASSENFAHRZEUGE)	INSGESAMT	128,6	+20,8	+96,0	65,6	-13,3	-36,9	80,1	-6,9	97,1	+6,6
		INLAND	109,8	+67,9	+129,7	47,8	-12,6	-41,9	62,9	+3,5	78,8	+31,1
		AUSLAND	136,7	+10,1	+86,7	73,2	-13,7	-35,4	87,5	-9,7	105,0	+0,5
29.12	HERSTELLUNG VON PUMPEN UND KOMPRESSOREN	INSGESAMT	106,1	-2,7	-1,5	107,7	+1,1	-7,0	103,6	+1,5	106,9	-0,8
		INLAND	99,9	+1,5	-3,1	103,1	+3,5	-1,9	32,9	-1,3	101,5	+2,5
		AUSLAND	112,4	-6,2	-	112,4	-0,9	-11,4	114,4	+3,8	112,4	-3,6
29.13	HERSTELLUNG VON ARMATUREN	INSGESAMT	96,3	-0,3	-9,6	106,5	+4,8	+1,1	98,5	-	101,4	+2,3
		INLAND	86,5	-5,6	-11,0	97,2	+1,1	+1,6	89,5	-5,1	91,9	-2,1
		AUSLAND	114,2	+7,9	-7,6	123,6	+11,0	+0,7	115,0	+8,4	118,9	+9,5
29.14	HERSTELLUNG VON LAGERN, GETRIEBEN, ZAHNRAEDERN UND ANTRIEBELEMENTEN	INSGESAMT	104,0	+2,1	-3,0	107,2	+1,4	-0,6	103,8	+1,9	105,6	+1,7
		INLAND	97,6	+0,2	-4,3	102,0	-	-1,7	98,5	+0,1	99,8	+0,1
		AUSLAND	113,8	+4,6	-1,3	115,3	+3,5	+1,1	110,5	+4,5	114,6	+4,1
29.2	H.V. SONSTIGEN NICHT WIRT- SCHAFTSZWEIGSPEZIFISCHEN MASCHINEN	INSGESAMT	104,7	-1,9	+1,3	103,4	+3,8	-1,0	96,7	-0,9	104,1	+0,9
		INLAND	102,5	-0,5	+2,3	100,2	+3,1	+2,3	91,9	-2,9	101,4	+1,3
		AUSLAND	107,8	-3,6	-0,2	108,0	+4,9	-4,9	103,6	+1,8	107,9	+0,5
29.21	HERSTELLUNG VON OEFEN UND BRENNERN	INSGESAMT	90,5	-30,8	-1,7	92,1	-5,1	-9,2	79,5	-10,8	91,3	-19,8
		INLAND	79,9	-23,8	+3,1	77,5	-3,0	-7,6	71,2	-14,0	78,7	-14,8
		AUSLAND	103,4	-36,1	-6,0	110,0	-6,7	-10,4	89,7	-7,1	106,7	-23,7
29.22	HERSTELLUNG VON HEBE- ZEUGEN UND FOERDERMIT- TELN	INSGESAMT	103,6	-10,9	-0,7	104,3	+4,4	-0,8	97,2	-1,8	104,0	-3,8
		INLAND	98,3	-10,6	+1,4	96,9	+0,8	-6,7	93,7	-0,4	97,6	-5,2
		AUSLAND	112,6	-11,5	-4,0	117,3	+10,1	+9,4	103,1	-3,8	115,0	-1,6
29.23	H.V. KAELTE- UND LUFT- TECHN. ERZEUGNISSEN, NICHT FUER DEN HAUSHALT	INSGESAMT	101,0	-0,3	+2,0	99,0	+2,9	+4,7	93,4	+3,3	100,0	+1,2
		INLAND	101,5	+2,7	+4,6	97,0	-3,0	+0,2	90,6	+1,6	99,3	-0,1
		AUSLAND	100,1	-5,6	-2,6	102,8	+15,5	+13,8	98,8	+6,5	101,5	+4,1
29.3	HERSTELLUNG VON LAND- U. FORSTWIRTSCHAFTLICHEN MASCHINEN	INSGESAMT	89,4	-4,8	+2,2	87,5	-14,2	-12,1	108,5	-6,5	88,5	-9,7
		INLAND	53,6	-35,0	-0,7	54,0	-28,4	-33,5	92,2	-15,5	53,8	-31,9
		AUSLAND	121,5	+16,7	+3,4	117,5	-6,7	+1,5	123,0	+0,6	119,5	+3,9
29.31	HERSTELLUNG VON LAND- UND FORSTWIRTSCHAFTL. ZUGMASCHINEN	INSGESAMT	124,3	+7,0	+0,9	123,2	-11,4	+4,1	113,1	-5,7	123,8	-3,0
		INLAND	65,8	-36,5	+19,9	54,9	-29,7	-31,3	86,4	-15,9	60,4	-33,6
		AUSLAND	153,0	+25,1	-2,4	156,7	-7,2	+14,1	126,2	-1,8	154,9	+6,4
29.4	HERSTELLUNG VON WERK- ZEUGMASCHINEN	INSGESAMT	96,9	+3,6	+5,8	91,6	-3,2	-18,9	88,4	-3,9	94,3	+0,2
		INLAND	83,9	-0,2	+4,1	90,2	-8,5	-13,7	87,8	-4,0	92,1	-4,5
		AUSLAND	100,1	+7,9	+7,5	93,1	+2,9	-23,4	89,0	-3,7	96,6	+5,3
29.5	H.V. MASCHINEN F. SONST. BESTIMMTE WIRTSCHAFTS- ZWEIGE	INSGESAMT	101,3	-1,7	+4,0	97,4	+2,7	-9,2	93,4	-0,6	99,4	+0,5
		INLAND	100,2	+3,0	+6,6	94,0	+0,1	-7,0	93,2	-0,2	97,1	+1,6
		AUSLAND	102,1	-5,0	+2,0	100,1	+4,8	-10,7	93,7	-0,8	101,1	-0,4
29.51	H.V. MASCHINEN F.D. ME- TALLERZ., V. WALZWERKS- EINR. U. GIESSMASCHINEN	INSGESAMT	117,3	-1,8	+37,5	85,3	+38,9	+50,4	69,2	-0,4	101,3	+12,1
		INLAND	108,8	-8,3	+50,1	72,5	+9,4	-20,1	91,6	-0,4	90,7	-1,9
		AUSLAND	121,6	+1,6	+32,6	91,7	+55,4	+131,6	57,9	-1,0	106,7	+19,4

LAND

DAS VERARBEITENDE GEWERBE
= 100
ABTEILUNGEN, GRUPPEN UND KLASSEN
ZWEIGE, AUSGABE 2003 (WZ 2003)
WERT

INDEX

2002 NOV.	VER- AEND. IN % GEGEN NOV. 2001	2002 3.VJ	2003 2.VJ	2003 3.VJ	VERAENDERUNG IN % 3.VJ 2003 GEGEN		2002 1.HJ	2002 2.HJ	2003 1.HJ	VERAENDERUNG IN % 1.HJ 2003 GEGEN		2001	2002	VER- AEND. IN % GEGEN 2001	WZ 2003 SCHL.
					3.VJ 2002	2.VJ 2003				1.HJ 2002	2.HJ 2002				
61,0	-12,6	121,9	52,5	72,1	-40,9	+37,3	69,4	106,0	62,1	-10,5	-41,4	74,5	87,7	+17,7	28.3
62,5	-17,0	101,5	53,3	71,7	-29,4	+34,5	58,5	94,8	64,9	+10,9	-31,5	71,8	76,7	+6,8	
54,4	+17,5	208,4	49,4	73,6	-64,7	+49,0	115,8	153,2	49,8	-57,0	-67,5	86,0	134,5	+56,4	
112,1	+6,3	105,5	110,7	108,1	+2,5	-2,3	105,5	104,8	111,0	+5,2	+5,9	105,1	105,1	-	28.4
111,0	+6,3	104,4	107,2	105,5	+1,1	-1,6	103,0	103,3	107,8	+4,7	+4,4	104,4	103,1	-1,2	
115,3	+5,8	109,1	121,7	116,5	+6,8	-4,3	113,1	109,6	120,7	+6,7	+10,1	107,3	111,3	+3,7	
109,9	+4,0	106,0	111,4	112,4	+6,0	+0,9	104,0	104,1	110,5	+6,3	+6,1	107,3	104,1	-3,0	28.5
109,3	+3,8	105,4	110,0	112,2	+6,5	+2,0	102,3	103,2	109,3	+6,8	+5,9	106,9	102,7	-3,9	
114,3	+5,8	109,8	121,3	113,0	+2,9	-6,8	115,8	109,9	118,4	+2,2	+7,7	109,8	112,9	+2,8	
108,3	-3,5	113,2	108,2	103,5	-8,6	-4,3	103,6	110,0	106,4	+2,7	-3,3	104,5	106,8	+2,2	28.6
107,1	-3,6	116,3	105,8	99,9	-14,1	-5,6	101,0	111,8	103,2	+2,2	-7,7	104,1	106,4	+2,2	
110,5	-3,2	107,4	112,5	110,3	+2,7	-2,0	108,3	106,7	112,5	+3,9	+5,4	105,3	107,5	+2,1	
108,5	-5,5	125,5	115,8	105,5	-15,9	-8,9	105,0	120,2	110,9	+5,6	-7,7	106,3	112,6	+5,9	28.62
111,9	-1,3	137,4	120,6	107,3	-21,9	-11,0	105,0	129,8	112,2	+6,9	-13,6	107,5	117,4	+9,2	
102,1	-13,0	103,1	106,7	102,2	-0,9	-4,2	105,1	102,4	108,5	+3,2	+6,0	104,0	103,7	-0,3	
107,3	-1,9	102,4	102,2	101,4	-1,0	-0,8	101,7	100,9	103,2	+1,5	+2,3	102,1	101,3	-0,8	28.63
102,7	-5,2	98,7	93,2	92,9	-5,9	-0,3	97,5	96,7	95,6	-1,9	-1,1	100,9	97,1	-3,8	
116,8	+4,6	110,1	120,8	118,9	+8,0	-1,6	110,1	109,7	118,8	+7,9	+8,3	104,6	109,9	+5,1	
93,6	-5,7	93,5	91,2	91,8	-1,8	+0,7	93,2	90,3	90,0	-3,4	-0,3	98,4	91,7	-6,8	28.7
89,9	-2,8	90,0	85,2	86,1	-4,3	+1,1	89,0	86,6	83,9	-5,7	-3,1	97,3	87,8	-9,8	
104,1	+8,8	103,2	107,8	107,7	+4,4	-0,1	104,9	100,5	107,1	+2,1	+6,6	101,7	102,7	+1,0	
104,2	-1,6	98,8	94,1	96,6	-0,2	+4,8	96,5	103,3	92,3	-4,4	-10,6	101,8	99,9	-1,9	DK
98,0	-8,8	95,4	89,9	92,5	-3,0	+2,9	93,5	98,2	88,6	-5,2	-9,8	100,8	95,8	-5,0	
110,8	+6,2	102,4	98,6	105,1	+2,6	+6,6	99,7	108,7	96,2	-3,5	-11,5	103,0	104,2	+1,2	
103,7	+4,1	98,9	95,6	99,7	+0,8	+4,3	96,6	99,4	95,2	-1,4	-4,2	97,6	98,0	+0,4	29.1
92,5	-4,8	94,2	88,0	91,6	-2,8	+4,1	90,8	90,9	88,8	-2,2	-2,3	95,6	90,8	-5,0	
116,1	+13,4	104,1	103,9	108,9	+4,6	+4,8	103,0	108,7	102,2	-0,8	-6,0	99,7	105,8	+6,1	
106,5	+23,5	86,6	73,2	85,7	-1,0	+17,1	84,0	97,2	71,6	-14,8	-26,3	83,4	90,6	+8,6	29.11
65,4	+4,8	73,9	60,7	66,2	-10,4	+9,1	54,4	71,6	56,0	+2,9	-21,8	63,1	63,0	-0,2	
124,2	+28,8	92,1	78,6	94,0	+2,1	+19,6	96,8	108,2	78,4	-19,0	-27,5	92,2	102,5	+11,2	
109,0	+3,1	103,1	102,0	107,4	+4,2	+5,3	99,7	104,2	100,5	+0,8	-3,6	103,1	102,0	-1,1	29.12
98,4	-3,5	94,4	88,4	95,3	+1,0	+7,8	92,4	94,0	88,9	-3,8	-5,4	100,6	93,2	-7,4	
119,8	+9,5	111,8	115,8	119,7	+7,1	+3,4	107,2	114,6	112,4	+4,9	-1,9	105,6	110,9	+5,0	
96,6	-3,4	101,3	96,7	99,7	-1,6	+3,1	97,0	96,0	97,0	-	+1,0	98,6	96,5	-2,1	29.13
91,6	-8,6	96,7	86,3	90,6	-6,3	+5,0	93,3	90,8	88,2	-5,5	-2,9	97,8	92,0	-5,9	
105,8	+6,3	109,5	115,8	116,3	+6,2	+0,4	103,6	105,4	113,0	+9,1	+7,2	100,0	104,5	+4,5	
101,9	-0,7	101,2	103,3	101,7	+0,5	-1,5	101,6	98,7	104,3	+2,7	+5,7	100,9	100,1	-0,8	29.14
97,4	-4,9	98,8	98,3	97,7	-1,1	-0,6	99,6	94,9	100,3	+0,7	+5,7	100,7	97,3	-3,4	
108,8	+5,8	104,9	111,0	107,8	+2,8	-2,9	104,6	104,5	110,5	+5,6	+5,7	101,3	104,5	+3,2	
106,7	-1,4	100,3	95,8	101,0	+0,7	+5,4	94,4	106,1	92,1	-2,4	-13,2	103,5	100,3	-3,1	29.2
103,0	-5,9	97,1	91,3	92,8	-4,4	+1,6	91,5	102,8	88,2	-3,6	-14,2	102,0	97,2	-4,7	
111,8	+5,0	104,7	102,2	112,5	+7,4	+10,1	98,5	110,7	97,7	-0,8	-11,7	105,6	104,6	-0,9	
130,7	+24,2	86,9	76,5	87,8	+1,0	+14,8	81,9	107,1	71,5	-12,7	-33,2	95,7	94,5	-1,3	29.21
104,9	-0,3	88,2	70,4	75,2	-14,7	+6,8	76,9	94,0	66,6	-13,4	-29,1	93,9	85,5	-8,9	
161,8	+53,9	85,3	84,0	103,2	+21,0	+22,9	87,8	123,0	77,3	-12,0	-37,2	97,9	105,4	+7,7	
116,3	+3,5	103,9	98,2	98,7	-5,0	+0,5	93,4	110,1	94,2	+0,9	-14,4	105,2	101,8	-3,2	29.22
109,9	-0,7	97,2	93,1	97,6	+0,4	+4,8	89,7	105,4	90,5	+0,9	-14,1	103,0	97,5	-5,3	
127,2	+10,3	115,5	107,2	100,7	-12,8	-6,1	99,9	118,3	100,5	+0,6	-15,0	109,1	109,1	-	
101,3	+1,7	92,6	94,4	99,1	+7,0	+5,0	86,5	99,8	88,4	+2,2	-11,4	97,1	93,2	-4,0	29.23
98,8	+3,0	93,9	92,5	91,2	-2,9	-1,4	83,4	101,0	87,4	+4,8	-13,5	95,8	92,2	-3,8	
106,0	-0,6	90,3	97,9	114,0	+26,2	+16,4	92,4	97,7	90,3	-2,3	-7,6	99,5	95,0	-4,5	
93,9	+26,4	106,6	121,0	100,9	-5,3	-16,6	126,8	101,9	119,0	-6,2	+16,8	102,0	114,4	+12,2	29.3
82,5	+15,4	100,7	119,0	85,0	-15,6	-28,0	123,3	89,8	108,7	-11,8	+21,0	96,4	106,5	+10,5	
104,1	+35,5	111,9	123,7	115,1	+2,9	-7,0	130,0	112,7	128,2	-1,4	+13,8	107,1	121,4	+13,4	
116,2	+59,6	108,1	106,7	105,6	-2,3	-1,0	123,5	114,7	113,3	-8,3	-1,2	101,3	119,1	+17,6	29.31
103,7	+46,3	84,1	111,0	70,4	-16,3	-36,6	115,9	86,1	103,2	-11,0	+19,9	94,8	101,0	+6,5	
122,3	+85,9	119,8	104,6	122,9	+2,6	+17,5	127,2	128,7	118,3	-7,0	-8,1	104,5	127,9	+22,4	
93,5	-11,5	91,0	87,4	95,5	+4,9	+9,3	91,8	99,2	82,9	-9,7	-16,4	104,0	95,5	-8,2	29.4
94,1	-14,7	90,9	88,7	95,0	+4,5	+7,1	90,3	98,4	82,8	-8,3	-16,7	105,5	94,8	-10,1	
92,8	-8,0	91,0	86,1	95,9	+5,4	+11,4	93,4	99,0	83,0	-11,1	-16,2	102,6	96,2	-6,2	
103,0	-3,3	97,6	92,3	96,9	-0,7	+5,0	90,6	103,3	89,7	-1,0	-13,2	102,0	97,0	-4,9	29.5
97,3	-11,9	96,1	93,0	95,2	-0,9	+2,4	91,4	100,0	90,9	-0,5	-9,1	102,8	95,7	-6,9	
107,5	+3,9	98,9	91,8	98,2	-0,7	+7,0	89,9	106,0	88,9	-1,1	-16,1	101,4	97,9	-3,5	
119,4	-1,9	65,2	55,4	61,8	-5,2	+11,6	64,7	89,6	62,2	-3,9	-30,6	103,0	77,2	-25,0	29.51
118,7	+50,6	126,9	98,3	110,3	-13,1	+12,2	74,3	115,0	82,6	+11,2	-28,2	136,5	94,7	-30,6	
119,7	-16,1	35,0	33,9	37,4	+6,9	+10,3	60,1	77,1	52,0	-13,5	-32,6	86,7	68,6	-20,9	

2 INDEX DES UMSATZES FUER
 2000
 NACH ABSCHNITTEN, UNTERABSCHNITTEN,
 DER KLASSIFIKATION DER WIRTSCHAFTS
 2.1 ORIGINAL

VOLUMEN

WZ 2003 SCHL.	WIRTSCHAFTSZWEIG	2003 NOV.	VERAENDERUNG IN % NOV. 2003 GEGEN		2003 OKT.	VERAENDERUNG IN % OKT. 2003 GEGEN		KUMULIERT		2-MONATS- DURCHSCHNITT OKT. 2003 UND NOV. 2003		
			NOV. 2002	OKT. 2003		OKT. 2002	SEP. 2003	JAN. 2003 BIS NOV. 2003	VER- AEND. IN % GEGEN VORJAHR	OKT. 2003 UND NOV. 2003	VER- AEND. IN % GEGEN VORJAHR	
29.52	H.V. BERGWERKS-, BAU- U. BAUSTOFFMASCHINEN	INSGESAMT	101,1	+2,1	+4,1	97,1	-8,4	-21,0	100,3	+3,6	99,1	-3,3
		INLAND	81,7	-1,2	-1,7	83,1	-6,6	-0,1	82,1	+1,0	82,4	-4,1
		AUSLAND	116,1	+3,9	+7,6	107,9	-9,5	-29,7	114,3	+5,0	112,0	-3,0
29.54	H.V. MASCHINEN F. DAS TEXTIL-, BEKLEIDUNGS- U. LEDERGEWERBE	INSGESAMT	101,6	-11,4	+3,9	97,8	-14,7	+7,5	92,8	-1,8	99,7	-13,1
		INLAND	77,9	-5,3	-0,9	78,6	-14,2	-3,0	80,4	-1,7	78,3	-10,0
		AUSLAND	109,4	-12,8	+5,1	104,1	-14,7	+10,4	96,9	-1,8	106,8	-13,7
29.55	H.V. MASCHINEN FUER DAS PAPIERGEWERBE	INSGESAMT	76,1	-21,3	-10,6	85,1	+13,2	-45,1	89,9	-7,4	80,6	-6,3
		INLAND	62,3	-33,6	-	62,3	-16,4	-37,5	75,7	-22,4	62,3	-26,0
		AUSLAND	85,0	-13,8	-14,7	99,6	+31,6	-47,7	98,9	+2,2	92,3	+5,8
29.7	HERSTELLUNG VON HAUS- HALTSGERAETEN, A.N.G.	INSGESAMT	105,7	-9,5	-5,3	111,6	-9,0	-1,3	97,6	-15,9	108,7	-9,2
		INLAND	90,1	-11,9	-5,5	95,3	-11,5	-1,5	84,9	-16,6	92,7	-11,7
		AUSLAND	125,9	-7,2	-5,1	132,6	-6,6	-1,3	113,9	-15,2	129,3	-6,8
DL	H.V. BUEROMASCH., DATENVERARB. GER. U. -EINRICHTG.; ELEKTROT., FEINMECHANIK U. OPTIK	INSGESAMT	106,6	+2,4	+3,4	103,1	+5,0	-7,0	96,5	+1,4	104,9	+3,7
		INLAND	105,7	+2,3	+1,8	103,8	+4,7	-5,8	96,5	+2,3	104,8	+3,6
		AUSLAND	107,6	+2,4	+5,4	102,1	+5,3	-8,6	96,5	+0,1	104,9	+3,8
30	H.V. BUEROMASCHINEN, DATENVERARBEITUNGSGERAETEN UND -EINRICHTUNGEN	INSGESAMT	96,4	-4,6	-6,1	102,7	+9,7	+17,1	79,9	-5,0	99,6	+2,3
		INLAND	90,3	-4,7	-0,6	90,8	+1,1	+6,6	78,0	-2,1	90,6	-1,8
		AUSLAND	107,8	-4,6	-14,0	125,3	+24,6	+35,8	83,6	-9,3	116,6	+9,2
30.01	HERSTELLUNG VON BUERO- MASCHINEN	INSGESAMT	79,3	+0,6	+1,9	77,8	-7,2	-18,4	78,7	-7,5	78,6	-3,3
		INLAND	84,2	+15,0	+7,0	78,7	-26,1	-5,5	75,2	-10,7	81,5	-9,3
		AUSLAND	76,1	-8,0	-1,6	77,3	+13,5	-25,4	81,1	-5,4	76,7	+1,7
30.02	HERSTELLUNG VON DATEN- VERARBEITUNGSGERAETEN UND -EINRICHTUNGEN	INSGESAMT	98,0	-5,1	-6,8	105,1	+11,2	+20,8	80,0	-4,8	101,6	+2,7
		INLAND	90,7	-5,5	-0,9	91,5	+3,0	+7,1	78,2	-1,5	91,1	-1,4
		AUSLAND	113,4	-4,1	-15,2	133,7	+25,9	+48,1	84,0	-10,1	123,6	+10,1
31	HERSTELLUNG VON GERAETEN DER ELEKTRIZITAETSERZUE- GUNG, -VERTEILUNG U. A.E.	INSGESAMT	105,5	+3,4	+3,7	101,7	+4,0	-8,3	97,1	+1,3	103,6	+3,7
		INLAND	104,6	+2,8	+1,7	102,9	+3,9	-5,5	96,2	+1,4	103,8	+3,4
		AUSLAND	107,0	+4,5	+7,6	99,4	+3,9	-13,1	98,7	+1,1	103,2	+4,1
31.1	HERSTELLUNG VON ELEKTRO- MOTOREN, GENERATOREN UND TRANSFORMATOREN	INSGESAMT	113,5	+8,0	+16,3	97,6	+1,0	-8,3	93,8	+0,1	105,6	+4,7
		INLAND	111,8	+3,2	+8,1	103,4	-3,1	+2,7	94,0	-0,9	107,6	+0,1
		AUSLAND	115,7	+14,8	+29,1	89,6	+8,0	-21,5	93,3	+1,5	102,7	+11,8
31.2	HERSTELLUNG VON ELEK- TRIZITAETSVERTILUNGS- U. -SCHALTEINRICHTUNGEN	INSGESAMT	93,7	+0,8	-1,4	95,0	+4,7	-9,6	91,2	+1,4	94,4	+2,7
		INLAND	95,4	+2,0	-0,5	95,9	+6,0	-11,3	92,3	+1,5	95,7	+4,0
		AUSLAND	90,7	-1,6	-3,0	93,5	+2,6	-6,3	89,3	+1,4	92,1	+0,4
31.3	H.V. ISOLIIERTEN ELEK- TROKABELN, -LEITUNGEN U. -DRAEHTEN	INSGESAMT	84,6	-11,2	-3,3	87,5	-11,3	+0,7	82,0	-12,8	86,1	-11,2
		INLAND	85,6	-8,8	-5,7	90,8	-7,9	+0,6	82,7	-9,0	88,2	-8,4
		AUSLAND	82,3	-16,2	+2,1	80,6	-18,0	+1,0	80,6	-19,8	81,5	-17,1
31.4	HERSTELLUNG VON AKKUMU- LATOREN UND BATTERIEN	INSGESAMT	127,0	+9,1	+3,1	123,2	+7,8	-1,7	110,4	+6,1	125,1	+8,4
		INLAND	118,1	+5,7	+1,0	116,9	+7,5	-3,8	104,0	+1,1	117,5	+6,6
		AUSLAND	139,9	+13,6	+5,8	132,2	+8,0	+1,1	119,6	+12,9	136,1	+10,8
31.5	HERSTELLUNG VON ELEK- TRISCHEN LAMPEN UND LEUCHTEN	INSGESAMT	101,0	-0,6	-3,8	105,0	+7,4	+12,4	90,4	-0,2	103,0	+3,3
		INLAND	91,1	-1,1	-1,6	92,6	+3,6	+9,7	80,0	-4,2	91,9	+1,2
		AUSLAND	116,1	+0,2	-6,4	124,1	+12,1	+15,8	106,4	+5,0	120,1	+6,0
31.6	HERSTELLUNG VON ELEK- TRISCHEN AUSRUESTUNGEN, A.N.G.	INSGESAMT	124,4	+7,1	+5,3	118,1	+7,6	-12,9	115,5	+5,1	121,3	+7,3
		INLAND	122,4	+6,6	+2,5	119,4	+9,4	-6,0	111,8	+6,6	120,9	+7,9
		AUSLAND	128,7	+8,4	+11,5	115,4	+3,7	-24,8	123,0	+2,1	122,1	+6,2
32	RUNDFUNK- UND NACHRICHTEN- TECHNIK	INSGESAMT	109,9	+5,3	+8,9	100,9	+5,0	-14,8	97,7	+4,2	105,4	+5,1
		INLAND	113,2	+6,1	+2,7	110,2	+8,9	-13,0	104,1	+8,0	111,7	+7,4
		AUSLAND	107,4	+4,6	+14,6	93,7	+1,8	-16,3	92,7	+1,1	100,6	+3,3
32.1	HERSTELLUNG VON ELEKTRO- NISCHEN BAUELEMENTEN	INSGESAMT	113,2	+2,9	-0,9	114,2	+21,1	-13,8	104,6	+9,3	113,7	+11,3
		INLAND	112,0	-6,5	-11,0	125,8	+8,2	-1,3	105,4	-1,7	118,9	+0,7
		AUSLAND	113,8	+8,2	+4,8	108,6	+29,7	-19,6	104,2	+15,5	111,2	+17,7
32.2	H.V. GERAETEN UND EIN- RICHTUNGEN DER TELE- KOMMUNIKATIONSTECHNIK	INSGESAMT	107,6	+10,2	+24,0	86,8	-7,2	-20,1	92,4	+1,2	97,2	+1,7
		INLAND	113,2	+17,8	+14,0	99,3	+12,0	-22,6	103,0	+16,3	106,3	+15,0
		AUSLAND	102,3	+3,4	+36,9	74,7	-23,9	-16,8	82,3	-12,4	88,5	-10,2
32.3	H.V. RUNDFUNKGERAETEN SO- WIE PHONO- UND VIDEOTECH- NISCHEN GERAETEN	INSGESAMT	108,6	-5,6	-6,5	116,1	+2,7	+3,7	96,6	-1,0	112,4	-1,4
		INLAND	115,6	-2,8	-2,9	119,0	+1,8	-1,0	105,5	+1,5	117,3	-0,5
		AUSLAND	97,5	-10,3	-12,6	111,5	+4,4	+12,5	82,5	-5,8	104,5	-3,1
33	MEDIZIN-, MESS-, STEUER- UND REGELUNGSTECHNIK, OPTIK, H.V. UHREN	INSGESAMT	108,5	-0,7	-0,6	109,2	+4,8	-1,1	101,0	-	108,9	+2,0
		INLAND	108,0	+0,1	+2,2	105,7	+3,4	-1,8	98,4	-0,2	106,9	+1,7
		AUSLAND	109,0	-1,6	-3,4	112,8	+6,2	-0,4	103,8	+0,3	110,9	+2,2
33.1	H.V. MEDIZINISCHEN GE- RAETEN UND ORTHOPAEDI- SCHEN ERZEUGNISSEN	INSGESAMT	126,7	-1,4	-5,9	134,6	+11,4	+0,4	124,3	+5,6	130,7	+4,8
		INLAND	117,7	+5,1	-4,9	123,7	+6,1	+2,2	114,0	+6,0	120,7	+5,6
		AUSLAND	135,6	-6,2	-6,7	145,3	+16,4	-1,2	134,5	+5,4	140,5	+4,3
33.2	H.V. MESS-, KONTROLL-, NAVIGATIONS- U. A.E. INSTRU- MENTEN U. VORRICHTUNGEN	INSGESAMT	104,2	+1,1	+3,0	101,2	+0,1	+1,5	92,8	-1,9	102,7	+0,6
		INLAND	106,7	-4,9	+5,2	101,4	-0,4	-0,8	93,8	-4,1	104,1	-2,7
		AUSLAND	101,7	+8,7	+0,6	101,1	+0,7	+4,0	91,9	+0,7	101,4	+4,5

LAND

DAS VERARBEITENDE GEWERBE
= 100
ABTEILUNGEN, GRUPPEN UND KLASSEN
ZWEIGE, AUSGABE 2003 (WZ 2003)
WERT

INDEX

2002 NOV.	VER- AEND. IN % GEGEN NOV. 2001	2002 3.VJ	2003 2.VJ	2003 3.VJ	VERAENDERUNG IN % 3.VJ 2003 GEGEN		2002 1.HJ	2002 2.HJ	2003 1.HJ	VERAENDERUNG IN % 1.HJ 2003 GEGEN		2001	2002	VER- AEND. IN % GEGEN 2001	WZ 2003 SCHL.
					3.VJ	2.VJ				1.HJ	2.HJ				
					2002	2003				2002	2002				
99,0	+6,5	99,6	105,4	106,1	+6,5	+0,7	93,5	102,0	97,7	+4,5	-4,2	96,5	97,7	+1,2	29.52
82,7	-2,7	82,3	89,7	80,4	-2,3	-10,4	79,4	84,1	82,9	+4,4	-1,4	88,1	81,7	-7,3	
111,7	+12,5	113,3	117,6	125,9	+11,1	+7,1	104,5	115,9	109,2	+4,5	-5,8	103,0	110,2	+7,0	
114,7	+24,3	97,4	94,0	88,0	-9,7	-6,4	86,4	104,6	93,0	+7,6	-11,1	96,6	95,5	-1,1	29.54
82,3	-23,5	77,3	79,0	78,8	+1,9	-0,3	82,4	80,3	81,9	-0,6	+2,0	101,5	81,3	-19,9	
125,4	+43,6	104,0	98,9	91,1	-12,4	-7,9	87,7	112,6	96,6	+10,1	-14,2	95,0	100,1	+5,4	
96,7	-9,2	108,2	81,2	119,5	+10,4	+47,2	95,2	102,6	78,1	-18,0	-23,9	101,1	98,9	-2,2	29.55
93,8	-35,1	105,0	70,8	89,8	-14,5	+26,8	98,2	95,5	73,2	-25,5	-23,4	102,2	96,8	-5,3	
98,6	+20,1	110,2	87,9	136,5	+25,7	+57,6	93,3	107,2	81,3	-12,9	-24,2	100,4	100,2	-0,2	
116,8	-3,3	103,7	88,2	93,9	-9,5	+6,5	120,8	106,4	95,7	-20,8	-10,1	105,5	113,6	+7,7	29.7
102,3	-11,7	91,1	73,9	81,4	-10,6	+10,1	106,2	92,7	84,1	-20,8	-9,3	100,3	99,4	-0,9	
135,6	+6,6	120,2	106,9	110,2	-8,3	+3,1	139,9	124,1	110,7	-20,9	-10,8	112,1	132,0	+17,8	
104,1	+1,2	96,7	91,4	99,0	+2,4	+8,3	92,5	98,6	92,5	-	-6,2	98,8	95,6	-3,2	DL
103,3	-2,2	96,2	91,3	99,7	+3,6	+9,2	91,0	98,3	92,1	+1,2	-6,3	100,2	94,6	-5,6	
105,1	+5,6	97,3	91,5	98,1	+0,8	+7,2	94,3	99,0	92,9	-1,5	-6,2	97,2	96,7	-0,5	
101,1	-3,6	81,9	65,4	81,4	-0,6	+24,5	80,7	87,5	72,7	-9,9	-16,9	92,5	84,1	-9,1	30
94,8	-8,3	76,6	64,9	79,5	+3,8	+22,5	77,0	83,0	73,0	-5,2	-12,0	92,5	80,0	-13,5	
113,0	+5,1	91,7	66,5	84,7	+7,6	+27,4	87,7	96,0	72,0	-17,9	-25,0	92,5	91,8	-0,8	
78,8	-37,7	80,7	77,9	80,3	-0,5	+3,1	88,6	81,9	78,0	-12,0	-4,8	107,2	85,3	-20,4	30.01
73,2	-55,9	74,5	74,0	75,6	+1,5	+2,2	87,2	81,2	73,0	-16,3	-10,1	120,4	84,2	-30,1	
82,7	-16,5	84,9	80,7	83,4	-1,8	+3,3	89,6	82,5	81,5	-9,0	-1,2	98,2	86,0	-12,4	
103,3	+0,5	82,0	64,2	81,5	-0,6	+26,9	80,0	88,1	72,2	-9,7	-18,0	91,1	84,0	-7,8	30.02
96,0	-3,8	76,7	64,4	79,8	+4,0	+23,9	76,4	83,1	73,0	-4,5	-12,2	90,9	79,8	-12,2	
118,3	+8,5	92,9	64,0	84,9	-8,6	+32,7	87,3	98,3	70,3	-19,5	-28,5	91,5	92,8	+1,4	
102,0	+2,6	98,1	94,1	99,0	+0,9	+5,2	93,4	98,4	94,0	+0,6	-4,5	99,3	95,9	-3,4	31
101,8	-0,4	97,2	92,9	98,2	+1,0	+5,7	91,9	98,1	92,7	+0,9	-5,5	99,7	95,0	-4,7	
102,4	+8,1	99,9	96,3	100,4	+0,5	+4,3	96,1	98,8	96,3	+0,2	-2,5	98,5	97,5	-1,0	
105,1	+3,2	92,9	89,5	95,0	+2,3	+6,1	91,6	97,7	89,2	-2,6	-8,7	96,4	94,7	-1,8	31.1
108,3	-3,1	92,1	90,2	92,1	-	+2,1	92,1	102,0	90,5	-1,7	-11,3	99,6	97,0	-2,6	
100,8	+14,3	93,9	88,5	99,0	+5,4	+11,9	91,0	92,0	87,4	-4,0	-5,0	92,1	91,5	-0,7	
93,0	-0,5	93,9	89,7	93,5	-0,4	+4,2	87,3	91,6	89,1	+2,1	-2,7	97,5	89,4	-8,3	31.2
93,5	-2,0	96,4	89,9	96,1	-0,3	+6,9	87,8	93,5	89,3	+1,7	-4,5	98,8	90,6	-8,3	
92,2	+2,1	89,5	89,3	89,0	-0,6	-0,3	86,3	88,3	88,6	+2,7	+0,3	98,2	87,3	-8,3	
95,3	-2,5	94,5	78,8	82,5	-12,7	+4,7	92,9	91,2	80,5	-13,3	-11,7	112,1	92,0	-17,9	31.3
93,9	-2,7	95,2	78,6	84,6	-11,1	+7,6	87,0	90,4	79,9	-8,2	-11,6	100,2	88,7	-11,5	
98,2	-1,8	93,1	79,0	78,1	-16,1	-1,1	105,0	92,7	81,5	-22,4	-12,1	136,7	98,9	-27,7	
116,4	-1,8	105,1	102,2	107,0	+1,8	+4,7	99,9	107,8	107,2	+7,3	-0,6	101,0	103,9	+2,9	31.4
111,7	-7,4	105,0	98,1	101,4	-3,4	+3,4	99,4	104,8	100,8	+1,4	-3,8	99,8	102,1	+2,3	
123,1	+6,6	105,2	108,1	115,0	+9,3	+6,4	100,7	112,1	116,3	+15,5	+3,7	102,5	106,4	+3,8	
101,6	-9,2	90,0	82,8	88,1	-2,1	+6,4	87,9	91,9	87,4	-0,6	-4,9	98,3	89,9	-8,5	31.5
92,1	-13,4	85,2	71,5	80,0	-6,1	+11,9	80,2	85,5	76,0	-5,2	-11,1	95,1	82,9	-12,8	
115,9	-3,5	97,2	100,2	100,6	+3,5	+0,4	99,3	101,4	104,8	+5,5	+3,4	103,2	100,4	-2,7	
116,1	+12,7	113,3	113,0	119,1	+5,1	+5,4	107,2	114,2	111,8	+4,3	-2,1	101,8	110,7	+8,7	31.6
114,8	+8,9	105,4	109,2	114,6	+8,7	+4,9	102,3	107,9	107,4	+5,0	-0,5	102,5	105,1	+2,5	
118,7	+20,9	129,9	120,9	128,3	-1,2	+6,1	117,6	127,3	120,7	+2,6	-5,2	100,1	122,4	+22,3	
104,4	+3,1	95,8	91,1	103,3	+7,8	+13,4	90,6	98,5	92,3	+1,9	-6,3	96,7	94,5	-2,3	32
106,7	-1,0	101,1	97,7	112,7	+11,5	+15,4	91,6	102,4	97,3	+6,2	-5,0	102,2	97,0	-5,1	
102,7	+6,6	91,6	86,0	95,9	+4,7	+11,5	89,8	95,4	88,4	-1,6	-7,3	92,4	92,6	+0,2	
110,0	+32,7	98,6	97,0	110,5	+12,1	+13,9	92,1	101,7	98,6	+7,1	-3,0	87,6	96,9	+10,6	32.1
119,8	+21,6	112,1	98,1	111,3	-0,7	+13,5	101,1	114,4	98,0	-3,1	-14,9	99,0	107,7	+8,8	
105,2	+39,5	92,2	96,5	110,2	+19,5	+14,2	87,8	95,6	98,9	+12,6	+3,5	82,1	91,7	+11,7	
97,6	-11,2	93,5	86,9	99,2	+6,1	+14,2	88,8	95,2	87,4	-1,6	-8,2	101,8	92,0	-9,6	32.2
96,1	-9,6	94,9	97,8	115,7	+21,9	+18,3	84,1	94,6	95,5	+13,6	+1,0	102,0	89,4	-12,4	
98,9	-12,8	92,1	76,4	83,4	-9,4	+9,2	93,3	95,7	79,6	-14,7	-16,8	101,7	94,5	-7,1	
115,0	-9,7	95,9	88,8	96,2	+0,3	+8,3	93,0	101,6	91,6	-1,5	-9,8	105,6	97,3	-7,9	32.3
118,9	-8,5	102,8	95,9	105,2	+2,3	+9,7	99,9	107,3	101,8	+1,9	-5,1	108,7	103,6	-4,7	
108,7	-11,8	85,1	77,6	82,1	-3,5	+5,8	82,2	92,6	75,4	-8,3	-18,6	100,7	87,4	-13,2	
109,3	-1,8	101,7	98,1	100,7	-1,0	+2,7	98,8	104,3	98,6	-0,2	-5,5	104,0	101,5	-2,4	33
107,9	-4,3	98,8	94,8	99,0	+0,2	+4,4	96,3	102,3	95,3	-1,0	-6,8	103,0	99,3	-3,6	
110,8	+0,9	104,7	101,5	102,6	-2,0	+1,1	101,3	106,4	102,0	+0,7	-4,1	104,9	103,8	-1,0	
128,5	+4,9	116,7	122,7	122,0	+4,5	-0,6	115,8	121,2	123,4	+6,6	+1,8	112,1	118,5	+5,7	33.1
112,0	-2,1	104,6	113,1	111,2	+6,3	-1,7	106,7	110,8	113,1	+6,0	+2,1	107,3	108,8	+1,4	
144,5	+10,8	128,6	132,2	132,6	+3,1	+0,3	124,7	131,3	133,5	+7,1	+1,7	116,7	128,0	+9,7	
103,1	-3,6	96,1	89,4	92,3	-4,0	+3,2	91,4	98,6	89,8	-1,8	-8,9	101,7	95,0	-6,6	33.2
112,2	-0,9	98,4	88,9	94,0	-4,5	+5,7	94,5	101,6	90,3	-4,4	-11,1	103,6	98,0	-5,4	
93,6	-6,6	93,7	89,9	90,5	-3,4	+0,7	88,2	95,6	89,4	+1,4	-6,5	99,6	91,9	-7,7	

2 INDEX DES UMSATZES FUER
 2000
 NACH ABSCHNITTEN, UNTERABSCHNITTEN,
 DER KLASSIFIKATION DER WIRTSCHAFTS
 2.1 ORIGINAL

VOLUMEN

WZ 2003 SCHL.	WIRTSCHAFTSZWEIG		VERAENDERUNG IN % NOV. 2003 GEGEN			VERAENDERUNG IN % OKT. 2003 GEGEN			KUMULIERT		2-MONATS- DURCHSCHNITT OKT. 2003 UND NOV. 2003	
			2003	NOV.	OKT.	2003	OKT.	SEP.	JAN. 2003 BIS NOV. 2003	VER- AEND. IN % GEGEN VORJAHR	OKT. 2003 UND NOV. 2003	VER- AEND. IN % GEGEN VORJAHR
			NOV.	NOV. 2002	OKT. 2003	OKT.	OKT. 2002	SEP. 2003	NOV. 2003	NOV. 2003	NOV. 2003	NOV. 2003
33.3	HERSTELLUNG VON INDUS- TRIELLEN PROZESS- STEUERUNGSEINRICHTUNGEN	INSGESAMT	87,3	+9,1	+18,0	74,0	+24,4	-27,4	74,3	+4,4	80,7	+15,6
		INLAND	84,9	-2,1	+14,6	74,1	+18,4	-23,6	76,9	+7,4	79,5	+6,4
		AUSLAND	92,2	+38,9	+24,6	74,0	+38,8	-33,8	69,3	-1,7	83,1	+38,7
33.4	HERSTELLUNG VON OPTI- SCHEN UND FOTOGRAFI- SCHEN GERAETEN	INSGESAMT	92,7	-8,1	-2,6	95,2	-1,7	-3,0	90,4	-9,3	94,0	-5,0
		INLAND	110,3	+15,0	+8,8	101,4	+6,8	-4,6	96,2	-4,0	105,9	+11,0
		AUSLAND	77,5	-26,3	-13,7	89,8	-8,7	-1,4	85,4	-14,1	83,7	-17,8
33.5	HERSTELLUNG VON UHREN	INSGESAMT	92,5	-11,2	-10,7	103,6	-2,8	+7,0	84,5	-11,6	98,1	-6,9
		INLAND	78,0	-22,3	-16,5	93,4	-8,5	+10,5	74,5	-13,5	85,7	-15,4
		AUSLAND	107,3	-0,6	-5,8	113,9	+2,4	+4,2	94,7	-10,1	110,6	+0,9
DM	FAHRZEUGBAU	INSGESAMT	117,4	+0,6	+3,3	113,6	-2,2	+0,2	107,0	+1,2	115,5	-0,8
		INLAND	113,4	+2,2	+4,2	108,8	-2,4	-2,6	103,6	+3,6	111,1	-0,2
		AUSLAND	120,4	-0,3	+2,8	117,1	-2,0	+2,2	109,6	-0,3	118,8	-1,2
34	HERSTELLUNG VON KRAFTWAGEN UND KRAFTWAGENTEILEN	INSGESAMT	118,4	+0,8	+3,8	114,1	-0,2	+0,1	107,5	+1,4	116,3	+0,3
		INLAND	113,5	+3,9	+3,6	109,6	+3,9	-0,7	103,7	+3,6	111,6	+3,9
		AUSLAND	121,9	-1,2	+3,9	117,3	-2,7	+0,6	110,2	+0,1	119,6	-2,0
34.1	HERSTELLUNG VON KRAFTWAGEN UND KRAFTWAGENMOTOREN	INSGESAMT	116,9	-0,3	+7,6	108,6	-2,8	-1,4	104,5	+0,2	112,8	-1,5
		INLAND	108,0	+5,7	+9,6	98,5	+2,5	-5,2	97,3	+4,0	103,3	+4,1
		AUSLAND	121,5	-2,7	+6,8	113,8	-4,8	+0,4	108,2	-1,3	117,7	-3,8
34.2	HERSTELLUNG VON KAROS- SERIEN, AUFBAUTEN UND ANHAENGERN	INSGESAMT	105,6	-4,0	-1,0	106,7	-4,5	+2,2	100,7	-	106,2	-4,2
		INLAND	88,3	-7,3	-0,5	88,7	-5,3	+6,6	83,1	-5,1	88,5	-6,3
		AUSLAND	137,0	+0,1	-1,6	139,2	-3,7	-2,6	132,6	+6,3	138,1	-1,8
34.3	H.V. TEILEN UND ZUBE- HOER FUER KRAFTWAGEN UND KRAFTWAGENMOTOREN	INSGESAMT	123,8	+3,9	-4,1	129,1	+6,5	+3,2	116,0	+4,5	126,5	+5,2
		INLAND	125,2	+3,0	-3,0	129,1	+6,7	+4,3	116,0	+4,1	127,2	+4,9
		AUSLAND	121,8	+5,1	-5,6	129,0	+6,1	+1,7	115,9	+4,9	125,4	+5,6
35	SONSTIGER FAHRZEUGBAU	INSGESAMT	109,9	+0,2	+0,1	109,8	-15,9	+1,3	103,7	-	109,9	-8,6
		INLAND	113,0	-8,5	+8,8	103,9	-31,6	-13,6	103,0	+3,7	108,5	-21,2
		AUSLAND	106,9	+10,5	-7,3	115,3	+4,2	+18,6	104,3	-3,3	111,1	+7,1
35.1	SCHIFF- UND BOOTSBAU	INSGESAMT	85,2	+25,3	+16,7	73,0	-72,8	-42,4	97,6	-16,6	79,1	-52,9
		INLAND	100,9	-9,4	+70,2	59,3	-87,8	-67,5	86,3	-21,8	80,1	-73,1
		AUSLAND	73,6	+105,6	-11,4	83,1	-22,6	-2,9	105,9	-13,1	78,4	+9,5
35.2	BAHNINDUSTRIE	INSGESAMT	142,9	+24,6	+8,4	131,8	+38,2	+11,7	118,1	+16,9	137,4	+30,7
		INLAND	115,0	+18,7	+4,3	110,3	+40,0	+10,6	102,1	+15,1	112,7	+28,2
		AUSLAND	265,7	+36,7	+17,3	226,6	+33,4	+14,2	188,7	+20,9	246,2	+35,1
35.3	LUFT- UND RAUMFAHRZEUGBAU	INSGESAMT	110,6	-9,5	-5,0	116,4	+9,5	+12,9	100,9	+0,8	113,5	-0,7
		INLAND	126,1	-18,4	+4,8	120,3	+13,8	-3,1	108,1	+8,3	123,2	-5,3
		AUSLAND	101,7	-2,1	-10,9	114,1	+6,9	+25,1	96,7	-3,6	107,9	+2,5
35.4	H.V. KRAFTRAEDERN, FAHRRADERN UND BEHINDERTENFAHRZEUGEN	INSGESAMT	78,5	-13,6	-7,5	84,9	-6,0	+0,2	110,5	-1,5	81,7	-9,8
		INLAND	75,3	-16,6	-9,3	83,0	-7,7	+0,9	111,1	-2,2	79,2	-12,1
		AUSLAND	98,9	+4,1	+1,9	97,1	+4,5	-2,9	106,6	+2,7	98,0	+4,3
DN	H.V. MOEBELN, SCHMUCK, MUSIK- INSTR., SPORTGER., SPIELWAREN U. SONST. ERZEUGN.; RECYCLING	INSGESAMT	96,2	-1,2	-2,1	98,3	-1,1	+3,4	84,9	-4,3	97,3	-1,1
		INLAND	91,9	-2,8	-2,3	94,1	-1,2	+4,4	80,8	-5,6	93,0	-2,0
		AUSLAND	111,8	+3,6	-2,0	114,1	-0,2	+0,6	100,2	+0,5	113,0	+1,7
36.1	HERSTELLUNG VON MOEBELN	INSGESAMT	89,5	-2,4	-1,3	90,7	-1,4	+1,3	80,6	-5,3	90,1	-2,0
		INLAND	86,4	-3,0	-1,4	87,6	-1,9	+1,6	77,5	-6,4	87,0	-2,5
		AUSLAND	104,8	+0,6	-1,1	106,0	+1,0	-0,1	96,3	+0,2	105,4	+0,8
36.11	HERSTELLUNG VON SITZ- MOEBELN	INSGESAMT	100,8	+0,6	-0,2	101,0	+3,3	+0,6	90,6	-2,8	100,9	+1,9
		INLAND	101,1	+1,8	+0,6	100,5	+4,3	+0,6	89,3	-3,3	100,8	+3,0
		AUSLAND	98,8	-5,3	-5,0	104,0	-0,6	+1,0	97,3	-0,1	101,4	-3,0
36.12	HERSTELLUNG VON BUERO- UND LADENMOEBELN	INSGESAMT	77,2	-9,1	-1,8	78,6	-6,9	-8,5	69,8	-13,7	77,9	-8,0
		INLAND	73,8	-9,4	-1,1	74,6	-9,6	-9,7	66,9	-16,0	74,2	-9,5
		AUSLAND	99,8	-6,6	-4,8	104,8	+8,0	-2,7	89,3	-0,6	102,3	+0,4
36.13	HERSTELLUNG VON KUECHENMOEBELN	INSGESAMT	87,4	-3,0	-1,8	89,0	-1,5	+1,0	77,6	-4,8	88,2	-2,3
		INLAND	80,4	-6,9	-2,3	82,3	-3,6	+1,0	72,1	-6,4	81,4	-5,2
		AUSLAND	115,3	+9,9	-0,2	115,5	+4,9	+1,2	99,1	-0,1	115,4	+7,3
36.2	HERSTELLUNG VON SCHMUCK U. AE. ERZEUGNISSEN	INSGESAMT	89,4	-10,7	-7,3	96,4	-8,2	+22,2	69,9	-11,2	92,9	-9,5
		INLAND	81,3	-14,1	-6,3	86,8	-11,8	+18,7	63,3	-12,4	84,1	-12,9
		AUSLAND	108,1	-4,4	-8,8	118,5	-1,9	+28,0	87,3	-8,6	113,3	-3,2
36.5	HERSTELLUNG VON SPIEL- WAREN	INSGESAMT	143,8	+6,0	-5,2	151,7	+10,0	+14,1	102,0	+6,8	147,8	+8,0
		INLAND	148,9	+8,4	+0,3	148,4	+14,4	+22,7	95,3	+6,7	148,7	+11,3
		AUSLAND	131,6	-0,2	-17,7	159,9	+1,9	-1,5	118,1	+7,2	145,8	+1,0
37	RECYCLING	INSGESAMT	115,5	-1,9	-6,5	123,5	+1,5	+2,1	116,5	-0,7	119,5	-0,2
		INLAND	113,8	-5,3	-6,4	121,6	-1,0	+3,6	115,4	-1,6	117,7	-3,1
		AUSLAND	121,0	+10,3	-6,6	129,5	+9,7	-2,3	119,8	+2,2	125,3	+10,0

STBA, FS 4, R 2.2, 11/2003

LAND

DAS VERARBEITENDE GEWERBE
= 100
ABTEILUNGEN, GRUPPEN UND KLASSEN
ZWEIGE, AUSGABE 2003 (WZ 2003)
WERT

INDEX

2002 NOV.	VER- AEND. IN % GEGEN NOV. 2001	2002 3. VJ	2003 2. VJ	2003 3. VJ	VERAENDERUNG IN % 3. VJ 2003 GEGEN		2002 1. HJ	2002 2. HJ	2003 1. HJ	VERAENDERUNG IN % 1. HJ 2003 GEGEN		2001	2002	VER- AEND. IN % GEGEN 2001	WZ 2003 SCHL.
					3. VJ 2002	2. VJ 2003				1. HJ 2002	2. HJ 2002				
80,0	-28,2	75,6	71,4	86,3	+14,2	+20,9	69,5	79,2	66,2	-4,7	-16,4	90,5	74,4	-17,8	33.3
86,7	-26,8	77,4	73,5	89,2	+15,2	+21,4	67,6	83,5	69,8	+3,3	-16,4	85,8	75,5	-12,0	
66,4	-31,5	71,7	67,0	80,6	+12,4	+20,3	73,4	70,5	59,1	-19,5	-16,2	100,1	71,9	-28,2	
100,9	+0,2	100,8	86,4	90,4	-10,3	+4,6	99,5	97,7	89,2	-10,4	-8,7	99,6	98,6	-1,0	33.4
95,9	-7,8	104,5	90,4	98,4	-5,8	+8,8	99,6	98,9	91,8	-7,8	-7,2	102,9	99,2	-3,6	
105,2	+7,6	97,6	82,9	83,6	-14,3	+0,8	99,5	96,6	86,9	-12,7	-10,0	96,8	98,1	+1,3	
104,2	-3,1	87,9	81,1	80,1	-8,9	-1,2	96,3	95,2	82,2	-14,6	-13,7	100,1	95,7	-4,4	33.5
100,4	-3,5	80,1	71,9	73,8	-7,9	+2,6	84,0	88,5	71,1	-15,4	-19,7	99,9	86,3	-13,6	
108,0	-2,8	95,7	90,5	86,5	-9,6	-4,4	108,6	102,0	93,4	-14,0	-8,4	100,3	105,3	+5,0	
116,7	-0,3	103,2	108,1	102,8	-0,4	-4,9	103,4	107,9	106,3	+2,8	-1,5	106,4	105,7	-0,7	DM
111,0	-	96,9	107,1	100,1	+3,3	-6,5	97,9	102,5	102,8	+5,0	+0,3	102,2	100,2	-2,0	
120,8	-0,6	107,9	108,8	104,7	-3,0	-3,8	107,5	111,9	109,0	+1,4	-2,6	109,4	109,7	+0,3	
117,5	+3,2	103,5	108,6	101,6	-1,8	-6,4	104,0	106,4	107,5	+3,4	+1,0	106,2	105,2	-0,9	34
109,2	-0,3	98,5	107,8	99,0	+0,5	-8,2	98,6	100,5	103,4	+4,9	+2,9	102,7	99,5	-3,1	
123,4	+5,5	107,0	103,2	103,4	-3,4	-5,3	107,8	110,5	110,4	+2,4	-0,1	108,7	109,1	+0,4	
117,3	+4,8	102,0	106,9	97,8	-4,1	-8,5	102,0	105,2	105,0	+2,9	-0,2	104,7	103,6	-1,1	34.1
102,2	-1,2	91,1	106,6	91,9	+0,9	-13,8	93,1	93,9	98,0	+5,3	+4,4	97,9	93,5	-4,5	
124,9	+7,5	107,4	107,0	100,9	-6,1	-5,7	106,6	110,9	108,7	+2,0	-2,0	108,1	108,7	+0,6	
110,0	+5,9	96,2	100,5	98,5	+2,4	-2,0	99,6	101,5	99,9	+0,3	-1,6	100,7	100,6	-0,1	34.2
95,3	+1,2	84,1	84,2	79,2	-5,8	-6,9	87,0	88,2	83,2	-4,4	-5,7	94,9	87,6	-7,7	
136,9	+12,5	118,1	129,9	133,5	+13,0	+2,8	122,6	125,8	130,2	+6,2	+3,5	111,4	124,2	+11,5	
119,2	-0,9	108,3	114,2	111,5	+3,0	-2,4	109,4	110,0	114,7	+4,8	+4,3	110,9	109,7	-1,1	34.3
121,5	+0,7	111,4	112,9	112,2	+0,7	-0,6	108,2	112,1	114,1	+5,5	+1,8	110,9	110,1	-0,7	
115,9	-3,3	103,8	116,0	110,3	+6,3	-4,9	111,1	106,9	115,5	+4,0	+8,0	110,9	109,0	-1,7	
109,7	-22,5	101,3	103,5	112,2	+10,8	+8,4	99,5	120,1	97,4	-2,1	-18,9	107,5	109,8	+2,1	35
123,5	+1,9	85,9	102,0	107,6	+25,3	+5,5	93,3	115,7	98,9	+6,0	-14,5	98,5	104,5	+6,1	
96,7	-39,8	115,8	105,0	116,5	+0,6	+11,0	105,3	124,3	96,0	-8,8	-22,8	115,9	114,8	-0,9	
68,0	-71,5	135,1	84,7	163,3	+20,9	+92,8	90,9	163,4	70,8	-22,1	-56,7	112,1	127,1	+13,4	35.1
111,4	-38,5	60,2	84,8	120,3	+99,8	+41,9	73,1	173,8	71,5	-2,2	-58,9	89,1	123,4	+38,5	
35,8	-87,3	190,8	84,6	195,4	+2,4	+131,0	104,1	155,7	70,3	-32,5	-54,8	129,2	129,9	+0,5	
114,7	+4,6	106,2	113,5	125,5	+18,2	+10,6	97,1	113,9	108,1	+11,3	-5,1	98,9	105,5	+6,7	35.2
96,9	-7,0	94,2	96,4	110,1	+16,9	+14,2	86,3	100,5	94,6	+9,6	-5,9	92,5	93,4	+1,0	
194,4	+44,8	159,9	188,6	193,2	+20,8	+2,4	145,5	173,7	167,4	+15,1	-3,6	127,6	159,6	+25,1	
122,2	-5,5	92,3	102,9	97,2	+5,3	-5,5	99,3	113,9	98,5	-0,8	-13,5	108,9	106,6	-2,1	35.3
154,5	+27,5	90,0	102,4	109,6	+21,8	+7,0	94,5	115,5	102,4	+8,4	-11,3	103,3	105,0	+1,6	
103,9	-22,4	93,5	103,2	90,2	-3,5	-12,6	102,1	113,0	96,2	-5,8	-14,9	112,1	107,5	-4,1	
90,9	+6,1	84,6	137,9	83,1	-1,8	-39,7	133,3	84,0	133,8	+0,4	+59,3	106,9	108,7	+1,7	35.4
90,3	+3,8	84,4	141,6	81,0	-4,0	-42,8	136,0	83,9	136,8	+0,6	+63,1	108,0	109,9	+1,8	
95,0	+23,5	85,4	114,7	96,2	+12,6	-16,1	116,2	85,1	114,7	-1,3	+34,8	99,5	100,7	+1,2	
97,4	-10,0	83,8	80,9	80,3	-4,2	-0,7	87,8	88,3	83,1	-5,4	-5,9	97,5	88,1	-9,6	DN
94,5	-12,4	80,4	76,7	75,3	-6,3	-1,8	85,1	84,8	79,4	-6,7	-6,4	95,9	85,0	-11,4	
107,9	-1,4	96,3	96,1	98,6	+2,4	+2,6	97,6	100,9	96,7	-0,9	-4,2	103,2	99,3	-3,8	
91,7	-13,0	79,0	77,7	75,0	-5,1	-3,5	85,9	83,0	80,3	-6,5	-3,3	96,9	84,5	-12,8	36.1
89,1	-14,7	76,5	74,4	71,6	-6,4	-3,8	83,9	80,4	77,3	-7,9	-3,9	95,3	82,1	-13,9	
104,2	-5,7	91,2	93,8	91,7	+0,5	-2,2	95,8	95,6	95,5	-0,3	-0,1	104,5	95,7	-8,4	
100,2	-9,2	83,7	88,5	81,9	-2,2	-7,5	96,1	89,4	91,6	-4,7	+2,5	103,6	92,7	-10,5	36.11
99,3	-10,2	83,2	87,4	80,4	-3,4	-8,0	95,1	88,4	90,0	-5,4	+1,8	102,7	91,7	-10,7	
104,3	-4,2	85,8	94,5	85,6	+4,4	-5,2	100,8	94,3	99,8	-1,0	+5,8	108,1	97,6	-9,7	
84,9	-17,7	80,5	65,9	72,3	-10,2	+9,7	79,9	81,8	65,9	-17,5	-19,4	97,9	80,8	-17,5	36.12
81,5	-18,6	78,6	62,9	69,7	-11,3	+10,8	79,2	78,8	63,0	-20,5	-20,1	96,4	79,0	-18,0	
106,8	-12,7	93,2	86,2	89,4	-4,1	+3,7	84,1	101,0	84,9	+1,0	-15,9	107,4	92,6	-13,8	
90,1	-10,2	76,9	76,6	73,1	-4,9	-4,6	80,8	79,8	76,3	-5,6	-4,4	89,2	80,3	-10,0	36.13
86,4	-12,8	71,8	70,0	67,6	-5,8	-3,4	76,6	75,3	71,3	-6,9	-5,3	87,1	76,0	-12,7	
104,9	-0,2	97,0	102,3	94,5	-2,6	-7,6	97,6	97,2	95,9	-1,7	-1,3	97,4	97,4	-	
100,1	-8,9	71,7	65,4	64,1	-10,6	-2,0	74,3	83,1	65,1	-12,4	-21,7	89,8	78,7	-12,4	36.2
94,7	-13,8	65,8	58,5	57,4	-12,8	-1,9	67,4	77,7	59,4	-11,9	-23,6	91,0	72,5	-20,3	
113,1	+3,0	86,6	83,4	81,1	-6,4	-2,8	92,9	96,6	81,7	-12,1	-15,4	87,2	94,7	+8,6	
135,7	-7,9	97,3	80,3	108,0	+11,0	+34,5	80,9	110,5	83,7	+3,5	-24,3	98,3	95,7	-2,6	36.5
137,4	-13,0	85,4	72,9	93,2	+9,1	+27,8	76,5	103,9	78,6	+2,7	-24,4	97,4	90,2	-7,4	
131,9	+7,2	125,1	98,4	143,8	+14,9	+46,1	91,3	125,9	96,0	+5,1	-23,7	100,4	108,6	+8,2	
117,7	+8,6	118,1	119,5	111,1	-5,9	-7,0	116,0	115,2	118,2	+1,9	+2,6	101,2	115,6	+14,2	37
120,2	+8,7	120,5	119,2	109,3	-9,3	-8,3	114,3	117,7	117,7	+3,0	-	101,9	116,0	+13,8	
109,7	+8,3	110,2	120,2	116,9	+6,1	-2,7	121,8	107,3	119,4	-2,0	+11,3	99,1	114,5	+15,5	

DEUTSCHLAND
2 INDEX DES UMSATZES FUER DAS VERARBEITENDE GEWERBE
2000 = 100

2.2 ZEITREIHENANALYSE
WERTINDEX

WZ2003 SCHL.	WIRTSCHAFTSZWEIG		ORIGINALWERT		SAISON- BEREINIGTER WERT X-12-ARIMA		GLATTE KOMPONENTE BV4	
			2003 NOV.	VERAEND. GEGENUEBER VORJAHRES- MONAT IN %	2003 NOV.	VERAEND. GEGENUEBER VORMONAT IN %	2003 NOV.	VERAEND. GEGENUEBER VORMONAT IN %
C-D	VERARBEITENDES GEWERBE SOWIE BERGBAU UND GEWINNUNG VON STEINEN UND ERDEN	INSGESAMT	105,3	-0,1	103,0	+1,7	100,8	+0,1
		INLAND	101,1	-0,5	98,8	+1,5	97,0	-0,1
		AUSLAND	112,5	+0,6	110,3	+2,0	107,3	+0,3
	VORLEISTUNGSGUETER- PRODUZENTEN	INSGESAMT	100,7	+0,1	100,7	+1,1	99,1	+0,2
		INLAND	98,5	-0,4	97,5	+1,5	95,7	+0,1
		AUSLAND	104,6	+0,9	106,4	+0,8	105,0	+0,5
	INVESTITIONSGUETER- PRODUZENTEN	INSGESAMT	112,5	+1,1	107,7	+4,1	103,3	-0,1
INLAND		107,4	+1,5	103,0	+5,0	99,1	-0,1	
AUSLAND		117,5	+0,8	112,3	+3,3	107,3	0	
GEBRAUCHSGUETER- PRODUZENTEN	INSGESAMT	98,1	-6,0	90,6	-0,9	89,7	-0,2	
	INLAND	93,8	-5,2	86,7	+0,9	85,8	-0,3	
	AUSLAND	108,3	-7,5	99,8	-4,4	99,1	+0,2	
VERBRAUCHSGUETER- PRODUZENTEN	INSGESAMT	101,5	-1,6	100,9	-1,8	102,0	+0,2	
	INLAND	98,9	-2,1	97,7	-2,2	98,8	+0,1	
	AUSLAND	113,6	+0,2	115,9	+0,2	116,9	+0,4	
ENERGIE (OHNE ABSCHNITT E)	INSGESAMT	99,7	-0,8	99,7	+3,3	95,8	-0,6	
	INLAND	98,6	-2,2	98,4	+2,2	94,5	-0,7	
	AUSLAND	125,7	+34,3	131,4	+29,2	126,6	+2,1	
C	BERGBAU UND GEWINNUNG VON STEINEN UND ERDEN	INSGESAMT	104,4	+2,9	97,6	+0,7	96,9	0
		INLAND	103,7	+2,7	96,4	+0,8	95,5	-0,2
		AUSLAND	112,1	+2,0	115,8	-1,4	113,3	+1,3
CA	KOHLENBERGBAU, TORFGEWINNUNG, GEW. V. ERDOEL U. ERDGAS, BERG- BAU A. URAN- U. THORIUMERZE	INSGESAMT	106,8	+6,9	99,6	-4,0	101,0	0
		INLAND	106,3	+6,5	97,7	-4,2	99,9	-0,1
		AUSLAND	124,2	+20,1	168,9	-0,5	132,8	+2,7
10	KOHLENBERGBAU, TORFGEWINNUNG	INSGESAMT	93,1	+0,8	85,7	-3,7	87,8	-0,1
		INLAND	93,0	+0,6	85,1	-4,4	87,5	-0,1
		AUSLAND	95,3	+3,9	101,1	+13,6	95,8	+0,6
11	GEW. V. ERDOEL U. ERDGAS, ERBRINGUNG DAMIT VERBUN- DENER DIENSTLEISTUNGEN	INSGESAMT	123,9	+13,5	125,2	+2,0	117,4	+0,4
		INLAND	122,5	+12,6	123,0	+3,2	114,9	+0,2
		AUSLAND	216,2	+53,8	277,1	-26,1	249,8	+5,0
CB	ERZBERGBAU, GEWINNUNG VON STEINEN UND ERDEN, SONST- TIGER BERGBAU	INSGESAMT	100,7	-3,1	92,4	+0,3	90,5	-0,2
		INLAND	99,5	-3,3	90,8	+1,0	88,2	-0,2
		AUSLAND	108,0	-3,7	104,7	-4,3	106,2	+0,5
D	VERARBEITENDES GEWERBE	INSGESAMT	105,3	-0,1	103,1	+1,8	100,8	0
		INLAND	101,1	-0,5	98,8	+1,5	97,0	-0,1
		AUSLAND	112,5	+0,6	110,3	+2,0	107,2	+0,2
DA	ERNAHRUNGSGEWERBE UND TABAKVERARBEITUNG	INSGESAMT	105,3	-0,2	104,3	-2,3	106,5	+0,2
		INLAND	102,9	-1,3	102,1	-2,9	104,5	+0,1
		AUSLAND	123,5	+8,0	120,3	+0,8	121,1	+0,9
15	ERNAHRUNGSGEWERBE	INSGESAMT	106,7	0	105,1	-2,4	107,2	+0,2
		INLAND	104,5	-0,9	103,0	-2,8	105,3	+0,2
		AUSLAND	122,7	+6,8	119,8	-0,1	121,1	+0,8
16	TABAKVERARBEITUNG	INSGESAMT	94,3	-2,1	97,9	-1,6	100,7	-0,2
		INLAND	91,0	-4,5	95,6	-2,8	98,9	-0,4
		AUSLAND	133,6	+23,6	126,2	+11,8	122,9	+2,5
DB	TEXTIL- UND BEKLEIDUNGS- GEWERBE	INSGESAMT	76,8	-8,6	83,5	-2,5	84,3	-0,5
		INLAND	75,4	-8,2	79,6	-2,2	79,8	-0,6
		AUSLAND	79,5	-9,6	91,8	-2,9	93,6	-0,4
17	TEXTILGEWERBE	INSGESAMT	88,3	-8,3	85,2	-2,1	85,8	-0,7
		INLAND	84,7	-8,4	80,7	-2,1	80,9	-0,7
		AUSLAND	94,9	-8,2	93,6	-2,1	94,8	-0,6
18	BEKLEIDUNGSGEWERBE	INSGESAMT	60,5	-8,7	81,2	-3,0	82,2	-0,1
		INLAND	63,5	-7,4	78,2	-2,5	78,3	-0,4
		AUSLAND	52,9	-12,4	88,6	-4,3	91,8	0
DC	LEDERGEWERBE	INSGESAMT	83,1	+1,6	102,6	-3,3	98,6	+1,1
		INLAND	80,1	-0,9	98,6	-4,5	93,7	+0,9
		AUSLAND	90,9	+7,8	113,0	-0,4	111,4	+1,6
DD	HOLZGEWERBE (OHNE HERSTELLUNG VON MOEBELN)	INSGESAMT	96,8	-1,5	90,1	+0,3	89,5	+0,2
		INLAND	90,9	-3,0	83,4	-0,2	82,7	+0,1
		AUSLAND	128,3	+4,9	126,1	+2,6	125,8	+0,7
DE	PAPIER-, VERLAGS- UND DRUCKGEWERBE	INSGESAMT	98,4	-4,2	93,7	-0,8	94,0	0
		INLAND	96,4	-4,4	91,2	-0,7	91,5	-0,1
		AUSLAND	107,5	-3,3	104,8	-1,5	104,6	+0,1

STBA, FS 4, R 2.2, 11/2003

DEUTSCHLAND

2 INDEX DES UMSATZES FUER DAS VERARBEITENDE GEWERBE
2000 = 1002.2 ZEITREIHENANALYSE
WERTINDEX

WZ2003 SCHL.	WIRTSCHAFTSZWEIG		ORIGINALWERT		SAISON- BEREINIGTER WERT X-12-ARIMA		GLATTE KOMPONENTE BV4	
			2003 NOV.	VERAEND. GEGENUEBER VORJAHRES- MONAT IN %	2003 NOV.	VERAEND. GEGENUEBER VORMONAT IN %	2003 NOV.	VERAEND. GEGENUEBER VORMONAT IN %
21	PAPIERGEWERBE	INSGESAMT INLAND AUSLAND	101,8 99,7 105,7	-4,7 -5,9 -2,4	99,8 96,6 105,6	-1,7 -1,7 -1,6	99,9 96,8 105,5	-0,2 -0,5 +0,1
21.1	HERSTELLUNG VON HOLZ- UND ZELLSTOFF, PAPIER, KARTON UND PAPPE	INSGESAMT INLAND AUSLAND	94,2 91,6 96,8	-6,2 -7,8 -4,4	92,8 89,0 96,6	-1,3 +0,2 -2,4	91,6 87,2 96,1	-0,4 -0,7 0
21.2	HERSTELLUNG VON WAREN AUS PAPIER, KARTON UND PAPPE	INSGESAMT INLAND AUSLAND	109,7 105,0 129,2	-3,3 -4,6 +1,8	107,1 101,5 129,6	-2,0 -2,8 +0,3	108,4 103,0 130,4	-0,2 -0,3 +0,4
22	VERLAGSGEW., DRUCKGEW., VER- VIELFAELTIG. V. BESPIELTEN TON-, BILD- U. DATENTRAEGERN	INSGESAMT INLAND AUSLAND	96,2 94,9 113,3	-3,9 -3,6 -6,2	89,7 88,7 102,5	-0,2 -0,1 -1,2	90,0 89,1 101,5	0 +0,1 -0,1
22.1	VERLAGSGEWERBE	INSGESAMT INLAND AUSLAND	95,0 94,8 97,8	-0,1 -0,3 +4,3	90,0 89,9 91,8	+1,1 +1,1 +0,8	90,2 90,0 96,3	+0,2 +0,3 +0,3
22.2	DRUCKGEWERBE	INSGESAMT INLAND AUSLAND	94,7 92,8 112,1	-6,6 -6,6 -6,8	87,8 86,3 102,4	-1,8 -1,7 -1,6	89,0 87,2 105,4	-0,2 -0,2 +0,1
DF	KOKEREI, MINERALOELVER- ARBEITUNG, H.U. VERARB. V. SPALT- U. BRUTSTOFFEN	INSGESAMT INLAND AUSLAND	98,7 97,5 125,9	-1,9 -3,5 +36,0	99,8 98,5 130,0	+3,5 +2,5 +25,7	95,1 93,7 125,5	-0,6 -0,7 +1,9
DG	HERSTELLUNG VON CHEMISCHEN ERZEUGNISSEN	INSGESAMT INLAND AUSLAND	97,6 95,6 99,6	-0,8 +0,5 -1,9	100,5 97,3 103,6	+0,6 0 +1,3	100,1 96,4 103,5	+0,2 +0,1 +0,3
24.1	HERSTELLUNG VON CHEMISCHEN GRUNDSTOFFEN	INSGESAMT INLAND AUSLAND	91,3 90,0 92,3	0 +2,0 -1,7	94,7 92,0 97,0	+2,2 -0,1 +4,1	93,9 92,2 95,1	+0,1 0 +0,1
24.4	HERSTELLUNG VON PHARMA- ZEUTISCHEN ERZEUGNISSEN	INSGESAMT INLAND AUSLAND	110,2 107,4 113,2	-3,8 +2,1 -9,0	112,1 107,9 116,6	-1,0 +0,1 -2,0	111,9 104,6 119,5	+0,3 +1,0 -0,3
24.7	HERSTELLUNG VON CHEMIE- FASERN	INSGESAMT INLAND AUSLAND	87,6 80,9 90,7	+0,2 -8,7 +4,5	89,2 80,7 93,2	+4,9 +4,1 +5,2	88,9 77,9 93,8	-0,4 -1,0 -0,3
DH	HERSTELLUNG VON GUMMI- UND KUNSTSTOFFWAREN	INSGESAMT INLAND AUSLAND	108,6 103,1 121,2	+2,1 +1,2 +4,1	106,6 100,2 121,0	+0,3 +0,1 +0,6	105,9 99,5 120,5	+0,3 +0,3 +0,4
25.1	HERSTELLUNG VON GUMMI- WAREN	INSGESAMT INLAND AUSLAND	112,8 107,6 121,6	-0,4 -4,6 +6,5	109,7 103,1 120,8	-3,2 -5,8 +0,8	110,9 103,5 123,2	0 -0,2 +0,3
25.2	HERSTELLUNG VON KUNST- STOFFWAREN	INSGESAMT INLAND AUSLAND	107,6 102,0 121,1	+2,8 +2,5 +3,4	105,8 99,5 121,1	+1,1 +1,4 +0,6	104,7 98,5 119,6	+0,4 +0,3 +0,5
DI	GLASGEWERBE, H.V. KERAMIK, VERARBEITUNG VON STEINEN UND ERDEN	INSGESAMT INLAND AUSLAND	90,2 86,0 108,7	-1,7 -1,8 -1,3	88,9 84,2 109,8	+1,7 +1,8 +1,5	87,7 83,1 107,9	+0,1 +0,1 0
26.1	HERSTELLUNG VON GLAS UND GLASWAREN	INSGESAMT INLAND AUSLAND	101,4 99,8 104,5	-4,2 -3,9 -4,9	97,2 93,8 104,1	-1,0 +0,3 -3,3	95,1 90,6 103,8	-0,2 0 -0,6
26.6	HERSTELLUNG VON ERZEUG- NISSEN AUS BETON, ZEMENT UND GIPS	INSGESAMT INLAND AUSLAND	83,2 81,8 124,6	-1,0 -1,6 +11,8	82,7 81,2 130,0	+3,0 +2,7 +10,0	81,8 80,5 121,8	+0,2 +0,2 +1,3
DJ	METALLERZEUGUNG UND -BE- ARBEITUNG, HERSTELLUNG VON METALLERZEUGNISSEN	INSGESAMT INLAND AUSLAND	102,9 100,5 109,1	+0,9 +0,4 +2,2	101,8 98,8 109,2	+0,3 +0,6 -0,6	98,9 96,0 106,2	-0,1 -0,3 +0,4
27	METALLERZEUGUNG UND -BEARBEITUNG	INSGESAMT INLAND AUSLAND	101,6 101,4 102,1	+0,5 +1,6 -1,2	101,3 101,6 100,9	-0,1 +1,8 -3,1	99,3 98,8 100,4	0 0 +0,2
27.1	ERZEUGUNG VON ROHEISEN, STAHL UND FERROLEGIE- RUNGEN	INSGESAMT INLAND AUSLAND	106,8 110,4 100,8	+1,2 +4,3 -4,2	105,6 110,4 97,6	-1,6 -0,4 -3,8	104,2 107,6 98,2	-0,3 -0,2 -0,6
27.5	GIESSEREIEN	INSGESAMT INLAND AUSLAND	119,5 114,6 136,1	+3,5 +1,8 +8,3	117,6 112,9 133,9	+6,3 +6,3 +6,4	111,0 106,0 127,9	+0,2 0 +0,7

STBA, FS 4, R 2.2, 11/2003

DEUTSCHLAND
2 INDEX DES UMSATZES FUER DAS VERARBEITENDE GEMERBE
2000 = 100

2.2 ZEITREIHENANALYSE
WERTINDEX

WZ2003 SCHL.	WIRTSCHAFTSZWEIG		ORIGINALWERT		SAISON- BEREINIGTER WERT X-12-ARIMA		GLATTE KOMPONEN- TE BV4	
			2003	VERAEND. GEGENUEBER VORJAHRES- MONAT IN %	2003	VERAEND. GEGENUEBER VORMONAT IN %	2003	VERAEND. GEGENUEBER VORMONAT IN %
			NOV.		NOV.		NOV.	
28	HERSTELLUNG VON METALL- ERZEUGNISSEN	INSGESAMT	103,9	+1,2	102,1	+0,5	98,5	-0,2
		INLAND	99,9	-0,3	97,1	-0,1	94,3	-0,4
		AUSLAND	118,4	+6,2	120,4	+2,3	114,7	+0,7
28.1	STAHL- UND LEICHTMETALL- BAU	INSGESAMT	96,6	-2,8	90,9	-3,7	90,1	-0,1
		INLAND	92,9	-3,4	86,5	-2,9	85,7	-0,2
		AUSLAND	127,6	+0,6	127,4	-7,9	125,3	+0,6
DK	MASCHINENBAU	INSGESAMT	108,2	+1,0	106,1	+3,4	103,0	+0,3
		INLAND	102,5	+1,5	98,2	+3,0	97,1	+0,1
		AUSLAND	114,2	+0,6	114,4	+3,7	109,3	+0,6
29.1	H.V. MASCHINEN F.D.ERZEUG. U.NUTZG.V.MECHAN.ENERGIE (O.MOT.F.LUFT-U.STRASS.F.)	INSGESAMT	112,1	+4,9	114,9	+10,3	104,1	+0,5
		INLAND	101,0	+5,5	100,4	+6,0	96,1	+0,5
		AUSLAND	124,5	+4,3	131,1	+14,3	113,3	+0,5
29.3	HERSTELLUNG VON LAND- U. FORSTWIRTSCHAFTLICHEN MASCHINEN	INSGESAMT	93,9	-3,2	113,7	+11,6	112,5	+0,4
		INLAND	56,5	-33,9	76,9	-2,8	87,1	-1,4
		AUSLAND	127,5	+18,7	146,7	+19,9	135,4	+1,3
29.4	HERSTELLUNG VON WERK- ZEUGMASCHINEN	INSGESAMT	101,2	+4,5	99,0	+5,2	99,6	+0,8
		INLAND	98,3	+0,4	93,5	+1,2	96,8	+0,3
		AUSLAND	104,2	+9,0	104,5	+9,1	102,4	+1,3
DL	H.V. BUEROMASCH., DATENVERARB. GER.U.-EINRICHTG.;ELEKTROT., FEINMECHANIK U. OPTIK	INSGESAMT	103,3	+0,1	101,0	+2,3	96,4	+0,3
		INLAND	101,4	-1,0	97,7	+1,7	94,8	+0,1
		AUSLAND	105,6	+1,1	105,0	+3,0	98,3	+0,5
30	H.V. BUEROMASCHINEN, DATENVERARBEITUNGSGERAETEN UND -EINRICHTUNGEN	INSGESAMT	81,9	-12,3	71,3	-13,5	70,9	+0,1
		INLAND	76,1	-14,0	66,4	-8,0	67,1	-1,0
		AUSLAND	92,8	-9,4	80,6	-20,7	78,1	+2,1
31	HERSTELLUNG VON GERAETEN DER ELEKTRIZITAETSERZEU- GUNG, -VERTEILUNG U.AE.	INSGESAMT	106,9	+3,7	107,4	+5,3	100,4	+0,4
		INLAND	105,0	+2,7	104,0	+4,4	98,7	+0,3
		AUSLAND	110,2	+5,2	113,2	+6,6	103,7	+0,5
32	RUNDFUNK- UND NACHRICHTEN- TECHNIK	INSGESAMT	99,5	-1,1	96,5	+5,8	91,8	+0,3
		INLAND	98,3	-4,0	92,5	-0,3	93,1	+0,1
		AUSLAND	100,5	+1,2	99,7	+10,9	90,8	+0,7
33	MEDIZIN-, MESS-, STEUER- UND REGELUNGSTECHNIK, OPTIK, H.V. UHREN	INSGESAMT	111,1	-0,7	107,7	-2,4	106,0	+0,3
		INLAND	110,9	0	106,5	+0,9	103,3	+0,1
		AUSLAND	111,3	-1,4	109,0	-5,7	108,6	+0,3
DM	FAHRZEUGBAU	INSGESAMT	120,4	+1,2	114,0	+4,8	109,2	-0,3
		INLAND	117,5	+2,9	112,2	+5,6	107,5	-0,2
		AUSLAND	122,5	+0,1	115,3	+4,1	110,4	-0,4
34	HERSTELLUNG VON KRAFTWAGEN UND KRAFTWAGENTEILEN	INSGESAMT	121,3	+1,3	115,7	+7,5	109,5	-0,1
		INLAND	117,8	+4,8	113,6	+7,9	108,1	0
		AUSLAND	123,8	-1,0	117,2	+7,2	110,4	-0,3
34.1	HERSTELLUNG VON KRAFTWAGEN UND KRAFTWAGENMOTOREN	INSGESAMT	120,2	+0,3	114,0	+10,1	106,2	-0,4
		INLAND	114,2	+7,3	109,9	+12,6	103,6	0
		AUSLAND	123,4	-2,6	116,1	+8,9	107,2	-0,6
35	SONSTIGER FAHRZEUGBAU	INSGESAMT	113,1	+0,8	100,6	-15,0	107,6	-1,1
		INLAND	115,6	-8,7	102,9	-8,2	107,2	-0,8
		AUSLAND	110,7	+12,2	98,4	-20,7	112,9	-0,9
35.1	SCHIFF- UND BOOTSBAU	INSGESAMT	87,6	+25,9	77,3	-17,9	80,0	-8,8
		INLAND	102,8	-9,9	85,1	+21,9	70,2	-8,1
		AUSLAND	76,3	+108,5	71,5	-36,3	106,4	-3,8
35.3	LUFT- UND RAUMFAHRZEUGBAU	INSGESAMT	113,8	-9,0	95,9	-19,3	108,1	-0,5
		INLAND	129,6	-18,9	102,1	-14,4	114,2	-0,7
		AUSLAND	105,4	-0,6	92,3	-22,2	105,0	-0,5
DN	H.V. MOEBELN, SCHMUCK, MUSIK- INSTR., SPORTGER., SPIELWAEREN U. SONST.ERZEUGN.; RECYCLING	INSGESAMT	100,8	-1,5	92,0	+2,1	89,6	-0,1
		INLAND	96,5	-3,2	87,0	+0,7	85,1	-0,2
		AUSLAND	116,5	+4,3	110,5	+6,7	106,5	+0,4
36.1	HERSTELLUNG VON MOEBELN	INSGESAMT	94,2	-2,4	87,5	+2,2	85,0	-0,4
		INLAND	90,9	-3,3	83,9	+1,8	81,5	-0,4
		AUSLAND	110,5	+1,8	105,6	+4,1	102,0	0
37	RECYCLING	INSGESAMT	117,8	-1,4	125,0	+0,6	120,5	+0,2
		INLAND	117,0	-4,6	123,2	-0,6	119,1	-0,3
		AUSLAND	120,4	+10,0	130,6	+3,9	124,2	+1,4

STBA,FS 4,R 2.2, 11/2003

DEUTSCHLAND
2 INDEX DES UMSATZES FUER DAS VERARBEITENDE GEWERBE
2000 = 100

2.2 ZEITREIHENANALYSE
VOLUMENINDEX

WZ2003 SCHL.	WIRTSCHAFTSZWEIG		ORIGINALWERT		SAISON- BEREINIGTER WERT X-12-ARIMA		GLATTE KOMPONENTE BV4	
			2003 NOV.	VERAEND. GEGENUEBER VORJAHRES- MONAT IN %	2003 NOV.	VERAEND. GEGENUEBER VORMONAT IN %	2003 NOV.	VERAEND. GEGENUEBER VORMONAT IN %
C-D	VERARBEITENDES GEWERBE SOWIE BERGBAU UND GEWINNUNG VON STEINEN UND ERDEN	INSGESAMT	103,8	-0,2	101,6	+1,7	99,2	+0,1
		INLAND	99,3	-0,7	97,1	+1,7	95,1	0
		AUSLAND	111,5	+0,6	109,4	+2,0	106,3	+0,2
	VORLEISTUNGSGUETER- PRODUZENTEN	INSGESAMT	101,1	+0,6	101,1	+1,1	99,5	+0,4
		INLAND	98,5	-0,1	97,6	+1,3	95,7	+0,2
		AUSLAND	105,4	+1,4	107,2	+0,7	106,0	+0,6
	INVESTITIONSGUETER- PRODUZENTEN	INSGESAMT	110,6	+1,1	105,8	+3,9	101,4	-0,1
INLAND		105,7	+2,0	101,3	+4,9	97,6	-0,1	
AUSLAND		115,4	+0,4	110,2	+3,2	105,2	-0,1	
GEBRAUCHSGUETER- PRODUZENTEN	INSGESAMT	95,6	-5,8	88,2	-0,8	87,0	-0,1	
	INLAND	90,9	-4,7	84,0	+1,1	82,6	-0,2	
	AUSLAND	106,6	-7,9	98,0	-4,6	97,4	+0,2	
VERBRAUCHSGUETER- PRODUZENTEN	INSGESAMT	97,9	-2,2	97,3	-1,7	98,4	+0,1	
	INLAND	95,0	-2,9	93,7	-2,3	94,8	0	
	AUSLAND	111,8	+0,5	114,1	+0,4	115,0	+0,4	
ENERGIE (OHNE ABSCHNITT E)	INSGESAMT	97,0	-4,9	97,1	+3,3	92,1	-0,2	
	INLAND	95,2	-6,7	95,0	+2,3	89,9	-0,4	
	AUSLAND	140,2	+34,9	146,9	+21,5	145,1	+3,1	
C	BERGBAU UND GEWINNUNG VON STEINEN UND ERDEN	INSGESAMT	95,4	+0,8	88,8	+1,4	85,4	-0,5
		INLAND	94,3	+0,6	87,2	+1,6	83,6	-0,6
		AUSLAND	110,0	+1,2	113,7	-1,0	110,0	+1,1
CA	KOHLENBERGBAU, TORFGEWINNUNG, GEW. V. ERDOEL U. ERDGAS, BERG- BAU A. URAN- U. THORIUMERZE	INSGESAMT	93,9	+3,5	86,8	-4,1	84,2	-0,5
		INLAND	93,2	+3,0	84,8	-4,2	82,9	-0,7
		AUSLAND	121,1	+21,8	162,8	-2,2	125,8	+2,9
10	KOHLENBERGBAU, TORFGEWINNUNG	INSGESAMT	90,2	+3,4	83,1	-3,8	84,7	-0,1
		INLAND	90,1	+3,3	82,5	-4,4	84,3	-0,2
		AUSLAND	94,1	+6,3	100,1	+13,8	94,2	+0,7
11	GEW. V. ERDOEL U. ERDGAS, ERBRINGUNG DAMIT VERBUN- DENER DIENSTLEISTUNGEN	INSGESAMT	98,6	+3,8	98,9	+4,9	84,0	-0,8
		INLAND	97,1	+2,8	96,5	+6,7	81,7	-1,1
		AUSLAND	209,1	+54,4	264,3	-27,5	226,1	+5,3
CB	ERZBERGBAU, GEWINNUNG VON STEINEN UND ERDEN, SONSTIGER BERGBAU	INSGESAMT	97,5	-3,0	89,6	+0,4	87,2	-0,2
		INLAND	96,2	-2,8	87,8	+1,2	84,8	-0,2
		AUSLAND	106,2	-5,2	103,0	-3,9	104,1	+0,2
D	VERARBEITENDES GEWERBE	INSGESAMT	103,9	-0,2	101,7	+1,8	99,4	+0,1
		INLAND	99,4	-0,7	97,2	+1,7	95,3	0
		AUSLAND	111,5	+0,6	109,4	+2,0	106,3	+0,2
DA	ERNAEHRUNGSGEWERBE UND TABAKVERARBEITUNG	INSGESAMT	99,4	-1,2	98,1	-2,6	100,5	+0,1
		INLAND	96,6	-2,6	95,6	-3,1	98,1	-0,1
		AUSLAND	119,7	+8,1	118,4	+0,7	118,4	+0,9
15	ERNAEHRUNGSGEWERBE	INSGESAMT	101,8	-0,5	100,0	-2,8	102,8	+0,2
		INLAND	99,3	-1,7	97,7	-3,2	100,4	0
		AUSLAND	119,6	+7,3	116,6	-0,1	119,1	+0,8
16	TABAKVERARBEITUNG	INSGESAMT	80,0	-8,5	82,8	-1,7	83,1	-1,0
		INLAND	76,5	-11,4	80,2	-3,0	80,8	-1,2
		AUSLAND	121,4	+20,7	113,9	+11,7	112,2	+2,3
DB	TEXTIL- UND BEKLEIDUNGS- GEWERBE	INSGESAMT	75,9	-8,1	82,7	-2,2	83,2	-0,5
		INLAND	75,0	-7,6	79,2	-2,0	79,2	-0,5
		AUSLAND	77,9	-9,1	89,9	-2,8	91,6	-0,4
17	TEXTILGEWERBE	INSGESAMT	87,0	-7,7	83,9	-1,9	84,3	-0,6
		INLAND	83,8	-7,8	79,8	-1,8	79,9	-0,6
		AUSLAND	92,8	-7,8	91,5	-1,8	92,5	-0,5
18	BEKLEIDUNGSGEWERBE	INSGESAMT	60,3	-8,5	80,9	-2,9	81,7	-0,1
		INLAND	63,7	-7,0	78,4	-2,1	78,3	-0,3
		AUSLAND	51,9	-12,8	87,1	-4,5	90,2	0
DC	LEDERGEWERBE	INSGESAMT	79,7	+2,2	98,4	-3,1	94,3	+1,2
		INLAND	77,7	-0,6	95,6	-4,4	90,5	+0,9
		AUSLAND	84,9	+9,4	105,4	0	104,2	+1,9
DD	HOLZGEWERBE (OHNE HERSTELLUNG VON MOEBELN)	INSGESAMT	99,9	-0,5	93,0	+0,5	92,3	+0,3
		INLAND	94,2	-2,0	86,5	-0,2	85,7	+0,2
		AUSLAND	130,4	+5,3	128,0	+3,6	127,4	+0,7
DE	PAPIER-, VERLAGS- UND DRUCKGEWERBE	INSGESAMT	99,2	-3,3	94,3	-0,8	95,1	0
		INLAND	96,4	-4,0	91,1	-0,8	92,1	0
		AUSLAND	111,1	-0,9	108,3	-1,2	108,6	+0,5

STBA,FS 4,R 2.2, 11/2003

DEUTSCHLAND

2 INDEX DES UMSATZES FUER DAS VERARBEITENDE GEWERBE
2000 = 100

2.2 ZEITREIHENANALYSE
VOLUMENINDEX

WZ2003 SCHL.	WIRTSCHAFTSZWEIG		ORIGINALWERT		SAISON- BEREINIGTER WERT X-12-ARIMA		GLATTE KOMPONENTE BV4	
			2003 NOV.	VERAEND. GEGENUEBER VORJAHRSES- MONAT IN %	2003 NOV.	VERAEND. GEGENUEBER VORMONAT IN %	2003 NOV.	VERAEND. GEGENUEBER VORMONAT IN %
21	PAPIERGEWERBE	INSGESAMT	102,4	-1,8	100,5	-1,7	101,0	+0,2
		INLAND	98,9	-3,3	96,0	-1,9	96,5	0
		AUSLAND	108,8	+0,7	108,6	-1,2	109,2	+0,6
21.1	HERSTELLUNG VON HOLZ- UND ZELLSTOFF, PAPIER, KARTON UND PAPPE	INSGESAMT	99,7	-2,0	98,3	-0,9	97,8	+0,2
		INLAND	95,9	-4,2	93,4	+0,1	92,3	-0,1
		AUSLAND	103,5	+0,2	103,1	-1,8	103,5	+0,7
21.2	HERSTELLUNG VON WAREN AUS PAPIER, KARTON UND PAPPE	INSGESAMT	105,2	-1,7	102,7	-2,3	104,2	+0,2
		INLAND	100,9	-2,6	97,6	-3,2	99,3	+0,1
		AUSLAND	122,8	+1,7	123,2	+0,3	124,0	+0,4
22	VERLAGSGEW., DRUCKGEW., VER- VIELFAELTIG. V. BESPIELTEN TON-, BILD- U. DATENTRAEGERN	INSGESAMT	97,0	-4,3	90,3	-0,2	91,2	-0,1
		INLAND	95,3	-4,3	88,9	-0,1	89,9	-0,1
		AUSLAND	118,5	-5,6	107,4	-1,0	106,4	0
22.1	VERLAGSGEWERBE	INSGESAMT	94,8	-2,7	89,6	+0,8	91,3	-0,1
		INLAND	94,8	-3,0	89,7	+0,9	91,2	-0,2
		AUSLAND	94,2	+4,6	88,5	+0,8	92,6	+0,2
22.2	DRUCKGEWERBE	INSGESAMT	96,2	-5,2	89,2	-1,7	90,0	0
		INLAND	93,3	-5,2	86,7	-1,7	87,2	-0,1
		AUSLAND	123,2	-6,2	112,8	-1,4	116,0	0
DF	KOKEREI, MINERALOELVER- ARBEITUNG, H.U. VERARB. V. SPALT- U. BRUTSTOFFEN	INSGESAMT	97,5	-6,0	98,3	+2,0	93,4	-0,1
		INLAND	95,5	-7,9	96,2	+1,1	91,0	-0,3
		AUSLAND	142,0	+36,1	146,8	+17,9	146,5	+0,9
DG	HERSTELLUNG VON CHEMISCHEN ERZEUGNISSEN	INSGESAMT	97,5	+0,2	100,6	+0,5	99,8	+0,5
		INLAND	95,1	+1,6	96,9	-0,5	95,7	+0,6
		AUSLAND	99,8	-1,0	104,1	+1,5	103,7	+0,5
24.1	HERSTELLUNG VON CHEMISCHEN GRUNDSTOFFEN	INSGESAMT	92,2	+1,4	96,0	+1,8	94,8	+0,7
		INLAND	89,9	+3,6	92,1	-0,8	91,7	+0,8
		AUSLAND	94,1	-0,2	99,2	+3,9	97,3	+0,7
24.4	HERSTELLUNG VON PHARMA- ZEUTISCHEN ERZEUGNISSEN	INSGESAMT	107,5	-4,0	109,4	-1,3	109,1	+0,4
		INLAND	103,8	+2,0	104,2	-0,7	101,3	+1,0
		AUSLAND	111,4	-9,2	115,0	-1,8	117,1	-0,3
24.7	HERSTELLUNG VON CHEMIE- FASERN	INSGESAMT	86,5	+5,5	88,0	+4,9	86,8	0
		INLAND	82,7	+1,7	82,4	+4,2	76,7	+0,1
		AUSLAND	88,3	+7,3	90,7	+5,2	91,4	+0,1
DH	HERSTELLUNG VON GUMMI- UND KUNSTSTOFFWAREN	INSGESAMT	107,4	+2,5	105,5	+0,3	104,5	+0,4
		INLAND	101,8	+1,5	99,1	+0,1	97,9	+0,3
		AUSLAND	120,0	+4,4	119,9	+0,8	119,4	+0,5
25.1	HERSTELLUNG VON GUMMI- WAREN	INSGESAMT	109,7	-1,3	107,0	-3,0	107,3	0
		INLAND	103,7	-6,2	99,8	-5,5	98,9	-0,2
		AUSLAND	119,9	+6,9	119,2	+0,8	121,7	+0,3
25.2	HERSTELLUNG VON KUNST- STOFFWAREN	INSGESAMT	106,8	+3,4	105,1	+1,2	103,8	+0,5
		INLAND	101,4	+3,5	98,9	+1,4	97,7	+0,5
		AUSLAND	120,0	+3,7	120,1	+0,8	118,6	+0,6
DI	GLASGEWERBE, H.V. KERAMIK, VERARBEITUNG VON STEINEN UND ERDEN	INSGESAMT	92,3	0	91,0	+1,6	90,4	+0,3
		INLAND	88,8	-0,1	87,0	+1,6	86,5	+0,2
		AUSLAND	107,7	+0,2	108,7	+1,6	107,2	+0,1
26.1	HERSTELLUNG VON GLAS UND GLASWAREN	INSGESAMT	102,3	-1,2	98,3	-1,1	96,7	+0,1
		INLAND	101,0	-0,6	95,2	0	92,6	+0,3
		AUSLAND	104,9	-2,1	104,5	-3,1	104,7	-0,4
26.6	HERSTELLUNG VON ERZEUG- NISSEN AUS BETON, ZEMENT UND GIPS	INSGESAMT	87,1	+0,9	86,5	+2,6	86,4	+0,5
		INLAND	85,9	+0,5	85,1	+2,4	85,2	+0,5
		AUSLAND	126,0	+12,8	131,3	+9,1	124,8	+1,4
DJ	METALLERZEUGUNG UND -BE- ARBEITUNG, HERSTELLUNG VON METALLERZEUGNISSEN	INSGESAMT	102,0	-0,4	100,8	-0,1	97,9	-0,1
		INLAND	99,1	-0,8	97,4	+0,4	94,4	-0,3
		AUSLAND	109,4	+0,6	109,4	-1,2	106,8	+0,3
27	METALLERZEUGUNG UND -BEARBEITUNG	INSGESAMT	102,0	-2,3	101,6	-0,8	100,0	-0,1
		INLAND	100,4	-1,7	100,6	+1,0	98,0	-0,1
		AUSLAND	104,6	-3,3	103,2	-3,8	103,3	0
27.1	ERZEUGUNG VON ROHEISEN, STAHL UND FERROLEGIE- RUNGEN	INSGESAMT	103,7	-3,6	102,6	-2,1	100,5	-0,4
		INLAND	106,7	-0,6	107,0	-0,7	103,1	-0,1
		AUSLAND	98,6	-8,8	95,3	-4,5	95,9	-0,7
27.5	GIESSEREIEN	INSGESAMT	118,4	+2,6	116,5	+5,8	109,8	+0,3
		INLAND	114,1	+2,5	112,3	+5,8	105,4	+0,1
		AUSLAND	133,3	+3,2	130,9	+5,7	124,9	+0,6

STBA, FS 4,R 2.2, 11/2003

DEUTSCHLAND
2 INDEX DES UMSATZES FUER DAS VERARBEITENDE GEWERBE
2000 = 100

2.2 ZEITREIHENANALYSE
VOLUMENINDEX

WZ2003 SCHL.	WIRTSCHAFTSZWEIG		ORIGINALWERT		SAISON- BEREINIGTER WERT X-12-ARIMA		GLATTE KOMPONENTE BV4	
			2003 NOV.	VERAEND. GEGENUEBER VORJAHRES- MONAT IN %	2003 NOV.	VERAEND. GEGENUEBER VORMONAT IN %	2003 NOV.	VERAEND. GEGENUEBER VORMONAT IN %
28	HERSTELLUNG VON METALL- ERZEUGNISSEN	INSGESAMT INLAND AUSLAND	102,0 98,2 115,9	+1,2 -0,2 +5,9	100,2 95,4 117,7	+0,5 0 +2,2	96,3 92,2 112,2	-0,1 -0,3 +0,6
28.1	STAHL- UND LEICHTMETALL- BAU	INSGESAMT INLAND AUSLAND	95,9 92,6 122,5	-2,8 -3,2 -0,8	90,3 86,4 122,4	-3,7 -2,9 -8,3	89,2 85,2 120,4	0 -0,2 +0,6
DK	MASCHINENBAU	INSGESAMT INLAND AUSLAND	104,3 98,6 110,3	+0,1 +0,6 -0,5	101,9 94,2 110,1	+2,9 +2,3 +3,6	99,1 93,2 105,3	+0,3 +0,1 +0,4
29.1	H.V. MASCHINEN F.D.ERZEUG. U.NUTZG.V.MECHAN.ENERGIE (O.MOT.F.LUFT-U.STRASS.F.)	INSGESAMT INLAND AUSLAND	107,6 96,5 120,1	+3,8 +4,3 +3,4	110,0 95,7 126,0	+10,0 +5,7 +14,0	99,6 91,4 109,2	+0,3 +0,3 +0,5
29.3	HERSTELLUNG VON LAND- U. FORSTWIRTSCHAFTLICHEN MASCHINEN	INSGESAMT INLAND AUSLAND	89,4 53,6 121,5	-4,8 -35,0 +16,7	108,1 73,1 139,5	+11,4 -3,4 +20,3	107,1 83,2 128,6	+0,3 -1,4 +1,3
29.4	HERSTELLUNG VON WERK- ZEUGMASCHINEN	INSGESAMT INLAND AUSLAND	96,9 93,9 100,1	+3,6 -0,2 +7,9	94,7 89,2 100,2	+5,1 +1,1 +8,9	95,2 92,2 98,3	+0,7 +0,2 +1,2
DL	H.V. BUEROMASCH., DATENVERARB. GER.U.-EINRICHTG.;ELEKTROT., FEINMECHANIK U. OPTIK	INSGESAMT INLAND AUSLAND	106,6 105,7 107,6	+2,4 +2,3 +2,4	103,9 101,7 106,7	+2,0 +1,5 +2,7	99,4 99,1 99,9	+0,5 +0,4 +0,7
30	H.V. BUEROMASCHINEN, DATENVERARBEITUNGSGERAETEN UND -EINRICHTUNGEN	INSGESAMT INLAND AUSLAND	96,4 90,3 107,8	-4,6 -4,7 -4,6	83,9 78,7 93,7	-13,3 -8,2 -20,4	82,7 78,5 88,8	+1,0 +0,1 +2,3
31	HERSTELLUNG VON GERAETEN DER ELEKTRIZITAETSERZEU- GUNG, -VERTEILUNG U.AE.	INSGESAMT INLAND AUSLAND	105,5 104,6 107,0	+3,4 +2,8 +4,5	106,0 103,6 110,0	+5,4 +4,5 +6,6	99,1 98,4 100,6	+0,3 +0,3 +0,4
32	RUNDFUNK- UND NACHRICHTEN- TECHNIK	INSGESAMT INLAND AUSLAND	109,9 113,2 107,4	+5,3 +6,1 +4,6	106,6 106,9 106,4	+5,4 0 +10,1	102,1 108,6 97,1	+0,8 +0,7 +0,9
33	MEDIZIN-, MESS-, STEUER- UND REGELUNGSTECHNIK, OPTIK, H.V. UHREN	INSGESAMT INLAND AUSLAND	108,5 108,0 109,0	-0,7 +0,1 -1,6	105,2 103,9 106,5	-2,3 +1,1 -5,6	103,3 100,5 106,0	+0,3 +0,2 +0,3
DM	FAHRZEUGBAU	INSGESAMT INLAND AUSLAND	117,4 113,4 120,4	+0,6 +2,2 -0,3	111,1 108,3 113,2	+4,7 +5,5 +4,1	106,5 103,7 108,4	-0,3 -0,3 -0,4
34	HERSTELLUNG VON KRAFTWAGEN UND KRAFTWAGENTEILEN	INSGESAMT INLAND AUSLAND	118,4 113,5 121,9	+0,8 +3,9 -1,2	112,8 109,4 115,3	+7,3 +7,6 +7,3	106,8 104,3 108,6	-0,2 0 -0,3
34.1	HERSTELLUNG VON KRAFTWAGEN UND KRAFTWAGENMOTOREN	INSGESAMT INLAND AUSLAND	116,9 108,0 121,5	-0,3 +5,7 -2,7	110,7 103,9 114,2	+10,0 +12,4 +8,9	103,2 98,1 105,5	-0,4 -0,2 -0,6
35	SONSTIGER FAHRZEUGBAU	INSGESAMT INLAND AUSLAND	109,9 113,0 108,9	+0,2 -8,5 +10,5	97,7 100,6 94,9	-14,9 -8,2 -20,8	104,4 104,5 108,9	-1,2 -0,9 -1,0
35.1	SCHIFF- UND BOOTSBAU	INSGESAMT INLAND AUSLAND	85,2 100,9 73,6	+25,3 -9,4 +105,6	75,1 83,5 68,9	-17,7 +21,7 -36,3	77,9 67,9 103,2	-8,9 -8,2 -4,1
35.3	LUFT- UND RAUMFAHRZEUGBAU	INSGESAMT INLAND AUSLAND	110,6 126,1 101,7	-9,5 -18,4 -2,1	93,0 100,1 89,0	-19,4 -14,4 -22,3	104,8 111,7 101,3	-0,6 -0,6 -0,6
DN	H.V. MOEBELN, SCHMUCK, MUSIK- INSTR., SPORTGER., SPIELWAEREN U. SONST.ERZEUGN.; RECYCLING	INSGESAMT INLAND AUSLAND	96,2 91,9 111,8	-1,2 -2,8 +3,6	87,6 82,7 105,8	+2,2 +0,9 +6,7	84,8 80,1 102,0	-0,1 -0,4 +0,3
36.1	HERSTELLUNG VON MOEBELN	INSGESAMT INLAND AUSLAND	89,5 86,4 104,8	-2,4 -3,0 +0,6	83,0 79,6 93,7	+2,2 +1,7 +4,0	80,1 76,7 96,6	-0,2 -0,4 -0,2
37	RECYCLING	INSGESAMT INLAND AUSLAND	115,5 113,8 121,0	-1,9 -5,3 +10,3	122,0 119,3 130,9	+2,5 +2,2 +3,6	115,7 112,5 124,9	+0,2 -0,4 +1,5

3 INDEX DES AUFTRAGSEINGANGS
 2000
 NACH ABSCHNITTEN, UNTERABSCHNITTEN,
 DER KLASSIFIKATION DER WIRTSCHAFTS
 3.1 ORIGINAL

WERT

WZ 2003 SCHL.	WIRTSCHAFTSZWEIG	2003 NOV.	VERAENDERUNG IN % NOV. 2003 GEGEN		2003 OKT.	VERAENDERUNG IN % OKT. 2003 GEGEN		KUMULIERT		2-MONATS- DURCHSCHNITT OKT. 2003 UND NOV. 2003		VER- AEND. IN % GEGEN VORJAHR	
			NOV. 2002	OKT. 2003		OKT. 2002	SEP. 2003	JAN. 2003 BIS NOV. 2003	VER- AEND. IN % GEGEN VORJAHR	OKT. 2003 UND NOV. 2003	VER- AEND. IN % GEGEN VORJAHR		
D	VERARBEITENDES GEWERBE 1)	INSGESAMT	98,5	-0,5	-4,2	102,8	+1,6	-0,2	97,3	-0,5	100,7	+0,6	
		INLAND	95,5	+0,3	-3,4	98,9	+0,7	+1,1	93,3	-1,0	97,2	+0,5	
		AUSLAND	102,1	-1,5	-5,0	107,5	+2,6	-1,5	102,0	-0,1	104,8	+0,5	
	VORLEISTUNGSGUETER- PRODUZENTEN	INSGESAMT	98,2	+1,2	-3,6	101,9	+1,8	+1,9	95,9	+0,1	100,1	+1,5	
		INLAND	95,8	-0,8	-4,0	99,8	-0,6	+4,7	93,4	-0,8	97,8	-0,7	
		AUSLAND	101,8	+4,3	-3,1	105,1	+5,5	-2,0	99,6	+1,5	103,5	+5,0	
	INVESTITIONSGUETER- PRODUZENTEN	INSGESAMT	99,9	-1,0	-3,6	103,6	+1,9	-1,5	99,0	-	101,8	+0,5	
		INLAND	97,2	+2,9	-1,4	98,6	+3,4	-1,6	94,6	+0,5	97,9	+3,1	
		AUSLAND	102,3	-3,9	-5,3	108,0	+0,7	-1,5	102,8	-0,4	105,2	-1,5	
	GEBRAUCHSGUETER- PRODUZENTEN	INSGESAMT	95,7	-4,1	-5,8	101,6	-1,4	+2,5	90,4	-6,4	98,7	-2,7	
		INLAND	92,0	-4,5	-6,1	98,0	-0,6	+3,8	87,4	-5,5	95,0	-2,6	
		AUSLAND	103,6	-3,4	-5,3	109,4	-2,6	+0,1	96,9	-7,9	106,5	-3,0	
	VERBRAUCHSGUETER- PRODUZENTEN	INSGESAMT	92,2	-5,0	-10,3	102,8	-	-2,7	97,7	-3,4	97,5	-2,5	
		INLAND	88,2	-3,2	-9,0	96,9	-4,2	-4,1	90,9	-5,0	92,6	-3,7	
		AUSLAND	100,9	-8,1	-12,7	115,6	+9,1	+0,2	112,4	-	108,3	+0,4	
DB	TEXTIL- UND BEKLEIDUNGS- GEWERBE	INSGESAMT	70,2	-3,6	-12,5	80,2	-6,7	-16,5	87,6	-3,7	75,2	-5,3	
		INLAND	68,5	-2,8	-12,7	78,5	-5,9	-14,7	82,8	-4,2	73,5	-4,5	
		AUSLAND	73,8	-4,5	-11,9	83,8	-8,1	-19,8	97,2	-2,9	78,8	-6,5	
17	TEXTILGEWERBE	INSGESAMT	83,3	-6,7	-10,3	92,9	-3,0	+5,7	86,4	-4,0	88,1	-4,9	
		INLAND	78,8	-6,7	-12,1	89,6	-1,0	+7,0	82,0	-4,8	84,2	-3,8	
		AUSLAND	91,3	-6,4	-7,5	98,7	-6,0	+3,5	93,9	-3,2	95,0	-6,2	
18	BEKLEIDUNGSGEWERBE	INSGESAMT	53,4	+4,1	-16,4	63,9	-12,8	-40,1	89,2	-3,3	58,7	-5,8	
		INLAND	56,5	+4,4	-13,9	65,6	-12,5	-35,4	83,7	-3,7	61,1	-5,4	
		AUSLAND	46,0	+3,1	-23,3	60,0	-13,0	-49,5	102,5	-2,5	53,0	-6,7	
DC	LEDERGEWERBE	INSGESAMT	86,3	+14,5	-33,2	129,2	+12,1	-9,8	96,8	+0,2	107,8	+13,0	
		INLAND	86,3	+21,9	-30,8	124,8	+19,1	-16,5	96,9	+1,5	105,6	+20,3	
		AUSLAND	86,4	-0,9	-38,5	140,4	-1,0	+9,8	96,4	-2,9	113,4	-1,0	
DD	HOLZGEWERBE (OHNE HERSTELLUNG VON MOEBELN)	INSGESAMT	93,1	-4,7	-4,4	97,4	-0,5	+4,7	84,8	-5,1	95,3	-2,6	
		INLAND	90,2	-6,1	-2,7	92,7	-1,1	+3,7	80,5	-6,0	91,5	-3,6	
		AUSLAND	109,6	+2,1	-11,5	123,9	+1,9	+9,1	109,7	-0,9	116,8	+2,0	
DE	PAPIER- UND DRUCKGEWERBE	INSGESAMT	97,9	-5,4	-2,9	100,8	-4,3	+3,1	94,0	-4,2	99,4	-4,8	
		INLAND	95,8	-5,9	-2,1	97,9	-3,9	+3,3	91,0	-4,4	96,9	-4,9	
		AUSLAND	103,8	-4,2	-4,9	109,1	-4,9	+2,9	102,4	-3,7	106,5	-4,5	
21	PAPIERGEWERBE	INSGESAMT	98,7	-4,7	-3,7	102,5	-3,5	+3,1	97,8	-2,8	100,6	-4,1	
		INLAND	97,0	-5,1	-2,6	99,6	-3,4	+4,0	94,9	-2,0	98,3	-4,3	
		AUSLAND	101,7	-4,1	-5,7	107,9	-3,3	+2,2	103,1	-4,0	104,8	-3,7	
21.1	HERSTELLUNG VON HOLZ- UND ZELLSTOFF, PAPIER, KARTON UND PAPPE	INSGESAMT	93,3	-6,5	-0,1	93,4	-7,3	+1,2	90,0	-7,2	93,4	-6,9	
		INLAND	91,8	-7,6	+4,4	87,9	-8,1	+0,8	85,0	-6,7	89,9	-7,8	
		AUSLAND	95,0	-5,2	-3,8	98,8	-6,6	+1,6	94,9	-7,7	96,9	-5,9	
21.2	HERSTELLUNG VON WAREN AUS PAPIER, KARTON UND PAPPE	INSGESAMT	104,5	-3,1	-7,1	112,5	+0,4	+4,9	106,4	+1,7	108,5	-1,4	
		INLAND	100,5	-3,6	-6,5	107,5	-0,6	+5,7	101,6	+0,9	104,0	-2,1	
		AUSLAND	120,6	-1,5	-9,4	133,1	+4,0	+3,0	126,0	+4,6	126,9	+1,4	
22	DRUCKGEWERBE, VERVIEL- FAELTIGUNG V. BESPIELTEN TON-, BILD- U. DATENTRAEGERN	INSGESAMT	96,8	-6,4	-1,4	98,2	-5,6	+3,0	88,2	-6,5	97,5	-6,0	
		INLAND	94,5	-6,7	-1,6	96,0	-4,6	+2,6	86,6	-7,3	95,3	-5,6	
		AUSLAND	113,4	-4,3	-1,2	114,8	-10,9	+6,8	99,4	-1,9	114,1	-7,8	
DG	HERSTELLUNG VON CHEMISCHEN ERZEUGNISSEN	INSGESAMT	94,4	-2,7	-8,7	103,4	+2,6	+5,9	98,4	-1,1	98,9	-	
		INLAND	92,2	-2,4	-8,2	100,4	-4,0	+4,3	95,4	-1,3	96,3	-3,3	
		AUSLAND	96,3	-3,0	-9,3	106,2	+8,9	+7,6	101,1	-1,0	101,3	+2,9	
24.1	HERSTELLUNG VON CHEMISCHEN GRUNDSTOFFEN	INSGESAMT	89,6	+1,4	-7,3	96,7	+2,7	+6,4	93,6	-0,1	93,2	+2,1	
		INLAND	89,1	+0,6	-7,7	96,5	-0,5	+6,2	93,8	+2,7	92,8	-	
		AUSLAND	89,9	+1,9	-7,1	96,8	+5,2	+6,5	93,5	-2,0	93,4	+3,7	
24.4	HERSTELLUNG VON PHARMA- ZEUTISCHEN ERZEUGNISSEN	INSGESAMT	103,1	-10,3	-10,7	115,4	+5,5	+8,3	107,0	-4,6	109,3	-2,6	
		INLAND	99,8	-3,2	-8,4	108,9	-9,2	+5,5	98,2	-7,5	104,4	-6,4	
		AUSLAND	106,4	-16,2	-12,7	121,9	+23,4	+10,8	115,8	-2,1	114,2	+1,2	
DH	HERSTELLUNG VON GUMMI- UND KUNSTSTOFFWAREN	INSGESAMT	103,7	+2,3	-7,8	112,5	+2,6	+5,4	102,8	+1,0	108,1	+2,5	
		INLAND	98,5	+1,4	-7,4	106,4	+2,1	+4,9	97,3	-0,9	102,5	+1,8	
		AUSLAND	114,6	+3,8	-8,8	125,6	+4,1	+6,4	114,4	+4,6	120,1	+3,9	
25.2	HERSTELLUNG VON KUNST- STOFFWAREN	INSGESAMT	101,9	+2,2	-7,1	109,7	+2,7	+4,8	101,2	+0,7	105,8	+2,4	
		INLAND	96,9	+1,9	-6,8	104,0	+2,4	+4,1	96,2	-0,5	100,5	+2,1	
		AUSLAND	113,2	+2,6	-7,8	122,8	+3,5	+6,1	112,5	+3,2	118,0	+3,1	
DI	GLASGEWERBE, H.V. KERAMIK, VERARBEITUNG VON STEINEN UND ERDEN	INSGESAMT	88,8	-2,0	-9,2	97,8	-1,2	+7,2	87,2	-3,9	93,3	-1,6	
		INLAND	81,8	-4,4	-10,2	91,1	-4,1	+3,4	81,3	-7,4	86,5	-4,2	
		AUSLAND	104,6	+2,8	-7,3	112,8	+4,4	+14,9	100,6	+3,4	108,7	+3,6	
26.1	HERSTELLUNG VON GLAS UND GLASWAREN	INSGESAMT	97,4	+1,6	-7,2	105,0	-0,1	+9,6	91,8	-2,1	101,2	+0,7	
		INLAND	94,5	+0,9	-5,9	100,4	-3,0	+6,9	87,7	-5,5	97,5	-1,1	
		AUSLAND	102,8	+2,8	-9,3	113,4	+4,8	+14,1	99,2	+3,8	108,1	+3,8	

1) AUSGEWAHLTE WIRTSCHAFTSZWEIGE (OHNE ERNAHRUNGSGEWERBE UND TABAKVERARBEITUNG).

BUNDESGBIET

FUER DAS VERARBEITENDE GEBERBE
= 100
ABTEILUNGEN, GRUPPEN UND KLASSEN
ZWEIGE, AUSSGABE 2003 (WZ 2003)
WERT

INDEX

2002 NOV.	VER- AEND. IN % GEGEN NOV. 2001	2002 3.VJ	2003 2.VJ	2003 3.VJ	VERAENDERUNG IN % 3.VJ 2003 GEGEN		2002 1.HJ	2002 2.HJ	2003 1.HJ	VERAENDERUNG IN % 1.HJ 2003 GEGEN		2001	2002	VER- AEND. IN % GEGEN 2001	WZ 2003 SCHL.
					3.VJ 2002	2.VJ 2003				1.HJ 2002	2.HJ 2002				
99,0	+1,9	96,5	94,8	95,8	-0,7	+1,1	97,7	96,3	96,9	-0,8	+0,6	97,6	97,0	-0,6	D
95,2	-1,2	94,2	90,4	92,3	-2,0	+2,1	93,4	93,4	92,6	-0,9	-0,9	97,0	93,4	-3,7	
103,7	+5,7	99,3	100,0	100,0	+0,7	-	102,7	99,7	102,2	-0,5	+2,5	98,3	101,2	+3,0	
97,0	+4,1	94,5	93,6	94,0	-0,5	+0,4	95,5	93,9	95,4	-0,1	+1,6	94,8	94,7	-0,1	VORL.
96,6	+2,2	94,4	91,8	91,7	-2,9	-0,1	92,7	93,4	92,9	+0,2	-0,5	95,6	93,1	-2,6	
97,6	+6,8	94,5	96,2	97,4	+3,1	+1,2	99,7	94,6	99,3	-0,4	+5,0	93,7	97,2	+3,7	
100,9	+1,5	97,5	97,6	97,5	-	-0,1	98,9	98,0	98,8	-0,1	+0,8	98,9	98,5	-0,4	INV.
94,5	-2,2	94,2	91,9	93,9	-0,3	+2,2	93,8	93,9	93,8	-	-0,1	97,5	93,8	-3,8	
106,4	+4,5	100,4	102,6	100,5	+0,1	-2,0	103,4	101,6	103,2	-0,2	+1,6	100,0	102,5	+2,5	
99,8	-5,1	89,4	85,3	86,4	-3,4	+1,3	98,5	91,8	89,6	-9,0	-2,4	99,5	95,2	-4,3	GEBR.
96,3	-9,2	86,4	82,5	82,7	-4,3	+0,2	93,9	88,3	87,2	-7,1	-1,2	99,0	91,1	-8,0	
107,2	+3,7	95,9	91,5	94,4	-1,6	+3,2	108,4	99,2	94,9	-12,5	-4,3	100,6	103,8	+3,2	
97,1	-0,9	104,7	88,3	100,1	-4,4	+13,4	99,6	99,7	96,6	-3,0	-3,1	101,8	99,6	-2,2	VERB.
91,1	-7,4	97,8	82,5	93,9	-4,0	+13,8	94,6	94,4	88,8	-6,1	-5,9	99,4	94,5	-4,9	
109,8	+13,0	119,5	100,7	113,3	-5,2	+12,5	110,3	110,9	113,3	+2,7	+2,2	106,9	110,6	+3,5	
72,8	-13,8	98,6	71,4	92,8	-5,9	+30,0	91,0	85,6	89,2	-2,0	+4,2	99,1	88,3	-10,9	DB
70,5	-12,9	91,9	68,5	88,3	-3,9	+28,9	86,9	81,2	83,2	-4,3	+2,5	95,4	84,0	-11,9	
77,3	-15,9	111,9	77,2	101,9	-8,9	+32,0	99,4	94,2	101,1	+1,7	+7,3	106,3	96,8	-8,9	
89,3	-7,5	84,3	83,9	81,3	-3,6	-3,1	92,1	84,8	88,3	-4,1	+4,1	94,6	88,4	-6,6	17
84,5	-10,9	81,6	77,5	78,9	-3,3	+1,8	87,8	81,4	82,9	-5,6	+1,8	94,1	84,6	-10,1	
97,5	-1,9	89,0	95,0	85,4	-4,0	-10,1	99,5	90,7	97,8	-1,7	+7,8	95,3	95,1	-0,2	
51,3	-25,5	117,2	55,5	107,5	-8,3	+93,7	89,7	86,6	90,3	+0,7	+4,3	104,9	88,2	-15,9	18
54,1	-16,1	104,1	58,1	99,0	-4,9	+70,4	85,7	81,2	83,6	-2,5	+3,0	97,0	83,4	-14,0	
44,6	-44,0	148,8	49,1	128,0	-14,0	+160,7	99,3	99,9	106,3	+7,0	+6,4	124,1	99,6	-19,7	
75,4	+0,8	98,8	73,9	105,1	+6,4	+42,2	95,9	90,6	89,0	-7,2	-1,8	98,8	93,3	-5,6	DC
70,8	-5,3	101,0	67,2	111,5	+10,4	+65,9	95,3	88,6	86,8	-8,9	-2,0	98,2	92,0	-6,3	
87,2	+16,7	93,3	90,6	89,0	-4,6	-1,8	97,2	95,9	94,5	-2,8	-1,5	100,3	96,6	-3,7	
97,7	-0,3	89,3	83,7	86,1	-3,6	+2,9	86,6	89,7	80,7	-6,8	-10,0	93,3	88,1	-5,6	DD
96,1	+0,5	86,3	79,3	82,6	-4,3	+4,2	82,2	86,9	75,8	-7,8	-12,8	91,1	84,6	-7,1	
107,3	-4,1	105,9	108,9	106,2	+0,3	-2,5	111,9	105,3	109,0	-2,6	+3,5	106,0	108,6	+2,5	
103,5	-3,2	96,1	90,2	92,1	-4,2	+2,1	97,1	97,7	93,1	-4,1	-4,7	98,5	97,4	-1,1	DE
101,8	-3,5	93,1	87,2	89,4	-4,0	+2,5	94,0	95,2	89,8	-4,5	-5,7	97,9	94,6	-3,4	
108,3	-2,3	104,2	98,5	99,7	-4,3	+1,2	105,7	104,8	102,4	-3,1	-2,3	100,1	105,2	+5,1	
103,6	-1,0	98,4	95,0	95,3	-3,2	+0,3	100,3	98,6	98,1	-2,2	-0,5	97,8	99,5	+1,7	21
102,2	+1,3	94,6	91,9	92,7	-2,0	+0,9	96,0	95,3	94,8	-1,2	-0,5	96,3	95,6	-0,7	
106,0	-4,6	105,2	100,6	100,0	-4,9	-0,6	108,1	104,5	104,1	-3,7	-0,4	100,5	106,3	+5,8	
99,8	-1,0	93,9	86,3	86,5	-7,9	+0,2	97,5	94,3	90,6	-7,1	-3,9	92,4	95,9	+3,8	21.1
99,3	+7,6	86,9	80,5	82,0	-5,6	+1,9	91,1	88,4	84,9	-6,8	-4,0	87,6	89,8	+2,5	
100,2	-8,1	100,8	92,0	90,9	-9,8	-1,2	103,7	100,1	96,3	-7,1	-3,8	97,0	101,9	+5,1	
107,8	-0,9	103,3	104,5	105,0	+1,6	+0,5	103,5	103,3	106,4	+2,8	+3,0	103,8	103,4	-0,4	21.2
104,2	-2,3	99,8	99,7	99,9	+0,1	+0,2	99,3	100,0	101,6	+2,3	+1,6	102,2	99,6	-2,5	
122,4	+4,4	117,7	124,5	125,6	+6,7	+0,9	120,4	116,9	125,9	+4,6	+7,7	110,4	118,7	+7,5	
103,4	-6,4	92,5	82,8	87,2	-5,7	+5,3	92,1	96,4	85,5	-7,2	-11,3	99,6	94,2	-5,4	22
101,3	-8,5	91,6	81,9	85,7	-6,4	+4,6	91,7	95,0	84,2	-8,2	-11,4	99,8	93,4	-6,4	
118,5	+8,2	99,3	89,0	98,3	-1,0	+10,4	94,9	106,2	95,0	+0,1	-10,5	98,4	100,5	+2,1	
97,0	+5,5	98,9	97,7	95,6	-3,3	-2,1	100,0	96,6	99,7	-0,3	+3,2	97,4	98,3	+0,9	D6
94,5	+1,4	97,8	95,8	94,3	-3,6	-1,6	95,2	95,4	95,6	+0,4	+0,2	96,9	95,3	-1,7	
99,3	+9,4	100,0	99,4	96,8	-3,2	-2,6	104,4	97,7	103,3	-1,1	+5,7	97,8	101,0	+3,3	
88,4	+4,0	92,4	93,4	89,2	-3,5	-4,5	95,1	90,1	96,0	+0,9	+6,5	94,8	92,6	-2,3	24.1
88,6	+5,2	93,1	94,7	90,9	-2,4	-4,0	90,0	90,4	95,5	+6,1	+5,6	94,2	90,2	-4,2	
88,2	+3,2	91,8	92,4	87,8	-4,4	-5,0	99,0	89,8	96,4	-2,6	+7,3	95,2	94,4	-0,8	
115,0	+10,3	113,3	103,8	105,4	-7,0	+1,5	111,7	110,3	107,0	-4,2	-3,0	105,9	111,0	+4,8	24.4
103,1	-3,6	104,6	96,5	98,1	-6,2	+1,7	105,3	104,5	96,2	-8,6	-7,9	103,3	104,9	+1,5	
127,0	+25,0	122,0	111,2	112,7	-7,6	+1,3	118,3	116,2	117,9	-0,3	+1,5	108,6	117,3	+8,0	
101,4	+0,5	101,8	101,7	102,3	+0,5	+0,6	100,6	99,8	101,3	+0,7	+1,5	97,9	100,2	+2,3	DH
97,1	-2,9	99,2	96,3	97,9	-1,3	+1,7	96,9	96,1	95,3	-1,7	-0,8	96,7	96,5	-0,2	
110,4	+7,5	107,3	113,1	111,7	+4,1	-1,2	108,4	107,5	113,8	+5,0	+5,9	100,3	108,0	+7,7	
99,7	-0,1	100,6	100,4	101,2	+0,6	+0,8	99,5	98,3	99,6	+0,1	+1,3	97,4	98,9	+1,5	25.2
95,1	-3,4	98,1	95,7	97,1	-1,0	+1,5	95,5	94,6	94,3	-1,3	-0,3	96,1	95,0	-1,1	
110,3	+7,3	106,4	111,3	110,5	+3,9	-0,7	108,5	106,6	111,7	+2,9	+4,8	100,5	107,5	+7,0	
90,6	-4,6	93,2	89,3	86,7	-7,0	-2,9	88,1	89,7	85,5	-3,0	-4,7	93,9	88,9	-5,3	DI
85,6	-10,9	92,8	84,5	84,3	-9,2	-0,2	84,5	87,0	78,1	-7,6	-10,2	93,3	85,7	-8,1	
101,8	+10,3	94,1	100,1	92,2	-2,0	-7,9	96,3	95,9	102,1	+6,0	+6,5	95,2	96,1	+0,9	
95,9	-3,2	94,0	88,9	90,0	-4,3	+1,2	91,5	93,5	89,6	-2,1	-4,2	97,1	92,5	-4,7	26.1
93,7	-9,0	95,1	85,4	89,1	-6,3	+4,3	89,8	92,7	83,8	-6,7	-9,6	97,5	91,2	-6,5	
100,0	+8,8	92,0	95,0	91,6	-0,4	-3,6	94,6	94,9	100,1	+5,8	+5,5	96,3	94,7	-1,7	

3 INDEX DES AUFTRAGSEINGANGS
 2000
 NACH ABSCHNITTEN, UNTERABSCHNITTEN,
 DER KLASSIFIKATION DER WIRTSCHAFTS
 3.1 ORIGINAL

WERT

WZ 2003 SCHL.	WIRTSCHAFTSZWEIG	2003 NOV.	VERAENDERUNG IN % NOV. 2003 GEGEN		2003 OKT.	VERAENDERUNG IN % OKT. 2003 GEGEN		KUMULIERT		2-MONATS- DURCHSCHNITT		
			NOV. 2002	OKT. 2003		OKT. 2002	SEP. 2003	JAN. 2003 BIS NOV. 2003	VER- AEND. IN % GEGEN VORJAHR	NOV. 2003	VER- AEND. IN % GEGEN VORJAHR	
												NOV. 2003
DJ	METALLERZEUGUNG UND -BE- ARBEITUNG, HERSTELLUNG VON METALLERZEUGNISSEN	INSGESAMT	102,2	+2,5	-2,2	104,5	+0,5	+4,1	97,6	-0,2	103,4	+1,5
		INLAND	98,5	-	-2,7	101,2	-1,9	+3,0	95,3	-1,3	99,9	-1,0
		AUSLAND	110,7	+8,0	-1,2	112,0	+5,9	+6,4	102,8	+2,2	111,4	+6,9
27	METALLERZEUGUNG UND -BEARBEITUNG	INSGESAMT	106,3	+6,1	+3,9	102,3	-2,5	+7,2	97,3	-0,3	104,3	+1,7
		INLAND	102,2	+1,8	+2,5	99,7	-7,1	+6,4	96,0	-0,8	101,0	-2,8
		AUSLAND	113,0	+13,1	+5,9	106,7	+5,5	+8,7	99,6	+0,8	109,9	+9,4
27.1	ERZEUGUNG VON ROHEISEN, STAHL UND FERROLEGIE- RUNGEN	INSGESAMT	118,4	+11,0	+5,3	112,4	-7,9	+8,2	108,6	-0,5	115,4	+0,9
		INLAND	113,9	+7,0	+3,9	109,6	-17,7	+8,2	107,7	-0,5	111,8	-6,7
		AUSLAND	126,0	+17,8	+7,3	117,4	+13,6	+8,2	110,1	-0,6	121,7	+15,7
27.5	GIESSEREIEN	INSGESAMT	115,9	+2,9	-0,4	116,4	+10,5	+5,1	105,6	+4,2	116,2	+6,6
		INLAND	107,0	-4,3	-4,0	111,5	+9,6	+4,9	101,0	+2,6	109,3	+2,3
		AUSLAND	145,5	+26,3	+9,8	132,5	+13,1	+5,4	121,0	+9,3	139,0	+19,6
28	HERSTELLUNG VON METALL- ERZEUGNISSEN	INSGESAMT	99,0	-0,3	-6,8	106,2	+2,8	+1,7	97,7	-0,3	102,6	+1,3
		INLAND	96,1	-1,2	-5,9	102,1	+1,5	+0,8	94,8	-1,7	99,1	+0,1
		AUSLAND	107,9	+2,2	-9,0	118,6	+6,4	+3,9	106,8	+3,9	113,3	+4,3
28.1	STAHL- UND LEICHTMETALL- BAU	INSGESAMT	87,7	-7,8	-6,6	93,9	-6,6	+1,8	86,9	-8,4	90,8	-7,2
		INLAND	85,7	-4,1	-5,7	90,9	-7,8	+2,7	83,4	-9,0	88,3	-6,1
		AUSLAND	101,0	-24,3	-11,5	114,1	+0,5	-2,6	110,0	-5,4	107,6	-12,9
DK	MASCHINENBAU	INSGESAMT	104,0	+5,4	-0,7	104,7	+9,4	+4,4	97,0	+0,1	104,4	+7,4
		INLAND	100,6	+2,8	-1,7	102,3	+9,2	+10,2	92,3	-2,3	101,5	+5,9
		AUSLAND	107,1	+7,6	+0,1	107,0	+9,6	-0,4	101,5	+2,3	107,1	+8,6
29.1	H.V. MASCHINEN F.D.ERZUG. U.NUTZG.V.MECHAN.ENERGIE (O.MOT.F.LUFT-U.STRASS.F.)	INSGESAMT	102,0	-1,6	+2,0	100,0	+9,5	-0,7	98,1	+1,9	101,0	+3,6
		INLAND	96,9	+1,7	-2,9	99,8	+6,7	-1,6	94,4	-0,6	98,4	+4,2
		AUSLAND	106,9	-4,5	+6,8	100,1	+12,2	+0,2	101,7	+4,2	103,5	+2,9
29.3	HERSTELLUNG VON LAND- U. FORSTWIRTSCHAFTLICHEN MASCHINEN	INSGESAMT	131,0	+13,6	+5,0	124,8	+7,9	+33,0	112,4	-5,8	127,9	+10,7
		INLAND	104,0	-11,7	+22,1	85,2	-27,2	+37,4	92,2	-21,1	94,6	-19,4
		AUSLAND	149,3	+31,5	-1,7	151,9	+32,2	+31,5	126,2	+4,3	150,6	+31,9
29.4	HERSTELLUNG VON WERK- ZEUGMASCHINEN	INSGESAMT	86,2	-8,1	-5,3	91,0	+1,9	-1,7	83,7	-2,8	88,6	-3,3
		INLAND	85,7	-9,3	-4,0	89,3	+3,0	+4,8	81,0	-8,1	87,5	-3,4
		AUSLAND	86,6	-7,1	-6,3	92,4	+0,9	-6,5	86,0	+2,0	89,5	-3,1
DL	H.V. BUEROMASCH., DATENVERARB. GER. U. -EINRICHTG.; ELEKTROT., FEINMECHANIK U. OPTIK	INSGESAMT	94,9	+1,3	+3,3	91,9	+2,9	-10,8	89,0	+1,5	93,4	+2,1
		INLAND	96,9	+2,9	+3,3	93,8	+1,8	-2,4	90,2	+1,5	95,4	+2,4
		AUSLAND	92,7	-0,3	+3,1	89,9	+4,3	-18,7	87,8	+1,7	91,3	+1,9
30	H.V. BUEROMASCHINEN, DATENVERARBEITUNGSGERAETEN UND -EINRICHTUNGEN	INSGESAMT	62,8	-14,9	-15,1	74,0	+7,4	+1,9	65,4	-6,0	68,4	-4,2
		INLAND	68,4	-14,5	-4,7	71,8	-4,4	-2,8	68,5	-6,3	70,1	-9,7
		AUSLAND	53,5	-16,1	-31,3	77,9	+32,9	+10,5	60,2	-5,8	65,7	+7,4
31	HERSTELLUNG VON GERAETEN DER ELEKTRIZITAETSERZUE- GUNG, -VERTEILUNG U.AE.	INSGESAMT	100,0	-1,4	+1,7	98,3	+5,5	-9,4	95,2	+3,6	99,2	+2,0
		INLAND	101,1	+0,6	-1,7	102,9	+4,7	+7,0	95,2	+1,8	102,0	+2,6
		AUSLAND	98,4	-4,3	+8,0	91,1	+6,4	-28,3	95,2	+6,3	94,8	+0,6
32	RUNDFUNK- UND NACHRICHTEN- TECHNIK	INSGESAMT	92,8	+9,7	+16,6	79,6	-1,8	-21,3	80,4	+0,2	86,2	+4,0
		INLAND	96,3	+15,2	+22,2	78,8	-3,8	-20,3	82,8	+3,8	87,6	+5,8
		AUSLAND	90,2	+5,9	+12,5	80,2	-0,4	-22,0	78,7	-2,2	85,2	+2,8
33	MEDIZIN-, MESS-, STEUER- UND REGELUNGSTECHNIK, OPTIK, H.V. UHREN	INSGESAMT	101,9	+1,1	-4,1	106,3	+3,2	-1,8	100,3	+1,7	104,1	+2,2
		INLAND	103,5	+2,3	-0,4	103,9	+4,2	-0,8	100,0	+1,5	103,7	+3,2
		AUSLAND	100,4	-0,1	-7,5	108,5	+2,4	-2,8	100,6	+1,9	104,5	+1,2
DM	FAHRZEUGBAU	INSGESAMT	101,6	-5,0	-7,6	110,0	-2,0	-1,6	106,2	-0,7	105,8	-3,5
		INLAND	96,7	+2,0	-4,5	101,3	+1,0	-5,9	100,6	+2,1	99,0	+1,4
		AUSLAND	105,1	-9,0	-9,6	116,3	-3,6	+1,3	110,2	-2,3	110,7	-6,3
34	HERSTELLUNG VON KRAFTWAGEN UND KRAFTWAGENTEILEN	INSGESAMT	108,9	-4,5	-5,4	115,1	-1,2	+0,8	110,3	-1,3	112,0	-2,9
		INLAND	100,4	+2,1	-5,3	106,0	-	-2,2	104,1	+1,9	103,2	+1,0
		AUSLAND	115,0	-8,1	-5,5	121,7	-1,8	+2,9	114,8	-3,3	118,4	-4,9
34.1	HERSTELLUNG VON KRAFTWAGEN UND KRAFTWAGENMOTOREN	INSGESAMT	104,8	-8,2	-5,8	111,3	-5,8	+0,9	109,6	-3,2	108,1	-7,0
		INLAND	87,9	-0,2	-7,5	95,0	-8,5	-4,6	98,9	+0,6	91,5	-4,7
		AUSLAND	113,8	-11,2	-5,2	120,0	-4,5	+3,4	115,3	-4,9	116,9	-7,9
35	SONSTIGER FAHRZEUGBAU	INSGESAMT	51,7	-11,9	-31,1	75,0	-9,4	-21,5	77,9	+6,7	63,4	-10,5
		INLAND	72,1	+1,3	+4,0	69,3	+11,8	-32,5	76,8	+4,6	70,7	+6,2
		AUSLAND	36,9	-25,8	-53,4	79,1	-19,2	-12,5	78,8	+8,2	58,0	-21,4
35.1	SCHIFF- UND BOOTSBAU	INSGESAMT	26,6	-30,7	+17,2	22,7	+66,9	-90,0	40,7	+0,5	24,7	-5,0
		INLAND	58,2	+56,9	+148,7	23,4	+4,9	-91,0	58,6	+22,9	40,8	+37,4
		AUSLAND	14,8	-62,0	-33,9	22,4	+115,4	-89,5	34,0	-10,3	18,6	-24,7
35.3	LUFT- UND RAUMFAHRZEUGBAU	INSGESAMT	52,1	-14,6	-40,0	86,8	+3,7	+81,6	84,3	+20,6	69,5	-4,0
		INLAND	74,8	-3,9	+8,2	69,1	+21,2	+3,8	70,4	+8,5	72,0	+6,8
		AUSLAND	37,2	-25,6	-62,2	98,3	-2,7	+176,9	93,3	+27,3	67,8	-10,2
36.1	HERSTELLUNG VON MOEBELN	INSGESAMT	91,3	-2,8	-5,8	96,9	+1,1	+10,0	84,9	-2,9	94,1	-0,8
		INLAND	87,5	-4,4	-6,7	93,8	+0,1	+10,2	81,5	-4,5	90,7	-2,1
		AUSLAND	109,0	+4,1	-2,1	111,3	+5,8	+9,2	100,3	+3,9	110,2	+5,0

BUNDESGBIET

FUER DAS VERARBEITENDE GEBWERE
= 100
ABTEILUNGEN, GRUPPEN UND KLASSEN
ZWEIGE, AUSGABE 2003 (WZ 2003)
WERT

INDEX

2002 NOV.	VER- AEND. IN % GEGEN NOV. 2001	2002 3. VJ	2003 2. VJ	2003 3. VJ	VERAENDERUNG IN % 3. VJ 2003 GEGEN		2002 1. HJ	2002 2. HJ	2003 1. HJ	VERAENDERUNG IN % 1. HJ 2003 GEGEN		2001	2002	VER- AEND. IN % GEGEN 2001	WZ 2003 SCHL.
					3. VJ 2002	2. VJ 2003				1. HJ 2002	2. HJ 2002				
99,7	+4,5	96,7	94,8	95,0	-1,8	+0,2	97,0	96,4	96,9	-0,1	+0,5	96,3	96,7	+0,4	DJ
98,5	+4,0	97,0	92,2	94,0	-3,1	+2,0	94,9	96,1	94,4	-0,5	-1,8	96,6	95,5	-1,1	
102,5	+5,9	96,0	100,5	97,3	+1,4	-3,2	101,8	97,2	102,7	+0,9	+5,7	95,7	99,5	+4,0	
100,2	+9,2	93,8	93,0	90,7	-3,3	-2,5	97,8	94,8	98,3	+0,5	+3,7	93,8	96,3	+2,7	27
100,4	+10,6	94,1	91,9	89,5	-4,9	-2,6	95,8	95,2	97,5	+1,8	+2,4	93,7	95,5	+1,9	
99,9	+6,8	93,4	94,7	92,7	-0,7	-2,1	101,0	94,4	99,6	-1,4	+5,5	94,0	97,7	+3,9	
106,7	+9,0	106,9	103,2	101,0	-5,5	-2,1	108,5	107,8	110,1	+1,5	+2,1	98,7	108,2	+9,6	27.1
106,4	+8,5	106,7	103,2	99,3	-6,9	-3,8	105,1	109,2	110,5	+5,1	+1,2	98,6	107,1	+8,6	
107,0	+9,5	107,3	103,3	104,0	-3,1	+0,7	114,4	105,4	109,3	-4,5	+3,7	98,9	109,9	+11,1	
112,6	+15,4	98,8	100,3	100,2	+1,4	-0,1	99,9	99,6	104,8	+4,9	+5,2	97,6	99,8	+2,3	27.5
111,8	+20,2	96,1	96,8	94,3	-1,9	-2,6	96,7	97,6	101,5	+5,0	+4,0	96,2	97,2	+1,0	
115,2	+1,9	107,8	111,9	119,5	+10,9	+6,8	110,3	106,2	115,7	+4,9	+8,9	102,2	108,3	+6,0	
99,3	+1,1	98,9	96,1	98,4	-0,5	+2,4	96,4	97,7	95,8	-0,6	-1,9	98,4	97,0	-1,4	28
97,3	-	98,8	92,4	96,9	-1,9	+4,9	94,3	96,7	92,3	-2,1	-4,6	98,5	95,5	-3,0	
105,6	+4,8	99,1	107,7	103,1	+4,0	-4,3	102,7	100,6	106,6	+3,8	+6,0	97,9	101,7	+3,9	
95,1	-4,3	95,7	86,2	90,2	-5,7	+4,6	93,5	92,6	83,9	-10,3	-9,4	97,7	93,0	-4,8	28.1
89,4	-8,7	93,0	80,8	87,7	-5,7	+8,5	90,2	90,0	79,7	-11,6	-11,4	97,1	90,1	-7,2	
133,4	+22,3	113,5	122,7	106,6	-6,1	-13,1	115,3	109,8	112,6	-2,3	+2,6	101,7	112,5	+10,6	
98,7	+7,9	94,3	92,9	94,5	+0,2	+1,7	98,1	94,9	95,9	-2,2	+1,1	96,3	96,5	+0,2	DK
97,9	+3,5	93,7	87,5	90,4	-3,5	+3,3	94,4	93,7	90,1	-4,6	-3,8	96,7	94,1	-2,7	
99,5	+12,3	94,9	98,1	98,2	+3,5	+0,1	101,6	96,1	101,3	-0,3	+5,4	95,8	98,8	+3,1	
103,7	+16,6	95,6	95,7	96,4	+0,8	+0,7	96,3	95,6	97,9	+1,7	+2,4	96,9	95,9	-1,0	29.1
95,3	+0,3	96,9	89,2	95,0	-2,0	+6,5	94,3	92,6	92,7	-1,7	+0,1	94,7	93,4	-1,4	
111,9	+35,1	94,4	102,2	97,8	+3,6	-4,3	98,2	98,5	103,1	+5,0	+4,7	99,0	98,3	-0,7	
115,3	+0,5	95,2	99,7	92,6	-2,7	-7,1	132,6	107,2	117,2	-11,6	+9,3	106,4	119,9	+12,7	29.3
117,9	+11,9	96,3	89,9	75,1	-22,0	-16,5	126,8	104,0	99,9	-21,2	-3,9	98,2	115,4	+17,5	
113,5	-6,2	94,5	106,5	104,6	+10,7	-1,8	136,5	109,4	129,0	-5,5	+17,9	112,0	122,9	+9,7	
93,8	+18,6	84,0	79,0	86,9	+3,5	+10,0	85,3	86,5	80,4	-5,7	-7,1	88,8	85,9	-3,3	29.4
94,5	+16,2	86,0	77,1	83,7	-2,7	+8,6	88,4	87,0	77,4	-12,4	-11,0	95,2	87,7	-7,9	
93,2	+20,7	82,3	80,7	89,6	+8,9	+11,0	82,7	86,1	83,0	+0,4	-3,6	83,2	84,4	+1,4	
93,7	+1,6	86,0	84,4	91,4	+6,3	+8,3	87,2	88,2	86,4	-0,9	-2,0	91,7	87,7	-4,4	DL
94,2	-1,8	88,5	87,2	90,1	+1,8	+3,3	87,6	90,4	88,5	+1,0	-2,1	95,8	89,0	-7,1	
93,0	+5,6	83,2	81,3	92,9	+11,7	+14,3	86,8	85,6	84,0	-3,2	-1,9	87,3	86,2	-1,3	
73,8	-13,2	66,4	59,1	67,7	+2,0	+14,6	70,6	67,8	63,2	-10,5	-6,8	81,7	69,2	-15,3	30
80,0	-10,3	71,1	61,6	70,3	-1,1	+14,1	72,6	73,7	67,1	-7,6	-9,0	85,1	73,1	-14,1	
63,8	-18,3	58,8	54,9	63,4	+7,8	+15,5	67,5	58,1	56,8	-15,9	-2,2	76,0	62,8	-17,4	
101,4	+9,5	90,1	91,5	96,1	+6,7	+5,0	91,1	93,2	93,5	+2,6	+0,3	98,8	92,2	-6,7	31
100,5	+2,7	92,9	93,9	92,5	-0,4	-1,5	91,9	95,9	94,3	+2,6	-1,7	100,7	93,9	-6,8	
102,8	+21,5	85,8	87,9	101,6	+18,4	+15,6	89,9	89,3	92,2	+2,6	+3,2	95,8	89,6	-6,5	
84,6	-2,8	80,1	73,3	86,7	+8,2	+18,3	79,4	80,7	75,4	-5,0	-6,6	80,0	80,0	-	32
83,6	-7,5	80,7	76,8	87,3	+8,2	+13,7	78,4	81,0	78,9	+0,6	-2,6	87,0	79,7	-8,4	
85,2	+0,7	79,6	70,8	86,2	+8,3	+21,8	80,1	80,4	72,8	-9,1	-9,5	74,9	80,2	+7,1	
100,8	-1,9	95,6	98,3	99,9	+4,5	+1,6	99,0	98,3	99,2	+0,2	+0,9	100,2	98,6	-1,6	33
101,2	-1,2	98,1	99,2	99,4	+1,3	+0,2	98,1	98,7	99,0	+0,9	+0,3	101,4	98,4	-3,0	
100,5	-2,3	93,3	97,4	100,4	+7,6	+3,1	99,8	98,0	99,4	-0,4	+1,4	99,1	98,9	-0,2	
107,0	+0,2	105,2	107,2	102,9	-2,2	-4,0	106,8	105,1	108,0	+1,1	+2,8	103,6	106,0	+2,3	DM
94,8	-4,5	97,9	99,3	97,9	-	-1,4	99,2	96,7	102,5	+3,3	+6,0	99,8	97,9	-1,9	
115,5	+2,9	110,5	113,0	106,5	-3,6	-5,8	112,2	111,1	112,0	-0,2	+0,8	106,3	111,7	+5,1	
114,0	+3,8	111,2	108,2	106,7	-4,0	-1,4	111,0	109,8	111,6	+0,5	+1,6	106,7	110,4	+3,5	34
98,3	-1,6	101,5	102,3	100,7	-0,8	-1,6	102,6	98,9	106,1	+3,4	+7,3	101,4	100,7	-0,7	
125,1	+7,0	118,1	112,4	111,0	-6,0	-1,2	117,0	117,6	115,5	-1,3	-1,8	110,5	117,3	+6,2	
114,2	+5,6	112,7	107,3	105,8	-6,1	-1,4	112,5	110,8	112,1	-0,4	+1,2	106,3	111,6	+5,0	34.1
88,1	-1,2	95,6	97,2	95,3	-0,3	-2,0	100,4	92,3	103,2	+2,8	+11,8	97,2	96,4	-0,8	
128,1	+8,4	121,9	112,7	111,4	-8,6	-1,2	118,9	120,6	116,8	-1,8	-3,2	111,1	119,8	+7,8	
58,7	-32,1	64,4	100,9	76,8	+19,3	-23,9	78,1	73,2	83,4	+6,8	+13,9	82,4	75,6	-8,3	35
71,2	-25,4	73,0	79,1	78,6	+7,7	-0,6	75,8	81,8	77,9	+2,8	-4,8	89,2	78,8	-11,7	
49,7	-37,9	58,2	116,8	75,4	+29,6	-35,4	79,7	67,0	87,4	+9,7	+30,4	77,5	73,4	-5,3	
38,4	-5,4	31,7	20,1	89,5	+182,3	+345,3	49,8	31,8	21,6	-56,6	-32,1	41,7	40,8	-2,2	35.1
37,1	-70,7	77,4	40,8	112,0	+44,7	+174,5	38,8	68,3	37,8	-2,6	-44,7	99,0	53,6	-45,9	
38,9	+352,3	14,6	12,4	81,1	+455,5	+554,0	54,0	18,2	15,6	-71,1	-14,3	20,4	36,1	+77,0	
61,0	-34,7	61,6	126,0	67,7	+9,9	-46,3	73,3	72,6	97,6	+33,2	+34,4	85,6	72,9	-14,8	35.3
77,8	+14,2	60,6	71,6	68,9	+13,7	-3,8	66,2	73,6	70,7	+6,8	-3,9	76,4	69,9	-8,5	
50,0	-54,5	62,4	161,7	66,8	+7,1	-58,7	78,0	71,9	115,1	+47,6	+60,1	91,5	74,9	-18,1	
93,9	-8,3	82,1	81,5	79,0	-3,8	-3,1	87,5	84,8	84,8	-3,1	-	96,8	86,1	-11,1	36.1
91,5	-11,2	80,1	77,9	75,5	-5,7	-3,1	85,5	82,7	81,5	-4,7	-1,5	96,1	84,1	-12,5	
104,7	+4,9	90,8	98,1	95,1	+4,7	-3,1	96,6	94,0	99,7	+3,2	+6,1	99,8	95,3	-4,5	

3 INDEX DES AUFTRAGSEINGANGS
 2000
 NACH ABSCHNITTEN, UNTERABSCHNITTEN,
 DER KLASSIFIKATION DER WIRTSCHAFTS
 3.1 ORIGINAL

VOLUMEN

WZ 2003 SCHL.	WIRTSCHAFTSZWEIG		2003 NOV.	VERAENDERUNG IN % NOV. 2003 GEGEN		2003 OKT.	VERAENDERUNG IN % OKT. 2003 GEGEN		KUMULIERT		2-MONATS- DURCHSCHNITT	
				NOV. 2002	OKT. 2003		OKT. 2002	SEP. 2003	JAN. 2003 BIS NOV. 2003	VER- AEND. IN % GEGEN VORJAHR	OKT. 2003 UND NOV. 2003	VER- AEND. IN % GEGEN VORJAHR
D	VERARBEITENDES GEWERBE 1)	INSGESAMT	97,7	-0,2	-4,0	101,8	+1,8	-	96,1	-0,7	99,8	+0,8
		INLAND	94,7	+1,0	-3,3	97,9	+1,1	+1,3	92,0	-1,2	96,3	+1,0
		AUSLAND	101,3	-1,4	-4,9	106,5	+2,7	-1,4	100,9	-0,2	103,9	+0,7
	VORLEISTUNGSGUETER- PRODUZENTEN	INSGESAMT	98,7	+2,0	-3,5	102,3	+2,6	+2,2	95,6	-0,3	100,5	+2,2
		AUSLAND	102,8	+5,2	-2,9	105,9	+6,4	+5,3	92,8	-1,6	97,9	-0,1
INVESTITIONSGUETER- PRODUZENTEN	INSGESAMT	98,3	-0,8	-3,3	101,7	+1,8	-1,5	97,2	-	100,0	+0,5	
	AUSLAND	100,5	+3,7	-1,0	96,9	+3,6	-1,6	92,9	+0,7	96,4	+3,7	
GEBRAUCHSGUETER- PRODUZENTEN	INSGESAMT	93,3	-4,0	-5,8	99,0	-1,3	+3,4	87,5	-7,0	96,2	-2,6	
	AUSLAND	101,9	-4,0	-5,1	107,4	-3,2	+5,3	83,9	-6,3	92,2	-2,0	
VERBRAUCHSGUETER- PRODUZENTEN	INSGESAMT	91,3	-4,6	-10,0	101,5	+0,4	-2,3	96,2	-3,2	96,4	-2,0	
	AUSLAND	100,0	-8,1	-12,4	114,2	+9,0	+0,3	110,9	-	107,1	+0,3	
DB	TEXTIL- UND BEKLEIDUNGS- GEWERBE	INSGESAMT	69,5	-2,9	-12,1	79,1	-6,6	-16,6	86,4	-3,9	74,3	-5,0
		INLAND	68,1	-2,3	-12,4	77,7	-5,8	-14,7	82,0	-4,1	72,9	-4,2
		AUSLAND	72,2	-4,2	-11,7	81,8	-8,3	-20,0	95,1	-3,5	77,0	-6,4
17	TEXTILGEWERBE	INSGESAMT	82,1	-6,1	-10,1	91,3	-2,8	+5,8	84,7	-4,3	86,7	-4,4
		INLAND	78,0	-6,1	-11,9	88,5	-0,7	+7,4	80,8	-4,6	83,3	-3,3
		AUSLAND	89,3	-5,9	-7,3	96,3	-5,9	+3,4	91,5	-3,9	92,8	-5,9
18	BEKLEIDUNGSGEWERBE	INSGESAMT	53,2	+4,3	-16,1	63,4	-12,9	-40,1	88,6	-3,3	58,3	-5,8
		INLAND	56,6	+4,8	-13,3	65,3	-12,7	-35,5	83,5	-3,4	61,0	-5,3
		AUSLAND	45,2	+3,0	-23,3	58,9	-13,3	-49,6	100,9	-2,8	52,1	-6,8
DC	LEDERGEWERBE	INSGESAMT	82,9	+15,3	-32,9	123,5	+12,4	-9,5	92,5	-0,2	103,2	+13,5
		INLAND	83,7	+22,2	-30,7	120,7	+19,0	-15,8	93,6	+1,1	102,2	+20,2
		AUSLAND	81,0	+0,7	-38,0	130,7	-0,5	+9,6	89,7	-3,5	105,9	-
DD	HOLZGEWERBE (OHNE HERSTELLUNG VON MOEBELN)	INSGESAMT	95,8	-3,9	-4,4	100,2	+0,1	+4,8	87,0	-4,5	98,0	-1,9
		INLAND	93,1	-5,1	-2,8	95,8	-0,2	+3,8	82,8	-5,5	94,5	-2,7
		AUSLAND	111,6	+2,9	-10,9	125,3	+1,4	+9,1	111,0	-0,4	118,5	+2,1
DE	PAPIER- UND DRUCKGEWERBE	INSGESAMT	99,0	-3,0	-2,5	101,5	-1,9	+3,8	93,6	-3,2	100,3	-2,4
		INLAND	95,9	-3,6	-1,8	97,7	-1,6	+4,2	89,6	-4,0	96,8	-2,6
		AUSLAND	107,8	-1,3	-4,0	112,3	-2,3	+2,8	104,8	-1,4	110,1	-1,8
21	PAPIERGEWERBE	INSGESAMT	99,2	-1,9	-3,3	102,6	-0,6	+3,5	96,9	-1,6	100,9	-1,3
		INLAND	96,1	-2,5	-2,5	98,6	-0,5	+4,4	92,8	-1,3	97,4	-1,5
		AUSLAND	104,6	-0,9	-4,7	109,8	-0,8	+2,0	104,2	-2,2	107,2	-0,8
21.1	HERSTELLUNG VON HOLZ- UND ZELLSTOFF, PAPIER, KARTON UND PAPPE	INSGESAMT	98,4	-2,1	+0,6	97,8	-3,1	+1,6	93,1	-4,2	98,1	-2,6
		INLAND	95,5	-3,9	+4,3	91,6	-3,7	+1,4	87,3	-4,0	93,6	-3,8
		AUSLAND	101,1	-0,5	-2,7	103,9	-2,5	+1,7	98,7	-4,5	102,5	-1,5
21.2	HERSTELLUNG VON WAREN AUS PAPIER, KARTON UND PAPPE	INSGESAMT	100,1	-1,5	-7,2	107,9	+2,0	+5,6	101,0	+1,1	104,0	+0,3
		INLAND	96,5	-1,5	-6,7	103,4	+1,7	+6,5	96,5	+0,3	100,0	+0,1
		AUSLAND	114,5	-1,5	-9,3	126,3	+3,4	+2,9	119,6	+3,8	120,4	+1,0
22	DRUCKGEWERBE, VERVIEL- FAELTIGUNG V. BESPIELTEN TON-, BILD- U. DATENTRAEGERN	INSGESAMT	98,8	-4,6	-1,1	99,9	-3,8	+4,2	88,7	-5,6	99,4	-4,2
		INLAND	95,6	-4,9	-1,0	96,6	-3,1	+3,8	86,1	-6,8	96,1	-4,0
		AUSLAND	122,4	-2,8	-1,1	123,7	-8,1	+6,3	107,2	+1,5	123,1	-5,5
DG	HERSTELLUNG VON CHEMISCHEN ERZEUGNISSEN	INSGESAMT	94,4	-1,6	-8,8	103,5	+4,1	+6,6	97,1	-2,2	99,0	+1,3
		INLAND	91,9	-1,2	-8,5	100,4	-2,2	+5,4	93,5	-2,8	96,2	-1,7
		AUSLAND	96,5	-2,0	-9,2	106,3	+10,2	+7,7	100,3	-1,8	101,4	+4,0
24.1	HERSTELLUNG VON CHEMISCHEN GRUNDSTOFFEN	INSGESAMT	90,7	+3,1	-7,4	98,0	+4,9	+7,0	92,7	-2,9	94,4	+4,1
		INLAND	89,3	+2,2	-7,9	97,0	+1,8	+7,7	91,2	-1,9	93,2	+2,0
		AUSLAND	91,7	+3,5	-7,2	98,8	+7,4	+6,6	93,8	-3,8	95,3	+5,5
24.4	HERSTELLUNG VON PHARMA- ZEUTISCHEN ERZEUGNISSEN	INSGESAMT	100,6	-10,6	-11,0	113,0	+5,8	+8,8	104,2	-4,7	106,8	-2,6
		INLAND	96,5	-3,3	-9,0	106,1	-8,5	+6,2	96,0	-7,3	101,3	-6,1
		AUSLAND	104,8	-16,4	-12,7	120,0	+23,1	+11,3	113,5	-2,3	112,4	+0,9
DH	HERSTELLUNG VON GUMMI- UND KUNSTSTOFFWAREN	INSGESAMT	102,5	+2,6	-7,7	111,1	+3,1	+5,8	101,1	+0,5	106,8	+2,8
		INLAND	97,4	+1,9	-7,2	105,0	+2,4	+5,6	95,5	-1,5	101,2	+2,1
		AUSLAND	113,5	+4,1	-8,6	124,2	+4,5	+6,3	113,0	+4,3	118,9	+4,3
25.2	HERSTELLUNG VON KUNST- STOFFWAREN	INSGESAMT	101,3	+2,9	-6,9	108,8	+3,5	+5,2	99,9	+0,5	105,1	+3,2
		INLAND	96,4	+2,9	-6,6	103,2	+3,3	+4,8	94,9	-0,7	99,8	+3,1
		AUSLAND	112,3	+3,0	-7,6	121,5	+3,8	+6,1	111,2	+2,9	116,9	+3,5
DI	GLASGEWERBE, H.V. KERAMIK, VERARBEITUNG VON STEINEN UND ERDEN	INSGESAMT	89,8	+0,6	-8,6	99,3	+2,2	+7,1	88,0	-1,1	94,6	+1,4
		INLAND	83,8	-1,6	-10,9	94,0	-0,1	+3,5	83,3	-3,9	88,9	-0,9
		AUSLAND	103,3	+4,8	-7,3	111,4	+6,8	+14,7	98,7	+5,0	107,4	+5,8
26.1	HERSTELLUNG VON GLAS UND GLASWAREN	INSGESAMT	97,9	+4,4	-7,6	106,0	+3,4	+10,1	91,7	+0,3	102,0	+3,9
		INLAND	95,0	+3,6	-6,7	101,8	+0,7	+7,7	87,9	-3,0	98,4	+2,1
		AUSLAND	103,2	+5,7	-9,3	113,8	+8,3	+14,1	98,7	+6,4	108,5	+7,0

1) AUSGEWAHLTE WIRTSCHAFTSZWEIGE (OHNE ERNAHRUNGSGEWERBE UND TABAKVERARBEITUNG).

BUNDESGBIET

FUER DAS VERARBEITENDE GEBERBE
= 100
ABTEILUNGEN, GRUPPEN UND KLASSEN
ZWEIGE, AUSGABE 2003 (WZ 2003)
WERT

INDEX

2002 NOV.	VER- AEND. IN % GEGEN NOV. 2001	2002 3.VJ	2003 2.VJ	2003 3.VJ	VERAENDERUNG IN % 3.VJ 2003 GEGEN		2002 1.HJ	2002 2.HJ	2003 1.HJ	VERAENDERUNG IN % 1.HJ 2003 GEGEN		2001	2002	VER- AEND. IN % GEGEN 2001	WZ 2003 SCHL.
					3.VJ 2002	2.VJ 2003				1.HJ 2002	2.HJ 2002				
97,9	+1,5	95,4	93,4	94,7	-0,7	+1,4	96,7	95,1	95,6	-1,1	+0,5	96,7	95,9	-0,8	D
93,8	-2,0	92,9	88,9	91,1	-1,9	+2,5	92,5	92,1	91,1	-1,5	-1,1	96,1	92,3	-4,0	
102,7	+5,4	98,2	98,7	99,0	+0,8	+0,3	101,9	98,7	100,9	-1,0	+2,2	97,4	100,3	+3,0	
96,8	+3,6	94,2	92,9	94,0	-0,2	+1,2	96,1	93,6	94,8	-1,4	+1,3	94,1	94,8	+0,7	VORL.
96,1	+1,7	94,2	90,8	91,3	-3,1	+0,6	93,1	93,0	91,9	-1,3	-1,2	94,8	93,0	-1,9	
97,7	+6,3	94,3	96,1	98,1	+4,0	+2,1	100,5	94,6	99,2	-1,3	+4,9	93,0	97,5	+4,8	
99,1	+0,9	95,8	95,8	95,7	-0,1	-0,1	97,2	96,3	97,0	-0,2	+0,7	98,0	96,8	-1,2	INV.
92,5	-3,1	92,4	90,2	92,4	-	+2,4	92,0	92,0	92,1	+0,1	+0,1	96,8	92,0	-5,0	
104,9	+4,3	98,8	100,7	98,7	-0,1	-2,0	101,8	100,1	101,4	-0,4	+1,3	99,2	100,9	+1,7	
97,2	-5,8	87,1	82,3	83,4	-4,2	+1,3	96,1	89,5	86,7	-9,8	-3,1	97,8	92,8	-5,1	GEBR.
93,0	-10,3	83,5	78,8	79,1	-5,3	+0,4	91,0	85,3	83,6	-8,1	-2,0	97,0	88,2	-9,1	
106,1	+4,0	94,8	90,0	92,8	-2,1	+3,1	107,1	98,1	93,4	-12,8	-4,8	99,3	102,6	+3,3	
95,7	-0,5	103,1	86,7	98,6	-4,4	+13,7	97,8	98,1	95,0	-2,9	-3,2	100,4	98,0	-2,4	VERB.
89,5	-7,3	96,0	80,9	92,3	-3,9	+14,1	92,7	92,7	87,2	-5,9	-5,9	97,8	92,7	-5,2	
108,8	+13,6	118,1	99,2	111,9	-5,2	+12,8	108,7	109,7	111,7	+2,8	+1,8	105,8	109,2	+3,2	
71,6	-14,8	97,4	70,2	91,7	-5,9	+30,6	90,0	84,4	87,8	-2,4	+4,0	98,4	87,2	-11,4	DB
89,7	-13,2	91,0	67,7	87,6	-3,7	+29,4	85,9	80,4	82,3	-4,2	+2,4	94,8	83,2	-12,2	
75,4	-17,5	110,0	75,3	99,8	-9,3	+32,5	98,1	92,4	98,9	+0,8	+7,0	105,7	95,2	-9,9	
87,4	-8,7	82,9	82,0	79,9	-3,6	-2,6	90,6	83,2	86,4	-4,6	+3,8	93,5	86,9	-7,1	17
83,1	-11,5	80,4	76,1	77,9	-3,1	+2,4	86,4	80,1	81,4	-5,8	+1,6	93,1	83,3	-10,5	
94,9	-3,9	87,4	92,4	83,3	-4,7	-9,8	98,0	88,6	95,2	-2,9	+7,4	94,4	93,3	-1,2	
51,0	-25,9	116,2	55,1	106,8	-8,1	+93,8	89,1	86,0	89,6	+0,6	+4,2	104,8	87,6	-16,4	18
54,0	-16,1	103,5	58,0	98,8	-4,5	+70,3	85,3	80,8	83,4	-2,2	+3,2	96,9	83,0	-14,3	
43,9	-44,7	146,8	48,0	125,9	-14,2	+162,3	98,4	98,5	104,6	+6,3	+6,2	124,1	98,4	-20,7	
71,9	-0,6	94,6	70,6	100,3	+6,0	+42,1	92,4	86,6	85,1	-7,9	-1,7	96,2	89,5	-7,0	DC
68,5	-6,0	97,7	65,2	107,1	+9,6	+64,3	92,6	85,7	84,0	-9,3	-2,0	96,2	89,1	-7,4	
80,4	+13,2	86,6	84,2	82,9	-4,3	-1,5	91,9	88,8	87,8	-4,5	-1,1	96,0	90,4	-5,8	
99,7	+1,1	91,2	85,6	88,4	-3,1	+3,3	88,2	91,6	82,5	-6,5	-9,9	93,3	89,9	-3,6	DD
98,1	+1,4	88,5	81,4	85,1	-3,8	+4,5	83,9	89,0	77,7	-7,4	-12,7	91,4	86,4	-5,5	
108,5	-1,2	106,0	109,8	107,5	+1,4	-2,1	112,5	106,1	110,2	-2,0	+3,9	103,8	109,3	+5,3	
102,1	-3,4	93,9	89,3	92,1	-1,9	+3,1	96,2	95,9	92,2	-4,2	-3,9	96,8	96,0	-0,8	DE
99,5	-4,1	90,8	85,4	88,2	-2,9	+3,3	92,5	92,9	88,0	-4,9	-5,3	95,8	92,7	-3,2	
109,2	-1,6	102,4	100,1	102,8	+0,4	+2,7	106,4	104,3	104,0	-2,3	-0,3	99,2	105,4	+6,3	
101,1	-1,7	94,8	93,5	94,9	+0,1	+1,5	99,2	95,6	96,5	-2,7	+0,9	95,1	97,4	+2,4	21
98,6	+0,2	90,8	89,3	91,0	+0,2	+1,9	94,1	91,7	92,1	-2,1	+0,4	93,0	92,9	-0,1	
105,5	-4,6	102,0	100,9	102,0	-	+1,1	108,2	102,7	104,3	-3,6	+1,6	98,8	105,4	+6,7	
100,5	-0,3	92,1	88,4	90,3	-2,0	+2,1	98,6	93,8	92,7	-6,0	-1,2	90,6	96,2	+6,2	21.1
99,4	+8,6	85,7	82,0	84,9	-0,9	+3,5	91,4	87,8	86,4	-5,5	-1,6	84,9	89,6	+5,5	
101,6	-7,6	98,4	94,8	95,7	-2,7	+0,9	105,6	99,6	98,9	-6,3	-0,7	96,1	102,6	+6,8	
101,6	-3,1	97,8	98,9	99,9	+2,1	+1,0	99,8	97,6	100,6	+0,8	+3,1	100,1	98,7	-1,4	21.2
98,0	-4,9	94,3	94,2	95,1	+0,8	+1,0	95,9	94,2	96,0	+0,1	+1,9	98,5	95,1	-3,5	
116,2	+3,4	112,2	118,1	119,4	+6,4	+1,1	115,5	111,4	119,5	+3,5	+7,3	106,5	113,4	+6,5	
103,6	-5,9	92,4	82,9	87,7	-5,1	+5,8	91,6	96,4	85,7	-6,4	-11,1	99,3	94,0	-5,3	22
100,5	-8,5	90,8	81,0	85,2	-6,2	+5,2	90,7	94,2	83,3	-8,2	-11,6	99,1	92,5	-6,7	
125,9	+11,7	104,2	96,4	106,3	+2,0	+10,3	98,1	111,9	102,4	+4,4	-8,5	100,9	105,0	+4,1	
95,9	+4,5	98,0	95,5	94,8	-3,2	-0,6	100,5	95,6	97,6	-2,9	+2,1	96,1	98,1	+2,1	DG
93,0	+0,2	96,6	92,9	92,9	-3,8	-	95,4	94,0	92,9	-2,6	-1,2	95,2	94,7	-0,5	
98,5	+8,2	99,2	97,8	96,7	-2,5	-1,1	105,1	97,0	101,7	-3,2	+4,8	96,9	101,0	+4,2	
88,0	+0,8	92,6	90,8	89,7	-3,1	-1,2	98,6	89,9	93,7	-5,0	+4,2	94,1	94,9	+0,2	24.1
87,4	+0,9	93,1	90,1	89,7	-3,7	-0,4	93,5	89,7	91,2	-2,5	+1,7	92,9	91,6	-1,4	
88,6	+0,8	92,3	91,3	89,6	-2,9	-1,9	102,5	90,1	95,5	-6,8	+6,0	95,1	96,3	+1,3	
112,5	+11,9	110,6	101,1	102,6	-7,2	+1,5	108,6	107,8	104,1	-4,1	-3,4	102,9	108,2	+5,2	24.4
99,8	-2,2	101,2	93,2	95,0	-6,1	+1,9	101,3	101,1	92,9	-8,3	-8,1	99,4	101,2	+1,8	
125,3	+26,7	120,1	109,0	110,4	-8,1	+1,3	115,9	114,6	115,4	-0,4	+0,7	106,5	115,3	+8,3	
99,9	+0,2	100,2	99,7	100,7	+0,5	+1,0	99,8	98,3	99,4	-0,4	+1,1	96,7	99,0	+2,4	DH
95,6	-3,1	97,6	94,2	96,0	-1,6	+1,9	96,1	94,6	93,4	-2,8	-1,3	95,5	95,3	-0,2	
109,0	+7,1	105,7	111,4	110,4	+4,4	-0,9	107,7	106,0	112,3	+4,3	+5,9	99,2	106,8	+7,7	
98,4	-0,4	99,2	98,8	99,9	+0,7	+1,1	98,7	96,9	98,2	-0,5	+1,3	96,3	97,8	+1,6	25.2
93,7	-3,7	96,6	94,0	95,7	-0,9	+1,8	94,6	93,2	92,9	-1,8	-0,3	95,0	93,9	-1,2	
109,0	+6,8	104,9	109,6	109,3	+4,2	-0,3	108,0	105,2	110,2	+2,0	+4,8	99,4	106,6	+7,2	
89,3	-3,7	91,7	90,4	88,3	-3,7	-2,3	86,2	88,4	85,7	-0,6	-3,1	92,0	87,9	-5,1	DI
85,2	-9,6	92,0	86,9	87,2	-5,2	+0,3	83,1	86,4	79,5	-4,3	-8,0	91,7	84,7	-7,6	
98,6	+10,3	91,0	98,1	90,9	-0,1	-7,3	93,0	92,9	98,8	+7,3	+7,4	92,7	92,9	+0,2	
93,8	-2,6	91,9	88,6	90,5	-1,5	+2,1	88,8	91,4	88,9	+0,1	-2,7	94,5	90,1	-4,7	26.1
91,7	-8,7	93,2	85,4	89,8	-3,6	+5,2	87,3	90,8	83,4	-4,5	-8,1	94,9	89,0	-6,2	
97,6	+10,2	89,6	94,4	91,7	+2,3	-2,9	91,6	92,5	99,0	+8,1	+7,0	93,5	92,1	-1,5	

3 INDEX DES AUFTRAGSEINGANGS
 2000
 NACH ABSCHNITTEN, UNTERABSCHNITTEN,
 DER KLASSIFIKATION DER WIRTSCHAFTS
 3.1 ORIGINAL

VOLUMEN

WZ 2003 SCHL.	WIRTSCHAFTSZWEIG	2003 NOV.	VERAENDERUNG IN % NOV. 2003 GEGEN		2003 OKT.	VERAENDERUNG IN % OKT. 2003 GEGEN		KUMULIERT		2-MONATS- DURCHSCHNITT OKT. 2003 UND NOV. 2003		VER- AEND. IN % GEGEN VORJAHR	
			NOV. 2002	OKT. 2003		OKT. 2002	SEP. 2003	JAN. 2003 BIS NOV. 2003	VER- AEND. IN % GEGEN VORJAHR	NOV. 2003	OKT. 2003	NOV. 2003	OKT. 2003
DJ	METALLERZEUGUNG UND -BE- ARBEITUNG, HERSTELLUNG VON METALLERZEUGNISSEN	INSGESAMT	101,5	+1,4	-2,2	103,8	-0,7	+4,3	97,0	-1,6	102,7	+0,4	
		INLAND	97,1	-1,2	-2,7	99,8	-3,3	+3,3	94,0	-3,0	98,5	-2,3	
		AUSLAND	111,6	+7,2	-1,1	112,8	+4,9	+6,2	104,0	+1,6	112,2	+6,0	
27	METALLERZEUGUNG UND -BEARBEITUNG	INSGESAMT	107,0	+3,6	+3,3	103,6	-4,5	+6,8	98,9	-2,3	105,3	-0,6	
		INLAND	101,3	-1,3	+1,7	99,6	-9,5	+5,8	96,2	-3,6	100,5	-5,5	
		AUSLAND	116,5	+11,6	+5,7	110,2	+4,1	+8,5	103,3	-0,3	113,4	+7,8	
27.1	ERZEUGUNG VON ROHEISEN, STAHL UND FERROLEGIE- RUNGEN	INSGESAMT	114,7	+5,7	+5,1	109,1	-12,4	+8,2	105,8	-8,0	111,9	-4,0	
		INLAND	109,8	+1,9	+3,9	105,7	-22,1	+8,2	104,1	-8,8	107,8	-11,4	
		AUSLAND	123,1	+12,1	+7,1	114,9	+8,6	+8,2	108,7	-6,7	119,0	+10,4	
27.5	GIESSEREIEN	INSGESAMT	114,8	+2,2	-0,8	115,7	+10,1	+5,9	104,5	+2,7	115,3	+6,1	
		INLAND	106,5	-3,6	-4,4	111,4	+10,7	+5,9	99,9	+2,6	109,0	+3,2	
		AUSLAND	142,1	+20,2	+9,6	129,7	+8,1	+5,4	119,5	+2,8	135,9	+14,1	
28	HERSTELLUNG VON METALL- ERZEUGNISSEN	INSGESAMT	97,1	-0,4	-6,5	103,9	+2,6	+2,4	95,5	-0,9	100,5	+1,1	
		INLAND	94,4	-1,2	-5,6	100,0	+1,3	+1,8	92,5	-2,5	97,2	+0,1	
		AUSLAND	105,6	+1,9	-9,0	116,1	+6,0	+3,8	104,7	+3,7	110,9	+4,0	
28.1	STAHL- UND LEICHTMETALL- BAU	INSGESAMT	86,8	-7,9	-6,8	93,1	-6,6	+2,3	85,9	-8,7	90,0	-7,2	
		INLAND	85,3	-4,0	-5,8	90,6	-7,7	+3,3	82,9	-9,2	88,0	-6,0	
		AUSLAND	96,9	-25,2	-11,9	110,0	-0,2	-2,6	106,1	-6,2	103,5	-13,7	
DK	MASCHINENBAU	INSGESAMT	100,1	+4,3	-0,8	100,9	+8,4	+4,5	93,6	-0,8	100,5	+6,2	
		INLAND	96,7	+1,9	-1,6	98,3	+8,1	+10,2	88,8	-3,4	97,5	+5,0	
		AUSLAND	103,4	+6,6	+0,1	103,3	+8,5	-0,3	98,2	+1,4	103,4	+7,6	
29.1	H.V. MASCHINEN F.D.ERZEUG. U.NUTZG.V.MECHAN.ENERGIE (O.MOT.F.LUFT-U.STRASS.F.)	INSGESAMT	97,9	-2,6	+1,9	96,1	+8,5	-0,5	94,3	+0,7	97,0	+2,5	
		INLAND	92,6	+0,5	-2,9	95,4	+5,5	-1,3	90,2	-2,2	94,0	+3,0	
		AUSLAND	103,2	-5,1	+6,6	96,8	+11,4	+0,3	98,4	+3,6	100,0	+2,1	
29.3	HERSTELLUNG VON LAND- U. FORSTWIRTSCHAFTLICHEN MASCHINEN	INSGESAMT	124,5	+11,9	+4,8	118,8	+6,1	+32,6	107,5	-7,2	121,7	+9,0	
		INLAND	98,9	-12,9	+21,3	81,5	-27,9	+37,2	88,4	-22,0	90,2	-20,5	
		AUSLAND	142,0	+29,4	-1,6	144,3	+29,6	+30,9	120,5	+2,6	143,2	+29,6	
29.4	HERSTELLUNG VON WERK- ZEUGMASCHINEN	INSGESAMT	82,5	-8,9	-5,4	87,2	+0,9	-1,6	80,3	-3,8	84,9	-4,1	
		INLAND	81,8	-9,9	-4,1	85,3	+2,3	+5,0	77,3	-9,2	83,6	-4,0	
		AUSLAND	83,1	-8,2	-6,4	88,8	-0,1	-6,5	82,9	+1,1	86,0	-4,1	
DL	H.V. BUEROMASCH., DATENVERARB. GER. U.-EINRICHTG. ELEKTROT., FEINMECHANIK U. OPTIK	INSGESAMT	97,9	+3,9	+3,6	94,5	+5,1	-10,4	90,9	+3,4	96,2	+4,5	
		INLAND	101,3	+6,6	+4,0	97,4	+4,6	-2,4	93,0	+4,0	99,4	+5,6	
		AUSLAND	94,0	+0,6	+3,0	91,3	+5,7	-18,3	88,4	+2,4	92,7	+3,1	
30	H.V. BUEROMASCHINEN, DATENVERARBEITUNGSGERAETEN UND -EINRICHTUNGEN	INSGESAMT	74,1	-7,3	-15,0	87,2	+17,5	+7,9	73,2	-0,7	80,7	+4,7	
		INLAND	81,4	-4,9	-4,7	85,4	+6,2	+4,9	76,3	-1,0	83,4	+0,5	
		AUSLAND	61,9	-12,2	-31,4	90,2	+40,7	+13,2	67,9	-0,3	76,1	+13,1	
31	HERSTELLUNG VON GERAETEN DER ELEKTRIZITAETSERZEU- GUNG, -VERTEILUNG U. AE.	INSGESAMT	98,6	-1,7	+1,8	96,9	+5,0	-9,4	94,1	+3,4	97,8	+1,6	
		INLAND	100,7	+0,6	-1,8	102,5	+4,5	+6,5	95,1	+2,1	101,6	+2,5	
		AUSLAND	95,4	-5,2	+8,0	88,3	+5,5	-28,4	92,6	+5,5	91,9	-0,3	
32	RUNDFUNK- UND NACHRICHTEN- TECHNIK	INSGESAMT	102,6	+17,1	+17,1	87,6	+3,9	-20,7	87,3	+6,1	95,1	+10,6	
		INLAND	111,3	+28,2	+23,4	90,2	+4,5	-20,0	93,4	+13,2	100,8	+16,4	
		AUSLAND	96,2	+9,1	+12,4	85,6	+3,3	-21,4	82,8	+0,7	90,9	+6,2	
33	MEDIZIN-, MESS-, STEUER- UND REGELUNGSTECHNIK, OPTIK, H.V. UHREN	INSGESAMT	99,5	+1,0	-4,1	103,8	+3,1	-1,6	97,7	+1,2	101,7	+2,1	
		INLAND	100,9	+2,4	-0,5	101,4	+4,3	-0,4	97,1	+0,8	101,2	+3,4	
		AUSLAND	98,3	-0,2	-7,3	106,0	+2,0	-2,7	98,2	+1,6	102,2	+1,0	
DM	FAHRZEUGBAU	INSGESAMT	99,2	-5,4	-7,6	107,4	-2,4	-1,6	103,8	-1,0	103,3	-3,9	
		INLAND	93,5	+1,3	-4,5	97,9	+0,3	-5,9	97,4	+1,4	95,7	+0,7	
		AUSLAND	103,4	-9,3	-9,5	114,3	-3,9	+1,3	108,5	-2,4	108,9	-6,5	
34	HERSTELLUNG VON KRAFTWAGEN UND KRAFTWAGENTEILEN	INSGESAMT	106,4	-4,8	-5,4	112,5	-1,5	+0,9	108,0	-1,5	109,5	-3,1	
		INLAND	96,9	+1,4	-5,3	102,3	-0,7	-2,2	100,7	+1,1	99,6	+0,3	
		AUSLAND	113,2	-8,3	-5,5	119,8	-2,0	+2,9	113,1	-3,3	116,5	-5,1	
34.1	HERSTELLUNG VON KRAFTWAGEN UND KRAFTWAGENMOTOREN	INSGESAMT	102,0	-8,8	-5,8	108,3	-6,2	+0,8	107,0	-3,4	105,2	-7,4	
		INLAND	83,1	-1,8	-7,5	89,8	-10,0	-5,0	94,4	-0,5	86,5	-6,2	
		AUSLAND	112,1	-11,2	-5,2	118,2	-4,5	+3,5	113,7	-4,7	115,2	-7,9	
35	SONSTIGER FAHRZEUGBAU	INSGESAMT	50,3	-12,4	-30,9	72,8	-10,3	-21,4	75,8	+5,7	61,6	-11,1	
		INLAND	70,6	+1,6	+4,1	67,8	+11,7	-32,1	74,9	+4,2	69,2	+6,3	
		AUSLAND	35,7	-26,7	-53,3	76,4	-20,4	-12,6	76,4	+6,7	56,1	-22,5	
35.1	SCHIFF- UND BOOTSBAU	INSGESAMT	25,9	-31,1	+17,7	22,0	+64,2	-90,0	39,5	-0,8	24,0	-5,9	
		INLAND	57,2	+57,6	+147,6	23,1	+5,5	-90,9	57,2	+22,5	40,2	+38,1	
		AUSLAND	14,3	-62,5	-33,8	21,6	+111,8	-89,6	32,9	-11,8	18,0	-25,6	
35.3	LUFT- UND RAUMFAHRZEUGBAU	INSGESAMT	50,7	-14,9	-39,8	84,2	+2,7	+81,9	81,9	+19,2	67,5	-4,7	
		INLAND	73,4	-3,3	+8,3	67,8	+21,7	+4,6	68,7	+8,4	70,6	+7,3	
		AUSLAND	35,9	-26,7	-62,2	94,9	-4,2	+176,7	90,5	+25,5	65,4	-11,7	
36.1	HERSTELLUNG VON MOEBELN	INSGESAMT	86,6	-2,6	-5,8	91,9	+1,3	+11,4	79,8	-3,7	89,3	-0,6	
		INLAND	83,0	-3,9	-6,8	89,1	+0,7	+12,2	76,5	-5,3	86,1	-1,6	
		AUSLAND	103,3	+3,1	-1,9	105,3	+4,6	+9,2	95,1	+3,0	104,3	+3,8	

BUNDESGBIET

FUER DAS VERARBEITENDE GEWERBE
= 100
ABTEILUNGEN, GRUPPEN UND KLASSEN
ZWEIGE, AUSGABE 2003 (WZ 2003)
WERT

INDEX

2002 NOV.	VER- AEND. IN % GEGEN NOV. 2001	2002 3. VJ	2003 2. VJ	2003 3. VJ	VERAENDERUNG IN % 3. VJ 2003 GEGEN		2002 1. HJ	2002 2. HJ	2003 1. HJ	VERAENDERUNG IN % 1. HJ 2003 GEGEN		2001	2002	VER- AEND. IN % GEGEN 2001	WZ 2003 SCHL.
					3. VJ 2002	2. VJ 2003				1. HJ 2002	2. HJ 2002				
100,1	+3,9	97,2	94,2	94,3	-3,0	+0,1	98,0	96,9	96,5	-1,5	-0,4	96,3	97,4	+1,1	DJ
98,3	+3,3	97,0	90,9	92,5	-4,6	+1,8	95,5	96,0	93,2	-2,4	-2,9	96,3	95,7	-0,6	
104,1	+5,5	97,7	101,7	98,4	+0,7	-3,2	103,7	98,9	104,0	+0,3	+5,2	96,0	101,3	+5,5	
103,3	+8,4	97,2	94,7	92,4	-4,9	-2,4	101,7	98,0	100,1	-1,6	+2,1	94,6	99,9	+5,6	27
102,6	+9,7	96,8	92,3	89,9	-7,1	-2,6	99,2	97,5	98,0	-1,2	+0,5	94,2	98,3	+4,4	
104,4	+6,4	98,0	98,6	96,4	-1,6	-2,2	105,9	98,9	103,5	-2,3	+4,7	95,3	102,4	+7,5	
108,5	+3,5	110,4	100,0	98,2	-11,1	-1,8	116,8	110,5	107,6	-7,9	-2,6	102,4	113,6	+10,9	27.1
107,7	+2,4	109,9	99,1	95,7	-12,9	-3,4	113,7	111,6	107,2	-5,7	-3,9	102,4	112,6	+10,0	
109,8	+5,4	111,3	101,7	102,7	-7,7	+1,0	122,1	108,7	108,3	-11,3	-0,4	102,3	115,4	+12,8	
112,3	+14,0	98,9	99,0	99,1	+0,2	+0,1	100,9	99,5	103,6	+2,7	+4,1	97,5	100,2	+2,8	27.5
110,5	+20,2	95,0	95,6	93,4	-1,7	-2,3	95,8	96,4	100,2	+4,6	+3,9	94,9	96,1	+1,3	
118,2	-1,8	111,6	110,2	118,0	+5,7	+7,1	117,8	109,5	114,7	-2,6	+4,7	105,9	113,6	+7,3	
97,5	+0,4	97,2	93,8	95,8	-1,4	+2,1	95,0	95,9	93,6	-1,5	-2,4	97,5	95,5	-2,1	28
95,5	-0,9	97,2	90,0	94,2	-3,1	+4,7	93,1	95,0	90,1	-3,2	-5,2	97,7	94,0	-3,8	
103,6	+4,3	97,3	105,5	100,9	+3,7	-4,4	101,0	98,8	104,6	+3,6	+5,9	96,9	99,9	+3,1	
94,2	-4,5	95,1	85,2	89,1	-6,3	+4,6	92,7	91,9	83,0	-10,5	-9,7	97,0	92,3	-4,8	28.1
88,9	-8,8	92,8	80,2	87,1	-6,1	+8,6	89,8	89,7	79,2	-11,8	-11,7	96,5	89,8	-6,9	
129,6	+22,0	110,2	118,2	102,8	-6,7	-13,0	112,3	106,6	108,6	-3,3	+1,9	93,9	108,4	+9,5	
96,0	+6,5	91,8	89,7	90,9	-1,0	+1,3	95,7	92,4	92,7	-3,1	+0,3	95,0	94,0	-1,1	DK
94,9	+2,0	91,0	84,1	86,9	-4,5	+3,3	92,0	90,9	86,9	-5,5	-4,4	95,3	91,5	-4,0	
97,0	+11,1	92,5	94,9	94,8	+2,5	-0,1	99,3	93,7	98,2	-1,1	+4,8	94,6	96,5	+2,0	
100,5	+15,0	92,8	92,1	92,5	-0,3	+0,4	93,7	92,7	94,3	+0,6	+1,7	95,6	93,2	-2,5	29.1
92,1	-1,3	93,8	85,3	90,5	-3,5	+6,1	91,6	89,6	88,8	-3,1	-0,9	93,4	90,6	-3,0	
108,8	+33,3	91,9	98,7	94,5	+2,8	-4,3	95,6	95,8	99,8	+4,4	+4,2	97,8	95,7	-2,1	
111,3	-1,1	92,4	95,4	88,5	-4,2	-7,2	128,9	103,8	112,2	-13,0	+8,1	105,1	116,3	+10,7	29.3
113,6	+9,9	93,4	86,3	72,0	-22,9	-16,6	123,4	100,7	95,9	-22,3	-4,8	97,0	112,0	+15,5	
109,7	-7,6	91,8	101,6	99,8	+8,7	-1,8	132,7	105,9	123,3	-7,1	+16,4	110,5	119,3	+8,0	
90,6	+16,9	81,2	75,9	83,2	+2,5	+9,6	82,9	83,6	77,3	-6,8	-7,5	87,4	83,3	-4,7	29.4
90,8	+14,1	82,7	73,6	79,8	-3,5	+8,4	85,6	83,6	74,0	-13,6	-11,5	93,7	84,6	-9,7	
90,5	+19,4	80,0	77,8	86,1	+7,6	+10,7	80,5	83,6	80,2	-0,4	-4,1	82,1	82,1	-	
94,2	+1,9	86,5	85,9	93,7	+8,3	+9,1	87,2	88,6	87,7	+0,6	-1,0	91,7	87,9	-4,1	DL
95,0	-1,5	89,3	89,6	93,5	+4,7	+4,4	87,8	91,2	90,7	+3,3	-0,5	96,1	89,5	-6,9	
93,4	+6,1	83,3	81,7	93,8	+12,6	+14,8	86,5	85,8	84,3	-2,5	-1,7	86,8	86,2	-0,7	
79,9	-9,0	71,1	65,2	75,7	+6,5	+16,1	73,9	72,8	69,4	-6,1	-4,7	83,9	73,4	-12,5	30
85,6	-7,4	75,6	67,4	78,0	+3,2	+15,7	75,9	78,7	73,0	-3,8	-7,2	87,8	77,3	-12,0	
70,5	-12,3	63,6	61,6	71,8	+12,9	+16,6	70,6	63,2	63,3	-10,3	+0,2	77,6	66,9	-13,8	
100,3	+9,3	89,2	90,5	94,9	+6,4	+4,9	90,1	92,3	92,5	+2,7	+0,2	98,2	91,2	-7,1	31
100,1	+2,8	92,6	93,8	92,5	-0,1	-1,4	91,4	95,5	94,2	+3,1	-1,4	100,6	93,4	-7,2	
100,6	+20,8	84,1	85,5	98,7	+17,4	+15,4	88,2	87,4	89,9	+1,9	+2,9	94,5	87,8	-7,1	
87,6	-1,0	82,7	79,5	94,7	+14,5	+19,1	80,9	83,5	80,9	-	-3,1	80,6	82,2	+2,0	32
86,8	-6,1	84,5	86,5	99,5	+17,8	+15,0	80,2	84,7	87,9	+9,6	+3,8	88,1	82,5	-6,4	
88,2	+3,0	81,5	74,2	91,2	+11,9	+22,9	81,4	82,7	75,8	-6,9	-8,3	75,1	82,0	+9,2	
98,5	-3,1	93,5	95,6	97,4	+4,2	+1,9	97,0	96,2	96,5	-0,5	+0,3	99,2	96,6	-2,6	33
98,5	-3,1	95,7	96,2	96,8	+1,1	+0,6	96,0	96,2	96,0	-	-0,2	100,6	96,1	-4,5	
98,5	-3,2	91,6	95,1	98,0	+7,0	+3,0	97,8	96,1	97,1	-0,7	+1,0	97,9	96,9	-1,0	
104,9	-0,5	103,2	104,9	100,5	-2,6	-4,2	104,9	103,1	105,7	+0,8	+2,5	102,8	104,0	+1,2	DM
92,3	-5,7	95,3	98,2	94,6	-0,7	-1,7	96,9	94,1	99,4	+2,6	+5,6	98,9	95,5	-3,4	
114,0	+2,9	109,0	111,2	104,7	-3,9	-5,8	110,5	109,6	110,2	-0,3	+0,5	105,5	110,1	+4,4	
111,8	+3,2	109,2	105,9	104,3	-4,5	-1,5	108,9	107,7	109,3	+0,4	+1,5	105,8	108,3	+2,4	34
95,6	-2,8	98,8	99,0	97,3	-1,5	-1,7	100,2	95,2	102,8	+2,6	+6,9	100,4	98,2	-2,2	
123,4	+7,0	116,5	110,9	109,3	-6,2	-1,4	115,2	115,9	113,9	-1,1	-1,7	109,7	115,6	+5,4	
111,8	+5,2	110,3	104,9	103,2	-6,4	-1,6	110,1	108,4	109,5	-0,5	+1,0	105,3	109,3	+3,8	34.1
84,6	-2,9	92,0	93,1	90,7	-1,4	-2,6	97,2	88,8	99,0	+1,9	+11,5	95,9	93,0	-3,0	
126,3	+8,4	120,2	111,2	109,8	-8,7	-1,3	117,0	118,9	115,2	-1,5	-3,1	110,3	118,0	+7,0	
57,4	-32,8	63,1	98,1	74,5	+18,1	-24,1	76,8	71,7	81,1	+5,6	+13,1	81,6	74,2	-9,1	35
69,5	-26,1	71,5	77,2	76,6	+7,1	-0,8	74,4	80,0	76,0	+2,2	-5,0	88,3	77,2	-12,6	
48,7	-38,4	57,1	113,2	73,0	+27,8	-35,5	78,5	65,8	84,9	+8,2	+29,0	76,8	72,1	-6,1	
37,6	-6,2	31,0	19,6	86,7	+179,7	+342,3	49,1	31,1	21,1	-57,0	-32,2	41,3	40,1	-2,9	35.1
36,3	-70,9	75,7	39,8	109,0	+44,0	+173,9	38,1	66,8	37,0	-2,9	-44,6	97,9	52,4	-46,5	
38,1	+348,2	14,4	12,0	78,4	+444,4	+553,3	53,2	17,9	15,1	-71,6	-15,6	20,3	35,5	+74,9	
59,6	-35,4	60,5	122,4	65,6	+8,4	-46,4	72,1	71,1	94,9	+31,6	+33,5	84,8	71,6	-15,6	35.3
75,9	+13,1	59,2	69,8	67,1	+13,3	-3,9	64,8	71,9	69,0	+6,5	-4,0	75,5	68,3	-9,5	
49,0	-54,9	61,3	156,8	64,7	+5,5	-58,7	76,8	70,5	111,8	+45,6	+58,6	90,7	73,7	-18,7	
88,9	-9,7	77,8	76,4	74,0	-4,9	-3,1	83,1	80,3	79,6	-4,2	-0,9	93,6	81,7	-12,7	36.1
86,4	-12,8	75,8	72,9	70,5	-7,0	-3,3	81,0	78,2	76,4	-5,7	-2,3	93,0	79,6	-14,4	
100,2	+4,5	87,0	92,9	90,1	+3,6	-3,0	92,3	90,0	94,6	+2,5	+5,1	96,6	91,2	-5,6	

4 INDEX DES UMSATZES FUER
 2000
 NACH ABSCHNITTEN, UNTERABSCHNITTEN,
 DER KLASSIFIKATION DER WIRTSCHAFTS
 4.1 ORIGINAL

WERT

WZ 2003 SCHL.	WIRTSCHAFTSZWEIG	2003 NOV.	VERAENDERUNG IN % NOV. 2003 GEGEN		2003 OKT.	VERAENDERUNG IN % OKT. 2003 GEGEN		KUMULIERT		2-MONATS- DURCHSCHNITT OKT. UND NOV. 2003		VER- AEND. IN % GEGEN VORJAHR	
			NOV. 2002	OKT. 2003		OKT. 2002	SEP. 2003	JAN. 2003 BIS NOV. 2003	VER- AEND. IN % GEGEN VORJAHR	OKT. 2003 NOV. 2003	VER- AEND. IN % GEGEN VORJAHR		
	VERARBEITENDES GEWERBE SOWIE BERGBAU UND GEWINNUNG VON STEINEN UND ERDEN	INSGESAMT INLAND AUSLAND	103,7 98,2 110,9	-0,7 -1,3 +0,1	-1,6 -2,5 -0,5	105,4 101,7 111,5	-0,6 -1,6 +1,1	-0,8 -	98,9 95,3 104,8	-1,0 -1,5 -0,1	104,6 100,5 111,2	-0,6 -1,5 +0,5	
	VORLEISTUNGSGUETER- PRODUZENTEN	INSGESAMT INLAND AUSLAND	98,6 96,3 102,3	-0,5 -1,0 +0,1	-5,4 -5,4 -5,5	104,2 101,8 108,2	+2,0 +0,9 +3,6	+1,3 +2,2 -0,2	97,1 94,3 101,7	-0,2 -0,8 +0,8	101,4 99,1 105,3	+0,7 -	
	INVESTITIONSGUETER- PRODUZENTEN	INSGESAMT INLAND AUSLAND	111,4 106,1 116,3	+1,0 +1,4 +0,5	+4,1 +4,0 +4,1	107,0 102,0 111,7	-1,4 -1,9 -0,9	-3,7 -4,4 -3,1	101,3 97,0 105,4	-0,1 +0,7 -0,8	109,2 104,1 114,0	-0,2 -0,2 -0,2	
	GEBRAUCHSGUETER- PRODUZENTEN	INSGESAMT INLAND AUSLAND	97,6 93,0 107,7	-5,8 -4,9 -7,4	-3,7 -2,2 -6,4	101,3 95,1 115,1	-3,5 -4,0 -2,5	-	90,6 86,7 99,1	-7,6 -6,8 -9,3	99,5 94,1 111,4	-4,6 -4,5 -4,9	
	VERBRAUCHSGUETER- PRODUZENTEN	INSGESAMT INLAND AUSLAND	99,4 96,5 111,8	-2,7 -3,3 -0,8	-6,8 -6,7 -8,0	106,7 103,4 121,5	+0,6 -0,5 +5,1	+0,9 +1,8 -1,8	99,7 96,3 114,6	-1,5 -2,7 +3,3	103,1 100,0 116,7	-1,1 -1,9 +2,2	
	ENERGIE (OHNE ABSCHNITT E)	INSGESAMT INLAND AUSLAND	97,0 95,8 124,6	-5,0 -6,7 +41,0	-1,2 -1,8 +12,7	98,2 97,6 110,6	-14,0 -14,9 +8,2	+4,8 +6,4 -20,7	95,6 94,8 112,7	-7,8 -8,7 +11,0	97,6 96,7 117,6	-9,8 -11,0 +23,4	
C	BERGBAU UND GEWINNUNG VON STEINEN UND ERDEN	INSGESAMT INLAND AUSLAND	102,4 101,8 109,7	+4,2 +4,4 +0,2	-2,1 -1,5 -10,1	104,6 103,3 122,0	-	+7,3 +6,5 +18,1	95,4 94,4 107,7	-1,5 -1,4 -5,3	103,5 102,6 115,9	+2,0 +2,1 +0,3	
CA	KOHLBERGBAU, TORFGEWINNUNG, ERBRINGUNG DAMIT VERBUN- DENEN DIENSTLEISTUNGEN	INSGESAMT INLAND AUSLAND	105,4 104,8 124,3	+9,4 +9,2 +20,3	+3,4 +4,1 -13,4	101,9 100,7 143,5	+1,8 +1,9 +1,8	+7,3 +6,9 +20,4	98,5 97,8 122,0	-0,1 +0,7 -17,3	103,7 102,8 133,9	+5,6 +5,5 +9,6	
10	KOHLBERGBAU, TORFGEWINNUNG	INSGESAMT INLAND AUSLAND	85,8 85,4 94,0	+3,4 +3,4 +3,3	-0,2 -0,6 +7,1	86,0 85,9 87,8	-1,6 -	+7,4 +7,1 +11,3	80,8 80,1 96,8	-6,4 -5,4 -18,7	85,9 85,7 90,9	+0,8 +1,7 -13,1	
11	GEW. V. ERDOEL U. ERDGAS, ERBRINGUNG DAMIT VERBUN- DENEN DIENSTLEISTUNGEN	INSGESAMT INLAND AUSLAND	124,3 122,9 216,2	+14,0 +13,3 +53,8	+5,9 +7,3 -30,7	117,4 114,5 312,2	+4,5 +3,3 +48,4	+7,4 +6,6 +29,4	115,7 114,4 198,4	+4,8 +5,4 -15,3	120,9 118,7 264,2	+9,2 +8,2 +50,5	
CB	ERZBERGBAU, GEWINNUNG VON STEINEN UND ERDEN, SONSTI- GER BERGBAU	INSGESAMT INLAND AUSLAND	97,9 96,7 104,6	-3,5 -3,3 -6,4	-10,0 -10,2 -8,6	108,8 107,7 114,4	-2,4 -3,1 +0,3	+7,4 +6,0 +17,1	90,5 88,6 102,7	-4,0 -5,0 +1,5	103,4 102,2 109,5	-2,9 -3,2 -3,1	
D	VERARBEITENDES GEWERBE	INSGESAMT INLAND AUSLAND	103,7 99,2 110,9	-0,8 -1,4 +0,1	-1,6 -2,5 -0,5	105,4 101,7 111,5	-0,6 -1,6 +1,2	-0,8 -	99,0 95,3 104,8	-1,0 -1,5 -0,1	104,6 100,5 111,2	-0,7 -1,5 +0,6	
DA	ERNAHRUNGSGEWERBE UND TABAKVERARBEITUNG	INSGESAMT INLAND AUSLAND	103,7 101,0 122,3	-1,0 -2,4 +7,8	-6,7 -6,9 -5,9	111,2 108,5 129,9	+1,6 +0,6 +7,8	+3,2 +3,1 +4,0	103,9 102,1 116,5	+0,2 -0,6 +5,4	107,5 104,8 126,1	+0,4 -0,9 +7,8	
15	ERNAHRUNGSGEWERBE	INSGESAMT INLAND AUSLAND	104,8 102,4 120,4	-0,7 -1,9 +6,5	-6,7 -6,6 -7,4	112,3 109,6 130,0	+2,3 +1,5 +7,2	+4,3 +4,1 +5,3	103,9 102,0 116,0	+0,4 -0,5 +5,2	108,6 106,0 125,2	+0,8 -0,2 +6,8	
16	TABAKVERARBEITUNG	INSGESAMT INLAND AUSLAND	95,3 91,0 147,2	-3,3 -6,2 +23,6	-7,7 -10,0 +14,6	103,2 101,1 128,4	-3,6 -5,4 +17,3	-4,0 -3,2 -11,4	104,3 102,8 122,8	-0,4 -1,2 +7,9	99,3 96,1 137,8	-3,5 -5,8 +20,6	
DB	TEXTIL- UND BEKLEIDUNGS- GEWERBE	INSGESAMT INLAND AUSLAND	75,1 73,9 77,6	-9,0 -8,1 -10,4	-13,4 -12,4 -14,9	86,7 84,4 91,2	-3,0 -3,8 -1,5	-13,0 -9,4 -18,8	86,7 81,9 96,2	-5,3 -6,3 -3,7	80,9 79,2 84,4	-5,9 -5,8 -5,8	
17	TEXTILGEWERBE	INSGESAMT INLAND AUSLAND	86,9 83,4 92,9	-8,6 -8,1 -9,4	-9,1 -8,1 -10,6	95,6 90,8 103,9	-2,3 -3,0 -1,2	+5,1 +4,5 +5,9	87,8 82,6 96,7	-3,8 -5,5 -1,4	91,3 87,1 98,4	-5,4 -5,5 -5,3	
18	BEKLEIDUNGSGEWERBE	INSGESAMT INLAND AUSLAND	59,8 62,8 52,6	-9,1 -7,8 -12,8	-20,4 -18,4 -25,4	75,1 77,0 70,5	-3,8 -4,6 -1,4	-32,2 -23,4 -48,0	85,2 81,1 95,3	-7,3 -7,1 -7,4	67,5 69,9 61,6	-6,2 -6,0 -6,5	
DC	LEDERGEWERBE	INSGESAMT INLAND AUSLAND	82,6 79,6 90,1	+2,2 -	-12,3 -12,3	94,2 90,8 102,5	+9,7 +5,3 +20,6	-12,1 -13,4 -9,2	96,6 92,7 106,3	-4,9 -6,2 -2,0	88,4 85,2 96,3	+6,0 +2,8 +14,0	
DD	HOLZGEWERBE (OHNE HERSTELLUNG VON MOEBELN)	INSGESAMT INLAND AUSLAND	87,0 83,7 106,7	-3,7 -3,9 -1,9	-5,4 -4,7 -8,5	92,0 87,8 116,6	-2,9 -3,1 -1,5	+3,1 +2,6 +5,4	80,7 76,5 104,9	-4,8 -5,4 -2,7	89,5 85,8 111,7	-3,2 -3,5 -1,7	
DE	PAPIER-, VERLAGS- UND DRUCKGEWERBE	INSGESAMT INLAND AUSLAND	95,9 93,8 105,2	-5,4 -5,6 -4,5	-5,1 -4,4 -7,8	101,1 98,1 114,1	-1,7 -2,1 +0,2	+3,1 +2,8 +3,4	92,5 90,0 103,2	-3,5 -4,2 -1,1	98,5 96,0 109,7	-3,5 -3,8 -2,1	

STBA, FS 4, R 2.2, 11/2003

BUNDESGBIET

DAS VERARBEITENDE GEWERBE
= 100
ABTEILUNGEN, GRUPPEN UND KLASSEN
ZWEIGE, AUSGABE 2003 (WZ 2003)
WERT

INDEX

2002 NOV.	VER- AEND. IN % GEGEN NOV. 2001	2002 3.VJ	2003 2.VJ	2003 3.VJ	VERAENDERUNG IN % 3.VJ 2003 GEGEN		2002 1.HJ	2002 2.HJ	2003 1.HJ	VERAENDERUNG IN % 1.HJ 2003 GEGEN		2001	2002	VER- AEND. IN % GEGEN 2001	WZ 2003 SCHL.
					3.VJ 2002	2.VJ 2003				1.HJ 2002	2.HJ 2002				
104,4	-1,5	100,3	97,8	98,6	-1,7	+0,8	98,0	101,2	97,2	-0,8	-4,0	101,6	99,6	-2,0	C-D
100,5	-4,0	97,7	94,6	95,4	-2,4	+0,8	94,7	98,3	93,6	-1,2	-4,8	100,3	96,5	-3,8	
110,8	+2,5	104,5	102,9	103,8	-0,7	+0,9	103,3	106,1	103,2	-0,1	-2,7	103,7	104,7	+1,0	
99,1	+0,8	98,1	96,6	96,5	-1,6	-0,1	95,8	95,9	96,0	+0,2	+0,1	98,2	95,9	-2,3	VORL.
97,3	-1,6	97,2	94,0	94,7	-2,6	+0,7	92,7	94,5	92,5	-0,2	-2,1	98,1	93,6	-4,6	
102,2	+4,9	99,6	101,0	99,5	-0,1	-1,5	100,8	98,3	101,7	+0,9	+3,5	98,6	99,6	+1,0	
110,3	-1,4	101,5	100,5	101,0	-0,5	+0,5	98,7	105,7	98,9	+0,2	-6,4	103,7	102,2	-1,4	INV.
104,6	-4,1	96,5	97,2	97,2	+0,7	-	93,5	100,8	94,6	+1,2	-6,2	100,8	97,1	-3,7	
115,7	+1,1	106,1	103,6	104,5	-1,5	+0,9	103,6	110,3	103,0	-0,6	-6,6	106,3	106,9	+0,6	
103,6	-8,1	91,0	86,4	86,1	-5,4	-0,3	99,6	94,4	89,9	-9,7	-4,8	101,9	97,0	-4,8	GEBR.
97,8	-11,7	86,1	82,6	81,8	-5,0	-1,0	94,7	89,3	86,8	-8,3	-2,8	100,1	92,0	-8,1	
116,3	-0,8	101,7	94,7	95,7	-6,9	+1,1	110,4	105,7	96,6	-12,5	-8,6	105,9	108,1	+2,1	
102,2	-3,9	102,4	97,5	101,5	-0,9	+4,1	99,6	101,7	97,7	-1,9	-3,9	101,9	100,7	-1,2	VERB.
99,8	-5,8	99,5	94,9	97,6	-1,9	+2,8	97,7	99,6	94,5	-3,3	-5,1	101,0	98,7	-2,3	
112,7	+4,5	114,6	108,7	118,5	+3,4	+9,0	108,0	110,9	112,0	+3,7	+1,0	105,9	109,5	+3,4	
102,1	-3,3	107,0	93,0	91,6	-14,4	-1,5	100,5	106,7	96,9	-3,6	-9,2	107,9	103,6	-4,0	ENERG.
102,7	-3,0	107,6	92,5	90,4	-16,0	-2,3	100,3	107,3	96,4	-3,9	-10,2	107,7	103,8	-3,6	
88,4	-11,6	92,9	105,8	118,4	+27,4	+11,9	107,9	92,0	108,3	+0,4	+17,7	112,2	100,0	-10,9	
98,3	-10,7	96,4	97,8	93,0	-3,5	-4,9	95,7	96,6	93,9	-1,9	-2,8	103,6	96,1	-7,2	C
97,5	-12,0	95,8	96,7	92,8	-3,1	-4,0	94,0	96,0	92,5	-1,6	-3,9	103,9	95,0	-8,6	
109,5	+9,8	103,4	111,4	95,3	-7,8	-14,5	118,3	104,9	111,3	-5,9	+6,1	99,5	111,6	+12,2	
96,3	-14,2	92,1	98,9	89,3	-3,0	-9,7	101,9	95,1	101,5	-0,4	+6,7	108,0	98,5	-8,8	CA
98,0	-14,7	90,8	98,0	88,5	-2,5	-9,7	100,1	94,1	100,8	+0,7	+7,1	108,1	97,1	-10,2	
103,3	+0,4	136,7	129,7	112,1	-17,4	-13,6	162,1	127,2	123,0	-24,1	-3,3	105,6	144,6	+36,9	
83,0	-35,0	78,3	78,4	75,5	-3,6	-3,7	90,7	81,4	81,8	-9,8	+0,5	98,4	86,0	-12,6	10
82,6	-36,1	77,2	76,6	75,6	-2,1	-1,3	88,6	80,8	80,5	-9,1	-0,4	97,9	84,7	-13,5	
91,0	-6,5	101,2	117,2	73,5	-27,4	-37,3	132,8	94,7	110,4	-16,9	+16,6	109,8	113,8	+3,6	
109,0	+12,0	105,4	118,8	102,5	-2,8	-13,7	112,7	108,2	120,5	+6,9	+11,4	117,3	110,5	-5,8	11
108,5	+11,9	103,4	118,1	100,7	-2,6	-14,7	110,7	106,5	119,9	+8,3	+12,6	117,6	108,6	-7,7	
140,6	+17,5	240,2	167,6	229,1	-4,6	+36,7	250,9	225,7	161,1	-35,8	-28,6	92,6	238,3	+157,3	
101,4	-5,1	103,0	95,9	98,9	-4,0	+3,1	85,9	98,9	82,1	-4,4	-17,0	96,7	92,4	-4,4	CB
100,0	-7,3	104,6	94,4	100,1	-4,3	+6,0	83,6	99,2	78,2	-6,5	-21,2	96,6	91,4	-5,4	
111,8	+13,4	91,5	104,9	89,3	-2,4	-14,9	102,1	96,6	107,1	+4,9	+10,9	97,3	99,3	+2,1	
104,5	-1,4	100,3	97,8	98,6	-1,7	+0,8	98,0	101,3	97,3	-0,7	-3,9	101,6	99,6	-2,0	D
100,6	-3,8	97,7	94,6	95,4	-2,4	+0,8	94,7	98,3	93,6	-1,2	-4,8	100,3	96,5	-3,8	
110,8	+2,5	104,5	102,9	103,8	-0,7	+0,9	103,3	106,1	103,2	-0,1	-2,7	103,7	104,7	+1,0	
104,7	-4,9	104,5	105,2	105,5	+1,0	+0,3	102,2	105,1	101,9	-0,3	-3,0	103,7	103,6	-0,1	DA
103,5	-5,4	103,5	103,8	103,5	-	-0,3	101,4	104,2	100,5	-0,9	-3,6	103,4	102,8	-0,6	
113,4	-1,1	111,8	114,9	119,5	+6,9	+4,0	107,8	111,5	111,9	+3,8	+0,4	106,1	109,6	+3,3	
105,5	-5,3	104,0	104,4	105,2	+1,2	+0,8	102,0	104,9	101,7	-0,3	-3,1	104,3	103,4	-0,9	15
104,4	-5,7	102,9	102,8	103,1	+0,2	+0,3	101,1	104,0	100,1	-1,0	-3,7	103,9	102,6	-1,3	
113,0	-2,1	111,3	115,1	118,8	+6,7	+3,2	107,5	111,2	111,6	+3,8	+0,4	107,1	109,4	+2,1	
98,6	-2,2	108,3	111,2	108,0	-0,3	-2,9	103,6	106,4	104,2	+0,6	-2,1	99,7	105,0	+5,3	16
97,0	-3,5	107,5	111,1	106,3	-1,1	-4,3	103,0	105,7	103,3	+0,3	-2,3	100,1	104,3	+4,2	
119,1	+13,0	118,1	112,9	128,6	+8,9	+13,9	111,5	115,4	115,0	+3,1	-0,3	94,2	113,4	+20,4	
82,5	-6,8	98,7	74,9	92,7	-6,1	+23,8	89,9	88,7	85,6	-4,8	-3,5	97,0	89,3	-7,9	DB
80,4	-10,3	92,1	72,2	86,2	-6,4	+19,4	86,2	84,6	80,8	-6,3	-4,5	95,2	85,4	-10,3	
86,6	+0,3	112,0	80,2	105,7	-5,6	+31,8	97,3	97,0	95,4	-2,0	-1,6	100,8	97,1	-3,7	
95,1	-5,2	87,2	87,4	82,9	-4,9	-5,1	91,7	87,5	89,1	-2,8	+1,8	97,1	89,6	-7,7	17
90,8	-8,7	83,8	80,8	78,6	-6,2	-2,7	87,7	84,1	83,2	-5,1	-1,1	96,0	85,9	-10,5	
102,5	+0,7	93,0	98,8	90,2	-3,0	-8,7	98,7	93,5	99,4	+0,7	+6,3	99,0	96,1	-2,9	
65,8	-9,7	114,0	58,5	105,4	-7,5	+80,2	87,4	90,4	81,1	-7,2	-10,3	96,9	88,9	-8,3	18
68,1	-12,7	101,9	62,1	94,9	-6,9	+52,8	84,3	85,3	78,0	-7,5	-8,6	94,1	84,8	-9,9	
60,3	-0,3	143,6	49,9	130,9	-8,8	+162,3	95,0	102,8	88,8	-6,5	-13,6	103,8	98,9	-4,7	
80,8	-3,7	106,9	82,7	102,0	-4,6	+23,3	105,1	92,6	96,6	-8,1	+4,3	102,2	98,9	-3,2	DC
79,6	-3,4	104,8	77,4	99,2	-5,3	+28,2	101,2	91,0	91,9	-9,2	+1,0	99,5	96,1	-3,4	
83,9	-4,4	112,0	95,9	108,6	-3,0	+13,2	114,8	96,6	108,4	-5,6	+12,2	108,7	105,7	-2,8	
90,3	-7,6	84,9	80,5	82,0	-3,4	+1,9	82,2	85,3	77,2	-6,1	-9,5	91,3	83,8	-8,2	DD
87,1	-9,1	81,6	75,9	78,7	-3,6	+3,7	77,8	82,1	72,4	-6,9	-11,8	88,8	80,0	-9,9	
108,8	-0,1	103,9	106,7	101,2	-2,6	-5,2	107,8	103,8	104,6	-3,0	+0,8	105,9	105,8	-0,1	
101,4	-4,1	94,2	89,2	91,4	-3,0	+2,5	94,7	95,8	91,0	-3,9	-5,0	99,1	95,2	-3,9	DE
99,4	-4,9	92,0	86,7	88,7	-3,6	+2,3	92,9	93,8	88,7	-4,5	-5,4	98,5	93,4	-5,2	
110,2	-0,6	103,7	99,8	103,0	-0,7	+3,2	102,0	104,3	101,1	-0,9	-3,1	101,5	103,1	+1,6	

4 INDEX DES UMSATZES FUER
 2000
 NACH ABSCHNITTEN, UNTERABSCHNITTEN,
 DER KLASSIFIKATION DER WIRTSCHAFTS
 4.1 ORIGINAL

WERT

WZ 2003 SCHL.	WIRTSCHAFTSZWEIG	2003 NOV.	VERAENDERUNG IN % NOV. 2003 GEGEN		2003 OKT.	VERAENDERUNG IN % OKT. 2003 GEGEN		KUMULIERT		2-MONATS- DURCHSCHNITT		
			NOV. 2002	OKT. 2003		OKT. 2002	SEP. 2003	JAN. 2003 BIS NOV. 2003	VER- AEND. IN % GEGEN VORJAHR	OKT. 2003 UND NOV. 2003	VER- AEND. IN % GEGEN VORJAHR	
21	PAPIERGEWERBE	INSGESAMT INLAND AUSLAND	99,9 97,6 104,1	-4,9 -6,1 -2,9	-7,8 -6,8 -9,5	108,4 104,7 115,0	-1,3 -2,4 +0,5	+3,5 +3,4 +3,7	100,1 97,4 104,9	-1,0 -1,2 -0,8	104,2 101,2 109,6	-3,0 -4,2 -1,1
21.1	HERSTELLUNG VON HOLZ- UND ZELLSTOFF, PAPIER, KARTON UND PAPPE	INSGESAMT INLAND AUSLAND	93,4 90,9 95,7	-5,8 -7,1 -4,9	-7,4 -4,9 -8,8	100,9 95,6 106,1	-3,2 -6,0 -0,6	+3,5 +3,5 +3,4	93,2 89,8 96,6	-3,9 -5,0 -2,8	97,2 93,3 100,9	-4,4 -6,5 -2,7
21.2	HERSTELLUNG VON WAREN AUS PAPIER, KARTON UND PAPPE	INSGESAMT INLAND AUSLAND	106,8 102,0 126,7	-4,0 -5,4 +1,4	-8,1 -7,8 -9,0	116,2 110,6 139,2	+0,4 -0,3 +3,1	+3,6 +3,3 +4,3	107,2 102,2 127,5	+1,6 +1,0 +3,7	111,5 106,3 133,0	-1,8 -2,8 +2,3
22	VERLAGSGEW., DRUCKGEW., VER- VIELFAELTIG. V. BESPIELTEN TON-, BILD- U. DATENTRAEGERN	INSGESAMT INLAND AUSLAND	93,4 92,1 108,3	-5,7 -5,3 -9,4	-3,0 -3,2 -2,6	96,3 95,1 111,2	-1,8 -1,9 -1,2	+2,6 +2,6 +2,5	87,6 86,7 98,0	-5,2 -5,6 -1,9	94,9 93,6 109,8	-3,8 -3,6 -5,3
22.1	VERLAGSGEWERBE	INSGESAMT INLAND AUSLAND	91,8 91,5 99,0	-2,7 -3,0 +4,1	-2,7 -2,7 -2,9	94,3 94,0 102,0	-0,4 -0,4 +1,8	+2,8 +3,0 +1,0	86,8 86,5 93,6	-4,0 -4,4 +4,9	93,1 92,8 100,5	-1,5 -1,7 +2,9
22.2	DRUCKGEWERBE	INSGESAMT INLAND AUSLAND	92,9 91,0 109,1	-7,2 -7,0 -8,9	-4,0 -4,6 -0,3	96,8 95,4 109,4	-3,1 -3,1 -2,2	+1,9 +2,5 -3,0	88,0 86,4 102,8	-6,4 -6,8 -3,0	94,9 93,2 109,3	-5,1 -5,1 -5,7
DF	KOKEREI, MINERALDELVER- ARBEITUNG, H.U. VERARB. V. SPALT- U. BRUTSTOFFEN	INSGESAMT INLAND AUSLAND	95,8 94,5 124,7	-6,9 -9,8 +43,3	-1,9 -2,8 +16,1	97,7 97,2 107,4	-15,8 -16,9 +9,1	+4,5 +6,5 -24,0	95,1 94,4 111,9	-8,9 -9,9 +15,2	96,8 95,9 116,1	-11,6 -13,1 +25,2
DG	HERSTELLUNG VON CHEMISCHEN ERZEUGNISSEN	INSGESAMT INLAND AUSLAND	96,2 93,8 98,3	-1,4 -0,5 -2,2	-6,6 -6,6 -6,6	103,0 100,4 105,3	+2,5 +1,2 +3,5	+4,4 +3,9 +4,8	98,8 95,2 101,9	-0,2 -0,8 +0,3	99,6 97,1 101,8	+0,5 +0,3 +0,7
24.1	HERSTELLUNG VON CHEMISCHEN GRUNDSTOFFEN	INSGESAMT INLAND AUSLAND	90,7 90,5 90,9	+0,2 +1,9 -1,1	-4,9 -5,6 -4,3	95,4 95,9 95,0	+4,3 +6,3 +2,8	+4,7 +5,0 +4,4	93,2 93,2 93,2	- +2,9 -2,0	93,1 93,2 93,0	+2,3 +4,1 +0,9
24.4	HERSTELLUNG VON PHARMA- ZEUTISCHEN ERZEUGNISSEN	INSGESAMT INLAND AUSLAND	106,8 101,9 111,9	-5,7 -0,5 -9,9	-8,3 -6,3 -10,1	116,5 108,8 124,5	+1,0 -3,2 +5,2	+3,9 +4,6 +3,6	109,4 98,1 120,9	-1,5 -6,8 +3,3	111,7 105,4 118,2	-2,3 -1,9 -2,6
24.7	HERSTELLUNG VON CHEMIE- FASERN	INSGESAMT INLAND AUSLAND	87,2 79,3 90,7	- -10,0 +4,5	-6,9 -3,9 -8,1	93,7 82,5 98,7	-3,6 -11,7 -0,2	+4,2 -2,7 +7,0	91,4 81,7 95,8	+3,9 -5,8 +8,1	90,5 80,9 94,7	-1,8 -10,9 +1,9
DH	HERSTELLUNG VON GUMMI- UND KUNSTSTOFFWAREN	INSGESAMT INLAND AUSLAND	106,0 100,3 118,4	+1,0 -0,4 +3,7	-7,4 -6,7 -8,7	114,5 107,5 129,7	+1,5 +0,5 +3,9	+4,4 +4,1 +5,1	103,7 97,5 117,1	+1,1 -0,9 +5,1	110,3 103,9 124,1	+1,3 - +3,8
25.1	HERSTELLUNG VON GUMMI- WAREN	INSGESAMT INLAND AUSLAND	109,4 103,4 119,1	-1,4 -6,3 +6,4	-10,8 -11,5 -10,0	122,7 116,8 132,3	+0,2 -1,5 +2,9	+5,6 +6,5 +4,3	108,7 102,1 119,4	+1,8 -2,5 +8,3	116,1 110,1 125,7	-0,5 -3,8 +4,5
25.2	HERSTELLUNG VON KUNST- STOFFWAREN	INSGESAMT INLAND AUSLAND	105,2 99,6 118,2	+1,6 +1,0 +2,8	-6,5 -5,5 -8,2	112,5 105,4 128,8	+2,0 +1,0 +4,2	+4,1 +3,4 +5,3	102,5 96,5 116,3	+1,0 -0,5 +4,0	108,9 102,5 123,5	+1,9 +1,0 +3,5
DI	GLASGEWERBE, H.V. KERAMIK, VERARBEITUNG VON STEINEN UND ERDEN	INSGESAMT INLAND AUSLAND	88,8 84,2 107,3	-2,4 -2,8 -1,2	-10,0 -10,3 -8,8	98,7 93,9 117,7	-2,1 -3,0 +1,2	+0,1 -0,8 +2,8	88,4 83,2 108,7	-3,7 -5,9 +3,1	93,8 89,1 112,5	-2,2 -2,8 -
26.1	HERSTELLUNG VON GLAS UND GLASWAREN	INSGESAMT INLAND AUSLAND	99,2 97,7 102,1	-4,3 -3,8 -5,1	-8,2 -5,0 -13,7	108,1 102,8 118,3	-2,3 -2,7 -1,6	+4,5 +4,5 +4,7	95,8 89,9 107,1	-3,3 -6,5 +2,4	103,7 100,3 110,2	-3,3 -3,3 -3,2
26.6	HERSTELLUNG VON ERZEUG- NISSEN AUS BETON, ZEMENT UND GIPS	INSGESAMT INLAND AUSLAND	82,7 81,1 124,7	-0,5 -1,5 +18,8	-12,5 -12,6 -12,0	94,5 92,8 141,7	-2,5 -3,0 +8,1	-1,2 -1,7 +9,9	82,9 81,7 117,3	-4,8 -5,1 +2,7	88,6 87,0 133,2	-1,6 -2,2 +12,8
DJ	METALLERZEUGUNG UND -BE- ARBEITUNG, HERSTELLUNG VON METALLERZEUGNISSEN	INSGESAMT INLAND AUSLAND	101,0 98,4 107,3	+0,1 -0,5 +1,3	-6,3 -5,3 -8,3	107,8 103,9 117,0	- -0,9 +1,7	+3,8 +3,8 +3,7	98,7 96,0 105,2	-0,9 -0,8 -1,1	104,4 101,2 112,2	- -0,7 +1,5
27	METALLERZEUGUNG UND -BEARBEITUNG	INSGESAMT INLAND AUSLAND	100,6 101,1 99,8	+0,3 +1,8 -2,3	-6,3 -4,7 -8,9	107,4 106,1 109,6	+1,6 +1,2 +2,2	+5,7 +7,4 +3,1	99,7 99,5 100,0	- +0,8 -1,4	104,0 103,6 104,7	+1,0 +1,5 -
27.1	ERZEUGUNG VON ROHEISEN, STAHL UND FERROLEGIE- RUNGEN	INSGESAMT INLAND AUSLAND	105,5 109,8 98,5	+0,5 +4,6 -6,1	-6,6 -5,5 -8,5	113,0 116,2 107,7	+3,9 +3,8 +4,1	+9,4 +13,7 +2,3	105,2 107,7 100,9	+3,8 +3,9 +3,7	109,3 113,0 103,1	+2,2 +4,1 -1,1
27.5	GIESSEREIEN	INSGESAMT INLAND AUSLAND	117,8 114,4 128,5	+2,3 +0,6 +7,0	-0,9 -0,3 -2,6	118,9 114,8 131,9	+1,1 +0,9 +1,5	+6,5 +7,0 +5,0	109,3 106,5 118,4	+2,6 +1,9 +4,7	118,4 114,6 130,2	+1,7 +0,7 +4,2

STBA, FS 4, R 2.2, 11/2003

BUNDESGBIET

DAS VERARBEITENDE GEBERBE
= 100
ABTEILUNGEN, GRUPPEN UND KLASSEN
ZWEIGE, AUSGABE 2003 (WZ 2003)
WERT

INDEX

2002 NOV.	VER- ÄND. IN % GEGEN NOV. 2001	2002 3.VJ	2003 2.VJ	2003 3.VJ	VERÄNDERUNG IN % 3.VJ 2003 GEGEN		2002 1.HJ	2002 2.HJ	2003 1.HJ	VERÄNDERUNG IN % 1.HJ 2003 GEGEN		2001	2002	VER- ÄND. IN % GEGEN 2001	WZ 2003 SCHL.
					3.VJ 2002	2.VJ 2003				1.HJ 2002	2.HJ 2002				
105,0	-1,4	101,0	97,6	99,1	-1,9	+1,5	99,1	100,4	99,2	+0,1	-1,2	101,2	99,7	-1,5	21
103,9	-1,5	98,5	94,6	96,2	-2,3	+1,7	96,4	98,3	96,7	+0,3	-1,6	100,4	97,3	-3,1	
107,2	-0,9	105,5	103,0	104,3	-1,1	+1,3	104,2	104,1	103,7	-0,5	-0,4	102,5	104,1	+1,6	
99,2	-2,6	96,5	91,3	91,2	-5,5	-0,1	95,6	95,4	93,0	-2,7	-2,5	97,3	95,5	-1,8	21.1
97,8	-2,6	93,7	87,3	87,1	-7,0	-0,2	93,2	93,0	90,1	-3,3	-3,1	96,2	93,1	-3,2	
100,6	-2,7	99,2	95,3	95,2	-4,0	-0,1	98,1	97,7	95,8	-2,3	-1,9	98,4	97,9	-0,5	
111,2	-0,1	105,7	104,1	107,3	+1,5	+3,1	102,8	105,6	105,7	+2,8	+0,1	105,2	104,2	-1,0	21.2
107,8	-1,0	101,5	99,2	102,0	+0,5	+2,8	98,4	101,7	100,9	+2,5	-0,8	103,1	100,0	-3,0	
125,0	+3,0	122,7	123,9	129,0	+5,1	+4,1	120,8	121,5	125,0	+3,5	+2,9	113,6	121,1	+6,6	
99,0	-5,9	89,7	83,7	86,5	-3,6	+3,3	91,7	92,7	85,7	-6,5	-7,6	97,8	92,2	-5,7	22
97,3	-6,5	89,0	83,2	85,4	-4,0	+2,6	91,4	91,7	85,0	-7,0	-7,3	97,7	91,5	-6,3	
119,5	+0,4	98,1	90,3	99,3	+1,2	+10,0	95,4	104,7	93,4	-2,1	-10,8	98,6	100,0	+1,4	
94,3	-4,9	87,1	83,0	85,1	-2,3	+2,5	90,7	89,4	85,6	-5,6	-4,3	95,9	90,1	-6,0	22.1
94,3	-4,7	87,1	82,8	84,7	-2,8	+2,3	90,8	89,3	85,4	-5,9	-4,4	96,1	90,1	-6,2	
95,1	-9,9	86,4	88,1	93,5	+8,2	+6,1	87,8	92,3	91,3	+4,0	-1,1	93,3	90,1	-3,4	
100,1	-7,9	92,3	85,3	87,7	-5,0	+2,8	92,9	94,9	86,0	-7,4	-9,4	99,5	93,9	-5,6	22.2
97,9	-9,3	90,8	84,0	85,7	-5,6	+2,0	91,8	93,4	84,5	-8,0	-9,5	99,1	92,6	-6,6	
119,8	+3,7	105,4	97,3	106,2	+0,8	+9,1	103,0	108,6	99,0	-3,9	-8,8	102,5	105,8	+3,2	
102,9	-1,6	109,1	92,2	91,9	-15,8	-0,3	100,3	108,3	96,2	-4,1	-11,2	107,8	104,3	-3,2	DF
103,6	-1,2	110,1	91,7	90,7	-17,6	-1,1	100,3	109,2	95,8	-4,5	-12,3	107,6	104,8	-2,6	
87,0	-12,7	88,8	103,5	119,0	+34,0	+15,0	102,7	88,6	106,9	+4,1	+20,7	112,8	95,7	-15,2	
97,6	+1,7	98,0	98,9	96,2	-1,8	-2,7	99,4	95,5	99,8	+0,4	+4,5	98,0	97,4	-0,6	DG
94,3	-0,4	97,2	95,4	94,1	-3,2	-1,4	95,1	94,1	95,1	-	+1,1	96,8	94,6	-2,3	
100,5	+3,5	98,8	102,1	97,9	-0,9	-4,1	103,2	96,7	104,0	+0,8	+7,5	99,1	100,0	+0,9	
90,5	+1,1	91,8	93,6	89,0	-3,1	-4,9	94,6	88,9	95,3	+0,7	+7,2	95,6	91,7	-4,1	24.1
88,8	+2,2	92,8	93,9	90,2	-2,8	-3,9	90,0	88,8	94,7	+5,2	+6,6	94,2	89,4	-5,1	
91,9	+0,5	91,0	93,4	88,1	-3,2	-5,7	98,1	88,9	96,8	-2,3	+7,8	96,6	93,5	-3,2	
113,2	+2,4	110,5	108,1	108,5	-1,8	+0,4	110,3	108,5	109,0	-1,2	+0,5	106,4	109,4	+2,8	24.4
102,4	-4,3	104,2	96,0	98,4	-5,6	+2,5	105,1	103,0	95,6	-9,0	-7,2	102,5	104,0	+1,5	
124,2	+8,9	116,8	120,5	118,8	+1,7	-1,4	115,6	114,1	122,8	+6,2	+7,6	110,5	114,9	+4,0	
87,2	-1,6	83,0	94,6	87,1	+4,9	-7,9	89,2	83,2	94,0	+5,4	+13,0	94,8	86,2	-9,1	24.7
88,1	-3,9	81,7	83,2	78,2	-4,3	-6,0	87,9	80,7	83,7	-4,8	+3,7	97,9	84,3	-13,9	
86,8	-0,5	83,6	99,6	91,0	+8,9	-8,6	89,8	84,4	98,5	+9,7	+16,7	93,5	87,1	-6,8	
105,0	+1,1	103,5	102,6	103,8	+0,3	+1,2	100,1	101,3	101,5	+1,4	+0,2	99,4	100,7	+1,3	DH
100,7	-1,9	99,8	96,2	98,2	-1,6	+2,1	96,0	97,1	95,1	-0,9	-2,1	97,8	96,5	-1,3	
114,2	+6,9	111,2	116,2	115,9	+4,2	-0,3	108,9	110,3	115,3	+5,9	+4,5	102,9	109,6	+6,5	
110,9	+4,2	106,7	105,6	107,2	+0,5	+1,5	103,6	105,7	107,1	+3,4	+1,3	100,8	104,7	+3,9	25.1
110,3	+1,6	104,6	98,1	101,5	-3,0	+3,5	101,5	103,0	99,8	-1,7	-3,1	101,0	102,2	+1,2	
111,9	+8,6	110,2	117,6	116,5	+5,7	-0,9	106,9	110,2	118,8	+11,1	+7,8	100,4	108,5	+8,1	
103,5	+0,2	102,7	101,9	103,0	+0,3	+1,1	99,2	100,2	100,1	+0,9	-0,1	99,1	99,7	+0,6	25.2
98,6	-2,6	98,8	95,8	97,4	-1,4	+1,7	94,7	95,8	94,0	-0,7	-1,9	97,1	95,2	-2,0	
115,0	+6,4	111,5	115,7	115,7	+3,8	-	109,5	110,3	114,2	+4,3	+3,5	103,7	109,9	+6,0	
91,0	-7,0	98,5	94,5	94,6	-4,0	+0,1	87,1	91,7	83,4	-4,2	-9,1	95,1	89,4	-6,0	DI
86,6	-10,2	96,7	90,1	91,7	-5,2	+1,8	83,1	88,6	77,1	-7,2	-13,0	93,1	85,9	-7,7	
108,6	+4,6	105,3	111,5	106,4	+1,0	-4,6	103,1	103,8	108,6	+5,3	+4,6	102,8	103,5	+0,7	
103,7	-2,4	100,6	94,4	95,9	-4,7	+1,6	95,6	98,7	93,1	-2,6	-5,7	101,4	97,2	-4,1	26.1
101,6	-6,0	98,4	87,2	92,4	-6,1	+6,0	92,6	95,9	85,1	-8,1	-11,3	99,5	94,2	-5,3	
107,6	+4,7	104,9	108,1	102,7	-2,1	-5,0	101,4	104,1	108,3	+6,8	+4,0	105,1	102,7	-2,3	
83,1	-9,4	98,7	95,3	95,3	-3,4	-	80,3	88,1	74,9	-6,7	-15,0	91,1	84,2	-7,6	26.6
82,3	-9,6	98,0	94,1	94,2	-3,9	+0,1	79,2	87,3	73,7	-6,9	-15,6	90,6	83,3	-8,1	
105,0	-4,5	118,1	127,7	125,0	+5,8	-2,1	111,0	110,8	108,2	-2,5	-2,3	106,9	110,9	+3,7	
100,9	-0,4	102,0	97,3	97,9	-4,0	+0,6	96,8	99,6	97,3	+0,5	-2,3	100,5	98,2	-2,3	DJ
98,9	-2,3	99,8	94,5	95,9	-3,9	+1,5	93,6	97,8	94,4	+0,9	-3,5	100,0	95,7	-4,3	
105,9	+4,1	107,3	104,1	102,5	-4,5	-1,5	104,5	104,0	104,2	+0,2	-0,3	101,6	104,3	+2,7	
100,3	+0,9	99,7	98,8	96,4	-3,3	-2,4	98,7	96,7	99,9	+1,2	+3,3	100,8	97,7	-3,1	27
99,3	+0,2	98,9	98,3	96,6	-2,3	-1,7	97,5	96,0	99,6	+2,2	+3,8	101,4	96,7	-4,6	
102,1	+2,0	100,9	99,7	96,2	-4,7	-3,5	100,5	97,9	100,3	-0,2	+2,5	99,9	99,2	-0,7	
105,0	+5,7	102,7	105,7	100,7	-1,9	-4,7	98,8	100,8	106,0	+7,3	+5,2	100,8	99,8	-1,0	27.1
105,0	+3,6	105,2	107,3	104,2	-1,0	-2,9	101,4	103,2	107,7	+6,2	+4,4	104,7	102,3	-2,3	
104,9	+9,3	98,6	103,0	94,9	-3,8	-7,9	94,4	96,9	103,2	+9,3	+6,5	94,4	95,7	+1,4	
115,2	+6,2	103,5	108,4	103,1	-0,4	-4,9	104,8	104,5	109,4	+4,4	+4,7	105,4	104,6	-0,8	27.5
113,7	+6,2	102,2	105,2	100,9	-1,3	-4,1	102,6	102,7	106,6	+3,9	+3,8	104,4	102,6	-1,7	
120,1	+6,4	107,7	118,9	110,4	+2,5	-7,1	111,8	110,2	118,4	+5,9	+7,4	108,4	111,0	+2,4	

4 INDEX DES UMSATZES FUER
 2000
 NACH ABSCHNITTEN, UNTERABSCHNITTEN,
 DER KLASSIFIKATION DER WIRTSCHAFTS
 4.1 ORIGINAL

WERT

WZ 2003 SCHL.	WIRTSCHAFTSZWEIG		2003 NOV.	VERAENDERUNG IN % NOV. 2003 GEGEN		2003 OKT.	VERAENDERUNG IN % OKT. 2003 GEGEN		KUMULIERT		2-MONATS- DURCHSCHNITT	
				NOV. 2002	OKT. 2003		OKT. 2002	SEP. 2003	JAN. 2003 BIS NOV. 2003	VER- AEND. IN % GEGEN VORJAHR	OKT. 2003 UND NOV. 2003	VER- AEND. IN % GEGEN VORJAHR
28	HERSTELLUNG VON METALL- ERZEUGNISSEN	INSGESAMT	101,3	-0,1	-6,2	108,0	-1,4	+2,3	98,0	-1,5	104,7	-0,8
		INLAND	96,7	-1,9	-5,7	102,5	-2,2	+1,5	93,8	-1,9	99,6	-2,1
		AUSLAND	117,0	+5,6	-7,6	126,6	+0,9	+4,5	111,9	-0,9	121,8	+3,0
28.1	STAHL- UND LEICHTMETALL- BAU	INSGESAMT	92,4	-5,1	-9,1	101,7	-0,2	+5,2	87,1	-4,6	97,1	-2,6
		INLAND	87,9	-5,8	-7,5	95,0	-2,4	+1,1	82,5	-5,9	91,5	-4,0
		AUSLAND	125,9	-0,7	-16,4	150,6	+10,8	+29,4	120,1	+1,4	138,3	+5,3
DK	MASCHINENBAU	INSGESAMT	107,8	+1,2	+4,9	102,8	+1,3	-8,1	98,7	-1,4	105,3	+1,3
		INLAND	102,3	+1,9	+4,9	97,5	-0,8	-5,2	94,0	-2,9	99,9	+0,5
		AUSLAND	113,5	+0,7	+4,9	108,2	+3,3	-10,6	103,5	-	110,9	+2,0
29.1	H.V. MASCHINEN F.D.ERZEUG. U.NUTZG.V.MECHAN.ENERGIE (D.MOT.F.LUFT-U.STRASS.F.)	INSGESAMT	111,4	+5,0	+9,2	102,0	+0,6	-9,2	100,7	+0,4	106,7	+2,8
		INLAND	100,0	+5,6	+1,8	98,2	+1,7	-5,0	93,8	-0,4	99,1	+3,6
		AUSLAND	123,9	+4,7	+16,8	106,1	-0,6	-13,0	108,1	+1,3	115,0	+2,2
29.3	HERSTELLUNG VON LAND- U. FORSTWIRTSCHAFTLICHEN MASCHINEN	INSGESAMT	95,3	-2,6	+3,1	92,4	-11,6	-12,0	114,4	-5,0	93,9	-7,2
		INLAND	56,2	-34,7	+1,3	55,5	-27,8	-34,0	96,6	-14,6	55,9	-31,4
		AUSLAND	129,2	+19,9	+3,8	124,5	-3,0	+1,2	129,7	+2,4	126,9	+7,5
29.4	HERSTELLUNG VON WERK- ZEUGMASCHINEN	INSGESAMT	101,3	+6,1	+6,5	95,1	-2,5	-18,7	90,9	-3,1	98,2	+1,8
		INLAND	98,1	+2,2	+5,5	93,0	-8,6	-13,5	89,5	-3,7	95,6	-3,3
		AUSLAND	104,4	+9,9	+7,4	97,2	+3,8	-22,8	92,4	-2,4	100,8	+6,9
DL	H.V. BUEROMASCH., DATENVERARB. GER.U.-EINRICHTG.; ELEKTROT., FEINMECHANIK U. OPTIK	INSGESAMT	101,1	-0,5	+3,7	97,5	+1,9	-7,8	92,7	-1,1	99,3	+0,6
		INLAND	99,7	-0,6	+2,3	97,5	+1,7	-6,1	92,0	-	98,6	+0,5
		AUSLAND	102,8	-0,3	+5,5	97,4	+2,0	-9,7	93,6	-2,1	100,1	+0,8
30	H.V. BUEROMASCHINEN, DATENVERARBEITUNGSGERAETEN UND -EINRICHTUNGEN	INSGESAMT	71,4	-18,0	-10,3	79,6	-0,3	+7,6	69,1	-11,0	75,5	-9,6
		INLAND	72,2	-15,2	-2,6	74,1	-6,8	-1,5	69,9	-7,0	73,2	-11,1
		AUSLAND	69,9	-23,3	-22,5	90,2	+11,9	+26,0	67,7	-17,5	80,1	-6,8
31	HERSTELLUNG VON GERAETEN DER ELEKTRIZITAETSERZUE- GUNG, -VERTEILUNG U.AE.	INSGESAMT	105,8	+3,2	+3,7	102,0	+3,8	-7,1	96,9	+0,8	103,9	+3,5
		INLAND	102,6	+1,8	+1,3	101,3	+3,6	-4,2	94,3	+0,4	102,0	+2,7
		AUSLAND	111,0	+5,4	+7,7	103,1	+4,1	-11,5	101,0	+1,3	107,1	+4,8
32	RUNDFUNK- UND NACHRICHTEN- TECHNIK	INSGESAMT	96,7	-1,7	+11,7	86,6	-3,9	-17,0	86,8	-2,7	91,7	-2,8
		INLAND	96,9	-1,7	+5,9	91,5	-1,7	-14,9	90,1	+0,7	94,2	-1,8
		AUSLAND	96,5	-1,9	+16,4	82,9	-5,6	-18,7	84,3	-5,2	89,7	-3,7
33	MEDIZIN-, MESS-, STEUER- UND REGELUNGSTECHNIK, OPTIK, H.V. UHREN	INSGESAMT	111,2	+0,7	-0,8	112,1	+6,4	-0,7	103,2	+0,9	111,7	+3,5
		INLAND	111,5	+1,7	+2,3	109,0	+5,3	-1,4	101,0	+1,1	110,3	+3,5
		AUSLAND	110,8	-0,4	-3,7	115,0	+7,2	-0,3	105,3	+0,7	112,9	+3,3
DM	FAHRZEUGBAU	INSGESAMT	119,0	+0,8	+2,9	115,6	-2,4	-0,3	108,8	+1,3	117,3	-0,8
		INLAND	115,4	+2,3	+4,2	110,7	-2,7	-3,2	105,7	+3,9	113,1	-0,2
		AUSLAND	121,7	-0,2	+2,1	119,2	-2,3	+1,9	111,1	-0,3	120,5	-1,2
34	HERSTELLUNG VON KRAFTWAGEN UND KRAFTWAGENTEILEN	INSGESAMT	119,5	+0,8	+3,2	115,8	-0,1	-0,2	109,0	+1,7	117,7	+0,4
		INLAND	115,3	+4,2	+3,5	111,4	+3,8	-1,3	105,7	+3,8	113,4	+4,0
		AUSLAND	122,4	-1,3	+2,9	118,9	-2,4	+0,5	111,4	+0,4	120,7	-1,8
34.1	HERSTELLUNG VON KRAFTWAGEN UND KRAFTWAGENMOTOREN	INSGESAMT	118,9	-	+6,5	111,6	-2,2	-1,4	106,9	+0,8	115,3	-1,0
		INLAND	111,4	+6,1	+9,1	102,1	+2,7	-5,5	100,5	+4,1	106,8	+4,5
		AUSLAND	122,8	-2,6	+5,3	116,6	-4,1	+0,5	110,3	-0,5	119,7	-3,4
35	SONSTIGER FAHRZEUGBAU	INSGESAMT	114,8	+0,6	+0,7	114,0	-20,0	-0,7	106,7	-1,7	114,4	-10,8
		INLAND	115,9	-9,9	+10,1	105,3	-35,9	-16,9	105,6	+4,5	110,6	-24,5
		AUSLAND	113,8	+12,6	-6,6	121,8	-1,1	+17,0	107,7	-6,4	117,8	+5,1
35.1	SCHIFF- UND BOOTSBAU	INSGESAMT	85,0	+37,5	+20,6	70,5	-79,1	-50,4	96,8	-25,0	77,8	-61,0
		INLAND	92,3	+21,8	+48,4	62,2	-88,9	-68,5	87,7	-15,9	77,3	-75,6
		AUSLAND	79,0	+57,7	+2,2	77,3	-49,6	-19,6	104,3	-30,1	78,2	-23,1
35.3	LUFT- UND RAUMFAHRZEUGBAU	INSGESAMT	116,9	-8,3	-4,2	122,0	+9,9	+12,3	104,9	+1,5	119,5	+0,2
		INLAND	130,2	-18,4	+5,4	123,5	+13,6	-3,6	110,2	+8,5	126,9	-5,4
		AUSLAND	108,9	+0,6	-10,1	121,1	+7,7	+25,1	101,7	-2,5	115,0	+4,3
DN	H.V. MOEBELN, SCHMUCK, MUSIK- INSTR., SPORTGER., SPIELWAEREN U. SONST. ERZEUGN.; RECYCLING	INSGESAMT	99,3	-1,0	-2,3	101,6	-1,1	+1,9	88,2	-3,2	100,5	-1,0
		INLAND	94,9	-2,7	-2,4	97,2	-1,1	+2,5	84,1	-4,5	96,1	-1,8
		AUSLAND	114,7	+4,6	-2,1	117,2	-0,1	+0,6	102,4	+0,9	116,0	+2,2
36.1	HERSTELLUNG VON MOEBELN	INSGESAMT	93,0	-2,2	-1,2	94,1	-1,6	-0,2	84,6	-4,3	93,6	-1,9
		INLAND	89,6	-3,1	-1,1	90,6	-2,4	-0,4	81,4	-5,5	90,1	-2,8
		AUSLAND	109,2	+2,1	-1,2	110,5	+1,7	+0,6	99,9	+0,8	109,9	+1,9
37	RECYCLING	INSGESAMT	108,8	+2,4	-10,5	121,5	+6,9	+3,3	112,0	+2,4	115,2	+4,7
		INLAND	110,2	-0,2	-11,7	124,8	+7,3	+5,9	115,1	+3,5	117,5	+3,6
		AUSLAND	105,1	+9,8	-7,2	113,3	+5,5	-3,2	104,4	-0,6	109,2	+7,5

BUNDESGBIET

DAS VERARBEITENDE GEMERBE
= 100
ABTEILUNGEN, GRUPPEN UND KLASSEN
ZWEIGE, AUSGABE 2003 (WZ 2003)
WERT

INDEX

2002 NOV.	VER- AEND. IN % GEGEN NOV. 2001	2002 3.VJ	2003 2.VJ	2003 3.VJ	VERAENDERUNG IN % 3.VJ 2003 GEGEN		2002 1.HJ	2002 2.HJ	2003 1.HJ	VERAENDERUNG IN % 1.HJ 2003 GEGEN		2001	2002	VER- AEND. IN % GEGEN 2001	WZ 2003 SCHL.
					3.VJ 2002	2.VJ 2003				1.HJ 2002	2.HJ 2002				
101,4	-1,5	103,9	96,1	98,9	-4,8	+2,9	95,4	101,9	95,3	-0,1	-6,5	100,2	98,7	-1,5	28
98,6	-3,9	100,4	92,1	95,5	-4,9	+3,7	91,1	99,0	91,1	-	-8,0	99,1	95,0	-4,1	
110,8	+6,7	115,6	109,8	110,7	-4,2	+0,8	109,8	111,9	109,3	-0,5	-2,3	103,9	110,9	+6,7	
97,4	-7,6	96,6	84,9	92,7	-4,0	+8,2	85,9	99,6	81,0	-5,7	-18,7	98,0	92,8	-5,3	28.1
93,3	-11,5	93,0	80,9	89,0	-4,3	+10,0	82,5	96,1	76,4	-7,4	-20,5	97,2	89,3	-8,1	
126,8	+20,0	123,5	114,5	119,7	-3,1	+4,5	111,5	125,5	114,2	+2,4	-9,0	103,9	118,5	+14,1	
106,5	-0,2	100,9	97,1	101,7	+0,8	+4,7	98,5	105,5	95,0	-3,6	-10,0	102,9	102,0	-0,9	DK
100,4	-7,0	97,7	92,9	95,2	-2,6	+2,5	95,5	100,6	91,4	-4,3	-9,1	101,8	98,0	-3,7	
112,7	+6,9	104,1	101,4	108,3	+4,0	+6,8	101,5	110,4	98,6	-2,9	-10,7	104,0	105,9	+1,8	
106,1	+5,6	101,1	98,1	102,7	+1,6	+4,7	98,7	101,7	97,7	-1,0	-3,9	98,3	100,2	+1,9	29.1
94,7	-3,1	96,4	90,6	95,0	-1,5	+4,9	92,7	93,0	91,4	-1,4	-1,7	96,2	92,8	-3,5	
118,3	+14,3	106,2	106,2	111,2	+4,7	+4,7	105,1	111,2	104,3	-0,8	-6,2	100,6	108,1	+7,5	
97,8	+29,2	110,3	127,2	106,3	-3,6	-16,4	131,8	105,3	125,2	-5,0	+18,9	103,3	118,6	+14,8	29.3
86,1	+19,3	103,4	124,6	88,2	-14,7	-29,2	128,4	92,6	114,4	-10,9	+23,5	97,5	110,5	+13,3	
107,8	+37,0	116,2	129,3	121,9	+4,9	-5,7	134,7	116,3	134,6	-0,1	+15,7	108,3	128,5	+15,9	
95,5	-7,8	92,6	89,5	97,9	+5,7	+9,4	93,6	101,7	85,1	-9,1	-16,3	104,8	97,6	-6,9	29.4
98,0	-8,8	92,0	90,0	95,9	+4,2	+6,6	91,4	101,7	84,2	-7,9	-17,2	106,3	96,5	-9,2	
95,0	-6,9	93,2	89,1	99,7	+7,0	+11,9	95,7	101,6	85,9	-10,2	-15,5	103,5	98,6	-4,7	
101,6	+0,4	94,8	88,4	94,6	-0,2	+7,0	91,5	96,4	89,6	-2,1	-7,1	98,4	93,9	-4,6	DL
100,3	-2,7	93,5	87,4	94,4	+1,0	+8,0	89,3	95,4	88,6	-0,8	-7,1	99,0	92,4	-6,7	
103,1	+4,1	96,3	89,6	94,8	-1,6	+5,8	94,1	97,5	90,8	-3,5	-6,9	97,6	95,8	-1,8	
87,1	-9,3	76,0	60,5	71,6	-5,8	+18,3	76,5	78,4	65,8	-14,0	-16,1	91,1	77,5	-14,9	30
85,1	-11,7	72,2	61,0	73,0	+1,1	+19,7	74,4	76,3	67,3	-9,5	-11,8	91,0	75,4	-17,1	
91,1	-4,4	83,2	59,7	69,1	-16,9	+15,7	80,4	82,5	62,9	-21,8	-23,8	91,3	81,4	-10,8	
102,5	+3,5	97,9	93,9	98,2	+0,3	+4,6	93,8	98,3	93,9	+0,1	-4,5	99,4	96,0	-3,4	31
100,8	+0,3	95,8	90,9	95,7	-0,1	+5,3	91,2	97,0	91,1	-0,1	-6,1	99,0	94,1	-4,9	
105,3	+8,8	101,5	98,9	102,3	+0,8	+3,4	98,0	100,4	98,4	+0,4	-2,0	100,1	99,2	-0,9	
98,4	+0,1	90,1	81,2	90,7	+0,7	+11,7	87,1	92,7	83,3	-4,4	-10,1	94,8	89,9	-5,2	32
98,6	-4,6	92,7	84,7	96,0	+3,6	+13,3	85,8	94,0	85,9	+0,1	-8,6	99,2	89,9	-9,4	
98,4	+4,2	88,1	78,4	86,8	-1,5	+10,7	87,9	91,7	81,3	-7,5	-11,3	91,5	89,8	-1,9	
110,4	-1,5	103,2	100,0	102,8	-0,4	+2,8	99,9	105,8	100,5	+0,6	-5,0	104,6	102,8	-1,7	33
109,6	-3,2	100,6	97,1	101,4	+0,8	+4,4	97,3	104,1	97,8	+0,5	-6,1	103,3	100,7	-2,5	
111,3	+0,3	105,7	102,9	104,2	-1,4	+1,3	102,4	107,4	103,3	+0,9	-3,8	105,9	104,9	-0,9	
118,1	-0,6	105,2	110,1	104,5	-0,7	-5,1	104,8	109,8	108,2	+3,2	-1,5	106,8	107,3	+0,5	DM
112,8	-0,4	98,7	110,0	102,0	+3,3	-7,3	99,4	104,4	105,0	+5,6	+0,6	103,0	101,9	-1,1	
122,0	-0,6	109,7	110,2	106,2	-3,2	-3,6	108,7	113,7	110,4	+1,6	-2,9	109,6	111,2	+1,5	
118,5	+2,8	104,8	110,8	103,2	-1,5	-6,9	105,1	107,7	109,1	+3,8	+1,3	106,7	106,4	-0,3	34
110,7	-0,3	100,2	110,5	101,1	+0,9	-8,5	100,2	102,3	105,4	+5,2	+3,0	103,4	101,2	-2,1	
124,0	+4,9	107,9	111,1	104,7	-3,0	-5,8	108,5	111,4	111,7	+2,9	+0,3	108,9	110,0	+1,0	
118,9	+4,4	103,9	109,9	100,3	-3,5	-8,7	103,6	107,2	107,4	+3,7	+0,2	105,2	105,4	+0,2	34.1
105,0	-1,3	94,0	110,1	95,3	+1,4	-13,4	95,9	96,8	101,0	+5,3	+4,3	99,2	98,4	-2,8	
126,1	+7,1	108,9	109,8	103,0	-5,4	-6,2	107,6	112,4	110,8	+3,0	-1,4	108,2	110,0	+1,7	
114,1	-24,1	108,3	103,3	115,8	+6,9	+12,1	102,0	129,0	99,6	-2,4	-22,8	108,6	115,5	+6,4	35
128,6	-2,1	87,1	105,5	109,3	+25,5	+3,6	93,0	120,8	102,1	+9,8	-15,5	99,4	108,9	+7,5	
101,1	-39,6	127,3	101,4	121,6	-4,5	+19,9	110,0	136,4	97,4	-11,5	-28,6	116,8	123,2	+5,5	
61,8	-78,1	163,3	61,7	177,5	+8,7	+187,7	88,3	198,8	62,8	-28,9	-68,4	118,7	143,5	+20,9	35.1
75,8	-65,7	48,1	88,2	121,8	+153,2	+38,1	61,4	178,5	74,2	+20,8	-58,4	89,6	120,0	+33,9	
50,1	-85,0	258,6	39,8	223,5	-13,6	+461,6	110,6	215,5	53,4	-51,7	-75,2	142,8	163,0	+14,1	
127,5	-3,9	95,3	105,1	101,4	+6,4	-3,5	102,0	118,6	101,8	-0,2	-14,2	108,7	110,3	+1,5	35.3
159,6	+29,2	91,6	104,5	112,2	+22,5	+7,4	95,8	118,7	103,7	+8,2	-12,6	104,1	107,2	+3,0	
108,2	-21,7	97,5	105,5	94,8	-2,8	-10,1	105,7	118,6	100,7	-4,7	-15,1	111,5	112,2	+0,6	
100,3	-9,1	86,0	83,9	83,9	-2,4	-	90,3	90,9	86,2	-4,5	-5,2	99,7	90,6	-9,1	DN
97,5	-11,5	82,4	79,9	78,8	-4,4	-1,4	87,6	87,4	82,7	-5,6	-5,4	98,0	87,5	-10,7	
109,7	-1,3	97,9	98,1	101,3	+3,5	+3,3	99,4	102,8	98,5	-0,9	-4,2	105,3	101,1	-4,0	
95,1	-12,2	81,9	81,8	79,0	-3,5	-3,4	89,4	86,2	84,4	-5,6	-2,1	99,4	87,8	-11,7	36.1
92,5	-13,6	79,4	78,4	75,7	-4,7	-3,4	87,3	83,6	81,3	-6,9	-2,8	97,7	85,5	-12,5	
107,0	-5,7	93,7	97,8	94,9	+1,3	-3,0	98,8	98,4	99,1	+0,3	+0,7	107,4	98,6	-8,2	
106,2	+0,6	109,9	114,3	107,5	-2,2	-5,9	109,1	106,2	113,3	+3,8	+6,7	103,6	107,6	+3,9	37
110,4	+1,2	114,8	118,8	109,3	-4,8	-8,0	108,8	110,8	117,1	+7,6	+5,7	105,9	109,8	+3,7	
95,7	-1,7	97,9	103,0	103,0	+5,2	-	109,7	94,9	103,5	-5,7	+9,1	97,9	102,3	+4,5	

4 INDEX DES UMSATZES FUER
2000
NACH ABSCHNITTEN, UNTERABSCHNITTEN,
DER KLASSIFIKATION DER WIRTSCHAFTS
4.1 ORIGINAL

VOLUMEN

WZ 2003 SCHL.	WIRTSCHAFTSZWEIG	2003 NOV.	VERAENDERUNG IN % NOV. 2003 GEGEN		2003 OKT.	VERAENDERUNG IN % OKT. 2003 GEGEN		KUMULIERT		2-MONATS- DURCHSCHNITT		
			NOV. 2002	OKT. 2003		OKT. 2002	SEP. 2003	JAN. 2003 BIS NOV. 2003	VER- AEND. IN % GEGEN VORJAHR	OKT. 2003 UND NOV. 2003	VER- AEND. IN % GEGEN VORJAHR	
	VERARBEITENDES GEWERBE SOWIE BERGBAU UND GEWINNUNG VON STEINEN UND ERDEN	INSGESAMT INLAND AUSLAND	102,2 97,4 109,8	-0,8 -1,5 +0,1	-1,6 -2,4 -0,6	103,9 99,8 110,5	-0,4 -1,6 +1,3	-0,8 -1,6 -1,9	97,3 93,3 103,7	-1,4 -2,2 -0,3	103,1 98,6 110,2	-0,6 -1,6 +0,7
	VORLEISTUNGSGUETER- PRODUZENTEN	INSGESAMT INLAND AUSLAND	98,8 96,4 103,0	-0,2 -0,5 +0,6	-5,5 -5,4 -5,4	104,6 101,9 108,9	+2,6 +1,4 +4,4	+1,5 +2,5 -0,3	96,9 93,8 102,0	-0,6 -1,4 +0,7	101,7 99,2 106,0	+1,2 +0,5 +2,5
	INVESTITIONSGUETER- PRODUZENTEN	INSGESAMT INLAND AUSLAND	109,4 104,3 114,1	+0,8 +1,9 +0,1	+4,0 +3,9 +4,0	105,2 100,4 109,7	-1,3 -1,5 -1,2	-3,6 -4,3 -2,9	99,5 95,3 103,5	-0,2 +1,0 -1,1	107,3 102,4 111,9	-0,3 +0,2 -0,5
	GEBRAUCHSGUETER- PRODUZENTEN	INSGESAMT INLAND AUSLAND	95,1 90,2 106,0	-5,7 -4,4 -7,9	-3,6 -2,1 -6,4	98,7 92,1 113,3	-3,4 -3,7 -3,1	+1,0 +0,4 +1,9	87,7 83,3 97,5	-8,3 -7,4 -9,7	96,9 91,2 109,7	-4,5 -4,0 -5,4
	VERBRAUCHSGUETER- PRODUZENTEN	INSGESAMT INLAND AUSLAND	95,8 92,7 109,7	-3,4 -4,1 -0,6	-6,9 -6,5 -7,9	102,9 99,1 119,1	+0,1 -1,4 +5,2	+0,7 +1,2 -1,8	96,5 92,8 112,6	-1,6 -3,0 +3,6	99,4 95,9 114,4	-1,6 -2,7 +2,3
	ENERGIE (OHNE ABSCHNITT E)	INSGESAMT INLAND AUSLAND	94,2 92,3 138,2	-9,0 -11,1 +41,7	-0,3 -0,9 +9,0	94,5 93,1 126,8	-14,4 -15,9 +22,7	+1,9 +3,8 -22,1	91,7 90,2 124,6	-12,1 -13,2 +9,7	94,4 92,7 132,5	-11,8 -13,6 +32,0
C	BERGBAU UND GEWINNUNG VON STEINEN UND ERDEN	INSGESAMT INLAND AUSLAND	92,6 91,4 107,9	+2,0 +2,1 -0,6	-1,5 -0,7 -9,7	94,0 92,0 119,5	-4,3 -4,8 -0,4	+10,1 +9,1 +19,5	84,2 82,6 105,5	-4,3 -4,3 -5,4	93,3 91,7 113,7	-1,3 -1,5 -0,5
CA	KOHLENBERGBAU, TORFGEWINNUNG, GEW. V. ERDOEL U. ERDGAS, BERG- BAU A. URAN- U. THORIUMERZE	INSGESAMT INLAND AUSLAND	91,1 90,2 121,2	+5,8 +5,3 +22,1	+5,1 +6,0 -12,6	86,7 85,1 138,7	-5,9 -6,3 +2,5	+11,6 +11,0 +25,5	82,2 81,2 114,9	-4,1 -3,4 -16,8	88,9 87,7 130,0	-0,2 -0,7 +10,8
10	KOHLENBERGBAU, TORFGEWINNUNG	INSGESAMT INLAND AUSLAND	82,9 82,4 92,9	+7,9 +8,0 +5,8	-1,1 -1,6 +7,2	83,8 83,7 86,7	-3,9 -2,6 -24,1	+9,1 +9,0 +11,2	77,6 76,9 94,4	- +1,5 -17,6	83,4 83,1 89,8	+1,7 +2,5 -11,2
11	GEW. V. ERDOEL U. ERDGAS, ERBRINGUNG DAMIT VERBUN- DENER DIENSTLEISTUNGEN	INSGESAMT INLAND AUSLAND	99,1 97,5 209,1	+4,4 +3,4 +54,4	+10,9 +13,0 -30,4	89,4 86,3 300,3	-7,5 -9,3 +49,6	+13,9 +12,7 +42,1	86,6 85,3 178,4	-7,3 -7,0 -15,7	94,3 91,9 254,7	-1,6 -3,1 +51,5
CB	ERZBERGBAU, GEWINNUNG VON STEINEN UND ERDEN, SON- TIGER BERGBAU	INSGESAMT INLAND AUSLAND	94,9 93,5 103,2	-3,4 -2,8 -7,7	-9,9 -10,1 -8,4	105,3 104,0 112,7	-2,3 -2,6 -1,5	+8,2 +6,9 +16,9	87,3 84,9 102,2	-4,8 -6,0 +0,5	100,1 98,8 108,0	-2,8 -2,7 -4,5
D	VERARBEITENDES GEWERBE	INSGESAMT INLAND AUSLAND	102,2 97,5 109,8	-0,9 -1,5 +0,1	-1,7 -2,4 -0,5	104,0 99,9 110,4	-0,4 -1,5 +1,2	-0,8 -0,1 -2,0	97,4 93,5 103,7	-1,3 -2,1 -0,3	103,1 98,7 110,1	-0,7 -1,5 +0,6
DA	ERNAHRUNGSGEWERBE UND TABAKVERARBEITUNG	INSGESAMT INLAND AUSLAND	97,6 94,7 117,9	-2,2 -3,8 +7,8	-6,9 -7,1 -6,0	104,8 101,9 125,4	+0,4 -0,7 +7,7	+3,0 +2,9 +4,0	98,5 96,3 113,9	-0,5 -1,5 +6,2	101,2 98,3 121,7	-0,9 -2,2 +7,8
15	ERNAHRUNGSGEWERBE	INSGESAMT INLAND AUSLAND	99,9 97,3 116,7	-1,2 -2,6 +6,8	-6,7 -6,7 -7,5	107,1 104,3 126,1	+1,7 +0,8 +7,2	+4,0 +3,8 +5,5	99,8 97,6 113,9	+0,2 -0,8 +6,1	103,5 100,8 121,4	+0,3 -0,9 +7,0
16	TABAKVERARBEITUNG	INSGESAMT INLAND AUSLAND	80,9 76,5 133,7	-9,7 -13,0 +20,7	-7,5 -10,0 +14,7	87,5 85,0 116,6	-9,9 -12,2 +15,0	-4,4 -3,4 -12,9	88,7 86,7 113,3	-6,7 -8,0 +7,0	84,2 80,8 125,2	-9,9 -12,6 +18,0
DB	TEXTIL- UND BEKLEIDUNGS- GEWERBE	INSGESAMT INLAND AUSLAND	74,3 73,5 76,0	-8,5 -7,5 -10,2	-13,1 -12,2 -14,7	85,5 83,7 89,1	-2,8 -3,6 -1,5	-12,9 -9,3 -19,0	85,4 81,2 94,0	-5,5 -6,0 -4,4	79,9 78,6 82,6	-5,6 -5,5 -5,7
17	TEXTILGEWERBE	INSGESAMT INLAND AUSLAND	85,6 82,6 90,9	-8,1 -7,4 -8,8	-8,8 -7,9 -10,3	93,9 89,7 101,3	-2,1 -2,5 -1,3	+5,3 +4,9 +5,9	86,0 81,3 94,2	-4,2 -5,5 -2,1	89,8 86,2 96,1	-5,0 -4,9 -5,0
18	BEKLEIDUNGSGEWERBE	INSGESAMT INLAND AUSLAND	59,6 62,9 51,6	-8,9 -7,5 -13,0	-20,1 -18,1 -25,4	74,6 76,8 69,2	-3,9 -4,6 -1,7	-32,1 -23,4 -48,1	84,6 80,9 93,7	-7,2 -6,9 -7,9	67,1 69,9 60,4	-6,2 -5,9 -6,9
DC	LEDERGEWERBE	INSGESAMT INLAND AUSLAND	79,2 77,1 84,3	+2,7 +0,1 +9,1	-12,1 -12,3 -11,7	90,1 87,9 95,5	+10,0 +5,4 +22,0	-11,6 -12,6 -9,1	92,2 89,6 98,8	-5,4 -6,5 -3,1	84,7 82,5 89,9	+6,5 +2,9 +15,6
DD	HOLZGEWERBE (OHNE HERSTELLUNG VON MOEBELN)	INSGESAMT INLAND AUSLAND	89,7 86,5 108,3	-2,7 -2,9 -1,5	-5,3 -4,6 -7,8	94,7 90,7 117,5	-2,1 -2,2 -2,1	+3,3 +2,7 +5,5	82,7 78,7 105,9	-4,4 -4,8 -2,3	92,2 88,6 112,9	-2,4 -2,5 -1,8
DE	PAPIER-, VERLAGS- UND DRUCKGEWERBE	INSGESAMT INLAND AUSLAND	96,4 93,6 108,6	-4,6 -5,3 -2,2	-4,8 -4,2 -7,2	101,3 97,7 117,0	-0,6 -1,5 +2,6	+2,2 +2,0 +3,4	93,0 90,2 105,2	-2,2 -3,0 +1,0	98,9 95,7 112,8	-2,6 -3,3 +0,3

STBA, FS 4, R 2.2, 11/2003

BUNDESGBIET

DAS VERARBEITENDE GEWERBE
= 100
ABTEILUNGEN, GRUPPEN UND KLASSEN
ZWEIGE, AUSGABE 2003 (WZ 2003)
WERT

INDEX

2002 NOV.	VER- AEND. IN % GEGEN NOV. 2001	2002 3.VJ	2003 2.VJ	2003 3.VJ	VERAENDERUNG IN % 3.VJ 2003 GEGEN		2002 1.HJ	2002 2.HJ	2003 1.HJ	VERAENDERUNG IN % 1.HJ 2003 GEGEN		2001	2002	VER- AEND. IN % GEGEN 2001	WZ 2003 SCHL.
					3.VJ 2002	2.VJ 2003				1.HJ 2002	2.HJ 2002				
103,0	-2,1	98,9	96,1	97,1	-1,8	+1,0	96,9	99,8	95,5	-1,4	-4,3	100,4	98,3	-2,1	C-D
98,9	-4,8	96,1	92,7	93,6	-2,6	+1,0	93,4	96,6	91,5	-2,0	-5,3	99,0	95,0	-4,0	
109,7	+2,1	103,4	101,7	102,8	-0,6	+1,1	102,5	105,0	102,0	-0,5	-2,9	102,8	103,7	+0,9	
99,0	+0,4	97,9	96,1	96,6	-1,3	+0,5	96,2	95,7	95,4	-0,8	-0,3	97,6	96,0	-1,6	VORL.
96,9	-2,0	96,9	93,2	94,4	-2,6	+1,3	93,0	94,2	91,7	-1,4	-2,7	97,4	93,6	-3,9	
102,4	+4,5	99,5	100,9	100,3	+0,8	-0,6	101,6	98,3	101,6	-	+3,4	97,9	99,9	+2,0	
108,5	-1,9	99,8	98,6	99,2	-0,6	+0,6	97,0	103,9	97,1	+0,1	-6,5	102,8	100,5	-2,2	INV.
102,4	-5,1	94,6	95,3	95,7	+1,2	+0,4	91,7	98,8	92,8	+1,2	-6,1	100,1	95,2	-4,9	
114,0	+0,9	104,5	101,7	102,4	-2,0	+0,7	102,0	108,6	101,2	-0,8	-6,8	105,4	105,3	-0,1	
100,8	-8,8	88,6	83,3	83,1	-5,2	-0,2	97,1	91,9	86,9	-10,5	-5,4	100,1	94,5	-5,6	GEBR.
94,4	-12,8	83,2	79,0	78,2	-6,0	-1,0	91,7	86,2	83,3	-9,2	-3,4	98,1	88,9	-9,4	
115,1	-0,4	100,5	93,2	94,1	-6,4	+1,0	109,1	104,5	95,2	-12,7	-8,9	104,5	106,8	+2,2	
99,2	-4,0	99,4	94,5	98,2	-1,2	+3,9	96,5	98,7	94,7	-1,9	-4,1	99,2	97,6	-1,6	VERB.
96,7	-5,9	96,4	91,6	94,1	-2,4	+2,7	94,4	96,4	91,2	-3,4	-5,4	98,2	95,4	-2,9	
110,4	+4,9	112,6	107,0	116,4	+3,4	+8,8	105,8	108,8	110,0	+4,0	+1,1	103,8	107,3	+3,4	
103,5	-7,9	107,2	92,0	89,9	-16,1	-2,3	101,9	106,1	91,6	-10,1	-13,7	107,0	104,0	-2,8	ENERG.
103,8	-7,4	107,5	90,5	88,0	-18,1	-2,8	100,9	106,4	90,5	-10,3	-14,9	106,4	103,7	-2,5	
97,5	-18,7	101,5	125,1	134,2	+32,2	+7,3	124,0	98,7	117,2	-5,5	+18,7	120,5	111,3	-7,6	
90,8	-7,4	91,7	86,0	82,2	-10,4	-4,4	84,1	90,8	82,2	-2,3	-9,5	90,9	87,4	-3,9	C
89,5	-8,9	90,8	94,2	81,3	-10,5	-3,4	81,9	89,8	80,2	-2,1	-10,7	90,4	85,8	-5,1	
108,5	+10,9	102,9	109,1	92,2	-10,4	-15,5	114,8	103,9	109,4	-4,7	+5,3	98,0	109,4	+11,6	
86,1	-7,5	86,3	82,0	73,8	-14,5	-10,0	84,2	87,5	84,2	-	-3,8	87,6	85,8	-2,1	CA
85,7	-7,8	85,0	80,8	72,9	-14,2	-9,8	82,2	86,4	83,3	+1,3	-3,6	87,2	84,3	-3,3	
99,3	+3,8	131,1	122,9	103,1	-21,4	-16,1	148,6	121,9	115,7	-22,1	-5,1	99,5	135,2	+35,9	
76,8	-29,2	73,9	75,0	74,0	+0,1	-1,3	78,0	77,3	77,6	-0,5	+0,4	85,5	77,6	-9,2	10
76,3	-30,1	72,8	73,1	74,1	+1,8	+1,4	75,6	76,6	76,2	+0,8	-0,5	84,4	76,1	-9,8	
87,8	-5,0	97,8	114,1	72,1	-26,3	-36,8	127,3	91,5	107,1	-15,9	+17,0	107,9	109,4	+1,4	
94,9	+20,9	98,2	88,7	73,5	-25,2	-17,1	90,1	97,2	90,6	+0,6	-6,8	89,6	93,6	+4,5	11
94,3	+20,7	96,2	87,9	71,7	-25,5	-18,4	88,4	95,4	89,9	+1,7	-5,8	89,9	91,9	+2,2	
135,4	+27,6	234,4	150,2	199,4	-14,9	+32,8	214,8	216,2	142,5	-33,7	-34,1	73,4	215,5	+193,6	
98,2	-7,3	100,0	92,2	95,0	-5,0	+3,0	83,8	95,9	79,1	-5,6	-17,5	96,1	89,9	-6,5	CB
96,2	-10,0	101,0	90,2	95,9	-5,0	+6,3	81,2	95,6	74,9	-7,8	-21,7	95,9	88,4	-7,8	
111,8	+13,4	92,5	104,3	88,4	-4,4	-15,2	102,4	97,3	107,1	+4,6	+10,1	97,5	99,9	+2,5	
103,1	-2,1	99,0	96,2	97,2	-1,8	+1,0	97,0	99,9	95,6	-1,4	-4,3	100,5	98,4	-2,1	D
99,0	-4,7	96,2	92,8	93,8	-2,5	+1,1	93,5	96,6	91,6	-2,0	-5,2	99,1	95,1	-4,0	
109,7	+2,1	103,4	101,7	102,8	-0,6	+1,1	102,5	105,0	102,0	-0,5	-2,9	102,8	103,7	+0,9	
99,8	-5,7	99,9	100,1	100,0	+0,1	-0,1	97,6	100,3	96,8	-0,8	-3,5	99,8	99,0	-0,8	DA
98,4	-6,5	98,6	98,2	97,6	-1,0	-0,6	96,6	99,2	95,0	-1,7	-4,2	99,4	97,9	-1,5	
109,4	-1,0	108,8	113,5	116,8	+7,4	+2,9	104,7	108,1	109,9	+5,0	+1,7	102,4	106,4	+3,9	
101,1	-5,3	100,1	100,8	101,1	+1,0	+0,3	98,1	100,8	97,9	-0,2	-2,9	100,0	99,4	-0,6	15
99,9	-5,8	98,8	98,8	98,7	-0,1	-0,1	97,0	99,7	96,1	-0,9	-3,6	99,5	98,4	-1,1	
109,3	-1,7	108,7	114,2	116,7	+7,4	+2,2	104,8	108,2	110,1	+5,1	+1,8	103,3	106,5	+3,1	
89,6	-9,3	98,4	94,6	91,8	-6,7	-3,0	94,1	96,6	88,7	-5,7	-8,2	97,6	95,3	-2,4	16
87,9	-10,8	97,4	93,8	89,6	-8,0	-4,5	93,3	95,8	87,2	-6,5	-9,0	98,2	94,5	-3,8	
110,8	+9,4	109,9	104,4	118,6	+7,9	+13,6	103,9	107,3	106,7	+2,7	-0,6	90,7	105,6	+16,4	
81,2	-7,6	97,5	73,6	91,5	-6,2	+24,3	88,7	87,5	84,3	-5,0	-3,7	96,4	88,1	-8,6	DB
79,5	-10,7	91,1	71,4	85,5	-6,1	+19,7	85,2	83,8	79,9	-6,2	-4,7	94,5	84,5	-10,6	
84,6	-1,5	110,1	78,2	103,5	-6,0	+32,4	96,0	95,2	93,1	-3,0	-2,2	100,1	95,6	-4,5	
93,1	-6,4	85,7	85,5	81,4	-5,0	-4,8	90,2	85,9	87,2	-3,3	+1,5	96,0	88,1	-8,2	17
89,2	-9,4	82,5	79,4	77,5	-6,1	-2,4	86,3	82,7	81,7	-5,3	-1,2	95,0	84,5	-11,1	
99,7	-1,5	91,2	96,2	88,0	-3,5	-8,5	97,1	91,4	96,7	-0,4	+5,8	98,0	94,2	-3,9	
65,4	-10,0	113,1	58,2	104,6	-7,5	+79,7	86,8	89,7	80,5	-7,3	-10,3	96,8	88,2	-8,9	18
68,0	-12,5	101,3	62,0	94,7	-6,5	+52,7	83,8	84,9	77,7	-7,3	-8,5	93,9	84,4	-10,1	
59,3	-1,7	141,6	48,9	128,8	-9,0	+163,4	94,1	101,4	87,3	-7,2	-13,9	103,7	97,7	-5,8	
77,1	-4,9	102,2	79,1	96,9	-5,2	+22,5	101,2	88,5	92,4	-8,7	+4,4	99,4	94,9	-4,5	DC
77,0	-4,0	101,3	75,0	95,3	-5,9	+27,1	98,2	88,0	89,0	-9,4	+1,1	97,5	93,1	-4,5	
77,3	-7,2	104,5	89,2	100,9	-3,4	+13,1	108,7	89,7	100,7	-7,4	+12,3	104,0	99,2	-4,6	
92,2	-6,3	86,6	82,3	84,2	-2,8	+2,3	83,8	87,1	78,8	-6,0	-9,5	91,3	85,4	-6,5	DD
89,1	-8,0	83,6	78,0	81,2	-2,9	+4,1	79,5	84,1	74,2	-6,7	-11,8	89,1	81,8	-8,2	
109,9	+2,6	104,0	107,4	102,1	-1,8	-4,9	108,3	104,4	105,5	-2,6	+1,1	103,9	106,4	+2,4	
101,1	-3,2	93,2	89,6	92,2	-1,1	+2,9	94,0	95,0	91,4	-2,8	-3,8	97,6	94,5	-3,2	DE
98,8	-4,0	91,1	86,9	89,1	-2,2	+2,5	92,0	93,0	88,9	-3,4	-4,4	96,9	92,5	-4,5	
111,0	-	102,1	101,3	105,8	+3,6	+4,4	102,5	103,7	102,4	-0,1	-1,3	100,7	103,1	+2,4	

4 INDEX DES UMSATZES FUER
2000
NACH ABSCHNITTEN, UNTERABSCHNITTEN,
DER KLASSIFIKATION DER WIRTSCHAFTS
4.1 ORIGINAL

VOLUMEN

WZ 2003 SCHL.	WIRTSCHAFTSZWEIG		2003 NOV.	VERAENDERUNG IN % NOV. 2003 GEGEN		2003 OKT.	VERAENDERUNG IN % OKT. 2003 GEGEN		KUMULIERT		2-MONATS- DURCHSCHNITT	
				NOV. 2002	OKT. 2003		OKT. 2002	SEP. 2003	JAN. 2003 BIS NOV. 2003	VER- AEND. IN % GEGEN VORJAHR	OKT. 2003 UND NOV. 2003	VER- AEND. IN % GEGEN VORJAHR
21	PAPIERGEWERBE	INSGESAMT	100,4	-2,0	-7,6	108,6	+1,7	+3,9	99,2	+0,2	104,5	-0,2
		INLAND	96,7	-3,4	-6,8	103,8	+0,7	+4,0	95,3	-0,5	100,3	-1,3
		AUSLAND	107,1	+0,4	-8,7	117,3	+3,4	+3,7	106,2	+1,3	112,2	+1,9
21.1	HERSTELLUNG VON HOLZ- UND ZELLSTOFF, PAPIER, KARTON UND PAPPE	INSGESAMT	98,5	-1,7	-6,9	105,8	+1,1	+3,7	96,6	-0,7	102,2	-0,2
		INLAND	94,8	-3,4	-4,9	99,7	-1,5	+4,1	92,4	-2,1	97,3	-2,4
		AUSLAND	102,1	-0,1	-8,6	111,7	+3,6	+3,4	100,7	+0,6	106,9	+1,8
21.2	HERSTELLUNG VON WAREN AUS PAPIER, KARTON UND PAPPE	INSGESAMT	102,4	-2,4	-8,2	111,5	+2,1	+4,0	101,9	+1,0	107,0	-0,1
		INLAND	98,0	-3,4	-8,0	106,5	+2,0	+4,0	97,2	+0,5	102,3	-0,6
		AUSLAND	120,4	+1,3	-8,9	132,1	+2,6	+4,2	121,2	+3,1	126,3	+2,0
22	VERLAGSGEW., DRUCKGEW., VER- VIELFAELTIG. V. BESPIELTEN TON-, BILD- U. DATENTRAEGERN	INSGESAMT	93,9	-6,3	-2,8	96,6	-2,1	+1,0	89,0	-3,8	95,3	-4,2
		INLAND	92,2	-6,2	-2,8	94,9	-2,5	+1,0	87,8	-4,3	93,6	-4,3
		AUSLAND	113,3	-8,8	-2,5	116,2	+0,6	+2,3	102,4	+0,2	114,8	-4,3
22.1	VERLAGSGEWERBE	INSGESAMT	91,2	-5,3	-2,5	93,5	-2,4	-0,7	88,9	-2,1	92,4	-3,9
		INLAND	91,0	-5,7	-2,4	93,2	-2,7	-1,0	88,9	-2,3	92,1	-4,3
		AUSLAND	95,4	+4,5	-2,9	98,2	+2,0	+0,9	90,0	+4,9	96,8	+3,2
22.2	DRUCKGEWERBE	INSGESAMT	94,4	-5,9	-4,0	98,3	-1,5	+2,8	88,5	-5,7	96,4	-3,7
		INLAND	91,6	-5,5	-4,5	95,9	-1,6	+3,8	85,8	-6,4	93,8	-3,5
		AUSLAND	120,0	-8,3	-0,2	120,3	+0,3	-3,1	112,8	+0,5	120,2	-4,1
DF	KOKEREI, MINERALOELVER- ARBEITUNG, H.U. VERARB. V. SPALT- U. BRUTSTOFFEN	INSGESAMT	94,7	-10,7	-1,0	95,7	-15,2	+0,8	93,0	-13,0	95,2	-13,1
		INLAND	92,6	-13,0	-1,8	94,3	-16,9	+3,1	91,5	-14,2	93,5	-15,0
		AUSLAND	139,8	+43,5	+11,2	125,7	+25,4	-25,1	125,5	+12,9	132,8	+34,4
DG	HERSTELLUNG VON CHEMISCHEN ERZEUGNISSEN	INSGESAMT	96,1	-0,4	-6,8	103,1	+4,0	+5,0	97,4	-1,4	99,6	+1,8
		INLAND	93,5	+0,8	-7,0	100,5	+3,2	+5,1	93,3	-2,3	97,0	+2,0
		AUSLAND	98,5	-1,2	-6,6	105,5	+4,8	+5,0	101,1	-0,6	102,0	+1,8
24.1	HERSTELLUNG VON CHEMISCHEN GRUNDSTOFFEN	INSGESAMT	91,8	+1,8	-5,2	96,8	+6,6	+5,4	92,3	-2,9	94,3	+4,2
		INLAND	90,7	+3,5	-6,1	96,6	+8,9	+6,7	90,7	-1,7	93,7	+6,2
		AUSLAND	92,7	+0,5	-4,5	97,1	+5,1	+4,6	93,5	-3,9	94,9	+2,8
24.4	HERSTELLUNG VON PHARMA- ZEUTISCHEN ERZEUGNISSEN	INSGESAMT	104,3	-5,9	-8,7	114,2	+1,2	+4,6	106,6	-1,5	109,3	-2,2
		INLAND	98,6	-0,6	-7,0	106,0	-2,5	+5,2	95,0	-6,4	102,3	-1,6
		AUSLAND	110,1	-10,1	-10,1	122,5	+4,9	+3,9	118,4	+3,0	116,3	-2,8
24.7	HERSTELLUNG VON CHEMIE- FASERN	INSGESAMT	86,1	+5,1	-6,7	92,3	+1,0	+8,2	87,4	+4,7	89,2	+2,9
		INLAND	81,1	+0,2	-3,9	84,4	-2,4	+8,9	76,9	-4,9	82,8	-1,1
		AUSLAND	88,3	+7,3	-7,8	95,8	+2,4	+8,0	92,0	+8,6	92,1	+4,7
DH	HERSTELLUNG VON GUMMI- UND KUNSTSTOFFWAREN	INSGESAMT	104,9	+1,4	-7,3	113,2	+2,1	+4,8	102,1	+0,7	109,1	+1,8
		INLAND	99,1	-0,1	-6,6	106,1	+0,8	+4,6	95,8	-1,5	102,6	+0,3
		AUSLAND	117,3	+4,0	-8,6	128,3	+4,3	+5,0	115,6	+4,8	122,8	+4,2
25.1	HERSTELLUNG VON GUMMI- WAREN	INSGESAMT	106,5	-2,1	-10,8	119,4	-0,7	+5,9	105,6	+0,4	113,0	-1,4
		INLAND	99,7	-7,8	-11,3	112,4	-3,5	+6,9	98,1	-5,0	106,1	-5,6
		AUSLAND	117,5	+6,8	-10,1	130,7	+3,4	+4,3	117,8	+8,7	124,1	+5,0
25.2	HERSTELLUNG VON KUNST- STOFFWAREN	INSGESAMT	104,5	+2,3	-6,3	111,5	+2,8	+4,4	101,2	+0,8	108,0	+2,5
		INLAND	99,0	+2,0	-5,4	104,6	+1,9	+4,1	95,2	-0,7	101,8	+1,9
		AUSLAND	117,2	+3,1	-8,1	127,5	+4,6	+5,3	114,9	+3,6	122,4	+3,9
DI	GLASGEWERBE, H.V. KERAMIK, VERARBEITUNG VON STEINEN UND ERDEN	INSGESAMT	90,8	-0,8	-10,2	101,1	+0,2	-0,1	90,2	-1,3	96,0	-0,2
		INLAND	88,9	-1,1	-10,6	97,2	-0,6	-0,9	85,8	-3,2	92,1	-0,9
		AUSLAND	106,1	+0,2	-9,0	116,6	+2,9	+2,6	107,3	+4,5	111,4	+1,6
26.1	HERSTELLUNG VON GLAS UND GLASWAREN	INSGESAMT	100,0	-1,3	-8,5	109,3	+1,2	+5,1	95,8	-0,7	104,7	-
		INLAND	98,7	-0,6	-5,5	104,4	+1,0	+5,2	90,2	-3,8	101,6	+0,2
		AUSLAND	102,4	-2,5	-13,6	118,5	+1,5	+4,5	106,6	+4,9	110,5	-0,4
26.6	HERSTELLUNG VON ERZEUG- NISSEN AUS BETON, ZEMENT UND GIPS	INSGESAMT	86,7	+1,5	-12,6	99,2	-0,1	-1,5	86,8	-2,3	93,0	+0,6
		INLAND	85,3	+0,7	-12,5	97,5	-0,7	-2,0	85,6	-2,6	91,4	-0,1
		AUSLAND	126,0	+19,5	-12,7	144,3	+9,9	+9,2	119,9	+4,0	135,2	+14,2
DJ	METALLERZEUGUNG UND -BE- ARBEITUNG, HERSTELLUNG VON METALLERZEUGNISSEN	INSGESAMT	100,1	-1,2	-6,5	107,1	-1,2	+4,0	98,2	-2,3	103,6	-1,2
		INLAND	97,0	-1,7	-5,5	102,6	-2,0	+4,2	94,8	-2,5	99,8	-1,9
		AUSLAND	107,6	-0,1	-8,7	117,8	+0,5	+3,5	106,3	-1,9	112,7	+0,2
27	METALLERZEUGUNG UND -BEARBEITUNG	INSGESAMT	101,0	-2,5	-7,1	108,7	-0,8	+5,1	101,3	-2,2	104,9	-1,6
		INLAND	100,2	-1,4	-5,4	105,9	-1,7	+6,6	99,8	-2,1	103,1	-1,5
		AUSLAND	102,4	-4,2	-9,5	113,2	+0,5	+2,8	103,8	-2,4	107,8	-1,8
27.1	ERZEUGUNG VON ROHEISEN, STAHL UND FERROLEGIE- RUNGEN	INSGESAMT	102,5	-4,2	-6,6	109,8	-1,3	+9,4	102,7	-4,0	106,2	-2,7
		INLAND	108,1	-0,4	-5,5	112,3	-1,8	+13,7	104,3	-4,9	109,2	-1,2
		AUSLAND	96,4	-10,6	-8,7	105,6	-0,6	+2,3	99,9	-2,4	101,0	-5,6
27.5	GIESSEREIEN	INSGESAMT	116,7	+1,4	-1,4	118,3	+0,7	+7,4	108,2	+0,9	117,5	+1,0
		INLAND	113,9	+1,2	-0,8	114,8	+2,0	+8,2	105,4	+1,9	114,4	+1,7
		AUSLAND	126,7	+1,8	-2,8	129,3	-3,0	+5,0	117,1	-1,6	127,5	-0,7

STBA, FS 4, R 2.2, 11/2003

BUNDESGBIET

DAS VERARBEITENDE GEMERBE
= 100
ABTEILUNGEN, GRUPPEN UND KLASSEN
ZWEIGE, AUSGABE 2003 (WZ 2003)
WERT

INDEX

2002 NOV.	VER- AEND. IN % GEGEN NOV. 2001	2002 3.VJ	2003 2.VJ	2003 3.VJ	VERAENDERUNG IN % 3.VJ 2003 GEGEN		2002 1.HJ	2002 2.HJ	2003 1.HJ	VERAENDERUNG IN % 1.HJ 2003 GEGEN		2001	2002	VER- AEND. IN % GEGEN 2001	WZ 2003 SCHL.
					3.VJ 2002	2.VJ 2003				1.HJ 2002	2.HJ 2002				
102,5	-2,1	97,4	96,1	98,7	+1,3	+2,7	98,0	97,3	97,6	-0,4	+0,3	98,4	97,7	-0,7	21
100,1	-2,8	94,6	92,0	94,5	-0,1	+2,7	94,5	94,6	94,0	-0,5	-0,6	97,1	94,5	-2,7	
106,7	-1,0	102,4	103,6	106,4	+3,9	+2,7	104,3	102,3	104,1	-0,2	+1,8	100,9	103,3	+2,4	
100,2	-2,0	94,8	93,7	95,4	+0,6	+1,8	96,9	95,0	95,3	-1,7	+0,3	95,5	95,9	+0,4	21.1
98,1	-1,6	92,6	89,0	90,2	-2,6	+1,3	93,6	92,5	91,8	-1,9	-0,8	93,3	93,1	-0,2	
102,2	-2,3	97,0	98,4	100,4	+3,5	+2,0	100,1	97,3	98,7	-1,4	+1,4	97,7	98,7	+1,0	
104,9	-2,3	100,1	98,6	102,3	+2,2	+3,8	99,2	99,8	100,0	+0,8	+0,2	101,5	99,5	-2,0	21.2
101,4	-3,6	95,9	93,9	97,3	+1,5	+3,6	95,1	95,9	95,4	+0,3	-0,5	99,5	95,5	-4,0	
118,8	+2,0	117,0	117,6	122,6	+4,8	+4,3	115,8	115,8	118,7	+2,5	+2,5	109,6	115,8	+5,7	
100,2	-3,8	90,4	85,4	88,0	-2,7	+3,0	91,2	93,5	87,4	-4,2	-6,5	97,1	92,4	-4,8	22
98,3	-4,5	89,5	84,6	86,6	-3,2	+2,4	90,8	92,3	86,6	-4,6	-6,2	96,9	91,5	-5,6	
124,3	+2,8	101,0	94,5	104,1	+3,1	+10,2	96,8	108,1	97,4	+0,6	-9,9	100,0	102,5	+2,5	
96,3	-1,4	88,4	85,9	87,4	-1,1	+1,7	90,3	90,8	88,6	-1,9	-2,4	95,1	90,6	-4,7	22.1
95,5	-1,0	88,6	86,0	87,3	-1,5	+1,5	90,5	90,9	88,6	-2,1	-2,5	95,2	90,7	-4,7	
91,3	-11,4	83,4	84,5	90,3	+8,3	+6,9	84,4	88,8	87,6	+3,8	-1,4	91,9	86,6	-5,8	
100,3	-7,6	92,2	85,5	88,2	-4,3	+3,2	92,5	94,9	86,1	-6,9	-9,3	99,2	93,7	-5,5	22.2
96,9	-8,4	89,9	83,1	85,0	-5,5	+2,3	90,8	92,4	83,6	-7,9	-9,5	98,4	91,6	-6,9	
130,8	+7,7	112,3	106,9	116,7	+3,9	+9,2	107,8	116,8	108,5	+0,6	-7,1	106,6	112,3	+5,3	
106,0	-8,0	110,2	93,4	92,3	-16,2	-1,2	104,4	108,7	92,7	-11,2	-14,7	109,7	106,6	-2,8	DF
106,4	-7,4	110,7	91,9	90,2	-18,5	-1,8	103,6	109,3	91,5	-11,7	-16,3	109,1	106,4	-2,5	
97,4	-20,4	98,7	125,3	137,2	+39,0	+9,5	121,6	96,5	117,3	-3,5	+21,6	122,5	109,0	-11,0	
96,5	+0,6	97,1	96,8	96,5	-1,6	-1,3	99,9	94,5	97,7	-2,2	+3,4	96,7	97,2	+0,5	DG
92,8	-1,5	96,0	92,6	92,8	-3,3	+0,2	95,3	92,7	92,4	-3,0	-0,3	95,0	94,0	-1,1	
99,7	+2,4	98,1	100,5	97,9	-0,2	-2,6	104,0	96,0	102,4	-1,5	+6,7	98,1	100,0	+1,9	
90,2	-2,0	92,0	91,1	89,5	-2,7	-1,8	98,2	88,8	93,0	-5,3	+4,7	94,9	93,5	-1,5	24.1
87,6	-1,9	92,7	89,4	89,1	-3,9	-0,3	93,5	88,1	90,5	-3,2	+2,7	92,9	90,8	-2,3	
92,2	-2,0	91,5	92,3	89,8	-1,9	-2,7	101,8	89,3	94,9	-6,8	+6,3	96,5	95,5	-1,0	
110,8	+4,0	107,9	105,3	105,8	-1,9	+0,5	107,2	106,1	106,1	-1,0	-	103,4	106,6	+3,1	24.4
99,2	-2,8	100,8	92,7	95,3	-5,5	+2,8	101,1	99,6	92,4	-8,6	-7,2	98,6	100,4	+1,8	
122,5	+10,4	115,0	118,1	116,4	+1,2	-1,4	113,3	112,5	120,2	+6,1	+6,8	108,2	112,9	+4,3	
81,9	-2,6	78,4	89,7	82,7	+5,5	-7,8	85,0	78,5	89,1	+4,8	+13,5	89,9	81,7	-9,1	24.7
80,9	-8,4	75,9	77,1	71,7	-5,5	-7,0	82,5	74,7	77,5	-6,1	+3,7	93,2	78,6	-15,7	
82,3	-	79,6	96,3	87,6	+10,1	-8,1	86,1	80,2	94,2	+9,4	+17,5	88,4	83,2	-5,9	
103,5	+0,8	101,9	100,6	102,2	+0,3	+1,6	99,3	99,8	99,7	+0,4	-0,1	98,3	99,5	+1,2	DH
99,2	-2,0	96,3	94,2	96,4	-1,9	+2,3	95,1	95,6	93,2	-2,0	-2,5	96,6	95,3	-1,3	
112,8	+6,5	109,6	114,5	114,7	+4,7	+0,2	108,1	108,8	113,7	+5,2	+4,5	101,7	108,5	+6,7	
108,8	+4,0	104,9	102,4	104,0	-0,9	+1,6	102,3	103,9	104,0	+1,7	+0,1	98,5	103,1	+3,6	25.1
108,1	+1,4	102,8	94,1	97,2	-5,4	+3,3	100,5	101,1	96,0	-4,5	-5,0	98,6	100,8	+1,2	
110,0	+8,5	108,3	115,9	115,1	+6,3	-0,7	105,2	108,3	117,0	+11,2	+8,0	99,3	106,7	+7,5	
102,2	-	101,1	100,2	101,7	+0,6	+1,5	98,5	98,7	98,6	+0,1	-0,1	97,9	98,6	+0,7	25.2
97,1	-2,9	97,3	94,2	96,1	-1,2	+2,0	99,9	94,3	92,5	-1,5	-1,9	96,0	94,1	-2,0	
113,7	+6,0	110,0	114,0	114,5	+4,1	+0,4	109,1	108,9	112,7	+3,3	+3,5	102,5	109,0	+6,3	
91,5	-5,6	98,2	96,6	97,1	-1,1	+0,5	86,4	91,8	84,8	-1,9	-7,6	94,3	89,1	-5,5	DI
87,9	-8,3	97,1	93,2	95,0	-2,2	+1,9	82,9	89,4	79,2	-4,5	-11,4	92,7	88,1	-7,1	
105,9	+4,7	102,8	110,1	105,3	+2,4	-4,4	100,4	101,3	106,9	+6,5	+5,5	100,6	100,8	+0,2	
101,3	-1,7	98,4	94,3	96,4	-2,0	+2,2	92,8	96,5	92,6	-0,2	-4,0	98,6	94,6	-4,1	26.1
99,3	+5,6	96,3	87,4	83,1	-3,3	+6,5	90,0	93,8	84,9	-5,7	-9,5	96,8	91,9	-5,1	
105,0	+6,0	102,3	107,5	102,8	+0,5	-4,4	98,1	101,5	107,3	+9,4	+5,7	101,9	99,8	-2,1	
85,4	-7,8	100,8	89,6	100,2	-0,6	+0,6	81,6	90,2	78,0	-4,4	-13,5	91,8	85,9	-6,4	26.6
84,7	-7,8	100,1	98,5	99,2	-0,9	+0,7	80,6	89,5	76,9	-4,6	-14,1	91,2	85,0	-6,8	
105,4	-6,1	119,4	131,9	128,7	+7,8	-2,4	112,3	111,6	110,5	-1,6	-1,0	108,6	112,0	+3,1	
101,3	-1,1	102,7	96,8	97,2	-5,4	+0,4	97,9	100,1	96,9	-1,0	-3,2	100,5	99,0	-1,5	DJ
98,7	-3,0	100,0	93,2	94,5	-5,5	+1,4	94,3	97,7	93,3	-1,1	-4,5	99,8	96,0	-3,8	
107,7	+3,7	109,3	105,4	103,7	-5,1	-1,6	106,5	105,9	105,5	-0,9	-0,4	102,1	106,2	+4,0	
103,6	+0,3	103,4	100,5	98,3	-4,9	-2,2	102,7	100,1	101,6	-1,1	+1,5	101,9	101,4	-0,5	27
101,6	-0,5	101,8	98,5	97,1	-4,6	-1,4	101,1	98,5	100,0	-1,1	+1,5	102,2	99,8	-2,3	
106,9	+1,7	106,0	103,9	100,3	-5,4	-3,5	105,4	102,8	104,3	-1,0	+1,5	101,5	104,1	+2,6	
107,0	+0,4	106,2	102,7	98,0	-7,7	-4,6	106,6	103,5	103,8	-2,6	+0,3	104,7	105,1	+0,4	27.1
106,6	-2,3	108,6	103,3	100,6	-7,4	-2,6	110,0	105,7	104,6	-4,9	-1,0	108,9	107,8	-1,0	
107,8	+5,1	102,3	101,7	99,9	-8,2	-7,7	101,0	100,0	102,5	+1,5	+2,5	97,9	100,5	+2,7	
115,1	+5,2	103,6	107,1	102,0	-1,5	-4,8	105,9	104,4	108,2	+2,2	+3,6	105,3	105,2	-0,1	27.5
112,6	+6,2	101,0	103,9	99,8	-1,2	-3,9	101,6	101,5	105,3	+3,6	+3,7	103,0	101,5	-1,5	
123,6	+2,4	111,7	117,4	109,2	-2,2	-7,0	119,6	113,7	117,6	-1,7	+3,4	112,5	116,7	+3,7	

4 INDEX DES UMSATZES FUER
 2000
 NACH ABSCHNITTEN, UNTERABSCHNITTEN,
 DER KLASSIFIKATION DER WIRTSCHAFTS
 4.1 ORIGINAL

VOLUMEN

WZ 2003 SCHL.	WIRTSCHAFTSZWEIG		2003 NOV.	VERAENDERUNG IN % NOV. 2003 GEGEN		2003 OKT.	VERAENDERUNG IN % OKT. 2003 GEGEN		KUMULIERT		2-MONATS- DURCHSCHNITT	
				NOV. 2002	OKT. 2003		OKT. 2002	SEP. 2003	JAN. 2003 BIS NOV. 2003	VER- AEND. IN % GEGEN VORJAHR	OKT. 2003 UND NOV. 2003	VER- AEND. IN % GEGEN VORJAHR
28	HERSTELLUNG VON METALL- ERZEUGNISSEN	INSGESAMT	99,4	-0,1	-6,0	105,8	-1,5	+2,9	95,7	-2,3	102,6	-0,9
		INLAND	95,0	-1,9	-5,4	100,4	-2,2	+2,3	91,6	-2,7	97,7	-2,1
		AUSLAND	114,4	+5,2	-7,7	123,9	+0,6	+4,5	109,7	-1,2	119,2	+2,8
28.1	STAHL- UND LEICHTMETALL- BAU	INSGESAMT	91,6	-5,1	-9,2	100,9	-0,2	+5,7	86,2	-5,0	96,3	-2,5
		INLAND	87,5	-5,8	-7,7	94,8	-2,2	+1,7	82,1	-6,1	91,2	-3,9
		AUSLAND	120,9	-2,1	-16,8	145,3	+10,2	+29,5	115,8	+0,5	133,1	+4,2
DK	MASCHINENBAU	INSGESAMT	103,9	+0,2	+4,8	99,1	+0,3	-8,0	95,3	-2,4	101,5	+0,2
		INLAND	98,3	+0,9	+4,8	93,8	-1,7	-5,1	90,5	-3,9	96,1	-0,3
		AUSLAND	109,6	-0,3	+4,9	104,5	+2,3	-10,5	100,2	-0,9	107,1	+0,9
29.1	H.V. MASCHINEN F.D.ERZEUG. U.NUTZG.V.MECHAN.ENERGIE (O.MOT.F.LUFT-U.STRASS.F.)	INSGESAMT	107,0	+4,1	+9,1	98,1	-0,3	-9,0	96,8	-0,6	102,6	+2,0
		INLAND	95,5	+4,4	+1,7	93,9	+0,6	-4,7	89,7	-1,9	94,7	+2,5
		AUSLAND	119,4	+3,8	+16,4	102,6	-1,2	-12,8	104,6	+0,8	111,0	+1,5
29.3	HERSTELLUNG VON LAND- U. FORSTWIRTSCHAFTLICHEN MASCHINEN	INSGESAMT	90,7	-4,1	+2,8	88,2	-13,0	-12,1	109,3	-6,5	89,5	-8,7
		INLAND	53,3	-35,9	+0,4	53,1	-28,6	-34,1	92,6	-15,6	53,2	-32,5
		AUSLAND	123,2	+17,9	+3,9	118,6	-5,0	+1,0	123,8	+0,7	120,9	+5,4
29.4	HERSTELLUNG VON WERK- ZEUGMASCHINEN	INSGESAMT	97,1	+5,2	+6,5	91,2	-3,3	-18,6	87,3	-4,1	94,2	+1,0
		INLAND	93,7	+1,5	+5,5	88,8	-9,2	-13,3	85,4	-4,8	91,3	-4,0
		AUSLAND	100,3	+8,8	+7,3	93,5	+2,9	-22,7	89,0	-3,5	96,9	+5,8
DL	H.V. BUEROMASCH., DATENVERARB. GER. U.-EINRICHTG.; ELEKTROT., FEINMECHANIK U. OPTIK	INSGESAMT	104,1	+1,8	+3,8	100,3	+4,0	-7,3	94,6	+0,7	102,2	+2,8
		INLAND	103,9	+2,8	+2,4	101,5	+4,6	-5,6	94,9	+2,5	102,7	+3,6
		AUSLAND	104,3	+0,6	+5,6	98,8	+3,1	-9,4	94,3	-1,4	101,6	+1,8
30	H.V. BUEROMASCHINEN, DATENVERARBEITUNGSGERAETEN UND -EINRICHTUNGEN	INSGESAMT	84,0	-10,9	-10,4	93,7	+8,7	+14,0	77,3	-6,1	88,9	-1,6
		INLAND	85,7	-5,9	-2,6	88,0	+3,7	+6,0	77,9	-1,9	85,9	-1,2
		AUSLAND	80,6	-19,5	-22,7	104,3	+18,0	+29,6	76,2	-13,1	92,5	-1,9
31	HERSTELLUNG VON GERAETEN DER ELEKTRIZITAETSERZEU- GUNG, -VERTEILUNG U.AE.	INSGESAMT	104,3	+2,9	+3,7	100,6	+3,4	-7,2	95,7	+0,6	102,5	+3,1
		INLAND	102,2	+1,7	+1,3	100,9	+3,4	-4,5	94,1	+0,8	101,6	+2,5
		AUSLAND	107,8	+4,8	+7,8	100,0	+3,2	-11,5	98,3	+0,5	103,9	+4,0
32	RUNDFUNK- UND NACHRICHTEN- TECHNIK	INSGESAMT	106,6	+4,5	+11,5	95,6	+2,0	-16,5	94,2	+3,0	101,1	+3,3
		INLAND	111,6	+8,9	+6,2	105,1	+7,1	-14,2	101,7	+9,9	108,4	+8,1
		AUSLAND	102,8	+1,1	+16,2	88,5	-2,1	-18,4	88,6	-2,4	95,7	-0,4
33	MEDIZIN-, MESS-, STEUER- UND REGULIERUNGSTECHNIK, OPTIK, H.V. UHREN	INSGESAMT	108,6	+0,6	-0,6	109,3	+6,1	-0,7	100,5	+0,4	109,0	+3,3
		INLAND	108,7	+1,9	+2,3	106,3	+5,4	-1,1	98,2	+0,5	107,5	+3,6
		AUSLAND	108,5	-0,6	-3,4	112,3	+6,9	-0,3	102,9	+0,4	110,4	+3,0
DM	FAHRZEUGBAU	INSGESAMT	116,1	+0,2	+2,8	112,9	-2,9	-0,2	106,4	+0,9	114,5	-1,4
		INLAND	111,3	+1,6	+4,0	107,0	-3,3	-3,2	102,3	+3,1	109,2	-0,9
		AUSLAND	119,6	-0,6	+2,1	117,1	-2,6	+1,8	109,3	-0,4	118,4	-1,6
34	HERSTELLUNG VON KRAFTWAGEN UND KRAFTWAGENTEILEN	INSGESAMT	116,6	+0,3	+3,1	113,1	-0,5	-0,2	106,7	+1,4	114,9	-0,1
		INLAND	111,0	+3,2	+3,3	107,5	+3,1	-1,3	102,2	+3,0	109,3	+3,1
		AUSLAND	120,6	-1,5	+3,0	117,1	-2,5	+0,5	109,8	+0,4	118,9	-2,0
34.1	HERSTELLUNG VON KRAFTWAGEN UND KRAFTWAGENMOTOREN	INSGESAMT	115,6	-0,7	+6,5	108,5	-2,8	-1,5	104,3	+0,5	112,1	-1,7
		INLAND	105,3	+4,5	+9,0	96,6	+1,2	-5,7	95,9	+3,0	101,0	+2,9
		AUSLAND	121,0	-2,7	+5,4	114,8	-4,2	+0,5	108,7	-0,5	117,9	-3,4
35	SONSTIGER FAHRZEUGBAU	INSGESAMT	111,5	-	+0,7	110,7	-20,6	-0,5	103,8	-2,5	111,1	-11,5
		INLAND	113,4	-9,6	+10,1	103,0	-35,9	-16,5	103,1	+4,0	108,2	-24,3
		AUSLAND	109,9	+10,9	-6,5	117,6	-2,6	+17,0	104,4	-7,7	113,8	+3,5
35.1	SCHIFF- UND BOOTSBAU	INSGESAMT	82,7	+36,9	+20,7	68,5	-79,2	-50,4	94,1	-25,6	75,6	-61,2
		INLAND	90,7	+22,6	+48,2	61,2	-88,8	-68,2	85,8	-16,0	76,0	-75,5
		AUSLAND	76,1	+55,0	+2,1	74,5	-50,4	-19,7	100,9	-31,2	75,3	-24,5
35.3	LUFT- UND RAUMFAHRZEUGBAU	INSGESAMT	113,6	-8,9	-4,1	118,5	+8,9	+12,5	102,0	+0,6	116,1	-0,6
		INLAND	127,7	-17,9	+5,3	121,3	+14,2	-2,7	107,6	+8,2	124,5	-4,9
		AUSLAND	106,1	-0,9	-10,1	116,9	+6,0	+25,0	98,5	-4,0	111,0	+2,6
DN	H.V. MOEBELN, SCHMUCK, MUSIK- INSTR., SPORTGER., SPIELWAEREN U. SONST.ERZEUGN.; RECYCLING	INSGESAMT	94,7	-0,8	-2,3	96,9	-0,9	+3,2	83,4	-4,1	95,8	-0,9
		INLAND	90,3	-2,3	-2,3	92,4	-0,9	+4,1	79,2	-5,5	91,4	-1,5
		AUSLAND	110,0	+3,9	-2,1	112,4	-0,7	+0,9	98,3	+0,2	111,2	+1,5
36.1	HERSTELLUNG VON MOEBELN	INSGESAMT	88,4	-2,1	-1,1	89,4	-1,4	+1,0	79,7	-5,2	88,9	-1,8
		INLAND	85,2	-2,7	-1,2	86,2	-1,9	+1,2	76,5	-6,4	85,7	-2,4
		AUSLAND	103,4	+0,8	-1,2	104,7	+0,7	+0,7	94,9	-	104,1	+0,8
37	RECYCLING	INSGESAMT	106,5	+1,7	-8,4	116,3	+4,0	+2,4	108,0	+0,1	111,4	+2,9
		INLAND	106,9	-1,3	-8,9	117,3	+3,2	+4,6	109,5	+0,6	112,1	+1,0
		AUSLAND	105,6	+10,1	-7,3	113,9	+6,3	-3,0	104,5	-0,8	109,8	+8,1

BUNDESGBIET

DAS VERARBEITENDE GEWERBE
= 100
ABTEILUNGEN, GRUPPEN UND KLASSEN
ZWEIGE, AUSGABE 2003 (WZ 2003)
WERT

INDEX

2002 NOV.	VER- ÄEND. IN % GEGEN NOV. 2001	2002 3.VJ	2003 2.VJ	2003 3.VJ	VERÄNDERUNG IN % 3.VJ 2003 GEGEN		2002 1.HJ	2002 2.HJ	2003 1.HJ	VERÄNDERUNG IN % 1.HJ 2003 GEGEN		2001	2002	VER- ÄEND. IN % GEGEN 2001	WZ 2003 SCHL.
					3.VJ 2002	2.VJ 2003				1.HJ 2002	2.HJ 2002				
99,5	-2,2	102,2	93,9	96,4	-5,7	+2,7	94,0	100,1	93,1	-1,0	-7,0	99,3	97,1	-2,2	28
96,8	-4,7	98,7	89,8	92,9	-5,9	+3,5	89,9	97,2	88,9	-1,1	-8,5	98,3	93,5	-4,9	
108,7	+6,3	113,6	107,5	108,3	-4,7	+0,7	108,0	109,9	107,2	-0,7	-2,5	102,9	108,9	+5,8	
96,5	-7,7	96,2	84,0	91,6	-4,8	+9,0	85,3	98,9	80,1	-6,1	-19,0	97,3	92,1	-5,3	28.1
92,9	-11,4	92,9	80,4	88,3	-5,0	+3,8	82,2	95,8	76,0	-7,5	-20,7	96,7	89,0	-8,0	
123,5	+19,9	120,0	110,3	115,4	-3,8	+4,6	108,6	121,9	110,2	+1,5	-9,6	102,1	115,2	+12,8	
103,7	-1,2	98,2	93,8	98,0	-0,2	+4,5	96,2	102,6	91,9	-4,5	-10,4	101,5	99,4	-2,1	DK
97,4	-8,2	94,9	89,4	91,5	-3,6	+2,3	93,1	97,6	88,2	-5,3	-9,6	100,4	95,3	-5,1	
109,9	+5,8	101,6	98,1	104,5	+2,9	+6,5	99,2	107,7	95,7	-3,5	-11,1	102,7	103,5	+0,8	
102,8	+3,9	98,1	94,4	98,6	+0,5	+4,4	96,0	98,7	94,1	-2,0	-4,7	97,0	97,3	+0,3	29.1
91,5	-4,7	93,3	86,7	90,4	-3,1	+4,3	90,1	89,9	87,6	-2,8	-2,6	94,9	90,0	-5,2	
115,0	+12,9	103,2	102,7	107,3	+4,0	+4,5	102,2	108,1	101,0	-1,2	-6,6	99,3	105,1	+5,8	
94,6	+27,3	107,0	121,5	101,5	-5,1	-16,5	128,1	102,1	119,9	-6,4	+17,4	102,0	115,1	+12,8	29.3
83,1	+17,2	100,3	119,5	84,5	-15,8	-29,3	124,8	89,6	108,8	-12,0	+22,5	96,3	107,2	+11,3	
104,5	+35,4	112,7	123,2	116,2	+3,1	-5,7	131,0	112,8	128,6	-1,8	+14,0	106,9	121,9	+14,0	
92,3	-9,2	89,6	85,9	93,7	+4,6	+9,1	91,0	98,3	81,8	-10,1	-16,8	103,2	94,6	-8,3	29.4
92,3	-10,5	88,5	86,0	91,3	+3,2	+6,2	88,6	97,8	80,6	-9,0	-17,6	104,5	93,2	-10,8	
92,2	-8,0	90,6	85,9	95,9	+5,8	+11,6	93,2	98,7	83,0	-10,9	-15,9	102,1	96,0	-6,0	
102,3	+0,9	95,3	90,0	96,9	+1,7	+7,7	91,5	97,0	91,0	-0,5	-6,2	98,3	94,2	-4,2	DL
101,1	-2,4	94,4	90,0	97,9	+3,7	+8,8	89,5	96,3	90,9	+1,6	-5,6	99,4	92,9	-6,5	
103,7	+5,1	96,4	90,1	95,7	-0,7	+6,2	93,8	97,8	91,2	-2,8	-6,7	97,1	95,8	-1,3	
94,3	-4,8	81,4	66,8	80,0	-1,7	+19,8	80,1	84,4	72,1	-10,0	-14,6	93,7	82,3	-12,2	30
91,1	-8,6	76,7	66,8	81,0	+5,6	+21,3	77,8	81,4	73,3	-5,8	-10,0	93,9	79,6	-15,2	
100,1	+2,1	90,0	66,6	77,9	-13,4	+17,0	84,3	89,9	69,9	-17,1	-22,2	93,3	87,1	-6,6	
101,4	+3,3	97,0	92,9	97,0	-	+4,4	92,8	97,3	92,8	-	-4,6	98,8	95,0	-3,8	31
100,5	+0,5	95,5	90,8	95,6	+0,1	+5,3	90,7	96,6	91,0	+0,3	-5,8	98,9	93,7	-5,3	
102,9	+8,0	99,5	96,3	99,4	-0,1	+3,2	96,2	98,3	96,0	-0,2	-2,3	98,7	97,2	-1,5	
102,0	+2,1	93,1	87,8	99,5	+6,9	+13,3	88,7	96,0	89,3	+0,7	-7,0	95,5	92,3	-3,4	32
102,5	-2,9	97,0	95,2	109,5	+12,9	+15,0	87,7	98,3	95,6	+9,0	-2,7	100,4	93,0	-7,4	
101,7	+6,5	90,2	82,2	92,0	+2,0	+11,9	89,3	94,3	84,7	-5,2	-10,2	91,7	91,8	+0,1	
108,0	-2,7	100,9	97,4	100,3	-0,6	+3,0	97,9	103,4	97,9	-	-5,3	103,6	100,6	-2,9	33
106,7	-5,0	98,1	94,3	98,7	+0,6	+4,7	95,4	101,5	94,8	-0,6	-6,6	102,4	98,4	-3,9	
109,2	-0,4	103,7	100,5	101,8	-1,8	+1,3	100,3	105,3	100,9	+0,6	-4,2	104,7	102,8	-1,8	
115,9	-1,1	103,1	107,6	102,0	-1,1	-5,2	102,9	107,7	105,9	+2,9	-1,7	105,9	105,3	-0,6	DM
109,6	-1,9	96,1	106,4	98,6	+2,6	-7,3	97,1	101,5	101,9	+4,9	+0,4	101,9	99,3	-2,6	
120,3	-0,7	108,1	108,5	104,4	-3,4	-3,8	107,0	112,1	108,8	+1,7	-2,9	108,7	109,6	+0,8	
116,3	+2,3	102,7	108,4	100,8	-1,9	-7,0	103,2	105,6	106,8	+3,5	+1,1	105,7	104,4	-1,2	34
107,6	-1,6	97,5	106,9	97,6	+0,1	-8,7	97,8	99,4	102,2	+4,5	+2,8	102,4	98,6	-3,7	
122,4	+5,0	106,4	109,5	103,1	-3,1	-5,8	106,9	109,9	110,2	+3,1	+0,3	108,0	108,4	+0,4	
116,4	+3,9	101,6	107,3	97,7	-3,8	-8,9	101,5	104,8	105,0	+3,4	+0,2	104,2	103,1	-1,1	34.1
100,8	-3,1	90,4	105,6	90,6	+0,2	-14,2	92,8	93,0	96,9	+4,4	+4,2	97,8	92,9	-5,0	
124,3	+7,2	107,4	108,3	101,4	-5,6	-6,4	105,9	110,8	109,2	+3,1	-1,4	107,4	108,3	+0,8	
111,5	-24,9	106,2	100,5	112,4	+5,8	+11,8	100,3	126,4	97,0	-3,3	-23,3	107,5	113,3	+5,4	35
125,4	-3,2	85,2	102,9	106,6	+25,1	+3,6	91,3	118,0	99,6	+9,1	-15,6	98,3	104,7	+6,5	
99,1	-40,2	125,0	98,3	117,6	-5,9	+19,6	108,3	133,9	94,6	-12,7	-29,4	115,7	121,1	+4,7	
60,4	-78,3	160,3	60,1	172,1	+7,4	+186,4	86,9	194,8	61,3	-29,5	-68,5	117,4	140,8	+19,9	35.1
74,0	-66,1	47,2	86,2	118,8	+151,7	+37,8	60,3	174,7	72,5	+20,2	-58,5	88,6	117,5	+32,6	
49,1	-85,1	253,8	38,5	216,1	-14,9	+461,3	108,8	211,3	51,9	-52,3	-75,4	141,3	160,1	+13,3	
124,7	-4,9	93,4	102,2	98,3	+5,2	-3,8	100,3	116,2	99,1	-1,2	-14,7	107,7	108,2	+0,5	35.3
155,6	+27,9	89,5	101,9	109,3	+22,1	+7,3	93,8	115,9	101,2	+7,9	-12,7	103,1	104,8	+1,6	
106,1	-22,4	95,8	102,3	91,7	-4,3	-10,4	104,2	116,4	97,8	-6,1	-16,0	110,5	110,3	-0,2	
95,5	-10,7	82,0	79,2	79,1	-3,5	-0,1	86,3	86,7	81,5	-5,6	-6,0	97,0	86,5	-10,8	DN
92,4	-13,3	78,4	75,0	73,9	-5,7	-1,5	83,5	82,9	77,7	-6,9	-6,3	95,3	83,2	-12,7	
105,9	-2,3	94,5	94,1	97,0	+2,6	+3,1	96,0	99,3	94,7	-1,4	-4,6	102,9	97,7	-5,1	
90,3	-13,4	77,8	76,9	74,2	-4,6	-3,5	85,0	81,9	79,5	-6,5	-2,9	96,4	83,5	-13,4	36.1
87,6	-15,1	75,2	73,5	70,9	-5,7	-3,5	83,0	79,2	76,3	-8,1	-3,7	94,7	81,1	-14,4	
102,6	-6,3	89,7	92,8	90,1	+0,4	-2,9	94,7	94,4	94,3	-0,4	-0,1	104,1	94,5	-9,2	
104,7	+0,2	108,4	110,3	103,9	-4,2	-5,8	107,5	104,7	109,0	+1,4	+4,1	100,5	106,1	+5,6	37
108,3	+1,1	112,8	113,2	104,0	-7,8	-8,1	106,3	108,7	111,4	+4,8	+2,5	101,9	107,5	+5,5	
95,9	-2,3	97,9	103,0	103,6	+5,8	+0,6	110,3	94,9	103,2	-6,4	+8,7	97,2	102,6	+5,6	

5 INDEX DES AUFTRAGSEINGANGS
 2000
 NACH ABSCHNITTEN, UNTERABSCHNITTEN,
 DER KLASSIFIKATION DER WIRTSCHAFTS
 5.1 ORIGINAL

WERT

WZ 2003 SCHL.	WIRTSCHAFTSZWEIG	2003 NOV.	VERAENDERUNG IN % NOV. 2003 GEGEN		2003 OKT.	VERAENDERUNG IN % OKT. 2003 GEGEN		KUMULIERT		2-MONATS- DURCHSCHNITT		
			NOV. 2002	OKT. 2003		OKT. 2002	SEP. 2003	JAN. 2003 BIS NOV. 2003	VER- AEND. IN % GEGEN VORJAHR	OKT. 2003 UND NOV. 2003	VER- AEND. IN % GEGEN VORJAHR	
												NOV. 2003
D	VERARBEITENDES GEWERBE 1)	INSGESAMT	128,8	+9,1	+2,3	125,9	+9,8	-0,2	116,5	+5,3	127,4	+9,5
		INLAND	116,0	+8,3	-4,9	122,0	+10,0	-0,8	110,6	+6,7	119,0	+9,2
		AUSLAND	159,7	+10,5	+17,9	135,4	+9,2	+1,0	130,7	+2,7	147,6	+9,9
	VORLEISTUNGSGUETER- PRODUZENTEN	INSGESAMT	123,6	+10,6	-6,5	132,2	+12,8	+1,5	123,4	+9,6	127,9	+11,7
		INLAND	116,0	+8,1	-7,5	125,4	+11,8	+0,6	115,4	+7,1	120,7	+9,9
		AUSLAND	144,1	+16,3	-4,4	150,7	+15,4	+3,8	145,1	+15,5	147,4	+15,8
	INVESTITIONSGUETER- PRODUZENTEN	INSGESAMT	136,9	+9,1	+14,5	119,6	+6,9	-2,8	110,3	+1,5	128,3	+8,1
		INLAND	116,3	+11,9	-2,0	118,7	+10,1	-3,8	106,0	+9,1	117,5	+11,0
		AUSLAND	175,4	+6,1	+44,7	121,2	+1,5	-1,1	118,2	-9,1	148,3	+4,1
	GEBRAUCHSGUETER- PRODUZENTEN	INSGESAMT	99,1	-3,2	-6,2	105,7	+0,7	+4,9	92,4	-6,5	102,4	-1,3
		INLAND	100,2	-4,8	-3,1	103,4	-2,3	+6,3	90,7	-8,6	101,8	-3,5
		AUSLAND	93,0	+5,3	-20,6	117,2	+16,3	-1,6	101,3	+5,0	105,1	+11,1
	VERBRAUCHSGUETER- PRODUZENTEN	INSGESAMT	133,7	+7,0	-4,5	140,0	+12,4	+0,4	128,2	+7,3	136,9	+9,7
		INLAND	126,9	+1,5	-4,6	133,0	+8,0	+2,0	121,1	+3,0	130,0	+4,8
		AUSLAND	170,6	+34,2	-4,3	178,3	+35,0	-5,4	166,6	+27,4	174,5	+34,6
08	TEXTIL- UND BEKLEIDUNGS- GEWERBE	INSGESAMT	101,0	-6,7	-2,2	103,3	-7,1	-6,9	102,1	-2,3	102,2	-6,9
		INLAND	92,2	-9,7	-6,8	98,9	-6,0	-6,5	95,7	-4,0	95,6	-7,8
		AUSLAND	136,0	+2,3	+12,3	121,1	-10,4	-8,0	127,6	+3,2	128,6	-4,1
17	TEXTILGEWERBE	INSGESAMT	104,1	-7,0	-0,4	104,5	-7,4	-3,5	101,7	-2,7	104,3	-7,2
		INLAND	94,3	-10,4	-5,4	99,7	-6,4	-2,9	94,6	-4,6	97,0	-8,4
		AUSLAND	138,9	+2,6	+14,3	121,5	-10,2	-5,3	127,0	+3,2	130,2	-3,8
18	BEKLEIDUNGSGEWERBE	INSGESAMT	80,8	-5,6	-15,9	96,1	-4,5	-24,9	104,7	-	88,5	-4,9
		INLAND	80,6	-5,5	-14,8	94,6	-3,4	-22,7	102,0	-0,1	87,6	-4,4
		AUSLAND	84,1	-6,5	-26,6	114,5	-13,4	-40,8	136,8	+1,3	99,3	-10,6
DC	LEDERGEWERBE	INSGESAMT	99,2	-6,1	-5,2	104,6	-12,0	-2,8	97,9	-2,7	101,9	-9,2
		INLAND	93,8	-10,6	-8,1	102,1	-15,2	+2,2	93,3	-8,3	98,0	-13,0
		AUSLAND	138,4	+24,6	+12,7	122,8	+16,4	-25,5	132,0	+45,5	130,6	+20,6
DD	HOLZGEWERBE (OHNE HERSTELLUNG VON MOEBELN)	INSGESAMT	173,2	+20,4	-0,2	173,6	+8,4	-1,8	154,6	+12,9	173,4	+14,0
		INLAND	159,2	+14,9	+2,2	155,7	+3,0	+0,3	137,5	+8,4	157,5	+8,7
		AUSLAND	219,7	+36,0	-5,6	232,8	+22,8	-6,3	211,2	+24,2	226,3	+28,9
DE	PAPIER- UND DRUCKGEWERBE	INSGESAMT	126,7	+1,8	-4,6	132,8	+3,1	+6,2	121,0	+2,9	129,8	+2,4
		INLAND	123,8	-1,9	-4,0	128,9	+3,4	+3,7	118,4	+0,8	126,4	+0,7
		AUSLAND	136,1	+13,2	-5,9	144,7	+2,8	+13,3	129,6	+9,6	140,4	+7,6
21	PAPIERGEWERBE	INSGESAMT	122,0	+3,4	-5,1	128,6	-3,1	+3,8	121,4	+2,4	125,3	-0,1
		INLAND	123,5	+1,6	-5,1	130,1	-1,4	+2,5	123,7	+1,6	126,8	-
		AUSLAND	119,2	+7,2	-5,2	125,7	-6,3	+6,4	117,2	+4,1	122,5	-0,2
21.1	HERSTELLUNG VON HOLZ- UND ZELLSTOFF, PAPIER, KARTON UND PAPPE	INSGESAMT	96,0	-2,9	-8,1	104,5	-13,0	+7,5	99,9	-3,8	100,3	-8,4
		INLAND	89,3	-10,8	-11,4	100,8	-11,9	+4,0	98,8	-5,1	95,1	-11,4
		AUSLAND	103,0	+5,6	-5,1	108,5	-13,9	+11,3	101,1	-2,3	105,8	-5,4
21.2	HERSTELLUNG VON WAREN AUS PAPIER, KARTON UND PAPPE	INSGESAMT	149,1	+8,1	-3,0	153,7	+5,3	+1,3	143,8	+7,4	151,4	+6,6
		INLAND	146,7	+7,7	-2,3	150,1	+4,4	+1,8	140,6	+5,2	148,4	+6,0
		AUSLAND	158,2	+9,7	-5,4	167,2	+8,6	-0,3	156,0	+15,9	162,7	+9,1
22	DRUCKGEWERBE, VERVIEL- FAELTIGUNG V. BESPIELTEN TON-, BILD-U. DATENTRAEGERN	INSGESAMT	136,3	-1,0	-3,5	141,3	+17,1	+10,9	120,3	+4,1	138,8	+7,4
		INLAND	124,3	-6,3	-2,3	127,2	+10,9	+5,4	111,0	-0,6	125,8	+1,7
		AUSLAND	384,5	+52,0	-9,3	423,7	+78,3	+57,5	311,1	+53,9	404,1	+64,7
DG	HERSTELLUNG VON CHEMISCHEN ERZEUGNISSEN	INSGESAMT	113,9	+6,0	-4,3	119,0	+13,4	-5,5	118,4	+6,8	116,5	+9,7
		INLAND	107,6	+9,0	-3,2	111,1	+12,0	-3,2	110,2	+4,3	109,4	+10,5
		AUSLAND	126,5	+1,0	-6,2	134,8	+16,0	-9,0	134,8	+11,0	130,7	+8,3
24.1	HERSTELLUNG VON CHEMISCHEN GRUNDSTOFFEN	INSGESAMT	96,0	-0,3	-5,5	101,6	+10,6	-7,0	103,0	-1,2	98,8	+5,0
		INLAND	83,2	+5,1	-3,8	86,5	+11,2	-3,7	86,6	-8,1	84,9	+8,2
		AUSLAND	120,9	-6,9	-7,8	131,1	+9,6	-10,9	134,9	+8,4	126,0	+1,0
24.4	HERSTELLUNG VON PHARMA- ZEUTISCHEN ERZEUGNISSEN	INSGESAMT	163,8	+28,8	-3,6	169,9	+23,7	-2,8	155,5	+18,4	166,9	+26,2
		INLAND	171,5	+26,2	-4,3	179,2	+22,7	+5,1	159,0	+18,7	175,4	+24,4
		AUSLAND	145,7	+36,4	-1,7	148,2	+26,9	-19,8	147,3	+17,8	147,0	+31,5
DH	HERSTELLUNG VON GUMMI- UND KUNSTSTOFFWAREN	INSGESAMT	137,2	+16,2	-8,8	150,4	+13,6	+1,6	133,2	+13,7	143,8	+14,8
		INLAND	127,4	+15,8	-10,3	142,0	+16,5	+2,0	124,6	+14,6	134,7	+16,1
		AUSLAND	174,5	+17,0	-4,2	182,2	+5,9	+0,4	165,8	+10,6	178,4	+11,1
25.2	HERSTELLUNG VON KUNST- STOFFWAREN	INSGESAMT	132,3	+17,8	-6,8	142,0	+10,9	+0,5	127,6	+11,2	137,2	+14,1
		INLAND	122,3	+17,7	-8,7	134,0	+12,8	+0,3	119,8	+12,3	128,2	+15,1
		AUSLAND	170,6	+17,8	-1,5	173,2	+5,4	+1,2	158,0	+8,4	171,9	+11,2
DI	GLASGEWERBE, H.V. KERAMIK, VERARBEITUNG VON STEINEN UND ERDEN	INSGESAMT	99,3	-0,7	-11,0	111,6	+5,5	+0,5	97,9	-1,7	105,5	+2,5
		INLAND	94,8	-0,1	-12,5	108,4	+8,3	+0,2	94,2	-1,8	101,6	+4,2
		AUSLAND	117,1	-2,1	-5,9	124,4	-2,7	+1,5	112,6	-1,1	120,8	-2,3
26.1	HERSTELLUNG VON GLAS UND GLASWAREN	INSGESAMT	108,9	-4,9	-5,6	115,4	-0,3	+1,8	104,3	-3,3	112,2	-2,5
		INLAND	105,5	-4,7	-6,4	112,7	+2,2	+0,4	101,4	-3,3	109,1	-1,3
		AUSLAND	117,8	-5,4	-3,8	122,4	-5,4	+5,2	111,9	-3,1	120,1	-5,4

1) AUSGEWAELHTE WIRTSCHAFTSZWEIGE (OHNE ERNAHRUNGSGEWERBE UND TABAKVERARBEITUNG).

FUER DAS VERARBEITENDE GEWERBE
= 100
ABTEILUNGEN, GRUPPEN UND KLASSEN
ZWEIGE, AUSGABE 2003 (WZ 2003)
WERT

INDEX

2002 NOV.	VER- AEND. IN % GEGEN NOV. 2001	2002 3.VJ	2003 2.VJ	2003 3.VJ	VERAENDERUNG IN % 3.VJ 2003 GEGEN		2002 1.HJ	2002 2.HJ	2003 1.HJ	VERAENDERUNG IN % 1.HJ 2003 GEGEN		2001	2002	VER- AEND. IN % GEGEN 2001	WZ 2003 SCHL.
					3.VJ 2002	2.VJ 2003				1.HJ 2002	2.HJ 2002				
118,1	+12,7	108,7	112,1	115,4	+6,2	+2,9	109,7	111,2	113,4	+3,4	+2,0	104,6	110,4	+5,5	D
107,1	+2,6	104,6	109,7	111,8	+6,9	+1,9	101,6	105,7	107,2	+5,5	+1,4	102,1	103,6	+1,5	
144,5	+36,3	118,6	118,0	124,1	+4,6	+5,2	129,3	124,5	128,3	-0,8	+3,1	110,5	126,9	+14,8	
111,8	+6,4	113,7	120,3	124,8	+9,8	+3,7	111,4	111,1	121,2	+8,8	+9,1	105,7	111,2	+5,2	VORL.
107,3	+3,6	110,4	113,6	119,6	+8,3	+5,3	105,7	106,4	111,4	+5,4	+4,7	102,6	106,1	+3,4	
123,9	+13,8	122,6	138,6	138,4	+12,9	-0,1	126,6	123,8	147,6	+16,6	+19,2	114,1	125,2	+9,7	
125,5	+22,0	103,8	104,7	106,3	+2,4	+1,5	107,9	112,0	106,3	-1,5	-5,1	103,0	109,9	+6,7	INV.
103,9	+1,6	97,4	107,0	104,7	+7,5	-2,1	94,3	104,3	102,8	+9,0	-1,4	100,3	99,3	-1,0	
165,3	+58,9	115,7	100,4	109,1	-5,7	+8,7	133,0	126,3	112,8	-15,2	-10,7	108,0	129,6	+20,0	
102,4	-3,1	91,4	91,1	85,6	-6,3	-6,0	100,8	93,1	92,6	-8,1	-0,5	100,5	96,9	-3,6	GEBR.
105,2	-3,3	92,2	87,9	83,2	-9,8	-5,3	100,6	93,7	90,8	-9,7	-3,1	102,4	97,2	-5,1	
88,3	-2,0	87,4	107,7	98,2	+12,4	-8,8	101,7	89,7	101,7	-	+13,4	90,7	95,7	+5,5	
125,0	+6,7	120,1	120,4	134,5	+12,0	+11,7	117,5	120,5	122,1	+3,9	+1,3	110,3	119,0	+7,9	VERB.
125,0	+6,2	116,6	116,8	122,6	+5,1	+5,0	115,9	117,8	117,5	+1,4	-0,3	108,3	116,9	+7,9	
127,1	+12,0	139,5	141,2	188,9	+42,6	+40,9	126,8	135,4	147,8	+16,6	+9,2	120,8	131,1	+8,5	
108,3	-0,1	100,8	99,9	97,7	-3,1	-2,2	104,6	100,5	104,3	-0,3	+3,8	103,4	102,5	-0,9	DB
102,1	-4,6	98,1	94,3	94,1	-4,1	-0,2	99,1	96,9	96,6	-2,5	-0,3	101,7	98,0	-3,6	
133,0	+16,7	111,5	122,2	112,0	+0,4	-8,3	126,4	114,8	135,0	+6,8	+17,6	110,4	120,6	+9,2	
111,9	+0,3	97,9	100,9	94,0	-4,0	-6,8	105,2	99,7	104,7	-0,5	+5,0	102,8	102,4	-0,4	17
105,3	-4,9	94,8	93,9	90,0	-5,1	-4,2	99,2	95,6	96,0	-3,2	+0,4	101,1	97,4	-3,7	
135,4	+17,9	108,8	125,5	108,4	-0,4	-13,6	126,2	114,1	135,3	+7,2	+18,6	108,8	120,1	+10,4	
85,6	-3,3	119,5	93,7	120,5	+0,8	+28,6	101,2	105,5	102,1	+0,9	-3,2	107,3	103,3	-3,7	18
85,3	-2,5	116,1	96,4	115,8	-0,3	+20,1	98,7	103,7	99,8	+1,1	-3,8	104,6	101,2	-3,3	
89,9	-9,7	159,4	61,5	176,7	+10,9	+187,3	130,9	127,2	129,4	-1,1	+1,7	138,5	129,1	-6,8	
105,6	-13,6	95,8	96,9	103,6	+8,1	+6,9	99,2	100,4	93,8	-5,4	-6,6	105,4	98,8	-5,3	DC
104,9	-14,5	97,9	94,9	96,0	-1,9	+1,2	100,2	101,4	90,5	-9,7	-10,7	106,2	100,8	-5,1	
111,1	-5,4	78,4	111,5	159,2	+103,1	+42,8	90,9	91,5	118,8	+30,7	+29,8	98,2	91,2	-7,1	
143,9	+18,9	144,5	150,4	165,5	+14,5	+10,0	128,1	142,1	142,9	+11,6	+0,6	111,2	135,1	+21,5	DD
138,6	+17,5	133,5	133,8	147,5	+10,5	+10,2	117,5	132,5	125,9	+7,1	-5,0	112,0	125,0	+11,6	
161,5	+23,2	180,6	205,7	224,9	+24,5	+9,3	162,9	173,6	199,4	+22,4	+14,9	108,6	168,3	+55,0	
124,5	+7,9	115,5	116,0	122,9	+6,4	+5,9	115,6	119,0	117,2	+1,4	-1,5	106,6	117,3	+10,0	DE
126,2	+6,4	116,0	114,9	119,5	+3,0	+4,0	115,7	118,2	115,1	-0,5	-2,6	108,1	116,9	+8,1	
120,2	+13,9	114,5	120,2	133,6	+16,7	+11,1	116,1	121,6	124,0	+6,8	+2,0	102,3	118,9	+16,2	
118,0	+5,4	117,8	117,8	121,6	+3,2	+3,2	116,6	119,3	120,1	+3,0	+0,7	104,3	117,9	+13,0	21
121,6	+2,7	122,7	120,3	124,4	+1,4	+3,4	119,6	121,4	122,3	+2,3	+0,7	107,5	120,5	+12,1	
111,2	+11,2	108,7	113,2	116,3	+7,0	+2,7	111,1	115,3	115,9	+4,3	+0,5	98,4	113,2	+15,0	
98,9	+3,5	99,2	98,9	95,1	-4,1	-3,8	104,3	103,7	102,3	-1,9	-1,4	95,6	104,0	+8,8	21.1
100,1	-2,9	102,6	99,2	94,7	-7,7	-4,5	103,9	102,2	102,2	-1,6	-	97,8	103,0	+5,3	
97,5	+11,4	95,6	98,6	95,6	-	-3,0	104,6	105,1	102,4	-2,1	-2,6	93,3	104,9	+12,4	
137,9	+6,8	137,2	137,5	149,3	+8,8	+8,6	129,6	135,6	138,6	+6,9	+2,2	113,5	132,6	+16,8	21.2
136,2	+5,7	136,4	134,7	144,7	+6,1	+7,4	130,3	134,4	136,0	+4,4	+1,2	114,1	132,4	+16,0	
144,2	+10,7	140,4	148,4	166,4	+18,5	+12,1	126,8	138,8	148,6	+17,2	+6,3	110,8	133,3	+20,3	
137,7	+12,6	110,8	112,3	125,6	+13,4	+11,8	113,4	118,4	111,4	-1,8	-5,9	111,3	115,9	+4,1	22
132,7	+11,5	106,8	107,5	112,7	+5,5	+4,8	110,2	113,8	105,2	-4,5	-7,6	108,9	112,0	+2,8	
253,0	+36,8	199,0	223,2	386,1	+94,0	+73,0	189,3	214,2	242,7	+28,2	+13,3	158,2	201,8	+27,6	
107,5	+8,6	115,6	114,8	122,6	+6,1	+6,8	110,2	109,7	116,9	+6,1	+6,6	103,2	109,9	+6,5	DG
98,7	+1,2	113,0	108,0	115,4	+2,1	+6,9	104,3	103,4	107,8	+3,4	+4,3	97,1	103,9	+7,0	
125,2	+22,6	120,8	128,5	137,0	+13,4	+6,6	121,9	122,4	135,1	+10,8	+10,4	115,6	122,1	+5,6	
96,3	+1,4	109,8	102,6	102,5	-6,6	-0,1	105,0	101,2	104,7	-0,3	+3,5	102,8	103,1	+0,3	24.1
79,2	-12,5	102,5	88,7	88,8	-13,4	+0,1	95,3	88,2	86,2	-9,5	-2,3	93,8	91,7	-2,2	
129,8	+24,9	124,2	129,9	129,1	+3,9	-0,6	124,4	126,8	140,9	+13,3	+11,1	120,8	125,6	+4,0	
127,2	+7,2	137,8	143,2	166,4	+20,8	+16,2	127,8	135,2	146,3	+14,5	+8,2	114,2	131,5	+15,1	24.4
135,9	+10,8	135,9	151,0	158,6	+16,7	+5,0	130,8	136,6	153,8	+17,6	+12,6	113,9	133,7	+17,4	
106,8	-2,5	142,2	125,0	184,6	+29,8	+47,7	120,8	131,9	128,8	+6,6	-2,4	114,8	126,3	+10,0	
118,1	+0,5	122,5	131,0	139,8	+14,1	+6,7	111,9	118,2	126,4	+13,0	+6,9	111,4	115,0	+3,2	DH
110,0	-2,0	114,6	124,4	132,5	+15,6	+6,5	103,3	109,8	117,4	+13,6	+6,9	107,1	106,5	-0,6	
149,1	+8,4	153,0	155,8	167,5	+9,5	+7,5	144,8	150,3	160,7	+11,0	+6,9	127,8	147,5	+15,4	
112,3	+0,2	120,9	127,0	134,7	+11,4	+6,1	109,7	114,7	120,9	+10,2	+5,4	108,6	112,2	+3,3	25.2
103,9	-1,8	113,7	121,2	128,5	+13,0	+6,0	101,6	106,9	112,6	+10,8	+5,3	104,0	104,2	+0,2	
144,8	+6,2	149,0	143,7	159,1	+6,8	+6,3	141,2	145,1	152,8	+8,2	+5,3	126,3	143,1	+13,3	
100,0	-4,0	107,2	99,0	105,5	-1,6	+6,6	94,7	99,0	91,6	-3,3	-7,5	97,2	96,9	-0,3	DI
94,9	-7,3	104,3	96,0	103,9	-0,4	+8,2	91,2	94,9	86,9	-4,7	-8,4	95,6	93,0	-2,7	
119,6	+7,4	118,1	110,5	111,6	-5,5	+1,0	108,3	115,1	110,4	+1,9	-4,1	103,7	111,7	+7,7	
114,5	+0,9	113,1	102,4	107,6	-4,9	+5,1	102,8	108,5	100,0	-2,7	-7,8	100,5	105,7	+5,2	26.1
110,7	-	111,4	99,5	108,2	-2,9	+8,7	99,8	105,6	95,4	-4,4	-9,7	99,6	102,7	+3,1	
124,5	+3,2	117,4	109,9	106,1	-9,6	-3,5	110,7	116,1	112,1	+1,3	-3,4	102,9	113,4	+10,2	

5 INDEX DES AUFTRAGSEINGANGS
 2000
 NACH ABSCHNITTEN, UNTERABSCHNITTEN,
 DER KLASSIFIKATION DER WIRTSCHAFTS
 5.1 ORIGINAL

WERT

WZ 2003 SCHL.	WIRTSCHAFTSZWEIG	2003 NOV.	VERAENDERUNG IN % NOV. 2003 GEGEN		2003 OKT.	VERAENDERUNG IN % OKT. 2003 GEGEN		KUMULIERT		2-MONATS- DURCHSCHNITT		
			NOV. 2002	OKT. 2003		OKT. 2002	SEP. 2003	JAN. 2003 BIS NOV. 2003	VER- AEND. IN % GEGEN VORJAHR	OKT. 2003 UND NOV. 2003	VER- AEND. IN % GEGEN VORJAHR	
												NOV.
DJ	METALLERZEUGUNG UND -BE- ARBEITUNG, HERSTELLUNG VON METALLERZEUGNISSEN	INSGESAMT	112,5	+10,1	-1,9	114,7	+4,7	-4,5	109,4	+3,1	113,6	+7,3
		AUSLAND	137,2	+20,5	+0,2	136,9	+8,8	+5,9	127,4	+12,3	137,1	+14,3
27	METALLERZEUGUNG UND -BEARBEITUNG	INSGESAMT	105,3	+5,4	-2,9	108,5	+0,6	+7,6	101,4	-2,1	106,9	+2,9
		AUSLAND	120,3	+13,1	-5,5	127,3	+6,8	+21,7	111,9	+5,0	123,8	+9,8
27.1	ERZEUGUNG VON ROHEISEN, STAHL UND FERROLEGIE- RUNGEN	INSGESAMT	112,1	+6,0	-6,8	120,3	-0,8	+12,4	105,3	-5,6	116,2	+2,3
		AUSLAND	120,0	+16,5	-22,2	154,3	+20,5	+50,7	106,4	+8,8	137,2	+18,8
27.5	GIESSEREIEN	INSGESAMT	127,3	+14,2	-6,0	135,4	+11,4	+4,6	120,1	+7,4	131,4	+12,8
		AUSLAND	184,1	+4,5	-20,4	231,2	+12,5	-0,7	206,7	+9,2	207,7	+8,8
28	HERSTELLUNG VON METALL- ERZEUGNISSEN	INSGESAMT	117,8	+13,3	-1,2	119,2	+7,6	-11,4	115,4	+7,0	118,5	+10,3
		AUSLAND	176,2	+34,3	+10,9	158,9	+12,6	-14,6	163,2	+27,8	167,6	+23,1
28.1	STAHL- UND LEICHTMETALL- BAU	INSGESAMT	96,7	+1,4	-8,5	105,7	+2,8	-17,7	98,1	-2,9	101,2	+2,1
		AUSLAND	175,1	+4,6	-20,0	218,8	+40,0	-27,6	197,0	+46,7	197,0	+21,7
DK	MASCHINENBAU	INSGESAMT	111,4	-9,7	+6,3	104,8	-1,4	-0,1	105,4	+0,8	108,1	-5,9
		AUSLAND	138,6	-21,6	+7,3	129,2	+0,9	+9,0	129,2	+2,5	133,9	-12,1
29.1	H.V. MASCHINEN F.D.ERZUEG. U.NUTZG.V.MECHAN.ENERGIE (O.MOT.F.LUFT-U.STRASS.F.)	INSGESAMT	109,7	-6,2	-1,9	111,8	+0,9	+1,5	118,0	+6,2	110,8	-2,7
		AUSLAND	141,8	-14,9	-2,7	145,7	+15,5	+2,7	150,6	+8,3	143,8	-1,8
29.3	HERSTELLUNG VON LAND- U. FORSTWIRTSCHAFTLICHEN MASCHINEN	INSGESAMT	72,4	-33,0	-23,8	95,0	+7,2	+68,4	95,0	-12,4	93,7	-14,9
		AUSLAND	61,1	-45,6	-50,1	122,4	+42,3	+282,5	109,7	-8,7	91,8	-7,5
29.4	HERSTELLUNG VON WERK- ZEUGMASCHINEN	INSGESAMT	85,5	-29,3	-8,9	93,9	+2,3	-2,3	88,3	-9,1	89,7	-15,7
		AUSLAND	65,7	-11,2	-2,4	85,8	+3,2	-3,9	83,5	-5,1	75,8	-3,6
DL	H.V. BUEROMASCH., DATENVERARB. GER.U.-EINRICHTG.;ELEKTROT., FEINMECHANIK U. OPTIK	INSGESAMT	133,0	+14,0	-3,3	137,5	+19,3	-1,4	124,7	+15,2	135,3	+16,6
		AUSLAND	160,6	+31,5	-0,7	161,8	+37,8	+8,5	147,1	+27,5	161,2	+34,6
30	H.V. BUEROMASCHINEN, DATENVERARBEITUNGSGERAETEN UND -EINRICHTUNGEN	INSGESAMT	170,2	+16,6	+11,0	153,4	+7,2	+28,5	92,6	-0,1	161,8	+11,9
		AUSLAND	290,1	+43,3	+11,2	260,8	+42,4	+54,5	130,9	+8,5	275,5	+42,9
31	HERSTELLUNG VON GERAETEN DER ELEKTRIZITAETSERZUE- GUNG, -VERTEILUNG U.AE.	INSGESAMT	121,2	+10,7	-3,7	125,8	+12,3	-11,0	131,9	+12,6	123,5	+11,5
		AUSLAND	84,5	+1,1	-13,1	97,2	+31,9	-5,7	147,7	+14,6	90,9	+15,5
32	RUNDFUNK- UND NACHRICHTEN- TECHNIK	INSGESAMT	154,3	+43,1	-10,7	172,7	+62,3	+2,8	146,4	+41,6	163,5	+52,7
		AUSLAND	189,6	+60,4	-0,8	191,1	+51,5	+3,4	171,0	+59,7	190,4	+55,8
33	MEDIZIN-, MESS-, STEUER- UND REGELUNGSTECHNIK, OPTIK, H.V. UHREN	INSGESAMT	102,0	-15,1	-1,6	103,7	-8,1	-9,2	106,9	-1,4	102,9	-11,7
		AUSLAND	111,2	-5,6	-7,4	120,1	+9,6	-9,5	117,3	+9,0	115,7	+1,8
DM	FAHRZEUGBAU	INSGESAMT	164,4	+19,9	+21,1	135,8	+16,9	+4,9	118,9	+1,4	150,1	+18,5
		AUSLAND	193,1	+14,3	+77,5	108,8	-4,5	-5,2	112,5	-19,0	151,0	+6,8
34	HERSTELLUNG VON KRAFTWAGEN UND KRAFTWAGENTEILEN	INSGESAMT	159,7	+10,9	+18,5	134,8	+4,1	-0,1	128,2	+3,5	147,3	+7,7
		AUSLAND	158,8	+4,1	+32,6	119,8	+15,3	-0,3	133,8	+14,8	154,7	+16,8
34.1	HERSTELLUNG VON KRAFTWAGEN UND KRAFTWAGENMOTOREN	INSGESAMT	154,2	+7,7	+37,7	112,0	-4,3	-1,1	112,8	-5,9	133,1	+2,3
		AUSLAND	136,3	+3,4	+50,4	90,6	-21,7	-3,4	98,5	-19,7	113,5	-11,6
35	SONSTIGER FAHRZEUGBAU	INSGESAMT	174,2	+42,1	+26,4	137,8	+56,6	+16,7	99,4	-3,6	156,0	+48,1
		AUSLAND	274,0	+32,2	+230,9	82,8	+9,2	-18,9	89,8	-42,3	178,4	+26,1
35.1	SCHIFF- UND BOOTSBAU	INSGESAMT	273,4	+42,7	+21,7	224,7	+1428,6	+26,0	96,5	+177,3	249,1	+141,4
		AUSLAND	514,8	+71,2	+374,5	108,5	+3641,4	+3,6	84,4	+89,2	311,7	+105,3
35.3	LUFT- UND RAUMFAHRZEUGBAU	INSGESAMT	57,9	+58,6	-23,3	75,5	-61,2	+79,3	88,0	-70,8	66,7	-42,4
		AUSLAND	54,8	+218,6	-14,9	64,4	-72,6	+82,4	92,7	-75,8	59,6	-52,7
36.1	HERSTELLUNG VON MOEBELN	INSGESAMT	105,8	-2,6	-1,5	107,4	-4,9	+8,5	92,6	-8,1	106,6	-3,8
		AUSLAND	120,0	+5,7	-6,7	128,6	+11,1	+4,0	115,9	+2,5	124,3	+8,5

FUER DAS VERARBEITENDE GEWERBE
= 100
ABTEILUNGEN, GRUPPEN UND KLASSEN
ZWEIGE, AUSGABE 2003 (WZ 2003)
WERT

INDEX

2002 NOV.	VER- AEND. IN % GEGEN NOV. 2001	2002 3. VJ	2003 2. VJ	2003 3. VJ	VERAENDERUNG IN % 3. VJ 2003 GEGEN		2002 1. HJ	2002 2. HJ	2003 1. HJ	VERAENDERUNG IN % 1. HJ 2003 GEGEN		2001	2002	VER- AEND. IN % GEGEN 2001	WZ 2003 SCHL.
					3. VJ 2002	2. VJ 2003				1. HJ 2002	2. HJ 2002				
102,2	+1,0	105,3	106,6	113,1	+7,4	+6,1	106,5	103,0	106,2	-0,3	+3,1	102,4	104,8	+2,3	DJ
99,6	-0,8	105,5	103,1	110,3	+4,5	+7,0	104,5	101,4	102,0	-2,4	+0,6	100,9	103,0	+2,1	
113,9	+8,4	104,5	122,5	125,9	+20,5	+2,8	115,7	110,3	125,0	+8,0	+13,3	109,0	113,0	+3,7	
99,9	+5,6	94,7	97,7	99,0	+4,5	+1,3	108,0	95,7	100,7	-6,8	+5,2	100,1	101,9	+1,8	27
97,1	+5,0	93,5	94,1	95,6	+2,2	+1,6	107,1	92,8	96,7	-9,7	+4,2	99,3	99,9	+0,6	
106,4	+8,6	97,3	106,4	107,2	+10,2	+0,8	110,3	102,6	110,2	-0,1	+7,4	102,2	106,5	+4,2	
105,8	+16,3	91,2	95,7	99,1	+8,7	+3,6	121,1	99,7	104,8	-13,5	+5,1	105,0	110,4	+5,1	27.1
107,3	+22,5	98,2	99,4	102,3	+4,2	+2,9	131,5	101,1	105,9	-19,5	+4,7	111,4	116,3	+4,4	
103,0	+5,7	78,2	88,7	93,2	+19,2	+5,1	101,8	97,2	102,7	+0,9	+5,7	93,3	99,5	+6,6	
111,5	+8,9	107,2	114,4	119,1	+11,1	+4,1	112,5	106,3	116,8	+3,8	+9,9	111,5	109,4	-1,9	27.5
101,3	+8,8	94,6	100,2	105,5	+11,5	+5,3	100,4	95,1	102,6	+2,2	+7,9	101,4	97,7	-3,6	
176,2	+9,1	187,2	204,1	206,3	+10,2	+1,1	189,7	177,3	206,6	+8,9	+16,5	175,9	183,5	+4,3	
104,0	-2,1	113,4	113,2	123,6	+9,0	+9,2	105,4	108,6	110,3	+4,6	+1,6	104,1	107,0	+2,8	28
101,1	-3,7	112,5	108,3	118,8	+5,6	+9,7	102,9	106,5	105,1	+2,1	-1,3	101,9	104,7	+2,7	
131,2	+11,6	121,2	159,7	168,8	+39,3	+5,7	128,2	128,0	158,9	+23,9	+24,1	124,9	128,1	+2,6	
95,4	-5,6	110,7	98,4	108,4	-2,1	+10,2	96,8	103,0	91,9	-5,1	-10,8	98,4	99,9	+1,5	28.1
91,8	-7,7	110,2	93,5	103,7	-5,9	+10,9	95,0	101,7	87,1	-8,3	-14,4	96,6	98,4	+1,9	
167,4	+23,8	118,9	201,8	205,6	+72,9	+1,9	132,9	128,7	192,8	+45,1	+49,8	136,4	130,8	-4,1	
123,4	+25,8	101,3	103,8	107,7	+6,3	+3,8	102,9	106,4	103,4	+0,5	-2,8	103,0	104,6	+1,6	DK
100,9	+7,5	92,6	91,8	99,0	+6,9	+7,8	95,9	94,9	93,0	-3,0	-2,0	98,8	95,4	-3,4	
176,7	+63,8	121,9	132,5	128,4	+5,3	-3,1	119,5	133,5	128,1	+7,2	-4,0	112,9	126,5	+12,0	
116,9	+13,6	109,4	121,4	115,8	+5,9	-4,6	111,1	110,7	121,6	+9,5	+9,8	104,8	110,9	+5,8	29.1
95,3	+0,2	97,6	109,2	98,9	+1,3	-9,4	99,5	98,0	109,2	+9,7	+11,4	100,5	98,8	-1,7	
166,6	+37,9	136,7	149,8	155,1	+13,5	+3,5	137,9	139,8	150,6	+9,2	+7,7	114,7	138,9	+21,1	
108,1	-13,9	89,3	97,0	63,8	-28,6	-34,2	121,5	94,9	114,3	-5,9	+20,4	101,0	108,2	+7,1	29.3
106,1	+5,8	90,1	83,3	77,4	-14,1	-7,1	110,7	96,4	95,6	-13,6	-0,8	89,2	103,5	+16,0	
112,4	-36,3	87,6	124,9	36,1	-58,8	-71,1	143,4	91,8	152,5	+6,3	+66,1	125,1	117,6	-6,0	
121,0	+32,2	102,0	83,7	93,0	-8,8	+11,1	91,6	103,3	85,5	-6,7	-17,2	99,3	97,4	-1,9	29.4
138,4	+36,4	98,2	84,6	94,5	-3,8	+11,7	96,3	104,4	86,2	-10,5	-17,4	103,5	100,4	-3,0	
74,0	+14,9	112,4	81,2	88,8	-21,0	+9,4	79,0	100,1	83,5	+5,7	-16,6	88,0	89,5	+1,7	
116,7	+7,8	105,4	117,3	121,9	+15,7	+3,9	106,9	110,0	122,6	+14,7	+11,5	104,3	108,5	+4,0	DL
114,2	+5,4	102,5	109,5	115,4	+12,6	+5,4	103,0	107,1	111,1	+7,9	+3,7	103,5	105,0	+1,4	
122,1	+12,7	111,7	134,5	136,3	+22,0	+1,3	115,7	116,5	147,9	+27,8	+27,0	106,1	116,1	+9,4	
146,0	-0,6	80,3	51,8	83,0	+3,4	+60,2	81,6	107,0	74,3	-8,9	-30,6	81,2	94,3	+16,1	30
117,1	-9,3	72,2	47,3	61,6	-14,7	+30,2	67,8	91,8	58,5	+1,0	-25,4	80,0	79,8	-0,2	
202,4	+11,3	96,3	60,7	125,0	+29,8	+105,9	108,7	136,7	85,8	-21,1	-37,2	83,7	122,7	+46,6	
109,5	+7,6	116,8	133,6	124,0	+6,2	-7,2	119,4	115,4	138,7	+16,2	+20,2	117,3	117,4	+0,1	31
116,9	+5,3	113,8	126,9	128,0	+12,5	+0,9	111,7	115,1	125,4	+12,3	+8,9	114,1	113,4	-0,6	
83,6	+19,9	127,2	157,4	110,2	-13,4	-30,0	146,6	116,4	185,5	+26,5	+59,4	128,9	131,5	+2,0	
107,8	+8,7	104,0	135,1	155,5	+49,5	+15,1	101,9	105,8	136,2	+33,7	+28,7	96,9	103,9	+7,2	32
99,8	+13,2	95,3	119,7	142,0	+49,0	+18,6	105,0	98,2	115,3	+9,8	+17,4	92,3	101,6	+10,1	
118,2	+4,2	115,3	155,3	173,2	+50,2	+11,5	97,9	115,7	163,4	+66,9	+41,2	102,8	106,8	+3,9	
120,2	+15,6	103,7	111,2	103,7	-	-6,7	108,0	107,5	109,9	+1,8	+2,2	105,5	107,7	+2,1	33
121,3	+11,7	106,8	105,0	98,4	-7,9	-6,3	106,7	109,8	105,8	-0,8	-3,6	108,7	108,2	-0,5	
117,8	+25,6	96,7	125,0	115,5	+19,4	-7,6	111,0	102,4	118,8	+7,0	+16,0	96,6	106,7	+8,2	
137,1	+35,2	106,9	112,1	104,1	-2,6	-7,1	119,3	120,2	116,0	-2,8	-3,5	106,5	119,8	+12,5	DM
109,4	+5,1	97,9	135,6	110,9	+13,3	-18,2	93,6	114,8	123,0	+31,4	+7,1	103,2	104,2	+1,0	
168,9	+72,2	117,4	85,0	96,2	-18,1	+13,2	148,8	126,5	107,9	-27,5	-14,7	110,2	137,6	+24,9	
144,0	+20,9	121,4	118,0	122,0	+0,5	+3,4	120,9	125,3	125,0	+3,4	-0,2	116,7	123,1	+5,5	34
135,9	+24,0	120,8	132,6	129,1	+6,9	-2,6	109,3	124,0	129,3	+18,3	+4,3	106,6	116,6	+9,4	
152,6	+18,1	122,2	102,3	114,2	-6,5	+11,6	133,4	126,8	120,4	-9,7	-5,0	127,6	130,1	+2,0	
143,2	+27,1	112,5	97,9	104,3	-7,3	+6,5	120,2	117,2	110,2	-8,3	-6,0	118,2	118,7	+0,4	34.1
148,4	+71,2	114,6	144,3	139,8	+22,0	-3,1	105,1	121,9	139,9	+33,1	+14,8	101,4	113,5	+11,9	
141,1	+14,4	111,6	78,8	89,6	-19,7	+13,7	126,4	115,2	98,1	-22,4	-14,8	125,0	120,8	-3,4	
122,6	+92,2	76,2	99,8	66,5	-12,7	-33,4	115,9	109,4	97,0	-16,3	-11,3	84,8	112,6	+32,8	35
58,0	-38,0	53,3	141,2	75,9	+42,4	-46,2	63,1	96,8	110,9	+75,8	+14,6	96,8	80,0	-17,4	
207,2	+732,1	106,1	44,4	53,7	-49,4	+20,9	185,1	125,8	78,3	-57,7	-37,8	69,2	155,4	+124,6	
191,6+1816,0		42,3	72,0	69,1	+63,4	-4,0	8,2	71,1	59,3	+623,2	-16,6	17,9	39,7	+121,8	35.1
74,0+444,1		31,7	93,0	93,7	+195,6	+0,8	11,6	38,3	91,4	+687,9	+138,6	33,7	25,0	-25,8	
300,7+4388,1		52,1	51,6	45,3	-13,1	-12,2	5,1	101,5	28,2	+452,9	-72,2	3,3	53,3	+1515,2	
36,5	-18,2	194,8	37,0	48,4	-75,2	+30,8	416,8	167,6	114,9	-72,4	-31,4	131,3	292,2	+122,5	35.3
90,5	+17,2	70,3	60,4	65,5	-6,8	+8,4	72,8	138,9	75,5	+3,7	-45,6	92,2	105,8	+14,8	
17,2	-47,9	239,3	28,6	42,2	-82,4	+47,6	539,5	177,9	128,9	-76,1	-27,5	145,2	358,7	+147,0	
108,6	-6,9	97,1	84,3	84,8	-12,7	+0,6	99,4	98,9	91,8	-7,6	-7,2	105,4	99,1	-6,0	36.1
108,1	-7,1	95,8	81,7	82,1	-14,3	+0,5	97,7	97,6	89,1	-8,8	-8,7	104,4	97,7	-6,4	
113,5	-5,3	109,8	107,7	109,5	-0,3	+1,7	114,2	110,7	116,4	+1,9	+5,1	114,9	112,5	-2,1	

5 INDEX DES AUFTRAGSEINGANGS
 2000
 NACH ABSCHNITTEN, UNTERABSCHNITTEN,
 DER KLASSIFIKATION DER WIRTSCHAFTS
 5.1 ORIGINAL

VOLUMEN

WZ 2003 SCHL.	WIRTSCHAFTSZWEIG	2003 NOV.	VERAENDERUNG IN % NOV. 2003 GEGEN		2003 OKT.	VERAENDERUNG IN % OKT. 2003 GEGEN		KUMULIERT		2-MONATS- DURCHSCHNITT		
			NOV. 2002	OKT. 2003		OKT. 2002	SEP. 2003	JAN. 2003 BIS NOV. 2003	VER- AEND. IN % GEGEN VORJAHR	OKT. 2003 UND NOV. 2003	VER- AEND. IN % GEGEN VORJAHR	
D	VERARBEITENDES GEWERBE 1)	INSGESAMT	128,7	+9,8	+2,0	126,2	+10,8	+0,4	115,8	+5,4	127,5	+10,3
		INLAND	115,6	+9,1	-5,1	121,8	+11,0	-0,2	109,5	+6,4	118,7	+10,0
		AUSLAND	160,5	+11,3	+17,4	136,7	+10,2	+1,6	130,7	+3,2	148,6	+10,8
	VORLEISTUNGSGUETER- PRODUZENTEN	INSGESAMT	125,3	+11,8	-6,8	134,4	+14,5	+2,2	124,1	+9,7	129,9	+13,2
		INLAND	117,0	+9,1	-7,9	127,0	+13,4	+1,3	115,5	+6,9	122,0	+11,3
		AUSLAND	147,5	+17,8	-4,2	154,0	+16,8	+4,1	147,1	+16,2	150,8	+17,3
	INVESTITIONSGUETER- PRODUZENTEN	INSGESAMT	135,6	+9,5	+14,3	118,6	+7,3	-2,1	108,6	+1,3	127,1	+8,4
		INLAND	114,8	+12,3	-2,0	117,2	+10,4	-3,2	104,1	+8,8	116,0	+11,3
		AUSLAND	174,2	+6,3	+43,8	121,1	+2,1	-0,3	116,9	-9,0	147,7	+4,6
	GEBRAUCHSGUETER- PRODUZENTEN	INSGESAMT	95,9	-3,2	-6,3	102,4	+1,1	+5,8	89,0	-6,9	99,2	-1,0
		INLAND	96,9	-4,5	-3,2	100,1	-1,8	+7,4	87,1	-9,1	98,5	-3,1
		AUSLAND	90,6	+4,6	-21,0	114,7	+16,4	-0,8	99,0	+4,8	102,7	+10,9
	VERBRAUCHSGUETER- PRODUZENTEN	INSGESAMT	131,9	+7,2	-4,6	138,3	+13,3	+0,9	126,0	+7,4	135,1	+10,2
		INLAND	125,1	+1,9	-4,5	131,0	+8,7	+2,3	118,9	+3,1	128,1	+5,3
		AUSLAND	169,4	+34,4	-4,8	178,0	+36,3	-4,3	165,0	+27,8	173,7	+35,4
DB	TEXTIL- UND BEKLEIDUNGS- GEWERBE	INSGESAMT	99,6	-5,8	-2,2	101,8	-6,3	-6,7	100,3	-2,3	100,7	-6,1
		INLAND	91,3	-9,1	-6,6	97,8	-5,3	-6,2	94,4	-3,9	94,6	-7,2
		AUSLAND	132,8	+4,6	+12,7	117,8	-9,2	-8,0	123,6	+2,7	125,3	-2,4
17	TEXTILGEWERBE	INSGESAMT	102,6	-5,9	-0,2	102,8	-6,6	-3,2	99,7	-2,7	102,7	-6,3
		INLAND	93,3	-9,7	-5,3	98,5	-5,7	-2,4	93,0	-4,7	96,9	-7,7
		AUSLAND	135,6	+5,0	+14,7	118,2	-9,0	-5,2	123,1	+2,8	126,9	-2,0
18	BEKLEIDUNGSGEWERBE	INSGESAMT	80,8	-5,3	-15,3	95,4	-4,5	-25,1	104,1	+0,2	88,1	-4,9
		INLAND	80,6	-5,2	-14,3	94,0	-3,6	-23,1	101,7	+0,1	87,3	-4,4
		AUSLAND	82,7	-6,3	-26,0	111,7	-12,9	-40,4	132,8	+0,6	97,2	-10,2
DC	LEDERGEWERBE	INSGESAMT	95,8	-5,9	-5,1	100,9	-12,3	-2,3	94,5	-3,0	98,4	-9,2
		INLAND	91,3	-10,4	-7,8	99,0	-15,5	+2,6	90,8	-8,3	95,2	-13,1
		AUSLAND	129,4	+28,1	+13,2	114,3	+18,6	-25,5	122,3	+46,1	121,9	+23,5
DD	HOLZGEWERBE (OHNE HERSTELLUNG VON MOEBELN)	INSGESAMT	179,4	+21,3	-0,1	179,6	+9,1	-1,5	158,9	+13,5	179,5	+14,8
		INLAND	166,1	+16,3	+2,2	162,6	+4,2	+0,7	142,3	+9,0	164,4	+10,0
		AUSLAND	223,6	+35,9	-5,2	235,8	+22,4	-6,4	213,9	+24,7	229,7	+28,6
DE	PAPIER- UND DRUCKGEWERBE	INSGESAMT	129,0	+4,2	-4,3	134,8	+5,9	+7,2	121,5	+4,1	131,9	+5,0
		INLAND	124,5	-0,1	-3,9	129,6	+6,1	+4,5	117,5	+1,3	127,1	+3,0
		AUSLAND	143,2	+16,7	-5,0	150,8	+5,8	+14,2	134,0	+11,9	147,0	+10,8
21	PAPIERGEWERBE	INSGESAMT	124,3	+5,8	-4,9	130,7	-0,3	+4,4	122,1	+3,6	127,5	+2,6
		INLAND	123,6	+3,2	-5,6	130,9	+1,8	+3,1	122,8	+2,2	127,3	+2,5
		AUSLAND	125,7	+10,9	-3,6	130,4	-4,0	+7,0	120,8	+6,2	128,1	+2,8
21.1	HERSTELLUNG VON HOLZ- UND ZELLSTOFF, PAPIER, KARTON UND PAPPE	INSGESAMT	106,4	+1,1	-6,9	114,3	-8,2	+8,0	107,7	-0,3	110,4	-3,9
		INLAND	98,1	-8,4	-11,4	110,7	-6,6	+4,9	106,3	-2,0	104,4	-7,4
		AUSLAND	115,2	+11,6	-2,5	118,2	-9,7	+11,5	109,2	+1,6	116,7	-0,3
21.2	HERSTELLUNG VON WAREN AUS PAPIER, KARTON UND PAPPE	INSGESAMT	143,1	+9,8	-3,1	147,7	+7,0	+1,5	137,1	+6,9	145,4	+8,3
		INLAND	140,9	+9,7	-2,6	144,6	+6,7	+2,2	134,0	+4,7	142,8	+8,2
		AUSLAND	151,1	+9,7	-5,4	159,7	+8,2	-0,3	149,0	+15,4	155,4	+8,9
22	DRUCKGEWERBE, VERVIEL- FAELTIGUNG V. BESPIELTEN TON-, BILD- U. DATENTRAEGERN	INSGESAMT	138,3	+1,2	-3,3	143,0	+19,8	+12,6	120,3	+5,2	140,7	+9,9
		INLAND	125,8	-4,2	-1,6	127,8	+13,0	+6,6	110,2	-	126,8	+3,8
		AUSLAND	398,7	+52,6	-11,4	449,8	+85,1	+61,0	327,1	+58,6	424,3	+68,3
DG	HERSTELLUNG VON CHEMISCHEN ERZEUGNISSEN	INSGESAMT	113,1	+6,7	-4,5	118,4	+14,7	-5,4	116,5	+5,6	115,8	+10,7
		INLAND	105,9	+9,9	-3,4	109,6	+13,3	-2,8	107,3	+2,6	107,8	+11,6
		AUSLAND	127,6	+1,8	-6,2	136,1	+17,0	-9,1	135,0	+10,7	131,9	+9,1
24.1	HERSTELLUNG VON CHEMISCHEN GRUNDSTOFFEN	INSGESAMT	95,8	+0,4	-5,7	101,6	+11,9	-7,5	101,6	-3,3	98,7	+6,0
		INLAND	81,2	+5,0	-4,0	84,6	+11,8	-4,2	83,6	-11,3	82,9	+8,4
		AUSLAND	124,3	-5,7	-7,9	134,9	+11,4	-11,2	137,1	+8,2	129,6	+2,5
24.4	HERSTELLUNG VON PHARMA- ZEUTISCHEN ERZEUGNISSEN	INSGESAMT	158,7	+28,3	-4,1	165,5	+24,9	-2,5	150,8	+18,6	162,1	+26,5
		INLAND	165,4	+25,8	-4,9	174,0	+24,4	+5,5	153,6	+19,0	169,7	+25,1
		AUSLAND	143,2	+36,0	-1,7	145,7	+26,5	-19,6	144,3	+17,5	144,5	+31,0
DH	HERSTELLUNG VON GUMMI- UND KUNSTSTOFFWAREN	INSGESAMT	135,1	+16,4	-8,6	147,8	+13,9	+1,9	130,5	+13,1	141,5	+15,0
		INLAND	125,4	+18,0	-10,1	139,5	+16,8	+2,5	122,0	+14,1	132,5	+16,4
		AUSLAND	171,8	+17,1	-4,1	179,2	+6,0	+0,4	163,0	+10,2	175,5	+11,1
25.2	HERSTELLUNG VON KUNST- STOFFWAREN	INSGESAMT	130,6	+18,3	-6,8	140,1	+11,5	+0,9	125,4	+11,1	135,4	+14,7
		INLAND	121,0	+18,5	-8,5	132,2	+13,7	+0,8	117,7	+12,2	126,6	+15,9
		AUSLAND	168,2	+18,0	-1,3	170,4	+5,4	+1,1	155,4	+7,9	169,3	+11,2
DI	GLASGEWERBE, H.V. KERAMIK, VERARBEITUNG VON STEINEN UND ERDEN	INSGESAMT	102,3	+2,6	-11,4	115,4	+9,7	-	100,7	+2,2	108,9	+6,2
		INLAND	98,4	+3,0	-13,1	113,2	+12,6	-0,3	97,9	+2,3	105,8	+8,0
		AUSLAND	117,5	+1,1	-5,3	124,1	+0,6	+1,1	111,6	+1,9	120,8	+0,8
26.1	HERSTELLUNG VON GLAS UND GLASWAREN	INSGESAMT	110,9	-1,2	-5,9	117,8	+4,1	+1,8	105,5	+0,5	114,4	+1,5
		INLAND	107,9	-0,8	-6,7	115,7	+6,5	+0,7	103,1	+0,5	111,8	+2,9
		AUSLAND	119,0	-1,7	-3,5	123,3	-1,4	+4,6	111,6	+0,4	121,2	-1,5

1) AUSGEWAELHTE WIRTSCHAFTSZWEIGE (OHNE ERNAHRUNGSGEWERBE UND TABAKVERARBEITUNG).

FUER DAS VERARBEITENDE GEMERBE
= 100
ABTEILUNGEN, GRUPPEN UND KLASSEN
ZWEIGE, AUSSAGE 2003 (WZ 2003)
WERT

INDEX

2002 NOV.	VER- AEND. IN % GEGEN NOV. 2001	2002 3.VJ	2003 2.VJ	2003 3.VJ	VERAENDERUNG IN % 3.VJ 2003 GEGEN		2002 1.HJ	2002 2.HJ	2003 1.HJ	VERAENDERUNG IN % 1.HJ 2003 GEGEN		2001	2002	VER- AEND. IN % GEGEN 2001	WZ 2003 SCHL.
					3.VJ 2002	2.VJ 2003				1.HJ 2002	2.HJ 2002				
117,2	+12,5	107,8	111,0	114,9	+6,6	+3,5	109,0	110,3	112,3	+3,0	+1,8	103,6	109,7	+5,9	D
106,0	+2,3	103,6	108,3	110,9	+7,0	+2,4	100,9	104,6	105,8	+4,9	+1,1	101,1	102,7	+1,6	
144,2	+36,4	118,0	117,5	124,6	+5,6	+6,0	128,6	124,1	127,8	-0,6	+3,0	109,6	126,3	+15,2	
112,1	+6,7	113,8	120,5	125,9	+10,6	+4,5	112,1	111,3	121,2	+8,1	+8,9	104,8	111,7	+6,6	VORL.
107,2	+3,8	110,3	113,3	120,2	+9,0	+6,1	106,3	106,3	111,0	+4,4	+4,4	101,7	106,3	+4,5	
125,2	+14,2	123,2	139,8	141,4	+14,8	+1,1	127,6	124,7	148,8	+16,6	+19,3	113,2	126,1	+11,4	
123,8	+21,4	102,3	102,6	104,5	+2,2	+1,9	106,3	110,5	104,4	-1,8	-5,5	102,3	108,4	+6,0	INV.
102,2	+0,7	95,9	104,8	102,7	+7,1	-2,0	92,9	102,6	100,9	+8,6	-1,7	99,6	97,7	-1,9	
163,8	+59,0	114,3	98,6	107,9	-5,6	+9,4	131,1	125,0	111,1	-15,3	-11,1	107,2	128,1	+19,5	
99,1	-4,0	88,4	87,6	82,2	-7,0	-6,2	97,7	89,9	89,0	-8,9	-1,0	98,5	93,8	-4,8	GEBR.
101,5	-4,3	88,9	84,2	79,6	-10,5	-5,5	97,3	90,3	87,0	-10,6	-3,7	100,3	93,8	-6,5	
86,6	-1,7	85,8	105,3	95,8	+11,7	-9,0	99,5	87,9	99,3	-0,2	+13,0	89,2	93,7	+5,0	
123,0	+7,3	118,1	118,2	132,6	+12,3	+12,2	115,1	118,4	119,8	+4,1	+1,2	108,5	116,7	+7,6	VERB.
122,8	+6,6	114,5	114,4	120,5	+5,2	+5,3	113,5	115,6	115,0	+1,3	-0,5	106,4	114,5	+7,6	
126,0	+13,0	137,9	139,5	197,6	+43,3	+41,6	125,0	133,9	145,9	+16,7	+9,0	119,3	129,5	+8,5	
105,7	-1,8	99,2	97,9	96,2	-3,0	-1,7	102,9	98,6	102,2	-0,7	+3,7	102,4	100,7	-1,7	DB
100,4	-5,5	96,8	92,8	92,9	-4,0	+0,1	97,7	95,4	95,1	-2,7	-0,3	100,7	96,6	-4,1	
127,0	+12,2	108,6	118,3	108,9	+0,3	-7,9	123,5	111,0	130,4	+5,6	+17,5	109,0	117,2	+7,5	
109,0	-1,5	96,1	98,7	92,4	-3,9	-6,4	103,3	97,6	102,3	-1,0	+4,8	101,6	100,4	-1,2	17
103,3	-5,9	93,3	92,2	88,7	-4,9	-3,8	97,6	94,0	94,3	-3,4	+0,3	100,0	95,8	-4,2	
129,1	+13,2	106,0	121,6	105,4	-0,6	-13,3	123,2	110,3	130,7	+6,1	+18,5	107,3	116,7	+8,8	
85,3	-3,2	118,6	93,1	120,0	+1,2	+28,9	100,4	104,8	101,5	+1,1	-3,1	107,1	102,6	-4,2	18
85,0	-2,5	115,5	96,0	115,7	+0,2	+20,5	98,0	103,2	99,5	+1,5	-3,6	104,5	100,6	-3,7	
88,3	-11,0	155,1	59,8	171,3	+10,4	+186,5	128,4	124,0	125,3	-2,4	+1,0	138,3	126,2	-8,7	
101,8	-14,4	92,6	93,9	99,4	+7,3	+5,9	96,1	97,0	90,8	-5,5	-6,4	102,9	96,5	-6,2	DC
101,9	-15,1	95,0	92,6	92,9	-2,2	+0,3	97,4	98,5	88,2	-9,4	-10,5	104,2	98,0	-6,0	
101,0	-8,0	72,0	103,3	147,4	+104,7	+42,7	84,6	83,8	109,9	+29,9	+31,1	91,8	84,2	-8,3	
147,9	+21,8	148,1	153,9	170,5	+15,1	+10,8	130,6	145,8	146,3	+12,0	+0,3	110,9	138,2	+24,6	DD
142,8	+20,1	138,0	137,9	153,1	+10,9	+11,0	120,4	136,8	129,7	+7,7	-5,2	112,2	128,6	+14,6	
164,5	+27,0	181,6	207,1	228,5	+25,8	+10,3	164,2	175,6	201,4	+22,7	+14,7	106,7	169,9	+59,2	
123,8	+7,9	113,6	115,4	124,1	+9,2	+7,5	115,4	117,6	116,8	+1,2	-0,7	105,3	116,5	+10,6	DE
124,6	+6,1	113,6	113,3	119,1	+4,8	+5,1	114,7	116,0	113,5	-1,0	-2,2	106,3	115,3	+8,5	
122,7	+14,8	114,1	122,7	139,4	+22,2	+13,6	118,3	122,7	127,0	+7,4	+3,5	102,3	120,5	+17,8	
117,5	+5,1	115,5	117,3	123,1	+6,6	+4,9	117,0	117,7	119,8	+2,4	+1,8	102,9	117,3	+14,0	21
119,8	+2,0	119,5	118,5	124,3	+4,0	+4,9	119,0	118,6	120,5	+1,3	+1,6	105,4	118,8	+12,7	
113,3	+11,7	108,0	115,1	120,8	+11,9	+5,0	113,2	116,0	118,4	+4,6	+2,1	98,3	114,6	+16,6	
105,2	+5,8	101,4	104,6	104,2	+2,8	-0,4	109,1	107,5	108,6	-0,5	+1,0	96,6	108,3	+12,1	21.1
107,1	+0,3	105,4	104,9	103,4	-1,9	-1,4	108,6	106,4	108,4	-0,2	+1,9	98,5	107,5	+9,1	
103,2	+12,7	97,1	104,3	105,1	+8,2	+0,8	109,6	108,7	108,8	-0,7	+0,1	94,7	109,1	+15,2	
130,3	+4,5	130,2	130,6	142,8	+9,7	+9,3	125,3	128,4	131,5	+4,9	+2,4	109,5	126,8	+15,8	21.2
128,4	+3,0	129,1	127,8	138,5	+7,3	+8,4	126,2	127,0	128,8	+2,1	+1,4	110,1	126,6	+15,0	
137,7	+9,9	134,3	141,4	158,9	+18,3	+12,4	122,0	133,8	141,8	+16,2	+6,0	107,2	127,9	+19,3	
136,6	+13,2	109,7	111,4	126,0	+14,9	+13,1	112,0	117,2	110,6	-1,2	-5,6	110,2	114,6	+4,0	22
131,3	+11,9	105,4	106,1	112,0	+6,3	+5,6	108,6	112,4	103,8	-4,4	-7,7	107,6	110,5	+2,7	
261,2	+39,6	203,5	234,7	411,6	+102,3	+75,4	192,5	219,8	252,4	+31,1	+14,8	160,4	206,1	+28,5	
106,0	+8,1	114,4	112,0	121,7	+6,4	+8,7	110,2	108,4	114,2	+3,6	+5,4	100,8	109,3	+8,4	D6
96,4	+0,2	111,1	104,3	113,3	+2,0	+8,6	104,0	101,4	104,2	+0,2	+2,8	94,3	102,7	+8,9	
125,4	+22,8	121,0	127,5	138,4	+14,4	+8,5	122,7	122,6	134,4	+9,5	+9,6	114,0	122,6	+7,5	
95,4	-0,1	109,4	99,7	102,7	-6,1	+3,0	106,9	100,5	102,1	-4,5	+1,6	100,3	103,7	+3,4	24.1
77,3	-14,5	101,0	84,2	87,2	-13,7	+3,6	96,8	86,5	82,0	-15,3	-5,2	90,6	91,6	+1,1	
131,8	+24,9	125,9	130,1	133,3	+5,9	+2,5	127,1	128,6	141,5	+11,3	+10,0	119,5	127,8	+6,9	
123,7	+8,5	134,0	139,0	161,7	+20,7	+16,3	123,6	131,4	141,6	+14,6	+7,8	110,5	127,5	+15,4	24.4
131,5	+12,3	131,5	146,0	153,6	+16,8	+5,2	125,8	132,0	148,3	+17,9	+12,3	109,7	128,9	+17,5	
105,3	-1,2	139,9	122,4	180,8	+29,2	+47,7	118,4	130,0	126,0	+6,4	-3,1	112,6	124,2	+10,3	
116,1	+0,4	120,1	128,0	137,0	+14,1	+7,0	110,6	116,0	123,7	+11,8	+6,6	109,9	113,3	+3,1	DH
108,1	-2,0	112,2	121,5	129,6	+15,5	+6,7	102,0	107,6	114,7	+12,5	+6,6	105,7	104,8	-0,9	
146,7	+7,9	150,3	152,8	164,8	+9,6	+7,9	143,4	147,7	157,9	+10,1	+6,9	126,1	145,5	+15,4	
110,4	+0,1	118,5	124,4	132,5	+11,8	+6,5	108,4	112,5	118,6	+9,4	+5,4	107,1	110,5	+3,2	25.2
102,1	-1,8	111,3	118,7	126,2	+13,4	+6,3	100,3	104,8	110,5	+10,2	+5,4	102,6	102,5	-0,1	
142,6	+5,8	146,5	146,7	156,7	+7,0	+6,8	140,0	142,8	150,1	+7,2	+5,1	124,6	141,4	+13,5	
99,7	-2,1	106,4	101,9	109,5	+2,9	+7,5	93,3	98,5	93,5	+0,2	-5,1	95,2	95,9	+0,7	DI
95,5	-5,1	104,4	98,9	109,0	+4,4	+9,1	90,5	95,2	89,6	-1,0	-5,9	94,1	92,8	-1,4	
116,2	+9,1	114,0	109,5	111,2	-2,5	+1,6	103,8	111,3	108,7	+4,7	-2,3	99,6	107,5	+7,9	
112,2	+2,8	110,8	103,6	109,7	-1,0	+5,9	99,6	106,4	100,4	+0,8	-5,6	96,9	103,0	+6,3	26.1
108,8	+1,5	109,6	101,3	110,7	+1,0	+9,3	97,1	104,0	96,4	-0,7	-7,3	96,6	100,5	+4,0	
121,1	+6,2	113,6	109,4	107,0	-5,8	-2,2	106,0	112,5	110,8	+4,5	-1,5	97,6	109,2	+11,9	

5 INDEX DES AUFTRAGSEINGANGS
 2000
 NACH ABSCHNITTEN, UNTERABSCHNITTEN,
 DER KLASSIFIKATION DER WIRTSCHAFTS
 5.1 ORIGINAL

VOLUMEN

WZ 2003 SCHL.	WIRTSCHAFTSZWEIG	2003 NOV.	VERAENDERUNG IN % NOV. 2003 GEGEN		2003 OKT.	VERAENDERUNG IN % OKT. 2003 GEGEN			KUMULIERT		2-MONATS- DURCHSCHNITT	
			NOV.	OKT.		OKT.	OKT.	SEP.	JAN. 2003 BIS NOV. 2003	VER- AEND. IN % GEGEN VORJAHR	OKT. 2003 UND NOV. 2003	VER- AEND. IN % GEGEN VORJAHR
DJ	METALLERZEUGUNG UND -BE- ARBEITUNG, HERSTELLUNG VON METALLERZEUGNISSEN	INSGESAMT INLAND AUSLAND	111,2 105,4 137,2	+8,6 +6,1 +17,6	-2,0 -2,7 +0,1	113,5 108,3 137,1	+3,3 +2,6 +6,2	-4,2 -6,6 +5,7	108,3 103,8 128,5	+1,3 -1,0 +10,2	112,4 106,9 137,2	+5,8 +4,3 +11,6
27	METALLERZEUGUNG UND -BEARBEITUNG	INSGESAMT INLAND AUSLAND	104,7 97,4 121,9	+2,0 -1,4 +9,3	-3,6 -2,5 -5,6	108,6 99,9 129,1	-2,3 -5,0 +3,4	+7,3 -5,0 +20,5	102,0 96,5 115,0	-5,0 -8,2 +2,0	106,7 98,7 125,5	-0,2 -3,2 +6,2
27.1	ERZEUGUNG VON ROHEISEN, STAHL UND FERROLEGIE- RUNGEN	INSGESAMT INLAND AUSLAND	108,9 104,2 117,5	+1,0 -4,3 +10,8	-7,0 +5,7 -22,4	117,1 98,6 151,4	-5,7 -18,0 +15,2	+12,6 -6,8 +50,6	102,8 101,5 105,3	-13,2 -19,8 +1,9	113,0 101,4 134,5	-2,6 -11,5 +13,3
27.5	GIESSEREIEN	INSGESAMT INLAND AUSLAND	126,3 117,8 180,0	+13,6 +17,6 -0,6	-6,2 -2,0 -20,6	134,7 120,2 226,6	+11,2 +12,3 +7,5	+5,5 +7,4 -0,7	118,9 105,4 204,5	+5,9 +7,0 +2,6	130,5 119,0 203,3	+12,3 +14,9 +3,8
28	HERSTELLUNG VON METALL- ERZEUGNISSEN	INSGESAMT INLAND AUSLAND	116,0 109,9 172,4	+13,3 +10,5 +33,9	-1,0 -2,8 +10,9	117,2 113,1 155,5	+7,5 +6,8 +12,1	-10,7 -10,2 -14,6	113,1 108,1 159,9	+6,1 +3,4 +27,3	116,6 111,5 164,0	+10,3 +8,6 +22,6
28.1	STAHL- UND LEICHTMETALL- BAU	INSGESAMT INLAND AUSLAND	96,4 93,0 167,5	+1,6 +1,5 +2,4	-8,5 -7,2 -20,5	105,3 100,2 210,8	+2,8 +0,2 +38,5	-17,4 -16,2 -27,7	97,5 93,1 189,9	-3,3 -6,2 +45,3	100,9 96,6 189,2	+2,2 +0,8 +19,8
DK	MASCHINENBAU	INSGESAMT INLAND AUSLAND	107,2 96,1 133,6	-10,5 -1,8 -22,2	+6,2 +5,6 +7,3	100,9 91,0 124,5	-2,3 -3,5 -	-0,2 -4,7 +8,9	101,6 91,8 124,7	-0,2 -1,3 +1,5	104,1 93,6 129,1	-6,7 -2,6 -12,9
29.1	H.V. MASCHINEN F.D. ERZEUG. U. NUTZG.V. MECHAN. ENERGIE (O. MOT.F. LUFT-U. STRASS.F.)	INSGESAMT INLAND AUSLAND	105,5 91,6 137,9	-6,8 -0,5 -14,8	-2,0 -1,6 -2,4	107,6 93,1 141,3	+0,2 -7,5 +15,0	+1,9 +1,3 +2,8	113,4 99,5 145,8	+5,0 +3,6 +7,7	106,6 92,4 139,6	-3,4 -4,1 -2,0
29.3	HERSTELLUNG VON LAND- U. FORSTWIRTSCHAFTLICHEN MASCHINEN	INSGESAMT INLAND AUSLAND	68,5 73,8 57,6	-34,1 -27,8 -46,4	-24,0 -5,3 -49,9	90,1 77,9 114,9	+5,9 -10,0 +40,0	+67,5 +19,1 +280,5	90,5 84,0 103,8	-13,6 -15,6 -10,1	79,3 75,9 86,3	-16,1 -19,6 -9,0
29.4	HERSTELLUNG VON WERK- ZEUGMASCHINEN	INSGESAMT INLAND AUSLAND	81,8 88,6 63,1	-29,8 -33,4 -12,1	-9,0 -4,4 -23,4	89,9 92,7 82,4	+1,6 +1,4 +2,2	-2,0 -1,3 -4,0	84,5 86,0 80,5	-10,1 -11,4 -6,0	85,9 90,7 72,8	-16,2 -19,2 -4,5
DL	H.V. BUEROMASCH., DATENVERARB. GER. U. -EINRICHTG., ELEKTROT., FEINMECHANIK U. OPTIK	INSGESAMT INLAND AUSLAND	141,8 127,1 174,2	+18,9 +9,9 +36,9	-3,3 -5,1 -0,2	146,6 133,9 174,6	+24,3 +15,3 +43,0	+1,2 -3,9 +11,3	129,2 118,3 153,2	+18,2 +11,8 +30,8	144,2 130,5 174,4	+21,6 +12,6 +39,9
30	H.V. BUEROMASCHINEN, DATENVERARBEITUNGSGERAETEN UND -EINRICHTUNGEN	INSGESAMT INLAND AUSLAND	201,3 129,5 342,4	+26,4 +3,6 +51,2	+11,3 +11,1 +11,5	180,8 116,6 307,1	+16,0 -11,1 +50,5	+34,1 +12,2 +57,0	105,0 81,3 151,5	+6,2 -1,5 +15,6	191,1 123,1 324,8	+21,3 -3,9 +50,9
31	HERSTELLUNG VON GERAETEN DER ELEKTRIZITAETSERZEU- GUNG, -VERTEILUNG U.AE.	INSGESAMT INLAND AUSLAND	120,7 131,7 82,1	+10,6 +12,7 +0,1	-3,6 -1,7 -13,1	125,2 134,0 94,5	+12,3 +9,2 +30,7	-11,3 -12,2 -5,7	131,4 127,8 144,1	+13,0 +12,6 +14,2	123,0 132,9 88,3	+11,5 +10,9 +14,4
32	RUNDFUNK- UND NACHRICHTEN- TECHNIK	INSGESAMT INLAND AUSLAND	173,2 147,0 207,5	+52,9 +40,0 +66,9	-11,3 -20,1 -1,1	195,2 184,0 209,9	+74,0 +90,1 +58,7	+6,7 +7,8 +5,3	159,7 141,8 183,2	+48,7 +35,0 +65,8	184,2 165,5 208,7	+63,3 +64,0 +62,7
33	MEDIZIN-, MESS-, STEUER- UND REGELUNGSTECHNIK, OPTIK, H.V. UHREN	INSGESAMT INLAND AUSLAND	99,5 95,4 108,6	-15,1 -19,1 -6,0	-1,7 +1,6 -7,3	101,2 93,9 117,2	-7,9 -15,6 +9,6	-8,7 -8,7 -8,9	103,9 99,2 114,4	-1,9 -6,6 +8,7	100,4 94,7 112,9	-11,6 -17,4 +1,5
DM	FAHRZEUGBAU	INSGESAMT INLAND AUSLAND	160,1 135,5 188,6	+19,0 +26,9 +13,5	+20,7 -12,5 +76,9	132,6 154,9 106,6	+16,3 +34,0 -5,0	+5,0 +12,2 -5,2	116,2 121,2 110,5	+0,9 +25,6 -19,2	146,4 145,2 147,6	+17,8 +30,6 +6,0
34	HERSTELLUNG VON KRAFTWAGEN UND KRAFTWAGENTEILEN	INSGESAMT INLAND AUSLAND	155,9 155,6 156,3	+10,3 +17,3 +3,8	+18,5 +7,9 +32,6	131,6 144,2 117,9	+3,5 +14,4 -8,0	-0,1 +0,1 -0,3	125,4 130,1 120,4	+3,0 +13,9 -7,2	143,8 149,9 137,1	+7,2 +15,9 -1,6
34.1	HERSTELLUNG VON KRAFTWAGEN UND KRAFTWAGENMOTOREN	INSGESAMT INLAND AUSLAND	149,7 187,3 134,2	+6,9 +31,4 -3,5	+38,1 +20,8 +50,4	108,4 155,0 89,2	-5,2 +34,2 -21,7	-1,3 +1,8 -3,5	109,8 140,6 97,1	-6,5 +29,0 -19,6	129,1 171,2 111,7	+1,4 +32,7 -11,7
35	SONSTIGER FAHRZEUGBAU	INSGESAMT INLAND AUSLAND	168,9 97,2 264,7	+40,8 +71,4 +30,4	+25,5 -44,6 +230,9	134,6 175,5 80,0	+56,0 +84,2 +7,4	+17,2 +38,4 -19,1	96,9 104,3 87,1	-4,5 +68,2 -43,1	151,8 136,4 172,4	+47,1 +79,5 +24,2
35.1	SCHIFF- UND BOOTSBAU	INSGESAMT INLAND AUSLAND	264,5 24,1 497,8	+40,8 -66,7 +68,5	+20,2 -92,9 +374,1	220,0 338,5 105,0	+1427,8 +1158,4 +3650,0	+26,9 +36,7 +3,7	93,9 106,6 81,7	+175,4 +349,8 +86,5	242,3 181,3 301,4	+139,4 +265,5 +102,1
35.3	LUFT- UND RAUMFAHRZEUGBAU	INSGESAMT INLAND AUSLAND	56,1 65,3 52,8	+57,6 -26,0 +214,3	-23,5 -37,7 -15,0	73,3 104,8 62,1	-61,6 +30,2 -73,0	+80,1 +76,4 +82,1	85,5 73,1 89,9	-71,2 +0,1 -76,1	64,7 85,1 57,5	-42,9 +0,8 -53,4
36.1	HERSTELLUNG VON MOEBELN	INSGESAMT INLAND AUSLAND	100,7 99,0 116,4	-2,4 -3,3 +5,3	-1,7 -1,0 -6,7	102,4 100,0 124,7	-4,4 -6,1 +11,0	+9,9 +10,7 +3,6	87,5 84,7 112,6	-8,7 -10,2 +2,4	101,6 99,5 120,6	-3,4 -4,8 +8,3

UND BERLIN-OST

FUER DAS VERARBEITENDE GEWERBE
= 100
ABTEILUNGEN, GRUPPEN UND KLASSEN
ZWEIGE, AUSGABE 2003 (WZ 2003)
WERT

INDEX

2002 NOV.	VER- AEND. IN % GEGEN NOV. 2001	2002 3. VJ	2003 2. VJ	2003 3. VJ	VERAENDERUNG IN % 3. VJ 2003 GEGEN		2002 1. HJ	2002 2. HJ	2003 1. HJ	VERAENDERUNG IN % 1. HJ 2003 GEGEN		2001	2002	VER- AEND. IN % GEGEN 2001	WZ 2003 SCHL.
					3. VJ 2002	2. VJ 2003				1. HJ 2002	2. HJ 2002				
102,4	+0,6	105,8	105,5	111,9	+5,8	+6,1	107,7	103,4	105,2	-2,3	+1,7	102,5	105,6	+3,0	DJ
99,3	-1,1	105,5	101,4	108,5	+2,8	+7,0	105,2	101,2	100,5	-4,5	-0,7	100,8	103,2	+2,4	
116,7	+8,1	107,2	124,0	127,1	+18,6	+2,5	119,2	113,0	126,4	+6,0	+11,9	110,0	116,1	+5,5	
102,6	+5,4	97,7	98,6	99,9	+2,3	+1,3	112,4	98,5	101,5	-9,7	+3,0	101,3	105,5	+4,1	27
98,8	+4,9	95,7	93,8	95,4	-0,3	+1,7	110,9	94,7	96,3	-13,2	+1,7	100,1	102,8	+2,7	
111,5	+6,6	102,2	109,9	110,5	+8,1	+0,5	116,2	107,5	113,7	-2,2	+5,8	104,1	111,9	+7,5	
107,8	+10,5	94,3	92,9	96,5	+2,3	+3,9	131,2	102,4	102,6	-21,8	+0,2	109,5	116,8	+6,7	27.1
108,9	+15,7	101,3	95,7	98,7	-2,6	+3,1	143,1	103,5	102,9	-28,1	-0,6	116,4	123,3	+5,9	
106,0	+1,7	81,3	87,7	92,3	+13,5	+5,2	109,2	100,3	102,1	-6,5	+1,8	96,9	104,8	+8,2	
111,2	+8,1	107,3	113,0	117,9	+9,9	+4,3	113,5	106,1	115,5	+1,8	+8,9	111,2	109,8	-1,3	27.5
100,2	+9,0	93,5	99,1	104,4	+11,7	+5,3	99,3	93,9	101,4	+2,1	+8,0	100,0	96,6	-3,4	
181,0	+4,9	194,1	201,5	203,9	+5,0	+1,2	203,0	183,0	205,2	+1,1	+12,1	182,4	193,0	+5,8	
102,4	-2,7	111,9	110,7	120,8	+8,0	+9,1	104,2	107,0	108,0	+3,6	+0,9	103,4	105,6	+2,1	28
99,5	-4,4	111,2	105,8	116,1	+4,4	+9,7	101,8	105,0	103,0	+1,2	-1,9	101,2	103,4	+2,2	
128,8	+11,2	118,9	156,4	165,3	+39,0	+5,7	126,2	125,7	155,8	+23,5	+23,9	123,7	125,9	+1,8	
94,9	-5,8	110,6	97,7	107,7	-2,6	+10,2	96,5	102,8	91,4	-5,3	-11,1	97,9	99,7	+1,8	28.1
91,6	-7,7	110,4	93,1	103,3	-6,4	+11,0	94,9	101,7	86,8	-8,5	-14,7	96,2	98,3	+2,2	
163,6	+23,9	115,2	194,5	198,1	+72,0	+1,9	129,3	125,1	186,1	+43,9	+48,8	134,2	127,2	-5,2	
119,8	+24,3	98,5	100,0	103,6	+5,2	+3,6	100,3	103,4	99,8	-0,5	-3,5	101,5	101,8	+0,3	DK
97,9	+6,1	89,9	88,3	95,1	+5,8	+7,7	93,5	92,2	89,6	-4,2	-2,8	97,4	92,8	-4,7	
171,8	+61,9	118,7	127,8	123,7	+4,2	-3,2	116,4	129,9	123,8	+6,4	-4,7	111,2	123,1	+10,7	
113,2	+12,0	106,2	116,6	110,9	+4,4	-4,9	108,1	107,3	116,9	+8,1	+8,9	103,4	107,7	+4,2	29.1
92,1	-1,4	94,5	104,4	94,2	-0,3	-8,8	96,7	94,8	104,5	+8,1	+10,2	99,2	95,8	-3,4	
161,8	+36,1	133,1	144,9	150,0	+12,7	+3,5	134,3	136,0	145,7	+8,5	+7,1	113,1	135,1	+19,5	
103,9	-15,2	86,1	92,4	60,9	-29,3	-34,1	117,5	91,3	109,1	-7,1	+19,5	99,4	104,4	+5,0	29.3
102,2	+3,9	87,2	79,8	74,1	-15,0	-7,1	107,4	93,0	91,6	-14,7	-1,5	88,1	100,2	+13,7	
107,4	-37,3	83,9	118,1	34,1	-59,4	-71,1	138,2	87,8	144,5	+4,6	+64,6	122,4	113,0	-7,7	
116,5	+30,0	98,4	80,1	88,8	-9,8	+10,9	88,9	99,5	81,9	-7,9	-17,7	97,8	94,2	-3,7	29.4
133,0	+33,9	94,4	80,8	90,0	-4,7	+11,4	93,4	100,4	82,4	-11,8	-17,9	101,8	96,9	-4,8	
71,8	+13,6	109,1	78,2	85,3	-21,8	+9,1	76,9	97,2	80,6	+4,8	-17,1	86,8	87,0	+0,2	
119,3	+9,2	106,8	120,3	126,6	+18,5	+5,2	107,4	112,0	125,5	+16,9	+12,1	104,3	109,7	+5,2	DL
115,7	+6,1	103,7	112,3	119,2	+14,9	+6,1	103,5	108,5	113,7	+9,9	+4,8	103,5	106,0	+2,3	
127,2	+15,8	113,7	137,9	142,8	+25,6	+3,6	116,2	119,7	151,3	+30,2	+26,4	105,3	117,9	+11,4	
159,2	+4,7	86,6	57,3	93,7	+8,2	+63,5	85,6	116,1	82,0	-4,2	-29,4	83,5	100,9	+20,8	30
125,0	-6,3	76,5	51,3	67,9	-11,2	+32,4	70,4	97,8	74,1	+5,3	-24,2	82,2	84,1	+2,3	
226,4	+20,0	106,2	69,1	144,3	+35,9	+108,8	115,4	152,1	97,4	-15,6	-36,0	86,1	133,7	+55,3	
109,1	+7,7	116,2	133,2	123,9	+6,6	-7,0	118,4	114,8	138,0	+16,6	+20,2	116,8	116,6	-0,2	31
116,9	+5,7	113,9	127,4	128,6	+12,9	+0,9	111,3	115,0	125,8	+13,0	+9,4	113,8	113,2	-0,5	
82,0	+18,2	124,7	153,6	107,2	-14,0	-30,2	143,3	114,1	181,2	+26,4	+58,8	127,2	128,7	+1,2	
113,3	+11,6	108,8	146,6	169,8	+56,1	+15,8	104,9	111,0	146,5	+39,7	+32,0	97,4	108,0	+10,9	32
105,0	+16,2	100,7	132,1	156,8	+55,7	+18,7	108,5	103,7	126,5	+16,6	+22,0	93,0	106,1	+14,1	
124,3	+7,2	119,3	165,6	186,9	+56,7	+12,9	100,2	120,6	172,8	+72,5	+43,3	103,1	110,4	+7,1	
117,2	+13,9	101,1	108,1	100,9	-0,2	-6,7	105,7	104,8	106,6	+0,9	+1,7	104,5	105,2	+0,7	33
117,9	+9,5	104,0	101,7	95,7	-8,0	-5,9	104,4	106,9	102,4	-1,9	-4,2	107,8	105,6	-2,0	
115,5	+25,1	94,7	122,1	112,4	+18,7	-7,9	108,5	100,1	115,9	+6,8	+15,8	97,3	104,3	+7,2	
134,5	+34,4	105,0	109,6	101,7	-3,1	-7,2	117,3	118,0	113,5	-3,2	-3,8	105,7	117,6	+11,3	DM
106,8	+3,7	95,7	132,1	107,8	+12,6	-18,4	91,9	112,2	119,9	+30,5	+6,9	102,4	102,1	-0,3	
166,2	+71,7	115,6	83,6	94,5	-18,3	+13,0	146,5	124,5	106,1	-27,6	-14,8	109,4	135,5	+23,9	
141,3	+20,3	119,2	115,3	119,2	-	+3,4	118,8	123,0	122,4	+3,0	-0,5	115,8	120,9	+4,4	34
132,6	+22,3	118,1	128,8	125,4	+6,2	-2,6	107,2	121,2	125,8	+17,4	+3,8	105,8	114,2	+7,9	
150,6	+18,2	120,4	100,8	112,5	-6,6	+11,6	131,3	125,0	118,7	-9,6	-5,0	126,6	128,1	+1,2	
140,1	+26,4	110,0	95,3	101,3	-7,9	+6,3	117,8	114,6	107,6	-8,7	-6,1	117,1	116,2	-0,8	34.1
142,5	+68,2	110,3	138,3	133,0	+20,6	-3,8	101,7	117,2	134,2	+32,0	+14,5	100,1	109,4	+9,3	
139,1	+14,5	109,9	77,6	88,2	-19,7	+13,7	124,4	113,5	96,6	-22,3	-14,9	124,1	119,0	-4,1	
120,0	+90,2	74,8	97,6	64,7	-13,5	-33,7	114,3	107,2	94,8	-17,1	+11,6	84,1	110,7	+31,6	35
56,7	-38,7	52,3	138,3	74,2	+41,9	-46,3	62,3	94,7	108,7	+74,5	-14,8	96,0	78,5	-18,2	
203,0	+725,2	104,3	43,1	52,0	-50,1	+20,6	182,4	123,5	76,3	-58,2	-38,2	68,5	152,9	+123,2	
187,9	+1779,0	41,5	70,1	67,2	+61,9	-4,1	8,1	69,8	57,9	+614,8	-17,0	17,8	38,9	+118,5	35.1
72,3	+435,6	31,1	90,8	91,4	+193,9	+0,7	11,4	37,5	89,3	+683,3	+138,1	33,4	24,4	-26,9	
295,4	+4308,0	51,2	50,1	43,8	-14,5	-12,6	5,0	99,8	27,4	+448,0	-72,5	3,3	52,4	+1487,9	
35,6	-19,1	191,1	35,9	46,8	-75,5	+30,4	410,2	164,2	111,7	-72,8	-32,0	129,8	287,2	+121,3	35.3
88,3	+15,9	68,7	59,0	63,8	-7,1	+8,1	71,4	135,6	73,7	+3,2	-45,6	91,2	103,5	+13,5	
16,8	-48,5	234,6	27,7	40,8	-82,6	+47,3	530,7	174,4	125,3	-76,4	-28,2	143,6	352,5	+145,5	
103,2	-8,3	92,4	79,4	79,9	-13,5	+0,6	94,5	94,0	86,6	-8,4	-7,9	102,3	94,2	-7,9	36.1
102,4	-8,7	90,7	76,6	77,1	-15,0	+0,7	92,7	92,4	83,7	-9,7	-9,4	101,2	92,5	-8,6	
110,5	-5,5	107,2	104,6	106,4	-0,7	+1,7	111,0	107,9	113,1	+1,9	+4,8	112,5	109,4	-2,8	

6 INDEX DES UMSATZES FUER
 2000
 NACH ABSCHNITTEN, UNTERABSCHNITTEN,
 DER KLASSIFIKATION DER WIRTSCHAFTS
 6.1 ORIGINAL

WERT

WZ 2003 SCHL.	WIRTSCHAFTSZWEIG		2003		VERAENDERUNG IN % NOV. 2003 GEGEN		2003		VERAENDERUNG IN % OKT. 2003 GEGEN		KUMULIERT		2-MONATS- DURCHSCHNITT	
			NOV.	OKT.	NOV. 2002	OKT. 2003	OKT.	OKT. 2002	SEP. 2003	JAN. 2003 BIS NOV. 2003	VER- AEND. IN % GEGEN VORJAHR	OKT. 2003 UND NOV. 2003	VER- AEND. IN % GEGEN VORJAHR	
	VERARBEITENDES GEWERBE SOWIE BERGBAU UND GEWINNUNG VON STEINEN UND ERDEN	INSGESAMT	123,7	+6,6	-0,8	124,7	+10,6	-0,3	114,7	+5,6	124,2	+8,6		
		INLAND	118,0	+5,9	-2,4	120,9	+10,3	-0,6	110,5	+4,6	118,5	+8,1		
		AUSLAND	144,1	+8,8	+4,0	138,6	+12,0	+0,8	129,5	+8,2	141,4	+10,3		
	VORLEISTUNGSGUETER- PRODUZENTEN	INSGESAMT	122,2	+5,3	-5,6	129,4	+10,1	-1,7	118,0	+7,2	125,8	+7,7		
		INLAND	116,0	+3,1	-6,8	124,4	+9,6	-1,3	111,5	+4,5	120,2	+6,4		
		AUSLAND	142,1	+12,0	-2,3	145,4	+11,5	-2,5	138,7	+14,7	143,8	+11,7		
	INVESTITIONSGUETER- PRODUZENTEN	INSGESAMT	130,5	+4,4	+8,5	120,3	+4,5	-0,5	111,5	+1,4	125,4	+4,4		
		INLAND	122,9	+3,7	+6,4	115,5	+0,5	-3,2	106,9	+1,2	119,2	+2,1		
		AUSLAND	145,2	+5,8	+12,1	129,5	+12,1	+4,5	120,3	+1,9	137,4	+8,7		
	GEBRAUCHSGUETER- PRODUZENTEN	INSGESAMT	105,7	-7,4	-3,1	109,1	+0,2	+1,7	97,5	-6,0	107,4	-3,7		
		INLAND	102,1	-7,0	-2,9	105,1	-1,3	+2,3	93,9	-6,7	103,6	-4,3		
		AUSLAND	126,1	-9,2	-4,4	131,9	+7,6	-1,1	118,0	-2,6	129,0	-1,4		
	VERBRAUCHSGUETER- PRODUZENTEN	INSGESAMT	120,9	+8,1	-3,4	125,2	+8,5	+2,0	116,5	+5,8	123,1	+8,4		
		INLAND	118,1	+7,0	-3,5	122,4	+8,2	+2,0	114,8	+5,1	120,3	+7,6		
		AUSLAND	153,9	+18,9	-2,6	158,0	+11,0	+1,8	137,0	+13,5	156,0	+14,8		
	ENERGIE (OHNE ABSCHNITT E)	INSGESAMT	120,0	+35,6	-3,0	123,7	+98,9	+0,4	111,7	+24,5	121,9	+61,7		
		INLAND	119,5	+37,5	-3,3	123,6	+98,4	+1,1	110,8	+24,8	121,6	+63,0		
		AUSLAND	139,2	-13,5	+7,4	129,6	+139,6	-18,0	144,0	+10,9	134,4	+25,0		
C	BERGBAU UND GEWINNUNG VON STEINEN UND ERDEN	INSGESAMT	114,4	-3,2	-5,4	120,9	-2,3	+4,0	106,2	+5,0	117,7	-2,7		
		INLAND	113,4	-4,1	-4,5	118,8	-3,8	+4,1	104,9	+4,5	116,1	-4,0		
		AUSLAND	147,5	+30,4	-25,8	198,7	+53,3	+4,9	147,6	+16,5	173,1	+42,6		
CA	KOHLBERGBAU, TORFGEWINNUNG, GEW. V. ERDOEL U. ERDGAS, BERG- BAU A. URAN- U. THORIUMERZE	INSGESAMT	113,7	-5,2	-0,6	114,4	-4,6	+7,8	107,2	+3,2	114,1	-4,8		
		INLAND	113,5	-5,4	-0,6	114,2	-4,8	+7,7	106,6	+3,0	113,9	-5,1		
		AUSLAND	116,8	+8,3	-10,4	130,4	+14,8	+5,6	157,1	-8,2	123,6	+11,7		
10	KOHLBERGBAU, TORFGEWINNUNG	INSGESAMT	115,5	-4,6	-0,8	116,4	-3,9	+7,2	107,2	+2,5	116,0	-4,2		
		INLAND	115,5	-4,6	-0,9	116,5	-3,9	+7,4	106,9	+2,5	116,0	-4,3		
		AUSLAND	116,8	+8,3	-10,4	130,4	+14,8	+5,6	157,1	-8,2	123,6	+11,7		
11	GEW. V. ERDOEL U. ERDGAS, ERBRINGUNG DAMIT VERBUN- DENER DIENSTLEISTUNGEN	INSGESAMT	94,1	-12,0	+3,2	91,2	-13,4	+17,7	106,4	+10,9	92,7	-12,6		
		INLAND	91,0	-14,9	+3,2	88,2	-16,2	+13,8	102,7	+8,4	89,6	-15,6		
		AUSLAND	-	-	-	-	-	-	-	-	-			
CB	ERZBERGBAU, GEWINNUNG VON STEINEN UND ERDEN, SONSTIGER BERGBAU	INSGESAMT	115,4	-0,3	-10,9	129,5	+0,4	+0,1	105,0	+7,9	122,5	+0,1		
		INLAND	113,4	-2,2	-9,4	125,2	-2,6	-	102,7	+6,8	119,3	-2,4		
		AUSLAND	152,1	+33,5	-27,2	208,8	+58,2	+4,8	146,2	+21,7	180,5	+46,7		
D	VERARBEITENDES GEWERBE	INSGESAMT	123,8	+6,7	-0,8	124,8	+10,9	-0,3	114,8	+5,5	124,3	+8,7		
		INLAND	118,1	+6,2	-2,3	120,9	+10,6	-0,7	110,7	+4,7	119,5	+8,3		
		AUSLAND	144,1	+8,8	+4,0	138,5	+11,9	+0,8	129,5	+8,2	141,3	+10,2		
DA	ERNAHRUNGSGEWERBE UND TABAKVERARBEITUNG	INSGESAMT	116,3	+5,1	-4,2	121,4	+5,5	+2,1	114,9	+3,9	118,9	+5,3		
		INLAND	114,8	+4,8	-4,1	119,7	+6,1	+1,0	114,5	+3,8	117,3	+5,5		
		AUSLAND	136,7	+8,8	-4,7	143,4	-0,6	+14,9	120,0	+5,1	140,1	+3,8		
15	ERNAHRUNGSGEWERBE	INSGESAMT	119,2	+4,6	-4,5	124,8	+6,0	+1,1	118,0	+5,4	122,0	+5,3		
		INLAND	116,9	+4,2	-4,5	122,4	+6,8	-0,2	117,1	+5,2	119,7	+5,6		
		AUSLAND	149,4	+8,7	-4,7	156,7	-0,8	+15,0	131,0	+8,5	153,1	+3,7		
16	TABAKVERARBEITUNG	INSGESAMT	85,2	+13,4	+0,6	84,7	-2,4	+21,7	81,3	-14,9	85,0	+4,9		
		INLAND	91,6	+13,6	+0,7	91,0	-2,7	+22,0	87,3	-12,1	91,3	+4,8		
		AUSLAND	7,1	+9,2	-11,2	8,0	+86,0	-	7,9	-83,6	7,6	+40,7		
DB	TEXTIL- UND BEKLEIDUNGS- GEWERBE	INSGESAMT	98,2	-6,1	-4,4	102,7	-5,3	-4,5	99,2	-1,9	100,5	-5,7		
		INLAND	92,3	-9,2	-5,2	97,4	-4,9	-4,6	93,4	-3,4	94,9	-7,1		
		AUSLAND	120,9	+4,1	-1,9	123,3	-6,9	-3,9	121,7	+2,8	122,1	-1,8		
17	TEXTILGEWERBE	INSGESAMT	99,7	-7,3	-4,6	104,5	-5,0	-2,2	100,4	-1,8	102,1	-6,2		
		INLAND	93,1	-11,0	-5,4	98,4	-5,1	-2,7	94,1	-3,5	95,8	-8,1		
		AUSLAND	122,5	+4,0	-2,3	125,4	-4,9	-0,9	122,1	+3,4	124,0	-0,7		
18	BEKLEIDUNGSGEWERBE	INSGESAMT	89,0	+3,4	-2,8	91,6	-7,7	-17,8	91,9	-3,0	90,3	-2,6		
		INLAND	88,6	+2,9	-3,6	91,9	-3,7	-14,5	89,8	-2,7	90,3	-0,6		
		AUSLAND	93,6	+8,3	+7,6	87,0	-38,8	-44,6	115,4	-5,5	90,3	-21,0		
DC	LEDERGEWERBE	INSGESAMT	95,7	-9,4	-9,4	105,6	+2,1	-1,3	97,8	-0,4	100,7	-3,6		
		INLAND	90,5	-13,8	-8,7	99,1	-3,5	+3,2	93,3	-5,7	94,8	-8,8		
		AUSLAND	133,2	+20,9	-12,7	152,5	+39,1	-18,3	130,6	+42,3	142,9	+30,0		
DD	HOLZGEWERBE (OHNE HERSTELLUNG VON MOEBELN)	INSGESAMT	160,0	+6,8	-4,4	167,4	+10,6	+0,6	145,0	+12,8	163,7	+8,7		
		INLAND	142,6	+1,1	-6,8	153,0	+7,4	+4,3	128,3	+7,5	147,8	+4,2		
		AUSLAND	220,1	+22,6	+1,1	217,6	+19,9	-7,3	203,1	+27,0	218,9	+21,3		
DE	PAPIER-, VERLAGS- UND DRUCKGEWERBE	INSGESAMT	130,6	+9,2	-0,8	131,7	+11,2	+3,6	119,3	+8,6	131,2	+10,3		
		INLAND	128,5	+8,8	-0,7	129,4	+12,1	+3,5	117,1	+7,9	129,0	+10,4		
		AUSLAND	142,0	+10,9	-1,5	144,1	+8,2	+4,0	130,8	+11,5	143,1	+9,6		

UND BERLIN-OST

DAS VERARBEITENDE GEWERBE
= 100
ABTEILUNGEN, GRUPPEN UND KLASSEN
ZWEIGE, AUSGABE 2003 (WZ 2003)
WERT

INDEX

2002 NOV.	VER- AEND. IN % GEGEN NOV. 2001	2002 3. VJ	2003 2. VJ	2003 3. VJ	VERAENDERUNG IN % 3. VJ 2003 GEGEN		2002 1. HJ	2002 2. HJ	2003 1. HJ	VERAENDERUNG IN % 1. HJ 2003 GEGEN		2001	2002	VER- AEND. IN % GEGEN 2001	WZ 2003 SCHL.
					3. VJ 2002	2. VJ 2003				1. HJ 2002	2. HJ 2002				
116,0	+1,2	110,8	112,2	117,6	+6,1	+4,8	105,6	111,0	110,1	+4,3	-0,8	106,4	108,3	+1,8	C-D
111,4	-0,7	108,9	108,7	114,2	+4,9	+5,1	102,2	108,0	105,7	+3,4	-2,1	104,3	105,1	+0,8	
132,6	+7,7	117,7	124,7	129,7	+10,2	+4,0	117,9	121,6	125,5	+6,4	+3,2	114,1	119,8	+5,0	
116,0	+3,0	114,7	117,8	122,0	+6,4	+3,6	105,6	112,1	113,4	+7,4	+1,2	104,9	108,8	+3,7	VORL.
112,5	+1,0	112,6	112,0	117,5	+4,4	+4,9	101,7	108,6	105,6	+3,8	-2,8	103,1	105,2	+2,0	
126,9	+8,9	121,5	136,5	136,3	+12,2	-0,1	118,1	122,9	138,2	+17,0	+12,4	110,5	120,5	+9,0	
125,0	+3,7	109,7	105,8	114,0	+3,9	+7,8	106,8	114,6	105,6	-1,1	-7,9	109,8	110,7	+0,8	INV.
118,5	+1,5	108,0	101,2	110,4	+2,2	+9,1	100,8	112,1	101,1	+0,3	-9,8	105,7	106,4	+0,7	
137,3	+7,6	112,7	114,6	120,9	+7,3	+5,5	118,1	119,4	114,4	-3,1	-4,2	117,6	118,8	+1,0	
114,1	-1,7	96,3	95,7	90,9	-5,6	-5,0	104,8	99,8	97,5	-7,0	-2,3	105,8	102,3	-3,3	GEBR.
109,8	-4,7	92,8	92,9	86,1	-7,2	-7,3	102,0	96,3	94,5	-7,4	-1,9	105,2	99,2	-5,7	
138,9	+14,5	116,2	111,9	118,6	+2,1	+6,0	120,6	119,4	114,0	-5,5	-4,5	109,4	120,0	+9,7	
111,8	-3,3	113,3	115,9	119,4	+5,4	+3,0	107,3	112,5	112,9	+5,2	+0,4	108,1	109,9	+1,7	VERB.
110,4	-3,7	112,1	115,3	116,9	+4,3	+1,4	107,0	111,2	112,0	+4,7	+0,7	107,9	109,1	+1,1	
129,4	+0,9	126,7	124,0	149,0	+17,6	+20,2	112,6	127,5	124,7	+10,7	-2,2	110,9	120,0	+8,2	
88,5	-4,1	90,7	103,1	115,1	+26,9	+11,6	94,1	87,3	106,7	+13,4	+22,2	93,8	90,7	-3,3	ENERG.
86,9	-4,2	90,0	102,2	114,5	+27,2	+12,0	92,9	86,4	105,5	+13,6	+22,1	92,3	89,6	-2,9	
160,9	+1,2	121,6	135,8	132,2	+8,7	-2,7	141,5	129,0	153,1	+8,2	+18,7	156,5	135,2	-13,6	
118,2	+2,1	104,6	108,2	109,4	+4,6	+1,1	92,6	109,1	100,8	+8,9	-7,6	98,9	100,9	+2,0	C
118,2	+2,2	104,4	108,0	108,0	+3,4	-	91,6	108,9	99,7	+8,8	-8,4	98,3	100,3	+2,0	
113,1	+1,0	113,2	105,0	145,5	+28,5	+38,6	135,3	114,4	140,1	+3,5	+22,5	113,9	124,8	+9,6	
119,9	-1,7	96,4	106,3	100,4	+4,1	-5,6	102,4	109,7	108,2	+5,7	-1,4	104,8	106,0	+1,1	CA
120,0	-1,4	96,2	105,6	99,6	+3,5	-5,7	101,7	109,6	107,7	+5,9	-1,7	104,2	105,6	+1,3	
107,8	+54,0	148,5	190,4	134,1	-9,7	-29,6	202,7	136,2	179,7	-11,3	+31,9	120,5	169,4	+40,6	
121,1	-2,3	96,9	105,9	100,3	+3,5	-5,3	103,0	110,8	107,8	+4,7	-2,7	104,9	106,9	+1,9	10
121,1	-2,6	96,6	105,4	100,1	+3,6	-5,0	102,4	110,7	107,3	+4,8	-3,1	104,7	106,6	+1,8	
107,8	+54,0	148,5	190,4	134,1	-9,7	-29,6	202,7	136,2	179,7	-11,3	+31,9	120,5	169,4	+40,6	
106,9	+7,9	90,5	110,8	101,7	+12,4	-8,2	95,2	96,8	113,4	+19,1	+17,1	104,2	96,0	-7,9	11
106,9	+14,7	90,5	107,3	93,6	+3,4	-12,8	92,9	96,8	111,7	+20,2	+15,4	98,3	94,9	-3,5	
115,8	+7,5	115,7	110,8	121,2	+4,8	+9,4	79,7	108,4	91,1	+14,3	-16,0	91,1	94,0	+3,2	CB
115,9	+8,2	115,9	111,3	119,4	+3,0	+7,3	77,6	108,1	88,7	+14,3	-17,9	90,0	92,9	+3,2	
113,9	-3,7	107,9	92,3	147,2	+36,4	+53,5	125,3	111,1	134,2	+7,1	+20,8	112,9	118,2	+4,7	
116,0	+1,3	110,9	112,3	117,7	+6,1	+4,8	105,9	111,0	110,2	+4,1	-0,7	106,6	108,4	+1,7	D
111,2	-0,8	109,0	108,8	114,3	+4,9	+5,1	102,5	108,0	105,9	+3,3	-1,9	104,4	105,2	+0,8	
132,5	+7,7	117,7	124,7	129,7	+10,2	+4,0	117,8	121,6	125,5	+6,5	+3,2	114,1	119,7	+4,9	
110,7	-5,4	113,4	117,1	117,5	+3,6	+0,3	108,4	112,2	112,3	+3,6	+0,1	109,5	110,3	+0,7	DA
109,5	-5,3	113,2	117,2	117,2	+3,5	-	108,5	111,6	112,3	+3,5	+0,6	109,6	110,1	+0,5	
125,7	-6,5	116,0	114,9	121,7	+4,9	+5,9	106,4	119,9	112,4	+5,6	-6,3	108,3	113,1	+4,4	
114,0	-4,4	114,8	120,1	121,3	+5,7	+1,0	109,3	114,6	115,1	+5,3	+0,4	110,0	112,0	+1,8	15
112,2	-4,8	114,1	119,7	120,4	+5,5	+0,6	109,2	113,4	114,5	+4,9	+1,0	110,0	111,3	+1,2	
137,4	+0,1	124,2	125,4	133,0	+7,1	+6,1	109,9	129,8	122,6	+11,6	-5,5	110,2	119,8	+8,7	
75,1	-19,2	98,6	83,9	77,2	-21,7	-8,0	98,7	86,4	82,1	-16,8	-5,0	103,8	92,6	-10,8	16
80,6	-12,1	104,0	90,1	82,9	-20,3	-8,0	101,0	91,9	88,1	-12,8	-4,1	105,0	96,4	-8,2	
6,5	-93,9	32,5	7,3	6,3	-80,6	-13,7	70,2	19,1	8,9	-87,3	-53,4	88,3	44,6	-49,5	
104,6	-5,2	97,2	98,4	94,6	-2,7	-3,9	101,3	97,2	101,0	-0,3	+3,9	103,4	99,3	-4,0	DB
101,7	-7,0	93,9	91,9	90,5	-3,6	-1,5	96,4	93,9	94,3	-2,2	+0,4	101,5	95,1	-6,3	
116,1	+1,8	109,7	123,7	110,5	+0,7	-10,7	120,7	109,8	127,2	+5,4	+15,8	110,8	115,3	+4,1	
107,6	-4,5	95,5	101,7	93,2	-2,4	-8,4	103,3	96,8	103,4	+0,1	+6,8	103,8	100,1	-3,6	17
104,6	-6,9	92,4	94,2	89,2	-3,5	-5,3	97,9	93,5	95,9	-2,0	+2,6	102,0	95,7	-6,2	
117,8	+3,6	106,2	127,3	107,0	+0,8	-15,9	121,9	108,2	129,0	+5,8	+19,2	109,8	115,0	+4,7	
86,1	-9,8	107,5	78,5	103,5	-3,7	+31,8	89,0	99,5	86,6	-2,7	-13,0	101,1	94,2	-6,8	18
86,1	-7,5	102,0	80,0	97,7	-4,2	+22,1	88,0	96,1	85,8	-2,5	-10,7	98,8	92,0	-6,9	
86,4	-28,7	170,3	60,8	170,8	+0,3	+180,9	100,6	138,7	96,1	-4,5	-30,7	127,7	119,7	-6,3	
105,6	-14,5	91,9	95,6	101,4	+10,3	+6,1	99,2	95,1	95,1	-4,1	-	105,4	97,1	-7,9	DC
105,0	-16,1	93,4	94,1	94,8	+1,5	+0,7	100,0	95,4	92,1	-7,9	-3,5	106,4	97,7	-8,2	
110,2	+1,1	79,9	106,9	149,5	+87,1	+39,9	91,7	92,3	117,1	+27,7	+26,9	97,2	92,0	-5,3	
149,8	+17,2	133,5	140,7	154,1	+15,4	+9,5	118,6	136,2	134,3	+13,2	-1,4	108,1	127,4	+17,9	DD
141,1	+15,9	125,1	124,3	137,0	+9,5	+10,2	109,0	128,1	117,5	+7,8	-8,3	108,2	118,6	+9,6	
179,5	+20,6	162,2	197,3	213,2	+31,4	+8,1	151,8	163,9	192,7	+26,9	+17,6	107,9	157,9	+46,3	
119,6	+5,2	110,9	113,5	120,1	+8,3	+5,8	106,4	113,7	114,9	+8,0	+1,1	104,6	110,0	+5,2	DE
118,1	+3,4	109,9	111,5	117,9	+7,3	+5,7	105,1	112,9	112,8	+7,3	-0,1	104,2	109,0	+4,6	
128,0	+15,1	116,3	124,8	131,5	+13,1	+5,4	113,4	118,2	126,3	+11,4	+6,9	107,0	115,8	+8,2	

6 INDEX DES UMSATZES FUER
 2000
 NACH ABSCHNITTEN, UNTERABSCHNITTEN,
 DER KLASSIFIKATION DER WIRTSCHAFTS
 6.1 ORIGINAL

WERT

WZ 2003 SCHL.	WIRTSCHAFTSZWEIG		2003 NOV.	VERAENDERUNG IN % NOV. 2003 GEGEN		2003 OKT.	VERAENDERUNG IN % OKT. 2003 GEGEN		KUMULIERT		2-MONATS- DURCHSCHNITT	
				NOV. 2002	OKT. 2003		OKT. 2002	SEP. 2003	JAN. 2003 BIS NOV. 2003	VER- AEND. IN % GEGEN VORJAHR	OKT. 2003 UND NOV. 2003	VER- AEND. IN % GEGEN VORJAHR
21	PAPIERGEWERBE	INSGESAMT	123,6	-2,4	-5,1	130,3	+0,7	+4,2	120,9	+1,9	127,0	-0,9
		INLAND	123,4	-4,0	-6,2	131,5	+1,5	+4,6	120,9	-0,2	127,5	-1,2
		AUSLAND	123,9	+0,9	-3,2	128,0	-0,7	+3,6	120,8	+6,4	126,0	+0,1
21.1	HERSTELLUNG VON HOLZ- UND ZELLSTOFF, PAPIER, KARTON UND PAPPE	INSGESAMT	104,0	-9,2	-6,4	111,1	-5,8	+3,2	105,0	-0,7	107,6	-7,5
		INLAND	98,7	-15,6	-8,4	107,7	-9,6	-0,5	102,0	-5,1	103,2	-12,6
		AUSLAND	109,9	-1,8	-4,4	115,0	-1,4	+7,5	108,4	+4,4	112,5	-1,6
21.2	HERSTELLUNG VON WAREN AUS PAPIER, KARTON UND PAPPE	INSGESAMT	142,4	+3,0	-4,2	148,7	+5,9	+5,0	136,1	+4,0	145,6	+4,4
		INLAND	139,0	+2,2	-5,1	146,5	+7,6	+7,2	132,9	+2,5	142,8	+4,9
		AUSLAND	155,5	+5,4	-1,1	157,2	+0,3	-2,4	148,8	+9,7	156,4	+2,8
22	VERLAGSGEW., DRUCKGEW., VER- VIELFAELTIG. V. BESPIELTEN TON-, BILD- U. DATENTRAEGERN	INSGESAMT	136,0	+19,2	+2,4	132,8	+20,7	+3,2	118,0	+14,3	134,4	+19,9
		INLAND	131,2	+16,6	+2,3	128,3	+18,8	+3,0	115,1	+13,0	129,8	+17,7
		AUSLAND	278,7	+66,1	+4,7	266,1	+60,8	+5,5	205,6	+40,9	272,4	+63,4
22.1	VERLAGSGEWERBE	INSGESAMT	134,7	+29,3	+3,6	130,0	+25,6	+3,7	118,1	+19,4	132,4	+27,4
		INLAND	136,2	+29,7	+4,2	130,7	+26,0	+3,9	118,8	+19,8	133,5	+27,9
		AUSLAND	66,3	+1,1	-35,8	103,2	+11,4	-6,5	89,0	+4,2	84,8	+7,2
22.2	DRUCKGEWERBE	INSGESAMT	123,7	+2,1	-3,1	127,6	+12,4	+3,4	110,7	+5,0	125,7	+7,1
		INLAND	119,3	-0,9	-1,5	121,1	+7,5	+2,1	107,2	+2,9	120,2	+3,1
		AUSLAND	253,6	+55,2	-15,8	301,1	+131,8	+13,9	209,8	+41,4	277,4	+89,1
DF	KOKEREI, MINERALDELVER- ARBEITUNG, H.U. VERARB. V. SPALT- U. BRUTSTOFFEN	INSGESAMT	121,3	+47,4	-3,4	125,6	+147,2	-0,8	112,7	+29,7	123,5	+85,4
		INLAND	120,7	+50,5	-3,8	125,5	+147,5	-0,1	111,7	+30,2	123,1	+87,9
		AUSLAND	140,0	-14,2	+8,0	129,6	+150,7	-18,6	143,5	+11,9	134,8	+25,5
D6	HERSTELLUNG VON CHEMISCHEN ERZEUGNISSEN	INSGESAMT	117,5	+6,5	-3,8	122,1	+13,4	-3,2	118,2	+4,9	119,8	+9,9
		INLAND	112,3	+8,8	-3,5	116,4	+16,1	+2,2	109,6	+2,0	114,4	+12,4
		AUSLAND	128,4	+2,8	-4,3	134,1	+8,7	-11,4	136,0	+9,9	131,3	+5,7
24.1	HERSTELLUNG VON CHEMISCHEN GRUNDSTOFFEN	INSGESAMT	97,0	-2,2	-2,8	99,8	+9,1	-4,9	100,7	-4,5	98,4	+3,1
		INLAND	86,5	+3,0	+0,2	86,3	+11,9	+1,5	85,0	-11,8	86,4	+7,2
		AUSLAND	118,5	-9,5	-7,1	127,6	+5,0	-12,6	133,1	+7,3	123,1	-2,5
24.4	HERSTELLUNG VON PHARMA- ZEUTISCHEN ERZEUGNISSEN	INSGESAMT	176,2	+25,7	-6,3	188,1	+31,4	+1,5	164,7	+18,7	182,2	+28,6
		INLAND	183,1	+27,2	-7,3	197,5	+33,8	+12,0	165,7	+20,0	190,3	+30,5
		AUSLAND	159,0	+21,4	-3,6	164,9	+24,8	-20,4	162,2	+15,5	162,0	+23,1
24.7	HERSTELLUNG VON CHEMIE- FASERN	INSGESAMT	90,8	+1,9	+2,5	88,6	-1,6	-1,0	87,6	+3,3	89,7	+0,1
		INLAND	90,3	-1,6	-4,8	94,9	+1,4	+4,1	89,7	-3,0	92,6	-0,1
		AUSLAND	91,2	+5,2	+9,9	83,0	-4,4	-5,6	85,8	+9,7	87,1	+0,3
DH	HERSTELLUNG VON GUMMI- UND KUNSTSTOFFWAREN	INSGESAMT	136,7	+12,8	-6,5	146,2	+11,8	+1,8	128,0	+13,4	141,5	+12,3
		INLAND	128,7	+13,8	-7,2	138,7	+17,8	+1,4	120,0	+14,9	133,7	+15,9
		AUSLAND	169,0	+9,8	-4,1	176,2	-3,9	+3,0	160,3	+9,1	172,6	+2,4
25.1	HERSTELLUNG VON GUMMI- WAREN	INSGESAMT	164,4	+9,7	-14,7	192,8	+28,5	+6,6	162,8	+27,4	178,6	+19,1
		INLAND	157,9	+10,4	-17,7	191,8	+37,1	+10,0	153,5	+29,2	174,9	+23,6
		AUSLAND	188,6	+7,7	-4,0	196,4	+5,0	-4,2	197,1	+22,7	192,5	+6,3
25.2	HERSTELLUNG VON KUNST- STOFFWAREN	INSGESAMT	132,0	+13,4	-4,6	138,3	+8,5	+0,7	122,1	+10,6	135,2	+10,8
		INLAND	123,9	+14,6	-4,6	129,9	+13,9	-0,5	114,5	+12,3	126,9	+14,2
		AUSLAND	165,4	+10,3	-4,1	172,5	-5,5	+4,6	153,6	+6,4	169,0	+1,6
DI	GLASGEWERBE, H.V. KERAMIK, VERARBEITUNG VON STEINEN UND ERDEN	INSGESAMT	96,8	+1,4	-11,4	109,2	+4,9	-4,8	94,6	+1,1	103,0	+3,2
		INLAND	93,7	+1,8	-12,3	106,8	+6,1	-4,9	91,7	+1,2	100,3	+4,0
		AUSLAND	122,3	-1,7	-5,2	129,0	-2,5	-3,7	117,8	-0,4	125,7	-2,1
26.1	HERSTELLUNG VON GLAS UND GLASWAREN	INSGESAMT	111,7	-4,0	-3,4	115,6	-1,2	+0,1	105,7	-1,6	113,7	-2,6
		INLAND	108,8	-4,2	-2,7	111,8	-0,7	-0,9	103,1	-1,3	110,3	-2,5
		AUSLAND	119,4	-3,6	-5,2	125,9	-2,2	+2,5	112,6	-2,0	122,7	-2,9
26.6	HERSTELLUNG VON ERZEUG- NISSEN AUS BETON, ZEMENT UND GIPS	INSGESAMT	85,1	-2,7	-15,5	100,7	+1,2	-8,6	86,9	+0,6	92,9	-0,6
		INLAND	84,5	-2,1	-15,9	100,5	+2,6	-8,0	86,1	+0,8	92,5	+0,3
		AUSLAND	121,7	-27,6	+1,7	119,7	-39,5	-30,5	140,4	-7,3	120,7	-34,0
DJ	METALLERZEUGUNG UND -BE- ARBEITUNG, HERSTELLUNG VON METALLERZEUGNISSEN	INSGESAMT	121,6	+8,3	+0,9	120,5	+8,0	-1,5	111,3	+4,4	121,1	+8,1
		INLAND	117,9	+7,0	+1,1	116,6	+7,4	-0,9	107,6	+3,1	117,3	+7,2
		AUSLAND	139,2	+13,5	+0,2	138,9	+10,4	-3,7	128,9	+10,2	139,1	+12,0
27	METALLERZEUGUNG UND -BEARBEITUNG	INSGESAMT	112,3	+2,7	-3,6	116,5	+6,7	+0,7	107,6	+3,1	114,4	+4,7
		INLAND	103,9	-0,9	-7,9	112,8	+6,5	+1,0	103,1	+1,6	108,4	+2,8
		AUSLAND	133,4	+10,7	+6,0	125,8	+7,2	-	118,8	+6,5	129,6	+8,9
27.1	ERZEUGUNG VON ROHEISEN, STAHL UND FERROLEGIE- RUNGEN	INSGESAMT	120,9	+8,2	-0,9	122,0	+11,7	+5,2	111,1	+10,4	121,5	+10,0
		INLAND	116,6	+3,0	-9,1	128,3	+13,5	+1,9	112,7	+8,4	122,5	+8,3
		AUSLAND	129,3	+18,7	+17,7	109,9	+7,9	+13,7	108,2	+14,9	119,6	+13,5
27.5	GIessereien	INSGESAMT	132,0	+12,1	-1,9	134,6	+10,7	+0,1	124,8	+5,0	133,3	+11,4
		INLAND	116,0	+10,0	-1,7	118,0	+10,5	+1,5	109,3	+4,5	117,0	+10,2
		AUSLAND	242,4	+19,4	-2,8	249,4	+11,5	-4,5	231,5	+6,5	245,9	+15,2

UND BERLIN-OST

DAS VERARBEITENDE GEMERBE
= 100
ABTEILUNGEN, GRUPPEN UND KLASSEN
ZWEIGE, AUSGABE 2003 (WZ 2003)
WERT

INDEX

2002 NOV.	VER- AEND. IN % GEGEN NOV. 2001	2002 3.VJ	2003 2.VJ	2003 3.VJ	VERAENDERUNG IN % 3.VJ 2003 GEGEN		2002 1.HJ	2002 2.HJ	2003 1.HJ	VERAENDERUNG IN % 1.HJ 2003 GEGEN		2001	2002	VER- AEND. IN % GEGEN 2001	WZ 2003 SCHL.
					3.VJ 2002	2.VJ 2003				1.HJ 2002	2.HJ 2002				
126,7	+7,9	119,4	118,2	120,9	+1,3	+2,3	115,0	119,6	118,9	+3,4	-0,6	108,6	117,3	+8,0	21
128,6	+5,4	123,2	117,1	121,7	-1,2	+3,9	117,5	122,6	118,4	+0,8	-3,4	110,2	120,0	+8,9	
122,8	+13,0	112,0	120,5	119,2	+6,4	-1,1	110,2	113,6	120,0	+8,9	+5,6	105,3	111,9	+6,3	
114,6	+9,1	102,8	105,5	101,8	-1,0	-3,5	103,7	104,8	105,8	+2,0	+1,0	104,0	104,2	+0,2	21.1
116,9	+3,9	106,5	100,1	101,4	-4,8	+1,3	104,5	108,0	101,8	-2,6	-5,7	105,8	106,2	+0,4	
111,9	+15,5	98,7	111,5	102,1	+3,4	-8,4	102,8	101,3	110,3	+7,3	+8,9	101,9	102,0	+0,1	
138,3	+6,8	135,4	130,5	139,2	+2,8	+6,7	125,9	133,8	131,5	+4,4	-1,7	113,0	129,8	+14,9	21.2
136,0	+6,3	133,7	127,8	134,4	+0,5	+5,2	125,7	131,8	128,8	+2,5	-2,3	113,1	128,7	+13,8	
147,5	+8,9	141,9	140,8	157,9	+11,3	+12,1	126,9	141,4	141,8	+11,7	+0,3	112,8	134,1	+18,9	
114,1	+3,0	104,4	110,0	119,4	+14,4	+8,5	99,7	109,2	111,9	+12,2	+2,5	101,6	104,5	+2,9	22
112,5	+2,1	103,0	108,6	115,9	+12,5	+6,7	98,6	107,8	109,9	+11,5	+1,9	101,0	103,2	+2,2	
167,8	+28,5	148,8	157,6	224,7	+51,0	+42,6	137,9	153,0	174,2	+26,3	+13,9	120,4	145,5	+20,8	
104,2	+4,5	99,3	110,1	117,9	+18,7	+7,1	97,1	103,1	113,5	+16,9	+10,1	96,4	100,1	+3,8	22.1
105,0	+4,5	99,5	110,9	118,5	+19,1	+6,9	97,3	103,5	114,1	+17,3	+10,2	96,9	100,4	+3,6	
65,6	+0,8	90,4	72,7	94,8	+4,9	+30,4	85,0	83,6	87,5	+2,9	+4,7	72,3	84,3	+16,6	
121,2	-0,2	107,6	105,5	115,6	+7,4	+9,6	100,3	113,3	103,3	+3,0	-8,8	106,9	106,8	-0,1	22.2
120,4	-0,7	106,7	103,9	110,0	+3,1	+5,9	98,9	112,6	101,5	+2,6	-9,9	105,6	105,7	+0,1	
163,4	+30,2	140,3	163,9	268,8	+91,6	+64,0	153,0	138,1	157,8	+3,1	+14,3	139,5	145,5	+4,3	
82,3	-4,9	89,6	102,5	118,0	+31,7	+15,1	92,4	82,9	106,4	+15,2	+28,3	91,7	87,7	-4,4	DF
80,2	-5,1	88,8	101,5	117,5	+32,3	+15,8	91,2	81,7	105,0	+15,1	+28,5	89,9	86,4	-3,9	
163,1	+0,2	120,5	133,8	132,1	+9,6	-1,3	139,0	128,7	152,1	+9,4	+18,2	158,0	133,8	-15,3	
110,3	+4,9	118,4	116,3	119,5	+0,9	+2,8	111,0	112,5	117,0	+5,4	+4,0	105,0	111,7	+6,4	DG
103,2	-1,4	115,2	109,3	110,2	-4,3	+0,8	105,4	106,3	107,7	+2,2	+1,3	100,7	105,9	+5,2	
124,9	+17,8	125,0	130,9	138,6	+10,9	+5,9	122,9	125,4	136,3	+10,9	+8,7	114,2	124,1	+8,7	
99,2	+0,3	109,6	100,8	99,0	-9,7	-1,8	106,6	102,9	102,3	-4,0	-0,6	103,6	104,8	+1,2	24.1
84,0	-12,9	103,0	86,7	85,3	-17,2	-1,6	98,5	91,4	84,4	-14,3	-7,7	96,4	94,9	-1,6	
130,9	+25,9	123,5	130,0	127,5	+3,2	-1,9	123,8	126,9	139,2	+12,4	+9,7	118,7	125,3	+5,6	
140,2	+8,0	152,7	152,1	174,7	+14,4	+14,9	130,8	145,3	153,9	+17,7	+5,9	119,9	138,0	+15,1	24.4
144,0	+4,7	147,9	158,4	162,9	+10,1	+2,8	130,7	142,2	158,9	+21,6	+11,7	123,6	136,5	+10,4	
131,0	+18,6	164,8	136,5	203,9	+23,7	+49,4	131,1	152,8	141,4	+7,9	-7,5	110,8	142,0	+28,2	
89,1	+12,5	82,2	91,7	77,4	-5,8	-15,6	84,6	80,6	92,1	+8,9	+14,3	83,4	82,6	-1,0	24.7
91,8	+15,2	92,7	91,9	81,2	-12,4	-11,6	92,3	86,8	93,0	+0,8	+7,1	87,4	89,5	+2,4	
86,7	+10,2	73,2	91,5	74,0	+1,1	-19,1	77,8	75,1	91,2	+17,2	+21,4	79,9	76,5	-4,3	
121,2	+1,9	119,2	126,5	135,0	+13,3	+6,7	105,4	116,7	120,1	+13,9	+2,9	108,4	111,0	+2,4	DH
113,1	-0,3	111,4	118,8	128,2	+15,1	+7,9	97,3	108,1	111,3	+14,4	+3,0	103,9	102,7	-1,2	
153,9	+9,4	150,3	157,4	162,2	+7,9	+3,0	136,0	151,0	155,3	+12,5	+2,8	126,4	144,5	+14,3	
149,9	-0,5	129,6	159,2	166,4	+28,4	+4,5	119,6	133,0	155,8	+30,3	+17,1	126,1	126,3	+0,2	25.1
143,0	-4,0	121,5	147,1	158,8	+30,7	+8,0	110,0	125,4	143,8	+30,7	+14,7	122,5	117,7	-3,9	
175,1	+11,7	159,0	204,1	194,4	+22,3	-4,8	154,8	160,4	200,1	+29,3	+24,8	139,1	157,6	+13,3	
116,4	+2,6	117,5	121,0	129,7	+10,4	+7,2	103,0	113,9	114,0	+10,7	+0,1	105,3	108,5	+3,0	25.2
108,1	+0,5	109,8	114,1	123,2	+12,2	+8,0	95,2	105,2	105,9	+11,2	+0,7	100,8	100,2	-0,6	
149,9	+8,9	148,7	148,8	156,3	+5,1	+5,0	134,9	149,3	147,1	+9,0	-1,5	124,0	142,1	+14,6	
95,5	-7,3	104,9	101,0	108,4	+3,3	+7,3	85,9	95,2	84,8	-1,3	-10,9	94,7	90,6	-4,3	DI
92,0	-8,8	103,2	98,8	107,2	+3,9	+8,5	82,4	92,7	81,2	-1,5	-12,4	93,3	87,5	-6,2	
124,4	+4,2	119,0	119,3	117,8	-1,0	-1,3	114,6	116,1	115,1	+0,4	-0,9	106,0	115,4	+8,9	
116,4	-1,5	111,9	104,7	108,2	-3,3	+3,3	102,0	108,2	101,8	-0,2	-5,9	102,6	105,1	+2,4	26.1
113,6	-2,6	111,2	102,1	108,2	-2,7	+6,0	99,4	106,9	106,9	-0,2	-8,1	102,7	102,6	-0,1	
123,9	+1,1	113,8	111,6	108,2	-4,9	-3,0	111,6	111,9	111,4	-0,2	-0,4	102,3	111,7	+9,2	
87,5	-7,9	101,3	98,4	105,8	+4,4	+7,5	76,7	89,2	75,5	-1,6	-15,4	90,4	82,9	-8,3	26.6
86,3	-8,7	100,2	97,6	105,1	+4,9	+7,7	75,8	88,1	74,4	-1,8	-15,6	90,0	82,0	-8,9	
168,0	+32,6	168,9	146,8	147,7	-12,6	+0,6	132,4	163,4	143,3	+8,2	-12,3	115,6	147,9	+27,9	
112,3	-	110,2	108,8	113,3	+2,8	+4,1	103,0	107,2	107,2	+4,1	-	105,9	105,1	-0,8	DJ
110,2	+0,4	109,6	104,5	110,2	+0,5	+5,5	100,1	106,0	103,1	+3,0	-2,7	104,6	103,0	-1,5	
122,6	-1,0	113,5	129,6	127,6	+12,4	-1,5	116,3	112,8	126,2	+8,5	+11,9	111,8	114,6	+2,5	
109,3	+5,4	101,9	106,7	104,0	+2,1	-2,5	104,0	99,7	107,1	+3,0	+7,4	104,4	101,9	-2,4	27
104,8	+3,3	99,8	102,2	100,4	+0,6	-1,8	101,1	97,1	102,6	+1,5	+5,7	102,5	99,1	-3,3	
120,5	+10,3	107,1	117,8	112,9	+5,4	-4,2	111,3	106,2	118,3	+6,3	+11,4	109,2	108,7	-0,5	
111,7	+11,9	91,6	111,4	97,9	+6,9	-12,1	101,8	95,0	114,3	+12,3	+20,3	100,3	98,4	-1,9	27.1
113,2	+11,0	97,7	113,9	101,4	+3,8	-11,0	104,1	99,9	115,0	+10,5	+15,1	102,9	102,0	-0,9	
108,9	+13,9	79,9	106,7	90,9	+13,8	-14,8	97,5	85,7	113,0	+15,9	+31,9	95,3	91,6	-3,9	
117,8	-2,1	118,4	122,2	124,1	+4,8	+1,6	118,9	113,1	122,2	+2,8	+8,0	117,5	116,0	-1,3	27.5
105,5	-3,4	103,5	106,8	108,4	+4,7	+1,5	104,6	99,9	107,2	+2,5	+7,3	106,5	102,2	-4,0	
203,1	+3,2	220,6	228,4	232,7	+5,5	+1,9	217,2	204,2	226,1	+4,1	+10,7	193,5	210,7	+8,9	

6 INDEX DES UMSATZES FUER
2000
NACH ABSCHNITTEN, UNTERABSCHNITTEN,
DER KLASSIFIKATION DER WIRTSCHAFTS
6.1 ORIGINAL

WERT

WZ 2003 SCHL.	WIRTSCHAFTSZWEIG	2003 NOV.	VERAENDERUNG IN % NOV. 2003 GEGEN		2003 OKT.	VERAENDERUNG IN % OKT. 2003 GEGEN		KUMULIERT		2-MONATS- DURCHSCHNITT		
			NOV. 2002	OKT. 2003		OKT. 2002	SEP. 2003	JAN. 2003 BIS NOV. 2003	VER- AEND. IN % GEGEN VORJAHR	OKT. 2003 UND NOV. 2003	VER- AEND. IN % GEGEN VORJAHR	
28	HERSTELLUNG VON METALL- ERZEUGNISSEN	INSGESAMT	128,3	+12,1	+4,0	123,4	+8,8	-2,9	114,1	+5,5	125,9	+10,4
		INLAND	125,8	+11,1	+5,9	118,8	+7,8	-1,9	110,2	+4,1	122,3	+9,5
		AUSLAND	151,6	+19,4	-9,2	167,0	+16,1	-9,0	150,5	+16,9	159,3	+17,6
28.1	STAHL- UND LEICHTMETALL- BAU	INSGESAMT	117,0	+6,8	+10,9	105,5	+2,7	-4,5	96,9	-2,5	111,3	+4,8
		INLAND	115,4	+6,2	+13,1	102,0	+2,2	-5,7	94,5	-4,0	108,7	+4,2
		AUSLAND	146,7	+15,8	-14,2	171,0	+8,2	+10,6	140,6	+19,7	158,9	+11,6
DK	MASCHINENBAU	INSGESAMT	114,6	-2,1	+0,1	114,5	-1,2	-4,1	107,7	-1,6	114,6	-1,6
		INLAND	105,4	-2,0	-1,7	107,2	-3,9	-6,6	101,8	-1,5	106,3	-3,0
		AUSLAND	138,2	-2,1	+3,6	133,4	+4,9	+1,6	122,9	-2,0	135,8	+1,2
29.1	H.V. MASCHINEN F.D.ERZUEG. U.NUTZG.V.MECHAN.ENERGIE (D.MOT.F.LUFT-U.STRASS.F.)	INSGESAMT	126,9	+1,4	+1,0	125,7	+6,0	-8,1	125,8	+8,1	126,3	+3,6
		INLAND	118,1	+5,6	+1,7	116,1	+0,6	-3,7	113,9	+4,7	117,1	+3,1
		AUSLAND	147,2	-5,6	-0,5	148,0	+17,6	-15,4	153,2	+14,5	147,6	+4,7
29.3	HERSTELLUNG VON LAND- U. FORSTWIRTSCHAFTLICHEN MASCHINEN	INSGESAMT	59,2	-24,1	-19,2	73,3	-40,3	-9,6	90,6	-8,2	66,3	-34,0
		INLAND	63,1	-16,0	-15,6	74,8	-23,0	-22,1	89,6	-10,8	69,0	-20,0
		AUSLAND	51,1	-39,2	-27,2	70,2	-60,1	+40,4	92,5	-2,6	60,7	-53,3
29.4	HERSTELLUNG VON WERK- ZEUGMASCHINEN	INSGESAMT	99,1	-12,8	-3,1	102,3	-0,3	-22,7	108,1	-0,8	100,7	-6,9
		INLAND	99,7	-13,2	-7,5	107,8	-1,4	-16,4	113,6	+1,9	103,8	-7,4
		AUSLAND	97,6	-11,4	+2,8	86,5	+3,8	-39,3	92,1	-9,4	92,1	-4,9
DL	H.V. BUEROMASCH., DATENVERARB. GER.U.-EINRICHTG.;ELEKTROT., FEINMECHANIK U. OPTIK	INSGESAMT	132,5	+5,2	+0,2	132,3	+11,4	-6,3	117,3	+5,9	132,4	+8,2
		INLAND	119,2	-4,0	-1,7	121,2	+1,8	-9,3	109,1	-1,5	120,2	-1,2
		AUSLAND	163,3	+25,5	+3,5	157,8	+33,6	-0,5	136,3	+23,0	160,6	+29,4
30	H.V. BUEROMASCHINEN, DATENVERARBEITUNGSGERAETEN UND -EINRICHTUNGEN	INSGESAMT	169,2	+17,3	+11,6	151,6	+7,2	+28,0	89,6	-3,1	160,4	+23,3
		INLAND	108,3	-7,0	+11,9	96,8	-19,7	+3,5	70,6	-9,6	102,6	-13,4
		AUSLAND	288,8	+45,5	+11,5	259,1	+42,3	+54,9	126,9	+5,2	274,0	+44,0
31	HERSTELLUNG VON GERAETEN DER ELEKTRIZITAETSERZUE- GUNG, -VERTEILUNG U.AE.	INSGESAMT	122,3	+10,1	+4,3	117,3	+12,2	-19,5	116,6	+9,2	119,8	+11,1
		INLAND	131,6	+12,7	+4,5	125,9	+9,5	-12,9	119,1	+8,4	128,8	+11,1
		AUSLAND	92,5	-0,4	+3,2	89,6	+26,2	-39,9	108,2	+11,5	91,1	+11,1
32	RUNDfunk- UND NACHRICHTEN- TECHNIK	INSGESAMT	144,7	+7,4	-11,1	162,7	+29,6	-0,7	138,7	+12,8	153,7	+18,1
		INLAND	113,8	-21,6	-21,4	144,8	+13,3	-7,4	117,8	-11,7	129,3	-5,3
		AUSLAND	190,4	+60,0	+0,6	189,3	+55,0	+8,2	169,8	+57,8	189,9	+57,5
33	MEDIZIN-, MESS-, STEUER- UND REGELUNGSTECHNIK, OPTIK, H.V. UHREN	INSGESAMT	109,9	-17,0	+1,2	108,6	-11,7	-8,3	110,9	-4,9	109,3	-14,4
		INLAND	104,6	-15,0	+3,2	101,4	-13,6	-9,4	103,5	-6,1	103,0	-14,3
		AUSLAND	124,1	-21,3	-3,0	128,0	-7,3	-5,5	130,6	-2,4	126,1	-14,7
DM	FAHRZEUGBAU	INSGESAMT	142,4	+7,3	+11,1	128,2	+10,5	+6,6	120,7	+5,6	135,3	+8,8
		INLAND	145,7	+9,8	+6,6	136,7	+9,7	+4,3	123,4	+9,0	141,2	+9,7
		AUSLAND	138,6	+4,4	+16,8	118,7	+11,8	+9,9	117,5	+1,6	128,7	+7,7
34	HERSTELLUNG VON KRAFTWAGEN UND KRAFTWAGENTEILEN	INSGESAMT	180,2	+9,1	+16,4	137,6	+6,0	+4,6	127,4	+1,8	148,9	+7,7
		INLAND	161,4	+15,2	+7,9	149,6	+15,8	+5,4	132,5	+11,9	155,5	+15,4
		AUSLAND	159,1	+3,3	+27,7	124,6	-4,4	+3,4	121,9	-7,9	141,9	-0,2
34.1	HERSTELLUNG VON KRAFTWAGEN UND KRAFTWAGENMOTOREN	INSGESAMT	154,2	+7,8	+37,2	112,4	-3,6	-0,4	112,7	-6,0	133,3	+2,7
		INLAND	198,4	+34,5	+20,1	165,2	+38,5	+3,8	147,0	+30,2	181,8	+36,3
		AUSLAND	136,0	-3,6	+50,1	90,6	-21,5	-3,5	98,5	-19,7	113,3	-11,7
35	SONSTIGER FAHRZEUGBAU	INSGESAMT	104,1	+1,6	-3,7	108,1	+25,4	+12,7	106,2	+16,4	106,1	+12,4
		INLAND	114,0	-3,1	+3,2	110,5	-4,2	+1,2	105,0	+2,4	112,3	-3,6
		AUSLAND	91,8	+9,0	-12,7	105,2	+106,3	+32,2	107,6	+39,0	98,5	+45,7
35.1	SCHIFF- UND BOOTSBAU	INSGESAMT	95,0	+2,8	+7,1	88,7	-3,0	-8,8	111,0	+22,0	91,9	-
		INLAND	142,1	-44,9	+165,1	53,6	-79,1	-63,6	90,8	-37,3	97,9	-62,0
		AUSLAND	69,6	+1947,1	-35,4	107,8	+4391,7	+53,6	121,9	+96,6	88,7	+2958,6
35.3	LUFT- UND RAUMFAHRZEUGBAU	INSGESAMT	70,3	-21,9	-21,5	89,5	+21,1	+17,6	88,2	+4,8	79,9	-2,6
		INLAND	76,0	-39,2	-19,7	94,7	+1,6	-13,2	128,0	+11,0	85,4	-21,7
		AUSLAND	69,2	-16,8	-21,8	88,5	+26,1	+27,2	80,4	+2,9	78,9	+2,9
DN	H.V.MOEBELN, SCHMUCK, MUSIK- INSTR., SPORTGER., SPIELWAEREN U.SONST.ERZUEGN.; RECYCLING	INSGESAMT	115,7	-5,2	-2,4	118,6	-1,5	+4,4	105,0	-4,4	117,2	-3,4
		INLAND	111,1	-6,0	-2,9	114,4	-3,1	+6,0	100,4	-5,7	112,8	-4,6
		AUSLAND	152,0	-0,1	-	152,0	+9,8	-4,2	141,0	+4,0	152,0	+4,6
36.1	HERSTELLUNG VON MOEBELN	INSGESAMT	106,4	-4,4	-1,7	108,2	-1,8	+2,5	94,8	-5,8	107,3	-3,2
		INLAND	103,1	-5,0	-2,0	105,2	-3,0	+4,4	91,5	-6,8	104,2	-4,0
		AUSLAND	134,7	-0,3	+0,5	134,0	+8,0	-8,8	123,7	+2,2	134,4	+3,7
37	RECYCLING	INSGESAMT	150,9	-10,6	-4,1	157,4	-2,7	+1,9	153,6	-0,8	154,2	-6,7
		INLAND	135,6	-13,1	-4,3	141,7	-6,8	+1,9	138,5	-3,6	138,7	-10,0
		AUSLAND	457,8	+9,1	-3,0	471,8	+31,8	+1,6	456,9	+20,4	464,8	+19,5

DAS VERARBEITENDE GEWERBE
= 100
ABTEILUNGEN, GRUPPEN UND KLASSEN
ZWEIGE, AUSGABE 2003 (WZ 2003)
WERT

INDEX

2002 NOV.	VER- AEND. IN % GEGEN NOV. 2001	2002 3. VJ	2003 2. VJ	2003 3. VJ	VERAENDERUNG IN % 3. VJ 2003 GEGEN		2002 1. HJ	2002 2. HJ	2003 1. HJ	VERAENDERUNG IN % 1. HJ 2003 GEGEN		2001	2002	VER- AEND. IN % GEGEN 2001	WZ 2003 SCHL.
					3. VJ 2002	2. VJ 2003				1. HJ 2002	2. HJ 2002				
114,5	-3,3	116,3	110,4	119,9	+3,1	+8,6	102,2	112,6	107,2	+4,9	-4,8	106,9	107,4	+0,5	28
113,2	-1,1	115,1	105,8	115,8	+0,6	+9,5	99,5	111,1	103,4	+3,9	-6,9	105,8	105,3	-0,5	
127,0	-18,1	127,3	154,8	159,2	+25,1	+2,8	127,2	126,9	143,3	+12,7	+12,9	117,5	127,0	+8,1	
109,6	-5,5	110,4	89,2	104,8	-5,1	+17,5	91,6	107,3	88,1	-3,8	-17,9	104,6	99,5	-4,9	28.1
108,7	-5,7	110,1	86,9	102,2	-7,2	+17,6	90,5	106,6	86,0	-5,0	-19,3	104,1	98,6	-5,3	
126,7	-0,6	113,9	133,1	154,3	+35,5	+15,9	111,1	120,0	127,7	+14,9	+6,4	114,9	115,6	+0,6	
117,0	-6,1	113,2	105,6	113,2	-	+7,2	105,3	119,1	102,8	-2,4	-13,7	109,1	112,2	+2,8	DK
107,6	-15,2	105,5	100,8	108,0	+2,4	+7,1	100,1	109,5	97,3	-2,8	-11,1	107,7	104,8	-2,7	
141,1	+18,8	133,1	118,1	126,6	-4,9	+7,2	118,7	144,0	116,8	-1,6	-18,9	112,6	131,4	+18,7	
125,2	+5,8	119,2	125,3	130,6	+9,6	+4,2	113,1	117,3	123,2	+8,9	+5,0	111,1	115,2	+3,7	29.1
111,8	-5,3	112,6	114,5	115,1	+2,2	+0,5	105,3	109,7	112,3	+6,6	+2,4	108,3	107,5	-0,7	
156,0	+31,0	134,4	150,4	166,7	+24,0	+10,8	131,0	135,0	148,4	+13,3	+9,9	117,7	133,0	+13,0	
78,0	+2,8	100,1	114,6	89,0	-11,1	-22,3	97,5	101,5	99,5	+2,1	-2,0	106,0	99,5	-6,1	29.3
75,1	-10,0	111,0	95,6	96,8	-12,8	+1,3	100,0	96,8	93,0	-7,0	-3,9	98,9	98,4	-0,5	
84,1	+39,7	77,2	154,4	72,7	-5,8	-52,9	92,3	111,4	113,1	+22,5	+1,5	120,9	101,9	-15,7	
113,7	-30,7	113,4	111,5	125,5	+10,7	+12,6	107,0	115,6	101,8	-4,9	-11,9	116,8	111,3	-4,7	29.4
114,9	-35,7	116,5	117,5	133,7	+14,8	+13,8	108,8	117,7	108,9	-1,7	-9,2	115,9	113,2	-2,3	
110,2	-9,9	104,5	94,1	101,8	-2,6	+8,2	101,9	109,7	87,2	-14,4	-20,5	113,4	105,8	-11,4	
126,0	+2,8	113,6	107,3	122,6	+7,9	+14,3	105,6	118,0	109,7	+3,9	-7,0	105,6	111,8	+5,9	DL
124,2	-1,7	113,4	102,5	114,9	+1,3	+12,1	105,9	116,6	102,5	-3,2	-12,1	108,1	111,2	+2,9	
130,1	+14,4	114,1	118,5	140,4	+23,0	+18,5	104,6	121,2	126,1	+20,6	+4,0	99,7	112,9	+13,2	
144,2	-2,0	79,8	48,8	82,1	+2,9	+69,2	82,1	104,3	69,8	-15,0	-33,1	80,8	93,2	+15,3	30
116,5	-10,2	71,3	44,5	60,9	-14,6	+36,9	68,1	90,0	64,9	-4,7	-27,9	79,4	79,1	-0,4	
198,5	+9,5	96,4	57,4	123,6	+28,2	+115,3	109,4	132,2	79,5	-27,3	-39,9	83,3	120,8	+45,0	
111,1	-5,3	114,4	111,2	125,9	+10,1	+13,2	102,7	114,5	110,9	+8,0	-3,1	106,1	108,6	+2,4	31
116,8	-8,7	115,9	115,1	126,7	+9,3	+10,1	105,0	114,9	112,2	+6,9	-2,3	109,8	109,9	+0,1	
92,9	+11,5	109,8	98,5	123,1	+12,1	+25,0	95,6	113,1	106,6	+11,5	-5,7	94,1	104,3	+10,8	
134,7	+11,2	130,0	130,9	149,1	+14,7	+13,9	117,1	130,1	128,5	+9,7	-1,2	115,3	123,6	+7,2	32
145,2	+13,2	138,8	112,5	134,3	-3,2	+19,4	129,7	140,0	105,7	-18,5	-24,5	120,8	134,8	+11,6	
119,0	+7,8	117,0	158,5	171,1	+46,2	+7,9	98,5	115,4	162,5	+65,0	+40,8	107,3	106,9	-0,4	
132,4	+13,0	115,3	111,1	110,4	-4,2	-0,6	113,6	119,6	111,7	-1,7	-6,6	110,0	116,6	+6,0	33
123,0	+3,9	108,6	103,0	104,1	-4,1	+1,1	107,6	112,9	103,4	-3,9	-8,4	109,9	110,3	+0,4	
157,6	+38,1	132,9	133,0	127,2	-4,3	-4,4	129,5	137,6	133,9	+3,4	-2,7	110,4	133,6	+21,0	
132,7	+13,9	107,2	118,0	118,2	+10,3	+0,2	114,6	113,7	117,0	+2,1	+2,9	115,1	114,1	-0,9	DM
132,7	+29,1	109,5	118,3	122,2	+11,6	+3,3	109,9	117,5	118,1	+7,5	+0,5	106,3	113,7	+7,0	
132,8	+1,4	104,6	117,6	113,5	+8,5	-3,5	119,9	109,3	115,8	-3,4	+5,9	124,9	114,6	-8,2	
146,8	+21,1	120,9	115,9	120,0	-0,7	+3,5	122,9	124,7	123,9	+0,8	-0,6	118,2	123,8	+4,7	34
140,1	+24,2	118,5	127,5	126,0	+6,3	-1,2	113,0	122,2	128,1	+13,4	+4,8	109,3	117,6	+7,6	
154,0	+18,3	123,5	103,3	113,6	-8,0	+10,0	133,5	127,5	119,4	-10,6	-6,4	127,8	130,5	+2,1	
143,0	+26,4	112,6	97,9	104,1	-7,5	+6,3	120,2	117,3	110,1	-8,4	-6,1	118,6	118,7	+0,1	34.1
147,5	+67,4	115,2	144,3	138,9	+20,6	-3,7	104,9	122,2	139,5	+33,0	+14,2	101,6	113,5	+11,7	
141,1	+14,3	111,5	78,7	89,7	-19,6	+14,0	126,5	115,2	98,0	-22,5	-14,9	125,6	120,9	-3,7	
102,5	-3,8	77,9	122,4	114,0	+46,3	-6,9	96,7	89,9	102,3	+5,8	+13,8	108,4	93,3	-13,9	35
117,6	+38,4	91,3	99,5	114,7	+25,6	+15,3	103,4	108,2	97,8	-5,4	-9,6	100,2	105,8	+5,6	
84,2	-36,6	61,5	150,5	113,2	+84,1	-24,8	88,6	67,6	107,8	+21,7	+59,5	118,3	78,1	-34,0	
92,4	+24,9	63,4	160,8	142,4	+124,6	-11,4	104,4	74,0	101,6	-2,7	+37,3	97,6	89,2	-8,6	35.1
258,1	+529,5	111,8	81,9	129,2	+15,6	+57,8	123,8	174,7	69,2	-44,1	-60,4	92,1	149,3	+62,1	
3,4	-98,0	37,4	203,5	149,4	+299,5	-26,6	94,1	19,9	119,1	+26,6	+498,5	100,5	57,0	-43,3	
90,0	-16,0	78,3	117,0	84,7	+8,2	-27,6	88,0	84,4	92,7	+5,3	+9,8	126,9	86,2	-32,1	35.3
124,9	+14,6	110,9	121,6	122,8	+10,7	+1,0	119,6	109,3	144,8	+21,1	+32,5	114,3	114,4	+0,1	
83,2	-22,1	71,8	116,1	77,2	+7,5	-33,5	81,8	79,5	82,5	+0,9	+3,8	129,4	80,6	-37,7	
122,1	-1,1	106,4	102,3	97,3	-8,6	-4,9	107,7	109,5	104,8	-2,7	-4,3	105,7	108,6	+2,7	DN
118,2	-3,4	102,8	97,9	92,6	-3,9	-5,4	104,4	106,2	100,2	-4,0	-5,6	104,8	105,3	+0,5	
152,2	+15,2	134,6	137,2	134,1	-0,4	-2,3	132,9	135,1	140,8	+5,9	+4,2	112,8	134,0	+18,8	
111,3	-7,6	95,7	91,1	87,4	-8,7	-4,1	99,6	99,1	94,3	-5,3	-4,8	104,8	99,3	-5,2	36.1
108,5	-9,1	92,9	88,4	83,3	-10,3	-5,8	97,4	96,5	91,3	-6,3	-5,4	103,8	96,9	-6,6	
135,1	+3,1	119,3	114,9	123,6	+3,6	+7,6	119,1	121,0	120,1	+0,8	-0,7	113,2	120,0	+6,0	
168,7	+35,0	158,3	159,5	143,7	-8,1	-9,9	150,7	157,0	158,4	+5,1	+0,9	107,3	153,8	+43,3	37
156,1	+27,1	144,8	142,5	130,5	-9,9	-8,4	139,6	145,6	142,4	+2,0	-2,2	105,8	142,6	+34,8	
419,7	+150,0	386,4	500,5	408,2	+5,6	-18,4	372,9	383,3	478,6	+28,3	+24,9	139,0	378,1	+172,0	

6 INDEX DES UMSATZES FUER
 2000
 NACH ABSCHNITTEN, UNTERABSCHNITTEN,
 DER KLASSIFIKATION DER WIRTSCHAFTS
 6.1 ORIGINAL

VOLUMEN

WZ 2003 SCHL.	WIRTSCHAFTSZWEIG	2003 NOV.	VERAENDERUNG IN % NOV. 2003 GEGEN		2003 OKT.	VERAENDERUNG IN % OKT. 2003 GEGEN		KUMULIERT		2-MONATS- DURCHSCHNITT		
			NOV. 2002	OKT. 2003		OKT. 2002	SEP. 2003	JAN. 2003 BIS NOV. 2003	VER- AEND. IN % GEGEN VORJAHR	OKT. 2003 UND NOV. 2003	VER- AEND. IN % GEGEN VORJAHR	
												NOV.
	VERARBEITENDES GEWERBE SOWIE BERGBAU UND GEWINNUNG VON STEINEN UND ERDEN	INSGESAMT INLAND AUSLAND	122,7 116,4 145,6	+6,9 +5,9 +9,7	-0,9 -2,4 +3,9	123,8 119,3 140,1	+11,2 +10,7 +13,1	-0,1 -0,6 +1,4	113,2 108,7 129,7	+5,4 +4,3 +8,6	123,3 117,9 142,9	+9,0 +8,3 +11,4
	VORLEISTUNGSGUETER- PRODUZENTEN	INSGESAMT INLAND AUSLAND	123,4 116,6 144,9	+6,2 +3,6 +13,1	-5,8 -7,1 -2,4	131,0 125,5 148,4	+11,2 +10,7 +12,9	-1,2 -0,9 -2,0	118,5 111,5 140,5	+7,2 +4,3 +15,4	127,2 121,1 146,7	+8,7 +7,2 +13,0
	INVESTITIONSGUETER- PRODUZENTEN	INSGESAMT INLAND AUSLAND	129,5 121,3 145,2	+4,9 +4,1 +6,4	+8,5 +6,4 +12,2	119,3 114,0 129,4	+4,9 +0,8 +12,7	+0,1 -2,8 +5,4	109,8 105,1 119,0	+1,3 +1,1 +1,9	124,4 117,7 137,3	+4,9 +2,5 +9,2
	GEBRAUCHSGUETER- PRODUZENTEN	INSGESAMT INLAND AUSLAND	102,3 98,7 123,3	-7,3 -6,8 -9,1	-3,2 -2,9 -4,2	105,7 101,7 128,7	+0,5 -0,9 +7,3	+2,5 +3,5 -0,9	93,8 90,1 114,9	-6,5 -7,2 -3,1	104,0 100,2 126,0	-3,5 -3,9 -1,5
	VERBRAUCHSGUETER- PRODUZENTEN	INSGESAMT INLAND AUSLAND	117,2 113,9 156,5	+8,1 +6,7 +21,2	-3,3 -3,4 -2,4	121,2 117,9 160,3	+8,5 +8,1 +12,3	+2,1 +1,8 +4,1	113,0 111,0 137,1	+6,2 +5,4 +14,6	119,2 115,9 158,4	+8,3 +7,4 +16,6
	ENERGIE (OHNE ABSCHNITT E)	INSGESAMT INLAND AUSLAND	118,2 116,9 166,8	+30,5 +32,4 -12,3	-1,8 -2,2 +7,3	120,4 119,5 155,5	+98,7 +97,2 +170,0	-2,4 -1,7 -18,8	108,9 107,5 164,7	+18,8 +19,0 +7,5	119,3 118,2 161,2	+57,8 +58,7 +30,1
C	BERGBAU UND GEWINNUNG VON STEINEN UND ERDEN	INSGESAMT INLAND AUSLAND	110,2 109,4 140,6	-3,8 -4,5 +27,7	-3,9 -3,0 -25,0	114,7 112,8 187,5	-4,3 -5,6 +43,9	+4,4 +4,4 +4,9	101,6 100,6 140,0	+2,9 +2,5 +10,6	112,5 111,1 164,1	-4,0 -5,1 +36,5
CA	KOHLBERGBAU, TORFGEWINNUNG, GEW. V. ERDOEL U. ERDGAS, BERG- BAU A. URAN- U. THORIUMERZE	INSGESAMT INLAND AUSLAND	109,3 109,3 114,5	-6,3 -6,4 +9,9	+2,1 +2,1 -10,5	107,1 107,0 128,0	-8,1 -8,3 +16,5	+7,7 +7,6 +5,8	102,5 102,2 152,4	+0,5 +0,5 -6,7	108,2 108,2 121,3	-7,3 -7,4 +13,3
10	KOHLBERGBAU, TORFGEWINNUNG	INSGESAMT INLAND AUSLAND	112,7 112,7 114,5	-5,2 -5,3 +9,9	+1,7 +1,8 -10,5	110,8 110,7 128,0	-6,9 -7,1 +16,5	+7,2 +7,1 +5,8	104,9 104,6 152,4	+0,9 +0,9 -6,7	111,8 111,7 121,3	-6,1 -6,2 +13,3
11	GEW. V. ERDOEL U. ERDGAS, ERBRINGUNG DAMIT VERBUN- DENER DIENSTLEISTUNGEN	INSGESAMT INLAND AUSLAND	71,5 71,5 -	-22,4 -22,4 -	+8,5 +8,5 -	65,9 65,9 -	-26,5 -26,5 -	+20,3 +20,3 -	75,8 75,8 -	-4,7 -4,7 -	68,7 68,7 -	-24,4 -24,4 -
CB	ERZBERGBAU, GEWINNUNG VON STEINEN UND ERDEN, SONSTIGER BERGBAU	INSGESAMT INLAND AUSLAND	111,3 109,6 144,5	-0,2 -1,8 +30,2	-10,7 -9,3 -26,4	124,6 120,8 196,4	+0,5 -2,2 +47,2	+0,8 +0,8 +4,7	100,5 98,5 138,2	+6,6 +5,8 +14,1	118,0 115,2 170,5	+0,2 -2,0 +39,5
D	VERARBEITENDES GEWERBE	INSGESAMT INLAND AUSLAND	123,0 116,5 145,6	+7,0 +6,1 +9,7	-0,8 -2,4 +4,0	124,0 119,4 140,0	+11,5 +11,0 +13,0	-0,2 -0,7 +1,4	113,4 108,8 129,7	+5,4 +4,3 +8,6	123,5 118,0 142,8	+9,2 +8,6 +11,3
DA	ERNAHRUNGSGEWERBE UND TABAKVERARBEITUNG	INSGESAMT INLAND AUSLAND	110,6 108,4 140,0	+4,5 +3,9 +11,2	-4,3 -4,2 -4,2	115,6 113,2 146,2	+4,8 +5,2 +0,3	+2,2 +0,7 +18,6	109,7 108,8 120,9	+3,8 +3,5 +6,6	113,1 110,8 143,1	+4,6 +4,5 +5,4
15	ERNAHRUNGSGEWERBE	INSGESAMT INLAND AUSLAND	114,2 111,3 153,0	+4,4 +3,8 +11,2	-4,6 -4,5 -4,3	119,7 116,6 159,8	+5,7 +6,3 +0,1	+1,4 -0,3 +18,7	113,5 112,1 132,1	+5,6 +5,3 +10,0	117,0 114,0 156,4	+5,1 +5,1 +5,2
16	TABAKVERARBEITUNG	INSGESAMT INLAND AUSLAND	71,8 77,1 6,4	+5,6 +5,6 +6,7	+0,6 +0,8 -12,3	71,4 76,5 7,3	-9,2 -9,6 +82,5	+21,4 +21,6 -1,4	68,6 73,6 7,3	-20,7 -18,1 -83,7	71,6 76,8 6,9	-2,3 -2,5 +38,0
DB	TEXTIL- UND BEKLEIDUNGS- GEWERBE	INSGESAMT INLAND AUSLAND	96,9 91,5 118,2	-5,5 -8,6 +5,8	-4,2 -5,0 -1,3	101,1 96,3 119,8	-4,8 -4,4 -6,1	-4,2 -4,3 -3,5	97,3 92,0 117,7	-2,0 -3,4 +2,3	99,0 93,9 119,0	-5,2 -6,5 -0,6
17	TEXTILGEWERBE	INSGESAMT INLAND AUSLAND	98,2 92,0 119,7	-6,6 -10,5 +5,7	-4,5 -5,3 -1,7	102,8 97,2 121,8	-4,4 -4,5 -4,1	-1,7 -2,2 -0,7	98,2 92,5 118,1	-2,0 -3,5 +2,9	100,5 94,6 120,8	-5,5 -7,5 +0,6
18	BEKLEIDUNGSGEWERBE	INSGESAMT INLAND AUSLAND	88,9 88,6 92,6	+3,5 +3,1 +8,6	-2,2 -3,1 +8,6	90,9 91,4 85,3	-7,8 -3,9 -38,4	-18,0 -14,8 -43,8	91,4 89,6 112,2	-2,8 -2,4 -6,3	89,9 90,0 89,0	-2,6 -0,6 -20,5
DC	LEDERGEWERBE	INSGESAMT INLAND AUSLAND	92,5 88,1 124,5	-9,3 -13,7 +22,7	-9,1 -8,4 -12,4	101,8 96,2 142,1	+1,9 -3,7 +41,5	-1,0 +3,6 -18,2	94,5 90,8 121,0	-0,4 -5,5 +42,5	97,2 92,2 133,3	-3,8 -8,7 +32,0
DD	HOLZGEWERBE (OHNE HERSTELLUNG VON MOEBELN)	INSGESAMT INLAND AUSLAND	165,9 149,1 224,1	+7,7 +2,4 +22,5	-4,3 -6,7 +1,7	173,4 159,8 220,4	+11,5 +8,7 +19,5	+1,0 +4,7 -7,3	149,3 133,0 205,7	+13,5 +8,2 +27,4	169,7 154,5 222,3	+9,6 +5,6 +21,0
DE	PAPIER-, VERLAGS- UND DRUCKGEWERBE	INSGESAMT INLAND AUSLAND	133,9 131,3 148,1	+10,8 +10,1 +13,9	-0,5 -0,3 -1,1	134,6 131,7 149,8	+13,0 +13,6 +11,0	+3,4 +3,1 +4,1	122,0 113,6 134,8	+10,6 +3,9 +13,9	134,3 131,5 149,0	+11,9 +11,8 +12,5

UND BERLIN-OST

DAS VERARBEITENDE GEWERBE
= 100
ABTEILUNGEN, GRUPPEN UND KLASSEN
ZWEIGE, AUSGABE 2003 (WZ 2003)
WERT

INDEX

2002 NOV.	VER- ÄEND. IN % GEGEN NOV. 2001	2002 3.VJ	2003 2.VJ	2003 3.VJ	VERÄNDERUNG IN % 3.VJ 2003 GEGEN		2002 1.HJ	2002 2.HJ	2003 1.HJ	VERÄNDERUNG IN % 1.HJ 2003 GEGEN		2001	2002	VER- ÄEND. IN % GEGEN 2001	WZ 2003 SCHL.
					3.VJ 2002	2.VJ 2003				1.HJ 2002	2.HJ 2002				
114,8	+1,1	109,5	110,7	116,3	+6,2	+5,1	104,6	109,7	108,3	+3,5	-1,3	104,9	107,1	+2,1	C-D
109,9	-1,1	107,4	107,0	112,5	+4,7	+5,1	101,0	106,4	103,7	+2,7	-2,5	102,7	103,7	+1,0	
132,7	+8,3	117,3	124,4	130,1	+10,9	+4,6	117,5	121,4	125,2	+6,6	+3,1	113,1	119,4	+5,6	
116,2	+3,2	114,8	117,9	122,9	+7,1	+4,2	106,1	112,2	113,3	+6,8	+1,0	103,9	109,2	+5,1	VORL.
112,5	+1,2	112,6	111,7	117,9	+4,7	+5,6	102,1	108,6	105,2	+3,0	-3,1	102,1	105,4	+3,2	
128,1	+9,5	122,0	137,7	138,9	+13,9	+0,9	119,0	123,7	139,3	+17,1	+12,6	109,7	121,3	+10,6	
123,4	+3,3	108,1	103,7	112,2	+3,8	+8,2	105,2	113,0	103,8	-1,3	-8,1	109,0	109,1	+0,1	INV.
116,5	+0,5	106,4	99,2	108,4	+1,9	+9,3	99,2	110,3	99,2	-	-10,1	104,9	104,7	-0,2	
136,5	+8,0	111,4	112,6	119,3	+7,1	+6,0	116,5	118,3	112,7	-3,3	-4,7	116,6	117,4	+0,7	
110,9	-2,8	93,1	91,9	87,3	-6,2	-5,0	101,5	96,4	93,7	-7,7	-2,8	103,7	99,0	-4,5	GEBR.
105,9	-5,9	89,4	89,0	82,4	-7,8	-7,4	98,6	92,9	90,6	-8,1	-2,5	103,1	95,7	-7,2	
135,7	+13,9	113,8	108,9	115,5	+1,5	+6,1	117,9	116,8	111,0	-6,9	-5,0	107,6	117,4	+9,1	
108,4	-2,7	109,6	112,5	115,6	+5,5	+2,8	103,5	108,9	109,6	+5,9	+0,6	104,1	106,2	+2,0	VERB.
106,7	-3,4	108,3	111,6	112,9	+4,2	+1,2	103,0	107,4	108,4	+5,2	+0,9	103,8	105,2	+1,3	
129,1	+4,4	126,1	123,8	148,8	+18,0	+20,2	110,8	127,0	124,1	+12,0	-2,3	107,1	118,9	+11,0	
90,6	-8,9	91,8	103,6	114,4	+24,6	+10,4	97,0	87,9	102,7	+5,9	+16,8	94,9	92,4	-2,6	ENERG.
88,9	-9,0	90,8	102,0	113,3	+24,8	+11,1	95,3	86,5	101,0	+6,0	+16,8	93,1	90,9	-2,4	
190,2	-8,5	139,0	166,9	156,0	+12,2	-6,5	170,0	147,1	170,2	+0,1	+15,7	172,9	158,6	-8,3	
114,5	+1,3	102,8	104,2	103,9	+1,1	-0,3	90,5	106,5	96,9	+7,1	-9,0	97,1	98,5	+1,4	C
114,6	+1,4	102,5	104,2	102,9	+0,4	-1,2	85,6	106,3	96,0	+7,1	-9,7	96,6	97,9	+1,3	
110,1	-1,0	115,3	100,4	137,8	+19,5	+37,3	134,4	114,5	133,2	-0,9	+16,3	115,5	124,5	+7,8	
116,7	-0,7	95,9	103,0	94,8	-1,1	-8,0	100,2	107,8	104,5	+4,3	-3,1	101,9	104,0	+2,1	CA
116,8	-0,8	95,6	102,6	94,6	-1,0	-7,8	99,7	107,7	104,1	+4,4	-3,3	101,8	103,7	+1,9	
104,2	+57,9	143,0	184,6	130,8	-8,5	-29,1	192,5	131,4	173,7	-9,8	+32,2	117,6	161,9	+37,7	
118,9	-2,1	97,0	105,2	97,3	+0,3	-7,5	102,5	109,8	106,4	+3,8	-3,1	104,3	106,1	+1,7	10
119,0	-2,2	96,7	104,7	97,2	+0,5	-7,2	102,0	109,7	106,0	+3,9	-3,4	104,3	105,8	+1,4	
104,2	+57,9	143,0	184,6	130,8	-8,5	-29,1	192,5	131,4	173,7	-9,8	+32,2	117,6	161,9	+37,7	
92,1	+23,8	83,4	79,1	66,1	-20,7	-16,4	73,7	86,0	83,0	+12,6	-3,5	74,3	79,8	+7,4	11
92,1	+23,8	83,4	79,1	66,1	-20,7	-16,4	73,7	86,0	83,0	+12,6	-3,5	74,3	79,8	+7,4	
-	-	-	-	-	-	-	-	-	-	-	-	-	-	-	
111,5	+4,3	112,1	105,8	115,8	+3,3	+9,5	77,7	104,7	87,0	+12,0	-16,9	90,7	91,2	+0,6	CB
111,6	+5,0	112,1	106,4	114,3	+2,0	+7,4	75,5	104,3	84,9	+12,5	-18,6	89,5	89,9	+0,4	
111,0	-5,9	111,1	87,9	138,8	+24,9	+57,9	125,7	112,0	127,1	+1,1	+13,5	115,2	118,9	+3,2	
114,9	+1,1	109,6	110,8	116,6	+6,4	+5,2	104,8	109,8	108,5	+3,5	-1,2	105,1	107,3	+2,1	D
109,8	-1,2	107,5	107,0	112,7	+4,8	+5,3	101,2	106,4	103,8	+2,6	-2,4	102,8	103,8	+1,0	
132,7	+8,3	117,3	124,4	130,1	+10,9	+4,6	117,4	121,4	125,2	+6,6	+3,1	113,0	119,4	+5,7	
105,8	-5,3	108,5	112,1	112,1	+3,3	-	103,5	107,3	107,3	+3,7	-	104,4	105,4	+1,0	DA
104,3	-5,6	107,9	111,8	111,4	+3,2	-0,4	103,4	106,4	106,9	+3,4	+0,5	104,5	104,9	+0,4	
125,9	-2,1	116,1	115,9	122,4	+5,4	+5,6	104,6	120,2	112,8	+7,8	-6,2	103,3	112,4	+8,8	
109,4	-3,8	110,3	115,9	116,4	+5,5	+0,4	104,8	110,0	110,8	+5,7	+0,7	104,7	107,4	+2,6	15
107,2	-4,6	109,2	115,1	115,2	+5,5	+0,1	104,5	108,5	109,9	+5,2	+1,3	104,7	106,5	+1,7	
137,6	+5,0	124,6	126,6	133,8	+7,4	+5,7	108,4	130,2	123,1	+13,6	-5,5	105,0	119,3	+13,6	
68,0	-25,2	89,5	70,9	65,1	-27,3	-8,2	89,5	78,3	69,4	-22,5	-11,4	101,6	83,9	-17,4	16
79,0	-18,8	94,3	76,0	69,9	-25,9	-8,0	91,5	83,2	74,4	-18,7	-10,6	103,0	87,4	-15,1	
6,0	-94,2	30,3	6,7	5,8	-80,9	-13,4	65,4	17,7	8,2	-87,5	-53,7	85,0	41,6	-51,1	
102,5	-6,3	95,5	96,4	93,0	-2,6	-3,5	99,6	95,4	98,8	-0,8	+3,6	102,3	97,5	-4,7	DB
100,1	-7,7	92,6	90,4	89,4	-3,5	-1,1	94,9	92,5	92,7	-2,3	+0,2	100,5	93,7	-6,8	
111,7	-1,5	106,6	119,7	107,2	+0,6	-10,4	117,8	106,3	122,6	+4,1	+15,3	109,4	112,1	+2,5	
105,1	-5,9	93,7	99,3	91,5	-2,3	-7,9	101,4	94,8	100,9	-0,5	+6,4	102,5	98,1	-4,3	17
102,8	-7,6	90,9	92,4	87,9	-3,3	-4,9	96,3	91,9	94,1	-2,3	+2,4	100,8	94,1	-6,6	
113,2	+0,3	103,3	123,2	103,8	+0,5	-15,7	118,9	104,6	124,3	+4,5	+18,8	108,4	111,8	+3,1	
85,9	-9,8	106,6	78,2	103,0	-3,4	+31,7	88,4	98,9	86,2	-2,5	-12,8	100,9	93,6	-7,2	18
85,9	-7,4	101,5	79,8	97,5	-3,9	+22,2	87,4	95,7	85,6	-2,1	-10,6	98,6	91,5	-7,2	
85,3	-29,4	165,6	59,7	165,5	-0,1	+177,2	99,4	135,3	93,4	-6,0	-31,0	127,4	117,3	-7,9	
102,0	-15,3	88,8	92,7	97,6	+9,9	+5,3	96,0	91,9	92,0	-4,2	+0,1	102,9	93,9	-8,7	DC
102,1	-16,7	90,6	91,8	91,9	+1,4	+0,1	97,3	92,7	89,8	-7,7	-3,1	104,4	95,0	-9,0	
101,5	-0,6	73,4	98,9	138,5	+88,7	+40,0	85,2	84,9	108,2	+27,0	+27,4	90,7	85,0	-6,3	
154,0	+20,1	136,9	144,1	158,9	+16,1	+10,3	121,2	139,8	137,7	+13,6	-1,5	107,9	130,5	+20,9	DD
145,6	+18,7	129,3	128,4	142,3	+10,1	+10,8	111,9	132,3	121,2	+8,9	-8,4	108,4	122,1	+12,6	
182,9	+24,5	162,9	198,8	216,5	+32,9	+8,9	153,1	165,7	194,8	+27,2	+17,6	106,0	155,4	+50,4	
120,9	+7,0	111,1	115,9	122,9	+10,6	+6,0	106,6	114,3	117,5	+10,2	+2,8	103,6	110,5	+6,7	DE
119,3	+5,4	110,4	113,7	120,4	+9,1	+5,9	105,1	113,6	115,3	+9,7	+1,5	103,0	109,3	+6,1	
130,0	+15,8	115,4	127,8	136,5	+18,3	+6,8	115,0	118,6	129,1	+12,3	+8,9	106,9	116,8	+9,3	

6 INDEX DES UMSATZES FUER
 2000
 NACH ABSCHNITTEN, UNTERABSCHNITTEN,
 DER KLASSEIFIKATION DER WIRTSCHAFTS
 6.1 ORIGINAL

VOLUMEN

WZ 2003 SCHL.	WIRTSCHAFTSZWEIG	2003 NOV.	VERAENDERUNG IN % NOV. 2003 GEGEN			2003 OKT.	VERAENDERUNG IN % OKT. 2003 GEGEN		KUMULIERT		2-MONATS- DURCHSCHNITT OKT. 2003 UND NOV. 2003 GEGEN VORJAHR	
			NOV. 2002	OKT. 2003	OKT.		OKT. 2002	SEP. 2003	JAN. 2003 BIS NOV. 2003	VER- AEND. IN % GEGEN VORJAHR	OKT. 2003 UND NOV. 2003	VER- AEND. IN % GEGEN VORJAHR
21	PAPIERGEWERBE	INSGESAMT	125,5	-0,1	-5,1	132,2	+3,2	+4,4	121,4	+3,1	128,9	+1,6
		INLAND	123,6	-2,1	-6,4	132,0	+4,1	+4,9	120,0	+0,3	127,8	+1,0
		AUSLAND	129,3	+3,9	-2,6	132,7	+1,5	+3,6	124,3	+8,7	131,0	+2,7
21.1	HERSTELLUNG VON HOLZ- UND ZELLSTOFF, PAPIER, KARTON UND PAPPE	INSGESAMT	114,0	-5,2	-5,9	121,1	-1,9	+3,6	112,8	+2,5	117,6	-3,5
		INLAND	107,8	-12,4	-8,3	117,6	-5,6	+0,3	109,5	-2,5	112,7	-9,0
		AUSLAND	120,7	+2,8	-3,4	124,9	+2,4	+7,1	116,4	+8,3	122,8	+2,6
21.2	HERSTELLUNG VON WAREN AUS PAPIER, KARTON UND PAPPE	INSGESAMT	136,7	+4,6	-4,4	143,0	+7,8	+5,2	129,8	+3,5	139,9	+6,2
		INLAND	133,5	+4,2	-5,4	141,1	+10,1	+7,5	126,6	+1,9	137,3	+7,1
		AUSLAND	148,7	+5,7	-1,1	150,3	+0,1	-2,5	142,2	+9,4	149,5	+2,7
22	VERLAGSGEW., DRUCKGEW., VER- VIELFAELTIG. V. BESPIELTEN TON-, BILD- U. DATENTRAEGERN	INSGESAMT	140,3	+19,7	+2,9	136,4	+21,7	+2,6	122,4	+17,1	138,4	+20,7
		INLAND	135,4	+17,0	+2,9	131,6	+19,4	+2,3	119,4	+15,7	133,5	+18,1
		AUSLAND	290,2	+68,8	+4,2	278,6	+66,6	+6,0	213,7	+44,8	284,4	+67,7
22.1	VERLAGSGEWERBE	INSGESAMT	140,3	+27,5	+3,9	135,0	+25,1	+2,0	125,4	+23,2	137,7	+26,3
		INLAND	142,0	+27,8	+4,6	135,8	+25,4	+2,2	126,3	+23,6	138,9	+26,6
		AUSLAND	64,4	+0,6	-35,7	100,2	+12,0	-6,4	86,2	+4,0	82,3	+7,2
22.2	DRUCKGEWERBE	INSGESAMT	124,8	+4,2	-3,1	128,8	+15,1	+4,5	110,4	+6,2	126,8	+9,4
		INLAND	119,7	+1,0	-1,2	121,2	+9,4	+3,3	106,1	+3,5	120,5	+5,1
		AUSLAND	278,0	+56,8	-16,0	330,9	+137,5	+14,1	229,9	+47,0	304,5	+92,4
DF	KOKEREI, MINERALOELVER- ARBEITUNG, H. U. VERARB. V. SPALT- U. BRUTSTOFFEN	INSGESAMT	119,9	+40,2	-2,5	123,0	+148,5	-4,0	110,2	+22,9	121,5	+80,0
		INLAND	118,5	+43,5	-2,9	122,0	+147,5	-3,3	108,6	+23,4	120,3	+82,3
		AUSLAND	168,7	+13,0	+7,8	156,5	+182,5	-19,4	165,1	+8,0	162,6	+30,5
DG	HERSTELLUNG VON CHEMISCHEN ERZEUGNISSEN	INSGESAMT	116,7	+7,3	-4,0	121,6	+14,6	-3,1	116,4	+3,7	119,2	+10,9
		INLAND	110,6	+9,5	-3,9	115,1	+17,6	+2,6	106,9	+0,5	112,9	+13,5
		AUSLAND	129,7	+3,5	-4,2	135,4	+9,6	-11,6	136,3	+9,7	132,6	+6,6
24.1	HERSTELLUNG VON CHEMISCHEN GRUNDSTOFFEN	INSGESAMT	96,7	-1,6	-3,1	99,8	+10,4	-5,4	99,3	-6,5	98,3	+4,1
		INLAND	84,6	+3,2	-	84,6	+12,8	+1,1	82,1	-15,0	84,6	+7,8
		AUSLAND	121,9	-8,2	-7,1	131,2	+6,8	-12,9	135,1	+6,8	126,6	-1,0
24.4	HERSTELLUNG VON PHARMA- ZEUTISCHEN ERZEUGNISSEN	INSGESAMT	170,4	+25,1	-6,9	183,0	+32,0	+1,8	159,6	+18,8	176,7	+28,6
		INLAND	176,0	+26,6	-8,0	191,4	+34,9	+12,4	160,0	+20,3	183,7	+30,7
		AUSLAND	156,5	+21,1	-3,5	162,2	+24,4	-20,1	158,9	+15,1	159,4	+22,8
24.7	HERSTELLUNG VON CHEMIE- FASERN	INSGESAMT	90,4	+8,7	+2,5	88,2	+4,8	+5,0	83,4	+4,1	89,3	+6,7
		INLAND	92,3	+9,5	-4,8	97,0	+11,9	+16,3	84,5	-2,1	94,7	+10,8
		AUSLAND	88,8	+7,9	+10,2	80,6	-1,8	-4,7	82,4	+10,3	84,7	+3,0
DH	HERSTELLUNG VON GUMMI- UND KUNSTSTOFFWAREN	INSGESAMT	134,5	+13,0	-6,3	143,6	+11,9	+2,1	125,4	+12,9	139,1	+12,4
		INLAND	126,7	+14,1	-7,0	136,2	+18,1	+1,9	117,5	+14,4	131,5	+16,2
		AUSLAND	166,3	+9,8	-4,0	173,3	-4,0	+2,8	157,6	+8,7	169,8	+2,2
25.1	HERSTELLUNG VON GUMMI- WAREN	INSGESAMT	159,4	+8,4	-14,6	186,6	+26,9	+6,9	157,4	+25,0	173,0	+17,6
		INLAND	152,5	+8,8	-17,5	184,8	+34,7	+10,7	147,6	+26,0	168,7	+21,6
		AUSLAND	184,8	+7,6	-4,3	193,1	+5,5	-4,3	193,3	+22,4	189,0	+6,5
25.2	HERSTELLUNG VON KUNST- STOFFWAREN	INSGESAMT	130,3	+14,0	-4,4	136,3	+9,0	+1,0	120,0	+10,4	133,3	+11,4
		INLAND	122,4	+15,4	-4,4	128,1	+14,8	-0,1	112,4	+12,1	125,3	+15,1
		AUSLAND	162,9	+10,3	-4,0	169,6	-5,8	+4,4	151,1	+6,0	166,3	+1,5
DI	GLASGEWERBE, H. V. KERAMIK, VERARBEITUNG VON STEINEN UND ERDEN	INSGESAMT	99,9	+3,5	-11,4	112,8	+7,6	-5,1	97,3	+3,8	106,4	+5,7
		INLAND	97,1	+4,0	-12,4	110,8	+8,7	-5,2	95,0	+4,3	104,0	+6,4
		AUSLAND	122,3	+0,9	-5,1	128,9	+0,5	-3,7	116,8	+2,2	125,6	+0,7
26.1	HERSTELLUNG VON GLAS UND GLASWAREN	INSGESAMT	113,7	-0,4	-3,6	118,0	+3,1	+0,2	106,9	+2,3	115,9	+1,4
		INLAND	111,2	-0,4	-3,1	114,8	+3,6	-0,6	104,9	+2,6	113,0	+1,5
		AUSLAND	120,5	+0,1	-4,9	126,7	+1,9	+2,3	112,2	+1,4	123,6	+1,0
26.6	HERSTELLUNG VON ERZEUG- NISSEN AUS BETON, ZEMENT UND GIPS	INSGESAMT	89,0	-1,1	-15,6	105,5	+3,5	-8,8	90,8	+2,8	97,3	+1,4
		INLAND	88,5	-0,3	-15,9	105,2	+4,8	-8,4	90,0	+3,0	96,9	+2,4
		AUSLAND	124,3	-26,1	+2,1	121,8	-38,1	-30,3	142,3	-5,3	123,1	-32,5
DJ	METALLERZEUGUNG UND -BE- ARBEITUNG, HERSTELLUNG VON METALLERZEUGNISSEN	INSGESAMT	120,4	+6,9	+0,8	119,4	+6,6	-1,3	110,4	+2,9	119,9	+6,8
		INLAND	116,4	+6,0	+1,1	115,1	+6,1	-0,6	106,2	+1,5	115,8	+6,0
		AUSLAND	139,2	+10,9	-0,4	139,7	+8,7	-3,7	130,2	+8,4	139,5	+9,8
27	METALLERZEUGUNG UND -BEARBEITUNG	INSGESAMT	111,8	-0,4	-4,2	116,7	+3,7	+0,3	108,3	+0,3	114,3	+1,7
		INLAND	102,4	-4,0	-8,6	112,0	+3,4	+0,6	102,8	-1,4	107,2	-0,3
		AUSLAND	135,0	+7,3	+5,0	128,6	+4,7	-0,2	122,1	+4,3	131,8	+6,0
27.1	ERZEUGUNG VON ROHEISEN, STAHL UND FERROLEGIE- RUNGEN	INSGESAMT	117,4	+3,1	-0,8	118,4	+6,0	+5,2	108,4	+2,0	117,9	+4,5
		INLAND	112,8	-1,8	-9,1	124,1	+7,4	+1,9	109,3	-0,7	118,5	+2,8
		AUSLAND	126,3	+13,1	+17,4	107,6	+3,2	+13,7	106,8	+7,8	117,0	+8,3
27.5	GIESSEREIEN	INSGESAMT	131,0	+11,4	-2,2	134,0	+10,4	+0,8	123,6	+3,5	132,5	+10,9
		INLAND	115,5	+10,8	-2,0	117,9	+11,6	+2,6	108,2	+4,6	116,7	+11,1
		AUSLAND	238,2	+13,6	-3,0	245,6	+6,6	-4,5	230,0	-	241,9	+10,0

STBA, FS 4, R 2.2, 11/2003

DAS VERARBEITENDE GEMERBE
= 100
ABTEILUNGEN, GRUPPEN UND KLASSEN
ZWEIGE, AUSGABE 2003 (WZ 2003)
WERT

INDEX

2002 NOV.	VER- ÄND. IN % GEGEN NOV. 2001	2002 3.VJ	2003 2.VJ	2003 3.VJ	VERÄNDERUNG IN % 3.VJ 2003 GEGEN		2002 1.HJ	2002 2.HJ	2003 1.HJ	VERÄNDERUNG IN % 1.HJ 2003 GEGEN		2001	2002	VER- ÄND. IN % GEGEN 2001	WZ 2003 SCHL.
					3.VJ 2002	2.VJ 2003				1.HJ 2002	2.HJ 2002				
125,6	+7,2	118,9	117,9	122,2	+4,5	+3,6	115,3	117,8	118,6	+2,9	+0,7	107,0	116,5	+8,9	21
126,2	+4,3	120,0	115,2	121,4	+1,2	+5,4	117,1	119,8	116,6	-0,4	-2,7	108,1	118,5	+9,6	
124,5	+13,4	110,8	123,1	123,5	+11,5	+0,3	111,9	113,8	122,5	+9,5	+7,6	105,0	112,8	+7,4	
120,3	+10,4	104,9	111,7	110,6	+5,4	-1,0	108,7	108,6	112,9	+3,3	+3,4	104,9	108,6	+3,5	21.1
123,0	+5,6	109,6	105,8	109,9	+0,3	+3,9	109,9	112,5	108,1	-1,6	-3,9	106,5	111,2	+4,4	
117,4	+16,5	99,8	118,1	111,3	+11,5	-5,8	107,3	104,4	116,8	+8,9	+11,9	103,2	105,8	+2,5	
130,7	+4,5	128,4	123,9	133,2	+3,7	+7,5	121,7	126,7	124,7	+2,5	-1,6	109,1	124,2	+13,8	21.2
128,1	+3,5	126,6	121,2	128,7	+1,7	+6,2	121,6	124,5	122,0	+0,3	-2,0	109,0	123,1	+12,9	
140,7	+8,1	135,8	134,3	150,9	+11,1	+12,4	122,0	136,2	136,4	+11,0	+0,1	109,1	128,6	+17,9	
117,2	+6,6	106,7	114,4	123,5	+15,7	+8,0	100,0	111,6	116,6	+16,6	+4,5	101,1	105,8	+4,6	22
115,7	+6,0	105,3	113,0	119,8	+13,8	+6,0	98,9	110,3	114,6	+15,9	+3,9	100,4	104,6	+4,2	
171,9	+30,9	150,7	163,7	235,4	+56,2	+43,8	138,7	155,4	179,2	+29,2	+15,3	121,4	147,1	+21,2	
110,0	+11,0	103,8	117,8	124,5	+19,9	+5,7	98,4	107,9	121,7	+23,7	+12,8	96,2	103,1	+7,2	22.1
111,1	+11,2	104,1	119,0	125,3	+20,4	+5,3	98,7	108,5	122,6	+24,2	+13,0	96,7	103,6	+7,1	
64,0	-	88,0	70,2	92,2	+4,8	+31,3	82,5	81,3	84,5	+2,4	+3,9	71,4	81,9	+14,7	
119,8	-0,1	106,3	104,8	115,4	+8,6	+10,1	98,9	111,9	102,4	+3,5	-8,5	105,8	105,4	-0,4	22.2
118,5	-0,8	105,1	102,6	108,8	+3,5	+6,0	97,2	110,9	100,0	+2,9	-9,8	104,2	104,0	-0,2	
177,3	+34,2	148,8	179,1	294,8	+98,1	+64,6	159,5	148,0	172,6	+8,2	+16,6	145,1	153,8	+6,0	
85,5	-10,9	91,1	103,7	118,3	+29,9	+14,1	96,3	84,0	102,4	+6,3	+21,9	93,5	99,2	-3,5	DF
82,6	-11,0	89,8	101,9	117,1	+30,4	+14,9	94,4	82,3	100,4	+6,4	+22,0	91,4	88,3	-3,4	
193,8	-9,4	138,9	166,3	157,0	+13,0	-5,6	169,1	147,8	170,1	+0,6	+15,1	175,2	158,5	-9,5	
108,8	+4,2	117,2	113,5	118,6	+1,2	+4,5	111,3	111,2	114,3	+2,7	+2,8	102,6	111,2	+8,4	D6
101,0	-2,5	113,3	105,6	108,4	-4,3	+2,7	105,3	104,3	104,2	-1,0	-0,1	97,8	104,8	+7,2	
125,3	+18,1	125,2	130,0	140,1	+11,9	+7,8	123,9	125,6	135,6	+9,4	+8,0	112,6	124,7	+10,7	
98,3	-1,2	109,2	97,9	99,3	-9,1	+1,4	108,7	102,2	99,7	-8,3	-2,4	101,2	105,4	+4,2	24.1
82,0	-15,1	101,7	82,4	83,8	-17,6	+1,7	100,1	89,7	80,4	-19,7	-10,4	93,4	94,9	+1,6	
132,8	+25,6	125,1	130,2	131,5	+5,1	+1,0	126,8	128,6	139,8	+10,3	+8,7	117,5	127,7	+8,7	
136,2	+9,6	148,4	147,4	169,6	+14,9	+15,1	126,5	141,1	149,0	+17,8	+5,6	116,0	133,8	+15,3	24.4
139,0	+6,0	142,8	152,9	157,4	+10,2	+2,9	125,5	137,2	153,9	+22,2	+11,7	118,9	131,4	+10,5	
129,2	+20,1	162,3	133,8	199,7	+23,0	+49,3	128,7	150,6	138,3	+7,5	-8,2	108,6	139,7	+28,6	
83,2	+10,3	77,3	86,4	72,8	-5,8	-15,7	80,2	75,6	86,7	+8,1	+14,7	79,1	77,9	-1,5	24.7
84,3	+9,8	86,1	85,1	74,5	-13,5	-12,5	86,7	80,3	86,1	-0,7	+7,2	83,3	83,5	+0,2	
82,3	+10,8	69,7	87,5	71,3	+2,3	-18,5	74,7	71,4	87,2	+16,7	+22,1	75,5	73,1	-3,2	
119,0	+1,8	116,8	123,6	132,2	+13,2	+7,0	104,1	114,5	117,5	+12,9	+2,6	106,9	109,3	+2,2	DH
111,0	-0,4	109,2	115,9	125,4	+14,8	+8,2	96,1	106,0	108,8	+13,2	+2,6	102,5	101,0	-1,5	
151,5	+8,9	147,8	154,3	159,6	+8,0	+3,4	136,6	148,6	152,6	+11,7	+2,7	124,7	142,6	+14,4	
147,0	-0,6	127,2	153,7	160,5	+26,2	+4,4	118,1	130,5	150,6	+27,5	+15,4	124,2	124,3	+0,1	25.1
140,2	-4,1	119,3	141,2	152,1	+27,5	+7,7	108,9	123,1	138,3	+27,0	+12,3	120,7	116,0	-3,9	
171,8	+11,5	156,1	199,8	190,9	+22,3	-4,5	152,2	157,4	156,9	+28,7	+24,5	137,3	154,8	+12,7	
114,3	+2,3	115,1	118,5	127,5	+10,8	+7,6	101,8	111,8	111,9	+9,9	+0,1	104,0	106,8	+2,7	25.2
106,1	+0,4	107,5	111,8	121,0	+12,6	+8,2	93,9	103,1	103,9	+10,6	+0,8	99,5	98,5	-1,0	
147,7	+8,4	146,3	146,0	153,8	+5,1	+5,3	133,6	147,0	144,6	+8,2	-1,6	122,4	140,3	+14,6	
96,5	-5,5	105,1	104,1	112,2	+6,8	+7,8	85,6	95,7	86,9	+1,5	-9,2	93,9	90,6	-3,5	DI
93,4	-7,1	103,9	102,4	111,5	+7,3	+8,9	82,6	93,6	83,7	+1,3	-10,6	92,9	88,1	-5,2	
121,2	+5,8	115,4	118,1	117,3	+1,6	-0,7	110,3	112,8	113,5	+2,9	+0,6	102,1	111,5	+9,2	
114,1	+0,4	109,5	106,0	110,2	+0,6	+4,0	98,8	106,0	102,3	+3,5	-3,5	98,9	102,4	+3,5	26.1
111,7	-1,2	109,4	104,1	110,7	+1,2	+6,3	95,7	105,2	99,3	+3,8	-5,6	93,7	100,4	+0,7	
120,4	+4,2	110,1	111,1	108,8	-1,2	-2,1	106,9	108,4	110,1	+3,0	+1,6	97,0	107,6	+10,9	
90,0	-6,2	103,5	102,5	110,9	+7,1	+8,2	78,2	91,4	78,6	+0,5	-14,0	91,0	84,8	-6,8	26.6
88,8	-7,0	102,5	101,8	110,3	+7,6	+8,3	77,4	90,3	77,6	+0,3	-14,1	90,6	83,9	-7,4	
168,2	+30,3	168,2	149,4	149,8	-10,9	+0,3	130,7	163,0	145,0	+10,9	-11,0	117,1	146,8	+25,4	
112,6	-0,4	110,8	107,9	112,2	+1,3	+4,0	104,0	107,5	106,3	+2,2	-1,1	105,9	105,7	-0,2	DJ
109,8	-0,3	109,6	102,9	108,6	-0,9	+5,5	100,6	105,8	101,8	+1,2	-3,8	104,4	103,2	-1,1	
125,5	-0,8	116,4	131,2	128,9	+10,7	-1,8	119,6	115,4	127,7	+6,8	+10,7	112,9	117,5	+4,1	
112,2	+4,9	105,2	107,7	105,0	-0,2	-2,5	108,0	102,6	108,0	-	+5,3	105,6	105,3	-0,3	27
106,7	+2,6	102,2	102,0	100,4	-1,8	-1,6	104,2	99,1	102,5	-1,6	+3,4	103,3	101,7	-1,5	
125,8	+9,9	112,4	121,7	116,4	+3,6	-4,4	117,1	111,3	121,8	+4,0	+9,4	111,2	114,2	+2,7	
113,9	+6,3	94,7	108,1	95,2	+0,5	-11,9	110,0	97,5	111,9	+1,7	+14,8	104,2	103,8	-0,4	27.1
114,9	+4,7	100,9	109,7	98,0	-2,9	-10,7	113,0	102,4	111,8	-1,1	+9,2	107,1	107,7	+0,6	
111,7	+9,5	82,9	105,1	89,7	+8,2	-14,7	104,2	88,2	112,0	+7,5	+27,0	98,6	96,2	-2,4	
117,6	-2,7	118,4	120,9	122,9	+3,8	+1,7	119,9	113,0	121,0	+0,9	+7,1	117,2	116,4	-0,7	27.5
104,2	-3,3	102,3	105,6	107,2	+4,8	+1,5	103,5	98,7	105,9	+2,3	+7,3	105,0	101,1	-3,7	
209,7	-0,7	229,9	226,5	231,1	+0,5	+2,0	233,4	211,8	225,5	-3,4	+6,5	201,6	222,6	+10,4	

6 INDEX DES UMSATZES FUER
2000
NACH ABSCHNITTEN, UNTERABSCHNITTEN,
DER KLASSIFIKATION DER WIRTSCHAFTS
6.1 ORIGINAL

VOLUMEN

WZ 2003 SCHL.	WIRTSCHAFTSZWEIG		2003 NOV.	VERAENDERUNG IN % NOV. 2003 GEGEN		2003 OKT.	VERAENDERUNG IN % OKT. 2003 GEGEN		KUMULIERT		2-MONATS- DURCHSCHNITT OKT. 2003 UND NOV. 2003		VER- AEND. IN % GEGEN VORJAHR	
				NOV. 2002	OKT. 2003		OKT. 2002	SEP. 2003	JAN. 2003 BIS NOV. 2003	VER- AEND. IN % GEGEN VORJAHR	OKT. 2003 UND NOV. 2003	VER- AEND. IN % GEGEN VORJAHR		
28	HERSTELLUNG VON METALL- ERZEUGNISSEN	INSGESAMT	126,5	+12,1	+4,2	121,4	+8,7	-2,3	111,9	+4,8	124,0	+10,4		
		INLAND	124,2	+11,3	+6,2	116,9	+7,7	-1,2	108,1	+3,2	120,6	+9,5		
		AUSLAND	148,1	+18,8	-9,4	163,5	+16,0	-9,2	147,5	+16,7	155,8	+17,2		
28.1	STAHL- UND LEICHTMETALL- BAU	INSGESAMT	116,7	+6,8	+10,9	105,2	+2,6	-4,2	96,4	-2,8	111,0	+4,8		
		INLAND	115,4	+6,4	+13,1	102,0	+2,3	-5,2	94,3	-4,2	108,7	+4,4		
		AUSLAND	140,2	+13,2	-14,9	164,7	+7,2	+10,5	135,4	+18,4	152,5	+9,9		
DK	MASCHINENBAU	INSGESAMT	110,3	-3,1	-0,1	110,4	-2,0	-4,0	103,9	-2,5	110,4	-2,5		
		INLAND	101,4	-3,1	-1,8	103,3	-4,6	-6,5	98,1	-2,4	102,4	-3,8		
		AUSLAND	133,2	-3,1	+3,5	128,7	+4,0	+1,7	118,8	-2,8	131,0	+0,3		
29.1	H.V. MASCHINEN F.D.ERZUEG. U. NUTZG.V. MECHAN. ENERGIE (O. MOT. F. LUFT-U. STRASS.F.)	INSGESAMT	121,9	+0,4	+0,9	120,8	+5,0	-7,9	120,8	+6,9	121,4	+2,7		
		INLAND	112,8	+4,3	+1,5	111,1	-0,4	-3,1	108,9	+3,2	112,0	+1,9		
		AUSLAND	143,0	-5,8	-0,4	143,6	+17,0	-15,1	148,4	+13,9	143,3	+4,4		
29.3	HERSTELLUNG VON LAND- U. FORSTWIRTSCHAFTLICHEN MASCHINEN	INSGESAMT	56,1	-25,2	-19,5	69,7	-40,8	-10,1	86,4	-9,3	62,9	-34,8		
		INLAND	59,8	-17,3	-16,2	71,4	-23,9	-22,2	85,8	-11,8	65,6	-21,1		
		AUSLAND	48,3	-40,0	-26,8	66,0	-60,8	-39,5	87,6	-3,9	57,2	-54,0		
29.4	HERSTELLUNG VON WERK- ZEUGMASCHINEN	INSGESAMT	94,8	-13,4	-3,2	97,9	-1,0	-22,5	103,4	-1,9	96,4	-7,5		
		INLAND	95,2	-13,8	-7,6	103,0	-2,1	-16,1	108,6	+0,8	99,1	-8,1		
		AUSLAND	93,7	-12,4	+12,6	83,2	+2,8	-39,3	88,7	-10,4	88,5	-5,9		
DL	H.V. BUEROMASCH., DATENVERARB. GER. U. -EINRICHTG.; ELEKTROT., FEINMECHANIK U. OPTIK	INSGESAMT	140,7	+9,2	-0,1	140,9	+15,8	-4,0	121,6	+8,3	140,8	+12,4		
		INLAND	125,2	-0,9	-2,4	128,3	+5,8	-7,2	112,7	+0,4	126,8	+2,3		
		AUSLAND	176,5	+30,9	+3,6	170,3	+38,9	+2,6	142,3	+26,5	173,4	+34,7		
30	H.V. BUEROMASCHINEN, DATENVERARBEITUNGSGERAETEN UND -EINRICHTUNGEN	INSGESAMT	200,0	+27,1	+12,0	178,6	+16,1	+33,7	101,6	+3,0	189,3	+21,7		
		INLAND	128,4	+3,2	+12,1	114,5	-11,0	+11,2	78,7	-4,3	121,5	-4,0		
		AUSLAND	340,7	+53,5	+11,9	304,5	+50,0	+57,1	146,8	+12,1	322,6	+51,8		
31	HERSTELLUNG VON GERAETEN DER ELEKTRIZITAETSERZUE- GUNG, -VERTEILUNG U. AE.	INSGESAMT	121,6	+9,9	+4,2	116,7	+12,1	-19,6	116,2	+9,4	119,2	+11,0		
		INLAND	131,5	+12,6	+4,4	125,9	+9,6	-13,2	119,5	+8,9	128,7	+11,0		
		AUSLAND	89,9	-1,1	+3,1	87,2	+25,3	-40,0	105,6	+11,0	88,6	+10,3		
32	RUNDFUNK- UND NACHRICHTEN- TECHNIK	INSGESAMT	162,3	+14,4	-11,8	184,0	+38,4	+2,4	151,6	+18,2	173,2	+26,1		
		INLAND	131,5	-14,2	-21,7	168,0	+23,5	-3,1	131,2	-6,2	149,8	+3,6		
		AUSLAND	208,2	+66,4	+0,1	207,9	+62,0	+9,9	182,0	+63,8	208,1	+64,2		
33	MEDIZIN-, MESS-, STEUER- UND REGELUNGSTECHNIK, OPTIK, H.V. UHREN	INSGESAMT	107,3	-16,8	+1,2	106,0	-11,6	-8,0	107,8	-5,4	106,7	-14,3		
		INLAND	101,9	-14,7	+3,0	98,9	-13,3	-9,1	100,5	-6,6	100,4	-14,0		
		AUSLAND	121,5	-21,3	-2,7	124,9	-7,6	-5,5	127,4	-2,7	123,2	-14,9		
DM	FAHRZEUGBAU	INSGESAMT	138,8	+6,7	+11,0	125,1	+10,0	+6,6	117,9	+5,0	132,0	+8,3		
		INLAND	141,4	+9,1	+6,4	132,9	+9,0	+4,2	120,2	+8,4	137,2	+9,1		
		AUSLAND	136,0	+4,0	+17,0	116,2	+11,1	+9,7	115,3	+1,2	126,1	+7,1		
34	HERSTELLUNG VON KRAFTWAGEN UND KRAFTWAGENTEILEN	INSGESAMT	156,4	+8,5	+16,4	134,4	+5,5	+4,5	124,6	+1,4	145,4	+7,1		
		INLAND	156,2	+14,2	+7,6	145,2	+14,9	+5,4	128,8	+11,0	150,7	+14,5		
		AUSLAND	156,6	+3,0	+27,6	122,7	-4,5	+3,5	120,1	-7,9	139,7	-0,4		
34.1	HERSTELLUNG VON KRAFTWAGEN UND KRAFTWAGENMOTOREN	INSGESAMT	149,6	+7,0	+37,5	108,8	-4,5	-0,6	109,7	-6,5	129,2	+1,8		
		INLAND	187,6	+32,5	+20,1	156,2	+36,2	+3,5	140,2	+28,9	171,9	+34,1		
		AUSLAND	133,9	-3,7	+50,1	89,2	-21,5	-3,6	97,1	-19,6	111,6	-11,7		
35	SONSTIGER FAHRZEUGBAU	INSGESAMT	101,2	+1,0	-3,6	105,0	+24,4	+12,5	103,5	+15,5	103,1	+11,7		
		INLAND	111,4	-3,0	+3,2	107,9	-4,3	+1,2	102,8	+2,1	109,7	-3,7		
		AUSLAND	88,8	+7,8	-12,6	101,6	+103,2	+31,9	104,3	+37,1	95,2	+43,8		
35.1	SCHIFF- UND BOOTSBAU	INSGESAMT	92,5	+2,7	+7,6	86,0	-3,7	-8,8	107,7	+20,7	89,3	-0,4		
		INLAND	139,5	-44,6	+164,7	52,7	-79,0	-63,2	88,7	-37,4	98,1	-61,8		
		AUSLAND	67,1	+1933,3	-35,5	104,0	+4233,3	+53,4	118,0	+93,4	85,6	+2851,7		
35.3	LUFT- UND RAUMFAHRZEUGBAU	INSGESAMT	68,1	-22,8	-21,5	86,7	+19,6	+17,8	85,6	+3,4	77,4	-3,7		
		INLAND	74,5	-38,8	-19,9	93,0	+2,1	-12,4	124,9	+10,7	83,8	-21,3		
		AUSLAND	66,8	-18,1	-21,8	85,4	+23,9	+26,9	77,9	+1,3	76,1	+1,1		
DN	H.V. MOEBELN, SCHMUCK, MUSIK- INSTR., SPORTGER., SPIELWAEREN U. SONST. ERZUEGN.; RECYCLING	INSGESAMT	111,2	-4,9	-1,9	113,3	-1,6	+5,2	99,7	-5,3	112,3	-3,3		
		INLAND	106,6	-5,6	-2,1	108,9	-3,4	+7,1	95,0	-6,7	107,8	-4,4		
		AUSLAND	148,1	-0,3	+0,1	148,0	+9,7	-4,2	137,3	+3,7	148,1	+4,5		
36.1	HERSTELLUNG VON MOEBELN	INSGESAMT	101,7	-4,1	-1,8	103,6	-1,3	+3,7	89,9	-6,3	102,7	-2,7		
		INLAND	98,3	-4,7	-2,2	100,5	-2,5	+5,9	86,4	-7,4	99,4	-3,6		
		AUSLAND	131,2	-0,6	+0,6	130,4	+7,7	-9,0	120,5	+2,0	130,8	+3,3		
37	RECYCLING	INSGESAMT	148,3	-10,4	-0,9	149,7	-5,4	+1,3	147,2	-3,0	149,0	-8,0		
		INLAND	132,8	-13,1	-0,5	133,5	-9,9	+1,2	131,7	-6,2	133,2	-11,5		
		AUSLAND	461,4	+9,4	-3,1	476,0	+32,7	+1,8	458,7	+20,2	468,7	+20,1		

STBA, FS 4, R 2.2, 11/2003

DAS VERARBEITENDE GEWERBE
= 100
ABTEILUNGEN, GRUPPEN UND KLASSEN
ZWEIGE, AUSGABE 2003 (WZ 2003)
WERT

INDEX

2002 NOV.	VER- ÄEND. IN % GEGEN NOV. 2001	2002 3. VJ	2003 2. VJ	2003 3. VJ	VERÄNDERUNG IN % 3. VJ 2003 GEGEN		2002 1. HJ	2002 2. HJ	2003 1. HJ	VERÄNDERUNG IN % 1. HJ 2003 GEGEN		2001	2002	VER- ÄEND. IN % GEGEN 2001	WZ 2003 SCHL.
					3. VJ 2002	2. VJ 2003				1. HJ 2002	2. HJ 2002				
112,8	-3,9	114,8	108,1	117,3	+2,2	+8,5	101,0	111,0	105,1	+4,1	-5,3	106,2	106,0	-0,2	28
111,6	-1,8	113,8	103,4	113,2	-0,5	+9,5	98,5	109,6	101,3	+2,8	-7,6	105,1	104,0	-1,0	
124,7	-18,3	124,9	151,8	155,9	+24,8	+2,7	125,0	124,4	140,6	+12,5	+13,0	116,4	124,7	+7,1	
109,3	-5,4	110,4	88,7	104,2	-5,6	+17,5	91,4	107,2	87,7	-4,0	-18,2	104,2	99,3	-4,7	28.1
108,5	-5,7	110,4	86,5	101,8	-7,8	+17,7	90,5	106,7	85,7	-5,3	-19,7	103,7	98,6	-4,9	
123,8	-0,5	110,7	128,1	148,6	+34,2	+16,0	108,1	116,7	123,2	+14,0	+5,6	112,9	112,4	-0,4	
113,8	-7,1	110,0	101,8	108,9	-1,0	+7,0	102,7	115,8	99,2	-3,4	-14,3	107,6	109,2	+1,5	DK
104,6	-16,2	102,4	97,0	103,8	+1,4	+7,0	97,6	106,3	93,8	-3,9	-11,8	106,2	101,9	-4,0	
137,4	+17,5	129,6	114,1	122,1	-5,8	+7,0	115,7	140,2	113,1	-2,2	-19,3	111,0	128,0	+15,3	
121,4	+4,4	115,7	120,3	125,1	+8,1	+4,0	110,0	113,8	118,4	+7,6	+4,0	109,6	111,9	+2,1	29.1
108,1	-6,7	109,1	105,5	109,6	+0,5	+0,1	102,3	106,1	107,6	+5,2	+1,4	106,8	104,2	-2,4	
151,8	+29,4	130,9	145,5	161,3	+23,2	+10,9	127,6	131,4	143,7	+12,6	+9,4	116,1	129,5	+11,5	
75,0	+0,9	96,7	109,3	84,9	-12,2	-22,3	94,3	97,8	95,0	+0,7	-2,9	104,4	96,0	-8,0	29.3
72,3	-11,6	107,4	91,6	92,6	-13,8	+1,1	97,0	93,6	89,2	-8,0	-4,7	97,7	95,3	-2,5	
80,5	+37,4	74,0	146,2	68,8	-7,0	-52,9	88,7	106,7	107,2	+20,9	+0,5	118,5	97,7	-17,6	
109,5	-31,9	109,4	106,7	119,8	+9,5	+12,3	103,9	111,5	97,6	-6,1	-12,5	114,9	107,7	-6,3	29.4
110,4	-36,9	112,1	112,3	127,4	+13,6	+13,4	105,5	113,2	102,3	-3,0	-9,6	114,0	109,3	-4,1	
107,0	-11,0	101,6	90,7	97,9	-3,6	+7,9	99,3	106,5	84,3	-15,1	-20,8	117,7	102,9	-12,6	
128,9	+4,3	115,4	110,3	127,1	+10,1	+15,2	106,4	120,2	112,5	+5,7	-6,4	105,6	113,3	+7,3	DL
126,4	-0,7	115,3	105,3	118,6	+2,9	+12,6	106,7	118,6	105,1	-1,5	-11,4	108,3	112,7	+4,1	
134,8	+17,1	115,9	122,0	146,7	+26,6	+20,2	105,5	124,0	129,7	+4,6	+4,6	99,5	114,7	+15,3	
157,3	+3,4	85,9	54,1	92,6	+7,8	+71,2	86,0	113,1	76,9	-10,6	-32,0	83,0	99,6	+20,0	30
124,4	-7,2	75,6	68,4	67,1	-11,2	+38,6	70,7	95,8	70,2	-0,7	-26,7	81,6	83,3	+2,1	
222,0	+18,1	106,3	45,4	142,8	+34,3	+118,3	116,1	147,0	90,2	-22,3	-38,6	85,8	131,5	+53,3	
110,6	-5,1	113,8	111,0	125,5	+10,3	+13,1	102,1	113,8	110,5	+8,2	-2,9	105,6	107,9	+2,2	31
116,8	-8,4	115,8	115,7	127,2	+9,8	+9,9	104,6	114,8	112,5	+7,6	-2,0	109,6	109,7	+0,1	
90,9	+11,0	107,6	95,9	120,1	+11,6	+25,2	93,8	110,7	104,0	+10,9	-6,1	92,7	102,2	+10,2	
141,9	+14,3	136,7	142,3	163,4	+19,5	+14,8	121,1	137,0	138,5	+14,4	+1,1	115,9	129,1	+11,4	32
153,2	+16,4	147,2	124,3	148,9	+1,2	+19,8	134,7	148,3	116,1	-13,8	-21,7	121,6	141,5	+16,4	
125,1	+10,6	121,1	169,1	184,9	+52,7	+9,3	100,8	120,3	171,9	+70,5	+42,9	107,5	110,5	+2,8	
129,0	+11,1	112,5	107,9	107,4	-4,5	-0,5	111,2	116,7	108,4	-2,5	-7,1	109,0	113,9	+4,5	33
119,5	+1,8	105,8	99,8	101,3	-4,3	+1,5	105,4	109,9	100,1	-5,0	-8,9	109,0	107,6	-1,3	
154,3	+37,2	130,2	129,7	123,8	-4,9	-4,5	126,8	134,8	130,6	+3,0	-3,1	109,0	130,8	+20,0	
130,1	+13,0	105,2	115,2	115,3	+9,6	+0,1	112,6	111,5	114,5	+1,7	+2,7	114,1	112,0	-1,8	DM
129,6	+26,4	107,1	115,2	119,0	+11,1	+3,3	107,9	114,9	115,2	+6,8	+0,3	105,4	111,4	+5,7	
130,8	+1,2	103,0	115,2	111,2	+8,0	-3,5	118,0	107,6	113,7	-3,6	+5,7	123,9	112,8	-9,0	
144,1	+20,4	118,6	113,2	117,4	-1,0	+3,7	120,8	122,4	121,3	+0,4	-0,9	117,3	121,6	+3,7	34
136,8	+22,6	115,8	123,8	122,4	+5,7	-1,1	110,8	119,4	124,7	+12,5	+4,4	108,4	115,1	+6,2	
152,0	+18,4	121,7	101,8	111,9	-8,1	+9,9	131,5	125,7	117,7	+10,5	-6,4	128,8	128,6	+1,4	
139,8	+25,6	110,2	95,3	101,2	-8,2	+6,2	117,8	114,7	107,5	-8,7	-6,3	117,6	116,2	-1,2	34.1
141,6	+64,5	110,9	138,3	132,1	+19,1	-4,5	101,4	117,5	133,8	+32,0	+13,9	100,3	109,4	+9,1	
139,1	+14,4	109,8	77,6	88,4	-19,5	+13,9	124,5	113,5	96,6	-22,4	-14,9	124,6	119,0	-4,5	
100,2	-4,9	76,3	119,4	111,0	+45,5	-7,0	95,3	88,0	99,9	+4,8	+13,5	107,3	91,6	-14,6	35
114,9	+36,8	89,4	97,6	112,1	+25,4	+14,9	101,9	105,8	95,9	-5,9	-9,4	99,2	103,9	+4,7	
82,4	-37,2	60,3	146,0	109,6	+81,8	-24,9	87,3	66,3	104,7	+19,9	+57,9	117,1	76,8	-34,4	
90,1	-25,9	62,1	156,2	138,1	+122,4	-11,6	102,6	72,3	98,8	-3,7	+36,7	96,5	87,5	-9,3	35.1
251,9	+522,0	109,3	80,0	126,0	+15,3	+57,5	121,3	170,8	67,6	-44,3	-60,4	91,1	146,0	+60,3	
3,3	-98,0	36,7	197,3	144,5	+293,7	-26,8	92,6	19,5	115,6	+24,8	+482,8	99,4	56,0	-43,7	
88,2	-16,7	76,7	113,6	82,0	+6,9	-27,8	86,6	82,7	90,1	+4,0	+8,9	125,7	84,6	-32,7	35.3
121,8	+13,4	108,4	118,6	119,6	+10,3	+0,8	117,2	106,7	141,3	+20,6	+32,4	113,2	111,9	-1,1	
81,6	-22,8	70,6	112,6	74,7	+5,8	-33,7	80,6	78,0	80,1	-0,6	+2,7	128,2	79,3	-38,1	
116,9	-2,4	102,1	97,0	92,2	-9,7	-4,9	103,2	105,0	99,3	-3,8	-5,4	102,7	104,1	+1,4	DN
112,9	-4,8	98,4	92,3	87,3	-11,3	-5,4	99,9	101,5	94,5	-5,4	-8,9	101,7	100,7	-1,0	
148,5	+14,8	131,6	133,5	130,6	-0,8	-2,2	129,7	132,0	137,0	+5,6	+3,8	110,6	130,8	+18,3	
106,1	-9,0	91,3	86,1	82,8	-9,3	-3,8	95,0	94,5	89,3	-6,0	-5,5	101,8	94,7	-7,0	36.1
103,1	-10,5	88,3	83,2	78,4	-11,2	-5,8	92,6	91,7	86,1	-7,0	-6,1	100,8	92,1	-8,6	
132,0	+3,0	116,8	111,9	120,6	+3,3	+7,8	115,9	118,3	117,0	+0,9	-1,1	111,0	117,1	+5,5	
165,6	+35,1	153,6	152,9	137,6	-10,4	-10,0	147,6	154,0	151,4	+2,6	-1,7	103,4	150,8	+45,8	37
152,8	+27,0	142,0	135,6	123,9	-12,7	-8,6	136,2	142,5	135,2	-0,7	-5,1	101,6	139,3	+37,1	
421,7	+148,2	387,4	502,2	411,8	+6,3	-18,0	376,1	384,6	478,7	+27,3	+24,5	138,6	380,3	+174,4	

Fachserie 4: Produzierendes Gewerbe

Reihe 1: Zusammenfassende Daten für das Produzierende Gewerbe (vorgesehen)

Reihe 2: Indizes für das Produzierende Gewerbe

Reihe 2.1: Indizes der Produktion und der Arbeitsproduktivität im Produzierenden Gewerbe

Monatlich (etwa 7 Wochen nach dem Berichtszeitraum): Index der Produktion für das Produzierende Gewerbe sowie vierteljährliche Produktionsindizes nach Wirtschaftszweigen.

Reihe 2.2: Auftragseingang und Umsatz im Verarbeitenden Gewerbe – Indizes –

Monatliche Indexberechnung für Inland, Ausland und insgesamt nach Wirtschaftszweigen (vorläufige Ergebnisse ca. 8 Wochen nach dem Berichtszeitraum, endgültige Ergebnisse im Folgebericht).

Reihe 3: Produktion im Produzierenden Gewerbe

Reihe 3.1: Produktion im Produzierenden Gewerbe

Vierteljährliche und *jährliche* Darstellung der Produktion von 6 147 Gütern (Menge und Wert) und ergänzende Angaben aus der Preisstatistik.

Reihe 3.S.1: Produktion im Produzierenden Gewerbe in den neuen Bundesländern 3. und 4. Vierteljahr 1990

Reihe 3.2: Struktur der Produktion im Produzierenden Gewerbe

Jährliche Darstellung der Produktion von rd. 1 100 Güterklassen nach der Herkunft aus den Wirtschaftszweigen.

Reihe 4: Verarbeitendes Gewerbe sowie Bergbau und Gewinnung von Steinen und Erden

Beschäftigung, Umsatz und Investitionen der Unternehmen

Reihe 4.1.1: Beschäftigung und Umsatz der Betriebe des Verarbeitenden Gewerbes sowie des Bergbaus und der Gewinnung von Steinen und Erden

Monatlich (etwa 9 Wochen nach dem Berichtszeitraum): Betriebe und fachliche Betriebsteile in wirtschaftssystematischer Gliederung und nach Ländern (für Bergbau und Verarbeitendes Gewerbe insgesamt). Für Betriebe: zusätzlich Zahl der Beschäftigten, geleistete Arbeitsstunden und Umsatz; für fachliche Betriebsteile: Zahl der Beschäftigten sowie Umsatz.

Reihe 4.1.2: Betriebe, Beschäftigte und Umsatz des Verarbeitenden Gewerbes sowie des Bergbaus und der Gewinnung von Steinen und Erden nach Beschäftigtengrößenklassen

Jährlich für September Ergebnisse für Betriebe nach Beschäftigtengrößenklassen (Betriebe, Beschäftigte und Umsatz in wirtschaftssystematischer Gliederung; Länderergebnisse für Bergbau und Verarbeitendes Gewerbe insgesamt).

Reihe 4.1.4: Beschäftigte und Umsatz der Betriebe des Verarbeitenden Gewerbes sowie des Bergbaus und der Gewinnung von Steinen und Erden nach Bundesländern

Jährlicher Bericht.

Reihe 4.2: Beschäftigte, Umsatz und Investitionen der Unternehmen und Betriebe des Verarbeitenden Gewerbes sowie des Bergbaus und der Gewinnung von Steinen und Erden – Investitionen –

Jährlicher Vorbericht mit vorläufigen Unternehmens- und Betriebsergebnissen der Investitionserhebung.

Die endgültigen Ergebnisse erscheinen in tieferer systematischer Gliederung in den Reihen:

Reihe 4.2.1: Beschäftigte, Umsatz und Investitionen der Unternehmen und Betriebe des Verarbeitenden Gewerbes sowie des Bergbaus und der Gewinnung von Steinen und Erden

Jährlich: Beschäftigte, Umsatz, Investitionen und Zugänge an vermieteten oder mit Finanzierungsleasing beschafften Sachanlagen (jeweils nach Wirtschaftszweigen und Beschäftigten- und Umsatzgrößenklassen).

Reihe 4.2.3: Konzentrationsstatistische Daten für den Bergbau und das Verarbeitende Gewerbe sowie das Baugewerbe

2-jährlich: Konzentrationsraten und -koeffizienten für Unternehmen und Betriebe des Bergbaus und des Verarbeitenden Gewerbes.

Reihe 4.2.4: Material- und Wareneingang im Verarbeitenden Gewerbe sowie im Bergbau und in der Gewinnung von Steinen und Erden

4-jährlich: Material- und Wareneingang der Unternehmen des Bergbaus und des Verarbeitenden Gewerbes nach Warenarten und Wirtschaftszweigen.

Reihe 4.3: Kostenstruktur der Unternehmen des Verarbeitenden Gewerbes sowie des Bergbaus und der Gewinnung von Steinen und Erden

Jährlich: Beschäftigte, Bestandteile der Gesamtleistung, wichtige Kostenarten sowie Kosten- und Leistungsstruktur (Gliederung: wirtschaftssystematisch sowie nach Beschäftigtengrößenklassen).

Reihe 4.S.2: Schätzung des Nettoproduktionswertes im Bergbau und im Verarbeitenden Gewerbe 1991 (Zensus)

– Regionale und sektorale Verflechtung der Unternehmen und Betriebe –

Reihe 5: Baugewerbe

Reihe 5.1: Beschäftigung und Umsatz der Betriebe im Baugewerbe

Jährliche Ergebnisse der zur Jahresmitte durchgeführten Erhebung nach Wirtschaftszweigen und Beschäftigtengrößenklassen z.T. in regionaler Gliederung bis zu Kreisen.

Reihe 5.2: Beschäftigung, Umsatz und Investitionen der Unternehmen im Baugewerbe

Jährlich: Beschäftigte, Bruttolohn- und -gehaltssumme, Jahresbauleistung, Umsatz und Investitionen nach Wirtschaftszweigen und Beschäftigtengrößenklassen. Unternehmen mit 20 Beschäftigten und mehr.

Reihe 5.3: Kostenstruktur der Unternehmen im Baugewerbe

Jährlich: Kosten- und Leistungsgrößen im Bauhaupt- und Ausbau-gewerbe nach Wirtschaftszweigen und Beschäftigtengrößenklassen. Unternehmen mit 20 Beschäftigten und mehr.

Reihe 5.S.1: Beschäftigung, Umsatz und Gerätebestand der Betriebe im Baugewerbe nach der Klassifikation der Wirtschaftszweige, Ausgabe 1993 (WZ 93) – 1995 –

In diesem Sonderheft werden erstmalig Ergebnisse der zur Jahresmitte 1995 durchgeführten Jahrerhebung in der Gliederung nach der WZ 93 vorgelegt. Diese WZ 93 basiert auf der EU-einheitlichen Zweigklassifikation NACE Rev. 1.

Die Ergebnisse sind nach Wirtschaftszweigen und Beschäftigtengrößenklassen dargestellt, z.T. auch in regionaler Gliederung bis zu den Kreisen. Die qualitativen und quantitativen Veränderungen gegenüber der bisher in der Bundesrepublik angewandten Zweigsystematik „SYPRO“ werden erläutert.

Fortsetzung siehe folgende Seite

Reihe 6: Energie und Wasserversorgung

Reihe 6.1: Beschäftigung, Umsatz, Investitionen und Kostenstruktur der Unternehmen in der Energie- und Wasserversorgung

Jährlich (auch für fachliche Unternehmensteile): Beschäftigte, Arbeiterstunden, Löhne und Gehälter, Umsätze, Lagerbestände und Investitionen nach Wirtschaftszweigen und -bereichen sowie nach Beschäftigten- und Umsatzgrößenklassen. Außerdem Brutto- und Nettoproduktionswert, Brutto- und Nettowertschöpfung, Materialverbrauch und Wareneinsatz sowie Kosten nach Kostenarten.

Reihe 6.2 und 6.3 unbesetzt

Reihe 6.4: Stromerzeugungsanlagen der Betriebe im Bergbau und im Verarbeitenden Gewerbe

Jährlich: Betriebe mit Stromerzeugungsanlagen nach Wirtschaftszweigen und Ländern; Leistung und Belastung der Stromerzeugungsanlagen sowie Verbrauch an Brennstoffen für die Elektrizitätserzeugung.

Reihe 7: Handwerk

Reihe 7.1: Beschäftigte und Umsatz im Handwerk

Vierteljährlich: Beschäftigte und Umsatz in ausgewählten Wirtschafts- und Gewerbebezügen.

Reihe 8: Fachstatistiken

Reihe 8.1: Eisen- und Stahl (Eisenerzbergbau, eisenschaffende Industrie, Eisen-, Stahl- und Tempergießerei)

Monatlicher Vorbericht mit ersten vorläufigen Produktionszahlen und Monatsbericht über wesentliche Entwicklungstendenzen.

Der Vierteljahresbericht gibt Überblick über Struktur und Entwicklung der entsprechenden Bereiche, auch im Ausland.

Reihe 8.2: Düngemittelversorgung

Vierteljährlicher und jährlicher Bericht mit Angaben über den Inlandsabsatz nach Ländern und Düngesorten sowie Nährstoffgehalten.

Reihe 5: Sonderbeiträge

Reihe 5.13: Gegenüberstellung der Produktion im Produzierenden Gewerbe nach den Systematischen Güterverzeichnissen für Produktionsstatistiken (GP) von 1989 und 1982

Reihe 5.14: Neuberechnung der Auftragseingangs- und Umsatzindizes für das Verarbeitende Gewerbe sowie der Auftragseingangs- und Auftragsbestandsindizes für das Bauhauptgewerbe auf Basis 1991

Reihe 5.15: Neuberechnung der Produktionsindizes auf Basis 1991

Reihe 5.16: Neuberechnung der Auftragseingangs- und Umsatzindizes für das Verarbeitende Gewerbe auf Basis 1995

Reihe 5.17: Neuberechnung der Produktionsindizes und des Index des Arbeitsproduktivität auf Basis 1995

Reihe 5.18: Neuberechnung der Auftragseingangs- und Umsatzindizes für das Verarbeitende Gewerbe auf Basis 2000

Einzelveröffentlichungen

Zensus im Produzierenden Gewerbe 1979 (7 Hefte)

Handwerkszählung vom 31. März 1995

Die Handwerkszählung 1995 war die erste Totalerhebung in diesem Bereich seit 18 Jahren. Gleichzeitig war sie die erste Zählung des Handwerks, die im wiedervereinigten Deutschland durchgeführt wurde. Nach der Auswertung dieser Erhebung liegen nunmehr wieder aktuelle und zuverlässige Strukturdaten über diesen wichtigen Bereich des deutschen Mittelstandes vor. Damit konnte eine bedeutende Datenlücke geschlossen werden. So zeigte die Zählung u. a., dass das Handwerk einen wesentlich größeren Stellenwert besitzt, als die bisherigen Daten vermuten ließen. In der öffentlichen Diskussion ist dies bereits auf eine breite Resonanz gestoßen.

Die Ergebnisse der Handwerkszählung 1995 werden auf Diskette und in drei Sonderheften innerhalb der Fachserie 4 veröffentlicht:

Heft 1: Ergebnisse für Unternehmen und Nebenbetriebe nach Gewerbebezügen

Enthält u. a. Angaben über Beschäftigte, Umsatz, Umsatzarten und Absatzrichtung nach Beschäftigten- und Umsatzgrößenklassen, Daten über Beschäftigte und Umsatz nach Ländern sowie Ergebnisse der Handwerkszählungen 1977 und 1995 im Zeitvergleich.

Heft 2: Ergebnisse für Unternehmen und Nebenbetriebe nach Gewerbebezügen

– Beschäftigte nach ihrer Stellung im Unternehmen, Löhne, Gehälter und gesetzliche Sozialkosten

Enthält u. a. Angaben über Beschäftigte nach ihrer Stellung im Unternehmen, Umsatz, Löhne, Gehälter und gesetzliche Sozialkosten nach Beschäftigten- und Umsatzgrößenklassen.

Heft 3: Ergebnisse für Unternehmen und Nebenbetriebe nach ausgewählten Wirtschaftszweigen der Klassifikation der Wirtschaftszweige, Ausgabe 1993

Enthält u. a. Angaben über Beschäftigte nach ihrer Stellung im Unternehmen, Umsatz, Umsatzarten, Absatzrichtung, Löhne, Gehälter und gesetzliche Sozialkosten nach Beschäftigten- und Umsatzgrößenklassen.

Zählung im handwerksähnlichen Gewerbe vom 31. März 1996

Die Zählung im handwerksähnlichen Gewerbe 1996 war die erste Totalerhebung in diesem Bereich. Nach der Auswertung der Erhebung liegen nunmehr erstmals aktuelle und zuverlässige Informationen über diesen überwiegend kleingewerblich strukturierten Bereich vor. Die Bundesergebnisse aus dieser Zählung werden in einem Sonderheft innerhalb der Fachserie 4 sowie auf Diskette zur Verfügung gestellt.

„Ausgewählte Zahlen für die Bauwirtschaft“

Monatliche Querschnittsveröffentlichung mit den Hauptteilen Baugewerbe und Bautätigkeit sowie mit ausgewählten Daten aus zahlreichen anderen Sachgebieten.

„Ausgewählte Zahlen zur Energiewirtschaft“

Monatliche und jährliche Querschnittsveröffentlichungen über Aufkommen und Verwendung von festen, flüssigen und gasförmigen Brennstoffen sowie Elektrizität. Preisindizes und Preise für ausgewählte Energiearten. Beschäftigung der Betriebe in der Energie- und Wasserversorgung, Mineralölsteuern, Klimadaten.

Klassifikationen

Klassifikation der Wirtschaftszweige mit Erläuterungen, Ausgabe 2003 (WZ 03)

Systematik der Wirtschaftszweige mit Betriebs- und ähnlichen Benennungen, Ausgabe 1979

Alphabetisches Verzeichnis der Betriebs- und ähnlichen Benennungen zur Systematik der Wirtschaftszweige, Ausgabe 1988

Güterverzeichnis für Produktionsstatistiken, Ausgabe 2002

DESTATIS
wissen. nutzen.

Statistisches Bundesamt
Gustav-Stresemann-Ring 11
65189 Wiesbaden

Die Veröffentlichungen sind über den Vertriebspartner: SFG – Servicecenter Fachverlage GmbH, Postfach 43 43, 72774 Reutlingen, Tel.: +49 (0) 70 71 / 93 53 50, E-Mail: destatis@s-f-g.com erhältlich.