

**Fachserie 4 / Reihe 2.2**

# **PRODUZIERENDES GEWERBE**

**Auftragseingang und Umsatz  
im Verarbeitenden Gewerbe  
– Indizes –**

**Juli 2003**

**Statistisches Bundesamt**

**Herausgeber: Statistisches Bundesamt, Wiesbaden**

**Fachliche Informationen  
zu dieser Veröffentlichung:**

Gruppe IV A,  
Tel.: 06 11 / 75 24 93  
Fax: 06 11 / 75 39 53  
wolfgang.kluge@destatis.de

**Allgemeine Informationen  
zum Datenangebot:**

Informationsservice,  
Tel.: 06 11 / 75 24 05  
Fax: 06 11 / 75 33 30  
info@destatis.de  
www.destatis.de

**Veröffentlichungskalender  
der Pressestelle:**

[www.destatis.de/presse/deutsch/cal.htm](http://www.destatis.de/presse/deutsch/cal.htm)

Erscheinungsfolge: monatlich

Erschienen im Oktober 2003

Preis: EUR 10,79 [D]

Bestellnummer: 2040220-03107

Recyclingpapier aus 100 % Altpapier.

Statist. Bundesamt - Bibliothek



03-14890

© Statistisches Bundesamt, Wiesbaden 2003

Für nichtgewerbliche Zwecke sind Vervielfältigung und unentgeltliche Verbreitung, auch auszugsweise, mit Quellenangabe gestattet. Die Verbreitung, auch auszugsweise, über elektronische Systeme/Datenträger bedarf der vorherigen Zustimmung. Alle übrigen Rechte bleiben vorbehalten.

**Vertriebspartner:** SFG – Servicecenter Fachverlage GmbH  
Postfach 43 43  
72774 Reutlingen  
Tel.: 0 70 71 / 93 53 50  
Fax: 0 70 71 / 93 53 35  
[www.s-f-g.com](http://www.s-f-g.com)  
[destatis@s-f-g.com](mailto:destatis@s-f-g.com)



## Zeitreihenservice

In unserer Datenbank **STATS-BUND** sind Daten aus verschiedenen Themenbereichen als Zeitreihen gespeichert und können gegen Entgelt via Internet ([www.destatis.de/zeitreih](http://www.destatis.de/zeitreih)) bezogen werden.

### Schwerpunktthemen:

- Produzierendes Gewerbe
- Volkswirtschaftliche Gesamtrechnungen
- Preise
- Löhne und Gehälter
- Erwerbstätigkeit
- Bevölkerung
- Binnen- und Außenhandel
- Bautätigkeit

### Nutzungsmöglichkeit:

- Datenrecherche kostenfrei
- Datenabruf als registrierter Kunde  
Anmeldung und Preisregelung über  
[www-zr.destatis.de/cgi-bin/regmeg.pl](http://www-zr.destatis.de/cgi-bin/regmeg.pl)
- Datenbanksegmente außerdem verfügbar als  
STATIS-CD-ROM (halbjährliche Ausgabe),  
Informationen und Demo-CD-ROM über

Das komplette Datenbestandsverzeichnis finden Sie als kostenloses Download unter:  
[www-zr.destatis.de/dbv/dbv.htm](http://www-zr.destatis.de/dbv/dbv.htm)

Informationen:

Telefon: 06 11 / 75 45 55

E-Mail: [statis@destatis.de](mailto:statis@destatis.de)



## Statistik-Shop

Über den Statistik-Shop stehen rund um die Uhr Daten aus verschiedenen Themenbereichen als Download sofort zur Verfügung. Außerdem können diverse Printprodukte, CD-ROMs bzw. Diskettenpakete online bestellt werden unter [www.destatis.de/shop](http://www.destatis.de/shop).

### Downloads-Themenauswahl:



- Gebiet, Bevölkerung, Erwerbstätigkeit, Wahlen
- Bildung, Sozialleistungen, Gesundheit, Rechtspflege
- Wohnen, Umwelt
- Wirtschaftsbereiche
- Außenhandel, Unternehmen, Handwerk
- Preise, Verdienste, Einkommen und Verbrauch
- Öffentliche Finanzen
- Volkswirtschaftliche und umweltökonomische Gesamtrechnungen
- Sonderbereiche
- Klassifikationen

### Bücher, Fachserien, CD-ROMs:



- Jahrbücher
- Fachserien zu den einzelnen Bereichen
- Schriftenreihe „Im Blickpunkt“
- Thematische Veröffentlichungen
- Gutachten für Umweltfragen
- Gutachten zur Begutachtung der gesamtwirtschaftlichen Entwicklung
- Organisations- und Methodenfragen
- Klassifikationen
- CD-ROMs und Diskettenpakete
- Gesamtkatalog

Informationen:

Telefon: 06 11 / 75 45 55

E-Mail: [shop-produkte@destatis.de](mailto:shop-produkte@destatis.de)

# Statistik-Shop

---

- Lange Reihen -

## Auftragseingang und Umsatz für das Verarbeitende Gewerbe nach Wirtschaftszweigen 2000 = 100 Deutschland

NEU!	421510160	-Volumenindizes AE Originalwert monatlich-	5.50 EUR
NEU!	421510260	-Volumenindizes AE Saisonbereinigt X-12-ARIMA monatlich-	5.50 EUR
NEU!	421510360	-Volumenindizes AE Glatte Komponente BV 4 monatlich-	5.50 EUR
NEU!	421520160	-Volumenindizes UM Originalwert monatlich-	6.25 EUR
NEU!	421520260	-Volumenindizes UM Saisonbereinigt X-12-ARIMA monatlich-	6.25 EUR
NEU!	421520360	-Volumenindizes UM Glatte Komponente BV 4 monatlich-	6.25 EUR

Sämtliche o. g. Gliederungspositionen gibt es ab 1995 bis zum aktuellen Rand im xls Format.

So finden Sie uns:

- ❖ [www-ec.destatis.de](http://www-ec.destatis.de)
  - ❖ Downloads
  - ❖ 4 Wirtschaftsbereiche
  - ❖ 42 Verarbeitendes Gewerbe, Bergbau und Gewinnung von Steinen und Erden
  - ❖ 421 Konjunkturerhebungen im Bereich Verarbeitendes Gewerbe, Bergbau u. Gewinnung v. Steinen u. Erden
  - ❖ Auftragseingang.....
- 

- Lange Reihen -

## Produktionsindex für das Produzierende Gewerbe nach Wirtschaftszweigen 1995 = 100 Deutschland

NEU!	421530110	-Indizes Originalwert jährlich-	4.00 EUR
NEU!	421530160	-Indizes Originalwert monatlich-	4.00 EUR
NEU!	421530260	-Indizes Arbeitstäglich bereinigt monatlich-	4.00 EUR
NEU!	421530360	-Indizes Saison- und Arbeitstäglich bereinigt X-12-ARIMA monatlich-	4.00 EUR
NEU!	421530460	-Indizes Glatte Komponente BV 4 monatlich-	4.00 EUR

Sämtliche o. g. Gliederungspositionen gibt es ab 1995 bis zum aktuellen Rand im xls Format.

421530560	-Indizes Originalwert, Kalender- und Saisonbereinigt BV 4, Glatte Komponente BV 4 ausgewählte Monate-	4.75 EUR
-----------	--	----------

So finden Sie uns:

- ❖ [www-ec.destatis.de](http://www-ec.destatis.de)
  - ❖ Downloads
  - ❖ 4 Wirtschaftsbereiche
  - ❖ 42 Verarbeitendes Gewerbe, Bergbau und Gewinnung von Steinen und Erden
  - ❖ 421 Konjunkturerhebungen im Bereich Verarbeitendes Gewerbe, Bergbau u. Gewinnung v. Steinen u. Erden
  - ❖ Produktionsindex.....
-



# Inhalt

	Seite
<b>Textteil</b>	
<b>1 Einführung .....</b>	<b>5</b>
 <b>Schaubilder</b>	
<b>Auftragseingang und Umsatz im Verarbeitenden Gewerbe .....</b>	<b>6</b>
 <b>Tabellenteil</b>	
 <b>Deutschland</b>	
<b>1 Index des Auftragseingangs für das Verarbeitende Gewerbe</b>	
<b>1.1 Originalwert</b>	
Wertindex .....	8
Volumenindex .....	20
<b>1.2 Zeitreihenanalyse - X-12-ARIMA</b>	
Wertindex .....	32
Volumenindex .....	34
 <b>2 Index des Umsatzes für das Verarbeitende Gewerbe</b>	
<b>2.1 Originalwert</b>	
Wertindex .....	36
Volumenindex .....	50
<b>2.2 Zeitreihenanalyse – X-12-ARIMA</b>	
Wertindex .....	64
Volumenindex .....	67
 <b>Früheres Bundesgebiet</b>	
<b>3 Index des Auftragseingangs für das Verarbeitende Gewerbe</b>	
<b>3.1 Originalwert</b>	
Wertindex .....	70
Volumenindex .....	74
 <b>4 Index des Umsatzes für das Verarbeitende Gewerbe</b>	
<b>4.1 Originalwert</b>	
Wertindex .....	78
Volumenindex .....	84
 <b>Neue Länder und Berlin-Ost</b>	
<b>5 Index des Auftragseingangs für das Verarbeitende Gewerbe</b>	
<b>5.1 Originalwert</b>	
Wertindex .....	90
Volumenindex .....	94
 <b>6 Index des Umsatzes für das Verarbeitende Gewerbe</b>	
<b>6.1 Originalwert</b>	
Wertindex .....	98
Volumenindex .....	104

## Gebietsstand

Die Angaben für Deutschland beziehen sich auf die Bundesrepublik Deutschland nach dem Gebietsstand seit dem 03.10.1990.

Die Angaben für das frühere Bundesgebiet beziehen sich auf die Bundesrepublik Deutschland nach dem Gebietsstand bis zum 03.10.1990; sie schließen Berlin-West ein.

Die Angaben für die neuen Länder und Berlin-Ost beziehen sich auf die Länder Brandenburg, Mecklenburg-Vorpommern, Sachsen, Sachsen-Anhalt und Thüringen sowie auf Berlin-Ost.

Bei Veränderungsdaten größer/gleich 10 000 % werden aus technischen Gründen 9 999,9 % ausgewiesen.

## Zeichenerklärung

- = nichts vorhanden

## Abkürzungen bei den Kurzbezeichnungen der Wirtschaftszweige

A.	= auf/aus	INSTR.	= Instrumente
A.N.G.	= anderweitig nicht genannt	KONSTRUKTIONST.	= Konstruktionsteilen
BERUFSBEKL.	= Berufskleidung	M.A.	= mehr als
BESP.	= bespielen	MECHAN.	= mechanischer
BUEROMASCH.	= Büromaschinen	METALLBEH.	= Metallbehältern
D.	= der/die	MOT.	= Motoren
DAM.	= damit	NE-	= Nichteisen-
DATENVERARB. GER.	= Datenverarbeitungsgeräten	NUTZG.	= Nutzung
U.-EINRICHTG.	= Einrichtungen	O.	= ohne
EINR.	= Einrichtungen	PULVERM.	= pulvermetallurgischen
ELEKTR.	= elektrischen	SCHNEIDW.	= Schneidwaren
ELEKTROT.	= Elektrotechnik	SONST. F.	= sonstigen/sonstiger
ENERG.	= Energie	SOW.	= sowie
ERZ./ERZEUGN.	= Erzeugnisse	STRASS. FAHRZ. BAU	= Straßenfahrzeugbau
ERZEUG.	= Erzeugung	TECHN.	= technische
F.	= für	U.	= und
FERTIGBAUT.	= Fertigbauten	U.AE.	= und ähnliche
FORSTWIRTSCH.	= forstwirtschaftlichen	V.	= von
GER.	= Geräten	VERAEND.	= Veränderung
GEW.	= gewalzten/Gewerbe/ Gewinnung	VERB.	= verbundener
H.V.	= Herstellung von	VERARB.	= Verarbeitung
H. U. VERARB.	= Herstellung und Verarbei- tung	VERVIELF.	= Vervielfältigung
		ZENTRALHEIZ.	= Zentralheizung

## Einführung

Auftragseingangsindizes für das Verarbeitende Gewerbe sind **Frühindikatoren** zur Analyse der Konjunkturlage in den Bereichen des Produzierenden Gewerbes. Mit Berichtsmontat Januar 2003 sind die Indizes auf das Basisjahr 2000 = 100 umgestellt worden.

**Rechtsgrundlagen** für die Datenerhebung sind:

- Gesetz über die Statistik im Produzierenden Gewerbe (ProdGewG) in der Fassung der Bekanntmachung vom 21. März 2002 (BGBl. I S. 1182).
- Artikel 2 § 3 der Verordnung zur Änderung statistischer Rechtsvorschriften (Statistikbereinigungsverordnung) vom 14. September 1984 (BGBl. I S. 1247),
- Gesetz über die Statistik für Bundeszwecke (Bundesstatistikgesetz – BStatG) vom 22. Januar 1987 (BGBl. I S. 462, 565), zuletzt geändert durch Artikel 3 Abs. 18 des Gesetzes vom 21. Dezember 2000 (BGBl. I S. 1857).

Die Erhebung der Daten erfolgt durch die Statistischen Landesämter, die Indexberechnungen werden vom Statistischen Bundesamt durchgeführt.

Die Darstellung der Methoden der Indexberechnung ist in der Zeitschrift "Wirtschaft und Statistik", Heft 3/2003 erschienen. Rückgerechnete Ergebnisse für den Berichtszeitraum 1991 bis 2001 sind in einem Sonderheft der Fachserie 4, Reihe S. 18, veröffentlicht.

### Indizes des Auftragseingangs und des Umsatzes für das Verarbeitende Gewerbe

Auftragseingang und Umsatz im Verarbeitenden Gewerbe werden im Rahmen des Monatsberichts für Betriebe im Verarbeitenden Gewerbe (einschl. Bergbau und Gewinnung von Steinen und Erden) erhoben. Der **Berichtskreis** umfasst Betriebe des Verarbeitenden Gewerbes (einschl. Bergbau und Gewinnung von Steinen und Erden) von Unternehmen des Produzierenden Gewerbes mit im allgemeinen 20 oder mehr Beschäftigten sowie Betriebe des Verarbeitenden Gewerbes (einschl. Bergbau und Gewinnung von Steinen und Erden) mit im allgemeinen 20 oder mehr Beschäftigten von Unternehmen außerhalb des Produzierenden Gewerbes. Auftragseingang und Umsatz werden in der Gliederung der "Klassifikation der Wirtschaftszweige, Ausgabe 2003 (WZ 2003)" nach fachlichen Betriebsteilen erfasst und ausgewertet. Dabei ist zu beachten, dass in der Auftragseingangsstatistik nicht alle Bereiche des Verarbeitenden Gewerbes erfasst werden, sondern dass das Ernährungsgewerbe und die Tabakverarbeitung ausgeklammert werden. Der Umsatzindex wird in der vollständigen Abgrenzung der WZ 2003 berechnet, enthält also alle verfügbaren Wirtschaftszweige.

Neben den Angaben für die Wirtschaftsgliederungen der "Klassifikation der Wirtschaftszweige, Ausgabe 2003 (WZ 2003)" werden auch Ergebnisse für die Hauptgruppen „Vorleistungsgüterproduzenten, Investitionsgüterproduzenten, Gebrauchsgüterproduzenten, Verbrauchsgüterproduzenten und Energie" veröffentlicht. Die Abgrenzung dieser Hauptgruppen ist EU-weit verbindlich festgelegt in der „Verordnung (EG) Nr. 586/2001 der Kommission vom 26. März 2001 zur Durchführung der Verordnung (EG) Nr.

1165/98 des Rates über Konjunkturstatistiken: Definition der industriellen Hauptgruppen (MIGS)". Die Hauptgruppen werden durch die vollständige Zuordnung der Gruppen der WZ 2003 (Dreisteller) gebildet. Für die Hauptgruppe „Energie" wird kein Auftragseingangsindex zur Verfügung gestellt, da die Bereiche aus dem Verarbeitenden Gewerbe, welche die Hauptgruppe Energie bilden, nicht in der Auftragseingangsstatistik erfasst werden.

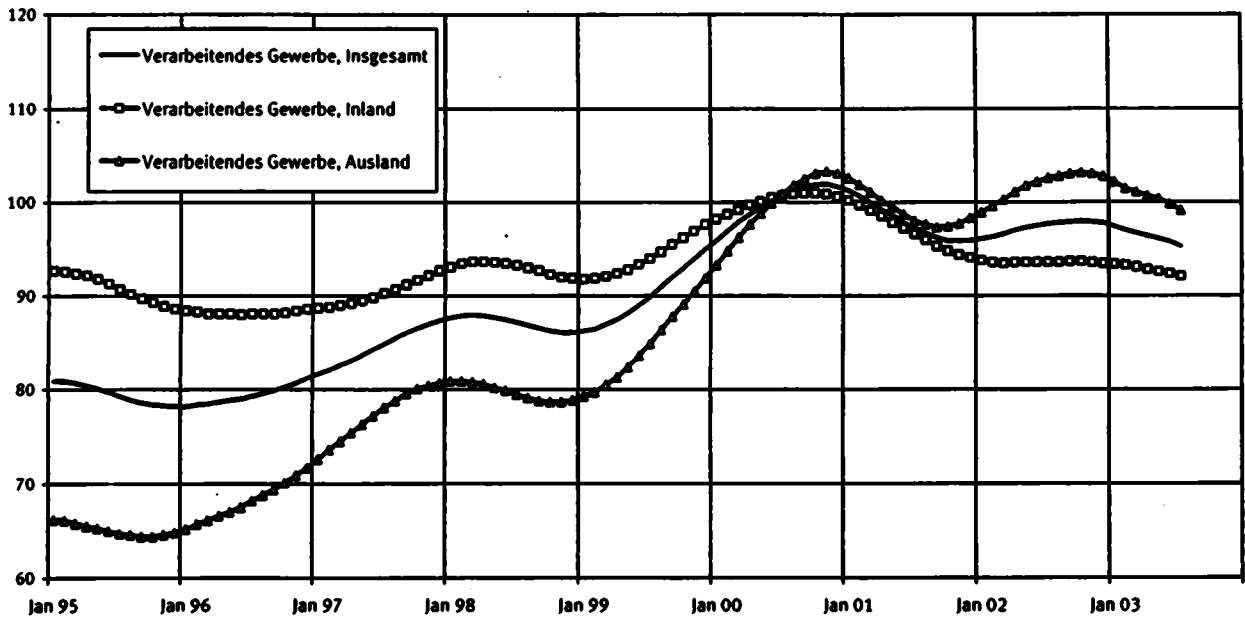
**Auftragseingang** ist definiert als der Wert (ohne Umsatzsteuer) aller im Berichtsmontat vom Betrieb fest akzeptierten Aufträge auf Lieferung selbst hergestellter oder in Lohnarbeit gefertigter Erzeugnisse.

**Umsatz** ist der Wert (ohne Umsatzsteuer) aller im Berichtsmontat abgerechneten Lieferungen und Leistungen an Dritte.

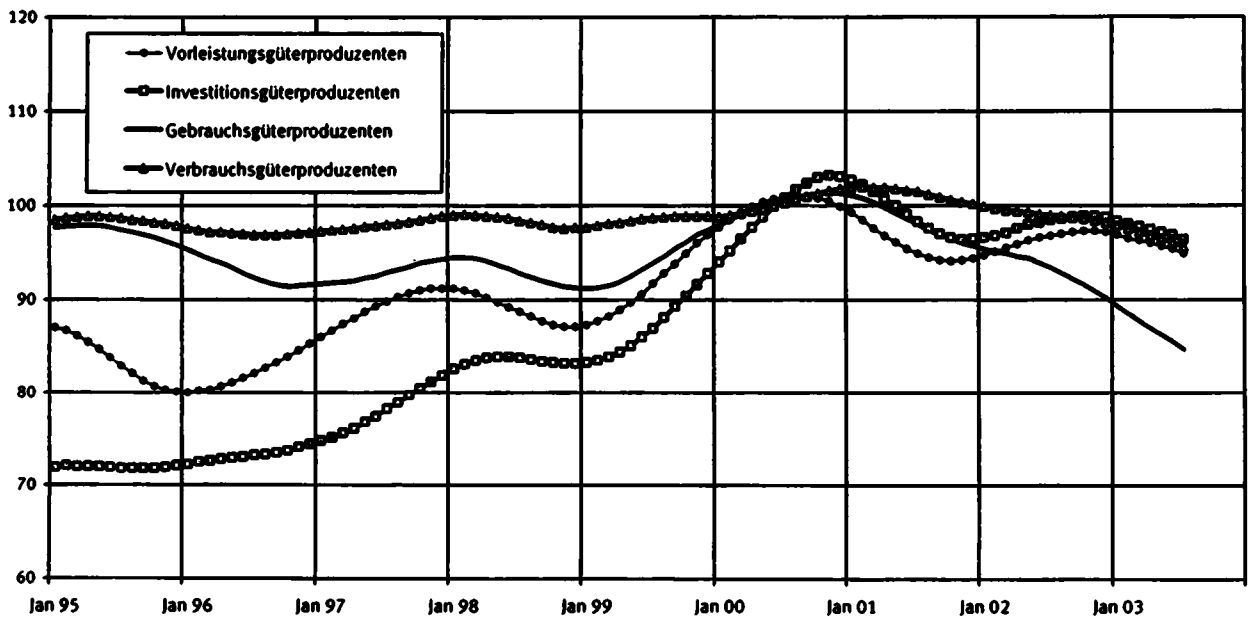
Die Indizes werden in jeweiligen Preisen als **Wertindizes** und preisbereinigt als **Volumenindizes** berechnet. Zur Ermittlung der Volumenindizes aus den Wertindizes werden Erzeugerpreisindizes für gewerbliche Produkte (Inlands-Auftragseingang und -Umsatz) sowie Preisindizes für die Ausfuhr (Auslands-Auftragseingang und Umsatz) auf der Ebene der Viersteller verwendet. Die Volumenindizes auf höherer Aggregationsstufe sind gewogene Durchschnitte der preisbereinigten Indizes für die Viersteller.

\*) MIGS = Main Industry Groupings.

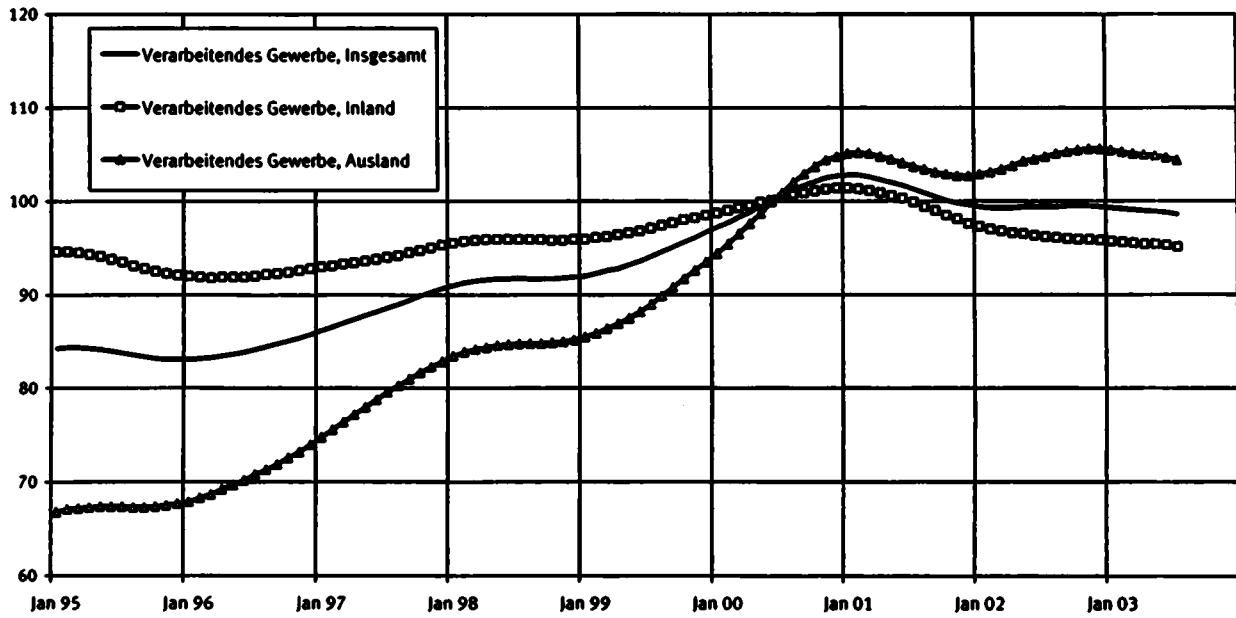
**Deutschland**  
**Auftragseingang im Verarbeitenden Gewerbe**  
 Volumenindex 2000=100  
 Glatte Komponente nach BV 4



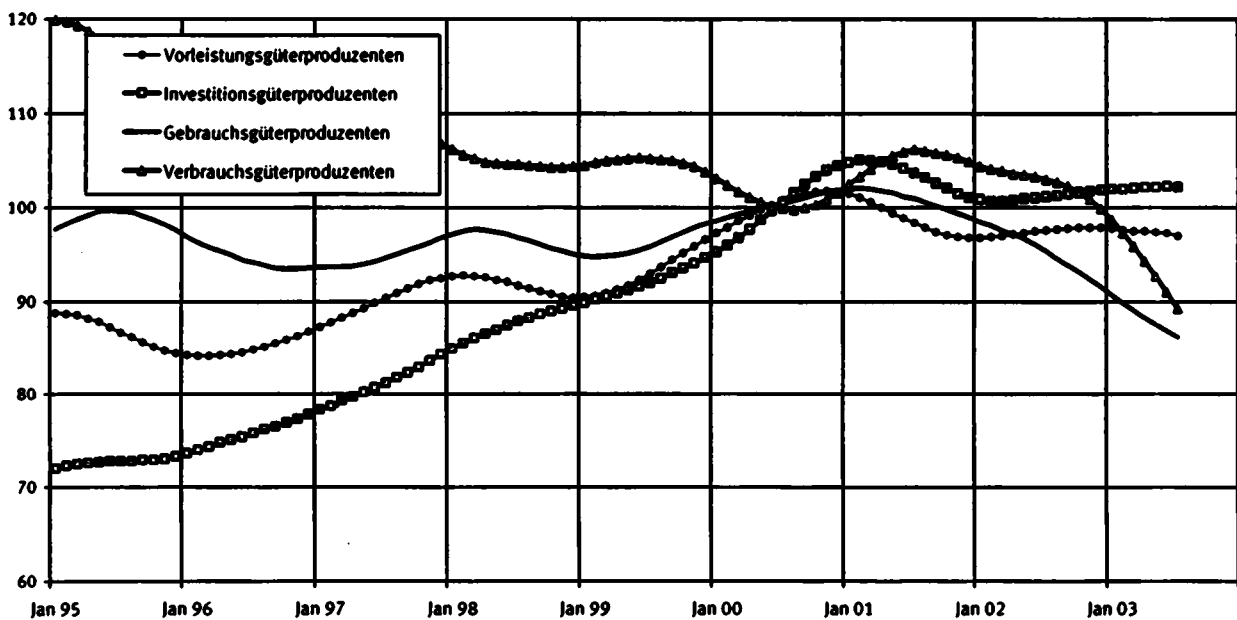
**Deutschland**  
**Auftragseingang im Verarbeitenden Gewerbe**  
 Volumenindex 2000=100  
 Glatte Komponente nach BV 4



**Deutschland**  
**Umsatz im Verarbeitenden Gewerbe**  
 Volumenindex 2000=100  
 Glatte Komponente nach BV 4



**Deutschland**  
**Umsatz im Verarbeitenden Gewerbe**  
 Volumenindex 2000=100  
 Glatte Komponente nach BV 4



1 INDEX DES AUFTRAGSEINGANGS  
 2000  
 NACH ABSCHNITTEN, UNTERABSCHNITTEN,  
 DER KLASSIFIKATION DER WIRTSCHAFTS-  
 1.1 ORIGINAL

WERT

WZ 2003 SCHL.	WIRTSCHAFTSZWEIG		2003 JULI	VERÄNDERUNG IN % JULI 2003 GEGEN		2003 JUNI	VERÄNDERUNG IN % JUNI 2003 GEGEN		KUMULIERT		2-MONATS- DURCHSCHNITT	
				JULI 2002	JUNI 2003		JUNI 2002	MAI 2003	JAN. 2003 BIS JULI 2003	VER- ÄEND. IN % GEGEN VORJAHR	JUNI 2003 UND JULI 2003	VER- ÄEND. IN % GEGEN VORJAHR
D	VERARBEITENDES GEBERBE 1)	INSGESAMT	99,8	-0,6	+3,5	96,4	-3,3	+2,7	98,3	-0,4	98,1	-2,0
		INLAND	97,2	-1,1	+7,0	90,8	-4,3	-1,1	94,3	-0,4	94,0	-2,7
		AUSLAND	103,0	-0,1	-0,3	103,3	-2,3	+7,0	103,3	-0,5	103,2	-1,1
	VORLEISTUNGSGUETER- PRODUZENTEN	INSGESAMT	100,0	-0,2	+5,5	94,8	-4,0	+0,2	97,9	+0,6	97,4	-2,1
		AUSLAND	101,4	+0,9	+2,2	99,2	-4,6	+3,4	101,9	+0,8	100,3	-2,0
INVESTITIONSGUETER- PRODUZENTEN	INSGESAMT	101,0	-0,5	+0,7	100,3	-1,4	+5,5	99,5	-0,2	100,7	-0,9	
	AUSLAND	103,3	-0,4	-3,3	106,8	+0,5	+10,1	103,5	-1,0	105,1	+0,1	
GEBRAUCHSGUETER- PRODUZENTEN	INSGESAMT	89,6	+0,6	+8,7	82,4	-18,2	-3,7	89,8	-7,7	86,0	-9,4	
	INLAND	85,7	-	+9,9	78,0	-14,3	-6,8	87,3	-6,3	81,9	-7,4	
	AUSLAND	98,3	+1,9	+6,4	92,4	-24,5	+2,4	95,6	-10,2	95,4	-12,9	
VERBRAUCHSGUETER- PRODUZENTEN	INSGESAMT	96,5	-5,0	+10,7	87,2	-4,4	-0,8	97,7	-3,0	91,9	-4,7	
	INLAND	89,3	-5,1	+9,2	81,8	-6,5	-1,1	90,4	-5,5	85,6	-5,7	
	AUSLAND	112,4	-4,8	+13,5	99,0	-0,4	-0,5	113,9	+1,9	105,7	-2,8	
08	TEXTIL- UND BEKLEIDUNGS- GEBERBE	INSGESAMT	82,4	-8,2	+22,8	67,1	-5,5	-3,9	89,0	-2,8	74,8	-7,0
		INLAND	79,0	-3,2	+23,8	63,8	-6,6	-7,0	83,5	-3,9	71,4	-4,8
		AUSLAND	89,4	-16,3	+21,1	73,8	-3,8	+2,2	100,6	-0,8	81,6	-11,1
17	TEXTILGEBERBE	INSGESAMT	88,3	+0,7	+10,5	79,9	-7,1	-6,5	89,6	-3,1	84,1	-3,2
		INLAND	86,9	+4,1	+17,8	73,8	-8,9	-8,4	84,7	-4,1	80,4	-2,3
		AUSLAND	90,9	-4,7	-0,1	91,0	-4,5	-3,9	98,7	-1,6	91,0	-4,6
17.1	SPINNSTOFFAUFBEREITUNG UND SPINNEREI	INSGESAMT	65,1	-10,1	+0,3	64,9	-16,5	-19,3	74,5	-7,3	65,0	-13,4
		INLAND	69,8	-10,4	+11,0	62,9	-17,7	-20,8	75,9	-7,1	66,4	-14,0
		AUSLAND	59,9	-9,8	-10,9	67,2	-15,2	-17,5	73,0	-7,5	63,6	-12,6
17.2	WEBEREI	INSGESAMT	76,0	-1,6	+10,5	68,8	-14,9	-12,2	82,1	-6,3	72,4	-8,4
		INLAND	73,7	+0,7	+19,1	61,9	-14,7	-15,3	75,9	-7,9	67,8	-7,0
		AUSLAND	79,6	-4,2	+0,6	79,1	-14,9	-8,3	91,2	-4,4	79,4	-9,8
17.5	SONSTIGES TEXTILGEBERBE (OHNE HERSTELLUNG VON MASCHEMARE)	INSGESAMT	99,4	+1,3	+5,9	93,9	-2,4	+0,8	99,7	+1,8	96,7	-0,5
		INLAND	92,0	+3,5	+11,1	82,8	-6,1	-3,4	90,3	-0,3	87,4	-1,4
		AUSLAND	110,4	-1,1	+0,3	110,1	+1,9	+5,6	113,5	+4,6	110,3	+0,4
17.7	HERSTELLUNG VON GE- WIRKTEN UND GESTRIKTEN FERTIGERZEUGNISSEN	INSGESAMT	84,6	+6,7	+51,3	55,9	-5,3	-12,8	83,3	-12,6	70,3	+1,6
		INLAND	86,7	+7,0	+53,2	56,6	-6,9	-16,3	82,9	-11,6	71,7	+1,1
		AUSLAND	77,1	+5,5	+45,5	53,0	+1,5	+3,1	85,0	-15,8	65,1	+3,8
18	BEKLEIDUNGSGEBERBE	INSGESAMT	74,2	-20,0	+49,9	49,5	-0,8	+3,1	88,2	-2,4	61,9	-13,3
		INLAND	69,0	-12,9	+34,8	51,2	-1,3	-4,3	81,9	-3,8	60,1	-8,4
		AUSLAND	86,9	-31,2	+93,1	45,0	+0,2	+30,1	103,7	+0,4	66,0	-23,0
18.22	HERSTELLUNG VON OBER- BEKLEIDUNG (OHNE AR- BEITTS- U. BERUFSBEKL.)	INSGESAMT	74,6	-25,2	+71,9	43,4	+2,4	+17,6	89,3	-3,7	59,0	-17,0
		INLAND	66,4	-18,4	+51,3	43,9	+1,9	+3,8	81,3	-5,7	55,2	-11,4
		AUSLAND	90,6	-33,3	+114,7	42,2	+2,9	+60,5	105,2	-0,2	66,4	-25,0
18.23	HERSTELLUNG VON HAESCHE	INSGESAMT	64,7	-12,2	+11,7	57,9	-4,1	-10,1	82,8	-1,2	61,3	-8,6
		INLAND	65,9	-9,6	+7,3	61,4	-2,8	-10,9	80,9	-1,7	63,7	-6,5
		AUSLAND	59,2	-23,3	+40,0	42,3	-10,8	-3,2	91,3	+1,0	50,8	-18,5
DC	LEDERGEBERBE	INSGESAMT	63,5	-20,4	+10,8	57,3	-13,8	-16,7	85,5	-8,8	60,4	-17,5
		INLAND	65,1	-23,0	+22,4	53,2	-21,9	-14,3	83,8	-10,9	59,2	-22,4
		AUSLAND	59,4	-12,1	-12,9	68,2	+9,5	-21,1	89,8	-3,4	63,8	-1,8
19.2	LEDERVERARBEITUNG (OHNE H.V. LEDERBEKLEI- DUNG UND SCHUHEN)	INSGESAMT	73,3	-11,6	+12,8	65,0	-11,2	+2,0	74,7	-12,4	69,2	-11,4
		INLAND	67,3	-15,6	+14,8	58,6	-20,1	+5,6	65,0	-23,9	63,0	-17,6
		AUSLAND	96,1	+1,3	+7,6	89,3	+23,0	-5,5	111,5	+31,6	92,7	+10,6
19.3	HERSTELLUNG VON SCHUHEN	INSGESAMT	55,1	-25,1	+14,6	48,1	-13,5	-22,5	82,2	-10,9	51,6	-20,1
		INLAND	59,3	-28,6	+28,4	46,2	-23,0	-19,2	83,0	-11,7	52,8	-26,3
		AUSLAND	42,7	-6,8	+20,6	53,8	+25,4	-29,6	79,6	-9,0	48,3	+8,8
00	HOLZGEBERBE (OHNE HERSTELLUNG VON MOEBELN)	INSGESAMT	99,6	+0,2	+8,0	92,2	-4,2	-0,6	91,0	-2,7	95,9	-1,9
		INLAND	92,4	-2,0	+7,8	85,7	-5,7	-0,3	83,7	-4,8	89,1	-3,8
		AUSLAND	137,1	+9,2	+8,6	126,3	+2,1	-1,3	128,9	+5,0	131,7	+5,6
20.2	HERSTELLUNG VON FURNIER-, SPERRHÖLZ-, HOLZFASER- U. HOLZSPANPLATTEN	INSGESAMT	104,5	+1,9	+10,5	94,6	-9,4	-2,0	102,5	-3,2	99,6	-3,8
		INLAND	95,7	+3,8	+15,2	83,1	-11,0	-2,8	91,9	-4,7	89,4	-3,7
		AUSLAND	127,1	-1,6	+2,3	124,3	-6,3	-0,3	129,8	-0,4	125,7	-4,0
20.3	H.V. KONSTRUKTIONST., FER- TIGBAUT., AUSBAUELEMENTEN U. FERTIGTEILBAUTEN A. HOLZ	INSGESAMT	92,7	-3,4	+7,8	86,0	-5,2	+1,5	82,7	-6,1	89,4	-4,3
		INLAND	88,1	-5,8	+6,0	83,1	-6,4	+2,5	79,0	-7,4	85,6	-6,1
		AUSLAND	143,5	+15,8	+22,2	117,4	+4,7	-5,3	122,4	+2,6	130,5	+10,6

1) AUSGEWÄHLTE WIRTSCHAFTSZWEIGE (OHNE ERNÄHRUNGSGEBERBE UND TABAKVERARBEITUNG).

LAND

FUER DAS VERARBEITENDE GEBERBE  
= 100  
ABTEILUNGEN, GRUPPEN UND KLASSEN  
ZWEIGE, AUSGABE 2003 (WZ 2003)  
WERT

INDEX

2002 JULI	VER- AEND. IN % GEGEN JULI 2001	2002 2. VJ	2003 1. VJ	2003 2. VJ	VERAENDERUNG IN % 2. VJ 2003 GEGEN		2002 1. HJ	2002 2. HJ	2003 1. HJ	VERAENDERUNG IN % 1. HJ 2003 GEGEN		2001	2002	VER- AEND. IN % GEGEN 2001	WZ 2003 SCHL.
					2. VJ 2002	1. VJ 2003				1. HJ 2002	2. HJ 2002				
100,4	+3,8	99,4	100,1	96,0	-3,4	-4,1	98,5	97,3	98,1	-0,4	+0,8	98,0	97,9	-0,1	0
98,3	+1,3	94,2	95,5	92,0	-2,3	-3,7	94,1	94,5	93,8	-0,3	-0,7	97,4	94,3	-3,2	
103,1	+7,0	105,7	105,9	100,8	-4,6	-4,8	103,9	100,8	103,3	-0,6	+2,5	98,8	102,3	+3,5	
100,2	+5,0	98,1	99,3	95,7	-2,4	-3,6	96,8	95,2	97,5	+0,7	+2,4	95,7	96,0	+0,3	VORL.
100,0	+2,9	95,2	95,4	93,9	-1,4	-1,6	93,9	94,6	94,6	+0,7	-	96,2	94,3	-2,0	
100,5	+8,5	102,8	105,4	98,5	-4,2	-6,5	101,2	98,2	102,0	+0,8	+6,0	94,6	98,7	+4,1	
101,5	+4,2	101,3	100,5	98,0	-3,3	-2,5	99,4	98,9	99,2	-0,2	+0,3	99,1	99,1	-	INV.
99,1	+1,3	94,4	96,0	93,1	-1,4	-3,0	93,8	94,8	94,5	+0,7	-0,3	97,8	94,3	-3,6	
103,7	+6,9	107,6	104,6	102,6	-4,6	-1,9	104,6	102,6	103,6	-1,0	+1,0	100,3	103,6	+3,3	
89,1	-4,8	96,7	93,9	86,7	-13,2	-8,7	98,7	91,9	89,8	-9,0	-2,3	99,6	95,3	-4,3	GEBR.
86,7	-5,7	92,5	92,1	83,0	-10,3	-9,9	94,5	88,8	87,5	-7,4	-1,5	99,3	91,6	-7,8	
96,5	-3,3	112,7	98,1	92,2	-18,2	-6,0	108,1	98,9	95,2	-11,9	-3,7	100,2	103,5	+3,3	
101,6	+0,4	93,2	105,9	90,0	-3,4	-15,0	100,6	100,8	98,0	-2,6	-2,8	102,3	100,7	-1,6	VERB.
94,1	-2,4	90,1	96,6	84,6	-6,1	-12,4	96,0	95,9	90,6	-5,6	-6,5	100,0	95,9	-4,1	
118,1	+5,5	100,2	126,7	101,7	+1,5	-19,7	110,7	111,5	114,2	+3,2	+2,4	107,3	111,1	+3,5	
89,8	-7,6	74,8	107,1	73,2	-2,1	-31,7	91,9	86,5	90,1	-2,0	+4,2	99,3	89,2	-10,2	D8
81,6	-9,2	72,5	98,0	70,4	-2,9	-26,2	87,8	82,4	84,2	-4,1	+2,2	95,9	85,1	-11,3	
106,8	-4,6	79,7	125,9	79,0	-0,9	-37,3	100,5	96,0	102,4	+1,9	+7,8	106,5	97,7	-8,3	
87,7	-0,6	89,3	94,3	85,5	-4,3	-9,3	93,3	86,2	89,9	-3,6	+4,3	95,3	89,7	-5,9	17
83,5	-4,8	84,2	89,4	79,3	-5,8	-11,3	89,1	83,0	84,4	-5,3	+1,7	94,9	86,0	-9,4	
96,4	+7,1	98,9	103,2	96,8	-2,1	-6,2	101,1	92,1	100,0	-1,1	+8,6	96,1	96,6	+0,5	
72,4	-10,9	77,7	79,3	72,9	-6,2	-8,1	81,7	75,7	76,1	-6,9	+0,5	93,3	78,7	-15,6	17.1
77,9	-4,8	75,5	81,6	72,2	-4,4	-11,5	82,4	80,1	78,9	-6,7	-4,0	96,0	81,2	-15,4	
66,4	-17,7	80,1	76,7	73,7	-8,0	-3,9	81,0	70,9	75,2	-7,2	+6,1	90,3	76,0	-15,8	
77,2	-4,1	84,1	89,5	76,7	-8,8	-14,3	89,3	76,6	83,1	-6,9	+8,5	91,8	83,0	-9,6	17.2
73,2	-10,1	77,3	83,0	69,6	-10,0	-16,1	83,9	75,6	76,3	-9,1	+0,9	92,3	79,7	-13,7	
83,1	+5,2	94,2	99,2	87,2	-7,4	-12,1	97,4	78,2	93,2	-4,3	+19,2	91,1	87,8	-3,6	
98,1	+1,7	99,1	103,1	96,3	-2,8	-6,6	97,8	94,6	99,7	+1,9	+5,4	97,9	96,2	-1,7	17.5
88,9	-5,4	90,4	94,1	85,9	-5,0	-8,7	90,9	87,5	90,0	-1,0	+2,9	96,7	89,2	-7,8	
111,6	+11,3	111,9	116,3	111,7	-0,2	-4,0	108,0	105,1	114,0	+5,6	+8,5	99,7	106,6	+6,9	
79,3	-0,4	65,9	102,0	64,2	-2,6	-37,1	98,0	83,9	83,1	-15,2	-1,0	97,8	91,0	-7,0	17.7
81,0	+2,7	67,8	99,4	65,1	-4,0	-34,5	95,9	81,1	82,3	-14,2	+1,5	96,6	88,5	-8,4	
73,1	-11,0	58,5	111,7	80,9	+4,1	-46,5	105,5	94,5	86,3	-18,2	-8,7	102,2	100,0	-2,2	
92,8	-15,5	54,4	124,8	56,3	+3,5	-54,9	90,0	87,0	90,5	+0,6	+4,0	105,0	88,5	-15,7	18
79,2	-14,6	57,5	108,9	59,1	+2,8	-45,7	86,1	81,8	84,0	-2,4	+2,7	97,2	89,9	-13,7	
126,4	-16,8	46,7	163,7	49,2	+5,4	-69,9	99,4	100,0	106,5	+7,1	+6,5	124,2	99,7	-19,7	
99,7	-17,9	46,1	134,9	48,7	+5,6	-63,9	91,5	87,6	91,8	+0,3	+4,8	109,4	89,5	-18,2	18.22
81,4	-17,6	48,9	116,1	51,4	+5,1	-55,7	87,0	81,0	83,8	-3,7	+3,5	100,0	84,0	-16,0	
135,9	-18,2	40,3	171,9	43,4	+7,7	-74,8	100,3	100,5	107,6	+7,3	+7,1	128,1	100,4	-21,6	
73,7	-9,0	66,7	104,6	67,0	+0,4	-35,9	85,5	85,1	85,8	+0,4	+0,8	93,1	86,3	-6,4	18.23
72,9	-7,7	68,3	97,6	69,2	+1,3	-29,1	83,9	82,5	83,4	-0,6	+1,1	90,8	83,2	-6,5	
77,2	-14,1	59,3	136,4	56,9	-4,0	-58,3	92,6	97,0	96,7	+4,4	-0,3	103,6	94,8	-8,6	
79,8	-12,5	80,8	103,6	74,7	-7,5	-27,9	96,0	91,0	89,1	-7,2	-2,1	99,0	93,5	-5,6	DC
84,5	-13,5	76,9	105,4	68,5	-10,9	-35,0	95,6	89,2	86,9	-9,1	-2,6	98,5	92,4	-6,2	
67,6	-8,9	90,9	98,8	90,9	-	-8,0	97,2	95,8	94,9	-2,4	-0,9	100,3	96,5	-3,8	
82,9	-18,1	80,4	83,6	66,3	-17,5	-20,7	85,7	80,9	75,0	-12,5	-7,3	93,9	83,3	-11,3	19.2
79,7	-23,0	80,2	70,9	58,2	-27,4	-17,9	86,4	73,6	64,6	-25,2	-12,2	94,0	80,0	-14,9	
94,9	+2,7	80,9	131,1	97,0	+19,9	-26,0	83,0	107,8	114,1	+37,5	+6,0	93,5	95,3	+1,9	
73,6	-15,8	75,0	102,9	70,5	-6,0	-31,5	95,5	88,9	86,7	-9,2	-2,5	98,3	92,2	-6,2	19.3
83,1	-13,2	71,5	108,5	66,5	-8,4	-39,5	95,8	89,5	87,0	-9,2	-2,8	97,9	92,6	-5,4	
46,8	-27,3	85,1	86,5	85,0	-0,1	-1,7	94,5	87,2	85,8	-9,2	-1,6	99,4	90,8	-8,7	
99,4	+2,7	97,1	86,0	93,1	-4,1	+8,3	92,5	97,1	89,6	-3,1	-7,7	95,9	94,8	-1,1	DD
94,3	-1,3	90,7	78,2	86,3	-4,9	+10,4	86,8	92,9	82,3	-5,2	-11,4	93,9	89,8	-4,4	
125,6	+21,0	130,3	126,4	128,7	-1,2	+1,8	122,4	119,4	127,6	+4,2	+6,9	106,5	120,9	+13,5	
102,6	+9,4	107,1	107,1	97,4	-9,1	-9,1	106,5	106,7	102,2	-4,0	-4,2	103,5	106,6	+3,0	20.2
92,2	+1,8	93,6	97,0	86,5	-8,7	-11,9	97,1	98,4	91,3	-8,0	-8,1	101,1	98,2	-2,9	
129,2	+26,9	141,7	132,7	127,7	-9,9	-3,8	130,5	125,4	130,2	-0,2	+3,8	109,5	127,9	+16,8	
96,0	-2,8	91,8	76,3	85,7	-6,6	+12,3	86,8	94,7	81,0	-6,7	-14,5	93,8	90,8	-3,2	20.3
93,5	-4,2	89,1	72,5	82,5	-7,4	+13,8	84,0	92,6	77,5	-7,7	-16,3	92,7	88,3	-4,7	
123,9	+10,5	122,0	117,6	120,1	-1,6	+2,1	118,6	118,4	118,9	+0,3	+0,4	105,8	118,5	+11,0	

1 INDEX DES AUFTRAGSEINGANGS  
 2000  
 NACH ABSCHNITTEN, UNTERABSCHNITTEN,  
 DER KLASSIFIKATION DER WIRTSCHAFTS  
 1.1 ORIGINAL

WERT

WZ 2003 SCHL.	WIRTSCHAFTSZWEIG		2003 JULI	VERAENDERUNG IN % JULI 2003 GEGEN		2003 JUNI	VERAENDERUNG IN % JUNI 2003 GEGEN		KUMULIERT		2-MONATS- DURCHSCHNITT	
				JULI 2002	JUNI 2003		JUNI 2002	MAI 2003	JAN. 2003 BIS JULI 2003	VER- AEND. IN % GEGEN VORJAHR	JUNI 2003 UND JULI 2003	VER- AEND. IN % GEGEN VORJAHR
DE	PAPIER- UND DRUCKGEWERBE	INSGESAMT	96,0	-9,2	+6,9	89,8	-8,3	-1,9	95,0	-3,6	92,9	-5,8
		INLAND	92,6	-3,5	+5,8	87,6	-7,4	-1,7	91,7	-4,1	90,1	-5,5
		AUSLAND	105,5	-2,2	+9,4	96,4	-10,1	-2,3	104,0	-2,4	101,0	-6,1
21	PAPIERGEWERBE	INSGESAMT	101,5	-3,3	+9,1	93,0	-8,6	-4,3	100,1	-2,0	97,3	-5,9
		INLAND	99,4	-1,8	+9,5	90,8	-6,6	-4,4	97,3	-1,0	95,1	-4,1
		AUSLAND	105,2	-6,0	+8,6	96,9	-11,9	-4,2	105,0	-3,5	101,1	-8,9
21.1	HERSTELLUNG VON HOLZ- UND ZELLSTOFF, PAPIER, KARTON UND PAPPE	INSGESAMT	89,3	-10,6	+9,4	81,6	-15,7	-8,0	91,2	-7,1	85,5	-13,1
		INLAND	84,3	-9,9	+11,2	75,8	-14,9	-11,7	85,9	-6,9	80,1	-12,4
		AUSLAND	94,1	-11,3	+7,8	87,3	-16,4	-4,7	96,3	-7,5	90,7	-13,9
21.2	HERSTELLUNG VON WAREN AUS PAPIER, KARTON UND PAPPE	INSGESAMT	114,8	+3,8	+8,9	105,4	-1,8	-1,0	109,8	+3,3	110,1	+1,0
		INLAND	109,6	+3,0	+8,6	100,9	-1,8	-0,3	105,0	+2,5	105,3	+0,7
		AUSLAND	135,8	+6,3	+10,1	123,3	-1,8	-3,5	128,9	+5,7	129,6	+2,3
22	DRUCKGEWERBE, VERVIEL- FAELTIGUNG V. BESPIELTEN TON-, BILD-U. DATENTRAEGERN	INSGESAMT	87,5	-2,8	+3,1	84,9	-7,4	+2,8	87,1	-6,2	86,2	-5,2
		INLAND	85,0	-5,7	+1,6	83,7	-8,5	+1,9	85,5	-7,6	84,4	-7,0
		AUSLAND	106,8	+19,9	+13,5	94,1	+0,4	+8,5	99,6	+4,0	100,5	+10,0
22.2	DRUCKGEWERBE	INSGESAMT	87,5	-2,7	+3,1	84,9	-7,7	+2,4	86,7	-6,4	86,2	-5,3
		INLAND	85,2	-5,3	+1,5	83,9	-8,3	+2,2	85,2	-7,4	84,6	-6,8
		AUSLAND	108,5	+22,2	+15,1	94,3	-3,3	+3,5	100,2	+1,9	101,4	+8,8
DG	HERSTELLUNG VON CHEMISCHEN ERZEUGNISSEN	INSGESAMT	102,2	-2,4	+5,1	97,2	-4,8	-0,4	100,9	-0,3	99,7	-3,6
		INLAND	101,0	-2,0	+6,7	94,7	-4,1	-1,4	97,3	+0,3	97,9	-3,0
		AUSLAND	103,4	-2,6	+3,9	99,5	-5,5	+0,3	104,4	-0,8	101,5	-4,1
24.1	HERSTELLUNG VON CHEMISCHEN GRUNDSTOFFEN	INSGESAMT	95,9	-2,2	+4,8	91,5	-6,2	-0,3	96,6	+0,4	93,7	-4,3
		INLAND	97,0	-2,3	+8,1	89,7	-3,5	-3,0	94,7	+3,0	93,4	-2,9
		AUSLAND	95,0	-2,2	+2,2	93,0	-8,3	+2,0	98,1	-1,7	94,0	-5,3
24.14	HERSTELLUNG VON SONSTIGEN ORGANISCHEN GRUNDSTOFFEN UND CHEMIKALIEN	INSGESAMT	91,4	-4,4	+1,2	90,3	-4,1	-4,5	97,8	+7,0	90,9	-4,2
		INLAND	94,2	-7,5	+4,0	90,6	-4,6	-7,2	99,1	+8,4	92,4	-6,1
		AUSLAND	89,0	-1,2	-1,1	90,0	-3,7	-2,1	96,6	+5,7	89,5	-2,5
24.16	HERSTELLUNG VON KUNST- STOFFEN IN PRIMAERFORMEN	INSGESAMT	96,0	-2,4	+6,2	90,4	-5,8	+5,7	92,7	-3,8	93,2	-4,1
		INLAND	92,7	-4,3	+10,2	84,1	-2,4	-0,4	87,4	-0,1	88,4	-3,5
		AUSLAND	98,4	-1,1	+3,5	95,1	-7,9	+10,2	96,6	-6,2	96,8	-4,5
24.2	H.V. SCHAEDLINGSBEKAEEM- PFUNGS-, PFLANZENSCHUTZ- U. DESINFIZIATIONSMITTELN	INSGESAMT	88,5	-2,1	-9,9	98,2	-12,0	-0,4	114,9	-5,2	93,4	-7,5
		INLAND	90,0	+43,1	-28,1	125,2	-7,3	+28,7	125,3	+19,4	107,6	+8,7
		AUSLAND	87,8	-14,5	+2,2	85,9	-14,9	-13,4	110,2	-14,2	86,9	-14,6
24.3	HERSTELLUNG VON ANSTRICH- MITTELN, DRUCKFARBEN UND KITTEN	INSGESAMT	107,9	-0,3	+8,4	99,5	-4,4	+1,9	97,6	+0,2	103,7	-2,4
		INLAND	101,8	-2,9	+7,8	94,4	-3,3	+2,1	91,5	-0,2	98,1	-3,1
		AUSLAND	119,8	+4,4	+9,3	109,6	-6,2	+1,9	109,5	+0,9	114,7	-0,9
24.4	HERSTELLUNG VON PHARMA- ZEUTISCHEN ERZEUGNISSEN	INSGESAMT	113,2	-4,8	+7,1	105,7	-4,6	-1,5	109,6	-3,4	109,5	-4,7
		INLAND	105,4	-3,7	+5,2	100,2	-5,0	+0,1	100,9	-6,1	102,8	-4,4
		AUSLAND	121,4	-5,8	+8,9	111,5	-4,1	-3,0	118,7	-1,0	116,5	-5,0
24.5	H.V. SEIFEN, WASH-, REINI- GUNGS- U. KÖRPERPFLEGE- MITTELN SOW. V. DUFTSTOFFEN	INSGESAMT	116,1	+3,2	+6,9	108,6	+2,4	+0,5	111,4	+5,1	112,4	+2,8
		INLAND	104,3	-2,1	+4,0	100,3	-1,8	+1,7	100,5	-0,4	102,3	-1,9
		AUSLAND	139,2	+12,1	+11,6	124,7	+9,5	-1,6	132,7	+14,5	132,0	+10,8
24.6	HERSTELLUNG VON SONST. CHEMISCHEN ERZEUGNISSEN	INSGESAMT	103,5	-3,5	+5,1	98,5	-3,9	-1,5	99,5	-0,3	101,0	-3,7
		INLAND	109,1	+0,6	+11,7	97,7	-4,6	-6,5	101,1	+1,8	103,4	-2,0
		AUSLAND	99,5	-6,3	+0,4	99,1	-3,4	+2,5	98,3	-1,8	99,3	-4,9
24.7	HERSTELLUNG VON CHEMIE- FASERN	INSGESAMT	81,5	-3,2	-6,9	87,5	-3,6	+1,3	90,5	+0,1	84,5	-3,4
		INLAND	78,0	-10,8	+0,3	77,8	-17,0	-0,8	85,7	-7,2	77,9	-14,0
		AUSLAND	83,1	+0,6	-9,8	92,1	+3,0	+2,1	92,8	+3,7	87,6	+1,9
DH	HERSTELLUNG VON GUMMI- UND KUNSTSTOFFWAREN	INSGESAMT	110,4	+3,5	+6,8	103,4	-0,6	+0,3	104,2	+2,0	106,9	+1,4
		INLAND	105,8	+2,9	+9,9	96,3	-2,7	-3,0	98,5	+0,3	101,1	+0,2
		AUSLAND	120,7	+4,9	+1,5	118,9	+3,6	+6,6	116,9	+5,3	119,8	+4,2
25.1	HERSTELLUNG VON GUMMI- WAREN	INSGESAMT	112,8	+2,5	+4,7	107,7	+1,5	+0,9	110,8	+3,6	110,3	+2,0
		INLAND	107,6	+2,5	+10,2	97,6	-3,5	-3,5	103,4	-0,8	102,6	-0,5
		AUSLAND	121,6	+2,4	-2,7	125,0	+9,1	+7,7	123,3	+10,7	123,3	+5,7
25.2	HERSTELLUNG VON KUNST- STOFFWAREN	INSGESAMT	109,8	+3,8	+7,3	102,3	-1,1	-	102,6	+1,5	106,1	+1,4
		INLAND	105,3	+2,8	+9,6	96,1	-2,4	-2,8	97,4	+0,5	100,7	+0,2
		AUSLAND	120,4	+5,7	+2,8	117,1	+1,9	+6,3	115,0	+3,7	118,8	+3,8
DI	GLASGEWERBE, H.V. KERAMIK, VERARBEITUNG VON STEINEN UND ERDEN	INSGESAMT	94,7	-4,8	+5,2	90,0	-4,9	-0,8	87,6	-3,3	92,4	-4,8
		INLAND	92,4	-7,3	+7,2	86,2	-6,8	-0,8	81,5	-7,1	89,3	-7,1
		AUSLAND	100,3	+1,3	+1,0	99,3	-0,3	-0,9	102,7	+5,0	99,8	+0,5



LAND

FUER DAS VERARBEITENDE GEWERBE  
= 100  
ABTEILUNGEN, GRUPPEN UND KLASSEN  
ZWEIGE, AUSGABE 2003 (WZ 2003)  
WERT

INDEX

2002 JULI	VER- AEND. IN % GEGEN JULI 2001	2002 2.VJ	2003 1.VJ	2003 2.VJ	VERAENDERUNG IN % 2.VJ 2003 GEGEN		2002 1.HJ	2002 2.HJ	2003 1.HJ	VERAENDERUNG IN % 1.HJ 2003 GEGEN		2001	2002	VER- AEND. IN % GEGEN 2001	WZ 2003 SCHL.
					2.VJ 2002	1.VJ 2003				1.HJ 2002	2.HJ 2002				
99,2	+4,8	98,0	97,7	92,0	-6,1	-5,8	98,4	99,2	94,8	-3,7	-4,4	99,1	98,8	-0,3	DE
96,0	+1,1	94,5	94,0	89,2	-5,6	-5,1	95,5	96,8	91,6	-4,1	-5,4	98,7	98,2	-2,5	
107,9	+15,3	107,7	107,8	99,8	-7,3	-7,4	106,4	105,9	103,8	-2,4	-2,0	100,3	106,1	+5,8	
105,0	+8,6	101,3	102,9	96,8	-4,4	-5,9	101,6	100,2	99,8	-1,8	-0,4	98,3	100,9	+2,6	21
101,2	+3,8	96,5	99,8	94,1	-2,5	-5,7	97,8	97,3	97,0	-0,8	-0,3	97,2	97,6	+0,4	
111,9	+17,4	110,1	108,4	101,5	-7,8	-6,4	108,3	105,3	104,9	-3,1	-0,4	100,3	106,8	+6,5	
99,9	+14,7	96,7	95,7	87,3	-9,7	-8,8	98,0	95,1	91,5	-6,6	-3,8	92,6	96,5	+4,2	21.1
93,6	+10,1	88,9	90,4	81,9	-7,9	-9,4	92,1	89,5	86,2	-6,4	-3,7	88,4	90,8	+2,7	
106,1	+18,9	104,5	100,9	92,5	-11,5	-8,3	103,8	100,5	96,7	-6,8	-3,8	96,7	102,1	+5,6	
110,6	+3,2	106,4	110,7	107,2	+0,8	-3,2	105,5	105,9	109,0	+3,3	+2,9	104,6	105,7	+1,1	21.2
106,4	+0,5	101,7	106,2	102,3	+0,6	-3,7	101,7	102,7	104,2	+2,5	+1,5	103,2	102,2	-1,0	
127,8	+13,9	125,5	129,0	126,5	+0,8	-1,9	121,0	118,8	127,8	+5,6	+7,6	110,4	119,9	+8,6	
90,0	-1,5	92,8	89,5	84,5	-8,9	-5,8	93,4	97,7	87,0	-6,9	-11,0	100,3	95,5	-4,8	22
90,1	-2,3	92,3	87,5	83,6	-9,4	-4,5	92,9	96,2	85,5	-8,0	-11,1	100,4	94,6	-5,8	
89,1	+4,0	96,2	104,9	91,8	-4,6	-12,5	96,9	108,6	98,4	+1,5	-9,4	99,9	102,8	+2,9	
89,9	-2,7	92,8	88,4	84,7	-8,7	-4,2	93,0	95,5	86,6	-6,9	-9,3	99,6	94,2	-5,4	22.2
90,0	-2,7	92,2	86,8	83,7	-9,2	-3,6	92,3	94,7	85,3	-7,6	-9,9	99,5	93,5	-6,0	
88,8	-2,8	98,1	103,3	94,4	-3,8	-8,6	99,9	102,7	98,8	-1,1	-3,8	100,3	101,3	+1,0	
104,7	+5,8	102,8	102,7	98,8	-3,9	-3,8	100,7	97,5	100,7	-	+3,3	97,7	99,1	+1,4	06
103,1	+4,4	99,3	96,5	96,9	-2,4	+0,4	96,0	96,1	96,7	+0,7	+0,6	96,9	96,1	-0,8	
106,2	+7,2	106,1	108,5	100,6	-5,2	-7,3	105,1	98,7	104,6	-0,5	+6,0	98,6	101,9	+3,3	
98,1	+3,2	99,7	99,3	94,1	-5,6	-5,2	95,9	90,9	96,7	+0,8	+6,4	95,4	93,4	-2,1	24.1
99,3	+3,5	94,8	94,8	93,9	-0,9	-0,9	90,6	90,1	94,4	+4,2	+4,8	94,1	90,4	-3,9	
97,1	+2,9	103,7	103,0	94,2	-9,2	-8,5	100,2	91,6	98,6	-1,6	+7,6	96,5	95,9	-0,6	
95,6	+4,8	97,7	102,2	95,5	-2,3	-6,6	90,7	93,3	98,8	+8,9	+5,9	94,4	92,0	-2,5	24.14
101,8	+6,8	98,0	101,6	98,2	+0,2	-3,3	89,6	93,9	99,9	+11,5	+6,4	94,5	91,7	-3,0	
90,1	+2,9	97,4	102,6	93,1	-4,4	-9,3	91,6	92,8	97,9	+6,9	+5,5	94,4	92,2	-2,3	
98,4	+5,0	98,0	94,4	89,8	-8,4	-4,9	96,1	86,6	92,1	-4,2	+6,4	93,2	91,3	-2,0	24.16
96,9	+6,8	88,0	86,5	86,4	-1,8	-0,1	85,9	84,5	86,5	+0,7	+2,4	89,2	85,2	-4,5	
99,5	+3,8	105,4	100,2	92,3	-12,4	-7,9	103,6	88,1	96,3	-7,0	+9,3	98,1	95,8	-0,3	
90,4	-3,6	110,1	138,7	99,9	-9,3	-28,0	126,3	83,0	119,3	-5,5	+43,7	100,4	104,7	+4,3	24.2
62,9	-27,9	111,2	150,2	112,1	+13,8	-25,4	111,9	60,6	131,1	+17,2	+116,3	92,2	88,2	-6,5	
102,7	+6,2	109,6	133,4	94,4	-10,9	-29,2	132,7	93,1	113,9	-14,2	+22,3	104,1	112,9	+8,5	
108,2	+5,6	103,0	92,3	99,4	-3,5	+7,7	95,6	96,5	95,8	+0,2	-2,7	96,9	97,0	+0,1	24.3
104,8	+5,1	96,4	85,2	94,3	-2,2	+10,7	89,5	94,4	89,7	+0,2	-5,0	93,8	92,0	-1,9	
114,8	+6,4	116,0	106,0	109,5	-5,6	+3,3	107,5	106,6	107,8	+0,3	+1,1	102,8	107,0	+4,1	
118,9	+7,7	109,4	112,1	105,8	-3,3	-5,6	112,6	111,6	109,0	-3,2	-2,3	106,3	112,1	+5,5	24.4
109,4	+3,7	107,2	100,1	100,3	-6,4	+0,2	107,1	106,7	100,2	-6,4	-6,1	104,0	106,9	+2,8	
128,9	+11,4	111,6	124,8	111,7	+0,1	-10,5	118,4	116,8	118,3	-0,1	+1,3	108,8	117,6	+8,1	
112,5	+11,5	108,4	110,1	111,1	+2,5	+0,9	104,9	109,8	110,6	+5,4	+0,7	98,8	107,3	+8,6	24.5
106,5	+7,1	103,4	98,3	101,3	-2,0	+3,1	100,0	104,7	99,8	-0,2	-4,7	98,5	102,3	+3,9	
124,2	+19,9	117,9	133,1	130,1	+10,3	-2,3	114,5	119,7	131,6	+14,9	+9,9	99,5	117,1	+17,7	
107,2	+10,5	101,7	98,2	99,4	-2,3	+1,2	98,5	97,8	98,8	+0,3	+1,0	94,4	98,2	+4,0	24.6
108,5	+8,4	100,4	99,0	100,5	+0,1	+1,5	97,7	100,1	99,8	+2,1	-0,3	97,2	98,9	+1,7	
106,2	+12,3	102,6	97,6	98,6	-3,9	+1,0	99,1	96,2	98,1	-1,0	+2,0	92,4	97,6	+5,6	
84,2	+1,8	91,7	96,7	87,4	-4,7	-9,6	91,5	81,0	92,0	+0,5	+13,6	89,9	86,2	-4,1	24.7
87,4	+3,2	92,7	94,1	79,8	-13,9	-15,2	93,1	81,5	86,9	-6,7	+6,6	92,4	87,3	-5,5	
82,6	+1,1	91,2	97,9	90,9	-0,3	-7,2	90,7	80,8	94,4	+4,1	+16,8	88,7	85,7	-3,4	
106,7	+7,3	103,8	102,5	103,9	+0,1	+1,4	101,5	101,2	103,2	+1,7	+2,0	98,9	101,3	+2,4	0H
102,8	+3,9	98,6	95,7	98,8	-0,8	+3,2	97,5	97,3	97,2	-0,3	-0,1	97,6	97,4	-0,2	
115,1	+14,8	113,0	117,2	115,3	+2,0	-1,6	110,3	109,8	116,3	+5,4	+5,9	101,7	110,1	+8,3	
110,1	+14,3	106,5	111,8	109,2	+2,5	-2,3	106,3	107,6	110,5	+4,0	+2,7	101,1	107,0	+5,8	25.1
105,0	+8,2	102,7	103,3	102,2	-0,5	-1,1	104,0	104,5	102,7	-1,2	-1,7	101,3	104,2	+2,9	
118,8	+24,9	112,8	126,0	121,0	+7,3	-4,0	110,2	112,9	123,5	+12,1	+9,4	100,8	111,6	+10,7	
105,8	+5,7	109,2	100,1	102,7	-0,5	+2,6	100,3	99,6	101,4	+1,1	+1,8	98,4	100,0	+1,6	25.2
102,4	+3,1	99,0	94,0	98,1	-0,9	+4,4	96,0	95,8	96,1	+0,1	+0,3	98,8	95,9	-0,9	
113,9	+11,8	113,1	114,6	113,6	+0,4	-0,9	110,4	108,8	114,1	+3,4	+4,9	102,0	109,6	+7,5	
99,5	+2,7	94,4	82,1	90,8	-3,8	+10,6	89,2	91,2	86,5	-3,0	-5,2	94,4	90,2	-4,4	0I
99,7	-0,9	92,5	72,7	86,6	-6,4	+19,1	85,7	88,4	79,7	-7,0	-9,8	93,7	87,0	-7,2	
99,0	+12,5	99,0	104,8	101,3	+2,3	-3,3	97,6	98,1	103,1	+5,6	+5,1	96,1	97,9	+1,9	

1 INDEX DES AUFTRAGSEINGANGS  
 2000  
 NACH ABSCHNITTEN, UNTERABSCHNITTEN,  
 DER KLASSIFIKATION DER WIRTSCHAFTS  
 1.1 ORIGINAL

MERT

WZ 2003 SCHL.	WIRTSCHAFTSZWEIG		2003		VERAENDERUNG IN % JULI 2003 GEGEN		2003		VERAENDERUNG IN % JUNI 2003 GEGEN		KUMULIERT		2-MONATS- DURCHSCHNITT	
			JULI	JULI 2002	JUNI 2003	JUNI	JUNI 2002	MAI 2003	JAN. 2003 BIS JULI 2003	VER- AEND. IN % GEGEN VORJAHR	JUNI 2003 UND JULI 2003	VER- AEND. IN % GEGEN VORJAHR		
26.1	HERSTELLUNG VON GLAS UND GLASWAREN	INSGESAMT	97,5	-2,4	+7,1	91,0	-6,2	+0,1	92,1	-2,3	94,3	-4,3		
		INLAND	96,7	-4,2	+8,9	88,8	-6,9	+1,0	87,5	-5,8	92,8	-5,5		
		AUSLAND	99,1	+1,2	+3,9	95,4	-4,7	-1,5	101,3	+4,5	97,3	-1,7		
26.2	H.V. KERAMISCHEN ERZEUGN. (OHNE H.V. ZIEGELN UND BAUKERAMIK)	INSGESAMT	89,0	-3,8	+1,6	87,6	+1,2	-1,5	93,4	+2,1	88,3	-1,5		
		INLAND	79,6	-10,9	+4,1	76,5	-6,0	-5,1	86,0	-2,4	78,1	-8,5		
		AUSLAND	98,5	+3,4	-0,5	100,0	+8,2	+1,7	103,0	+6,7	99,8	+5,8		
26.3	H.V. KERAMISCHEN HAND- U. BODENFLIESEN UND -PLATTEN	INSGESAMT	97,5	+3,8	+7,1	91,0	-1,0	-4,7	91,7	+5,8	94,3	+1,5		
		INLAND	97,8	+5,7	+9,5	89,3	+2,5	-0,9	89,8	+6,1	93,6	+4,2		
		AUSLAND	96,2	-4,0	-2,9	99,1	-14,2	-17,8	100,9	+4,2	97,7	-9,5		
26.4	HERSTELLUNG VON ZIEGELN UND SONST. BAUKERAMIK	INSGESAMT	114,8	+3,1	+6,7	107,6	+3,2	+1,2	82,0	-2,4	111,2	+3,2		
		INLAND	112,8	+4,0	+7,6	104,8	+3,3	+0,7	79,5	-2,8	108,8	+3,6		
		AUSLAND	149,5	-5,1	-2,4	153,2	+2,1	+6,7	122,7	+1,7	151,4	-1,6		
26.51	HERSTELLUNG VON ZEMENT	INSGESAMT	78,2	-19,7	+0,5	77,8	-14,8	-7,2	66,7	-17,1	78,0	-17,4		
		INLAND	76,5	-21,0	+3,4	74,0	-16,9	-6,8	63,0	-19,6	75,3	-19,0		
		AUSLAND	97,2	-6,4	+19,5	120,8	+3,6	-9,0	108,3	+3,7	109,0	-1,1		
26.62	HERSTELLUNG VON GIPSER- ZEUGNISSEN FUER DEN BAU	INSGESAMT	98,6	-19,6	+7,1	92,1	-3,1	+20,2	86,7	-11,3	95,4	-12,4		
		INLAND	93,8	-24,0	+6,8	87,8	-5,0	+21,8	82,0	-12,3	90,8	-15,8		
		AUSLAND	124,3	+4,3	+7,6	115,5	+5,9	+14,4	112,1	-7,4	119,9	+5,0		
DJ	METALLERZEUGUNG UND -BE- ARBEITUNG, HERSTELLUNG VON METALLERZEUGNISSEN	INSGESAMT	100,8	-2,8	+6,4	94,7	-4,8	-1,3	98,2	-0,5	97,8	-3,7		
		INLAND	99,1	-4,5	+7,3	92,4	-4,3	-0,1	95,7	-1,4	95,8	-4,4		
		AUSLAND	104,8	+1,1	+4,7	100,1	-6,2	-3,8	104,1	+1,4	102,5	-2,6		
27	METALLERZEUGUNG UND -BEARBEITUNG	INSGESAMT	97,4	-5,5	+8,1	90,1	-9,5	-3,0	98,4	-0,9	93,8	-7,5		
		INLAND	95,0	-7,8	+6,3	89,4	-7,6	-1,1	97,1	-0,7	92,2	-7,7		
		AUSLAND	101,4	-1,8	+10,8	91,5	-12,3	-5,8	100,5	-1,3	96,5	-7,0		
27.1	ERZEUGUNG VON ROHEISEN, STAHL UND FERROLEGIE- RUNGEN	INSGESAMT	106,1	-11,6	+8,7	97,6	-14,7	-0,8	109,1	-1,8	101,9	-13,1		
		INLAND	105,3	-10,2	+5,7	99,6	-10,1	+1,5	108,4	+0,5	102,5	-10,2		
		AUSLAND	107,4	-13,9	+13,9	94,3	-21,9	-4,7	108,5	-5,7	100,9	-17,8		
27.2	HERSTELLUNG VON ROHREN	INSGESAMT	103,7	+4,7	+16,6	88,9	-11,8	-12,5	94,6	+0,6	96,3	-3,6		
		INLAND	93,9	-4,1	+12,9	83,2	-3,6	-3,3	91,7	+0,2	88,6	-3,8		
		AUSLAND	114,5	+14,2	+20,4	95,1	-18,4	-19,9	97,9	+1,2	104,8	-3,3		
27.3	SONST. ERSTE BEARBEITUNG VON EISEN UND STAHL	INSGESAMT	88,2	+0,8	+4,6	84,3	-2,8	-1,9	93,7	+7,0	86,3	-0,9		
		INLAND	82,8	-3,8	+3,4	80,1	-3,3	+2,0	89,7	+5,8	81,5	-3,6		
		AUSLAND	99,9	+10,3	+6,8	93,5	-2,0	-8,6	102,5	+9,4	96,7	+4,0		
27.4	ERZEUGUNG UND ERSTE BEAR- BEITUNG VON NE-METALLEN	INSGESAMT	87,3	-4,6	+7,6	81,1	-9,5	-4,4	87,4	-4,7	84,2	-7,1		
		INLAND	85,8	-9,6	+7,5	79,8	-11,1	-5,7	85,5	-7,0	82,8	-10,4		
		AUSLAND	89,1	+2,5	+7,6	82,8	-7,3	-2,5	89,7	-1,9	86,0	-2,4		
27.42	ERZEUG. U. ERSTE BEAR- BEITUNG VON ALUMINIUM	INSGESAMT	93,5	-2,0	+9,4	85,5	-10,8	-9,0	93,3	-3,4	89,5	-6,4		
		INLAND	92,8	-8,5	+10,3	84,1	-14,1	-8,3	90,2	-8,2	88,5	-11,2		
		AUSLAND	94,4	+8,9	+7,9	87,5	-5,7	-9,9	97,7	+3,8	91,0	+1,3		
27.44	ERZEUG. U. ERSTE BEAR- BEITUNG VON KUPFER	INSGESAMT	83,4	-6,6	+4,9	79,5	-8,0	+0,6	85,5	-3,1	81,5	-7,3		
		INLAND	79,4	-10,0	+3,9	76,4	-7,8	-4,0	83,6	-0,5	77,9	-9,0		
		AUSLAND	87,9	-2,9	+5,8	83,1	-8,0	+6,1	87,7	-5,6	85,5	-5,4		
27.5	GIESSEREIEN	INSGESAMT	104,5	-1,2	+4,9	99,6	+1,9	+0,2	106,0	+3,9	102,1	+0,3		
		INLAND	99,9	-3,0	+4,8	95,9	-0,3	-	101,4	+3,5	97,6	-1,7		
		AUSLAND	120,7	+4,4	+5,3	114,6	+8,8	+0,4	122,0	+5,2	117,7	+6,5		
27.51	EISENGIESSEREIEN	INSGESAMT	94,2	-8,4	+0,7	93,5	-3,9	-0,1	97,6	-1,8	93,9	-6,2		
		INLAND	91,3	-12,4	+3,5	88,2	-10,9	-4,1	93,4	-3,7	89,8	-11,6		
		AUSLAND	101,8	+2,6	-4,9	107,1	+15,2	+9,4	108,6	+2,7	104,5	+8,7		
27.53	LEICHTMETALLGIESSEREIEN	INSGESAMT	117,8	+10,7	+12,2	105,0	+9,9	-3,6	117,2	+14,6	111,4	+10,3		
		INLAND	108,6	+11,0	+10,1	98,6	+11,9	-1,1	108,8	+13,8	103,6	+11,4		
		AUSLAND	174,8	+9,5	+21,2	144,2	+2,1	-13,3	168,9	+17,5	159,5	+6,0		
28	HERSTELLUNG VON METALL- ERZEUGNISSEN	INSGESAMT	103,5	-0,7	+5,3	98,3	-1,2	+0,1	98,1	-0,1	100,9	-1,0		
		INLAND	101,8	-2,4	+7,8	94,4	-2,1	+0,6	94,9	-1,7	98,1	-2,3		
		AUSLAND	109,2	+4,8	-1,8	111,2	+1,4	-1,6	108,7	+4,7	110,2	+3,0		
28.1	STAHL- UND LEICHTMETALL- BAU	INSGESAMT	94,4	-10,8	+1,4	93,1	-8,3	+7,9	86,6	-9,5	93,8	-9,5		
		INLAND	92,1	-11,9	+9,1	84,4	-11,8	+2,8	82,6	-11,2	88,3	-11,8		
		AUSLAND	112,2	-3,1	-29,7	159,6	+9,1	+35,4	117,0	+0,5	135,9	+3,7		
28.2	H.V. METALLBEH.V.M.A.300L; H.V. HEIZKOEPPERN UND -KESSELN F. ZENTRALHEIZ.	INSGESAMT	108,7	+11,9	+21,5	89,5	+2,9	+1,4	87,5	+0,2	99,1	+7,6		
		INLAND	104,7	+12,1	+24,5	84,1	-0,6	-0,5	83,3	-0,6	94,4	+6,1		
		AUSLAND	127,9	+11,7	+11,2	115,0	+16,8	+8,1	107,5	+3,4	121,5	+14,1		

STBA,FS 4,R 2.2, 7/2003

LAND

FUER DAS VERARBEITENDE GEBERBE  
= 100  
ABTEILUNGEN, GRUPPEN UND KLASSEN  
ZWEIGE, AUSGABE 2003 (WZ 2003)  
MERT

INDEX

2002 JULI	VER- AEND. IN % GEGEN JULI 2001	2002			VERAENDERUNG IN % 2. VJ 2003 GEGEN		2002			VERAENDERUNG IN % 1. HJ 2003 GEGEN		2001		VER- AEND. IN % GEGEN 2001	WZ 2003 SCHL.
		2002	2003	2003	2. VJ	1. VJ	1. HJ	2. HJ	1. HJ	1. HJ	2. HJ	2001	2002		
		2. VJ	1. VJ	2. VJ	2. VJ	1. VJ	1. HJ	2. HJ	1. HJ	1. HJ	2. HJ	2001	2002		
99,9	+7,0	95,0	91,5	91,0	-4,2	-0,5	93,4	95,9	91,3	-2,2	-4,8	97,6	94,7	-3,0	26.1
100,9	+2,5	99,9	83,9	88,0	-6,3	+4,9	91,6	95,0	86,0	-6,1	-9,5	97,9	83,3	-4,7	
97,9	+17,0	97,3	106,4	97,0	-0,3	-8,8	96,8	97,7	101,7	+5,1	+4,1	97,2	97,2	-	
92,5	+3,5	89,3	97,7	90,6	+1,5	-7,3	91,4	92,1	94,2	+3,1	+2,3	93,5	91,7	-1,9	26.2
89,3	-0,6	84,0	90,9	80,8	-3,8	-11,1	86,8	88,2	85,9	-1,0	-2,6	94,7	87,5	-7,6	
96,2	+8,2	95,2	105,4	101,7	+6,8	-3,5	96,5	96,4	103,5	+7,3	+7,4	92,2	96,5	+4,7	
93,9	-0,6	91,1	88,4	93,1	+2,2	+5,3	85,5	81,0	90,8	+6,2	+12,1	87,8	83,2	-5,2	26.3
92,5	-2,6	87,5	87,0	89,8	+2,6	+3,2	83,3	80,7	88,4	+6,1	+9,5	87,4	82,0	-6,2	
100,2	+8,6	108,4	94,8	108,5	+0,1	+14,5	96,2	82,6	101,7	+5,7	+23,1	89,7	89,4	-0,3	
111,3	+0,8	102,8	47,7	105,2	+2,3	+120,5	79,4	89,2	76,5	-3,7	-14,2	84,2	84,3	+0,1	26.4
108,5	-0,9	99,5	45,6	102,4	+2,9	+124,6	77,3	86,4	74,0	-4,3	-14,4	82,9	81,9	-1,2	
157,6	+25,5	156,7	83,5	153,0	-2,4	+83,2	114,5	134,5	118,3	+3,3	-12,0	104,7	124,5	+18,9	
97,4	-10,9	94,2	47,5	82,1	-12,8	+72,8	77,7	75,4	64,8	-16,6	-14,1	90,8	76,6	-15,6	26.51
96,8	-12,5	92,0	43,7	77,8	-15,4	+78,0	75,4	73,2	60,8	-19,4	-16,9	89,7	74,3	-17,2	
103,8	+10,7	119,8	90,3	129,9	+8,4	+43,9	104,5	100,2	110,1	+5,4	+9,9	103,2	102,4	-0,8	
122,7	+11,5	95,3	87,1	82,4	-13,5	-5,4	93,6	101,1	84,8	-9,4	-16,1	103,1	97,4	-5,5	26.62
123,4	+27,9	92,7	83,1	77,1	-16,8	-7,2	88,6	97,7	80,1	-9,6	-18,0	100,4	93,1	-7,3	
119,2	-35,1	109,4	109,0	111,1	+1,6	+1,9	121,3	119,6	110,1	-9,2	-7,9	117,8	120,4	+2,2	
103,7	+4,1	99,1	99,7	95,8	-3,3	-3,9	97,9	97,0	97,8	-0,1	+0,8	96,9	97,4	+0,5	DJ
103,8	+3,9	97,0	97,0	93,4	-3,7	-3,7	96,9	96,6	96,2	-0,7	-1,4	97,1	96,3	-0,8	
103,7	+5,0	104,3	106,2	101,7	-2,5	-4,2	102,5	97,9	104,0	+1,5	+6,2	96,5	100,2	+3,8	
103,1	+6,3	99,5	103,7	93,4	-6,1	-9,9	98,7	94,9	98,5	-0,2	+3,8	94,3	96,8	+2,7	27
103,0	+7,4	97,2	102,8	92,1	-5,2	-10,4	96,9	94,9	97,5	+0,6	+2,7	94,2	95,9	+1,8	
103,3	+4,6	103,2	105,2	95,5	-7,5	-9,2	101,6	96,0	100,3	-1,3	+5,6	94,5	98,3	+4,0	
120,0	+20,8	111,8	116,7	102,5	-8,3	-12,2	109,6	107,1	109,6	-	+2,3	99,3	108,4	+9,2	27.1
117,3	+19,2	108,2	117,4	102,8	-5,9	-12,4	107,5	108,5	110,1	+2,4	+1,5	99,8	108,0	+8,2	
124,7	+23,7	116,3	115,4	102,0	-12,3	-11,6	113,3	104,7	108,7	-4,1	+3,8	98,5	109,0	+10,7	
99,0	-14,1	96,2	93,0	93,3	-3,0	+0,3	93,1	92,0	93,1	-	+1,2	93,9	92,5	-1,5	27.2
97,9	-0,6	89,1	86,3	86,2	-3,3	-10,5	90,5	88,1	91,3	+0,9	+3,6	90,2	89,3	-1,0	
100,3	-24,9	104,0	89,3	101,1	-2,8	+13,2	96,1	96,2	95,2	-0,9	-1,0	97,9	96,1	-1,8	
87,5	+7,1	83,2	101,6	87,6	+5,3	-13,8	87,7	83,3	94,6	+7,9	+13,6	82,3	85,5	+3,9	27.3
86,1	+4,1	80,1	96,7	82,9	+3,5	-16,0	84,6	81,3	90,8	+7,3	+11,7	83,1	83,0	-0,1	
90,6	+13,7	90,0	107,8	98,1	+9,0	-9,0	94,2	87,8	102,9	+9,2	+17,2	80,5	91,0	+13,0	
91,5	-1,9	91,4	91,9	82,8	-9,4	-9,9	91,7	85,2	87,4	-4,7	+2,6	91,2	88,5	-3,0	27.4
94,9	+1,2	90,8	88,5	82,4	-9,3	-6,9	91,4	85,5	85,5	-6,5	-	91,6	88,5	-3,4	
86,9	-6,2	92,3	96,3	83,2	-9,9	-13,6	92,1	84,8	89,8	-2,5	+5,9	90,6	88,4	-2,4	
95,4	+0,8	94,2	97,6	89,0	-5,5	-8,8	96,8	91,2	93,3	-3,6	+2,3	92,9	94,0	+1,2	27.42
101,4	+4,2	95,2	91,8	87,7	-7,9	-4,5	97,8	93,0	89,9	-6,2	-3,4	94,5	95,4	+1,0	
86,7	-4,6	92,7	105,7	90,8	-2,0	-14,1	95,3	88,7	96,2	+3,0	+10,7	90,5	92,0	+1,7	
89,3	+0,8	91,4	91,7	80,1	-12,4	-12,6	88,0	79,8	85,9	-2,4	+7,6	86,2	83,9	-2,7	27.44
88,2	+11,1	86,6	89,8	78,9	-8,9	-12,1	83,3	75,7	84,3	+1,2	+11,4	84,0	79,5	-5,4	
90,5	-8,4	96,8	93,9	81,4	-15,9	-13,3	93,3	84,4	87,6	-6,1	+3,8	88,8	88,8	-	
105,8	+5,7	103,7	110,5	101,9	-1,7	-7,8	101,4	100,4	106,2	+4,7	+5,8	99,3	100,9	+1,6	27.5
103,0	+0,9	100,1	106,0	97,2	-2,9	-8,3	97,2	97,3	101,6	+4,5	+4,4	96,9	97,2	+0,3	
115,6	+24,4	116,8	126,0	118,5	+1,5	-6,0	116,0	111,4	122,3	+5,4	+9,8	107,5	113,7	+5,8	
102,8	+11,6	100,6	100,6	95,8	-4,8	-4,8	98,8	95,4	96,2	-0,6	+2,9	95,0	97,1	+2,2	27.51
104,2	+8,3	97,6	97,1	90,4	-7,4	-6,9	95,8	94,0	93,7	-2,2	-0,3	93,8	94,9	+1,4	
99,2	+22,0	108,4	109,5	110,0	+1,5	+0,5	106,8	99,1	109,8	+2,8	+10,8	98,5	103,0	+4,6	
106,4	+7,4	104,5	124,1	110,1	+5,4	-11,3	101,6	106,8	117,1	+15,3	+9,6	100,9	104,2	+3,3	27.53
97,8	-1,2	99,0	114,9	102,8	+3,8	-10,5	95,2	99,5	108,9	+14,4	+9,4	96,5	97,3	+0,8	
159,7	+60,5	137,8	180,9	154,9	+12,4	-14,4	141,1	151,9	167,9	+19,0	+10,5	127,8	146,5	+14,6	
104,2	+2,6	98,9	96,6	97,7	-1,2	+1,1	97,2	98,7	97,2	-	-1,5	98,9	97,9	-1,0	28
104,3	+1,8	96,9	93,3	94,2	-2,8	+1,0	95,3	97,8	93,7	-1,7	-4,2	98,9	96,5	-2,4	
104,2	+5,5	105,7	107,4	109,7	+3,8	+2,1	103,7	101,7	108,6	+4,7	+6,8	96,9	102,7	+3,8	
105,8	+2,4	99,0	82,3	88,3	-10,8	+7,3	94,0	94,3	85,3	-8,3	-9,5	97,8	94,2	-3,7	28.1
104,5	+1,0	95,7	78,9	89,1	-13,2	+5,3	91,1	82,1	81,0	-11,1	-12,1	97,0	81,6	-5,6	
115,8	+12,6	123,6	107,7	128,0	+3,6	+18,8	116,5	111,0	117,9	+1,2	+6,2	104,0	113,7	+9,3	
97,1	-6,2	85,8	80,2	87,7	+2,2	+9,4	85,7	101,0	84,0	-2,0	-16,8	96,0	93,4	-2,7	28.2
93,4	-9,1	81,5	75,5	83,9	+2,9	+11,1	82,2	95,3	79,7	-3,0	-16,4	84,8	88,7	-5,4	
114,5	+8,7	106,0	102,3	105,8	-0,2	+3,4	102,3	127,6	104,1	+1,8	-18,4	101,6	114,9	+13,1	

1 INDEX DES AUFTRAGSEINGANGS  
 2000  
 NACH ABSCHNITTEN, UNTERABSCHNITTEN,  
 DER KLASSIFIKATION DER WIRTSCHAFTS  
 1.1 ORIGINAL

WERT

WZ 2003 SCHL.	WIRTSCHAFTSZWEIG		VERAENDERUNG IN % JULI 2003 GEGEN			2003 JUNI	VERAENDERUNG IN % JUNI 2003 GEGEN		KUMULIERT		2-MONATS- DURCHSCHNITT JUNI 2003 UND JULI 2003	
			2003 JULI	JULI 2002	JUNI 2003		JUNI 2002	MAI 2003	JAN. 2003 BIS JULI 2003	VER- AEND. IN % GEGEN VORJAHR	VER- AEND. IN % GEGEN VORJAHR	
28.3	HERSTELLUNG VON DAMPF- KESSELEN (OHNE ZENTRAL- HEIZUNGSKESSEL)	INSGESAMT	75,0	-8,9	+8,1	69,4	-3,3	-34,0	79,3	+4,3	72,2	-6,4
		INLAND	97,9	-13,6	+14,9	85,2	-8,2	+5,1	91,9	-9,7	91,6	-11,2
		AUSLAND	37,2	+20,4	-14,1	43,3	+17,3	-70,2	58,3	+75,6	40,3	+18,9
28.4	H.V. SCHMIEDE-, PRESS-, ZIEH- U. STANZTEILEN, GEW. RINGEN U. PULVERH. ERZ.	INSGESAMT	112,4	+4,8	+6,8	105,2	+1,8	-4,5	111,2	+5,6	108,8	+3,3
		INLAND	109,8	+1,7	+6,9	102,7	+0,9	-6,6	109,1	+6,3	106,3	+1,3
		AUSLAND	120,6	+14,6	+6,9	112,8	+4,4	+1,8	117,8	+3,5	116,7	+9,5
28.5	OBERFLAECHEVEREDLUNG UND WÄRMEBEHANDLUNG; MECHANIK, A.N.G.	INSGESAMT	116,2	+4,4	+7,5	108,1	+3,7	-0,9	110,1	+6,8	112,2	+4,1
		INLAND	115,9	+5,4	+8,8	106,5	+5,2	-1,7	108,9	+7,8	111,2	+5,3
		AUSLAND	118,1	-1,5	-1,1	119,4	-3,6	+4,5	117,9	+0,9	118,8	-2,5
28.6	H.V. SCHNEIDW., WERKZEUGEN, SCHLOSSERN U. BESCHLAE- GEN AUS UNEDLEN METALLEN	INSGESAMT	113,3	+3,1	+0,4	112,8	+4,5	+7,1	109,0	+2,2	113,1	+3,9
		INLAND	110,8	+2,4	-0,7	111,6	+11,5	+8,6	105,6	+2,2	111,2	+6,7
		AUSLAND	117,8	+4,1	+2,3	115,1	-6,0	+4,6	115,2	+1,9	116,5	-1,2
28.62	HERSTELLUNG VON WERKZEUGEN	INSGESAMT	112,7	+1,5	-6,5	120,5	+13,7	+16,2	109,9	+2,4	116,6	+7,5
		INLAND	116,4	+2,7	-12,7	133,3	+34,1	+24,3	113,1	+4,8	124,9	+17,4
		AUSLAND	105,7	-1,0	+9,8	96,3	-18,7	-0,7	103,9	-2,3	101,0	-10,4
28.63	H.V. SCHLOSSERN UND BESCHLÄGEN AUS UN- EDLEN METALLEN	INSGESAMT	115,0	+5,0	+7,9	106,6	-1,8	-1,0	108,5	+3,0	110,8	+1,7
		INLAND	105,9	+1,2	+14,1	92,8	-8,4	-6,0	99,0	-0,1	99,4	-3,5
		AUSLAND	134,4	+11,7	-1,1	135,9	+9,7	+7,0	128,8	+8,6	135,2	+10,7
28.7	HERSTELLUNG VON SONSTIGEN METALLHAREN	INSGESAMT	98,3	-1,3	+8,0	91,0	-4,6	-	92,3	-2,2	94,7	-2,9
		INLAND	93,1	-2,9	+9,3	85,2	-7,0	-0,9	86,5	-4,8	89,2	-4,9
		AUSLAND	112,8	+3,0	+5,3	107,1	+1,3	+2,3	108,2	+4,0	110,0	+2,2
DK	MASCHINENBAU	INSGESAMT	102,7	+2,1	+7,1	95,9	-8,1	+6,1	97,2	-1,4	99,3	-3,1
		INLAND	98,4	-0,9	+14,0	86,3	-12,1	-2,0	91,5	-3,9	92,4	-6,5
		AUSLAND	107,0	+5,0	+1,5	105,4	-4,4	+13,7	102,8	+0,7	106,2	+0,1
29.1	H.V. MASCHINEN F. D. ERZEUG. U. NUTZG. V. MECHAN. ENERGIE (O. MOT. F. LUFT- U. STRASS.F.)	INSGESAMT	107,0	+11,1	+13,3	94,4	-4,2	-1,8	100,1	+3,4	100,7	+3,4
		INLAND	98,4	-5,3	+14,7	85,8	-8,1	-7,6	94,4	-1,6	92,1	-6,7
		AUSLAND	115,6	+30,5	+11,9	103,3	-0,3	+4,0	106,0	+8,5	109,5	+13,9
29.11	H.V. VERBRENNUNGSMOTOREN U. TURBINEN (O. MOT. F. LUFT- U. STRASSENFAHRZEUGE)	INSGESAMT	93,2	+50,3	+13,0	82,5	-9,9	-9,8	92,2	+10,6	87,9	+14,5
		INLAND	65,0	-39,9	-12,2	74,0	-18,0	-37,8	92,5	+3,6	69,5	-29,9
		AUSLAND	101,2	+107,4	+19,1	85,0	-7,6	+1,6	92,1	+12,7	93,1	+32,2
29.12	HERSTELLUNG VON PUMPEN UND KOMPRESSOREN	INSGESAMT	119,4	+14,4	+14,9	103,9	-0,7	+0,3	107,4	+7,6	111,7	+6,9
		INLAND	105,7	+3,0	+14,0	92,7	-2,0	-2,4	96,9	+2,1	99,2	+0,6
		AUSLAND	132,3	+24,6	+15,5	114,5	+0,4	+2,5	117,2	+12,0	123,4	+12,1
29.13	HERSTELLUNG VON ARMATUREN	INSGESAMT	107,0	-0,4	+8,9	98,3	-1,8	+4,6	100,2	-1,2	102,7	-1,1
		INLAND	98,4	-6,6	+15,5	85,2	-9,8	+0,1	91,2	-6,7	91,8	-8,1
		AUSLAND	122,0	+9,8	+0,5	121,4	+10,6	+10,7	115,9	+7,5	121,7	+10,1
29.14	HERSTELLUNG VON LAGERN, GETRIEBEN, ZAHNRAEDERN UND ANTRIEBSELEMENTEN	INSGESAMT	103,6	+1,9	+15,4	89,8	-6,1	-3,8	98,0	-0,9	96,7	-2,0
		INLAND	100,6	-2,2	+20,3	83,6	-9,4	-8,7	95,9	-1,7	92,1	-5,6
		AUSLAND	108,1	+8,1	+9,0	99,2	-1,4	+3,7	102,1	+0,3	103,7	+3,4
29.2	H.V. SONSTIGEN NICHT WIRT- SCHAFTSZWEIGSPEZIFISCHEN MASCHINEN	INSGESAMT	106,1	+3,1	-5,7	112,5	-0,8	+21,5	103,8	+3,7	109,3	+1,0
		INLAND	98,2	+2,1	+5,8	92,8	-8,4	+6,4	93,0	-1,2	95,5	-3,3
		AUSLAND	116,7	+4,6	-16,0	138,9	+7,2	+39,0	118,3	+9,6	127,8	+6,0
29.21	HERSTELLUNG VON OEFEN UND BRENNERN	INSGESAMT	87,3	+11,4	-12,3	99,5	+25,6	+30,1	87,0	-6,4	93,4	+18,5
		INLAND	82,6	+6,0	+0,9	81,9	+1,6	+25,4	76,3	-16,0	82,3	+3,8
		AUSLAND	92,0	+16,8	-21,4	117,1	+50,5	+33,7	97,7	+3,0	104,6	+33,6
29.22	HERSTELLUNG VON HEBE- ZEUGEN UND FOERDERMIT- TELN	INSGESAMT	94,5	-3,3	-1,3	95,7	+4,4	+7,5	96,8	+3,1	95,1	+0,4
		INLAND	86,9	-10,8	-7,9	94,4	+1,6	+5,7	91,7	-1,1	90,7	-4,7
		AUSLAND	106,4	+8,5	+8,8	97,8	+8,8	+10,5	104,8	+9,5	102,1	+8,6
29.23	H.V. KÄLTE- UND LUFT- TECHN. ERZEUGNISSEN, NICHT FUER DEN HAUSHALT	INSGESAMT	114,5	+0,4	+8,9	105,1	-21,7	+18,5	103,2	-1,3	109,8	-11,5
		INLAND	100,4	+11,7	+18,1	85,0	-13,0	-	89,0	-1,5	92,7	-1,2
		AUSLAND	141,1	-11,0	-1,3	143,0	-29,2	+49,4	130,1	-0,5	142,1	-21,1
29.3	HERSTELLUNG VON LAND- U. FORSTWIRTSCHAFTLICHEN MASCHINEN	INSGESAMT	113,2	+3,7	+22,9	92,1	-3,0	-5,6	116,5	-9,6	102,7	+0,6
		INLAND	89,6	-5,8	-	89,6	-1,1	+4,7	98,2	-19,1	89,6	-3,6
		AUSLAND	130,0	+9,1	+38,6	93,8	-4,2	-11,5	129,5	-3,4	111,9	+3,0
29.31	HERSTELLUNG VON LAND- UND FORSTWIRTSCHAFTL. ZUGMASCHINEN	INSGESAMT	151,4	+10,0	+61,9	93,5	-5,8	-6,4	126,1	-7,8	122,5	+3,4
		INLAND	91,5	+17,5	+24,7	73,4	-6,6	-6,3	108,1	-17,5	82,5	+5,4
		AUSLAND	175,0	+8,7	+72,6	101,4	-5,6	-6,5	133,2	-4,1	138,2	+3,0
29.4	HERSTELLUNG VON WERK- ZEUGMASCHINEN	INSGESAMT	88,7	-4,2	+10,7	80,1	-14,5	+5,8	81,9	-5,5	84,4	-9,4
		INLAND	87,3	-3,1	+14,4	76,9	-24,6	-0,3	79,6	-10,9	81,8	-14,5
		AUSLAND	89,9	-5,2	+7,7	83,5	-3,8	+11,5	84,0	-0,4	86,7	-4,5

STBA, FS 4, R 2.2, 7/2003

LAND

FUER DAS VERARBEITENDE GEBERBE  
= 100  
ABTEILUNGEN, GRUPPEN UND KLASSEN  
ZWEIGE, AUSGABE 2003 (WZ 2003)  
WERT

INDEX

2002 JULI	VER- AEND. IN % GEGEN JULI 2001	2002 2.VJ	2003 1.VJ	2003 2.VJ	VERAENDERUNG IN % 2.VJ 2003 GEGEN		2002 1.HJ	2002 2.HJ	2003 1.HJ	VERAENDERUNG IN % 1.HJ 2003 GEGEN		2001	2002	VER- AEND. IN % GEGEN 2001	WZ 2003 SCHL.
					2.VJ 2002	1.VJ 2003				1.HJ 2002	2.HJ 2002				
82,3	+0,9	78,0	80,3	79,6	+2,1	-0,9	74,9	87,1	80,0	+6,8	-8,2	81,1	81,0	-0,1	28.3
113,3	+6,9	100,6	98,2	83,6	-16,9	-14,9	99,9	103,5	90,9	-9,0	-12,2	98,1	101,7	+3,7	
30,9	-26,0	40,5	50,7	73,0	+80,2	+44,0	33,6	59,9	61,9	+84,2	+3,3	53,1	46,7	-12,1	
107,3	+6,3	103,9	113,2	108,8	+4,7	-3,9	106,0	103,5	111,0	+5,7	+7,2	101,2	104,2	+3,0	28.4
108,0	+8,4	102,0	111,0	106,9	+4,8	-3,7	101,7	102,9	108,9	+7,1	+5,8	100,3	102,3	+2,0	
105,2	+0,3	110,0	119,9	114,8	+4,4	-4,3	115,3	105,1	117,4	+1,8	+11,7	103,9	110,2	+6,1	
111,3	+2,8	102,1	109,4	108,7	+6,5	-0,6	101,7	102,3	109,1	+7,3	+6,6	106,1	102,0	-3,9	28.5
110,0	+0,1	100,2	107,9	107,6	+7,4	-0,3	99,5	101,6	107,8	+8,3	+6,1	105,5	100,5	-4,7	
119,9	+22,5	114,5	119,5	116,3	+1,6	-2,7	116,3	106,8	117,9	+1,4	+10,4	109,4	111,5	+1,9	
109,9	+7,5	107,5	107,9	108,6	+1,0	+0,6	106,1	111,3	108,3	+2,1	-2,7	103,5	108,7	+5,0	28.6
108,2	+7,6	102,6	103,4	106,1	+3,4	+2,6	102,4	113,3	104,8	+2,3	-7,5	102,5	107,9	+5,3	
113,2	+7,6	116,5	116,3	113,3	-2,7	-2,6	113,1	107,6	114,8	+1,5	+6,7	105,3	110,3	+4,7	
111,0	+8,4	106,8	107,7	111,2	+4,1	+3,2	106,7	116,1	109,5	+2,6	-5,7	102,3	111,4	+8,9	28.62
113,3	+7,7	106,2	107,7	117,4	+10,5	+9,0	107,0	126,0	112,6	+5,2	-10,6	103,4	116,5	+12,7	
106,8	+9,9	108,1	107,5	99,6	-7,9	-7,3	106,3	97,4	103,6	-2,5	+6,4	100,2	101,8	+1,6	
109,5	+8,2	107,0	107,8	107,1	+0,1	-0,6	104,6	107,1	107,5	+2,8	+0,4	103,2	105,8	+2,5	28.63
104,6	+8,5	99,5	99,4	96,3	-3,2	-3,1	98,2	102,4	97,9	-0,3	-4,4	101,1	100,3	-0,8	
120,3	+7,9	123,2	125,7	130,1	+5,6	+3,5	118,3	117,2	127,9	+8,1	+9,1	107,7	117,7	+9,3	
99,6	-1,5	95,0	90,9	91,7	-3,5	+0,9	93,6	90,6	91,3	-2,5	+0,8	96,3	92,1	-4,4	28.7
95,9	-3,6	91,4	84,6	86,3	-5,6	+2,0	90,1	87,3	85,4	-2,2	-2,2	94,9	88,7	-6,5	
109,5	+3,5	105,0	108,1	106,8	+1,7	-1,2	103,1	99,6	107,5	+4,3	+7,9	100,1	101,3	+1,2	
100,6	+5,3	100,3	99,1	93,5	-6,8	-5,7	98,3	95,6	96,3	-2,0	+0,7	96,6	96,9	+0,3	DK
99,3	+1,2	94,0	92,9	87,8	-6,6	-5,5	94,5	93,8	90,3	-4,4	-3,7	96,9	94,2	-2,8	
101,9	+9,7	106,5	105,1	99,1	-6,9	-5,7	102,1	97,2	102,1	-	+5,0	96,3	99,7	+3,5	
96,3	+2,3	95,8	101,1	96,8	+1,0	-4,3	96,9	96,3	99,0	+2,2	+2,8	97,3	96,6	-0,7	29.1
103,9	+6,7	93,2	97,0	90,4	-3,0	-6,8	94,6	92,9	93,7	-1,0	+0,9	95,1	93,8	-1,4	
88,6	-2,3	98,4	105,3	103,4	+5,1	-1,8	99,2	99,6	104,4	+5,2	+4,8	99,5	99,4	-0,1	
62,0	-9,1	83,1	93,7	90,3	+8,7	-3,6	86,9	97,2	92,0	+5,9	-5,3	100,0	92,1	-7,9	29.11
108,2	+80,6	88,2	105,5	88,6	+0,5	-16,0	85,1	98,3	97,1	+12,8	-1,2	83,0	92,2	+11,1	
48,8	-30,8	81,7	90,4	90,8	+11,1	+0,4	87,2	96,9	90,6	+3,9	-6,5	104,9	92,0	-12,3	
104,4	+7,4	100,2	106,4	104,3	+4,1	-2,0	99,1	99,6	105,4	+6,4	+5,8	96,7	99,4	+2,8	29.12
102,6	+5,1	94,1	96,9	94,0	-0,1	-3,0	93,6	93,7	95,5	+2,0	+1,9	95,3	93,6	-1,8	
106,2	+9,8	105,9	115,3	114,0	+7,6	-1,1	104,3	105,2	114,7	+10,0	+9,0	98,0	104,7	+6,8	
107,4	+2,4	98,9	101,9	96,2	-2,7	-5,6	100,4	96,8	99,1	-1,3	+2,4	98,6	98,6	-	29.13
105,3	+0,1	93,3	93,8	86,3	-7,5	-8,0	96,4	93,6	90,0	-6,6	-3,8	98,5	95,0	-3,6	
111,1	+6,6	108,6	115,9	113,8	+4,8	-1,8	107,2	102,3	114,9	+7,2	+12,3	98,8	104,7	+6,0	
101,7	+2,4	97,1	100,0	94,2	-3,0	-5,8	98,4	91,9	97,1	-1,3	+5,7	95,0	95,2	+0,2	29.14
102,9	+3,1	93,5	97,6	91,2	-2,5	-6,6	95,9	90,5	94,4	-1,6	+4,3	94,9	93,2	-1,8	
100,0	+1,4	102,5	103,6	98,5	-3,9	-4,9	102,2	94,1	101,1	-1,1	+7,4	95,1	98,1	+3,2	
102,9	+3,0	101,1	104,6	102,2	+1,1	-2,3	99,6	97,1	103,4	+3,8	+6,5	101,5	98,3	-3,2	29.2
96,2	-4,5	93,3	94,1	90,1	-3,4	-4,3	93,7	95,8	92,1	-1,7	-3,9	95,4	94,8	-4,6	
111,6	+13,0	111,5	118,8	118,3	+6,1	-0,4	107,3	98,7	118,5	+10,4	+20,1	104,2	103,0	-1,2	
78,4	-17,0	96,0	85,4	88,5	-7,8	+3,6	95,3	87,8	87,0	-8,7	-0,9	98,5	91,6	-7,0	29.21
77,9	-16,3	87,4	77,9	72,5	-17,0	-6,9	92,9	90,8	75,2	-19,1	-17,2	101,5	91,8	-9,6	
78,8	-17,7	104,4	92,9	104,3	-0,1	+12,3	97,6	84,9	98,6	+1,0	+16,1	95,5	91,3	-4,4	
97,7	-10,5	95,1	100,1	94,3	-0,8	-5,8	93,3	92,6	97,2	+4,2	+5,0	100,5	93,0	-7,5	29.22
97,4	-9,6	93,7	93,6	91,5	-2,3	-2,2	92,0	94,1	92,5	+0,5	-1,7	99,7	93,1	-6,6	
98,1	-11,9	97,3	110,3	98,7	+1,4	-10,5	95,3	90,4	104,5	+9,7	+15,6	101,7	92,8	-8,8	
114,0	+40,0	101,4	104,1	98,6	-2,8	-5,3	103,0	94,0	101,4	-1,6	+7,9	93,2	98,5	+5,7	29.23
89,9	+2,9	85,8	88,0	85,1	+0,3	-2,2	90,5	91,0	87,1	-3,8	-4,3	91,8	90,7	-1,0	
158,5	+125,1	130,3	134,6	122,0	-6,4	-9,4	126,2	98,4	128,3	+1,7	+29,1	96,3	112,8	+17,1	
109,2	+1,9	114,2	134,4	99,7	-12,7	-25,8	132,1	106,8	117,1	-11,4	+9,6	106,2	119,4	+12,4	29.3
95,1	+10,1	107,0	109,8	89,5	-16,4	-18,5	125,8	103,6	98,6	-20,8	-3,9	97,7	114,7	+17,4	
119,2	-2,2	119,3	152,0	106,9	-10,4	-29,7	136,6	109,1	129,4	-5,3	+18,6	112,3	122,8	+9,3	
137,6	-10,1	120,9	140,7	103,2	-14,6	-26,7	136,6	108,7	121,9	-10,8	+12,1	110,8	122,6	+10,6	29.31
77,9	-34,4	99,0	138,2	83,6	-15,8	-39,5	139,9	85,1	110,9	-20,7	+30,3	98,3	112,5	+14,4	
161,0	-3,2	129,4	141,6	110,9	-14,3	-21,7	135,3	117,9	126,3	-6,7	+7,1	115,6	126,6	+9,5	
92,6	+2,3	89,3	82,1	79,4	-11,1	-3,3	85,7	87,6	80,8	-5,7	-7,8	89,5	86,7	-3,1	29.4
90,1	-8,2	95,3	78,7	77,8	-18,4	-1,1	89,2	88,7	78,3	-12,2	-11,7	95,1	89,0	-7,4	
94,8	+13,4	83,7	85,3	80,8	-3,5	-5,3	82,5	86,6	83,0	+0,6	-4,2	83,4	84,6	+1,4	

1 INDEX DES AUFTRAGSEINGANGS  
 2000  
 NACH ABSCHNITTEN, UNTERABSCHNITTEN,  
 DER KLASSIFIKATION DER WIRTSCHAFTS-  
 1.1 ORIGINAL

HERT

WZ 2003 SCHL.	WIRTSCHAFTSZWEIG		2003 JULI	VERAENDERUNG IN % JULI 2003 GEGEN		2003 JUNI	VERAENDERUNG IN % JUNI 2003 GEGEN		KUMULIERT		2-MONATS- DURCHSCHNITT	
				JULI 2002	JUNI 2003		JUNI 2002	MAI 2003	JAN. 2003 BIS JULI 2003	VER- AEND. IN % GEGEN VORJAHR	JUNI 2003 UND JULI 2003	VER- AEND. IN % GEGEN VORJAHR
29.5	H.V. MASCHINEN F. SONST. BESTIMMTE WIRTSCHAFTS- ZWEIGE	INSGESAMT	99,6	+6,0	+11,7	89,2	-10,9	-0,8	93,1	-0,7	94,4	-2,8
		INLAND	102,7	+5,7	+24,0	82,8	-12,8	-10,0	92,1	+0,4	92,8	-3,4
		AUSLAND	97,3	+6,2	+3,6	93,9	-9,7	+6,2	93,9	-1,6	95,6	-2,2
29.51	H.V. MASCHINEN F.D. ME- TALLERZ., V. WALZWERKS- EINR.U. GIESSMASCHINEN	INSGESAMT	55,2	-34,3	-49,2	108,6	-8,7	+37,1	83,8	-4,1	81,9	-19,3
		INLAND	71,1	-43,0	+7,4	66,2	-0,6	-4,7	82,7	+0,9	68,7	-28,2
		AUSLAND	43,6	-21,7	-68,7	139,5	-10,3	+61,6	84,6	-7,1	91,6	-13,3
29.52	H.V. BERGWERKS-, BAU- U. BAUSTOFFMASCHINEN	INSGESAMT	94,7	+4,8	+2,6	92,3	-7,0	-1,5	100,9	+0,5	93,5	-1,4
		INLAND	78,4	-3,4	+0,9	77,7	-5,8	+12,1	82,2	-2,1	78,1	-4,6
		AUSLAND	107,4	+9,8	+3,4	103,9	-7,6	-8,0	115,6	+1,9	105,7	+0,5
29.54	H.V. MASCHINEN F. DAS TEXTIL-, BEKLEIDUNGS- U. LEDERGEHERBE	INSGESAMT	88,1	-5,1	+1,8	86,5	-17,1	-7,7	89,8	-8,1	87,3	-11,5
		INLAND	80,1	+2,8	+16,3	68,9	-5,5	+0,4	74,6	-1,7	74,5	-1,2
		AUSLAND	90,7	-6,9	-1,4	92,0	-19,4	-9,4	94,5	-9,6	91,4	-13,6
29.55	H.V. MASCHINEN FUER DAS PAPIERGEHERBE	INSGESAMT	102,7	+6,0	+51,9	67,6	-23,1	-33,3	81,8	-15,4	85,2	-7,8
		INLAND	190,7	+111,0	+192,9	85,1	-25,4	-65,1	104,0	+28,1	127,9	+43,9
		AUSLAND	51,8	-48,6	-25,0	89,1	-21,7	+32,9	69,0	-34,7	60,5	-36,0
29.7	HERSTELLUNG VON HAUS- HALTSGERAETEN, A.N.G.	INSGESAMT	96,9	+2,8	+14,0	85,0	-35,8	-2,0	95,3	-17,8	91,0	-19,7
		INLAND	81,7	-4,6	+14,1	71,6	-33,0	-5,0	84,4	-17,9	76,7	-20,3
		AUSLAND	116,8	+10,6	+13,7	102,7	-37,9	+1,2	109,5	-17,7	109,8	-19,0
DL	H.V. BUEROMASCH., DATENVERARB. GER.U.-EINRICHTG.;ELEKTROT., FEINMECHANIK U. OPTIK	INSGESAMT	92,5	+7,8	+2,5	90,2	-1,3	+9,1	89,2	+1,2	91,4	+3,2
		INLAND	95,2	+4,7	+3,9	91,6	+0,7	+5,7	91,0	+2,1	93,4	+2,6
		AUSLAND	89,4	+11,8	+0,8	88,7	-3,6	+13,7	87,1	+0,2	89,1	+3,6
30	H.V. BUEROMASCHINEN, DATENVERARBEITUNGSGERAETEN UND -EINRICHTUNGEN	INSGESAMT	64,7	+3,0	+11,9	57,8	-7,7	+4,9	64,4	-8,7	61,3	-2,2
		INLAND	62,6	-4,0	+12,6	55,6	-12,3	-2,1	66,6	-6,3	59,1	-8,1
		AUSLAND	68,2	+15,6	+10,5	61,7	+0,8	+18,0	60,7	-12,7	65,0	+8,2
30.01	HERSTELLUNG VON BUERO- MASCHINEN	INSGESAMT	70,4	+6,0	-15,4	83,2	-9,3	+19,0	77,6	-3,6	76,8	-2,9
		INLAND	70,1	-4,6	-17,9	85,4	+33,4	+21,8	80,3	+13,6	77,8	+13,1
		AUSLAND	70,7	+14,8	-13,6	81,8	-25,9	+17,2	75,7	-13,1	76,3	-11,3
30.02	HERSTELLUNG VON DATEN- VERARBEITUNGSGERAETEN UND -EINRICHTUNGEN	INSGESAMT	64,2	+2,7	+15,7	55,5	-7,2	+3,4	63,2	-9,1	59,9	-2,1
		INLAND	62,2	-3,9	+15,4	53,9	-15,0	-3,7	65,8	-7,5	58,1	-9,4
		AUSLAND	67,8	+15,7	+15,9	58,5	+9,8	+18,2	58,3	-12,6	63,2	+12,9
31	HERSTELLUNG VON GERAETEN DER ELEKTRIZITAETSERZUE- GUNG, -VERTEILUNG U.AE.	INSGESAMT	98,3	+6,7	+1,5	96,8	+1,6	+6,1	96,5	+4,1	97,6	+4,2
		INLAND	99,2	+1,2	+0,1	99,1	+5,0	+4,8	97,1	+3,2	99,2	+3,1
		AUSLAND	96,8	+17,2	+4,1	93,0	-4,0	+8,5	95,6	+5,6	94,9	+5,7
31.1	HERSTELLUNG VON ELEKTRO- MOTOREN, GENERATOREN UND TRANSFORMATOREN	INSGESAMT	95,8	+15,3	-4,9	100,7	+15,1	+19,9	91,7	+7,1	98,3	+15,2
		INLAND	96,1	-7,3	-21,9	123,0	+31,3	+34,9	99,6	+2,9	109,6	+11,0
		AUSLAND	95,3	+60,4	+26,7	75,2	-6,6	-0,7	82,6	+13,5	85,3	+21,9
31.2	HERSTELLUNG VON ELEK- TRIZITAETSVERTEILUNGS- U. -SCHALTEINRICHTUNGEN	INSGESAMT	94,2	+3,6	+0,2	94,0	+3,1	+5,0	92,2	+4,5	94,1	+3,3
		INLAND	98,8	+4,4	+5,1	94,0	+1,1	-0,9	94,9	+5,3	96,4	+2,8
		AUSLAND	86,9	+2,1	-7,6	94,0	+6,2	+16,5	87,7	+2,8	90,5	+4,3
31.3	H.V. ISOLIERTEN ELEK- TROMOTOREN, -LEITUNGEN U. -DRAEHTEN	INSGESAMT	97,2	-3,1	+26,9	76,6	-28,0	-7,6	89,1	-6,6	86,9	-16,0
		INLAND	106,2	+3,4	+32,6	80,1	-13,0	-3,5	93,1	+0,6	93,2	-4,3
		AUSLAND	79,7	-16,7	+13,9	70,0	-47,6	-15,2	81,5	-19,4	74,9	-34,7
31.4	HERSTELLUNG VON AKKUMU- LATOREN UND BATTERIEN	INSGESAMT	101,1	+3,0	-6,4	108,0	+2,7	+6,2	102,1	+1,1	104,6	+2,9
		INLAND	92,4	-4,6	-5,1	97,4	-10,7	-1,4	97,3	-1,7	94,9	-7,9
		AUSLAND	113,5	+13,5	-7,9	123,3	+23,8	+16,3	109,1	+5,1	118,4	+18,6
31.5	HERSTELLUNG VON ELEK- TRISCHEN LAMPEN UND LEUCHTEN	INSGESAMT	93,2	-1,4	+11,1	83,9	-4,0	+2,2	88,0	-3,0	88,6	-2,6
		INLAND	86,0	-2,8	+16,1	74,1	-7,0	+1,1	79,3	-4,6	80,1	-4,8
		AUSLAND	104,6	+0,9	+5,7	99,0	-0,2	+3,3	101,5	-0,9	101,8	+0,3
31.6	HERSTELLUNG VON ELEK- TRISCHEN AUSRUESTUNGEN, A.N.G.	INSGESAMT	109,1	+9,9	+3,3	105,6	-2,9	+1,0	112,5	+5,6	107,4	+3,2
		INLAND	104,5	+3,6	+3,4	101,1	+0,4	-3,5	104,4	+3,1	102,8	+2,0
		AUSLAND	118,9	+23,7	+3,1	115,3	-8,3	+10,5	129,4	+10,4	117,1	+5,5
32	RUNDFUNK- UND NACHRICHTEN- TECHNIK	INSGESAMT	85,5	+14,9	+2,3	83,6	-4,9	+18,4	79,6	-0,1	84,6	+4,2
		INLAND	94,7	+19,1	+7,2	88,3	+0,3	+21,3	83,4	+4,1	91,5	+9,2
		AUSLAND	78,5	+11,5	-2,0	80,1	-8,8	+16,3	76,8	-3,2	79,3	+0,3
32.1	HERSTELLUNG VON ELEKTRO- NISCHEN BAUELEMENTEN	INSGESAMT	84,7	+5,6	-1,5	86,0	+4,1	+18,0	83,5	+3,9	85,4	+4,9
		INLAND	86,2	+3,5	+17,0	73,7	+3,1	+3,8	81,9	+2,6	80,0	+3,4
		AUSLAND	83,9	+6,7	-8,9	92,1	+4,5	+24,6	84,3	+4,6	88,0	+5,5
32.2	H.V. GERAETEN UND EIN- RICHTUNGEN DER TELE- KOMMUNIKATIONSTECHNIK	INSGESAMT	82,6	+27,3	+3,4	79,9	-11,2	+22,7	73,1	-3,7	81,3	+4,9
		INLAND	92,7	+31,5	+0,8	92,0	-1,3	+36,9	77,3	+4,6	92,4	+12,8
		AUSLAND	73,3	+22,8	+6,5	68,8	-21,0	+8,9	69,2	-10,9	71,1	-3,1

STBA, FS 4, R 2.2, 7/2003

LAND

FUER DAS VERARBEITENDE GEMERBE  
= 100  
ABTEILUNGEN, GRUPPEN UND KLASSEN  
ZWEIGE, AUSGABE 2003 (MZ 2003)  
WERT

INDEX

2002 JULI	VER- AEND. IN % GEGEN JULI 2001	2002 2.VJ	2003 1.VJ	2003 2.VJ	VERAENDERUNG IN % 2.VJ 2003 GEGEN		2002 1.HJ	2002 2.HJ	2003 1.HJ	VERAENDERUNG IN % 1.HJ 2003 GEGEN		2001	2002	VER- AEND. IN % GEGEN 2001	MZ 2003 SCHL.
					2.VJ 2002	1.VJ 2003				1.HJ 2002	2.HJ 2002				
94,0	+2,8	97,8	96,3	88,8	-9,2	-6,8	93,8	91,1	92,1	-1,8	+1,1	90,8	92,4	+1,8	29.5
97,2	+1,8	89,8	92,9	87,8	-2,2	-5,5	90,8	91,4	90,4	-0,4	-1,1	93,9	91,1	-3,0	
91,6	+3,6	103,8	97,1	89,5	-13,6	-7,8	96,0	90,9	93,3	-2,8	+2,6	88,6	93,4	+5,4	
84,0	+16,0	119,3	87,6	89,6	-24,9	+2,3	87,9	109,8	88,6	+0,8	-19,3	104,2	98,9	-5,1	29.51
124,7	+47,7	83,4	77,3	91,9	+10,2	+18,9	74,9	91,4	84,6	+13,0	-7,4	108,6	83,1	-23,5	
55,7	-13,1	144,4	95,0	88,0	-39,1	-7,4	97,0	122,6	91,5	-5,7	-25,4	101,2	109,8	+8,5	
90,4	-4,4	103,3	108,7	95,1	-7,9	-12,5	102,1	90,3	101,9	-0,2	+12,8	96,3	98,2	-0,1	29.52
81,2	+3,4	80,5	89,6	76,0	-5,6	-15,2	84,5	76,0	82,8	-2,0	+8,9	88,0	80,2	-8,9	
97,8	-9,0	121,4	123,7	110,2	-9,2	-10,9	116,2	101,7	117,0	+0,7	+15,0	103,0	108,9	+5,7	
92,8	+10,7	107,2	93,4	86,7	-19,1	-7,2	98,5	87,3	90,0	-8,6	+3,1	82,7	92,9	+12,3	29.54
77,9	-6,5	76,4	76,9	70,5	-7,7	-8,3	75,6	74,0	73,7	-2,5	-0,4	86,5	74,8	-13,5	
97,4	+16,0	116,8	98,5	91,7	-21,5	-6,9	106,7	91,4	95,1	-10,0	+4,0	81,4	98,6	+21,1	
96,9	+6,4	87,7	79,1	77,6	-11,5	-1,9	96,7	85,0	78,4	-18,9	-7,8	88,5	90,8	+2,6	29.55
90,4	-7,5	76,7	76,7	102,3	+33,4	+33,4	79,7	76,7	89,5	+12,3	+16,7	100,0	78,2	-21,8	
100,7	+15,5	94,1	80,5	63,2	-32,8	-21,5	106,6	89,8	71,9	-32,6	-19,9	81,8	98,2	+20,0	
94,3	-3,9	123,4	102,5	87,5	-29,1	-14,6	119,5	104,8	95,0	-20,5	-9,4	104,7	112,1	+7,1	29.7
85,6	-4,8	105,5	94,9	74,8	-29,1	-21,2	105,7	83,1	84,8	-19,8	-8,9	100,2	99,4	-0,8	
105,6	-2,9	146,7	112,4	104,1	-29,0	-7,4	137,6	119,9	108,3	-21,3	-9,7	110,5	128,7	+16,5	
85,8	-4,3	88,1	90,8	86,4	-1,9	-4,8	88,5	89,5	88,6	+0,1	-1,0	92,5	89,0	-3,8	DL
90,9	-3,6	87,8	91,6	89,0	+1,4	-2,8	88,9	91,7	90,3	+1,6	-1,5	96,4	90,3	-6,3	
80,0	-5,1	88,6	89,9	83,5	-5,8	-7,1	88,0	87,0	86,7	-1,5	-0,3	88,1	87,5	-0,7	
62,8	-19,6	67,9	70,3	58,3	-14,1	-17,1	71,7	71,8	64,3	-10,3	-10,4	81,6	71,8	-12,0	30
65,2	-18,3	66,7	74,4	60,1	-9,9	-19,2	72,1	76,7	67,3	-6,7	-11,1	84,5	73,9	-12,5	
59,0	-21,5	70,0	63,4	55,4	-20,9	-12,6	71,3	65,4	59,4	-16,7	-9,2	76,7	68,3	-11,0	
66,4	-32,7	85,8	76,1	81,4	-5,1	+7,0	82,8	69,4	78,8	-4,8	+13,5	101,6	76,1	-25,1	30.01
73,5	-33,7	69,1	70,3	93,8	+35,7	+33,4	70,2	70,9	82,0	+16,8	+15,7	116,1	70,6	-39,2	
61,6	-31,9	97,1	80,1	73,1	-24,7	-8,7	91,4	68,4	76,6	-16,2	+12,0	91,8	79,9	-13,0	
62,5	-18,0	66,2	69,8	56,2	-15,1	-19,5	70,7	72,0	63,0	-10,9	-12,5	79,7	71,4	-10,4	30.02
64,7	-17,1	66,5	74,7	58,1	-12,6	-22,2	72,2	76,0	66,4	-8,0	-12,6	82,7	74,1	-10,4	
58,6	-19,5	68,6	60,7	52,6	-19,8	-13,3	68,0	64,9	56,7	-16,6	-12,6	74,3	66,5	-10,5	
92,1	-3,7	90,6	98,4	94,1	+3,9	-4,4	92,8	94,6	96,3	+3,8	+1,8	99,9	93,7	-6,2	31
98,0	-3,5	91,1	97,1	96,4	+5,8	-0,7	93,4	97,3	96,8	+3,6	-0,5	101,8	95,4	-6,3	
82,6	-4,1	90,0	100,6	90,3	+0,3	-10,2	91,9	90,2	95,5	+3,9	+5,9	97,0	91,0	-6,2	
83,1	-6,7	82,1	90,4	91,6	+11,6	+1,3	86,0	94,4	91,0	+5,8	-3,6	94,9	90,2	-5,0	31.1
103,7	-2,1	89,9	98,2	102,1	+13,6	+4,0	95,6	103,9	100,1	+4,7	-3,7	101,5	98,8	-1,7	
59,4	-14,9	73,2	81,5	79,5	+8,6	-2,5	75,0	83,4	80,5	+7,3	-3,5	87,4	79,2	-3,4	
90,9	-3,6	87,0	92,4	91,3	+4,9	-1,2	87,8	88,7	91,8	+4,6	+3,5	98,7	88,3	-10,5	31.2
94,6	-4,9	87,6	93,9	94,6	+8,0	+0,7	89,3	92,6	94,3	+5,6	+1,8	101,3	91,0	-10,2	
85,1	-1,0	86,1	89,9	85,9	-0,2	-4,4	85,3	82,5	87,9	+3,0	+6,5	94,6	83,9	-11,3	
100,3	-17,4	97,9	92,3	83,3	-14,9	-9,8	94,6	90,3	87,8	-7,2	-2,8	114,5	92,5	-19,2	31.3
102,7	-4,5	93,2	95,4	86,4	-7,3	-9,4	90,8	92,1	90,9	+0,1	-1,3	105,3	91,4	-13,2	
95,7	-36,3	106,8	86,3	77,4	-27,5	-10,3	102,0	87,0	81,8	-19,8	-6,0	132,0	94,5	-28,4	
98,2	+6,2	98,3	102,1	102,5	+4,3	+0,4	101,5	105,4	102,3	+0,8	-2,9	98,4	109,5	+5,2	31.4
96,9	+6,4	95,4	99,2	97,1	+1,8	-2,1	98,4	104,4	98,1	-1,3	-6,0	98,5	101,9	+3,5	
100,0	+5,9	102,5	106,3	110,4	+7,7	+3,9	104,5	107,0	106,4	+3,7	+1,3	98,2	106,7	+7,6	
94,5	-5,1	87,8	90,3	83,9	-4,4	-7,1	90,1	92,1	87,1	-3,3	-5,4	97,5	91,1	-6,6	31.5
88,5	-6,4	78,5	81,8	74,5	-5,1	-8,9	82,2	87,3	78,2	-4,9	-10,4	96,6	84,8	-11,3	
103,7	-0,5	102,0	103,4	98,5	-3,4	-4,7	102,2	99,6	101,0	-1,2	+1,4	100,4	100,9	+0,5	
99,3	+2,6	103,6	119,9	106,2	+2,5	-11,4	107,7	106,9	113,0	+4,9	+6,7	104,0	106,8	+2,7	31.6
100,9	-1,4	100,1	105,4	103,4	+3,3	-1,9	101,4	103,4	104,4	+3,0	+1,0	103,8	102,4	-1,3	
96,1	+12,8	111,0	150,1	112,3	+1,2	-25,2	120,7	111,1	131,2	+8,7	+18,1	104,4	115,9	+11,0	
74,4	-5,9	82,2	80,6	76,6	-6,8	-5,0	80,6	82,0	78,6	-2,5	-4,1	80,9	81,3	+0,5	32
79,5	-5,0	80,7	83,1	79,8	-1,1	-4,0	80,2	82,2	81,5	+1,6	-0,9	87,4	81,2	-7,1	
70,4	-6,8	83,3	78,8	74,2	-10,9	-5,8	80,8	81,8	76,5	-5,3	-6,5	76,0	81,3	+7,0	
80,2	+33,9	81,1	88,2	78,4	-3,3	-11,1	80,4	82,5	83,3	+3,6	+1,0	65,1	81,4	+25,0	32.1
83,3	+30,6	77,8	90,8	71,5	-8,1	-21,3	79,2	81,2	81,2	+2,5	-	70,3	80,2	+14,1	
78,6	+35,5	82,8	86,9	81,8	-1,2	-5,9	81,0	83,1	84,4	+4,2	+1,6	62,5	82,1	+31,4	
64,9	-26,6	80,6	70,9	72,1	-10,5	+1,7	77,8	78,0	71,5	-8,1	-8,3	88,7	77,9	-12,2	32.2
70,5	-20,2	76,7	71,3	78,2	+2,0	+9,7	74,5	75,3	74,7	+0,3	-0,8	90,6	74,9	-17,3	
59,7	-32,5	84,1	70,5	66,5	-20,9	-5,7	80,7	80,6	68,5	-15,1	-15,0	87,0	80,6	-7,4	

1 INDEX DES AUFTRAGSEINGANGS  
 2000  
 NACH ABSCHNITTEN, UNTERABSCHNITTEN,  
 DER KLASSIFIKATION DER WIRTSCHAFTS  
 1.1 ORIGINAL

WERT

WZ 2003 SCHL.	WIRTSCHAFTSZWEIG	2003 JULI	VERAENDERUNG IN % JULI 2003 GEGEN		2003 JUNI	VERAENDERUNG IN % JUNI 2003 GEGEN		KUMULIERT		2-MONATS- DURCHSCHNITT JUNI UND JULI 2003		
			JULI 2002	JUNI 2003		JUNI 2002	MAI 2003	JAN. 2003 BIS JULI 2003	VER- AEND. IN % GEGEN VORJAHR	JUNI 2003 UND JULI 2003	VER- AEND. IN % GEGEN VORJAHR	
32.3	H.V. RUNDfunkGERAETEN SO- WIE PHONO- UND VIDEOTECH- NISCHEN GERAETEN	INSGESAMT	102,3	+5,2	+11,1	92,1	-5,6	+5,5	95,6	+0,8	97,2	-0,2
	INLAND	120,4	+13,5	+14,8	104,9	+2,0	+6,9	109,5	+5,0	112,7	+7,8	
	AUSLAND	76,0	-9,7	+3,4	73,5	-18,2	+2,5	75,5	-6,7	74,8	-14,1	
33	MEDIZIN-, MESS-, STEUER- UND REGELUNGSTECHNIK, OPTIK, H.V. UHREN	INSGESAMT	104,5	+3,1	+2,3	102,2	+0,1	+5,5	100,6	+0,8	103,4	+1,6
		INLAND	105,0	+1,6	+6,8	98,3	-3,8	-4,9	100,4	+0,9	101,7	-1,1
		AUSLAND	103,9	+4,3	-1,9	105,9	+3,7	+17,0	100,7	+0,5	104,9	+4,0
33.1	H.V. MEDIZINISCHEN GE- RAETEN UND ORTHOPAEDI- SCHEN ERZEUGNISSEN	INSGESAMT	126,3	+3,2	+5,9	119,3	+2,3	+8,9	118,6	+2,4	122,8	+2,8
		INLAND	115,0	+5,8	+0,3	114,7	+3,1	+9,6	111,5	+4,5	114,9	+4,5
		AUSLAND	136,9	+1,4	+10,8	123,6	+1,7	+8,2	125,3	+0,9	130,3	+1,6
33.2	H.V. MESS-, KONTROLL-, NAVIGATIONS- U. AE. INSTRU- MENTEN U. VORRICHTUNGEN	INSGESAMT	101,2	+4,4	+1,5	99,7	+2,9	+3,4	97,3	+2,2	100,5	+3,7
		INLAND	106,9	-1,7	+12,6	94,9	-6,2	-12,4	99,3	-0,4	100,9	-3,9
		AUSLAND	95,6	+11,9	-8,4	104,4	+12,5	+23,3	95,3	+5,0	100,0	+12,2
33.3	HERSTELLUNG VON INDUS- TRIELLEN PROZESS- STEUERUNGSEINRICHTUNGEN	INSGESAMT	71,6	+26,5	-20,0	89,5	+16,8	+17,8	78,5	+18,8	80,6	+21,0
		INLAND	83,7	+10,0	-16,2	99,9	+16,2	-1,0	92,0	+15,4	91,8	+13,2
		AUSLAND	52,9	+109,9	-27,9	73,4	+19,5	+96,7	57,5	+30,1	63,2	+46,0
33.4	HERSTELLUNG VON OPTI- SCHEN UND FOTOGRAFI- SCHEN GERAETEN	INSGESAMT	85,2	-9,0	+2,3	83,3	-17,9	+9,7	83,7	-12,8	84,3	-13,6
		INLAND	92,9	+3,1	+20,5	77,1	-19,9	-2,9	86,6	-10,0	85,0	-8,8
		AUSLAND	78,8	-18,3	-10,9	88,4	-16,4	+21,3	81,2	-15,3	83,6	-17,4
33.5	HERSTELLUNG VON UHREN	INSGESAMT	71,9	+8,6	+25,0	57,5	-29,1	-49,7	77,6	-10,0	64,7	-12,2
		INLAND	62,4	-12,8	+28,1	48,7	-41,1	-60,4	72,9	-3,4	55,6	-28,0
		AUSLAND	80,7	+31,6	+23,0	65,6	-17,5	-38,3	82,0	-14,5	73,2	+4,0
DM	FAHRZEUGBAU	INSGESAMT	104,6	-4,7	-3,5	108,4	+1,4	+3,2	107,9	+0,1	106,5	-1,8
		INLAND	101,8	-1,3	+1,9	99,9	+0,2	-3,8	103,6	+4,2	100,9	-0,5
		AUSLAND	106,7	-6,9	-7,0	114,7	+2,2	+8,3	111,1	-2,5	110,7	-2,4
34	HERSTELLUNG VON KRAFTWAGEN UND KRAFTWAGENTEILEN	INSGESAMT	111,3	-2,5	+10,0	101,2	-6,8	-10,0	112,0	+0,2	106,3	-4,6
		INLAND	106,5	+0,5	+11,4	95,6	-6,7	-11,9	107,2	+3,7	101,1	-3,1
		AUSLAND	114,8	-4,3	+9,0	105,3	-6,8	-8,7	115,6	-2,0	110,1	-5,5
34.1	HERSTELLUNG VON KRAFTWAGEN UND KRAFTWAGENMOTOREN	INSGESAMT	111,0	-3,3	+12,6	98,6	-8,3	-12,3	111,9	-1,0	104,8	-5,8
		INLAND	104,0	+3,6	+16,9	89,0	-5,5	-15,4	104,3	+3,8	96,5	-0,8
		AUSLAND	114,7	-6,3	+10,6	103,7	-9,4	-10,7	115,8	-3,2	109,2	-7,8
34.2	HERSTELLUNG VON KAROS- SERIEN, AUFBAUTEN UND ANHAENGERN	INSGESAMT	111,0	-2,2	+8,2	102,6	-1,6	+8,7	101,8	-0,6	106,8	-1,9
		INLAND	93,0	-4,7	+6,9	87,0	-6,6	+6,5	85,7	-4,4	90,0	-5,7
		AUSLAND	140,3	+0,5	+9,6	128,0	+4,5	+11,0	128,0	+3,8	134,2	+2,4
34.3	H.V. TEILEN UND ZUBE- HOER FUER KRAFTWAGEN UND KRAFTWAGENMOTOREN	INSGESAMT	112,1	-0,2	+4,2	107,6	-3,8	-6,4	113,8	+3,7	109,9	-2,0
		INLAND	112,0	-3,0	+5,1	106,6	-8,3	-8,8	114,3	+4,5	109,3	-5,7
		AUSLAND	112,2	+4,1	+2,8	109,1	+3,0	-2,7	113,1	+2,6	110,7	+3,6
35	SONSTIGER FAHRZEUGBAU	INSGESAMT	63,0	-24,0	-58,9	153,3	+58,7	+162,1	82,0	-1,1	108,2	+20,5
		INLAND	73,3	-14,4	-41,6	125,5	+51,0	+66,4	81,9	+8,6	99,4	+17,8
		AUSLAND	54,8	-32,1	-68,7	175,0	+63,2	+287,2	81,9	-7,7	114,9	+22,2
35.1	SCHIFF- UND BOOTSBAU	INSGESAMT	22,5	-53,0	-33,8	34,0	-77,1	-2,0	28,7	-31,8	28,3	-71,2
		INLAND	41,6	-31,9	-52,4	87,4	+224,9	+39,4	53,6	+55,4	64,5	+46,6
		AUSLAND	19,5	-67,7	+48,4	9,1	-95,6	-57,7	17,0	-62,7	11,3	-90,8
35.2	BAHNINDUSTRIE	INSGESAMT	104,4	-41,3	-52,8	221,4	+40,7	+170,0	118,7	-16,3	162,9	-2,9
		INLAND	116,6	-6,5	-57,2	272,2	+64,4	+246,3	120,0	+10,4	194,4	+33,9
		AUSLAND	66,7	-80,6	+3,4	64,5	-51,0	-30,5	114,6	-53,3	65,6	-72,4
35.3	LUFT- UND RAUMFAHRZEUGBAU	INSGESAMT	67,6	-12,1	-65,4	195,5	+216,3	+243,0	93,8	+10,0	131,6	+89,6
		INLAND	60,7	-18,4	-30,9	87,8	+32,8	+32,6	69,4	+2,8	74,3	+5,7
		AUSLAND	72,0	-8,2	-72,8	264,3	+347,2	+416,2	109,5	+13,4	168,2	+144,5
35.4	H.V. KRAFTRAEDERN, FAHRRADERN UND BEHINDERTENFAHRZEUGEN	INSGESAMT	109,3	+0,2	-0,2	109,5	-2,1	-19,7	123,4	+0,8	109,4	-1,0
		INLAND	110,9	-1,1	-0,7	111,7	-1,2	-20,4	125,4	+1,0	111,3	-1,2
		AUSLAND	99,2	+9,6	+3,1	96,2	-8,6	-13,7	110,9	-0,4	97,7	-0,2
36.1	HERSTELLUNG VON MOEBELN	INSGESAMT	82,7	+0,2	+7,1	77,2	-9,9	-6,1	85,0	-3,0	80,0	-4,9
		INLAND	78,4	-1,6	+7,1	73,2	-10,2	-7,7	81,7	-4,6	75,8	-6,0
		AUSLAND	103,4	+8,3	+7,4	96,3	-8,6	-0,3	100,9	+3,9	99,9	-0,6
36.11	HERSTELLUNG VON SITZ- MOEBELN	INSGESAMT	88,4	-0,5	+4,4	84,7	-13,8	-12,3	95,7	-1,3	86,6	-7,5
		INLAND	87,2	-2,1	+3,3	84,4	-13,8	-14,7	95,9	-1,5	85,8	-8,2
		AUSLAND	94,0	+7,7	+9,3	86,0	-14,1	+0,9	94,8	-0,2	90,0	-3,9
36.12	HERSTELLUNG VON BUERO- UND LADENMOEBELN	INSGESAMT	74,7	-10,9	+5,7	70,7	-9,2	+6,6	69,9	-14,8	72,7	-10,1
		INLAND	71,0	-10,9	+7,7	65,9	-12,3	+3,6	66,0	-17,8	68,5	-11,5
		AUSLAND	100,5	-10,7	-3,7	104,4	+7,7	+22,0	97,7	+4,5	102,5	-2,2
36.13	HERSTELLUNG VON KUECHENMOEBELN	INSGESAMT	97,2	+14,1	+14,5	84,9	-6,2	-2,3	91,8	+1,7	91,1	+3,6
		INLAND	87,9	+11,4	+16,6	75,4	-7,8	-3,3	84,6	+0,2	81,7	+1,6
		AUSLAND	133,2	+21,6	+9,1	122,1	-1,9	+0,2	119,9	+5,5	127,7	+9,1

STBA, FS 4, R 2.2, 7/2003



LAND

FUER DAS VERARBEITENDE GEMERBE  
= 100  
ABTEILUNGEN, GRUPPEN UND KLASSEN  
ZWEIGE, AUSGABE 2003 (WZ 2003)  
WERT

INDEX

2002 JULI	VER- AEND. IN % GEGEN JULI 2001	2002 2.VJ	2003 1.VJ	2003 2.VJ	VERAENDERUNG IN % 2.VJ 2003 GEGEN		2002 1.HJ	2002 2.HJ	2003 1.HJ	VERAENDERUNG IN % 1.HJ 2003 GEGEN		2001	2002	VER- AEND. IN % GEGEN 2001	WZ 2003 SCHL.
					2.VJ 2002	1.VJ 2003				1.HJ 2002	2.HJ 2002				
97,2	-9,3	99,6	97,9	91,1	-2,7	-6,9	94,4	98,8	94,5	+0,1	-4,4	103,8	96,6	-6,9	32.3
106,1	-1,9	102,0	111,7	103,6	+1,6	-7,3	104,0	111,1	107,7	+3,6	-3,1	110,8	107,6	-2,9	
84,2	-20,6	81,4	77,8	73,0	-10,3	-6,2	80,4	80,9	75,4	-6,2	-6,8	93,7	80,7	-13,9	
101,4	+2,1	101,5	100,7	99,1	-2,4	-1,6	99,6	98,9	99,9	+0,3	+1,0	100,5	99,2	-1,3	33
103,3	+4,6	101,4	99,5	99,8	-1,6	+0,3	99,7	99,7	99,7	+0,9	-	102,0	99,3	-2,6	
99,6	-	101,7	101,8	98,4	-3,2	-3,3	100,3	98,1	100,1	-0,2	+2,0	99,0	99,2	+0,2	
122,4	+7,8	115,7	118,5	116,2	+0,4	-1,9	114,7	116,4	117,4	+2,4	+0,9	110,5	115,6	+4,6	33.1
108,7	+9,5	107,8	110,9	110,9	+2,9	-	106,4	108,5	110,9	+4,2	+2,2	106,6	107,5	+0,8	
135,0	+6,7	123,1	125,6	121,1	-1,6	-3,6	122,4	123,6	123,4	+0,8	-0,2	114,0	123,0	+7,9	
96,9	+2,0	97,5	96,7	96,5	-1,0	-0,2	94,9	93,8	96,6	+1,8	+3,0	95,9	94,4	-1,6	33.2
108,7	+4,2	101,6	97,0	98,2	-2,4	+2,3	98,2	100,7	98,1	-0,1	-2,6	101,0	99,5	-1,5	
85,4	-0,5	93,5	96,5	94,0	+0,5	-2,6	91,7	87,0	95,2	+3,8	+9,4	91,0	89,4	-1,8	
56,6	-43,6	70,0	79,2	80,0	+14,3	+1,0	67,7	84,9	79,6	+17,6	-6,2	105,7	76,3	-27,8	33.3
76,1	-9,8	86,8	94,2	92,6	+6,7	-1,7	80,3	86,0	93,4	+16,3	+8,6	101,0	83,2	-17,6	
25,2	-80,0	42,7	55,9	60,7	+42,2	+8,6	47,4	83,1	58,3	+23,0	-29,8	113,3	65,2	-42,5	
93,6	+10,2	98,0	88,2	78,6	-19,8	-10,9	96,4	87,7	83,4	-13,5	-4,9	93,9	92,1	-1,9	33.4
90,1	-0,9	96,8	90,1	81,0	-16,3	-10,1	97,3	87,7	85,5	-12,1	-2,5	98,9	92,6	-6,5	
96,5	+20,6	99,1	86,7	76,5	-22,8	-11,8	95,8	87,8	81,6	-14,8	-7,1	89,7	91,8	+2,3	
66,2	-6,6	93,6	68,0	89,1	-4,8	+31,0	89,5	65,1	78,6	-12,2	+20,7	82,8	77,3	-6,6	33.5
71,6	+18,3	79,9	64,3	85,1	+6,5	+32,3	76,2	66,0	74,7	-2,0	+13,2	82,1	71,1	-13,4	
61,3	-23,8	106,3	71,5	92,9	-12,6	+29,9	101,7	64,4	82,2	-19,2	+27,6	83,4	83,0	-0,5	
109,8	+8,8	109,7	109,3	107,5	-2,0	-1,6	107,5	106,0	108,4	+0,8	+2,3	103,8	106,7	+2,8	0M
103,1	+5,0	100,1	105,9	101,8	+1,7	-3,9	98,8	97,9	103,9	+5,2	+6,1	100,1	98,3	-1,8	
114,6	+11,3	116,8	111,8	111,8	-4,3	-	113,8	111,8	111,8	-1,8	-	106,5	112,8	+5,9	
114,1	+7,4	111,7	115,7	108,6	-2,8	-6,1	111,4	110,5	112,2	+0,7	+1,5	107,2	110,9	+3,5	34
106,0	+2,9	103,7	110,7	103,8	+0,1	-6,2	102,9	100,2	107,3	+4,3	+7,1	101,7	101,6	-0,1	
119,9	+10,5	117,4	119,3	112,1	-4,5	-6,0	117,5	117,9	115,7	-1,5	-1,9	111,2	117,7	+5,8	
114,8	+10,6	112,2	117,0	107,0	-4,6	-8,5	112,8	111,0	112,0	-0,7	+0,9	106,7	111,9	+4,9	34.1
100,4	+4,5	99,0	110,1	98,6	-0,4	-10,4	100,6	93,3	104,3	+3,7	+11,8	97,4	96,9	-0,5	
122,4	+13,4	119,2	120,7	111,4	-6,5	-7,7	119,2	120,4	116,0	-2,7	-3,7	111,7	119,8	+7,3	
113,5	-2,1	101,2	100,1	100,3	-0,9	+0,2	100,5	102,2	100,2	-0,9	-2,0	101,5	101,4	-0,1	34.2
97,6	-10,0	88,1	83,6	85,4	-3,1	+2,2	88,3	87,4	84,5	-4,3	-3,3	92,5	87,9	-5,0	
139,6	+9,1	122,5	127,1	124,8	+1,9	-1,8	120,6	126,5	126,0	+4,5	-0,4	116,3	123,6	+6,3	
112,3	+1,3	111,7	114,4	113,8	+1,9	-0,5	109,3	110,1	114,1	+4,4	+3,6	109,0	109,7	+0,6	34.3
115,5	+2,6	113,0	115,3	114,1	+1,0	-1,0	108,4	112,3	114,7	+5,8	+5,8	109,3	110,3	+0,9	
107,8	-0,6	110,0	113,1	113,4	+3,1	+0,3	110,6	107,0	113,3	+2,4	+5,9	108,5	108,8	+0,3	
82,9	+21,4	97,5	69,5	100,8	+3,4	+45,0	82,9	77,8	85,1	+2,7	+9,4	82,7	80,4	-2,8	35
85,6	+23,9	78,5	77,3	89,4	+13,9	+15,7	73,7	84,3	83,4	+13,2	-1,1	90,4	79,0	-12,6	
80,7	+19,4	112,4	63,3	109,6	-2,5	+73,1	90,1	72,8	86,5	-4,0	+18,8	76,7	81,4	+6,1	
47,9	+237,3	61,5	28,2	31,2	-49,3	+10,6	41,1	40,1	29,7	-27,7	-25,9	36,7	40,6	+10,6	35.1
61,1	+125,5	30,9	53,0	58,1	+88,0	+9,6	30,1	58,7	55,6	+84,7	-5,3	78,0	44,4	-43,1	
41,8	+403,6	75,6	16,5	18,6	-75,4	+12,7	46,2	31,5	17,6	-61,9	-44,1	17,7	38,9	+119,8	
178,0	+104,4	181,8	113,2	128,8	-29,2	+13,8	135,9	163,9	121,0	-11,0	-26,2	149,9	149,9	-	35.2
124,7	+37,2	124,5	95,4	145,8	+17,1	+52,8	106,1	130,9	120,6	+13,7	-7,9	131,2	118,5	-9,7	
344,4	+359,2	360,6	168,5	76,7	-78,7	-54,5	229,0	266,8	122,6	-46,5	-54,0	208,2	247,9	+19,1	
76,9	-7,6	94,1	73,8	122,6	+30,3	+66,1	86,7	76,3	98,2	+13,3	+29,7	87,4	81,5	-6,8	35.3
74,4	+13,6	67,7	70,3	71,3	+5,3	+1,4	66,3	75,4	70,8	+6,8	-6,1	76,8	70,9	-7,7	
78,4	-17,0	110,9	76,1	155,4	+40,1	+104,2	99,6	76,8	115,8	+16,3	+50,8	94,1	88,2	-6,3	
109,1	-3,2	128,6	121,8	129,6	+0,8	+6,4	124,6	87,9	125,7	+0,9	+43,0	103,1	106,2	+3,0	35.4
112,1	-3,7	130,1	122,8	132,8	+2,1	+8,1	126,2	86,9	127,8	+1,3	+47,1	104,2	106,5	+2,2	
90,5	+1,8	119,5	116,0	109,6	-8,3	-5,5	114,7	94,1	112,8	-1,7	+19,9	98,5	104,4	+8,2	
82,5	-7,3	86,2	88,9	81,8	-5,1	-8,0	88,6	85,9	85,3	-3,6	-0,7	97,5	87,2	-10,6	36.1
79,7	-8,0	83,3	86,2	78,3	-6,0	-9,2	86,6	84,0	82,2	-5,1	-2,1	96,8	85,3	-11,9	
95,5	-5,2	99,5	102,3	98,6	-0,9	-3,6	97,4	94,7	100,4	+3,1	+6,0	100,5	96,1	-4,4	
88,8	-1,4	96,3	102,2	91,7	-4,8	-10,3	98,3	95,1	96,9	-1,4	+1,9	104,1	96,7	-7,1	36.11
89,1	-1,1	96,5	102,4	92,2	-4,5	-10,0	98,8	95,6	97,3	-1,5	+1,8	105,8	97,2	-8,1	
87,3	-3,4	95,3	101,1	88,9	-6,7	-12,1	96,3	92,7	96,0	-1,3	+2,5	96,4	94,5	-2,0	
83,8	-15,5	79,5	69,2	69,0	-13,2	-0,3	81,7	79,4	69,1	-15,4	-13,0	95,5	80,5	-15,7	36.12
79,7	-15,8	77,8	65,0	65,2	-16,2	+0,3	80,4	76,7	65,1	-19,0	-15,1	94,1	78,6	-16,5	
112,6	-14,2	90,9	98,9	95,6	+5,2	-3,3	90,3	98,2	97,3	+7,8	-0,9	105,5	94,3	-10,6	
85,2	+1,2	92,6	90,5	91,3	-1,4	+0,9	91,2	86,8	90,9	-0,3	+4,7	95,3	89,0	-6,6	36.13
78,9	-2,6	84,6	85,3	82,7	-2,2	-3,0	85,3	82,7	84,0	-1,5	+1,6	93,1	84,0	-9,8	
109,5	+13,0	123,9	110,5	124,9	+0,8	+13,0	114,2	102,7	117,7	+3,1	+14,6	104,0	108,5	+4,3	

1 INDEX DES AUFTRAGSEINGANGS  
2000  
NACH ABSCHNITTEN, UNTERABSCHNITTEN,  
DER KLASSIFIKATION DER WIRTSCHAFTS  
1.1 ORIGINAL

VOLUMEN

WZ 2003 SCHL.	WIRTSCHAFTSZWEIG	2003 JULI	VERAENDERUNG IN % JULI 2003 GEGEN		2003 JUNI	VERAENDERUNG IN % JUNI 2003 GEGEN		KUMULIERT		2-MONATS- DURCHSCHNITT JUNI 2003 UND JULI 2003 GEGEN VORJAHR		
			JULI 2002	JUNI 2003		JUNI 2002	MAI 2003	JAN. 2003 BIS JULI 2003	VER- AEND. IN % GEGEN VORJAHR	JUNI 2003 UND JULI 2003 GEGEN VORJAHR	VER- AEND. IN % GEGEN VORJAHR	
D	VERARBEITENDES GEBERBE 1)	INSGESAMT	98,7	-0,6	+3,7	95,2	-3,4	+2,9	97,0	-0,8	97,0	-2,0
		INLAND	95,9	-1,2	+7,0	89,6	-4,4	-0,7	92,8	-1,0	92,8	-2,7
		AUSLAND	102,1	-	-0,1	102,2	-2,3	+7,1	102,1	-0,8	102,2	-1,2
	VORLEISTUNGSGUETER- PRODUZENTEN	INSGESAMT	100,0	-0,1	+5,7	94,6	-4,2	+0,7	97,3	-0,4	97,3	-2,1
		INLAND	98,6	-1,2	+7,9	91,4	-4,0	-1,4	94,4	-0,7	95,0	-2,6
		AUSLAND	102,3	+1,8	+2,6	99,7	-4,1	+4,1	102,0	+0,2	101,0	-1,3
	INVESTITIONSGUETER- PRODUZENTEN	INSGESAMT	99,2	-0,6	+0,6	98,6	-1,3	+5,7	97,7	-0,3	98,9	-1,0
		INLAND	96,9	-0,3	+5,4	91,9	-3,1	+0,9	93,4	+0,6	94,4	-1,7
		AUSLAND	101,4	-0,7	-3,2	104,7	+0,1	+9,9	101,7	-1,1	103,1	-0,3
	GEBRAUCHSGUETER- PRODUZENTEN	INSGESAMT	86,4	-0,3	+8,7	79,5	-19,1	-3,8	86,8	-8,5	83,0	-10,3
		INLAND	81,9	-1,2	+9,9	74,5	-15,4	-6,9	83,6	-7,4	78,2	-8,5
		AUSLAND	96,7	+1,6	+6,4	90,9	-25,1	+2,5	94,0	-10,6	93,8	-13,4
	VERBRAUCHSGUETER- PRODUZENTEN	INSGESAMT	95,0	-4,9	+10,9	85,7	-4,2	-0,7	96,1	-2,8	90,4	-4,5
		INLAND	87,9	-4,8	+9,5	80,3	-6,2	-0,9	88,8	-5,2	84,1	-5,5
		AUSLAND	111,0	-4,8	+13,5	97,8	-0,3	-0,3	112,3	+1,9	104,4	-2,8
D8	TEXTIL- UND BEKLEIDUNGS- GEBERBE	INSGESAMT	81,3	-8,2	+23,0	66,1	-5,6	-3,6	87,7	-3,1	73,7	-7,1
		INLAND	78,3	-3,0	+23,9	63,2	-6,4	-6,9	82,6	-3,8	70,8	-4,5
		AUSLAND	87,5	-16,7	+21,5	72,0	-4,5	+2,6	98,3	-1,7	79,8	-11,6
17	TEXTILGEBERBE	INSGESAMT	86,8	+0,6	+10,9	78,3	-7,4	-6,5	87,8	-3,5	82,6	-3,4
		INLAND	85,8	+4,3	+18,0	72,7	-8,9	-8,2	83,3	-4,1	79,3	-2,2
		AUSLAND	88,6	-5,4	-0,1	88,7	-8,2	-3,6	96,1	-2,5	88,7	-5,3
17.1	SPINNSTOFFAUFBEREITUNG UND SPINNEREI	INSGESAMT	61,6	-11,5	+0,3	61,4	-17,7	-18,5	69,6	-9,5	61,5	-14,7
		INLAND	67,5	-11,9	+10,8	60,9	-19,2	-20,3	73,0	-8,6	64,2	-15,5
		AUSLAND	55,2	-11,0	-10,8	61,9	-16,0	-16,6	65,9	-10,6	58,6	-13,7
17.2	WEBEREI	INSGESAMT	75,3	-1,6	+10,7	68,0	-15,0	-12,0	81,1	-6,6	71,7	-8,4
		INLAND	73,1	+1,1	+19,6	61,1	-14,5	-15,1	75,0	-7,6	67,1	-6,7
		AUSLAND	78,6	-5,1	+0,6	78,1	-15,6	-8,4	90,2	-5,2	78,4	-10,6
17.5	SONSTIGES TEXTILGEBERBE (OHNE HERSTELLUNG VON MASCHENWARE)	INSGESAMT	97,2	+1,1	+6,8	91,2	-3,5	+0,8	97,1	+1,1	94,2	-1,2
		INLAND	90,3	+3,6	+12,2	80,5	-7,0	-3,5	88,2	-0,8	85,4	-1,7
		AUSLAND	107,3	-1,7	+0,4	106,9	+0,8	+5,8	110,3	+3,5	107,1	-0,6
17.7	HERSTELLUNG VON GE- WIRKTEN UND GESTRICKTEN FERTIGERZEUGNISSEN	INSGESAMT	83,5	+7,2	+49,4	55,9	-3,3	-12,9	82,0	-12,4	69,7	+2,7
		INLAND	85,5	+8,1	+50,3	56,9	-4,2	-16,3	81,4	-11,0	71,2	+2,7
		AUSLAND	76,2	+4,1	+46,0	52,2	+0,6	+3,6	84,1	-17,0	64,2	+2,6
18	BEKLEIDUNGSGEBERBE	INSGESAMT	73,7	-19,9	+49,8	49,2	-0,4	+2,9	87,5	-2,5	61,5	-13,0
		INLAND	68,9	-12,5	+34,3	51,3	-0,4	-4,1	81,6	-3,5	60,1	-7,7
		AUSLAND	85,5	-31,4	+93,9	44,1	-0,2	+30,9	101,9	-0,3	64,8	-23,3
18.22	HERSTELLUNG VON OBER- BEKLEIDUNG (OHNE AR- BEITS- U. BERUFSBEKL.)	INSGESAMT	73,9	-25,2	+71,1	43,2	+2,9	+17,4	88,6	-3,7	58,6	-16,8
		INLAND	66,0	-18,3	+50,0	44,0	+2,8	+4,0	80,9	-5,6	55,0	-11,0
		AUSLAND	89,4	-33,5	+114,9	41,6	+2,5	+60,6	103,8	-0,8	65,5	-25,1
18.23	HERSTELLUNG VON WAESCHE	INSGESAMT	65,5	-11,0	+12,5	58,2	-3,3	-9,9	83,1	-0,5	61,9	-7,5
		INLAND	67,0	-8,2	+8,4	61,8	-1,9	-10,8	81,5	-0,9	64,4	-5,3
		AUSLAND	58,5	-23,5	+40,0	41,8	-11,3	-3,2	90,1	+0,4	50,2	-18,8
DC	LEDERGEBERBE	INSGESAMT	60,7	-20,7	+10,4	55,0	-13,7	-16,4	81,8	-9,4	57,9	-17,4
		INLAND	62,8	-23,0	+21,5	51,7	-21,5	-14,1	81,2	-11,0	57,3	-22,4
		AUSLAND	55,2	-12,5	-13,2	63,6	+9,5	-20,9	83,4	-5,0	59,4	-2,0
19.2	LEDERVERARBEITUNG (OHNE H.V. LEDERBEKLEI- DUNG UND SCHUHEN)	INSGESAMT	72,9	-9,8	+12,8	64,6	-9,4	+2,1	74,2	-10,8	68,8	-9,6
		INLAND	67,7	-13,2	+14,9	58,9	-17,9	+5,4	65,4	-22,0	63,3	-15,5
		AUSLAND	92,6	+1,6	+7,5	86,1	+23,4	-5,6	107,5	+32,1	89,4	+11,1
19.3	HERSTELLUNG VON SCHUHEN	INSGESAMT	52,4	-26,3	+13,9	46,0	-14,3	-22,4	78,6	-12,1	49,2	-21,2
		INLAND	56,8	-29,4	+27,1	44,7	-22,9	-19,2	80,2	-12,2	50,8	-26,6
		AUSLAND	39,6	-9,6	-20,8	50,0	+22,2	-29,5	74,0	-11,8	44,8	+5,7
DD	HOLZGEBERBE (OHNE HERSTELLUNG VON MOEBELN)	INSGESAMT	102,3	+0,8	+8,5	94,3	-4,0	-0,8	93,1	-2,2	98,3	-1,6
		INLAND	95,3	-1,5	+8,2	88,1	-5,5	-0,5	86,0	-4,2	91,7	-3,5
		AUSLAND	138,6	+10,1	+9,0	127,1	+2,4	-1,8	130,3	+5,5	132,9	+6,3
20.2	HERSTELLUNG VON FURNIER-, SPERRHOLZ-, HOLZFASER- U. HOLZSPANPLATTEN	INSGESAMT	108,2	+2,4	+11,2	97,3	-9,0	-1,6	105,3	-2,1	102,8	-3,3
		INLAND	99,9	+3,8	+15,8	86,3	-10,8	-2,4	95,1	-3,5	93,1	-3,5
		AUSLAND	129,6	-0,2	+2,9	125,9	-5,5	-0,1	131,8	+0,5	127,8	-2,9
20.9	H.V. KONSTRUKTIONST., FERTIG- BAUT., AUSBAUELEMENTEN U. FERTIGTEILBAUTEN A. HOLZ	INSGESAMT	93,4	-3,1	+8,4	86,2	-5,4	+1,1	83,0	-6,1	89,8	-4,3
		INLAND	88,4	-5,6	+6,5	83,0	-6,6	+2,3	79,0	-7,4	85,7	-6,1
		AUSLAND	148,4	+16,9	+22,6	121,0	+4,5	-7,5	127,1	+2,5	134,7	+11,0

1) AUSGEWAHLTE WIRTSCHAFTSZWEIGE (OHNE ERNAHRUNGSGEBERBE UND TABAKVERARBEITUNG).

STBA, FS 4, R 2.2, 7/2003

LAND

FUER DAS VERARBEITENDE GEMERBE  
= 100  
ABTEILUNGEN, GRUPPEN UND KLASSEN  
ZWEIGE, AUSGABE 2003 (HZ 2003)  
WERT

INDEX

2002 JULI	VER- AEND. IN % GEGEN JULI 2001	2002 2.VJ	2003 1.VJ	2003 2.VJ	VERAENDERUNG IN % 2.VJ 2003 GEGEN		2002 1.HJ	2002 2.HJ	2003 1.HJ	VERAENDERUNG IN % 1.HJ 2003 GEGEN		2001	2002	VER- AEND. IN % GEGEN 2001	HZ 2003 SCHL.
					2.VJ 2002	1.VJ 2003				1.HJ 2002	2.HJ 2002				
99,3	+3,7	98,3	98,8	94,6	-3,8	-4,3	97,6	96,1	98,7	-0,9	+0,6	97,2	96,9	-0,3	D
97,1	+1,0	93,2	94,1	90,6	-2,8	-3,7	93,2	93,2	92,3	-1,0	-1,0	96,5	93,2	-3,4	
102,1	+7,0	104,7	104,6	99,6	-4,9	-4,8	103,1	98,8	102,1	-1,0	+2,3	98,0	101,4	+3,5	
100,1	+5,7	98,4	98,7	95,1	-3,4	-3,6	97,3	95,0	96,9	-0,4	+2,0	95,0	86,2	+1,3	VORL.
99,8	+3,2	95,3	94,5	93,0	-2,4	-1,6	94,3	94,3	93,7	-0,6	-0,6	95,5	94,3	-1,3	
100,5	+9,6	103,1	105,3	98,5	-4,5	-6,5	102,0	96,2	101,9	-0,1	+5,9	94,1	99,1	+5,3	
99,8	+3,5	99,5	98,7	96,2	-3,3	-2,5	97,7	97,2	97,5	-0,2	+0,3	98,3	97,4	-0,9	INV.
97,2	+0,3	92,6	94,2	91,4	-1,3	-3,0	92,1	92,9	92,8	+0,8	-0,1	97,0	92,5	-4,5	
102,1	+6,4	105,9	102,8	100,6	-5,0	-2,1	102,9	101,1	101,7	-1,2	+0,6	99,5	102,0	+2,5	
86,7	-5,6	96,3	91,0	82,7	-14,1	-9,1	96,3	89,5	86,8	-6,9	-3,0	97,8	92,9	-5,0	GEBR.
82,9	-6,7	89,6	88,5	79,3	-11,5	-10,4	91,5	85,8	83,9	-5,7	-2,2	97,3	88,6	-8,9	
95,2	-3,3	111,4	96,6	90,6	-18,7	-6,2	106,8	97,8	93,6	-12,4	-4,3	99,0	102,3	+3,3	
99,9	+0,2	91,5	104,2	88,3	-3,5	-15,3	98,7	99,2	96,3	-2,4	-2,9	100,8	99,0	-1,8	VERB.
92,3	-2,7	88,2	94,9	83,0	-5,9	-12,5	94,0	94,1	88,9	-5,4	-5,5	98,4	94,0	-4,5	
116,6	+5,5	98,6	124,9	100,3	+1,7	-19,7	109,1	110,3	112,6	+3,2	+2,1	106,1	109,7	+3,4	
88,6	-8,1	73,7	105,5	72,0	-2,3	-31,8	90,8	85,3	88,7	-2,3	+4,0	98,7	88,0	-10,8	DB
80,7	-9,5	71,6	96,9	69,6	-2,8	-28,2	86,8	81,5	83,3	-4,0	+2,2	95,2	84,2	-11,6	
105,1	-5,7	78,2	123,2	76,9	-1,7	-37,6	99,1	93,1	100,1	+1,0	+7,5	105,8	96,1	-9,2	
86,3	-0,9	87,8	92,2	83,6	-4,8	-9,3	91,8	84,5	87,9	-4,2	+4,0	94,3	88,2	-6,5	17
82,3	-5,1	82,8	87,8	78,0	-5,8	-11,2	87,7	81,7	82,9	-5,5	+1,5	93,8	84,7	-9,7	
93,7	+6,6	97,1	100,4	94,2	-3,0	-6,2	99,4	89,9	97,9	-2,1	+8,2	95,2	94,7	-0,5	
69,6	-12,5	74,2	73,6	68,3	-8,0	-7,2	78,2	71,5	70,9	-8,3	-0,8	91,4	74,8	-18,2	17.1
76,6	-5,1	73,9	78,5	69,5	-6,0	-11,5	80,4	78,2	74,0	-8,0	-5,4	94,8	79,3	-16,4	
62,0	-20,6	74,5	68,3	67,0	-10,1	-1,9	75,7	64,2	67,6	-10,7	+5,3	87,8	69,9	-20,4	
76,5	-3,8	83,1	88,5	75,7	-8,9	-14,5	88,5	75,8	82,1	-7,2	+8,3	90,9	82,1	-9,7	17.2
72,3	-10,3	76,0	81,9	68,7	-9,6	-16,1	82,7	74,5	75,3	-8,9	+1,1	91,2	78,6	-13,8	
82,8	+6,4	93,7	98,1	86,2	-8,0	-12,1	97,2	77,7	92,2	-5,1	+18,7	90,3	87,4	-3,2	
96,1	+0,5	97,1	100,7	93,6	-3,6	-7,1	96,0	92,5	97,1	+1,1	+5,0	97,2	94,3	-3,0	17.5
87,2	-6,2	88,6	92,1	83,6	-5,6	-9,2	89,2	85,7	87,9	-1,5	+2,6	95,9	87,4	-8,9	
109,2	+9,7	109,7	113,2	108,3	-1,3	-4,3	106,2	102,6	110,8	+4,3	+8,0	99,0	104,4	+5,5	
77,9	-0,5	64,6	99,8	63,7	-1,4	-36,2	96,2	82,4	81,8	-15,0	-0,7	96,4	89,3	-7,4	17.7
79,1	+2,2	68,3	96,8	64,8	-2,3	-33,1	93,6	79,1	80,8	-13,7	+2,1	95,0	86,4	-9,1	
73,2	-10,3	58,2	111,1	59,8	+2,7	-46,2	106,0	94,2	85,5	-19,3	-9,2	101,6	100,1	-1,5	
92,0	-16,0	53,9	123,8	55,9	+3,7	-54,8	89,3	86,4	89,8	+0,6	+3,9	104,8	87,8	-16,2	18
78,7	-14,7	57,1	106,5	59,0	+2,2	-45,6	85,6	81,4	83,8	-2,1	+2,9	97,0	83,5	-13,9	
124,7	-17,9	45,9	161,3	48,1	+4,8	-70,2	98,5	98,6	104,7	+6,3	+6,2	124,1	98,6	-20,5	
98,8	-18,5	45,7	133,7	48,4	+5,9	-63,8	90,9	86,8	91,1	+0,2	+5,0	109,4	88,8	-18,8	18.22
80,8	-18,0	48,6	115,4	51,2	+5,3	-55,6	86,5	80,4	83,3	-3,7	+3,6	99,9	83,4	-16,5	
134,4	-19,1	39,9	169,8	42,7	+7,0	-74,9	99,6	99,4	106,3	+6,7	+6,9	128,1	99,5	-22,3	
73,6	-8,8	66,5	104,8	67,2	+1,1	-35,9	85,2	85,2	86,0	+0,9	+0,9	92,9	85,2	-8,3	18.23
73,0	-7,4	68,1	98,3	69,6	+2,2	-29,2	83,7	82,9	84,0	+0,4	+1,3	90,7	83,3	-8,2	
76,5	-14,4	58,9	134,6	56,2	-4,6	-58,2	91,9	96,1	95,4	+3,8	-0,7	103,0	94,0	-8,7	
76,5	-13,6	77,5	99,2	71,5	-7,7	-27,9	92,6	86,9	86,3	-7,9	-1,8	96,4	89,7	-7,0	DC
81,6	-14,7	74,5	102,1	66,5	-10,7	-34,9	92,8	86,2	84,3	-8,2	-2,2	96,6	89,5	-7,3	
63,1	-9,6	85,4	91,7	84,5	-1,1	-7,9	91,9	88,8	88,1	-4,1	-0,8	96,0	90,3	-5,9	
80,8	-19,6	78,3	82,9	65,9	-15,8	-20,5	83,6	79,3	74,4	-11,0	-6,2	92,4	81,5	-11,8	19.2
78,0	-24,6	78,5	71,4	58,6	-25,4	-17,9	84,7	72,7	66,0	-23,3	-10,6	92,8	78,7	-15,2	
91,1	+1,4	77,8	126,3	93,6	+20,3	-25,9	79,8	103,4	110,0	+37,8	+6,4	90,5	91,6	+1,2	
71,1	-16,9	72,3	98,6	67,3	-6,9	-31,7	92,6	85,3	83,0	-10,3	-2,7	96,6	88,9	-7,9	19.3
80,4	-14,4	69,3	104,9	63,4	-8,5	-39,6	93,1	86,6	84,1	-8,7	-2,9	96,3	89,8	-6,7	
43,8	-28,4	81,2	80,5	78,8	-3,0	-2,1	90,6	81,4	79,7	-12,0	-2,1	97,2	86,0	-11,5	
101,5	+4,9	99,2	87,9	95,3	-3,9	+8,4	94,2	99,3	91,6	-2,8	-7,8	95,8	96,7	+0,9	DD
96,8	+0,9	93,0	80,1	88,7	-4,6	+10,7	88,6	95,2	84,4	-4,7	-11,3	94,1	91,9	-2,3	
125,9	+24,2	131,3	128,1	129,7	-1,2	+1,2	123,1	120,4	128,9	+4,7	+7,1	104,4	121,8	+16,7	
105,7	+14,6	109,4	109,8	99,8	-8,8	-9,1	106,0	110,5	104,8	-3,0	-5,2	101,2	109,2	+7,9	20.2
96,2	+7,8	96,5	100,0	88,5	-8,3	-11,5	98,8	103,8	94,3	-4,6	-8,2	96,7	101,4	+2,7	
129,9	+30,0	142,5	135,2	129,1	-9,4	-4,5	131,3	127,3	132,2	+0,7	+3,8	107,7	129,3	+20,1	
96,4	-2,0	92,5	76,6	86,1	-6,9	+12,4	87,1	95,0	81,3	-6,7	-14,4	93,5	91,0	-2,7	20.3
93,6	-3,8	89,3	72,4	82,5	-7,6	+14,0	83,9	92,7	77,4	-7,7	-16,5	92,4	88,3	-4,4	
127,0	+15,7	127,8	122,0	125,0	-2,2	+2,5	123,5	119,7	123,5	-	+3,2	105,9	121,6	+14,8	

1 INDEX DES AUFTRAGSEINGANGS  
 2000  
 NACH ABSCHNITTEN, UNTERABSCHNITTEN,  
 DER KLASSIFIKATION DER WIRTSCHAFTS  
 1.1 ORIGINAL

VOLUMEN

WZ 2003 SCHL.	WIRTSCHAFTSZWEIG		2003		VERÄNDERUNG IN % JULI 2003 GEGEN		2003		VERÄNDERUNG IN % JUNI 2003 GEGEN		KUMULIERT		2-MONATS- DURCHSCHNITT	
			JULI	JULI 2002	JUNI 2003	JUNI	JUNI 2002	MAI 2003	JAN. 2003 BIS JULI 2003	VER- ÄEND. IN % GEGEN VORJAHR	JUNI 2003 UND JULI 2003	VER- ÄEND. IN % GEGEN VORJAHR		
DE	PAPIER- UND DRUCKGEREBE	INSGESAMT	96,0	-0,9	+7,5	89,3	-7,1	-1,3	94,2	-3,3	92,7	-3,9		
		INLAND	91,3	-2,7	+6,4	85,8	-7,4	-1,4	90,0	-4,3	88,6	-5,0		
		AUSLAND	108,9	+3,2	+10,2	98,8	-6,4	-1,5	106,0	-0,8	103,9	-1,5		
21	PAPIERGEWEBE	INSGESAMT	101,0	-0,4	+9,8	92,0	-7,2	-3,8	98,7	-2,0	96,5	-3,8		
		INLAND	97,4	-0,3	+10,1	88,5	-6,5	-4,0	94,7	-1,7	93,0	-3,3		
		AUSLAND	107,5	-0,6	+9,5	98,2	-8,3	-3,4	105,7	-2,6	102,9	-4,5		
21.1	HERSTELLUNG VON HOLZ- UND ZELLSTOFF, PAPIER, KARTON UND PAPPE	INSGESAMT	93,6	-4,4	+10,5	84,7	-11,7	-6,9	93,9	-5,3	89,2	-7,9		
		INLAND	87,3	-5,8	+11,9	78,0	-12,6	-10,7	88,0	-5,1	82,7	-9,1		
		AUSLAND	99,7	-3,3	+9,1	91,4	-10,8	-3,4	99,7	-5,5	95,6	-7,0		
21.2	HERSTELLUNG VON WAREN AUS PAPIER, KARTON UND PAPPE	INSGESAMT	109,2	+3,7	+9,3	99,9	-2,7	-0,8	103,9	+1,6	104,6	+0,6		
		INLAND	104,3	+3,2	+9,1	95,6	-2,7	-	99,3	+0,7	100,0	+0,3		
		AUSLAND	129,2	+5,7	+10,2	117,2	-2,4	-3,4	122,5	+4,8	123,2	+1,7		
22	DRUCKGEREBE, VERVIEL- FAELTIGUNG V. BESPIELTEN TON-, BILD- U. DATENTRAEGERN	INSGESAMT	88,1	-1,8	+3,6	85,0	-6,9	+2,9	87,2	-5,6	86,6	-4,3		
		INLAND	84,5	-5,4	+2,1	82,8	-8,4	+2,1	84,6	-7,5	83,7	-6,9		
		AUSLAND	115,3	+24,5	+13,4	101,7	+4,3	+8,2	107,2	+8,3	108,5	+14,1		
22.2	DRUCKGEREBE	INSGESAMT	87,8	-2,0	+3,2	85,1	-7,1	+2,5	86,8	-5,8	86,5	-4,5		
		INLAND	84,5	-5,2	+1,7	83,1	-8,1	+2,3	84,3	-7,3	83,8	-6,7		
		AUSLAND	118,9	+26,9	+14,8	103,6	+0,9	+3,5	109,8	+6,6	111,3	+13,3		
DG	HERSTELLUNG VON CHEMISCHEN ERZEUGNISSEN	INSGESAMT	101,3	-2,5	+5,9	95,7	-5,7	+0,3	99,0	-2,5	98,5	-4,1		
		INLAND	99,2	-2,7	+7,2	92,5	-5,4	-0,6	94,7	-2,4	95,9	-4,0		
		AUSLAND	103,2	-2,4	+4,7	98,6	-6,1	+1,1	103,1	-2,6	100,9	-4,3		
24.1	HERSTELLUNG VON CHEMISCHEN GRUNDSTOFFEN	INSGESAMT	96,0	-2,7	+6,4	90,2	-8,8	+1,2	94,6	-4,6	93,1	-5,8		
		INLAND	95,1	-4,6	+9,7	86,7	-7,9	-1,6	90,9	-4,0	90,9	-6,2		
		AUSLAND	96,7	-1,2	+3,9	93,1	-9,4	+3,4	97,6	-5,2	94,9	-5,5		
24.14	HERSTELLUNG VON SONSTIGEN ORGANISCHEN GRUNDSTOFFEN UND CHEMIKALIEN	INSGESAMT	91,3	-6,8	+4,0	87,8	-9,9	-3,1	94,7	-3,4	89,6	-8,4		
		INLAND	91,4	-13,0	+5,9	86,3	-13,4	-5,9	94,1	-5,8	88,9	-13,2		
		AUSLAND	91,2	-0,5	+2,2	89,2	-6,8	-0,4	95,1	-1,3	90,2	-3,7		
24.16	HERSTELLUNG VON KUNST- STOFFEN IN PRIMAERFORMEN	INSGESAMT	97,2	-1,1	+7,4	90,5	-6,7	+8,0	91,8	-7,9	93,9	-3,9		
		INLAND	92,1	-2,7	+12,2	82,1	-3,5	+1,7	84,2	-4,6	87,1	-3,1		
		AUSLAND	101,0	+0,1	+4,3	96,8	-8,4	+12,6	97,5	-9,8	98,9	-4,3		
24.2	H.V. SCHAEDLINGSBEKAEHM- PFUNGS-, PFLANZENSCHUTZ- U. DESINFIZIATIONSMITTELN	INSGESAMT	88,9	-2,8	-9,7	98,4	-12,8	-0,5	115,7	-5,7	93,7	-8,3		
		INLAND	90,1	+42,1	-28,0	125,2	-8,2	+28,7	125,7	+18,8	107,7	+7,8		
		AUSLAND	88,3	-15,2	+2,3	86,3	-15,6	-13,4	111,2	-14,6	87,3	-15,4		
24.3	HERSTELLUNG VON ANSTRICH- MITTELN, DRUCKFARBEN UND KITTEN	INSGESAMT	103,8	-1,3	+8,2	95,9	-5,2	+2,2	94,1	-0,7	99,9	-3,2		
		INLAND	99,6	-3,6	+7,8	92,4	-3,9	+2,3	89,6	-1,0	96,0	-3,7		
		AUSLAND	112,0	+2,8	+9,2	102,6	-7,6	+1,8	102,9	-0,5	107,3	-2,5		
24.4	HERSTELLUNG VON PHARMA- ZEUTISCHEN ERZEUGNISSEN	INSGESAMT	110,3	-4,9	+7,1	103,0	-4,4	-1,5	106,6	-3,4	106,7	-4,6		
		INLAND	102,0	-3,5	+5,3	96,9	-4,3	+0,1	97,5	-5,6	99,5	-3,9		
		AUSLAND	118,9	-6,2	+8,6	109,5	-4,3	-2,8	116,1	-1,3	114,2	-5,3		
24.5	H.V. SEIFEN, WASCHE-, REINI- GUNGS- U. KOERPERPFLEGE- MITTELN SOW. V. DUFTSTOFFEN	INSGESAMT	113,6	+3,0	+7,4	105,8	+2,1	+0,5	109,0	+5,1	109,7	+2,5		
		INLAND	102,1	-1,7	+4,7	97,5	-1,9	+1,7	98,0	-0,3	99,8	-1,9		
		AUSLAND	136,2	+11,0	+11,6	122,0	+9,2	-1,5	130,4	+14,2	129,1	+10,2		
24.6	HERSTELLUNG VON SONST. CHEMISCHEN ERZEUGNISSEN	INSGESAMT	105,1	-1,6	+5,1	100,0	-1,9	-1,3	100,6	+1,4	102,6	-1,7		
		INLAND	111,8	+2,9	+10,8	100,9	-1,4	-6,2	103,9	+4,4	106,4	+0,9		
		AUSLAND	100,2	-5,0	+0,8	98,4	-2,2	+2,8	98,2	-0,7	99,8	-3,7		
24.7	HERSTELLUNG VON CHEMIE- FASERN	INSGESAMT	77,4	-2,9	-7,1	83,3	-3,4	+2,0	85,7	-0,3	80,4	-3,1		
		INLAND	71,7	-11,9	-0,7	72,2	-17,3	-1,0	79,2	-8,4	72,0	-14,7		
		AUSLAND	80,2	+1,6	-9,4	88,5	+3,3	+3,0	88,8	+3,5	84,4	+2,6		
DH	HERSTELLUNG VON GUMMI- UND KUNSTSTOFFWAREN	INSGESAMT	108,6	+3,4	+7,0	101,5	-1,2	+0,5	102,3	+1,0	105,1	+1,2		
		INLAND	103,7	+2,5	+10,0	94,3	-3,5	-2,8	96,5	-0,7	99,0	-0,5		
		AUSLAND	119,3	+5,2	+1,6	117,4	+3,5	+7,0	115,3	+4,7	118,4	+4,4		
25.1	HERSTELLUNG VON GUMMI- WAREN	INSGESAMT	109,4	+1,0	+4,6	104,6	-	+1,3	107,6	+2,0	107,0	+0,5		
		INLAND	103,0	-0,2	+10,0	93,6	-6,2	-3,3	99,4	-3,5	98,3	-3,2		
		AUSLAND	120,3	+3,0	-2,5	123,4	+9,4	+8,0	121,4	+10,7	121,9	+6,2		
25.2	HERSTELLUNG VON KUNST- STOFFWAREN	INSGESAMT	108,3	+3,9	+7,4	100,8	-1,4	+0,4	101,1	+0,9	104,6	+1,4		
		INLAND	103,8	+3,0	+9,8	94,5	-2,9	-2,7	95,9	-0,1	99,2	+0,1		
		AUSLAND	119,0	+6,0	+2,9	115,6	+1,8	+6,6	113,5	+3,0	117,3	+3,8		
DI	GLASGEREBE, H.V. KERAMIK, VERARBEITUNG VON STEINEN UND ERDEN	INSGESAMT	96,8	-1,1	+5,8	91,5	-1,5	-0,7	88,4	-0,5	94,2	-1,3		
		INLAND	96,9	-2,9	+7,8	89,0	-2,8	-0,6	83,4	-3,6	92,5	-2,8		
		AUSLAND	98,8	+3,3	+1,1	97,7	+1,7	-0,7	100,5	+6,5	98,3	+2,5		

STBA, FS 4, R 2.2, 7/2003

LAND

FUER DAS VERARBEITENDE GEWERBE  
= 100  
ABTEILUNGEN, GRUPPEN UND KLASSEN  
ZWEIGE, AUSGABE 2003 (WZ 2003)  
WERT  
INDEX

2002 JULI	VER- AEND. IN % GEGEN JULI 2001	2002 2.VJ	2003 1.VJ	2003 2.VJ	VERAENDERUNG IN % 2.VJ 2003 GEGEN		2002 1.HJ	2002 2.HJ	2003 1.HJ	VERAENDERUNG IN % 1.HJ 2003 GEGEN		2001	2002	VER- AEND. IN % GEGEN 2001	WZ 2003 SCHL.
					2.VJ 2002	1.VJ 2003				1.HJ 2002	2.HJ 2002				
96,9	+4,1	97,0	96,7	91,1	-6,1	-5,8	97,5	97,5	93,9	-3,7	-3,7	97,3	97,5	+0,2	DE
99,8	+0,6	99,1	92,2	87,3	-6,2	-5,3	94,1	94,5	89,8	-4,6	-5,0	96,6	94,3	-2,4	
105,5	+13,6	107,9	109,4	101,5	-5,9	-7,2	107,1	105,5	105,5	-1,5	-	99,4	106,3	+6,9	
101,4	+7,4	99,9	101,3	95,3	-4,6	-5,9	100,5	97,3	98,3	-2,2	+1,0	96,7	98,9	+3,3	21
97,7	+3,1	94,6	97,1	91,5	-3,3	-5,8	96,0	93,8	94,3	-1,8	+0,5	94,0	94,9	+1,0	
108,2	+15,4	109,5	108,8	102,0	-6,8	-6,2	108,6	103,7	105,4	-2,9	+1,6	98,8	108,1	+7,4	
97,9	+13,4	97,7	98,2	89,6	-8,3	-8,8	99,4	94,8	93,9	-5,5	-0,9	91,0	97,1	+6,7	21.1
92,7	+10,8	89,5	92,5	83,7	-6,5	-9,5	92,8	89,3	88,1	-6,1	-1,3	86,0	91,0	+5,8	
103,1	+16,0	105,7	103,8	95,5	-9,6	-8,0	105,9	100,2	99,7	-5,9	-0,5	96,0	103,1	+7,4	
105,3	+1,8	102,4	104,7	101,4	-1,0	-3,2	101,8	100,1	103,1	+1,3	+3,0	100,8	100,9	+0,1	21.2
101,1	-1,2	98,0	100,2	96,8	-1,2	-3,4	98,2	96,8	98,5	+0,3	+1,8	99,4	97,5	-1,9	
122,2	+13,8	120,2	122,7	120,0	-0,2	-2,2	116,0	113,2	121,4	+4,7	+7,2	106,5	114,6	+7,6	
89,7	-1,5	92,4	89,6	84,6	-8,4	-5,6	92,9	97,6	87,1	-6,2	-10,8	100,0	95,2	-4,8	22
89,3	-2,3	91,3	86,6	82,6	-9,5	-4,6	91,9	95,4	84,6	-7,9	-11,3	99,7	93,6	-6,1	
92,6	+4,6	99,9	112,3	99,4	-0,5	-11,5	100,1	114,4	105,9	+5,8	-7,4	102,4	107,2	+4,7	
89,6	-2,7	92,3	88,4	84,8	-8,1	-4,1	92,5	95,3	86,6	-6,4	-9,1	99,3	93,9	-5,4	22.2
89,1	-2,8	91,1	85,8	82,8	-9,1	-3,5	91,2	93,7	84,3	-7,6	-10,0	98,8	92,5	-6,4	
93,7	-2,0	103,2	113,0	103,7	+0,5	-8,2	104,5	110,4	108,3	+3,6	-1,9	104,2	107,5	+3,2	
103,9	+6,5	102,6	100,7	96,6	-5,8	-4,1	101,2	96,4	98,6	-2,6	+2,3	96,4	98,8	+2,5	06
102,0	+4,9	98,7	93,9	93,9	-4,9	-	96,2	94,7	93,9	-2,4	-0,8	95,1	95,4	+0,3	
105,7	+8,1	106,2	107,1	99,0	-6,8	-7,6	105,8	98,0	103,0	-2,6	+5,1	97,5	101,9	+4,5	
98,7	+4,7	101,9	97,2	91,5	-10,2	-5,9	99,3	90,8	94,3	-6,0	+3,9	94,6	95,0	+0,4	24.1
99,7	+5,2	96,7	90,9	89,4	-7,5	-1,7	93,9	89,3	90,2	-3,9	+1,0	92,6	91,6	-1,1	
97,9	+4,3	106,0	102,3	93,2	-12,1	-8,9	103,7	92,0	97,7	-5,8	+6,2	96,2	97,8	+1,7	
98,0	+4,4	102,6	99,1	91,4	-10,9	-7,8	98,0	94,3	95,2	-2,9	+1,0	96,5	96,2	-0,3	24.14
105,1	+6,6	104,8	97,0	92,1	-12,1	-5,1	99,0	94,7	94,6	-4,4	-0,1	96,8	98,8	-	
91,7	+2,2	100,7	100,8	90,7	-9,9	-10,0	97,2	93,9	96,8	-1,4	+2,0	96,1	95,5	-0,6	
98,3	+4,8	100,3	93,4	88,4	-11,9	-5,4	99,9	86,0	90,9	-9,0	+5,7	93,1	93,0	-0,1	24.16
94,7	+6,2	87,6	83,0	82,8	-5,5	-0,2	87,2	81,8	82,9	-4,9	+1,3	87,4	84,5	-3,3	
100,9	+3,9	109,6	101,2	92,6	-15,5	-8,5	109,3	89,0	96,9	-11,3	+8,9	97,3	99,1	+1,8	
91,5	-3,6	111,3	140,0	100,3	-9,9	-28,4	127,9	84,0	120,2	-6,0	+43,1	101,4	106,0	+4,5	24.2
63,4	-28,4	112,2	151,3	112,1	-0,1	-25,9	112,9	61,2	131,7	+16,7	+115,2	93,6	87,0	-7,0	
104,1	+6,6	111,0	134,9	95,0	-14,4	-29,6	134,6	94,3	115,0	-14,6	+22,0	104,9	114,4	+9,1	
105,2	+4,2	100,3	89,3	95,7	-4,6	+7,2	93,1	95,9	92,5	-0,6	-3,5	95,4	94,5	-0,9	24.3
103,3	+4,3	95,1	83,8	92,1	-3,2	+9,9	88,4	93,2	88,0	-0,5	-5,6	93,2	90,8	-2,6	
109,0	+3,8	110,4	100,1	102,6	-7,1	+2,5	102,4	101,3	101,3	-1,1	-	99,7	101,9	+2,2	
116,0	+7,9	106,2	109,0	103,0	-3,0	-5,5	109,3	109,0	106,0	-3,0	-2,8	103,3	109,2	+5,7	24.4
105,7	+3,4	103,0	96,6	96,9	-5,9	+0,3	103,0	103,2	96,8	-6,0	-6,2	100,0	109,1	+9,1	
126,8	+12,2	109,5	122,0	109,4	-0,1	-10,3	116,0	115,1	115,7	-0,3	+0,5	106,7	115,5	+8,2	
110,3	+11,3	105,7	108,1	108,3	+2,5	+0,2	102,6	107,5	108,2	+5,5	+0,7	97,3	106,1	+8,0	24.5
103,9	+7,2	100,5	96,2	98,6	-1,9	+2,5	97,3	102,0	97,4	+0,1	-4,5	96,6	99,7	+3,2	
122,7	+18,9	115,8	131,5	127,4	+10,0	-3,1	112,8	118,3	129,5	+14,8	+9,5	98,8	115,5	+16,9	
106,8	+11,4	100,9	99,0	100,7	-0,2	+1,7	97,9	97,8	98,9	+2,0	+2,1	93,9	97,9	+4,3	24.6
108,6	+8,8	100,2	101,5	103,6	+3,4	+2,1	98,0	101,3	102,6	+4,7	+1,3	97,4	99,7	+2,4	
105,5	+13,3	101,3	97,1	98,6	-2,7	+1,5	97,8	95,3	97,9	+0,1	+2,7	91,3	96,6	+5,8	
79,7	+2,2	87,1	91,4	82,8	-4,9	-9,4	87,1	76,3	87,1	-	+14,2	85,2	81,7	-4,1	24.7
81,4	+1,6	86,4	87,0	74,0	-14,4	-14,9	87,4	75,4	80,5	-7,9	+6,8	86,0	81,4	-7,5	
78,9	+2,5	87,4	83,6	87,0	-0,5	-7,1	86,9	78,8	90,3	+3,9	+17,6	83,8	81,8	-2,4	
105,0	+6,8	102,8	100,7	101,9	-0,9	+1,2	100,7	99,7	101,3	+0,6	+1,6	97,7	100,2	+2,6	0H
101,2	+3,4	98,6	93,9	96,6	-2,0	+2,9	96,6	95,8	95,3	-1,3	-0,5	96,5	96,2	-0,3	
113,4	+14,4	112,1	115,7	113,5	+1,2	-1,9	109,6	108,2	114,6	+4,6	+5,9	100,6	108,9	+8,3	
108,3	+13,9	105,1	108,6	105,9	+0,8	-2,5	105,0	105,7	107,3	+2,2	+1,5	99,8	105,4	+5,6	25.1
103,2	+7,8	101,6	99,5	98,0	-3,5	-1,5	103,0	102,6	98,8	-4,1	-3,7	99,9	102,8	+2,9	
116,8	+24,3	111,1	124,0	119,2	+7,3	-3,9	108,5	111,0	121,6	+12,1	+9,5	99,7	109,7	+10,0	
104,2	+5,1	102,3	98,8	100,9	-1,4	+2,1	99,6	98,2	98,9	+0,3	+1,7	97,2	98,9	+1,7	25.2
100,8	+2,4	97,9	92,7	96,4	-1,5	+4,0	96,2	94,3	94,5	-0,7	+0,2	95,7	94,7	-1,0	
112,3	+11,6	112,4	113,3	111,8	-0,5	-1,3	109,9	107,3	112,5	+2,4	+4,8	100,8	108,6	+7,7	
97,9	+2,8	92,7	81,7	92,2	-0,5	+12,9	87,3	90,0	87,0	-0,3	-3,3	92,5	88,6	-4,2	0I
98,8	-0,5	91,6	73,3	89,2	-2,6	+21,7	84,4	87,9	81,3	-3,7	-7,5	92,1	86,2	-6,4	
95,6	+12,3	95,5	102,2	99,4	+4,1	-2,7	94,2	94,9	100,8	+7,0	+6,2	93,4	94,6	+1,3	

1 INDEX DES AUFTRAGSEINGANGS  
 2000  
 NACH ABSCHNITTEN, UNTERABSCHNITTEN,  
 DER KLASSIFIKATION DER WIRTSCHAFTS  
 1.1 ORIGINAL

VOLUMEN

WZ 2003 SCHL.	WIRTSCHAFTSZWEIG		2003 JULI	VERÄNDERUNG IN % JULI 2003 GEGEN		2003 JUNI	VERÄNDERUNG IN % JUNI 2003 GEGEN		KUMULIERT		2-MONATS- DURCHSCHNITT JUNI 2003 UND JULI 2003	
				JULI 2002	JUNI 2003		JUNI 2002	MAI 2003	JAN. 2003 BIS JULI 2003	VER- ÄND. IN % GEGEN VORJAHR	JUNI 2003 UND JULI 2003	VER- ÄND. IN % GEGEN VORJAHR
26.1	HERSTELLUNG VON GLAS UND GLASHAREN	INSGESAMT	98,0	+0,6	+7,5	91,2	-3,3	+0,3	91,8	+0,2	94,6	-1,4
		INLAND	97,5	-1,1	+9,4	89,1	-4,1	+1,4	87,4	-3,3	93,3	-2,6
		AUSLAND	99,1	+4,3	+4,1	95,2	-1,9	-1,4	100,4	+7,0	97,2	+1,3
26.2	H.V. KERAMISCHEN ERZEUGN. (OHNE H.V. ZIEGELN UND BAUKERAMIK)	INSGESAMT	84,9	-4,2	+1,6	83,6	+0,2	-1,6	89,2	+1,0	84,3	-2,0
		INLAND	76,4	-10,4	+4,1	73,4	-6,4	-5,2	81,3	-3,1	74,9	-8,5
		AUSLAND	94,5	+2,3	-0,6	95,1	+7,0	+1,8	98,0	+5,3	94,8	+4,5
26.3	H.V. KERAMISCHEN HAND- U. BODENFLIESEN UND -PLATTEN	INSGESAMT	95,3	+2,7	+6,8	89,2	-2,2	-4,4	89,8	+4,4	92,3	+0,3
		INLAND	96,1	+4,8	+9,1	88,1	+1,6	-0,7	88,5	+5,1	92,1	+3,3
		AUSLAND	91,9	-6,2	-3,0	94,7	-16,2	-17,8	96,4	+1,9	93,3	-11,6
26.4	HERSTELLUNG VON ZIEGELN UND SONST. BAUKERAMIK	INSGESAMT	113,8	+3,9	+7,1	106,3	+3,6	+1,7	81,3	-2,9	110,1	+3,8
		INLAND	112,0	+4,5	+7,9	103,8	+3,5	+0,9	78,9	-3,7	107,9	+3,9
		AUSLAND	144,2	-2,8	-3,2	148,9	+5,3	+12,5	122,0	+7,4	146,6	+1,2
26.51	HERSTELLUNG VON ZEMENT	INSGESAMT	93,0	-4,6	+2,2	91,0	-0,3	-7,0	76,7	-3,4	92,0	-2,5
		INLAND	92,2	-5,6	+4,9	87,9	-2,1	-6,9	73,6	-5,5	90,1	-3,9
		AUSLAND	102,0	+6,3	-19,5	126,7	+17,5	-8,1	111,3	+14,9	114,4	+12,3
26.62	HERSTELLUNG VON GIPSER- ZEUGNISSEN FUER DEN BAU	INSGESAMT	124,3	-14,6	+10,7	112,3	-2,2	+22,5	103,6	-8,7	118,3	-9,1
		INLAND	124,1	-17,5	+11,2	111,6	-4,4	+24,1	101,9	-9,4	117,9	-11,8
		AUSLAND	125,1	+4,9	+7,7	116,2	+11,3	+14,4	112,5	-5,1	120,7	+7,9
DJ	METALLERZEUGUNG UND -BE- ARBEITUNG, HERSTELLUNG VON METALLERZEUGNISSEN	INSGESAMT	100,3	-3,9	+6,5	94,2	-6,0	-1,2	97,7	-1,9	97,3	-4,9
		INLAND	97,7	-6,0	+7,1	91,2	-5,8	+0,1	94,5	-3,1	94,5	-5,9
		AUSLAND	106,5	+0,7	+4,8	101,6	-6,3	-3,5	105,4	+0,7	104,1	-2,8
27	METALLERZEUGUNG UND -BEARBEITUNG	INSGESAMT	99,5	-6,7	+7,9	92,2	-10,6	-2,4	100,1	-3,0	95,9	-8,6
		INLAND	95,4	-9,7	+6,0	90,0	-9,7	-0,8	97,5	-3,6	92,7	-9,7
		AUSLAND	106,2	-2,1	+10,6	96,0	-11,8	-5,0	104,5	-2,2	101,1	-7,0
27.1	ERZEUGUNG VON ROHEISEN, STAHL UND FERROLEGIE- RUNGEN	INSGESAMT	103,4	-17,1	+8,8	95,0	-21,3	-0,2	106,6	-10,4	99,2	-19,2
		INLAND	101,4	-16,5	+6,1	95,6	-18,2	+1,7	106,0	-9,5	98,5	-17,4
		AUSLAND	107,0	-18,1	+14,0	93,9	-26,1	-3,6	107,7	-12,0	100,5	-22,0
27.2	HERSTELLUNG VON ROHREN	INSGESAMT	99,1	+3,1	+17,0	84,7	-13,2	-13,1	90,6	-0,5	91,9	-5,2
		INLAND	87,6	-7,7	+12,9	77,6	-7,3	-4,0	86,4	-2,6	82,6	-7,5
		AUSLAND	111,6	+14,6	+20,6	92,5	-17,9	-20,0	95,2	+1,6	102,1	-2,9
27.3	SONST. ERSTE BEARBEITUNG VON EISEN UND STAHL	INSGESAMT	85,6	-3,2	+4,4	82,0	-6,5	-2,1	91,6	+4,2	83,8	-4,9
		INLAND	79,3	-8,0	+3,3	76,8	-7,2	+1,9	86,5	+2,7	78,1	-7,6
		AUSLAND	99,6	+6,9	+6,5	93,5	-4,9	-8,8	102,9	+7,4	96,6	+0,8
27.4	ERZEUGUNG UND ERSTE BEAR- BEITUNG VON NE-METALLEN	INSGESAMT	98,0	+0,1	+6,8	91,8	-2,7	-3,1	96,8	+1,0	94,9	-1,2
		INLAND	94,7	-6,1	+6,3	89,1	-5,0	-4,0	93,4	-1,9	91,9	-5,5
		AUSLAND	102,4	+8,9	+7,3	95,4	+0,5	-1,9	101,2	+4,8	98,9	+4,7
27.42	ERZEUG. U. ERSTE BEAR- BEITUNG VON ALUMINIUM	INSGESAMT	101,6	+3,8	+9,8	92,5	-5,1	-7,8	99,3	+1,1	97,1	-0,6
		INLAND	98,0	-5,0	+10,9	88,4	-10,3	-6,8	93,7	-5,4	93,2	-7,6
		AUSLAND	106,7	+17,9	+8,5	98,3	+2,4	-9,0	107,3	+10,5	102,5	+9,9
27.44	ERZEUG. U. ERSTE BEAR- BEITUNG VON KUPFER	INSGESAMT	97,2	-2,7	+2,9	94,5	+0,9	+1,3	99,2	+4,9	95,9	-0,9
		INLAND	93,2	-6,7	+1,5	91,8	+1,1	-2,7	97,5	+7,5	92,5	-3,0
		AUSLAND	101,7	+1,9	+4,3	97,5	+0,7	+5,7	101,2	+2,3	99,6	+1,3
27.5	GIESSEREIEN	INSGESAMT	103,7	-2,2	+5,3	98,5	+0,3	+0,2	104,8	+1,8	101,1	-1,0
		INLAND	98,9	-2,7	+5,1	94,1	-0,5	-0,2	100,1	+3,2	96,5	-1,6
		AUSLAND	120,3	-0,7	+5,4	114,1	+3,1	+1,6	121,1	-1,9	117,2	+1,1
27.51	EISENGIESSEREIEN	INSGESAMT	93,1	-9,4	+1,1	92,1	-5,3	-0,3	96,3	-3,9	92,6	-7,5
		INLAND	90,0	-12,1	+3,9	86,6	-10,9	-4,7	91,9	-3,7	88,3	-11,5
		AUSLAND	101,3	-2,4	-4,8	106,4	+8,9	+10,6	107,6	-4,4	103,9	+3,1
27.53	LEICHTMETALLGIESSEREIEN	INSGESAMT	117,9	+10,0	+12,8	104,5	+8,0	-3,4	116,7	+12,4	111,2	+9,0
		INLAND	108,7	+11,7	+10,7	98,2	+11,2	-1,0	108,4	+13,3	103,5	+11,5
		AUSLAND	174,5	+4,1	+21,3	149,8	-3,4	-12,3	167,9	+9,5	159,2	+0,6
28	HERSTELLUNG VON METALL- ERZEUGNISSEN	INSGESAMT	100,9	-1,7	+5,3	95,8	-2,2	-	96,8	-1,0	98,4	-1,9
		INLAND	99,1	-3,5	+7,7	92,0	-3,2	+0,8	92,6	-2,7	95,6	-3,3
		AUSLAND	107,0	+4,5	-1,7	108,8	+0,9	-1,8	106,6	+4,5	107,9	+2,7
28.1	STAHL- UND LEICHTMETALL- BAU	INSGESAMT	93,3	-11,4	+1,4	92,0	-8,8	+7,9	86,7	-8,9	92,7	-10,1
		INLAND	91,4	-12,5	+8,9	83,9	-12,1	+2,9	82,1	-11,4	87,7	-12,2
		AUSLAND	107,7	-4,4	-29,8	153,5	+7,6	+34,9	112,9	-0,4	130,6	+2,3
28.2	H.V. METALLBEH.V.M.A.300L; H.V. HEIZKORPERN UND -KESSELN F. ZENTRALHEIZ.	INSGESAMT	103,3	+10,1	+21,5	85,0	+1,7	+1,2	83,6	-0,9	94,2	+6,2
		INLAND	98,7	+10,0	+24,6	79,2	-1,7	-0,6	79,0	-2,0	89,0	+4,5
		AUSLAND	125,2	+10,9	+11,4	112,4	+16,2	+7,9	105,3	+2,7	118,8	+12,8

LAND

FUER DAS VERARBEITENDE GEWERBE  
= 100  
ABTEILUNGEN, GRUPPEN UND KLASSEN  
ZWEIGE, AUSGABE 2003 (WZ 2003)  
WERT

INDEX

2002 JULI	VER- AEND. IN % GEGEN JULI 2001	2002 2. VJ	2003 1. VJ	2003 2. VJ	VERAENDERUNG IN % 2. VJ 2003 GEGEN		2002 1. HJ	2002 2. HJ	2003 1. HJ	VERAENDERUNG IN % 1. HJ 2003 GEGEN		2001	2002	VER- AEND. IN % GEGEN 2001	WZ 2003 SCHL.
					2. VJ 2002	1. VJ 2003				1. HJ 2002	2. HJ 2002				
97,4	+7,4	92,4	90,5	91,1	-1,4	+0,7	90,6	93,8	90,8	+0,2	-3,2	94,9	92,2	-2,8	26.1
98,6	+2,7	91,4	89,2	88,3	-3,4	+6,1	89,1	93,1	93,1	-3,7	-7,8	95,2	91,1	-4,3	
95,0	+18,2	94,3	104,7	86,4	+2,2	-7,9	93,6	95,2	100,6	+7,5	+5,7	94,1	94,4	+0,3	
88,6	+1,0	86,1	93,2	86,5	+0,5	-7,2	88,2	88,2	89,9	+1,9	+1,9	91,7	88,2	-3,8	26.2
85,3	-3,6	81,1	86,8	77,5	-4,4	-10,7	83,7	84,2	82,2	-1,8	-2,4	93,0	84,0	-9,7	
92,4	+6,3	91,7	100,4	96,6	+5,3	-3,8	93,2	92,6	98,5	+5,7	+6,4	90,2	92,9	+3,0	
92,8	-1,7	90,4	86,7	91,1	+0,8	+5,1	84,9	80,5	88,9	+4,7	+10,4	87,1	82,7	-5,1	26.3
91,7	-3,7	87,2	85,8	88,5	+1,5	+3,1	83,0	80,4	87,2	+5,1	+6,5	88,8	81,7	-5,9	
98,0	+8,2	108,1	90,6	103,7	-2,3	+14,5	94,0	80,8	97,1	+3,3	+20,2	88,3	87,4	-1,0	
109,5	-3,0	101,9	47,8	104,0	+2,1	+117,6	79,4	88,6	75,9	-4,4	-14,3	86,0	84,0	-2,3	26.4
107,2	-4,7	99,1	46,5	101,3	+2,2	+122,6	77,7	86,2	73,4	-6,5	-14,8	85,0	81,9	-3,6	
148,4	+24,0	147,6	86,2	150,3	+1,8	+74,4	107,9	128,7	118,3	+9,6	-8,1	103,0	118,3	+14,9	
97,5	-7,9	93,7	52,5	95,4	+1,8	+81,7	76,4	77,1	73,9	-3,3	-4,2	88,1	76,7	-12,9	26.51
97,7	-9,0	92,1	49,1	91,9	-0,2	+87,2	74,6	75,7	70,5	-5,5	-6,9	87,2	75,1	-13,9	
96,0	+7,6	110,7	90,4	135,3	+22,2	+49,7	97,0	93,0	112,9	+16,4	+21,4	98,6	95,0	-3,7	
145,6	+25,2	114,2	101,1	99,1	-13,2	-2,0	108,1	117,9	100,1	-7,4	-15,1	108,0	113,0	+4,6	26.62
150,4	+44,9	115,6	99,7	96,8	-16,3	-2,9	106,2	117,7	98,2	-7,6	-16,6	105,9	112,0	+5,8	
119,3	-35,4	106,4	108,9	111,8	+5,1	+2,7	118,4	119,0	110,4	-6,8	-7,2	119,5	118,7	-0,7	
104,4	+5,0	99,9	99,3	95,2	-4,7	-4,1	98,9	97,4	97,3	-1,6	-0,1	96,8	98,1	+1,3	0J
103,9	+4,2	97,4	95,9	92,0	-5,5	-4,1	96,5	96,5	94,0	-2,6	-2,6	98,8	96,5	-0,3	
105,8	+7,3	105,9	107,5	102,9	-2,8	-4,3	104,5	99,6	106,2	+0,7	+5,6	98,8	102,1	+5,5	
106,7	+9,2	102,9	106,4	95,0	-7,7	-9,9	102,6	98,1	100,2	-2,9	+2,1	95,2	100,3	+5,4	27
105,7	+9,3	100,1	103,2	92,4	-7,7	-10,5	100,3	97,2	97,8	-2,5	+0,6	94,8	98,8	+4,2	
108,5	+9,3	107,6	109,0	99,3	-7,7	-8,9	106,6	99,5	104,2	-2,3	+4,7	95,9	103,0	+7,4	
124,8	+20,7	118,6	114,9	99,4	-16,2	-13,5	118,1	109,8	107,2	-8,2	-2,4	103,0	114,0	+10,7	27.1
121,4	+17,4	116,2	114,8	98,8	-15,0	-13,9	116,4	110,9	106,8	-8,2	-3,7	103,7	113,6	+9,5	
130,7	+26,6	122,8	115,1	100,5	-18,2	-12,7	121,1	108,0	107,8	-11,0	-0,2	101,9	114,5	+12,4	
96,1	-13,7	93,1	89,2	89,2	-4,2	-	90,2	89,1	89,2	-1,1	+0,1	91,2	89,7	-1,6	27.2
94,9	+0,2	86,2	91,6	80,9	-6,1	-11,7	87,7	85,3	86,2	-1,7	+1,1	87,0	86,5	-0,6	
97,4	-24,8	100,6	86,6	98,4	-2,2	+13,6	93,0	93,2	92,5	-0,5	-0,8	96,7	93,1	-2,7	
88,4	+10,4	84,0	99,9	85,4	+1,7	-14,5	87,8	83,3	92,6	+5,5	+11,2	80,8	85,6	+5,9	27.3
86,2	+6,7	80,1	95,8	79,6	-0,6	-16,9	83,9	80,3	87,7	+4,5	+9,2	81,4	82,1	+0,9	
93,2	+18,9	92,5	108,6	98,2	+6,2	-9,6	96,3	89,8	103,4	+7,4	+15,1	79,4	93,0	+17,1	
97,9	+5,0	95,2	100,5	92,7	-2,6	-7,8	95,5	92,5	96,6	+1,2	+4,4	91,4	94,0	+2,8	27.4
100,6	+7,9	93,8	95,6	90,8	-3,2	-5,0	94,3	92,1	93,2	-1,2	+1,2	91,4	93,2	+2,0	
94,0	+1,1	97,0	106,9	95,2	-1,9	-10,9	97,0	93,1	101,1	+4,2	+8,6	91,3	95,0	+4,1	
97,9	+7,2	95,3	102,8	95,2	-0,1	-7,4	98,2	95,0	99,0	+0,8	+4,2	90,2	96,6	+7,1	27.42
103,2	+11,8	95,5	94,9	91,2	-4,5	-3,9	98,3	95,0	93,0	-5,4	-3,1	90,1	97,1	+7,8	
90,5	+0,8	95,1	113,9	100,8	+6,0	-11,5	98,2	93,7	107,4	+9,4	+14,6	90,4	98,9	+6,1	
99,9	+8,1	97,6	104,8	94,3	-3,4	-10,0	93,7	90,9	98,6	+6,3	+9,6	89,7	92,3	+2,9	27.44
99,9	+18,4	93,0	103,0	93,3	+0,3	-9,4	89,2	86,7	98,2	+10,1	+13,3	88,3	87,9	-0,5	
99,8	-1,6	102,7	106,9	95,4	-7,1	-10,8	98,7	95,5	101,1	+2,4	+5,9	91,2	97,1	+6,5	
106,0	+6,5	104,5	109,3	100,6	-3,7	-8,0	102,4	100,3	106,0	+2,5	+4,7	99,1	101,3	+2,2	27.5
101,6	+0,8	99,2	104,6	96,1	-3,1	-8,1	96,3	96,1	100,3	+4,2	+4,4	95,6	96,2	+0,6	
121,1	+27,3	123,3	125,7	118,8	-5,3	-7,1	123,9	114,7	121,3	-2,1	+5,8	111,3	119,3	+7,2	
102,8	+12,2	101,2	99,2	94,4	-6,7	-4,8	99,7	95,0	96,8	-2,9	+1,9	95,0	97,4	+2,5	27.51
102,4	+8,0	96,2	95,4	89,1	-7,4	-6,6	94,3	82,4	82,2	-2,2	-0,2	82,4	83,3	+1,0	
103,8	+24,9	114,3	109,1	108,1	-5,4	-0,9	114,0	102,0	106,6	-4,7	+6,5	101,8	108,0	+6,1	
107,2	+8,6	105,8	123,7	108,3	+3,3	-11,6	103,2	107,3	116,5	+12,9	+8,6	100,7	105,3	+4,6	27.53
97,3	-0,8	99,3	114,4	102,3	+3,0	-10,6	95,5	99,2	108,4	+13,5	+9,3	95,5	97,3	+1,9	
167,6	+64,2	146,8	180,7	152,9	+4,9	-15,4	151,0	156,8	166,8	+10,5	+6,4	132,6	153,9	+16,1	
102,6	+1,9	97,5	94,5	95,3	-2,3	+0,8	95,9	96,9	94,9	-1,0	-2,1	98,1	96,4	-1,7	28
102,7	+1,1	95,6	91,2	91,7	-4,1	+0,5	94,0	86,1	91,5	-2,7	-4,8	98,1	95,0	-3,2	
102,4	+4,9	103,9	105,7	107,5	+3,5	+1,7	102,0	98,8	106,6	+4,5	+6,8	98,0	100,9	+3,0	
105,3	+2,5	98,5	81,6	87,3	-11,4	+7,0	93,4	93,8	84,4	-9,6	-10,0	97,1	93,6	-3,6	28.1
104,4	+1,5	95,6	78,6	82,5	-13,7	+5,0	90,8	91,9	80,6	-11,2	-12,3	96,6	91,3	-6,4	
112,7	+11,5	120,5	104,2	123,3	+2,3	+18,3	113,4	107,8	113,7	+0,3	+5,5	102,2	110,8	+8,2	
93,8	-7,8	82,7	77,0	83,5	+1,0	+8,4	82,9	97,4	80,3	-3,1	-17,6	94,2	90,1	-4,4	28.2
89,7	-11,0	78,1	72,1	79,3	+1,5	+10,0	79,1	91,4	75,7	-4,3	-17,2	82,8	86,2	-8,2	
112,9	+6,8	104,8	103,3	103,5	-1,2	+3,2	100,8	125,8	101,9	+1,1	-19,0	100,8	113,3	+12,4	

1 INDEX DES AUFTRAGSEINGANGS  
 2000  
 NACH ABSCHNITTEN, UNTERABSCHNITTEN,  
 DER KLASSIFIKATION DER WIRTSCHAFTS  
 1.1 ORIGINAL

VOLUMEN

WZ 2003 SCHL.	WIRTSCHAFTSZWEIG		2003 JULI	VERAENDERUNG IN % JULI 2003 GEGEN		2003 JUNI	VERAENDERUNG IN % JUNI 2003 GEGEN		KUMULIERT		2-MONATS- DURCHSCHNITT JUNI 2003 UND JULI 2003		VER- AEND. IN % GEGEN VORJAHR	VER- AEND. IN % GEGEN VORJAHR
				JULI 2002	JUNI 2003		JUNI 2002	MAI 2003	JAN. 2003 BIS JULI 2003	VER- AEND. IN % GEGEN VORJAHR	JUNI 2003 UND JULI 2003			
28.3	HERSTELLUNG VON DAMPF- KESSELEN (OHNE ZENTRAL- HEIZUNGSKESSEL)	INSGESAMT	70,8	-11,2	+7,8	65,7	-5,9	-35,1	75,3	+2,0	68,3	-8,7		
		INLAND	91,4	-16,4	+15,0	79,5	-11,5	+5,0	85,9	-12,8	85,5	-14,2		
		AUSLAND	36,8	+19,9	-14,0	42,8	+16,6	-70,2	57,7	+74,8	39,8	+18,1		
28.4	H.V. SCHMIEDE-, PRESS-, ZIEH-U. STANZTEILEN, GEM. RINGEN U. PULVERM. ERZ.	INSGESAMT	109,5	+3,6	+6,9	102,4	+0,8	-4,4	108,4	+4,4	106,0	+2,2		
		INLAND	106,3	+0,2	+6,9	99,4	-0,4	-6,4	105,6	+4,8	102,9	-0,1		
		AUSLAND	119,5	+14,2	+6,9	111,8	+4,2	+1,5	117,2	+3,7	115,7	+9,2		
28.5	OBERFLAECHEVEREDLUNG UND WAERMEBEHANDLUNG; MECHANIK, A.N.G.	INSGESAMT	115,9	+4,4	+7,4	107,9	+3,9	-0,8	109,9	+7,2	111,9	+4,2		
		INLAND	115,8	+5,5	+8,9	106,3	+5,4	-1,8	108,8	+8,4	111,1	+5,4		
		AUSLAND	117,1	-1,8	-1,1	118,4	-3,8	+4,3	117,3	+1,1	117,8	-2,8		
28.6	H.V. SCHNEIDW., WERKZEUGEN, SCHLOSSERN U. BESCHLAE- GEN AUS UNEDLEN METALLEN	INSGESAMT	109,8	+1,8	+0,3	109,5	+3,4	+7,0	106,1	+1,3	109,7	+2,6		
		INLAND	113,0	+0,8	-0,8	107,6	+9,7	+8,6	102,2	+0,9	107,2	+5,1		
		AUSLAND	115,6	+3,5	+2,2	113,1	-6,1	+4,5	113,5	+2,2	114,4	-1,5		
28.62	HERSTELLUNG VON WERKZEUGEN	INSGESAMT	110,3	+0,9	-6,4	117,8	+12,7	+16,1	107,8	+2,0	114,1	+6,7		
		INLAND	113,0	+1,7	-12,7	129,4	+32,3	+24,3	110,2	+3,7	121,2	+16,0		
		AUSLAND	105,0	-0,9	+9,6	95,8	-18,2	-0,8	103,4	-1,1	100,4	-10,0		
28.63	H.V. SCHLOSSERN UND BESCHLAEGEN AUS UN- EDLEN METALLEN	INSGESAMT	110,9	+3,1	+7,7	103,0	-3,2	-1,2	105,4	+1,9	107,0	-		
		INLAND	101,3	-1,0	+13,9	88,9	-10,3	-6,1	95,4	-1,5	95,1	-5,6		
		AUSLAND	131,5	+10,7	-1,3	133,2	+8,9	+6,9	126,7	+8,0	132,4	+9,8		
28.7	HERSTELLUNG VON SONSTIGEN METALLWAERN	INSGESAMT	95,0	-2,1	+8,1	87,9	-5,8	+0,1	89,3	-3,9	91,5	-3,9		
		INLAND	89,6	-4,2	+9,1	82,1	-8,6	-0,8	83,6	-6,7	85,9	-6,3		
		AUSLAND	109,7	+3,1	+5,4	104,1	+1,3	+2,4	105,1	+3,4	106,9	+2,2		
DK	MASCHINENBAU	INSGESAMT	99,0	+1,0	+7,0	92,5	-9,0	+6,0	93,9	-2,5	95,8	-4,1		
		INLAND	94,5	-2,0	+13,9	83,0	-13,2	-2,1	88,2	-4,9	88,8	-7,5		
		AUSLAND	103,3	+3,9	+1,5	101,8	-5,5	+13,5	99,6	-0,1	102,6	-1,0		
29.1	H.V. MASCHINEN F.D. ERZEUG. U. NUTZG. V. MECHAN. ENERGIE (O. MOT. F. LUFT-U. STRASS.F.)	INSGESAMT	102,6	+9,6	+13,0	90,8	-5,1	-1,7	96,4	+2,3	96,7	+2,1		
		INLAND	93,6	-7,1	+14,3	81,9	-9,6	-7,9	90,3	-3,1	87,8	-8,3		
		AUSLAND	111,7	+29,3	+11,9	99,8	-0,9	+4,0	102,5	+7,8	105,8	+13,0		
29.11	H.V. VERBRENNUNGSMOTOREN U. TURBINEN (O. MOT. F. LUFT- U. STRASSENFAHRZEUGE)	INSGESAMT	88,7	+48,6	+12,7	78,7	-10,6	-10,0	88,2	+9,6	83,7	+13,3		
		INLAND	62,8	-40,4	-12,3	71,6	-18,5	-37,8	89,5	+2,8	67,2	-30,4		
		AUSLAND	96,2	+105,6	+19,1	80,8	-8,2	+1,6	87,8	+11,7	88,5	+31,3		
29.12	HERSTELLUNG VON PUMPEN UND KOMPRESSOREN	INSGESAMT	114,4	+12,2	+14,9	99,6	-2,5	+0,3	103,1	+5,6	107,0	+4,8		
		INLAND	99,2	-0,1	+13,9	87,1	-4,9	-2,4	91,4	-0,8	93,2	-2,4		
		AUSLAND	128,8	+23,4	+15,5	111,5	-0,5	+2,6	114,1	+11,0	120,2	+11,0		
29.13	HERSTELLUNG VON ARMATUREN	INSGESAMT	102,4	-1,5	+8,4	94,5	-2,6	+4,7	96,5	-1,8	98,5	-2,0		
		INLAND	93,5	-7,8	+14,9	81,4	-10,6	-	87,4	-7,3	87,5	-9,1		
		AUSLAND	117,8	+8,7	+0,4	117,3	+9,4	+10,7	112,4	+6,8	117,6	+9,1		
29.14	HERSTELLUNG VON LAGERN, GETRIEBEN, ZAHNRAEDERN UND ANTRIEBSELEMENTEN	INSGESAMT	99,9	+0,9	+14,8	87,0	-6,7	-3,9	94,9	-1,5	93,5	-2,7		
		INLAND	96,6	-3,5	+19,9	80,6	-10,5	-8,9	92,0	-2,6	88,6	-6,8		
		AUSLAND	105,0	+7,9	+8,7	96,6	-1,1	+3,4	99,3	+0,3	100,8	+3,4		
29.2	H.V. SONSTIGEN NICHT WIRT- SCHAFTSZWEIGSPEZIFISCHEN MASCHINEN	INSGESAMT	101,9	+2,1	-5,6	107,9	-2,1	+21,2	99,8	+2,6	104,9	-0,1		
		INLAND	94,6	+1,2	+5,9	89,3	-9,3	+6,3	89,6	-2,2	92,0	-4,2		
		AUSLAND	111,6	+3,1	-16,0	132,8	+5,7	+38,8	113,5	+8,3	122,2	+4,5		
29.21	HERSTELLUNG VON DEFEN UND BRENNERN	INSGESAMT	84,0	+10,4	-12,6	96,1	+24,8	+30,2	84,1	-7,0	90,1	+17,6		
		INLAND	77,9	+5,0	+0,6	77,4	+0,4	+25,2	72,2	-17,1	77,7	+2,6		
		AUSLAND	90,1	+15,7	-21,4	114,6	+49,0	+33,7	96,0	+2,6	102,4	+32,3		
29.22	HERSTELLUNG VON HEBE- ZEUGEN UND FOERDERMIT- TELN	INSGESAMT	92,0	-4,1	-1,4	93,3	+3,4	+7,6	94,4	+2,3	92,7	-0,4		
		INLAND	84,9	-11,7	-8,2	92,5	+0,8	+5,7	89,9	-2,0	88,7	-5,6		
		AUSLAND	102,8	+7,5	+8,7	94,6	+7,9	+10,6	101,5	+8,7	98,7	+7,6		
28.23	H.V. KAELTE- UND LUFT- TECHN. ERZEUGNISSEN, NICHT FUER DEN HAUSHALT	INSGESAMT	109,8	-	+9,7	100,1	-22,7	+18,2	98,7	-2,2	105,0	-12,3		
		INLAND	96,9	+12,4	+19,6	81,0	-13,6	-0,2	89,1	-2,0	89,0	-1,1		
		AUSLAND	134,2	-12,5	-1,3	136,0	-30,5	+49,1	124,4	-2,1	136,1	-22,6		
29.3	HERSTELLUNG VON LAND- U. FORSTWIRTSCHAFTLICHEN MASCHINEN	INSGESAMT	108,3	+2,1	+23,1	88,0	-4,3	-5,7	111,6	-10,9	98,2	-0,9		
		INLAND	85,9	-6,9	-	85,9	-2,4	+4,5	94,3	-20,2	85,9	-4,8		
		AUSLAND	124,1	+7,1	+38,8	89,4	-5,8	-11,6	123,8	-5,1	106,8	+1,3		
29.31	HERSTELLUNG VON LAND- UND FORSTWIRTSCHAFTL. ZUGMASCHINEN	INSGESAMT	146,5	+7,8	+61,7	90,0	-7,6	-6,4	121,7	-9,4	117,8	+1,4		
		INLAND	88,2	+15,4	+24,6	70,8	-8,2	-6,3	104,4	-18,8	79,5	+3,5		
		AUSLAND	168,0	+6,4	+72,3	97,5	-7,4	-6,5	128,5	-5,9	132,8	+0,9		
29.4	HERSTELLUNG VON MERK- ZEUGMASCHINEN	INSGESAMT	84,8	-5,3	+10,6	76,7	-15,2	+5,6	78,6	-6,7	80,8	-10,2		
		INLAND	83,2	-3,9	+14,3	72,8	-25,2	-0,4	76,0	-12,1	78,0	-15,2		
		AUSLAND	86,4	-5,3	+7,6	80,3	-4,7	+11,4	81,1	-1,2	83,4	-5,5		

STBA, FS 4, R 2.2, 7/2003



LAND

FUER DAS VERARBEITENDE GEMERBE  
= 100  
ABTEILUNGEN, GRUPPEN UND KLASSEN  
ZWEIGE, AUSGABE 2003 (WZ 2003)  
WERT

INDEX

2002 JULI	VER- AEND. IN % GEGEN JULI 2001	2002 2.VJ	2003 1.VJ	2003 2.VJ	VERAENDERUNG IN % 2.VJ 2003 GEGEN		2002 1.HJ	2002 2.HJ	2003 1.HJ	VERAENDERUNG IN % 1.HJ 2003 GEGEN		2001	2002	VER- AEND. IN % GEGEN 2001	WZ 2003 SCHL.
					2.VJ 2002	1.VJ 2003				1.HJ 2002	2.HJ 2002				
79,7	-1,2	75,8	76,2	75,9	+0,1	-0,4	72,8	83,9	76,0	+4,4	-9,4	80,2	78,3	-2,4	28.3
109,3	+4,5	97,4	91,9	78,1	-19,8	-15,0	96,7	96,4	85,0	-12,1	-13,6	96,4	97,5	+1,1	
30,7	-25,7	40,2	50,2	72,2	+79,6	+43,8	33,4	59,9	61,2	+83,2	+2,2	53,3	46,6	-12,6	
105,7	+5,5	102,3	110,5	105,9	+3,5	-4,2	103,5	101,6	108,2	+4,5	+6,5	100,5	102,5	+2,0	28.4
106,1	+7,4	100,1	107,6	103,4	+3,3	-3,9	99,9	100,7	105,5	+5,6	+4,8	99,5	100,3	+0,8	
104,6	+0,3	109,3	119,6	114,1	+4,4	-4,6	114,4	104,4	116,8	+2,1	+11,9	103,7	109,4	+5,5	
111,0	+3,5	101,8	109,2	108,5	+6,6	-0,6	101,1	102,1	108,9	+7,7	+6,7	105,0	101,6	-3,2	28.5
109,8	+1,1	100,0	107,8	107,4	+7,4	-0,4	98,9	101,4	107,6	+8,8	+6,1	104,4	100,2	-4,0	
119,2	+22,5	119,8	119,2	115,5	+1,5	-3,1	115,5	106,1	117,4	+1,6	+10,7	109,2	110,8	+1,5	
107,9	+6,9	105,4	105,5	105,5	+0,1	-	104,2	109,1	105,5	+1,2	-3,3	102,3	106,6	+4,2	28.6
105,9	+6,3	100,6	100,6	102,4	+1,8	+1,8	100,5	110,7	101,5	+1,0	-8,3	101,5	105,6	+4,0	
111,7	+8,0	114,4	114,8	111,4	-2,6	-3,0	111,0	106,0	113,1	+1,9	+6,7	103,9	108,5	+4,4	
109,3	+7,7	105,1	106,0	108,8	+3,5	+2,6	105,1	114,3	107,4	+2,2	-6,0	101,6	109,7	+8,0	28.62
111,1	+5,9	104,5	105,4	114,0	+9,1	+8,2	105,6	123,7	109,7	+4,0	-11,3	103,1	114,6	+11,2	
106,0	+11,6	106,4	107,2	99,0	-7,0	-7,6	104,3	96,7	103,1	-1,2	+6,6	98,8	100,5	+1,7	
107,6	+7,7	104,9	105,2	103,7	-1,1	-1,4	102,7	104,8	104,4	+1,7	-0,4	101,8	103,7	+1,9	28.63
102,3	+7,9	97,3	96,3	92,5	-4,9	-3,9	96,0	99,8	94,4	-1,7	-5,4	99,4	97,9	-1,5	
118,8	+7,2	121,6	124,1	127,6	+4,9	+2,8	117,1	115,3	125,9	+7,5	+9,2	106,9	116,2	+8,7	
97,0	-3,4	93,3	88,2	88,6	-5,0	+0,5	82,0	88,2	88,4	-4,1	+0,2	95,7	90,2	-5,7	28.7
93,5	-5,6	89,9	82,1	83,2	-7,5	+1,3	89,2	85,2	82,6	-7,2	-3,1	94,5	87,1	-7,8	
106,4	+2,0	102,3	105,1	103,7	+1,4	-1,3	100,9	96,5	104,4	+3,5	+8,2	99,0	98,7	-0,3	
98,0	+4,3	97,7	96,0	90,2	-7,7	-6,0	96,0	93,0	93,1	-3,0	+0,1	95,3	94,5	-0,8	DK
96,4	-0,2	91,5	89,8	84,5	-7,7	-5,9	92,1	91,0	87,1	-5,4	-4,3	95,5	91,6	-4,1	
99,4	+8,6	103,9	102,1	95,8	-7,8	-6,2	99,7	94,8	98,0	-0,7	+4,4	95,1	97,3	+2,3	
93,6	+1,0	93,0	97,5	93,1	+0,1	-4,5	94,3	93,3	95,3	+1,1	+2,1	96,0	93,8	-2,3	29.1
100,7	+4,8	90,4	93,1	86,4	-4,4	-7,2	91,9	89,9	89,8	-2,3	-0,1	93,8	90,9	-3,1	
86,4	-3,2	95,6	102,0	99,9	+4,5	-2,1	96,6	96,8	101,0	+4,6	+4,3	98,2	96,7	-1,5	
59,7	-11,3	79,9	90,0	86,2	+7,9	-4,2	84,0	93,5	88,1	+4,9	-5,8	98,7	88,7	-10,1	29.11
105,3	+77,0	86,0	102,2	85,7	-0,3	-16,1	84,1	95,7	94,0	+11,8	-1,8	82,4	89,9	+9,1	
46,8	-32,7	78,1	86,5	86,3	+10,5	-0,2	83,9	92,9	86,4	+3,0	-7,0	103,3	88,4	-14,4	
102,0	+6,5	97,9	102,4	100,0	+2,1	-2,3	96,9	97,2	101,2	+4,4	+4,1	95,5	97,0	+1,6	29.12
99,3	+3,3	91,2	91,8	88,4	-3,1	-3,7	90,9	90,6	90,1	-0,9	-0,6	94,0	90,7	-3,5	
104,4	+9,4	104,1	112,3	110,9	+6,5	-1,2	102,5	103,9	111,6	+8,9	+8,0	96,9	102,9	+6,2	
104,0	+0,7	95,8	98,4	92,6	-3,3	-5,9	97,4	93,6	95,5	-2,0	+2,0	97,3	95,5	-1,8	29.13
101,4	-1,8	89,9	90,2	82,6	-8,1	-8,4	93,1	90,0	86,4	-7,2	-4,0	96,8	91,6	-5,4	
108,4	+5,1	105,9	112,9	110,1	+4,0	-2,5	104,7	99,8	111,5	+6,5	+11,7	98,1	102,2	+4,2	
99,0	+1,1	94,5	96,9	91,3	-3,4	-5,8	95,9	89,3	94,1	-1,9	+5,4	93,7	92,6	-1,2	29.14
100,1	+1,3	91,2	94,3	88,2	-3,3	-6,5	93,6	87,8	91,3	-2,5	+4,0	93,9	90,7	-3,4	
97,3	+0,8	99,3	100,7	96,0	-3,3	-4,7	98,3	91,5	98,3	-1,0	+7,4	93,5	95,4	+2,0	
99,8	+1,6	98,3	100,9	98,1	-0,2	-2,8	96,8	94,1	99,5	+2,8	+5,7	99,9	95,4	-4,5	29.2
93,5	-5,7	90,8	90,8	85,8	-4,4	-4,4	91,3	93,0	88,8	-2,7	-4,5	97,9	92,1	-5,9	
108,2	+11,7	108,2	114,4	113,2	+4,6	-1,0	104,3	96,5	113,8	+9,1	+19,2	102,5	99,9	-2,5	
76,1	-17,6	93,5	82,9	85,5	-8,6	+3,1	92,8	85,0	84,2	-9,3	-0,9	96,6	88,9	-8,0	29.21
74,2	-18,0	83,7	74,0	68,6	-18,0	-7,3	89,2	86,3	71,3	-20,1	-17,4	99,0	87,8	-11,3	
77,9	-17,1	103,2	91,7	102,2	-1,0	+11,5	96,2	83,8	97,0	+0,8	+15,8	94,1	90,0	-4,4	
95,9	-11,1	93,5	97,8	91,9	-1,7	-6,0	91,8	90,8	94,8	+3,3	+4,4	98,7	91,3	-8,4	29.22
96,1	-10,9	92,7	91,8	89,6	-3,3	-2,4	90,9	92,7	90,7	-0,2	-2,2	99,4	91,8	-7,6	
95,6	-12,5	94,8	107,0	95,5	+0,7	-10,7	93,0	88,0	101,3	+8,9	+15,1	100,1	90,5	-9,6	
109,8	+38,6	97,8	99,8	94,0	-3,9	-5,8	99,4	90,5	96,9	-2,5	+7,1	90,9	95,0	+4,5	29.23
86,2	+1,8	82,4	84,1	82,2	-0,2	-2,3	86,9	87,5	83,2	-4,3	-4,9	88,7	87,2	-1,7	
153,4	+121,7	126,4	129,3	116,1	-8,1	-10,2	122,7	96,2	122,7	-	+27,5	94,9	109,4	+15,3	
106,1	+0,1	110,8	128,9	95,3	-14,0	-26,1	128,5	103,3	112,1	-12,8	+8,5	104,8	115,9	+10,6	29.3
92,3	+8,0	103,9	105,5	85,9	-17,3	-18,6	122,4	100,2	95,7	-21,8	-4,5	95,5	111,3	+15,3	
115,9	-3,9	115,7	146,6	101,9	-11,9	-30,0	132,8	105,8	123,8	-6,8	+17,2	110,8	119,2	+7,6	
135,0	-11,1	118,6	136,1	99,3	-16,3	-27,0	134,3	106,4	117,7	-12,4	+10,6	109,9	120,3	+9,5	29.31
76,4	-34,9	97,1	133,5	80,7	-16,9	-39,6	137,3	83,2	107,1	-22,0	+28,7	97,1	110,2	+13,5	
157,9	-4,6	126,9	137,2	106,6	-16,0	-22,3	133,0	115,5	121,9	-8,3	+5,5	114,9	124,3	+8,2	
89,5	+0,7	86,5	79,1	76,1	-12,0	-3,8	83,3	84,7	77,6	-6,8	-8,4	88,1	84,0	-4,7	29.4
86,6	-10,1	92,0	75,3	74,3	-19,2	-1,3	86,4	85,9	74,8	-13,4	-12,3	94,6	85,9	-9,2	
92,2	+12,2	81,4	82,6	77,8	-4,4	-5,8	80,4	84,1	80,2	-0,2	-4,6	82,2	82,2	-	

1 INDEX DES AUFTRAGSEINGANGS  
 2000  
 NACH ABSCHNITTEN, UNTERABSCHNITTEN,  
 DER KLASSIFIKATION DER WIRTSCHAFTS  
 1.1 ORIGINAL

VOLUMEN

WZ 2003 SCHL.	WIRTSCHAFTSZWEIG		2003 JULI	VERAENDERUNG IN % JULI 2003 GEGEN		2003 JUNI	VERAENDERUNG IN % JUNI 2003 GEGEN		KUMULIERT		2-MONATS- DURCHSCHNITT JUNI UND JULI 2003	
				JULI 2002	JUNI 2003		JUNI 2002	MAY 2003	JAN. 2003 BIS JULI 2003	VER- AEND. IN % GEGEN VORJAHR	JUNI 2003	VER- AEND. IN % GEGEN VORJAHR
29.5	M.V. MASCHINEN F. SONST. BESTIMMTE WIRTSCHAFTS- ZWEIGE	INSGESAMT	95,9	+4,9	+11,5	95,0	-11,7	-0,9	90,0	-1,5	91,0	-3,6
		INLAND	98,6	+4,4	+23,9	79,6	-13,8	-10,0	88,8	-0,4	89,1	-4,6
		AUSLAND	93,9	+5,3	+3,5	90,7	-10,5	+6,1	90,9	-2,3	92,3	-3,1
29.51	H.V. MASCHINEN F.D. ME- TALLERZ., V. HALZWERKS- EINR.U. GIESSMASCHINEN	INSGESAMT	54,0	-34,2	-49,2	106,3	-8,6	+37,3	82,0	-4,4	80,2	-19,2
		INLAND	69,3	-43,2	+7,4	64,5	-0,9	-4,4	80,4	-0,2	66,9	-28,4
		AUSLAND	42,8	-21,3	-68,7	136,8	-9,9	+61,7	83,2	-6,9	89,8	-13,0
29.52	H.V. BERGWERKS-, BAU- U. BAUSTOFFMASCHINEN	INSGESAMT	91,5	+3,4	+2,1	89,6	-7,7	-1,5	98,0	-0,4	90,6	-2,4
		INLAND	76,4	-4,1	+0,8	75,8	-6,4	+12,1	80,3	-2,7	76,1	-5,3
		AUSLAND	103,5	+8,4	+3,0	100,5	-8,6	-8,2	112,0	+0,9	102,0	-0,8
29.54	H.V. MASCHINEN F. DAS TEXTIL-, BEKLEIDUNGS- U. LEDERGEWERBE	INSGESAMT	85,7	-5,5	+1,9	84,1	-17,5	-7,8	87,3	-8,8	84,9	-11,9
		INLAND	77,7	+2,2	+16,1	66,9	-6,0	+0,3	72,5	-2,6	72,3	-1,8
		AUSLAND	88,2	-7,5	-1,5	89,5	-19,8	-9,5	92,0	-10,2	88,9	-14,1
29.55	H.V. MASCHINEN FUER DAS PAPIERGEWERBE	INSGESAMT	98,1	+4,8	+52,3	64,4	-24,3	-33,5	78,1	-16,8	81,3	-9,1
		INLAND	182,2	+108,2	+192,9	62,2	-26,6	-65,1	99,5	+26,1	122,2	+41,9
		AUSLAND	49,3	-49,3	-25,0	65,7	-23,1	+32,7	65,7	-35,9	57,5	-37,0
29.7	HERSTELLUNG VON HAUS- HALTGERAETEN, A.N.G.	INSGESAMT	97,6	+2,7	+13,8	85,8	-35,9	-1,7	96,1	-17,8	91,7	-19,9
		INLAND	80,9	-5,2	+14,3	70,8	-33,8	-5,1	84,0	-18,3	75,9	-21,1
		AUSLAND	119,5	+11,0	+13,5	105,3	-37,7	+1,4	111,9	-17,2	112,4	-18,8
0L	H.V. BUEROMASCH., DATENVERARB. GER.U.-EINRICHTG.,ELEKTROT., FEINMECHANIK U. OPTIK	INSGESAMT	94,8	+9,8	+2,8	92,2	+0,7	+9,6	90,7	+2,8	93,5	+5,1
		INLAND	98,7	+7,6	+4,3	94,6	+3,4	+6,4	93,5	+4,5	96,7	+5,6
		AUSLAND	90,3	+12,9	+0,9	89,5	-2,4	+14,0	87,6	+1,0	89,9	+4,7
30	H.V. BUEROMASCHINEN, DATENVERARBEITUNGSGERAETEN UND -EINRICHTUNGEN	INSGESAMT	72,5	+8,2	+12,4	64,5	-2,7	+5,9	70,9	-4,1	68,5	+2,7
		INLAND	69,6	+1,0	+13,0	61,6	-8,6	-1,0	72,6	-2,4	65,6	-3,8
		AUSLAND	77,4	+21,5	+11,4	69,5	+7,8	+18,4	67,9	-7,2	73,5	+14,7
30.01	HERSTELLUNG VON BUERO- MASCHINEN	INSGESAMT	70,3	+9,0	-15,3	83,0	-6,1	+19,3	76,8	-1,2	76,7	+0,3
		INLAND	70,4	-3,0	-17,9	85,8	+35,5	+21,9	80,6	+15,3	78,1	+14,9
		AUSLAND	70,3	+19,2	-13,3	81,1	-23,0	+17,4	74,2	-10,8	75,7	-7,9
30.02	HERSTELLUNG VON DATEN- VERARBEITUNGSGERAETEN UND -EINRICHTUNGEN	INSGESAMT	72,7	+8,2	+15,8	62,8	-2,2	+4,5	70,4	-4,3	67,8	+3,2
		INLAND	69,6	+1,3	+15,6	60,2	-11,1	-2,4	72,2	-3,3	64,9	-4,8
		AUSLAND	78,5	+21,7	+16,0	67,7	+16,7	+18,8	67,0	-6,4	73,1	+19,2
31	HERSTELLUNG VON GERAETEN DER ELEKTRIZITAETSERZUE- GUNG, -VERTEILUNG U.AE.	INSGESAMT	97,2	+6,6	+1,5	95,8	+1,5	+6,1	95,5	+4,1	96,5	+4,0
		INLAND	99,2	+1,5	-	99,2	+5,4	+4,9	97,0	+3,6	99,2	+3,4
		AUSLAND	94,2	+16,4	+4,3	90,3	-4,8	+8,3	93,2	+5,0	92,3	+5,0
31.1	HERSTELLUNG VON ELEKTRO- MOTOREN, GENERATOREN UND TRANSFORMATOREN	INSGESAMT	94,2	+14,6	-5,0	99,2	+14,4	+20,0	90,3	+6,5	96,7	+14,4
		INLAND	94,7	-7,6	-21,9	121,2	+30,9	+35,1	98,1	+2,4	108,0	+10,7
		AUSLAND	93,7	+58,8	+26,6	74,0	-7,4	-0,8	81,4	+12,6	83,9	+20,7
31.2	HERSTELLUNG VON ELEK- TRIZITAETVERTEILUNGS- U. -SCHALTEINRICHTUNGEN	INSGESAMT	92,4	+2,8	-	92,4	+2,3	+5,1	90,6	+4,0	92,4	+2,6
		INLAND	98,5	+4,3	+4,6	94,2	+1,3	-0,5	94,8	+5,7	96,4	+2,9
		AUSLAND	82,7	-	-7,6	89,5	+4,1	+16,2	83,9	+1,1	86,1	+2,0
31.3	H.V. ISOLIERTEN ELEK- TROKABELN, -LEITUNGEN U. -DRAEHTEN	INSGESAMT	100,6	-0,5	+26,7	79,4	-25,4	-7,4	91,6	-4,5	90,0	-13,3
		INLAND	111,5	+6,6	+32,3	84,3	-9,8	-3,4	97,0	+3,2	97,9	-1,2
		AUSLAND	79,5	-15,9	+13,6	70,0	-46,6	-15,0	81,2	-18,4	74,8	-33,7
31.4	HERSTELLUNG VON AKKUMU- LATOREN UND BATTERIEN	INSGESAMT	101,9	+4,7	-6,3	108,7	+4,4	+6,0	102,9	+2,5	105,3	+4,6
		INLAND	93,8	-1,8	-5,0	98,7	-8,1	-1,5	98,5	+0,6	96,3	-5,1
		AUSLAND	113,4	+13,6	-7,8	123,0	+23,7	+16,4	109,1	+5,0	118,2	+18,7
31.5	HERSTELLUNG VON ELEK- TRISCHEN LAMPEN UND LEUCHTEN	INSGESAMT	92,0	-1,2	+11,2	82,7	-4,2	+2,0	86,7	-3,7	87,4	-2,6
		INLAND	84,7	-2,6	+16,2	72,9	-7,4	+1,0	78,0	-5,2	78,8	-4,9
		AUSLAND	103,4	+0,9	+5,6	97,9	-0,1	+3,2	100,4	-1,4	100,7	+0,4
31.6	HERSTELLUNG VON ELEK- TRISCHEN AUSRUESTUNGEN, A.N.G.	INSGESAMT	108,8	+10,5	+3,3	105,3	-2,1	+1,0	111,8	+6,4	107,1	+3,9
		INLAND	105,0	+4,2	+3,3	101,6	+1,1	-3,5	104,7	+3,9	103,3	+2,6
		AUSLAND	116,7	+24,5	+3,3	113,0	-7,8	+10,4	126,9	+11,1	114,9	+6,2
32	RUNDFUNK- UND NACHRICHTEN- TECHNIK	INSGESAMT	93,6	+21,4	+2,7	91,1	+1,2	+19,4	85,7	+5,3	92,4	+10,5
		INLAND	107,7	+28,8	+8,1	99,6	+9,7	+22,1	93,0	+12,9	103,7	+18,9
		AUSLAND	82,9	+15,0	-2,0	84,6	-5,3	+17,0	80,1	-0,7	83,8	+3,8
32.1	HERSTELLUNG VON ELEKTRO- NISCHEN BAELEMENTEN	INSGESAMT	91,8	+9,3	-1,4	93,1	+8,8	+18,4	89,3	+7,2	92,5	+9,1
		INLAND	93,7	+5,3	+17,1	80,0	+5,5	+3,8	88,4	+5,0	86,9	+5,5
		AUSLAND	90,9	+11,5	-8,7	99,6	+10,2	+25,6	89,7	+8,3	95,3	+10,8
32.2	H.V. GERAETEN UND EIN- RICHTUNGEN DER TELE- KOMMUNIKATIONSTECHNIK	INSGESAMT	93,7	+38,8	+4,5	89,7	-2,6	+23,6	81,0	+4,9	91,7	+14,9
		INLAND	112,8	+50,2	+2,7	109,8	+14,4	+36,7	91,6	+21,0	111,3	+30,0
		AUSLAND	76,1	+25,6	+6,9	71,2	-19,5	+8,9	71,3	-9,3	73,7	-1,1

LAND

FUER DAS VERARBEITENDE GEBERBE  
= 100  
ABTEILUNGEN, GRUPPEN UND KLASSEN  
ZWEIGE, AUSGABE 2003 (WZ 2003)  
WERT

INDEX

2002 JULI	VER- AEND. IN % GEGEN JULI 2001	2002 2.VJ	2003 1.VJ	2003 2.VJ	VERAENDERUNG IN % 2.VJ 2003 GEGEN		2002 1.HJ	2002 2.HJ	2003 1.HJ	VERAENDERUNG IN % 1.HJ 2003 GEGEN		2001	2002	VER- AEND. IN % GEGEN 2001	WZ 2003 SCHL.
					2.VJ 2002	1.VJ 2003				1.HJ 2002	2.HJ 2002				
91,4	+1,7	95,1	92,4	85,7	-9,9	-7,3	91,4	88,5	89,0	-2,6	+0,6	89,5	89,9	+0,4	29.5
94,4	+0,5	87,3	89,8	84,4	-3,3	-6,0	88,4	88,6	87,1	-1,5	-1,7	92,4	88,5	-4,2	
89,2	+2,5	101,1	94,3	86,5	-14,4	-8,3	93,6	88,5	90,4	-3,4	+2,1	87,4	91,0	+4,1	
82,1	+14,3	117,1	85,8	87,6	-25,2	+2,1	86,4	106,7	86,7	+0,3	-18,7	103,5	96,6	-6,7	29.51
121,9	+46,0	82,0	75,1	89,3	+8,9	+18,9	73,7	89,1	82,2	+11,5	-7,7	107,8	81,4	-24,5	
54,4	-14,5	141,6	93,5	86,4	-39,0	-7,6	95,2	119,0	90,0	-5,5	-24,4	100,5	107,1	+6,6	
88,5	-5,2	101,1	105,8	92,4	-8,6	-12,7	100,0	88,3	99,1	-0,9	+12,2	95,3	94,1	-1,3	29.52
79,7	+2,7	79,1	87,7	74,2	-6,2	-15,4	83,0	74,4	81,0	-2,4	+8,9	87,1	78,7	-8,6	
95,5	-9,9	118,7	120,1	106,8	-10,0	-11,1	113,6	99,3	113,4	-0,2	+14,2	101,9	106,5	+4,5	
90,7	+9,3	104,9	90,9	84,3	-19,6	-7,3	96,6	85,3	87,6	-9,3	+2,7	81,9	90,9	+11,0	29.54
76,0	-6,0	74,8	74,7	68,5	-8,4	-8,3	74,1	72,1	71,6	-3,4	-0,7	85,8	73,1	-14,8	
95,3	+14,7	114,3	96,0	89,3	-21,9	-7,0	103,6	89,4	92,6	-10,6	+3,6	80,6	96,5	+19,7	
93,6	+4,8	85,0	75,6	74,0	-12,9	-2,1	93,9	82,0	74,8	-20,3	-8,8	87,2	88,0	+0,9	29.55
87,5	-9,0	74,5	73,6	97,8	+31,3	+32,9	77,5	74,1	85,7	+10,6	+15,7	98,8	75,8	-23,3	
97,2	+14,0	91,1	76,8	60,2	-33,9	-21,6	103,4	86,6	68,5	-33,8	-20,9	80,4	95,0	+18,2	
95,0	-2,9	124,6	103,6	88,1	-29,3	-15,0	120,5	105,7	96,9	-20,4	-9,3	104,7	113,1	+8,0	29.7
85,3	-4,3	105,5	95,0	74,0	-29,9	-22,1	105,8	93,0	84,5	-20,1	-8,1	98,9	98,4	-0,5	
107,7	-1,2	149,5	114,9	106,5	-28,8	-7,3	139,8	122,3	110,7	-20,8	-9,5	111,0	131,0	+18,0	
86,3	-3,5	88,2	92,0	88,0	-0,2	-4,3	88,5	90,1	90,0	+1,7	-0,1	92,5	89,3	-3,5	0L
91,7	-3,0	88,2	93,6	91,5	+3,7	-2,2	89,1	92,6	92,6	+3,9	-	96,7	90,8	-6,1	
80,0	-4,3	88,3	90,2	84,0	-4,9	-6,9	87,8	87,2	87,1	-0,8	-0,1	87,6	87,5	-0,1	
67,0	-16,8	71,7	76,9	64,4	-10,2	-16,3	75,1	77,3	70,7	-5,9	-8,5	83,9	76,2	-9,2	30
88,9	-16,7	70,5	80,6	65,7	-6,8	-18,5	75,3	80,8	73,2	-2,8	-9,4	87,2	78,0	-10,6	
63,7	-16,9	73,8	70,5	62,3	-15,6	-11,6	74,7	71,5	66,4	-11,1	-7,1	78,4	73,1	-6,8	
64,5	-32,5	82,8	74,7	81,1	-2,1	+8,6	79,9	67,6	77,9	-2,5	+15,2	98,6	73,7	-25,3	30.01
72,6	-33,0	68,4	70,5	94,2	+37,7	+33,6	69,4	70,6	82,3	+18,6	+16,6	113,7	70,0	-38,4	
59,0	-32,3	92,4	77,4	72,3	-21,8	-6,6	87,0	65,5	74,9	-13,9	+14,4	88,4	76,3	-13,7	
67,2	-15,0	70,7	77,1	62,9	-11,0	-18,4	74,6	78,2	70,0	-6,2	-10,5	82,5	76,4	-7,4	30.02
68,7	-15,4	70,6	81,2	64,1	-9,2	-21,1	75,7	81,4	72,6	-4,1	-10,8	85,6	78,5	-8,3	
64,5	-14,1	70,9	69,4	60,7	-14,4	-12,5	72,8	72,5	66,1	-10,6	-10,2	76,8	72,6	-5,5	
91,2	-4,2	89,7	97,3	93,1	+3,8	-4,3	91,8	93,6	96,2	+3,7	+1,7	99,3	92,7	-6,6	31
97,7	-3,9	90,6	96,8	96,4	+6,4	-0,4	92,9	97,0	96,6	+4,0	-0,4	101,6	95,0	-6,5	
80,9	-4,8	88,2	98,2	87,9	-0,3	-10,5	90,2	88,3	93,1	+3,2	+5,4	95,6	89,2	-6,7	
82,2	-6,8	81,4	89,2	90,2	+10,8	+1,1	85,3	93,5	89,7	+5,2	-4,1	94,2	89,4	-5,1	31.1
102,5	-2,3	88,9	96,7	100,6	+13,2	+4,0	94,7	102,7	98,7	+4,2	-3,9	100,8	98,7	-2,1	
59,0	-14,4	72,8	80,6	78,2	+7,4	-3,0	74,5	82,8	79,4	+6,6	-4,1	86,6	78,7	-8,1	
89,9	-4,9	85,9	90,9	89,7	+4,4	-1,3	86,7	87,7	90,3	+4,2	+3,0	98,3	87,2	-11,3	31.2
94,4	-6,3	87,2	93,8	94,5	+8,4	+0,7	88,9	92,6	94,2	+6,0	+1,7	101,8	90,7	-10,9	
82,7	-2,2	83,7	86,3	81,9	-2,2	-5,1	83,1	79,8	84,1	+1,2	+5,4	92,8	81,4	-12,3	
101,1	-16,7	98,3	94,1	86,2	-12,3	-8,4	95,0	91,2	90,2	-5,1	-1,1	114,4	93,1	-18,6	31.3
104,6	-2,5	94,9	98,5	90,8	-4,3	-7,8	82,2	94,0	94,6	+2,6	+0,6	105,1	93,1	-11,4	
94,5	-36,2	104,8	85,8	77,2	-26,3	-10,0	100,4	85,9	81,5	-18,8	-5,1	132,0	93,1	-29,5	
97,3	+4,8	97,6	102,9	103,2	+5,7	+0,3	100,8	105,3	103,0	+2,1	-2,2	98,7	103,1	+4,5	31.4
95,5	+4,6	94,2	100,3	98,4	+4,5	-1,9	98,3	103,9	98,3	+1,0	-4,4	98,7	101,1	+2,4	
99,8	+5,3	102,6	106,6	110,1	+7,3	+3,3	104,6	107,5	108,3	+3,5	+0,7	98,6	108,1	+7,6	
93,1	-6,9	86,9	89,0	82,8	-4,7	-7,0	89,4	90,7	85,9	-3,9	-5,3	97,6	90,1	-7,7	31.5
87,0	-10,6	77,7	80,4	73,3	-5,7	-6,8	81,5	86,8	76,8	-8,8	-10,5	96,8	83,6	-12,7	
102,5	-1,6	101,0	102,4	97,5	-3,5	-4,8	101,7	98,3	98,9	-1,8	+1,6	100,4	100,0	-0,4	
96,5	+3,1	102,3	118,9	105,8	+3,4	-11,0	106,3	104,7	112,4	+6,7	+7,4	102,8	105,5	+2,6	31.6
100,8	-0,6	99,6	105,4	103,8	+4,2	-1,5	100,9	103,0	104,6	+3,7	+1,6	102,9	101,9	-1,0	
93,7	+12,8	108,2	147,2	110,1	+1,8	-25,2	117,7	108,2	128,6	+9,3	+18,9	102,3	112,9	+10,4	
77,1	-2,7	84,0	85,8	83,0	-1,2	-3,3	82,2	86,0	84,4	+2,7	-0,7	81,5	83,6	+2,8	32
83,6	-0,6	83,1	91,4	89,7	+7,9	-1,9	82,2	86,0	90,6	+10,2	+5,3	88,5	84,1	-5,0	
72,1	-4,4	84,6	81,5	77,9	-7,9	-4,4	82,1	84,2	79,7	-2,9	-6,3	76,2	83,2	+9,2	
84,0	+41,7	83,9	93,3	84,4	+0,6	-9,5	83,1	86,9	88,9	+7,0	+2,3	64,9	85,0	+31,0	32.1
89,0	+41,3	82,2	97,5	77,7	-5,5	-20,3	83,4	86,5	87,6	+5,0	+1,3	69,9	85,0	+21,6	
81,5	+41,7	84,8	91,3	87,7	+3,4	-3,9	83,1	87,0	89,5	+7,7	+2,9	62,5	85,0	+36,0	
67,5	-24,2	82,1	77,3	80,6	-1,8	+4,3	78,9	80,8	78,9	-	-2,4	90,0	79,8	-11,3	32.2
75,1	-15,8	78,8	82,9	93,4	+18,5	+12,7	75,8	79,5	88,1	+16,2	+10,8	92,7	77,6	-16,3	
60,6	-31,9	85,2	72,2	68,7	-19,4	-4,8	81,6	82,1	70,5	-13,6	-14,1	87,6	81,8	-6,6	

1 INDEX DES AUFTRAGSEINGANGS  
 2000  
 NACH ABSCHNITTEN, UNTERABSCHNITTEN,  
 DER KLASSIFIKATION DER WIRTSCHAFTS  
 1.1 ORIGINAL

VOLUMEN

WZ 2003 SCHL.	WIRTSCHAFTSZWEIG	2003 JULI	VERAENDERUNG IN % JULI 2003 GEGEN		2003 JUNI	VERAENDERUNG IN % JUNI 2003 GEGEN		KUMULIERT		2-MONATS- DURCHSCHNITT		
			JULI 2002	JUNI 2003		JUNI 2002	MAI 2003	JAN. 2003 BIS JULI 2003	VER- AEND. IN % GEGEN VORJAHR	JUNI 2003 UND JULI 2003	VER- AEND. IN % GEGEN VORJAHR	
32.3	H.V. RUNDfunkGERAETEN SO- WIE PHONO- UND VIDEOTECH- NISCHEN GERAEETEN	INSGESAMT	100,4	+4,4	+11,3	90,2	-6,4	+5,3	94,2	+0,1	95,3	-1,0
	INLAND	118,0	+12,3	+15,0	102,6	+0,7	+6,8	107,9	+3,9	110,3	+6,6	
	AUSLAND	74,7	-10,1	+3,5	72,2	-18,3	+2,3	74,2	-7,1	73,5	-14,3	
33	MEDIZIN-, MESS-, STEUER- UND REGELUNGSTECHNIK, OPTIK, H.V. UHREN	INSGESAMT	102,0	+2,7	+2,4	99,6	-0,4	+5,8	97,9	+0,1	100,8	+1,1
		INLAND	102,4	+1,6	+7,1	95,6	-4,4	-4,5	97,4	-	99,0	-1,4
		AUSLAND	101,6	+3,9	-1,7	103,4	+3,4	+17,0	98,3	+0,1	102,5	+3,6
33.1	H.V. MEDIZINISCHEN GE- RAETEN UND ORTHOPAEDI- SCHEN ERZEUGNISSEN	INSGESAMT	125,3	+3,3	+5,9	118,3	+2,3	+8,9	117,5	+2,2	121,8	+2,8
		INLAND	113,8	+5,6	+0,3	113,5	+2,9	+9,6	110,3	+4,2	113,7	+4,2
		AUSLAND	136,1	+1,7	+10,8	122,8	+2,0	+8,5	124,2	+0,7	129,5	+1,9
33.2	H.V. MESS-, KONTROLL- NAVIGATIONS- U.AE. INSTRU- MENTEN U. VORRICHTUNGEN	INSGESAMT	97,9	+3,8	+1,6	96,4	+2,1	+4,0	93,8	+1,2	97,2	+3,0
		INLAND	109,4	-1,9	+13,1	91,4	-7,2	-11,8	95,2	-2,0	97,4	-4,5
		AUSLAND	92,6	+10,8	-8,6	101,3	+11,9	+23,2	92,4	+4,5	97,0	+11,4
33.3	HERSTELLUNG VON INDUS- TRIELLEN PROZESS- STEUERUNGSEINRICHTUNGEN	INSGESAMT	69,3	+26,0	-19,7	86,3	+15,7	+18,5	75,4	+17,1	77,8	+20,1
		INLAND	81,0	+9,8	-15,8	96,2	+14,9	-0,3	88,2	+13,7	88,6	+12,4
		AUSLAND	51,2	+108,1	-28,1	71,2	+19,1	+95,6	55,8	+29,8	61,2	+45,0
33.4	HERSTELLUNG VON OPTI- SCHEN UND FOTOGRAFI- SCHEN GERAEETEN	INSGESAMT	81,5	-9,6	+2,4	79,6	-18,8	+9,8	80,1	-13,7	80,6	-14,3
		INLAND	89,7	+2,9	+20,6	74,4	-20,1	-3,0	83,6	-10,3	82,1	-9,0
		AUSLAND	74,7	-19,4	-11,0	83,9	-17,7	+21,4	77,1	-16,6	79,3	-18,5
33.5	HERSTELLUNG VON UHREN	INSGESAMT	71,2	+8,9	+24,9	57,0	-28,7	-49,5	76,8	-9,8	64,1	-11,8
		INLAND	60,1	-13,5	+28,1	46,9	-41,6	-60,4	70,2	-4,6	53,5	-28,6
		AUSLAND	81,5	+32,1	+22,7	66,4	-16,7	-38,3	82,8	-13,4	74,0	+4,7
DM	FAHRZEUGBAU	INSGESAMT	102,3	-5,1	-3,5	106,0	+1,0	+3,2	105,6	-0,2	104,2	-2,1
		INLAND	98,5	-2,0	+1,8	96,8	-0,4	-3,7	100,5	+3,5	97,7	-1,2
		AUSLAND	106,0	-7,2	-6,9	112,8	+2,0	+8,0	109,3	-2,6	108,9	-2,7
34	HERSTELLUNG VON KRAFTWAGEN UND KRAFTWAGENTEILEN	INSGESAMT	108,8	-2,9	+9,8	99,1	-7,0	-10,0	109,7	-	104,0	-4,8
		INLAND	103,0	-0,2	+11,4	92,5	-7,3	-11,9	103,9	+3,0	97,8	-3,6
		AUSLAND	113,1	-4,5	+8,6	104,0	-6,6	-8,6	114,0	-1,8	108,6	-5,5
34.1	HERSTELLUNG VON KRAFTWAGEN UND KRAFTWAGENMOTOREN	INSGESAMT	108,3	-3,6	+12,2	96,5	-8,3	-12,1	109,3	-1,2	102,4	-5,9
		INLAND	99,3	+2,7	+16,4	85,3	-6,0	-15,4	100,0	+2,9	92,3	-1,5
		AUSLAND	113,1	-6,4	+10,4	102,4	-9,3	-10,6	114,2	-3,1	107,8	-7,8
34.2	HERSTELLUNG VON KAROS- SERIEN, AUFBAUTEN UND ANHAENGERN	INSGESAMT	106,7	-3,2	+8,1	98,7	-2,6	+8,2	98,2	-1,5	102,7	-2,9
		INLAND	90,2	-5,3	+7,0	84,3	-7,4	+6,6	83,0	-5,5	87,3	-6,2
		AUSLAND	133,6	-1,0	+9,3	122,2	+3,3	+10,1	123,1	+3,2	127,9	+1,0
34.3	H.V. TEILEN UND ZUBE- HOER FUER KRAFTWAGEN UND KRAFTWAGENMOTOREN	INSGESAMT	110,4	-0,6	+4,3	105,8	-4,3	-6,4	112,2	+3,3	108,1	-2,5
		INLAND	110,1	-3,5	+5,6	104,3	-9,1	-9,0	112,4	+4,0	107,2	-6,3
		AUSLAND	110,8	+3,7	+2,7	107,9	+2,9	-2,6	111,9	+2,5	109,4	+3,3
35	SONSTIGER FAHRZEUGBAU	INSGESAMT	61,2	-24,7	-58,9	149,0	+56,8	+161,4	79,8	-2,1	105,1	+19,2
		INLAND	71,6	-14,7	-41,6	122,6	+50,2	+66,4	80,1	+8,1	97,1	+17,3
		AUSLAND	53,1	-33,0	-68,7	169,8	+60,9	+286,8	79,6	-8,8	111,5	+20,7
35.1	SCHIFF- UND BOOTSBAU	INSGESAMT	21,9	-53,4	-34,0	33,2	-77,3	-1,5	27,9	-32,6	27,6	-71,4
		INLAND	40,7	-31,9	-52,3	85,3	+223,1	+39,4	52,3	+54,7	63,0	+46,2
		AUSLAND	13,1	-68,1	+48,9	8,8	-95,6	-57,9	16,5	-63,3	11,0	-90,9
35.2	BAHNINDUSTRIE	INSGESAMT	102,1	-41,5	-52,9	216,7	+39,9	+170,2	116,1	-16,8	159,4	-3,3
		INLAND	114,2	-6,5	-57,1	266,5	+63,4	+246,1	117,5	+9,7	190,4	+33,4
		AUSLAND	64,7	-80,8	+3,2	62,7	-51,5	-30,5	111,6	-53,7	63,7	-72,7
35.3	LUFT- UND RAUMFAHRZEUGBAU	INSGESAMT	65,6	-13,0	-65,4	189,8	+212,7	+242,0	91,3	+8,9	127,7	+87,5
		INLAND	59,2	-18,7	-30,8	85,6	+32,5	+32,7	67,7	+2,4	72,4	+5,4
		AUSLAND	69,7	-9,6	-72,8	256,3	+340,4	+415,7	106,3	+11,8	163,0	+140,8
35.4	H.V. KRAFTRAEDERN, FAHRRAEEDERN UND BEHINDERTENFAHRZEUGEN	INSGESAMT	106,6	-0,9	-0,2	106,8	-3,3	-19,8	120,4	-0,4	106,7	-2,1
		INLAND	108,3	-1,9	-0,6	109,0	-2,2	-20,6	122,4	-0,1	108,7	-2,0
		AUSLAND	95,8	+6,2	+3,1	92,9	-11,4	-13,6	107,2	-3,3	94,4	-3,2
36.1	HERSTELLUNG VON MOEBELN	INSGESAMT	77,4	-1,1	+6,9	72,4	-10,9	-6,1	79,8	-4,1	74,9	-6,1
		INLAND	73,2	-3,0	+6,9	69,5	-11,2	-7,7	76,5	-5,7	70,9	-7,1
		AUSLAND	97,8	+6,9	+7,1	91,3	-9,4	-0,3	95,8	+3,1	94,6	-1,7
36.11	HERSTELLUNG VON SITZ- MOEBELN	INSGESAMT	82,8	-1,9	+3,9	79,7	-14,8	-12,2	90,0	-2,5	81,3	-8,7
		INLAND	81,2	-3,8	+2,7	79,1	-14,8	-14,5	89,7	-2,8	80,2	-9,5
		AUSLAND	90,8	+7,6	+9,1	83,2	-14,0	+1,0	91,7	-0,4	87,0	-4,0
36.12	HERSTELLUNG VON BUERO- UND LADENMOEBELN	INSGESAMT	72,5	-11,4	+5,5	68,7	-9,5	+6,5	68,0	-15,0	70,6	-10,5
		INLAND	68,9	-11,1	+7,6	64,1	-12,2	+3,7	64,2	-17,9	66,5	-11,7
		AUSLAND	97,7	-12,6	-3,7	101,5	+5,5	+21,6	95,4	+2,7	99,6	-4,2
36.13	HERSTELLUNG VON KUECHENMOEBELN	INSGESAMT	85,3	+12,4	+14,5	74,5	-7,6	-2,9	81,0	+0,4	79,9	+2,0
		INLAND	78,0	+10,3	+16,6	66,9	-8,7	-4,0	75,5	-0,4	72,5	+0,7
		AUSLAND	113,9	+18,4	+9,1	104,4	-4,6	+0,3	102,5	+2,8	109,2	+6,2



DEUTSCHLAND

1 INDEX DES AUFTRAGSEINGANGS FUER DAS VERARBEITENDE GEBERBE  
2000 = 100

1.2 ZEITREIHENANALYSE  
WERTINDEX

WZ2003 SCHL.	WIRTSCHAFTSZWEIG		ORIGINALWERT		SAISON- BEREINIGTER WERT X-12-ARIMA		GLATTE KOMPONENTE BV4	
			2003	VERAEND. GEGENUEBER VORJAHRES- MONAT IN %	2003	VERAEND. GEGENUEBER VORMONAT IN %	2003	VERAEND. GEGENUEBER VORMONAT IN %
			JULI		JULI		JULI	
D	VERARBEITENDES GEBERBE 1)	INSGESAMT	99,8	-0,6	97,2	-0,3	96,5	-0,6
		INLAND	97,2	-1,1	93,6	+1,0	93,5	-0,3
		AUSLAND	103,0	-0,1	101,8	-1,7	100,1	-0,8
	VORLEISTUNGSGUETER- PRODUZENTEN	INSGESAMT	100,0	-0,2	96,5	+1,6	95,3	-0,5
		INLAND	99,1	-0,9	93,8	+0,2	93,9	-0,4
		AUSLAND	101,4	+0,9	100,7	+3,5	97,4	-0,8
	INVESTITIONSGUETER- PRODUZENTEN	INSGESAMT	101,0	-0,5	96,4	-2,2	96,1	-0,5
		INLAND	98,5	-0,6	94,4	+1,3	94,7	-0,1
		AUSLAND	103,3	-0,4	102,1	-4,9	101,2	-0,8
	GEBRAUCHSGUETER- PRODUZENTEN	INSGESAMT	89,6	+0,6	92,6	+7,9	87,7	-0,9
		INLAND	85,7	0	90,6	+9,0	86,3	-0,5
		AUSLAND	98,3	+1,9	97,2	+5,8	91,2	-1,5
	VERBRAUCHSGUETER- PRODUZENTEN	INSGESAMT	96,5	-5,0	96,2	-0,8	97,2	-0,4
		INLAND	89,3	-5,1	90,8	-1,2	91,0	-0,5
		AUSLAND	112,4	-4,8	108,1	-0,2	110,7	-0,5
D8	TEXTIL- UND BEKLEIDUNGS- GEBERBE	INSGESAMT	82,4	-8,2	84,0	-3,1	86,4	-0,2
		INLAND	79,0	-3,2	82,2	0	82,8	0
		AUSLAND	89,4	-16,3	87,6	-8,9	93,9	-0,7
17	TEXTILGEBERBE	INSGESAMT	88,3	+0,7	91,8	+7,7	87,7	-0,2
		INLAND	86,9	+4,1	89,7	+12,5	84,3	0
		AUSLAND	90,9	-4,7	95,6	+0,1	94,2	-0,4
18	BEKLEIDUNGSGEBERBE	INSGESAMT	74,2	-20,0	73,2	-17,5	84,7	-0,4
		INLAND	69,0	-12,9	72,8	-14,8	81,0	0
		AUSLAND	86,9	-31,2	74,2	-23,7	93,6	-1,1
DC	LEDERGEBERBE	INSGESAMT	63,5	-20,4	70,1	-21,1	83,4	-1,4
		INLAND	65,1	-23,0	67,8	-18,7	79,9	-1,7
		AUSLAND	58,4	-12,1	76,0	-26,1	92,7	-0,7
DD	HOLZGEBERBE (OHNE HERSTELLUNG VON MOEBELN)	INSGESAMT	99,6	+0,2	95,8	+4,2	92,2	-0,4
		INLAND	92,4	-2,0	88,4	+3,3	86,6	-0,7
		AUSLAND	137,1	+9,2	134,4	+7,6	126,7	+0,2
DE	PAPIER- UND DRUCKGEBERBE	INSGESAMT	96,0	-3,2	95,6	+3,1	94,7	-0,6
		INLAND	92,6	-3,5	92,3	+1,1	92,3	-0,4
		AUSLAND	105,5	-2,2	104,7	+8,5	101,5	-0,9
21	PAPIERGEBERBE	INSGESAMT	101,5	-3,3	98,0	+3,5	97,6	-0,7
		INLAND	98,4	-1,8	95,6	+1,1	96,0	-0,4
		AUSLAND	105,2	-6,0	102,2	+7,8	100,5	-0,9
21.1	HERSTELLUNG VON HOLZ- UND ZELLSTOFF, PAPIER, KARTON UND PAPPE	INSGESAMT	89,3	-10,6	87,7	+5,7	87,2	-1,5
		INLAND	84,3	-8,9	82,7	+2,8	83,1	-1,2
		AUSLAND	94,1	-11,3	92,7	+8,7	91,2	-1,5
21.2	HERSTELLUNG VON MAREN AUS PAPIER, KARTON UND PAPPE	INSGESAMT	114,8	+3,8	109,2	+1,6	108,9	0
		INLAND	109,6	+3,0	104,4	+0,3	104,6	0
		AUSLAND	135,8	+6,3	128,7	+6,3	126,1	+0,2
22	DRUCKGEBERBE, VERVIEL- FAELTIGUNG V. BESPIELTEN TON-, BILD- U. DATENTRAEGERN	INSGESAMT	87,5	-2,8	91,8	+2,6	90,1	-0,6
		INLAND	85,0	-5,7	88,6	+1,3	88,0	-0,6
		AUSLAND	106,8	+18,9	116,4	+11,1	106,1	-0,5
D6	HERSTELLUNG VON CHEMISCHEN ERZEUGNISSEN	INSGESAMT	102,2	-2,4	98,7	+2,3	96,7	-0,7
		INLAND	101,0	-2,0	96,2	+0,9	94,8	-0,6
		AUSLAND	103,4	-2,8	101,0	+3,5	98,5	-0,9
24.1	HERSTELLUNG VON CHEMISCHEN GRUNDSTOFFEN	INSGESAMT	95,9	-2,2	93,8	+3,9	91,0	-0,9
		INLAND	97,0	-2,3	93,7	+4,0	90,7	-0,5
		AUSLAND	95,0	-2,2	93,8	+3,8	91,2	-1,2
24.4	HERSTELLUNG VON PHARMA- ZEUTISCHEN ERZEUGNISSEN	INSGESAMT	113,2	-4,8	109,6	+5,2	107,2	-0,6
		INLAND	105,4	-3,7	103,5	+0,4	100,9	-0,6
		AUSLAND	121,4	-5,8	116,0	+10,2	114,1	-0,7
DH	HERSTELLUNG VON GUMMI- UND KUNSTSTOFFMAREN	INSGESAMT	110,4	+3,5	105,4	+1,9	103,7	0
		INLAND	106,8	+2,9	98,8	+2,7	98,6	+0,1
		AUSLAND	120,7	+4,9	117,7	+0,5	114,9	-0,2
25.2	HERSTELLUNG VON KUNST- STOFFMAREN	INSGESAMT	109,8	+3,8	104,5	+2,9	102,0	0
		INLAND	105,3	+2,8	98,9	+3,0	97,2	+0,1
		AUSLAND	120,4	+5,7	117,7	+2,4	113,4	-0,1
DI	GLASGEBERBE, H.V. KERAMIK, VERARBEITUNG VON STEINEN UND ERDEN	INSGESAMT	94,7	-4,8	87,9	0	86,7	-0,6
		INLAND	92,4	-7,3	82,1	-2,0	81,1	-0,6
		AUSLAND	100,3	+1,3	102,1	+4,2	100,5	-0,5
26.1	HERSTELLUNG VON GLAS UND GLASMAREN	INSGESAMT	97,5	-2,4	94,9	+4,3	91,6	-0,7
		INLAND	96,7	-4,2	90,5	+1,1	88,1	-0,6
		AUSLAND	99,1	+1,2	103,6	+10,3	98,3	-0,9

1) AUSGEWAHLTE WIRTSCHAFTSZWEIGE (OHNE ERNAHRUNGSGEBERBE UND TABAKVERARBEITUNG).

STBA, FS 4, R 2.2, 7/2003

DEUTSCHLAND

1 INDEX DES AUFTRAGSEINGANGS FUER DAS VERARBEITENDE GEBERBE  
2000 = 100

1.2 ZEITREIHENANALYSE  
WERTINDEX

WZ2009 SCHL.	WIRTSCHAFTSZWEIG		ORIGINALWERT		SAISON- BEREINIGTER WERT X-12-ARIMA		GLATTE KOMPONENTE BV4	
			2003 JULI	VERAEND. GEGENUEBER VORJAHRES- MONAT IN %	2003 JULI	VERAEND. GEGENUEBER VORMONAT IN %	2003 JULI	VERAEND. GEGENUEBER VORMONAT IN %
DJ	METALLERZEUGUNG UND -BE- ARBEITUNG, HERSTELLUNG VON METALLERZEUGNISSEN	INSGESAMT INLAND AUSLAND	100,8 99,1 104,8	-2,8 -4,5 +1,1	95,4 93,0 101,9	-0,6 -1,6 +1,7	95,2 93,1 100,0	-0,7 -0,9 -0,6
27	METALLERZEUGUNG UND -BEARBEITUNG	INSGESAMT INLAND AUSLAND	97,4 95,0 101,4	-5,5 -7,8 -1,8	92,4 89,9 96,7	-0,6 -4,0 +5,1	92,5 91,5 94,3	-1,3 -1,3 -1,0
27.1	ERZEUGUNG VON ROHEISEN, STAHL UND FERROLEGIE- RUNGEN	INSGESAMT INLAND AUSLAND	106,1 105,3 107,4	-11,6 -10,2 -13,9	100,4 101,2 98,9	+1,4 -0,9 +5,7	100,1 102,8 95,5	-1,9 -1,5 -2,7
27.5	GIESSEREIEN	INSGESAMT INLAND AUSLAND	104,5 99,9 120,7	-1,2 -3,0 +4,4	102,8 95,4 129,0	-1,4 -5,3 +10,4	102,4 96,9 120,8	-0,7 -1,0 +0,3
28	HERSTELLUNG VON METALL- ERZEUGNISSEN	INSGESAMT INLAND AUSLAND	103,5 101,8 109,2	-0,7 -2,4 +4,8	97,5 94,9 106,1	-1,3 -0,7 -3,1	97,4 94,3 107,4	-0,3 -0,5 +0,1
28.1	STAHL- UND LEICHTMETALL- BAU	INSGESAMT INLAND AUSLAND	94,4 92,1 112,2	-10,8 -11,9 -3,1	84,2 81,5 104,3	-7,6 -2,0 -31,1	84,7 80,3 117,4	-1,1 -1,4 +0,6
DK	MASCHINENBAU	INSGESAMT INLAND AUSLAND	102,7 98,4 107,0	+2,1 -0,9 +5,0	98,8 93,3 104,3	+4,1 +6,6 +2,1	94,6 89,7 99,2	-0,6 -0,8 -0,6
29.1	H.V. MASCHINEN F.D.ERZEUG. U.NUTZG.V.MECHAN.ENERGIE (O.MOT.F.LUFT-U.STRASS.F.)	INSGESAMT INLAND AUSLAND	107,0 98,4 115,6	+11,1 -5,3 +30,5	105,7 90,6 121,0	+14,5 +4,5 +23,6	100,6 90,7 110,5	0 -0,7 +0,5
29.3	HERSTELLUNG VON LAND- U. FORSTWIRTSCHAFTLICHEN MASCHINEN	INSGESAMT INLAND AUSLAND	113,2 89,6 130,0	+3,7 -5,8 +9,1	127,5 109,4 140,4	+17,0 +3,4 +26,3	110,8 98,7 120,5	-0,4 -1,1 0
29.4	HERSTELLUNG VON WERK- ZEUGMASCHINEN	INSGESAMT INLAND AUSLAND	88,7 87,3 89,9	-4,2 -3,1 -5,2	83,6 83,6 83,6	+6,4 +15,0 -0,5	78,8 76,4 80,9	-1,9 -2,2 -1,5
DL	H.V.BUEROMASCH.,DATENVERARB. GER.U.-EINRICHTG.;ELEKTROT., FEINMECHANIK U. OPTIK	INSGESAMT INLAND AUSLAND	92,5 95,2 89,4	+7,8 +4,7 +11,8	92,1 92,1 92,2	+2,1 -1,9 +7,2	90,4 93,2 87,1	-0,2 +0,2 -0,7
30	H.V. BUEROMASCHINEN, DATENVERARBEITUNGSGERAETEN UND -EINRICHTUNGEN	INSGESAMT INLAND AUSLAND	64,7 62,6 68,2	+3,0 -4,0 +15,6	65,8 63,0 70,7	+0,9 -0,2 +2,6	66,6 68,6 63,0	-0,7 -1,0 -0,2
31	HERSTELLUNG VON GERAETEN DER ELEKTRIZITAETSERZEU- GUNG, -VERTEILUNG U.AE.	INSGESAMT INLAND AUSLAND	98,3 99,2 96,8	+6,7 +1,2 +17,2	97,8 95,1 102,0	+0,1 -6,1 +10,7	97,6 99,3 95,1	-0,1 +0,3 -0,5
32	RUNDFUNK- UND NACHRICHTEN- TECHNIK	INSGESAMT INLAND AUSLAND	85,5 94,7 78,5	+14,9 +19,1 +11,5	88,2 92,8 84,7	+2,8 -1,8 +6,9	81,5 87,1 77,2	-0,4 +0,8 -1,3
33	MEDIZIN-, MESS-, STEUER- UND REGELUNGSTECHNIK, OPTIK, H.V. UHREN	INSGESAMT INLAND AUSLAND	104,5 105,0 103,9	+3,1 +1,6 +4,3	101,5 102,2 100,9	-0,8 +2,3 -3,5	100,5 100,6 100,4	+0,1 +0,1 +0,1
DM	FAHRZEUGBAU	INSGESAMT INLAND AUSLAND	104,6 101,8 106,7	-4,7 -1,3 -6,9	102,0 98,4 104,6	-6,9 -4,2 -12,0	104,8 101,8 107,0	-0,8 0 -1,3
34	HERSTELLUNG VON KRAFTWAGEN UND KRAFTWAGEN TEILEN	INSGESAMT INLAND AUSLAND	111,3 106,5 114,8	-2,5 +0,5 -4,3	108,4 102,8 112,4	+2,4 +5,1 +0,5	109,2 103,7 113,0	-0,7 -0,3 -1,1
34.1	HERSTELLUNG VON KRAFTWAGEN UND KRAFTWAGENMOTOREN	INSGESAMT INLAND AUSLAND	111,0 104,0 114,7	-3,3 +3,6 -6,3	108,5 101,3 112,3	+3,7 +9,2 +1,4	108,1 99,9 112,3	-1,0 -0,1 -1,4
35	SONSTIGER FAHRZEUGBAU	INSGESAMT INLAND AUSLAND	63,0 73,3 54,8	-24,0 -14,4 -32,1	61,8 72,6 53,4	-58,5 -43,7 -67,5	78,3 89,6 69,9	-0,8 +1,9 -3,2
35.1	SCHIFF- UND BOOTSBAU	INSGESAMT INLAND AUSLAND	22,5 41,6 13,5	-53,0 -31,9 -67,7	24,4 45,8 14,4	-23,0 -40,8 +38,5	14,1 73,1 13,2	-21,7 +6,1 +135,7
35.3	LUFT- UND RAUMFAHRZEUGBAU	INSGESAMT INLAND AUSLAND	67,6 60,7 72,0	-12,1 -18,4 -8,2	66,9 63,0 68,4	-64,5 -34,5 -71,9	95,8 73,0 111,6	+1,7 +0,3 +2,5
36.1	HERSTELLUNG VON MOEBELN	INSGESAMT INLAND AUSLAND	82,7 78,4 103,4	+0,2 -1,6 +8,3	87,6 83,8 106,2	+7,5 +6,9 +10,2	85,0 82,2 98,6	-0,2 -0,2 -0,2

DEUTSCHLAND

1 INDEX DES AUFTRAGSEINGANGS FUER DAS VERARBEITENDE GEBERBE  
2000 = 100

1.2 ZEITREIHENANALYSE  
VOLUMENINDEX

WZ2003 SCHL.	WIRTSCHAFTSZWEIG	ORIGINALWERT		SAISON- BEREINIGTER WERT X-12-ARIMA		GLATTE KOMPONENTE BV4		
		2003 JULI	VERAEND. GEGENUEBER VORJAHRES- MONAT IN %	2003 JULI	VERAEND. GEGENUEBER VORMONAT IN %	2003 JULI	VERAEND. GEGENUEBER VORMONAT IN %	
0	VERARBEITENDES GEBERBE 1)	INSGESAMT	98,7	-0,6	96,2	-0,1	95,3	-0,5
		INLAND	95,9	-1,2	92,4	+1,1	92,1	-0,3
		AUSLAND	102,1	0	101,0	-1,5	99,1	-0,7
	VORLEISTUNGSGUETER- PRODUZENTEN	INSGESAMT	100,0	-0,1	96,7	+1,8	94,9	-0,5
		INLAND	98,6	-1,2	93,5	+0,4	93,0	-0,4
		AUSLAND	102,3	+1,8	101,8	+4,0	97,9	-0,6
	INVESTITIONSGUETER- PRODUZENTEN	INSGESAMT	99,2	-0,6	96,7	-2,1	96,4	-0,5
		INLAND	96,9	-0,3	92,9	+1,4	93,1	-0,1
		AUSLAND	101,4	-0,7	100,2	-5,0	99,3	-0,9
	GEBRAUCHSGUETER- PRODUZENTEN	INSGESAMT	86,4	-0,3	89,3	+7,9	84,7	-0,9
		INLAND	81,9	-1,2	86,6	+9,1	82,5	-0,5
		AUSLAND	96,7	+1,6	95,6	+5,8	89,6	-1,6
	VERBRAUCHSGUETER- PRODUZENTEN	INSGESAMT	95,0	-4,9	94,7	-0,7	95,6	-0,5
		INLAND	87,9	-4,8	89,3	-1,0	89,5	-0,4
		AUSLAND	111,0	-4,8	106,8	-0,3	109,3	-0,5
08	TEXTIL- UND BEKLEIDUNGS- GEBERBE	INSGESAMT	81,3	-8,2	82,9	-3,2	85,2	-0,2
		INLAND	78,3	-3,0	81,5	-0,1	82,0	0
		AUSLAND	87,5	-16,7	85,7	-8,8	91,7	-0,8
17	TEXTILGEBERBE	INSGESAMT	86,8	+0,6	90,2	+7,8	86,0	-0,1
		INLAND	85,8	+4,3	88,5	+12,6	82,9	0
		AUSLAND	88,6	-5,4	93,3	+0,2	91,6	-0,4
18	BEKLEIDUNGSGEBERBE	INSGESAMT	73,7	-19,9	72,9	-17,6	84,2	-0,4
		INLAND	68,9	-12,5	72,7	-15,0	80,9	0
		AUSLAND	85,5	-31,4	72,9	-23,7	92,1	-1,1
0C	LEDERGEBERBE	INSGESAMT	60,7	-20,7	66,9	-21,4	79,8	-1,5
		INLAND	62,8	-23,0	65,4	-19,2	77,5	-1,6
		AUSLAND	55,2	-12,5	70,7	-26,4	86,2	-0,6
00	HOLZGEBERBE (OHNE HERSTELLUNG VON MOEBELN)	INSGESAMT	102,3	+0,8	98,4	+4,6	94,4	-0,4
		INLAND	95,3	-1,5	91,2	+3,5	88,0	-0,6
		AUSLAND	138,6	+10,1	136,2	+8,4	128,1	+0,2
0E	PAPIER- UND DRUCKGEBERBE	INSGESAMT	96,0	-0,9	95,8	+3,8	94,3	-0,4
		INLAND	91,3	-2,7	91,2	+1,7	90,6	-0,3
		AUSLAND	108,9	+3,2	108,6	+9,3	104,7	-0,4
21	PAPIERGEBERBE	INSGESAMT	101,0	-0,4	97,9	+4,4	96,8	-0,3
		INLAND	97,4	-0,3	93,9	+1,8	93,5	-0,2
		AUSLAND	107,5	-0,6	105,1	+8,7	102,4	-0,5
21.1	HERSTELLUNG VON HOLZ- UND ZELLSTOFF, PAPIER, KARTON UND PAPPE	INSGESAMT	93,6	-4,4	92,3	+6,8	91,1	-0,8
		INLAND	87,3	-5,8	85,7	+3,5	85,8	-0,7
		AUSLAND	99,7	-3,3	98,8	+9,8	96,2	-0,7
21.2	HERSTELLUNG VON WAREN AUS PAPIER, KARTON UND PAPPE	INSGESAMT	109,2	+3,7	104,0	+2,1	102,8	0
		INLAND	104,3	+3,2	99,4	+0,9	98,7	0
		AUSLAND	129,2	+5,7	122,5	+6,2	119,6	+0,2
22	DRUCKGEBERBE, VERVIEL- FAELTIGUNG V. BESPIELTEN TON-, BILD- U. DATENTRAEGERN	INSGESAMT	88,1	-1,8	92,4	+2,9	90,5	-0,5
		INLAND	84,5	-5,4	88,1	+1,5	87,9	-0,6
		AUSLAND	115,3	+24,5	125,2	+11,3	114,9	-0,3
06	HERSTELLUNG VON CHEMISCHEN ERZEUGNISSEN	INSGESAMT	101,3	-2,5	97,9	-2,9	94,9	-0,7
		INLAND	99,2	-2,7	94,6	+1,5	92,1	-0,6
		AUSLAND	103,2	-2,4	101,0	+4,2	97,4	-0,8
24.1	HERSTELLUNG VON CHEMISCHEN GRUNDSTOFFEN	INSGESAMT	96,0	-2,7	94,0	+5,5	89,1	-0,9
		INLAND	95,1	-4,6	92,1	+5,7	86,6	-0,7
		AUSLAND	96,7	-1,2	95,6	+5,3	91,1	-1,0
24.4	HERSTELLUNG VON PHARMA- ZEUTISCHEN ERZEUGNISSEN	INSGESAMT	110,3	-4,9	106,8	+5,0	104,4	-0,7
		INLAND	102,0	-3,5	100,2	+0,3	97,5	-0,6
		AUSLAND	118,9	-6,2	113,7	+9,9	111,7	-0,7
0H	HERSTELLUNG VON GUMMI- UND KUNSTSTOFFWAREN	INSGESAMT	108,6	+3,4	103,6	+2,1	101,7	0
		INLAND	103,7	+2,5	97,9	+2,9	96,3	0
		AUSLAND	119,3	+5,2	116,3	+0,6	113,4	-0,1
25.2	HERSTELLUNG VON KUNST- STOFFWAREN	INSGESAMT	108,3	+3,9	103,1	+3,0	100,4	+0,1
		INLAND	103,8	+3,0	97,5	+3,2	95,5	0
		AUSLAND	119,0	+6,0	116,3	+2,6	111,8	-0,1
0I	GLASGEBERBE, H.V. KERAMIK, VERARBEITUNG VON STEINEN UND ERDEN	INSGESAMT	96,8	-1,1	89,5	+0,2	88,4	-0,1
		INLAND	95,9	-2,9	84,9	-1,6	84,0	-0,1
		AUSLAND	98,8	+3,3	100,8	+4,5	98,9	-0,4
26.1	HERSTELLUNG VON GLAS UND GLASWAREN	INSGESAMT	98,0	+0,6	95,9	+4,5	92,0	-0,3
		INLAND	97,5	-1,1	91,0	+1,3	88,8	-0,2
		AUSLAND	99,1	+4,3	103,8	+10,7	98,1	-0,6

1) AUSGEWAHLTE WIRTSCHAFTSZWEIGE (OHNE ERNAHRUNGSGEBERBE UND TABAKVERARBEITUNG).

STBA, FS 4, R 2.2, 7/2003



DEUTSCHLAND

1 INDEX DES AUFTRAGSEINGANGS FUER DAS VERARBEITENDE GEMERBE  
2000 = 100

1.2 ZEITREIHENANALYSE  
VOLUMENINDEX

WZ2003 SCHL.	WIRTSCHAFTSZWEIG	ORIGINALWERT		SAISON- BEREINIGTER WERT X-12-ARIMA		GLATTE KOMPONENTE BV4		
		2003 JULI	VERAEND. GEGENUEBER VOR-JAHRES- MONAT IN %	2003 JULI	VERAEND. GEGENUEBER VORMONAT IN %	2003 JULI	VERAEND. GEGENUEBER VORMONAT IN %	
DJ	METALLERZEUGUNG UND -BE- ARBEITUNG, HERSTELLUNG VON METALLERZEUGNISSEN	INSGESAMT INLAND AUSLAND	100,3 97,7 106,5	-3,9 -6,0 +0,7	95,1 91,7 103,3	-0,6 -1,7 +1,9	94,6 91,7 101,6	-0,8 -1,0 -0,4
27	METALLERZEUGUNG UND -BEARBEITUNG	INSGESAMT INLAND AUSLAND	99,5 95,4 106,2	-6,7 -9,7 -2,1	94,7 90,5 101,9	-0,7 -4,1 +5,1	94,4 91,7 98,7	-1,2 -1,5 -0,9
27.1	ERZEUGUNG VON ROHEISEN, STAHL UND FERROLEGIE- RUNGEN	INSGESAMT INLAND AUSLAND	103,4 101,4 107,0	-17,1 -16,5 -18,1	98,5 97,8 99,7	+2,2 -0,1 +6,3	96,0 97,7 93,3	-2,5 -2,2 -3,1
27.5	GIESSEEREIEN	INSGESAMT INLAND AUSLAND	103,7 98,9 120,3	-2,2 -2,7 -0,7	102,3 94,6 129,5	-1,0 -4,9 +10,8	101,1 95,8 119,0	-0,7 -1,0 +0,2
28	HERSTELLUNG VON METALL- ERZEUGNISSEN	INSGESAMT INLAND AUSLAND	100,9 99,1 107,0	-1,7 -3,5 +4,5	95,1 92,4 104,0	-1,5 -0,9 -3,1	94,8 91,8 105,3	-0,5 -0,5 +0,2
28.1	STAHL- UND LEICHTMETALL- BAU	INSGESAMT INLAND AUSLAND	93,3 91,4 107,7	-11,4 -12,5 -4,4	83,1 80,9 100,1	-7,7 -2,2 -31,2	83,7 79,7 112,6	-1,1 -1,5 +0,4
DK	MASCHINENBAU	INSGESAMT INLAND AUSLAND	99,0 94,5 103,3	+1,0 -2,0 +3,9	95,3 89,7 100,8	+4,0 +6,5 +2,0	91,2 86,2 95,9	-0,8 -0,9 -0,6
29.1	H.V. MASCHINEN F.D.ERZUEG. U.NUTZG.V.MECHAN.ENERGIE (O.MOT.F.LUFT-U.STRASS.F.)	INSGESAMT INLAND AUSLAND	102,6 99,6 111,7	+9,6 -7,1 +29,3	101,4 96,3 116,8	+14,2 +4,1 +23,2	96,6 86,4 108,9	-0,1 -0,9 +0,5
29.3	HERSTELLUNG VON LAND- U. FORSTWIRTSCHAFTLICHEN MASCHINEN	INSGESAMT INLAND AUSLAND	108,3 86,9 124,1	+2,1 -6,9 +7,1	121,8 104,8 133,9	+17,0 +3,4 +26,2	108,0 92,7 114,9	-0,4 -1,2 -0,1
29.4	HERSTELLUNG VON WERK- ZEUGMASCHINEN	INSGESAMT INLAND AUSLAND	84,8 83,2 86,4	-5,3 -3,9 -6,3	80,1 79,8 80,4	+6,2 +14,8 -0,6	75,5 73,0 77,8	-1,9 -2,1 -1,6
DL	H.V. BUEROMASCH., DATENVERARB. GER.U.-EINRICHTG.;ELEKTROT., FEINMECHANIK U. OPTIK	INSGESAMT INLAND AUSLAND	94,8 96,7 90,3	+9,8 +7,6 +12,9	94,4 95,5 93,2	+2,3 -1,5 +7,2	92,5 96,3 87,9	0 +0,6 -0,6
30	H.V. BUEROMASCHINEN, DATENVERARBEITUNGSGERAETEN UND -EINRICHTUNGEN	INSGESAMT INLAND AUSLAND	72,5 69,6 77,4	+8,2 +1,0 +21,5	73,7 70,0 80,0	+1,4 +0,3 +3,0	73,9 75,2 71,5	-0,5 -0,9 +0,1
31	HERSTELLUNG VON GERAETEN DER ELEKTRIZITAETSERZUE- GUNG, -VERTEILUNG U.AE.	INSGESAMT INLAND AUSLAND	97,2 99,2 94,2	+6,6 +1,5 +16,4	96,7 95,1 99,3	-0,1 -6,2 +10,9	96,5 99,2 92,5	-0,2 +0,2 -0,6
32	RUNDFUNK- UND NACHRICHTEN- TECHNIK	INSGESAMT INLAND AUSLAND	93,6 107,7 82,9	+21,4 +28,8 +15,0	96,6 105,5 89,8	+3,1 -0,8 +6,8	89,0 98,6 81,5	+0,3 +1,5 -0,9
33	MEDIZIN-, MESS-, STEUER- UND REGELUNGSTECHNIK, OPTIK, H.V. UHREN	INSGESAMT INLAND AUSLAND	102,0 102,4 101,6	+2,7 +1,6 +3,9	99,1 99,7 98,6	-0,6 +2,6 -3,5	97,9 97,7 98,1	+0,1 +0,1 0
DM	FAHRZEUGBAU	INSGESAMT INLAND AUSLAND	102,3 98,5 106,0	-5,1 -2,0 -7,2	99,7 96,2 109,0	-9,0 -4,3 -12,0	102,5 98,6 105,2	-0,8 0 -1,3
34	HERSTELLUNG VON KRAFTWAGEN UND KRAFTWAGENTEILEN	INSGESAMT INLAND AUSLAND	108,8 103,0 113,1	-2,9 -0,2 -4,5	108,0 99,5 110,8	+2,1 +5,1 +0,4	106,9 100,4 111,4	-0,7 -0,3 -1,0
34.1	HERSTELLUNG VON KRAFTWAGEN UND KRAFTWAGENMOTOREN	INSGESAMT INLAND AUSLAND	108,3 99,3 113,1	-3,6 +2,7 -6,4	105,9 96,7 110,7	+3,5 +8,8 +1,2	105,5 96,6 110,7	-1,1 -0,1 -1,4
35	SONSTIGER FAHRZEUGBAU	INSGESAMT INLAND AUSLAND	61,2 71,6 53,1	-24,7 -14,7 -33,0	60,1 70,9 51,7	-58,5 -43,8 -67,6	75,9 87,6 67,4	-0,9 +2,1 -3,4
35.1	SCHIFF- UND BOOTSBAU	INSGESAMT INLAND AUSLAND	21,9 40,7 13,1	-63,4 -31,9 -68,1	23,8 44,8 14,0	-23,0 -40,7 +38,6	13,6 71,5 13,3	-21,8 +6,1 +133,3
35.3	LUFT- UND RAUMFAHRZEUGBAU	INSGESAMT INLAND AUSLAND	65,6 59,2 69,7	-13,0 -18,7 -9,6	65,0 61,5 67,2	-64,4 -34,4 -72,0	93,7 71,2 108,9	+1,6 +0,4 +2,4
36.1	HERSTELLUNG VON MOEBELN	INSGESAMT INLAND AUSLAND	77,4 73,2 97,8	-1,1 -3,0 +6,9	82,0 78,2 100,5	+7,2 +6,5 +9,6	79,7 78,9 93,6	-0,4 -0,3 -0,3

2 INDEX DES UMSATZES FUER  
 2000  
 NACH ABSCHNITTEN, UNTERABSCHNITTEN,  
 DER KLASSIFIKATION DER WIRTSCHAFTS  
 2.1 ORIGINAL

WERT

WZ 2003 SCHL.	WIRTSCHAFTSZWEIG	2003 JULI	VERAENDERUNG IN % JULI 2003 GEGEN		2003 JUNI	VERAENDERUNG IN % JUNI 2003 GEGEN		KUMULIERT		2-MONATS- DURCHSCHNITT JUNI UND JULI 2003		
			JULI 2002	JUNI 2003		JUNI 2002	MAI 2003	JAN. 2003 BIS JULI 2003	VER- AEND. IN % GEGEN VORJAHR	JUNI 2003 UND JULI 2003	VER- AEND. IN % GEGEN VORJAHR	
	VERARBEITENDES GEMERBE SOWIE BERGBAU UND GEWINNUNG VON STEINEN UND ERDEN	INSGESAMT INLAND AUSLAND	104,2 100,1 111,2	+1,2 +0,2 +2,8	+6,5 +5,7 +8,0	97,8 94,7 103,0	-4,4 -4,1 -5,1	-	99,1 95,5 105,2	-0,1 -0,6 +0,6	101,0 97,4 107,1	-1,7 -1,9 -1,2
	VORLEISTUNGSGUETER- PRODUZENTEN	INSGESAMT INLAND AUSLAND	102,2 101,3 103,9	+0,3 +0,1 +0,6	+4,6 +7,1 +0,8	97,7 94,6 103,1	-2,3 -2,6 -1,9	-0,3 -1,7 +2,0	98,2 94,9 103,9	+0,8 +0,2 +1,8	100,0 98,0 103,5	-1,0 -1,2 -0,7
	INVESTITIONSGUETER- PRODUZENTEN	INSGESAMT INLAND AUSLAND	109,2 103,5 114,8	+5,0 +5,4 +4,7	+9,0 +5,8 +12,0	100,2 97,8 102,5	-5,8 -4,8 -6,8	+0,8 -0,1 +1,7	100,7 96,3 105,1	+0,8 +1,8 +0,1	104,7 100,7 108,7	-0,5 +0,2 -1,0
	GEBRAUCHSGUETER- PRODUZENTEN	INSGESAMT INLAND AUSLAND	90,1 85,4 101,3	-1,2 -0,1 -3,1	+8,4 +9,2 +7,1	83,1 78,2 94,6	-19,2 -16,6 -23,8	-3,8 -5,8 +0,1	90,3 87,2 97,9	-8,5 -7,1 -10,9	86,6 81,8 98,0	-10,8 -8,8 -14,3
	VERBRAUCHSGUETER- PRODUZENTEN	INSGESAMT INLAND AUSLAND	103,9 100,2 121,5	-0,8 -1,1 +0,4	+5,6 +4,2 +11,9	98,4 96,2 108,6	-0,2 -0,5 +1,1	+1,0 +0,6 +2,6	99,9 96,9 113,8	-1,1 -2,2 +3,5	101,2 98,2 115,1	-0,5 -0,8 +0,8
	ENERGIE (OHNE ABSCHNITT E)	INSGESAMT INLAND AUSLAND	88,0 87,3 103,7	-16,2 -17,1 +8,1	+1,0 +1,3 -4,2	87,1 86,2 108,2	-12,3 -13,3 +11,4	-7,3 -7,8 +1,2	96,6 96,1 110,4	-4,0 -4,2 +1,8	87,6 86,8 106,0	-14,3 -15,2 +9,8
C	BERGBAU UND GEWINNUNG VON STEINEN UND ERDEN	INSGESAMT INLAND AUSLAND	95,0 94,2 102,9	-2,2 -2,5 -1,9	+3,8 +4,6 -6,0	91,5 90,1 109,5	-1,6 -2,0 -0,3	-8,0 -8,7 -1,1	95,0 93,9 111,6	-0,5 -0,4 -7,0	93,3 92,2 106,2	-1,9 -2,2 -1,1
CA	KOHLBERGBAU, TORFGEWINNUNG, ERBRINGUNG DAMIT VERBUN- DENEN U. URAN- U. THORIUMERZE	INSGESAMT INLAND AUSLAND	86,3 85,0 120,6	-3,6 -3,8 -7,7	+0,5 +0,2 -4,9	85,9 84,8 126,8	-1,9 -2,0 -0,9	-14,4 -14,9 -1,8	100,3 99,6 124,1	-	86,1 84,9 123,7	-2,8 -3,0 -4,4
10	KOHLBERGBAU, TORFGEWINNUNG	INSGESAMT INLAND AUSLAND	71,2 70,9 79,9	-15,6 -14,7 -32,9	-4,3 -2,6 -31,5	74,4 72,8 116,7	-6,1 -6,3 -2,1	-12,8 -13,5 +1,1	85,8 84,9 108,5	-7,1 -6,6 -18,5	72,8 71,9 98,3	-11,0 -10,6 -17,5
11	GEH. V. ERDOEL U. ERDGAS, ERBRINGUNG DAMIT VERBUN- DENER DIENSTLEISTUNGEN	INSGESAMT INLAND AUSLAND	105,1 102,3 250,4	+9,8 +8,0 +49,3	+4,8 +2,9 +57,4	100,3 99,4 159,1	+2,3 +2,3 +1,9	-15,9 -16,0 -7,9	118,4 117,4 173,9	+7,4 +8,4 -27,2	102,7 100,9 204,8	+6,0 +5,1 +26,5
CB	ERZBERGBAU, GEWINNUNG VON STEINEN UND ERDEN, SON- STIGER BERGBAU	INSGESAMT INLAND AUSLAND	108,0 109,2 96,8	-0,6 -1,0 +1,0	+8,3 +10,4 -6,6	99,7 98,9 103,6	-1,5 -2,0 +0,3	+1,5 +1,7 -0,9	87,0 84,2 107,4	-1,5 -2,7 +1,0	103,9 104,1 100,2	-1,0 -1,4 +0,6
14.2	GEWINNUNG VON KIES, SAND, TON UND KAOLIN	INSGESAMT INLAND AUSLAND	80,7 78,4 112,6	-28,5 -30,5 -0,4	+7,9 +9,3 -5,5	74,8 71,7 119,1	-28,4 -30,6 -1,5	+3,2 +3,5 +0,1	60,4 56,7 113,9	-28,5 -31,4 +1,7	77,8 75,1 115,9	-28,4 -30,5 -0,9
D	VERARBEITENDES GEMERBE	INSGESAMT INLAND AUSLAND	104,3 100,2 111,2	+1,3 +0,3 +2,8	+6,6 +5,7 +8,0	97,8 94,8 103,0	-4,5 -4,0 -5,1	-	99,2 95,6 105,2	-	101,1 97,5 107,1	-1,6 -1,9 -1,2
DA	ERNAHRUNGSGEMERBE UND TABAKVERARBEITUNG	INSGESAMT INLAND AUSLAND	109,2 107,8 119,8	+1,7 +1,5 +3,2	+3,1 +3,0 +4,4	105,9 104,7 114,7	+3,4 +3,5 +3,0	+1,1 +1,3 +0,3	104,1 102,9 113,0	+0,5 -	107,6 106,3 117,3	+2,6 +2,5 +3,1
15	ERNAHRUNGSGEMERBE	INSGESAMT INLAND AUSLAND	108,9 107,2 120,6	+1,6 +1,2 +3,5	+3,0 +2,8 +4,4	105,7 104,3 115,5	+3,5 +3,2 +5,7	+1,5 +1,8 +0,1	104,2 102,9 113,6	+0,6 +0,1 +4,2	107,3 105,8 118,1	+2,5 +2,2 +4,6
15.1	SCHLACHTEN UND FLEISCH- VERARBEITUNG	INSGESAMT INLAND AUSLAND	108,3 104,4 165,6	+0,5 -1,4 +23,3	+3,9 +3,4 +8,8	104,2 101,0 152,2	+4,5 +3,2 +21,3	-0,9 -0,4 -3,4	104,9 101,6 153,4	+1,0 -0,7 +20,5	106,3 102,7 158,9	+2,4 +0,8 +22,3
15.2	FISCHVERARBEITUNG	INSGESAMT INLAND AUSLAND	91,8 88,6 107,1	-5,3 -9,5 +15,9	+2,1 +0,9 +7,1	89,9 87,8 100,0	-3,7 -6,1 +7,5	-10,7 -11,8 -5,7	103,9 102,8 108,8	-1,2 -2,4 +4,1	90,9 88,2 103,6	-4,5 -7,8 +11,8
15.3	OBST- UND GEMUESEVERAR- BEITUNG	INSGESAMT INLAND AUSLAND	106,5 103,6 122,3	+1,5 +2,5 -1,7	+1,3 +0,7 +4,9	105,1 102,9 116,8	+6,5 +8,1 -0,5	+4,1 +5,3 -2,0	104,1 101,4 118,1	+1,9 +1,1 +5,2	105,8 103,3 119,5	+3,9 +5,2 -1,1
15.4	HERSTELLUNG VON PFLANZ- LICHEN UND TIERISCHEN OLEN UND FETTEN	INSGESAMT INLAND AUSLAND	108,1 109,8 104,3	-0,3 +13,0 -21,2	+2,2 +0,3 +6,8	105,8 109,5 97,7	-3,8 +6,1 -21,7	-4,4 -3,6 -6,4	113,1 117,3 103,9	-5,4 +5,2 -24,1	107,0 109,7 101,0	-2,0 +9,5 -21,4
15.5	MILCHVERARBEITUNG; HERSTELLUNG VON SPEISEEIS	INSGESAMT INLAND AUSLAND	114,4 113,6 118,1	+6,2 +4,3 +14,9	+1,1 +0,9 +1,8	113,2 112,6 116,0	+9,2 +6,3 +23,4	+4,1 +4,0 +4,5	107,8 107,6 108,8	+2,5 -0,2 +16,0	113,8 113,1 117,1	+7,7 +5,3 +19,0
15.6	MAHL- UND SCHAELMUEHLEN, HERSTELLUNG VON STAERKE UND STAERKEERZEUGNISSEN	INSGESAMT INLAND AUSLAND	110,7 111,4 108,7	+5,2 +8,7 -3,5	+3,3 +6,1 -4,1	107,2 105,0 113,3	+6,6 +7,0 +5,3	+0,8 +0,8 +0,9	108,6 107,2 112,3	+2,7 +3,8 -	109,0 108,2 111,0	+5,9 +7,9 +0,8
15.7	HERSTELLUNG VON FUTTER- MITTELN	INSGESAMT INLAND AUSLAND	102,4 101,8 106,9	-7,2 -7,5 -4,6	+4,7 +4,8 +4,5	97,8 97,1 102,3	+0,8 +0,2 +5,9	-2,0 -2,6 +3,3	102,7 102,0 107,7	-1,6 -2,9 +8,4	100,1 99,5 104,6	-3,5 -3,9 +0,3

## LAND

DAS VERARBEITENDE GEBERBE  
= 100  
ABTEILUNGEN, GRUPPEN UND KLASSEN  
ZWEIGE, AUSGABE 2003 (WZ 2003)  
WERT  
INDEX

2002	VER- ÄND. IN % GEGEN JULI 2001	2002 2. VJ	2003 1. VJ	2003 2. VJ	VERÄNDERUNG IN % 2. VJ 2003 GEGEN		2002 1. HJ	2002 2. HJ	2003 1. HJ	VERÄNDERUNG IN % 1. HJ 2003 GEGEN		2001	2002	VER- ÄND. IN % GEGEN 2001	WZ 2003 SCHL.
					2. VJ 2002	1. VJ 2003				1. HJ 2002	2. HJ 2002				
103,0	+2,2	100,7	97,6	99,0	-1,7	+1,4	98,6	102,1	98,3	-0,3	-3,7	102,0	100,3	-1,7	C-D
99,9	+0,2	97,6	93,6	96,0	-1,6	+2,6	95,5	98,2	94,8	-0,7	-4,4	100,7	97,3	-3,4	
108,2	+5,3	106,1	104,5	103,9	-2,1	-0,6	104,0	106,8	104,2	+0,2	-2,4	104,2	105,4	+1,2	
101,9	+2,3	99,4	96,5	98,6	-0,8	+2,2	96,7	97,4	97,5	+0,8	+0,1	98,9	97,0	-1,9	VORL.
101,2	+0,6	96,6	91,8	95,9	-0,7	+4,5	93,7	96,1	93,9	+0,2	-2,3	98,6	94,9	-3,8	
103,3	+5,5	104,2	104,6	103,1	-1,1	-1,4	101,9	99,7	103,9	+2,0	+4,2	99,3	100,8	+1,5	
104,0	+3,9	102,2	97,8	100,8	-1,4	+3,1	99,2	106,3	99,3	+0,1	-6,6	104,1	102,7	-1,3	INV.
98,2	+2,2	97,5	92,6	97,5	-	+5,3	94,0	101,8	95,1	+1,2	-6,6	101,3	97,9	-3,4	
109,6	+5,4	106,7	102,8	104,0	-2,5	+1,2	104,2	110,7	103,4	-0,8	-6,6	106,8	107,4	+0,6	
91,2	-2,0	100,6	93,7	87,1	-13,4	-7,0	100,0	94,8	90,4	-3,6	-4,6	102,2	97,4	-4,7	GEBR.
85,5	-4,3	94,3	91,4	83,6	-11,3	-8,5	95,3	89,9	87,5	-2,2	-2,7	100,5	92,6	-7,9	
104,5	+2,5	115,2	99,3	95,3	-17,3	-4,0	110,8	106,2	97,3	-12,2	-8,4	106,0	108,5	+2,4	
104,7	+1,0	99,9	99,1	99,3	-0,6	+0,2	100,4	102,8	99,2	-1,2	-3,5	102,5	101,6	-0,9	VERB.
101,3	-0,1	99,5	95,6	97,2	-1,3	+1,7	98,7	100,9	96,4	-2,3	-4,5	101,7	99,8	-1,9	
121,0	+5,8	106,3	115,6	109,3	+2,8	-5,4	108,2	111,6	112,5	+4,0	+0,8	106,1	109,9	+3,6	
105,0	-6,2	101,8	101,9	94,2	-7,5	-7,6	99,8	104,5	98,1	-1,7	-6,1	106,2	102,1	-3,9	ENERG.
105,3	-6,0	101,8	101,4	93,7	-8,0	-7,6	99,4	104,8	97,5	-1,9	-7,0	105,9	102,1	-3,6	
95,9	-13,4	101,3	115,1	108,0	+6,6	-6,2	110,6	94,8	111,6	+0,9	+17,7	115,1	102,7	-10,8	
97,1	+2,0	97,3	90,5	99,4	+2,2	+9,8	95,3	98,7	95,0	-0,3	-3,7	103,0	97,0	-5,8	C
95,6	+1,4	96,1	88,9	98,5	+2,5	+10,8	93,8	98,2	93,7	-0,1	-4,6	103,1	96,0	-6,9	
104,9	+14,0	115,2	114,8	111,3	-3,4	-3,0	122,5	105,6	113,1	-7,7	+7,1	100,8	114,1	+13,2	
89,5	+5,8	95,3	105,0	100,2	+5,1	-4,6	102,2	97,5	102,6	+0,4	+5,2	107,8	99,8	-7,4	CA
88,4	+5,0	93,9	104,7	99,3	+5,8	-5,2	100,5	96,7	102,0	+1,5	+5,5	107,7	98,6	-6,4	
130,7	+39,8	143,9	117,8	131,6	-8,5	+11,7	163,0	127,3	124,7	-23,5	-2,0	106,4	145,1	+36,4	
84,4	+4,1	88,4	91,2	85,2	-3,6	-6,6	93,7	88,7	88,2	-5,9	-0,6	100,0	91,2	-8,8	10
83,1	+3,0	86,3	90,6	83,9	-2,8	-7,4	92,2	88,4	87,2	-5,4	-1,4	99,6	90,3	-9,3	
119,1	+28,9	145,1	106,2	120,3	-17,1	+13,3	135,5	96,4	113,2	-16,5	+17,4	110,3	115,9	+5,1	
95,7	+7,6	103,7	122,3	118,9	+14,7	-2,8	112,6	108,3	120,6	+7,1	+11,4	117,3	110,5	-5,8	11
94,7	+7,1	103,1	121,8	118,1	+14,5	-3,0	110,6	106,7	120,0	+6,5	+12,5	117,5	108,6	-7,6	
167,7	+72,5	140,0	154,7	167,6	+19,7	+8,3	250,9	225,7	161,1	-36,8	-28,6	93,7	236,3	+154,3	
108,7	-2,4	100,5	68,8	98,3	-2,2	+42,9	84,9	100,5	83,5	-1,6	-16,9	95,8	92,7	-3,2	CB
110,3	-3,2	99,9	62,8	97,2	-2,7	+54,8	82,5	100,8	80,0	-3,0	-20,6	95,4	91,7	-3,9	
95,8	+4,7	105,0	113,9	104,5	-0,5	-8,3	108,1	97,9	109,2	+1,0	+11,5	98,9	103,0	+4,1	
112,9	-3,2	102,6	41,4	72,7	-29,1	+75,6	79,8	100,8	57,0	-28,6	-43,5	94,7	90,3	-4,6	14.2
112,8	-3,3	101,2	36,7	69,4	-31,4	+89,1	77,7	100,1	53,1	-31,7	-47,0	93,7	88,9	-5,1	
113,1	-1,1	122,9	108,1	120,1	-2,3	+11,1	111,8	112,8	114,1	+2,1	+1,2	109,9	112,3	+2,2	
103,0	+2,1	100,7	97,7	98,9	-1,8	+1,2	98,6	102,1	98,3	-0,3	-3,7	102,0	100,3	-1,7	D
99,9	+0,1	97,6	93,6	96,0	-1,6	+2,6	95,5	99,3	94,8	-0,7	-4,5	100,7	97,4	-3,3	
108,2	+5,3	106,0	104,5	103,9	-2,0	-0,6	104,0	106,8	104,2	+0,2	-2,4	104,2	105,4	+1,2	
107,4	+1,8	105,0	99,8	106,8	+1,7	+7,0	103,0	106,0	103,3	+0,3	-2,5	104,5	104,5	-	DA
106,2	+1,0	104,3	98,6	105,7	+1,3	+7,2	102,4	105,2	102,1	-0,3	-2,9	104,3	103,8	-0,5	
116,1	+7,0	110,3	108,9	114,9	+4,2	+5,5	107,7	112,1	111,9	+3,9	-0,2	106,3	109,9	+3,4	
107,2	+1,5	104,8	100,4	106,5	+1,6	+6,1	103,0	106,3	103,5	+0,5	-2,6	105,1	104,6	-0,5	15
105,9	+0,9	104,2	99,2	105,2	+1,0	+5,0	102,3	105,4	102,2	-0,1	-3,0	104,8	103,8	-1,0	
116,5	+5,7	109,7	109,1	115,9	+5,7	+6,2	107,7	112,6	112,5	+4,5	-0,1	107,3	110,2	+2,7	
107,8	+1,6	103,5	102,4	106,4	+2,8	+3,9	103,3	107,3	104,4	+1,1	-2,7	107,4	105,3	-2,0	15.1
105,9	+0,3	101,9	99,3	103,1	+1,2	+3,8	101,7	105,3	101,2	-0,5	-3,9	106,9	103,5	-3,2	
134,3	+18,3	126,0	148,2	154,6	+22,7	+4,3	126,1	135,3	151,4	+20,1	+11,9	114,5	130,7	+14,1	
96,9	-1,0	102,4	107,8	103,9	+1,5	-3,6	106,6	111,3	105,9	-0,7	-4,9	112,8	106,9	-3,5	15.2
97,9	-3,0	101,2	106,9	103,5	+2,3	-3,2	106,5	112,8	105,2	-1,2	-6,7	115,4	109,7	-4,9	
92,4	+10,4	107,8	112,3	105,8	-1,9	-5,6	106,5	103,9	109,1	+2,4	+5,0	100,8	105,2	+4,4	
104,9	+1,9	103,4	101,1	106,2	+2,7	+5,0	101,8	101,8	103,7	+1,9	+1,9	102,8	101,8	-1,0	15.3
101,1	+0,1	101,3	98,6	103,5	+2,2	+5,0	100,2	98,8	101,1	+0,9	+2,3	101,7	99,5	-2,2	
124,4	+10,7	114,8	114,1	120,7	+5,1	+5,8	110,3	117,4	117,4	+6,4	-	108,7	113,8	+4,7	
108,4	+0,6	119,6	117,0	110,9	-7,3	-5,2	121,4	114,3	113,9	-6,2	-0,3	111,3	117,9	+5,9	15.4
97,2	-4,5	112,7	121,7	115,5	+2,5	-5,1	113,9	110,3	118,6	+4,1	+7,5	107,9	112,1	+3,9	
132,3	+9,5	134,6	106,8	100,9	-25,0	-5,5	137,7	122,9	103,9	-24,5	-15,5	118,7	130,3	+9,8	
107,7	-7,0	107,2	101,6	111,9	+4,4	+10,1	104,8	99,3	108,7	+1,8	+7,5	108,1	102,0	-5,6	15.5
108,9	-7,9	110,2	101,6	111,6	+1,3	+9,8	107,6	100,8	106,6	-0,9	+5,8	110,2	104,2	-5,4	
102,8	-2,5	93,8	100,9	113,6	+21,1	+12,6	92,3	92,4	107,3	+16,3	+16,1	99,0	92,4	-6,7	
105,2	+6,2	103,4	107,8	108,6	+5,0	+0,7	105,8	106,3	108,2	+2,3	+1,8	106,5	106,1	-0,4	15.6
102,5	+0,5	101,4	106,2	106,8	+5,3	+0,6	103,5	105,0	106,5	+2,9	+1,4	108,4	104,2	-3,9	
112,6	+23,2	109,0	112,4	113,4	+4,0	+0,9	112,3	109,9	112,9	+0,5	+2,7	101,0	111,1	+10,0	
110,3	+1,2	103,2	104,0	101,5	-1,6	-2,4	103,5	105,5	102,8	-0,7	-2,6	106,6	104,5	-1,0	15.7
110,1	+2,3	104,2	102,9	101,4	-2,7	-1,4	104,3	105,2	102,1	-2,1	-2,9	106,7	104,8	-0,9	
112,0	-5,6	96,1	113,0	102,6	+6,8	-9,2	97,3	107,3	107,8	+10,8	+0,5	104,4	102,3	-2,0	

2 INDEX DES UMSATZES FUER  
2000  
NACH ABSCHNITTEN, UNTERABSCHNITTEN,  
DER KLASSIFIKATION DER WIRTSCHAFTS  
2.1 ORIGINAL

WERT

WZ 2003 SCHL.	WIRTSCHAFTSZWEIG		2003 JULI	VERAENDERUNG IN % JULI 2003 GEGEN		2003 JUNI	VERAENDERUNG IN % JUNI 2003 GEGEN		KUMULIERT		2-MONATS- DURCHSCHNITT JUNI 2003 UND JULI 2003		VER- AEND. IN % GEGEN VORJAHR	
				JULI 2002	JUNI 2003		JUNI 2002	MAI 2003	JAN. 2003 BIS JULI 2003	VER- AEND. IN % GEGEN VORJAHR	JUNI 2003 UND JULI 2003	VER- AEND. IN % GEGEN VORJAHR		
15.8	SONSTIGES ERNAEHRUNGS- GEMERBE (OHNE GETRAENKE- HERSTELLUNG)	INSGESAMT	101,9	-0,8	+6,4	95,8	-3,0	-3,3	101,4	+0,4	98,9	-1,9		
		INLAND	100,0	-1,9	+5,6	94,7	-3,2	-3,4	100,7	+0,1	97,4	-2,5		
		AUSLAND	116,4	+7,4	+11,7	104,2	-2,2	-2,9	107,3	+3,7	110,3	+2,6		
15.81	HERSTELLUNG VON BACK- WAREN (OHNE DAUERBACK- WAREN)	INSGESAMT	103,8	+0,7	+3,9	99,9	+0,4	-5,2	103,3	+0,3	101,9	+0,6		
		INLAND	103,3	+0,3	+3,9	99,4	+0,1	-5,2	102,9	+0,1	101,4	+0,2		
		AUSLAND	129,4	+19,9	+3,9	124,5	+15,2	-2,0	123,2	+10,4	127,0	+17,6		
15.82	HERSTELLUNG VON DAUER- BACKWAREN	INSGESAMT	109,0	-3,5	+13,5	96,0	-6,3	+2,6	102,0	-0,7	102,5	-4,8		
		INLAND	106,7	-3,9	+13,6	93,9	-7,1	+2,0	101,1	+0,2	100,3	-5,5		
		AUSLAND	123,3	-1,3	+12,9	109,2	-1,7	+6,6	107,2	-5,6	116,3	-1,4		
15.84	HERSTELLUNG VON SUESS- WAREN (OHNE DAUERBACK- WAREN)	INSGESAMT	95,1	+7,1	+15,7	82,2	-1,2	-1,9	99,7	+5,8	88,7	+3,1		
		INLAND	89,3	+3,4	+13,0	79,0	-2,3	-0,6	96,9	+4,3	84,2	+0,6		
		AUSLAND	131,5	+26,8	+26,8	102,1	+4,9	-8,2	117,9	+14,9	116,8	+16,2		
15.9	HERSTELLUNG VON GETRAENKEN	INSGESAMT	120,2	+4,2	-0,7	121,1	+9,2	+11,7	103,0	+0,1	120,7	+6,7		
		INLAND	119,9	+6,1	+0,1	119,8	+9,5	+12,0	102,1	+0,5	119,9	+7,8		
		AUSLAND	125,0	-16,6	-10,3	139,3	+5,6	+8,8	114,6	-5,8	132,2	-6,2		
15.91	HERSTELLUNG VON SPIRITUOSEN	INSGESAMT	114,4	+11,9	+7,1	106,8	+16,7	-6,0	111,0	+5,6	110,6	+14,1		
		INLAND	111,4	+9,6	+7,5	103,6	+14,6	-7,5	108,7	+4,4	107,5	+12,0		
		AUSLAND	179,1	+56,4	+1,5	176,4	+53,9	+17,6	159,5	+26,6	177,8	+55,1		
15.96	HERSTELLUNG VON BIER	INSGESAMT	118,7	+0,2	-2,2	121,4	+10,3	+12,6	99,9	-2,4	120,1	+5,1		
		INLAND	120,4	+4,5	+0,2	120,1	+11,5	+12,1	99,9	-1,0	120,3	+7,9		
		AUSLAND	98,3	-37,9	-28,0	136,5	-1,4	+18,0	99,2	-18,0	117,4	-20,9		
15.98	GEWINNUNG NATUERLICHER MINERALWASSER, H. V. ERFRISCHUNGSGETRAENKEN	INSGESAMT	127,5	+9,5	-3,4	132,0	+8,8	+22,2	106,2	+2,7	129,8	+9,2		
		INLAND	125,3	+9,0	-4,0	130,5	+7,7	+22,9	104,7	+1,6	127,9	+8,3		
		AUSLAND	193,5	+23,3	+9,1	177,3	+42,5	+10,0	152,5	+33,7	185,4	+31,8		
16	TABAKVERARBEITUNG	INSGESAMT	112,2	+2,8	+4,5	107,4	+2,8	-1,8	103,4	-0,6	109,8	+2,8		
		INLAND	112,4	+3,2	+4,5	107,6	+5,9	-2,4	103,3	-0,4	110,0	+4,5		
		AUSLAND	109,5	-1,5	+4,7	104,6	-24,6	+5,0	105,3	-2,5	107,1	-14,3		
08	TEXTIL- UND BEKLEIDUNGS- GEMERBE	INSGESAMT	90,7	-7,2	+21,1	74,9	-5,4	+2,9	87,3	-4,7	82,8	-6,4		
		INLAND	83,8	-6,1	+16,4	72,0	-4,1	+1,0	82,1	-6,0	77,9	-5,2		
		AUSLAND	105,3	-8,7	+30,0	81,0	-7,7	+6,9	97,9	-2,8	93,2	-8,3		
17	TEXTILGEMERBE	INSGESAMT	89,9	-3,2	+5,8	85,0	-7,0	-4,6	90,4	-2,7	87,5	-5,1		
		INLAND	85,0	-3,4	+6,8	79,6	-6,9	-3,2	84,8	-4,5	82,3	-5,2		
		AUSLAND	98,9	-3,0	+4,1	95,0	-7,0	-6,8	100,9	+0,4	97,0	-5,0		
17.1	SPINNSTOFFAUFBEREITUNG UND SPINNEREI	INSGESAMT	71,2	-6,3	-0,1	71,3	-14,8	-3,0	77,7	-8,5	71,3	-10,8		
		INLAND	76,1	-7,0	+4,5	72,8	-10,8	+2,0	78,7	-8,8	74,5	-8,8		
		AUSLAND	65,4	-5,5	-5,9	69,5	-19,4	-8,6	76,6	-7,9	67,5	-13,1		
17.2	WEBEREI	INSGESAMT	85,9	+1,3	+0,5	85,5	-10,6	-6,5	87,4	-5,3	85,7	-5,0		
		INLAND	79,1	+3,4	-0,4	79,4	-11,5	-8,2	81,6	-7,7	79,3	-4,6		
		AUSLAND	95,8	-1,0	+1,7	94,2	-9,3	-4,5	95,9	-2,1	95,0	-5,4		
17.5	SONSTIGES TEXTILGEMERBE (OHNE HERSTELLUNG VON MASCHENWARE)	INSGESAMT	101,2	+1,1	+5,3	96,1	-1,6	-2,5	100,6	+3,2	98,7	-0,2		
		INLAND	92,7	+1,1	+9,8	84,4	-5,8	-3,9	91,1	+0,1	88,6	-2,3		
		AUSLAND	113,9	+1,1	+0,4	113,5	+3,4	-1,1	114,9	+7,2	113,7	+2,2		
17.7	HERSTELLUNG VON GE- WIRKTEN UND GESTRICKTEN FERTIGERZEUGNISSEN	INSGESAMT	97,5	-11,8	+63,3	59,7	-4,9	+1,7	79,2	-7,7	78,6	-9,3		
		INLAND	90,2	-11,3	+47,1	61,3	+0,2	+0,5	76,8	-7,8	75,8	-7,0		
		AUSLAND	125,5	-12,8	+134,1	53,6	-22,1	+7,4	88,1	-7,6	89,6	-15,8		
18	BEKLEIDUNGSGEMERBE	INSGESAMT	91,9	-12,1	+51,4	60,7	-1,8	+22,1	82,7	-8,0	76,3	-8,3		
		INLAND	82,2	-9,5	+31,9	62,3	+1,3	+8,7	78,7	-7,7	72,3	-5,1		
		AUSLAND	116,4	-16,1	+105,3	56,7	-8,8	+85,3	92,8	-8,3	86,6	-13,8		
18.22	HERSTELLUNG VON OBER- BEKLEIDUNG (OHNE AR- BEITS- U. BERUFSBEKL.)	INSGESAMT	95,4	-15,1	+63,9	58,2	-1,2	+34,7	82,6	-9,3	76,8	-10,4		
		INLAND	82,5	-13,3	+39,6	59,1	+5,5	+12,8	77,9	-9,1	70,8	-6,3		
		AUSLAND	121,9	-17,3	+116,1	56,4	-13,0	+130,2	92,2	-9,6	89,2	-15,9		
18.23	HERSTELLUNG VON WAESCHE	INSGESAMT	84,2	-4,1	+33,4	63,1	-2,9	+5,2	81,0	-6,9	73,7	-3,5		
		INLAND	81,3	-3,3	+22,1	66,6	-3,6	+3,3	78,9	-6,2	74,0	-3,4		
		AUSLAND	97,5	-6,8	+105,7	47,4	+2,4	+19,7	90,5	-9,3	72,5	-4,0		
0C	LEDERGEMERBE	INSGESAMT	102,3	-14,0	+26,8	80,7	-15,1	-3,7	97,4	-8,9	31,5	-14,5		
		INLAND	96,7	-12,9	+30,1	74,3	-21,7	-5,9	92,6	-9,7	85,5	-17,0		
		AUSLAND	116,5	-16,2	+19,9	97,2	+2,0	+0,9	109,7	-7,0	106,9	-8,8		
19.2	LEDERVERARBEITUNG (OHNE H.V. LEDERBEKLEI- DUNG UND SCHUHEN)	INSGESAMT	84,3	-3,5	+6,6	79,8	-2,1	-3,5	80,6	-4,9	82,1	-2,8		
		INLAND	75,0	-10,8	+6,2	70,6	-11,6	-5,0	76,7	-14,7	72,8	-11,2		
		AUSLAND	115,6	+17,6	+4,1	111,1	+28,0	-0,1	120,1	+26,3	113,4	+22,5		
19.3	HERSTELLUNG VON SCHUHEN	INSGESAMT	105,5	-15,3	+38,3	76,3	-18,7	-2,9	96,5	-10,1	90,9	-16,8		
		INLAND	99,5	-13,1	+41,9	70,1	-25,9	-5,9	92,2	-9,9	84,8	-18,9		
		AUSLAND	123,3	-20,0	+30,1	34,8	+3,5	+4,3	109,0	-10,7	109,1	-11,2		
0D	HOLZGEMERBE (OHNE HERSTELLUNG VON MOEBELN)	INSGESAMT	96,2	+2,1	+9,9	87,5	-4,9	-1,6	86,4	-1,9	91,9	-1,3		
		INLAND	90,5	+1,2	+11,5	81,2	-5,4	-1,5	79,7	-3,7	85,9	-1,9		
		AUSLAND	126,8	+6,1	+4,7	121,1	-3,4	-1,7	122,2	+4,7	124,0	+1,2		

## LAND

DAS VERARBEITENDE GEMERBE  
= 100  
ABTEILUNGEN, GRUPPEN UND KLASSEN  
ZWEIGE, AUSGABE 2003 (WZ 2003)  
WERT

## INDEX

2002 JULI	VER- AEND. IN % GEGEN JULI 2001	2002		2003		VERAENDERUNG IN % 2.VJ 2003 GEGEN		2002			VERAENDERUNG IN % 1.HJ 2003 GEGEN				VER- AEND. IN % GEGEN 2001	WZ 2003 SCHL.
		2.VJ	1.VJ	2.VJ	1.VJ	2.VJ	1.VJ	1.HJ	2.HJ	1.HJ	1.HJ	2.HJ	2001	2002		
		2002	2003	2002	2003	2002	2003	2002	2002	2003	2002	2002	2001	2002		
102,7	+6,4	100,6	102,3	100,4	-0,2	-1,9	100,7	109,4	101,4	+0,7	-7,3	103,4	105,0	+1,5	15.8	
101,9	+7,0	100,2	102,0	99,5	-0,7	-2,5	100,4	108,3	100,8	+0,4	-6,9	102,5	104,4	+1,9		
108,4	+2,3	103,4	104,5	107,1	+3,6	+2,5	102,7	117,0	105,8	+3,0	-9,6	110,3	109,9	-0,4		
103,1	+1,5	102,9	102,3	104,1	+1,2	+1,8	102,9	104,9	103,2	+0,3	-1,6	103,8	103,9	+0,1	15.81	
103,0	+1,5	102,7	102,0	103,6	+0,9	+1,6	102,8	104,4	102,8	-	-1,5	103,6	103,6	-		
107,9	+5,7	112,6	116,4	127,9	+13,6	+9,9	112,3	126,4	122,2	+8,8	-3,3	111,6	119,3	+6,9		
112,9	+19,3	102,4	101,8	99,9	-2,4	-1,9	101,0	123,9	100,8	-0,2	-18,6	105,1	112,4	+6,9	15.82	
111,0	+17,5	100,8	102,0	98,4	-2,4	-3,5	99,3	122,8	100,2	+0,9	-18,4	104,5	111,0	+6,2		
124,9	+30,9	112,6	100,3	108,7	-3,5	+8,4	111,7	130,6	104,5	-6,4	-20,0	108,7	121,2	+11,5		
88,8	+3,9	84,3	112,6	88,4	+4,9	-21,5	95,1	119,4	100,5	+5,7	-15,8	105,6	107,2	+1,5	15.84	
86,4	+3,7	82,5	111,0	85,3	+3,4	-23,2	94,0	117,3	98,1	+4,4	-16,4	104,5	105,6	+1,1		
103,7	+4,4	95,7	123,3	107,9	+12,7	-12,5	102,4	132,6	115,6	+12,9	-12,8	112,8	117,5	+4,2		
115,3	+1,9	110,0	87,4	112,8	+2,5	+29,1	100,8	106,2	100,1	-0,7	-5,7	101,1	103,5	+2,4	15.9	
113,0	+1,4	108,3	96,8	111,6	+3,0	+28,6	99,7	105,2	99,2	-0,5	-5,7	100,6	102,4	+1,8		
149,8	+9,2	134,7	96,4	129,3	-4,0	+34,1	116,9	122,1	112,8	-3,5	-7,6	108,1	119,5	+10,5		
102,2	+3,1	103,2	105,3	115,5	+11,9	+9,7	106,6	117,6	110,4	+4,5	-6,1	107,2	111,6	+4,1	15.91	
101,6	+3,9	102,0	103,0	113,5	+11,3	+10,2	104,6	116,7	108,3	+3,5	-7,2	106,7	110,6	+3,7		
114,5	-10,1	128,4	153,3	159,1	+23,9	+3,8	127,9	135,2	156,2	+22,1	+15,5	117,8	131,5	+11,6		
118,5	+0,1	111,3	81,6	111,9	+0,5	+37,1	99,7	102,5	96,8	-2,9	-5,6	100,9	101,1	+0,2	15.96	
115,2	-1,1	106,2	81,7	111,3	+1,9	+36,2	98,5	101,3	96,5	-2,0	-4,7	100,4	99,9	-0,5		
158,3	+12,8	136,4	79,7	119,1	-12,7	+49,4	114,8	117,1	99,4	-13,4	-15,1	107,0	116,0	+8,4		
116,4	+1,0	111,7	89,1	116,3	+4,1	+30,5	101,3	103,1	102,7	+1,4	-0,4	98,4	102,2	+3,9	15.98	
115,0	+0,8	111,4	88,0	114,5	+2,8	+30,1	101,1	102,0	101,3	+0,2	-0,7	98,1	101,5	+3,5		
156,9	+4,0	119,4	122,0	168,5	+42,0	+38,9	107,0	136,5	145,7	+36,2	+6,7	107,8	121,8	+13,0		
109,1	+4,7	106,4	95,4	108,5	+2,0	+13,7	103,2	104,4	102,0	-1,2	-2,9	100,1	103,8	+3,7	16	
108,9	+3,1	105,4	94,5	109,0	+3,4	+15,3	102,8	104,3	101,7	-1,1	-2,5	100,6	103,5	+2,9		
111,2	+27,4	118,1	106,7	102,6	-13,1	-3,8	107,4	106,0	104,6	-2,6	-1,3	93,6	106,7	+14,0		
97,7	-6,6	79,8	96,9	76,5	-4,1	-21,1	90,6	89,3	86,7	-4,3	-2,9	97,5	90,0	-7,7	08	
89,2	-9,5	77,2	89,9	73,8	-4,4	-17,9	87,0	85,4	81,9	-5,9	-4,1	95,7	86,2	-9,9		
115,3	-1,5	85,3	111,3	82,1	-3,8	-26,2	98,3	97,6	96,7	-1,6	-0,9	101,2	97,9	-3,3		
92,9	-2,6	93,0	92,2	89,9	-4,4	-3,6	92,9	88,4	90,5	-2,6	+2,4	97,8	90,7	-7,3	17	
88,0	-6,7	88,0	87,0	82,5	-6,2	-5,2	88,9	85,3	84,8	-4,6	-0,6	98,7	87,1	-9,9		
102,0	+4,8	102,1	101,9	100,6	-1,5	-1,3	100,2	94,4	101,3	+1,1	+7,3	99,7	97,3	-2,4		
76,0	-10,5	84,8	82,8	74,8	-11,8	-9,7	86,4	74,6	78,8	-8,8	+5,6	98,7	80,5	-16,8	17.1	
81,8	-7,3	83,9	84,0	74,2	-11,6	-11,7	87,1	77,2	79,1	-9,2	+2,5	97,9	82,1	-16,1		
69,2	-14,6	85,9	81,4	75,5	-12,1	-7,2	85,6	71,7	78,4	-8,4	+9,3	95,3	78,6	-17,5		
84,8	-8,6	98,5	85,2	90,1	-8,5	+5,8	93,6	82,2	87,7	-6,9	+6,7	98,2	87,9	-10,5	17.2	
76,5	-16,8	94,7	79,4	84,6	-10,7	+6,5	90,4	78,6	82,0	-9,9	+4,3	97,7	84,5	-13,5		
96,8	+3,0	104,0	93,7	98,1	-5,7	+4,7	98,2	87,4	95,9	-2,3	+9,7	99,0	92,8	-6,3		
100,1	+1,6	98,0	101,4	99,7	+1,7	-1,7	97,1	96,8	100,6	+3,6	+3,9	99,6	97,0	-2,6	17.5	
91,7	-5,6	90,4	93,5	88,2	-2,4	-5,7	90,9	89,8	90,9	-	+1,2	97,9	90,4	-7,7		
112,7	+12,3	109,3	113,2	116,8	+6,9	+3,2	106,3	107,3	115,0	+8,2	+7,2	102,2	106,8	+4,5		
110,5	-7,0	62,5	90,3	61,9	-1,0	-31,5	81,7	94,2	76,1	-6,9	-19,2	99,7	87,9	-11,8	17.7	
101,7	-4,5	63,5	85,6	63,5	-	-25,8	80,3	90,2	74,6	-7,1	-17,3	98,0	85,2	-13,1		
144,0	-13,0	59,1	108,0	55,6	-5,9	-8,5	87,2	109,3	81,8	-6,2	-25,2	106,2	98,3	-7,4		
104,5	-11,3	60,9	103,4	59,0	-3,1	-42,9	87,5	90,6	81,2	-7,2	-10,4	97,0	89,0	-8,2	18	
90,8	-12,9	63,0	93,7	62,6	-0,6	-33,2	84,4	86,6	78,2	-7,3	-8,6	94,2	85,0	-9,8		
138,7	-8,6	55,5	127,8	50,0	-9,9	-60,9	95,0	103,1	88,9	-6,4	-13,8	104,0	99,0	-4,8		
112,4	-12,3	55,6	106,6	54,3	-2,3	-49,1	87,5	92,5	80,5	-8,0	-13,0	98,6	90,0	-8,7	18.22	
95,2	-14,2	57,3	95,8	58,4	+1,9	-39,0	84,2	85,9	77,1	-8,4	-10,2	95,0	85,0	-10,5		
147,4	-9,6	51,9	128,8	45,8	-11,8	-64,4	94,4	105,9	87,3	-7,5	-17,6	105,9	100,1	-5,5		
87,8	-8,9	69,5	95,0	65,9	-5,2	-30,6	86,9	87,5	80,4	-7,5	-8,1	92,8	87,2	-6,0	18.23	
84,1	-9,5	70,9	88,6	68,4	-3,5	-22,8	84,2	86,5	78,5	-6,8	-3,2	92,5	85,3	-7,9		
104,6	-6,9	63,0	123,9	54,8	-13,0	-55,8	99,0	92,2	89,4	-9,7	-3,0	93,9	95,6	+1,8		
118,9	+2,3	88,0	110,0	83,2	-5,5	-24,4	104,9	92,7	96,6	-7,9	+4,2	102,3	98,8	-3,4	00	
111,0	-0,9	87,1	105,6	78,2	-10,2	-25,9	101,1	91,2	91,9	-9,1	+0,8	99,8	96,2	-3,6		
139,0	+9,7	90,4	121,1	96,0	+6,2	-20,7	114,5	96,5	106,5	-5,2	+12,4	108,5	105,5	-2,8		
87,4	-4,4	88,1	90,5	83,4	-5,3	-7,8	91,7	86,4	87,0	-5,1	+0,7	96,5	89,1	-7,7	19.2	
84,1	-6,3	87,1	79,9	74,1	-14,9	-7,3	90,8	81,0	77,0	-15,2	-4,9	95,5	85,9	-10,1		
98,3	+1,7	91,2	126,5	115,3	+26,4	-8,9	94,6	104,2	120,9	+27,8	+16,0	99,7	99,4	-0,3		
124,5	+2,3	82,2	112,3	77,6	-5,6	-30,9	104,4	90,3	95,0	-9,0	+5,2	102,2	97,3	-4,8	19.3	
114,5	-1,8	82,7	108,1	73,9	-10,6	-31,6	100,3	90,5	91,0	-9,3	+0,6	99,6	95,4	-4,2		
154,2	+12,9	80,8	124,7	88,4	+9,4	-29,1	116,6	89,5	106,6	-8,6	+19,1	109,9	103,0	-6,3		
94,2	-0,3	90,8	81,1	88,6	-2,4	+9,2	87,1	92,1	84,8	-2,6	-7,9	93,6	89,6	-4,3	00	
89,4	-3,4	84,5	74,0	81,9	-3,1	+10,7	81,7	87,8	78,0	-4,5	-11,2	91,2	84,7	-7,1		
119,5	+13,6	124,6	118,8	124,0	-0,5	+4,4	116,3	115,2	121,4	+4,4	+5,4	106,3	115,7	+8,8		

2 INDEX DES UMSATZES FUER  
 2000  
 NACH ABSCHNITTEN, UNTERABSCHNITTEN,  
 DER KLASSIFIKATION DER WIRTSCHAFTS  
 2.1 ORIGINAL

WERT

WZ 2003 SCHL.	WIRTSCHAFTSZWEIG	2003 JULI	VERAENDERUNG IN % JULI 2003 GEGEN		2003 JUNI	VERAENDERUNG IN % JUNI 2003 GEGEN		KUMULIERT		2-MONATS- DURCHSCHNITT		
			JULI 2002	JUNI 2003		JUNI 2002	MAI 2003	JAN. 2003 BIS JULI 2003	VER- AEND. IN % GEGEN VORJAHR	JUNI 2003 UND JULI 2003	VER- AEND. IN % GEGEN VORJAHR	
20.2	HERSTELLUNG VON FURNIER-, SPERRHOLZ-, HOLZFASER- U. HOLZSPANPLATTEN	INSGESAMT	101,7	+1,3	+8,4	93,8	-8,1	-4,9	101,6	-0,2	97,8	-3,5
		INLAND	92,6	+1,9	+11,8	82,8	-7,5	-5,0	91,6	-1,4	87,7	-2,8
		AUSLAND	124,6	+0,2	+2,4	121,7	-8,9	-4,5	126,7	+1,9	123,2	-4,5
20.3	H.V. KONSTRUKTIONST., FERTIG- BAUT., AUSBAUELEMENTEN U. FERTIGTEILBAUTEN A. HOLZ	INSGESAMT	89,5	-	+11,0	80,6	-6,0	+3,1	75,6	-5,7	85,1	-2,9
		INLAND	86,1	-1,6	+12,3	76,7	-6,1	+2,7	71,7	-6,8	81,4	-3,8
		AUSLAND	130,0	+13,8	+2,2	127,2	-5,2	+6,5	122,7	+1,4	128,6	+3,5
DE	PAPIER-, VERLAGS- UND DRUCKGEREBE	INSGESAMT	92,9	-2,5	+4,1	89,2	-5,7	-1,8	92,7	-2,9	91,1	-4,1
		INLAND	89,7	-3,5	+3,2	86,9	-6,7	-2,0	90,3	-3,6	88,3	-5,2
		AUSLAND	107,1	+1,9	+7,6	99,5	-2,0	-0,7	103,4	+0,4	103,3	-
21	PAPIERGEWERBE	INSGESAMT	104,2	-1,1	+7,1	97,3	-3,2	-1,5	101,2	+0,1	100,8	-2,1
		INLAND	101,5	-1,0	+7,5	94,4	-4,0	-2,0	98,9	+0,2	98,0	-2,4
		AUSLAND	109,0	-1,3	+6,1	102,7	-1,7	-0,8	105,5	+0,1	105,9	-1,5
21.1	HERSTELLUNG VON HOLZ- UND ZELLSTOFF-, PAPIER, KARTON UND PAPPE	INSGESAMT	93,8	-5,1	+4,2	90,0	-7,0	-2,7	94,0	-2,7	91,9	-6,0
		INLAND	89,7	-5,8	+5,3	85,2	-11,2	-4,5	90,8	-3,6	87,5	-8,5
		AUSLAND	97,7	-4,4	+3,2	94,7	-2,9	-1,1	97,0	-1,9	96,2	-3,7
21.2	HERSTELLUNG VON WAREN AUS PAPIER, KARTON UND PAPPE	INSGESAMT	115,0	+2,5	+9,6	104,9	+0,5	-0,5	108,8	+2,8	110,0	+1,6
		INLAND	109,1	+1,7	+8,8	100,3	+0,5	-0,6	104,1	+2,5	104,7	+1,1
		AUSLAND	138,9	+5,1	+12,1	123,9	+0,7	+0,1	128,2	+4,3	131,4	+3,0
22	VERLAGSGEW., DRUCKGEW., VER- VIELFAELTIG. V. BESPIELTEN TON-, BILD- U. DATENTRAEGERN	INSGESAMT	85,5	-3,4	+1,8	84,0	-7,4	-1,9	87,2	-4,9	84,8	-5,4
		INLAND	84,3	-4,7	+1,0	83,5	-7,8	-2,0	86,5	-5,4	83,9	-6,4
		AUSLAND	101,4	+15,4	+13,3	89,5	-2,6	-0,3	96,6	+1,4	95,5	+6,2
22.1	VERLAGSGEWERBE	INSGESAMT	83,7	-3,7	+1,7	82,3	-7,0	-4,7	87,1	-3,9	83,0	-5,4
		INLAND	83,4	-4,1	+1,5	82,2	-7,6	-5,0	86,9	-4,2	82,8	-5,9
		AUSLAND	90,1	+7,0	+6,6	84,5	+10,9	-2,2	91,0	+4,4	87,3	+8,9
22.2	DRUCKGEREBE	INSGESAMT	88,0	-3,1	+1,4	86,8	-7,7	+2,6	87,1	-6,3	87,4	-5,4
		INLAND	85,6	-5,4	-	85,6	-8,1	+2,4	85,6	-7,0	85,6	-6,8
		AUSLAND	111,0	+19,9	+13,0	98,2	-4,8	+4,2	101,7	-0,5	104,6	+6,8
DF	KOKEREI, MINERALOELVER- ARBEITUNG, H.U. VERARB. V. SPALT- U. BRUTSTOFFEN	INSGESAMT	88,3	-17,7	+1,1	87,3	-13,6	-6,1	96,1	-4,5	87,8	-15,7
		INLAND	87,6	-18,8	+1,4	86,4	-14,8	-6,6	95,5	-5,0	87,0	-16,9
		AUSLAND	102,1	+10,1	-4,1	106,5	+13,1	+1,5	109,2	+5,2	104,3	+11,6
DG	HERSTELLUNG VON CHEMISCHEN ERZEUGNISSEN	INSGESAMT	102,6	-1,8	+4,5	98,2	-3,0	-0,2	101,2	+0,4	100,4	-2,4
		INLAND	100,5	-2,1	+6,3	94,5	-3,8	-1,6	98,8	-0,2	97,5	-3,0
		AUSLAND	104,6	-1,6	+3,0	101,6	-2,3	+1,0	105,2	+0,9	103,1	-2,0
24.1	HERSTELLUNG VON CHEMISCHEN GRUNDSTOFFEN	INSGESAMT	95,0	-1,8	+3,9	91,4	-4,7	-1,1	95,8	-	93,2	-3,2
		INLAND	95,5	-3,0	+6,9	89,3	-3,4	-2,4	93,7	+1,7	92,4	-3,2
		AUSLAND	94,5	-0,6	+1,5	93,1	-5,9	+0,1	97,5	-1,3	93,8	-3,3
24.14	HERSTELLUNG VON SONSTIGEN ORGANISCHEN GRUNDSTOFFEN UND CHEMIKALIEN	INSGESAMT	90,2	-2,2	+0,4	89,8	-2,7	-2,2	95,6	+2,9	90,0	-2,5
		INLAND	90,9	-7,1	+2,5	88,7	-4,0	-5,0	95,6	+5,4	89,8	-5,6
		AUSLAND	89,7	+2,7	-1,3	90,9	-1,4	+0,7	95,5	+0,8	90,3	+0,6
24.16	HERSTELLUNG VON KUNST- STOFFEN IN PRIMARFORMEN	INSGESAMT	95,1	-4,3	+5,7	90,0	-8,2	+1,2	92,8	-3,0	92,6	-6,2
		INLAND	93,8	-5,9	+9,5	85,7	-3,4	-0,9	88,6	-0,9	89,8	-4,7
		AUSLAND	96,0	-3,2	+3,1	93,1	-11,2	+2,8	95,9	-4,5	94,6	-7,3
24.2	H.V. SCHAEDLINGSBEKAEHM- PFLUGS-, PFLANZENSCHUTZ- U. DESINFIZIATIONSMITTELN	INSGESAMT	91,1	-12,9	-16,8	109,5	-2,7	+5,2	122,4	-6,5	100,3	-7,6
		INLAND	102,5	+29,7	-31,8	150,2	-5,8	+19,4	152,1	+14,4	126,4	+6,0
		AUSLAND	86,8	-23,9	-8,0	94,3	-0,8	-1,7	111,2	-14,6	90,6	-13,4
24.3	HERSTELLUNG VON ANSTRICH- MITTELN, DRUCKFARBEN UND KITTEN	INSGESAMT	107,0	+2,0	+11,5	96,0	-5,1	-2,6	96,6	+0,1	101,5	-1,6
		INLAND	101,4	+1,7	+14,3	88,7	-5,7	-4,9	89,9	+0,3	95,1	-1,9
		AUSLAND	117,9	+2,5	+6,9	110,3	-4,1	+1,2	109,6	-0,4	114,1	-0,8
24.4	HERSTELLUNG VON PHARMA- ZEUTISCHEN ERZEUGNISSEN	INSGESAMT	117,0	-3,4	+6,1	110,3	-2,0	+2,6	112,0	-0,6	113,7	-2,7
		INLAND	105,3	-4,6	+4,4	100,9	-5,3	+1,4	100,5	-6,3	103,1	-5,0
		AUSLAND	129,4	-2,2	+7,7	120,1	+1,2	+3,5	124,2	+4,9	124,8	-0,6
24.5	H.V. SEIFEN, MASCH-, REINI- GUNGS- U. KOERPERPFLEGE- MITTELN SON. V. DUFTSTOFFEN	INSGESAMT	116,9	+4,4	+7,3	108,9	+1,8	+1,2	110,6	+4,0	112,9	+3,1
		INLAND	106,0	-0,7	+5,4	100,6	-2,1	+2,5	99,9	-1,1	103,3	-1,4
		AUSLAND	138,7	+13,4	+10,3	125,7	+9,0	-0,6	132,0	+13,1	132,2	+11,3
24.6	HERSTELLUNG VON SONST. CHEMISCHEN ERZEUGNISSEN	INSGESAMT	103,3	-4,5	+4,2	99,1	-1,8	-2,2	100,2	+1,6	101,2	-3,3
		INLAND	107,8	-0,8	+9,2	98,7	-1,7	-7,4	102,3	+3,9	103,3	-1,2
		AUSLAND	100,0	-7,2	+0,5	99,5	-1,7	+2,2	98,6	-0,1	99,8	-4,5
24.7	HERSTELLUNG VON CHEMIE- FASERN	INSGESAMT	87,3	+2,8	-6,4	93,3	+3,7	+0,1	92,8	+5,2	90,3	+3,2
		INLAND	83,4	-5,3	+0,2	83,2	-9,3	-0,4	84,8	-4,1	83,3	-7,3
		AUSLAND	89,1	+6,8	-9,2	98,1	+10,0	-0,3	96,7	+3,9	93,6	+8,5
DH	HERSTELLUNG VON GUMMI- UND KUNSTSTOFFWAREN	INSGESAMT	110,7	+3,0	+7,0	103,5	-0,5	-0,5	104,2	+2,7	107,1	+1,2
		INLAND	105,0	+1,7	+9,5	95,9	-2,7	-3,0	97,8	+0,7	100,5	-0,4
		AUSLAND	123,7	+5,6	+2,7	120,4	+3,7	+4,2	118,4	+6,3	122,1	+4,7
25.1	HERSTELLUNG VON GUMMI- WAREN	INSGESAMT	114,1	+5,4	+7,8	105,8	-0,8	-1,9	110,6	+5,2	110,0	+2,3
		INLAND	108,0	+4,3	+13,4	95,2	-5,7	-7,3	103,9	+1,5	101,6	-0,7
		AUSLAND	124,3	+6,7	+0,5	123,7	+6,6	+6,3	122,0	+11,2	124,0	+6,6

LAND

DAS VERARBEITENDE GEWERBE  
= 100  
ABTEILUNGEN, GRUPPEN UND KLASSEN  
ZWEIGE, AUSGABE 2003 (WZ 2003)  
WERT

INDEX

2002 JULI	VER- ÄND. IN % GEGEN JULI 2001	2002 2. VJ	2003 1. VJ	2003 2. VJ	VERÄNDERUNG IN % 2. VJ 2003 GEGEN		2002 1. HJ	2002 2. HJ	2003 1. HJ	VERÄNDERUNG IN % 1. HJ 2003 GEGEN		2001	2002	VER- ÄND. IN % GEGEN 2001	WZ 2003 SCHL.
					2. VJ 2002	1. VJ 2003				1. HJ 2002	2. HJ 2002				
100,4	+8,1	102,6	105,4	97,7	-4,8	-7,3	102,1	103,3	101,6	-0,5	-1,6	102,2	102,7	+0,5	20.2
90,9	+0,1	90,6	96,4	86,5	-4,5	-10,3	93,2	96,0	91,4	-1,9	-4,8	100,0	94,6	-5,4	
124,3	+26,3	132,6	128,2	125,9	-5,1	-1,8	124,4	121,6	127,1	+2,2	+4,5	107,8	123,0	+14,1	
89,5	-1,1	82,9	68,0	78,7	-5,1	+15,7	78,7	89,0	73,3	-6,9	-17,6	87,0	83,9	-3,6	20.3
87,5	-1,6	78,8	63,9	74,7	-5,2	+16,9	75,1	86,1	69,3	-7,7	-19,5	85,4	80,6	-5,6	
114,2	+4,0	131,9	116,8	126,1	-4,4	+8,0	122,2	124,4	121,5	-0,6	-2,3	106,9	123,3	+15,3	
95,3	-0,8	95,0	94,5	90,9	-4,3	-3,8	95,5	97,1	92,7	-2,9	-4,5	99,5	96,3	-3,2	0E
93,0	-2,0	92,9	92,3	88,6	-4,6	-4,0	93,8	95,2	90,5	-3,5	-4,9	99,0	94,5	-4,5	
105,1	+3,9	104,2	104,1	101,4	-2,7	-2,6	102,7	105,1	102,8	+0,1	-2,2	101,9	103,9	+2,0	
105,4	+3,1	100,8	102,3	99,2	-1,6	-3,0	100,4	101,9	100,7	+0,3	-1,2	101,8	101,2	-0,6	21
102,5	+1,1	97,6	100,5	96,4	-1,2	-4,1	98,1	100,3	98,5	+0,4	-1,8	101,2	99,2	-2,0	
110,4	+6,4	106,6	105,6	104,4	-2,1	-1,1	104,6	104,9	105,0	+0,4	+0,1	102,7	104,7	+1,9	
98,8	+2,2	97,4	95,5	92,5	-5,0	-3,1	96,2	96,1	94,0	-2,3	-2,2	97,9	96,2	-1,7	21.1
95,2	+0,3	94,4	93,7	89,3	-6,5	-5,8	94,1	94,2	91,0	-3,3	-3,4	97,0	94,1	-3,0	
102,2	+3,7	100,2	97,3	96,5	-3,7	-0,8	98,4	97,9	96,9	-1,5	-1,0	98,7	98,2	-0,5	
112,2	+4,0	104,3	109,4	106,3	+1,9	-2,8	104,7	107,9	107,8	+3,0	-0,1	105,9	106,3	+0,4	21.2
107,3	+1,7	99,6	104,9	101,6	+2,0	-3,1	100,6	104,1	103,2	+2,6	-0,9	104,0	102,4	-1,5	
132,2	+12,2	123,6	127,6	125,3	+1,4	-1,8	121,3	123,2	126,5	+4,3	+2,7	113,6	122,3	+7,7	
88,5	-3,7	91,2	89,4	85,5	-6,2	-4,4	92,2	93,9	87,5	-6,1	-6,8	98,0	93,1	-5,0	22
88,5	-3,7	90,8	88,6	85,0	-6,4	-4,1	91,9	92,9	86,8	-5,5	-6,6	97,9	92,4	-5,6	
87,9	-5,0	96,3	99,5	92,1	-4,4	-7,4	96,5	106,1	95,8	-0,7	-9,7	99,3	101,3	+2,0	
86,9	-5,3	89,7	90,3	85,0	-5,2	-5,9	91,2	90,5	87,7	-3,8	-3,1	96,0	90,8	-5,4	22.1
87,0	-5,4	89,9	90,1	84,9	-5,6	-5,8	91,3	90,4	87,5	-4,2	-3,2	96,1	90,9	-5,4	
84,2	-3,3	85,8	94,7	87,5	+2,0	-7,6	87,7	91,9	91,1	+3,9	-0,9	92,4	89,8	-2,8	
90,8	-2,4	92,9	87,4	86,5	-6,9	-1,0	93,4	96,0	87,0	-6,9	-9,4	99,9	94,7	-5,2	22.2
90,5	-1,6	91,8	85,9	85,3	-7,1	-0,7	92,3	94,6	85,6	-7,3	-9,5	99,5	93,4	-6,1	
92,6	-9,5	103,8	101,9	98,5	-5,1	-3,3	103,8	109,1	100,2	-3,5	-8,2	103,4	106,4	+2,9	
107,3	-7,6	102,8	101,5	93,3	-9,2	-8,1	99,5	105,5	97,4	-2,1	-7,7	106,0	102,5	-3,3	0F
107,9	-7,1	103,0	100,8	92,8	-9,9	-7,9	99,3	106,1	96,8	-2,5	-8,8	105,6	102,7	-2,7	
92,7	-17,6	97,3	114,9	105,8	+8,7	-7,9	105,7	91,8	110,3	+4,4	+20,2	115,9	98,7	-14,8	
104,5	+4,4	102,4	101,7	100,1	-2,2	-1,6	100,2	96,6	100,9	+0,7	+4,5	99,5	98,4	-0,1	0G
102,7	+3,8	98,7	95,7	96,7	-2,0	+1,0	96,1	95,2	96,2	+0,1	+1,1	97,1	95,7	-1,4	
106,3	+5,1	105,8	107,3	103,3	-2,4	-3,7	104,0	97,9	105,3	+1,3	+7,6	99,7	101,0	+1,3	
96,7	+1,3	98,2	97,6	94,3	-4,0	-3,4	95,7	90,1	95,9	+0,2	+6,4	96,3	92,9	-3,5	24.1
98,5	+2,7	94,2	93,8	93,0	-1,3	-0,9	91,1	89,2	93,4	+2,5	+4,7	94,5	90,1	-4,7	
95,1	-0,1	101,5	100,8	95,3	-6,1	-5,5	99,4	90,9	98,0	-1,4	+7,8	97,7	95,1	-2,7	
92,2	+1,3	96,3	99,2	93,7	-2,7	-5,5	93,0	90,6	96,5	+3,8	+6,5	94,4	91,8	-2,8	24.14
97,8	+5,3	95,8	98,1	94,8	-1,0	-3,4	89,6	90,1	95,4	+7,6	+7,0	93,4	89,8	-3,9	
87,3	-2,2	96,7	100,2	92,7	-4,1	-7,5	96,0	91,0	96,5	+0,5	+6,0	96,3	93,5	-1,9	
99,4	+4,9	98,2	93,5	91,4	-6,9	-2,2	95,1	87,4	92,4	-2,8	+5,7	95,2	91,2	-4,2	24.16
99,7	+5,8	99,5	87,5	87,9	-1,8	+0,5	87,6	86,4	87,7	+0,1	+1,5	92,0	87,0	-5,4	
99,2	+4,1	104,6	97,9	93,9	-10,2	-4,1	100,7	88,1	96,9	-4,8	+8,9	97,6	94,4	-3,3	
104,6	-3,0	114,2	147,8	107,3	-6,0	-27,4	135,3	77,0	127,6	-5,7	+65,7	101,6	106,2	+4,5	24.2
79,0	-26,0	126,7	179,0	141,7	+11,8	-20,8	141,9	63,3	160,4	+13,0	+153,4	96,5	102,6	+6,3	
114,1	+5,5	109,5	136,2	94,4	-13,8	-30,7	132,9	82,1	115,3	-13,2	+40,4	103,6	107,5	+3,8	
104,9	+2,2	102,0	90,8	98,8	-3,1	+8,8	95,1	95,9	94,8	-0,3	-1,1	96,4	95,5	-0,9	24.3
99,7	-0,2	93,8	83,1	92,8	-1,1	+11,7	87,9	90,4	88,0	+0,1	-2,7	92,6	89,2	-3,7	
115,0	+6,8	118,0	105,8	110,7	-6,2	+4,6	109,2	106,5	108,2	-0,9	+1,6	103,8	107,9	+3,9	
121,1	+7,9	112,5	112,2	110,2	-2,0	-1,8	111,3	110,3	111,2	-0,1	+0,8	107,1	110,8	+3,5	24.4
110,4	+6,4	107,4	99,4	100,1	-6,8	+0,7	106,8	105,6	99,8	-6,6	-5,5	103,9	106,2	+2,2	
132,3	+9,2	117,9	125,7	120,9	+2,5	-3,8	116,1	115,3	123,3	+6,2	+6,9	110,5	115,7	+4,7	
112,0	+9,4	108,4	108,0	111,1	+2,5	+2,9	105,4	108,6	109,6	+4,0	+0,9	99,0	107,0	+8,1	24.5
106,7	+6,7	103,6	96,7	101,0	-2,5	+4,4	100,1	103,8	98,9	-1,2	-4,7	98,1	102,0	+4,0	
122,3	+14,2	117,8	130,5	131,4	+11,5	+0,7	115,8	118,0	130,9	+13,0	+10,9	100,9	118,9	+15,9	
108,2	+11,2	99,7	98,6	100,8	+1,1	+2,2	97,1	99,4	99,7	+2,7	+0,3	95,1	98,2	+3,3	24.6
108,7	+7,9	98,8	100,5	102,4	+3,6	+1,9	96,9	102,2	101,4	+4,6	-0,8	98,6	99,5	+0,9	
107,8	+13,6	100,4	97,1	99,7	-0,7	+2,7	97,2	97,3	96,4	+1,2	+1,1	92,6	97,2	+5,0	
84,9	-1,8	90,6	93,2	94,3	+4,1	+1,2	88,7	83,0	93,8	+5,7	+13,0	93,7	85,8	-8,4	24.7
88,1	-0,6	91,5	85,6	84,4	-7,8	-1,4	89,5	81,6	85,0	-4,0	+4,2	96,4	85,0	-11,8	
83,4	-2,5	90,1	96,9	99,0	+9,9	+2,2	88,8	83,7	97,9	+10,2	+17,0	92,4	86,2	-6,7	
107,5	+7,0	103,7	101,5	104,6	+0,9	+3,1	100,5	102,6	103,1	+2,6	+0,5	100,2	101,6	+1,4	0H
103,2	+4,2	99,0	94,8	98,4	-0,6	+3,8	96,1	98,2	96,6	-0,5	-1,6	98,4	97,1	-1,3	
117,1	+12,5	114,4	116,6	118,4	+3,5	+1,5	110,5	112,5	117,5	+6,3	+4,4	104,2	111,5	+7,0	
108,3	+12,2	106,2	111,2	108,9	+2,5	-2,1	104,6	107,4	110,1	+5,3	+2,5	102,4	106,0	+3,5	25.1
103,5	+6,8	103,0	104,5	101,9	-1,1	-2,5	102,2	104,7	103,2	+1,0	-1,4	102,7	103,5	+0,8	
116,5	+21,6	111,7	122,7	126,6	+6,0	-1,7	108,6	112,0	121,7	+12,1	+8,7	101,8	110,3	+8,3	

2 INDEX DES UMSATZES FUER  
 2000  
 NACH ABSCHNITTEN, UNTERABSCHNITTEN,  
 DER KLASSIFIKATION DER WIRTSCHAFTS  
 2.1 ORIGINAL

WERT

WZ 2003 SCHL.	WIRTSCHAFTSZWEIG	2003 JULI	VERAENDERUNG IN % JULI 2003 GEGEN		2003 JUNI	VERAENDERUNG IN % JUNI 2003 GEGEN		KUMULIERT		2-MONATS- DURCHSCHNITT	
			JULI 2002	JUNI 2003		JUNI 2002	MAI 2003	JAN. 2003 BIS JULI 2003	VER- AEND. IN % GEGEN VORJAHR	JUNI 2003 UND JULI 2003	VER- AEND. IN % GEGEN VORJAHR
25.2	HERSTELLUNG VON KUNSTSTOFFWAREN	INSGESAMT 109,9 INLAND 104,3 AUSLAND 123,5	+2,4 +1,2 +5,3	+6,8 +8,5 +3,5	102,9 96,1 119,3	-0,5 -2,0 +2,8	-0,2 -2,0 +3,6	102,6 96,5 117,2	+2,0 +0,6 +4,7	106,4 100,2 121,4	+0,9 -0,4 +4,0
DI	GLASGEWERBE, H.V. KERAMIK, VERARBEITUNG VON STEINEN UND ERDEN	INSGESAMT 102,5 INLAND 100,2 AUSLAND 112,9	-1,2 -2,4 +4,2	+7,3 +9,7 -1,0	95,5 91,3 114,0	-4,2 -5,9 +2,1	-0,8 -1,8 +2,7	86,4 81,1 109,8	-3,2 -5,5 +4,8	99,0 95,8 113,5	-2,7 -4,1 +3,1
26.1	HERSTELLUNG VON GLAS UND GLASWAREN	INSGESAMT 101,8 INLAND 100,4 AUSLAND 104,8	-2,5 -3,5 -0,6	+5,8 +11,1 -3,0	96,2 90,4 108,0	-7,2 -10,1 -1,7	+1,2 +0,7 +2,2	95,6 89,4 106,2	-2,2 -6,0 +4,8	99,0 95,4 106,4	-4,9 -6,7 -1,2
26.2	H.V. KERAMISCHEN ERZEUGN. (OHNE H.V. ZIEGELN UND BAUKERAMIK)	INSGESAMT 91,8 INLAND 81,7 AUSLAND 103,3	-2,8 -8,5 +3,0	+6,5 +5,8 +6,9	86,2 77,2 96,6	-4,2 -4,7 -3,7	-9,2 -9,6 -8,7	92,2 84,0 101,6	+1,7 -1,8 +5,1	89,0 79,5 100,0	-3,5 -6,7 -0,3
26.3	H.V. KERAMISCHEN MAND- U. BODENFLIESEN UND -PLATTEN	INSGESAMT 106,9 INLAND 106,3 AUSLAND 109,5	+10,8 +11,1 +9,3	+11,2 +13,1 +3,5	96,1 94,0 105,8	+0,6 +4,4 -13,5	-7,7 -3,4 -22,0	97,2 95,4 106,7	+8,6 +9,2 +6,0	101,5 100,2 107,7	+5,7 +7,9 -3,2
26.4	HERSTELLUNG VON ZIEGELN UND SONST. BAUKERAMIK	INSGESAMT 119,0 INLAND 116,9 AUSLAND 152,2	+8,6 +9,3 -0,6	+9,2 +10,1 -1,4	109,0 106,2 154,3	+5,9 +6,1 +3,8	+0,9 +0,4 +7,7	82,0 79,5 123,3	-0,2 -0,6 +4,5	114,0 111,6 153,3	+7,2 +7,7 +1,6
26.5	HERSTELLUNG VON ZEMENT, KALK UND GEBRANNTEM GIPS	INSGESAMT 82,1 INLAND 80,5 AUSLAND 99,3	-16,1 -17,2 -3,8	+1,9 +4,5 -16,2	80,6 77,0 118,5	-11,6 -13,4 +3,4	-5,6 -5,5 -5,7	71,6 68,2 106,6	-13,9 -15,8 +1,5	81,4 78,8 108,9	-13,9 -15,4 -
26.6	HERSTELLUNG VON ERZEUGNISSEN AUS BETON, ZEMENT UND GIPS	INSGESAMT 104,9 INLAND 103,8 AUSLAND 138,1	+0,2 -0,3 +12,1	+9,7 +10,0 +3,5	95,6 94,4 133,4	-3,3 -3,6 +1,7	-1,5 -1,9 +4,7	79,3 78,1 115,4	-4,6 -5,0 +0,7	100,3 99,1 135,8	-1,5 -1,9 +6,8
DJ	METALLERZEUGUNG UND -BEARBEITUNG, HERSTELLUNG VON METALLERZEUGNISSEN	INSGESAMT 103,7 INLAND 102,1 AUSLAND 107,8	-0,1 +0,1 -0,6	+5,7 +7,1 +2,6	98,1 95,3 105,1	-3,2 -2,8 -4,0	-	99,0 96,3 105,8	+0,7 +0,9 +0,2	100,9 98,7 106,5	-1,7 -1,3 -2,3
27	METALLERZEUGUNG UND -BEARBEITUNG	INSGESAMT 102,6 INLAND 103,2 AUSLAND 101,5	-1,6 -0,7 -3,2	+6,0 +8,4 +1,9	96,8 95,2 99,6	-4,3 -4,3 -4,4	-4,1 -5,2 -2,3	100,8 100,3 101,5	+1,0 +1,6 -0,2	99,7 99,2 100,6	-3,0 -2,5 -3,8
27.1	ERZEUGUNG VON ROHEISEN, STAHL UND FERROLEGIERUNGEN	INSGESAMT 107,9 INLAND 112,6 AUSLAND 100,1	+2,7 +4,4 -0,3	+7,0 +9,9 +2,1	100,8 102,5 98,0	-2,0 -3,3 +0,3	-8,1 -7,9 -8,5	106,9 108,9 103,4	+7,0 +6,1 +8,4	104,4 107,6 99,1	+0,4 +0,6 -
27.2	HERSTELLUNG VON ROHREN	INSGESAMT 112,2 INLAND 99,8 AUSLAND 129,0	-5,6 -2,4 -8,6	+5,9 +9,5 +2,5	105,9 91,1 125,8	-2,7 -4,0 -1,4	-1,0 -5,9 +4,3	106,0 94,6 121,2	-5,7 -1,7 -9,6	109,1 95,5 127,4	-4,2 -3,1 -5,2
27.3	SONST. ERSTE BEARBEITUNG VON EISEN UND STAHL	INSGESAMT 100,3 INLAND 98,4 AUSLAND 104,6	+1,9 +2,1 +1,6	+7,5 +11,6 -0,8	93,3 88,2 105,4	-1,0 -2,9 +3,0	-4,6 -5,8 -2,1	98,3 95,2 105,5	+4,7 +3,7 +6,6	96,8 93,3 105,0	+0,5 -0,3 +2,2
27.4	ERZEUGUNG UND ERSTE BEARBEITUNG VON NE-METALLEN	INSGESAMT 91,1 INLAND 91,3 AUSLAND 91,0	-8,7 -8,9 -8,5	+5,4 +7,2 +3,4	86,4 85,2 88,0	-10,9 -8,9 -13,3	-1,4 -3,4 +1,1	89,6 89,7 89,5	-6,4 -5,2 -7,8	88,8 88,3 89,5	-9,8 -8,9 -10,9
27.42	ERZEUG. U. ERSTE BEARBEITUNG VON ALUMINIUM	INSGESAMT 101,8 INLAND 101,3 AUSLAND 102,6	-5,6 -4,9 -6,6	+7,0 +8,6 +5,1	95,1 93,3 97,6	-4,3 -3,9 -5,0	-2,4 -4,5 +0,5	97,8 97,0 98,9	-2,1 -1,9 -2,5	98,5 97,3 100,1	-4,9 -4,4 -5,8
27.44	ERZEUG. U. ERSTE BEARBEITUNG VON KUPFER	INSGESAMT 82,7 INLAND 85,0 AUSLAND 80,4	-12,2 -11,9 -12,5	+4,7 +8,1 +1,4	79,0 78,6 79,3	-19,1 -14,8 -23,2	-3,8 -6,3 -1,1	84,8 86,9 82,5	-8,0 -2,9 -13,1	80,9 81,8 79,9	-15,7 -13,3 -18,1
27.5	GIESSEREIEN	INSGESAMT 112,9 INLAND 109,5 AUSLAND 124,4	+4,0 +2,1 +10,1	+3,5 +5,5 -2,1	109,1 103,8 127,1	+1,3 +0,1 +4,9	-0,1 -1,0 +2,5	111,2 107,1 125,5	+4,1 +3,6 +6,4	111,0 106,7 125,8	+2,6 +1,1 +7,4
27.51	EISENGIESSEREIEN	INSGESAMT 110,2 INLAND 107,0 AUSLAND 118,1	+5,2 +0,1 +18,7	+6,6 +9,3 +0,6	103,4 97,9 117,4	-2,4 -4,7 +3,1	-2,5 -5,8 +5,5	107,4 104,0 115,9	+2,6 +1,7 +4,7	106,8 102,5 117,8	+1,3 -2,2 +10,4
27.53	LEICHTMETALLGIESSEREIEN	INSGESAMT 115,2 INLAND 110,2 AUSLAND 144,6	+5,9 +5,9 +6,2	+0,2 +2,1 -7,7	115,0 107,9 156,7	+7,9 +6,7 +13,1	+0,2 +1,8 -5,9	115,7 109,2 154,0	+3,4 +8,3 +14,0	115,1 109,1 150,7	+6,9 +6,3 +9,7
28	HERSTELLUNG VON METALLERZEUGNISSEN	INSGESAMT 104,6 INLAND 101,3 AUSLAND 116,3	+1,1 +0,4 +2,8	+5,5 +6,2 +3,4	99,1 95,4 112,5	-2,2 -1,6 -3,6	+3,2 +3,5 +2,6	97,6 93,7 111,5	+0,5 +0,4 +0,5	101,9 98,4 114,4	-0,5 -0,6 -0,4
28.1	STAHL- UND LEICHTMETALLBAU	INSGESAMT 96,2 INLAND 92,3 AUSLAND 128,3	-4,7 -5,2 -1,2	+5,7 +5,8 +4,9	91,0 87,2 122,3	-6,5 -7,8 +1,8	+11,1 +11,1 +11,1	84,1 80,1 117,2	-5,4 -6,8 +2,8	93,6 89,8 125,3	-5,5 -6,5 +0,2
28.2	H.V. METALLBEH. V.M.A. 300L; H.V. HEIZKORPERN UND -KESSELN F. ZENTRALHEIZ.	INSGESAMT 106,9 INLAND 101,3 AUSLAND 132,8	+4,4 +5,6 +0,2	+20,7 +21,2 +19,6	88,6 83,6 111,0	-11,5 -13,9 -2,5	+5,4 +1,6 +20,4	85,3 81,6 102,5	-4,0 -4,7 -1,4	97,8 92,5 121,9	-3,5 -4,1 -1,1



LAND

DAS VERARBEITENDE GEBIETE  
 = 100  
 ABTEILUNGEN, GRUPPEN UND KLASSEN  
 ZWEIFEL, AUSGABE 2003 (WZ 2003)  
 WERT

INDEX

2002 JULI	VER- ÄND. IN % GEGEN JULI 2001	2002 2.VJ	2003 1.VJ	2003 2.VJ	VERÄNDERUNG IN % 2.VJ 2003 GEGEN		2002 1.HJ	2002 2.HJ	2003 1.HJ	VERÄNDERUNG IN % 1.HJ 2003 GEGEN		2001	2002	VER- ÄND. IN % GEGEN 2001	WZ 2003 SCHL.
					2.VJ 2002	1.VJ 2003				1.HJ 2002	2.HJ 2002				
107,3	+5,7	103,1	99,1	103,6	+0,5	+4,5	99,5	101,4	101,4	+1,9	-	99,6	100,5	+0,9	25.2
103,1	+3,7	98,1	92,7	97,7	-0,4	+5,4	94,7	96,7	96,2	+0,5	-1,6	97,5	95,7	-1,8	
117,3	+9,9	115,2	114,6	117,7	+2,2	+2,7	111,1	112,7	116,2	+4,6	+3,1	104,9	111,9	+6,7	
103,7	-2,6	98,5	71,8	95,6	-2,9	+33,1	86,9	92,3	83,7	-3,7	-9,3	95,0	89,6	-5,7	01
102,7	-3,9	95,9	64,0	91,8	-4,3	+43,4	83,0	89,4	77,9	-6,1	-12,9	93,1	86,2	-7,4	
108,4	+3,7	110,2	106,3	112,3	+1,9	+5,6	104,3	105,0	109,3	+4,8	+4,1	103,1	104,6	+1,5	
104,4	+0,7	100,4	93,0	96,1	-4,3	+3,3	96,7	100,3	94,6	-2,2	-5,7	101,6	98,5	-3,1	26.1
104,0	+0,5	96,7	85,2	90,0	-6,9	+5,6	93,6	97,9	87,6	-6,4	-10,5	100,1	95,8	-4,3	
105,4	+1,4	107,7	108,9	108,6	+0,8	-0,3	102,8	105,2	108,7	+5,7	+3,3	104,7	104,0	-0,7	
94,4	+4,0	89,5	93,3	91,2	+1,9	-2,3	90,1	91,8	92,3	+2,4	+0,5	94,0	91,0	-3,2	26.2
89,3	+5,7	82,3	86,3	82,5	+0,2	-4,4	84,9	88,1	84,4	-0,6	-4,2	93,3	86,5	-7,3	
100,3	+2,3	97,6	101,4	101,2	+3,7	-0,2	96,1	96,1	101,3	+5,4	+5,4	94,8	98,1	+1,4	
96,5	-1,1	94,9	91,9	99,3	+4,6	+8,1	88,4	84,7	95,6	+8,1	+12,9	90,8	86,5	-4,7	26.3
95,7	-2,4	91,3	91,5	95,6	+4,7	+4,5	88,1	84,7	93,5	+8,6	+10,4	90,4	85,4	-5,5	
100,2	+5,4	112,5	93,6	116,5	+3,6	+24,5	99,6	84,5	105,0	+5,4	+24,3	92,9	92,0	-1,0	
109,6	-0,5	100,4	46,1	105,6	+5,2	+129,1	77,6	88,0	75,9	-2,2	-13,7	84,6	82,8	-2,1	26.4
107,0	-2,4	97,5	43,8	102,7	+5,3	+134,5	75,5	85,2	73,3	-2,9	-14,0	83,1	80,4	-3,2	
153,1	+26,7	148,3	82,8	154,1	+3,9	+86,1	112,1	133,8	118,5	+5,7	-11,4	109,4	123,0	+12,4	
97,8	-7,6	94,0	55,5	84,1	-10,5	+51,5	80,8	78,7	69,8	-13,6	-11,3	91,8	79,7	-13,2	26.5
97,2	-8,7	91,9	52,0	80,3	-12,6	+54,4	78,4	76,4	66,1	-15,7	-13,5	90,5	77,4	-14,5	
103,2	+5,7	115,9	92,0	123,6	+6,6	+34,3	105,3	101,4	107,8	+2,4	+6,3	104,6	103,4	-1,1	
104,7	-5,7	98,4	54,1	95,9	-2,5	+77,3	79,5	88,4	75,0	-5,7	-15,2	91,0	83,9	-7,8	26.6
104,1	-6,0	97,5	52,8	94,9	-2,7	+79,7	78,5	87,5	73,8	-6,0	-15,7	90,5	83,0	-8,3	
123,2	+2,5	127,7	93,7	129,6	+1,5	+38,3	113,2	116,1	111,7	-1,3	-3,8	107,8	114,7	+6,4	
103,8	+2,1	99,5	98,0	98,4	-1,1	+0,4	97,4	100,3	98,2	+0,8	-2,1	101,0	98,8	-2,2	0J
102,0	+0,2	96,4	95,1	96,6	-0,8	+0,5	94,3	98,7	95,3	+1,1	-3,4	100,5	96,5	-4,0	
106,4	+6,7	107,2	105,3	105,5	-1,6	+0,2	105,2	104,5	105,4	+0,2	+0,9	102,2	104,8	+2,5	
104,3	+3,1	101,5	101,5	99,5	-2,0	-2,0	99,1	97,0	100,5	+1,4	+3,6	101,1	98,0	-3,1	27
103,9	+1,1	99,8	101,1	98,6	-1,2	-2,5	97,9	96,1	99,9	+2,0	+4,0	101,5	97,0	-4,4	
104,9	+6,4	104,5	102,1	101,0	-3,3	-1,1	101,2	98,5	101,6	+0,4	+3,1	100,5	99,9	-0,6	
105,1	+7,1	102,8	107,2	106,2	+3,3	-0,9	99,0	100,4	106,7	+7,8	+6,3	100,8	99,7	-1,1	27.1
107,9	+4,7	105,0	108,8	107,9	+2,8	-0,8	101,7	103,0	108,3	+6,5	+5,1	104,5	102,3	-2,1	
100,4	+11,9	99,1	104,6	103,4	+4,3	-1,1	94,6	96,0	104,0	+9,9	+8,3	94,5	95,3	+0,8	
118,9	+9,0	114,2	104,1	105,8	-7,4	+1,6	111,3	104,9	105,0	-5,7	+0,1	108,5	108,1	-0,4	27.2
102,3	+0,5	96,5	93,3	94,2	-2,4	+1,0	96,1	91,3	93,8	-1,4	+2,7	97,1	93,2	-4,0	
141,2	+18,9	138,0	118,6	121,3	-12,1	+2,3	132,9	123,1	120,0	-9,7	-2,5	123,8	128,0	+3,4	
98,4	+1,3	93,6	99,6	96,2	+2,8	-3,4	93,2	90,7	97,9	+5,0	+7,9	97,9	91,9	-6,1	27.3
96,4	-2,5	90,5	97,2	92,1	+1,8	-5,2	91,0	86,8	94,6	+4,0	+9,0	97,7	88,9	-9,0	
103,0	+10,8	101,1	105,3	106,0	+4,8	+0,7	98,4	99,5	105,6	+7,3	+6,1	98,5	99,0	+0,5	
99,8	-3,2	96,8	91,1	87,5	-9,6	-4,0	95,0	89,8	89,3	-6,0	-0,6	98,3	92,4	-6,0	27.4
100,2	-2,9	95,3	91,5	87,3	-8,4	-4,6	93,6	88,8	89,4	-4,5	+0,7	98,4	91,2	-7,3	
99,4	-3,5	98,7	90,6	87,8	-11,0	-3,1	96,8	91,1	89,2	-7,9	-2,1	98,2	93,9	-4,4	
107,8	+2,4	100,9	97,8	95,5	-4,4	-1,3	98,6	96,0	97,2	-1,4	+1,3	99,9	97,3	-2,6	27.42
106,5	-0,4	99,5	96,9	95,8	-3,7	-1,1	97,7	94,9	96,3	-1,4	+1,5	101,4	96,3	-5,0	
109,8	+6,4	102,9	99,1	97,6	-5,2	-1,5	100,0	97,6	98,3	-1,7	+0,7	97,8	98,8	+1,0	
94,2	-4,4	92,8	88,9	81,4	-12,3	-8,4	91,8	83,9	85,1	-7,3	+1,4	95,8	87,9	-8,2	27.44
96,5	+4,1	89,3	91,8	82,7	-7,4	-9,9	88,3	80,8	87,3	-1,1	+8,0	93,3	84,6	-9,3	
91,9	-12,1	96,3	85,9	79,9	-17,0	-7,0	95,4	87,1	82,9	-13,1	-4,8	98,3	91,3	-7,1	
108,6	+5,1	107,9	111,8	110,1	+2,0	-1,5	106,5	105,5	110,9	+4,1	+5,1	106,9	106,0	-0,8	27.5
107,3	+2,9	103,9	108,0	105,4	+1,4	-2,4	102,8	102,3	106,7	+3,8	+4,3	104,7	102,6	-2,0	
113,0	+13,5	121,5	125,1	126,2	+3,9	+0,9	116,9	116,5	125,7	+5,7	+7,9	114,2	117,7	+3,1	
104,8	+8,0	106,0	107,7	106,1	+0,1	-1,5	104,7	100,8	106,9	+2,1	+6,1	104,6	102,8	-1,7	27.51
106,9	+9,0	102,2	104,9	102,1	-0,1	-2,7	101,5	98,5	103,5	+1,9	+5,1	102,5	100,1	-2,3	
99,5	+5,6	115,5	114,8	116,2	+0,6	+1,2	112,6	106,6	115,5	+2,6	+8,3	110,0	109,6	-0,4	
108,8	+3,6	107,1	116,5	115,1	+7,5	-1,2	105,3	108,5	115,8	+10,0	+6,7	106,8	106,9	+0,1	27.53
104,1	-1,0	101,6	110,4	107,8	+6,1	-2,4	100,2	103,5	109,1	+8,9	+5,4	103,9	101,9	-1,9	
136,2	+31,3	138,8	152,7	158,4	+14,1	+3,7	134,9	138,0	155,5	+15,3	+12,7	123,5	136,4	+10,4	
103,5	+1,4	97,9	95,2	97,5	-0,4	+2,4	96,0	102,9	96,4	+0,4	-6,3	100,9	99,5	-1,4	28
100,9	-0,3	94,2	91,3	93,6	-0,6	+2,5	92,0	100,3	92,4	+0,4	-7,9	99,8	96,2	-3,6	
113,1	+7,0	110,9	109,7	111,7	+0,7	+1,8	110,6	112,5	110,7	+0,1	-1,6	104,5	111,5	+6,7	
100,9	-1,8	92,0	78,6	85,6	-7,0	+8,9	86,9	100,9	82,1	-5,5	-18,6	99,1	93,9	-5,2	28.1
97,4	-4,8	88,7	74,3	82,0	-7,6	+10,4	83,9	98,0	78,1	-6,9	-20,3	98,4	91,0	-7,5	
129,8	+21,9	119,4	114,7	115,9	-2,9	+1,0	111,4	125,1	115,3	+3,5	-7,8	104,8	118,2	+12,8	
102,4	-3,2	92,0	78,1	85,3	-7,3	+9,2	86,6	104,8	81,7	-5,7	-22,0	98,6	95,7	-2,9	28.2
95,9	-5,7	89,3	75,1	81,4	-8,8	+8,4	83,9	100,1	78,3	-6,7	-21,8	98,0	92,0	-6,1	
132,5	+6,8	104,1	91,8	103,1	-1,0	+12,3	99,2	126,4	97,5	-1,7	-22,9	100,8	112,2	+11,9	

2 INDEX DES UMSATZES FUER  
 2000  
 NACH ABSCHNITTEN, UNTERABSCHNITTEN,  
 DER KLASSIFIKATION DER WIRTSCHAFTS  
 2.1 ORIGINAL

WERT

WZ 2003 SCHL.	WIRTSCHAFTSZWEIG		2003 JULI	VERAENDERUNG IN % JULI 2003 GEGEN		2003 JUNI	VERAENDERUNG IN % JUNI 2003 GEGEN		KUMULIERT		2-MONATS- DURCHSCHNITT JUNI 2003 UND JULI 2003	
				JULI 2002	JUNI 2003		JUNI 2002	MAI 2003	JAN. 2003 BIS JULI 2003	VER- AEND. IN % GEGEN VORJAHR	VER- AEND. IN % GEGEN VORJAHR	
28.3	HERSTELLUNG VON DAMPF- KESSELEN (OHNE ZENTRAL- HEIZUNGSKESSEL)	INSGESAMT	70,2	-6,5	+19,0	59,0	-19,6	-0,2	66,4	-7,4	64,6	-13,1
		AUSLAND	55,8	-9,1	+8,3	51,5	-47,2	-9,3	51,1	-52,9	53,7	-32,5
28.4	H.V. SCHMIEDE-, PRESS-, ZIEH-U. STANZTEILEN, GEH. RINGEN U. PULVERM. ERZ.	INSGESAMT	116,0	+4,6	+4,7	110,8	+0,8	-3,1	114,1	+6,0	113,4	+2,7
		AUSLAND	122,0	+7,2	-0,7	122,9	+2,8	+2,0	121,4	+6,6	122,5	+5,0
28.5	OBERFLAECHEVEREDLUNG UND WAEREBEHANDLUNG; MECHANIK, A.N.G.	INSGESAMT	119,0	+5,7	+8,7	109,5	+1,8	-1,9	111,8	+5,7	114,3	+3,8
		AUSLAND	121,6	+3,7	+0,3	121,2	-2,8	+0,2	119,3	+2,2	121,4	+0,3
28.6	H.V. SCHNEIDW., WERKZEUGEN, SCHLOSSERN U. BESCHLAE- GEN AUS UNEDLEN METALLEN	INSGESAMT	112,4	+3,2	-4,5	117,7	+9,7	+9,4	109,6	+3,4	115,1	+6,5
		AUSLAND	116,0	+4,0	+1,7	114,1	+0,3	+1,2	114,4	+3,6	115,1	+2,1
28.62	HERSTELLUNG VON WERKZEUGEN	INSGESAMT	116,3	+5,9	-11,9	132,0	+24,6	+18,3	113,5	+6,0	124,2	+15,1
		AUSLAND	111,8	+5,9	+7,4	104,1	-2,6	-3,3	109,4	+2,4	108,0	+1,6
28.63	H.V. SCHLOSSERN UND BESCHLAEGEN AUS UN- EDLEN METALLEN	INSGESAMT	109,4	+1,3	+3,1	106,1	-0,8	+2,0	106,6	+2,3	107,8	+0,3
		AUSLAND	121,2	+5,4	-3,3	125,3	+8,4	+4,8	120,8	+8,1	123,3	+6,9
28.7	HERSTELLUNG VON SONSTIGEN METALLHAREN	INSGESAMT	100,7	+0,4	+8,6	92,7	-6,8	-0,3	94,0	-1,5	96,7	-3,2
		AUSLAND	116,8	+2,5	+5,8	110,4	-7,1	+1,1	111,2	+2,8	113,6	-2,5
OK	MASCHINENBAU	INSGESAMT	106,8	+1,4	+4,3	102,4	-7,7	+8,0	97,1	-2,7	104,6	-3,2
		AUSLAND	113,1	+2,5	+4,4	108,3	-6,7	+10,4	101,2	-1,9	110,7	-2,2
29.1	H.V. MASCHINEN F.D. ERZEUG. U. NUTZG.V. MECHAN. ENERGIE (O. MOT. F. LUFT-U. STRASS.F.)	INSGESAMT	105,2	+1,8	+7,8	97,6	-6,3	-2,6	99,7	-0,2	101,4	-2,3
		AUSLAND	114,4	+7,9	+5,1	108,8	-3,0	+0,8	106,8	+0,9	111,6	+2,3
29.11	H.V. VERBRENNUNGSMOTOREN U. TURBINEN (O. MOT. F. LUFT- U. STRASSENFAHRZEUGE)	INSGESAMT	76,1	-3,9	+0,4	75,8	-22,1	-3,9	75,1	-12,8	76,0	-13,9
		AUSLAND	87,9	+6,4	+4,0	84,5	-22,6	-0,7	83,0	-15,4	86,2	-10,1
29.12	HERSTELLUNG VON PUMPEN UND KOMPRESSOREN	INSGESAMT	116,2	+6,9	+9,9	105,7	-4,2	-1,4	106,3	+3,2	111,0	+1,4
		AUSLAND	129,8	+10,8	+7,5	120,8	+2,0	+1,0	117,6	+6,7	125,3	+6,4
29.13	HERSTELLUNG VON ARMATUREN	INSGESAMT	108,0	-1,4	+8,8	99,3	-2,4	-1,7	101,6	+0,2	103,7	-1,8
		AUSLAND	126,3	+10,7	+3,4	122,1	+10,2	+2,9	117,8	+9,8	124,2	+10,4
29.14	HERSTELLUNG VON LAGERN, GETRIEBEN, ZAHNRAEDERN UND ANTRIEBSSELEMENTEN	INSGESAMT	111,8	+2,0	+8,4	103,1	-1,5	-3,6	108,2	+3,0	107,5	+0,3
		AUSLAND	118,4	+3,4	+4,3	113,5	+4,0	+0,3	114,3	+5,2	116,0	+3,8
29.2	H.V. SONSTIGEN NICHT WIRT- SCHAFTSZWEIGSPEZIFISCHEN MASCHINEN	INSGESAMT	111,4	+7,9	+4,2	106,9	-4,8	+13,8	98,0	+0,1	109,2	+1,3
		AUSLAND	122,1	+14,5	+7,8	113,3	-0,8	+13,3	104,6	+2,5	117,7	+6,6
29.21	HERSTELLUNG VON OEFEN UND BRENNERN	INSGESAMT	83,5	-0,5	+6,4	78,5	-19,8	+1,2	75,4	-10,3	81,0	-10,9
		AUSLAND	93,7	+10,4	+14,1	82,1	-19,3	-0,1	80,7	-8,7	87,9	-5,8
29.22	HERSTELLUNG VON HEBE- ZEUGEN UND FOERDERMIT- TELN	INSGESAMT	119,1	+9,9	+12,3	106,1	-2,6	+12,6	99,7	+2,9	112,6	+3,6
		AUSLAND	124,4	+1,3	+6,8	116,5	-3,0	+11,8	106,6	+1,3	120,5	-0,8
29.23	H.V. KAELTE- UND LUFT- TECHN. ERZEUGNISSEN, NICHT FUER DEN HAUSHALT	INSGESAMT	100,1	+6,2	-16,1	119,3	+14,2	+33,9	93,5	+3,5	109,7	+10,4
		AUSLAND	94,1	+4,4	-29,7	133,9	+12,5	+51,0	94,3	-	114,0	+9,0
29.3	HERSTELLUNG VON LAND- U. FORSTWIRTSCHAFTLICHEN MASCHINEN	INSGESAMT	141,5	-2,9	+16,6	121,4	-18,6	-3,9	126,7	-4,5	131,5	-10,8
		AUSLAND	165,3	+9,0	+35,4	122,1	-16,0	-3,1	138,6	+1,7	143,7	-3,2
29.31	HERSTELLUNG VON LAND- UND FORSTWIRTSCHAFTL. ZUGMASCHINEN	INSGESAMT	158,4	+5,0	+54,5	102,5	-28,5	-4,0	123,2	-4,7	130,5	-11,3
		AUSLAND	189,5	+16,7	+93,6	97,9	-31,2	-7,2	132,0	-1,5	143,7	-5,7
29.4	HERSTELLUNG VON WERK- ZEUGMASCHINEN	INSGESAMT	96,8	+1,0	-7,7	104,9	-4,5	+24,1	87,8	-7,3	100,9	-1,8
		AUSLAND	97,4	+1,9	-5,3	102,9	-12,8	+25,0	87,6	-8,6	100,2	-6,2
29.5	H.V. MASCHINEN F. SONST. BESTIMMTE WIRTSCHAFTS- ZWEIGE	INSGESAMT	105,3	-2,9	+3,1	102,1	-1,4	+9,3	94,5	-0,5	103,7	-2,3
		AUSLAND	105,1	-7,9	+1,0	104,1	-0,3	+14,5	93,7	-1,6	104,6	-4,3
29.51	H.V. MASCHINEN F.D. ME- TALLERZ., V. WALZWERKS- ETNR. U. GIESSMASCHINEN	INSGESAMT	70,5	+0,1	-17,7	85,7	+4,8	+93,5	64,6	-2,9	78,1	+2,6
		AUSLAND	20,4	-58,4	-56,4	96,8	-47,2	+24,8	48,3	-18,7	33,6	-51,2

LAND

DAS VERARBEITENDE GEBIERE  
= 100  
ABTEILUNGEN, GRUPPEN UND KLASSEN  
ZWEIGE, AUSGABE 2003 (HZ 2003)  
WERT

INDEX

2002 JULI	VER- AEND. IN % GEGEN JULI 2001	2002 2. VJ	2003 1. VJ	2003 2. VJ	VERAENDERUNG IN % 2. VJ 2003 GEGEN		2002 1. HJ	2002 2. HJ	2003 1. HJ	VERAENDERUNG IN % 1. HJ 2003 GEGEN		2001	2002	VER- AEND. IN % GEGEN 2001	HZ 2003 SCHL.
					2. VJ 2002	1. VJ 2003				1. HJ 2002	2. HJ 2002				
75,1	+6,1	62,5	75,9	55,7	-10,9	-26,6	71,1	109,7	65,8	-7,5	-40,0	75,5	90,4	+19,7	28.3
78,3	+20,6	62,0	81,9	57,0	-8,1	-30,4	60,4	99,5	69,5	+15,1	-30,2	73,1	79,9	+9,3	
61,4	-35,8	64,5	50,7	50,0	-22,5	-1,4	116,5	153,2	50,3	-56,8	-67,2	85,9	134,9	+57,0	
110,9	+7,4	108,8	113,9	113,7	+4,5	-0,2	107,1	106,7	113,8	+6,3	+6,7	105,8	106,9	+1,0	28.4
110,0	+6,0	106,1	112,0	110,8	+4,4	-1,1	104,9	105,6	111,4	+6,2	+5,5	105,3	105,2	-0,1	
113,8	+11,7	117,0	120,1	122,5	+4,7	+2,0	113,9	110,4	121,3	+6,5	+9,9	107,5	112,1	+4,3	
112,6	+1,1	106,0	109,6	111,6	+5,3	+1,8	104,6	104,3	110,6	+5,7	+6,0	108,3	104,5	-3,5	28.5
111,9	-	104,1	108,7	110,1	+5,8	+1,3	102,8	103,4	108,4	+6,4	+5,8	108,0	103,1	-4,5	
117,3	+9,1	119,2	115,8	122,1	+2,4	+5,4	116,6	110,6	118,9	+2,0	+7,5	110,0	113,6	+3,3	
108,9	+5,2	105,9	107,0	111,3	+5,1	+4,0	105,5	112,3	109,2	+3,5	-2,8	105,7	108,9	+3,0	28.6
107,6	+5,6	103,1	103,3	109,6	+6,3	+6,1	103,0	114,4	106,4	+3,3	-7,0	105,2	108,7	+3,3	
111,5	+5,0	110,9	113,8	114,5	+3,2	+0,6	110,3	108,4	114,1	+3,4	+5,3	106,8	109,3	+2,3	
109,8	+3,3	106,6	107,7	118,3	+11,0	+9,8	106,7	122,1	113,0	+6,9	-7,5	107,0	114,4	+6,9	28.62
112,1	+4,5	107,4	106,2	124,1	+15,5	+16,9	106,5	132,3	115,1	+8,1	-13,0	107,8	119,4	+10,8	
105,6	+1,2	105,2	110,6	107,4	+2,1	-2,9	107,1	103,1	109,0	+1,8	+5,7	105,6	105,1	-0,5	
108,0	+7,8	104,1	106,7	105,7	+1,5	-0,9	103,5	103,2	106,2	+2,6	+2,9	103,5	103,4	-0,1	28.63
104,6	+7,3	99,6	101,0	97,1	-2,5	-3,9	99,8	99,2	99,1	-0,7	-0,1	102,6	98,5	-3,0	
115,0	+8,7	113,5	118,3	123,1	+8,5	+4,1	111,2	111,5	120,7	+8,5	+8,3	105,4	111,4	+5,7	
100,3	-2,5	96,7	91,4	94,4	-2,4	+3,3	94,6	92,7	92,9	-1,8	+0,2	99,0	93,7	-5,4	28.7
95,5	-6,1	91,4	85,0	88,4	-3,3	+4,0	90,1	88,8	86,7	-3,8	-2,4	97,6	89,4	-8,4	
114,0	+7,2	111,7	109,5	111,1	-0,5	+1,5	107,2	103,8	110,3	+2,9	+6,3	102,9	105,5	+2,5	
105,3	+3,5	103,5	93,3	97,6	-5,7	+4,6	98,8	106,2	95,4	-3,4	-10,2	103,2	102,5	-0,7	DK
100,5	+1,2	99,5	90,2	93,5	-6,0	+3,7	95,9	101,2	91,9	-4,2	-9,2	102,2	98,5	-3,6	
110,3	+5,9	107,8	96,5	101,9	-5,5	+5,6	102,0	111,4	99,2	-2,7	-11,0	104,3	106,7	+2,3	
103,3	+2,5	100,8	98,2	99,3	-1,5	+1,1	99,3	102,4	98,8	-0,5	-3,5	98,9	100,8	+1,9	29.1
101,0	+3,3	93,5	93,3	92,0	-1,6	-1,4	93,4	94,0	92,7	-0,7	-1,4	96,9	93,7	-3,3	
106,0	+1,8	108,0	103,7	107,4	-1,5	+3,6	105,8	111,9	105,6	-0,2	-5,6	101,1	108,8	+7,6	
79,2	-8,1	92,9	73,0	76,8	-17,3	+5,2	87,2	101,0	74,9	-14,1	-25,8	84,5	94,1	+11,4	29.11
71,3	+19,8	64,0	52,9	62,7	-2,0	+18,5	55,8	73,4	57,8	+3,6	-21,3	63,5	64,6	+1,7	
82,6	-15,5	105,3	81,7	82,8	-21,4	+1,3	100,7	112,8	82,2	-18,4	-27,1	93,6	106,8	+14,1	
108,7	+4,2	104,6	103,0	106,4	+1,7	+3,3	102,0	106,8	104,7	+2,6	-2,0	104,4	104,4	-	29.12
100,5	-0,7	96,6	94,2	94,0	-2,7	-0,2	95,1	97,2	94,1	-1,1	-3,2	102,0	96,2	-5,7	
117,2	+9,0	112,7	112,0	119,0	+5,6	+6,3	109,1	116,6	115,5	+5,9	-0,9	106,9	112,8	+5,5	
109,5	+5,6	99,2	100,5	100,6	+1,4	+0,1	100,0	99,3	100,6	+0,6	+1,3	99,9	99,6	-0,3	29.13
106,9	+4,2	93,8	93,6	90,1	-3,9	-3,7	96,6	94,3	91,9	-4,9	-2,5	99,5	95,5	-4,0	
114,1	+8,0	108,8	113,1	119,6	+9,9	+5,7	106,1	108,1	116,4	+9,7	+7,7	100,7	107,1	+6,4	
109,6	+4,6	103,8	108,7	106,5	+2,6	-2,0	104,2	101,6	107,6	+3,3	+5,9	102,3	102,9	+0,6	29.14
106,5	+2,6	100,5	105,8	101,7	+1,2	-3,9	102,0	97,8	103,8	+1,8	+6,1	101,8	99,9	-1,9	
114,5	+7,6	108,8	113,2	114,0	+4,8	+0,7	107,6	107,4	113,6	+5,6	+5,8	103,1	107,5	+4,3	
103,2	-	101,3	91,8	99,6	-1,7	+8,5	97,1	109,4	95,7	-1,4	-12,5	105,2	103,2	-1,9	29.2
100,7	-0,3	98,2	88,2	94,7	-3,6	+7,4	94,0	105,9	91,4	-2,8	-13,7	103,6	100,0	-3,5	
106,6	+0,2	105,5	96,8	106,7	+1,1	+10,2	101,3	114,3	101,7	+0,4	+0,4	107,3	107,8	+0,5	
83,9	-6,8	87,9	68,6	79,4	-9,7	+15,7	84,1	110,4	74,0	-12,0	-33,0	97,6	97,3	-0,3	29.21
83,1	-2,9	81,7	66,2	74,4	-8,9	+12,4	80,1	96,7	70,3	-12,2	-28,8	96,2	89,4	-7,1	
84,9	-10,9	95,3	71,5	85,6	-10,2	+19,7	89,0	124,5	78,5	-11,8	-36,9	99,4	106,8	+7,4	
108,4	-2,3	99,1	92,2	100,8	+1,7	+9,3	95,0	112,4	96,5	+1,6	-14,1	106,1	103,7	-2,3	29.22
100,0	-8,9	93,5	89,7	95,0	+1,6	+5,9	90,7	107,1	92,4	+1,9	-13,7	103,3	98,9	-4,3	
122,8	+8,5	108,7	96,6	110,7	+1,8	+14,6	102,3	121,5	103,7	+1,4	-14,7	110,9	111,9	+0,9	
94,3	+8,8	93,7	86,0	98,9	+5,5	+15,0	89,7	103,5	92,4	+3,0	-10,7	99,7	96,6	-3,1	29.23
96,5	+7,8	91,2	85,9	96,9	+6,3	+12,8	86,8	105,0	91,4	+5,3	-13,0	98,9	95,9	-3,0	
90,1	+10,8	98,4	86,0	102,7	+4,4	+19,4	95,0	100,8	94,3	-0,7	-6,4	101,1	97,9	-3,2	
145,7	+30,1	143,3	121,9	126,6	-11,7	+3,9	130,5	105,2	124,3	-4,8	+18,2	103,4	117,8	+13,9	29.3
139,3	+23,8	141,7	103,5	123,0	-13,2	+18,8	126,9	92,8	113,3	-10,7	+22,1	97,6	109,8	+12,5	
151,6	+36,0	144,7	138,4	129,9	-10,2	-6,1	133,8	116,3	134,1	+0,2	+15,3	108,6	125,0	+15,1	
150,9	+48,2	137,1	123,9	110,8	-19,2	-10,6	125,7	117,1	117,3	-6,7	+0,2	102,1	121,4	+18,9	29.31
127,6	+31,7	128,4	98,8	115,0	-10,4	+16,4	118,1	88,2	106,9	-9,5	+21,2	96,0	109,1	+7,4	
162,4	+56,0	141,3	136,2	108,7	-23,1	-20,2	129,3	131,4	122,5	-5,3	-6,8	105,1	130,3	+24,0	
95,8	-5,7	99,5	81,4	91,1	-8,4	+11,9	94,5	102,6	86,3	-8,7	-15,9	105,7	98,5	-6,8	29.4
96,0	-6,4	98,3	80,3	92,8	-5,6	+15,6	93,1	103,4	86,6	-7,0	-16,2	107,2	98,2	-8,4	
95,6	-5,0	100,7	82,6	89,3	-11,3	+8,1	95,5	101,9	85,9	-10,4	-15,7	104,1	98,9	-5,0	
108,5	+7,2	98,8	89,9	95,7	-3,1	+6,5	92,9	106,4	92,8	-0,1	-12,8	103,5	99,6	-3,8	29.5
101,3	+1,2	98,2	91,8	95,6	-1,6	+5,2	93,9	103,2	94,2	+0,3	-8,7	104,5	98,6	-5,6	
114,1	+11,6	99,3	88,5	95,0	-4,3	+7,3	92,1	108,8	91,8	-0,3	-15,6	102,7	100,5	-2,1	
70,4	-6,6	85,7	70,5	56,7	-33,8	-19,6	65,8	91,9	63,6	-3,3	-30,8	103,7	78,8	-24,0	29.51
114,4	+35,7	77,6	68,3	101,1	+30,3	+46,7	75,5	118,1	85,0	+12,6	-28,0	137,6	96,8	-29,7	
48,0	-31,1	89,7	71,3	34,5	-61,5	-51,6	61,1	79,1	52,9	-13,4	-33,1	87,2	70,1	-19,6	

2 INDEX DES UMSATZES FUER  
 2000  
 NACH ABSCHNITTEN, UNTERABSCHNITTEN,  
 DER KLASSIFIKATION DER WIRTSCHAFTS  
 2.1 ORIGINAL

WERT

WZ 2003 SCHL.	WIRTSCHAFTSZWEIG	2003 JULI	VERAENDERUNG IN % JULI 2003 GEGEN		2003 JUNI	VERAENDERUNG IN % JUNI 2003 GEGEN		KUMULIERT		2-MONATS- DURCHSCHNITT JUNI 2003 UND JULI 2003		
			JULI 2002	JUNI 2003		JUNI 2002	MAI 2003	JAN. 2003 BIS JULI 2003	VER- AEND. IN % GEGEN VORJAHR	VER- AEND. IN % GEGEN VORJAHR		
29.52	H.V. BERGWERKS-, BAU- U. BAUSTOFFMASCHINEN	INSGESAMT	109,4	+1,5	-3,4	113,3	-0,3	+8,4	101,7	+4,7	111,4	+0,6
		INLAND	88,4	+1,8	-4,6	92,7	-4,4	+2,1	85,3	+4,5	90,6	-1,4
		AUSLAND	125,6	+1,2	-2,7	129,1	+2,1	+12,2	114,4	+4,8	127,4	+1,7
29.54	H.V. MASCHINEN F. DAS TEXTIL-, BEKLEIDUNGS- U. LEDERGEWERBE	INSGESAMT	101,5	-11,0	-2,1	103,7	+11,5	+11,9	96,3	+4,9	102,6	-0,9
		INLAND	89,6	+11,3	+5,9	84,6	+5,0	+2,4	85,0	+1,9	87,1	+8,1
		AUSLAND	105,4	-15,7	-4,2	110,0	+13,3	+14,6	100,1	+5,9	107,7	-3,1
29.55	H.V. MASCHINEN FUER DAS PAPIERGEWERBE	INSGESAMT	130,3	+1,1	+55,5	83,8	-45,4	+7,9	88,8	-13,3	107,1	-24,2
		INLAND	97,9	-11,4	+29,8	75,4	-60,2	+13,6	79,4	-22,4	86,7	-42,2
		AUSLAND	151,0	+7,3	+69,5	89,1	-31,8	+4,8	94,7	-7,6	120,1	-11,5
29.7	HERSTELLUNG VON HAUS- HALTSGERAETEN, A.N.G.	INSGESAMT	96,6	-3,6	+14,0	84,7	-37,0	-2,5	95,1	-18,8	90,7	-22,7
		INLAND	81,3	-4,8	+13,9	71,4	-34,4	-4,5	84,0	-18,5	76,4	-21,4
		AUSLAND	116,3	-2,4	+14,0	102,0	-39,0	-0,5	109,4	-19,0	109,2	-23,8
DL	H.V. BUEROMASCH., DATENVERARB. GER.U.-EINRICHTG.;ELEKTROT., FEINMECHANIK U. OPTIK	INSGESAMT	95,2	+2,8	+3,6	91,9	-3,6	+4,7	91,6	-1,0	93,6	-0,4
		INLAND	95,6	+4,0	+6,3	89,9	-3,0	+1,2	90,6	-0,3	92,8	+0,5
		AUSLAND	94,7	+1,4	+0,3	94,4	-4,3	+9,1	92,7	-1,8	94,6	-1,5
30	H.V. BUEROMASCHINEN, DATENVERARBEITUNGSGERAETEN UND -EINRICHTUNGEN	INSGESAMT	67,8	-4,9	+15,9	58,5	-16,8	+3,0	66,4	-13,0	63,2	-10,7
		INLAND	64,1	-3,2	+11,5	57,5	-11,7	-1,0	66,6	-8,3	60,8	-7,5
		AUSLAND	74,7	-7,3	+23,1	60,7	-24,0	+11,4	66,0	-20,5	67,7	-15,7
30.01	HERSTELLUNG VON BUERO- MASCHINEN	INSGESAMT	76,8	-3,0	-11,8	87,1	-7,3	+18,5	78,6	-12,5	82,0	-5,3
		INLAND	75,1	-2,8	-1,7	76,4	+0,3	+9,9	73,0	-15,8	75,8	-1,3
		AUSLAND	78,0	-3,1	-17,3	94,3	-11,4	+23,6	82,4	-10,3	86,2	-7,8
30.02	HERSTELLUNG VON DATEN- VERARBEITUNGSGERAETEN UND -EINRICHTUNGEN	INSGESAMT	66,9	-5,1	+19,9	55,8	-17,9	+1,1	65,2	-13,1	61,4	-11,4
		INLAND	63,5	-3,2	+12,6	56,4	-12,4	-1,7	66,3	-7,7	60,0	-7,7
		AUSLAND	74,1	-8,1	+35,5	54,7	-27,4	+8,1	63,1	-22,5	64,4	-17,4
31	HERSTELLUNG VON GERAETEN DER ELEKTRIZITAETSERZUE- GUNG, -VERTEILUNG U.AE.	INSGESAMT	99,5	+3,5	+4,1	95,6	-2,6	+0,6	95,6	+1,1	97,6	+0,4
		INLAND	98,7	+4,2	+5,4	93,6	-2,5	-0,6	93,7	+1,1	96,2	+0,8
		AUSLAND	101,0	+2,6	+1,9	99,1	-2,9	+2,7	99,1	+1,1	100,1	-0,2
31.1	HERSTELLUNG VON ELEKTRO- MOTOREN, GENERATOREN UND TRANSFORMATOREN	INSGESAMT	96,4	+9,4	+8,8	88,6	-7,4	-5,3	91,3	-0,5	92,5	+0,7
		INLAND	97,9	+10,9	+11,4	87,9	-3,4	-8,8	92,8	+0,4	92,9	+0,2
		AUSLAND	94,2	+7,3	+5,0	89,7	-4,6	-	89,4	-1,8	92,0	+1,2
31.2	HERSTELLUNG VON ELEK- TRIZITAETSVERTILUNGS- U. -SCHALTANRICHTUNGEN	INSGESAMT	96,2	+3,6	+2,7	93,7	+1,3	+3,4	91,3	+2,6	95,0	+2,5
		INLAND	96,6	+4,8	+4,5	92,4	-0,6	+1,7	90,5	+1,9	94,5	+2,1
		AUSLAND	95,6	+1,7	-0,3	95,9	+4,6	+6,3	93,0	+4,0	95,8	+3,1
31.3	H.V. ISOLIERTEN ELEK- TROKABELN, -LEITUNGEN U. -DRAEHTEN	INSGESAMT	79,0	-19,4	+8,8	72,6	-28,5	-6,7	78,5	-15,8	75,8	-24,0
		INLAND	77,7	-18,5	+9,4	71,0	-20,8	-7,8	76,9	-11,6	74,4	-19,6
		AUSLAND	81,8	-21,0	+7,9	75,8	-39,9	-4,4	81,8	-22,9	78,8	-31,4
31.4	HERSTELLUNG VON AKKUMU- LATOREN UND BATTERIEN	INSGESAMT	103,3	+5,3	-3,1	106,6	+3,3	+8,4	106,0	+5,8	105,0	+4,3
		INLAND	94,1	-0,6	-7,9	102,2	-4,2	+8,7	98,8	-0,9	98,2	-2,5
		AUSLAND	116,4	+13,0	+3,1	112,9	+15,1	+8,1	116,4	+15,4	114,7	+14,0
31.5	HERSTELLUNG VON ELEK- TRISCHEN LAMPEN UND LEUCHTEN	INSGESAMT	91,0	+1,3	+11,0	82,0	-3,4	-0,1	88,9	+0,2	86,5	-1,0
		INLAND	81,3	-1,1	+14,8	70,8	-7,5	-0,4	77,9	-4,1	76,1	-4,2
		AUSLAND	106,0	+4,6	+7,0	99,1	+1,5	-	105,9	+5,9	102,6	+3,1
31.6	HERSTELLUNG VON ELEK- TRISCHEN AUSRUESTUNGEN, A.N.G.	INSGESAMT	115,9	+5,3	+1,0	114,7	+1,1	+2,0	112,9	+3,8	115,3	+3,1
		INLAND	113,3	+5,9	+1,5	111,6	+4,9	+2,5	108,1	+4,5	112,5	+5,4
		AUSLAND	121,4	+4,0	+0,3	121,0	-5,6	+1,1	122,8	+2,3	121,2	-1,1
32	RUNDFUNK- UND NACHRICHTEN- TECHNIK	INSGESAMT	90,5	+5,8	-0,7	91,1	-2,1	+12,6	86,6	-2,0	90,8	+1,7
		INLAND	98,0	+8,5	+6,6	91,9	+1,7	+5,8	89,0	-0,7	95,0	+5,1
		AUSLAND	84,7	+3,7	-6,2	90,3	-5,1	+18,7	84,8	-3,0	87,5	-1,1
32.1	HERSTELLUNG VON ELEKTRO- NISCHEN BAUELEMENTEN	INSGESAMT	91,0	+3,5	-5,7	96,5	+2,8	+12,5	92,2	+3,8	93,8	+3,2
		INLAND	97,4	-4,1	+4,4	93,3	-1,0	+2,5	91,7	-5,3	95,4	-2,6
		AUSLAND	88,0	+8,2	-10,2	98,0	+4,5	+17,6	92,4	+8,7	93,0	+6,2
32.2	H.V. GERAETEN UND EIN- RICHTUNGEN DER TELE- KOMMUNIKATIONSTECHNIK	INSGESAMT	88,5	+9,0	+1,7	87,0	-5,7	+15,4	80,5	-7,2	87,8	+1,2
		INLAND	95,2	+18,1	+5,3	90,4	+4,9	+9,3	83,1	+0,7	82,8	+11,3
		AUSLAND	82,1	+0,5	-1,8	83,6	-14,7	+22,2	78,1	-14,0	82,9	-7,8
32.3	H.V. RUNDFUNKGERAETEN SO- WIE PHONO- UND VIDEOTECH- NISCHEN GERAETEN	INSGESAMT	97,7	+1,8	+8,8	89,8	-4,3	+2,9	93,6	-0,4	93,8	-1,2
		INLAND	108,8	+5,3	+14,9	94,7	-3,1	+1,1	104,0	+3,3	101,8	+1,3
		AUSLAND	80,0	-5,3	-2,3	81,9	-6,6	+6,4	77,1	-7,6	81,0	-5,3
33	MEDIZIN-, MESS-, STEUER- UND REGULIERUNGSTECHNIK, OPTIK, H.V. UHREN	INSGESAMT	105,7	+0,2	+4,9	100,8	-3,0	+3,8	101,9	+0,4	103,3	-1,3
		INLAND	103,4	+1,8	+6,7	96,9	-6,0	+1,6	99,0	+0,2	100,2	-2,1
		AUSLAND	108,1	-1,4	+3,1	104,9	+0,2	+6,1	104,9	+0,6	106,5	-0,7
33.1	H.V. MEDIZINISCHEN GE- RAETEN UND ORTHOPAEDI- SCHEN ERZEUGNISSEN	INSGESAMT	128,2	+7,4	+4,4	122,8	+8,1	+2,6	125,2	+7,0	125,5	+7,7
		INLAND	119,0	+8,1	+2,5	116,1	+7,1	+4,6	115,1	+6,8	117,6	+7,6
		AUSLAND	137,2	+6,8	+6,0	129,4	+9,2	+0,9	135,1	+7,3	133,3	+7,9
33.2	H.V. MESS-, KONTROLL-, NAVIGATIONS- U.AE. INSTRU- MENTEN U. VORRICHTUNGEN	INSGESAMT	99,0	-3,5	+5,7	93,7	-5,8	+4,7	94,1	-1,1	96,4	-4,6
		INLAND	98,6	-3,5	+8,6	90,8	-11,3	-0,7	94,9	-2,9	94,7	-7,4
		AUSLAND	99,4	-3,6	+2,9	96,6	+0,1	+10,3	93,2	+0,8	98,0	-1,8

## LAND

DAS VERARBEITENDE GEWERBE  
= 100  
ABTEILUNGEN, GRUPPEN UND KLASSEN  
ZWEIGE, AUSGABE 2003 (WZ 2003)  
WERT

## INDEX

2002 JULI	VER- ÄEND. IN % GEGEN JULI 2001	2002		2003		VERÄNDERUNG IN % 2. VJ 2003 GEGEN		2002			VERÄNDERUNG IN % 1. HJ 2003 GEGEN		2001		2002 WZ 2003 SCHL.
		2. VJ	1. VJ	2. VJ	1. VJ	1. HJ	2. HJ	1. HJ	1. HJ	2. HJ	2001	2002			
		2. VJ 2002	1. VJ 2003	2. VJ 2002	1. VJ 2003	1. HJ	2. HJ	1. HJ	1. HJ 2002	2. HJ 2002	2001	2002			
107,8	+9,1	104,2	92,4	108,5	+4,1	+17,4	95,4	104,3	100,5	+5,3	-3,6	97,4	99,8	+2,5	29.52
86,8	-3,7	88,3	77,6	91,9	+4,1	+18,4	80,8	85,9	84,7	+4,8	-1,4	89,0	83,3	-6,4	
124,1	+17,5	116,5	103,8	121,3	+4,1	+16,9	106,8	118,7	112,6	+5,4	-5,1	104,0	112,7	+8,4	
114,0	+13,9	91,1	94,4	96,6	+6,0	+2,3	88,1	107,0	95,5	+8,4	-10,7	97,5	97,5	-	29.54
80,5	-20,7	81,3	87,1	81,3	-	-5,7	83,9	82,4	84,2	+0,4	+2,2	102,4	83,1	-18,8	
125,0	+25,4	94,3	96,7	101,6	+7,7	+5,1	89,4	115,1	99,2	+11,0	-13,8	96,9	102,3	+6,7	
128,9	+24,4	114,1	78,5	85,2	-25,3	+8,5	98,0	106,3	81,8	-16,5	-23,0	102,7	102,2	-0,5	29.55
110,5	+46,7	116,4	78,6	74,0	-36,4	-5,9	101,0	98,8	76,3	-24,5	-22,8	103,7	99,9	-3,7	
140,7	+15,5	112,7	78,3	92,4	-18,0	+18,0	96,2	111,1	85,4	-11,2	-23,1	102,1	103,6	+1,5	
100,2	+2,0	124,3	102,0	87,6	-29,5	-14,1	119,9	105,4	94,8	-20,9	-10,1	105,5	112,7	+6,8	29.7
85,4	-4,5	106,6	94,3	74,6	-30,0	-20,9	106,1	92,8	84,4	-20,5	-9,1	100,7	99,5	-1,2	
119,2	+8,9	147,2	112,1	104,5	-29,0	-6,8	137,7	121,7	108,3	-21,4	-11,0	111,7	129,7	+16,1	
92,6	-4,4	91,8	92,2	89,7	-2,3	-2,7	92,5	97,9	91,0	-1,6	-7,0	98,9	95,2	-3,7	DL
91,9	-4,7	89,2	90,8	88,7	-0,6	-2,3	90,8	97,3	89,8	-1,1	-7,7	98,8	94,0	-5,8	
93,4	-4,4	95,0	93,9	90,9	-4,3	-3,2	94,6	98,6	92,4	-2,3	-6,3	97,7	96,6	-1,1	
71,3	-14,3	72,9	73,1	59,2	-18,8	-19,0	77,1	81,3	66,2	-14,1	-18,6	90,0	79,2	-12,0	30
66,2	-19,2	67,3	74,9	59,2	-12,0	-21,0	73,7	77,8	67,1	-9,0	-13,8	89,7	75,7	-15,6	
80,6	-6,1	83,2	69,8	59,4	-28,6	-14,9	83,4	87,8	64,6	-22,5	-26,4	90,5	85,6	-5,4	
79,2	-20,1	82,8	79,6	78,2	-5,6	-1,8	91,5	84,1	78,9	-13,8	-6,2	110,3	87,8	-20,4	30.01
77,3	-25,3	71,8	71,7	73,6	+2,5	+2,6	88,2	81,6	72,7	-17,6	-10,9	122,9	84,9	-30,9	
80,5	-16,3	90,4	85,0	81,3	-10,1	-4,4	93,8	85,9	83,2	-11,3	-3,1	101,6	89,8	-11,6	
70,5	-13,7	71,9	72,5	57,4	-20,2	-20,8	75,7	81,0	65,0	-14,1	-19,8	88,0	78,4	-10,9	30.02
65,6	-18,6	67,0	75,1	58,4	-12,8	-22,2	72,9	77,6	66,7	-8,5	-14,0	87,8	75,2	-14,4	
80,6	-4,0	81,9	67,1	55,5	-32,2	-17,3	81,6	68,1	61,3	-24,9	-30,4	88,5	84,9	-4,1	
96,1	-2,3	93,8	94,9	95,1	+1,4	+0,2	94,4	99,4	95,0	+0,6	-4,4	99,8	96,9	-2,9	31
94,7	-1,3	91,4	92,8	92,9	+1,6	+0,1	92,3	96,5	92,8	+0,5	-5,8	99,9	95,4	-4,5	
98,4	-4,4	98,1	98,6	98,9	+0,8	+0,3	97,9	101,0	98,8	+0,9	-2,2	99,8	99,4	-0,4	
88,1	-5,0	91,6	90,1	90,8	-0,9	+0,8	92,4	98,7	90,5	-2,1	-8,3	97,2	95,6	-1,6	31.1
88,3	-2,1	90,7	92,2	91,6	+1,0	-0,7	93,1	103,1	91,9	-1,3	-10,9	100,3	98,1	-2,2	
87,8	-8,6	92,9	87,3	89,9	-3,2	+3,0	91,5	92,7	88,6	-3,2	-4,4	93,0	92,1	-1,0	
92,9	-4,0	88,1	89,8	91,3	+3,6	+1,7	88,4	92,7	90,5	+2,4	-2,4	97,9	90,5	-7,6	31.2
92,2	-3,2	87,6	88,9	90,0	+2,7	+1,2	88,2	93,5	89,4	+1,4	-4,4	96,3	90,9	-7,5	
94,0	-5,7	89,0	91,5	93,6	+5,2	+2,3	88,6	91,1	92,5	+4,4	+1,5	97,0	89,9	-7,3	
98,0	-24,0	97,9	80,6	76,2	-22,2	-5,5	92,4	90,3	78,4	-15,2	-13,2	112,1	91,4	-18,5	31.3
95,3	-10,8	89,0	78,8	74,8	-16,0	-5,1	85,7	88,6	76,8	-10,4	-13,9	100,4	87,1	-13,2	
103,5	-40,8	116,5	84,4	79,1	-32,1	-6,3	106,6	93,8	81,8	-23,3	-12,8	136,5	100,2	-26,6	
98,1	+4,7	98,5	111,4	101,6	+3,1	-8,8	100,6	108,0	106,5	+5,9	-1,4	100,7	104,3	+3,6	31.4
94,7	+4,3	97,9	102,4	96,9	-1,0	-6,4	100,6	105,4	99,6	-1,0	-5,5	99,7	103,0	+3,3	
103,0	+5,3	99,3	124,3	108,4	+9,2	-12,8	100,5	111,6	116,4	+15,8	+4,3	102,1	106,0	+3,8	
89,8	-6,4	84,5	93,2	83,9	-0,7	-10,0	88,5	93,3	88,6	+0,1	-5,0	98,2	90,9	-7,4	31.5
82,2	-10,5	76,5	81,9	72,6	-5,1	-11,4	81,0	87,1	77,3	-4,6	-11,3	94,8	84,0	-11,4	
101,3	-0,6	96,5	110,5	101,3	+5,0	-8,3	99,8	102,8	105,9	+6,1	+3,0	109,2	101,3	-1,8	
110,1	+10,4	107,5	111,2	113,6	+5,7	+2,2	108,6	115,5	112,4	+3,5	-2,7	103,0	112,1	+8,8	31.6
107,0	+7,1	102,5	105,7	108,8	+6,1	+2,9	102,9	108,2	107,2	+4,2	-0,9	103,3	105,5	+2,1	
116,7	+17,5	117,9	122,7	123,4	+4,7	+0,6	120,6	130,7	123,1	+2,1	-5,8	102,2	125,6	+22,9	
85,5	-8,3	88,0	87,8	84,2	-4,3	-4,1	88,8	94,9	86,0	-3,2	-9,4	96,1	91,9	-4,4	32
90,3	-9,0	86,7	88,0	87,0	+0,3	-1,1	89,4	97,8	87,5	-2,1	-10,5	101,0	93,6	-7,3	
81,7	-7,8	89,0	87,7	81,9	-8,0	-6,6	88,4	92,7	84,8	-4,1	-6,5	92,2	90,8	-1,7	
87,9	+12,8	90,2	94,6	90,1	-0,1	-4,8	89,0	96,5	92,4	+3,8	-4,2	87,8	92,7	+5,6	32.1
101,6	+5,1	96,3	91,2	90,3	-5,2	-1,0	96,0	107,2	90,8	-5,4	-15,3	99,4	101,6	+2,2	
81,3	+18,2	87,3	96,3	90,0	+3,1	-6,5	85,6	91,3	93,2	+8,9	+2,1	82,2	88,4	+7,5	
81,2	-22,1	84,9	80,6	77,9	-8,2	-3,3	87,6	91,9	79,2	-8,6	-13,8	100,4	89,8	-10,6	32.2
80,6	-19,7	78,3	80,3	82,0	+4,7	+2,1	82,8	89,7	81,1	-2,1	-9,6	99,7	86,2	-13,5	
81,7	-24,4	91,1	80,9	73,9	-18,9	-8,7	92,3	94,0	77,4	-16,1	-17,7	101,0	93,1	-7,8	
96,0	-2,6	93,7	95,2	90,7	-3,2	-4,7	93,7	102,7	92,9	-0,9	-8,5	105,7	98,2	-7,1	32.3
103,3	+3,7	97,9	108,3	98,0	+0,1	-9,5	100,3	108,2	103,2	+2,9	-4,6	108,3	104,2	-3,8	
84,5	-13,0	87,1	74,4	78,9	-9,4	+6,0	83,3	93,9	76,6	-8,0	-18,4	101,6	88,6	-12,8	
105,5	-	101,8	101,7	100,7	-1,1	-1,0	100,8	106,7	101,2	+0,4	-5,2	105,0	103,7	-1,2	32
101,6	-1,0	99,3	98,9	97,7	-1,6	-1,2	98,3	105,0	98,3	-	-6,4	103,9	101,6	-2,2	
109,6	+1,0	104,3	104,8	103,9	-0,4	-0,9	103,4	108,5	104,3	+0,9	-3,9	106,1	106,9	-0,2	
119,4	+5,9	117,1	125,5	123,8	+5,7	-1,4	116,7	122,3	124,7	+6,9	+2,0	112,3	119,5	+6,4	33.1
110,1	+4,2	108,7	114,5	114,3	+5,2	-0,2	107,5	111,6	114,4	+6,4	+2,5	107,3	109,5	+2,1	
128,5	+7,5	125,2	136,4	133,2	+6,4	-2,3	125,5	132,7	134,8	+7,4	+1,6	117,1	129,1	+10,2	
102,6	-1,8	94,7	93,7	92,7	-2,1	-1,1	93,9	101,5	93,2	-0,7	-8,2	103,0	97,7	-5,1	33.2
102,2	-1,7	96,8	95,9	92,7	-4,2	-3,3	97,0	105,2	94,3	-2,8	-10,4	104,7	101,1	-3,4	
103,1	-1,8	92,4	91,5	92,7	+0,3	+1,3	90,7	97,7	92,1	+1,5	-5,7	101,2	94,2	-6,9	

2 INDEX DES UMSATZES FUER  
 2000  
 NACH ABSCHNITTEN, UNTERABSCHNITTEN,  
 DER KLASSIFIKATION DER WIRTSCHAFTS  
 2.1 ORIGINAL

WERT

WZ 2009 SCHL.	WIRTSCHAFTSZWEIG	2009 JULI	VERAENDERUNG IN % JULI 2003 GEGEN		2003 JUNI	VERAENDERUNG IN % JUNI 2003 GEGEN		KUMULIERT		2-MONATS- DURCHSCHNITT JUNI 2003 UND JULI 2003		
			JULI 2002	JUNI 2003		JUNI 2002	MAI 2003	JAN. 2003 BIS JULI 2003	VER- AEND. IN % GEGEN VORJAHR	VER- AEND. IN % GEGEN VORJAHR		
33.3	HERSTELLUNG VON INDUS- TRIELLEN PROZESS- STEUERUNGSEINRICHTUNGEN	INSGESAMT	76,1	+21,6	-0,4	76,4	+6,9	+20,9	69,9	-0,4	76,3	+13,7
		INLAND	79,6	+16,7	+1,7	78,3	-4,3	+7,9	73,9	+6,6	79,0	+5,3
		AUSLAND	69,0	+34,8	-4,8	72,5	+43,6	+62,6	62,1	-13,9	70,8	+39,1
33.4	HERSTELLUNG VON OPTI- SCHEN UND FOTOGRAFI- SCHEN GERAETEN	INSGESAMT	92,7	-11,7	+3,8	89,3	-19,8	-1,2	93,0	-10,0	91,0	-15,9
		INLAND	101,6	-1,7	+12,9	90,0	-18,5	-1,3	96,0	-6,7	95,8	-10,4
		AUSLAND	85,0	-20,1	-4,2	88,7	-20,9	-1,1	90,5	-12,6	86,9	-20,5
33.5	HERSTELLUNG VON UHREN	INSGESAMT	92,0	-5,1	+17,5	78,3	-34,2	+0,4	84,3	-13,4	85,2	-21,1
		INLAND	91,7	+1,6	+38,9	66,0	-25,5	-10,8	76,4	-11,9	78,9	-11,8
		AUSLAND	92,4	-10,7	+1,8	90,8	-39,3	+10,6	92,4	-14,5	91,6	-27,6
DM	FAHRZEUGBAU	INSGESAMT	118,0	+8,0	+13,0	104,4	-6,4	-5,4	110,0	+3,9	111,2	+0,7
		INLAND	112,7	+10,0	+5,8	106,5	-3,3	-6,2	106,9	+6,4	109,6	+3,1
		AUSLAND	121,9	+6,7	+18,6	102,8	-8,6	-4,9	112,3	+2,2	112,4	-0,9
34	HERSTELLUNG VON KRAFTWAGEN UND KRAFTWAGENTEILEN	INSGESAMT	115,8	+7,4	+9,5	105,8	-5,4	-3,8	110,6	+4,1	110,8	+0,9
		INLAND	113,0	+9,1	+5,6	107,0	-3,9	-6,7	107,5	+6,1	110,0	+2,3
		AUSLAND	117,7	+6,3	+12,2	104,9	-6,4	-1,7	112,8	+2,9	111,3	-0,1
34.1	HERSTELLUNG VON KRAFTWAGEN UND KRAFTWAGENMOTOREN	INSGESAMT	114,3	+7,9	+10,3	103,6	-6,0	-3,9	108,5	+3,8	109,0	+0,8
		INLAND	110,0	+14,3	+2,8	107,0	-0,9	-7,4	103,3	+7,4	108,5	+6,3
		AUSLAND	116,5	+5,1	+14,6	101,7	-8,6	-2,0	111,1	+2,2	109,1	-1,8
34.2	HERSTELLUNG VON KAROS- SERIEN, AUFBAUTEN UND ANHAENGERN	INSGESAMT	115,1	+10,4	+13,7	101,2	-8,7	-2,5	105,2	+2,6	108,2	+0,6
		INLAND	89,7	-2,4	+4,5	85,8	-14,7	-2,1	86,4	-3,1	97,8	-8,8
		AUSLAND	160,9	+26,7	+24,8	128,9	-0,6	-3,1	138,9	+9,5	144,9	+12,9
34.3	H.V. TEILEN UND ZUBE- HOER FUER KRAFTWAGEN UND KRAFTWAGENMOTOREN	INSGESAMT	119,6	+5,8	+6,6	112,2	-3,2	-3,8	116,8	+5,3	115,9	+1,2
		INLAND	120,8	+4,0	+9,9	109,9	-6,6	-6,2	116,7	+5,7	115,4	-1,3
		AUSLAND	117,8	+8,5	+2,0	115,5	+1,9	-0,3	116,9	+4,7	116,7	+5,1
35	SONSTIGER FAHRZEUGBAU	INSGESAMT	135,8	+12,0	+45,7	93,2	-14,7	-17,7	105,2	+1,2	114,5	-0,6
		INLAND	110,5	+15,8	+7,1	103,2	+1,5	-2,0	102,6	+8,0	106,9	+8,4
		AUSLAND	159,6	+9,6	+90,5	83,8	-27,9	-30,5	107,5	-4,4	121,7	-7,0
35.1	SCHIFF- UND BOOTSBAU	INSGESAMT	309,9	+59,2	+572,2	46,1	-47,1	-50,0	106,6	-0,4	178,0	+26,3
		INLAND	144,2	+231,5	+107,5	69,5	-35,4	-27,8	83,3	+18,8	106,9	+41,4
		AUSLAND	433,3	+41,2	+1409,8	28,7	-60,1	-67,8	124,0	-7,8	231,0	+21,9
35.2	BAHNINDUSTRIE	INSGESAMT	131,3	+15,1	+6,2	123,6	+25,4	+9,1	113,6	+12,7	127,5	+19,8
		INLAND	120,8	+16,2	+7,8	112,1	+46,3	+11,7	100,1	+11,3	116,5	+29,0
		AUSLAND	177,2	+11,2	+1,7	174,2	-11,4	+2,5	172,6	+15,4	175,7	-1,3
35.3	LUFT- UND RAUMFAHRZEUGBAU	INSGESAMT	90,8	-12,3	-4,7	95,3	-18,8	-18,0	99,7	-1,7	93,1	-15,7
		INLAND	93,0	-8,6	-11,7	105,3	-4,5	+4,1	103,3	+6,2	99,2	-6,4
		AUSLAND	89,5	-14,4	-0,1	89,6	-26,1	-28,1	97,7	-5,8	89,6	-20,6
35.4	H.V. KRAFTRAEDERN, FAHRRADERN UND BEHINDERTENFahrzeugen	INSGESAMT	111,3	-4,5	-6,2	118,6	-4,6	-19,0	133,4	+0,9	115,0	-4,6
		INLAND	112,0	-6,7	-7,3	120,8	-5,5	-20,1	135,9	+0,6	116,4	-6,1
		AUSLAND	107,0	+13,2	+2,5	104,4	+1,8	-10,2	117,0	+3,3	105,7	+7,2
DN	H.V. MOEBELN, SCHMUCK, MUSIK- INSTR., SPORTGER., SPIELWAEREN U. SONST. ERZEUGN.; RECYCLING	INSGESAMT	87,5	+0,1	+7,4	81,5	-10,3	-4,0	87,8	-3,7	84,5	-5,3
		INLAND	82,3	-0,4	+7,0	76,9	-11,1	-5,1	84,1	-4,9	79,6	-5,9
		AUSLAND	106,8	+2,1	+8,2	96,7	-7,6	-0,4	101,5	-	102,8	-2,7
36.1	HERSTELLUNG VON MOEBELN	INSGESAMT	84,0	+2,6	+8,0	77,8	-11,7	-5,4	85,1	-4,5	80,9	-4,8
		INLAND	79,7	+1,5	+7,7	74,0	-13,1	-6,2	81,9	-5,8	76,9	-6,1
		AUSLAND	105,5	+7,0	+8,8	97,0	-5,0	-1,5	100,9	+1,2	101,3	+0,9
36.11	HERSTELLUNG VON SITZ- MOEBELN	INSGESAMT	91,3	+2,5	+2,9	88,7	-13,4	-6,5	96,4	-2,8	90,0	-6,1
		INLAND	89,3	+2,4	+2,1	87,5	-14,4	-7,8	95,2	-3,2	88,4	-6,7
		AUSLAND	101,7	+3,1	+7,1	95,0	-7,7	-0,2	103,0	-0,2	98,4	-2,4
36.12	HERSTELLUNG VON BUERO- UND LADENMOEBELN	INSGESAMT	70,1	-9,2	+9,9	63,8	-21,5	-3,5	68,0	-16,3	67,0	-15,5
		INLAND	68,2	-9,5	+11,4	61,2	-23,4	-0,8	65,2	-19,0	64,7	-16,7
		AUSLAND	83,0	-6,5	+2,9	80,7	-11,0	-15,3	86,4	+1,3	81,9	-8,8
36.13	HERSTELLUNG VON KUECHENMOEBELN	INSGESAMT	99,3	+15,3	+18,6	83,7	-8,7	-2,7	88,2	-1,8	91,5	+2,9
		INLAND	89,0	+13,8	+21,4	73,3	-11,8	-6,5	81,1	-3,6	81,2	+0,6
		AUSLAND	139,7	+19,4	+12,0	124,7	-0,6	+7,5	116,0	+3,7	132,2	+9,0
36.2	HERSTELLUNG VON SCHMUCK U. AE. ERZEUGNISSEN	INSGESAMT	69,5	-13,6	+9,1	63,7	-17,3	-6,0	68,1	-13,0	66,6	-15,4
		INLAND	61,3	-15,1	+0,2	61,2	-7,6	-3,3	64,2	-10,8	61,3	-11,4
		AUSLAND	92,6	-8,9	+29,0	71,8	-31,9	-10,6	80,4	-15,7	82,2	-20,6
36.5	HERSTELLUNG VON SPIEL- WAEREN	INSGESAMT	108,6	+10,3	+27,8	85,0	+2,0	-5,2	93,6	+5,9	96,8	+6,5
		INLAND	93,2	+11,0	+21,5	76,7	-0,4	-7,0	88,1	+5,6	85,0	+5,6
		AUSLAND	146,0	+10,4	+38,7	105,3	+7,2	-1,8	106,9	+6,8	125,7	+9,1
37	RECYCLING	INSGESAMT	110,1	-12,5	-6,1	117,3	-8,8	-3,3	121,1	+1,8	113,7	-10,6
		INLAND	114,3	-11,3	-4,4	119,5	-2,5	-2,3	122,5	+3,2	116,9	-7,1
		AUSLAND	96,6	-16,9	-12,5	110,4	-25,4	-6,8	116,4	-3,2	103,5	-21,7

STBA, FS 4, R 2.2, 7/2003

LAND

DAS VERARBEITENDE GEWERBE  
= 100  
ABTEILUNGEN, GRUPPEN UND KLASSEN  
ZWEIGE, AUSGABE 2003 (MZ 2003)  
WERT

INDEX

2002 JULI	VER- ÄND. IN % GEGEN JULI 2001	2002 2.VJ	2003 1.VJ	2003 2.VJ	VERÄNDERUNG IN % 2.VJ 2003 GEGEN		2002 1.HJ	2002 2.HJ	2003 1.HJ	VERÄNDERUNG IN % 1.HJ 2003 GEGEN		2001	2002	VER- ÄND. IN % GEGEN 2001	MZ 2003 SCHL.
					2.VJ 2002	1.VJ 2003				1.HJ 2002	2.HJ 2002				
62,6	-24,1	76,2	63,6	74,2	-2,6	+16,7	71,5	81,7	68,9	-3,6	-15,7	91,7	76,6	-16,5	33.3
88,2	-7,7	78,0	69,1	76,7	-1,7	+11,0	69,5	86,4	72,9	+4,9	-15,6	86,8	77,9	-10,3	
51,2	-48,9	72,5	52,6	69,2	-4,6	+31,6	75,6	72,1	60,9	-19,4	-15,5	101,7	73,8	-27,4	
105,0	+2,5	103,8	95,9	90,3	-13,0	-5,8	103,0	101,5	93,1	-9,6	-8,3	101,8	102,2	+0,4	33.4
103,4	-4,1	102,9	95,5	93,7	-8,9	-2,9	102,8	102,2	95,1	-7,5	-6,9	104,5	102,5	-1,9	
106,4	+8,8	104,5	95,3	87,4	-16,4	-8,3	103,1	100,8	91,4	-11,3	-9,3	99,4	102,0	+2,6	
96,9	-12,2	104,1	84,1	82,0	-21,2	-2,5	97,5	96,2	83,1	-14,8	-13,6	100,4	96,8	-3,6	33.5
90,3	-24,4	88,5	73,1	74,7	-15,6	+2,2	86,2	91,3	73,9	-14,3	-19,1	100,6	88,7	-11,8	
103,5	+2,2	119,7	95,3	89,5	-25,2	-6,1	108,9	101,2	92,4	-15,2	-8,7	100,3	105,0	+4,7	
109,3	+9,4	109,0	106,8	110,5	+1,4	+3,5	105,4	110,0	108,7	+3,1	-1,2	107,3	107,7	+0,4	DM
102,5	+8,9	106,1	101,3	110,5	+4,1	+9,1	100,1	105,3	105,9	+5,8	+0,6	103,2	102,7	-0,5	
114,2	+9,7	111,0	110,8	110,5	-0,5	-0,3	109,2	113,5	110,7	+1,4	-2,5	110,3	111,3	+0,9	
107,8	+7,8	109,3	108,4	111,0	+1,6	+2,4	105,9	108,4	109,7	+3,6	+1,2	107,2	107,2	-	34
103,6	+8,9	107,2	101,8	111,4	+3,9	+9,4	100,9	103,4	106,6	+5,6	+3,1	103,7	102,1	-1,5	
110,7	+7,0	110,8	113,2	110,8	-	-2,1	109,5	112,0	112,0	+2,3	-	109,6	110,7	+1,0	
105,9	+9,5	107,9	105,5	109,5	+1,5	+3,8	104,3	107,5	107,5	+3,1	-	105,7	105,9	+0,2	34.1
96,2	+13,7	104,9	93,2	111,2	+6,0	+19,3	96,2	97,6	102,2	+6,2	+4,7	99,3	96,9	-2,4	
110,8	+7,7	109,5	111,9	108,5	-0,9	-3,0	108,3	112,6	110,2	+1,8	-2,1	108,9	110,4	+1,4	
104,3	+2,2	109,3	102,7	104,3	-4,6	+1,6	102,2	104,7	103,5	+1,3	-1,1	102,1	103,5	+1,4	34.2
91,9	-7,7	96,6	84,8	87,0	-9,9	+2,6	88,7	90,7	85,9	-3,2	-5,3	96,1	89,7	-6,7	
127,0	+19,4	132,2	135,1	135,4	+2,4	+0,2	126,8	130,1	135,2	+6,6	+3,9	113,0	128,5	+13,7	
113,0	+4,3	112,7	116,6	116,0	+2,9	-0,5	110,6	111,1	116,3	+5,2	+4,7	111,5	110,9	-0,5	34.3
116,1	+5,5	112,1	116,9	115,1	+2,7	-1,5	109,5	113,6	116,0	+5,9	+2,1	111,4	111,5	+0,1	
108,6	+2,5	113,6	116,1	117,3	+3,3	+1,0	112,1	107,8	116,7	+4,1	+8,3	111,8	110,0	-1,6	
121,2	+22,9	106,3	93,7	106,4	+0,1	+13,6	101,1	122,7	100,1	-1,0	-18,4	108,5	111,9	+3,1	35
95,4	+9,0	98,6	98,2	104,4	+5,9	+6,3	94,9	118,4	101,3	+6,7	-14,4	99,5	106,7	+7,2	
145,6	+33,5	113,4	89,4	108,3	-4,5	+21,1	106,9	126,7	98,9	-7,5	-21,9	117,0	116,8	-0,2	
194,6	+214,4	103,3	58,4	87,1	-15,7	+49,1	92,4	166,8	72,8	-21,2	-56,4	113,2	129,6	+14,5	35.1
43,5	-17,1	85,5	59,4	86,9	+1,6	+46,3	74,5	177,7	73,1	-1,9	-58,9	90,1	126,1	+40,0	
306,9	+344,8	116,6	57,6	87,3	-25,1	+51,6	105,8	158,7	72,5	-31,5	-54,3	130,5	132,3	+1,4	
114,1	+33,8	101,3	105,0	116,2	+14,7	+10,7	98,6	116,5	110,6	+12,2	-5,1	100,0	107,5	+7,5	35.2
104,0	+31,1	86,5	94,8	98,5	+13,9	+3,9	87,6	102,8	96,7	+10,4	-5,9	93,5	95,2	+1,8	
159,4	+42,3	167,5	149,8	193,9	+15,8	+29,4	148,0	177,5	171,9	+16,1	-3,2	129,2	162,7	+25,9	
103,5	-7,0	105,4	96,5	105,9	+0,5	+9,7	101,0	116,3	101,2	+0,2	-13,0	110,0	108,7	-1,2	35.3
101,7	+5,1	100,7	104,9	105,0	+4,3	+0,1	96,5	118,4	105,0	+8,8	-11,3	104,4	107,4	+2,9	
104,5	-12,6	108,1	91,7	106,4	-1,6	+16,0	103,6	115,1	99,1	-4,3	-13,9	113,1	109,4	-3,3	
116,6	+1,8	138,7	132,9	141,2	+1,8	+6,2	134,8	85,3	137,0	+1,6	+60,6	107,7	110,0	+2,1	35.4
120,0	+1,8	142,3	135,2	144,7	+1,7	+7,0	137,7	85,2	139,9	+1,6	+64,2	109,0	111,4	+2,2	
94,5	+1,8	116,0	118,5	118,8	+2,4	+0,3	116,5	85,5	118,7	+1,9	+38,8	99,5	101,0	+1,5	
87,4	-2,1	91,4	90,2	85,6	-6,3	-5,1	91,9	92,6	87,9	-4,4	-5,1	100,2	92,2	-8,0	DN
82,6	-3,5	87,9	87,2	81,7	-7,1	-6,3	89,3	89,3	84,5	-5,4	-5,4	98,7	89,3	-9,5	
104,6	+1,8	104,1	101,1	100,0	-3,9	-1,1	101,0	104,4	100,6	-0,4	-3,6	105,7	102,7	-2,9	
81,9	-4,4	88,8	87,9	82,6	-7,0	-6,0	90,3	87,4	85,3	-5,5	-2,4	99,9	88,8	-11,1	36.1
78,5	-5,3	86,5	85,2	79,3	-8,3	-6,9	88,3	84,8	82,3	-6,8	-2,9	98,3	86,5	-12,0	
98,6	-0,4	100,0	101,7	98,7	-1,3	-2,9	99,9	99,6	100,2	+0,3	+0,6	107,7	99,8	-7,3	
89,1	-3,3	99,8	100,6	94,0	-5,8	-6,6	100,9	94,4	97,3	-3,6	+3,1	106,5	97,6	-8,4	36.11
87,2	-2,8	99,5	99,0	93,3	-6,2	-5,8	100,2	93,7	96,2	-4,0	+2,7	105,7	97,0	-8,2	
98,6	-5,3	101,2	108,6	97,7	-3,5	-10,0	104,0	97,5	103,2	-0,8	+5,8	110,6	100,7	-9,0	
77,2	-12,0	81,6	67,5	67,7	-17,0	+0,3	81,9	83,7	67,6	-17,5	-19,2	99,4	82,8	-16,7	36.12
75,4	-12,7	81,0	64,8	64,6	-20,2	-0,3	81,4	81,0	64,7	-20,5	-20,1	98,2	81,2	-17,3	
88,8	-7,6	85,1	85,5	88,5	+4,0	+3,5	84,7	101,8	87,0	+2,7	-14,5	107,4	93,2	-13,2	
86,1	+2,0	92,7	85,9	86,8	-6,4	+1,0	90,4	89,0	86,4	-4,4	-2,9	96,4	89,7	-7,0	36.13
78,2	-0,6	85,8	81,1	78,5	-8,5	-3,2	85,1	83,5	79,8	-6,2	-4,4	93,5	84,3	-9,8	
117,0	+9,3	120,1	104,6	119,6	-0,4	+14,3	111,1	110,7	112,1	+0,9	+1,3	107,6	110,9	+3,1	
80,4	-12,9	80,5	68,1	67,6	-16,0	-0,7	78,0	87,3	67,8	-13,1	-22,3	91,8	82,8	-10,0	36.2
72,2	-20,0	71,0	66,0	63,4	-10,7	-3,9	72,0	84,2	64,7	-10,1	-23,2	83,4	78,1	-16,4	
101,6	+4,5	106,4	77,6	79,2	-25,6	+2,1	94,4	95,3	78,4	-16,9	-17,7	88,4	94,3	+7,4	
98,5	+9,8	83,2	94,7	87,4	+5,0	-7,7	86,7	118,9	91,1	+5,1	-23,4	100,0	102,8	+2,8	36.5
84,0	+4,5	76,8	93,5	81,1	+5,6	-13,9	83,3	113,7	87,3	+4,8	-23,2	99,4	96,5	-0,9	
132,2	+18,8	98,3	97,7	102,9	+4,7	+5,3	94,7	130,8	100,3	+5,9	-23,3	100,5	112,8	+11,1	
125,8	+9,9	129,6	121,8	123,9	-4,4	+1,7	117,9	117,0	122,9	+4,2	+5,0	104,4	117,4	+12,5	37
128,9	+16,1	125,8	122,7	125,2	-0,5	+2,0	117,0	120,0	123,9	+5,9	+3,3	105,9	118,5	+11,9	
116,2	-7,6	142,0	119,2	120,1	-15,4	+0,8	121,0	107,3	119,7	-1,1	+11,6	99,7	114,1	+14,4	

2 INDEX DES UMSATZES FUER  
 2000  
 NACH ABSCHNITTEN, UNTERABSCHNITTEN,  
 DER KLASSIFIKATION DER WIRTSCHAFTS  
 2.1 ORIGINAL

VOLUMEN

WZ 2003 SCHL.	WIRTSCHAFTSZWEIG	2003 JULI	VERAENDERUNG IN % JULI 2003 GEGEN		2003 JUNI	VERAENDERUNG IN % JUNI 2003 GEGEN		KUMULIERT		2-MONATS- DURCHSCHNITT		
			JULI 2002	JUNI 2003		JUNI 2002	MAI 2003	JAN. 2003 BIS JULI 2003	VER- AEND. IN % GEGEN VORJAHR	JUNI 2003 UND JULI 2003	VER- AEND. IN % GEGEN VORJAHR	
	VERARBEITENDES GEWERBE SOWIE BERGBAU UND GEWINNUNG VON STEINEN UND ERDEN	INSGESAMT INLAND AUSLAND	102,7 98,3 110,2	+1,1 -0,1 +2,8	+6,5 +5,7 +7,9	96,4 93,0 102,1	-4,6 -4,3 -4,9	+0,2 -1,1 +2,0	97,4 93,5 104,1	-0,7 -1,3 +0,3	99,6 95,7 106,2	-1,7 -2,1 -1,0
	VORLEISTUNGSGUETER- PRODUZENTEN	INSGESAMT INLAND AUSLAND	102,3 100,9 104,8	+0,5 - +1,6	+4,8 +7,2 +1,2	97,6 94,1 103,6	-2,4 -3,1 -1,4	+0,2 -1,4 +2,6	97,8 94,2 103,9	- -0,8 +1,2	100,0 97,5 104,2	-0,9 -1,5 -
	INVESTITIONSGUETER- PRODUZENTEN	INSGESAMT INLAND AUSLAND	107,2 101,7 112,6	+4,9 +5,6 +4,4	+9,1 +5,9 +11,8	98,3 96,0 100,7	-5,9 -4,6 -7,0	+0,8 - +1,7	98,9 94,5 103,2	+0,7 +1,7 -0,1	102,8 98,9 106,7	-0,6 +0,4 -1,3
	GEBRAUCHSGUETER- PRODUZENTEN	INSGESAMT INLAND AUSLAND	86,9 81,5 99,6	-2,1 -1,3 -3,6	+8,4 +9,1 +7,0	80,2 74,7 93,1	-20,1 -17,6 -24,4	-3,7 -5,8 +0,2	87,3 83,6 96,3	-9,3 -8,1 -11,2	83,6 78,1 96,4	-11,6 -9,9 -14,8
	VERBRAUCHSGUETER- PRODUZENTEN	INSGESAMT INLAND AUSLAND	100,6 96,6 119,7	-1,1 -1,4 +0,6	+5,5 +4,0 +11,7	95,4 92,9 107,2	-0,3 -0,7 +1,6	+1,1 +0,7 +2,8	96,8 93,6 111,9	-1,0 -2,2 +3,7	98,0 94,8 113,5	-0,7 -1,0 +1,1
	ENERGIE (OHNE ABSCHNITT E)	INSGESAMT INLAND AUSLAND	86,6 85,4 117,5	-18,8 -19,8 +7,7	-1,5 -0,9 -9,8	87,9 86,2 130,2	-12,6 -14,0 +18,5	-7,2 -7,4 -1,4	92,0 90,8 120,5	-9,9 -10,3 -3,4	87,3 85,8 123,9	-15,7 -17,0 +13,2
C	BERGBAU UND GEWINNUNG VON STEINEN UND ERDEN	INSGESAMT INLAND AUSLAND	85,2 84,1 99,9	-8,1 -8,5 -5,0	+3,1 +4,0 -7,0	82,6 80,9 107,4	-3,7 -4,0 -1,8	-6,8 -7,3 -0,6	84,7 83,0 109,4	-1,7 -1,7 -6,6	83,9 82,5 103,7	-6,0 -6,4 -3,4
CA	KOHLBERGBAU, TORFGEWINNUNG, GEW. V. ERDOEL U. ERDGAS, BERG- BAU A. URAN- U. THORIUMERZE	INSGESAMT INLAND AUSLAND	72,7 71,7 110,8	-13,7 -13,7 -12,0	-1,4 -1,0 -7,9	73,7 72,4 120,3	-5,3 -5,5 -0,8	-13,2 -13,7 -1,7	85,2 84,4 116,5	-1,3 -0,4 -20,3	73,2 72,1 115,6	-9,6 -9,8 -6,5
10	KOHLBERGBAU, TORFGEWINNUNG	INSGESAMT INLAND AUSLAND	70,9 70,7 78,0	-11,3 -10,1 -32,1	-3,3 -1,5 -31,4	73,9 71,8 113,7	+0,5 +0,7 -0,9	-10,7 -11,4 +1,2	82,7 81,8 105,3	-0,8 - -17,5	72,1 71,3 95,9	-5,6 -4,9 -16,5
11	GEW. V. ERDOEL U. ERDGAS, ERBRINGUNG DAMIT VERBUN- DENER DIENSTLEISTUNGEN	INSGESAMT INLAND AUSLAND	75,0 73,0 217,9	-16,2 -17,5 +34,2	+1,2 -0,3 +53,6	74,1 73,2 141,9	-11,5 -11,7 -0,8	-16,1 -16,2 -8,5	88,4 87,5 153,2	-1,7 -0,9 -26,1	74,6 73,1 179,9	-13,9 -14,7 +17,8
CB	ERZBERGBAU, GEWINNUNG VON STEINEN UND ERDEN, SONSTI- GER BERGBAU	INSGESAMT INLAND AUSLAND	103,8 104,5 96,3	-1,7 -2,0 -1,5	+8,1 +10,2 -6,6	96,0 94,8 103,1	-2,1 -2,5 -2,0	+1,9 +2,0 -	83,8 80,5 106,9	-2,7 -4,1 +0,1	99,9 99,7 99,7	-2,0 -2,2 -1,8
14.2	GEWINNUNG VON KIES, SAND, TON UND KAOLIN	INSGESAMT INLAND AUSLAND	77,6 75,4 110,2	-29,0 -31,0 -1,3	+7,8 +9,4 -5,6	72,0 68,9 116,7	-28,4 -30,7 -2,2	+3,4 +3,8 +0,7	58,1 54,4 111,5	-29,3 -32,3 +1,0	74,8 72,2 113,5	-28,8 -30,8 -1,7
D	VERARBEITENDES GEWERBE	INSGESAMT INLAND AUSLAND	102,8 98,5 110,2	+1,1 - +2,8	+6,5 +5,7 +7,9	96,5 93,2 102,1	-4,5 -4,3 -4,9	+0,2 -1,0 +2,0	97,5 93,6 104,1	-0,7 -1,4 +0,3	99,7 95,9 106,2	-1,7 -2,1 -1,0
DA	ERNAHRUNGSGEWERBE UND TABAKVERARBEITUNG	INSGESAMT INLAND AUSLAND	103,9 102,0 118,5	+1,1 +0,7 +4,1	+3,0 +2,8 +4,1	100,9 99,2 113,8	+2,9 +2,7 +4,2	+1,2 +1,3 +0,6	99,0 97,4 111,3	- -0,7 +5,0	102,4 100,6 116,2	+1,9 +1,6 +4,2
15	ERNAHRUNGSGEWERBE	INSGESAMT INLAND AUSLAND	105,0 102,9 119,8	+1,7 +1,3 +4,5	+2,7 +2,5 +4,1	102,2 100,4 115,1	+3,8 +3,3 +7,0	+1,7 +1,8 +0,3	100,4 98,8 112,4	+0,8 +0,2 +5,6	103,6 101,7 117,5	+2,7 +2,3 +5,8
15.1	SCHLACHTEN UND FLEISCH- VERARBEITUNG	INSGESAMT INLAND AUSLAND	101,2 96,6 168,6	+1,5 -0,8 +27,0	+3,4 +2,9 +8,1	97,9 93,9 156,0	+5,5 +3,6 +25,2	-1,0 -0,6 -3,7	98,4 94,4 156,4	+2,5 +0,5 +23,1	99,6 95,3 162,3	+3,4 +1,4 +26,1
15.2	FISCHVERARBEITUNG	INSGESAMT INLAND AUSLAND	77,8 73,6 97,8	-2,1 -7,8 +25,2	+2,5 +1,4 +7,0	75,9 72,6 91,4	-0,5 -4,5 +17,3	-10,4 -11,8 -5,2	87,1 84,8 98,0	+1,0 -1,2 +11,1	76,9 73,1 94,6	-1,3 -6,2 +21,3
15.3	OBST- UND GEMUESEVERAR- BEITUNG	INSGESAMT INLAND AUSLAND	104,1 100,1 125,4	+1,4 +1,8 -0,9	+1,4 +0,5 +5,5	102,7 99,6 118,9	+5,8 +7,1 -0,3	+3,8 +5,3 -2,2	101,7 98,1 120,6	+0,8 -0,3 +5,8	103,4 99,9 122,2	+3,5 +4,4 -0,6
15.4	HERSTELLUNG VON PFLANZ- LICHEN UND TIERISCHEN GELEN UND FETTEN	INSGESAMT INLAND AUSLAND	97,2 99,4 92,4	+0,5 +13,0 -20,0	+2,9 +0,4 +9,2	94,5 99,0 84,6	-5,7 +3,4 -23,1	-2,6 -1,1 -6,4	100,0 104,7 89,8	-7,7 +1,8 -25,4	95,9 99,2 88,5	-2,6 +7,9 -21,5
15.5	MILCHVERARBEITUNG; HERSTELLUNG VON SPEISEEIS	INSGESAMT INLAND AUSLAND	114,5 112,9 121,3	+7,2 +5,7 +13,5	+1,0 +0,8 +1,2	113,4 112,0 119,9	+10,7 +8,2 +22,6	+4,4 +4,5 +4,3	107,3 106,3 112,0	+4,5 +2,0 +17,2	114,0 112,5 120,6	+9,0 +6,9 +17,8
15.6	MAHL- UND SCHAELEMUEHLEN, HERSTELLUNG VON STAERKE UND STAERKEERZEUGNISSEN	INSGESAMT INLAND AUSLAND	105,6 104,5 108,8	+2,8 +5,1 -2,7	+3,4 +6,4 -3,7	102,1 98,2 113,0	+4,2 +3,5 +6,2	+0,5 +0,2 +1,1	103,4 100,6 111,3	+0,8 +0,5 +0,9	103,9 101,4 110,9	+3,5 +4,3 +1,6
15.7	HERSTELLUNG VON FUTTER- MITTELN	INSGESAMT INLAND AUSLAND	101,7 100,9 107,2	-3,8 -3,7 -4,0	+4,8 +4,9 +4,5	97,0 96,2 102,6	+5,2 +5,0 +6,8	-1,7 -2,4 +3,4	101,6 100,6 108,2	+2,5 +1,5 +3,4	99,4 98,6 104,3	+0,4 +0,4 +1,0



## LAND

DAS VERARBEITENDE GEBERBE  
= 100  
ABTEILUNGEN, GRUPPEN UND KLASSEN  
ZWEIGE, AUSGABE 2003 (HZ 2003)  
WERT

## INDEX

2002 JULI	VER- ÄND. IN % GEGEN JULI 2001	2002 2.VJ	2003 1.VJ	2003 2.VJ	VERÄNDERUNG IN % 2.VJ 2003 GEGEN		2002 1.HJ	2002 2.HJ	2003 1.HJ	VERÄNDERUNG IN % 1.HJ 2003 GEGEN		2001	2002	VER- ÄND. IN % GEGEN 2001	HZ 2003 SCHL.
					2.VJ	1.VJ				1.HJ	2.HJ				
					2002	2003				2002	2002				
101,6	+2,1	99,4	96,7	97,3	-2,1	+1,7	97,5	100,6	96,5	-1,0	-4,1	100,8	99,0	-1,8	C-D
98,4	+0,1	96,1	91,3	94,1	-2,1	+3,1	94,1	97,6	92,7	-1,5	-5,0	99,4	95,8	-3,6	
107,2	+5,5	105,1	103,4	102,8	-2,2	-0,6	103,2	105,7	103,1	-0,1	-2,5	103,3	104,5	+1,2	
101,8	+2,9	99,5	95,9	98,1	-1,4	+2,3	97,1	97,2	97,0	-0,1	-0,2	98,1	97,2	-0,9	VORL.
100,9	+0,9	96,7	91,0	95,2	-1,6	+4,6	94,0	95,8	93,1	-1,0	-2,8	97,9	94,9	-3,1	
103,2	+6,5	104,5	104,5	103,1	-1,3	-1,3	102,6	98,8	103,8	+1,2	+4,0	98,6	101,2	+2,6	
102,2	+3,0	100,4	96,2	98,9	-1,5	+2,8	97,5	104,5	97,6	+0,1	-6,6	103,2	101,0	-2,1	INV.
96,3	+1,2	95,6	91,1	95,6	-	+4,9	92,3	99,7	93,3	+1,1	-6,4	100,5	96,0	-4,5	
107,9	+4,8	105,0	101,2	102,2	-2,7	+1,0	102,6	109,0	101,7	-0,9	-6,7	105,9	105,8	-0,1	
88,8	-2,7	98,0	90,8	84,0	-14,3	-7,5	97,5	92,2	87,4	-10,4	-5,2	100,4	94,8	-5,6	GEBR.
82,6	-5,5	91,3	87,9	79,9	-12,5	-8,1	92,4	86,8	83,9	-9,2	-3,3	98,6	89,6	-9,1	
103,3	+3,0	113,9	97,8	93,7	-17,7	-4,2	109,4	104,9	95,8	-12,4	-8,7	104,6	107,2	+2,5	
101,7	+1,3	96,8	96,1	96,2	-0,6	+0,1	97,2	99,7	96,2	-1,0	-3,5	99,7	98,4	-1,3	VERB.
98,0	-0,1	95,2	92,4	93,8	-1,5	+1,5	95,4	97,6	93,1	-2,4	-4,6	98,8	96,5	-2,3	
119,0	+6,8	104,2	113,5	107,7	+3,4	-5,1	106,0	108,6	110,6	+4,3	+0,9	103,9	107,8	+3,8	
106,6	-4,4	101,6	92,5	93,3	-8,2	+0,9	101,4	104,0	92,9	-8,4	-10,7	105,6	102,7	-2,7	ENERG.
106,5	-4,2	101,2	91,6	91,9	-9,2	+0,3	100,3	104,1	91,8	-8,5	-11,8	104,9	102,2	-2,6	
109,1	-8,0	110,7	113,9	128,1	+15,7	+12,5	127,3	102,2	121,0	-4,9	+18,4	123,9	114,7	-7,4	
92,7	+8,8	89,4	80,3	88,9	-0,6	+10,7	85,2	93,4	84,6	-0,7	-9,4	92,0	89,3	-2,9	C
91,9	+8,2	87,9	78,0	87,5	-0,5	+12,2	83,2	92,6	82,8	-0,5	-10,6	91,5	87,9	-3,9	
105,2	+16,9	113,7	112,9	108,9	-4,2	-3,5	119,1	104,8	110,9	-6,9	+5,8	99,5	111,9	+12,5	
84,2	+22,6	84,0	89,4	85,2	+1,4	-4,7	86,7	90,6	87,3	+0,7	-3,6	89,9	88,7	-1,3	CA
83,1	+21,8	82,6	88,8	84,2	+1,9	-5,2	85,0	89,8	86,5	+1,8	-3,7	89,6	87,4	-2,5	
125,9	+45,2	136,6	110,2	124,8	-8,6	+13,2	149,6	121,9	117,5	-21,5	-3,6	100,3	135,8	+35,4	
79,9	+10,5	80,7	86,8	82,4	+2,1	-5,1	84,0	85,3	84,6	+0,7	-0,8	90,2	84,7	-6,1	10
78,6	+9,9	78,5	86,2	81,1	+3,3	-5,9	82,3	85,0	83,7	+1,7	-1,5	89,5	83,7	-6,5	
114,8	+25,7	139,6	102,7	117,0	-16,2	+13,9	129,7	93,2	109,9	-15,3	+17,9	108,3	111,4	+2,9	
89,5	+39,2	88,1	92,6	88,7	+0,7	-4,2	90,0	97,2	90,7	+0,8	-6,7	89,5	93,6	+4,6	11
88,5	+37,9	87,5	92,0	87,8	+0,3	-4,6	88,2	95,6	89,9	+1,9	-6,0	89,7	91,9	+2,5	
162,4	+126,8	126,7	134,7	150,2	+18,5	+11,5	214,8	216,2	142,5	-33,7	-34,1	74,2	215,5	+190,4	
105,6	-4,3	97,7	66,5	94,4	-3,4	+42,0	82,9	97,4	80,4	-3,0	-17,5	95,2	90,1	-5,4	CB
106,6	-5,6	96,7	60,1	93,0	-3,8	+54,7	80,2	97,3	76,6	-4,5	-21,3	94,8	88,7	-6,4	
97,8	+7,2	105,7	113,8	103,6	-2,0	-9,0	108,3	98,7	108,7	+0,4	+10,1	99,2	103,5	+4,3	
109,3	-5,6	99,5	99,8	69,8	-29,8	+75,4	77,7	97,5	54,8	-29,5	-43,8	94,2	87,6	-7,0	14.2
109,2	-5,8	98,1	35,2	68,5	-32,2	+88,9	75,6	98,6	50,9	-32,7	-47,3	93,2	86,1	-7,6	
111,7	-2,3	121,1	106,0	117,4	-3,1	+10,8	110,2	110,7	111,7	+1,4	+0,9	109,4	110,4	+0,9	
101,7	+2,1	99,5	95,9	97,4	-2,1	+1,6	97,6	100,6	96,6	-1,0	-4,0	100,9	99,1	-1,8	D
99,5	-	96,2	91,4	94,2	-2,1	+3,1	94,3	97,6	92,8	-1,6	-4,9	99,5	95,9	-3,6	
107,2	+5,5	105,1	103,3	102,8	-2,2	-0,5	103,2	105,7	103,1	-0,1	-2,5	103,3	104,5	+1,2	
102,8	+2,1	100,4	94,7	101,7	+1,3	+7,4	98,4	101,2	98,2	-0,2	-3,0	100,4	99,8	-0,6	DA
101,3	+1,0	99,5	93,2	100,7	+0,6	+7,4	97,5	100,2	96,6	-0,9	-3,6	100,1	98,9	-1,2	
113,8	+10,2	107,6	106,5	113,7	+5,7	+6,8	104,7	109,1	110,1	+5,2	+0,9	102,5	106,9	+4,3	
103,2	+2,7	100,9	96,5	102,9	+2,0	+6,6	99,0	102,1	99,7	+0,7	-2,4	100,7	100,5	-0,2	15
101,6	+1,7	100,9	95,0	101,2	+1,2	+6,5	98,1	101,0	98,1	-	-2,9	100,3	99,5	-0,8	
114,6	+9,4	107,4	107,1	115,2	+7,3	+7,6	105,1	108,9	111,1	+5,7	+1,1	103,4	107,5	+4,0	
99,7	+5,5	95,8	95,8	100,1	+4,5	+4,5	95,4	99,4	97,9	+2,6	-1,5	96,4	97,4	+1,0	15.1
97,4	+4,3	93,8	92,0	96,0	+2,3	+4,3	93,3	97,0	94,0	+0,8	-3,1	95,4	95,2	-0,2	
132,8	+20,7	125,0	150,1	158,6	+26,9	+5,7	126,0	134,0	154,4	+22,5	+15,2	111,4	130,0	+16,7	
79,5	-11,2	83,6	89,9	87,4	+4,5	-2,8	87,3	91,6	86,7	+1,6	-3,2	103,7	89,5	-13,7	15.2
79,8	-13,4	82,3	87,9	85,5	+3,9	-2,7	86,8	92,1	86,7	-0,1	-5,9	105,9	89,4	-15,6	
78,1	+1,7	90,4	99,8	96,3	+6,5	-3,5	88,9	89,2	98,0	+9,0	+9,9	93,4	89,5	-4,2	
102,7	+0,2	101,7	98,7	103,8	+2,1	+5,2	100,6	99,6	101,3	+0,7	+1,7	102,5	100,1	-2,3	15.3
98,3	-2,0	98,9	95,4	100,2	+1,3	+5,0	98,4	96,0	97,8	-0,6	+1,9	100,9	97,2	-3,7	
126,5	+11,0	116,5	116,4	123,3	+5,8	+5,9	112,0	118,5	119,9	+7,1	+1,2	111,0	115,2	+3,8	
96,7	+2,8	109,2	103,4	97,6	-10,6	-5,6	110,3	99,3	100,5	-8,9	+1,2	104,1	104,8	+0,7	15.4
88,0	-1,9	104,5	108,8	102,5	-1,9	-5,8	106,2	97,1	106,6	+0,4	+8,8	102,0	101,2	-0,8	
115,5	+11,4	119,5	31,7	87,1	-27,1	-5,0	121,2	104,1	89,4	-26,2	-14,1	108,7	112,7	+3,7	
106,8	-2,0	105,1	100,4	111,8	+6,4	+11,4	102,0	97,9	106,1	+4,0	+8,4	102,6	99,9	-2,6	15.5
106,8	-4,0	107,0	99,7	110,6	+3,4	+10,9	103,8	98,6	105,2	+1,3	+6,7	104,7	101,2	-3,3	
106,9	+8,1	96,5	103,4	117,4	+21,7	+13,5	99,7	94,9	110,4	+17,8	+16,3	93,6	94,3	+0,7	
102,7	+7,2	100,4	102,6	103,6	+3,2	+1,0	102,6	102,6	103,1	+0,5	+0,5	103,1	102,6	-0,5	15.6
99,4	+1,1	97,9	99,6	100,2	+2,3	+0,6	99,8	100,5	99,9	+0,1	-0,6	104,8	100,1	-4,5	
111,8	+25,6	107,2	110,7	112,8	+5,2	+1,9	110,1	108,3	111,8	+1,5	+3,2	98,5	108,2	+10,9	
105,7	+1,8	97,7	102,5	100,5	+2,9	-2,0	98,0	103,1	101,5	+3,6	-1,6	100,8	100,5	-0,3	15.7
104,8	+2,8	98,0	100,9	100,2	+2,2	-0,7	98,2	102,2	100,6	+2,4	-1,6	100,3	100,2	-0,1	
111,7	-4,6	95,5	113,7	103,0	+7,9	-3,4	96,8	108,6	108,4	+12,0	-0,2	103,8	102,7	-1,1	

2 INDEX DES UMSATZES FUER  
 2000  
 NACH ABSCHNITTEN, UNTERABSCHNITTEN,  
 DER KLASSIFIKATION DER WIRTSCHAFTS  
 2.1 ORIGINAL

VOLUMEN

WZ 2003 SCHL.	WIRTSCHAFTSZWEIG		2003 JULI	VERAENDERUNG IN % JULI 2003 GEGEN		2003 JUNI	VERAENDERUNG IN % JUNI 2003 GEGEN		KUMULIERT		2-MONATS- DURCHSCHNITT	
				JULI 2002	JUNI 2003		JUNI 2002	MAI 2003	JAN. 2003 BIS JULI 2003	VER- AEND. IN % GEGEN VORJAHR	JUNI 2003 UND JULI 2003	VER- AEND. IN % GEGEN VORJAHR
15.8	SONSTIGES ERNAHRUNGS- GEBERBE (OHNE GETRAENKE- HERSTELLUNG)	INSGESAMT	99,2	-1,4	+6,1	93,5	-3,5	-3,4	98,8	-0,1	96,4	-2,4
		INLAND	97,3	-2,6	+5,4	92,3	-3,9	-3,5	98,0	-0,7	94,8	-3,3
		AUSLAND	113,9	+8,0	+11,0	102,6	-1,3	-2,6	104,4	+4,0	108,3	+3,4
15.81	HERSTELLUNG VON BACK- WAREN (OHNE DAUERBACK- WAREN)	INSGESAMT	96,6	-1,3	+3,6	93,2	-1,4	-5,1	96,6	-1,6	94,9	-1,4
		INLAND	96,0	-1,7	+3,8	92,5	-1,8	-5,3	96,1	-1,8	94,3	-1,8
		AUSLAND	127,7	+19,0	+3,2	123,8	+15,2	-2,1	122,4	+10,0	125,8	+17,1
15.82	HERSTELLUNG VON DAUER- BACKWAREN	INSGESAMT	110,5	-3,8	+13,4	97,4	-6,4	+2,1	103,7	-0,5	104,0	-5,0
		INLAND	108,6	-4,3	+13,6	95,6	-7,5	+1,3	103,3	+0,1	102,1	-5,9
		AUSLAND	122,5	-0,5	+12,8	108,6	-0,1	+6,7	106,0	-3,9	115,6	-0,3
15.84	HERSTELLUNG VON SUESS- WAREN (OHNE DAUERBACK- WAREN)	INSGESAMT	86,8	+5,5	+15,0	75,5	-2,1	-0,7	90,6	+2,7	81,2	+1,9
		INLAND	83,4	+1,7	+12,2	74,3	-3,3	+0,5	90,0	+1,7	78,9	-0,6
		AUSLAND	108,4	+28,7	+30,9	82,8	+4,4	-7,5	94,1	+8,8	95,6	+16,9
15.9	HERSTELLUNG VON GETRAENKEN	INSGESAMT	115,1	+3,3	-0,9	116,2	+8,4	+11,5	98,8	-1,5	115,7	+5,9
		INLAND	114,6	+5,1	-0,2	114,8	+8,6	+11,7	98,0	-1,0	114,7	+6,8
		AUSLAND	122,7	-16,3	-10,1	136,5	+6,1	+9,2	111,8	-5,7	129,6	-5,8
15.91	HERSTELLUNG VON SPIRITUOSEN	INSGESAMT	111,8	+10,4	+6,6	104,9	+15,7	-6,1	109,1	+4,6	108,4	+12,9
		INLAND	108,8	+8,2	+7,1	101,6	+13,4	-7,6	106,8	+3,4	105,2	+10,6
		AUSLAND	177,0	+54,2	+0,3	176,4	+55,0	+17,6	158,8	+26,8	176,7	+54,6
15.96	HERSTELLUNG VON BIER	INSGESAMT	112,1	-1,3	-2,7	115,2	+9,1	+12,5	94,8	-4,4	113,7	+3,7
		INLAND	113,5	+3,1	-0,2	113,7	+10,3	+12,0	94,6	-3,0	113,6	+6,6
		AUSLAND	95,8	-38,4	-28,2	133,4	-1,6	+18,2	96,8	-18,2	114,6	-21,2
15.98	GEWINNUNG NATUERLICHER MINERALWASSER, H. V. ERFRISCHUNGSGETRAENKEN	INSGESAMT	122,2	+8,7	-3,6	126,7	+7,9	+21,8	102,0	+1,0	124,5	+8,4
		INLAND	119,9	+8,0	-4,2	125,1	+6,7	+22,4	100,4	-0,2	122,5	+7,4
		AUSLAND	190,0	+22,4	+9,1	174,1	+41,5	+10,0	149,8	+32,2	132,1	+30,9
16	TABAKVERARBEITUNG	INSGESAMT	95,3	-3,8	+4,4	91,3	-3,9	-1,8	88,0	-6,8	93,3	-3,9
		INLAND	94,9	-3,9	+4,5	90,8	-1,4	-2,4	87,2	-7,1	92,9	-2,6
		AUSLAND	101,1	-2,5	+4,2	97,0	-25,0	+5,2	97,7	-3,0	99,1	-15,0
08	TEXTIL- UND BEKLEIDUNGS- GEBERBE	INSGESAMT	89,5	-7,2	+21,1	73,9	-5,5	+3,2	85,9	-5,1	81,7	-6,4
		INLAND	83,0	-5,9	+16,4	71,3	-4,0	+1,1	81,2	-5,9	77,2	-5,0
		AUSLAND	103,1	-9,2	+30,3	79,1	-8,3	+7,2	95,6	-3,7	91,1	-8,8
17	TEXTILGEBERBE	INSGESAMT	88,2	-3,5	+5,9	83,3	-7,3	-4,5	88,5	-3,1	85,8	-5,4
		INLAND	83,8	-3,3	+7,0	78,3	-7,1	-3,0	83,3	-4,7	81,1	-5,1
		AUSLAND	96,5	-3,8	+4,2	92,6	-7,7	-6,6	98,2	-0,6	94,6	-5,7
17.1	SPINNSTOFFAUFBEREITUNG UND SPINNEREI	INSGESAMT	67,4	-7,7	+0,1	67,3	-15,9	-2,2	72,5	-10,6	67,4	-11,9
		INLAND	73,5	-8,5	+4,7	70,2	-12,0	+2,6	75,5	-10,0	71,9	-10,2
		AUSLAND	60,2	-6,8	-5,9	64,0	-20,3	-7,5	69,0	-11,2	62,1	-14,3
17.2	WEBEREI	INSGESAMT	85,0	+1,2	+0,7	84,4	-10,8	-6,3	86,3	-5,6	84,7	-5,2
		INLAND	78,3	+3,7	-0,1	78,4	-11,3	-7,8	80,4	-7,6	78,4	-4,4
		AUSLAND	94,7	-1,8	+1,8	93,0	-10,1	-4,6	94,9	-2,9	93,9	-6,1
17.5	SONSTIGES TEXTILGEBERBE (OHNE HERSTELLUNG VON MASCHENWARE)	INSGESAMT	98,9	+0,8	+5,9	93,4	-2,6	-2,5	98,1	+2,5	96,2	-0,8
		INLAND	90,9	+1,0	+10,7	82,1	-6,7	-4,0	89,0	-0,3	86,5	-2,8
		AUSLAND	110,7	+0,4	+0,4	110,3	+2,3	-0,8	111,6	+5,9	110,5	+1,3
17.7	HERSTELLUNG VON GE- WIRKTEN UND GESTRIKTEN FERTIGERZEUGNISSEN	INSGESAMT	96,4	-11,5	+60,4	60,1	-2,8	+2,4	78,1	-7,5	78,3	-8,3
		INLAND	89,1	-10,3	+43,7	62,0	+3,5	+1,1	75,7	-7,0	75,6	-5,0
		AUSLAND	124,4	-14,3	+135,2	52,9	-23,1	+8,2	87,2	-8,9	88,7	-17,1
18	BEKLEIDUNGSGEBERBE	INSGESAMT	91,3	-11,9	+50,9	60,5	-1,1	+22,2	82,2	-7,8	75,9	-7,9
		INLAND	82,1	-9,1	+31,6	62,4	+2,1	+8,9	78,6	-7,3	72,3	-4,5
		AUSLAND	114,6	-16,2	+106,1	55,6	-9,4	+86,6	91,2	-9,0	85,1	-14,1
18.22	HERSTELLUNG VON OBER- BEKLEIDUNG (OHNE AR- BEITS- U. BERUFSBEKL.)	INSGESAMT	94,6	-15,1	+62,8	58,1	-0,5	+34,8	82,0	-9,3	76,4	-10,0
		INLAND	82,0	-13,2	+38,5	59,2	+6,5	+13,0	77,5	-9,0	70,6	-6,0
		AUSLAND	120,4	-17,4	+116,5	55,6	-13,4	+130,7	91,1	-9,9	88,0	-16,2
18.23	HERSTELLUNG VON WAESCHE	INSGESAMT	85,1	-3,1	+34,2	63,4	-2,2	+5,3	81,3	-6,2	74,3	-2,6
		INLAND	82,7	-1,8	+23,4	67,0	-2,8	+3,2	79,5	-5,4	74,9	-2,2
		AUSLAND	96,3	-7,1	+105,8	46,8	+1,7	+19,4	89,3	-9,8	71,6	-4,4
00	LEDERGEBERBE	INSGESAMT	97,3	-14,6	+26,0	77,2	-15,3	-3,7	93,1	-9,5	87,3	-14,8
		INLAND	93,1	-13,2	+29,3	72,0	-21,5	-5,9	89,6	-9,9	82,6	-17,0
		AUSLAND	108,1	-17,6	+19,3	90,6	+1,3	+1,0	101,9	-8,7	99,4	-9,9
19.2	LEDERVERARBEITUNG (OHNE H.V. LEDERBKLEI- DUNG UND SCHUHEN)	INSGESAMT	83,6	-1,8	+5,6	79,2	-0,3	-3,6	86,0	-3,2	81,4	-1,1
		INLAND	75,4	-8,4	+6,2	71,0	-9,2	-5,1	77,2	-12,4	73,2	-8,8
		AUSLAND	111,4	+18,0	+3,9	107,2	+28,5	-0,1	115,8	+26,7	109,3	+22,9
19.3	HERSTELLUNG VON SCHUHEN	INSGESAMT	100,1	-16,5	+37,3	72,9	-19,4	-2,9	92,1	-11,3	86,5	-17,8
		INLAND	95,3	-13,9	+40,6	67,8	-25,9	-5,8	85,1	-10,3	81,6	-19,3
		AUSLAND	114,2	-22,5	+29,8	88,0	+0,8	+4,4	101,2	-13,5	101,1	-13,8
00	HOLZGEBERBE (OHNE HERSTELLUNG VON MOEBELN)	INSGESAMT	98,7	+2,7	+10,4	89,4	-4,9	-1,8	88,4	-1,6	94,1	-1,1
		INLAND	93,3	+1,7	+11,9	83,4	-5,2	-1,7	81,9	-3,2	88,4	-1,7
		AUSLAND	128,0	+7,0	+5,2	121,7	-9,3	-2,1	123,9	+5,1	124,9	+1,7

## LAND

 DAS VERARBEITENDE GEWERBE  
 = 100  
 ABTEILUNGEN, GRUPPEN UND KLASSEN  
 ZWEIGE, AUSGABE 2003 (MZ 2003)  
 WERT

## INDEX

2002 JULI	VER- ÄND. IN % GEGEN JULI 2001	2002			VERÄNDERUNG IN % 2.VJ 2003 GEGEN		2002			VERÄNDERUNG IN % 1.HJ 2003 GEGEN		2001		2002	VER- ÄND. IN % GEGEN 2001	MZ 2003 SCHL.
		2002	2003	2003			2002	2002	2003			2001	2002			
		2.VJ	1.VJ	2.VJ	2.VJ	1.VJ	1.HJ	2.HJ	1.HJ	1.HJ	2.HJ					
100,6	+6,2	98,6	99,4	98,1	-0,5	-1,3	98,6	106,8	98,7	+0,1	-7,6	101,9	102,7	+0,8	15,8	
99,9	+6,4	98,4	99,2	97,1	-1,3	-2,1	98,5	105,9	98,2	-0,3	-7,3	101,2	102,2	+1,0		
105,5	+4,7	100,5	100,7	105,0	+4,5	+4,3	99,5	113,1	102,8	+3,3	-9,1	106,6	106,3	-0,3		
97,9	-0,5	97,8	96,1	97,2	-0,6	+1,1	98,2	99,6	96,7	-1,5	-2,9	100,8	98,9	-1,9	15,81	
97,7	-0,6	97,4	95,7	96,6	-0,8	+0,9	97,9	98,1	96,2	-1,7	-2,9	100,5	98,6	-2,0		
107,3	+5,3	112,0	115,8	127,2	+13,6	+9,8	111,9	125,7	121,5	+8,6	-3,3	111,4	118,8	+6,6		
114,9	+22,1	103,9	103,4	101,6	-2,2	-1,7	102,5	126,0	102,5	-	-18,7	105,6	114,2	+8,1	15,82	
113,5	+20,2	103,1	104,2	100,6	-2,4	-3,5	101,5	125,6	102,4	+0,9	-18,5	105,6	113,5	+7,5		
123,1	+33,4	109,2	98,7	107,9	-1,2	+9,3	108,1	128,4	103,3	-4,4	-19,5	105,7	118,3	+11,9		
82,3	-0,8	78,6	101,9	80,5	+2,4	-21,0	89,2	109,1	91,2	+2,2	-16,4	102,7	99,2	-3,4	15,84	
82,0	+0,4	78,6	102,7	79,5	+1,1	-22,6	89,6	109,8	91,1	+1,7	-17,0	102,4	99,7	-2,6		
84,2	-8,0	79,3	96,9	86,5	+9,1	-10,7	86,9	104,5	91,7	+5,5	-12,2	104,7	95,7	-8,6		
111,4	+0,7	106,9	83,9	108,4	+1,4	+29,2	98,4	102,4	96,1	-2,3	-6,2	99,1	100,4	+1,3	15,9	
109,0	-	105,2	83,3	107,2	+1,9	+28,7	97,4	101,3	95,2	-2,3	-6,0	98,7	99,3	+0,6		
146,6	+9,4	131,0	93,6	126,4	-3,5	+35,0	113,8	119,4	110,0	-3,3	-7,9	105,7	116,6	+10,3		
101,3	+3,1	102,4	103,7	113,5	+10,8	+9,5	104,8	116,6	108,6	+3,6	-6,9	106,6	110,7	+3,8	15,91	
100,6	+3,7	101,2	101,5	111,4	+10,1	+9,8	103,8	115,7	106,5	+2,6	-8,0	106,1	109,8	+3,5		
114,8	-9,2	127,5	152,7	158,9	+24,6	+4,1	127,0	135,4	155,8	+22,7	+15,1	117,2	131,2	+11,9		
113,6	-2,4	107,1	77,5	106,3	-0,7	+37,2	96,8	97,8	91,9	-5,1	-6,0	99,3	97,3	-2,0	15,96	
110,1	-3,9	104,9	77,5	105,5	+0,6	+36,1	95,5	96,3	91,5	-4,2	-5,0	98,7	95,9	-2,8		
155,4	+12,9	133,3	77,6	116,2	-12,8	+49,7	112,2	115,1	96,9	-13,6	-15,8	105,5	113,6	+7,7		
112,4	+0,4	109,1	85,4	111,9	+2,6	+31,0	99,1	99,3	98,6	-0,5	-0,7	96,0	99,2	+3,3	15,98	
111,0	+0,3	108,8	84,2	110,0	+1,1	+30,6	98,9	98,1	97,1	-1,8	-1,0	95,6	98,5	+3,0		
155,2	+3,1	118,3	119,8	166,4	+40,7	+38,9	106,4	135,0	143,1	+34,5	+6,0	107,9	120,7	+11,9		
99,1	-2,8	96,6	81,3	92,2	-4,6	+13,4	93,6	94,8	86,8	-7,3	-8,4	98,0	94,2	-3,9	16	
98,7	-4,7	95,5	79,8	92,0	-3,7	+15,3	93,1	94,5	85,9	-7,7	-9,1	98,7	93,8	-5,0		
103,7	+23,9	109,9	99,3	94,8	-13,7	-4,5	100,2	98,6	97,1	-3,1	-1,5	90,2	99,4	+10,2		
96,4	-7,0	78,7	95,3	75,2	-4,4	-21,1	89,5	88,1	85,3	-4,7	-3,2	96,8	88,8	-8,3	08	
88,2	-9,8	76,2	88,9	72,9	-4,3	-18,0	86,0	84,5	80,9	-5,9	-4,3	95,0	85,2	-10,3		
113,5	-2,2	83,8	108,8	80,0	-4,5	-26,5	96,9	95,6	94,4	-2,6	-1,3	100,5	96,3	-4,2		
91,4	-3,0	91,3	90,2	86,9	-4,8	-3,7	91,3	86,8	86,6	-3,0	+2,1	96,7	89,1	-7,9	17	
86,7	-7,0	86,6	85,3	81,0	-6,5	-5,0	87,5	83,9	83,2	-4,9	-0,8	95,6	85,7	-10,4		
100,3	+4,5	100,2	99,1	97,9	-2,3	-1,2	98,5	92,3	98,5	-	+6,7	98,6	95,4	-3,2		
73,0	-12,0	80,8	76,7	69,9	-13,5	-8,9	82,4	70,5	73,3	-11,0	+4,0	94,6	76,4	-19,2	17,1	
80,3	-7,6	81,6	80,5	71,1	-12,9	-11,7	84,5	75,3	75,8	-10,3	+0,7	96,3	79,9	-17,0		
64,6	-17,7	79,9	72,4	68,6	-14,1	-5,2	79,9	65,0	70,5	-11,8	+8,5	92,6	72,4	-21,8		
84,0	-8,3	97,4	84,2	88,9	-8,7	+5,6	92,6	81,3	86,6	-6,5	+6,5	97,2	86,9	-10,6	17,2	
75,5	-16,9	93,1	78,3	83,3	-10,5	+6,4	89,0	77,4	80,8	-9,2	+4,4	95,5	83,2	-13,8		
96,4	+4,0	103,5	92,7	97,0	-6,3	+4,6	97,9	86,8	94,9	-3,1	+9,3	98,2	92,3	-6,0		
98,1	+0,6	96,1	99,0	96,9	+0,8	-2,1	95,4	94,7	98,0	+2,7	+3,5	98,9	95,0	-3,9	17,5	
90,0	-6,3	88,7	91,6	85,9	-3,2	-6,2	89,2	88,0	88,7	-0,6	+0,8	97,2	88,6	-8,8		
110,3	+10,7	107,3	110,3	113,3	+5,6	+2,7	104,6	104,9	111,8	+6,9	+6,6	101,6	104,7	+3,1		
108,9	-7,0	61,4	88,5	61,5	+0,2	-30,5	80,3	92,5	75,0	-6,6	-18,9	98,3	86,4	-12,1	17,7	
99,3	-4,9	62,1	83,5	63,3	+1,9	-24,2	78,4	88,1	73,4	-6,4	-16,7	96,4	83,2	-13,7		
145,2	-12,1	58,7	107,4	54,7	-6,8	-49,1	87,4	109,3	81,1	-7,2	-25,8	105,7	98,3	-7,0		
103,6	-11,8	60,4	102,6	58,7	-2,8	-42,8	86,8	89,9	80,6	-7,1	-10,3	96,9	86,4	-8,8	18	
90,3	-13,0	62,6	93,4	62,6	-0,2	-33,1	83,9	85,3	78,0	-7,0	-8,6	94,1	84,6	-10,1		
136,8	-9,8	54,7	125,7	48,9	-10,6	-61,1	94,1	101,6	87,3	-7,2	-14,1	103,9	97,9	-5,8		
111,4	-12,9	55,1	105,7	54,0	-2,0	-48,9	87,0	91,7	79,9	-8,2	-12,9	96,5	89,3	-9,3	18,22	
94,5	-14,6	56,9	95,2	58,3	+2,5	-38,8	83,6	85,3	76,7	-8,3	-10,1	94,9	84,4	-11,1		
145,8	-10,6	51,5	127,2	45,1	-12,4	-64,5	93,7	104,7	85,2	-8,0	-17,7	105,9	99,2	-6,3		
87,8	-8,6	69,3	95,1	66,1	-4,6	-30,5	86,5	87,8	80,6	-6,8	-8,2	92,6	87,1	-5,9	18,23	
84,2	-9,2	70,7	89,2	68,8	-2,7	-22,9	84,0	87,0	79,0	-6,0	-9,2	92,3	85,5	-7,4		
103,7	-7,1	62,5	122,2	54,1	-13,4	-55,7	98,2	91,4	88,2	-10,2	-3,5	93,5	94,8	+1,4		
113,9	+1,2	84,5	105,2	79,6	-5,8	-24,3	101,0	88,6	92,4	-8,5	+4,3	99,5	94,8	-4,7	00	
107,2	-2,2	84,3	102,3	75,8	-10,1	-25,9	98,1	88,2	89,1	-9,2	+1,0	97,9	93,2	-4,8		
131,2	+9,2	84,7	112,4	89,3	+5,4	-20,6	108,4	89,6	100,8	-7,0	+12,5	103,8	99,0	-4,6		
85,1	-6,2	85,8	89,9	82,9	-3,4	-7,8	89,5	84,7	86,4	-3,5	+2,0	94,9	87,1	-8,2	19,2	
82,3	-8,2	85,3	80,4	74,5	-12,7	-7,3	89,0	80,1	77,5	-12,9	-3,2	94,4	84,6	-10,4		
94,4	+0,4	87,6	121,9	111,2	+26,9	-8,8	90,9	100,1	116,6	+28,3	+16,5	96,5	95,5	-1,0		
119,9	+0,8	79,3	107,4	74,2	-6,4	-30,9	101,1	86,7	90,8	-10,2	+4,7	100,3	93,9	-6,4	19,3	
110,7	-3,2	80,1	104,5	71,5	-10,7	-31,6	97,4	87,6	88,0	-9,7	+0,5	97,9	92,5	-5,5		
147,3	+11,0	77,0	116,0	82,0	+6,5	-29,3	112,0	84,0	99,0	-11,6	+17,9	107,5	98,0	-8,8		
96,1	+1,6	92,8	82,8	90,6	-2,4	+9,4	88,8	94,1	86,7	-2,4	-7,9	93,6	91,5	-2,2	00	
91,7	-1,4	86,7	75,9	84,2	-2,9	+10,9	83,5	90,0	80,0	-4,2	-11,1	91,5	86,7	-5,2		
119,6	+16,2	125,4	120,2	124,8	-0,5	+3,8	116,9	116,1	122,5	+4,8	+5,5	104,3	116,5	+11,7		

2 INDEX DES UMSATZES FUER  
2000  
NACH ABSCHNITTEN, UNTERABSCHNITTEN,  
DER KLASSIFIKATION DER WIRTSCHAFTS  
2.1 ORIGINAL

VOLUMEN

WZ 2003 SCHL.	WIRTSCHAFTSZWEIG	2003	VERAENDERUNG IN % JULI 2003 GEGEN		2003	VERAENDERUNG IN % JUNI 2003 GEGEN		KUMULIERT		2-MONATS- DURCHSCHNITT			
			JULI	JULI 2002		JUNI 2003	JUNI	JUNI 2002	MAI 2003	JAN. 2003 BIS JULI 2003	VER- AEND. IN % GEGEN VORJAHR	JUNI 2003 UND JULI 2003	VER- AEND. IN % GEGEN VORJAHR
20.2	HERSTELLUNG VON FURNIER-, SPERRHOLZ-, HOLZFASER- U. HOLZSPANPLATTEN	INSGESAMT	105,3	+1,7	+9,0	96,6	-7,6	-4,5	104,4	+0,8	101,0	-2,9	
		INLAND	96,7	+1,9	+12,4	86,0	-7,2	-4,7	94,8	-0,2	91,4	-2,6	
		AUSLAND	127,1	+1,7	+3,2	123,2	-8,2	-4,3	128,7	+2,8	125,2	-3,4	
20.3	H.V. KONSTRUKTIONST., FERTIG- BAUT., AUSBAUELEMENTEN U. FERTIGTEILBAUTEN A. HOLZ	INSGESAMT	90,1	+0,3	+11,5	80,8	-6,2	+2,8	76,0	-5,6	85,5	-2,8	
		INLAND	86,4	-1,4	+12,8	76,6	-6,4	+2,5	71,7	-6,6	81,5	-3,8	
		AUSLAND	134,4	+14,9	+2,5	131,1	-5,4	+4,1	127,3	+1,2	132,8	+3,9	
DE	PAPIER-, VERLAGS- UND DRUCKGEMERBE	INSGESAMT	93,7	-0,4	+4,1	90,0	-3,8	-1,5	93,4	-1,5	91,9	-2,1	
		INLAND	90,0	-2,3	+3,1	87,3	-5,2	-2,0	90,7	-2,3	88,7	-3,7	
		AUSLAND	110,1	+7,1	+8,2	101,8	+1,8	+0,2	105,0	+1,7	106,0	+4,5	
21	PAPIERGEMERBE	INSGESAMT	103,7	+1,9	+7,6	96,4	-1,6	-0,9	99,9	+0,2	100,1	+0,2	
		INLAND	99,5	+0,5	+8,0	92,1	-4,0	-1,5	96,4	-0,3	95,8	-1,7	
		AUSLAND	111,3	+4,2	+6,7	104,3	+2,4	+0,2	106,4	+1,2	107,8	+3,3	
21.1	HERSTELLUNG VON HOLZ- UND ZELLSTOFF, PAPIER, KARTON UND PAPPE	INSGESAMT	98,2	+1,3	+5,0	93,5	-2,7	-1,5	96,8	-0,8	95,9	-0,6	
		INLAND	93,0	-1,5	+6,2	87,6	-9,0	-3,5	93,1	-1,8	90,3	-5,3	
		AUSLAND	103,4	+4,0	+4,1	99,3	+3,4	+0,3	100,5	+0,1	101,4	+3,8	
21.2	HERSTELLUNG VON WAREN AUS PAPIER, KARTON UND PAPPE	INSGESAMT	109,4	+2,4	+9,9	99,5	-0,4	-0,2	103,1	+1,2	104,5	+1,1	
		INLAND	103,7	+1,7	+9,2	95,0	-0,6	-0,3	98,4	+0,5	99,4	+0,6	
		AUSLAND	132,2	+4,6	+12,3	117,7	+0,1	+0,1	121,9	+3,5	125,0	+2,5	
22	VERLAGSGEW., DRUCKGEM., VER- VIELFAELTIG.V. BESPIELTEN TON-, BILD- U. DATENTRAEGERN	INSGESAMT	87,2	-1,9	+1,8	85,7	-5,4	-2,2	89,1	-2,5	86,5	-3,7	
		INLAND	85,6	-3,6	+0,6	85,1	-5,9	-2,3	88,1	-3,2	85,4	-4,7	
		AUSLAND	106,3	+18,5	+13,3	93,8	-0,1	-	100,8	+4,2	100,1	+9,0	
22.1	VERLAGSGEMERBE	INSGESAMT	86,1	-2,0	+0,9	85,3	-3,8	-5,2	90,3	-0,2	85,7	-2,9	
		INLAND	86,1	-2,3	+0,7	85,5	-4,3	-5,3	90,4	-0,3	85,8	-3,3	
		AUSLAND	87,2	+7,3	+7,3	81,3	+11,1	-1,8	87,4	+4,2	84,3	+9,1	
22.2	DRUCKGEMERBE	INSGESAMT	88,4	-2,2	+1,6	87,0	-7,1	+2,7	87,2	-5,7	87,7	-4,7	
		INLAND	84,9	-5,4	+0,1	84,8	-7,8	+2,5	84,7	-6,3	84,9	-6,6	
		AUSLAND	121,5	+24,4	+12,7	107,8	-0,7	+4,2	111,5	+4,2	114,7	+11,1	
DF	KOKEREI, MINERALÖLVER- ARBEITUNG, H.U. VERARB.V. SPALT- U. BRUTSTOFFEN	INSGESAMT	88,7	-19,3	-1,4	90,0	-13,4	-6,4	93,0	-10,9	89,4	-16,4	
		INLAND	87,4	-20,5	-0,9	88,2	-14,9	-6,7	91,8	-11,4	87,8	-17,9	
		AUSLAND	118,1	+9,9	-9,9	131,1	+20,4	-1,4	120,8	-1,5	124,6	+15,2	
DG	HERSTELLUNG VON CHEMISCHEN ERZEUGNISSEN	INSGESAMT	101,7	-1,9	+5,3	96,6	-4,0	+0,5	99,2	-1,9	99,2	-2,9	
		INLAND	98,8	-2,8	+7,2	92,2	-5,2	-1,1	94,2	-2,9	95,5	-4,0	
		AUSLAND	104,5	-1,1	+3,7	100,8	-2,9	+1,9	103,9	-1,0	102,7	-2,0	
24.1	HERSTELLUNG VON CHEMISCHEN GRUNDSTOFFEN	INSGESAMT	95,1	-2,3	+5,5	90,1	-7,3	+0,4	93,8	-5,2	92,6	-4,8	
		INLAND	93,8	-5,2	+8,7	86,3	-7,7	-0,9	89,9	-5,4	90,1	-6,3	
		AUSLAND	96,2	+0,2	+3,2	93,2	-7,1	+1,5	97,0	-4,9	94,7	-3,6	
24.14	HERSTELLUNG VON SONSTIGEN ORGANISCHEN GRUNDSTOFFEN UND CHEMIKALIEN	INSGESAMT	90,3	-4,5	+3,2	87,5	-8,5	-0,6	92,6	-7,2	88,9	-6,5	
		INLAND	88,3	-12,7	+4,4	84,6	-12,8	-3,6	90,9	-8,6	86,5	-12,7	
		AUSLAND	92,0	+3,5	+2,1	90,1	-4,6	+2,3	94,1	-6,0	91,1	-0,7	
24.16	HERSTELLUNG VON KUNST- STOFFEN IN PRIMAERFORMEN	INSGESAMT	96,3	-3,0	+7,0	90,0	-9,1	+3,3	91,9	-7,1	93,2	-6,0	
		INLAND	93,2	-4,4	+11,5	83,6	-4,6	+1,1	85,4	-5,3	88,4	-4,5	
		AUSLAND	98,6	-2,0	+4,0	94,8	-11,7	+5,0	96,8	-8,2	96,7	-7,0	
24.2	H.V. SCHAEDLINGSBEKAEHM- PFUNGS-, PFLANZENSCHUTZ- U. DESINFIZIATIONSMITTELN	INSGESAMT	91,4	-13,8	-16,7	109,7	-3,5	+5,2	123,1	-7,1	100,6	-8,5	
		INLAND	102,6	+28,9	-31,6	150,1	-6,7	+19,4	152,6	+13,9	126,4	+5,1	
		AUSLAND	87,3	-24,5	-7,8	94,7	-1,8	-1,7	112,2	-15,0	91,0	-14,2	
24.3	HERSTELLUNG VON ANSTRICH- MITTELN, DRUCKFARBEN UND KITTE	INSGESAMT	102,9	+0,9	+11,4	92,4	-6,0	-2,5	93,1	-1,0	97,7	-2,5	
		INLAND	99,2	+0,9	+14,2	86,9	-6,3	-4,6	88,1	-0,3	93,1	-2,5	
		AUSLAND	110,2	+0,9	+6,7	103,3	-5,5	+1,2	103,0	-1,7	106,8	-2,3	
24.4	HERSTELLUNG VON PHARMA- ZEUTISCHEN ERZEUGNISSEN	INSGESAMT	114,0	-3,5	+6,1	107,4	-1,8	+2,5	109,0	-0,5	110,7	-2,7	
		INLAND	101,9	-4,5	+4,4	97,6	-4,7	+1,5	97,2	-5,9	99,8	-4,6	
		AUSLAND	126,8	-2,6	+7,5	117,9	+0,9	+3,4	121,6	+4,7	122,4	-0,9	
24.5	H.V. SEIFEN, MASCH-, REINI- GUNGS- U. KOERPERPFLEGE- MITTELN SOH.V. DUFTSTOFFEN	INSGESAMT	114,3	+4,2	+7,6	106,2	+1,7	+1,2	108,2	+4,0	110,3	+3,0	
		INLAND	103,5	-0,5	+5,9	97,7	-2,3	+2,4	97,4	-1,0	100,6	-1,4	
		AUSLAND	135,8	+12,4	+10,4	123,0	+8,8	-0,6	129,8	+12,9	129,4	+10,6	
24.6	HERSTELLUNG VON SONST. CHEMISCHEN ERZEUGNISSEN	INSGESAMT	104,9	-2,7	+4,2	100,7	+0,4	-2,0	101,4	+3,4	102,8	-1,2	
		INLAND	110,8	+1,8	+8,6	102,0	+1,7	-7,4	105,3	+6,7	106,4	+1,7	
		AUSLAND	100,7	-6,0	+0,9	99,8	-0,5	+2,5	98,6	+1,0	100,3	-3,3	
24.7	HERSTELLUNG VON CHEMIE- FASERN	INSGESAMT	83,0	+3,1	-6,5	88,8	+3,9	+0,8	88,0	+4,9	85,9	+3,5	
		INLAND	76,6	-6,6	-0,8	77,2	-9,7	-0,5	78,4	-5,4	76,9	-8,2	
		AUSLAND	86,0	+7,9	-8,8	94,3	+10,3	+1,3	92,6	+9,7	90,2	+9,2	
DH	HERSTELLUNG VON GUMMI- UND KUNSTSTOFFWAREN	INSGESAMT	108,9	+2,9	+7,2	101,6	-1,1	-0,3	102,3	+1,8	105,3	+1,0	
		INLAND	102,9	+1,3	+9,6	93,9	-3,6	-2,8	95,8	-0,3	98,4	-1,1	
		AUSLAND	122,3	+6,1	+2,9	118,9	+3,8	+4,6	116,8	+5,7	120,6	+4,9	
25.1	HERSTELLUNG VON GUMMI- WAREN	INSGESAMT	110,6	+3,8	+7,7	102,7	-2,3	-1,5	107,4	+3,6	106,7	+0,9	
		INLAND	103,4	+1,7	+13,4	91,2	-8,6	-7,2	99,8	-1,4	97,3	-3,5	
		AUSLAND	122,8	+7,2	+0,5	122,2	+7,1	+6,6	120,2	+11,4	122,5	+7,1	

LAND

DAS VERARBEITENDE GEWERBE  
= 100  
ABTEILUNGEN, GRUPPEN UND KLASSEN  
ZWEIGE, AUSGABE 2003 (WZ 2003)  
WERT

INDEX

2002 JULI	VER- AEND. IN % GEGEN JULI 2001	2002 2.VJ	2003 1.VJ	2003 2.VJ	VERAENDERUNG IN % 2.VJ 2003 GEGEN		2002 1.HJ	2002 2.HJ	2003 1.HJ	VERAENDERUNG IN % 1.HJ 2003 GEGEN		2001	2002	VER- AEND. IN % GEGEN 2001	WZ 2003 SCHL.
					2.VJ 2002	1.VJ 2003				1.HJ 2002	2.HJ 2002				
103,5	+13,1	104,8	108,3	100,2	-4,4	-7,5	103,6	107,0	104,3	+0,7	-2,5	100,0	105,3	+5,3	20.2
94,9	+6,0	93,5	99,4	89,5	-4,3	-10,0	95,0	100,4	94,5	-0,5	-5,9	97,7	97,7	-	
125,0	+29,4	133,3	130,6	127,3	-4,5	-2,5	125,2	123,5	128,9	+3,0	+4,4	106,0	124,3	+17,3	
89,8	-0,3	89,5	68,2	79,0	-5,4	+15,8	79,0	89,3	73,6	-6,8	-17,6	86,7	84,1	-3,0	20.3
87,6	-1,1	79,0	63,8	74,6	-5,6	+16,9	75,0	86,3	69,2	-7,7	-19,8	85,1	80,6	-5,3	
117,0	+8,8	138,1	121,2	131,2	-5,0	+8,3	127,3	125,8	126,2	-0,9	+0,3	105,9	126,6	+19,5	
94,1	-0,5	94,3	95,1	91,5	-3,0	-3,8	94,9	96,4	93,3	-1,7	-3,2	98,1	95,7	-2,4	DE
92,1	-1,3	92,0	92,7	88,9	-3,4	-4,1	93,0	94,6	90,8	-2,4	-4,0	97,4	93,8	-3,7	
102,8	+2,4	104,2	105,4	102,9	-1,2	-2,4	103,2	104,7	104,2	+1,0	-0,5	101,1	103,9	+2,8	
101,8	+1,9	99,4	100,7	97,8	-1,6	-2,9	99,4	99,0	99,3	-0,1	+0,3	99,1	99,2	+0,1	21
99,0	+0,4	95,8	97,8	99,8	-2,1	-4,1	96,4	96,6	95,8	-0,6	-0,8	97,9	96,5	-1,4	
106,8	+4,4	106,1	106,0	105,0	-1,0	-0,9	104,9	103,2	105,5	+0,6	+2,2	101,2	104,0	+2,8	
96,9	+1,0	98,4	98,2	95,1	-3,4	-3,2	97,8	96,0	96,6	-1,2	+0,6	96,2	96,9	+0,7	21.1
94,4	+1,1	95,3	95,0	90,3	-5,2	-5,9	94,9	94,2	93,2	-1,8	-1,1	94,4	94,5	+0,1	
99,4	+1,1	101,6	100,3	99,8	-1,8	-0,5	100,6	97,9	100,0	-0,8	+2,1	98,1	99,2	+1,1	
106,8	+2,6	100,5	103,4	100,7	+0,2	-2,6	101,0	102,0	102,0	+1,0	-	102,1	101,5	-0,6	21.2
102,0	-	96,1	99,0	96,1	-	-2,9	97,3	98,2	97,6	+0,3	-0,6	100,2	97,7	-2,5	
126,4	+12,0	118,4	121,3	119,0	+0,5	-1,9	116,4	117,4	120,2	+3,3	+2,4	109,6	116,9	+6,7	
88,9	-2,3	90,9	91,4	87,4	-3,9	-4,4	91,8	94,7	89,4	-2,6	-5,6	97,4	93,3	-4,2	22
88,8	-2,2	90,3	90,4	86,7	-4,0	-4,1	91,4	93,6	88,5	-3,2	-5,4	97,2	92,5	-4,8	
89,7	-5,0	98,0	103,3	96,4	-1,6	-6,7	97,9	109,5	99,9	+2,0	-8,8	100,7	103,7	+3,0	
87,9	-2,8	89,5	93,7	88,2	-1,5	-5,9	90,9	92,1	91,0	+0,1	-1,2	95,1	91,5	-3,8	22.1
88,1	-2,8	89,8	93,9	88,4	-1,6	-5,9	91,2	92,2	91,2	-	-1,1	95,3	91,7	-3,8	
81,3	-5,5	82,4	91,0	83,9	+1,8	-7,8	84,3	88,5	87,5	+3,8	-1,1	91,0	86,4	-5,1	
90,4	-2,5	92,5	87,4	86,6	-6,4	-0,9	92,9	95,9	87,0	-6,4	-9,3	99,6	94,4	-5,2	22.2
89,7	-1,6	90,8	84,9	84,4	-7,0	-0,6	91,2	93,7	84,6	-7,2	-9,7	98,8	92,4	-6,5	
97,7	-8,7	109,2	111,4	108,2	-0,9	-2,9	108,6	117,3	109,8	+1,1	-6,4	107,5	112,9	+5,0	
109,9	-6,7	104,2	92,9	94,6	-9,2	+1,8	103,5	106,0	93,8	-9,4	-11,5	107,9	104,7	-3,0	DF
110,0	-6,5	104,0	92,0	93,1	-10,5	+1,2	102,6	106,2	92,5	-9,8	-12,9	107,2	104,4	-2,6	
107,5	-11,5	108,3	114,2	128,4	+18,6	+12,4	125,2	100,3	121,3	-3,1	+20,9	126,1	112,8	-10,5	
103,7	+5,2	102,1	99,7	97,9	-4,1	-1,8	100,7	95,6	98,8	-1,9	+3,3	97,1	98,1	+1,0	DG
101,6	+4,4	98,1	93,1	93,8	-4,4	+0,8	96,3	93,8	93,5	-2,9	-0,3	95,3	95,0	-0,3	
105,7	+5,9	105,9	106,0	101,7	-4,0	-4,1	104,9	97,2	103,8	-1,0	+6,8	98,7	101,0	+2,3	
97,3	+2,7	100,3	95,5	91,7	-8,6	-4,0	99,1	89,9	93,6	-5,5	+4,1	95,5	94,5	-1,0	24.1
98,9	+4,4	96,1	89,9	88,5	-7,9	-1,6	94,4	88,3	89,2	-5,5	+1,0	93,0	91,4	-1,7	
96,0	+1,4	103,8	100,1	94,3	-9,2	-5,8	103,1	91,2	97,2	-5,7	+6,6	97,6	97,1	-0,5	
94,6	+1,0	101,2	96,3	89,8	-11,3	-6,7	100,7	91,6	93,0	-7,6	+1,5	96,6	96,1	-0,5	24.14
101,1	+5,0	102,5	93,7	88,9	-13,3	-5,1	99,1	91,0	91,3	-7,9	+0,3	95,8	95,1	-0,7	
88,9	-2,8	100,0	98,5	90,5	-9,5	-8,1	102,0	92,2	94,5	-7,4	+2,5	97,2	97,1	-0,1	
99,3	+4,6	100,4	92,5	89,9	-10,5	-2,8	98,9	86,8	91,2	-7,8	+5,1	95,1	92,8	-2,4	24.16
97,5	+5,2	89,1	83,9	84,2	-5,5	+0,4	89,0	83,7	84,1	-5,5	+0,5	90,2	86,4	-4,2	
100,6	+4,1	108,8	98,8	94,2	-13,4	-4,7	106,2	89,1	96,5	-9,1	+8,3	98,8	97,6	-1,2	
106,0	-2,8	115,5	149,2	107,6	-6,8	-27,9	137,0	78,0	128,4	-6,3	+64,6	102,7	107,5	+4,7	24.2
79,6	-26,4	127,9	180,2	141,6	+10,7	-21,4	143,0	63,9	160,9	+12,5	+151,8	97,9	103,5	+5,7	
115,6	+5,8	110,9	137,7	95,0	-14,3	-31,0	134,7	83,1	116,4	-13,6	+40,1	104,4	108,9	+4,3	
102,0	+0,9	99,2	87,9	95,1	-4,1	+8,2	92,6	93,3	91,5	-1,2	-1,9	94,9	93,0	-2,0	24.3
98,3	-0,9	92,5	81,8	90,7	-1,9	+10,9	86,8	89,2	86,2	-0,7	-3,4	92,0	88,0	-4,3	
109,2	+4,2	112,3	99,8	103,7	-7,7	+3,9	104,0	101,3	101,8	-2,1	+0,5	100,6	102,7	+2,1	
118,1	+8,2	109,2	109,1	107,3	-1,7	-1,6	108,1	107,7	108,2	+0,1	+0,5	104,0	107,9	+3,8	24.4
106,7	+6,0	103,1	96,1	96,7	-6,2	+0,6	102,7	102,2	98,4	-6,1	-5,7	100,0	102,4	+2,4	
130,2	+10,2	115,7	122,9	118,5	+2,4	-3,6	113,8	113,6	120,7	+6,1	+6,3	108,3	113,7	+5,0	
109,7	+9,0	105,7	106,0	108,4	+2,6	+2,3	103,0	106,3	107,2	+4,1	+0,8	97,5	104,7	+7,4	24.5
104,0	+6,7	100,6	94,5	98,2	-2,4	+3,9	97,4	101,2	96,4	-1,0	-4,7	96,2	98,3	+3,2	
120,8	+13,2	115,6	128,9	128,8	+11,4	-0,1	114,0	116,5	128,8	+13,0	+10,6	100,2	115,3	+15,1	
107,8	+11,9	96,9	99,4	102,2	+3,3	+2,8	96,5	99,3	100,8	+4,5	+1,5	94,6	97,9	+3,5	24.6
108,8	+8,4	96,6	103,1	105,7	+7,2	+2,5	97,1	103,4	104,4	+7,5	+1,0	98,8	100,2	+1,4	
107,1	+14,8	99,2	96,7	99,7	+0,5	+3,1	96,0	98,4	98,2	+2,3	+1,9	91,5	96,2	+5,1	
80,5	-1,5	86,1	88,3	89,4	+3,8	+1,2	84,5	78,3	88,3	+5,2	+13,5	88,8	81,4	-8,3	24.7
82,0	-2,1	85,4	79,2	78,3	-8,3	-1,1	83,1	75,5	78,7	-5,3	+4,2	91,8	79,3	-13,6	
79,7	-1,2	86,4	92,7	94,7	+9,6	+2,2	85,2	79,6	93,7	+10,0	-17,7	87,4	82,4	-5,7	
105,8	+6,3	102,7	99,8	102,6	-0,1	+2,8	98,7	101,0	101,2	+1,5	+0,2	99,0	100,3	+1,3	DH
101,6	+3,7	98,0	93,0	96,3	-1,7	+3,5	95,2	96,6	94,7	-0,5	-2,0	97,2	95,9	-1,3	
115,3	+12,2	113,4	115,1	116,7	+2,9	+1,4	109,7	110,9	115,9	+5,7	+4,5	103,0	110,3	+7,1	
106,5	+11,9	104,8	108,1	105,6	+0,8	-2,3	103,2	105,5	106,8	+3,5	+1,2	101,0	104,4	+3,4	25.1
101,7	+6,4	101,9	100,6	97,7	-4,1	-2,9	101,2	102,9	99,2	-2,0	-3,6	101,2	102,0	+0,8	
114,6	+21,0	109,9	120,7	118,9	+8,2	-1,5	106,8	110,1	119,8	+12,2	+8,8	100,7	108,5	+7,7	

2 INDEX DES UMSATZES FUER  
 2000  
 NACH ABSCHNITTEN, UNTERABSCHNITTEN,  
 DER KLASSEFUNKTION DER WIRTSCHAFTS  
 2.1 ORIGINAL

VOLUMEN

WZ 2003 SCHL.	WIRTSCHAFTSZWEIG		2003		VERAENDERUNG IN % JULI 2003 GEGEN		2003		VERAENDERUNG IN % JUNI 2003 GEGEN		KUMULIERT		2-MONATS- DURCHSCHNITT JUNI 2003 UND JULI 2003		VER- AEND. IN % GEGEN VORJAHR		VER- AEND. IN % GEGEN VORJAHR	
			JULI	JULI 2002	JUNI 2003	JUNI	JUNI 2002	MAI 2003	JAN. 2003 BIS JULI 2003	VER- AEND. IN % GEGEN VORJAHR	JUNI 2003 UND JULI 2003	VER- AEND. IN % GEGEN VORJAHR						
25.2	HERSTELLUNG VON KUNSTSTOFFWAREN	INSGESAMT	108,5	+2,6	+7,0	101,4	-0,7	+0,1	101,0	+1,2	105,0	+1,1						
		INLAND	102,8	+1,2	+8,8	94,5	-2,5	-1,8	95,0	-	98,7	-0,6						
		AUSLAND	122,2	+5,8	+3,7	117,8	+2,6	+3,9	115,7	+4,0	120,0	+4,2						
DI	GLASGEWERBE, H.V. KERAMIK, VERARBEITUNG VON STEINEN UND ERDEN	INSGESAMT	105,3	+1,8	+7,7	97,8	-1,5	-0,8	88,0	-0,8	101,6	+0,2						
		INLAND	103,9	+1,0	+10,1	94,4	-2,8	-1,8	83,4	-2,7	99,2	-0,8						
		AUSLAND	111,5	+5,6	-1,2	112,8	+3,8	+2,9	108,1	+6,1	112,2	+4,7						
26.1	HERSTELLUNG VON GLAS UND GLASWAREN	INSGESAMT	102,3	+0,5	+5,9	96,6	-4,2	+1,5	95,4	+0,5	99,5	-1,8						
		INLAND	101,1	-0,3	+11,1	91,0	-7,0	+1,1	89,5	-3,2	96,1	-3,5						
		AUSLAND	104,7	+2,1	-3,0	107,9	+1,2	+2,2	107,2	+7,4	106,3	+1,6						
26.2	H.V. KERAMISCHEN ERZEUGN. (OHNE H.V. ZIEGELN UND BAUKERAMIK)	INSGESAMT	87,6	-3,3	+6,4	82,3	-5,0	-9,5	88,1	+0,7	85,0	-4,1						
		INLAND	78,5	-8,0	+6,1	74,0	-5,0	-10,1	80,5	-2,3	75,3	-6,5						
		AUSLAND	98,1	+1,6	+6,9	91,8	-5,0	-8,9	96,8	+3,6	95,0	-1,7						
26.3	H.V. KERAMISCHEN HAND- U. BODENFLIESEN UND -PLATTEN	INSGESAMT	104,5	+9,5	+10,9	94,2	-0,5	-7,5	95,2	+7,2	99,4	+4,5						
		INLAND	104,4	+10,0	+12,6	92,7	+3,5	-3,2	94,0	+7,9	98,6	+6,8						
		AUSLAND	104,6	+6,7	+3,6	101,0	-15,6	-22,1	100,9	+3,6	102,8	-5,6						
26.4	HERSTELLUNG VON ZIEGELN UND SONST. BAUKERAMIK	INSGESAMT	117,8	+9,2	+9,4	107,7	+6,3	+1,5	81,4	-0,6	112,8	+7,8						
		INLAND	116,0	+9,7	+10,4	105,1	+6,3	+0,6	78,8	-1,6	110,6	+8,1						
		AUSLAND	146,8	+1,8	-2,1	150,0	+7,1	+13,6	122,6	+10,4	148,4	+4,4						
26.5	HERSTELLUNG VON ZEMENT, KALK UND GEBRANNTEM GIPS	INSGESAMT	92,2	-4,9	+2,9	89,6	-0,8	-5,7	78,0	-4,3	90,9	-3,0						
		INLAND	91,3	-5,9	+5,7	86,4	-2,6	-5,9	75,1	-5,9	88,9	-4,3						
		AUSLAND	101,5	+5,0	-16,5	121,5	+13,1	-5,2	107,8	+9,2	111,5	+9,2						
26.6	HERSTELLUNG VON ERZEUGNISSEN AUS BETON, ZEMENT UND GIPS	INSGESAMT	110,1	+3,2	+10,1	100,0	-0,9	-1,2	82,7	-2,2	105,1	+1,3						
		INLAND	109,1	+2,7	+10,4	98,8	-1,1	-1,5	81,6	-2,5	104,0	+0,9						
		AUSLAND	142,3	+14,3	+3,3	137,7	+4,4	+4,9	117,9	+1,9	140,0	+9,2						
DJ	METALLERZEUGUNG UND -BEARBEITUNG, HERSTELLUNG VON METALLERZEUGNISSEN	INSGESAMT	103,1	-1,4	+5,5	97,7	-4,3	+0,2	98,5	-0,8	100,4	-2,9						
		INLAND	100,6	-1,6	+6,9	94,1	-4,4	+0,2	95,1	-0,9	97,4	-2,9						
		AUSLAND	109,6	-0,9	+2,6	106,8	-4,2	+0,2	107,2	-0,5	108,2	-2,6						
27	METALLERZEUGUNG UND -BEARBEITUNG	INSGESAMT	104,7	-3,1	+5,9	98,9	-5,8	-3,5	102,5	-1,3	101,8	-4,5						
		INLAND	103,6	-3,0	+8,1	95,8	-6,6	-4,6	100,8	-1,4	99,7	-4,8						
		AUSLAND	106,4	-3,4	+2,0	104,3	-4,4	-1,6	105,6	-1,0	105,4	-3,9						
27.1	ERZEUGUNG VON ROHEISEN, STAHL UND FERROLEGIERUNGEN	INSGESAMT	105,4	-3,7	+7,2	98,3	-9,6	-7,6	104,6	-2,4	101,9	-6,6						
		INLAND	108,6	-2,9	+10,1	98,6	-12,0	-7,8	105,7	-4,3	103,6	-7,5						
		AUSLAND	99,9	-5,1	+2,3	97,7	-5,1	-7,5	102,8	+1,0	98,8	-5,1						
27.2	HERSTELLUNG VON ROHREN	INSGESAMT	107,0	-7,2	+6,0	100,9	-4,3	-1,4	101,4	-6,8	104,0	-5,8						
		INLAND	93,1	-6,1	+9,5	85,0	-7,7	-6,7	89,3	-4,3	89,1	-6,9						
		AUSLAND	125,6	-8,3	+2,8	122,2	-0,8	+4,2	117,7	-9,3	123,9	-4,8						
27.3	SONST. ERSTE BEARBEITUNG VON EISEN UND STAHL	INSGESAMT	97,4	-2,1	+7,3	90,8	-4,6	-4,8	96,0	+1,8	94,1	-3,4						
		INLAND	94,4	-2,3	+11,7	84,5	-7,0	-6,1	91,8	+0,7	89,5	-4,6						
		AUSLAND	104,3	-1,7	-1,1	105,5	-	-2,3	105,9	+4,4	104,9	-0,9						
27.4	ERZEUGUNG UND ERSTE BEARBEITUNG VON NE-METALLEN	INSGESAMT	102,5	-4,2	+4,8	97,8	-4,5	-0,3	99,4	-0,8	100,2	-4,3						
		INLAND	100,8	-5,5	+6,1	95,0	-3,1	-1,8	97,9	-0,3	97,9	-4,4						
		AUSLAND	104,7	-2,6	+3,3	101,4	-6,2	+1,5	101,2	-1,7	103,1	-4,4						
27.42	ERZEUG. U. ERSTE BEARBEITUNG VON ALUMINIUM	INSGESAMT	110,8	-0,2	+7,7	102,9	+1,6	-1,1	104,2	+2,5	106,9	+0,7						
		INLAND	107,1	-1,3	+9,1	98,2	+0,3	-3,0	101,0	+1,3	102,7	-0,5						
		AUSLAND	116,1	+1,3	+5,8	109,7	+3,2	+1,6	108,9	+4,1	112,9	+2,2						
27.44	ERZEUG. U. ERSTE BEARBEITUNG VON KUPFER	INSGESAMT	96,6	-8,4	+2,9	93,9	-11,3	-3,3	98,5	-0,5	95,3	-9,8						
		INLAND	99,9	-8,7	+5,6	94,6	-6,4	-4,9	101,4	+4,8	97,3	-7,6						
		AUSLAND	93,2	-8,2	-	93,2	-16,0	-1,5	95,5	-5,6	93,2	-12,3						
27.5	GIESSEREIEN	INSGESAMT	112,0	+2,9	+3,7	108,0	-0,3	-	110,0	+2,0	110,0	+1,3						
		INLAND	108,4	+2,4	+5,8	102,5	-0,1	-1,3	105,7	+3,2	106,5	+1,2						
		AUSLAND	124,2	+4,6	-2,1	126,8	-0,8	+3,7	124,7	-1,0	125,5	+1,8						
27.51	EISENGIESSEREIEN	INSGESAMT	109,0	+3,9	+6,9	102,0	-4,0	-2,5	106,0	+0,4	105,5	-0,1						
		INLAND	105,5	+0,4	+9,8	96,1	-4,7	-6,3	102,4	+1,7	100,8	-2,1						
		AUSLAND	117,8	+12,8	+0,7	117,0	-2,5	+6,7	115,1	-2,5	117,4	+4,6						
27.53	LEICHTMETALLGIESSEREIEN	INSGESAMT	115,3	+5,5	+0,6	114,6	+6,2	+0,5	115,3	+7,5	115,0	+5,9						
		INLAND	110,3	+6,5	+2,7	107,4	+6,0	+1,9	108,8	+7,8	108,9	+6,2						
		AUSLAND	144,5	+0,9	-7,7	156,5	+7,0	-4,9	153,2	+6,2	150,5	+3,9						
28	HERSTELLUNG VON METALLERZEUGNISSEN	INSGESAMT	102,0	+0,1	+5,5	96,7	-3,1	+3,3	95,3	-0,4	99,4	-1,5						
		INLAND	98,7	-0,7	+6,1	93,0	-2,7	+3,6	91,5	-0,5	95,9	-1,6						
		AUSLAND	113,8	+2,4	+3,4	110,1	-4,0	+2,5	109,4	+0,3	112,0	-0,8						
28.1	STAHL- UND LEICHTMETALLBAU	INSGESAMT	95,1	-5,4	+5,5	90,1	-6,9	+11,2	83,3	-5,7	92,6	-6,2						
		INLAND	91,7	-5,8	+5,8	86,7	-8,2	+11,2	79,7	-6,9	89,2	-7,0						
		AUSLAND	123,1	-2,6	+4,7	117,6	+0,4	+10,6	113,0	+1,7	120,4	-1,1						
28.2	H.V. METALLBEH. V.M.A. 300L; H.V. HEIZKORPERN UND -KESSELN F. ZENTRALHEIZ.	INSGESAMT	101,6	+2,7	+20,8	84,1	-12,4	+5,4	81,5	-5,0	92,9	-4,7						
		INLAND	95,4	+3,6	+21,1	78,8	-14,9	+1,7	77,3	-6,0	87,1	-5,7						
		AUSLAND	129,9	-0,2	+19,7	108,5	-2,9	+20,0	100,4	-2,0	119,2	-1,5						

LAND

DAS VERARBEITENDE GEBERBE  
= 100  
ABTEILUNGEN, GRUPPEN UND KLASSEN  
ZWEIGE, AUSGABE 2003 (M2 2003)  
WERT

INDEX

2002 JULI	VER- AEND. IN % GEGEN JULI 2001	2002 2. VJ	2003 1. VJ	2003 2. VJ	VERAENDERUNG IN % 2. VJ 2003 GEGEN		2002 1. HJ	2002 2. HJ	2003 1. HJ	VERAENDERUNG IN % 1. HJ 2003 GEGEN		2001	2002	VER- AEND. IN % GEGEN 2001	M2 2003 SCHL.
					2. VJ 2002	1. VJ 2003				1. HJ 2002	2. HJ 2002				
105,7	+5,2	102,2	97,7	101,9	-0,3	+4,3	98,8	99,9	99,8	+1,0	-0,1	98,5	99,4	+0,9	25.2
101,6	+3,1	97,1	91,3	96,0	-1,1	+5,1	93,9	95,2	93,7	-0,2	-1,6	96,3	94,6	-1,8	
115,5	+9,7	114,5	113,3	115,9	+1,2	+2,3	110,6	111,2	114,6	+3,6	+3,1	103,7	110,9	+6,9	
103,4	-2,3	98,2	72,3	97,9	-0,3	+35,4	86,3	92,4	85,1	-1,4	-7,9	94,2	89,4	-5,1	01
102,9	-3,6	96,1	65,1	94,9	-1,2	+45,8	82,9	90,1	80,0	-3,5	-11,2	92,7	86,5	-6,7	
105,6	+3,9	107,3	104,2	110,9	+3,4	+6,4	101,3	102,4	107,6	+6,2	+5,1	100,8	101,9	+1,1	
101,8	+1,1	97,6	92,1	96,3	-1,3	+4,6	93,8	98,1	94,2	+0,4	-4,0	98,6	95,9	-2,7	26.1
101,4	+0,3	94,2	84,7	90,5	-3,9	+6,8	91,0	95,9	87,6	-3,7	-8,7	97,3	93,5	-3,9	
102,5	+2,8	104,4	107,3	108,0	+3,4	+0,7	99,4	102,5	107,6	+8,2	+5,0	101,2	100,9	-0,3	
90,6	+1,6	86,3	89,2	87,1	+0,9	-2,4	87,0	88,1	88,2	+1,4	+0,1	92,2	87,5	-5,1	26.2
85,3	+2,4	79,5	82,5	79,1	-0,5	-4,1	81,9	84,1	80,8	-1,3	-3,9	81,6	83,0	-8,4	
96,6	+0,7	94,2	96,9	96,3	+2,2	-0,6	92,9	92,5	96,6	+4,0	+4,4	92,9	92,7	-0,2	
95,4	-2,2	94,2	90,1	97,2	+3,2	+7,9	87,8	84,1	93,7	+6,7	+11,4	90,1	85,9	-4,7	26.3
94,9	-3,5	90,9	90,2	94,2	+3,6	+4,4	85,8	84,4	92,2	+7,5	+9,2	89,8	85,1	-5,2	
98,0	+5,0	110,0	89,4	111,2	+1,1	+24,4	97,3	82,7	100,3	+3,1	+21,3	91,4	90,0	-1,5	
107,9	-4,3	99,5	46,2	104,4	+4,9	+126,0	77,6	87,4	75,3	-3,0	-13,8	86,5	82,5	-4,6	26.4
106,7	-6,1	97,1	43,8	101,5	+4,5	+131,7	75,9	84,9	72,7	-4,2	-14,4	85,2	80,4	-5,6	
144,2	+25,3	139,7	85,6	151,4	+8,4	+76,9	105,6	128,1	118,5	+12,2	-7,5	107,6	116,8	+8,6	
97,0	-5,4	92,7	58,2	93,1	+0,4	+60,0	78,9	79,0	75,7	-4,1	-4,2	89,2	78,9	-11,5	26.5
97,0	-6,2	91,2	55,0	89,8	-1,5	+63,3	77,0	77,3	72,4	-6,0	-6,3	88,1	77,2	-12,4	
96,7	+3,8	106,5	91,2	126,4	+16,5	+38,6	99,0	95,3	108,8	+9,9	+14,2	100,3	97,1	-3,2	
106,7	-4,7	100,3	56,1	100,2	-0,1	+78,6	81,0	90,5	78,1	-3,6	-13,7	91,7	85,7	-6,5	26.6
106,2	-4,9	99,4	54,9	99,1	-0,3	+80,5	79,9	89,6	77,0	-3,6	-14,1	91,1	84,8	-6,9	
124,5	+2,3	128,8	94,0	133,6	+3,7	+42,1	114,2	116,8	113,8	-0,4	-2,6	109,5	116,5	+5,5	
104,6	+2,9	100,3	97,6	97,8	-2,5	+0,2	98,4	100,8	97,7	-0,7	-3,1	101,0	98,6	-1,4	0J
102,2	+0,4	96,9	94,1	94,2	-2,8	+0,1	95,0	98,6	94,1	-0,9	-4,6	100,3	96,8	-3,5	
110,6	+9,0	109,0	106,6	106,9	-1,9	+0,3	107,3	106,4	106,8	-0,5	+0,4	102,7	106,8	+4,0	
108,1	+5,7	105,2	103,2	101,2	-3,8	-1,9	103,2	100,3	102,2	-1,0	+1,9	102,2	101,8	-0,4	27
106,8	+2,7	102,9	101,7	98,9	-3,9	-2,8	101,4	96,6	100,3	-1,1	+1,7	102,3	100,0	-2,2	
110,2	+10,9	109,0	105,8	105,1	-3,6	-0,7	106,2	103,4	105,4	-0,8	+1,9	102,1	104,8	+2,6	
109,4	+6,8	109,3	105,8	103,2	-5,6	-2,5	106,9	103,1	104,5	-2,2	+1,4	104,7	105,0	+0,3	27.1
111,9	+3,0	112,0	106,6	103,8	-7,3	-2,6	110,3	105,4	105,2	-4,6	-0,2	108,7	107,8	-0,8	
105,3	+14,5	104,8	104,5	102,0	-2,7	-2,4	101,2	99,1	103,3	+2,1	+4,2	97,9	100,1	+2,2	
115,3	+9,5	110,6	99,9	101,0	-8,7	+1,1	107,8	101,6	100,5	-6,8	-1,1	105,3	104,7	-0,6	27.2
99,2	+1,3	93,6	88,8	88,5	-5,4	-0,3	92,3	88,5	88,7	+0,2	+3,9	93,7	90,4	-3,5	
136,9	+18,8	133,3	114,8	117,9	-11,6	+2,7	128,5	119,1	116,4	-9,4	-2,3	120,8	123,8	+2,5	
99,5	+4,5	94,5	97,8	93,8	-0,7	-4,1	93,4	90,7	95,8	+2,6	+5,6	96,3	92,0	-4,5	27.3
96,6	-0,2	90,5	94,3	88,5	-2,2	-6,2	90,3	85,8	91,4	+1,2	+6,5	95,8	88,1	-8,0	
106,1	+15,8	104,0	106,1	106,2	+2,1	+0,1	100,7	102,0	106,1	+5,4	+4,0	97,3	101,3	+4,1	
107,0	+3,7	100,9	99,6	98,1	-2,8	-1,5	99,1	97,8	98,9	-0,2	+1,1	96,7	96,4	-0,3	27.4
106,7	+3,6	98,6	98,8	95,1	-2,5	-2,7	96,8	95,9	97,5	+0,7	+1,7	98,4	96,3	-2,1	
107,5	+3,9	103,9	100,7	100,6	-3,2	-0,1	102,1	100,3	100,7	-1,4	+0,4	98,1	101,2	+2,1	
111,0	+9,1	102,2	102,9	103,3	+1,1	+0,4	100,2	100,1	103,1	+2,9	+3,0	97,1	100,1	+3,1	27.42
108,5	+6,9	99,9	100,2	99,7	-0,2	-0,5	98,3	98,1	99,9	+1,6	+1,8	96,8	98,2	+1,4	
114,6	+12,4	105,6	106,9	108,5	+2,7	+1,5	103,0	103,0	107,7	+4,6	+4,6	97,4	103,0	+5,7	
105,5	+2,5	99,2	101,8	96,0	-3,2	-5,7	97,9	95,7	98,9	+1,0	+3,3	99,7	96,8	-2,9	27.44
109,4	+11,0	96,1	105,4	98,0	+2,0	-7,0	94,7	92,7	101,7	+7,4	+9,7	98,3	93,7	-4,7	
101,5	-5,5	102,5	97,9	93,9	-8,4	-4,1	101,1	98,8	95,9	-5,1	-2,9	101,1	100,0	-1,1	
108,8	+5,8	108,8	110,7	108,8	-	-1,7	107,6	105,4	109,7	+2,0	+4,1	106,7	106,5	-0,2	27.5
105,9	+2,8	103,0	106,5	104,1	+1,1	-2,3	101,8	101,1	105,3	+3,4	+4,2	103,3	101,4	-1,8	
118,7	+16,1	128,6	125,0	124,7	-3,0	-0,2	127,2	120,3	124,8	-1,9	+3,7	118,5	123,8	+4,5	
104,9	+8,5	106,7	106,4	104,6	-2,0	-1,7	105,8	100,6	105,5	-0,3	+4,9	104,8	103,2	-1,5	27.51
105,1	+8,7	100,7	103,1	100,6	-0,1	-2,4	100,0	96,9	101,9	+1,9	+5,2	101,2	98,4	-2,8	
104,4	+8,1	122,1	114,6	114,7	-6,1	+0,1	120,4	109,9	114,6	-4,8	+4,3	114,0	115,2	+1,1	
109,3	+4,5	108,4	116,1	114,4	+5,5	-1,5	106,9	109,0	115,3	+7,9	+5,8	106,5	107,9	+1,3	27.53
103,6	-0,6	101,9	109,9	107,2	+5,2	-2,5	100,5	103,2	108,5	+8,0	+5,1	102,8	101,9	-0,9	
143,2	+34,5	147,0	152,7	156,7	+6,6	+2,6	144,5	142,6	154,7	+7,1	+8,5	126,3	143,6	+11,9	
101,9	+0,7	96,5	93,3	95,2	-1,3	+2,0	94,7	101,2	94,2	-0,5	-6,9	100,0	97,9	-2,1	28
99,4	-1,0	93,0	89,2	91,3	-1,8	+2,4	90,8	96,6	90,3	-0,6	-8,4	99,0	94,7	-4,3	
111,1	+6,5	109,0	107,8	109,4	+0,4	+1,5	108,7	110,5	108,6	-0,1	-1,7	103,5	109,6	+5,9	
100,5	-1,6	91,6	77,9	84,7	-7,5	+8,7	86,3	100,3	81,3	-5,8	-18,9	98,5	93,3	-5,3	28.1
97,3	-4,4	88,6	74,0	81,5	-8,0	+10,1	83,7	97,7	77,7	-7,2	-20,5	97,9	90,7	-7,4	
126,4	+20,7	116,4	110,9	111,7	-4,0	+0,7	108,5	121,5	111,3	+2,6	-8,4	103,0	115,0	+11,7	
98,9	-4,7	88,6	75,0	81,2	-8,4	+8,3	83,7	101,1	78,1	-6,7	-22,7	96,6	92,4	-4,3	28.2
92,1	-7,6	85,6	71,7	76,9	-10,2	+7,3	80,6	96,0	74,3	-7,8	-22,6	95,9	88,3	-7,9	
130,2	+6,5	102,6	90,1	100,9	-1,7	+12,0	97,7	124,7	95,5	-2,3	-23,4	100,0	111,2	+11,2	

2 INDEX DES UMSATZES FUER  
 2000  
 NACH ABSCHNITTEN, UNTERABSCHNITTEN,  
 DER KLASSIFIKATION DER WIRTSCHAFTS  
 2.1 ORIGINAL

VOLUMEN

WZ 2003 SCHL.	WIRTSCHAFTSZWEIG	2003 JULI	VERAENDERUNG IN % JULI 2003 GEGEN		2003 JUNI	VERAENDERUNG IN % JUNI 2003 GEGEN		KUMULIERT		2-MONATS- DURCHSCHNITT JUNI 2003 UND JULI 2003		VER- AEND. IN % GEGEN VORJAHR
			JULI 2002	JUNI 2003		JUNI 2002	MAI 2003	JAN. 2003 BIS JULI 2003	VER- AEND. IN % GEGEN VORJAHR	JUNI 2003 UND JULI 2003	VER- AEND. IN % GEGEN VORJAHR	
28.3	HERSTELLUNG VON DAMPF- KESSELEN (OHNE ZENTRAL- HEIZUNGSKESSEL)	INSGESAMT 66,1 INLAND 68,6 AUSLAND 55,2	-9,2 -9,3 -9,5	+18,7 +20,8 +8,4	55,7 56,8 50,9	-22,1 -13,3 -47,5	-0,2 +2,0 -9,4	62,6 65,5 50,5	-10,4 +7,6 -53,2	60,9 62,7 53,1	-15,7 -11,2 -32,8	
28.4	H.V. SCHMIEDE-, PRESS-, ZIEH- U. STANZTEILEN, GEW. RINGEN U. PULVERM. ERZ.	INSGESAMT 113,0 INLAND 110,4 AUSLAND 120,9	+3,4 +2,2 +6,9	+4,7 +6,7 -0,7	107,9 103,5 121,8	-0,2 -1,1 +2,6	-3,1 -4,7 +1,8	111,2 108,2 120,8	+4,9 +4,3 +6,8	110,5 107,0 121,4	+1,7 +0,6 +4,7	
28.5	OBERFLAECHEVEREDLUNG UND WAERMEBEHANDLUNG; MECHANIK, A.N.G.	INSGESAMT 118,7 INLAND 118,4 AUSLAND 120,5	+5,7 +6,1 +3,3	+8,7 +10,0 +0,2	109,2 107,6 120,2	+1,8 +2,6 -3,0	-2,0 -2,4 +0,1	111,6 110,6 118,7	+6,1 +6,8 +2,4	114,0 113,0 120,4	+3,8 +4,3 +0,1	
28.6	H.V. SCHNEIDW., WERKZEUGEN, SCHLOSSERN U. BESCHLAE- GEN AUS UNEDLEN METALLEN	INSGESAMT 109,0 INLAND 106,4 AUSLAND 113,8	+2,0 +1,0 +3,5	-4,6 -7,8 +1,4	114,3 115,4 112,2	+8,4 +13,4 +0,3	+9,4 +14,3 +1,1	106,8 103,6 112,7	+2,6 +2,0 +3,8	111,7 110,9 113,0	+5,2 +7,0 +1,8	
28.62	HERSTELLUNG VON WERKZEUGEN	INSGESAMT 113,8 INLAND 115,3 AUSLAND 111,0	+5,3 +4,9 +5,9	-11,9 -19,2 +7,1	129,1 142,7 103,6	+23,7 +37,6 -2,0	+18,1 +29,3 -3,4	111,3 112,7 108,8	+5,5 +6,6 +3,6	121,5 129,0 107,3	+14,3 +20,8 +1,9	
28.63	H.V. SCHLOSSERN UND BESCHLAEGEN AUS UN- EDLEN METALLEN	INSGESAMT 105,6 INLAND 99,2 AUSLAND 118,6	-0,4 -3,0 +4,4	+3,0 +7,1 -3,4	102,5 92,6 122,8	-2,5 -8,0 +7,6	+1,9 +0,2 +4,6	103,5 96,1 118,8	+1,2 -2,1 +7,4	104,1 95,9 120,7	-1,4 -5,5 +6,0	
28.7	HERSTELLUNG VON SONSTIGEN METALLWAREN	INSGESAMT 97,3 INLAND 91,5 AUSLAND 113,5	-0,5 -1,7 +2,5	+8,7 +10,0 +5,8	89,5 83,2 107,3	-8,1 -8,5 -7,2	-0,3 -1,0 +1,3	91,0 85,0 108,0	-3,1 -5,1 +2,2	93,4 87,4 110,4	-4,3 -5,0 -2,5	
DK	MASCHINENBAU	INSGESAMT 102,9 INLAND 97,0 AUSLAND 109,3	+0,4 -0,6 +1,5	+4,3 +4,2 +4,4	98,7 93,1 104,7	-8,7 -9,8 -7,7	+7,9 +5,6 +10,2	93,8 89,8 98,1	-3,6 -4,5 -2,8	100,8 95,1 107,0	-4,3 -5,3 -3,3	
29.1	H.V. MASCHINEN F.D. ERZEUG. U. NUTZG. V. MECHAN. ENERGIE (O. MOT. F. LUFT- U. STRASS. F.)	INSGESAMT 100,9 INLAND 92,4 AUSLAND 110,5	+0,5 -5,6 +7,1	+7,5 +10,4 +5,0	93,9 83,7 105,2	-7,2 -11,1 -3,6	-2,6 -6,1 +0,8	96,0 89,3 103,4	-1,1 -2,7 +0,4	97,4 88,1 107,9	-3,4 -8,2 +1,6	
29.11	H.V. VERBRENNUNGSMOTOREN U. TURBINEN (O. MOT. F. LUFT- U. STRASSENFAHRZEUGE)	INSGESAMT 72,5 INLAND 47,0 AUSLAND 83,5	-4,9 -32,3 +5,6	+0,3 -12,3 +4,0	72,3 53,6 80,3	-22,6 -20,9 -23,1	-3,9 -14,0 -0,6	71,7 54,7 79,1	-13,5 -3,4 -16,0	72,4 50,3 81,9	-14,6 -26,7 -10,8	
29.12	HERSTELLUNG VON PUMPEN UND KOMPRESSOREN	INSGESAMT 111,4 INLAND 96,7 AUSLAND 126,4	+4,9 -0,6 +9,7	+9,9 +13,1 +7,5	101,4 85,5 117,6	-5,8 -13,7 +1,0	-1,3 -4,3 +1,0	102,1 90,0 114,4	+1,5 -3,3 +5,6	106,4 91,1 122,0	-0,6 -7,2 +5,4	
29.13	HERSTELLUNG VON ARMATUREN	INSGESAMT 103,4 INLAND 93,2 AUSLAND 122,0	-2,5 -9,5 +9,6	+8,5 +12,4 +3,4	95,3 82,9 118,0	-3,2 -11,1 +9,1	-1,8 -5,0 +2,9	97,9 88,9 114,3	-0,4 -6,1 +9,2	99,4 88,1 120,0	-2,8 -10,2 +9,3	
29.14	HERSTELLUNG VON LAGERN, GETRIEBEN, ZAHNRADERN UND ANTRIEBSSELEMENTEN	INSGESAMT 107,9 INLAND 103,3 AUSLAND 115,0	+1,1 -0,3 +3,2	+8,1 +11,1 +4,1	99,8 93,0 110,5	-2,3 -6,5 +4,2	-3,9 -6,5 -	104,8 100,7 111,2	+2,4 +0,6 +5,3	103,9 96,2 112,8	-0,5 -3,3 +3,8	
29.2	H.V. SONSTIGEN NICHT WIRT- SCHAFTSZWEIGSPEZIFISCHEN MASCHINEN	INSGESAMT 107,2 INLAND 100,4 AUSLAND 116,8	+7,0 +2,6 +13,0	+4,4 +1,8 +7,6	102,7 98,6 108,5	-6,0 -8,6 -2,2	+13,7 +14,0 +13,3	94,3 90,0 100,4	-1,0 -2,6 +1,2	105,0 99,5 112,7	+0,3 -3,3 +5,1	
29.21	HERSTELLUNG VON OEFEN UND BRENNERN	INSGESAMT 80,4 INLAND 71,0 AUSLAND 91,8	-1,2 -10,5 +9,3	+6,5 -0,6 +14,0	75,5 71,4 80,5	-20,7 -21,3 -20,0	+1,1 +2,0 -0,1	72,7 67,3 79,4	-11,1 -12,9 -6,9	78,0 71,2 86,2	-11,7 -16,2 -6,6	
29.22	HERSTELLUNG VON HEBE- ZEUGEN UND FOERDERMIT- TELN	INSGESAMT 116,0 INLAND 113,5 AUSLAND 120,3	+9,0 +15,0 +0,5	+12,2 +15,8 +6,6	103,4 98,0 112,8	-3,5 -3,2 -3,8	+12,6 +13,2 +11,9	97,3 93,8 103,3	+2,1 +3,1 +0,6	109,7 105,8 116,6	+2,7 +5,8 -1,6	
29.23	H.V. KAELTE- UND LUFT- TECHN. ERZEUGNISSEN, NICHT FUER DEN HAUSHALT	INSGESAMT 96,1 INLAND 99,6 AUSLAND 89,6	+6,0 +7,6 +2,6	-15,5 -6,4 -29,7	113,7 106,4 127,5	+12,9 +14,5 +10,5	+33,5 +24,4 +50,7	89,5 89,1 90,2	+2,8 +5,2 -1,6	104,9 103,0 108,6	+9,6 +11,0 +7,1	
29.3	HERSTELLUNG VON LAND- U. FORSTWIRTSCHAFTLICHEN MASCHINEN	INSGESAMT 135,2 INLAND 110,1 AUSLAND 157,6	-4,4 -18,6 +7,2	+16,7 -4,8 +36,6	115,9 115,6 116,2	-19,9 -22,4 -17,5	-4,1 -4,9 -3,2	121,3 108,9 132,4	-5,9 -12,9 -	125,6 112,9 136,9	-12,2 -20,5 -4,9	
29.31	HERSTELLUNG VON LAND- UND FORSTWIRTSCHAFTL. ZUGMASCHINEN	INSGESAMT 152,2 INLAND 91,7 AUSLAND 182,0	+2,8 -26,7 +14,2	+54,2 -14,9 +93,2	98,7 107,8 94,2	-29,9 -24,5 -32,6	-4,1 +2,1 -7,2	118,9 101,5 127,4	-6,4 -13,4 -3,3	125,5 99,8 138,1	-13,1 -25,5 -7,6	
29.4	HERSTELLUNG VON WERK- ZEUGMASCHINEN	INSGESAMT 92,6 INLAND 91,6 AUSLAND 93,7	-0,1 -0,8 +0,8	-8,0 -10,3 -5,4	100,6 102,1 99,1	-5,3 +4,5 -13,6	+24,0 +23,3 +25,0	84,3 84,0 84,5	-8,4 -7,2 -9,4	96,6 95,9 96,4	-2,3 +2,0 -7,2	
29.5	H.V. MASCHINEN F. SONST. BESTIMMTE WIRTSCHAFTS- ZWEIGE	INSGESAMT 101,4 INLAND 101,5 AUSLAND 101,3	-3,9 +3,3 -8,9	+2,9 +5,9 +0,7	98,5 95,8 100,6	-2,4 -4,0 -1,1	+9,3 +3,1 +14,3	91,4 82,4 90,7	-1,4 -	100,0 98,7 101,0	-3,1 -0,4 -5,2	
29.51	H.V. MASCHINEN F.D. ME- TALLERZ., V. WALZWERKS- EINR. U. GIESSMASCHINEN	INSGESAMT 68,9 INLAND 166,6 AUSLAND 20,0	-	-17,7 -4,7 -56,4	83,7 159,1 45,9	+4,6 +140,3 -47,1	+93,3 +183,6 +24,7	63,2 94,6 47,4	-3,2 +18,7 -18,7	76,3 162,9 33,0	+2,4 +83,0 -51,0	



## LAND

DAS VERARBEITENDE GEBERBE  
= 100  
ABTEILUNGEN, GRUPPEN UND KLASSEN  
ZWEIGE, AUSGABE 2003 (WZ 2003)  
WERT

## INDEX

2002 JULI	VER- ÄEND. IN % GEGEN JULI 2001	2002 2.VJ	2003 1.VJ	2003 2.VJ	VERÄNDERUNG IN % 2.VJ 2003 GEGEN		2002 1.HJ	2002 2.HJ	2003 1.HJ	VERÄNDERUNG IN % 1.HJ 2003 GEGEN		2001	2002	VER- ÄEND. IN % GEGEN 2001	WZ 2003 SCHL.
					2.VJ 2002	1.VJ 2003				1.HJ 2002	2.HJ 2002				
72,8	+3,9	60,8	71,6	52,5	-13,7	-26,7	69,4	106,0	62,1	-10,5	-41,4	74,5	87,7	+17,7	28.3
75,6	+17,9	60,0	76,6	53,3	-11,2	-30,4	58,5	94,8	64,9	+10,9	-31,5	71,8	76,7	+6,8	
61,0	-36,3	64,1	50,1	49,4	-22,9	-1,4	115,8	153,2	49,8	-57,0	-67,5	86,0	134,5	+56,4	
109,3	+6,5	107,1	111,2	110,7	+3,4	-0,4	105,5	104,8	111,0	+5,2	+5,9	105,1	105,1	-	28.4
108,0	+4,9	104,1	108,5	107,2	+3,0	-1,2	103,0	103,3	107,8	+4,7	+4,4	104,4	103,1	-1,2	
113,1	+11,6	116,3	119,8	121,7	+4,6	+1,6	113,1	109,6	120,7	+6,7	+10,1	107,3	111,3	+3,7	
112,3	+1,9	105,8	109,5	111,4	+5,3	+1,7	104,0	104,1	110,5	+6,3	+6,1	107,3	104,1	-3,0	28.5
111,6	+0,8	103,9	108,6	110,0	+5,9	+1,3	102,3	103,2	109,3	+6,8	+5,9	106,9	102,7	-3,9	
116,7	+9,2	118,5	115,4	121,3	+2,4	+5,1	115,8	109,9	118,4	+2,2	+7,7	109,8	112,9	+2,8	
106,9	+4,7	103,9	104,7	108,2	+4,1	+3,3	103,6	110,0	106,4	+2,7	-3,3	104,5	106,8	+2,2	28.6
105,3	+4,4	101,1	100,5	105,8	+4,6	+5,3	101,0	111,8	103,2	+2,2	-7,7	104,1	106,4	+2,2	
110,0	+5,3	108,9	112,5	112,5	+3,3	-	108,3	106,7	112,5	+3,9	+5,4	105,3	107,5	+2,1	
108,1	+2,7	104,9	106,1	115,8	+10,4	+9,1	105,0	120,2	110,9	+5,6	-7,7	106,3	112,6	+5,9	28.62
109,9	+2,7	105,6	103,9	120,6	+14,2	+16,1	105,0	129,8	112,2	+6,9	-13,6	107,5	117,4	+9,2	
104,8	+2,7	103,5	110,2	106,7	+3,1	-3,2	105,1	102,4	108,5	+3,2	+6,0	104,0	103,7	-0,3	
106,0	+7,2	102,2	104,1	102,2	-	-1,8	101,7	100,9	103,2	+1,5	+2,3	102,1	101,3	-0,8	28.63
102,3	+6,7	97,4	97,9	93,2	-4,3	-4,8	97,5	96,7	95,6	-1,9	-1,1	100,9	97,1	-3,8	
113,6	+8,0	112,0	116,8	120,8	+7,9	+3,4	110,1	109,7	118,8	+7,9	+8,3	104,6	109,9	+5,1	
97,8	-4,2	95,0	88,8	91,2	-4,0	+2,7	93,2	90,3	90,0	-3,4	-0,3	98,4	91,7	-6,8	28.7
93,1	-8,0	90,0	82,5	85,2	-5,3	+3,3	89,0	86,6	83,9	-5,7	-3,1	97,3	87,8	-9,8	
110,7	+5,7	108,8	106,4	107,8	-0,9	+1,3	104,9	100,5	107,1	+2,1	+6,6	101,7	102,7	+1,0	
102,5	+2,3	100,9	90,4	94,1	-6,7	+4,1	96,5	103,3	92,3	-4,4	-10,6	101,8	99,9	-1,9	DK
97,6	-0,2	96,9	87,2	89,9	-7,2	+3,1	93,5	98,2	88,6	-5,2	-9,8	100,8	95,8	-5,0	
107,7	+4,9	105,3	93,8	98,6	-6,4	+5,1	99,7	108,7	96,2	-3,5	-11,5	103,0	104,2	+1,2	
100,4	+1,1	97,9	94,7	95,6	-2,3	+1,0	96,6	99,4	95,2	-1,4	-4,2	97,6	98,0	+0,4	29.1
97,9	+1,5	90,7	89,5	88,0	-3,0	-1,7	90,8	90,9	88,8	-2,2	-2,3	95,6	90,8	-5,0	
103,2	+0,7	105,8	100,5	103,9	-1,8	+3,4	103,0	108,7	102,2	-0,8	-6,0	99,7	105,8	+6,1	
76,2	-10,5	89,2	70,0	73,2	-17,9	+4,6	84,0	97,2	71,6	-14,8	-26,3	83,4	90,6	+8,6	29.11
69,4	+17,4	62,4	51,2	60,7	-2,7	+18,6	54,4	71,6	56,0	+2,9	-21,8	63,1	63,0	-0,2	
79,1	-17,9	100,7	78,1	78,6	-21,9	+0,6	96,8	108,2	78,4	-19,0	-27,5	92,2	102,5	+11,2	
106,2	+3,2	102,2	99,1	102,0	-0,2	+2,9	99,7	104,2	100,5	+0,8	-3,6	103,1	102,0	-1,1	29.12
97,3	-2,3	93,7	89,3	88,4	-5,7	-1,0	92,4	94,0	88,9	-3,8	-5,4	100,6	93,2	-7,4	
115,2	+8,6	110,8	109,0	115,8	+4,5	+6,2	107,2	114,6	112,4	+4,9	-1,9	105,6	110,9	+5,0	
106,0	+3,7	96,0	97,2	96,7	+0,7	-0,5	97,0	96,0	97,0	-	+1,0	98,6	96,5	-2,1	29.13
103,0	+2,2	90,4	90,0	86,3	-4,5	-4,1	93,3	90,8	88,2	-5,5	-2,9	97,8	92,0	-5,9	
111,3	+6,4	106,2	110,2	115,8	+9,0	+5,1	103,6	105,4	113,0	+9,1	+7,2	100,0	104,5	+4,5	
106,7	+3,3	101,0	105,3	103,3	+2,3	-1,9	101,6	98,7	104,3	+2,7	+5,7	100,9	100,1	-0,8	29.14
103,6	+0,8	98,1	102,2	98,3	+0,2	-3,8	99,6	94,9	100,3	+0,7	+5,7	100,7	97,3	-3,4	
111,4	+7,0	105,5	110,0	111,0	+5,2	+0,9	104,6	104,5	110,5	+5,6	+5,7	101,3	104,5	+3,2	
100,2	-1,3	98,4	88,5	95,8	-2,6	+8,2	94,4	106,1	92,1	-2,4	-13,2	103,5	100,3	-3,1	29.2
97,9	-1,5	95,6	85,2	91,3	-4,5	+7,2	91,5	102,8	88,2	-3,6	-14,2	102,0	97,2	-4,7	
103,4	-1,1	102,4	93,2	102,2	-0,2	+9,7	96,5	110,7	97,7	-0,8	-11,7	105,6	104,6	-0,9	
81,4	-7,5	85,6	66,4	76,5	-10,6	+15,2	81,9	107,1	71,5	-12,7	-33,2	95,7	94,5	-1,3	29.21
79,3	-4,8	78,4	62,9	70,4	-10,2	+11,9	76,9	94,0	66,6	-13,4	-29,1	93,9	85,5	-8,9	
84,0	-10,4	94,3	70,7	84,0	-10,9	+18,8	87,8	123,0	77,3	-12,0	-37,2	97,9	105,4	+7,7	
106,4	-3,2	97,4	90,1	98,2	+0,8	+9,0	93,4	110,1	94,2	+0,9	-14,4	105,2	101,8	-3,2	29.22
98,7	-9,6	92,5	88,0	93,1	+0,6	+5,8	89,7	105,4	90,5	+0,9	-14,1	103,0	97,5	-5,3	
119,7	+7,7	106,0	93,7	107,2	+1,1	+14,4	99,9	118,3	100,5	+0,6	-15,0	109,1	109,1	-	
90,7	+7,5	90,4	82,3	94,4	+4,4	+14,7	86,5	99,8	86,4	+2,2	-11,4	97,1	93,2	-4,0	29.23
92,6	+6,8	87,6	82,2	92,5	+5,6	+12,5	83,4	101,0	87,4	+4,8	-13,5	95,8	92,2	-3,8	
87,3	+9,1	95,5	82,6	97,9	+2,5	+18,5	92,4	97,7	90,3	-2,3	-7,6	99,5	96,0	-4,5	
141,4	+28,0	139,0	116,9	121,0	-12,9	+3,5	126,8	101,9	119,0	-6,2	+16,8	102,0	114,4	+12,2	29.3
135,2	+21,7	137,5	99,3	118,0	-14,2	+18,8	123,3	89,8	108,7	-11,8	+21,0	96,4	106,5	+10,5	
147,0	+33,6	140,2	132,6	123,7	-11,8	-6,7	130,0	112,7	128,2	-1,4	+13,8	107,1	121,4	+13,4	
148,1	+46,6	134,5	119,9	106,7	-20,7	-11,0	123,5	114,7	113,3	-8,3	-1,2	101,3	119,1	+17,6	29.31
125,1	+30,6	125,9	95,4	111,0	-11,8	+16,4	115,9	86,1	103,2	-11,0	+19,9	94,8	101,0	+6,5	
159,3	+53,9	138,6	131,9	104,6	-24,5	-20,7	127,2	128,7	118,3	-7,0	-8,1	104,5	127,9	+22,4	
92,7	-7,1	96,5	78,4	87,4	-9,4	+11,5	91,8	99,2	82,9	-9,7	-16,4	104,0	95,5	-8,2	29.4
92,3	-8,3	94,9	76,9	88,7	-6,5	+15,3	90,3	99,4	82,8	-8,3	-16,7	105,5	94,8	-10,1	
93,0	-6,0	98,0	79,9	86,1	-12,1	+7,6	93,4	99,0	83,0	-11,1	-16,2	102,6	96,2	-6,2	
105,5	+5,9	96,2	87,1	92,3	-4,1	+6,0	90,6	103,2	89,7	-1,0	-13,2	102,0	97,0	-4,9	29.5
98,3	-0,1	95,5	88,7	93,0	-2,6	+4,8	91,4	100,0	90,9	-0,5	-9,1	102,8	96,7	-6,9	
111,2	+10,5	96,8	86,0	91,8	-5,2	+6,7	89,9	106,0	88,8	-1,1	-16,1	101,4	97,9	-3,5	
68,9	-7,9	84,2	69,0	55,4	-34,2	-19,7	64,7	89,6	62,2	-3,9	-30,6	103,0	77,2	-25,0	29.51
111,8	+34,1	76,2	66,9	96,3	+29,0	+6,9	74,3	115,0	82,6	+11,2	-28,2	136,5	94,7	-30,6	
47,9	-32,2	88,1	70,1	33,9	-61,5	-51,6	60,1	77,1	52,0	-13,5	-32,6	96,7	68,6	-20,9	

2 INDEX DES UMSATZES FUER  
 2000  
 NACH ABSCHNITTEN, UNTERABSCHNITTEN,  
 DER KLASSIFIKATION DER WIRTSCHAFTS  
 2.1 ORIGINAL

VOLUMEN

WZ 2003 SCHL.	WIRTSCHAFTSZWEIG		VERAENDERUNG IN % JULI 2003 GEGEN			VERAENDERUNG IN % JUNI 2003 GEGEN			KUMULIERT		2-MONATS- DURCHSCHNITT JUNI 2003 UND JULI 2003		VER- AEND. IN % GEGEN VORJAHR	
			2003			2003			JAN. 2003	VER- AEND. IN % GEGEN VORJAHR	JUNI 2003	VER- AEND. IN % GEGEN VORJAHR		
			JULI	JULI 2002	JUNI 2003	JUNI	JUNI 2002	MAI 2003	BIS JULI 2003		JUNI 2003			
29.52	H.V. BERGWERKS-, BAU- U. BAUSTOFFMASCHINEN	INSGESAMT	105,9	+0,5	-3,6	109,9	-1,2	+8,2	98,9	+3,9	107,9	-0,4		
		INLAND	86,1	+1,1	-4,8	90,4	-5,1	+2,0	83,3	+3,9	88,3	-2,2		
		AUSLAND	121,1	-0,2	-3,0	124,9	+1,0	+11,8	110,9	+3,7	123,0	+0,4		
29.54	H.V. MASCHINEN F. DAS TEXTIL-, BEKLEIDUNGS- U. LEDERGEWEBE	INSGESAMT	98,7	-11,5	-2,2	100,9	+10,9	+11,9	93,8	+4,3	99,8	-1,5		
		INLAND	86,9	+10,6	+5,8	82,1	+4,2	+2,2	82,6	+1,0	84,5	+7,4		
		AUSLAND	102,5	-16,2	-4,2	107,0	+12,6	+14,4	97,4	+5,2	104,8	-3,6		
29.55	H.V. MASCHINEN FUER DAS PAPIERGEWEBE	INSGESAMT	124,1	-0,3	+55,5	79,8	-66,4	+7,7	84,7	-14,8	102,0	-25,4		
		INLAND	93,5	-12,5	+29,9	72,0	-60,8	+13,4	76,1	-23,4	82,8	-43,1		
		AUSLAND	143,7	+5,8	+69,5	84,8	-32,9	+4,8	90,2	-9,3	114,3	-12,8		
29.7	HERSTELLUNG VON HAUS- HALTSGERAETEN, A.N.G.	INSGESAMT	97,3	-3,7	+13,8	85,5	-37,1	-2,2	95,9	-18,7	91,4	-22,9		
		INLAND	80,5	-5,5	+13,9	70,7	-35,1	-4,5	83,6	-19,0	75,6	-22,1		
		AUSLAND	118,9	-2,2	+13,6	104,7	-38,7	-0,1	111,9	-18,4	111,8	-23,5		
DL	H.V. BUEROMASCH., DATENVERARB. GER. U. -EINRICHTG.; ELEKTROT., FEINMECHANIK U. OPTIK	INSGESAMT	97,5	+4,7	+3,8	93,9	-1,7	+5,0	93,2	+0,6	95,7	+1,5		
		INLAND	99,0	+6,7	+6,6	92,9	-0,3	+1,8	93,1	+2,0	96,0	+3,2		
		AUSLAND	96,7	+2,4	+0,4	95,3	-3,2	+9,4	93,3	-1,0	95,5	-0,5		
30	H.V. BUEROMASCHINEN, DATENVERARBEITUNGSGERAETEN UND -EINRICHTUNGEN	INSGESAMT	75,9	-	+16,4	65,2	-12,6	+4,0	73,1	-8,6	70,6	-6,2		
		INLAND	71,3	+1,9	+11,8	63,8	-7,7	+0,2	72,8	-4,2	67,6	-2,9		
		AUSLAND	84,5	-2,9	+24,4	67,9	-20,0	+11,5	73,8	-15,8	76,2	-11,4		
30.01	HERSTELLUNG VON BUERO- MASCHINEN	INSGESAMT	76,8	-0,1	-11,5	86,8	-4,6	+18,4	77,9	-10,4	81,8	-2,6		
		INLAND	75,4	-1,3	-1,8	76,8	+2,0	+10,0	73,3	-14,5	76,1	+0,3		
		AUSLAND	77,7	+0,5	-17,1	93,7	-8,0	+23,8	80,9	-7,9	85,7	-4,4		
30.02	HERSTELLUNG VON DATEN- VERARBEITUNGSGERAETEN UND -EINRICHTUNGEN	INSGESAMT	75,8	-	+20,1	63,1	-13,6	+2,3	72,7	-8,4	69,5	-6,6		
		INLAND	71,0	+2,0	+12,7	63,0	-8,3	-0,5	72,7	-3,6	67,0	-3,2		
		AUSLAND	85,7	-3,3	+39,4	63,3	-22,7	+8,6	72,5	-17,1	74,5	-12,7		
31	HERSTELLUNG VON GERAETEN DER ELEKTRIZITAETSERZEU- GUNG, -VERTEILUNG U. AE.	INSGESAMT	98,4	+3,5	+3,9	94,7	-2,7	+0,6	94,7	+1,2	96,6	+0,4		
		INLAND	98,5	+4,3	+5,0	93,8	-2,0	-0,3	93,5	+1,4	96,2	+1,2		
		AUSLAND	98,3	+2,0	+2,1	96,3	-3,7	+2,4	96,6	+0,5	97,3	-0,9		
31.1	HERSTELLUNG VON ELEKTRO- MOTOREN, GENERATOREN UND TRANSFORMATOREN	INSGESAMT	94,8	+8,7	+8,6	87,3	-7,8	-5,2	90,0	-1,1	91,1	+0,1		
		INLAND	96,4	+10,6	+11,3	86,6	-9,6	-8,6	91,3	-0,1	91,5	-		
		AUSLAND	92,7	+6,3	+5,0	88,3	-5,4	-0,1	88,2	-2,4	90,5	+0,2		
31.2	HERSTELLUNG VON ELEK- TRIZITAETSERZEUGUNGS- U. -SCHALTEINRICHTUNGEN	INSGESAMT	94,4	+2,9	+2,4	92,2	+0,7	+3,6	89,8	+2,2	93,3	+1,7		
		INLAND	96,3	+4,7	+4,0	92,6	-0,3	+2,1	90,3	+2,1	94,5	+2,2		
		AUSLAND	91,1	-0,3	-0,3	91,4	+2,5	+6,2	88,9	+2,2	91,3	+1,1		
31.3	H.V. ISOLIERTE ELEK- TROMOTOREN, -LEITUNGEN U. -DRAEHTEN	INSGESAMT	81,6	-17,3	+8,7	75,1	-26,1	-6,7	80,6	-14,0	78,4	-21,8		
		INLAND	81,6	-15,9	+9,2	74,7	-17,8	-7,8	80,2	-9,3	78,2	-16,8		
		AUSLAND	81,7	-20,1	+7,6	75,9	-38,7	-4,2	81,5	-22,1	78,8	-30,3		
31.4	HERSTELLUNG VON AKKUMU- LATOREN UND BATTERIEN	INSGESAMT	104,1	+7,1	-3,0	107,3	+5,1	+8,5	106,7	+7,2	105,7	+6,0		
		INLAND	95,5	+2,4	-7,8	103,6	-1,3	+8,7	100,1	+1,6	95,6	+0,4		
		AUSLAND	116,3	+13,1	+3,3	112,6	+15,0	+8,2	116,3	+15,1	114,5	+14,0		
31.5	HERSTELLUNG VON ELEK- TRISCHEN LAMPEN UND LEUCHTEN	INSGESAMT	89,8	+1,5	+11,0	80,9	-3,5	-0,2	87,7	-0,2	85,4	-0,9		
		INLAND	80,1	-0,9	+14,9	69,7	-7,7	-0,4	76,6	-4,6	74,9	-4,2		
		AUSLAND	104,8	+4,7	+6,9	98,0	+1,7	-0,1	104,8	+5,4	101,4	+3,2		
31.6	HERSTELLUNG VON ELEK- TRISCHEN AUSRUESTUNGEN, A.N.G.	INSGESAMT	115,4	+5,8	+1,1	114,2	+1,7	+2,1	112,3	+4,5	114,8	+3,7		
		INLAND	113,7	+6,4	+1,4	112,1	+5,6	+2,7	109,3	+5,2	112,9	+5,9		
		AUSLAND	119,1	+4,7	+0,5	118,5	-5,1	+0,9	120,4	+2,9	118,8	-0,4		
32	RUNDFUNK- UND NACHRICHTEN- TECHNIK	INSGESAMT	99,1	+11,7	+0,2	98,9	+3,8	+12,6	93,3	+3,3	99,0	+7,6		
		INLAND	111,4	+17,3	+7,6	103,5	+10,9	+5,9	99,3	+7,9	107,5	+14,1		
		AUSLAND	89,5	+7,1	-6,0	95,2	-1,8	+19,0	88,6	-0,3	92,4	+2,3		
32.1	HERSTELLUNG VON ELEKTRO- NISCHEN BAUELEMENTEN	INSGESAMT	98,8	+7,0	-5,5	104,5	+7,2	+13,0	98,7	+7,0	101,7	+7,2		
		INLAND	105,9	-2,5	+4,5	101,3	+1,4	+2,5	99,1	-3,0	103,6	-0,7		
		AUSLAND	96,4	+13,0	-10,0	106,0	+10,1	+18,6	98,4	+12,7	100,7	+11,4		
32.2	H.V. GERAETEN UND EIN- RICHTUNGEN DER TELE- KOMMUNIKATIONSTECHNIK	INSGESAMT	100,1	+18,7	+3,3	96,9	+2,9	+14,7	89,2	+1,2	98,5	+10,3		
		INLAND	115,7	+34,8	+7,3	107,8	+21,4	+9,2	96,4	+16,7	111,8	+28,1		
		AUSLAND	85,1	+2,7	-1,6	86,5	-13,1	+22,2	80,4	-12,4	85,8	-5,9		
32.3	H.V. RUNDFUNKGERAETEN SO- WIE PHONO- UND VIDEOTECH- NISCHEN GERAETEN	INSGESAMT	95,8	+0,8	+9,0	87,9	-5,3	+2,7	92,2	-1,2	91,9	-2,1		
		INLAND	106,6	+4,1	+15,1	92,6	-4,4	+0,9	102,5	+2,3	99,6	-0,1		
		AUSLAND	78,7	-5,6	-2,1	80,4	-6,7	+6,1	75,8	-7,9	79,6	-6,1		
33	MEDIZIN-, MESS-, STEUER- UND REGELUNGSTECHNIK, OPTIK, H.V. UHREN	INSGESAMT	103,2	-0,1	+5,0	98,9	-3,4	+4,0	99,2	-0,2	100,8	-1,6		
		INLAND	100,8	+1,6	+7,0	94,2	-6,6	+1,8	96,1	-0,6	97,5	-2,6		
		AUSLAND	105,7	-1,8	+3,0	102,6	-	+6,2	102,5	+0,3	104,2	-0,9		
33.1	H.V. MEDIZINISCHEN GE- RAETEN UND ORTHOPAEDI- SCHEN ERZEUGNISSEN	INSGESAMT	127,1	+7,3	+4,4	121,7	+8,2	+2,6	123,9	+6,6	124,4	+7,7		
		INLAND	117,8	+7,9	+2,5	114,9	+6,9	+4,6	113,8	+6,3	116,4	+7,4		
		AUSLAND	136,4	+7,1	+6,1	128,5	+9,4	+1,0	133,9	+7,0	132,5	+8,2		
33.2	H.V. MESS-, KONTROLL-, NAVIGATIONS- U. AE. INSTRU- MENTEN U. VORRICHTUNGEN	INSGESAMT	95,8	-4,2	+5,9	90,5	-6,6	+5,0	90,7	-2,1	93,2	-5,4		
		INLAND	95,4	-3,7	+9,2	87,4	-12,2	-	91,0	-4,3	91,4	-8,0		
		AUSLAND	96,2	-4,7	+2,7	93,7	-0,4	+10,2	90,4	+0,4	95,0	-2,6		

## LAND

 DAS VERARBEITENDE GEWERBE  
 = 100  
 ABTEILUNGEN, GRUPPEN UND KLASSEN  
 ZWEIGE, AUSGABE 2003 (MZ 2003)  
 WERT

## INDEX

2002 JULI	VER- ÄND. IN % GEGEN JULI 2001	2002 2.VJ	2003 1.VJ	2003 2.VJ	VERÄNDERUNG IN % 2.VJ 2003 GEGEN		2002 1.HJ	2002 2.HJ	2003 1.HJ	VERÄNDERUNG IN % 1.HJ 2003 GEGEN		2001	2002	VER- ÄND. IN % GEGEN 2001	MZ 2003 SCHL.
					2.VJ 2002	1.VJ 2003				1.HJ 2002	2.HJ 2002				
105,4	+8,0	102,0	90,0	105,4	+3,3	+17,1	93,5	102,0	97,7	+4,5	-4,2	96,5	97,7	+1,2	29.52
85,2	-4,4	86,8	76,0	89,7	+3,3	+18,0	79,4	84,1	82,9	+4,4	-1,4	88,1	81,7	-7,3	
121,3	+16,4	113,9	100,8	117,6	+3,2	+16,7	104,5	115,9	109,2	+4,5	-5,8	103,0	110,2	+7,0	
111,5	+12,5	89,2	91,9	94,0	+5,4	+2,3	86,4	104,6	93,0	+7,6	-11,1	96,6	95,5	-1,1	29.54
78,6	-21,9	79,6	84,7	79,0	-0,8	-6,7	82,4	80,3	81,9	-0,6	+2,0	101,5	81,3	-19,9	
122,3	+24,0	92,3	94,2	98,9	+7,2	+5,0	87,7	112,6	96,6	+10,1	-14,2	95,0	100,1	+5,4	
124,5	+22,5	110,7	75,0	81,2	-26,6	+8,3	95,2	102,6	78,1	-18,0	-23,9	101,1	98,9	-2,2	29.55
106,9	+44,3	113,0	75,5	70,8	-37,3	-6,2	98,2	95,5	73,2	-25,5	-23,4	102,2	96,8	-5,3	
135,8	+13,9	109,1	74,7	87,9	-19,4	+17,7	93,3	107,2	81,3	-12,9	-24,2	100,4	100,2	-0,2	
101,0	+3,2	125,5	103,1	88,2	-29,7	-14,5	120,8	106,4	95,7	-20,8	-10,1	105,5	113,6	+7,7	29.7
85,2	-3,9	106,6	94,4	73,9	-30,7	-21,7	106,2	92,7	84,1	-20,8	-9,3	100,3	99,4	-0,9	
121,6	+10,7	149,9	114,5	106,9	-28,7	-6,6	139,9	124,1	110,7	-20,9	-10,8	112,1	132,0	+17,8	
93,1	-3,7	91,9	93,5	91,4	-0,5	-2,2	92,5	98,6	92,5	-	-6,2	98,8	95,6	-3,2	0L
92,8	-3,9	89,6	92,9	91,3	+1,9	-1,7	91,0	98,3	92,1	+1,2	-6,3	100,2	94,6	-5,6	
93,5	-3,5	94,8	94,3	91,5	-3,5	-3,0	94,3	99,0	92,9	-1,5	-6,2	97,2	96,7	-0,5	
75,9	-11,5	77,1	79,9	65,4	-15,2	-18,1	80,7	87,5	72,7	-9,9	-16,9	92,5	84,1	-9,1	30
70,0	-17,6	71,1	81,2	64,9	-8,7	-20,1	77,0	83,0	73,0	-5,2	-12,0	92,5	80,0	-13,5	
87,0	-0,6	88,2	77,5	66,5	-24,6	-14,2	87,7	96,0	72,0	-17,9	-25,0	92,5	91,8	-0,8	
76,9	-20,1	80,1	78,1	77,9	-2,7	-0,3	88,6	81,9	78,0	-12,0	-4,8	107,2	85,3	-20,4	30.01
76,4	-24,4	71,0	72,0	74,0	+4,2	+2,8	87,2	81,2	73,0	-16,3	-10,1	120,4	84,2	-30,1	
77,3	-16,7	86,4	82,3	80,7	-6,6	-1,9	89,6	82,5	81,5	-9,0	-1,2	98,2	86,0	-12,4	
75,8	-10,6	76,8	80,1	64,2	-16,4	-19,9	80,0	88,1	72,2	-9,7	-18,0	91,1	84,0	-7,8	30.02
69,6	-17,1	71,1	81,7	64,4	-9,4	-21,2	76,4	83,1	73,0	-4,5	-12,2	90,9	79,8	-12,2	
88,6	+2,3	88,5	76,6	64,0	-27,7	-16,4	87,3	98,3	70,3	-19,5	-28,5	91,5	92,8	+1,4	
95,1	-3,0	92,9	93,9	94,1	+1,3	+0,2	93,4	98,4	94,0	+0,6	-4,5	99,3	95,9	-3,4	31
94,4	-1,7	91,0	92,5	92,9	+2,1	+0,4	91,9	98,1	92,7	+0,9	-5,5	99,7	95,0	-4,7	
96,4	-5,0	96,1	96,3	96,3	+0,2	-	96,1	98,8	96,3	+0,2	-2,5	98,5	97,5	-1,0	
87,2	-4,9	90,8	88,9	89,5	-1,4	+0,7	91,6	97,7	89,2	-2,6	-8,7	96,4	94,7	-1,8	31.1
87,2	-2,5	89,6	90,8	90,2	+0,7	-0,7	92,1	102,0	90,5	-1,7	-11,3	99,6	97,0	-2,6	
87,2	-8,1	92,4	86,3	88,5	-4,2	+2,5	91,0	92,0	87,4	-4,0	-5,0	92,1	91,5	-0,7	
91,7	-5,5	87,0	88,4	89,7	+3,1	+1,5	87,3	91,6	89,1	+2,1	-2,7	97,5	89,4	-8,3	31.2
92,0	-4,5	87,2	88,7	89,9	+3,1	+1,4	87,8	93,5	89,3	+1,7	-4,5	98,8	90,6	-8,3	
91,4	-6,8	86,6	87,9	89,3	+3,1	+1,6	86,3	88,3	88,6	+2,7	+0,3	95,2	87,3	-8,3	
98,7	-23,4	98,4	82,2	78,8	-19,9	-4,1	92,9	91,2	80,5	-13,3	-11,7	112,1	92,0	-17,9	31.3
97,0	-9,0	90,6	81,3	78,6	-13,2	-3,3	87,0	90,4	79,9	-8,2	-11,6	100,2	88,7	-11,5	
102,3	-41,6	114,5	84,0	79,0	-31,0	-6,0	105,0	92,7	81,5	-22,4	-12,1	136,7	98,9	-27,7	
97,2	+3,4	97,8	112,1	102,2	+4,5	-8,8	99,9	107,8	107,2	+7,3	-0,6	101,0	103,9	+2,9	31.4
93,3	+2,5	96,7	103,5	98,1	+1,4	-5,2	99,4	104,8	100,8	+1,4	-3,8	99,8	102,1	+2,3	
102,8	+4,7	99,3	124,5	108,1	+8,9	-13,2	100,7	112,1	116,3	+15,5	+3,7	102,5	106,4	+3,8	
88,5	-8,0	83,6	91,9	82,8	-1,0	-9,9	87,9	91,9	87,4	-0,6	-4,9	98,3	89,9	-8,5	31.5
80,8	-12,6	75,7	80,5	71,5	-5,5	-11,2	80,2	85,5	76,0	-5,2	-11,1	95,1	82,9	-12,8	
100,1	-1,8	95,5	109,4	100,2	+4,9	-8,4	99,3	101,4	104,8	+5,5	+3,4	103,2	100,4	-2,7	
109,1	+11,0	106,2	110,5	113,0	+6,4	+2,3	107,2	114,2	111,8	+4,3	-2,1	101,8	110,7	+8,7	31.6
106,9	+8,0	102,0	105,7	109,2	+7,1	+3,3	102,3	107,9	107,4	+5,0	-0,5	102,5	105,1	+2,5	
113,7	+17,5	114,9	120,4	120,9	+5,2	+0,4	117,6	127,3	120,7	+2,6	-5,2	100,1	122,4	+22,3	
88,7	-5,0	89,9	93,5	91,1	+1,3	-2,6	90,6	98,5	92,3	+1,9	-6,3	96,7	94,5	-2,3	32
95,0	-4,5	89,2	96,9	97,7	+9,5	+0,8	91,6	102,4	97,3	+6,2	-5,0	102,2	97,0	-5,1	
83,6	-5,6	90,4	90,8	86,0	-4,9	-5,3	89,8	95,4	88,4	-1,6	-7,3	92,4	92,6	+0,2	
92,3	+19,6	93,4	100,2	97,0	+3,9	-3,2	92,1	101,7	98,6	+7,1	-3,0	87,6	96,9	+10,6	32.1
106,6	+13,6	101,7	97,9	98,1	-3,5	+0,2	101,1	114,4	98,0	-3,1	-14,3	99,0	107,7	+8,8	
84,4	+23,6	89,5	101,3	96,5	+7,8	-4,7	87,8	95,6	98,9	+12,6	+3,5	82,1	91,7	+11,7	
84,3	-19,7	86,4	87,9	86,9	+0,6	-1,1	88,8	95,2	87,4	-1,6	-8,2	101,8	92,0	-9,6	32.2
85,8	-15,4	80,4	93,2	97,8	+21,6	+4,9	84,1	94,6	95,5	+13,6	+1,0	102,0	89,4	-12,4	
82,9	-23,6	92,3	82,9	76,4	-17,2	-7,8	93,3	95,7	79,6	-14,7	-16,8	101,7	94,5	-7,1	
95,0	-3,6	92,7	94,3	88,8	-4,2	-5,8	93,0	101,6	91,6	-1,5	-9,8	105,6	97,3	-7,9	32.3
102,4	+2,5	97,0	107,6	95,9	-1,1	-10,9	99,9	107,3	101,8	+1,9	-5,1	108,7	103,6	-4,7	
83,4	-13,3	85,6	73,1	77,6	-9,3	+6,2	82,2	92,6	75,4	-8,3	-18,6	100,7	87,4	-13,2	
103,3	-0,7	99,7	99,0	98,1	-1,6	-0,9	98,8	104,3	98,6	-0,2	-5,5	104,0	101,5	-2,4	33
99,2	-2,3	97,2	95,8	94,8	-2,5	-1,0	96,3	102,3	95,3	-1,0	-6,8	103,0	99,3	-3,6	
107,6	+0,9	102,2	102,4	101,5	-0,7	-0,9	101,3	106,4	102,0	+0,7	-4,1	104,9	103,8	-1,0	
118,4	+5,6	116,1	124,1	122,7	+5,7	-1,1	115,8	121,2	123,4	+6,6	+1,8	112,1	118,5	+5,7	33.1
109,2	+3,4	107,8	113,1	113,1	+4,9	-	106,7	110,8	113,1	+5,0	+2,1	107,3	108,8	+1,4	
127,4	+7,6	124,1	134,9	132,2	+6,5	-2,0	124,7	131,3	133,5	+7,1	+1,7	116,7	128,0	+9,7	
100,0	-2,4	92,1	90,3	89,4	-2,9	-1,0	91,4	98,6	89,8	-1,8	-8,9	101,7	95,0	-6,6	33.2
99,1	-3,1	94,1	91,7	89,9	-5,5	-3,1	94,5	101,6	90,3	-4,4	-11,1	103,6	98,0	-5,4	
100,3	-1,8	89,9	88,9	89,9	-	+1,1	88,2	95,6	89,4	+1,4	-6,5	99,6	91,9	-7,7	

2 INDEX DES UMSATZES FUER  
 2000  
 NACH ABSCHNITTEN, UNTERABSCHNITTEN,  
 DER KLASSEIFIKATION DER WIRTSCHAFTS  
 2.1 ORIGINAL

VOLUMEN

WZ 2003 SCHL.	WIRTSCHAFTSZWEIG		VERAENDERUNG IN % JULI 2003 GEGEN			VERAENDERUNG IN % JUNI 2003 GEGEN			KUMULIERT		2-MONATS- DURCHSCHNITT	
			2003 JULI	JULI 2002	JUNI 2003	2003 JUNI	JUNI 2002	MAI 2003	JAN. 2003 BIS JULI 2003	VER- AEND. IN % GEGEN VORJAHR	JUNI 2003 UND JULI 2003	VER- AEND. IN % GEGEN VORJAHR
33.3	HERSTELLUNG VON INDUS- TRIELLEN PROZESS- STEUERUNGSEINRICHTUNGEN	INSGESAMT	73,6	+20,9	-0,1	73,7	+5,9	+21,4	67,3	-1,5	73,7	+12,9
		INLAND	77,0	+16,5	+2,1	75,4	-5,3	+8,6	70,8	+5,0	76,2	+4,5
		AUSLAND	66,8	+33,3	-5,0	70,3	+42,9	+62,4	60,2	-14,1	68,6	+38,0
33.4	HERSTELLUNG VON OPTI- SCHEN UND FOTOGRAFI- SCHEN GERÄTEN	INSGESAMT	88,7	-12,4	+3,7	85,5	-20,5	-1,0	89,1	-10,7	87,1	-16,6
		INLAND	88,1	-2,0	+12,9	86,9	-18,7	-1,2	92,7	-7,0	92,5	-10,6
		AUSLAND	80,7	-21,0	-4,2	84,2	-22,1	-0,9	86,0	-13,9	82,5	-21,6
33.5	HERSTELLUNG VON UHREN	INSGESAMT	90,8	-5,3	+17,0	77,6	-34,2	+0,6	83,4	-13,3	84,2	-21,3
		INLAND	88,3	+0,7	+39,1	63,5	-26,2	-10,8	73,5	-13,1	75,9	-12,7
		AUSLAND	93,4	-10,4	+1,5	92,0	-38,7	+10,7	93,4	-13,5	92,7	-27,1
DM	FAHRZEUGBAU	INSGESAMT	115,3	+7,5	+12,9	102,1	-6,7	-5,4	107,6	+3,5	108,7	+0,3
		INLAND	109,1	+9,1	+5,8	103,1	-3,8	-6,2	103,7	+5,6	106,1	+2,4
		AUSLAND	119,8	+6,3	+18,3	101,3	-8,7	-4,9	110,5	+2,1	110,6	-1,1
34	HERSTELLUNG VON KRAFTWAGEN UND KRAFTWAGENTEILEN	INSGESAMT	113,2	+7,0	+9,4	103,5	-5,6	-3,9	108,3	+3,9	108,4	+0,6
		INLAND	109,3	+8,3	+5,7	103,4	-4,6	-6,8	104,2	+5,4	106,4	+1,6
		AUSLAND	115,9	+6,0	+11,9	103,6	-6,2	-1,6	111,2	+3,0	109,8	-0,1
34.1	HERSTELLUNG VON KRAFTWAGEN UND KRAFTWAGENMOTOREN	INSGESAMT	111,5	+7,5	+10,2	101,2	-6,1	-3,9	106,0	+3,6	106,4	+0,6
		INLAND	105,0	+13,4	+2,4	102,5	-1,4	-7,4	99,0	+6,5	103,8	+5,6
		AUSLAND	114,8	+5,0	+14,2	100,5	-8,4	-1,9	109,5	+2,4	107,7	-1,6
34.2	HERSTELLUNG VON KAROS- SERIEN, AUFBAUTEN UND ANHAENGERN	INSGESAMT	110,6	+9,1	+13,7	97,3	-9,7	-2,9	101,4	+1,5	104,0	-0,6
		INLAND	87,0	-2,9	+4,7	83,1	-15,5	-2,0	83,7	-4,2	85,1	-9,5
		AUSLAND	153,3	+24,9	+24,6	123,0	-1,8	-3,9	133,5	+8,9	138,2	+11,5
34.3	H.V. TEILEN UND ZUBE- HOER FUER KRAFTWAGEN UND KRAFTWAGENMOTOREN	INSGESAMT	117,8	+5,5	+6,9	110,2	-3,8	-4,0	115,1	+4,9	114,0	+0,8
		INLAND	118,8	+3,6	+10,5	107,5	-7,5	-6,4	114,8	+5,2	113,2	-2,0
		AUSLAND	116,3	+8,2	+1,8	114,2	+1,8	-0,3	115,6	+4,6	115,3	+4,9
35	SONSTIGER FAHRZEUGBAU	INSGESAMT	131,9	+10,8	+45,4	90,7	-15,4	-17,6	102,4	+0,2	111,3	-1,6
		INLAND	107,9	+15,5	+7,1	100,7	+1,0	-2,1	100,2	+7,4	104,3	+8,0
		AUSLAND	154,5	+8,0	+90,3	81,2	-29,0	-30,5	104,4	-5,7	117,9	-8,4
35.1	SCHIFF- UND BOOTSBAU	INSGESAMT	300,4	+57,0	+569,0	44,9	-47,5	-49,9	103,6	-1,5	172,7	+24,8
		INLAND	140,8	+229,7	+107,4	67,9	-35,6	-27,8	81,4	+18,5	104,4	+40,9
		AUSLAND	419,1	+33,0	+1402,2	27,9	-60,6	-67,7	120,2	-9,1	223,5	+20,0
35.2	BAHNINDUSTRIE	INSGESAMT	128,2	+14,7	+6,2	120,7	+24,6	+9,0	110,9	+11,8	124,5	+19,3
		INLAND	118,2	+16,0	+7,7	109,7	+45,5	+11,7	98,0	+10,7	114,0	+28,5
		AUSLAND	172,0	+10,0	+1,5	169,4	-12,3	+2,4	168,0	+14,2	170,7	-2,3
35.3	LUFT- UND RAUMFAHRZEUGBAU	INSGESAMT	88,1	-13,3	-4,9	92,6	-19,6	-18,0	97,0	-2,6	90,4	-16,6
		INLAND	90,7	-8,8	-11,7	102,7	-4,8	+4,1	100,7	+5,8	96,7	-6,8
		AUSLAND	86,6	-15,7	-0,3	86,9	-27,2	-28,1	94,8	-7,2	88,8	-21,9
35.4	H.V. KRAFTRAEDERN, FAHRRÄEDERN UND BEHINDERTENFAHRZEUGEN	INSGESAMT	108,5	-5,7	-6,1	115,6	-5,9	-19,3	130,2	-0,4	112,1	-5,8
		INLAND	109,3	-7,7	-7,4	118,0	-6,3	-20,3	132,9	-0,4	113,7	-7,0
		AUSLAND	103,4	+9,9	+2,5	100,9	-1,3	-10,0	113,1	+0,1	102,2	+4,1
DN	H.V. MOEBELN, SCHMUCK, MUSIK- INSTR., SPÖRTGER., SPIELWAREN U. SONST. ERZEUGN.; RECYCLING	INSGESAMT	82,5	-1,2	+7,1	77,0	-11,3	-4,0	83,0	-4,8	79,8	-6,3
		INLAND	77,1	-2,0	+6,8	72,2	-12,3	-5,1	79,1	-6,1	74,7	-7,2
		AUSLAND	102,2	+1,1	+8,0	94,6	-8,2	-0,6	97,5	-0,6	98,4	-3,6
36.1	HERSTELLUNG VON MOEBELN	INSGESAMT	78,8	+1,2	+7,7	73,2	-12,5	-5,3	80,1	-5,5	76,0	-5,9
		INLAND	74,5	+0,1	+7,3	69,4	-14,1	-6,2	76,9	-6,8	72,0	-7,2
		AUSLAND	99,9	+5,8	+8,5	92,1	-5,7	-1,7	96,1	+0,5	96,0	-0,1
36.11	HERSTELLUNG VON SITZ- MOEBELN	INSGESAMT	85,6	+0,9	+2,4	83,6	-14,2	-6,4	90,7	-3,9	84,6	-7,1
		INLAND	83,2	+0,7	+1,5	82,0	-15,5	-7,7	89,0	-4,6	82,6	-8,0
		AUSLAND	98,3	+3,0	+7,0	91,9	-7,5	-0,2	99,6	-0,4	95,1	-2,4
36.12	HERSTELLUNG VON BUERO- UND LADENMOEBELN	INSGESAMT	68,1	-9,6	+9,8	62,0	-21,8	-3,6	66,2	-16,4	65,1	-15,8
		INLAND	66,2	-9,7	+11,3	55,5	-23,4	-0,8	63,4	-19,1	62,9	-16,7
		AUSLAND	80,6	-8,6	+2,8	78,4	-13,0	-15,7	84,3	-0,5	79,5	-10,9
36.13	HERSTELLUNG VON KUECHENMOEBELN	INSGESAMT	87,2	+13,7	+18,6	73,5	-10,0	-3,3	77,9	-2,9	80,4	+1,5
		INLAND	79,0	+12,7	+21,5	65,0	-12,8	-7,3	72,4	-4,4	72,0	-0,4
		AUSLAND	119,5	+16,2	+12,0	106,7	-3,3	+7,6	99,3	+1,0	113,1	+6,1
36.2	HERSTELLUNG VON SCHMUCK U. AE. ERZEUGNISSEN	INSGESAMT	67,5	-12,0	+9,6	61,6	-16,0	-6,2	65,5	-12,2	64,6	-13,9
		INLAND	56,3	-15,2	-0,4	56,5	-8,3	-3,3	59,0	-12,3	56,4	-11,9
		AUSLAND	97,8	-5,0	+28,9	79,9	-26,9	-10,2	84,0	-10,9	86,9	-16,0
36.5	HERSTELLUNG VON SPIEL- WAREN	INSGESAMT	99,7	+8,4	+27,8	78,0	+0,4	-5,3	86,0	+4,2	88,9	+4,7
		INLAND	83,7	+8,7	+21,5	68,9	-2,4	-7,0	79,3	+3,5	76,3	+3,4
		AUSLAND	138,5	+8,9	+38,2	100,2	+6,0	-2,2	102,1	+5,8	119,4	+7,7
37	RECYCLING	INSGESAMT	106,1	-14,5	-6,4	113,4	-10,4	-3,2	116,4	-0,7	109,8	-12,4
		INLAND	108,8	-14,0	-4,6	114,1	-4,8	-2,2	116,5	+0,4	111,5	-9,5
		AUSLAND	97,4	-16,3	-12,3	111,1	-24,9	-6,3	116,2	-4,0	104,3	-21,1

STBA, FS 4, R 2.2, 7/2003

## LAND

 DAS VERARBEITENDE GEBERBE  
 = 100  
 ABTEILUNGEN, GRUPPEN UND KLASSEN  
 ZWEIGE, AUSGABE 2003 (WZ 2003)  
 WERT

## INDEX

2002 JULI	VER- AEND. IN % GEGEN JULI 2001	2002 2.VJ	2003 1.VJ	2003 2.VJ	VERAENDERUNG IN % 2.VJ 2003 GEGEN		2002 1.HJ	2002 2.HJ	2003 1.HJ	VERAENDERUNG IN % 1.HJ 2003 GEGEN		2001	2002	VER- AEND. IN % GEGEN 2001	WZ 2003 SCHL.
					2.VJ	1.VJ				1.HJ	2.HJ				
					2002	2003				2002	2002				
60,9	-24,8	74,1	61,0	71,4	-3,6	+17,0	69,5	79,2	66,2	-4,7	-16,4	90,5	74,4	-17,8	33.3
66,1	-9,1	75,9	66,1	73,5	-3,2	+11,2	67,6	83,5	69,8	+3,3	-16,4	85,8	75,5	-12,0	
50,1	-88,8	70,4	51,1	67,0	-4,8	+31,1	73,4	70,5	59,1	-19,5	-16,2	100,1	71,9	-28,2	
101,2	+1,3	100,2	92,0	86,4	-13,8	-6,1	99,5	97,7	89,2	-10,4	-8,7	99,6	98,6	-1,0	33.4
100,1	-5,5	99,6	93,2	90,4	-9,2	-3,0	99,6	98,9	91,8	-7,8	-7,2	102,9	99,2	-3,6	
102,2	+7,8	100,7	90,8	82,9	-17,7	-8,7	99,5	96,6	86,9	-12,7	-10,0	96,8	98,1	+1,3	
95,9	-12,7	102,6	83,2	81,1	-21,0	-2,5	96,3	95,2	82,2	-14,6	-13,7	100,1	95,7	-4,4	33.5
87,7	-26,1	85,9	70,3	71,9	-16,3	+2,3	84,0	88,5	71,1	-15,4	-19,7	99,9	86,3	-13,6	
104,2	+3,0	119,5	96,4	90,5	-24,3	-6,1	108,6	102,0	93,4	-14,0	-8,4	100,3	105,3	+5,0	
107,3	+8,5	106,9	104,6	108,1	+1,1	+3,3	103,4	107,9	106,3	+2,8	-1,5	106,4	105,7	-0,7	DM
100,0	+7,4	103,5	98,6	107,1	+9,5	+8,6	97,9	102,5	102,8	+5,0	+0,3	102,2	100,2	-2,0	
112,7	+9,2	109,4	109,2	108,8	-0,5	-0,4	107,5	111,9	109,0	+1,4	-2,6	109,4	109,7	+0,3	
105,8	+6,8	107,3	106,3	108,6	+1,2	+2,2	104,0	106,4	107,5	+3,4	+1,0	106,2	105,2	-0,9	34
100,9	+7,3	104,6	98,9	107,8	+3,1	+9,0	98,6	100,5	103,4	+4,9	+2,9	102,7	99,5	-3,1	
109,3	+6,5	109,2	111,6	109,2	-	-2,2	107,8	110,5	110,4	+2,4	-0,1	108,7	109,1	+0,4	
103,7	+8,4	105,7	103,2	106,9	+1,1	+3,6	102,0	105,2	105,0	+2,9	-0,2	104,7	103,6	-1,1	34.1
92,6	+11,3	101,3	89,5	106,6	+5,2	+19,1	93,1	93,9	98,0	+5,3	+4,4	97,9	93,5	-4,5	
109,3	+7,2	107,8	110,3	107,0	-0,7	-3,0	106,6	110,9	108,7	+2,0	-2,0	108,1	108,7	+0,6	
101,4	+0,5	106,3	99,3	100,5	-5,5	+1,2	99,6	101,5	99,9	+0,3	-1,6	100,7	100,6	-0,1	34.2
89,6	-3,1	94,6	82,1	84,2	-11,0	+2,6	87,0	88,2	83,2	-4,4	-5,7	94,9	87,6	-7,7	
122,7	+16,7	127,6	130,5	129,9	+1,8	-0,5	122,6	125,8	130,2	+6,2	+3,5	111,4	124,2	+11,5	
111,7	+3,9	111,5	115,2	114,2	+2,4	-0,9	109,4	110,0	114,7	+4,8	+4,3	110,9	109,7	-1,1	34.3
114,7	+4,8	110,7	115,4	112,9	+2,0	-2,2	108,2	112,1	114,1	+5,5	+1,8	110,9	110,1	-0,7	
107,5	+2,6	112,5	115,0	116,0	+3,1	+0,9	111,1	106,9	115,5	+4,0	+8,0	110,9	109,0	-1,7	
119,0	+22,1	104,4	91,3	103,5	-0,9	+13,4	99,5	120,1	97,4	-2,1	-18,9	107,5	109,8	+2,1	35
93,4	+8,1	96,8	95,9	102,0	+5,4	+6,4	93,3	115,7	98,9	+6,0	-14,5	98,5	104,5	+6,1	
143,1	+32,5	111,6	87,0	105,0	-5,9	+20,7	105,3	124,3	96,0	-8,8	-22,8	115,9	114,8	-0,9	
191,3	+212,1	101,5	56,9	84,7	-16,6	+48,9	90,9	163,4	70,8	-22,1	-56,7	112,1	127,1	+13,4	35.1
42,7	-17,9	83,8	58,1	84,8	+1,2	+46,0	73,1	173,8	71,5	-2,2	-58,9	89,1	123,4	+38,5	
301,5	+341,4	114,7	56,1	84,6	-26,2	+50,8	104,1	155,7	70,3	-32,5	-54,8	129,2	129,9	+0,5	
111,8	+32,8	99,7	102,6	113,5	+13,8	+10,6	97,1	113,9	108,1	+11,3	-5,1	98,9	105,5	+6,7	35.2
101,9	+30,1	85,2	92,8	96,4	+13,1	+3,9	86,3	100,5	94,6	+9,6	-5,9	92,5	93,4	+1,0	
156,4	+41,5	164,7	146,1	188,6	+14,5	+29,1	145,5	173,7	167,4	+15,1	-3,6	127,6	159,6	+25,1	
101,6	-7,7	103,5	94,0	102,9	-0,6	+9,5	99,3	113,9	98,5	-0,8	-13,5	108,9	106,6	-2,1	35.3
99,4	+3,9	96,5	102,4	102,4	+4,0	-	94,5	115,5	102,4	+8,4	-11,3	103,3	105,0	+1,6	
102,7	-13,2	106,4	89,2	103,2	-3,0	+15,7	102,1	113,0	96,2	-5,8	-14,9	112,1	107,5	-4,1	
115,1	+1,5	137,1	129,6	137,9	+0,6	+6,4	133,3	84,0	133,8	+0,4	+59,3	106,9	108,7	+1,7	35.4
118,4	+1,5	140,5	132,0	141,6	+0,8	+7,3	136,0	83,9	136,8	+0,6	+63,1	108,0	109,9	+1,8	
94,1	+1,4	115,6	114,7	114,7	-0,8	-	116,2	85,1	114,7	-1,3	+34,8	99,5	100,7	+1,2	
83,5	-3,7	87,3	85,3	80,9	-7,3	-5,2	87,8	88,3	83,1	-5,4	-5,9	97,5	88,1	-9,6	DN
78,7	-5,2	83,7	82,1	76,7	-8,4	-6,6	85,1	84,8	79,4	-6,7	-6,4	95,9	85,0	-11,4	
101,1	+1,1	100,4	97,4	96,1	-4,3	-1,3	97,6	100,9	96,7	-0,9	-4,2	103,2	99,3	-3,8	
77,9	-5,9	84,4	82,9	77,7	-7,9	-6,3	85,9	83,0	80,3	-6,5	-3,3	96,9	84,5	-12,8	36.1
74,4	-7,2	82,1	80,1	74,4	-9,4	-7,1	83,9	80,4	77,3	-7,9	-3,9	95,3	82,1	-13,9	
94,4	-1,2	95,7	97,2	93,8	-2,0	-3,5	95,8	95,6	95,5	-0,3	-0,1	104,5	95,7	-8,4	
84,8	-5,3	95,1	94,7	88,5	-6,9	-6,5	96,1	89,4	91,6	-4,7	+2,5	103,6	92,7	-10,5	36.11
82,6	-5,2	94,5	92,7	87,4	-7,5	-5,7	95,1	88,4	90,0	-5,4	+1,8	102,7	91,7	-10,7	
95,4	-6,0	98,0	105,0	94,5	-3,6	-10,0	100,8	94,3	99,8	-1,0	+5,8	108,1	97,6	-9,7	
75,3	-12,5	79,6	65,8	65,9	-17,2	+0,2	79,9	81,8	65,9	-17,5	-19,4	97,9	80,8	-17,5	36.12
73,3	-13,4	78,8	63,1	62,9	-20,2	-0,3	79,2	78,8	63,0	-20,5	-20,1	96,4	79,0	-18,0	
88,2	-8,6	84,5	83,7	86,2	+2,0	+3,0	84,1	101,0	84,9	+1,0	-15,9	107,4	92,6	-13,8	
76,7	-0,9	82,7	76,1	76,6	-7,4	+0,7	80,8	79,8	76,3	-5,6	-4,4	89,2	80,3	-10,0	36.13
70,1	-3,7	77,0	72,6	70,0	-9,1	-3,6	76,6	75,3	71,3	-6,9	-5,3	87,1	76,0	-12,7	
102,8	+7,6	105,5	89,5	102,3	-3,0	+14,3	97,6	97,2	95,9	-1,7	-1,3	97,4	97,4	-	
76,7	-13,7	76,3	64,8	65,4	-14,3	+0,9	74,3	83,1	65,1	-12,4	-21,7	89,8	78,7	-12,4	36.2
66,4	-24,0	65,9	60,3	58,5	-11,2	-3,0	67,4	77,7	59,4	-11,9	-23,6	91,0	72,5	-20,3	
102,9	-10,8	104,3	80,0	83,4	-20,0	+4,3	92,9	96,6	81,7	-12,1	-15,4	87,2	94,7	+8,6	
92,0	+4,5	77,6	87,1	80,3	+3,5	-7,8	80,9	110,5	83,7	+3,5	-24,3	98,3	95,7	-2,6	36.5
77,0	-2,2	70,4	84,4	72,9	+3,6	-13,6	76,5	103,9	78,6	+2,7	-24,4	97,4	90,2	-7,4	
127,2	+15,7	94,5	93,7	98,4	+4,1	+5,0	91,3	125,9	96,0	+5,1	-23,7	100,4	108,6	+8,2	
124,1	+12,2	127,5	116,8	119,5	-6,3	+2,3	116,0	115,2	118,2	+1,9	+2,6	101,2	115,6	+14,2	37
126,5	+19,0	122,8	116,2	119,2	-2,9	+2,6	114,3	117,7	117,7	+3,0	-	101,9	116,0	+13,8	
116,4	-6,4	142,3	118,5	120,2	-15,5	+1,4	121,8	107,3	119,4	-2,0	+11,3	99,1	114,5	+15,5	

DEUTSCHLAND  
2 INDEX DES UMSATZES FUER DAS VERARBEITENDE GEMERBE  
2000 = 100

2.2 ZEITREIHENANALYSE  
WERTINDEX

WZ2003 SCHL.	WIRTSCHAFTSZWEIG	ORIGINALWERT		SAISON- BEREINIGTER WERT X-12-ARIMA		GLATTE KOMPONENTE BV4		
		2003 JULI	VERAEND. GEGENUEBER VORJAHRES- MONAT IN %	2003 JULI	VERAEND. GEGENUEBER VORMONAT IN %	2003 JULI	VERAEND. GEGENUEBER VORMONAT IN %	
C-0	VERARBEITENDES GEMERBE SOWIE BERGBAU UND GEWINNUNG VON STEINEN UND ERDEN	INSGESAMT	104,2	+1,2	101,5	+3,3	100,1	-0,2
		INLAND	100,1	+0,2	97,4	+1,6	96,9	-0,2
		AUSLAND	111,2	+2,8	108,6	+6,2	106,4	-0,4
	VORLEISTUNGSGUETER- PRODUZENTEN	INSGESAMT	102,2	+0,3	97,4	+0,3	97,3	-0,3
		AUSLAND	101,3	+0,1	95,0	0	95,1	-0,2
	INVESTITIONSGUETER- PRODUZENTEN	INSGESAMT	109,2	+5,0	107,8	+8,6	104,1	0
AUSLAND		114,8	+4,7	112,9	+10,8	107,5	-0,3	
GEBRAUCHSGUETER- PRODUZENTEN	INSGESAMT	90,1	-1,2	95,0	+8,8	89,1	-0,8	
	AUSLAND	101,3	-3,1	101,7	+5,5	95,1	-1,5	
VERBRAUCHSGUETER- PRODUZENTEN	INSGESAMT	103,9	-0,8	100,7	-1,9	101,0	-0,1	
	AUSLAND	121,5	+0,4	111,2	-2,2	113,2	+0,1	
ENERGIE (OHNE ABSCHNITT E)	INSGESAMT	88,0	-16,2	85,0	-6,2	91,6	-2,4	
	INLAND	87,3	-17,1	84,0	-6,5	90,9	-2,6	
	AUSLAND	103,7	+8,1	107,7	-2,4	108,6	+0,9	
C	BERGBAU UND GEWINNUNG VON STEINEN UND ERDEN	INSGESAMT	95,0	-2,2	95,3	+0,1	97,9	+0,2
		INLAND	94,2	-2,5	94,4	+0,1	97,2	+0,3
		AUSLAND	102,9	-1,9	108,8	+0,5	106,6	-0,8
CA	KOHLEBERGBAU, TORFGEWINNUNG, GEW. V. ERDOEL U. ERDGAS, BERG- BAU A. URAN- U. THORIUMERZE	INSGESAMT	86,3	-3,6	117,0	+1,0	101,9	+0,4
		INLAND	85,0	-3,8	115,7	+1,5	101,4	+0,5
		AUSLAND	120,6	-7,7	165,3	-9,4	118,5	-1,2
10	KOHLEBERGBAU, TORFGEWINNUNG	INSGESAMT	71,2	-15,6	81,5	-4,7	87,4	+0,8
		INLAND	70,9	-14,7	80,9	-3,9	87,4	+1,0
		AUSLAND	79,9	-32,9	96,9	-19,2	89,5	-2,6
11	GEW. V. ERDOEL U. ERDGAS, ERBRINGUNG DAMIT VERBUN- DENER DIENSTLEISTUNGEN	INSGESAMT	105,1	+9,8	124,3	+6,2	118,8	+0,3
		INLAND	102,3	+8,0	122,0	+5,6	117,0	+0,2
		AUSLAND	250,4	+49,3	283,0	+27,0	214,3	+0,8
CB	ERZBERGBAU, GEWINNUNG VON STEINEN UND ERDEN, SONSTI- GIGER BERGBAU	INSGESAMT	108,0	-0,6	90,3	-1,4	91,8	-0,1
		INLAND	109,2	-1,0	89,2	-1,1	90,1	-0,1
		AUSLAND	96,8	+1,0	98,8	-3,2	102,7	-0,5
D	VERARBEITENDES GEMERBE	INSGESAMT	104,3	+1,3	101,6	+3,4	100,1	-0,2
		INLAND	100,2	+0,3	97,4	+1,6	97,0	-0,1
		AUSLAND	111,2	+2,8	108,6	+6,2	106,4	-0,4
DA	ERNAHRUNGSGEMERBE UND TABAKVERARBEITUNG	INSGESAMT	109,2	+1,7	106,3	-1,7	105,9	+0,2
		INLAND	107,8	+1,5	105,2	-2,0	104,7	+0,2
		AUSLAND	119,8	+3,2	114,9	+0,7	114,9	+0,4
15	ERNAHRUNGSGEMERBE	INSGESAMT	108,9	+1,6	106,2	-1,8	106,1	+0,2
		INLAND	107,2	+1,2	104,9	-2,1	104,7	+0,1
		AUSLAND	120,6	+3,5	115,6	+0,3	116,1	+0,5
16	TABAKVERARBEITUNG	INSGESAMT	112,2	+2,8	107,0	-0,6	104,5	+0,2
		INLAND	112,4	+3,2	107,1	-1,2	105,0	+0,4
		AUSLAND	109,5	-1,5	105,9	+6,2	99,6	-1,0
08	TEXTIL- UND BEKLEIDUNGS- GEMERBE	INSGESAMT	90,7	-7,2	82,7	-6,0	85,8	-0,3
		INLAND	83,8	-6,1	78,7	-8,3	82,3	-0,1
		AUSLAND	106,3	-8,7	91,0	-1,6	93,1	-0,9
17	TEXTILGEMERBE	INSGESAMT	89,9	-3,2	88,5	+1,1	88,0	-0,5
		INLAND	85,0	-3,4	83,9	+0,1	83,5	-0,4
		AUSLAND	98,9	-3,0	97,0	+2,9	96,5	-0,4
18	BEKLEIDUNGSGEMERBE	INSGESAMT	91,9	-12,1	74,5	-15,9	82,6	-0,4
		INLAND	82,2	-9,5	72,1	-18,3	80,8	+0,2
		AUSLAND	116,4	-16,1	80,5	-10,0	87,5	-1,6
DC	LEDERGEMERBE	INSGESAMT	102,3	-14,0	85,9	+0,5	89,1	-0,9
		INLAND	96,7	-12,9	81,7	+5,7	85,1	-1,3
		AUSLAND	116,5	-16,2	96,5	-9,3	99,8	0
DD	HOLZGEMERBE (OHNE HERSTELLUNG VON MOEBELN)	INSGESAMT	96,2	+2,1	92,5	+5,2	88,9	0
		INLAND	90,5	+1,2	86,5	+4,8	83,2	0
		AUSLAND	126,8	+6,1	124,7	+6,5	119,6	-0,2
DE	PAPIER-, VERLAGS- UND DRUCKGEMERBE	INSGESAMT	92,9	-2,5	93,9	+1,2	93,6	-0,2
		INLAND	89,7	-3,5	91,3	+0,7	91,3	-0,3
		AUSLAND	107,1	+1,9	105,3	+3,1	103,7	-0,3

STBA, FS 4, R 2.2, 7/2003

DEUTSCHLAND  
2 INDEX DES UMSATZES FUER DAS VERARBEITENDE GEBERBE  
2000 = 100

2.2 ZEITREIHENANALYSE  
WERTINDEX

WZ2003 SCHL.	WIRTSCHAFTSZWEIG		ORIGINALWERT		SAISON- BEREINIGTER WERT X-12-ARIMA		GLATTE KOMPONENTE BV4	
			2003	VERAEND. GEGENUEBER VORJAHRES- MONAT IN %	2003	VERAEND. GEGENUEBER VORMONAT IN %	2003	VERAEND. GEGENUEBER VORMONAT IN %
			JULI		JULI		JULI	
21	PAPIERGEWERBE	INSGESAMT	104,2	-1,1	100,3	+0,1	100,6	-0,3
		INLAND	101,5	-1,0	98,1	-0,3	98,8	-0,3
		AUSLAND	109,0	-1,3	104,4	+1,0	103,9	-0,3
21.1	HERSTELLUNG VON HOLZ- UND ZELLSTOFF, PAPIER, KARTON UND PAPPE	INSGESAMT	93,8	-5,1	91,7	+0,5	92,0	-0,8
		INLAND	89,7	-5,8	88,5	+1,1	88,8	-1,0
		AUSLAND	97,7	-4,4	94,9	0	94,9	-0,6
21.2	HERSTELLUNG VON WAREN AUS PAPIER, KARTON UND PAPPE	INSGESAMT	115,0	+2,5	109,2	-0,3	109,6	+0,2
		INLAND	109,1	+1,7	104,2	-1,1	105,2	+0,2
		AUSLAND	138,9	+5,1	129,5	+2,8	127,6	+0,2
22	VERLAGSGEW., DRUCKGEW., VER- VIELFAELTIG. V. BESPIELTEN TON-, BILD- U. DATENTRAEGERN	INSGESAMT	85,5	-3,4	89,7	+1,9	89,1	-0,2
		INLAND	84,3	-4,7	88,2	+1,1	87,9	-0,3
		AUSLAND	101,4	+15,4	108,3	+10,3	103,7	+0,2
22.1	VERLAGSGEWERBE	INSGESAMT	83,7	-3,7	87,6	+1,9	87,3	-0,2
		INLAND	83,4	-4,1	87,0	+2,0	87,0	-0,3
		AUSLAND	90,1	+7,0	101,2	-0,3	94,3	+0,4
22.2	DRUCKGEWERBE	INSGESAMT	88,0	-3,1	91,4	+0,8	90,3	-0,1
		INLAND	85,6	-5,4	89,1	-0,6	88,4	-0,1
		AUSLAND	111,0	+19,9	113,7	+12,5	108,4	+0,3
DF	KOKEREI, MINERALOELVER- ARBEITUNG, H.U. VERARB. V. SPALT- U. BRUTSTOFFEN	INSGESAMT	88,3	-17,7	82,8	-6,3	90,1	-2,9
		INLAND	87,6	-18,8	82,1	-6,3	89,3	-3,0
		AUSLAND	102,1	+10,1	98,4	-7,7	107,7	+1,2
DG	HERSTELLUNG VON CHEMISCHEN ERZEUGNISSEN	INSGESAMT	102,6	-1,8	97,8	-0,3	97,6	-0,4
		INLAND	100,5	-2,1	95,8	+0,7	94,6	-0,4
		AUSLAND	104,6	-1,6	99,6	-1,3	100,3	-0,5
24.1	HERSTELLUNG VON CHEMISCHEN GRUNDSTOFFEN	INSGESAMT	95,0	-1,8	92,3	+1,9	91,2	-0,7
		INLAND	95,5	-3,0	91,1	+1,6	89,7	-0,6
		AUSLAND	94,5	-0,6	93,2	+2,1	92,4	-0,8
24.4	HERSTELLUNG VON PHARMA- ZEUTISCHEN ERZEUGNISSEN	INSGESAMT	117,0	-3,4	108,9	-2,4	109,6	-0,3
		INLAND	105,3	-4,6	102,8	-0,2	100,1	-0,5
		AUSLAND	129,4	-2,2	115,4	-4,5	119,6	0
24.7	HERSTELLUNG VON CHEMIE- FASERN	INSGESAMT	87,3	+2,8	91,0	+0,9	89,9	0
		INLAND	83,4	-5,3	85,3	+3,0	80,0	-1,0
		AUSLAND	89,1	+6,8	93,7	0	94,5	+0,3
DH	HERSTELLUNG VON GUMMI- UND KUNSTSTOFFWAREN	INSGESAMT	110,7	+3,0	105,3	+1,3	104,3	0
		INLAND	105,0	+1,7	99,4	+2,3	98,4	0
		AUSLAND	123,7	+5,6	118,7	-0,3	117,7	+0,1
25.1	HERSTELLUNG VON GUMMI- WAREN	INSGESAMT	114,1	+5,4	112,1	+2,8	111,1	0
		INLAND	108,0	+4,3	107,0	+6,9	105,3	0
		AUSLAND	124,3	+6,7	120,8	-2,6	121,1	+0,2
25.2	HERSTELLUNG VON KUNST- STOFFWAREN	INSGESAMT	109,9	+2,4	103,7	+1,0	102,6	0
		INLAND	104,3	+1,2	97,7	+1,1	96,9	+0,1
		AUSLAND	123,5	+5,3	118,1	+0,6	116,8	0
DI	GLASGEWERBE, H.V. KERAMIK, VERARBEITUNG VON STEINEN UND ERDEN	INSGESAMT	102,5	-1,2	89,2	+0,8	87,6	-0,1
		INLAND	100,2	-2,4	84,5	+0,8	82,9	0
		AUSLAND	112,9	+4,2	109,9	+0,7	108,8	-0,1
26.1	HERSTELLUNG VON GLAS UND GLASWAREN	INSGESAMT	101,8	-2,5	97,2	+2,7	95,2	-0,6
		INLAND	100,4	-3,5	92,8	+3,0	90,2	-0,6
		AUSLAND	104,8	-0,6	106,1	+2,2	105,2	-0,8
26.6	HERSTELLUNG VON ERZEUG- NISSEN AUS BETON, ZEMENT UND GIPS	INSGESAMT	104,9	+0,2	84,2	+0,8	82,2	+0,2
		INLAND	103,8	-0,3	83,0	+0,7	81,0	+0,2
		AUSLAND	138,1	+12,1	121,0	+4,0	119,6	+0,6
DJ	METALLERZEUGUNG UND -BE- ARBEITUNG, HERSTELLUNG VON METALLERZEUGNISSEN	INSGESAMT	103,7	-0,1	99,7	+1,8	98,6	-0,4
		INLAND	102,1	+0,1	97,1	+1,4	96,5	-0,4
		AUSLAND	107,8	-0,6	108,4	+3,1	103,9	-0,6
27	METALLERZEUGUNG UND -BEARBEITUNG	INSGESAMT	102,6	-1,6	89,2	+2,8	97,5	-0,5
		INLAND	103,2	-0,7	98,0	+2,6	97,1	-0,5
		AUSLAND	101,5	-3,2	101,3	+3,2	98,0	-0,6
27.1	ERZEUGUNG VON ROEISEN, STAHL UND FERROLEGIE- RUNGEN	INSGESAMT	107,9	+2,7	107,4	+8,7	104,2	-0,3
		INLAND	112,6	+4,4	108,9	+9,2	106,7	-0,2
		AUSLAND	100,1	-0,3	103,3	+7,9	100,2	-0,3
27.5	GIESSEREIEN	INSGESAMT	112,9	+4,0	112,5	+2,0	110,3	0
		INLAND	109,5	+2,1	105,5	-0,4	105,6	-0,2
		AUSLAND	124,4	+10,1	136,7	+8,8	126,3	+0,5

STBA, FS 4, R 2.2, 7/20033

DEUTSCHLAND  
2 INDEX DES UMSATZES FUER DAS VERARBEITENDE GEMERBE  
2000 = 100

2.2 ZEITREIHENANALYSE  
WERTINDEX

WZ2003 SCHL.	WIRTSCHAFTSZWEIG		ORIGINALWERT		SAISON- BEREINIGTER WERT X-12-ARIMA		GLATTE KOMPONENTE BV4	
			2003	VERAEND. GEGENUEBER VORJAHRES- MONAT IN %	2003	VERAEND. GEGENUEBER VORMONAT IN %	2003	VERAEND. GEGENUEBER VORMONAT IN %
			JULI		JULI		JULI	
28	HERSTELLUNG VON METALL- ERZEUGNISSEN	INSGESAMT INLAND AUSLAND	104,6 101,3 116,3	+1,1 +0,4 +2,8	100,1 96,5 113,3	+1,1 +0,5 +3,2	99,6 96,2 111,4	-0,4 -0,3 -0,3
28.1	STAHL- UND LEICHTMETALL- BAU	INSGESAMT INLAND AUSLAND	96,2 92,3 128,3	-4,7 -5,2 -1,2	90,7 87,3 118,8	+0,8 -0,2 +7,9	88,8 85,4 116,9	-0,7 -0,6 -1,3
DK	MASCHINENBAU	INSGESAMT INLAND AUSLAND	106,8 100,9 113,1	+1,4 +0,4 +2,5	104,4 99,3 109,7	+5,7 +4,7 +6,5	100,2 96,0 104,6	-0,3 -0,2 -0,4
29.1	H.V. MASCHINEN F.D.ERZEUG. U.NUTZG.V.MECHAN.ENERGIE (O.MOT.F.LUFT-U.STRASS.F.)	INSGESAMT INLAND AUSLAND	105,2 97,1 114,4	+1,8 -3,9 +7,9	101,7 91,2 113,4	+7,2 +3,1 +11,2	100,1 92,1 109,6	-0,4 -0,3 -0,3
29.3	HERSTELLUNG VON LAND- U. FORSTWIRTSCHAFTLICHEN MASCHINEN	INSGESAMT INLAND AUSLAND	141,5 114,9 165,3	-2,9 -17,5 +9,0	122,2 95,3 146,2	+15,5 -1,0 +27,9	108,9 90,5 125,1	-1,2 -2,5 -0,4
29.4	HERSTELLUNG VON WERK- ZEUGMASCHINEN	INSGESAMT INLAND AUSLAND	96,8 96,2 97,4	+1,0 +0,2 +1,9	96,1 95,0 97,3	-4,8 -9,1 +0,1	94,5 96,1 92,9	+0,2 +0,4 0
DL	H.V.BUEROMASCH.,DATENVERARB. GER.U.-EINRICHTG.;ELEKTROT., FEINMECHANIK U. OPTIK	INSGESAMT INLAND AUSLAND	95,2 95,6 94,7	+2,8 +4,0 +1,4	95,4 96,2 94,4	+3,1 +3,4 +2,7	94,5 95,1 93,6	-0,2 +0,1 -0,8
30	H.V. BUEROMASCHINEN, DATENVERARBEITUNGSGERAETEN UND -EINRICHTUNGEN	INSGESAMT INLAND AUSLAND	67,8 64,1 74,7	-4,9 -3,2 -7,3	70,8 68,6 75,1	+3,4 +6,4 +15,5	69,4 70,3 67,9	-1,4 -0,6 -2,9
31	HERSTELLUNG VON GERAETEN DER ELEKTRIZITAETSERZEU- GUNG, -VERTEILUNG U.AE.	INSGESAMT INLAND AUSLAND	99,5 98,7 101,0	+3,5 +4,2 +2,6	99,4 98,8 100,3	+5,7 +3,2 +10,1	98,3 98,0 99,1	-0,1 +0,3 -0,6
32	RUNDFUNK- UND NACHRICHTEN- TECHNIK	INSGESAMT INLAND AUSLAND	90,5 98,0 84,7	+5,8 +8,5 +3,7	92,3 99,5 86,6	-0,9 +2,7 -3,9	90,5 95,6 86,7	-0,3 +0,3 -0,9
33	MEDIZIN-, MESS-, STEUER- UND REGELUNGSTECHNIK, OPTIK, H.V. UHREN	INSGESAMT INLAND AUSLAND	105,7 103,4 108,1	+0,2 +1,8 -1,4	103,0 101,5 104,6	+1,9 +3,9 0	103,6 101,9 105,3	-0,3 -0,2 -0,5
DM	FAHRZEUGBAU	INSGESAMT INLAND AUSLAND	118,0 112,7 121,9	+8,0 +10,0 +6,7	117,4 113,2 120,5	+12,8 +9,0 +15,5	112,2 110,2 113,6	+0,2 +0,5 -0,1
34	HERSTELLUNG VON KRAFTWAGEN UND KRAFTWAGENTEILEN	INSGESAMT INLAND AUSLAND	115,8 113,0 117,7	+7,4 +9,1 +6,3	115,5 113,5 117,0	+8,7 +8,5 +8,7	111,8 109,8 113,2	+0,1 +0,6 -0,3
34.1	HERSTELLUNG VON KRAFTWAGEN UND KRAFTWAGENMOTOREN	INSGESAMT INLAND AUSLAND	114,3 110,0 116,5	+7,9 +14,3 +5,1	114,7 114,1 115,0	+10,3 +11,2 +9,7	110,0 107,3 111,3	0 +1,0 -0,6
35	SONSTIGER FAHRZEUGBAU	INSGESAMT INLAND AUSLAND	135,8 110,5 159,6	+12,0 +15,8 +9,6	132,2 111,0 152,2	+52,3 +12,0 +102,4	114,2 111,9 115,4	+0,8 +0,3 +1,3
35.1	SCHIFF- UND BOOTSBAU	INSGESAMT INLAND AUSLAND	309,9 144,2 433,3	+59,2 +231,5 +41,2	295,4 159,7 396,4	+673,3 +208,9 +1305,7	149,8 132,5 155,6	+4,1 +1,7 +6,6
35.3	LUFT- UND RAUMFAHRZEUGBAU	INSGESAMT INLAND AUSLAND	90,8 93,0 89,5	-12,3 -8,6 -14,4	90,8 96,2 87,7	+3,1 -6,3 +9,9	100,6 106,0 97,7	-1,0 -1,6 -0,7
DN	H.V.MOEBELN,SCHMUCK,MUSIK- INSTR.,SPORTGER.,SPIELWAAREN U.SONST.ERZEUGN.; RECYCLING	INSGESAMT INLAND AUSLAND	87,5 82,3 106,8	+0,1 -0,4 +2,1	93,8 90,6 105,5	+9,1 +10,1 +6,1	89,7 86,3 102,2	-0,1 -0,2 -0,3
36.1	HERSTELLUNG VON MOEBELN	INSGESAMT INLAND AUSLAND	84,0 79,7 105,5	+2,6 +1,5 +7,0	92,9 89,7 108,7	+13,8 +14,4 +11,1	86,5 83,4 102,2	0 0 +0,2
37	RECYCLING	INSGESAMT INLAND AUSLAND	110,1 114,3 96,6	-12,5 -11,3 -16,9	99,7 104,5 84,2	-11,1 -10,6 -13,4	111,3 115,3 98,6	-1,8 -1,5 -2,9



DEUTSCHLAND  
2 INDEX DES UMSATZES FUER DAS VERARBEITENDE GEMERBE  
2000 = 100

2.2 ZEITREIHENANALYSE  
VOLUMENINDEX

WZ2003 SCHL.	WIRTSCHAFTSZWEIG	ORIGINALWERT		SAISON- BEREINIGTER WERT X-12-ARIMA		GLATTE KOMPONENTE BV4		
		2003	VERAEND. GEGENUEBER VORJAHRES- MONAT IN %	2003	VERAEND. GEGENUEBER VORMONAT IN %	2003	VERAEND. GEGENUEBER VORMONAT IN %	
		JULI		JULI		JULI		
C-D	VERARBEITENDES GEMERBE SOWIE BERGBAU UND GEWINNUNG VON STEINEN UND ERDEN	INSGESAMT	102,7	+1,1	99,5	+2,8	98,5	-0,2
		INLAND	98,3	-0,1	95,6	+1,4	95,0	-0,1
		AUSLAND	110,2	+2,8	106,5	+5,4	104,4	-0,3
	VORLEISTUNGSQUETER- PRODUZENTEN	INSGESAMT	102,3	+0,5	97,7	+0,5	97,0	-0,3
		INLAND	100,9	0	94,7	0	94,5	-0,1
		AUSLAND	104,8	+1,6	102,8	+1,3	101,6	-0,3
INVESTITIONSGUETER- PRODUZENTEN	INSGESAMT	107,2	+4,9	105,8	+8,4	102,2	-0,1	
	INLAND	101,7	+5,6	100,7	+6,1	98,8	+0,2	
	AUSLAND	112,6	+4,4	110,8	+10,6	105,6	-0,3	
GEBRAUCHSGUETER- PRODUZENTEN	INSGESAMT	86,9	-2,1	90,2	+7,1	88,2	-0,8	
	INLAND	81,5	-1,3	88,2	+10,7	83,0	-0,5	
	AUSLAND	99,6	-3,6	98,5	+3,7	93,5	-1,5	
VERBRAUCHSGUETER- PRODUZENTEN	INSGESAMT	100,6	-1,1	98,8	+0,5	97,9	0	
	INLAND	96,6	-1,4	95,0	-2,0	95,0	-0,1	
	AUSLAND	119,7	+0,6	116,7	+11,2	111,5	+0,2	
ENERGIE (OHNE ABSCHNITT E)	INSGESAMT	86,6	-18,8	83,5	-8,3	89,3	-1,9	
	INLAND	85,4	-19,8	82,0	-8,4	87,8	-2,2	
	AUSLAND	117,5	+7,7	118,3	-8,7	124,4	+2,9	
C	BERGBAU UND GEWINNUNG VON STEINEN UND ERDEN	INSGESAMT	85,2	-8,1	84,9	-2,3	87,0	-0,5
		INLAND	84,1	-8,5	83,5	-2,5	85,8	-0,5
		AUSLAND	99,9	-5,0	105,6	-0,4	103,7	-1,0
CA	KOHLENBERGBAU, TORFGEWINNUNG, GEW.V. ERDOEL U. ERDGAS, BERG- BAU A. URAN- U. THORIUMERZE	INSGESAMT	72,7	-13,7	98,7	-1,8	86,0	-0,8
		INLAND	71,7	-13,7	97,3	-1,2	85,4	-0,7
		AUSLAND	110,8	-12,0	151,6	-12,9	110,5	-1,7
10	KOHLENBERGBAU, TORFGEWINNUNG	INSGESAMT	70,9	-11,3	80,7	-3,9	85,1	+0,7
		INLAND	70,7	-10,1	80,2	-3,1	85,1	+0,8
		AUSLAND	78,0	-32,1	94,7	-19,1	87,1	-2,7
11	GEW. V. ERDOEL U. ERDGAS, ERBRINGUNG DAMIT VERBUN- DENER DIENSTLEISTUNGEN	INSGESAMT	75,0	-16,2	89,5	+1,7	87,7	-2,3
		INLAND	73,0	-17,5	87,3	+1,0	86,2	-2,4
		AUSLAND	217,9	+34,2	245,6	+23,0	190,5	-0,2
CB	ERZBERGBAU, GEWINNUNG VON STEINEN UND ERDEN, SONSTI- GIGER BERGBAU	INSGESAMT	103,8	-1,7	86,8	-1,4	88,3	-0,1
		INLAND	104,5	-2,0	85,3	-1,2	86,2	-0,1
		AUSLAND	96,3	-1,5	97,9	-3,2	101,6	-0,8
D	VERARBEITENDES GEMERBE	INSGESAMT	102,8	+1,1	99,6	+2,8	98,6	-0,2
		INLAND	98,5	0	95,8	+1,5	95,1	-0,2
		AUSLAND	110,2	+2,8	106,4	+5,3	104,4	-0,3
DA	ERNAHRUNGSGEMERBE UND TABAKVERARBEITUNG	INSGESAMT	103,9	+1,1	101,1	-1,7	100,6	+0,1
		INLAND	102,0	+0,7	99,5	-2,1	99,0	+0,1
		AUSLAND	118,5	+4,1	113,3	+0,6	113,4	+0,6
15	ERNAHRUNGSGEMERBE	INSGESAMT	105,0	+1,7	102,4	-1,9	102,2	+0,2
		INLAND	102,9	+1,3	100,7	-2,2	100,5	+0,2
		AUSLAND	119,8	+4,5	114,5	+0,3	115,0	+0,7
16	TABAKVERARBEITUNG	INSGESAMT	95,3	-3,8	91,1	-0,7	88,5	-0,3
		INLAND	94,9	-3,9	90,5	-1,2	88,2	-0,2
		AUSLAND	101,1	-2,5	97,8	+5,5	92,3	-1,0
DB	TEXTIL- UND BEKLEIDUNGS- GEMERBE	INSGESAMT	89,5	-7,2	81,6	-6,0	84,5	-0,4
		INLAND	83,0	-5,9	78,1	-8,2	81,5	-0,1
		AUSLAND	103,1	-3,2	89,0	-1,5	90,9	-0,8
17	TEXTILGEMERBE	INSGESAMT	88,2	-3,5	86,9	+1,2	86,2	-0,3
		INLAND	83,8	-3,3	82,7	+0,1	82,0	-0,5
		AUSLAND	96,5	-3,8	94,6	+2,9	93,9	-0,3
18	BEKLEIDUNGSGEMERBE	INSGESAMT	91,3	-11,9	74,2	-15,9	82,2	-0,4
		INLAND	82,1	-9,1	72,1	-18,4	80,7	+0,1
		AUSLAND	114,6	-16,2	79,3	-9,6	85,9	-1,6
DC	LEDERGEMERBE	INSGESAMT	97,3	-14,6	81,8	0	85,1	-0,7
		INLAND	93,1	-13,2	78,7	+4,9	82,3	-1,3
		AUSLAND	108,1	-17,6	89,6	-9,8	92,4	+0,1
DO	HOLZGEMERBE (OHNE HERSTELLUNG VON MOEBELN)	INSGESAMT	98,7	+2,7	95,1	+5,7	91,0	0
		INLAND	93,3	+1,7	89,3	+5,3	85,5	+0,1
		AUSLAND	128,0	+7,0	126,1	+7,1	120,7	-0,2
DE	PAPIER-, VERLAGS- UND DRUCKGEMERBE	INSGESAMT	93,7	-0,4	95,1	+1,5	94,6	-0,1
		INLAND	90,0	-2,3	92,0	+0,9	91,9	-0,1
		AUSLAND	110,1	+7,1	108,7	+3,9	106,5	+0,2

STBA, FS 4, R 2.2, 7/2003

DEUTSCHLAND  
2 INDEX DES UMSATZES FUER DAS VERARBEITENDE GEBERBE  
2000 = 100

2.2 ZEITREIHENANALYSE  
VOLUMENINDEX

WZ2003 SCHL.	WIRTSCHAFTSZWEIG		ORIGINALWERT		SAISON- BEREINIGTER WERT X-12-ARIMA		GLATTE KOMPONEN TE BV4	
			2003 JULI	VERAEND. GEGENUEBER VORJAHRES- MONAT IN %	2003 JULI	VERAEND. GEGENUEBER VORMONAT IN %	2003 JULI	VERAEND. GEGENUEBER VORMONAT IN %
21	PAPIERGEWERBE	INSGESAMT	103,7	+1,9	100,2	+0,9	99,7	0
		INLAND	99,5	+0,5	96,3	+0,4	96,3	-0,1
		AUSLAND	111,3	+4,2	107,3	+1,8	105,9	+0,1
21.1	HERSTELLUNG VON HOLZ- UND ZELLSTOFF, PAPIER, KARTON UND PAPPE	INSGESAMT	98,2	+1,3	96,5	+1,6	96,0	-0,2
		INLAND	93,0	-1,5	91,6	+1,9	91,7	-0,5
		AUSLAND	103,4	+4,0	101,3	+1,3	100,2	+0,1
21.2	HERSTELLUNG VON WAREN AUS PAPIER, KARTON UND PAPPE	INSGESAMT	109,4	+2,4	104,0	+0,2	103,6	+0,2
		INLAND	103,7	+1,7	99,3	-0,5	99,2	+0,2
		AUSLAND	132,2	+4,6	123,3	+2,8	121,2	+0,2
22	VERLAGSGEW., DRUCKGEW., VER- VIELFAELTIG. V. BESPIELTEN TON-, BILD- U. DATENTRAEGERN	INSGESAMT	87,2	-1,9	91,7	+1,9	91,3	-0,1
		INLAND	85,6	-3,6	90,0	+1,1	89,9	-0,1
		AUSLAND	106,3	+18,5	113,0	+10,5	108,8	+0,3
22.1	VERLAGSGEWERBE	INSGESAMT	86,1	-2,0	90,6	+1,3	90,8	-0,2
		INLAND	86,1	-2,3	90,3	+1,5	90,9	-0,1
		AUSLAND	87,2	+7,3	97,4	-0,2	90,8	+0,1
22.2	DRUCKGEWERBE	INSGESAMT	88,4	-2,2	91,8	+0,9	90,7	0
		INLAND	84,9	-5,4	88,4	-0,6	87,6	-0,1
		AUSLAND	121,5	+24,4	124,3	+12,2	119,9	+0,6
DF	KOKEREI, MINERALOELVER- ARBEITUNG, H.U. VERARB. V. SPALT- U. BRUSTSTOFFEN	INSGESAMT	88,7	-19,3	83,1	-8,4	89,8	-2,1
		INLAND	87,4	-20,5	81,8	-8,0	88,2	-2,3
		AUSLAND	118,1	+9,9	113,3	-13,4	126,7	+3,3
DG	HERSTELLUNG VON CHEMISCHEN ERZEUGNISSEN	INSGESAMT	101,7	-1,9	97,0	+0,3	95,7	-0,4
		INLAND	98,8	-2,8	94,1	+1,3	92,0	-0,4
		AUSLAND	104,5	-1,1	99,8	-0,4	99,3	-0,4
24.1	HERSTELLUNG VON CHEMISCHEN GRUNDSTOFFEN	INSGESAMT	95,1	-2,3	92,6	+3,5	89,4	-0,4
		INLAND	93,8	-5,2	89,4	+3,0	85,7	-0,7
		AUSLAND	96,2	+0,2	95,3	+3,9	92,3	-0,5
24.4	HERSTELLUNG VON PHARMA- ZEUTISCHEN ERZEUGNISSEN	INSGESAMT	114,0	-3,5	106,0	-2,7	106,7	-0,3
		INLAND	101,9	-4,5	99,3	-0,4	96,8	-0,5
		AUSLAND	126,8	-2,6	113,1	-4,6	117,1	-0,2
24.7	HERSTELLUNG VON CHEMIE- FASERN	INSGESAMT	83,0	+3,1	86,6	+1,1	85,2	+0,1
		INLAND	78,6	-5,6	78,3	+2,0	74,0	-0,8
		AUSLAND	86,0	+7,9	90,5	+0,6	90,5	+0,4
DH	HERSTELLUNG VON GUMMI- UND KUNSTSTOFFWAREN	INSGESAMT	108,9	+2,9	103,6	+1,5	102,3	0
		INLAND	102,9	+1,3	97,4	+2,3	96,1	-0,1
		AUSLAND	122,3	+6,1	117,4	-0,1	116,2	+0,1
25.1	HERSTELLUNG VON GUMMI- WAREN	INSGESAMT	110,6	+3,8	108,7	+2,8	107,5	-0,2
		INLAND	103,4	+1,7	102,4	+6,9	100,5	-0,4
		AUSLAND	122,8	+7,2	119,3	-2,5	119,4	+0,2
25.2	HERSTELLUNG VON KUNST- STOFFWAREN	INSGESAMT	108,5	+2,6	102,3	+1,1	101,0	0
		INLAND	102,8	+1,2	96,3	+1,3	95,1	0
		AUSLAND	122,2	+5,8	116,8	+0,7	115,1	0
DI	GLASGEWERBE, H.V. KERAMIK, VERARBEITUNG VON STEINEN UND ERDEN	INSGESAMT	105,3	+1,8	91,5	+1,0	90,1	+0,2
		INLAND	103,9	+1,0	87,6	+1,2	86,2	+0,3
		AUSLAND	111,5	+5,6	108,7	+0,6	107,6	+0,1
26.1	HERSTELLUNG VON GLAS UND GLASWAREN	INSGESAMT	102,3	+0,5	97,5	+2,6	95,7	-0,4
		INLAND	101,1	-0,3	93,2	+2,9	91,0	-0,2
		AUSLAND	104,7	+2,1	106,2	+2,3	105,1	-0,6
26.6	HERSTELLUNG VON ERZEUG- NISSEN AUS BETON, ZEMENT UND GIPS	INSGESAMT	110,1	+3,2	88,7	+1,4	86,5	+0,6
		INLAND	109,1	+2,7	87,5	+1,2	85,4	+0,6
		AUSLAND	142,3	+14,3	124,7	+3,7	123,3	+1,1
DJ	METALLERZEUGUNG UND -BE- ARBEITUNG, HERSTELLUNG VON METALLERZEUGNISSEN	INSGESAMT	103,1	-1,4	99,4	+1,7	98,0	-0,5
		INLAND	100,6	-1,6	95,7	+1,1	95,0	-0,5
		AUSLAND	109,6	-0,9	108,6	+3,2	105,6	-0,5
27	METALLERZEUGUNG UND -BEARBEITUNG	INSGESAMT	104,7	-3,1	101,6	+2,7	99,2	-0,5
		INLAND	103,6	-3,0	98,5	+2,4	97,3	-0,6
		AUSLAND	106,4	-3,4	106,8	+3,3	102,5	-0,5
27.1	ERZEUGUNG VON ROHEISEN, STAHL UND FERROLEGIE- RUNGEN	INSGESAMT	105,4	-3,7	105,7	+9,5	100,5	-0,8
		INLAND	108,6	-2,9	106,4	+9,9	101,6	-0,9
		AUSLAND	99,9	-5,1	104,4	+8,9	98,6	-0,6
27.5	GIESSEEREIEN	INSGESAMT	112,0	+2,9	112,1	+2,4	108,9	-0,1
		INLAND	108,4	+2,4	104,6	0	104,4	-0,1
		AUSLAND	124,2	+4,6	137,9	+9,3	124,5	+0,2

STBA, FS 4, R 2.2, 7/2003

DEUTSCHLAND  
2 INDEX DES UMSATZES FUER DAS VERARBEITENDE GEBERBE  
2000 = 100

2.2 ZEITREIHENANALYSE  
VOLUMENINDEX

MZZ003 SCHL.	WIRTSCHAFTSZWEIG		ORIGINALWERT		SAISON- BEREINIGTER WERT X-12-ARIMA		GLATTE KOMPONENTE BV4	
			2003	VERAEND. GEGENUEBER VORJAHRES- MONAT IN %	2003	VERAEND. GEGENUEBER VORMONAT IN %	2003	VERAEND. GEGENUEBER VORMONAT IN %
			JULI		JULI		JULI	
28	HERSTELLUNG VON METALL- ERZEUGNISSEN	INSGESAMT INLAND AUSLAND	102,0 98,7 113,8	+0,1 -0,7 +2,4	97,6 93,9 111,0	+0,9 +0,2 +3,1	97,1 93,6 109,2	-0,4 -0,4 -0,3
28.1	STAHL- UND LEICHTMETALL- BAU	INSGESAMT INLAND AUSLAND	95,1 91,7 123,1	-5,4 -5,8 -2,6	89,5 86,6 113,8	+0,7 -0,3 +7,7	87,8 84,8 112,1	-0,7 -0,6 -1,5
OK	MASCHINENBAU	INSGESAMT INLAND AUSLAND	102,9 97,0 109,3	+0,4 -0,6 +1,5	100,4 94,9 106,2	+5,5 +4,5 +6,4	96,7 92,4 101,2	-0,3 -0,2 -0,4
29.1	H.V. MASCHINEN F.D.ERZEUG. U.NUTZG.V.MECHAN.ENERGIE (O.MOT.F.LUFT-U.STRASS.F.)	INSGESAMT INLAND AUSLAND	100,9 92,4 110,5	+0,5 -5,6 +7,1	97,6 86,8 109,7	+6,9 +2,6 +11,0	96,2 87,8 106,0	-0,5 -0,5 -0,3
29.3	HERSTELLUNG VON LAND- U. FORSTWIRTSCHAFTLICHEN MASCHINEN	INSGESAMT INLAND AUSLAND	135,2 110,1 157,6	-4,4 -18,6 +7,2	116,6 91,2 139,4	+15,4 -1,0 +27,9	103,6 86,2 118,9	-1,4 -2,8 -0,6
29.4	HERSTELLUNG VON WERK- ZEUGMASCHINEN	INSGESAMT INLAND AUSLAND	92,6 91,6 93,7	-0,1 -0,8 +0,8	92,2 90,6 93,8	-4,9 -9,4 0	90,7 91,8 89,5	+0,1 +0,3 -0,1
DL	H.V.BUEROMASCH.,DATENVERARB. GER.U.-EINRICHTG.;ELEKTROT., FEINMECHANIK U. OPTIK	INSGESAMT INLAND AUSLAND	97,5 99,0 95,7	+4,7 +6,7 +2,4	97,8 99,7 95,5	+3,3 +3,7 +2,7	96,6 98,2 94,6	-0,1 +0,3 -0,6
30	H.V. BUERCHMASCHINEN, DATENVERARBEITUNGSGERAETEN UND -EINRICHTUNGEN	INSGESAMT INLAND AUSLAND	75,3 71,3 84,5	0 +1,9 -2,9	79,1 76,2 84,6	+3,9 +6,6 +16,0	77,0 77,1 76,6	-1,2 -0,4 -2,7
31	HERSTELLUNG VON GERAETEN DER ELEKTRIZITAETSERZEU- GUNG, -VERTEILUNG U.AE.	INSGESAMT INLAND AUSLAND	98,4 98,5 98,3	+3,5 +4,3 +2,0	98,3 98,6 97,7	+5,5 +2,8 +10,3	97,3 98,0 96,4	-0,1 +0,3 -0,7
32	RUNDFUNK- UND NACHRICHTEN- TECHNIK	INSGESAMT INLAND AUSLAND	99,1 111,4 89,5	+11,7 +17,3 +7,1	101,1 113,2 91,6	0 +4,1 -3,8	98,6 108,1 91,5	+0,2 +1,2 -0,5
33	MEDIZIN-, MESS-, STEUER- UND REGELUNGSTECHNIK, OPTIK, H.V. UHREN	INSGESAMT INLAND AUSLAND	103,2 100,8 105,7	-0,1 +1,6 -1,8	100,7 99,1 102,3	+2,0 +4,2 -0,1	101,0 99,0 103,0	-0,2 -0,1 -0,4
DM	FAHRZEUGBAU	INSGESAMT INLAND AUSLAND	115,3 109,1 119,8	+7,5 +9,1 +6,3	114,7 109,6 118,5	+12,6 +8,9 +15,2	109,6 106,8 111,7	0 +0,5 -0,2
34	HERSTELLUNG VON KRAFTWAGEN UND KRAFTWAGENTEILEN	INSGESAMT INLAND AUSLAND	113,2 109,3 115,9	+7,0 +8,3 +6,0	113,0 109,8 115,3	+8,5 +8,6 +8,5	109,4 106,2 111,5	+0,1 +0,6 -0,4
34.1	HERSTELLUNG VON KRAFTWAGEN UND KRAFTWAGENMOTOREN	INSGESAMT INLAND AUSLAND	111,5 105,0 114,8	+7,5 +13,4 +5,0	111,9 109,0 113,4	+9,9 +10,8 +9,5	107,3 102,7 109,7	-0,1 +1,1 -0,6
35	SONSTIGER FAHRZEUGBAU	INSGESAMT INLAND AUSLAND	131,9 107,9 154,5	+10,8 +15,5 +8,0	128,4 108,4 147,3	+52,0 +12,0 +102,1	111,0 109,4 111,7	+0,8 +0,2 +1,2
35.1	SCHIFF- UND BOOTSB AU	INSGESAMT INLAND AUSLAND	300,4 140,8 419,1	+57,0 +229,7 +39,0	286,4 155,9 383,5	+689,9 +208,7 +1304,8	147,7 129,9 154,2	+4,2 +1,6 +6,9
35.3	LUFT- UND RAUMFAHRZEUGBAU	INSGESAMT INLAND AUSLAND	88,1 90,7 86,6	-13,3 -6,8 -15,7	88,2 93,9 84,9	+2,9 -6,3 +9,7	97,7 103,4 94,7	-1,0 -1,6 -0,8
DN	H.V.MOEBELN, SCHMUCK, MUSIK- INSTR., SPORTGER., SPIELWAEREN U.SONST.ERZEUGN.; RECYCLING	INSGESAMT INLAND AUSLAND	82,5 77,1 102,2	-1,2 -2,0 +1,1	88,3 84,9 101,0	+8,7 +9,8 +5,6	84,7 81,1 98,2	-0,2 -0,2 -0,3
36.1	HERSTELLUNG VON MOEBELN	INSGESAMT INLAND AUSLAND	78,8 74,5 99,9	+1,2 +0,1 +5,8	87,1 83,9 103,2	+13,4 +14,1 +10,6	81,4 78,2 97,3	0 -0,1 +0,2
37	RECYCLING	INSGESAMT INLAND AUSLAND	106,1 108,8 97,4	-14,5 -14,0 -16,3	96,1 99,6 85,0	-11,5 -11,0 -13,3	107,0 109,5 98,9	-1,9 -1,7 -2,7

3 INDEX DES AUFTRAGSEINGANGS  
2000  
NACH ABSCHNITTEN, UNTERABSCHNITTEN,  
DER KLASSIFIKATION DER WIRTSCHAFTS  
3.1 ORIGINAL

WERT

WZ 2003 SCHL.	WIRTSCHAFTSZWEIG	2003 JULI	VERAENDERUNG IN % JULI 2003 GEGEN		2003 JUNI	VERAENDERUNG IN % JUNI 2003 GEGEN		KUMULIERT		2-MONATS- DURCHSCHNITT JUNI 2003 UND JULI 2003		
			JULI 2002	JUNI 2003		JUNI 2002	MAI 2003	JAN. 2003 BIS JULI 2003	VER- AEND. IN % GEGEN VORJAHR	JUNI 2003 UND JULI 2003	VER- AEND. IN % GEGEN VORJAHR	
D	VERARBEITENDES GEWERBE 1)	INSGESAMT	98,6	-1,6	+3,5	95,3	-3,7	+2,7	97,2	-0,8	97,0	-2,6
		INLAND	95,9	-1,9	+8,0	88,8	-5,5	-1,7	93,0	-1,1	92,4	-3,6
		AUSLAND	101,9	-1,2	-1,2	103,1	-1,9	+7,7	102,1	-0,7	102,5	-1,5
	VORLEISTUNGSGUETER- PRODUZENTEN	INSGESAMT	97,7	-1,2	+5,5	92,6	-5,2	-	95,8	-0,2	95,2	-3,2
		AUSLAND	99,1	-0,3	+2,4	96,8	-6,0	+3,1	99,3	-0,4	98,0	-3,2
INVESTITIONSGUETER- PRODUZENTEN	INSGESAMT	100,8	-1,3	+0,7	100,1	-1,2	+5,8	99,1	-0,3	100,5	-1,2	
	AUSLAND	103,0	-1,2	-4,5	107,9	+1,8	+11,4	103,2	-0,3	105,5	+0,4	
GEBRAUCHSGUETER- PRODUZENTEN	INSGESAMT	90,3	+0,4	+9,7	82,3	-18,4	-3,2	89,7	-7,8	86,3	-9,5	
	AUSLAND	98,6	+1,4	+7,3	91,9	-25,0	+2,7	95,4	-10,7	95,3	-13,3	
VERBRAUCHSGUETER- PRODUZENTEN	INSGESAMT	94,5	-6,1	+10,8	85,3	-5,0	-1,0	96,3	-3,5	89,9	-5,6	
	AUSLAND	110,4	-6,1	+13,0	97,7	-0,6	-1,0	112,9	+1,4	104,1	-3,6	
08	TEXTIL- UND BEKLEIDUNGS- GEWERBE	INSGESAMT	81,4	-9,3	+24,8	65,2	-5,9	-3,7	88,1	-3,0	73,3	-7,8
		INLAND	77,8	-3,8	+25,8	61,8	-6,8	-6,8	82,4	-4,2	69,8	-5,2
		AUSLAND	88,7	-17,2	+23,0	72,1	-4,4	+2,4	99,3	-1,2	80,4	-11,9
17	TEXTILGEWERBE	INSGESAMT	87,6	+0,3	+12,0	78,2	-7,6	-6,8	88,2	-3,5	82,9	-3,6
		INLAND	86,3	+4,1	+20,2	71,8	-9,3	-8,7	83,4	-4,2	79,1	-2,5
		AUSLAND	89,9	-5,6	+0,7	89,3	-5,2	-4,1	96,7	-2,2	89,6	-5,4
18	BEKLEIDUNGSGEWERBE	INSGESAMT	73,6	-20,6	+51,1	48,7	-1,2	+4,1	87,9	-2,4	61,2	-13,8
		INLAND	68,1	-13,5	+35,7	50,2	-1,8	-3,5	81,4	-3,9	59,2	-8,8
		AUSLAND	86,8	-31,3	+92,9	45,0	+0,4	+30,8	103,5	+0,3	65,9	-23,0
DC	LEDERGEWERBE	INSGESAMT	61,9	-21,8	+11,5	55,5	-15,0	-18,3	65,1	-9,0	58,7	-18,8
		INLAND	63,4	-24,3	+24,8	50,8	-23,7	-16,4	83,4	-11,0	57,1	-24,1
		AUSLAND	58,2	-13,6	-13,5	67,3	+8,4	-21,7	89,3	-4,0	62,8	-3,1
00	HOLZGEWERBE (OHNE HERSTELLUNG VON MOEBELN)	INSGESAMT	88,8	-3,3	+8,3	82,0	-9,0	-2,4	81,9	-6,3	85,4	-6,2
		INLAND	84,3	-5,0	+8,1	78,0	-8,9	-1,9	77,0	-7,3	81,2	-6,9
		AUSLAND	114,5	+4,4	+9,4	104,7	-9,6	-5,2	109,8	-1,6	109,6	-2,8
DE	PAPIER- UND DRUCKGEWERBE	INSGESAMT	93,9	-3,9	+6,9	87,8	-8,7	-2,3	93,2	-4,1	90,9	-6,3
		INLAND	90,5	-3,9	+6,1	85,3	-7,9	-2,2	89,9	-4,4	87,9	-5,9
		AUSLAND	103,2	-3,8	+9,0	94,7	-10,7	-2,9	102,5	-3,2	99,0	-7,2
21	PAPIERGEWERBE	INSGESAMT	99,6	-3,7	+9,6	90,9	-9,6	-5,1	98,3	-2,5	95,3	-6,6
		INLAND	97,0	-1,8	+9,9	88,3	-7,5	-5,3	95,1	-1,3	92,7	-4,6
		AUSLAND	104,2	-6,8	+9,1	95,5	-12,8	-4,9	104,1	-4,1	99,9	-9,8
21.1	HERSTELLUNG VON HOLZ- UND ZELLSTOFF, PAPIER, KARTON UND PAPPE	INSGESAMT	88,8	-10,7	+10,3	80,5	-16,4	-8,5	90,3	-7,6	84,7	-13,5
		INLAND	83,5	-9,2	+12,5	74,2	-16,1	-12,6	84,7	-7,1	78,9	-12,5
		AUSLAND	93,9	-12,1	+8,4	86,6	-16,7	-4,8	95,9	-8,0	90,3	-14,3
21.2	HERSTELLUNG VON WAREN AUS PAPIER, KARTON UND PAPPE	INSGESAMT	111,4	+3,2	+8,9	102,3	-2,8	-1,9	107,1	+2,9	106,9	+0,3
		INLAND	106,1	+2,6	+8,4	97,9	-2,4	-1,0	102,2	+2,3	102,0	+0,1
		AUSLAND	139,0	+5,6	+10,5	120,4	-3,6	-4,9	126,9	+4,7	126,7	+1,0
22	DRUCKGEWERBE, VERVIEL- FALTIGUNG V. BESPIELTEN TON-, BILD- U. DATENTRAEGERN	INSGESAMT	85,3	-4,0	+2,8	83,0	-7,2	+2,5	85,5	-6,7	84,2	-5,6
		INLAND	83,3	-6,5	+1,7	81,9	-8,3	+1,7	84,1	-7,9	82,6	-7,4
		AUSLAND	99,0	+13,8	+8,8	91,0	+0,3	+7,8	95,6	+2,0	95,0	+6,9
06	HERSTELLUNG VON CHEMISCHEN ERZEUGNISSEN	INSGESAMT	100,6	-3,0	+4,8	96,0	-5,6	-0,6	99,8	-0,8	98,3	-4,3
		INLAND	98,8	-2,7	+5,6	93,6	-5,0	-1,4	96,0	-0,1	96,2	-3,8
		AUSLAND	102,2	-3,4	+4,2	98,1	-6,2	-	103,1	-1,4	100,2	-4,8
24.1	HERSTELLUNG VON CHEMISCHEN GRUNDSTOFFEN	INSGESAMT	94,8	-2,0	+4,6	90,6	-6,9	-0,6	95,9	+0,6	92,7	-4,4
		INLAND	96,5	-1,1	+7,0	90,2	-2,8	-3,2	95,6	+4,9	93,4	-1,9
		AUSLAND	93,6	-2,6	+2,9	91,0	-9,5	+1,7	96,0	-2,6	92,3	-6,2
24.4	HERSTELLUNG VON PHARMA- ZEUTISCHEN ERZEUGNISSEN	INSGESAMT	110,4	-6,1	+6,5	103,7	-5,6	-1,7	107,5	-4,5	107,1	-5,8
		INLAND	100,9	-5,9	+4,6	96,5	-7,9	+0,2	96,9	-8,2	98,7	-6,9
		AUSLAND	120,0	-6,5	+8,1	111,0	-3,6	-3,2	118,2	-1,3	115,5	-5,1
DH	HERSTELLUNG VON GUMMI- UND KUNSTSTOFFWAREN	INSGESAMT	107,7	+2,3	+6,7	100,9	-2,0	-	102,2	+0,9	104,3	+0,1
		INLAND	103,0	+1,2	+10,2	93,5	-4,8	-3,5	96,4	-1,2	98,3	-1,7
		AUSLAND	117,9	+4,7	+1,1	116,6	+3,2	+6,7	114,4	+5,0	117,3	+4,0
25.2	HERSTELLUNG VON KUNST- STOFFWAREN	INSGESAMT	102,7	+2,8	+7,4	99,8	-2,3	-0,3	100,7	+0,6	103,5	+0,2
		INLAND	102,7	+1,5	+10,2	93,2	-4,3	-3,6	95,5	-0,8	98,0	-1,3
		AUSLAND	117,6	+5,6	+2,4	114,8	+1,7	+6,4	112,5	+3,3	116,2	+3,6
DI	GLASGEWERBE, H.V. KERAMIK, VERARBEITUNG VON STEINEN UND ERDEN	INSGESAMT	92,3	-5,3	+4,4	88,4	-5,4	-1,0	86,5	-3,2	90,4	-5,3
		INLAND	89,4	-8,7	+6,4	84,0	-7,9	-0,9	79,7	-7,8	86,7	-8,4
		AUSLAND	98,8	+2,3	+0,4	98,4	-	-0,9	101,6	+5,5	98,6	+1,1
26.1	HERSTELLUNG VON GLAS UND GLASWAREN	INSGESAMT	95,0	-2,3	+6,6	89,1	-6,9	-0,1	90,4	-2,1	92,1	-4,6
		INLAND	93,5	-5,1	+8,1	86,5	-8,1	+0,9	85,2	-6,4	90,0	-6,5
		AUSLAND	97,8	+3,4	+4,4	93,7	-5,1	-1,8	99,8	+5,5	95,8	-0,9

1) AUSGEWAHLTE WIRTSCHAFTSZWEIGE (OHNE ERNAHRUNGSGEWERBE UND TABAKVERARBEITUNG).

BUNDESGBIET

FUER DAS VERARBEITENDE GEBERBE  
= 100  
ABTEILUNGEN, GRUPPEN UND KLASSEN  
ZWEIGE, AUSGABE 2003 (HZ 2003)  
WERT

INDEX

2002 JULI	VER- AEND. IN % GEGEN JULI 2001	2002 2.VJ	2003 1.VJ	2003 2.VJ	VERAENDERUNG IN % 2.VJ 2003 GEGEN		2002 1.HJ	2002 2.HJ	2003 1.HJ	VERAENDERUNG IN % 1.HJ 2003 GEGEN		2001	2002	VER- AEND. IN % GEGEN 2001	WZ 2003 SCHL.		
					2.VJ 2002	1.VJ 2003				1.HJ 2002	2.HJ 2002					1.HJ 2003	2.HJ 2003
100,2	+3,9	98,7	99,1	94,8	-4,0	-4,3	97,7	96,3	96,9	-0,8	+0,6	97,6	97,0	-0,6	0		
97,8	+1,2	93,4	94,7	90,4	-3,2	-4,5	93,4	93,4	92,6	-0,9	-0,9	97,0	93,4	-3,7			
103,1	+7,2	105,1	104,3	100,0	-4,9	-4,1	102,7	99,7	102,2	-0,5	+2,5	98,3	101,2	+3,0			
98,9	+4,7	96,9	97,3	93,6	-3,4	-3,8	95,5	93,9	95,4	-0,1	+1,6	94,8	94,7	-0,1	VORL.		
98,6	+2,4	93,9	93,9	91,8	-2,2	-2,2	92,7	93,4	92,9	+0,2	-0,5	95,6	93,1	-2,6			
99,4	+8,3	101,4	102,5	96,2	-5,1	-6,1	99,7	94,6	99,3	-0,4	+5,0	93,7	97,2	+3,7			
102,1	+4,7	101,2	100,0	97,6	-3,6	-2,4	98,9	98,0	98,8	-0,1	+0,8	98,9	98,5	-0,4	INV.		
99,7	+1,9	94,2	95,7	91,9	-2,4	-4,0	93,8	93,9	93,8	-	-0,1	97,5	93,8	-3,8			
104,2	+7,2	107,3	103,8	102,6	-4,4	-1,2	103,4	101,6	103,2	-0,2	+1,6	100,0	102,5	+2,5			
89,9	-4,4	98,5	93,9	85,3	-13,4	-9,2	98,5	91,8	89,6	-9,0	-2,4	99,5	95,2	-4,3	GEBR.		
86,4	-5,1	91,8	91,9	82,5	-10,1	-10,2	93,9	88,3	87,2	-7,1	-1,2	99,0	91,1	-8,0			
97,2	-3,1	112,6	98,2	91,5	-16,7	-6,8	108,4	99,2	94,9	-12,5	-4,3	100,6	103,8	+3,2			
100,6	-0,3	91,9	105,0	88,3	-3,9	-15,9	99,6	99,7	96,6	-3,0	-3,1	101,8	99,6	-2,2	VERB.		
92,7	-3,3	88,4	95,2	82,5	-6,7	-13,3	94,6	94,4	88,8	-6,1	-5,9	99,4	94,5	-4,9			
117,6	+5,5	99,4	126,0	100,7	+1,3	-20,1	110,3	110,9	113,3	+2,7	+2,2	106,9	110,6	+3,5			
89,7	-8,3	73,0	107,0	71,4	-2,2	-33,3	91,0	85,6	89,2	-2,0	+4,2	99,1	88,3	-10,9	DB		
80,9	-10,2	70,6	97,9	68,5	-3,0	-30,0	86,9	81,2	83,2	-4,3	+2,5	95,4	84,0	-11,9			
107,1	-5,5	78,0	125,0	77,2	-1,0	-38,2	99,4	94,2	101,1	+1,7	+7,3	106,3	96,8	-8,9			
87,3	-1,2	87,9	92,8	83,9	-4,6	-9,6	92,1	84,8	88,3	-4,1	+4,1	94,6	88,4	-6,6	17		
82,9	-5,7	82,4	88,3	77,5	-5,9	-12,2	87,8	81,4	82,9	-5,6	+1,8	94,1	84,6	-10,1			
95,2	+6,8	97,5	100,6	95,0	-2,6	-5,6	99,5	90,7	97,8	-1,7	+7,8	95,3	95,1	-0,2			
92,7	-15,9	53,7	125,1	55,5	+3,4	-55,6	89,7	86,6	90,3	+0,7	+4,3	104,9	88,2	-15,9	18		
78,7	-15,0	58,8	105,1	58,1	+2,3	-46,7	85,7	81,2	83,6	-2,5	+3,0	97,0	83,4	-14,0			
126,4	-17,1	46,5	163,6	49,1	+5,6	-70,0	99,3	99,9	106,3	+7,0	+6,4	124,1	99,6	-19,7			
79,2	-12,8	80,1	104,0	73,9	-7,7	-28,9	95,9	90,6	89,0	-7,2	-1,8	98,8	93,3	-5,6	DC		
83,8	-14,1	75,8	106,3	67,2	-11,3	-36,8	95,3	88,6	86,8	-8,9	-2,0	98,2	92,0	-6,3			
67,4	-8,8	90,9	98,4	90,6	-0,3	-7,9	97,2	95,9	94,5	-2,8	-1,5	100,3	96,6	-3,7			
91,8	-1,7	90,2	77,8	83,7	-7,2	+7,6	86,6	89,7	80,7	-6,8	-10,0	93,3	88,1	-5,6	DD		
88,7	-3,1	85,5	72,3	79,3	-7,3	+9,7	82,2	86,9	75,8	-7,8	-12,8	91,1	84,6	-7,1			
109,7	+5,4	117,7	109,2	108,9	-7,5	-0,3	111,9	105,3	109,0	-2,6	+3,5	106,0	108,6	+2,5			
97,7	+4,4	96,7	96,1	90,2	-6,7	-6,1	97,1	97,7	93,1	-4,1	-4,7	98,5	97,4	-1,1	DE		
94,2	+0,2	92,9	92,4	87,2	-6,1	-5,6	94,0	95,2	89,8	-4,5	-5,7	97,9	94,6	-3,4			
107,3	+15,9	107,1	106,4	98,5	-8,0	-7,4	105,7	104,8	102,4	-3,1	-2,3	100,1	105,2	+5,1			
103,4	+7,9	100,1	101,2	95,0	-5,1	-6,1	100,3	98,6	98,1	-2,2	-0,5	97,8	99,5	+1,7	21		
98,8	+2,4	94,6	97,7	91,9	-2,9	-5,9	96,0	95,3	94,8	-1,2	-0,5	96,3	95,6	-0,7			
111,8	+18,3	110,0	107,5	100,6	-8,5	-6,4	108,1	104,5	104,1	-3,7	-0,4	100,5	106,3	+5,8			
99,4	+15,0	96,3	94,8	86,3	-10,4	-9,0	97,5	94,3	90,6	-7,1	-3,9	92,4	95,9	+3,8	21.1		
92,0	+8,9	87,7	89,2	80,5	-8,2	-9,8	91,1	88,4	84,9	-6,8	-4,0	87,6	89,8	+2,5			
106,8	+20,8	104,6	100,5	92,0	-12,0	-8,5	103,7	100,1	96,3	-7,1	-3,8	97,0	101,9	+5,1			
107,9	+1,8	104,4	108,2	104,5	+0,1	-3,4	103,5	103,3	106,4	+2,8	+3,0	103,8	103,4	-0,4	21.2		
103,4	-1,1	98,3	103,5	99,7	+0,4	-3,7	99,3	100,0	101,6	+2,3	+1,6	102,2	99,6	-2,5			
126,0	+12,8	125,1	127,2	124,5	-0,5	-2,1	120,4	116,9	125,9	+4,6	+7,7	110,4	118,7	+7,5			
88,9	-1,7	91,3	88,2	82,8	-9,3	-6,1	92,1	96,4	85,5	-7,2	-11,3	99,6	94,2	-5,4	22		
89,1	-2,4	91,0	86,4	81,9	-10,0	-5,2	91,7	95,0	84,2	-8,2	-11,4	99,8	93,4	-6,4			
87,0	+3,7	94,0	101,0	89,0	-5,3	-11,9	94,9	106,2	95,0	+0,1	-10,5	98,4	100,5	+2,1			
103,7	+5,4	102,0	101,6	97,7	-4,2	-3,8	100,0	96,6	99,7	-0,3	+3,2	97,4	98,3	+0,9	06		
101,5	+3,3	98,5	95,4	95,8	-2,7	+0,4	95,2	95,4	95,6	+0,4	+0,2	96,9	95,3	-1,7			
105,8	+7,4	105,2	107,1	99,4	-5,5	-7,2	104,4	97,7	103,3	-1,1	+5,7	97,8	101,0	+3,3			
96,7	+3,1	98,9	98,7	93,4	-5,6	-5,4	95,1	90,1	96,0	+0,9	+6,5	94,8	92,6	-2,3	24.1		
97,6	+3,5	94,1	96,3	94,7	+0,6	-1,7	90,0	90,4	95,5	+6,1	+5,6	94,2	90,2	-4,2			
96,1	+3,0	102,6	100,4	92,4	-9,9	-8,0	99,0	89,8	96,4	-2,6	+7,3	95,2	94,4	-0,8			
117,6	+6,9	108,2	110,2	103,8	-4,1	-5,8	111,7	110,3	107,0	-4,2	-3,0	105,9	111,0	+4,8	24.4		
107,2	+2,6	105,3	95,9	96,5	-8,4	+0,6	105,3	104,5	96,2	-8,6	-7,9	103,3	104,9	+1,5			
128,3	+10,9	111,1	124,6	111,2	+0,1	-10,8	118,3	116,2	117,9	-0,3	+1,5	108,6	117,3	+8,0			
105,3	+7,7	102,8	100,8	101,7	-1,1	+0,9	100,6	99,8	101,3	+0,7	+1,5	97,9	100,2	+2,3	0H		
101,8	+4,2	98,8	94,3	96,3	-2,5	+2,1	96,9	96,1	95,3	-1,7	-0,8	96,7	95,5	-0,2			
112,6	+15,0	110,9	114,6	113,1	+2,0	-1,3	108,4	107,5	113,8	+5,0	+5,9	100,3	108,0	+7,7			
104,3	+5,9	101,9	98,8	100,4	-1,5	+1,6	99,5	98,3	99,6	+0,1	+1,3	97,4	98,9	+1,5	25.2		
101,2	+3,1	97,9	93,0	95,7	-2,2	+2,9	95,5	94,6	94,3	-1,3	-0,3	96,1	95,0	-1,1			
111,4	+12,3	111,0	112,1	111,3	+0,3	-0,7	108,5	106,6	111,7	+2,9	+4,8	100,5	107,5	+7,0			
97,5	+2,4	92,8	81,7	89,3	-3,8	+9,3	88,1	89,7	85,5	-3,0	-4,7	93,9	88,9	-5,3	0I		
97,9	-0,7	90,7	71,7	84,5	-6,8	+17,9	84,5	87,0	78,1	-7,6	-10,2	93,3	85,7	-8,1			
96,6	+10,4	97,6	104,1	100,1	+2,6	-3,8	96,3	95,9	102,1	+6,0	+6,5	95,2	96,1	+0,9			
97,2	+6,1	92,8	90,3	88,9	-4,2	-1,6	91,6	93,5	89,6	-2,1	-4,2	97,1	92,5	-4,7	26.1		
98,5	+2,2	91,7	82,2	85,4	-6,9	+3,9	89,8	92,7	83,8	-6,7	-9,6	97,5	91,2	-6,5			
94,8	+14,5	94,9	105,1	95,0	+0,1	-9,6	94,6	94,9	100,1	+5,8	+5,5	96,3	94,7	-1,7			

3 INDEX DES AUFTRAGSEINGANGS  
 2000  
 NACH ABSCHNITTEN, UNTERABSCHNITTEN,  
 DER KLASSIFIKATION DER WIRTSCHAFTS  
 3.1 ORIGINAL

WERT

WZ 2003 SCHL.	WIRTSCHAFTSZWEIG		2003 JULI	VERAENDERUNG IN % JULI 2003 GEGEN		2003 JUNI	VERAENDERUNG IN % JUNI 2003 GEGEN		KUMULIERT		2-MONATS- DURCHSCHNITT JUNI 2003 UND JULI 2003 GEGEN VORJAHR	
				JULI 2002	JUNI 2003		JUNI 2002	MAI 2003	JAN. 2003 BIS JULI 2003	VER- AEND. IN % GEGEN VORJAHR	JUNI 2003 UND JULI 2003 GEGEN VORJAHR	VER- AEND. IN % GEGEN VORJAHR
DJ	METALLERZEUGUNG UND -BE- ARBEITUNG, HERSTELLUNG VON METALLERZEUGNISSEN	INSGESAMT	99,5	-3,5	+6,4	93,5	-5,9	-1,7	97,3	-0,6	96,5	-4,7
		INLAND	98,0	-4,8	+7,6	91,1	-5,4	-0,5	94,9	-1,2	94,6	-5,0
		AUSLAND	102,9	-0,5	+4,0	98,9	-7,0	-4,1	102,7	+0,7	100,9	-3,8
27	METALLERZEUGUNG UND -BEARBEITUNG	INSGESAMT	96,8	-6,6	+8,2	89,5	-10,3	-3,6	98,1	-0,5	93,2	-8,4
		INLAND	94,8	-8,7	+6,5	89,0	-8,3	-1,4	97,1	+0,1	91,9	-8,6
		AUSLAND	99,9	-3,4	+10,5	90,4	-13,2	-6,6	99,6	-1,7	95,2	-8,3
27.1	ERZEUGUNG VON ROHEISEN, STAHL UND FERROLEGIE- RUNGEN	INSGESAMT	106,6	-12,9	+8,7	98,1	-16,0	-1,0	109,6	-0,8	102,4	-14,4
		INLAND	106,0	-11,1	+5,9	100,1	-11,1	+2,4	109,9	+2,6	103,1	-11,0
		AUSLAND	107,6	-15,9	+13,5	94,8	-23,4	-6,4	109,0	-6,3	101,2	-19,6
27.5	GIESSEREIEN	INSGESAMT	102,8	-3,1	+5,7	97,3	+0,9	+0,3	104,5	+3,7	100,1	-1,2
		INLAND	99,4	-5,1	+5,2	94,5	-1,3	+0,6	101,2	+3,4	97,0	-3,2
		AUSLAND	114,3	+3,1	+7,2	106,6	+8,0	-0,7	115,5	+4,6	110,5	+5,4
28	HERSTELLUNG VON METALL- ERZEUGNISSEN	INSGESAMT	101,6	-1,0	+5,2	96,6	-2,5	-0,3	96,6	-0,7	99,1	-1,8
		INLAND	100,0	-2,2	+8,1	92,5	-3,4	+0,1	93,4	-2,2	96,3	-2,8
		AUSLAND	106,6	+3,0	-2,6	109,4	+0,1	-1,4	106,6	+3,7	108,0	+1,5
28.1	STAHL- UND LEICHTMETALL- BAU	INSGESAMT	93,3	-9,5	+3,4	90,2	-12,3	+4,9	85,3	-10,0	91,8	-10,9
		INLAND	91,0	-10,5	+12,6	80,8	-16,1	-1,1	81,3	-11,4	85,9	-13,2
		AUSLAND	108,6	-3,4	-29,3	153,6	+4,6	+33,3	112,0	-2,5	131,1	+1,2
DK	MASCHINENBAU	INSGESAMT	101,9	+1,4	+6,7	95,5	-8,5	+6,1	96,7	-1,7	98,7	-3,7
		INLAND	97,9	-1,9	+14,0	85,9	-12,7	-2,3	91,2	-4,1	91,9	-7,3
		AUSLAND	105,8	+4,4	+1,1	104,6	-4,9	+13,6	102,0	+0,5	105,2	-0,5
29.1	H.V. MASCHINEN F.D.ERZEUG. U.NUTZG.V.MECHAN.ENERGIE (O.MOT.F.LUFT-U.STRASS.F.)	INSGESAMT	105,9	+10,5	+13,7	93,1	-4,8	-1,9	99,1	+3,0	99,5	+2,8
		INLAND	98,1	-5,6	+16,1	84,5	-9,4	-7,8	93,5	-2,2	91,3	-7,4
		AUSLAND	113,7	+29,2	+11,8	101,7	-0,5	+3,6	104,6	+8,2	107,7	+13,2
29.3	HERSTELLUNG VON LAND- U. FORSTWIRTSCHAFTLICHEN MASCHINEN	INSGESAMT	114,8	+4,4	+23,6	92,9	-2,4	-4,8	116,8	-9,7	103,9	+1,3
		INLAND	89,8	-5,8	-	89,8	-1,0	+4,2	98,4	-19,5	89,8	-3,4
		AUSLAND	132,0	+10,0	+38,8	95,1	-3,3	-9,9	129,4	-3,5	113,6	+4,0
29.4	HERSTELLUNG VON WERK- ZEUGMASCHINEN	INSGESAMT	87,7	-3,4	+9,9	79,8	-15,3	+7,0	81,5	-5,3	83,8	-9,4
		INLAND	86,2	-2,6	+13,6	75,9	-25,7	+1,2	78,6	-11,1	81,1	-15,0
		AUSLAND	89,0	-4,2	+7,1	83,1	-4,9	+11,8	83,9	-0,2	86,1	-4,5
DL	H.V. BUEROMASCH., DATENVERARB. GER.U.-EINRICHTG.;ELEKTROT., FEINMECHANIK U. OPTIK	INSGESAMT	90,9	+6,9	+2,6	88,6	-2,3	+9,9	87,0	+0,1	89,8	+2,2
		INLAND	94,0	+4,3	+4,2	90,2	-	+6,6	89,3	+1,5	92,1	+2,1
		AUSLAND	87,6	+10,5	+0,9	86,8	-5,0	+14,1	84,5	-1,4	87,2	+2,1
30	H.V. BUEROMASCHINEN, DATENVERARBEITUNGSGERAETEN UND -EINRICHTUNGEN	INSGESAMT	86,2	+3,8	+12,2	59,0	-7,5	+5,9	63,6	-8,6	62,6	-1,9
		INLAND	85,9	-3,5	+14,2	57,2	-12,4	-1,7	66,8	-7,1	61,3	-7,8
		AUSLAND	67,6	+17,6	+9,0	62,0	+1,0	+20,4	58,3	-11,7	64,8	+8,9
31	HERSTELLUNG VON GERAETEN DER ELEKTRIZITAETSERZUE- GUNG, -VERTEILUNG U.AE.	INSGESAMT	96,6	+6,4	+2,0	94,7	+0,9	+6,4	93,9	+3,1	95,7	+3,6
		INLAND	97,1	+0,8	+0,9	96,8	+4,8	+5,0	94,7	+2,4	97,0	+2,8
		AUSLAND	95,9	+16,4	+4,9	91,4	-4,8	+8,8	92,7	+4,4	93,7	+5,0
32	RUNDFUNK- UND NACHRICHTEN- TECHNIK	INSGESAMT	82,2	+12,8	+2,1	80,5	-8,0	+19,8	76,4	-2,6	81,4	+1,5
		INLAND	92,2	+17,8	+7,7	85,6	-3,2	+24,1	80,8	+3,1	88,9	+6,6
		AUSLAND	74,8	+8,6	-2,5	76,7	-11,8	+16,4	73,1	-6,9	75,8	-2,8
33	MEDIZIN-, MESS-, STEUER- UND REGELUNGSTECHNIK, OPTIK, H.V. UHREN	INSGESAMT	104,0	+2,7	+2,0	102,0	+0,8	+6,9	99,9	+0,6	103,0	+1,7
		INLAND	105,0	+1,8	+6,2	98,9	-2,3	-3,0	99,9	+1,1	102,0	-0,2
		AUSLAND	103,1	+3,5	-1,7	104,9	+3,7	+17,3	99,9	+0,1	104,0	+3,6
DM	FAHRZEUGBAU	INSGESAMT	105,0	-5,7	-3,1	108,4	+2,2	+3,7	107,5	-	106,7	-1,9
		INLAND	102,0	-2,4	+6,9	95,4	-2,8	-6,3	102,4	+2,5	98,7	-2,6
		AUSLAND	107,1	-7,9	-9,0	117,7	+5,3	+10,5	111,3	-1,3	112,4	-1,5
34	HERSTELLUNG VON KRAFTWAGEN UND KRAFTWAGEN TEILEN	INSGESAMT	110,7	-4,0	+8,5	102,0	-4,9	-8,6	111,5	-0,1	106,4	-4,4
		INLAND	105,6	-0,7	+11,0	95,1	-6,5	-10,8	106,0	+2,8	100,4	-3,5
		AUSLAND	114,4	-5,9	+7,0	106,9	-4,0	-7,2	115,4	-1,9	110,7	-5,0
34.1	HERSTELLUNG VON KRAFTWAGEN UND KRAFTWAGENMOTOREN	INSGESAMT	111,0	-5,0	+10,4	100,5	-5,1	-10,4	111,9	-1,1	105,8	-5,0
		INLAND	103,0	+1,8	+15,7	89,0	-4,1	-13,8	103,2	+2,7	96,0	-1,0
		AUSLAND	115,3	-7,8	+8,2	106,6	-5,6	-8,9	116,6	-2,7	111,0	-6,7
35	SONSTIGER FAHRZEUGBAU	INSGESAMT	65,5	-22,7	-57,0	152,3	+56,2	+171,0	80,8	+2,3	108,9	+19,5
		INLAND	77,4	-16,0	-20,9	97,8	+32,9	+40,5	77,8	-0,4	87,6	+5,7
		AUSLAND	57,0	-28,1	-70,3	191,9	+67,3	+311,8	83,1	+4,4	124,5	+28,4
35.1	SCHIFF- UND BOOTSBAU	INSGESAMT	23,5	-37,7	+18,1	19,9	-89,3	-29,4	21,9	-54,5	21,7	-80,6
		INLAND	54,0	-34,3	+6,1	50,9	+51,0	+25,4	40,1	-10,9	52,5	-9,5
		AUSLAND	12,2	-42,2	+45,2	8,4	-96,5	-64,4	15,1	-69,4	10,3	-92,2
36.3	LUFT- UND RAUMFAHRZEUGBAU	INSGESAMT	68,3	-13,0	-66,2	202,0	+226,3	+251,3	93,4	+26,2	135,2	+92,6
		INLAND	60,6	-19,1	-31,5	88,5	+34,1	+34,1	69,2	+2,7	74,6	+5,8
		AUSLAND	73,4	-9,3	-73,4	276,2	+366,6	+431,2	109,2	+38,3	174,8	+149,4
36.1	HERSTELLUNG VON MOEBELN	INSGESAMT	83,1	+0,1	+7,6	77,2	-8,9	-6,0	84,5	-2,8	80,2	-4,4
		INLAND	78,7	-1,9	+7,7	73,1	-9,0	-7,6	81,1	-4,3	75,9	-5,5
		AUSLAND	103,6	+8,4	+7,5	96,4	-7,8	+0,7	100,2	+3,9	100,0	-0,1

BUNDESGBIET

FUER DAS VERARBEITENDE GEMERBE  
= 100  
ABTEILUNGEN, GRUPPEN UND KLASSEN  
ZWEIGE, AUSGABE 2003 (WZ 2003)  
WERT

INDEX

2002 JULI	VER- AEND. IN % GEGEN JULI 2001	2002 2.VJ	2003 1.VJ	2003 2.VJ	VERAENDERUNG IN % 2.VJ 2003 GEGEN		2002 1.HJ	2002 2.HJ	2003 1.HJ	VERAENDERUNG IN % 1.HJ 2003 GEGEN		2001	2002	VER- AEND. IN % GEGEN 2001	WZ 2003 SCHL.
					2.VJ 2002	1.VJ 2003				1.HJ 2002	2.HJ 2002				
103,1	+3,8	98,6	99,1	94,8	-3,9	-4,3	97,0	96,4	96,9	-0,1	+0,5	96,3	96,7	+0,4	DJ
102,9	+3,3	96,5	96,6	92,2	-4,5	-4,6	94,9	96,1	94,4	-0,5	-1,8	96,6	95,5	-1,1	
103,4	+4,9	103,6	104,9	100,5	-3,0	-4,2	101,8	97,2	102,7	+0,9	+5,7	96,7	99,5	+4,0	
103,6	+7,0	99,3	103,7	93,0	-6,3	-10,3	97,8	94,8	98,3	+0,5	+3,7	93,8	96,3	+2,7	27
103,8	+8,5	97,0	103,2	91,9	-5,3	-10,9	96,8	96,2	97,5	+1,8	+2,4	93,7	95,5	+1,9	
103,4	+4,9	102,9	104,5	94,7	-8,0	-9,4	101,0	94,4	99,6	-1,4	+5,5	94,0	97,7	+3,9	
122,4	+23,1	112,3	116,9	103,2	-8,1	-11,7	108,5	107,8	110,1	+1,5	+2,1	98,7	108,2	+9,6	27.1
119,2	+20,9	108,8	117,9	103,2	-5,1	-12,5	105,1	109,2	110,5	+5,1	+1,2	98,6	107,1	+8,6	
127,9	+27,0	118,2	115,3	103,3	-12,6	-10,4	114,4	105,4	109,3	-4,5	+3,7	98,9	109,9	+11,1	
106,1	+6,6	103,0	109,3	100,3	-2,6	-8,2	99,9	99,6	104,8	+4,9	+5,2	97,6	99,8	+2,3	27.5
104,7	+2,1	100,4	106,2	96,8	-3,6	-8,9	96,7	97,6	101,5	+5,0	+4,0	96,2	97,2	+1,0	
110,9	+23,9	111,5	119,6	111,9	+0,4	-6,4	110,3	106,2	115,7	+4,9	+8,9	102,2	108,3	+6,0	
102,6	+1,3	98,1	95,5	96,1	-2,0	+0,6	96,4	97,7	95,8	-0,6	-1,9	98,4	97,0	-1,4	28
102,3	+0,1	96,1	92,2	92,4	-3,9	+0,2	94,3	96,7	92,3	-2,1	-4,6	98,5	95,5	-3,0	
103,5	+5,1	104,5	105,4	107,7	+3,1	+2,2	102,7	100,6	106,6	+3,8	+6,0	97,9	101,7	+3,9	
103,1	-0,3	99,0	81,6	86,2	-12,9	+5,6	93,5	92,6	83,9	-10,3	-9,4	97,7	93,0	-4,8	28.1
101,7	-1,8	96,5	78,5	80,8	-15,4	+2,9	90,2	90,0	79,7	-11,6	-11,4	97,1	90,1	-7,2	
112,4	+10,4	122,2	102,4	122,7	+0,4	+19,8	115,3	109,8	112,6	-2,3	+2,6	101,7	112,5	+10,6	
100,5	+6,0	100,1	98,8	92,9	-7,2	-6,0	98,1	94,9	95,9	-2,2	+1,1	96,3	96,5	+0,2	DK
99,8	+2,7	93,8	92,8	87,5	-6,7	-5,7	94,4	93,7	90,1	-4,6	-3,8	96,7	94,1	-2,7	
101,3	+9,5	106,0	104,5	98,1	-7,5	-6,1	101,6	96,1	101,3	-0,3	+5,4	96,8	98,8	+3,1	
95,8	+2,7	95,1	100,1	95,7	+0,6	-4,4	96,3	95,6	97,9	+1,7	+2,4	96,9	95,9	-1,0	29.1
103,9	+7,2	92,9	96,2	89,2	-4,0	-7,3	94,3	92,6	92,7	-1,7	+0,1	94,7	93,4	-1,4	
88,0	-2,0	97,1	104,0	102,2	+5,3	-1,7	98,2	98,5	103,1	+5,0	+4,7	99,0	98,3	-0,7	
110,0	+1,8	115,2	134,6	99,7	-13,5	-25,9	132,6	107,2	117,2	-11,6	+9,3	106,4	119,9	+12,7	29.3
95,3	+10,0	107,7	109,9	89,9	-16,5	-18,2	126,8	104,0	99,9	-21,2	-3,9	98,2	115,4	+17,5	
120,0	-2,3	120,2	151,4	106,5	-11,4	-29,7	136,5	109,4	129,0	-5,5	+17,9	112,0	122,9	+9,7	
90,8	+4,1	88,8	81,8	79,0	-11,0	-3,4	85,3	86,5	80,4	-5,7	-7,1	88,8	85,9	-3,3	29.4
88,5	-4,6	94,4	77,7	77,1	-18,3	-0,8	88,4	87,0	77,4	-12,4	-11,0	95,2	87,7	-7,9	
92,9	+12,7	84,1	85,3	80,7	-4,0	-5,4	82,7	86,1	83,0	+0,4	-3,6	83,2	84,4	+1,4	
85,0	-4,9	87,3	88,4	84,4	-3,3	-4,5	87,2	88,2	86,4	-0,9	-2,0	91,7	87,7	-4,4	DL
90,1	-3,9	86,9	89,8	87,2	+0,3	-2,9	87,6	90,4	88,5	+1,0	-2,1	95,8	89,0	-7,1	
79,3	-6,2	87,7	86,8	81,3	-7,3	-6,3	86,8	85,6	84,0	-3,2	-1,9	87,3	86,2	-1,3	
63,8	-21,6	68,0	67,3	59,1	-13,1	-12,2	70,8	67,8	63,2	-10,5	-6,8	81,7	69,2	-15,3	30
67,7	-19,2	68,4	72,6	61,6	-9,9	-15,2	72,6	73,7	67,1	-7,6	-9,0	85,1	73,1	-14,1	
57,5	-25,7	67,2	58,6	54,9	-18,3	-6,3	67,5	58,1	56,8	-15,9	-2,2	76,0	62,8	-17,4	
90,8	-4,2	89,4	95,5	91,5	+2,3	-4,2	91,1	93,2	93,5	+2,6	+0,3	98,8	92,2	-6,7	31
96,3	-3,9	89,5	94,8	93,9	+4,9	-0,9	91,9	95,9	94,3	+2,6	-1,7	100,7	93,9	-6,8	
82,4	-5,2	89,3	96,5	87,9	-1,6	-8,9	89,9	89,3	92,2	+2,6	+3,2	95,8	89,6	-6,5	
72,9	-7,1	81,3	77,5	73,3	-9,8	-5,4	79,4	80,7	75,4	-5,0	-6,6	80,0	80,0	-	32
78,3	-6,0	79,7	81,1	76,8	-3,6	-5,3	78,4	81,0	78,9	+0,6	-2,6	87,0	79,7	-8,4	
68,9	-8,0	82,5	74,8	70,8	-14,2	-5,3	80,1	80,4	72,8	-9,1	-9,5	74,9	80,2	+7,1	
101,3	+2,6	100,8	100,2	98,3	-2,5	-1,9	99,0	98,3	99,2	+0,2	+0,9	100,2	98,6	-1,6	33
103,1	+5,3	100,7	98,8	99,2	-1,5	+0,4	98,1	98,7	99,0	+0,9	+0,3	101,4	98,4	-3,0	
99,6	+0,1	100,8	101,4	97,4	-3,4	-3,9	99,8	98,0	99,4	-0,4	+1,4	99,1	98,9	-0,2	
111,4	+9,8	109,7	108,7	107,2	-2,3	-1,4	106,8	106,1	108,0	+1,1	+2,8	103,6	106,0	+2,3	DM
104,5	+5,6	99,9	105,6	99,3	-0,6	-6,0	99,2	96,7	102,5	+3,3	+6,0	99,8	97,9	-1,9	
116,3	+12,6	116,7	110,9	113,0	-3,2	+1,9	112,2	111,1	112,0	-0,2	+0,8	106,3	111,7	+5,1	
115,3	+9,1	111,0	115,0	108,2	-2,5	-5,9	111,0	109,8	111,6	+0,6	+1,6	106,7	110,4	+3,5	34
106,3	+3,2	103,3	109,9	102,3	-1,0	-6,9	102,6	98,9	106,1	+3,4	+7,3	101,4	100,7	-0,7	
121,6	+12,9	116,5	118,6	112,4	-3,5	-5,2	117,0	117,6	115,5	-1,3	-1,8	110,5	117,3	+6,2	
116,8	+12,9	111,5	116,8	107,3	-3,8	-8,1	112,5	110,8	112,1	-0,4	+1,2	106,3	111,6	+5,0	34.1
101,2	+4,4	96,5	109,2	97,2	-1,3	-11,0	100,4	92,3	103,2	+2,8	+11,8	97,2	96,4	-0,8	
125,1	+16,9	118,6	120,8	112,7	-4,9	-6,7	118,9	120,6	116,8	-1,8	-3,2	111,1	119,8	+7,8	
84,7	+16,8	101,0	65,8	100,9	-0,1	+53,3	78,1	73,2	83,4	+6,8	+13,9	82,4	75,6	-6,3	35
92,1	+27,9	77,2	76,6	79,1	+2,5	+3,3	75,8	81,8	77,9	+2,8	-4,8	89,2	78,8	-11,7	
79,3	+8,8	118,2	58,0	116,8	-1,2	+101,4	79,7	67,0	87,4	+9,7	+30,4	77,5	73,4	-5,3	
37,7	+169,3	76,0	23,1	20,1	-73,6	-13,0	49,8	31,8	21,6	-56,6	-32,1	41,7	40,8	-2,2	35.1
82,2	+219,8	40,0	34,9	40,8	+2,0	+16,9	38,8	68,3	37,8	-2,6	-44,7	99,0	53,6	-45,9	
21,1	+117,5	89,4	18,7	12,4	-88,1	-33,7	54,0	18,2	15,6	-71,1	-14,3	20,4	36,1	+77,0	
78,5	-7,3	93,1	69,1	126,0	+35,3	+82,3	73,3	72,6	97,6	+33,2	+34,4	85,6	72,9	-14,8	35.3
74,9	+14,4	67,5	69,8	71,6	+6,1	+2,6	66,2	73,6	70,7	+6,8	-3,9	76,4	69,9	-8,5	
80,9	-16,8	109,8	68,6	161,7	+47,3	+135,7	78,0	71,9	115,1	+47,6	+60,1	91,5	74,9	-18,1	
83,0	-6,7	85,2	88,0	81,5	-4,3	-7,4	87,5	84,8	84,8	-3,1	-	96,8	86,1	-11,1	36.1
80,2	-7,1	82,1	85,1	77,9	-5,1	-8,5	85,5	82,7	81,5	-4,7	-1,5	96,1	84,1	-12,5	
95,6	-5,5	98,8	101,2	98,1	-0,7	-3,1	96,6	94,0	99,7	+3,2	+6,1	99,8	95,3	-4,5	

3 INDEX DES AUFTRAGSEINGANGS  
2000  
NACH ABSCHNITTEN, UNTERABSCHNITTEN,  
DER KLASSIFIKATION DER WIRTSCHAFTS  
3.1 ORIGINAL

VOLUMEN

WZ 2003 SCHL.	WIRTSCHAFTSZWEIG		2003 JULI	VERAENDERUNG IN % JULI 2003 GEGEN		2003 JUNI	VERAENDERUNG IN % JUNI 2003 GEGEN		KUMULIERT		2-MONATS- DURCHSCHNITT 2003 JULI UND JUNI 2003	
				JULI 2002	JUNI 2003		JUNI 2002	MAI 2003	JAN. 2003 BIS JULI 2003	VER- AEND. IN % GEGEN VOR-JAHR	JUNI 2003	VER- AEND. IN % GEGEN VOR-JAHR
D	VERARBEITENDES GEWERBE 1)	INSGESAMT	97,5	-1,5	+3,6	94,1	-3,9	+3,0	95,8	-1,3	95,8	-2,7
		INLAND	94,7	-1,9	+8,2	87,5	-5,7	-1,4	91,6	-1,5	91,1	-3,8
		AUSLAND	100,9	-1,1	-1,1	102,0	-1,9	+7,8	100,9	-1,0	101,5	-1,5
	VORLEISTUNGSGUETER- PRODUZENTEN	INSGESAMT	97,7	-1,1	+5,7	92,4	-5,4	+0,5	95,2	-1,2	95,1	-3,3
		INLAND	96,2	-2,2	+7,8	89,2	-5,3	-1,7	92,5	-1,4	92,7	-3,7
		AUSLAND	99,9	+0,5	+2,8	97,2	-5,5	+3,7	99,3	-1,0	98,6	-2,6
	INVESTITIONSGUETER- PRODUZENTEN	INSGESAMT	99,1	-1,2	+0,8	98,3	-1,2	+5,8	97,3	-0,3	98,7	-1,2
		INLAND	96,8	-0,9	+7,8	89,8	-4,6	-0,4	92,8	-	93,3	-2,7
		AUSLAND	101,0	-1,6	-4,6	106,9	+1,5	+11,2	101,3	-0,6	103,5	-
	GEBRAUCHSGUETER- PRODUZENTEN	INSGESAMT	87,2	-0,3	+9,7	79,5	-19,4	-3,0	86,8	-8,5	83,4	-10,4
		INLAND	82,7	-1,0	+11,0	74,5	-15,1	-6,1	83,5	-7,1	78,6	-8,3
		AUSLAND	97,0	+1,1	+7,3	90,4	-25,7	+2,7	93,9	-11,0	93,7	-13,9
	VERBRAUCHSGUETER- PRODUZENTEN	INSGESAMT	93,0	-6,1	+10,8	83,9	-4,8	-0,9	94,7	-3,4	88,5	-5,4
		INLAND	85,6	-5,8	+9,7	78,0	-7,0	-1,0	87,0	-5,8	81,8	-6,4
		AUSLAND	109,0	-6,1	+13,0	96,5	-0,5	-0,7	111,3	+1,4	102,8	-3,6
D8	TEXTIL- UND BEKLEIDUNGS- GEWERBE	INSGESAMT	80,4	-9,2	+25,0	64,3	-6,0	-3,3	86,8	-3,3	72,4	-7,8
		INLAND	77,2	-3,6	+26,1	61,2	-6,6	-6,7	81,6	-4,1	63,2	-4,9
		AUSLAND	86,8	-17,6	+23,3	70,4	-4,9	+2,8	97,1	-2,0	78,6	-12,4
17	TEXTILGEWERBE	INSGESAMT	86,1	+0,2	+12,4	76,6	-8,0	-6,7	86,4	-4,0	81,4	-3,8
		INLAND	85,1	+4,3	+20,4	70,7	-9,4	-8,5	81,9	-4,4	77,9	-2,4
		AUSLAND	87,7	-6,2	+0,8	87,0	-5,9	-3,9	94,1	-3,3	87,4	-6,0
18	BEKLEIDUNGSGEWERBE	INSGESAMT	73,1	-20,5	+51,0	48,4	-0,8	+3,9	87,2	-2,6	60,8	-13,6
		INLAND	68,0	-13,0	+35,5	50,2	-1,2	-3,5	81,2	-3,7	59,1	-8,4
		AUSLAND	85,4	-31,5	+93,7	44,1	-	+31,6	101,8	-0,3	64,8	-23,2
DC	LEDERGEWERBE	INSGESAMT	59,2	-22,0	+11,5	53,1	-15,2	-18,2	81,4	-9,6	56,2	-18,9
		INLAND	61,2	-24,4	+24,1	49,3	-23,4	-16,3	80,8	-11,1	55,3	-23,9
		AUSLAND	54,1	-14,1	-13,9	62,8	+8,5	-21,5	83,0	-5,5	58,5	-3,3
D0	HOLZGEWERBE (OHNE HERSTELLUNG VON MOEBELN)	INSGESAMT	91,1	-2,8	+8,7	83,8	-8,8	-2,8	83,8	-5,8	87,5	-5,7
		INLAND	86,8	-4,4	+8,4	80,1	-8,7	-2,0	79,0	-6,9	83,5	-6,5
		AUSLAND	115,7	+5,4	+9,9	105,3	-9,3	-5,9	111,0	-1,0	110,5	-2,2
DE	PAPIER- UND DRUCKGEWERBE	INSGESAMT	93,7	-1,8	+7,5	87,2	-7,5	-1,9	92,4	-3,9	90,5	-4,6
		INLAND	89,2	-3,0	+6,7	83,6	-7,8	-2,0	88,1	-4,7	86,4	-5,5
		AUSLAND	106,3	+1,5	+9,5	97,1	-6,9	-1,9	104,3	-1,7	101,7	-2,7
21	PAPIERGEWERBE	INSGESAMT	98,9	-0,8	+10,1	89,8	-8,1	-4,6	96,9	-2,3	94,4	-4,4
		INLAND	94,9	-0,3	+10,5	85,9	-7,4	-5,0	92,5	-1,8	90,4	-3,8
		AUSLAND	106,2	-1,6	+9,7	96,8	-9,1	-3,8	104,6	-3,3	101,5	-5,3
21.1	HERSTELLUNG VON HOLZ- UND ZELLSTOFF, PAPIER, KARTON UND PAPPE	INSGESAMT	92,6	-4,6	+11,2	83,3	-12,4	-7,3	92,7	-5,8	88,0	-8,4
		INLAND	86,1	-5,2	+13,3	76,0	-13,7	-11,6	85,4	-5,4	81,1	-9,4
		AUSLAND	99,0	-4,3	+9,4	90,5	-11,2	-3,4	98,9	-6,1	94,8	-7,7
21.2	HERSTELLUNG VON WAREN AUS PAPIER, KARTON UND PAPPE	INSGESAMT	105,9	+3,2	+9,3	96,9	-3,8	-1,7	101,4	+1,2	101,4	-0,3
		INLAND	100,9	+2,7	+9,0	92,6	-3,5	-0,8	96,7	+0,5	96,8	-0,3
		AUSLAND	126,4	+5,0	+10,5	114,4	-4,3	-4,7	120,5	+3,7	120,4	+0,3
22	DRUCKGEWERBE, VERVIEL- FAELTIGUNG V. BESPIELTEN TON-, BILD- U. DATENTRAEGERN	INSGESAMT	85,7	-3,3	+3,0	83,2	-6,5	+2,7	85,7	-6,0	84,5	-4,8
		INLAND	82,8	-6,2	+2,1	81,1	-8,2	+2,0	83,2	-8,0	82,0	-7,1
		AUSLAND	106,9	+18,1	+8,5	96,5	+4,3	+7,5	103,0	+6,2	102,7	+11,0
D6	HERSTELLUNG VON CHEMISCHEN ERZEUGNISSEN	INSGESAMT	99,7	-3,1	+5,5	94,5	-6,5	+0,1	97,9	-3,0	97,1	-4,8
		INLAND	97,2	-3,2	+6,3	91,4	-6,4	-0,8	93,5	-2,7	94,3	-4,7
		AUSLAND	102,0	-3,0	+4,9	97,2	-6,8	+0,7	101,8	-3,1	99,6	-5,0
24.1	HERSTELLUNG VON CHEMISCHEN GRUNDSTOFFEN	INSGESAMT	95,0	-2,5	+6,4	89,3	-9,4	+1,0	93,8	-4,8	92,2	-5,9
		INLAND	94,7	-3,6	+8,7	87,1	-7,4	-1,8	91,7	-2,6	90,9	-6,5
		AUSLAND	95,2	-1,8	+4,6	91,0	-10,8	+3,2	95,5	-6,1	93,1	-6,4
24.4	HERSTELLUNG VON PHARMA- ZEUTISCHEN ERZEUGNISSEN	INSGESAMT	107,6	-6,3	+6,4	101,1	-5,4	-1,7	104,6	-4,4	104,4	-5,9
		INLAND	97,6	-5,8	+4,6	93,3	-7,3	+0,2	93,6	-7,9	95,5	-6,6
		AUSLAND	117,6	-6,8	+7,9	109,0	-3,8	-3,2	115,7	-1,4	113,3	-5,4
DH	HERSTELLUNG VON GUMMI- UND KUNSTSTOFFWAREN	INSGESAMT	106,0	+2,2	+7,0	99,1	-2,6	+0,3	100,4	+0,1	102,6	-0,1
		INLAND	101,0	+0,7	+10,4	91,5	-5,7	-3,4	94,5	-2,3	96,3	-2,4
		AUSLAND	116,6	+5,1	+1,2	115,2	+3,1	+7,1	112,9	+4,4	115,9	+4,1
25.2	HERSTELLUNG VON KUNST- STOFFWAREN	INSGESAMT	105,8	+2,9	+7,6	98,3	-2,7	-0,1	99,2	-0,1	102,1	+0,2
		INLAND	101,2	+1,5	+10,4	91,7	-4,8	-3,4	94,1	-1,4	96,5	-1,5
		AUSLAND	116,2	+5,8	+2,5	113,4	+1,5	+6,8	111,1	+2,6	114,8	+3,6
DI	GLASGEWERBE, H.V. KERAMIK, VERARBEITUNG VON STEINEN UND ERDEN	INSGESAMT	94,1	-1,7	+4,9	89,7	-2,1	-0,8	86,9	-0,7	91,9	-1,9
		INLAND	92,7	-4,1	+7,0	86,6	-4,0	-0,8	81,4	-4,3	89,7	-4,1
		AUSLAND	97,2	+4,2	+0,6	96,6	+1,8	-0,8	95,4	+6,9	96,9	+3,0
26.1	HERSTELLUNG VON GLAS UND GLASHAREN	INSGESAMT	95,3	+0,6	+7,2	88,9	-4,5	-	89,8	+0,1	92,1	-1,9
		INLAND	94,0	-2,3	+8,8	86,4	-5,8	+1,1	84,9	-4,2	90,2	-4,0
		AUSLAND	97,7	+6,2	+4,6	93,4	-2,5	-1,8	98,8	+7,7	95,6	+1,8

1) AUSGEWAHLTE WIRTSCHAFTSZWEIGE (OHNE ERNAHRUNGSGEWERBE UND TABAKVERARBEITUNG).



## BUNDESGBIET

FUER DAS VERARBEITENDE GEBERBE  
= 100  
ABTEILUNGEN, GRUPPEN UND KLASSEN  
ZWEIGE, AUSGABE 2003 (M2 2003)  
WERT

INDEX

2002 JULI	VER- AEND. IN % GEGEN JULI 2001	2002 2. V.J	2003 1. V.J	2003 2. V.J	VERAENDERUNG IN % 2. V.J 2003 GEGEN		2002 1. HJ	2002 2. HJ	2003 1. HJ	VERAENDERUNG IN % 1. HJ 2003 GEGEN		2001	2002	VER- AEND. IN % GEGEN 2001	M2 2003 SCHL.
					2. V.J	1. V.J				1. HJ	2. HJ				
					2002	2003				2002	2002				
99,0	+3,7	97,7	97,7	93,4	-4,4	-4,4	96,7	95,1	95,6	-1,1	+0,5	96,7	96,9	-0,8	D
96,5	+0,8	92,3	93,2	88,9	-3,7	-4,6	92,5	92,1	91,1	-1,5	-1,1	96,1	92,3	-4,0	
102,0	+7,1	104,1	103,1	98,7	-5,2	-4,3	101,9	98,7	100,9	-1,0	+2,2	97,4	100,3	+3,0	
98,8	+5,3	97,2	96,7	92,9	-4,4	-3,9	96,1	93,6	94,8	-1,4	+1,3	94,1	94,8	+0,7	VORL.
98,4	+2,7	94,1	93,0	90,8	-3,5	-2,4	93,1	93,0	91,9	-1,3	-1,2	94,8	93,0	-1,9	
99,4	+9,4	101,7	102,3	96,1	-5,5	-6,1	100,5	94,6	99,2	-1,3	+4,9	93,0	97,5	+4,8	
100,3	+3,9	99,4	98,2	95,8	-3,6	-2,4	97,2	96,3	97,0	-0,2	+0,7	98,0	96,8	-1,2	INV.
97,7	+0,8	92,4	93,9	90,2	-2,4	-3,9	92,0	92,0	92,1	+0,1	+0,1	96,8	92,0	-5,0	
102,6	+6,7	105,6	102,0	100,7	-4,6	-1,3	101,8	100,1	101,4	-0,4	+1,3	99,2	100,9	+1,7	
87,5	-5,1	96,1	91,1	82,3	-14,4	-9,7	96,1	89,5	86,7	-9,8	-3,1	97,8	92,8	-5,1	GEBR.
83,5	-6,2	88,9	88,4	78,8	-11,4	-10,9	91,0	85,3	83,6	-8,1	-2,0	97,0	88,2	-9,1	
95,9	-3,0	111,4	96,7	90,0	-18,2	-6,9	107,1	98,1	93,4	-12,8	-4,8	99,3	102,6	+3,3	
99,0	-0,4	90,1	103,3	86,7	-3,8	-16,1	97,8	96,1	95,0	-2,9	-3,2	100,4	98,0	-2,4	VERB.
90,9	-3,7	86,5	93,5	80,9	-6,5	-13,5	92,7	92,7	87,2	-5,9	-5,9	97,8	92,7	-5,2	
116,1	+5,4	97,9	124,1	99,2	+1,3	-20,1	108,7	109,7	111,7	+2,8	+1,8	105,8	109,2	+3,2	
88,5	-8,9	72,1	105,4	70,2	-2,6	-33,4	90,0	84,4	87,8	-2,4	+4,0	98,4	87,2	-11,4	DB
80,1	-10,4	69,7	96,9	67,7	-2,9	-30,1	85,9	80,4	82,3	-4,2	+2,4	94,8	83,2	-12,2	
105,4	-6,3	76,6	122,4	75,3	-1,7	-38,5	98,1	92,4	98,9	+0,8	+7,0	105,7	96,2	-8,9	
85,9	-1,6	86,4	90,8	82,0	-5,1	-9,7	90,6	83,2	86,4	-4,6	+3,8	93,5	86,9	-7,1	17
81,6	-6,1	81,1	86,7	76,1	-6,2	-12,2	86,4	80,1	81,4	-5,8	+1,6	93,1	83,3	-10,5	
93,5	+6,4	95,7	98,0	92,4	-3,4	-5,7	98,0	88,6	95,2	-2,9	+7,4	94,4	93,3	-1,2	
91,9	-16,4	53,3	124,1	55,1	+3,4	-55,6	89,1	86,0	89,6	+0,6	+4,2	104,8	87,6	-16,4	18
78,2	-15,3	56,4	108,7	58,0	+2,8	-46,6	85,3	80,8	83,4	-2,2	+3,2	96,9	83,0	-14,3	
124,7	-18,1	45,7	161,1	48,0	+5,0	-70,2	98,4	98,5	104,6	+6,3	+6,2	124,1	98,4	-20,7	
75,9	-13,8	76,9	99,6	70,6	-8,2	-29,1	92,4	86,6	85,1	-7,9	-1,7	96,2	89,5	-7,0	DC
81,0	-15,2	73,4	102,9	65,2	-11,2	-36,6	92,6	86,7	84,0	-9,3	-2,0	96,2	89,1	-7,4	
63,0	-9,4	85,4	91,3	84,2	-1,4	-7,8	91,9	88,8	87,8	-4,5	-1,1	96,0	90,4	-5,8	
93,7	+0,3	92,2	79,5	85,6	-7,2	+7,7	88,2	91,6	82,5	-6,5	-9,9	93,3	89,9	-3,6	DD
90,8	-1,2	87,6	74,0	81,4	-7,1	+10,0	83,9	89,0	77,7	-7,4	-12,7	91,4	86,4	-5,5	
109,8	+8,0	118,5	110,7	109,8	-7,3	-0,8	112,5	106,1	110,2	-2,0	+3,9	103,8	109,3	+5,3	
95,4	+3,6	95,6	95,1	89,3	-6,6	-6,1	96,2	95,9	92,2	-4,2	-3,9	96,8	96,0	-0,8	DE
92,0	-0,2	91,4	90,5	85,4	-6,6	-5,6	92,5	92,9	88,0	-4,9	-5,3	96,8	92,7	-3,2	
104,7	+14,2	107,2	107,9	100,1	-6,6	-7,2	106,4	104,3	104,0	-2,3	-0,3	99,2	105,4	+6,3	
99,7	+6,7	98,6	99,6	93,5	-5,2	-6,1	99,2	95,6	96,5	-2,7	+0,9	95,1	97,4	+2,4	21
95,2	+1,6	92,6	95,0	89,3	-3,6	-6,0	94,1	91,7	92,1	-2,1	+0,4	93,0	92,9	-0,1	
107,9	+16,3	109,3	107,8	100,9	-7,7	-6,4	108,2	102,7	104,3	-3,6	+1,6	98,8	105,4	+6,7	
97,1	+13,8	96,9	97,0	88,4	-8,8	-8,9	98,6	93,8	92,7	-6,0	-1,2	90,6	96,2	+6,2	21.1
90,8	+9,7	88,0	90,9	82,0	-6,8	-9,8	91,4	87,8	86,4	-5,5	-1,6	84,9	89,6	+5,5	
103,4	+17,8	105,5	103,1	94,8	-10,1	-8,1	105,6	99,6	98,9	-6,3	-0,7	96,1	102,8	+6,8	
102,6	+0,4	100,5	102,3	98,9	-1,6	-3,3	99,8	97,6	100,6	+0,8	+3,1	100,1	98,7	-1,4	21.2
98,2	-2,9	95,7	97,7	94,2	-1,6	-3,6	95,9	94,2	96,0	+0,1	+1,9	98,5	95,1	-3,5	
120,4	+12,6	119,8	120,9	118,1	-1,4	-2,3	115,5	111,4	119,5	+3,5	+7,3	106,5	113,4	+6,5	
88,6	-1,7	91,0	88,4	82,9	-8,9	-6,2	91,6	96,4	85,7	-6,4	-11,1	99,3	94,0	-5,3	22
88,3	-2,4	90,0	85,6	81,0	-10,0	-5,4	90,7	94,2	83,3	-8,2	-11,6	99,1	92,5	-6,7	
90,5	+4,5	97,7	108,4	96,4	-1,3	-11,1	98,1	111,9	102,4	+4,4	-6,5	100,9	106,0	+4,1	
102,9	+6,0	101,9	99,7	95,5	-6,3	-4,2	100,5	96,6	97,6	-2,9	+2,1	96,1	98,1	+2,1	DB
100,4	+3,7	98,0	92,9	92,9	-5,2	-	95,4	94,0	92,9	-2,6	-1,2	95,2	94,7	-0,5	
105,2	+8,1	105,3	105,7	97,8	-7,1	-7,5	105,1	97,0	101,7	-3,2	+4,8	96,9	101,0	+4,2	
97,4	+4,5	101,2	96,5	90,8	-10,3	-5,9	98,6	89,9	93,7	-5,0	+4,2	94,1	94,3	+0,2	24.1
98,2	+5,0	96,2	90,1	90,1	-6,3	-2,4	93,5	89,7	91,2	-2,5	+1,7	92,9	91,8	-1,1	
96,9	+4,2	104,9	99,7	91,3	-13,0	-8,4	102,5	90,1	95,5	-6,8	+6,0	95,1	96,3	+1,3	
114,8	+7,2	105,1	107,1	101,1	-3,8	-5,6	108,6	107,8	104,1	-4,1	-3,4	102,9	108,2	+5,2	24.4
103,6	+2,3	101,2	92,6	99,2	-7,9	+0,6	101,3	101,1	92,9	-6,3	-8,1	99,4	101,2	+1,8	
126,2	+11,7	109,0	121,8	109,0	-	-10,5	115,9	114,6	115,4	-0,4	+0,7	106,5	115,3	+8,3	
103,7	+7,2	101,7	99,2	99,7	-2,0	+0,5	99,8	98,3	99,4	-0,4	+1,1	96,7	99,0	+2,4	DH
100,3	+3,7	97,9	92,5	94,2	-3,8	+1,8	96,1	94,6	93,4	-2,8	-1,3	95,5	95,3	-0,2	
110,9	+14,7	110,0	113,2	111,4	+1,3	-1,6	107,7	106,0	112,3	+4,3	+5,9	99,2	106,8	+7,7	
102,8	+5,4	101,0	97,5	98,8	-2,2	+1,3	98,7	96,9	98,2	-0,5	+1,3	96,3	97,8	+1,6	25.2
99,7	+2,6	97,0	91,7	94,0	-3,1	+2,5	94,6	93,2	92,9	-1,8	-0,3	96,0	93,9	-2,2	
109,8	+12,0	110,3	110,8	109,6	-0,6	-1,1	108,0	105,2	110,2	+2,0	+4,8	99,4	106,6	+7,2	
95,7	+2,4	91,0	81,0	90,4	-0,7	+11,6	86,2	88,4	85,7	-0,6	-3,1	92,0	87,3	-5,1	DI
96,7	-0,6	89,6	72,0	86,9	-3,0	+20,7	83,1	86,4	79,5	-4,3	-8,0	91,7	84,7	-7,6	
93,3	+10,0	94,2	101,5	98,1	+4,1	-3,3	93,0	92,9	99,8	+7,3	+7,4	92,7	92,9	+0,2	
94,7	+6,3	90,3	89,2	88,6	-1,9	-0,7	88,8	91,4	88,9	+0,1	-2,7	94,5	90,1	-4,7	26.1
96,2	+2,0	89,3	81,4	85,4	-4,4	+4,9	87,3	90,8	83,4	-4,5	-8,1	94,9	89,0	-6,2	
92,0	+15,6	92,1	103,5	94,4	+2,5	-8,8	91,6	92,5	99,0	+8,1	+7,0	93,5	92,1	-1,5	

3 INDEX DES AUFTRAGSEINGANGS  
 2000  
 NACH ABSCHNITTEN, UNTERABSCHNITTEN,  
 DER KLASSIFIKATION DER WIRTSCHAFTS  
 3.1 ORIGINAL

VOLUMEN

WZ 2003 SCHL.	WIRTSCHAFTSZWEIG		2003			VERAENDERUNG IN % JULI 2003 GEGEN			2003			VERAENDERUNG IN % JUNI 2003 GEGEN		KUMULIERT		2-MONATS- DURCHSCHNITT JUNI 2003 UND JULI 2003		VER- AEND. IN % GEGEN VORJAHR	
			JULI	JULI 2002	JUNI 2003	JUNI	JUNI 2002	MAI 2003	JAN. 2003 BIS JULI 2003	VER- AEND. IN % GEGEN VORJAHR	JUNI 2003 UND JULI 2003	VER- AEND. IN % GEGEN VORJAHR	JUNI 2003 UND JULI 2003	VER- AEND. IN % GEGEN VORJAHR					
DJ	METALLERZEUGUNG UND -BE- ARBEITUNG, HERSTELLUNG VON METALLERZEUGNISSEN	INSGESAMT	99,0	-4,6	+6,3	93,1	-7,0	-1,5	96,8	-2,0	96,1	-5,8							
		INLAND	96,5	-6,3	+7,3	89,9	-6,9	-0,3	93,7	-2,9	93,2	-6,6							
		AUSLAND	104,5	-0,9	+4,1	100,4	-7,1	-3,8	104,1	+0,2	102,5	-4,0							
27	METALLERZEUGUNG UND -BEARBEITUNG	INSGESAMT	98,9	-7,8	+7,9	91,7	-11,2	-3,0	99,9	-2,5	95,3	-9,5							
		INLAND	95,3	-10,6	+6,2	89,7	-10,3	-1,1	97,6	-2,6	92,5	-10,5							
		AUSLAND	104,7	-3,5	+10,3	94,9	-12,6	-5,9	103,7	-2,4	99,8	-8,1							
27.1	ERZEUGUNG VON ROHEISEN, STAHL UND FERROLEGIE- RUNGEN	INSGESAMT	103,9	-18,3	+8,9	95,4	-22,4	-0,5	107,0	-9,6	99,7	-20,3							
		INLAND	102,0	-17,3	+6,1	96,1	-19,1	+2,6	106,4	-7,6	99,1	-18,2							
		AUSLAND	107,2	-20,0	+13,7	94,3	-27,6	-5,4	108,2	-12,6	100,8	-23,7							
27.5	GIESSEREIEN	INSGESAMT	102,0	-4,0	+6,0	96,2	-0,6	+0,3	103,4	+1,7	99,1	-2,5							
		INLAND	98,4	-4,7	+5,5	93,3	-1,5	+0,4	100,0	+3,2	95,9	-3,1							
		AUSLAND	113,8	-2,1	+7,3	106,1	+2,2	+0,4	114,6	-2,6	110,0	-							
28	HERSTELLUNG VON METALL- ERZEUGNISSEN	INSGESAMT	99,0	-1,9	+5,1	94,2	-3,5	-0,3	94,4	-1,6	96,6	-2,7							
		INLAND	97,3	-3,4	+8,0	90,1	-4,6	+0,2	91,1	-3,2	93,7	-4,0							
		AUSLAND	104,3	+2,6	-2,6	107,1	-0,2	-1,6	104,6	+3,5	105,7	+1,1							
28.1	STAHL- UND LEICHTMETALL- BAU	INSGESAMT	92,1	-10,1	+3,5	89,0	-12,8	+4,7	84,3	-10,4	90,6	-11,4							
		INLAND	90,3	-11,0	+12,6	80,2	-16,5	-1,1	80,8	-11,7	85,3	-13,7							
		AUSLAND	104,3	-4,6	-29,4	147,7	+3,1	+32,8	108,0	-3,5	128,0	-0,2							
DK	MASCHINENBAU	INSGESAMT	98,2	+0,3	+6,6	92,1	-9,4	+6,0	93,5	-2,6	95,2	-4,6							
		INLAND	94,0	-3,0	+13,9	82,5	-13,8	-2,4	87,9	-5,2	88,3	-8,3							
		AUSLAND	102,2	+3,3	+1,1	101,1	-5,9	+13,5	98,8	-0,4	101,7	-1,5							
29.1	H.V. MASCHINEN F.D.ERZEUG. U.NUTZG.V.MECHAN.ENERGIE (O.MOT.F.LUFT-U.STRASS.F.)	INSGESAMT	101,6	+9,1	+13,5	89,5	-5,8	-2,0	95,4	+1,9	95,6	+1,6							
		INLAND	93,3	-7,3	+15,8	80,6	-11,0	-8,0	89,5	-3,7	87,0	-9,1							
		AUSLAND	109,8	+28,0	+11,8	98,2	-1,2	+3,5	101,2	+7,4	104,0	+12,3							
29.3	HERSTELLUNG VON LAND- U. FORSTWIRTSCHAFTLICHEN MASCHINEN	INSGESAMT	109,8	+2,7	+23,6	88,8	-3,9	-4,9	111,9	-11,0	99,3	-0,4							
		INLAND	86,1	-6,9	-	86,1	-2,2	+4,1	94,5	-20,6	86,1	-4,7							
		AUSLAND	126,0	+8,0	+38,9	90,7	-4,9	-9,8	123,7	-5,1	108,4	+2,2							
29.4	HERSTELLUNG VON WERK- ZEUGMASCHINEN	INSGESAMT	84,0	-4,4	+9,8	76,5	-16,0	+6,8	78,3	-6,3	80,3	-10,3							
		INLAND	82,1	-3,5	+13,4	72,4	-26,3	+1,1	75,1	-12,3	77,3	-15,7							
		AUSLAND	85,6	-5,2	+7,0	80,0	-5,8	+11,7	81,0	-1,1	82,8	-5,5							
DL	H.V. BUEROMASCH., DATENVERARB. GER.U.-EINRICHTG.;ELEKTROT., FEINMECHANIK U. OPTIK	INSGESAMT	93,1	+9,1	+2,9	90,5	-0,4	+10,5	88,4	+1,7	91,8	+4,2							
		INLAND	97,5	+7,4	+4,6	93,2	+2,6	+7,5	91,7	+4,0	95,4	+5,1							
		AUSLAND	88,4	+11,5	+1,0	87,5	-4,0	+14,4	84,9	-0,7	88,0	+3,3							
30	H.V. BUEROMASCHINEN, DATENVERARBEITUNGSGERAETEN UND -EINRICHTUNGEN	INSGESAMT	74,1	+9,0	+12,6	65,8	-2,8	+6,8	70,1	-4,1	70,0	+3,1							
		INLAND	72,6	+1,4	+14,5	63,4	-8,8	-0,8	73,0	-3,1	68,0	-3,7							
		AUSLAND	76,7	+23,7	+9,9	69,8	+8,0	+21,0	65,2	-6,1	73,3	+15,8							
31	HERSTELLUNG VON GERAETEN DER ELEKTRIZITAETSERZEU- GUNG, -VERTEILUNG U.AE.	INSGESAMT	95,6	+6,3	+2,1	93,6	+0,8	+6,4	92,9	+3,1	94,6	+3,5							
		INLAND	97,1	+1,3	+0,2	96,9	+5,2	+5,2	94,6	+2,8	97,0	+3,2							
		AUSLAND	93,3	+15,6	+5,1	88,8	-5,6	+8,7	90,4	+3,8	91,1	+4,2							
32	RUNDFUNK- UND NACHRICHTEN- TECHNIK	INSGESAMT	90,0	+19,2	+2,6	87,7	-2,1	+20,6	82,2	+2,6	88,9	+7,6							
		INLAND	105,1	+27,7	+8,5	96,9	+6,4	+25,0	90,3	+12,2	101,0	+16,5							
		AUSLAND	78,9	+11,9	-2,5	80,9	-8,6	+17,1	76,3	-4,4	79,9	+0,5							
33	MEDIZIN-, MESS-, STEUER- UND REGELUNGSTECHNIK, OPTIK, H.V. UHREN	INSGESAMT	101,5	+2,3	+2,1	99,4	+0,3	+7,2	97,2	-0,1	100,5	+1,3							
		INLAND	102,3	+1,6	+6,3	96,2	-2,8	-2,5	96,9	+0,2	99,3	-0,6							
		AUSLAND	100,8	+3,1	-1,6	102,4	+3,2	+17,3	97,6	-0,2	101,6	+3,1							
DM	FAHRZEUGBAU	INSGESAMT	102,6	-6,1	-3,2	106,0	+1,8	+3,6	105,3	-0,2	104,3	-2,2							
		INLAND	98,7	-3,0	+6,8	92,4	-3,3	-6,3	99,3	+1,7	95,6	-3,1							
		AUSLAND	105,4	-8,1	-8,9	115,7	+5,0	+10,2	109,5	-1,4	110,6	-1,7							
34	HERSTELLUNG VON KRAFTWAGEN UND KRAFTWAGEN TEILEN	INSGESAMT	108,3	-4,3	+8,5	99,8	-5,2	-8,7	109,1	-0,4	104,1	-4,8							
		INLAND	102,1	-1,4	+11,0	92,0	-7,1	-10,8	102,7	+2,1	97,1	-4,1							
		AUSLAND	112,7	-6,2	+6,8	105,5	-3,9	-7,2	113,8	-1,8	109,1	-5,1							
34.1	HERSTELLUNG VON KRAFTWAGEN UND KRAFTWAGENMOTOREN	INSGESAMT	108,3	-5,3	+10,2	98,3	-5,2	-10,4	109,3	-1,3	103,3	-5,3							
		INLAND	98,3	+0,8	+15,2	85,3	-4,6	-13,8	98,9	+1,6	91,8	-1,8							
		AUSLAND	113,7	-7,9	+8,0	105,3	-5,4	-8,8	114,9	-2,6	109,5	-6,7							
35	SONSTIGER FAHRZEUGBAU	INSGESAMT	63,7	-23,3	-57,0	148,0	+54,5	+170,8	78,6	+1,2	105,9	+18,3							
		INLAND	75,5	-16,3	-20,9	95,4	+32,1	+40,5	75,9	-1,0	85,5	+5,3							
		AUSLAND	55,2	-29,2	-70,3	186,1	+64,7	+311,7	80,6	+2,8	120,7	+26,4							
35.1	SCHIFF- UND BOOTSBAU	INSGESAMT	22,9	-37,9	+18,0	19,4	-89,4	-29,5	21,3	-55,0	21,2	-80,7							
		INLAND	52,7	-34,5	+6,0	49,7	+50,6	+25,2	39,2	-11,1	51,2	-9,7							
		AUSLAND	11,9	-42,5	+46,9	8,1	-96,6	-64,6	14,6	-69,9	10,0	-92,3							
35.3	LUFT- UND RAUMFAHRZEUGBAU	INSGESAMT	66,3	-14,0	-66,2	196,2	+223,2	+251,0	90,8	+24,7	131,3	+90,6							
		INLAND	59,1	-19,3	-31,5	86,3	+33,8	+34,2	67,5	+2,3	72,7	+5,5							
		AUSLAND	71,1	-10,7	-73,5	267,9	+359,5	+431,5	106,0	+37,3	169,5	+145,7							
36.1	HERSTELLUNG VON MOEBELN	INSGESAMT	77,7	-1,3	+7,3	72,4	-9,8	-6,0	79,3	-3,8	75,1	-5,5							
		INLAND	73,4	-3,3	+7,3	68,4	-9,9	-7,6	75,9	-5,5	70,9	-6,6							
		AUSLAND	97,9	+7,0	+7,2	91,3	-8,6	+0,8	95,1	+3,1	94,6	-1,1							

BUNDESGBIET

FUER DAS VERARBEITENDE GEBERBE  
= 100  
ABTEILUNGEN, GRUPPEN UND KLASSEN  
ZWEIGE, AUSGABE 2003 (WZ 2003)  
MERT

INDEX

2002 JULI	VER- AEND. IN % GEGEN JULI 2001	2002 2.VJ	2003 1.VJ	2003 2.VJ	VERAENDERUNG IN % 2.VJ 2003 GEGEN		2002 1.HJ	2002 2.HJ	2003 1.HJ	VERAENDERUNG IN % 1.HJ 2003 GEGEN		2001	2002	VER- AEND. IN % GEGEN 2001	WZ 2003 SCHL.
					2.VJ 2002	1.VJ 2003				1.HJ 2002	2.HJ 2002				
103,8	+4,7	99,4	98,8	94,2	-5,2	-4,7	98,0	96,9	96,5	-1,5	-0,4	96,3	97,4	+1,1	DJ
103,0	+3,6	96,8	95,5	90,9	-6,1	-4,8	95,5	96,0	93,2	-2,4	-2,9	96,3	95,7	-0,6	
105,5	+7,3	105,2	106,3	101,7	-3,3	-4,3	103,7	98,9	104,0	+0,3	+5,2	96,0	101,3	+5,5	
107,3	+10,1	102,7	105,5	94,7	-7,8	-10,2	101,7	98,0	100,1	-1,6	+2,1	94,6	99,9	+5,6	27
106,6	+10,5	99,9	103,7	92,3	-7,6	-11,0	99,2	97,5	98,0	-1,2	+0,5	94,2	98,3	+4,4	
108,5	+9,5	107,2	108,4	98,6	-8,0	-9,0	105,9	98,9	103,5	-2,3	+4,7	95,3	102,4	+7,5	
127,2	+23,0	119,1	115,1	100,0	-16,0	-13,1	116,8	110,5	107,6	-7,9	-2,6	102,4	113,6	+10,9	27.1
123,3	+19,0	115,8	115,2	99,1	-14,4	-14,0	113,7	111,6	107,2	-5,7	-3,9	102,4	112,6	+10,0	
134,0	+30,0	124,8	115,0	101,7	-18,5	-11,6	122,1	108,7	108,3	-11,3	-0,4	102,3	115,4	+12,8	
106,3	+7,4	103,7	108,2	99,0	-4,5	-8,5	100,9	99,5	103,6	+2,7	+4,1	97,5	100,2	+2,8	27.5
103,3	+2,1	99,5	104,8	95,6	-3,9	-8,8	95,8	96,4	100,2	+4,6	+3,9	94,9	96,1	+1,3	
116,2	+26,7	117,7	119,3	110,2	-6,4	-7,6	117,8	109,5	114,7	-2,6	+4,7	105,9	113,6	+7,3	
100,9	+0,6	96,7	93,4	93,8	-3,0	+0,4	95,0	95,9	93,6	-1,5	-2,4	97,5	95,5	-2,1	28
100,7	-0,6	94,8	90,2	90,0	-5,1	-0,2	93,1	95,0	90,1	-3,2	-5,2	97,7	94,0	-3,8	
101,7	+4,5	102,7	103,7	105,5	+2,7	+1,7	101,0	98,8	104,6	+3,6	+5,9	96,9	99,9	+3,1	
102,5	-0,1	98,4	80,8	85,2	-13,4	+5,4	92,7	91,9	83,0	-10,5	-9,7	97,0	92,3	-4,8	28.1
101,5	-1,5	95,4	78,1	80,2	-15,9	+2,7	89,8	89,7	79,2	-11,8	-11,7	96,5	89,8	-6,9	
109,3	+9,2	119,1	98,9	118,2	-0,8	+19,5	112,3	106,6	108,6	-3,3	+1,9	99,9	109,4	+9,5	
97,9	+4,8	97,5	95,8	89,7	-8,0	-6,4	95,7	92,4	92,7	-3,1	+0,3	95,0	94,0	-1,1	DK
96,9	+1,3	91,3	89,7	84,1	-7,9	-6,2	92,0	90,9	86,9	-5,5	-4,4	95,3	91,5	-4,0	
98,9	+8,6	103,4	101,5	94,9	-8,2	-6,5	99,3	93,7	98,2	-1,1	+4,8	94,6	96,5	+2,0	
93,1	+1,2	92,3	96,6	92,1	-0,2	-4,7	93,7	92,7	94,3	+0,6	+1,7	95,6	93,2	-2,6	29.1
100,7	+5,3	90,2	92,4	85,3	-5,4	-7,7	91,6	89,6	88,8	-3,1	-0,9	93,4	90,6	-3,0	
95,8	-3,1	94,4	100,8	98,7	+4,6	-2,1	95,6	95,8	99,8	+4,4	+4,2	97,8	95,7	-2,1	
106,9	-0,1	111,7	129,0	95,4	-14,6	-26,0	128,9	103,8	112,2	-13,0	+8,1	105,1	116,3	+10,7	29.3
92,5	+8,1	104,6	105,6	86,3	-17,5	-18,3	123,4	100,7	95,9	-22,3	-4,8	97,0	112,0	+15,5	
116,7	-4,0	116,6	145,0	101,6	-12,9	-29,9	132,7	105,9	123,3	-7,1	+16,4	110,5	119,3	+8,0	
87,9	+2,7	86,1	78,8	75,9	-11,8	-3,7	82,9	83,6	77,3	-6,8	-7,5	87,4	83,3	-4,7	29.4
85,1	-6,6	91,1	74,4	73,6	-19,2	-1,1	85,6	83,6	74,0	-13,6	-11,5	93,7	84,6	-9,7	
90,3	+11,5	81,8	82,5	77,8	-4,9	-5,7	80,5	83,6	80,2	-0,4	-4,1	82,1	82,1	-	
85,3	-4,4	87,3	89,4	85,9	-1,6	-3,9	87,2	88,6	87,7	+0,6	-1,0	91,7	87,9	-4,1	DL
90,8	-3,5	87,3	91,7	89,6	+2,6	-2,3	87,8	91,2	90,7	+3,3	-0,5	96,1	89,5	-6,9	
79,3	-5,4	87,4	86,9	81,7	-6,5	-6,0	86,5	85,8	84,3	-2,5	-1,7	86,8	86,2	-0,7	
68,0	-19,0	71,8	73,5	65,2	-9,2	-11,3	73,9	72,8	69,4	-6,1	-4,7	83,9	73,4	-12,5	30
71,6	-17,6	72,4	78,7	67,4	-6,9	-14,4	75,9	78,7	73,0	-3,8	-7,2	87,8	77,3	-12,0	
62,0	-21,4	70,8	64,9	61,6	-13,0	-5,1	70,6	63,2	63,3	-10,3	+0,2	77,6	66,9	-13,8	
89,9	-4,9	88,4	94,4	90,5	+2,4	-4,1	90,1	92,3	92,5	+2,7	+0,2	98,2	91,2	-7,1	31
95,9	-4,4	89,0	94,5	93,8	+5,4	-0,7	91,4	95,5	94,2	+3,1	-1,4	100,6	93,4	-7,2	
80,7	-5,8	87,5	94,2	85,5	-2,3	-9,2	88,2	87,4	89,9	+1,9	+2,9	94,5	87,8	-7,1	
75,5	-3,9	83,0	82,4	79,5	-4,2	-3,5	80,9	83,5	80,9	-	-3,1	80,6	82,2	+2,0	32
82,3	-1,7	82,0	89,2	86,5	+5,5	-3,0	80,2	84,7	87,9	+9,6	+3,8	88,1	82,5	-6,4	
70,5	-5,7	83,8	77,4	74,2	-11,5	-4,1	81,4	82,7	75,8	-6,9	-8,3	75,1	82,0	+9,2	
99,2	+2,0	98,6	97,4	95,6	-3,0	-1,8	97,0	96,2	96,5	-0,5	+0,3	98,2	96,6	-2,6	33
100,7	+4,0	98,6	95,7	96,2	-2,4	+0,5	96,0	96,2	96,0	-	-0,2	100,6	96,1	-4,6	
97,8	-	98,7	99,0	95,1	-3,6	-3,9	97,8	96,1	97,1	-0,7	+1,0	97,9	96,9	-1,0	
109,3	+8,8	107,7	106,5	104,9	-2,6	-1,5	104,9	103,1	105,7	+0,8	+2,5	102,8	104,0	+1,2	DM
101,8	+4,0	97,5	102,6	96,2	-1,3	-6,2	96,9	94,1	99,4	+2,6	+5,6	98,9	95,5	-3,4	
114,7	+12,1	115,0	109,3	111,2	-3,3	+1,7	110,5	109,6	110,2	-0,3	+0,5	105,5	110,1	+4,4	
113,2	+8,1	109,0	112,7	105,9	-2,8	-6,0	108,9	107,7	109,3	+0,4	+1,5	105,8	108,3	+2,4	34
103,5	+1,7	100,7	106,7	99,0	-1,7	-7,2	100,2	96,2	102,8	+2,6	+6,9	100,4	98,2	-2,2	
120,1	+12,6	114,9	117,0	110,9	-3,5	-5,2	115,2	115,9	113,9	-1,1	-1,7	109,7	115,6	+5,4	
114,4	+11,8	109,2	114,1	104,9	-3,9	-8,1	110,1	106,4	109,5	-0,5	+1,0	105,3	109,3	+3,8	34.1
97,5	+2,4	95,1	104,8	93,1	-2,1	-11,2	97,2	88,8	99,0	+1,9	+11,5	95,9	93,0	-3,0	
123,5	+16,4	116,7	119,1	111,2	-4,7	-6,6	117,0	118,9	115,2	-1,5	-3,1	110,3	118,0	+7,0	
83,1	+15,7	99,3	64,2	98,1	-1,2	+52,8	76,8	71,7	81,1	+5,6	+13,1	81,6	74,2	-9,1	35
90,2	+26,7	75,7	74,8	77,2	+2,0	+3,2	74,4	80,0	76,0	+2,2	-5,0	88,3	77,2	-12,6	
78,0	+8,0	116,4	56,5	113,2	-2,7	+100,4	78,5	65,8	84,9	+8,2	+29,0	76,8	72,1	-6,1	
96,9	+165,5	74,8	22,5	19,6	-73,8	-12,9	49,1	31,1	21,1	-57,0	-32,2	41,3	40,1	-2,9	35.1
80,4	+216,5	39,3	34,2	39,8	+1,3	+16,4	38,1	66,8	37,0	-2,9	-44,6	97,9	52,4	-46,5	
20,7	+115,6	88,0	18,2	12,0	-86,4	-34,1	53,2	17,9	15,1	-71,6	-15,6	20,3	35,5	+74,9	
77,1	-8,0	91,5	67,3	122,4	+33,8	+81,9	72,1	71,1	94,9	+31,6	+33,5	84,8	71,6	-15,6	35.3
73,2	+13,1	66,0	68,1	69,8	+5,8	+2,5	64,8	71,9	69,0	+6,5	-4,0	75,5	68,3	-9,5	
79,6	-17,3	108,1	66,8	156,8	+45,1	+134,7	76,8	70,5	111,8	+45,6	+58,6	90,7	73,7	-18,7	
78,7	-8,5	80,7	82,8	76,4	-5,3	-7,7	83,1	80,3	79,6	-4,2	-0,9	93,6	81,7	-12,7	36.1
75,9	-9,0	77,7	79,8	72,9	-6,2	-8,6	81,0	78,2	76,4	-5,7	-2,3	93,0	79,6	-14,4	
91,5	-6,5	94,2	96,3	92,9	-1,4	-3,5	92,3	90,0	94,6	+2,5	+5,1	96,6	91,2	-5,6	

4 INDEX DES UMSATZES FUER  
 2000  
 NACH ABSCHNITTEN, UNTERABSCHNITTEN,  
 DER KLASSIFIKATION DER WIRTSCHAFTS  
 4.1 ORIGINAL

WERT

WZ 2003 SCHL.	WIRTSCHAFTSZWEIG	2003 JULI	VERAENDERUNG IN % JULI 2003 GEGEN		2003 JUNI	VERAENDERUNG IN % JUNI 2003 GEGEN		KUMULIERT		2-MONATS- DURCHSCHNITT		
			JULI 2002	JUNI 2003		JUNI 2002	MAI 2003	JAN. 2003 BIS JULI 2003	VER- AEND. IN % GEGEN VORJAHR	JUNI 2003 UND JULI 2003	VER- AEND. IN % GEGEN VORJAHR	
	VERARBEITENDES GEWERBE SOWIE BERGBAU UND GEWINNUNG VON STEINEN UND ERDEN	INSGESAMT INLAND AUSLAND	103,0 98,5 110,2	+0,4 -0,6 +1,8	+6,3 +5,6 +7,3	96,9 93,3 102,7	-4,7 -4,9 -4,6	+0,5 -1,2 +3,0	98,1 94,3 104,2	-0,5 -1,0 +0,2	100,0 95,9 106,5	-2,2 -2,7 -1,4
	VORLEISTUNGSGUETER- PRODUZENTEN	INSGESAMT INLAND AUSLAND	100,4 99,4 102,0	-0,2 -0,3 -0,3	+5,0 +7,6 +1,1	95,6 92,4 100,9	-3,5 -3,9 -3,1	-0,4 -1,8 +1,7	96,6 93,5 101,7	+0,1 -0,2 +0,7	98,0 95,9 101,5	-1,9 -2,0 -1,6
	INVESTITIONSGUETER- PRODUZENTEN	INSGESAMT INLAND AUSLAND	108,8 103,0 114,2	+4,1 +4,9 +3,5	+8,2 +5,4 +10,4	100,6 97,7 103,4	-5,0 -4,6 -5,3	+2,2 +0,3 +4,1	100,3 95,8 104,6	+0,7 +1,8 -	104,7 100,4 108,8	-0,5 +0,1 -0,9
	GEBRUCHSGUETER- PRODUZENTEN	INSGESAMT INLAND AUSLAND	90,8 86,2 101,1	-1,4 -0,2 -3,5	+9,8 +11,1 +7,6	82,7 77,6 94,0	-19,3 -16,6 -23,6	-3,6 -5,6 -	90,0 86,7 97,3	-8,6 -7,3 -11,2	86,8 81,9 97,6	-10,8 -8,8 -14,4
	VERBRAUCHSGUETER- PRODUZENTEN	INSGESAMT INLAND AUSLAND	102,1 97,9 120,4	-1,5 -1,9 -0,2	+5,7 +4,1 +11,7	96,6 94,0 107,8	-1,1 -1,8 +1,2	+1,0 +0,6 +2,5	98,3 95,0 113,2	-1,9 -3,1 +3,1	99,4 96,0 114,1	-1,3 -1,8 +0,4
	ENERGIE (OHNE ABSCHNITT E)	INSGESAMT INLAND AUSLAND	83,5 82,8 100,9	-21,2 -22,3 +8,6	-2,9 -2,8 -3,5	86,0 85,2 104,6	-13,8 -15,1 +15,2	-7,9 -8,2 -1,3	95,0 94,5 107,2	-6,2 -6,5 +1,3	84,8 84,0 102,8	-17,6 -18,8 +11,9
C	BERGBAU UND GEWINNUNG VON STEINEN UND ERDEN	INSGESAMT INLAND AUSLAND	92,8 92,0 102,1	-3,1 -3,4 -1,7	+4,7 +5,7 -6,4	88,6 87,0 109,1	-3,4 -3,9 -0,4	-9,8 -10,4 -1,8	93,7 92,4 109,9	-2,1 -1,9 -5,4	90,7 89,5 105,6	-3,3 -3,7 -1,0
CA	KOHLBERGBAU, TORFGEWINNUNG, GEW. V. ERDOEL U. ERDGAS, BERG- BAU A. URAN- U. THORIUMERZE	INSGESAMT INLAND AUSLAND	84,3 83,2 119,3	-4,3 -4,1 -8,3	+1,6 +1,8 -5,3	83,0 81,7 126,0	-2,9 -3,0 -0,8	-16,5 -17,1 -0,6	99,0 98,3 122,4	-0,9 +0,1 -22,3	83,7 82,5 122,7	-3,6 -3,5 -4,6
10	KOHLBERGBAU, TORFGEWINNUNG	INSGESAMT INLAND AUSLAND	63,9 63,2 76,0	-20,7 -19,8 -35,4	-2,6 -0,2 -34,0	65,6 63,3 115,1	-9,5 -10,1 -2,0	-17,2 -18,5 +3,1	79,2 78,0 105,5	-11,2 -10,6 -19,3	64,8 63,3 95,6	-15,4 -15,1 -18,7
11	GEW. V. ERDOEL U. ERDGAS, ERBRINGUNG DAMIT VERBUN- DENER DIENSTLEISTUNGEN	INSGESAMT INLAND AUSLAND	104,1 101,9 250,4	+9,2 +8,2 +49,3	+4,3 +2,9 +57,4	99,8 99,0 159,1	+1,8 +2,0 +1,9	-16,1 -16,2 -7,9	118,2 117,3 173,9	+7,3 +8,3 -27,2	102,0 100,5 204,8	+5,5 +5,0 +26,5
CB	ERZBERGBAU, GEWINNUNG VON STEINEN UND ERDEN, SONSTIGER BERGBAU	INSGESAMT INLAND AUSLAND	105,8 107,0 96,0	-1,9 -2,5 +2,0	+9,0 +11,5 -6,9	97,1 96,0 103,1	-4,3 -5,1 -	+0,9 +1,5 -2,4	85,5 82,3 105,5	-3,9 -5,7 +4,6	101,5 101,5 99,6	-3,1 -3,8 +1,0
D	VERARBEITENDES GEWERBE	INSGESAMT INLAND AUSLAND	103,1 98,6 110,2	+0,4 -0,5 +1,8	+6,3 +5,6 +7,3	97,0 93,4 102,7	-4,7 -4,9 -4,6	+0,6 -1,0 +3,1	98,1 94,3 104,2	-0,6 -1,0 +0,2	100,1 96,0 106,5	-2,2 -2,7 -1,4
DA	ERNAHRUNGSGEWERBE UND TABAKVERARBEITUNG	INSGESAMT INLAND AUSLAND	107,6 105,9 119,3	+1,4 +1,1 +2,8	+3,1 +2,9 +3,9	104,4 102,9 114,8	+2,6 +2,5 +3,1	+1,2 +1,3 +0,5	102,7 101,3 112,9	-	106,0 104,4 117,1	+1,9 +1,8 +2,9
15	ERNAHRUNGSGEWERBE	INSGESAMT INLAND AUSLAND	106,7 104,8 119,2	+1,0 +0,7 +2,8	+2,9 +2,7 +3,9	103,7 102,0 114,7	+2,5 +2,0 +5,2	+1,7 +1,9 +0,1	102,4 100,8 112,7	-0,1 -0,8 +3,7	105,2 103,4 117,0	+1,7 +1,3 +4,0
16	TABAKVERARBEITUNG	INSGESAMT INLAND AUSLAND	114,4 113,9 120,8	+4,4 +4,6 +1,9	+4,0 +3,9 +5,0	110,0 109,6 115,1	+3,8 +6,5 -19,7	-2,2 -2,8 +4,8	105,6 104,8 115,8	+1,1 +1,0 +2,9	112,2 111,8 118,0	+4,1 +5,6 -9,9
D8	TEXTIL- UND BEKLEIDUNGS- GEWERBE	INSGESAMT INLAND AUSLAND	90,2 82,8 105,0	-8,1 -7,3 -9,6	+23,1 +17,8 +32,7	73,3 70,3 79,1	-5,7 -4,4 -8,1	+3,4 +1,3 +7,2	86,3 81,0 96,7	-5,3 -6,5 -3,3	81,8 76,6 92,1	-7,0 -5,9 -9,0
17	TEXTILGEWERBE	INSGESAMT INLAND AUSLAND	88,9 83,6 98,2	-4,9 -5,1 -4,5	+6,6 +7,5 +5,6	83,4 77,8 93,0	-7,3 -7,4 -7,4	-4,8 -3,1 -7,3	89,1 83,2 99,2	-3,2 -5,1 -0,1	86,2 80,7 95,6	-6,1 -6,3 -5,9
18	BEKLEIDUNGSGEWERBE	INSGESAMT INLAND AUSLAND	91,9 81,9 116,2	-12,1 -9,7 -16,2	+52,9 +33,0 +106,0	60,1 61,6 56,4	-2,1 +1,0 -9,6	+22,4 +8,5 +84,9	82,6 78,5 92,7	-8,1 -7,9 -8,4	76,0 71,8 86,3	-8,4 -5,4 -14,1
DC	LEDERGEWERBE	INSGESAMT INLAND AUSLAND	102,0 96,4 115,9	-15,1 -13,9 -17,2	+27,7 +32,1 +19,4	79,9 73,0 97,1	-15,7 -22,8 +1,7	-4,3 -6,9 +1,0	97,4 92,5 109,5	-9,2 -9,9 -7,5	91,0 84,7 106,5	-15,3 -18,0 -9,5
CD	HOLZGEWERBE (OHNE HERSTELLUNG VON MOEBELN)	INSGESAMT INLAND AUSLAND	87,7 84,1 108,4	-1,3 -1,2 -2,1	+10,9 +12,1 +5,6	79,1 75,0 102,7	-8,2 -7,6 -10,7	-2,0 -1,8 -2,4	78,7 74,1 105,1	-5,5 -6,1 -2,9	83,4 79,6 105,6	-4,8 -4,3 -6,5
DE	PAPIER-, VERLAGS- UND DRUCKGEWERBE	INSGESAMT INLAND AUSLAND	90,8 87,4 105,5	-3,5 -4,8 +1,2	+3,8 +2,8 +7,8	87,5 85,0 97,9	-6,6 -7,7 -2,8	-1,8 -2,2 -0,7	91,0 88,5 101,7	-3,8 -4,3 -0,6	69,2 86,2 101,7	-5,0 -6,3 -0,8

STBA, FS 4, R 2.2, 7/2003

BUNDESGEBIET

DAS VERARBEITENDE GEWERBE  
 = 100  
 ABTEILUNGEN, GRUPPEN UND KLASSEN  
 ZWEIGE, AUSGABE 2003 (WZ 2003)  
 WERT

INDEX

2002 JULI	VER- AEND. IN % GEGEN JULI 2001	2002 2.VJ	2003 1.VJ	2003 2.VJ	VERAENDERUNG IN % 2.VJ 2003 GEGEN		2002 1.HJ	2002 2.HJ	2003 1.HJ	VERAENDERUNG IN % 1.HJ 2003 GEGEN		2001	2002	VER- AEND. IN % GEGEN 2001	WZ 2003 SCHL.
					2.VJ 2002	1.VJ 2003				1.HJ 2002	2.HJ 2002				
102,6	+2,2	99,9	96,7	97,8	-2,1	+1,1	98,0	101,2	97,2	-0,8	-4,0	101,6	99,6	-2,0	C-D
99,1	+0,1	96,7	92,6	94,6	-2,2	+2,2	94,7	98,3	93,6	-1,2	-4,8	100,3	96,5	-3,8	
108,3	+5,6	105,1	103,5	102,9	-2,1	-0,6	103,3	106,1	103,2	-0,1	-2,7	103,7	104,7	+1,0	
100,6	+1,8	98,2	95,3	96,6	-1,6	+1,4	95,8	95,9	96,0	+0,2	+0,1	98,2	95,9	-2,3	VORL.
99,7	-	95,3	91,0	94,0	-1,4	+3,3	92,7	94,5	92,5	-0,2	-2,1	98,1	93,6	-4,6	
102,3	+5,1	103,1	102,4	101,0	-2,0	-1,4	100,8	98,3	101,7	+0,9	+3,5	98,6	99,6	+1,0	
104,5	+4,5	101,5	97,3	100,5	-1,0	+3,3	98,7	105,7	98,9	+0,2	-6,4	103,7	102,2	-1,4	INV.
98,2	+2,6	97,0	91,9	97,2	+0,2	+5,8	93,5	100,8	94,6	+1,2	-6,2	100,8	97,1	-3,7	
110,3	+6,2	105,7	102,4	103,6	-2,0	+1,2	103,6	110,3	103,0	-0,6	-6,6	106,3	106,9	+0,6	
92,1	-1,6	100,1	93,3	86,4	-13,7	-7,4	99,6	94,4	89,9	-9,7	-4,8	101,9	97,0	-4,8	GEBR.
86,4	-3,6	93,5	91,0	82,6	-11,7	-9,2	94,7	89,3	86,8	-8,3	-2,8	100,1	92,0	-8,1	
104,8	+2,3	114,8	98,6	94,7	-17,5	-4,0	110,4	105,7	96,6	-12,5	-8,6	105,9	108,1	+2,1	
103,7	+0,6	98,9	97,9	97,5	-1,4	-0,4	99,6	101,7	97,7	-1,9	-3,9	101,9	100,7	-1,2	VERB.
99,8	-0,7	97,3	94,0	94,9	-2,5	+1,0	97,7	98,6	94,5	-3,3	-5,1	101,0	98,7	-2,3	
120,7	+5,6	106,0	115,2	108,7	+2,5	-5,6	108,0	110,9	112,0	+3,7	+1,0	105,9	105,5	+3,4	
106,0	-5,6	102,1	100,8	93,0	-8,9	-7,7	100,5	106,7	96,9	-3,6	-9,2	107,9	103,6	-4,0	ENERG.
106,5	-5,2	102,4	100,3	92,5	-9,7	-7,8	100,3	107,3	96,4	-3,9	-10,2	107,7	103,8	-3,6	
92,9	-15,5	96,4	110,8	105,8	+9,8	-4,5	107,9	92,0	108,3	+0,4	+17,7	112,2	100,0	-10,9	
95,8	+1,7	96,6	89,9	97,8	+1,2	+8,8	95,7	96,6	93,9	-1,9	-2,8	103,6	96,1	-7,2	C
95,2	+0,7	95,4	88,4	96,7	+1,4	+9,4	94,0	96,0	92,5	-1,6	-3,6	103,9	96,0	-8,6	
103,9	+14,8	114,4	111,1	111,4	-2,6	+0,3	118,3	104,9	111,3	-5,9	+6,1	99,5	111,6	+12,2	
88,1	+6,7	94,0	104,0	98,9	+5,2	-4,9	101,9	95,1	101,5	-0,4	+6,7	108,0	98,5	-8,8	CA
86,8	+5,5	92,5	103,6	98,0	+5,9	-5,4	100,1	94,1	100,8	+0,7	+7,1	108,1	97,1	-10,2	
130,1	+39,3	141,8	116,2	129,7	-8,4	+11,6	162,1	127,2	123,0	-24,1	-3,3	105,6	144,6	+36,9	
80,6	+4,4	84,0	85,2	78,4	-6,7	-8,0	90,7	81,4	81,8	-9,8	+0,5	98,4	86,0	-12,6	10
78,8	+3,0	81,2	84,3	76,6	-5,7	-9,1	88,8	80,8	80,5	-9,1	-0,4	97,9	84,7	-13,5	
117,7	+27,8	142,2	103,5	117,2	-17,6	+13,2	132,8	94,7	110,4	-16,9	+16,6	109,8	113,8	+3,6	
95,3	+8,5	103,5	122,2	118,8	+14,8	-2,8	112,7	108,2	120,5	+6,9	+11,4	117,3	110,5	-5,8	11
94,2	+7,5	103,0	121,7	118,1	+14,7	-3,0	110,7	106,5	119,9	+8,3	+12,6	117,6	108,6	-7,7	
167,7	+72,5	140,0	154,7	167,6	+19,7	+8,3	250,9	225,7	161,1	-35,8	-28,6	92,6	238,3	+157,3	
107,8	-4,0	100,8	68,2	95,9	-4,9	+40,6	85,9	98,9	82,1	-4,4	-17,0	96,7	92,4	-4,4	CB
109,7	-5,1	100,3	62,1	94,4	-5,9	+52,0	83,6	99,2	78,2	-6,5	-21,2	96,6	91,4	-5,4	
94,1	+5,3	104,4	109,2	104,9	+0,5	-3,9	102,1	96,6	107,1	+4,9	+10,9	97,3	99,3	+2,1	
102,7	+2,3	99,9	96,8	97,8	-2,1	+1,0	98,0	101,3	97,3	-0,7	-3,9	101,6	99,6	-2,0	D
99,1	-	96,7	92,6	94,6	-2,2	+2,2	94,7	98,3	93,6	-1,2	-4,8	100,3	96,5	-3,8	
108,3	+5,6	105,1	103,4	102,9	-2,1	-0,5	103,3	106,1	103,2	-0,1	-2,7	103,7	104,7	+1,0	
106,1	+1,6	104,2	98,7	105,2	+1,0	+6,6	102,2	105,1	101,9	-0,3	-3,0	103,7	103,6	-0,1	DA
104,7	+0,8	103,3	97,2	103,8	+0,5	+6,8	101,4	104,2	100,5	-0,9	-3,6	103,4	102,8	-0,6	
116,1	+7,5	110,5	108,8	114,9	+4,0	+5,6	107,8	111,5	111,9	+3,8	+0,4	106,1	109,6	+3,3	
105,6	+1,1	103,7	98,9	104,4	+0,7	+5,6	102,0	104,9	101,7	-0,3	-3,1	104,3	103,4	-0,9	15
104,1	+0,4	102,8	97,4	102,8	-	+5,5	101,1	104,0	100,1	-1,0	-3,7	103,9	102,6	-1,3	
115,9	+5,8	109,7	108,2	115,1	+4,9	+6,4	107,5	111,2	111,6	+3,8	+0,4	107,1	109,4	+2,1	
109,6	+5,5	107,7	97,1	111,2	+3,2	+14,5	103,6	106,4	104,2	+0,6	-2,1	99,7	105,0	+5,3	16
108,9	+3,5	106,5	95,4	111,1	+4,3	+16,5	103,0	105,7	103,3	+0,3	-2,3	100,1	104,3	+4,2	
118,6	+33,9	122,1	117,1	112,9	-7,5	-3,6	111,5	115,4	115,0	+3,1	-0,3	94,2	113,4	+20,4	
98,2	-6,9	78,3	96,3	74,9	-4,3	-22,2	89,9	88,7	85,6	-4,8	-3,5	97,0	89,3	-7,9	08
89,3	-10,0	75,6	89,3	72,2	-4,5	-19,1	86,2	84,6	80,8	-6,3	-4,5	95,2	85,4	-10,3	
116,2	-1,5	83,5	110,5	80,2	-4,0	-27,4	97,3	97,0	95,4	-2,0	-1,6	100,8	97,1	-3,7	
93,5	-2,5	91,6	90,7	87,4	-4,6	-3,6	91,7	87,5	89,1	-2,8	+1,8	97,1	89,6	-7,7	17
88,1	-7,2	86,5	85,5	80,8	-6,6	-5,5	87,7	84,1	83,2	-5,1	-1,1	96,0	85,9	-10,5	
102,8	+5,1	100,3	99,9	98,8	-1,5	-1,1	98,7	93,5	99,4	+0,7	+6,3	99,0	96,1	-2,9	
104,6	-11,4	60,6	103,6	58,5	-3,5	-43,5	87,4	90,4	81,1	-7,2	-10,3	96,9	88,9	-8,3	18
90,7	-13,1	62,6	93,8	62,1	-0,8	-33,8	84,3	85,3	78,0	-7,5	-8,6	94,1	84,8	-9,9	
138,6	-8,7	55,5	127,7	49,9	-10,1	-60,9	95,0	102,8	88,8	-6,5	-13,6	103,8	98,9	-4,7	
120,1	+2,9	87,6	110,6	82,7	-5,6	-25,2	105,1	82,6	96,6	-8,1	+4,3	102,2	98,9	-3,2	DC
112,0	-0,6	86,4	106,4	77,4	-10,4	-27,3	101,2	91,0	91,9	-9,2	+1,0	99,6	96,1	-3,4	
139,9	+10,2	90,4	120,9	95,9	+6,1	-20,7	114,8	96,6	108,4	-5,6	+12,2	108,7	105,7	-2,8	
88,9	-4,1	85,0	73,8	80,5	-5,3	+9,1	82,2	85,3	77,2	-6,1	-9,5	91,3	83,8	-8,2	DD
85,1	-5,2	79,8	68,9	75,9	-4,9	+10,2	77,8	82,1	72,4	-6,9	-11,8	88,8	80,0	-9,9	
110,7	+1,3	114,7	102,4	106,7	-7,0	+4,2	107,8	103,8	104,6	-3,0	+0,8	105,9	105,8	-0,1	
94,1	-1,5	94,1	92,9	89,2	-5,2	-3,9	94,7	96,8	91,0	-3,9	-5,0	99,1	95,2	-3,9	DE
91,8	-2,7	91,9	90,6	86,7	-5,7	-4,3	92,9	93,8	88,7	-4,5	-5,4	98,6	93,4	-5,2	
104,2	+3,7	103,5	102,4	99,8	-3,6	-2,5	102,0	104,3	101,1	-0,9	-3,1	101,5	103,1	+1,6	

4 INDEX DES UMSATZES FUER  
 2000  
 NACH ABSCHNITTEN, UNTERABSCHNITTEN,  
 DER KLASSIFIKATION DER WIRTSCHAFTS  
 4.1 ORIGINAL

MERT

WZ 2003 SCHL.	WIRTSCHAFTSZWEIG		2003		VERAENDERUNG IN % JULI 2003 GEGEN		2003		VERAENDERUNG IN % JUNI 2003 GEGEN		KUMULIERT		2-MONATS- DURCHSCHNITT 2003 UND JULI 2003		VER- AEND. IN % GEGEN VORJAHR	
			JULI	JULI 2002	JUNI 2003	JUNI	JUNI 2002	MAI 2003	JAN. 2003 BIS JULI 2003	VER- AEND. IN % GEGEN VORJAHR	JUNI 2003 UND JULI 2003	VER- AEND. IN % GEGEN VORJAHR				
21	PAPIERGEWERBE	INSGESAMT	102,3	-1,4	+6,8	95,8	-3,5	-1,4	99,6	-0,2	99,1	-2,5				
		INLAND	99,2	-1,2	+7,2	92,5	-4,3	-2,3	97,1	+0,2	95,9	-2,7				
		AUSLAND	107,9	-1,8	+6,2	101,6	-2,2	-0,4	104,3	-0,7	104,8	-2,0				
21.1	HERSTELLUNG VON HOLZ- UND ZELLSTOFF, PAPIER, KARTON UND PAPPE	INSGESAMT	92,9	-5,4	+4,1	89,2	-7,5	-2,4	92,9	-3,2	91,1	-6,4				
		INLAND	88,5	-6,0	+5,0	84,3	-11,8	-4,5	89,8	-3,8	86,4	-9,0				
		AUSLAND	97,0	-5,2	+3,3	93,9	-3,4	-0,6	96,0	-2,7	95,5	-4,3				
21.2	HERSTELLUNG VON WAREN AUS PAPIER, KARTON UND PAPPE	INSGESAMT	112,3	+2,5	+9,5	102,6	+0,2	-0,7	106,6	+2,7	107,5	+1,4				
		INLAND	106,1	+1,6	+8,5	97,8	+0,3	-0,9	101,7	+2,4	102,0	+1,0				
		AUSLAND	137,1	+4,9	+12,1	122,3	+0,1	+0,1	126,7	+3,7	129,7	+2,5				
22	VERLAGSGEW., DRUCKGEW., VER- VIELFAELTIG. V. BESPIELTEN TON-, BILD- U. DATENTRAEGERN	INSGESAMT	83,3	-5,0	+1,5	82,1	-8,8	-2,0	85,3	-6,4	82,7	-7,0				
		INLAND	82,1	-6,5	+0,5	81,7	-9,1	-2,0	84,6	-6,9	81,9	-7,9				
		AUSLAND	96,6	+14,4	+13,3	87,0	-4,0	-1,6	94,2	+0,1	92,8	+5,0				
22.1	VERLAGSGEWERBE	INSGESAMT	81,2	-5,6	+1,1	80,3	-8,5	-5,0	85,0	-5,6	80,8	-7,0				
		INLAND	80,7	-6,3	+0,7	80,1	-9,2	-5,1	84,7	-6,1	80,4	-7,8				
		AUSLAND	91,2	+9,1	+6,5	85,6	+10,9	-1,3	91,3	+4,7	88,4	+10,0				
22.2	DRUCKGEWERBE	INSGESAMT	86,4	-4,1	+1,2	85,4	-8,7	+2,3	86,0	-7,0	85,9	-6,4				
		INLAND	84,2	-6,3	-	84,2	-9,0	+2,3	84,5	-7,8	84,2	-7,7				
		AUSLAND	107,3	+17,3	+12,2	95,6	-6,5	+1,9	100,2	-1,1	101,5	+4,7				
DF	KOKEREI, MINERALOELVER- ARBEITUNG, H.U. VERARB. V. SPALT- U. BRUTSTOFFEN	INSGESAMT	83,4	-23,1	-3,5	86,4	-15,2	-6,6	94,4	-7,0	84,9	-19,3				
		INLAND	82,7	-24,4	-3,5	85,7	-16,5	-6,8	93,9	-7,6	84,2	-20,6				
		AUSLAND	99,1	+11,0	-3,4	102,6	+17,5	-1,3	105,8	+5,0	100,9	+14,3				
DG	HERSTELLUNG VON CHEMISCHEN ERZEUGNISSEN	INSGESAMT	101,2	-2,0	+4,4	96,9	-3,6	-0,2	100,0	-	99,1	-2,7				
		INLAND	98,6	-2,1	+5,8	93,2	-4,5	-1,4	95,6	-0,3	95,9	-3,3				
		AUSLAND	109,5	-2,0	+3,4	100,1	-2,8	+0,5	103,9	+0,4	101,8	-2,4				
24.1	HERSTELLUNG VON CHEMISCHEN GRUNDSTOFFEN	INSGESAMT	94,2	-0,8	+4,2	90,4	-5,0	-1,4	95,2	+0,5	92,3	-2,9				
		INLAND	95,5	-0,9	+6,2	89,9	-2,0	-2,5	94,8	+4,3	92,7	-1,5				
		AUSLAND	93,2	-0,7	+2,6	90,8	-7,3	-0,5	95,4	-2,2	92,0	-4,1				
24.4	HERSTELLUNG VON PHARMA- ZEUTISCHEN ERZEUGNISSEN	INSGESAMT	113,8	-4,4	+5,4	108,0	-2,4	+2,6	109,7	-1,6	110,9	-3,4				
		INLAND	100,3	-6,3	+3,6	96,8	-7,7	+2,0	96,2	-8,7	98,6	-7,0				
		AUSLAND	127,7	-2,6	+6,9	119,5	+2,7	+3,1	123,5	+4,8	123,6	-0,2				
24.7	HERSTELLUNG VON CHEMIE- FASERN	INSGESAMT	88,2	+3,6	-6,4	94,2	+4,9	+1,3	93,1	+5,1	91,2	+4,2				
		INLAND	83,6	-4,1	+1,2	82,6	-8,7	+0,2	83,7	-4,7	83,1	-6,5				
		AUSLAND	90,2	+7,1	-9,3	99,4	+11,1	+1,7	97,3	+9,3	94,8	+9,1				
DH	HERSTELLUNG VON GUMMI- UND KUNSTSTOFFWAREN	INSGESAMT	108,4	+1,8	+7,1	101,2	-1,9	-0,8	102,5	+1,5	104,8	-0,1				
		INLAND	102,4	-	+9,6	99,4	-4,6	-3,4	96,1	-0,8	97,9	-2,3				
		AUSLAND	121,0	+5,2	+2,6	117,9	+3,1	+4,1	116,1	+5,8	119,5	+4,2				
25.1	HERSTELLUNG VON GUMMI- WAREN	INSGESAMT	110,6	+2,9	+8,0	102,4	-3,7	-2,2	107,6	+3,4	106,5	-0,4				
		INLAND	104,1	+1,2	+13,6	91,6	-9,1	-7,4	100,4	-1,3	97,9	-3,9				
		AUSLAND	121,1	+5,4	+0,8	120,1	+4,3	+5,4	119,1	+10,3	120,6	+4,9				
25.2	HERSTELLUNG VON KUNST- STOFFWAREN	INSGESAMT	107,8	+1,5	+6,8	100,9	-1,5	-0,4	101,2	+1,0	104,4	+0,1				
		INLAND	102,0	-0,3	+8,7	93,8	-3,6	-2,4	95,1	-0,7	97,9	-1,9				
		AUSLAND	120,9	+5,1	+3,2	117,1	+2,5	+3,5	115,1	+4,4	119,0	+3,8				
DI	GLASGEWERBE, H.V. KERAMIK, VERARBEITUNG VON STEINEN UND ERDEN	INSGESAMT	100,9	-2,1	+7,0	94,3	-5,5	-1,0	85,9	-3,9	97,6	-3,8				
		INLAND	97,9	-4,0	+9,5	89,4	-7,9	-2,3	80,1	-6,6	93,7	-5,9				
		AUSLAND	112,7	+5,0	-0,8	113,6	+2,8	+3,0	109,2	+5,3	113,2	+3,9				
26.1	HERSTELLUNG VON GLAS UND GLASWAREN	INSGESAMT	99,9	-3,5	+5,9	94,3	-8,9	+0,4	94,1	-2,7	97,1	-6,2				
		INLAND	97,3	-5,5	+11,2	87,5	-12,9	-0,3	86,9	-7,7	92,4	-9,2				
		AUSLAND	104,9	+0,6	-2,2	107,3	-1,8	+1,8	107,8	+5,9	106,1	-0,7				
26.6	HERSTELLUNG VON ERZEUG- NISSEN AUS BETON, ZEMENT UND GIPS	INSGESAMT	103,8	-0,6	+9,4	94,9	-5,4	-1,9	79,0	-5,6	99,4	-2,9				
		INLAND	102,6	-1,3	+9,7	93,5	-5,7	-2,2	77,8	-5,9	98,1	-3,4				
		AUSLAND	136,3	+15,3	+2,4	133,1	+0,7	+5,4	112,2	+0,2	134,7	+7,6				
DJ	METALLERZEUGUNG UND -BE- ARBEITUNG, HERSTELLUNG VON METALLERZEUGNISSEN	INSGESAMT	103,1	-0,2	+6,6	96,7	-3,9	-0,5	98,1	+0,3	99,9	-2,1				
		INLAND	101,5	+0,2	+8,1	93,9	-3,4	-0,5	95,4	+0,7	97,7	-1,6				
		AUSLAND	106,9	-1,0	+3,5	103,3	-5,0	-0,5	104,6	-0,4	105,1	-3,0				
27	METALLERZEUGUNG UND -BEARBEITUNG	INSGESAMT	103,1	-1,2	+7,3	96,1	-4,9	-4,0	100,3	+0,8	99,6	-3,0				
		INLAND	104,4	-	+10,4	94,6	-4,9	-5,4	100,3	+1,8	99,5	-2,5				
		AUSLAND	100,8	-3,3	+2,1	98,7	-4,6	-1,7	100,4	-0,6	99,8	-3,9				
27.1	ERZEUGUNG VON RHEISEN, STAHL UND FERROLEGIE- RUNGEN	INSGESAMT	110,4	+4,2	+9,9	100,5	-2,8	-7,9	106,6	+6,8	105,5	+0,8				
		INLAND	116,4	+6,8	+14,3	101,8	-4,5	-8,0	109,0	+6,3	109,1	+1,2				
		AUSLAND	100,6	-0,5	+2,2	98,4	+0,4	-7,5	102,9	+7,9	99,5	-0,1				
27.5	GIESSEREIEN	INSGESAMT	111,3	+3,0	+3,9	107,1	+0,8	-0,6	109,7	+4,3	109,2	+1,9				
		INLAND	109,6	+0,7	+6,3	103,1	-0,8	-1,6	107,0	+3,5	106,4	-				
		AUSLAND	116,9	+10,5	-2,6	120,0	+5,2	+2,7	118,2	+6,6	118,5	+7,7				

## BUNDESGBIET

DAS VERARBEITENDE GEMERBE  
= 100  
ABTEILUNGEN, GRUPPEN UND KLASSEN  
ZWEIGE, AUSGABE 2003 (WZ 2003)  
WERT

## INDEX

2002 JULI	VER- ÄND. IN % GEGEN JULI 2001	2002 2.VJ	2003 1.VJ	2003 2.VJ	VERÄNDERUNG IN % 2.VJ 2003 GEGEN		2002 1.HJ	2002 2.HJ	2003 1.HJ	VERÄNDERUNG IN % 1.HJ 2003 GEGEN		2001	2002	VER- ÄND. IN % GEGEN 2001	WZ 2003 SCHL.
					2.VJ 2002	1.VJ 2003				1.HJ 2002	2.HJ 2002				
103,8	+2,4	99,6	100,8	97,6	-2,0	-3,2	99,1	100,4	99,2	+0,1	-1,2	101,2	99,7	-1,5	21
100,4	-0,1	95,9	98,8	94,6	-1,4	-4,3	96,4	98,3	96,7	+0,3	-1,6	100,4	97,3	-3,1	
109,9	+6,5	106,1	104,4	103,0	-2,9	-1,3	104,2	104,1	103,7	-0,5	-0,4	102,5	104,1	+1,6	
98,2	+2,2	96,8	94,6	91,3	-5,7	-3,5	95,6	95,4	93,0	-2,7	-2,5	97,3	95,5	-1,8	21.1
94,1	-0,1	93,7	92,8	87,3	-6,8	-5,9	93,2	93,0	90,1	-3,3	-3,1	96,2	93,1	-3,2	
102,3	+4,5	100,0	96,3	95,3	-4,7	-1,0	98,1	97,7	95,8	-2,3	-1,9	98,4	97,9	-0,5	
109,6	+2,3	102,5	107,3	104,1	+1,6	-3,0	102,8	105,6	105,7	+2,8	+0,1	105,2	104,2	-1,0	21.2
104,4	-0,1	97,4	102,6	99,2	+1,8	-3,3	101,7	100,9	100,9	+2,5	-0,8	103,1	100,0	-3,0	
130,7	+11,2	123,0	126,2	123,9	+0,7	-1,8	120,8	121,5	125,0	+3,5	+2,9	113,6	121,1	+6,6	
87,7	-4,2	90,5	87,6	83,7	-7,5	-4,5	91,7	92,7	85,7	-6,5	-7,6	97,8	92,2	-5,7	22
87,8	-4,0	90,1	86,9	83,2	-7,7	-4,3	91,4	91,7	85,0	-7,0	-7,3	97,7	91,5	-6,3	
86,2	-6,1	95,1	96,6	90,3	-5,0	-6,5	95,4	104,7	93,4	-2,1	-10,8	98,6	100,0	+1,4	
86,0	-6,0	89,0	88,2	83,0	-6,7	-5,9	90,7	89,4	85,6	-5,6	-4,3	95,9	90,1	-6,0	22.1
86,1	-6,1	89,1	87,9	82,8	-7,1	-5,8	90,8	89,3	85,4	-5,9	-4,4	96,1	90,1	-6,2	
83,6	-5,2	86,1	94,4	88,1	+2,3	-6,7	87,8	92,3	91,3	+4,0	-1,1	93,3	90,1	-3,4	
90,1	-2,6	92,4	86,6	85,3	-7,7	-1,5	92,9	94,9	86,0	-7,4	-9,4	99,5	93,9	-5,6	22.2
89,9	-1,7	91,2	85,1	84,0	-7,9	-1,3	91,8	93,4	84,5	-8,0	-9,5	99,1	92,6	-6,6	
91,5	-9,4	103,1	100,7	97,3	-5,6	-3,4	103,0	108,6	99,0	-3,9	-8,8	102,5	105,8	+3,2	
106,5	-6,8	103,2	100,3	92,2	-10,7	-8,1	100,3	108,3	96,2	-4,1	-11,2	107,8	104,3	-3,2	DF
109,4	-5,2	103,8	99,9	91,7	-11,7	-8,2	100,3	109,2	95,8	-4,5	-12,3	107,6	104,8	-2,6	
89,3	-20,0	92,0	110,2	103,5	+12,5	-6,1	102,7	88,6	106,9	+4,1	+20,7	112,8	95,7	-15,2	
103,3	+4,1	101,4	100,6	98,9	-2,5	-1,7	99,4	95,5	99,8	+0,4	+4,5	98,0	97,4	-0,6	DF
100,7	+3,1	97,5	94,7	95,4	-2,2	+0,7	95,1	94,1	95,1	-	+1,1	96,8	94,6	-2,3	
105,6	+5,0	104,8	105,8	102,1	-2,6	-3,5	103,2	96,7	104,0	+0,8	+7,5	99,1	100,0	+0,9	
95,0	+1,0	97,0	97,0	93,6	-3,5	-3,5	94,6	88,9	95,3	+0,7	+7,2	95,6	91,7	-4,1	24.1
96,4	+2,7	92,8	95,5	93,9	+1,2	-1,7	90,0	88,8	94,7	+5,2	+6,6	94,2	89,4	-5,1	
93,9	-0,4	100,2	98,2	93,4	-6,8	-4,9	98,1	88,9	95,8	-2,3	+7,8	96,6	93,5	-3,2	
119,0	+6,9	111,3	110,0	108,1	-2,9	-1,7	110,3	108,5	109,0	-1,2	+0,5	106,4	109,4	+2,8	24.4
107,1	+5,4	105,5	95,2	95,0	-9,0	+0,8	105,1	103,0	95,6	-9,0	-7,2	102,5	104,0	+1,5	
131,1	+8,2	117,2	125,1	120,5	+2,8	-3,7	115,6	114,1	122,8	+6,2	+7,6	110,5	114,9	+4,0	
85,1	-2,1	90,5	93,3	94,6	+4,5	+1,4	89,2	83,2	94,0	+5,4	+13,0	94,8	86,2	-9,1	24.7
87,2	-2,5	89,9	84,2	83,2	-7,5	-1,2	87,9	80,7	83,7	-4,8	+3,7	97,9	84,3	-13,9	
84,2	-1,9	90,8	97,4	99,6	+9,7	+2,3	89,8	84,4	98,5	+9,7	+16,7	93,5	87,1	-6,8	
106,5	+7,1	103,1	100,4	102,6	-0,5	+2,2	100,1	101,3	101,5	+1,4	+0,2	99,4	100,7	+1,3	DF
102,4	+4,3	98,5	93,9	96,2	-2,3	+2,4	96,0	97,1	95,1	-0,9	-2,1	97,8	96,5	-1,3	
115,0	+12,6	112,7	114,4	116,2	+3,1	+1,6	108,9	110,3	115,3	+5,9	+4,5	102,9	109,6	+6,5	
107,5	+12,9	106,6	108,5	105,6	-	-2,7	103,6	105,7	107,1	+3,4	+1,3	100,8	104,7	+3,9	25.1
102,9	+7,4	102,9	101,5	98,1	-4,7	-3,3	101,5	103,0	99,8	-1,7	-3,1	101,0	102,2	+1,2	
114,9	+22,0	110,0	120,0	117,6	+6,9	-2,0	106,9	110,2	118,8	+11,1	+7,8	100,4	108,5	+8,1	
106,2	+5,7	102,4	98,3	101,9	-0,5	+3,7	99,2	100,2	100,1	+0,9	-0,1	99,1	99,7	+0,6	25.2
102,3	+3,6	97,6	92,1	95,8	-1,8	+4,0	94,7	95,8	94,0	-0,7	-1,9	97,1	95,2	-2,0	
115,0	+9,9	113,6	112,6	115,7	+1,8	+2,8	109,5	110,3	114,2	+4,3	+3,5	103,7	109,9	+6,0	
103,1	-2,8	98,4	72,4	94,5	-4,0	+30,5	87,1	91,7	83,4	-4,2	-9,1	95,1	89,4	-6,0	DF
102,0	-4,1	95,7	64,1	90,1	-5,9	+40,6	83,1	88,6	77,1	-7,2	-13,0	93,1	85,9	-7,7	
107,3	+2,1	109,0	105,7	111,5	+2,3	+5,5	103,1	103,8	106,6	+5,3	+4,6	102,8	103,5	+0,7	
103,5	+0,1	99,3	91,8	94,4	-4,9	+2,8	95,6	98,7	93,1	-2,6	-5,7	101,4	97,2	-4,1	26.1
103,0	+0,8	95,6	83,0	87,2	-8,8	+5,1	92,6	95,9	85,1	-8,1	-11,3	99,5	94,2	-5,3	
104,3	-1,4	106,4	108,5	108,1	+1,6	-0,4	101,4	104,1	108,3	+6,8	+4,0	105,1	102,7	-2,3	
104,4	-6,3	99,4	54,5	95,3	-4,1	+74,9	80,3	88,1	74,9	-6,7	-15,0	91,1	84,2	-7,6	26.6
103,9	-6,6	98,4	53,2	94,1	-4,4	+76,9	79,2	87,3	73,7	-6,9	-15,6	90,6	83,3	-6,1	
118,2	+1,2	128,1	88,7	127,7	-0,3	+44,0	111,0	110,8	108,2	-2,5	-2,3	106,9	110,9	+3,7	
103,3	+1,7	98,9	97,3	97,3	-1,6	-	96,8	99,6	97,3	+0,5	-2,3	100,5	98,2	-2,3	DJ
101,3	-0,5	95,8	94,3	94,5	-1,4	+0,2	93,6	97,8	94,4	+0,9	-3,5	100,0	95,7	-4,3	
108,0	+6,6	106,5	104,3	104,1	-2,3	-0,2	104,5	104,0	104,2	-0,3	+0,2	101,6	104,3	+2,7	
104,3	+3,1	101,2	100,9	98,8	-2,4	-2,1	98,7	96,7	99,9	+1,2	+3,3	100,8	97,7	-3,1	27
104,4	+1,5	99,6	100,9	98,3	-1,3	-2,6	97,5	96,0	99,6	+2,2	+3,8	101,4	96,7	-4,6	
104,2	+5,9	103,8	100,9	99,7	-3,9	-1,2	100,5	97,9	100,3	-0,2	+2,5	99,9	99,2	-0,7	
106,0	+7,2	102,9	106,3	105,7	+2,7	-0,6	98,8	100,8	106,0	+7,3	+5,2	100,8	99,8	-1,0	27.1
109,0	+4,8	105,0	108,1	107,3	+2,2	-0,7	101,4	103,2	107,7	+6,2	+4,4	104,7	102,3	-2,3	
101,1	+11,7	99,2	103,4	103,0	+3,8	-0,4	94,4	96,9	103,2	+9,3	+6,5	94,4	95,7	+1,4	
108,1	+6,1	106,4	110,4	108,4	+1,9	-1,8	104,8	104,5	109,4	+4,4	+4,7	105,4	104,6	-0,8	27.5
108,8	+4,3	104,0	108,0	105,2	+1,2	-2,6	102,6	102,7	106,6	+3,9	+3,8	104,4	102,6	-1,7	
105,8	+12,3	114,3	118,0	118,9	+4,0	+0,8	111,8	110,2	118,4	+5,9	+7,4	108,4	111,0	+2,4	

4 INDEX DES UMSATZES FUER  
 2000  
 NACH ABSCHNITTEN, UNTERABSCHNITTEN,  
 DER KLASSIFIKATION DER WIRTSCHAFTS  
 4.1 ORIGINAL

WERT

WZ 2003 SCHL.	WIRTSCHAFTSZWEIG	2003 JULI	VERAENDERUNG IN % JULI 2003 GEGEN		2003 JUNI	VERAENDERUNG IN % JUNI 2003 GEGEN		KUMULIERT		2-MONATS- DURCHSCHNITT		
			JULI 2002	JUNI 2003		JUNI 2002	MAI 2003	JAN. 2003 BIS JULI 2003	VER- AEND. IN % GEGEN VORJAHR	JUNI 2003 UND JULI 2003	VER- AEND. IN % GEGEN VORJAHR	
28	HERSTELLUNG VON METALL- ERZEUGNISSEN	INSGESAMT	103,1	+0,7	+6,2	97,1	-3,2	+2,4	96,4	-	100,1	-1,3
		INLAND	99,6	+0,3	+6,5	93,5	-2,4	+2,9	92,3	-	96,6	-1,0
		AUSLAND	114,8	+1,7	+4,9	109,4	-5,3	+1,1	110,0	-0,3	112,1	-1,8
28.1	STAHL- UND LEICHTMETALL- BAU	INSGESAMT	95,7	-4,9	+6,7	89,7	-6,2	+10,1	83,1	-5,6	92,7	-5,5
		INLAND	91,5	-5,2	+7,1	85,4	-7,4	+9,8	78,5	-7,1	88,5	-6,2
		AUSLAND	126,9	-3,4	+4,8	121,1	+0,8	+11,7	116,0	+1,5	124,0	-1,4
DK	MASCHINENBAU	INSGESAMT	106,5	+2,1	+4,6	101,8	-8,2	+7,8	96,6	-2,7	104,2	-3,2
		INLAND	100,8	+0,6	+5,2	95,8	-9,9	+4,9	92,7	-3,6	98,3	-4,8
		AUSLAND	112,4	+3,6	+4,3	107,8	-6,7	+10,7	100,6	-1,9	110,1	-1,7
29.1	H.V. MASCHINEN F.D.ERZEUG. U.NUTZG.V.MECHAN.ENERGIE (O.MOT.F.LUFT-U.STRASS.F.)	INSGESAMT	104,2	+1,4	+8,0	96,5	-6,6	-2,4	98,6	-0,7	100,4	-2,6
		INLAND	96,0	-4,3	+11,5	86,1	-10,4	-6,2	92,1	-1,8	91,1	-7,2
		AUSLAND	119,0	+7,0	+4,8	107,8	-2,9	+1,2	105,6	+0,5	110,4	+1,9
29.3	HERSTELLUNG VON LAND- U. FORSTWIRTSCHAFTLICHEN MASCHINEN	INSGESAMT	142,7	-2,7	+19,3	119,6	-19,6	-6,7	127,7	-4,6	131,2	-11,2
		INLAND	115,3	-17,4	-5,2	121,6	-21,7	-5,9	114,6	-11,8	118,5	-19,7
		AUSLAND	166,5	+9,2	+41,2	117,9	-17,5	-7,3	139,2	+1,4	142,2	-3,7
29.4	HERSTELLUNG VON WERK- ZEUGMASCHINEN	INSGESAMT	96,2	+2,1	-5,8	102,1	-7,0	+22,6	86,7	-7,4	99,2	-2,7
		INLAND	94,7	+1,2	-6,2	101,0	+1,2	+18,5	85,7	-6,5	97,9	+1,2
		AUSLAND	97,7	+3,1	-5,2	103,1	-13,5	+26,3	87,6	-8,3	100,4	-6,2
DL	H.V.BUEROMASCH., DATENVERARB. GER.U.-EINRICHTG.;ELEKTROT., FEINMECHANIK U. OPTIK	INSGESAMT	93,8	+2,1	+3,5	90,6	-4,2	+4,6	90,2	-1,4	92,2	-1,2
		INLAND	94,6	+4,3	+7,0	88,4	-3,5	+1,1	89,4	-0,1	91,5	+0,3
		AUSLAND	92,9	-0,3	-0,3	93,2	-5,1	+8,9	91,1	-3,1	93,1	-2,7
30	H.V. BUEROMASCHINEN, DATENVERARBEITUNGSGERAETEN UND -EINRICHTUNGEN	INSGESAMT	69,9	-4,4	+16,5	60,0	-17,5	+2,7	66,4	-12,6	65,0	-10,8
		INLAND	67,0	-2,9	+12,8	59,4	-11,9	-1,7	67,3	-8,6	63,2	-7,3
		AUSLAND	75,2	-6,9	+23,1	61,1	-25,9	+11,9	64,7	-19,5	68,2	-16,5
31	HERSTELLUNG VON GERAETEN DER ELEKTRIZITAETSERZUE- GUNG, -VERTEILUNG U.AE.	INSGESAMT	98,0	+2,5	+4,0	94,2	-3,0	-	94,4	+0,4	96,1	-0,3
		INLAND	96,8	+3,4	+6,5	90,9	-3,3	-1,5	91,9	+0,3	93,9	+0,1
		AUSLAND	100,0	+1,1	+0,5	99,5	-2,5	+2,4	98,6	+0,5	99,8	-0,7
32	RUNDFUNK- UND NACHRICHTEN- TECHNIK	INSGESAMT	87,3	+5,6	-0,9	88,1	-4,7	+13,2	83,8	-3,0	87,7	+0,1
		INLAND	95,9	+12,0	+7,2	89,5	-0,1	+6,4	87,3	+1,7	92,7	+5,8
		AUSLAND	80,9	+0,4	-6,9	86,9	-8,0	+19,0	81,2	-6,6	83,9	-4,2
33	MEDIZIN-, MESS-, STEUER- UND REGELUNGSTECHNIK, OPTIK, H.V. UHREN	INSGESAMT	105,4	-0,2	+5,1	100,3	-2,1	+4,2	101,2	+0,5	102,9	-1,1
		INLAND	103,4	+1,4	+6,7	96,9	-5,0	+2,4	98,6	+0,6	100,2	-1,8
		AUSLAND	107,3	-1,6	+3,4	103,8	+1,0	+5,9	103,8	+0,4	105,6	-0,4
DM	FAHRZEUGBAU	INSGESAMT	117,5	+5,8	+11,1	105,8	-4,3	-2,5	109,5	+3,6	111,7	+0,7
		INLAND	111,6	+8,0	+4,1	107,2	-2,0	-4,2	106,0	+6,1	109,4	+2,8
		AUSLAND	121,7	+4,4	+16,0	104,9	-5,9	-1,0	112,0	+2,0	113,3	-0,7
34	HERSTELLUNG VON KRAFTWAGEN UND KRAFTWAGEN TEILEN	INSGESAMT	115,3	+6,0	+7,9	106,9	-3,1	-2,1	110,0	+4,1	111,1	+1,4
		INLAND	112,2	+7,9	+4,5	107,4	-2,6	-5,2	106,3	+5,6	109,8	+2,4
		AUSLAND	117,4	+4,7	+10,2	106,5	-3,4	+0,2	112,5	+3,2	112,0	+0,7
34.1	HERSTELLUNG VON KRAFTWAGEN UND KRAFTWAGENMOTOREN	INSGESAMT	114,4	+6,3	+8,3	105,6	-2,8	-1,8	108,4	+4,0	110,0	+1,8
		INLAND	109,1	+12,6	+1,4	107,6	+0,7	-5,5	102,2	+6,3	108,4	+6,4
		AUSLAND	117,1	+3,6	+12,0	104,6	-4,5	+0,4	111,7	+3,1	110,9	-0,4
35	SONSTIGER FAHRZEUGBAU	INSGESAMT	137,6	+4,6	+42,1	96,8	-14,9	-4,9	105,0	-1,1	117,2	-4,5
		INLAND	107,3	+9,7	+1,6	105,6	+2,5	+4,9	102,8	+9,7	106,5	+6,1
		AUSLAND	164,7	+1,9	+85,5	88,8	-28,0	-13,6	107,0	-8,8	126,8	-11,0
35.1	SCHIFF- UND BOOTSBAU	INSGESAMT	357,0	+39,1	+540,9	55,7	-34,1	+19,0	104,8	-6,7	206,4	+21,0
		INLAND	142,1	+213,7	+87,5	75,8	-20,7	-5,6	83,9	+42,0	109,0	+54,6
		AUSLAND	534,7	+23,9	+1267,5	39,1	-48,1	+104,7	122,2	-21,9	286,9	+13,2
35.3	LUFT- UND RAUMFAHRZEUGBAU	INSGESAMT	91,0	-13,4	-5,4	96,2	-19,4	-11,9	100,3	-2,1	93,6	-16,6
		INLAND	91,7	-10,4	-12,9	105,3	-4,6	+5,2	102,0	+5,5	98,5	-7,4
		AUSLAND	90,6	-15,2	-0,1	90,7	-27,2	-20,9	99,2	-6,3	90,7	-21,6
DN	H.V.MOEBELN, SCHMUCK, MUSIK- INSTR., SPORTGER., SPIELWAEREN U.SONST.ERZEUGN.; RECYCLING	INSGESAMT	87,5	+0,2	+9,2	80,1	-9,6	-4,1	86,4	-3,8	83,8	-4,8
		INLAND	82,1	-0,2	+9,0	75,3	-10,5	-5,4	82,6	-4,9	78,7	-5,4
		AUSLAND	106,1	+1,9	+9,6	96,8	-7,2	-0,4	99,6	-0,4	101,5	-2,6
36.1	HERSTELLUNG VON MOEBELN	INSGESAMT	84,8	+2,3	+9,7	77,3	-10,8	-5,4	84,5	-4,4	81,1	-4,4
		INLAND	80,5	+1,4	+9,7	73,4	-12,4	-6,3	81,2	-5,8	77,0	-5,6
		AUSLAND	105,3	+6,5	+9,9	95,8	-4,5	-1,9	100,0	+1,2	100,6	+1,0
37	RECYCLING	INSGESAMT	103,1	-12,3	-5,8	109,4	-6,4	-1,4	111,8	+1,4	106,3	-9,4
		INLAND	110,3	-10,0	-4,2	115,1	+3,7	-0,3	116,1	+4,9	112,7	-3,5
		AUSLAND	85,4	-19,1	-10,5	95,4	-27,4	-4,1	100,9	-7,5	90,4	-23,7



BUNDESGBIET

DAS VERARBEITENDE GEBERBE  
= 100  
ABTEILUNGEN, GRUPPEN UND KLASSEN  
ZWEIGE, AUSGABE 2003 (WZ 2003)  
WERT

INDEX

2002 JULI	VER- AEND. IN % GEGEN JULI 2001	2002 2. VJ	2003 1. VJ	2003 2. VJ	VERAENDERUNG IN % 2. VJ 2003 GEGEN		2002 1. HJ	2002 2. HJ	2003 1. HJ	VERAENDERUNG IN % 1. HJ 2003 GEGEN		2001	2002	VER- AEND. IN % GEGEN 2001	WZ 2003 SCHL.
					2. VJ	1. VJ				1. HJ	2. HJ				
					2002	2003				2002	2002				
102,4	+0,4	97,1	94,4	96,1	-1,0	+1,8	96,4	101,9	95,3	-0,1	-6,5	100,2	98,7	-1,5	28
99,3	-1,8	93,3	90,1	92,1	-1,3	+2,2	91,1	98,0	91,1	-	-8,0	99,1	95,0	-4,1	
112,9	+7,3	109,9	108,7	109,8	-0,1	+1,0	109,8	111,9	109,3	-0,5	-2,3	103,9	110,9	+6,7	
100,6	-3,2	91,5	77,0	84,9	-7,2	+10,3	85,9	99,6	81,0	-5,7	-18,7	98,0	92,8	-5,3	28.1
96,5	-6,9	87,7	71,9	80,9	-7,8	+12,5	82,5	96,1	76,4	-7,4	-20,5	97,2	89,3	-8,1	
131,3	+23,6	119,3	114,0	114,5	-4,0	+0,4	111,5	125,5	114,2	+2,4	-9,0	103,9	118,5	+14,1	
104,3	+3,0	103,1	92,9	97,1	-5,8	+4,5	96,5	105,5	95,0	-3,6	-10,0	102,9	102,0	-0,9	DK
100,2	+1,7	99,1	89,9	92,9	-6,3	+3,3	95,5	100,6	91,4	-4,9	-9,1	101,8	98,0	-3,7	
108,5	+4,2	107,0	96,9	101,4	-5,2	+5,7	101,5	110,4	98,6	-2,9	-10,7	104,0	105,9	+1,8	
102,8	+2,4	100,2	97,2	98,1	-2,1	+0,9	98,7	101,7	97,7	-1,0	-3,9	98,3	100,2	+1,9	29.1
100,3	+3,2	92,7	92,3	90,6	-2,3	-1,8	92,7	93,0	91,4	-1,4	-1,7	96,2	92,8	-3,5	
105,6	+1,8	108,3	102,4	106,2	-1,9	+3,7	105,1	111,2	104,3	-0,8	-6,2	100,6	108,1	+7,5	
146,6	+34,4	144,2	123,3	127,2	-11,8	+3,2	131,8	105,3	125,2	-5,0	+18,9	103,3	118,6	+14,8	29.3
139,6	+26,2	143,4	104,2	124,6	-13,1	+19,6	128,4	92,6	114,4	-10,9	+23,5	97,5	110,5	+13,3	
152,5	+41,5	144,9	139,9	129,3	-10,8	-7,6	134,7	116,3	134,6	-0,1	+15,7	108,3	125,5	+15,9	
94,2	-6,8	98,1	80,6	89,5	-8,8	+11,0	93,6	101,7	85,1	-9,1	-16,3	104,8	97,6	-6,9	29.4
93,6	-8,2	96,0	78,4	90,0	-6,2	+14,8	91,4	101,7	84,2	-7,9	-17,2	106,3	96,5	-9,2	
94,8	-5,5	100,1	82,7	89,1	-11,0	+7,7	95,7	101,6	85,9	-10,2	-15,5	103,5	98,6	-4,7	
91,9	-5,1	90,9	90,7	88,4	-2,8	-2,5	91,5	96,4	89,6	-2,1	-7,1	98,4	93,9	-4,6	DL
90,7	-5,3	87,8	89,7	87,4	-0,5	-2,6	89,3	95,4	88,6	-0,8	-7,1	99,0	92,4	-6,7	
93,2	-5,0	94,6	92,0	89,6	-5,3	-2,6	94,1	97,5	90,8	-3,5	-6,9	97,6	95,8	-1,8	
73,1	-16,7	73,5	71,0	60,5	-17,7	-14,8	76,5	78,4	65,8	-14,0	-16,1	91,1	77,5	-14,9	30
69,0	-20,2	69,3	73,6	61,0	-12,0	-17,1	74,4	76,3	67,3	-9,5	-11,8	91,0	75,4	-17,1	
80,8	-10,4	81,3	66,1	59,7	-26,6	-9,7	80,4	82,5	62,9	-21,8	-23,8	91,3	81,4	-10,8	
95,6	-2,7	93,1	93,8	93,9	+0,9	+0,1	93,8	98,3	93,9	+0,1	-4,5	99,4	96,0	-3,4	31
93,6	-1,6	90,0	91,3	90,9	+1,0	-0,4	91,2	97,0	91,1	-0,1	-6,1	99,0	94,1	-4,9	
98,9	-4,6	98,4	97,9	98,9	+0,5	+1,0	98,0	100,4	98,4	+0,4	-2,0	100,1	99,2	-0,9	
82,7	-9,7	86,1	85,3	81,2	-5,7	-4,8	87,1	92,7	83,3	-4,4	-10,1	94,8	89,9	-5,2	32
85,6	-11,0	83,4	87,0	84,7	+1,6	-2,6	85,8	94,0	85,9	+0,1	-8,6	99,2	89,9	-8,4	
80,6	-8,5	88,1	84,1	78,4	-11,0	-6,8	87,9	91,7	81,3	-7,5	-11,3	91,5	89,8	-1,9	
105,6	+0,2	100,8	101,0	100,0	-0,8	-1,0	99,9	105,8	100,5	+0,6	-5,0	104,6	102,8	-1,7	33
102,0	-0,1	98,3	98,4	97,1	-1,2	-1,3	97,3	104,1	97,8	+0,5	-6,1	103,3	100,7	-2,5	
109,1	+0,4	103,2	103,6	102,9	-0,3	-0,7	102,4	107,4	103,3	+0,9	-3,8	105,9	104,9	-0,9	
111,1	+11,5	108,0	106,2	110,1	+1,9	+3,7	104,8	109,8	108,2	+3,2	-1,5	106,8	107,3	+0,5	DM
103,3	+10,0	105,3	100,1	110,0	+4,5	+9,9	99,4	104,4	105,0	+5,6	+0,6	103,0	101,9	-1,1	
116,6	+12,5	110,0	110,7	110,2	+0,2	-0,5	108,7	113,7	110,4	+1,6	-2,9	109,6	111,2	+1,5	
108,8	+9,3	108,3	107,3	110,8	+2,3	+3,3	105,1	107,7	109,1	+3,8	+1,3	106,7	106,4	-0,3	34
104,0	+9,4	106,6	100,2	110,5	+3,7	+10,3	100,2	102,3	105,4	+5,2	+3,0	103,4	101,2	-2,1	
112,1	+9,4	109,5	112,4	111,1	+1,5	-1,2	108,5	111,4	111,7	+2,9	+0,3	108,9	110,0	+1,0	
107,6	+12,0	107,1	104,9	109,9	+2,6	+4,8	103,6	107,2	107,4	+3,7	+0,2	105,2	105,4	+0,2	34.1
96,9	+14,0	104,6	91,9	110,1	+5,3	+19,8	95,9	96,8	101,0	+5,3	+4,3	99,2	96,4	-2,8	
113,0	+11,0	108,4	111,7	109,8	+1,3	-1,7	107,6	112,4	110,8	+3,0	-1,4	108,2	110,0	+1,7	
131,5	+31,0	105,4	95,9	103,3	-2,0	+7,7	102,0	129,0	99,6	-2,4	-22,8	108,6	115,5	+6,4	35
97,8	+15,5	95,4	98,6	105,5	+10,6	+7,0	93,0	120,8	102,1	+9,8	-15,5	99,4	106,9	+7,5	
161,6	+41,3	114,3	93,4	101,4	-11,3	+8,6	110,0	136,4	97,4	-11,5	-28,6	116,8	123,2	+5,5	
256,6	+286,4	85,2	63,9	61,7	-27,6	-3,4	88,3	198,8	62,8	-28,9	-68,4	118,7	143,5	+20,9	35.1
45,3	+51,5	64,1	60,2	88,2	+37,6	+46,5	61,4	178,5	74,2	+20,8	-58,4	89,6	120,0	+33,9	
431,7	+346,9	102,6	67,0	39,8	-61,2	-40,6	110,6	215,5	53,4	-51,7	-75,2	142,8	163,0	+14,1	
105,1	-4,9	106,6	98,5	105,1	-1,4	+6,7	102,0	118,6	101,8	-0,2	-14,2	108,7	110,3	+1,5	35.3
102,3	+5,9	100,2	102,9	104,5	+4,3	+1,6	95,8	118,7	103,7	+8,2	-12,6	104,1	107,2	+3,0	
106,8	+10,1	110,5	95,9	105,5	-4,5	+10,0	105,7	118,6	100,7	-4,7	-15,1	111,5	112,2	+0,6	
87,3	-2,6	89,4	88,5	83,9	-6,2	-5,2	90,3	90,9	86,2	-4,5	-5,2	99,7	90,6	-9,1	DN
82,3	-3,9	85,8	85,5	79,9	-6,9	-6,5	87,6	87,4	82,7	-5,6	-5,4	98,0	87,5	-10,7	
104,1	+0,8	102,3	98,9	98,1	-4,1	-0,8	99,4	102,8	98,5	-0,9	-4,2	105,3	101,1	-4,0	
82,9	-3,8	87,7	87,0	81,8	-6,7	-6,0	85,4	86,2	84,4	-5,6	-2,1	99,4	87,8	-11,7	36.1
79,4	-4,7	85,3	84,2	78,4	-8,1	-6,9	87,3	83,6	81,3	-6,9	-2,8	97,7	85,5	-12,5	
98,9	-0,8	98,9	100,4	97,8	-1,1	-2,6	98,8	98,4	99,1	+0,3	+0,7	107,4	98,6	-8,2	
117,6	+1,2	119,4	112,2	114,3	-4,3	+1,9	109,1	106,2	113,3	+3,8	+6,7	103,6	107,6	+3,9	37
122,5	+8,1	116,1	115,4	118,8	+2,3	+2,9	108,8	110,8	117,1	+7,6	+5,7	106,9	109,8	+3,7	
105,5	-14,6	127,3	104,0	103,0	-19,1	-1,0	109,7	94,9	103,5	-5,7	+9,1	97,9	102,3	+4,5	

4 INDEX DES UMSATZES FUER  
 2000  
 NACH ABSCHNITTEN, UNTERABSCHNITTEN,  
 DER KLASSIFIKATION DER WIRTSCHAFTS  
 4.1 ORIGINAL

VOLUMEN

WZ 2003 SCHL.	WIRTSCHAFTSZWEIG	2003 JULI	VERAENDERUNG IN % JULI 2003 GEGEN		2003 JUNI	VERAENDERUNG IN % JUNI 2003 GEGEN		KUMULIERT		2-MONATS- DURCHSCHNITT		
			JULI 2002	JUNI 2003		JUNI 2002	MAI 2003	JAN. 2003 BIS JULI 2003	VER- AEND. IN % GEGEN VORJAHR	JUNI 2003 UND JULI 2003	VER- AEND. IN % GEGEN VORJAHR	
	VERARBEITENDES GEWERBE SOWIE BERGBAU UND GEWINNUNG VON STEINEN UND ERDEN	INSGESAMT INLAND AUSLAND	101,4 96,7 109,1	+0,1 -0,9 +1,8	+6,2 +5,6 +7,3	95,5 91,6 101,7	-4,9 -5,2 -4,5	+0,7 -1,0 +3,1	96,3 92,2 103,0	-1,2 -1,9 -0,2	98,5 94,2 105,4	-2,4 -3,0 -1,4
	VORLEISTUNGSGUETER- PRODUZENTEN	INSGESAMT INLAND AUSLAND	100,4 98,9 102,8	-0,1 -0,5 +0,6	+5,1 +7,6 +1,4	95,5 91,9 101,4	-3,6 -4,3 -2,5	+0,1 -1,5 +2,4	96,1 92,7 101,8	-0,7 -1,3 +0,1	98,0 95,4 102,1	-1,8 -2,4 -1,0
	INVESTITIONSGUETER- PRODUZENTEN	INSGESAMT INLAND AUSLAND	106,8 101,2 112,0	+3,9 +5,0 +3,1	+8,1 +5,5 +10,2	98,8 95,9 101,6	-5,0 -4,4 -5,5	+2,4 +0,4 +4,2	98,5 94,0 102,7	+0,6 +1,7 -0,2	102,8 98,6 106,8	-0,6 +0,2 -1,2
	GEBRAUCHSGUETER- PRODUZENTEN	INSGESAMT INLAND AUSLAND	87,6 82,3 99,5	-2,3 -1,4 -3,9	+9,8 +10,9 +7,6	79,8 74,2 92,5	-20,3 -17,7 -24,2	-3,6 -5,5 -	87,0 83,1 95,8	-9,5 -8,2 -11,5	83,7 78,3 96,0	-11,8 -9,9 -14,9
	VERBRAUCHSGUETER- PRODUZENTEN	INSGESAMT INLAND AUSLAND	98,8 94,3 118,5	-1,9 -2,4 -0,1	+5,6 +4,0 +11,5	93,6 90,7 106,3	-1,3 -2,1 +1,6	+1,0 +0,7 +2,5	95,3 91,6 111,2	-1,9 -3,3 +3,3	96,2 92,5 112,4	-1,6 -2,2 +0,7
	ENERGIE (OHNE ABSCHNITT E)	INSGESAMT INLAND AUSLAND	82,1 80,7 113,9	-23,6 -25,0 +8,1	-5,2 -4,9 -9,2	86,6 84,9 125,4	-14,2 -15,9 +22,7	-7,8 -8,0 -3,9	90,3 89,1 116,7	-12,1 -12,6 -3,8	84,4 82,8 119,7	-19,0 -20,6 +15,3
C	BERGBAU UND GEWINNUNG VON STEINEN UND ERDEN	INSGESAMT INLAND AUSLAND	82,0 80,7 99,2	-9,7 -10,2 -4,5	+4,1 +5,4 -7,4	78,8 76,6 107,1	-5,6 -6,2 -1,7	-8,4 -9,0 -1,3	82,2 80,2 107,9	-3,3 -3,4 -4,8	80,4 78,7 103,2	-7,8 -8,3 -3,1
CA	KOHLBERGBAU, TORFGEWINNUNG, GEW. V. ERDOEL U. ERDGAS, BERG- BAU A. URAN- U. THORIUMERZE	INSGESAMT INLAND AUSLAND	69,3 68,0 109,3	-15,4 -15,6 -12,9	+0,1 +0,4 -8,5	69,2 67,7 119,4	-6,5 -6,7 -0,7	-15,4 -16,0 -0,6	82,1 81,1 114,8	-2,1 -1,1 -21,0	69,3 67,9 114,4	-11,2 -11,4 -6,9
10	KOHLBERGBAU, TORFGEWINNUNG	INSGESAMT INLAND AUSLAND	63,5 63,0 74,3	-14,5 -13,0 -34,6	-1,2 +1,6 -33,7	64,3 62,0 112,1	+0,8 +0,8 -0,8	-14,4 -15,6 +3,0	75,5 74,3 102,4	-2,6 -1,2 -18,3	63,9 62,5 93,2	-7,5 -6,7 -17,7
11	GEW. V. ERDOEL U. ERDGAS, ERBRINGUNG DAMIT VERBUN- DENER DIENSTLEISTUNGEN	INSGESAMT INLAND AUSLAND	74,8 72,8 217,9	-16,1 -17,4 +34,2	+1,2 -0,1 +53,6	73,9 72,9 141,9	-11,7 -12,1 -0,8	-16,2 -16,5 -8,5	88,4 87,5 153,2	-1,8 -0,9 -26,1	74,4 72,9 179,9	-14,0 -14,7 +17,8
CB	ERZBERGBAU, GEWINNUNG VON STEINEN UND ERDEN, SONST- TIGER BERGBAU	INSGESAMT INLAND AUSLAND	101,7 102,4 95,7	-3,0 -3,4 -0,2	+8,8 +11,3 -6,9	93,5 92,0 102,8	-5,0 -5,6 -1,9	+1,2 +1,8 -1,5	82,4 78,8 105,5	-5,1 -7,0 +3,9	97,6 97,2 99,3	-3,9 -4,5 -1,1
D	VERARBEITENDES GEWERBE	INSGESAMT INLAND AUSLAND	101,6 96,9 109,1	+0,2 -0,8 +1,8	+6,3 +5,6 +7,3	95,6 91,8 101,7	-4,9 -5,2 -4,5	+0,7 -0,9 +3,2	96,4 92,4 103,0	-1,2 -1,8 -0,2	98,6 94,4 105,4	-2,4 -3,0 -1,4
DA	ERNAERHUNGSGEWERBE UND TABAKVERARBEITUNG	INSGESAMT INLAND AUSLAND	102,2 100,0 117,6	+0,7 +0,2 +3,5	+2,8 +2,7 +3,5	99,4 97,4 113,6	+1,9 +1,6 +4,2	+1,2 +1,4 +0,6	97,6 95,7 111,0	-0,6 -1,3 +4,7	100,8 98,7 115,6	+1,3 +0,8 +3,9
15	ERNAERHUNGSGEWERBE	INSGESAMT INLAND AUSLAND	102,9 100,6 118,1	+1,1 +0,6 +3,8	+2,7 +2,5 +3,5	100,2 98,1 114,1	+2,6 +2,0 +6,5	+1,7 +2,0 +0,3	98,6 96,7 111,2	-	101,6 99,4 116,1	+1,8 +1,3 +5,1
16	TABAKVERARBEITUNG	INSGESAMT INLAND AUSLAND	97,3 96,1 111,6	-2,3 -2,6 +0,9	+4,0 +3,9 +4,6	93,6 92,5 106,7	-2,9 -0,9 -20,2	-2,1 -2,7 +4,9	89,9 88,5 107,4	-5,3 -5,9 +2,4	95,5 94,3 108,2	-2,6 -1,8 -10,6
DB	TEXTIL- UND BEKLEIDUNGS- GEWERBE	INSGESAMT INLAND AUSLAND	89,0 82,2 102,9	-8,2 -6,9 -10,1	+23,3 +17,9 +33,1	72,2 69,7 77,3	-5,7 -4,0 -8,7	+3,6 +1,5 +7,7	84,9 80,2 94,5	-5,6 -6,9 -4,2	80,6 76,0 90,1	-7,1 -5,6 -9,5
17	TEXTILGEWERBE	INSGESAMT INLAND AUSLAND	87,3 82,4 95,8	-5,1 -5,1 -5,1	+6,9 +7,6 +5,6	81,7 76,6 90,7	-7,7 -7,4 -8,0	-4,7 -2,9 -7,1	87,2 81,8 96,6	-3,6 -5,2 -1,0	84,5 79,5 93,3	-6,4 -6,2 -6,5
18	BEKLEIDUNGSGEWERBE	INSGESAMT INLAND AUSLAND	91,3 81,8 114,4	-12,0 -9,2 -16,3	+52,4 +32,6 +106,5	59,9 61,7 55,4	-1,6 +1,8 -10,1	+22,5 +8,6 +85,9	82,0 78,3 91,1	-8,1 -7,6 -9,1	75,6 71,8 84,9	-8,1 -4,8 -14,4
DC	LEDERGEWERBE	INSGESAMT INLAND AUSLAND	97,0 92,8 107,5	-15,7 -14,2 -18,6	+27,0 +31,3 +18,8	76,4 70,7 90,5	-16,0 -22,6 +1,0	-4,4 -7,0 +1,1	93,0 89,6 101,7	-9,9 -10,0 -9,3	86,7 81,8 99,0	-15,8 -18,0 -10,7
DD	HOLZGEWERBE (OHNE HERSTELLUNG VON MOEBELN)	INSGESAMT INLAND AUSLAND	89,9 86,6 109,3	-0,9 -0,7 -1,3	+11,3 +12,5 +5,9	80,8 77,0 103,2	-8,2 -7,5 -10,6	-2,2 -1,9 -2,8	80,4 76,0 106,0	-5,1 -5,7 -2,5	85,4 81,8 106,3	-4,5 -4,0 -6,0
DE	PAPIER-, VERLAGS- UND DRUCKGEWERBE	INSGESAMT INLAND AUSLAND	91,5 87,6 108,3	-1,4 -3,5 +6,4	+4,0 +2,7 +8,2	88,0 85,3 100,1	-5,0 -6,4 +1,0	-1,8 -2,2 +0,1	91,4 88,7 103,3	-2,6 -3,4 +0,9	89,8 86,5 104,2	-3,1 -4,9 +3,7

BUNDESGBIET

DAS VERARBEITENDE GEWERBE  
= 100  
ABTEILUNGEN, GRUPPEN UND KLASSEN  
ZWEIGE, AUSGABE 2003 (WZ 2003)  
MERT

INDEX

2002 JULI	VER- AEND. IN % GEGEN JULI 2001	2002 2.VJ	2003 1.VJ	2003 2.VJ	VERAENDERUNG IN % 2.VJ 2003 GEGEN		2002 1.HJ	2002 2.HJ	2003 1.HJ	VERAENDERUNG IN % 1.HJ 2003 GEGEN		2001	2002	VER- AEND. IN % GEGEN 2001	WZ 2003 SCHL.
					2.VJ	1.VJ				1.HJ	2.HJ				
					2002	2003				2002	2002				
101,3	+2,2	98,6	94,8	96,1	-2,5	+1,4	96,9	99,8	95,5	-1,4	-4,3	100,4	98,3	-2,1	C-D
97,6	-	95,2	90,3	92,7	-2,6	+2,7	93,4	96,6	91,5	-2,0	-5,3	99,0	95,0	-4,0	
104,2	+5,7	104,1	102,2	101,7	-2,3	-0,5	102,5	105,0	102,0	-0,5	-2,9	102,8	103,7	+0,9	
100,5	+2,4	98,4	94,7	96,1	-2,3	+1,5	96,2	95,7	95,4	-0,8	-0,3	97,6	96,0	-1,6	VORL.
99,4	+0,2	95,4	90,1	93,2	-2,3	+3,4	93,0	94,2	91,7	-1,4	-2,7	97,4	93,6	-3,9	
102,2	+6,1	103,3	102,3	100,9	-2,3	-1,4	101,6	98,3	101,6	-	+3,4	97,9	99,9	+2,0	
102,8	+3,8	99,8	95,7	98,6	-1,2	+3,0	97,0	103,9	97,1	+0,1	-6,5	102,8	100,5	-2,2	INV.
96,4	+1,6	95,1	90,3	95,3	+0,2	+5,5	91,7	98,8	92,8	+1,2	-6,1	100,1	95,2	-4,9	
108,6	+5,6	104,1	100,7	101,7	-2,3	+1,0	102,0	108,6	101,2	-0,8	-6,8	105,4	105,3	-0,1	
89,7	-2,2	97,7	90,5	83,3	-14,7	-8,0	97,1	91,9	86,9	-10,5	-5,4	100,1	94,5	-5,6	GEBR.
83,5	-4,7	90,5	87,5	79,0	-12,7	-9,7	91,7	86,2	83,3	-9,2	-3,4	98,1	88,9	-9,4	
103,5	+2,7	113,5	97,2	93,2	-17,9	-4,1	109,1	104,5	95,2	-12,7	-8,9	104,5	106,8	+2,2	
100,7	+0,7	95,8	94,9	94,5	-1,4	-0,4	96,5	98,7	94,7	-1,9	-4,1	99,2	97,6	-1,6	VERB.
96,6	-0,7	94,0	90,8	91,6	-2,6	+0,9	94,4	96,4	91,2	-3,4	-5,4	98,2	95,4	-2,9	
118,6	+6,4	103,8	113,0	107,0	+3,1	-5,3	105,8	108,8	110,0	+4,0	+1,1	103,8	107,3	+3,4	
107,5	-3,6	101,7	91,2	92,0	-9,5	+0,9	101,9	106,1	91,6	-10,1	-13,7	107,0	104,0	-2,8	ENERG.
107,6	-3,2	101,6	90,4	90,5	-10,9	+0,1	100,9	106,4	90,5	-10,3	-14,9	106,4	103,7	-2,5	
105,4	-10,1	104,8	109,2	125,1	+19,4	+14,6	124,0	98,7	117,2	-5,5	+18,7	120,5	111,3	-7,6	
90,8	+9,7	87,6	78,4	86,0	-1,8	+9,7	84,1	90,8	82,2	-2,3	-9,5	90,9	87,4	-3,9	C
89,9	+9,1	85,8	76,1	84,2	-1,9	+10,6	81,9	89,8	80,2	-2,1	-10,7	90,4	85,8	-5,1	
103,9	+17,8	112,9	109,6	109,1	-3,4	-0,5	114,8	103,9	109,4	-4,7	+5,3	98,0	109,4	+11,6	
81,9	+27,0	80,9	86,4	82,0	+1,4	-5,1	84,2	87,5	84,2	-	-3,8	87,6	85,8	-2,1	CA
80,6	+26,1	79,2	85,8	80,8	+2,0	-5,8	82,2	86,4	83,3	+1,3	-3,6	87,2	84,3	-3,3	
125,5	+45,3	134,4	108,5	122,9	-8,6	+13,3	148,6	121,9	115,7	-22,1	-6,1	99,5	136,2	+36,9	
74,3	+13,6	73,4	80,1	75,0	+2,2	-6,4	78,0	77,3	77,6	-0,5	+0,4	85,5	77,6	-9,2	10
72,4	+12,9	70,3	79,2	73,1	+4,0	-7,7	75,6	76,6	76,2	+0,8	-0,5	84,4	76,1	-9,8	
113,6	+24,7	136,9	100,1	114,1	-16,7	+14,0	127,3	91,5	107,1	-15,9	+17,0	107,9	109,4	+1,4	
89,2	+39,8	88,1	92,5	88,7	+0,7	-4,1	90,1	97,2	90,6	+0,6	-6,8	89,6	93,6	+4,5	11
88,1	+38,3	87,5	91,9	87,9	+0,5	-4,4	88,4	95,4	89,9	+1,7	-5,8	89,9	91,9	+2,2	
162,4	+126,8	126,7	134,7	150,2	+18,5	+11,5	214,8	216,2	142,5	-33,7	-34,1	73,4	215,5	+138,6	
104,8	-5,8	98,0	66,1	92,2	-5,9	+39,5	83,8	95,9	79,1	-5,6	-17,5	96,1	89,9	-6,5	CB
106,0	-7,5	97,0	59,5	90,2	-7,0	+51,6	81,2	95,6	74,9	-7,8	-21,7	95,9	88,4	-7,8	
96,9	+7,9	105,0	110,0	104,3	-0,7	-6,2	102,4	97,3	107,1	+4,6	+10,1	97,5	99,9	+2,6	
101,4	+2,2	98,7	95,0	96,2	-2,5	+1,3	97,0	99,9	96,6	-1,4	-4,3	100,5	98,4	-2,1	D
97,7	-0,1	95,3	90,4	92,8	-2,6	+2,7	93,5	96,6	91,6	-2,0	-5,2	99,1	95,1	-4,0	
107,2	+5,7	104,1	102,2	101,7	-2,3	-0,5	102,5	105,0	102,0	-0,5	-2,9	102,8	103,7	+0,9	
101,5	+1,7	99,7	93,6	100,1	+0,4	+6,9	97,6	100,3	96,8	-0,8	-3,5	99,8	99,0	-0,8	DA
99,8	+0,5	98,5	91,8	96,2	-0,3	+7,0	96,6	99,2	95,0	-1,7	-4,2	99,4	97,9	-1,5	
113,6	+10,3	107,7	106,3	113,5	+5,4	+6,8	104,7	108,1	109,9	+5,0	+1,7	102,4	106,4	+3,9	
101,8	+2,3	99,9	95,0	100,8	+0,9	+6,1	98,1	100,8	97,9	-0,2	-2,9	100,0	99,4	-0,6	15
100,0	+1,2	98,8	93,3	98,8	-	+5,9	97,0	99,7	96,1	-0,9	-3,6	99,5	98,4	-1,1	
113,8	+9,1	107,3	106,0	114,2	+6,4	+7,7	104,8	108,2	110,1	+5,1	+1,8	103,3	106,5	+3,1	
99,6	-2,2	97,7	82,7	94,6	-3,2	+14,4	94,1	96,6	88,7	-5,7	-8,2	97,6	95,3	-2,4	16
98,7	-4,4	96,4	80,6	93,8	-2,7	+16,4	93,3	95,8	87,2	-6,5	-9,0	96,2	94,5	-3,8	
110,6	+30,1	113,5	109,0	104,4	-8,0	-4,2	103,9	107,3	106,7	+2,7	-0,6	90,7	105,6	+16,4	
97,0	-7,4	77,1	94,9	73,6	-4,5	-22,4	88,7	97,5	84,3	-5,0	-3,7	96,4	88,1	-8,6	DB
88,3	-10,3	74,7	88,3	71,4	-4,4	-19,1	85,2	83,8	79,9	-6,2	-4,7	94,5	84,5	-10,6	
114,4	-2,4	82,1	108,1	78,2	-4,8	-27,7	96,0	96,2	93,1	-3,0	-2,2	100,1	95,6	-4,5	
92,0	-3,0	90,0	88,8	85,5	-5,0	-3,7	90,2	85,9	87,2	-3,3	+1,5	96,0	88,1	-8,2	17
86,8	-7,4	85,1	83,9	79,4	-6,7	-5,4	86,3	82,7	81,7	-5,3	-1,2	95,0	84,5	-11,1	
101,0	+4,6	96,4	97,3	96,2	-2,2	-1,1	97,1	91,4	96,7	-0,4	+5,8	98,0	94,2	-3,9	
103,7	-12,0	60,0	102,8	58,2	-3,0	-43,4	86,8	89,7	80,5	-7,3	-10,3	96,8	88,2	-8,9	18
90,1	-13,4	62,2	93,5	62,0	-0,3	-33,7	83,9	84,9	77,7	-7,3	-8,5	93,9	84,4	-10,1	
136,7	-9,9	54,7	125,7	48,9	-10,6	-61,1	94,1	101,4	87,3	-7,2	-13,9	103,7	97,7	-5,8	
115,0	+1,7	94,0	105,7	79,1	-5,8	-25,2	101,2	88,5	92,4	-8,7	+4,4	99,4	94,9	-4,5	DC
108,1	-1,9	83,7	103,0	75,0	-10,4	-27,2	98,2	88,0	89,0	-9,4	+1,1	97,5	93,1	-4,5	
132,1	+9,7	84,7	112,2	89,2	+5,3	-20,5	108,7	89,7	100,7	-7,4	+12,3	104,0	99,2	-4,6	
90,7	-2,2	86,8	75,4	82,3	-5,2	+9,2	83,8	87,1	78,8	-6,0	-9,5	91,3	85,4	-6,5	DD
87,2	-3,3	81,8	70,5	78,0	-4,6	+10,6	79,5	84,1	74,2	-6,7	-11,8	89,1	81,8	-6,2	
110,7	+3,6	115,4	103,5	107,4	-6,9	+3,8	106,3	104,4	105,5	-2,6	+1,1	103,9	106,4	+2,4	
92,8	-1,3	93,3	93,2	89,6	-4,0	-3,9	94,0	95,0	91,4	-2,8	-3,8	97,6	94,5	-3,2	DE
90,8	-2,0	91,0	90,8	85,9	-4,5	-4,3	92,0	93,0	88,9	-3,4	-4,4	96,9	92,5	-4,5	
101,8	+2,1	103,5	103,6	101,3	-2,1	-2,2	102,5	103,7	102,4	-0,1	-1,3	100,7	103,1	+2,4	

4 INDEX DES UMSATZES FUER  
2000  
NACH ABSCHNITTEN, UNTERABSCHNITTEN,  
DER KLASSIFIKATION DER WIRTSCHAFTS  
4.1 ORIGINAL

VOLUMEN

WZ 2003 SCHL.	WIRTSCHAFTSZWEIG	2003 JULI	VERAENDERUNG IN % JULI 2003 GEGEN		2003 JUNI	VERAENDERUNG IN % JUNI 2003 GEGEN		KUMULIERT		2-MONATS- DURCHSCHNITT JUNI 2003 UND JULI 2003	
			JULI 2002	JUNI 2003		JUNI 2002	MAI 2003	JAN. 2003 BIS JULI 2003	VER- AEND. IN % GEGEN VORJAHR	JUNI 2003 UND JULI 2003	VER- AEND. IN % GEGEN VORJAHR
21	PAPIERGEMERBE	INSGESAMT 101,7 INLAND 97,1 AUSLAND 110,0	+1,6 +0,3 +3,6	+7,3 +7,6 +6,7	94,8 90,2 103,1	-2,0 -4,2 +1,9	-0,8 -1,7 +0,6	98,2 94,5 105,0	-0,1 -0,3 +0,4	98,3 93,7 106,6	-0,1 -1,9 +2,8
21.1	HERSTELLUNG VON HOLZ- UND ZELLSTOFF, PAPIER, KARTON UND PAPPE	INSGESAMT 96,9 INLAND 91,3 AUSLAND 102,4	+0,8 -1,8 +3,2	+4,9 +5,7 +4,2	92,4 86,4 98,3	-3,2 -9,5 +3,0	-1,3 -3,6 +0,8	95,6 91,8 99,3	-1,2 -1,8 -0,6	94,7 88,9 100,4	-1,1 -5,7 +3,2
21.2	HERSTELLUNG VON WAREN AUS PAPIER, KARTON UND PAPPE	INSGESAMT 106,7 INLAND 100,9 AUSLAND 130,4	+2,3 +1,7 +4,3	+9,7 +9,0 +12,3	97,3 92,6 116,1	-0,7 -0,9 -0,6	-0,4 -0,8 -	101,0 96,2 120,4	+1,1 +0,5 +2,8	102,0 96,8 123,3	+0,8 +0,5 +2,0
22	VERLAGSGEW., DRUCKGEW., VER- VIELFAELTIG. V. BESPIELTEN TON-, BILD- U. DATENTRAEGERN	INSGESAMT 84,9 INLAND 83,3 AUSLAND 103,4	-3,5 -5,3 +17,4	+1,4 +0,4 +13,4	83,7 83,0 91,2	-5,8 -7,4 -1,5	-2,2 -2,5 -1,3	87,0 86,1 98,3	-4,2 -4,8 +2,8	84,3 83,2 97,3	-5,2 -6,3 +7,6
22.1	VERLAGSGEMERBE	INSGESAMT 83,4 INLAND 83,2 AUSLAND 88,2	-4,0 -4,5 +9,3	+0,5 +0,2 +7,2	83,0 83,0 82,3	-5,5 -6,1 +10,9	-5,4 -5,6 -0,8	87,8 87,8 87,7	-2,2 -2,4 +4,5	83,2 83,1 85,3	-4,8 -5,4 +10,1
22.2	DRUCKGEMERBE	INSGESAMT 86,9 INLAND 83,5 AUSLAND 117,6	-3,2 -6,2 +21,9	+1,5 +0,1 +12,0	85,6 83,4 105,0	-8,1 -8,9 -2,4	+2,4 +2,5 +1,8	86,2 83,6 105,8	-6,4 -7,6 +3,5	86,3 83,5 111,3	-5,7 -7,5 +9,0
DF	KOKEREI, MINERALOELVER- ARBEITUNG, H.U. VERARB. V. SPALT- U. BRUTSTOFFEN	INSGESAMT 83,9 INLAND 82,5 AUSLAND 114,3	-24,5 -26,0 +10,4	-5,8 -5,6 -9,2	89,1 87,4 125,9	-14,9 -16,7 +25,4	-6,8 -6,9 -4,3	91,4 90,2 116,8	-13,2 -13,8 -1,8	86,5 85,0 120,1	-19,8 -21,4 +17,7
DG	HERSTELLUNG VON CHEMISCHEN ERZEUGNISSEN	INSGESAMT 100,3 INLAND 97,0 AUSLAND 103,3	-2,1 -2,7 -1,6	+5,1 +6,5 +4,1	95,4 91,1 99,2	-4,5 -5,8 -3,4	+0,4 -0,7 +1,3	98,1 93,0 102,6	-2,2 -3,0 -1,4	97,9 94,1 101,3	-3,3 -4,2 -2,5
24.1	HERSTELLUNG VON CHEMISCHEN GRUNDSTOFFEN	INSGESAMT 94,4 INLAND 93,8 AUSLAND 94,8	-1,4 -3,2 +0,1	+5,8 +7,9 +4,3	89,2 86,9 90,9	-7,6 -6,6 -8,5	+0,1 -1,1 +1,0	93,2 91,0 94,9	-4,8 -3,2 -5,9	91,8 90,4 92,9	-4,5 -4,8 -4,2
24.4	HERSTELLUNG VON PHARMA- ZEUTISCHEN ERZEUGNISSEN	INSGESAMT 111,0 INLAND 97,1 AUSLAND 125,1	-4,5 -6,2 -3,0	+5,4 +3,7 +6,6	105,3 93,6 117,3	-2,1 -7,1 +2,4	+2,5 +2,0 +3,1	106,8 93,0 120,9	-1,5 -8,4 +4,7	108,2 95,4 121,2	-3,3 -6,7 -0,5
24.7	HERSTELLUNG VON CHEMIE- FASERN	INSGESAMT 83,9 INLAND 76,8 AUSLAND 87,1	+4,0 -5,4 +8,2	-6,5 +0,3 -8,9	89,7 76,6 95,6	+5,2 -9,1 +11,4	+1,9 -	88,3 77,4 93,2	+4,7 -6,0 +9,3	86,8 76,7 91,4	+4,6 -7,4 +9,9
DH	HERSTELLUNG VON GUMMI- UND KUNSTSTOFFWAREN	INSGESAMT 106,6 INLAND 100,5 AUSLAND 119,7	+1,6 -0,4 +5,6	+7,2 +9,8 +2,8	99,4 91,5 116,4	-2,5 -5,4 +2,9	-0,5 -3,2 +4,3	100,7 94,2 114,6	+0,6 -1,8 +5,2	103,0 96,0 118,1	-0,5 -2,8 +4,3
25.1	HERSTELLUNG VON GUMMI- WAREN	INSGESAMT 107,3 INLAND 99,7 AUSLAND 119,7	+1,5 -1,5 +5,8	+7,8 +13,7 +0,8	99,5 87,7 118,7	-5,0 -11,9 +4,9	-1,9 -7,4 +5,8	104,4 96,5 117,4	+1,6 -4,1 +10,4	103,4 93,7 119,2	-1,7 -6,7 +5,3
25.2	HERSTELLUNG VON KUNST- STOFFWAREN	INSGESAMT 106,4 INLAND 100,6 AUSLAND 119,6	+1,7 -0,2 +5,6	+7,0 +8,9 +3,4	99,4 92,4 115,7	-1,8 -3,9 +2,4	-0,1 -2,1 +3,9	99,7 93,7 113,7	+0,4 -1,2 +3,6	102,9 96,5 117,7	- -2,0 +4,0
DI	GLASGEMERBE, H.V. KERAMIK, VERARBEITUNG VON STEINEN UND ERDEN	INSGESAMT 103,5 INLAND 101,6 AUSLAND 111,3	+0,9 -0,5 +6,3	+7,4 +10,0 -1,0	96,4 92,4 112,4	-2,8 -4,8 +4,5	-1,1 -2,3 +3,2	87,4 82,4 107,5	-1,5 -3,9 +6,4	100,0 97,0 111,9	-0,9 -2,6 +5,4
26.1	HERSTELLUNG VON GLAS UND GLASWAREN	INSGESAMT 100,1 INLAND 97,6 AUSLAND 104,8	-0,7 -2,7 +3,1	+6,2 +11,4 -2,2	94,3 87,6 107,2	-6,3 -10,3 +1,0	+0,6 -0,2 +1,9	93,6 86,7 106,9	-0,3 -5,2 +8,4	97,2 92,6 106,0	-3,5 -6,5 +2,0
26.6	HERSTELLUNG VON ERZEUG- NISSEN AUS BETON, ZEMENT UND GIPS	INSGESAMT 109,1 INLAND 108,0 AUSLAND 140,7	+2,6 +2,1 +17,4	+9,8 +10,2 +2,3	99,4 98,0 137,6	-2,7 -3,1 +3,2	-1,4 -1,8 +5,5	82,5 81,3 114,8	-3,2 -3,4 +1,2	104,3 103,0 139,2	- -0,5 +10,0
DJ	METALLERZEUGUNG UND -BE- ARBEITUNG, HERSTELLUNG VON METALLERZEUGNISSEN	INSGESAMT 102,6 INLAND 100,0 AUSLAND 108,6	-1,4 -1,6 -1,4	+6,5 +7,9 +3,4	96,3 92,7 105,0	-5,0 -5,0 -5,1	-0,3 -0,3 -0,2	97,7 94,2 106,0	-1,1 -1,2 -0,9	99,5 96,4 106,8	-3,2 -3,2 -3,3
27	METALLERZEUGUNG UND -BEARBEITUNG	INSGESAMT 105,2 INLAND 104,8 AUSLAND 105,8	-2,8 -2,4 -3,4	+7,0 +10,1 +2,2	98,3 95,2 103,5	-6,2 -7,3 -4,4	-3,4 -4,9 -1,0	102,1 100,7 104,5	-1,4 -1,3 -1,4	101,8 101,0 104,7	-4,4 -4,9 -3,9
27.1	ERZEUGUNG VON ROHEISEN, STAHL UND FERROLEGIE- RUNGEN	INSGESAMT 107,8 INLAND 112,3 AUSLAND 100,4	-2,4 -0,6 -5,4	+10,0 +14,7 +2,3	98,0 97,9 98,1	-10,3 -13,1 -5,0	-7,4 -7,9 -6,5	104,4 105,7 102,2	-2,5 -4,3 +0,5	102,9 105,1 99,3	-6,3 -6,9 -5,2
27.5	GIESSEREIEN	INSGESAMT 110,4 INLAND 108,4 AUSLAND 116,7	+2,0 +0,9 +5,1	+4,1 +6,5 -2,5	106,1 101,8 119,7	-0,8 -1,0 -0,4	-0,3 -1,8 +3,8	108,5 105,7 117,5	+2,2 +3,2 -0,8	108,3 105,1 118,2	+0,7 - +2,2

BUNDESGBIET

DAS VERARBEITENDE GEWERBE  
= 100  
ABTEILUNGEN, GRUPPEN UND KLASSEN  
ZWEIGE, AUSGABE 2003 (HZ 2003)  
WERT

INDEX

2002 JULI	VER- AEND. IN % GEGEN JULI 2001	2002 2.VJ	2003 1.VJ	2003 2.VJ	VERAENDERUNG IN % 2.VJ 2003 GEGEN		2002 1.HJ	2002 2.HJ	2003 1.HJ	VERAENDERUNG IN % 1.HJ 2003 GEGEN		2001	2002	VER- AEND. IN % GEGEN 2001	HZ 2003 SCHL.
					2.VJ 2002	1.VJ 2003				1.HJ 2002	2.HJ 2002				
100,1	+1,1	98,2	99,1	96,1	-2,1	-3,0	98,0	97,3	97,6	-0,4	+0,3	98,4	97,7	-0,7	21
96,8	-0,8	94,0	96,1	92,0	-2,1	-4,3	94,5	94,6	94,0	-0,5	-0,6	97,1	94,5	-2,7	
106,2	+4,5	105,6	104,7	103,6	-1,9	-1,1	104,3	102,3	104,1	-0,2	+1,8	100,9	103,3	+2,4	
96,1	+1,2	97,7	96,9	93,7	-4,1	-3,3	96,9	95,0	95,3	-1,7	+0,3	95,5	95,9	+0,4	21.1
93,0	+0,6	94,2	94,7	89,0	-5,5	-6,0	93,6	92,5	91,8	-1,9	-0,8	93,3	93,1	-0,2	
99,2	+1,7	101,1	99,1	98,4	-2,7	-0,7	100,1	97,3	98,7	-1,4	+1,4	97,7	98,7	+1,0	
104,3	+1,0	98,7	101,4	98,6	-0,1	-2,8	99,2	99,8	100,0	+0,8	+0,2	101,5	99,5	-2,0	21.2
99,2	-1,8	94,0	96,9	93,9	-0,1	-3,1	95,1	95,9	95,4	+0,3	-0,5	99,5	95,5	-4,0	
125,0	+11,0	117,8	119,9	117,6	-0,2	-1,9	115,8	115,8	118,7	+2,5	+2,5	109,6	115,8	+5,7	
88,0	-2,9	90,1	89,4	85,4	-5,2	-4,5	91,2	93,5	87,4	-4,2	-6,5	97,1	92,4	-4,8	22
88,0	-2,7	89,6	88,5	84,6	-5,6	-4,4	90,8	92,3	86,6	-4,6	-6,2	96,9	91,5	-5,6	
88,1	-6,1	96,9	100,4	94,5	-2,5	-5,9	96,8	108,1	97,4	+0,6	-9,9	100,0	102,5	+2,5	
86,9	-3,7	88,7	91,2	85,9	-3,2	-5,8	90,3	90,8	88,6	-1,9	-2,4	95,1	90,6	-4,7	22.1
87,1	-3,5	88,9	91,2	86,0	-3,3	-5,7	90,5	90,9	88,6	-2,1	-2,5	95,2	90,7	-4,7	
80,7	-7,3	82,7	90,7	84,5	+2,2	-6,8	84,4	88,8	87,6	+3,8	-1,4	91,9	86,6	-5,8	
89,8	-2,7	92,1	86,7	85,5	-7,2	-1,4	92,5	94,9	86,1	-6,9	-9,3	99,2	93,7	-5,5	22.2
89,0	-2,0	90,2	84,1	83,1	-7,9	-1,2	90,8	92,4	83,6	-7,9	-9,5	98,4	91,6	-6,9	
96,5	-8,7	108,5	110,0	106,9	-1,5	-2,8	107,8	116,8	108,5	+0,6	-7,1	106,6	112,3	+5,3	
111,1	-5,9	104,6	91,9	93,4	-10,7	+1,6	104,4	108,7	92,7	-11,2	-14,7	109,7	106,6	-2,8	DF
111,5	-5,5	104,8	91,1	91,9	-12,3	+0,9	103,6	109,3	91,5	-11,7	-16,3	109,1	106,4	-2,5	
103,5	-14,0	101,9	109,3	125,3	+23,0	+14,6	121,6	96,5	117,3	-3,5	+21,6	122,5	109,0	-11,0	
102,5	+4,7	101,2	98,6	96,8	-4,3	-1,8	99,9	94,5	97,7	-2,2	+3,4	96,7	97,2	+0,5	DG
99,7	+3,6	97,0	92,2	92,6	-4,5	+0,4	95,3	92,7	92,4	-3,0	-0,3	95,0	94,0	-1,1	
105,0	+5,6	104,9	104,4	100,5	-4,2	-3,7	104,0	96,0	102,4	-1,5	+6,7	98,1	100,0	+1,9	
95,7	+2,4	99,2	95,0	91,1	-8,2	-4,1	98,2	88,8	93,0	-5,3	+4,7	94,9	93,5	-1,5	24.1
96,9	+4,2	94,9	91,6	89,4	-5,8	-2,4	93,5	88,1	90,5	-3,2	+2,7	92,9	90,8	-2,3	
94,7	+0,9	102,5	97,4	92,3	-10,0	-5,2	101,8	89,3	94,9	-6,8	+6,3	96,5	95,5	-1,0	
116,2	+7,2	108,1	107,0	105,3	-2,6	-1,6	107,2	106,1	106,1	-1,0	-	103,4	106,6	+3,1	24.4
103,5	+5,1	101,4	92,0	92,7	-8,6	+0,8	101,1	99,6	92,4	-8,6	-7,2	98,6	100,4	+1,8	
129,0	+9,0	114,9	122,3	118,1	+2,8	-3,4	113,3	112,5	120,2	+6,1	+6,8	108,2	112,9	+4,3	
80,7	-1,7	86,1	88,4	89,7	+4,2	+1,5	85,0	78,5	89,1	+4,8	+13,5	89,9	81,7	-9,1	24.7
81,2	-4,0	83,9	77,9	77,1	-8,1	-1,0	82,5	74,7	77,5	-6,1	+3,7	93,2	78,6	-15,7	
80,5	-0,5	87,1	93,1	95,3	+9,4	+2,4	86,1	80,2	94,2	+9,4	+17,5	88,4	83,2	-5,9	
104,9	+6,6	102,1	98,8	100,6	-1,5	+1,8	99,3	99,8	99,7	+0,4	-0,1	98,3	99,5	+1,2	DH
100,9	+3,8	97,5	92,1	94,2	-3,4	+2,3	95,1	95,6	93,2	-2,0	-2,5	96,6	95,3	-1,3	
113,3	+12,4	111,8	113,0	114,5	+2,4	+1,3	108,1	108,8	113,7	+5,2	+4,5	101,7	108,5	+6,7	
105,7	+12,6	104,2	105,5	102,4	-1,7	-2,9	102,3	103,9	104,0	+1,7	+0,1	99,5	103,1	+3,6	25.1
101,2	+7,1	101,8	97,8	94,1	-7,6	-3,8	100,5	101,1	96,0	-4,5	-5,0	99,6	100,8	+1,2	
113,1	+21,5	108,2	118,1	115,9	+7,1	-1,9	105,2	108,3	117,0	+11,2	+8,0	99,3	106,7	+7,5	
104,6	+5,1	101,5	97,0	100,2	-1,3	+3,3	98,5	98,7	98,6	+0,1	-0,1	97,9	98,6	+0,7	25.2
100,8	+3,1	96,6	90,8	94,2	-2,5	+3,7	93,9	94,3	92,5	-1,5	-1,9	95,0	94,1	-0,9	
113,3	+9,7	113,0	111,4	114,0	+0,9	+2,3	109,1	108,9	112,7	+3,3	+3,5	102,5	109,0	+6,3	
102,6	-2,7	97,9	72,9	96,6	-1,3	+32,5	86,4	91,8	84,8	-1,9	-7,6	94,3	89,1	-5,5	DI
102,1	-3,9	95,8	65,1	93,2	-2,7	+43,2	82,9	89,4	79,2	-4,5	-11,4	92,7	86,1	-7,1	
104,7	+2,3	106,2	103,7	110,1	+3,7	+6,2	100,4	101,3	106,9	+6,5	+5,5	100,6	100,8	+0,2	
100,8	+0,2	96,6	90,8	94,3	-2,4	+3,9	92,8	96,5	92,6	-0,2	-4,0	98,6	94,6	-4,1	26.1
100,3	+0,4	93,1	82,4	87,4	-6,1	+6,1	90,0	93,8	84,9	-5,7	-9,5	96,8	91,9	-5,1	
101,6	-0,2	103,2	107,0	107,5	+4,2	+0,5	98,1	101,5	107,3	+9,4	+5,7	101,9	99,8	-2,1	
106,3	-5,4	101,3	56,5	99,6	-1,7	+76,3	81,6	90,2	78,0	-4,4	-13,5	91,8	85,9	-6,4	26.6
105,8	-5,7	100,2	55,3	98,5	-1,7	+78,1	80,6	89,5	76,9	-4,6	-14,1	91,2	85,0	-6,8	
119,8	+1,3	129,5	89,0	131,9	+1,9	+48,2	112,3	111,6	110,5	-1,6	-1,0	108,6	112,0	+3,1	
104,1	+2,5	99,7	96,9	96,8	-2,9	-0,1	97,9	100,1	96,9	-1,0	-3,2	100,5	99,0	-1,5	DJ
101,6	-0,2	96,3	93,3	93,2	-3,2	-0,1	94,3	97,7	93,3	-1,1	-4,5	99,8	96,0	-3,8	
110,1	+8,8	108,1	105,6	105,4	-2,5	-0,2	106,5	105,9	105,5	-0,9	-0,4	102,1	106,2	+4,0	
108,2	+5,3	104,8	102,7	100,5	-4,1	-2,1	102,7	100,1	101,6	-1,1	+1,5	101,9	101,4	-0,5	27
107,4	+3,2	102,8	101,5	98,5	-4,2	-3,0	101,1	98,5	100,0	-1,1	+1,5	102,2	99,8	-2,3	
109,5	+10,4	108,2	104,6	103,9	-4,0	-0,7	105,4	102,8	104,3	-1,0	+1,5	101,5	104,1	+2,6	
110,4	+7,0	109,4	104,9	102,7	-6,1	-2,1	106,6	103,5	103,8	-2,6	+0,3	104,7	105,1	+0,4	27.1
113,0	+3,2	112,0	105,9	103,3	-7,8	-2,5	110,0	105,7	104,6	-4,9	-1,0	108,9	107,8	-1,0	
106,1	+14,3	105,0	103,3	101,7	-3,1	-1,5	101,0	100,0	102,5	+1,5	+2,5	97,9	100,5	+2,7	
108,2	+6,6	107,3	109,2	107,1	-0,2	-1,9	105,9	104,4	108,2	+2,2	+3,6	105,3	105,2	-0,1	27.5
107,4	+4,3	103,0	106,6	103,9	+0,9	-2,5	101,6	101,5	105,3	+3,6	+3,7	103,0	101,5	-1,5	
111,0	+14,9	120,8	117,9	117,4	-2,8	-0,4	119,6	113,7	117,6	-1,7	+3,4	112,5	116,7	+3,7	

4 INDEX DES UMSATZES FUER  
2000  
NACH ABSCHNITTEN, UNTERABSCHNITTEN,  
DER KLASSIFIKATION DER WIRTSCHAFTS  
4.1 ORIGINAL

VOLUMEN

WZ 2003 SCHL.	WIRTSCHAFTSZWEIG	2003 JULI	VERAENDERUNG IN % JULI 2003 GEGEN		2003 JUNI	VERAENDERUNG IN % JUNI 2003 GEGEN		KUMULIERT		2-MONATS- DURCHSCHNITT		
			JULI 2002	JUNI 2003		JUNI 2002	MAI 2003	JAN. 2003 BIS JULI 2003	VER- AEND. IN % GEGEN VORJAHR	JUNI 2003 UND JULI 2003	VER- AEND. IN % GEGEN VORJAHR	
28	HERSTELLUNG VON METALL- ERZEUGNISSEN	INSGESAMT	100,5	-0,3	+6,0	94,8	-4,0	+2,5	94,2	-0,8	97,7	-2,1
		INLAND	97,0	-0,8	+6,5	91,1	-3,4	+2,9	90,0	-1,1	94,1	-2,1
		AUSLAND	112,3	+1,3	+4,9	107,1	-5,6	+1,0	108,0	-0,4	109,7	-2,2
28.1	STAHL- UND LEICHTMETALL- BAU	INSGESAMT	94,5	-5,7	+6,5	88,7	-6,6	+10,0	82,1	-6,1	91,6	-6,1
		INLAND	90,8	-5,8	+6,9	84,9	-7,7	+9,8	78,1	-7,2	87,9	-6,7
		AUSLAND	121,7	-4,8	+4,6	116,4	-0,6	+11,2	111,9	+0,5	119,1	-2,8
DK	MASCHINENBAU	INSGESAMT	102,7	+1,1	+4,6	98,2	-9,2	+7,8	93,4	-3,6	100,5	-4,2
		INLAND	96,8	-0,6	+5,1	92,1	-11,0	+4,8	89,4	-4,6	94,5	-6,0
		AUSLAND	108,6	+2,5	+4,1	104,3	-7,5	+10,6	97,5	-2,7	106,5	-2,7
29.1	H.V. MASCHINEN F.D.ERZEUG. U.NUTZG.V.MECHAN.ENERGIE (O.MOT.F.LUFT-U.STRASS.F.)	INSGESAMT	99,9	-	+7,7	92,8	-7,5	-2,4	94,9	-1,7	96,4	-3,7
		INLAND	91,3	-6,0	+10,9	82,3	-11,8	-6,2	88,1	-3,3	86,8	-8,8
		AUSLAND	109,2	+6,2	+4,8	104,2	-3,4	+1,2	102,2	-0,1	106,7	+1,2
29.3	HERSTELLUNG VON LAND- U. FORSTWIRTSCHAFTLICHEN MASCHINEN	INSGESAMT	136,4	-4,1	+19,4	114,2	-20,8	-6,8	122,3	-6,0	125,3	-12,5
		INLAND	110,5	-18,5	-5,2	116,5	-22,7	-6,0	109,9	-13,0	113,5	-20,7
		AUSLAND	158,8	+7,3	+41,4	112,3	-18,9	-7,3	132,9	-0,4	135,6	-5,4
29.4	HERSTELLUNG VON WERK- ZEUGMASCHINEN	INSGESAMT	92,1	+1,0	-5,9	97,9	-7,8	+22,4	83,3	-8,5	95,0	-3,7
		INLAND	90,2	+0,2	-6,4	96,4	+0,4	+18,4	81,9	-7,8	93,3	+0,3
		AUSLAND	93,9	+1,8	-5,4	99,3	-14,2	+26,2	84,6	-9,1	96,6	-7,1
DL	H.V.BUEROMASCH.,DATENVERARB. GER.U.-EINRICHTG.;ELEKTROT., FEINMECHANIK U. OPTIK	INSGESAMT	96,0	+4,0	+3,8	92,5	-2,4	+5,0	91,7	+0,1	94,3	+0,7
		INLAND	98,0	+7,1	+7,3	91,3	-1,0	+1,6	91,9	+2,3	94,7	+3,0
		AUSLAND	93,7	+0,5	-0,3	94,0	-4,0	+9,3	91,5	-2,3	93,9	-1,8
30	H.V. BUEROMASCHINEN, DATENVERARBEITUNGSGERAETEN UND -EINRICHTUNGEN	INSGESAMT	78,2	+0,4	+17,2	66,7	-13,6	+3,6	73,0	-8,5	72,5	-6,6
		INLAND	74,5	+2,1	+13,1	65,9	-8,0	-0,5	73,5	-4,7	70,2	-2,9
		AUSLAND	85,1	-2,3	+25,0	68,1	-22,2	+11,8	72,0	-15,0	76,6	-12,3
31	HERSTELLUNG VON GERAETEN DER ELEKTRIZITAETSERZUE- GUNG, -VERTEILUNG U.AE.	INSGESAMT	96,8	+2,2	+3,9	93,2	-3,0	+0,1	93,4	+0,4	95,0	-0,4
		INLAND	96,6	+3,5	+6,2	91,0	-2,9	-1,3	91,8	+0,8	93,8	+0,3
		AUSLAND	97,2	+0,2	+0,5	96,7	-3,4	+2,1	96,1	-0,2	97,0	-1,6
32	RUNDFUNK- UND NACHRICHTEN- TECHNIK	INSGESAMT	95,6	+11,7	-	95,6	+1,1	+13,3	90,2	+2,3	95,6	+6,1
		INLAND	109,2	+21,5	+8,2	100,9	+9,2	+6,5	97,5	+10,8	105,1	+15,2
		AUSLAND	85,3	+3,5	-6,9	91,6	-4,8	+19,6	84,7	-4,1	88,5	-0,9
33	MEDIZIN-, MESS-, STEUER- UND REGELUNGSTECHNIK, OPTIK, H.V. UHREN	INSGESAMT	102,9	-0,5	+5,1	97,9	-2,3	+4,5	98,6	-0,1	100,4	-1,4
		INLAND	100,9	+1,3	+7,0	94,3	-5,5	+2,8	95,7	-0,3	97,6	-2,1
		AUSLAND	104,9	-2,1	+3,5	101,4	+0,7	+6,0	101,4	+0,1	103,2	-0,7
DM	FAHRZEUGBAU	INSGESAMT	114,8	+5,3	+10,9	103,5	-4,6	-2,5	107,1	+3,2	109,2	+0,4
		INLAND	108,0	+7,2	+4,1	103,7	-2,7	-4,2	102,7	+5,2	105,9	+2,1
		AUSLAND	119,7	+4,1	+15,8	103,4	-5,9	-1,0	110,3	+1,9	111,6	-0,8
34	HERSTELLUNG VON KRAFTWAGEN UND KRAFTWAGENTEILEN	INSGESAMT	112,7	+5,5	+7,7	104,6	-3,3	-2,1	107,7	+3,9	108,7	+1,1
		INLAND	108,4	+7,0	+4,4	103,8	-3,3	-5,3	103,0	+4,8	106,1	+1,7
		AUSLAND	115,7	+4,6	+10,0	105,2	-3,3	+0,3	111,0	+3,4	110,5	+0,7
34.1	HERSTELLUNG VON KRAFTWAGEN UND KRAFTWAGENMOTOREN	INSGESAMT	111,6	+5,9	+8,0	103,3	-2,8	-1,6	105,9	+3,8	107,5	+1,5
		INLAND	104,2	+11,7	+1,1	103,1	+0,2	-5,6	97,9	+5,4	103,7	+5,7
		AUSLAND	115,5	+3,6	+11,8	103,3	-4,4	+0,5	110,1	+3,2	109,4	-0,4
35	SONSTIGER FAHRZEUGBAU	INSGESAMT	133,6	+3,5	+41,8	94,2	-15,7	-4,8	102,2	-2,1	113,9	-5,4
		INLAND	104,7	+9,3	+1,6	103,1	+2,2	+5,0	100,3	+9,0	103,9	+5,6
		AUSLAND	159,4	+0,3	+84,9	86,2	-29,0	-13,5	103,9	-10,0	122,8	-12,4
35.1	SCHIFF- UND BOOTSBAU	INSGESAMT	346,9	+37,2	+537,0	54,3	-34,5	+19,1	101,9	-7,8	200,1	+19,4
		INLAND	138,7	+211,7	+87,2	74,1	-20,8	-5,5	82,0	+41,4	106,4	+54,0
		AUSLAND	517,1	+22,0	+1264,4	37,9	-48,8	+104,9	118,3	-23,1	277,5	+11,4
35.3	LUFT- UND RAUMFAHRZEUGBAU	INSGESAMT	88,3	-14,4	-5,6	93,5	-20,2	-11,9	97,6	-3,1	90,9	-17,4
		INLAND	89,4	-10,7	-13,0	102,7	-4,9	+5,2	99,5	+5,1	96,1	-7,7
		AUSLAND	87,7	-16,5	-0,3	88,0	-28,2	-20,9	96,4	-7,6	87,9	-22,8
DN	H.V.MOEBELN,SCHMUCK,MUSIK- INSTR.,SPORTGER.,SPIELWAEREN U.SONST.ERZEUGN.; RECYCLING	INSGESAMT	82,4	-1,1	+9,0	75,6	-10,6	-4,1	81,6	-5,0	79,0	-6,0
		INLAND	76,9	-1,8	+8,6	70,8	-11,4	-5,2	77,6	-6,2	73,9	-6,6
		AUSLAND	101,4	+0,9	+9,4	92,7	-7,9	-0,5	96,6	-1,1	97,1	-3,5
36.1	HERSTELLUNG VON MOEBELN	INSGESAMT	79,5	+0,9	+9,5	72,6	-11,9	-6,5	79,5	-5,5	76,1	-5,6
		INLAND	75,3	-	+9,4	68,8	-13,5	-6,9	76,2	-7,0	72,1	-6,8
		AUSLAND	99,5	+5,2	+9,6	90,8	-5,3	-2,3	95,0	+0,3	95,2	-0,1
37	RECYCLING	INSGESAMT	99,5	-14,2	-6,0	105,9	-8,2	-1,2	107,6	-1,0	102,7	-11,2
		INLAND	105,0	-12,7	-4,5	110,0	+1,2	-0,2	110,5	+2,0	107,5	-6,1
		AUSLAND	86,1	-18,5	-10,2	96,9	-27,1	-3,8	100,8	-8,1	91,0	-23,3

BUNDESGBIET

DAS VERARBEITENDE GEMERBE  
= 100  
ABTEILUNGEN, GRUPPEN UND KLASSEN  
ZWEIGE, AUSGABE 2003 (WZ 2003)  
MERT

INDEX

2002 JULI	VER- ÄND. IN % GEGEN JULI 2001	2002 2.VJ	2003 1.VJ	2003 2.VJ	VERÄNDERUNG IN % 2.VJ 2003 GEGEN		2002 1.HJ	2002 2.HJ	2003 1.HJ	VERÄNDERUNG IN % 1.HJ 2003 GEGEN		2001	2002	VER- ÄND. IN % GEGEN 2001	WZ 2003 SCHL.
					2.VJ 2002	1.VJ 2003				1.HJ 2002	2.HJ 2002				
100,8	-0,3	95,7	92,3	93,9	-1,9	+1,7	94,0	100,1	93,1	-1,0	-7,0	99,3	97,1	-2,2	28
97,8	-2,5	92,0	88,0	89,8	-2,4	+2,0	89,9	97,2	88,9	-1,1	-8,5	98,3	93,5	-4,9	
110,9	+6,8	108,0	106,9	107,5	-0,5	+0,6	108,0	109,9	107,2	-0,7	-2,5	102,9	108,9	+5,8	
100,2	-2,9	90,9	76,2	84,0	-7,6	+10,2	85,3	98,9	80,1	-6,1	-19,0	97,3	92,1	-5,3	28.1
96,4	-6,5	87,5	71,5	80,4	-8,1	+12,4	82,2	95,8	76,0	-7,5	-20,7	96,7	89,0	-8,0	
127,8	+22,4	116,3	110,2	110,3	-5,2	+0,1	108,6	121,9	110,2	+1,5	-9,6	102,1	115,2	+12,8	
101,6	+1,8	100,5	90,0	93,8	-6,7	+4,2	96,2	102,6	91,9	-4,5	-10,4	101,5	99,4	-2,1	DK
97,4	+0,4	96,5	86,9	89,4	-7,4	+2,9	93,1	97,6	88,2	-5,3	-9,6	100,4	95,3	-5,1	
106,0	+3,3	104,5	93,2	98,1	-6,1	+5,3	99,2	107,7	95,7	-3,5	-11,1	102,7	103,5	+0,8	
99,9	+1,0	97,3	93,7	94,4	-3,0	+0,7	96,0	98,7	94,1	-2,0	-4,7	97,0	97,3	+0,3	29.1
97,1	+1,3	90,0	88,6	86,7	-3,7	-2,1	90,1	89,9	87,6	-2,8	-2,6	94,9	90,0	-5,2	
102,8	+0,6	105,1	99,3	102,7	-2,3	+3,4	102,2	108,1	101,0	-1,2	-6,6	99,3	105,1	+5,8	
142,2	+32,0	139,9	118,3	121,5	-13,2	+2,7	128,1	102,1	119,9	-6,4	+17,4	102,0	115,1	+12,8	29.3
135,5	+24,0	139,2	100,1	119,5	-14,2	+19,4	124,8	89,6	109,8	-12,0	+22,5	96,3	107,2	+11,3	
148,0	+39,1	140,4	134,1	123,2	-12,3	-8,1	131,0	112,8	128,6	-1,8	+14,0	106,9	121,9	+14,0	
91,2	-8,2	95,1	77,7	85,9	-9,7	+10,6	91,0	98,3	81,8	-10,1	-16,8	103,2	94,6	-8,3	29.4
90,0	-10,2	92,7	75,1	86,0	-7,2	+14,5	88,6	97,8	80,6	-9,0	-17,6	104,5	93,2	-10,8	
92,2	-6,5	97,4	80,1	85,9	-11,8	+7,2	93,2	98,7	83,0	-10,9	-15,9	102,1	96,0	-6,0	
92,3	-4,5	90,9	92,0	90,0	-1,0	-2,2	91,5	97,0	91,0	-0,5	-6,2	98,3	84,2	-4,2	DL
91,5	-4,7	88,1	91,8	90,0	+2,2	-2,0	89,5	96,3	90,9	+1,6	-5,6	99,4	92,9	-6,5	
99,2	-4,2	94,2	92,2	90,1	-4,4	-2,3	93,8	97,8	91,2	-2,8	-6,7	97,1	95,8	-1,3	
77,9	-13,9	77,8	77,5	66,8	-14,1	-13,8	80,1	84,4	72,1	-10,0	-14,6	93,7	82,3	-12,2	30
73,0	-18,7	73,3	79,8	66,8	-8,9	-16,3	77,8	81,4	73,3	-5,8	-10,0	93,9	79,6	-15,2	
87,1	-5,3	86,1	73,1	66,6	-22,6	-8,9	84,3	89,9	69,9	-17,1	-22,2	93,3	87,1	-6,6	
94,7	-3,3	92,1	92,8	92,9	+0,9	+0,1	92,8	97,3	92,8	-	-4,6	98,8	95,0	-3,8	31
93,3	-2,0	89,5	91,1	90,8	+1,5	-0,3	90,7	96,6	91,0	+0,3	-5,8	98,9	93,7	-5,3	
97,0	-5,2	96,5	95,6	96,3	-0,2	+0,7	96,2	98,3	96,0	-0,2	-2,3	98,7	97,2	-1,5	
85,6	-6,7	87,9	90,8	87,8	-0,1	-3,3	88,7	96,0	89,3	+0,7	-7,0	95,5	92,3	-3,4	32
89,9	-6,8	85,7	95,9	95,2	+11,1	-0,7	87,7	98,3	95,6	+9,0	-2,7	100,4	93,0	-7,4	
82,4	-6,5	89,5	87,1	82,2	-8,2	-5,6	89,3	94,3	84,7	-5,2	-10,2	91,7	91,8	+0,1	
103,4	-0,5	98,6	98,3	97,4	-1,2	-0,9	97,9	103,4	97,9	-	-5,3	103,6	100,6	-2,9	33
99,6	-1,4	96,2	95,3	94,3	-2,0	-1,0	95,4	101,5	94,8	-0,6	-6,6	102,4	98,4	-3,9	
107,1	+0,3	101,0	101,3	100,5	-0,5	-0,8	100,3	105,3	100,9	+0,6	-4,2	104,7	102,8	-1,8	
109,0	+10,5	106,0	104,1	107,6	+1,5	+3,4	102,9	107,7	105,9	+2,9	-1,7	105,9	105,3	-0,6	DM
100,7	+8,5	102,7	97,3	106,4	+3,6	+9,4	97,1	101,5	101,9	+4,9	+0,4	101,9	99,3	-2,6	
115,0	+12,0	108,4	109,0	108,5	+0,1	-0,5	107,0	112,1	108,8	+1,7	-2,9	108,7	109,6	+0,8	
106,8	+8,4	106,3	105,3	108,4	+2,0	+2,9	103,2	106,6	106,8	+3,5	+1,1	105,7	104,4	-1,2	34
101,3	+7,8	103,9	97,4	106,9	+2,9	+9,8	97,8	99,4	102,2	+4,5	+2,8	102,4	98,6	-3,7	
110,6	+8,9	108,0	110,8	109,5	+1,4	-1,2	106,9	109,9	110,2	+3,1	+0,3	108,0	108,4	+0,4	
105,4	+10,8	104,8	102,6	107,3	+2,4	+4,6	101,5	104,8	105,0	+3,4	+0,2	104,2	103,1	-1,1	34.1
93,3	+11,7	101,0	88,2	105,6	+4,6	+19,7	92,8	93,0	96,9	+4,4	+4,2	97,8	92,9	-5,0	
111,5	+10,4	106,8	110,1	108,3	+1,4	-1,6	105,9	110,8	109,2	+3,1	-1,4	107,4	108,3	+0,8	
129,1	+30,0	103,5	93,5	100,5	-2,9	+7,5	100,3	126,4	97,0	-3,3	-23,3	107,5	113,3	+5,4	35
95,8	+14,5	93,6	96,3	102,9	+9,9	+6,9	91,3	118,0	99,6	+9,1	-15,6	98,3	104,7	+6,5	
158,9	+40,2	112,4	90,9	98,3	-12,5	+8,1	108,3	133,9	94,6	-12,7	-29,4	115,7	121,1	+4,7	
252,2	+283,9	83,7	62,4	60,1	-28,2	-3,7	86,9	194,8	61,3	-29,5	-68,5	117,4	140,8	+19,9	35.1
44,5	+50,3	62,8	58,9	86,2	+37,3	+46,3	60,3	174,7	72,5	+20,2	-58,5	88,6	117,5	+32,6	
424,0	+344,0	100,9	65,2	38,5	-61,8	+41,0	108,8	211,3	51,9	-62,3	-75,4	141,3	160,1	+13,3	
103,1	-5,7	104,7	96,0	102,2	-2,4	+6,5	100,3	116,2	99,1	-1,2	-14,7	107,7	108,2	+0,5	35.3
100,1	+4,8	98,1	100,5	101,9	+3,9	+1,4	93,8	115,9	101,2	+7,9	-12,7	103,1	104,8	+1,6	
105,0	-10,7	108,8	93,3	102,3	-6,0	+9,6	104,2	116,4	97,8	-6,1	-16,0	110,5	110,3	-0,2	
83,3	-4,1	85,4	83,7	79,2	-7,3	-5,4	86,3	86,7	81,5	-5,6	-6,0	97,0	86,5	-10,8	DN
78,3	-5,7	81,6	80,4	75,0	-8,1	-6,7	83,5	82,9	77,7	-6,9	-6,3	95,3	83,2	-12,7	
100,5	+0,1	98,6	95,2	94,1	-4,6	-1,2	96,0	99,3	94,7	-1,4	-4,6	102,9	97,7	-5,1	
78,8	-5,4	83,4	82,0	76,9	-7,8	-6,2	85,0	81,9	79,5	-6,5	-2,9	96,4	83,5	-13,4	36.1
75,3	-6,5	81,0	79,2	73,5	-9,3	-7,2	83,0	79,2	76,3	-8,1	-3,7	94,7	81,1	-14,4	
94,6	-1,7	94,5	95,7	92,8	-1,8	-3,0	94,7	94,4	94,3	-0,4	-0,1	104,1	94,5	-9,2	
116,0	+3,1	117,6	107,7	110,3	-6,2	+2,4	107,5	104,7	109,0	+1,4	+4,1	100,5	106,1	+5,6	37
120,3	+10,8	113,5	109,5	113,2	-0,3	+3,4	106,3	108,7	111,4	+4,8	+2,5	101,9	107,5	+5,5	
105,7	-13,5	127,5	103,4	103,0	-19,2	-0,4	110,3	94,9	103,2	-6,4	+8,7	97,2	102,6	+5,6	

5 INDEX DES AUFTRAGSEINGANGS  
 2000  
 NACH ABSCHNITTEN, UNTERABSCHNITTEN,  
 DER KLASSIFIKATION DER WIRTSCHAFTS  
 5.1 ORIGINAL

WERT

WZ 2003 SCHL.	WIRTSCHAFTSZWEIG	2003 JULI	VERAENDERUNG IN % JULI 2003 GEGEN		2003 JUNI	VERAENDERUNG IN % JUNI 2003 GEGEN		KUMULIERT		2-MONATS- DURCHSCHNITT		
			JULI 2002	JUNI 2003		JUNI 2002	MAI 2003	JAN. 2003 BIS JULI 2003	VER- AEND. IN % GEGEN VORJAHR	JUNI 2003 UND JULI 2003	VER- AEND. IN % GEGEN VORJAHR	
D	VERARBEITENDES GEBERBE 1)	INSGESAMT	115,2	+11,2	+3,8	111,0	+2,1	+1,0	113,6	+4,4	113,1	+6,5
		INLAND	110,4	+6,7	-2,0	112,7	+8,0	+4,2	107,7	+5,8	111,6	+7,3
		AUSLAND	126,7	+21,9	+18,3	107,1	-10,2	-6,2	128,1	+2,0	116,9	+4,7
	VORLEISTUNGSGUETER- PRODUZENTEN	INSGESAMT	126,9	+10,0	+6,2	119,5	+9,3	+1,4	122,0	+9,0	123,2	+9,6
		INLAND	121,5	+6,7	+8,4	112,1	+7,2	-0,5	112,9	+5,6	116,8	+6,9
AUSLAND		141,5	+18,5	+1,4	139,5	+14,3	+5,9	146,8	+16,9	140,5	+16,3	
INVESTITIONSGUETER- PRODUZENTEN	INSGESAMT	104,3	+13,5	+0,4	103,9	-3,9	+1,6	106,0	+0,4	104,1	+4,1	
	INLAND	99,8	+7,7	-15,1	117,6	+13,1	+13,1	102,4	+8,9	108,7	+10,5	
	AUSLAND	112,7	+24,7	+43,9	78,3	-32,2	-21,0	112,7	-11,2	95,5	-7,3	
GEBRAUCHSGUETER- PRODUZENTEN	INSGESAMT	79,5	+0,6	-3,5	82,4	-16,3	-12,0	90,7	-7,2	81,0	-8,7	
	INLAND	77,0	-2,4	-1,3	78,0	-17,7	-14,2	88,8	-8,9	77,5	-10,8	
	AUSLAND	92,4	+16,5	-12,2	105,2	-9,8	-2,0	100,3	+1,8	98,8	+0,8	
VERBRAUCHSGUETER- PRODUZENTEN	INSGESAMT	133,2	+12,5	+9,8	121,3	+3,2	+2,7	123,7	+5,2	127,3	+7,9	
	INLAND	123,1	+7,0	+5,4	116,8	+3,3	+0,7	118,3	+2,2	120,0	+5,2	
	AUSLAND	187,1	+34,6	+27,4	146,9	+3,7	+11,6	153,4	+19,4	167,0	+19,0	
D8	TEXTIL- UND BEKLEIDUNGS- GEBERBE	INSGESAMT	96,3	+4,9	+1,9	94,5	-2,1	-6,9	103,2	+0,4	95,4	+1,3
		INLAND	93,8	+4,6	+4,9	89,4	-3,9	-8,7	96,2	-1,6	91,6	+0,2
		AUSLAND	106,3	+6,3	-7,4	114,8	+3,7	-0,8	130,9	+6,8	110,6	+4,9
17	TEXTILGEBERBE	INSGESAMT	95,2	+4,7	-0,5	95,7	-3,9	-5,3	103,3	+0,2	95,5	+0,2
		INLAND	82,1	+4,0	+3,1	89,3	-6,6	-7,2	95,5	-2,3	90,7	-1,5
		AUSLAND	106,2	+7,1	-10,4	118,5	+4,3	-	131,1	+7,2	112,4	+5,6
18	BEKLEIDUNGSGEBERBE	INSGESAMT	103,4	+6,1	+19,3	86,7	+12,2	-16,4	102,3	+1,7	95,1	+8,8
		INLAND	103,1	+7,4	+14,7	89,9	+13,8	-15,9	100,3	+2,0	96,5	+10,3
		AUSLAND	107,1	-6,7	+122,2	48,2	-17,0	-25,6	126,2	-1,9	77,7	-10,2
DC	LEDERGEBERBE	INSGESAMT	103,7	+8,6	-1,0	104,8	+7,6	+11,8	95,2	-3,5	104,3	+8,1
		INLAND	99,5	+1,4	-2,9	102,5	+2,3	+13,4	91,7	-8,2	101,0	+1,8
		AUSLAND	135,2	+83,9	+11,5	121,3	+63,0	+2,7	121,2	+37,1	128,3	+73,4
DD	HOLZGEBERBE (OHNE HERSTELLUNG VON MOEBELN)	INSGESAMT	165,0	+13,9	+6,9	154,3	+16,0	+6,1	146,1	+12,0	159,7	+14,9
		INLAND	147,0	+11,3	+7,0	137,4	+8,6	+5,4	128,9	+7,8	142,2	+10,0
		AUSLAND	224,6	+20,1	+6,7	210,4	+36,4	+7,7	203,0	+22,1	217,5	+27,4
DE	PAPIER- UND DRUCKGEBERBE	INSGESAMT	124,1	+4,5	+5,8	117,3	-2,6	+3,7	119,2	+1,9	120,7	+0,9
		INLAND	119,8	+0,3	+3,2	116,1	-3,2	+3,5	115,8	-0,3	118,0	-1,4
		AUSLAND	137,3	+10,3	+12,6	121,9	-0,1	+3,9	125,9	+8,2	129,6	+7,9
21	PAPIERGEBERBE	INSGESAMT	124,5	+0,5	+5,3	118,2	+1,0	+3,1	120,7	+2,5	121,4	+0,7
		INLAND	128,0	-1,4	+6,2	120,5	+2,3	+3,7	123,1	+1,7	124,3	+0,4
		AUSLAND	117,8	+4,5	+3,4	113,9	-1,6	+1,9	116,2	+4,3	115,9	+1,5
21.1	HERSTELLUNG VON HOLZ- UND ZELLSTOFF, PAPIER, KARTON UND PAPPE	INSGESAMT	95,5	-9,6	-0,3	95,8	-7,4	-2,3	101,3	-3,1	95,7	-8,5
		INLAND	83,4	-17,1	-1,9	95,2	-2,7	-1,7	100,9	-4,0	94,3	-10,4
		AUSLAND	97,7	-0,5	+1,1	96,6	-11,7	-2,9	101,7	-1,9	97,2	-6,4
21.2	HERSTELLUNG VON WAREN AUS PAPIER, KARTON UND PAPPE	INSGESAMT	154,7	+8,3	+9,3	141,5	+7,9	+7,3	140,9	+7,1	148,1	+8,0
		INLAND	151,5	+7,1	+10,0	137,7	+4,9	+6,4	138,2	+4,8	144,6	+6,0
		AUSLAND	166,5	+12,6	+6,9	155,7	+18,9	+10,2	151,1	+16,4	161,1	+15,5
22	DRUCKGEBERBE, VERVIEL- FAELTIGUNG V. BESPIELTEN TON-, BILD- U. DATENTRAEGERN	INSGESAMT	123,3	+14,1	+6,8	115,4	-9,3	+4,9	113,1	+0,4	119,4	+1,4
		INLAND	108,3	+3,2	-1,6	110,1	-10,5	+3,4	105,6	-3,5	109,2	-4,2
		AUSLAND	421,7	+114,2	+76,4	239,1	+12,1	+20,1	268,2	+40,9	330,4	+61,1
D6	HERSTELLUNG VON CHEMISCHEN ERZEUGNISSEN	INSGESAMT	125,8	+5,8	+9,9	114,5	+6,3	+1,5	118,2	+6,1	120,2	+6,1
		INLAND	123,2	+2,6	+16,4	105,8	+5,3	-1,3	110,0	+3,2	114,5	+3,8
		AUSLAND	130,9	+12,4	-0,7	131,8	+7,8	+6,2	134,5	+11,0	131,4	+10,1
24.1	HERSTELLUNG VON CHEMISCHEN GRUNDSTOFFEN	INSGESAMT	108,0	-5,2	+6,0	101,9	+0,7	+1,5	105,2	-1,0	105,0	-2,4
		INLAND	100,8	-10,0	+16,7	86,4	-7,6	-1,4	88,2	-9,7	93,6	-8,9
		AUSLAND	122,1	+3,6	-7,6	132,2	+13,4	+5,3	138,2	+12,0	127,2	+8,4
24.4	HERSTELLUNG VON PHARMA- ZEUTISCHEN ERZEUGNISSEN	INSGESAMT	165,8	+16,7	+16,1	142,8	+12,4	+1,2	149,1	+14,9	154,3	+14,6
		INLAND	166,4	+18,9	+11,4	149,4	+29,0	-1,1	156,6	+17,8	157,9	+23,5
		AUSLAND	164,4	+11,8	+29,1	127,3	-16,9	+8,1	133,9	+7,6	145,9	-2,8
DH	HERSTELLUNG VON GUMMI- UND KUNSTSTOFFWAREN	INSGESAMT	142,2	+15,9	+6,8	133,1	+15,3	+2,4	128,6	+13,4	137,7	+15,6
		INLAND	134,5	+19,1	+7,0	125,7	+17,3	+1,4	119,8	+14,5	130,1	+18,2
		AUSLAND	171,4	+7,1	+6,3	161,3	+10,1	+5,7	162,3	+10,5	166,4	+8,5
25.2	HERSTELLUNG VON KUNST- STOFFWAREN	INSGESAMT	138,8	+13,7	+6,6	130,2	+11,6	+3,2	123,4	+10,7	134,5	+12,6
		INLAND	131,6	+16,2	+6,2	123,9	+13,6	+2,6	115,3	+11,7	127,8	+14,9
		AUSLAND	166,7	+6,8	+7,7	154,8	+6,0	+5,3	154,7	+8,0	160,8	+6,4
D1	GLASGEBERBE, H.V. KERAMIK, VERARBEITUNG VON STEINEN UND ERDEN	INSGESAMT	107,1	-2,6	+8,8	99,4	-2,3	-	93,8	-3,2	102,8	-2,5
		INLAND	105,7	-2,2	+9,8	96,3	-2,1	+0,2	89,5	-4,4	101,0	-2,2
		AUSLAND	112,4	-4,3	+5,4	106,6	-2,7	-0,7	110,7	+1,0	109,5	-3,5
26.1	HERSTELLUNG VON GLAS UND GLASWAREN	INSGESAMT	110,0	-3,3	+8,8	101,1	-2,0	+1,0	101,4	-2,9	105,6	-2,7
		INLAND	110,8	-0,9	+11,8	99,1	-2,0	+1,5	97,6	-3,8	105,0	-1,4
		AUSLAND	107,9	-9,3	+1,1	106,6	-2,0	+0,1	111,5	-0,4	107,2	-5,9

1) AUSGEWAELTE WIRTSCHAFTSZWEIGE (OHNE ERNAHRUNGSGEBERBE UND TABAKVERARBEITUNG).



UND BERLIN-OST

FÜR DAS VERARBEITENDE GEBERBE  
= 100  
ABTEILUNGEN, GRUPPEN UND KLASSEN  
ZWEIGE, AUSGABE 2003 (WZ 2003)  
WERT

INDEX

2002 JULI	VER- ÄND. IN % GEGEN JULI 2001	2002 2.VJ	2003 1.VJ	2003 2.VJ	VERÄNDERUNG IN % 2.VJ 2003 GEGEN		2002 1.HJ	2002 2.HJ	2003 1.HJ	VERÄNDERUNG IN % 1.HJ 2003 GEGEN		2001	2002	VER- ÄND. IN % GEGEN 2001	WZ 2003 SCHL.
					2.VJ 2002	1.VJ 2003				1.HJ 2002	2.HJ 2002				
109,6	+2,4	107,9	114,7	112,1	+3,9	-2,9	109,7	111,2	113,4	+3,4	+2,0	104,6	110,4	+5,5	0
103,5	+1,7	102,8	104,7	109,7	+6,7	+4,8	101,6	106,7	107,2	+5,5	+1,4	102,1	103,6	+1,5	
103,9	+4,1	120,0	138,6	118,0	-1,7	-14,9	129,3	124,5	128,3	-0,8	+3,1	110,5	128,9	+14,8	
115,4	+9,0	111,7	122,2	120,3	+7,7	-1,6	111,4	111,1	121,2	+8,8	+9,1	105,7	111,2	+5,2	VORL.
113,9	+7,5	106,6	109,3	113,6	+6,6	+3,9	105,7	106,4	111,4	+5,4	+4,7	102,6	106,1	+3,4	
119,4	+12,9	125,5	156,7	138,6	+10,4	-11,6	126,6	123,8	147,6	+16,6	+19,2	114,1	125,2	+9,7	
91,9	-5,1	103,0	107,9	104,7	+1,7	-3,0	107,9	112,0	106,3	-1,5	-5,1	103,0	109,9	+6,7	INV.
92,7	-5,6	96,5	96,6	107,0	+10,9	+8,5	94,3	104,3	102,8	+9,0	-1,4	100,3	99,3	-1,0	
90,4	-3,9	115,1	125,1	100,4	-12,8	-19,7	133,0	126,3	112,8	-15,2	-10,7	108,0	129,6	+20,0	
79,0	-11,1	102,7	94,0	91,1	-11,3	-3,1	100,8	93,1	92,6	-8,1	-0,5	100,5	96,9	-3,6	GEBR.
78,9	-12,0	100,4	93,7	87,9	-12,5	-6,2	100,6	93,7	90,8	-9,7	-3,1	102,4	97,2	-5,1	
79,3	-6,8	114,9	95,6	107,7	-6,3	+12,7	101,7	89,7	101,7	-	+13,4	90,7	95,7	+5,5	
118,4	+10,4	117,6	123,9	120,4	+2,4	-2,8	117,5	120,5	122,1	+3,9	+1,3	110,3	119,0	+7,9	VERB.
115,0	+10,8	115,6	118,1	116,8	+1,0	-1,1	115,9	117,8	117,5	+1,4	-0,3	108,3	116,9	+7,9	
139,0	+10,8	128,7	154,5	141,2	+9,7	-8,6	126,8	135,4	147,8	+16,6	+9,2	120,8	131,1	+8,5	
91,8	+5,2	101,1	108,7	99,9	-1,2	-8,1	104,6	100,5	104,3	-0,3	+3,8	103,4	102,5	-0,9	DB
89,7	+2,9	96,3	99,0	94,3	-2,1	-4,7	99,1	96,9	96,6	-2,5	-0,3	101,7	98,0	-3,6	
100,0	+14,4	120,3	147,8	122,2	+1,6	-17,3	126,4	114,8	135,0	+6,8	+17,6	110,4	120,6	+9,2	
90,9	+4,8	103,8	108,5	100,9	-2,8	-7,0	105,2	99,7	104,7	-0,5	+5,0	102,8	102,4	-0,4	17
88,6	+2,8	98,7	98,2	93,9	-4,9	-4,4	99,2	95,6	96,0	-3,2	+0,4	101,1	97,4	-3,7	
99,2	+12,6	122,0	145,0	125,5	+2,9	-13,4	126,2	114,1	135,3	+7,2	+18,6	108,8	120,1	+10,4	
97,5	+7,0	84,2	110,6	93,7	+11,3	-15,3	101,2	105,5	102,1	+0,9	-3,2	107,3	103,3	-3,7	18
96,0	+3,8	83,8	103,3	96,4	+15,0	-6,7	98,7	103,7	99,8	+1,1	-3,8	104,6	101,2	-3,3	
114,8	+55,6	90,4	197,3	61,5	-32,0	-68,8	130,9	127,2	129,4	-1,1	+1,7	138,5	129,1	-6,8	
95,5	-7,1	99,7	90,7	96,9	-2,8	+6,8	99,2	100,4	93,8	-5,4	-6,6	105,4	99,8	-5,3	DC
98,1	-4,8	100,8	96,0	94,9	-5,9	+10,3	100,2	101,4	90,5	-9,7	-10,7	106,2	100,8	-5,1	
73,5	-26,7	90,5	126,2	111,5	+23,2	-11,6	90,9	91,5	118,8	+30,7	+29,8	98,2	91,2	-7,1	
144,9	+23,2	138,5	136,4	150,4	+8,6	+11,1	128,1	142,1	142,9	+11,6	+0,6	111,2	135,1	+21,5	DD
132,1	+8,2	126,2	118,0	133,8	+6,0	+13,4	117,5	132,5	125,8	+7,1	-5,0	112,0	125,0	+11,6	
187,0	+82,3	178,9	193,0	205,7	+15,0	+6,6	162,9	173,6	189,4	+22,4	+14,9	108,6	168,3	+55,0	
118,7	+10,0	115,7	118,4	116,0	+0,3	-2,0	115,6	119,0	117,2	+1,4	-1,5	106,6	117,3	+10,0	DE
119,4	+11,0	115,6	115,3	114,9	-0,6	-0,3	115,7	118,2	115,1	-0,5	-2,6	108,1	118,9	+8,1	
118,1	+8,2	116,4	127,9	120,2	+3,3	-6,0	116,1	121,6	124,0	+6,8	+2,0	102,3	118,9	+16,2	
123,9	+14,8	115,8	122,3	117,8	+1,7	-3,7	116,6	119,3	120,1	+3,0	+0,7	104,3	117,9	+13,0	21
129,8	+19,1	118,4	124,3	120,3	+1,6	-3,2	119,6	121,4	122,3	+2,3	+0,7	107,5	120,5	+12,1	
112,7	+6,4	111,2	118,7	113,2	+1,8	-4,6	111,1	115,3	115,9	+4,3	+0,5	98,4	113,2	+15,0	
105,7	+10,1	102,7	105,7	98,9	-3,7	-6,4	104,3	103,7	102,3	-1,9	-1,4	95,6	104,0	+8,8	21.1
112,7	+23,4	102,0	105,1	99,2	-2,7	-5,6	103,9	102,2	102,2	-1,6	-	97,8	103,0	+5,3	
98,2	-2,8	103,6	106,2	98,6	-4,8	-7,2	104,6	105,1	102,4	-2,1	-2,6	93,3	104,9	+12,4	
142,9	+18,8	129,5	139,7	137,5	+6,2	-1,6	129,6	135,6	138,6	+6,9	+2,2	113,5	132,6	+16,8	21.2
141,5	+18,9	129,5	137,3	134,7	+4,0	-1,9	130,3	134,4	136,0	+4,4	+1,2	114,1	132,4	+18,0	
147,9	+25,9	129,6	148,7	148,4	+14,5	-0,2	126,8	139,8	148,6	+17,2	+6,3	110,8	133,3	+20,3	
108,1	+0,1	115,5	110,5	112,3	-2,8	+1,6	113,4	118,4	111,4	-1,8	-5,9	111,3	115,9	+4,1	22
104,9	-0,6	112,0	102,8	107,5	-4,0	+4,6	110,2	113,8	105,2	-4,5	-7,6	108,9	112,0	+2,8	
196,9	+26,0	193,0	262,1	223,2	+15,6	-14,8	189,3	214,2	242,7	+28,2	+13,3	158,2	201,8	+27,6	
118,9	+10,3	113,4	119,0	114,8	+1,2	-3,5	110,2	109,7	116,9	+6,1	+6,6	103,2	109,9	+6,5	DB
120,1	+14,7	106,8	107,7	108,0	+1,1	+0,3	104,3	103,4	107,8	+3,4	+4,3	97,1	103,9	+7,0	
116,5	+2,2	126,7	141,7	128,5	+1,4	-9,3	121,9	122,4	135,1	+10,8	+10,4	115,6	122,1	+5,6	
113,9	+3,6	108,3	106,7	102,6	-5,3	-3,8	105,0	101,2	104,7	-0,3	+3,5	102,8	103,1	+0,3	24.1
112,0	+3,7	99,3	83,6	88,7	-10,7	+6,1	95,3	88,2	86,2	-9,5	-2,3	93,8	91,7	-2,2	
117,9	+3,6	126,0	151,8	129,9	+3,1	-14,4	124,4	126,8	140,9	+13,3	+11,1	120,8	125,6	+4,0	
142,1	+19,9	131,1	149,4	143,2	+9,2	-4,1	127,8	135,2	146,3	+14,5	+8,2	114,2	131,5	+15,1	24.4
139,9	+17,9	132,8	156,6	151,0	+13,7	-3,6	130,8	136,6	153,8	+17,6	+12,6	113,9	133,7	+17,4	
147,1	+24,5	127,0	132,7	125,0	-1,6	-5,8	120,8	131,9	128,8	+6,6	-2,4	114,8	126,3	+10,0	
122,7	+4,2	116,6	121,8	131,0	+12,3	+7,6	111,9	118,2	126,4	+13,0	+6,9	111,4	115,0	+3,2	DH
112,9	+1,7	107,7	110,3	124,4	+15,5	+12,8	103,3	109,8	117,4	+13,6	+6,9	107,1	106,5	-0,6	
160,1	+11,3	150,6	165,6	155,8	+3,5	-5,9	144,8	150,3	160,7	+11,0	+6,9	127,8	147,5	+15,4	
122,1	+4,0	116,8	114,7	127,0	+8,7	+10,7	109,7	114,7	120,9	+10,2	+5,4	108,6	112,2	+3,3	25.2
113,3	+2,6	109,0	104,1	121,2	+11,2	+16,4	101,6	106,9	112,6	+10,8	+5,3	104,0	104,2	+0,2	
156,1	+7,8	147,2	155,8	149,7	+1,7	-3,9	141,2	145,1	152,8	+8,2	+5,3	126,3	143,1	+13,3	
110,0	+3,8	102,6	84,3	99,0	-3,5	+17,4	94,7	99,0	91,6	-3,3	-7,5	97,2	96,9	-0,3	DI
108,1	-1,5	100,7	77,7	96,0	-4,7	+23,6	91,2	94,3	86,9	-4,7	-8,4	95,6	93,0	-2,7	
117,4	+27,9	109,9	110,2	110,5	+0,5	+0,3	108,3	115,1	110,4	+1,9	-4,1	103,7	111,7	+7,7	
113,8	+11,1	106,2	97,6	102,4	-3,6	+4,9	102,8	108,5	100,0	-2,7	-7,8	100,5	105,7	+5,2	26.1
111,8	+4,6	103,6	91,3	99,5	-4,0	+9,0	99,8	105,6	95,4	-4,4	-9,7	99,6	102,7	+3,1	
118,9	+30,3	112,6	114,4	109,9	-2,4	-3,9	110,7	116,1	112,1	+1,3	-3,4	102,9	113,4	+10,2	

5 INDEX DES AUFTRAGSEINGANGS  
 2000  
 NACH ABSCHNITTEN, UNTERABSCHNITTEN,  
 DER KLASSIFIKATION DER WIRTSCHAFTS  
 5.1 ORIGINAL

WERT

WZ 2003 SCHL.	WIRTSCHAFTSZWEIG		2003 JULI	VERAENDERUNG IN % JULI 2003 GEGEN		2003 JUNI	VERAENDERUNG IN % JUNI 2003 GEGEN		KUMULIERT		2-MONATS- DURCHSCHNITT	
				JULI 2002	JUNI 2003		JUNI 2002	MAI 2003	JAN. 2003 BIS JULI 2003	VER- AEND. IN % GEGEN VORJAHR	JUNI 2003 UND JULI 2003	VER- AEND. IN % GEGEN VORJAHR
DJ	METALLERZEUGUNG UND -BE- ARBEITUNG, HERSTELLUNG VON METALLERZEUGNISSEN	INSGESAMT	114,4	+3,3	+7,1	106,8	+5,8	+2,8	107,4	+0,3	110,6	+4,5
		INLAND	109,1	-1,9	+5,3	103,6	+5,2	+3,5	103,0	-2,3	106,4	+1,4
		AUSLAND	138,0	+27,2	+13,7	121,4	+8,7	+0,5	126,8	+10,5	129,7	+17,8
27	METALLERZEUGUNG UND -BEARBEITUNG	INSGESAMT	103,7	+6,5	+7,1	96,8	-1,0	+3,1	101,2	-5,0	100,3	+2,8
		INLAND	96,2	+1,1	+3,8	92,7	-1,1	+2,1	96,6	-8,3	94,5	-
		AUSLAND	121,5	+18,5	+14,1	106,5	-1,1	+5,0	111,8	+2,4	114,0	+8,5
27.1	ERZEUGUNG VON ROHEISEN, STAHL UND FERROLEGIE- RUNGEN	INSGESAMT	100,3	+5,4	+8,3	92,6	+3,0	+1,3	104,1	-11,3	96,5	+4,2
		INLAND	97,8	-0,1	+3,4	94,6	+3,1	-6,5	104,7	-17,4	96,2	+1,4
		AUSLAND	105,0	+16,4	+18,1	88,9	+2,9	+21,3	103,0	+2,9	97,0	+9,9
27.5	GIESSEREIEN	INSGESAMT	117,3	+13,7	+0,3	116,9	+8,4	-0,6	116,8	+5,0	117,1	+11,0
		INLAND	103,7	+13,1	+2,7	101,0	+6,4	-3,5	102,8	+3,7	102,4	+9,8
		AUSLAND	203,7	+15,7	-6,5	217,9	+14,6	+9,1	206,2	+9,8	210,8	+15,1
28	HERSTELLUNG VON METALL- ERZEUGNISSEN	INSGESAMT	122,4	+1,3	+7,1	114,3	+10,8	+2,7	112,0	+4,1	118,4	+5,7
		INLAND	116,7	-3,2	+6,2	109,5	+8,5	+4,1	106,8	+1,2	113,3	+2,1
		AUSLAND	179,9	+43,8	+13,0	155,5	+28,5	-5,9	161,3	+26,6	165,8	+36,1
28.1	STAHL- UND LEICHTMETALL- BAU	INSGESAMT	100,0	-16,2	-7,1	107,6	+13,5	+23,3	93,1	-6,9	103,8	-3,1
		INLAND	97,0	-17,2	-4,1	101,1	+9,2	+20,2	88,5	-9,9	99,1	-5,5
		AUSLAND	163,1	-1,0	-33,2	244,2	+76,8	+56,4	188,5	+37,2	203,7	+34,5
DK	MASCHINENBAU	INSGESAMT	117,2	+15,9	+13,0	103,7	+0,4	+5,6	106,3	+2,6	110,5	+8,1
		INLAND	105,5	+12,8	+14,4	92,2	-3,5	+0,8	94,8	-0,3	98,9	+4,7
		AUSLAND	144,9	+21,6	+10,8	130,8	+7,5	+14,4	130,5	+9,3	137,9	+14,4
29.1	H.V. MASCHINEN F. D. ERZEUG. U. NUTZG. V. MECHAN. ENERGIE (O. MOT. F. LUFT-U. STRASS.F.)	INSGESAMT	128,9	+20,4	+4,4	123,5	+9,8	+1,1	122,6	+11,0	126,2	+14,9
		INLAND	104,5	-0,5	-2,0	106,6	+13,8	-6,5	108,5	+8,2	105,6	+6,2
		AUSLAND	185,8	+66,0	+14,1	162,8	+4,5	+15,1	155,6	+15,9	174,3	+30,2
29.3	HERSTELLUNG VON LAND- U. FORSTWIRTSCHAFTLICHEN MASCHINEN	INSGESAMT	71,1	-19,8	+3,2	68,9	-19,8	-27,4	108,1	-7,4	70,0	-19,8
		INLAND	87,5	-5,4	+1,0	86,6	-3,9	+11,5	94,4	-12,7	87,1	-4,6
		AUSLAND	37,7	-53,4	+15,6	32,6	-57,7	-74,9	136,1	+1,3	35,2	-55,4
29.4	HERSTELLUNG VON WERK- ZEUGMASCHINEN	INSGESAMT	101,3	-12,9	+20,9	83,8	-3,2	-7,6	87,7	-7,9	92,6	-8,8
		INLAND	96,9	-7,3	+21,1	80,0	-12,9	-11,7	87,7	-10,1	88,5	-9,9
		AUSLAND	113,3	-23,6	+20,1	94,3	+30,2	+3,6	87,8	-1,2	103,8	-6,0
DL	H.V. BUEROMASCH., DATENVERARB. GER. U. -EINRICHTG., ELEKTROT., FEINMECHANIK U. OPTIK	INSGESAMT	115,9	+17,5	+1,1	114,6	+12,9	+0,4	121,7	+15,1	115,3	+15,2
		INLAND	109,3	+9,0	+2,6	106,5	+6,9	-4,0	110,9	+8,1	107,9	+7,9
		AUSLAND	130,6	+37,6	-1,4	132,4	+25,0	+9,2	145,4	+29,0	131,5	+31,0
30	H.V. BUEROMASCHINEN, DATENVERARBEITUNGSGERAETEN UND -EINRICHTUNGEN	INSGESAMT	52,0	-4,4	+8,8	47,8	-7,9	-4,2	71,1	-8,5	49,9	-6,2
		INLAND	40,6	-9,4	-4,0	42,3	-12,1	-4,7	64,5	-	41,5	-10,8
		AUSLAND	74,5	+1,6	+27,1	58,6	-1,5	-3,5	84,1	-18,8	66,6	+0,3
31	HERSTELLUNG VON GERAETEN DER ELEKTRIZITAETSERZEU- GUNG, -VERTEILUNG U.AE.	INSGESAMT	123,4	+10,4	-4,3	129,0	+9,1	+3,1	136,5	+15,4	126,2	+9,7
		INLAND	123,7	+4,5	-2,1	126,4	+7,1	+2,8	125,2	+11,2	125,1	+5,8
		AUSLAND	122,4	+37,8	-11,4	138,2	+16,1	+4,0	176,5	+27,6	130,3	+25,4
32	RUNDFUNK- UND NACHRICHTEN- TECHNIK	INSGESAMT	145,2	+44,2	+4,0	139,6	+48,5	+6,5	137,4	+35,1	142,4	+46,2
		INLAND	129,0	+34,4	+5,0	122,9	+46,5	-0,8	117,3	+13,1	126,0	+40,0
		AUSLAND	166,3	+55,6	+3,0	161,4	+50,7	+14,8	163,8	+65,1	163,9	+53,2
33	MEDIZIN-, MESS-, STEUER- UND REGELUNGSTECHNIK, OPTIK, H.V. UHREN	INSGESAMT	111,0	+7,9	+6,8	103,9	-10,0	-12,2	110,0	+2,5	107,5	-1,6
		INLAND	105,7	+1,0	+15,4	91,6	-18,4	-22,2	105,8	-0,6	98,7	-9,0
		AUSLAND	122,7	+24,2	-6,5	131,2	+7,2	+9,9	119,3	+9,2	127,0	+14,8
DM	FAHRZEUGBAU	INSGESAMT	98,8	+20,9	-9,4	109,1	-10,7	-3,0	113,5	-0,4	104,0	+2,0
		INLAND	98,6	+17,7	-38,5	160,4	+30,8	+23,1	119,5	+29,6	129,5	+25,5
		AUSLAND	99,1	+25,0	+99,8	49,6	-59,2	-46,0	106,6	-23,2	74,4	-26,0
34	HERSTELLUNG VON KRAFTWAGEN UND KRAFTWAGENTEILEN	INSGESAMT	124,2	+42,9	+45,9	85,1	-37,8	-34,9	124,9	+7,7	104,7	-6,4
		INLAND	122,4	+22,8	+15,3	106,2	-10,1	-26,1	128,3	+18,9	114,3	+5,0
		AUSLAND	126,2	+72,4	+102,9	62,2	-60,4	-46,8	121,2	-2,9	94,2	-18,2
34.1	HERSTELLUNG VON KRAFTWAGEN UND KRAFTWAGENMOTOREN	INSGESAMT	111,7	+79,0	+121,2	50,5	-66,1	-56,1	110,4	-1,4	81,1	-23,3
		INLAND	136,0	+86,0	+49,8	90,8	-34,7	-45,3	139,4	+38,7	113,4	+6,9
		AUSLAND	101,8	+75,5	+200,3	33,9	-77,9	-64,0	98,6	-15,5	67,9	-35,7
35	SONSTIGER FAHRZEUGBAU	INSGESAMT	45,6	-35,2	-71,4	159,6	+75,6	+115,7	89,7	-18,0	102,6	+27,1
		INLAND	53,3	+0,9	-79,8	263,9	+101,0	+152,5	102,7	+66,7	158,6	+72,2
		AUSLAND	35,3	-62,3	+76,5	20,0	-47,4	-33,8	72,2	-58,0	27,7	-57,9
35.1	SCHIFF- UND BOOTSBAU	INSGESAMT	18,8	-78,2	-78,1	85,8	+1000,0	+47,2	53,5	+175,8	52,3	+11,3
		INLAND	16,8	+2,4	-89,6	161,2	+1179,4	+50,2	80,7	+556,1	89,0	+513,8
		AUSLAND	20,6	-86,3	+62,2	12,7	+273,5	+17,6	27,1	+4,6	16,7	-78,3
35.3	LUFT- UND RAUMFAHRZEUGBAU	INSGESAMT	48,4	+38,3	+44,9	33,4	-44,5	-24,9	105,4	-70,9	40,9	-14,1
		INLAND	62,6	+17,7	-0,3	62,8	-6,4	-11,5	73,6	+5,1	62,7	+4,2
		AUSLAND	43,4	+52,3	+89,5	22,9	-60,3	-34,6	116,7	-75,0	33,2	-23,0
36.1	HERSTELLUNG VON MOEBELN	INSGESAMT	78,2	+1,6	+2,5	76,3	-21,3	-8,9	89,9	-6,5	77,3	-11,1
		INLAND	76,0	+1,1	+2,2	74,4	-20,8	-7,6	87,2	-7,7	75,2	-11,1
		AUSLAND	98,7	+5,1	+5,9	93,2	-24,9	-18,2	113,8	+2,2	96,0	-11,9

## UND BERLIN-OST

FUER DAS VERARBEITENDE GEMERBE  
= 100  
ABTEILUNGEN, GRUPPEN UND KLASSEN  
ZWEIGE, AUSGABE 2003 (WZ 2003)  
MERT

## INDEX

2002 JULI	VER- AEND. IN % GEGEN JULI 2001				VERAENDERUNG IN % 2.VJ 2003 GEGEN					VERAENDERUNG IN % 1.HJ 2003 GEGEN				VER- AEND. IN % GEGEN 2001	WZ 2003 SCHL.	
		2002	2003	2003	2002	2002	2003	1.HJ	2.HJ	1.HJ	1.HJ	2.HJ	2001			2002
		2.VJ	1.VJ	2.VJ	2.VJ	1.VJ	1.HJ	2.HJ	1.HJ	1.HJ	2.HJ	2001	2002			
110,7	+8,2	104,5	105,8	106,6	+2,0	+0,8	106,5	103,0	106,2	-0,3	+3,1	102,4	104,8	+2,3	DJ	
111,2	+8,6	101,9	101,0	103,1	+1,2	+2,1	104,5	101,4	102,0	-2,4	+0,6	100,8	103,0	+2,1		
108,5	+6,3	116,0	127,4	122,5	+5,6	-3,8	115,7	110,3	125,0	+8,0	+13,3	109,0	113,0	+3,7		
97,4	-1,4	101,7	103,7	97,7	-3,9	-5,8	108,0	95,7	100,7	-6,8	+5,2	100,1	101,9	+1,8	27	
95,2	-2,9	99,1	99,3	94,1	-5,0	-5,2	107,1	92,8	96,7	-9,7	+4,2	99,3	99,9	+0,6		
102,5	+1,9	107,8	114,1	106,4	-1,3	-6,7	110,3	102,6	110,2	-0,1	+7,4	102,2	106,5	+4,2		
95,2	-3,0	106,1	113,8	95,7	-9,8	-15,9	121,1	99,7	104,8	-13,5	+5,1	105,0	110,4	+5,1	27.1	
97,9	+2,0	112,2	112,3	99,4	-11,4	-11,5	131,5	101,1	105,9	-19,5	+4,7	111,4	116,3	+4,4		
90,2	-11,5	94,7	116,6	88,7	-6,3	-23,9	101,8	97,2	102,7	+0,9	+5,7	93,3	99,5	+6,6		
103,2	-1,1	109,6	119,2	114,4	+4,4	-4,0	112,5	106,3	118,8	+3,8	+9,9	111,5	109,4	-1,9	27.5	
91,7	-7,6	97,7	105,0	100,2	+2,6	-4,6	100,4	95,1	102,6	+2,2	+7,9	101,4	97,7	-3,6		
176,1	+29,2	185,3	209,2	204,1	+10,1	-2,4	189,7	177,3	206,6	+8,9	+16,5	175,9	183,5	+4,3		
120,8	+15,0	106,6	107,4	113,2	+6,2	+5,4	105,4	108,6	110,3	+4,6	+1,6	104,1	107,0	+2,8	28	
120,6	+15,0	103,5	102,0	108,3	+4,6	+6,2	102,9	106,5	105,1	+2,1	-1,3	101,9	104,7	+2,7		
122,3	+15,7	136,1	158,0	159,7	+18,2	+1,1	128,2	128,0	158,9	+23,9	+24,1	124,9	128,1	+2,6		
119,4	+15,1	98,7	85,4	98,4	-0,3	+15,2	96,8	103,0	91,9	-5,1	-10,8	98,4	99,9	+1,5	28.1	
117,2	+13,8	96,5	80,7	93,5	-3,1	+15,9	95,0	101,7	87,1	-8,3	-14,4	96,6	98,4	+1,9		
164,8	+42,7	144,0	183,7	201,8	+40,1	+9,9	132,9	128,7	192,8	+45,1	+49,8	138,4	130,8	-4,1		
101,1	-6,3	104,1	102,9	103,8	-0,3	+0,9	102,9	106,4	103,4	+0,5	-2,8	103,0	104,6	+1,6	DK	
93,5	-14,8	96,3	94,2	91,8	-4,7	-2,5	95,9	94,9	93,0	-3,0	-2,0	98,8	95,4	-3,4		
119,2	+15,2	122,6	123,6	132,5	+8,1	+7,2	119,5	133,5	128,1	+7,2	-4,0	112,9	126,5	+12,0		
107,1	-3,1	111,8	121,8	121,4	+8,6	-0,3	111,1	110,7	121,6	+9,5	+9,8	104,8	110,9	+5,8	29.1	
105,0	-	97,2	109,1	109,2	+12,3	+0,1	99,5	98,0	109,2	+9,7	+11,4	100,5	98,8	-1,7		
111,9	-9,2	145,3	151,3	149,8	+3,1	-1,0	137,9	139,8	150,6	+9,2	+7,7	114,7	138,9	+21,1		
88,7	+7,4	89,2	131,6	97,0	+8,7	-26,3	121,5	94,9	114,3	-5,9	+20,4	101,0	108,2	+7,1	29.3	
92,5	+9,6	96,2	107,8	83,3	-13,4	-22,7	110,7	96,4	95,6	-13,6	-0,8	89,2	103,5	+16,0		
80,9	+2,4	74,8	180,2	124,9	+67,0	-30,7	143,4	91,8	152,5	+6,3	+66,1	125,1	117,6	-6,0		
116,3	-15,0	95,0	87,2	83,7	-11,9	-4,0	91,6	103,3	85,5	-6,7	-17,2	99,3	97,4	-1,9	29.4	
104,5	-27,8	103,3	87,7	84,6	-18,1	-3,5	96,3	104,3	86,2	-10,5	-17,4	103,5	100,4	-3,0		
148,3	+28,1	72,7	85,9	81,2	+11,7	-5,5	79,0	100,1	83,5	+5,7	-16,6	88,0	89,5	+1,7		
98,6	+5,0	100,9	127,9	117,3	+16,3	-8,3	106,9	110,0	122,6	+14,7	+11,5	104,3	108,5	+4,0	DL	
100,3	+0,5	97,9	112,7	109,5	+11,8	-2,8	103,0	107,1	111,1	+7,9	+3,7	103,5	105,0	+1,4		
94,9	+17,5	107,4	161,3	134,5	+25,2	-16,6	115,7	116,5	147,9	+27,8	+27,0	106,1	116,1	+9,4		
54,4	+9,5	67,2	96,8	51,8	-22,9	-46,5	81,6	107,0	74,3	-8,9	-30,6	81,2	94,3	+16,1	30	
44,8	-5,9	52,0	89,6	47,3	-9,0	-47,2	67,8	91,8	68,5	+1,0	-25,4	80,0	79,8	-0,2		
73,3	+36,2	96,8	110,8	60,7	-37,3	-45,2	108,7	136,7	85,8	-21,1	-37,2	83,7	122,7	+48,6		
111,8	+4,8	109,8	143,8	133,6	+21,7	-7,1	119,4	115,4	138,7	+16,2	+20,2	117,3	117,4	+0,1	31	
118,4	+0,3	109,9	124,0	126,8	+15,4	+2,3	111,7	115,1	125,4	+12,3	+8,9	114,1	113,4	-0,6		
88,8	+32,7	110,0	213,6	157,4	+43,1	-26,3	146,6	116,4	185,5	+26,5	+53,4	128,9	131,5	+2,0		
100,7	+12,5	97,5	137,2	135,1	+38,6	-1,5	101,9	105,8	136,2	+33,7	+28,7	96,9	103,9	+7,2	32	
96,0	+7,6	94,1	110,9	119,7	+27,2	+7,9	105,0	98,2	115,3	+9,8	+17,4	92,3	101,6	+10,1		
106,9	+18,8	101,9	171,6	155,3	+52,4	-9,5	97,9	115,7	163,4	+66,9	+41,2	102,8	106,8	+3,9		
102,9	-3,7	112,6	108,5	111,2	-1,2	+2,5	108,0	107,5	109,9	+1,8	+2,2	105,5	107,7	+2,1	33	
104,7	-3,1	108,2	106,6	105,0	-3,0	-1,5	106,7	109,8	105,8	-0,8	-3,6	108,7	108,2	-0,5		
98,8	-5,3	122,2	112,5	125,0	+2,3	+11,1	111,0	102,4	118,8	+7,0	+16,0	98,6	106,7	+8,2		
81,7	-10,7	110,1	119,8	112,1	+1,8	-6,4	119,3	120,2	116,0	-2,8	-3,5	106,5	119,8	+12,5	DM	
83,8	-3,6	103,4	110,3	135,6	+31,1	+22,9	93,6	114,8	123,0	+31,4	+7,1	103,2	104,2	+1,0		
79,3	-18,2	117,8	130,7	85,0	-27,8	-35,0	148,8	126,5	107,9	-27,5	-14,7	110,2	137,6	+24,9		
86,9	-25,3	127,1	131,9	118,0	-7,2	-10,6	120,9	125,3	125,0	+3,4	-0,2	116,7	123,1	+5,5	34	
99,7	-3,8	112,7	125,9	132,6	+17,7	+5,3	109,3	124,0	129,3	+18,3	+4,3	106,6	116,6	+9,4		
73,2	-43,7	142,6	138,5	102,3	-28,3	-26,1	133,4	126,8	120,4	-9,7	-5,0	127,6	130,1	+2,0		
62,4	-44,8	129,9	122,6	97,9	-24,6	-20,1	120,2	117,2	110,2	-8,3	-6,0	118,2	118,7	+0,4	34.1	
73,1	-1,1	114,6	135,5	144,3	+25,9	+6,5	106,1	121,9	139,9	+39,1	+14,8	101,4	113,5	+11,9		
58,0	-55,0	136,2	117,3	78,8	-42,1	-32,8	126,4	115,2	98,1	-22,4	-14,8	125,0	120,8	-3,4		
70,4	+80,5	74,0	94,2	99,8	+34,9	+5,9	115,9	109,4	97,0	-16,3	-11,3	84,8	112,6	+32,3	35	
52,8	-2,9	85,3	80,6	141,2	+65,5	+75,2	63,1	96,8	110,9	+75,8	+14,6	96,8	80,0	-17,4		
93,6	+397,9	59,1	112,2	44,4	-24,9	-60,4	165,1	125,8	78,3	-57,7	-37,8	69,2	155,4	+124,6		
86,1	+481,8	7,1	46,6	72,0	+914,1	+54,5	8,2	71,1	59,3	+623,2	-16,6	17,9	39,7	+121,8	35.1	
16,4	-45,9	11,7	89,7	93,0	+694,9	+3,7	11,6	38,3	91,4	+687,9	+138,5	33,7	25,0	-25,8		
150,8	+999,9	2,9	4,8	51,6	+1679,3	+975,0	5,1	101,5	28,2	+452,9	-72,2	3,3	53,3	+1515,2		
35,0	-25,4	117,2	192,7	37,0	-68,4	-80,8	416,8	167,6	114,9	-72,4	-31,4	131,3	292,2	+122,5	35.3	
53,2	-19,5	73,6	90,5	60,4	-17,9	-33,3	72,8	138,9	75,5	+3,7	-45,6	92,2	105,8	+14,8		
28,5	-28,7	132,8	229,1	28,6	-78,5	-87,5	539,5	177,9	128,9	-76,1	-27,5	146,2	358,7	+147,0		
77,0	-13,3	97,3	99,3	84,3	-13,4	-15,1	99,4	98,9	91,8	-7,6	-7,2	105,4	99,1	-6,0	36.1	
75,2	-15,2	96,5	96,5	81,7	-14,5	-15,3	97,7	97,6	89,1	-8,8	-8,7	104,4	97,7	-6,4		
93,9	+4,2	113,9	125,0	107,7	-5,4	-13,8	114,2	110,7	116,4	+1,9	+5,1	114,9	112,5	-2,1		

5 INDEX DES AUFTRAGSEINGANGS  
 2000  
 NACH ABSCHNITTEN, UNTERABSCHNITTEN,  
 DER KLASSIFIKATION DER WIRTSCHAFTS  
 5.1 ORIGINAL

VOLUMEN

WZ 2003 SCHL.	WIRTSCHAFTSZWEIG		VERAENDERUNG IN % JULI 2003 GEGEN			2003 JUNI	VERAENDERUNG IN % JUNI 2003 GEGEN		KUMULIERT		2-MONATS- DURCHSCHNITT JUNI 2003 UND JULI 2003		
			2003 JULI	JULI 2002	JUNI 2003		2003 JUNI	JUNI 2002	MAI 2003	JAN. 2003 BIS JULI 2003	VER- AEND. IN % GEGEN VORJAHR	JUNI 2003 UND JULI 2003	VER- AEND. IN % GEGEN VORJAHR
D	VERARBEITENDES GEWERBE 1)	INSGESAMT	114,6	+11,5	+4,1	110,1	+2,2	+1,2	112,6	+4,2	112,4	+6,7	
		INLAND	109,4	+6,6	-1,8	111,4	+7,7	+4,4	106,3	+5,0	110,4	+7,2	
		AUSLAND	127,0	+22,7	+18,6	107,1	-9,5	-5,9	127,7	+2,2	117,1	+5,6	
	VORLEISTUNGSGUETER- PRODUZENTEN	INSGESAMT	128,0	+10,7	+6,6	120,1	+9,7	+1,9	122,2	+8,5	124,1	+10,2	
		INLAND	121,8	+6,9	+8,7	112,1	+7,1	-0,3	112,5	+4,7	117,0	+7,0	
		AUSLAND	144,7	+20,5	+2,3	141,5	+15,6	+6,5	148,2	+17,2	143,1	+18,0	
	INVESTITIONSGUETER- PRODUZENTEN	INSGESAMT	102,4	+13,1	+0,5	101,9	-4,1	+1,7	104,1	+0,1	102,2	+3,9	
		INLAND	97,8	+7,2	-15,2	115,3	+12,8	+13,5	100,4	+8,4	106,6	+10,2	
		AUSLAND	110,9	+24,3	+44,0	77,0	-32,3	-21,1	111,1	-11,2	94,0	-7,4	
	GEBRAUCHSGUETER- PRODUZENTEN	INSGESAMT	76,3	-0,4	-3,5	79,1	-16,8	-12,3	87,2	-7,8	77,7	-9,5	
		INLAND	73,5	-3,7	-1,5	74,6	-18,5	-14,4	85,1	-9,8	74,1	-11,7	
		AUSLAND	90,4	+15,9	-11,5	102,2	-10,0	-3,5	98,0	+1,7	96,3	+0,5	
VERBRAUCHSGUETER- PRODUZENTEN	INSGESAMT	131,4	+12,9	+10,4	119,0	+3,1	+2,7	121,4	+5,3	125,2	+8,0		
	INLAND	121,1	+7,3	+5,9	114,4	+3,2	+0,7	115,9	+2,2	117,8	+5,3		
	AUSLAND	186,9	+36,1	+28,5	145,5	+4,0	+12,0	151,7	+19,6	166,2	+19,9		
08	TEXTIL- UND BEKLEIDUNGS- GEWERBE	INSGESAMT	94,7	+4,9	+2,0	92,8	-2,3	-6,6	101,1	-	93,8	+1,2	
		INLAND	92,6	+4,6	+5,0	88,2	-3,9	-8,4	94,8	-1,7	90,4	+0,2	
		AUSLAND	103,2	+5,7	-7,3	111,3	+3,2	-0,6	126,5	+5,6	107,3	+4,5	
17	TEXTILGEWERBE	INSGESAMT	93,4	+4,6	-0,4	93,8	-4,2	-5,2	101,0	-0,3	93,6	-	
		INLAND	90,7	+4,0	+3,3	87,8	-6,9	-7,0	93,8	-2,4	89,3	-1,7	
		AUSLAND	103,2	+6,6	-10,2	114,9	+3,8	+0,1	126,8	+6,2	109,1	+5,1	
18	BEKLEIDUNGSGEWERBE	INSGESAMT	102,9	+6,5	+19,0	86,5	+12,9	-15,9	101,7	+1,9	94,7	+9,4	
		INLAND	102,9	+7,9	+14,6	89,8	+14,5	-15,5	99,9	+2,3	96,4	+10,9	
		AUSLAND	103,5	-6,3	+118,4	47,4	-15,2	-24,3	122,2	-2,9	75,5	-9,3	
DC	LEDERGEWERBE	INSGESAMT	99,8	+8,2	-1,8	101,6	+7,9	+11,9	92,1	-3,6	100,7	+8,0	
		INLAND	96,3	+1,4	-3,7	100,0	+2,9	+13,3	89,4	-7,9	98,2	+2,2	
		AUSLAND	125,4	+83,9	+11,3	112,7	+64,3	+2,9	112,1	+36,2	119,1	+74,1	
DD	HOLZGEWERBE (OHNE HERSTELLUNG VON MOEBELN)	INSGESAMT	169,7	+14,4	+7,5	157,9	+16,2	+6,0	149,7	+12,5	163,8	+15,3	
		INLAND	152,2	+11,7	+7,4	141,7	+8,8	+5,4	132,9	+8,3	147,0	+10,3	
		AUSLAND	227,6	+21,1	+7,5	211,7	+36,8	+7,4	205,2	+22,4	219,7	+28,2	
DE	PAPIER- UND DRUCKGEWERBE	INSGESAMT	125,7	+7,6	+7,4	117,0	-1,7	+4,0	118,0	+2,1	121,4	+3,0	
		INLAND	119,3	+1,9	+4,0	114,7	-3,0	+4,0	114,3	-0,6	117,0	-0,6	
		AUSLAND	145,2	+23,6	+16,1	125,1	+3,2	+4,1	129,6	+9,7	135,2	+13,2	
21	PAPIERGEWERBE	INSGESAMT	126,3	+3,9	+6,8	118,3	+2,3	+3,5	120,7	+2,6	122,3	+3,1	
		INLAND	127,5	+0,6	+6,9	119,3	+2,8	+4,4	121,5	+1,2	123,4	+1,6	
		AUSLAND	124,1	+11,0	+6,6	116,4	+1,6	+1,9	119,2	+5,5	120,3	+6,3	
21.1	HERSTELLUNG VON HOLZ- UND ZELLSTOFF, PAPIER, KARTON UND PAPPE	INSGESAMT	106,0	-1,4	+3,1	102,8	-2,8	-1,1	108,2	-0,6	104,4	-2,2	
		INLAND	102,4	-11,3	+0,1	102,3	+0,5	+0,1	107,5	-1,8	102,4	-5,7	
		AUSLAND	109,8	+10,7	+6,3	103,3	-6,2	-2,3	108,9	+0,7	106,6	+1,8	
21.2	HERSTELLUNG VON WAREN AUS PAPIER, KARTON UND PAPPE	INSGESAMT	147,6	+8,4	+9,7	134,5	+6,9	+7,5	133,8	+5,5	141,1	+7,7	
		INLAND	144,6	+7,4	+10,6	130,8	+3,9	+6,8	131,0	+2,8	137,7	+5,7	
		AUSLAND	158,8	+11,8	+7,1	148,3	+18,3	+10,0	144,3	+15,5	153,6	+14,8	
22	DRUCKGEWERBE, VERVIEL- FAELTIGUNG V. BESPIELTEN TON-, BILD- U. DATENTRAEGERN	INSGESAMT	124,4	+16,3	+8,7	114,4	-9,1	+5,1	112,5	+1,1	119,4	+2,5	
		INLAND	108,0	+4,2	-0,5	108,5	-10,5	+3,4	104,4	-3,2	108,3	-3,6	
		AUSLAND	453,5	+125,5	+79,7	252,3	+15,6	+20,9	281,1	+45,1	352,9	+68,3	
06	HERSTELLUNG VON CHEMISCHEN ERZEUGNISSEN	INSGESAMT	124,5	+5,5	+10,7	112,5	+5,2	+2,2	115,7	+4,0	118,5	+5,3	
		INLAND	120,8	+1,9	+17,3	103,0	+3,8	-0,6	106,6	+0,5	111,9	+2,8	
		AUSLAND	131,9	+12,9	+0,2	131,7	+7,4	+7,0	134,0	+10,0	131,8	+10,1	
24.1	HERSTELLUNG VON CHEMISCHEN GRUNDSTOFFEN	INSGESAMT	107,7	-5,5	+7,4	100,3	-1,4	+2,8	102,9	-4,6	104,0	-3,6	
		INLAND	98,5	-11,3	+18,2	83,3	-10,6	+0,1	84,3	-14,7	90,9	-11,1	
		AUSLAND	125,5	+4,8	-6,1	133,7	+12,7	+6,3	139,2	+10,4	129,6	+8,7	
24.4	HERSTELLUNG VON PHARMA- ZEUTISCHEN ERZEUGNISSEN	INSGESAMT	161,2	+16,7	+16,2	138,7	+12,7	+1,2	144,4	+15,0	150,0	+14,9	
		INLAND	161,2	+19,1	+11,5	144,6	+29,8	-1,0	150,1	+18,1	152,9	+23,9	
		AUSLAND	161,2	+11,4	+29,1	124,9	-17,1	+8,0	131,0	+7,2	143,1	-3,1	
DH	HERSTELLUNG VON GUMMI- UND KUNSTSTOFFWAREN	INSGESAMT	139,3	+15,8	+7,0	130,2	+14,7	+2,7	125,9	+12,4	134,8	+15,3	
		INLAND	131,6	+19,0	+7,2	122,8	+16,4	+1,6	117,1	+13,5	127,2	+17,7	
		AUSLAND	168,8	+7,3	+6,6	158,3	+9,7	+5,8	159,5	+9,8	163,6	+8,5	
25.2	HERSTELLUNG VON KUNST- STOFFWAREN	INSGESAMT	136,4	+14,0	+6,8	127,7	+11,2	+3,5	121,1	+10,1	132,1	+12,6	
		INLAND	129,3	+16,5	+6,4	121,5	+13,2	+2,9	113,2	+11,2	125,4	+14,8	
		AUSLAND	164,2	+7,0	+8,1	151,9	+5,6	+5,5	152,1	+7,1	158,1	+6,3	
DI	GLASGEWERBE, H.V. KERAMIK, VERARBEITUNG VON STEINEN UND ERDEN	INSGESAMT	110,9	+1,5	+9,3	101,5	+1,8	+0,3	96,0	+0,5	106,2	+1,6	
		INLAND	110,8	+2,3	+10,5	100,3	+2,0	+0,4	92,6	-0,5	105,6	+2,2	
		AUSLAND	111,5	-1,4	+5,2	106,0	+0,8	-0,2	109,1	+3,8	108,8	-0,4	
26.1	HERSTELLUNG VON GLAS UND GLASWAPEN	INSGESAMT	111,7	+0,6	+8,8	102,7	+2,3	+1,6	102,0	+0,8	107,2	+1,4	
		INLAND	113,1	+3,2	+11,9	101,1	+2,3	+2,1	98,8	-0,1	107,1	+2,8	
		AUSLAND	108,2	-5,5	+1,3	106,8	+2,0	+0,3	110,4	+3,0	107,5	-1,9	

1) AUSGEWAELTE WIRTSCHAFTSZWEIGE (OHNE ERNAHRUNGSGEWERBE UND TABAKVERARBEITUNG).

## UND BERLIN-OST

FUER DAS VERARBEITENDE GEBERBE  
= 100  
ABTEILUNGEN, GRUPPEN UND KLASSEN  
ZWEIGE, AUSGABE 2003 (M2 2003)  
WERT

## INDEX

2002 JULI	VER- AEND. IN % GEGEN JULI 2001	2002 2.VJ	2003 1.VJ	2003 2.VJ	VERAENDERUNG IN % 2.VJ 2003 GEGEN		2002 1.HJ	2002 2.HJ	2003 1.HJ	VERAENDERUNG IN % 1.HJ 2003 GEGEN		2001	2002	VER- AEND. IN % GEGEN 2001	M2 2003 SCHL.
					2.VJ 2002	1.VJ 2003				1.HJ 2002	2.HJ 2002				
102,8	+2,6	107,1	113,6	111,0	+3,6	-2,3	109,0	110,3	112,3	+3,0	+1,8	103,6	109,7	+5,9	D
102,6	+1,8	102,0	103,4	108,3	+6,2	+4,7	100,9	104,6	105,8	+4,9	+1,1	101,1	102,7	+1,6	
103,5	+4,9	119,3	138,1	117,5	-1,5	-14,9	128,6	124,1	127,8	-0,6	+3,0	109,6	126,3	+15,2	
115,6	+10,1	112,2	122,0	120,5	+7,4	-1,2	112,1	111,3	121,2	+8,1	+8,9	104,8	111,7	+6,6	VORL.
113,9	+8,4	107,0	108,7	113,3	+5,9	+4,2	108,3	106,3	111,0	+4,4	+4,4	101,7	106,3	+4,5	
120,1	+14,8	126,3	157,7	139,8	+10,7	-11,4	127,6	124,7	148,8	+16,6	+19,3	113,2	126,1	+11,4	
90,5	-5,5	101,5	106,2	102,6	+1,1	-3,4	106,3	110,5	104,4	-1,8	-5,5	102,3	108,4	+6,0	INV.
91,2	-6,3	94,9	97,0	104,8	+10,4	+8,0	92,9	102,6	100,9	+8,6	-1,7	99,6	97,7	-1,9	
89,2	-4,2	113,6	123,5	98,6	-13,2	-20,2	131,1	125,0	111,1	-15,3	-11,1	107,2	128,1	+19,5	
76,6	-12,0	99,5	90,4	87,6	-12,0	-3,1	97,7	89,9	89,0	-8,9	-1,0	98,5	93,8	-4,8	GEBR.
76,3	-13,0	96,9	89,9	84,2	-13,1	-6,3	97,3	90,3	87,0	-10,6	-3,7	100,3	93,8	-6,5	
78,0	-6,7	112,4	93,3	106,3	-6,3	+12,9	99,5	87,9	99,3	-0,2	+13,0	89,2	93,7	+5,0	
116,4	+10,4	115,2	121,4	118,2	+2,6	-2,6	115,1	118,4	119,8	+4,1	+1,2	108,5	116,7	+7,6	VERB.
112,9	+10,8	113,2	115,6	114,4	+1,1	-1,0	113,5	115,6	115,0	+1,3	-0,5	106,4	114,5	+7,6	
137,3	+10,8	126,9	152,2	139,5	+3,9	-8,3	125,0	133,9	145,9	+16,7	+9,0	119,3	129,5	+8,5	
90,3	+4,6	99,4	106,5	97,9	-1,5	-8,1	102,9	98,6	102,2	-0,7	+3,7	102,4	100,7	-1,7	DB
88,5	+2,5	94,9	97,4	92,8	-2,2	-4,7	97,7	95,4	95,1	-2,7	-0,3	100,7	96,6	-4,1	
97,6	+13,5	117,2	142,5	118,3	+0,9	-17,0	123,5	111,0	130,4	+5,6	+17,5	109,0	117,2	+7,5	
89,3	+4,3	101,9	106,0	98,7	-3,1	-6,9	103,3	97,6	102,3	-1,0	+4,8	101,6	100,4	-1,2	17
87,2	+2,3	97,1	96,4	92,2	-5,0	-4,4	97,6	94,0	94,3	-3,4	+0,3	100,0	95,8	-4,2	
96,8	+11,6	118,9	139,9	121,6	+2,3	-13,1	123,2	110,3	130,7	+6,1	+18,5	107,3	116,7	+8,8	
96,6	+6,4	83,4	109,8	93,1	+11,6	-15,2	100,4	104,8	101,5	+1,1	-3,1	107,1	102,6	-4,2	18
95,4	+3,4	83,2	102,9	96,0	+15,4	-6,7	98,0	103,2	99,5	+1,5	-3,6	104,5	100,6	-3,7	
110,5	+50,3	87,4	190,9	59,8	-31,6	-68,7	128,4	124,0	125,3	-2,4	+1,0	138,3	126,2	-8,7	
92,2	-8,0	96,4	87,7	93,9	-2,6	+7,1	96,1	97,0	90,8	-5,5	-6,4	102,9	96,5	-6,2	DC
95,0	-6,1	97,9	83,9	92,6	-5,4	+10,4	97,4	98,5	88,2	-9,4	-10,5	104,2	98,0	-6,0	
68,2	-25,2	83,7	116,5	103,3	+23,4	-11,3	84,6	83,8	109,9	+29,9	+31,1	91,8	84,2	-8,3	
148,3	+26,3	141,6	138,7	153,9	+8,7	+11,0	130,6	145,8	146,3	+12,0	+0,3	110,9	138,2	+24,6	DO
136,3	+11,2	129,9	121,4	137,9	+6,2	+13,6	120,4	136,8	129,7	+7,7	-5,2	112,2	128,6	+14,6	
187,9	+87,2	180,3	195,8	207,1	+14,9	+5,8	164,2	175,6	201,4	+22,7	+14,7	106,7	169,9	+59,2	
116,8	+9,1	115,3	118,1	115,4	+0,1	-2,3	115,4	117,6	116,8	+1,2	-0,7	105,3	116,5	+10,6	DE
117,1	+10,3	114,6	113,8	113,3	-1,1	-0,4	114,7	116,0	113,5	-1,0	-2,2	106,3	115,3	+8,5	
117,5	+7,1	117,6	131,2	122,7	+4,3	-6,5	118,3	122,7	127,0	+7,4	+3,5	102,3	120,5	+17,8	
121,6	+13,5	115,8	122,2	117,3	+1,3	-4,0	117,0	117,7	119,8	+2,4	+1,8	102,9	117,3	+14,0	21
126,8	+17,8	117,7	122,5	118,5	+0,7	-3,3	119,0	118,6	120,5	+1,3	+1,6	105,4	118,8	+12,7	
111,8	+5,3	112,2	121,7	115,1	+2,6	-5,4	113,2	116,0	118,4	+4,6	+2,1	98,3	114,6	+16,6	
107,5	+9,0	107,0	112,5	104,6	-2,2	-7,0	109,1	107,5	108,6	-0,5	+1,0	96,6	108,3	+12,1	21.1
115,4	+22,8	106,8	111,8	104,9	-1,8	-6,2	108,6	106,4	108,4	-0,2	+1,9	98,5	107,5	+9,1	
99,2	-4,2	107,2	113,3	104,3	-2,7	-7,9	109,6	108,7	108,8	-0,7	+0,1	94,7	109,1	+15,2	
136,2	+17,3	124,9	132,4	130,6	+4,6	-1,4	125,3	128,4	131,5	+4,9	+2,4	109,5	126,8	+15,8	21.2
134,6	+15,1	125,1	129,8	127,8	+2,2	-1,5	126,2	127,0	128,8	+2,1	+1,4	110,1	126,6	+15,0	
142,1	+25,9	124,4	142,3	141,4	+13,7	-0,6	122,0	139,8	141,8	+16,2	+6,0	107,2	127,9	+19,3	
107,0	-	114,2	109,7	111,4	-2,5	+1,5	112,0	117,2	110,6	-1,2	-5,6	110,2	114,6	+4,0	22
103,6	-0,6	110,4	101,6	106,1	-3,9	+4,4	108,6	112,4	103,8	-4,4	-7,7	107,6	110,5	+2,7	
201,1	+25,4	197,1	270,1	234,7	+19,1	-13,1	192,5	219,8	252,4	+31,1	+14,8	160,4	206,1	+28,5	
118,0	+12,5	112,9	116,4	112,0	-0,8	-3,8	110,2	108,4	114,2	+3,6	+5,4	100,8	109,3	+8,4	DB
118,5	+16,6	105,8	104,1	104,3	-1,4	+0,2	104,0	101,4	104,2	+0,2	+2,8	94,3	102,7	+8,9	
116,8	+4,5	127,3	141,2	127,5	+0,2	-9,7	122,7	122,6	134,4	+9,5	+9,6	114,0	122,6	+7,5	
114,0	+6,8	109,4	104,5	99,7	-8,9	-4,6	106,9	100,5	102,1	-4,5	+1,6	100,3	103,7	+3,4	24.1
111,1	+6,6	99,7	79,7	84,2	-15,5	+5,6	96,8	86,5	82,0	-15,3	-5,2	90,6	91,6	+1,1	
119,7	+7,1	128,6	152,9	130,1	+1,2	-14,9	127,1	128,6	141,5	+11,3	+10,0	119,5	127,8	+6,9	
138,1	+19,9	126,8	144,2	139,0	+9,6	-3,6	123,6	131,4	141,6	+14,6	+7,8	110,5	127,5	+15,4	24.4
135,3	+17,5	127,7	150,5	146,0	+14,3	-3,0	125,8	132,0	148,3	+17,9	+12,3	109,7	128,9	+17,5	
144,7	+25,4	124,7	129,6	122,4	-1,8	-5,6	118,4	130,0	126,0	+6,4	-3,1	112,6	124,2	+10,3	
120,3	+3,2	115,0	119,4	128,0	+11,3	+7,2	110,6	116,0	123,7	+11,8	+6,6	109,9	113,3	+3,1	DB
110,6	+0,6	106,2	107,9	121,5	+14,4	+12,6	102,0	107,6	114,7	+12,5	+6,6	105,7	104,8	-0,9	
157,3	+10,9	149,0	163,0	152,8	+2,6	-6,3	143,4	147,7	157,3	+10,1	+6,9	126,1	145,5	+15,4	
119,7	+3,0	115,3	112,8	124,4	+7,9	+10,3	108,4	112,5	118,6	+9,4	+5,4	107,1	110,5	+3,2	25.2
111,0	+1,5	107,4	102,3	118,7	+10,5	+16,0	100,3	104,8	110,5	+10,2	+5,4	102,6	102,5	-0,1	
153,5	+7,5	145,7	153,5	146,7	+0,7	-4,4	140,0	142,8	150,1	+7,2	+5,1	124,6	141,4	+13,5	
109,3	+5,1	101,6	85,2	101,9	+0,3	+19,6	93,3	98,5	93,5	+0,2	-5,1	96,2	96,9	+0,7	CI
108,3	-0,1	100,6	79,4	98,9	-0,7	+25,8	90,5	98,2	89,6	-1,0	-3,9	94,1	92,8	-1,4	
113,1	+29,7	105,7	108,0	109,5	+3,6	+1,4	103,8	111,3	108,7	+4,7	-2,3	99,6	107,5	+7,9	
111,0	+12,5	103,3	97,2	103,6	+0,3	+6,6	99,6	106,4	100,4	+0,8	-5,6	96,9	103,0	+6,3	26.1
109,6	+5,5	101,3	91,5	101,3	-	+10,7	97,1	104,0	96,4	-0,7	-7,3	96,5	100,5	+4,0	
114,5	+34,2	108,5	112,1	109,4	+0,8	-2,4	106,0	112,5	110,8	+4,5	-1,5	97,6	109,2	+11,9	

5 INDEX DES AUFTRAGSEINGANGS  
 2000  
 NACH ABSCHNITTEN, UNTERABSCHNITTEN,  
 DER KLASSIFIKATION DER WIRTSCHAFTS  
 5.1 ORIGINAL

VOLUMEN

WZ 2003 SCHL.	WIRTSCHAFTSZWEIG		VERAENDERUNG IN % JULI 2003 GEGEN			VERAENDERUNG IN % JUNI 2003 GEGEN			KUMULIERT		2-MONATS- DURCHSCHNITT JUNI 2003 UND JULI 2003	
			2003			2003			JAN. 2003 BIS JULI 2003	VER- AEND. IN % GEGEN VORJAHR	JUNI 2003 UND JULI 2003	VER- AEND. IN % GEGEN VORJAHR
			JULI	JULI 2002	JUNI 2003	JUNI	JUNI 2002	MAI 2003	JUNI 2003	VER- AEND. IN % GEGEN VORJAHR	JUNI 2003 UND JULI 2003	VER- AEND. IN % GEGEN VORJAHR
DJ	METALLERZEUGUNG UND -BE- ARBEITUNG, HERSTELLUNG VON METALLERZEUGNISSEN	INSGESAMT	113,4	+2,0	+7,1	105,9	+4,3	+3,1	106,4	-1,7	109,7	+3,1
		INLAND	107,4	-3,3	+5,2	102,1	+3,5	+3,9	101,5	-4,2	104,8	-0,1
		AUSLAND	140,2	+25,6	+13,7	123,3	+7,7	+0,9	128,4	+8,7	131,8	+16,5
27	METALLERZEUGUNG UND -BEARBEITUNG	INSGESAMT	105,2	+4,7	+7,2	98,1	-2,8	+3,7	102,0	-7,9	101,7	+1,0
		INLAND	95,2	-1,1	+3,8	92,7	-3,4	+2,7	96,3	-11,6	94,5	-2,3
		AUSLAND	126,3	+16,9	+14,0	110,8	-1,6	+5,8	115,5	+0,4	118,6	+7,5
27.1	ERZEUGUNG VON ROHEISEN, STAHL UND FERROLEGIE- RUNGEN	INSGESAMT	98,0	-1,1	+8,6	90,2	-5,1	+1,9	101,9	-19,5	94,1	-3,1
		INLAND	94,3	-7,1	+3,6	91,0	-6,3	-6,3	101,6	-25,9	92,7	-6,6
		AUSLAND	104,9	+10,7	+18,3	88,7	-2,7	+22,5	102,5	-4,3	96,8	+4,1
27.5	GIESSEREIEN	INSGESAMT	116,4	+12,7	+0,5	115,8	+6,9	-0,4	115,6	+3,2	116,1	+9,7
		INLAND	102,7	+13,5	+2,8	99,9	+6,5	-3,6	101,6	+3,7	101,3	+9,9
		AUSLAND	203,2	+10,0	-6,4	217,1	+8,4	+10,2	204,9	+2,2	210,2	+9,2
28	HERSTELLUNG VON METALL- ERZEUGNISSEN	INSGESAMT	119,6	+0,3	+7,0	111,8	+9,7	+2,9	109,7	+3,2	115,7	+4,6
		INLAND	113,9	-4,4	+6,0	107,5	+7,4	+4,4	104,5	+0,2	110,7	+0,9
		AUSLAND	172,2	+43,6	+13,2	152,1	+27,8	-6,4	158,1	+26,2	162,2	+35,7
28.1	STAHL- UND LEICHTMETALL- BAU	INSGESAMT	99,2	-16,9	-7,1	106,8	+12,9	+23,0	92,5	-7,3	103,0	-3,7
		INLAND	96,5	-17,8	-4,2	100,7	+8,6	+20,3	88,2	-10,1	98,6	-6,2
		AUSLAND	156,1	-2,3	-33,5	234,8	+74,4	+55,7	181,8	+36,0	195,5	+32,8
DK	MASCHINENBAU	INSGESAMT	112,6	+14,5	+12,8	99,8	-0,7	+5,4	101,6	+1,6	106,2	+6,8
		INLAND	101,2	+11,5	+14,2	88,6	-4,6	+0,7	91,3	-1,3	94,9	+3,3
		AUSLAND	139,7	+20,3	+10,6	126,3	+6,7	+14,4	126,1	+8,4	133,0	+13,4
29.1	H.V. MASCHINEN F.D.ERZUEG. U.NUTZG.V.MECHAN.ENERGIE (O.MOT.F.LUFT-U.STRASS.F.)	INSGESAMT	123,5	+18,8	+4,2	118,5	+8,3	+0,9	117,9	+9,7	121,0	+13,4
		INLAND	99,3	-2,5	-2,4	101,7	+11,9	-6,7	103,8	+6,6	100,5	+4,3
		AUSLAND	179,7	+64,7	+14,1	157,5	+3,8	+15,0	150,5	+15,1	168,6	+29,2
29.3	HERSTELLUNG VON LAND- U. FORSTWIRTSCHAFTLICHEN MASCHINEN	INSGESAMT	67,9	-20,7	+3,2	65,8	-20,6	-27,2	103,2	-8,7	66,9	-20,6
		INLAND	83,8	-6,4	+1,1	82,9	-5,0	+11,4	90,5	-13,6	83,4	-5,7
		AUSLAND	35,6	-54,1	+15,6	30,8	-58,3	-75,0	128,9	-0,5	33,2	-56,1
29.4	HERSTELLUNG VON WERK- ZEUGMASCHINEN	INSGESAMT	96,7	-13,9	+20,6	80,2	-3,8	-7,6	84,0	-9,0	88,5	-9,6
		INLAND	92,3	-8,2	+21,0	76,3	-13,6	-11,8	83,8	-11,2	84,3	-10,7
		AUSLAND	108,9	-24,4	+20,1	90,7	+29,0	+3,4	84,7	-2,1	99,8	-6,9
DL	H.V.BUEROMASCH.,DATENVERARB. GER.U.-EINRICHTG.;ELEKTROT., FEINMECHANIK U. OPTIK	INSGESAMT	119,7	+20,1	+1,5	117,9	+15,7	+0,8	124,6	+17,2	118,8	+17,9
		INLAND	112,5	+11,1	+2,6	109,6	+9,6	-3,4	113,6	+10,2	111,1	+10,3
		AUSLAND	135,4	+40,5	-0,7	136,3	+28,5	+9,2	149,0	+31,4	135,9	+34,2
30	H.V. BUEROMASCHINEN, DATENVERARBEITUNGSGERAETEN UND -EINRICHTUNGEN	INSGESAMT	58,2	-	+9,0	53,4	-3,1	-2,9	78,6	-3,8	55,8	-1,6
		INLAND	44,7	-4,9	-4,1	46,6	-8,3	-2,5	69,9	+4,2	45,7	-6,5
		AUSLAND	84,7	+5,9	+27,2	66,6	+4,6	-3,8	95,6	-13,3	75,7	+5,3
31	HERSTELLUNG VON GERAETEN DER ELEKTRIZITAETSERZUE- GUNG, -VERTEILUNG U.AE.	INSGESAMT	123,2	+10,6	-4,3	128,7	+9,5	+3,1	135,9	+15,8	126,0	+10,0
		INLAND	124,3	+5,1	-2,1	127,0	+7,8	+2,9	125,5	+11,8	125,7	+6,4
		AUSLAND	119,3	+37,0	-11,4	134,6	+15,7	+3,7	172,3	+27,3	127,0	+24,9
32	RUNDfunk- UND NACHRICHTEN- TECHNIK	INSGESAMT	158,7	+50,3	+4,3	152,1	+57,1	+7,0	148,2	+41,1	155,4	+53,6
		INLAND	142,9	+40,4	+5,2	135,9	+56,0	-0,2	128,8	+19,8	139,4	+47,5
		AUSLAND	179,3	+62,3	+3,4	173,4	+58,4	+15,5	173,7	+70,8	176,4	+60,4
33	MEDIZIN-, MESS-, STEUER- UND REGELUNGSTECHNIK, OPTIK, H.V. UHREN	INSGESAMT	108,2	+7,8	+7,0	101,1	-10,3	-12,1	106,9	+1,8	104,7	-1,8
		INLAND	102,9	+0,8	+15,5	99,1	-18,7	-21,8	102,5	-1,5	96,0	-9,3
		AUSLAND	119,9	+24,0	-6,2	127,8	+7,0	+9,0	116,4	+9,0	123,9	+14,6
DM	FAHRZEUGBAU	INSGESAMT	96,7	+20,4	-9,3	106,6	-11,2	-3,1	111,1	-0,8	101,7	+1,5
		INLAND	96,0	+16,9	-38,6	156,4	+30,2	+23,3	116,5	+28,7	126,2	+24,8
		AUSLAND	97,5	+24,8	+99,4	48,9	-59,2	-46,0	104,9	-23,3	73,2	-26,1
34	HERSTELLUNG VON KRAFTWAGEN UND KRAFTWAGEN TEILEN	INSGESAMT	121,5	+42,1	+46,2	83,1	-38,2	-35,0	122,2	+7,2	102,3	-7,0
		INLAND	118,9	+21,6	+15,2	103,2	-10,5	-26,1	124,8	+18,0	111,1	+4,2
		AUSLAND	124,3	+72,2	+102,4	61,4	-60,4	-46,7	119,5	-2,8	92,9	-18,2
34.1	HERSTELLUNG VON KRAFTWAGEN UND KRAFTWAGENMOTOREN	INSGESAMT	108,9	+78,2	+121,8	49,1	-66,3	-56,2	107,8	-1,7	79,0	-23,7
		INLAND	129,9	+84,5	+49,3	87,0	-35,0	-45,3	133,6	+37,4	108,5	+6,2
		AUSLAND	100,3	+75,3	+199,4	33,5	-77,8	-63,9	97,2	-15,3	66,9	-35,7
35	SONSTIGER FAHRZEUGBAU	INSGESAMT	44,5	-35,8	-71,5	156,1	+74,2	+116,6	87,6	-18,7	100,3	+26,2
		INLAND	52,3	+1,0	-79,8	258,3	+89,6	+152,2	100,6	+65,5	155,3	+71,4
		AUSLAND	34,2	-62,9	+76,3	19,4	-48,1	-39,8	70,3	-58,5	26,8	-58,6
35.1	SCHIFF- UND BOOTSBAU	INSGESAMT	18,9	-78,4	-78,1	83,7	+987,0	+47,1	52,2	+173,3	51,0	+10,4
		INLAND	16,6	+3,1	-89,4	157,3	+1168,5	+50,2	78,9	+552,1	87,0	+508,4
		AUSLAND	20,0	-86,5	+62,6	12,3	+272,7	+17,1	26,4	+3,5	16,2	-78,7
35.9	LUFT- UND RAUMFAHRZEUGBAU	INSGESAMT	47,0	+37,0	+45,1	32,4	-45,1	-25,0	102,5	-71,2	39,7	-15,0
		INLAND	61,1	+17,3	-0,3	61,3	-6,7	-11,5	71,9	+4,8	61,2	+3,9
		AUSLAND	41,9	+49,6	+88,7	22,2	-60,8	-34,5	113,3	-75,3	32,1	-24,3
36.1	HERSTELLUNG VON MOEBELN	INSGESAMT	73,6	+0,1	+2,5	71,8	-22,0	-9,0	84,7	-7,4	72,7	-12,2
		INLAND	71,2	-0,3	+2,0	69,8	-21,6	-7,4	81,9	-8,6	70,5	-12,1
		AUSLAND	95,5	+4,0	+5,9	90,2	-25,0	-18,7	110,5	+2,1	92,9	-12,4

## UND BERLIN-OST

FUER DAS VERARBEITENDE GEMERBE  
= 100  
ABTEILUNGEN, GRUPPEN UND KLASSEN  
ZWEIGE, AUSGABE 2003 (MZ 2003)  
MERT

## INDEX

2002 JULI	VER- AEND. IN % GEGEN JULI 2001	2002 2.VJ	2003 1.VJ	2003 2.VJ	VERAENDERUNG IN % 2.VJ 2003 GEGEN		2002 1.HJ	2002 2.HJ	2003 1.HJ	VERAENDERUNG IN % 1.HJ 2003 GEGEN		2001	2002	VER- AEND. IN % GEGEN 2001	MZ 2003 SCHL.
					2.VJ 2002	1.VJ 2003				1.HJ 2002	2.HJ 2002				
111,2	+8,8	105,3	105,0	105,5	+0,2	+0,5	107,7	103,4	105,2	-2,3	+1,7	102,5	105,6	+3,0	DJ
111,1	+8,7	102,3	99,6	101,4	-0,9	+1,8	105,2	101,2	100,5	-4,5	-0,7	100,8	103,2	+2,4	
111,6	+8,8	118,8	128,9	124,0	+4,4	-3,8	119,2	113,0	126,4	+6,0	+11,9	110,0	116,1	+5,5	
100,5	+0,9	105,1	104,4	98,6	-6,2	-5,6	112,4	98,5	101,5	-9,7	+3,0	101,3	105,5	+4,1	27
97,3	-1,4	101,9	98,8	93,8	-7,9	-5,1	110,9	94,7	96,3	-13,2	+1,7	100,1	102,8	+2,7	
106,0	+6,1	112,7	117,5	108,9	-2,5	-6,5	116,2	107,5	113,7	-2,2	+5,8	104,1	111,9	+7,5	
99,1	-3,1	113,0	112,3	92,9	-17,8	-17,3	131,2	102,4	102,6	-21,8	+0,2	109,5	116,8	+6,7	27.1
101,5	+0,4	119,8	110,0	95,7	-20,1	-13,0	143,1	103,5	102,9	-28,1	-0,6	116,4	123,3	+5,9	
94,8	-9,4	100,3	116,4	87,7	-12,6	-24,7	109,2	100,3	102,1	-6,5	+1,8	96,9	104,8	+8,2	
103,3	-0,3	110,3	117,9	113,0	+2,4	-4,2	113,5	106,1	115,5	+1,8	+8,9	111,2	109,8	-1,3	27.5
90,5	-7,6	96,8	103,6	99,1	+2,4	-4,3	99,3	93,9	101,4	+2,1	+8,0	100,0	96,6	-3,4	
184,7	+32,2	195,8	208,9	201,5	+2,9	-3,5	203,0	183,0	205,2	+1,1	+12,1	182,4	193,0	+5,8	
119,3	+14,5	105,4	105,4	110,7	+5,0	+5,0	104,2	107,0	108,0	+3,6	+0,9	103,4	105,6	+2,1	28
119,2	+14,4	102,5	100,1	105,8	+3,2	+5,7	101,8	105,0	103,0	+1,2	-1,9	101,2	103,4	+2,2	
119,9	+14,7	132,3	155,1	156,4	+17,7	+0,8	126,2	125,7	155,8	+23,5	+23,9	123,7	125,9	+1,8	
119,4	+15,8	98,6	85,0	97,7	-0,9	+14,9	96,5	102,8	91,4	-5,3	-11,1	97,9	99,7	+1,8	28.1
117,4	+14,4	96,6	80,6	93,1	-3,6	+15,5	94,9	101,7	86,8	-8,5	-14,7	96,2	98,3	+2,2	
159,7	+40,5	140,3	177,6	194,5	+38,6	+9,5	129,3	125,1	186,1	+43,9	+48,8	134,2	127,2	-5,2	
98,3	-7,4	101,3	99,5	100,0	-1,3	+0,5	100,3	103,4	99,8	-0,5	-3,5	101,5	101,8	+0,3	DK
90,8	-15,9	93,8	91,0	88,3	-5,9	-3,0	93,5	92,2	89,6	-4,2	-2,8	97,4	92,8	-4,7	
116,1	+14,0	119,3	119,8	127,8	+7,1	+6,7	116,4	129,9	123,8	+6,4	-4,7	111,2	123,1	+10,7	
104,0	-4,6	108,6	117,2	116,6	+7,4	-0,5	108,1	107,3	116,9	+8,1	+8,9	103,4	107,7	+4,2	29.1
101,8	-1,7	94,3	104,7	104,4	+10,7	-0,3	96,7	94,8	104,5	+8,1	+10,2	99,2	95,8	-3,4	
109,1	-10,1	141,2	146,4	144,9	+2,6	-1,0	134,3	136,0	146,7	+8,5	+7,1	113,1	135,1	+19,5	
85,6	+5,2	86,1	125,7	92,4	+7,3	-26,5	117,5	91,3	109,1	-7,1	+19,5	99,4	104,4	+5,0	29.3
89,5	+7,3	93,2	103,4	79,8	-14,4	-22,8	107,4	93,0	91,6	-14,7	-1,5	88,1	100,2	+13,7	
77,5	+0,3	71,6	170,9	118,1	+64,9	-30,9	138,2	87,8	144,5	+4,6	+64,6	122,4	113,0	-7,7	
112,3	-16,4	91,8	83,7	80,1	-12,7	-4,3	88,9	99,5	81,9	-7,9	-17,7	97,8	94,2	-3,7	29.4
100,5	-29,2	99,7	84,0	80,8	-19,0	-3,8	93,4	100,4	82,4	-11,8	-17,9	101,8	96,9	-4,8	
144,1	+26,6	70,7	83,1	78,2	+10,6	-5,9	76,9	97,2	80,6	+4,8	-17,1	86,6	87,0	+0,2	
99,7	+6,6	101,4	130,6	120,3	+18,6	-7,9	107,4	112,0	125,5	+16,9	+12,1	104,3	109,7	+5,2	DL
101,3	+1,7	98,4	115,2	112,3	+14,1	-2,5	103,5	108,5	113,7	+9,9	+4,8	103,6	106,0	+2,3	
96,4	+20,3	108,2	164,7	137,9	+27,4	-16,3	116,2	119,7	151,3	+30,2	+26,4	105,8	117,9	+11,4	
58,2	+14,6	71,2	106,6	57,3	-19,5	-46,2	85,6	116,1	82,0	-4,2	-29,4	83,5	100,9	+20,8	30
47,0	-3,7	54,6	96,8	51,3	-6,0	-47,0	70,4	97,8	74,1	+5,3	-24,2	82,2	84,1	+2,3	
80,0	+46,3	103,7	125,7	69,1	-33,4	-45,0	115,4	152,1	97,4	-15,6	-36,0	86,1	133,7	+65,3	
111,4	+4,7	109,1	142,8	133,2	+22,1	-6,7	118,4	114,8	138,0	+16,6	+20,2	116,8	116,6	-0,2	31
118,3	+0,3	109,5	124,1	127,4	+16,3	+2,7	111,3	115,0	125,8	+13,0	+9,4	113,8	113,2	-0,5	
87,1	+31,8	107,6	208,7	153,6	+42,8	-26,4	143,3	114,1	181,2	+26,4	+58,8	127,2	128,7	+1,2	
105,6	+18,4	100,4	146,4	146,6	+46,0	+0,1	104,9	111,0	146,5	+39,7	+32,0	97,4	108,0	+10,9	32
101,8	+14,4	97,6	120,8	132,1	+35,3	+9,4	108,5	103,7	126,5	+16,6	+22,0	93,0	106,1	+14,1	
110,5	+23,5	104,2	180,0	165,6	+68,9	-8,0	100,2	120,6	172,8	+72,5	+43,3	103,1	110,4	+7,1	
100,4	-4,7	110,1	105,2	108,1	-1,8	+2,8	105,7	104,8	106,6	+0,9	+1,7	104,5	105,2	+0,7	33
102,1	-4,4	105,8	103,1	101,7	-3,9	-1,4	104,4	106,9	102,4	-1,9	-4,2	107,8	105,6	-2,0	
96,7	-5,6	119,4	109,6	122,1	+2,3	+11,4	108,5	100,1	115,9	+6,8	+15,8	97,3	104,3	+7,2	
80,3	-11,5	108,2	117,4	109,6	+1,3	-6,6	117,3	118,0	113,5	-3,2	-3,8	105,7	117,6	+11,3	DM
82,1	-4,6	101,5	107,7	132,1	+30,1	+22,7	91,9	112,2	119,9	+30,5	+6,9	102,4	102,1	-0,3	
78,1	-18,6	116,1	128,5	83,6	-28,0	-34,9	146,5	124,5	106,1	-27,6	-14,8	109,4	135,5	+23,9	
85,5	-25,8	124,9	129,4	115,3	-7,7	-10,9	118,8	123,0	122,4	+3,0	-0,5	115,8	120,9	+4,4	34
97,8	-4,8	110,4	122,8	128,8	+16,7	+4,9	107,2	121,2	125,8	+17,4	+3,8	105,8	114,2	+7,9	
72,2	-43,9	140,5	136,6	100,8	-28,3	-26,2	131,3	125,0	118,7	-9,6	-5,0	126,6	128,1	+1,2	
61,1	-46,3	127,2	119,8	95,3	-25,1	-20,5	117,8	114,6	107,6	-8,7	-6,1	117,1	116,2	-0,8	34.1
70,4	-3,0	110,6	130,1	138,3	+25,0	+6,3	101,7	117,2	134,2	+32,0	+14,5	100,1	109,4	+9,3	
57,2	-65,3	134,1	115,6	77,6	-42,1	-32,9	124,4	113,5	96,6	-22,3	-14,9	124,1	119,0	-4,1	
69,3	+79,5	72,9	92,0	97,6	+33,9	+6,1	114,3	107,2	94,8	-17,1	-11,6	84,1	110,7	+31,6	35
51,8	-3,7	84,1	79,0	138,3	+64,4	+75,1	62,3	94,7	108,7	+74,5	+14,8	96,0	78,5	-18,2	
92,1	+395,2	58,2	109,4	43,1	-25,9	-60,6	182,4	123,5	76,3	-58,2	-38,2	68,5	152,9	+129,2	
84,7	+476,2	7,0	45,6	70,1	+901,4	+53,7	8,1	69,8	57,9	+614,8	-17,0	17,8	38,9	+118,5	35.1
16,1	-46,2	11,5	87,7	90,8	+689,6	+3,5	11,4	37,5	89,3	+683,3	+138,1	33,4	24,4	-26,9	
148,5	+999,9	2,8	4,7	50,1	+1689,3	+966,0	5,0	99,8	27,4	+448,0	-72,5	3,3	52,4	+1487,9	
34,3	-25,9	115,2	187,5	35,9	-68,8	-80,9	410,2	164,2	111,7	-72,8	-32,0	129,8	287,2	+121,3	35.3
52,1	-20,3	72,1	88,5	59,0	-18,2	-33,3	71,4	135,6	73,7	+3,2	-45,6	91,2	103,5	+13,5	
28,0	-29,1	130,5	222,8	27,7	-78,8	-87,6	530,7	174,4	125,3	-76,4	-28,2	143,6	352,5	+145,5	
73,5	-14,6	92,5	93,7	79,4	-14,2	-15,3	94,5	94,0	86,6	-8,4	-7,9	102,3	94,2	-7,9	36.1
71,4	-16,8	90,5	90,7	76,6	-15,4	-15,5	92,7	92,4	83,7	-3,7	-9,4	101,2	92,5	-8,6	
91,8	+3,8	110,4	121,5	104,6	-5,3	-13,9	111,0	107,9	113,1	+1,9	+4,8	112,5	109,4	-2,6	

6 INDEX DES UMSATZES FUER  
 2000  
 NACH ABSCHNITTEN, UNTERABSCHNITTEN,  
 DER KLASSIFIKATION DER WIRTSCHAFTS  
 6.1 ORIGINAL

WERT

WZ 2003 SCHL.	WIRTSCHAFTSZWEIG	2003 JULI	VERAENDERUNG IN % JULI 2003 GEGEN			2003 JUNI	VERAENDERUNG IN % JUNI 2003 GEGEN		KUMULIERT		2-MONATS- DURCHSCHNITT	
			JULI 2002	JUNI 2003	JUNI 2002		MAI 2003	JAN. 2003 BIS JULI 2003	VER- AEND. IN % GEGEN VORJAHR	JUNI 2003 UND JULI 2003	VER- AEND. IN % GEGEN VORJAHR	
	VERARBEITENDES GEBERBE SOWIE BERGBAU UND GEWINNUNG VON STEINEN UND ERDEN	INSGESAMT INLAND AUSLAND	118,0 114,3 131,2	+10,4 +7,0 +22,0	+9,6 +6,8 +19,3	107,7 107,0 110,0	-1,6 +2,3 -13,2	-5,3 -1,7 -15,9	111,2 106,9 126,3	+5,1 +3,9 +8,5	112,9 110,7 120,6	+4,3 +4,7 +2,9
	VORLEISTUNGSGUETER- PRODUZENTEN	INSGESAMT INLAND AUSLAND	121,3 117,3 134,0	+5,5 +3,3 +12,3	+2,5 +4,5 -2,5	118,3 112,3 137,4	+7,9 +6,2 +12,5	+0,9 -0,6 +4,9	114,5 107,3 137,6	+7,0 +3,8 +16,3	119,8 114,8 135,7	+6,7 +4,6 +12,4
	INVESTITIONSGUETER- PRODUZENTEN	INSGESAMT INLAND AUSLAND	115,1 108,6 127,4	+20,1 +11,8 +36,5	+23,9 +9,8 +56,7	92,9 98,9 81,3	-18,7 -7,2 -36,8	-18,9 -5,1 -39,4	107,0 102,1 116,2	+1,7 +1,9 +1,4	104,0 103,8 104,4	-1,0 +1,9 -5,9
	GEBRAUCHSGUETER- PRODUZENTEN	INSGESAMT INLAND AUSLAND	81,2 76,9 106,0	+1,1 - +6,2	-8,4 -9,0 -5,4	88,6 84,5 112,0	-18,0 -15,4 -27,6	-5,1 -7,4 +6,2	95,1 92,0 112,9	-6,1 -6,5 -4,0	84,9 80,7 109,0	-9,9 -8,7 -14,4
	VERBRAUCHSGUETER- PRODUZENTEN	INSGESAMT INLAND AUSLAND	121,0 118,9 146,3	+5,6 +4,8 +13,9	+5,0 +4,0 +14,1	115,2 114,3 127,3	+7,8 +8,7 -0,3	+1,4 +1,0 +6,9	114,1 113,0 127,6	+5,3 +4,7 +11,2	118,1 116,6 136,3	+6,6 +6,6 +6,7
	ENERGIE (OHNE ABSCHNITT E)	INSGESAMT INLAND AUSLAND	122,3 121,4 140,1	+25,7 +25,8 +6,0	+28,6 +29,7 -9,2	95,1 93,6 154,3	+0,5 +1,1 -14,2	-3,5 -4,5 +29,4	108,9 107,7 151,2	+15,2 +15,3 +7,8	108,7 107,5 147,2	+13,2 +13,6 -5,6
C	BERGBAU UND GEWINNUNG VON STEINEN UND ERDEN	INSGESAMT INLAND AUSLAND	106,9 105,4 112,1	+3,6 +2,6 -8,6	+0,3 -0,8 -1,8	106,6 106,3 114,2	+8,0 +8,0 +0,8	+0,2 -0,1 +16,5	101,7 100,5 136,1	+8,1 +7,8 +1,9	106,8 105,9 113,2	+5,7 +5,3 -4,1
CA	KOHLBERGBAU, TORFGEWINNUNG, GEH. V. ERDOEL U. ERDGAS, BERG- BAU A. URAN- U. THORIUMERZE	INSGESAMT INLAND AUSLAND	96,8 94,4 170,3	+0,9 -1,4 +16,3	-4,6 -6,7 +7,1	101,5 101,2 159,0	+3,6 +3,6 -10,5	-2,9 -2,6 -19,1	106,6 105,8 178,3	+5,1 +5,0 -8,4	99,2 97,8 164,7	+2,3 +1,1 +1,7
10	KOHLBERGBAU, TORFGEWINNUNG	INSGESAMT INLAND AUSLAND	93,9 93,4 170,3	-2,3 -2,5 +16,3	-7,3 -7,5 +7,1	101,3 101,0 159,0	+1,9 +2,0 -10,5	-2,5 -2,2 -19,1	105,8 105,3 178,3	+3,7 +3,7 -8,4	97,6 97,2 164,7	-0,2 -0,2 +1,7
11	GEH. V. ERDOEL U. ERDGAS, ERBRINGUNG DAMIT VERBUN- DENER DIENSTLEISTUNGEN	INSGESAMT INLAND AUSLAND	129,7 105,4 -	+38,4 +12,5 -	+24,7 +1,8 -	104,0 103,5 -	+25,5 +24,8 -	-6,3 -6,4 -	115,7 110,8 -	+21,8 +19,1 -	116,9 104,5 -	+32,4 +18,3 -
CB	ERZBERGBAU, GEWINNUNG VON STEINEN UND ERDEN, SONSTIGER BERGBAU	INSGESAMT INLAND AUSLAND	120,1 120,5 103,5	+6,4 +7,0 -13,0	+6,0 +6,4 -3,7	113,3 113,3 107,5	+13,8 +14,0 +3,7	+4,0 +3,3 +28,9	95,3 93,3 129,8	+12,9 +13,0 +4,3	116,7 116,9 105,5	+9,8 +10,3 -5,3
D	VERARBEITENDES GEBERBE	INSGESAMT INLAND AUSLAND	118,2 114,5 131,2	+10,5 +7,1 +22,2	+9,7 +6,9 +19,4	107,7 107,1 109,9	-1,7 +2,3 -13,3	-5,4 -1,7 -16,0	111,4 107,1 126,3	+5,1 +3,9 +8,6	113,0 110,8 120,6	+4,3 +4,7 +3,0
DA	ERNAHRUNGSGEWERBE UND TABAKVERARBEITUNG	INSGESAMT INLAND AUSLAND	120,2 119,7 125,7	+3,7 +3,3 +7,7	+3,7 +3,2 +9,8	115,9 116,0 114,5	+8,9 +9,3 +3,2	+1,3 +1,5 +0,1	113,4 113,3 114,3	+3,7 +3,4 +6,0	118,1 117,9 120,1	+6,2 +6,2 +5,5
15	ERNAHRUNGSGEWERBE	INSGESAMT INLAND AUSLAND	122,7 121,6 137,5	+4,9 +4,4 +10,9	+3,3 +2,7 +10,0	118,8 118,4 125,0	+10,1 +10,1 +11,3	+1,2 +1,4 -0,2	116,2 115,5 124,7	+5,3 +4,7 +11,4	120,8 120,0 131,3	+7,4 +7,1 +11,1
16	TABAKVERARBEITUNG	INSGESAMT INLAND AUSLAND	92,2 99,2 4,8	-11,8 -9,4 -88,7	+9,9 +10,1 -36,0	83,9 90,1 7,5	-7,7 -0,4 -92,2	+3,1 +2,9 +47,1	83,6 89,7 8,3	-16,0 -12,2 -87,5	88,1 94,7 6,2	-9,8 -5,3 -91,1
DB	TEXTIL- UND BEKLEIDUNGS- GEWERBE	INSGESAMT INLAND AUSLAND	97,1 93,6 110,8	+8,1 +5,6 +17,4	+0,5 +3,9 -9,0	96,6 90,1 121,8	-3,8 -4,5 -1,9	-2,1 -2,8 -0,2	100,5 94,2 124,9	+0,8 -1,1 +6,8	96,9 91,9 116,3	+1,9 +0,4 +6,4
17	TEXTILGEWERBE	INSGESAMT INLAND AUSLAND	97,6 94,1 109,5	+10,8 +8,0 +19,7	-1,0 +3,2 -11,6	98,6 91,2 123,9	-5,3 -6,0 -3,5	-4,1 -5,0 -1,7	102,5 95,7 126,2	+1,3 -0,7 +7,4	98,1 92,7 116,7	+2,1 +0,7 +6,1
18	BEKLEIDUNGSGEWERBE	INSGESAMT INLAND AUSLAND	94,1 90,7 133,2	-6,3 -6,0 -8,9	+11,6 +7,7 +55,2	84,3 84,2 85,8	+9,1 +5,5 +77,6	+14,7 +11,7 +63,7	87,7 86,5 101,4	-3,2 -3,0 -5,3	89,2 87,5 109,5	+0,3 -0,8 +12,5
DC	LEDERGEWERBE	INSGESAMT INLAND AUSLAND	109,1 103,0 152,6	+21,0 +12,3 +36,1	+8,2 +2,4 +48,2	100,8 100,6 103,0	+0,8 -1,1 +20,9	+9,0 +11,8 -7,0	97,1 93,6 122,1	-0,8 -5,3 +36,1	105,0 101,8 127,8	+10,4 +5,3 +56,8
DD	HOLZGEWERBE (OHNE HERSTELLUNG VON MOEBELN)	INSGESAMT INLAND AUSLAND	151,3 135,9 204,8	+18,0 +13,4 +30,4	+6,9 +8,6 +3,0	141,6 125,1 198,9	+9,2 +5,8 +17,3	-0,1 -0,1 -0,2	136,7 120,1 194,4	+13,9 +8,7 +27,4	146,5 130,5 201,9	+13,6 +9,7 +23,6
DE	PAPIER-, VERLAGS- UND DRUCKGEWERBE	INSGESAMT INLAND AUSLAND	119,5 117,4 130,4	+8,5 +8,2 +8,9	+6,9 +6,7 +6,8	111,8 110,0 122,1	+4,6 +4,3 +7,1	-0,8 -0,6 -1,5	115,5 113,4 126,9	+8,0 +7,4 +11,0	115,7 113,7 126,3	+6,6 +6,3 +8,0



UND BERLIN-OST

DAS VERARBEITENDE GEBIETE  
 = 100  
 ABTEILUNGEN, GRUPPEN UND KLASSEN  
 ZWEIGE, AUSGABE 2003 (WZ 2003)  
 WERT

INDEX

2002 JULI	VER- ÄND. IN % GEGEN JULI 2001	2002 2.VJ	2003 1.VJ	2003 2.VJ	VERÄNDERUNG IN % 2.VJ 2003 GEGEN		2002 1.HJ	2002 2.HJ	2003 1.HJ	VERÄNDERUNG IN % 1.HJ 2003 GEGEN		2001	2002	VER- ÄND. IN % GEGEN 2001	WZ 2003 SCHL.
					2.VJ 2002	1.VJ 2003				1.HJ 2002	2.HJ 2002				
106,9	+0,8	110,0	107,9	112,2	+2,0	+4,0	105,6	111,0	110,1	+4,3	-0,8	106,4	108,3	+1,8	C-D
106,8	+1,0	105,8	102,7	108,7	+2,7	+5,8	102,2	108,0	105,7	+3,4	-2,1	104,3	105,1	+0,8	
107,5	+0,2	125,2	126,3	124,7	-0,4	-1,3	117,9	121,6	125,5	+6,4	+3,2	114,1	119,8	+5,0	
115,0	+6,6	110,8	109,0	117,8	+6,3	+8,1	105,6	112,1	113,4	+7,4	+1,2	104,9	108,8	+3,7	VORL.
113,6	+5,0	107,0	99,3	112,0	+4,7	+12,8	101,7	108,6	105,6	+3,8	-2,8	103,1	105,2	+2,0	
119,3	+11,5	122,8	139,9	136,5	+11,2	-2,4	118,1	122,9	138,2	+17,0	+12,4	110,5	120,5	+9,0	
95,8	-6,5	112,3	105,4	105,8	-5,8	+0,4	106,8	114,6	105,6	-1,1	-7,9	109,8	110,7	+0,8	INV.
97,1	-3,3	103,8	100,9	101,2	-2,5	+0,3	100,8	112,1	101,1	+0,3	-9,8	105,7	106,4	+0,7	
99,3	-12,6	128,5	114,1	114,6	-10,8	+0,4	118,1	119,4	114,4	-3,1	-4,2	117,6	118,8	+1,0	
80,3	-8,2	106,3	99,2	95,7	-10,0	-3,5	104,8	99,8	97,5	-7,0	-2,3	105,8	102,3	-3,3	GEBR.
76,9	-11,8	102,5	96,1	92,9	-9,4	-3,3	102,0	96,3	94,5	-7,4	-1,9	105,2	99,2	-5,7	
99,8	+12,0	127,9	116,1	111,9	-12,5	-3,6	120,6	119,4	114,0	-5,5	-4,5	109,4	120,0	+9,7	
114,6	+4,7	109,2	109,9	115,9	+6,1	+5,5	107,3	112,5	112,9	+5,2	+0,4	108,1	109,9	+1,7	VERB.
113,5	+4,2	108,8	108,7	115,3	+6,0	+6,1	107,0	111,2	112,0	+4,7	+0,7	107,9	109,1	+1,1	
127,6	+9,7	115,1	125,3	124,0	+7,7	-1,0	112,6	127,5	124,7	+10,7	-2,2	110,9	120,0	+8,2	
97,3	-11,7	99,1	110,3	103,1	+4,0	-6,5	94,1	87,3	106,7	+13,4	+22,2	93,8	90,7	-3,3	ENERG.
96,5	-12,0	97,5	108,7	102,2	+4,8	-6,0	92,9	86,4	105,5	+13,6	+22,1	92,3	89,6	-2,9	
132,2	+7,5	164,0	170,3	135,8	-17,2	-20,3	141,5	129,0	153,1	+8,2	+18,7	166,5	136,2	-13,6	
103,2	+3,4	100,1	93,4	108,2	+8,1	+15,8	92,6	109,1	100,8	+8,9	-7,6	98,9	100,9	+2,0	C
102,7	+3,9	99,3	91,3	108,0	+8,8	+18,3	91,6	108,9	99,7	+8,8	-8,4	98,3	100,3	+2,0	
122,6	+9,4	127,0	175,2	105,0	-17,3	-40,1	135,3	114,4	140,1	+3,5	+22,5	113,9	124,8	+9,6	
95,9	+1,3	101,1	110,1	106,3	+5,1	-3,5	102,4	109,7	108,2	+5,7	-1,4	104,8	106,0	+1,1	CA
95,7	+2,2	100,2	109,8	105,6	+5,4	-3,8	101,7	108,6	107,7	+5,9	-1,7	104,2	105,6	+1,3	
146,4	+46,0	224,4	189,0	190,4	-15,2	+12,7	202,7	136,2	179,7	-11,3	+31,9	120,5	169,4	+40,6	
96,1	+3,2	101,8	109,6	105,9	+4,0	-3,4	103,0	110,8	107,8	+4,7	-2,7	104,9	106,9	+1,9	10
95,8	+3,0	101,1	109,2	105,4	+4,3	-3,5	102,4	110,7	107,3	+4,8	-3,1	104,7	106,8	+1,8	
146,4	+46,0	224,4	189,0	190,4	-15,2	+12,7	202,7	136,2	179,7	-11,3	+31,9	120,5	169,4	+40,6	
93,7	-17,2	93,3	116,0	110,8	+18,8	-4,5	95,2	96,8	113,4	+19,1	+17,1	104,2	96,0	-7,9	11
93,7	-5,8	89,4	116,0	107,3	+20,0	-7,5	92,9	96,8	111,7	+20,2	+15,4	98,3	94,9	-3,5	
-	-	-	-	-	-	-	-	-	-	-	-	-	-	-	
112,9	+6,0	98,8	71,5	110,8	+12,1	+55,0	79,7	108,4	91,1	+14,3	-16,0	91,1	94,0	+3,2	CB
112,6	+6,0	98,1	66,2	111,3	+13,5	+68,1	77,6	108,1	88,7	+14,3	-17,9	90,0	92,9	+3,2	
119,0	+4,5	112,5	176,1	92,3	-18,0	-47,6	125,3	111,1	134,2	+7,1	+20,8	112,9	118,2	+4,7	
107,0	+0,8	110,2	108,2	112,3	+1,9	+3,8	105,9	111,0	110,2	+4,1	-0,7	106,6	109,4	+1,7	D
106,9	+0,9	105,9	103,0	108,8	+2,7	+5,6	102,5	108,0	105,9	+3,3	-1,9	104,4	105,2	+0,8	
107,4	+0,1	125,2	126,3	124,7	-0,4	-1,3	117,8	121,6	125,5	+6,5	+3,2	114,1	119,7	+4,9	
115,9	+3,3	110,4	107,5	117,1	+6,1	+8,9	108,4	112,2	112,3	+3,6	+0,1	109,5	110,3	+0,7	DA
115,9	+3,4	110,6	107,4	117,2	+6,0	+9,1	108,5	111,6	112,3	+3,5	+0,6	108,6	110,1	+0,5	
116,7	+2,2	107,0	109,9	114,9	+7,4	+4,5	106,4	119,9	112,4	+5,6	-6,3	108,3	113,1	+4,4	
117,0	+3,8	111,8	110,1	120,1	+7,4	+9,1	109,3	114,6	115,1	+5,3	+0,4	110,0	112,0	+1,8	15
116,5	+3,7	112,0	109,3	119,7	+6,9	+9,5	109,2	113,4	114,5	+4,9	+1,0	110,0	111,3	+1,2	
124,0	+5,1	109,5	119,7	125,4	+14,5	+4,8	109,9	129,8	122,6	+11,6	-6,5	110,2	119,8	+8,7	
104,5	-1,8	95,2	80,4	83,9	-11,9	+4,4	98,7	86,4	82,1	-16,8	-5,0	103,8	92,6	-10,8	16
109,5	+0,6	96,3	86,0	90,1	-6,4	+4,8	101,0	91,9	88,1	-12,8	-4,1	105,0	96,4	-8,2	
42,5	-43,6	81,9	10,5	7,3	-91,1	-30,5	70,2	19,1	8,9	-87,3	-53,4	88,3	44,6	-49,5	
89,8	-2,4	101,2	103,6	98,4	-2,8	-5,0	101,3	97,2	101,0	-0,3	+3,9	103,4	99,3	-4,0	DB
88,6	-3,3	95,1	96,6	91,9	-3,4	-4,9	96,4	93,9	94,3	-2,2	+0,4	101,5	95,1	-6,3	
94,4	+0,9	125,0	130,7	123,7	-1,0	-5,4	120,7	109,8	127,2	+5,4	+15,8	110,8	115,3	+4,1	
88,1	-2,3	105,5	105,0	101,7	-3,6	-3,1	103,3	96,8	103,4	+0,1	+6,8	103,8	100,1	-3,6	17
87,1	-3,5	98,6	97,6	94,2	-4,6	-3,5	97,9	93,5	95,9	-2,0	+2,6	102,0	95,7	-6,2	
91,5	+1,7	129,1	130,6	127,3	-1,4	-2,5	121,9	108,2	129,0	+5,8	+19,2	109,8	115,0	+4,7	
100,4	-2,7	74,9	94,8	78,5	+4,8	-17,2	89,0	99,5	86,6	-2,7	-13,0	101,1	94,2	-6,8	18
96,5	-2,1	76,8	91,6	80,0	+4,2	-12,7	88,0	96,1	85,8	-2,5	-10,7	98,8	92,0	-6,9	
146,2	-7,0	53,1	131,5	60,8	+14,5	-53,8	100,6	138,7	96,1	-4,5	-30,7	127,7	119,7	-6,3	
90,2	-10,6	100,1	94,6	95,6	-4,5	+1,1	99,2	95,1	95,1	-4,1	-	105,4	97,1	-7,9	DC
91,7	-8,8	100,8	90,0	94,1	-6,6	+4,6	100,0	95,4	92,1	-7,9	-3,5	108,4	97,7	-8,2	
77,8	-25,6	93,6	127,2	106,9	+14,2	-18,0	91,7	92,3	117,1	+27,7	+26,9	97,2	92,0	-5,3	
128,2	+20,1	128,8	128,0	140,7	+9,2	+9,9	118,6	136,2	134,3	+13,2	-1,4	108,1	127,4	+17,9	DD
119,8	+6,8	117,9	110,6	124,3	+5,4	+12,4	109,0	128,1	117,5	+7,8	-8,3	108,2	118,6	+9,6	
157,0	+78,8	166,4	188,1	197,3	+18,6	+4,9	151,8	163,9	192,7	+26,9	+17,6	107,9	157,9	+46,3	
110,1	+6,2	106,7	116,2	113,5	+6,4	-2,3	106,4	113,7	114,9	+8,0	+1,1	104,6	110,0	+5,2	DE
108,5	+6,3	105,2	114,0	111,5	+6,0	-2,2	105,1	112,9	112,8	+7,3	-0,1	104,2	109,0	+4,6	
119,7	+7,4	115,0	127,7	124,8	+8,5	-2,3	113,4	118,2	126,3	+11,4	+6,9	107,0	115,8	+8,2	

6 INDEX DES UMSATZES FUER  
 2000  
 NACH ABSCHNITTEN, UNTERABSCHNITTEN,  
 DER KLASSIFIKATION DER WIRTSCHAFTS  
 6.1 ORIGINAL

WERT

WZ 2003 SCHL.	WIRTSCHAFTSZWEIG		VERAENDERUNG IN % JULI 2003 GEGEN			VERAENDERUNG IN % JUNI 2003 GEGEN			KUMULIERT		2-MONATS- DURCHSCHNITT JUNI UND JULI 2003	
			2003			2003			JAN. 2003 BIS JULI 2003	VER- AEND. IN % GEGEN VORJAHR	JUNI 2003 UND JULI 2003	VER- AEND. IN % GEGEN VORJAHR
			JULI	JULI 2002	JUNI 2003	JUNI	JUNI 2002	MAI 2003	JUNI 2003	VER- AEND. IN % GEGEN VORJAHR	JUNI 2003 UND JULI 2003	VER- AEND. IN % GEGEN VORJAHR
21	PAPIERGEWERBE	INSGESAMT	125,5	+1,8	+9,1	115,0	+0,4	-1,9	119,8	+3,1	120,3	+1,2
		INLAND	126,9	-0,3	+10,4	114,9	-0,9	-0,1	119,6	+0,6	120,9	-0,7
		AUSLAND	122,6	+6,1	+6,4	115,2	+3,1	-5,4	120,3	+8,5	118,9	+4,7
21.1	HERSTELLUNG VON HOLZ- UND ZELLSTOFF, PAPIER, KARTON UND PAPPE	INSGESAMT	104,8	+0,6	+5,5	99,3	-2,6	-6,1	105,7	+1,8	102,1	-1,0
		INLAND	103,2	-3,9	+8,4	95,2	-5,7	-3,5	102,0	-2,8	99,2	-4,8
		AUSLAND	106,5	+5,7	+2,5	103,9	+0,9	-8,5	109,7	+7,0	105,2	+3,2
21.2	HERSTELLUNG VON WAREN AUS PAPIER, KARTON UND PAPPE	INSGESAMT	145,4	+2,6	+11,8	130,1	+2,8	+1,4	139,4	+4,1	137,8	+2,7
		INLAND	141,9	+1,4	+11,5	127,3	+1,5	+1,7	130,7	+2,3	134,6	+1,4
		AUSLAND	158,8	+6,9	+12,8	140,8	+7,2	+0,4	144,2	+10,9	149,8	+7,0
22	VERLAGSGEW., DRUCKGEW., VER- VIELFAELTIG.V.BESPIELTEN TON-, BILD-U. DATENTRAEGERN	INSGESAMT	114,9	+14,9	+5,0	109,4	+8,3	+0,2	112,3	+12,5	112,2	+11,6
		INLAND	112,4	+14,0	+4,6	107,5	+7,5	-0,8	110,2	+11,8	110,0	+10,8
		AUSLAND	189,8	+24,7	+8,8	174,5	+33,1	+23,8	176,4	+26,0	182,2	+28,6
22.1	VERLAGSGEWERBE	INSGESAMT	114,7	+17,8	+7,0	107,2	+9,5	-3,6	113,6	+17,0	111,0	+13,6
		INLAND	116,0	+19,1	+7,1	108,3	+9,5	-3,3	114,4	+17,6	112,2	+14,3
		AUSLAND	61,9	-37,8	+6,0	58,4	+9,2	-26,1	83,8	-3,8	60,2	-21,3
22.2	DRUCKGEWERBE	INSGESAMT	112,5	+10,1	+2,7	109,5	+6,3	+6,7	104,6	+4,0	111,0	+8,2
		INLAND	106,6	+5,9	+0,9	105,7	+4,0	+3,1	102,2	+3,1	106,2	+4,9
		AUSLAND	268,3	+55,2	+19,5	224,6	+59,4	+77,0	173,6	+11,4	246,5	+57,1
DF	KOKEREI, MINERALOELVER- ARBEITUNG, H.U. VERARB.V. SPALT- U. BRUTSTOFFEN	INSGESAMT	127,3	+30,4	+35,6	93,9	-	-3,6	109,4	+17,5	110,6	+15,4
		INLAND	126,9	+31,2	+37,9	92,0	+0,4	-5,0	108,1	+17,6	109,5	+16,2
		AUSLAND	139,0	+5,6	-9,8	154,1	-14,3	+32,4	150,2	+8,9	146,6	-5,9
DG	HERSTELLUNG VON CHEMISCHEN ERZEUGNISSEN	INSGESAMT	122,8	+0,5	+5,8	116,1	+4,3	+0,6	117,8	+4,6	119,5	+2,3
		INLAND	118,8	-2,7	+11,5	106,5	+2,7	-4,2	109,3	+1,4	112,7	-0,2
		AUSLAND	131,1	+7,2	-3,7	136,1	+6,8	+9,7	135,6	+10,4	133,6	+7,0
24.1	HERSTELLUNG VON CHEMISCHEN GRUNDSTOFFEN	INSGESAMT	103,2	-9,9	+1,8	101,4	-1,7	+2,2	102,4	-5,0	102,3	-6,1
		INLAND	95,5	-15,5	+11,7	85,5	-11,7	-1,4	86,0	-14,4	90,5	-13,7
		AUSLAND	119,0	+0,8	-11,3	134,1	+14,9	+7,4	136,3	+10,9	126,6	+7,8
24.4	HERSTELLUNG VON PHARMA- ZEUTISCHEN ERZEUGNISSEN	INSGESAMT	178,6	+10,2	+15,3	154,9	+3,4	+2,3	157,4	+16,3	166,8	+6,9
		INLAND	174,8	+10,6	+9,2	160,1	+23,1	-2,3	161,2	+19,8	167,5	+16,2
		AUSLAND	188,0	+9,2	+32,2	142,2	-28,4	+18,0	148,1	+8,1	165,1	-10,9
24.7	HERSTELLUNG VON CHEMIE- FASERN	INSGESAMT	78,8	-4,8	-7,1	84,8	-7,7	-10,5	90,2	+7,0	81,8	-6,4
		INLAND	82,2	-12,2	-5,2	86,7	-12,2	-4,4	91,4	-1,2	84,5	-12,2
		AUSLAND	76,0	+3,7	-8,7	83,2	-3,1	-15,2	89,0	+15,3	79,6	-
DH	HERSTELLUNG VON GUMMI- UND KUNSTSTOFFWAREN	INSGESAMT	136,6	+15,3	+6,5	128,3	+13,3	+1,6	122,4	+14,1	132,5	+14,3
		INLAND	128,1	+16,7	+7,5	119,2	+13,1	-0,3	113,7	+14,7	123,7	+15,0
		AUSLAND	171,0	+11,5	+3,7	164,9	+13,9	+7,7	157,6	+12,4	168,0	+12,7
25.1	HERSTELLUNG VON GUMMI- WAREN	INSGESAMT	166,9	+38,9	+6,7	156,4	+39,6	+0,7	157,4	+31,5	161,7	+39,3
		INLAND	155,2	+41,7	+12,1	138,5	+32,2	-6,4	145,4	+32,3	146,9	+37,0
		AUSLAND	209,8	+31,9	-5,7	222,4	+60,6	+21,9	201,4	+29,6	216,1	+45,2
25.2	HERSTELLUNG VON KUNST- STOFFWAREN	INSGESAMT	131,5	+11,3	+6,5	123,5	+8,9	+1,7	116,5	+10,7	127,5	+10,1
		INLAND	123,6	+12,6	+6,6	116,0	+10,0	+1,0	108,5	+11,5	119,8	+11,2
		AUSLAND	163,8	+7,6	+6,2	154,3	+5,8	+4,5	149,5	+8,9	159,1	+6,7
DI	GLASGEWERBE, H.V. KERAMIK, VERARBEITUNG VON STEINEN UND ERDEN	INSGESAMT	110,7	+3,4	+9,0	101,6	+2,2	+0,3	88,5	-0,4	106,2	+2,8
		INLAND	110,2	+4,2	+10,6	99,6	+3,1	+0,3	85,3	-0,6	104,9	+3,7
		AUSLAND	114,4	-3,1	-2,6	117,4	-4,3	-	115,0	-0,1	115,9	-3,7
26.1	HERSTELLUNG VON GLAS UND GLASWAREN	INSGESAMT	111,1	+1,6	+5,1	105,7	+1,2	+4,4	103,1	+0,1	108,4	+1,4
		INLAND	113,8	+5,0	+10,3	103,2	+2,3	+4,7	100,4	+0,6	108,5	+3,6
		AUSLAND	103,7	-7,1	-7,8	112,5	-1,0	+4,1	110,3	-1,2	108,1	-4,0
26.6	HERSTELLUNG VON ERZEUG- NISSEN AUS BETON, ZEMENT UND GIPS	INSGESAMT	109,1	+2,9	+10,9	98,4	+5,1	-0,4	80,3	-0,7	103,8	+4,0
		INLAND	108,4	+3,2	+10,8	97,8	+4,9	-0,4	79,3	-0,9	103,1	+4,0
		AUSLAND	154,7	+7,5	+14,4	135,2	+12,0	-0,7	145,0	+5,6	145,0	+0,7
DJ	METALLERZEUGUNG UND -BE- ARBEITUNG, HERSTELLUNG VON METALLERZEUGNISSEN	INSGESAMT	109,9	+0,5	-2,0	112,1	+3,9	+4,1	107,5	+3,5	111,0	+2,1
		INLAND	107,0	-0,9	-0,4	107,4	+2,9	+3,8	103,7	+2,5	107,2	+0,9
		AUSLAND	123,1	+6,2	-8,4	134,4	+8,4	+5,2	125,8	+8,2	128,8	+7,3
27	METALLERZEUGUNG UND -BEARBEITUNG	INSGESAMT	97,6	-5,5	-6,2	104,1	+0,5	-4,5	105,7	+1,7	100,9	-2,5
		INLAND	92,6	-6,1	-8,2	100,9	+1,6	-3,1	101,2	+0,5	96,8	-2,2
		AUSLAND	109,9	-4,4	-1,9	112,0	-2,1	-7,8	117,1	+4,7	111,0	-3,2
27.1	ERZEUGUNG VON ROEISEN, STAHL UND FERROLEGIE- RUNGEN	INSGESAMT	80,2	-15,1	-23,0	104,1	+6,4	-10,7	109,4	+8,5	92,2	-4,2
		INLAND	79,5	-23,0	-33,2	110,0	+10,7	-6,5	109,1	+6,1	91,8	-5,7
		AUSLAND	93,1	+0,1	+0,5	92,6	-2,3	-19,3	110,1	+13,6	92,9	-1,1
27.5	GIESSEREIEN	INSGESAMT	124,5	+10,9	+0,8	123,5	+5,0	+2,2	122,6	+4,0	124,0	+7,8
		INLAND	109,4	+12,0	+0,6	108,8	+5,9	+2,6	107,5	+3,8	109,1	+8,9
		AUSLAND	228,8	+7,4	+1,6	225,1	+2,2	+0,9	226,5	+4,6	227,0	+4,8

UND BERLIN-OST

DAS VERARBEITENDE GEBERBE  
= 100  
ABTEILUNGEN, GRUPPEN UND KLASSEN  
ZWEIGE, AUSGABE 2003 (WZ 2003)  
WERT

INDEX

2002 JULI	VER- AEND. IN % GEGEN JULI 2001	2002 2.VJ	2003 1.VJ	2003 2.VJ	VERAENDERUNG IN % 2.VJ 2003 GEGEN		2002 1.HJ	2002 2.HJ	2003 1.HJ	VERAENDERUNG IN % 1.HJ 2003 GEGEN		2001	2002	VER- AEND. IN % GEGEN 2001	WZ 2003 SCHL.		
					2.VJ 2002	1.VJ 2003				1.HJ 2002	2.HJ 2002					1.HJ 2002	2.HJ 2002
123,3	+10,5	114,7	119,6	118,2	+3,1	-1,2	115,0	119,6	118,9	+3,4	-0,6	108,6	117,3	+8,0	21		
127,3	+14,0	115,9	119,7	117,1	+1,0	-2,2	117,5	122,6	118,4	+0,8	-3,4	110,2	120,0	+8,9			
115,5	+3,6	112,4	119,4	120,5	+7,2	+0,9	110,2	113,6	120,0	+8,9	+5,6	105,3	111,9	+6,3			
104,2	-0,8	103,6	106,2	105,5	+1,8	-0,7	103,7	104,8	105,8	+2,0	+1,0	104,0	104,2	+0,2	21.1		
107,4	+4,3	102,6	103,6	100,1	-2,4	-3,4	104,5	108,0	101,8	-2,6	-5,7	105,8	106,2	+0,4			
100,8	-6,0	104,6	109,0	111,5	+6,6	+2,3	102,8	101,3	110,3	+7,3	+8,9	101,9	102,0	+0,1			
141,7	+20,1	125,4	132,4	130,5	+4,1	-1,4	125,9	133,8	131,5	+4,4	-1,7	113,0	129,8	+14,9	21.2		
139,9	+19,4	124,2	129,8	127,8	+2,9	-1,5	125,7	131,8	128,8	+2,5	-2,3	113,1	128,7	+13,8			
148,6	+22,5	129,8	142,7	140,8	+8,5	-1,3	126,9	141,4	141,8	+11,7	+0,3	112,8	134,1	+18,9			
100,0	+2,5	100,6	113,8	110,0	+9,3	-3,3	99,7	109,2	111,9	+12,2	+2,5	101,6	104,5	+2,9	22		
98,6	+1,5	99,6	111,1	108,6	+9,0	-2,3	98,6	107,8	109,9	+11,5	+1,9	101,0	103,2	+2,2			
152,2	+36,7	134,9	190,3	157,6	+16,8	-17,4	137,9	153,0	174,2	+26,3	+13,9	120,4	145,5	+20,8			
97,4	+2,7	98,4	116,9	110,1	+11,9	-5,8	97,1	103,1	113,5	+16,9	+10,1	96,4	100,1	+3,8	22.1		
97,4	+1,9	98,9	117,3	110,9	+12,1	-5,5	97,3	103,5	114,1	+17,3	+10,2	96,9	100,4	+3,6			
99,5	+59,5	78,0	102,3	72,7	-6,8	-28,9	85,0	83,6	87,5	+2,9	+4,7	72,3	84,3	+16,6			
102,2	+0,5	101,0	101,0	105,5	+4,5	+4,5	100,3	113,3	103,3	+3,0	-8,8	106,9	106,8	-0,1	22.2		
100,7	+1,2	99,7	99,0	103,9	+4,2	+4,9	98,9	112,6	101,5	+2,6	-9,9	105,6	105,7	+0,1			
172,9	+11,5	143,1	151,8	163,9	+14,5	+8,0	153,0	138,1	157,8	+3,1	+14,3	139,5	145,5	+4,3			
97,6	-13,8	98,7	110,3	102,5	+3,9	-7,1	92,4	82,9	106,4	+15,2	+28,3	91,7	87,7	-4,4	DF		
96,7	-14,3	97,0	108,5	101,5	+4,6	-6,5	91,2	81,7	105,0	+15,1	+28,5	89,9	86,4	-3,9			
131,6	+6,2	161,5	170,3	133,8	-17,2	-21,4	139,0	128,7	152,1	+9,4	+18,2	158,0	133,8	-15,3			
122,2	+9,5	115,2	117,7	116,3	+1,0	-1,2	111,0	112,5	117,0	+5,4	+4,0	105,0	111,7	+6,4	DG		
122,1	+9,9	109,4	106,1	109,3	-0,1	+3,0	105,4	106,3	107,7	+2,2	+1,3	100,7	105,9	+5,2			
122,3	+8,4	127,4	141,8	130,9	+2,7	-7,7	122,9	125,4	136,3	+10,9	+8,7	114,2	124,1	+8,7			
114,6	+3,7	110,5	103,8	100,8	-8,8	-2,9	106,6	102,9	102,3	-4,0	-0,6	103,6	104,8	+1,2	24.1		
113,0	+3,2	103,4	82,2	86,7	-16,2	+5,5	98,5	91,4	84,4	-14,3	-7,7	96,4	94,9	-1,6			
118,1	+5,0	125,5	148,4	130,0	+3,6	-12,4	123,8	126,9	139,2	+12,4	+9,7	118,7	125,3	+5,6			
162,1	+25,7	135,7	155,7	152,1	+12,1	-2,3	130,8	145,3	153,9	+17,7	+5,9	119,9	138,0	+15,1	24.4		
158,0	+17,2	133,0	159,4	158,4	+19,1	-0,6	130,7	142,2	158,9	+21,6	+11,7	123,6	136,5	+10,4			
172,1	+50,2	142,6	146,4	136,5	-4,3	-6,8	131,1	152,8	141,4	+7,9	-7,5	110,8	142,0	+28,2			
82,8	-0,4	91,0	92,4	91,7	+0,8	-0,8	84,6	80,6	92,1	+8,9	+14,3	83,4	82,6	-1,0	24.7		
93,6	+12,0	101,2	94,1	91,9	-9,2	-2,3	92,3	86,8	93,0	+0,8	+7,1	87,4	89,5	+2,4			
73,3	-11,4	82,2	90,9	91,5	+11,3	+0,7	77,8	75,1	91,2	+17,2	+21,4	79,9	76,5	-4,3			
118,5	+5,1	111,0	113,7	126,5	+14,0	+11,3	105,4	116,7	120,1	+13,9	+2,9	108,4	111,0	+2,4	DH		
109,8	+3,2	103,2	103,8	118,8	+15,1	+14,5	97,3	108,1	111,3	+14,4	+3,0	103,9	102,7	-1,2			
153,3	+10,8	142,7	153,2	157,4	+10,3	+2,7	138,0	151,0	155,3	+12,5	+2,8	126,4	144,5	+14,3			
120,2	+3,2	115,9	152,3	159,2	+37,4	+4,5	119,6	133,0	155,8	+30,3	+17,1	126,1	126,3	+0,2	25.1		
109,5	-0,8	104,5	140,4	147,1	+40,8	+4,8	110,0	125,4	143,8	+30,7	+14,7	122,5	117,7	-3,9			
159,0	+14,7	157,7	196,0	204,1	+29,4	+4,1	154,8	160,4	200,1	+29,3	+24,8	139,1	157,6	+13,3			
118,2	+5,4	110,2	107,1	121,0	+9,8	+13,0	103,0	113,9	114,0	+10,7	+0,1	105,3	108,5	+3,0	25.2		
109,8	+3,9	103,0	97,7	114,1	+10,8	+16,8	95,2	105,2	105,9	+11,2	+0,7	100,8	100,2	-0,6			
152,2	+10,1	139,9	146,4	148,8	+6,4	+2,3	134,9	149,3	147,1	+9,0	-1,5	124,0	142,1	+14,6			
107,1	-0,9	99,6	68,6	101,0	+1,4	+47,2	85,9	95,2	84,8	-1,3	-10,9	94,7	90,6	-4,3	DI		
105,8	-3,2	97,0	63,5	98,8	+1,9	+55,6	82,4	92,7	81,2	-1,5	-12,4	93,3	87,5	-6,2			
118,0	+19,7	121,7	111,0	119,3	-2,0	+7,5	114,6	116,1	115,1	+0,4	-0,9	106,0	115,4	+8,9			
109,3	+4,1	105,3	98,9	104,7	-0,6	+5,9	102,0	108,2	101,8	-0,2	-5,9	102,6	105,1	+2,4	26.1		
108,4	-1,2	101,4	94,2	102,1	+0,7	+8,4	98,4	106,9	98,2	-0,2	-8,1	102,7	102,6	-0,1			
111,6	+20,4	115,7	111,2	111,6	-3,5	+0,4	111,6	111,9	111,4	-0,2	-0,4	102,3	111,7	+9,2			
106,0	-3,0	94,3	52,5	98,4	+4,3	+87,4	76,7	89,2	75,5	-1,6	-15,4	90,4	82,9	-8,3	26.6		
105,0	-3,4	93,9	51,2	97,6	+3,9	+90,6	75,8	88,1	74,4	-1,8	-15,6	90,0	82,0	-8,9			
167,2	+11,8	123,3	139,9	146,8	+19,1	+4,9	132,4	163,4	143,3	+8,2	-12,3	115,6	147,9	+27,9			
109,4	+6,4	104,9	105,5	108,8	+3,7	+3,1	103,0	107,2	107,2	+4,1	-	105,9	105,1	-0,8	DJ		
108,0	+6,0	101,6	101,8	104,5	+2,9	+2,7	100,1	106,0	103,1	+3,0	-2,7	104,6	103,0	-1,5			
115,9	+8,4	120,2	122,8	129,6	+7,8	+5,5	116,3	112,8	126,2	+8,5	+11,9	111,8	114,6	+2,5			
103,3	+1,5	104,8	107,5	106,7	+1,8	-0,7	104,0	99,7	107,1	+3,0	+7,4	104,4	101,9	-2,4	27		
98,6	-3,0	101,1	103,0	102,2	+1,1	-0,8	101,1	97,1	102,6	+1,5	+5,7	102,5	99,1	-3,3			
114,9	+12,8	114,0	118,7	117,8	+3,3	-0,8	111,3	106,2	118,3	+6,3	+11,4	109,2	108,7	-0,5			
94,5	+6,3	102,6	117,2	111,4	+8,6	-4,9	101,8	95,0	114,3	+12,3	+20,3	100,3	98,4	-1,9	27.1		
95,4	+2,0	104,9	116,2	113,9	+8,6	-2,0	104,1	99,9	115,0	+10,5	+15,1	102,9	102,0	-0,9			
93,0	+16,1	98,2	119,2	106,7	+8,7	-10,5	97,5	85,7	113,0	+15,9	+31,9	92,3	91,6	-3,9			
112,3	-0,8	118,7	122,3	122,2	+2,9	-0,1	118,9	113,1	122,2	+2,8	+8,0	117,5	116,0	-1,3	27.5		
97,7	-6,3	103,7	107,6	106,8	+3,0	-0,7	104,6	99,9	107,2	+2,5	+7,3	106,5	102,2	-4,0			
213,0	+22,1	222,4	223,7	228,4	+2,7	+2,1	217,2	204,2	226,1	+4,1	+10,7	193,5	210,7	+8,9			

6 INDEX DES UMSATZES FUER  
 2000  
 NACH ABSCHNITTEN, UNTERABSCHNITTEN,  
 DER KLASSIFIKATION DER WIRTSCHAFTS  
 6.1 ORIGINAL

WERT

WZ 2003 SCHL.	WIRTSCHAFTSZWEIG		VERAENDERUNG IN % JULI 2003 GEGEN			VERAENDERUNG IN % JUNI 2003 GEGEN			KUMULIERT		2-MONATS- DURCHSCHNITT JUNI 2003 UND JULI 2003	
			2003			2003			JAN. 2003 BIS JULI 2003	VER- AEND. IN % GEGEN VORJAHR	JUNI 2003 UND JULI 2003	VER- AEND. IN % GEGEN VORJAHR
			JULI	JULI 2002	JUNI 2003	JUNI	JUNI 2002	MAI 2003	JULI 2003	JULI 2003	JULI 2003	JULI 2003
28	HERSTELLUNG VON METALL- ERZEUGNISSEN	INSGESAMT	118,7	+4,3	+0,7	117,9	+6,2	+10,4	108,8	+4,8	118,3	+5,2
		INLAND	115,2	+1,7	+3,7	111,1	+3,4	+7,7	105,1	+3,6	113,2	+2,5
		AUSLAND	151,5	+28,4	-17,0	182,5	+26,2	+29,0	144,5	+14,9	167,0	+27,2
28.1	STAHL- UND LEICHTMETALL- BAU	INSGESAMT	98,7	-3,1	+1,2	97,5	-7,8	+16,2	89,6	-3,8	98,1	-5,6
		INLAND	96,1	-5,1	+0,6	95,5	-9,1	+17,3	87,4	-5,1	95,8	-7,2
		AUSLAND	145,7	+28,9	+7,0	136,2	+12,9	+4,4	130,3	+17,1	141,0	+20,7
DK	MASCHINENBAU	INSGESAMT	111,4	-8,7	-1,7	113,3	+1,4	+10,4	104,0	-3,4	112,4	-3,8
		INLAND	102,8	-1,2	-6,6	110,1	+7,3	+14,3	98,1	-2,6	106,5	+3,0
		AUSLAND	133,6	-20,6	+9,9	121,6	-10,1	+2,4	119,2	-5,2	127,6	-15,9
29.1	H.V. MASCHINEN F.D.ERZUEG. U.NUTZG.V.MECHAN.ENERGIE (O.MOT.F.LUFT-U.STRASS.F.)	INSGESAMT	128,9	+12,6	+5,9	121,7	-1,6	-5,7	124,0	+9,4	125,3	+5,2
		INLAND	114,8	+1,6	+2,1	112,4	+1,4	-3,5	112,7	+5,9	113,6	+1,5
		AUSLAND	161,9	+37,3	+13,1	143,2	-6,5	-3,4	150,3	+16,4	152,6	+12,5
29.3	HERSTELLUNG VON LAND- U. FORSTWIRTSCHAFTLICHEN MASCHINEN	INSGESAMT	109,7	-12,4	-34,4	167,3	+2,0	+107,8	100,9	-0,6	138,5	-4,3
		INLAND	107,0	-19,9	+3,0	103,9	-15,4	+24,0	95,0	-9,4	105,5	-17,7
		AUSLAND	115,2	+7,0	-61,6	300,3	+19,8	+309,7	113,4	+20,0	207,8	+16,0
29.4	HERSTELLUNG VON WERK- ZEUGMASCHINEN	INSGESAMT	104,6	-10,8	-26,6	142,6	+30,0	+43,5	102,2	-5,8	123,6	+8,9
		INLAND	109,9	-6,3	-30,7	158,6	+34,5	+59,4	107,3	-2,5	134,3	+14,2
		AUSLAND	89,6	-23,5	-7,3	96,7	+12,1	-2,5	87,6	-15,9	93,2	-8,4
DL	H.V.BUEROMASCH., DATENVERARB. GER.U.-EINRICHTG.;ELEKTROT., FEINMECHANIK U. OPTIK	INSGESAMT	113,5	+10,5	+3,4	109,8	+4,9	+5,6	110,2	+4,9	111,7	+7,7
		INLAND	105,9	+1,2	-0,2	106,1	+2,5	+3,0	103,0	-2,6	106,0	+1,8
		AUSLAND	131,1	+33,5	+10,9	118,2	+10,3	+11,1	126,8	+22,3	124,7	+21,4
30	H.V. BUEROMASCHINEN, DATENVERARBEITUNGSGERAETEN UND -EINRICHTUNGEN	INSGESAMT	50,5	-9,5	+7,9	46,8	-7,1	+6,8	67,0	-14,4	48,7	-8,3
		INLAND	40,6	-8,1	-2,4	41,6	-11,1	+8,1	61,4	-5,1	41,1	-9,7
		AUSLAND	70,0	-10,9	+22,8	57,0	-0,7	+5,2	78,1	-25,6	63,5	-6,6
31	HERSTELLUNG VON GERAETEN DER ELEKTRIZITAETSERZUE- GUNG, -VERTEILUNG U.AE.	INSGESAMT	120,9	+18,6	+4,6	115,6	+1,3	+8,0	112,3	+9,5	118,3	+9,5
		INLAND	120,0	+12,1	-2,9	123,6	+4,6	+7,4	113,3	+7,6	121,8	+8,2
		AUSLAND	123,6	+44,6	+37,6	89,8	-11,2	+10,7	109,0	+15,8	106,7	+14,4
32	RUNDFUNK- UND NACHRICHTEN- TECHNIK	INSGESAMT	140,2	+8,7	+2,1	137,3	+32,0	+6,3	130,2	+9,6	138,8	+19,1
		INLAND	121,3	-15,5	+1,8	119,1	+19,3	+0,4	107,9	-18,0	120,2	-1,2
		AUSLAND	168,4	+56,7	+2,5	164,3	+48,8	+13,2	163,3	+63,6	166,4	+52,7
33	MEDIZIN-, MESS-, STEUER- UND REGELUNGSTECHNIK, OPTIK, H.V. UHREN	INSGESAMT	109,2	+4,7	+1,4	107,7	-14,7	-1,1	111,3	-0,9	108,5	-5,9
		INLAND	102,2	+4,6	+5,5	96,9	-15,0	-5,7	103,2	-2,8	99,6	-5,9
		AUSLAND	127,9	+4,9	-6,4	136,6	-14,2	+9,1	133,0	+3,6	132,3	-5,9
DM	FAHRZEUGBAU	INSGESAMT	126,4	+57,8	+57,6	80,2	-35,7	-43,6	118,4	+8,0	103,3	+0,8
		INLAND	126,5	+37,4	+29,2	97,9	-16,8	-27,4	119,3	+11,2	112,2	+7,0
		AUSLAND	126,2	+89,2	+109,6	60,2	-54,7	-60,1	117,3	+4,5	93,2	-6,6
34	HERSTELLUNG VON KRAFTWAGEN UND KRAFTWAGENTEILEN	INSGESAMT	126,3	+47,4	+52,5	82,8	-42,2	-35,5	124,2	+5,6	104,6	-8,6
		INLAND	127,4	+33,0	+26,4	100,8	-21,6	-27,5	128,0	+15,8	114,1	+1,7
		AUSLAND	125,2	+67,4	+97,8	63,3	-60,2	-45,8	120,2	-3,9	94,3	-19,4
34.1	HERSTELLUNG VON KRAFTWAGEN UND KRAFTWAGENMOTOREN	INSGESAMT	111,7	+78,4	+121,2	50,5	-66,1	-56,1	110,4	-1,4	81,1	-23,4
		INLAND	135,6	+84,5	+49,8	90,5	-34,3	-45,4	138,9	+38,3	113,1	+7,0
		AUSLAND	101,9	+75,4	+199,7	34,0	-77,9	-63,9	96,6	-15,6	68,0	-35,8
35	SONSTIGER FAHRZEUGBAU	INSGESAMT	126,5	+85,2	+69,8	74,5	-12,5	-56,7	105,8	+14,1	100,5	+31,0
		INLAND	124,8	+47,3	+35,8	91,9	-3,8	-27,2	101,7	+0,9	108,4	+20,3
		AUSLAND	128,5	+167,2	+142,0	53,1	-26,9	-76,8	110,7	+33,7	90,8	+50,3
35.1	SCHIFF- UND BOOTSBAU	INSGESAMT	173,6	+1122,5	+848,6	18,3	-80,7	-91,8	111,9	+22,3	96,0	+75,8
		INLAND	152,3	+312,7	+233,3	45,7	-70,1	-70,7	81,0	-27,3	99,0	+4,3
		AUSLAND	185,1	+9642,1	+5188,6	3,5	-94,5	-98,7	128,6	+59,0	94,3	+185,8
35.3	LUFT- UND RAUMFAHRZEUGBAU	INSGESAMT	87,1	+7,8	+5,2	82,8	-8,1	-61,0	91,9	+5,8	85,0	-0,6
		INLAND	133,8	+61,4	+27,7	104,8	+0,2	-23,1	143,2	+25,3	119,3	+27,2
		AUSLAND	78,0	-2,9	-0,6	78,5	-10,1	-65,4	81,8	+0,2	78,3	-6,6
DN	H.V.MOEBELN, SCHMUCK, MUSIK- INSTR., SPORTGER., SPIELWAEREN U. SONST.ERZUEGN.; RECYCLING	INSGESAMT	97,7	-1,3	-8,5	95,8	-15,6	-3,0	102,3	-2,6	91,8	-9,3
		INLAND	83,7	-2,1	-7,8	90,8	-16,0	-3,4	97,8	-3,8	87,3	-9,8
		AUSLAND	120,0	+4,0	-11,3	135,3	-13,0	-0,7	137,8	+5,7	127,7	-5,8
36.1	HERSTELLUNG VON MOEBELN	INSGESAMT	75,2	+4,9	-10,6	84,1	-17,6	-3,7	91,6	-4,2	79,7	-8,3
		INLAND	71,4	+3,2	-10,7	80,0	-18,7	-5,2	88,5	-5,1	75,7	-9,7
		AUSLAND	108,3	+16,2	-9,1	119,2	-11,1	+8,3	118,4	+2,6	113,8	+0,1
37	RECYCLING	INSGESAMT	136,9	-13,2	-7,2	146,5	-14,7	-8,2	155,2	+2,4	141,2	-14,0
		INLAND	125,5	-14,5	-4,6	131,6	-14,9	-6,5	140,0	-0,4	128,6	-14,7
		AUSLAND	344,9	-2,3	-22,5	445,0	-13,6	-17,1	459,5	+24,2	395,0	-9,0

UND BERLIN-OST

DAS VERARBEITENDE GEBIETE  
= 100  
ABTEILUNGEN, GRUPPEN UND KLASSEN  
ZWEIGE, AUSGABE 2003 (WZ 2003)  
WERT

INDEX

2002 JULI	VER- AEND. IN % GEGEN JULI 2001	2002 2.VJ	2003 1.VJ	2003 2.VJ	VERAENDERUNG IN % 2.VJ 2003 GEGEN		2002 1.HJ	2002 2.HJ	2003 1.HJ	VERAENDERUNG IN % 1.HJ 2003 GEGEN		2001	2002	VER- AEND. IN % GEGEN 2001	WZ 2003 SCHL.
					2.VJ 2002	1.VJ 2003				1.HJ 2002	2.HJ 2002				
113,8	+10,0	105,0	104,0	110,4	+5,1	+6,2	102,2	112,6	107,2	+4,9	-4,8	106,9	107,4	+0,5	28
113,3	+11,1	102,0	101,0	105,8	+3,7	+4,8	99,5	111,1	103,4	+3,9	-6,9	105,8	105,3	-0,5	
118,0	+0,3	133,6	131,8	154,8	+15,9	+17,5	127,2	126,9	143,3	+12,7	+12,9	117,5	127,0	+8,1	
101,9	+4,7	94,8	87,0	89,2	-5,9	+2,5	91,6	107,3	88,1	-3,8	-17,9	104,6	99,5	-4,9	28.1
101,3	+4,9	93,4	85,1	86,9	-7,0	+2,1	90,5	106,6	86,0	-5,0	-19,3	104,1	98,6	-5,3	
113,0	+3,3	121,0	122,3	133,1	+10,0	+8,8	111,1	120,0	127,7	+14,9	+6,4	114,9	115,6	+0,6	
122,0	+11,9	111,8	99,9	105,6	-5,5	+5,7	105,3	119,1	102,8	-2,4	-13,7	109,1	112,2	+2,8	DK
104,1	-4,8	103,8	93,8	100,8	-2,9	+7,5	100,1	109,5	97,3	-2,8	-11,1	107,7	104,8	-2,7	
168,9	+55,8	132,4	115,5	118,1	-10,8	+2,3	118,7	144,0	116,8	-1,6	-18,9	112,6	131,4	+18,7	
114,5	+4,2	114,8	121,0	125,3	+9,1	+3,6	113,1	117,3	123,2	+8,9	+5,0	111,1	115,2	+3,7	29.1
113,0	+5,8	106,8	110,2	114,5	+7,2	+3,9	106,3	109,7	112,3	+6,6	+2,4	108,3	107,5	-0,7	
117,9	+0,6	132,9	146,4	150,4	+13,2	+2,7	131,0	135,0	148,4	+13,3	+9,9	117,7	133,0	+13,0	
125,2	-32,3	120,3	84,3	114,6	-4,7	+35,9	97,5	101,5	99,5	+2,1	-2,0	106,0	89,5	-6,1	29.3
133,5	-8,1	112,3	90,4	95,6	-14,9	+5,8	100,0	96,8	93,0	-7,0	-3,9	98,9	98,4	-0,5	
107,7	-59,9	137,1	71,7	154,4	+12,6	+115,3	92,3	111,4	113,1	+22,5	+1,5	120,9	101,9	-15,7	
117,2	+8,6	118,8	92,1	111,5	-6,1	+21,1	107,0	115,6	101,8	-4,9	-11,9	116,8	111,3	-4,7	29.4
117,3	+8,9	119,3	96,3	117,5	-1,5	+22,0	108,9	117,7	108,9	-1,7	-3,2	115,9	113,2	-2,3	
117,2	+8,1	117,6	80,4	94,1	-20,0	+17,0	101,9	109,7	87,2	-14,4	-20,5	113,4	105,8	-11,4	
102,7	+4,5	104,5	112,0	107,3	+2,7	-4,2	105,6	118,0	109,7	+3,9	-7,0	105,6	111,8	+5,9	DL
104,6	+1,5	103,8	102,6	102,5	-1,3	-0,1	105,9	116,6	102,5	-3,2	-12,1	108,1	111,2	+2,9	
98,2	+12,4	105,8	133,8	118,5	+12,0	-11,4	104,6	121,2	126,1	+20,6	+4,0	99,7	112,9	+13,2	
55,8	+21,3	67,3	90,7	48,8	-27,5	-45,2	82,1	104,3	69,8	-15,0	-33,1	80,8	93,2	+15,3	30
44,2	-1,1	51,3	85,2	44,5	-13,3	-47,8	68,1	90,0	64,9	-4,7	-27,9	79,4	79,1	-0,4	
78,6	+62,1	98,7	101,6	57,4	-41,8	-43,5	109,4	132,2	79,5	-27,3	-39,9	83,3	120,8	+45,0	
101,9	+1,8	103,8	110,5	111,2	+7,1	+0,6	102,7	114,5	110,9	+8,0	-3,1	106,1	108,6	+2,4	31
107,0	+2,6	107,9	109,2	115,1	+6,7	+5,4	105,0	114,9	112,2	+6,9	-2,3	109,8	109,9	+0,1	
85,5	-1,2	90,8	114,6	98,5	+8,5	-14,0	95,6	113,1	106,6	+11,5	-5,7	94,1	104,3	+10,8	
129,0	+8,4	117,0	126,0	130,9	+11,9	+3,9	117,1	130,1	128,5	+9,7	-1,2	115,3	123,6	+7,2	32
143,5	+8,2	123,3	98,9	112,5	-8,8	+13,8	129,7	140,0	105,7	-18,5	-24,5	120,8	134,8	+11,6	
107,5	+9,0	107,7	166,5	158,5	+47,2	-4,8	98,5	115,4	162,5	+65,0	+40,8	107,3	106,9	-0,4	
104,3	-2,0	117,0	112,2	111,1	-5,0	-1,0	113,6	119,6	111,7	-1,7	-6,6	110,0	116,6	+6,0	33
97,7	-9,2	109,5	103,8	103,0	-5,9	-0,8	107,6	112,9	103,4	-3,9	-8,4	109,9	110,3	+0,4	
121,9	+18,1	136,8	134,7	133,0	-2,8	-1,3	129,5	137,6	133,9	+3,4	-2,7	110,4	133,6	+21,0	
80,1	-23,9	124,2	116,1	118,0	-5,0	+1,6	114,6	113,7	117,0	+2,1	+2,9	115,1	114,1	-0,9	DM
92,1	-5,6	116,6	118,0	118,3	+1,5	+0,3	109,9	117,5	118,1	+7,5	+0,5	106,3	113,7	+7,0	
66,7	-41,3	132,8	114,0	117,6	-11,4	+3,2	119,9	109,3	115,8	-3,4	+5,9	124,9	114,6	-8,2	
85,7	-23,8	130,4	131,9	115,9	-11,1	-12,1	122,9	124,7	123,9	+0,8	-0,6	118,2	123,8	+4,7	34
95,8	-0,6	118,4	128,7	127,5	+7,7	-0,9	113,0	122,2	128,1	+13,4	+4,8	109,3	117,6	+7,6	
74,8	-42,5	143,4	135,4	103,3	-28,0	-23,7	133,5	127,5	119,4	-10,6	-6,4	127,8	130,5	+2,1	
62,6	-44,5	129,9	122,4	97,9	-24,6	-20,0	120,2	117,3	110,1	-6,4	-6,1	118,6	118,7	+0,1	34.1
73,5	-0,7	114,3	134,7	144,3	+26,2	+7,1	104,9	122,2	139,5	+39,0	+14,2	101,6	113,5	+11,7	
58,1	-54,9	136,3	117,3	78,7	-42,3	-32,9	126,5	115,2	98,0	-22,5	-14,9	125,6	120,9	-3,7	
68,3	-23,6	111,0	82,2	122,4	+10,3	+48,9	96,7	89,9	102,3	+5,8	+13,8	108,4	93,3	-13,9	35
84,7	-15,5	113,0	96,1	99,5	-11,9	+3,5	103,4	108,2	97,8	-5,4	-9,6	100,2	105,8	+5,6	
48,1	-37,0	108,5	65,1	150,5	+38,7	+131,2	88,6	67,6	107,8	+21,7	+59,5	118,3	78,1	-34,0	
14,2	-71,1	156,3	42,4	160,8	+2,9	+279,2	104,4	74,0	101,6	-2,7	+37,3	97,6	89,2	-8,6	35.1
36,9	-73,2	166,7	56,4	81,9	-50,9	+45,2	123,8	174,7	69,2	-44,1	-60,4	92,1	149,3	+62,1	
1,9	+35,7	150,8	34,8	203,5	+34,9	+484,8	94,1	19,9	119,1	+26,6	+498,5	100,5	57,0	-43,3	
80,8	-34,0	88,2	68,4	117,0	+32,7	+71,1	88,0	84,4	92,7	+5,3	+9,8	126,9	86,2	-32,1	35.3
82,9	-19,3	112,7	168,0	121,6	+7,9	-27,6	119,6	109,3	144,8	+21,1	+32,5	114,3	114,4	+0,1	
80,3	-36,4	83,4	48,9	116,1	+39,2	+137,4	81,8	79,5	82,5	+0,9	+3,8	129,4	80,6	-37,7	
88,9	+2,7	110,5	107,2	102,3	-7,4	-4,6	107,7	109,5	104,8	-2,7	-4,3	105,7	108,6	+2,7	DN
85,5	-0,3	106,6	102,5	97,9	-8,2	-4,5	104,4	106,2	100,2	-4,0	-5,6	104,8	105,3	+0,5	
115,4	+23,3	140,9	144,4	137,2	-2,6	-5,0	132,9	135,1	140,8	+5,9	+4,2	112,8	134,0	+18,8	
71,7	-10,5	99,6	97,5	91,1	-8,5	-6,6	99,6	99,1	94,3	-5,3	-4,8	104,8	99,3	-5,2	36.1
69,2	-13,0	97,9	94,3	88,4	-9,1	-6,3	97,4	96,5	91,3	-6,3	-5,4	103,8	96,9	-6,6	
93,2	+9,1	119,3	125,3	114,9	-3,7	-8,3	119,1	121,0	120,1	+0,8	-0,7	113,2	120,0	+6,0	
156,5	+45,3	167,5	157,3	159,5	-4,8	+1,4	150,7	157,0	158,4	+5,1	+0,9	107,3	153,8	+43,3	37
146,7	+40,2	152,4	142,3	142,5	-6,5	+0,1	139,6	146,6	142,4	+2,0	-2,2	105,8	142,6	+34,8	
352,9	+105,8	469,2	456,6	500,5	+6,7	+9,6	372,9	383,3	478,6	+28,3	+24,9	139,0	378,1	+172,0	

6 INDEX DES UMSATZES FUER  
 2000  
 NACH ABSCHNITTEN, UNTERABSCHNITTEN,  
 DER KLASSIFIKATION DER WIRTSCHAFTS  
 6.1 ORIGINAL

VOLUMEN

WZ 2003 SCHL.	WIRTSCHAFTSZWEIG	2003 JULI	VERAENDERUNG IN % JULI 2003 GEGEN		2003 JUNI	VERAENDERUNG IN % JUNI 2003 GEGEN		KUMULIERT		2-MONATS- DURCHSCHNITT JUNI 2003 UND JULI 2003		VER- AEND. IN % GEGEN VORJAHR
			JULI 2002	JUNI 2003		JUNI 2002	MAI 2003	JAN. 2003 BIS JULI 2003	VER- AEND. IN % GEGEN VORJAHR	JUNI 2003 UND JULI 2003	VER- AEND. IN % GEGEN VORJAHR	
	VERARBEITENDES GEBERBE SOWIE BERGBAU UND GEWINNUNG VON STEINEN UND ERDEN	INSGESAMT INLAND AUSLAND	116,7 112,7 131,4	+10,3 +6,9 +22,6	+9,5 +6,7 +19,0	106,6 105,6 110,4	-1,5 +2,3 -12,5	-5,1 -1,6 -15,3	109,5 105,0 126,0	+4,6 +3,3 +8,6	111,7 108,2 120,9	+4,4 +4,7 +3,6
	VORLEISTUNGSUETTER- PRODUZENTEN	INSGESAMT INLAND AUSLAND	122,1 117,6 136,6	+6,0 +3,4 +13,8	+2,9 +4,7 -1,9	118,7 112,3 139,3	+8,1 +6,2 +13,7	+1,1 -0,4 +5,3	114,6 107,0 138,9	+6,7 +3,2 +16,6	120,4 115,0 138,0	+7,0 +4,8 +13,8
	INVESTITIONSGUETTER- PRODUZENTEN	INSGESAMT INLAND AUSLAND	112,9 106,6 125,1	+19,7 +11,6 +36,0	+23,8 +9,8 +56,4	91,2 97,1 80,0	-18,8 -7,3 -36,9	-18,6 -4,8 -39,2	105,1 100,3 114,4	+1,4 +1,6 +1,2	102,1 101,9 102,6	-1,2 +1,7 -6,2
	GEBRAUCHSGUETTER- PRODUZENTEN	INSGESAMT INLAND AUSLAND	77,9 73,5 103,2	-0,1 -1,3 +5,0	-8,4 -9,0 -5,4	85,0 80,8 109,1	-18,7 -16,1 -28,0	-5,3 -7,7 +6,0	91,4 88,2 109,9	-6,8 -7,4 -4,5	81,5 77,2 106,2	-10,7 -8,6 -15,0
	VERBRAUCHSGUETTER- PRODUZENTEN	INSGESAMT INLAND AUSLAND	117,2 114,8 145,9	+5,8 +4,8 +14,8	+4,7 +3,8 +14,3	111,9 110,6 127,6	+8,2 +9,0 +0,7	+1,5 +0,9 +7,3	110,7 109,3 127,2	+5,8 +1,2 +12,4	114,6 112,7 136,8	+7,0 +6,8 +7,8
	ENERGIE (OHNE ABSCHNITT E)	INSGESAMT INLAND AUSLAND	122,0 120,9 164,9	+22,4 +22,9 +4,8	+25,4 +27,4 -14,4	97,3 94,9 192,6	-0,1 +0,2 -10,9	-3,5 -4,6 +26,1	105,5 103,9 169,4	+8,4 +8,6 +0,7	109,7 107,9 178,8	+11,3 +11,7 -4,3
C	BERGBAU UND GEWINNUNG VON STEINEN UND ERDEN	INSGESAMT INLAND AUSLAND	101,9 101,7 107,2	-0,1 +0,3 -14,9	-1,2 -1,2 -2,2	103,1 102,9 109,6	+6,0 +6,2 -5,3	+0,4 +0,1 +17,0	97,6 96,8 129,4	+5,9 +6,0 -2,9	102,5 102,3 108,4	+2,8 +3,1 -10,3
CA	KOHLBERGBAU, TORFGEWINNUNG, GEW. V. ERDOEL U. ERDGAS, BERG- BAU A. URAN- U. THORIUMERZE	INSGESAMT INLAND AUSLAND	92,1 91,7 165,7	-4,4 -4,6 +18,4	-7,0 -7,2 +7,3	99,0 98,8 154,4	+0,9 +1,1 -8,8	-2,8 -2,5 -19,0	102,7 102,3 172,5	+3,1 +3,2 -6,7	95,6 95,3 160,1	-1,6 -1,7 +3,6
10	KOHLBERGBAU, TORFGEWINNUNG	INSGESAMT INLAND AUSLAND	93,6 93,2 165,7	-3,7 -3,8 +18,4	-7,4 -7,5 +7,3	101,1 100,8 154,4	+0,5 +0,6 -8,8	-2,5 -2,3 -19,0	104,5 104,1 172,5	+2,7 +2,8 -6,7	97,4 97,0 160,1	-1,5 -1,6 +3,6
11	GEW. V. ERDOEL U. ERDGAS, ERBRINGUNG DAMIT VERBUN- DENER DIENSTLEISTUNGEN	INSGESAMT INLAND AUSLAND	74,6 74,6 -	-14,2 -14,2 -	-1,3 -1,3 -	75,6 75,6 -	+7,7 +7,7 -	-6,7 -6,7 -	81,8 81,8 -	+8,2 +8,2 -	75,1 75,1 -	-4,5 -4,5 -
CB	ERZBERGBAU, GEWINNUNG VON STEINEN UND ERDEN, SONSTIGER BERGBAU	INSGESAMT INLAND AUSLAND	114,7 115,4 98,4	+4,7 +6,1 -20,6	+5,8 +6,3 -4,4	108,4 108,6 102,9	+12,6 +13,5 -4,5	+4,3 +3,5 +29,9	91,0 89,3 123,0	+10,7 +11,3 -2,0	111,6 112,0 100,7	+8,3 +9,5 -13,0
D	VERARBEITENDES GEBERBE	INSGESAMT INLAND AUSLAND	117,0 112,9 131,4	+10,5 +7,0 +22,6	+9,8 +6,9 +19,0	106,6 105,6 110,4	-1,7 +2,2 -12,5	-5,2 -1,7 -15,3	109,7 105,1 126,1	+4,5 +3,2 +8,7	111,8 109,3 120,9	+4,3 +4,7 +3,6
DA	ERNAHRUNGSGEBERBE UND TABAKVERARBEITUNG	INSGESAMT INLAND AUSLAND	114,9 113,9 127,8	+3,6 +3,1 +9,1	+3,5 +3,0 +10,3	111,0 110,6 115,9	+8,8 +9,2 +4,8	+1,4 +1,4 +0,4	108,4 107,9 115,0	+3,7 +3,4 +8,1	113,0 112,3 121,9	+6,1 +6,0 +7,0
15	ERNAHRUNGSGEBERBE	INSGESAMT INLAND AUSLAND	118,3 116,7 139,9	+5,2 +4,7 +12,2	+3,1 +2,5 +10,5	114,7 113,8 126,6	+10,5 +10,4 +12,4	+1,2 +1,3 +0,2	111,9 110,9 125,5	+5,7 +5,1 +13,3	116,5 115,3 133,3	+7,8 +7,5 +12,3
16	TABAKVERARBEITUNG	INSGESAMT INLAND AUSLAND	77,8 83,7 4,4	-17,9 -15,7 -88,9	+9,7 +10,1 -36,2	70,9 76,0 6,9	-14,2 -7,4 -92,3	+3,2 +2,8 +46,8	70,6 75,7 7,7	-21,8 -18,3 -87,5	74,4 79,9 5,7	-16,1 -11,9 -91,2
DB	TEXTIL- UND BEKLEIDUNGS- GEBERBE	INSGESAMT INLAND AUSLAND	95,5 92,3 107,7	+8,0 +5,7 +16,7	+0,7 +3,9 -9,0	94,8 88,8 118,3	-4,0 -4,4 -2,2	-2,0 -2,6 +0,2	98,4 92,6 120,5	+0,4 -1,3 +5,5	95,2 90,6 113,0	+1,7 +0,6 +5,9
17	TEXTILGEBERBE	INSGESAMT INLAND AUSLAND	95,8 92,7 106,4	+10,6 +8,2 +18,9	-0,7 +3,5 -11,5	96,5 89,6 120,2	-5,6 -6,2 -3,9	-4,0 -4,9 -1,4	100,1 93,9 121,7	+0,8 -0,9 +6,1	96,2 91,2 113,3	+1,9 +0,7 +5,6
18	BEKLEIDUNGSGEBERBE	INSGESAMT INLAND AUSLAND	93,7 90,6 129,5	-5,9 -5,5 -8,8	+11,3 +7,6 +53,6	84,2 84,2 84,3	+9,8 +6,3 +76,7	+14,9 +12,0 +63,7	87,3 86,3 98,5	-3,0 -2,6 -6,6	89,0 87,4 106,9	+0,9 -0,2 +12,6
DC	LEDERGEBERBE	INSGESAMT INLAND AUSLAND	104,9 99,9 141,0	+20,4 +12,5 +95,0	+7,3 +1,8 +47,6	97,8 99,1 95,5	+1,3 -0,5 +21,0	+9,2 +11,7 -7,0	93,9 91,2 112,9	-0,8 -5,0 +35,4	101,4 99,0 118,3	+10,5 +5,7 +56,5
DD	HOLZGEBERBE (OHNE HERSTELLUNG VON MOEBELN)	INSGESAMT INLAND AUSLAND	155,7 140,8 207,3	+18,6 +13,8 +31,6	+7,3 +9,0 +3,5	145,1 129,2 200,3	+9,3 +6,1 +17,5	-0,3 -0,2 -0,4	140,3 124,0 196,5	+14,4 +9,3 +27,8	150,4 135,0 203,8	+13,9 +9,9 +24,3
DE	PAPIER-, VERLAGS- UND DRUCKGEBERBE	INSGESAMT INLAND AUSLAND	122,1 119,6 135,5	+11,1 +10,2 +14,3	+6,7 +6,5 +7,3	114,4 112,3 126,3	+7,2 +6,5 +11,2	-0,5 -0,5 -0,2	118,1 115,9 130,0	+10,3 +9,8 +12,6	118,3 116,0 130,9	+9,2 +8,4 +12,7

STBA, FS 4, R 2.2, 7/2003

## UND BERLIN-OST

DAS VERARBEITENDE GEMERBE  
= 100  
ABTEILUNGEN, GRUPPEN UND KLASSEN  
ZWEIGE, AUSGABE 2003 (M2 2003)  
WERT

## INDEX

2002 JULI	VER- AEND. IN % GEGEN JULI 2001	2002 2.VJ	2003 1.VJ	2003 2.VJ	VERAENDERUNG IN % 2.VJ 2003 GEGEN		2002 1.HJ	2002 2.HJ	2003 1.HJ	VERAENDERUNG IN % 1.HJ 2003 GEGEN		2001	2002	VER- AEND. IN % GEGEN 2001	M2 2003 SCHL.
					2.VJ 2002	1.VJ 2003				1.HJ 2002	2.HJ 2002				
105,8	+1,3	108,8	105,9	110,7	+1,7	+4,5	104,6	109,7	108,3	+3,5	-1,3	104,9	107,1	+2,1	C-D
106,4	+1,3	104,4	100,4	107,0	+2,5	+6,6	101,0	106,4	103,7	+2,7	-2,5	102,7	103,7	+1,0	
107,2	+1,3	124,7	125,9	124,4	-0,2	-1,2	117,5	121,4	125,2	+6,6	+3,1	113,1	119,4	+5,6	
115,2	+7,8	111,2	108,8	117,9	+6,0	+8,4	106,1	112,2	113,3	+6,8	+1,0	103,9	109,2	+5,1	VORL.
113,7	+6,0	107,3	98,7	111,7	+4,1	+13,2	102,1	108,6	105,2	+3,0	-3,1	102,1	105,4	+3,2	
120,0	+13,6	123,5	140,8	137,7	+11,5	-2,2	119,0	123,7	139,3	+17,1	+12,6	109,7	121,3	+10,6	
94,3	-7,2	110,6	103,9	103,7	-6,2	-0,2	105,2	113,0	103,8	-1,3	-8,1	109,0	109,1	+0,1	INV.
95,5	-3,9	102,1	99,3	99,2	-2,8	-0,1	99,2	110,3	99,2	-	-10,1	104,9	104,7	-0,2	
92,0	-12,9	126,8	112,8	112,6	-11,2	-0,2	116,5	118,3	112,7	-3,3	-4,7	116,6	117,4	+0,7	
78,0	-9,0	102,9	95,4	91,9	-10,7	-3,7	101,5	96,4	93,7	-7,7	-2,8	103,7	99,0	-4,5	GEBR.
74,5	-12,8	99,0	92,3	89,0	-10,1	-3,6	98,6	92,9	90,6	-8,1	-2,5	103,1	96,7	-7,2	
98,3	+12,5	125,0	113,1	108,9	-12,9	-3,7	117,9	116,8	111,0	-5,9	-5,0	107,6	117,4	+9,1	
110,8	+5,6	105,4	106,6	112,5	+6,7	+5,5	103,5	108,9	109,6	+5,9	+0,6	104,1	106,2	+2,0	VERB.
109,5	+4,9	104,7	105,2	111,6	+6,6	+6,1	103,0	107,4	108,4	+5,2	+0,9	103,8	105,2	+1,3	
127,1	+14,5	113,8	124,3	123,8	+8,8	-0,4	110,8	127,0	124,1	+12,0	-2,3	107,1	118,9	+11,0	
99,7	-10,4	100,6	101,9	103,6	+3,0	+1,7	97,0	87,9	102,7	+5,9	+16,8	94,9	92,4	-2,6	ENERG.
98,4	-11,1	98,6	100,0	102,0	+3,4	+2,0	95,3	86,5	101,0	+6,0	+16,8	93,1	90,9	-2,4	
157,3	+15,4	189,8	173,4	166,9	-12,1	-3,7	170,0	147,1	170,2	+0,1	+15,7	172,9	158,6	-8,3	
102,0	+4,5	98,6	89,6	104,2	+5,7	+16,3	90,5	106,5	96,9	+7,1	-9,0	97,1	98,5	+1,4	C
101,4	+4,3	97,9	87,8	104,2	+6,4	+18,7	89,6	106,3	96,0	+7,1	-9,7	96,6	97,9	+1,3	
126,0	+10,9	127,1	165,9	100,4	-21,0	-39,5	134,4	114,5	139,2	-0,9	+16,3	115,5	124,5	+7,8	
96,3	+5,2	100,7	105,9	103,0	+2,3	-2,7	100,2	107,8	104,5	+4,3	-3,1	101,9	104,0	+2,1	CA
96,1	+5,1	100,1	105,5	102,6	+2,5	-2,7	99,7	107,7	104,1	+4,4	-3,3	101,8	103,7	+1,9	
139,9	+42,6	213,6	162,7	184,6	-13,6	+13,5	192,5	131,4	173,7	-9,8	+32,2	117,6	161,9	+37,7	
97,2	+4,3	103,0	107,5	105,2	+2,1	-2,1	102,5	109,8	106,4	+3,8	-3,1	104,3	106,1	+1,7	10
96,9	+4,0	102,3	107,2	104,7	+2,3	-2,3	102,0	109,7	106,0	+3,9	-3,4	104,3	105,8	+1,4	
139,9	+42,6	213,6	162,7	184,6	-13,6	+13,5	192,5	131,4	173,7	-9,8	+32,2	117,6	161,9	+37,7	
86,9	+21,2	75,3	86,9	79,1	+5,0	-9,0	73,7	86,0	83,0	+12,6	-3,5	74,3	79,8	+7,4	11
86,9	+21,2	75,3	86,9	79,1	+5,0	-9,0	73,7	86,0	83,0	+12,6	-3,5	74,3	79,8	+7,4	
109,6	+3,7	95,9	88,3	105,8	+10,3	+54,9	77,7	104,7	87,0	+12,0	-16,9	90,7	91,2	+0,6	CB
108,8	+3,4	94,9	83,4	106,4	+12,1	+67,8	75,5	104,3	84,9	+12,5	-18,6	89,5	89,9	+0,4	
123,9	+6,9	114,2	166,3	87,9	-23,0	-47,1	125,7	112,0	127,1	+1,1	+13,5	115,2	118,9	+3,2	
105,9	+1,3	108,9	106,2	110,8	+1,7	+4,3	104,8	109,8	108,5	+3,5	-1,2	105,1	107,3	+2,1	0
105,5	+1,3	104,5	100,6	107,0	+2,4	+6,4	101,2	106,4	103,8	+2,6	-2,4	102,8	103,8	+1,0	
107,2	+1,3	124,7	125,9	124,4	-0,2	-1,2	117,4	121,4	125,2	+6,6	+3,1	113,0	119,4	+5,7	
110,9	+4,1	105,5	102,6	112,1	+6,3	+9,3	103,5	107,3	107,3	+3,7	-	104,4	105,4	+1,0	DA
110,5	+3,9	105,5	102,0	111,8	+6,0	+9,6	103,4	106,4	106,9	+3,4	+0,5	104,5	104,9	+0,4	
117,1	+9,5	106,1	109,8	115,9	+9,2	+5,6	104,6	120,2	112,8	+7,8	-6,2	103,3	112,4	+8,8	
112,4	+5,3	107,3	105,8	115,9	+8,0	+9,5	104,8	110,0	110,8	+5,7	+0,7	104,7	107,4	+2,6	15
111,5	+4,8	107,2	104,7	115,1	+7,4	+9,9	104,5	108,5	109,9	+5,2	+1,3	104,7	106,5	+1,7	
124,7	+13,1	109,0	119,6	126,6	+16,1	+5,9	108,4	130,2	123,1	+13,6	-5,5	105,0	119,3	+13,6	
94,8	-9,0	86,3	67,9	70,9	-17,8	+4,4	89,5	78,3	69,4	-22,5	-11,4	101,6	83,9	-17,4	16
99,3	-7,0	87,2	72,7	76,0	-12,8	+4,5	91,5	83,2	74,4	-18,7	-10,6	103,0	87,4	-15,1	
39,6	-46,2	76,1	9,7	6,7	-91,2	-30,9	65,4	17,7	8,2	-87,5	-53,7	85,0	41,6	-51,1	
88,4	-2,9	99,4	101,3	96,4	-3,0	-4,8	99,6	95,4	98,8	-0,8	+3,6	102,3	97,5	-4,7	08
87,3	-3,6	93,6	95,0	90,4	-3,4	-4,8	94,9	92,5	92,7	-2,3	+0,2	100,5	93,7	-6,8	
92,3	-	121,9	125,5	119,7	-1,8	-4,6	117,8	106,3	122,6	+4,1	+15,3	109,4	112,1	+2,5	
86,6	-2,7	103,4	102,4	99,3	-4,0	-3,0	101,4	94,8	100,9	-0,5	+6,4	102,5	98,1	-4,3	17
85,7	-3,8	96,9	95,7	92,4	-4,6	-3,4	96,3	91,9	94,1	-2,3	+2,4	100,8	94,1	-6,6	
89,5	+1,0	125,8	125,4	123,2	-2,1	-1,8	118,9	104,6	124,3	+4,5	+18,8	106,4	111,8	+3,1	
99,6	-3,3	74,3	94,2	78,2	+5,2	-17,0	88,4	98,9	86,2	-2,5	-12,8	100,9	93,6	-7,2	18
95,9	-2,4	76,3	91,3	79,8	+4,6	-12,6	87,4	95,7	85,6	-2,1	-10,6	98,6	91,5	-7,2	
142,0	-9,4	52,4	127,0	59,7	+13,9	-53,0	99,4	135,3	93,4	-6,0	-31,0	127,4	117,3	-7,9	
87,1	-11,4	96,7	91,4	92,7	-4,1	+1,4	96,0	91,9	92,0	-4,2	+0,1	102,9	93,9	-8,7	DC
88,8	-10,0	97,9	87,7	91,8	-6,2	+4,7	97,3	92,7	89,8	-7,7	-3,1	104,4	95,0	-9,0	
72,3	-24,0	86,4	117,4	98,9	+14,5	-15,8	85,2	84,9	108,2	+27,0	+27,4	90,7	85,0	-6,3	
131,3	+23,1	131,3	131,2	144,1	+9,2	+9,8	121,2	139,8	137,7	+13,6	-1,5	107,9	130,5	+20,9	DD
123,7	+9,7	121,5	114,0	128,4	+5,7	+12,6	111,9	132,3	121,2	+8,3	-8,4	108,4	122,1	+12,6	
157,5	+83,4	167,9	190,7	198,8	+18,4	+4,2	153,1	165,7	194,8	+27,2	+17,6	106,0	159,4	+50,4	
109,9	+7,0	106,9	119,0	115,9	+8,4	-2,6	106,6	114,3	117,5	+10,2	+2,8	103,6	110,5	+6,7	DE
108,5	+7,5	105,2	116,8	113,7	+8,1	-2,7	105,1	113,6	115,3	+9,7	+1,5	103,0	109,3	+6,1	
118,5	+6,1	116,1	130,4	127,8	+10,1	-2,0	115,0	118,6	129,1	+12,3	+8,9	106,9	116,8	+9,3	

6 INDEX DES UMSATZES FUER  
 2000  
 NACH ABSCHNITTEN, UNTERABSCHNITTEN,  
 DER KLASSIFIKATION DER WIRTSCHAFTS  
 6.1 ORIGINAL

VOLUMEN

WZ 2003 SCHL.	WIRTSCHAFTSZWEIG	2003 JULI	VERAENDERUNG IN % JULI 2003 GEGEN		2003 JUNI	VERAENDERUNG IN % JUNI 2003 GEGEN		KUMULIERT		2-MONATS- DURCHSCHNITT JUNI 2003 UND JULI 2003		
			JULI 2002	JUNI 2003		JUNI 2002	MAI 2003	JAN. 2003 BIS JULI 2003	VER- AEND. IN % GEGEN VORJAHR	JUNI 2003 UND JULI 2003	VER- AEND. IN % GEGEN VORJAHR	
21	PAPIERGEMERBE	INSGESAMT INLAND AUSLAND	126,5 126,3 127,0	+4,6 +1,4 +11,6	+9,7 +11,3 +7,0	115,3 113,5 118,7	+1,8 -0,9 +6,8	-1,2 +0,5 -4,4	119,7 118,0 123,2	+3,1 -0,1 +9,9	120,9 119,9 122,9	+3,2 +0,3 +9,2
21.1	HERSTELLUNG VON HOLZ- UND ZELLSTOFF, PAPIER, KARTON UND PAPPE	INSGESAMT INLAND AUSLAND	113,9 111,8 116,0	+7,4 +1,0 +14,9	+6,8 +9,8 +3,8	106,6 101,8 111,8	+1,5 -3,3 +6,9	-4,4 -2,0 -6,6	112,5 108,7 116,6	+3,9 -1,2 +9,6	110,3 106,8 113,9	+4,5 -1,1 +10,8
21.2	HERSTELLUNG VON WAREN AUS PAPIER, KARTON UND PAPPE	INSGESAMT INLAND AUSLAND	139,7 135,4 151,5	+2,7 +1,7 +6,2	+12,2 +12,0 +12,9	123,6 120,9 134,2	+1,8 +0,5 +6,8	+1,6 +1,9 +0,2	126,7 123,9 137,7	+2,5 +0,5 +10,2	131,2 128,2 142,9	+2,3 +1,1 +6,5
22	VERLAGSGEW., DRUCKGEW., VER- VIELFAELTIG. V. BESPIELTEN TON-, BILD- U. DATENTRAEGERN	INSGESAMT INLAND AUSLAND	118,8 116,1 200,3	+17,0 +15,9 +30,1	+4,4 +3,9 +9,2	113,8 111,7 183,4	+11,9 +11,0 +38,0	+0,1 -1,1 +26,1	116,9 114,8 182,2	+16,7 +15,8 +29,3	116,3 113,9 191,9	+14,5 +13,4 +33,8
22.1	VERLAGSGEMERBE	INSGESAMT INLAND AUSLAND	120,9 122,3 60,0	+20,2 +21,4 -38,1	+5,3 +5,2 +5,8	114,8 116,2 56,7	+15,0 +15,2 +9,0	-3,9 -3,5 -25,9	121,6 122,6 81,0	+23,2 +23,8 -4,1	117,9 119,3 58,4	+17,7 +18,4 -21,6
22.2	DRUCKGEMERBE	INSGESAMT INLAND AUSLAND	112,3 105,5 293,6	+11,2 +6,4 +62,4	+2,9 +0,9 +19,4	109,1 104,6 249,9	+7,3 +4,7 +65,7	+7,4 +3,6 +77,8	103,8 100,8 189,9	+4,6 +3,4 +16,8	110,7 105,1 269,8	+9,2 +5,5 +63,9
DF	KOKEREI, MINERALOELVER- ARBEITUNG, H. U. VERARB. V. SPALT- U. BRUTSTOFFEN	INSGESAMT INLAND AUSLAND	127,9 126,8 164,9	+27,4 +28,2 +4,3	+31,9 +34,8 -15,0	97,0 94,1 194,0	-0,2 +0,1 -11,0	-3,6 -5,0 +28,2	106,0 104,2 169,3	+9,4 +9,7 +1,1	112,5 110,5 179,5	+13,9 +14,5 -4,6
D8	HERSTELLUNG VON CHEMISCHEN ERZEUGNISSEN	INSGESAMT INLAND AUSLAND	121,6 116,6 132,2	+0,2 -3,3 +7,8	+6,5 +12,4 -2,9	114,2 103,7 136,1	+3,3 +1,2 +6,5	+1,4 -3,6 +10,6	115,4 105,9 135,1	+2,4 -1,5 +9,2	117,9 110,2 134,2	+1,6 -1,3 +7,2
24.1	HERSTELLUNG VON CHEMISCHEN GRUNDSTOFFEN	INSGESAMT INLAND AUSLAND	102,9 93,6 122,3	-10,4 -16,7 +1,9	+3,0 +13,3 -9,9	99,9 82,6 135,7	-3,8 -14,6 +14,2	+3,8 +0,2 +8,6	100,1 82,3 137,3	-8,6 -19,2 +9,1	101,4 88,1 129,0	-7,2 -15,8 +8,0
24.4	HERSTELLUNG VON PHARMA- ZEUTISCHEN ERZEUGNISSEN	INSGESAMT INLAND AUSLAND	173,4 169,0 184,3	+10,2 +10,9 +8,8	+15,4 +9,4 +32,0	150,3 154,5 139,6	+3,5 +23,8 -28,7	+2,4 -2,4 +17,9	152,5 155,5 144,9	+16,5 +20,2 +7,7	161,9 161,8 162,0	+7,0 +16,7 -11,3
24.7	HERSTELLUNG VON CHEMIE- FASERN	INSGESAMT INLAND AUSLAND	74,4 75,5 73,4	-4,6 -13,3 +4,7	-7,2 -6,1 -8,2	80,2 80,4 80,0	-7,6 -12,6 -2,9	-10,1 -4,6 -14,3	84,9 84,6 85,3	+6,3 -2,4 +15,3	77,3 78,0 76,7	-6,2 -12,9 +0,5
DM	HERSTELLUNG VON GUMMI- UND KUNSTSTOFFWAREN	INSGESAMT INLAND AUSLAND	133,8 125,3 168,2	+15,1 +16,4 +11,6	+6,6 +7,6 +4,0	125,5 116,4 161,7	+12,7 +12,2 +13,5	+1,9 -0,1 +7,7	119,9 111,2 154,8	+13,2 +13,8 +11,7	129,7 120,9 165,0	+14,0 +14,4 +12,6
25.1	HERSTELLUNG VON GUMMI- WAREN	INSGESAMT INLAND AUSLAND	161,0 148,8 206,1	+36,4 +38,3 +31,9	+6,6 +12,0 -5,3	151,0 132,9 217,6	+36,7 +28,4 +59,6	+0,9 -6,2 +21,6	152,1 139,8 197,3	+28,8 +28,6 +29,1	156,0 140,9 211,9	+36,5 +33,4 +44,8
25.2	HERSTELLUNG VON KUNST- STOFFWAREN	INSGESAMT INLAND AUSLAND	129,2 121,4 161,2	+11,5 +12,7 +7,7	+6,7 +6,8 +6,4	121,1 113,7 151,5	+8,5 +9,6 +5,5	+1,9 +1,2 +4,6	114,4 106,4 147,0	+10,2 +10,9 +8,2	125,2 117,6 156,4	+10,0 +11,3 +6,6
D1	GLASGEMERBE, H. V. KERAMIK, VERARBEITUNG VON STEINEN UND ERDEN	INSGESAMT INLAND AUSLAND	114,5 114,6 113,6	+6,7 +7,6 -0,6	+9,5 +11,0 -2,6	104,6 103,2 116,6	+5,2 +6,3 -1,6	+0,4 +0,4 +0,5	90,9 88,1 113,5	+2,5 +2,4 +2,3	109,6 108,9 115,1	+6,0 +7,0 -1,1
26.1	HERSTELLUNG VON GLAS UND GLASWAREN	INSGESAMT INLAND AUSLAND	112,9 116,2 104,0	+6,0 +9,5 -3,4	+5,1 +10,1 -7,6	107,4 105,5 112,5	+5,8 +7,1 +2,8	+5,0 +5,4 +4,1	103,8 101,7 109,2	+3,9 +4,7 +2,1	110,2 110,9 108,3	+6,0 +8,4 -0,3
26.6	HERSTELLUNG VON ERZEUG- NISSEN AUS BETON, ZEMENT UND GIPS	INSGESAMT INLAND AUSLAND	114,3 113,6 156,7	+5,4 +5,7 -5,7	+11,3 +11,3 +13,6	102,7 102,1 138,0	+7,3 +7,0 +16,9	- -0,1 -0,2	83,7 82,7 146,6	+1,5 +1,2 +8,0	108,5 107,9 147,4	+6,3 +6,3 +3,7
DJ	METALLERZEUGUNG UND -BE- ARBEITUNG, HERSTELLUNG VON METALLERZEUGNISSEN	INSGESAMT INLAND AUSLAND	109,0 105,5 125,1	-0,9 -2,3 +4,9	-2,1 -0,4 -8,3	111,3 105,9 136,4	+2,5 +1,1 +7,6	+4,3 +4,0 +5,2	106,7 102,3 127,3	+1,8 +0,7 +6,5	110,2 105,7 130,8	+0,8 -0,7 +6,3
27	METALLERZEUGUNG UND -BEARBEITUNG	INSGESAMT INLAND AUSLAND	99,1 93,0 114,4	-7,1 -7,9 -5,3	-6,1 -7,9 -1,9	105,5 101,0 116,6	-1,4 -0,8 -2,7	-3,9 -2,5 -7,0	106,7 101,1 120,7	-1,0 -2,6 +2,6	102,3 97,0 115,5	-4,3 -4,3 -4,0
27.1	ERZEUGUNG VON ROHEISEN, STAHL UND FERROLEGIE- RUNGEN	INSGESAMT INLAND AUSLAND	78,4 71,0 92,7	-20,4 -28,3 -4,8	-22,5 -33,0 +0,5	101,2 106,9 92,2	-2,0 +0,7 -7,5	-10,4 -6,3 -18,4	107,1 106,0 109,2	-1,2 -4,5 +5,8	89,8 88,5 92,5	-11,0 -13,3 -6,2
27.5	GLESSEREIEN	INSGESAMT INLAND AUSLAND	123,6 108,3 229,3	+9,8 +12,3 +2,1	+1,0 +0,7 +1,7	122,4 107,5 225,4	+3,6 +5,9 -3,3	+2,3 +2,4 +1,9	121,3 106,2 226,0	+2,0 +3,6 -2,6	123,0 107,9 227,4	+6,6 +9,0 -0,6

STBA, FS 4, R 2.2, 7/2003



UND BERLIN-OST

DAS VERARBEITENDE GEWERBE  
= 100  
ABTEILUNGEN, GRUPPEN UND KLASSEN  
ZWEIGE, AUSGABE 2003 (WZ 2003)  
WERT

INDEX

2002 JULI	VER- ÄND. IN % GEGEN JULI 2001	2002 2. VJ	2003 1. VJ	2003 2. VJ	VERÄNDERUNG IN % 2. VJ 2003 GEGEN		2002 1. HJ	2002 2. HJ	2003 1. HJ	VERÄNDERUNG IN % 1. HJ 2003 GEGEN		2001	2002	VER- ÄND. IN % GEGEN 2001	WZ 2003 SCHL.
					2. VJ 2002	1. VJ 2003				1. HJ 2002	2. HJ 2002				
120,9	+9,3	114,7	119,3	117,9	+2,8	-1,2	115,3	117,8	118,6	+2,9	+0,7	107,0	116,5	+8,9	21
124,5	+13,1	115,4	118,0	115,2	-0,2	-2,4	117,1	119,8	116,6	-0,4	-2,7	108,1	118,5	+9,6	
113,8	+2,1	113,5	122,0	123,1	+8,5	+0,9	111,9	113,8	122,5	+9,5	+7,6	105,0	112,8	+7,4	
106,1	-1,0	108,3	112,9	111,7	+3,1	-1,1	108,7	108,6	112,3	+3,3	+3,4	104,9	106,6	+3,5	21.1
110,7	+5,2	107,9	110,5	105,8	-1,9	-4,3	109,9	112,5	108,1	-1,6	-3,9	106,5	111,2	+4,4	
101,0	-7,7	108,6	115,4	118,1	+8,7	+2,3	107,3	104,4	116,8	+8,9	+11,9	103,2	105,8	+2,5	
135,1	+18,7	121,0	125,6	123,9	+2,4	-1,4	121,7	126,7	124,7	+2,5	-1,6	109,1	124,2	+13,8	21.2
133,2	+17,7	120,0	122,7	121,2	+1,0	-1,2	121,6	124,5	122,0	+0,3	-2,0	109,0	123,1	+12,9	
142,7	+22,6	124,6	136,6	134,3	+7,8	-1,7	122,0	135,2	135,4	+11,0	+0,1	109,1	128,6	+17,9	
101,5	+5,1	101,0	118,8	114,4	+13,3	-3,7	100,0	111,6	116,6	+16,6	+4,5	101,1	106,8	+4,6	22
100,2	+4,4	99,9	116,1	113,0	+13,1	-2,7	98,9	110,3	114,6	+15,9	+3,9	100,4	104,6	+4,2	
153,9	+36,0	136,1	194,7	163,7	+20,3	-15,9	138,7	155,4	179,2	+29,2	+15,3	121,4	147,1	+21,2	
100,6	+7,1	99,8	125,6	117,8	+18,0	-6,2	98,4	107,9	121,7	+23,7	+12,8	96,2	103,1	+7,2	22.1
100,7	+6,3	100,3	126,3	119,0	+18,6	-5,8	98,7	108,5	122,6	+24,2	+13,0	96,7	103,6	+7,1	
96,9	+56,8	75,6	98,8	70,2	-7,1	-28,9	82,5	81,3	84,5	+2,4	+3,9	71,4	81,9	+14,7	
101,0	+0,4	99,7	100,0	104,8	+5,1	+4,8	98,9	111,9	102,4	+3,5	-8,5	105,8	105,4	-0,4	22.2
99,2	+1,0	98,1	97,4	102,6	+4,6	+5,3	97,2	110,9	100,0	+2,9	-9,8	104,2	104,0	-0,2	
180,8	+11,4	150,2	166,1	179,1	+19,2	+7,8	159,5	148,0	172,6	+8,2	+16,6	145,1	153,8	+6,0	
100,4	-12,8	100,6	101,1	103,7	+3,1	+2,6	96,3	84,0	102,4	+6,3	+21,9	99,5	90,2	-3,5	DF
98,9	-13,7	98,2	98,9	101,9	+3,8	+3,0	94,4	82,3	100,4	+6,4	+22,0	91,4	88,3	-3,4	
158,1	+14,6	188,8	173,8	166,3	-11,9	-4,3	169,1	147,8	170,1	+0,6	+15,1	175,2	158,5	-9,5	
121,3	+11,6	114,8	115,2	113,5	-1,1	-1,5	111,3	111,2	114,3	+2,7	+2,8	102,6	111,2	+8,4	06
120,6	+11,8	108,5	102,7	105,6	-2,7	+2,8	105,3	104,3	104,2	-1,0	-0,1	97,8	104,8	+7,2	
122,6	+11,0	128,1	141,2	130,0	+1,5	-7,9	123,9	125,6	135,6	+9,4	+8,0	112,6	124,7	+10,7	
114,8	+6,8	111,7	101,5	97,9	-12,4	-3,5	108,7	102,2	99,7	-8,3	-2,4	101,2	105,4	+4,2	24.1
112,4	+6,0	103,9	78,4	82,4	-20,7	+5,1	100,1	89,7	80,4	-19,7	-10,4	93,4	94,9	+1,8	
120,0	+8,5	128,1	149,3	130,2	+1,6	-12,8	126,8	128,6	139,8	+10,3	+8,7	117,5	127,7	+8,7	
157,3	+25,4	131,2	150,6	147,4	+12,3	-2,1	126,5	141,1	149,0	+17,8	+5,6	116,0	133,8	+15,3	24.4
152,4	+16,5	127,6	153,7	152,9	+19,8	-0,5	125,5	137,2	153,3	+22,2	+11,7	118,9	131,4	+10,5	
169,4	+51,4	140,2	142,9	133,8	-4,6	-6,4	128,7	150,6	138,3	+7,5	-8,2	108,6	139,7	+28,6	
78,0	-0,6	86,1	87,0	86,4	+0,3	-0,7	80,2	75,6	86,7	+8,1	+14,7	79,1	77,9	-1,5	24.7
87,1	+10,1	94,4	87,0	85,1	-9,9	-2,2	86,7	80,3	86,1	-0,7	+7,2	83,3	83,5	+0,2	
70,1	-10,1	78,9	86,9	87,5	+10,9	+0,7	74,7	71,4	87,2	+16,7	+22,1	75,5	73,1	-3,2	
116,2	+4,2	109,6	111,5	123,6	+12,8	+10,9	104,1	114,5	117,5	+12,9	+2,6	106,9	109,3	+2,2	0H
107,6	+2,1	101,7	101,7	115,9	+14,0	+14,0	96,1	106,0	108,8	+13,2	+2,6	102,5	101,0	-1,5	
150,7	+10,5	141,0	150,8	154,3	+9,4	+2,3	136,6	148,6	152,6	+11,7	+2,7	124,7	142,6	+14,4	
118,0	+2,8	114,4	147,5	153,7	+34,4	+4,2	118,1	130,5	150,6	+27,5	+16,4	124,2	124,3	+0,1	25.1
107,6	-1,1	103,4	135,4	141,2	+36,6	+4,3	108,9	123,1	138,3	+27,0	+12,9	120,7	116,0	-3,9	
156,2	+14,2	155,1	191,9	199,8	+28,8	+4,1	152,2	157,4	195,9	+28,7	+24,5	137,3	154,8	+12,7	
115,9	+4,4	108,7	105,3	118,5	+9,0	+12,5	101,8	111,8	111,9	+9,9	+0,1	104,0	106,8	+2,7	25.2
107,7	+2,8	101,4	98,1	111,8	+10,3	+16,3	93,9	103,1	103,9	+10,6	+0,8	99,5	98,5	-1,0	
149,7	+9,8	138,4	143,2	146,0	+5,5	+2,0	133,6	147,0	144,6	+8,2	-1,6	122,4	140,3	+14,6	
107,3	-0,2	99,6	69,8	104,1	+4,5	+49,1	85,6	95,7	86,9	+1,5	-9,2	93,9	90,6	-3,5	0I
106,5	-2,4	97,5	65,0	102,4	+5,0	+57,5	82,6	93,6	83,7	+1,3	-10,6	82,9	88,1	+5,2	
114,3	+21,2	117,5	108,9	118,1	+0,5	+8,4	110,3	112,8	113,5	+2,9	+0,6	102,1	111,5	+9,2	
106,5	+5,1	102,4	98,5	106,0	+3,5	+7,6	98,8	106,0	102,3	+3,5	-3,5	98,9	102,4	+3,5	26.1
106,1	-0,7	98,9	94,6	104,1	+5,3	+10,0	95,7	105,2	99,3	+3,8	-6,6	99,7	100,4	+0,7	
107,7	+23,8	111,5	109,0	111,1	-0,4	+1,9	106,9	108,4	110,1	+3,0	+1,6	97,0	107,6	+10,9	
108,4	-1,7	96,4	54,7	102,5	+6,3	+87,4	78,2	91,4	78,6	+0,5	-14,0	91,0	84,8	-6,8	26.6
107,5	-2,0	96,1	53,4	101,8	+5,9	+90,6	77,4	90,3	77,6	+0,3	-14,1	90,6	83,9	-7,4	
166,2	+10,4	121,5	140,5	149,4	+23,0	+6,3	130,7	163,0	145,0	+10,9	-11,0	117,1	146,8	+25,4	
110,0	+7,0	105,8	104,7	107,9	+2,0	+3,1	104,0	107,5	106,3	+2,2	-1,1	105,9	105,7	-0,2	0J
108,0	+6,1	102,0	100,6	102,9	+0,9	+2,3	100,6	105,8	101,8	+1,2	-3,8	104,4	103,2	-1,1	
119,2	+11,3	123,1	124,2	131,2	+6,6	+5,6	119,6	115,4	127,7	+6,8	+10,7	112,9	117,5	+4,1	
106,7	+3,8	108,3	106,3	107,7	-0,6	-0,6	108,0	102,6	108,0	-	+5,3	105,6	105,3	-0,3	27
101,0	-1,7	103,8	102,9	102,0	-1,7	-0,9	104,2	99,1	102,5	-1,6	+3,4	103,3	101,7	-1,6	
120,8	+17,3	119,4	121,8	121,7	+1,9	-0,1	117,1	111,3	121,8	+4,0	+9,4	111,2	114,2	+2,7	
98,5	+6,0	109,2	115,6	108,1	-1,0	-6,5	110,0	97,5	111,9	+1,7	+14,8	104,2	103,8	-0,4	27.1
99,0	+0,5	112,0	114,0	109,7	-2,1	-3,8	113,0	102,4	111,8	-1,1	+9,2	107,1	107,7	+0,6	
97,4	+18,8	103,7	118,8	105,1	+1,4	-11,5	104,2	88,2	112,0	+7,5	+27,0	98,6	96,2	-2,4	
112,6	-	119,5	121,0	120,9	+1,2	-0,1	119,9	113,0	121,0	+0,9	+7,1	117,2	116,4	-0,7	27.5
96,4	-6,3	102,7	106,1	105,6	+2,8	-0,5	103,5	98,7	105,9	+2,3	+7,3	105,0	101,1	-3,7	
224,5	+24,9	236,2	224,5	226,5	-4,1	+0,9	233,4	211,8	225,5	-3,4	+6,5	201,6	222,6	+10,4	

6 INDEX DES UMSATZES FUER  
 2000  
 NACH ABSCHNITTEN, UNTERABSCHNITTEN,  
 DER KLASSIFIKATION DER WIRTSCHAFTS  
 6.1 ORIGINAL

VOLUMEN

WZ 2003 SCHL.	WIRTSCHAFTSZWEIG		2003 JULI	VERAENDERUNG IN % JULI 2003 GEGEN		2003 JUNI	VERAENDERUNG IN % JUNI 2003 GEGEN		KUMULIERT		2-MONATS- DURCHSCHNITT	
				JULI 2002	JUNI 2003		JUNI 2002	MAI 2003	JAN. 2003 BIS JULI 2003	VER- AEND. IN % GEGEN VORJAHR	JUNI 2003 UND JULI 2003	VER- AEND. IN % GEGEN VORJAHR
28	HERSTELLUNG VON METALL- ERZEUGNISSEN	INSGESAMT	116,0	+3,3	+0,5	115,4	+5,2	+10,4	106,7	+4,0	115,7	+4,2
		INLAND	112,6	+0,5	+3,6	108,7	+2,4	+7,8	102,9	+2,5	110,7	+1,5
		AUSLAND	148,1	+28,0	-17,3	179,1	+26,1	+29,1	141,7	+14,6	163,6	+26,9
28.1	STAHL- UND LEICHTMETALL- BAU	INSGESAMT	98,0	-3,9	+1,0	97,0	-8,3	+16,3	89,2	-4,0	97,5	-6,2
		INLAND	95,7	-5,7	+0,6	95,1	-9,5	+17,3	87,2	-5,2	95,4	-7,6
		AUSLAND	139,4	+27,1	+6,8	130,5	+11,0	+3,7	125,5	+15,8	135,0	+18,7
DK	MASCHINENBAU	INSGESAMT	107,2	-9,7	-1,7	109,1	+0,5	+10,3	100,4	-4,4	108,2	-4,8
		INLAND	98,7	-2,4	-6,8	105,9	+6,2	+14,2	94,5	-3,7	102,3	+1,9
		AUSLAND	128,9	-21,5	+9,9	117,3	-10,8	+2,1	115,3	-6,0	123,1	-16,7
29.1	H.V. MASCHINEN F.D.ERZEUG. U.NUTZG.V.MECHAN.ENERGIE (O.MOT.F.LUFT-U.STRASS.F.)	INSGESAMT	123,4	+11,0	+5,7	116,7	-2,8	-5,8	119,1	+8,1	120,1	+3,8
		INLAND	109,2	-0,3	+1,8	107,3	-0,2	-3,7	107,8	+4,3	108,3	-0,2
		AUSLAND	156,6	+36,2	+13,0	138,6	-7,0	-9,4	145,5	+15,7	147,6	+11,8
29.3	HERSTELLUNG VON LAND- U. FORSTWIRTSCHAFTLICHEN MASCHINEN	INSGESAMT	104,6	-13,5	-34,3	159,1	+0,7	+106,9	96,3	-1,8	131,9	-5,4
		INLAND	102,5	-20,7	+3,0	99,5	-16,2	+23,8	91,1	-10,3	101,0	-18,5
		AUSLAND	109,0	+5,5	-61,7	284,3	+18,2	+309,7	107,4	+18,3	196,7	+14,4
29.4	HERSTELLUNG VON WERK- ZEUGMASCHINEN	INSGESAMT	99,9	-11,7	-26,8	136,4	+28,9	+43,1	97,9	-6,9	118,2	+7,9
		INLAND	104,7	-7,3	-30,9	151,5	+33,6	+59,3	102,6	-3,7	128,1	+13,2
		AUSLAND	86,2	-24,4	-7,4	93,1	+11,0	-2,7	84,5	-16,7	89,7	-9,4
DL	H.V. BUEROMASCH., DATENVERARB. GER.U.-EINRICHTG.;ELEKTROT., FEINMECHANIK U. OPTIK	INSGESAMT	117,2	+12,4	+3,4	113,3	+7,6	+6,0	113,1	+6,6	115,3	+10,0
		INLAND	109,2	+2,6	-0,2	109,4	+4,9	+3,5	105,7	-0,9	109,3	+3,7
		AUSLAND	136,7	+36,2	+10,9	122,4	+13,8	+11,5	130,6	+24,9	129,1	+24,6
30	H.V. BUEROMASCHINEN, DATENVERARBEITUNGSGERAETEN UND -EINRICHTUNGEN	INSGESAMT	56,6	-5,2	+8,2	52,3	-2,4	+7,8	74,0	-10,1	54,5	-3,9
		INLAND	44,6	-3,9	-2,6	45,8	-7,3	+9,6	66,5	-1,2	45,2	-5,6
		AUSLAND	80,1	-6,6	+23,0	65,1	+5,5	+5,3	88,8	-20,5	72,6	-1,6
31	HERSTELLUNG VON GERAETEN DER ELEKTRIZITAETSERZUE- GUNG, -VERTEILUNG U.AE.	INSGESAMT	120,5	+19,0	+4,3	115,5	+1,8	+8,0	111,9	+9,8	118,0	+9,9
		INLAND	120,5	+12,7	-3,1	124,4	+5,4	+7,6	113,7	+8,4	122,5	+8,9
		AUSLAND	120,6	+44,1	+38,1	87,3	-11,8	+10,4	106,4	+15,3	104,0	+13,8
32	RUNDUNK- UND NACHRICHTEN- TECHNIK	INSGESAMT	153,7	+13,0	+2,4	150,1	+39,4	+6,8	140,6	+14,1	151,9	+24,6
		INLAND	135,0	-11,6	+2,0	132,3	+27,0	+1,1	118,8	-13,4	133,7	+4,0
		AUSLAND	181,5	+63,2	+2,7	176,7	+56,5	+14,0	173,2	+69,3	179,1	+59,8
33	MEDIZIN-, MESS-, STEUER- UND REGELUNGSTECHNIK, OPTIK, H.V. UHREN	INSGESAMT	106,4	+4,4	+1,4	104,9	-15,2	-0,8	108,1	-1,6	105,7	-6,3
		INLAND	99,5	+4,4	+5,6	94,2	-15,4	-5,3	100,0	-3,8	96,9	-6,3
		AUSLAND	124,7	+4,4	-6,5	133,4	-14,7	+9,2	129,8	+3,3	129,1	-6,4
DM	FAHRZEUGBAU	INSGESAMT	123,5	+56,9	+57,7	78,3	-36,1	-43,6	115,8	+7,4	100,9	+0,2
		INLAND	123,3	+36,5	+29,2	95,4	-17,2	-27,3	116,4	+10,4	109,4	+6,4
		AUSLAND	123,7	+88,3	+109,3	59,1	-54,9	-59,9	115,1	+4,2	91,4	-7,0
34	HERSTELLUNG VON KRAFTWAGEN UND KRAFTWAGENTEILEN	INSGESAMT	123,6	+46,8	+52,8	80,9	-42,5	-35,5	121,6	+5,3	102,3	-9,1
		INLAND	123,8	+31,8	+26,5	97,9	-22,1	-27,4	124,6	+14,9	110,9	+1,0
		AUSLAND	123,3	+67,1	+97,3	62,5	-60,2	-45,7	118,5	-3,8	92,9	-19,5
34.1	HERSTELLUNG VON KRAFTWAGEN UND KRAFTWAGENMOTOREN	INSGESAMT	108,9	+77,7	+121,8	49,1	-66,4	-56,2	107,7	-1,8	79,0	-23,8
		INLAND	129,5	+82,9	+48,4	86,7	-34,7	-45,5	133,1	+37,2	108,1	+6,2
		AUSLAND	100,4	+75,2	+198,8	33,6	-77,8	-63,8	97,2	-15,4	67,0	-35,8
35	SONSTIGER FAHRZEUGBAU	INSGESAMT	123,2	+83,9	+69,2	72,8	-13,1	-56,6	103,2	+13,0	98,0	+30,0
		INLAND	122,1	+46,9	+35,5	90,1	-4,0	-27,2	99,6	+0,4	106,1	+19,9
		AUSLAND	124,5	+163,2	+141,3	51,6	-27,8	-76,7	107,5	+31,9	88,1	+48,3
35.1	SCHIFF- UND BOOTSBAU	INSGESAMT	168,5	+112,2	+841,3	17,9	-80,8	-91,8	108,7	+20,9	93,2	+73,9
		INLAND	148,8	+311,0	+232,1	44,8	-70,1	-70,6	79,2	-27,5	96,8	+4,2
		AUSLAND	179,1	+9850,0	+5167,6	3,4	-94,6	-98,7	124,7	+56,7	91,3	+181,8
35.3	LUFT- UND RAUMFAHRZEUGBAU	INSGESAMT	84,5	+6,6	+5,1	80,4	-9,3	-61,0	89,3	+4,4	82,5	-1,8
		INLAND	130,5	+60,9	+27,7	102,2	-0,1	-23,0	139,8	+24,8	116,4	+26,9
		AUSLAND	75,5	-4,4	-0,8	76,1	-11,4	-65,5	79,4	-1,2	75,8	-8,1
DN	H.V. MOEBELN, SCHMUCK, MUSIK- INSTR., SPORTGER., SPIELWAERN U. SONST.ERZEUGN.; RECYCLING	INSGESAMT	83,2	-2,9	-8,4	90,8	-16,5	-3,1	97,0	-3,7	87,0	-10,6
		INLAND	78,9	-4,0	-7,8	85,6	-17,2	-3,5	92,3	-5,1	82,3	-11,3
		AUSLAND	116,8	+3,2	-11,4	131,8	-12,9	-0,8	134,1	+5,3	124,3	-6,0
36.1	HERSTELLUNG VON MOEBELN	INSGESAMT	71,2	+3,6	-10,4	79,5	-18,3	-3,6	86,7	-5,0	75,4	-9,2
		INLAND	67,2	+1,7	-10,8	75,3	-19,5	-5,2	83,4	-6,1	71,3	-10,7
		AUSLAND	106,8	+15,5	-8,9	116,1	-10,7	+6,1	115,4	+2,7	111,0	+0,2
37	RECYCLING	INSGESAMT	130,1	-15,4	-7,6	140,8	-16,4	-8,2	148,4	-	135,5	-15,9
		INLAND	119,3	-17,0	-4,9	125,5	-16,9	-8,4	132,9	-3,1	122,4	-17,0
		AUSLAND	348,6	-1,7	-22,3	448,9	-13,2	-16,8	460,1	+23,4	398,8	-8,5

## UND BERLIN-OST

DAS VERARBEITENDE GEWERBE  
= 100  
ABTEILUNGEN, GRUPPEN UND KLASSEN  
ZWEIGE, AUSGABE 2003 (WZ 2003)  
WERT

## INDEX

2002 JULI	VER- ÄEND. IN % GEGEN JULI 2001	2002 2. VJ	2003 1. VJ	2003 2. VJ	VERÄNDERUNG IN % 2. VJ 2003 GEGEN		2002 1. HJ	2002 2. HJ	2003 1. HJ	VERÄNDERUNG IN % 1. HJ 2003 GEGEN		2001	2002	VER- ÄEND. IN % GEGEN 2001	WZ 2003 SCHL.
					2. VJ 2002	1. VJ 2003				1. HJ 2002	2. HJ 2002				
112,3	+9,3	103,9	102,2	108,1	+4,0	+5,8	101,0	111,0	105,1	+4,1	-5,3	106,2	106,0	-0,2	28
112,0	+10,6	101,0	99,2	103,4	+2,4	+4,2	98,5	109,6	101,3	+2,8	-7,6	105,1	104,0	-1,0	
115,7	-0,3	131,2	129,5	151,8	+15,7	+17,2	125,0	124,4	140,6	+12,5	+13,0	116,4	124,7	+7,1	
102,0	+5,4	94,7	86,7	88,7	-6,3	+2,3	91,4	107,2	87,7	-4,0	-18,2	104,2	99,3	-4,7	28.1
101,5	+5,5	93,4	84,9	86,5	-7,4	+1,9	90,5	106,7	85,7	-5,3	-19,7	103,7	98,6	-4,9	
109,7	+2,0	117,9	118,2	128,1	+8,7	+8,4	108,1	116,7	123,2	+14,0	+5,6	112,9	112,4	-0,4	
118,7	+10,6	108,8	96,7	101,8	-6,4	+5,3	102,7	115,8	99,2	-3,4	-14,3	107,6	109,2	+1,5	OK
101,1	-6,2	101,0	90,7	97,0	-4,0	+6,9	97,6	106,3	93,8	-3,9	-11,8	106,2	101,9	-4,0	
164,1	+54,5	128,9	112,1	114,1	-11,5	+1,8	115,7	140,2	113,1	-2,2	-19,3	111,0	128,0	+15,3	
111,2	+2,6	111,5	116,5	120,3	+7,9	+3,3	110,0	113,8	118,4	+7,6	+4,0	109,6	111,9	+2,1	29.1
109,5	+4,0	103,7	105,7	109,5	+5,6	+3,6	102,3	106,1	107,6	+5,2	+1,4	106,8	104,2	-2,4	
115,0	-0,3	129,3	141,8	145,5	+12,5	+2,6	127,6	131,4	143,7	+12,6	+9,4	116,1	129,5	+11,5	
120,9	-33,6	116,1	80,7	109,3	-5,9	+35,4	94,3	97,8	95,0	+0,7	-2,9	104,4	96,0	-8,0	29.3
129,2	-10,0	108,8	86,7	91,6	-15,8	+5,7	97,0	93,6	89,2	-8,0	-4,7	97,7	95,3	-2,5	
103,3	-60,8	131,5	68,1	146,2	+11,2	+114,7	88,7	106,7	107,2	+20,9	+0,5	118,5	97,7	-17,6	
113,2	+6,8	115,0	88,5	106,7	-7,2	+20,6	103,9	111,5	97,6	-6,1	-12,5	114,9	107,7	-6,3	29.4
112,9	+6,7	115,1	92,2	112,3	-2,4	+21,8	105,5	113,2	102,3	-3,0	-9,6	114,0	109,3	-4,1	
114,0	+6,9	114,5	77,8	90,7	-20,8	+16,6	99,3	106,5	84,3	-15,1	-20,8	117,7	102,9	-12,6	
104,3	+6,4	105,3	114,7	110,3	+4,7	-3,8	106,4	120,2	112,5	+5,7	-6,4	105,6	113,3	+7,3	DL
106,4	+3,4	104,7	104,9	105,3	+0,6	+0,4	106,7	118,6	105,1	-1,5	-11,4	108,3	112,7	+4,1	
99,6	+15,0	106,6	137,4	122,0	+14,4	-11,2	105,5	124,0	129,7	+22,9	+4,6	99,5	114,7	+15,3	
59,7	+26,5	71,3	99,7	54,1	-24,1	-45,7	86,0	113,1	76,9	-10,6	-32,0	83,0	99,6	+20,0	30
46,4	+0,9	53,8	91,9	48,4	-10,0	-47,3	70,7	95,8	70,2	-0,7	-26,7	81,6	83,3	+2,1	
85,8	+73,0	105,6	115,0	65,4	-38,1	-43,1	116,1	147,0	90,2	-22,3	-38,6	85,8	131,5	+53,3	
101,3	+1,6	103,1	110,0	111,0	+7,7	+0,9	102,1	113,8	110,5	+8,2	-2,9	105,6	107,9	+2,2	31
106,9	+2,5	107,5	109,3	115,7	+7,6	+5,9	104,6	114,8	112,5	+7,6	-2,0	105,6	109,7	+0,1	
83,7	-1,5	88,9	112,1	95,9	+7,9	-14,5	93,8	110,7	104,0	+10,9	-6,1	92,7	102,2	+10,2	
136,0	+14,7	121,1	134,7	142,3	+17,5	+5,6	121,1	137,0	138,5	+14,4	+1,1	115,9	129,1	+11,4	32
152,7	+15,3	128,5	107,9	124,3	-3,3	+15,2	134,7	148,3	116,1	-13,8	-21,7	121,6	141,5	+16,4	
111,2	+13,4	110,1	174,6	169,1	+53,6	-3,2	100,8	120,3	171,9	+70,5	+42,9	107,5	110,5	+2,8	
101,9	-3,0	114,5	108,8	107,9	-5,8	-0,8	111,2	116,7	108,4	-2,5	-7,1	109,0	113,9	+4,5	33
95,3	-10,4	107,1	100,4	99,8	-6,8	-0,6	105,4	109,9	100,1	-5,0	-8,9	109,0	107,6	-1,3	
119,5	+18,1	134,0	131,5	129,7	-3,2	-1,4	128,8	134,8	130,6	+3,0	-3,1	109,0	130,8	+20,0	
78,7	-24,5	122,1	113,8	115,2	-5,7	+1,2	112,6	111,5	114,5	+1,7	+2,7	114,1	112,0	-1,8	DM
90,3	-6,6	114,4	115,2	115,2	+0,7	-	107,9	114,9	115,2	+6,8	+0,3	105,4	111,4	+5,7	
65,7	-41,7	130,8	112,2	115,2	-11,9	+2,7	118,0	107,6	113,7	-3,6	+5,7	123,9	112,8	-9,0	
84,2	-24,6	128,1	129,4	113,2	-11,6	-12,5	120,8	122,4	121,3	+0,4	-0,9	117,3	121,6	+3,7	34
93,9	-1,7	116,0	125,6	123,8	+6,7	-1,4	110,8	119,4	124,7	+12,5	+4,4	108,4	115,1	+6,2	
73,8	-42,7	141,3	133,5	101,8	-28,0	-23,7	131,5	125,7	117,7	-10,5	-6,4	126,8	128,6	+1,4	
61,3	-45,1	127,3	119,6	95,3	-25,1	-20,3	117,8	114,7	107,5	-8,7	-6,3	117,6	116,2	-1,2	34.1
70,8	-2,6	110,3	129,2	138,3	+25,4	+7,0	101,4	117,5	133,8	+32,0	+13,9	100,3	109,4	+9,1	
57,3	-55,1	134,3	115,7	77,6	-42,2	-32,9	124,5	113,5	96,6	-22,4	-14,9	124,6	119,0	-4,5	
67,0	-24,2	109,2	80,3	119,4	+9,3	+48,7	95,3	88,0	99,9	+4,8	+13,5	107,3	91,6	-14,6	35
83,1	-16,1	111,2	94,2	97,6	-12,2	+3,6	101,9	105,8	95,9	-5,9	-9,4	99,2	103,9	+4,7	
47,3	-37,4	106,8	63,3	146,0	+36,7	+130,6	87,3	66,3	104,7	+19,9	+57,9	117,1	76,8	-34,4	
13,9	-71,3	153,6	41,3	156,2	+1,7	+278,2	102,6	72,3	98,8	-3,7	+36,7	96,5	87,5	-9,3	35.1
36,2	-73,5	163,3	55,2	80,0	-51,0	+44,9	121,3	170,8	67,6	-44,3	-60,4	91,1	146,0	+60,3	
1,8	+28,6	148,4	33,8	197,3	+33,0	+483,7	92,6	19,5	115,6	+24,8	+492,8	99,4	56,0	-43,7	
79,3	-34,6	86,7	66,7	113,6	+31,0	+70,3	86,6	82,7	90,1	+4,0	+8,9	125,7	84,6	-32,7	35.3
81,1	-20,1	110,3	164,1	118,6	+7,5	-27,7	117,2	106,7	141,3	+20,6	+32,4	113,2	111,9	-1,1	
79,0	-36,9	82,1	47,6	112,6	+37,1	+136,6	80,6	78,0	80,1	-0,6	+2,7	128,2	79,3	-38,1	
85,7	+1,8	105,9	101,6	97,0	-8,4	-4,5	103,2	105,0	99,3	-3,8	-5,4	102,7	104,1	+1,4	DN
92,2	-1,2	102,0	96,7	92,3	-9,5	-4,6	99,9	101,5	94,5	-5,4	-6,9	101,7	100,7	-1,0	
113,2	+23,3	137,2	140,5	133,5	-2,7	-5,0	129,7	132,0	137,0	+5,6	+3,8	110,6	130,8	+18,3	
68,7	-11,8	94,9	92,4	86,1	-9,3	-6,8	95,0	94,5	89,3	-6,0	-5,5	101,8	94,7	-7,0	36.1
66,1	-14,4	92,5	89,0	83,2	-10,1	-8,5	92,6	91,7	86,1	-7,0	-6,1	100,8	92,1	-8,6	
91,6	+9,4	115,8	122,2	111,9	-3,4	-8,4	115,9	118,3	117,0	+0,9	-1,1	111,0	117,1	+5,5	
153,7	+48,8	163,9	149,9	152,9	-6,7	+2,0	147,6	154,0	151,4	+2,6	-1,7	103,4	150,8	+45,8	37
143,7	+43,7	148,6	134,7	135,6	-8,7	+0,7	136,2	142,5	135,2	-0,7	-5,1	101,6	139,3	+37,1	
354,5	+108,4	471,4	455,2	502,2	+6,5	+10,3	378,1	384,6	478,7	+27,3	+24,5	138,6	380,3	+174,4	



# Fachserie 4: Produzierendes Gewerbe

**Reihe 1: Zusammenfassende Daten für das Produzierende Gewerbe (vorgesehen)**

**Reihe 2: Indizes für das Produzierende Gewerbe**

**Reihe 2.1: Indizes der Produktion und der Arbeitsproduktivität im Produzierenden Gewerbe**

*Monatlich* (etwa 7 Wochen nach dem Berichtszeitraum): Index der Produktion für das Produzierende Gewerbe sowie vierteljährliche Produktionsindizes nach Wirtschaftszweigen.

**Reihe 2.2: Auftragseingang und Umsatz im Verarbeitenden Gewerbe – Indizes –**

*Monatliche* Indexberechnung für Inland, Ausland und Insgesamt nach Wirtschaftszweigen (vorläufige Ergebnisse ca. 8 Wochen nach dem Berichtszeitraum, endgültige Ergebnisse im Folgebericht).

**Reihe 3: Produktion im Produzierenden Gewerbe**

**Reihe 3.1: Produktion im Produzierenden Gewerbe**

*Vierteljährliche* und *jährliche* Darstellung der Produktion von 6 147 Gütern (Menge und Wert) und ergänzende Angaben aus der Preisstatistik.

**Reihe 3.S.1: Produktion im Produzierenden Gewerbe in den neuen Bundesländern 3. und 4. Vierteljahr 1990**

**Reihe 3.2: Struktur der Produktion im Produzierenden Gewerbe**

*Jährliche* Darstellung der Produktion von rd. 1 100 Güterklassen nach der Herkunft aus den Wirtschaftszweigen.

**Reihe 4: Verarbeitendes Gewerbe sowie Bergbau und Gewinnung von Steinen und Erden**

**Beschäftigung, Umsatz und Investitionen der Unternehmen**

**Reihe 4.1.1: Beschäftigung und Umsatz der Betriebe des Verarbeitenden Gewerbes sowie des Bergbaus und der Gewinnung von Steinen und Erden**

*Monatlich* (etwa 9 Wochen nach dem Berichtszeitraum): Betriebe und fachliche Betriebsteile in wirtschaftssystematischer Gliederung und nach Ländern (für Bergbau und Verarbeitendes Gewerbe insgesamt). Für Betriebe: zusätzlich Zahl der Beschäftigten, geleistete Arbeitsstunden und Umsatz; für fachliche Betriebsteile: Zahl der Beschäftigten sowie Umsatz.

**Reihe 4.1.2: Betriebe, Beschäftigte und Umsatz des Verarbeitenden Gewerbes sowie des Bergbaus und der Gewinnung von Steinen und Erden nach Beschäftigtengrößenklassen**

*Jährlich* für September Ergebnisse für Betriebe nach Beschäftigtengrößenklassen (Betriebe, Beschäftigte und Umsatz in wirtschaftssystematischer Gliederung; Länderergebnisse für Bergbau und Verarbeitendes Gewerbe insgesamt).

**Reihe 4.1.4: Beschäftigte und Umsatz der Betriebe des Verarbeitenden Gewerbes sowie des Bergbaus und der Gewinnung von Steinen und Erden nach Bundesländern**

Jährlicher Bericht.

**Reihe 4.2: Beschäftigte, Umsatz und Investitionen der Unternehmen und Betriebe des Verarbeitenden Gewerbes sowie des Bergbaus und der Gewinnung von Steinen und Erden – Investitionen –**

Jährlicher Vorbericht mit vorläufigen Unternehmens- und Betriebsergebnissen der Investitionserhebung.

Die endgültigen Ergebnisse erscheinen in tieferer systematischer Gliederung in den Reihen:

**Reihe 4.2.1: Beschäftigte, Umsatz und Investitionen der Unternehmen und Betriebe des Verarbeitenden Gewerbes sowie des Bergbaus und der Gewinnung von Steinen und Erden**

Jährlich: Beschäftigte, Umsatz, Investitionen und Zugänge an vermieteten oder mit Finanzierungsleasing beschafften Sachanlagen (jeweils nach Wirtschaftszweigen und Beschäftigten- und Umsatzgrößenklassen).

**Reihe 4.2.3: Konzentrationsstatistische Daten für den Bergbau und das Verarbeitende Gewerbe sowie das Baugewerbe**

2-jährlich: Konzentrationsraten und -koeffizienten für Unternehmen und Betriebe des Bergbaus und des Verarbeitenden Gewerbes.

**Reihe 4.2.4: Material- und Wareneingang im Verarbeitenden Gewerbe sowie im Bergbau und in der Gewinnung von Steinen und Erden**

4-jährlich: Material- und Wareneingang der Unternehmen des Bergbaus und des Verarbeitenden Gewerbes nach Warenarten und Wirtschaftszweigen.

**Reihe 4.3: Kostenstruktur der Unternehmen des Verarbeitenden Gewerbes sowie des Bergbaus und der Gewinnung von Steinen und Erden**

Jährlich: Beschäftigte, Bestandteile der Gesamtleistung, wichtige Kostenarten sowie Kosten- und Leistungsstruktur (Gliederung: wirtschaftssystematisch sowie nach Beschäftigtengrößenklassen).

**Reihe 4.S.2: Schätzung des Nettoproduktionswertes im Bergbau und im Verarbeitenden Gewerbe 1991 (Zensus)**

– Regionale und sektorale Verflechtung der Unternehmen und Betriebe –

**Reihe 5: Baugewerbe**

**Reihe 5.1: Beschäftigung und Umsatz der Betriebe im Baugewerbe**

Jährliche Ergebnisse der zur Jahresmitte durchgeführten Erhebung nach Wirtschaftszweigen und Beschäftigtengrößenklassen z.T. in regionaler Gliederung bis zu Kreisen.

**Reihe 5.2: Beschäftigung, Umsatz und Investitionen der Unternehmen im Baugewerbe**

Jährlich: Beschäftigte, Brutto- und -gehaltssumme, Jahresbauleistung, Umsatz und Investitionen nach Wirtschaftszweigen und Beschäftigtengrößenklassen. Unternehmen mit 20 Beschäftigten und mehr.

**Reihe 5.3: Kostenstruktur der Unternehmen im Baugewerbe**

*Jährlich*: Kosten- und Leistungsgrößen im Bauhaupt- und Ausbaugewerbe nach Wirtschaftszweigen und Beschäftigtengrößenklassen. Unternehmen mit 20 Beschäftigten und mehr.

**Reihe 5.S.1: Beschäftigung, Umsatz und Gerätebestand der Betriebe im Baugewerbe nach der Klassifikation der Wirtschaftszweige, Ausgabe 1993 (WZ 93) – 1995 –**

In dieser Sonderheft werden erstmalig Ergebnisse der zur Jahresmitte 1995 durchgeführten Jahrerhebung in der Gliederung nach der WZ 93 vorgelegt. Diese WZ 93 basiert auf der EU-einheitlichen Zweigklassifikation NACE Rev. 1.

Die Ergebnisse sind nach Wirtschaftszweigen und Beschäftigtengrößenklassen dargestellt, z.T. auch in regionaler Gliederung bis zu den Kreisen. Die qualitativen und quantitativen Veränderungen gegenüber der bisher in der Bundesrepublik angewandten Zweigsystematik „SYPRO“ werden erläutert.

Fortsetzung siehe folgende Seite

## Reihe 6: Energie und Wasserversorgung

### Reihe 6.1: Beschäftigung, Umsatz, Investitionen und Kostenstruktur der Unternehmen in der Energie- und Wasserversorgung

Jährlich (auch für fachliche Unternehmensteile): Beschäftigte, Arbeiterstunden, Löhne und Gehälter, Umsätze, Lagerbestände und Investitionen nach Wirtschaftszweigen und -bereichen sowie nach Beschäftigten- und Umsatzgrößenklassen. Außerdem Brutto- und Nettoproduktionswert, Brutto- und Nettowertschöpfung, Materialverbrauch und Wareneinsatz sowie Kosten nach Kostenarten.

Reihe 6.2 und 6.3 unbesetzt

### Reihe 6.4: Stromerzeugungsanlagen der Betriebe im Bergbau und im Verarbeitenden Gewerbe

Jährlich: Betriebe mit Stromerzeugungsanlagen nach Wirtschaftszweigen und Ländern; Leistung und Belastung der Stromerzeugungsanlagen sowie Verbrauch an Brennstoffen für die Elektrizitäts-erzeugung.

## Reihe 7: Handwerk

### Reihe 7.1: Beschäftigte und Umsatz im Handwerk

Vierteljährlich: Beschäftigte und Umsatz in ausgewählten Wirtschafts- und Gewerbebranchen.

## Reihe 8: Fachstatistiken

### Reihe 8.1: Eisen- und Stahl (Eisenerzbergbau, eisenschaffende Industrie, Eisen-, Stahl- und Tempereiere)

Monatlicher Vorbericht mit ersten vorläufigen Produktionszahlen und Monatsbericht über wesentliche Entwicklungstendenzen.

Der Vierteljahresbericht gibt Überblick über Struktur und Entwicklung der entsprechenden Bereiche, auch im Ausland.

### Reihe 8.2: Düngemittelversorgung

Vierteljährlicher und jährlicher Bericht mit Angaben über den Inlandsabsatz nach Ländern und Düngesorten sowie Nährstoffgehalten.

## Reihe S: Sonderbeiträge

Reihe S.13: Gegenüberstellung der Produktion im Produzierenden Gewerbe nach den Systematischen Güterverzeichnissen für Produktionsstatistiken (GP) von 1989 und 1982

Reihe S.14: Neuberechnung der Auftragseingangs- und Umsatzindizes für das Verarbeitende Gewerbe sowie der Auftragseingangs- und Auftragsbestandsindizes für das Bauhauptgewerbe auf Basis 1991

Reihe S.15: Neuberechnung der Produktionsindizes auf Basis 1991

Reihe S.16: Neuberechnung der Auftragseingangs- und Umsatzindizes für das Verarbeitende Gewerbe auf Basis 1995

Reihe S.17: Neuberechnung der Produktionsindizes und des Index des Arbeitsproduktivität auf Basis 1995

Reihe S.18: Neuberechnung der Auftragseingangs- und Umsatzindizes für das Verarbeitende Gewerbe auf Basis 2000

## Einzelveröffentlichungen

Zensus im Produzierenden Gewerbe 1979 (7 Hefte)

Handwerkszählung vom 31. März 1995

Die Handwerkszählung 1995 war die erste Totalerhebung in diesem Bereich seit 18 Jahren. Gleichzeitig war sie die erste Zählung des Handwerks, die im wiedervereinigten Deutschland durchgeführt wurde. Nach der Auswertung dieser Erhebung liegen nunmehr wieder aktuelle und zuverlässige Strukturdaten über diesen wichtigen Bereich des deutschen Mittelstandes vor. Damit konnte eine bedeutende Datenlücke geschlossen werden. So zeigte die Zählung u. a., dass das Handwerk einen wesentlich größeren Stellenwert besitzt, als die bisherigen Daten vermuten ließen. In der öffentlichen Diskussion ist dies bereits auf eine breite Resonanz gestoßen.

Die Ergebnisse der Handwerkszählung 1995 werden auf Diskette und in drei Sonderheften innerhalb der Fachserie 4 veröffentlicht:

### Heft 1: Ergebnisse für Unternehmen und Nebenbetriebe nach Gewerbebranchen

Enthält u. a. Angaben über Beschäftigte, Umsatz, Umsatzarten und Absatzrichtung nach Beschäftigten- und Umsatzgrößenklassen, Daten über Beschäftigte und Umsatz nach Ländern sowie Ergebnisse der Handwerkszählungen 1977 und 1995 im Zeitvergleich.

### Heft 2: Ergebnisse für Unternehmen und Nebenbetriebe nach Gewerbebranchen

- Beschäftigte nach ihrer Stellung im Unternehmen, Löhne, Gehälter und gesetzliche Sozialkosten

Enthält u. a. Angaben über Beschäftigte nach ihrer Stellung im Unternehmen, Umsatz, Löhne, Gehälter und gesetzliche Sozialkosten nach Beschäftigten- und Umsatzgrößenklassen.

### Heft 3: Ergebnisse für Unternehmen und Nebenbetriebe nach ausgewählten Wirtschaftszweigen der Klassifikation der Wirtschaftszweige, Ausgabe 1993

Enthält u. a. Angaben über Beschäftigte nach ihrer Stellung im Unternehmen, Umsatz, Umsatzarten, Absatzrichtung, Löhne, Gehälter und gesetzliche Sozialkosten nach Beschäftigten- und Umsatzgrößenklassen.

## Zählung im handwerksähnlichen Gewerbe vom 31. März 1996

Die Zählung im handwerksähnlichen Gewerbe 1996 war die erste Totalerhebung in diesem Bereich. Nach der Auswertung der Erhebung liegen nunmehr erstmals aktuelle und zuverlässige Informationen über diesen überwiegend kleingewerblich strukturierten Bereich vor. Die Bundesergebnisse aus dieser Zählung werden in einem Sonderheft innerhalb der Fachserie 4 sowie auf Diskette zur Verfügung gestellt.

### „Ausgewählte Zahlen für die Bauwirtschaft“

Monatliche Querschnittsveröffentlichung mit den Hauptteilen Baugewerbe und Bautätigkeit sowie mit ausgewählten Daten aus zahlreichen anderen Sachgebieten.

### „Ausgewählte Zahlen zur Energiewirtschaft“

Monatliche und jährliche Querschnittsveröffentlichungen über Aufkommen und Verwendung von festen, flüssigen und gasförmigen Brennstoffen sowie Elektrizität. Preisindizes und Preise für ausgewählte Energiearten. Beschäftigung der Betriebe in der Energie- und Wasserversorgung, Mineralölsteuern, Klimadaten.

## Klassifikationen

Klassifikation der Wirtschaftszweige mit Erläuterungen, Ausgabe 2003 (WZ 03)

Systematik der Wirtschaftszweige mit Betriebs- und ähnlichen Benennungen, Ausgabe 1979

Alphabetisches Verzeichnis der Betriebs- und ähnlichen Benennungen zur Systematik der Wirtschaftszweige, Ausgabe 1988

Güterverzeichnis für Produktionsstatistiken, Ausgabe 2002

**DISTATIS**  
wissen. nutzen.

**Statistisches Bundesamt**  
Gustav-Stresemann-Ring 11  
65189 Wiesbaden

Die Veröffentlichungen sind über den Vertriebspartner: SFG – Servicecenter Fachverlage GmbH, Postfach 43 43, 72774 Reutlingen, Tel.: 0 70 71 / 93 53 50, E-Mail: destatis@s-f-g.com erhältlich.