

Fachserie 4 / Reihe 2.2

PRODUZIERENDES GEWERBE

**Auftragseingang und Umsatz
im Verarbeitenden Gewerbe
– Indizes –**

Statist. Bundesamt - Bibliothek



03-14721

Juni 2003

Statistisches Bundesamt

Herausgeber: Statistisches Bundesamt, Wiesbaden

Fachliche Informationen
zu dieser Veröffentlichung:

Gruppe IV A,
Tel.: 06 11 / 75 24 93
Fax: 06 11 / 75 39 53
wolfgang.kluge@destatis.de

Allgemeine Informationen
zum Datenangebot:

Informationsservice,
Tel.: 06 11 / 75 24 05
Fax: 06 11 / 75 33 30
info@destatis.de
www.destatis.de

Veröffentlichungskalender
der Pressestelle:
www.destatis.de/presse/deutsch/cal.htm

Erscheinungsfolge: monatlich

Erschienen im August 2003

Preis: EUR 10,79 [D]

Bestellnummer: 2040220-03106

Recyclingpapier aus 100 % Altpapier.

© Statistisches Bundesamt, Wiesbaden 2003

Für nichtgewerbliche Zwecke sind Vervielfältigung und unentgeltliche Verbreitung, auch auszugsweise, mit Quellenangabe gestattet. Die Verbreitung, auch auszugsweise, über elektronische Systeme/Datenträger bedarf der vorherigen Zustimmung. Alle übrigen Rechte bleiben vorbehalten.

Vertriebspartner: SFG – Servicecenter Fachverlage GmbH
Postfach 43 43
72774 Reutlingen
Tel.: 0 70 71 / 93 53 50
Fax: 0 70 71 / 93 53 35
www.s-f-g.com
destatis@s-f-g.com



Zeitreihenservice

In unserer Datenbank STATIS-BUND sind Daten aus verschiedenen Themenbereichen als Zeitreihen gespeichert und können gegen Entgelt via Internet (www.destatis.de/zeitreih) bezogen werden.

Schwerpunktt Themen:

- Produzierendes Gewerbe
- Volkswirtschaftliche Gesamtrechnungen
- Preise
- Löhne und Gehälter
- Erwerbstätigkeit
- Bevölkerung
- Binnen- und Außenhandel
- Bautätigkeit

Nutzungsmöglichkeit:

- Datenrecherche kostenfrei
- Datenabruf als registrierter Kunde
Anmeldung und Preisregelung über
www-zr.destatis.de/cgi-bin/regmeg.pl
- Datenbanksegmente außerdem verfügbar als
STATIS-CD-ROM (halbjährliche Ausgabe),
Informationen und Demo-CD-ROM über

Das komplette Datenbestandsverzeichnis finden Sie als kostenloses Download unter:
www-zr.destatis.de/dbv/dbv.htm

Informationen:

Telefon: 06 11 / 75 45 55

E-Mail: statis@destatis.de



Statistik-Shop

Über den Statistik-Shop stehen rund um die Uhr Daten aus verschiedenen Themenbereichen als Download sofort zur Verfügung. Außerdem können diverse Printprodukte, CD-ROMs bzw. Diskettenpakete online bestellt werden unter www.destatis.de/shop.

Downloads-Themenauswahl:



- Gebiet, Bevölkerung, Erwerbstätigkeit, Wahlen
- Bildung, Sozialleistungen, Gesundheit, Rechtspflege
- Wohnen, Umwelt
- Wirtschaftsbereiche
- Außenhandel, Unternehmen, Handwerk
- Preise, Verdienste, Einkommen und Verbrauch
- Öffentliche Finanzen
- Volkswirtschaftliche und umweltökonomische Gesamtrechnungen
- Sonderbereiche
- Klassifikationen

Informationen:

Telefon: 06 11 / 75 45 55

Bücher, Fachserien, CD-ROMs:



- Jahrbücher
- Fachserien zu den einzelnen Bereichen
- Schriftenreihe „Im Blickpunkt“
- Thematische Veröffentlichungen
- Gutachten für Umweltfragen
- Gutachten zur Begutachtung der gesamtwirtschaftlichen Entwicklung
- Organisations- und Methodenfragen
- Klassifikationen
- CD-ROMs und Diskettenpakete
- Gesamtkatalog

E-Mail: shop-produkte@destatis.de

Statistik-Shop

- Lange Reihen -

Auftragseingang und Umsatz für das Verarbeitende Gewerbe nach Wirtschaftszweigen 2000 = 100 Deutschland

NEU!	421510160	-Volumenindizes AE Originalwert monatlich-	5.50 EUR
NEU!	421510260	-Volumenindizes AE Saisonbereinigt X-12-ARIMA monatlich-	5.50 EUR
NEU!	421510360	-Volumenindizes AE Glatte Komponente BV 4 monatlich-	5.50 EUR
NEU!	421520160	-Volumenindizes UM Originalwert monatlich-	6.25 EUR
NEU!	421520260	-Volumenindizes UM Kalender- und Saisonbereinigt BV 4 monatlich-	6.25 EUR
NEU!	421520360	-Volumenindizes UM Glatte Komponente BV 4 monatlich-	6.25 EUR

Sämtliche o. g. Gliederungspositionen gibt es ab 1995 bis zum aktuellen Rand im xls Format.

So finden Sie uns:

- ❖ www-ec.destatis.de
- ❖ Downloads
- ❖ 4 Wirtschaftsbereiche
- ❖ 42 Verarbeitendes Gewerbe, Bergbau und Gewinnung von Steinen und Erden
- ❖ 421 Konjunkturerhebungen im Bereich Verarbeitendes Gewerbe, Bergbau u. Gewinnung v. Steinen u. Erden
- ❖ Auftragseingang.....

- Lange Reihen -

Produktionsindex für das Produzierende Gewerbe nach Wirtschaftszweigen 1995 = 100 Deutschland

NEU!	421530110	-Indizes Originalwert jährlich-	4.00 EUR
NEU!	421530160	-Indizes Originalwert monatlich-	4.00 EUR
NEU!	421530260	-Indizes Arbeitstäglich bereinigt monatlich-	4.00 EUR
NEU!	421530360	-Indizes Saison- und Arbeitstäglich bereinigt X-12-ARIMA monatlich-	4.00 EUR
NEU!	421530460	-Indizes Glatte Komponente BV 4 monatlich-	4.00 EUR

Sämtliche o. g. Gliederungspositionen gibt es ab 1995 bis zum aktuellen Rand im xls Format.

421530560	-Indizes Originalwert, Kalender- und Saisonbereinigt BV 4, Glatte Komponente BV 4 ausgewählte Monate-	4.75 EUR
-----------	--	----------

So finden Sie uns:

- ❖ www-ec.destatis.de
 - ❖ Downloads
 - ❖ 4 Wirtschaftsbereiche
 - ❖ 42 Verarbeitendes Gewerbe, Bergbau und Gewinnung von Steinen und Erden
 - ❖ 421 Konjunkturerhebungen im Bereich Verarbeitendes Gewerbe, Bergbau u. Gewinnung v. Steinen u. Erden
 - ❖ Produktionsindex.....
-

Inhalt

	Seite
Textteil	
1 Einführung	5
Schaubilder	
Auftragseingang und Umsatz im Verarbeitenden Gewerbe	6
Tabellenteil	
Deutschland	
1 Index des Auftragseingangs für das Verarbeitende Gewerbe	
1.1 Originalwert	
Wertindex	8
Volumenindex	20
1.2 Zeitreihenanalyse - X-12-ARIMA	
Wertindex	32
Volumenindex	34
2 Index des Umsatzes für das Verarbeitende Gewerbe	
2.1 Originalwert	
Wertindex	36
Volumenindex	50
2.2 Zeitreihenanalyse – X-12-ARIMA	
Wertindex	64
Volumenindex	67
Früheres Bundesgebiet	
3 Index des Auftragseingangs für das Verarbeitende Gewerbe	
3.1 Originalwert	
Wertindex	70
Volumenindex	74
4 Index des Umsatzes für das Verarbeitende Gewerbe	
4.1 Originalwert	
Wertindex	78
Volumenindex	84
Neue Länder und Berlin-Ost	
5 Index des Auftragseingangs für das Verarbeitende Gewerbe	
5.1 Originalwert	
Wertindex	90
Volumenindex	94
6 Index des Umsatzes für das Verarbeitende Gewerbe	
6.1 Originalwert	
Wertindex	98
Volumenindex	104

Gebietsstand

Die Angaben für Deutschland beziehen sich auf die Bundesrepublik Deutschland nach dem Gebietsstand seit dem 03.10.1990.

Die Angaben für das frühere Bundesgebiet beziehen sich auf die Bundesrepublik Deutschland nach dem Gebietsstand bis zum 03.10.1990; sie schließen Berlin-West ein.

Die Angaben für die neuen Länder und Berlin-Ost beziehen sich auf die Länder Brandenburg, Mecklenburg-Vorpommern, Sachsen, Sachsen-Anhalt und Thüringen sowie auf Berlin-Ost.

Bei Veränderungsdaten größer/gleich 10 000 % werden aus technischen Gründen 9 999,9 % ausgewiesen.

Zeichenerklärung

- = nichts vorhanden

Abkürzungen bei den Kurzbezeichnungen der Wirtschaftszweige

A.	= auf/aus	INSTR.	= Instrumente
A.N.G.	= anderweitig nicht genannt	KONSTRUKTIONST.	= Konstruktionsteilen
BERUFSBEKL.	= Berufskleidung	M.A.	= mehr als
BESP.	= bespielten	MECHAN.	= mechanischer
BUEROMASCH.	= Büromaschinen	METALLBEH.	= Metallbehältern
D.	= der/die	MOT.	= Motoren
DAM.	= damit	NE-	= Nichteisen-
DATENVERARB. GER.	= Datenverarbeitungsgeräten	NUTZG.	= Nutzung
U.-EINRICHTG.	und -einrichtungen	O.	= ohne
EINR.	= Einrichtungen	PULVERM.	= pulvermetallurgischen
ELEKTR.	= elektrischen	SCHNEIDW.	= Schneidwaren
ELEKTROT.	= Elektrotechnik	SONST. F.	= sonstigen/sonstiger
ENERG.	= Energie	SOW.	= sowie
ERZ./ERZEUGN.	= Erzeugnisse	STRASS. FAHRZ. BAU	= Straßenfahrzeugbau
ERZEUG.	= Erzeugung	TECHN.	= technische
F.	= für	U.	= und
FERTIGBAUT.	= Fertigbauten	U.AE.	= und ähnliche
FORSTWIRTSCH.	= forstwirtschaftlichen	V.	= von
GER.	= Geräten	VERAEND.	= Veränderung
GEW.	= gewalzten/Gewerbe/ Gewinnung	VERB.	= verbundener
H.V.	= Herstellung von	VERARB.	= Verarbeitung
H. U. VERARB.	= Herstellung und Verarbei- tung	VERVIELF.	= Vervielfältigung
		ZENTRALHEIZ.	= Zentralheizung

Einführung

Auftragseingangsindizes für das Verarbeitende Gewerbe sind **Frühindikatoren** zur Analyse der Konjunktorentwicklung in den Bereichen des Produzierenden Gewerbes. Mit Berichtsmonat Januar 2003 sind die Indizes auf das Basisjahr 2000 = 100 umgestellt worden.

Rechtsgrundlagen für die Datenerhebung sind:

- Gesetz über die Statistik im Produzierenden Gewerbe (ProdGewG) in der Fassung der Bekanntmachung vom 21. März 2002 (BGBl. I S. 1182).
- Artikel 2 § 3 der Verordnung zur Änderung statistischer Rechtsvorschriften (Statistikbereinigungsverordnung) vom 14. September 1984 (BGBl. I S. 1247),
- Gesetz über die Statistik für Bundeszwecke (Bundesstatistikgesetz – BStatG) vom 22. Januar 1987 (BGBl. I S. 462, 565), zuletzt geändert durch Artikel 3 Abs. 18 des Gesetzes vom 21. Dezember 2000 (BGBl. I S. 1857).

Die Erhebung der Daten erfolgt durch die Statistischen Landesämter, die Indexberechnungen werden vom Statistischen Bundesamt durchgeführt.

Die Darstellung der Methoden der Indexberechnung ist in der Zeitschrift "Wirtschaft und Statistik", Heft 3/2003 erschienen. Rückgerechnete Ergebnisse für den Berichtszeitraum 1991 bis 2001 sind in einem Sonderheft der Fachserie 4, Reihe S. 18, veröffentlicht.

Indizes des Auftragseingangs und des Umsatzes für das Verarbeitende Gewerbe

Auftragseingang und Umsatz im Verarbeitenden Gewerbe werden im Rahmen des Monatsberichts für Betriebe im Verarbeitenden Gewerbe (einschl. Bergbau und Gewinnung von Steinen und Erden) erhoben. Der **Berichtskreis** umfasst Betriebe des Verarbeitenden Gewerbes (einschl. Bergbau und Gewinnung von Steinen und Erden) von Unternehmen des Produzierenden Gewerbes mit im allgemeinen 20 oder mehr Beschäftigten sowie Betriebe des Verarbeitenden Gewerbes (einschl. Bergbau und Gewinnung von Steinen und Erden) mit im allgemeinen 20 oder mehr Beschäftigten von Unternehmen außerhalb des Produzierenden Gewerbes. Auftragseingang und Umsatz werden in der Gliederung der "Klassifikation der Wirtschaftszweige, Ausgabe 2003 (WZ 2003)" nach fachlichen Betriebsteilen erfasst und ausgewertet. Dabei ist zu beachten, dass in der Auftragseingangsstatistik nicht alle Bereiche des Verarbeitenden Gewerbes erfasst werden, sondern dass das Ernährungsgewerbe und die Tabakverarbeitung ausgeklammert werden. Der Umsatzindex wird in der vollständigen Abgrenzung der WZ 2003 berechnet, enthält also alle verfügbaren Wirtschaftszweige.

Neben den Angaben für die Wirtschaftsgliederungen der „Klassifikation der Wirtschaftszweige, Ausgabe 2003 (WZ 2003)“ werden auch Ergebnisse für die Hauptgruppen „Vorleistungsgüterproduzenten, Investitionsgüterproduzenten, Gebrauchsgüterproduzenten, Verbrauchsgüterproduzenten und Energie“ veröffentlicht. Die Abgrenzung dieser Hauptgruppen ist EU-weit verbindlich festgelegt in der „Verordnung (EG) Nr. 586/2001 der Kommission vom 26. März 2001 zur Durchführung der Verordnung (EG) Nr.

1165/98 des Rates über Konjunkturstatistiken: Definition der industriellen Hauptgruppen (MIGS)“. Die Hauptgruppen werden durch die vollständige Zuordnung der Gruppen der WZ 2003 (Dreisteller) gebildet. Für die Hauptgruppe „Energie“ wird kein Auftragseingangsindex zur Verfügung gestellt, da die Bereiche aus dem Verarbeitenden Gewerbe, welche die Hauptgruppe Energie bilden, nicht in der Auftragseingangsstatistik erfasst werden.

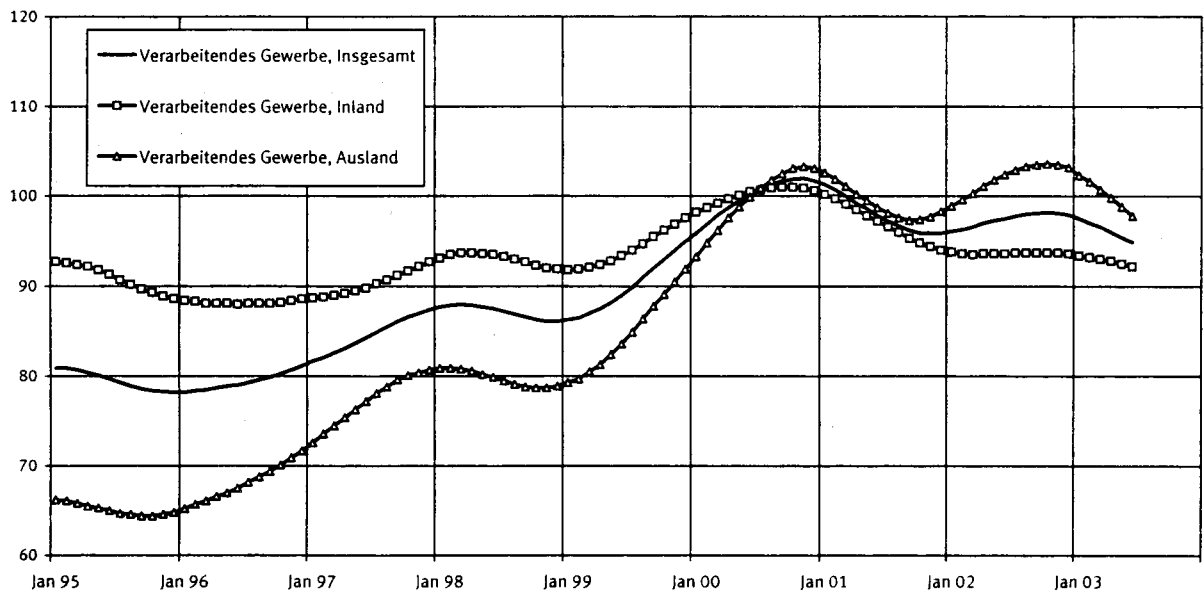
Auftragseingang ist definiert als der Wert (ohne Umsatzsteuer) aller im Berichtsmonat vom Betrieb fest akzeptierten Aufträge auf Lieferung selbst hergestellter oder in Lohnarbeit gefertigter Erzeugnisse.

Umsatz ist der Wert (ohne Umsatzsteuer) aller im Berichtsmonat abgerechneten Lieferungen und Leistungen an Dritte.

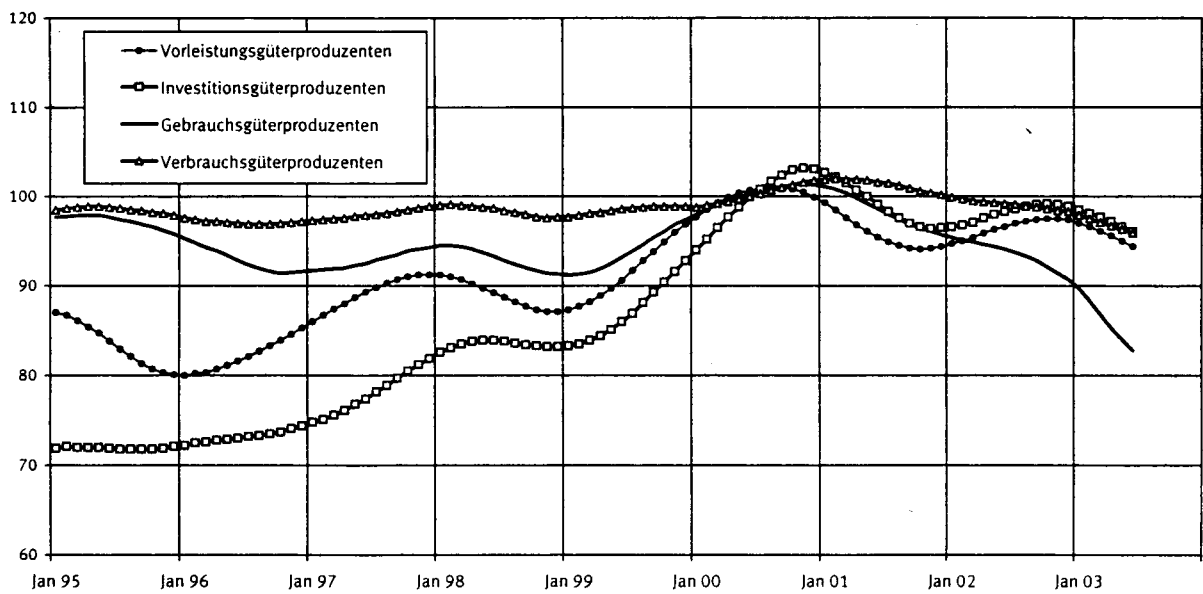
Die Indizes werden in jeweiligen Preisen als **Wertindizes** und preisbereinigt als **Volumenindizes** berechnet. Zur Ermittlung der Volumenindizes aus den Wertindizes werden Erzeugerpreisindizes für gewerbliche Produkte (Inlands-Auftragseingang und -Umsatz) sowie Preisindizes für die Ausfuhr (Auslands-Auftragseingang und Umsatz) auf der Ebene der Viersteller verwendet. Die Volumenindizes auf höherer Aggregationsstufe sind gewogene Durchschnitte der preisbereinigten Indizes für die Viersteller.

*) MIGS = Main Industry Groupings.

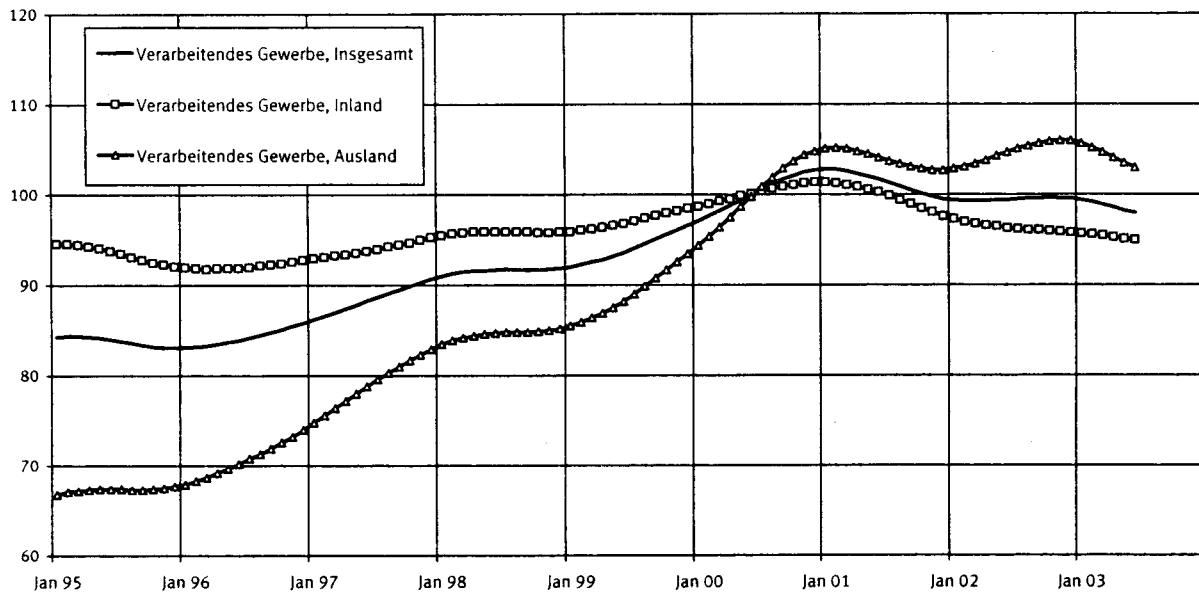
Deutschland
Auftragseingang im Verarbeitenden Gewerbe
 Volumenindex 2000=100
 Glatte Komponente nach BV 4



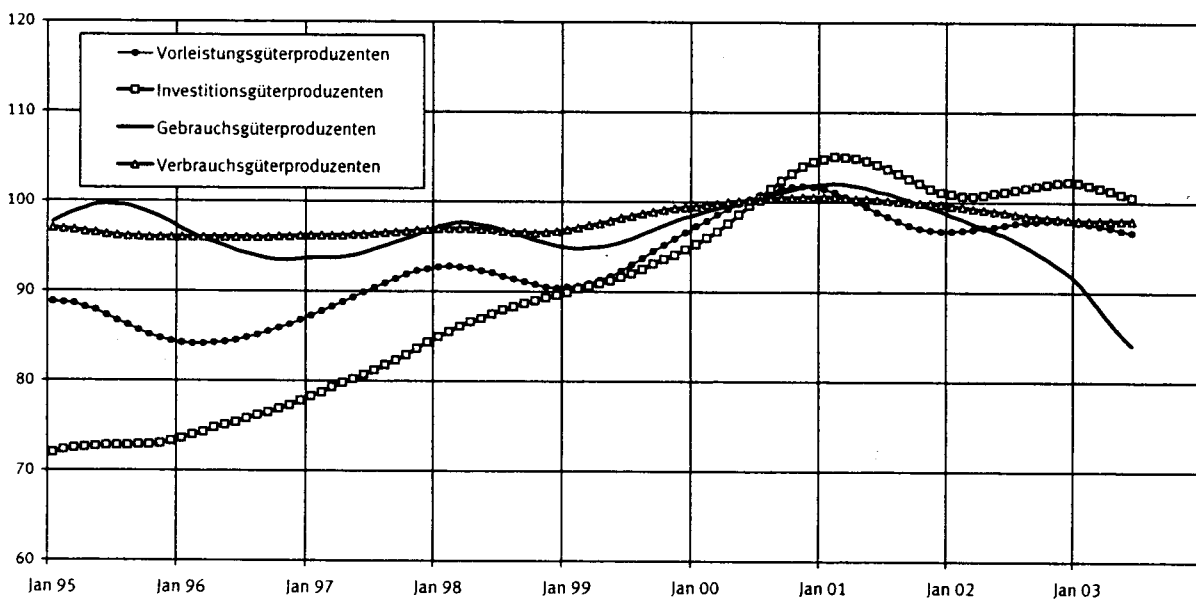
Deutschland
Auftragseingang im Verarbeitenden Gewerbe
 Volumenindex 2000=100
 Glatte Komponente nach BV 4



Deutschland
Umsatz im Verarbeitenden Gewerbe
 Volumenindex 2000=100
 Glatte Komponente nach BV 4



Deutschland
Umsatz im Verarbeitenden Gewerbe
 Volumenindex 2000=100
 Glatte Komponente nach BV 4



1 INDEX DES AUFTRAGSEINGANGS
 2000
 NACH ABSCHNITTEN, UNTERABSCHNITTEN,
 DER KLASSIFIKATION DER WIRTSCHAFTS
 1.1 ORIGINAL

WERT

WZ 2003 SCHL.	WIRTSCHAFTSZWEIG		2003		VERÄNDERUNG IN % JUNI 2003 GEGEN		2003		VERÄNDERUNG IN % MAI 2003 GEGEN		KUMULIERT		2-MONATS- DURCHSCHNITT	
			JUNI	JUNI	MAI	MAI	MAI	APR.	JAN. 2003 BIS JUNI 2003	VER- ÄEND. IN % GEGEN VOR-JAHR	MAI 2003 UND JUNI 2003	VER- ÄEND. IN % GEGEN VOR-JAHR		
D	VERARBEITENDES GEWERBE 1)	INSGESAMT	96,2	-3,5	+2,4	93,9	-3,4	-3,8	98,0	-0,5	95,1	-3,5		
		INLAND	90,8	-4,3	-1,1	91,8	+2,1	-1,8	93,8	-0,3	91,3	-1,2		
		AUSLAND	103,0	-2,6	+6,7	96,5	-9,2	-5,9	103,3	-0,6	99,8	-5,8		
	VORLEISTUNGSGUETER- PRODUZENTEN	INSGESAMT	94,8	-4,0	+0,2	94,6	+0,1	-3,2	97,5	+0,7	94,7	-2,0		
		INLAND	92,0	-3,4	-1,8	93,7	+2,2	-2,3	94,6	+0,7	92,9	-0,6		
AUSLAND		99,1	-4,7	+3,3	95,9	-3,0	-4,6	102,0	+0,8	97,5	-3,9			
INVESTITIONSGUETER- PRODUZENTEN	INSGESAMT	100,1	-1,6	+5,3	95,1	-5,8	-3,5	99,2	-0,2	97,6	-3,7			
	INLAND	93,2	-3,5	+0,2	93,0	+4,3	+0,1	94,5	+0,7	93,1	+0,2			
	AUSLAND	106,5	+0,2	+9,8	97,0	-13,3	-6,6	103,5	-1,1	101,8	-6,7			
GEBRAUCHSGUETER- PRODUZENTEN	INSGESAMT	82,7	-17,9	-3,4	85,6	-9,6	-4,0	89,9	-8,9	84,2	-13,8			
	INLAND	78,6	-13,6	-6,1	83,7	-6,7	-4,0	87,6	-7,3	81,2	-10,2			
	AUSLAND	92,1	-24,8	+2,1	90,2	-14,9	-3,9	95,1	-12,0	91,2	-20,1			
VERBRAUCHSGUETER- PRODUZENTEN	INSGESAMT	86,7	-4,9	-1,4	87,9	+0,5	-7,3	97,9	-2,7	87,3	-2,3			
	INLAND	82,1	-6,2	-0,7	82,7	-3,3	-7,5	90,7	-5,5	82,4	-4,7			
	AUSLAND	97,1	-2,3	-2,4	99,5	+8,2	-6,7	113,9	+2,9	98,3	+2,7			
DB	TEXTIL- UND BEKLEIDUNGS- GEWERBE	INSGESAMT	67,0	-5,6	-4,0	69,8	-1,0	-15,6	90,1	-2,0	68,4	-3,4		
		INLAND	64,7	-5,3	-5,7	68,6	+0,3	-12,9	84,4	-3,9	66,7	-2,5		
		AUSLAND	71,7	-6,5	-0,7	72,2	-3,6	-20,6	102,1	+1,6	72,0	-5,0		
17	TEXTILGEWERBE	INSGESAMT	80,7	-6,2	-5,6	85,5	-1,4	-6,0	90,0	-3,5	83,1	-3,8		
		INLAND	75,0	-7,4	-6,9	80,6	-0,5	-3,6	84,6	-5,1	77,8	-4,0		
		AUSLAND	91,2	-4,3	-3,7	94,7	-2,7	-9,6	100,1	-1,0	93,0	-3,4		
17.1	SPINNSTOFFAUFBEREITUNG UND SPINNEREI	INSGESAMT	66,2	-14,8	-17,7	80,4	+11,4	+9,4	76,3	-6,6	73,3	-2,3		
		INLAND	62,4	-18,3	-21,4	79,4	+15,6	+6,7	76,8	-6,8	70,9	-2,3		
		AUSLAND	70,4	-11,1	-13,6	81,5	+7,1	+12,6	75,8	-6,4	76,0	-2,2		
17.2	WEBEREI	INSGESAMT	69,6	-13,9	-11,2	78,4	-2,0	-5,4	83,3	-6,7	74,0	-8,0		
		INLAND	63,2	-12,9	-13,5	73,1	+0,7	-1,1	76,5	-8,8	68,2	-6,1		
		AUSLAND	79,0	-15,0	-8,5	86,3	-5,1	-10,3	93,2	-4,3	82,7	-10,0		
17.5	SONSTIGES TEXTILGEWERBE (OHNE HERSTELLUNG VON MASCHENWARE)	INSGESAMT	93,5	-2,8	+0,3	93,2	-3,8	-8,5	99,7	+1,9	93,4	-3,3		
		INLAND	82,7	-6,2	-3,5	85,7	-1,3	-3,9	90,0	-1,0	84,2	-3,8		
		AUSLAND	109,4	+1,2	+4,9	104,3	-6,6	-13,6	113,9	+5,5	106,9	-2,7		
17.7	HERSTELLUNG VON GE- WIRKTEN UND GESTRICKTEN FERTIGERZEUGNISSEN	INSGESAMT	53,5	-9,3	-16,5	64,1	-3,5	-11,8	82,7	-15,6	58,8	-6,2		
		INLAND	53,7	-11,7	-20,6	67,6	-2,7	-5,1	81,8	-14,7	60,7	-6,9		
		AUSLAND	53,0	+1,5	+3,1	51,4	-6,4	-34,4	86,3	-18,2	52,2	-2,6		
18	BEKLEIDUNGSGEWERBE	INSGESAMT	48,0	-3,8	-	48,0	+0,4	-32,7	90,3	+0,3	48,0	-1,8		
		INLAND	51,7	-0,4	-3,4	53,5	+2,5	-26,4	84,1	-2,3	52,6	+1,0		
		AUSLAND	39,0	-13,1	+12,7	34,6	-5,5	-49,0	105,5	+6,1	36,8	-9,8		
18.22	HERSTELLUNG VON OBER- BEKLEIDUNG (OHNE AR- BEITS- U. BERUFSBEKL.)	INSGESAMT	40,3	-5,0	+9,2	36,9	-4,7	-44,0	91,3	-0,2	38,6	-4,9		
		INLAND	43,6	+1,2	+3,1	42,3	-1,4	-37,8	83,7	-3,8	43,0	-		
		AUSLAND	33,9	-17,3	+28,9	26,3	-12,9	-57,4	106,3	+6,0	30,1	-15,4		
18.23	HERSTELLUNG VON WAESCHE	INSGESAMT	58,3	-3,5	-9,5	64,4	+5,2	-18,2	85,9	+0,5	61,4	+1,0		
		INLAND	61,8	-2,2	-10,3	68,9	+8,5	-10,9	83,5	-0,5	65,4	+3,2		
		AUSLAND	42,4	-10,5	-3,0	43,7	-13,3	-48,5	96,7	+4,4	43,1	-11,9		
DC	LEDERGEWERBE	INSGESAMT	57,3	-13,8	-16,7	68,8	+0,6	-29,7	89,1	-7,2	63,1	-6,5		
		INLAND	53,0	-22,2	-14,7	62,1	-2,2	-31,2	86,9	-9,1	57,6	-12,5		
		AUSLAND	68,4	+9,8	-20,8	86,4	+6,7	-26,8	94,9	-2,4	77,4	+7,9		
19.2	LEDERVERARBEITUNG (OHNE H.V. LEDERBEKLEI- DUNG UND SCHUHEN)	INSGESAMT	65,6	-10,4	+3,0	63,7	-19,4	-9,4	75,1	-12,4	64,7	-15,0		
		INLAND	59,2	-19,2	+6,7	55,5	-28,6	-8,3	64,7	-25,1	57,4	-24,0		
		AUSLAND	89,6	+23,4	-5,2	94,5	+12,5	-11,8	114,1	+37,5	92,1	+17,6		
19.3	HERSTELLUNG VON SCHUHEN	INSGESAMT	47,9	-13,8	-22,9	62,1	+3,3	-38,6	86,6	-9,3	55,0	-5,0		
		INLAND	45,7	-23,8	-20,1	57,2	+1,2	-38,6	86,9	-9,3	51,5	-11,7		
		AUSLAND	54,0	+25,9	-29,3	76,4	+8,4	-38,7	85,8	-9,2	65,2	+15,0		
DD	HOLZGEWERBE (OHNE HERSTELLUNG VON MOEBELN)	INSGESAMT	91,4	-5,0	-1,5	92,8	-2,5	-1,7	89,4	-3,4	92,1	-3,8		
		INLAND	85,2	-6,3	-0,9	86,0	-1,5	-1,4	82,2	-5,3	85,6	-3,9		
		AUSLAND	123,8	+0,1	-3,2	127,9	-6,0	-3,1	127,1	+3,8	125,9	-3,1		
20.2	HERSTELLUNG VON FURNIER-, SPERRHOLZ-, HOLZFASER- U. HOLZSPANPLATTEN	INSGESAMT	93,3	-10,6	-3,3	96,5	-10,1	-4,5	102,0	-4,2	94,9	-10,4		
		INLAND	81,6	-12,6	-4,6	85,5	-4,7	-2,8	91,0	-6,3	83,6	-8,7		
		AUSLAND	123,3	-7,0	-1,1	124,7	-18,1	-7,1	130,1	-0,3	124,0	-12,9		
20.3	H.V. KONSTRUKTIONST., FER- TIGBAUT., AUSBAUELEMENTEN U. FERTIGTEILBAUTEN A. HOLZ	INSGESAMT	85,1	-6,2	+0,5	84,7	-4,9	-2,0	80,8	-6,9	84,9	-5,6		
		INLAND	82,7	-6,9	+2,0	81,1	-5,3	-2,8	77,5	-7,7	81,9	-6,1		
		AUSLAND	111,3	-0,7	-10,2	124,0	-3,7	+4,4	117,8	-0,7	117,7	-2,3		

1) AUSGEWAHLTE WIRTSCHAFTSZWEIGE (OHNE ERNAHRUNGSGEWERBE UND TABAKVERARBEITUNG).

LAND

FUER DAS VERARBEITENDE GEWERBE
= 100
ABTEILUNGEN, GRUPPEN UND KLASSEN
ZWEIGE, AUSGABE 2003 (WZ 2003)
WERT

INDEX

2002	VER- AEND. IN % GEGEN JUNI 2001	2002	2003	2003	VERAENDERUNG IN % 2.VJ 2003 GEGEN		2002	2002	2003	VERAENDERUNG IN % 1.HJ 2003 GEGEN		2001	2002	VER- AEND. IN % GEGEN 2001	WZ 2003 SCHL.			
					2003	2.VJ				1.VJ	1.HJ					2.HJ	1.HJ	2.HJ
99,7	+1,0	99,4	100,1	95,9	-3,5	-4,2	98,5	97,3	98,0	-0,5	+0,7	98,0	97,9	-0,1	D			
94,9	+0,3	94,2	95,5	92,0	-2,3	-3,7	94,1	94,5	93,8	-0,3	-0,7	97,4	94,3	-3,2				
105,7	+1,9	105,7	105,9	100,7	-4,7	-4,9	103,9	100,8	103,3	-0,6	+2,5	98,8	102,3	+3,5				
98,7	+1,9	98,1	99,3	95,7	-2,4	-3,6	96,8	95,2	97,5	+0,7	+2,4	95,7	96,0	+0,3	VORL.			
95,2	-	95,2	95,4	93,9	-1,4	-1,6	93,9	94,6	94,6	+0,7	-	96,2	94,3	-2,0				
104,0	+4,5	102,8	105,4	98,5	-4,2	-6,5	101,2	96,2	102,0	+0,8	+6,0	94,8	98,7	+4,1				
101,7	+0,6	101,3	100,5	97,9	-3,4	-2,6	99,4	98,9	99,2	-0,2	+0,3	99,1	99,1	-	INV.			
96,6	+1,6	94,4	96,0	93,0	-1,6	-3,1	93,8	94,8	94,5	+0,7	-0,3	97,8	94,3	-3,6				
106,3	-0,3	107,6	104,6	102,5	-4,7	-2,0	104,6	102,6	103,5	-1,1	+0,9	100,3	103,6	+3,3				
100,7	+5,4	98,7	93,9	85,8	-13,1	-8,6	98,7	91,9	89,9	-8,9	-2,2	99,6	95,3	-4,3	GEBR.			
91,0	-3,1	92,5	92,1	83,2	-10,1	-9,7	94,5	88,8	87,6	-7,3	-1,4	99,3	91,6	-7,8				
122,4	+23,4	112,7	98,1	92,1	-18,3	-6,1	108,1	98,9	95,1	-12,0	-3,8	100,2	103,5	+3,3				
91,2	-3,3	93,2	105,9	89,8	-3,6	-15,2	100,6	100,8	97,9	-2,7	-2,9	102,3	100,7	-1,6	VERB.			
87,5	-3,1	90,1	96,6	84,7	-6,0	-12,3	96,0	95,9	90,7	-5,5	-5,4	100,0	95,9	-4,1				
99,4	-3,8	100,2	126,7	101,1	+0,9	-20,2	110,7	111,5	113,9	+2,9	+2,2	107,3	111,1	+3,5				
71,0	-10,1	74,8	107,1	73,2	-2,1	-31,7	91,9	86,5	90,1	-2,0	+4,2	99,3	89,2	-10,2	DB			
68,3	-11,6	72,5	98,0	70,7	-2,5	-27,9	87,8	82,4	84,4	-3,9	+2,4	95,9	85,1	-11,3				
76,7	-6,9	79,7	125,9	78,3	-1,8	-37,8	100,5	95,0	102,1	+1,6	+7,5	106,5	97,7	-8,3				
86,0	-6,0	89,3	94,3	85,7	-4,0	-9,1	93,3	86,2	90,0	-3,5	+4,4	95,3	89,7	-5,9	17			
81,0	-11,5	84,2	89,4	79,7	-5,3	-10,9	89,1	83,0	84,6	-5,1	+1,9	94,9	86,0	-9,4				
95,3	+4,0	98,9	103,2	96,9	-2,0	-6,1	101,1	92,1	100,1	-1,0	+8,7	96,1	96,6	+0,5				
77,7	-12,5	77,7	79,3	73,4	-5,5	-7,4	81,7	75,7	76,3	-6,6	+0,8	93,3	78,7	-15,6	17.1			
76,4	-13,3	75,5	81,6	72,1	-4,5	-11,6	82,4	80,1	76,8	-6,8	-4,1	96,0	81,2	-15,4				
79,2	-11,7	80,1	76,7	74,8	-6,6	-2,5	81,0	70,9	75,8	-6,4	+6,9	90,3	76,0	-15,8				
80,8	-7,6	84,1	89,5	77,0	-8,4	-14,0	89,3	76,6	83,3	-6,7	+8,7	91,8	83,0	-9,6	17.2			
72,6	-18,0	77,3	83,0	70,1	-9,3	-15,5	83,9	75,6	76,5	-8,8	+1,2	92,3	79,7	-13,7				
92,9	+8,3	94,2	99,2	87,2	-7,4	-12,1	97,4	78,2	93,2	-4,3	+19,2	91,1	87,8	-3,6				
96,2	-2,8	99,1	103,1	96,2	-2,9	-6,7	97,8	94,6	99,7	+1,9	+5,4	97,9	96,2	-1,7	17.5			
88,2	-10,1	90,4	94,1	85,9	-5,0	-8,7	90,9	87,5	90,0	-1,0	+2,9	96,7	89,2	-7,8				
108,1	+7,8	111,9	116,3	111,5	-0,4	-4,1	108,0	105,1	113,9	+5,5	+8,4	99,7	106,6	+6,9				
59,0	-14,1	65,9	102,0	63,4	-3,8	-37,8	98,0	83,9	82,7	-15,6	-1,4	97,8	91,0	-7,0	17.7			
60,8	-12,3	67,8	99,4	64,2	-5,3	-35,4	95,9	81,1	81,8	-14,7	+0,9	96,6	88,5	-8,4				
52,2	-21,6	58,5	111,7	60,9	+4,1	-45,5	105,5	94,5	86,3	-18,2	-8,7	102,2	100,0	-2,2				
49,9	-18,6	54,4	124,8	55,8	+2,6	-55,3	90,0	87,0	90,3	+0,3	+3,8	105,0	88,5	-15,7	18			
51,9	-12,2	57,5	108,9	59,3	+3,1	-45,5	86,1	81,8	84,1	-2,3	+2,8	97,2	83,9	-13,7				
44,9	-32,7	46,7	163,7	47,2	+1,1	-71,2	99,4	100,0	105,5	+6,1	+5,5	124,2	99,7	-19,7				
42,4	-27,9	46,1	134,9	47,7	+3,5	-64,6	91,5	87,6	91,3	-0,2	+4,2	109,4	89,5	-18,2	18.22			
43,1	-19,7	48,9	116,1	51,3	+4,9	-55,8	87,0	81,0	83,7	-3,8	+3,3	100,0	84,0	-16,0				
41,0	-40,5	40,3	171,9	40,6	+0,7	-76,4	100,3	100,5	106,3	+6,0	+5,8	128,1	100,4	-21,6				
60,4	-2,4	66,7	104,6	67,1	+0,6	-35,9	85,5	85,1	85,9	+0,5	+0,9	93,1	85,3	-8,4	18.23			
63,2	-3,5	68,3	97,6	69,3	+1,5	-29,0	83,9	82,5	83,5	-0,5	+1,2	90,9	83,2	-8,5				
47,4	+4,4	59,3	136,4	57,0	-3,9	-58,2	92,6	97,0	96,7	+4,4	-0,3	103,6	94,8	-8,5				
66,5	+13,1	80,8	103,6	74,7	-7,5	-27,9	96,0	91,0	89,1	-7,2	-2,1	99,0	93,5	-5,6	DC			
68,1	+16,6	76,9	105,4	68,4	-11,1	-35,1	95,6	89,2	86,9	-9,1	-2,6	98,5	92,4	-6,2				
62,3	+4,0	90,9	98,8	91,0	+0,1	-7,9	97,2	95,8	94,9	-2,4	-0,9	100,3	96,5	-3,8				
73,2	-17,9	80,4	83,6	66,5	-17,3	-20,5	85,7	80,9	75,1	-12,4	-7,2	93,9	83,3	-11,3	19.2			
73,3	-17,3	80,2	70,9	58,4	-27,2	-17,6	86,4	73,6	64,7	-25,1	-12,1	94,0	80,0	-14,9				
72,6	-20,2	80,9	131,1	97,1	+20,0	-25,9	83,0	107,6	114,1	+37,5	+6,0	93,5	95,3	+1,9				
55,6	+26,4	75,0	102,9	70,4	-6,1	-31,6	95,5	88,9	86,6	-9,3	-2,6	98,3	92,2	-6,2	19.3			
60,0	+31,9	71,5	108,5	65,4	-8,5	-39,7	95,8	89,5	86,9	-9,3	-2,9	97,9	92,6	-5,4				
42,9	+8,1	85,1	86,5	85,0	-0,1	-1,7	94,5	87,2	85,8	-9,2	-1,6	99,4	90,8	-8,7				
96,2	-1,5	97,1	86,0	92,9	-4,3	+8,0	92,5	97,1	89,4	-3,4	-7,9	95,9	94,8	-1,1	DD			
90,9	-5,3	90,7	78,2	86,1	-5,1	+10,1	86,8	92,9	82,2	-5,3	-11,5	93,9	89,8	-4,4				
123,7	+16,0	130,3	126,4	127,9	-1,8	+1,2	122,4	119,4	127,1	+3,8	+6,4	106,5	120,9	+13,5				
104,4	+4,7	107,1	107,1	96,9	-9,5	-9,5	106,5	106,7	102,0	-4,2	-4,4	103,5	106,6	+3,0	20.2			
93,4	-2,7	93,6	97,0	85,0	-9,2	-12,4	97,1	99,4	91,0	-6,3	-8,5	101,1	98,2	-2,9				
132,6	+21,4	141,7	132,7	127,4	-10,1	-4,0	130,5	125,4	130,1	-0,3	+3,7	109,5	127,9	+16,8				
90,7	-7,3	91,8	76,3	85,4	-7,0	+11,9	86,8	94,7	80,8	-6,9	-14,7	93,8	90,8	-3,2	20.3			
88,8	-8,6	89,1	72,5	82,4	-7,5	+13,7	84,0	92,6	77,5	-7,7	-16,3	92,7	88,3	-4,7				
112,1	+7,1	122,0	117,6	118,0	-3,3	+0,3	118,6	118,4	117,8	-0,7	-0,5	106,8	118,5	+11,0				

1 INDEX DES AUFTRAGSEINGANGS
 2000
 NACH ABSCHNITTEN, UNTERABSCHNITTEN,
 DER KLASSIFIKATION DER WIRTSCHAFTS
 1.1 ORIGINAL

WERT

WZ 2003 SCHL.	WIRTSCHAFTSZWEIG	2003 JUNI	VERAENDERUNG IN % JUNI 2003 GEGEN		2003 MAI	VERAENDERUNG IN % MAI 2003 GEGEN		KUMULIERT		2-MONATS- DURCHSCHNITT		
			JUNI 2002	MAI 2003		MAI 2002	APR. 2003	JAN. 2003 BIS JUNI 2003	VER- AEND. IN % GEGEN VORJAHR	MAI 2003 UND JUNI 2003	VER- AEND. IN % GEGEN VORJAHR	
DE	PAPIER- UND DRUCKGEWERBE	INSGESAMT INLAND AUSLAND	89,5 87,5 95,1	-8,6 -7,4 -11,3	-2,2 -1,7 -3,6	91,5 89,0 98,7	-3,7 -2,0 -7,3	-3,3 -2,2 -5,5	94,8 91,6 103,6	-3,7 -4,1 -2,6	90,5 88,3 96,9	-6,2 -4,7 -9,4
21	PAPIERGEWERBE	INSGESAMT INLAND AUSLAND	92,7 90,7 96,4	-8,9 -6,7 -12,4	-4,6 -4,5 -4,7	97,2 95,0 101,2	-1,3 +2,4 -7,2	-2,9 -1,6 -4,9	99,8 97,0 104,9	-1,8 -0,8 -3,1	95,0 92,9 98,8	-5,2 -2,2 -9,8
21.1	HERSTELLUNG VON HOLZ- UND ZELLSTOFF, PAPIER, KARTON UND PAPPE	INSGESAMT INLAND AUSLAND	81,2 75,6 86,7	-16,1 -15,2 -17,0	-8,5 -11,9 -5,3	88,7 85,8 91,6	-5,5 +2,4 -11,9	-3,1 +1,9 -7,0	91,4 86,1 96,6	-6,7 -6,5 -6,9	85,0 80,7 89,2	-10,9 -6,7 -14,4
21.2	HERSTELLUNG VON WAREN AUS PAPIER, KARTON UND PAPPE	INSGESAMT INLAND AUSLAND	105,3 100,8 123,2	-1,9 -1,9 -1,8	-1,1 -0,4 -3,6	106,5 101,2 127,8	+2,8 +2,3 +4,1	-2,8 -3,4 -0,5	108,9 104,2 127,7	+3,2 +2,5 +5,5	105,9 101,0 125,5	+0,4 +0,2 +1,0
22	DRUCKGEWERBE, VERVIEL- FAELTIGUNG V. BESPIELTEN TON-, BILD- U. DATENTRAEGERN	INSGESAMT INLAND AUSLAND	84,5 84,0 89,0	-7,9 -8,2 -5,0	+2,3 +2,3 +2,7	82,6 82,1 86,7	-7,5 -7,3 -8,4	-4,0 -3,3 -8,4	87,0 85,6 97,5	-6,9 -7,9 +0,6	83,6 83,1 87,9	-7,6 -7,8 -6,7
22.2	DRUCKGEWERBE	INSGESAMT INLAND AUSLAND	84,9 83,9 94,3	-7,7 -8,3 -3,3	+2,4 +2,2 +3,5	82,9 82,1 91,1	-6,3 -6,6 -2,6	-4,1 -3,6 -6,8	86,6 85,3 98,8	-6,9 -7,6 -1,1	83,9 83,0 92,7	-7,1 -7,5 -2,9
D6	HERSTELLUNG VON CHEMISCHEN ERZEUGNISSEN	INSGESAMT INLAND AUSLAND	97,3 94,8 99,7	-4,7 -4,0 -5,3	-0,3 -1,2 +0,5	97,6 96,0 99,2	-1,8 -0,6 -2,8	-3,8 -3,9 -3,7	100,8 96,7 104,6	+0,1 +0,7 -0,5	97,5 95,4 99,5	-3,3 -2,4 -4,1
24.1	HERSTELLUNG VON CHEMISCHEN GRUNDSTOFFEN	INSGESAMT INLAND AUSLAND	91,9 89,8 93,6	-5,8 -3,4 -7,7	+0,1 -2,9 +2,6	91,8 92,5 91,2	-6,8 -1,5 -10,9	-7,3 -7,1 -7,4	96,8 94,4 98,7	+0,9 +4,2 -1,5	91,9 91,2 92,4	-6,3 -2,5 -9,3
24.14	HERSTELLUNG VON SONSTIGEN ORGANISCHEN GRUNDSTOFFEN UND CHEMIKALIEN	INSGESAMT INLAND AUSLAND	91,8 90,7 92,8	-2,5 -4,5 -0,7	-3,0 -7,1 +1,0	94,6 97,6 91,9	-1,9 -0,1 -3,6	-6,9 -8,4 -5,5	99,1 100,0 98,3	+9,3 +11,6 +7,3	93,2 94,2 92,4	-2,2 -2,3 -2,1
24.16	HERSTELLUNG VON KUNST- STOFFEN IN PRIMAERFORMEN	INSGESAMT INLAND AUSLAND	90,3 84,4 94,7	-5,9 -2,1 -8,3	+5,6 -	85,5 84,4 86,3	-11,6 -2,4 -17,3	-8,6 -7,0 -9,6	92,1 86,5 96,2	-4,2 +0,7 -7,1	87,9 84,4 90,5	-8,8 -2,3 -12,8
24.2	H.V. SCHAEDLINGSBEKAEHM- PFLUGS-, PFLANZENSCHUTZ- U. DESINFIZIATIONSMITTELN	INSGESAMT INLAND AUSLAND	98,3 125,5 86,0	-11,9 -7,1 -14,8	-0,3 +29,0 -13,3	98,6 97,3 99,2	-0,5 -14,3 +7,1	-4,2 -14,4 +1,2	119,3 131,2 113,9	-5,5 +17,2 -14,2	98,5 111,4 92,6	-6,5 -10,4 -4,3
24.3	HERSTELLUNG VON ANSTRICH- MITTELN, DRUCKFARBEN UND KITTEN	INSGESAMT INLAND AUSLAND	99,7 94,5 109,8	-4,2 -3,2 -6,0	+2,2 +2,2 +2,0	97,6 92,5 107,6	-0,3 +0,1 -1,1	-3,5 -3,5 -3,3	95,9 89,8 107,8	+0,3 +0,3 +0,3	98,7 93,5 108,7	-2,3 -1,6 -3,6
24.4	HERSTELLUNG VON PHARMA- ZEUTISCHEN ERZEUGNISSEN	INSGESAMT INLAND AUSLAND	105,1 100,2 110,4	-5,1 -5,0 -5,1	-2,1 +0,1 -3,9	107,3 100,1 114,9	+6,3 -2,1 +15,4	+2,7 -0,5 +5,8	108,9 100,2 118,1	-3,3 -6,4 -0,3	106,2 100,2 112,7	+0,3 -3,6 +4,4
24.5	H.V. SEIFEN, WASH-, REINI- GUNGS- U. KOERPERPFLEGE- MITTELN SOW. V. DUFTSTOFFEN	INSGESAMT INLAND AUSLAND	108,3 100,0 124,4	+2,1 -2,1 +9,2	+0,2 +1,4 -1,8	108,1 98,6 126,7	+3,8 -0,8 +12,0	-7,2 -6,2 -8,7	110,5 99,8 131,5	+5,3 -0,2 +14,8	108,2 99,3 125,6	+2,9 -1,5 +10,7
24.6	HERSTELLUNG VON SONST. CHEMISCHEN ERZEUGNISSEN	INSGESAMT INLAND AUSLAND	98,9 98,1 99,5	-3,5 -4,2 -3,0	-1,1 -6,1 +2,9	100,0 104,5 96,7	-	+0,4 +7,4 -5,1	98,9 99,8 98,2	+0,4 +2,1 -0,9	99,5 101,3 98,1	-1,8 +1,4 -4,1
24.7	HERSTELLUNG VON CHEMIE- FASERN	INSGESAMT INLAND AUSLAND	87,5 77,8 92,1	-3,6 -17,0 +3,0	+1,3 -0,8 +2,1	86,4 78,4 90,2	-7,2 -13,1 -4,6	-2,0 -5,8 -0,3	92,0 86,9 94,4	+0,5 -6,7 +4,1	87,0 78,1 91,2	-5,4 -15,1 -0,9
DH	HERSTELLUNG VON GUMMI- UND KUNSTSTOFFWAREN	INSGESAMT INLAND AUSLAND	102,8 96,3 117,3	-1,2 -2,7 +2,2	-0,3 -3,0 +5,2	103,1 99,3 111,5	+1,7 +1,7 +1,6	-2,1 -1,4 -3,4	103,1 97,2 116,0	+1,6 -0,3 +5,2	103,0 97,8 114,4	+0,3 -0,5 +1,9
25.1	HERSTELLUNG VON GUMMI- WAREN	INSGESAMT INLAND AUSLAND	106,9 96,3 124,7	+0,8 -4,7 +8,8	+0,2 -4,7 +7,4	106,7 101,1 116,1	+4,2 +2,2 +7,4	-5,7 -6,2 -4,8	110,3 102,5 123,5	+3,8 -1,4 +12,1	106,8 98,7 120,4	+2,4 -1,3 +8,1
25.2	HERSTELLUNG VON KUNST- STOFFWAREN	INSGESAMT INLAND AUSLAND	101,8 96,3 115,0	-1,5 -2,2 +0,1	-0,5 -2,6 +4,4	102,3 98,9 110,2	+1,1 +1,6 -	-1,1 -0,3 -2,8	101,3 96,1 113,7	+1,0 +0,1 +3,0	102,1 97,6 112,6	-0,2 -0,3 -
DI	GLASGEWERBE, H.V. KERAMIK, VERARBEITUNG VON STEINEN UND ERDEN	INSGESAMT INLAND AUSLAND	89,6 85,6 99,4	-5,3 -7,5 -0,2	-1,2 -1,5 -0,8	90,7 86,9 100,2	-1,3 -4,3 +6,1	-1,2 +0,2 -3,9	86,4 79,6 103,1	-3,1 -7,1 +5,6	90,2 86,3 99,8	-3,3 -5,9 +2,9

LAND

FUER DAS VERARBEITENDE GEWERBE
= 100
ABTEILUNGEN, GRUPPEN UND KLASSEN
ZWEIGE, AUSGABE 2003 (WZ 2003)
WERT

INDEX

2002 JUNI	VER- AEND. IN % GEGEN JUNI 2001	2002 2. VJ	2003 1. VJ	2003 2. VJ	VERAENDERUNG IN % 2. VJ 2003 GEGEN		2002 1. HJ	2002 2. HJ	2003 1. HJ	VERAENDERUNG IN % 1. HJ 2003 GEGEN		2001	2002	VER- AEND. IN % GEGEN 2001	WZ 2003 SCHL.
					2. VJ 2002	1. VJ 2003				1. HJ 2002	2. HJ 2002				
97,9	+1,6	98,0	97,7	91,9	-6,2	-5,9	98,4	99,2	94,8	-3,7	-4,4	99,1	98,8	-0,3	DE
94,5	-0,4	94,5	94,0	89,2	-5,6	-5,1	95,5	96,8	91,6	-4,1	-5,4	98,7	96,2	-2,5	
107,2	+6,5	107,7	107,8	99,4	-7,7	-7,8	106,4	105,9	103,6	-2,6	-2,2	100,3	106,1	+5,8	
101,8	+6,7	101,3	102,9	96,7	-4,5	-6,0	101,6	100,2	99,8	-1,8	-0,4	98,3	100,9	+2,6	21
97,2	+4,9	96,5	99,8	94,1	-2,5	-5,7	97,8	97,3	97,0	-0,8	-0,3	97,2	97,6	+0,4	
110,0	+9,7	110,1	108,4	101,3	-8,0	-6,5	108,3	105,3	104,9	-3,1	-0,4	100,3	106,8	+6,5	
96,8	+9,0	96,7	95,7	87,1	-9,9	-9,0	98,0	95,1	91,4	-6,7	-3,9	92,6	96,5	+4,2	21.1
89,1	+9,7	88,9	90,4	81,9	-7,9	-9,4	92,1	89,5	86,1	-6,5	-3,8	88,4	90,8	+2,7	
104,4	+8,5	104,5	100,9	92,3	-11,7	-8,5	103,8	100,5	96,6	-6,9	-3,9	96,7	102,1	+5,6	
107,3	+4,5	106,4	110,7	107,1	+0,7	-3,3	105,5	105,9	108,9	+3,2	+2,8	104,6	105,7	+1,1	21.2
102,7	+2,2	101,7	106,2	102,3	+0,6	-3,7	101,7	102,7	104,2	+2,5	+1,5	103,2	102,2	-1,0	
125,5	+12,5	125,5	129,0	126,5	+0,8	-1,9	121,0	118,8	127,7	+5,5	+7,5	110,4	119,9	+8,6	
91,7	-6,4	92,8	89,5	84,4	-9,1	-5,7	93,4	97,7	87,0	-6,9	-11,0	100,3	95,5	-4,8	22
91,5	-6,1	92,3	87,5	83,7	-9,3	-4,3	92,9	96,2	85,6	-7,9	-11,0	100,4	94,6	-5,8	
93,7	-8,9	96,2	104,9	90,1	-6,3	-14,1	96,9	108,6	97,5	+0,6	-10,2	99,9	102,8	+2,9	
92,0	-6,3	92,8	88,4	84,7	-8,7	-4,2	93,0	95,5	86,6	-6,9	-9,3	99,6	94,2	-5,4	22.2
91,5	-5,8	92,2	86,8	83,7	-9,2	-3,6	92,3	94,7	85,3	-7,6	-9,9	99,5	93,5	-6,0	
97,5	-3,9	98,1	103,3	94,4	-3,8	-8,6	99,9	102,7	98,8	-1,1	-3,8	100,3	101,3	+1,0	
102,1	-	102,8	102,7	98,8	-3,9	-3,8	100,7	97,5	100,8	+0,1	+3,4	97,7	99,1	+1,4	DG
98,7	-0,5	99,3	96,5	96,9	-2,4	+0,4	96,0	96,1	96,7	+0,7	+0,6	96,9	96,1	-0,8	
105,3	+0,4	106,1	108,5	100,6	-5,2	-7,3	105,1	98,7	104,6	-0,5	+6,0	98,6	101,9	+3,3	
97,6	-2,2	99,7	99,3	94,2	-5,5	-5,1	95,9	90,9	96,8	+0,9	+6,5	95,4	93,4	-2,1	24.1
93,0	-3,3	94,8	94,8	94,0	-0,8	-0,8	90,6	90,1	94,4	+4,2	+4,8	94,1	90,4	-3,9	
101,4	-1,3	103,7	103,0	94,4	-9,0	-8,3	100,2	91,6	98,7	-1,5	+7,8	96,5	95,9	-0,6	
94,2	-2,6	97,7	102,2	96,0	-1,7	-6,1	90,7	93,3	99,1	+9,3	+6,2	94,4	92,0	-2,5	24.14
95,0	-1,3	98,0	101,6	98,3	+0,3	-3,2	89,6	93,9	100,0	+11,6	+6,5	94,5	91,7	-3,0	
93,5	-3,7	97,4	102,6	94,0	-3,5	-8,4	91,6	92,8	98,3	+7,3	+5,9	94,4	92,2	-2,3	
96,0	-2,5	98,0	94,4	89,8	-8,4	-4,9	96,1	86,6	92,1	-4,2	+6,4	93,2	91,3	-2,0	24.16
86,2	-6,9	88,0	86,5	86,5	-1,7	-	85,9	84,5	86,5	+0,7	+2,4	89,2	85,2	-4,5	
103,3	+0,4	105,4	100,2	92,2	-12,5	-8,0	103,6	88,1	96,2	-7,1	+9,2	96,1	95,8	-0,3	
111,6	-4,5	110,1	138,7	99,9	-9,3	-28,0	126,3	83,0	119,3	-5,5	+43,7	100,4	104,7	+4,3	24.2
135,1	-32,2	111,2	150,2	112,2	+0,9	-25,3	111,9	60,6	131,2	+17,2	+116,5	92,2	86,2	-6,5	
100,9	+26,6	109,6	133,4	94,4	-13,9	-29,2	132,7	93,1	113,9	-14,2	+22,3	104,1	112,9	+8,5	
104,1	+3,6	103,0	92,3	99,5	-3,4	+7,8	95,6	98,5	95,9	+0,3	-2,6	96,9	97,0	+0,1	24.3
97,6	+1,1	96,4	85,2	94,3	-2,2	+10,7	89,5	94,4	89,8	+0,3	-4,9	93,8	92,0	-1,9	
116,8	+7,8	116,0	106,0	109,6	-5,5	+3,4	107,5	106,6	107,8	+0,3	+1,1	102,8	107,0	+4,1	
110,8	-1,8	109,4	112,1	105,6	-3,5	-5,8	112,6	111,6	108,9	-3,3	-2,4	106,3	112,1	+5,5	24.4
105,5	+0,8	107,2	100,1	100,3	-6,4	+0,2	107,1	106,7	100,2	-6,4	-6,1	104,0	106,9	+2,8	
116,3	-4,2	111,6	124,8	111,3	-0,3	-10,8	118,4	116,8	118,1	-0,3	+1,1	108,8	117,6	+8,1	
106,1	+8,7	108,4	110,1	111,0	+2,4	+0,8	104,9	109,8	110,5	+5,3	+0,6	98,8	107,3	+8,6	24.5
102,1	+6,6	103,4	98,3	101,2	-2,1	+3,0	100,0	104,7	99,8	-0,2	-4,7	98,5	102,3	+3,9	
113,9	+12,5	117,9	133,1	130,0	+10,3	-2,3	114,5	119,7	131,5	+14,8	+9,9	99,5	117,1	+17,7	
102,5	+5,6	101,7	98,2	99,5	-2,2	+1,3	98,5	97,8	98,9	+0,4	+1,1	94,4	98,2	+4,0	24.6
102,4	+6,3	100,4	99,0	100,6	+0,2	+1,6	97,7	100,1	99,8	+2,1	-0,3	97,2	98,9	+1,7	
102,6	+4,9	102,6	97,6	98,7	-3,8	+1,1	99,1	96,2	98,2	-0,9	+2,1	92,4	97,6	+5,6	
90,8	-5,7	91,7	96,7	87,4	-4,7	-9,6	91,5	81,0	92,0	+0,5	+13,6	89,9	86,2	-4,1	24.7
93,7	+5,5	92,7	94,1	79,8	-13,9	-15,2	93,1	81,5	86,9	-6,7	+6,6	92,4	87,3	-5,5	
89,4	-10,4	91,2	97,9	90,9	-0,3	-7,2	90,7	80,8	94,4	+4,1	+16,8	88,7	85,7	-3,4	
104,0	+5,6	103,8	102,5	103,7	-0,1	+1,2	101,5	101,2	103,1	+1,6	+1,9	98,9	101,3	+2,4	DH
99,0	+2,8	99,6	95,7	98,8	-0,8	+3,2	97,5	97,3	97,2	-0,3	-0,1	97,6	97,4	-0,2	
114,8	+11,0	113,0	117,2	114,7	+1,5	-2,1	110,3	109,8	116,0	+5,2	+5,6	101,7	110,1	+8,3	
106,1	+10,2	106,5	111,8	108,9	+2,3	-2,6	106,3	107,6	110,3	+3,8	+2,5	101,1	107,0	+5,8	25.1
101,1	+8,7	102,7	103,3	101,7	-1,0	-1,5	104,0	104,5	102,5	-1,4	-1,9	101,3	104,2	+2,9	
114,6	+12,6	112,8	126,0	120,9	+7,2	-4,0	110,2	112,9	123,5	+12,1	+9,4	100,8	111,6	+10,7	
103,4	+4,4	103,2	100,1	102,5	-0,7	+2,4	100,3	99,6	101,3	+1,0	+1,7	98,4	100,0	+1,6	25.2
98,5	+1,5	99,0	94,0	98,1	-0,9	+4,4	96,0	95,8	96,1	+0,1	+0,3	96,8	95,9	-0,9	
114,9	+10,6	113,1	114,6	112,9	-0,2	-1,5	110,4	108,8	113,7	+3,0	+4,5	102,0	109,6	+7,5	
94,6	-4,7	94,4	82,1	90,7	-3,9	+10,5	89,2	91,2	86,4	-3,1	-5,3	94,4	90,2	-4,4	DI
92,5	-5,2	92,5	72,7	86,4	-6,6	+18,8	85,7	88,4	79,6	-7,1	-10,0	93,7	87,0	-7,2	
99,6	-3,9	99,0	104,8	101,3	+2,3	-3,3	97,6	98,1	103,1	+5,6	+5,1	96,1	97,9	+1,9	

1 INDEX DES AUFTRAGSEINGANGS
 2000
 NACH ABSCHNITTEN, UNTERABSCHNITTEN,
 DER KLASSIFIKATION DER WIRTSCHAFTS
 1.1 ORIGINAL

WERT

WZ 2003 SCHL.	WIRTSCHAFTSZWEIG	2003 JUNI	VERAENDERUNG IN % JUNI 2003 GEGEN		2003 MAI	VERAENDERUNG IN % MAI 2003 GEGEN		KUMULIERT		2-MONATS- DURCHSCHNITT		
			JUNI 2002	MAI 2003		MAI 2002	APR. 2003	JAN. 2003 BIS JUNI 2003	VER- AEND. IN % GEGEN VORJAHR	MAI 2003 UND JUNI 2003	VER- AEND. IN % GEGEN VORJAHR	
26.1	HERSTELLUNG VON GLAS UND GLASWAREN	INSGESAMT	90,1	-7,1	-0,9	90,9	-0,3	-0,3	91,1	-2,5	90,5	-3,8
		INLAND	87,5	-8,3	-0,5	87,9	-3,5	+0,7	85,7	-6,4	87,7	-6,0
		AUSLAND	95,3	-4,8	-1,7	96,9	+5,9	-1,9	101,7	+5,1	96,1	+0,3
26.2	H.V. KERAMISCHEN ERZEUGN. (OHNE H.V. ZIEGELN UND BAUKERAMIK)	INSGESAMT	88,5	+2,2	-0,4	88,9	+1,3	-6,8	94,3	+3,2	88,7	+1,7
		INLAND	77,6	-4,7	-3,7	80,6	-4,7	-5,6	86,1	-0,8	79,1	-4,7
		AUSLAND	100,7	+9,0	+2,4	98,3	+7,8	-7,9	103,7	+7,5	99,5	+8,4
26.3	H.V. KERAMISCHEN WAND- U. BODENFLIESEN UND -PLATTEN	INSGESAMT	91,3	-0,7	-4,4	95,5	+6,9	+2,8	90,8	+6,2	93,4	+3,1
		INLAND	89,3	+2,5	-0,9	90,1	+3,8	-	88,4	+6,1	89,7	+3,1
		AUSLAND	100,7	-12,8	-16,5	120,6	+19,1	+14,0	101,9	+5,9	110,7	+2,1
26.4	HERSTELLUNG VON ZIEGELN UND SONST. BAUKERAMIK	INSGESAMT	106,4	+2,0	+0,1	106,3	+1,9	+4,4	76,3	-3,9	106,4	+2,0
		INLAND	103,6	+2,1	-0,5	104,1	+4,2	+6,0	73,8	-4,5	103,9	+3,2
		AUSLAND	152,7	+1,7	+6,3	143,6	-19,4	-11,5	118,2	+3,2	148,2	-9,7
26.51	HERSTELLUNG VON ZEMENT	INSGESAMT	77,7	-14,9	-7,3	83,8	-9,4	-0,9	64,8	-16,6	80,8	-12,1
		INLAND	74,0	-16,9	-6,8	79,4	-12,0	-0,9	60,8	-19,4	76,7	-14,5
		AUSLAND	119,3	+2,3	-10,1	132,7	+11,9	-2,6	109,9	+5,2	126,0	+7,1
26.62	HERSTELLUNG VON GIPSER- ZEUGNISSEN FUER DEN BAU	INSGESAMT	92,1	-3,1	+20,2	76,6	-15,4	-2,3	84,8	-9,4	84,4	-9,1
		INLAND	87,8	-5,0	+21,8	72,1	-18,7	+1,1	80,1	-3,6	80,0	-11,7
		AUSLAND	115,9	+6,2	+14,8	101,0	+0,8	-13,6	110,1	-9,2	108,5	+3,6
DJ	METALLERZEUGUNG UND -BE- ARBEITUNG, HERSTELLUNG VON METALLERZEUGNISSEN	INSGESAMT	94,7	-4,8	-1,3	95,9	+0,5	-1,0	97,8	-0,1	95,3	-2,3
		INLAND	92,5	-4,2	-	92,5	-1,4	-2,8	95,2	-0,7	92,5	-2,8
		AUSLAND	100,1	-6,2	-3,8	104,1	+4,8	+3,1	104,0	+1,5	102,1	-0,9
27	METALLERZEUGUNG UND -BEARBEITUNG	INSGESAMT	89,8	-9,8	-3,3	92,9	-2,6	-4,3	98,5	-0,2	91,4	-6,3
		INLAND	89,2	-7,9	-1,3	90,4	-3,6	-6,4	97,5	+0,6	89,8	-5,8
		AUSLAND	90,9	-12,8	-6,4	97,1	-0,9	-0,8	100,2	-1,4	94,0	-7,1
27.1	ERZEUGUNG VON ROHEISEN, STAHL UND FERROLEGIE- RUNGEN	INSGESAMT	96,6	-15,6	-1,8	98,4	-6,9	-11,8	109,4	-0,2	97,5	-11,4
		INLAND	98,6	-11,0	+0,5	98,1	-5,5	-11,5	109,9	+2,2	98,4	-8,3
		AUSLAND	93,2	-22,8	-5,8	98,9	-9,3	-12,4	108,5	-4,2	96,1	-16,4
27.2	HERSTELLUNG VON ROHREN	INSGESAMT	87,5	-13,2	-13,9	101,6	+21,1	+13,6	92,9	-0,2	94,6	+2,4
		INLAND	83,2	-3,6	-3,3	86,0	+2,7	-3,9	91,3	+0,9	84,6	-0,5
		AUSLAND	92,2	-20,9	-22,3	118,7	+41,1	+32,8	94,7	-1,5	105,5	+5,2
27.3	SONST. ERSTE BEARBEITUNG VON EISEN UND STAHL	INSGESAMT	86,1	-0,7	+0,2	85,9	+10,4	-7,3	94,9	+8,2	86,0	+4,5
		INLAND	81,5	-1,6	+3,8	78,5	+2,5	-12,9	91,1	+7,7	80,0	+0,4
		AUSLAND	96,3	+0,9	-5,9	102,3	+27,6	+3,9	103,4	+9,8	99,3	+13,1
27.4	ERZEUGUNG UND ERSTE BEAR- BEITUNG VON NE-METALLEN	INSGESAMT	81,0	-9,6	-4,5	84,8	-6,6	+2,8	87,4	-4,7	82,9	-8,1
		INLAND	79,8	-11,1	-5,7	84,6	-4,4	+2,1	85,5	-6,5	82,2	-7,8
		AUSLAND	82,5	-7,6	-2,8	84,9	-9,5	+3,5	89,7	-2,6	83,7	-8,6
27.42	ERZEUG. U. ERSTE BEAR- BEITUNG VON ALUMINIUM	INSGESAMT	85,0	-11,3	-9,6	94,0	+0,9	+7,4	93,2	-3,7	89,5	-5,3
		INLAND	83,9	-14,3	-8,5	91,7	-2,3	+5,0	89,7	-8,3	87,8	-8,4
		AUSLAND	86,5	-6,8	-10,9	97,1	+5,3	+10,7	98,1	+2,9	91,8	-0,8
27.44	ERZEUG. U. ERSTE BEAR- BEITUNG VON KUPFER	INSGESAMT	79,9	-7,5	+1,1	79,0	-12,6	-3,3	86,0	-2,3	79,5	-10,1
		INLAND	76,6	-7,6	-3,8	79,6	+1,3	-1,4	84,4	+1,3	78,1	-3,3
		AUSLAND	83,5	-7,5	+6,6	78,3	-24,3	-5,3	87,7	-6,0	80,9	-16,5
27.5	GIESSEREIEN	INSGESAMT	99,6	+1,9	+0,2	99,4	-2,5	-6,9	106,2	+4,7	99,5	-0,3
		INLAND	95,4	-0,2	+0,1	95,3	-3,9	-5,7	101,7	+4,6	95,4	-2,1
		AUSLAND	114,5	+8,7	+0,4	114,1	+2,2	-10,0	122,3	+5,4	114,3	+5,3
27.51	EISENGIESSEREIEN	INSGESAMT	93,5	-3,9	-0,1	93,6	+0,9	-6,7	98,2	-0,6	93,6	-1,6
		INLAND	88,3	-10,8	-4,0	92,0	+1,3	+1,2	93,7	-2,2	90,2	-5,0
		AUSLAND	107,0	+15,1	+9,3	97,9	-0,2	-21,6	109,7	+2,7	102,5	+7,2
27.53	LEICHTMETALLGIESSEREIEN	INSGESAMT	105,0	+9,9	-3,6	108,9	+2,0	-6,4	117,1	+15,3	107,0	+5,7
		INLAND	98,7	+12,0	-1,0	99,7	-2,7	-9,5	108,9	+14,4	99,2	+4,1
		AUSLAND	143,7	+1,7	-13,6	166,3	+25,0	+7,9	167,8	+18,9	155,0	+13,0
28	HERSTELLUNG VON METALL- ERZEUGNISSEN	INSGESAMT	98,5	-1,0	+0,3	98,2	+2,9	+1,6	97,2	-	98,4	+0,9
		INLAND	94,6	-1,9	+0,9	93,8	+0,1	-0,5	93,8	-1,6	94,2	-0,9
		AUSLAND	111,7	+1,8	-1,2	113,0	+11,9	+7,7	108,7	+4,8	112,4	+6,6
28.1	STAHL- UND LEICHTMETALL- BAU	INSGESAMT	92,8	-8,6	+7,5	86,3	-10,2	+0,9	85,2	-9,4	89,6	-9,3
		INLAND	84,1	-12,1	+2,4	82,1	-12,5	-0,7	81,0	-11,1	83,1	-12,3
		AUSLAND	160,0	+9,4	+35,7	117,9	+3,7	+10,8	117,9	+1,2	139,0	+6,9
28.2	H.V. METALLBEH.V.M.A.300L; H.V. HEIZKORPERN UND -KESSELN F. ZENTRALHEIZ.	INSGESAMT	89,7	+3,1	+1,6	88,3	+5,7	+3,4	84,0	-2,0	89,0	+4,3
		INLAND	84,6	-	+0,1	84,5	+10,0	+1,7	79,8	-2,9	84,6	+4,8
		AUSLAND	113,9	+15,6	+7,0	106,4	-7,5	+10,8	103,9	+1,6	110,2	+3,2

LAND

FUER DAS VERARBEITENDE GEWERBE
= 100
ABTEILUNGEN, GRUPPEN UND KLASSEN
ZWEIGE, AUSGABE 2003 (WZ 2003)
WERT

INDEX

2002 JUNI	VER- AEND. IN % GEGEN JUNI 2001	2002 2.VJ	2003 1.VJ	2003 2.VJ	VERAENDERUNG IN % 2.VJ 2003 GEGEN		2002 1.HJ	2002 2.HJ	2003 1.HJ	VERAENDERUNG IN % 1.HJ 2003 GEGEN		2001	2002	VER- AEND. IN % GEGEN 2001	WZ 2003 SCHL.
					2.VJ 2002	1.VJ 2003				1.HJ 2002	2.HJ 2002				
97,0	-5,4	95,0	91,5	90,7	-4,5	-0,9	93,4	95,9	91,1	-2,5	-5,0	97,6	94,7	-3,0	26.1
95,4	-3,2	93,9	83,9	87,6	-6,7	+4,4	91,6	95,0	85,7	-6,4	-9,8	97,9	93,3	-4,7	
100,1	-9,0	97,3	106,4	97,0	-0,3	-8,8	96,8	97,7	101,7	+5,1	+4,1	97,2	97,2	-	
86,6	-2,1	89,3	97,7	90,9	+1,8	-7,0	91,4	92,1	94,3	+3,2	+2,4	93,5	91,7	-1,9	26.2
81,4	-7,3	84,0	90,9	81,2	-3,3	-10,7	86,8	88,2	86,1	-0,8	-2,4	94,7	87,5	-7,6	
92,4	+3,4	95,2	105,4	101,9	+7,0	-3,3	96,5	96,4	103,7	+7,5	+7,6	92,2	96,5	+4,7	
91,9	-2,1	91,1	88,4	93,2	+2,3	+5,4	85,5	81,0	90,8	+6,2	+12,1	87,8	83,2	-5,2	26.3
87,1	-5,0	87,5	87,0	89,8	+2,6	+3,2	83,3	80,7	88,4	+6,1	+9,5	87,4	82,0	-6,2	
115,5	+10,5	108,4	94,8	109,0	+0,6	+15,0	96,2	82,6	101,9	+5,9	+23,4	89,7	89,4	-0,3	
104,3	+2,7	102,8	47,7	104,8	+1,9	+119,7	79,4	89,2	76,3	-3,9	-14,5	84,2	84,3	+0,1	26.4
101,5	+0,7	99,5	45,6	102,0	+2,5	+123,7	77,3	86,4	73,8	-4,5	-14,6	82,9	81,9	-1,2	
150,1	+30,6	156,7	83,5	152,8	-2,5	+83,0	114,5	134,5	118,2	+3,2	-12,1	104,7	124,5	+18,9	
91,3	-11,9	94,2	47,5	82,0	-13,0	+72,6	77,7	75,4	64,8	-16,6	-14,1	90,8	76,6	-15,6	26.51
89,1	-12,9	92,0	43,7	77,8	-15,4	+78,0	75,4	73,2	60,8	-19,4	-16,9	89,7	74,3	-17,2	
116,6	-0,9	119,8	90,3	129,4	+8,0	+43,3	104,5	100,2	109,9	+5,2	+9,7	103,2	102,4	-0,8	
95,0	+2,3	95,3	87,1	82,4	-13,5	-5,4	93,6	101,1	84,8	-9,4	-16,1	103,1	97,4	-5,5	26.62
92,4	-0,1	92,7	83,1	77,1	-16,8	-7,2	88,6	97,7	80,1	-9,6	-18,0	100,4	93,1	-7,3	
109,1	+14,5	109,4	109,0	111,3	+1,7	+2,1	121,3	119,6	110,1	-9,2	-7,9	117,8	120,4	+2,2	
99,5	+4,6	99,1	99,7	95,8	-3,3	-3,9	97,9	97,0	97,8	-0,1	+0,8	96,9	97,4	+0,5	DJ
96,6	+1,3	97,0	97,0	93,4	-3,7	-3,7	95,9	96,6	95,2	-0,7	-1,4	97,1	96,3	-0,8	
106,7	+12,9	104,3	106,2	101,7	-2,5	-4,2	102,5	97,9	104,0	+1,5	+6,2	96,5	100,2	+3,8	
99,6	+10,7	99,5	103,7	93,3	-6,2	-10,0	98,7	94,9	98,5	-0,2	+3,8	94,3	96,8	+2,7	27
96,8	+10,0	97,2	102,8	92,1	-5,2	-10,4	96,9	94,9	97,5	+0,6	+2,7	94,2	95,9	+1,8	
104,3	+11,8	103,2	105,2	95,3	-7,7	-9,4	101,6	95,0	100,2	-1,4	+5,5	94,5	98,3	+4,0	
114,4	+19,5	111,8	116,7	102,2	-8,6	-12,4	109,6	107,1	109,4	-0,2	+2,1	99,3	108,4	+9,2	27.1
110,8	+20,4	109,2	117,4	102,5	-6,1	-12,7	107,5	108,5	109,9	+2,2	+1,3	99,8	108,0	+8,2	
120,7	+18,2	116,3	115,4	101,7	-12,6	-11,9	113,3	104,7	108,5	-4,2	+3,6	98,5	109,0	+10,7	
100,8	+12,8	96,2	93,0	92,8	-3,5	-0,2	93,1	92,0	92,9	-0,2	+1,0	93,9	92,5	-1,5	27.2
86,3	+0,8	89,1	96,3	86,2	-3,3	-10,5	90,5	88,1	91,3	+0,9	+3,6	90,2	89,3	-1,0	
116,5	+24,6	104,0	89,3	100,1	-3,7	+12,1	96,1	96,2	94,7	-1,5	-1,6	97,9	96,1	-1,8	
86,7	+8,4	83,2	101,6	88,2	+6,0	-13,2	87,7	83,3	94,9	+8,2	+13,9	82,3	85,5	+3,9	27.3
82,8	+3,1	80,1	98,7	83,4	+4,1	-15,5	84,6	81,3	91,1	+7,7	+12,1	83,1	83,0	-0,1	
95,4	+19,8	90,0	107,8	99,0	+10,0	-8,2	94,2	87,8	103,4	+9,8	+17,8	80,5	91,0	+13,0	
89,6	+3,3	91,4	91,9	82,8	-9,4	-9,9	91,7	85,2	87,4	-4,7	+2,6	91,2	88,5	-3,0	27.4
89,8	+2,7	90,8	88,5	82,4	-9,3	-6,9	91,4	85,5	85,5	-6,5	-	91,6	88,5	-3,4	
89,3	+4,1	92,3	96,3	83,1	-10,0	-13,7	92,1	84,8	89,7	-2,6	+5,8	90,6	88,4	-2,4	
95,8	+14,0	94,2	97,6	88,8	-5,7	-9,0	96,8	91,2	93,2	-3,7	+2,2	92,9	94,0	+1,2	27.42
97,9	+10,5	95,2	91,8	97,6	-8,0	-4,6	97,8	93,0	89,7	-8,3	-3,5	94,5	95,4	+1,0	
92,8	+19,7	92,7	105,7	90,4	-2,5	-14,5	95,3	88,7	98,1	+2,9	+10,6	90,5	92,0	+1,7	
86,4	-1,1	91,4	91,7	80,2	-12,3	-12,5	88,0	79,8	86,0	-2,3	+7,8	86,2	83,9	-2,7	27.44
82,9	-2,4	86,6	89,8	79,0	-8,8	-12,0	83,3	75,7	84,4	+1,3	+11,5	84,0	79,5	-5,4	
90,3	+0,2	96,8	93,9	81,5	-15,8	-13,2	93,3	84,4	87,7	-6,0	+3,9	88,8	88,8	-	
97,7	+6,1	103,7	110,5	101,9	-1,7	-7,8	101,4	100,4	106,2	+4,7	+5,8	99,3	100,9	+1,6	27.5
95,6	+9,5	100,1	106,0	97,3	-2,8	-8,2	97,2	97,3	101,7	+4,6	+4,5	96,9	97,2	+0,3	
105,3	-3,2	116,8	126,0	118,5	+1,5	-6,0	116,0	111,4	122,3	+5,4	+9,8	107,5	113,7	+5,8	
97,3	+7,8	100,6	100,6	95,8	-4,8	-4,8	98,8	95,4	98,2	-0,6	+2,9	95,0	97,1	+2,2	27.51
99,0	+15,5	97,6	97,1	90,4	-7,4	-6,9	95,8	94,0	93,7	-2,2	-0,3	93,6	94,9	+1,4	
93,0	-8,9	108,4	109,5	109,9	+1,4	+0,4	106,8	99,1	109,7	+2,7	+10,7	98,5	103,0	+4,6	
95,5	+4,1	104,5	124,1	110,1	+5,4	-11,3	101,6	106,8	117,1	+15,3	+9,6	100,9	104,2	+3,3	27.53
88,1	+4,3	99,0	114,9	102,9	+3,9	-10,4	95,2	99,5	108,9	+14,4	+9,4	96,5	97,3	+0,8	
141,3	+4,3	137,8	180,9	154,7	+12,3	-14,5	141,1	151,9	167,8	+18,9	+10,5	127,8	146,5	+14,6	
99,5	+0,3	98,9	96,6	97,8	-1,1	+1,2	97,2	98,7	97,2	-	-1,5	98,9	97,9	-1,0	28
96,4	-3,7	96,9	93,3	94,2	-2,8	+1,0	95,3	97,8	93,8	-1,6	-4,1	98,9	96,5	-2,4	
109,7	+14,3	105,7	107,4	109,9	+4,0	+2,3	103,7	101,7	108,7	+4,8	+6,9	98,9	102,7	+3,8	
101,5	+2,2	99,0	82,3	88,2	-10,9	+7,2	94,0	94,3	85,2	-9,4	-9,7	97,8	94,2	-3,7	28.1
95,7	-3,3	95,7	78,9	83,0	-13,3	+5,2	91,1	92,1	81,0	-11,1	-12,1	97,0	91,6	-5,6	
146,3	+44,7	123,6	107,7	128,1	+3,6	+18,9	116,5	111,0	117,9	+1,2	+6,2	104,0	113,7	+9,3	
87,0	-6,1	85,8	80,2	87,8	+2,3	+9,5	85,7	101,0	84,0	-2,0	-16,8	96,0	93,4	-2,7	28.2
84,6	-7,4	81,5	75,5	84,1	+3,2	+11,4	82,2	95,3	79,8	-2,9	-16,3	94,8	88,7	-6,4	
98,5	-	106,0	102,3	105,4	-0,6	+3,0	102,3	127,6	103,9	+1,6	-18,6	101,6	114,9	+13,1	

STBA, FS 4, R 2.2, 6/2003

1 INDEX DES AUFTRAGSEINGANGS
 2000
 NACH ABSCHNITTEN, UNTERABSCHNITTEN,
 DER KLASSIFIKATION DER WIRTSCHAFTS
 1.1 ORIGINAL

WERT

WZ 2003 SCHL.	WIRTSCHAFTSZWEIG	2003 JUNI	VERAENDERUNG IN % JUNI 2003 GEGEN		2003 MAI	VERAENDERUNG IN % MAI 2003 GEGEN		KUMULIERT		2-MONATS- DURCHSCHNITT		
			JUNI 2002	MAI 2003		MAI 2002	APR. 2003	JAN. 2003 BIS JUNI 2003	VER- AEND. IN % GEGEN VORJAHR	MAI 2003 UND JUNI 2003	VER- AEND. IN % GEGEN VORJAHR	
28.3	HERSTELLUNG VON DAMPF- KESSELN (OHNE ZENTRAL- HEIZUNGSKESSEL)	INSGESAMT	70,2	-2,2	-33,3	105,2	+39,0	+63,9	80,1	+6,9	87,7	+18,8
		INLAND	86,6	-6,7	+6,8	81,1	-21,5	-4,1	91,2	-8,7	83,9	-14,5
		AUSLAND	43,2	+17,1	-70,2	145,1	+385,3	+374,2	61,8	+83,9	94,2	+182,0
28.4	H.V. SCHMIEDE-, PRESS-, ZIEH-U. STANZTEILEN, GEW. RINGEN U. PULVERM. ERZ.	INSGESAMT	105,8	+2,4	-3,9	110,1	+9,4	-0,9	111,1	+5,8	108,0	+5,9
		INLAND	102,7	+0,9	-6,6	109,9	+12,7	+1,8	108,9	+7,1	106,3	+6,6
		AUSLAND	115,6	+7,0	+4,3	110,8	+0,5	-8,4	117,8	+2,2	113,2	+3,7
28.5	OBERFLAECHEVEREDLUNG UND WAERMEBEHANDLUNG; MECHANIK, A.N.G.	INSGESAMT	108,6	+4,2	-0,5	109,1	+11,2	+0,3	109,1	+7,3	108,9	+7,6
		INLAND	106,9	+5,6	-1,3	108,3	+12,2	+0,4	107,8	+8,3	107,6	+8,8
		AUSLAND	120,0	-3,1	+5,0	114,3	+5,3	-0,8	118,0	+1,5	117,2	+0,9
28.6	H.V. SCHNEIDW., WERKZEUGEN, SCHLOESSERN U. BESCHLAE- GEN AUS UNEDLEN METALLEN	INSGESAMT	113,1	+4,8	+7,4	105,3	+2,1	-2,3	108,3	+2,1	109,2	+3,5
		INLAND	112,0	+11,9	+8,9	102,8	+4,0	-1,2	104,8	+2,3	107,4	+7,9
		AUSLAND	115,2	-6,0	+4,7	110,0	-0,9	-4,2	114,8	+1,5	112,6	-3,6
28.62	HERSTELLUNG VON WERKZEUGEN	INSGESAMT	120,8	+14,0	+16,5	103,7	+2,3	-5,3	109,5	+2,6	112,3	+8,3
		INLAND	134,0	+34,8	+25,0	107,2	+4,9	-3,9	112,7	+5,3	120,6	+19,6
		AUSLAND	98,0	-19,0	-1,0	97,0	-2,9	-8,1	103,5	-2,6	96,5	-11,6
28.63	H.V. SCHLOESSERN UND BESCHLAEGEN AUS UN- EDLEN METALLEN	INSGESAMT	106,8	-1,6	-0,8	107,7	+4,5	+0,6	107,5	+2,8	107,3	+1,4
		INLAND	93,0	-8,2	-5,8	98,7	+3,4	+1,2	97,9	-0,3	95,9	-2,5
		AUSLAND	136,4	+10,1	+7,4	127,0	+6,3	-0,3	128,0	+8,2	131,7	+8,2
28.7	HERSTELLUNG VON SONSTIGEN METALLWAREN	INSGESAMT	91,3	-4,3	+0,3	91,0	-0,2	-2,3	91,3	-2,5	91,2	-2,3
		INLAND	85,5	-6,7	-0,6	86,0	-1,9	-1,8	85,5	-5,1	85,8	-4,3
		AUSLAND	107,4	+1,6	+2,6	104,7	+3,9	-3,6	107,5	+4,3	106,1	+2,7
DK	MASCHINENBAU	INSGESAMT	95,7	-8,2	+5,9	90,4	-7,1	-3,9	96,2	-2,1	93,1	-7,6
		INLAND	86,6	-11,8	-1,7	88,1	-1,0	-0,9	90,4	-4,3	87,4	-6,6
		AUSLAND	104,7	-5,1	+12,9	92,7	-12,1	-6,6	102,0	-0,1	98,7	-8,5
29.1	H.V. MASCHINEN F.D. ERZEUG. U. NUTZG.V. MECHAN. ENERGIE (O. MOT. F. LUFT-U. STRASS.F.)	INSGESAMT	94,4	-4,2	-1,8	96,1	+2,9	-3,9	99,0	+2,2	95,3	-0,7
		INLAND	85,7	-8,2	-7,8	92,9	+3,5	+0,5	93,7	-1,0	89,3	-2,5
		AUSLAND	103,3	-0,3	+4,0	99,3	+2,3	-7,8	104,4	+5,2	101,3	+0,9
29.11	H.V. VERBRENNUNGSMOTOREN U. TURBINEN (O. MOT. F. LUFT- U. STRASSENFAHRZEUGE)	INSGESAMT	83,4	-9,0	-8,9	91,5	+16,4	-5,7	92,2	+6,1	87,5	+2,8
		INLAND	73,7	-18,3	-38,1	119,0	+75,3	+63,2	97,0	+12,7	96,4	+21,9
		AUSLAND	86,2	-6,3	+3,0	83,7	+2,4	-19,4	90,8	+4,1	85,0	-2,2
29.12	HERSTELLUNG VON PUMPEN UND KOMPRESSOREN	INSGESAMT	103,7	-0,9	+0,1	103,6	+7,8	-1,7	105,3	+6,3	103,7	+3,3
		INLAND	92,5	-2,2	-2,6	95,0	+6,7	+0,6	95,5	+2,0	93,8	+2,2
		AUSLAND	114,3	+0,3	+2,3	111,7	+8,7	-3,5	114,6	+9,9	113,0	+4,2
29.13	HERSTELLUNG VON ARMATUREN	INSGESAMT	97,1	-3,0	+3,3	94,0	-2,6	-2,5	98,9	-1,5	96,6	-2,7
		INLAND	84,7	-10,4	-0,5	85,1	-5,7	-3,8	90,0	-6,6	84,9	-8,1
		AUSLAND	118,9	+8,3	+8,4	109,7	+2,2	-0,5	114,5	+6,8	114,3	+5,2
29.14	HERSTELLUNG VON LAGERN, GETRIEBEN, ZAHNRAEDERN UND ANTRIEBSELEMENTEN	INSGESAMT	90,3	-5,5	-3,2	93,3	-4,7	-6,1	97,2	-1,2	91,8	-5,2
		INLAND	83,9	-9,1	-8,4	91,6	-3,7	-7,0	94,5	-1,5	87,8	-6,3
		AUSLAND	99,9	-0,7	+4,4	95,7	-6,1	-5,0	101,2	-1,0	97,8	-3,5
29.2	H.V. SONSTIGEN NICHT WIRT- SCHAFTSZWEIGSPEZIFISCHEN MASCHINEN	INSGESAMT	111,9	-1,3	+20,8	92,6	-2,8	-8,7	103,3	+3,7	102,3	-2,0
		INLAND	93,0	-8,2	+6,7	87,2	-0,7	-3,5	92,1	-1,7	90,1	-4,8
		AUSLAND	137,1	+5,8	+37,2	99,9	-5,0	-13,9	118,2	+10,2	118,5	+0,9
29.21	HERSTELLUNG VON OEFEN UND BRENNERN	INSGESAMT	61,4	+23,0	+27,3	76,5	-27,0	-14,4	86,6	-9,1	87,0	-5,4
		INLAND	31,8	+1,5	+25,3	65,3	-26,0	-7,1	75,2	-19,1	73,6	-12,8
		AUSLAND	112,8	+45,0	+28,8	87,6	-27,7	-19,1	97,9	+0,3	100,2	+0,7
29.22	HERSTELLUNG VON HEBE- ZEUGEN UND FOERDERMIT- TELN	INSGESAMT	94,7	+3,3	+6,4	89,0	-7,1	-9,5	97,1	+4,1	91,9	-2,0
		INLAND	94,5	+1,7	+5,8	89,3	-6,1	-1,5	92,5	+0,5	91,9	-2,2
		AUSLAND	94,9	+5,6	+7,2	88,5	-8,6	-19,5	104,0	+9,1	91,7	-1,8
29.23	H.V. KAELTE- UND LUFT- TECHN. ERZEUGNISSEN, NICHT FUER DEN HAUSHALT	INSGESAMT	104,2	-22,4	+17,5	88,7	+4,2	-13,0	101,2	-1,7	96,5	-12,0
		INLAND	85,3	-12,7	+0,4	85,0	+6,1	-3,8	87,1	-3,8	85,2	-4,2
		AUSLAND	139,6	-30,9	+45,9	95,7	+1,7	-24,8	127,7	+1,2	117,7	-20,5
29.3	HERSTELLUNG VON LAND- U. FORSTWIRTSCHAFTLICHEN MASCHINEN	INSGESAMT	91,9	-3,2	-5,8	97,6	-8,9	-10,8	117,0	-11,4	94,8	-6,1
		INLAND	89,5	-1,2	+4,6	85,6	-16,8	-8,2	99,6	-20,8	87,6	-9,5
		AUSLAND	93,6	-4,4	-11,7	106,0	-3,7	-12,3	129,4	-5,3	99,8	-4,0
29.31	HERSTELLUNG VON LAND- UND FORSTWIRTSCHAFTL. ZUGMASCHINEN	INSGESAMT	93,6	-5,7	-6,3	99,9	+0,2	-14,0	121,9	-10,8	96,8	-2,7
		INLAND	73,7	-6,2	-5,9	78,3	+2,0	-21,0	111,0	-20,7	76,0	-3,0
		AUSLAND	101,4	-5,6	-6,5	108,4	-0,3	-11,7	126,3	-6,7	104,9	-2,2
29.4	HERSTELLUNG VON WERK- ZEUGMASCHINEN	INSGESAMT	80,0	-14,6	+5,7	75,7	-11,5	-8,0	80,7	-5,8	77,9	-13,1
		INLAND	76,5	-24,4	-	76,5	-14,9	-5,2	78,3	-12,2	76,5	-20,0
		AUSLAND	83,2	-4,1	+11,1	74,9	-8,2	-10,7	83,0	+0,6	79,1	-6,1

STBA, FS 4, R 2.2, 6/2003

1 INDEX DES AUFTRAGSEINGANGS
2000
NACH ABSCHNITTEN, UNTERABSCHNITTEN,
DER KLASSIFIKATION DER WIRTSCHAFTS-
1.1 ORIGINAL

WERT

WZ 2003 SCHL.	WIRTSCHAFTSZWEIG	2003 JUNI	VERAENDERUNG IN % JUNI 2003 GEGEN		2003 MAI	VERAENDERUNG IN % MAI 2003 GEGEN		KUMULIERT		2-MONATS- DURCHSCHNITT MAI 2003 UND JUNI 2003		
			JUNI 2002	MAI 2003		MAI 2002	APR. 2003	JAN. 2003 BIS JUNI 2003	VER- AEND. IN % GEGEN VORJAHR	MAI 2003 UND JUNI 2003	VER- AEND. IN % GEGEN VORJAHR	
29.5	H.V. MASCHINEN F. SONST. BESTIMMTE WIRTSCHAFTS- ZWEIGE	INSGESAMT	88,8	-11,3	-1,2	89,9	-3,4	+3,1	92,0	-1,9	89,4	-7,5
		INLAND	83,0	-12,6	-9,8	92,0	+9,1	+3,8	90,4	-0,4	87,5	-2,5
		AUSLAND	93,1	-10,5	+5,3	88,4	-11,3	+2,6	93,2	-2,9	90,8	-10,9
29.51	H.V. MASCHINEN F.D. ME- TALLERZ., V. WALZWERKS- EINR.U. GIESSMASCHINEN	INSGESAMT	110,1	-7,5	+39,0	79,2	-36,6	-2,3	88,9	+1,1	94,7	-22,4
		INLAND	69,9	+5,0	+0,6	69,5	-28,3	-50,4	85,3	+13,9	69,7	-14,8
		AUSLAND	139,5	-10,3	+61,6	86,3	-40,3	+126,5	91,5	-5,7	112,9	-24,7
29.52	H.V. BERGWERKS-, BAU- U. BAUSTOFFMASCHINEN	INSGESAMT	92,3	-7,0	-1,5	93,7	-3,7	-5,7	101,9	-0,2	93,0	-5,4
		INLAND	79,2	-4,0	+14,3	69,3	-8,9	-14,5	83,1	-1,7	74,3	-6,3
		AUSLAND	102,6	-8,8	-9,1	112,9	-1,2	-0,8	116,8	+0,5	107,8	-4,9
29.54	H.V. MASCHINEN F. DAS TEXTIL-, BEKLEIDUNGS- U. LEDERGEWERBE	INSGESAMT	84,3	-19,2	-10,0	93,7	-5,8	+17,4	89,7	-8,9	89,0	-12,7
		INLAND	63,9	-12,3	-6,9	68,6	+0,7	-7,4	72,9	-3,6	66,3	-6,0
		AUSLAND	90,7	-20,5	-10,7	101,6	-7,0	+24,5	94,9	-10,2	96,2	-13,9
29.55	H.V. MASCHINEN FUER DAS PAPIERGEWERBE	INSGESAMT	67,8	-22,9	-33,1	101,4	+41,8	+59,2	78,4	-18,9	84,6	+6,1
		INLAND	65,1	-25,4	-65,1	186,5	+211,9	+237,9	89,5	+12,3	125,8	+70,9
		AUSLAND	69,4	-21,3	+33,5	52,0	-33,5	-24,2	71,9	-32,6	60,7	-27,0
29.7	HERSTELLUNG VON HAUS- HALTSGERAETEN, A.N.G.	INSGESAMT	85,8	-35,1	-1,0	86,7	-26,3	-4,4	95,1	-20,4	86,3	-31,0
		INLAND	72,6	-32,0	-3,7	75,4	-26,2	-2,5	85,0	-19,6	74,0	-29,2
		AUSLAND	103,3	-37,6	+1,8	101,5	-26,3	-6,1	108,4	-21,2	102,4	-32,5
DL	H.V. BUEROMASCH., DATENVERARB. GER.U. -EINRICHTG.; ELEKTROT., FEINMECHANIK U. OPTIK	INSGESAMT	90,1	-1,4	+8,9	82,7	-1,4	-4,3	88,6	+0,1	86,4	-1,5
		INLAND	91,5	+0,5	+5,5	86,7	+5,1	-2,3	90,3	+1,6	89,1	+2,6
		AUSLAND	88,5	-3,8	+13,5	78,0	-8,8	-6,9	86,7	-1,5	83,3	-6,2
30	H.V. BUEROMASCHINEN, DATENVERARBEITUNGSGERAETEN UND -EINRICHTUNGEN	INSGESAMT	57,7	-7,8	+4,7	55,1	-13,9	-11,3	64,3	-10,3	56,4	-10,9
		INLAND	55,7	-12,1	-1,9	56,8	-9,8	-16,2	67,3	-6,7	56,3	-10,9
		AUSLAND	61,2	-	+17,0	52,3	-20,5	-	59,3	-16,8	56,8	-10,6
30.01	HERSTELLUNG VON BUERO- MASCHINEN	INSGESAMT	80,3	-12,4	+14,9	69,9	-9,9	-23,3	78,3	-5,4	75,1	-11,3
		INLAND	85,2	+33,1	+21,5	70,1	+9,9	-44,3	82,0	+16,8	77,7	+21,6
		AUSLAND	77,0	-30,3	+10,3	69,8	-19,7	+3,3	75,8	-17,1	73,4	-25,6
30.02	HERSTELLUNG VON DATEN- VERARBEITUNGSGERAETEN UND -EINRICHTUNGEN	INSGESAMT	55,6	-7,0	+3,5	53,7	-14,4	-9,6	63,0	-10,9	54,7	-10,8
		INLAND	54,0	-14,8	-3,6	56,0	-11,0	-13,2	66,4	-8,0	55,0	-13,0
		AUSLAND	58,7	+10,1	+18,6	49,5	-20,7	-0,8	56,7	-16,6	54,1	-6,6
31	HERSTELLUNG VON GERAETEN DER ELEKTRIZITAETSERZEU- GUNG, -VERTEILUNG U.AE.	INSGESAMT	97,2	+2,0	+6,6	91,2	+7,8	-3,3	96,3	+3,8	94,2	+4,7
		INLAND	99,7	+5,6	+5,4	94,6	+11,7	-1,0	96,9	+3,7	97,2	+8,5
		AUSLAND	93,1	-3,9	+8,6	85,7	+1,3	-7,2	95,5	+3,9	89,4	-1,5
31.1	HERSTELLUNG VON ELEKTRO- MOTOREN, GENERATOREN UND TRANSFORMATOREN	INSGESAMT	101,4	+15,9	+20,7	84,0	+8,0	-6,7	91,1	+5,9	92,7	+12,1
		INLAND	123,5	+31,8	+35,4	91,2	+8,8	-1,0	100,2	+4,8	107,4	+20,9
		AUSLAND	75,9	-5,7	+0,3	75,7	+6,5	-13,5	80,6	+7,5	75,8	-
31.2	HERSTELLUNG VON ELEK- TRIZITAETVERTEILUNGS- U. -SCHALTEINRICHTUNGEN	INSGESAMT	94,1	+3,2	+5,1	89,5	+10,9	-0,9	91,9	+4,7	91,8	+6,7
		INLAND	94,3	+1,4	-0,6	94,9	+17,5	-0,1	94,3	+5,6	94,6	+8,9
		AUSLAND	93,8	+6,0	+16,2	80,7	+0,1	-2,7	87,9	+3,0	87,3	+3,2
31.3	H.V. ISOLIERTEN ELEK- TROMOTOREN, -LEITUNGEN U. -DRAEHTEN	INSGESAMT	76,6	-28,0	-7,6	82,9	-7,3	-8,3	87,8	-7,2	79,8	-18,5
		INLAND	80,0	-13,1	-3,6	83,0	-7,7	-13,5	90,9	+0,1	81,5	-10,4
		AUSLAND	70,0	-47,6	-15,2	82,5	-6,8	+3,6	81,8	-19,8	76,3	-31,3
31.4	HERSTELLUNG VON AKKUMU- LATOREN UND BATTERIEN	INSGESAMT	108,0	+2,7	+6,2	101,7	+14,0	+4,0	102,3	+0,8	104,9	+7,9
		INLAND	97,4	-10,7	-1,4	98,8	+19,6	+3,9	98,1	-1,3	98,1	+2,3
		AUSLAND	123,3	+23,8	+16,3	106,0	+7,3	+4,1	108,4	+3,7	114,7	+15,6
31.5	HERSTELLUNG VON ELEK- TRISCHEN LAMPEN UND LEUCHTEN	INSGESAMT	83,8	-4,1	+2,1	82,1	+0,4	-4,2	87,1	-3,3	83,0	-1,9
		INLAND	74,1	-7,0	+1,1	73,3	-2,1	-3,6	78,2	-4,9	73,7	-4,7
		AUSLAND	98,8	-0,4	+3,1	95,8	+3,7	-5,0	100,9	-1,3	97,3	+1,6
31.6	HERSTELLUNG VON ELEK- TRISCHEN AUSRUESTUNGEN, A.N.G.	INSGESAMT	106,7	-1,9	+2,0	104,6	+7,6	-3,5	113,2	+5,1	105,7	+2,6
		INLAND	102,5	+1,8	-2,2	104,8	+12,7	+0,6	104,6	+3,2	103,7	+7,0
		AUSLAND	115,5	-8,2	+10,7	104,3	-1,6	-11,0	131,2	+8,7	109,9	-5,2
32	RUNDfunk- UND NACHRICHTEN- TECHNIK	INSGESAMT	82,6	-6,0	+17,0	70,6	-10,6	-6,6	78,5	-2,6	76,6	-8,3
		INLAND	86,4	-1,8	+18,7	72,8	-1,5	-7,0	81,2	+1,2	79,6	-1,7
		AUSLAND	79,7	-9,2	+15,7	68,9	-16,7	-6,4	76,4	-5,4	74,3	-12,9
32.1	HERSTELLUNG VON ELEKTRO- NISCHEN BAUELEMENTEN	INSGESAMT	86,0	+4,1	+18,0	72,9	-2,1	-4,5	83,3	+3,6	79,5	+1,1
		INLAND	74,2	+3,8	+4,5	71,0	-2,7	+1,7	81,3	+2,7	72,6	+0,4
		AUSLAND	91,9	+4,3	+24,4	73,9	-1,9	-7,0	84,3	+4,1	82,9	+1,5
32.2	H.V. GERAETEN UND EIN- RICHTUNGEN DER TELE- KOMMUNIKATIONSTECHNIK	INSGESAMT	77,7	-13,7	+19,4	65,1	-18,9	-8,6	71,1	-8,6	71,4	-16,2
		INLAND	88,0	-5,6	+31,0	67,2	-0,7	-10,8	74,1	-0,5	77,6	-3,6
		AUSLAND	68,3	-21,6	+8,1	63,2	-31,2	-6,2	68,4	-15,2	65,8	-26,5

STBA, FS 4, R 2.2, 6/2003

1 INDEX DES AUFTRAGSEINGANGS
 2000
 NACH ABSCHNITTEN, UNTERABSCHNITTEN,
 DER KLASSEKATION DER WIRTSCHAFTS
 1.1 ORIGINAL

WERT

WZ 2003 SCHL.	WIRTSCHAFTSZWEIG		2003	VERAENDERUNG IN % JUNI 2003 GEGEN		2003	VERAENDERUNG IN % MAI 2003 GEGEN		KUMULIERT		2-MONATS- DURCHSCHNITT	
			JUNI	JUNI 2002	MAI 2003	MAI	MAI 2002	APR. 2003	JAN. 2003 BIS JUNI 2003	VER- AEND. IN % GEGEN VORJAHR	MAI 2003 UND JUNI 2003	VER- AEND. IN % GEGEN VORJAHR
32.3	H.V. RUNDFUNKGERAETEN SO- WIE PHONO- UND VIDEOTECH- NISCHEN GERAETEN	INSGESAMT INLAND AUSLAND	92,6 106,2 72,7	-5,1 +3,3 -19,1	+6,1 +8,3 +1,4	87,3 98,1 71,7	-2,3 -1,6 -3,5	-7,0 -9,0 -2,8	94,6 107,9 75,3	+0,2 +3,8 -6,3	90,0 102,2 72,2	-3,7 +0,9 -12,1
33	MEDIZIN-, MESS-, STEUER- UND REGELUNGSTECHNIK, OPTIK, H.V. UHREN	INSGESAMT INLAND AUSLAND	102,2 98,6 105,6	+0,1 -3,5 +3,4	+5,5 -4,6 +16,7	96,9 103,4 90,5	-2,2 +3,2 -7,7	-1,4 +5,9 -8,5	99,9 99,7 100,1	+0,3 +0,9 -0,2	99,6 101,0 98,1	-1,0 -0,2 -2,0
33.1	H.V. MEDIZINISCHEN GE- RAETEN UND ORTHOPAEDI- SCHEN ERZEUGNISSEN	INSGESAMT INLAND AUSLAND	120,0 115,5 124,1	+2,9 +3,8 +2,1	+9,5 +10,3 +8,7	109,6 104,7 114,2	+1,4 +0,3 +2,4	-8,4 -7,7 -9,1	117,5 111,1 123,4	+2,4 +4,4 +0,8	114,8 110,1 119,2	+2,1 +2,0 +2,3
33.2	H.V. MESS-, KONTROLL-, NAVIGATIONS- U.AE. INSTRU- MENTEN U. VORRICHTUNGEN	INSGESAMT INLAND AUSLAND	99,2 94,3 104,0	+2,4 -6,8 +12,1	+2,9 -12,9 +22,8	96,4 108,3 84,7	-1,8 +7,9 -11,9	+3,1 +14,8 -8,7	96,5 98,0 95,2	+1,7 -0,2 +3,8	97,8 101,3 94,4	+0,2 +0,5 -0,1
33.3	HERSTELLUNG VON INDUS- TRIELLEN PROZESS- STEUERUNGSEINRICHTUNGEN	INSGESAMT INLAND AUSLAND	90,6 101,7 73,4	+18,3 +18,3 +19,5	+19,2 +0,8 +95,7	76,0 100,9 37,5	+12,4 +15,6 +4,7	+1,9 +31,2 -47,3	79,8 93,7 58,3	+17,9 +16,7 +23,0	83,3 101,3 55,5	+15,5 +16,8 +14,2
33.4	HERSTELLUNG VON OPTI- SCHEN UND FOTOGRAFI- SCHEN GERAETEN	INSGESAMT INLAND AUSLAND	82,5 77,7 86,5	-18,7 -19,2 -18,2	+8,7 -2,1 +18,7	75,9 79,4 72,9	-22,0 -21,9 -22,2	-0,8 -8,2 +7,0	83,3 85,6 81,3	-13,6 -12,0 -15,1	79,2 78,6 79,7	-20,3 -20,6 -20,1
33.5	HERSTELLUNG VON UHREN	INSGESAMT INLAND AUSLAND	61,7 56,8 66,3	-23,9 -31,3 -16,6	-46,1 -53,9 -37,7	114,4 123,1 106,4	+31,9 +80,2 +2,7	+19,9 +47,6 -0,2	79,3 76,0 82,3	-11,4 -0,3 -19,1	88,1 90,0 86,4	+5,0 +19,2 -5,7
DM	FAHRZEUGBAU	INSGESAMT INLAND AUSLAND	108,3 99,7 114,7	+1,3 -3,9 +2,2	+3,1 +8,3 +3,1	105,0 103,8 105,9	-6,3 +10,3 -15,5	-3,8 +2,1 -7,7	108,4 103,8 111,8	+0,8 +5,1 -1,8	106,7 101,8 110,3	-2,6 +5,1 -7,2
34	HERSTELLUNG VON KRAFTWAGEN UND KRAFTWAGEN TEILEN	INSGESAMT INLAND AUSLAND	101,2 95,9 105,2	-6,8 -6,4 -6,9	-10,0 -11,6 -8,8	112,5 108,5 115,3	+2,0 +9,8 -2,8	+0,3 +1,0 -0,3	112,2 107,3 115,7	+0,7 +4,3 -1,5	106,9 102,2 110,3	-2,4 +1,5 -4,7
34.1	HERSTELLUNG VON KRAFTWAGEN UND KRAFTWAGENMOTOREN	INSGESAMT INLAND AUSLAND	98,0 88,1 103,3	-8,8 -6,5 -9,8	-12,8 -16,3 -11,0	112,4 105,2 116,1	-1,1 +8,0 -5,0	+2,2 +3,5 +1,5	111,9 104,2 116,0	-0,8 +3,6 -2,7	105,2 96,7 109,7	-4,9 +0,9 -7,3
34.2	HERSTELLUNG VON KAROS- SERIEN, AUFBAUTEN UND ANHAENGERN	INSGESAMT INLAND AUSLAND	102,3 87,1 127,2	-1,9 -6,4 +3,8	+8,4 +6,6 +10,3	94,4 81,7 115,3	-0,4 +1,5 -2,5	-9,2 -6,5 -12,1	100,2 84,5 125,8	-0,3 -4,3 +4,3	98,4 84,4 121,3	-1,2 -2,8 +0,7
34.3	H.V. TEILEN UND ZUBE- HOER FUER KRAFTWAGEN UND KRAFTWAGENMOTOREN	INSGESAMT INLAND AUSLAND	109,1 108,5 110,0	-2,5 -6,6 +3,9	-5,0 -7,2 -1,9	114,9 116,9 112,1	+10,7 +13,2 +7,3	-3,3 -1,5 -5,8	114,3 115,0 113,4	+4,6 +6,1 +2,5	112,0 112,7 111,1	+3,8 +2,6 +5,6
35	SONSTIGER FAHRZEUGBAU	INSGESAMT INLAND AUSLAND	152,7 122,9 176,1	+58,1 +47,9 +64,3	+161,0 +63,0 +289,6	58,5 75,4 45,2	-52,5 +14,2 -73,1	-35,4 +11,9 -58,4	85,0 83,0 86,7	+2,5 +12,6 -3,8	105,6 99,2 110,7	-3,9 +33,0 -19,5
35.1	SCHIFF- UND BOOTSBAU	INSGESAMT INLAND AUSLAND	34,1 89,6 8,3	-77,0 +239,1 -95,9	-1,7 +42,9 -61,4	34,7 62,7 21,5	+221,3 +159,1 +357,4	+39,4 +160,2 -14,7	29,7 55,9 17,4	-27,7 +85,7 -62,3	34,4 76,2 14,9	-56,8 +197,7 -85,8
35.2	BAHNINDUSTRIE	INSGESAMT INLAND AUSLAND	213,2 252,1 92,8	+35,5 +52,2 -29,5	+160,0 +220,7 -	82,0 78,6 92,8	-68,6 -10,6 -88,4	-1,3 -9,1 +27,6	119,7 117,2 127,3	-11,9 +10,5 -44,4	147,6 165,4 92,8	-29,4 +30,4 -80,1
35.3	LUFT- UND RAUMFAHRZEUGBAU	INSGESAMT INLAND AUSLAND	195,9 88,9 264,3	+217,0 +34,5 +347,2	+243,7 +34,3 +416,2	57,0 66,2 51,2	-60,6 +10,9 -74,2	-50,6 +10,7 -66,0	98,3 71,0 115,8	+13,4 +7,1 +16,3	126,5 77,6 157,8	+22,6 +23,4 +22,4
35.4	H.V. KRAFTRAEDERN, FAHRRRAEDERN UND BEHINDERTENFAHRZEUGEN	INSGESAMT INLAND AUSLAND	113,4 116,4 94,9	+1,3 +3,0 -9,8	-16,9 -17,1 -14,9	136,4 140,4 111,5	+7,7 +10,0 -7,5	-4,5 -4,1 -8,0	126,4 128,6 112,6	+1,4 +1,9 -1,8	124,9 128,4 103,2	+4,7 +6,7 -8,6
36.1	HERSTELLUNG VON MOEBELN	INSGESAMT INLAND AUSLAND	77,3 73,2 96,6	-9,8 -10,2 -8,3	-6,0 -7,7 -	82,2 79,3 96,6	-0,2 -0,5 +2,0	-4,3 -3,6 -6,1	85,4 82,2 100,5	-3,5 -5,1 +3,2	79,8 76,3 96,6	-5,1 -5,3 -3,5
36.11	HERSTELLUNG VON SITZ- MOEBELN	INSGESAMT INLAND AUSLAND	84,9 84,7 85,7	-13,6 -13,5 -14,4	-12,1 -14,4 +0,6	96,6 98,9 85,2	+5,9 +8,4 -6,7	+3,0 +5,9 -10,8	97,0 97,4 94,9	-1,3 -1,4 -1,5	90,8 91,8 85,5	-4,2 -3,0 -10,7
36.12	HERSTELLUNG VON BUERO- UND LADENMOEBELN	INSGESAMT INLAND AUSLAND	70,1 65,5 102,2	-10,0 -12,8 +5,5	+5,7 +3,0 +19,4	66,3 63,6 85,6	-14,0 -16,1 -0,2	-5,2 -11,8 -3,7	69,0 65,1 96,9	-15,5 -19,0 +7,3	68,2 64,6 93,9	-12,0 -14,4 +2,7
36.13	HERSTELLUNG VON KUECHENMOEBELN	INSGESAMT INLAND AUSLAND	85,4 75,3 124,6	-5,6 -7,9 +0,1	-1,7 -3,5 +2,3	86,9 78,0 121,8	-2,0 -2,9 +0,2	-14,9 -17,6 -7,0	91,0 84,0 118,2	-0,2 -1,5 +3,5	86,2 76,7 123,2	-3,8 -5,4 +0,1

STBA,FS 4,R 2.2, 6/2003

1 INDEX DES AUFTRAGSEINGANGS
 2000
 NACH ABSCHNITTEN, UNTERABSCHNITTEN,
 DER KLASSIFIKATION DER WIRTSCHAFTS
 1.1 ORIGINAL

VOLUMEN

WZ 2003 SCHL.	WIRTSCHAFTSZWEIG	2003 JUNI	VERAENDERUNG IN % JUNI 2003 GEGEN		2003 MAI	VERAENDERUNG IN % MAI 2003 GEGEN		KUMULIERT		2-MONATS- DURCHSCHNITT MAI 2003 UND JUNI 2003		
			JUNI 2002	MAI 2003		MAI 2002	APR. 2003	JAN. 2003 BIS JUNI 2003	VER- AEND. IN % GEGEN VORJAHR	MAI 2003 UND JUNI 2003	VER- AEND. IN % GEGEN VORJAHR	
D	VERARBEITENDES GEWERBE 1)	INSGESAMT	95,1	-3,5	+2,8	92,5	-3,8	-3,6	96,7	-0,9	93,8	-3,7
		INLAND	89,6	-4,4	-0,7	90,2	+1,5	-2,0	92,3	-1,0	89,9	-1,5
		AUSLAND	101,9	-2,6	+6,8	95,4	-9,4	-5,6	102,1	-1,0	98,7	-6,0
	VORLEISTUNGSGUETER- PRODUZENTEN	INSGESAMT	94,6	-4,2	+0,7	93,9	-0,9	-3,0	96,9	-0,4	94,3	-2,6
		INLAND	91,4	-4,0	-1,4	92,7	+0,9	-2,2	93,7	-0,6	92,1	-1,6
		AUSLAND	99,6	-4,2	+4,0	95,8	-3,5	-4,1	101,9	-0,1	97,7	-3,9
	INVESTITIONSGUETER- PRODUZENTEN	INSGESAMT	98,3	-1,6	+5,4	93,3	-6,0	-3,6	97,4	-0,3	95,8	-3,8
		INLAND	91,6	-3,4	+0,5	91,1	+4,2	-0,1	92,8	+0,8	91,4	+0,3
		AUSLAND	104,5	-0,1	+9,7	95,3	-13,5	-6,5	101,7	-1,2	99,9	-7,0
	GEBRAUCHSGUETER- PRODUZENTEN	INSGESAMT	79,8	-18,8	-3,4	82,6	-10,6	-4,0	86,9	-9,8	81,2	-14,9
		INLAND	75,1	-14,8	-6,1	80,0	-7,8	-4,0	84,0	-8,2	77,6	-11,3
		AUSLAND	90,6	-25,3	+2,1	88,7	-15,4	-3,8	93,6	-12,4	89,7	-20,7
	VERBRAUCHSGUETER- PRODUZENTEN	INSGESAMT	85,3	-4,7	-1,2	86,3	+0,6	-7,2	96,2	-2,5	85,8	-2,2
		INLAND	80,6	-5,8	-0,5	81,0	-3,1	-7,5	89,0	-5,3	80,8	-4,5
		AUSLAND	95,9	-2,2	-2,2	98,1	+8,3	-6,5	112,3	+2,9	97,0	+2,8
08	TEXTIL- UND BEKLEIDUNGS- GEWERBE	INSGESAMT	66,0	-5,7	-3,8	68,6	-1,3	-15,5	88,7	-2,3	67,3	-3,6
		INLAND	64,1	-5,0	-5,6	67,9	+0,4	-12,6	83,4	-3,9	66,0	-2,4
		AUSLAND	69,9	-7,3	-0,4	70,2	-4,5	-20,8	99,7	+0,6	70,1	-5,9
17	TEXTILGEWERBE	INSGESAMT	79,1	-6,5	-5,5	83,7	-1,8	-5,8	88,1	-4,0	81,4	-4,1
		INLAND	73,8	-7,5	-6,8	79,2	-0,6	-3,4	83,1	-5,2	76,5	-4,1
		AUSLAND	88,9	-5,0	-3,4	92,0	-3,6	-9,6	97,3	-2,1	90,5	-4,2
17.1	SPINNSTOFFAUFBEREITUNG UND SPINNEREI	INSGESAMT	62,6	-16,1	-16,9	75,3	+9,1	+10,6	71,1	-9,1	69,0	-3,9
		INLAND	60,5	-19,8	-20,8	76,4	+13,7	+7,5	73,9	-8,1	68,5	-3,9
		AUSLAND	64,8	-12,1	-12,7	74,2	+4,7	+14,5	68,1	-10,0	69,5	-3,9
17.2	WEBEREI	INSGESAMT	68,7	-14,1	-11,1	77,3	-2,2	-5,6	82,2	-7,1	73,0	-8,2
		INLAND	62,4	-12,7	-13,3	72,0	+1,0	-1,4	75,5	-8,7	67,2	-5,9
		AUSLAND	78,0	-15,7	-8,6	85,3	-5,7	-10,4	92,2	-5,1	81,7	-10,7
17.5	SONSTIGES TEXTILGEWERBE (OHNE HERSTELLUNG VON MASCHENWARE)	INSGESAMT	90,8	-3,9	+0,3	90,5	-4,6	-8,7	97,1	+1,1	90,7	-4,2
		INLAND	80,4	-7,2	-3,6	83,4	-2,0	-4,1	87,9	-1,5	81,9	-4,7
		AUSLAND	106,3	+0,2	+5,2	101,0	-7,7	-13,7	110,7	+4,2	103,7	-3,8
17.7	HERSTELLUNG VON GE- WIRKTEN UND GESTRICKTEN FERTIGERZEUGNISSEN	INSGESAMT	53,6	-7,3	-16,5	64,2	-1,2	-9,6	81,4	-15,4	58,9	-4,1
		INLAND	54,0	-9,1	-20,6	68,0	-	-2,0	80,3	-14,2	61,0	-4,2
		AUSLAND	52,2	+0,6	+3,6	50,4	-7,2	-34,4	85,5	-19,3	51,3	-3,4
18	BEKLEIDUNGSGEWERBE	INSGESAMT	47,8	-3,2	-	47,8	+1,1	-32,3	89,6	+0,3	47,8	-1,2
		INLAND	51,8	+0,6	-3,2	53,5	+3,1	-26,0	83,9	-2,0	52,7	+1,9
		AUSLAND	38,1	-13,8	+13,1	33,7	-6,4	-49,3	103,7	+5,3	35,9	-10,5
18.22	HERSTELLUNG VON OBER- BEKLEIDUNG (OHNE AR- BEITS- U. BERUFSBEKL.)	INSGESAMT	40,2	-4,3	+9,2	36,8	-3,9	-43,6	90,6	-0,3	38,5	-4,2
		INLAND	43,7	+2,1	+3,3	42,3	-0,7	-37,2	83,3	-3,7	43,0	+0,7
		AUSLAND	33,4	-17,7	+29,0	29,9	-13,4	-57,3	104,9	+5,3	29,7	-15,9
18.23	HERSTELLUNG VON WAESCHE	INSGESAMT	58,6	-2,7	-9,3	64,6	+5,9	-18,1	86,1	+1,1	61,6	+1,7
		INLAND	62,2	-1,3	-10,2	69,3	+9,5	-10,9	84,0	+0,4	65,8	+4,1
		AUSLAND	41,9	-11,0	-3,0	43,2	-13,6	-48,4	95,4	+3,8	42,6	-12,3
DC	LEDERGEWERBE	INSGESAMT	54,9	-13,8	-16,6	65,8	+0,6	-29,7	85,3	-7,9	60,4	-6,5
		INLAND	51,4	-22,0	-14,6	60,2	-2,0	-31,2	84,2	-9,3	55,8	-12,4
		AUSLAND	63,8	+9,8	-20,6	80,4	+5,9	-26,6	88,2	-4,0	72,1	+7,6
19.2	LEDERVERARBEITUNG (OHNE H.V. LEDERBEKLEI- DUNG UND SCHUHEN)	INSGESAMT	65,2	-8,6	+3,0	63,3	-17,8	-9,3	74,5	-10,9	64,3	-13,3
		INLAND	59,5	-17,0	+6,4	55,9	-26,5	-8,2	65,1	-23,1	57,7	-21,9
		AUSLAND	86,4	+23,8	-5,3	91,2	+13,0	-11,8	110,0	+37,8	88,8	+17,9
19.3	HERSTELLUNG VON SCHUHEN	INSGESAMT	45,7	-14,9	-22,9	59,3	+2,6	-38,7	82,9	-10,4	52,5	-5,9
		INLAND	44,2	-23,8	-20,1	55,3	+1,3	-38,7	84,1	-9,7	49,8	-11,5
		AUSLAND	50,1	+22,5	-29,3	70,9	+5,5	-38,7	79,7	-12,0	60,5	+11,8
DD	HOLZGEWERBE (OHNE HERSTELLUNG VON MOEBELN)	INSGESAMT	93,5	-4,8	-1,7	95,1	-2,3	-1,5	91,5	-2,9	94,3	-3,6
		INLAND	87,6	-6,0	-1,0	88,5	-1,2	-1,1	84,3	-4,9	88,1	-3,6
		AUSLAND	124,5	+0,3	-3,8	129,4	-5,8	-2,5	128,5	+4,4	127,0	-2,8
20.2	HERSTELLUNG VON FURNIER-, SPERRHOLZ-, HOLZFASER- U. HOLZSPANPLATTEN	INSGESAMT	95,9	-10,3	-3,0	98,9	-9,6	-4,2	104,6	-3,1	97,4	-10,0
		INLAND	84,7	-12,4	-4,2	88,4	-4,3	-2,5	94,0	-4,9	86,6	-8,5
		AUSLAND	124,8	-6,3	-1,0	126,0	-17,6	-7,0	132,0	+0,5	125,4	-12,4
20.3	H.V. KONSTRUKTIONST., FER- TIGBAUT., AUSBAUELEMENTEN U. FERTIGTEILBAUTEN A. HOLZ	INSGESAMT	85,3	-6,4	-	85,3	-5,2	-1,6	81,2	-6,8	85,3	-5,8
		INLAND	82,6	-7,1	+1,8	81,1	-5,6	-2,6	77,4	-7,7	81,9	-6,3
		AUSLAND	114,7	-0,9	-12,3	130,8	-4,0	+6,2	122,5	-0,8	122,8	-2,5

1) AUSGEWAELHTE WIRTSCHAFTSZWEIGE (OHNE ERNAHRUNGSGEWERBE UND TABAKVERARBEITUNG).

STBA, FS 4, R 2.2, 6/2003

1 INDEX DES AUFTRAGSEINGANGS
 2000
 NACH ABSCHNITTEN, UNTERABSCHNITTEN,
 DER KLASSIFIKATION DER WIRTSCHAFTS
 1.1 ORIGINAL

VOLUMEN

WZ 2003 SCHL.	WIRTSCHAFTSZWEIG	2003 JUNI	VERAENDERUNG IN % JUNI 2003 GEGEN		2003 MAI	VERAENDERUNG IN % MAI 2003 GEGEN		KUMULIERT		2-MONATS- DURCHSCHNITT		
			JUNI 2002	MAI 2003		MAI 2002	APR. 2003	JAN. 2003 BIS JUNI 2003	VER- AEND. IN % GEGEN VORJAHR	MAI 2003 UND JUNI 2003	VER- AEND. IN % GEGEN VORJAHR	
DE	PAPIER- UND DRUCKGEWERBE	INSGESAMT	89,0	-7,4	-1,7	90,5	-3,9	-3,2	93,9	-3,7	89,8	-5,7
		INLAND	85,9	-7,3	-1,3	87,0	-2,8	-2,5	89,8	-4,6	86,5	-5,0
		AUSLAND	97,5	-7,6	-2,8	100,3	-6,5	-4,8	105,3	-1,7	98,9	-7,0
21	PAPIERGEWERBE	INSGESAMT	91,7	-7,5	-4,1	95,6	-2,0	-2,6	98,2	-2,3	93,7	-4,8
		INLAND	88,4	-6,7	-4,1	92,2	+1,2	-1,7	94,3	-1,8	90,3	-2,8
		AUSLAND	97,8	-8,7	-3,8	101,7	-6,9	-4,1	105,3	-3,0	99,8	-7,8
21.1	HERSTELLUNG VON HOLZ- UND ZELLSTOFF, PAPIER, KARTON UND PAPPE	INSGESAMT	84,3	-12,1	-7,4	91,0	-4,7	-2,4	93,9	-5,5	87,7	-8,4
		INLAND	77,8	-12,8	-10,9	87,3	+3,1	+1,6	88,1	-5,1	82,6	-5,1
		AUSLAND	90,8	-11,4	-4,0	94,6	-10,9	-5,8	99,6	-5,9	92,7	-11,2
21.2	HERSTELLUNG VON WAREN AUS PAPIER, KARTON UND PAPPE	INSGESAMT	99,8	-2,8	-0,9	100,7	+0,9	-2,9	103,0	+1,2	100,3	-1,0
		INLAND	95,5	-2,8	-0,1	95,6	+0,2	-3,6	98,5	+0,3	95,6	-1,3
		AUSLAND	117,1	-2,5	-3,5	121,3	+3,2	-0,2	121,3	+4,6	119,2	+0,3
22	DRUCKGEWERBE, VERVIEL- FAELTIGUNG V. BESPIELTEN TON-, BILD- U. DATENTRAEGERN	INSGESAMT	84,7	-7,2	+2,5	82,6	-7,1	-4,1	87,1	-6,2	83,7	-7,1
		INLAND	83,1	-8,1	+2,5	81,1	-7,4	-3,5	84,7	-7,8	82,1	-7,8
		AUSLAND	96,6	-0,9	+2,8	94,0	-4,4	-8,3	105,0	+4,9	95,3	-2,7
22.2	DRUCKGEWERBE	INSGESAMT	85,1	-7,1	+2,5	83,0	-5,7	-3,9	86,6	-6,4	84,1	-6,3
		INLAND	83,2	-8,0	+2,5	81,2	-6,5	-3,6	84,3	-7,6	82,2	-7,2
		AUSLAND	103,7	+1,0	+3,6	100,1	+1,8	-6,8	108,4	+3,7	101,9	+1,4
DG	HERSTELLUNG VON CHEMISCHEN ERZEUGNISSEN	INSGESAMT	95,8	-5,6	+0,4	95,4	-3,8	-3,2	98,7	-2,5	95,6	-4,8
		INLAND	92,5	-5,4	-0,6	93,1	-3,1	-3,1	93,9	-2,4	92,8	-4,3
		AUSLAND	98,8	-5,9	+1,3	97,5	-4,4	-3,3	103,1	-2,6	98,2	-5,1
24.1	HERSTELLUNG VON CHEMISCHEN GRUNDSTOFFEN	INSGESAMT	90,6	-8,4	+1,7	89,1	-11,3	-6,3	94,4	-4,9	89,9	-9,8
		INLAND	86,8	-7,8	-1,5	88,1	-7,9	-5,7	90,2	-3,9	87,5	-7,8
		AUSLAND	93,8	-8,8	+4,2	90,0	-13,6	-6,6	97,9	-5,6	91,9	-11,2
24.14	HERSTELLUNG VON SONSTIGEN ORGANISCHEN GRUNDSTOFFEN UND CHEMIKALIEN	INSGESAMT	89,4	-8,3	-1,3	90,6	-10,0	-5,3	95,5	-2,6	90,0	-9,2
		INLAND	86,4	-13,3	-5,8	91,7	-11,5	-6,6	94,6	-4,4	89,1	-12,4
		AUSLAND	91,9	-4,0	+2,6	89,6	-8,8	-4,1	96,2	-1,0	90,8	-6,4
24.16	HERSTELLUNG VON KUNST- STOFFEN IN PRIMAERFORMEN	INSGESAMT	90,4	-6,8	+7,9	83,8	-15,3	-7,9	90,9	-9,0	87,1	-11,1
		INLAND	82,3	-3,3	+2,0	80,7	-6,6	-5,6	82,9	-4,9	81,5	-5,0
		AUSLAND	96,4	-8,8	+12,1	86,0	-20,4	-9,5	96,8	-11,4	91,2	-14,7
24.2	H.V. SCHAEDLINGSBEKAEM- PFUNGS-, PFLANZENSCHUTZ- U. DESINFIZIATIONSMITTELN	INSGESAMT	98,5	-12,7	-0,4	98,9	-1,3	-4,5	120,2	-6,0	98,7	-7,3
		INLAND	125,5	-8,0	+29,0	97,3	-15,1	-14,4	131,7	+16,7	111,4	-11,2
		AUSLAND	86,4	-15,5	-13,3	99,6	+6,2	+0,5	115,0	-14,6	93,0	-5,2
24.3	HERSTELLUNG VON ANSTRICH- MITTELN, DRUCKFARBEN UND KITTEN	INSGESAMT	96,0	-5,1	+2,3	93,8	-1,8	-3,6	92,5	-0,6	94,9	-3,6
		INLAND	92,5	-3,7	+2,4	90,3	-1,2	-3,5	88,0	-0,5	91,4	-2,6
		AUSLAND	102,8	-7,4	+2,0	100,8	-2,6	-3,4	101,4	-1,0	101,8	-5,1
24.4	HERSTELLUNG VON PHARMA- ZEUTISCHEN ERZEUGNISSEN	INSGESAMT	102,5	-4,8	-2,0	104,6	+6,7	+3,2	105,9	-3,1	103,6	+0,7
		INLAND	96,9	-4,3	+0,1	96,8	-1,3	-0,3	96,8	-6,0	96,9	-2,8
		AUSLAND	108,4	-5,2	-3,8	112,7	+15,2	+6,4	115,5	-0,4	110,6	+4,2
24.5	H.V. SEIFEN, WASCH-, REINI- GUNGS- U. KLEBERPFLEGE- MITTELN SOW. V. DUFTSTOFFEN	INSGESAMT	105,5	+1,8	+0,2	105,3	+3,8	-7,5	108,2	+5,5	105,4	+2,8
		INLAND	97,2	-2,2	+1,4	95,9	-0,5	-6,3	97,3	-	96,6	-1,3
		AUSLAND	121,7	+9,0	-1,7	123,8	+11,5	-9,3	129,4	+14,7	122,8	+10,2
24.6	HERSTELLUNG VON SONST. CHEMISCHEN ERZEUGNISSEN	INSGESAMT	100,4	-1,5	-0,9	101,3	+2,0	+0,5	99,9	+2,0	100,9	+0,3
		INLAND	101,2	-1,1	-5,9	107,6	+10,4	+5,3	102,6	+4,7	104,4	+4,5
		AUSLAND	99,8	-1,8	+3,2	96,7	-3,8	-3,1	98,0	+0,2	98,3	-2,8
24.7	HERSTELLUNG VON CHEMIE- FASERN	INSGESAMT	83,3	-3,4	+2,0	81,7	-7,6	-2,0	87,1	-	82,5	-5,5
		INLAND	72,2	-17,3	-1,0	72,9	-13,2	-5,1	80,5	-7,9	72,6	-15,3
		AUSLAND	88,5	+3,3	+3,0	85,9	-5,2	-0,7	90,3	+3,9	87,2	-1,1
DH	HERSTELLUNG VON GUMMI- UND KUNSTSTOFFWAREN	INSGESAMT	101,0	-1,7	-	101,0	+0,6	-2,1	101,2	+0,5	101,0	-0,8
		INLAND	94,3	-3,5	-2,8	97,0	+0,4	-1,6	95,3	-1,3	95,7	-1,5
		AUSLAND	115,8	+2,1	+5,6	109,7	+0,8	-3,3	114,4	+4,4	112,8	+1,5
25.1	HERSTELLUNG VON GUMMI- WAREN	INSGESAMT	103,8	-0,8	+0,5	103,3	+2,2	-5,9	107,1	+2,0	103,6	+0,7
		INLAND	92,3	-7,5	+4,6	96,8	-1,2	-6,7	98,6	-4,3	94,6	-4,3
		AUSLAND	123,2	+9,2	+7,8	114,3	+7,5	-4,7	121,6	+12,1	118,8	+8,4
25.2	HERSTELLUNG VON KUNST- STOFFWAREN	INSGESAMT	100,3	-1,9	-0,1	100,4	+0,1	-1,2	99,8	+0,2	100,4	-0,9
		INLAND	94,7	-2,7	-2,5	97,1	+0,8	-0,4	94,6	-0,6	95,9	-0,9
		AUSLAND	113,6	-	+4,8	108,4	-1,0	-2,7	112,2	+2,1	111,0	-0,5
DI	GLASGEWERBE, H.V. KERAMIK, VERARBEITUNG VON STEINEN UND ERDEN	INSGESAMT	91,1	-1,9	-1,1	92,1	+2,1	-1,0	86,9	-0,5	91,6	-
		INLAND	88,4	-3,5	-1,2	89,5	-0,4	+0,3	81,2	-3,8	89,0	-2,0
		AUSLAND	97,8	+1,8	-0,6	98,4	+8,1	-3,6	100,8	+7,0	98,1	+4,8

LAND

FUER DAS VERARBEITENDE GEWERBE
 = 100
 ABTEILUNGEN, GRUPPEN UND KLASSEN
 ZWEIGE, AUSGABE 2003 (WZ 2003)
 WERT

INDEX

2002 JUNI	VER- AEND. IN % GEGEN JUNI 2001	2002 2.VJ	2003 1.VJ	2003 2.VJ	VERAENDERUNG IN % 2.VJ 2003 GEGEN		2002 1.HJ	2002 2.HJ	2003 1.HJ	VERAENDERUNG IN % 1.HJ 2003 GEGEN		2001	2002	VER- AEND. IN % GEGEN 2001	WZ 2003 SCHL.		
					2.VJ 2002	1.VJ 2003				1.HJ	2.HJ					1.HJ 2002	2.HJ 2002
96,1	+1,6	97,0	96,7	91,0	-6,2	-5,9	97,5	97,5	93,9	-3,7	-3,7	97,3	97,5	+0,2	DE		
92,7	-	93,1	92,2	87,4	-6,1	-5,2	94,1	94,5	89,8	-4,6	-5,0	96,6	94,3	-2,4			
105,5	+5,8	107,9	109,4	101,1	-6,3	-7,6	107,1	105,5	105,3	-1,7	-0,2	99,4	106,3	+6,9			
99,1	+6,8	99,9	101,3	95,2	-4,7	-6,0	100,5	97,3	98,2	-2,3	+0,9	95,7	98,9	+3,3	21		
94,7	+5,8	94,6	97,1	91,5	-3,3	-5,8	96,0	93,8	94,3	-1,8	+0,5	94,0	94,9	+1,0			
107,1	+8,6	109,5	108,8	101,8	-7,0	-6,4	108,6	103,7	105,3	-3,0	+1,5	98,8	106,1	+7,4			
95,9	+9,6	97,7	98,2	89,5	-8,4	-8,9	99,4	94,8	93,9	-5,5	-0,9	91,0	97,1	+6,7	21.1		
89,2	+12,5	89,5	92,5	83,7	-6,5	-9,5	92,8	88,3	88,1	-5,1	-1,3	86,0	91,0	+5,8			
102,5	+7,2	105,7	103,8	95,3	-9,8	-8,2	105,9	100,2	99,6	-5,9	-0,6	96,0	103,1	+7,4			
102,7	+4,3	102,4	104,7	101,4	-1,0	-3,2	101,8	100,1	103,0	+1,2	+2,9	100,8	100,9	+0,1	21.2		
98,3	+2,0	98,0	100,2	96,8	-1,2	-3,4	98,2	96,8	98,5	+0,3	+1,8	99,4	97,5	-1,9			
120,1	+12,5	120,2	122,7	120,0	-0,2	-2,2	116,0	113,2	121,3	+4,6	+7,2	106,5	114,6	+7,6			
91,3	-6,4	92,4	89,6	84,5	-8,5	-5,7	92,9	97,6	87,1	-6,2	-10,8	100,0	95,2	-4,8	22		
90,4	-6,3	91,3	86,6	82,7	-9,4	-4,5	91,9	95,4	84,7	-7,8	-11,2	99,7	93,6	-6,1			
97,5	-7,1	99,9	112,3	97,7	-2,2	-13,0	100,1	114,4	105,0	+4,9	-8,2	102,4	107,2	+4,7			
91,6	-6,2	92,3	88,4	84,8	-8,1	-4,1	92,5	95,3	86,6	-6,4	-9,1	99,3	93,9	-5,4	22.2		
90,4	-5,9	91,1	85,8	82,9	-9,0	-3,4	91,2	93,7	84,3	-7,6	-10,0	98,8	92,5	-6,4			
102,7	-8,1	103,2	113,0	103,7	+0,5	-8,2	104,5	110,4	108,4	+3,7	-1,8	104,2	107,5	+3,2			
101,5	+1,5	102,6	100,7	96,6	-5,8	-4,1	101,2	96,4	98,7	-2,5	+2,4	96,4	98,8	+2,5	06		
97,8	+0,8	98,7	93,9	93,9	-4,9	-	96,2	94,7	93,9	-2,4	-0,8	95,1	95,4	+0,3			
105,0	+2,1	106,2	107,1	99,0	-6,8	-7,6	105,8	98,0	103,1	-2,6	+5,2	97,5	101,9	+4,5			
98,9	+1,2	101,9	97,2	91,6	-10,1	-5,8	99,3	90,8	94,4	-4,9	+4,0	94,6	95,0	+0,4	24.1		
94,1	+0,5	96,7	90,9	89,4	-7,5	-1,7	93,9	89,3	90,2	-3,9	+1,0	92,6	91,6	-1,1			
102,8	+1,8	106,0	102,3	93,4	-11,9	-8,7	103,7	92,0	97,9	-5,6	+6,4	96,2	97,8	+1,7			
97,5	+0,1	102,6	99,1	91,9	-10,4	-7,3	98,0	94,3	95,5	-2,6	+1,3	96,5	96,2	-0,3	24.14		
99,7	+2,7	104,8	97,0	92,1	-12,1	-5,1	99,0	94,7	94,6	-4,4	-0,1	96,8	96,8	-			
95,7	-1,9	100,7	100,8	91,6	-9,0	-9,1	97,2	93,9	96,2	-1,0	+2,4	96,1	95,5	-0,6			
97,0	-0,4	100,3	93,4	88,4	-11,9	-5,4	99,9	86,0	90,9	-9,0	+5,7	93,1	93,0	-0,1	24.1E		
85,1	-5,7	87,6	83,0	82,8	-5,5	-0,2	87,2	81,8	82,9	-4,9	+1,3	87,4	84,5	-3,3			
105,7	+2,8	109,6	101,2	92,5	-15,6	-8,6	109,3	89,0	96,8	-11,4	+8,8	97,3	99,1	+1,8			
112,8	-4,5	111,3	140,0	100,3	-9,9	-28,4	127,9	84,0	120,2	-6,0	+43,1	101,4	106,0	+4,5	24.2		
136,4	-32,5	112,2	151,3	112,2	-	-25,8	112,9	61,2	131,7	+16,7	+115,2	93,5	87,0	-7,0			
102,3	+27,1	111,0	134,9	95,0	-14,4	-29,6	134,6	94,3	115,0	-14,6	+22,0	104,9	114,4	+9,1			
101,2	+2,2	100,3	89,3	95,7	-4,6	+7,2	93,1	95,9	92,5	-0,6	-3,5	95,4	94,5	-0,9	24.3		
96,1	+0,4	95,1	83,8	92,1	-3,2	+9,9	88,4	93,2	88,0	-0,5	-5,6	93,2	90,8	-2,6			
111,0	+5,1	110,4	100,1	102,7	-7,0	+2,6	102,4	101,3	101,4	-1,0	+0,1	99,7	101,9	+2,2			
107,7	-1,5	106,2	109,0	102,8	-3,2	-5,7	109,3	109,0	105,9	-3,1	-2,8	103,3	109,2	+5,7	24.4		
101,3	+0,7	103,0	96,6	96,9	-5,9	+0,3	103,0	103,2	96,8	-6,0	-6,2	100,0	103,1	+3,1			
114,4	-3,5	109,5	122,0	109,0	-0,5	-10,7	116,0	115,1	115,5	-0,4	+0,3	106,7	115,5	+8,2			
103,6	+8,0	105,7	108,1	108,2	+2,4	+0,1	102,6	107,5	108,2	+5,5	+0,7	97,3	105,1	+8,0	24.5		
99,4	+6,2	100,5	96,2	98,5	-2,0	+2,4	97,3	102,0	97,3	-	-4,6	96,6	99,7	+3,2			
111,7	+11,1	115,8	131,5	127,3	+9,9	-3,2	112,8	118,3	129,4	+14,7	+9,4	98,8	115,5	+16,9			
101,9	+5,7	100,9	99,0	100,8	-0,1	+1,8	97,9	97,8	99,9	+2,0	+2,1	93,9	97,9	+4,3	24.6		
102,3	+5,6	100,2	101,5	103,7	+3,5	+2,2	98,0	101,3	102,6	+4,7	+1,3	97,4	99,7	+2,4			
101,6	+5,8	101,3	97,1	98,8	-2,5	+1,8	97,8	95,3	98,0	+0,2	+2,8	91,3	96,6	+5,8			
86,2	-5,1	87,1	91,4	82,8	-4,9	-9,4	87,1	76,3	87,1	-	+14,2	85,2	81,7	-4,1	24.7		
87,3	+4,6	86,4	87,0	74,0	-14,4	-14,9	87,4	75,4	80,5	-7,9	+6,8	88,0	81,4	-7,5			
85,7	-9,1	87,4	93,6	87,0	-0,5	-7,1	86,9	76,8	90,3	+3,9	+17,6	83,8	81,8	-2,4			
102,7	+5,5	102,8	100,7	101,7	-1,1	+1,0	100,7	99,7	101,2	+0,5	+1,5	97,7	100,2	+2,6	DH		
97,7	+2,6	98,6	93,9	96,6	-2,0	+2,9	96,6	95,8	95,3	-1,3	-0,5	96,5	96,2	-0,3			
113,4	+11,1	112,1	115,7	113,0	+0,8	-2,3	109,6	108,2	114,4	+4,4	+5,7	100,6	108,9	+8,3			
104,6	+10,2	105,1	108,6	105,6	+0,5	-2,8	105,0	105,7	107,1	+2,0	+1,3	99,8	105,4	+5,6	25.1		
99,8	+9,1	101,6	99,5	97,6	-3,9	-1,9	103,0	102,6	98,6	-4,3	-3,9	99,9	102,8	+2,9			
112,8	+12,0	111,1	124,0	119,2	+7,3	-3,9	108,5	111,0	121,6	+12,1	+9,5	99,7	109,7	+10,0			
102,2	+4,4	102,3	98,8	100,8	-1,5	+2,0	99,6	98,2	99,8	+0,2	+1,6	97,2	98,9	+1,7	25.2		
97,3	+1,4	97,9	92,7	96,4	-1,5	+4,0	95,2	94,3	94,6	-0,6	+0,3	95,7	94,7	-1,0			
113,6	+10,8	112,4	113,3	111,1	-1,2	-1,9	109,9	107,3	112,2	+2,1	+4,6	100,8	108,6	+7,7			
92,9	-4,2	92,7	81,7	92,1	-0,6	+12,7	87,3	90,0	86,9	-0,5	-3,4	92,5	88,6	-4,2	DI		
91,6	-4,5	91,6	73,3	89,0	-2,8	+21,4	84,4	87,9	81,2	-3,8	-7,6	92,1	86,2	-6,4			
96,1	-3,8	95,5	102,2	99,4	+4,1	-2,7	94,2	94,9	100,8	+7,0	+6,2	93,4	94,6	+1,3			

1 INDEX DES AUFTRAGSEINGANGS
 2000
 NACH ABSCHNITTEN, UNTERABSCHNITTEN,
 DER KLASSIFIKATION DER WIRTSCHAFTS
 1.1 ORIGINAL

VOLUMEN

WZ 2003 SCHL.	WIRTSCHAFTSZWEIG		2003 JUNI	VERÄNDERUNG IN % JUNI 2003 GEGEN		2003 MAI	VERÄNDERUNG IN % MAI 2003 GEGEN		KUMULIERT		2-MONATS- DURCHSCHNITT MAI UND JUNI 2003 GEGEN VORJAHR	
				JUNI 2002	MAI 2003		MAI 2002	APR. 2003	JAN. 2003 BIS JUNI 2003	VER- ÄEND. IN % GEGEN VORJAHR	MAI 2003 UND JUNI 2003	VER- ÄEND. IN % GEGEN VORJAHR
26.1	HERSTELLUNG VON GLAS UND GLASWAREN	INSGESAMT	90,3	-4,2	-0,7	90,9	+2,5	-0,2	90,7	+0,1	90,6	-1,0
		INLAND	87,8	-5,5	-0,1	87,9	-0,9	-	85,6	-3,9	87,9	-3,2
		AUSLAND	95,2	-1,9	-1,4	96,6	+8,9	-0,9	100,6	+7,5	95,9	+3,2
26.2	H.V. KERAMISCHEN ERZEUGN. (OHNE H.V. ZIEGELN UND BAUKERAMIK)	INSGESAMT	84,4	+1,2	-0,7	85,0	+0,6	-6,5	90,0	+2,0	84,7	+0,8
		INLAND	74,4	-5,1	-3,9	77,4	-5,1	-5,1	82,9	-1,7	75,9	-5,1
		AUSLAND	95,7	+7,6	+2,5	93,4	+6,4	-7,9	98,6	+5,8	94,6	+7,0
26.3	H.V. KERAMISCHEN WAND- U. BODENFLIESEN UND -PLATTEN	INSGESAMT	89,5	-1,9	-4,1	93,3	+5,1	+2,6	89,0	+4,8	91,4	+1,6
		INLAND	88,1	+1,6	-0,7	88,7	+2,4	-0,1	87,2	+5,1	88,4	+2,0
		AUSLAND	96,2	-14,9	-16,5	115,2	+16,2	+13,9	97,4	+3,6	105,7	-0,4
26.4	HERSTELLUNG VON ZIEGELN UND SONST. BAUKERAMIK	INSGESAMT	105,1	+2,4	+0,6	104,5	+1,1	+3,3	75,7	-4,7	104,8	+1,7
		INLAND	102,6	+2,3	-0,3	102,9	+3,4	+6,0	73,2	-5,8	102,8	+2,9
		AUSLAND	148,5	+5,0	+12,2	132,4	-21,1	-21,9	118,2	+9,5	140,5	+9,1
26.51	HERSTELLUNG VON ZEMENT	INSGESAMT	90,9	-0,4	-7,2	97,9	+6,6	+0,6	73,9	-3,3	94,4	+3,1
		INLAND	87,9	-2,1	-6,9	94,4	+4,7	+1,2	70,5	-5,5	91,2	+1,3
		AUSLAND	125,2	+16,1	-9,1	137,8	+25,8	-2,6	112,6	+16,1	131,5	+21,0
26.62	HERSTELLUNG VON GIPSER- ZEUGNISSEN FUER DEN BAU	INSGESAMT	112,4	-2,1	+22,6	91,7	-16,3	-1,8	100,1	-7,4	102,1	-9,0
		INLAND	111,6	-4,4	+24,1	89,9	-19,7	+1,1	98,2	-7,5	100,8	-11,9
		AUSLAND	116,6	+11,7	+14,8	101,6	+5,9	-13,6	110,4	-6,8	109,1	+8,9
DJ	METALLERZEUGUNG UND -BE- ARBEITUNG, HERSTELLUNG VON METALLERZEUGNISSEN	INSGESAMT	94,2	-6,0	-1,2	95,3	-0,8	-0,8	97,3	-1,6	94,8	-3,5
		INLAND	91,2	-5,8	+0,1	91,1	-3,3	-2,9	94,0	-2,6	91,2	-4,5
		AUSLAND	101,5	-6,4	-3,6	105,3	+4,4	+3,4	105,2	+0,7	103,4	-1,2
27	METALLERZEUGUNG UND -BEARBEITUNG	INSGESAMT	91,9	-10,9	-2,8	94,5	-4,4	-3,9	100,2	-2,3	93,2	-7,7
		INLAND	89,8	-9,9	-1,0	90,7	-6,2	-6,1	97,8	-2,5	90,3	-8,0
		AUSLAND	95,4	-12,4	-5,5	101,0	-1,3	-	104,1	-2,3	98,2	-7,0
27.1	ERZEUGUNG VON ROHEISEN, STAHL UND FERROLEGIE- RUNGEN	INSGESAMT	94,0	-22,1	-1,3	95,2	-15,3	-11,9	107,0	-9,4	94,6	-18,9
		INLAND	94,7	-19,0	+0,7	94,0	-15,2	-11,9	106,6	-8,4	94,4	-17,1
		AUSLAND	92,8	-26,9	-4,7	97,4	-15,5	-11,7	107,6	-11,1	95,1	-21,5
27.2	HERSTELLUNG VON ROHREN	INSGESAMT	83,4	-14,5	-14,5	97,5	+20,1	+14,0	89,0	-1,3	90,5	+1,2
		INLAND	77,6	-7,3	-4,0	80,8	-0,5	-4,0	86,2	-1,7	79,2	-4,0
		AUSLAND	89,6	-20,5	-22,5	115,6	+42,2	+32,9	92,0	-1,1	102,6	+5,8
27.3	SONST. ERSTE BEARBEITUNG VON EISEN UND STAHL	INSGESAMT	83,8	-4,4	-	83,8	+6,9	-7,3	92,9	+5,8	83,8	+0,8
		INLAND	78,1	-5,7	+3,6	75,4	-1,6	-13,0	88,0	+4,9	76,8	-3,6
		AUSLAND	96,3	-2,0	-6,0	102,5	+24,2	+3,9	103,9	+7,9	99,4	+10,0
27.4	ERZEUGUNG UND ERSTE BEAR- BEITUNG VON NE-METALLEN	INSGESAMT	91,6	-2,9	-3,3	94,7	+0,2	+3,3	96,6	+1,2	93,2	-1,3
		INLAND	89,1	-5,0	-4,0	92,8	+1,5	+2,5	93,2	-1,2	91,0	-1,7
		AUSLAND	95,0	+0,1	-2,3	97,2	-1,3	+4,4	101,0	+4,1	96,1	-0,6
27.42	ERZEUG. U. ERSTE BEAR- BEITUNG VON ALUMINIUM	INSGESAMT	91,9	-5,7	-8,4	100,3	+6,4	+8,2	98,9	+0,7	96,1	+0,2
		INLAND	88,2	-10,5	-7,1	94,9	+0,6	+5,2	93,0	-5,4	91,6	-5,1
		AUSLAND	97,1	+1,1	-10,1	108,0	+14,5	+12,3	107,2	+9,2	102,6	+7,8
27.44	ERZEUG. U. ERSTE BEAR- BEITUNG VON KUPFER	INSGESAMT	94,8	+1,2	+1,6	93,3	-3,6	-2,0	99,6	+6,3	94,1	-1,3
		INLAND	92,1	+1,4	-2,3	94,3	+11,1	+0,4	98,2	+10,1	93,2	+6,0
		AUSLAND	97,9	+1,1	+6,2	92,2	-16,1	-4,5	101,2	+2,5	95,1	-8,0
27.5	GIESSEREIEN	INSGESAMT	98,5	+0,3	+0,2	98,3	-4,3	-6,5	105,0	+2,5	98,4	-2,1
		INLAND	94,2	-0,4	-0,1	94,3	-4,1	-5,5	100,4	+4,3	94,3	-2,3
		AUSLAND	113,9	+2,9	+1,4	112,3	-4,7	-9,4	121,2	-2,2	113,1	-1,0
27.51	EISENGIESSEREIEN	INSGESAMT	92,2	-5,2	-0,2	92,4	-1,2	-6,3	96,8	-2,9	92,3	-3,2
		INLAND	86,7	-10,8	-4,6	90,9	+1,5	+1,3	92,3	-2,1	88,8	-4,9
		AUSLAND	106,3	+8,8	+10,5	96,2	-7,1	-21,0	108,6	-4,7	101,3	+0,7
27.53	LEICHTMETALLGIESSEREIEN	INSGESAMT	104,6	+8,1	-3,3	108,2	+0,2	-6,2	116,5	+12,9	106,4	+3,9
		INLAND	98,3	+11,3	-0,9	99,2	-3,4	-9,4	108,4	+13,5	98,8	+3,5
		AUSLAND	143,3	-3,8	-12,6	164,0	+16,5	+8,8	166,7	+10,4	153,7	+6,1
28	HERSTELLUNG VON METALL- ERZEUGNISSEN	INSGESAMT	96,1	-1,9	+0,3	95,8	+1,8	+1,5	95,0	-0,9	96,0	-0,1
		INLAND	92,1	-3,1	+0,9	91,3	-1,3	-0,7	91,5	-2,7	91,7	-2,2
		AUSLAND	109,4	+1,5	-1,3	110,8	+11,7	+7,8	106,7	+4,6	110,1	+6,4
28.1	STAHL- UND LEICHTMETALL- BAU	INSGESAMT	91,7	-9,1	+7,5	85,3	-10,8	+0,9	84,4	-9,6	88,5	-10,0
		INLAND	83,6	-12,4	+2,6	81,5	-12,9	-0,9	80,5	-11,3	82,6	-12,6
		AUSLAND	153,9	+7,8	+35,2	113,8	+2,6	+10,9	113,8	+0,4	133,9	+5,6
28.2	H.V. METALLBEH. V.M.A. 300L; H.V. HEIZKÖRPERN UND -KESSELN F. ZENTRALHEIZ.	INSGESAMT	85,2	+1,9	+1,4	84,0	+4,1	+2,9	80,3	-3,1	84,6	+2,9
		INLAND	79,6	-1,2	-0,1	79,7	+8,0	+0,9	75,8	-4,2	79,7	+3,2
		AUSLAND	111,4	+14,1	+6,9	104,2	-8,0	+10,9	101,8	+1,0	107,8	+2,2

LAND

FUER DAS VERARBEITENDE GEWERBE
= 100
ABTEILUNGEN, GRUPPEN UND KLASSEN
ZWEIGE, AUSGABE 2003 (WZ 2003)
WERT

INDEX

2002 JUNI	VER- AEND. IN % GEGEN JUNI 2001	2002 2. VJ	2003 1. VJ	2003 2. VJ	VERAENDERUNG IN % 2. VJ 2003 GEGEN		2002 1. HJ	2002 2. HJ	2003 1. HJ	VERAENDERUNG IN % 1. HJ 2003 GEGEN		2001	2002	VER- AEND. IN % GEGEN 2001	WZ 2003 SCHL.
					2. VJ	1. VJ				1. HJ	2. HJ				
					2002	2003				2002	2002				
94,3	-4,7	92,4	90,5	90,8	-1,7	+0,3	90,6	93,8	90,7	+0,1	-3,3	94,9	92,2	-2,8	26.1
92,9	-2,7	91,4	83,2	87,9	-3,8	+5,6	89,1	93,1	85,6	-3,9	-8,1	95,2	91,1	-4,3	
97,0	-7,9	94,3	104,7	96,4	+2,2	-7,9	93,6	95,2	100,6	+7,5	+5,7	94,1	94,4	+0,3	
83,4	-4,4	86,1	93,2	86,8	+0,8	-6,9	88,2	88,2	90,0	+2,0	+2,0	91,7	88,2	-3,8	26.2
78,4	-9,8	81,1	86,8	77,8	-4,1	-10,4	83,7	84,2	82,3	-1,7	-2,3	93,0	84,0	-9,7	
88,8	+1,5	91,7	100,4	96,8	+5,6	-3,6	93,2	92,6	98,6	+5,8	+6,5	90,2	92,9	+3,0	
91,2	-1,3	90,4	86,7	91,2	+0,9	+5,2	84,9	80,5	89,0	+4,8	+10,6	87,1	82,7	-5,1	26.3
86,7	-4,1	87,2	85,8	88,5	+1,5	+3,1	83,0	80,4	87,2	+5,1	+8,5	86,8	81,7	-5,9	
113,0	+10,1	106,1	90,6	104,2	-1,8	+15,0	94,0	80,8	97,4	+3,6	+20,5	88,3	87,4	-1,0	
102,6	-1,4	101,9	47,8	103,6	+1,7	+116,7	79,4	88,6	75,7	-4,7	-14,6	86,0	84,0	-2,3	26.4
100,3	-3,2	99,1	45,5	100,9	+1,8	+121,8	77,7	86,2	73,2	-5,8	-15,1	85,0	81,9	-3,6	
141,4	+24,5	147,6	86,2	150,2	+1,8	+74,2	107,9	128,7	118,2	+9,5	-8,2	103,0	118,3	+14,9	
91,3	-9,1	93,7	52,5	95,4	+1,8	+81,7	76,4	77,1	73,9	-3,3	-4,2	88,1	76,7	-12,9	26.51
89,8	-9,7	92,1	49,1	91,9	-0,2	+87,2	74,6	75,7	70,5	-5,5	-6,9	87,2	75,1	-13,9	
107,8	-3,7	110,7	90,4	134,8	+21,8	+49,1	97,0	93,0	112,6	+16,1	+21,1	98,6	95,0	-3,7	
114,8	+19,2	114,2	101,1	99,2	-13,1	-1,9	108,1	117,9	100,1	-7,4	-15,1	108,0	113,0	+4,6	26.62
116,7	+20,1	115,6	99,7	96,8	-16,3	-2,9	106,2	117,7	98,2	-7,5	-16,6	105,9	112,0	+5,8	
104,4	+14,5	106,4	108,9	111,9	+5,2	+2,8	118,4	119,0	110,4	-6,8	-7,2	119,5	118,7	-0,7	
100,2	+5,8	99,9	99,3	95,2	-4,7	-4,1	98,9	97,4	97,3	-1,6	-0,1	96,8	98,1	+1,3	DJ
96,8	+1,9	97,4	95,9	92,0	-5,5	-4,1	96,5	96,5	94,0	-2,6	-2,6	96,8	96,5	-0,3	
108,4	+15,3	105,9	107,5	102,9	-2,8	-4,3	104,5	99,6	105,2	+0,7	+5,6	96,8	102,1	+5,5	
103,1	+14,3	102,9	105,4	94,9	-7,8	-10,0	102,6	98,1	100,2	-2,3	+2,1	95,2	100,3	+5,4	27
99,7	+13,0	100,1	103,2	92,4	-7,7	-10,5	100,3	97,2	97,8	-2,5	+0,6	94,8	98,8	+4,2	
108,9	+16,6	107,6	109,0	99,1	-7,9	-9,1	106,6	99,5	104,1	-2,3	+4,6	95,9	103,0	+7,4	
120,7	+21,6	118,6	114,9	99,1	-16,4	-13,8	118,1	109,8	107,0	-9,4	-2,6	103,0	114,0	+10,7	27.1
116,9	+21,4	116,2	114,8	98,5	-15,2	-14,2	116,4	110,9	106,6	-8,4	-3,9	103,7	113,6	+9,5	
127,0	+21,4	122,8	115,1	100,2	-18,4	-12,9	121,1	108,0	107,6	-11,1	-0,4	101,9	114,5	+12,4	
97,6	+12,8	93,1	89,2	88,8	-4,6	-0,4	90,2	89,1	89,0	-1,3	-0,1	91,2	89,7	-1,6	27.2
83,7	+1,7	86,2	91,6	80,9	-6,1	-11,7	87,7	85,3	86,2	-1,7	+1,1	87,0	86,5	-0,6	
112,7	+23,7	100,6	86,6	97,4	-3,2	+12,5	93,0	93,2	92,0	-1,1	-1,3	95,7	93,1	-2,7	
87,7	+12,0	84,0	99,9	86,0	+2,4	-13,9	87,8	83,3	92,9	+5,8	+11,5	80,8	85,6	+5,9	27.3
82,8	+5,6	80,1	95,8	80,1	-16,4	-8,9	83,9	80,3	88,0	+4,9	+9,6	81,4	82,1	+0,9	
98,3	+26,2	92,5	108,6	99,2	+7,2	-8,7	96,3	89,8	103,9	+7,9	+15,7	73,4	93,0	+17,1	
94,3	+10,7	95,2	100,5	92,7	-2,6	-7,8	95,5	92,5	96,6	+1,2	+4,4	91,4	94,0	+2,8	27.4
93,8	+9,5	93,8	96,6	90,8	-3,2	-5,0	94,3	92,1	93,2	-1,2	+1,2	91,4	93,2	+2,0	
94,9	+12,4	97,0	106,9	95,1	-2,0	-11,0	97,0	93,1	101,0	+4,1	+8,5	91,3	95,0	+4,1	
97,5	+21,1	95,3	102,8	95,0	-0,3	-7,6	98,2	95,0	98,9	+0,7	+4,1	90,2	96,6	+7,1	27.42
98,6	+18,1	95,5	94,9	91,1	-4,6	-4,0	98,3	96,0	93,0	-5,4	-3,1	90,1	97,1	+7,8	
96,0	+26,0	95,1	113,9	100,4	+5,6	-11,9	98,2	93,7	107,2	+9,2	+14,4	90,4	95,9	+6,1	
93,7	+6,0	97,6	104,8	94,4	-3,3	-9,9	93,7	90,9	99,6	+6,3	+9,6	89,7	92,3	+2,9	27.44
90,8	+4,1	93,0	103,0	93,4	+0,4	-9,3	89,2	86,7	98,2	+10,1	+13,3	88,3	87,9	-0,5	
96,8	+7,7	102,7	106,9	95,5	-7,0	-10,7	98,7	95,5	101,2	+2,5	+6,0	91,2	97,1	+6,5	
98,2	+7,1	104,5	109,3	100,6	-3,7	-8,0	102,4	100,3	105,0	+2,5	+4,7	99,1	101,3	+2,2	27.5
94,6	+9,9	99,2	104,6	96,1	-3,1	-8,1	96,3	96,1	100,4	+4,3	+4,5	95,6	96,2	+0,6	
110,7	-0,5	123,3	125,7	116,7	-5,4	-7,2	123,9	114,7	121,2	-2,2	+5,7	111,3	119,3	+7,2	
97,3	+8,1	101,2	99,2	94,4	-6,7	-4,8	99,7	95,0	96,8	-2,9	+1,9	95,0	97,4	+2,5	27.51
97,2	+15,0	96,2	95,4	89,1	-7,4	-6,6	94,3	92,4	92,3	-2,1	-0,1	92,4	93,3	+1,0	
97,7	-6,4	114,3	109,1	108,1	-5,4	-0,9	114,0	102,0	108,6	-4,7	+6,5	101,8	108,0	+6,1	
96,8	+5,9	105,8	123,7	109,4	+3,4	-11,6	103,2	107,3	116,5	+12,9	+8,6	100,7	105,3	+4,6	27.53
88,3	+5,6	99,3	114,4	102,3	+3,0	-10,6	95,5	99,2	108,4	+13,5	+9,3	95,5	97,3	+1,9	
148,9	+7,1	145,8	180,7	152,7	+4,7	-15,5	151,0	156,8	166,7	+10,4	+6,3	132,6	153,9	+16,1	
98,0	-0,3	97,5	94,5	95,4	-2,2	+1,0	95,9	96,9	95,0	-0,9	-2,0	98,1	96,4	-1,7	28
95,0	-4,4	95,6	91,2	91,8	-4,0	+0,7	94,0	96,1	91,5	-2,7	-4,8	98,1	95,0	-3,2	
107,8	+13,6	103,9	105,7	107,7	+3,7	+1,9	102,0	99,8	106,7	+4,6	+6,9	98,0	100,9	+3,0	
100,9	+2,3	98,5	81,6	87,2	-11,5	+6,9	93,4	93,8	84,4	-9,6	-10,0	97,1	93,6	-3,6	28.1
95,4	-3,0	95,6	78,6	82,4	-13,8	+4,8	90,8	91,9	80,5	-11,3	-12,4	96,5	91,3	-5,4	
142,7	+42,4	120,5	104,2	123,4	+2,4	+18,4	113,4	107,8	113,8	+0,4	+5,6	102,2	110,6	+8,2	
83,6	-8,1	82,7	77,0	83,6	+1,1	+8,6	82,9	97,4	80,3	-3,1	-17,6	94,2	90,1	-4,4	28.2
80,6	-10,0	78,1	72,1	79,4	+1,7	+10,1	79,1	91,4	75,8	-4,2	-17,1	92,8	85,2	-8,2	
97,6	+0,3	104,8	100,3	103,2	-1,5	+2,9	100,8	125,8	101,8	+1,0	-19,1	100,8	113,3	+12,4	

STBA,FS 4,R 2.2, 6/2003

1 INDEX DES AUFTRAGSEINGANGS
 2000
 NACH ABSCHNITTEN, UNTERABSCHNITTEN,
 DER KLASSIFIKATION DER WIRTSCHAFTS
 1.1 ORIGINAL

VOLUMEN

WZ 2003 SCHL.	WIRTSCHAFTSZWEIG		2003 JUNI	VERAENDERUNG IN % JUNI 2003 GEGEN		2003 MAI	VERAENDERUNG IN % MAI 2003 GEGEN		KUMULIERT		2-MONATS- DURCHSCHNITT MAI 2003 UND JUNI 2003	
				JUNI 2002	MAI 2003		MAI 2002	APR. 2003	JAN. 2003 BIS JUNI 2003	VER- AEND. IN % GEGEN VORJAHR	MAI 2003 UND JUNI 2003	VER- AEND. IN % GEGEN VORJAHR
28.3	HERSTELLUNG VON DAMPF- KESSELN (OHNE ZENTRAL- HEIZUNGSKESSEL)	INSGESAMT	66,5	-4,7	-34,4	101,3	+37,8	+66,9	76,2	+4,7	83,9	+17,0
		INLAND	80,8	-10,0	+6,7	75,7	-24,3	-4,2	85,2	-11,9	78,3	-17,5
		AUSLAND	42,7	+16,3	-70,2	143,5	+383,2	+373,6	61,2	+83,2	93,1	+180,4
28.4	H.V. SCHMIEDE-, PRESS-, ZIEH- U. STANZTEILEN, GEW. RINGEN U. PULVERM. ERZ.	INSGESAMT	103,1	+1,5	-3,7	107,1	+8,1	-1,1	108,3	+4,6	105,1	+4,7
		INLAND	99,4	-0,4	-6,4	106,2	+11,0	+1,6	105,5	+5,6	102,8	+5,1
		AUSLAND	114,6	+6,8	+4,1	110,1	+0,3	-8,5	117,3	+2,5	112,4	+3,5
28.5	OBERFLAECHEVEREDLUNG UND WAERMEBEHANDLUNG; MECHANIK, A.N.G.	INSGESAMT	108,3	+4,3	-0,5	108,8	+11,2	+0,1	108,9	+7,7	108,6	+7,7
		INLAND	106,8	+5,8	-1,3	108,2	+12,4	+0,4	107,7	+8,9	107,5	+9,0
		AUSLAND	119,0	-3,3	+4,8	113,5	+5,1	-1,0	117,5	+1,7	116,3	+0,6
28.6	H.V. SCHNEIDW., WERKZEUGEN, SCHLOSSERN U. BESCHLAE- GEN AUS UNEDLEN METALLEN	INSGESAMT	109,8	+3,7	+7,3	102,3	+1,2	-2,4	105,6	+1,3	106,1	+2,5
		INLAND	108,0	+10,1	+9,0	99,1	+2,3	-1,4	101,6	+1,1	103,6	+6,3
		AUSLAND	113,2	-6,1	+4,6	108,2	-0,6	-4,1	113,1	+1,9	110,7	-3,5
28.62	HERSTELLUNG VON WERKZEUGEN	INSGESAMT	118,2	+13,1	+16,5	101,5	+1,7	-5,3	107,5	+2,3	109,9	+7,5
		INLAND	130,1	+33,0	+25,0	104,1	+3,6	-4,1	109,8	+4,1	117,1	+18,0
		AUSLAND	95,5	-18,4	-1,1	96,6	-1,8	-7,7	103,1	-1,2	96,1	-10,9
28.63	H.V. SCHLOSSERN UND BESCHLAEGEN AUS UN- EDLEN METALLEN	INSGESAMT	103,3	-2,9	-0,9	104,2	+3,1	+0,4	104,5	+1,8	103,8	-
		INLAND	89,1	-10,1	-5,9	94,7	+1,4	+1,0	94,4	-1,7	91,9	-4,6
		AUSLAND	133,7	+9,3	+7,3	124,6	+5,8	-0,3	125,9	+7,5	129,2	+7,6
28.7	HERSTELLUNG VON SONSTIGEN METALLWAREN	INSGESAMT	88,2	-5,5	+0,5	87,8	-1,9	-2,6	88,5	-4,0	88,0	-3,7
		INLAND	82,3	-8,4	-0,6	82,8	-4,1	-2,1	82,7	-7,1	82,6	-6,2
		AUSLAND	104,4	+1,6	+2,7	101,7	+3,8	-3,4	104,4	+3,5	103,1	+2,7
DK	MASCHINENBAU	INSGESAMT	92,3	-9,2	+5,7	87,3	-7,9	-3,9	93,1	-3,0	89,8	-8,6
		INLAND	83,2	-13,0	-1,9	84,8	-2,1	-0,9	87,2	-5,3	84,0	-7,8
		AUSLAND	101,2	-6,0	+12,8	89,7	-12,8	-6,6	98,9	-0,8	95,5	-9,3
29.1	H.V. MASCHINEN F.D. ERZEUG. U. NUTZG. V. MECHAN. ENERGIE (O. MOT. F. LUFT- U. STRASS. F.)	INSGESAMT	90,7	-5,2	-1,8	92,4	+1,9	-4,0	95,3	+1,1	91,6	-1,7
		INLAND	81,8	-9,7	-8,0	88,9	+2,2	+0,5	89,8	-2,3	85,4	-3,8
		AUSLAND	99,9	-0,8	+4,1	96,0	+1,7	-7,7	101,0	+4,6	98,0	+0,4
29.11	H.V. VERBRENNUNGSMOTOREN U. TURBINEN (O. MOT. F. LUFT- U. STRASSENFAHRZEUGE)	INSGESAMT	79,5	-9,7	-9,0	87,4	+15,8	-5,5	88,2	+5,0	83,5	+2,1
		INLAND	71,3	-18,8	-38,1	115,1	+73,9	+63,3	93,9	+11,7	93,2	+21,0
		AUSLAND	81,9	-6,9	+3,0	79,5	+1,7	-19,5	86,6	+3,2	80,7	-2,9
29.12	HERSTELLUNG VON PUMPEN UND KOMPRESSOREN	INSGESAMT	99,4	-2,7	+0,1	99,3	+5,8	-1,7	101,1	+4,3	99,4	+1,3
		INLAND	86,9	-5,1	-2,6	89,2	+3,4	+0,5	90,1	-0,9	88,1	-1,0
		AUSLAND	111,3	-0,7	+2,4	108,7	+7,5	-3,4	111,6	+8,9	110,0	+3,2
29.13	HERSTELLUNG VON ARMATUREN	INSGESAMT	93,3	-3,8	+3,3	90,3	-3,3	-2,9	95,3	-2,2	91,8	-3,6
		INLAND	81,0	-11,1	-0,5	81,4	-6,3	-4,1	86,9	-7,3	81,2	-8,8
		AUSLAND	114,9	+7,2	+8,4	106,0	+1,2	-1,0	111,1	+6,1	110,5	+4,2
29.14	HERSTELLUNG VON LAGERN, GETRIEBEN, ZAHNRAEDERN UND ANTRIEBSSELEMENTEN	INSGESAMT	87,5	-6,1	-3,3	90,5	-4,7	-6,1	94,2	-1,8	89,0	-5,4
		INLAND	80,9	-10,2	-8,6	88,5	-4,3	-7,2	91,3	-2,5	84,7	-7,2
		AUSLAND	97,3	-0,4	+4,2	93,4	-5,5	-4,6	98,4	-0,9	95,4	-3,0
29.2	H.V. SONSTIGEN NICHT WIRT- SCHAFTSZWEIGSPEZIFISCHEN MASCHINEN	INSGESAMT	107,3	-2,6	+20,6	89,0	-3,9	-8,6	99,4	+2,7	98,2	-3,2
		INLAND	89,5	-9,1	+6,5	84,0	-1,6	-3,7	88,9	-2,6	86,8	-5,7
		AUSLAND	131,0	+4,3	+36,9	95,7	-6,3	-13,9	113,5	+8,8	113,4	-0,4
29.21	HERSTELLUNG VON OEFEN UND BRENNERN	INSGESAMT	93,9	+21,9	+27,2	73,8	-27,8	-14,7	83,8	-9,7	83,9	-6,4
		INLAND	77,3	+0,3	+25,1	61,8	-26,8	-7,1	71,3	-20,1	69,6	-13,9
		AUSLAND	110,4	+43,6	+28,8	85,7	-28,4	-19,4	96,3	+0,1	98,1	-0,2
29.22	HERSTELLUNG VON HEBE- ZEUGEN UND FOERDERMIT- TELN	INSGESAMT	92,3	+2,3	+6,5	86,7	-8,0	-9,4	94,7	+3,2	89,5	-2,9
		INLAND	92,6	+0,9	+5,8	87,5	-7,0	-1,5	90,7	-0,2	90,1	-3,1
		AUSLAND	91,8	+4,7	+7,4	85,5	-9,4	-19,6	100,8	+8,4	88,7	-2,6
29.23	H.V. KAELTE- UND LUFT- TECHN. ERZEUGNISSEN, NICHT FUER DEN HAUSHALT	INSGESAMT	99,2	-23,4	+17,1	84,7	+3,4	-12,9	96,8	-2,6	92,0	-13,0
		INLAND	81,3	-13,3	+0,1	81,2	+5,6	-3,9	83,2	-4,3	81,3	-4,8
		AUSLAND	132,8	-32,1	+45,6	91,2	-0,1	-24,8	122,2	-0,4	112,0	-22,0
29.3	HERSTELLUNG VON LAND- U. FORSTWIRTSCHAFTLICHEN MASCHINEN	INSGESAMT	87,8	-4,6	-5,9	93,3	-10,1	-10,7	112,1	-12,8	90,6	-7,5
		INLAND	85,8	-2,5	+4,4	82,2	-17,6	-8,2	95,7	-21,8	84,0	-10,5
		AUSLAND	89,3	-5,9	-11,7	101,1	-5,2	-12,2	123,7	-6,9	95,2	-5,6
29.31	HERSTELLUNG VON LAND- UND FORSTWIRTSCHAFTL. ZUGMASCHINEN	INSGESAMT	90,1	-7,5	-6,3	96,2	-1,6	-14,0	117,8	-12,3	93,2	-4,5
		INLAND	71,0	-7,9	-6,1	75,6	+0,4	-21,0	107,1	-22,0	73,3	-3,8
		AUSLAND	97,5	-7,4	-6,5	104,3	-2,2	-11,7	121,9	-8,3	100,9	-4,8
29.4	HERSTELLUNG VON WERK- ZEUGMASCHINEN	INSGESAMT	76,7	-15,2	+5,6	72,6	-12,3	-8,2	77,6	-6,8	74,7	-13,8
		INLAND	73,0	-25,0	-0,1	73,1	-15,5	-5,2	74,9	-13,3	73,1	-20,5
		AUSLAND	80,0	-5,1	+11,0	72,1	-9,1	-11,0	80,1	-0,4	76,1	-7,0

LAND

FUER DAS VERARBEITENDE GEWERBE
 = 100
 ABTEILUNGEN, GRUPPEN UND KLASSEN
 ZWEIGE, AUSGABE 2003 (WZ 2003)
 WERT

INDEX

2002 JUNI	VER- AEND. IN % GEGEN JUNI 2001	2002 2.VJ	2003 1.VJ	2003 2.VJ	VERAENDERUNG IN % 2.VJ 2003 GEGEN		2002 1.HJ	2002 2.HJ	2003 1.HJ	VERAENDERUNG IN % 1.HJ 2003 GEGEN		2001	2002	VER- AEND. IN % GEGEN 2001	WZ 2003 SCHL.
					2.VJ 2002	1.VJ 2003				1.HJ 2002	2.HJ 2002				
										1.HJ 2002	2.HJ 2002				
69,8	-15,4	75,8	76,2	76,2	+0,5	-	72,8	83,9	76,2	+4,7	-9,2	80,2	78,3	-2,4	28.3
89,8	-24,5	97,4	91,9	78,5	-19,4	-14,6	96,7	98,4	85,2	-11,9	-13,4	96,4	97,5	+1,1	
36,7	+63,8	40,2	50,2	72,2	+79,6	+43,8	33,4	59,9	61,2	+83,2	+2,2	53,3	46,6	-12,6	
101,6	+2,8	102,3	110,5	106,2	+3,8	-3,9	103,5	101,6	108,3	+4,6	+6,6	100,5	102,5	+2,0	28.4
99,8	+3,0	100,1	107,6	103,4	+3,3	-3,9	99,9	100,7	105,5	+5,6	+4,8	99,5	100,3	+0,8	
107,3	+2,6	109,3	119,6	115,0	+5,2	-3,8	114,4	104,4	117,3	+2,5	+12,4	103,7	109,4	+5,5	
103,8	+0,2	101,8	109,2	108,6	+6,7	-0,5	101,1	102,1	108,9	+7,7	+6,7	105,0	101,6	-3,2	28.5
100,9	-1,8	100,0	107,8	107,6	+7,6	-0,2	98,9	101,4	107,7	+8,9	+6,2	104,4	100,2	-4,0	
123,1	+11,8	113,8	119,2	115,7	+1,7	-2,9	115,5	106,1	117,5	+1,7	+10,7	109,2	110,8	+1,5	
105,9	+3,5	105,4	105,5	105,6	+0,2	+0,1	104,2	109,1	105,6	+1,3	-3,2	102,3	106,6	+4,2	28.6
98,1	-4,8	100,6	100,6	102,5	+1,9	+1,9	100,5	110,7	101,6	+1,1	-8,2	101,5	105,6	+4,0	
120,5	+19,4	114,4	114,8	111,4	-2,6	-3,0	111,0	106,0	113,1	+1,9	+6,7	103,9	108,5	+4,4	
104,5	+2,0	105,1	106,0	109,0	+3,7	+2,8	105,1	114,3	107,5	+2,3	-5,9	101,6	109,7	+8,0	28.62
97,8	-10,4	104,5	105,4	114,2	+9,3	+8,3	105,5	123,7	109,8	+4,1	-11,2	103,1	114,6	+11,2	
117,1	+30,1	106,4	107,2	98,9	-7,0	-7,7	104,3	96,7	103,1	-1,2	+6,6	98,8	100,5	+1,7	
106,4	+6,4	104,9	105,2	103,8	-1,0	-1,3	102,7	104,8	104,5	+1,8	-0,3	101,8	103,7	+1,9	28.63
99,1	+2,3	97,3	96,3	92,5	-4,9	-3,9	96,0	99,8	94,4	-1,7	-5,4	99,4	97,9	-1,5	
122,3	+14,7	121,6	124,1	127,8	+5,1	+3,0	117,1	115,3	125,9	+7,5	+9,2	106,9	116,2	+8,7	
93,3	-4,1	93,3	88,2	88,7	-4,9	+0,6	92,2	88,2	88,5	-4,0	+0,3	95,7	90,2	-5,7	28.7
89,8	-6,3	89,9	82,1	83,2	-7,5	+1,3	89,0	85,2	82,7	-7,1	-2,9	94,5	87,1	-7,8	
102,8	+1,5	102,3	105,1	103,8	+1,5	-1,2	100,9	96,5	104,4	+3,5	+8,2	99,0	98,7	-0,3	
101,7	+9,4	97,7	96,0	90,1	-7,8	-6,1	96,0	93,0	93,1	-3,0	+0,1	95,3	94,5	-0,8	OK
95,6	+5,1	91,5	89,8	84,5	-7,7	-5,9	92,1	91,0	87,2	-5,3	-4,2	95,5	91,6	-4,1	
107,7	+13,4	103,9	102,1	95,6	-8,0	-6,4	99,7	94,8	98,9	-0,8	+4,3	95,1	97,3	+2,3	
95,7	+2,4	93,0	97,5	93,1	+0,1	-4,5	94,3	93,3	95,3	+1,1	+2,1	96,0	93,8	-2,3	29.1
90,6	-0,5	90,4	93,1	85,4	-4,4	-7,2	91,9	89,9	89,8	-2,3	-0,1	93,8	90,9	-3,1	
100,7	+5,0	95,6	102,0	100,0	+4,6	-2,0	96,6	96,8	101,0	+4,6	+4,3	98,2	96,7	-1,5	
88,0	-	79,9	90,0	86,5	+8,3	-3,9	84,0	93,5	88,2	+5,0	-5,7	98,7	88,7	-10,1	29.11
87,8	+15,5	86,0	102,2	85,6	-0,5	-16,2	84,1	95,7	93,9	+11,7	-1,9	82,4	89,9	+9,1	
88,0	-3,8	78,1	86,5	86,7	+11,0	+0,2	83,9	92,9	86,6	+3,2	-6,8	103,3	88,4	-14,4	
102,2	+7,5	97,9	102,4	99,9	+2,0	-2,4	96,9	97,2	101,1	+4,3	+4,0	95,5	97,0	+1,6	29.12
91,6	+1,2	91,2	91,8	88,3	-3,2	-3,8	90,9	90,6	90,1	-0,9	-0,6	94,0	90,7	-3,5	
112,1	+12,7	104,1	112,3	110,8	+6,4	-1,3	102,5	103,3	111,6	+8,9	+8,0	96,9	102,9	+6,2	
97,0	-1,2	95,8	98,4	92,2	-3,8	-6,3	97,4	93,6	95,3	-2,2	+1,8	97,3	95,5	-1,8	29.13
91,1	-3,1	89,9	90,2	82,4	-8,3	-8,6	93,1	90,0	86,3	-7,3	-4,1	96,8	91,6	-5,4	
107,2	+1,8	105,9	112,9	109,3	+3,2	-3,2	104,7	99,8	111,1	+6,1	+11,3	98,1	102,2	+4,2	
93,2	+1,5	94,5	96,9	91,5	-3,2	-5,6	95,9	89,3	94,2	-1,8	+5,5	93,7	92,6	-1,2	29.14
90,1	-2,9	91,2	94,3	88,3	-3,2	-6,4	93,6	87,8	91,3	-2,5	+4,0	93,9	90,7	-3,4	
97,7	+8,1	99,3	100,7	96,2	-3,1	-4,5	99,3	91,5	98,4	-0,9	+7,5	93,5	95,4	+2,0	
110,2	+14,4	98,3	100,9	97,9	-0,4	-3,0	96,8	94,1	99,4	+2,7	+5,6	99,9	95,4	-4,5	29.2
98,5	+5,5	90,8	90,8	86,9	-4,3	-4,3	91,3	93,0	88,9	-2,6	-4,4	97,9	92,1	-5,9	
125,6	+25,6	108,2	114,4	112,6	+4,1	-1,6	104,3	95,5	113,5	+8,8	+18,8	102,5	99,9	-2,5	
77,0	-11,2	93,5	82,9	84,7	-9,4	+2,2	92,8	85,0	83,8	-9,7	-1,4	96,6	88,9	-8,0	29.21
77,1	-14,0	83,7	74,0	68,5	-18,2	-7,4	89,2	86,3	71,3	-20,1	-17,4	99,0	87,8	-11,3	
76,9	-8,0	103,2	91,7	100,8	-2,3	+9,9	96,2	83,8	96,3	+0,1	+14,9	94,1	90,0	-4,4	
90,2	+0,8	93,5	97,8	91,6	-2,0	-6,3	91,8	90,8	94,7	+3,2	+4,3	99,7	91,3	-8,4	29.22
91,8	-0,6	92,7	91,8	89,6	-3,3	-2,4	90,9	92,7	90,7	-0,2	-2,2	98,4	91,8	-7,6	
87,7	+3,1	94,8	107,0	94,5	-0,3	-11,7	93,0	88,0	100,8	+8,4	+14,5	100,1	90,5	-9,6	
129,5	+42,9	97,8	99,8	93,7	-4,2	-6,1	99,4	90,5	96,8	-2,6	+7,0	90,9	95,0	+4,5	29.23
93,8	+10,4	82,4	84,1	82,3	-0,1	-2,1	86,9	87,5	83,2	-4,3	-4,9	88,7	87,2	-1,7	
195,6	+93,7	126,4	129,3	115,1	-8,9	-11,0	122,7	96,2	122,2	-0,4	+27,0	94,9	109,4	+15,3	
92,0	-2,7	110,8	128,9	95,2	-14,1	-26,1	128,5	103,3	112,1	-12,8	+8,5	104,8	115,9	+10,6	29.3
88,0	-0,7	103,9	105,5	85,8	-17,4	-18,7	122,4	100,2	95,7	-21,8	-4,5	96,5	111,3	+15,3	
94,9	+3,9	115,7	145,6	101,9	-11,9	-30,0	132,8	105,6	123,7	-6,9	+17,1	110,8	119,2	+7,6	
97,4	-5,7	118,6	136,1	99,4	-16,2	-27,0	134,3	106,4	117,8	-12,3	+10,7	109,9	120,3	+9,5	29.31
77,1	+0,4	97,1	133,5	80,8	-16,8	-39,5	137,3	83,2	107,1	-22,0	+28,7	97,1	110,2	+13,5	
105,3	-7,4	126,9	137,2	106,6	-16,0	-22,3	133,0	115,5	121,9	-8,3	+5,5	114,9	124,3	+8,2	
90,5	+8,3	86,5	79,1	76,1	-12,0	-3,8	83,3	84,7	77,6	-6,8	-8,4	88,1	84,0	-4,7	29.4
97,3	+8,8	92,0	75,3	74,4	-19,1	-1,2	86,4	85,3	74,9	-13,3	-12,2	94,6	85,9	-9,2	
84,3	+7,7	81,4	82,6	77,7	-4,5	-5,9	80,4	84,1	80,1	-0,4	-4,8	82,2	82,2	-	

1 INDEX DES AUFTRAGSEINGANGS
 2000
 NACH ABSCHNITTEN, UNTERABSCHNITTEN,
 DER KLASSIFIKATION DER WIRTSCHAFTS-
 1.1 ORIGINAL

VOLUMEN

WZ 2003 SCHL.	WIRTSCHAFTSZWEIG		2003 JUNI	VERAENDERUNG IN % JUNI 2003 GEGEN		2003 MAI	VERAENDERUNG IN % MAI 2003 GEGEN		KUMULIERT		2-MONATS- DURCHSCHNITT MAI 2003 UND JUNI 2003	
				JUNI 2002	MAI 2003		MAI 2002	APR. 2003	JAN. 2003 BIS JUNI 2003	VER- AEND. IN % GEGEN VORJAHR	VER- AEND. IN % GEGEN VORJAHR	
29.5	H.V. MASCHINEN F. SONST. BESTIMMTE WIRTSCHAFTS- ZWEIGE	INSGESAMT	85,6	-12,1	-1,4	86,8	-4,2	+3,1	89,0	-2,6	86,2	-8,3
		INLAND	79,7	-13,7	-9,8	88,4	+7,9	+3,6	87,1	-1,5	84,1	-3,4
		AUSLAND	90,0	-11,2	+5,3	85,5	-11,9	+2,6	90,3	-3,5	87,8	-11,5
29.51	H.V. MASCHINEN F.D. ME- TALLERZ., V. WALZWERKS- EINR.U. GIESSMASCHINEN	INSGESAMT	107,8	-7,3	+39,3	77,4	-37,0	-2,3	87,0	+0,7	92,6	-22,6
		INLAND	88,1	+4,6	+0,9	67,5	-29,2	-50,4	82,8	+12,3	67,8	-15,6
		AUSLAND	136,8	-9,9	+61,7	84,6	-40,5	+124,4	90,0	-5,5	110,7	-24,7
29.52	H.V. BERGWERKS-, BAU- U. BAUSTOFFMASCHINEN	INSGESAMT	89,5	-7,8	-1,6	91,0	-4,5	-5,8	99,1	-0,9	90,3	-6,1
		INLAND	77,2	-4,7	+14,2	67,6	-9,5	-14,8	81,2	-2,2	72,4	-7,1
		AUSLAND	99,2	-9,8	-9,4	109,5	-2,0	-0,7	113,2	-0,4	104,4	-5,9
29.54	H.V. MASCHINEN F. DAS TEXTIL-, BEKLEIDUNGS- U. LEDERGEWERBE	INSGESAMT	82,0	-19,6	-10,1	91,2	-6,3	+17,5	87,3	-9,6	86,6	-13,1
		INLAND	62,0	-12,9	-7,0	66,7	-	-7,4	70,8	-4,5	64,4	-6,7
		AUSLAND	88,2	-21,0	-10,8	98,9	-7,5	+24,6	92,4	-10,8	93,6	-14,4
29.55	H.V. MASCHINEN FUER DAS PAPIERGEWERBE	INSGESAMT	64,6	-24,1	-33,3	96,8	+39,7	+59,5	74,8	-20,3	80,7	+4,5
		INLAND	62,2	-26,6	-65,1	178,4	+207,1	+237,2	85,7	+10,6	120,3	+68,5
		AUSLAND	66,0	-22,7	+33,3	49,5	-34,7	-24,2	68,5	-33,8	57,8	-28,3
29.7	HERSTELLUNG VON HAUS- HALTSGERAETEN, A.N.G.	INSGESAMT	86,6	-35,3	-0,8	87,3	-26,4	-4,4	96,0	-20,3	87,0	-31,1
		INLAND	71,8	-32,9	-3,8	74,6	-26,9	-2,7	84,7	-19,9	73,2	-30,0
		AUSLAND	105,9	-37,3	+2,0	103,8	-26,0	-5,9	110,8	-20,7	104,9	-32,1
DL	H.V. BUEROMASCH., DATENVERARB. GER.U. -EINRICHTG., ELEKTROT., FEINMECHANIK U. OPTIK	INSGESAMT	92,0	+0,4	+9,4	84,1	+0,1	-4,2	90,0	+1,7	88,1	+0,3
		INLAND	94,4	+3,2	+6,2	88,9	+7,2	-2,4	92,6	+3,9	91,7	+5,2
		AUSLAND	89,3	-2,6	+13,8	78,5	-8,0	-6,7	87,1	-0,8	83,9	-5,2
30	H.V. BUEROMASCHINEN, DATENVERARBEITUNGSGERAETEN UND -EINRICHTUNGEN	INSGESAMT	64,4	-2,9	+5,7	60,9	-9,9	-10,3	70,6	-6,0	62,7	-6,4
		INLAND	61,7	-8,5	-0,8	62,2	-6,5	-15,1	73,2	-2,8	62,0	-7,5
		AUSLAND	69,1	+7,1	+17,7	58,7	-15,7	+0,2	66,3	-11,2	63,9	-4,8
30.01	HERSTELLUNG VON BUERO- MASCHINEN	INSGESAMT	80,0	-9,5	+14,9	69,6	-7,1	-23,3	77,4	-3,1	74,8	-8,4
		INLAND	85,6	+35,2	+21,6	70,4	+11,6	-44,3	82,3	+18,6	78,0	+23,4
		AUSLAND	76,3	-27,5	+10,4	69,1	-16,5	+3,6	74,1	-14,8	72,7	-22,7
30.02	HERSTELLUNG VON DATEN- VERARBEITUNGSGERAETEN UND -EINRICHTUNGEN	INSGESAMT	63,0	-1,9	+4,8	60,1	-10,3	-8,7	70,0	-6,2	61,6	-6,1
		INLAND	60,3	-10,9	-2,3	61,7	-7,5	-12,2	72,6	-4,1	61,0	-9,2
		AUSLAND	68,0	+17,2	+19,3	57,0	-15,6	-0,7	65,1	-10,6	62,5	-0,5
31	HERSTELLUNG VON GERAETEN DER ELEKTRIZITAETSERZUE- GUNG, -VERTEILUNG U.AE.	INSGESAMT	96,2	+1,9	+6,5	90,3	+7,9	-3,2	95,3	+3,8	93,3	+4,7
		INLAND	99,8	+6,1	+5,5	94,6	+12,2	-0,9	96,7	+4,1	97,2	+9,0
		AUSLAND	90,5	-4,6	+8,5	83,4	+0,6	-7,2	93,1	+3,2	87,0	-2,1
31.1	HERSTELLUNG VON ELEKTRO- MOTOREN, GENERATOREN UND TRANSFORMATOREN	INSGESAMT	99,8	+15,1	+20,7	82,7	+7,3	-6,7	89,8	+5,3	91,3	+11,5
		INLAND	121,7	+31,4	+35,7	89,7	+8,3	-1,2	98,7	+4,2	105,7	+20,5
		AUSLAND	74,7	-6,5	+0,1	74,6	+5,7	-13,4	79,5	+6,7	74,7	-0,8
31.2	HERSTELLUNG VON ELEK- TRIZITAETSVERTEILUNGS- U. -SCHALT-EINRICHTUNGEN	INSGESAMT	92,5	+2,4	+5,2	87,9	+10,4	-0,9	90,3	+4,2	90,2	+6,1
		INLAND	94,5	+1,6	-0,2	94,7	+17,8	-	94,2	+6,0	94,6	+9,1
		AUSLAND	89,3	+3,8	+16,0	77,0	-1,8	-2,7	84,0	+1,1	83,2	+1,2
31.3	H.V. ISOLIERTEN ELEK- TROMOTOREN, -LEITUNGEN U. -DRAECHTEN	INSGESAMT	79,4	-25,4	-7,4	85,7	-4,9	-8,2	90,2	-5,1	82,6	-16,0
		INLAND	84,2	-9,9	-3,6	87,3	-4,8	-13,3	94,6	+2,6	85,8	-7,3
		AUSLAND	70,0	-46,6	-15,0	82,4	-5,4	+3,9	81,5	-18,8	76,2	-30,2
31.4	HERSTELLUNG VON AKKUMU- LATOREN UND BATTERIEN	INSGESAMT	108,7	+4,4	+6,0	102,5	+15,7	+4,2	103,0	+2,1	105,6	+9,5
		INLAND	98,7	-8,1	-1,5	100,2	+23,1	+4,2	99,3	+1,0	99,5	+5,4
		AUSLAND	123,0	+23,7	+16,4	105,7	+6,8	+4,0	108,3	+3,5	114,4	+15,3
31.5	HERSTELLUNG VON ELEK- TRISCHEN LAMPEN UND LEUCHTEN	INSGESAMT	82,6	-4,3	+1,8	81,1	+0,1	-4,0	85,9	-3,9	81,9	-2,2
		INLAND	72,9	-7,4	+1,0	72,2	-2,6	-3,5	76,8	-5,8	72,6	-5,0
		AUSLAND	97,7	-0,3	+3,0	94,9	+3,6	-4,8	99,9	-1,8	96,3	+1,6
31.6	HERSTELLUNG VON ELEK- TRISCHEN AUSRUESTUNGEN, A.N.G.	INSGESAMT	106,4	-1,1	+2,0	104,3	+8,6	-3,3	112,5	+5,8	105,4	+3,5
		INLAND	103,1	+2,6	-2,1	105,3	+13,7	+0,7	104,9	+4,0	104,2	+7,9
		AUSLAND	113,2	-7,7	+10,5	102,4	-0,9	-10,8	128,7	+9,3	107,8	+4,6
32	RUNDFUNK- UND NACHRICHTEN- TECHNIK	INSGESAMT	89,9	-0,1	+17,8	76,3	-5,5	-6,4	84,2	+2,4	83,1	-2,7
		INLAND	97,4	+7,3	+19,4	81,6	+7,1	-7,2	90,2	+9,7	89,5	+7,2
		AUSLAND	84,2	-5,7	+16,5	72,3	-14,0	-5,7	79,6	-3,0	78,3	-9,7
32.1	HERSTELLUNG VON ELEKTRO- NISCHEN BAUELEMENTEN	INSGESAMT	93,1	+8,8	+18,4	78,6	+1,9	-3,4	88,9	+7,0	85,9	+5,5
		INLAND	80,6	+6,3	+4,5	77,1	+0,3	+1,6	87,7	+5,2	78,9	+3,3
		AUSLAND	99,4	+10,0	+25,3	79,3	+2,7	-5,8	89,5	+7,7	89,4	+6,7
32.2	H.V. GERAETEN UND EIN- RICHTUNGEN DER TELE- KOMMUNIKATIONSTECHNIK	INSGESAMT	87,2	-5,3	+20,1	72,6	-11,4	-8,6	78,5	-0,5	79,9	-8,2
		INLAND	105,0	+9,4	+30,8	80,3	+15,0	-10,8	87,3	+15,2	92,7	+11,8
		AUSLAND	70,7	-20,0	+8,1	65,4	-29,7	-6,0	70,4	-13,7	68,1	-24,9

LAND

FUER DAS VERARBEITENDE GEWERBE
= 100
ABTEILUNGEN, GRUPPEN UND KLASSEN
ZWEIGE, AUSGABE 2003 (WZ 2003)
WERT

INDEX

2002 JUNI	VER- AEND. IN % GEGEN JUNI 2001	2002 2. VJ	2003 1. VJ	2003 2. VJ	VERAENDERUNG IN % 2. VJ 2003 GEGEN		2002 1. HJ	2002 2. HJ	2003 1. HJ	VERAENDERUNG IN % 1. HJ 2003 GEGEN		2001	2002	VER- AEND. IN % GEGEN 2001	WZ 2003 SCHL.
					2. VJ 2002	1. VJ 2003				1. HJ 2002	2. HJ 2002				
97,4	+5,2	95,1	92,4	85,5	-10,1	-7,5	91,4	88,5	89,0	-2,6	+0,6	89,5	89,9	+0,4	29.5
92,3	+2,9	87,3	89,8	84,5	-3,2	-5,9	88,4	88,6	87,1	-1,5	-1,7	92,4	88,5	-4,2	
101,3	+6,9	101,1	94,3	86,3	-14,6	-8,5	93,6	88,5	90,3	-3,5	+2,0	87,4	91,0	+4,1	
116,3	-14,8	117,1	85,8	88,1	-24,8	+2,7	86,4	106,7	87,0	+0,7	-18,5	103,5	96,6	-6,7	29.51
65,1	-32,4	82,0	75,1	90,5	+10,4	+20,5	73,7	89,1	82,8	+12,3	-7,1	107,8	81,4	-24,5	
151,9	-7,7	141,6	93,5	86,4	-39,0	-7,6	95,2	119,0	90,0	-5,5	-24,4	100,5	107,1	+6,6	
97,1	-3,4	101,1	105,8	92,4	-8,6	-12,7	100,0	88,3	99,1	-0,9	+12,2	95,3	94,1	-1,3	29.52
81,0	-0,7	79,1	87,7	74,7	-5,6	-14,8	83,0	74,4	81,2	-2,2	+9,1	87,1	78,7	-9,6	
110,0	-4,8	118,7	120,1	106,3	-10,4	-11,5	113,6	99,3	113,2	-0,4	+14,0	101,9	106,5	+4,5	
102,0	+34,7	104,9	90,9	83,6	-20,3	-8,0	96,6	85,3	87,3	-9,6	+2,3	81,9	90,9	+11,0	29.54
71,2	-7,5	74,8	74,7	66,9	-10,6	-10,4	74,1	72,1	70,8	-4,5	-1,8	85,8	73,1	-14,8	
111,6	+48,0	114,3	96,0	88,8	-22,3	-7,5	103,6	89,4	92,4	-10,8	+3,4	80,6	96,5	+19,7	
85,1	+3,3	85,0	75,6	74,0	-12,9	-2,1	93,9	82,0	74,8	-20,3	-8,8	87,2	88,0	+0,9	29.55
84,7	+2,9	74,5	73,6	97,8	+31,3	+32,9	77,5	74,1	85,7	+10,6	+15,7	98,8	75,8	-23,3	
85,4	+3,6	91,1	76,8	60,3	-33,8	-21,5	103,4	86,6	68,5	-33,8	-20,9	80,4	95,0	+18,2	
133,9	+38,2	124,6	103,6	88,4	-29,1	-14,7	120,5	105,7	96,0	-20,3	-9,2	104,7	113,1	+8,0	29.7
107,0	+21,5	105,5	95,0	74,4	-29,5	-21,7	105,8	93,0	84,7	-19,9	-8,9	99,9	99,4	-0,5	
169,0	+55,8	149,5	114,9	106,7	-28,6	-7,1	139,8	122,3	110,8	-20,7	-9,4	111,0	131,0	+18,0	
91,6	-3,3	88,2	92,0	88,0	-0,2	-4,3	88,5	90,1	90,0	+1,7	-0,1	92,5	89,3	-3,5	DL
91,5	-1,7	88,2	93,6	91,5	+3,7	-2,2	89,1	92,6	92,6	+3,9	-	96,7	90,8	-6,1	
91,7	-5,0	88,3	90,2	84,0	-4,9	-6,9	87,8	87,2	87,1	-0,8	-0,1	87,6	87,5	-0,1	
66,3	-13,3	71,7	76,9	64,4	-10,2	-16,3	75,1	77,3	70,6	-6,0	-8,7	83,9	76,2	-9,2	30
67,4	-8,7	70,5	80,6	65,7	-6,8	-18,5	75,3	80,8	73,2	-2,8	-9,4	87,2	78,0	-10,6	
64,5	-20,5	73,8	70,5	62,1	-15,9	-11,9	74,7	71,5	66,3	-11,2	-7,3	78,4	73,1	-6,8	
88,4	-19,7	82,8	74,7	80,1	-3,3	+7,2	79,9	67,6	77,4	-3,1	+14,5	98,6	73,7	-25,3	30.01
63,3	-43,5	68,4	70,5	94,1	+37,6	+33,5	69,4	70,6	82,3	+18,6	+16,6	113,7	70,0	-38,4	
105,3	-3,2	92,4	77,4	70,7	-23,5	-8,7	87,0	65,5	74,1	-14,8	+13,1	88,4	76,3	-13,7	
64,2	-12,5	70,7	77,1	63,0	-10,9	-18,3	74,6	78,2	70,0	-6,2	-10,5	82,5	76,4	-7,4	30.02
67,7	-5,3	70,6	81,2	64,1	-9,2	-21,1	75,7	81,4	72,6	-4,1	-10,8	85,6	78,5	-8,3	
58,0	-24,4	70,9	69,4	60,8	-14,2	-12,4	72,8	72,5	65,1	-10,6	-10,2	76,8	72,6	-5,5	
94,4	-10,9	89,7	97,3	93,3	+4,0	-4,1	91,8	93,6	95,3	+3,8	+1,8	99,3	92,7	-6,6	31
94,1	-8,2	90,6	96,8	96,6	+6,6	-0,2	92,9	97,0	96,7	+4,1	-0,3	101,6	95,0	-6,5	
94,9	-14,7	88,2	98,2	87,9	-0,3	-10,5	90,2	88,3	93,1	+3,2	+5,4	95,6	89,2	-6,7	
86,7	-12,8	81,4	89,2	90,4	+11,1	+1,3	85,3	93,5	89,8	+5,3	-4,0	94,2	89,4	-5,1	31.1
92,6	-9,7	88,9	96,7	100,7	+13,3	+4,1	94,7	102,7	98,7	+4,2	-3,9	100,8	98,7	-2,1	
79,9	-16,7	72,8	80,6	78,5	+7,8	-2,6	74,5	82,8	79,5	+6,7	-4,0	86,6	78,7	-9,1	
90,3	-15,6	85,9	90,9	89,7	+4,4	-1,3	86,7	87,7	90,3	+4,2	+3,0	98,3	87,2	-11,3	31.2
93,0	-7,9	87,2	93,8	94,6	+8,5	+0,9	88,9	92,6	94,2	+6,0	+1,7	101,8	90,7	-10,9	
86,0	-26,2	83,7	86,3	81,8	-2,3	-5,2	83,1	79,8	84,0	+1,1	+5,3	92,8	81,4	-12,3	
106,4	-14,8	98,3	94,1	86,2	-12,3	-8,4	95,0	91,2	90,2	-5,1	-1,1	114,4	93,1	-18,6	31.3
93,5	-21,4	94,9	98,5	90,7	-4,4	-7,9	92,2	94,0	94,6	+2,6	+0,6	105,1	93,1	-11,4	
131,0	-3,8	104,8	85,8	77,2	-26,3	-10,0	100,4	85,9	81,5	-18,8	-5,1	132,0	99,1	-29,5	
104,1	+5,6	97,6	102,9	103,2	+5,7	+0,3	100,9	105,3	103,0	+2,1	-2,2	98,7	103,1	+4,5	31.4
107,4	+7,6	94,2	100,3	98,4	+4,5	-1,9	98,3	103,9	99,3	+1,0	-4,4	98,7	101,1	+2,4	
99,4	+2,5	102,6	106,6	110,1	+7,3	+3,3	104,6	107,5	108,3	+3,5	+0,7	98,6	106,1	+7,6	
86,3	-4,9	86,9	89,0	82,7	-4,8	-7,1	89,4	90,7	85,9	-3,9	-5,3	97,6	90,1	-7,7	31.5
78,7	-8,3	77,7	80,4	73,3	-5,7	-8,8	81,5	85,8	76,8	-5,8	-10,5	95,8	83,6	-12,7	
98,0	-0,3	101,0	102,4	97,4	-3,6	-4,9	101,7	98,3	99,9	-1,8	+1,6	100,4	100,0	-0,4	
107,6	-2,7	102,3	118,9	106,2	+3,8	-10,7	106,3	104,7	112,5	+5,8	+7,4	102,8	105,5	+2,6	31.6
100,5	-4,9	99,6	105,4	104,3	+4,7	-1,0	100,9	103,0	104,9	+4,0	+1,8	102,9	101,9	-1,0	
122,6	+1,5	108,2	147,2	110,1	+1,8	-25,2	117,7	108,2	128,7	+9,3	+18,9	102,3	112,9	+10,4	
90,0	+10,4	84,0	85,8	82,6	-1,7	-3,7	82,2	85,0	84,2	+2,4	-0,9	81,5	83,6	+2,6	32
90,8	+15,1	83,1	91,4	89,0	+7,1	-2,6	82,2	86,0	90,2	+9,7	+4,9	88,5	84,1	-5,0	
89,3	+6,9	84,6	81,5	77,7	-8,2	-4,7	82,1	84,2	79,6	-3,0	-5,5	76,2	83,2	+9,2	
85,6	+35,9	83,9	93,3	84,4	+0,6	-9,5	83,1	86,9	88,9	+7,0	+2,3	64,9	85,0	+31,0	32.1
75,8	+37,6	82,2	97,5	77,9	-5,2	-20,1	83,4	86,5	87,7	+5,2	+1,4	69,9	85,0	+21,6	
90,4	+35,3	84,8	91,3	87,6	+3,3	-4,1	83,1	87,0	89,5	+7,7	+2,9	62,5	85,0	+36,0	
92,1	-	82,1	77,3	79,7	-2,9	+3,1	78,9	80,8	78,5	-0,5	-2,8	90,0	79,8	-11,3	32.2
96,0	+11,8	78,8	82,9	91,8	+16,5	+10,7	75,8	79,5	87,3	+15,2	+9,8	92,7	77,6	-16,3	
88,4	-9,7	85,2	72,2	68,6	-19,5	-5,0	81,6	82,1	70,4	-13,7	-14,3	87,6	81,8	-6,6	

1 INDEX DES AUFTRAGSEINGANGS
2000
NACH ABSCHNITTEN, UNTERABSCHNITTEN,
DER KLASSIFIKATION DER WIRTSCHAFTS
1.1 ORIGINAL

VOLUMEN

WZ 2003 SCHL.	WIRTSCHAFTSZWEIG	2003 JUNI	VERAENDERUNG IN % JUNI 2003 GEGEN		2003 MAI	VERAENDERUNG IN % MAI 2003 GEGEN		KUMULIERT		2-MONATS- DURCHSCHNITT		
			JUNI 2002	MAI 2003		MAI 2002	APR. 2003	JAN. 2003 BIS JUNI 2003	VER- AEND. IN % GEGEN VORJAHR	MAI 2003 UND JUNI 2003	VER- AEND. IN % GEGEN VORJAHR	
32.3	H.V. RUNDFUNKGERAETEN SO- WIE PHONO- UND VIDEOTECH- NISCHEN GERAETEN	INSGESAMT INLAND AUSLAND	90,7 103,9 71,4	-5,9 +2,0 -19,2	+5,8 +8,1 +1,1	85,7 96,1 70,6	-3,1 -2,8 -3,4	-6,9 -8,8 -2,8	93,2 106,4 74,0	-0,5 +2,7 -6,8	88,2 100,0 71,0	-4,5 -0,4 -12,1
33	MEDIZIN-, MESS-, STEUER- UND REGELUNGSTECHNIK, OPTIK, H.V. UHREN	INSGESAMT INLAND AUSLAND	99,6 95,9 103,2	-0,4 -4,1 +3,2	+5,8 -4,2 +16,7	94,1 100,1 88,4	-3,0 +2,2 -7,9	-1,6 +5,8 -8,4	97,2 96,6 97,7	-0,4 -0,2 -0,6	96,9 98,0 95,8	-1,6 -1,0 -2,2
33.1	H.V. MEDIZINISCHEN GE- RAETEN UND ORTHOPAEDI- SCHEN ERZEUGNISSEN	INSGESAMT INLAND AUSLAND	118,9 114,3 123,3	+2,9 +3,6 +2,4	+9,5 +10,3 +8,9	108,6 103,6 113,2	+1,3 - +2,4	-8,4 -7,6 -9,1	116,3 109,8 122,3	+2,0 +4,0 +0,6	113,8 109,0 118,3	+2,2 +1,9 +2,4
33.2	H.V. MESS-, KONTROLL-, NAVIGATIONS- U.AE. INSTRU- MENTEN U. VORRICHTUNGEN	INSGESAMT INLAND AUSLAND	95,9 90,8 100,9	+1,6 -7,8 +11,5	+3,5 -12,4 +22,7	92,7 103,6 82,2	-2,9 +6,3 -12,1	+3,0 +14,9 -8,5	93,0 93,8 92,4	+0,6 -2,0 +3,6	94,3 97,2 91,6	-0,7 -0,8 -0,4
33.3	HERSTELLUNG VON INDUS- TRIELLEN PROZESS- STEUERUNGSEINRICHTUNGEN	INSGESAMT INLAND AUSLAND	87,4 97,9 71,2	+17,2 +17,0 +19,1	+20,1 +1,5 +95,6	72,8 96,5 36,4	+10,8 +13,8 +4,6	+1,5 +31,3 -47,0	76,6 89,7 56,6	+16,2 +14,7 +23,0	80,1 97,2 53,8	+14,1 +15,3 +13,7
33.4	HERSTELLUNG VON OPTI- SCHEN UND FOTOGRAFI- SCHEN GERAETEN	INSGESAMT INLAND AUSLAND	78,9 75,0 82,1	-19,5 -19,4 -19,4	+8,8 -2,2 +18,8	72,5 76,7 69,1	-22,9 -22,1 -23,5	-0,8 -8,1 +7,3	79,7 82,7 77,3	-14,5 -12,2 -16,3	75,7 75,9 75,6	-21,1 -20,8 -21,3
33.5	HERSTELLUNG VON UHREN	INSGESAMT INLAND AUSLAND	61,2 54,7 67,1	-23,5 -31,9 -15,8	-45,8 -53,8 -37,6	112,9 118,5 107,6	+32,0 +78,7 +4,4	+19,7 +47,6 +0,3	78,4 73,2 83,2	-11,3 -1,5 -17,9	87,1 86,6 87,4	+5,2 +18,1 -4,4
DM	FAHRZEUGBAU	INSGESAMT INLAND AUSLAND	106,0 96,6 112,8	+1,0 -0,6 +2,0	+3,2 -3,9 +8,0	102,7 100,5 104,4	-6,7 +9,6 -15,5	-3,8 +1,8 -7,4	106,1 100,8 110,1	+0,6 +4,5 -1,8	104,4 98,6 108,6	-3,0 +4,3 -7,3
34	HERSTELLUNG VON KRAFTWAGEN UND KRAFTWAGENTEILEN	INSGESAMT INLAND AUSLAND	99,1 92,7 103,8	-7,0 -7,1 -6,8	-10,0 -11,7 -8,8	110,1 105,0 113,8	+1,7 +9,1 -2,8	+0,3 +0,9 -0,1	109,9 104,1 114,1	+0,5 +3,6 -1,5	104,6 98,9 108,8	-2,7 +0,9 -4,8
34.1	HERSTELLUNG VON KRAFTWAGEN UND KRAFTWAGENMOTOREN	INSGESAMT INLAND AUSLAND	95,9 84,4 102,0	-8,8 -6,9 -9,7	-12,7 -16,3 -11,0	109,8 100,8 114,6	-1,4 +7,2 -5,0	+2,3 +3,5 +1,8	109,3 99,9 114,4	-1,0 +2,7 -2,5	102,9 92,6 108,3	-5,0 +0,2 -7,3
34.2	HERSTELLUNG VON KAROS- SERIEN, AUFBAUTEN UND ANHAENGERN	INSGESAMT INLAND AUSLAND	98,4 84,4 121,4	-2,9 -7,3 +2,6	+7,9 +6,7 +9,4	91,2 79,1 111,0	-1,0 +0,5 -2,8	-9,2 -6,5 -12,0	96,8 81,8 121,2	-1,2 -5,5 +3,9	94,8 81,8 116,2	-2,0 -3,7 -0,1
34.3	H.V. TEILEN UND ZUBE- HOER FUER KRAFTWAGEN UND KRAFTWAGENMOTOREN	INSGESAMT INLAND AUSLAND	107,2 106,2 108,7	-3,1 -7,4 +3,6	-5,1 -7,3 -1,9	113,0 114,6 110,8	+10,1 +12,4 +7,1	-3,5 -1,8 -5,8	112,8 113,2 112,2	+4,3 +5,7 +2,4	110,1 110,4 109,8	+3,3 +1,8 +5,4
35	SONSTIGER FAHRZEUGBAU	INSGESAMT INLAND AUSLAND	148,5 120,1 170,8	+56,3 +47,2 +61,9	+160,5 +63,0 +289,1	57,0 73,7 43,9	-53,0 +13,9 -73,4	-35,2 +11,8 -58,3	82,8 81,1 84,2	+1,5 +12,0 -5,1	102,8 96,9 107,4	-4,9 +32,4 -20,7
35.1	SCHIFF- UND BOOTSBAU	INSGESAMT INLAND AUSLAND	33,3 87,4 8,0	-77,2 +231,1 -96,0	-1,2 +42,8 -61,7	33,7 61,2 20,9	+215,0 +157,1 +354,3	+39,3 +159,3 -14,7	28,9 54,6 16,9	-28,6 +85,1 -62,9	33,5 74,3 14,5	-57,3 +196,0 -85,9
35.2	BAHNINDUSTRIE	INSGESAMT INLAND AUSLAND	208,5 246,8 90,2	+34,6 +51,3 -30,2	+160,0 +220,5 -	80,2 77,0 90,2	-68,7 -11,1 -88,5	-1,4 -9,1 +27,6	117,0 114,8 124,0	-12,6 +9,8 -44,9	144,4 161,9 90,2	-29,8 +29,6 -80,3
35.3	LUFT- UND RAUMFAHRZEUGBAU	INSGESAMT INLAND AUSLAND	180,2 86,7 256,3	+213,3 +34,2 +340,4	+242,7 +34,4 +415,7	55,5 64,5 49,7	-61,0 +10,4 -74,6	-50,4 +10,6 -66,0	95,6 69,3 112,4	+12,2 +6,8 +14,6	122,9 75,6 153,0	+21,1 +22,9 +20,6
35.4	H.V. KRAFTRAEDERN, FAHRRADERN UND BEHINDERTENFAHRZEUGEN	INSGESAMT INLAND AUSLAND	110,6 113,7 91,6	+0,2 +2,1 -12,6	-17,0 -17,2 -14,8	133,2 137,3 107,5	+6,5 +9,1 -10,6	-4,6 -4,1 -8,0	123,3 125,6 108,9	+0,1 +0,8 -4,8	121,9 125,5 99,6	+3,5 +5,7 -11,5
36.1	HERSTELLUNG VON MOEBELN	INSGESAMT INLAND AUSLAND	72,5 68,5 91,6	-10,8 -11,2 -9,1	-6,0 -7,7 -	77,1 74,2 91,6	-1,2 -1,6 +1,6	-4,2 -3,6 -6,1	80,2 77,0 95,5	-4,5 -6,1 +2,6	74,8 71,4 91,6	-6,1 -6,4 -4,1
36.11	HERSTELLUNG VON SITZ- MOEBELN	INSGESAMT INLAND AUSLAND	79,9 79,3 82,9	-14,5 -14,5 -14,3	-12,0 -14,3 +0,6	90,8 92,5 82,4	+4,5 +6,8 -6,9	+2,9 +5,8 -10,8	91,2 91,1 91,8	-2,6 -2,7 -1,7	85,4 85,9 82,7	-5,3 -4,2 -10,7
36.12	HERSTELLUNG VON BUERO- UND LADENMOEBELN	INSGESAMT INLAND AUSLAND	68,1 63,7 99,3	-10,3 -12,7 +3,2	+5,6 +3,1 +18,9	64,5 61,8 83,5	-14,1 -16,1 -2,1	-5,3 -4,0 -11,5	67,2 63,3 94,6	-15,7 -19,2 +5,3	66,3 62,8 91,4	-12,2 -14,4 +0,7
36.13	HERSTELLUNG VON KUECHENMOEBELN	INSGESAMT INLAND AUSLAND	74,9 66,8 106,5	-7,1 -8,9 -2,7	-2,3 -4,2 +2,3	76,7 69,7 104,1	-2,9 -3,1 -2,5	-15,1 -17,8 -7,0	80,4 75,1 101,0	-1,3 -2,1 +0,7	75,8 68,3 105,3	-5,0 -5,9 -2,6

LAND

FUER DAS VERARBEITENDE GEWERBE
= 100
ABTEILUNGEN, GRUPPEN UND KLASSEN
ZWEIGE, AUSGABE 2003 (WZ 2003)
WERT

INDEX

2002 JUNI	VER- AEND. IN % GEGEN JUNI 2001	2002 2. VJ	2003 1. VJ	2003 2. VJ	VERAENDERUNG IN % 2. VJ 2003 GEGEN		2002 1. HJ	2002 2. HJ	2003 1. HJ	VERAENDERUNG IN % 1. HJ 2003 GEGEN		2001	2002	VER- AEND. IN % GEGEN 2001	WZ 2003 SCHL.
					2. VJ 2002	1. VJ 2003				1. HJ 2002	2. HJ 2002				
96,4	-4,5	92,5	97,0	89,5	-3,2	-7,7	93,7	97,8	93,2	-0,5	-4,7	103,7	95,8	-7,6	32.3
101,9	-0,1	101,1	111,0	101,8	+0,7	-8,3	103,6	110,2	106,4	+2,7	-3,4	111,2	106,9	-3,9	
88,4	-11,1	80,1	76,5	71,5	-10,7	-6,5	79,4	79,8	74,0	-6,8	-7,3	93,0	79,6	-14,4	
100,0	-0,9	99,4	97,9	96,4	-3,0	-1,5	97,6	96,7	97,2	-0,4	+0,5	99,5	97,1	-2,4	33
100,0	-0,1	99,2	96,3	96,9	-2,3	+0,6	96,8	97,2	96,6	-0,2	-0,6	101,2	97,0	-4,2	
100,0	-1,6	99,5	99,4	96,0	-3,5	-3,4	98,3	96,2	97,7	-0,6	+1,6	97,9	97,2	-0,7	
115,6	+5,2	114,8	117,2	115,4	+0,5	-1,5	114,0	115,3	116,3	+2,0	+0,9	110,3	114,6	+3,9	33.1
110,3	+1,7	106,9	109,6	110,0	+2,9	+0,4	105,6	107,8	109,8	+4,0	+1,9	106,5	106,7	+0,2	
120,4	+8,4	121,9	124,2	120,4	-1,2	-3,1	121,6	122,3	122,3	+0,6	-	113,7	121,9	+7,2	
94,4	+0,1	94,9	93,2	92,9	-2,1	-0,3	92,4	91,1	93,0	+0,6	+2,1	94,7	91,7	-3,2	33.2
98,5	+7,3	98,9	92,6	94,9	-4,0	+2,5	95,7	97,2	93,8	-2,0	-3,5	99,9	96,5	-3,4	
90,5	-6,6	91,0	93,7	91,0	-	-2,9	89,2	85,1	92,4	+3,6	+8,6	89,7	87,1	-2,9	
74,6	-49,4	68,1	76,0	77,3	+13,5	+1,7	65,9	82,4	76,6	+16,2	-7,0	104,4	74,1	-29,0	33.3
83,7	-38,9	84,5	90,0	89,3	+5,7	-0,8	78,2	83,1	89,7	+14,7	+7,9	100,0	80,6	-19,4	
59,8	-63,5	41,5	54,3	58,8	+41,7	+8,3	46,0	81,2	56,6	+23,0	-30,3	111,5	63,6	-43,0	
98,0	+12,5	94,7	84,6	74,8	-21,0	-11,6	93,2	84,4	79,7	-14,5	-5,6	91,9	88,8	-3,4	33.4
93,1	-1,8	93,7	87,0	78,4	-16,3	-9,9	94,2	84,8	82,7	-12,2	-2,5	97,3	89,5	-8,0	
101,9	+26,1	95,5	82,6	71,9	-24,7	-13,0	92,4	84,2	77,3	-16,3	-8,2	87,4	88,3	+1,0	
80,0	+15,3	92,3	67,3	89,5	-3,0	+33,0	88,4	64,4	78,4	-11,3	+21,7	82,5	76,4	-7,4	33.5
80,3	+20,6	77,5	61,8	84,5	+9,0	+36,7	74,3	64,0	73,2	-1,5	+14,4	81,6	69,2	-15,2	
79,7	+10,8	105,8	72,4	94,0	-11,2	+29,8	101,3	64,8	83,2	-17,9	+28,4	83,3	83,0	-0,4	
105,0	-2,5	107,8	107,1	105,2	-2,4	-1,8	105,5	103,9	106,1	+0,6	+2,1	102,9	104,7	+1,7	DM
97,2	-0,1	97,7	102,9	98,6	+0,9	-4,2	96,5	95,3	100,8	+4,5	+5,8	99,1	95,9	-3,2	
110,6	-4,1	115,1	110,1	110,0	-4,4	-0,1	112,1	110,3	110,1	-1,8	-0,2	105,7	111,2	+5,2	
106,6	+3,0	109,6	113,4	106,3	-3,0	-6,3	109,3	108,4	109,9	+0,5	+1,4	106,3	108,9	+2,4	34
99,8	-0,3	101,2	107,5	100,6	-0,6	-6,4	100,5	97,5	104,1	+3,6	+6,8	100,7	99,0	-1,7	
111,4	+5,2	115,8	117,7	110,5	-4,6	-6,1	115,8	116,3	114,1	-1,5	-1,9	110,3	116,0	+5,2	
105,2	+1,8	109,8	114,3	104,3	-5,0	-8,7	110,4	108,6	109,3	-1,0	+0,6	105,7	109,5	+3,6	34.1
90,7	-6,4	95,6	105,6	94,2	-1,5	-10,8	97,3	89,7	99,9	+2,7	+11,4	96,0	93,5	-2,6	
112,9	+5,9	117,4	119,0	109,7	-6,6	-7,8	117,3	118,7	114,4	-2,5	-3,6	110,8	118,0	+6,5	
101,3	-6,3	98,4	96,9	96,7	-1,7	-0,2	98,0	99,1	96,8	-1,2	-2,3	100,1	98,5	-1,6	34.2
91,0	-5,9	86,3	80,9	82,7	-4,2	+2,2	86,6	85,0	81,8	-5,5	-3,8	91,3	85,8	-6,0	
118,3	-6,6	118,2	122,9	119,5	+1,1	-2,8	116,7	122,3	121,2	+3,9	-0,9	114,6	119,5	+4,3	
110,6	+7,0	110,5	113,1	112,4	+1,7	-0,6	108,1	108,9	112,8	+4,3	+3,6	108,4	108,5	+0,1	34.3
114,7	+8,9	111,6	113,8	112,5	+0,8	-1,1	107,1	110,8	113,2	+5,7	+2,2	108,9	109,0	+0,1	
104,9	+4,1	109,0	112,0	112,4	+3,1	+0,4	109,6	106,1	112,2	+2,4	+5,7	107,6	107,8	+0,2	
95,0	-29,1	96,0	67,7	97,8	+1,9	+44,5	81,6	76,2	82,8	+1,5	+8,7	81,9	78,9	-3,7	35
81,6	+0,9	77,1	75,5	86,6	+12,3	+14,7	72,4	82,4	81,1	+12,0	-1,6	89,5	77,4	-13,5	
105,5	-39,9	110,7	61,7	106,7	-3,6	+72,9	88,7	71,4	84,2	-5,1	+17,9	76,0	80,0	+5,3	
146,2	+317,7	60,6	27,5	30,4	-49,8	+10,5	40,5	39,3	28,9	-28,6	-26,5	36,4	39,9	+9,6	35.1
26,4	-65,3	30,4	51,9	57,4	+88,8	+10,6	29,5	57,4	54,6	+85,1	-4,9	77,2	43,5	-43,7	
201,4	+1150,9	74,5	16,1	17,8	-76,1	+10,6	45,5	30,9	16,9	-62,9	-45,3	17,6	38,2	+117,0	
154,9	-4,9	178,8	110,7	123,3	-31,0	+11,4	133,8	160,3	117,0	-12,6	-27,0	148,4	147,1	-0,9	35.2
163,1	+57,4	122,6	93,4	136,2	+11,1	+45,8	104,6	128,0	114,8	+9,8	-10,3	130,0	116,3	-10,5	
129,3	-62,8	354,1	164,3	89,7	-76,4	-49,1	224,9	261,0	124,0	-44,9	-52,5	205,8	242,9	+18,0	
60,7	-64,9	92,5	72,0	119,2	+28,9	+65,6	85,2	74,7	95,6	+12,2	+28,0	86,5	80,0	-7,5	35.3
64,6	-4,9	66,2	69,7	69,8	+5,4	+1,6	64,9	73,6	69,3	+6,8	-5,8	75,9	69,3	-8,7	
58,2	-75,7	109,2	74,1	150,8	+38,1	+103,5	98,1	75,4	112,4	+14,6	+49,1	93,2	86,7	-7,0	
110,4	+0,3	127,1	118,8	127,8	+0,6	+7,6	123,2	86,6	123,3	+0,1	+42,4	102,3	104,9	+2,5	35.4
111,4	-0,9	128,4	119,8	131,4	+2,3	+9,7	124,6	85,6	125,6	+0,8	+46,7	103,2	105,1	+1,8	
104,8	+9,6	119,1	112,4	105,3	-11,6	-6,3	114,4	93,7	108,9	-4,8	+16,2	96,4	104,1	+8,0	
81,3	-11,0	81,7	83,6	76,7	-6,1	-8,3	84,0	81,4	80,2	-4,5	-1,5	94,4	82,7	-12,4	36.1
77,1	-14,3	79,9	80,8	73,2	-7,2	-9,4	82,0	79,4	77,0	-6,1	-3,0	93,7	80,7	-13,9	
100,8	+3,2	95,0	97,4	93,6	-1,5	-3,9	93,1	90,9	95,5	+2,6	+5,1	97,3	92,0	-5,4	
93,5	-5,3	91,7	96,2	86,3	-5,9	-10,3	93,6	90,0	91,2	-2,6	+1,3	101,3	91,8	-9,4	36.11
92,8	-6,6	91,6	95,8	86,4	-5,7	-9,8	93,6	90,1	91,1	-2,7	+1,1	102,8	91,9	-10,6	
96,7	+1,3	92,2	97,7	85,9	-6,8	-12,1	93,4	89,7	91,8	-1,7	+2,3	94,2	91,5	-2,9	
75,9	-20,0	77,5	67,5	66,9	-13,7	-0,9	79,7	77,5	67,2	-15,7	-13,3	94,1	78,6	-16,5	36.12
73,0	-22,3	75,7	63,3	63,3	-16,4	-	78,3	74,6	63,3	-19,2	-15,1	92,4	76,5	-17,2	
96,2	-4,9	90,2	96,9	92,4	+2,4	-4,6	89,8	97,5	94,6	+5,3	-3,0	105,6	93,6	-11,4	
80,6	-8,2	82,5	80,1	80,6	-2,3	+0,6	81,5	77,8	80,4	-1,3	+3,3	88,3	79,6	-9,9	36.13
73,3	-12,6	75,8	76,4	73,8	-2,6	-3,4	76,7	74,6	75,1	-2,1	+0,7	86,7	75,7	-12,7	
109,4	+6,1	108,8	94,5	107,5	-1,2	+13,8	100,3	90,1	101,0	+0,7	+12,1	94,2	95,2	+1,1	

DEUTSCHLAND
1 INDEX DES AUFTRAGSEINGANGS FUER DAS VERARBEITENDE GEWERBE
2000 = 100

1.2 ZEITREIHENANALYSE
WERTINDEX

WZ2003 SCHL.	WIRTSCHAFTSZWEIG		ORIGINALWERT		SAISON- BEREINIGTER WERT X-12-ARIMA		GLATTE KOMPONENTE BV4	
			2003 JUNI	VERAEND. GEGENUEBER VORJAHRES- MONAT IN %	2003 JUNI	VERAEND. GEGENUEBER VORMONAT IN %	2003 JUNI	VERAEND. GEGENUEBER VORMONAT IN %
D	VERARBEITENDES GEWERBE 1)	INSGESAMT	96,2	-3,5	97,4	+2,1	96,2	-0,6
		INLAND	90,8	-4,3	92,7	-0,9	93,7	-0,2
		AUSLAND	103,0	-2,6	103,2	+5,5	99,0	-1,0
	VORLEISTUNGSGUETER- PRODUZENTEN	INSGESAMT	94,8	-4,0	95,1	+0,7	95,2	-0,5
		INLAND	92,0	-3,4	93,7	+0,1	94,1	-0,3
		AUSLAND	99,1	-4,7	97,2	+1,7	96,5	-0,8
	INVESTITIONSGUETER- PRODUZENTEN	INSGESAMT	100,1	-1,6	100,4	+4,3	97,9	-0,5
		INLAND	93,2	-3,5	93,0	-1,9	95,0	-0,1
		AUSLAND	106,5	+0,2	107,2	+9,8	100,1	-0,9
	GEBRAUCHSGUETER- PRODUZENTEN	INSGESAMT	82,7	-17,9	86,1	-3,0	85,6	-1,4
		INLAND	78,6	-13,6	83,7	-4,0	84,8	-0,8
		AUSLAND	92,1	-24,8	91,6	-1,0	87,1	-2,5
	VERBRAUCHSGUETER- PRODUZENTEN	INSGESAMT	86,7	-4,9	96,4	-2,2	97,5	-0,3
		INLAND	82,1	-6,2	92,0	+1,7	91,4	-0,3
		AUSLAND	97,1	-2,3	106,2	-8,9	111,6	-0,2
DB	TEXTIL- UND BEKLEIDUNGS- GEWERBE	INSGESAMT	67,0	-5,6	85,7	-0,7	89,5	+0,4
		INLAND	64,7	-5,3	83,1	-0,5	84,1	+0,4
		AUSLAND	71,7	-6,5	91,0	-1,3	100,7	+0,6
17	TEXTILGEWERBE	INSGESAMT	80,7	-6,2	86,1	-0,3	87,0	-0,3
		INLAND	75,0	-7,4	80,9	-1,6	82,2	-0,5
		AUSLAND	91,2	-4,3	95,7	+1,5	95,9	-0,1
18	BEKLEIDUNGSGEWERBE	INSGESAMT	48,0	-3,8	85,0	-1,3	92,9	+1,4
		INLAND	51,7	-0,4	85,8	+0,8	86,4	+1,2
		AUSLAND	39,0	-13,1	83,1	-6,2	108,6	+1,8
DC	LEDERGEWERBE	INSGESAMT	57,3	-13,8	88,4	-0,8	88,9	-0,2
		INLAND	53,0	-22,2	82,8	-2,4	85,8	-0,3
		AUSLAND	68,4	+9,8	103,2	+2,8	96,8	+0,2
DD	HOLZGEWERBE (OHNE HERSTELLUNG VON MOEBELN)	INSGESAMT	91,4	-5,0	91,1	+0,2	91,3	-0,5
		INLAND	85,2	-6,3	85,1	+0,5	85,1	-0,7
		AUSLAND	123,8	+0,1	122,3	-1,0	123,7	-0,2
DE	PAPIER- UND DRUCKGEWERBE	INSGESAMT	89,5	-8,6	92,2	-0,3	94,2	-0,7
		INLAND	87,5	-7,4	91,4	+0,6	92,0	-0,5
		AUSLAND	95,1	-11,3	94,6	-2,5	100,1	-1,1
21	PAPIERGEWERBE	INSGESAMT	92,7	-8,9	94,4	-2,9	97,9	-0,6
		INLAND	90,7	-6,7	94,4	-2,0	96,4	-0,3
		AUSLAND	96,4	-12,4	94,4	-4,4	100,4	-1,1
21.1	HERSTELLUNG VON HOLZ- UND ZELLSTOFF, PAPIER, KARTON UND PAPPE	INSGESAMT	81,2	-16,1	82,6	-6,3	88,0	-1,3
		INLAND	75,6	-15,2	80,4	-8,0	84,2	-1,2
		AUSLAND	86,7	-17,0	84,8	-4,7	91,3	-1,6
21.2	HERSTELLUNG VON WAREN AUS PAPIER, KARTON UND PAPPE	INSGESAMT	105,3	-1,9	107,3	+0,3	108,7	+0,1
		INLAND	100,8	-1,9	103,9	+1,5	104,5	+0,1
		AUSLAND	123,2	-1,8	121,0	-3,7	126,1	+0,3
22	DRUCKGEWERBE, VERVIEL- FAELTIGUNG V. BESPIELTEN TON-, BILD-U. DATENTRAEGERN	INSGESAMT	84,5	-7,9	88,8	+4,1	88,3	-0,9
		INLAND	84,0	-8,2	87,9	+3,7	87,1	-0,8
		AUSLAND	89,0	-5,0	95,6	+7,3	97,4	-1,6
DG	HERSTELLUNG VON CHEMISCHEN ERZEUGNISSEN	INSGESAMT	97,3	-4,7	96,6	-0,2	96,5	-0,7
		INLAND	94,8	-4,0	95,4	+1,5	95,2	-0,5
		AUSLAND	99,7	-5,3	97,8	-1,6	97,8	-1,0
24.1	HERSTELLUNG VON CHEMISCHEN GRUNDSTOFFEN	INSGESAMT	91,9	-5,8	90,7	+1,1	91,1	-0,9
		INLAND	89,8	-3,4	90,2	-0,3	92,0	-0,3
		AUSLAND	93,6	-7,7	91,1	+2,2	90,3	-1,3
24.4	HERSTELLUNG VON PHARMA- ZEUTISCHEN ERZEUGNISSEN	INSGESAMT	105,1	-5,1	103,7	-8,0	106,2	-0,8
		INLAND	100,2	-5,0	103,1	+1,7	99,5	-1,0
		AUSLAND	110,4	-5,1	104,3	-16,3	114,1	-0,6
DH	HERSTELLUNG VON GUMMI- UND KUNSTSTOFFWAREN	INSGESAMT	102,8	-1,2	102,8	+1,6	102,7	-0,1
		INLAND	96,3	-2,7	97,1	-0,4	97,6	0
		AUSLAND	117,3	+2,2	115,5	+5,6	114,1	-0,2
25.2	HERSTELLUNG VON KUNST- STOFFWAREN	INSGESAMT	101,8	-1,5	101,2	+1,6	100,8	-0,2
		INLAND	96,3	-2,2	96,2	-0,3	96,5	0
		AUSLAND	115,0	+0,1	112,9	+5,7	111,2	-0,4
DI	GLASGEWERBE, H.V. KERAMIK, VERARBEITUNG VON STEINEN UND ERDEN	INSGESAMT	89,6	-5,3	87,6	-0,6	87,4	-0,5
		INLAND	85,6	-7,5	83,2	0	82,2	-0,5
		AUSLAND	99,4	-0,2	98,3	-1,9	100,2	-0,5
26.1	HERSTELLUNG VON GLAS UND GLASWAREN	INSGESAMT	90,1	-7,1	90,1	-2,0	91,2	-0,9
		INLAND	87,5	-8,3	88,2	-0,9	88,0	-0,8
		AUSLAND	95,3	-4,8	93,9	-3,7	97,4	-1,0

1) AUSGEWAHLTE WIRTSCHAFTSZWEIGE (OHNE ERNAHRUNGSGEWERBE UND TABAKVERARBEITUNG).

STBA,FS 4,R 2.2, 6/2003

DEUTSCHLAND

1 INDEX DES AUFTRAGSEINGANGS FÜR DAS VERARBEITENDE GEWERBE
2000 = 1001.2 ZEITREIHENANALYSE
WERTINDEX

WZ2003 SCHL.	WIRTSCHAFTSZWEIG	ORIGINALWERT			SAISON- BEREINIGTER WERT X-12-ARIMA		GLATTE KOMPONENTE BV4	
		2003 JUNI	VERAEND. GEGENUEBER VORJAHRES- MONAT IN %	2003 JUNI	VERAEND. GEGENUEBER VORMONAT IN %	2003 JUNI	VERAEND. GEGENUEBER VORMONAT IN %	
								INSGESAMT
DJ	METALLERZEUGUNG UND -BE- ARBEITUNG, HERSTELLUNG VON METALLERZEUGNISSEN	INSGESAMT INLAND AUSLAND	94,7 92,5 100,1	-4,8 -4,2 -6,2	96,0 94,5 99,5	+0,8 +3,1 -4,1	96,1 94,2 100,4	-0,6 -0,6 -0,4
27	METALLERZEUGUNG UND -BEARBEITUNG	INSGESAMT INLAND AUSLAND	89,8 89,2 90,9	-9,8 -7,9 -12,8	92,7 93,4 91,4	+0,2 +3,9 -5,6	93,7 93,6 94,0	-1,1 -1,1 -1,2
27.1	ERZEUGUNG VON ROHEISEN, STAHL UND FERROLEGIE- RUNGEN	INSGESAMT INLAND AUSLAND	96,6 98,6 93,2	-15,6 -11,0 -22,8	97,9 101,1 92,5	+1,2 +5,1 -5,1	102,2 105,4 96,5	-1,7 -1,2 -2,5
27.5	GIESSEREIEN	INSGESAMT INLAND AUSLAND	99,6 95,4 114,5	+1,9 -0,2 +8,7	104,3 100,8 116,7	+6,1 +7,9 +0,8	103,1 98,4 119,2	-0,4 -0,6 +0,3
28	HERSTELLUNG VON METALL- ERZEUGNISSEN	INSGESAMT INLAND AUSLAND	98,5 94,6 111,7	-1,0 -1,9 +1,8	99,1 95,8 110,1	+1,6 +3,0 -2,2	97,9 94,6 108,4	-0,2 -0,3 +0,3
28.1	STAHL- UND LEICHTMETALL- BAU	INSGESAMT INLAND AUSLAND	92,8 84,1 160,0	-8,6 -12,1 +9,4	90,9 82,9 151,8	+9,8 +5,3 +33,2	85,8 81,4 120,1	-1,0 -1,3 +0,7
DK	MASCHINENBAU	INSGESAMT INLAND AUSLAND	95,7 86,6 104,7	-8,2 -11,8 -5,1	94,7 87,8 101,5	+3,0 -3,1 +9,0	93,3 89,0 97,1	-0,9 -0,9 -0,9
29.1	H.V. MASCHINEN F.D.ERZUEG. U.NUTZG.V.MECHAN.ENERGIE (O.MOT.F.LUFT-U.STRASS.F.)	INSGESAMT INLAND AUSLAND	94,4 85,7 103,3	-4,2 -8,2 -0,3	92,2 86,6 97,9	-5,0 -7,5 -2,7	97,7 91,5 103,5	-0,2 -0,7 +0,1
29.3	HERSTELLUNG VON LAND- U. FORSTWIRTSCHAFTLICHEN MASCHINEN	INSGESAMT INLAND AUSLAND	91,9 89,5 93,6	-3,2 -1,2 -4,4	108,8 105,7 111,0	+5,4 +17,6 -1,4	104,7 91,5 114,3	-1,3 -2,3 -0,7
29.4	HERSTELLUNG VON WERK- ZEUGMASCHINEN	INSGESAMT INLAND AUSLAND	80,0 76,5 83,2	-14,6 -24,4 -4,1	78,5 72,9 83,7	+3,3 -6,5 +13,0	77,4 74,7 79,9	-2,1 -2,6 -1,7
DL	H.V. BUEROMASCH., DATENVERARB. GER.U.-EINRICHTG.; ELEKTROT., FEINMECHANIK U. OPTIK	INSGESAMT INLAND AUSLAND	90,1 91,5 88,5	-1,4 +0,5 -3,8	90,1 93,8 85,8	+5,0 +3,2 +7,4	88,4 92,2 83,5	-0,3 +0,2 -1,1
30	H.V. BUEROMASCHINEN, DATENVERARBEITUNGSGERAETEN UND -EINRICHTUNGEN	INSGESAMT INLAND AUSLAND	57,7 55,7 61,2	-7,8 -12,1 0	65,1 63,2 68,4	+8,1 -1,1 +26,9	64,5 63,5 56,3	-1,2 -0,7 -2,3
31	HERSTELLUNG VON GERAETEN DER ELEKTRIZITAETSERZUE- GUNG, -VERTEILUNG U.AE.	INSGESAMT INLAND AUSLAND	97,2 99,7 93,1	+2,0 +5,6 -3,9	98,2 101,9 92,2	+3,0 +3,9 +1,5	96,3 99,4 90,6	0 +0,5 -0,9
32	RUNDFUNK- UND NACHRICHTEN- TECHNIK	INSGESAMT INLAND AUSLAND	82,6 86,4 79,7	-6,0 -1,8 -9,2	84,8 92,7 78,8	+12,8 +20,2 +6,9	77,8 82,8 73,7	-0,9 -0,1 -1,9
33	MEDIZIN-, MESS-, STEUER- UND REGELUNGSTECHNIK, OPTIK, H.V. UHREN	INSGESAMT INLAND AUSLAND	102,2 98,6 105,6	+0,1 -3,5 +3,4	102,3 100,2 104,3	+1,1 -6,3 +9,0	99,5 99,6 99,1	0 0 0
DM	FAHRZEUGBAU	INSGESAMT INLAND AUSLAND	108,3 99,7 114,7	+1,3 0 +2,2	111,9 102,5 118,9	+7,1 -0,7 +12,8	105,8 103,7 107,2	-0,6 +0,4 -1,2
34	HERSTELLUNG VON KRAFTWAGEN UND KRAFTWAGENTEILEN	INSGESAMT INLAND AUSLAND	101,2 95,9 105,2	-6,8 -6,4 -6,9	105,7 97,5 111,7	-4,7 -8,3 -2,3	109,3 104,9 112,3	-0,6 -0,1 -1,1
34.1	HERSTELLUNG VON KRAFTWAGEN UND KRAFTWAGENMOTOREN	INSGESAMT INLAND AUSLAND	98,0 88,1 103,3	-8,8 -6,5 -9,8	103,9 91,9 110,3	-5,4 -9,2 -3,5	106,9 98,8 111,0	-1,3 -0,3 -1,8
35	SONSTIGER FAHRZEUGBAU	INSGESAMT INLAND AUSLAND	152,7 122,9 176,1	+58,1 +47,9 +64,3	148,3 126,3 165,5	+130,3 +48,1 +244,8	84,7 95,0 76,7	+0,7 +2,8 -1,0
35.1	SCHIFF- UND BOOTSBAU	INSGESAMT INLAND AUSLAND	34,1 89,6 8,3	-77,0 +233,1 -95,9	31,7 79,2 9,5	-36,7 -17,4 -66,9	12,6 82,1 19,6	-28,4 +7,7 +106,3
35.3	LUFT- UND RAUMFAHRZEUGBAU	INSGESAMT INLAND AUSLAND	195,9 88,9 264,3	+217,0 +34,5 +347,2	188,7 97,4 247,1	+211,9 +32,9 +371,6	106,7 80,7 124,7	+4,5 +2,3 +5,7
36.1	HERSTELLUNG VON MOEBELN	INSGESAMT INLAND AUSLAND	77,3 73,2 96,6	-9,8 -10,2 -8,3	81,5 78,4 96,7	-4,5 -6,0 +2,2	84,4 81,7 96,9	-0,2 -0,4 -0,2

DEUTSCHLAND

1 INDEX DES AUFTRAGSEINGANGS FUER DAS VERARBEITENDE GEWERBE
2000 = 1001.2 ZEITREIHENANALYSE
VOLUMENINDEX

WZ2003 SCHL.	WIRTSCHAFTSZWEIG		ORIGINALWERT		SAISON- BEREINIGTER WERT X-12-ARIMA		GLATTE KOMPONENTE BV4	
			2003 JUNI	VERAEND. GEGENUEBER VORJAHRES- MONAT IN %	2003 JUNI	VERAEND. GEGENUEBER VORMONAT IN %	2003 JUNI	VERAEND. GEGENUEBER VORMONAT IN %
DJ	METALLERZEUGUNG UND -BE- ARBEITUNG, HERSTELLUNG VON METALLERZEUGNISSEN	INSGESAMT INLAND AUSLAND	94,2 91,2 101,5	-6,0 -5,8 -6,4	95,6 93,3 101,3	+1,0 +3,3 -3,7	95,4 92,7 101,7	-0,6 -0,7 -0,4
27	METALLERZEUGUNG UND -BEARBEITUNG	INSGESAMT INLAND AUSLAND	91,9 89,8 95,4	-10,9 -9,9 -12,4	95,0 94,2 96,4	+0,6 +4,1 -4,6	95,4 93,7 98,0	-1,1 -1,3 -1,1
27.1	ERZEUGUNG VON ROHEISEN, STAHL UND FERROLEGIE- RUNGEN	INSGESAMT INLAND AUSLAND	94,0 94,7 92,8	-22,1 -19,0 -26,9	95,4 97,0 92,7	+1,9 +5,4 -3,7	97,6 99,7 93,9	-2,6 -2,3 -3,3
27.5	GIESSEREIEN	INSGESAMT INLAND AUSLAND	98,5 94,2 113,9	+0,3 -0,4 +2,9	103,4 99,6 116,7	+6,3 +7,7 +2,2	101,5 97,1 116,5	-0,5 -0,6 -0,3
28	HERSTELLUNG VON METALL- ERZEUGNISSEN	INSGESAMT INLAND AUSLAND	96,1 92,1 109,4	-1,9 -3,1 +1,5	96,7 93,3 107,9	+1,7 +3,1 -2,4	95,5 92,0 106,3	-0,3 -0,5 +0,3
28.1	STAHL- UND LEICHTMETALL- BAU	INSGESAMT INLAND AUSLAND	91,7 83,6 153,9	-9,1 -12,4 +7,8	89,8 82,4 145,9	+9,6 +5,4 +32,5	84,8 80,9 115,3	-1,2 -1,5 +0,4
DK	MASCHINENBAU	INSGESAMT INLAND AUSLAND	92,3 83,2 101,2	-9,2 -13,0 -6,0	91,3 84,4 98,2	+2,8 -3,3 +8,9	90,1 85,6 94,1	-1,0 -1,0 -0,8
29.1	H.V. MASCHINEN F. D. ERZEUG. U. NUTZG. V. MECHAN. ENERGIE (O. MOT. F. LUFT-U. STRASS. F.)	INSGESAMT INLAND AUSLAND	90,7 81,8 99,9	-5,2 -9,7 -0,8	88,7 82,8 94,8	-5,1 -7,7 -2,7	94,0 87,6 100,2	-0,3 -0,7 0
29.3	HERSTELLUNG VON LAND- U. FORSTWIRTSCHAFTLICHEN MASCHINEN	INSGESAMT INLAND AUSLAND	87,8 85,8 89,3	-4,6 -2,5 -5,9	103,9 101,3 105,8	+5,3 +17,2 -1,6	100,1 87,7 109,2	-1,5 -2,4 -0,8
29.4	HERSTELLUNG VON WERK- ZEUGMASCHINEN	INSGESAMT INLAND AUSLAND	76,7 73,0 80,0	-15,2 -25,0 -5,1	75,4 69,7 80,6	+3,3 -6,6 +12,7	74,3 71,3 77,0	-2,1 -2,7 -1,8
DL	H.V. BUEROMASCH., DATENVERARB. GER. U. -EINRICHTG.; ELEKTROT., FEINMECHANIK U. OPTIK	INSGESAMT INLAND AUSLAND	92,0 94,4 89,3	+0,4 +3,2 -2,6	92,1 96,8 86,7	+5,5 +3,9 +7,7	90,3 95,0 84,3	-0,1 +0,4 -0,9
30	H.V. BUEROMASCHINEN, DATENVERARBEITUNGSGERAETEN UND -EINRICHTUNGEN	INSGESAMT INLAND AUSLAND	64,4 61,7 69,1	-2,9 -8,5 +7,1	72,7 70,0 77,4	+9,3 -0,1 +27,9	71,3 75,7 64,2	-1,0 -0,5 -1,8
31	HERSTELLUNG VON GERAETEN DER ELEKTRIZITAETSERZEU- GUNG, -VERTEILUNG U. AE.	INSGESAMT INLAND AUSLAND	96,2 99,8 90,5	+1,9 +6,1 -4,6	97,2 102,0 89,7	+3,0 +3,9 +1,5	95,4 99,5 88,2	0 +0,6 -0,9
32	RUNDFUNK- UND NACHRICHTEN- TECHNIK	INSGESAMT INLAND AUSLAND	89,9 97,4 84,2	-0,1 +7,3 -5,7	92,6 104,2 83,7	+13,6 +20,6 +7,7	84,6 93,3 77,6	-0,4 +0,8 -1,5
33	MEDIZIN-, MESS-, STEUER- UND REGELUNGSTECHNIK, OPTIK, H.V. UHREN	INSGESAMT INLAND AUSLAND	99,6 95,9 103,2	-0,4 -4,1 +3,2	99,8 97,5 102,0	+1,3 -5,8 +8,9	96,9 96,5 96,9	0 -0,1 0
DM	FAHRZEUGBAU	INSGESAMT INLAND AUSLAND	106,0 96,6 112,8	+1,0 -0,6 +2,0	109,5 99,4 116,9	+7,1 -0,6 +12,5	103,5 100,5 105,4	-0,6 +0,3 -1,3
34	HERSTELLUNG VON KRAFTWAGEN UND KRAFTWAGENTEILEN	INSGESAMT INLAND AUSLAND	99,1 92,7 103,8	-7,0 -7,1 -6,8	103,5 94,3 110,2	-4,7 -8,4 -2,3	107,0 101,6 110,8	-0,7 -0,1 -1,1
34.1	HERSTELLUNG VON KRAFTWAGEN UND KRAFTWAGENMOTOREN	INSGESAMT INLAND AUSLAND	95,9 84,4 102,0	-8,8 -6,9 -9,7	101,7 88,0 108,9	-5,2 -9,3 -3,5	104,4 94,7 109,4	-1,3 -0,3 -1,8
35	SONSTIGER FAHRZEUGBAU	INSGESAMT INLAND AUSLAND	148,5 120,1 170,8	+56,3 +47,2 +61,9	144,2 123,5 160,5	+130,0 +48,4 +243,7	82,1 92,8 74,0	+0,6 +2,8 -1,3
35.1	SCHIFF- UND BOOTSBAU	INSGESAMT INLAND AUSLAND	33,3 87,4 8,0	-77,2 +231,1 -96,0	30,9 77,4 9,2	-36,7 -17,3 -67,0	11,9 80,2 19,6	-29,6 +7,8 +102,1
35.3	LUFT- UND RAUMFAHRZEUGBAU	INSGESAMT INLAND AUSLAND	190,2 86,7 256,3	+213,3 +34,2 +340,4	183,3 95,0 239,7	+211,2 +33,1 +370,9	104,7 78,8 121,9	+4,6 +2,3 +5,6
36.1	HERSTELLUNG VON MOEBELN	INSGESAMT INLAND AUSLAND	72,5 68,5 91,6	-10,8 -11,2 -9,1	76,6 73,4 91,9	-4,5 -6,1 +2,0	79,3 76,6 92,2	-0,4 -0,4 -0,3

DEUTSCHLAND

1 INDEX DES AUFTRAGSEINGANGS FÜR DAS VERARBEITENDE GEWERBE
2000 = 1001.2 ZEITREIHENANALYSE
VOLUMENINDEX

WZ2003 SCHL.	WIRTSCHAFTSZWEIG	ORIGINALWERT		SAISON- BEREINIGTER WERT X-12-ARIMA		GLATTE KOMPONENTE BV4		
		2003	VERÄND. GEGENÜBER VORJAHRES- MONAT IN %	2003	VERÄND. GEGENÜBER VORMONAT IN %	2003	VERÄND. GEGENÜBER VORMONAT IN %	
		JUNI		JUNI		JUNI		
D	VERARBEITENDES GEWERBE 1)	INSGESAMT	95,1	-3,5	96,2	+2,3	94,9	-0,5
		INLAND	89,6	-4,4	91,4	-0,5	92,2	-0,3
		AUSLAND	101,9	-2,6	102,2	+5,7	97,8	-1,0
	VORLEISTUNGS- GÜTER- PRODUZENTEN	INSGESAMT	94,6	-4,2	95,0	+1,2	94,4	-0,6
		INLAND	91,4	-4,0	93,2	+0,4	93,0	-0,4
AUSLAND		99,6	-4,2	97,8	+2,3	96,4	-0,8	
INVESTITIONSGÜTER- PRODUZENTEN	INSGESAMT	98,3	-1,6	98,6	+4,3	96,1	-0,5	
	INLAND	91,6	-3,4	91,4	-1,6	93,4	0	
	AUSLAND	104,5	-0,1	105,3	+9,7	98,3	-1,0	
GEBRAUCHSGÜTER- PRODUZENTEN	INSGESAMT	79,8	-18,8	83,1	-3,0	82,8	-1,4	
	INLAND	75,1	-14,8	80,0	-4,1	81,2	-0,9	
	AUSLAND	90,6	-25,3	90,1	-1,0	85,5	-2,6	
VERBRAUCHSGÜTER- PRODUZENTEN	INSGESAMT	85,3	-4,7	94,9	-2,2	95,9	-0,4	
	INLAND	80,6	-5,8	90,4	+1,7	89,7	-0,4	
	AUSLAND	95,9	-2,2	105,0	-8,7	110,1	-0,3	
DB	TEXTIL- UND BEKLEIDUNGS- GEWERBE	INSGESAMT	66,0	-5,7	84,5	-0,7	88,2	+0,5
		INLAND	64,1	-5,0	82,4	-0,5	83,2	+0,2
		AUSLAND	69,9	-7,3	88,8	-1,2	98,4	+0,6
17	TEXTILGEWERBE	INSGESAMT	79,1	-6,5	84,5	-0,4	85,2	-0,4
		INLAND	73,8	-7,5	79,7	-1,6	80,8	-0,5
		AUSLAND	88,9	-5,0	93,3	+1,6	93,3	-0,1
18	BEKLEIDUNGSGEWERBE	INSGESAMT	47,8	-3,2	84,5	-1,2	92,3	+1,4
		INLAND	51,8	+0,6	85,8	+0,9	86,2	+1,2
		AUSLAND	38,1	-13,8	81,4	-6,1	107,0	+1,9
DC	LEDERGEWERBE	INSGESAMT	54,9	-13,8	84,7	-0,8	85,2	-0,1
		INLAND	51,4	-22,0	80,3	-2,3	83,2	-0,2
		AUSLAND	63,8	+9,8	96,2	+2,7	89,9	+0,3
DD	HOLZGEWERBE (OHNE HERSTELLUNG VON MOBELN)	INSGESAMT	93,5	-4,8	93,2	-0,1	93,3	-0,6
		INLAND	87,6	-6,0	87,5	+0,3	87,3	-0,8
		AUSLAND	124,5	+0,3	123,0	-1,7	124,5	-0,4
DE	PAPIER- UND DRUCKGEWERBE	INSGESAMT	89,0	-7,4	91,7	+0,1	93,1	-0,6
		INLAND	85,9	-7,3	89,7	+0,8	90,0	-0,6
		AUSLAND	97,5	-7,6	97,4	-1,4	101,7	-0,8
21	PAPIERGEWERBE	INSGESAMT	91,7	-7,5	93,5	-2,2	96,0	-0,4
		INLAND	88,4	-6,7	92,0	-1,6	93,3	-0,2
		AUSLAND	97,8	-8,7	96,2	-3,1	100,7	-0,8
21.1	HERSTELLUNG VON HOLZ- UND ZELLSTOFF, PAPIER, KARTON UND PAPPE	INSGESAMT	84,3	-12,1	86,0	-5,0	90,3	-1,0
		INLAND	77,8	-12,8	82,6	-7,0	86,0	-0,8
		AUSLAND	90,8	-11,4	89,3	-3,0	94,1	-1,2
21.2	HERSTELLUNG VON WAREN AUS PAPIER, KARTON UND PAPPE	INSGESAMT	99,8	-2,8	101,7	+0,6	102,4	+0,1
		INLAND	95,5	-2,8	98,3	+1,8	98,2	0
		AUSLAND	117,1	-2,5	115,2	-3,4	119,5	+0,2
22	DRUCKGEWERBE, VERVIEL- FÄLTIGUNG V. BESPIELTEN TON-, BILD- U. DATENTRÄGERN	INSGESAMT	84,7	-7,2	89,0	+4,2	88,5	-0,9
		INLAND	83,1	-8,1	87,1	+3,7	86,2	-0,8
		AUSLAND	96,6	-0,9	103,1	+7,1	105,8	-1,2
DG	HERSTELLUNG VON CHEMISCHEN ERZEUGNISSEN	INSGESAMT	95,8	-5,6	95,2	+0,5	94,1	-0,8
		INLAND	92,5	-5,4	93,2	+2,1	92,0	-0,6
		AUSLAND	98,8	-5,9	97,1	-0,8	96,1	-1,0
24.1	HERSTELLUNG VON CHEMISCHEN GRUNDSTOFFEN	INSGESAMT	90,6	-8,4	89,5	+2,6	87,9	-1,1
		INLAND	86,8	-7,8	87,2	+1,2	86,7	-0,8
		AUSLAND	93,8	-8,8	91,4	+3,7	88,9	-1,4
24.4	HERSTELLUNG VON PHARMA- ZEUTISCHEN ERZEUGNISSEN	INSGESAMT	102,5	-4,8	101,2	-7,9	103,5	-0,9
		INLAND	96,9	-4,3	99,9	+1,7	96,2	-1,0
		AUSLAND	108,4	-5,2	102,5	-16,1	111,7	-0,7
DH	HERSTELLUNG VON GUMMI- UND KUNSTSTOFFWAREN	INSGESAMT	101,0	-1,7	100,9	+1,8	100,5	-0,2
		INLAND	94,3	-3,5	95,0	-0,2	95,3	-0,1
		AUSLAND	115,8	+2,1	114,0	+5,8	112,2	-0,3
25.2	HERSTELLUNG VON KUNST- STOFFWAREN	INSGESAMT	100,3	-1,9	99,6	+1,9	99,0	-0,2
		INLAND	94,7	-2,7	94,6	0	94,7	0
		AUSLAND	113,6	0	111,4	+6,0	109,4	-0,4
DI	GLASGEWERBE, H.V. KERAMIK, VERARBEITUNG VON STEINEN UND ERDEN	INSGESAMT	91,1	-1,9	89,0	-0,2	88,8	0
		INLAND	88,4	-3,5	85,8	+0,5	84,6	0
		AUSLAND	97,8	+1,8	96,7	-1,8	98,6	-0,2
26.1	HERSTELLUNG VON GLAS UND GLASWAREN	INSGESAMT	90,3	-4,2	90,3	-1,6	91,5	-0,5
		INLAND	87,8	-5,5	88,5	-0,4	88,5	-0,3
		AUSLAND	95,2	-1,9	93,8	-3,7	97,0	-0,7

1) AUSGEWÄHLTE WIRTSCHAFTSZWEIGE (OHNE ERNÄHRUNGSGEWERBE UND TABAKVERARBEITUNG).

STBA, FS 4, R 2.2, 6/2003

2 INDEX DES UMSATZES FUER
 2000
 NACH ABSCHNITTEN, UNTERABSCHNITTEN,
 DER KLASSIFIKATION DER WIRTSCHAFTS
 2.1 ORIGINAL

WERT

WZ 2003 SCHL.	WIRTSCHAFTSZWEIG	2003 JUNI	VERAENDERUNG IN % JUNI 2003 GEGEN		2003 MAI	VERAENDERUNG IN % MAI 2003 GEGEN		KUMULIERT		2-MONATS- DURCHSCHNITT MAI 2003 UND JUNI 2003 GEGEN VORJAHR		
			JUNI 2002	MAI 2003		MAI 2002	APR. 2003	JAN. 2003 BIS JUNI 2003	VER- AEND. IN % GEGEN VORJAHR	MAI 2003 UND JUNI 2003 GEGEN VORJAHR	VER- AEND. IN % GEGEN VORJAHR	
	VERARBEITENDES GEWERBE SOWIE BERGBAU UND GEWINNUNG VON STEINEN UND ERDEN	INSGESAMT INLAND AUSLAND	97,7 94,7 102,7	-4,5 -4,1 -5,3	-0,1 -1,1 +1,6	97,8 95,8 101,1	+1,3 +2,1 -	-3,5 -1,7 -6,0	98,3 94,8 104,2	-0,3 -0,7 +0,2	97,8 95,3 101,9	-1,6 -1,0 -2,8
	VORLEISTUNGSGUETER- PRODUZENTEN	INSGESAMT INLAND AUSLAND	97,6 94,7 102,7	-2,4 -2,5 -2,3	-0,4 -1,6 +1,6	98,0 96,2 101,1	+2,0 +3,4 -0,3	-2,0 -0,8 -3,9	97,5 93,9 103,8	+0,8 +0,2 +1,9	97,8 95,5 101,9	-0,3 +0,4 -1,4
	INVESTITIONSGUETER- PRODUZENTEN	INSGESAMT INLAND AUSLAND	99,9 97,4 102,3	-6,1 -5,2 -7,0	+0,5 -0,5 +1,5	99,4 97,9 100,8	+4,3 +8,7 +0,6	-3,4 +1,1 -7,4	99,3 95,0 103,4	+0,1 +1,1 -0,8	99,7 97,7 101,6	-1,2 +1,3 -3,3
	GEBRAUCHSGUETER- PRODUZENTEN	INSGESAMT INLAND AUSLAND	83,2 78,6 94,3	-19,1 -16,2 -24,1	-3,7 -5,3 -0,2	86,4 83,0 94,5	-8,8 -6,1 -13,6	-5,8 -7,3 -2,5	90,4 87,6 97,3	-9,6 -8,1 -12,2	84,8 80,8 94,4	-14,2 -11,3 -19,2
	VERBRAUCHSGUETER- PRODUZENTEN	INSGESAMT INLAND AUSLAND	98,1 96,0 107,8	-0,5 -0,7 +0,4	+0,7 +0,4 +1,9	97,4 95,6 105,8	-1,9 -3,1 +3,9	-4,6 -4,1 -6,9	99,2 96,4 112,4	-1,2 -2,3 +3,9	97,8 95,8 106,8	-1,2 -1,9 +2,1
	ENERGIE (OHNE ABSCHNITT E)	INSGESAMT INLAND AUSLAND	89,1 88,3 107,7	-10,3 -11,2 +10,9	-5,2 -5,6 +0,7	94,0 93,5 106,9	-6,4 -6,9 +5,7	-7,5 -7,7 -1,7	98,4 97,9 111,5	-1,4 -1,5 +0,8	91,6 90,9 107,3	-8,3 -9,0 +8,3
C	BERGBAU UND GEWINNUNG VON STEINEN UND ERDEN	INSGESAMT INLAND AUSLAND	93,9 92,7 110,1	+1,0 +0,9 +0,3	-5,6 -6,1 -0,5	99,5 98,7 110,7	+3,6 +4,2 -4,7	-7,3 -7,6 -2,7	95,4 94,1 113,2	+0,1 +0,3 -7,6	96,7 95,7 110,4	+2,3 +2,6 -2,3
CA	KOHLBERGBAU, TORFGEWINNUNG, GEW. V. ERDOEL U. ERDGAS, BERG- BAU A. URAN- U. THORIUMERZE	INSGESAMT INLAND AUSLAND	90,2 89,1 130,8	+3,0 +3,0 +2,2	-10,2 -10,5 +1,3	100,4 99,6 129,1	+6,5 +7,6 -18,7	-12,2 -12,3 -7,0	103,3 102,7 125,3	+1,1 +2,2 -23,1	95,3 94,4 130,0	+4,7 +5,4 -9,3
10	KOHLBERGBAU, TORFGEWINNUNG	INSGESAMT INLAND AUSLAND	82,5 80,8 127,7	+4,2 +4,0 +7,1	-3,3 -4,0 +10,7	85,3 84,2 115,4	-5,0 -3,4 -28,0	-11,0 -11,0 -10,3	89,5 88,6 115,1	-4,5 -3,9 -15,1	83,9 82,5 121,6	-0,7 - -13,0
11	GEW. V. ERDOEL U. ERDGAS, ERBRINGUNG DAMIT VERBUN- DENER DIENSTLEISTUNGEN	INSGESAMT INLAND AUSLAND	99,8 99,1 141,0	+1,8 +2,0 -3,7	-16,3 -16,2 -18,4	119,2 118,3 172,8	+19,3 +19,4 +12,4	-13,2 -13,4 +1,2	120,5 119,9 158,1	+7,0 +8,4 -37,0	109,5 108,7 156,9	+10,6 +10,7 +1,3
CB	ERZBERGBAU, GEWINNUNG VON STEINEN UND ERDEN, SONST- TIGER BERGBAU	INSGESAMT INLAND AUSLAND	99,5 98,8 103,1	-1,7 -2,1 -0,2	+1,3 +1,6 -1,3	98,2 97,2 104,5	-0,5 -1,1 +3,5	+1,3 +1,7 -0,8	83,5 80,0 109,1	-1,6 -3,0 +0,9	98,9 98,0 103,8	-1,1 -1,6 +1,6
14.2	GEWINNUNG VON KIES, SAND, TON UND KAOLIN	INSGESAMT INLAND AUSLAND	74,7 71,6 118,3	-28,4 -30,7 -2,2	+3,0 +3,3 -0,6	72,5 69,3 119,0	-28,1 -30,4 -2,1	+2,5 +3,3 -2,5	57,0 53,0 114,0	-28,6 -31,8 +2,0	73,6 70,5 118,7	-28,3 -30,5 -2,1
D	VERARBEITENDES GEWERBE	INSGESAMT INLAND AUSLAND	97,7 94,8 102,7	-4,6 -4,0 -5,3	-0,1 -1,0 +1,6	97,8 95,8 101,1	+1,3 +2,1 +0,1	-3,4 -1,6 -6,0	98,3 94,8 104,2	-0,3 -0,7 +0,2	97,8 95,3 101,9	-1,7 -1,8 -2,0
DA	ERNAHRUNGSGEWERBE UND TABAKVERARBEITUNG	INSGESAMT INLAND AUSLAND	105,3 104,2 113,2	+2,8 +3,0 +1,6	+0,6 +0,8 -1,0	104,7 103,4 114,3	-2,9 -3,8 +4,0	-4,6 -5,1 -1,2	103,2 102,1 111,7	+0,2 -0,3 +3,7	105,0 103,8 113,8	-0,1 -0,6 +2,8
15	ERNAHRUNGSGEWERBE	INSGESAMT INLAND AUSLAND	105,0 103,8 113,9	+2,8 +2,7 +4,2	+0,9 +1,3 -1,3	104,1 102,5 115,4	-3,1 -4,2 +4,7	-5,2 -5,8 -1,1	103,4 102,1 112,2	+0,4 -0,2 +4,2	104,6 103,2 114,7	-0,2 -0,9 +4,5
15.1	SCHLACHTEN UND FLEISCH- VERARBEITUNG	INSGESAMT INLAND AUSLAND	104,3 101,1 151,3	+4,6 +3,3 +20,6	-0,8 -0,3 -4,0	105,1 101,4 157,6	-2,2 -4,2 +21,4	-4,3 -5,1 +2,4	104,4 101,2 151,2	+1,1 -0,5 +19,9	104,7 101,3 154,5	+1,1 -0,6 +21,0
15.2	FISCHVERARBEITUNG	INSGESAMT INLAND AUSLAND	92,5 90,9 100,0	-1,0 -2,8 +7,5	-8,1 -8,7 -5,7	100,7 99,6 106,0	-9,0 -7,4 -15,3	-16,8 -19,1 -4,9	106,3 105,7 109,1	-0,3 -0,8 +2,4	96,6 95,3 103,0	-5,4 -5,3 -5,6
15.3	OBST- UND GEMUESEVERAR- BEITUNG	INSGESAMT INLAND AUSLAND	103,9 101,8 115,3	+5,3 +6,9 -1,6	+2,9 +4,2 -3,1	101,0 97,7 119,0	-5,9 -6,8 -1,7	-10,3 -11,1 -6,0	103,5 100,9 117,2	+1,7 +0,7 +6,3	102,5 99,8 117,2	-0,5 -0,2 -1,6
15.4	HERSTELLUNG VON PFLANZ- LICHEN UND TIERISCHEN OELN UND FETTEN	INSGESAMT INLAND AUSLAND	105,8 109,5 97,7	-3,8 +6,1 -21,7	-4,4 -3,6 -6,4	110,7 113,6 104,4	-9,0 -1,6 -22,7	-4,7 -7,9 +3,7	113,9 118,6 103,9	-6,2 +4,1 -24,5	108,3 111,6 101,1	-6,6 +2,0 -22,2
15.5	MILCHVERARBEITUNG; HERSTELLUNG VON SPEISEEIS	INSGESAMT INLAND AUSLAND	110,2 110,0 110,9	+6,3 +3,9 +18,0	+1,4 +1,6 -0,1	108,7 108,3 111,0	-1,6 -5,2 +18,2	-4,5 -4,9 -2,5	106,2 106,2 106,4	+1,3 -1,3 +15,3	109,5 109,2 111,0	+2,2 -0,8 +18,1
15.6	MAHL- UND SCHAELEMUEHLEN, HERSTELLUNG VON STAERKE UND STAERKEERZEUGNISSEN	INSGESAMT INLAND AUSLAND	103,8 101,9 109,2	+3,2 +3,9 +1,5	-2,4 -2,2 -2,8	106,3 104,2 112,3	+2,4 +2,5 +2,7	-5,3 -6,4 -2,1	107,6 106,0 112,2	+1,7 +2,4 -0,1	105,1 103,1 110,8	+2,8 +3,2 +2,1
15.7	HERSTELLUNG VON FUTTER- MITTELN	INSGESAMT INLAND AUSLAND	98,4 97,7 102,3	+1,4 +0,8 +5,9	-1,4 -2,2 +3,3	99,8 99,9 99,0	-5,1 -6,4 +3,9	-6,7 -6,7 -7,0	102,9 102,2 107,8	-0,6 -2,0 +10,8	99,1 98,8 100,7	-2,0 -2,9 +4,9

2 INDEX DES UMSATZES FUER
 2000
 NACH ABSCHNITTEN, UNTERABSCHNITTEN,
 DER KLASSIFIKATION DER WIRTSCHAFTS
 2.1 ORIGINAL

WERT

WZ 2003 SCHL.	WIRTSCHAFTSZWEIG		2003 JUNI	VERAENDERUNG IN % JUNI 2003 GEGEN		2003 MAI	VERAENDERUNG IN % MAI 2003 GEGEN		KUMULIERT		2-MONATS- DURCHSCHNITT	
				JUNI 2002	MAI 2003		MAI 2002	APR. 2003	JAN. 2003 BIS JUNI 2003	VER- AEND. IN % GEGEN VORJAHR	MAI 2003 UND JUNI 2003	VER- AEND. IN % GEGEN VORJAHR
15.8	SONSTIGES ERNAEHRUNGS- GEWERBE (OHNE GETRAENKE- HERSTELLUNG)	INSGESAMT	95,6	-3,2	-3,5	99,1	-1,8	-6,8	101,3	+0,6	97,4	-2,5
		INLAND	94,4	-3,5	-3,7	98,0	-3,0	-7,5	100,7	+0,3	96,2	-3,2
		AUSLAND	104,6	-1,8	-2,5	107,3	+7,2	-2,4	105,9	+3,1	106,0	+2,6
15.81	HERSTELLUNG VON BACK- WAREN (OHNE DAUERBACK- WAREN)	INSGESAMT	100,5	+1,0	-4,6	105,4	+0,7	-1,6	103,3	+0,4	103,0	+0,9
		INLAND	99,9	+0,6	-4,8	104,9	+0,6	-1,6	102,9	+0,1	102,4	+0,6
		AUSLAND	125,7	+16,3	-1,1	127,1	+5,2	-3,9	122,4	+9,0	126,4	+10,4
15.82	HERSTELLUNG VON DAUER- BACKWAREN	INSGESAMT	95,8	-6,5	+2,4	93,6	-9,9	-14,9	100,8	-0,2	94,7	-8,2
		INLAND	93,8	-7,2	+1,8	92,1	-10,1	-15,7	100,2	+0,9	93,0	-8,6
		AUSLAND	108,0	-2,8	+5,5	102,4	-9,5	-10,5	104,3	-6,6	105,2	-6,2
15.84	HERSTELLUNG VON SUESS- WAREN (OHNE DAUERBACK- WAREN)	INSGESAMT	82,2	-1,2	-1,9	83,8	-0,2	-15,4	100,5	+5,7	83,0	-0,7
		INLAND	79,1	-2,2	-0,5	79,5	-4,2	-18,3	98,2	+4,5	79,3	-3,3
		AUSLAND	102,1	+4,9	-8,2	111,2	+22,3	+0,6	115,6	+12,9	106,7	+13,4
15.9	HERSTELLUNG VON GETRAENKEN	INSGESAMT	120,8	+8,9	+11,4	108,4	-4,8	-0,5	100,1	-0,7	114,6	+2,0
		INLAND	119,6	+9,3	+11,8	107,0	-4,7	-0,9	99,2	-0,5	113,3	+2,2
		AUSLAND	138,8	+5,2	+8,4	128,0	-7,0	+6,1	112,8	-3,5	133,4	-1,0
15.91	HERSTELLUNG VON SPIRITUOSEN	INSGESAMT	106,8	+16,7	-6,0	113,6	+3,9	-10,0	110,4	+4,5	110,2	+9,8
		INLAND	103,7	+14,7	-7,4	112,0	+2,8	-10,4	108,3	+3,5	107,9	+8,2
		AUSLAND	173,6	+51,5	+15,7	150,0	+28,4	-0,6	155,8	+21,8	161,8	+39,8
15.96	HERSTELLUNG VON BIER	INSGESAMT	121,1	+10,0	+12,3	107,8	-7,9	+1,1	96,7	-3,0	114,5	+0,8
		INLAND	119,8	+11,2	+11,9	107,1	-7,3	+0,4	96,5	-2,0	113,5	+1,7
		AUSLAND	136,2	-1,7	+17,7	115,7	-14,7	+10,2	99,4	-13,4	126,0	-8,1
15.98	GEWINNUNG NATUERLICHER MINERALWASSER, H. V. ERFRISCHUNGSGETRAENKEN	INSGESAMT	131,4	+8,3	+21,7	108,0	-3,3	-0,7	102,6	+1,3	119,7	+2,7
		INLAND	129,9	+7,2	+22,3	105,2	-4,5	-0,5	101,2	+0,1	118,1	+1,6
		AUSLAND	177,3	+42,5	+10,0	161,2	+25,9	-5,1	145,7	+36,2	169,3	+34,2
16	TABAKVERARBEITUNG	INSGESAMT	107,4	+2,8	-1,8	109,4	-1,1	+0,6	102,0	-1,2	108,4	+0,7
		INLAND	107,6	+5,9	-2,4	110,2	-0,7	+0,9	101,7	-1,1	108,9	+2,4
		AUSLAND	104,6	-24,6	+5,0	99,6	-5,2	-3,8	104,6	-2,6	102,1	-16,2
DB	TEXTIL- UND BEKLEIDUNGS- GEWERBE	INSGESAMT	74,7	-5,7	+2,6	72,8	-0,4	-11,0	86,7	-4,3	73,8	-3,1
		INLAND	71,8	-4,4	+0,7	71,3	-0,1	-8,7	81,8	-6,0	71,6	-2,3
		AUSLAND	80,6	-8,2	+6,3	75,8	-1,2	-15,3	96,7	-1,6	78,2	-5,0
17	TEXTILGEWERBE	INSGESAMT	85,1	-6,9	-4,5	89,1	-1,0	-3,7	90,6	-2,5	87,1	-4,0
		INLAND	79,5	-7,0	-3,3	82,2	-3,2	-4,2	84,7	-4,7	80,9	-5,0
		AUSLAND	95,7	-6,4	-6,1	101,9	+2,5	-3,0	101,4	+1,2	98,8	-2,0
17.1	SPINNSTOFFAUFBEREITUNG UND SPINNEREI	INSGESAMT	71,8	-14,2	-2,3	73,5	-9,5	-7,7	78,9	-8,7	72,7	-11,9
		INLAND	71,0	-13,0	-0,6	71,4	-9,2	-8,9	78,8	-9,5	71,2	-11,1
		AUSLAND	72,6	-15,8	-4,5	76,0	-9,7	-6,2	79,0	-7,7	74,3	-12,8
17.2	WEBEREI	INSGESAMT	85,5	-10,6	-6,5	91,4	-7,1	-2,1	87,7	-6,3	88,5	-8,8
		INLAND	79,6	-11,3	-8,0	86,5	-8,9	-1,5	82,0	-9,3	83,1	-10,1
		AUSLAND	94,1	-9,4	-4,6	98,6	-4,5	-3,0	95,9	-2,3	96,4	-6,9
17.5	SONSTIGES TEXTILGEWERBE (OHNE HERSTELLUNG VON MASCHENWARE)	INSGESAMT	96,4	-1,3	-2,2	98,6	+4,3	-5,5	100,6	+3,6	97,5	+1,5
		INLAND	84,7	-5,5	-3,5	87,8	+1,5	-5,0	90,9	-	86,3	-2,0
		AUSLAND	113,8	+3,6	-0,9	114,8	+7,8	-6,0	115,1	+8,3	114,3	+5,6
17.7	HERSTELLUNG VON GE- WIRKTEN UND GESTRICKTEN FERTIGERZEUGNISSEN	INSGESAMT	57,3	-8,8	-2,4	58,7	+1,2	-12,6	75,7	-7,3	58,0	-4,0
		INLAND	58,3	-4,7	-4,4	61,0	+0,3	-10,6	74,1	-7,7	59,7	-2,1
		AUSLAND	53,6	-22,1	+7,4	49,9	+4,8	-21,3	81,8	-6,2	51,8	-11,0
18	BEKLEIDUNGSGEWERBE	INSGESAMT	59,9	-3,1	+20,5	49,7	+1,8	-25,4	81,1	-7,3	54,8	-0,9
		INLAND	62,0	+0,8	+8,2	57,3	+6,7	-16,0	78,1	-7,5	59,7	+3,6
		AUSLAND	54,5	-12,4	+78,1	30,6	-16,4	-51,1	88,5	-6,8	42,6	-13,8
18.22	HERSTELLUNG VON OBER- BEKLEIDUNG (OHNE AR- BEITIS- U. BERUFSBEKL.)	INSGESAMT	57,5	-2,4	+33,1	43,2	+2,9	-29,6	80,3	-8,2	50,4	-0,2
		INLAND	58,8	+5,0	+12,2	52,4	+11,0	-17,9	77,1	-8,4	55,6	+7,8
		AUSLAND	54,8	-15,4	+123,7	24,5	-22,2	-56,7	87,0	-7,8	39,7	-17,6
18.23	HERSTELLUNG VON WAESCHE	INSGESAMT	62,9	-3,2	+4,8	60,0	+0,8	-19,6	80,4	-7,5	61,5	-1,3
		INLAND	66,8	-3,3	+3,6	64,5	+4,0	-12,8	78,5	-6,8	65,7	+0,2
		AUSLAND	45,2	-2,4	+14,1	39,6	-18,0	-48,8	89,0	-10,1	42,4	-10,4
DC	LEDERGEWERBE	INSGESAMT	80,3	-15,5	-4,2	83,8	+2,9	-1,4	96,5	-8,0	82,1	-6,9
		INLAND	73,7	-22,3	-6,7	79,0	-1,1	-2,8	91,8	-9,2	76,4	-12,6
		AUSLAND	97,3	+2,1	+1,0	96,3	+12,9	+1,9	108,6	-5,2	96,8	+7,2
19.2	LEDERVERARBEITUNG (OHNE H.V. LEDERBEKLEI- DUNG UND SCHUHEN)	INSGESAMT	79,2	-2,8	-4,2	82,7	-4,3	-5,8	86,9	-5,2	81,0	-3,6
		INLAND	69,4	-13,1	-6,6	74,3	-13,7	-3,9	76,8	-15,4	71,9	-13,4
		AUSLAND	112,2	+29,3	+0,9	111,2	+27,2	-10,0	121,1	+28,0	111,7	+28,2
19.3	HERSTELLUNG VON SCHUHEN	INSGESAMT	75,9	-19,1	-3,4	78,6	+6,4	+1,0	94,9	-9,1	77,3	-7,9
		INLAND	69,6	-26,4	-6,6	74,5	+0,4	-3,5	91,0	-9,3	72,1	-14,6
		AUSLAND	94,7	+3,4	+4,2	90,9	+24,7	+14,2	106,6	-8,6	92,8	+12,8
DD	HOLZGEWERBE (OHNE HERSTELLUNG VON MOEBELN)	INSGESAMT	87,2	-5,2	-1,9	88,9	+1,4	-0,4	84,8	-2,6	88,1	-2,0
		INLAND	81,0	-5,6	-1,7	82,4	+1,7	+0,4	77,9	-4,7	81,7	-2,0
		AUSLAND	120,3	-4,1	-2,4	123,2	-0,5	-3,6	121,3	+4,3	121,8	-2,2

2 INDEX DES UMSATZES FUER
 2000
 NACH ABSCHNITTEN, UNTERABSCHNITTEN,
 DER KLASSIFIKATION DER WIRTSCHAFTS
 2.1 ORIGINAL

WERT

WZ 2003 SCHL.	WIRTSCHAFTSZWEIG	2003 JUNI	VERAENDERUNG IN % JUNI 2003 GEGEN		2003 MAI	VERAENDERUNG IN % MAI 2003 GEGEN		KUMULIERT		2-MONATS- DURCHSCHNITT		
			JUNI 2002	MAI 2003		MAI 2002	APR. 2003	JAN. 2003 BIS JUNI 2003	VER- AEND. IN % GEGEN VORJAHR	MAI 2003 UND JUNI 2003	VER- AEND. IN % GEGEN VORJAHR	
20.2	HERSTELLUNG VON FURNIER-, SPERRHOLZ-, HOLZFASER- U. HOLZSPANPLATTEN	INSGESAMT	92,5	-9,4	-6,2	98,6	-0,8	-2,0	101,3	-0,8	95,6	-5,2
		INLAND	81,4	-3,1	-6,7	87,2	+1,0	-2,6	91,2	-2,1	84,3	-4,1
		AUSLAND	120,7	-9,7	-5,3	127,4	-3,8	-1,0	126,9	+2,0	124,1	-6,7
20.3	H.V. KONSTRUKTIONST., FER- TIGBAUT., AUSBAUELEMENTEN U. FERTIGTEILBAUTEN A. HOLZ	INSGESAMT	80,5	-6,1	+2,9	78,2	-1,6	+1,3	73,3	-6,9	79,4	-3,9
		INLAND	76,7	-6,1	+2,7	74,7	-0,7	+2,8	69,3	-7,7	75,7	-3,6
		AUSLAND	125,7	-6,3	+5,3	119,4	-9,4	-9,3	121,2	-0,8	122,6	-7,8
DE	PAPIER-, VERLAGS- UND DRUCKGEWERBE	INSGESAMT	89,4	-5,5	-1,5	90,8	-1,9	-2,2	92,8	-2,8	90,1	-3,7
		INLAND	87,0	-6,6	-1,9	88,7	-1,7	-1,6	90,5	-3,5	87,9	-4,1
		AUSLAND	99,9	-1,6	-0,3	100,2	-2,6	-4,1	102,8	+0,1	100,1	-2,1
21	PAPIERGEWERBE	INSGESAMT	97,2	-3,3	-1,6	98,8	+0,3	-2,7	100,7	+0,3	98,0	-1,5
		INLAND	94,2	-4,2	-2,2	96,3	+1,9	-2,2	98,4	+0,3	95,3	-1,1
		AUSLAND	102,6	-1,8	-0,9	103,5	-2,1	-3,2	105,0	+0,4	103,1	-1,9
21.1	HERSTELLUNG VON HOLZ- UND ZELLSTOFF, PAPIER, KARTON UND PAPPE	INSGESAMT	90,0	-7,0	-2,7	92,5	-3,2	-2,5	94,0	-2,3	91,3	-5,1
		INLAND	85,2	-11,2	-4,5	89,2	-2,2	-1,5	91,0	-3,3	87,2	-6,8
		AUSLAND	94,7	-2,9	-1,1	95,8	-4,0	-3,1	96,9	-1,5	95,3	-3,4
21.2	HERSTELLUNG VON WAREN AUS PAPIER, KARTON UND PAPPE	INSGESAMT	104,8	+0,4	-0,6	105,4	+3,9	-2,9	107,8	+3,0	105,1	+2,1
		INLAND	100,1	+0,3	-0,8	100,9	+4,6	-2,6	103,2	+2,6	100,5	+2,3
		AUSLAND	123,8	+0,7	-	123,8	+1,9	-3,5	126,5	+4,3	123,8	+1,2
22	VERLAGSGEW., DRUCKGEW., VER- VIELFAELTIG. V. BESPIELTEN TON-, BILD- U. DATENTRAEGERN	INSGESAMT	84,3	-7,1	-1,5	85,6	-3,5	-1,6	87,5	-5,1	85,0	-5,2
		INLAND	83,7	-7,6	-1,8	85,2	-3,5	-1,3	86,9	-5,4	84,5	-5,6
		AUSLAND	91,3	-0,7	+1,7	89,8	-4,3	-7,5	96,1	-0,4	90,6	-2,5
22.1	VERLAGSGEWERBE	INSGESAMT	82,7	-6,6	-4,3	86,4	-2,2	+0,1	87,7	-3,8	84,6	-4,3
		INLAND	82,6	-7,2	-4,5	86,5	-2,1	+0,5	87,6	-4,1	84,6	-4,6
		AUSLAND	85,8	+12,6	-0,7	86,4	+0,3	-5,7	91,3	+4,1	86,1	+6,0
22.2	DRUCKGEWERBE	INSGESAMT	86,6	-7,9	+2,4	84,6	-4,4	-4,0	86,9	-7,0	85,6	-6,2
		INLAND	85,4	-8,3	+2,2	83,6	-4,6	-3,5	85,5	-7,4	84,5	-6,5
		AUSLAND	97,8	-5,2	+3,8	94,2	-2,9	-8,6	100,1	-3,6	96,0	-4,1
DF	KOKEREI, MINERALOELVER- ARBEITUNG, H.U. VERARB. V. SPALT- U. BRUTSTOFFEN	INSGESAMT	89,0	-11,9	-4,3	93,0	-8,2	-6,7	97,7	-1,8	91,0	-10,1
		INLAND	88,2	-13,0	-4,6	92,5	-8,9	-6,9	97,1	-2,2	90,4	-10,9
		AUSLAND	105,6	+12,1	+0,7	104,9	+9,5	-1,0	110,2	+4,3	105,3	+10,8
DG	HERSTELLUNG VON CHEMISCHEN ERZEUGNISSEN	INSGESAMT	98,2	-3,0	-0,2	98,4	-1,2	-5,2	100,9	+0,7	98,3	-2,1
		INLAND	94,7	-3,6	-1,4	96,0	-0,1	-3,7	96,3	+0,2	95,4	-1,9
		AUSLAND	101,6	-2,3	+1,0	100,6	-2,1	-6,5	105,3	+1,3	101,1	-2,2
24.1	HERSTELLUNG VON CHEMISCHEN GRUNDSTOFFEN	INSGESAMT	91,6	-4,5	-0,9	92,4	-4,4	-6,7	96,0	+0,3	92,0	-4,5
		INLAND	89,6	-3,0	-2,1	91,5	-1,9	-6,7	93,4	+2,5	90,6	-2,5
		AUSLAND	93,2	-5,8	+0,2	93,0	-6,4	-6,8	98,1	-1,3	93,1	-6,1
24.14	HERSTELLUNG VON SONSTIGEN ORGANISCHEN GRUNDSTOFFEN UND CHEMIKALIEN	INSGESAMT	90,1	-2,4	-1,9	91,8	-4,0	-7,7	96,5	+3,8	91,0	-3,2
		INLAND	89,3	-3,4	-4,4	93,4	-3,0	-8,7	96,5	+7,7	91,4	-3,2
		AUSLAND	90,8	-1,5	+0,6	90,3	-4,8	-6,9	96,5	+0,5	90,6	-3,2
24.16	HERSTELLUNG VON KUNST- STOFFEN IN PRIMAERFORMEN	INSGESAMT	90,0	-8,2	+1,2	88,9	-6,7	-6,6	92,4	-2,8	89,5	-7,4
		INLAND	85,9	-3,2	-0,7	86,5	-1,1	-5,6	87,8	+0,2	86,2	-2,2
		AUSLAND	93,1	-11,2	+2,8	90,6	-10,3	-7,5	95,9	-4,8	91,9	-10,8
24.2	H.V. SCHAEDLINGSBEKAEEM- PFUNGS-, PFLANZENSCHUTZ- U. DESINFIZIATIONSMITTELN	INSGESAMT	109,7	-2,5	+5,4	104,1	+4,2	-3,9	127,6	-5,7	106,9	+0,7
		INLAND	150,1	-5,8	+19,3	125,8	-	-15,7	160,3	+13,0	138,0	-3,2
		AUSLAND	94,6	-0,5	-1,4	95,9	+6,2	+3,1	115,3	-13,2	95,3	+2,8
24.3	HERSTELLUNG VON ANSTRICH- MITTELN, DRUCKFARBEN UND KITTEN	INSGESAMT	95,8	-5,3	-2,8	98,6	-1,8	-3,2	94,8	-0,3	97,2	-3,6
		INLAND	88,7	-5,7	-4,9	93,3	+2,1	-3,2	88,0	+0,1	91,0	-1,9
		AUSLAND	109,6	-4,7	+0,6	109,0	-7,6	-3,3	108,1	-1,0	109,3	-6,2
24.4	HERSTELLUNG VON PHARMA- ZEUTISCHEN ERZEUGNISSEN	INSGESAMT	109,9	-2,3	+2,2	107,5	+0,3	-4,7	111,1	-0,2	108,7	-1,1
		INLAND	100,9	-5,3	+1,4	99,5	-2,8	-0,3	99,8	-6,6	100,2	-4,1
		AUSLAND	119,4	+0,6	+2,9	116,0	+3,3	-8,4	123,2	+6,1	117,7	+1,9
24.5	H.V. SEIFEN, WASCH-, REINI- GUNGS- U. KOERPERPFLEGE- MITTELN SOW. V. DUFTSTOFFEN	INSGESAMT	109,1	+2,0	+1,4	107,6	+3,4	-8,0	109,6	+4,0	108,4	+2,7
		INLAND	100,8	-1,9	+2,8	98,1	-1,3	-5,9	98,9	-1,2	99,5	-1,6
		AUSLAND	125,4	+8,8	-0,9	126,5	+11,6	-10,9	130,9	+13,0	126,0	+10,1
24.6	HERSTELLUNG VON SONST. CHEMISCHEN ERZEUGNISSEN	INSGESAMT	99,3	-1,6	-2,0	101,3	+3,7	-0,7	99,7	+2,7	100,3	+1,0
		INLAND	98,9	-1,5	-7,2	106,6	+11,7	+4,7	101,5	+4,7	102,8	+5,0
		AUSLAND	99,7	-1,5	+2,4	97,4	-2,0	-4,6	98,4	+1,2	98,6	-1,7
24.7	HERSTELLUNG VON CHEMIE- FASERN	INSGESAMT	93,3	+3,7	+0,1	93,2	+4,7	-3,3	93,8	+5,7	93,3	+4,2
		INLAND	83,2	-9,3	-0,4	83,5	-5,0	-3,6	85,0	-4,0	83,4	-7,1
		AUSLAND	98,1	+10,0	+0,3	97,8	+9,2	-3,3	97,9	+10,2	98,0	+9,6
DH	HERSTELLUNG VON GUMMI- UND KUNSTSTOFFWAREN	INSGESAMT	103,8	-0,2	-0,2	104,0	+3,5	-2,2	103,1	+2,6	103,9	+1,6
		INLAND	96,8	-1,8	-2,1	98,9	+3,6	-1,6	96,8	+0,7	97,9	+0,8
		AUSLAND	119,7	+3,1	+3,6	115,5	+3,4	-3,3	117,4	+6,2	117,6	+3,2
25.1	HERSTELLUNG VON GUMMI- WAREN	INSGESAMT	107,1	+0,5	-0,6	107,8	+7,1	-4,6	110,3	+5,4	107,5	+3,7
		INLAND	97,6	-3,4	-5,0	102,7	+4,6	-4,7	103,6	+1,4	100,2	+0,6
		AUSLAND	123,4	+6,4	+6,0	116,4	+11,1	-4,4	121,6	+12,0	119,9	+8,6

2 INDEX DES UMSATZES FUER
 2000
 NACH ABSCHNITTEN, UNTERABSCHNITTEN,
 DER KLASSIFIKATION DER WIRTSCHAFTS
 2.1 ORIGINAL

WERT

WZ 2003 SCHL.	WIRTSCHAFTSZWEIG		VERAENDERUNG IN % JUNI 2003 GEGEN			2003 MAI	VERAENDERUNG IN % MAI 2003 GEGEN		KUMULIERT		2-MONATS- DURCHSCHNITT		
			2003 JUNI	JUNI 2002	MAI 2003		2003 MAI	MAI 2002	APR. 2003	JAN. 2003 BIS JUNI 2003	VER- AEND. IN % GEGEN VORJAHR	MAI 2003 UND JUNI 2003	VER- AEND. IN % GEGEN VORJAHR
25.2	HERSTELLUNG VON KUNST- STOFFWAREN	INSGESAMT	103,0	-0,4	-0,1	103,1	+2,7	-1,5	101,4	+1,9	103,1	+1,2	
		INLAND	96,6	-1,5	-1,5	98,1	+3,5	-0,8	95,3	+0,6	97,4	+0,9	
		AUSLAND	118,5	+2,1	+2,9	115,2	+1,2	-2,9	116,1	+4,5	116,9	+1,7	
DI	GLASGEWERBE, H.V. KERAMIK, VERARBEITUNG VON STEINEN UND ERDEN	INSGESAMT	95,3	-4,4	-1,0	96,3	+0,7	+1,5	83,6	-3,8	95,8	-1,9	
		INLAND	91,4	-5,8	-1,7	93,0	-	+2,2	77,9	-6,1	92,2	-2,9	
		AUSLAND	112,3	+0,5	+1,2	111,0	+3,7	-0,8	109,0	+4,5	111,7	+2,1	
26.1	HERSTELLUNG VON GLAS UND GLASWAREN	INSGESAMT	96,5	-6,9	+1,5	95,1	-1,1	-2,1	94,6	-2,2	95,8	-4,2	
		INLAND	90,0	-10,5	+0,2	89,8	-2,0	-	87,5	-6,5	89,9	-6,5	
		AUSLAND	109,8	-0,1	+3,9	105,7	+0,5	-5,6	109,0	+6,0	107,8	+0,2	
26.2	H.V. KERAMISCHEN ERZEUGN. (OHNE H.V. ZIEGELN UND BAUKERAMIK)	INSGESAMT	87,0	-3,3	-8,3	94,9	+8,8	+2,7	92,4	+2,6	91,0	+2,7	
		INLAND	78,2	-3,5	-8,4	85,4	+4,3	+0,7	84,5	-0,5	81,8	+0,4	
		AUSLAND	97,2	-3,1	-8,1	105,8	+13,5	+4,5	101,4	+5,5	101,5	+4,9	
26.3	H.V. KERAMISCHEN WAND- U. BODENFLIESEN UND -PLATTEN	INSGESAMT	96,4	+0,9	-7,4	104,1	+12,5	+6,6	95,6	+8,1	100,3	+6,7	
		INLAND	94,0	+4,4	-3,4	97,3	+8,6	+1,9	93,5	+8,6	95,7	+6,6	
		AUSLAND	107,5	-12,1	-20,8	135,7	+27,5	+25,8	105,3	+5,7	121,6	+6,3	
26.4	HERSTELLUNG VON ZIEGELN UND SONST. BAUKERAMIK	INSGESAMT	108,1	+5,1	+0,1	108,0	+8,8	+8,1	75,7	-2,4	108,1	+6,9	
		INLAND	105,3	+5,2	-0,5	105,8	+10,2	+10,2	73,1	-3,2	105,6	+7,6	
		AUSLAND	153,8	+3,5	+7,3	143,3	-6,6	-13,0	118,4	+5,6	148,6	-1,6	
26.5	HERSTELLUNG VON ZEMENT, KALK UND GEBRANNTEM GIPS	INSGESAMT	80,6	-11,6	-5,6	85,4	-7,8	-1,0	69,8	-13,6	83,0	-9,7	
		INLAND	77,0	-13,4	-5,5	81,5	-9,8	-1,0	66,1	-15,7	79,3	-11,6	
		AUSLAND	117,6	+2,6	-6,4	125,6	+8,9	-0,9	107,7	+2,3	121,6	+5,7	
26.6	HERSTELLUNG VON ERZEUG- NISSEN AUS BETON, ZEMENT UND GIPS	INSGESAMT	95,9	-3,0	-1,2	97,1	+2,1	+2,2	75,0	-5,7	96,5	-0,5	
		INLAND	94,7	-3,3	-1,6	96,2	+1,8	+2,3	73,9	-5,9	95,5	-0,7	
		AUSLAND	134,2	+2,3	+5,3	127,4	+11,6	-0,5	111,8	-1,2	130,8	+6,6	
DJ	METALLERZEUGUNG UND -BE- ARBEITUNG, HERSTELLUNG VON METALLERZEUGNISSEN	INSGESAMT	98,0	-3,3	-0,1	98,1	+3,3	-0,8	98,2	+0,8	98,1	-0,1	
		INLAND	95,4	-2,7	-	95,4	+4,1	-0,6	95,3	+1,1	95,4	+0,6	
		AUSLAND	104,7	-4,4	-0,4	105,1	+1,5	-1,2	105,4	+0,2	104,9	-1,5	
27	METALLERZEUGUNG UND -BEARBEITUNG	INSGESAMT	96,7	-4,4	-4,2	100,9	+2,5	+0,1	100,5	+1,4	98,8	-1,0	
		INLAND	95,2	-4,3	-5,2	100,4	+4,5	+0,1	99,9	+2,0	97,8	-	
		AUSLAND	99,1	-4,9	-2,7	101,9	-0,5	+0,4	101,5	+0,3	100,5	-2,7	
27.1	ERZEUGUNG VON ROHEISEN, STAHL UND FERROLEGIE- RUNGEN	INSGESAMT	100,5	-2,3	-8,4	109,7	+10,0	+1,5	106,7	+7,8	105,1	+3,8	
		INLAND	102,3	-3,5	-8,1	111,3	+10,1	+1,3	108,3	+6,5	106,8	+3,1	
		AUSLAND	97,4	-0,3	-9,1	107,1	+10,0	+2,0	103,9	+9,8	102,3	+4,8	
27.2	HERSTELLUNG VON ROHREN	INSGESAMT	104,9	-3,6	-2,0	107,0	-1,8	+2,3	104,8	-5,8	106,0	-2,7	
		INLAND	91,7	-3,4	-5,3	96,8	+6,0	+2,1	93,9	-1,3	94,3	+1,3	
		AUSLAND	122,5	-4,0	+1,6	120,6	-9,1	+2,6	119,4	-10,2	121,6	-6,6	
27.3	SONST. ERSTE BEARBEITUNG VON EISEN UND STAHL	INSGESAMT	92,8	-1,5	-5,1	97,8	+9,4	+0,2	97,8	+4,9	95,3	+3,8	
		INLAND	87,9	-3,2	-6,1	93,6	+10,5	-1,0	94,6	+4,0	90,8	+3,4	
		AUSLAND	104,4	+2,1	-3,1	107,7	+7,4	+2,8	105,5	+7,2	106,1	+4,7	
27.4	ERZEUGUNG UND ERSTE BEAR- BEITUNG VON NE-METALLEN	INSGESAMT	86,7	-10,6	-1,0	87,6	-7,8	-1,0	89,4	-5,9	87,2	-9,2	
		INLAND	85,4	-8,7	-3,2	88,2	-5,7	-0,3	89,5	-4,4	86,8	-7,2	
		AUSLAND	88,5	-12,8	+1,7	87,0	-10,2	-1,6	89,3	-7,7	87,8	-11,5	
27.42	ERZEUG. U. ERSTE BEAR- BEITUNG VON ALUMINIUM	INSGESAMT	95,1	-4,3	-2,4	97,4	-1,5	+0,3	97,2	-1,4	96,3	-2,9	
		INLAND	93,8	-3,4	-4,0	97,7	+1,2	+1,3	96,4	-1,3	95,8	-1,0	
		AUSLAND	97,0	-5,6	-0,1	97,1	-5,1	-1,0	98,2	-1,8	97,1	-5,3	
27.44	ERZEUG. U. ERSTE BEAR- BEITUNG VON KUPFER	INSGESAMT	80,0	-18,1	-2,6	82,1	-8,4	-1,1	85,3	-7,1	81,1	-13,4	
		INLAND	78,5	-14,9	-6,4	83,9	-2,3	-2,0	87,2	-1,2	81,2	-8,9	
		AUSLAND	81,5	-21,1	+1,6	80,2	-14,1	-0,1	83,3	-12,7	80,9	-17,8	
27.5	GIESSEREIEN	INSGESAMT	109,0	+1,2	-0,2	109,2	+5,4	-2,4	110,9	+4,1	109,1	+3,2	
		INLAND	103,9	+0,2	-1,0	104,9	+6,0	-2,3	106,7	+3,8	104,4	+3,0	
		AUSLAND	126,8	+4,6	+2,3	124,0	+4,1	-2,8	125,6	+5,6	125,4	+4,3	
27.51	EISENGIESSEREIEN	INSGESAMT	103,4	-2,4	-2,5	106,0	+4,3	-2,7	106,9	+2,1	104,7	+0,9	
		INLAND	97,9	-4,7	-5,8	103,9	+7,2	-0,7	103,5	+1,9	100,9	+1,1	
		AUSLAND	117,4	+3,1	+5,5	111,3	-1,9	-7,2	115,5	+2,6	114,4	+0,6	
27.53	LEICHTMETALLGIESSEREIEN	INSGESAMT	115,0	+7,9	+0,2	114,8	+10,9	-0,7	115,8	+10,0	114,9	+9,3	
		INLAND	108,0	+6,8	+1,9	106,0	+9,1	-3,2	109,1	+8,9	107,0	+7,9	
		AUSLAND	156,4	+12,8	-6,1	166,5	+18,8	+9,5	155,5	+15,3	161,5	+15,9	
28	HERSTELLUNG VON METALL- ERZEUGNISSEN	INSGESAMT	99,1	-2,2	+3,2	96,0	+4,0	-1,5	96,4	+0,4	97,6	+0,8	
		INLAND	95,4	-1,6	+3,5	92,2	+3,8	-1,1	92,4	+0,4	93,8	+1,0	
		AUSLAND	112,2	-3,9	+2,4	109,6	+4,5	-2,9	110,7	+0,1	110,9	+0,1	
28.1	STAHL- UND LEICHTMETALL- BAU	INSGESAMT	90,4	-7,1	+10,4	81,9	-5,0	-2,5	82,0	-5,6	86,2	-6,1	
		INLAND	86,8	-8,2	+10,6	78,5	-5,2	-2,1	78,1	-6,9	82,7	-6,8	
		AUSLAND	120,0	-0,1	+9,0	110,1	-3,4	-4,6	114,9	+3,1	115,1	-1,7	
28.2	H.V. METALLBEH. V. M. A. 300L; H.V. HEIZKORPERN UND -KESSELN F. ZENTRALHEIZ.	INSGESAMT	88,3	-11,8	+5,0	84,1	-1,2	+1,0	81,7	-5,7	86,2	-6,9	
		INLAND	83,8	-13,7	+1,8	82,3	-0,6	+5,0	78,3	-6,7	83,1	-7,7	
		AUSLAND	108,9	-4,3	+18,1	92,2	-3,4	-13,2	97,1	-2,1	100,6	-3,8	

2 INDEX DES UMSATZES FUER
 2000
 NACH ABSCHNITTEN, UNTERABSCHNITTEN,
 DER KLASSIFIKATION DER WIRTSCHAFTS
 2.1 ORIGINAL

WERT

WZ 2003 SCHL.	WIRTSCHAFTSZWEIG	2003 JUNI	VERAENDERUNG IN % JUNI 2003 GEGEN		2003 MAI	VERAENDERUNG IN % MAI 2003 GEGEN		KUMULIERT		2-MONATS- DURCHSCHNITT		
			JUNI 2002	MAI 2003		MAI 2002	APR. 2003	JAN. 2003 BIS JUNI 2003	VER- AEND. IN % GEGEN VORJAHR	MAI 2003 UND JUNI 2003	VER- AEND. IN % GEGEN VORJAHR	
28.3	HERSTELLUNG VON DAMPF- KESSELEN (OHNE ZENTRAL- HEIZUNGSKESSEL)	INSGESAMT	59,5	-18,9	+0,7	59,1	+3,5	+20,9	65,9	-7,3	59,3	-9,2
		INLAND	61,5	-9,2	+3,0	59,7	+2,9	+18,0	69,6	+15,2	60,6	-3,7
		AUSLAND	51,0	-47,7	-10,2	56,8	+7,4	+36,5	50,2	-56,9	53,9	-28,4
28.4	H.V. SCHMIEDE-, PRESS-, ZIEH-U. STANZTEILEN, GEW. RINGEN U. PULVERM. ERZ.	INSGESAMT	110,9	+0,9	-3,1	114,4	+10,1	-1,2	113,8	+6,3	112,7	+5,4
		INLAND	107,1	+0,3	-4,7	112,4	+11,3	-0,7	111,5	+6,3	109,8	+5,7
		AUSLAND	123,0	+2,9	+2,1	120,5	+6,5	-2,9	121,3	+6,5	121,8	+4,7
28.5	OBERFLAECHEVEREDLUNG UND WAERMEBEHANDLUNG; MECHANIK, A.N.G.	INSGESAMT	109,7	+2,0	-1,7	111,6	+9,8	-1,9	110,7	+5,8	110,7	+5,8
		INLAND	108,0	+2,8	-2,1	110,3	+10,1	-1,8	109,5	+6,5	109,2	+6,3
		AUSLAND	121,6	-2,5	+0,6	120,9	+8,7	-2,6	119,0	+2,1	121,3	+2,8
28.6	H.V. SCHNEIDW., WERKZEUGEN, SCHLOSSERN U. BESCHLAE- GEN AUS UNEDLEN METALLEN	INSGESAMT	118,2	+10,2	+9,9	107,6	+8,9	-1,0	109,2	+3,5	112,9	+9,5
		INLAND	120,2	+15,8	+14,8	104,7	+10,0	+0,2	106,5	+3,4	112,5	+13,1
		AUSLAND	114,6	+0,7	+1,6	112,8	+7,0	-3,2	114,2	+3,5	113,7	+3,7
28.62	HERSTELLUNG VON WERKZEUGEN	INSGESAMT	132,2	+24,8	+18,5	111,6	+12,3	+0,4	113,0	+5,9	121,9	+18,7
		INLAND	147,1	+39,6	+29,4	113,7	+14,7	+1,8	115,2	+8,2	130,4	+27,5
		AUSLAND	104,1	-2,6	-3,3	107,6	+7,6	-2,5	109,0	+1,8	105,9	+2,3
28.63	H.V. SCHLOSSERN UND BESCHLAEGEN AUS UN- EDLEN METALLEN	INSGESAMT	107,0	-	+2,9	104,0	+7,4	-2,7	106,3	+2,7	105,5	+3,5
		INLAND	97,6	-5,2	+1,3	96,3	+5,2	-2,0	99,2	-0,6	97,0	-0,2
		AUSLAND	126,3	+3,3	+5,6	119,6	+11,0	-3,9	120,9	+8,7	123,0	+10,1
28.7	HERSTELLUNG VON SONSTIGEN METALLWAREN	INSGESAMT	92,6	-6,9	-0,4	93,0	+1,4	-4,5	92,9	-1,8	92,8	-2,9
		INLAND	86,3	-6,8	-1,1	87,3	+0,6	-4,7	86,7	-3,8	86,8	-3,2
		AUSLAND	110,2	-7,3	+0,9	109,2	+3,7	-3,9	110,3	+2,9	109,7	-2,1
DK	MASCHINENBAU	INSGESAMT	102,1	-7,9	+7,7	94,8	+0,3	-0,7	95,4	-3,4	98,5	-4,1
		INLAND	96,7	-8,8	+5,5	91,7	+0,9	-0,2	91,8	-4,3	94,2	-4,4
		AUSLAND	107,8	-7,1	+9,9	98,1	-0,2	-1,3	99,1	-2,8	103,0	-3,9
29.1	H.V. MASCHINEN F.D. ERZEUG. U. NUTZG. V. MECHAN. ENERGIE (O. MOT. F. LUFT-U. STRASS.F.)	INSGESAMT	98,1	-5,9	-2,1	100,2	+6,5	+0,1	98,8	-0,5	99,2	-
		INLAND	88,0	-9,2	-5,6	93,2	+6,9	-2,1	92,7	-0,7	90,6	-1,6
		AUSLAND	109,3	-2,6	+1,3	107,9	+6,0	+2,2	105,7	-0,1	108,6	+1,5
29.11	H.V. VERBRENNUNGSMOTOREN U. TURBINEN (O. MOT. F. LUFT- U. STRASSENFAHRZEUGE)	INSGESAMT	76,3	-21,6	-3,3	78,9	-3,4	+4,4	75,0	-14,0	77,6	-13,3
		INLAND	55,5	-20,3	-13,8	64,4	+16,9	-5,8	57,9	+3,8	60,0	-3,8
		AUSLAND	85,3	-21,9	+0,2	85,1	-8,6	+8,1	82,4	-18,2	85,2	-15,8
29.12	HERSTELLUNG VON PUMPEN UND KOMPRESSOREN	INSGESAMT	105,7	-4,2	-1,4	107,2	+10,1	+0,9	104,7	+2,6	106,5	+2,5
		INLAND	90,7	-11,3	-4,6	95,1	+5,8	-0,9	94,1	-1,1	92,9	-3,3
		AUSLAND	121,0	+2,2	+1,2	119,6	+13,9	+2,5	115,6	+6,0	120,3	+7,7
29.13	HERSTELLUNG VON ARMATUREN	INSGESAMT	99,6	-2,1	-1,4	101,0	+6,5	-0,5	100,6	+0,6	100,3	+2,0
		INLAND	87,7	-9,2	-3,8	91,2	+3,5	-1,3	92,0	-4,8	89,5	-3,1
		AUSLAND	121,2	+3,4	+2,1	118,7	+11,1	+0,6	116,2	+9,5	120,0	+10,3
29.14	HERSTELLUNG VON LAGERN, GETRIEBEN, ZAHNRAEDERN UND ANTRIEBSELEMENTEN	INSGESAMT	104,0	-0,7	-2,8	107,0	+8,3	-2,2	107,8	+3,5	105,5	+3,6
		INLAND	96,8	-5,0	-6,0	103,0	+8,4	-2,6	103,8	+1,8	99,9	+1,4
		AUSLAND	115,2	+5,6	+1,8	113,2	+8,1	-1,8	113,9	+5,9	114,2	+6,8
29.2	H.V. SONSTIGEN NICHT WIRT- SCHAFTSZWEIGSPEZIFISCHEN MASCHINEN	INSGESAMT	105,6	-6,0	+12,5	93,9	+2,0	-4,3	95,5	-1,6	99,8	-2,3
		INLAND	101,4	-8,6	+13,0	89,7	+1,6	-2,5	91,3	-2,9	95,6	-4,0
		AUSLAND	111,5	-2,4	+11,5	100,0	+2,8	-6,4	101,4	+0,1	105,8	-
29.21	HERSTELLUNG VON OEFEN UND BRENNERN	INSGESAMT	72,7	-25,7	-6,3	77,6	-1,5	-5,6	73,0	-13,2	75,2	-14,9
		INLAND	74,3	-21,5	+0,5	73,9	+10,3	+0,3	70,1	-12,5	74,1	-8,4
		AUSLAND	70,7	-30,5	-14,0	82,2	-11,6	-11,1	76,6	-13,9	76,5	-21,5
29.22	HERSTELLUNG VON HEBE- ZEUGEN UND FOERDERMIT- TELN	INSGESAMT	101,3	-7,0	+7,5	94,2	+1,6	-7,7	95,7	+0,7	97,8	-3,0
		INLAND	94,9	-7,3	+7,4	88,4	+3,6	-8,5	91,5	+0,9	91,7	-2,3
		AUSLAND	112,4	-6,4	+7,9	104,2	-1,0	-6,5	103,0	+0,7	108,3	-3,9
29.23	H.V. KAELTE- UND LUFT- TECHN. ERZEUGNISSEN, NICHT FUER DEN HAUSHALT	INSGESAMT	120,9	+15,7	+35,7	89,1	+9,3	+1,0	92,7	+3,3	105,0	+12,9
		INLAND	113,8	+17,7	+27,3	89,4	+6,0	-0,2	91,8	+5,8	101,6	+12,3
		AUSLAND	134,3	+12,9	+51,4	88,7	+16,6	+3,9	94,4	-0,6	111,5	+14,2
29.3	HERSTELLUNG VON LAND- U. FORSTWIRTSCHAFTLICHEN MASCHINEN	INSGESAMT	121,9	-18,3	-3,5	126,3	+1,0	-4,5	124,3	-4,8	124,1	-9,5
		INLAND	121,1	-21,1	-4,5	126,8	+4,5	+4,2	113,3	-10,7	124,0	-9,8
		AUSLAND	122,6	-15,7	-2,7	126,0	-1,8	-11,0	134,2	+0,3	124,3	-9,2
29.31	HERSTELLUNG VON LAND- UND FORSTWIRTSCHAFTL. ZUGMASCHINEN	INSGESAMT	103,2	-28,0	-3,4	106,8	-2,8	-13,2	117,5	-6,5	105,0	-17,1
		INLAND	111,8	-23,2	+2,2	109,4	+10,6	-11,6	106,9	-9,5	110,6	-9,5
		AUSLAND	98,9	-30,5	-6,3	105,5	-8,4	-14,1	122,6	-5,2	102,2	-20,7
29.4	HERSTELLUNG VON WERK- ZEUGMASCHINEN	INSGESAMT	104,6	-4,7	+23,8	84,5	-5,6	+0,8	86,2	-8,8	94,6	-5,1
		INLAND	106,5	+4,8	+22,8	86,7	-2,6	+2,1	86,5	-7,1	96,6	+1,4
		AUSLAND	102,5	-13,1	+24,5	82,3	-8,6	-0,5	85,9	-10,4	92,4	-11,2
29.5	H.V. MASCHINEN F. SONST. BESTIMMTE WIRTSCHAFTS- ZWEIGE	INSGESAMT	101,7	-1,8	+8,9	93,4	+4,2	+2,0	92,8	-0,1	97,6	+1,0
		INLAND	99,5	-3,1	+3,1	96,5	+7,7	+3,1	94,2	+0,3	98,0	+1,9
		AUSLAND	103,4	-1,0	+13,8	90,9	+1,3	+1,1	91,6	-0,5	97,2	+0,1
29.51	H.V. MASCHINEN F.D. ME- TALLERZ., V. WALZWERKS- EINR. U. GIESSMASCHINEN	INSGESAMT	85,5	+4,5	+93,0	44,3	+7,5	+10,5	63,6	-3,3	64,9	+5,5
		INLAND	163,3	+141,2	+182,5	57,8	-22,1	-29,5	85,0	+12,6	110,6	+55,8
		AUSLAND	46,6	-47,5	+24,3	37,5	+49,4	+96,3	52,9	-13,4	42,1	-26,0

2 INDEX DES UMSATZES FUER
 2000
 NACH ABSCHNITTEN, UNTERABSCHNITTEN,
 DER KLASSIFIKATION DER WIRTSCHAFTS
 2.1 ORIGINAL

WERT

WZ 2003 SCHL.	WIRTSCHAFTSZWEIG		2003 JUNI	VERAENDERUNG IN % JUNI 2003 GEGEN		2003 MAI	VERAENDERUNG IN % MAI 2003 GEGEN		KUMULIERT		2-MONATS- DURCHSCHNITT	
				JUNI 2002	MAI 2003		MAI 2002	APR. 2003	JAN. 2003 BIS JUNI 2003	VER- AEND. IN % GEGEN VORJAHR	MAI 2003 UND JUNI 2003	VER- AEND. IN % GEGEN VORJAHR
29.52	H.V. BERGWERKS-, BAU- U. BAUSTOFFMASCHINEN	INSGESAMT	112,7	-0,8	+7,8	104,5	+13,7	-3,0	100,4	+5,2	108,6	+5,6
		INLAND	93,5	-3,6	+3,0	90,8	+12,9	-1,4	84,9	+5,1	92,2	+3,9
		AUSLAND	127,5	+0,8	+10,8	115,1	+14,2	-3,9	112,3	+5,1	121,3	+6,7
29.54	H.V. MASCHINEN F. DAS TEXTIL-, BEKLEIDUNGS- U. LEDERGEWERBE	INSGESAMT	102,5	+10,2	+10,6	92,7	+10,9	-0,7	95,3	+8,2	97,6	+10,5
		INLAND	84,1	+4,3	+1,8	82,6	+5,0	+7,7	84,1	+0,2	83,4	+4,6
		AUSLAND	108,6	+11,8	+13,1	96,0	+12,7	-2,8	98,9	+10,6	102,3	+12,2
29.55	H.V. MASCHINEN FUER DAS PAPIERGEWERBE	INSGESAMT	84,1	-45,2	+8,2	77,7	-30,6	-17,4	81,9	-16,4	80,9	-39,1
		INLAND	76,1	-59,8	+14,6	66,4	-6,6	-17,2	76,4	-24,4	71,3	-45,3
		AUSLAND	89,3	-31,6	+5,1	85,0	-38,5	-17,6	85,4	-11,2	87,2	-35,1
29.7	HERSTELLUNG VON HAUS- HALTSGERAETEN, A.N.G.	INSGESAMT	86,0	-36,0	-1,0	86,9	-25,9	-4,8	95,0	-20,8	86,5	-31,3
		INLAND	72,6	-33,3	-2,9	74,8	-26,7	-3,6	84,6	-20,3	73,7	-30,1
		AUSLAND	103,4	-38,2	+0,9	102,5	-25,1	-5,9	108,5	-21,2	103,0	-32,3
DL	H.V. BUEROMASCH., DATENVERARB. GER.U.-EINRICHTG.; ELEKTROT., FEINMECHANIK U. OPTIK	INSGESAMT	91,3	-4,2	+4,0	87,8	+0,8	-1,9	90,9	-1,7	89,6	-1,8
		INLAND	89,5	-3,5	+0,8	88,8	+6,5	+1,5	89,7	-1,2	89,2	+1,2
		AUSLAND	93,6	-5,1	+8,2	86,5	-5,7	-5,9	92,3	-2,4	90,1	-5,4
30	H.V. BUEROMASCHINEN, DATENVERARBEITUNGSGERAETEN UND -EINRICHTUNGEN	INSGESAMT	58,1	-17,4	+2,3	56,8	-16,5	-8,8	66,1	-14,3	57,5	-16,9
		INLAND	57,4	-11,8	-1,2	58,1	-9,1	-6,3	67,1	-9,0	57,8	-10,4
		AUSLAND	59,7	-25,3	+9,5	54,5	-27,7	-13,5	64,4	-22,8	57,1	-26,5
30.01	HERSTELLUNG VON BUERO- MASCHINEN	INSGESAMT	83,8	-10,9	+14,0	73,5	-0,5	-0,7	78,4	-14,3	78,7	-6,3
		INLAND	75,2	-1,3	+8,2	69,5	+5,9	-7,3	72,5	-17,8	72,4	+2,1
		AUSLAND	89,7	-15,7	+17,6	76,3	-4,1	+4,0	82,4	-12,2	83,0	-10,8
30.02	HERSTELLUNG VON DATEN- VERARBEITUNGSGERAETEN UND -EINRICHTUNGEN	INSGESAMT	55,7	-18,1	+0,9	55,2	-18,1	-9,8	64,9	-14,3	55,5	-18,0
		INLAND	56,4	-12,4	-1,7	57,4	-10,0	-6,4	66,7	-8,5	56,9	-11,2
		AUSLAND	54,4	-27,8	+7,5	50,6	-32,3	-17,3	61,3	-24,9	52,5	-30,0
31	HERSTELLUNG VON GERAETEN DER ELEKTRIZITAETSERZUE- GUNG, -VERTEILUNG U.AE.	INSGESAMT	95,6	-2,6	+0,6	95,0	+8,2	+0,4	95,0	+0,6	95,3	+2,5
		INLAND	94,0	-2,1	-0,2	94,2	+11,3	+3,7	92,9	+0,7	94,1	+4,2
		AUSLAND	98,3	-3,7	+1,9	96,5	+3,3	-4,6	98,7	+0,8	97,4	-0,4
31.1	HERSTELLUNG VON ELEKTRO- MOTOREN, GENERATOREN UND TRANSFORMATOREN	INSGESAMT	89,6	-6,4	-4,3	93,6	+8,6	+3,7	90,6	-1,9	91,6	+0,7
		INLAND	89,3	-7,9	-7,4	96,4	+14,9	+6,6	92,1	-1,1	92,9	+2,7
		AUSLAND	89,9	-4,4	+0,2	89,7	+0,6	-0,7	88,6	-3,2	89,8	-2,0
31.2	HERSTELLUNG VON ELEK- TRIZITAETSERZEUGUNGS- U. -SCHALTZEINRICHTUNGEN	INSGESAMT	92,4	-0,1	+2,0	90,6	+11,4	+1,2	90,3	+2,1	91,5	+5,3
		INLAND	91,7	-1,4	+0,9	90,9	+13,9	+5,0	89,3	+1,2	91,3	+5,7
		AUSLAND	93,6	+2,1	+3,8	90,2	+7,3	-4,7	92,1	+4,0	91,9	+4,6
31.3	H.V. ISOLIERTEN ELEK- TROKABELN, -LEITUNGEN U. -DRAEHTEN	INSGESAMT	72,6	-28,5	-6,7	77,8	-19,3	-0,5	78,4	-15,2	75,2	-24,0
		INLAND	71,2	-20,5	-7,5	77,0	-10,3	+0,9	76,8	-10,4	74,1	-15,5
		AUSLAND	75,6	-40,1	-4,7	79,3	-33,2	-3,5	81,7	-23,4	77,5	-36,7
31.4	HERSTELLUNG VON AKKUMU- LATOREN UND BATTERIEN	INSGESAMT	106,6	+3,3	+8,4	98,3	+9,8	-1,6	106,5	+5,9	102,5	+6,3
		INLAND	102,2	-4,2	+8,7	94,0	+9,8	-0,4	99,6	-1,0	98,1	+2,0
		AUSLAND	112,9	+15,1	+8,1	104,4	+9,9	-3,2	116,4	+15,8	108,7	+12,5
31.5	HERSTELLUNG VON ELEK- TRISCHEN LAMPEN UND LEUCHTEN	INSGESAMT	81,9	-3,5	-0,2	82,1	+3,8	-6,4	88,6	+0,1	82,0	-
		INLAND	70,8	-7,5	-0,4	71,1	-1,2	-6,4	77,3	-4,6	71,0	-4,4
		AUSLAND	98,9	+1,3	-0,2	99,1	+10,4	-6,2	105,9	+6,1	99,0	+5,7
31.6	HERSTELLUNG VON ELEK- TRISCHEN AUSRUESTUNGEN, A.N.G.	INSGESAMT	115,9	+2,2	+3,1	112,4	+11,1	-1,1	112,6	+3,7	114,2	+6,4
		INLAND	113,2	+6,4	+3,9	108,9	+13,2	+2,9	107,5	+4,5	111,1	+9,7
		AUSLAND	121,6	-5,1	+1,6	119,7	+7,3	-7,6	123,2	+2,2	120,7	+0,7
32	RUNDFUNK- UND NACHRICHTEN- TECHNIK	INSGESAMT	89,5	-3,9	+10,6	80,9	-5,4	+0,4	85,7	-3,5	85,2	-4,6
		INLAND	89,6	-0,9	+3,1	86,9	+6,0	+5,7	87,1	-2,6	88,3	+2,4
		AUSLAND	89,3	-6,2	+17,3	76,1	-13,8	-4,0	84,6	-4,3	82,7	-9,9
32.1	HERSTELLUNG VON ELEKTRO- NISCHEN BAUELEMENTEN	INSGESAMT	96,1	+2,3	+12,0	85,8	-3,6	-2,6	92,3	+3,7	91,0	-0,5
		INLAND	93,3	-1,0	+2,5	91,0	-6,5	+5,1	90,8	-5,4	92,2	-3,8
		AUSLAND	97,4	+3,8	+16,9	83,3	-2,0	-6,2	93,1	+8,8	90,4	+1,1
32.2	H.V. GERAETEN UND EIN- RICHTUNGEN DER TELE- KOMMUNIKATIONSTECHNIK	INSGESAMT	84,6	-8,3	+12,2	75,4	-7,5	+5,9	78,8	-10,0	80,0	-7,9
		INLAND	86,0	-0,2	+4,0	82,7	+17,1	+13,4	80,4	-2,9	84,4	+7,7
		AUSLAND	83,2	-15,1	+21,6	68,4	-25,7	-1,7	77,3	-16,3	75,8	-20,2
32.3	H.V. RUNDFUNKGERAETEN SO- WIE PHONO- UND VIDEOTECH- NISCHEN GERAETEN	INSGESAMT	87,4	-6,8	+0,1	87,3	-4,2	-8,0	92,5	-1,3	87,4	-5,5
		INLAND	94,9	-2,9	+1,3	93,7	+0,1	-11,4	103,2	+2,9	94,3	-1,5
		AUSLAND	75,7	-13,7	-1,7	77,0	-11,6	-0,9	75,6	-9,2	76,4	-12,6
33	MEDIZIN-, MESS-, STEUER- UND REGELUNGSTECHNIK, OPTIK, H.V. UHREN	INSGESAMT	100,5	-3,3	+3,5	97,1	+0,5	-6,9	101,2	+0,4	98,8	-1,5
		INLAND	96,8	-6,1	+1,5	95,4	+2,5	-5,4	98,3	-	96,1	-2,0
		AUSLAND	104,4	-0,3	+5,6	98,9	-1,2	-8,3	104,3	+0,9	101,7	-0,7
33.1	H.V. MEDIZINISCHEN GE- RAETEN UND ORTHOPAEDI- SCHEN ERZEUGNISSEN	INSGESAMT	122,5	+7,8	+2,3	119,7	+3,6	-7,2	124,6	+6,8	121,1	+5,7
		INLAND	116,6	+7,6	+5,0	111,0	+6,1	-4,1	114,5	+6,5	113,8	+6,9
		AUSLAND	128,3	+8,3	-	128,3	+1,7	-9,6	134,6	+7,3	128,3	+4,9
33.2	H.V. MESS-, KONTROLL- NAVIGATIONS- U.AE. INSTRU- MENTEN U. VORRICHTUNGEN	INSGESAMT	93,6	-5,9	+4,6	89,5	+2,8	-5,8	93,2	-0,7	91,6	-1,8
		INLAND	90,7	-11,4	-0,8	91,4	+2,1	-4,8	94,3	-2,8	91,1	-5,1
		AUSLAND	96,6	+0,1	+10,3	87,6	+3,5	-6,8	92,1	+1,5	92,1	+1,7

2 INDEX DES UMSATZES FUER
 2000
 NACH ABSCHNITTEN, UNTERABSCHNITTEN,
 DER KLASSIFIKATION DER WIRTSCHAFTS
 2.1 ORIGINAL

WERT

WZ 2003 SCHL.	WIRTSCHAFTSZWEIG		VERAENDERUNG IN % JUNI 2003 GEGEN			VERAENDERUNG IN % MAI 2003 GEGEN			KUMULIERT		2-MONATS- DURCHSCHNITT MAI 2003 UND JUNI 2003	
			2003 JUNI	JUNI 2002	MAI 2003	2003 MAI	MAI 2002	APR. 2003	JAN. 2003 BIS JUNI 2003	VER- AEND. IN % GEGEN VORJAHR	MAI 2003 UND JUNI 2003	VER- AEND. IN % GEGEN VORJAHR
33.3	HERSTELLUNG VON INDUS- TRIELLEN PROZESS- STEUERUNGSEINRICHTUNGEN	INSGESAMT	74,0	+3,5	+17,1	63,2	-11,0	-23,9	68,5	-4,2	68,6	-3,8
		INLAND	77,0	-5,9	+6,1	72,6	+5,4	-8,3	72,7	+4,6	74,8	-0,8
		AUSLAND	67,9	+34,5	+52,2	44,6	-40,6	-50,7	60,1	-20,5	56,3	-10,4
33.4	HERSTELLUNG VON OPTI- SCHEN UND FOTOGRAFI- SCHEN GERAETEN	INSGESAMT	89,3	-19,8	-1,2	90,4	-8,6	-1,0	93,1	-9,6	89,9	-14,5
		INLAND	89,4	-19,0	-2,0	91,2	-6,4	-8,6	95,0	-7,6	90,3	-13,1
		AUSLAND	89,1	-20,6	-0,7	89,7	-10,4	+6,9	91,5	-11,3	89,4	-15,8
33.5	HERSTELLUNG VON UHREN	INSGESAMT	77,8	-34,6	-0,3	78,0	-16,1	-13,1	83,0	-14,9	77,9	-26,5
		INLAND	86,2	-25,3	-10,5	74,0	-9,5	-11,9	73,9	-14,3	70,1	-17,7
		AUSLAND	89,7	-40,1	+9,3	82,1	-21,2	-14,1	92,2	-15,3	85,9	-32,4
DM	FAHRZEUGBAU	INSGESAMT	104,3	-6,5	-5,5	110,4	+7,7	-5,5	108,6	+3,0	107,4	+0,4
		INLAND	106,3	-3,5	-6,3	113,5	+14,9	+1,7	105,9	+5,8	109,9	+5,2
		AUSLAND	102,9	-8,5	-4,8	108,1	+2,9	-10,4	110,7	+1,4	105,5	-3,0
34	HERSTELLUNG VON KRAFTWAGEN UND KRAFTWAGENTEILEN	INSGESAMT	105,9	-5,3	-3,7	110,0	+7,5	-6,2	109,7	+3,6	108,0	+0,8
		INLAND	107,0	-3,9	-6,7	114,7	+15,9	+1,9	106,6	+5,6	110,9	+5,4
		AUSLAND	105,0	-6,3	-1,6	106,7	+1,9	-11,6	112,0	+2,3	105,9	-2,3
34.1	HERSTELLUNG VON KRAFTWAGEN UND KRAFTWAGENMOTOREN	INSGESAMT	103,1	-6,4	-4,4	107,8	+6,8	-7,9	107,4	+3,0	105,5	-0,1
		INLAND	106,3	-1,6	-8,0	115,5	+18,8	+4,0	102,1	+6,1	110,9	+8,2
		AUSLAND	101,4	-8,9	-2,3	103,8	+1,0	-13,6	110,2	+1,8	102,6	-4,2
34.2	HERSTELLUNG VON KAROS- SERIEN, AUFBAUTEN UND ANHAENGERN	INSGESAMT	102,0	-8,0	-1,7	103,8	+1,0	-3,7	103,6	+1,4	102,9	-3,7
		INLAND	86,0	-14,5	-1,8	87,6	-1,0	-	85,9	-3,2	86,8	-8,2
		AUSLAND	130,8	+0,8	-1,7	133,0	+3,3	-7,8	135,6	+6,9	131,9	+2,1
34.3	H.V. TEILEN UND ZUBE- HOER FUER KRAFTWAGEN UND KRAFTWAGENMOTOREN	INSGESAMT	113,5	-2,1	-2,7	116,6	+10,1	-2,2	116,5	+5,3	115,1	+3,8
		INLAND	111,1	-5,6	-5,2	117,2	+13,6	-0,9	116,2	+6,1	114,2	+3,3
		AUSLAND	117,0	+3,3	+0,9	115,9	+5,7	-3,9	117,0	+4,4	116,5	+4,5
35	SONSTIGER FAHRZEUGBAU	INSGESAMT	92,1	-15,7	-18,6	113,2	+9,3	+0,3	99,9	-1,2	102,7	-3,5
		INLAND	101,1	-0,6	-4,0	105,3	+8,0	+0,6	100,9	+6,3	103,2	+3,6
		AUSLAND	83,8	-27,9	-30,5	120,5	+10,2	-0,1	98,9	-7,5	102,2	-9,4
35.1	SCHIFF- UND BOOTSBAU	INSGESAMT	46,0	-47,2	-50,1	92,2	-31,0	-25,0	72,7	-21,3	69,1	-37,5
		INLAND	67,9	-36,9	-29,5	96,3	+19,0	+1,6	72,9	-2,1	82,1	-12,9
		AUSLAND	29,7	-58,7	-66,7	89,2	-48,5	-38,1	72,6	-31,4	59,5	-51,5
35.2	BAHNINDUSTRIE	INSGESAMT	123,4	+25,2	+8,9	113,3	+9,6	+1,4	110,6	+12,2	118,4	+17,2
		INLAND	112,6	+47,0	+12,2	100,4	+1,8	+20,8	96,8	+10,5	106,5	+21,6
		AUSLAND	170,9	-13,1	+0,5	170,0	+36,0	-28,5	171,3	+15,7	170,5	+6,0
35.3	LUFT- UND RAUMFAHRZEUGBAU	INSGESAMT	93,4	-20,4	-19,6	116,2	+26,3	+9,3	100,9	-0,1	104,8	+0,1
		INLAND	100,2	-9,2	-1,0	101,2	+9,1	-6,8	104,1	+7,9	100,7	-0,9
		AUSLAND	89,6	-26,1	-28,1	124,7	+36,3	+18,8	99,1	-4,3	107,2	+0,8
35.4	H.V. KRAFTRAEDERN, FAHRRADERN UND BEHINDERTENFAHRZEUGEN	INSGESAMT	120,5	-3,1	-17,7	146,5	+7,6	-7,5	137,4	+1,9	133,5	+2,5
		INLAND	122,8	-3,9	-18,8	151,2	+8,6	-6,7	140,3	+1,9	137,0	+2,6
		AUSLAND	105,3	+2,6	-9,4	116,2	+0,5	-14,5	118,8	+2,0	110,8	+1,6
DN	H.V. MOEBELN, SCHMUCK, MUSIK- INSTR., SPORTGER., SPIELWAREN U. SONST. ERZEUGN.; RECYCLING	INSGESAMT	81,1	-10,8	-4,5	84,9	-0,5	-6,0	87,8	-4,5	83,0	-5,8
		INLAND	76,6	-11,4	-5,4	81,0	-0,9	-7,0	84,4	-5,5	78,8	-6,3
		AUSLAND	97,9	-8,3	-1,2	99,1	+0,6	-3,1	100,4	-0,6	98,5	-4,1
36.1	HERSTELLUNG VON MOEBELN	INSGESAMT	78,0	-11,5	-5,1	82,2	-	-6,3	85,3	-5,5	80,1	-6,0
		INLAND	74,1	-13,0	-6,1	78,9	-0,8	-7,3	82,3	-6,8	76,5	-7,2
		AUSLAND	97,5	-4,5	-1,0	98,5	+3,0	-2,0	100,3	+0,4	98,0	-0,9
36.11	HERSTELLUNG VON SITZ- MOEBELN	INSGESAMT	89,4	-12,7	-5,8	94,9	+4,2	-3,6	97,4	-3,5	92,2	-4,8
		INLAND	88,2	-13,7	-7,1	94,9	+5,3	-2,7	96,3	-3,9	91,6	-4,8
		AUSLAND	95,6	-7,1	+0,4	95,2	-0,9	-7,6	103,3	-0,7	95,4	-4,1
36.12	HERSTELLUNG VON BUERO- UND LADENMOEBELN	INSGESAMT	64,4	-20,8	-2,6	66,1	-12,3	-9,8	67,7	-17,3	65,3	-16,7
		INLAND	61,1	-23,5	-1,0	61,7	-16,5	-13,0	64,7	-20,5	61,4	-20,2
		AUSLAND	86,1	-5,1	-9,7	95,3	+11,3	+6,4	87,9	+3,8	90,7	+2,8
36.13	HERSTELLUNG VON KUECHENMOEBELN	INSGESAMT	82,8	-9,7	-3,7	86,0	-0,2	-5,2	86,2	-4,6	84,4	-5,2
		INLAND	72,9	-12,3	-7,0	78,4	-1,1	-6,4	79,8	-6,2	75,7	-6,8
		AUSLAND	121,5	-3,2	+4,7	116,0	+2,4	-1,7	111,5	+0,4	118,8	-0,5
36.2	HERSTELLUNG VON SCHMUCK U. AE. ERZEUGNISSEN	INSGESAMT	63,8	-17,1	-5,9	67,8	-13,2	-4,8	67,8	-13,1	65,8	-15,2
		INLAND	61,3	-7,4	-3,2	63,3	-8,0	-3,5	64,7	-10,1	62,3	-7,7
		AUSLAND	71,8	-31,9	-10,6	80,3	-25,0	-6,2	78,4	-16,9	76,1	-28,4
36.5	HERSTELLUNG VON SPIEL- WAREN	INSGESAMT	86,4	+3,7	-3,7	89,7	+13,7	+2,4	91,3	+5,3	88,1	+8,6
		INLAND	78,2	+1,6	-5,2	82,5	+14,1	-1,8	87,5	+5,0	80,4	+7,6
		AUSLAND	106,4	+8,4	-0,7	107,2	+13,7	+11,3	100,5	+6,1	106,8	+10,9
37	RECYCLING	INSGESAMT	110,7	-13,9	-8,7	121,3	-6,8	-8,9	121,8	+3,3	116,0	-10,4
		INLAND	111,6	-9,0	-8,7	122,3	-3,9	-8,5	122,6	+4,8	117,0	-6,4
		AUSLAND	108,0	-27,0	-8,8	118,4	-15,1	-10,0	119,3	-1,4	113,2	-21,2

2 INDEX DES UMSATZES FUER
 2000
 NACH ABSCHNITTEN, UNTERABSCHNITTEN,
 DER KLASSIFIKATION DER WIRTSCHAFTS
 2.1 ORIGINAL

VOLUMEN

WZ 2003 SCHL.	WIRTSCHAFTSZWEIG	2003 JUNI	VERAENDERUNG IN % JUNI 2003 GEGEN		2003 MAI	VERAENDERUNG IN % MAI 2003 GEGEN		KUMULIERT		2-MONATS- DURCHSCHNITT		
			JUNI 2002	MAI 2003		MAI 2002	APR. 2003	JAN. 2003 BIS JUNI 2003	VER- AEND. IN % GEGEN VORJAHR	MAI 2003 UND JUNI 2003	VER- AEND. IN % GEGEN VORJAHR	
	VERARBEITENDES GEWERBE SOWIE BERGBAU UND GEWINNUNG VON STEINEN UND ERDEN	INSGESAMT INLAND AUSLAND	96,3 93,0 101,8	-4,7 -4,3 -5,2	+0,1 -1,1 +1,7	96,2 94,0 100,1	+1,1 +1,8 -0,1	-3,1 -1,4 -5,7	96,5 92,7 103,0	-1,0 -1,5 -0,2	96,3 93,5 101,0	-1,8 -1,4 -2,7
	VORLEISTUNGSGUETER- PRODUZENTEN	INSGESAMT INLAND AUSLAND	97,5 94,2 103,3	-2,5 -3,0 -1,7	+0,1 -1,3 +2,3	97,4 95,4 101,0	+1,1 +2,4 -0,7	-1,8 -0,7 -3,4	97,0 93,1 103,8	-0,1 -1,0 +1,2	97,5 94,8 102,2	-0,7 -0,4 -1,2
	INVESTITIONSGUETER- PRODUZENTEN	INSGESAMT INLAND AUSLAND	98,0 95,6 100,4	-6,2 -5,0 -7,3	+0,5 -0,4 +1,4	97,5 96,0 99,0	+4,2 +6,7 +0,3	-3,4 +1,3 -7,3	97,5 93,3 101,6	- +1,1 -1,0	97,8 95,8 99,7	-1,3 +1,4 -3,7
	GEBRAUCHSGUETER- PRODUZENTEN	INSGESAMT INLAND AUSLAND	80,3 75,1 92,8	-20,0 -17,2 -24,6	-3,6 -5,3 -0,1	83,3 79,3 92,9	-9,8 -7,4 -14,1	-5,8 -7,4 -2,4	87,4 84,0 95,7	-10,4 -9,1 -12,5	81,8 77,2 92,9	-15,1 -12,5 -19,6
	VERBRAUCHSGUETER- PRODUZENTEN	INSGESAMT INLAND AUSLAND	95,1 92,7 106,4	-0,6 -1,0 +0,9	+0,7 +0,4 +2,0	94,4 92,3 104,3	-1,7 -3,0 +4,5	-4,6 -4,1 -6,6	96,1 93,1 110,5	-1,1 -2,4 +4,2	94,8 92,5 105,4	-1,1 -2,0 +2,6
	ENERGIE (OHNE ABSCHNITT E)	INSGESAMT INLAND AUSLAND	90,0 88,3 129,5	-10,5 -11,9 +17,8	-5,0 -5,2 -2,0	94,7 93,1 132,1	-4,8 -6,1 +22,2	-2,8 -3,4 +8,3	93,3 92,1 120,9	-8,0 -8,2 -5,0	92,4 90,7 130,8	-7,7 -9,0 +20,0
C	BERGBAU UND GEWINNUNG VON STEINEN UND ERDEN	INSGESAMT INLAND AUSLAND	85,1 83,5 108,2	-0,8 -0,9 -1,1	-4,0 -4,4 +0,2	88,0 87,3 108,0	+0,6 +1,0 -5,3	-7,2 -7,4 -3,1	85,0 83,2 111,1	-0,2 - -6,7	86,3 85,4 108,1	-0,1 - -3,3
CA	KOHLBERGBAU, TORFGEWINNUNG, GEW. V. ERDOEL U. ERDGAS, BERG- BAU A. URAN- U. THORIUMERZE	INSGESAMT INLAND AUSLAND	77,9 76,7 124,7	+0,1 +0,1 +2,8	-8,2 -8,6 +1,9	84,9 83,9 122,4	+2,2 +3,2 -19,0	-12,6 -12,8 -7,0	88,0 87,2 118,2	+1,5 +2,6 -21,0	81,4 80,3 123,6	+1,1 +1,6 -9,3
10	KOHLBERGBAU, TORFGEWINNUNG	INSGESAMT INLAND AUSLAND	81,3 79,7 124,4	+11,5 +11,8 +8,5	-1,0 -1,6 +10,7	82,1 81,0 112,4	+0,4 +2,4 -27,4	-10,6 -10,6 -10,0	86,0 85,0 111,6	+2,4 +3,3 -14,0	81,7 80,4 118,4	+5,6 +6,9 -12,2
11	GEW. V. ERDOEL U. ERDGAS, ERBRINGUNG DAMIT VERBUN- DENER DIENSTLEISTUNGEN	INSGESAMT INLAND AUSLAND	73,7 73,0 125,8	-11,9 -11,9 -12,0	-16,5 -16,4 -18,9	88,3 87,3 155,1	+4,3 +4,1 +11,1	-14,9 -15,2 +1,0	90,6 89,9 139,8	+0,7 +1,9 -34,9	81,0 80,2 140,5	-3,8 -3,8 -0,6
CB	ERZBERGBAU, GEWINNUNG VON STEINEN UND ERDEN, SONSTIGER BERGBAU	INSGESAMT INLAND AUSLAND	95,8 94,7 102,6	-2,3 -2,6 -2,5	+1,7 +1,9 -0,5	94,2 92,9 103,1	-1,6 -2,2 +2,1	+1,3 +1,8 -1,4	80,4 76,5 108,6	-3,0 -4,6 +0,3	95,0 93,8 102,9	-2,0 -2,4 -0,2
14.2	GEWINNUNG VON KIES, SAND, TON UND KAOLIN	INSGESAMT INLAND AUSLAND	71,9 68,8 115,8	-28,5 -30,8 -2,9	+3,3 +3,6 -0,1	69,6 66,4 115,9	-28,6 -30,9 -2,9	+2,7 +3,4 -3,0	54,8 50,9 111,5	-29,5 -32,7 +1,2	70,8 67,6 115,9	-28,6 -30,9 -2,9
D	VERARBEITENDES GEWERBE	INSGESAMT INLAND AUSLAND	96,4 93,2 101,8	-4,6 -4,3 -5,2	+0,1 -1,0 +1,7	96,3 94,1 100,1	+1,2 +2,0 -0,1	-3,1 -1,3 -5,7	96,6 92,8 103,0	-1,0 -1,6 -0,2	96,4 93,7 101,0	-1,8 -1,3 -2,7
DA	ERNAHRUNGSGEWERBE UND TABAKVERARBEITUNG	INSGESAMT INLAND AUSLAND	100,3 98,7 112,3	+2,2 +2,2 +2,8	+0,6 +0,8 -0,7	99,7 97,9 113,1	-3,2 -4,4 +5,4	-4,5 -5,0 -1,0	98,1 96,6 109,9	-0,3 -0,9 +5,0	100,0 98,3 112,7	-0,6 -1,2 +4,1
15	ERNAHRUNGSGEWERBE	INSGESAMT INLAND AUSLAND	101,5 99,8 113,5	+3,0 +2,7 +5,5	+1,0 +1,2 -1,1	100,5 98,6 114,8	-2,7 -4,0 +6,3	-5,1 -5,7 -0,7	99,6 98,0 110,9	+0,6 -0,1 +5,5	101,0 99,2 114,2	+0,1 -0,8 +5,9
15.1	SCHLACHTEN UND FLEISCH- VERARBEITUNG	INSGESAMT INLAND AUSLAND	97,9 94,0 155,0	+5,5 +3,8 +24,4	-1,0 -0,5 -4,3	98,9 94,5 162,0	-0,5 -3,0 +26,2	-4,4 -5,2 +2,7	97,9 94,1 154,2	+2,6 +0,9 +22,4	98,4 94,3 158,5	+2,4 +0,3 +25,3
15.2	FISCHVERARBEITUNG	INSGESAMT INLAND AUSLAND	78,0 75,2 91,4	+2,2 -1,1 +17,3	-7,9 -8,6 -5,2	84,7 82,3 96,4	-6,2 -5,7 -7,9	-16,6 -19,1 -4,6	89,0 87,1 98,0	+1,9 +0,3 +9,0	81,4 78,8 93,9	-2,3 -3,5 +2,8
15.3	OBST- UND GEMUESEVERAR- BEITUNG	INSGESAMT INLAND AUSLAND	101,6 98,5 117,8	+4,6 +5,9 -1,2	+2,7 +4,1 -3,1	98,9 94,6 121,6	-6,3 -7,5 -1,3	-10,0 -11,0 -6,0	101,1 97,6 119,7	+0,5 -0,8 +6,9	100,3 96,6 119,7	-1,1 -1,1 -1,2
15.4	HERSTELLUNG VON PFLANZ- LICHEN UND TIERISCHEN OLEN UND FETTEN	INSGESAMT INLAND AUSLAND	94,5 99,1 84,6	-5,7 +3,6 -23,1	-2,6 -1,0 -6,4	97,0 100,1 90,4	-12,8 -6,5 -24,9	-4,3 -7,7 +4,8	100,5 105,7 89,4	-8,9 +0,5 -26,2	95,8 99,6 87,5	-9,5 -1,8 -24,0
15.5	MILCHVERARBEITUNG; HERSTELLUNG VON SPEISEEIS	INSGESAMT INLAND AUSLAND	110,4 109,4 114,9	+7,8 +5,7 +17,5	+1,7 +2,1 -0,1	108,6 107,2 115,0	+0,2 -3,4 +18,8	-4,1 -2,7 -4,0	105,6 104,7 109,6	+3,5 +0,9 +17,0	109,5 108,3 115,0	+3,9 +0,9 +18,2
15.6	MAHL- UND SCHAELEMUEHLEN, HERSTELLUNG VON STAERKE UND STAERKEERZEUGNISSEN	INSGESAMT INLAND AUSLAND	98,9 95,2 109,1	+0,9 +0,3 +2,5	-2,7 -2,9 -2,4	101,6 98,0 111,8	+0,9 -0,2 +4,2	-5,0 -6,2 -1,7	102,5 99,4 111,1	-0,1 -0,4 +0,9	100,3 96,6 110,5	+0,9 - +3,4
15.7	HERSTELLUNG VON FUTTER- MITTELN	INSGESAMT INLAND AUSLAND	97,5 96,8 102,5	+5,7 +5,7 +6,7	-1,2 -1,8 +3,3	98,7 98,6 99,2	-0,7 -1,5 +4,6	-6,8 -6,7 -7,5	101,6 100,7 108,4	+3,7 +2,5 +12,0	98,1 97,7 100,9	+2,4 +1,9 +5,7

2 INDEX DES UMSATZES FUER
 2000
 NACH ABSCHNITTEN, UNTERABSCHNITTEN,
 DER KLASSIFIKATION DER WIRTSCHAFTS
 2.1 ORIGINAL

VOLUMEN

WZ 2003 SCHL.	WIRTSCHAFTSZWEIG		2003 JUNI	VERAENDERUNG IN % JUNI 2003 GEGEN		2003 MAI	VERAENDERUNG IN % MAI 2003 GEGEN		KUMULIERT		2-MONATS- DURCHSCHNITT MAI 2003 UND JUNI 2003 GEGEN VORJAHR	
				JUNI 2002	MAI 2003		MAI 2002	APR. 2003	JAN. 2003 BIS JUNI 2003	VER- AEND. IN % GEGEN VORJAHR	MAI 2003 UND JUNI 2003	VER- AEND. IN % GEGEN VORJAHR
15.8	SONSTIGES ERNAHRUNGS- GEWERBE (OHNE GETRAENKE- HERSTELLUNG)	INSGESAMT	93,3	-3,7	-3,6	96,8	-2,1	-6,8	98,7	+0,1	95,1	-2,9
		INLAND	92,1	-4,1	-3,7	95,6	-3,5	-7,5	98,1	-0,4	93,9	-3,8
		AUSLAND	103,1	-0,8	-2,1	105,3	+8,2	-1,6	102,9	+3,4	104,2	+3,6
15.81	HERSTELLUNG VON BACK- WAREN (OHNE DAUERBACK- WAREN)	INSGESAMT	93,7	-0,8	-4,6	98,2	-1,3	-1,9	96,7	-1,5	96,0	-1,0
		INLAND	93,0	-1,3	-4,8	97,7	-1,3	-1,8	96,2	-1,7	95,4	-1,2
		AUSLAND	125,0	+16,3	-1,1	126,4	+5,2	-3,9	121,7	+8,8	125,7	+10,4
15.82	HERSTELLUNG VON DAUER- BACKWAREN	INSGESAMT	97,2	-6,6	+1,9	95,4	-9,5	-14,9	102,5	-	96,3	-8,1
		INLAND	95,5	-7,6	+1,2	94,4	-9,8	-15,6	102,4	+0,9	95,0	-8,7
		AUSLAND	107,4	-1,2	+5,5	101,8	-6,9	-10,2	103,1	-4,6	104,6	-4,0
15.84	HERSTELLUNG VON SUESS- WAREN (OHNE DAUERBACK- WAREN)	INSGESAMT	75,6	-1,9	-0,5	76,0	-3,4	-15,5	91,2	+2,2	75,8	-2,7
		INLAND	74,4	-3,1	+0,7	73,9	-6,7	-18,3	91,2	+1,8	74,2	-4,9
		AUSLAND	82,8	+4,4	-7,5	89,5	+18,1	+2,5	91,7	+5,5	86,2	+11,1
15.9	HERSTELLUNG VON GETRAENKEN	INSGESAMT	115,9	+8,1	+11,2	104,2	-5,8	-0,5	96,1	-2,3	110,1	+1,1
		INLAND	114,5	+8,3	+11,4	102,8	-5,7	-1,1	95,2	-2,3	108,7	+1,2
		AUSLAND	136,0	+5,8	+8,8	125,0	-6,5	+6,2	109,9	-3,4	130,5	-0,5
15.91	HERSTELLUNG VON SPIRITUOSEN	INSGESAMT	104,9	+15,7	-6,1	111,7	+3,0	-9,9	108,6	+3,6	108,3	+8,7
		INLAND	101,7	+13,5	-7,5	110,0	+1,8	-10,4	106,5	+2,6	105,9	+7,1
		AUSLAND	173,6	+52,5	+15,7	150,0	+29,3	-0,3	155,3	+22,3	161,8	+40,8
15.96	HERSTELLUNG VON BIER	INSGESAMT	114,9	+8,8	+12,2	102,4	-8,7	+1,1	91,9	-5,1	108,7	-0,2
		INLAND	113,4	+10,0	+11,7	101,5	-8,1	+0,3	91,5	-4,2	107,5	+0,7
		AUSLAND	133,1	-1,8	+17,9	112,9	-14,9	+10,3	96,9	-13,6	123,0	-8,3
15.98	GEWINNUNG NATUERLICHER MINERALWASSER, H. V. ERFRISCHUNGSGETRAENKEN	INSGESAMT	126,2	+7,5	+21,3	104,0	-5,2	-0,9	98,5	-0,6	115,1	+1,3
		INLAND	124,6	+6,3	+21,9	102,2	-6,3	-0,6	97,0	-1,9	113,4	+0,2
		AUSLAND	174,1	+41,5	+10,0	158,3	+25,0	-5,2	143,1	+34,5	166,2	+33,2
16	TABAKVERARBEITUNG	INSGESAMT	91,3	-3,9	-1,8	93,0	-7,3	+0,6	86,8	-7,3	92,2	-5,6
		INLAND	90,8	-1,4	-2,4	93,0	-7,6	+0,9	85,9	-7,7	91,9	-4,7
		AUSLAND	97,0	-25,0	+5,2	92,2	-5,6	-3,3	97,1	-3,1	94,6	-16,7
DB	TEXTIL- UND BEKLEIDUNGS- GEWERBE	INSGESAMT	73,6	-5,9	+2,8	71,6	-0,6	-10,7	85,2	-4,8	72,6	-3,3
		INLAND	71,2	-4,2	+1,0	70,5	-	-8,3	80,9	-5,9	70,9	-2,1
		AUSLAND	78,7	-8,8	+6,6	73,8	-2,0	-15,3	94,3	-2,7	76,3	-5,6
17	TEXTILGEWERBE	INSGESAMT	83,5	-7,1	-4,2	87,2	-1,4	-3,4	88,6	-3,0	85,4	-4,3
		INLAND	78,2	-7,2	-3,1	80,7	-3,4	-3,9	83,2	-4,9	79,5	-5,2
		AUSLAND	93,2	-7,1	-6,0	99,1	+1,6	-2,8	98,6	+0,1	96,2	-2,7
17.1	SPINNSTOFFAUFBEREITUNG UND SPINNEREI	INSGESAMT	67,7	-15,4	-1,6	68,8	-11,0	-6,6	73,4	-10,9	68,3	-13,2
		INLAND	68,4	-14,3	-	68,4	-10,4	-8,4	75,5	-10,7	68,4	-12,4
		AUSLAND	66,9	-16,7	-3,3	69,2	-11,8	-4,6	71,0	-11,1	68,1	-14,2
17.2	WEBEREI	INSGESAMT	84,4	-10,8	-6,3	90,1	-7,3	-2,4	86,6	-6,5	87,3	-9,0
		INLAND	78,5	-11,2	-7,6	85,0	-8,8	-1,8	80,8	-9,2	81,8	-9,9
		AUSLAND	93,0	-10,1	-4,6	97,5	-5,2	-3,1	94,9	-3,1	95,3	-7,7
17.5	SONSTIGES TEXTILGEWERBE (OHNE HERSTELLUNG VON MASCHENWARE)	INSGESAMT	93,7	-2,3	-2,2	95,8	+3,3	-5,5	98,0	+2,7	94,8	+0,5
		INLAND	82,4	-6,4	-3,6	85,5	+0,7	-5,0	88,8	-0,4	84,0	-2,9
		AUSLAND	110,6	+2,6	-0,5	111,2	+6,4	-6,1	111,9	+7,0	110,9	+4,4
17.7	HERSTELLUNG VON GE- WIRKTEN UND GESTRICKTEN FERTIGERZEUGNISSEN	INSGESAMT	57,8	-6,5	-1,5	58,7	+3,2	-10,7	74,6	-7,1	58,3	-1,9
		INLAND	59,1	-1,3	-3,6	61,3	+3,0	-8,0	72,9	-7,0	60,2	+0,8
		AUSLAND	52,9	-23,1	+8,2	48,9	+4,0	-21,5	81,1	-7,2	50,9	-12,1
18	BEKLEIDUNGSGEWERBE	INSGESAMT	59,7	-2,5	+20,6	49,5	+2,3	-25,0	80,5	-7,3	54,6	-0,4
		INLAND	62,1	+1,6	+8,4	57,3	+7,5	-15,6	77,9	-7,2	59,7	+4,4
		AUSLAND	53,5	-12,9	+79,5	29,8	-17,2	-51,3	86,9	-7,7	41,7	-14,4
18.22	HERSTELLUNG VON OBER- BEKLEIDUNG (OHNE AR- BEITIS- U. BERUFSBEKL.)	INSGESAMT	57,3	-1,9	+32,9	43,1	+3,4	-29,1	73,7	-8,4	50,2	+0,2
		INLAND	58,9	+5,9	+12,4	52,4	+11,7	-17,1	76,7	-8,3	55,7	+8,6
		AUSLAND	54,0	-15,9	+124,1	24,1	-22,8	-56,7	85,9	-8,3	39,1	-18,0
18.23	HERSTELLUNG VON WAESCHE	INSGESAMT	63,1	-2,6	+4,8	60,2	+1,5	-19,5	80,6	-6,8	61,7	-0,6
		INLAND	67,2	-2,5	+3,5	64,9	+5,0	-12,9	79,0	-6,0	66,1	+1,1
		AUSLAND	44,7	-2,8	+14,0	39,2	-18,2	-48,7	87,8	-10,6	42,0	-10,6
DC	LEDERGEWERBE	INSGESAMT	76,9	-15,6	-4,1	80,2	+2,8	-1,4	92,3	-8,6	78,6	-7,1
		INLAND	71,5	-22,0	-6,5	76,5	-1,0	-3,0	89,0	-9,3	74,0	-12,4
		AUSLAND	90,7	+1,5	+1,1	89,7	+12,4	+2,4	100,9	-6,9	90,2	+6,6
19.2	LEDERVERARBEITUNG (OHNE H.V. LEDERBEKLEI- DUNG UND SCHUHEN)	INSGESAMT	78,5	-1,1	-4,5	82,2	-2,4	-5,8	86,3	-3,6	80,4	-1,7
		INLAND	69,8	-10,7	-6,7	74,8	-11,3	-3,9	77,3	-13,1	72,3	-11,1
		AUSLAND	108,2	+29,7	+0,8	107,3	+27,7	-10,0	116,7	+28,4	107,8	+28,8
19.3	HERSTELLUNG VON SCHUHEN	INSGESAMT	72,5	-19,8	-3,5	75,1	+5,5	+0,8	90,7	-10,3	73,8	-8,7
		INLAND	67,3	-26,4	-6,5	72,0	+0,3	-3,6	87,9	-9,8	69,7	-14,7
		AUSLAND	87,9	+0,7	+4,3	84,3	+21,5	+14,4	99,0	-11,6	86,1	+9,8
DD	HOLZGEWERBE (OHNE HERSTELLUNG VON MOEBELN)	INSGESAMT	89,1	-5,2	-2,1	91,0	+1,4	-0,3	86,7	-2,4	90,1	-2,0
		INLAND	83,2	-5,5	-1,9	84,8	+2,0	+0,5	80,0	-4,2	84,0	-1,9
		AUSLAND	120,9	-4,0	-2,7	124,3	-0,5	-3,2	122,4	+4,7	122,6	-2,2

2 INDEX DES UMSATZES FUER
2000
NACH ABSCHNITTEN, UNTERABSCHNITTEN,
DER KLASSIFIKATION DER WIRTSCHAFTS
2.1 ORIGINAL

VOLUMEN

WZ 2003 SCHL.	WIRTSCHAFTSZWEIG	2003	VERAENDERUNG IN % JUNI 2003 GEGEN			2003	VERAENDERUNG IN % MAI 2003 GEGEN			KUMULIERT		2-MONATS- DURCHSCHNITT	
			JUNI 2002	MAI 2003	MAI		MAI 2002	APR. 2003	JAN. 2003 BIS JUNI 2003	VER- AEND. IN % GEGEN VORJAHR	MAI 2003 UND JUNI 2003	VER- AEND. IN % GEGEN VORJAHR	
													JUNI 2003
20.2	HERSTELLUNG VON FURNIER-, SPERRHOLZ-, HOLZFASER- U. HOLZSPANPLATTEN	INSGESAMT	95,2	-8,9	-5,8	101,1	-0,4	-1,8	104,0	+0,4	98,2	-4,7	
		INLAND	84,6	-8,7	-6,2	90,2	+1,3	-2,3	94,2	-0,8	87,4	-3,9	
		AUSLAND	122,2	-8,9	-5,1	128,8	-3,2	-0,8	128,8	+2,9	125,5	-6,1	
20.3	H.V. KONSTRUKTIONST., FER- TIGBAUT., AUSBAUELEMENTEN U. FERTIGTEILBAUTEN A. HOLZ	INSGESAMT	80,7	-6,3	+2,7	78,6	-2,1	+1,4	73,6	-6,8	79,7	-4,2	
		INLAND	76,6	-6,4	+2,5	74,7	-0,9	+2,9	69,2	-7,7	75,7	-3,7	
		AUSLAND	129,6	-6,5	+2,9	125,9	-9,6	-7,8	125,9	-1,1	127,8	-8,1	
DE	PAPIER-, VERLAGS- UND DRUCKGEWERBE	INSGESAMT	90,1	-3,7	-1,4	91,4	-0,7	-1,9	93,3	-1,7	90,8	-2,2	
		INLAND	87,4	-5,1	-1,9	89,1	-0,2	-1,4	90,9	-2,3	88,3	-2,6	
		AUSLAND	102,2	+2,2	+0,6	101,6	-1,7	-3,6	104,2	+1,0	101,9	+0,2	
21	PAPIERGEWERBE	INSGESAMT	96,4	-1,6	-0,9	97,3	-0,2	-2,4	99,3	-0,1	96,9	-0,9	
		INLAND	92,0	-4,1	-1,6	93,5	+0,6	-2,5	95,8	-0,6	92,8	-1,7	
		AUSLAND	104,3	+2,4	+0,2	104,1	-1,7	-2,4	105,5	+0,6	104,2	+0,3	
21.1	HERSTELLUNG VON HOLZ- UND ZELLSTOFF, PAPIER, KARTON UND PAPPE	INSGESAMT	93,5	-2,7	-1,5	94,9	-2,5	-2,0	96,6	-1,2	94,2	-2,6	
		INLAND	87,6	-9,0	-3,5	90,8	-1,7	-1,8	93,2	-1,8	89,2	-5,5	
		AUSLAND	99,3	+3,4	+0,3	99,0	-3,0	-2,0	100,0	-0,6	99,2	+0,1	
21.2	HERSTELLUNG VON WAREN AUS PAPIER, KARTON UND PAPPE	INSGESAMT	99,3	-0,6	-0,4	99,7	+1,9	-3,0	102,0	+1,0	99,5	+0,6	
		INLAND	94,8	-0,8	-0,5	95,3	+2,3	-2,9	97,5	+0,2	95,1	+0,7	
		AUSLAND	117,7	+0,1	+0,1	117,6	+1,2	-3,4	120,2	+3,3	117,7	+0,7	
22	VERLAGSGEW., DRUCKGEW., VER- VIELFAELTIG.V. BESPIELTEN TON-, BILD- U. DATENTRAEGERN	INSGESAMT	86,0	-5,1	-1,8	87,6	-0,7	-1,5	89,5	-2,5	86,8	-2,9	
		INLAND	85,3	-5,6	-2,1	87,1	-0,7	-0,8	88,6	-3,1	86,2	-3,3	
		AUSLAND	95,6	+1,8	+1,9	93,8	-1,6	-7,6	100,2	+2,3	94,7	+0,1	
22.1	VERLAGSGEWERBE	INSGESAMT	85,8	-3,3	-4,7	90,0	+2,4	+0,7	91,1	+0,2	87,9	-0,5	
		INLAND	86,0	-3,7	-4,8	90,3	+2,5	+0,9	91,2	-	88,2	-0,6	
		AUSLAND	82,5	+12,7	-0,4	82,8	+0,5	-5,6	87,7	+4,0	82,7	+6,3	
22.2	DRUCKGEWERBE	INSGESAMT	86,8	-7,3	+2,5	84,7	-3,7	-4,0	87,0	-6,4	85,8	-5,5	
		INLAND	84,6	-8,0	+2,3	82,7	-4,4	-3,4	84,6	-7,2	83,7	-6,3	
		AUSLAND	107,4	-1,1	+3,8	103,5	+1,6	-8,6	109,7	+1,0	105,5	+0,2	
DF	KOKEREI, MINERALOELVER- ARBEITUNG, H.U. VERARB.V. SPALT- U. BRUTSTOFFEN	INSGESAMT	91,7	-11,7	-4,7	96,2	-5,6	-1,3	94,0	-9,2	94,0	-8,6	
		INLAND	90,0	-13,2	-4,8	94,5	-7,2	-2,1	92,8	-9,6	92,3	-10,2	
		AUSLAND	129,9	+19,3	-2,3	133,0	+27,8	+9,8	121,1	-3,3	131,5	+23,5	
DG	HERSTELLUNG VON CHEMISCHEN ERZEUGNISSEN	INSGESAMT	96,7	-3,9	+0,6	96,1	-3,2	-4,8	98,8	-1,9	96,4	-3,6	
		INLAND	92,4	-5,0	-0,9	93,2	-2,5	-2,9	93,5	-2,9	92,8	-3,8	
		AUSLAND	100,7	-3,0	+1,8	98,9	-3,7	-6,2	103,8	-1,0	99,8	-3,4	
24.1	HERSTELLUNG VON CHEMISCHEN GRUNDSTOFFEN	INSGESAMT	90,3	-7,1	+0,7	89,7	-8,9	-5,8	93,6	-5,5	90,0	-8,1	
		INLAND	86,6	-7,4	-0,6	87,1	-8,4	-5,3	89,3	-5,4	86,9	-7,8	
		AUSLAND	93,4	-6,9	+1,7	91,8	-9,5	-6,1	97,2	-5,7	92,6	-8,2	
24.14	HERSTELLUNG VON SONSTIGEN ORGANISCHEN GRUNDSTOFFEN UND CHEMIKALIEN	INSGESAMT	87,8	-8,2	-0,2	88,0	-11,9	-6,2	93,1	-7,5	87,9	-10,1	
		INLAND	85,2	-12,2	-3,0	87,8	-14,1	-7,0	91,4	-7,8	86,5	-13,2	
		AUSLAND	90,0	-4,7	+2,2	88,1	-10,0	-5,5	94,5	-7,4	89,1	-7,4	
24.16	HERSTELLUNG VON KUNST- STOFFEN IN PRIMAERFORMEN	INSGESAMT	90,1	-9,0	+3,4	87,1	-10,5	-6,0	91,2	-7,8	88,6	-9,8	
		INLAND	83,8	-4,3	+1,3	82,7	-5,5	-4,2	84,1	-5,5	83,3	-4,9	
		AUSLAND	94,8	-11,7	+5,0	90,3	-13,8	-7,3	96,5	-9,1	92,6	-12,7	
24.2	H.V. SCHAEDLINGSBEKAEEM- PFUNGS-, PFLANZENSCHUTZ- U. DESINFIZIATIONSMITTELN	INSGESAMT	109,9	-3,3	+5,4	104,3	+3,3	-4,2	128,4	-6,3	107,1	-0,3	
		INLAND	150,0	-6,8	+19,3	125,7	-1,0	-15,7	160,9	+12,5	137,9	-4,2	
		AUSLAND	95,0	-1,5	-1,3	96,3	+5,4	+2,3	116,4	-13,6	95,7	+1,9	
24.3	HERSTELLUNG VON ANSTRICH- MITTELN, DRUCKFARBEN UND KITTEN	INSGESAMT	92,2	-6,2	-2,7	94,8	-3,1	-3,3	91,5	-1,2	93,5	-4,7	
		INLAND	86,9	-6,3	-4,6	91,1	+0,8	-3,2	86,2	-0,7	89,0	-2,8	
		AUSLAND	102,6	-6,1	+0,5	102,1	-9,1	-3,4	101,7	-2,2	102,4	-7,6	
24.4	HERSTELLUNG VON PHARMA- ZEUTISCHEN ERZEUGNISSEN	INSGESAMT	107,1	-2,1	+2,2	104,8	+0,7	-4,4	108,1	-	106,0	-0,7	
		INLAND	97,6	-4,7	+1,5	96,2	-2,1	-0,1	96,4	-6,1	96,9	-3,5	
		AUSLAND	117,3	+0,4	+2,9	114,0	+3,4	-7,8	120,6	+6,0	115,7	+1,9	
24.5	H.V. SEIFEN, WASCH-, REINI- GUNGS- U. KOERPERPFLEGE- MITTELN SOW.V. DUFTSTOFFEN	INSGESAMT	106,2	+1,7	+1,2	104,9	+3,5	-8,1	107,2	+4,1	105,6	+2,6	
		INLAND	98,0	-2,0	+2,7	95,4	-0,9	-6,0	96,4	-1,0	96,7	-1,5	
		AUSLAND	122,7	+8,5	-0,8	123,7	+11,2	-11,4	128,8	+13,0	123,2	+9,8	
24.6	HERSTELLUNG VON SONST. CHEMISCHEN ERZEUGNISSEN	INSGESAMT	100,9	+0,6	-1,8	102,8	+5,9	-0,4	100,9	+4,6	101,9	+3,2	
		INLAND	102,2	+1,9	-7,3	110,2	+15,2	+5,1	104,4	+7,5	106,2	+8,4	
		AUSLAND	100,0	-0,3	+2,7	97,4	-0,7	-4,4	98,2	+2,3	98,7	-0,5	
24.7	HERSTELLUNG VON CHEMIE- FASERN	INSGESAMT	88,8	+3,9	+0,8	88,1	+4,1	-3,4	88,9	+5,2	88,5	+4,0	
		INLAND	77,2	-9,7	-0,5	77,6	-5,1	-3,0	78,7	-5,3	77,4	-7,5	
		AUSLAND	94,3	+10,3	+1,3	93,1	+8,4	-3,6	93,7	+10,0	93,7	+9,3	
DH	HERSTELLUNG VON GUMMI- UND KUNSTSTOFFWAREN	INSGESAMT	102,0	-0,7	+0,1	101,9	+2,4	-2,2	101,3	+1,6	102,0	+0,9	
		INLAND	94,7	-2,8	-2,0	96,6	+2,2	-1,8	94,8	-0,4	95,7	-0,3	
		AUSLAND	118,2	+3,1	+4,0	113,7	+2,7	-3,2	115,8	+5,6	116,0	+2,9	
25.1	HERSTELLUNG VON GUMMI- WAREN	INSGESAMT	104,0	-1,0	-0,3	104,3	+4,9	-4,9	107,0	+3,7	104,2	+1,9	
		INLAND	93,5	-6,3	-4,9	98,3	+1,0	-5,2	99,6	-1,6	95,9	-2,7	
		AUSLAND	121,8	+6,7	+6,3	114,6	+11,2	-4,3	119,7	+12,1	118,2	+8,8	

2 INDEX DES UMSATZES FUER
 2000
 NACH ABSCHNITTEN, UNTERABSCHNITTEN,
 DER KLASSIFIKATION DER WIRTSCHAFTS
 2.1 ORIGINAL

VOLUMEN

WZ 2003 SCHL.	WIRTSCHAFTSZWEIG		2003 JUNI	VERAENDERUNG IN % JUNI 2003 GEGEN		2003 MAI	VERAENDERUNG IN % MAI 2003 GEGEN		KUMULIERT		2-MONATS- DURCHSCHNITT MAI 2003 UND JUNI 2003		VER- AEND. IN % UND GEGEN VORJAHR	
				JUNI 2002	MAI 2003		MAI 2002	APR. 2003	JAN. 2003 BIS JUNI 2003	VER- AEND. IN % GEGEN VORJAHR	JUNI 2003	VER- AEND. IN % GEGEN VORJAHR		
25.2	HERSTELLUNG VON KUNST- STOFFWAREN	INSGESAMT	101,5	-0,6	+0,2	101,3	+1,8	-1,6	99,8	+1,0	101,4	+0,6		
		INLAND	95,0	-2,0	-1,2	96,2	+2,4	-1,0	93,7	-0,2	95,6	+0,2		
		AUSLAND	117,0	+1,9	+3,2	113,4	+0,3	-2,7	114,5	+3,5	115,2	+1,1		
DI	GLASGEWERBE, H.V. KERAMIK, VERARBEITUNG VON STEINEN UND ERDEN	INSGESAMT	97,5	-1,8	-1,1	98,6	+3,5	+1,4	85,1	-1,4	98,1	+0,8		
		INLAND	94,5	-2,7	-1,7	96,1	+2,9	+1,9	80,1	-3,4	95,3	-		
		AUSLAND	111,1	+2,2	+1,4	109,6	+5,4	-0,5	107,3	+5,9	110,4	+3,8		
26.1	HERSTELLUNG VON GLAS UND GLASWAREN	INSGESAMT	96,9	-3,9	+1,8	95,2	+1,8	-2,0	94,3	+0,5	96,1	-1,1		
		INLAND	90,6	-7,4	+0,7	90,0	+0,7	-0,4	87,5	-3,8	90,3	-3,5		
		AUSLAND	109,6	+2,8	+3,8	105,6	+3,6	-4,4	107,9	+8,6	107,6	+3,2		
26.2	H.V. KERAMISCHEN ERZEUGN. (OHNE H.V. ZIEGELN UND BAUKERAMIK)	INSGESAMT	83,1	-4,0	-8,6	90,9	+8,2	+3,2	88,3	+1,5	87,0	+2,0		
		INLAND	75,0	-3,7	-8,9	82,3	+4,2	+1,6	81,0	-1,1	78,7	+0,3		
		AUSLAND	92,4	-4,3	-8,3	100,8	+12,2	+4,8	96,7	+4,1	96,6	+3,6		
26.3	H.V. KERAMISCHEN WAND- U. BODENFLIESEN UND -PLATTEN	INSGESAMT	94,5	-0,2	-7,2	101,8	+10,8	+6,4	93,7	+6,7	98,2	+5,3		
		INLAND	92,7	+3,5	-3,2	95,8	+7,2	+1,8	92,2	+7,5	94,3	+5,4		
		AUSLAND	102,7	-14,2	-20,8	129,6	+24,5	+25,8	100,6	+3,4	116,2	+3,8		
26.4	HERSTELLUNG VON ZIEGELN UND SONST. BAUKERAMIK	INSGESAMT	106,8	+5,4	+0,7	106,1	+7,8	+6,7	75,1	-3,2	106,5	+6,6		
		INLAND	104,2	+5,4	-0,3	104,5	+9,3	+10,1	72,5	-4,5	104,4	+7,3		
		AUSLAND	149,5	+6,8	+13,2	132,1	-8,6	-23,3	118,4	+12,1	140,8	-1,1		
26.5	HERSTELLUNG VON ZEMENT, KALK UND GEBRANNTEM GIPS	INSGESAMT	89,5	-0,9	-5,8	95,0	+4,2	+0,3	75,7	-4,1	92,3	+1,7		
		INLAND	86,4	-2,6	-5,9	91,8	+2,5	+0,5	72,4	-6,0	89,1	-0,1		
		AUSLAND	120,5	+12,2	-6,0	128,2	+18,8	-0,9	108,6	+9,7	124,4	+15,5		
26.6	HERSTELLUNG VON ERZEUG- NISSEN AUS BETON, ZEMENT UND GIPS	INSGESAMT	100,4	-0,5	-0,8	101,2	+4,2	+1,9	78,2	-3,5	100,8	+1,8		
		INLAND	99,2	-0,7	-1,1	100,3	+3,8	+2,0	77,1	-3,5	99,8	+1,5		
		AUSLAND	138,6	+5,1	+5,6	131,3	+14,9	-0,4	114,0	-0,2	135,0	+9,7		
DJ	METALLERZEUGUNG UND -BE- ARBEITUNG, HERSTELLUNG VON METALLERZEUGNISSEN	INSGESAMT	97,6	-4,4	+0,1	97,5	+1,7	-0,7	97,7	-0,7	97,6	-1,4		
		INLAND	94,1	-4,4	+0,2	93,9	+1,8	-0,7	94,1	-0,9	94,0	-1,4		
		AUSLAND	106,5	-4,5	-0,1	106,6	+1,3	-0,7	106,7	-0,6	106,6	-1,7		
27	METALLERZEUGUNG UND -BEARBEITUNG	INSGESAMT	98,8	-5,9	-3,6	102,5	+0,4	+0,4	102,2	-1,0	100,7	-2,8		
		INLAND	95,8	-6,6	-4,6	100,4	+1,1	-	100,3	-1,1	98,1	-2,9		
		AUSLAND	104,0	-4,7	-1,9	106,0	-0,7	+1,0	105,4	-0,8	105,0	-2,8		
27.1	ERZEUGUNG VON ROHEISEN, STAHL UND FERROLEGIE- RUNGEN	INSGESAMT	97,9	-9,9	-8,0	106,4	+0,1	+1,5	104,4	-2,3	102,2	-4,9		
		INLAND	98,4	-12,2	-8,0	106,9	-1,2	+0,8	105,2	-4,6	102,7	-6,8		
		AUSLAND	97,1	-5,6	-8,0	105,6	+2,4	+2,8	103,2	+2,0	101,4	-1,6		
27.2	HERSTELLUNG VON ROHREN	INSGESAMT	99,8	-5,3	-2,4	102,3	-3,0	+2,4	100,3	-7,0	101,1	-4,2		
		INLAND	85,6	-7,1	-6,0	91,1	+2,7	+2,0	88,8	-3,8	88,4	-2,2		
		AUSLAND	118,9	-3,5	+1,4	117,3	-8,3	+2,8	115,8	-9,9	118,1	-6,0		
27.3	SONST. ERSTE BEARBEITUNG VON EISEN UND STAHL	INSGESAMT	90,3	-5,1	-5,3	95,4	+5,6	+0,3	95,7	+2,5	92,9	+0,1		
		INLAND	84,3	-7,3	-6,3	90,0	+6,3	-1,0	91,3	+1,1	87,2	-0,7		
		AUSLAND	104,5	-0,9	-3,2	108,0	+4,7	+2,9	106,0	+5,3	106,3	+1,8		
27.4	ERZEUGUNG UND ERSTE BEAR- BEITUNG VON NE-METALLEN	INSGESAMT	98,1	-4,2	-	98,1	-1,0	-0,2	98,9	-0,2	98,1	-2,7		
		INLAND	95,2	-2,9	-1,6	96,7	-0,2	-	97,5	+0,7	96,0	-1,5		
		AUSLAND	101,9	-5,7	+2,0	99,3	-2,0	-0,6	100,7	+1,4	100,9	-3,9		
27.42	ERZEUG. U. ERSTE BEAR- BEITUNG VON ALUMINIUM	INSGESAMT	102,9	+1,6	-1,1	104,0	+3,9	+1,0	103,1	+2,9	103,5	+2,8		
		INLAND	98,7	+0,8	-2,5	101,2	+4,3	+1,5	100,0	+1,7	100,0	+2,6		
		AUSLAND	109,0	+2,5	+0,9	108,0	+3,2	+0,3	107,6	+4,5	108,5	+2,8		
27.44	ERZEUG. U. ERSTE BEAR- BEITUNG VON KUPFER	INSGESAMT	95,1	-10,2	-2,1	97,1	+1,0	+0,2	99,1	+1,2	96,1	-4,9		
		INLAND	94,5	-6,5	-5,0	99,5	+7,1	-0,3	101,7	+7,4	97,0	-		
		AUSLAND	95,8	-13,7	+1,3	94,6	-4,9	+0,7	96,4	-4,6	95,2	-9,6		
27.5	GIESSEREIEN	INSGESAMT	108,0	-0,3	-	108,0	+3,3	-2,1	109,7	+2,0	108,0	+1,5		
		INLAND	102,6	-	-1,2	103,8	+5,7	-2,1	105,3	+3,4	103,2	+2,8		
		AUSLAND	126,5	-1,0	+3,4	122,3	-3,1	-2,1	124,8	-1,9	124,4	-2,0		
27.51	EISENGIESSEREIEN	INSGESAMT	102,0	-4,0	-2,5	104,6	+2,0	-2,4	105,5	-0,3	103,3	-1,1		
		INLAND	96,1	-4,7	-6,3	102,6	+7,3	-0,6	101,9	+1,9	99,4	+1,2		
		AUSLAND	117,0	-2,5	+6,7	109,7	-8,6	-6,5	114,6	-4,8	113,4	-5,5		
27.53	LEICHTMETALLGIESSEREIEN	INSGESAMT	114,6	+6,2	+0,5	114,0	+8,8	-0,6	115,3	+7,9	114,3	+7,4		
		INLAND	107,5	+6,1	+2,0	105,4	+8,2	-3,1	108,6	+8,1	106,5	+7,1		
		AUSLAND	156,2	+6,8	-5,0	164,5	+10,8	+10,4	154,7	+7,1	160,4	+8,8		
28	HERSTELLUNG VON METALL- ERZEUGNISSEN	INSGESAMT	96,7	-3,1	+3,3	93,6	+2,9	-1,7	94,2	-0,5	95,2	-0,2		
		INLAND	93,1	-2,6	+3,7	89,8	+2,4	-1,3	90,3	-0,6	91,5	-0,2		
		AUSLAND	109,9	-4,2	+2,3	107,4	+4,3	-3,0	108,6	-0,1	108,7	-0,2		
28.1	STAHL- UND LEICHTMETALL- BAU	INSGESAMT	89,4	-7,6	+10,4	81,0	-5,6	-2,5	81,2	-5,9	85,2	-6,7		
		INLAND	86,3	-8,6	+10,6	78,0	-5,7	-2,1	77,7	-7,2	82,2	-7,2		
		AUSLAND	115,4	-1,5	+8,6	106,3	-4,4	-4,5	110,9	+2,2	110,9	-2,9		
28.2	H.V. METALLBEH. V.M.A. 300L; H.V. HEIZKORPERN UND -KESSELN F. ZENTRALHEIZ.	INSGESAMT	83,8	-12,7	+5,0	79,8	-2,9	+0,1	78,1	-6,7	81,8	-8,2		
		INLAND	78,9	-14,8	+1,8	77,5	-2,5	+4,2	74,3	-7,8	78,2	-9,2		
		AUSLAND	106,5	-4,7	+17,8	90,4	-4,1	-13,0	95,2	-2,6	98,5	-4,4		

2 INDEX DES UMSATZES FUER
 2000
 NACH ABSCHNITTEN, UNTERABSCHNITTEN,
 DER KLASSIFIKATION DER WIRTSCHAFTS
 2.1 ORIGINAL

VOLUMEN

WZ 2003 SCHL.	WIRTSCHAFTSZWEIG	2003 JUNI	VERAENDERUNG IN % JUNI 2003 GEGEN		2003 MAI	VERAENDERUNG IN % MAI 2003 GEGEN		KUMULIERT		2-MONATS- DURCHSCHNITT MAI 2003 UND JUNI 2003 GEGEN VORJAHR		
			JUNI 2002	MAI 2003		MAI 2002	APR. 2003	JAN. 2003 BIS JUNI 2003	VER- AEND. IN % GEGEN VORJAHR	MAI 2003 UND JUNI 2003 GEGEN VORJAHR	VER- AEND. IN % GEGEN VORJAHR	
28.3	HERSTELLUNG VON DAMPF- KESSELN (OHNE ZENTRAL- HEIZUNGSKESSEL)	INSGESAMT	56,1	-21,5	+0,5	55,8	+0,5	+21,0	62,1	-10,5	56,0	-11,8
		INLAND	57,4	-12,4	+3,1	55,7	-0,7	+17,8	65,0	+11,1	56,6	-6,9
		AUSLAND	50,4	-48,0	-10,3	56,2	+6,8	+36,7	49,7	-57,1	53,3	-28,7
28.4	H.V. SCHMIEDE-, PRESS-, ZIEH-U. STANZTEILEN, GEW. RINGEN U. PULVERM. ERZ.	INSGESAMT	108,1	-	-2,9	111,3	+8,7	-1,4	111,0	+5,2	109,7	+4,2
		INLAND	109,7	-1,0	-4,5	108,6	+9,6	-0,8	107,9	+4,8	106,2	+4,2
		AUSLAND	121,9	+2,7	+1,8	119,7	+6,3	-3,1	120,8	+6,8	120,8	+4,4
28.5	OBERFLAECHEVEREDLUNG UND WAERMEBEHANDLUNG; MECHANIK, A.N.G.	INSGESAMT	109,5	+2,1	-1,7	111,4	+9,9	-1,9	110,5	+6,3	110,5	+5,8
		INLAND	107,8	+2,8	-2,2	110,2	+10,2	-1,8	109,3	+6,8	109,0	+6,3
		AUSLAND	120,6	-2,7	+0,4	120,1	+8,5	-2,8	118,4	+2,2	120,4	+2,6
28.6	H.V. SCHNEIDN., WERKZEUGEN, SCHLOESSERN U. BESCHLAE- GEN AUS UNEDLEN METALLEN	INSGESAMT	114,8	+8,9	+9,9	104,5	+7,7	-1,1	106,5	+2,8	109,7	+8,4
		INLAND	115,9	+13,9	+14,8	101,0	+8,1	-	103,2	+2,2	108,5	+11,2
		AUSLAND	112,6	+0,6	+1,4	111,0	+7,2	-3,0	112,6	+4,0	111,8	+3,8
28.62	HERSTELLUNG VON WERKZEUGEN	INSGESAMT	129,2	+23,8	+18,2	109,3	+11,8	+0,4	111,0	+5,7	119,3	+18,0
		INLAND	142,9	+37,8	+29,4	110,4	+13,2	+1,7	112,3	+7,0	126,7	+25,9
		AUSLAND	103,6	-2,0	-3,4	107,2	+8,9	-2,0	108,5	+3,2	105,4	+3,2
28.63	H.V. SCHLOESSERN UND BESCHLAEGEN AUS UN- EDLEN METALLEN	INSGESAMT	103,4	-1,6	+2,8	100,6	+5,9	-2,9	103,3	+1,6	102,0	+1,9
		INLAND	93,5	-7,1	+1,2	92,4	+3,2	-2,3	95,7	-1,8	93,0	-2,2
		AUSLAND	123,8	+8,5	+5,5	117,4	+10,5	-3,8	119,0	+8,1	120,6	+9,4
28.7	HERSTELLUNG VON SONSTIGEN METALLWAEREN	INSGESAMT	89,4	-8,2	-0,4	89,8	-0,2	-4,7	90,0	-3,4	89,6	-4,4
		INLAND	83,1	-8,6	-1,1	84,0	-1,8	-5,1	83,9	-5,7	83,6	-5,2
		AUSLAND	107,1	-7,4	+1,1	105,9	+3,3	-3,8	107,1	+2,1	106,5	-2,4
DK	MASCHINENBAU	INSGESAMT	98,5	-8,9	+7,7	91,5	-0,7	-0,8	92,2	-4,5	95,0	-5,1
		INLAND	93,0	-9,9	+5,4	88,2	-0,2	-0,3	88,6	-5,2	90,6	-5,4
		AUSLAND	104,3	-8,0	+9,8	95,0	-1,0	-1,2	96,2	-3,5	99,7	-4,8
29.1	H.V. MASCHINEN F.D.ERZEUG. U.NUTZG.V.MECHAN.ENERGIE (D.MOT.F.LUFT-U.STRASS.F.)	INSGESAMT	94,3	-6,8	-2,2	96,4	+5,6	-	95,2	-1,4	95,4	-0,9
		INLAND	84,0	-10,7	-5,7	89,1	+5,4	-2,3	88,8	-2,2	86,6	-3,0
		AUSLAND	105,7	-3,1	+1,2	104,4	+5,6	+2,2	102,3	-0,7	105,1	+1,1
29.11	H.V. VERBRENNUNGSMOTOREN U. TURBINEN (D.MOT.F.LUFT- U.STRASSENFAHRZEUGE)	INSGESAMT	72,8	-22,1	-3,2	75,2	-4,1	+4,2	71,7	-14,6	74,0	-13,9
		INLAND	53,7	-20,8	-13,8	62,3	+16,0	-5,9	56,0	+2,9	58,0	-4,6
		AUSLAND	81,0	-22,4	+0,2	80,8	-9,2	+8,0	78,5	-18,9	80,9	-16,3
29.12	HERSTELLUNG VON PUMPEN UND KOMPRESSOREN	INSGESAMT	101,3	-5,9	-1,4	102,7	+8,0	+0,9	100,5	+0,8	102,0	+0,6
		INLAND	85,2	-14,0	-4,6	89,3	+2,5	-1,1	88,8	-3,9	87,3	-6,2
		AUSLAND	117,8	+1,2	+1,2	116,4	+12,8	+2,6	112,5	+4,9	117,1	+6,6
29.13	HERSTELLUNG VON ARMATUREN	INSGESAMT	95,6	-2,9	-1,4	97,0	+5,7	-0,9	97,0	-	96,3	+1,2
		INLAND	83,8	-10,1	-4,0	87,3	+2,8	-1,6	88,3	-5,4	85,6	-3,9
		AUSLAND	117,1	+8,2	+2,1	114,7	+10,1	+0,1	112,8	+8,9	115,9	+9,1
29.14	HERSTELLUNG VON LAGERN, GETRIEBEN, ZAHNRAEDERN UND ANTRIEBSELEMENTEN	INSGESAMT	100,7	-1,4	-3,0	103,8	+8,1	-2,3	104,4	+2,8	102,3	+3,2
		INLAND	93,4	-6,1	-6,1	99,5	+7,7	-2,7	100,3	+0,7	96,5	+0,5
		AUSLAND	112,1	+5,8	+1,4	110,5	+8,9	-1,4	110,8	+5,9	111,3	+7,2
29.2	H.V. SONSTIGEN NICHT WIRT- SCHAFTSZWEIGSPEZIFISCHEN MASCHINEN	INSGESAMT	101,4	-7,1	+12,3	90,3	+0,9	-4,3	91,9	-2,6	95,9	-3,5
		INLAND	97,6	-9,5	+12,8	86,5	+0,7	-2,5	88,1	-3,7	92,1	-5,0
		AUSLAND	106,8	-3,7	+11,5	95,8	+1,5	-6,4	97,4	-1,1	101,3	-1,4
29.21	HERSTELLUNG VON OEFEN UND BRENNERN	INSGESAMT	69,8	-26,7	-6,6	74,7	-2,7	-5,8	70,5	-13,9	72,3	-15,9
		INLAND	70,3	-22,5	+0,4	70,0	+9,0	+0,3	66,5	-13,5	70,2	-9,4
		AUSLAND	69,3	-31,1	-14,0	80,6	-12,3	-11,3	75,5	-14,0	75,0	-22,1
29.22	HERSTELLUNG VON HEBE- ZEUGEN UND FOERDERMIT- TELN	INSGESAMT	98,7	-7,8	+7,5	91,8	+0,8	-7,7	93,4	-	95,3	-3,8
		INLAND	93,0	-8,1	+7,4	86,6	+2,6	-8,5	89,7	-	89,8	-3,2
		AUSLAND	108,8	-7,2	+7,9	100,8	-1,9	-6,6	99,8	-0,1	104,8	-4,7
29.23	H.V. KAELTE- UND LUFT- TECHN. ERZEUGNISSEN, NICHT FUER DEN HAUSHALT	INSGESAMT	115,2	+14,4	+35,2	85,2	+8,5	+1,2	88,6	+2,4	100,2	+11,8
		INLAND	108,5	+16,8	+26,9	85,5	+5,6	-0,2	87,7	+5,2	97,0	+11,5
		AUSLAND	127,9	+10,8	+51,2	84,6	+14,5	+3,8	90,3	-2,3	106,3	+12,2
29.3	HERSTELLUNG VON LAND- U. FORSTWIRTSCHAFTLICHEN MASCHINEN	INSGESAMT	116,4	-19,6	-3,6	120,8	-0,2	-4,4	119,0	-6,2	118,6	-10,8
		INLAND	116,1	-22,1	-4,5	121,6	+3,4	+4,1	108,8	-11,8	118,9	-10,8
		AUSLAND	116,7	-17,2	-2,7	120,0	-3,4	-11,1	128,3	-1,3	118,4	-10,7
29.31	HERSTELLUNG VON LAND- UND FORSTWIRTSCHAFTL. ZUGMASCHINEN	INSGESAMT	99,3	-29,4	-3,5	102,9	-4,5	-13,2	113,4	-8,2	101,1	-18,6
		INLAND	107,7	-24,5	+2,0	105,6	+8,9	-11,6	103,2	-11,0	106,7	-11,0
		AUSLAND	95,2	-31,9	-6,2	101,5	-10,2	-14,1	118,4	-6,9	98,4	-22,2
29.4	HERSTELLUNG VON WERK- ZEUGMASCHINEN	INSGESAMT	100,2	-5,6	+23,6	81,1	-6,4	+0,7	82,8	-9,8	90,7	-5,9
		INLAND	101,7	+4,1	+22,8	82,8	-3,4	+2,1	82,7	-8,4	92,3	+0,7
		AUSLAND	98,7	-13,9	+24,5	79,3	-9,4	-0,8	83,0	-11,1	89,0	-12,0
29.5	H.V. MASCHINEN F. SONST. BESTIMMTE WIRTSCHAFTS- ZWEIGE	INSGESAMT	98,1	-2,8	+8,9	90,1	+3,2	+2,0	89,7	-1,0	94,1	-
		INLAND	95,7	-4,1	+3,0	92,9	+6,7	+3,0	90,8	-0,7	94,3	+0,9
		AUSLAND	100,0	-1,7	+13,6	88,0	+0,7	+1,3	88,8	-1,2	94,0	-0,6
29.51	H.V. MASCHINEN F.D. ME- TALLERZ., V. WALZWERKS- EINR.U. GIESSMASCHINEN	INSGESAMT	83,5	+4,4	+92,8	43,3	+6,7	+10,5	62,2	-3,9	63,4	+5,1
		INLAND	159,0	+140,2	+183,4	56,1	-23,2	-29,5	82,6	+11,2	107,6	+54,6
		AUSLAND	45,7	-47,3	+24,2	36,8	+49,0	+94,7	51,9	-13,6	41,3	-25,9

2 INDEX DES UMSATZES FUER
 2000
 NACH ABSCHNITTEN, UNTERABSCHNITTEN,
 DER KLASSIFIKATION DER WIRTSCHAFTS
 2.1 ORIGINAL

VOLUMEN

WZ 2003 SCHL.	WIRTSCHAFTSZWEIG		2003			2003			KUMULIERT		2-MONATS- DURCHSCHNITT	
			JUNI	VERAENDERUNG IN % JUNI 2003 GEGEN		MAI	VERAENDERUNG IN % MAI 2003 GEGEN		JAN. 2003 BIS JUNI 2003	VER- AEND. IN % GEGEN VORJAHR	MAI 2003 UND JUNI 2003	VER- AEND. IN % GEGEN VORJAHR
				JUNI 2002	MAI 2003		MAI 2002	APR. 2003				
29.52	H.V. BERGWERKS-, BAU- U. BAUSTOFFMASCHINEN	INSGESAMT	109,4	-1,6	+7,7	101,6	+12,9	-3,1	97,7	+4,5	105,5	+4,9
		INLAND	91,2	-4,3	+2,9	88,6	+12,2	-1,7	83,0	+4,5	89,9	+3,1
		AUSLAND	123,4	-0,2	+10,5	111,7	+13,3	-3,9	109,0	+4,3	117,6	+5,8
29.54	H.V. MASCHINEN F. DAS TEXTIL-, BEKLEIDUNGS- U. LEDERGEWERBE	INSGESAMT	99,7	+9,6	+10,5	90,2	+10,3	-0,7	92,8	+7,4	95,0	+10,0
		INLAND	81,6	+3,6	+1,6	80,3	+4,2	+7,8	81,8	-0,7	81,0	+3,8
		AUSLAND	105,7	+11,3	+13,0	93,5	+12,1	-2,7	96,3	+9,8	99,6	+11,7
29.55	H.V. MASCHINEN FUER DAS PAPIERGEWERBE	INSGESAMT	80,2	-46,1	+8,2	74,1	-31,7	-17,5	78,2	-17,9	77,2	-40,0
		INLAND	72,7	-60,5	+14,5	63,5	-8,1	-17,4	73,3	-25,4	68,1	-46,2
		AUSLAND	85,0	-32,8	+5,1	80,9	-39,5	-17,5	81,4	-12,8	83,0	-36,2
29.7	HERSTELLUNG VON HAUS- HALTSGERAETEN, A.N.G.	INSGESAMT	86,7	-36,2	-0,8	87,4	-26,1	-4,8	95,9	-20,6	87,1	-31,5
		INLAND	71,9	-34,0	-2,8	74,0	-27,5	-3,8	84,3	-20,6	73,0	-30,8
		AUSLAND	106,0	-37,9	+1,1	104,8	-24,8	-5,7	110,9	-20,7	105,4	-32,0
DL	H.V. BUEROMASCH., DATENVERARB. GER.U.-EINRICHTG., ELEKTROT., FEINMECHANIK U. OPTIK	INSGESAMT	93,3	-2,3	+4,4	89,4	+2,4	-1,5	92,4	-0,1	91,4	-
		INLAND	92,4	-0,9	+1,2	91,3	+8,9	+1,8	92,0	+1,1	91,9	+3,8
		AUSLAND	94,5	-4,0	+8,5	87,1	-4,9	-5,5	92,8	-1,6	90,8	-4,4
30	H.V. BUEROMASCHINEN, DATENVERARBEITUNGSGERAETEN UND -EINRICHTUNGEN	INSGESAMT	64,8	-13,1	+3,3	62,7	-12,8	-8,3	72,6	-10,0	63,8	-13,0
		INLAND	63,7	-7,8	-	63,7	-5,6	-5,2	73,0	-5,2	63,7	-6,7
		AUSLAND	66,9	-21,2	+9,9	60,9	-23,9	-13,9	71,8	-18,1	63,9	-22,5
30.01	HERSTELLUNG VON BUERO- MASCHINEN	INSGESAMT	83,6	-8,1	+14,1	73,3	+2,5	-0,5	77,5	-12,5	78,5	-3,4
		INLAND	75,5	+0,3	+8,2	69,8	+7,6	-7,3	72,8	-16,5	72,7	+3,7
		AUSLAND	89,1	-12,5	+17,7	75,7	-0,5	+4,3	80,7	-9,9	82,4	+7,4
30.02	HERSTELLUNG VON DATEN- VERARBEITUNGSGERAETEN UND -EINRICHTUNGEN	INSGESAMT	63,0	-13,7	+2,1	61,7	-14,2	-9,1	72,1	-9,9	62,4	-13,9
		INLAND	63,0	-8,3	-0,5	63,3	-6,5	-5,2	73,0	-4,5	63,2	-7,3
		AUSLAND	63,0	-23,1	+8,1	58,3	-27,8	-17,1	70,2	-19,6	60,7	-25,3
31	HERSTELLUNG VON GERAETEN DER ELEKTRIZITAETSERZUEU- GUNG, -VERTEILUNG U.AE.	INSGESAMT	94,7	-2,7	+0,6	94,1	+8,3	+0,5	94,0	+0,6	94,4	+2,5
		INLAND	94,2	-1,6	+0,1	94,1	+11,8	+3,6	92,8	+1,0	94,2	+4,7
		AUSLAND	95,6	-4,4	+1,7	94,0	+2,6	-4,6	96,2	+0,1	94,8	-1,0
31.1	HERSTELLUNG VON ELEKTRO- MOTOREN, GENERATOREN UND TRANSFORMATOREN	INSGESAMT	88,2	-6,9	-4,2	92,1	+8,0	+3,5	89,4	-2,4	90,2	+0,2
		INLAND	87,9	-8,2	-7,3	94,8	+14,4	+6,4	90,7	-1,5	91,4	+2,2
		AUSLAND	88,5	-5,1	+0,1	88,4	-0,2	-0,5	87,4	-4,0	88,5	-2,7
31.2	HERSTELLUNG VON ELEK- TRIZITAETSVERTEILUNGS- U. -SCHALTEINRICHTUNGEN	INSGESAMT	90,9	-0,8	+2,1	89,0	+10,8	+1,4	88,8	+1,7	90,0	+4,7
		INLAND	91,9	-1,1	+1,3	90,7	+14,2	+5,1	89,2	+1,6	91,3	+5,9
		AUSLAND	89,2	-	+3,6	86,1	+5,3	-4,8	88,2	+2,2	87,7	+2,6
31.3	H.V. ISOLIERTEN ELEK- TROMOTOREN, -LEITUNGEN U. -DRAEHTEN	INSGESAMT	75,2	-26,0	-6,6	80,5	-17,1	-0,2	80,5	-13,3	77,9	-21,6
		INLAND	74,9	-17,6	-7,5	81,0	-7,4	+1,3	80,0	-8,0	78,0	-12,6
		AUSLAND	75,7	-38,9	-4,4	79,2	-32,2	-3,4	81,5	-22,4	77,5	-35,6
31.4	HERSTELLUNG VON AKKUMU- LATOREN UND BATTERIEN	INSGESAMT	107,3	+5,1	+8,5	98,9	+11,4	-1,6	107,2	+7,3	103,1	+8,0
		INLAND	103,6	-1,3	+8,7	95,3	+13,0	-0,2	100,8	+1,4	99,5	+5,1
		AUSLAND	112,6	+15,0	+8,2	104,1	+9,3	-3,3	116,3	+15,5	108,4	+12,2
31.5	HERSTELLUNG VON ELEK- TRISCHEN LAMPEN UND LEUCHTEN	INSGESAMT	80,8	-3,6	-0,4	81,1	+3,6	-6,2	87,4	-0,6	81,0	-0,1
		INLAND	69,7	-7,7	-0,4	70,0	-1,7	-6,4	76,0	-5,2	69,9	-4,8
		AUSLAND	97,8	+1,5	-0,3	98,1	+10,2	-6,1	104,8	+5,5	98,0	+5,7
31.6	HERSTELLUNG VON ELEK- TRISCHEN AUSRUESTUNGEN, A.N.G.	INSGESAMT	115,4	+2,8	+3,1	111,9	+11,9	-1,0	112,0	+4,5	113,7	+7,1
		INLAND	113,7	+7,1	+4,1	109,2	+14,0	+2,7	107,7	+5,3	111,5	+10,4
		AUSLAND	119,1	-4,6	+1,4	117,4	+8,0	-7,5	120,8	+2,7	118,3	+1,3
32	RUNDFUNK- UND NACHRICHTEN- TECHNIK	INSGESAMT	97,1	+1,9	+10,6	87,8	+0,3	+1,3	92,0	+1,5	92,5	+1,2
		INLAND	100,6	+7,8	+3,0	97,7	+15,5	+6,4	96,8	+5,7	99,2	+11,5
		AUSLAND	94,3	-2,7	+17,9	80,0	-10,9	-3,4	88,3	-1,7	87,2	-6,6
32.1	HERSTELLUNG VON ELEKTRO- NISCHEN BAUELEMENTEN	INSGESAMT	104,1	+6,8	+12,5	92,5	+0,3	-1,7	98,6	+7,1	98,3	+3,6
		INLAND	101,3	+1,4	+2,5	98,8	-3,7	+4,9	98,0	-3,1	100,1	-1,2
		AUSLAND	105,4	+9,4	+17,9	89,4	+2,5	-5,0	98,8	+12,5	97,4	+6,1
32.2	H.V. GERAETEN UND EIN- RICHTUNGEN DER TELE- KOMMUNIKATIONSTECHNIK	INSGESAMT	94,1	-0,1	+11,4	84,5	+1,6	+6,6	86,9	-2,1	89,3	+0,7
		INLAND	102,6	+15,5	+4,0	98,7	+35,6	+13,4	94,7	+12,6	100,7	+24,6
		AUSLAND	86,1	-13,5	+21,6	70,8	-24,0	-1,5	79,6	-14,7	78,5	-18,6
32.3	H.V. RUNDFUNKGERAETEN SO- WIE PHONO- UND VIDEOTECH- NISCHEN GERAETEN	INSGESAMT	85,7	-7,7	+0,1	85,6	-5,0	-8,0	91,2	-1,9	85,7	-6,3
		INLAND	92,8	-4,2	+1,1	91,8	-1,1	-11,2	101,8	+1,9	92,3	-2,7
		AUSLAND	74,4	-13,7	-1,8	75,8	-11,4	-0,9	74,4	-9,5	75,1	-12,6
33	MEDIZIN-, MESS-, STEUER- UND REGELUNGSTECHNIK, OPTIK, H.V. UHREN	INSGESAMT	98,0	-3,7	+3,7	94,5	-	-6,8	98,5	-0,3	96,3	-1,9
		INLAND	94,2	-6,6	+1,8	92,5	+1,6	-5,2	95,3	-1,0	93,4	-2,7
		AUSLAND	102,0	-0,6	+5,6	96,6	-1,5	-8,3	101,9	+0,6	99,3	-1,1
33.1	H.V. MEDIZINISCHEN GE- RAETEN UND ORTHOPAEDI- SCHEN ERZEUGNISSEN	INSGESAMT	121,4	+7,9	+2,4	118,6	+3,5	-7,1	123,3	+6,5	120,0	+5,6
		INLAND	115,4	+7,3	+5,1	109,8	+5,8	-4,1	113,2	+6,1	112,6	+6,5
		AUSLAND	127,4	+8,4	+0,2	127,2	+1,8	-9,7	133,3	+6,9	127,3	+4,9
33.2	H.V. MESS-, KONTROLL-, NAVIGATIONS- U.AE. INSTRU- MENTEN U. VORRICHTUNGEN	INSGESAMT	90,5	-6,6	+5,0	86,2	+1,8	-5,7	89,8	-1,8	88,4	-2,6
		INLAND	87,3	-12,3	-0,1	87,4	+0,6	-4,8	90,3	-4,4	87,4	-6,3
		AUSLAND	93,7	-0,4	+10,2	85,0	+3,3	-6,5	89,4	+1,4	89,4	+1,4

2 INDEX DES UMSATZES FUER
 2000
 NACH ABSCHNITTEN, UNTERABSCHNITTEN,
 DER KLASSIFIKATION DER WIRTSCHAFTS
 2.1 ORIGINAL

VOLUMEN

WZ 2003 SCHL.	WIRTSCHAFTSZWEIG		2003 JUNI	VERAENDERUNG IN % JUNI 2003 GEGEN		2003 MAI	VERAENDERUNG IN % MAI 2003 GEGEN		KUMULIERT		2-MONATS- DURCHSCHNITT	
				JUNI 2002	MAI 2003		MAI 2002	APR. 2003	JAN. 2003 BIS JUNI 2003	VER- AEND. IN % GEGEN VORJAHR	MAI 2003 UND JUNI 2003	VER- AEND. IN % GEGEN VORJAHR
33.3	HERSTELLUNG VON INDUS- TRIELLEN PROZESS- STEUERUNGSEINRICHTUNGEN	INSGESAMT	71,4	+2,6	+17,6	60,7	-11,9	-23,8	65,8	-5,3	66,1	-4,6
		INLAND	74,1	-6,9	+6,8	69,4	+3,7	-8,4	69,6	+3,0	71,8	-2,0
		AUSLAND	65,8	+33,7	+52,0	43,3	-40,7	-50,5	58,3	-20,6	54,6	-10,6
33.4	HERSTELLUNG VON OPTI- SCHEN UND FOTOGRAFI- SCHEN GERAETEN	INSGESAMT	85,4	-20,6	-1,2	86,4	-9,4	-0,9	89,2	-10,4	85,9	-15,4
		INLAND	86,3	-19,3	-1,9	88,0	-6,7	-8,6	91,7	-7,9	87,2	-13,3
		AUSLAND	84,6	-21,7	-0,5	85,0	-11,8	+7,1	86,9	-12,7	84,8	-17,1
33.5	HERSTELLUNG VON UHREN	INSGESAMT	77,2	-34,6	+0,1	77,1	-15,8	-12,9	82,1	-14,7	77,2	-26,3
		INLAND	63,7	-25,9	-10,5	71,2	-10,3	-12,0	71,1	-15,4	67,5	-18,4
		AUSLAND	90,9	-39,5	+9,4	83,1	-19,9	-13,7	93,3	-14,1	87,0	-31,5
DM	FAHRZEUGBAU	INSGESAMT	102,0	-6,8	-5,5	107,9	+7,3	-5,5	106,3	+2,8	105,0	-
		INLAND	102,9	-4,0	-6,4	109,9	+14,0	+1,6	102,8	+5,0	106,4	+4,5
		AUSLAND	101,4	-8,6	-4,8	106,5	+2,7	-10,2	109,0	+1,4	104,0	+3,1
34	HERSTELLUNG VON KRAFTWAGEN UND KRAFTWAGENTEILEN	INSGESAMT	103,6	-5,5	-3,8	107,7	+7,2	-6,1	107,5	+3,4	105,7	+0,6
		INLAND	103,5	-4,5	-6,7	110,9	+14,9	+1,6	103,4	+4,9	107,2	+4,6
		AUSLAND	103,6	-6,2	-1,6	105,3	+1,9	-11,4	110,4	+2,4	104,5	-2,2
34.1	HERSTELLUNG VON KRAFTWAGEN UND KRAFTWAGENMOTOREN	INSGESAMT	100,8	-6,5	-4,3	105,3	+6,5	-7,8	105,0	+2,9	103,1	-0,3
		INLAND	101,9	-2,0	-7,9	110,7	+18,0	+3,9	97,9	+5,2	106,3	+7,5
		AUSLAND	100,2	-8,7	-2,1	102,4	+1,0	-13,4	108,6	+1,9	101,3	-4,1
34.2	HERSTELLUNG VON KAROS- SERIEN, AUFBAUTEN UND ANHAENGERN	INSGESAMT	98,1	-9,0	-2,1	100,2	+0,3	-3,7	100,1	+0,5	99,2	-4,5
		INLAND	93,3	-15,3	-1,8	84,8	-2,0	-	83,2	-4,4	84,1	-9,0
		AUSLAND	124,8	-0,3	-2,5	128,0	+3,0	-7,8	130,5	+6,4	126,4	+1,3
34.3	H.V. TEILEN UND ZUBE- HOER FUER KRAFTWAGEN UND KRAFTWAGENMOTOREN	INSGESAMT	111,6	-2,5	-2,8	114,8	+9,6	-2,3	114,9	+5,0	113,2	+3,3
		INLAND	108,7	-6,5	-5,4	114,9	+12,8	-1,2	114,3	+5,6	111,8	+2,5
		AUSLAND	115,6	+3,0	+0,9	114,6	+5,5	-3,9	115,7	+4,1	115,1	+4,3
35	SONSTIGER FAHRZEUGBAU	INSGESAMT	89,7	-16,3	-18,5	110,1	+8,2	+0,3	97,3	-2,2	99,9	-4,4
		INLAND	98,7	-1,0	-4,1	102,9	+7,5	+0,6	98,6	+5,7	100,8	+3,2
		AUSLAND	81,2	-29,0	-30,5	116,9	+8,7	-	96,0	-8,8	99,1	-10,6
35.1	SCHIFF- UND BOOTSBAU	INSGESAMT	44,8	-47,6	-50,1	89,7	-31,8	-24,9	70,8	-22,1	67,3	-38,0
		INLAND	66,4	-37,0	-29,4	94,0	+18,5	+1,5	71,2	-2,6	80,2	-13,2
		AUSLAND	28,8	-59,3	-66,7	86,4	-49,2	-38,1	70,5	-32,3	57,6	-52,2
35.2	BAHNINDUSTRIE	INSGESAMT	120,6	+24,5	+8,9	110,7	+8,7	+1,6	108,0	+11,2	115,7	+16,4
		INLAND	110,2	+46,2	+12,2	98,2	+1,1	+20,8	94,7	+9,7	104,2	+20,7
		AUSLAND	166,2	-13,9	+0,5	165,4	+34,7	-28,4	166,8	+14,6	165,8	+4,9
35.3	LUFT- UND RAUMFAHRZEUGBAU	INSGESAMT	90,8	-21,2	-19,6	112,9	+25,0	+9,3	98,2	-1,1	101,9	-0,9
		INLAND	97,7	-9,5	-1,0	98,7	+8,8	-6,8	101,6	+7,5	98,2	-1,1
		AUSLAND	86,9	-27,2	-28,1	120,9	+34,2	+18,8	96,2	-5,8	103,9	-0,9
35.4	H.V. KRAFTRAEDEERN, FAHRRAEDEERN UND BEHINDERTENFAHRZEUGEN	INSGESAMT	117,5	-4,3	-17,9	143,2	+6,5	-7,6	134,1	+0,6	130,4	+1,4
		INLAND	119,9	-4,8	-19,0	148,0	+7,7	-6,7	137,1	+0,8	134,0	+1,7
		AUSLAND	101,7	-0,5	-9,3	112,1	-2,8	-14,5	114,9	-1,1	106,9	-1,7
DN	H.V. MOEBELN, SCHMUCK, MUSIK- INSTR., SPORTGER., SPIELWAEREN U. SONST. ERZEUGN.; RECYCLING	INSGESAMT	76,6	-11,8	-4,5	80,2	-1,5	-6,1	83,0	-5,5	78,4	-6,8
		INLAND	72,0	-12,5	-5,4	79,1	-2,2	-7,1	79,4	-6,7	74,1	-7,5
		AUSLAND	93,9	-8,8	-1,4	95,2	+0,2	-3,3	96,6	-1,0	94,6	-4,4
36.1	HERSTELLUNG VON MOEBELN	INSGESAMT	73,4	-12,3	-5,0	77,3	-1,0	-6,3	80,3	-6,5	75,4	-6,8
		INLAND	69,5	-14,0	-6,1	74,0	-1,9	-7,4	77,3	-7,9	71,8	-8,1
		AUSLAND	92,6	-5,2	-1,2	93,7	+2,4	-2,0	95,6	-0,2	93,2	-1,5
36.11	HERSTELLUNG VON SITZ- MOEBELN	INSGESAMT	84,2	-13,6	-5,7	89,3	+2,8	-3,6	91,7	-4,6	86,8	-5,9
		INLAND	82,7	-14,7	-6,9	88,8	+3,7	-2,7	90,1	-5,3	85,8	-6,0
		AUSLAND	92,5	-6,9	+0,4	92,1	-1,1	-7,5	99,9	-0,9	92,3	-4,2
36.12	HERSTELLUNG VON BUERO- UND LADENMOEBELN	INSGESAMT	62,6	-21,1	-2,6	64,3	-12,6	-9,9	66,0	-17,4	63,5	-17,0
		INLAND	59,4	-23,6	-1,0	60,0	-16,4	-13,2	63,0	-20,5	59,7	-20,2
		AUSLAND	83,7	-7,1	-10,0	93,0	+9,3	+6,7	85,8	+2,0	88,4	+0,9
36.13	HERSTELLUNG VON KUECHENMOEBELN	INSGESAMT	72,6	-11,1	-4,5	76,0	-1,0	-5,4	76,2	-5,7	74,3	-6,3
		INLAND	64,7	-13,2	-7,7	70,1	-1,4	-6,5	71,3	-6,9	67,4	-7,4
		AUSLAND	103,9	-5,8	+4,7	99,2	-0,4	-1,8	95,4	-2,3	101,6	-3,2
36.2	HERSTELLUNG VON SCHMUCK U. AE. ERZEUGNISSEN	INSGESAMT	61,7	-15,8	-6,1	65,7	-11,0	-4,8	65,1	-12,4	63,7	-13,5
		INLAND	56,6	-8,1	-3,1	58,4	-8,2	-3,6	59,4	-11,9	57,5	-8,1
		AUSLAND	75,9	-26,9	-10,2	84,5	-19,2	-6,0	81,7	-12,1	80,2	-23,1
36.5	HERSTELLUNG VON SPIEL- WAEREN	INSGESAMT	79,3	+2,1	-3,8	82,4	+12,1	+2,4	83,9	+3,7	80,9	+7,0
		INLAND	70,3	-0,4	-5,1	74,1	+11,8	-2,0	78,9	+3,1	72,2	+5,4
		AUSLAND	101,2	+7,1	-1,3	102,5	+13,1	+10,9	96,2	+5,4	101,9	+10,0
37	RECYCLING	INSGESAMT	107,1	-15,4	-8,6	117,2	-8,4	-8,4	117,1	+0,9	112,2	-11,9
		INLAND	106,6	-11,1	-8,7	116,7	-6,1	-8,0	116,5	+1,9	111,7	-8,5
		AUSLAND	108,7	-26,6	-8,3	118,6	-15,1	-9,4	119,0	-2,3	113,7	-21,0

DEUTSCHLAND
2 INDEX DES UMSATZES FUER DAS VERARBEITENDE GEWERBE
2000 = 100

2.2 ZEITREIHENANALYSE
WERTINDEX

WZ2003 SCHL.	WIRTSCHAFTSZWEIG	ORIGINALWERT		SAISON- BEREINIGTER WERT X-12-ARIMA		GLATTE KOMPONENTE BV4		
		2003 JUNI	VERAEND. GEGENUEBER VORJAHRES- MONAT IN %	2003 JUNI	VERAEND. GEGENUEBER VORMONAT IN %	2003 JUNI	VERAEND. GEGENUEBER VORMONAT IN %	
C-D	VERARBEITENDES GEWERBE SOWIE BERGBAU UND GEWINNUNG VON STEINEN UND ERDEN	INSGESAMT	97,7	-4,5	98,1	-0,9	99,6	-0,3
		INLAND	94,7	-4,1	95,8	-0,9	96,9	-0,1
		AUSLAND	102,7	-5,3	101,9	-0,9	104,1	-0,5
	VORLEISTUNGSUETER- PRODUZENTEN	INSGESAMT	97,6	-2,4	97,1	+0,2	97,3	-0,2
		INLAND	94,7	-2,5	95,2	+0,1	95,2	-0,1
		AUSLAND	102,7	-2,3	100,4	+0,5	101,0	-0,4
INVESTITIONSGUETER- PRODUZENTEN	INSGESAMT	99,9	-6,1	98,7	-3,5	102,4	-0,3	
	INLAND	97,4	-5,2	95,7	-5,2	99,4	+0,1	
	AUSLAND	102,3	-7,0	101,6	-1,9	105,3	-0,6	
GEBRAUCHSGUETER- PRODUZENTEN	INSGESAMT	83,2	-19,1	86,5	-2,5	86,9	-1,4	
	INLAND	78,6	-16,2	83,3	-3,1	84,9	-0,8	
	AUSLAND	94,3	-24,1	94,0	-1,1	92,5	-2,1	
VERBRAUCHSGUETER- PRODUZENTEN	INSGESAMT	98,1	-0,5	102,3	+3,0	101,0	+0,1	
	INLAND	96,0	-0,7	100,1	+3,5	98,3	0	
	AUSLAND	107,8	+0,4	112,9	+1,1	113,5	+0,3	
ENERGIE (OHNE ABSCHNITT E)	INSGESAMT	89,1	-10,3	92,7	+0,5	96,4	-1,4	
	INLAND	88,3	-11,2	92,0	+0,4	95,9	-1,5	
	AUSLAND	107,7	+10,9	109,9	+2,6	109,5	+1,4	
C	BERGBAU UND GEWINNUNG VON STEINEN UND ERDEN	INSGESAMT	93,9	+1,0	97,7	-1,8	100,2	+0,6
		INLAND	92,7	+0,9	97,0	-2,3	99,8	+0,8
		AUSLAND	110,1	+0,3	108,9	+6,6	104,9	-1,1
CA	KOHLENBERGBAU, TORFGEWINNUNG, GEW. V. ERDOEL U. ERDGAS, BERG- BAU A. URAN- U. THORIUMERZE	INSGESAMT	90,2	+3,0	121,8	+10,9	105,6	+1,0
		INLAND	89,1	+3,0	120,0	+9,5	105,4	+1,1
		AUSLAND	130,8	+2,2	190,0	+64,2	114,1	-2,5
10	KOHLENBERGBAU, TORFGEWINNUNG	INSGESAMT	82,5	+4,2	94,9	+7,8	94,0	+1,7
		INLAND	80,8	+4,0	93,5	+6,5	93,9	+2,0
		AUSLAND	127,7	+7,1	132,4	+42,5	98,0	-1,3
11	GEW. V. ERDOEL U. ERDGAS, ERBRINGUNG DAMIT VERBUN- DENER DIENSTLEISTUNGEN	INSGESAMT	99,8	+1,8	116,5	-7,4	117,3	+0,1
		INLAND	99,1	+2,0	115,3	-7,6	116,4	+0,2
		AUSLAND	141,0	-9,7	197,5	+2,7	174,3	-3,5
CB	ERZBERGBAU, GEWINNUNG VON STEINEN UND ERDEN, SONSTIGER BERGBAU	INSGESAMT	99,5	-1,7	91,4	+1,0	91,6	0
		INLAND	98,8	-2,1	90,1	+1,3	89,8	+0,1
		AUSLAND	103,1	-0,2	101,6	-1,3	102,0	-0,5
D	VERARBEITENDES GEWERBE	INSGESAMT	97,7	-4,6	98,1	-0,9	99,6	-0,2
		INLAND	94,8	-4,0	95,8	-0,9	96,9	-0,1
		AUSLAND	102,7	-5,3	101,9	-0,9	104,1	-0,5
DA	ERNAHRUNGSGEWERBE UND TABAKVERARBEITUNG	INSGESAMT	105,3	+2,8	107,6	+5,2	105,5	+0,1
		INLAND	104,2	+3,0	106,9	+5,9	104,3	+0,1
		AUSLAND	113,2	+1,6	113,1	+0,2	114,5	+0,5
15	ERNAHRUNGSGEWERBE	INSGESAMT	105,0	+2,8	107,6	+5,5	105,9	+0,3
		INLAND	103,8	+2,7	106,7	+6,4	104,5	+0,2
		AUSLAND	113,9	+4,2	114,1	+0,4	115,8	+0,6
16	TABAKVERARBEITUNG	INSGESAMT	107,4	+2,8	107,7	+2,8	103,2	0
		INLAND	107,6	+5,9	108,4	+3,2	103,7	+0,1
		AUSLAND	104,6	-24,6	99,7	-2,5	96,4	-2,0
DB	TEXTIL- UND BEKLEIDUNGS- GEWERBE	INSGESAMT	74,7	-5,7	87,5	-1,1	87,3	0
		INLAND	71,8	-4,4	85,5	-1,5	83,2	+0,1
		AUSLAND	80,6	-8,2	91,7	-0,3	95,8	-0,3
17	TEXTILGEWERBE	INSGESAMT	85,1	-6,9	87,6	-1,4	88,6	-0,2
		INLAND	79,5	-7,0	83,7	+1,5	83,6	-0,4
		AUSLAND	95,7	-6,4	94,9	-5,6	98,1	-0,1
18	BEKLEIDUNGSGEWERBE	INSGESAMT	59,9	-3,1	87,4	-0,7	85,9	+0,4
		INLAND	62,0	+0,8	87,9	-4,7	83,2	+0,7
		AUSLAND	54,5	-12,4	86,1	+11,4	92,7	-0,4
DC	LEDERGEWERBE	INSGESAMT	80,3	-15,5	85,1	-13,0	92,4	-0,3
		INLAND	73,7	-22,3	76,7	-18,7	87,3	-0,9
		AUSLAND	97,3	+2,1	106,5	-0,1	105,8	+0,8
DD	HOLZGEWERBE (OHNE HERSTELLUNG VON MOEBELN)	INSGESAMT	87,2	-5,2	87,6	-1,8	88,0	-0,1
		INLAND	81,0	-5,6	82,3	-1,7	82,3	-0,1
		AUSLAND	120,3	-4,1	116,3	-1,8	118,4	-0,3
DE	PAPIER-, VERLAGS- UND DRUCKGEWERBE	INSGESAMT	89,4	-5,5	93,0	-0,5	93,6	-0,2
		INLAND	87,0	-6,6	90,8	-1,1	91,4	-0,3
		AUSLAND	99,9	-1,6	102,6	+1,8	103,1	-0,3

STBA, FS 4, R 2.2, 6/2003

DEUTSCHLAND

2 INDEX DES UMSATZES FUER DAS VERARBEITENDE GEWERBE
2000 = 1002.2 ZEITREIHENANALYSE
WERTINDEX

WZ2003 SCHL.	WIRTSCHAFTSZWEIG		ORIGINALWERT		SAISON- BEREINIGTER WERT X-12-ARIMA		GLATTE KOMPONENTE BV4	
			2003 JUNI	VERAEND. GEGENUEBER VORJAHRES- MONAT IN %	2003 JUNI	VERAEND. GEGENUEBER VORMONAT IN %	2003 JUNI	VERAEND. GEGENUEBER VORMONAT IN %
21	PAPIERGEWERBE	INSGESAMT INLAND AUSLAND	97,2 94,2 102,6	-3,3 -4,2 -1,8	100,1 98,3 103,4	+0,4 -0,5 +2,0	101,0 99,2 104,2	-0,1 -0,1 -0,3
21.1	HERSTELLUNG VON HOLZ- UND ZELLSTOFF, PAPIER, KARTON UND PAPPE	INSGESAMT INLAND AUSLAND	90,0 85,2 94,7	-7,0 -11,2 -2,9	91,2 87,5 94,9	-0,4 -3,1 +2,2	92,8 89,8 95,7	-0,6 -0,9 -0,4
21.2	HERSTELLUNG VON WAREN AUS PAPIER, KARTON UND PAPPE	INSGESAMT INLAND AUSLAND	104,8 100,1 123,8	+0,4 +0,3 +0,7	109,3 105,2 126,0	+1,1 +1,0 +1,5	109,6 105,3 126,9	+0,3 +0,3 +0,2
22	VERLAGSGEW., DRUCKGEW., VER- VIELFAELTIG. V. BESPIELTEN TON-, BILD- U. DATENTRAEGERN	INSGESAMT INLAND AUSLAND	84,3 83,7 91,3	-7,1 -7,6 -0,7	88,3 87,4 100,1	-1,2 -1,4 +1,0	88,6 87,7 99,6	-0,4 -0,5 -0,3
22.1	VERLAGSGEWERBE	INSGESAMT INLAND AUSLAND	82,7 82,6 85,8	-6,6 -7,2 +12,6	86,4 85,7 102,9	-3,2 -3,7 +8,1	86,9 86,5 94,7	-0,5 -0,6 +0,7
22.2	DRUCKGEWERBE	INSGESAMT INLAND AUSLAND	86,6 85,4 97,8	-7,9 -8,3 -5,2	90,4 89,3 100,7	+1,0 +1,4 -2,3	89,7 88,4 101,6	-0,2 -0,2 -0,4
DF	KOKEREI, MINERALOELVER- ARBEITUNG, H.U. VERARB. V. SPALT- U. BRUTSTOFFEN	INSGESAMT INLAND AUSLAND	89,0 88,2 105,6	-11,9 -13,0 +12,1	90,2 89,5 105,7	-1,6 -1,6 -2,0	95,1 94,3 109,4	-1,8 -2,1 +1,9
DG	HERSTELLUNG VON CHEMISCHEN ERZEUGNISSEN	INSGESAMT INLAND AUSLAND	98,2 94,7 101,6	-3,0 -3,6 -2,3	98,1 95,3 100,8	+1,8 +1,0 +2,6	97,8 95,0 100,4	-0,3 -0,3 -0,3
24.1	HERSTELLUNG VON CHEMISCHEN GRUNDSTOFFEN	INSGESAMT INLAND AUSLAND	91,6 89,6 93,2	-4,5 -3,0 -5,8	90,8 90,0 91,4	+1,1 +1,1 +1,0	91,3 91,0 91,5	-0,5 -0,2 -0,8
24.4	HERSTELLUNG VON PHARMA- ZEUTISCHEN ERZEUGNISSEN	INSGESAMT INLAND AUSLAND	109,9 100,9 119,4	-2,3 -5,3 +0,6	111,2 102,9 120,1	+3,8 +2,6 +5,1	109,7 98,8 121,4	-0,2 -0,9 +0,3
24.7	HERSTELLUNG VON CHEMIE- FASERN	INSGESAMT INLAND AUSLAND	93,3 83,2 98,1	+3,7 -9,3 +10,0	90,2 82,8 93,7	+1,1 +1,1 +1,1	90,1 79,1 95,5	+0,3 -1,1 +1,0
DH	HERSTELLUNG VON GUMMI- UND KUNSTSTOFFWAREN	INSGESAMT INLAND AUSLAND	103,8 96,8 119,7	-0,2 -1,8 +3,1	104,3 98,1 118,3	+1,6 +0,2 +4,3	104,0 98,3 117,0	0 +0,1 0
25.1	HERSTELLUNG VON GUMMI- WAREN	INSGESAMT INLAND AUSLAND	107,1 97,6 123,4	+0,5 -3,4 +6,4	110,3 102,5 123,6	+1,4 -1,1 +5,1	110,7 104,2 121,7	+0,1 -0,2 +0,4
25.2	HERSTELLUNG VON KUNST- STOFFWAREN	INSGESAMT INLAND AUSLAND	103,0 96,6 118,5	-0,4 -1,5 +2,1	102,8 97,1 116,6	+1,6 +0,4 +4,0	102,3 97,0 115,3	0 +0,1 -0,1
DI	GLASGEWERBE, H.V. KERAMIK, VERARBEITUNG VON STEINEN UND ERDEN	INSGESAMT INLAND AUSLAND	95,3 91,4 112,3	-4,4 -5,8 +0,5	88,2 89,8 107,5	-0,7 -1,4 +1,6	87,4 82,8 107,4	0 0 -0,3
26.1	HERSTELLUNG VON GLAS UND GLASWAREN	INSGESAMT INLAND AUSLAND	96,5 90,0 109,8	-6,9 -10,5 -0,1	94,9 89,6 105,5	+0,6 -0,4 +2,5	95,3 89,7 106,7	-0,6 -0,8 -0,6
26.6	HERSTELLUNG VON ERZEUG- NISSEN AUS BETON, ZEMENT UND GIPS	INSGESAMT INLAND AUSLAND	95,9 94,7 134,2	-3,0 -3,9 +2,3	83,7 82,6 117,1	-1,4 -1,7 +3,8	81,5 80,5 114,4	+0,2 +0,2 0
DJ	METALLERZEUGUNG UND -BE- ARBEITUNG, HERSTELLUNG VON METALLERZEUGNISSEN	INSGESAMT INLAND AUSLAND	98,0 95,4 104,7	-3,3 -2,7 -4,4	97,9 95,9 102,8	-0,5 -0,2 -1,2	99,1 97,3 104,0	-0,3 -0,2 -0,5
27	METALLERZEUGUNG UND -BEARBEITUNG	INSGESAMT INLAND AUSLAND	96,7 95,2 99,1	-4,4 -4,3 -4,9	96,4 95,5 97,8	-2,7 -3,2 -1,9	98,2 97,6 99,0	-0,4 -0,3 -0,5
27.1	ERZEUGUNG VON ROHEISEN, STAHL UND FERROLEGIE- RUNGEN	INSGESAMT INLAND AUSLAND	100,5 102,3 97,4	-2,3 -3,5 -0,3	98,4 100,4 95,1	-8,3 -7,8 -9,1	104,9 106,6 101,9	-0,1 -0,1 0
27.5	GIESSEREIEN	INSGESAMT INLAND AUSLAND	109,0 103,9 126,8	+1,2 +0,2 +4,6	110,3 106,0 125,3	+2,5 +2,0 +4,0	109,5 105,7 123,2	0 0 +0,2

STBA, FS 4,R 2.2,6/20033

DEUTSCHLAND
2 INDEX DES UMSATZES FUER DAS VERARBEITENDE GEWERBE
2000 = 100

2.2 ZEITREIHENANALYSE
WERTINDEX

WZ2003 SCHL.	WIRTSCHAFTSZWEIG		ORIGINALWERT		SAISON- BEREINIGTER WERT X-12-ARIMA		GLATTE KOMPONENTE BV4	
			2003	VERAEND. GEGENUEBER VORJAHRES- MONAT IN %	2003	VERAEND. GEGENUEBER VORMONAT IN %	2003	VERAEND. GEGENUEBER VORMONAT IN %
			JUNI		JUNI		JUNI	
28	HERSTELLUNG VON METALL- ERZEUGNISSEN	INSGESAMT	99,1	-2,2	99,0	+1,2	100,0	-0,2
		INLAND	95,4	-1,6	96,1	+1,7	96,9	-0,2
		AUSLAND	112,2	-3,9	109,6	-0,4	110,7	-0,4
28.1	STAHL- UND LEICHTMETALL- BAU	INSGESAMT	90,4	-7,1	89,3	+3,6	88,9	-0,7
		INLAND	86,8	-8,2	87,0	+3,9	85,8	-0,5
		AUSLAND	120,0	-0,1	108,2	+1,0	115,6	-1,3
DK	MASCHINENBAU	INSGESAMT	102,1	-7,9	98,5	-1,0	98,7	-0,4
		INLAND	96,7	-8,8	94,7	-1,6	95,0	-0,3
		AUSLAND	107,8	-7,1	102,5	-0,5	102,9	-0,6
29.1	H.V. MASCHINEN F.D.ERZEUG. U.NUTZG.V.MECHAN.ENERGIE (O.MOT.F.LUFT-U.STRASS.F.)	INSGESAMT	98,1	-5,9	95,3	-7,7	100,2	-0,3
		INLAND	88,0	-9,2	88,8	-6,4	93,1	-0,1
		AUSLAND	109,3	-2,6	102,5	-8,8	107,9	-0,4
29.3	HERSTELLUNG VON LAND- U. FORSTWIRTSCHAFTLICHEN MASCHINEN	INSGESAMT	121,9	-18,3	106,2	-5,9	105,2	-2,2
		INLAND	121,1	-21,1	96,6	-9,6	92,7	-2,5
		AUSLAND	122,6	-15,7	114,8	-3,0	116,5	-1,9
29.4	HERSTELLUNG VON WERK- ZEUGMASCHINEN	INSGESAMT	104,6	-4,7	100,5	+10,9	92,5	-0,1
		INLAND	106,5	+4,8	104,1	+11,6	95,1	+0,3
		AUSLAND	102,5	-13,1	96,8	+10,1	89,7	-0,7
DL	H.V.BUEROMASCH.,DATENVERARB. GER.U.-EINRICHTG.;ELEKTROT., FEINMECHANIK U. OPTIK	INSGESAMT	91,3	-4,2	91,9	-1,3	93,5	-0,4
		INLAND	89,5	-3,5	92,6	-2,4	93,9	0
		AUSLAND	93,6	-5,1	91,1	+0,3	93,1	-0,7
30	H.V. BUEROMASCHINEN, DATENVERARBEITUNGSGERAETEN UND -EINRICHTUNGEN	INSGESAMT	58,1	-17,4	64,3	+1,7	67,2	-2,2
		INLAND	57,4	-11,8	64,4	-3,9	69,7	-0,9
		AUSLAND	59,7	-25,3	64,0	+14,5	62,6	-4,7
31	HERSTELLUNG VON GERAETEN DER ELEKTRIZITAETSERZUEU- GUNG, -VERTEILUNG U.AE.	INSGESAMT	95,6	-2,6	94,0	-5,8	97,9	0
		INLAND	94,0	-2,1	96,1	-3,0	96,7	+0,2
		AUSLAND	98,3	-3,7	90,4	-10,4	99,6	-0,3
32	RUNDFUNK- UND NACHRICHTEN- TECHNIK	INSGESAMT	89,5	-3,9	91,5	+5,2	88,4	-0,8
		INLAND	89,6	-0,9	94,5	-0,7	92,8	-0,2
		AUSLAND	89,3	-6,2	89,1	+10,5	84,6	-1,3
33	MEDIZIN-, MESS-, STEUER- UND REGULIERUNGSTECHNIK, OPTIK, H.V. UHREN	INSGESAMT	100,5	-3,3	100,8	-1,2	104,0	0
		INLAND	96,8	-6,1	97,6	-2,7	101,5	-0,1
		AUSLAND	104,4	-0,3	104,1	+0,4	106,6	-0,1
DM	FAHRZEUGBAU	INSGESAMT	104,3	-6,5	104,1	-4,1	109,7	-0,1
		INLAND	106,3	-3,5	103,6	-6,2	108,1	+0,3
		AUSLAND	102,9	-8,5	104,5	-2,4	110,8	-0,5
34	HERSTELLUNG VON KRAFTWAGEN UND KRAFTWAGENTEILEN	INSGESAMT	105,9	-5,3	106,5	-0,9	109,6	-0,2
		INLAND	107,0	-3,9	104,6	-5,8	107,9	+0,4
		AUSLAND	105,0	-6,3	107,8	+2,7	110,9	-0,5
34.1	HERSTELLUNG VON KRAFTWAGEN UND KRAFTWAGENMOTOREN	INSGESAMT	103,1	-6,4	103,6	-0,7	107,0	-0,5
		INLAND	106,3	-1,6	101,9	-5,8	103,9	+0,7
		AUSLAND	101,4	-8,9	104,5	+2,3	108,7	-0,9
35	SONSTIGER FAHRZEUGBAU	INSGESAMT	92,1	-15,7	85,8	-26,5	108,3	-0,3
		INLAND	101,1	-0,6	97,1	-9,0	107,8	-0,4
		AUSLAND	83,8	-27,9	75,2	-40,4	108,3	-0,3
35.1	SCHIFF- UND BOOTSBAU	INSGESAMT	46,0	-47,2	38,3	-57,2	103,5	-3,9
		INLAND	67,9	-36,9	50,6	-53,2	96,9	-4,8
		AUSLAND	29,7	-58,7	29,2	-61,4	100,0	-2,3
35.3	LUFT- UND RAUMFAHRZEUGBAU	INSGESAMT	93,4	-20,4	86,3	-31,6	105,6	0
		INLAND	100,2	-9,2	97,8	-11,3	109,5	-0,6
		AUSLAND	89,6	-26,1	79,8	-41,0	103,6	+0,2
DN	H.V.MOEBELN,SCHMUCK,MUSIK- INSTR.,SPORTGER.,SPIELWAREN U.SONST.ERZEUGN.; RECYCLING	INSGESAMT	81,1	-10,8	85,6	-2,6	88,5	-0,3
		INLAND	76,6	-11,4	82,0	-2,7	85,2	-0,4
		AUSLAND	97,9	-8,3	98,8	-2,4	100,6	-0,5
36.1	HERSTELLUNG VON MOEBELN	INSGESAMT	78,0	-11,5	81,8	-2,6	84,8	-0,4
		INLAND	74,1	-13,0	78,4	-3,2	81,6	-0,5
		AUSLAND	97,5	-4,5	98,4	-0,3	100,4	0
37	RECYCLING	INSGESAMT	110,7	-13,9	105,9	-8,2	115,0	-1,1
		INLAND	111,6	-9,0	109,2	-6,8	118,5	-0,9
		AUSLAND	108,0	-27,0	95,1	-12,8	103,5	-1,8

STBA,FS 4,R 2.2, 6/2003

DEUTSCHLAND
2 INDEX DES UMSATZES FUER DAS VERARBEITENDE GEWERBE
2000 = 100

2.2 ZEITREIHENANALYSE
VOLUMENINDEX

WZ2003 SCHL.	WIRTSCHAFTSZWEIG		ORIGINALWERT		SAISON- BEREINIGTER WERT X-12-ARIMA		GLATTE KOMPONENTE BV4	
			2003 JUNI	VERAEND. GEGENUEBER VORJAHRES- MONAT IN %	2003 JUNI	VERAEND. GEGENUEBER VORMONAT IN %	2003 JUNI	VERAEND. GEGENUEBER VORMONAT IN %
C-D	VERARBEITENDES GEWERBE SOWIE BERGBAU UND GEWINNUNG VON STEINEN UND ERDEN	INSGESAMT INLAND AUSLAND	96,3 93,0 101,8	-4,7 -4,3 -5,2	96,5 94,1 100,6	-0,6 -0,8 -0,2	97,9 94,9 103,0	-0,3 -0,1 -0,5
	VORLEISTUNGSGUETER- PRODUZENTEN	INSGESAMT INLAND AUSLAND	97,5 94,2 103,3	-2,5 -3,0 -1,7	97,1 94,7 101,2	+0,7 +0,3 +1,3	96,7 94,3 100,9	-0,2 -0,1 -0,4
	INVESTITIONSGUETER- PRODUZENTEN	INSGESAMT INLAND AUSLAND	98,0 95,6 100,4	-6,2 -5,0 -7,3	96,9 93,9 99,9	-3,5 -5,1 -1,9	100,6 97,6 103,5	-0,3 +0,1 -0,6
	GEBRAUCHSGUETER- PRODUZENTEN	INSGESAMT INLAND AUSLAND	80,3 75,1 92,8	-20,0 -17,2 -24,6	83,6 79,7 92,8	-4,3 -3,0 -6,8	84,1 81,3 90,9	-1,4 -1,0 -2,3
	VERBRAUCHSGUETER- PRODUZENTEN	INSGESAMT INLAND AUSLAND	95,1 92,7 106,4	-0,6 -1,0 +0,9	98,0 96,7 104,2	+3,7 +3,4 +5,3	98,0 95,0 111,7	0 -0,1 +0,3
	ENERGIE (OHNE ABSCHNITT E)	INSGESAMT INLAND AUSLAND	90,0 88,3 129,5	-10,5 -11,9 +17,8	93,3 91,8 128,9	+1,2 0 +27,4	94,3 93,0 126,6	-1,0 -1,3 +3,2
C	BERGBAU UND GEWINNUNG VON STEINEN UND ERDEN	INSGESAMT INLAND AUSLAND	85,1 83,5 108,2	-0,8 -0,9 -1,1	89,4 88,3 106,8	+0,2 -0,2 +7,2	90,6 89,6 102,7	+0,1 +0,2 -1,3
CA	KOHLBERGBAU, TORFGEWINNUNG, GEW. V. ERDOEL U. ERDGAS, BERG- BAU A. URAN- U. THORIUMERZE	INSGESAMT INLAND AUSLAND	77,9 76,7 124,7	+0,1 +0,1 +2,8	106,7 104,7 181,9	+14,6 +13,1 +64,9	91,4 91,0 107,5	0 +0,1 -2,8
10	KOHLBERGBAU, TORFGEWINNUNG	INSGESAMT INLAND AUSLAND	81,3 79,7 124,4	+11,5 +11,8 +8,5	93,3 92,0 129,0	+11,3 +10,0 +42,5	90,9 90,8 95,4	+1,6 +1,7 -1,2
11	GEW. V. ERDOEL U. ERDGAS, ERBRINGUNG DAMIT VERBUN- DENER DIENSTLEISTUNGEN	INSGESAMT INLAND AUSLAND	73,7 73,0 125,8	-11,9 -11,9 -12,0	87,6 86,3 177,0	-7,3 -7,6 +2,0	91,8 90,9 157,8	-1,7 -1,6 -4,4
CB	ERZBERGBAU, GEWINNUNG VON STEINEN UND ERDEN, SONSTIGER BERGBAU	INSGESAMT INLAND AUSLAND	95,8 94,7 102,6	-2,3 -2,6 -2,5	87,9 86,2 100,6	+0,9 +1,2 -0,8	88,2 86,0 101,4	0 +0,1 -0,7
D	VERARBEITENDES GEWERBE	INSGESAMT INLAND AUSLAND	96,4 93,2 101,8	-4,6 -4,3 -5,2	96,6 94,2 100,6	-0,6 -0,8 -0,2	98,0 95,0 103,0	-0,2 -0,1 -0,5
DA	ERNAHRUNGSGEWERBE UND TABAKVERARBEITUNG	INSGESAMT INLAND AUSLAND	100,3 98,7 112,3	+2,2 +2,2 +2,8	102,5 101,3 111,6	+5,3 +6,2 +0,3	100,3 98,7 112,8	+0,1 0 +0,6
15	ERNAHRUNGSGEWERBE	INSGESAMT INLAND AUSLAND	101,5 99,8 113,5	+3,0 +2,7 +5,5	103,9 102,6 113,1	+5,7 +6,5 +0,4	101,9 100,2 114,5	+0,2 +0,1 +0,7
16	TABAKVERARBEITUNG	INSGESAMT INLAND AUSLAND	91,3 90,8 97,0	-3,9 -1,4 -25,0	91,7 91,6 92,7	+2,7 +3,2 -2,7	88,0 87,8 89,6	-0,6 -0,6 -2,0
DB	TEXTIL- UND BEKLEIDUNGS- GEWERBE	INSGESAMT INLAND AUSLAND	73,6 71,2 78,7	-5,9 -4,2 -8,8	86,5 84,9 89,7	-0,8 -1,3 0	86,0 82,3 93,6	0 +0,1 -0,2
17	TEXTILGEWERBE	INSGESAMT INLAND AUSLAND	83,5 78,2 93,2	-7,1 -7,2 -7,1	86,0 82,5 92,6	-1,3 +1,6 -5,4	86,8 82,1 95,4	-0,2 -0,4 -0,1
18	BEKLEIDUNGSGEWERBE	INSGESAMT INLAND AUSLAND	59,7 62,1 53,5	-2,5 +1,6 -12,9	87,0 88,0 84,6	-0,5 -4,5 +11,9	85,4 83,1 91,1	+0,4 +0,8 -0,4
DC	LEDERGEWERBE	INSGESAMT INLAND AUSLAND	76,9 71,5 90,7	-15,6 -22,0 +1,5	81,4 74,4 99,4	-13,1 -18,7 0	88,3 84,6 98,3	-0,3 -0,8 +0,8
DD	HOLZGEWERBE (OHNE HERSTELLUNG VON MOEBELN)	INSGESAMT INLAND AUSLAND	89,1 83,2 120,9	-5,2 -5,5 -4,0	89,7 84,6 116,9	-1,9 -1,7 -2,4	89,8 84,4 119,0	-0,2 -0,2 -0,3
DE	PAPIER-, VERLAGS- UND DRUCKGEWERBE	INSGESAMT INLAND AUSLAND	90,1 87,4 102,2	-3,7 -5,1 +2,2	93,9 91,3 105,1	-0,2 -1,0 +2,6	94,3 91,9 104,6	-0,1 -0,2 0

STBA, FS 4, R 2.2, 6/2003

DEUTSCHLAND
2 INDEX DES UMSATZES FUER DAS VERARBEITENDE GEWERBE
2000 = 100

2.2 ZEITREIHENANALYSE
VOLUMENINDEX

WZ2003 SCHL.	WIRTSCHAFTSZWEIG		ORIGINALWERT		SAISON- BEREINIGTER WERT X-12-ARIMA		GLATTE KOMPONENTE BV4	
			2003 JUNI	VERAEND. GEGENUEBER VORJAHRES- MONAT IN %	2003 JUNI	VERAEND. GEGENUEBER VORMONAT IN %	2003 JUNI	VERAEND. GEGENUEBER VORMONAT IN %
21	PAPIERGEWERBE	INSGESAMT	96,4	-1,6	99,2	+1,2	99,3	+0,1
		INLAND	92,0	-4,1	95,8	+0,1	96,2	0
		AUSLAND	104,3	+2,4	105,4	+3,2	104,6	0
21.1	HERSTELLUNG VON HOLZ- UND ZELLSTOFF, PAPIER, KARTON UND PAPPE	INSGESAMT	93,5	-2,7	95,0	+1,1	95,3	-0,3
		INLAND	87,6	-9,0	89,9	-2,0	91,8	-0,4
		AUSLAND	99,3	+3,4	100,0	+4,0	98,6	0
21.2	HERSTELLUNG VON WAREN AUS PAPIER, KARTON UND PAPPE	INSGESAMT	99,3	-0,6	103,6	+1,4	103,2	+0,3
		INLAND	94,8	-0,8	99,6	+1,3	98,9	+0,2
		AUSLAND	117,7	+0,1	119,8	+1,6	120,4	+0,2
22	VERLAGSGEW., DRUCKGEW., VER- VIELFAELTIG. V. BESPIELTEN TON-, BILD- U. DATENTRAEGERN	INSGESAMT	86,0	-5,1	90,3	-1,4	91,0	-0,2
		INLAND	85,3	-5,6	89,2	-1,5	89,9	-0,2
		AUSLAND	95,6	+1,8	104,2	+0,8	104,4	-0,1
22.1	VERLAGSGEWERBE	INSGESAMT	85,8	-3,3	89,8	-3,3	90,9	-0,1
		INLAND	86,0	-3,7	89,4	-3,9	90,9	-0,2
		AUSLAND	82,5	+12,7	98,8	+8,2	91,1	+0,8
22.2	DRUCKGEWERBE	INSGESAMT	86,8	-7,3	90,8	+1,2	90,0	-0,2
		INLAND	84,6	-8,0	88,7	+1,7	87,6	-0,2
		AUSLAND	107,4	-1,1	110,4	-2,3	112,8	+0,1
DF	KOKEREI, MINERALOELVER- ARBEITUNG, H.U. VERARB. V. SPALT- U. BRUTSTOFFEN	INSGESAMT	91,7	-11,7	92,5	-2,9	94,6	-1,3
		INLAND	90,0	-13,2	90,9	-2,8	93,1	-1,5
		AUSLAND	129,9	+19,3	129,8	-5,3	128,5	+3,8
DG	HERSTELLUNG VON CHEMISCHEN ERZEUGNISSEN	INSGESAMT	96,7	-3,9	96,7	+2,5	95,3	-0,5
		INLAND	92,4	-5,0	93,1	+1,4	91,9	-0,4
		AUSLAND	100,7	-3,0	100,1	+3,5	98,6	-0,5
24.1	HERSTELLUNG VON CHEMISCHEN GRUNDSTOFFEN	INSGESAMT	90,3	-7,1	89,7	+2,5	88,1	-0,8
		INLAND	86,6	-7,4	87,1	+2,5	85,7	-0,8
		AUSLAND	93,4	-6,9	91,9	+2,6	90,1	-0,9
24.4	HERSTELLUNG VON PHARMA- ZEUTISCHEN ERZEUGNISSEN	INSGESAMT	107,1	-2,1	108,5	+3,9	106,8	-0,3
		INLAND	97,6	-4,7	99,7	+2,7	95,6	-0,9
		AUSLAND	117,3	+0,4	117,9	+5,1	118,9	+0,3
24.7	HERSTELLUNG VON CHEMIE- FASERN	INSGESAMT	88,8	+3,9	85,7	+1,7	85,2	+0,2
		INLAND	77,2	-9,7	76,8	+0,8	73,3	-0,9
		AUSLAND	94,3	+10,3	90,0	+2,0	91,0	+0,8
DH	HERSTELLUNG VON GUMMI- UND KUNSTSTOFFWAREN	INSGESAMT	102,0	-0,7	102,4	+1,9	101,8	-0,1
		INLAND	94,7	-2,8	96,0	+0,4	95,9	-0,1
		AUSLAND	118,2	+3,1	116,8	+4,7	115,2	0
25.1	HERSTELLUNG VON GUMMI- WAREN	INSGESAMT	104,0	-1,0	107,0	+1,6	107,1	-0,1
		INLAND	93,5	-6,3	98,2	-0,9	99,5	-0,5
		AUSLAND	121,8	+6,7	122,0	+5,4	119,9	+0,4
25.2	HERSTELLUNG VON KUNST- STOFFWAREN	INSGESAMT	101,5	-0,6	101,3	+2,0	100,4	-0,1
		INLAND	95,0	-2,0	95,5	+0,7	95,0	0
		AUSLAND	117,0	+1,9	115,2	+4,4	113,4	-0,2
DI	GLASGEWERBE, H.V. KERAMIK, VERARBEITUNG VON STEINEN UND ERDEN	INSGESAMT	97,5	-1,8	90,3	-0,7	89,5	+0,3
		INLAND	94,5	-2,7	86,7	-1,3	85,7	+0,4
		AUSLAND	111,1	+2,2	106,4	+1,7	106,2	0
26.1	HERSTELLUNG VON GLAS UND GLASWAREN	INSGESAMT	96,9	-3,9	95,3	+1,1	95,7	-0,3
		INLAND	90,6	-7,4	90,2	+0,1	90,4	-0,3
		AUSLAND	109,6	+2,8	105,5	+2,5	106,5	-0,2
26.6	HERSTELLUNG VON ERZEUG- NISSEN AUS BETON, ZEMENT UND GIPS	INSGESAMT	100,4	-0,5	87,9	-0,9	85,4	+0,6
		INLAND	99,2	-0,7	86,8	-1,1	84,4	+0,6
		AUSLAND	138,6	+5,1	121,2	+3,9	117,8	+0,3
DJ	METALLERZEUGUNG UND -BE- ARBEITUNG, HERSTELLUNG VON METALLERZEUGNISSEN	INSGESAMT	97,6	-4,4	97,6	-0,3	98,4	-0,5
		INLAND	94,1	-4,4	94,7	0	95,6	-0,4
		AUSLAND	106,5	-4,5	104,9	-0,9	105,6	-0,5
27	METALLERZEUGUNG UND -BEARBEITUNG	INSGESAMT	98,8	-5,9	98,7	-2,3	99,6	-0,6
		INLAND	95,8	-6,6	96,2	-2,8	97,6	-0,5
		AUSLAND	104,0	-4,7	103,0	-1,2	103,2	-0,5
27.1	ERZEUGUNG VON ROHEISEN, STAHL UND FERROLEGIE- RUNGEN	INSGESAMT	97,9	-9,9	96,1	-7,6	100,4	-0,9
		INLAND	98,4	-12,2	96,6	-7,5	100,9	-1,0
		AUSLAND	97,1	-5,6	95,3	-7,8	99,7	-0,6
27.5	GIESSEREIEN	INSGESAMT	108,0	-0,3	109,4	+2,8	107,9	-0,1
		INLAND	102,6	0	104,6	+1,9	104,3	0
		AUSLAND	126,5	-1,0	125,9	+5,5	120,6	-0,5

STBA, FS 4, R 2.2, 6/2003

DEUTSCHLAND

2 INDEX DES UMSATZES FUER DAS VERARBEITENDE GEWERBE
2000 = 1002.2 ZEITREIHENANALYSE
VOLUMENINDEX

WZ2003 SCHL.	WIRTSCHAFTSZWEIG		ORIGINALWERT		SAISON- BEREINIGTER WERT X-12-ARIMA		GLATTE KOMPONENTE BV4	
			2003 JUNI	VERAEND. GEGENUEBER VORJAHRES- MONAT IN %	2003 JUNI	VERAEND. GEGENUEBER VORMONAT IN %	2003 JUNI	VERAEND. GEGENUEBER VORMONAT IN %
28	HERSTELLUNG VON METALL- ERZEUGNISSEN	INSGESAMT	96,7	-3,1	96,7	+1,3	97,5	-0,3
		INLAND	93,1	-2,6	93,7	+1,8	94,4	-0,2
		AUSLAND	109,9	-4,2	107,5	-0,6	108,5	-0,5
28.1	STAHL- UND LEICHTMETALL- BAU	INSGESAMT	89,4	-7,6	88,3	+3,5	88,0	-0,7
		INLAND	86,3	-8,6	86,4	+4,0	85,3	-0,5
		AUSLAND	115,4	-1,5	103,9	+0,6	111,0	-1,5
DK	MASCHINENBAU	INSGESAMT	98,5	-8,9	94,9	-1,5	95,3	-0,5
		INLAND	93,0	-9,9	90,7	-2,5	91,5	-0,4
		AUSLAND	104,3	-8,0	99,3	-0,5	99,7	-0,7
29.1	H.V. MASCHINEN F.D.ERZEUG. U.NUTZG.V.MECHAN.ENERGIE (O.MOT.F.LUFT-U.STRASS.F.)	INSGESAMT	94,3	-6,8	91,7	-7,7	96,6	-0,3
		INLAND	84,0	-10,7	84,9	-6,6	89,0	-0,2
		AUSLAND	105,7	-3,1	99,3	-8,8	104,6	-0,4
29.3	HERSTELLUNG VON LAND- U. FORSTWIRTSCHAFTLICHEN MASCHINEN	INSGESAMT	116,4	-19,6	101,5	-6,0	100,2	-2,5
		INLAND	116,1	-22,1	92,5	-9,7	88,4	-2,9
		AUSLAND	116,7	-17,2	109,5	-3,2	110,8	-2,3
29.4	HERSTELLUNG VON WERK- ZEUGMASCHINEN	INSGESAMT	100,2	-5,6	96,5	+10,8	88,8	-0,2
		INLAND	101,7	+4,1	99,6	+11,5	90,9	+0,2
		AUSLAND	98,7	-13,9	93,4	+10,0	86,6	-0,7
DL	H.V.BUEROMASCH.,DATENVERARB. GER.U.-EINRICHTG.;ELEKTROT., FEINMECHANIK U. OPTIK	INSGESAMT	93,3	-2,3	94,1	-0,9	95,5	-0,2
		INLAND	92,4	-0,9	95,6	-2,2	96,8	+0,2
		AUSLAND	94,5	-4,0	92,2	+0,8	93,9	-0,7
30	H.V. BUEROMASCHINEN, DATENVERARBEITUNGSGERAETEN UND -EINRICHTUNGEN	INSGESAMT	64,8	-13,1	71,6	+2,7	74,2	-2,0
		INLAND	63,7	-7,8	71,5	-2,7	76,1	-0,7
		AUSLAND	66,9	-21,2	71,9	+15,2	70,8	-4,3
31	HERSTELLUNG VON GERAETEN DER ELEKTRIZITAETSERZEU- GUNG, -VERTEILUNG U.AE.	INSGESAMT	94,7	-2,7	93,3	-5,6	97,0	0
		INLAND	94,2	-1,6	96,3	-2,7	96,8	+0,3
		AUSLAND	95,6	-4,4	88,0	-10,6	97,0	-0,4
32	RUNDFUNK- UND NACHRICHTEN- TECHNIK	INSGESAMT	97,1	+1,9	99,3	+5,1	96,0	-0,2
		INLAND	100,6	+7,8	105,8	-1,1	104,6	+0,7
		AUSLAND	94,3	-2,7	94,2	+11,1	89,0	-1,0
33	MEDIZIN-, MESS-, STEUER- UND REGELUNGSTECHNIK, OPTIK, H.V. UHREN	INSGESAMT	98,0	-3,7	98,3	-1,0	101,4	0
		INLAND	94,2	-6,6	95,0	-2,3	98,5	-0,1
		AUSLAND	102,0	-0,6	101,8	+0,3	104,3	-0,1
DM	FAHRZEUGBAU	INSGESAMT	102,0	-6,8	101,9	-4,0	107,2	-0,3
		INLAND	102,9	-4,0	100,5	-6,1	104,8	+0,2
		AUSLAND	101,4	-8,6	103,0	-2,3	109,1	-0,5
34	HERSTELLUNG VON KRAFTWAGEN UND KRAFTWAGENTEILEN	INSGESAMT	103,6	-5,5	104,3	-0,8	107,3	-0,2
		INLAND	103,5	-4,5	101,3	-5,7	104,5	+0,4
		AUSLAND	103,6	-6,2	106,4	+2,8	109,3	-0,5
34.1	HERSTELLUNG VON KRAFTWAGEN UND KRAFTWAGENMOTOREN	INSGESAMT	100,8	-6,5	101,4	-0,4	104,5	-0,5
		INLAND	101,9	-2,0	97,8	-5,6	99,5	+0,6
		AUSLAND	100,2	-8,7	103,3	+2,5	107,2	-0,9
35	SONSTIGER FAHRZEUGBAU	INSGESAMT	89,7	-16,3	83,6	-26,4	105,4	-0,4
		INLAND	98,7	-1,0	94,9	-8,9	105,4	-0,4
		AUSLAND	81,2	-29,0	72,9	-40,4	105,2	-0,3
35.1	SCHIFF- UND BOOTSBAU	INSGESAMT	44,8	-47,6	37,3	-57,2	101,0	-3,9
		INLAND	66,4	-37,0	49,5	-53,2	95,0	-4,9
		AUSLAND	28,8	-59,3	28,3	-61,4	97,6	-2,3
35.3	LUFT- UND RAUMFAHRZEUGBAU	INSGESAMT	90,8	-21,2	83,9	-31,6	102,7	-0,1
		INLAND	97,7	-9,5	95,4	-11,3	106,8	-0,7
		AUSLAND	86,9	-27,2	77,4	-41,0	100,5	+0,1
DN	H.V.MOEBELN,SCHMUCK,MUSIK- INSTR.,SPORTGER.,SPIELWAREN U.SONST.ERZEUGN.; RECYCLING	INSGESAMT	76,6	-11,8	81,0	-2,8	83,7	-0,5
		INLAND	72,0	-12,5	77,2	-2,8	80,2	-0,4
		AUSLAND	93,9	-8,8	95,0	-2,6	96,9	-0,4
36.1	HERSTELLUNG VON MOEBELN	INSGESAMT	73,4	-12,3	77,1	-2,8	79,9	-0,4
		INLAND	69,5	-14,0	73,7	-3,3	76,7	-0,5
		AUSLAND	92,6	-5,2	94,0	-0,5	95,7	0
37	RECYCLING	INSGESAMT	107,1	-15,4	102,4	-8,1	110,7	-1,3
		INLAND	106,6	-11,1	104,4	-6,8	112,8	-1,1
		AUSLAND	108,7	-26,6	95,8	-12,5	103,5	-1,7

3 INDEX DES AUFTRAGSEINGANGS
 2000
 NACH ABSCHNITTEN, UNTERABSCHNITTEN,
 DER KLASSIFIKATION DER WIRTSCHAFTS
 3.1 ORIGINAL

VOLUMEN

WZ 2003 SCHL.	WIRTSCHAFTSZWEIG	2003 JUNI	VERAENDERUNG IN % JUNI 2003 GEGEN		2003 MAI	VERAENDERUNG IN % MAI 2003 GEGEN		KUMULIERT		2-MONATS- DURCHSCHNITT		
			JUNI 2002	MAI 2003		MAI 2002	APR. 2003	JAN. 2003 BIS JUNI 2003	VER- AEND. IN % GEGEN VORJAHR	MAI 2003 UND JUNI 2003	VER- AEND. IN % GEGEN VORJAHR	
D	VERARBEITENDES GEWERBE 1)	INSGESAMT INLAND AUSLAND	94,0 87,5 101,7	-4,0 -5,7 -2,2	+2,8 -1,4 +7,5	91,4 88,7 94,6	-4,4 +0,9 -9,7	-3,5 -2,1 -5,0	95,5 91,1 100,9	-1,2 -1,5 -1,0	92,7 88,1 98,2	-4,2 -2,5 -5,9
	VORLEISTUNGSGUETER- PRODUZENTEN	INSGESAMT INLAND AUSLAND	92,4 89,3 97,1	-5,4 -5,2 -5,6	+0,5 -1,5 +3,6	91,9 90,7 93,7	-1,5 +0,4 -4,2	-2,8 -2,1 -3,7	94,8 91,9 99,2	-1,4 -1,3 -1,3	92,2 90,0 95,4	-3,5 -2,5 -5,0
	INVESTITIONSGUETER- PRODUZENTEN	INSGESAMT INLAND AUSLAND	98,1 89,6 105,7	-1,4 -4,8 +1,3	+5,6 -0,7 +11,0	92,9 90,2 95,2	-6,6 +3,3 -13,7	-3,4 -0,6 -5,8	97,0 92,1 101,3	-0,2 +0,1 -0,5	95,5 89,9 100,5	-4,0 -0,9 -6,3
	GEBRAUCHSGUETER- PRODUZENTEN	INSGESAMT INLAND AUSLAND	79,9 75,0 90,5	-19,0 -14,6 -25,6	-2,6 -5,4 +2,8	82,0 79,3 88,0	-10,7 -7,7 -15,8	-4,0 -4,0 -3,8	86,8 83,7 93,4	-9,7 -8,0 -12,8	81,0 77,2 89,3	-14,9 -11,2 -21,0
	VERBRAUCHSGUETER- PRODUZENTEN	INSGESAMT INLAND AUSLAND	83,5 78,3 94,6	-5,2 -14,6 -2,5	-1,4 -0,6 -2,7	84,7 78,8 97,2	+0,6 -3,4 +8,2	-7,4 -8,2 -6,4	94,9 87,2 111,3	-3,0 -5,9 +2,4	84,1 78,6 95,9	-2,4 -5,1 +2,7
DB	TEXTIL- UND BEKLEIDUNGS- GEWERBE	INSGESAMT INLAND AUSLAND	64,2 62,2 68,2	-6,1 -5,0 -7,8	-3,5 -2,5 -0,4	66,5 65,6 68,5	-1,5 +0,3 -4,5	-16,8 -14,1 -21,2	87,8 82,5 98,5	-2,4 -4,0 +0,4	65,4 63,9 68,4	-3,8 -2,4 -6,2
17	TEXTILGEWERBE	INSGESAMT INLAND AUSLAND	77,6 72,0 87,2	-6,8 -7,7 -5,7	-5,5 -6,9 -3,6	82,1 77,3 90,5	-1,7 -0,3 -3,6	-6,1 -3,9 -9,2	86,6 81,6 95,2	-4,4 -5,6 -2,9	79,9 74,7 88,9	-4,2 -4,0 -4,6
18	BEKLEIDUNGSGEWERBE	INSGESAMT INLAND AUSLAND	47,0 50,7 38,1	-3,7 -0,2 -13,6	+0,9 -2,5 +13,7	46,6 52,0 33,5	-	-33,6 -27,6 -49,6	89,4 83,4 103,6	+0,3 -2,2 +5,3	46,8 51,4 35,8	-1,9 +0,8 -10,3
DC	LEDERGEWERBE	INSGESAMT INLAND AUSLAND	53,4 49,5 63,1	-14,7 -23,1 +9,0	-17,7 -16,0 -21,1	64,9 58,9 80,0	+0,8 -1,7 +5,7	-30,7 -32,6 -27,2	85,1 84,1 87,8	-7,9 -3,2 -4,5	59,2 54,2 71,6	-6,8 -12,9 +7,2
DD	HOLZGEWERBE (OHNE HERSTELLUNG VON MOEBELN)	INSGESAMT INLAND AUSLAND	83,1 79,6 102,8	-9,6 -9,2 -11,5	-3,6 -2,6 -8,1	86,2 81,7 111,9	-3,5 -2,5 -7,2	-0,7 -0,8 -0,2	82,4 77,6 109,8	-6,6 -7,5 -2,4	84,7 80,7 107,4	-6,5 -5,9 -9,3
DE	PAPIER- UND DRUCKGEWERBE	INSGESAMT INLAND AUSLAND	86,8 83,7 95,7	-8,0 -7,7 -8,2	-2,4 -1,9 -3,3	88,9 85,3 99,0	-4,2 -2,8 -7,1	-3,2 -2,3 -5,0	92,1 88,0 103,8	-4,3 -4,9 -2,4	87,9 84,5 97,4	-6,1 -5,4 -7,7
21	PAPIERGEWERBE	INSGESAMT INLAND AUSLAND	89,5 85,8 96,3	-8,4 -7,5 -9,6	-4,9 -5,1 -4,3	94,1 90,4 100,6	-2,1 +1,6 -7,5	-2,5 -1,2 -4,5	96,5 92,1 104,3	-2,7 -2,1 -3,6	91,8 88,1 98,5	-5,3 -3,1 -8,5
21.1	HERSTELLUNG VON HOLZ- UND ZELLSTOFF, PAPIER, KARTON UND PAPPE	INSGESAMT INLAND AUSLAND	82,9 75,7 89,9	-12,8 -14,1 -11,8	-7,8 -12,0 -4,1	89,9 86,0 93,7	-4,9 +3,7 -11,4	-2,4 +2,5 -6,4	92,7 86,4 98,8	-6,0 -5,5 -6,4	86,4 80,9 91,8	-8,9 -5,4 -11,6
21.2	HERSTELLUNG VON WAREN AUS PAPIER, KARTON UND PAPPE	INSGESAMT INLAND AUSLAND	96,8 92,6 114,2	-3,9 -3,5 -4,4	-1,8 -0,8 -4,9	98,6 93,3 120,1	+0,7 +0,2 +2,4	-2,7 -3,5 +0,2	100,6 96,0 119,5	+0,8 +0,1 +3,5	97,7 93,0 117,2	-1,6 -1,7 -1,0
22	DRUCKGEWERBE, VERVIEL- FAELTIGUNG V. BESPIELTEN TON-, BILD- U. DATENTRAEGERN	INSGESAMT INLAND AUSLAND	82,7 81,3 93,1	-7,1 -7,9 -1,4	+2,1 +2,3 +1,6	81,0 79,5 91,6	-7,7 -8,2 -5,0	-4,3 -3,6 -7,7	85,6 83,4 101,5	-6,6 -8,0 +3,5	81,9 80,4 92,4	-7,4 -8,1 -3,1
DG	HERSTELLUNG VON CHEMISCHEN ERZEUGNISSEN	INSGESAMT INLAND AUSLAND	94,7 91,6 97,5	-6,3 -6,1 -6,5	+0,3 -0,5 +1,0	94,4 92,1 96,5	-4,0 -3,1 -4,6	-3,3 -3,3 -3,2	97,6 93,0 101,8	-2,9 -2,5 -3,1	94,6 91,9 97,0	-5,1 -4,6 -5,6
24.1	HERSTELLUNG VON CHEMISCHEN GRUNDSTOFFEN	INSGESAMT INLAND AUSLAND	89,8 87,3 91,7	-8,9 -7,2 -10,1	+1,6 -1,6 +4,0	88,4 88,7 88,2	-11,3 -6,5 -14,6	-6,6 -6,0 -6,9	93,7 91,2 95,6	-5,0 -2,5 -6,7	89,1 88,0 90,0	-10,2 -6,9 -12,4
24.4	HERSTELLUNG VON PHARMA- ZEUTISCHEN ERZEUGNISSEN	INSGESAMT INLAND AUSLAND	100,6 93,3 107,9	-5,9 -7,3 -4,8	-2,1 +0,2 -4,2	102,8 93,1 112,6	+6,6 -2,5 +15,7	+3,5 -0,2 +6,9	104,0 92,9 115,2	-4,2 -8,3 -0,6	101,7 93,2 110,3	-
DH	HERSTELLUNG VON GUMMI- UND KUNSTSTOFFWAREN	INSGESAMT INLAND AUSLAND	98,5 91,4 113,4	-3,1 -5,8 +1,5	-0,3 -3,5 +5,4	98,8 94,7 107,6	-0,4 -1,1 +1,0	-2,4 -1,8 -3,4	99,3 93,4 112,0	-0,5 -2,8 +2,0	98,7 93,1 110,5	-1,8 -3,4 +1,3
25.2	HERSTELLUNG VON KUNST- STOFFWAREN	INSGESAMT INLAND AUSLAND	97,8 91,9 111,2	-3,2 -4,6 -0,4	-0,6 -3,2 +4,7	98,4 94,9 106,2	-0,5 -0,3 -1,0	-1,3 -0,6 -2,8	98,1 92,9 109,8	-0,6 -1,8 +1,7	98,1 93,4 108,7	-1,9 -2,5 -0,7
DI	GLASGEWERBE, H.V. KERAMIK, VERARBEITUNG VON STEINEN UND ERDEN	INSGESAMT INLAND AUSLAND	89,1 85,7 96,7	-2,7 -5,0 +1,9	-1,4 -1,8 -0,7	90,4 87,3 97,4	+2,6 -0,3 +9,3	-0,8 +0,5 -2,9	85,6 79,3 99,8	-0,7 -4,6 +7,9	89,8 86,5 97,1	-0,1 -2,7 +5,5
26.1	HERSTELLUNG VON GLAS UND GLASWAREN	INSGESAMT INLAND AUSLAND	87,8 84,8 93,3	-5,7 -7,5 -2,6	-1,2 -0,8 -1,9	88,9 85,5 95,1	+3,6 -0,7 +11,4	+1,0 +1,3 +0,4	88,7 83,2 99,0	-0,1 -4,7 +8,1	88,4 85,2 94,2	-1,2 -4,2 +4,0

1) AUSGEWAHLTE WIRTSCHAFTSZWEIGE (OHNE ERNAERUNGSGEWERBE UND TABAKVERARBEITUNG).

3 INDEX DES AUFTRAGSEINGANGS
 2000
 NACH ABSCHNITTEN, UNTERABSCHNITTEN,
 DER KLASSIFIKATION DER WIRTSCHAFTS
 3.1 ORIGINAL

VOLUMEN

WZ 2003 SCHL.	WIRTSCHAFTSZWEIG	2003	VERAENDERUNG IN % JUNI 2003 GEGEN		2003	VERAENDERUNG IN % MAI 2003 GEGEN		KUMULIERT		2-MONATS- DURCHSCHNITT		
			JUNI	JUNI 2002		MAI 2003	MAI	MAI 2002	APR. 2003	JAN. 2003 BIS JUNI 2003	VER- AEND. IN % GEGEN VORJAHR	MAI 2003 UND JUNI 2003
DJ	METALLERZEUGUNG UND -BE- ARBEITUNG, HERSTELLUNG VON METALLERZEUGNISSEN	INSGESAMT INLAND AUSLAND	93,1 90,0 100,3	-7,0 -6,8 -7,2	-1,5 -0,2 -3,9	94,5 90,2 104,4	-0,8 -3,1 +4,3	-0,5 -2,6 +4,0	96,5 93,2 104,0	-1,5 -2,4 +0,3	93,8 90,1 102,4	-4,0 -5,1 -1,6
27	METALLERZEUGUNG UND -BEARBEITUNG	INSGESAMT INLAND AUSLAND	91,3 89,5 94,3	-11,6 -10,5 -13,2	-3,4 -1,3 -6,4	94,5 90,7 100,8	-3,7 -5,3 -1,0	-3,4 -5,9 +0,7	100,0 98,0 103,4	-1,7 -1,2 -2,4	92,9 90,1 97,6	-7,7 -8,0 -7,2
27.1	ERZEUGUNG VON ROHEISEN, STAHL UND FERROLEGIE- RUNGEN	INSGESAMT INLAND AUSLAND	94,3 95,0 93,1	-23,3 -20,0 -28,5	-1,7 +1,4 -6,6	95,9 93,7 99,7	-14,1 -14,0 -14,4	-11,8 -12,8 -10,2	107,4 107,0 108,1	-8,0 -5,9 -11,5	95,1 94,4 96,4	-19,0 -17,1 -21,9
27.5	GIESSEREIEN	INSGESAMT INLAND AUSLAND	96,3 93,3 106,1	-0,5 -1,5 +2,2	+0,4 +0,4 +0,4	95,9 92,9 105,7	-5,6 -5,4 -6,4	-8,6 -7,7 -11,0	103,6 100,2 114,7	+2,7 +4,6 -2,6	96,1 93,1 105,9	-3,1 -3,5 -2,3
28	HERSTELLUNG VON METALL- ERZEUGNISSEN	INSGESAMT INLAND AUSLAND	94,6 90,3 107,7	-3,1 -4,3 +0,4	+0,1 +0,4 -1,0	94,5 89,9 108,8	+1,5 -1,6 +10,8	+1,9 -0,2 +8,0	93,7 90,1 104,7	-1,4 -3,2 +3,7	94,6 90,1 108,3	-0,8 -3,0 +5,4
28.1	STAHL- UND LEICHTMETALL- BAU	INSGESAMT INLAND AUSLAND	88,9 80,0 148,1	-12,9 -16,7 +3,4	+4,6 -1,4 +33,2	85,0 81,1 111,2	-11,1 -13,5 +3,0	+4,3 +2,3 +16,1	83,0 79,1 108,7	-10,5 -11,9 -3,2	87,0 80,6 129,7	-12,0 -15,1 +3,3
DK	MASCHINENBAU	INSGESAMT INLAND AUSLAND	91,8 82,8 100,4	-9,7 -13,5 -6,5	+5,6 -2,0 +12,7	86,9 84,5 89,1	-7,9 -1,7 -12,9	-3,4 -1,1 -5,6	92,7 87,0 98,1	-3,1 -5,4 -1,2	89,4 83,7 94,8	-8,9 -7,9 -9,6
29.1	H.V. MASCHINEN F.D.ERZEUG. U. NUTZG.V. MECHAN.ENERGIE (O.MOT.F.LUFT-U.STRASS.F.)	INSGESAMT INLAND AUSLAND	89,3 80,3 98,1	-6,0 -11,4 -1,3	-2,2 -8,3 +3,4	91,3 87,6 94,9	+1,4 +1,3 +1,7	-4,3 -0,1 -8,0	94,3 88,8 99,8	+0,6 -3,1 +4,4	90,3 84,0 96,5	-2,4 -5,2 +0,1
29.3	HERSTELLUNG VON LAND- U. FORSTWIRTSCHAFTLICHEN MASCHINEN	INSGESAMT INLAND AUSLAND	88,6 86,0 90,5	-4,1 -2,3 -5,1	-5,1 +4,0 -10,0	93,4 82,7 100,6	-10,5 -17,4 -6,3	-10,1 -8,1 -11,4	112,2 95,9 123,3	-13,0 -22,3 -7,1	91,0 84,4 95,6	-7,5 -10,3 -5,7
29.4	HERSTELLUNG VON WERK- ZEUGMASCHINEN	INSGESAMT INLAND AUSLAND	76,4 72,6 79,6	-16,1 -26,1 -6,2	+6,7 +1,4 +11,2	71,6 71,6 71,6	-13,0 -15,9 -10,3	-9,9 -6,8 -12,6	77,3 74,0 80,1	-6,8 -13,6 -0,5	74,0 72,1 75,6	-14,6 -21,4 -8,3
DL	H.V. BUEROMASCH., DATENVERARB. GER.U.-EINRICHTG.;ELEKTROT., FEINMECHANIK U. OPTIK	INSGESAMT INLAND AUSLAND	90,4 93,1 87,4	-0,6 +2,5 -4,1	+10,4 +7,4 +14,2	81,9 86,7 76,5	-1,6 +5,9 -9,6	-4,0 -2,6 -5,7	87,7 90,7 84,3	+0,6 +3,3 -2,5	86,2 89,9 82,0	-1,0 +4,1 -6,7
30	H.V. BUEROMASCHINEN, DATENVERARBEITUNGSGERAETEN UND -EINRICHTUNGEN	INSGESAMT INLAND AUSLAND	65,7 63,5 69,3	-3,0 -8,6 +7,3	+6,7 -0,6 +20,1	61,6 63,9 57,7	-9,5 -7,9 -12,4	-9,8 -14,7 +0,7	69,4 73,1 63,2	-6,1 -3,7 -10,5	63,7 63,7 63,5	-6,2 -8,3 -2,8
31	HERSTELLUNG VON GERAETEN DER ELEKTRIZITAETSERZEU- GUNG, -VERTEILUNG U.AE.	INSGESAMT INLAND AUSLAND	94,1 97,5 88,9	+1,3 +5,9 -5,5	+6,9 +5,9 +8,8	88,0 92,1 81,7	+6,2 +11,4 -1,7	-2,1 -0,4 -5,0	92,5 94,3 89,9	+2,7 +3,2 +1,9	91,1 94,8 85,3	+3,6 +8,5 -3,7
32	RUNDFUNK- UND NACHRICHTEN- TECHNIK	INSGESAMT INLAND AUSLAND	86,6 94,9 80,5	-3,3 +4,2 -9,0	+19,1 +22,5 +16,5	72,7 77,5 69,1	-8,8 +3,7 -17,1	-6,8 -9,0 -5,0	80,8 87,5 75,8	-0,1 +9,1 -6,9	79,7 86,2 74,8	-5,9 +4,0 -13,0
33	MEDIZIN-, MESS-, STEUER- UND REGELUNGSTECHNIK, OPTIK, H.V. UHREN	INSGESAMT INLAND AUSLAND	99,6 96,3 102,6	+0,5 -2,7 +3,4	+7,4 -2,4 +17,5	92,7 98,7 87,3	-3,4 +1,4 -7,9	-2,1 +5,2 -8,6	96,6 96,0 97,1	-0,4 - -0,7	96,2 97,5 95,0	-1,4 -0,7 -2,1
DM	FAHRZEUGBAU	INSGESAMT INLAND AUSLAND	105,9 92,2 115,8	+1,7 -3,6 +5,1	+3,5 -6,5 +10,3	102,3 98,6 105,0	-7,7 +7,5 -15,6	-3,9 +1,0 -6,9	105,7 99,4 110,3	+0,8 +2,6 -0,2	104,1 95,4 110,4	-3,2 +1,8 -5,9
34	HERSTELLUNG VON KRAFTWAGEN UND KRAFTWAGENTEILEN	INSGESAMT INLAND AUSLAND	99,9 92,2 105,4	-5,1 -6,9 -4,0	-8,6 -10,6 -7,3	109,3 103,1 113,7	+1,2 +7,5 -2,5	+0,6 +1,2 +0,3	109,3 102,9 113,9	+0,4 +2,7 -1,1	104,6 97,7 109,6	-2,0 +0,2 -3,2
34.1	HERSTELLUNG VON KRAFTWAGEN UND KRAFTWAGENMOTOREN	INSGESAMT INLAND AUSLAND	97,7 84,3 104,9	-5,8 -5,7 -5,8	-10,9 -14,8 -9,2	109,7 99,0 115,5	-1,4 +5,3 -4,1	+2,9 +4,1 +2,4	109,4 98,8 115,1	-0,6 +1,6 -1,6	103,7 91,7 110,2	-3,5 - -4,9
35	SONSTIGER FAHRZEUGBAU	INSGESAMT INLAND AUSLAND	147,6 92,4 187,6	+54,1 +28,0 +66,0	+169,8 +36,1 +315,0	54,7 67,9 45,2	-57,9 +7,4 -74,6	-40,2 +0,4 -58,3	81,1 75,5 85,1	+5,6 +1,5 +8,4	101,2 80,2 116,4	-10,4 +18,5 -20,1
35.1	SCHIFF- UND BOOTSB AU	INSGESAMT INLAND AUSLAND	20,6 53,2 8,5	-88,7 +61,2 -96,4	-25,1 +34,0 -62,9	27,5 39,7 22,9	+147,7 +39,8 +387,2	+133,1 +31,9 +358,0	21,3 37,6 15,2	-56,6 -1,3 -71,4	24,1 46,5 15,7	-75,2 +51,5 -87,1
35.3	LUFT- UND RAUMFAHRZEUGBAU	INSGESAMT INLAND AUSLAND	196,6 87,5 267,9	+223,9 +35,7 +359,5	+251,7 +36,1 +431,5	55,9 64,3 50,4	-61,4 +11,1 -75,0	-51,5 +9,5 -66,9	95,0 69,2 111,8	+31,8 +6,8 +45,6	126,3 75,9 159,2	+22,9 +24,0 +22,6
36.1	HERSTELLUNG VON MOEBELN	INSGESAMT INLAND AUSLAND	72,5 68,4 91,6	-9,7 -9,9 -8,3	-5,8 -7,6 +1,1	77,0 74,0 90,6	-0,1 -0,5 +1,3	-3,6 -3,0 -6,4	79,6 76,4 94,6	-4,2 -5,7 +2,5	74,8 71,2 91,1	-5,0 -5,3 -3,8

4 INDEX DES UMSATZES FUER
2000
NACH ABSCHNITTEN, UNTERABSCHNITTEN,
DER KLASSIFIKATION DER WIRTSCHAFTS
4.1 ORIGINAL

WERT

WZ 2003 SCHL.	WIRTSCHAFTSZWEIG	2003 JUNI	VERAENDERUNG IN % JUNI 2003 GEGEN		2003 MAI	VERAENDERUNG IN % MAI 2003 GEGEN		KUMULIERT		2-MONATS- DURCHSCHNITT		
			JUNI 2002	MAI 2003		MAI 2002	APR. 2003	JAN. 2003 BIS JUNI 2003	VER- AEND. IN % GEGEN VORJAHR	MAI 2003 UND JUNI 2003	VER- AEND. IN % GEGEN VORJAHR	
	VERARBEITENDES GEWERBE SOWIE BERGBAU UND GEWINNUNG VON STEINEN UND ERDEN	INSGESAMT INLAND AUSLAND	96,8 93,4 102,3	-4,8 -4,8 -4,9	+0,4 -1,1 +2,6	96,4 94,4 99,7	+1,2 +2,1 -0,1	-3,6 -1,8 -6,2	97,2 93,6 103,1	-0,8 -1,2 -0,2	96,6 93,9 101,0	-1,9 -1,5 -2,6
	VORLEISTUNGSGUETER- PRODUZENTEN	INSGESAMT INLAND AUSLAND	95,6 92,6 100,6	-3,5 -3,6 -3,4	-0,4 -1,6 +1,4	96,0 94,1 99,2	+1,4 +3,0 -1,0	-2,2 -1,4 -3,6	96,0 92,5 101,7	+0,2 -0,2 +0,9	95,8 93,4 99,9	-1,1 -0,4 -2,3
	INVESTITIONSGUETER- PRODUZENTEN	INSGESAMT INLAND AUSLAND	100,3 97,3 103,1	-5,3 -5,0 -5,6	+1,9 -0,1 +3,8	98,4 97,4 99,3	+4,5 +9,1 +0,6	-3,9 +1,0 -8,1	98,8 94,5 102,9	+0,1 +1,1 -0,7	99,4 97,4 101,2	-0,7 +1,6 -2,7
	GEBRAUCHSGUETER- PRODUZENTEN	INSGESAMT INLAND AUSLAND	82,8 78,0 93,5	-19,2 -16,2 -24,0	-3,5 -5,1 -0,5	85,8 82,2 94,0	-8,8 -5,8 -14,0	-5,3 -6,7 -2,1	89,9 86,9 96,6	-9,7 -8,2 -12,5	84,3 80,1 93,8	-14,2 -11,2 -19,3
	VERBRAUCHSGUETER- PRODUZENTEN	INSGESAMT INLAND AUSLAND	96,2 93,7 107,0	-1,5 -2,1 +0,5	+0,6 +0,3 +1,7	95,6 93,4 105,2	-2,3 -3,8 +3,7	-4,7 -4,1 -7,0	97,7 94,4 111,8	-1,9 -3,4 +3,5	95,9 93,6 106,1	-1,9 -2,9 +2,0
	ENERGIE (OHNE ABSCHNITT E)	INSGESAMT INLAND AUSLAND	88,3 87,6 104,1	-11,5 -12,7 +14,6	-5,5 -5,6 -1,8	93,4 92,8 106,0	-6,8 -7,6 +10,4	-6,3 -6,6 -0,7	97,3 96,8 108,2	-3,2 -3,5 +0,3	90,9 90,2 105,1	-9,1 -10,2 +12,5
C	BERGBAU UND GEWINNUNG VON STEINEN UND ERDEN	INSGESAMT INLAND AUSLAND	91,6 90,1 109,7	-0,1 -0,4 +0,2	-6,7 -7,2 -1,3	98,2 97,1 111,1	+2,8 +3,2 -3,2	-7,8 -8,3 -2,6	94,4 93,0 111,4	-1,4 -1,1 -5,8	94,9 93,6 110,4	+1,4 +1,4 -1,6
CA	KOHLENBERGBAU, TORFGEWINNUNG, ERBRINGUNG DAMIT VERBUN- DAU A. URAN- U. THORIUMERZE	INSGESAMT INLAND AUSLAND	88,1 86,8 129,9	+3,0 +3,1 +2,3	-11,4 -12,0 +2,4	99,4 98,6 126,8	+6,3 +7,6 -19,0	-13,1 -13,3 -7,0	102,3 101,7 123,6	+0,4 +1,6 -23,8	93,8 92,7 128,4	+4,8 +5,5 -9,4
10	KOHLENBERGBAU, TORFGEWINNUNG	INSGESAMT INLAND AUSLAND	76,3 74,0 126,2	+5,2 +5,1 +7,5	-3,7 -4,8 +13,1	79,2 77,7 111,6	-9,2 -7,3 -29,1	-12,4 -12,4 -10,7	83,6 82,2 112,2	-7,8 -7,2 -15,5	77,8 75,9 118,9	-2,6 -1,6 -13,5
11	GEW. V. ERDOEL U. ERDGAS, ERBRINGUNG DAMIT VERBUN- DENER DIENSTLEISTUNGEN	INSGESAMT INLAND AUSLAND	99,4 98,8 141,0	+1,4 +1,8 -9,7	-16,5 -16,4 -18,4	119,0 118,2 172,8	+19,6 +19,8 +12,4	-13,5 -13,8 +1,2	120,4 119,9 158,1	+6,8 +8,3 -37,0	109,2 108,5 156,9	+10,5 +10,8 +1,3
CB	ERZBERGBAU, GEWINNUNG VON STEINEN UND ERDEN, SON- TIGER BERGBAU	INSGESAMT INLAND AUSLAND	97,0 95,9 102,5	-4,4 -5,2 -0,6	+0,8 +1,4 -2,9	96,2 94,6 105,6	-2,4 -4,0 +6,2	+1,9 +2,3 -0,5	82,1 78,2 107,0	-4,4 -6,5 +4,8	96,6 95,3 104,1	-3,5 -4,6 +2,8
D	VERARBEITENDES GEWERBE	INSGESAMT INLAND AUSLAND	96,8 93,4 102,3	-4,9 -4,9 -4,9	+0,4 -1,0 +2,7	96,4 94,3 99,6	+1,2 +1,9 -0,1	-3,6 -1,8 -6,3	97,3 93,6 103,1	-0,7 -1,2 +0,2	96,6 93,9 101,0	-2,0 -1,6 -2,6
DA	ERNAHRUNGSGEWERBE UND TABAKVERARBEITUNG	INSGESAMT INLAND AUSLAND	103,7 102,3 113,1	+1,9 +1,9 +1,5	+0,5 +0,7 -1,0	103,2 101,6 114,2	-3,3 -4,4 +4,0	-4,4 -4,9 -1,3	101,8 100,4 111,6	-0,4 -1,0 +3,5	103,5 102,0 113,7	-0,8 -1,4 +2,8
15	ERNAHRUNGSGEWERBE	INSGESAMT INLAND AUSLAND	102,8 101,3 113,0	+1,6 +1,3 +3,7	+0,8 +1,2 -1,4	102,0 100,1 114,6	-3,7 -4,9 +4,4	-5,1 -5,7 -1,1	101,5 100,0 111,4	-0,5 -1,1 +3,6	102,4 100,7 113,8	-1,2 -1,9 +4,0
16	TABAKVERARBEITUNG	INSGESAMT INLAND AUSLAND	110,0 109,6 115,1	+3,8 +6,5 -19,7	-2,2 -2,8 +4,8	112,5 112,7 109,8	-0,4 -0,5 +0,2	+1,2 +1,5 -3,4	104,2 103,3 115,0	+0,6 +0,3 +3,1	111,3 111,2 112,5	+1,6 +2,9 -11,1
DB	TEXTIL- UND BEKLEIDUNGS- GEWERBE	INSGESAMT INLAND AUSLAND	73,0 70,2 78,8	-6,0 -4,5 -8,5	+3,0 +1,2 +6,8	70,9 69,4 73,8	-0,4 -0,1 -1,1	-11,8 -9,6 -15,9	85,6 80,7 95,3	-4,8 -6,4 -2,1	72,0 68,8 76,3	-3,4 -2,4 -5,1
17	TEXTILGEWERBE	INSGESAMT INLAND AUSLAND	83,5 77,7 93,7	-7,2 -7,5 -6,7	-4,7 -3,2 -6,6	87,6 80,3 100,3	-0,9 -3,4 +2,9	-4,1 -4,9 -2,7	89,1 83,2 99,5	-2,8 -5,1 +0,8	85,6 79,0 97,0	-4,0 -5,5 -2,0
18	BEKLEIDUNGSGEWERBE	INSGESAMT INLAND AUSLAND	59,4 61,4 54,4	-3,3 +0,7 -12,8	+21,0 +8,1 +78,4	49,1 56,8 30,5	+1,7 +6,8 -16,2	-26,1 -16,3 -51,4	81,0 77,9 88,5	-7,3 -7,6 -6,8	54,3 59,1 42,5	-1,1 +3,5 -14,0
DC	LEDERGEWERBE	INSGESAMT INLAND AUSLAND	79,8 72,7 97,2	-15,8 -23,1 +1,8	-4,4 -7,3 +1,1	83,5 78,4 96,1	+3,3 -0,8 +12,8	-1,3 -3,0 +1,8	96,6 91,9 108,4	-8,1 -9,2 -5,6	81,7 76,6 96,7	-6,9 -12,9 +7,0
DD	HOLZGEWERBE (OHNE HERSTELLUNG VON MOEBELN)	INSGESAMT INLAND AUSLAND	79,0 75,0 102,0	-8,4 -7,6 -11,3	-2,1 -1,8 -3,0	80,7 76,4 105,2	-0,9 +0,8 -7,2	-1,2 - - -6,2	77,2 72,4 104,5	-6,1 -6,9 -3,1	79,9 75,7 103,6	-4,7 -3,6 -9,3
DE	PAPIER-, VERLAGS- UND DRUCKGEWERBE	INSGESAMT INLAND AUSLAND	87,5 85,1 98,4	-6,6 -7,6 -2,3	-1,8 -2,1 -0,2	89,1 86,9 98,6	-2,7 -2,5 -3,6	-2,0 -1,5 -4,2	91,0 88,7 101,2	-3,9 -4,5 -0,8	88,3 86,0 98,5	-4,7 -5,1 -3,0

4 INDEX DES UMSATZES FUER
 2000
 NACH ABSCHNITTEN, UNTERABSCHNITTEN,
 DER KLASSIFIKATION DER WIRTSCHAFTS
 4.1 ORIGINAL

WERT

WZ 2003 SCHL.	WIRTSCHAFTSZWEIG		2003 JUNI	VERAENDERUNG IN % JUNI 2003 GEGEN		2003 MAI	VERAENDERUNG IN % MAI 2003 GEGEN		KUMULIERT		2-MONATS- DURCHSCHNITT	
				JUNI 2002	MAI 2003		MAI 2002	APR. 2003	JAN. 2003 BIS JUNI 2003	VER- AEND. IN % GEGEN VORJAHR	MAI UND JUNI 2003	VER- AEND. IN % GEGEN VORJAHR
28	HERSTELLUNG VON METALL- ERZEUGNISSEN	INSGESAMT	97,1	-3,2	+2,4	94,8	+3,6	-1,8	95,3	-0,1	96,0	+0,1
		INLAND	93,6	-2,3	+3,0	90,9	+3,5	-1,2	91,1	-	92,3	+0,5
		AUSLAND	109,2	-5,5	+0,9	108,2	+4,0	-3,1	109,2	-0,5	108,7	-1,0
28.1	STAHL- UND LEICHTMETALL- BAU	INSGESAMT	89,1	-6,8	+9,3	81,5	-4,9	-2,5	80,9	-5,8	85,3	-6,0
		INLAND	85,0	-7,8	+9,3	77,8	-5,0	-2,0	76,3	-7,5	81,4	-6,5
		AUSLAND	118,6	-1,2	+9,4	108,4	-4,2	-4,8	113,8	+2,1	113,5	-2,7
DK	MASCHINENBAU	INSGESAMT	101,4	-8,6	+7,4	94,4	+0,9	-0,8	94,9	-3,7	97,9	-4,3
		INLAND	95,6	-10,1	+4,7	91,3	+1,6	-0,2	91,4	-4,3	93,5	-4,7
		AUSLAND	107,3	-7,1	+10,2	97,4	-	-1,5	98,6	-2,9	102,4	-3,8
29.1	H.V. MASCHINEN F.D.ERZEUG. U.NUTZG.V.MECHAN.ENERGIE (O.MOT.F.LUFT-U.STRASS.F.)	INSGESAMT	96,8	-6,3	-2,1	98,9	+6,0	-	97,7	-1,0	97,9	-0,4
		INLAND	86,3	-10,2	-6,0	91,8	+8,5	-2,2	91,5	-1,3	89,1	-2,3
		AUSLAND	108,1	-2,6	+1,5	106,5	+5,6	+2,1	104,4	-0,7	107,3	+1,2
29.3	HERSTELLUNG VON LAND- U. FORSTWIRTSCHAFTLICHEN MASCHINEN	INSGESAMT	120,1	-19,2	-6,3	128,2	+1,7	-4,1	125,3	-4,9	124,2	-9,6
		INLAND	122,0	-21,4	-5,6	129,2	+5,7	+5,0	114,5	-10,8	125,6	-9,5
		AUSLAND	118,4	-17,1	-6,9	127,2	-1,6	-10,9	134,7	-	122,8	-9,8
29.4	HERSTELLUNG VON WERK- ZEUGMASCHINEN	INSGESAMT	101,7	-7,4	+22,1	83,3	-6,2	+0,1	85,0	-9,2	92,5	-6,8
		INLAND	100,6	+0,8	+18,1	85,2	-2,1	+1,7	84,2	-7,9	92,9	-0,5
		AUSLAND	102,8	-13,8	+26,0	81,6	-9,8	-1,2	85,8	-10,3	92,2	-12,1
DL	H.V. BUEROMASCH., DATENVERARB. GER.U.-EINRICHTG.; ELEKTROT., FEINMECHANIK U. OPTIK	INSGESAMT	90,2	-4,7	+4,2	86,6	+0,5	-1,7	89,5	-2,2	88,4	-2,2
		INLAND	88,1	-3,8	+0,8	87,4	+6,7	+1,0	88,5	-0,9	87,8	+1,2
		AUSLAND	92,6	-5,7	+8,2	85,6	-6,2	-4,9	90,7	-3,6	89,1	-6,0
30	H.V. BUEROMASCHINEN, DATENVERARBEITUNGSGERAETEN UND -EINRICHTUNGEN	INSGESAMT	59,6	-18,0	+2,1	58,4	-15,1	-7,6	65,7	-14,1	59,0	-16,7
		INLAND	59,3	-12,0	-1,8	60,4	-9,7	-4,3	67,3	-9,5	59,9	-10,9
		AUSLAND	60,0	-27,3	+9,9	54,6	-24,4	-13,7	62,7	-22,0	57,3	-26,0
31	HERSTELLUNG VON GERAETEN DER ELEKTRIZITAETSERZUE- GUNG, -VERTEILUNG U.AE.	INSGESAMT	94,4	-2,8	+0,2	94,2	+7,9	+0,9	93,9	+0,1	94,3	+2,3
		INLAND	91,4	-2,8	-1,0	92,3	+10,7	+3,2	91,2	-	91,9	+3,6
		AUSLAND	99,2	-2,8	+2,1	97,2	+3,5	-2,9	98,4	+0,4	98,2	+0,2
32	RUNDFUNK- UND NACHRICHTEN- TECHNIK	INSGESAMT	86,6	-6,3	+11,3	77,8	-6,4	+0,3	83,0	-4,7	82,2	-6,4
		INLAND	87,3	-2,6	+3,8	84,1	+8,8	+4,3	85,5	-0,3	85,7	+2,6
		AUSLAND	85,9	-9,1	+17,7	73,0	-16,5	-3,2	81,1	-7,7	79,5	-12,6
33	MEDIZIN-, MESS-, STEUER- UND REGULIERUNGSTECHNIK, OPTIK, H.V. UHREN	INSGESAMT	100,2	-2,1	+4,0	96,3	+0,4	-6,9	100,5	+0,6	98,3	-0,9
		INLAND	97,0	-4,9	+2,5	94,6	+2,6	-5,3	97,8	+0,5	95,8	-1,3
		AUSLAND	103,3	+0,5	+5,4	98,0	-1,4	-8,2	103,2	+0,8	100,7	-0,4
DM	FAHRZEUGBAU	INSGESAMT	105,8	-4,3	-2,5	108,5	+7,6	-6,4	108,2	+3,2	107,2	+1,4
		INLAND	106,9	-2,3	-4,5	111,9	+14,7	+1,0	105,0	+5,6	109,4	+5,7
		AUSLAND	104,9	-5,9	-1,0	106,0	+2,8	-11,4	110,4	+1,6	105,5	-1,7
34	HERSTELLUNG VON KRAFTWAGEN UND KRAFTWAGENTEILEN	INSGESAMT	106,9	-3,1	-2,1	109,2	+7,6	-6,2	109,1	+3,8	108,1	+2,1
		INLAND	107,4	-2,6	-5,2	113,3	+15,1	+2,3	105,4	+5,2	110,4	+5,7
		AUSLAND	106,5	-3,4	+0,2	106,3	+2,6	-11,7	111,7	+2,9	106,4	-0,6
34.1	HERSTELLUNG VON KRAFTWAGEN UND KRAFTWAGENMOTOREN	INSGESAMT	105,1	-3,2	-2,2	107,5	+7,2	-7,8	107,3	+3,6	106,3	+1,7
		INLAND	106,8	-0,1	-6,2	113,9	+17,2	+4,6	100,9	+5,2	110,4	+8,1
		AUSLAND	104,2	-4,8	-	104,2	+2,3	-13,6	110,7	+2,9	104,2	-1,4
35	SONSTIGER FAHRZEUGBAU	INSGESAMT	95,5	-16,1	-6,2	101,8	+7,6	-8,6	99,4	-2,5	98,7	-5,3
		INLAND	103,0	-	+2,3	100,7	+10,5	-8,6	101,6	+9,2	101,9	+4,9
		AUSLAND	88,8	-28,0	-13,6	102,8	+5,2	-8,6	97,4	-11,5	95,8	-13,4
35.1	SCHIFF- UND BOOTSBAU	INSGESAMT	55,7	-34,1	+19,0	46,8	-38,1	-43,3	62,8	-28,9	51,3	-36,0
		INLAND	73,9	-22,7	-8,0	80,9	+28,5	-28,0	73,9	+20,4	77,1	-2,5
		AUSLAND	40,6	-46,1	+112,6	19,1	-77,9	-68,7	53,7	-51,4	29,9	-63,0
35.3	LUFT- UND RAUMFAHRZEUGBAU	INSGESAMT	94,2	-21,0	-13,7	109,2	+15,6	-0,7	101,5	-0,5	101,7	-4,9
		INLAND	100,0	-9,4	-0,1	100,1	+8,8	-7,5	102,8	+7,3	100,1	-1,1
		AUSLAND	90,7	-27,2	-20,9	114,7	+19,4	+3,2	100,7	-4,7	102,7	-7,0
DN	H.V. MOEBELN, SCHMUCK, MUSIK- INSTR., SPORTGER., SPIELWAREN U. SONST. ERZEUGN.; RECYCLING	INSGESAMT	79,7	-10,0	-4,6	83,5	+0,2	-5,3	86,1	-4,7	81,6	-5,1
		INLAND	75,0	-10,8	-5,8	79,6	+0,1	-6,0	82,6	-5,7	77,3	-5,5
		AUSLAND	96,0	-8,0	-1,2	97,2	+0,4	-3,2	98,4	-1,0	96,6	-4,0
36.1	HERSTELLUNG VON MOEBELN	INSGESAMT	77,4	-10,7	-5,3	81,7	+0,6	-5,3	84,4	-5,6	79,6	-5,2
		INLAND	73,5	-12,3	-6,1	78,3	+0,1	-6,2	81,3	-6,9	75,9	-6,3
		AUSLAND	96,3	-4,0	-1,4	97,7	+3,2	-2,1	99,2	+0,4	97,0	-0,5
37	RECYCLING	INSGESAMT	100,8	-13,8	-9,1	110,9	-8,3	-9,5	111,8	+2,5	105,9	-10,9
		INLAND	104,3	-6,0	-9,7	115,5	-2,9	-8,2	115,3	+6,0	109,9	-4,4
		AUSLAND	92,0	-30,0	-7,5	99,5	-20,8	-12,8	102,9	-6,2	95,8	-25,4

STBA, FS 4, R 2.2, 6/2003

4 INDEX DES UMSATZES FUER
 2000
 NACH ABSCHNITTEN, UNTERABSCHNITTEN,
 DER KLASSIFIKATION DER WIRTSCHAFTS
 4.1 ORIGINAL

VOLUMEN

WZ 2003 SCHL.	WIRTSCHAFTSZWEIG	2003 JUNI	VERAENDERUNG IN % JUNI 2003 GEGEN		2003 MAI	VERAENDERUNG IN % MAI 2003 GEGEN		KUMULIERT		2-MONATS- DURCHSCHNITT		
			JUNI 2002	MAI 2003		MAI 2002	APR. 2003	JAN. 2003 BIS JUNI 2003	VER- AEND. IN % GEGEN VORJAHR	MAI 2003 UND JUNI 2003	VER- AEND. IN % GEGEN VORJAHR	
	VERARBEITENDES GEWERBE SOWIE BERGBAU UND GEWINNUNG VON STEINEN UND ERDEN	INSGESAMT INLAND AUSLAND	95,4 91,7 101,4	-5,0 -5,1 -4,8	+0,6 -0,9 +2,8	94,8 92,5 98,6	+0,9 +1,6 -0,3	-3,4 -1,5 -6,0	95,5 91,5 101,9	-1,4 -2,0 -0,6	95,1 92,1 100,0	-2,2 -1,8 -2,6
	VORLEISTUNGSUETTER- PRODUZENTEN	INSGESAMT INLAND AUSLAND	95,4 92,0 101,1	-3,7 -4,2 -2,8	- -1,4 +2,1	95,4 93,3 99,0	+0,4 +1,9 -1,5	-2,1 -1,2 -3,2	95,4 91,7 101,5	-0,8 -1,4 -0,1	95,4 92,7 100,1	-1,8 -1,2 -2,2
	INVESTITIONSGUETTER- PRODUZENTEN	INSGESAMT INLAND AUSLAND	98,5 95,5 101,3	-5,3 -4,8 -5,8	+2,1 - +3,9	96,5 95,5 97,5	+4,2 +9,1 +0,3	-3,9 +1,1 -7,9	97,1 92,8 101,1	+0,1 +1,2 -0,9	97,5 95,5 99,4	-0,8 +1,7 -2,9
	GEBRUCHSGUETTER- PRODUZENTEN	INSGESAMT INLAND AUSLAND	79,9 74,6 92,1	-20,2 -17,3 -24,5	-3,5 -5,0 -0,4	82,8 78,5 92,5	-9,8 -7,0 -14,4	-5,3 -6,9 -2,1	86,9 83,3 95,1	-10,5 -9,2 -12,8	81,4 76,6 92,3	-15,2 -12,3 -19,7
	VERBRAUCHSGUETTER- PRODUZENTEN	INSGESAMT INLAND AUSLAND	93,2 90,4 105,5	-1,7 -2,4 +0,9	+0,5 +0,3 +1,7	92,7 90,1 103,7	-2,1 -3,7 +4,4	-4,5 -4,0 -6,7	94,6 91,1 109,9	-2,0 -3,5 +3,9	93,0 90,3 104,6	-1,9 -3,0 +2,5
	ENERGIE (OHNE ABSCHNITT E)	INSGESAMT INLAND AUSLAND	89,0 87,4 124,6	-11,8 -13,4 +21,9	-5,2 -5,3 -4,5	93,9 92,3 130,5	-5,2 -6,8 +27,9	-1,7 -2,2 +9,3	92,0 90,9 117,0	-9,7 -9,9 -5,6	91,5 89,9 127,6	-8,5 -10,1 +25,0
C	BERGBAU UND GEWINNUNG VON STEINEN UND ERDEN	INSGESAMT INLAND AUSLAND	81,7 79,7 107,9	-2,2 -2,4 -1,0	-5,0 -5,3 -0,6	86,0 84,2 108,5	-0,5 -0,4 -3,8	-7,8 -8,4 -3,0	82,7 80,7 109,5	-1,7 -1,5 -4,6	83,9 82,0 108,2	-1,3 -1,3 -2,4
CA	KOHLBERGBAU, TORFGEWINNUNG, GEW. V. ERDOEL U. ERDGAS, BERG- BAU A. URAN- U. THORIUMERZE	INSGESAMT INLAND AUSLAND	74,1 72,6 123,7	+0,1 - +2,8	-9,4 -9,9 +3,0	81,8 80,6 120,1	+1,6 +2,9 -19,5	-14,0 -14,3 -7,0	85,1 84,1 116,4	+1,1 +2,3 -21,7	78,0 76,6 121,9	+0,9 +1,5 -9,6
10	KOHLBERGBAU, TORFGEWINNUNG	INSGESAMT INLAND AUSLAND	74,8 72,5 123,0	+17,2 +17,9 +8,8	-0,4 -1,4 +13,1	75,1 73,5 108,8	-1,6 +1,2 -28,6	-12,3 -12,4 -10,4	79,3 77,9 108,9	+1,7 +3,0 -14,5	75,0 73,0 115,9	+7,0 +8,8 -12,7
11	GEW. V. ERDOEL U. ERDGAS, ERBRINGUNG DAMIT VERBUN- DENER DIENSTLEISTUNGEN	INSGESAMT INLAND AUSLAND	73,5 72,8 125,8	-12,2 -12,2 -12,0	-16,7 -16,6 -18,9	88,2 87,3 155,1	+4,4 +4,3 +11,1	-15,3 -15,6 +1,0	90,6 89,9 139,8	+0,6 +1,7 -34,9	80,9 80,1 140,5	-3,8 -3,8 -0,6
CB	ERZBERGBAU, GEWINNUNG VON STEINEN UND ERDEN, SONST- TIGER BERGBAU	INSGESAMT INLAND AUSLAND	93,4 91,9 102,3	-5,1 -5,7 -2,4	+1,1 +1,7 -2,0	92,4 90,4 104,4	-3,3 -4,9 +5,0	+1,9 +2,4 -1,2	79,1 74,9 107,1	-5,6 -7,8 +4,6	92,9 91,2 103,4	-4,2 -5,3 +1,3
D	VERARBEITENDES GEWERBE	INSGESAMT INLAND AUSLAND	95,5 91,8 101,4	-5,0 -5,2 -4,8	+0,6 -0,9 +2,9	94,9 92,6 98,5	+0,9 +1,8 -0,4	-3,3 -1,4 -6,1	95,6 91,6 101,9	-1,4 -2,0 -0,6	95,2 92,2 100,0	-2,2 -1,8 -2,6
DA	ERNAEHRUNGSGEWERBE UND TABAKVERARBEITUNG	INSGESAMT INLAND AUSLAND	98,7 96,8 111,9	+1,2 +0,9 +2,7	+0,5 +0,7 -0,9	98,2 96,1 112,9	-3,7 -5,1 +5,5	-4,4 -4,9 -0,9	96,7 94,9 109,6	-0,9 +1,8 +4,7	98,5 96,5 112,4	-1,3 -2,1 +4,1
15	ERNAEHRUNGSGEWERBE	INSGESAMT INLAND AUSLAND	99,4 97,4 112,3	+1,7 +1,2 +4,9	+0,9 +1,2 -1,3	98,5 96,2 113,8	-3,3 -4,8 +6,0	-5,0 -5,8 -0,8	97,8 96,0 109,8	-0,3 -1,0 +4,8	99,0 96,8 113,1	-0,8 -1,9 +5,4
16	TABAKVERARBEITUNG	INSGESAMT INLAND AUSLAND	93,6 92,5 106,7	-2,9 -0,9 -20,2	-2,1 -2,7 +4,9	95,6 95,1 101,7	-6,8 -7,4 -0,2	+1,2 +1,5 -2,9	88,7 87,2 106,7	-5,7 -6,5 +2,7	94,6 93,8 104,2	-4,9 -4,3 -11,5
DB	TEXTIL- UND BEKLEIDUNGS- GEWERBE	INSGESAMT INLAND AUSLAND	72,0 69,6 76,9	-6,0 -4,1 -9,2	+3,3 +1,3 +7,1	69,7 68,7 71,8	-0,6 +0,1 -2,0	-11,8 -9,2 -16,0	84,2 79,8 93,1	-5,1 -6,3 -3,0	70,9 69,2 74,4	-3,4 -2,0 -5,8
17	TEXTILGEWERBE	INSGESAMT INLAND AUSLAND	81,9 76,5 91,3	-7,5 -7,5 -7,4	-4,4 -3,0 -6,5	85,7 78,9 97,6	-1,4 -3,5 +2,0	-3,8 -4,6 -2,6	87,2 81,6 96,8	-3,3 -5,4 -0,3	83,8 77,7 94,5	-4,4 -5,6 -2,8
18	BEKLEIDUNGSGEWERBE	INSGESAMT INLAND AUSLAND	59,1 61,5 53,4	-3,0 +1,5 -13,3	+20,9 +8,3 +79,2	48,9 56,8 29,8	+2,1 +7,4 -16,8	-25,6 -15,9 -51,5	80,4 77,7 86,9	-7,4 -7,3 -7,7	54,0 59,2 41,6	-0,7 +4,2 -14,6
DC	LEDERGEWERBE	INSGESAMT INLAND AUSLAND	76,3 70,5 90,6	-16,1 -22,9 +1,1	-4,5 -7,2 +1,2	79,9 76,0 89,5	+3,4 -0,5 +12,4	-1,2 -2,9 +2,3	92,4 89,0 100,7	-8,7 -9,4 -7,4	78,1 73,3 90,1	-7,1 -12,6 +6,5
DD	HOLZGEWERBE (OHNE HERSTELLUNG VON MOEBELN)	INSGESAMT INLAND AUSLAND	80,7 76,9 102,4	-8,3 -7,6 -11,3	-2,3 -2,0 -3,6	82,6 78,5 106,2	-0,7 +0,9 -7,1	-1,0 +0,1 -5,8	78,8 74,2 105,3	-6,0 -6,7 -2,8	81,7 77,7 104,3	-4,6 -3,5 -9,2
DE	PAPIER-, VERLAGS- UND DRUCKGEWERBE	INSGESAMT INLAND AUSLAND	88,1 85,3 100,6	-4,9 -6,4 +1,5	-1,7 -2,2 +0,6	89,6 87,2 100,0	-1,4 -1,0 -2,7	-1,8 -1,2 -3,6	91,4 88,9 102,5	-2,8 -3,4 -	88,9 86,3 100,3	-3,2 -3,7 -0,7

4 INDEX DES UMSATZES FUER
 2000
 NACH ABSCHNITTEN, UNTERABSCHNITTEN,
 DER KLASSIFIKATION DER WIRTSCHAFTS
 4.1 ORIGINAL

VOLUMEN

WZ 2003 SCHL.	WIRTSCHAFTSZWEIG	2003 JUNI	VERAENDERUNG IN % JUNI 2003 GEGEN		2003 MAI	VERAENDERUNG IN % MAI 2003 GEGEN		KUMULIERT		2-MONATS- DURCHSCHNITT MAI 2003 UND JUNI 2003 GEGEN VORJAHR		
			JUNI 2002	MAI 2003		MAI 2002	APR. 2003	JAN. 2003 BIS JUNI 2003	VER- AEND. IN % GEGEN VORJAHR	MAI 2003 UND JUNI 2003 GEGEN VORJAHR	VER- AEND. IN % GEGEN VORJAHR	
21	PAPIERGEWERBE	INSGESAMT INLAND AUSLAND	94,7 90,1 103,1	-2,1 -4,4 +1,9	-0,9 -1,9 +0,6	95,6 91,8 102,5	-0,7 +0,8 -3,0	-2,3 -2,2 -2,5	97,6 94,0 104,1	-0,4 -0,5 -0,2	95,2 91,0 102,8	-1,3 -1,8 -0,7
21.1	HERSTELLUNG VON HOLZ- UND ZELLSTOFF, PAPIER, KARTON UND PAPPE	INSGESAMT INLAND AUSLAND	92,4 86,4 98,3	-3,2 -9,5 +3,0	-1,3 -3,6 +0,8	93,6 89,6 97,5	-3,0 -1,5 -4,3	-1,7 -1,4 -1,8	95,3 91,8 98,7	-1,7 -1,9 -1,4	93,0 88,0 97,9	-3,1 -5,7 -0,8
21.2	HERSTELLUNG VON WAREN AUS PAPIER, KARTON UND PAPPE	INSGESAMT INLAND AUSLAND	97,1 92,5 116,0	-0,9 -1,0 -0,7	-0,6 -0,9 -0,1	97,7 93,3 116,1	+1,7 +2,3 +0,2	-3,0 -2,6 -3,7	100,0 95,4 118,7	+0,8 +0,3 +2,5	97,4 92,9 116,1	+0,3 +0,7 -0,3
22	VERLAGSGEW., DRUCKGEW., VER- VIELFAELTIG. V. BESPIELTEN TON-, BILD- U. DATENTRAEGERN	INSGESAMT INLAND AUSLAND	83,9 83,1 93,0	-6,6 -7,3 +0,4	-2,0 -5,2 +0,6	85,6 85,1 92,4	-1,9 -2,0 -1,7	-1,5 -0,8 -7,4	87,4 86,6 97,7	-4,2 -4,6 +0,9	84,8 84,1 92,7	-4,3 -4,6 -0,6
22.1	VERLAGSGEWERBE	INSGESAMT INLAND AUSLAND	83,3 83,3 83,5	-5,1 -5,8 +12,5	-5,0 -5,2 +0,6	87,7 87,9 83,0	+0,9 +0,9 +1,3	+0,8 +1,0 -5,8	88,6 88,6 87,8	-1,9 -2,1 +4,0	85,5 85,6 83,3	-2,2 -2,5 +6,7
22.2	DRUCKGEWERBE	INSGESAMT INLAND AUSLAND	85,4 83,3 104,5	-8,3 -9,0 -2,9	+2,2 +2,3 +1,4	83,6 81,4 103,1	-4,3 -5,1 +1,7	-4,1 -3,6 -8,4	86,0 83,6 108,4	-7,0 -7,9 +0,6	84,5 82,4 103,8	-6,4 -7,1 -0,7
DF	KOKEREI, MINERALOELVER- ARBEITUNG, H.U. VERARB. V. SPALT- U. BRUTSTOFFEN	INSGESAMT INLAND AUSLAND	91,1 89,6 124,7	-13,0 -14,6 +24,2	-4,7 -4,6 -5,2	95,6 93,9 131,5	-6,0 -7,9 +35,0	+0,1 -0,6 +11,1	93,0 91,9 117,1	-10,9 -11,3 -3,7	93,4 91,8 128,1	-9,5 -11,2 +29,5
DG	HERSTELLUNG VON CHEMISCHEN ERZEUGNISSEN	INSGESAMT INLAND AUSLAND	95,4 91,2 99,2	-4,5 -5,7 -3,4	+0,4 -0,5 +1,3	95,0 91,7 97,9	-3,3 -2,6 -3,8	-4,9 -3,5 -6,1	97,7 92,4 102,4	-2,2 -3,0 -1,5	95,2 91,5 98,6	-3,9 -4,1 -3,6
24.1	HERSTELLUNG VON CHEMISCHEN GRUNDSTOFFEN	INSGESAMT INLAND AUSLAND	89,4 87,2 91,1	-7,4 -6,2 -8,3	+0,3 -0,8 +1,2	89,1 87,9 90,0	-8,4 -6,1 -10,1	-6,1 -5,9 -6,2	93,1 90,6 94,9	-5,2 -3,1 -6,8	89,3 87,6 90,6	-7,8 -6,1 -9,1
24.4	HERSTELLUNG VON PHARMA- ZEUTISCHEN ERZEUGNISSEN	INSGESAMT INLAND AUSLAND	105,0 93,5 116,7	-2,4 -7,2 +1,9	+2,2 +1,9 +2,5	102,7 91,8 113,8	-0,4 -4,6 +3,5	-4,7 -1,1 -7,6	106,1 92,3 120,1	-1,0 -8,7 +6,0	103,9 92,7 115,3	-1,4 -5,9 +2,7
24.7	HERSTELLUNG VON CHEMIE- FASERN	INSGESAMT INLAND AUSLAND	89,7 76,6 95,6	+5,2 -9,1 +11,4	+1,9 - +2,8	88,0 76,6 93,0	+3,9 -4,2 +7,0	-3,7 -2,0 -4,3	89,1 77,5 94,2	+4,8 -6,1 +9,4	88,9 76,6 94,3	+4,6 -6,8 +9,1
DH	HERSTELLUNG VON GUMMI- UND KUNSTSTOFFWAREN	INSGESAMT INLAND AUSLAND	99,8 92,4 115,7	-2,2 -4,4 +2,3	-0,1 -2,2 +3,7	99,9 94,5 111,6	+1,0 +0,4 +2,4	-2,6 -3,2 -2,3	99,8 93,3 113,6	+0,5 -1,9 +5,1	99,9 93,5 113,7	-0,6 -2,0 +2,3
25.1	HERSTELLUNG VON GUMMI- WAREN	INSGESAMT INLAND AUSLAND	100,9 90,1 118,3	-3,6 -9,4 +4,5	-0,5 -4,9 +5,4	101,4 94,7 112,2	+2,4 -2,7 +10,3	-4,7 -5,3 -3,9	104,2 96,4 116,9	+1,9 -4,1 +11,1	101,2 92,4 115,3	-0,7 -6,1 +7,3
25.2	HERSTELLUNG VON KUNST- STOFFWAREN	INSGESAMT INLAND AUSLAND	99,5 92,9 114,8	-1,7 -3,3 +1,6	- -1,6 +3,1	99,5 94,4 111,4	+0,7 +1,1 -	-2,1 -1,5 -3,1	98,6 92,6 112,6	+0,1 -1,4 +3,2	99,5 93,7 113,1	-0,5 -1,2 +0,8
DI	GLASGEWERBE, H.V. KERAMIK, VERARBEITUNG VON STEINEN UND ERDEN	INSGESAMT INLAND AUSLAND	96,1 92,5 110,5	-3,1 -4,7 +2,7	-1,4 -2,2 +1,5	97,5 94,6 108,9	+2,8 +2,0 +5,9	+1,6 +2,0 -	84,7 79,2 106,6	-2,0 -4,5 +6,2	96,8 93,6 109,7	-0,2 -1,4 +4,3
26.1	HERSTELLUNG VON GLAS UND GLASWAREN	INSGESAMT INLAND AUSLAND	94,7 87,2 109,2	-5,9 -10,7 +2,9	+1,1 -0,7 +3,8	93,7 87,8 105,2	+1,6 -0,1 +4,7	-1,2 +1,3 -4,5	92,6 84,8 107,6	-0,2 -5,8 +9,7	94,2 87,5 107,2	-2,3 -5,7 +3,8
26.6	HERSTELLUNG VON ERZEUG- NISSEN AUS BETON, ZEMENT UND GIPS	INSGESAMT INLAND AUSLAND	99,8 98,4 138,5	-2,3 -2,7 +3,9	-1,0 -1,4 +6,2	100,8 99,8 130,4	+3,1 +2,8 +13,5	+2,2 +2,3 +2,2	78,1 77,0 110,6	-4,3 -4,5 -1,5	100,3 99,1 134,5	+0,3 - +8,4
DJ	METALLERZEUGUNG UND -BE- ARBEITUNG, HERSTELLUNG VON METALLERZEUGNISSEN	INSGESAMT INLAND AUSLAND	96,3 92,7 104,7	-5,0 -5,0 -5,3	-0,3 -0,3 -0,5	96,6 93,0 105,2	+1,5 +1,8 +0,9	-0,9 -1,0 -0,8	96,9 93,3 105,5	-1,0 -1,1 -0,9	96,5 92,9 105,0	-1,8 -1,7 -2,3
27	METALLERZEUGUNG UND -BEARBEITUNG	INSGESAMT INLAND AUSLAND	98,2 95,2 103,1	-6,3 -7,3 -4,8	-3,5 -4,9 -1,3	101,8 100,1 104,5	+0,3 +1,4 -1,4	+0,3 -0,2 +0,9	101,6 100,0 104,2	-1,1 -1,1 -1,1	100,0 97,7 103,8	-3,1 -3,0 -3,2
27.1	ERZEUGUNG VON ROEISEN, STAHL UND FERROLEGIE- RUNGEN	INSGESAMT INLAND AUSLAND	97,6 97,7 97,5	-10,6 -13,3 -5,6	-7,8 -8,1 -7,1	105,8 106,3 104,9	+0,3 -0,7 +1,7	+1,4 +0,7 +2,8	103,8 104,6 102,4	-2,6 -4,9 +1,4	101,7 102,0 101,2	-5,3 -7,2 -1,9
27.5	GIESSEREIEEN	INSGESAMT INLAND AUSLAND	106,0 101,8 119,4	-0,9 -1,0 -0,7	-0,4 -1,8 +3,6	106,4 103,7 115,3	+3,5 +5,8 -2,1	-2,3 -2,4 -1,5	108,2 105,3 117,6	+2,2 +3,6 -1,7	106,2 102,8 117,4	+1,2 +2,4 -1,3

BUNDESGBIET

DAS VERARBEITENDE GEWERBE
= 100
ABTEILUNGEN, GRUPPEN UND KLASSEN
ZWEIGE, AUSGABE 2003 (WZ 2003)
WERT

INDEX

2002 JUNI	VER- ÄEND. IN % GEGEN JUNI 2001	2002 2.VJ	2003 1.VJ	2003 2.VJ	VERÄNDERUNG IN % 2.VJ 2003 GEGEN		2002 1.HJ	2002 2.HJ	2003 1.HJ	VERÄNDERUNG IN % 1.HJ 2003 GEGEN		2001	2002	VER- ÄEND. IN % GEGEN 2001	WZ 2003 SCHL.
					2.VJ 2002	1.VJ 2003				1.HJ 2002	2.HJ 2002				
96,7	+1,3	98,2	99,1	96,1	-2,1	-3,0	98,0	97,3	97,6	-0,4	+0,3	98,4	97,7	-0,7	21
94,2	+1,5	94,0	96,1	91,9	-2,2	-4,4	94,5	94,6	94,0	-0,5	-0,6	97,1	94,5	-2,7	
101,2	+0,7	105,6	104,7	103,6	-1,9	-1,1	104,3	102,3	104,1	-0,2	+1,8	100,9	103,3	+2,4	
95,5	+2,4	97,7	96,9	93,7	-4,1	-3,3	96,9	95,0	95,3	-1,7	+0,3	95,5	95,9	+0,4	21.1
95,5	+7,5	94,2	94,7	89,0	-5,5	-6,0	93,6	92,5	91,8	-1,9	-0,8	93,3	93,1	-0,2	
95,4	-2,4	101,1	99,1	98,4	-2,7	-0,7	100,1	97,3	98,7	-1,4	+1,4	97,7	98,7	+1,0	
98,0	+0,1	98,7	101,4	98,5	-0,2	-2,9	99,2	99,8	100,0	+0,8	+0,2	101,5	99,5	-2,0	21.2
93,4	-2,0	94,0	96,9	93,9	-0,1	-3,1	95,1	95,9	95,4	+0,3	-0,5	99,5	95,5	-4,0	
116,8	+7,7	117,8	119,9	117,5	-0,3	-2,0	115,8	115,8	118,7	+2,5	+2,5	109,6	115,8	+5,7	
89,8	-2,9	90,1	89,4	85,5	-5,1	-4,4	91,2	93,5	87,4	-4,2	-6,5	97,1	92,4	-4,8	22
89,6	-2,7	89,6	88,5	84,7	-5,5	-4,3	90,8	92,3	86,6	-4,6	-6,2	96,9	91,5	-5,6	
92,6	-4,3	96,9	100,4	95,1	-1,9	-5,3	96,8	108,1	97,7	+0,9	-9,6	100,0	102,5	+2,5	
87,8	-2,7	88,7	91,2	86,0	-3,0	-5,7	90,3	90,8	88,6	-1,9	-2,4	95,1	90,6	-4,7	22.1
88,4	-2,5	88,9	91,2	86,1	-3,1	-5,6	90,5	90,9	88,6	-2,1	-2,5	95,2	90,7	-4,7	
74,2	-6,0	82,7	90,7	84,9	+2,7	-6,4	84,4	88,8	87,8	+4,0	-1,1	91,9	86,6	-5,8	
93,1	-2,7	92,1	86,7	85,4	-7,3	-1,5	92,5	94,9	86,0	-7,0	-9,4	99,2	93,7	-5,5	22.2
91,5	-2,5	90,2	84,1	83,0	-8,0	-1,3	90,8	92,4	83,6	-7,9	-9,5	98,4	91,6	-6,9	
107,6	-3,8	108,5	110,0	106,7	-1,7	-3,0	107,8	116,8	108,4	+0,6	-7,2	106,6	112,3	+5,3	
104,7	-4,6	104,6	91,9	94,1	-10,0	+2,4	104,4	108,7	93,0	-10,9	-14,4	109,7	106,6	-2,8	DF
104,9	-4,0	104,8	91,1	92,7	-11,5	+1,8	103,6	109,3	91,9	-11,3	-15,9	109,1	106,4	-2,5	
100,4	-14,9	101,9	109,3	124,9	+22,6	+14,3	121,6	96,5	117,1	-13,3	+21,3	122,5	109,0	-11,0	
99,9	+2,3	101,2	98,6	96,8	-4,3	-1,8	99,9	94,5	97,7	-2,2	+3,4	96,7	97,2	+0,5	0G
96,7	+1,7	97,0	92,2	92,6	-4,5	+0,4	95,3	92,7	92,4	-3,0	-0,3	95,0	94,0	-1,1	
102,7	+2,7	104,9	104,4	100,5	-4,2	-3,7	104,0	96,0	102,4	-1,5	+6,7	98,1	100,0	+1,9	
96,5	-0,3	99,2	95,0	91,1	-8,2	-4,1	98,2	88,8	93,1	-5,2	+4,8	94,9	93,5	-1,5	24.1
93,0	+0,4	94,9	91,6	89,5	-5,7	-2,3	93,5	88,1	90,6	-3,1	+2,8	92,9	90,8	-2,3	
99,3	-0,7	102,5	97,4	92,4	-9,9	-5,1	101,8	89,3	94,9	-6,8	+6,3	96,5	95,5	-1,0	
107,6	+4,3	108,1	107,0	105,2	-2,7	-1,7	107,2	106,1	106,1	-1,0	-	103,4	106,6	+3,1	24.4
100,8	+0,7	101,4	92,0	92,7	-8,6	+0,8	101,1	99,6	92,3	-8,7	-7,3	98,6	100,4	+1,8	
114,5	+7,7	114,9	122,3	117,9	+2,6	-3,6	113,3	112,5	120,1	+6,0	+6,8	108,2	112,9	+4,3	
85,3	-12,8	86,1	88,4	89,7	+4,2	+1,5	85,0	78,5	89,1	+4,8	+13,5	89,9	81,7	-9,1	24.7
84,3	-9,2	83,9	77,9	77,1	-8,1	-1,0	82,5	74,7	77,5	-6,1	+3,7	93,2	78,6	-15,7	
85,8	-14,2	87,1	93,1	95,3	+9,4	+2,4	86,1	80,2	94,2	+9,4	+17,5	88,4	83,2	-5,9	
102,0	+3,7	102,1	98,8	100,8	-1,3	+2,0	99,3	99,8	99,8	+0,5	-	98,3	99,5	+1,2	DH
96,7	+0,5	97,5	92,1	94,5	-3,1	+2,6	95,1	95,6	93,3	-1,9	-2,4	96,6	95,3	-1,3	
113,1	+9,7	111,8	113,0	114,2	+2,1	+1,1	108,1	108,8	113,6	+5,1	+4,4	101,7	108,5	+6,7	
104,7	+8,3	104,2	105,5	102,9	-1,2	-2,5	102,3	103,9	104,2	+1,9	+0,3	99,5	103,1	+3,6	25.1
99,5	+5,1	101,8	97,8	94,9	-6,8	-3,0	100,5	101,1	96,4	-4,1	-4,6	99,6	100,8	+1,2	
113,2	+13,2	108,2	118,1	115,8	+7,0	-1,9	105,2	108,3	116,9	+11,1	+7,9	99,3	106,7	+7,5	
101,2	+2,4	101,5	97,0	100,2	-1,3	+3,3	98,5	98,7	98,6	+0,1	-0,1	97,9	98,6	+0,7	25.2
96,1	-0,5	96,6	90,8	94,4	-2,3	+4,0	93,9	94,3	92,6	-1,4	-1,8	96,0	94,1	-2,0	
113,0	+8,5	113,0	111,4	113,7	+0,6	+2,1	109,1	108,9	112,6	+3,2	+3,4	102,5	109,0	+6,3	
99,2	-4,6	97,9	72,9	96,5	-1,4	+32,4	86,4	91,8	84,7	-2,0	-7,7	94,3	89,1	-5,5	0I
97,1	-5,5	95,8	65,1	93,3	-2,6	+43,3	82,9	89,4	79,2	-4,5	-11,4	92,7	86,1	-7,1	
107,6	-1,2	106,2	103,7	109,4	+3,0	+5,5	100,4	101,3	106,6	+6,2	+5,2	100,6	100,8	+0,2	
100,6	-1,6	96,6	90,8	94,4	-2,3	+4,0	92,8	96,5	92,6	-0,2	-4,0	98,6	94,6	-4,1	26.1
97,7	+0,7	93,1	82,4	87,2	-6,3	+5,8	90,0	93,8	84,8	-5,8	-9,6	96,8	91,9	-5,1	
106,1	-5,4	103,2	107,0	108,2	+4,8	+1,1	98,1	101,5	107,6	+9,7	+6,0	101,9	99,8	-2,1	
102,2	-5,8	101,3	56,5	99,7	-1,6	+76,5	81,6	90,2	78,1	-4,3	-13,4	91,8	85,9	-6,4	26.6
101,1	-6,3	100,2	55,3	98,6	-1,6	+78,3	80,6	89,5	77,0	-4,5	-14,0	91,2	85,0	-6,8	
133,3	+8,5	129,5	89,0	132,2	+2,1	+48,5	112,3	111,6	110,6	-1,5	-0,9	108,6	112,0	+3,1	
101,4	-0,6	99,7	96,9	96,8	-2,9	-0,1	97,9	100,1	96,9	-1,0	-3,2	100,5	99,0	-1,5	0J
97,6	-3,5	96,3	93,3	93,2	-3,2	-0,1	94,3	97,7	93,3	-1,1	-4,5	99,8	96,0	-3,8	
110,6	+6,0	108,1	105,6	105,3	-2,6	-0,3	106,5	105,9	105,5	-0,9	-0,4	102,1	106,2	+4,0	
104,8	+3,6	104,8	102,7	100,5	-4,1	-2,1	102,7	100,1	101,6	-1,1	+1,5	101,9	101,4	-0,5	27
102,7	+1,8	102,8	101,5	98,5	-4,2	-3,0	101,1	98,5	100,0	-1,1	+1,5	102,2	99,8	-2,3	
108,3	+6,5	108,2	104,6	103,7	-4,2	-0,9	105,4	102,8	104,2	-1,1	+1,4	101,5	104,1	+2,6	
109,2	+3,5	109,4	104,9	102,6	-6,2	-2,2	106,6	103,5	103,8	-2,6	+0,3	104,7	105,1	+0,4	27.1
112,7	+3,5	112,0	105,9	103,2	-7,9	-2,5	110,0	105,7	104,6	-4,9	-1,0	108,9	107,8	-1,0	
103,3	+3,5	105,0	103,3	101,5	-3,3	-1,7	101,0	100,0	102,4	+1,4	+2,4	97,9	100,5	+2,7	
107,0	+1,0	107,3	109,2	107,1	-0,2	-1,9	105,9	104,4	108,2	+2,2	+3,6	105,3	105,2	-0,1	27.5
102,8	+1,5	103,0	106,6	103,9	+0,9	-2,5	101,6	101,5	105,3	+3,6	+3,7	103,0	101,5	-1,5	
120,2	-0,4	120,8	117,9	117,3	-2,9	-0,5	119,6	113,7	117,6	-1,7	+3,4	112,5	116,7	+3,7	

4 INDEX DES UMSATZES FUER
 2000
 NACH ABSCHNITTEN, UNTERABSCHNITTEN,
 DER KLASSIFIKATION DER WIRTSCHAFTS
 4.1 ORIGINAL

VOLUMEN

WZ 2003 SCHL.	WIRTSCHAFTSZWEIG	2003	VERAENDERUNG IN % JUNI 2003 GEGEN		2003	VERAENDERUNG IN % MAI 2003 GEGEN		KUMULIERT		2-MONATS- DURCHSCHNITT		
			JUNI 2002	MAI 2003		MAI 2002	APR. 2003	JAN. 2003 BIS JUNI 2003	VER- AEND. IN % GEGEN VORJAHR	MAI 2003 UND JUNI 2003	VER- AEND. IN % GEGEN VORJAHR	
												2003
28	HERSTELLUNG VON METALL- ERZEUGNISSEN	INSGESAMT	94,8	-4,0	+2,5	92,5	+2,5	-1,9	93,1	-1,0	93,7	-0,8
		INLAND	91,2	-3,3	+3,1	88,5	+2,2	-1,3	88,9	-1,1	89,9	-0,7
		AUSLAND	106,9	-5,8	+0,8	106,0	+3,8	-3,2	107,2	-0,7	106,5	-1,2
28.1	STAHL- UND LEICHTMETALL- BAU	INSGESAMT	88,0	-7,4	+9,2	80,6	-5,3	-2,4	80,0	-6,2	84,3	-6,4
		INLAND	84,5	-8,2	+9,3	77,3	-5,4	-2,0	75,9	-7,7	80,9	-6,9
		AUSLAND	114,0	-2,6	+8,9	104,7	-5,1	-4,6	109,8	+1,1	109,4	-3,8
DK	MASCHINENBAU	INSGESAMT	97,8	-9,5	+7,4	91,1	-0,2	-1,0	91,8	-4,6	94,5	-5,2
		INLAND	91,9	-11,2	+4,6	87,9	+0,5	-0,3	88,1	-5,4	89,9	-5,9
		AUSLAND	103,8	-8,0	+10,1	94,3	-0,8	-1,6	95,6	-3,6	99,1	-4,7
29.1	H.V. MASCHINEN F.D.ERZUEG. U.NUTZG.V.MECHAN.ENERGIE (O.MOT.F.LUFT-U.STRASS.F.)	INSGESAMT	93,1	-7,2	-2,1	95,1	+5,0	-0,2	94,1	-2,0	94,1	-1,5
		INLAND	82,4	-11,7	-6,0	87,7	+4,9	-2,6	87,6	-2,8	85,1	-3,8
		AUSLAND	104,6	-3,1	+1,6	103,0	+5,1	+2,1	101,1	-1,1	103,8	+0,8
29.3	HERSTELLUNG VON LAND- U. FORSTWIRTSCHAFTLICHEN MASCHINEN	INSGESAMT	114,7	-20,5	-6,4	122,5	+0,3	-4,1	120,0	-6,3	118,6	-11,0
		INLAND	117,0	-22,4	-5,6	124,0	+4,6	+5,0	109,9	-11,9	120,5	-10,5
		AUSLAND	112,8	-18,6	-6,9	121,2	-3,2	-10,9	128,7	-1,8	117,0	-11,3
29.4	HERSTELLUNG VON WERK- ZEUGMASCHINEN	INSGESAMT	97,5	-8,2	+21,9	80,0	-7,0	+0,1	81,7	-10,2	88,8	-7,6
		INLAND	96,1	+0,1	+18,1	81,4	-2,9	+1,6	80,5	-9,1	88,8	-1,2
		AUSLAND	98,9	-14,6	+25,7	78,7	-10,6	-1,4	82,9	-11,1	88,8	-12,9
DL	H.V.BUEROMASCH.,DATENVERARB. GER.U.-EINRICHTG.;ELEKTROT., FEINMECHANIK U.OPTIK	INSGESAMT	92,0	-3,0	+4,4	88,1	+2,1	-1,5	90,9	-0,7	90,1	-0,6
		INLAND	90,9	-1,4	+1,1	89,9	+9,4	+1,4	90,8	+1,5	90,4	+3,7
		AUSLAND	93,3	-4,7	+8,5	88,0	-5,5	-4,7	91,0	-3,0	89,7	-5,1
30	H.V. BUEROMASCHINEN, DATENVERARBEITUNGSGERAETEN UND -EINRICHTUNGEN	INSGESAMT	66,3	-14,1	+3,0	64,4	-11,5	-7,1	72,1	-10,0	65,4	-12,8
		INLAND	65,8	-8,1	-0,6	66,2	-6,4	-3,2	73,3	-5,8	66,0	-7,3
		AUSLAND	67,1	-23,3	+10,2	60,9	-20,4	-14,0	69,7	-17,3	64,0	-22,0
31	HERSTELLUNG VON GERAETEN DER ELEKTRIZITAETSERZUE- GUNG, -VERTEILUNG U.AE.	INSGESAMT	93,4	-2,8	+0,3	93,1	+7,8	+0,9	92,9	+0,1	93,3	+2,2
		INLAND	91,5	-2,3	-0,8	92,2	+11,1	+3,2	91,0	+0,3	91,9	+4,0
		AUSLAND	96,4	-3,7	+1,8	94,7	+2,8	-2,8	95,9	-0,3	95,6	-0,5
32	RUNDFUNK- UND NACHRICHTEN- TECHNIK	INSGESAMT	93,9	-0,7	+11,3	84,4	-0,6	+1,1	89,1	+0,5	89,2	-0,7
		INLAND	98,3	+6,4	+3,8	94,7	+19,0	+5,1	95,1	+8,4	96,5	+12,2
		AUSLAND	90,6	-5,8	+18,3	76,6	-13,7	-2,4	84,5	-5,4	83,6	-9,6
33	MEDIZIN-, MESS-, STEUER- UND REGULIERUNGSTECHNIK, OPTIK, H.V. UHREN	INSGESAMT	97,7	-2,5	+4,3	93,7	-0,1	-6,9	97,8	-0,1	95,7	-1,3
		INLAND	94,4	-5,4	+2,9	91,7	+1,7	-5,3	94,8	-0,6	93,1	-2,0
		AUSLAND	101,0	+0,3	+5,5	95,7	-1,6	-8,2	100,8	+0,5	98,4	-0,6
DM	FAHRZEUGBAU	INSGESAMT	103,4	-4,7	-2,5	106,1	+7,2	-6,4	105,9	+2,9	104,8	+1,0
		INLAND	103,4	-3,0	-4,5	108,3	+13,9	+0,9	101,8	+4,8	105,9	+5,0
		AUSLAND	103,4	-5,9	-1,0	104,4	+2,7	-11,2	108,8	+1,7	103,9	-1,8
34	HERSTELLUNG VON KRAFTWAGEN UND KRAFTWAGENTEILEN	INSGESAMT	104,6	-3,3	-2,1	106,8	+7,2	-6,2	106,8	+3,5	105,7	+1,7
		INLAND	103,8	-3,3	-5,3	109,6	+14,4	+2,1	102,2	+4,5	106,7	+5,0
		AUSLAND	105,2	-3,3	+0,3	104,9	+2,5	-11,5	110,2	+3,1	105,1	-0,5
34.1	HERSTELLUNG VON KRAFTWAGEN UND KRAFTWAGENMOTOREN	INSGESAMT	102,7	-3,4	-2,2	105,0	+6,8	-7,7	104,9	+3,3	103,9	+1,6
		INLAND	102,4	-0,5	-6,2	109,2	+16,4	+4,6	96,8	+4,3	105,8	+7,5
		AUSLAND	102,9	-4,7	+0,1	102,8	+2,2	-13,4	109,1	+3,0	102,9	-1,3
35	SONSTIGER FAHRZEUGBAU	INSGESAMT	92,9	-16,8	-6,2	99,0	+6,6	-8,6	96,8	-3,5	96,0	-6,2
		INLAND	100,5	-0,4	+2,3	98,2	+9,8	-8,7	99,2	+8,7	99,4	+4,4
		AUSLAND	86,1	-29,1	-13,6	99,7	+3,7	-8,6	94,6	-12,7	92,9	-14,6
35.1	SCHIFF- UND BOOTSBAU	INSGESAMT	54,2	-34,6	+18,9	45,6	-38,6	-43,3	61,2	-29,6	49,9	-36,5
		INLAND	72,2	-22,9	-7,9	78,4	+27,9	-26,0	72,2	+19,7	75,3	-2,8
		AUSLAND	39,4	-46,8	+113,0	18,5	-78,2	-68,7	52,1	-52,1	29,0	-63,5
35.3	LUFT- UND RAUMFAHRZEUGBAU	INSGESAMT	91,6	-21,8	-13,7	106,1	+14,3	-0,7	98,8	-1,5	98,9	-5,8
		INLAND	97,5	-9,7	-0,1	97,6	+8,4	-7,5	100,3	+6,9	97,6	-1,4
		AUSLAND	88,0	-28,2	-20,9	111,2	+17,5	+3,2	97,8	-6,1	99,6	-8,3
DN	H.V.MOEBELN, SCHMUCK, MUSIK- INSTR., SPORTGER., SPIELWAREN U.SONST.ERZUEGN.; RECYCLING	INSGESAMT	75,2	-11,1	-4,6	78,8	-0,9	-5,4	81,4	-5,7	77,0	-6,2
		INLAND	70,5	-11,8	-5,6	74,7	-1,2	-6,0	77,7	-6,9	72,6	-6,7
		AUSLAND	91,9	-8,6	-1,4	93,2	-0,1	-3,4	94,6	-1,5	92,6	-4,5
36.1	HERSTELLUNG VON MOEBELN	INSGESAMT	72,8	-11,7	-5,2	76,8	-0,4	-5,4	79,5	-6,5	74,8	-6,3
		INLAND	68,9	-13,3	-6,1	73,4	-1,1	-6,3	76,4	-8,0	71,2	-7,4
		AUSLAND	91,3	-4,8	-1,7	92,9	+2,7	-2,0	94,4	-0,3	92,1	-1,2
37	RECYCLING	INSGESAMT	97,6	-15,4	-9,0	107,2	-9,9	-9,0	107,6	+0,1	102,4	-12,6
		INLAND	99,7	-8,3	-9,5	110,2	-5,2	-7,8	109,7	+3,2	105,0	-6,7
		AUSLAND	92,5	-29,7	-7,2	99,7	-20,7	-12,2	102,7	-6,9	96,1	-25,3

BUNDESGBEIT

DAS VERARBEITENDE GEWERBE
= 100
ABTEILUNGEN, GRUPPEN UND KLASSEN
ZWEIGE, AUSGABE 2003 (WZ 2003)
WERT

INDEX

2002 JUNI	VER- AEND. IN % GEGEN JUNI 2001	2002 2. VJ	2003 1. VJ	2003 2. VJ	VERAENDERUNG IN % 2. VJ 2003 GEGEN		2002 1. HJ	2002 2. HJ	2003 1. HJ	VERAENDERUNG IN % 1. HJ 2003 GEGEN		2001	2002	VER- AEND. IN % GEGEN 2001	WZ 2003 SCHL.
					2. VJ 2002	1. VJ 2003				1. HJ 2002	2. HJ 2002				
98,7	-4,0	95,7	92,3	93,9	-1,9	+1,7	94,0	100,1	93,1	-1,0	-7,0	99,3	97,1	-2,2	28
94,3	-6,9	92,0	88,0	89,8	-2,4	+2,0	89,9	97,2	88,9	-1,1	-8,5	98,3	93,5	-4,9	
113,5	+5,4	108,0	106,9	107,5	-0,5	+0,6	108,0	109,9	107,2	-0,7	-2,5	102,9	108,9	+5,8	
95,0	-6,3	90,9	76,2	83,7	-7,9	+9,8	85,3	98,9	80,0	-6,2	-19,1	97,3	92,1	-5,3	28.1
92,0	-6,3	87,5	71,5	80,2	-8,3	+12,2	82,2	95,8	75,9	-7,7	-20,8	96,7	89,0	-8,0	
117,1	-6,0	116,3	110,2	109,5	-5,8	-0,6	108,6	121,9	109,8	+1,1	-9,9	102,1	115,2	+12,8	
108,1	+1,9	100,5	90,0	93,6	-6,9	+4,0	96,2	102,6	91,8	-4,6	-10,5	101,5	99,4	-2,1	DK
103,5	-1,6	96,5	86,9	89,3	-7,5	+2,8	93,1	97,6	88,1	-5,4	-9,7	100,4	95,3	-5,1	
112,8	+5,4	104,5	93,2	98,0	-6,2	+5,2	99,2	107,7	95,6	-3,6	-11,2	102,7	103,5	+0,8	
100,3	+2,0	97,3	93,7	94,5	-2,9	+0,9	96,0	98,7	94,1	-2,0	-4,7	97,0	97,3	+0,3	29.1
93,3	+1,0	90,0	88,6	88,7	-3,7	-2,1	90,1	89,9	87,6	-2,8	-2,6	94,9	90,0	-5,2	
107,9	+3,2	105,1	99,3	102,8	-2,2	+3,5	102,2	108,1	101,1	-1,1	-6,5	99,3	105,1	+5,8	
144,2	+25,9	139,9	118,3	121,7	-13,0	+2,9	128,1	102,1	120,0	-6,3	+17,5	102,0	115,1	+12,8	29.3
150,7	+24,6	139,2	100,1	119,7	-14,0	+19,6	124,8	89,6	109,9	-11,9	+22,7	96,3	107,2	+11,3	
138,5	+27,2	140,4	134,1	123,4	-12,1	-8,0	131,0	112,8	128,7	-1,8	+14,1	106,9	121,9	+14,0	
106,2	-1,9	95,1	77,7	85,8	-9,8	+10,4	91,0	98,3	81,7	-10,2	-16,9	103,2	94,6	-8,3	29.4
96,0	-13,6	92,7	75,1	85,9	-7,3	+14,4	88,6	97,8	80,5	-9,1	-17,7	104,5	93,2	-10,8	
115,8	+9,6	97,4	80,1	85,8	-11,9	+7,1	93,2	98,7	82,9	-11,1	-16,0	102,1	96,0	-6,0	
94,8	-2,8	90,9	92,0	89,8	-1,2	-2,4	91,5	97,0	90,9	-0,7	-6,3	98,3	94,2	-4,2	DL
92,2	-4,4	88,1	91,8	89,8	+1,9	-2,2	89,5	96,3	90,8	+1,5	-5,7	99,4	92,9	-6,5	
97,9	-0,9	94,2	92,2	89,8	-4,7	-2,6	93,8	97,8	91,0	-3,0	-7,0	97,1	95,8	-1,3	
77,2	-12,3	77,8	77,5	66,7	-14,3	-13,9	80,1	84,4	72,1	-10,0	-14,6	93,7	82,3	-12,2	30
71,6	-16,5	73,3	79,8	66,8	-8,9	-16,3	77,8	81,4	73,3	-5,8	-10,0	93,9	79,6	-15,2	
87,5	-5,2	86,1	73,1	66,3	-23,0	-9,3	84,3	89,9	69,7	-17,3	-22,5	93,3	87,1	-6,6	
96,1	-5,6	92,1	92,8	92,9	+0,9	+0,1	92,8	97,3	92,9	+0,1	-4,5	98,8	95,0	-3,8	31
93,7	-4,6	89,5	91,1	91,0	+1,7	-0,1	90,7	96,6	91,0	+0,3	-5,8	98,9	93,7	-5,3	
100,1	-7,0	96,5	95,6	96,2	-0,3	+0,6	96,2	98,3	95,9	-0,3	-2,4	98,7	97,2	-1,5	
94,6	+6,4	87,9	90,8	87,3	-0,7	-3,9	88,7	96,0	89,1	+0,5	-7,2	95,5	92,3	-3,4	32
92,4	-0,9	85,7	95,9	94,4	+10,2	-1,6	87,7	98,3	95,1	+8,4	-3,3	100,4	93,0	-7,4	
96,2	+12,3	89,5	87,1	81,9	-8,5	-6,0	89,3	94,3	84,5	-5,4	-10,4	91,7	91,8	+0,1	
100,2	-5,0	98,6	98,3	97,3	-1,3	-1,0	97,9	103,4	97,8	-0,1	-5,4	103,6	100,6	-2,9	33
99,8	-2,3	96,2	95,3	94,3	-2,0	-1,0	95,4	101,5	94,8	-0,6	-6,6	102,4	98,4	-3,9	
100,7	-7,4	101,0	101,3	100,3	-0,7	-1,0	100,3	105,3	100,8	+0,5	-4,3	104,7	102,8	-1,8	
108,5	+3,4	106,0	104,1	107,6	+1,5	+3,4	102,9	107,7	105,9	+2,9	-1,7	105,9	105,9	-0,6	DM
106,6	+3,4	102,7	97,3	106,3	+3,5	+9,2	97,1	101,5	101,8	+4,8	+0,3	101,9	99,3	-2,6	
109,9	+3,6	108,4	109,0	108,5	+0,1	-0,5	107,0	112,1	108,8	+1,7	-2,9	108,7	109,6	+0,8	
108,2	+3,3	106,3	105,3	108,4	+2,0	+2,9	103,2	105,6	106,8	+3,5	+1,1	105,7	104,4	-1,2	34
107,3	+2,7	103,9	97,4	106,9	+2,9	+9,8	97,8	99,4	102,2	+4,5	+2,8	102,4	98,6	-3,7	
108,8	+3,8	108,0	110,8	109,5	+1,4	-1,2	106,9	109,9	110,2	+3,1	+0,3	108,0	108,4	+0,4	
106,3	+3,5	104,8	102,6	107,1	+2,2	+4,4	101,5	104,8	104,9	+3,3	+0,1	104,2	103,1	-1,1	34.1
102,9	+1,2	101,0	88,2	105,3	+4,3	+19,4	92,8	93,0	96,8	+4,3	+4,1	97,8	92,9	-5,0	
108,0	+4,7	106,8	110,1	108,1	+1,2	-1,8	105,9	110,8	109,1	+3,0	-1,5	107,4	108,3	+0,8	
111,7	+4,6	103,5	93,5	100,1	-3,3	+7,1	100,3	126,4	96,8	-3,5	-23,4	107,5	113,3	+5,4	35
100,9	+8,7	93,6	96,3	102,1	+9,1	+6,0	91,3	118,0	99,2	+8,7	-15,9	98,3	104,7	+6,5	
121,4	+1,8	112,4	90,9	98,3	-12,5	+8,1	108,3	133,9	94,6	-12,7	-29,4	115,7	121,1	+4,7	
82,9	-5,0	83,7	62,4	60,1	-28,2	-3,7	86,9	194,8	61,2	-29,6	-68,6	117,4	140,8	+19,9	35.1
93,6	+70,2	62,8	58,9	85,5	+36,1	+45,2	60,3	174,7	72,2	+19,7	-58,7	88,6	117,5	+32,6	
74,0	-35,1	100,9	65,2	39,0	-61,3	-40,2	108,8	211,3	52,1	-52,1	-75,3	141,3	160,1	+13,3	
117,1	+2,1	104,7	96,0	101,5	-3,1	+5,7	100,3	116,2	98,8	-1,5	-15,0	107,7	108,2	+0,5	35.3
108,0	+4,5	98,1	100,5	100,2	+2,1	-0,3	93,8	115,9	100,3	+6,9	-13,5	103,1	104,8	+1,6	
122,6	+0,8	108,8	93,3	102,3	-6,0	+9,6	104,2	116,4	97,8	-6,1	-16,0	110,5	110,3	-0,2	
84,6	-8,6	85,4	83,7	79,1	-7,4	-5,5	86,3	86,7	81,4	-5,7	-6,1	97,0	86,5	-10,8	DN
79,9	-11,3	81,6	80,4	74,9	-8,2	-6,8	83,5	82,9	77,7	-6,9	-6,3	95,3	83,2	-12,7	
100,6	-0,7	98,6	98,2	93,9	-4,8	-1,4	96,0	99,3	94,6	-1,5	-4,7	102,9	97,7	-5,1	
82,4	-11,7	83,4	82,0	76,9	-7,8	-6,2	85,0	81,9	79,5	-6,5	-2,9	96,4	83,5	-13,4	36.1
79,5	-12,7	81,0	79,2	73,5	-9,3	-7,2	83,0	79,2	76,4	-8,0	-3,5	94,7	81,1	-14,4	
95,9	-7,3	94,5	95,7	93,0	-1,6	-2,8	94,7	94,4	94,4	-0,3	-	104,1	94,5	-9,2	
115,3	+10,5	117,6	107,7	107,5	-8,6	-0,2	107,5	104,7	107,6	+0,1	+2,8	100,5	106,1	+5,6	37
108,7	+5,6	113,5	109,5	109,8	-3,3	+0,3	106,3	108,7	109,7	+3,2	+0,9	101,9	107,5	+5,5	
131,5	+21,9	127,5	103,4	101,9	-20,1	-1,5	110,3	94,9	102,7	-6,9	+8,2	97,2	102,6	+5,6	

5 INDEX DES AUFTRAGSEINGANGS
 2000
 NACH ABSCHNITTEN, UNTERABSCHNITTEN,
 DER KLASSIFIKATION DER WIRTSCHAFTS
 5.1 ORIGINAL

WERT

WZ 2003 SCHL.	WIRTSCHAFTSZWEIG		VERAENDERUNG IN % JUNI 2003 GEGEN			2003 MAI	VERAENDERUNG IN % MAI 2003 GEGEN		KUMULIERT		2-MONATS- DURCHSCHNITT MAI UND JUNI 2003		
			2003 JUNI	JUNI 2002	MAI 2003		MAI 2002	APR. 2003	JAN. 2003 BIS JUNI 2003	VER- AEND. IN % GEGEN VORJAHR	110,3 2003	112,5 2003	+3,4 +7,8
D	VERARBEITENDES GEWERBE 1)	INSGESAMT	110,7	+1,8	+0,7	109,9	+5,1	-4,8	113,3	+3,3	110,3	+3,4	
		INLAND	112,5	+7,8	+4,0	108,2	+7,9	-	107,2	+5,5	110,4	+7,8	
		AUSLAND	106,5	-10,7	-6,7	114,2	-0,6	-14,0	128,2	-0,9	110,4	-5,7	
	VORLEISTUNGSGUETER- PRODUZENTEN	INSGESAMT	119,5	+9,3	+1,4	117,8	+6,3	-4,7	121,2	+8,8	118,7	+7,8	
		AUSLAND	139,4	+14,2	+5,8	131,7	+7,2	-8,9	147,6	+16,6	135,6	+10,7	
INVESTITIONSGUETER- PRODUZENTEN	INSGESAMT	103,2	-4,5	+0,9	102,3	+5,9	-5,2	106,2	-1,6	102,8	+0,4		
	AUSLAND	117,0	+12,5	+12,5	104,0	+14,9	+4,6	102,7	+8,9	110,5	+13,6		
GEBRAUCHSGUETER- PRODUZENTEN	INSGESAMT	82,4	-16,3	-12,0	93,6	-8,4	-3,8	92,6	-8,1	88,0	-12,3		
	AUSLAND	95,7	-17,9	-10,8	107,3	-6,0	-2,9	100,1	-1,6	101,5	-12,0		
VERBRAUCHSGUETER- PRODUZENTEN	INSGESAMT	120,6	+2,6	+2,1	118,1	+1,3	-3,0	122,0	+3,8	119,4	+2,0		
	AUSLAND	146,5	+3,5	+11,3	131,6	+6,2	-9,2	147,8	+16,2	139,1	+4,7		
DB	TEXTIL- UND BEKLEIDUNGS- GEWERBE	INSGESAMT	94,6	-2,0	-6,8	101,5	+0,3	-2,1	104,3	-0,3	98,1	-0,8	
		INLAND	89,4	-3,9	-8,7	97,9	+2,0	+2,4	96,6	-2,5	93,7	-0,8	
		AUSLAND	115,4	+4,2	-0,3	115,7	-5,0	-14,9	135,1	+6,9	115,6	-0,6	
17	TEXTILGEWERBE	INSGESAMT	95,8	-3,8	-5,2	101,1	-2,9	-4,4	104,7	-0,5	98,5	-3,3	
		INLAND	89,3	-6,6	-7,2	96,2	-2,7	-	96,0	-3,2	92,8	-4,6	
		AUSLAND	118,9	+4,7	+0,3	118,5	-3,3	-15,1	135,3	+7,2	118,7	+0,5	
18	BEKLEIDUNGSGEWERBE	INSGESAMT	87,0	+12,5	-16,1	103,7	+25,7	+14,3	102,2	+1,0	95,4	+19,4	
		INLAND	89,9	+13,8	-15,9	106,9	+32,8	+15,8	99,8	+1,1	98,4	+23,3	
		AUSLAND	52,6	-9,5	-18,8	64,8	-39,7	-9,5	130,2	-0,5	58,7	-29,1	
DC	LEDERGEWERBE	INSGESAMT	98,4	+1,0	+5,0	93,7	-4,5	+1,6	92,8	-6,5	96,1	-1,7	
		INLAND	95,3	-4,9	+5,4	90,4	-7,8	-1,5	89,3	-10,9	92,9	-6,3	
		AUSLAND	121,3	+63,0	+2,7	118,1	+18,9	+24,2	118,8	+30,7	119,7	+37,7	
DD	HOLZGEWERBE (OHNE HERSTELLUNG VON MOEBELN)	INSGESAMT	153,2	+15,2	+5,4	145,4	+2,0	-4,1	142,7	+11,4	149,3	+8,3	
		INLAND	136,8	+8,1	+5,0	130,3	+4,1	-2,5	125,8	+7,1	133,6	+6,1	
		AUSLAND	207,3	+34,3	+6,1	195,4	-2,1	-7,5	198,8	+22,0	201,4	+13,8	
DE	PAPIER- UND DRUCKGEWERBE	INSGESAMT	117,2	-2,7	+3,6	113,1	+0,7	-3,8	117,2	+1,4	115,2	-1,0	
		INLAND	116,0	-3,3	+3,4	112,2	+0,7	-3,7	115,1	-0,5	114,1	-1,4	
		AUSLAND	121,9	-0,1	+3,9	117,3	+0,9	-3,3	124,0	+6,8	119,6	+0,3	
21	PAPIERGEWERBE	INSGESAMT	117,9	+0,8	+2,9	114,6	+0,1	-5,0	120,0	+2,9	116,3	+0,4	
		INLAND	120,1	+2,0	+3,4	116,2	-0,2	-6,4	122,2	+2,2	118,2	+0,9	
		AUSLAND	113,9	-1,6	+1,9	111,8	+0,6	-1,8	115,9	+4,3	112,9	-0,4	
21.1	HERSTELLUNG VON HOLZ- UND ZELLSTOFF, PAPIER, KARTON UND PAPPE	INSGESAMT	95,8	-7,4	-2,3	98,1	-4,8	-4,5	102,3	-1,9	97,0	-6,0	
		INLAND	95,2	-2,7	-1,7	96,8	-3,8	-8,2	102,2	-1,6	96,0	-3,2	
		AUSLAND	96,6	-11,7	-2,9	99,5	-5,8	-0,1	102,4	-2,1	98,1	-8,7	
21.2	HERSTELLUNG VON WAREN AUS PAPIER, KARTON UND PAPPE	INSGESAMT	140,9	+7,4	+6,8	131,9	+4,3	-5,2	138,5	+6,9	136,4	+5,8	
		INLAND	137,0	+4,3	+5,9	129,4	+1,8	-5,5	135,9	+4,3	133,2	+3,1	
		AUSLAND	155,6	+18,8	+10,1	141,3	+13,7	-4,6	148,5	+17,1	148,5	+16,3	
22	DRUCKGEWERBE, VERVIEL- FAELTIGUNG V. BESPIELTEN TON-, BILD- U. DATENTRAEGERN	INSGESAMT	115,7	-9,1	+5,2	110,0	+2,0	-1,4	111,5	-1,7	112,9	-4,0	
		INLAND	110,4	-10,2	+3,7	106,5	+1,8	+0,6	105,2	-4,5	108,5	-4,7	
		AUSLAND	239,1	+12,1	+20,1	199,1	+3,4	-14,0	242,7	+28,2	219,1	+7,9	
DG	HERSTELLUNG VON CHEMISCHEN ERZEUGNISSEN	INSGESAMT	114,1	+5,9	+1,2	112,8	-0,1	-3,7	116,9	+6,1	113,5	+2,9	
		INLAND	105,2	+4,7	-1,9	107,2	-1,1	-3,3	107,7	+3,3	106,2	+1,6	
		AUSLAND	131,8	+7,8	+6,2	124,1	+1,7	-4,2	135,1	+10,8	128,0	+4,7	
24.1	HERSTELLUNG VON CHEMISCHEN GRUNDSTOFFEN	INSGESAMT	101,7	+0,5	+1,3	100,4	-6,5	-4,9	104,7	-0,3	101,1	-3,1	
		INLAND	86,2	-7,8	-1,6	87,6	-12,9	-4,9	86,1	-9,7	86,9	-10,5	
		AUSLAND	132,2	+13,4	+5,3	125,6	+3,8	-4,8	140,9	+13,3	128,9	+8,5	
24.4	HERSTELLUNG VON PHARMA- ZEUTISCHEN ERZEUGNISSEN	INSGESAMT	142,8	+12,4	+1,2	141,1	+7,3	-3,2	146,3	+14,5	142,0	+9,8	
		INLAND	149,4	+29,0	-1,1	151,1	+9,2	-0,9	153,8	+17,6	150,3	+18,3	
		AUSLAND	127,3	-16,9	+8,1	117,8	+2,1	-9,2	128,8	+6,6	122,6	-8,7	
DH	HERSTELLUNG VON GUMMI- UND KUNSTSTOFFWAREN	INSGESAMT	133,4	+15,6	+2,6	130,0	+12,3	+0,2	126,4	+13,0	131,7	+13,9	
		INLAND	125,8	+17,4	+1,5	124,0	+16,4	+0,3	117,4	+13,6	124,9	+16,8	
		AUSLAND	162,1	+10,6	+6,2	152,6	+0,8	-0,7	160,9	+11,1	157,4	+5,6	
25.2	HERSTELLUNG VON KUNST- STOFFWAREN	INSGESAMT	130,5	+11,8	+3,4	126,2	+9,0	+1,2	120,9	+10,2	128,4	+10,4	
		INLAND	124,0	+13,7	+2,6	120,8	+11,9	+1,7	112,7	+10,9	122,4	+12,7	
		AUSLAND	155,7	+6,6	+5,9	147,0	+0,4	-0,3	152,9	+8,3	151,4	+3,6	
DI	GLASGEWERBE, H.V. KERAMIK, VERARBEITUNG VON STEINEN UND ERDEN	INSGESAMT	99,0	-1,7	+0,6	98,4	-4,1	-1,7	91,7	-3,2	98,7	-2,9	
		INLAND	96,7	-1,7	+0,6	96,1	-4,6	+0,4	86,9	-4,7	96,4	-3,2	
		AUSLAND	107,7	-1,7	+0,3	107,4	-2,3	-8,7	110,6	+2,1	107,6	-2,0	
26.1	HERSTELLUNG VON GLAS UND GLASWAREN	INSGESAMT	101,4	-1,7	+1,3	100,1	-5,8	-5,5	100,0	-2,7	100,8	-3,8	
		INLAND	99,5	-1,6	+1,9	97,6	-5,4	-4,2	95,5	-4,3	98,6	-3,5	
		AUSLAND	106,6	-2,0	+0,1	106,5	-6,6	-8,6	112,1	+1,3	106,6	-4,3	

1) AUSGEWAHLTE WIRTSCHAFTSZWEIGE (OHNE ERNAHRUNGSGEWERBE UND TABAKVERARBEITUNG).

FUER DAS VERARBEITENDE GEWERBE
= 100
ABTEILUNGEN, GRUPPEN UND KLASSEN
ZWEIGE, AUSGABE 2003 (WZ 2003)
WERT

INDEX

2002 JUNI	VER- AEND. IN % GEGEN JUNI 2001	2002 2.VJ	2003 1.VJ	2003 2.VJ	VERAENDERUNG IN % 2.VJ 2003 GEGEN		2002 1.HJ	2002 2.HJ	2003 1.HJ	VERAENDERUNG IN % 1.HJ 2003 GEGEN		2001	2002	VER- AEND. IN % GEGEN 2001	WZ 2003 SCHL.
					2.VJ 2002	1.VJ 2003				1.HJ 2002	2.HJ 2002				
108,7	+4,9	107,9	114,7	112,0	+3,8	-2,4	109,7	111,2	113,3	+3,3	+1,9	104,6	110,4	+5,5	D
104,4	+7,3	102,8	104,7	109,6	+6,6	+4,7	101,6	105,7	107,2	+5,5	+1,4	102,1	103,6	+1,5	
119,2	+0,3	120,0	138,6	117,8	-1,8	-15,0	129,3	124,5	128,2	-0,9	+3,0	110,5	126,9	+14,8	
109,3	+2,4	111,7	122,2	120,3	+7,7	-1,6	111,4	111,1	121,2	+8,8	+9,1	105,7	111,2	+5,2	VORL.
104,6	+0,2	106,6	109,3	113,6	+6,6	+3,9	105,7	106,4	111,5	+5,5	+4,8	102,6	106,1	+3,4	
122,1	+8,2	125,5	156,7	138,5	+10,4	-11,6	126,6	123,8	147,6	+16,6	+19,2	114,1	125,2	+9,7	
108,1	+7,5	103,0	107,9	104,5	+1,5	-3,2	107,9	112,0	106,2	-1,6	-5,2	103,0	109,9	+6,7	INV.
104,0	+20,5	96,5	98,6	106,8	+10,7	+8,3	94,3	104,3	102,7	+8,9	-1,5	100,3	99,3	-1,0	
115,5	-9,2	115,1	125,1	100,2	-12,9	-19,9	133,0	126,3	112,7	-15,3	-10,8	108,0	129,6	+20,0	
98,4	+8,7	102,7	94,0	91,1	-11,3	-3,1	100,8	93,1	92,6	-8,1	-0,5	100,5	96,9	-3,6	GEBR.
94,8	+0,5	100,4	93,7	88,5	-11,9	-5,5	100,6	93,7	91,1	-9,4	-2,8	102,4	97,2	-5,1	
116,6	+64,5	114,9	95,6	104,5	-9,1	+3,3	101,7	89,7	100,1	-1,6	+11,6	90,7	95,7	+5,5	
117,5	+3,5	117,6	123,9	120,2	+2,2	-3,0	117,5	120,5	122,0	+3,8	+1,2	110,3	119,0	+7,9	VERB.
113,1	-1,7	115,6	118,1	116,5	+0,8	-1,4	115,9	117,8	117,3	+1,2	-0,4	108,3	116,9	+7,9	
141,6	+34,7	128,7	154,5	141,0	+9,6	-8,7	126,8	135,4	147,8	+16,6	+9,2	120,8	131,1	+8,5	
96,5	-5,3	101,1	108,7	99,9	-1,2	-8,1	104,6	100,5	104,3	-0,3	+3,8	103,4	102,5	-0,9	DB
93,0	-7,7	96,3	99,0	94,3	-2,1	-4,7	99,1	96,9	96,6	-2,5	-0,3	101,7	98,0	-3,6	
110,7	+3,9	120,3	147,8	122,4	+1,7	-17,2	126,4	114,8	135,1	+6,9	+17,7	110,4	120,6	+9,2	
99,6	-4,7	103,8	108,5	100,9	-2,8	-7,0	105,2	99,7	104,7	-0,5	+5,0	102,8	102,4	-0,4	17
95,6	-8,3	98,7	98,2	93,9	-4,9	-4,4	99,2	95,6	96,0	-3,2	+0,4	101,1	97,4	-3,7	
113,6	+7,6	122,0	145,0	125,7	+3,0	-13,3	126,2	114,1	135,3	+7,2	+18,6	108,8	120,1	+10,4	
77,3	-9,7	84,2	110,6	93,8	+11,4	-15,2	101,2	105,5	102,2	+1,0	-3,1	107,3	103,3	-3,7	18
79,0	-4,4	83,8	103,3	96,4	+15,0	-6,7	98,7	103,7	99,8	+1,1	-3,8	104,6	101,2	-3,3	
58,1	-52,6	90,4	197,3	93,0	-30,3	-68,1	130,9	127,2	130,2	-0,5	+2,4	138,5	129,1	-6,8	
97,4	+1,7	99,7	90,7	94,8	-4,9	+4,5	99,2	100,4	92,8	-6,5	-7,6	105,4	99,8	-5,3	DC
100,2	+3,5	100,8	86,0	92,5	-8,2	+7,6	100,2	101,4	89,3	-10,9	-11,9	106,2	100,8	-5,1	
74,4	-14,6	90,5	126,2	111,5	+23,2	-11,6	90,9	91,5	118,8	+30,7	+29,8	98,2	91,2	-7,1	
133,0	+22,7	139,5	135,4	150,1	+8,4	+10,9	128,1	142,1	142,7	+11,4	+0,4	111,2	135,1	+21,5	DD
126,5	+11,9	126,2	118,0	133,6	+5,9	+13,2	117,5	132,5	125,8	+7,1	-5,1	112,0	125,0	+11,6	
154,3	+65,2	178,9	193,0	204,6	+14,4	+6,0	162,9	173,6	198,8	+22,0	+14,5	108,6	168,3	+55,0	
120,4	+8,9	115,7	118,4	116,0	+0,3	-2,0	115,6	119,0	117,2	+1,4	-1,5	106,6	117,3	+10,0	DE
119,9	+5,1	115,6	115,3	114,9	-0,6	-0,3	115,7	118,2	115,1	-0,5	-2,6	108,1	116,9	+8,1	
122,0	+22,1	116,4	127,9	120,2	+3,3	-6,0	116,1	121,6	124,0	+6,8	+2,0	102,3	118,9	+16,2	
117,0	+19,5	115,8	122,3	117,7	+1,6	-3,8	116,6	119,3	120,0	+2,9	+0,6	104,3	117,9	+13,0	21
117,8	+18,5	118,4	124,3	120,2	+1,5	-3,3	119,6	121,4	122,2	+2,2	+0,7	107,5	120,5	+12,1	
115,7	+21,7	111,2	118,7	113,2	+1,8	-4,6	111,1	115,3	115,9	+4,3	+0,5	98,4	113,2	+15,0	
103,4	+9,7	102,7	105,7	98,9	-3,7	-6,4	104,3	103,7	102,3	-1,9	-1,4	95,6	104,0	+8,8	21.1
97,8	+2,4	102,0	105,1	99,2	-2,7	-5,6	103,9	102,2	102,2	-1,6	-	97,8	103,0	+5,3	
109,4	+17,9	103,6	106,2	98,6	-4,8	-7,2	104,6	105,1	102,4	-2,1	-2,6	93,3	104,9	+12,4	
131,2	+29,0	129,5	139,7	137,3	+6,0	-1,7	129,6	135,6	138,5	+6,9	+2,1	113,5	132,6	+16,8	21.2
131,3	+28,7	129,5	137,3	134,4	+3,8	-2,1	130,3	134,4	135,9	+4,3	+1,1	114,1	132,4	+16,0	
131,0	+30,3	129,6	148,7	148,3	+14,4	-0,3	126,8	139,8	148,5	+17,1	+6,2	110,8	133,3	+20,3	
127,3	-6,7	115,5	110,5	112,4	-2,7	+1,7	113,4	118,4	111,5	-1,7	-5,8	111,3	115,9	+4,1	22
123,0	-8,7	112,0	102,8	107,6	-3,9	+4,7	110,2	113,8	105,2	-4,5	-7,6	108,9	112,0	+2,8	
213,3	+25,2	193,0	262,1	223,2	+15,6	-14,8	189,3	214,2	242,7	+28,2	+13,3	158,2	201,8	+27,6	
107,7	+0,5	113,4	119,0	114,7	+1,1	-3,6	110,2	109,7	116,9	+6,1	+6,6	103,2	109,9	+6,5	D6
100,5	+0,8	106,8	107,7	107,8	+0,9	+0,1	104,3	103,4	107,7	+3,3	+4,2	97,1	103,9	+7,0	
122,3	-0,1	126,7	141,7	128,5	+1,4	-9,3	121,9	122,4	135,1	+10,8	+10,4	115,6	122,1	+5,6	
101,2	-8,9	108,3	106,7	102,6	-5,3	-3,8	105,0	101,2	104,7	-0,3	+3,5	102,8	103,1	+0,3	24.1
93,5	-5,5	99,3	83,6	88,6	-10,8	+6,0	95,3	88,2	86,1	-9,7	-2,4	93,8	91,7	-2,2	
116,6	-13,9	126,0	151,8	129,9	+3,1	-14,4	124,4	128,8	140,9	+13,3	+11,1	120,8	125,6	+4,0	
127,0	+21,6	131,1	149,4	143,2	+9,2	-4,1	127,8	135,2	146,3	+14,5	+8,2	114,2	131,5	+15,1	24.4
115,8	-0,3	132,8	156,6	151,0	+13,7	-3,6	130,8	136,6	153,8	+17,6	+12,6	113,9	133,7	+17,4	
153,1	+100,1	127,0	132,7	125,0	-1,6	-5,8	120,8	131,9	128,8	+6,6	-2,4	114,8	126,3	+10,0	
115,4	+0,3	116,6	121,8	131,1	+12,4	+7,6	111,9	118,2	126,4	+13,0	+6,9	111,4	115,0	+3,2	DH
107,2	-1,2	107,7	110,3	124,5	+15,6	+12,9	103,3	109,8	117,4	+13,6	+6,9	107,1	106,5	-0,6	
146,5	+4,9	150,6	165,6	156,1	+3,7	-5,7	144,8	150,3	160,9	+11,1	+7,1	127,8	147,5	+15,4	
116,7	+1,0	116,8	114,7	127,1	+8,8	+10,8	109,7	114,7	120,9	+10,2	+5,4	108,6	112,2	+3,3	25.2
109,1	+0,4	109,0	104,1	121,2	+11,2	+16,4	101,6	106,9	112,7	+10,9	+5,4	104,0	104,2	+0,2	
146,0	+2,5	147,2	155,8	150,0	+1,9	-3,7	141,2	145,1	152,9	+8,3	+5,4	126,3	143,1	+13,3	
100,7	+1,6	102,6	84,3	99,2	-3,3	+17,7	94,7	99,0	91,7	-3,2	-7,4	97,2	96,9	-0,3	DI
98,4	-1,2	100,7	77,7	96,2	-4,5	+23,8	91,2	94,9	86,9	-4,7	-8,4	95,6	93,0	-2,7	
109,6	+13,2	109,9	110,2	110,9	+0,9	+0,6	108,3	115,1	110,6	+2,1	-3,9	103,7	111,7	+7,7	
103,2	+2,6	106,2	97,6	102,5	-3,5	+5,0	102,8	108,5	100,0	-2,7	-7,8	100,5	105,7	+5,2	26.1
101,1	-0,3	103,6	91,3	99,7	-3,8	+9,2	99,8	105,6	95,5	-4,3	-9,6	99,6	102,7	+3,1	
108,8	+10,3	112,6	114,4	109,9	-2,4	-3,9	110,7	116,1	112,1	+1,3	-3,4	102,9	113,4	+10,2	

5 INDEX DES AUFTRAGSEINGANGS
 2000
 NACH ABSCHNITTEN, UNTERABSCHNITTEN,
 DER KLASSIFIKATION DER WIRTSCHAFTS
 5.1 ORIGINAL

WERT

WZ 2003 SCHL.	WIRTSCHAFTSZWEIG	2003 JUNI	VERAENDERUNG IN % JUNI 2003 GEGEN		2003 MAI	VERAENDERUNG IN % MAI 2003 GEGEN		KUMULIERT		2-MONATS- DURCHSCHNITT		
			JUNI 2002	MAI 2003		MAI 2002	APR. 2003	JAN. 2003 BIS JUNI 2003	VER- AEND. IN % GEGEN VORJAHR	MAI 2003 UND JUNI 2003	VER- AEND. IN % GEGEN VORJAHR	
DJ	METALLERZEUGUNG UND -BE- ARBEITUNG, HERSTELLUNG VON METALLERZEUGNISSEN	INSGESAMT	106,5	+5,6	+2,5	103,9	-0,1	-4,8	106,1	-0,4	105,2	+2,6
		INLAND	103,4	+5,0	+3,3	100,1	-2,2	-5,1	102,0	-2,4	101,8	+1,3
		AUSLAND	120,9	+8,2	+0,1	120,8	+8,5	-3,7	124,9	+8,0	120,9	+8,4
27	METALLERZEUGUNG UND -BEARBEITUNG	INSGESAMT	96,8	-1,0	+3,1	93,9	-8,5	-8,4	100,7	-6,8	95,4	-4,8
		INLAND	92,7	-1,1	+2,1	90,8	-10,9	-8,1	96,7	-9,7	91,8	-6,1
		AUSLAND	106,3	-1,3	+4,8	101,4	-2,7	-8,8	110,2	-0,1	103,9	-2,0
27.1	ERZEUGUNG VON ROHEISEN, STAHL UND FERROLEGIE- RUNGEN	INSGESAMT	92,6	+3,0	+1,3	91,4	-18,5	-11,3	104,8	-13,5	92,0	-9,0
		INLAND	94,6	+3,1	-6,5	101,2	-16,8	-1,3	105,9	-19,5	97,9	-8,2
		AUSLAND	88,9	+2,9	+21,3	73,3	-22,6	-29,5	102,7	+0,9	81,1	-10,5
27.5	GIESSEREIEN	INSGESAMT	116,9	+8,4	-0,6	117,6	+7,1	+8,3	116,8	+3,8	117,3	+7,8
		INLAND	101,3	+6,7	-3,2	104,7	+4,9	+10,2	102,7	+2,3	103,0	+5,7
		AUSLAND	215,5	+13,4	+7,9	199,8	+15,6	+2,7	206,2	+8,7	207,7	+14,4
28	HERSTELLUNG VON METALL- ERZEUGNISSEN	INSGESAMT	113,8	+10,3	+2,2	111,3	+5,9	-2,4	110,2	+4,6	112,6	+8,1
		INLAND	109,5	+8,1	+3,7	105,6	+2,9	-3,4	105,1	+2,1	107,6	+5,5
		AUSLAND	154,5	+27,5	-6,6	165,5	+29,6	+4,8	158,7	+23,8	160,0	+28,5
28.1	STAHL- UND LEICHTMETALL- BAU	INSGESAMT	106,6	+12,4	+22,1	87,3	-8,7	-13,0	91,8	-5,2	97,0	+1,9
		INLAND	99,9	+7,9	+18,8	84,1	-9,3	-11,8	86,9	-8,5	92,0	-0,8
		AUSLAND	244,6	+77,1	+56,7	156,1	+0,1	-23,9	192,8	+45,1	200,4	+36,3
DK	MASCHINENBAU	INSGESAMT	104,2	+0,9	+6,1	98,2	-6,6	-10,4	103,5	+0,6	101,2	-2,9
		INLAND	92,2	-3,5	+0,8	91,5	-4,9	-0,1	93,0	-3,0	91,9	-4,2
		AUSLAND	132,4	+8,8	+15,8	114,3	-9,3	-25,0	128,3	+7,4	123,4	-0,4
29.1	H.V. MASCHINEN F.D.ERZEUG. U.NUTZG.V.MECHAN.ENERGIE (O.MOT.F.LUFT-U.STRASS.F.)	INSGESAMT	127,3	+13,2	+4,2	122,2	+10,9	+3,1	122,2	+10,0	124,8	+12,0
		INLAND	109,2	+16,5	-4,2	114,0	+15,9	+6,5	109,6	+10,2	111,6	+16,1
		AUSLAND	169,5	+8,8	+19,9	141,4	+3,0	-2,7	151,7	+10,0	155,5	+6,1
29.3	HERSTELLUNG VON LAND- U. FORSTWIRTSCHAFTLICHEN MASCHINEN	INSGESAMT	69,5	-19,1	-26,8	94,9	+6,0	-25,4	114,4	-5,8	82,2	-6,3
		INLAND	87,5	-2,9	+12,6	77,7	-19,7	-9,2	95,7	-13,6	82,6	-11,7
		AUSLAND	32,6	-57,7	-74,9	130,1	+75,1	-38,6	152,5	+6,3	81,4	+7,5
29.4	HERSTELLUNG VON WERK- ZEUGMASCHINEN	INSGESAMT	84,5	-2,4	-6,8	90,7	-2,3	+18,6	85,6	-6,6	87,6	-2,3
		INLAND	80,6	-12,2	-11,0	90,6	-11,8	+8,9	86,3	-10,4	85,6	-12,0
		AUSLAND	94,8	+30,9	+4,2	91,0	+37,7	+56,4	83,6	+5,8	92,9	+34,1
DL	H.V. BUEROMASCH., DATENVERARB. GER.U.-EINRICHTG.;ELEKTROT., FEINMECHANIK U. OPTIK	INSGESAMT	113,7	+12,0	-0,4	114,2	+20,8	-7,3	122,5	+14,6	114,0	+16,3
		INLAND	106,4	+6,8	-4,1	110,9	+19,8	-0,2	111,1	+7,9	108,7	+13,1
		AUSLAND	129,7	+22,5	+6,9	121,3	+22,6	-19,0	147,5	+27,5	125,5	+22,6
30	H.V. BUEROMASCHINEN, DATENVERARBEITUNGSGERAETEN UND -EINRICHTUNGEN	INSGESAMT	47,7	-8,1	-4,4	49,9	-17,0	-13,5	74,3	-8,9	48,8	-12,9
		INLAND	42,2	-12,3	-5,0	44,4	+9,1	-19,6	68,5	+1,0	43,3	-2,5
		AUSLAND	58,6	-1,5	-3,5	60,7	-38,1	-3,3	85,8	-21,1	59,7	-24,2
31	HERSTELLUNG VON GERAETEN DER ELEKTRIZITAETSERZEU- GUNG, -VERTEILUNG U.AE.	INSGESAMT	129,2	+9,3	+3,3	125,1	+28,4	-14,7	138,7	+16,2	127,2	+18,0
		INLAND	126,6	+7,3	+3,0	122,9	+19,6	-6,3	125,4	+12,3	124,8	+13,0
		AUSLAND	138,0	+16,0	+3,8	132,9	+68,7	-33,9	185,5	+26,5	135,5	+37,0
32	RUNDFUNK- UND NACHRICHTEN- TECHNIK	INSGESAMT	136,9	+45,6	+4,4	131,1	+37,6	-2,6	135,7	+33,2	134,0	+41,5
		INLAND	118,9	+41,7	-4,0	123,9	+33,5	+10,2	114,7	+9,2	121,4	+37,3
		AUSLAND	160,5	+49,9	+14,2	140,6	+42,7	-14,2	163,3	+66,8	150,6	+46,5
33	MEDIZIN-, MESS-, STEUER- UND REGULIERUNGSTECHNIK, OPTIK, H.V. UHREN	INSGESAMT	102,7	-11,0	-13,2	118,3	+4,7	+6,2	109,7	+1,6	110,5	-3,2
		INLAND	94,8	-15,5	-19,5	117,8	+10,6	+11,6	106,4	-0,3	106,3	-2,8
		AUSLAND	120,1	-1,9	+0,6	119,4	-6,2	-4,0	116,9	+5,3	119,8	-4,1
DM	FAHRZEUGBAU	INSGESAMT	108,4	-11,3	-3,6	112,5	+12,8	-2,0	115,9	-2,8	110,5	-0,5
		INLAND	160,0	+30,5	+22,8	130,3	+38,8	+12,3	122,9	+31,3	145,2	+34,1
		AUSLAND	48,6	-60,1	-47,1	91,9	-13,6	-19,0	107,7	-27,6	70,3	-38,4
34	HERSTELLUNG VON KRAFTWAGEN UND KRAFTWAGENTEILEN	INSGESAMT	84,8	-38,1	-35,2	130,8	+11,3	-5,3	124,9	+3,3	107,8	-15,3
		INLAND	105,7	-10,5	-26,5	143,8	+37,7	-2,7	129,2	+18,2	124,8	+12,1
		AUSLAND	62,1	-60,5	-46,9	116,9	-11,0	-8,5	120,4	-9,7	89,5	-38,0
34.1	HERSTELLUNG VON KRAFTWAGEN UND KRAFTWAGENMOTOREN	INSGESAMT	50,5	-66,1	-56,1	115,0	-1,3	-10,2	110,2	-8,3	82,8	-37,7
		INLAND	90,8	-34,7	-45,3	166,0	+69,0	-5,7	139,9	+33,1	128,4	+8,3
		AUSLAND	33,9	-77,9	-64,0	94,1	-24,1	-13,2	98,1	-22,4	64,0	-53,8
35	SONSTIGER FAHRZEUGBAU	INSGESAMT	158,2	+74,0	+113,8	74,0	+19,0	+12,3	96,8	-16,5	116,1	+51,6
		INLAND	263,8	+100,9	+152,4	104,5	+42,6	+89,3	110,9	+75,8	184,2	+80,1
		AUSLAND	16,9	-55,5	-49,1	33,2	-30,1	-58,6	77,8	-58,0	25,1	-41,4
35.1	SCHIFF- UND BOOTSBAU	INSGESAMT	81,9	+950,0	+40,5	58,3	+533,7	-18,9	58,7	+615,9	70,1	+724,7
		INLAND	160,6	+1174,6	+49,7	107,3	+650,3	+912,3	91,3	+687,1	134,0	+892,6
		AUSLAND	5,7	+67,6	-47,2	10,8	+145,5	-91,8	27,0	+429,4	8,3	+112,8
35.3	LUFT- UND RAUMFAHRZEUGBAU	INSGESAMT	33,0	-45,2	-25,8	44,5	-41,8	+34,4	114,8	-72,5	38,8	-43,3
		INLAND	61,5	-8,3	-13,4	71,0	-8,6	+49,5	75,3	+3,4	66,3	-8,4
		AUSLAND	22,9	-60,3	-34,6	35,0	-54,0	+25,0	128,9	-76,1	29,0	-56,7
36.1	HERSTELLUNG VON MOEBELN	INSGESAMT	76,6	-20,9	-8,6	83,8	-9,6	-9,7	91,9	-7,5	80,2	-15,4
		INLAND	74,8	-20,3	-7,1	80,5	-11,4	-10,9	89,2	-8,7	77,7	-15,9
		AUSLAND	92,8	-25,2	-18,6	114,0	+3,7	-1,6	116,3	+1,8	103,4	-11,6

FUER DAS VERARBEITENDE GEWERBE
 = 100
 ABTEILUNGEN, GRUPPEN UND KLASSEN
 ZWEIGE, AUSGABE 2003 (WZ 2003)
 WERT

INDEX

2002 JUNI	VER- AEND. IN % GEGEN JUNI 2001	2002 2. VJ	2003 1. VJ	2003 2. VJ	VERAENDERUNG IN % 2. VJ 2003 GEGEN		2002 1. HJ	2002 2. HJ	2003 1. HJ	VERAENDERUNG IN % 1. HJ 2003 GEGEN		2001	2002	VER- AEND. IN % GEGEN 2001	WZ 2003 SCHL.
					2. VJ 2002	1. VJ 2003				1. HJ 2002	2. HJ 2002				
100,9	-2,7	104,5	105,8	106,5	+1,9	+0,7	106,5	103,0	106,1	-0,4	+3,0	102,4	104,8	+2,3	DJ
98,5	-3,0	101,9	101,0	103,0	+1,1	+2,0	104,5	101,4	102,0	-2,4	+0,6	100,9	103,0	+2,1	
111,7	-1,5	116,0	127,4	122,4	+5,5	-3,9	115,7	110,3	124,9	+8,0	+13,2	109,0	113,0	+3,7	
97,8	-3,3	101,7	103,7	97,7	-3,9	-5,8	108,0	95,7	100,7	-6,8	+5,2	100,1	101,9	+1,8	27
93,7	-4,6	99,1	99,3	94,1	-5,0	-5,2	107,1	92,8	96,7	-9,7	+4,2	99,3	99,9	+0,6	
107,7	-0,4	107,8	114,1	106,3	-1,4	-6,8	110,3	102,6	110,2	-0,1	+7,4	102,2	106,5	+4,2	
89,9	-5,4	106,1	113,8	95,7	-9,8	-15,9	121,1	99,7	104,8	-13,5	+5,1	105,0	110,4	+5,1	27.1
91,8	-5,6	112,2	112,3	99,4	-11,4	-11,5	131,5	101,1	105,9	-19,5	+4,7	111,4	116,3	+4,4	
86,4	-5,1	94,7	116,6	88,7	-6,3	-23,9	101,8	97,2	102,7	+0,9	+5,7	93,3	99,5	+6,6	
107,8	-7,4	109,6	119,2	114,4	+4,4	-4,0	112,5	106,3	116,8	+3,8	+9,9	111,5	109,4	-1,9	27.5
94,9	-11,0	97,7	105,0	100,3	+2,7	-4,5	100,4	95,1	102,7	+2,3	+8,0	101,4	97,7	-3,6	
190,1	+6,4	185,3	203,2	203,3	+3,7	-2,8	189,7	177,3	206,2	+8,7	+16,3	175,9	183,5	+4,3	
103,2	-2,3	106,6	107,4	113,0	+6,0	+5,2	105,4	108,6	110,2	+4,6	+1,5	104,1	107,0	+2,8	28
101,3	-2,1	103,5	102,0	108,1	+4,4	+6,0	102,9	106,5	105,1	+2,1	-1,3	101,9	104,7	+2,7	
121,2	-3,5	135,1	158,0	159,3	+17,9	+0,8	128,2	128,0	158,7	+23,8	+24,0	124,9	128,1	+2,6	
94,8	-7,7	98,7	85,4	98,1	-0,6	+14,9	96,8	103,0	91,8	-5,2	-10,9	98,4	99,9	+1,5	28.1
92,6	-7,4	96,5	80,7	93,1	-3,5	+15,4	95,0	101,7	86,9	-8,5	-14,6	96,6	98,4	+1,9	
138,1	-14,6	144,0	183,7	202,0	+40,3	+10,0	132,9	128,7	192,8	+45,1	+49,8	136,4	130,8	-4,1	
103,3	+2,4	104,1	102,9	104,0	-0,1	+1,1	102,9	106,4	103,5	+0,6	-2,7	103,0	104,6	+1,6	DK
95,5	+0,8	96,3	94,2	91,8	-4,7	-2,5	95,9	94,9	93,0	-3,0	-2,0	98,8	95,4	-3,4	
121,7	+5,6	122,6	123,6	133,0	+8,5	+7,6	119,5	133,5	128,3	+7,4	-3,9	112,9	126,5	+12,0	
112,5	+8,4	111,8	121,8	122,7	+9,7	+0,7	111,1	110,7	122,2	+10,0	+10,4	104,8	110,9	+5,8	29.1
93,7	-6,3	97,2	109,1	110,1	+13,3	+0,9	99,5	98,0	109,6	+10,2	+11,8	100,5	98,8	-1,7	
155,8	+38,5	145,3	151,3	152,1	+4,7	+0,5	137,9	139,8	151,7	+10,0	+8,5	114,7	138,9	+21,1	
85,9	-19,3	89,2	131,6	97,2	+9,0	-26,1	121,5	94,9	114,4	-5,8	+20,5	101,0	108,2	+7,1	29.3
90,1	-8,4	96,2	107,8	83,6	-13,1	-22,4	110,7	96,4	95,7	-13,6	-0,7	89,2	103,5	+16,0	
77,1	-37,3	74,8	180,2	124,9	+67,0	-30,7	143,4	91,8	152,5	+6,3	+66,1	125,1	117,6	-6,0	
86,6	+1,5	95,0	87,2	83,9	-11,7	-3,8	91,6	103,3	85,6	-6,6	-17,1	99,3	97,4	-1,9	29.4
91,8	+3,8	103,3	87,7	84,8	-17,9	-3,3	96,3	104,4	86,3	-10,4	-17,3	103,5	100,4	-3,0	
72,4	-5,6	72,7	85,9	81,3	+11,8	-5,4	79,0	100,1	83,6	+5,8	-16,5	88,0	85,5	+1,7	
101,5	+9,5	100,9	127,9	117,0	+16,0	-8,5	106,9	110,0	122,5	+14,6	+11,4	104,3	108,5	+4,0	DL
99,6	+4,7	97,9	112,7	109,5	+11,8	-2,8	103,0	107,1	111,1	+7,9	+3,7	103,5	105,0	+1,4	
105,9	+21,2	107,4	161,3	133,6	+24,4	-17,2	115,7	116,5	147,5	+27,5	+26,6	106,1	116,1	+9,4	
51,9	+16,4	67,2	96,8	51,8	-22,9	-46,5	81,6	107,0	74,3	-8,9	-30,6	81,2	94,3	+16,1	30
48,1	+35,5	52,0	89,6	47,3	-9,0	-47,2	67,8	91,8	68,5	+1,0	-25,4	80,0	79,8	-0,2	
59,5	-5,0	96,8	110,8	60,7	-37,3	-45,2	108,7	136,7	85,8	-21,1	-37,2	83,7	122,7	+46,6	
118,2	+12,3	109,8	143,8	133,7	+21,8	-7,0	119,4	115,4	138,7	+16,2	+20,2	117,3	117,4	+0,1	31
118,0	+4,5	109,9	124,0	126,9	+15,5	+2,3	111,7	115,1	125,4	+12,3	+8,9	114,1	113,4	-0,6	
119,0	+51,6	110,0	213,6	157,3	+43,0	-26,4	146,6	116,4	185,5	+26,5	+59,4	128,9	131,5	+2,0	
94,0	+4,7	97,5	137,2	134,2	+37,6	-2,2	101,9	105,8	135,7	+33,2	+28,3	96,9	103,9	+7,2	32
83,9	-1,3	94,1	110,9	118,4	+25,8	+6,8	105,0	98,2	114,7	+9,2	+16,8	92,3	101,6	+10,1	
107,1	+11,6	101,9	171,6	155,0	+52,1	-9,7	97,9	115,7	163,3	+66,8	+41,1	102,8	106,8	+3,9	
115,4	+7,6	112,6	108,5	110,8	-1,6	+2,1	108,0	107,5	109,7	+1,6	+2,0	105,5	107,7	+2,1	33
112,2	+3,1	108,2	106,6	106,1	-1,9	-0,5	106,7	109,8	106,4	-0,3	-3,1	108,7	108,2	-0,5	
122,4	+17,9	122,2	112,5	121,3	-0,7	+7,8	111,0	102,4	116,9	+5,3	+14,2	98,6	106,7	+8,2	
122,2	+12,2	110,1	119,8	111,9	+1,6	-6,6	119,3	120,2	115,9	-2,8	-3,6	106,5	119,8	+12,5	DM
122,6	+58,0	103,4	110,3	135,4	+30,9	+22,8	93,6	114,8	122,9	+31,3	+7,1	103,2	104,2	+1,0	
121,7	-16,0	117,8	130,7	84,7	-28,1	-35,2	148,8	126,5	107,7	-27,6	-14,9	110,2	137,6	+24,9	
136,9	+20,6	127,1	131,9	117,9	-7,2	-10,6	120,9	125,3	124,9	+3,3	-0,3	116,7	123,1	+5,5	34
118,1	+18,9	112,7	125,9	132,4	+17,5	+5,2	109,3	124,0	129,2	+18,2	+4,2	106,6	116,6	+9,4	
157,2	+21,9	142,6	138,5	102,2	-28,3	-26,2	133,4	126,8	120,4	-9,7	-5,0	127,6	130,1	+2,0	
149,0	+28,3	129,9	122,6	97,9	-24,6	-20,1	120,2	117,2	110,2	-8,3	-6,0	118,2	118,7	+0,4	34.1
139,0	+52,7	114,6	135,5	144,3	+25,9	+6,5	105,1	121,9	139,9	+33,1	+14,8	101,4	113,5	+11,9	
153,1	+21,0	136,2	117,3	78,8	-42,1	-32,8	126,4	115,2	98,1	-22,4	-14,8	125,0	120,8	-3,4	
90,9	-8,2	74,0	94,2	99,4	+34,3	+5,5	115,9	109,4	96,8	-16,5	-11,5	84,8	112,6	+32,8	35
131,3	+270,9	85,3	80,6	141,2	+65,5	+75,2	63,1	96,8	110,9	+75,8	+14,6	96,8	80,0	-17,4	
38,0	-79,2	59,1	112,2	43,4	-26,6	-61,3	185,1	125,8	77,8	-58,0	-38,2	69,2	155,4	+124,6	
7,8	+21,9	7,1	46,6	70,7	+895,8	+51,7	8,2	71,1	58,7	+615,9	-17,4	17,9	39,7	+121,8	35.1
12,6	+88,1	11,7	89,7	92,8	+693,2	+3,5	11,6	38,3	91,3	+687,1	+138,4	33,7	25,0	-25,8	
3,4	-44,3	2,9	4,8	49,2	+1596,6	+925,0	5,1	101,5	27,0	+429,4	-73,4	3,3	53,3	+1515,2	
60,2	-85,8	117,2	192,7	36,9	-68,5	-80,9	416,8	167,6	114,8	-72,5	-31,5	131,3	292,2	+122,5	35.3
67,1	-12,3	73,6	90,5	60,0	-18,5	-33,7	72,8	138,9	75,3	+3,4	-45,8	92,2	105,8	+14,8	
57,7	-89,5	132,8	229,1	28,6	-78,5	-87,5	539,5	177,9	128,9	-76,1	-27,5	145,2	358,7	+147,0	
96,9	-0,9	97,3	99,3	84,4	-13,3	-15,0	99,4	98,9	91,9	-7,5	-7,1	105,4	99,1	-6,0	36.1
93,9	-4,6	95,5	96,5	81,9	-14,2	-15,1	97,7	97,6	89,2	-8,7	-8,6	104,4	97,7	-6,4	
124,1	+34,3	113,9	125,0	107,5	-5,6	-14,0	114,2	110,7	116,3	+1,8	+5,1	114,9	112,5	-2,1	

5 INDEX DES AUFTRAGSEINGANGS
 2000
 NACH ABSCHNITTEN, UNTERABSCHNITTEN,
 DER KLASSIFIKATION DER WIRTSCHAFTS
 5.1 ORIGINAL

VOLUMEN

WZ 2003 SCHL.	WIRTSCHAFTSZWEIG	2003 JUNI	VERAENDERUNG IN % JUNI 2003 GEGEN		2003 MAI	VERAENDERUNG IN % MAI 2003 GEGEN		KUMULIERT		2-MONATS- DURCHSCHNITT		
			JUNI 2002	MAI 2003		MAI 2002	APR. 2003	JAN. 2003 BIS JUNI 2003	VER- AEND. IN % GEGEN VORJAHR	MAI 2003 UND JUNI 2003	VER- AEND. IN % GEGEN VORJAHR	
D	VERARBEITENDES GEWERBE 1)	INSGESAMT INLAND AUSLAND	109,8 111,2 106,5	+1,9 +7,5 -10,0	+0,9 +4,2 -6,4	108,8 106,7 113,8	+4,7 +7,2 -0,5	-4,6 - -13,6	112,3 105,8 127,7	+3,0 +4,9 -0,7	109,3 109,0 110,2	+3,3 +7,4 -5,3
	VORLEISTUNGSGUETER- PRODUZENTEN	INSGESAMT INLAND AUSLAND	120,1 112,2 141,4	+9,7 +7,2 +15,5	+1,9 -0,2 +6,4	117,9 112,4 132,9	+5,8 +5,2 +7,4	-4,5 -2,5 -8,4	121,2 111,0 148,7	+8,1 +4,4 +16,5	119,0 112,3 137,2	+7,7 +6,1 +11,5
	INVESTITIONSGUETER- PRODUZENTEN	INSGESAMT INLAND AUSLAND	101,2 114,6 76,4	-4,8 +12,1 -32,9	+1,0 +12,8 -21,7	100,2 101,6 97,6	+5,4 +14,2 -8,4	-5,3 +4,2 -19,5	104,3 100,8 111,0	-1,9 +8,5 -15,3	100,7 108,1 87,0	- +13,1 -21,1
	GEBRAUCHSGUETER- PRODUZENTEN	INSGESAMT INLAND AUSLAND	79,1 76,4 93,1	-16,8 -16,5 -18,0	-12,3 -12,3 -12,1	90,2 87,1 105,9	-9,0 -9,7 -5,4	-3,6 -4,1 -1,9	89,0 87,3 97,8	-8,9 -10,3 -1,7	84,7 81,8 99,5	-12,8 -13,0 -11,8
	VERBRAUCHSGUETER- PRODUZENTEN	INSGESAMT INLAND AUSLAND	118,3 113,7 145,1	+2,5 +2,5 +3,7	+2,1 +0,1 +11,7	115,9 113,6 129,9	+1,6 +0,5 +6,4	-3,1 -1,5 -9,2	119,7 114,9 145,8	+4,0 +1,2 +16,6	117,1 113,7 137,5	+2,0 +1,5 +5,0
DB	TEXTIL- UND BEKLEIDUNGS- GEWERBE	INSGESAMT INLAND AUSLAND	92,9 88,1 111,9	-2,2 -4,0 +3,8	-6,5 -8,5 -0,1	99,4 96,3 112,0	- +1,8 -5,6	-2,1 +2,6 -14,8	102,2 95,1 130,5	-0,7 -2,7 +5,7	96,2 92,2 112,0	-1,0 -1,1 -1,1
17	TEXTILGEWERBE	INSGESAMT INLAND AUSLAND	93,9 87,8 115,3	-4,1 -6,9 +4,2	-5,1 -7,0 +0,4	98,9 94,4 114,8	-3,2 -3,0 -3,9	-4,3 +0,1 -15,0	102,3 94,3 130,8	-1,0 -3,4 +6,2	96,4 91,1 115,1	-3,7 -4,9 -
18	BEKLEIDUNGSGEWERBE	INSGESAMT INLAND AUSLAND	86,8 89,8 51,7	+13,3 +14,5 -7,5	-15,6 -15,5 -17,4	102,9 106,3 82,6	+25,9 +33,0 -40,0	+14,3 +15,8 -9,8	101,5 99,5 126,1	+1,1 +1,5 -1,8	94,9 98,1 57,2	+19,8 +23,9 -28,6
DC	LEDERGEWERBE	INSGESAMT INLAND AUSLAND	95,3 93,0 112,7	+1,2 -4,3 +64,3	+5,0 +5,3 +2,9	90,8 88,3 109,5	-4,1 -7,1 +19,5	+1,7 -1,3 +24,9	89,8 87,1 109,9	-6,6 -10,6 +29,9	93,1 90,7 111,1	-1,5 -5,6 +38,7
DD	HOLZGEWERBE (OHNE HERSTELLUNG VON MOEBELN)	INSGESAMT INLAND AUSLAND	156,7 141,1 208,5	+15,3 +8,4 +34,7	+5,2 +5,0 +5,7	149,0 134,4 197,2	+2,2 +4,3 -2,1	-3,8 -2,3 -7,2	146,1 129,6 200,9	+11,9 +7,6 +22,4	152,9 137,8 202,9	+8,5 +6,3 +13,9
DE	PAPIER- UND DRUCKGEWERBE	INSGESAMT INLAND AUSLAND	116,9 114,7 125,1	-1,8 -3,0 +3,2	+3,9 +4,0 +4,1	112,5 110,3 120,2	+0,3 -0,2 +1,3	-3,6 -3,9 -2,2	116,8 113,5 127,0	+1,2 -1,0 +7,4	114,7 112,5 122,7	-0,8 -1,7 +2,3
21	PAPIERGEWERBE	INSGESAMT INLAND AUSLAND	118,0 118,9 116,4	+2,1 +2,4 +1,6	+3,2 +4,0 +1,9	114,3 114,3 114,2	-0,6 -1,4 +0,6	-4,3 -6,3 -0,4	119,7 120,5 118,4	+2,3 +1,3 +4,6	116,2 116,6 115,3	+0,8 +0,5 +1,1
21.1	HERSTELLUNG VON HOLZ- UND ZELLSTOFF, PAPIER, KARTON UND PAPPE	INSGESAMT INLAND AUSLAND	102,8 102,3 103,3	-2,8 +0,5 -6,2	-1,1 +0,1 -2,3	103,9 102,2 105,7	-4,0 -3,0 -4,9	-3,1 -7,3 +1,8	108,6 108,4 108,8	-0,5 -0,2 -0,7	103,4 102,3 104,5	-3,4 -1,3 -5,5
21.2	HERSTELLUNG VON WAREN AUS PAPIER, KARTON UND PAPPE	INSGESAMT INLAND AUSLAND	134,0 130,2 148,3	+6,5 +3,4 +18,3	+7,1 +6,3 +10,0	125,1 122,5 134,8	+2,4 -0,4 +13,1	-5,4 -5,8 -4,4	131,5 128,7 141,8	+4,9 +2,0 +16,2	129,6 126,4 141,6	+4,5 +1,5 +15,8
22	DRUCKGEWERBE, VERVIEL- FAELTIGUNG V. BESPIELTEN TON-, BILD-U. DATENTRAEGERN	INSGESAMT INLAND AUSLAND	114,7 108,8 252,3	-8,9 -10,2 +15,6	+5,4 +3,7 +20,9	108,8 104,9 208,6	+2,3 +1,7 +6,6	-2,0 +0,1 -14,2	110,6 103,9 252,4	-1,2 -4,3 +31,1	111,8 106,9 230,5	-3,8 -4,7 +11,4
D6	HERSTELLUNG VON CHEMISCHEN ERZEUGNISSEN	INSGESAMT INLAND AUSLAND	112,1 102,4 131,6	+4,9 +3,2 +7,3	+1,8 -1,2 +6,9	110,1 103,6 123,1	-2,0 -3,5 +0,5	-2,9 -2,5 -3,6	114,2 104,1 134,3	+3,6 +0,1 +9,5	111,1 103,0 127,4	+1,3 -0,3 +3,9
24.1	HERSTELLUNG VON CHEMISCHEN GRUNDSTOFFEN	INSGESAMT INLAND AUSLAND	100,2 83,1 133,8	-1,5 -10,8 +12,8	+2,7 -0,1 +6,4	97,6 83,2 125,8	-10,1 -17,8 +1,9	-3,7 -3,4 -3,9	102,1 81,9 141,5	-4,5 -15,4 +11,3	98,9 83,2 129,8	-6,0 -14,4 +7,3
24.4	HERSTELLUNG VON PHARMA- ZEUTISCHEN ERZEUGNISSEN	INSGESAMT INLAND AUSLAND	138,7 144,6 124,9	+12,7 +29,8 -17,1	+1,2 -1,0 +8,0	137,0 146,1 115,6	+8,0 +10,0 +2,1	-3,0 -0,9 -8,7	141,6 148,3 126,0	+14,6 +17,9 +6,4	137,9 145,4 120,3	+10,3 +19,1 -8,8
DH	HERSTELLUNG VON GUMMI- UND KUNSTSTOFFWAREN	INSGESAMT INLAND AUSLAND	130,5 123,0 159,1	+15,0 +16,6 +10,3	+2,9 +1,7 +6,4	126,8 120,9 149,6	+10,9 +15,1 -0,1	-0,1 +0,2 -0,6	123,7 114,7 158,1	+11,8 +12,5 +10,3	128,7 122,0 154,4	+13,0 +15,9 +5,0
25.2	HERSTELLUNG VON KUNST- STOFFWAREN	INSGESAMT INLAND AUSLAND	128,0 121,6 152,8	+11,5 +13,3 +6,3	+3,7 +3,0 +6,1	123,4 118,1 144,0	+8,0 +11,0 -0,7	+1,1 +1,5 -0,2	118,7 110,5 150,3	+9,5 +10,2 +7,4	125,7 119,9 148,4	+9,7 +12,2 +2,8
DI	GLASGEWERBE, H.V. KERAMIK, VERARBEITUNG VON STEINEN UND ERDEN	INSGESAMT INLAND AUSLAND	102,0 100,8 107,0	+2,3 +2,5 +1,7	+0,8 +0,9 +0,8	101,2 99,9 106,2	-0,4 -0,7 +0,7	-1,7 +0,5 -8,7	93,6 89,7 108,9	+0,3 -0,9 +4,9	101,6 100,4 106,6	+0,9 +0,9 +1,1
26.1	HERSTELLUNG VON GLAS UND GLASWAREN	INSGESAMT INLAND AUSLAND	102,9 101,5 106,8	+2,5 +2,7 +2,0	+1,8 +2,5 +0,3	101,1 99,0 106,5	-2,2 -2,0 -3,0	-5,4 -4,6 -7,4	100,4 96,5 110,8	+0,8 -0,6 +4,5	102,0 100,3 106,7	+0,1 +0,4 -0,6

1) AUSGEWAELHTE WIRTSCHAFTSZWEIGE (OHNE ERNAHRUNGSGEWERBE UND TABAKVERARBEITUNG).

UND BERLIN-OST

FUER DAS VERARBEITENDE GEWERBE
= 100
ABTEILUNGEN, GRUPPEN UND KLASSEN
ZWEIGE, AUSGABE 2003 (WZ 2003)
WERT

INDEX

2002 JUNI	VER- AEND. IN % GEGEN JUNI 2001	2002 2.VJ	2003 1.VJ	2003 2.VJ	VERAENDERUNG IN % 2.VJ 2003 GEGEN		2002 1.HJ	2002 2.HJ	2003 1.HJ	VERAENDERUNG IN % 1.HJ 2003 GEGEN		2001	2002	VER- AEND. IN % GEGEN 2001	WZ 2003 SCHL.				
					2.VJ 2002					2.VJ 2003						1.HJ 2002		2.HJ 2002	
107,7	+5,2	107,1	113,6	110,9	+3,5	-2,4	109,0	110,3	112,3	+3,0	+1,8	103,6	109,7	+5,9	D				
103,4	+7,5	102,0	103,4	105,2	+6,1	+4,6	100,9	104,6	105,8	+4,9	+1,1	101,1	102,7	+1,6					
118,3	+0,8	119,3	138,1	117,3	-1,7	-15,1	128,6	124,1	127,7	-0,7	+2,9	109,6	126,3	+15,2					
109,5	+4,0	112,2	122,0	120,5	+7,4	-1,2	112,1	111,3	121,2	+8,1	+8,9	104,8	111,7	+6,6	VORL.				
104,7	+1,5	107,0	108,7	113,3	+5,9	+4,2	106,3	106,3	111,0	+4,4	+4,4	101,7	106,3	+4,5					
122,4	+10,3	126,3	157,7	139,8	+10,7	-11,4	127,6	124,7	148,7	+16,5	+19,2	113,2	126,1	+11,4					
106,3	+6,5	101,5	106,2	102,4	+0,9	-3,6	106,3	110,5	104,3	-1,9	-5,6	102,3	108,4	+6,0	INV.				
102,2	+19,4	94,9	97,0	104,6	+10,2	+7,8	92,9	102,6	100,8	+8,5	-1,8	99,6	97,7	-1,9					
113,8	-9,7	113,6	123,5	98,4	-13,4	-20,3	131,1	125,0	111,0	-15,3	-11,2	107,2	128,1	+19,5					
95,1	+7,5	99,5	90,4	87,6	-12,0	-3,1	97,7	89,9	89,0	-8,9	-1,0	98,5	93,8	-4,8	GEBR.				
91,5	-0,8	96,9	89,9	84,8	-12,5	-5,7	97,3	90,3	87,3	-10,3	-3,3	100,3	93,8	-6,5					
113,6	+63,2	112,4	93,3	102,3	-9,0	+9,6	99,5	87,9	97,8	-1,7	+11,3	89,2	93,7	+5,0					
115,4	+3,5	115,2	121,4	117,9	+2,3	-2,9	115,1	118,4	119,7	+4,0	+1,1	108,5	116,7	+7,6	VERB.				
110,9	-1,9	113,2	115,6	114,2	+0,9	-1,2	113,5	115,6	114,9	+1,2	-0,6	106,4	114,5	+7,6					
139,9	+34,8	126,9	152,2	139,4	+8,9	-8,4	125,0	133,9	145,8	+16,6	+8,9	119,3	129,5	+8,5					
95,0	-5,8	99,4	106,5	97,9	-1,5	-8,1	102,9	98,6	102,2	-0,7	+3,7	102,4	100,7	-1,7	DB				
91,8	-8,0	94,9	97,4	92,8	-2,2	-4,7	97,7	95,4	95,1	-2,7	-0,3	100,7	96,6	-4,1					
107,8	+3,0	117,2	142,5	118,5	+1,1	-16,8	123,5	111,0	130,5	+5,7	+17,6	109,0	117,2	+7,5					
97,9	-5,1	101,9	106,0	98,7	-3,1	-6,9	103,3	97,6	102,3	-1,0	+4,8	101,6	100,4	-1,2	17				
94,3	-8,5	97,1	96,4	92,2	-5,0	-4,4	97,6	94,0	94,3	-3,4	+0,3	100,0	95,8	-4,2					
110,7	+6,8	118,9	139,9	121,7	+2,4	-13,0	123,2	110,3	130,8	+6,2	+18,6	107,3	116,7	+8,8					
76,6	-10,4	83,4	109,8	93,2	+11,8	-15,1	100,4	104,8	101,5	+1,1	-3,1	107,1	102,6	-4,2	18				
78,4	-5,0	83,2	102,9	96,0	+15,4	-6,7	98,0	103,2	99,5	+1,5	-3,6	104,5	100,6	-3,7					
55,9	-54,3	87,4	190,9	61,2	-30,0	-67,9	128,4	124,0	126,1	-1,8	+1,7	138,3	126,2	-8,7					
94,2	+0,3	96,4	87,7	91,8	-4,8	+4,7	96,1	97,0	89,8	-6,6	-7,4	102,9	96,5	-6,2	DC				
97,2	+1,8	97,9	83,9	90,3	-7,8	+7,6	97,4	98,5	87,1	-10,6	-11,6	104,2	98,0	-6,0					
68,6	-14,1	83,7	116,5	103,3	+23,4	-11,3	84,6	83,8	109,9	+29,9	+31,1	91,8	84,2	-8,3					
135,9	+25,7	141,6	138,7	153,5	+8,4	+10,7	130,6	145,8	146,1	+11,9	+0,2	110,9	138,2	+24,6	DD				
130,2	+15,1	129,9	121,4	137,7	+6,0	+13,4	120,4	136,8	129,6	+7,6	-5,3	112,2	128,6	+14,6					
154,8	+69,4	180,3	195,8	206,0	+14,3	+5,2	164,2	175,6	200,9	+22,4	+14,4	106,7	169,9	+59,2					
119,0	+8,8	115,3	118,1	115,4	+0,1	-2,3	115,4	117,6	116,8	+1,2	-0,7	105,3	116,5	+10,6	DE				
118,3	+5,2	114,6	113,8	113,3	-1,1	-0,4	114,7	116,0	113,5	-1,0	-2,2	106,3	115,3	+8,5					
121,2	+20,8	117,6	131,2	122,7	+4,3	-6,5	118,3	122,7	127,0	+7,4	+3,5	102,3	120,5	+17,8					
115,6	+19,4	115,8	122,2	117,2	+1,2	-4,1	117,0	117,7	119,7	+2,3	+1,7	102,9	117,3	+14,0	21				
116,1	+19,0	117,7	122,5	118,4	+0,6	-3,3	119,0	118,6	120,5	+1,3	+1,6	105,4	118,8	+12,7					
114,6	+20,1	112,2	121,7	115,1	+2,6	-5,4	113,2	116,0	118,4	+4,6	+2,1	98,3	114,6	+16,6					
105,8	+10,3	107,0	112,5	104,6	-2,2	-7,0	109,1	107,5	108,6	-0,5	+1,0	96,6	108,3	+12,1	21.1				
101,8	+5,2	106,8	111,8	104,9	-1,8	-6,2	108,6	106,4	108,4	-0,2	+1,9	98,5	107,5	+9,1					
110,1	+16,0	107,2	113,3	104,3	-2,7	-7,9	109,6	108,7	108,8	-0,7	+0,1	94,7	109,1	+15,2					
125,8	+28,6	124,9	132,4	130,5	+4,5	-1,4	125,3	128,4	131,5	+4,9	+2,4	109,5	126,8	+15,8	21.2				
125,9	+28,3	125,1	129,8	127,6	+2,0	-1,7	126,2	127,0	128,7	+2,0	+1,3	110,1	126,6	+15,0					
125,4	+29,8	124,4	142,3	141,4	+13,7	-0,6	122,0	133,8	141,8	+16,2	+6,0	107,2	127,9	+19,3					
125,9	-6,7	114,2	109,7	111,5	-2,4	+1,6	112,0	117,2	110,6	-1,2	-5,6	110,2	114,6	+4,0	22				
121,2	-8,9	110,4	101,6	106,2	-3,8	+4,5	108,6	112,4	103,9	-4,3	-7,6	107,6	110,5	+2,7					
218,2	+26,3	197,1	270,1	234,7	+19,1	-13,1	192,5	219,8	252,4	+31,1	+14,8	160,4	206,1	+28,5					
106,9	+3,2	112,9	116,4	111,9	-0,9	-3,9	110,2	108,4	114,2	+3,6	+5,4	100,8	109,3	+8,4	D6				
99,2	+3,3	105,8	104,1	104,1	-1,6	-	104,0	101,4	104,1	+0,1	+2,7	94,3	102,7	+8,9					
122,6	+3,0	127,3	141,2	127,5	+0,2	-9,7	122,7	122,6	134,3	+9,5	+9,5	114,0	122,6	+7,5					
101,7	-4,7	109,4	104,5	99,7	-8,9	-4,6	106,9	100,5	102,1	-4,5	+1,6	100,3	103,7	+3,4	24.1				
93,2	-1,1	99,7	79,7	84,1	-15,6	+5,5	96,8	86,5	81,9	-15,4	-5,3	90,6	91,6	+1,1					
118,6	-9,8	128,6	152,9	130,2	+1,2	-14,8	127,1	128,6	141,5	+11,3	+10,0	119,5	127,8	+6,9					
123,1	+22,2	126,8	144,2	139,0	+9,6	-3,6	123,6	131,4	141,6	+14,6	+7,8	110,5	127,5	+15,4	24.4				
111,4	-0,4	127,7	150,5	146,0	+14,3	-3,0	125,8	132,0	148,3	+17,9	+12,3	109,7	128,9	+17,5					
150,6	+101,9	124,7	129,6	122,4	-1,8	-5,6	118,4	130,0	126,0	+6,4	+3,1	112,6	124,2	+10,3					
113,5	-0,1	115,0	119,4	128,1	+11,4	+7,3	110,6	116,0	123,7	+11,8	+6,6	109,9	113,3	+3,1	DH				
105,5	-1,8	106,2	107,9	121,5	+14,4	+12,6	102,0	107,6	114,7	+12,5	+6,6	105,7	104,8	-0,9					
144,3	+4,9	149,0	163,0	153,1	+2,8	-6,1	143,4	147,7	158,1	+10,3	+7,0	126,1	145,5	+15,4					
114,8	+0,4	115,3	112,8	124,5	+8,0	+10,4	108,4	112,5	118,7	+9,5	+5,5	107,1	110,5	+3,2	25.2				
107,3	-0,3	107,4	102,3	118,7	+10,5	+16,0	100,3	104,8	110,5	+10,2	+5,4	102,6	102,5	-0,1					
143,8	+2,6	145,7	153,5	147,0	+0,9	-4,2	140,0	142,8	150,3	+7,4	+5,3	124,6	141,4	+13,5					
99,7	+3,2	101,6	85,2	102,0	+0,4	+19,7	93,3	98,5	93,6	+0,3	-5,0	95,2	95,9	+0,7	DI				
98,3	+0,4	100,6	79,4	100,0	-0,6	+25,9	90,5	95,2	89,7	-0,9	-5,8	94,1	92,8	-1,4					
105,2	+14,6	105,7	108,0	109,8	+3,9	+1,7	103,8	111,3	108,9	+4,9	-2,2	99,6	107,5	+7,9					
100,4	+4,3	103,3	97,2	103,6	+0,3	+6,6	99,6	106,4	100,4	+0,8	-5,6	96,9	103,0	+6,3	26.1				
98,8	+0,9	101,3	91,5	101,4	+0,1	+10,8	97,1	104,0	96,5	-0,6	-7,2	96,6	100,5	+4,0					
104,7	+13,7	108,5	112,1	109,4	+0,8	-2,4	106,0	112,5	110,8	+4,5	-1,5	97,6	109,2	+11,9					

5 INDEX DES AUFTRAGSEINGANGS
 2000
 NACH ABSCHNITTEN, UNTERABSCHNITTEN,
 DER KLASSIFIKATION DER WIRTSCHAFTS
 5.1 ORIGINAL

VOLUMEN

WZ 2003 SCHL.	WIRTSCHAFTSZWEIG		VERAENDERUNG IN %				VERAENDERUNG IN %			KUMULIERT		2-MONATS- DURCHSCHNITT	
			2003 JUNI	JUNI 2003 GEGEN		2003 MAI	MAI 2003 GEGEN		JAN. 2003 BIS JUNI 2003	VER- AEND. IN % GEGEN VORJAHR	MAI 2003 UND JUNI 2003	VER- AEND. IN % GEGEN VORJAHR	
				JUNI 2002	MAI 2003		MAI 2002	APR. 2003					
DJ	METALLERZEUGUNG UND -BE- ARBEITUNG, HERSTELLUNG VON METALLERZEUGNISSEN	INSGESAMT	105,7	+4,1	+2,9	102,7	-2,1	-4,8	105,2	-2,3	104,2	+1,0	
		INLAND	101,9	+3,3	+3,7	98,3	-4,5	-5,3	100,5	-4,5	100,1	-0,7	
		AUSLAND	122,8	+7,2	+0,5	122,2	+7,1	-3,3	126,3	+6,0	122,5	+7,2	
27	METALLERZEUGUNG UND -BEARBEITUNG	INSGESAMT	98,1	-2,8	+3,7	94,6	-11,0	-8,2	101,5	-9,7	96,4	-6,9	
		INLAND	92,8	-3,3	+2,8	90,3	-14,1	-8,2	96,3	-13,2	91,6	-8,9	
		AUSLAND	110,6	-1,8	+5,6	104,7	-4,1	-8,2	113,7	-2,2	107,7	-2,9	
27.1	ERZEUGUNG VON ROHEISEN, STAHL UND FERROLEGIE- RUNGEN	INSGESAMT	90,2	-5,1	+1,9	88,5	-26,1	-11,4	102,6	-21,8	89,4	-16,8	
		INLAND	91,0	-6,3	-6,3	97,1	-25,4	-1,8	102,9	-28,1	94,1	-17,2	
		AUSLAND	88,7	-2,7	+22,5	72,4	-27,8	-28,9	102,1	-6,5	80,6	-15,9	
27.5	GIESSEREIEN	INSGESAMT	115,7	+6,8	-0,5	116,3	+5,3	+8,7	115,5	+1,8	116,0	+6,0	
		INLAND	100,1	+6,7	-3,4	103,6	+4,8	+10,3	101,4	+2,1	101,9	+5,7	
		AUSLAND	214,7	+7,2	+9,0	197,0	+7,8	+3,5	204,8	+0,9	205,9	+7,5	
28	HERSTELLUNG VON METALL- ERZEUGNISSEN	INSGESAMT	111,3	+9,2	+2,4	108,7	+4,6	-2,6	108,0	+3,6	110,0	+6,9	
		INLAND	107,1	+7,0	+4,0	103,0	+1,4	-3,7	102,9	+1,1	105,1	+4,2	
		AUSLAND	150,9	+26,8	-7,1	162,5	+29,4	+5,0	155,6	+23,3	158,7	+28,1	
28.1	STAHL- UND LEICHTMETALL- BAU	INSGESAMT	105,8	+11,8	+21,9	86,8	-9,1	-12,8	91,2	-5,5	96,3	+1,3	
		INLAND	99,6	+7,4	+19,0	83,7	-9,8	-11,7	86,6	-8,7	91,7	-1,2	
		AUSLAND	235,3	+74,8	+56,0	150,8	-0,8	-23,8	186,2	+44,0	193,1	+34,8	
DK	MASCHINENBAU	INSGESAMT	100,3	-0,2	+5,9	94,7	-7,3	-10,3	99,9	-0,4	97,5	-3,8	
		INLAND	88,6	-4,6	+0,7	88,0	-6,0	-0,2	89,6	-4,2	88,3	-5,4	
		AUSLAND	127,9	+8,0	+15,9	110,4	-10,0	-24,8	124,1	+6,6	119,2	-1,1	
29.1	H.V. MASCHINEN F.D.ERZEUG. U.NUTZG.V.MECHAN.ENERGIE (O.MOT.F.LUFT-U.STRASS.F.)	INSGESAMT	122,2	+11,7	+4,1	117,4	+9,8	+3,1	117,5	+8,7	119,8	+10,7	
		INLAND	104,2	+14,6	-4,4	109,0	+14,3	+6,3	105,0	+8,6	106,6	+14,4	
		AUSLAND	164,0	+8,0	+19,8	136,9	+2,7	-2,5	146,8	+9,3	150,5	+5,5	
29.3	HERSTELLUNG VON LAND- U. FORSTWIRTSCHAFTLICHEN MASCHINEN	INSGESAMT	66,4	-19,9	-26,5	90,4	+4,8	-25,4	109,2	-7,1	78,4	-7,3	
		INLAND	83,8	-4,0	+12,6	74,4	-20,6	-9,4	91,8	-14,5	79,1	-12,6	
		AUSLAND	30,8	-58,3	-75,0	123,0	+72,8	-38,6	144,5	+4,6	76,9	+6,1	
29.4	HERSTELLUNG VON WERK- ZEUGMASCHINEN	INSGESAMT	80,8	-3,1	-6,9	86,8	-3,0	+18,6	82,0	-7,8	83,8	-3,1	
		INLAND	76,9	-12,9	-11,1	86,5	-12,5	+8,8	82,5	-11,7	81,7	-12,7	
		AUSLAND	91,2	+29,7	+4,0	87,7	+36,6	+56,3	80,7	+4,9	89,5	+33,0	
DL	H.V.BUEROMASCH.,DATENVERARB. GER.U.-EINRICHTG.;ELEKTROT., FEINMECHANIK U. OPTIK	INSGESAMT	116,9	+14,7	-0,1	117,0	+23,0	-7,1	125,3	+16,7	117,0	+18,8	
		INLAND	109,3	+9,3	-3,6	113,4	+22,1	-0,4	113,7	+9,9	111,4	+15,4	
		AUSLAND	133,7	+26,0	+7,1	124,8	+24,8	-18,3	150,9	+29,9	129,3	+25,4	
30	H.V. BUEROMASCHINEN, DATENVERARBEITUNGSGERAETEN UND -EINRICHTUNGEN	INSGESAMT	53,2	-3,4	-3,3	55,0	-13,9	-13,5	81,9	-4,3	54,1	-9,1	
		INLAND	46,4	-8,7	-2,9	47,8	+12,2	-19,7	74,0	+5,1	47,1	+0,9	
		AUSLAND	66,6	+4,6	-3,8	69,2	-34,5	-3,2	97,4	-15,6	67,9	-19,8	
31	HERSTELLUNG VON GERAETEN DER ELEKTRIZITAETSERZEU- GUNG, -VERTEILUNG U.AE.	INSGESAMT	128,9	+9,7	+3,3	124,8	+28,8	-14,6	138,1	+16,6	126,9	+18,4	
		INLAND	127,3	+8,1	+3,2	123,4	+20,4	-6,4	125,8	+13,0	125,4	+13,8	
		AUSLAND	134,5	+15,6	+3,6	129,8	+68,1	-33,9	181,1	+26,4	132,2	+36,6	
32	RUNDFUNK- UND NACHRICHTEN- TECHNIK	INSGESAMT	149,0	+53,9	+4,8	142,2	+44,5	-2,2	146,0	+39,2	145,6	+49,2	
		INLAND	131,0	+50,4	-3,8	136,2	+41,3	+9,7	125,6	+15,8	133,6	+45,5	
		AUSLAND	172,6	+57,6	+15,0	150,1	+48,6	-13,3	172,7	+72,4	161,4	+53,3	
33	MEDIZIN-, MESS-, STEUER- UND REGELUNGSTECHNIK, OPTIK, H.V. UHREN	INSGESAMT	99,9	-11,4	-13,1	115,0	+4,1	+6,4	106,4	+0,7	107,5	-3,7	
		INLAND	92,1	-16,0	-19,2	114,0	+9,5	+11,7	102,9	-1,4	103,1	-3,6	
		AUSLAND	117,1	-1,9	-0,1	117,2	-6,0	-3,4	114,1	+5,2	117,2	-4,0	
DM	FAHRZEUGBAU	INSGESAMT	106,0	-11,7	-3,6	110,0	+12,1	-2,0	113,4	-3,3	108,0	-1,0	
		INLAND	156,0	+29,9	+23,0	126,8	+37,7	+12,2	119,8	+30,4	141,4	+33,3	
		AUSLAND	47,9	-60,1	-47,1	90,6	-13,7	-18,7	105,9	-27,7	63,3	-38,4	
34	HERSTELLUNG VON KRAFTWAGEN UND KRAFTWAGENTEILEN	INSGESAMT	82,8	-38,4	-35,3	127,9	+10,8	-5,3	122,3	+2,9	105,4	-15,6	
		INLAND	102,6	-11,0	-26,5	139,6	+36,5	-2,9	125,7	+17,3	121,1	+11,3	
		AUSLAND	61,3	-60,5	-46,8	115,3	-11,0	-8,3	118,7	-9,6	88,3	-37,9	
34.1	HERSTELLUNG VON KRAFTWAGEN UND KRAFTWAGENMOTOREN	INSGESAMT	49,1	-66,3	-56,2	112,2	-1,8	-10,0	107,6	-8,7	80,7	-38,0	
		INLAND	87,0	-35,0	-45,3	159,1	+67,8	-5,7	134,2	+32,0	123,1	+7,6	
		AUSLAND	33,5	-77,8	-63,9	92,8	-24,1	-12,9	96,6	-22,3	63,2	-53,7	
35	SONSTIGER FAHRZEUGBAU	INSGESAMT	154,7	+72,7	+113,7	72,4	+18,3	+12,6	94,6	-17,2	113,6	+50,7	
		INLAND	258,2	+99,5	+152,1	102,4	+41,6	+88,6	108,6	+74,3	180,3	+78,7	
		AUSLAND	16,4	-56,1	-49,1	32,2	-31,0	-58,6	75,8	-28,4	24,3	-42,3	
35.1	SCHIFF- UND BOOTSBAU	INSGESAMT	80,0	+939,0	+40,6	56,9	+532,2	-18,5	57,2	+606,2	68,5	+715,5	
		INLAND	156,7	+1163,7	+49,7	104,7	+647,9	+906,7	89,2	+682,5	130,7	+890,2	
		AUSLAND	5,5	+66,7	-47,6	10,5	+144,2	-91,8	26,3	+426,0	8,0	+110,5	
35.3	LUFT- UND RAUMFAHRZEUGBAU	INSGESAMT	32,1	-45,6	-25,7	43,2	-42,5	+34,2	111,7	-72,8	37,7	-43,8	
		INLAND	60,0	-8,7	-13,4	69,3	-8,9	+49,4	73,5	+2,9	64,7	-8,7	
		AUSLAND	22,2	-60,8	-34,5	33,9	-54,7	+25,1	125,3	-76,4	28,1	-57,3	
36.1	HERSTELLUNG VON MOEBELN	INSGESAMT	72,1	-21,7	-8,6	78,9	-10,4	-9,8	86,6	-8,4	75,5	-16,2	
		INLAND	70,1	-21,2	-7,0	75,4	-12,3	-11,0	83,7	-9,7	72,8	-16,8	
		AUSLAND	89,8	-25,4	-19,0	110,9	+3,9	-1,7	113,0	+1,8	100,4	-11,5	

FUER DAS VERARBEITENDE GEWERBE
= 100
ABTEILUNGEN, GRUPPEN UND KLASSEN
ZWEIGE, AUSGABE 2003 (WZ 2003)
WERT

INDEX

2002 JUNI	VER- AEND. IN % GEGEN JUNI 2001	2002 2. VJ	2003 1. VJ	2003 2. VJ	VERAENDERUNG IN % 2. VJ 2003 GEGEN		2002 1. HJ	2002 2. HJ	2003 1. HJ	VERAENDERUNG IN % 1. HJ 2003 GEGEN		2001	2002	VER- AEND. IN % GEGEN 2001	WZ 2003 SCHL.
					2. VJ 2002	1. VJ 2003				1. HJ 2002	2. HJ 2002				
101,5 98,6 114,5	-1,9 -2,7 +1,1	105,3 102,3 118,8	105,0 99,6 128,9	105,4 101,3 123,8	+0,1 -1,0 +4,2	+0,4 +1,7 -4,0	107,7 105,2 119,2	103,4 101,2 113,0	105,2 100,5 126,3	-2,3 -4,5 +6,0	+1,7 -0,7 +11,8	102,5 100,8 110,0	105,6 103,2 116,1	+3,0 +2,4 +5,5	DJ
100,9 96,0 112,6	-0,6 -2,5 +3,7	105,1 101,9 112,7	104,4 98,8 117,5	98,6 93,8 109,8	-6,2 -7,9 -2,6	-5,6 -5,1 -6,6	112,4 110,9 116,2	98,5 94,7 107,5	101,5 96,3 113,7	-9,7 -13,2 -2,2	+3,0 +1,7 +5,8	101,3 100,1 104,1	105,5 102,8 111,9	+4,1 +2,7 +7,5	27
95,0 97,1 91,2	-4,0 -4,7 -2,4	113,0 119,8 100,3	112,3 110,0 116,4	92,9 95,7 87,7	-17,8 -20,1 -12,6	-17,3 -13,0 -24,7	131,2 143,1 109,2	102,4 103,5 100,3	102,6 102,9 102,1	-21,8 -28,1 -6,5	+0,2 -0,6 +1,8	109,5 116,4 96,9	116,8 123,3 104,8	+6,7 +5,9 +8,2	27.1
108,3 93,8 200,2	-6,5 -10,8 +9,3	110,3 96,8 195,8	117,9 103,6 208,9	113,0 99,2 200,7	+2,4 +2,5 +2,5	-4,2 -4,2 -3,9	113,5 99,3 203,0	106,1 93,9 183,0	115,5 101,4 204,8	+1,8 +2,1 +0,9	+8,9 +8,0 +11,9	111,2 100,0 182,4	109,8 96,6 193,0	-1,3 -3,4 +5,8	27.5
101,9 100,1 118,0	-3,0 -2,7 -4,3	105,4 102,5 132,9	105,4 100,1 155,1	110,5 105,7 156,0	+4,8 +3,1 +17,4	+4,8 +5,6 +0,6	104,2 101,8 126,2	107,0 105,0 125,7	108,0 102,9 155,6	+3,6 +1,1 +23,3	+0,9 -2,0 +23,8	103,4 101,2 123,7	105,6 103,4 125,9	+2,1 +2,2 +1,8	28
94,6 92,7 134,6	-7,4 -6,7 -16,1	98,6 96,6 140,3	85,0 80,6 177,6	97,4 92,7 194,7	-1,2 -4,0 +38,1	+14,6 +15,0 +9,6	96,5 94,9 129,3	102,8 101,7 125,1	91,2 86,6 186,2	-5,5 -8,7 +44,0	-11,3 -14,8 +48,8	97,9 96,2 134,2	99,7 98,3 127,2	+1,8 +2,2 -5,2	28.1
100,5 92,9 118,4	+1,2 -0,4 +0,4	101,3 93,8 119,3	99,5 91,0 119,8	100,2 88,3 128,4	-1,1 -5,9 +7,6	+0,7 -3,0 +7,2	100,3 93,5 116,4	103,4 92,2 129,9	99,9 89,6 124,1	-0,4 -4,2 +6,6	-3,4 -2,8 -4,5	101,5 97,4 111,2	101,8 92,8 123,1	+0,3 -4,7 +10,7	DK
109,4 90,9 151,8	+6,9 -7,7 +37,0	108,6 94,3 141,2	117,2 104,7 146,4	117,8 105,2 147,1	+8,5 +11,6 +4,2	+0,5 +0,5 +0,5	108,1 96,7 134,3	107,3 94,8 136,0	117,5 105,0 146,8	+8,7 +8,6 +9,3	+9,5 +10,8 +7,9	103,4 99,2 113,1	107,7 95,8 135,1	+4,2 -3,4 +19,5	29.1
82,9 87,3 73,8	-21,0 -10,3 -38,7	86,1 93,2 71,6	125,7 103,4 170,9	92,6 80,1 118,1	+7,5 -14,1 +64,9	-26,3 -22,5 -30,9	117,5 107,4 136,2	91,3 93,0 87,8	109,2 91,8 144,5	-7,1 -14,5 +4,6	+19,6 -1,3 +64,6	99,4 88,1 122,4	104,4 100,2 113,0	+5,0 +13,7 -7,7	29.3
83,4 88,3 70,3	-0,5 +1,6 -6,8	91,8 99,7 70,7	83,7 84,0 83,1	80,3 81,0 78,3	-12,5 -18,8 +10,7	-4,1 -3,6 -5,8	88,9 93,4 76,9	99,5 100,4 97,2	82,0 82,5 80,7	-7,8 -11,7 +4,9	-17,6 -17,8 -17,0	97,8 101,8 86,8	94,2 96,9 87,0	-3,7 -4,8 +0,2	29.4
101,9 100,0 106,1	+10,4 +5,4 +22,2	101,4 98,4 108,2	130,6 115,2 164,7	119,9 112,2 137,1	+18,2 +14,0 +26,7	-8,2 -2,6 -16,8	107,4 103,5 116,2	112,0 108,5 119,7	125,3 113,7 150,9	+16,7 +9,9 +29,9	+11,9 +4,8 +26,1	104,3 103,6 105,8	109,7 106,0 117,9	+5,2 +2,3 +11,4	DL
55,1 50,8 63,7	+19,5 +37,3 -0,5	71,2 54,6 103,7	106,6 96,8 125,7	57,3 51,2 69,1	-19,5 -6,2 -33,4	-46,2 -47,1 -45,0	85,6 70,4 115,4	116,1 97,8 152,1	81,9 74,0 97,4	-4,3 +5,1 -15,6	-29,5 -24,3 -36,0	83,5 82,2 86,1	100,9 84,1 133,7	+20,8 +2,3 +55,3	30
117,5 117,8 116,3	+12,1 +4,7 +49,9	109,1 109,5 107,6	142,8 124,1 208,7	133,3 127,5 153,6	+22,2 +16,4 +42,8	-6,7 +2,7 -26,4	118,4 111,3 143,3	114,8 115,0 114,1	138,1 125,8 181,1	+16,6 +13,0 +26,4	+20,3 +9,4 +58,7	116,8 113,8 127,2	116,6 113,2 128,7	-0,2 -0,5 +1,2	
96,8 87,1 109,5	+8,3 +2,6 +14,8	100,4 97,6 104,2	146,4 120,8 180,0	145,5 130,5 165,3	+44,9 +33,7 +58,6	-0,6 +8,0 -8,2	104,9 108,5 100,2	111,0 103,7 120,6	146,0 125,6 172,7	+39,2 +15,8 +72,4	+31,5 +21,1 +43,2	97,4 93,0 103,1	108,0 106,1 110,4	+10,9 +14,1 +7,1	32
112,7 109,6 119,4	+6,3 +1,7 +17,1	110,1 105,8 119,4	105,2 103,1 109,6	107,7 102,7 118,5	-2,2 -2,9 -0,8	+2,4 -0,4 +8,1	105,7 104,4 108,5	104,8 106,9 100,1	106,4 102,9 114,1	+0,7 -1,4 +5,2	+1,5 -3,7 +14,0	104,5 107,8 97,3	105,2 105,6 104,3	+0,7 -2,0 +7,2	33
120,0 120,1 120,0	+11,1 +56,2 -16,6	108,2 101,5 116,1	117,4 107,7 128,5	109,4 131,9 83,3	+1,1 +30,0 -28,3	-6,8 +22,5 -35,2	117,3 91,9 146,5	118,0 112,2 124,5	113,4 119,8 105,9	-3,3 +30,4 -27,7	-3,9 +6,8 -14,9	105,7 102,4 109,4	117,6 102,1 135,5	+11,3 -0,3 +23,9	DM
134,4 115,3 155,0	+19,3 +17,1 +21,0	124,9 110,4 140,5	129,4 122,8 136,6	115,2 128,6 100,8	-7,8 +16,5 -28,3	-11,0 +4,7 -26,2	118,8 107,2 131,3	123,0 121,2 125,0	122,3 125,7 118,7	+2,9 +17,3 -9,6	-0,6 +3,7 -5,0	115,8 105,8 126,6	120,9 114,2 129,1	+4,4 +7,9 +1,2	34
145,9 133,9 150,9	+26,6 +49,1 +20,0	127,2 110,6 134,1	119,8 130,1 115,6	95,3 138,3 77,6	-25,1 +25,0 -42,1	-20,5 +6,3 -32,9	117,8 101,7 124,4	114,6 117,2 113,5	107,6 134,2 96,6	-8,7 +32,0 -22,3	-6,1 +14,5 -14,9	117,1 100,1 124,1	116,2 109,4 119,0	-0,8 +9,3 -4,1	34.1
89,6 129,4 37,4	-8,7 +288,7 -79,3	72,9 84,1 58,2	92,0 79,0 109,4	97,1 138,3 42,1	+33,2 +64,4 -27,7	+5,5 +75,1 -61,5	114,3 62,3 182,4	107,2 94,7 123,5	94,6 108,6 75,8	-17,2 +74,3 -58,4	-11,8 +14,7 -38,6	84,1 96,0 68,5	110,7 78,5 152,9	+31,6 -18,2 +123,2	35
7,7 12,4 3,3	+22,2 +87,9 -45,9	7,0 11,5 2,8	45,6 87,7 4,7	68,9 90,6 47,8	+884,3 +687,8 +1607,1	+51,1 +3,3 +917,0	8,1 11,4 5,0	69,8 37,5 99,8	57,2 89,2 26,3	+606,2 +682,5 +426,0	-18,1 +137,9 -73,6	17,8 33,4 3,3	38,9 24,4 52,4	+118,5 -26,9 +1487,9	35.1
59,0 65,7 56,7	-85,9 -13,3 -89,5	115,2 72,1 130,5	187,5 88,5 222,8	35,8 58,6 27,7	-68,9 -18,7 -78,8	-80,9 -33,8 -87,6	410,2 71,4 530,7	164,2 135,6 174,4	111,7 73,5 125,3	-72,8 +2,9 -76,4	-32,0 -45,8 -28,2	129,8 91,2 143,6	287,2 103,5 352,5	+121,3 +13,5 +145,5	35.3
92,1 89,0 120,3	-2,8 -6,6 +33,7	92,5 90,5 110,4	93,7 90,7 121,5	79,5 76,7 104,5	-14,1 -15,2 -5,3	-15,2 -15,4 -14,0	94,5 92,7 111,0	94,0 92,4 107,9	86,6 83,7 113,0	-8,4 -9,7 +1,8	-7,9 -9,4 +4,7	102,3 101,2 112,5	94,2 92,5 109,4	-7,9 -8,6 -2,8	36.1

6 INDEX DES UMSATZES FUER
 2000
 NACH ABSCHNITTEN, UNTERABSCHNITTEN,
 DER KLASSIFIKATION DER WIRTSCHAFTS-
 6.1 ORIGINAL

WERT

WZ 2003 SCHL.	WIRTSCHAFTSZWEIG	2003 JUNI	VERAENDERUNG IN % JUNI 2003 GEGEN		2003 MAI	VERAENDERUNG IN % MAI 2003 GEGEN		KUMULIERT		2-MONATS- DURCHSCHNITT		
			JUNI 2002	MAI 2003		MAI 2002	APR. 2003	JAN. 2003 BIS JUNI 2003	VER- AEND. IN % GEGEN VORJAHR	MAI 2003 UND JUNI 2003	VER- AEND. IN % GEGEN VORJAHR	
	VERARBEITENDES GEWERBE SOWIE BERGBAU UND GEWINNUNG VON STEINEN UND ERDEN	INSGESAMT INLAND AUSLAND	107,5 106,9 109,5	-1,7 +2,2 -13,6	-5,5 -1,8 -16,3	113,7 108,9 130,8	+3,4 +3,4 +3,1	-1,3 -1,2 -1,9	110,0 105,7 125,4	+4,2 +3,4 +6,4	110,6 107,9 120,2	+0,8 +2,8 -5,3
	VORLEISTUNGSGUETER- PRODUZENTEN	INSGESAMT INLAND AUSLAND	117,9 112,2 136,2	+7,6 +6,1 +11,5	+0,5 -0,7 +4,0	117,3 113,0 131,0	+7,1 +6,6 +8,7	-0,5 +2,2 -7,1	113,3 105,6 138,0	+7,3 +3,8 +16,9	117,6 112,6 133,6	+7,3 +6,3 +10,1
	INVESTITIONSGUETER- PRODUZENTEN	INSGESAMT INLAND AUSLAND	92,5 98,3 81,3	-19,0 -7,8 -36,8	-19,2 -5,7 -39,4	114,5 104,2 134,2	+2,3 +4,6 -0,9	+4,0 +3,7 +4,5	105,6 101,0 114,4	-1,1 +0,2 -3,1	103,5 101,3 107,8	-8,5 -1,7 -18,3
	GEBRAUCHSGUETER- PRODUZENTEN	INSGESAMT INLAND AUSLAND	88,6 84,2 114,1	-18,0 -15,7 -26,3	-5,1 -7,8 +8,2	93,4 91,3 105,5	-8,4 -8,7 -6,7	-11,2 -11,3 -10,8	97,5 94,5 114,4	-7,0 -7,4 -5,1	91,0 87,8 109,8	-13,4 -12,2 -18,1
	VERBRAUCHSGUETER- PRODUZENTEN	INSGESAMT INLAND AUSLAND	115,6 114,6 127,1	+8,1 +8,9 -0,5	+1,8 +1,2 +6,7	113,6 113,2 119,1	+1,6 +1,3 +5,6	-4,5 -4,4 -5,1	113,0 112,0 124,6	+5,3 +4,7 +10,7	114,8 113,9 123,1	+4,8 +5,0 +2,3
	ENERGIE (OHNE ABSCHNITT E)	INSGESAMT INLAND AUSLAND	95,1 93,6 154,3	+0,5 +1,1 -14,2	-3,5 -4,5 +29,4	98,6 98,0 119,2	-2,6 -1,7 -28,1	-14,7 -14,8 -11,0	106,7 105,5 153,1	+13,4 +13,6 +8,2	96,9 95,8 136,8	-1,0 -0,4 -20,8
C	BERGBAU UND GEWINNUNG VON STEINEN UND ERDEN	INSGESAMT INLAND AUSLAND	106,4 106,2 114,2	+7,8 +7,9 +0,8	- -0,2 +16,5	106,4 106,4 98,0	+8,7 +9,7 -28,0	-4,7 -4,4 -4,6	100,8 99,7 140,1	+8,9 +8,8 +3,5	106,4 106,3 106,1	+8,2 +8,8 -15,0
CA	KOHLBERGBAU, TORFGEWINNUNG, GEW. V. ERDOEL U. ERDGAS, BERG- BAU A. URAN- U. THORIUMERZE	INSGESAMT INLAND AUSLAND	101,5 101,2 159,0	+3,6 +3,6 -10,5	-2,9 -2,6 -19,1	104,5 103,9 196,5	+7,5 +7,7 -16,6	-7,5 -7,0 -8,9	108,2 107,7 179,7	+5,7 +5,9 -11,3	103,0 102,6 177,8	+5,5 +5,7 -13,9
10	KOHLBERGBAU, TORFGEWINNUNG	INSGESAMT INLAND AUSLAND	101,3 101,0 159,0	+1,9 +2,0 -10,5	-2,5 -2,2 -19,1	103,9 103,3 196,5	+6,3 +6,6 -16,6	-7,7 -7,8 -8,9	107,8 107,3 179,7	+4,7 +4,8 -11,3	102,6 102,2 177,8	+4,1 +4,3 -13,9
11	GEW. V. ERDOEL U. ERDGAS, ERBRINGUNG DAMIT VERBUN- DENER DIENSTLEISTUNGEN	INSGESAMT INLAND AUSLAND	104,0 103,5 -	+25,5 +24,8 -	-6,3 -6,4 -	111,0 110,6 -	+20,5 +20,5 -	-5,5 +2,5 -	113,4 111,7 -	+19,1 +20,2 -	107,5 107,1 -	+22,9 +22,5 -
CB	ERZBERGBAU, GEWINNUNG VON STEINEN UND ERDEN, SONST- TIGER BERGBAU	INSGESAMT INLAND AUSLAND	112,9 112,9 107,5	+13,4 +13,6 +3,7	+3,7 +2,9 +28,9	108,9 109,7 83,4	+10,1 +12,3 -31,4	-1,1 -1,0 -2,9	91,1 88,7 134,2	+14,3 +14,3 +7,1	110,9 111,3 95,5	+11,7 +12,9 -15,2
D	VERARBEITENDES GEWERBE	INSGESAMT INLAND AUSLAND	107,5 107,0 109,5	-1,9 +2,2 -13,6	-5,5 -1,8 -16,3	113,8 109,0 130,9	+3,3 +3,3 +3,2	-1,3 -1,1 -1,8	110,2 105,9 125,4	+4,1 +3,3 +6,5	110,7 108,0 120,2	+0,7 +2,8 -5,3
DA	ERNAHRUNGSGEWERBE UND TABAKVERARBEITUNG	INSGESAMT INLAND AUSLAND	116,0 116,0 114,8	+9,0 +9,3 +3,5	+1,4 +1,5 +0,3	114,4 114,3 114,4	-0,1 -0,4 +3,3	-5,5 -5,8 -1,1	112,3 112,3 112,5	+3,6 +3,5 +5,7	115,2 115,2 114,6	+4,3 +4,3 +3,4
15	ERNAHRUNGSGEWERBE	INSGESAMT INLAND AUSLAND	118,9 118,4 125,3	+10,2 +10,1 +11,6	+1,3 +1,4 +0,1	117,4 116,8 125,2	+0,3 -0,3 +8,5	-5,5 -5,8 -0,7	115,1 114,5 122,6	+5,3 +4,9 +11,6	118,2 117,6 125,3	+5,1 +4,7 +10,0
16	TABAKVERARBEITUNG	INSGESAMT INLAND AUSLAND	83,9 90,1 7,5	-7,7 -0,4 -92,2	+3,1 +2,9 +47,1	81,4 87,6 5,1	-7,7 -2,9 -91,9	-5,8 -5,5 -45,2	82,1 88,1 8,9	-16,8 -12,8 -87,3	82,7 88,9 6,3	-7,7 -1,7 -92,1
DB	TEXTIL- UND BEKLEIDUNGS- GEWERBE	INSGESAMT INLAND AUSLAND	96,3 90,0 121,0	-4,1 -4,6 -2,5	-2,4 -2,9 -0,8	98,7 92,7 122,0	-0,8 -0,6 -1,1	-1,3 -0,3 -4,2	101,0 94,3 127,1	-0,3 -2,2 +5,3	97,5 91,4 121,5	-2,5 -2,6 -1,8
17	TEXTILGEWERBE	INSGESAMT INLAND AUSLAND	98,5 91,1 124,3	-5,4 -6,1 -3,2	-4,2 -5,1 -1,3	102,8 96,0 126,0	-1,7 -2,1 -0,8	-0,8 +0,6 -4,6	103,3 95,9 129,1	- -2,0 +5,9	100,7 93,6 125,2	-3,5 -4,1 -2,0
18	BEKLEIDUNGSGEWERBE	INSGESAMT INLAND AUSLAND	82,7 84,4 63,1	+7,0 +5,8 +30,6	+12,5 +11,9 +20,4	73,5 75,4 52,4	+9,1 +10,7 -11,9	-5,3 -6,3 +18,8	86,4 85,8 92,3	-2,9 -2,5 -8,3	78,1 79,9 57,8	+7,9 +8,0 +7,2
DC	LEDERGEWERBE	INSGESAMT INLAND AUSLAND	94,5 93,3 103,0	-5,5 -8,3 +20,9	+2,2 +3,7 -7,0	92,5 90,0 110,7	-6,0 -8,7 +13,8	-1,2 -2,0 +3,6	94,1 90,9 117,1	-5,1 -9,1 +27,7	93,5 91,7 106,9	-5,7 -8,5 +17,1
DD	HOLZGEWERBE (OHNE HERSTELLUNG VON MOEBELN)	INSGESAMT INLAND AUSLAND	140,3 123,8 197,7	+8,2 +4,7 +16,6	-1,1 -1,1 -0,8	141,8 125,2 199,2	+10,0 +6,5 +18,6	+2,3 +2,0 +2,7	134,1 117,3 192,5	+13,1 +7,6 +26,8	141,1 124,5 198,5	+9,1 +5,6 +17,6
DE	PAPIER-, VERLAGS- UND DRUCKGEWERBE	INSGESAMT INLAND AUSLAND	113,0 111,4 122,4	+5,7 +5,6 +7,4	+0,3 +0,6 -1,3	112,7 110,7 124,0	+7,1 +6,4 +9,9	-2,9 -2,7 -3,4	115,1 113,0 126,3	+8,2 +7,5 +11,4	112,9 111,1 123,2	+6,4 +6,0 +8,6

DAS VERARBEITENDE GEWERBE
= 100
ABTEILUNGEN, GRUPPEN UND KLASSEN
ZWEIGE, AUSGABE 2003 (WZ 2003)
WERT

INDEX

2002 JUNI	VER- AEND. IN % GEGEN JUNI 2001	2002 2.VJ	2003 1.VJ	2003 2.VJ	VERAENDERUNG IN % 2.VJ 2003 GEGEN		2002 1.HJ	2002 2.HJ	2003 1.HJ	VERAENDERUNG IN % 1.HJ 2003 GEGEN		2001	2002	VER- AEND. IN % GEGEN 2001	WZ 2003 SCHL.
					2.VJ 2002	1.VJ 2003				1.HJ 2002	2.HJ 2002				
109,4	+0,6	110,0	107,9	112,1	+1,9	+3,9	105,6	111,0	110,0	+4,2	-0,9	106,4	108,3	+1,8	C-D
104,6	-0,1	105,8	102,7	108,7	+2,7	+5,8	102,2	108,0	105,7	+3,4	-2,1	104,3	105,1	+0,8	
126,8	+2,6	125,2	126,3	124,5	-0,6	-1,4	117,9	121,6	125,4	+6,4	+3,1	114,1	119,8	+5,0	
109,6	+0,9	110,8	109,0	117,7	+6,2	+8,0	105,6	112,1	113,3	+7,3	+1,1	104,9	108,8	+3,7	VORL.
105,7	-0,6	107,0	99,3	111,9	+4,6	+12,7	101,7	108,6	105,6	+3,8	-2,8	103,1	105,2	+2,0	
122,1	+5,6	122,8	139,9	136,1	+10,8	-2,7	118,1	122,9	138,0	+16,9	+12,3	110,5	120,5	+9,0	
114,2	+0,4	112,3	105,4	105,7	-5,9	+0,3	106,8	114,6	105,6	-1,1	-7,9	109,8	110,7	+0,8	INV.
108,6	+2,5	103,8	100,9	101,0	-2,7	+0,1	100,8	112,1	101,0	+0,2	-9,9	105,7	106,4	+0,7	
128,6	-3,1	128,5	114,1	114,6	-10,8	+0,4	118,1	119,4	114,4	-3,1	-4,2	117,6	118,8	+1,0	
108,1	+5,6	106,3	99,2	95,7	-10,0	-3,5	104,8	99,8	97,5	-7,0	-2,3	105,8	102,3	-3,3	GEBR.
99,9	-2,3	102,5	96,1	92,8	-9,5	-3,4	102,0	96,3	94,5	-7,4	-1,9	105,2	99,2	-5,7	
154,8	+48,8	127,9	116,1	112,6	-12,0	-3,0	120,6	119,4	114,4	-5,1	-4,2	109,4	120,0	+9,7	
106,9	-0,2	109,2	109,9	116,0	+6,2	+5,6	107,3	112,5	113,0	+5,3	+0,4	108,1	109,9	+1,7	VERB.
105,2	-1,2	108,8	108,7	115,4	+6,1	+6,2	107,0	111,2	112,0	+4,7	+0,7	107,9	109,1	+1,1	
127,7	+11,8	115,1	125,3	123,9	+7,6	-1,1	112,6	127,5	124,6	+10,7	-2,3	110,9	120,0	+8,2	
94,6	-1,5	99,1	110,3	103,1	+4,0	-6,5	94,1	87,3	106,7	+13,4	+22,2	93,8	90,7	-3,3	ENERG.
92,6	-1,4	97,5	108,7	102,2	+4,8	-6,0	92,9	86,4	105,5	+13,6	+22,1	92,3	89,6	-2,9	
179,8	-1,6	164,0	170,3	135,8	-17,2	-20,3	141,5	129,0	153,1	+8,2	+18,7	156,5	135,2	-13,6	
98,7	+0,4	100,1	93,4	108,2	+8,1	+15,8	92,6	109,1	100,8	+8,9	-7,6	98,9	100,9	+2,0	C
98,4	+1,0	99,3	91,3	108,0	+8,8	+18,3	91,6	108,9	99,7	+8,8	-8,4	98,3	100,3	+2,0	
113,3	-11,7	127,0	175,2	105,0	-17,3	-40,1	135,3	114,4	140,1	+3,5	+22,5	113,9	124,8	+9,6	
98,0	+3,9	101,1	110,1	106,3	+5,1	-3,5	102,4	109,7	108,2	+5,7	-1,4	104,8	106,0	+1,1	CA
97,7	+4,5	100,2	109,8	105,6	+5,4	-3,8	101,7	109,6	107,7	+5,9	-1,7	104,2	105,6	+1,3	
177,6	+17,4	224,4	169,0	190,4	-15,2	+12,7	202,7	136,2	179,7	-11,3	+31,9	120,5	169,4	+40,6	
99,4	+6,0	101,8	109,6	105,9	+4,0	-3,4	103,0	110,8	107,8	+4,7	-2,7	104,9	106,9	+1,9	10
99,0	+6,0	101,1	109,2	105,4	+4,3	-3,5	102,4	110,7	107,3	+4,8	-3,1	104,7	106,6	+1,8	
177,6	+17,4	224,4	169,0	190,4	-15,2	+12,7	202,7	136,2	179,7	-11,3	+31,9	120,5	169,4	+40,6	
82,9	-17,1	93,3	116,0	110,8	+18,8	-4,5	95,2	96,8	113,4	+19,1	+17,1	104,2	96,0	-7,9	11
82,9	-12,4	89,4	116,0	107,3	+20,0	-7,5	92,9	96,8	111,7	+20,2	+15,4	98,3	94,9	-3,5	
99,6	-4,0	98,8	71,5	110,6	+11,9	+54,7	79,7	108,4	91,1	+14,3	-16,0	91,1	94,0	+3,2	CB
99,4	-3,4	98,1	66,2	111,1	+13,3	+67,8	77,6	108,1	88,7	+14,3	-17,9	90,0	92,9	+3,2	
103,7	-17,0	112,5	176,1	92,3	-18,0	-47,6	125,3	111,1	134,2	+7,1	+20,8	112,9	118,2	+4,7	
109,6	+0,6	110,2	108,2	112,2	+1,8	+3,7	105,9	111,0	110,2	+4,1	-0,7	106,6	108,4	+1,7	D
104,7	-0,2	105,9	103,0	108,7	+2,6	+5,5	102,5	108,0	105,9	+3,3	-1,9	104,4	105,2	+0,8	
126,8	+2,6	125,2	126,3	124,6	-0,5	-1,3	117,8	121,6	125,4	+6,5	+3,1	114,1	119,7	+4,9	
106,4	-2,1	110,4	107,5	117,1	+6,1	+8,9	108,4	112,2	112,3	+3,6	+0,1	109,5	110,3	+0,7	DA
106,1	-2,0	110,6	107,4	117,2	+6,0	+9,1	108,5	111,6	112,3	+3,5	+0,6	108,6	110,1	+0,5	
110,9	-2,1	107,0	109,9	115,0	+7,5	+4,6	106,4	119,9	112,5	+5,7	-6,2	108,3	113,1	+4,4	
107,9	-2,0	111,8	110,1	120,2	+7,5	+9,2	109,3	114,6	115,1	+5,3	+0,4	110,0	112,0	+1,8	15
107,5	-1,9	112,0	109,3	119,7	+6,9	+9,5	109,2	113,4	114,5	+4,9	+1,0	110,0	111,3	+1,2	
112,3	-3,3	109,5	119,7	125,5	+14,6	+4,8	109,9	129,8	122,6	+11,6	-5,5	110,2	119,8	+8,7	
90,9	-2,9	95,2	80,4	83,9	-11,9	+4,4	98,7	86,4	82,1	-16,8	-5,0	103,8	92,6	-10,8	16
90,5	-4,1	96,3	86,0	90,1	-6,4	+4,8	101,0	91,9	88,1	-12,8	-4,1	105,0	96,4	-8,2	
96,4	+13,9	81,9	10,5	7,3	-91,1	-30,5	70,2	19,1	8,9	-87,3	-53,4	88,3	44,6	-49,5	
100,4	-2,3	101,2	103,6	98,3	-2,9	-5,1	101,3	97,2	101,0	-0,3	+3,9	103,4	99,3	-4,0	DB
94,3	-6,3	95,1	96,6	91,9	-3,4	-4,9	96,4	93,9	94,3	-2,2	+0,4	101,5	95,1	-6,3	
124,1	+11,5	125,0	130,7	123,5	-1,2	-5,5	120,7	109,8	127,1	+5,3	+15,8	110,8	115,3	+4,1	
104,1	-0,4	105,5	105,0	101,6	-3,7	-3,2	103,3	96,8	103,3	-	+6,7	103,8	100,1	-3,6	17
97,0	-4,9	98,6	97,6	94,2	-4,5	-3,5	97,9	93,5	95,9	-2,0	+2,6	102,0	95,7	-6,2	
128,4	+13,5	129,1	130,6	127,5	-1,2	-2,4	121,9	108,2	129,1	+5,9	+19,3	109,8	115,0	+4,7	
77,3	-16,1	74,9	94,8	77,9	+4,0	-17,8	89,0	99,5	86,4	-2,9	-13,2	101,1	94,2	-6,8	18
79,8	-14,4	76,8	91,6	80,1	+4,3	-12,6	88,0	96,1	85,8	-2,5	-10,7	98,8	92,0	-6,9	
48,3	-39,0	53,1	131,5	53,2	+0,2	-59,5	100,6	138,7	92,3	-8,3	-33,5	127,7	119,7	-6,3	
100,0	+0,4	100,1	94,6	93,5	-6,6	-1,2	99,2	95,1	94,1	-5,1	-1,1	105,4	97,1	-7,9	DC
101,7	+0,6	100,8	90,0	91,7	-9,0	+1,9	100,0	95,4	90,9	-9,1	-4,7	106,4	97,7	-8,2	
85,2	-3,0	93,6	127,2	106,9	+14,2	-16,0	91,7	92,3	117,1	+27,7	+26,9	97,2	92,0	-5,3	
129,7	+14,7	128,8	128,0	140,2	+8,9	+9,5	118,6	136,2	134,1	+13,1	-1,5	108,1	127,4	+17,9	DD
118,2	+4,5	117,9	110,6	123,9	+5,1	+12,0	109,0	128,1	117,3	+7,6	-8,4	108,2	118,6	+9,6	
169,5	+49,3	166,4	188,1	196,9	+18,3	+4,7	151,8	163,9	192,5	+26,8	+17,4	107,9	157,9	+46,3	
106,9	+5,4	106,7	116,2	113,9	+6,7	-2,0	106,4	113,7	115,1	+8,2	+1,2	104,6	110,0	+5,2	DE
105,5	+5,1	105,2	114,0	112,0	+6,5	-1,8	105,1	112,9	113,0	+7,5	+0,1	104,2	109,0	+4,6	
114,0	+7,3	115,0	127,7	124,9	+8,6	-2,2	113,4	118,2	126,3	+11,4	+6,9	107,0	115,8	+8,2	

6 INDEX DES UMSATZES FUER
 2000
 NACH ABSCHNITTEN, UNTERABSCHNITTEN,
 DER KLASSIFIKATION DER WIRTSCHAFTS
 6.1 ORIGINAL

WERT

WZ 2003 SCHL.	WIRTSCHAFTSZWEIG	2003 JUNI	VERAENDERUNG IN % JUNI 2003 GEGEN		2003 MAI	VERAENDERUNG IN % MAI 2003 GEGEN		KUMULIERT		2-MONATS- DURCHSCHNITT MAI 2003 UND JUNI 2003 GEGEN VORJAHR		VER- AEND. IN % GEGEN VORJAHR
			JUNI 2002	MAI 2003		MAI 2002	APR. 2003	JAN. 2003 BIS JUNI 2003	VER- AEND. IN % GEGEN VORJAHR	MAI 2003 UND JUNI 2003	VER- AEND. IN % GEGEN VORJAHR	
21	PAPIERGEWERBE	INSGESAMT INLAND AUSLAND	115,1 114,9 115,5	+0,5 -0,9 +3,4	-1,8 -0,1 -5,2	117,2 115,0 121,8	+5,2 +1,7 +12,9	-4,2 -5,2 -2,2	118,9 118,4 120,0	+3,4 +0,8 +8,9	116,2 115,0 118,7	+2,8 +0,3 +8,1
21.1	HERSTELLUNG VON HOLZ- UND ZELLSTOFF, PAPIER, KARTON UND PAPPE	INSGESAMT INLAND AUSLAND	99,3 95,2 103,9	-2,6 -5,7 +0,9	-6,1 -3,5 -8,5	105,7 98,7 113,5	+4,2 -3,4 +12,9	-5,1 -7,1 -3,1	105,8 101,8 110,3	+2,0 -2,6 +7,3	102,5 97,0 108,7	+0,8 -4,5 +6,8
21.2	HERSTELLUNG VON WAREN AUS PAPIER, KARTON UND PAPPE	INSGESAMT INLAND AUSLAND	130,2 127,3 141,7	+2,8 +1,5 +7,9	+1,5 +1,7 +1,0	128,3 125,2 140,3	+6,0 +4,3 +12,5	-3,5 -4,3 -0,8	131,5 128,8 141,9	+4,4 +2,5 +11,8	129,3 126,3 141,0	+4,4 +2,9 +10,2
22	VERLAGSGEW., DRUCKGEW., VER- VIELFAELTIG. V. BESPIELTEN TON-, BILD- U. DATENTRAEGERN	INSGESAMT INLAND AUSLAND	111,5 109,6 174,5	+10,4 +9,6 +33,1	+2,1 +1,1 +23,8	109,2 108,4 140,9	+8,7 +9,3 -6,3	-2,0 -1,5 -10,4	112,2 110,2 174,2	+12,5 +11,8 +26,3	110,4 109,0 157,7	+9,5 +9,4 +12,1
22.1	VERLAGSGEWERBE	INSGESAMT INLAND AUSLAND	110,5 111,7 58,4	+12,9 +12,9 +9,2	-0,6 -0,3 -26,1	111,2 112,0 79,0	+12,4 +13,1 -19,0	-0,5 -0,4 -2,1	114,0 114,7 87,5	+17,4 +17,9 +2,9	110,9 111,9 68,7	+12,7 +13,0 -9,0
22.2	DRUCKGEWERBE	INSGESAMT INLAND AUSLAND	109,7 105,8 224,6	+6,5 +4,1 +59,4	+6,9 +3,2 +77,0	102,6 102,5 126,9	+3,5 +4,5 -16,9	-1,8 -1,1 -9,4	103,3 101,5 157,8	+3,0 +2,6 +3,1	106,2 104,2 175,8	+5,0 +4,3 +19,8
DF	KOKEREI, MINERALOELVER- ARBEITUNG, H.U. VERARB. V. SPALT- U. BRUTSTOFFEN	INSGESAMT INLAND AUSLAND	93,9 92,0 154,1	- +0,4 -14,3	-3,6 -5,0 +32,4	97,4 96,8 116,4	-4,5 -3,6 -28,5	-16,1 -16,3 -11,1	106,4 105,0 152,1	+15,2 +15,1 +9,4	95,7 94,4 135,3	-2,3 -1,7 -21,1
DG	HERSTELLUNG VON CHEMISCHEN ERZEUGNISSEN	INSGESAMT INLAND AUSLAND	116,3 106,9 136,1	+4,5 +3,1 +6,8	+0,8 -3,9 +9,7	115,4 111,2 124,1	+1,1 +0,6 +1,6	-1,8 +0,9 -6,3	117,1 107,8 136,3	+5,5 +2,3 +10,9	115,9 109,1 130,1	+2,7 +1,9 +4,2
24.1	HERSTELLUNG VON CHEMISCHEN GRUNDSTOFFEN	INSGESAMT INLAND AUSLAND	101,4 85,5 134,1	-1,7 -11,7 +14,9	+2,2 -1,4 +7,4	99,2 86,7 124,9	-9,8 -16,9 +2,4	-2,6 -1,4 -4,6	102,3 84,4 139,2	-4,0 -14,3 +12,4	100,3 86,1 129,5	-5,9 -14,4 +8,5
24.4	HERSTELLUNG VON PHARMA- ZEUTISCHEN ERZEUGNISSEN	INSGESAMT INLAND AUSLAND	154,9 160,1 142,2	+3,4 +23,1 -28,4	+2,3 -2,3 +18,0	151,4 163,9 120,5	+17,3 +22,7 +2,4	+0,9 +8,4 +17,9	153,9 158,9 141,4	+17,7 +21,6 +7,9	153,2 162,0 131,4	+9,8 +22,8 -16,9
24.7	HERSTELLUNG VON CHEMIE- FASERN	INSGESAMT INLAND AUSLAND	84,8 86,7 83,2	-7,7 -12,2 -3,1	-10,5 -4,4 -15,2	94,7 90,7 98,1	+7,1 -9,6 +25,6	-0,9 -7,6 +5,1	92,1 93,0 91,2	+8,9 +0,8 +17,2	89,8 88,7 90,7	-0,4 -10,9 +10,6
DH	HERSTELLUNG VON GUMMI- UND KUNSTSTOFFWAREN	INSGESAMT INLAND AUSLAND	128,3 119,1 165,3	+13,3 +13,0 +14,2	+1,6 -0,4 +8,0	126,3 119,6 153,1	+16,8 +20,0 +7,9	+1,1 +1,7 -0,8	120,1 111,3 155,4	+13,9 +14,4 +12,6	127,3 119,4 159,2	+15,0 +16,4 +11,0
25.1	HERSTELLUNG VON GUMMI- WAREN	INSGESAMT INLAND AUSLAND	156,7 138,7 222,7	+39,9 +32,3 +60,8	+0,9 -6,3 +22,1	155,3 148,0 182,4	+43,4 +50,6 +26,0	-6,4 -4,3 -12,1	155,8 143,8 200,1	+30,3 +30,7 +29,3	156,0 143,4 202,6	+41,6 +41,1 +43,0
25.2	HERSTELLUNG VON KUNST- STOFFWAREN	INSGESAMT INLAND AUSLAND	123,6 115,9 154,8	+9,0 +9,9 +6,1	+1,8 +0,9 +4,8	121,4 114,9 147,7	+12,3 +14,9 +4,5	+2,9 +3,0 +2,2	114,1 105,9 147,2	+10,8 +11,2 +9,1	122,5 115,4 151,3	+10,6 +12,3 +5,3
DI	GLASGEWERBE, H.V. KERAMIK, VERARBEITUNG VON STEINEN UND ERDEN	INSGESAMT INLAND AUSLAND	101,7 99,7 118,1	+2,3 +3,2 -3,7	+0,4 +0,4 +0,6	101,3 99,3 117,4	+3,1 +3,7 -1,8	+1,1 +1,8 -4,6	84,9 81,2 115,2	-1,2 -1,5 +0,5	101,5 99,5 117,8	+2,6 +3,4 -2,8
26.1	HERSTELLUNG VON GLAS UND GLASWAREN	INSGESAMT INLAND AUSLAND	105,6 103,1 112,2	+1,1 +2,2 -1,2	+4,3 +4,6 +3,8	101,2 98,6 108,1	-1,7 - -5,6	-5,6 -5,7 -5,3	101,8 98,2 111,3	-0,2 -0,2 -0,3	103,4 100,9 110,2	-0,3 +1,1 -3,4
26.6	HERSTELLUNG VON ERZEUG- NISSEN AUS BETON, ZEMENT UND GIPS	INSGESAMT INLAND AUSLAND	98,5 97,9 135,6	+5,2 +5,0 +12,3	-0,3 -0,3 -0,4	98,8 98,2 136,1	+6,9 +6,6 +22,8	+0,9 +1,3 -19,5	75,5 74,4 143,4	-1,6 -1,8 +8,3	98,7 98,1 135,9	+6,1 +5,8 +17,4
DJ	METALLERZEUGUNG UND -BE- ARBEITUNG, HERSTELLUNG VON METALLERZEUGNISSEN	INSGESAMT INLAND AUSLAND	112,0 107,2 134,2	+3,8 +2,7 +8,2	+4,0 +3,6 +5,0	107,7 103,5 127,8	+5,9 +5,1 +9,8	+0,9 +1,0 +1,0	107,1 103,1 126,2	+4,0 +3,0 +8,5	109,9 105,4 131,0	+4,9 +3,8 +9,0
27	METALLERZEUGUNG UND -BEARBEITUNG	INSGESAMT INLAND AUSLAND	104,1 101,0 112,0	+0,5 +1,7 -2,1	-4,5 -3,0 -7,8	109,0 104,1 121,5	+4,6 +3,3 +8,1	+1,9 +2,4 +1,3	107,1 102,7 118,3	+3,0 +1,6 +6,3	106,6 102,6 116,8	+2,6 +2,5 +3,0
27.1	ERZEUGUNG VON ROHEISEN, STAHL UND FERROLEGIE- RUNGEN	INSGESAMT INLAND AUSLAND	104,1 110,0 92,6	+6,4 +10,7 -2,3	-10,7 -6,5 -19,3	116,6 117,6 114,8	+8,4 +4,6 +16,7	+2,6 +3,2 +1,8	114,3 115,0 113,0	+12,3 +10,5 +15,9	110,4 113,8 103,7	+7,5 +7,5 +7,3
27.5	GIESSEREIEN	INSGESAMT INLAND AUSLAND	123,7 109,1 224,6	+5,2 +6,2 +2,0	+2,3 +2,9 +0,6	120,9 106,0 223,2	+3,9 +5,9 -2,3	-1,1 +0,4 -5,8	122,3 107,2 226,0	+2,9 +2,5 +4,1	122,3 107,6 223,9	+4,5 +6,1 -0,2

DAS VERARBEITENDE GEWERBE
= 100
ABTEILUNGEN, GRUPPEN UND KLASSEN
ZWEIGE, AUSGABE 2003 (WZ 2003)
WERT

INDEX

2002 JUNI	VER- AEND. IN % GEGEN JUNI 2001	2002 2.VJ	2003 1.VJ	2003 2.VJ	VERAENDERUNG IN % 2.VJ 2003 GEGEN		2002 1.HJ	2002 2.HJ	2003 1.HJ	VERAENDERUNG IN % 1.HJ 2003 GEGEN		2001	2002	VER- AEND. IN % GEGEN 2001	WZ 2003 SCHL.
					2.VJ 2002	1.VJ 2003				1.HJ 2002	2.HJ 2002				
114,5	+11,6	114,7	119,6	118,2	+3,1	-1,2	115,0	119,6	118,9	+3,4	-0,6	108,6	117,3	+8,0	21
116,0	+14,3	115,9	119,7	117,1	+1,0	-2,2	117,5	122,6	118,4	+0,8	-3,4	110,2	120,0	+8,9	
111,7	+6,8	112,4	119,4	120,6	+7,3	+1,0	110,2	113,6	120,0	+8,9	+5,6	105,3	111,9	+6,3	
102,0	-	103,6	106,2	105,5	+1,8	-0,7	103,7	104,8	105,8	+2,0	+1,0	104,0	104,2	+0,2	21.1
101,0	+2,2	102,6	103,6	100,1	-2,4	-3,4	104,5	108,0	101,8	-2,6	-5,7	105,8	106,2	+0,4	
103,0	-2,4	104,6	109,0	111,5	+6,6	+2,3	102,8	101,3	110,3	+7,3	+8,9	101,9	102,0	+0,1	
126,6	+22,8	125,4	132,4	130,5	+4,1	-1,4	125,9	133,8	131,5	+4,4	-1,7	113,0	129,8	+14,9	21.2
125,4	+21,4	124,2	129,8	127,8	+2,9	-1,5	125,7	131,8	128,8	+2,5	-2,3	113,1	128,7	+13,8	
131,3	+28,0	129,8	142,7	141,1	+8,7	-1,1	126,9	141,4	141,9	+11,8	+0,4	112,8	134,1	+18,9	
101,0	+0,6	100,6	113,8	110,7	+10,0	-2,7	99,7	109,2	112,2	+12,5	+2,7	101,6	104,5	+2,9	22
100,0	+0,2	99,6	111,1	109,3	+9,7	-1,6	98,6	107,8	110,2	+11,8	+2,2	101,0	103,2	+2,2	
131,1	+11,2	134,9	190,9	157,6	+16,8	-17,4	137,9	153,0	174,2	+26,3	+13,9	120,4	145,5	+20,8	
97,9	+2,4	98,4	116,9	111,2	+13,0	-4,9	97,1	103,1	114,0	+17,4	+10,6	96,4	100,1	+3,8	22.1
98,9	+2,8	98,9	117,3	112,1	+13,3	-4,4	97,3	103,5	114,7	+17,9	+10,8	96,9	100,4	+3,6	
53,5	-22,2	78,0	102,3	72,7	-6,8	-28,9	85,0	83,6	87,5	+2,9	+4,7	72,3	84,3	+16,6	
103,0	-3,2	101,0	101,0	105,6	+4,6	+4,6	100,3	113,3	103,3	+3,0	-8,8	106,9	106,8	-0,1	22.2
101,6	-2,7	99,7	99,0	104,0	+4,3	+5,1	98,9	112,6	101,5	+2,6	-9,9	105,6	105,7	+0,1	
140,9	-10,2	143,1	151,8	163,9	+14,5	+8,0	153,0	138,1	157,8	+3,1	+14,3	139,5	145,5	+4,3	
93,9	-2,5	98,7	110,3	102,5	+3,9	-7,1	92,4	82,9	106,4	+15,2	+28,3	91,7	87,7	-4,4	DF
91,6	-2,6	97,0	108,5	101,5	+4,6	-6,5	91,2	81,7	105,0	+15,1	+28,5	89,9	86,4	-3,9	
179,9	-2,2	161,5	170,3	133,8	-17,2	-21,4	139,0	128,7	152,1	+9,4	+18,2	158,0	133,8	-15,3	
111,3	+2,5	115,2	117,7	116,4	+1,0	-1,1	111,0	112,5	117,1	+5,5	+4,1	105,0	111,7	+6,4	D6
103,7	+2,9	109,4	106,1	109,4	-	+3,1	105,4	106,3	107,8	+2,3	+1,4	100,7	105,9	+5,2	
127,4	+1,8	127,4	141,8	130,9	+2,7	-7,7	122,9	125,4	136,3	+10,9	+8,7	114,2	124,1	+8,7	
103,2	-5,8	110,5	103,8	100,8	-8,8	-2,9	106,6	102,9	102,3	-4,0	-0,6	103,6	104,8	+1,2	24.1
96,8	-1,9	103,4	82,2	86,7	-16,2	+5,5	98,5	91,4	84,4	-14,3	-7,7	96,4	94,9	-1,6	
116,7	-11,8	125,5	148,4	130,0	+3,6	-12,4	123,8	126,9	139,2	+12,4	+9,7	118,7	125,3	+5,6	
149,8	+27,6	135,7	155,7	152,1	+12,1	-2,3	130,8	145,3	153,9	+17,7	+5,9	119,9	138,0	+15,1	24.4
130,1	+5,1	133,0	159,4	158,4	+19,1	-0,6	130,7	142,2	158,9	+21,6	+11,7	123,6	136,5	+10,4	
198,7	+95,8	142,6	146,4	136,5	-4,3	-6,8	131,1	152,8	141,4	+7,9	-7,5	110,8	142,0	+28,2	
91,9	-0,2	91,0	92,4	91,7	+0,8	-0,8	84,6	80,6	92,1	+8,9	+14,3	83,4	82,6	-1,0	24.7
98,7	+12,2	101,2	94,1	91,9	-9,2	-2,3	92,3	86,8	93,0	+0,8	+7,1	87,4	89,5	+2,4	
85,9	-10,1	82,2	90,9	91,5	+11,3	+0,7	77,8	75,1	91,2	+17,2	+21,4	79,9	76,5	-4,3	
113,2	+1,3	111,0	113,7	126,5	+14,0	+11,3	105,4	116,7	120,1	+13,9	+2,9	108,4	111,0	+2,4	DH
105,4	+0,3	103,2	103,8	118,8	+15,1	+14,5	97,3	108,1	111,3	+14,4	+3,0	103,9	102,7	-1,2	
144,8	+4,2	142,7	153,2	157,6	+10,4	+2,9	138,0	153,0	155,4	+12,6	+2,9	126,4	144,5	+14,3	
112,0	-1,6	115,9	152,3	159,3	+37,4	+4,6	119,6	133,0	155,8	+30,3	+17,1	126,1	126,3	+0,2	25.1
104,8	-3,2	104,5	140,4	147,1	+40,8	+4,8	110,0	125,4	143,8	+30,7	+14,7	122,5	117,7	-3,9	
138,5	+3,7	157,7	196,0	204,2	+29,5	+4,2	154,8	160,4	200,1	+29,3	+24,8	139,1	157,6	+13,3	
113,4	+1,7	110,2	107,1	121,0	+9,8	+13,0	103,0	113,9	114,1	+10,8	+0,2	105,3	108,5	+3,0	25.2
105,5	+0,9	103,0	97,7	114,1	+10,8	+16,8	95,2	105,2	105,9	+11,2	+0,7	100,8	100,2	-0,6	
145,9	+4,2	139,9	145,4	149,0	+6,5	+2,5	134,9	149,3	147,2	+9,1	-1,4	124,0	142,1	+14,6	
99,4	-6,1	99,6	88,6	101,1	+1,5	+47,4	85,9	95,2	84,9	-1,2	-10,8	94,7	90,6	-4,3	DI
96,6	-8,2	97,0	63,5	98,8	+1,9	+55,6	82,4	92,7	81,2	-1,5	-12,4	93,3	87,5	-6,2	
122,7	+11,0	121,7	111,0	119,5	-1,8	+7,7	114,6	116,1	115,2	+0,5	-0,8	106,0	115,4	+8,9	
104,4	-	105,3	98,9	104,7	-0,6	+5,9	102,0	108,2	101,8	-0,2	-5,9	102,6	105,1	+2,4	26.1
100,9	-4,1	101,4	94,2	102,1	+0,7	+8,4	98,4	106,9	98,2	-0,2	-8,1	102,7	102,6	-0,1	
113,6	+11,2	115,7	111,2	111,5	-3,6	+0,3	111,6	111,9	111,3	-0,3	-0,5	102,3	111,7	+9,2	
93,6	-10,1	94,3	52,5	98,4	+4,3	+87,4	76,7	89,2	75,5	-1,6	-15,4	90,4	82,9	-8,3	26.6
93,2	-10,0	93,9	51,2	97,7	+4,0	+90,8	75,8	88,1	74,4	-1,8	-15,6	90,0	82,0	-8,9	
120,7	-6,1	123,3	139,9	146,9	+19,1	+5,0	132,4	163,4	143,4	+8,3	-12,2	115,6	147,9	+27,9	
107,9	-1,8	104,9	105,5	108,8	+3,7	+3,1	103,0	107,2	107,1	+4,0	-0,1	105,9	105,1	-0,8	DJ
104,4	-3,0	101,6	101,8	104,4	+2,8	+2,6	100,1	106,0	103,1	+3,0	-2,7	104,6	103,0	-1,5	
124,0	+2,8	120,2	122,8	129,5	+7,7	+5,5	116,3	112,8	126,2	+8,5	+11,9	111,8	114,6	+2,5	
103,6	-6,6	104,8	107,5	106,7	+1,8	-0,7	104,0	99,7	107,1	+3,0	+7,4	104,4	101,9	-2,4	27
99,3	-8,4	101,1	103,0	102,3	+1,2	-0,7	101,1	97,1	102,7	+1,6	+5,8	102,5	99,1	-3,3	
114,4	-2,3	114,0	118,7	117,8	+3,3	-0,8	111,3	106,2	118,3	+6,3	+11,4	109,2	108,7	-0,5	
97,8	-8,9	102,6	117,2	111,4	+8,6	-4,9	101,8	95,0	114,3	+12,3	+20,3	100,3	98,4	-1,9	27.1
99,4	-11,2	104,9	116,2	113,9	+8,6	-2,0	104,1	99,9	115,0	+10,5	+15,1	102,9	102,0	-0,9	
94,8	-4,0	98,2	119,2	106,7	+8,7	-10,5	97,5	85,7	113,0	+15,9	+31,9	95,3	91,6	-3,9	
117,6	+0,9	118,7	122,3	122,3	+3,0	-	118,9	113,1	122,3	+2,9	+8,1	117,5	116,0	-1,3	27.5
102,7	-2,4	103,7	107,6	106,9	+3,1	-0,7	104,6	99,9	107,2	+2,5	+7,3	106,5	102,2	-4,0	
220,2	+12,8	222,4	223,7	228,3	+2,7	+2,1	217,2	204,2	226,0	+4,1	+10,7	193,5	210,7	+8,9	

6 INDEX DES UMSATZES FUER
 2000
 NACH ABSCHNITTEN, UNTERABSCHNITTEN,
 DER KLASSIFIKATION DER WIRTSCHAFTS
 6.1 ORIGINAL

WERT

WZ 2003 SCHL.	WIRTSCHAFTSZWEIG		2003 JUNI	VERAENDERUNG IN % JUNI 2003 GEGEN		2003 MAI	VERAENDERUNG IN % MAI 2003 GEGEN		KUMULIERT		2-MONATS- DURCHSCHNITT	
				JUNI 2002	MAI 2003		MAI 2002	APR. 2003	JAN. 2003 BIS JUNI 2003	VER- AEND. IN % GEGEN VORJAHR	MAI 2003 UND JUNI 2003	VER- AEND. IN % GEGEN VORJAHR
28	HERSTELLUNG VON METALL- ERZEUGNISSEN	INSGESAMT INLAND AUSLAND	117,6 110,8 181,8	+5,9 +3,2 +25,7	+10,1 +7,4 +28,5	106,8 103,2 141,5	+6,9 +6,2 +13,3	+0,3 +0,2 +0,8	107,2 103,4 143,2	+4,9 +3,9 +12,6	112,2 107,0 161,7	+6,4 +4,6 +20,0
28.1	STAHL- UND LEICHTMETALL- BAU	INSGESAMT INLAND AUSLAND	96,8 94,7 135,6	-8,5 -9,9 +12,4	+15,4 +16,3 +4,0	83,9 81,4 130,4	-5,5 -6,1 +4,2	-2,8 -2,9 -1,7	88,0 85,9 127,6	-3,9 -5,1 +14,9	90,4 88,1 133,0	-7,1 -8,1 +8,2
DK	MASCHINENBAU	INSGESAMT INLAND AUSLAND	114,2 110,6 123,4	+2,2 +7,8 -8,7	+11,3 +14,8 +3,9	102,6 96,3 118,8	-6,2 -6,0 -6,7	+1,6 +0,4 +4,3	102,9 97,4 117,1	-2,3 -2,7 -1,3	108,4 103,5 121,1	-2,0 +0,9 -7,8
29.1	H.V. MASCHINEN F.D.ERZEUG. U.NUTZG.V.MECHAN.ENERGIE (O.MOT.F.LUFT-U.STRASS.F.)	INSGESAMT INLAND AUSLAND	125,8 115,2 150,5	+1,7 +4,0 -1,8	-2,5 -1,1 -4,7	129,0 116,5 158,0	+15,6 +13,4 +19,8	+3,0 +1,7 +5,4	123,9 112,8 149,6	+9,5 +7,1 +14,2	127,4 115,9 154,3	+8,2 +8,5 +8,2
29.3	HERSTELLUNG VON LAND- U. FORSTWIRTSCHAFTLICHEN MASCHINEN	INSGESAMT INLAND AUSLAND	167,8 104,7 300,3	+2,3 -14,7 +19,8	+108,4 +24,9 +309,7	80,5 83,8 73,3	-19,5 -20,2 -18,0	+16,2 -15,4 -18,3	99,6 93,1 113,1	+2,2 -6,9 +22,5	124,2 94,3 186,8	-6,0 -17,2 +9,8
29.4	HERSTELLUNG VON WERK- ZEUGMASCHINEN	INSGESAMT INLAND AUSLAND	142,3 158,1 96,6	+29,7 +34,1 +11,9	+43,2 +58,9 -2,6	99,4 99,5 99,2	-0,3 -7,2 +27,0	+7,6 +5,3 +14,9	101,8 106,8 87,2	-4,9 -1,8 -14,4	120,9 128,8 97,9	+15,5 +14,4 +19,1
DL	H.V. BUEROMASCH., DATENVERARB. GER.U.-EINRICHTG.;ELEKTROT., FEINMECHANIK U. OPTIK	INSGESAMT INLAND AUSLAND	107,4 104,5 114,3	+2,6 +1,0 +6,6	+3,3 +1,5 +7,4	104,0 103,0 106,4	+4,1 +3,8 +4,7	-3,8 +4,7 -18,7	109,3 102,3 125,5	+3,5 -3,4 +20,0	105,7 103,8 110,4	+3,3 +2,4 +5,7
30	H.V. BUEROMASCHINEN, DATENVERARBEITUNGSGERAETEN UND -EINRICHTUNGEN	INSGESAMT INLAND AUSLAND	46,6 41,4 57,0	-7,5 -11,5 -0,7	+6,4 +7,5 +5,2	43,8 38,5 54,2	-28,7 -4,2 -47,4	-21,6 -28,0 -11,0	69,7 64,8 79,5	-15,1 -4,8 -27,3	45,2 40,0 55,6	-19,1 -8,0 -30,8
31	HERSTELLUNG VON GERAETEN DER ELEKTRIZITAETSERZEU- GUNG, -VERTEILUNG U.AE.	INSGESAMT INLAND AUSLAND	112,5 122,8 79,6	-1,4 +3,9 -21,3	+5,1 +6,7 -1,8	107,0 115,1 81,1	+12,8 +17,0 -3,3	-3,6 +7,9 +34,9	110,3 112,0 104,9	+7,4 +6,7 +9,7	109,8 119,0 80,4	+5,1 +9,9 -13,1
32	RUNDfunk- UND NACHRICHTEN- TECHNIK	INSGESAMT INLAND AUSLAND	135,1 115,6 164,2	+29,9 +15,8 +48,7	+4,6 -2,5 +13,2	129,2 118,6 145,1	+4,3 -12,0 +34,6	+2,3 +19,0 -12,6	128,1 105,1 162,5	+9,4 -19,0 +65,0	132,2 117,1 154,7	+16,0 -0,2 +41,8
33	MEDIZIN-, MESS-, STEUER- UND REGELUNGSTECHNIK, OPTIK, H.V. UHREN	INSGESAMT INLAND AUSLAND	105,0 94,6 132,8	-16,9 -17,0 -16,6	-3,6 -8,0 +6,1	108,9 102,8 125,2	+1,7 +0,9 +3,6	-6,8 -5,9 -8,8	111,2 103,0 133,2	-2,1 -4,3 +2,9	107,0 98,7 129,0	-8,3 -8,6 -7,9
DM	FAHRZEUGBAU	INSGESAMT INLAND AUSLAND	80,1 97,7 60,2	-35,8 -17,0 -54,7	-43,7 -27,5 -60,1	142,3 134,8 150,7	+9,3 +16,6 +2,7	+8,3 +10,4 +6,1	117,0 118,1 115,8	+2,1 +7,5 -3,4	111,2 116,3 105,5	-12,8 -0,3 -24,5
34	HERSTELLUNG VON KRAFTWAGEN UND KRAFTWAGENTEILEN	INSGESAMT INLAND AUSLAND	82,6 100,4 63,3	-42,4 -21,9 -60,2	-35,6 -27,8 -45,8	128,3 139,0 116,7	+6,2 +25,8 -11,6	-6,0 -2,6 -10,1	123,9 128,1 119,4	+0,8 +13,4 -10,6	105,5 119,7 90,0	-20,1 +0,1 -38,2
34.1	HERSTELLUNG VON KRAFTWAGEN UND KRAFTWAGENMOTOREN	INSGESAMT INLAND AUSLAND	50,5 90,5 34,0	-66,1 -34,3 -77,9	-56,1 -45,4 -63,9	115,1 165,9 94,1	-1,4 +68,3 -24,2	-10,1 -6,0 -13,0	110,1 139,5 98,0	-8,4 +33,0 -22,5	82,8 128,2 64,1	-37,7 +8,5 -53,9
35	SONSTIGER FAHRZEUGBAU	INSGESAMT INLAND AUSLAND	74,7 92,3 53,2	-12,2 -3,4 -26,7	-56,6 -25,9 -76,7	172,2 126,2 228,5	+14,5 +0,2 +26,8	+42,8 +57,2 +34,5	102,3 97,9 107,8	+5,8 -5,3 +21,7	123,5 109,3 140,9	+4,8 -1,3 +11,5
35.1	SCHIFF- UND BOOTSBAU	INSGESAMT INLAND AUSLAND	18,0 45,7 3,0	-81,1 -70,1 -95,3	-92,0 -70,7 -98,8	223,9 156,2 260,5	-26,1 +3,7 -32,3	-6,8 +257,4 -24,8	101,6 69,2 119,1	-2,7 -44,1 +26,6	121,0 101,0 131,8	-39,2 -33,4 -41,3
35.3	LUFT- UND RAUMFAHRZEUGBAU	INSGESAMT INLAND AUSLAND	82,8 104,8 78,5	-8,1 +0,2 -10,1	-61,0 -23,1 -65,4	212,3 136,2 227,2	+275,1 +18,0 +403,8	+279,8 +10,0 +434,6	92,7 144,8 82,5	+5,3 +21,1 +0,9	147,6 120,5 152,9	+101,1 +9,5 +131,0
DN	H.V.MOEBELN,SCHMUCK,MUSIK- INSTR.,SPORTGER.,SPIELWAREN U.SONST.ERZEUGN.; RECYCLING	INSGESAMT INLAND AUSLAND	96,0 90,9 136,0	-15,4 -15,9 -12,6	-2,8 -3,3 -0,2	98,8 94,0 136,3	-5,6 -7,1 +3,1	-12,0 -13,6 -2,6	104,8 100,2 140,9	-2,7 -4,0 +6,0	97,4 92,5 136,2	-10,7 -11,7 -5,4
36.1	HERSTELLUNG VON MOEBELN	INSGESAMT INLAND AUSLAND	84,2 80,3 118,9	-17,5 -18,4 -11,3	-3,6 -4,9 +6,1	87,3 84,4 112,1	-6,6 -7,6 -0,2	-14,4 -16,2 -1,1	94,3 91,4 120,1	-5,3 -6,2 +0,8	85,8 82,4 115,5	-12,3 -13,2 -6,2
37	RECYCLING	INSGESAMT INLAND AUSLAND	147,3 131,5 464,3	-14,3 -14,9 -9,9	-7,6 -6,6 -13,5	159,5 140,8 537,0	-3,2 -6,5 +20,1	-7,5 -9,3 +3,4	158,5 142,4 481,8	+5,2 +2,0 +29,2	153,4 136,2 500,7	-8,9 -10,7 +4,0

DAS VERARBEITENDE GEWERBE
= 100
ABTEILUNGEN, GRUPPEN UND KLASSEN
ZWEIGE, AUSGABE 2003 (WZ 2003)
WERT

INDEX

2002 JUNI	VER- AEND. IN % GEGEN	2002 2.VJ	2003 1.VJ	2003 2.VJ	VERAENDERUNG IN % 2.VJ 2003 GEGEN		2002 1.HJ	2002 2.HJ	2003 1.HJ	VERAENDERUNG IN % 1.HJ 2003 GEGEN		2001	2002	VER- AEND. IN % GEGEN 2001	WZ 2003 SCHL.
	JUNI 2001				2.VJ 2002	1.VJ 2003				1.HJ 2002	2.HJ 2002				
111,0	+1,6	105,0	104,0	110,3	+5,0	+6,1	102,2	112,6	107,2	+4,9	-4,8	106,9	107,4	+0,5	28
107,4	+0,3	102,0	101,0	105,7	+3,6	+4,7	99,5	111,1	103,4	+3,9	-6,9	105,8	105,3	-0,5	
144,6	+13,0	133,6	131,8	154,6	+15,7	+17,3	127,2	126,9	143,2	+12,6	+12,8	117,5	127,0	+8,1	
105,8	-1,9	94,8	87,0	89,0	-6,1	+2,3	91,6	107,3	88,0	-3,9	-18,0	104,6	99,5	-4,9	28.1
105,1	-0,1	93,4	85,1	86,6	-7,3	+1,8	90,5	106,6	85,9	-5,1	-19,4	104,1	98,6	-5,3	
120,6	-23,6	121,0	122,3	132,9	+9,8	+8,7	111,1	120,0	127,6	+14,9	+6,3	114,9	115,6	+0,6	
111,7	-4,1	111,8	99,9	105,9	-5,3	+6,0	105,3	119,1	102,9	-2,3	-13,6	109,1	112,2	+2,8	DK
102,6	-8,2	103,8	93,8	100,9	-2,8	+7,6	100,1	108,5	97,4	-2,7	-11,1	107,7	104,8	-2,7	
135,2	+5,2	132,4	115,5	118,7	-10,3	+2,8	118,7	144,0	117,1	-1,3	-18,7	112,6	131,4	+16,7	
123,7	+8,2	114,8	121,0	126,7	+10,4	+4,7	113,1	117,3	123,9	+9,5	+5,6	111,1	115,2	+3,7	29.1
110,8	+3,6	106,8	110,2	115,4	+8,1	+4,7	105,3	109,7	112,8	+7,1	+2,8	108,3	107,5	-0,7	
153,2	+16,9	132,9	146,4	152,8	+15,0	+4,4	131,0	135,0	149,6	+14,2	+10,8	117,7	133,0	+13,0	
164,1	+11,0	120,3	84,3	114,8	-4,6	+36,2	97,5	101,5	99,6	+2,2	-1,9	106,0	99,5	-6,1	29.3
122,8	+2,8	112,3	90,4	95,9	-14,6	+6,1	100,0	96,8	93,1	-6,9	-3,8	98,9	98,4	-0,5	
250,7	+21,0	137,1	71,7	154,4	+12,6	+115,3	92,3	111,4	113,1	+22,5	+1,5	120,9	101,9	-15,7	
109,7	-6,3	118,8	92,1	111,4	-6,2	+21,0	107,0	115,6	101,8	-4,9	-11,9	116,8	111,3	-4,7	29.4
117,9	+5,5	119,3	96,3	117,4	-1,6	+21,9	108,8	117,7	106,8	-1,8	-3,3	115,9	113,2	-2,3	
86,3	-34,8	117,6	80,4	94,0	-20,1	+16,9	101,9	109,7	87,2	-14,4	-20,5	119,4	105,8	-11,4	
104,7	+2,7	104,5	112,0	106,5	+1,9	-4,9	105,6	118,0	109,3	+3,5	-7,4	105,6	111,8	+5,9	DL
103,5	+4,2	103,8	102,6	102,0	-1,7	-0,6	105,9	116,6	102,3	-3,4	-12,3	108,1	111,2	+2,9	
107,2	-0,6	105,8	133,8	117,2	+10,8	-12,4	104,6	121,2	125,5	+20,0	+3,5	99,7	112,9	+13,2	
50,4	+11,3	67,3	90,7	48,8	-27,5	-46,2	82,1	104,3	69,7	-15,1	-33,2	80,8	93,2	+15,3	30
46,8	+29,3	51,3	85,2	44,5	-13,3	-47,8	68,1	90,0	64,8	-4,8	-28,0	79,4	79,1	-0,4	
57,4	-8,7	98,7	101,6	57,4	-41,8	-43,5	109,4	132,2	79,5	-27,3	-39,9	83,3	120,8	+45,0	
114,1	-1,3	103,8	110,5	110,2	+6,2	-0,3	102,7	114,5	110,3	+7,4	-3,7	106,1	108,6	+2,4	31
118,2	+6,5	107,9	109,2	114,9	+6,5	+5,2	105,0	114,9	112,0	+6,7	-2,5	109,8	109,9	+0,1	
101,1	-22,4	90,8	114,6	95,1	+4,7	-17,0	95,6	113,1	104,9	+9,7	-7,3	94,1	104,3	+10,8	
104,0	-2,4	117,0	126,0	130,2	+11,3	+3,3	117,1	130,1	128,1	+9,4	-1,5	115,3	123,6	+7,2	32
99,8	-8,4	123,3	98,9	111,3	-9,7	+12,5	129,7	140,0	105,1	-19,0	-24,9	120,8	134,8	+11,6	
110,4	+6,9	107,7	166,5	158,5	+47,2	-4,8	98,5	115,4	162,5	+65,0	+40,8	107,3	106,9	-0,4	
126,3	+15,8	117,0	112,2	110,2	-5,8	-1,8	113,6	119,6	111,2	-2,1	-7,0	110,0	116,8	+6,0	33
114,0	+7,5	109,5	103,8	102,2	-6,7	-1,5	107,6	112,9	103,0	-4,3	-8,8	109,9	110,3	+0,4	
159,2	+35,6	136,8	134,7	131,8	-3,7	-2,2	129,5	137,6	133,2	+2,9	-3,2	110,4	133,6	+21,0	
124,8	+3,4	124,2	116,1	117,9	-5,1	+1,6	114,6	113,7	117,0	+2,1	+2,9	115,1	114,1	-0,9	DM
117,7	+10,4	116,6	118,0	118,2	+1,4	+0,2	109,9	117,5	118,1	+1,5	+0,5	106,3	113,7	+7,0	
132,8	-2,8	132,8	114,0	117,6	-11,4	+3,2	119,9	109,3	115,8	-3,4	+5,9	124,9	114,6	-8,2	
143,3	+22,9	130,4	131,9	115,8	-11,2	-12,2	122,9	124,7	123,9	+0,8	-0,6	118,2	123,8	+4,7	34
126,6	+22,4	118,4	128,7	127,4	+7,6	-1,0	113,0	122,2	128,1	+13,4	+4,8	109,3	117,6	+7,6	
159,2	+23,3	143,4	135,4	103,3	-28,0	-23,7	133,5	127,5	119,4	-10,6	-6,4	127,8	130,5	+2,1	
149,1	+28,4	129,9	122,4	97,9	-24,6	-20,0	120,2	117,3	110,1	-8,4	-6,1	118,6	118,7	+0,1	34.1
137,8	+51,9	114,3	134,7	144,3	+26,2	+7,1	104,9	122,2	139,5	+33,0	+14,2	101,6	113,5	+11,7	
153,7	+21,4	136,3	117,3	78,7	-42,3	-32,9	126,5	115,2	98,0	-22,5	-14,9	125,6	120,9	-3,7	
85,1	-34,3	111,0	82,2	122,5	+10,4	+49,0	96,7	89,9	102,3	+5,8	+13,8	108,4	93,3	-13,9	35
95,5	-12,9	113,0	96,1	99,6	-11,9	+3,6	103,4	108,2	97,9	-5,3	-3,5	100,2	105,8	+5,6	
72,6	-52,8	108,5	65,1	150,5	+38,7	+131,2	88,6	67,6	107,8	+21,7	+59,5	118,3	78,1	-34,0	
95,0	+25,5	156,3	42,4	160,7	+2,8	+279,0	104,4	74,0	101,6	-2,7	+37,3	97,6	89,2	-8,6	35.1
152,8	+591,4	166,7	56,4	81,9	-50,9	+45,2	123,8	174,7	69,2	-44,1	-60,4	92,1	149,3	+62,1	
64,0	-38,8	150,8	34,8	203,3	+34,8	+484,2	94,1	19,9	119,1	+26,6	+498,5	100,5	57,0	-43,3	
90,1	-43,6	88,2	68,4	117,0	+32,7	+71,1	88,0	84,4	92,7	+5,3	+9,8	126,9	86,2	-32,1	35.3
104,6	-27,4	112,7	168,0	121,6	+7,9	-27,6	119,6	109,3	144,8	+21,1	+32,5	114,3	114,4	+0,1	
87,3	-46,4	83,4	48,9	116,1	+39,2	+137,4	81,8	79,5	82,5	+0,9	+3,8	129,4	80,6	-37,7	
113,5	+9,8	110,5	107,2	102,4	-7,3	-4,5	107,7	109,5	104,8	-2,7	-4,3	105,7	108,6	+2,7	DN
108,1	+4,5	106,6	102,5	97,9	-8,2	-4,5	104,4	106,2	100,2	-4,0	-5,6	104,8	105,3	+0,5	
155,6	+51,4	140,9	144,4	137,4	-2,5	-4,8	132,9	135,1	140,9	+6,0	+4,3	112,8	134,0	+18,8	
102,1	+0,1	99,6	97,5	91,2	-8,4	-6,5	99,6	99,1	94,3	-5,3	-4,8	104,8	99,3	-5,2	36.1
98,4	-4,2	97,3	94,3	88,5	-9,0	-6,2	97,4	96,5	91,4	-6,2	-5,3	103,8	96,9	-6,6	
134,1	+40,0	119,3	125,3	114,8	-3,8	-8,4	119,1	121,0	120,1	+0,8	-0,7	113,2	120,0	+6,0	
171,8	+53,3	167,5	157,3	159,8	-4,6	+1,6	150,7	157,0	158,5	+5,2	+1,0	107,3	153,8	+43,3	37
154,6	+41,2	152,4	142,3	142,5	-6,5	+0,1	139,6	145,6	142,4	+2,0	-2,2	105,8	142,6	+34,8	
515,3	+215,0	469,2	456,6	506,9	+8,0	+11,0	372,9	383,3	481,8	+29,2	+25,7	139,0	378,1	+172,0	

6 INDEX DES UMSATZES FUER
 2000
 NACH ABSCHNITTEN, UNTERABSCHNITTEN,
 DER KLASSIFIKATION DER WIRTSCHAFTS
 6.1 ORIGINAL

VOLUMEN

WZ 2003 SCHL.	WIRTSCHAFTSZWEIG	2003 JUNI	VERAENDERUNG IN % JUNI 2003 GEGEN		2003 MAI	VERAENDERUNG IN % MAI 2003 GEGEN		KUMULIERT		2-MONATS- DURCHSCHNITT		
			JUNI 2002	MAI 2003		MAI 2002	APR. 2003	JAN. 2003 BIS JUNI 2003	VER- AEND. IN % GEGEN VORJAHR	MAI 2003 UND JUNI 2003	VER- AEND. IN % GEGEN VORJAHR	
	VERARBEITENDES GEWERBE SOWIE BERGBAU UND GEWINNUNG VON STEINEN UND ERDEN	INSGESAMT INLAND AUSLAND	106,4 105,5 109,9	-1,7 +2,2 -12,8	-5,3 -1,7 -15,7	112,3 107,3 130,3	+3,3 +3,4 +3,1	-0,9 -0,6 -1,6	108,3 103,7 125,1	+3,5 +2,7 +6,5	109,4 106,4 120,1	+0,8 +2,8 -4,9
	VORLEISTUNGSGUETER- PRODUZENTEN	INSGESAMT INLAND AUSLAND	118,4 112,2 138,2	+7,8 +6,1 +12,8	+0,9 -0,4 +4,5	117,4 112,7 132,3	+6,7 +5,9 +9,1	-0,2 +2,5 -6,5	113,3 105,2 139,1	+6,8 +3,0 +16,9	117,9 112,5 135,3	+7,3 +6,0 +11,0
	INVESTITIONSGUETER- PRODUZENTEN	INSGESAMT INLAND AUSLAND	90,8 96,4 80,0	-19,1 -8,0 -36,9	-19,0 -5,5 -39,2	112,1 102,0 131,6	+1,7 +4,2 -1,5	+3,9 +3,7 +4,4	103,8 99,1 112,7	-1,3 -0,1 -3,3	101,5 99,2 105,8	-8,8 -2,2 -18,7
	GEBRAUCHSGUETER- PRODUZENTEN	INSGESAMT INLAND AUSLAND	85,1 80,5 111,1	-18,6 -16,4 -26,7	-5,2 -8,0 +8,0	89,8 87,5 102,9	-9,0 -9,5 -6,9	-11,1 -11,3 -10,2	93,7 90,6 111,3	-7,7 -8,1 -5,6	87,5 84,0 107,0	-14,0 -13,0 -18,3
	VERBRAUCHSGUETER- PRODUZENTEN	INSGESAMT INLAND AUSLAND	112,2 111,0 127,3	+8,5 +9,4 +0,5	+1,7 +1,3 +7,1	110,3 109,6 118,9	+2,3 +1,9 +6,5	-4,3 -4,4 -4,8	109,6 108,5 124,0	+5,9 +5,3 +11,9	111,3 110,3 123,1	+5,4 +5,4 +3,3
	ENERGIE (OHNE ABSCHNITT E)	INSGESAMT INLAND AUSLAND	97,3 94,9 192,6	-0,1 +0,2 -10,9	-3,5 -4,6 +26,1	100,8 99,5 152,7	-1,4 -0,7 -19,3	-10,6 -10,8 -1,8	102,7 101,0 170,2	+5,9 +6,0 +0,1	99,1 97,2 172,7	-0,7 -0,3 -14,8
C	BERGBAU UND GEWINNUNG VON STEINEN UND ERDEN	INSGESAMT INLAND AUSLAND	102,9 102,8 109,6	+5,8 +6,1 -5,3	+0,2 - +17,0	102,7 93,7 93,7	+6,4 +7,6 -30,6	-3,9 -3,8 -4,4	96,9 96,0 133,2	+7,1 +7,1 -0,9	102,8 102,8 101,7	+6,1 +6,9 -18,9
CA	KOHLENBERGBAU, TORFGEWINNUNG, GEW.V.ERDOEL U.ERDGAS, BERG- BAU A. URAN- U. THORIUMERZE	INSGESAMT INLAND AUSLAND	99,0 98,8 154,4	+0,9 +1,1 -8,8	-2,8 -2,5 -19,0	101,8 101,3 190,7	+4,9 +5,1 -14,9	-6,0 -5,9 -8,6	104,5 104,1 173,7	+4,3 +4,4 -9,8	100,4 100,1 172,6	+2,9 +3,1 -12,3
10	KOHLENBERGBAU, TORFGEWINNUNG	INSGESAMT INLAND AUSLAND	101,1 100,8 154,4	+0,5 +0,6 -8,8	-2,5 -2,3 -19,0	103,7 103,2 190,7	+5,0 +5,2 -14,9	-6,3 -6,4 -8,6	106,4 106,0 173,7	+3,8 +3,9 -9,8	102,4 102,0 172,6	+2,7 +2,8 -12,3
11	GEW. V. ERDOEL U. ERDGAS, ERBRINGUNG DAMIT VERBUN- DENER DIENSTLEISTUNGEN	INSGESAMT INLAND AUSLAND	75,6 75,6 -	+7,7 +7,7 -	-6,7 -6,7 -	81,0 81,0 -	+5,1 +5,1 -	+0,4 +0,4 -	83,0 83,0 -	+12,6 +12,6 -	78,3 78,3 -	+6,2 +6,2 -
CB	ERZBERGBAU, GEWINNUNG VON STEINEN UND ERDEN, SONSTI- GIGER BERGBAU	INSGESAMT INLAND AUSLAND	108,1 108,3 102,9	+12,3 +13,2 -4,5	+4,0 +3,2 +29,9	103,9 104,9 79,2	+8,6 +11,2 -34,9	-1,0 -0,9 -2,8	87,0 84,9 127,1	+12,0 +12,5 +1,1	106,0 106,6 91,1	+10,4 +12,2 -20,6
D	VERARBEITENDES GEWERBE	INSGESAMT INLAND AUSLAND	106,5 105,5 109,9	-1,8 +2,1 -12,8	-5,2 -1,8 -15,7	112,4 107,4 130,4	+3,2 +3,3 +3,2	-0,9 -0,6 -1,6	108,5 103,8 125,1	+3,5 +2,6 +6,6	109,5 106,5 120,2	+0,7 +2,7 -4,8
DA	ERNAERHUNGSGEWERBE UND TABAKVERARBEITUNG	INSGESAMT INLAND AUSLAND	111,0 110,7 116,2	+8,8 +9,3 +5,1	+1,4 +1,5 +0,7	109,5 109,1 115,4	+0,1 -0,3 +5,1	-5,4 -5,7 -0,8	107,3 106,9 112,9	+3,7 +3,4 +7,9	110,3 109,9 115,8	+4,4 +4,3 +5,1
15	ERNAERHUNGSGEWERBE	INSGESAMT INLAND AUSLAND	114,8 113,9 126,9	+10,6 +10,5 +12,7	+1,3 +1,4 +0,5	113,3 112,3 126,3	+1,0 +0,3 +10,0	-5,3 -5,8 -0,4	110,9 109,9 123,1	+5,8 +5,2 +13,6	114,1 113,1 126,6	+5,6 +5,1 +11,3
16	TABAKVERARBEITUNG	INSGESAMT INLAND AUSLAND	70,9 76,0 6,9	-14,2 -7,4 -92,3	+3,2 +2,8 +46,8	68,7 73,9 4,7	-14,1 -9,5 -92,0	-5,9 -5,5 -45,3	69,4 74,4 8,2	-22,5 -18,7 -87,5	69,8 75,0 5,8	-14,1 -8,4 -92,2
DB	TEXTIL- UND BEKLEIDUNGS- GEWERBE	INSGESAMT INLAND AUSLAND	94,6 88,7 117,5	-4,2 -4,5 -2,9	-2,2 -2,7 -0,5	96,7 91,2 118,1	-1,0 -0,7 -1,7	-1,0 - -3,8	98,8 92,7 122,5	-0,8 -2,3 +4,0	95,7 90,0 117,8	-2,5 -2,6 -2,3
17	TEXTILGEWERBE	INSGESAMT INLAND AUSLAND	96,5 89,5 120,6	-5,6 -6,3 -3,6	-4,0 -5,0 -1,1	100,5 94,2 121,9	-2,0 -2,4 -1,5	-0,5 +0,9 -4,3	100,9 94,0 124,3	-0,5 -2,4 +4,5	98,5 91,9 121,3	-3,8 -4,3 -2,5
18	BEKLEIDUNGSGEWERBE	INSGESAMT INLAND AUSLAND	82,6 84,4 62,0	+7,7 +6,6 +30,0	+12,7 +12,2 +20,4	73,3 75,2 51,5	+9,6 +11,2 -12,4	-4,9 -6,1 +18,9	85,9 85,6 89,7	-2,8 -2,1 -9,8	78,0 79,8 56,8	+8,6 +8,7 +6,6
DC	LEDERGEWERBE	INSGESAMT INLAND AUSLAND	91,6 91,1 95,5	-5,1 -7,6 +21,0	+2,2 +3,8 -7,0	89,6 87,8 102,7	-5,7 -8,2 +14,5	-1,2 -2,0 +4,3	91,0 88,6 108,2	-5,2 -8,9 +27,0	90,6 89,5 99,1	-5,4 -7,8 +17,6
DD	HOLZGEWERBE (OHNE HERSTELLUNG VON MOEBELN)	INSGESAMT INLAND AUSLAND	143,9 127,9 199,1	+8,4 +5,0 +16,8	-1,1 -1,2 -1,0	145,5 129,4 201,1	+10,1 +6,8 +18,5	+2,6 +2,3 +3,2	137,5 121,0 194,6	+13,4 +8,1 +27,1	144,7 128,7 200,1	+9,2 +5,9 +17,6
DE	PAPIER-, VERLAGS- UND DRUCKGEWERBE	INSGESAMT INLAND AUSLAND	115,6 113,7 126,5	+8,3 +7,9 +11,4	+0,5 +0,7 -0,1	115,0 112,9 126,6	+9,1 +8,7 +10,9	-2,8 -2,7 -3,1	117,7 115,5 129,2	+10,4 +9,9 +12,3	115,3 113,3 126,6	+8,7 +8,2 +11,2

DAS VERARBEITENDE GEWERBE
= 100
ABTEILUNGEN, GRUPPEN UND KLASSEN
ZWEIGE, AUSGABE 2003 (WZ 2003)
WERT

INDEX

2002 JUNI	VER- AEND. IN % GEGEN JUNI 2001	2002 2.V.J	2003 1.V.J	2003 2.V.J	VERAENDERUNG IN % 2.V.J 2003 GEGEN		2002 1.HJ	2002 2.HJ	2003 1.HJ	VERAENDERUNG IN % 1.HJ 2003 GEGEN		2001	2002	VER- AEND. IN % GEGEN 2001	WZ 2003 SCHL.
					2.V.J	1.V.J				1.HJ	2.HJ				
					2002	2003				2002	2003				
108,2	+1,4	108,8	105,9	110,7	+1,7	+4,5	104,6	109,7	108,3	+3,5	-1,3	104,9	107,1	+2,1	C-D
103,2	+0,7	104,4	100,4	106,9	+2,4	+6,5	101,0	106,4	103,7	+2,7	-2,5	102,7	103,7	+1,0	
126,1	+3,5	124,7	125,9	124,2	-0,4	-1,4	117,5	121,4	125,1	+6,5	+3,0	113,1	119,4	+5,6	
109,8	+2,4	111,2	108,8	117,8	+5,9	+8,3	106,1	112,2	113,3	+6,8	+1,0	103,9	109,2	+5,1	VDRL.
105,7	+0,5	107,3	98,7	111,6	+4,0	+13,1	102,1	108,6	105,2	+3,0	-3,1	102,1	105,4	+3,2	
122,5	+7,6	123,5	140,8	137,3	+11,2	-2,5	119,0	123,7	139,1	+16,9	+12,4	109,7	121,3	+10,6	
112,3	-0,5	110,6	103,9	103,6	-6,3	-0,3	105,2	113,0	103,8	-1,3	-8,1	109,0	109,1	+0,1	INV.
104,8	+1,6	102,1	99,3	98,9	-3,1	-0,4	99,2	110,3	99,1	-0,1	-10,2	104,9	104,7	-0,2	
126,7	-3,6	126,8	112,8	112,6	-11,2	-0,2	116,5	118,3	112,7	-3,3	-4,7	116,6	117,4	+0,7	
104,6	+4,3	102,9	95,4	92,0	-10,6	-3,6	101,5	96,4	93,7	-7,7	-2,8	103,7	99,0	-4,5	GEBR.
96,3	-3,7	99,0	92,3	88,9	-10,2	-3,7	98,6	92,9	90,6	-8,1	-2,5	103,1	95,7	-7,2	
151,5	+48,5	125,0	113,1	109,5	-12,4	-3,2	117,9	116,8	111,3	-5,6	-4,7	107,6	117,4	+9,1	
103,4	+1,2	105,4	106,6	112,6	+6,8	+5,6	103,5	108,9	109,6	+5,9	+0,6	104,1	106,2	+2,0	VERB.
101,5	-0,1	104,7	105,2	111,7	+6,7	+6,2	103,0	107,4	108,5	+5,3	+1,0	103,8	105,2	+1,3	
126,7	+16,5	113,8	124,3	123,7	+8,7	-0,5	110,8	127,0	124,0	+11,9	-2,4	107,1	118,9	+11,0	
97,4	+4,2	100,6	101,9	103,6	+3,0	+1,7	97,0	87,9	102,7	+5,9	+16,8	94,9	92,4	-2,6	ENERG.
94,7	+3,7	98,6	100,0	102,0	+3,4	+2,0	95,3	86,5	101,0	+6,0	+16,8	93,1	90,9	-2,4	
216,2	+13,6	189,8	173,4	166,9	-12,1	-3,7	170,0	147,1	170,2	+0,1	+15,7	172,9	158,6	-8,3	
97,3	-0,2	98,6	89,6	104,2	+5,7	+16,3	90,5	106,5	96,9	+7,1	-9,0	97,1	98,5	+1,4	C
96,9	+0,2	97,9	87,8	104,2	+6,4	+18,7	89,6	106,3	96,0	+7,1	-9,7	96,6	97,9	+1,3	
115,7	-12,3	127,1	165,9	100,4	-21,0	-39,5	134,4	114,5	133,2	-0,9	+16,3	115,5	124,5	+7,8	
98,1	+5,5	100,7	105,9	103,0	+2,3	-2,7	100,2	107,8	104,5	+4,3	-3,1	101,9	104,0	+2,1	CA
97,7	+5,4	100,1	105,5	102,6	+2,5	-2,7	99,7	107,7	104,1	+4,4	-3,3	101,8	103,7	+1,9	
169,3	+14,2	213,6	162,7	184,6	-13,6	+13,5	192,5	131,4	173,7	-9,8	+32,2	117,6	161,9	+37,7	
100,6	+5,5	103,0	107,5	105,2	+2,1	-2,1	102,5	109,8	106,4	+3,8	-3,1	104,3	106,1	+1,7	10
100,2	+5,5	102,3	107,2	104,7	+2,3	-2,3	102,0	109,7	106,0	+3,9	-3,4	104,3	105,8	+1,4	
169,3	+14,2	213,6	162,7	184,6	-13,6	+13,5	192,5	131,4	173,7	-9,8	+32,2	117,6	161,9	+37,7	
70,2	+5,2	75,3	86,9	79,1	+5,0	-9,0	73,7	86,0	83,0	+12,6	-3,5	74,3	79,8	+7,4	11
70,2	+5,2	75,3	86,9	79,1	+5,0	-9,0	73,7	86,0	83,0	+12,6	-3,5	74,3	79,8	+7,4	
-	-	-	-	-	-	-	-	-	-	-	-	-	-	-	
96,3	-6,9	95,9	68,3	105,7	+10,2	+54,8	77,7	104,7	87,0	+12,0	-16,9	90,7	91,2	+0,6	CB
95,7	-6,5	94,9	63,4	106,3	+12,0	+67,7	75,5	104,3	84,9	+12,5	-18,6	89,5	89,9	+0,4	
107,7	-16,8	114,2	166,3	87,9	-23,0	-47,1	125,7	112,0	127,1	+1,1	+13,5	115,2	118,9	+3,2	
108,4	+1,4	108,9	106,2	110,8	+1,7	+4,3	104,8	109,8	108,5	+3,5	-1,2	105,1	107,3	+2,1	D
103,9	+0,7	104,5	100,6	107,0	+2,4	+6,4	101,2	105,4	103,8	+2,6	-2,4	102,8	103,8	+1,0	
126,1	+3,5	124,7	125,9	124,3	-0,3	-1,3	117,4	121,4	125,1	+6,6	+3,0	113,0	119,4	+5,7	
102,0	-0,8	105,5	102,6	112,1	+6,3	+9,3	103,5	107,3	107,3	+3,7	-	104,4	105,4	+1,0	DA
101,3	-1,3	105,5	102,0	111,8	+6,0	+9,6	103,4	106,4	106,9	+3,4	+0,5	104,5	104,9	+0,4	
110,6	+4,2	106,1	109,8	116,0	+9,3	+5,6	104,6	120,2	112,9	+7,9	-6,1	103,3	112,4	+8,8	
103,8	-	107,3	105,8	115,9	+8,0	+9,5	104,8	110,0	110,9	+5,8	+0,8	104,7	107,4	+2,6	15
103,1	-0,4	107,2	104,7	115,1	+7,4	+9,9	104,5	108,5	109,9	+5,2	+1,3	104,7	106,5	+1,7	
112,6	+3,8	109,0	119,6	126,7	+16,2	+5,9	108,4	130,2	123,1	+13,6	-5,5	105,0	119,3	+13,6	
82,6	-9,9	86,3	67,9	70,9	-17,8	+4,4	89,5	78,3	69,4	-22,5	-11,4	101,6	83,9	-17,4	16
82,1	-11,3	87,2	72,7	76,0	-12,8	+4,5	91,5	83,2	74,4	-18,7	-10,6	103,0	87,4	-15,1	
89,9	+11,0	76,1	9,7	6,7	-91,2	-30,9	65,4	17,7	8,2	-87,5	-53,7	85,0	41,6	-51,1	
98,7	-2,9	99,4	101,3	96,3	-3,1	-4,9	99,6	95,4	98,8	-0,8	+3,6	102,3	97,5	-4,7	DB
92,9	-6,7	93,6	95,0	90,4	-3,4	-4,8	94,9	92,5	92,7	-2,3	+0,2	100,5	93,7	-6,8	
121,0	+10,4	121,9	125,5	119,5	-2,0	-4,8	117,8	106,3	122,5	+4,0	+15,2	109,4	112,1	+2,5	
102,2	-1,0	103,4	102,4	99,3	-4,0	-3,0	101,4	94,8	100,9	-0,5	+6,4	102,5	98,1	-4,3	17
95,5	-5,3	96,9	95,7	92,4	-4,6	-3,4	96,3	91,9	94,0	-2,4	+2,3	100,8	94,1	-6,6	
125,1	+12,4	125,8	125,4	123,3	-2,0	-1,7	118,9	104,6	124,3	+4,5	+18,8	108,4	111,8	+3,1	
76,7	-16,5	74,3	94,2	77,7	+4,6	-17,5	88,4	98,9	85,9	-2,8	-13,1	100,9	93,6	-7,2	18
79,2	-14,8	76,3	91,3	79,9	+4,7	-12,5	87,4	95,7	85,6	-2,1	-10,6	98,6	91,5	-7,2	
47,7	-39,7	52,4	127,0	52,3	-0,2	-58,8	99,4	135,3	89,7	-9,8	-33,7	127,4	117,3	-7,9	
96,5	-1,0	96,7	91,4	90,6	-6,3	-0,9	96,0	91,9	91,0	-5,2	-1,0	102,9	93,9	-8,7	DC
98,6	-1,0	97,9	87,7	89,5	-8,6	+2,1	97,3	92,7	88,6	-8,9	-4,4	104,4	95,0	-9,0	
78,9	-1,6	86,4	117,4	98,9	+14,5	-15,8	85,2	84,9	108,2	+27,0	+27,4	90,7	85,0	-6,3	
132,8	+17,6	131,9	131,2	143,7	+8,9	+9,5	121,2	139,8	137,5	+13,4	-1,6	107,9	130,5	+20,9	DD
121,8	+7,5	121,5	114,0	127,9	+5,3	+12,2	111,9	132,3	121,0	+8,1	-8,5	108,4	122,1	+12,6	
170,5	+53,3	167,9	190,7	198,4	+18,2	+4,0	153,1	165,7	194,6	+27,1	+17,4	106,0	159,4	+50,4	
106,7	+7,3	106,9	119,0	116,3	+8,8	-2,3	106,6	114,3	117,7	+10,4	+3,0	103,6	110,5	+6,7	DE
105,4	+7,6	105,2	116,8	114,2	+8,6	-2,2	105,1	113,6	115,5	+9,9	+1,7	103,0	109,3	+6,1	
113,6	+7,1	116,1	130,4	127,9	+10,2	-1,9	115,0	118,6	129,2	+12,3	+8,9	106,9	116,8	+9,3	

6 INDEX DES UMSATZES FUER
2000
NACH ABSCHNITTEN, UNTERABSCHNITTEN,
DER KLASSIFIKATION DER WIRTSCHAFTS
6.1 ORIGINAL

VOLUMEN

WZ 2003 SCHL.	WIRTSCHAFTSZWEIG		2003 JUNI	VERAENDERUNG IN % JUNI 2003 GEGEN		2003 MAI	VERAENDERUNG IN % MAI 2003 GEGEN		KUMULIERT		2-MONATS- DURCHSCHNITT	
				JUNI 2002	MAI 2003		MAI 2002	APR. 2003	JAN. 2003 BIS JUNI 2003	VER- AEND. IN % GEGEN VORJAHR	MAI 2003 UND JUNI 2003	VER- AEND. IN % GEGEN VORJAHR
				21	PAPIERGEWERBE		INSGESAMT INLAND AUSLAND	115,4 113,5 119,0	+1,9 -0,9 +7,1	-1,1 +0,5 -4,1	116,7 112,9 124,1	+4,4 -0,1 +13,4
21.1	HERSTELLUNG VON HOLZ- UND ZELLSTOFF, PAPIER, KARTON UND PAPPE	INSGESAMT INLAND AUSLAND	106,6 101,8 111,8	+1,5 -3,3 +6,9	-4,4 -2,0 -6,6	111,5 103,9 119,7	+4,7 -3,7 +14,1	-4,6 -6,9 -2,4	112,3 108,1 116,8	+3,3 -1,6 +8,9	109,1 102,9 115,8	+3,1 -3,5 +10,5
21.2	HERSTELLUNG VON WAREN AUS PAPIER, KARTON UND PAPPE	INSGESAMT INLAND AUSLAND	123,8 120,9 135,1	+2,0 +0,5 +7,5	+1,7 +1,9 +0,9	121,7 118,6 133,9	+4,1 +2,1 +12,0	-3,6 -4,5 -0,6	124,8 122,0 135,6	+2,5 +0,3 +11,1	122,8 119,8 134,5	+3,0 +1,3 +9,6
22	VERLAGSGEW., DRUCKGEW., VER- VIELFAELTIG. V. BESPIELTEN TON-, BILD- U. DATENTRAEGERN	INSGESAMT INLAND AUSLAND	115,8 113,7 183,4	+13,9 +13,0 +38,0	+1,8 +0,7 +26,1	113,7 112,9 145,4	+13,1 +13,8 -3,7	-1,7 -1,2 -10,5	116,9 114,9 179,2	+16,9 +16,2 +29,2	114,8 113,3 164,4	+13,6 +13,4 +15,8
22.1	VERLAGSGEWERBE	INSGESAMT INLAND AUSLAND	118,1 119,5 56,7	+18,3 +18,4 +9,0	-1,1 -0,7 -25,9	119,4 120,4 76,5	+19,6 +20,5 -18,5	+0,1 +0,1 -1,3	122,3 123,2 84,5	+24,3 +24,8 +2,4	118,8 120,0 66,6	+19,0 +19,5 -8,8
22.2	DRUCKGEWERBE	INSGESAMT INLAND AUSLAND	109,2 104,6 245,9	+7,4 +4,7 +65,7	+7,5 +3,6 +77,8	101,6 101,0 138,3	+4,1 +4,8 -13,2	-1,9 -1,2 -9,7	102,4 100,0 172,6	+3,5 +2,9 +8,2	105,4 102,8 192,1	+5,7 +4,7 +24,8
DF	KOKEREI, MINERALOELVER- ARBEITUNG, H. U. VERARB. V. SPALT- U. BRUTSTOFFEN	INSGESAMT INLAND AUSLAND	97,0 94,1 194,0	-0,2 +0,1 -11,0	-3,6 -5,0 +28,2	100,6 99,1 151,3	-2,5 -1,9 -19,5	-11,4 -11,8 -1,5	102,4 100,4 170,1	+6,3 +6,4 +0,6	98,8 96,6 172,7	-1,4 -0,9 -14,9
DG	HERSTELLUNG VON CHEMISCHEN ERZEUGNISSEN	INSGESAMT INLAND AUSLAND	114,4 104,1 136,1	+3,4 +1,6 +6,5	+1,6 -3,3 +10,6	112,6 107,6 123,1	-1,1 -1,9 +0,2	-1,0 +1,9 -5,8	114,4 104,2 135,6	+2,8 -1,0 +9,4	113,5 105,9 129,6	+1,1 -0,2 +3,4
24.1	HERSTELLUNG VON CHEMISCHEN GRUNDSTOFFEN	INSGESAMT INLAND AUSLAND	99,9 82,6 135,7	-3,8 -14,6 +14,2	+3,8 +0,2 +8,6	96,2 82,4 125,0	-13,6 -21,6 +0,5	-1,4 +0,4 -3,7	99,7 80,4 139,8	-8,3 -19,7 +10,3	98,1 82,5 130,4	-8,8 -18,2 +7,2
24.4	HERSTELLUNG VON PHARMA- ZEUTISCHEN ERZEUGNISSEN	INSGESAMT INLAND AUSLAND	150,3 154,5 139,6	+3,5 +23,8 -28,7	+2,4 -2,4 +17,9	146,8 158,3 118,4	+17,8 +23,5 +2,4	+1,1 +8,5 -17,4	149,0 153,3 138,3	+17,8 +22,2 +7,5	148,6 156,4 129,0	+10,2 +23,6 -17,1
24.7	HERSTELLUNG VON CHEMIE- FASERN	INSGESAMT INLAND AUSLAND	80,2 80,4 80,0	-7,6 -12,6 -2,9	-10,1 -4,6 -14,3	89,2 84,3 93,4	+6,8 -9,7 +24,7	-0,8 -7,1 +4,7	86,7 86,1 87,2	+8,1 -0,7 +16,7	84,7 82,4 86,7	-0,6 -11,1 +10,2
DH	HERSTELLUNG VON GUMMI- UND KUNSTSTOFFWAREN	INSGESAMT INLAND AUSLAND	125,5 116,4 162,2	+12,7 +12,2 +13,8	+1,9 -0,1 +8,0	123,2 116,5 150,2	+15,4 +18,4 +7,0	+0,9 +1,4 -0,6	117,5 108,8 152,6	+12,9 +13,2 +11,7	124,4 116,5 156,2	+14,0 +15,2 +10,4
25.1	HERSTELLUNG VON GUMMI- WAREN	INSGESAMT INLAND AUSLAND	151,3 133,2 217,9	+36,9 +28,7 +59,9	+1,1 -6,0 +21,8	149,7 141,7 178,9	+39,9 +45,5 +25,5	-6,7 -4,8 -11,9	150,7 138,4 195,9	+27,6 +27,1 +28,7	150,5 137,5 198,4	+38,3 +36,8 +42,3
25.2	HERSTELLUNG VON KUNST- STOFFWAREN	INSGESAMT INLAND AUSLAND	121,2 113,6 151,9	+8,6 +9,5 +5,8	+2,0 +1,1 +4,8	118,8 112,4 144,9	+11,3 +14,1 +3,5	+2,8 +2,9 +2,3	111,9 103,9 144,7	+9,9 +10,6 +8,3	120,0 113,0 148,4	+9,9 +11,8 +4,7
DI	GLASGEWERBE, H. V. KERAMIK, VERARBEITUNG VON STEINEN UND ERDEN	INSGESAMT INLAND AUSLAND	104,8 103,3 117,2	+5,4 +6,4 -1,1	+0,6 +0,5 +1,0	104,2 102,8 116,0	+5,9 +6,6 +0,6	+0,8 +1,6 -4,8	87,0 83,7 113,6	+1,6 +1,3 +3,0	104,5 103,1 116,6	+5,7 +6,5 -0,3
26.1	HERSTELLUNG VON GLAS UND GLASWAREN	INSGESAMT INLAND AUSLAND	107,3 105,4 112,2	+5,7 +7,0 +2,6	+4,9 +5,3 +3,8	102,3 100,1 108,1	+2,2 +4,1 -1,8	-5,5 -6,1 -4,1	102,2 99,3 110,0	+3,4 +3,8 +2,9	104,8 102,8 110,2	+4,0 +5,5 +0,4
26.6	HERSTELLUNG VON ERZEUG- NISSEN AUS BETON, ZEMENT UND GIPS	INSGESAMT INLAND AUSLAND	102,8 102,3 138,5	+7,4 +7,2 +17,4	+0,1 +0,1 +0,1	102,7 102,2 138,3	+8,6 +8,3 +28,4	+0,5 +1,1 -19,5	78,7 77,6 145,0	+0,6 +0,3 +10,9	102,8 102,3 138,4	+8,0 +7,8 +22,6
DJ	METALLERZEUGUNG UND -BE- ARBEITUNG, HERSTELLUNG VON METALLERZEUGNISSEN	INSGESAMT INLAND AUSLAND	111,1 105,8 136,2	+2,3 +1,1 +7,4	+4,1 +3,9 +5,1	106,7 101,8 129,6	+3,9 +2,8 +8,5	+0,9 +0,7 +1,5	106,3 101,8 127,7	+2,2 +1,2 +6,8	108,9 103,8 132,9	+3,0 +1,9 +8,0
27	METALLERZEUGUNG UND -BEARBEITUNG	INSGESAMT INLAND AUSLAND	105,5 101,1 116,5	-1,4 -0,7 -2,8	-3,9 -2,4 -7,1	109,8 103,6 125,4	+1,7 -0,3 +6,4	+1,9 +2,1 +1,8	108,0 102,5 121,8	-	107,7 102,4 121,0	+0,2 -0,5 +1,8
27.1	ERZEUGUNG VON ROHEISEN, STAHL UND FERROLEGIE- RUNGEN	INSGESAMT INLAND AUSLAND	101,2 105,9 92,2	-2,0 +0,7 -7,5	-10,4 -6,3 -18,4	113,0 113,0 113,0	-1,6 -6,1 +8,7	+2,6 +2,6 +2,5	111,9 111,8 112,0	+1,7 -1,1 +7,5	107,1 109,5 102,6	-1,8 -2,9 +0,7
27.5	GIessereien	INSGESAMT INLAND AUSLAND	122,6 107,9 225,0	+3,7 +6,3 -3,5	+2,5 +2,8 +1,8	119,6 105,0 221,1	+2,0 +5,8 -8,9	-0,8 +0,7 -5,1	121,0 105,9 225,4	+0,9 +2,3 -3,4	121,1 106,5 223,1	+2,8 +6,1 -6,2

DAS VERARBEITENDE GEWERBE
= 100
ABTEILUNGEN, GRUPPEN UND KLASSEN
ZWEIGE, AUSGABE 2003 (WZ 2003)
WERT

INDEX

2002 JUNI	VER- AEND. IN % GEGEN JUNI 2001	2002 2.VJ	2003 1.VJ	2003 2.VJ	VERAENDERUNG IN % 2.VJ 2003 GEGEN		2002 1.HJ	2002 2.HJ	2003 1.HJ	VERAENDERUNG IN % 1.HJ 2003 GEGEN		2001	2002	VER- AEND. IN % GEGEN 2001	WZ 2003 SCHL.
					2.VJ 2002	1.VJ 2003				1.HJ 2002	2.HJ 2002				
113,3	+11,6	114,7	119,3	117,9	+2,8	-1,2	115,3	117,8	118,6	+2,9	+0,7	107,0	116,5	+8,9	21
114,5	+14,5	115,4	118,0	115,2	-0,2	-2,4	117,1	119,8	116,6	-0,4	-2,7	108,1	118,5	+9,6	
111,1	+6,3	113,5	122,0	123,2	+8,5	+1,0	111,9	113,8	122,6	+9,6	+7,7	105,0	112,8	+7,4	
105,0	+1,0	108,3	112,9	111,7	+3,1	-1,1	108,7	108,6	112,3	+3,3	+3,4	104,9	108,6	+3,5	21.1
105,3	+4,2	107,9	110,5	105,8	-1,9	-4,3	109,9	112,5	108,1	-1,6	-3,9	106,5	111,2	+4,4	
104,6	-2,3	108,6	115,4	118,1	+8,7	+2,3	107,3	104,4	116,8	+8,9	+11,9	103,2	105,8	+2,5	
121,4	+22,4	121,0	125,6	123,9	+2,4	-1,4	121,7	126,7	124,8	+2,5	-1,5	109,1	124,2	+13,8	21.2
120,3	+21,1	120,0	122,7	121,2	+1,0	-1,2	121,6	124,5	122,0	+0,3	-2,0	109,0	123,1	+12,9	
125,7	+27,5	124,6	136,6	134,6	+8,0	-1,5	122,0	135,2	135,6	+11,1	+0,3	109,1	128,6	+17,9	
101,7	+4,1	101,0	118,8	115,1	+14,0	-3,1	100,0	111,6	116,9	+16,9	+4,7	101,1	105,8	+4,6	22
100,6	+3,7	99,9	116,1	113,6	+13,7	-2,2	98,9	110,3	114,9	+16,2	+4,2	100,4	104,6	+4,2	
132,9	+11,8	136,1	194,7	163,7	+20,3	-15,9	138,7	155,4	179,2	+29,2	+15,3	121,4	147,1	+21,2	
99,8	+8,6	99,8	125,6	118,9	+19,1	-5,3	98,4	107,9	122,3	+24,3	+13,3	96,2	103,1	+7,2	22.1
100,9	+9,1	100,3	126,3	120,1	+19,7	-4,9	98,7	108,5	123,2	+24,8	+13,5	96,7	103,6	+7,1	
52,0	-23,9	75,6	98,8	70,2	-7,1	-28,9	82,5	81,3	84,5	+2,4	+3,9	71,4	81,9	+14,7	
101,7	-3,2	99,7	100,0	104,8	+5,1	+4,8	98,9	111,9	102,4	+3,5	-8,5	105,8	105,4	-0,4	22.2
99,9	-2,8	98,1	97,4	102,6	+4,6	+5,3	97,2	110,9	100,0	+2,9	-9,8	104,2	104,0	-0,2	
148,4	-8,5	150,2	166,1	179,1	+19,2	+7,8	159,5	148,0	172,6	+8,2	+16,6	145,1	153,8	+6,0	
97,2	+3,8	100,6	101,1	103,7	+3,1	+2,6	96,3	84,0	102,4	+6,3	+21,9	93,5	90,2	-3,5	DF
94,0	+3,3	98,2	98,9	101,9	+3,8	+3,0	94,4	82,3	100,4	+6,4	+22,0	91,4	88,3	-3,4	
218,1	+13,5	188,8	173,8	166,3	-11,9	-4,3	169,1	147,8	170,1	+0,6	+15,1	175,2	158,5	-9,5	
110,6	+5,2	114,8	115,2	113,6	-1,0	-1,4	111,3	111,2	114,4	+2,8	+2,9	102,6	111,2	+8,4	DG
102,5	+5,5	108,5	102,7	105,8	-2,5	+3,0	105,3	104,3	104,2	-1,0	-0,1	97,8	104,8	+7,2	
127,8	+4,8	128,1	141,2	130,0	+1,5	-7,9	123,9	125,6	135,6	+9,4	+8,0	112,6	124,7	+10,7	
103,8	-1,6	111,7	101,5	97,9	-12,4	-3,5	108,7	102,2	99,7	-8,3	-2,4	101,2	105,4	+4,2	24.1
96,7	+2,2	103,9	78,4	82,4	-20,7	+5,1	100,1	89,7	80,4	-19,7	-10,4	93,4	94,9	+1,6	
118,8	-7,5	128,1	149,3	130,2	+1,6	-12,8	126,8	128,6	139,8	+10,3	+8,7	117,5	127,7	+8,7	
145,2	+28,2	131,2	150,6	147,4	+12,3	-2,1	126,5	141,1	149,0	+17,8	+5,6	116,0	133,8	+15,3	24.4
124,8	+4,8	127,6	153,7	152,9	+19,8	-0,5	125,5	137,2	153,3	+22,2	+11,7	118,9	131,4	+10,5	
195,7	+97,9	140,2	142,9	133,8	-4,6	-6,4	128,7	150,6	138,3	+7,5	-8,2	108,6	139,7	+28,6	
86,8	-	86,1	87,0	86,4	+0,3	-0,7	80,2	75,6	86,7	+8,1	+14,7	79,1	77,9	-1,5	24.7
92,0	+11,2	94,4	87,0	85,1	-9,9	-2,2	86,7	80,3	86,1	-0,7	+7,2	83,3	83,5	+0,2	
82,4	-8,8	78,9	86,9	87,5	+10,9	+0,7	74,7	71,4	87,2	+16,7	+22,1	75,5	73,1	-3,2	
111,4	+0,8	109,6	111,5	123,6	+12,8	+10,9	104,1	114,5	117,5	+12,9	+2,6	106,9	109,3	+2,2	DH
103,7	-0,3	101,7	101,7	115,9	+14,0	+14,0	96,1	106,0	108,8	+13,2	+2,6	102,5	101,0	-1,5	
142,5	+4,0	141,0	150,8	154,5	+9,6	+2,5	138,6	148,6	152,6	+11,7	+2,7	124,7	142,6	+14,4	
110,5	-1,4	114,4	147,5	153,8	+34,4	+4,3	118,1	130,5	150,7	+27,6	+15,5	124,2	124,3	+0,1	25.1
103,5	-3,0	103,4	135,4	141,3	+36,7	+4,4	108,9	123,1	138,4	+27,1	+12,4	120,7	116,0	-3,9	
136,3	+3,3	155,1	191,9	199,9	+28,9	+4,2	152,2	157,4	195,9	+28,7	+24,5	137,3	154,8	+12,7	
111,6	+1,2	108,7	105,3	118,5	+9,0	+12,5	101,8	111,8	111,9	+9,9	+0,1	104,0	106,8	+2,7	25.2
103,7	+0,2	101,4	96,1	111,7	+10,2	+16,2	93,9	103,1	103,9	+10,6	+0,8	99,5	98,5	-1,0	
143,6	+4,1	138,4	143,2	146,1	+5,6	+2,0	133,6	147,0	144,7	+8,3	-1,6	122,4	140,3	+14,6	
99,4	-5,1	99,6	69,8	104,1	+4,5	+49,1	85,6	95,7	87,0	+1,6	-9,1	93,9	90,6	-3,5	DI
97,1	-7,2	97,5	65,0	102,4	+5,0	+57,5	82,6	93,6	83,7	+1,3	-10,6	92,9	88,1	-5,2	
118,5	+12,1	117,5	108,9	118,3	+0,7	+8,6	110,3	112,8	113,6	+3,0	+0,7	102,1	111,5	+9,2	
101,5	+1,6	102,4	98,5	106,0	+3,5	+7,6	98,8	106,0	102,2	+3,4	-3,6	98,9	102,4	+3,5	26.1
98,5	-3,0	98,9	94,6	104,0	+5,2	+9,9	95,7	105,2	99,3	+3,8	-5,6	99,7	100,4	+0,7	
109,4	+14,2	111,5	109,0	111,0	-0,4	+1,8	106,9	108,4	110,0	+2,9	+1,5	97,0	107,6	+10,9	
95,7	-8,6	96,4	54,7	102,6	+6,4	+87,6	78,2	91,4	78,7	+0,6	-13,9	91,0	84,8	-6,8	26.6
95,4	-8,5	96,1	53,4	101,9	+6,0	+90,8	77,4	90,3	77,6	+0,3	-14,1	90,6	83,9	-7,4	
118,0	-7,2	121,5	140,5	149,5	+23,0	+6,4	130,7	163,0	145,0	+10,9	-11,0	117,1	146,8	+25,4	
108,6	-1,1	105,8	104,7	107,9	+2,0	+3,1	104,0	107,5	106,3	+2,2	-1,1	105,9	105,7	-0,2	DJ
104,7	-2,5	102,0	100,6	102,9	+0,9	+2,3	100,6	105,8	101,8	+1,2	-3,8	104,4	103,2	-1,1	
126,8	+5,1	123,1	124,2	131,2	+6,6	+5,6	119,6	115,4	127,7	+6,8	+10,7	112,9	117,5	+4,1	
107,0	-4,0	108,3	108,3	107,7	-0,6	-0,6	108,0	102,6	108,0	-	+5,3	105,6	105,3	-0,3	27
101,8	-6,6	103,8	102,9	102,1	-1,6	-0,8	104,2	99,1	102,5	-1,6	+3,4	103,3	101,7	-1,5	
119,8	+1,8	119,4	121,8	121,7	+1,9	-0,1	117,1	111,3	121,8	+4,0	+9,4	111,2	114,2	+2,7	
103,3	-7,6	109,2	115,6	108,1	-1,0	-6,5	110,0	97,5	111,9	+1,7	+14,8	104,2	103,8	-0,4	27.1
105,2	-10,4	112,0	114,0	109,7	-2,1	-3,8	113,0	102,4	111,8	-1,1	+9,2	107,1	107,7	+0,6	
99,7	-1,4	103,7	118,8	105,1	+1,4	-11,5	104,2	88,2	112,0	+7,5	+27,0	98,6	96,2	-2,4	
118,2	+1,9	119,5	121,0	120,9	+1,2	-0,1	119,9	113,0	121,0	+0,9	+7,1	117,2	116,4	-0,7	27.5
101,5	-2,1	102,7	106,1	105,7	+2,9	-0,4	103,5	98,7	105,9	+2,3	+7,3	105,0	101,1	-3,7	
233,1	+15,9	236,2	224,5	226,3	-4,2	+0,8	233,4	211,8	225,4	-3,4	+6,4	201,6	222,6	+10,4	

6 INDEX DES UMSATZES FUER
2000
NACH ABSCHNITTEN, UNTERABSCHNITTEN,
DER KLASSIFIKATION DER WIRTSCHAFTS
6.1 ORIGINAL

VOLUMEN

WZ 2003 SCHL.	WIRTSCHAFTSZWEIG		2003 JUNI	VERAENDERUNG IN % JUNI 2003 GEGEN		2003 MAI	VERAENDERUNG IN % MAI 2003 GEGEN		KUMULIERT		2-MONATS- DURCHSCHNITT	
				JUNI 2002	MAI 2003		MAI 2002	APR. 2003	JAN. 2003 BIS JUNI 2003	VER- AEND. IN % GEGEN VORJAHR	MAI 2003 UND JUNI 2003	VER- AEND. IN % GEGEN VORJAHR
28	HERSTELLUNG VON METALL- ERZEUGNISSEN	INSGESAMT	115,1	+4,9	+10,1	104,5	+5,8	+0,1	105,1	+4,1	109,8	+5,3
		INLAND	108,4	+2,1	+7,5	100,8	+4,7	-	101,3	+2,8	104,6	+3,3
		AUSLAND	178,5	+25,7	+28,7	138,7	+12,9	+0,9	140,5	+12,4	158,6	+19,8
28.1	STAHL- UND LEICHTMETALL- BAU	INSGESAMT	96,2	-9,1	+15,3	83,4	-6,0	-2,7	87,6	-4,2	89,8	-7,7
		INLAND	94,4	-10,2	+16,4	81,1	-6,6	-2,8	85,6	-5,4	87,8	-8,5
		AUSLAND	130,0	+10,5	+3,3	125,9	+3,2	-1,5	123,1	+13,9	128,0	+6,8
DK	MASCHINENBAU	INSGESAMT	109,8	+1,1	+11,0	98,9	-7,1	+1,6	99,3	-3,3	104,4	-3,0
		INLAND	106,3	+6,6	+14,7	92,7	-7,0	+0,3	93,9	-3,8	99,5	-0,2
		AUSLAND	119,0	-9,5	+3,6	114,9	-7,3	+4,4	113,4	-2,0	117,0	-8,5
29.1	H.V. MASCHINEN F.D.ERZEUG. U.NUTZG.V.MECHAN.ENERGIE (O.MOT.F.LUFT-U.STRASS.F.)	INSGESAMT	120,7	+0,5	-2,6	123,9	+14,4	+3,0	119,1	+8,3	122,3	+7,1
		INLAND	109,9	+2,2	-1,3	111,4	+11,8	+1,5	108,0	+5,6	110,7	+6,9
		AUSLAND	145,7	-2,2	-4,8	153,0	+19,2	+5,6	144,8	+13,5	149,4	+7,7
29.3	HERSTELLUNG VON LAND- U. FORSTWIRTSCHAFTLICHEN MASCHINEN	INSGESAMT	159,6	+1,0	+107,5	76,9	-20,3	-16,2	95,1	+0,8	118,3	-7,1
		INLAND	100,3	-15,6	+24,8	80,4	-20,9	-15,4	89,3	-7,9	90,4	-18,0
		AUSLAND	284,3	+18,2	+309,7	69,4	-19,0	-18,4	107,2	+20,9	176,9	+8,5
29.4	HERSTELLUNG VON WERK- ZEUGMASCHINEN	INSGESAMT	136,0	+28,5	+42,7	95,3	-0,9	+7,7	97,6	-6,1	115,7	+14,6
		INLAND	151,0	+33,2	+58,8	95,1	-7,8	+5,3	102,2	-3,1	123,1	+13,7
		AUSLAND	93,0	+10,8	-2,8	95,7	+25,9	+14,7	84,3	-15,1	94,4	+18,0
DL	H.V. BUEROMASCH., DATENVERARB. GER.U.-EINRICHTG.;ELEKTROT., FEINMECHANIK U. OPTIK	INSGESAMT	110,9	+5,3	+3,7	106,9	+5,9	-3,3	112,1	+5,4	108,9	+5,6
		INLAND	107,6	+3,2	+1,8	105,7	+5,6	+5,0	104,8	-1,8	106,7	+4,4
		AUSLAND	118,6	+10,2	+8,0	109,8	+7,0	-17,9	129,1	+22,4	114,2	+8,7
30	H.V. BUEROMASCHINEN, DATENVERARBEITUNGSGERAETEN UND -EINRICHTUNGEN	INSGESAMT	52,2	-2,6	+7,6	48,5	-25,4	-21,3	76,9	-10,6	50,4	-15,0
		INLAND	45,6	-7,7	+9,1	41,8	-0,7	-27,6	70,2	-0,7	43,7	-4,6
		AUSLAND	65,1	+5,5	+5,3	61,8	-43,9	-10,8	90,2	-22,3	63,5	-26,1
31	HERSTELLUNG VON GERAETEN DER ELEKTRIZITAETSERZEU- GUNG, -VERTEILUNG U.AE.	INSGESAMT	112,6	-0,8	+5,3	106,9	+13,2	-3,3	110,0	+7,7	109,8	+5,6
		INLAND	123,6	+4,7	+6,9	105,7	+17,8	+7,8	112,4	+7,5	119,6	+10,6
		AUSLAND	77,6	-21,6	-1,9	79,1	-3,8	-34,8	102,4	+9,2	78,4	-13,5
32	RUNDFUNK- UND NACHRICHTEN- TECHNIK	INSGESAMT	147,5	+37,0	+5,0	140,5	+9,3	+3,2	138,0	+14,0	144,0	+21,8
		INLAND	128,0	+22,8	-2,1	130,8	-7,0	+19,1	115,4	-14,3	129,4	+5,6
		AUSLAND	176,6	+56,4	+13,9	155,0	+40,3	-11,7	171,8	+70,4	165,8	+48,4
33	MEDIZIN-, MESS-, STEUER- UND REGELUNGSTECHNIK, OPTIK, H.V. UHREN	INSGESAMT	102,3	-17,3	-3,2	105,7	+1,0	-6,6	108,0	-2,9	104,0	-8,9
		INLAND	92,0	-17,4	-7,5	99,5	-0,1	-5,8	99,7	-5,4	95,8	-9,2
		AUSLAND	129,6	-17,1	+6,1	122,2	+3,4	-8,5	130,0	+2,5	125,9	-8,3
DM	FAHRZEUGBAU	INSGESAMT	78,2	-36,2	-43,7	138,9	+8,4	+8,2	114,5	+1,7	108,6	-13,4
		INLAND	95,2	-17,4	-27,4	131,2	+15,7	+10,3	115,2	+6,8	113,2	-1,0
		AUSLAND	59,1	-54,9	-59,9	147,5	+2,0	+6,0	113,7	-3,6	103,3	-25,0
34	HERSTELLUNG VON KRAFTWAGEN UND KRAFTWAGENTEILEN	INSGESAMT	80,7	-42,6	-35,6	125,4	+5,6	-6,0	121,3	+0,4	103,1	-20,6
		INLAND	97,5	-22,4	-27,7	134,9	+24,7	-2,7	124,6	+12,5	116,2	-0,7
		AUSLAND	62,4	-60,2	-45,8	115,1	-11,6	-9,9	117,7	-10,5	88,8	-38,2
34.1	HERSTELLUNG VON KRAFTWAGEN UND KRAFTWAGENMOTOREN	INSGESAMT	49,1	-66,4	-56,2	112,2	-2,0	-10,0	107,5	-8,7	80,7	-38,1
		INLAND	86,7	-34,7	-45,5	159,0	+67,2	-6,0	133,8	+32,0	122,9	+7,9
		AUSLAND	33,6	-77,8	-63,8	92,8	-24,3	-12,7	96,6	-22,4	63,2	-53,9
35	SONSTIGER FAHRZEUGBAU	INSGESAMT	73,0	-12,9	-56,5	167,8	+13,4	+42,8	99,9	+4,8	120,4	+3,9
		INLAND	90,5	-3,6	-26,8	123,7	-0,2	+56,8	96,0	-5,8	107,1	-1,7
		AUSLAND	51,6	-27,8	-76,7	221,7	+25,0	+34,5	104,7	+19,9	136,7	+3,9
35.1	SCHIFF- UND BOOTSBAU	INSGESAMT	17,6	-81,1	-91,9	217,5	-27,0	-6,7	98,7	-3,8	117,6	-39,9
		INLAND	44,8	-70,1	-70,6	152,5	+3,4	+256,3	67,6	-44,3	98,7	-33,6
		AUSLAND	2,9	-95,4	-98,9	252,6	-33,3	-24,8	115,5	+24,7	127,8	-42,1
35.3	LUFT- UND RAUMFAHRZEUGBAU	INSGESAMT	80,4	-9,3	-61,0	206,0	+270,5	+279,4	90,1	+4,0	143,2	+98,6
		INLAND	102,2	-0,1	-23,0	132,8	+17,6	+10,0	141,3	+20,6	117,5	+9,2
		AUSLAND	76,1	-11,4	-85,5	220,4	+396,4	+435,0	80,1	-0,6	148,3	+127,5
DN	H.V. MOEBELN, SCHMUCK, MUSIK- INSTR., SPORTGER., SPIELWAREN U. SONST.ERZEUGN.; RECYCLING	INSGESAMT	91,0	-16,4	-2,9	93,7	-6,6	-11,9	99,3	-3,8	92,4	-11,7
		INLAND	85,8	-17,0	-3,3	88,7	-8,3	-13,6	94,5	-5,4	87,3	-12,8
		AUSLAND	132,5	-12,5	-0,3	132,9	+3,2	-2,1	137,1	+5,7	132,7	-5,3
36.1	HERSTELLUNG VON MOEBELN	INSGESAMT	79,6	-18,2	-3,5	82,5	-7,3	-14,4	89,3	-6,0	81,1	-13,0
		INLAND	75,5	-19,3	-4,9	79,4	-8,4	-16,3	86,1	-7,0	77,5	-14,0
		AUSLAND	115,8	-10,9	+5,9	109,4	+0,2	-0,7	117,0	+0,9	112,6	-5,9
37	RECYCLING	INSGESAMT	141,6	-15,9	-7,6	153,3	-4,9	-6,9	151,6	+2,7	147,5	-10,5
		INLAND	125,4	-17,0	-6,5	134,1	-8,7	-8,8	135,1	-0,8	129,8	-12,8
		AUSLAND	468,4	-9,5	-13,2	539,6	+20,1	+4,1	482,0	+28,2	504,0	+4,3

DAS VERARBEITENDE GEWERBE
= 100
ABTEILUNGEN, GRUPPEN UND KLASSEN
ZWEIGE, AUSGABE 2003 (WZ 2003)
WERT

INDEX

2002 JUNI	VER- AEND. IN % GEGEN JUNI 2001	2002 2.VJ	2003 1.VJ	2003 2.VJ	VERAENDERUNG IN % 2.VJ 2003 GEGEN		2002 1.HJ	2002 2.HJ	2003 1.HJ	VERAENDERUNG IN % 1.HJ 2003 GEGEN		2001	2002	VER- AEND. IN % GEGEN 2001	WZ 2003 SCHL.
					2.VJ 2002	1.VJ 2003				1.HJ 2002	2.HJ 2002				
109,7	+1,1	103,9	102,2	108,0	+3,9	+5,7	101,0	111,0	105,1	+4,1	-5,3	106,2	106,0	-0,2	28
106,2	-0,3	101,0	99,2	103,3	+2,3	+4,1	98,5	109,6	101,3	+2,8	-7,6	105,1	104,0	-1,0	
142,0	+11,9	131,2	129,5	151,6	+15,5	+17,1	125,0	124,4	140,5	+12,4	+12,9	116,4	124,7	+7,1	
105,8	-1,5	94,7	86,7	88,4	-6,7	+2,0	91,4	107,2	87,6	-4,2	-18,3	104,2	99,3	-4,7	28.1
105,1	+0,4	93,4	84,9	86,3	-7,6	+1,6	90,5	106,7	85,6	-5,4	-19,8	103,7	98,6	-4,9	
117,6	-24,9	117,9	118,2	127,9	+8,5	+8,2	108,1	116,7	123,1	+13,9	+5,5	112,9	112,4	-0,4	
108,6	-5,4	108,8	96,7	102,0	-6,2	+5,5	102,7	115,8	99,3	-3,3	-14,2	107,6	109,2	+1,5	DK
99,7	-9,5	101,0	90,7	97,1	-3,9	+7,1	97,6	106,3	93,9	-3,8	-11,7	106,2	101,9	-4,0	
131,5	+4,0	128,9	112,1	114,7	-11,0	+2,3	115,7	140,2	113,4	-2,0	-19,1	111,0	128,0	+15,3	
120,1	+6,6	111,5	116,5	121,6	+9,1	+4,4	110,0	113,8	119,1	+8,3	+4,7	109,6	111,9	+2,1	29.1
107,5	+1,9	103,7	105,7	110,4	+6,5	+4,4	102,3	106,1	108,0	+5,6	+1,8	106,8	104,2	-2,4	
149,0	+15,4	129,3	141,8	147,9	+14,4	+4,3	127,6	131,4	144,8	+13,5	+10,2	116,1	129,5	+11,5	
158,0	+8,5	116,1	80,7	109,4	-5,8	+35,6	94,3	97,8	95,1	+0,8	-2,8	104,4	96,0	-8,0	29.3
118,8	+0,6	108,8	86,7	91,9	-15,5	+6,0	97,0	93,6	89,3	-7,9	-4,6	97,7	95,3	-2,5	
240,5	+18,3	131,5	68,1	146,2	+11,2	+114,7	88,7	106,7	107,2	+20,9	+0,5	118,5	97,7	-17,6	
105,8	-8,2	115,0	88,5	106,6	-7,3	+20,5	103,9	111,5	97,6	-6,1	-12,5	114,9	107,7	-6,3	29.4
113,4	+3,1	115,1	92,2	112,1	-2,6	+21,6	105,5	113,2	102,2	-3,1	-9,7	114,0	109,3	-4,1	
83,9	-35,6	114,5	77,8	90,7	-20,8	+16,6	99,3	106,5	84,3	-15,1	-20,8	117,7	102,9	-12,6	
105,3	+3,8	105,3	114,7	109,5	+4,0	-4,5	106,4	120,2	112,1	+5,4	-6,7	105,6	113,3	+7,3	DL
104,3	+5,2	104,7	104,9	104,7	-	-0,2	106,7	118,6	104,8	-1,8	-11,6	108,3	112,7	+4,1	
107,6	+0,7	106,6	137,4	120,7	+13,2	-12,2	105,5	124,0	129,1	+22,4	+4,1	99,5	114,7	+15,3	
53,6	+14,8	71,3	99,7	54,1	-24,1	-45,7	86,0	113,1	76,9	-10,6	-32,0	83,0	99,6	+20,0	30
49,4	+30,7	53,8	91,9	48,4	-10,0	-47,3	70,7	95,8	70,2	-0,7	-26,7	81,6	83,3	+2,1	
61,7	-4,0	105,6	115,0	65,4	-38,1	-43,1	116,1	147,0	90,2	-22,3	-38,6	85,8	131,5	+53,3	
113,5	-1,1	103,1	110,0	110,0	+6,7	-	102,1	113,8	110,0	+7,7	-3,3	105,6	107,9	+2,2	31
118,0	+6,7	107,5	109,3	115,5	+7,4	+5,7	104,6	114,8	112,4	+7,5	-2,1	109,6	109,7	+0,1	
99,0	-22,8	88,9	112,1	92,7	+4,3	-17,3	93,8	110,7	102,4	+9,2	-7,5	92,7	102,2	+10,2	
107,7	+1,3	121,1	134,7	141,4	+16,8	+5,0	121,1	137,0	138,0	+14,0	+0,7	115,9	129,1	+11,4	32
104,2	-4,1	128,5	107,9	122,9	-4,4	+13,9	134,7	148,3	115,4	-14,3	-22,2	121,6	141,5	+16,4	
112,9	+9,9	110,1	174,6	169,0	+53,5	-3,2	100,8	120,3	171,8	+70,4	+42,8	107,5	110,5	+2,8	
123,7	+14,7	114,5	108,8	107,1	-6,5	-1,6	111,2	116,7	108,0	-2,9	-7,5	109,0	113,9	+4,5	33
111,4	+6,1	107,1	100,4	99,0	-7,6	-1,4	105,4	109,9	99,7	-5,4	-9,3	109,0	107,6	-1,3	
156,4	+35,6	134,0	131,5	128,4	-4,2	-2,4	126,8	134,8	130,0	+2,5	-3,6	109,0	130,8	+20,0	
122,6	+2,4	122,1	113,8	115,2	-5,7	+1,2	112,6	111,5	114,5	+1,7	+2,7	114,1	112,0	-1,8	DM
115,2	+9,1	114,4	115,2	115,1	+0,6	-0,1	107,9	114,9	115,2	+6,8	+0,3	105,4	111,4	+5,7	
130,9	-3,3	130,8	112,2	115,2	-11,9	+2,7	118,0	107,6	113,7	-3,6	+5,7	123,9	112,8	-9,0	
140,7	+21,6	128,1	129,4	113,2	-11,6	-12,5	120,8	122,4	121,3	+0,4	-0,9	117,3	121,6	+3,7	34
125,7	+20,6	116,0	125,6	123,7	+6,6	-1,5	110,8	119,4	124,6	+12,5	+4,4	108,4	115,1	+6,2	
156,9	+22,4	141,3	133,5	101,8	-28,0	-23,7	131,5	125,7	117,7	-10,5	-6,4	126,8	128,6	+1,4	
146,0	+26,7	127,3	119,6	95,3	-25,1	-20,3	117,8	114,7	107,5	-8,7	-6,3	117,6	116,2	-1,2	34.1
132,7	+48,3	110,3	129,2	138,3	+25,4	+7,0	101,4	117,5	133,8	+32,0	+13,9	100,3	109,4	+9,1	
151,5	+20,4	134,3	115,7	77,6	-42,2	-32,9	124,5	113,5	96,6	-22,4	-14,9	124,6	119,0	-4,5	
83,8	-34,6	109,2	80,3	119,4	+9,3	+48,7	95,3	88,0	99,9	+4,8	+13,5	107,3	91,6	-14,6	35
93,9	-13,5	111,2	94,2	97,7	-12,1	+3,7	101,9	105,8	96,0	-5,8	-9,3	99,2	103,9	+4,7	
71,5	-53,0	106,8	63,3	146,0	+36,7	+130,6	87,3	66,3	104,7	+19,9	+57,9	117,1	76,8	-34,4	
93,2	+24,3	153,6	41,3	156,1	+1,6	+278,0	102,6	72,3	98,7	-3,8	+36,5	96,5	87,5	-9,3	35.1
149,6	+583,1	163,3	55,2	80,0	-51,0	+44,9	121,3	170,8	67,6	-44,3	-60,4	91,1	146,0	+60,3	
63,0	-39,1	148,4	33,8	197,2	+32,9	+483,4	92,6	19,5	115,5	+24,7	+492,3	99,4	56,0	-43,7	
88,6	-44,0	86,7	66,7	113,6	+31,0	+70,3	86,6	82,7	90,1	+4,0	+8,9	125,7	84,6	-32,7	35.3
102,3	-28,3	110,3	164,1	118,6	+7,5	-27,7	117,2	106,7	141,3	+20,6	+32,4	113,2	111,9	-1,1	
85,9	-46,7	82,1	47,6	112,6	+37,1	+136,6	80,6	78,0	80,1	-0,6	+2,7	128,2	79,3	-38,1	
108,8	+8,6	105,9	101,6	97,0	-8,4	-4,5	103,2	105,0	99,3	-3,8	-5,4	102,7	104,1	+1,4	DN
103,4	+3,2	102,0	96,7	92,4	-9,4	-4,4	99,9	101,5	94,5	-5,4	-6,9	101,7	100,7	-1,0	
151,4	+50,6	137,2	140,5	133,7	-2,6	-4,8	129,7	132,0	137,1	+5,7	+3,9	110,6	130,8	+18,3	
97,3	-1,6	94,9	92,4	86,2	-9,2	-6,7	95,0	94,5	89,3	-6,0	-5,5	101,8	94,7	-7,0	36.1
93,5	-6,1	92,5	89,0	83,3	-9,9	-6,4	92,6	91,7	86,1	-7,0	-6,1	100,8	92,1	-8,6	
130,0	+39,0	115,8	122,2	111,8	-3,5	-8,5	115,9	118,3	117,0	+0,9	-1,1	111,0	117,1	+5,5	
168,4	+58,0	163,9	149,9	153,2	-6,5	+2,2	147,6	154,0	151,6	+2,7	-1,6	103,4	150,8	+45,8	37
151,0	+45,3	148,6	134,7	135,5	-8,8	+0,6	136,2	142,5	135,1	-0,8	-5,2	101,6	139,3	+37,1	
517,3	+220,1	471,4	455,2	508,7	+7,9	+11,8	376,1	384,6	482,0	+28,2	+25,3	138,6	380,3	+174,4	

Fachserie 4: Produzierendes Gewerbe

Reihe 1: Zusammenfassende Daten für das Produzierende Gewerbe (vorgesehen)

Reihe 2: Indizes für das Produzierende Gewerbe

Reihe 2.1: Indizes der Produktion und der Arbeitsproduktivität im Produzierenden Gewerbe

Monatlich (etwa 7 Wochen nach dem Berichtszeitraum): Index der Produktion für das Produzierende Gewerbe sowie vierteljährliche Produktionsindizes nach Wirtschaftszweigen.

Reihe 2.2: Auftragseingang und Umsatz im Verarbeitenden Gewerbe – Indizes –

Monatliche Indexberechnung für Inland, Ausland und Insgesamt nach Wirtschaftszweigen (vorläufige Ergebnisse ca. 8 Wochen nach dem Berichtszeitraum, endgültige Ergebnisse im Folgebericht).

Reihe 3: Produktion im Produzierenden Gewerbe

Reihe 3.1: Produktion im Produzierenden Gewerbe

Vierteljährliche und *jährliche* Darstellung der Produktion von 6 147 Gütern (Menge und Wert) und ergänzende Angaben aus der Preisstatistik.

Reihe 3.S.1: Produktion im Produzierenden Gewerbe in den neuen Bundesländern 3. und 4. Vierteljahr 1990

Reihe 3.2: Struktur der Produktion im Produzierenden Gewerbe

Jährliche Darstellung der Produktion von rd. 1 100 Güterklassen nach der Herkunft aus den Wirtschaftszweigen.

Reihe 4: Verarbeitendes Gewerbe sowie Bergbau und Gewinnung von Steinen und Erden

Beschäftigung, Umsatz und Investitionen der Unternehmen

Reihe 4.1.1: Beschäftigung und Umsatz der Betriebe des Verarbeitenden Gewerbes sowie des Bergbaus und der Gewinnung von Steinen und Erden

Monatlich (etwa 9 Wochen nach dem Berichtszeitraum): Betriebe und fachliche Betriebsteile in wirtschaftssystematischer Gliederung und nach Ländern (für Bergbau und Verarbeitendes Gewerbe insgesamt). Für **Betriebe**: zusätzlich Zahl der Beschäftigten, geleistete Arbeitsstunden und Umsatz; für **fachliche Betriebsteile**: Zahl der Beschäftigten sowie Umsatz.

Reihe 4.1.2: Betriebe, Beschäftigte und Umsatz des Verarbeitenden Gewerbes sowie des Bergbaus und der Gewinnung von Steinen und Erden nach Beschäftigtengrößenklassen

Jährlich für September Ergebnisse für Betriebe nach Beschäftigtengrößenklassen (Betriebe, Beschäftigte und Umsatz in wirtschaftssystematischer Gliederung; Länderergebnisse für Bergbau und Verarbeitendes Gewerbe insgesamt).

Reihe 4.1.4: Beschäftigte und Umsatz der Betriebe des Verarbeitenden Gewerbes sowie des Bergbaus und der Gewinnung von Steinen und Erden nach Bundesländern

Jährlicher Bericht.

Reihe 4.2: Beschäftigte, Umsatz und Investitionen der Unternehmen und Betriebe des Verarbeitenden Gewerbes sowie des Bergbaus und der Gewinnung von Steinen und Erden – Investitionen –

Jährlicher Vorbericht mit vorläufigen Unternehmens- und Betriebsergebnissen der Investitionserhebung.

Die endgültigen Ergebnisse erscheinen in tieferer systematischer Gliederung in den Reihen:

Reihe 4.2.1: Beschäftigte, Umsatz und Investitionen der Unternehmen und Betriebe des Verarbeitenden Gewerbes sowie des Bergbaus und der Gewinnung von Steinen und Erden

Jährlich: Beschäftigte, Umsatz, Investitionen und Zugänge an vermieteten oder mit Finanzierungsleasing beschafften Sachanlagen (jeweils nach Wirtschaftszweigen und Beschäftigten- und Umsatzgrößenklassen).

Reihe 4.2.3: Konzentrationsstatistische Daten für den Bergbau und das Verarbeitende Gewerbe sowie das Baugewerbe

2-jährlich: Konzentrationsraten und -koeffizienten für Unternehmen und Betriebe des Bergbaus und des Verarbeitenden Gewerbes.

Reihe 4.2.4: Material- und Wareneingang im Verarbeitenden Gewerbe sowie im Bergbau und in der Gewinnung von Steinen und Erden

4-jährlich: Material- und Wareneingang der Unternehmen des Bergbaus und des Verarbeitenden Gewerbes nach Warenarten und Wirtschaftszweigen.

Reihe 4.3: Kostenstruktur der Unternehmen des Verarbeitenden Gewerbes sowie des Bergbaus und der Gewinnung von Steinen und Erden

Jährlich: Beschäftigte, Bestandteile der Gesamtleistung, wichtige Kostenarten sowie Kosten- und Leistungsstruktur (Gliederung: wirtschaftssystematisch sowie nach Beschäftigtengrößenklassen).

Reihe 4.S.2: Schätzung des Nettoproduktionswertes im Bergbau und im Verarbeitenden Gewerbe 1991 (Zensus)

– Regionale und sektorale Verflechtung der Unternehmen und Betriebe –

Reihe 5: Baugewerbe

Reihe 5.1: Beschäftigung und Umsatz der Betriebe im Baugewerbe

Jährliche Ergebnisse der zur Jahresmitte durchgeführten Erhebung nach Wirtschaftszweigen und Beschäftigtengrößenklassen z.T. in regionaler Gliederung bis zu Kreisen.

Reihe 5.2: Beschäftigung, Umsatz und Investitionen der Unternehmen im Baugewerbe

Jährlich: Beschäftigte, Bruttolohn- und -gehaltssumme, Jahresbauleistung, Umsatz und Investitionen nach Wirtschaftszweigen und Beschäftigtengrößenklassen. Unternehmen mit 20 Beschäftigten und mehr.

Reihe 5.3: Kostenstruktur der Unternehmen im Baugewerbe

Jährlich: Kosten- und Leistungsgrößen im Bauhaupt- und Ausbaugewerbe nach Wirtschaftszweigen und Beschäftigtengrößenklassen. Unternehmen mit 20 Beschäftigten und mehr.

Reihe 5.S.1: Beschäftigung, Umsatz und Gerätebestand der Betriebe im Baugewerbe nach der Klassifikation der Wirtschaftszweige, Ausgabe 1993 (WZ 93) – 1995 –

In diesem Sonderheft werden erstmalig Ergebnisse der zur Jahresmitte 1995 durchgeführten Jahreserhebung in der Gliederung nach der WZ 93 vorgelegt. Diese WZ 93 basiert auf der EU-einheitlichen Zweigklassifikation NACE Rev. 1.

Die Ergebnisse sind nach Wirtschaftszweigen und Beschäftigtengrößenklassen dargestellt, z.T. auch in regionaler Gliederung bis zu den Kreisen. Die qualitativen und quantitativen Veränderungen gegenüber der bisher in der Bundesrepublik angewandten Zweigsystematik „SYPRO“ werden erläutert.

Fortsetzung siehe folgende Seite

Reihe 6: Energie und Wasserversorgung

Reihe 6.1: Beschäftigung, Umsatz, Investitionen und Kostenstruktur der Unternehmen in der Energie- und Wasserversorgung

Jährlich (auch für fachliche Unternehmensteile): Beschäftigte, Arbeiterstunden, Löhne und Gehälter, Umsätze, Lagerbestände und Investitionen nach Wirtschaftszweigen und -bereichen sowie nach Beschäftigten- und Umsatzgrößenklassen. Außerdem Brutto- und Nettoproduktionswert, Brutto- und Nettowertschöpfung, Materialverbrauch und Wareneinsatz sowie Kosten nach Kostenarten.

Reihe 6.2 und 6.3 unbesetzt

Reihe 6.4: Stromerzeugungsanlagen der Betriebe im Bergbau und im Verarbeitenden Gewerbe

Jährlich: Betriebe mit Stromerzeugungsanlagen nach Wirtschaftszweigen und Ländern; Leistung und Belastung der Stromerzeugungsanlagen sowie Verbrauch an Brennstoffen für die Elektrizitätserzeugung.

Reihe 7: Handwerk

Reihe 7.1: Beschäftigte und Umsatz im Handwerk

Vierteljährlich: Beschäftigte und Umsatz in ausgewählten Wirtschafts- und Gewerbebranchen.

Reihe 8: Fachstatistiken

Reihe 8.1: Eisen- und Stahl (Eisenerzbergbau, eisenschaffende Industrie, Eisen-, Stahl- und Tempergießerei)

Monatlicher Vorbericht mit ersten vorläufigen Produktionszahlen und Monatsbericht über wesentliche Entwicklungstendenzen.

Der Vierteljahresbericht gibt Überblick über Struktur und Entwicklung der entsprechenden Bereiche, auch im Ausland.

Reihe 8.2: Düngemittelversorgung

Vierteljährlicher und jährlicher Bericht mit Angaben über den Inlandsabsatz nach Ländern und Düngesorten sowie Nährstoffgehalten.

Reihe S: Sonderbeiträge

Reihe S.13: Gegenüberstellung der Produktion im Produzierenden Gewerbe nach den Systematischen Güterverzeichnissen für Produktionsstatistiken (GP) von 1989 und 1982

Reihe S.14: Neuberechnung der Auftragseingangs- und Umsatzindizes für das Verarbeitende Gewerbe sowie der Auftragseingangs- und Auftragsbestandsindizes für das Bauhauptgewerbe auf Basis 1991

Reihe S.15: Neuberechnung der Produktionsindizes auf Basis 1991

Reihe S.16: Neuberechnung der Auftragseingangs- und Umsatzindizes für das Verarbeitende Gewerbe auf Basis 1995

Reihe S.17: Neuberechnung der Produktionsindizes und des Index der Arbeitsproduktivität auf Basis 1995

Reihe S.18: Neuberechnung der Auftragseingangs- und Umsatzindizes für das Verarbeitende Gewerbe auf Basis 2000

Einzelveröffentlichungen

Zensus im Produzierenden Gewerbe 1979 (7 Hefte)

Handwerkszählung vom 31. März 1995

Die Handwerkszählung 1995 war die erste Totalerhebung in diesem Bereich seit 18 Jahren. Gleichzeitig war sie die erste Zählung des Handwerks, die im wiedervereinigten Deutschland durchgeführt wurde. Nach der Auswertung dieser Erhebung liegen nunmehr wieder aktuelle und zuverlässige Strukturdaten über diesen wichtigen Bereich des deutschen Mittelstandes vor. Damit konnte eine bedeutende Datenlücke geschlossen werden. So zeigte die Zählung u. a., dass das Handwerk einen wesentlich größeren Stellenwert besitzt, als die bisherigen Daten vermuten ließen. In der öffentlichen Diskussion ist dies bereits auf eine breite Resonanz gestoßen.

Die Ergebnisse der Handwerkszählung 1995 werden auf Diskette und in drei Sonderheften innerhalb der Fachserie 4 veröffentlicht:

Heft 1: Ergebnisse für Unternehmen und Nebenbetriebe nach Gewerbebranchen

Enthält u. a. Angaben über Beschäftigte, Umsatz, Umsatzarten und Absatzrichtung nach Beschäftigten- und Umsatzgrößenklassen, Daten über Beschäftigte und Umsatz nach Ländern sowie Ergebnisse der Handwerkszählungen 1977 und 1995 im Zeitvergleich.

Heft 2: Ergebnisse für Unternehmen und Nebenbetriebe nach Gewerbebranchen

– Beschäftigte nach ihrer Stellung im Unternehmen, Löhne, Gehälter und gesetzliche Sozialkosten

Enthält u. a. Angaben über Beschäftigte nach ihrer Stellung im Unternehmen, Umsatz, Löhne, Gehälter und gesetzliche Sozialkosten nach Beschäftigten- und Umsatzgrößenklassen.

Heft 3: Ergebnisse für Unternehmen und Nebenbetriebe nach ausgewählten Wirtschaftszweigen der Klassifikation der Wirtschaftszweige, Ausgabe 1993

Enthält u. a. Angaben über Beschäftigte nach ihrer Stellung im Unternehmen, Umsatz, Umsatzarten, Absatzrichtung, Löhne, Gehälter und gesetzliche Sozialkosten nach Beschäftigten- und Umsatzgrößenklassen.

Zählung im handwerksähnlichen Gewerbe vom 31. März 1996

Die Zählung im handwerksähnlichen Gewerbe 1996 war die erste Totalerhebung in diesem Bereich. Nach der Auswertung der Erhebung liegen nunmehr erstmals aktuelle und zuverlässige Informationen über diesen überwiegend kleingewerblich strukturierten Bereich vor. Die Bundesergebnisse aus dieser Zählung werden in einem Sonderheft innerhalb der Fachserie 4 sowie auf Diskette zur Verfügung gestellt.

„Ausgewählte Zahlen für die Bauwirtschaft“

Monatliche Querschnittsveröffentlichung mit den Hauptteilen Bau- und Bautätigkeit sowie mit ausgewählten Daten aus zahlreichen anderen Sachgebieten.

„Ausgewählte Zahlen zur Energiewirtschaft“

Monatliche und jährliche Querschnittsveröffentlichungen über Aufkommen und Verwendung von festen, flüssigen und gasförmigen Brennstoffen sowie Elektrizität. Preisindizes und Preise für ausgewählte Energiearten. Beschäftigung der Betriebe in der Energie- und Wasserversorgung, Mineralölsteuern, Klimadaten.

Klassifikationen

Klassifikation der Wirtschaftszweige mit Erläuterungen, Ausgabe 2003

Systematik der Wirtschaftszweige mit Betriebs- und ähnlichen Benennungen, Ausgabe 1979

Alphabetisches Verzeichnis der Betriebs- und ähnlichen Benennungen zur Systematik der Wirtschaftszweige, Ausgabe 1988

Güterverzeichnis für Produktionsstatistiken, Ausgabe 2002

DUSTATIS
wissen.nutzen.

Statistisches Bundesamt
Gustav-Stresemann-Ring 11
65189 Wiesbaden

Die Veröffentlichungen sind über den Vertriebspartner: SFG – Servicecenter Fachverlage GmbH, Postfach 43 43, 72774 Reutlingen, Tel.: 0 70 71 / 93 53 50, E-Mail: destatis@s-f-g.com erhältlich.